

**Estabelecimento:** 0110 Universidade dos Açores - Angra do Heroísmo  
**Curso Superior:** 0625 Educação de Infância  
*Licenciatura*

**OPÇÃO CANDIDATURA**

Opção	Cands. %	Cols. %
1ª	12 63	12 100
2ª	1 5	0 0
3ª	1 5	0 0
4ª	2 11	0 0
5ª	2 11	0 0
6ª	1 5	0 0
<b>Total</b>	<b>19</b>	<b>12</b>

**ETAPA COLOCAÇÃO (contingente)**

Etapa Colocação	Cands. %	Cols. %	Nota
2 Açores Pr.Reg. 1	14 74	10 83	124.6
4 Açores 1	18 95	0 0	
14 Pref. Regional 1	14 74	0 0	
17 Geral	19 100	2 17	121.6
<b>Total</b>	<b>65</b>	<b>12</b>	

**DISTRITO/CAE DE CANDIDATURA**

Distrito Origem	Cands. %	Cols. %
R. A. Açores	18 95	12 100
Lisboa	1 5	0 0
<b>Total</b>	<b>19</b>	<b>12</b>

**SEXO DOS CANDIDATOS**

Sexo	Cands. %	Cols. %
Femin.	19 100	12 100
<b>Total</b>	<b>19</b>	<b>12</b>

**CURSO DO 12º ANO**
**(15 mais frequentes)**

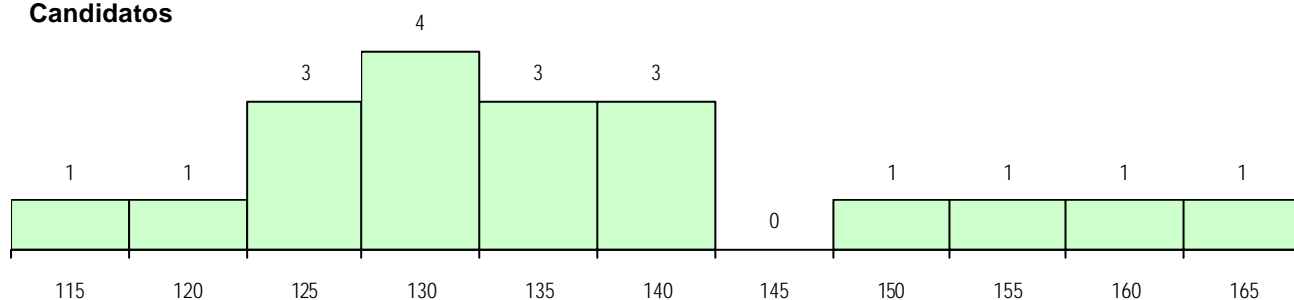
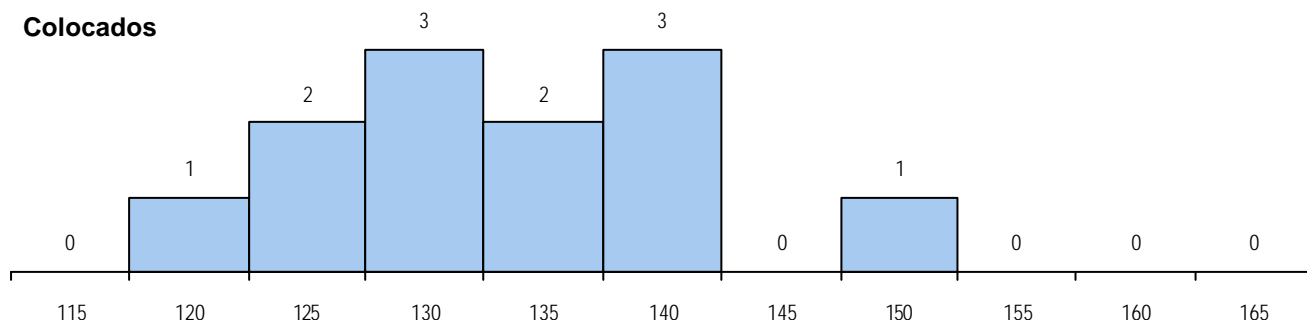
Curso 12º ano	Cands. %	Cols. %
R840 Agrupamento 4 / geral	12 63	7 58
U220 Ens. secundário recorrente (todo	2 11	2 17
R810 Agrupamento 1 / geral	2 11	1 8
P396 Técnico auxiliar de infância	2 11	1 8
R830 Agrupamento 3 / geral	1 5	1 8

**MÉDIAS DOS COLOCADOS**

Nota de candidatura	132.8
Prova de ingresso	132.0
Média do 12º ano	133.2
Média do 10º/11º ano	133.2

**OPÇÕES EXCLUÍDAS**

Nota candidatura (s/mínima)	0
Prova ingresso (não fez)	0
Prova ingresso (s/mínima)	0
Pré-requisito (não fez)	0

**DISTRIBUIÇÕES DE NOTAS DE CANDIDATURA**
**Candidatos**

**Colocados**


**Estabelecimento:** 0110 Universidade dos Açores - Angra do Heroísmo  
**Curso Superior:** 1131 Ciências da Nutrição (Preparatórios)  
*Preparatórios de licenciatura*

**OPÇÃO CANDIDATURA**

Opção	Cands. %	Cols. %
1ª	8 30	8 50
2ª	4 15	1 6
3ª	5 19	4 25
5ª	7 26	2 13
6ª	3 11	1 6
<b>Total</b>	<b>27</b>	<b>16</b>

**ETAPA COLOCAÇÃO (contingente)**

Etapa Colocação	Cands. %	Cols. %	Nota
2 Açores Pr.Reg. 1	5 19	3 19	127.2
4 Açores 1	11 41	1 6	143.6
8 Madeira 1	1 4	0 0	
12 Emigrantes	1 4	1 6	113.4
14 Pref. Regional 1	5 19	0 0	
17 Geral	27 100	11 69	120.5
<b>Total</b>	<b>50</b>	<b>16</b>	

**DISTRITO/CAE DE CANDIDATURA**

Distrito Origem	Cands. %	Cols. %
R. A. Açores	12 44	5 31
Lisboa	3 11	3 19
Viana do Castelo	2 7	1 6
Braga	2 7	1 6
Oeste	1 4	1 6
R. A. Madeira	1 4	0 0
Entre Douro e Vou	1 4	1 6
Leiria	1 4	1 6
Faro	1 4	1 6
Coimbra	1 4	1 6
Bragança	1 4	0 0
Aveiro	1 4	1 6
<b>Total</b>	<b>27</b>	<b>16</b>

**SEXO DOS CANDIDATOS**

Sexo	Cands. %	Cols. %
Masc.	4 15	3 19
Femin.	23 85	13 81
<b>Total</b>	<b>27</b>	<b>16</b>

**CURSO DO 12º ANO**
**(15 mais frequentes)**

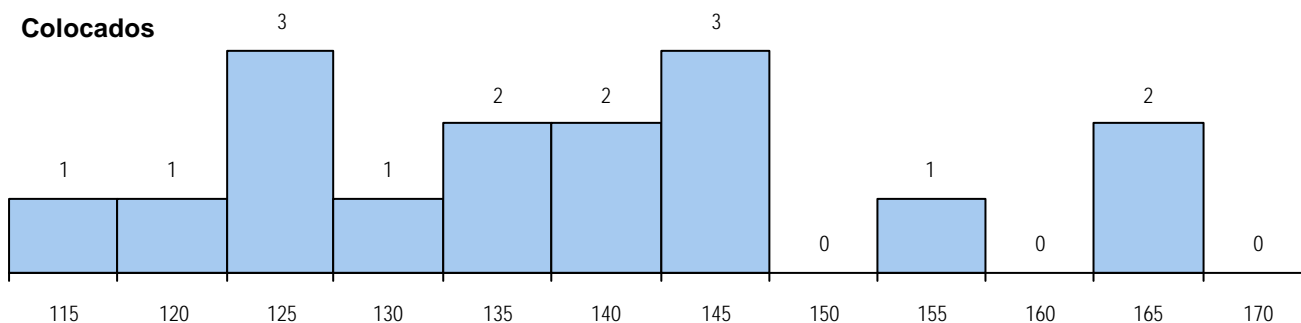
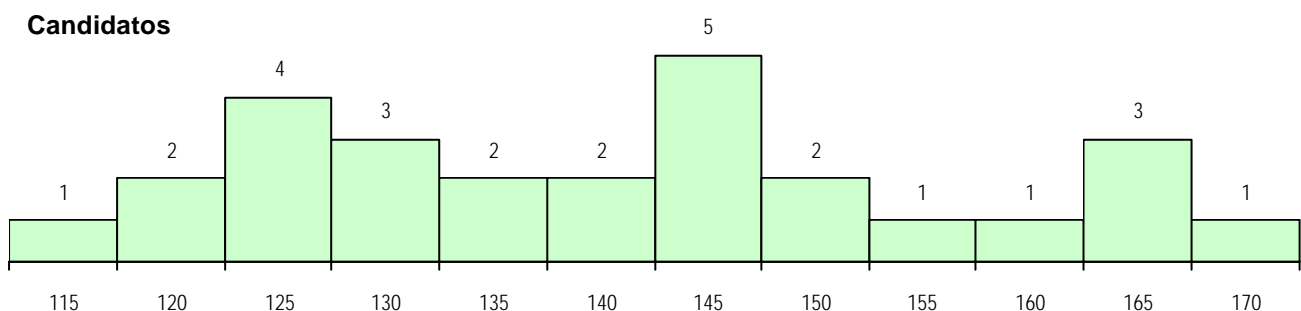
Curso 12º ano	Cands. %	Cols. %
R810 Agrupamento 1 / geral	25 93	14 88
U220 Ens. secundário recorrente (todo	1 4	1 6
Q900 Emigrantes	1 4	1 6

**MÉDIAS DOS COLOCADOS**

Nota de candidatura	138.3
Prova de ingresso	120.5
Média do 12º ano	147.9
Média do 10º/11º ano	147.9

**OPÇÕES EXCLUÍDAS**

Nota candidatura (s/mínima)	0
Prova ingresso (não fez)	2
Prova ingresso (s/mínima)	0
Pré-requisito (não fez)	0

**DISTRIBUIÇÕES DE NOTAS DE CANDIDATURA**


**Estabelecimento:** 0110 Universidade dos Açores - Angra do Heroísmo  
**Curso Superior:** 1603 Medicina Veterinária (Preparatórios)  
*Preparatórios de licenciatura*

**OPÇÃO CANDIDATURA**

Opção	Cands. %	Cols. %
1ª	1 3	1 8
2ª	3 9	2 17
3ª	4 12	2 17
4ª	9 26	3 25
5ª	17 50	4 33
<b>Total</b>	<b>34</b>	<b>12</b>

**ETAPA COLOCAÇÃO (contingente)**

Etapa Colocação	Cands. %	Cols. %	Nota
2 Açores Pr.Reg. 1	1 3	1 8	153.5
4 Açores 1	2 6	1 8	145.3
14 Pref. Regional 1	1 3	0 0	
17 Geral	34 100	10 83	154.5
<b>Total</b>	<b>38</b>	<b>12</b>	

**DISTRITO/CAE DE CANDIDATURA**

Distrito Origem	Cands. %	Cols. %
Lisboa	10 29	4 33
Braga	4 12	2 17
Santarém	3 9	0 0
Porto	3 9	1 8
Oeste	2 6	0 0
R. A. Açores	2 6	2 17
Viseu	2 6	2 17
Leiria	2 6	0 0
Tâmega	1 3	0 0
Entre Douro e Vou	1 3	0 0
Setúbal	1 3	0 0
Portalegre	1 3	0 0
Guarda	1 3	1 8
Évora	1 3	0 0
<b>Total</b>	<b>34</b>	<b>12</b>

**SEXO DOS CANDIDATOS**

Sexo	Cands. %	Cols. %
Masc.	13 38	5 42
Femin.	21 62	7 58
<b>Total</b>	<b>34</b>	<b>12</b>

**CURSO DO 12º ANO**
**(15 mais frequentes)**

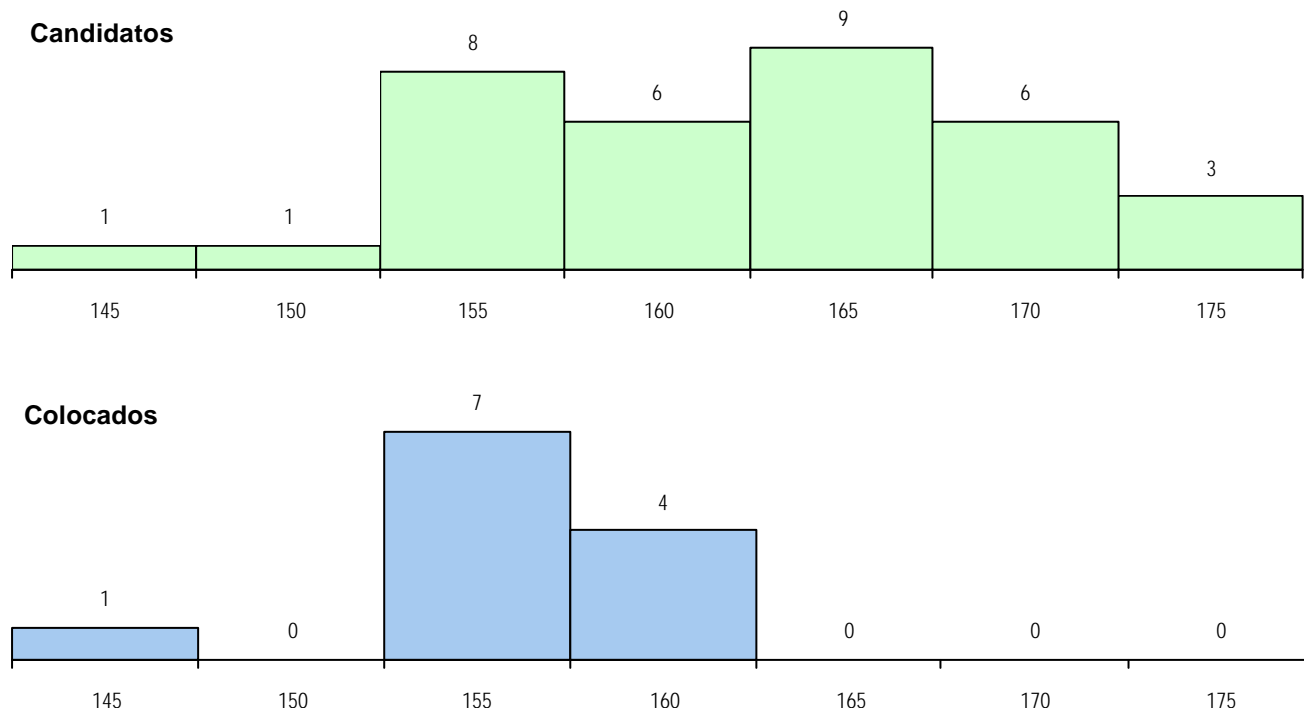
Curso 12º ano	Cands. %	Cols. %
R810 Agrupamento 1 / geral	32 94	12 100
U220 Ens. secundário recorrente (todo	1 3	0 0
E001 1.º curso	1 3	0 0

**MÉDIAS DOS COLOCADOS**

Nota de candidatura	155.6
Prova de ingresso	152.0
Média do 12º ano	159.2
Média do 10º/11º ano	159.2

**OPÇÕES EXCLUÍDAS**

Nota candidatura (s/mínima)	0
Prova ingresso (não fez)	1
Prova ingresso (s/mínima)	19
Pré-requisito (não fez)	2

**DISTRIBUIÇÕES DE NOTAS DE CANDIDATURA**


**Estabelecimento:** 0110 Universidade dos Açores - Angra do Heroísmo  
**Curso Superior:** 9022 Ciências Agrárias  
*Licenciatura*

**OPÇÃO CANDIDATURA**

Opção	Cands. %	Cols. %
1ª	9 35	9 100
2ª	3 12	0 0
3ª	6 23	0 0
4ª	4 15	0 0
5ª	4 15	0 0
<b>Total</b>	<b>26</b>	<b>9</b>

**ETAPA COLOCAÇÃO (contingente)**

Etapa Colocação	Cands. %	Cols. %	Nota
2 Açores Pr.Reg. 1	20 77	4 44	147.5
4 Açores 1	24 92	1 11	128.7
8 Madeira 1	1 4	0 0	
14 Pref. Regional 1	20 77	0 0	
17 Geral	26 100	4 44	112.3
<b>Total</b>	<b>91</b>	<b>9</b>	

**DISTRITO/CAE DE CANDIDATURA**

Distrito Origem	Cands. %	Cols. %
R. A. Açores	24 92	9 100
R. A. Madeira	1 4	0 0
Porto	1 4	0 0
<b>Total</b>	<b>26</b>	<b>9</b>

**SEXO DOS CANDIDATOS**

Sexo	Cands. %	Cols. %
Masc.	9 35	4 44
Femin.	17 65	5 56
<b>Total</b>	<b>26</b>	<b>9</b>

**CURSO DO 12º ANO**
**(15 mais frequentes)**

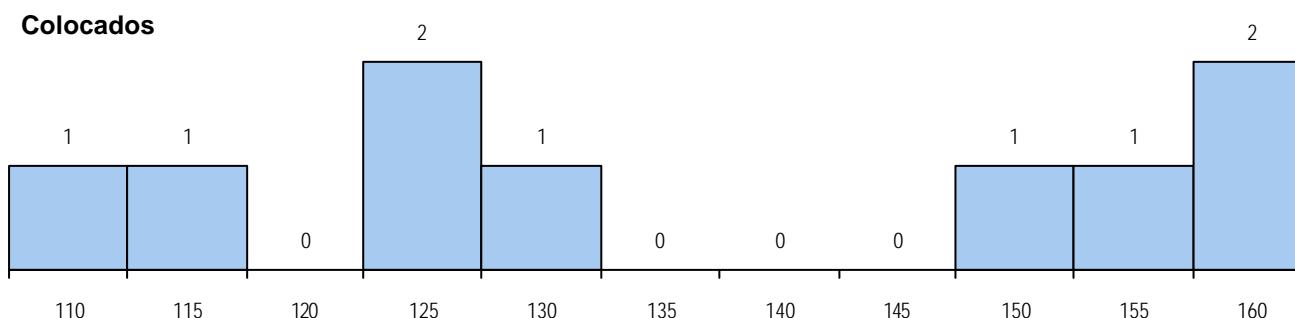
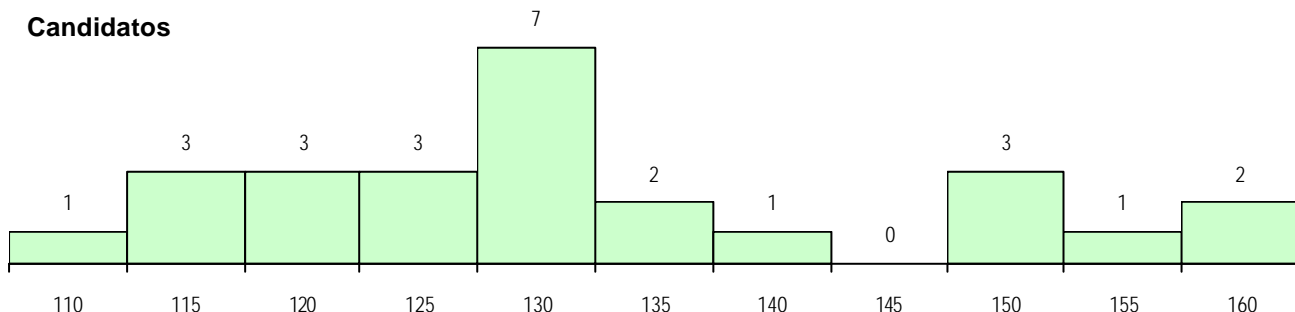
Curso 12º ano	Cands. %	Cols. %
R810 Agrupamento 1 / geral	23 88	9 100
R830 Agrupamento 3 / geral	2 8	0 0
T131 Técnico de secretariado	1 4	0 0

**MÉDIAS DOS COLOCADOS**

Nota de candidatura	136.2
Prova de ingresso	130.0
Média do 12º ano	139.6
Média do 10º/11º ano	139.6

**OPÇÕES EXCLUÍDAS**

Nota candidatura (s/mínima)	0
Prova ingresso (não fez)	0
Prova ingresso (s/mínima)	0
Pré-requisito (não fez)	0

**DISTRIBUIÇÕES DE NOTAS DE CANDIDATURA**


**Estabelecimento:** 0110 Universidade dos Açores - Angra do Heroísmo  
**Curso Superior:** 9103 Engenharia e Gestão do Ambiente  
*Licenciatura*

OPÇÃO CANDIDATURA				ETAPA COLOCAÇÃO (contingente)				DISTRITO/CAE DE CANDIDATURA								
Opção	Cands. %	Cols. %		Etapa Colocação	Cands. %	Cols. %		Nota	Distrito Origem	Cands. %	Cols. %					
1ª	6	22	6	100	2	Açores Pr.Reg. 1	18	67	6	100	105.8	R. A. Açores	24	89	6	100
2ª	10	37	0	0	4	Açores 1	24	89	0	0		Setúbal	1	4	0	0
3ª	3	11	0	0	14	Pref. Regional 1	18	67	0	0		Portalegre	1	4	0	0
4ª	2	7	0	0	17	Geral	27	100	0	0		Aveiro	1	4	0	0
5ª	2	7	0	0	Total		87		6		Total	27		6		
6ª	4	15	0	0												
Total	27		6													

SEXO DOS CANDIDATOS					CURSO DO 12º ANO (15 mais frequentes)				
Sexo	Cands. %		Cols. %		Curso 12º ano	Cands. %		Cols. %	
Masc.	13	48	4	67	R810 Agrupamento 1 / geral	22	81	3	50
Femin.	14	52	2	33	R830 Agrupamento 3 / geral	4	15	3	50
<b>Total</b>	<b>27</b>		<b>6</b>		T131 Técnico de secretariado	1	4	0	0

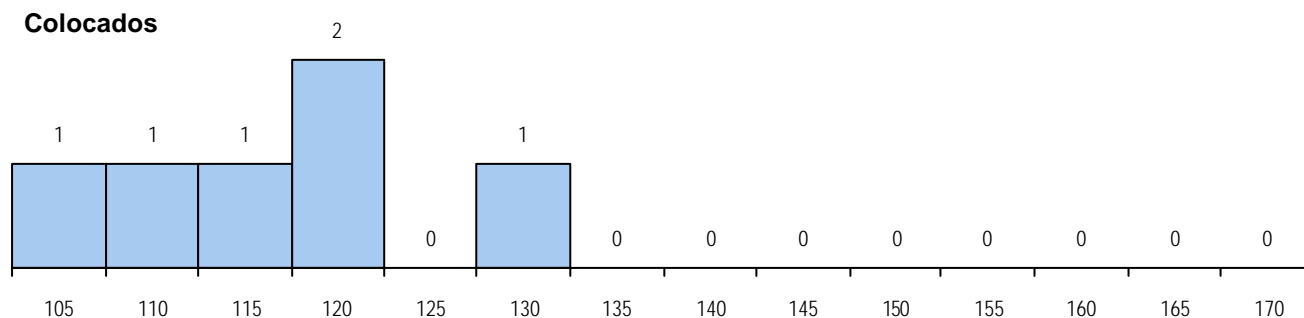
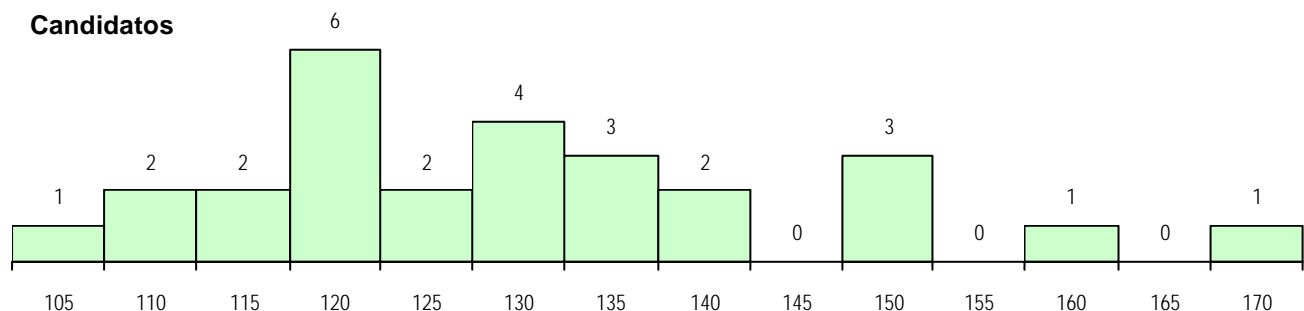
#### MÉDIAS DOS COLOCADOS

Nota de candidatura	116.9
Prova de ingresso	106.7
Média do 12º ano	122.3
Média do 10º/11º ano	122.3

#### OPÇÕES EXCLUÍDAS

Nota candidatura (s/mínima)	0
Prova ingresso (não fez)	0
Prova ingresso (s/mínima)	0
Pré-requisito (não fez)	0

#### DISTRIBUIÇÕES DE NOTAS DE CANDIDATURA



**Estabelecimento:** 0110 Universidade dos Açores - Angra do Heroísmo  
**Curso Superior:** 9382 Guias da Natureza  
*Licenciatura*

OPÇÃO CANDIDATURA					ETAPA COLOCAÇÃO (contingente)							DISTRITO/CAE DE CANDIDATURA				
Opção	Cands. %		Cols. %		Etapa Colocação	Cands. %		Cols. %		Nota	Distrito Origem	Cands. %		Cols. %		
1ª	23	50	16	80	2 Açores Pr.Reg. 1	32	70	10	50	128.5	R. A. Açores	42	91	18	90	
2ª	4	9	1	5	4 Açores 1	37	80	1	5	128.4	R. A. Madeira	2	4	1	5	
3ª	5	11	0	0	8 Madeira 1	2	4	1	5	110.5	Portalegre	1	2	1	5	
4ª	5	11	1	5	13 Militares	1	2	1	5	128.8	Lisboa	1	2	0	0	
5ª	3	7	1	5	14 Pref. Regional 1	31	67	0	0		Total	46		20		
6ª	6	13	1	5	17 Geral	46	100	7	35	117.5						
Total	46		20		Total	149		20								

SEXO DOS CANDIDATOS				CURSO DO 12º ANO (15 mais frequentes)					
Sexo	Cands. %	Cols. %		Curso 12º ano	Cands. %	Cols. %			
Masc.	21	46	6	30	R810 Agrupamento 1 / geral	21	46	8	40
Femin.	25	54	14	70	R840 Agrupamento 4 / geral	6	13	2	10
Total	46		20		U220 Ens. secundário recorrente (todo	4	9	1	5
					P717 Recepcionista de turismo	2	4	2	10
					R830 Agrupamento 3 / geral	2	4	1	5
					P386 Técnico de turismo/prof. informa	2	4	1	5
					T131 Técnico de secretariado	1	2	1	5
					R878 Recorrente por blocos capitalizá	1	2	1	5
					R831 Agrupamento 3 / administração	1	2	1	5
					Q960 Equivalências (Desp. n.º 6649/2	1	2	1	5
					E004 4.º curso	1	2	1	5
					P566 Técnico de turismo	1	2	0	0
					P431 Técnico de sistemas de informa	1	2	0	0
					E003 3.º curso	1	2	0	0
					E001 1.º curso	1	2	0	0

MÉDIAS DOS COLOCADOS			
Nota de candidatura	133.4		
Prova de ingresso	124.0		
Média do 12º ano	139.1		
Média do 10º/11º ano	138.1		

OPÇÕES EXCLUÍDAS			
Nota candidatura (s/mínima)	0		
Prova ingresso (não fez)	1		
Prova ingresso (s/mínima)	0		
Pré-requisito (não fez)	0		

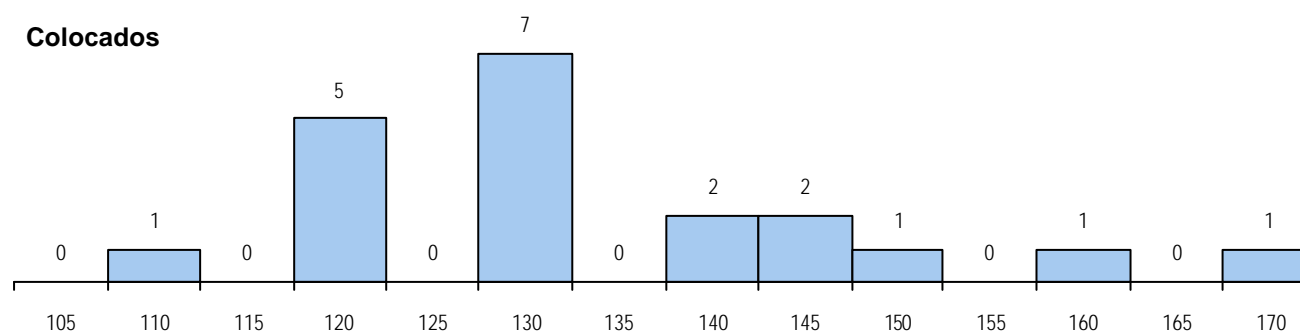
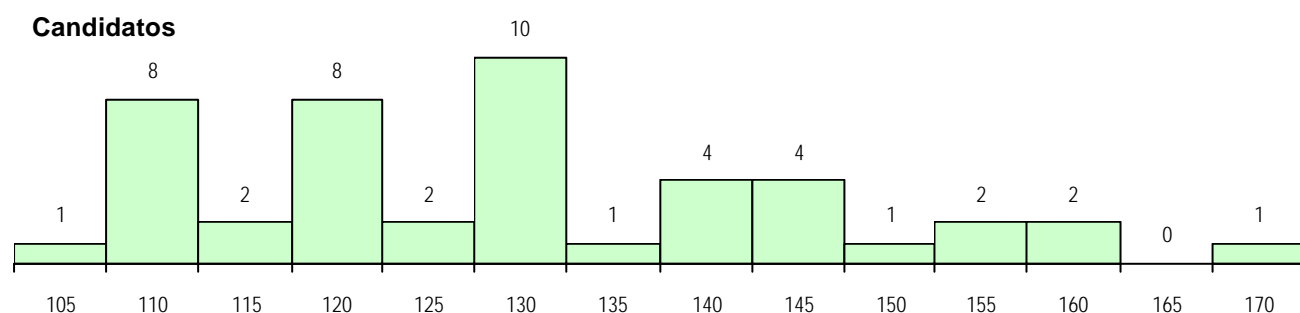
#### MÉDIAS DOS COLOCADOS

Nota de candidatura	133.4
Prova de ingresso	124.0
Média do 12º ano	139.1
Média do 10º/11º ano	138.1

#### OPÇÕES EXCLUÍDAS

Nota candidatura (s/mínima)	0
Prova ingresso (não fez)	1
Prova ingresso (s/mínima)	0
Pré-requisito (não fez)	0

#### DISTRIBUIÇÕES DE NOTAS DE CANDIDATURA



**Estabelecimento:** 0130 Universidade dos Açores - Ponta Delgada  
**Curso Superior:** 0707 Ensino Básico - 1.º Ciclo  
*Licenciatura*

OPÇÃO CANDIDATURA			ETAPA COLOCAÇÃO (contingente)				DISTRITO/CAE DE CANDIDATURA		
Opção	Cands. %	Cols. %	Etapa Colocação	Cands. %	Cols. %	Nota	Distrito Origem	Cands. %	Cols. %
1ª	4	44	4	89	5	100	R. A. Açores	9	100
2ª	3	33	4	100	0	0			
4ª	1	11	14	89	0	0	<b>Total</b>	<b>9</b>	<b>5</b>
5ª	1	11	17	100	0	0			
<b>Total</b>	<b>9</b>	<b>5</b>	<b>Total</b>	<b>34</b>	<b>5</b>				

SEXO DOS CANDIDATOS			CURSO DO 12º ANO (15 mais frequentes)		
Sexo	Cands. %	Cols. %	Curso 12º ano	Cands. %	Cols. %
Masc.	2	22	R840 Agrupamento 4 / geral	7	78
Femin.	7	78	U220 Ens. secundário recorrente (todo	1	11
<b>Total</b>	<b>9</b>	<b>5</b>	R830 Agrupamento 3 / geral	1	11

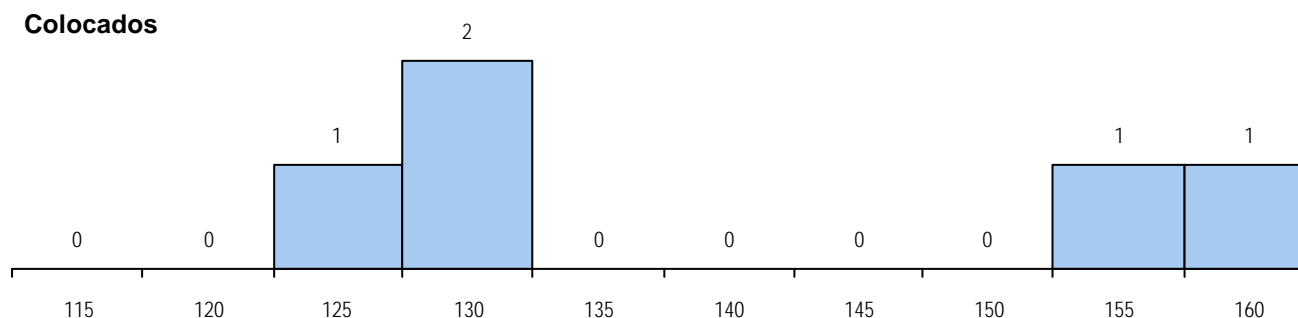
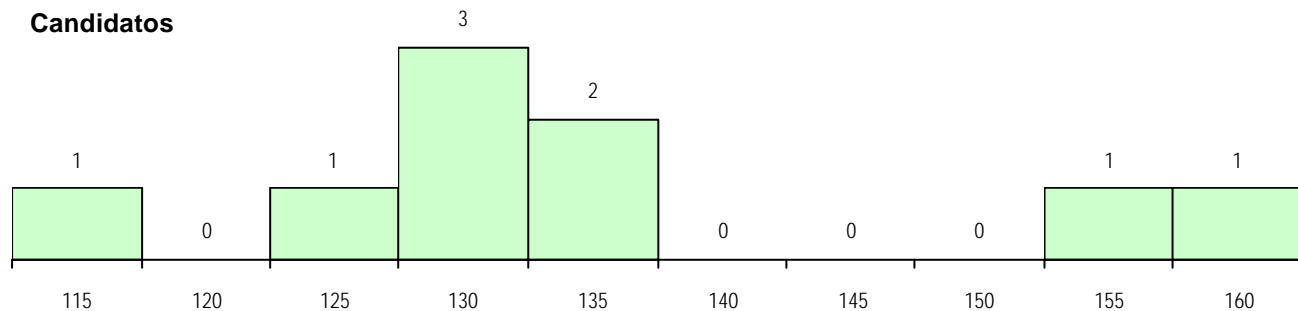
#### MÉDIAS DOS COLOCADOS

Nota de candidatura	140.2
Prova de ingresso	133.0
Média do 12º ano	144.0
Média do 10º/11º ano	144.0

#### OPÇÕES EXCLUÍDAS

Nota candidatura (s/mínima)	0
Prova ingresso (não fez)	1
Prova ingresso (s/mínima)	0
Pré-requisito (não fez)	0

#### DISTRIBUIÇÕES DE NOTAS DE CANDIDATURA



**Estabelecimento:** 0130 Universidade dos Açores - Ponta Delgada  
**Curso Superior:** 0755 Serviço Social  
*Licenciatura*

**OPÇÃO CANDIDATURA**

Opção	Cands. %	Cols. %
1ª	31 22	14 56
2ª	35 25	7 28
3ª	25 18	4 16
4ª	20 14	0 0
5ª	18 13	0 0
6ª	10 7	0 0
<b>Total</b>	<b>139</b>	<b>25</b>

**SEXO DOS CANDIDATOS**

Sexo	Cands. %	Cols. %
Masc.	14 10	2 8
Femin.	125 90	23 92
<b>Total</b>	<b>139</b>	<b>25</b>

**MÉDIAS DOS COLOCADOS**

Nota de candidatura	140.4
Prova de ingresso	137.0
Média do 12º ano	142.9
Média do 10º/11º ano	141.7

**OPÇÕES EXCLUÍDAS**

Nota candidatura (s/mínima)	0
Prova ingresso (não fez)	5
Prova ingresso (s/mínima)	0
Pré-requisito (não fez)	0

**ETAPA COLOCAÇÃO (contingente)**

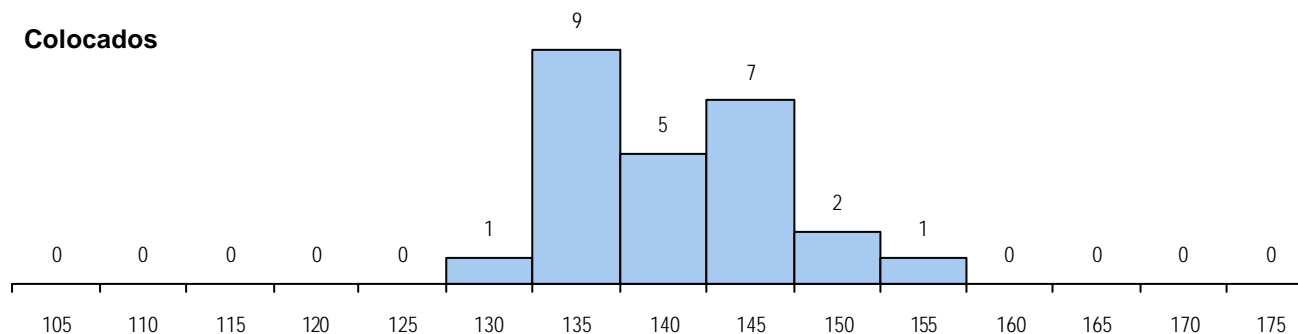
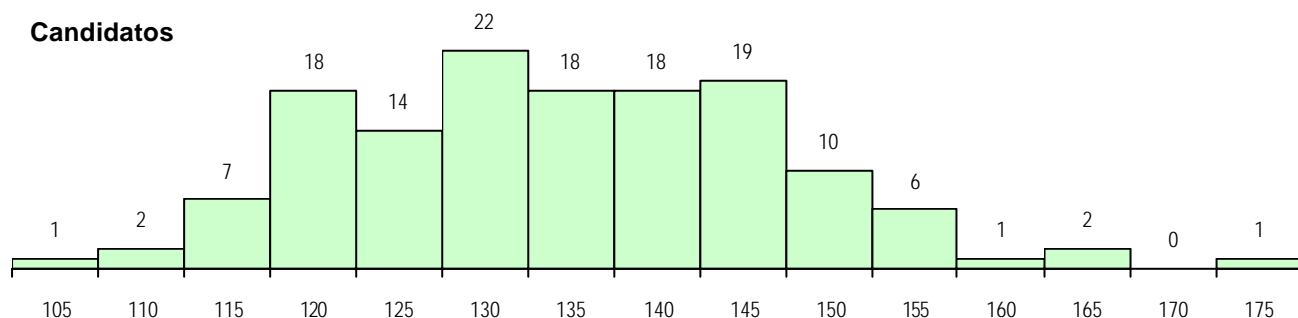
Etapa Colocação	Cands. %	Cols. %	Nota
2 Açores Pr.Reg. 1	86 62	13 52	132.0
4 Açores 1	107 77	1 4	145.4
8 Madeira 1	15 11	1 4	133.3
14 Pref. Regional 1	89 64	0 0	
17 Geral	139 100	10 40	132.8
<b>Total</b>	<b>436</b>	<b>25</b>	

**CURSO DO 12º ANO**

Curso 12º ano	Cands. %	Cols. %
R810 Agrupamento 1 / geral	48 35	9 36
R840 Agrupamento 4 / geral	48 35	5 20
R830 Agrupamento 3 / geral	12 9	3 12
U220 Ens. secundário recorrente (todo	10 7	0 0
E003 3.º curso	4 3	1 4
P458 Animador sociocultural/assistant	2 1	2 8
P395 Animador sociocultural/técnico d	2 1	1 4
R878 Recorrente por blocos capitalizá	2 1	0 0
P732 Técnico de construção civil	1 1	1 4
P396 Técnico auxiliar de infância	1 1	1 4
P715 Preparador de obras	1 1	1 4
U230 Ens. sec. recorrente privado e c	1 1	1 4
P502 Técnico de turismo/profissionais	1 1	0 0
P487 Técnico de secretariado	1 1	0 0
P461 Animador sociocultural/técnico p	1 1	0 0

**DISTRITO/CAE DE CANDIDATURA**

Distrito Origem	Cands. %	Cols. %
R. A. Açores	112 81	22 88
R. A. Madeira	17 12	2 8
Tâmega	1 1	0 0
Oeste	1 1	0 0
Entre Douro e Vou	1 1	0 0
Viseu	1 1	0 0
Vila Real	1 1	0 0
Santarém	1 1	0 0
Porto	1 1	0 0
Portalegre	1 1	0 0
Leiria	1 1	1 4
Coimbra	1 1	0 0
<b>Total</b>	<b>139</b>	<b>25</b>

**DISTRIBUIÇÕES DE NOTAS DE CANDIDATURA**




**Estabelecimento:** 0130 Universidade dos Açores - Ponta Delgada  
**Curso Superior:** 0756 Património Cultural  
*Licenciatura*

**OPÇÃO CANDIDATURA**

Opção	Cands. %	Cols. %
1ª	2 6	2 50
2ª	5 16	1 25
3ª	9 28	0 0
4ª	11 34	1 25
5ª	2 6	0 0
6ª	3 9	0 0
<b>Total</b>	<b>32</b>	<b>4</b>

**ETAPA COLOCAÇÃO (contingente)**

Etapa Colocação	Cands. %	Cols. %	Nota
2 Açores Pr.Reg. 1	27 84	3 75	109.3
4 Açores 1	30 94	0 0	
8 Madeira 1	1 3	1 25	114.7
14 Pref. Regional 1	27 84	0 0	
17 Geral	32 100	0 0	
<b>Total</b>	<b>117</b>	<b>4</b>	

**DISTRITO/CAE DE CANDIDATURA**

Distrito Origem	Cands. %	Cols. %
R. A. Açores	30 94	3 75
R. A. Madeira	1 3	1 25
Entre Douro e Vou	1 3	0 0
<b>Total</b>	<b>32</b>	<b>4</b>

**SEXO DOS CANDIDATOS**

Sexo	Cands. %	Cols. %
Masc.	11 34	1 25
Femin.	21 66	3 75
<b>Total</b>	<b>32</b>	<b>4</b>

**CURSO DO 12º ANO**
**(15 mais frequentes)**

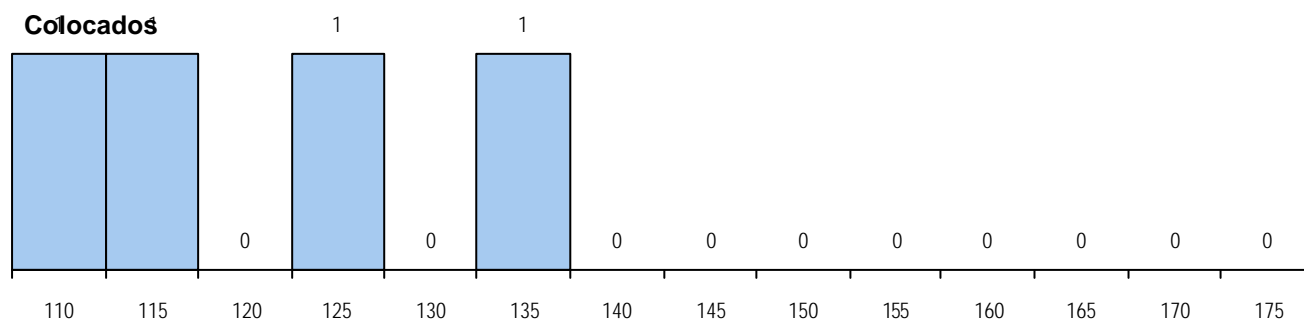
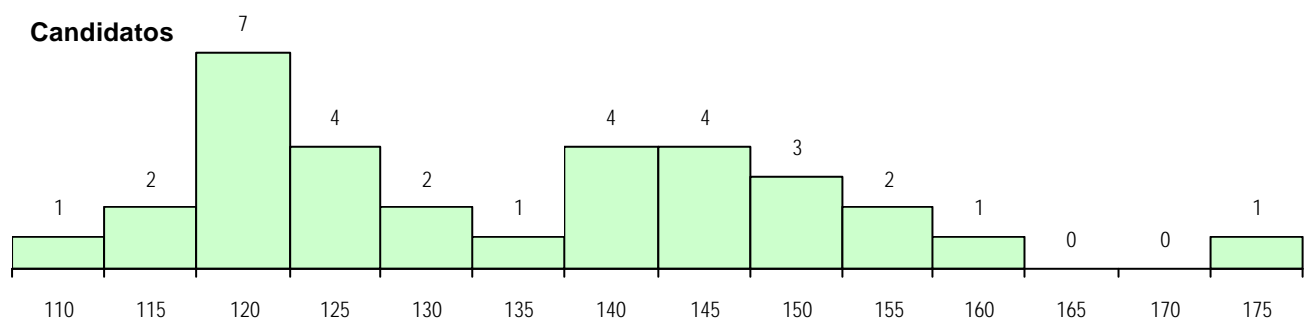
Curso 12º ano	Cands. %	Cols. %
R840 Agrupamento 4 / geral	15 47	2 50
R810 Agrupamento 1 / geral	4 13	1 25
U220 Ens. secundário recorrente (todo	3 9	1 25
P375 Técnico de biblioteca e docume	2 6	0 0
R841 Agrupamento 4 / comunicação	1 3	0 0
R813 Agrupamento 1 / informática	1 3	0 0
P663 Técnico de serviços jurídicos	1 3	0 0
P563 Técnico de informação BAD/bibli	1 3	0 0
P525 Prática orquestral	1 3	0 0
P493 Técnico de serviços comerciais	1 3	0 0
P396 Técnico auxiliar de infância	1 3	0 0
P381 Técnico de comunicação/market	1 3	0 0

**MÉDIAS DOS COLOCADOS**

Nota de candidatura	121.9
Prova de ingresso	112.0
Média do 12º ano	127.3
Média do 10º/11º ano	127.3

**OPÇÕES EXCLUÍDAS**

Nota candidatura (s/mínima)	0
Prova ingresso (não fez)	2
Prova ingresso (s/mínima)	0
Pré-requisito (não fez)	0

**DISTRIBUIÇÕES DE NOTAS DE CANDIDATURA**


**Estabelecimento:** 0130 Universidade dos Açores - Ponta Delgada  
**Curso Superior:** 0759 Sociologia  
 Licenciatura

**OPÇÃO CANDIDATURA**

Opção	Cands. %	Cols. %
1ª	11 22	11 69
2ª	16 32	5 31
3ª	9 18	0 0
4ª	2 4	0 0
5ª	7 14	0 0
6ª	5 10	0 0
<b>Total</b>	<b>50</b>	<b>16</b>

**ETAPA COLOCAÇÃO (contingente)**

Etapa Colocação	Cands. %	Cols. %	Nota
2 Açores Pr.Reg. 1	38 76	7 44	127.9
4 Açores 1	41 82	1 6	122.5
8 Madeira 1	2 4	1 6	154.1
14 Pref. Regional 1	40 80	0 0	
17 Geral	50 100	7 44	112.6
<b>Total</b>	<b>171</b>	<b>16</b>	

**DISTRITO/CAE DE CANDIDATURA**

Distrito Origem	Cands. %	Cols. %
R. A. Açores	43 86	15 94
R. A. Madeira	2 4	1 6
Tâmega	1 2	0 0
Porto	1 2	0 0
Portalegre	1 2	0 0
Faro	1 2	0 0
Braga	1 2	0 0
<b>Total</b>	<b>50</b>	<b>16</b>

**SEXO DOS CANDIDATOS**

Sexo	Cands. %	Cols. %
Masc.	9 18	4 25
Femin.	41 82	12 75
<b>Total</b>	<b>50</b>	<b>16</b>

**CURSO DO 12º ANO**

(15 mais frequentes)

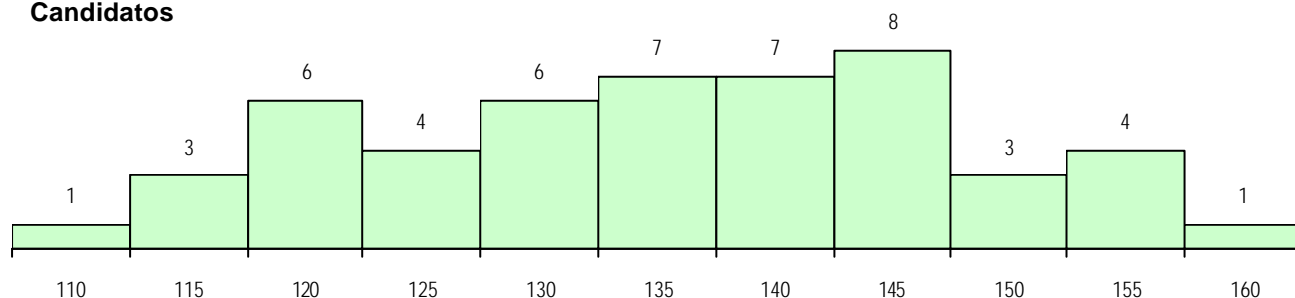
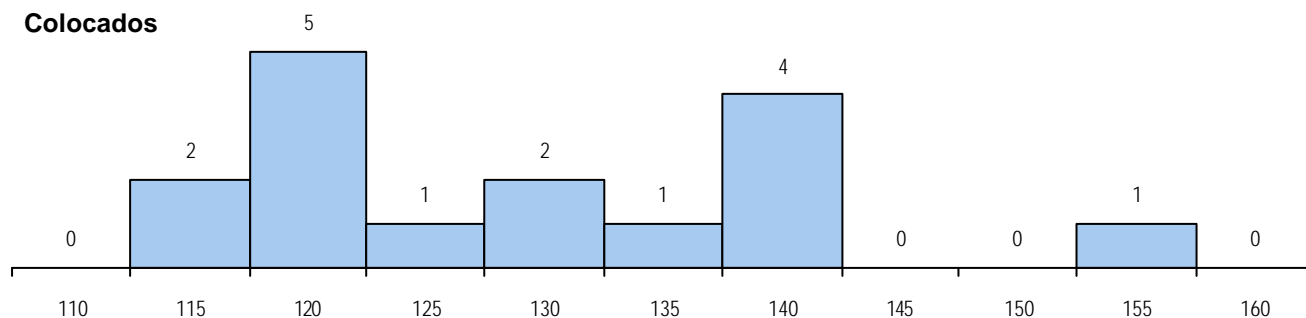
Curso 12º ano	Cands. %	Cols. %
R840 Agrupamento 4 / geral	26 52	7 44
R830 Agrupamento 3 / geral	5 10	2 13
U220 Ens. secundário recorrente (todo	4 8	3 19
R878 Recorrente por blocos capitalizá	3 6	1 6
E003 3.º curso	2 4	1 6
P458 Animador sociocultural/assistent	2 4	0 0
R877 Recorrente por blocos capitalizá	1 2	1 6
P487 Técnico de secretariado	1 2	1 6
R831 Agrupamento 3 / administração	1 2	0 0
P715 Preparador de obras	1 2	0 0
P663 Técnico de serviços jurídicos	1 2	0 0
P502 Técnico de turismo/profissionais	1 2	0 0
P396 Técnico auxiliar de infância	1 2	0 0
P392 Animador sociocultural/desporto	1 2	0 0

**MÉDIAS DOS COLOCADOS**

Nota de candidatura	128.5
Prova de ingresso	123.3
Média do 12º ano	132.4
Média do 10º/11º ano	130.5

**OPÇÕES EXCLUÍDAS**

Nota candidatura (s/mínima)	0
Prova ingresso (não fez)	2
Prova ingresso (s/mínima)	0
Pré-requisito (não fez)	0

**DISTRIBUIÇÕES DE NOTAS DE CANDIDATURA**
**Candidatos**

**Colocados**


**Estabelecimento:** 0130 Universidade dos Açores - Ponta Delgada  
**Curso Superior:** 0928 Engenharias Civil e Mecânica (Preparatórios)  
*Preparatórios de licenciatura*

OPÇÃO CANDIDATURA			ETAPA COLOCAÇÃO (contingente)				DISTRITO/CAE DE CANDIDATURA		
Opção	Cands. %	Cols. %	Etapa Colocação	Cands. %	Cols. %	Nota	Distrito Origem	Cands. %	Cols. %
1ª	7	54	7	100			R. A. Açores	13	100
2ª	1	8	0	0					
5ª	1	8	0	0			<b>Total</b>	<b>13</b>	<b>7</b>
6ª	4	31	0	0					
<b>Total</b>	<b>13</b>	<b>7</b>	<b>Total</b>	<b>37</b>	<b>7</b>				

SEXO DOS CANDIDATOS			CURSO DO 12º ANO (15 mais frequentes)		
Sexo	Cands. %	Cols. %	Curso 12º ano	Cands. %	Cols. %
Masc.	10	77	R810 Agrupamento 1 / geral	12	92
Femin.	3	23	R813 Agrupamento 1 / informática	1	8
<b>Total</b>	<b>13</b>	<b>7</b>			

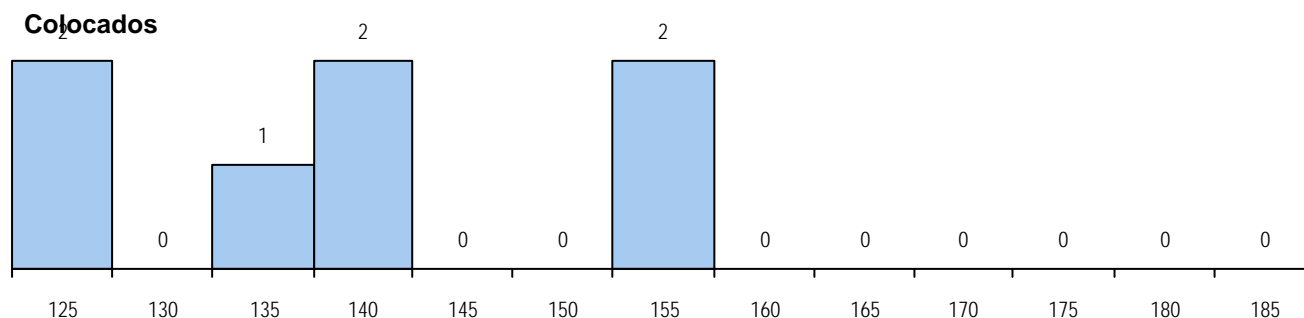
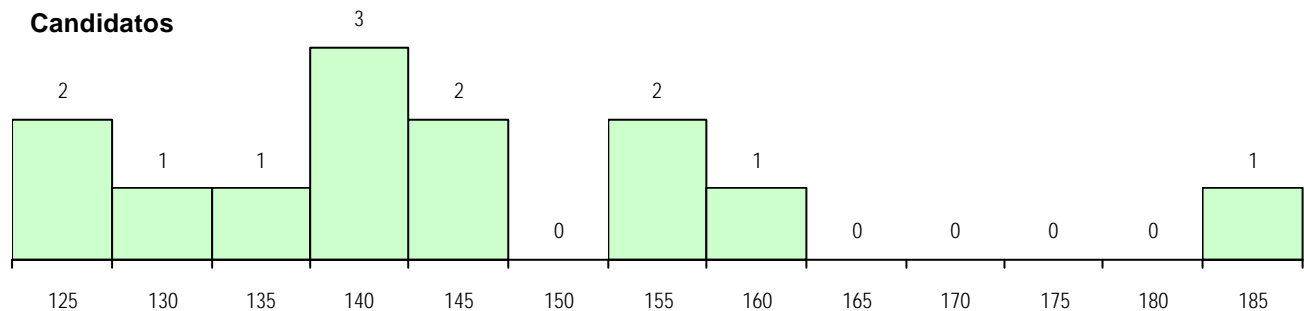
#### MÉDIAS DOS COLOCADOS

Nota de candidatura 139.6  
 Prova de ingresso 126.8  
 Média do 12º ano 146.4  
 Média do 10º/11º ano 146.4

#### OPÇÕES EXCLUÍDAS

Nota candidatura (s/mínima) 0  
 Prova ingresso (não fez) 2  
 Prova ingresso (s/mínima) 0  
 Pré-requisito (não fez) 0

#### DISTRIBUIÇÕES DE NOTAS DE CANDIDATURA



**Estabelecimento:** 0130 Universidade dos Açores - Ponta Delgada  
**Curso Superior:** 1044 Biologia Marinha  
*Licenciatura*

**OPÇÃO CANDIDATURA**

Opção	Cands. %	Cols. %
1ª	8 25	8 62
2ª	4 13	2 15
3ª	5 16	0 0
4ª	4 13	0 0
5ª	6 19	2 15
6ª	5 16	1 8
<b>Total</b>	<b>32</b>	<b>13</b>

**ETAPA COLOCAÇÃO (contingente)**

Etapa Colocação	Cands. %	Cols. %	Nota
2 Açores Pr.Reg. 1	4 13	1 8	121.4
4 Açores 1	5 16	1 8	144.5
14 Pref. Regional 1	4 13	0 0	
17 Geral	32 100	11 85	109.3
<b>Total</b>	<b>45</b>	<b>13</b>	

**DISTRITO/CAE DE CANDIDATURA**

Distrito Origem	Cands. %	Cols. %
Lisboa	10 31	5 38
R. A. Açores	6 19	2 15
Porto	3 9	2 15
Leiria	2 6	1 8
Guarda	2 6	1 8
Aveiro	2 6	1 8
Oeste	1 3	0 0
Viseu	1 3	0 0
Viana do Castelo	1 3	0 0
Santarém	1 3	0 0
Coimbra	1 3	1 8
Bragança	1 3	0 0
Braga	1 3	0 0
<b>Total</b>	<b>32</b>	<b>13</b>

**SEXO DOS CANDIDATOS**

Sexo	Cands. %	Cols. %
Masc.	10 31	5 38
Femin.	22 69	8 62
<b>Total</b>	<b>32</b>	<b>13</b>

**CURSO DO 12º ANO**

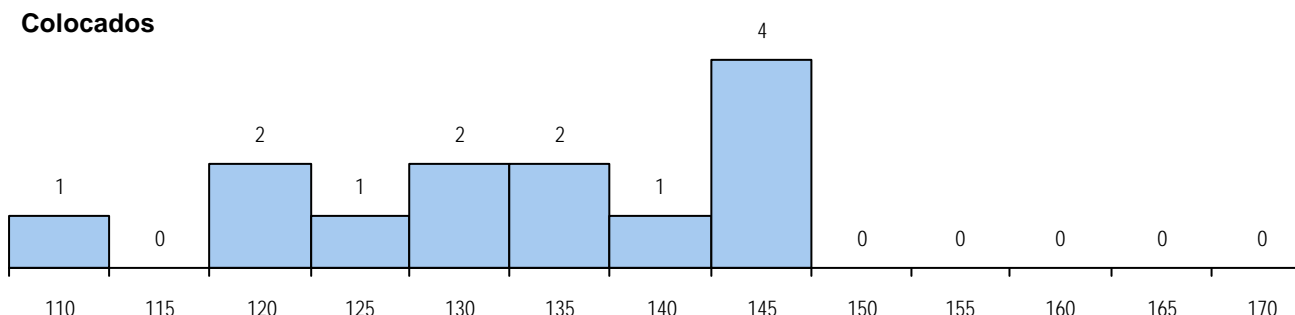
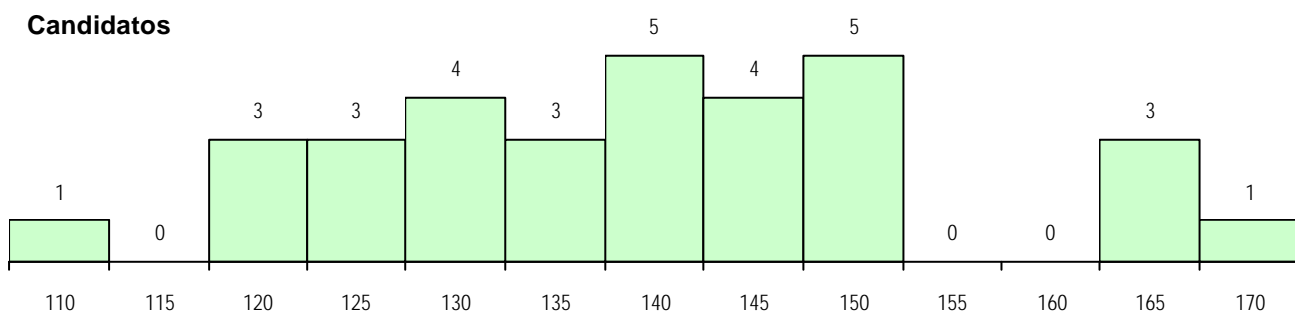
Curso 12º ano	Cands. %	Cols. %
R810 Agrupamento 1 / geral	32 100	13 100

**(15 mais frequentes)**
**MÉDIAS DOS COLOCADOS**

Nota de candidatura	132.6
Prova de ingresso	118.8
Média do 12º ano	140.1
Média do 10º/11º ano	140.1

**OPÇÕES EXCLUÍDAS**

Nota candidatura (s/mínima)	0
Prova ingresso (não fez)	3
Prova ingresso (s/mínima)	0
Pré-requisito (não fez)	0

**DISTRIBUIÇÕES DE NOTAS DE CANDIDATURA**


**Estabelecimento:** 0130 Universidade dos Açores - Ponta Delgada  
**Curso Superior:** 1062 Arquitectura (Preparatórios)  
*Preparatórios de licenciatura*

**OPÇÃO CANDIDATURA**

Opção	Cands. %	Cols. %
1ª	19 35	15 60
2ª	4 7	0 0
3ª	5 9	1 4
4ª	7 13	5 20
5ª	11 20	3 12
6ª	9 16	1 4
<b>Total</b>	<b>55</b>	<b>25</b>

**SEXO DOS CANDIDATOS**

Sexo	Cands. %	Cols. %
Masc.	27 49	14 56
Femin.	28 51	11 44
<b>Total</b>	<b>55</b>	<b>25</b>

**MÉDIAS DOS COLOCADOS**

Nota de candidatura	147.2
Prova de ingresso	155.1
Média do 12º ano	142.8
Média do 10º/11º ano	142.8

**ETAPA COLOCAÇÃO (contingente)**

Etapa Colocação	Cands. %	Cols. %	Nota
2 Açores Pr.Reg. 1	17 31	13 52	133.5
4 Açores 1	19 35	1 4	132.5
8 Madeira 1	11 20	1 4	153.2
14 Pref. Regional 1	17 31	0 0	
17 Geral	55 100	10 40	136.3
<b>Total</b>	<b>119</b>	<b>25</b>	

**CURSO DO 12º ANO**

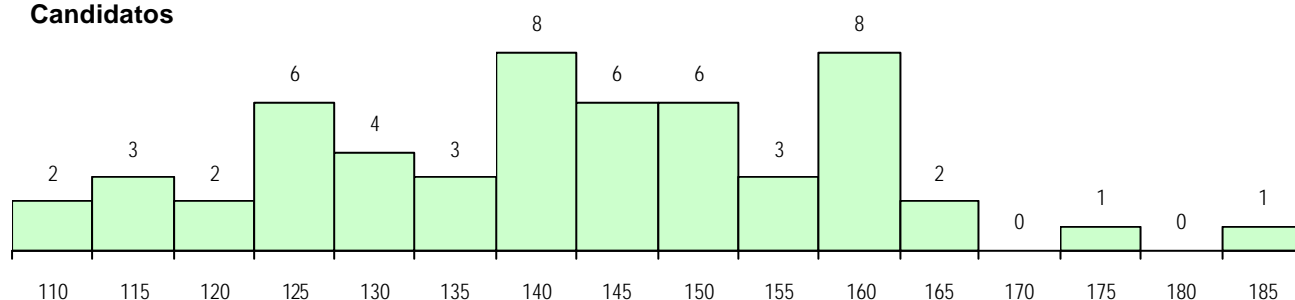
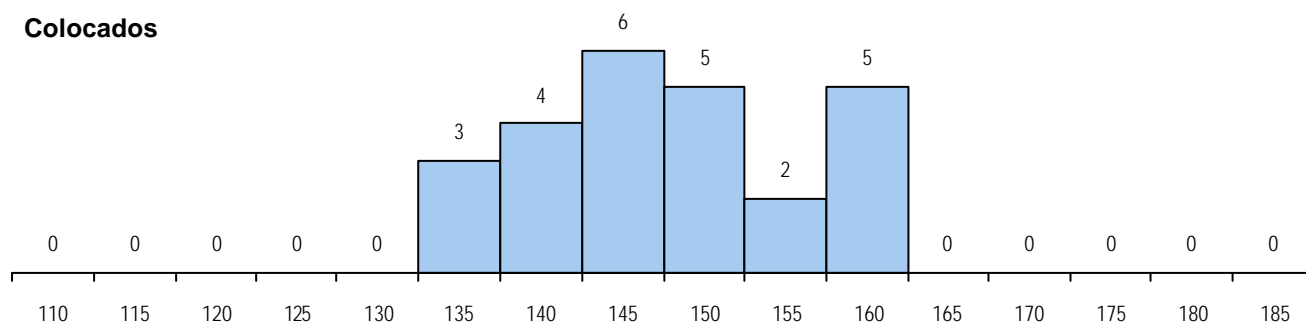
Curso 12º ano	Cands. %	Cols. %
R820 Agrupamento 2 / geral	38 69	21 84
R822 Agrupamento 2 / artes e ofícios	5 9	1 4
R821 Agrupamento 2 / design	5 9	1 4
R810 Agrupamento 1 / geral	4 7	1 4
P320 Desenhador projectista	2 4	0 0
P403 Técnico de construção civil/des	1 2	1 4

**DISTRITO/CAE DE CANDIDATURA**

Distrito Origem	Cands. %	Cols. %
R. A. Açores	22 40	15 60
R. A. Madeira	11 20	5 20
Tâmega	5 9	0 0
Braga	3 5	2 8
Douro-Sul	2 4	0 0
Porto	2 4	0 0
Aveiro	2 4	0 0
Viseu	1 2	0 0
Vila Real	1 2	0 0
Setúbal	1 2	1 4
Santarém	1 2	1 4
Lisboa	1 2	1 4
Leiria	1 2	0 0
Guarda	1 2	0 0
Faro	1 2	0 0
<b>Total</b>	<b>55</b>	<b>25</b>

**OPÇÕES EXCLUÍDAS**

Nota candidatura (s/mínima)	0
Prova ingresso (não fez)	0
Prova ingresso (s/mínima)	0
Pré-requisito (não fez)	0

**DISTRIBUIÇÕES DE NOTAS DE CANDIDATURA**
**Candidatos**

**Colocados**


**Estabelecimento:** 0130 Universidade dos Açores - Ponta Delgada  
**Curso Superior:** 1064 Ciclo Básico de Medicina  
*Preparatórios de licenciatura*

**OPÇÃO CANDIDATURA**

Opção	Cands. %	Cols. %
1ª	62 13	15 60
2ª	61 13	5 20
3ª	52 11	3 12
4ª	108 22	0 0
5ª	105 22	2 8
6ª	99 20	0 0
<b>Total</b>	<b>487</b>	<b>25</b>

**ETAPA COLOCAÇÃO (contingente)**

Etapa Colocação	Cands. %	Cols. %	Nota
1 Deficientes	1 0	0 0	
2 Açores Pr.Reg. 1	49 10	13 52	174.5
4 Açores 1	50 10	1 4	174.5
8 Madeira 1	15 3	1 4	162.5
14 Pref. Regional 1	46 9	0 0	
17 Geral	487 100	10 40	177.3
<b>Total</b>	<b>648</b>	<b>25</b>	

**DISTRITO/CAE DE CANDIDATURA**

Distrito Origem	Cands. %	Cols. %
Lisboa	85 17	1 4
Coimbra	60 12	2 8
Porto	56 11	3 12
R. A. Açores	53 11	15 60
Braga	39 8	0 0
Setúbal	27 6	0 0
Aveiro	17 3	0 0
R. A. Madeira	15 3	1 4
Tâmega	15 3	0 0
Santarém	15 3	0 0
Entre Douro e Vou	14 3	1 4
Oeste	12 2	0 0
Viseu	11 2	1 4
Guarda	11 2	0 0
Leiria	10 2	1 4
Faro	9 2	0 0
Castelo Branco	8 2	0 0
Viana do Castelo	7 1	0 0
Vila Real	6 1	0 0
Évora	5 1	0 0
Beja	5 1	0 0
Bragança	4 1	0 0
Portalegre	2 0	0 0
Douro-Sul	1 0	0 0
<b>Total</b>	<b>487</b>	<b>25</b>

**SEXO DOS CANDIDATOS**

Sexo	Cands. %	Cols. %
Masc.	144 30	7 28
Femin.	343 70	18 72
<b>Total</b>	<b>487</b>	<b>25</b>

**CURSO DO 12º ANO**

Curso 12º ano	Cands. %	Cols. %
R810 Agrupamento 1 / geral	467 96	25 100
U220 Ens. secundário recorrente (todo	9 2	0 0
U230 Ens. sec. recorrente privado e c	2 0	0 0
R820 Agrupamento 2 / geral	2 0	0 0
R169 Biotecnologia	2 0	0 0
Q940 Escolas estrangeiras em Portug	2 0	0 0
R840 Agrupamento 4 / geral	1 0	0 0
Q960 Equivalências (Desp. n.º 6649/2	1 0	0 0
E001 1.º curso	1 0	0 0

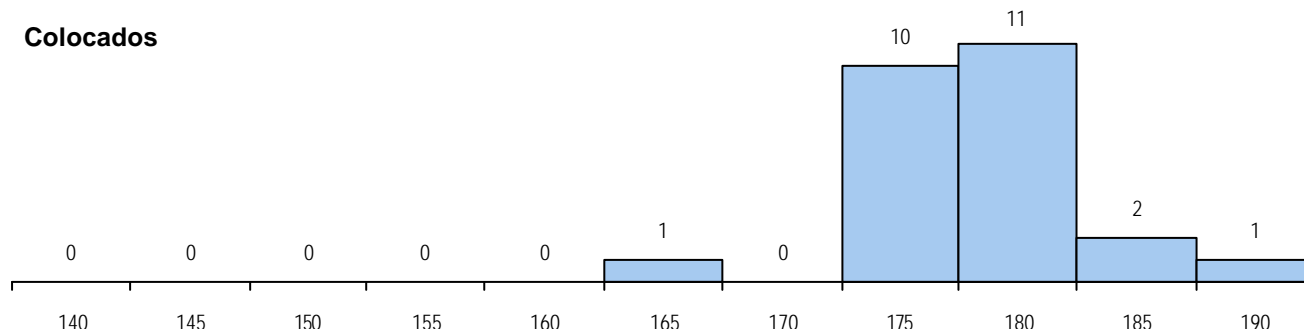
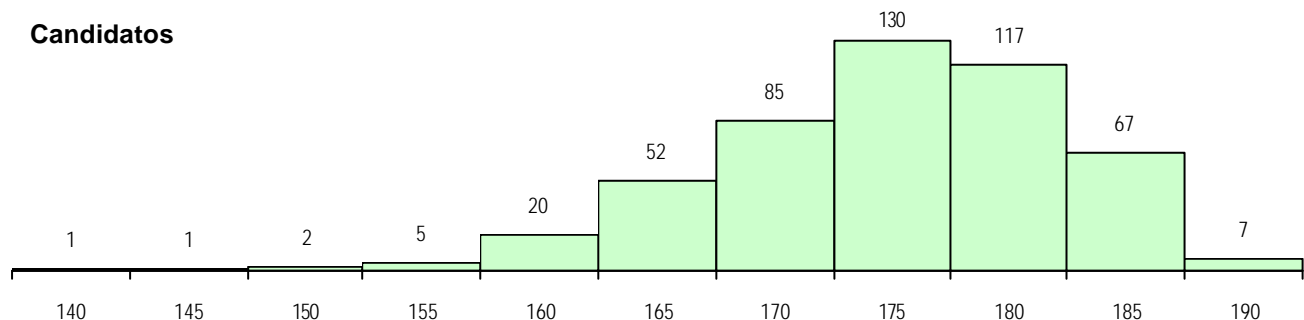
**MÉDIAS DOS COLOCADOS**

Nota de candidatura	178.2
Prova de ingresso	175.9
Média do 12º ano	180.4
Média do 10º/11º ano	180.4

**OPÇÕES EXCLUÍDAS**

Nota candidatura (s/mínima)	0
Prova ingresso (não fez)	0
Prova ingresso (s/mínima)	37
Pré-requisito (não fez)	0

**DISTRIBUIÇÕES DE NOTAS DE CANDIDATURA**



**Estabelecimento:** 0130 Universidade dos Açores - Ponta Delgada  
**Curso Superior:** 1066 Ciência e Tecnologia da Computação  
*Licenciatura*

OPÇÃO CANDIDATURA				ETAPA COLOCAÇÃO (contingente)				DISTRITO/CAE DE CANDIDATURA				
Opção	Cands. %	Cols. %		Etapa Colocação	Cands. %	Cols. %		Nota	Distrito Origem	Cands. %	Cols. %	
2ª	1	17	0	2 Açores Pr.Reg. 1	4	67	0		R. A. Açores	5	83	0
3ª	1	17	0	4 Açores 1	5	83	0		R. A. Madeira	1	17	0
4ª	3	50	0	14 Pref. Regional 1	4	67	0		Total	6		0
5ª	1	17	0	17 Geral	6	100	0					
Total	6		0	Total	19		0					

SEXO DOS CANDIDATOS				CURSO DO 12º ANO (15 mais frequentes)			
Sexo	Cands. %	Cols. %		Curso 12º ano	Cands. %	Cols. %	
Masc.	4	67	0	R810 Agrupamento 1 / geral	3	50	0
Femin.	2	33	0	R813 Agrupamento 1 / informática	2	33	0
<b>Total</b>	6		0	R830 Agrupamento 3 / geral	1	17	0

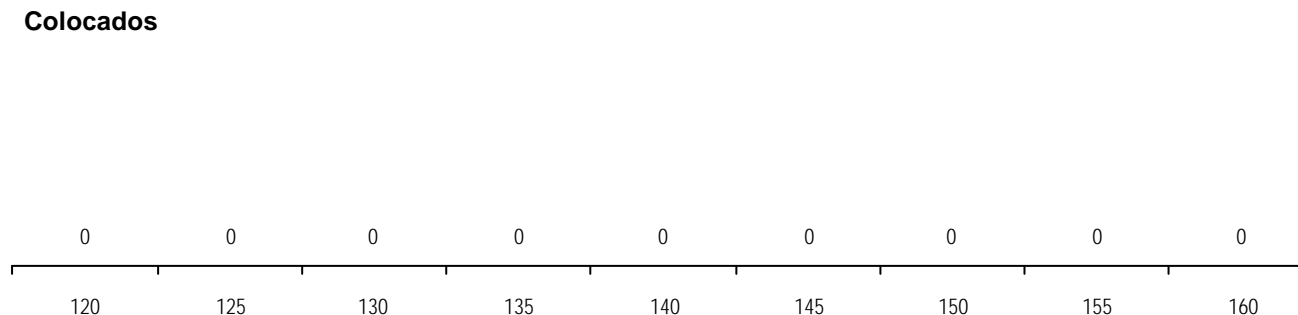
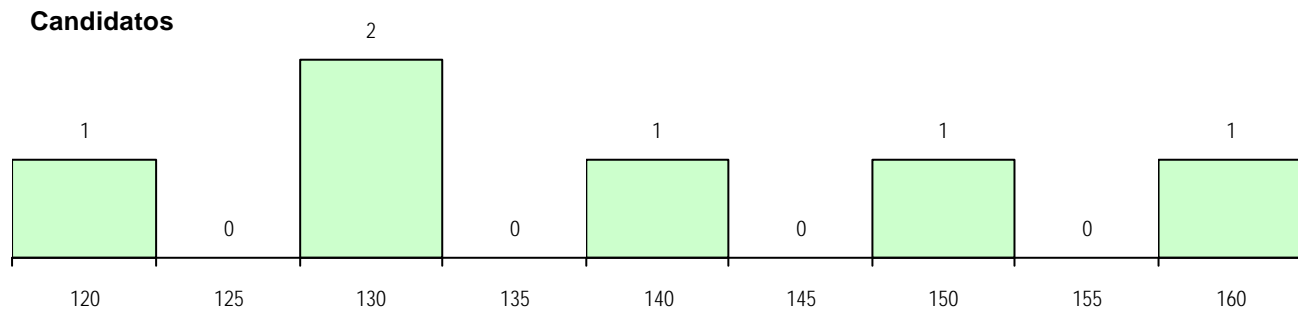
### MÉDIAS DOS COLOCADOS

Nota de candidatura  
 Prova de ingresso  
 Média do 12º ano  
 Média do 10º/11º ano

### OPÇÕES EXCLUÍDAS

Nota candidatura (s/mínima) 0  
 Prova ingresso (não fez) 1  
 Prova ingresso (s/mínima) 0  
 Pré-requisito (não fez) 0

### DISTRIBUIÇÕES DE NOTAS DE CANDIDATURA



**Estabelecimento:** 0130 Universidade dos Açores - Ponta Delgada  
**Curso Superior:** 1074 Ciências Biológicas e da Saúde  
*Licenciatura*

**OPÇÃO CANDIDATURA**

Opção	Cands. %	Cols. %
1ª	15 24	12 60
2ª	10 16	2 10
3ª	10 16	2 10
4ª	9 14	0 0
5ª	7 11	1 5
6ª	12 19	3 15
<b>Total</b>	<b>63</b>	<b>20</b>

**ETAPA COLOCAÇÃO (contingente)**

Etapa Colocação	Cands. %	Cols. %	Nota
2 Açores Pr.Reg. 1	29 46	10 50	114.5
4 Açores 1	44 70	1 5	132.7
8 Madeira 1	3 5	1 5	117.9
14 Pref. Regional 1	29 46	0 0	
17 Geral	63 100	8 40	121.9
<b>Total</b>	<b>168</b>	<b>20</b>	

**DISTRITO/CAE DE CANDIDATURA**

Distrito Origem	Cands. %	Cols. %
R. A. Açores	45 71	15 75
R. A. Madeira	4 6	2 10
Tâmega	3 5	0 0
Lisboa	3 5	2 10
Braga	3 5	1 5
Setúbal	2 3	0 0
Porto	1 2	0 0
Faro	1 2	0 0
Coimbra	1 2	0 0
<b>Total</b>	<b>63</b>	<b>20</b>

**SEXO DOS CANDIDATOS**

Sexo	Cands. %	Cols. %
Masc.	13 21	3 15
Femin.	50 79	17 85
<b>Total</b>	<b>63</b>	<b>20</b>

**CURSO DO 12º ANO**
**(15 mais frequentes)**

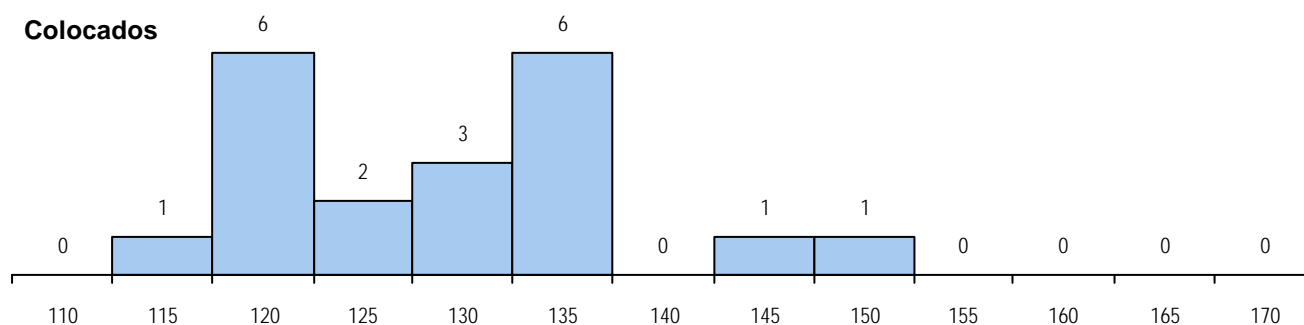
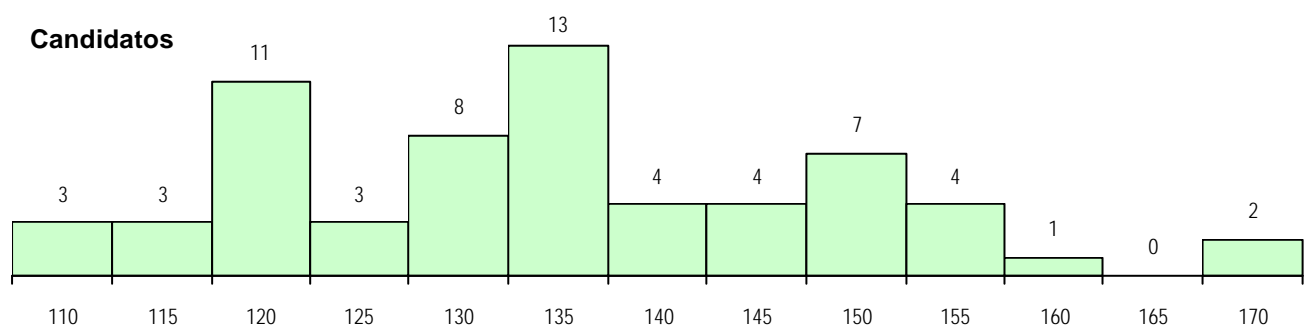
Curso 12º ano	Cands. %	Cols. %
R810 Agrupamento 1 / geral	56 89	18 90
U220 Ens. secundário recorrente (todo	3 5	1 5
R815 Agrupamento 1 / química	2 3	0 0
R812 Agrupamento 1 / electrotecnia/el	1 2	1 5
E001 1.º curso	1 2	0 0

**MÉDIAS DOS COLOCADOS**

Nota de candidatura	129.0
Prova de ingresso	117.5
Média do 12º ano	135.2
Média do 10º/11º ano	135.2

**OPÇÕES EXCLUÍDAS**

Nota candidatura (s/mínima)	0
Prova ingresso (não fez)	1
Prova ingresso (s/mínima)	0
Pré-requisito (não fez)	0

**DISTRIBUIÇÕES DE NOTAS DE CANDIDATURA**




**Estabelecimento:** 0130 Universidade dos Açores - Ponta Delgada  
**Curso Superior:** 1089 Comunicação Social e Cultura  
*Licenciatura*

**OPÇÃO CANDIDATURA**

Opção	Cands. %	Cols. %
1ª	25 26	20 87
2ª	20 21	2 9
3ª	22 23	0 0
4ª	18 19	1 4
5ª	8 8	0 0
6ª	3 3	0 0
<b>Total</b>	<b>96</b>	<b>23</b>

**ETAPA COLOCAÇÃO (contingente)**

Etapa Colocação	Cands. %	Cols. %	Nota
2 Açores Pr.Reg. 1	75 78	12 52	135.8
4 Açores 1	85 89	1 4	132.1
8 Madeira 1	2 2	1 4	125.4
14 Pref. Regional 1	76 79	0 0	
17 Geral	96 100	9 39	124.2
<b>Total</b>	<b>334</b>	<b>23</b>	

**DISTRITO/CAE DE CANDIDATURA**

Distrito Origem	Cands. %	Cols. %
R. A. Açores	87 91	22 96
Setúbal	4 4	0 0
R. A. Madeira	3 3	1 4
Entre Douro e Vou	1 1	0 0
Douro-Sul	1 1	0 0
<b>Total</b>	<b>96</b>	<b>23</b>

**SEXO DOS CANDIDATOS**

Sexo	Cands. %	Cols. %
Masc.	30 31	6 26
Femin.	66 69	17 74
<b>Total</b>	<b>96</b>	<b>23</b>

**CURSO DO 12º ANO**
**(15 mais frequentes)**

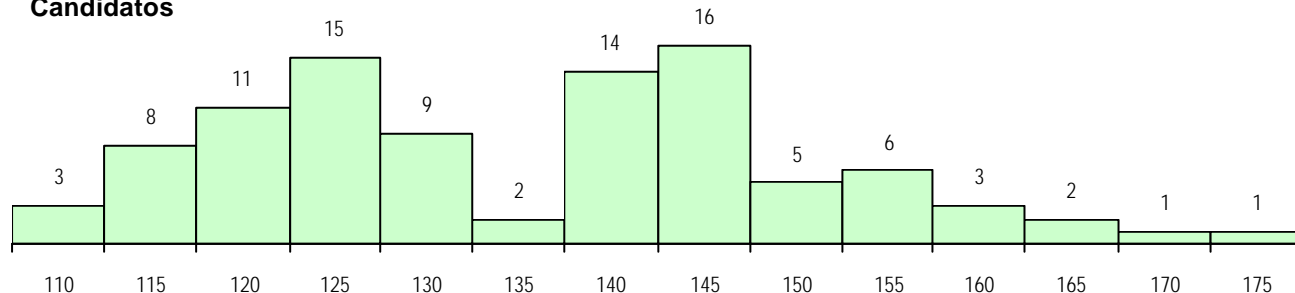
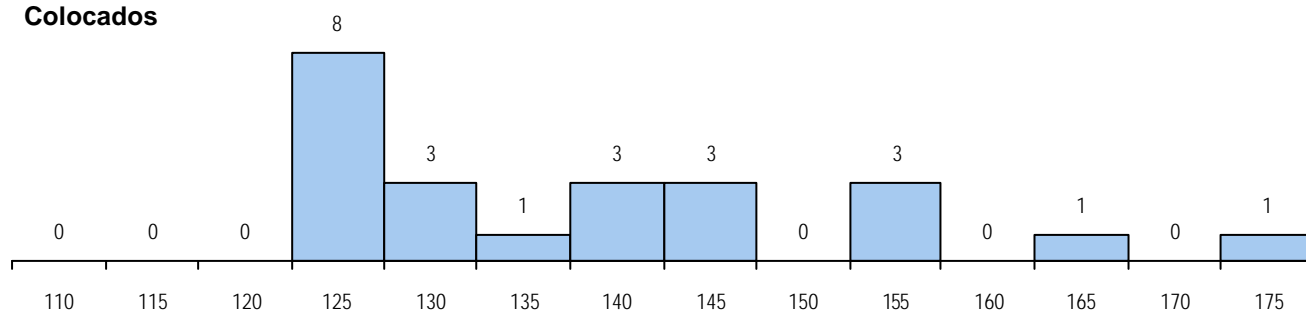
Curso 12º ano	Cands. %	Cols. %
R840 Agrupamento 4 / geral	47 49	11 48
R810 Agrupamento 1 / geral	14 15	3 13
R830 Agrupamento 3 / geral	10 10	4 17
R841 Agrupamento 4 / comunicação	3 3	1 4
U220 Ens. secundário recorrente (todo	3 3	0 0
P375 Técnico de biblioteca e docume	2 2	1 4
R878 Recorrente por blocos capitalizá	2 2	0 0
P587 Técnico de informática	1 1	1 4
P502 Técnico de turismo/profissionais	1 1	1 4
P563 Técnico de informação BAD/bibli	1 1	1 4
P715 Preparador de obras	1 1	0 0
R813 Agrupamento 1 / informática	1 1	0 0
E003 3.º curso	1 1	0 0
R831 Agrupamento 3 / administração	1 1	0 0
P493 Técnico de serviços comerciais	1 1	0 0

**MÉDIAS DOS COLOCADOS**

Nota de candidatura	138.9
Prova de ingresso	130.7
Média do 12º ano	143.2
Média do 10º/11º ano	143.2

**OPÇÕES EXCLUÍDAS**

Nota candidatura (s/mínima)	0
Prova ingresso (não fez)	1
Prova ingresso (s/mínima)	0
Pré-requisito (não fez)	0

**DISTRIBUIÇÕES DE NOTAS DE CANDIDATURA**
**Candidatos**

**Colocados**


**Estabelecimento:** 0130 Universidade dos Açores - Ponta Delgada  
**Curso Superior:** 1200 Estudos Europeus e Política Internacional  
*Licenciatura*

**OPÇÃO CANDIDATURA**

Opção	Cands. %	Cols. %
1ª	3 9	3 60
2ª	3 9	2 40
3ª	6 19	0 0
4ª	6 19	0 0
5ª	6 19	0 0
6ª	8 25	0 0
<b>Total</b>	<b>32</b>	<b>5</b>

**ETAPA COLOCAÇÃO (contingente)**

Etapa Colocação	Cands. %	Cols. %	Nota
2 Açores Pr.Reg. 1	19 59	3 60	120.3
4 Açores 1	24 75	0 0	
14 Pref. Regional 1	19 59	0 0	
17 Geral	32 100	2 40	111.4
<b>Total</b>	<b>94</b>	<b>5</b>	

**DISTRITO/CAE DE CANDIDATURA**

Distrito Origem	Cands. %	Cols. %
R. A. Açores	24 75	3 60
R. A. Madeira	1 3	0 0
Setúbal	1 3	1 20
Porto	1 3	0 0
Portalegre	1 3	0 0
Lisboa	1 3	0 0
Faro	1 3	0 0
Évora	1 3	1 20
Aveiro	1 3	0 0
<b>Total</b>	<b>32</b>	<b>5</b>

**SEXO DOS CANDIDATOS**

Sexo	Cands. %	Cols. %
Masc.	14 44	3 60
Femin.	18 56	2 40
<b>Total</b>	<b>32</b>	<b>5</b>

**CURSO DO 12º ANO**
**(15 mais frequentes)**

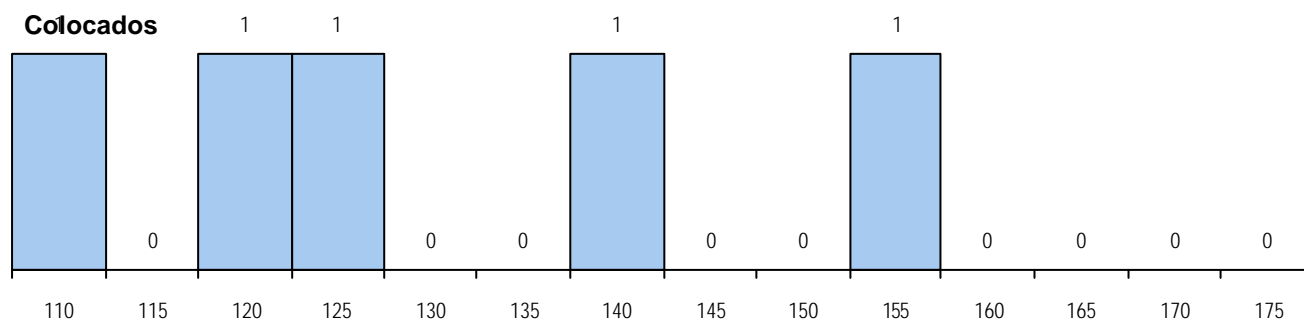
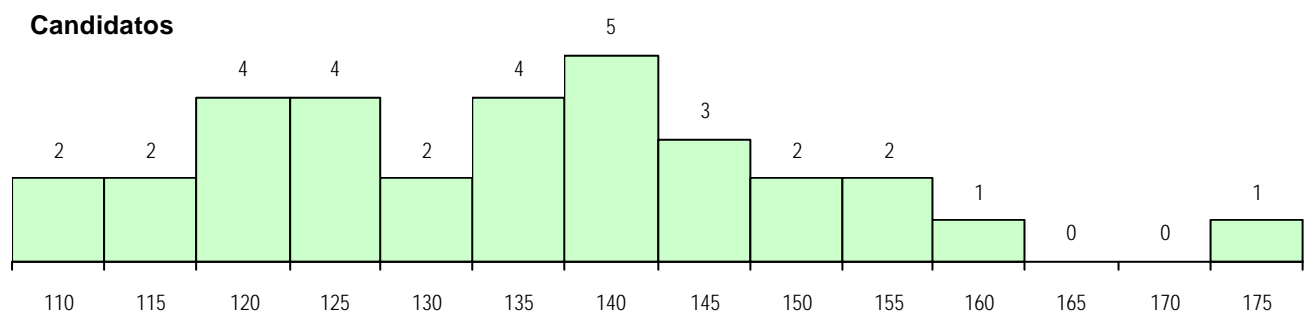
Curso 12º ano	Cands. %	Cols. %
R840 Agrupamento 4 / geral	16 50	2 40
R810 Agrupamento 1 / geral	5 16	1 20
U220 Ens. secundário recorrente (todo	3 9	1 20
R830 Agrupamento 3 / geral	1 3	1 20
R841 Agrupamento 4 / comunicação	1 3	0 0
P563 Técnico de informação BAD/bibli	1 3	0 0
P522 Teatro/interpretação	1 3	0 0
P396 Técnico auxiliar de infância	1 3	0 0
P381 Técnico de comunicação/market	1 3	0 0
P375 Técnico de biblioteca e docume	1 3	0 0
E004 4.º curso	1 3	0 0

**MÉDIAS DOS COLOCADOS**

Nota de candidatura	130.3
Prova de ingresso	116.6
Média do 12º ano	137.6
Média do 10º/11º ano	137.6

**OPÇÕES EXCLUÍDAS**

Nota candidatura (s/mínima)	0
Prova ingresso (não fez)	0
Prova ingresso (s/mínima)	0
Pré-requisito (não fez)	0

**DISTRIBUIÇÕES DE NOTAS DE CANDIDATURA**


**Estabelecimento:** 0130 Universidade dos Açores - Ponta Delgada  
**Curso Superior:** 1283 Engenharia Informática e de Computadores (Preparatórios)  
*Preparatórios de licenciatura*

OPÇÃO CANDIDATURA				ETAPA COLOCAÇÃO (contingente)				DISTRITO/CAE DE CANDIDATURA			
Opção	Cands. %	Cols. %		Etapa Colocação	Cands. %	Cols. %		Nota	Distrito Origem	Cands. %	Cols. %
1ª	5	50	5	100	2	Açores Pr.Reg. 1	5	50	4	80	119.1
4ª	2	20	0	0	4	Açores 1	7	70	0	0	
6ª	3	30	0	0	14	Pref. Regional 1	4	40	0	0	
Total	10	5		17	Geral		10	100	1	20	127.6
				Total			26		5		

SEXO DOS CANDIDATOS				CURSO DO 12º ANO (15 mais frequentes)					
Sexo	Cands. %	Cols. %		Curso 12º ano	Cands. %	Cols. %			
Masc.	8	80	4	80	R813 Agrupamento 1 / informática	5	50	2	40
Femin.	2	20	1	20	R810 Agrupamento 1 / geral	4	40	3	60
Total	10	5			R820 Agrupamento 2 / geral	1	10	0	0

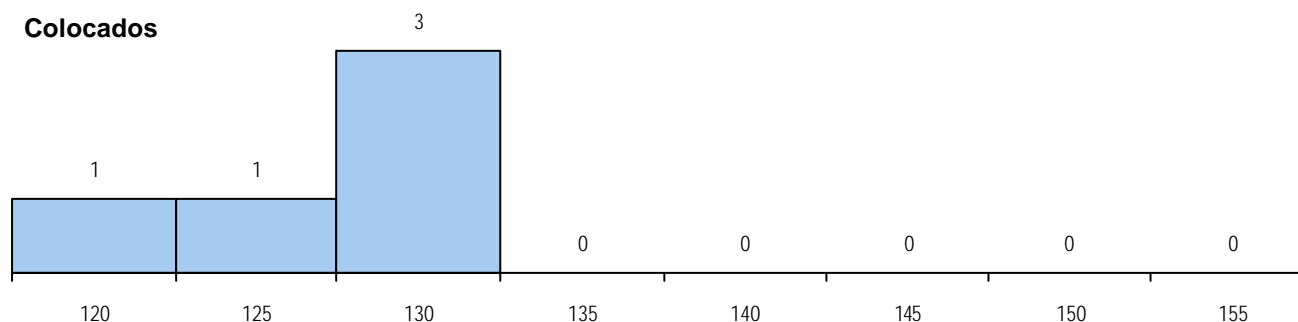
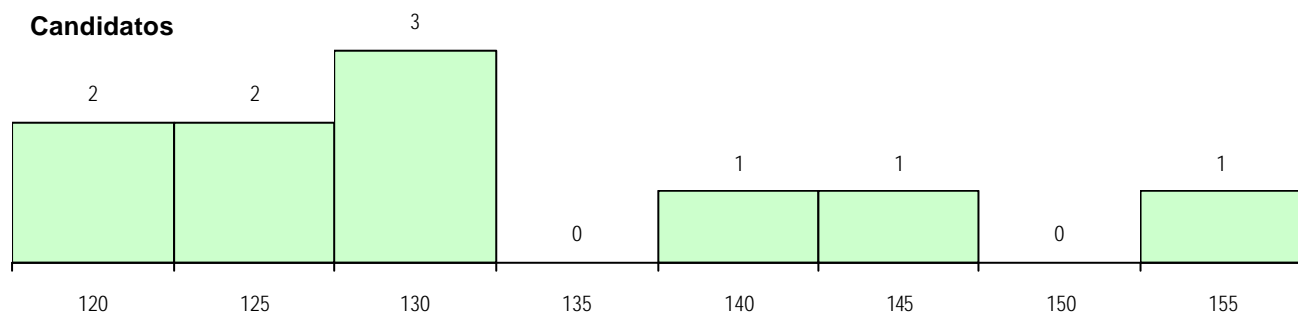
#### MÉDIAS DOS COLOCADOS

Nota de candidatura	126.4
Prova de ingresso	104.8
Média do 12º ano	138.0
Média do 10º/11º ano	138.0

#### OPÇÕES EXCLUÍDAS

Nota candidatura (s/mínima)	0
Prova ingresso (não fez)	2
Prova ingresso (s/mínima)	0
Pré-requisito (não fez)	0

#### DISTRIBUIÇÕES DE NOTAS DE CANDIDATURA



**Estabelecimento:** 0130 Universidade dos Açores - Ponta Delgada  
**Curso Superior:** 1720 Relações Públicas e Comunicação  
*Licenciatura*

**OPÇÃO CANDIDATURA**

Opção	Cands. %	Cols. %
1ª	16 18	16 64
2ª	18 20	5 20
3ª	19 21	3 12
4ª	19 21	0 0
5ª	10 11	1 4
6ª	7 8	0 0
<b>Total</b>	<b>89</b>	<b>25</b>

**ETAPA COLOCAÇÃO (contingente)**

Etapa Colocação	Cands. %	Cols. %	Nota
2 Açores Pr.Reg. 1	64 72	13 52	114.1
4 Açores 1	74 83	1 4	111.7
8 Madeira 1	3 3	0 0	
13 Militares	1 1	0 0	
14 Pref. Regional 1	64 72	0 0	
17 Geral	89 100	11 44	120.3
<b>Total</b>	<b>295</b>	<b>25</b>	

**DISTRITO/CAE DE CANDIDATURA**

Distrito Origem	Cands. %	Cols. %
R. A. Açores	74 83	22 88
R. A. Madeira	3 3	0 0
Porto	3 3	2 8
Entre Douro e Vou	2 2	0 0
Oeste	1 1	0 0
Viana do Castelo	1 1	0 0
Setúbal	1 1	0 0
Santarém	1 1	0 0
Leiria	1 1	0 0
Bragança	1 1	1 4
Braga	1 1	0 0
<b>Total</b>	<b>89</b>	<b>25</b>

**SEXO DOS CANDIDATOS**

Sexo	Cands. %	Cols. %
Masc.	21 24	9 36
Femin.	68 76	16 64
<b>Total</b>	<b>89</b>	<b>25</b>

**CURSO DO 12º ANO**
**(15 mais frequentes)**

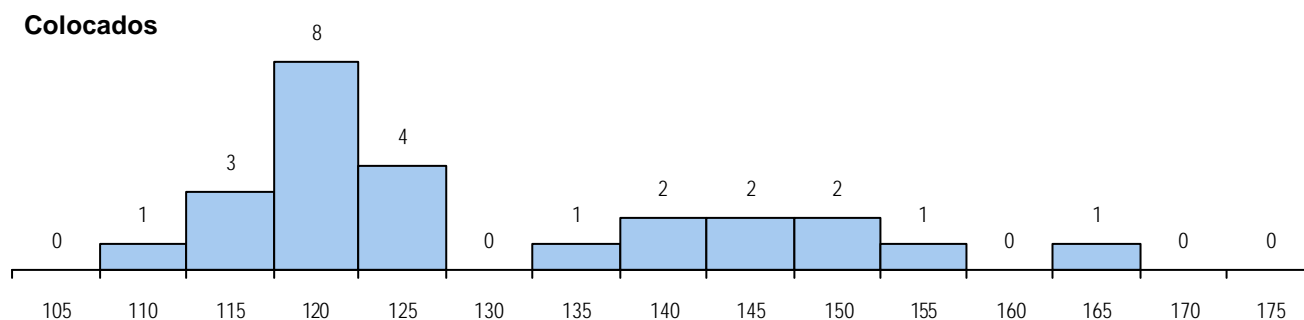
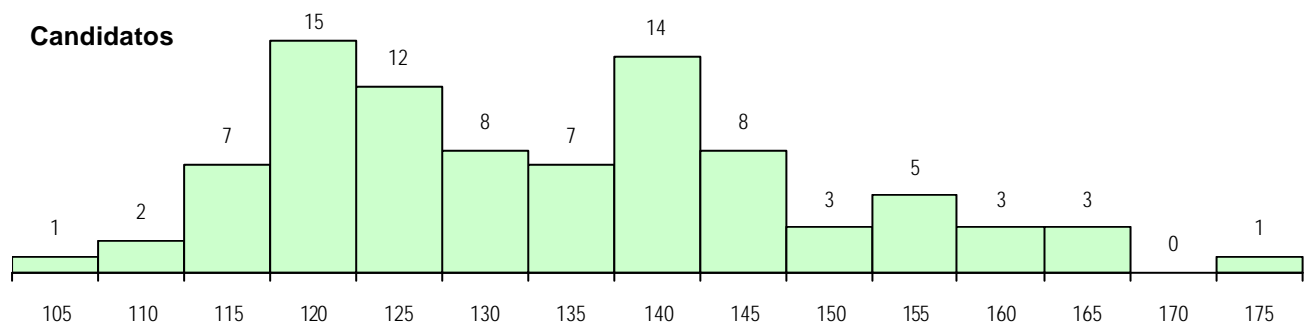
Curso 12º ano	Cands. %	Cols. %
R840 Agrupamento 4 / geral	45 51	15 60
R810 Agrupamento 1 / geral	14 16	4 16
R830 Agrupamento 3 / geral	6 7	1 4
R841 Agrupamento 4 / comunicação	3 3	1 4
U220 Ens. secundário recorrente (todo	3 3	0 0
P381 Técnico de comunicação/market	2 2	1 4
R878 Recorrente por blocos capitalizá	2 2	0 0
R831 Agrupamento 3 / administração	2 2	0 0
P375 Técnico de biblioteca e docume	2 2	0 0
R813 Agrupamento 1 / informática	1 1	1 4
E001 1.º curso	1 1	1 4
P493 Técnico de serviços comerciais	1 1	1 4
P663 Técnico de serviços jurídicos	1 1	0 0
P386 Técnico de turismo/prof. informa	1 1	0 0
P396 Técnico auxiliar de infância	1 1	0 0

**MÉDIAS DOS COLOCADOS**

Nota de candidatura	129.8
Prova de ingresso	123.2
Média do 12º ano	133.2
Média do 10º/11º ano	133.5

**OPÇÕES EXCLUÍDAS**

Nota candidatura (s/mínima)	0
Prova ingresso (não fez)	1
Prova ingresso (s/mínima)	0
Pré-requisito (não fez)	0

**DISTRIBUIÇÕES DE NOTAS DE CANDIDATURA**


**Estabelecimento:** 0130 Universidade dos Açores - Ponta Delgada  
**Curso Superior:** 9081 Economia  
 Licenciatura

**OPÇÃO CANDIDATURA**

Opção	Cands. %	Cols. %
1ª	6 12	6 86
2ª	27 54	0 0
3ª	7 14	1 14
4ª	3 6	0 0
5ª	4 8	0 0
6ª	3 6	0 0
<b>Total</b>	<b>50</b>	<b>7</b>

**ETAPA COLOCAÇÃO (contingente)**

Etapa Colocação	Cands. %	Cols. %	Nota
2 Açores Pr.Reg. 1	38 76	5 71	121.0
4 Açores 1	42 84	1 14	122.3
8 Madeira 1	1 2	0 0	
14 Pref. Regional 1	39 78	0 0	
17 Geral	50 100	1 14	149.2
<b>Total</b>	<b>170</b>	<b>7</b>	

**DISTRITO/CAE DE CANDIDATURA**

Distrito Origem	Cands. %	Cols. %
R. A. Açores	46 92	7 100
Santarém	3 6	0 0
R. A. Madeira	1 2	0 0
<b>Total</b>	<b>50</b>	<b>7</b>

**SEXO DOS CANDIDATOS**

Sexo	Cands. %	Cols. %
Masc.	19 38	4 57
Femin.	31 62	3 43
<b>Total</b>	<b>50</b>	<b>7</b>

**CURSO DO 12º ANO**

(15 mais frequentes)

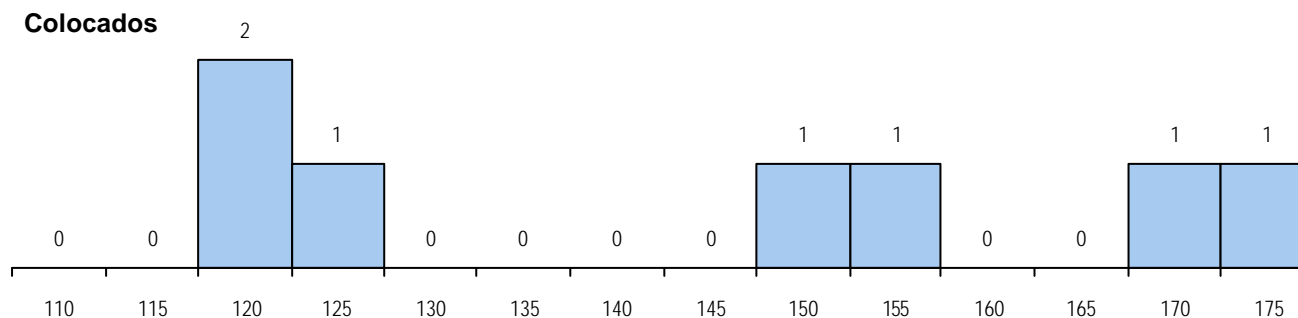
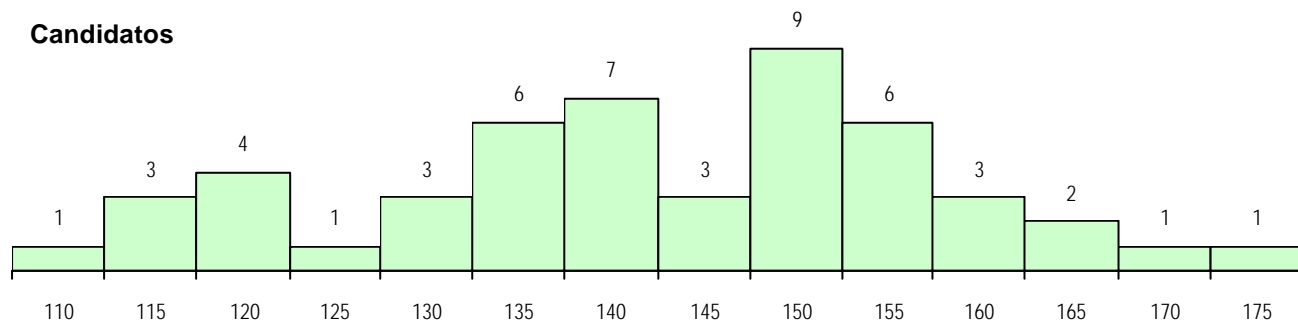
Curso 12º ano	Cands. %	Cols. %
R830 Agrupamento 3 / geral	20 40	4 57
R810 Agrupamento 1 / geral	13 26	1 14
P439 Técnico de gestão de pequenas	7 14	0 0
R813 Agrupamento 1 / informática	3 6	0 0
P412 Técnico de contabilidade	2 4	0 0
R831 Agrupamento 3 / administração	1 2	1 14
E002 2.º curso	1 2	1 14
P733 Técnico de contabilidade e gestão	1 2	0 0
P564 Técnico de multimédia	1 2	0 0
P433 Técnico de gestão	1 2	0 0

**MÉDIAS DOS COLOCADOS**

Nota de candidatura	145.9
Prova de ingresso	135.3
Média do 12º ano	150.7
Média do 10º/11º ano	152.1

**OPÇÕES EXCLUÍDAS**

Nota candidatura (s/mínima)	0
Prova ingresso (não fez)	1
Prova ingresso (s/mínima)	0
Pré-requisito (não fez)	0

**DISTRIBUIÇÕES DE NOTAS DE CANDIDATURA**


**Estabelecimento:** 0130 Universidade dos Açores - Ponta Delgada  
**Curso Superior:** 9147 Gestão  
 Licenciatura

**OPÇÃO CANDIDATURA**

Opção	Cands. %	Cols. %
1ª	38 63	38 100
2ª	10 17	0 0
3ª	5 8	0 0
4ª	3 5	0 0
5ª	3 5	0 0
6ª	1 2	0 0
<b>Total</b>	<b>60</b>	<b>38</b>

**ETAPA COLOCAÇÃO (contingente)**

Etapa Colocação	Cands. %	Cols. %	Nota
2 Açores Pr.Reg. 1	47 78	25 66	133.8
4 Açores 1	53 88	2 5	131.1
8 Madeira 1	5 8	0 0	
14 Pref. Regional 1	47 78	0 0	
17 Geral	60 100	11 29	112.0
<b>Total</b>	<b>212</b>	<b>38</b>	

**DISTRITO/CAE DE CANDIDATURA**

Distrito Origem	Cands. %	Cols. %
R. A. Açores	54 90	38 100
R. A. Madeira	5 8	0 0
Bragança	1 2	0 0
<b>Total</b>	<b>60</b>	<b>38</b>

**SEXO DOS CANDIDATOS**

Sexo	Cands. %	Cols. %
Masc.	23 38	14 37
Femin.	37 62	24 63
<b>Total</b>	<b>60</b>	<b>38</b>

**CURSO DO 12º ANO**

(15 mais frequentes)

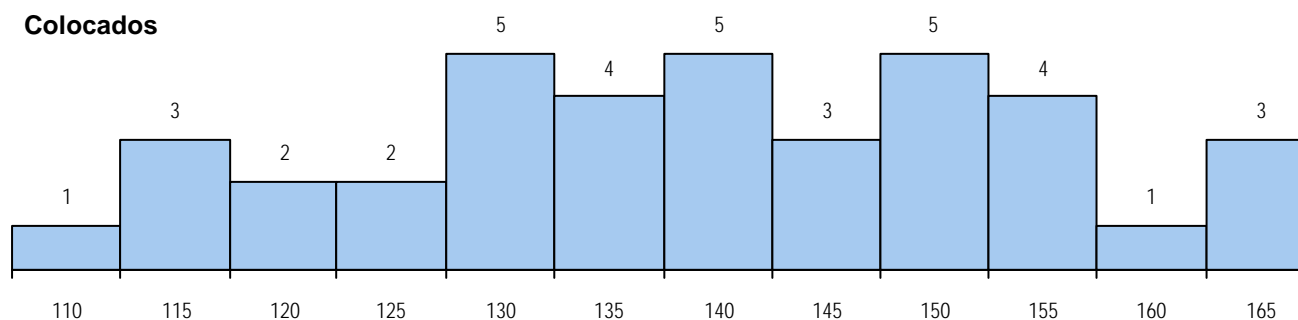
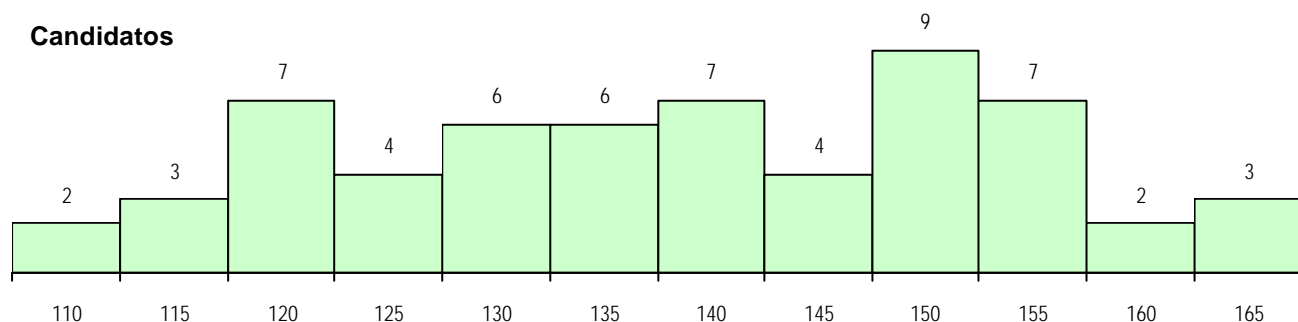
Curso 12º ano	Cands. %	Cols. %
R830 Agrupamento 3 / geral	28 47	17 45
R810 Agrupamento 1 / geral	14 23	8 21
P439 Técnico de gestão de pequenas	7 12	7 18
R813 Agrupamento 1 / informática	3 5	2 5
R831 Agrupamento 3 / administração	2 3	0 0
R832 Agrupamento 3 / serviços come	1 2	1 3
P733 Técnico de contabilidade e gesta	1 2	1 3
P487 Técnico de secretariado	1 2	1 3
P412 Técnico de contabilidade	1 2	1 3
U220 Ens. secundário recorrente (todo	1 2	0 0
P564 Técnico de multimédia	1 2	0 0

**MÉDIAS DOS COLOCADOS**

Nota de candidatura	139.5
Prova de ingresso	121.7
Média do 12º ano	149.0
Média do 10º/11º ano	149.0

**OPÇÕES EXCLUÍDAS**

Nota candidatura (s/mínima)	0
Prova ingresso (não fez)	3
Prova ingresso (s/mínima)	0
Pré-requisito (não fez)	0

**DISTRIBUIÇÕES DE NOTAS DE CANDIDATURA**


**Estabelecimento:** 0130 Universidade dos Açores - Ponta Delgada  
**Curso Superior:** 9219 Psicologia  
*Licenciatura*

**OPÇÃO CANDIDATURA**

Opção	Cands. %	Cols. %
1ª	49 37	21 84
2ª	32 24	3 12
3ª	15 11	1 4
4ª	11 8	0 0
5ª	11 8	0 0
6ª	13 10	0 0
<b>Total</b>	<b>131</b>	<b>25</b>

**ETAPA COLOCAÇÃO (contingente)**

Etapa Colocação	Cands. %	Cols. %	Nota
1 Deficientes	1 1	1 4	127.2
2 Açores Pr.Reg. 1	80 61	13 52	146.9
4 Açores 1	93 71	1 4	151.3
8 Madeira 1	11 8	1 4	138.9
14 Pref. Regional 1	80 61	0 0	
17 Geral	131 100	9 36	144.5
<b>Total</b>	<b>396</b>	<b>25</b>	

**DISTRITO/CAE DE CANDIDATURA**

Distrito Origem	Cands. %	Cols. %
R. A. Açores	101 77	24 96
R. A. Madeira	11 8	1 4
Porto	4 3	0 0
Coimbra	3 2	0 0
Vila Real	2 2	0 0
Tâmega	1 1	0 0
Oeste	1 1	0 0
Viseu	1 1	0 0
Viana do Castelo	1 1	0 0
Portalegre	1 1	0 0
Lisboa	1 1	0 0
Leiria	1 1	0 0
Guarda	1 1	0 0
Faro	1 1	0 0
Aveiro	1 1	0 0
<b>Total</b>	<b>131</b>	<b>25</b>

**SEXO DOS CANDIDATOS**

Sexo	Cands. %	Cols. %
Masc.	22 17	3 12
Femin.	109 83	22 88
<b>Total</b>	<b>131</b>	<b>25</b>

**CURSO DO 12º ANO**
**(15 mais frequentes)**

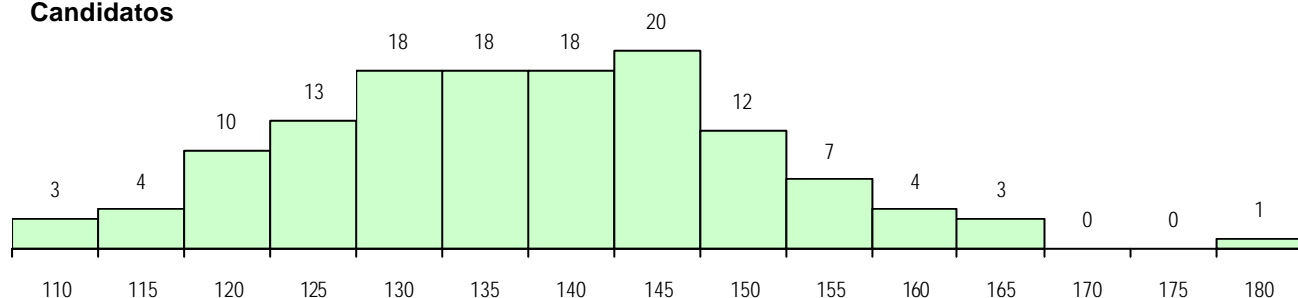
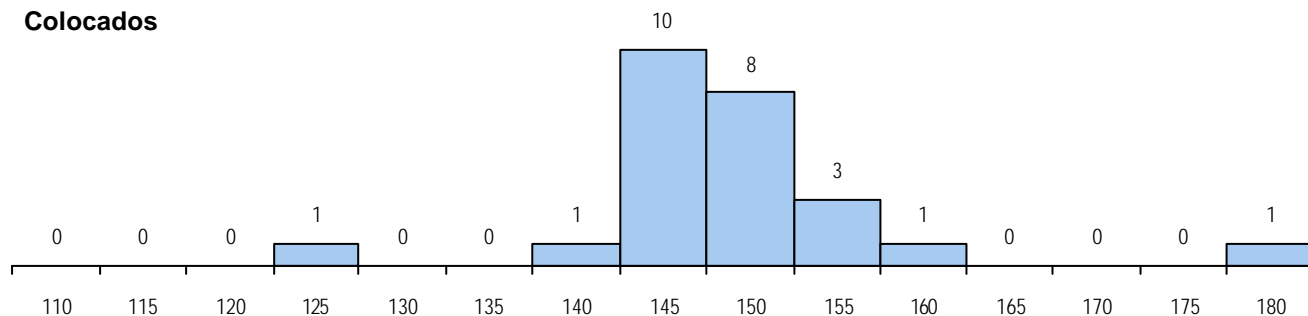
Curso 12º ano	Cands. %	Cols. %
R810 Agrupamento 1 / geral	60 46	11 44
R840 Agrupamento 4 / geral	34 26	6 24
U220 Ens. secundário recorrente (todo	15 11	1 4
R878 Recorrente por blocos capitalizá	4 3	4 16
E003 3.º curso	3 2	0 0
R841 Agrupamento 4 / comunicação	2 2	1 4
P487 Técnico de secretariado	2 2	0 0
P461 Animador sociocultural/técnico p	1 1	1 4
P663 Técnico de serviços jurídicos	1 1	1 4
E004 4.º curso	1 1	0 0
P392 Animador sociocultural/desporto	1 1	0 0
P459 Animador sociocultural/assistant	1 1	0 0
Q960 Equivalências (Disp. n.º 6649/2	1 1	0 0
U230 Ens. sec. recorrente privado e c	1 1	0 0
R813 Agrupamento 1 / informática	1 1	0 0

**MÉDIAS DOS COLOCADOS**

Nota de candidatura	148.9
Prova de ingresso	154.3
Média do 12º ano	145.9
Média do 10º/11º ano	145.9

**OPÇÕES EXCLUÍDAS**

Nota candidatura (s/mínima)	0
Prova ingresso (não fez)	1
Prova ingresso (s/mínima)	0
Pré-requisito (não fez)	0

**DISTRIBUIÇÕES DE NOTAS DE CANDIDATURA**
**Candidatos**

**Colocados**


**Estabelecimento:** 0130 Universidade dos Açores - Ponta Delgada  
**Curso Superior:** 9254 Turismo  
*Licenciatura*

**OPÇÃO CANDIDATURA**

Opção	Cands. %	Cols. %
1ª	26 33	19 95
2ª	14 18	1 5
3ª	14 18	0 0
4ª	10 13	0 0
5ª	7 9	0 0
6ª	7 9	0 0
<b>Total</b>	<b>78</b>	<b>20</b>

**ETAPA COLOCAÇÃO (contingente)**

Etapa Colocação	Cands. %	Cols. %	Nota
2 Açores Pr.Reg. 1	58 74	10 50	137.8
4 Açores 1	66 85	1 5	135.4
8 Madeira 1	3 4	0 0	
14 Pref. Regional 1	58 74	0 0	
17 Geral	78 100	9 45	127.1
<b>Total</b>	<b>263</b>	<b>20</b>	

**DISTRITO/CAE DE CANDIDATURA**

Distrito Origem	Cands. %	Cols. %
R. A. Açores	68 87	18 90
R. A. Madeira	3 4	0 0
Braga	2 3	0 0
Entre Douro e Vou	1 1	1 5
Setúbal	1 1	0 0
Porto	1 1	0 0
Bragança	1 1	0 0
Beja	1 1	1 5
<b>Total</b>	<b>78</b>	<b>20</b>

**SEXO DOS CANDIDATOS**

Sexo	Cands. %	Cols. %
Masc.	24 31	6 30
Femin.	54 69	14 70
<b>Total</b>	<b>78</b>	<b>20</b>

**CURSO DO 12º ANO**
**(15 mais frequentes)**

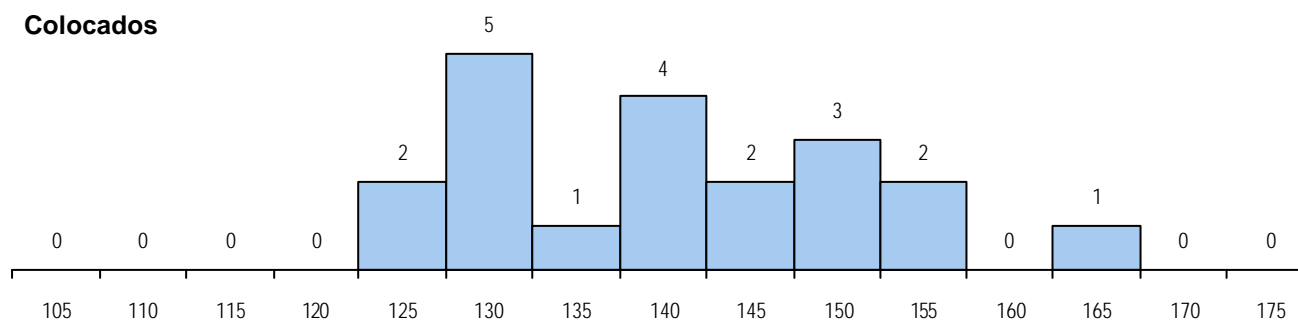
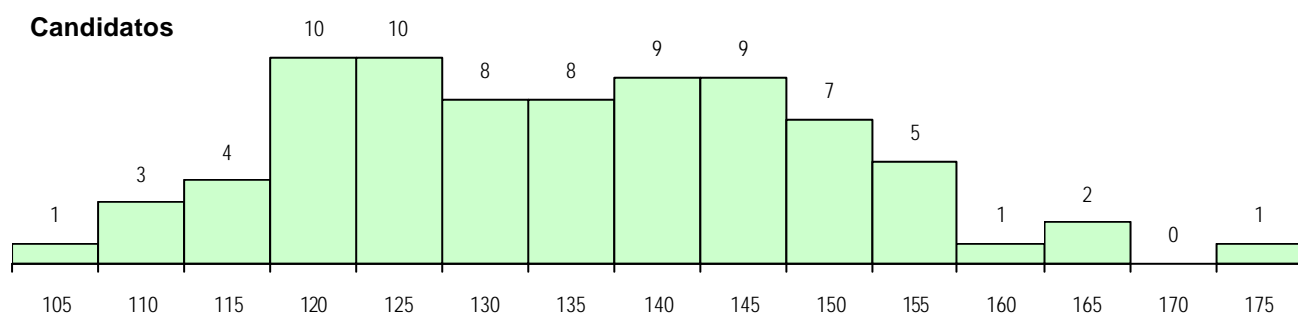
Curso 12º ano	Cands. %	Cols. %
R840 Agrupamento 4 / geral	38 49	9 45
R810 Agrupamento 1 / geral	11 14	3 15
R830 Agrupamento 3 / geral	6 8	0 0
P375 Técnico de biblioteca e docume	2 3	1 5
R878 Recorrente por blocos capitalizá	2 3	0 0
R831 Agrupamento 3 / administração	2 3	0 0
U220 Ens. secundário recorrente (todo	2 3	0 0
P564 Técnico de multimédia	1 1	1 5
P396 Técnico auxiliar de infância	1 1	1 5
P412 Técnico de contabilidade	1 1	1 5
P431 Técnico de sistemas de informa	1 1	1 5
P439 Técnico de gestão de pequenas	1 1	1 5
P487 Técnico de secretariado	1 1	1 5
P525 Prática orquestral	1 1	1 5
P493 Técnico de serviços comerciais	1 1	0 0

**MÉDIAS DOS COLOCADOS**

Nota de candidatura	140.1
Prova de ingresso	129.4
Média do 12º ano	145.8
Média do 10º/11º ano	145.8

**OPÇÕES EXCLUÍDAS**

Nota candidatura (s/mínima)	0
Prova ingresso (não fez)	2
Prova ingresso (s/mínima)	0
Pré-requisito (não fez)	0

**DISTRIBUIÇÕES DE NOTAS DE CANDIDATURA**




**Estabelecimento:** 0130 Universidade dos Açores - Ponta Delgada  
**Curso Superior:** 9384 Informática - Redes e Multimédia  
*Licenciatura*

OPÇÃO CANDIDATURA				ETAPA COLOCAÇÃO (contingente)					DISTRITO/CAE DE CANDIDATURA						
Opção	Cands. %	Cols. %		Etapa Colocação	Cands. %	Cols. %	Nota		Distrito Origem	Cands. %	Cols. %				
1ª	8	30	8	100	2 Açores Pr.Reg. 1	17	63	6	75	113.3	R. A. Açores	24	89	7	88
2ª	4	15	0	0	4 Açores 1	23	85	0	0		Tâmega	1	4	1	13
3ª	4	15	0	0	12 Emigrantes	1	4	0	0		Lisboa	1	4	0	0
4ª	6	22	0	0	13 Militares	1	4	0	0		Braga	1	4	0	0
5ª	2	7	0	0	14 Pref. Regional 1	18	67	0	0		<b>Total</b>	27		8	
6ª	3	11	0	0	17 Geral	27	100	2	25	104.1					
<b>Total</b>	<b>27</b>	<b>8</b>			<b>Total</b>	<b>87</b>	<b>8</b>								

SEXO DOS CANDIDATOS				
Sexo	Cands. %		Cols. %	
Masc.	17	63	7	88
Femin.	10	37	1	13
<b>Total</b>	<b>27</b>		<b>8</b>	

CURSO DO 12º ANO		(15 mais frequentes)			
Curso 12º ano		Cands. %		Cols. %	
R810 Agrupamento 1 / geral		14	52	6	75
R830 Agrupamento 3 / geral		6	22	1	13
R813 Agrupamento 1 / informática		4	15	1	13
Q900 Emigrantes		1	4	0	0
P564 Técnico de multimédia		1	4	0	0
E003 3.º curso		1	4	0	0

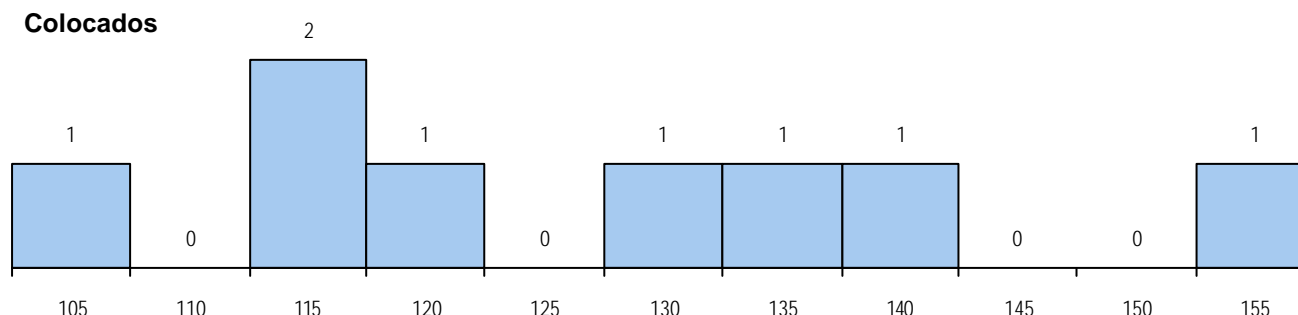
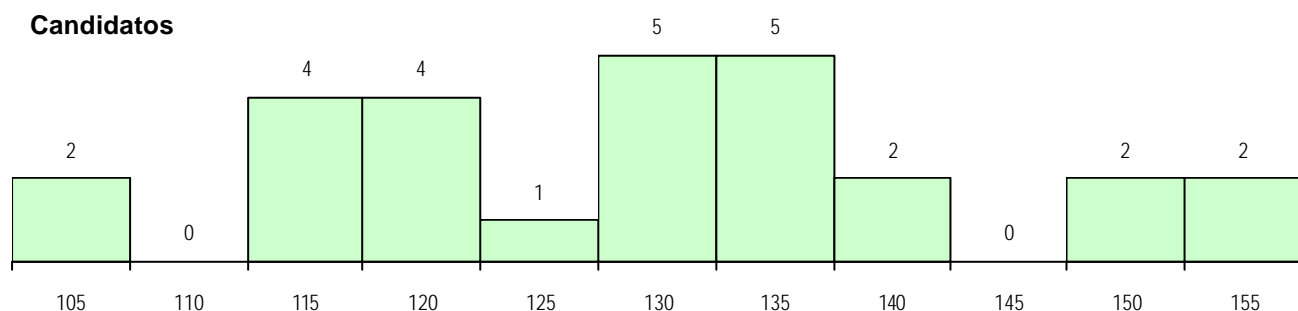
#### MÉDIAS DOS COLOCADOS

Nota de candidatura	125.7
Prova de ingresso	108.1
Média do 12º ano	135.1
Média do 10º/11º ano	135.1

#### OPÇÕES EXCLUÍDAS

Nota candidatura (s/mínima)	0
Prova ingresso (não fez)	3
Prova ingresso (s/mínima)	0
Pré-requisito (não fez)	0

#### DISTRIBUIÇÕES DE NOTAS DE CANDIDATURA



**Estabelecimento:** 0200 Universidade do Algarve  
**Curso Superior:** 1052 Artes Visuais  
*Licenciatura*

**OPÇÃO CANDIDATURA**

Opção	Cands. %	Cols. %
1ª	17 22	17 74
2ª	18 24	2 9
3ª	10 13	2 9
4ª	15 20	1 4
5ª	6 8	1 4
6ª	10 13	0 0
<b>Total</b>	<b>76</b>	<b>23</b>

**SEXO DOS CANDIDATOS**

Sexo	Cands. %	Cols. %
Masc.	33 43	10 43
Femin.	43 57	13 57
<b>Total</b>	<b>76</b>	<b>23</b>

**MÉDIAS DOS COLOCADOS**

Nota de candidatura	135.4
Prova de ingresso	134.8
Média do 12º ano	136.2
Média do 10º/11º ano	135.3

**OPÇÕES EXCLUÍDAS**

Nota candidatura (s/mínima)	0
Prova ingresso (não fez)	5
Prova ingresso (s/mínima)	0
Pré-requisito (não fez)	0

**ETAPA COLOCAÇÃO (contingente)**

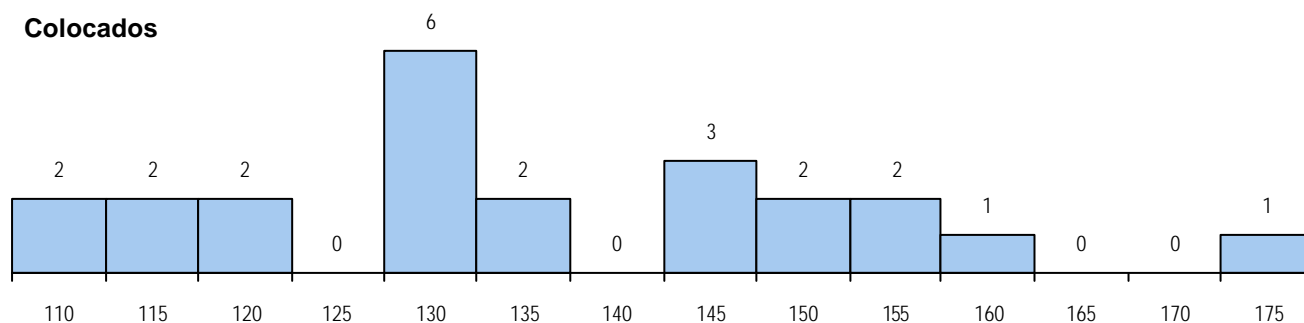
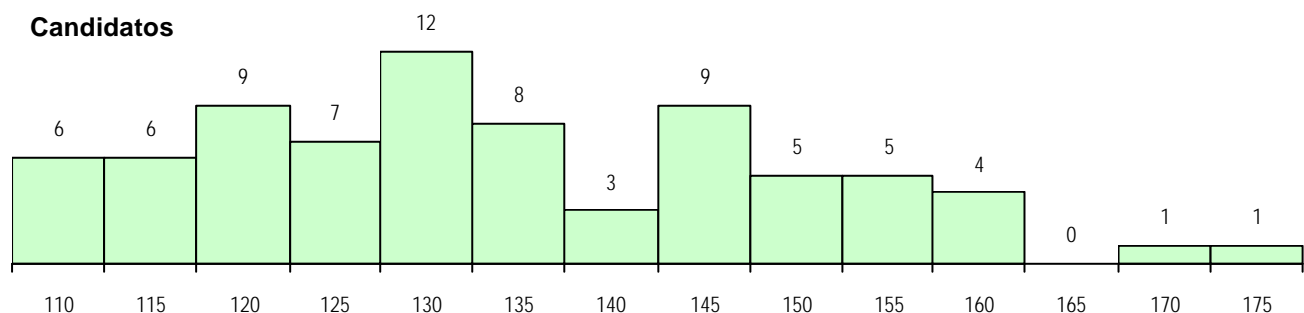
Etapa Colocação	Cands. %	Cols. %	Nota
17 Geral	76 100	23 100	111.3
<b>Total</b>	<b>76</b>	<b>23</b>	

**CURSO DO 12º ANO**

Curso 12º ano	Cands. %	Cols. %
R820 Agrupamento 2 / geral	51 67	15 65
R821 Agrupamento 2 / design	9 12	1 4
R822 Agrupamento 2 / artes e ofícios	4 5	2 9
E003 3.º curso	3 4	2 9
U220 Ens. secundário recorrente (todo	2 3	1 4
R199 Design, cerâmica e escultura (n	2 3	0 0
R886 Geral de artes (novos planos)	1 1	1 4
P320 Desenhador projectista	1 1	1 4
R885 Tecnológico de design de equip	1 1	0 0
R864 Artes visuais	1 1	0 0
P564 Técnico de multimédia	1 1	0 0

**DISTRITO/CAE DE CANDIDATURA**

Distrito Origem	Cands. %	Cols. %
Faro	36 47	19 83
Lisboa	5 7	3 13
Santarém	5 7	0 0
Setúbal	4 5	0 0
Portalegre	4 5	0 0
Braga	4 5	0 0
Leiria	4 5	0 0
Porto	3 4	0 0
R. A. Madeira	2 3	0 0
Évora	2 3	0 0
Castelo Branco	2 3	0 0
Entre Douro e Vou	1 1	0 0
Tâmega	1 1	0 0
Aveiro	1 1	1 4
Coimbra	1 1	0 0
Beja	1 1	0 0
<b>Total</b>	<b>76</b>	<b>23</b>

**DISTRIBUIÇÕES DE NOTAS DE CANDIDATURA**


**Estabelecimento:** 0201 Universidade do Algarve - Faculdade de Ciências Humanas e Sociais  
**Curso Superior:** 0695 Psicologia  
*Licenciatura*

OPÇÃO CANDIDATURA				ETAPA COLOCAÇÃO (contingente)				DISTRITO/CAE DE CANDIDATURA			
Opção	Cands. %	Cols. %		Etapa Colocação	Cands. %	Cols. %	Nota	Distrito Origem	Cands. %	Cols. %	
1ª	85	18	23 38	1 Deficientes	1	0	0 0	Faro	156	32	28 47
2ª	79	16	11 18	4 Açores 1	16	3	2 3 139.9	Évora	31	6	3 5
3ª	98	20	6 10	8 Madeira 1	25	5	2 3 138.0	Santarém	28	6	3 5
4ª	85	18	8 13	13 Militares	1	0	0 0	R. A. Madeira	26	5	2 3
5ª	75	16	11 18	17 Geral	482	100	56 93 145.0	Lisboa	25	5	1 2
6ª	60	12	1 2	<b>Total</b>	525	60		Setúbal	25	5	1 2
<b>Total</b>	482	60						Beja	21	4	1 2
								Braga	20	4	2 3
								Porto	20	4	2 3
								R. A. Açores	17	4	2 3
								Portalegre	15	3	3 5
								Coimbra	14	3	4 7
								Oeste	13	3	3 5
								Viseu	12	2	0 0
								Leiria	11	2	0 0
								Guarda	10	2	0 0
								Castelo Branco	9	2	0 0
								Tâmega	7	1	1 2
								Aveiro	7	1	2 3
								Vila Real	6	1	0 0
								Entre Douro e Vou	4	1	0 0
								Viana do Castelo	3	1	2 3
								Bragança	2	0	0 0
								<b>Total</b>	482	60	

SEXO DOS CANDIDATOS				CURSO DO 12º ANO (15 mais frequentes)			
Sexo	Cands. %	Cols. %		Curso 12º ano	Cands. %	Cols. %	
Masc.	56	12	6 10	R810 Agrupamento 1 / geral	172	36	26 43
Femin.	426	88	54 90	R840 Agrupamento 4 / geral	119	25	15 25
<b>Total</b>	482	60		U220 Ens. secundário recorrente (todo	112	23	11 18
				R820 Agrupamento 2 / geral	16	3	3 5
				R841 Agrupamento 4 / comunicação	12	2	0 0
				E003 3.º curso	8	2	0 0
				R830 Agrupamento 3 / geral	6	1	1 2
				P396 Técnico auxiliar de infância	3	1	1 2
				E001 1.º curso	3	1	1 2
				P459 Animador sociocultural/assistant	3	1	0 0
				U230 Ens. sec. recorrente privado e c	3	1	0 0
				P663 Técnico de serviços jurídicos	2	0	1 2
				P487 Técnico de secretariado	2	0	0 0
				P570 Animador social (sociocultural)/t	2	0	0 0
				P722 Técnico administrativo	2	0	0 0

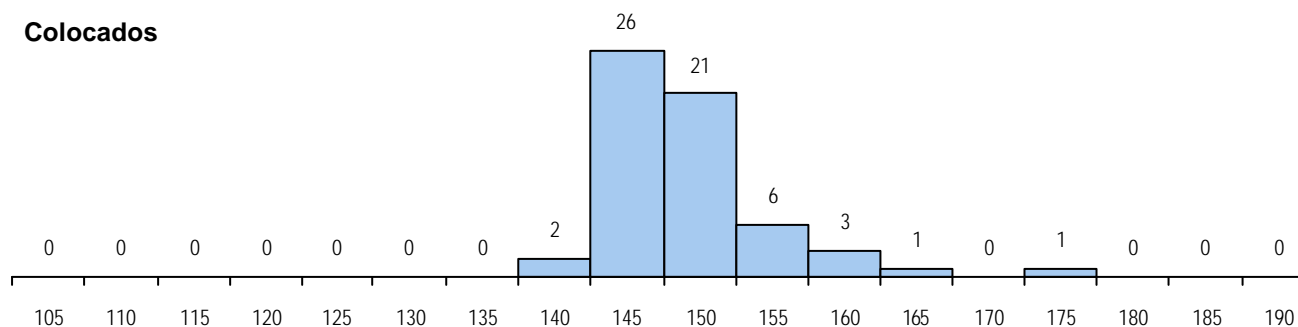
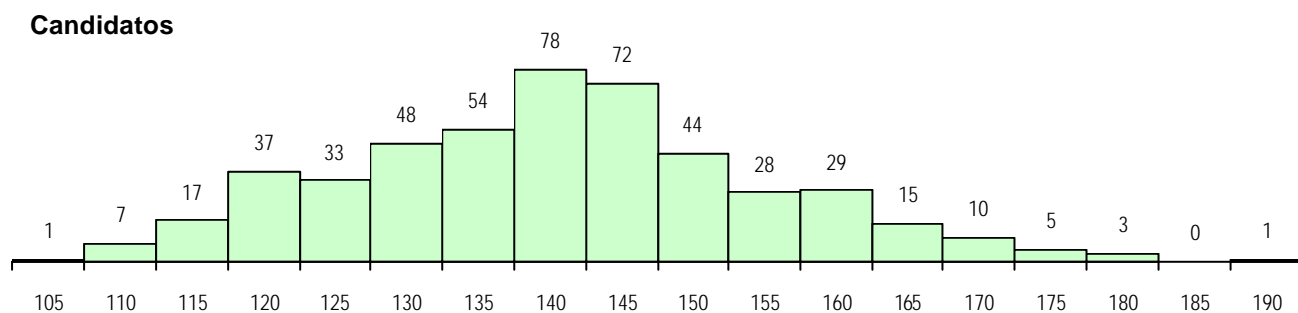
  

MÉDIAS DOS COLOCADOS	
Nota de candidatura	149.4
Prova de ingresso	150.1
Média do 12º ano	148.7
Média do 10º/11º ano	149.1

OPÇÕES EXCLUÍDAS	
Nota candidatura (s/mínima)	0
Prova ingresso (não fez)	1
Prova ingresso (s/mínima)	0
Pré-requisito (não fez)	0

## DISTRIBUIÇÕES DE NOTAS DE CANDIDATURA



**Estabelecimento:** 0201 Universidade do Algarve - Faculdade de Ciências Humanas e Sociais  
**Curso Superior:** 1129 Ciências da Educação e da Formação  
*Licenciatura*

**OPÇÃO CANDIDATURA**

Opção	Cands. %	Cols. %
1ª	39 26	15 50
2ª	30 20	5 17
3ª	25 17	4 13
4ª	16 11	0 0
5ª	16 11	1 3
6ª	25 17	5 17
<b>Total</b>	<b>151</b>	<b>30</b>

**SEXO DOS CANDIDATOS**

Sexo	Cands. %	Cols. %
Masc.	19 13	1 3
Femin.	132 87	29 97
<b>Total</b>	<b>151</b>	<b>30</b>

**MÉDIAS DOS COLOCADOS**

Nota de candidatura	139.7
Prova de ingresso	142.2
Média do 12º ano	138.4
Média do 10º/11º ano	138.4

**OPÇÕES EXCLUÍDAS**

Nota candidatura (s/mínima)	0
Prova ingresso (não fez)	2
Prova ingresso (s/mínima)	0
Pré-requisito (não fez)	0

**ETAPA COLOCAÇÃO (contingente)**

Etapa Colocação	Cands. %	Cols. %	Nota
4 Açores 1	3 2	1 3	143.8
8 Madeira 1	1 1	0 0	
17 Geral	151 100	29 97	130.4
<b>Total</b>	<b>155</b>	<b>30</b>	

**CURSO DO 12º ANO**

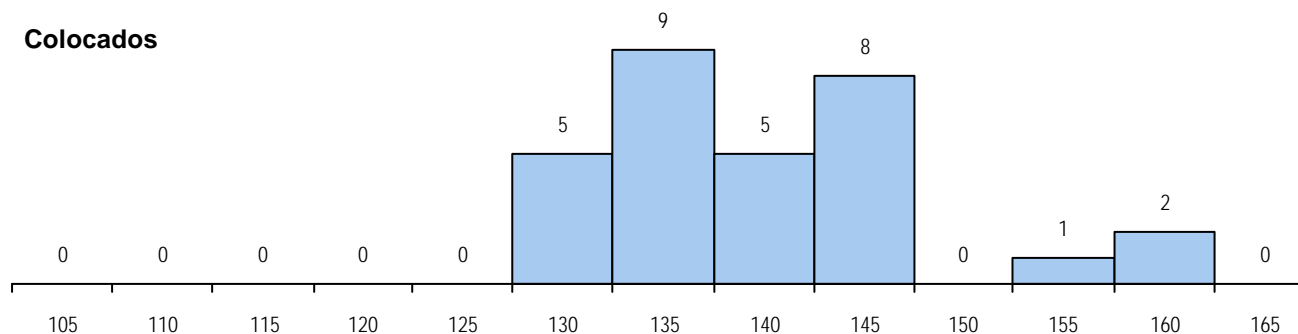
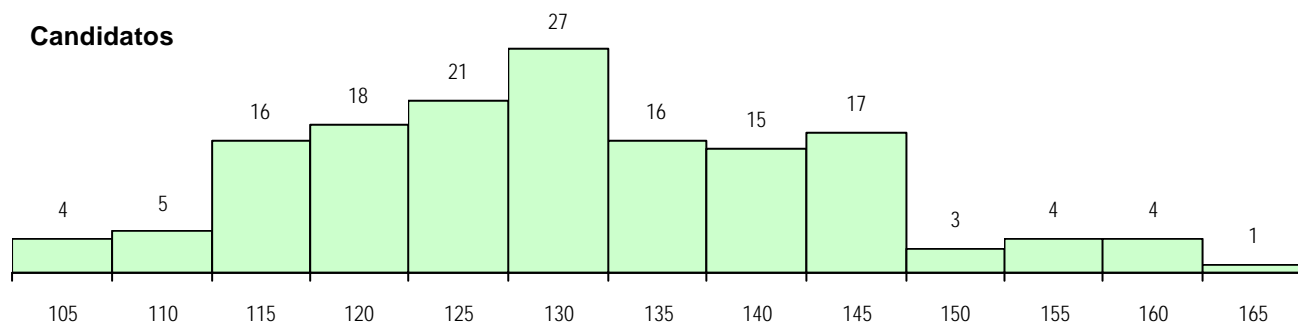
(15 mais frequentes)

Curso 12º ano	Cands. %	Cols. %
R840 Agrupamento 4 / geral	41 27	10 33
U220 Ens. secundário recorrente (todo	41 27	7 23
R810 Agrupamento 1 / geral	33 22	8 27
R841 Agrupamento 4 / comunicação	11 7	4 13
E003 3.º curso	5 3	0 0
R830 Agrupamento 3 / geral	3 2	0 0
E004 4.º curso	2 1	0 0
R820 Agrupamento 2 / geral	2 1	0 0
R842 Agrupamento 4 / animação soci	2 1	0 0
P663 Técnico de serviços jurídicos	2 1	0 0
U230 Ens. sec. recorrente privado e c	1 1	1 3
R831 Agrupamento 3 / administração	1 1	0 0
E001 1.º curso	1 1	0 0
P470 Técnico de sistemas de informa	1 1	0 0
P466 Técnico de informática fundame	1 1	0 0

**DISTRITO/CAE DE CANDIDATURA**

Distrito Origem	Cands. %	Cols. %
Faro	91 60	21 70
Beja	14 9	2 7
Oeste	8 5	2 7
Setúbal	5 3	1 3
Portalegre	4 3	0 0
Évora	4 3	0 0
Coimbra	3 2	1 3
Lisboa	3 2	0 0
R. A. Açores	3 2	1 3
Santarém	2 1	0 0
Entre Douro e Vou	2 1	1 3
Castelo Branco	2 1	0 0
Braga	2 1	0 0
Leiria	2 1	1 3
Porto	1 1	0 0
Tâmega	1 1	0 0
Aveiro	1 1	0 0
Guarda	1 1	0 0
Vila Real	1 1	0 0
R. A. Madeira	1 1	0 0
<b>Total</b>	<b>151</b>	<b>30</b>

**DISTRIBUIÇÕES DE NOTAS DE CANDIDATURA**



**Estabelecimento:** 0201 Universidade do Algarve - Faculdade de Ciências Humanas e Sociais  
**Curso Superior:** 1177 Estudos Artísticos e Culturais  
*Licenciatura*

**OPÇÃO CANDIDATURA**

Opção	Cands. %	Cols. %
1ª	12 24	12 92
2ª	9 18	0 0
3ª	9 18	1 8
4ª	5 10	0 0
5ª	7 14	0 0
6ª	7 14	0 0
<b>Total</b>	<b>49</b>	<b>13</b>

**SEXO DOS CANDIDATOS**

Sexo	Cands. %	Cols. %
Masc.	14 29	5 38
Femin.	35 71	8 62
<b>Total</b>	<b>49</b>	<b>13</b>

**MÉDIAS DOS COLOCADOS**

Nota de candidatura	126.0
Prova de ingresso	117.6
Média do 12º ano	130.1
Média do 10º/11º ano	130.8

**OPÇÕES EXCLUÍDAS**

Nota candidatura (s/mínima)	0
Prova ingresso (não fez)	0
Prova ingresso (s/mínima)	0
Pré-requisito (não fez)	0

**ETAPA COLOCAÇÃO (contingente)**

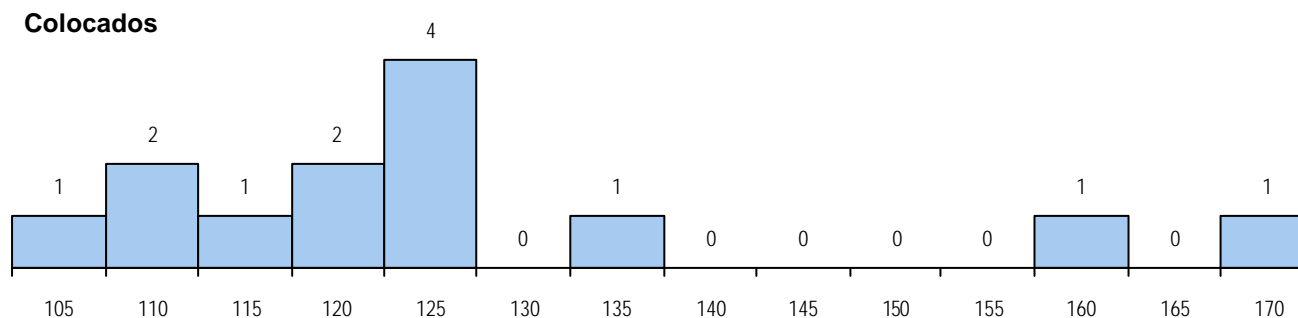
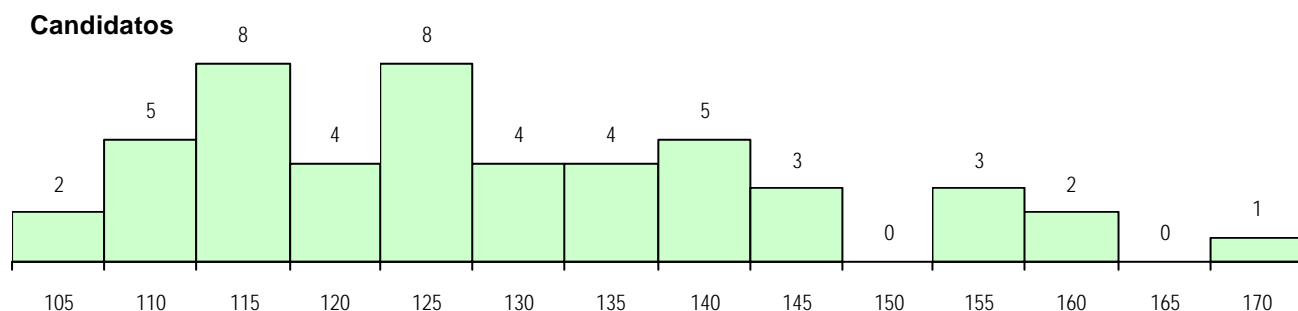
Etapa Colocação	Cands. %	Cols. %	Nota
1 Deficientes	1 2	0 0	
17 Geral	49 100	13 100	106.1
<b>Total</b>	<b>50</b>	<b>13</b>	

**CURSO DO 12º ANO**
**(15 mais frequentes)**

Curso 12º ano	Cands. %	Cols. %
R840 Agrupamento 4 / geral	17 35	3 23
R810 Agrupamento 1 / geral	7 14	2 15
R820 Agrupamento 2 / geral	7 14	1 8
U220 Ens. secundário recorrente (todo	4 8	1 8
R822 Agrupamento 2 / artes e ofícios	3 6	2 15
R831 Agrupamento 3 / administração	2 4	1 8
R868 Conservação e restauro de ben	1 2	1 8
R821 Agrupamento 2 / design	1 2	1 8
E004 4.º curso	1 2	1 8
T131 Técnico de secretariado	1 2	0 0
R842 Agrupamento 4 / animação soci	1 2	0 0
R841 Agrupamento 4 / comunicação	1 2	0 0
R813 Agrupamento 1 / informática	1 2	0 0
P460 Técnico de indústrias gráficas/i	1 2	0 0
P445 Técnico de hotelaria/recepção e	1 2	0 0

**DISTRITO/CAE DE CANDIDATURA**

Distrito Origem	Cands. %	Cols. %
Faro	37 76	10 77
Santarém	3 6	1 8
R. A. Madeira	1 2	0 0
Douro-Sul	1 2	0 0
Setúbal	1 2	0 0
Porto	1 2	1 8
Portalegre	1 2	0 0
Lisboa	1 2	0 0
Guarda	1 2	1 8
Castelo Branco	1 2	0 0
Beja	1 2	0 0
<b>Total</b>	<b>49</b>	<b>13</b>

**DISTRIBUIÇÕES DE NOTAS DE CANDIDATURA**


**Estabelecimento:** 0201 Universidade do Algarve - Faculdade de Ciências Humanas e Sociais  
**Curso Superior:** 1232 Ciências Documentais e Editoriais  
*Licenciatura*

**OPÇÃO CANDIDATURA**

Opção	Cands. %	Cols. %
1ª	6 14	6 86
2ª	4 9	0 0
3ª	13 30	0 0
4ª	10 23	1 14
5ª	4 9	0 0
6ª	7 16	0 0
<b>Total</b>	<b>44</b>	<b>7</b>

**ETAPA COLOCAÇÃO (contingente)**

Etapa Colocação	Cands. %	Cols. %	Nota
4 Açores 1	2 5	0 0	
8 Madeira 1	1 2	0 0	
17 Geral	44 100	7 100	105.5
<b>Total</b>	<b>47</b>	<b>7</b>	

**DISTRITO/CAE DE CANDIDATURA**

Distrito Origem	Cands. %	Cols. %
Faro	31 70	7 100
Setúbal	3 7	0 0
Beja	3 7	0 0
R. A. Açores	2 5	0 0
R. A. Madeira	1 2	0 0
Porto	1 2	0 0
Portalegre	1 2	0 0
Castelo Branco	1 2	0 0
Braga	1 2	0 0
<b>Total</b>	<b>44</b>	<b>7</b>

**SEXO DOS CANDIDATOS**

Sexo	Cands. %	Cols. %
Masc.	16 36	1 14
Femin.	28 64	6 86
<b>Total</b>	<b>44</b>	<b>7</b>

**CURSO DO 12º ANO**
**(15 mais frequentes)**

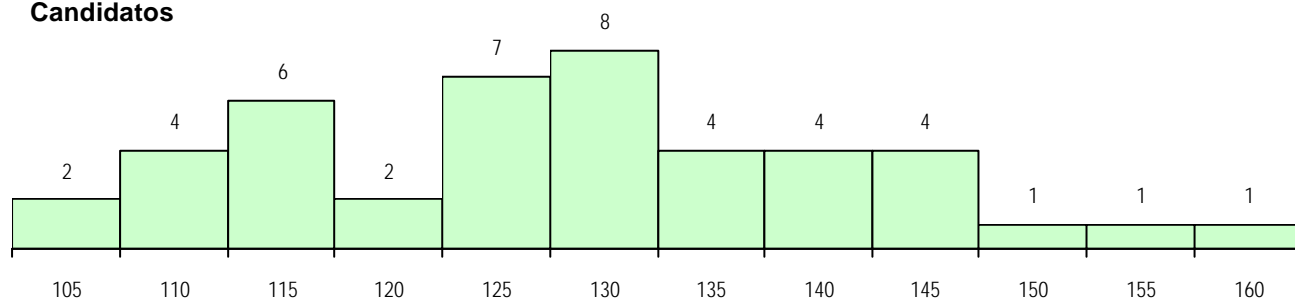
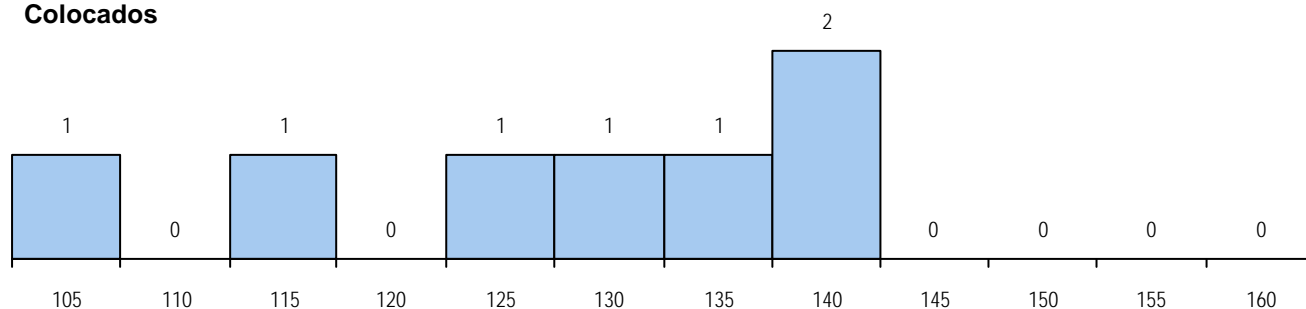
Curso 12º ano	Cands. %	Cols. %
R840 Agrupamento 4 / geral	12 27	0 0
R810 Agrupamento 1 / geral	10 23	1 14
U220 Ens. secundário recorrente (todo	6 14	1 14
R831 Agrupamento 3 / administração	3 7	1 14
R820 Agrupamento 2 / geral	2 5	0 0
R830 Agrupamento 3 / geral	1 2	1 14
P460 Técnico de indústrias gráficas/i	1 2	1 14
P445 Técnico de hotelaria/recepção e	1 2	1 14
P386 Técnico de turismo/prof. informa	1 2	1 14
R822 Agrupamento 2 / artes e ofícios	1 2	0 0
R841 Agrupamento 4 / comunicação	1 2	0 0
T131 Técnico de secretariado	1 2	0 0
E003 3.º curso	1 2	0 0
P563 Técnico de informação BAD/bibli	1 2	0 0
P381 Técnico de comunicação/market	1 2	0 0

**MÉDIAS DOS COLOCADOS**

Nota de candidatura	127.7
Prova de ingresso	116.6
Média do 12º ano	133.7
Média do 10º/11º ano	133.7

**OPÇÕES EXCLUÍDAS**

Nota candidatura (s/mínima)	0
Prova ingresso (não fez)	0
Prova ingresso (s/mínima)	0
Pré-requisito (não fez)	0

**DISTRIBUIÇÕES DE NOTAS DE CANDIDATURA**
**Candidatos**

**Colocados**


**Estabelecimento:** 0201 Universidade do Algarve - Faculdade de Ciências Humanas e Sociais  
**Curso Superior:** 1659 Línguas e Comunicação  
*Licenciatura*

**OPÇÃO CANDIDATURA**

Opção	Cands. %	Cols. %
1ª	9 12	9 60
2ª	12 15	0 0
3ª	14 18	2 13
4ª	14 18	1 7
5ª	17 22	0 0
6ª	12 15	3 20
<b>Total</b>	<b>78</b>	<b>15</b>

**ETAPA COLOCAÇÃO (contingente)**

Etapa Colocação	Cands. %	Cols. %	Nota
1 Deficientes	1 1	0 0	
4 Açores 1	1 1	0 0	
17 Geral	78 100	15 100	108.7
<b>Total</b>	<b>80</b>	<b>15</b>	

**DISTRITO/CAE DE CANDIDATURA**

Distrito Origem	Cands. %	Cols. %
Faro	51 65	10 67
Beja	4 5	0 0
Oeste	3 4	0 0
Braga	3 4	1 7
Setúbal	2 3	0 0
Santarém	2 3	2 13
Porto	2 3	1 7
Lisboa	2 3	1 7
Leiria	2 3	0 0
Bragança	2 3	0 0
R. A. Açores	1 1	0 0
Vila Real	1 1	0 0
Portalegre	1 1	0 0
Évora	1 1	0 0
Aveiro	1 1	0 0
<b>Total</b>	<b>78</b>	<b>15</b>

**SEXO DOS CANDIDATOS**

Sexo	Cands. %	Cols. %
Masc.	26 33	8 53
Femin.	52 67	7 47
<b>Total</b>	<b>78</b>	<b>15</b>

**CURSO DO 12º ANO**
**(15 mais frequentes)**

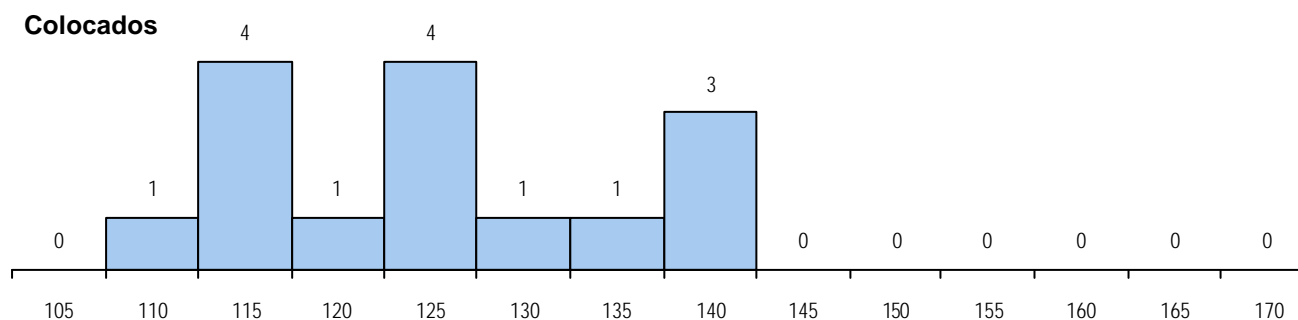
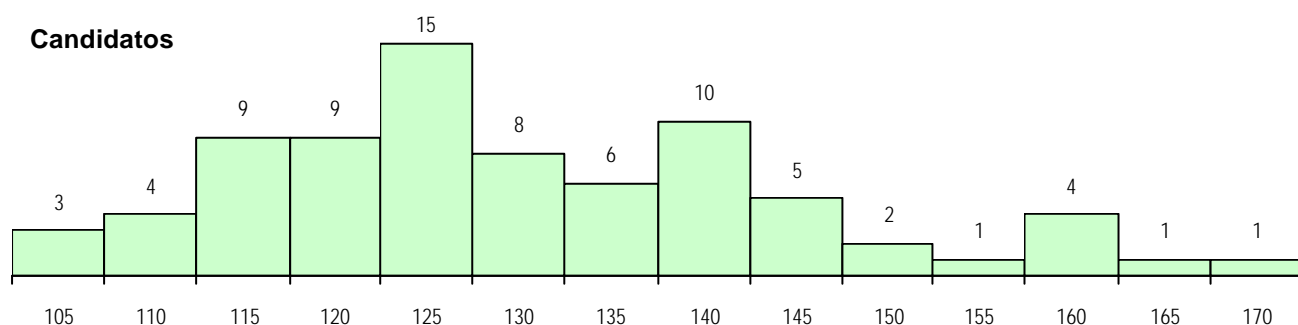
Curso 12º ano	Cands. %	Cols. %
R840 Agrupamento 4 / geral	32 41	5 33
U220 Ens. secundário recorrente (todo	13 17	4 27
R810 Agrupamento 1 / geral	12 15	2 13
R841 Agrupamento 4 / comunicação	5 6	1 7
R842 Agrupamento 4 / animação soci	3 4	1 7
R831 Agrupamento 3 / administração	3 4	0 0
R822 Agrupamento 2 / artes e ofícios	2 3	1 7
R820 Agrupamento 2 / geral	2 3	1 7
T131 Técnico de secretariado	1 1	0 0
Q950 Equivalências	1 1	0 0
P564 Técnico de multimédia	1 1	0 0
P460 Técnico de indústrias gráficas/i	1 1	0 0
P445 Técnico de hotelaria/recepção e	1 1	0 0
E004 4.º curso	1 1	0 0

**MÉDIAS DOS COLOCADOS**

Nota de candidatura	125.2
Prova de ingresso	114.3
Média do 12º ano	131.0
Média do 10º/11º ano	131.0

**OPÇÕES EXCLUÍDAS**

Nota candidatura (s/mínima)	0
Prova ingresso (não fez)	1
Prova ingresso (s/mínima)	0
Pré-requisito (não fez)	0

**DISTRIBUIÇÕES DE NOTAS DE CANDIDATURA**


**Estabelecimento:** 0201 Universidade do Algarve - Faculdade de Ciências Humanas e Sociais  
**Curso Superior:** 9454 Conservação  
*Licenciatura*

**OPÇÃO CANDIDATURA**

Opção	Cands. %	Cols. %
1ª	1 5	1 100
2ª	6 32	0 0
3ª	4 21	0 0
4ª	2 11	0 0
5ª	5 26	0 0
6ª	1 5	0 0
<b>Total</b>	<b>19</b>	<b>1</b>

**SEXO DOS CANDIDATOS**

Sexo	Cands. %	Cols. %
Masc.	2 11	0 0
Femin.	17 89	1 100
<b>Total</b>	<b>19</b>	<b>1</b>

**MÉDIAS DOS COLOCADOS**

Nota de candidatura	166.8
Prova de ingresso	172.0
Média do 12º ano	164.0
Média do 10º/11º ano	164.0

**ETAPA COLOCAÇÃO (contingente)**

Etapa Colocação	Cands. %	Cols. %	Nota
17 Geral	19 100	1 100	166.8
<b>Total</b>	<b>19</b>	<b>1</b>	

**CURSO DO 12º ANO**
**(15 mais frequentes)**

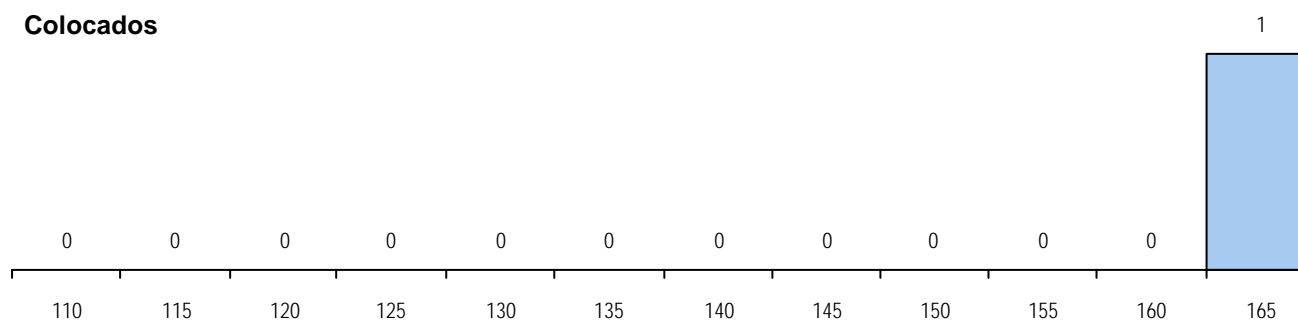
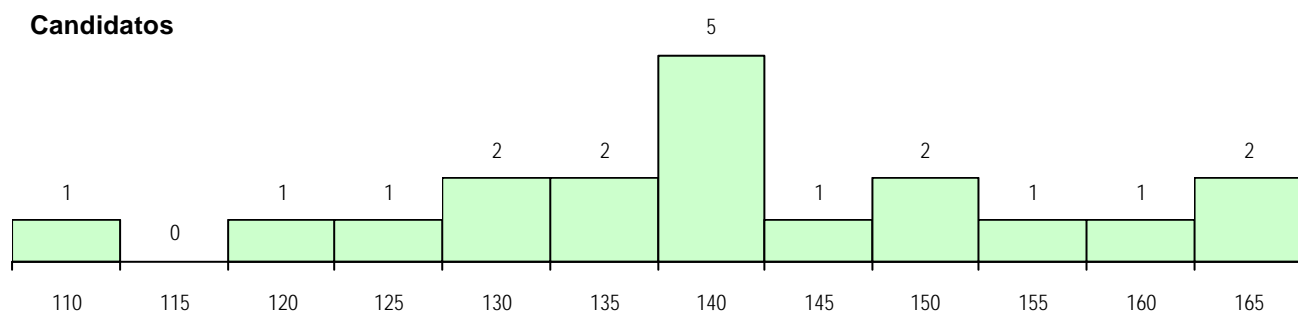
Curso 12º ano	Cands. %	Cols. %
R820 Agrupamento 2 / geral	8 42	1 100
R822 Agrupamento 2 / artes e ofícios	3 16	0 0
R810 Agrupamento 1 / geral	3 16	0 0
R884 Tecnológico de arte e design têx	2 11	0 0
R821 Agrupamento 2 / design	1 5	0 0
R199 Design, cerâmica e escultura (n	1 5	0 0
E005 5.º curso	1 5	0 0

**DISTRITO/CAE DE CANDIDATURA**

Distrito Origem	Cands. %	Cols. %
Lisboa	4 21	0 0
Faro	3 16	1 100
Setúbal	2 11	0 0
Santarém	2 11	0 0
Portalegre	2 11	0 0
Tâmega	1 5	0 0
Oeste	1 5	0 0
Entre Douro e Vou	1 5	0 0
Leiria	1 5	0 0
Coimbra	1 5	0 0
Beja	1 5	0 0
<b>Total</b>	<b>19</b>	<b>1</b>

**OPÇÕES EXCLUÍDAS**

Nota candidatura (s/mínima)	0
Prova ingresso (não fez)	2
Prova ingresso (s/mínima)	0
Pré-requisito (não fez)	0

**DISTRIBUIÇÕES DE NOTAS DE CANDIDATURA**




**Estabelecimento:** 0202 Universidade do Algarve - Faculdade de Ciências do Mar e do Ambiente  
**Curso Superior:** 9011 Biologia  
*Licenciatura*

**OPÇÃO CANDIDATURA**

Opção	Cands. %	Cols. %
1ª	32 13	19 48
2ª	41 16	6 15
3ª	48 19	6 15
4ª	49 20	3 8
5ª	40 16	4 10
6ª	41 16	2 5
<b>Total</b>	<b>251</b>	<b>40</b>

**SEXO DOS CANDIDATOS**

Sexo	Cands. %	Cols. %
Masc.	90 36	14 35
Femin.	161 64	26 65
<b>Total</b>	<b>251</b>	<b>40</b>

**MÉDIAS DOS COLOCADOS**

Nota de candidatura	146.5
Prova de ingresso	141.4
Média do 12º ano	149.2
Média do 10º/11º ano	149.2

**ETAPA COLOCAÇÃO (contingente)**

Etapa Colocação	Cands. %	Cols. %	Nota
1 Deficientes	1 0	0 0	
17 Geral	251 100	40 100	137.4
<b>Total</b>	<b>252</b>	<b>40</b>	

**CURSO DO 12º ANO**
**(15 mais frequentes)**

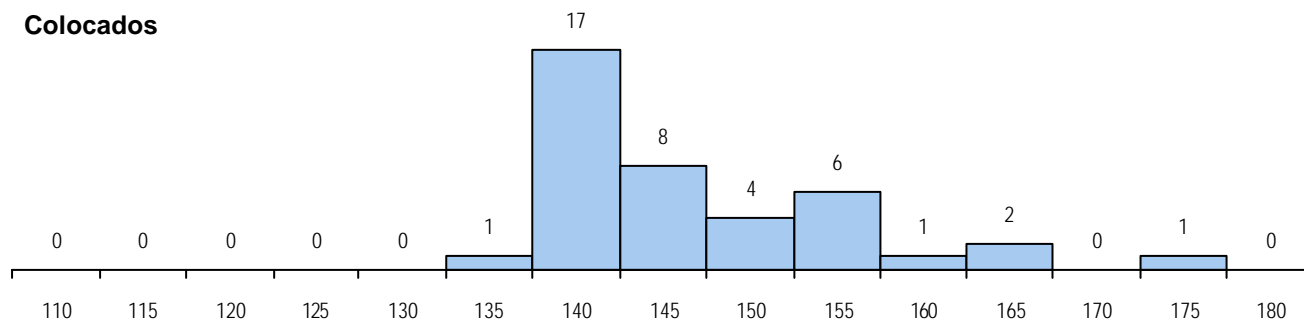
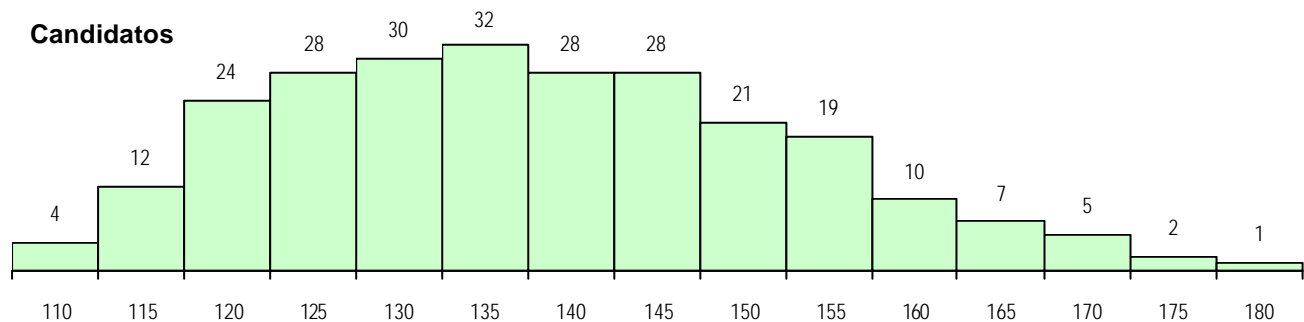
Curso 12º ano	Cands. %	Cols. %
R810 Agrupamento 1 / geral	219 87	37 93
U220 Ens. secundário recorrente (todo	27 11	2 5
R830 Agrupamento 3 / geral	1 0	1 3
U230 Ens. sec. recorrente privado e c	1 0	0 0
T122 Técnico de informática de gesta	1 0	0 0
Q940 Escolas estrangeiras em Portug	1 0	0 0
E001 1.º curso	1 0	0 0

**DISTRITO/CAE DE CANDIDATURA**

Distrito Origem	Cands. %	Cols. %
Faro	77 31	18 45
Lisboa	35 14	4 10
Setúbal	24 10	4 10
Beja	23 9	3 8
Oeste	13 5	1 3
Braga	12 5	1 3
Santarém	12 5	1 3
Évora	9 4	0 0
Leiria	8 3	2 5
Porto	8 3	3 8
Aveiro	6 2	1 3
Castelo Branco	6 2	0 0
Portalegre	5 2	0 0
Guarda	4 2	1 3
Coimbra	3 1	0 0
Viseu	3 1	0 0
Entre Douro e Vou	3 1	1 3
<b>Total</b>	<b>251</b>	<b>40</b>

**OPÇÕES EXCLUÍDAS**

Nota candidatura (s/mínima)	0
Prova ingresso (não fez)	1
Prova ingresso (s/mínima)	0
Pré-requisito (não fez)	0

**DISTRIBUIÇÕES DE NOTAS DE CANDIDATURA**


**Estabelecimento:** 0202 Universidade do Algarve - Faculdade de Ciências do Mar e do Ambiente  
**Curso Superior:** 9013 Biologia Marinha  
*Licenciatura*

**OPÇÃO CANDIDATURA**

Opção	Cands. %	Cols. %
1ª	5 9	5 45
2ª	13 24	3 27
3ª	7 13	2 18
4ª	7 13	0 0
5ª	8 15	1 9
6ª	15 27	0 0
<b>Total</b>	<b>55</b>	<b>11</b>

**ETAPA COLOCAÇÃO (contingente)**

Etapa Colocação	Cands. %	Cols. %	Nota
17 Geral	55 100	11 100	122.8
<b>Total</b>	<b>55</b>	<b>11</b>	

**DISTRITO/CAE DE CANDIDATURA**

Distrito Origem	Cands. %	Cols. %
Lisboa	13 24	6 55
Faro	11 20	3 27
Santarém	6 11	1 9
Aveiro	5 9	0 0
Leiria	3 5	1 9
Coimbra	3 5	0 0
Braga	3 5	0 0
Viseu	2 4	0 0
Setúbal	2 4	0 0
Évora	2 4	0 0
Beja	2 4	0 0
Oeste	1 2	0 0
Guarda	1 2	0 0
Castelo Branco	1 2	0 0
<b>Total</b>	<b>55</b>	<b>11</b>

**SEXO DOS CANDIDATOS**

Sexo	Cands. %	Cols. %
Masc.	25 45	5 45
Femin.	30 55	6 55
<b>Total</b>	<b>55</b>	<b>11</b>

**CURSO DO 12º ANO**

Curso 12º ano	Cands. %	Cols. %
R810 Agrupamento 1 / geral	55 100	11 100

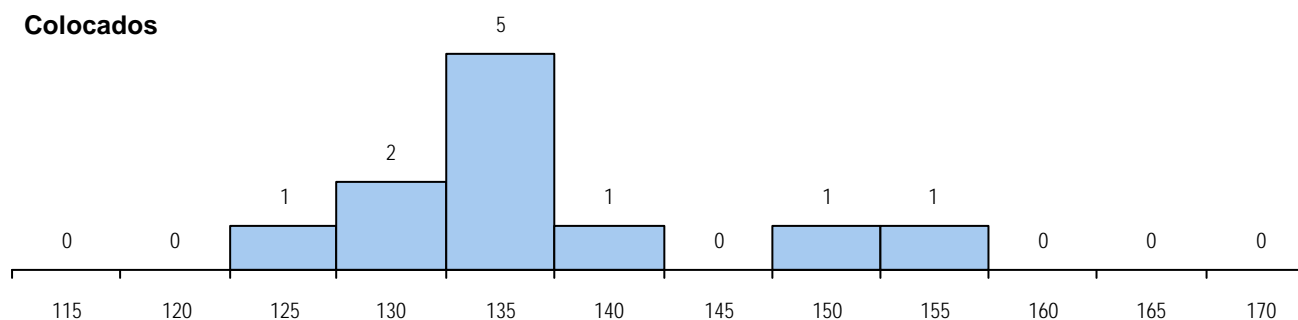
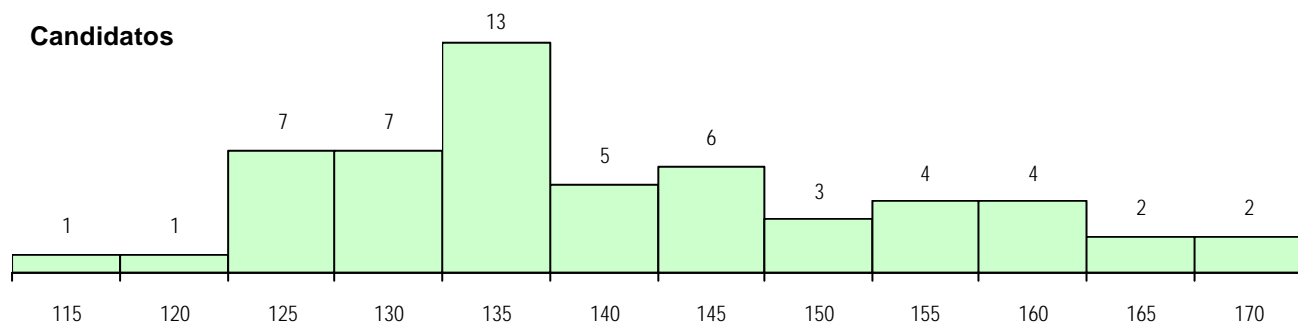
(15 mais frequentes)

**MÉDIAS DOS COLOCADOS**

Nota de candidatura	136.3
Prova de ingresso	126.5
Média do 12º ano	141.5
Média do 10º/11º ano	141.5

**OPÇÕES EXCLUÍDAS**

Nota candidatura (s/mínima)	0
Prova ingresso (não fez)	18
Prova ingresso (s/mínima)	0
Pré-requisito (não fez)	0

**DISTRIBUIÇÕES DE NOTAS DE CANDIDATURA**


**Estabelecimento:** 0202 Universidade do Algarve - Faculdade de Ciências do Mar e do Ambiente  
**Curso Superior:** 9099 Engenharia do Ambiente  
*Licenciatura*

**OPÇÃO CANDIDATURA**

Opção	Cands. %	Cols. %
1ª	1 4	1 100
2ª	2 8	0 0
3ª	3 13	0 0
4ª	9 38	0 0
5ª	5 21	0 0
6ª	4 17	0 0
<b>Total</b>	<b>24</b>	<b>1</b>

**ETAPA COLOCAÇÃO (contingente)**

Etapa Colocação	Cands. %	Cols. %	Nota
4 Açores 1	1 4	0 0	
8 Madeira 1	1 4	0 0	
17 Geral	24 100	1 100	159.3
<b>Total</b>	<b>26</b>	<b>1</b>	

**DISTRITO/CAE DE CANDIDATURA**

Distrito Origem	Cands. %	Cols. %
Faro	14 58	1 100
Évora	2 8	0 0
Beja	2 8	0 0
Oeste	1 4	0 0
R. A. Madeira	1 4	0 0
R. A. Açores	1 4	0 0
Setúbal	1 4	0 0
Porto	1 4	0 0
Lisboa	1 4	0 0
<b>Total</b>	<b>24</b>	<b>1</b>

**SEXO DOS CANDIDATOS**

Sexo	Cands. %	Cols. %
Masc.	12 50	1 100
Femin.	12 50	0 0
<b>Total</b>	<b>24</b>	<b>1</b>

**CURSO DO 12º ANO**
**(15 mais frequentes)**

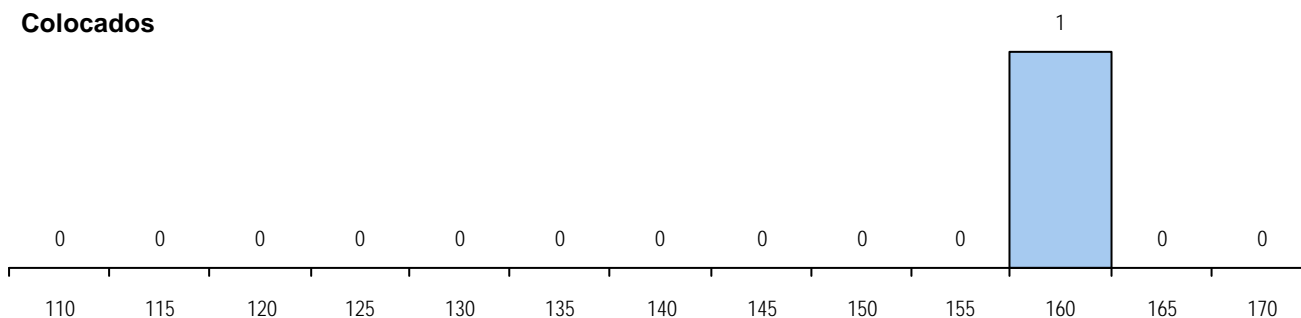
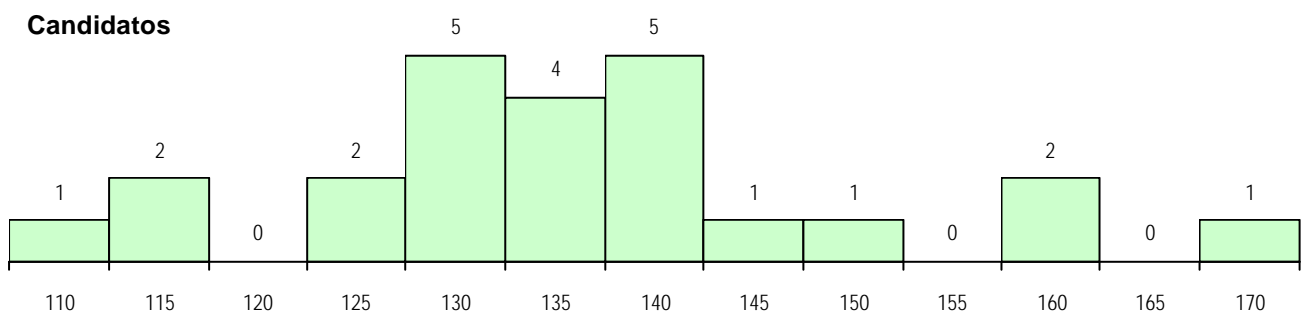
Curso 12º ano	Cands. %	Cols. %
R810 Agrupamento 1 / geral	23 96	1 100
R875 Técnico de análises químico-biol	1 4	0 0

**MÉDIAS DOS COLOCADOS**

Nota de candidatura	159.3
Prova de ingresso	137.5
Média do 12º ano	171.0
Média do 10º/11º ano	171.0

**OPÇÕES EXCLUÍDAS**

Nota candidatura (s/mínima)	0
Prova ingresso (não fez)	2
Prova ingresso (s/mínima)	0
Pré-requisito (não fez)	0

**DISTRIBUIÇÕES DE NOTAS DE CANDIDATURA**


**Estabelecimento:** 0203 Universidade do Algarve - Faculdade de Ciências e Tecnologia  
**Curso Superior:** 0063 Bioquímica  
 Licenciatura

**OPÇÃO CANDIDATURA**

Opção	Cands. %	Cols. %
1ª	3 4	3 20
2ª	4 6	3 20
3ª	6 9	2 13
4ª	15 22	2 13
5ª	22 32	4 27
6ª	18 26	1 7
<b>Total</b>	<b>68</b>	<b>15</b>

**SEXO DOS CANDIDATOS**

Sexo	Cands. %	Cols. %
Masc.	24 35	5 33
Femin.	44 65	10 67
<b>Total</b>	<b>68</b>	<b>15</b>

**MÉDIAS DOS COLOCADOS**

Nota de candidatura	137.3
Prova de ingresso	115.9
Média do 12º ano	148.9
Média do 10º/11º ano	148.9

**OPÇÕES EXCLUÍDAS**

Nota candidatura (s/mínima)	0
Prova ingresso (não fez)	3
Prova ingresso (s/mínima)	0
Pré-requisito (não fez)	0

**ETAPA COLOCAÇÃO (contingente)**

Etapa Colocação	Cands. %	Cols. %	Nota
4 Açores 1	1 1	0 0	
17 Geral	68 100	15 100	121.3
<b>Total</b>	<b>69</b>	<b>15</b>	

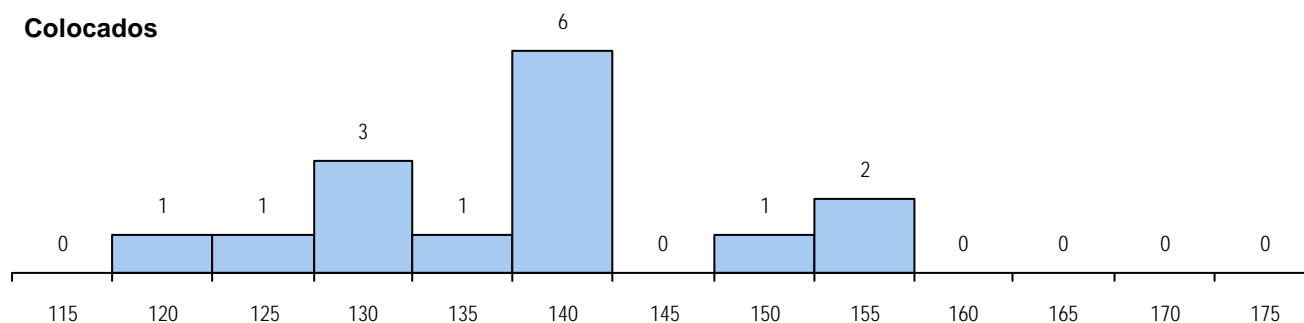
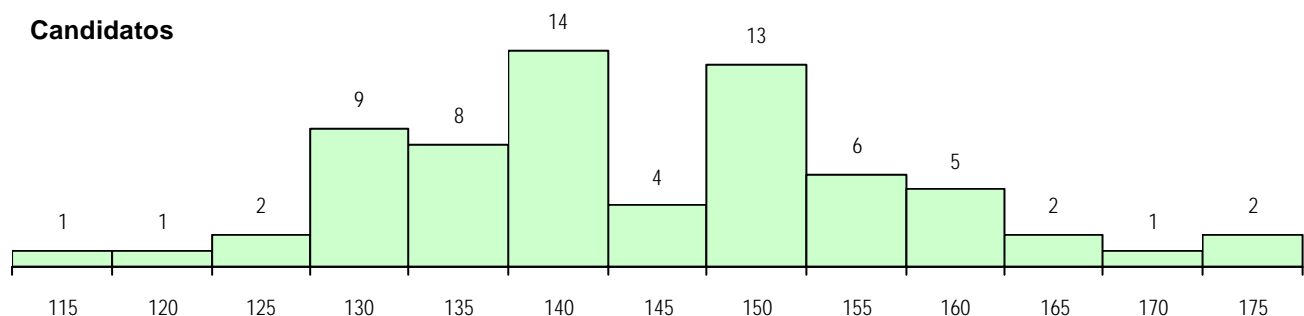
**CURSO DO 12º ANO**

(15 mais frequentes)

Curso 12º ano	Cands. %	Cols. %
R810 Agrupamento 1 / geral	67 99	14 93
R875 Técnico de análises químico-biol	1 1	1 7

**DISTRITO/CAE DE CANDIDATURA**

Distrito Origem	Cands. %	Cols. %
Faro	25 37	7 47
Setúbal	7 10	3 20
Beja	7 10	0 0
Porto	5 7	1 7
Lisboa	4 6	2 13
Braga	3 4	1 7
Évora	3 4	0 0
Leiria	3 4	0 0
Entre Douro e Vou	3 4	1 7
Portalegre	2 3	0 0
Oeste	1 1	0 0
Santarém	1 1	0 0
Viana do Castelo	1 1	0 0
R. A. Açores	1 1	0 0
Coimbra	1 1	0 0
Castelo Branco	1 1	0 0
<b>Total</b>	<b>68</b>	<b>15</b>

**DISTRIBUIÇÕES DE NOTAS DE CANDIDATURA**


**Estabelecimento:** 0203 Universidade do Algarve - Faculdade de Ciências e Tecnologia  
**Curso Superior:** 0082 Ciências Farmacêuticas  
*Licenciatura*

**OPÇÃO CANDIDATURA**

Opção	Cands. %	Cols. %
1ª	24 8	5 14
2ª	48 16	7 20
3ª	50 17	8 23
4ª	69 23	6 17
5ª	81 27	8 23
6ª	27 9	1 3
<b>Total</b>	<b>299</b>	<b>35</b>

**SEXO DOS CANDIDATOS**

Sexo	Cands. %	Cols. %
Masc.	88 29	14 40
Femin.	211 71	21 60
<b>Total</b>	<b>299</b>	<b>35</b>

**MÉDIAS DOS COLOCADOS**

Nota de candidatura	162.8
Prova de ingresso	146.2
Média do 12º ano	171.7
Média do 10º/11º ano	171.7

**OPÇÕES EXCLUÍDAS**

Nota candidatura (s/mínima)	0
Prova ingresso (não fez)	5
Prova ingresso (s/mínima)	0
Pré-requisito (não fez)	0

**ETAPA COLOCAÇÃO (contingente)**

Etapa Colocação	Cands. %	Cols. %	Nota
1 Deficientes	1 0	0 0	
4 Açores 1	5 2	0 0	
8 Madeira 1	6 2	1 3	130.4
17 Geral	299 100	34 97	160.4
<b>Total</b>	<b>311</b>	<b>35</b>	

**CURSO DO 12º ANO**

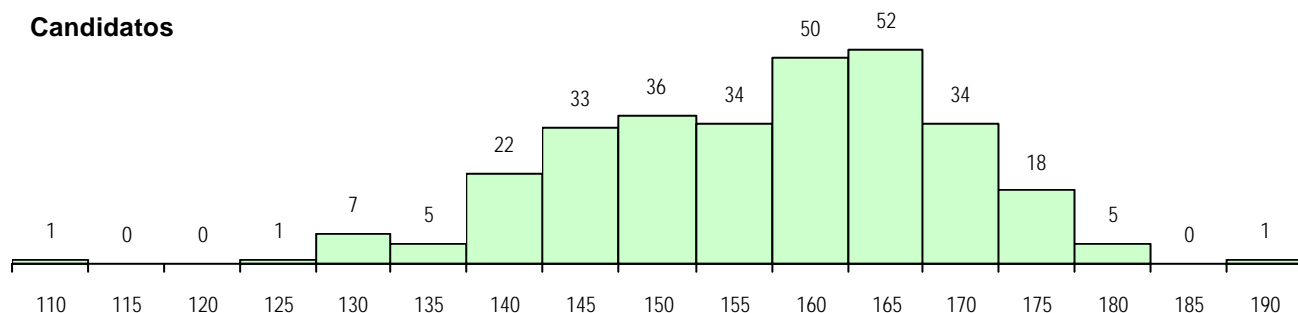
Curso 12º ano	Cands. %	Cols. %
R810 Agrupamento 1 / geral	293 98	34 97
U220 Ens. secundário recorrente (todo	3 1	1 3
R167 Química	1 0	0 0
Q940 Escolas estrangeiras em Portug	1 0	0 0
E001 1.º curso	1 0	0 0

**DISTRITO/CAE DE CANDIDATURA**

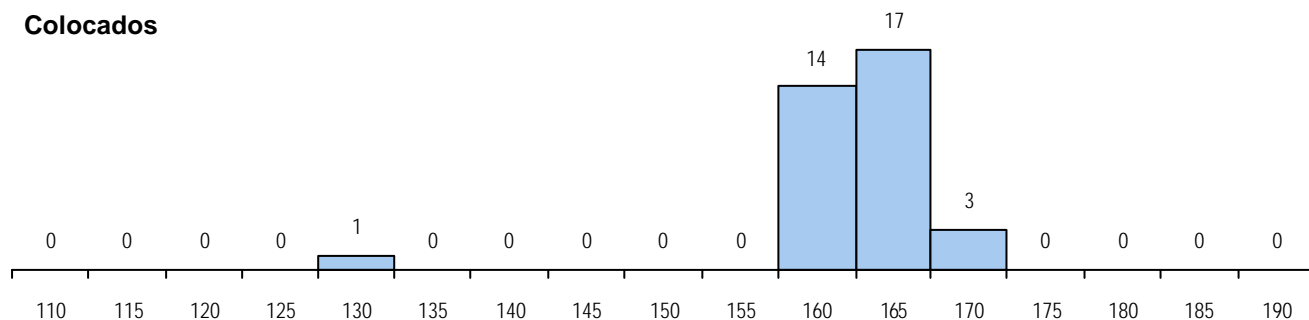
Distrito Origem	Cands. %	Cols. %
Faro	48 16	7 20
Lisboa	29 10	3 9
Braga	20 7	2 6
Porto	20 7	3 9
Setúbal	19 6	1 3
Santarém	19 6	4 11
Leiria	15 5	2 6
Coimbra	14 5	2 6
Beja	11 4	1 3
Oeste	11 4	3 9
Évora	11 4	0 0
Bragança	10 3	0 0
Guarda	10 3	0 0
Viana do Castelo	10 3	1 3
Tâmega	7 2	1 3
Castelo Branco	7 2	1 3
R. A. Madeira	6 2	1 3
Vila Real	6 2	0 0
Aveiro	6 2	1 3
Portalegre	5 2	0 0
R. A. Açores	5 2	0 0
Entre Douro e Vou	4 1	1 3
Viseu	4 1	1 3
Douro-Sul	2 1	0 0
<b>Total</b>	<b>299</b>	<b>35</b>

**DISTRIBUIÇÕES DE NOTAS DE CANDIDATURA**

**Candidatos**



**Colocados**



**Estabelecimento:** 0203 Universidade do Algarve - Faculdade de Ciências e Tecnologia  
**Curso Superior:** 0340 Engenharia de Sistemas e Informática  
*Licenciatura*

**OPÇÃO CANDIDATURA**

Opção	Cands. %	Cols. %
1ª	21 26	21 91
2ª	15 19	2 9
3ª	10 13	0 0
4ª	16 20	0 0
5ª	9 11	0 0
6ª	9 11	0 0
<b>Total</b>	<b>80</b>	<b>23</b>

**SEXO DOS CANDIDATOS**

Sexo	Cands. %	Cols. %
Masc.	73 91	21 91
Femin.	7 9	2 9
<b>Total</b>	<b>80</b>	<b>23</b>

**MÉDIAS DOS COLOCADOS**

Nota de candidatura	128.3
Prova de ingresso	117.7
Média do 12º ano	134.2
Média do 10º/11º ano	133.8

**ETAPA COLOCAÇÃO (contingente)**

Etapa Colocação	Cands. %	Cols. %	Nota
17 Geral	80 100	23 100	109.8
<b>Total</b>	<b>80</b>	<b>23</b>	

**CURSO DO 12º ANO**
**(15 mais frequentes)**

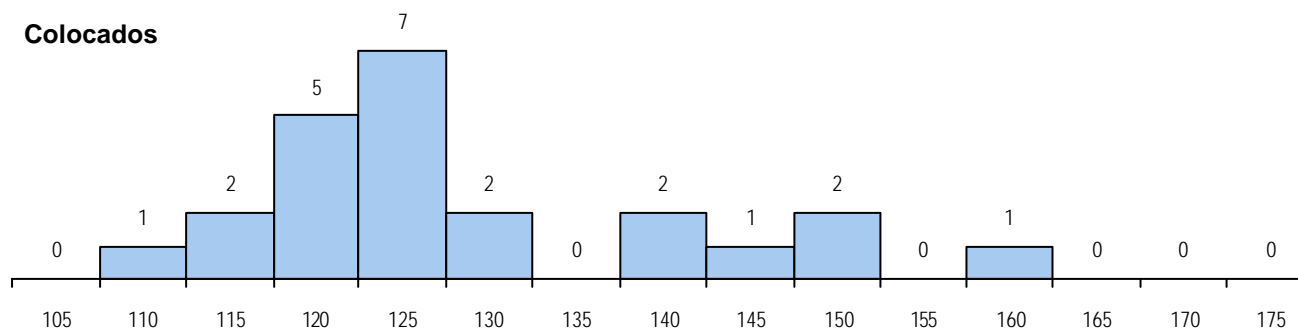
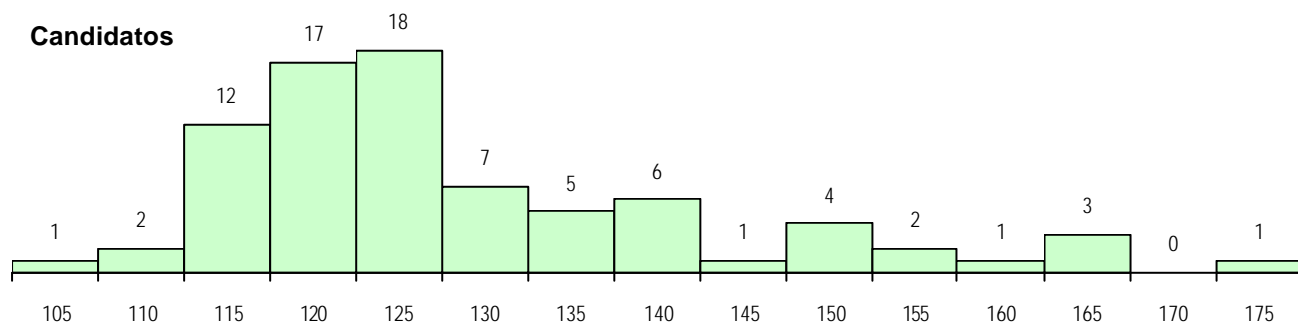
Curso 12º ano	Cands. %	Cols. %
R810 Agrupamento 1 / geral	40 50	9 39
R813 Agrupamento 1 / informática	31 39	12 52
Q950 Equivalências	4 5	0 0
R812 Agrupamento 1 / electrotecnia/el	3 4	1 4
E002 2.º curso	1 1	1 4
R820 Agrupamento 2 / geral	1 1	0 0

**DISTRITO/CAE DE CANDIDATURA**

Distrito Origem	Cands. %	Cols. %
Faro	43 54	17 74
Beja	4 5	1 4
Setúbal	4 5	0 0
Braga	4 5	1 4
Santarém	3 4	1 4
Oeste	3 4	0 0
Coimbra	3 4	0 0
Lisboa	2 3	0 0
Entre Douro e Vou	2 3	0 0
Vila Real	2 3	0 0
Viana do Castelo	2 3	1 4
Porto	2 3	1 4
Castelo Branco	1 1	1 4
Évora	1 1	0 0
Aveiro	1 1	0 0
Leiria	1 1	0 0
R. A. Açores	1 1	0 0
Guarda	1 1	0 0
<b>Total</b>	<b>80</b>	<b>23</b>

**OPÇÕES EXCLUÍDAS**

Nota candidatura (s/mínima)	0
Prova ingresso (não fez)	1
Prova ingresso (s/mínima)	0
Pré-requisito (não fez)	0

**DISTRIBUIÇÕES DE NOTAS DE CANDIDATURA**


**Estabelecimento:** 0203 Universidade do Algarve - Faculdade de Ciências e Tecnologia  
**Curso Superior:** 0479 Informática  
 Licenciatura

**OPÇÃO CANDIDATURA**

Opção	Cands. %	Cols. %
1ª	4 14	4 80
2ª	11 38	0 0
3ª	4 14	1 20
4ª	3 10	0 0
5ª	3 10	0 0
6ª	4 14	0 0
<b>Total</b>	29	5

**ETAPA COLOCAÇÃO (contingente)**

Etapa Colocação	Cands. %	Cols. %	Nota
17 Geral	29 100	5 100	108.0
<b>Total</b>	29	5	

**DISTRITO/CAE DE CANDIDATURA**

Distrito Origem	Cands. %	Cols. %
Faro	21 72	5 100
Beja	2 7	0 0
Entre Douro e Vou	1 3	0 0
Vila Real	1 3	0 0
Setúbal	1 3	0 0
Porto	1 3	0 0
Évora	1 3	0 0
Braga	1 3	0 0
<b>Total</b>	29	5

**SEXO DOS CANDIDATOS**

Sexo	Cands. %	Cols. %
Masc.	27 93	5 100
Femin.	2 7	0 0
<b>Total</b>	29	5

**CURSO DO 12º ANO**

(15 mais frequentes)

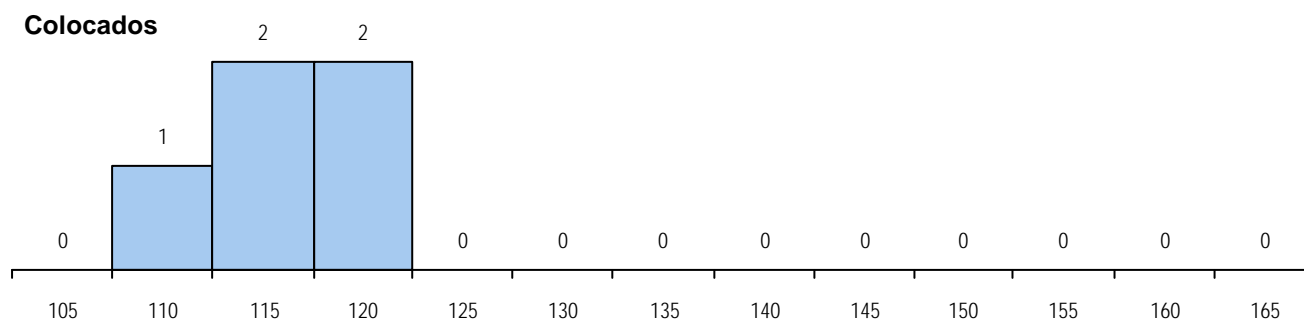
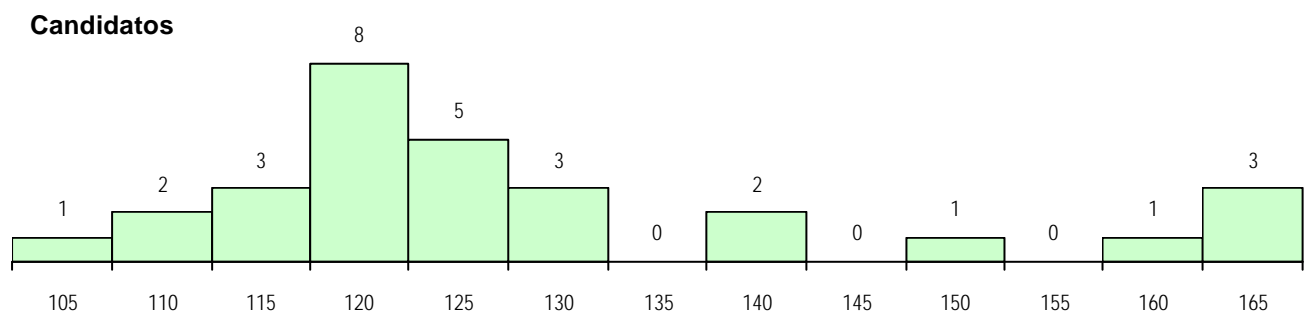
Curso 12º ano	Cands. %	Cols. %
R813 Agrupamento 1 / informática	19 66	4 80
R810 Agrupamento 1 / geral	8 28	1 20
Q950 Equivalências	1 3	0 0
E002 2.º curso	1 3	0 0

**MÉDIAS DOS COLOCADOS**

Nota de candidatura	115.2
Prova de ingresso	104.8
Média do 12º ano	120.8
Média do 10º/11º ano	120.8

**OPÇÕES EXCLUÍDAS**

Nota candidatura (s/mínima)	0
Prova ingresso (não fez)	1
Prova ingresso (s/mínima)	0
Pré-requisito (não fez)	0

**DISTRIBUIÇÕES DE NOTAS DE CANDIDATURA**


**Estabelecimento:** 0203 Universidade do Algarve - Faculdade de Ciências e Tecnologia  
**Curso Superior:** 0480 Informática (Ensino de)  
*Licenciatura*

OPÇÃO CANDIDATURA				ETAPA COLOCAÇÃO (contingente)				DISTRITO/CAE DE CANDIDATURA			
Opção	Cands. %	Cols. %		Etapa Colocação	Cands. %	Cols. %	Nota	Distrito Origem	Cands. %	Cols. %	
3ª	3	50	0	17 Geral	6	100	0	Faro	6	100	0
5ª	1	17	0	Total	6	0		Total	6	0	
6ª	2	33	0								
Total	6		0								

SEXO DOS CANDIDATOS			CURSO DO 12º ANO (15 mais frequentes)				
Sexo	Cands. %	Cols. %	Curso 12º ano	Cands. %	Cols. %		
Masc.	6	100	0	R813 Agrupamento 1 / informática	5	83	0
<b>Total</b>	6		0	R810 Agrupamento 1 / geral	1	17	0

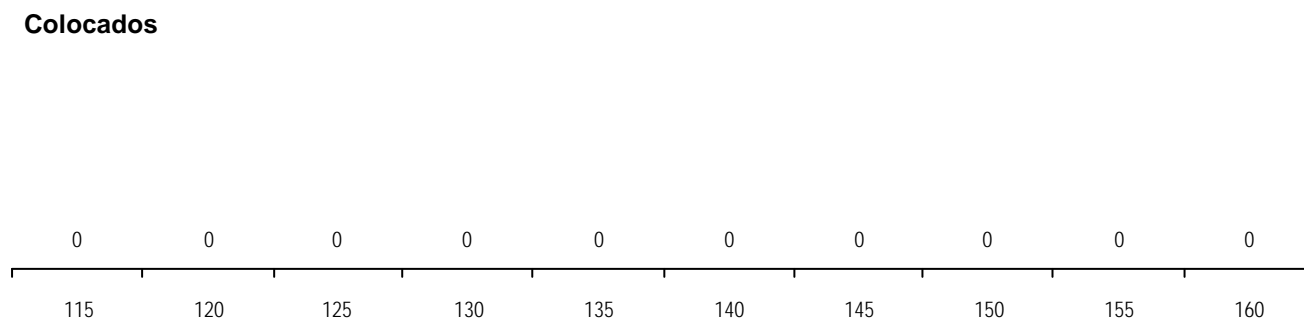
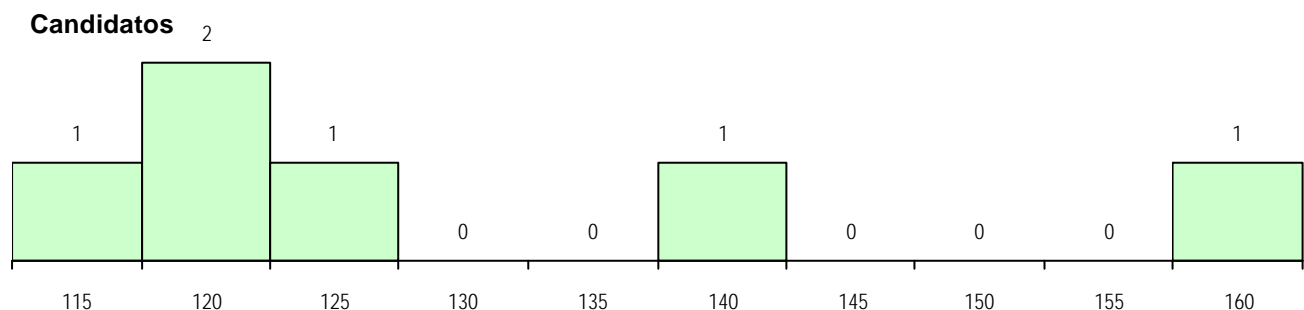
### MÉDIAS DOS COLOCADOS

Nota de candidatura  
 Prova de ingresso  
 Média do 12º ano  
 Média do 10º/11º ano

### OPÇÕES EXCLUÍDAS

Nota candidatura (s/mínima) 0  
 Prova ingresso (não fez) 0  
 Prova ingresso (s/mínima) 0  
 Pré-requisito (não fez) 0

### DISTRIBUIÇÕES DE NOTAS DE CANDIDATURA





**Estabelecimento:** 0203 Universidade do Algarve - Faculdade de Ciências e Tecnologia  
**Curso Superior:** 9351 Ciências Biomédicas  
*Licenciatura*

**OPÇÃO CANDIDATURA**

Opção	Cands. %	Cols. %
1ª	18 16	13 37
2ª	14 12	6 17
3ª	25 22	5 14
4ª	24 21	4 11
5ª	17 15	4 11
6ª	15 13	3 9
<b>Total</b>	<b>113</b>	<b>35</b>

**SEXO DOS CANDIDATOS**

Sexo	Cands. %	Cols. %
Masc.	40 35	13 37
Femin.	73 65	22 63
<b>Total</b>	<b>113</b>	<b>35</b>

**MÉDIAS DOS COLOCADOS**

Nota de candidatura	156.4
Prova de ingresso	139.0
Média do 12º ano	165.7
Média do 10º/11º ano	165.7

**OPÇÕES EXCLUÍDAS**

Nota candidatura (s/mínima)	0
Prova ingresso (não fez)	5
Prova ingresso (s/mínima)	0
Pré-requisito (não fez)	0

**ETAPA COLOCAÇÃO (contingente)**

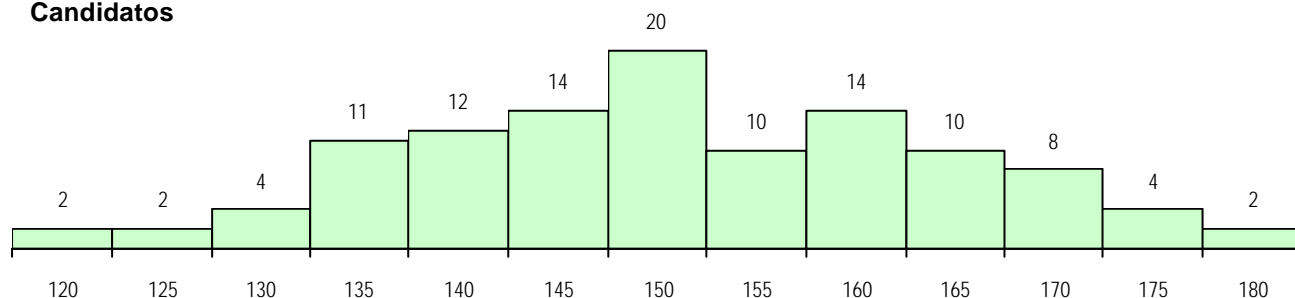
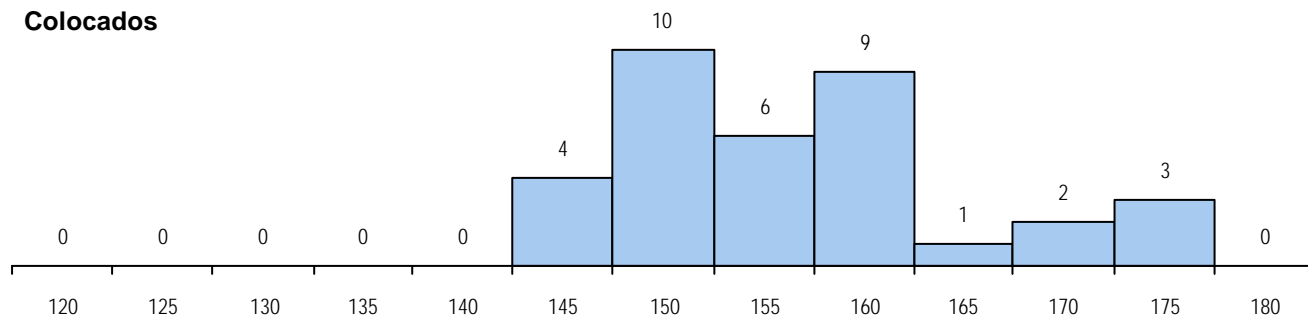
Etapa Colocação	Cands. %	Cols. %	Nota
4 Açores 1	1 1	1 3	153.1
8 Madeira 1	1 1	1 3	151.9
17 Geral	113 100	33 94	146.1
<b>Total</b>	<b>115</b>	<b>35</b>	

**CURSO DO 12º ANO**
**(15 mais frequentes)**

Curso 12º ano	Cands. %	Cols. %
R810 Agrupamento 1 / geral	108 96	34 97
U220 Ens. secundário recorrente (todo	3 3	0 0
Q940 Escolas estrangeiras em Portug	1 1	1 3
R875 Técnico de análises químico-biol	1 1	0 0

**DISTRITO/CAE DE CANDIDATURA**

Distrito Origem	Cands. %	Cols. %
Faro	48 42	14 40
Setúbal	10 9	2 6
Santarém	7 6	2 6
Porto	6 5	0 0
Lisboa	6 5	3 9
Beja	4 4	1 3
Viana do Castelo	4 4	1 3
Évora	4 4	3 9
Leiria	3 3	2 6
Viseu	3 3	1 3
Oeste	3 3	1 3
Braga	2 2	0 0
Castelo Branco	2 2	1 3
Coimbra	2 2	0 0
Aveiro	2 2	0 0
Guarda	2 2	0 0
R. A. Açores	1 1	1 3
R. A. Madeira	1 1	1 3
Tâmega	1 1	1 3
Entre Douro e Vou	1 1	0 0
Vila Real	1 1	1 3
<b>Total</b>	<b>113</b>	<b>35</b>

**DISTRIBUIÇÕES DE NOTAS DE CANDIDATURA**
**Candidatos**

**Colocados**


**Estabelecimento:** 0204 Universidade do Algarve - Faculdade de Economia  
**Curso Superior:** 0759 Sociologia  
 Licenciatura

**OPÇÃO CANDIDATURA**

Opção	Cands. %	Cols. %
1ª	22 21	22 61
2ª	17 16	7 19
3ª	17 16	3 8
4ª	13 12	2 6
5ª	22 21	0 0
6ª	14 13	2 6
<b>Total</b>	<b>105</b>	<b>36</b>

**SEXO DOS CANDIDATOS**

Sexo	Cands. %	Cols. %
Masc.	23 22	8 22
Femin.	82 78	28 78
<b>Total</b>	<b>105</b>	<b>36</b>

**MÉDIAS DOS COLOCADOS**

Nota de candidatura	125.7
Prova de ingresso	122.4
Média do 12º ano	127.6
Média do 10º/11º ano	127.4

**OPÇÕES EXCLUÍDAS**

Nota candidatura (s/mínima)	0
Prova ingresso (não fez)	2
Prova ingresso (s/mínima)	0
Pré-requisito (não fez)	0

**ETAPA COLOCAÇÃO (contingente)**

Etapa Colocação	Cands. %	Cols. %	Nota
8 Madeira 1	1 1	1 3	130.5
17 Geral	105 100	35 97	113.0
<b>Total</b>	<b>106</b>	<b>36</b>	

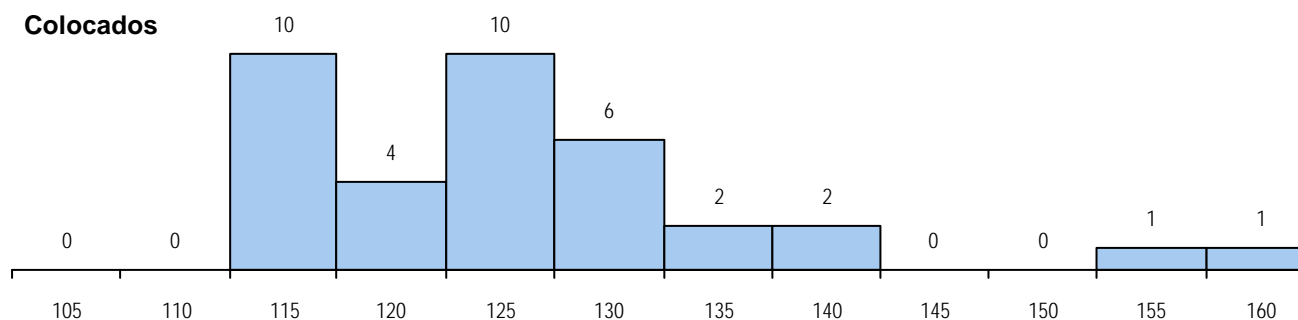
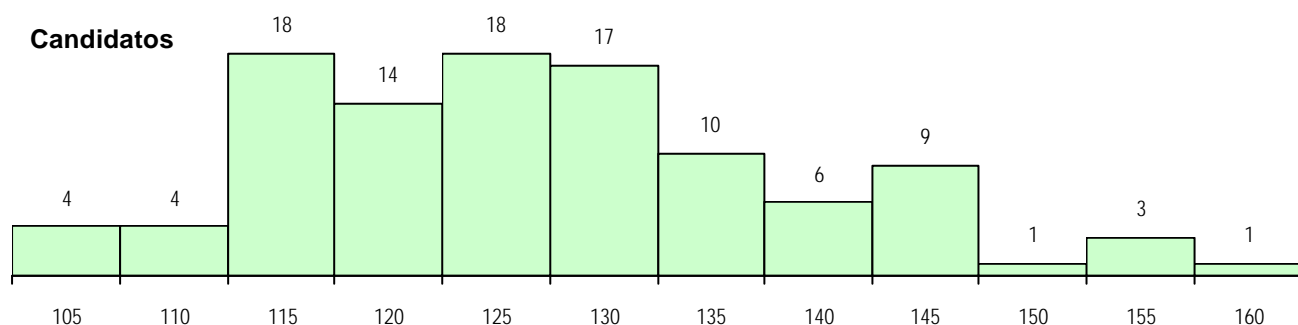
**CURSO DO 12º ANO**

(15 mais frequentes)

Curso 12º ano	Cands. %	Cols. %
R840 Agrupamento 4 / geral	42 40	16 44
U220 Ens. secundário recorrente (todo	32 30	11 31
R830 Agrupamento 3 / geral	14 13	3 8
E003 3.º curso	4 4	1 3
R831 Agrupamento 3 / administração	3 3	1 3
R842 Agrupamento 4 / animação soci	2 2	2 6
R810 Agrupamento 1 / geral	2 2	0 0
P466 Técnico de informática fundame	1 1	1 3
E004 4.º curso	1 1	1 3
R820 Agrupamento 2 / geral	1 1	0 0
Q950 Equivalências	1 1	0 0
P722 Técnico administrativo	1 1	0 0
E001 1.º curso	1 1	0 0

**DISTRITO/CAE DE CANDIDATURA**

Distrito Origem	Cands. %	Cols. %
Faro	58 55	26 72
Beja	7 7	3 8
Setúbal	6 6	0 0
Évora	5 5	0 0
Guarda	4 4	0 0
Lisboa	3 3	1 3
Braga	3 3	0 0
Santarém	3 3	0 0
Castelo Branco	3 3	1 3
Oeste	2 2	1 3
Vila Real	2 2	1 3
Porto	2 2	0 0
Bragança	1 1	0 0
Coimbra	1 1	0 0
Portalegre	1 1	1 3
Tâmega	1 1	0 0
Entre Douro e Vou	1 1	0 0
R. A. Madeira	1 1	1 3
Leiria	1 1	1 3
<b>Total</b>	<b>105</b>	<b>36</b>

**DISTRIBUIÇÕES DE NOTAS DE CANDIDATURA**


**Estabelecimento:** 0204 Universidade do Algarve - Faculdade de Economia  
**Curso Superior:** 9081 Economia  
*Licenciatura*

OPÇÃO CANDIDATURA				ETAPA COLOCAÇÃO (contingente)				DISTRITO/CAE DE CANDIDATURA			
Opção	Cands. %	Cols. %		Etapa Colocação	Cands. %	Cols. %	Nota	Distrito Origem	Cands. %	Cols. %	
1ª	36	16	36	4 Açores 1	2	1	0	Faro	92	41	21
2ª	46	21	1	8 Madeira 1	10	4	0	Beja	15	7	1
3ª	37	17	0	13 Militares	1	0	0	Braga	13	6	5
4ª	44	20	1	17 Geral	223	100	39	Setúbal	12	5	0
5ª	29	13	1				105.7	Santarém	12	5	2
6ª	31	14	0	<b>Total</b>	236	39		Lisboa	11	5	3
<b>Total</b>	223	39						Oeste	11	5	1
								R. A. Madeira	10	4	0
								Coimbra	7	3	0
								Évora	5	2	0
								Leiria	5	2	3
								Tâmega	4	2	0
								Aveiro	4	2	0
								Viana do Castelo	4	2	0
								Entre Douro e Vou	4	2	1
								Porto	3	1	2
								Guarda	2	1	0
								Vila Real	2	1	0
								Castelo Branco	2	1	0
								R. A. Açores	2	1	0
								Portalegre	2	1	0
								Bragança	1	0	0
								<b>Total</b>	223	39	

SEXO DOS CANDIDATOS				CURSO DO 12º ANO (15 mais frequentes)			
Sexo	Cands. %	Cols. %		Curso 12º ano	Cands. %	Cols. %	
Masc.	109	49	19	R830 Agrupamento 3 / geral	134	60	24
Femin.	114	51	20	R831 Agrupamento 3 / administração	25	11	5
<b>Total</b>	223	39		U220 Ens. secundário recorrente (todo	21	9	4
				R810 Agrupamento 1 / geral	10	4	0
				R840 Agrupamento 4 / geral	5	2	1
				E003 3.º curso	4	2	0
				R832 Agrupamento 3 / serviços come	2	1	1
				E001 1.º curso	2	1	1
				P412 Técnico de contabilidade	2	1	1
				R820 Agrupamento 2 / geral	2	1	0
				Q950 Equivalências	2	1	0
				R198 Administração/contabilidade (no	1	0	1
				R813 Agrupamento 1 / informática	1	0	1
				P586 Técnico de cozinha	1	0	0
				P253 Restaurante/bar (INFT)	1	0	0

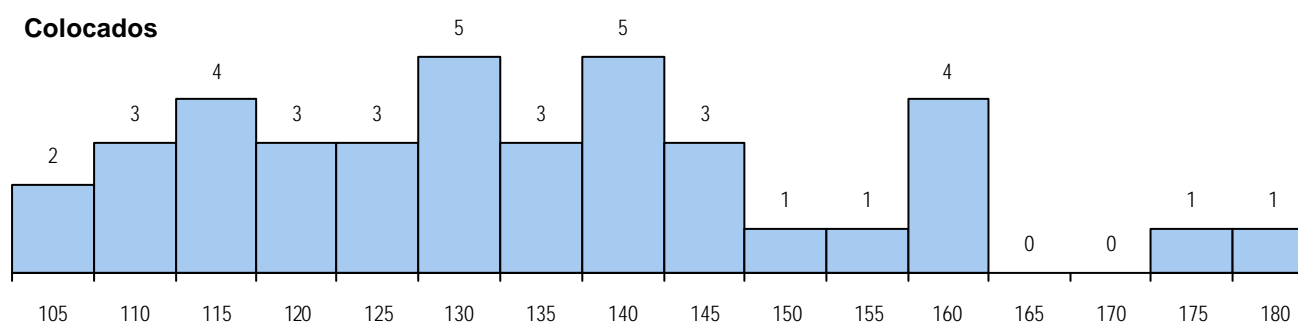
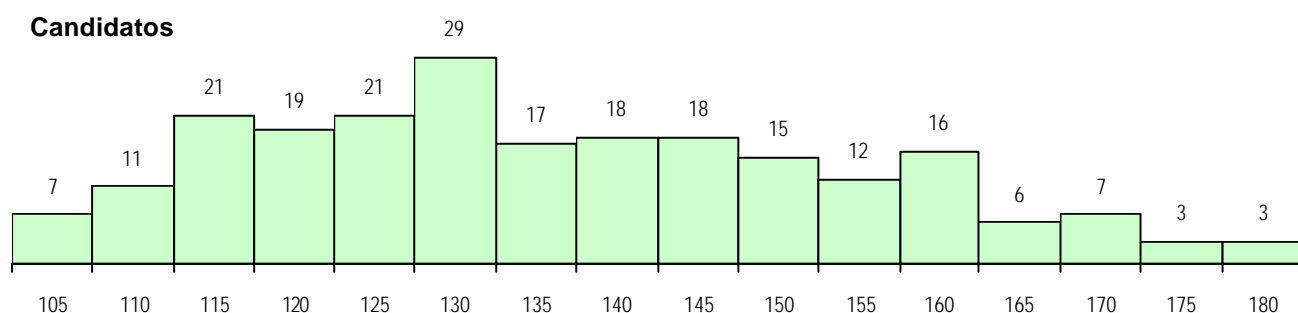
  

MÉDIAS DOS COLOCADOS			
Nota de candidatura	134.2		
Prova de ingresso	130.2		
Média do 12º ano	136.2		
Média do 10º/11º ano	136.4		

OPÇÕES EXCLUÍDAS			
Nota candidatura (s/mínima)	0		
Prova ingresso (não fez)	0		
Prova ingresso (s/mínima)	0		
Pré-requisito (não fez)	0		

## DISTRIBUIÇÕES DE NOTAS DE CANDIDATURA



**Estabelecimento:** 0204 Universidade do Algarve - Faculdade de Economia  
**Curso Superior:** 9152 Gestão de Empresas  
*Licenciatura*

**OPÇÃO CANDIDATURA**

Opção	Cands. %	Cols. %
1ª	53 20	53 77
2ª	56 21	10 14
3ª	60 22	3 4
4ª	25 9	1 1
5ª	39 14	2 3
6ª	37 14	0 0
<b>Total</b>	<b>270</b>	<b>69</b>

**SEXO DOS CANDIDATOS**

Sexo	Cands. %	Cols. %
Masc.	106 39	26 38
Femin.	164 61	43 62
<b>Total</b>	<b>270</b>	<b>69</b>

**MÉDIAS DOS COLOCADOS**

Nota de candidatura	130.6
Prova de ingresso	123.2
Média do 12º ano	134.5
Média do 10º/11º ano	134.5

**OPÇÕES EXCLUÍDAS**

Nota candidatura (s/mínima)	0
Prova ingresso (não fez)	0
Prova ingresso (s/mínima)	0
Pré-requisito (não fez)	0

**ETAPA COLOCAÇÃO (contingente)**

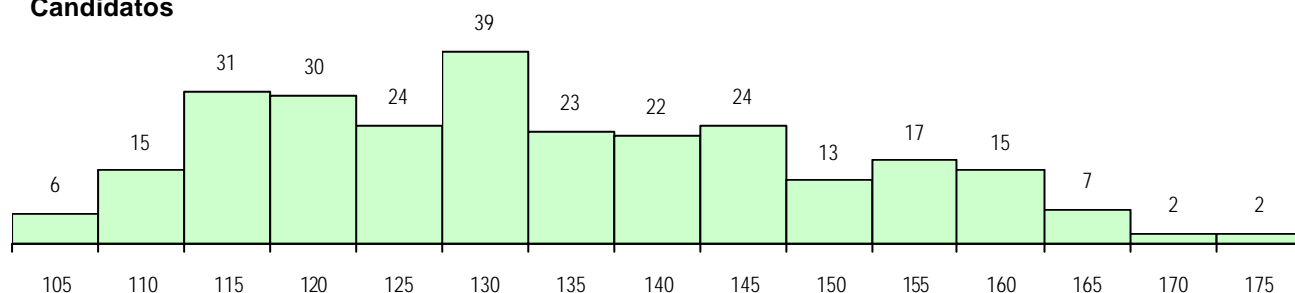
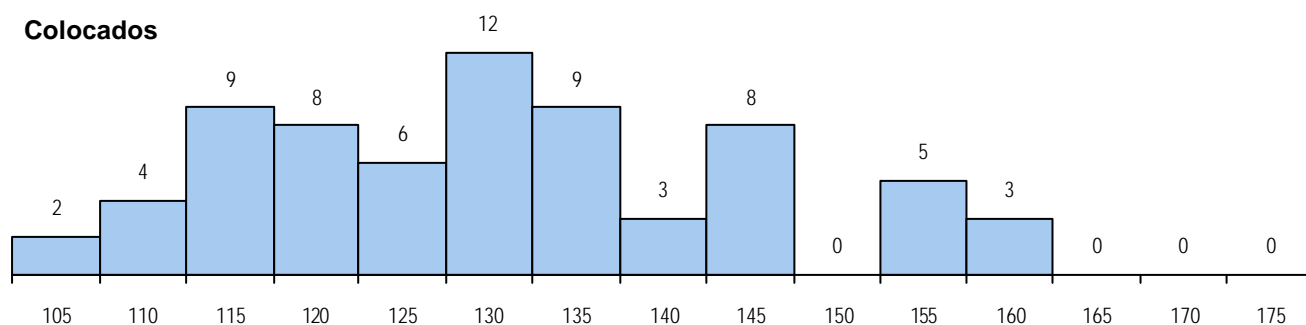
Etapa Colocação	Cands. %	Cols. %	Nota
4 Açores 1	6 2	0 0	
8 Madeira 1	23 9	2 3	135.2
12 Emigrantes	1 0	0 0	
13 Militares	1 0	0 0	
17 Geral	270 100	67 97	106.1
<b>Total</b>	<b>301</b>	<b>69</b>	

**CURSO DO 12º ANO**

Curso 12º ano	Cands. %	Cols. %
R830 Agrupamento 3 / geral	150 56	41 59
R831 Agrupamento 3 / administração	34 13	6 9
U220 Ens. secundário recorrente (todo	28 10	10 14
R810 Agrupamento 1 / geral	19 7	5 7
R840 Agrupamento 4 / geral	5 2	4 6
E003 3.º curso	4 1	0 0
R813 Agrupamento 1 / informática	3 1	1 1
R198 Administração/contabilidade (no	3 1	0 0
E001 1.º curso	3 1	0 0
P733 Técnico de contabilidade e gesta	2 1	0 0
E002 2.º curso	2 1	0 0
P433 Técnico de gestao	2 1	0 0
P722 Técnico administrativo	1 0	1 1
R820 Agrupamento 2 / geral	1 0	1 1
Q950 Equivalências	1 0	0 0

**DISTRITO/CAE DE CANDIDATURA**

Distrito Origem	Cands. %	Cols. %
Faro	112 41	42 61
Beja	27 10	4 6
R. A. Madeira	24 9	6 9
Lisboa	18 7	3 4
Setúbal	14 5	4 6
Leiria	10 4	2 3
Braga	9 3	1 1
Oeste	8 3	2 3
Évora	8 3	2 3
R. A. Açores	7 3	0 0
Santarém	7 3	1 1
Castelo Branco	5 2	0 0
Coimbra	5 2	1 1
Porto	4 1	0 0
Guarda	3 1	0 0
Portalegre	3 1	0 0
Viseu	2 1	0 0
Tâmega	1 0	0 0
Viana do Castelo	1 0	0 0
Bragança	1 0	1 1
Entre Douro e Vou	1 0	0 0
<b>Total</b>	<b>270</b>	<b>69</b>

**DISTRIBUIÇÕES DE NOTAS DE CANDIDATURA**
**Candidatos**

**Colocados**


**Estabelecimento:** 0205 Universidade do Algarve - Faculdade de Engenharia de Recursos Naturais  
**Curso Superior:** 0025 Arquitectura Paisagista  
*Licenciatura*

**OPÇÃO CANDIDATURA**

Opção	Cands. %	Cols. %
1ª	24 15	11 44
2ª	39 25	7 28
3ª	27 17	3 12
4ª	23 15	1 4
5ª	23 15	1 4
6ª	20 13	2 8
<b>Total</b>	<b>156</b>	<b>25</b>

**SEXO DOS CANDIDATOS**

Sexo	Cands. %	Cols. %
Masc.	57 37	8 32
Femin.	99 63	17 68
<b>Total</b>	<b>156</b>	<b>25</b>

**MÉDIAS DOS COLOCADOS**

Nota de candidatura	142.0
Prova de ingresso	143.4
Média do 12º ano	141.2
Média do 10º/11º ano	141.2

**OPÇÕES EXCLUÍDAS**

Nota candidatura (s/mínima)	0
Prova ingresso (não fez)	3
Prova ingresso (s/mínima)	0
Pré-requisito (não fez)	0

**ETAPA COLOCAÇÃO (contingente)**

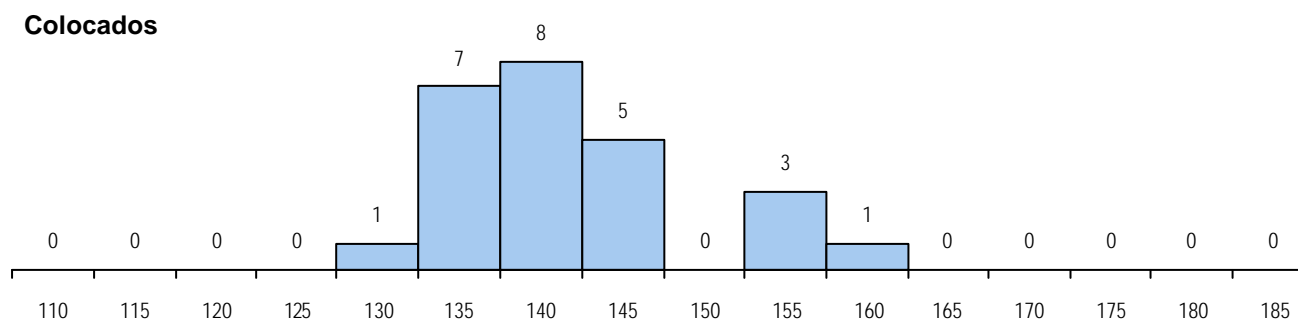
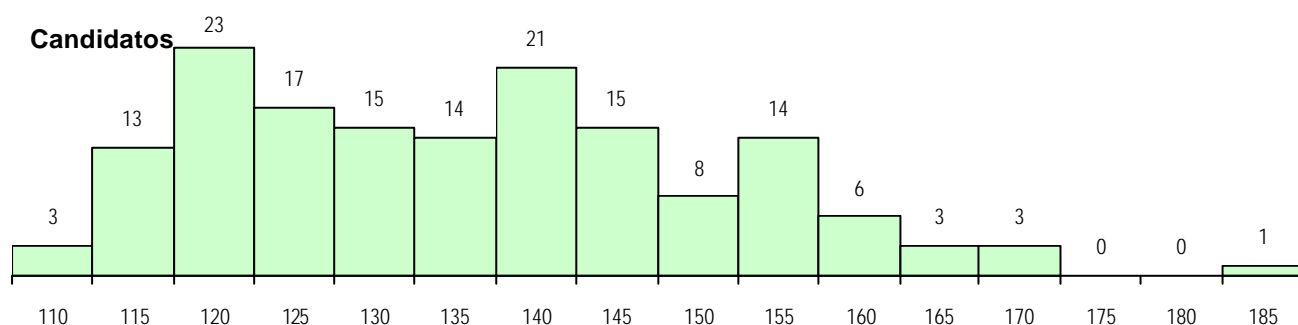
Etapa Colocação	Cands. %	Cols. %	Nota
4 Açores 1	1 1	0 0	
8 Madeira 1	1 1	0 0	
17 Geral	156 100	25 100	131.7
<b>Total</b>	<b>158</b>	<b>25</b>	

**CURSO DO 12º ANO**
**(15 mais frequentes)**

Curso 12º ano	Cands. %	Cols. %
R810 Agrupamento 1 / geral	68 44	9 36
R820 Agrupamento 2 / geral	60 38	16 64
U220 Ens. secundário recorrente (todo	10 6	0 0
U230 Ens. sec. recorrente privado e c	3 2	0 0
R864 Artes visuais	3 2	0 0
R821 Agrupamento 2 / design	2 1	0 0
E001 1.º curso	2 1	0 0
R886 Geral de artes (novos planos)	1 1	0 0
R885 Tecnológico de design de equip	1 1	0 0
R830 Agrupamento 3 / geral	1 1	0 0
R822 Agrupamento 2 / artes e ofícios	1 1	0 0
R813 Agrupamento 1 / informática	1 1	0 0
R180 Informática	1 1	0 0
P409 Técnico de construção civil/topo	1 1	0 0
E003 3.º curso	1 1	0 0

**DISTRITO/CAE DE CANDIDATURA**

Distrito Origem	Cands. %	Cols. %
Faro	61 39	11 44
Beja	22 14	3 12
Lisboa	19 12	7 28
Santarém	9 6	1 4
Setúbal	9 6	0 0
Porto	8 5	1 4
Oeste	5 3	0 0
Évora	4 3	1 4
Coimbra	3 2	1 4
Leiria	2 1	0 0
Castelo Branco	2 1	0 0
Viseu	2 1	0 0
Braga	1 1	0 0
Portalegre	1 1	0 0
Guarda	1 1	0 0
Aveiro	1 1	0 0
Entre Douro e Vou	1 1	0 0
Tâmega	1 1	0 0
Douro-Sul	1 1	0 0
R. A. Açores	1 1	0 0
Vila Real	1 1	0 0
R. A. Madeira	1 1	0 0
<b>Total</b>	<b>156</b>	<b>25</b>

**DISTRIBUIÇÕES DE NOTAS DE CANDIDATURA**


**Estabelecimento:** 0205 Universidade do Algarve - Faculdade de Engenharia de Recursos Naturais  
**Curso Superior:** 0226 Engenharia Biotecnológica  
*Licenciatura*

**OPÇÃO CANDIDATURA**

Opção	Cands. %	Cols. %
1ª	4 8	4 33
2ª	4 8	1 8
3ª	6 12	2 17
4ª	15 29	3 25
5ª	15 29	2 17
6ª	7 14	0 0
<b>Total</b>	<b>51</b>	<b>12</b>

**SEXO DOS CANDIDATOS**

Sexo	Cands. %	Cols. %
Masc.	20 39	6 50
Femin.	31 61	6 50
<b>Total</b>	<b>51</b>	<b>12</b>

**MÉDIAS DOS COLOCADOS**

Nota de candidatura	130.4
Prova de ingresso	114.4
Média do 12º ano	138.9
Média do 10º/11º ano	138.9

**OPÇÕES EXCLUÍDAS**

Nota candidatura (s/mínima)	0
Prova ingresso (não fez)	5
Prova ingresso (s/mínima)	0
Pré-requisito (não fez)	0

**ETAPA COLOCAÇÃO (contingente)**

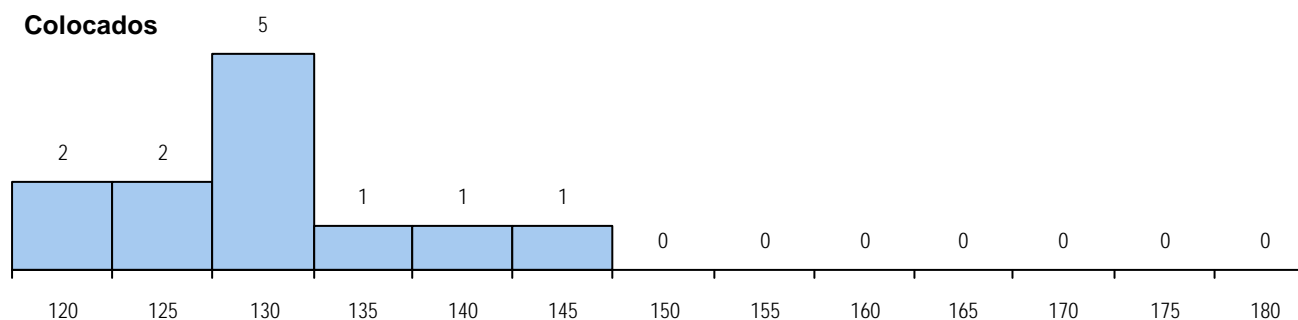
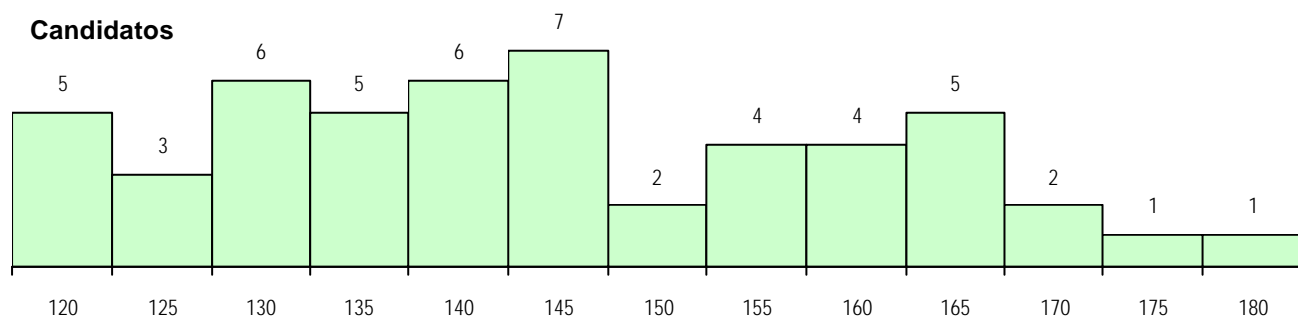
Etapa Colocação	Cands. %	Cols. %	Nota
8 Madeira 1	1 2	0 0	
17 Geral	51 100	12 100	117.8
<b>Total</b>	<b>52</b>	<b>12</b>	

**CURSO DO 12º ANO**

Curso 12º ano	Cands. %	Cols. %
R810 Agrupamento 1 / geral	51 100	12 100

**(15 mais frequentes)**
**DISTRITO/CAE DE CANDIDATURA**

Distrito Origem	Cands. %	Cols. %
Faro	23 45	5 42
Beja	8 16	3 25
Lisboa	3 6	0 0
Santarém	3 6	1 8
Setúbal	2 4	1 8
Oeste	2 4	0 0
Viana do Castelo	1 2	0 0
Porto	1 2	0 0
Entre Douro e Vou	1 2	0 0
Aveiro	1 2	0 0
Évora	1 2	0 0
Coimbra	1 2	0 0
Castelo Branco	1 2	0 0
Braga	1 2	1 8
R. A. Madeira	1 2	0 0
Leiria	1 2	1 8
<b>Total</b>	<b>51</b>	<b>12</b>

**DISTRIBUIÇÕES DE NOTAS DE CANDIDATURA**


**Estabelecimento:** 0205 Universidade do Algarve - Faculdade de Engenharia de Recursos Naturais  
**Curso Superior:** 9003 Agronomia  
 Licenciatura

**OPÇÃO CANDIDATURA**

Opção	Cands. %	Cols. %
1ª	5 12	5 50
2ª	3 7	1 10
3ª	10 23	2 20
4ª	10 23	2 20
5ª	11 26	0 0
6ª	4 9	0 0
<b>Total</b>	<b>43</b>	<b>10</b>

**ETAPA COLOCAÇÃO (contingente)**

Etapa Colocação	Cands. %	Cols. %	Nota
4 Açores 1	1 2	0 0	
8 Madeira 1	1 2	0 0	
17 Geral	43 100	10 100	120.2
<b>Total</b>	<b>45</b>	<b>10</b>	

**DISTRITO/CAE DE CANDIDATURA**

Distrito Origem	Cands. %	Cols. %
Faro	25 58	6 60
Beja	5 12	4 40
Setúbal	4 9	0 0
Santarém	2 5	0 0
Lisboa	2 5	0 0
R. A. Madeira	1 2	0 0
R. A. Açores	1 2	0 0
Portalegre	1 2	0 0
Évora	1 2	0 0
Aveiro	1 2	0 0
<b>Total</b>	<b>43</b>	<b>10</b>

**SEXO DOS CANDIDATOS**

Sexo	Cands. %	Cols. %
Masc.	19 44	4 40
Femin.	24 56	6 60
<b>Total</b>	<b>43</b>	<b>10</b>

**CURSO DO 12º ANO**

(15 mais frequentes)

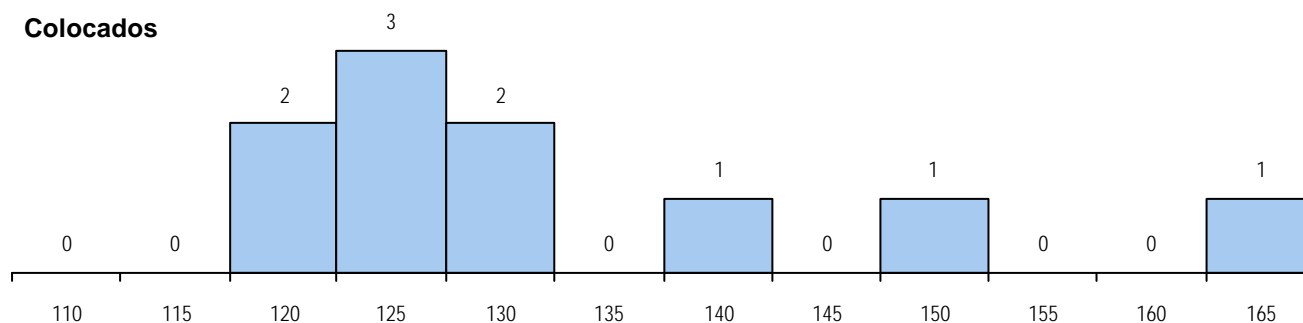
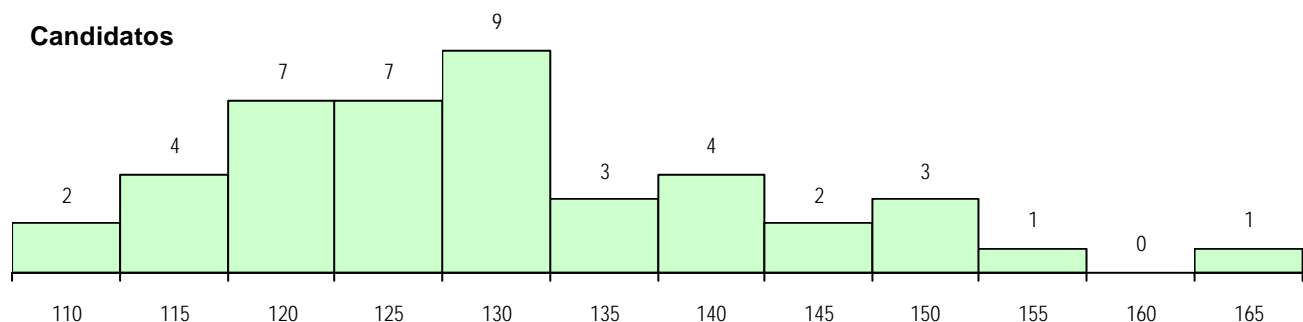
Curso 12º ano	Cands. %	Cols. %
R810 Agrupamento 1 / geral	34 79	8 80
U220 Ens. secundário recorrente (todo	4 9	1 10
E001 1.º curso	2 5	1 10
U230 Ens. sec. recorrente privado e c	1 2	0 0
R840 Agrupamento 4 / geral	1 2	0 0
P472 Técnico de informática/gestao	1 2	0 0

**MÉDIAS DOS COLOCADOS**

Nota de candidatura	133.3
Prova de ingresso	127.1
Média do 12º ano	136.7
Média do 10º/11º ano	136.7

**OPÇÕES EXCLUÍDAS**

Nota candidatura (s/mínima)	0
Prova ingresso (não fez)	0
Prova ingresso (s/mínima)	0
Pré-requisito (não fez)	0

**DISTRIBUIÇÕES DE NOTAS DE CANDIDATURA**


**Estabelecimento:** 0300 Universidade de Aveiro  
**Curso Superior:** 0233 Engenharia Civil  
*Licenciatura*

**OPÇÃO CANDIDATURA**

Opção	Cands. %	Cols. %
1ª	32 13	32 84
2ª	45 19	4 11
3ª	54 22	1 3
4ª	41 17	0 0
5ª	36 15	1 3
6ª	33 14	0 0
<b>Total</b>	<b>241</b>	<b>38</b>

**ETAPA COLOCAÇÃO (contingente)**

Etapa Colocação	Cands. %	Cols. %	Nota
4 Açores 1	3 1	0 0	
8 Madeira 1	7 3	1 3	130.8
12 Emigrantes	2 1	0 0	
17 Geral	241 100	37 97	109.0
<b>Total</b>	<b>253</b>	<b>38</b>	

**DISTRITO/CAE DE CANDIDATURA**

Distrito Origem	Cands. %	Cols. %
Aveiro	36 15	12 32
Porto	31 13	3 8
Braga	23 10	0 0
Entre Douro e Vou	22 9	6 16
Viseu	19 8	8 21
Leiria	17 7	1 3
Coimbra	15 6	3 8
Santarém	13 5	0 0
Tâmega	8 3	1 3
R. A. Açores	8 3	1 3
R. A. Madeira	7 3	1 3
Viana do Castelo	6 2	0 0
Vila Real	6 2	0 0
Lisboa	6 2	0 0
Guarda	6 2	1 3
Oeste	5 2	0 0
Bragança	4 2	0 0
Castelo Branco	3 1	1 3
Setúbal	2 1	0 0
Douro-Sul	2 1	0 0
Faro	1 0	0 0
Portalegre	1 0	0 0
<b>Total</b>	<b>241</b>	<b>38</b>

**SEXO DOS CANDIDATOS**

Sexo	Cands. %	Cols. %
Masc.	188 78	31 82
Femin.	53 22	7 18
<b>Total</b>	<b>241</b>	<b>38</b>

**CURSO DO 12º ANO**
**(15 mais frequentes)**

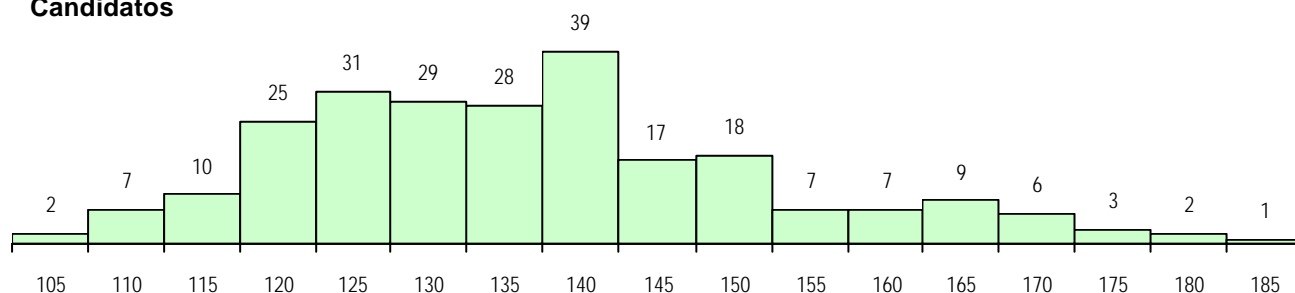
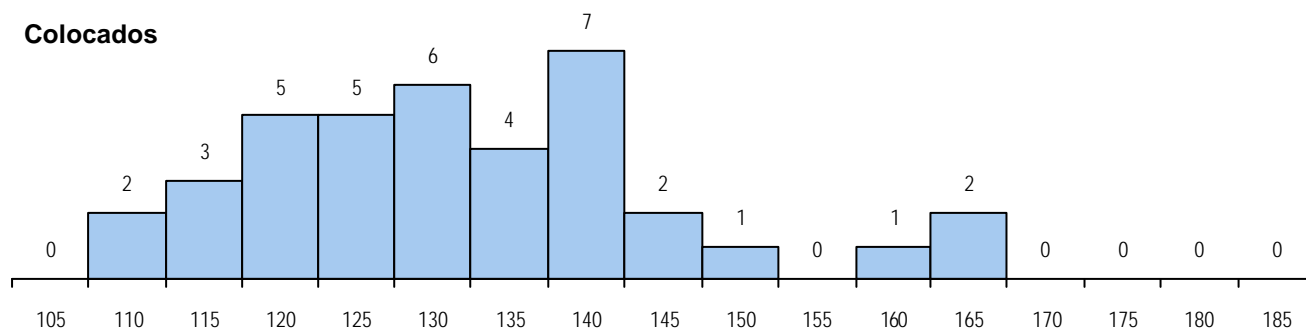
Curso 12º ano	Cands. %	Cols. %
R810 Agrupamento 1 / geral	199 83	29 76
R820 Agrupamento 2 / geral	26 11	8 21
R813 Agrupamento 1 / informática	3 1	0 0
R811 Agrupamento 1 / construção civi	3 1	0 0
Q940 Escolas estrangeiras em Portug	2 1	1 3
U220 Ens. secundário recorrente (todo	1 0	0 0
R886 Geral de artes (novos planos)	1 0	0 0
R864 Artes visuais	1 0	0 0
R812 Agrupamento 1 / electrotecnia/el	1 0	0 0
R181 Manutenção mecânica	1 0	0 0
R174 Informática	1 0	0 0
Q900 Emigrantes	1 0	0 0
E001 1.º curso	1 0	0 0

**MÉDIAS DOS COLOCADOS**

Nota de candidatura	131.7
Prova de ingresso	124.3
Média do 12º ano	139.0
Média do 10º/11º ano	139.0

**OPÇÕES EXCLUÍDAS**

Nota candidatura (s/mínima)	0
Prova ingresso (não fez)	14
Prova ingresso (s/mínima)	0
Pré-requisito (não fez)	0

**DISTRIBUIÇÕES DE NOTAS DE CANDIDATURA**
**Candidatos**

**Colocados**




**Estabelecimento:** 0300 Universidade de Aveiro  
**Curso Superior:** 0625 Educação de Infância  
 Licenciatura

## OPÇÃO CANDIDATURA

Opção	Cands. %	Cols. %
1ª	57 26	27 77
2ª	47 22	4 11
3ª	35 16	0 0
4ª	23 11	0 0
5ª	28 13	3 9
6ª	27 12	1 3
<b>Total</b>	<b>217</b>	<b>35</b>

## SEXO DOS CANDIDATOS

Sexo	Cands. %	Cols. %
Masc.	4 2	0 0
Femin.	213 98	35 100
<b>Total</b>	<b>217</b>	<b>35</b>

## MÉDIAS DOS COLOCADOS

Nota de candidatura	143.0
Prova de ingresso	143.9
Média do 12º ano	141.9
Média do 10º/11º ano	141.9

## OPÇÕES EXCLUÍDAS

Nota candidatura (s/mínima)	0
Prova ingresso (não fez)	17
Prova ingresso (s/mínima)	0
Pré-requisito (não fez)	0

## ETAPA COLOCAÇÃO (contingente)

Etapa Colocação	Cands. %	Cols. %	Nota
4 Açores 1	3 1	0 0	
8 Madeira 1	3 1	1 3	121.5
12 Emigrantes	2 1	1 3	123.5
14 Pref. Regional 1	35 16	18 51	126.5
17 Geral	217 100	15 43	140.3
<b>Total</b>	<b>260</b>	<b>35</b>	

## CURSO DO 12º ANO

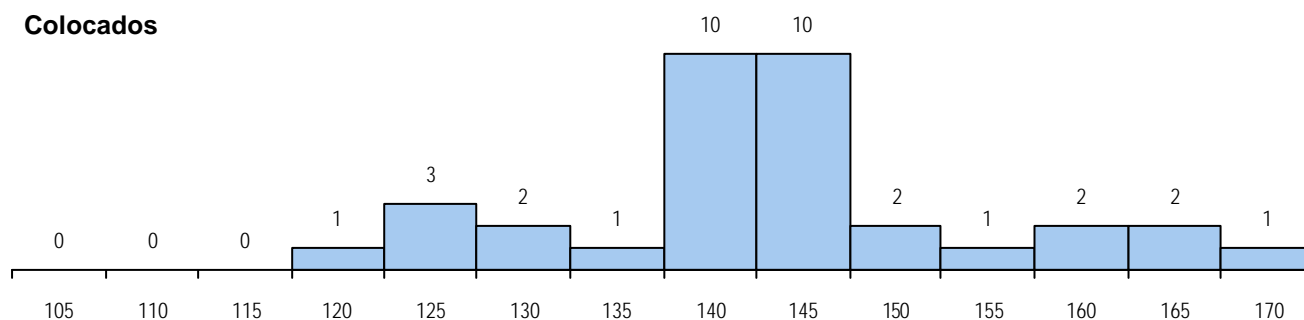
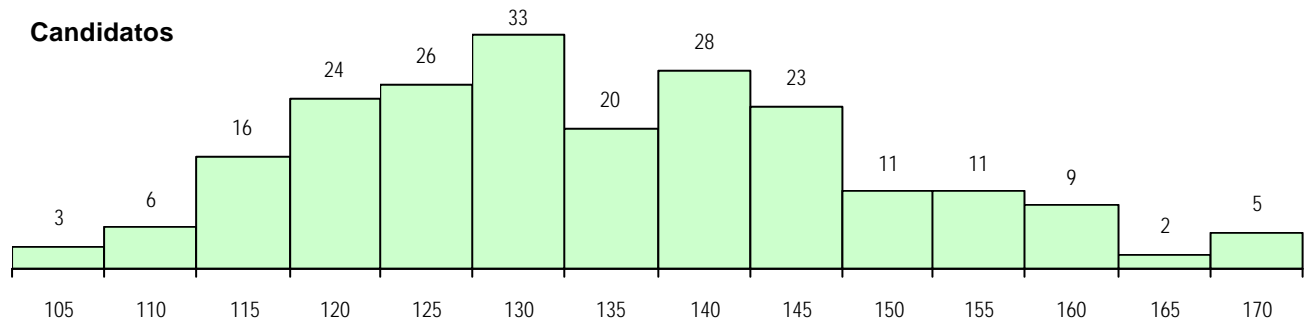
(15 mais frequentes)

Curso 12º ano	Cands. %	Cols. %
R840 Agrupamento 4 / geral	88 41	12 34
R810 Agrupamento 1 / geral	70 32	17 49
U220 Ens. secundário recorrente (todo	28 13	2 6
R841 Agrupamento 4 / comunicação	8 4	1 3
R830 Agrupamento 3 / geral	4 2	1 3
R820 Agrupamento 2 / geral	3 1	1 3
E003 3.º curso	3 1	0 0
Q900 Emigrantes	2 1	1 3
P389 Animador sociocultural	2 1	0 0
P396 Técnico auxiliar de infância	2 1	0 0
R191 Administração pública	2 1	0 0
P461 Animador sociocultural/técnico p	1 0	0 0
P403 Técnico de construção civil/des	1 0	0 0
E001 1.º curso	1 0	0 0
R831 Agrupamento 3 / administração	1 0	0 0

## DISTRITO/CAE DE CANDIDATURA

Distrito Origem	Cands. %	Cols. %
Porto	46 21	4 11
Aveiro	44 20	12 34
Entre Douro e Vou	33 15	10 29
Tâmega	20 9	2 6
Braga	19 9	3 9
Leiria	8 4	1 3
Viseu	7 3	1 3
Santarém	6 3	0 0
Viana do Castelo	6 3	0 0
R. A. Madeira	6 3	1 3
Coimbra	5 2	1 3
R. A. Açores	4 2	0 0
Guarda	3 1	0 0
Douro-Sul	2 1	0 0
Lisboa	2 1	0 0
Vila Real	1 0	0 0
Faro	1 0	0 0
Évora	1 0	0 0
Castelo Branco	1 0	0 0
Oeste	1 0	0 0
Setúbal	1 0	0 0
<b>Total</b>	<b>217</b>	<b>35</b>

## DISTRIBUIÇÕES DE NOTAS DE CANDIDATURA



**Estabelecimento:** 0300 Universidade de Aveiro  
**Curso Superior:** 0707 Ensino Básico - 1.º Ciclo  
 Licenciatura

**OPÇÃO CANDIDATURA**

Opção	Cands. %	Cols. %
1ª	45 17	21 53
2ª	54 21	9 23
3ª	61 23	4 10
4ª	39 15	1 3
5ª	37 14	5 13
6ª	24 9	0 0
<b>Total</b>	<b>260</b>	<b>40</b>

**ETAPA COLOCAÇÃO (contingente)**

Etapa Colocação	Cands. %	Cols. %	Nota
1 Deficientes	1 0	0 0	
4 Açores 1	2 1	0 0	
12 Emigrantes	1 0	0 0	
13 Militares	1 0	0 0	
14 Pref. Regional 1	29 11	20 50	117.0
17 Geral	260 100	20 50	142.0
<b>Total</b>	<b>294</b>	<b>40</b>	

**DISTRITO/CAE DE CANDIDATURA**

Distrito Origem	Cands. %	Cols. %
Aveiro	60 23	20 50
Porto	45 17	3 8
Entre Douro e Vou	39 15	10 25
Braga	38 15	3 8
Tâmega	24 9	2 5
Coimbra	13 5	1 3
Santarém	7 3	0 0
Viseu	6 2	0 0
R. A. Madeira	5 2	0 0
Vila Real	5 2	0 0
Leiria	3 1	0 0
Viana do Castelo	3 1	0 0
R. A. Açores	2 1	0 0
Guarda	2 1	1 3
Douro-Sul	2 1	0 0
Castelo Branco	2 1	0 0
Setúbal	2 1	0 0
Évora	1 0	0 0
Oeste	1 0	0 0
<b>Total</b>	<b>260</b>	<b>40</b>

**SEXO DOS CANDIDATOS**

Sexo	Cands. %	Cols. %
Masc.	30 12	3 8
Femin.	230 88	37 93
<b>Total</b>	<b>260</b>	<b>40</b>

**CURSO DO 12º ANO**

Curso 12º ano	Cands. %	Cols. %
U220 Ens. secundário recorrente (todo	70 27	8 20
R810 Agrupamento 1 / geral	67 26	14 35
R840 Agrupamento 4 / geral	54 21	9 23
R842 Agrupamento 4 / animação soci	12 5	1 3
R841 Agrupamento 4 / comunicação	9 3	2 5
R831 Agrupamento 3 / administração	7 3	0 0
U230 Ens. sec. recorrente privado e c	5 2	1 3
E003 3.º curso	4 2	2 5
R830 Agrupamento 3 / geral	4 2	0 0
P396 Técnico auxiliar de infância	3 1	0 0
R820 Agrupamento 2 / geral	3 1	0 0
P363 Técnico de artes gráficas	2 1	0 0
P721 Técnicas aplicadas aos serviço	2 1	0 0
R191 Administração pública	2 1	0 0
E001 1.º curso	1 0	1 3

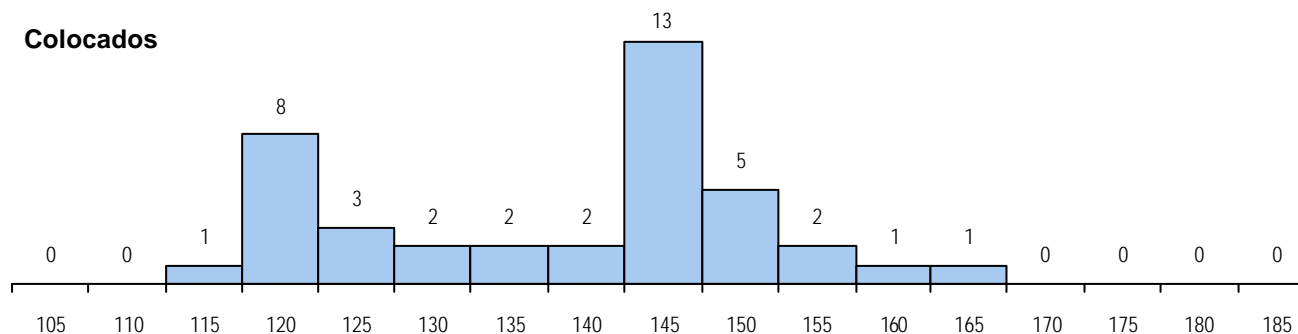
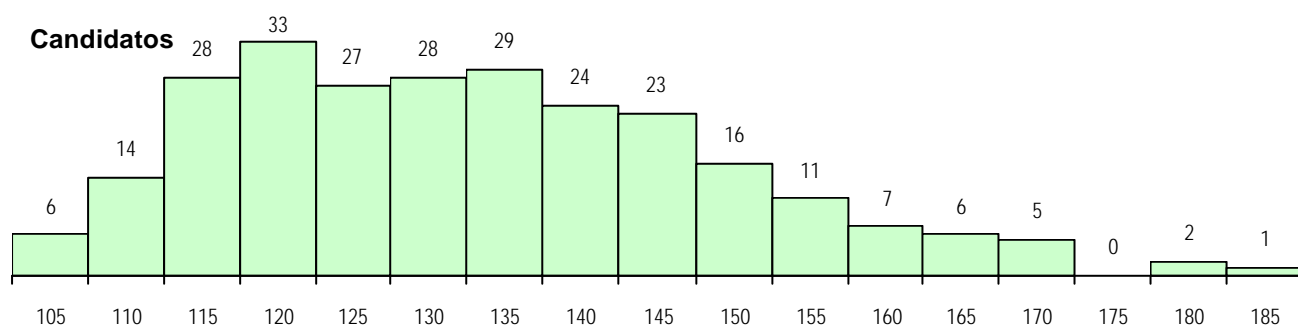
**MÉDIAS DOS COLOCADOS**

Nota de candidatura	137.8
Prova de ingresso	139.4
Média do 12º ano	136.0
Média do 10º/11º ano	136.4

**OPÇÕES EXCLUÍDAS**

Nota candidatura (s/mínima)	0
Prova ingresso (não fez)	2
Prova ingresso (s/mínima)	0
Pré-requisito (não fez)	0

**DISTRIBUIÇÕES DE NOTAS DE CANDIDATURA**



**Estabelecimento:** 0300 Universidade de Aveiro  
**Curso Superior:** 1772 Tecnologias de Informação e Comunicação  
*Licenciatura*

**OPÇÃO CANDIDATURA**

Opção	Cands. %	Cols. %
1ª	22 16	22 54
2ª	24 18	9 22
3ª	25 19	5 12
4ª	36 27	4 10
5ª	14 10	1 2
6ª	14 10	0 0
<b>Total</b>	<b>135</b>	<b>41</b>

**ETAPA COLOCAÇÃO (contingente)**

Etapa Colocação	Cands. %	Cols. %	Nota
1 Deficientes	1 1	0 0	
4 Açores 1	1 1	0 0	
8 Madeira 1	2 1	0 0	
17 Geral	135 100	41 100	105.0
<b>Total</b>	<b>139</b>	<b>41</b>	

**DISTRITO/CAE DE CANDIDATURA**

Distrito Origem	Cands. %	Cols. %
Aveiro	34 25	10 24
Porto	17 13	7 17
Entre Douro e Vou	16 12	8 20
Coimbra	11 8	3 7
Braga	10 7	3 7
Viseu	10 7	3 7
Santarém	9 7	3 7
Leiria	4 3	0 0
Guarda	4 3	0 0
Tâmega	3 2	2 5
R. A. Madeira	3 2	0 0
Castelo Branco	3 2	0 0
Oeste	3 2	0 0
Vila Real	2 1	0 0
Lisboa	2 1	1 2
R. A. Açores	1 1	0 0
Douro-Sul	1 1	0 0
Bragança	1 1	1 2
Viana do Castelo	1 1	0 0
<b>Total</b>	<b>135</b>	<b>41</b>

**SEXO DOS CANDIDATOS**

Sexo	Cands. %	Cols. %
Masc.	95 70	28 68
Femin.	40 30	13 32
<b>Total</b>	<b>135</b>	<b>41</b>

**CURSO DO 12º ANO**
**(15 mais frequentes)**

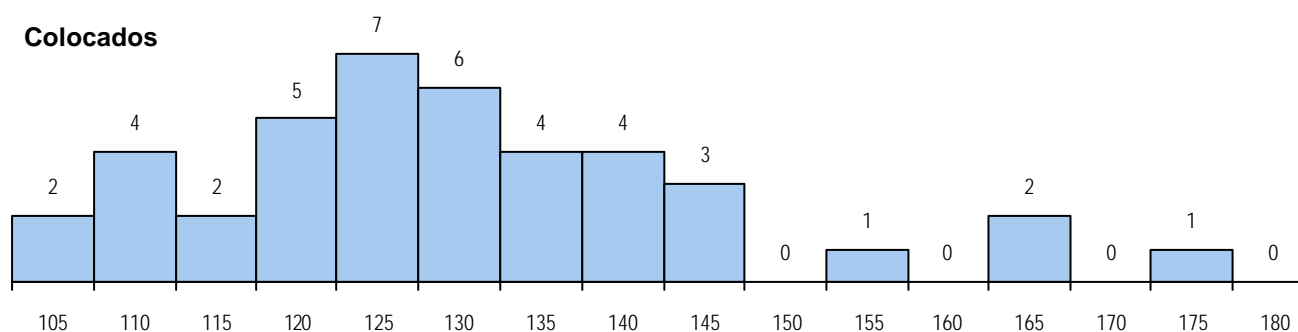
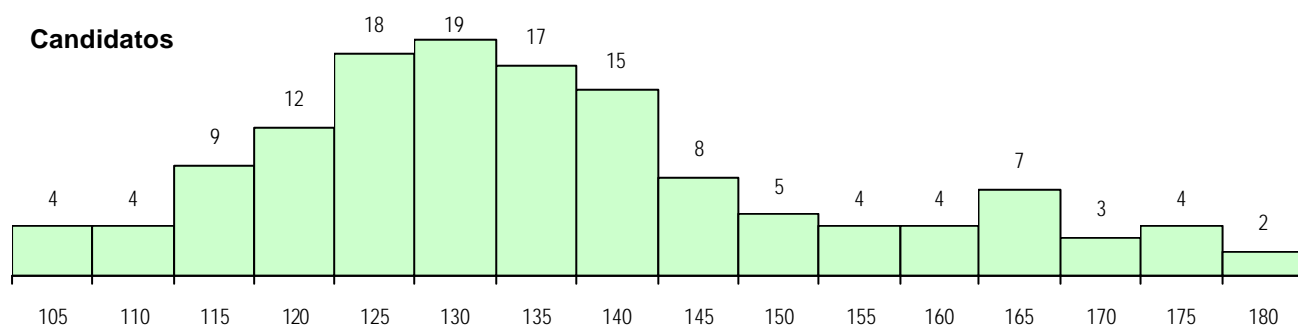
Curso 12º ano	Cands. %	Cols. %
R830 Agrupamento 3 / geral	28 21	11 27
R810 Agrupamento 1 / geral	27 20	2 5
R831 Agrupamento 3 / administração	17 13	8 20
R820 Agrupamento 2 / geral	17 13	7 17
U220 Ens. secundário recorrente (todo	14 10	4 10
R813 Agrupamento 1 / informática	9 7	1 2
R166 Informática de gestão	4 3	4 10
R165 Informática	2 1	1 2
R821 Agrupamento 2 / design	2 1	0 0
R822 Agrupamento 2 / artes e ofícios	2 1	0 0
P487 Técnico de secretariado	2 1	0 0
P433 Técnico de gestão	1 1	1 2
P345 Profissionais de formação bancária	1 1	1 2
R169 Biotecnologia	1 1	1 2
R812 Agrupamento 1 / electrotecnia/el	1 1	0 0

**MÉDIAS DOS COLOCADOS**

Nota de candidatura	129.8
Prova de ingresso	124.9
Média do 12º ano	134.6
Média do 10º/11º ano	134.6

**OPÇÕES EXCLUÍDAS**

Nota candidatura (s/mínima)	0
Prova ingresso (não fez)	4
Prova ingresso (s/mínima)	0
Pré-requisito (não fez)	0

**DISTRIBUIÇÕES DE NOTAS DE CANDIDATURA**


**Estabelecimento:** 0300 Universidade de Aveiro  
**Curso Superior:** 1776 Técnicos Superiores de Justiça  
*Bacharelato*

## OPÇÃO CANDIDATURA

Opção	Cands. %	Cols. %
1ª	53 26	20 57
2ª	37 18	8 23
3ª	33 16	2 6
4ª	35 17	2 6
5ª	28 14	2 6
6ª	21 10	1 3
<b>Total</b>	<b>207</b>	<b>35</b>

## SEXO DOS CANDIDATOS

Sexo	Cands. %	Cols. %
Masc.	54 26	7 20
Femin.	153 74	28 80
<b>Total</b>	<b>207</b>	<b>35</b>

## MÉDIAS DOS COLOCADOS

Nota de candidatura	134.9
Prova de ingresso	133.1
Média do 12º ano	136.6
Média do 10º/11º ano	136.6

## OPÇÕES EXCLUÍDAS

Nota candidatura (s/mínima)	0
Prova ingresso (não fez)	4
Prova ingresso (s/mínima)	0
Pré-requisito (não fez)	0

## ETAPA COLOCAÇÃO (contingente)

Etapa Colocação	Cands. %	Cols. %	Nota
1 Deficientes	3 1	1 3	114.5
4 Açores 1	2 1	1 3	111.0
8 Madeira 1	3 1	1 3	129.0
13 Militares	1 0	1 3	139.0
16 Pref. Habilitacion	5 2	4 11	115.0
17 Geral	207 100	27 77	132.0
<b>Total</b>	<b>221</b>	<b>35</b>	

## CURSO DO 12º ANO

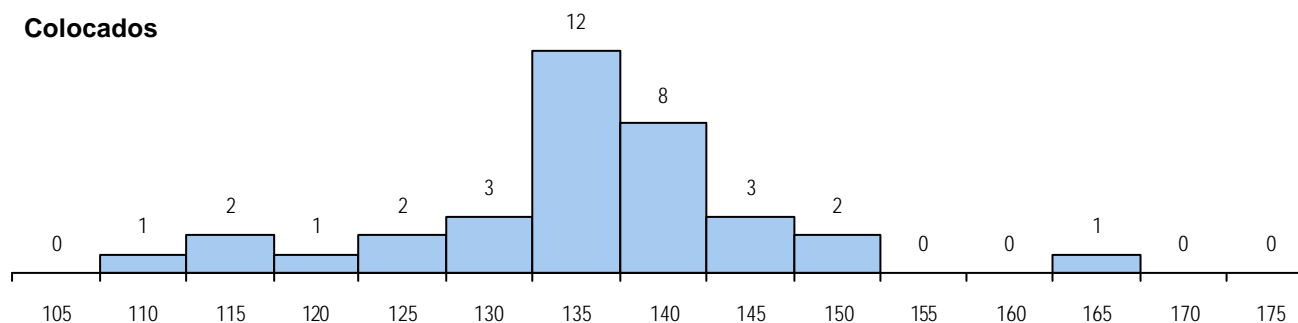
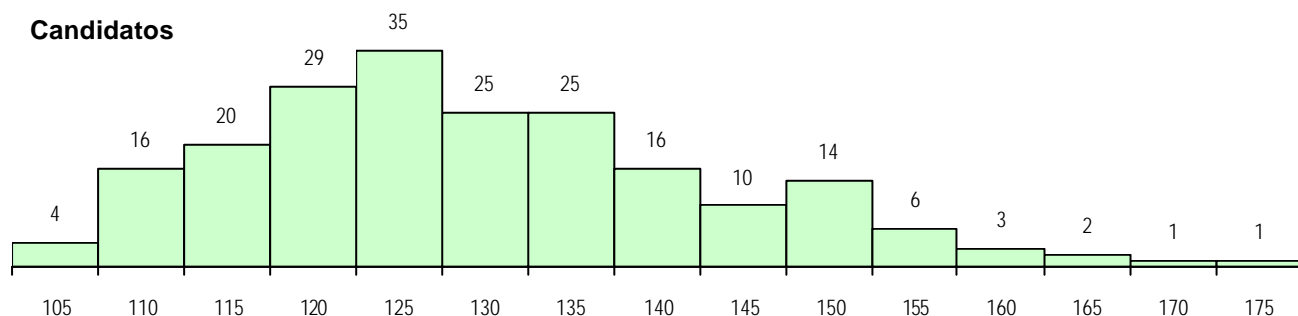
(15 mais frequentes)

Curso 12º ano	Cands. %	Cols. %
R840 Agrupamento 4 / geral	62 30	14 40
U220 Ens. secundário recorrente (todo	62 30	6 17
R810 Agrupamento 1 / geral	21 10	5 14
R831 Agrupamento 3 / administração	17 8	2 6
R830 Agrupamento 3 / geral	8 4	1 3
P663 Técnico de serviços jurídicos	5 2	4 11
R841 Agrupamento 4 / comunicação	5 2	1 3
R813 Agrupamento 1 / informática	5 2	0 0
R842 Agrupamento 4 / animação soci	3 1	0 0
R820 Agrupamento 2 / geral	2 1	0 0
U230 Ens. sec. recorrente privado e c	2 1	0 0
P487 Técnico de secretariado	1 0	1 3
Q960 Equivalências (Disp. n.º 6649/2	1 0	1 3
R812 Agrupamento 1 / electrotecnia/el	1 0	0 0
E001 1.º curso	1 0	0 0

## DISTRITO/CAE DE CANDIDATURA

Distrito Origem	Cands. %	Cols. %
Aveiro	59 29	12 34
Entre Douro e Vou	31 15	6 17
Viseu	17 8	0 0
Coimbra	16 8	2 6
Porto	14 7	1 3
Guarda	13 6	1 3
Braga	10 5	1 3
Santarém	6 3	2 6
Leiria	6 3	2 6
Bragança	6 3	1 3
Tâmega	5 2	1 3
Viana do Castelo	5 2	0 0
Vila Real	3 1	1 3
R. A. Açores	3 1	1 3
Douro-Sul	3 1	1 3
R. A. Madeira	3 1	1 3
Castelo Branco	3 1	1 3
Beja	1 0	0 0
Faro	1 0	0 0
Portalegre	1 0	0 0
Lisboa	1 0	1 3
<b>Total</b>	<b>207</b>	<b>35</b>

## DISTRIBUIÇÕES DE NOTAS DE CANDIDATURA



**Estabelecimento:** 0300 Universidade de Aveiro  
**Curso Superior:** 9002 Administração Pública  
 Licenciatura

## OPÇÃO CANDIDATURA

Opção	Cands. %	Cols. %
1ª	50 14	20 40
2ª	70 20	17 34
3ª	78 22	10 20
4ª	78 22	2 4
5ª	49 14	0 0
6ª	29 8	1 2
<b>Total</b>	<b>354</b>	<b>50</b>

## ETAPA COLOCAÇÃO (contingente)

Etapa Colocação	Cands. %	Cols. %	Nota
1 Deficientes	1 0	0 0	
4 Açores 1	6 2	0 0	
8 Madeira 1	5 1	1 2	113.5
12 Emigrantes	1 0	0 0	
13 Militares	2 1	0 0	
17 Geral	354 100	49 98	125.5
<b>Total</b>	<b>369</b>	<b>50</b>	

## DISTRITO/CAE DE CANDIDATURA

Distrito Origem	Cands. %	Cols. %
Aveiro	100 28	13 26
Entre Douro e Vou	59 17	10 20
Viseu	34 10	3 6
Porto	25 7	6 12
Braga	23 6	4 8
Coimbra	23 6	2 4
Tâmega	11 3	1 2
Guarda	10 3	4 8
Vila Real	10 3	2 4
Viana do Castelo	10 3	0 0
Santarém	9 3	0 0
R. A. Açores	6 2	0 0
R. A. Madeira	6 2	1 2
Castelo Branco	6 2	1 2
Bragança	6 2	0 0
Leiria	5 1	0 0
Setúbal	2 1	1 2
Lisboa	2 1	0 0
Douro-Sul	2 1	0 0
Portalegre	2 1	1 2
Faro	1 0	0 0
Évora	1 0	1 2
Oeste	1 0	0 0
<b>Total</b>	<b>354</b>	<b>50</b>

## SEXO DOS CANDIDATOS

Sexo	Cands. %	Cols. %
Masc.	137 39	15 30
Femin.	217 61	35 70
<b>Total</b>	<b>354</b>	<b>50</b>

## CURSO DO 12º ANO

Curso 12º ano	Cands. %	Cols. %
R840 Agrupamento 4 / geral	86 24	10 20
U220 Ens. secundário recorrente (todo	68 19	10 20
R830 Agrupamento 3 / geral	68 19	6 12
R810 Agrupamento 1 / geral	38 11	7 14
R831 Agrupamento 3 / administração	37 10	6 12
R841 Agrupamento 4 / comunicação	10 3	2 4
R813 Agrupamento 1 / informática	5 1	2 4
R820 Agrupamento 2 / geral	4 1	1 2
Q960 Equivalências (Desp. n.º 6649/2	3 1	1 2
R842 Agrupamento 4 / animação soci	3 1	0 0
E003 3.º curso	2 1	0 0
P433 Técnico de gestão	2 1	0 0
Q950 Equivalências	2 1	0 0
R832 Agrupamento 3 / serviços come	1 0	1 2
P363 Técnico de artes gráficas	1 0	1 2

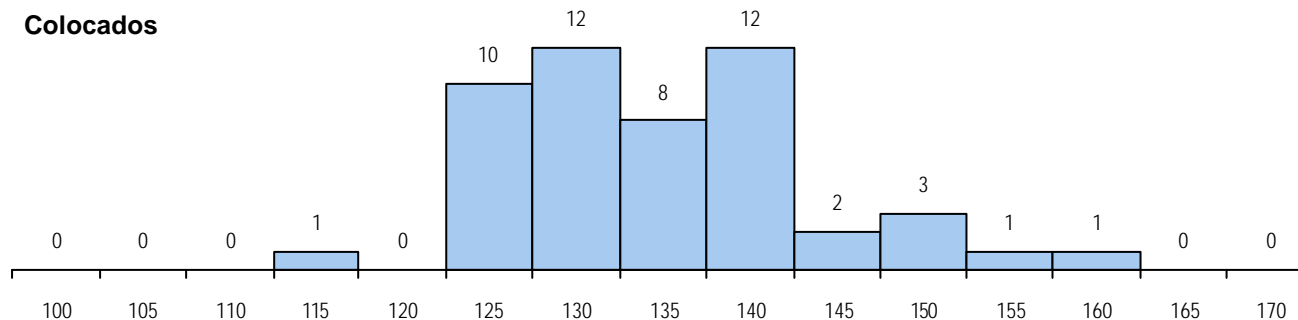
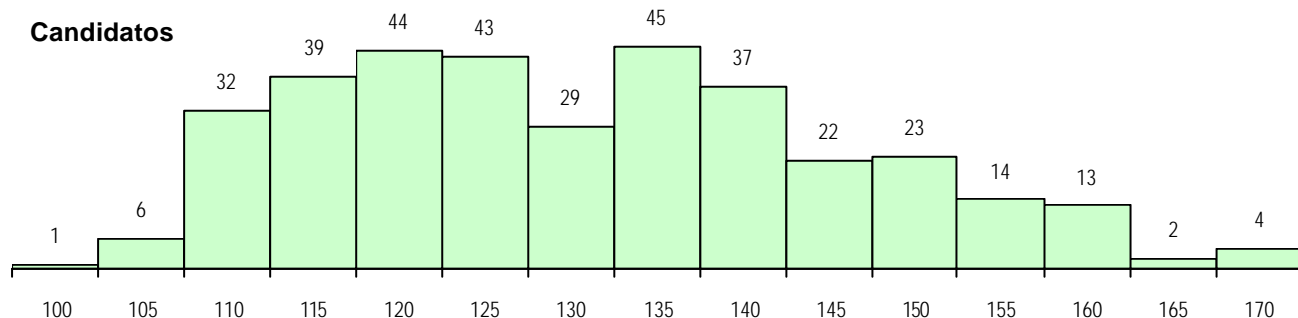
## MÉDIAS DOS COLOCADOS

Nota de candidatura	134.6
Prova de ingresso	132.8
Média do 12º ano	136.4
Média do 10º/11º ano	136.4

## OPÇÕES EXCLUÍDAS

Nota candidatura (s/mínima)	0
Prova ingresso (não fez)	5
Prova ingresso (s/mínima)	0
Pré-requisito (não fez)	0

## DISTRIBUIÇÕES DE NOTAS DE CANDIDATURA



**Estabelecimento:** 0300 Universidade de Aveiro  
**Curso Superior:** 9011 Biologia  
 Licenciatura

**OPÇÃO CANDIDATURA**

Opção	Cands. %	Cols. %
1ª	26 10	20 33
2ª	47 17	15 25
3ª	48 18	9 15
4ª	52 19	6 10
5ª	54 20	4 7
6ª	42 16	6 10
<b>Total</b>	<b>269</b>	<b>60</b>

**SEXO DOS CANDIDATOS**

Sexo	Cands. %	Cols. %
Masc.	73 27	11 18
Femin.	196 73	49 82
<b>Total</b>	<b>269</b>	<b>60</b>

**MÉDIAS DOS COLOCADOS**

Nota de candidatura	147.2
Prova de ingresso	136.1
Média do 12º ano	158.3
Média do 10º/11º ano	158.3

**OPÇÕES EXCLUÍDAS**

Nota candidatura (s/mínima)	0
Prova ingresso (não fez)	21
Prova ingresso (s/mínima)	0
Pré-requisito (não fez)	0

**ETAPA COLOCAÇÃO (contingente)**

Etapa Colocação	Cands. %	Cols. %	Nota
4 Açores 1	3 1	1 2	135.0
8 Madeira 1	1 0	1 2	164.5
12 Emigrantes	1 0	0 0	
17 Geral	269 100	58 97	138.0
<b>Total</b>	<b>274</b>	<b>60</b>	

**CURSO DO 12º ANO**

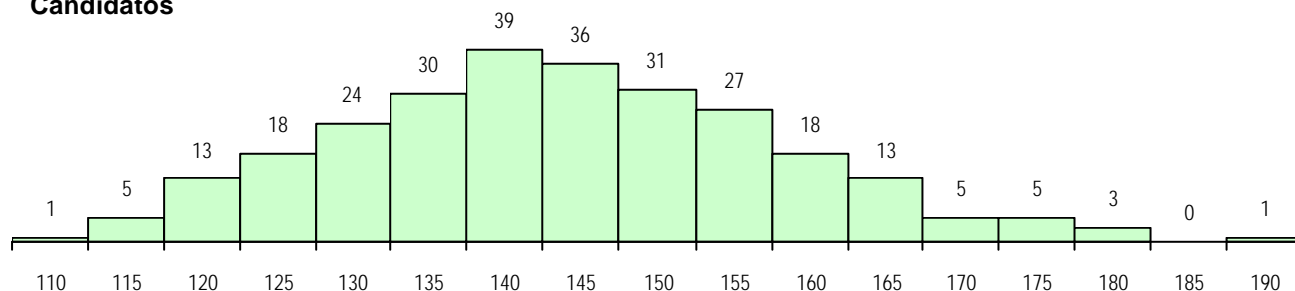
Curso 12º ano	Cands. %	Cols. %
R810 Agrupamento 1 / geral	254 94	59 98
U220 Ens. secundário recorrente (todo	4 1	0 0
R169 Biotecnologia	4 1	0 0
R167 Química	3 1	0 0
Q940 Escolas estrangeiras em Portug	2 1	0 0
R815 Agrupamento 1 / química	1 0	1 2
R875 Técnico de análises químico-biol	1 0	0 0

**DISTRITO/CAE DE CANDIDATURA**

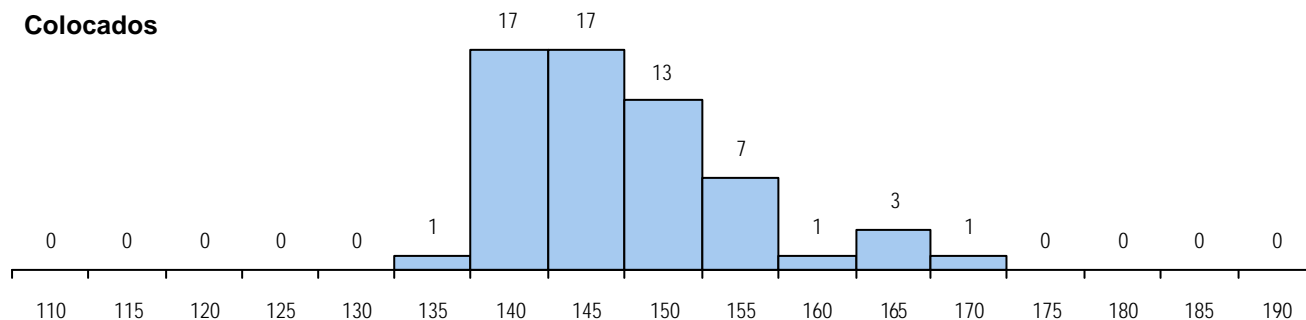
Distrito Origem	Cands. %	Cols. %
Porto	53 20	14 23
Aveiro	48 18	14 23
Lisboa	21 8	2 3
Braga	18 7	3 5
Entre Douro e Vou	17 6	3 5
Viseu	15 6	5 8
Santarém	13 5	2 3
Leiria	12 4	3 5
Viana do Castelo	10 4	0 0
Coimbra	9 3	1 2
Castelo Branco	9 3	1 2
Tâmega	7 3	2 3
Oeste	6 2	3 5
Douro-Sul	5 2	1 2
Guarda	5 2	1 2
Vila Real	4 1	0 0
Setúbal	4 1	1 2
R. A. Açores	4 1	1 2
Faro	3 1	0 0
Bragança	3 1	2 3
Portalegre	2 1	0 0
R. A. Madeira	1 0	1 2
<b>Total</b>	<b>269</b>	<b>60</b>

**DISTRIBUIÇÕES DE NOTAS DE CANDIDATURA**

**Candidatos**



**Colocados**



**Estabelecimento:** 0300 Universidade de Aveiro  
**Curso Superior:** 9012 Biologia e Geologia  
*Licenciatura*

**OPÇÃO CANDIDATURA**

Opção	Cands. %	Cols. %
1ª	13 8	4 16
2ª	28 16	6 24
3ª	37 22	5 20
4ª	43 25	7 28
5ª	36 21	1 4
6ª	13 8	2 8
<b>Total</b>	<b>170</b>	<b>25</b>

**SEXO DOS CANDIDATOS**

Sexo	Cands. %	Cols. %
Masc.	81 48	7 28
Femin.	89 52	18 72
<b>Total</b>	<b>170</b>	<b>25</b>

**MÉDIAS DOS COLOCADOS**

Nota de candidatura	137.9
Prova de ingresso	136.4
Média do 12º ano	139.5
Média do 10º/11º ano	139.5

**ETAPA COLOCAÇÃO (contingente)**

Etapa Colocação	Cands. %	Cols. %	Nota
4 Açores 1	3 2	0 0	
17 Geral	170 100	25 100	129.5
<b>Total</b>	<b>173</b>	<b>25</b>	

**CURSO DO 12º ANO**
**(15 mais frequentes)**

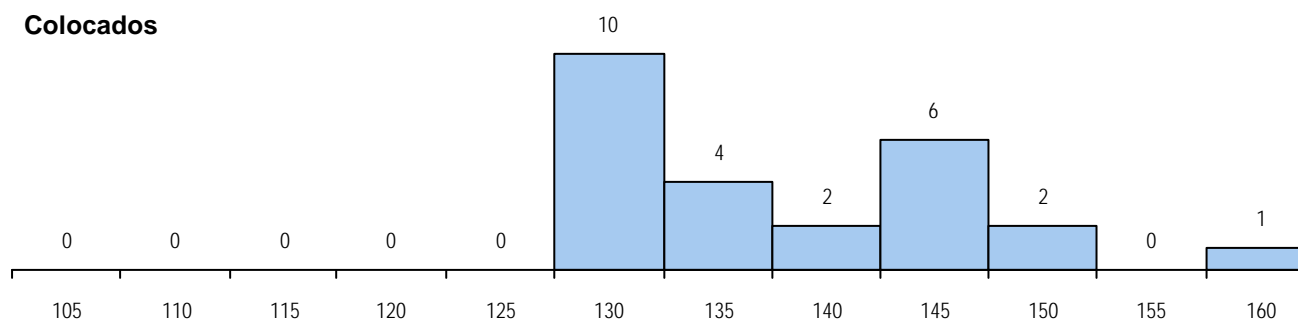
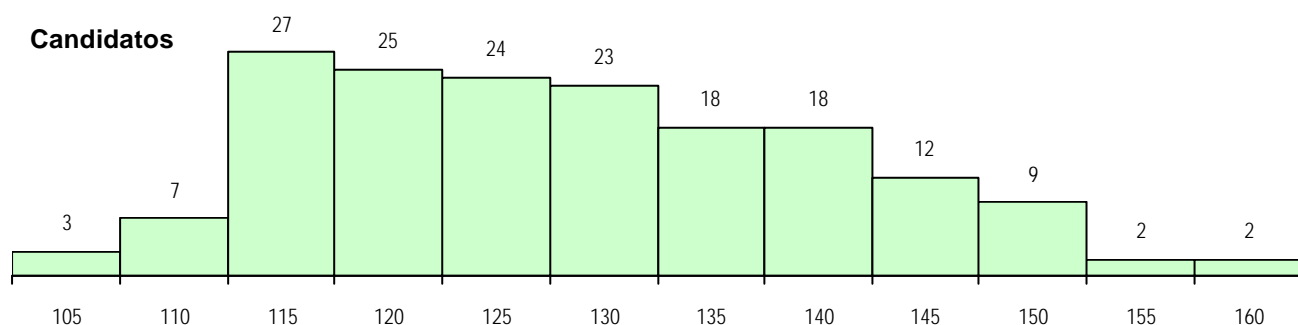
Curso 12º ano	Cands. %	Cols. %
R810 Agrupamento 1 / geral	142 84	23 92
U220 Ens. secundário recorrente (todo	18 11	1 4
R169 Biotecnologia	2 1	1 4
U230 Ens. sec. recorrente privado e c	2 1	0 0
T105 Técnico de agro-pecuária	1 1	0 0
R875 Técnico de análises químico-biol	1 1	0 0
R840 Agrupamento 4 / geral	1 1	0 0
R815 Agrupamento 1 / química	1 1	0 0
R167 Química	1 1	0 0
Q950 Equivalências	1 1	0 0

**DISTRITO/CAE DE CANDIDATURA**

Distrito Origem	Cands. %	Cols. %
Porto	43 25	4 16
Aveiro	28 16	5 20
Entre Douro e Vou	18 11	5 20
Braga	14 8	4 16
Viseu	10 6	1 4
Santarém	9 5	2 8
Coimbra	7 4	0 0
Tâmega	5 3	1 4
Guarda	5 3	0 0
Évora	4 2	0 0
Faro	4 2	1 4
Leiria	4 2	1 4
Lisboa	4 2	0 0
Oeste	4 2	1 4
Viana do Castelo	3 2	0 0
R. A. Açores	3 2	0 0
Castelo Branco	2 1	0 0
Portalegre	2 1	0 0
Setúbal	1 1	0 0
<b>Total</b>	<b>170</b>	<b>25</b>

**OPÇÕES EXCLUÍDAS**

Nota candidatura (s/mínima)	0
Prova ingresso (não fez)	1
Prova ingresso (s/mínima)	0
Pré-requisito (não fez)	0

**DISTRIBUIÇÕES DE NOTAS DE CANDIDATURA**


**Estabelecimento:** 0300 Universidade de Aveiro  
**Curso Superior:** 9015 Bioquímica  
 Licenciatura

**OPÇÃO CANDIDATURA**

Opção	Cands. %	Cols. %
1ª	20 11	12 27
2ª	30 16	13 29
3ª	36 19	8 18
4ª	42 22	5 11
5ª	38 20	5 11
6ª	23 12	2 4
<b>Total</b>	<b>189</b>	<b>45</b>

**SEXO DOS CANDIDATOS**

Sexo	Cands. %	Cols. %
Masc.	76 40	16 36
Femin.	113 60	29 64
<b>Total</b>	<b>189</b>	<b>45</b>

**MÉDIAS DOS COLOCADOS**

Nota de candidatura	152.0
Prova de ingresso	143.3
Média do 12º ano	160.6
Média do 10º/11º ano	160.6

**ETAPA COLOCAÇÃO (contingente)**

Etapa Colocação	Cands. %	Cols. %	Nota
4 Açores 1	1 1	0 0	
17 Geral	189 100	45 100	140.0
<b>Total</b>	<b>190</b>	<b>45</b>	

**CURSO DO 12º ANO**

(15 mais frequentes)

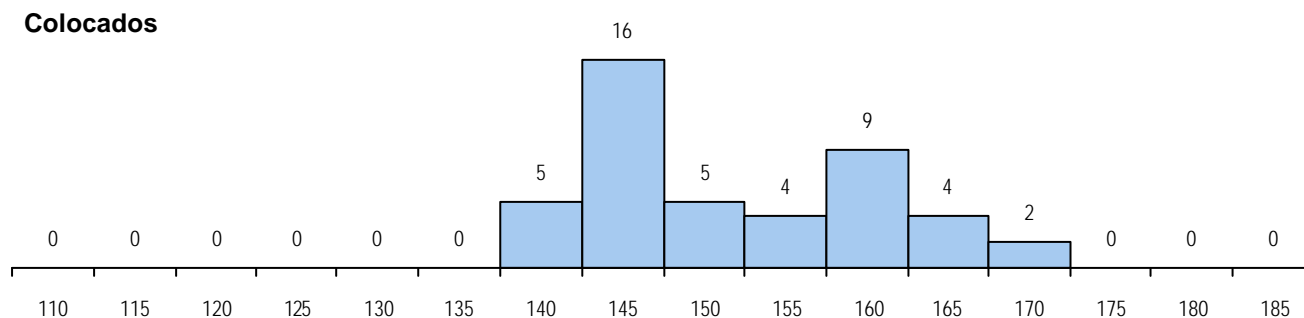
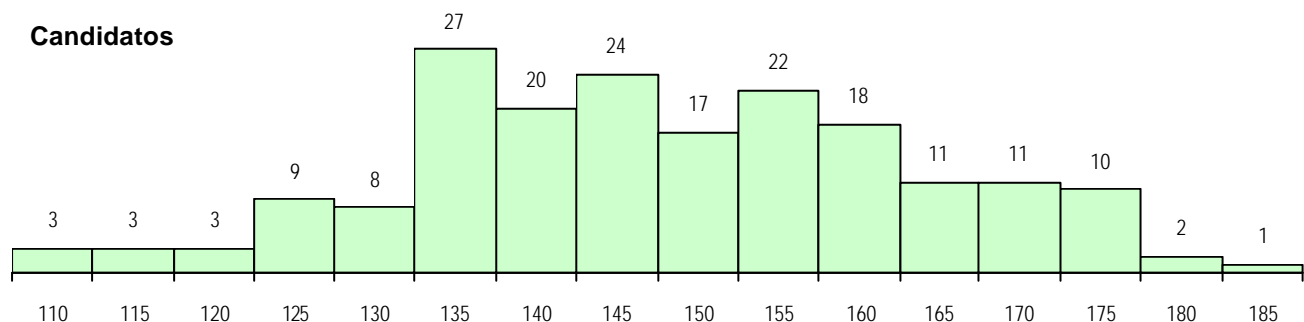
Curso 12º ano	Cands. %	Cols. %
R810 Agrupamento 1 / geral	186 98	45 100
U220 Ens. secundário recorrente (todo	1 1	0 0
R875 Técnico de análises químico-biol	1 1	0 0
R169 Biotecnologia	1 1	0 0

**DISTRITO/CAE DE CANDIDATURA**

Distrito Origem	Cands. %	Cols. %
Aveiro	34 18	9 20
Porto	23 12	5 11
Entre Douro e Vou	22 12	5 11
Coimbra	16 8	1 2
Braga	15 8	6 13
Leiria	14 7	6 13
Viseu	12 6	1 2
Santarém	11 6	3 7
Castelo Branco	7 4	1 2
Tâmega	6 3	2 4
Vila Real	6 3	1 2
Guarda	6 3	0 0
Douro-Sul	4 2	1 2
Bragança	3 2	1 2
Oeste	3 2	1 2
Lisboa	3 2	1 2
Viana do Castelo	2 1	0 0
R. A. Açores	1 1	0 0
Évora	1 1	1 2
<b>Total</b>	<b>189</b>	<b>45</b>

**OPÇÕES EXCLUÍDAS**

Nota candidatura (s/mínima)	0
Prova ingresso (não fez)	22
Prova ingresso (s/mínima)	0
Pré-requisito (não fez)	0

**DISTRIBUIÇÕES DE NOTAS DE CANDIDATURA**




**Estabelecimento:** 0300 Universidade de Aveiro  
**Curso Superior:** 9016 Biotecnologia  
*Licenciatura*

**OPÇÃO CANDIDATURA**

Opção	Cands. %	Cols. %
1ª	190 20	18 60
2ª	169 17	5 17
3ª	188 19	2 7
4ª	142 15	2 7
5ª	158 16	1 3
6ª	119 12	2 7
<b>Total</b>	<b>966</b>	<b>30</b>

**ETAPA COLOCAÇÃO (contingente)**

Etapa Colocação	Cands. %	Cols. %	Nota
1 Deficientes	4 0	2 7	114.5
4 Açores 1	11 1	1 3	137.5
8 Madeira 1	7 1	1 3	131.5
12 Emigrantes	1 0	1 3	114.0
13 Militares	1 0	0 0	
17 Geral	966 100	25 83	162.5
<b>Total</b>	<b>990</b>	<b>30</b>	

**DISTRITO/CAE DE CANDIDATURA**

Distrito Origem	Cands. %	Cols. %
Aveiro	146 15	4 13
Porto	132 14	3 10
Entre Douro e Vou	112 12	5 17
Braga	95 10	3 10
Viseu	64 7	1 3
Coimbra	51 5	0 0
Santarém	51 5	3 10
Leiria	48 5	2 7
Tâmega	32 3	1 3
Castelo Branco	31 3	1 3
Viana do Castelo	29 3	1 3
Guarda	26 3	1 3
Lisboa	25 3	1 3
Vila Real	25 3	1 3
Setúbal	18 2	0 0
Oeste	14 1	0 0
Faro	12 1	1 3
Bragança	12 1	0 0
R. A. Açores	11 1	1 3
R. A. Madeira	8 1	1 3
Douro-Sul	7 1	0 0
Évora	6 1	0 0
Beja	6 1	0 0
Portalegre	5 1	0 0
<b>Total</b>	<b>966</b>	<b>30</b>

**SEXO DOS CANDIDATOS**

Sexo	Cands. %	Cols. %
Masc.	337 35	9 30
Femin.	629 65	21 70
<b>Total</b>	<b>966</b>	<b>30</b>

**CURSO DO 12º ANO**

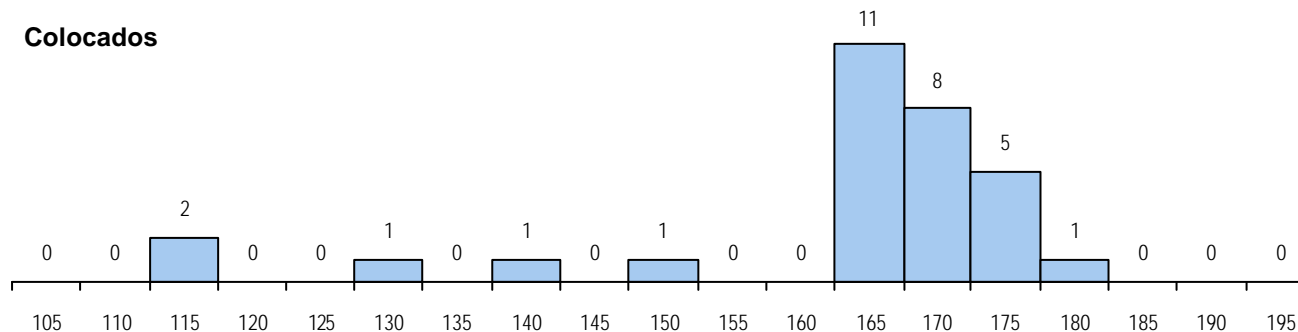
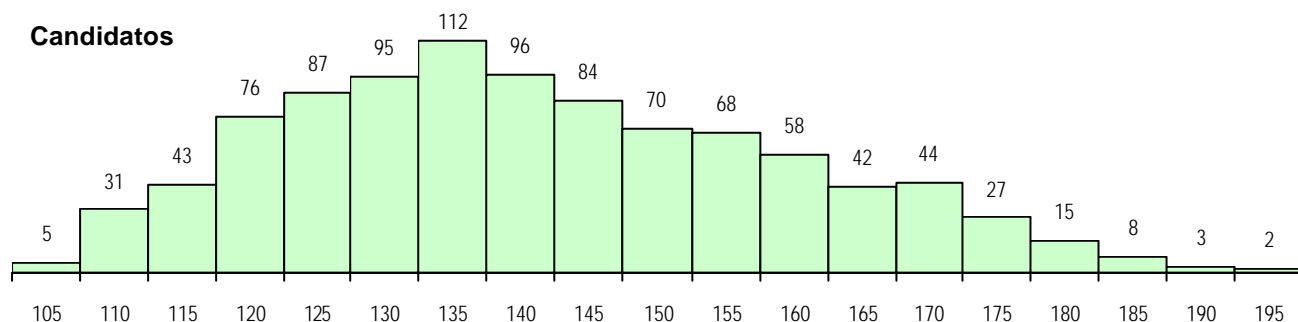
Curso 12º ano	Cands. %	Cols. %
R810 Agrupamento 1 / geral	879 91	29 97
U220 Ens. secundário recorrente (todo	51 5	0 0
R169 Biotecnologia	10 1	0 0
R167 Química	9 1	0 0
U230 Ens. sec. recorrente privado e c	3 0	0 0
Q940 Escolas estrangeiras em Portug	3 0	0 0
R815 Agrupamento 1 / química	2 0	0 0
Q900 Emigrantes	1 0	1 3
R840 Agrupamento 4 / geral	1 0	0 0
R820 Agrupamento 2 / geral	1 0	0 0
R813 Agrupamento 1 / informática	1 0	0 0
R875 Técnico de análises químico-biol	1 0	0 0
P729 Técnico de calçado	1 0	0 0
Q950 Equivalências	1 0	0 0
P747 Técnico de gestao agrícola	1 0	0 0

**MÉDIAS DOS COLOCADOS**

Nota de candidatura	162.3
Prova de ingresso	160.8
Média do 12º ano	163.8
Média do 10º/11º ano	163.8

**OPÇÕES EXCLUÍDAS**

Nota candidatura (s/mínima)	0
Prova ingresso (não fez)	8
Prova ingresso (s/mínima)	0
Pré-requisito (não fez)	0

**DISTRIBUIÇÕES DE NOTAS DE CANDIDATURA**


**Estabelecimento:** 0300 Universidade de Aveiro  
**Curso Superior:** 9041 Ciências do Mar  
*Licenciatura*

**OPÇÃO CANDIDATURA**

Opção	Cands. %	Cols. %
1ª	15 8	6 30
2ª	44 22	7 35
3ª	37 19	1 5
4ª	41 21	4 20
5ª	31 16	1 5
6ª	28 14	1 5
<b>Total</b>	<b>196</b>	<b>20</b>

**SEXO DOS CANDIDATOS**

Sexo	Cands. %	Cols. %
Masc.	75 38	5 25
Femin.	121 62	15 75
<b>Total</b>	<b>196</b>	<b>20</b>

**MÉDIAS DOS COLOCADOS**

Nota de candidatura	144.5
Prova de ingresso	140.9
Média do 12º ano	148.1
Média do 10º/11º ano	148.1

**OPÇÕES EXCLUÍDAS**

Nota candidatura (s/mínima)	0
Prova ingresso (não fez)	7
Prova ingresso (s/mínima)	0
Pré-requisito (não fez)	0

**ETAPA COLOCAÇÃO (contingente)**

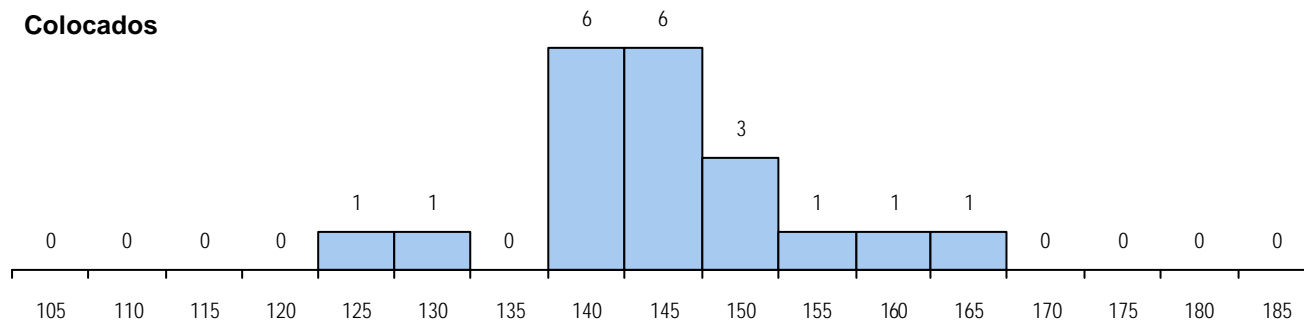
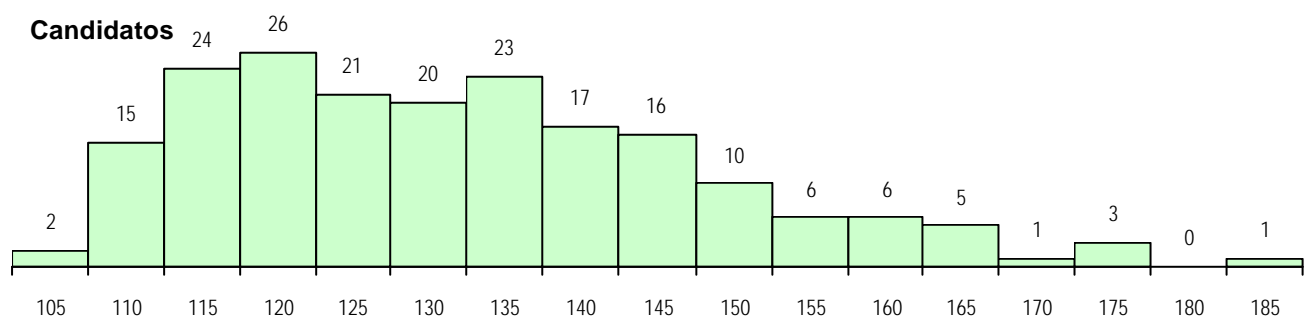
Etapa Colocação	Cands. %	Cols. %	Nota
4 Açores 1	4 2	1 5	125.5
8 Madeira 1	4 2	0 0	
12 Emigrantes	1 1	1 5	128.5
13 Militares	1 1	0 0	
17 Geral	196 100	18 90	138.0
<b>Total</b>	<b>206</b>	<b>20</b>	

**CURSO DO 12º ANO**

Curso 12º ano	Cands. %	Cols. %
R810 Agrupamento 1 / geral	159 81	18 90
U220 Ens. secundário recorrente (todo	27 14	1 5
R169 Biotecnologia	3 2	0 0
R167 Química	2 1	1 5
R875 Técnico de análises químico-biol	2 1	0 0
U230 Ens. sec. recorrente privado e c	1 1	0 0
R814 Agrupamento 1 / mecânica	1 1	0 0
R812 Agrupamento 1 / electrotecnia/el	1 1	0 0

**DISTRITO/CAE DE CANDIDATURA**

Distrito Origem	Cands. %	Cols. %
Porto	42 21	1 5
Aveiro	42 21	6 30
Entre Douro e Vou	17 9	3 15
Braga	14 7	0 0
Coimbra	10 5	2 10
Viseu	10 5	1 5
Lisboa	9 5	3 15
Leiria	8 4	1 5
Santarém	7 4	1 5
Oeste	5 3	1 5
Setúbal	4 2	0 0
R. A. Açores	4 2	1 5
Guarda	4 2	0 0
R. A. Madeira	4 2	0 0
Tâmega	3 2	0 0
Faro	3 2	0 0
Castelo Branco	3 2	0 0
Viana do Castelo	2 1	0 0
Vila Real	1 1	0 0
Douro-Sul	1 1	0 0
Évora	1 1	0 0
Bragança	1 1	0 0
Portalegre	1 1	0 0
<b>Total</b>	<b>196</b>	<b>20</b>

**DISTRIBUIÇÕES DE NOTAS DE CANDIDATURA**


**Estabelecimento:** 0300 Universidade de Aveiro  
**Curso Superior:** 9069 Design  
 Licenciatura

## OPÇÃO CANDIDATURA

Opção	Cands. %	Cols. %
1ª	89 27	30 67
2ª	74 23	12 27
3ª	63 19	3 7
4ª	50 15	0 0
5ª	31 9	0 0
6ª	20 6	0 0
<b>Total</b>	<b>327</b>	<b>45</b>

## SEXO DOS CANDIDATOS

Sexo	Cands. %	Cols. %
Masc.	135 41	11 24
Femin.	192 59	34 76
<b>Total</b>	<b>327</b>	<b>45</b>

## MÉDIAS DOS COLOCADOS

Nota de candidatura	170.8
Prova de ingresso	181.2
Média do 12º ano	160.4
Média do 10º/11º ano	160.4

## OPÇÕES EXCLUÍDAS

Nota candidatura (s/mínima)	0
Prova ingresso (não fez)	3
Prova ingresso (s/mínima)	0
Pré-requisito (não fez)	0

## ETAPA COLOCAÇÃO (contingente)

Etapa Colocação	Cands. %	Cols. %	Nota
4 Açores 1	5 2	1 2	115.0
8 Madeira 1	15 5	2 4	129.0
12 Emigrantes	1 0	0 0	
17 Geral	327 100	42 93	162.0
<b>Total</b>	<b>348</b>	<b>45</b>	

## CURSO DO 12º ANO

(15 mais frequentes)

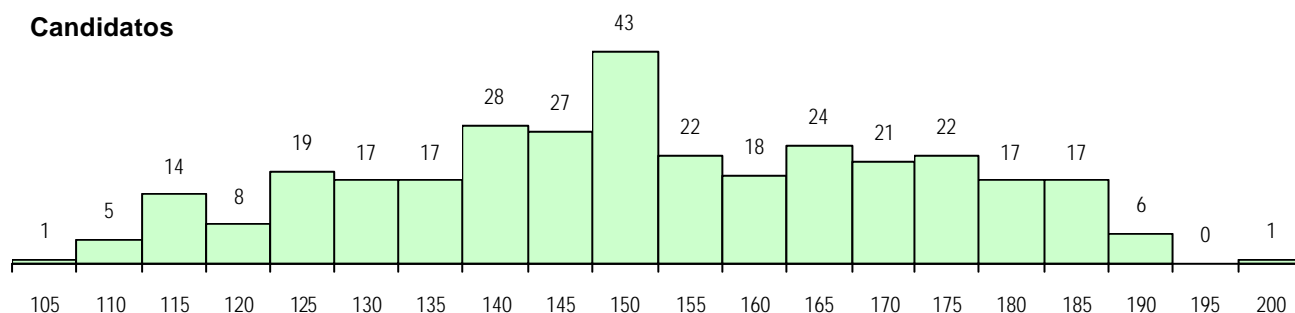
Curso 12º ano	Cands. %	Cols. %
R820 Agrupamento 2 / geral	228 70	36 80
R821 Agrupamento 2 / design	27 8	1 2
R810 Agrupamento 1 / geral	18 6	3 7
R822 Agrupamento 2 / artes e ofícios	14 4	0 0
U220 Ens. secundário recorrente (todo	10 3	0 0
R864 Artes visuais	9 3	1 2
R859 Artes gráficas	6 2	2 4
P318 Técnico de design industrial	3 1	0 0
R168 Artes e indústrias gráficas	2 1	1 2
P320 Desenhador projectista	2 1	0 0
R863 Artes têxteis	1 0	1 2
P363 Técnico de artes gráficas	1 0	0 0
P530 Projectista de mobiliário	1 0	0 0
Q900 Emigrantes	1 0	0 0
R885 Tecnológico de design de equip	1 0	0 0

## DISTRITO/CAE DE CANDIDATURA

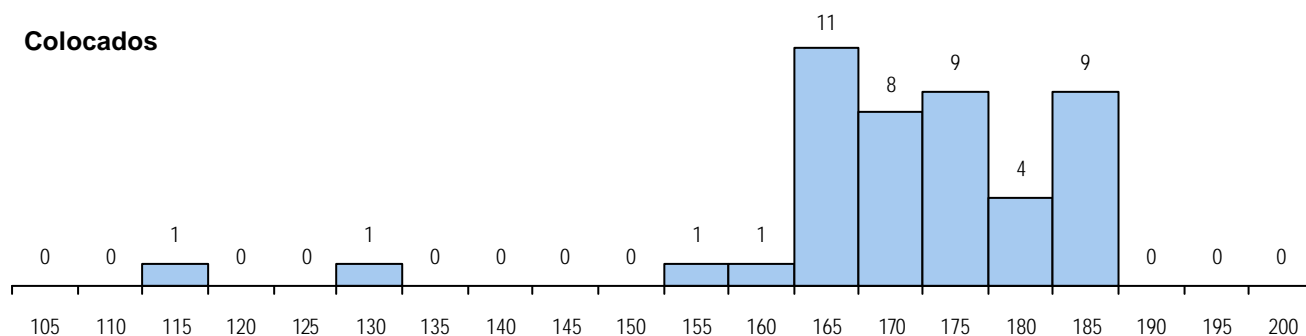
Distrito Origem	Cands. %	Cols. %
Porto	78 24	14 31
Coimbra	33 10	3 7
Braga	32 10	4 9
Entre Douro e Vou	32 10	8 18
Aveiro	29 9	6 13
Lisboa	15 5	0 0
R. A. Madeira	15 5	2 4
Viseu	14 4	2 4
Viana do Castelo	11 3	1 2
Tâmega	11 3	0 0
Oeste	9 3	1 2
Leiria	8 2	2 4
Guarda	8 2	0 0
Santarém	6 2	0 0
R. A. Açores	5 2	1 2
Castelo Branco	5 2	1 2
Setúbal	5 2	0 0
Vila Real	3 1	0 0
Faro	3 1	0 0
Bragança	2 1	0 0
Portalegre	1 0	0 0
Évora	1 0	0 0
Beja	1 0	0 0
<b>Total</b>	<b>327</b>	<b>45</b>

## DISTRIBUIÇÕES DE NOTAS DE CANDIDATURA

Candidatos



Colocados



**Estabelecimento:** 0300 Universidade de Aveiro  
**Curso Superior:** 9081 Economia  
*Licenciatura*

**OPÇÃO CANDIDATURA**

Opção	Cands. %	Cols. %
1ª	26 10	26 87
2ª	35 13	3 10
3ª	87 32	1 3
4ª	53 20	0 0
5ª	39 14	0 0
6ª	29 11	0 0
<b>Total</b>	<b>269</b>	<b>30</b>

**SEXO DOS CANDIDATOS**

Sexo	Cands. %	Cols. %
Masc.	133 49	18 60
Femin.	136 51	12 40
<b>Total</b>	<b>269</b>	<b>30</b>

**MÉDIAS DOS COLOCADOS**

Nota de candidatura	137.8
Prova de ingresso	131.8
Média do 12º ano	143.9
Média do 10º/11º ano	143.9

**OPÇÕES EXCLUÍDAS**

Nota candidatura (s/mínima)	0
Prova ingresso (não fez)	12
Prova ingresso (s/mínima)	0
Pré-requisito (não fez)	0

**ETAPA COLOCAÇÃO (contingente)**

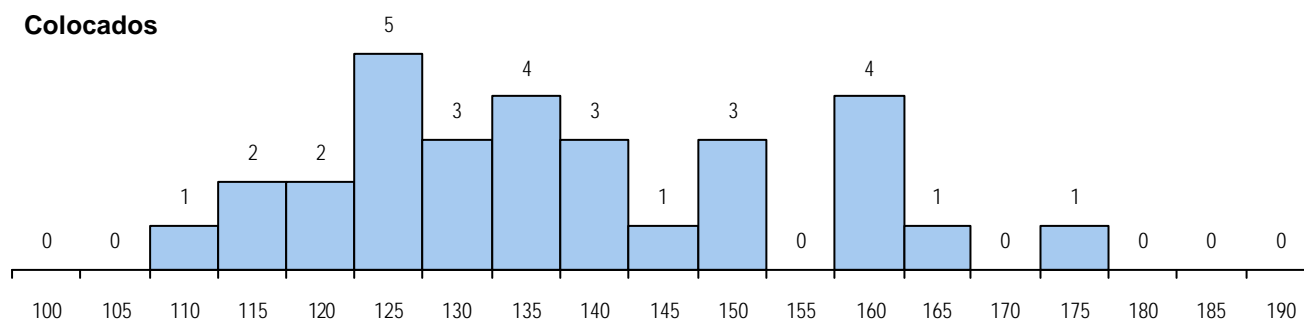
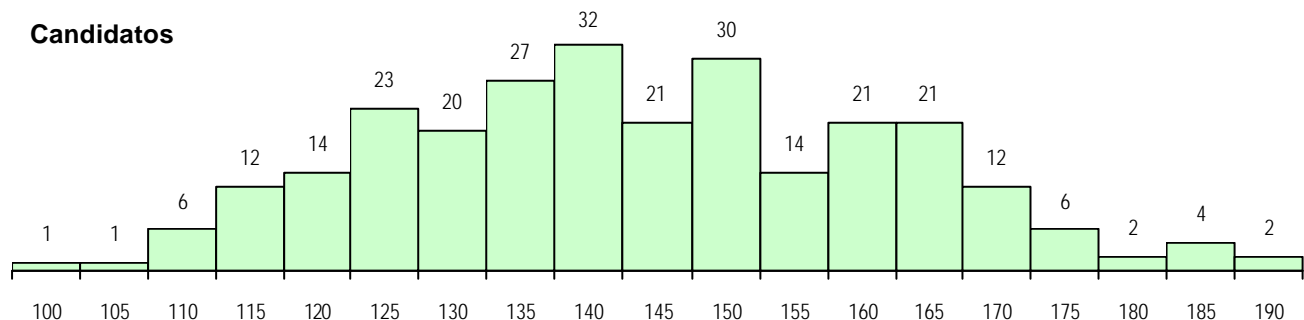
Etapa Colocação	Cands. %	Cols. %	Nota
8 Madeira 1	1 0	0 0	
12 Emigrantes	1 0	1 3	142.0
13 Militares	1 0	0 0	
17 Geral	269 100	29 97	111.0
<b>Total</b>	<b>272</b>	<b>30</b>	

**CURSO DO 12º ANO**

Curso 12º ano	Cands. %	Cols. %
R830 Agrupamento 3 / geral	187 70	16 53
R810 Agrupamento 1 / geral	58 22	9 30
R831 Agrupamento 3 / administração	6 2	2 7
R813 Agrupamento 1 / informática	3 1	1 3
R166 Informática de gestao	2 1	0 0
R162 Contabilidade e gestao	2 1	0 0
Q950 Equivalências	2 1	0 0
R832 Agrupamento 3 / serviços come	1 0	1 3
Q900 Emigrantes	1 0	1 3
R840 Agrupamento 4 / geral	1 0	0 0
R820 Agrupamento 2 / geral	1 0	0 0
U230 Ens. sec. recorrente privado e c	1 0	0 0
U220 Ens. secundário recorrente (todo	1 0	0 0
R175 Administração	1 0	0 0
R172 Administração/contabilidade e ge	1 0	0 0

**DISTRITO/CAE DE CANDIDATURA**

Distrito Origem	Cands. %	Cols. %
Porto	47 17	1 3
Aveiro	47 17	10 33
Entre Douro e Vou	44 16	7 23
Coimbra	21 8	2 7
Braga	20 7	0 0
Leiria	16 6	4 13
Viseu	14 5	2 7
Tâmega	11 4	0 0
Viana do Castelo	9 3	2 7
Santarém	7 3	0 0
Vila Real	6 2	1 3
Castelo Branco	6 2	1 3
Bragança	5 2	0 0
Douro-Sul	4 1	0 0
Guarda	3 1	0 0
Oeste	3 1	0 0
R. A. Açores	2 1	0 0
Lisboa	2 1	0 0
R. A. Madeira	1 0	0 0
Beja	1 0	0 0
<b>Total</b>	<b>269</b>	<b>30</b>

**DISTRIBUIÇÕES DE NOTAS DE CANDIDATURA**


**Estabelecimento:** 0300 Universidade de Aveiro  
**Curso Superior:** 9096 Engenharia de Materiais  
*Licenciatura*

**OPÇÃO CANDIDATURA**

Opção	Cands. %	Cols. %
1ª	4 4	4 40
2ª	22 23	3 30
3ª	15 16	3 30
4ª	12 13	0 0
5ª	18 19	0 0
6ª	23 24	0 0
<b>Total</b>	94	10

**SEXO DOS CANDIDATOS**

Sexo	Cands. %	Cols. %
Masc.	68 72	7 70
Femin.	26 28	3 30
<b>Total</b>	94	10

**MÉDIAS DOS COLOCADOS**

Nota de candidatura	127.1
Prova de ingresso	115.1
Média do 12º ano	139.1
Média do 10º/11º ano	139.1

**ETAPA COLOCAÇÃO (contingente)**

Etapa Colocação	Cands. %	Cols. %	Nota
8 Madeira 1	2 2	0 0	
17 Geral	94 100	10 100	102.0
<b>Total</b>	96	10	

**CURSO DO 12º ANO**

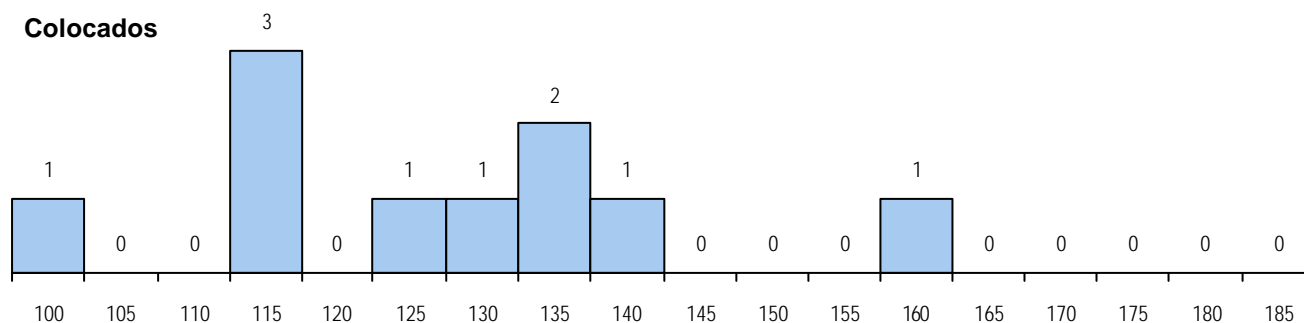
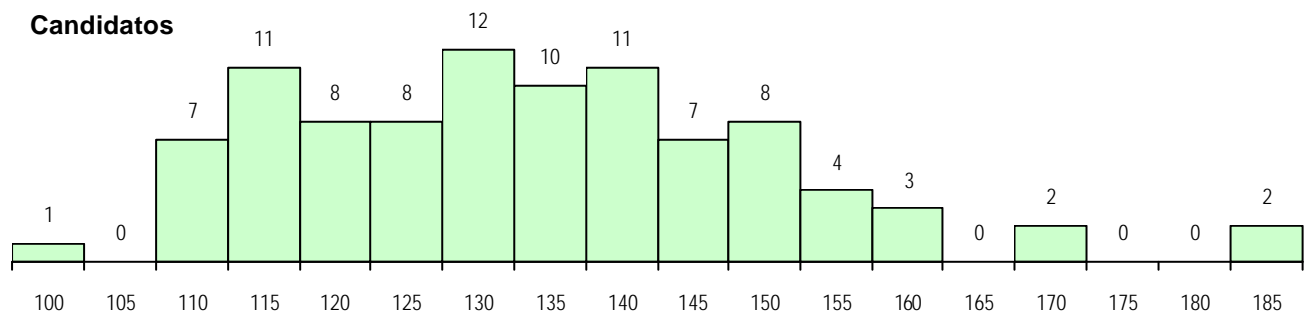
Curso 12º ano	Cands. %	Cols. %
R810 Agrupamento 1 / geral	81 86	10 100
R814 Agrupamento 1 / mecânica	4 4	0 0
R813 Agrupamento 1 / informática	3 3	0 0
U220 Ens. secundário recorrente (todo	2 2	0 0
R820 Agrupamento 2 / geral	2 2	0 0
R830 Agrupamento 3 / geral	1 1	0 0
R165 Informática	1 1	0 0

**DISTRITO/CAE DE CANDIDATURA**

Distrito Origem	Cands. %	Cols. %
Aveiro	33 35	1 10
Entre Douro e Vou	12 13	3 30
Porto	10 11	0 0
Coimbra	7 7	3 30
Santarém	6 6	1 10
Viseu	4 4	0 0
Leiria	4 4	1 10
Guarda	3 3	0 0
Braga	3 3	0 0
Tâmega	2 2	0 0
R. A. Madeira	2 2	0 0
Lisboa	2 2	0 0
Castelo Branco	2 2	1 10
Vila Real	1 1	0 0
Setúbal	1 1	0 0
Oeste	1 1	0 0
Portalegre	1 1	0 0
<b>Total</b>	94	10

**OPÇÕES EXCLUÍDAS**

Nota candidatura (s/mínima)	0
Prova ingresso (não fez)	2
Prova ingresso (s/mínima)	0
Pré-requisito (não fez)	0

**DISTRIBUIÇÕES DE NOTAS DE CANDIDATURA**


**Estabelecimento:** 0300 Universidade de Aveiro  
**Curso Superior:** 9099 Engenharia do Ambiente  
*Licenciatura*

**OPÇÃO CANDIDATURA**

Opção	Cands. %	Cols. %
1ª	10 12	10 43
2ª	12 15	5 22
3ª	18 22	3 13
4ª	13 16	0 0
5ª	16 20	2 9
6ª	13 16	3 13
<b>Total</b>	<b>82</b>	<b>23</b>

**SEXO DOS CANDIDATOS**

Sexo	Cands. %	Cols. %
Masc.	30 37	7 30
Femin.	52 63	16 70
<b>Total</b>	<b>82</b>	<b>23</b>

**MÉDIAS DOS COLOCADOS**

Nota de candidatura	130.6
Prova de ingresso	121.3
Média do 12º ano	139.9
Média do 10º/11º ano	139.9

**OPÇÕES EXCLUÍDAS**

Nota candidatura (s/mínima)	0
Prova ingresso (não fez)	3
Prova ingresso (s/mínima)	0
Pré-requisito (não fez)	0

**ETAPA COLOCAÇÃO (contingente)**

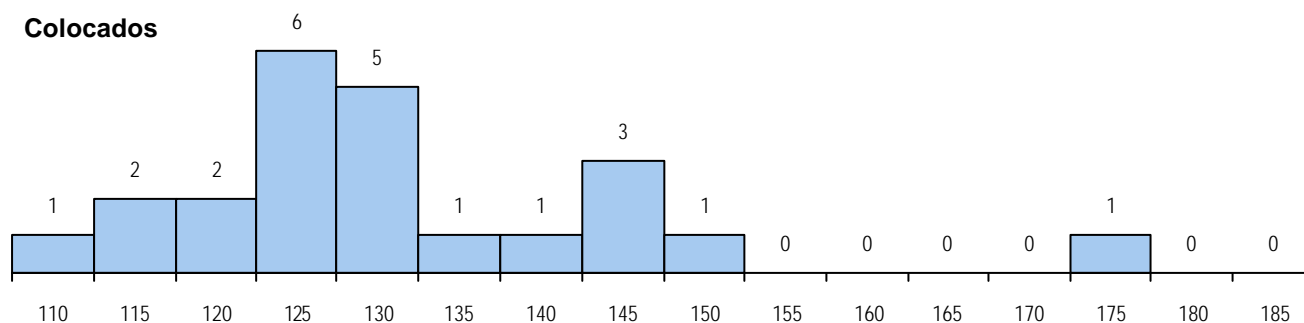
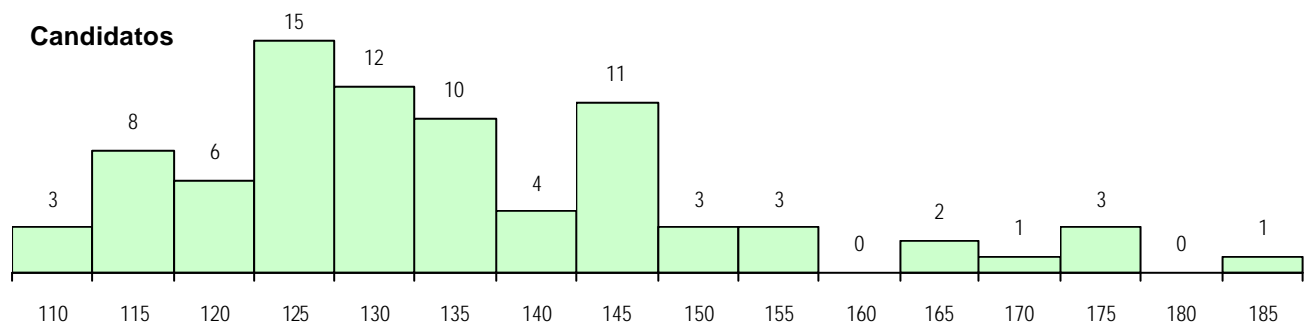
Etapa Colocação	Cands. %	Cols. %	Nota
4 Açores 1	1 1	1 4	128.0
8 Madeira 1	3 4	2 9	145.0
17 Geral	82 100	20 87	111.5
<b>Total</b>	<b>86</b>	<b>23</b>	

**CURSO DO 12º ANO**
**(15 mais frequentes)**

Curso 12º ano	Cands. %	Cols. %
R810 Agrupamento 1 / geral	75 91	23 100
U220 Ens. secundário recorrente (todo	2 2	0 0
R875 Técnico de análises químico-biol	1 1	0 0
R820 Agrupamento 2 / geral	1 1	0 0
R813 Agrupamento 1 / informática	1 1	0 0
R167 Química	1 1	0 0
Q950 Equivalências	1 1	0 0

**DISTRITO/CAE DE CANDIDATURA**

Distrito Origem	Cands. %	Cols. %
Aveiro	14 17	4 17
Porto	12 15	4 17
Entre Douro e Vou	10 12	3 13
Coimbra	9 11	1 4
Viseu	6 7	4 17
Braga	5 6	0 0
Oeste	4 5	1 4
Guarda	4 5	2 9
R. A. Madeira	3 4	2 9
R. A. Açores	2 2	1 4
Viana do Castelo	2 2	1 4
Lisboa	2 2	0 0
Castelo Branco	1 1	0 0
Évora	1 1	0 0
Leiria	1 1	0 0
Portalegre	1 1	0 0
Setúbal	1 1	0 0
Tâmega	1 1	0 0
Vila Real	1 1	0 0
Douro-Sul	1 1	0 0
Santarém	1 1	0 0
<b>Total</b>	<b>82</b>	<b>23</b>

**DISTRIBUIÇÕES DE NOTAS DE CANDIDATURA**


**Estabelecimento:** 0300 Universidade de Aveiro  
**Curso Superior:** 9104 Engenharia e Gestão Industrial  
*Licenciatura*

**OPÇÃO CANDIDATURA**

Opção	Cands. %	Cols. %
1ª	37 18	34 68
2ª	37 18	10 20
3ª	35 17	5 10
4ª	35 17	1 2
5ª	36 18	0 0
6ª	22 11	0 0
<b>Total</b>	<b>202</b>	<b>50</b>

**ETAPA COLOCAÇÃO (contingente)**

Etapa Colocação	Cands. %	Cols. %	Nota
4 Açores 1	2 1	0 0	
8 Madeira 1	1 0	0 0	
17 Geral	202 100	50 100	109.5
<b>Total</b>	<b>205</b>	<b>50</b>	

**DISTRITO/CAE DE CANDIDATURA**

Distrito Origem	Cands. %	Cols. %
Aveiro	55 27	16 32
Porto	39 19	8 16
Entre Douro e Vou	38 19	16 32
Viseu	18 9	5 10
Coimbra	8 4	0 0
Santarém	7 3	1 2
Braga	6 3	0 0
Leiria	6 3	3 6
Guarda	5 2	0 0
Tâmega	5 2	0 0
Oeste	3 1	0 0
Viana do Castelo	2 1	0 0
R. A. Açores	2 1	0 0
Douro-Sul	2 1	0 0
Setúbal	2 1	0 0
Vila Real	1 0	1 2
Castelo Branco	1 0	0 0
Bragança	1 0	0 0
R. A. Madeira	1 0	0 0
<b>Total</b>	<b>202</b>	<b>50</b>

**SEXO DOS CANDIDATOS**

Sexo	Cands. %	Cols. %
Masc.	143 71	36 72
Femin.	59 29	14 28
<b>Total</b>	<b>202</b>	<b>50</b>

**CURSO DO 12º ANO**
**(15 mais frequentes)**

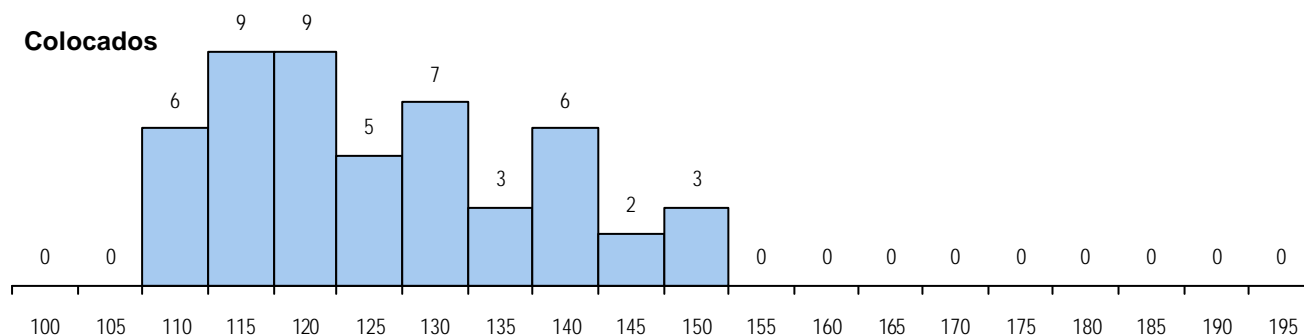
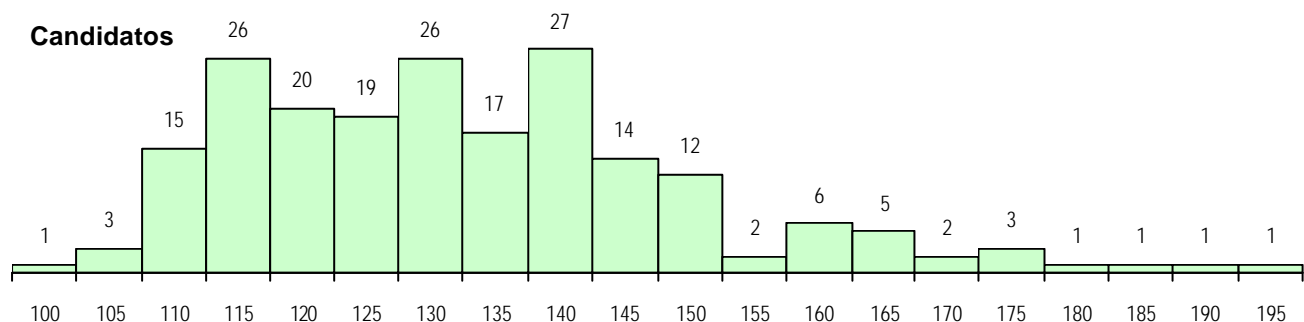
Curso 12º ano	Cands. %	Cols. %
R810 Agrupamento 1 / geral	161 80	42 84
R830 Agrupamento 3 / geral	15 7	2 4
R813 Agrupamento 1 / informática	8 4	3 6
R820 Agrupamento 2 / geral	3 1	0 0
R165 Informática	2 1	2 4
R173 Electrotecnia/electrónica	1 0	1 2
P552 Técnico de mecânica/manutenç	1 0	0 0
P785 Técnico de manutenção industri	1 0	0 0
Q940 Escolas estrangeiras em Portug	1 0	0 0
R167 Química	1 0	0 0
R169 Biotecnologia	1 0	0 0
P433 Técnico de gestao	1 0	0 0
R198 Administração/contabilidade (no	1 0	0 0
U230 Ens. sec. recorrente privado e c	1 0	0 0
R814 Agrupamento 1 / mecânica	1 0	0 0

**MÉDIAS DOS COLOCADOS**

Nota de candidatura	125.9
Prova de ingresso	116.0
Média do 12º ano	135.9
Média do 10º/11º ano	135.9

**OPÇÕES EXCLUÍDAS**

Nota candidatura (s/mínima)	0
Prova ingresso (não fez)	4
Prova ingresso (s/mínima)	0
Pré-requisito (não fez)	0

**DISTRIBUIÇÕES DE NOTAS DE CANDIDATURA**


**Estabelecimento:** 0300 Universidade de Aveiro  
**Curso Superior:** 9113 Engenharia Física  
*Licenciatura*

**OPÇÃO CANDIDATURA**

Opção	Cands. %	Cols. %
1ª	9 9	9 64
2ª	19 20	1 7
3ª	17 18	3 21
4ª	20 21	1 7
5ª	14 15	0 0
6ª	16 17	0 0
<b>Total</b>	<b>95</b>	<b>14</b>

**SEXO DOS CANDIDATOS**

Sexo	Cands. %	Cols. %
Masc.	75 79	12 86
Femin.	20 21	2 14
<b>Total</b>	<b>95</b>	<b>14</b>

**MÉDIAS DOS COLOCADOS**

Nota de candidatura	134.1
Prova de ingresso	123.2
Média do 12º ano	145.0
Média do 10º/11º ano	145.0

**OPÇÕES EXCLUÍDAS**

Nota candidatura (s/mínima)	0
Prova ingresso (não fez)	3
Prova ingresso (s/mínima)	0
Pré-requisito (não fez)	0

**ETAPA COLOCAÇÃO (contingente)**

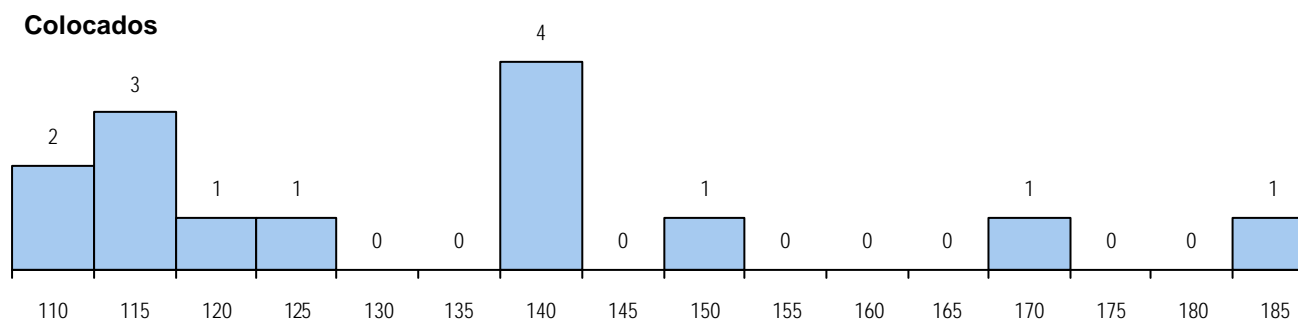
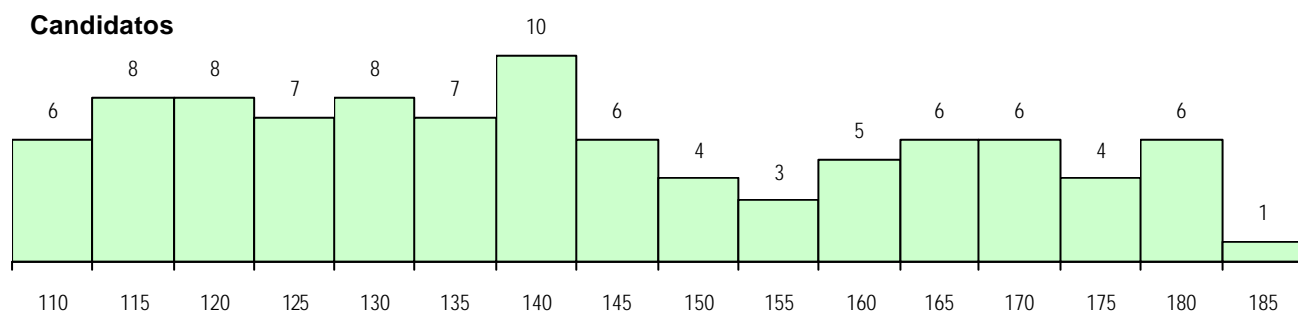
Etapa Colocação	Cands. %	Cols. %	Nota
4 Açores 1	1 1	0 0	
8 Madeira 1	1 1	0 0	
17 Geral	95 100	14 100	107.5
<b>Total</b>	<b>97</b>	<b>14</b>	

**CURSO DO 12º ANO**
**(15 mais frequentes)**

Curso 12º ano	Cands. %	Cols. %
R810 Agrupamento 1 / geral	76 80	10 71
R813 Agrupamento 1 / informática	8 8	2 14
R812 Agrupamento 1 / electrotecnia/el	3 3	1 7
R820 Agrupamento 2 / geral	2 2	0 0
T114 Técnico de electrónica	1 1	1 7
U220 Ens. secundário recorrente (todo	1 1	0 0
R830 Agrupamento 3 / geral	1 1	0 0
R814 Agrupamento 1 / mecânica	1 1	0 0
R169 Biotecnologia	1 1	0 0
E001 1.º curso	1 1	0 0

**DISTRITO/CAE DE CANDIDATURA**

Distrito Origem	Cands. %	Cols. %
Aveiro	28 29	6 43
Entre Douro e Vou	11 12	3 21
Santarém	7 7	2 14
Coimbra	7 7	0 0
Braga	5 5	0 0
Viseu	5 5	1 7
Guarda	4 4	0 0
Leiria	3 3	0 0
Porto	3 3	1 7
Tâmega	3 3	0 0
Vila Real	3 3	0 0
Douro-Sul	3 3	1 7
Viana do Castelo	2 2	0 0
Lisboa	2 2	0 0
R. A. Madeira	2 2	0 0
Setúbal	2 2	0 0
Portalegre	1 1	0 0
R. A. Açores	1 1	0 0
Faro	1 1	0 0
Castelo Branco	1 1	0 0
Oeste	1 1	0 0
<b>Total</b>	<b>95</b>	<b>14</b>

**DISTRIBUIÇÕES DE NOTAS DE CANDIDATURA**




**Estabelecimento:** 0300 Universidade de Aveiro  
**Curso Superior:** 9116 Engenharia Geológica  
 Licenciatura

**OPÇÃO CANDIDATURA**

Opção	Cands. %	Cols. %
1ª	3 14	3 100
2ª	4 19	0 0
3ª	1 5	0 0
4ª	5 24	0 0
5ª	6 29	0 0
6ª	2 10	0 0
<b>Total</b>	<b>21</b>	<b>3</b>

**ETAPA COLOCAÇÃO (contingente)**

Etapa Colocação	Cands. %	Cols. %	Nota
17 Geral	21 100	3 100	122.5
<b>Total</b>	<b>21</b>	<b>3</b>	

**DISTRITO/CAE DE CANDIDATURA**

Distrito Origem	Cands. %	Cols. %
Aveiro	6 29	2 67
Porto	4 19	0 0
Viseu	3 14	0 0
Lisboa	3 14	0 0
Coimbra	2 10	1 33
R. A. Açores	1 5	0 0
Setúbal	1 5	0 0
Braga	1 5	0 0
<b>Total</b>	<b>21</b>	<b>3</b>

**SEXO DOS CANDIDATOS**

Sexo	Cands. %	Cols. %
Masc.	10 48	1 33
Femin.	11 52	2 67
<b>Total</b>	<b>21</b>	<b>3</b>

**CURSO DO 12º ANO**

(15 mais frequentes)

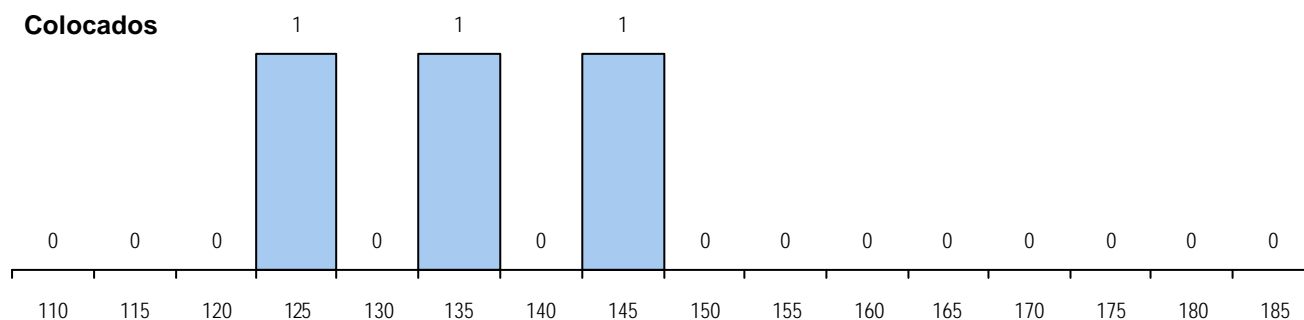
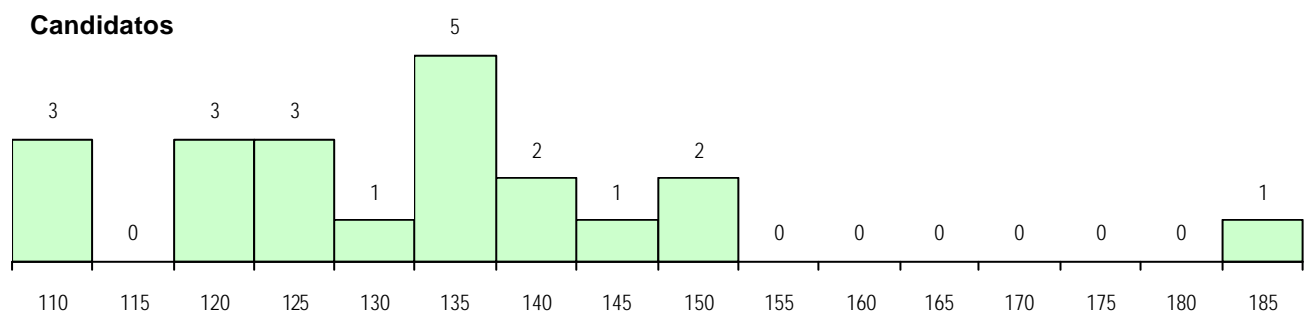
Curso 12º ano	Cands. %	Cols. %
R810 Agrupamento 1 / geral	21 100	3 100

**MÉDIAS DOS COLOCADOS**

Nota de candidatura	133.3
Prova de ingresso	118.0
Média do 12º ano	148.7
Média do 10º/11º ano	148.7

**OPÇÕES EXCLUÍDAS**

Nota candidatura (s/mínima)	0
Prova ingresso (não fez)	0
Prova ingresso (s/mínima)	0
Pré-requisito (não fez)	0

**DISTRIBUIÇÕES DE NOTAS DE CANDIDATURA**


**Estabelecimento:** 0300 Universidade de Aveiro  
**Curso Superior:** 9141 Física  
 Licenciatura

## OPÇÃO CANDIDATURA

Opção	Cands. %	Cols. %
1ª	12 18	12 80
2ª	11 16	2 13
3ª	16 24	1 7
4ª	18 27	0 0
5ª	6 9	0 0
6ª	4 6	0 0
<b>Total</b>	<b>67</b>	<b>15</b>

## SEXO DOS CANDIDATOS

Sexo	Cands. %	Cols. %
Masc.	55 82	13 87
Femin.	12 18	2 13
<b>Total</b>	<b>67</b>	<b>15</b>

## MÉDIAS DOS COLOCADOS

Nota de candidatura	134.8
Prova de ingresso	129.8
Média do 12º ano	139.9
Média do 10º/11º ano	139.9

## OPÇÕES EXCLUÍDAS

Nota candidatura (s/mínima)	0
Prova ingresso (não fez)	3
Prova ingresso (s/mínima)	0
Pré-requisito (não fez)	0

## ETAPA COLOCAÇÃO (contingente)

Etapa Colocação	Cands. %	Cols. %	Nota
12 Emigrantes	1 1	0 0	
17 Geral	67 100	15 100	110.5
<b>Total</b>	<b>68</b>	<b>15</b>	

## CURSO DO 12º ANO

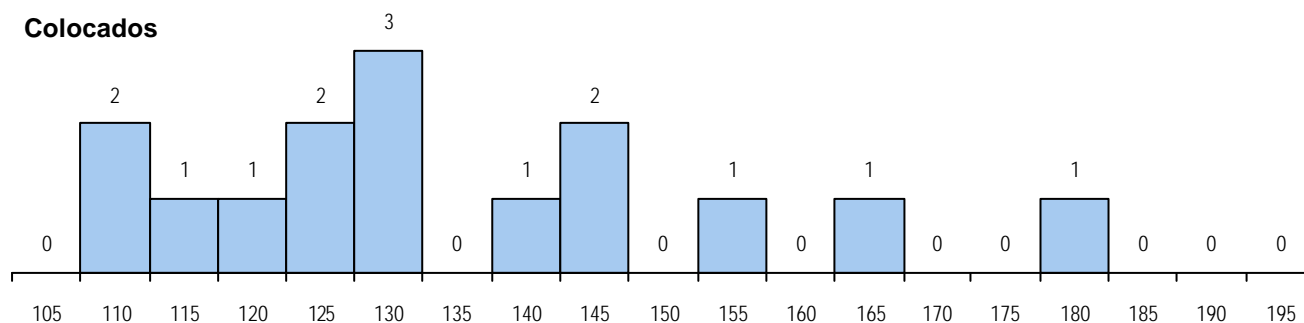
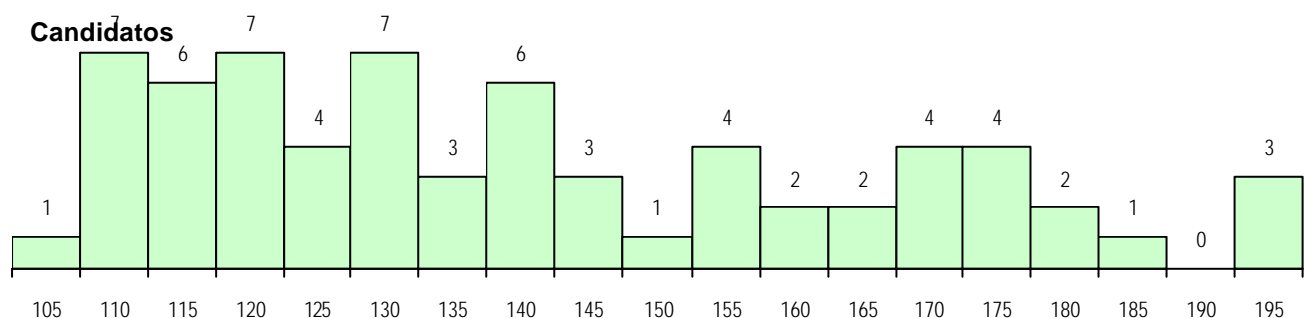
(15 mais frequentes)

Curso 12º ano	Cands. %	Cols. %
R810 Agrupamento 1 / geral	47 70	11 73
R813 Agrupamento 1 / informática	6 9	1 7
R812 Agrupamento 1 / electrotecnia/el	5 7	1 7
R814 Agrupamento 1 / mecânica	2 3	1 7
R820 Agrupamento 2 / geral	1 1	1 7
U220 Ens. secundário recorrente (todo	1 1	0 0
R180 Informática	1 1	0 0
R169 Biotecnologia	1 1	0 0
Q940 Escolas estrangeiras em Portug	1 1	0 0
Q900 Emigrantes	1 1	0 0
P340 Técnico de cozinha/pastelaria e	1 1	0 0

## DISTRITO/CAE DE CANDIDATURA

Distrito Origem	Cands. %	Cols. %
Aveiro	17 25	5 33
Porto	9 13	0 0
Entre Douro e Vou	9 13	4 27
Braga	4 6	0 0
Coimbra	4 6	0 0
Guarda	3 4	2 13
Leiria	3 4	0 0
Santarém	3 4	2 13
Tâmega	2 3	0 0
Faro	2 3	0 0
Douro-Sul	2 3	1 7
Oeste	2 3	1 7
Lisboa	2 3	0 0
Setúbal	1 1	0 0
Vila Real	1 1	0 0
Viseu	1 1	0 0
Bragança	1 1	0 0
Beja	1 1	0 0
<b>Total</b>	<b>67</b>	<b>15</b>

## DISTRIBUIÇÕES DE NOTAS DE CANDIDATURA



**Estabelecimento:** 0300 Universidade de Aveiro  
**Curso Superior:** 9147 Gestão  
 Licenciatura

**OPÇÃO CANDIDATURA**

Opção	Cands. %	Cols. %
1ª	29 11	29 83
2ª	50 19	3 9
3ª	55 21	2 6
4ª	56 22	0 0
5ª	36 14	1 3
6ª	34 13	0 0
<b>Total</b>	<b>260</b>	<b>35</b>

**SEXO DOS CANDIDATOS**

Sexo	Cands. %	Cols. %
Masc.	122 47	10 29
Femin.	138 53	25 71
<b>Total</b>	<b>260</b>	<b>35</b>

**MÉDIAS DOS COLOCADOS**

Nota de candidatura	129.1
Prova de ingresso	118.9
Média do 12º ano	139.4
Média do 10º/11º ano	139.4

**OPÇÕES EXCLUÍDAS**

Nota candidatura (s/mínima)	0
Prova ingresso (não fez)	16
Prova ingresso (s/mínima)	0
Pré-requisito (não fez)	0

**ETAPA COLOCAÇÃO (contingente)**

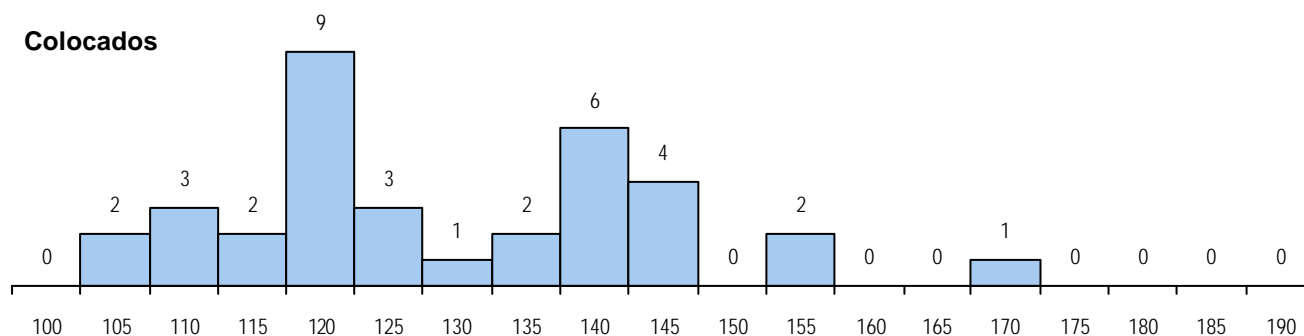
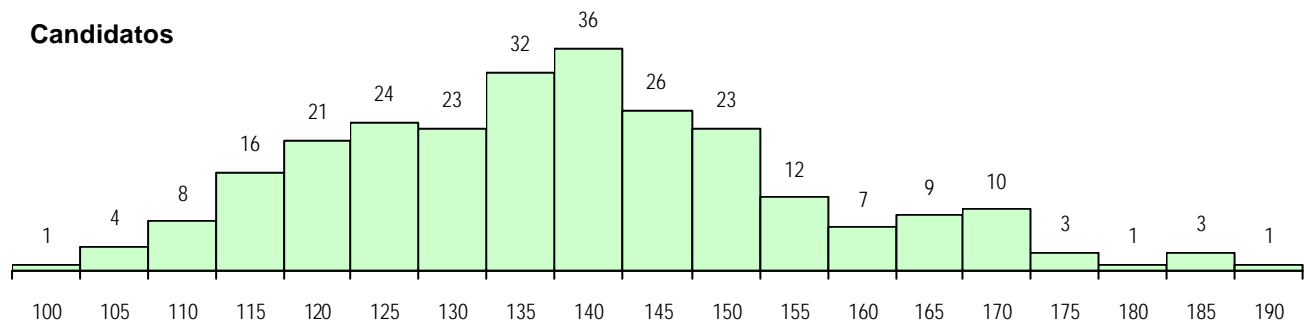
Etapa Colocação	Cands. %	Cols. %	Nota
4 Açores 1	2 1	0 0	
8 Madeira 1	6 2	0 0	
12 Emigrantes	1 0	0 0	
17 Geral	260 100	35 100	105.5
<b>Total</b>	<b>269</b>	<b>35</b>	

**CURSO DO 12º ANO**

Curso 12º ano	Cands. %	Cols. %
R830 Agrupamento 3 / geral	170 65	18 51
R810 Agrupamento 1 / geral	57 22	14 40
R831 Agrupamento 3 / administração	9 3	1 3
R198 Administração/contabilidade (no	4 2	0 0
R166 Informática de gestão	3 1	2 6
U220 Ens. secundário recorrente (todo	3 1	0 0
R820 Agrupamento 2 / geral	2 1	0 0
R175 Administração	2 1	0 0
R162 Contabilidade e gestão	2 1	0 0
R832 Agrupamento 3 / serviços come	1 0	0 0
R813 Agrupamento 1 / informática	1 0	0 0
U230 Ens. sec. recorrente privado e c	1 0	0 0
Q900 Emigrantes	1 0	0 0
R172 Administração/contabilidade e ge	1 0	0 0
R165 Informática	1 0	0 0

**DISTRITO/CAE DE CANDIDATURA**

Distrito Origem	Cands. %	Cols. %
Porto	54 21	5 14
Entre Douro e Vou	47 18	5 14
Aveiro	40 15	5 14
Leiria	18 7	6 17
Coimbra	17 7	5 14
Braga	12 5	2 6
Santarém	12 5	1 3
Tâmega	12 5	1 3
Viseu	9 3	2 6
R. A. Madeira	6 2	0 0
Castelo Branco	5 2	1 3
Lisboa	5 2	0 0
Viana do Castelo	4 2	0 0
Guarda	4 2	1 3
R. A. Açores	3 1	0 0
Bragança	3 1	1 3
Faro	2 1	0 0
Oeste	2 1	0 0
Setúbal	1 0	0 0
Vila Real	1 0	0 0
Douro-Sul	1 0	0 0
Évora	1 0	0 0
Beja	1 0	0 0
<b>Total</b>	<b>260</b>	<b>35</b>

**DISTRIBUIÇÕES DE NOTAS DE CANDIDATURA**


**Estabelecimento:** 0300 Universidade de Aveiro  
**Curso Superior:** 9194 Línguas e Estudos Editoriais  
*Licenciatura*

**OPÇÃO CANDIDATURA**

Opção	Cands. %	Cols. %
1ª	8 9	8 32
2ª	21 23	11 44
3ª	27 29	5 20
4ª	14 15	1 4
5ª	10 11	0 0
6ª	12 13	0 0
<b>Total</b>	<b>92</b>	<b>25</b>

**ETAPA COLOCAÇÃO (contingente)**

Etapa Colocação	Cands. %	Cols. %	Nota
8 Madeira 1	1 1	0 0	
12 Emigrantes	10 11	2 8	134.0
17 Geral	92 100	23 92	120.5
<b>Total</b>	<b>103</b>	<b>25</b>	

**DISTRITO/CAE DE CANDIDATURA**

Distrito Origem	Cands. %	Cols. %
Aveiro	25 27	9 36
Porto	14 15	3 12
Entre Douro e Vou	12 13	2 8
Castelo Branco	5 5	1 4
Leiria	5 5	3 12
Braga	4 4	1 4
Coimbra	4 4	1 4
Guarda	4 4	2 8
Viana do Castelo	4 4	0 0
Viseu	4 4	0 0
Tâmega	2 2	0 0
Vila Real	2 2	1 4
Bragança	2 2	0 0
Oeste	2 2	1 4
Douro-Sul	1 1	1 4
R. A. Madeira	1 1	0 0
Lisboa	1 1	0 0
<b>Total</b>	<b>92</b>	<b>25</b>

**SEXO DOS CANDIDATOS**

Sexo	Cands. %	Cols. %
Masc.	20 22	7 28
Femin.	72 78	18 72
<b>Total</b>	<b>92</b>	<b>25</b>

**CURSO DO 12º ANO**
**(15 mais frequentes)**

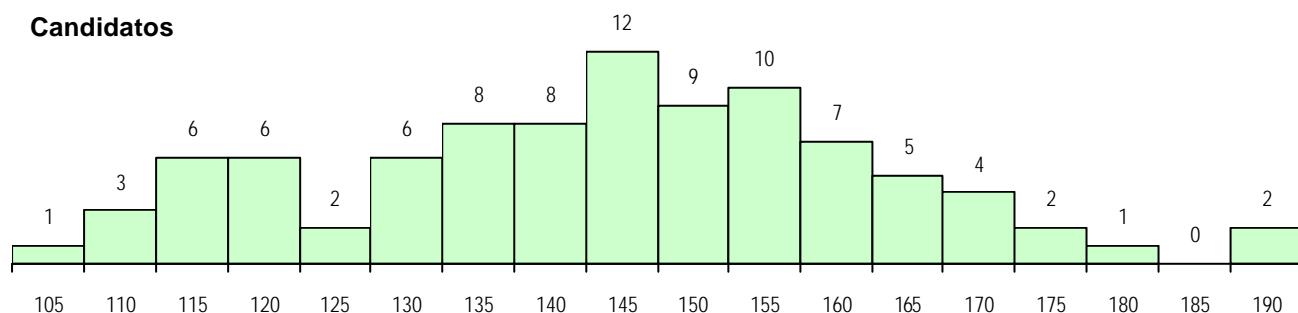
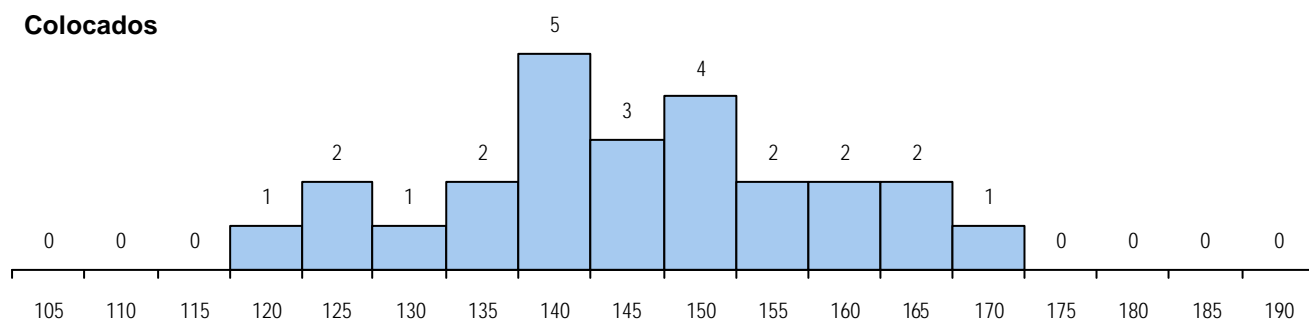
Curso 12º ano	Cands. %	Cols. %
R840 Agrupamento 4 / geral	50 54	16 64
Q900 Emigrantes	10 11	2 8
U220 Ens. secundário recorrente (todo	8 9	2 8
R831 Agrupamento 3 / administração	6 7	1 4
E003 3.º curso	4 4	0 0
R841 Agrupamento 4 / comunicação	2 2	2 8
Q950 Equivalências	2 2	1 4
R813 Agrupamento 1 / informática	2 2	0 0
R810 Agrupamento 1 / geral	2 2	0 0
Q940 Escolas estrangeiras em Portug	1 1	1 4
R820 Agrupamento 2 / geral	1 1	0 0
R166 Informática de gestão	1 1	0 0
P708 Geral bancário	1 1	0 0
P445 Técnico de hotelaria/recepção e	1 1	0 0
P392 Animador sociocultural/desporto	1 1	0 0

**MÉDIAS DOS COLOCADOS**

Nota de candidatura	145.3
Prova de ingresso	155.2
Média do 12º ano	135.4
Média do 10º/11º ano	135.4

**OPÇÕES EXCLUÍDAS**

Nota candidatura (s/mínima)	0
Prova ingresso (não fez)	4
Prova ingresso (s/mínima)	0
Pré-requisito (não fez)	0

**DISTRIBUIÇÕES DE NOTAS DE CANDIDATURA**
**Candidatos**

**Colocados**


**Estabelecimento:** 0300 Universidade de Aveiro  
**Curso Superior:** 9196 Línguas e Relações Empresariais  
*Licenciatura*

**OPÇÃO CANDIDATURA**

Opção	Cands. %	Cols. %
1ª	98 35	41 91
2ª	47 17	3 7
3ª	45 16	1 2
4ª	31 11	0 0
5ª	31 11	0 0
6ª	25 9	0 0
<b>Total</b>	<b>277</b>	<b>45</b>

**SEXO DOS CANDIDATOS**

Sexo	Cands. %	Cols. %
Masc.	84 30	7 16
Femin.	193 70	38 84
<b>Total</b>	<b>277</b>	<b>45</b>

**MÉDIAS DOS COLOCADOS**

Nota de candidatura	155.2
Prova de ingresso	157.5
Média do 12º ano	153.0
Média do 10º/11º ano	153.0

**OPÇÕES EXCLUÍDAS**

Nota candidatura (s/mínima)	0
Prova ingresso (não fez)	6
Prova ingresso (s/mínima)	0
Pré-requisito (não fez)	0

**ETAPA COLOCAÇÃO (contingente)**

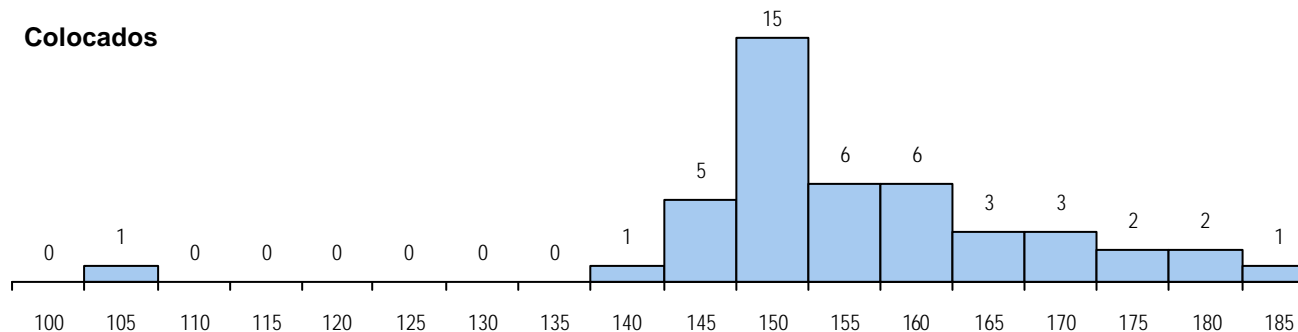
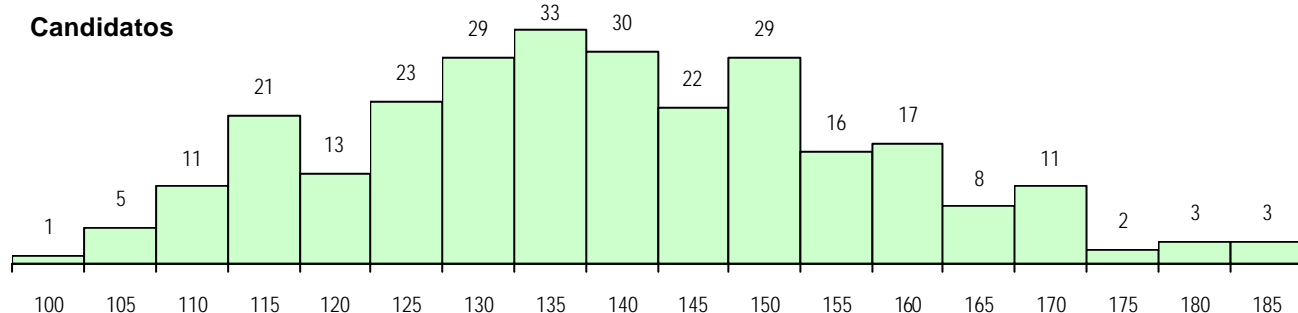
Etapa Colocação	Cands. %	Cols. %	Nota
4 Açores 1	5 2	1 2	148.5
8 Madeira 1	6 2	1 2	107.0
12 Emigrantes	6 2	3 7	138.0
17 Geral	277 100	40 89	144.5
<b>Total</b>	<b>294</b>	<b>45</b>	

**CURSO DO 12º ANO**
**(15 mais frequentes)**

Curso 12º ano	Cands. %	Cols. %
R840 Agrupamento 4 / geral	155 56	32 71
U220 Ens. secundário recorrente (todo	27 10	2 4
R810 Agrupamento 1 / geral	23 8	3 7
R831 Agrupamento 3 / administração	16 6	1 2
R830 Agrupamento 3 / geral	15 5	1 2
R841 Agrupamento 4 / comunicação	10 4	2 4
Q900 Emigrantes	6 2	3 7
Q950 Equivalências	4 1	0 0
E003 3.º curso	4 1	0 0
R171 Relações internacionais	3 1	0 0
R820 Agrupamento 2 / geral	2 1	0 0
R170 Operador turístico	1 0	1 2
P381 Técnico de comunicação/market	1 0	0 0
P487 Técnico de secretariado	1 0	0 0
P564 Técnico de multimédia	1 0	0 0

**DISTRITO/CAE DE CANDIDATURA**

Distrito Origem	Cands. %	Cols. %
Aveiro	66 24	10 22
Entre Douro e Vou	45 16	9 20
Porto	35 13	4 9
Braga	18 6	2 4
Viseu	15 5	4 9
Coimbra	14 5	3 7
Vila Real	11 4	0 0
Leiria	10 4	3 7
Castelo Branco	8 3	3 7
Guarda	7 3	1 2
Santarém	7 3	2 4
R. A. Madeira	7 3	1 2
Tâmega	6 2	0 0
R. A. Açores	6 2	1 2
Bragança	5 2	0 0
Lisboa	5 2	1 2
Oeste	4 1	1 2
Setúbal	2 1	0 0
Beja	2 1	0 0
Viana do Castelo	1 0	0 0
Faro	1 0	0 0
Évora	1 0	0 0
Douro-Sul	1 0	0 0
<b>Total</b>	<b>277</b>	<b>45</b>

**DISTRIBUIÇÕES DE NOTAS DE CANDIDATURA**


**Estabelecimento:** 0300 Universidade de Aveiro  
**Curso Superior:** 9204 Línguas, Literaturas e Culturas  
*Licenciatura*

**OPÇÃO CANDIDATURA**

Opção	Cands. %	Cols. %
1ª	3 4	3 16
2ª	14 18	8 42
3ª	17 22	5 26
4ª	22 28	1 5
5ª	14 18	2 11
6ª	9 11	0 0
<b>Total</b>	<b>79</b>	<b>19</b>

**SEXO DOS CANDIDATOS**

Sexo	Cands. %	Cols. %
Masc.	25 32	13 68
Femin.	54 68	6 32
<b>Total</b>	<b>79</b>	<b>19</b>

**MÉDIAS DOS COLOCADOS**

Nota de candidatura	123.8
Prova de ingresso	116.9
Média do 12º ano	130.6
Média do 10º/11º ano	130.6

**OPÇÕES EXCLUÍDAS**

Nota candidatura (s/mínima)	0
Prova ingresso (não fez)	1
Prova ingresso (s/mínima)	0
Pré-requisito (não fez)	0

**ETAPA COLOCAÇÃO (contingente)**

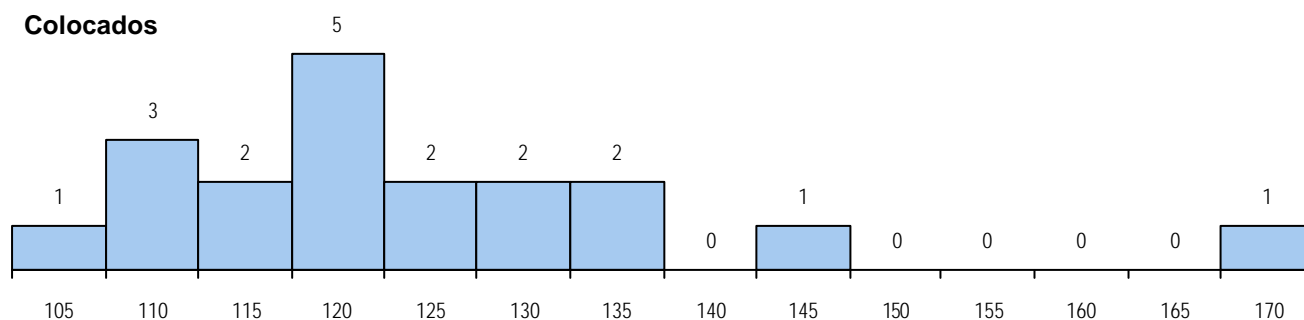
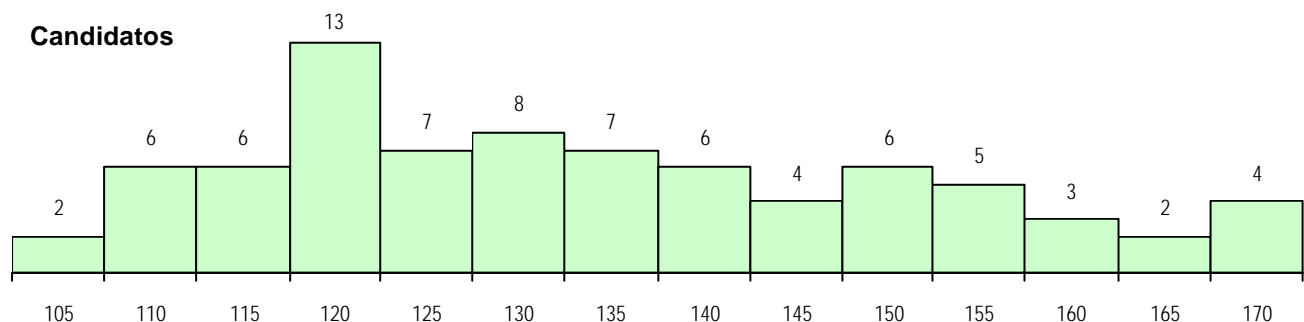
Etapa Colocação	Cands. %	Cols. %	Nota
17 Geral	79 100	19 100	106.0
<b>Total</b>	<b>79</b>	<b>19</b>	

**CURSO DO 12º ANO**
**(15 mais frequentes)**

Curso 12º ano	Cands. %	Cols. %
R840 Agrupamento 4 / geral	44 56	7 37
U220 Ens. secundário recorrente (todo	12 15	3 16
R810 Agrupamento 1 / geral	7 9	2 11
R841 Agrupamento 4 / comunicação	5 6	2 11
E003 3.º curso	2 3	2 11
R831 Agrupamento 3 / administração	2 3	1 5
R820 Agrupamento 2 / geral	1 1	1 5
R813 Agrupamento 1 / informática	1 1	1 5
R845 Música	1 1	0 0
P530 Projectista de mobiliário	1 1	0 0
P389 Animador sociocultural	1 1	0 0
P386 Técnico de turismo/prof. informa	1 1	0 0
E004 4.º curso	1 1	0 0

**DISTRITO/CAE DE CANDIDATURA**

Distrito Origem	Cands. %	Cols. %
Aveiro	24 30	4 21
Entre Douro e Vou	16 20	6 32
Tâmega	8 10	0 0
Porto	6 8	3 16
Coimbra	5 6	3 16
Castelo Branco	5 6	1 5
Vila Real	3 4	1 5
Douro-Sul	2 3	0 0
Viseu	2 3	0 0
Leiria	2 3	0 0
Braga	2 3	0 0
Oeste	1 1	1 5
R. A. Madeira	1 1	0 0
Lisboa	1 1	0 0
Guarda	1 1	0 0
<b>Total</b>	<b>79</b>	<b>19</b>

**DISTRIBUIÇÕES DE NOTAS DE CANDIDATURA**


**Estabelecimento:** 0300 Universidade de Aveiro  
**Curso Superior:** 9209 Matemática  
 Licenciatura

**OPÇÃO CANDIDATURA**

Opção	Cands. %	Cols. %
1ª	18 28	18 82
2ª	12 18	3 14
3ª	10 15	0 0
4ª	8 12	0 0
5ª	7 11	1 5
6ª	10 15	0 0
<b>Total</b>	<b>65</b>	<b>22</b>

**SEXO DOS CANDIDATOS**

Sexo	Cands. %	Cols. %
Masc.	26 40	7 32
Femin.	39 60	15 68
<b>Total</b>	<b>65</b>	<b>22</b>

**MÉDIAS DOS COLOCADOS**

Nota de candidatura	144.1
Prova de ingresso	135.5
Média do 12º ano	152.7
Média do 10º/11º ano	152.7

**ETAPA COLOCAÇÃO (contingente)**

Etapa Colocação	Cands. %	Cols. %	Nota
4 Açores 1	3 5	1 5	155.5
17 Geral	65 100	21 95	116.5
<b>Total</b>	<b>68</b>	<b>22</b>	

**CURSO DO 12º ANO**

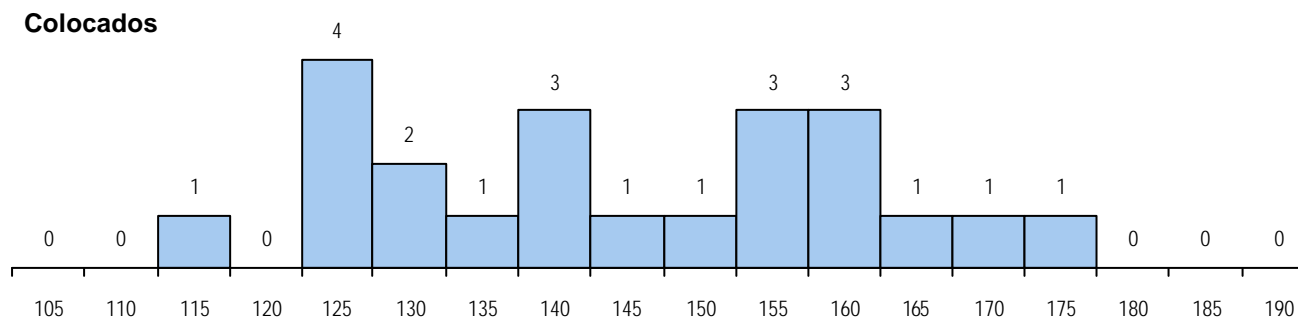
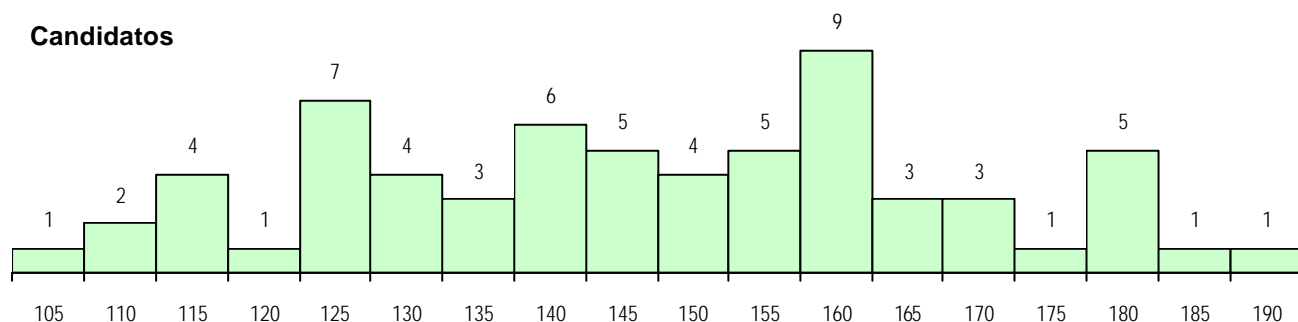
Curso 12º ano	Cands. %	Cols. %
R810 Agrupamento 1 / geral	51 78	16 73
R813 Agrupamento 1 / informática	5 8	3 14
R830 Agrupamento 3 / geral	3 5	2 9
U220 Ens. secundário recorrente (todo	2 3	1 5
R820 Agrupamento 2 / geral	2 3	0 0
R169 Biotecnologia	2 3	0 0

**DISTRITO/CAE DE CANDIDATURA**

Distrito Origem	Cands. %	Cols. %
Entre Douro e Vou	16 25	4 18
Aveiro	10 15	3 14
Porto	9 14	3 14
Viseu	5 8	2 9
R. A. Açores	3 5	1 5
Vila Real	3 5	2 9
Braga	2 3	0 0
Coimbra	2 3	1 5
Guarda	2 3	2 9
Leiria	2 3	1 5
Santarém	2 3	1 5
Tâmega	2 3	0 0
Viana do Castelo	2 3	2 9
Oeste	2 3	0 0
Lisboa	1 2	0 0
Castelo Branco	1 2	0 0
Setúbal	1 2	0 0
<b>Total</b>	<b>65</b>	<b>22</b>

**OPÇÕES EXCLUÍDAS**

Nota candidatura (s/mínima)	0
Prova ingresso (não fez)	6
Prova ingresso (s/mínima)	0
Pré-requisito (não fez)	0

**DISTRIBUIÇÕES DE NOTAS DE CANDIDATURA**


**Estabelecimento:** 0300 Universidade de Aveiro  
**Curso Superior:** 9212 Meteorologia, Oceanografia e Geofísica  
*Licenciatura*

**OPÇÃO CANDIDATURA**

Opção	Cands. %	Cols. %
1ª	9 23	9 69
2ª	9 23	4 31
3ª	5 13	0 0
4ª	6 15	0 0
5ª	3 8	0 0
6ª	8 20	0 0
<b>Total</b>	<b>40</b>	<b>13</b>

**ETAPA COLOCAÇÃO (contingente)**

Etapa Colocação	Cands. %	Cols. %	Nota
4 Açores 1	3 8	1 8	129.0
17 Geral	40 100	12 92	112.5
<b>Total</b>	<b>43</b>	<b>13</b>	

**DISTRITO/CAE DE CANDIDATURA**

Distrito Origem	Cands. %	Cols. %
Aveiro	13 33	5 38
R. A. Açores	4 10	3 23
Braga	4 10	1 8
Entre Douro e Vou	3 8	0 0
Porto	3 8	2 15
Tâmega	2 5	0 0
Viseu	2 5	0 0
Santarém	2 5	0 0
Coimbra	2 5	0 0
Viana do Castelo	1 3	0 0
Lisboa	1 3	0 0
Guarda	1 3	1 8
Évora	1 3	0 0
Castelo Branco	1 3	1 8
<b>Total</b>	<b>40</b>	<b>13</b>

**SEXO DOS CANDIDATOS**

Sexo	Cands. %	Cols. %
Masc.	27 68	5 38
Femin.	13 33	8 62
<b>Total</b>	<b>40</b>	<b>13</b>

**CURSO DO 12º ANO**
**(15 mais frequentes)**

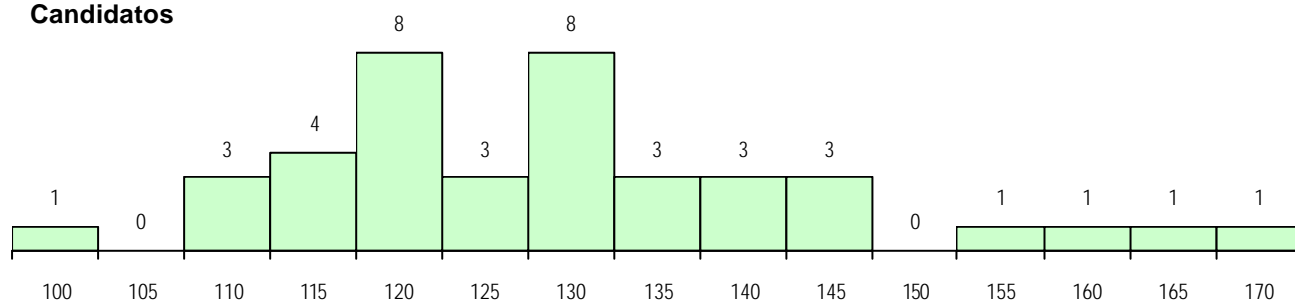
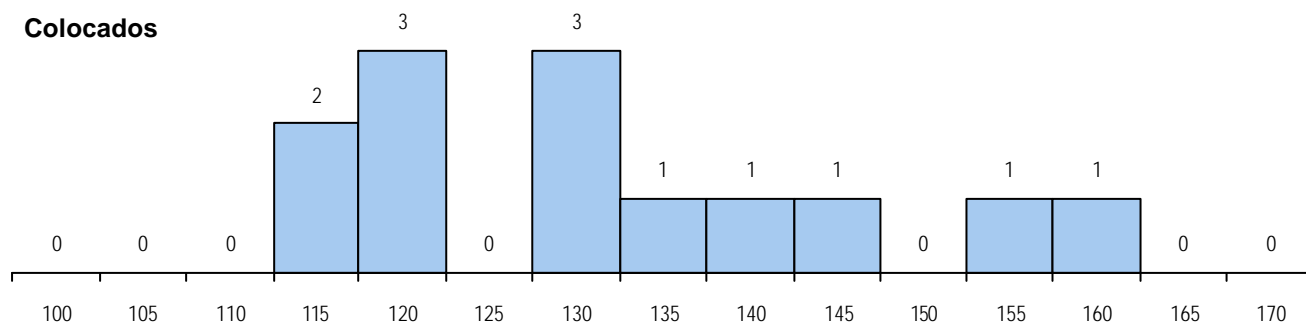
Curso 12º ano	Cands. %	Cols. %
R810 Agrupamento 1 / geral	35 88	12 92
R812 Agrupamento 1 / electrotecnia/el	2 5	0 0
Q950 Equivalências	1 3	1 8
U220 Ens. secundário recorrente (todo	1 3	0 0
R814 Agrupamento 1 / mecânica	1 3	0 0

**MÉDIAS DOS COLOCADOS**

Nota de candidatura	131.4
Prova de ingresso	122.5
Média do 12º ano	140.3
Média do 10º/11º ano	140.3

**OPÇÕES EXCLUÍDAS**

Nota candidatura (s/mínima)	0
Prova ingresso (não fez)	1
Prova ingresso (s/mínima)	0
Pré-requisito (não fez)	0

**DISTRIBUIÇÕES DE NOTAS DE CANDIDATURA**
**Candidatos**

**Colocados**




**Estabelecimento:** 0300 Universidade de Aveiro  
**Curso Superior:** 9214 Música  
 Licenciatura

**OPÇÃO CANDIDATURA**

Opção	Cands. %	Cols. %
1ª	29 97	29 100
2ª	1 3	0 0
<b>Total</b>	<b>30</b>	<b>29</b>

**ETAPA COLOCAÇÃO (contingente)**

Etapa Colocação	Cands. %	Cols. %	Nota
4 Açores 1	1 3	1 3	127.7
17 Geral	30 100	28 97	120.0
<b>Total</b>	<b>31</b>	<b>29</b>	

**DISTRITO/CAE DE CANDIDATURA**

Distrito Origem	Cands. %	Cols. %
Porto	7 23	7 24
Aveiro	6 20	6 21
Entre Douro e Vou	4 13	4 14
Viana do Castelo	2 7	1 3
Leiria	2 7	2 7
Braga	2 7	2 7
Tâmega	1 3	1 3
R. A. Açores	1 3	1 3
Viseu	1 3	1 3
Vila Real	1 3	1 3
Santarém	1 3	1 3
Guarda	1 3	1 3
Coimbra	1 3	1 3
<b>Total</b>	<b>30</b>	<b>29</b>

**SEXO DOS CANDIDATOS**

Sexo	Cands. %	Cols. %
Masc.	18 60	18 62
Femin.	12 40	11 38
<b>Total</b>	<b>30</b>	<b>29</b>

**CURSO DO 12º ANO**

(15 mais frequentes)

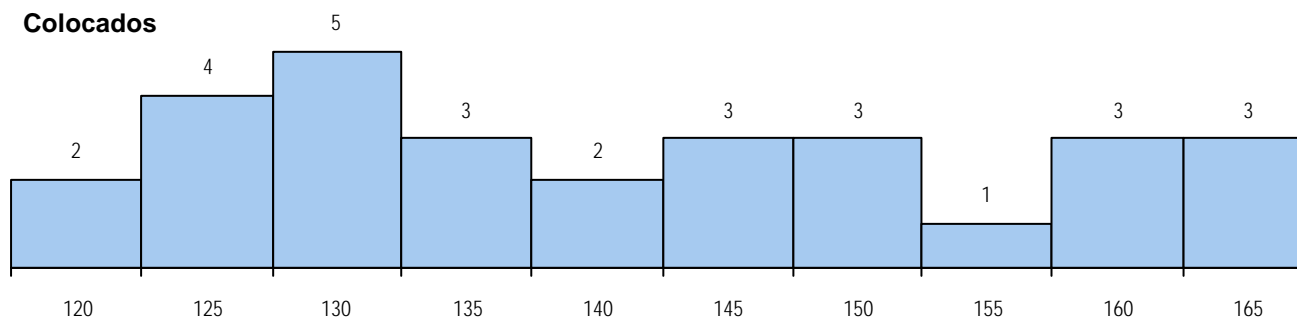
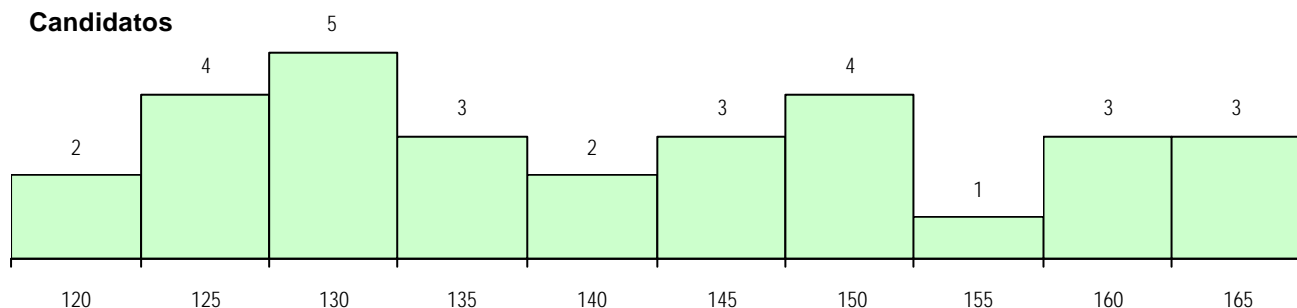
Curso 12º ano	Cands. %	Cols. %
R845 Música	6 20	6 21
R810 Agrupamento 1 / geral	6 20	6 21
R840 Agrupamento 4 / geral	3 10	3 10
P525 Prática orquestral	3 10	3 10
U220 Ens. secundário recorrente (todo	2 7	2 7
P511 Instrumentista de sopro	2 7	2 7
P524 Instrumento	2 7	1 3
R864 Artes visuais	1 3	1 3
R831 Agrupamento 3 / administração	1 3	1 3
R830 Agrupamento 3 / geral	1 3	1 3
R820 Agrupamento 2 / geral	1 3	1 3
R814 Agrupamento 1 / mecânica	1 3	1 3
P526 Percussão	1 3	1 3

**MÉDIAS DOS COLOCADOS**

Nota de candidatura	141.1
Prova de ingresso	134.7
Média do 12º ano	146.3
Média do 10º/11º ano	146.3

**OPÇÕES EXCLUÍDAS**

Nota candidatura (s/mínima)	0
Prova ingresso (não fez)	0
Prova ingresso (s/mínima)	0
Pré-requisito (não fez)	0

**DISTRIBUIÇÕES DE NOTAS DE CANDIDATURA**


**Estabelecimento:** 0300 Universidade de Aveiro  
**Curso Superior:** 9215 Novas Tecnologias da Comunicação  
 Licenciatura

**OPÇÃO CANDIDATURA**

Opção	Cands. %	Cols. %
1ª	157 30	42 70
2ª	101 19	8 13
3ª	76 15	3 5
4ª	81 15	6 10
5ª	65 12	0 0
6ª	44 8	1 2
<b>Total</b>	<b>524</b>	<b>60</b>

**ETAPA COLOCAÇÃO (contingente)**

Etapa Colocação	Cands. %	Cols. %	Nota
1 Deficientes	4 1	1 2	125.5
4 Açores 1	4 1	1 2	166.0
8 Madeira 1	10 2	2 3	131.5
12 Emigrantes	4 1	2 3	102.5
13 Militares	3 1	2 3	111.0
17 Geral	524 100	52 87	150.0
<b>Total</b>	<b>549</b>	<b>60</b>	

**DISTRITO/CAE DE CANDIDATURA**

Distrito Origem	Cands. %	Cols. %
Aveiro	119 23	13 22
Porto	76 15	13 22
Entre Douro e Vou	56 11	7 12
Viseu	43 8	6 10
Braga	39 7	3 5
Coimbra	37 7	3 5
Castelo Branco	16 3	5 8
Bragança	14 3	2 3
Vila Real	14 3	0 0
R. A. Madeira	12 2	2 3
Viana do Castelo	11 2	0 0
Santarém	11 2	0 0
Tâmega	11 2	0 0
Leiria	11 2	2 3
Guarda	10 2	2 3
Lisboa	9 2	0 0
Douro-Sul	9 2	1 2
Oeste	8 2	0 0
R. A. Açores	6 1	1 2
Setúbal	4 1	0 0
Faro	2 0	0 0
Évora	2 0	0 0
Beja	2 0	0 0
Portalegre	2 0	0 0
<b>Total</b>	<b>524</b>	<b>60</b>

**SEXO DOS CANDIDATOS**

Sexo	Cands. %	Cols. %
Masc.	243 46	20 33
Femin.	281 54	40 67
<b>Total</b>	<b>524</b>	<b>60</b>

**CURSO DO 12º ANO**

Curso 12º ano	Cands. %	Cols. %
R810 Agrupamento 1 / geral	140 27	12 20
R840 Agrupamento 4 / geral	107 20	18 30
U220 Ens. secundário recorrente (todo	94 18	7 12
R820 Agrupamento 2 / geral	33 6	9 15
R841 Agrupamento 4 / comunicação	22 4	2 3
R813 Agrupamento 1 / informática	19 4	2 3
R830 Agrupamento 3 / geral	17 3	2 3
R831 Agrupamento 3 / administração	14 3	0 0
P564 Técnico de multimédia	7 1	0 0
R842 Agrupamento 4 / animação soci	6 1	0 0
R876 Técnico de comunicação multim	5 1	3 5
R822 Agrupamento 2 / artes e ofícios	5 1	0 0
P381 Técnico de comunicação/market	5 1	0 0
E003 3.º curso	4 1	1 2
R191 Administração pública	4 1	1 2

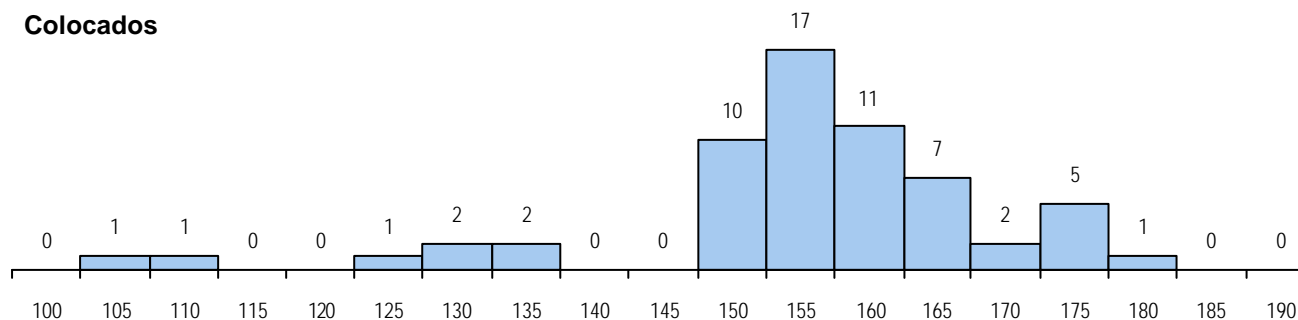
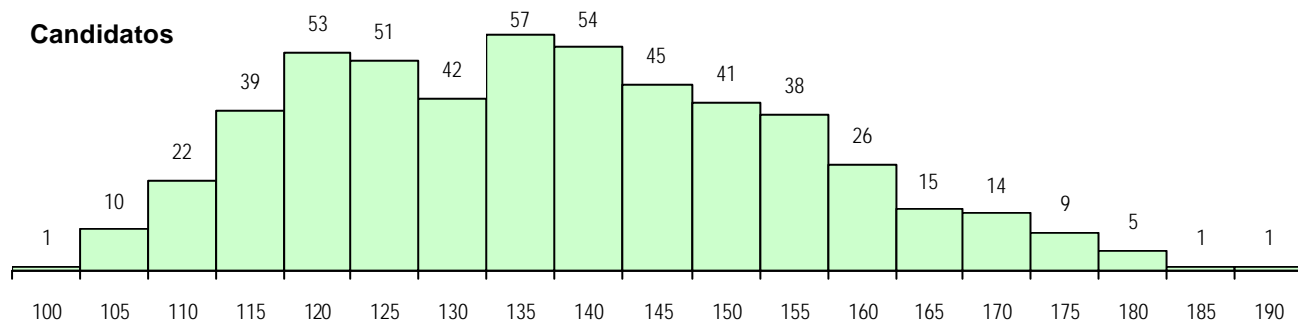
**MÉDIAS DOS COLOCADOS**

Nota de candidatura	155.0
Prova de ingresso	160.7
Média do 12º ano	149.0
Média do 10º/11º ano	149.4

**OPÇÕES EXCLUÍDAS**

Nota candidatura (s/mínima)	0
Prova ingresso (não fez)	3
Prova ingresso (s/mínima)	0
Pré-requisito (não fez)	0

**DISTRIBUIÇÕES DE NOTAS DE CANDIDATURA**



**Estabelecimento:** 0300 Universidade de Aveiro  
**Curso Superior:** 9219 Psicologia  
 Licenciatura

## OPÇÃO CANDIDATURA

Opção	Cands.	%	Cols.	%
1ª	208	20	21	70
2ª	242	23	7	23
3ª	199	19	0	0
4ª	180	17	1	3
5ª	116	11	1	3
6ª	98	9	0	0
<b>Total</b>	<b>1043</b>		<b>30</b>	

## SEXO DOS CANDIDATOS

Sexo	Cands.	%	Cols.	%
Masc.	162	16	4	13
Femin.	881	84	26	87
<b>Total</b>	<b>1043</b>		<b>30</b>	

## MÉDIAS DOS COLOCADOS

Nota de candidatura	166.3
Prova de ingresso	171.3
Média do 12º ano	161.4
Média do 10º/11º ano	161.4

## OPÇÕES EXCLUÍDAS

Nota candidatura (s/mínima)	0
Prova ingresso (não fez)	2
Prova ingresso (s/mínima)	0
Pré-requisito (não fez)	0

## ETAPA COLOCAÇÃO (contingente)

Etapa Colocação	Cands.	%	Cols.	%	Nota
1 Deficientes	3	0	0	0	
4 Açores 1	23	2	1	3	149.5
8 Madeira 1	17	2	1	3	151.5
12 Emigrantes	3	0	1	3	147.0
13 Militares	6	1	1	3	128.5
17 Geral	1043	100	26	87	162.0
<b>Total</b>	<b>1095</b>		<b>30</b>		

## CURSO DO 12º ANO

(15 mais frequentes)

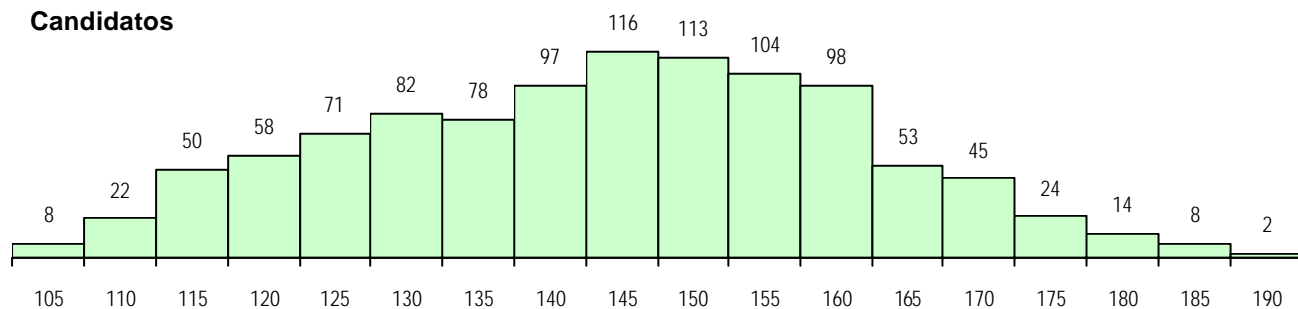
Curso 12º ano	Cands.	%	Cols.	%
R810 Agrupamento 1 / geral	477	46	15	50
R840 Agrupamento 4 / geral	229	22	8	27
U220 Ens. secundário recorrente (todo	211	20	4	13
R820 Agrupamento 2 / geral	15	1	0	0
R841 Agrupamento 4 / comunicação	14	1	1	3
U230 Ens. sec. recorrente privado e c	13	1	0	0
R831 Agrupamento 3 / administração	7	1	0	0
R830 Agrupamento 3 / geral	6	1	0	0
R842 Agrupamento 4 / animação soci	5	0	1	3
R169 Biotecnologia	4	0	0	0
E003 3.º curso	4	0	0	0
Q900 Emigrantes	3	0	1	3
P570 Animador social (sociocultural)/t	3	0	0	0
P586 Técnico de cozinha	3	0	0	0
E001 1.º curso	3	0	0	0

## DISTRITO/CAE DE CANDIDATURA

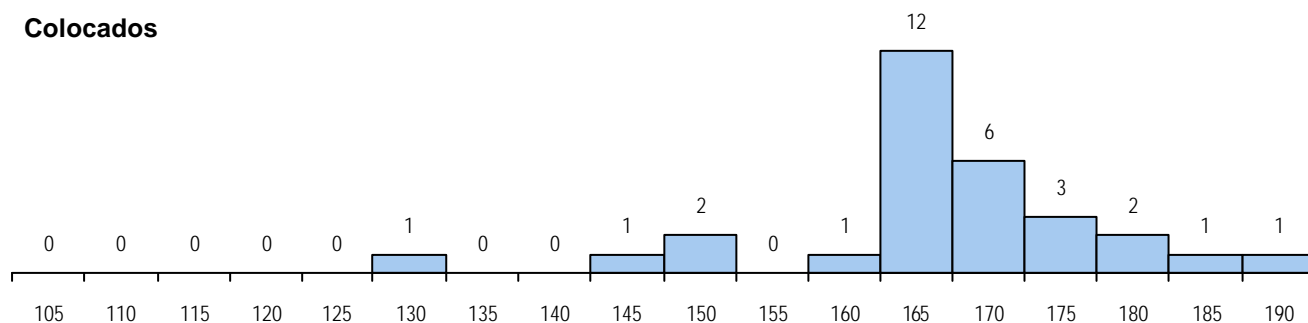
Distrito Origem	Cands.	%	Cols.	%
Porto	163	16	6	20
Aveiro	161	15	11	37
Entre Douro e Vou	126	12	4	13
Braga	77	7	1	3
Viseu	72	7	0	0
Coimbra	55	5	0	0
Tâmega	51	5	0	0
Leiria	38	4	1	3
Santarém	34	3	1	3
Vila Real	31	3	1	3
Lisboa	25	2	1	3
R. A. Açores	25	2	1	3
Guarda	23	2	0	0
Castelo Branco	22	2	0	0
Douro-Sul	21	2	1	3
Viana do Castelo	20	2	0	0
Oeste	19	2	0	0
R. A. Madeira	18	2	1	3
Bragança	17	2	1	3
Setúbal	13	1	0	0
Faro	12	1	0	0
Évora	10	1	0	0
Portalegre	7	1	0	0
Beja	3	0	0	0
<b>Total</b>	<b>1043</b>		<b>30</b>	

## DISTRIBUIÇÕES DE NOTAS DE CANDIDATURA

## Candidatos



## Colocados



**Estabelecimento:** 0300 Universidade de Aveiro  
**Curso Superior:** 9223 Química  
 Licenciatura

## OPÇÃO CANDIDATURA

Opção	Cands. %	Cols. %
1ª	1 4	1 50
2ª	2 8	0 0
3ª	2 8	0 0
4ª	4 16	0 0
5ª	10 40	1 50
6ª	6 24	0 0
<b>Total</b>	25	2

## ETAPA COLOCAÇÃO (contingente)

Etapa Colocação	Cands. %	Cols. %	Nota
17 Geral	25 100	2 100	127.5
<b>Total</b>	25	2	

## DISTRITO/CAE DE CANDIDATURA

Distrito Origem	Cands. %	Cols. %
Aveiro	10 40	0 0
Porto	5 20	0 0
Viana do Castelo	2 8	1 50
Braga	2 8	1 50
Entre Douro e Vou	1 4	0 0
Vila Real	1 4	0 0
Leiria	1 4	0 0
Coimbra	1 4	0 0
Castelo Branco	1 4	0 0
Bragança	1 4	0 0
<b>Total</b>	25	2

## SEXO DOS CANDIDATOS

Sexo	Cands. %	Cols. %
Masc.	10 40	0 0
Femin.	15 60	2 100
<b>Total</b>	25	2

## CURSO DO 12º ANO

(15 mais frequentes)

Curso 12º ano	Cands. %	Cols. %
R810 Agrupamento 1 / geral	24 96	2 100
R875 Técnico de análises químico-biol	1 4	0 0

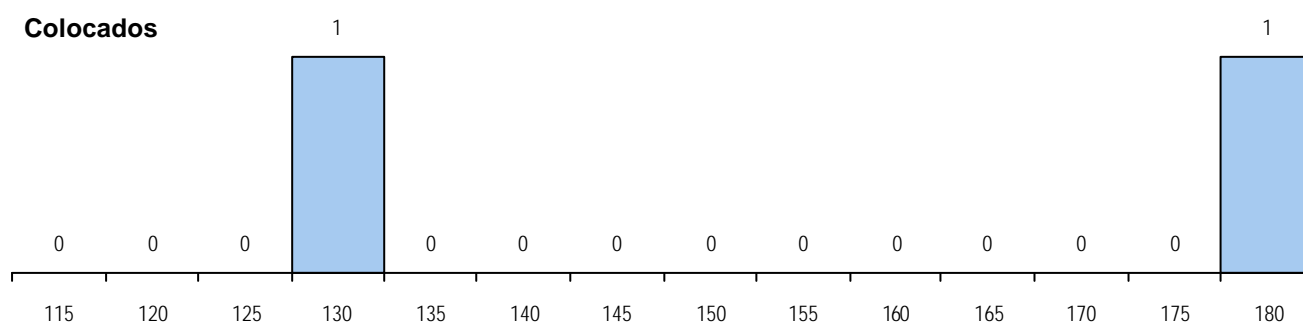
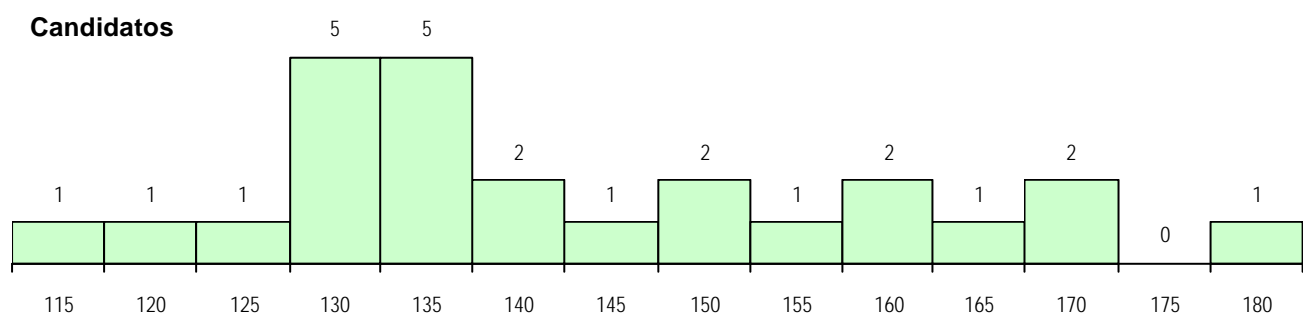
## MÉDIAS DOS COLOCADOS

Nota de candidatura	154.3
Prova de ingresso	140.5
Média do 12º ano	168.0
Média do 10º/11º ano	168.0

## OPÇÕES EXCLUÍDAS

Nota candidatura (s/mínima)	0
Prova ingresso (não fez)	7
Prova ingresso (s/mínima)	0
Pré-requisito (não fez)	0

## DISTRIBUIÇÕES DE NOTAS DE CANDIDATURA



**Estabelecimento:** 0300 Universidade de Aveiro  
**Curso Superior:** 9252 Tradução  
 Licenciatura

**OPÇÃO CANDIDATURA**

Opção	Cands. %	Cols. %
1ª	19 15	19 54
2ª	39 30	9 26
3ª	27 21	6 17
4ª	20 16	1 3
5ª	16 12	0 0
6ª	8 6	0 0
<b>Total</b>	<b>129</b>	<b>35</b>

**SEXO DOS CANDIDATOS**

Sexo	Cands. %	Cols. %
Masc.	33 26	11 31
Femin.	96 74	24 69
<b>Total</b>	<b>129</b>	<b>35</b>

**MÉDIAS DOS COLOCADOS**

Nota de candidatura	136.0
Prova de ingresso	141.0
Média do 12º ano	131.0
Média do 10º/11º ano	131.0

**OPÇÕES EXCLUÍDAS**

Nota candidatura (s/mínima)	0
Prova ingresso (não fez)	2
Prova ingresso (s/mínima)	0
Pré-requisito (não fez)	0

**ETAPA COLOCAÇÃO (contingente)**

Etapa Colocação	Cands. %	Cols. %	Nota
1 Deficientes	1 1	0 0	
4 Açores 1	2 2	1 3	145.5
12 Emigrantes	11 9	1 3	154.0
17 Geral	129 100	33 94	113.0
<b>Total</b>	<b>143</b>	<b>35</b>	

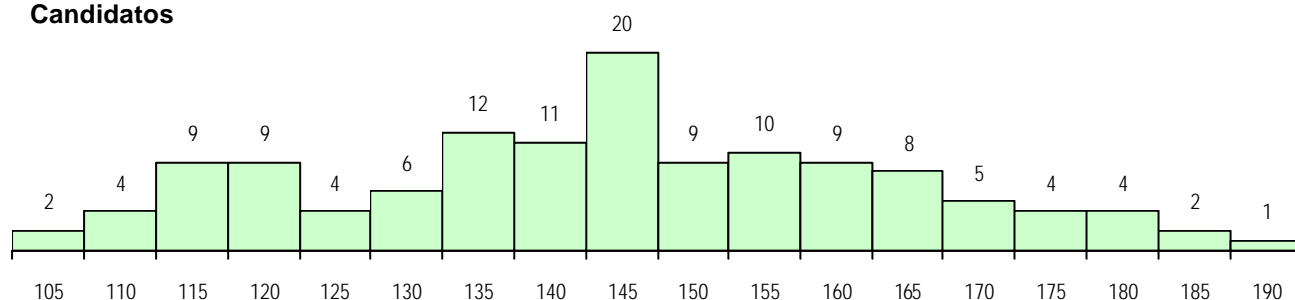
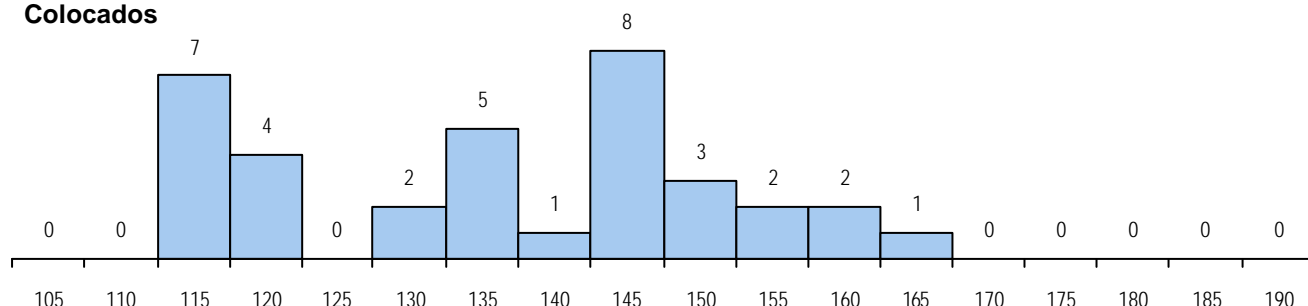
**CURSO DO 12º ANO**

(15 mais frequentes)

Curso 12º ano	Cands. %	Cols. %
R840 Agrupamento 4 / geral	76 59	20 57
Q900 Emigrantes	11 9	1 3
R831 Agrupamento 3 / administração	10 8	6 17
U220 Ens. secundário recorrente (todo	7 5	4 11
Q950 Equivalências	4 3	2 6
R841 Agrupamento 4 / comunicação	3 2	1 3
E003 3.º curso	3 2	0 0
R813 Agrupamento 1 / informática	2 2	1 3
R810 Agrupamento 1 / geral	2 2	0 0
P392 Animador sociocultural/desporto	1 1	0 0
P445 Técnico de hotelaria/recepção e	1 1	0 0
P493 Técnico de serviços comerciais	1 1	0 0
P502 Técnico de turismo/profissionais	1 1	0 0
P708 Geral bancário	1 1	0 0
Q940 Escolas estrangeiras em Portug	1 1	0 0

**DISTRITO/CAE DE CANDIDATURA**

Distrito Origem	Cands. %	Cols. %
Aveiro	24 19	12 34
Porto	21 16	2 6
Entre Douro e Vou	15 12	6 17
Coimbra	11 9	4 11
Braga	8 6	1 3
Viseu	8 6	5 14
Leiria	7 5	1 3
Santarém	5 4	1 3
Viana do Castelo	5 4	1 3
Castelo Branco	5 4	0 0
Guarda	4 3	0 0
Vila Real	3 2	0 0
Oeste	3 2	1 3
Setúbal	2 2	0 0
Tâmega	2 2	0 0
R. A. Açores	2 2	1 3
Faro	1 1	0 0
Évora	1 1	0 0
Bragança	1 1	0 0
Beja	1 1	0 0
<b>Total</b>	<b>129</b>	<b>35</b>

**DISTRIBUIÇÕES DE NOTAS DE CANDIDATURA**
**Candidatos**

**Colocados**


**Estabelecimento:** 0300 Universidade de Aveiro  
**Curso Superior:** 9254 Turismo  
 Licenciatura

**OPÇÃO CANDIDATURA**

Opção	Cands. %	Cols. %
1ª	4 10	4 57
2ª	7 18	2 29
3ª	7 18	1 14
4ª	8 20	0 0
5ª	8 20	0 0
6ª	6 15	0 0
<b>Total</b>	<b>40</b>	<b>7</b>

**SEXO DOS CANDIDATOS**

Sexo	Cands. %	Cols. %
Masc.	25 63	5 71
Femin.	15 38	2 29
<b>Total</b>	<b>40</b>	<b>7</b>

**MÉDIAS DOS COLOCADOS**

Nota de candidatura	122.3
Prova de ingresso	112.0
Média do 12º ano	132.6
Média do 10º/11º ano	132.6

**ETAPA COLOCAÇÃO (contingente)**

Etapa Colocação	Cands. %	Cols. %	Nota
17 Geral	40 100	7 100	111.5
<b>Total</b>	<b>40</b>	<b>7</b>	

**CURSO DO 12º ANO**

(15 mais frequentes)

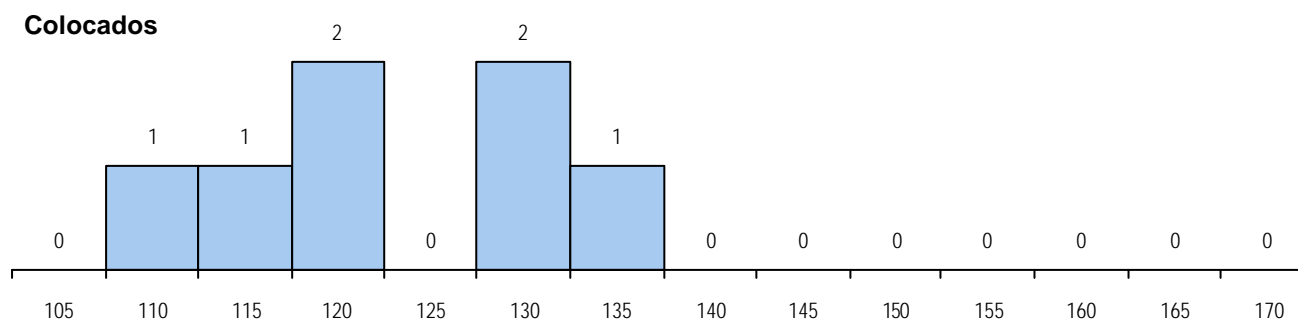
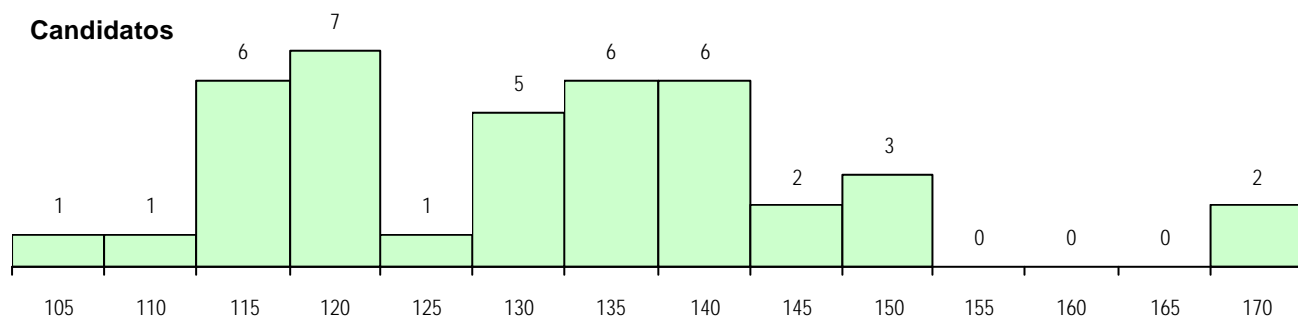
Curso 12º ano	Cands. %	Cols. %
R810 Agrupamento 1 / geral	20 50	5 71
R830 Agrupamento 3 / geral	13 33	0 0
R820 Agrupamento 2 / geral	2 5	0 0
U230 Ens. sec. recorrente privado e c	1 3	1 14
R163 Electrónica	1 3	1 14
U220 Ens. secundário recorrente (todo	1 3	0 0
R831 Agrupamento 3 / administração	1 3	0 0
R813 Agrupamento 1 / informática	1 3	0 0

**DISTRITO/CAE DE CANDIDATURA**

Distrito Origem	Cands. %	Cols. %
Aveiro	17 43	0 0
Viseu	6 15	2 29
Entre Douro e Vou	4 10	2 29
Porto	4 10	1 14
Tâmega	2 5	0 0
Coimbra	2 5	0 0
R. A. Açores	1 3	1 14
Lisboa	1 3	0 0
Leiria	1 3	1 14
Guarda	1 3	0 0
Braga	1 3	0 0
<b>Total</b>	<b>40</b>	<b>7</b>

**OPÇÕES EXCLUÍDAS**

Nota candidatura (s/mínima)	0
Prova ingresso (não fez)	12
Prova ingresso (s/mínima)	0
Pré-requisito (não fez)	0

**DISTRIBUIÇÕES DE NOTAS DE CANDIDATURA**


**Estabelecimento:** 0300 Universidade de Aveiro  
**Curso Superior:** 9351 Ciências Biomédicas  
*Licenciatura*

**OPÇÃO CANDIDATURA**

Opção	Cands. %	Cols. %
1ª	116 17	20 50
2ª	110 16	5 13
3ª	133 19	7 18
4ª	123 18	3 8
5ª	122 18	4 10
6ª	80 12	1 3
<b>Total</b>	<b>684</b>	<b>40</b>

**SEXO DOS CANDIDATOS**

Sexo	Cands. %	Cols. %
Masc.	199 29	13 33
Femin.	485 71	27 68
<b>Total</b>	<b>684</b>	<b>40</b>

**MÉDIAS DOS COLOCADOS**

Nota de candidatura	166.6
Prova de ingresso	160.6
Média do 12º ano	172.4
Média do 10º/11º ano	172.4

**OPÇÕES EXCLUÍDAS**

Nota candidatura (s/mínima)	0
Prova ingresso (não fez)	24
Prova ingresso (s/mínima)	0
Pré-requisito (não fez)	0

**ETAPA COLOCAÇÃO (contingente)**

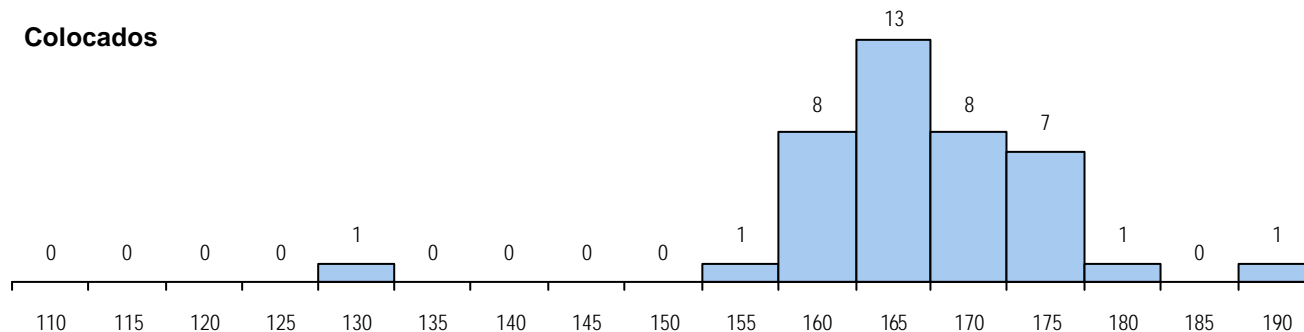
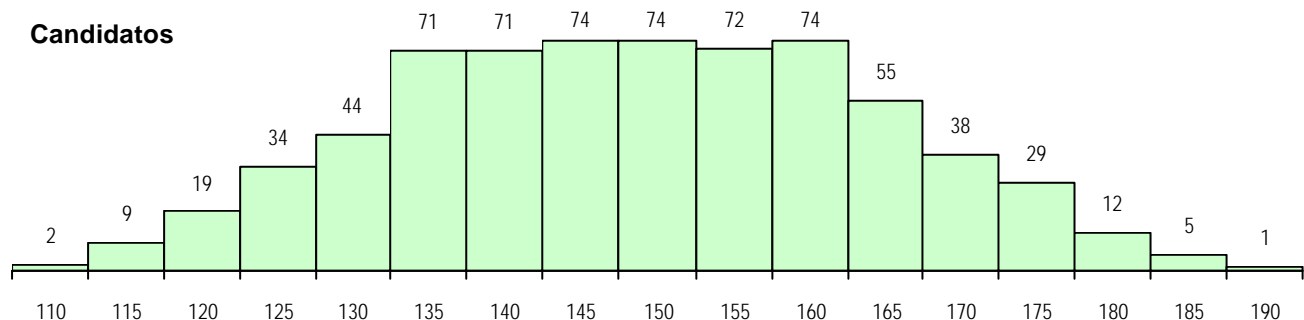
Etapa Colocação	Cands. %	Cols. %	Nota
4 Açores 1	8 1	1 3	155.0
8 Madeira 1	2 0	1 3	129.8
17 Geral	684 100	38 95	161.3
<b>Total</b>	<b>694</b>	<b>40</b>	

**CURSO DO 12º ANO**
**(15 mais frequentes)**

Curso 12º ano	Cands. %	Cols. %
R810 Agrupamento 1 / geral	653 95	39 98
U220 Ens. secundário recorrente (todo	13 2	0 0
R169 Biotecnologia	10 1	0 0
Q940 Escolas estrangeiras em Portug	2 0	1 3
R167 Química	2 0	0 0
U230 Ens. sec. recorrente privado e c	1 0	0 0
R875 Técnico de análises químico-biol	1 0	0 0
R815 Agrupamento 1 / química	1 0	0 0
R812 Agrupamento 1 / electrotecnia/el	1 0	0 0

**DISTRITO/CAE DE CANDIDATURA**

Distrito Origem	Cands. %	Cols. %
Aveiro	112 16	6 15
Porto	93 14	5 13
Braga	74 11	3 8
Entre Douro e Vou	74 11	6 15
Coimbra	50 7	4 10
Leiria	43 6	2 5
Viseu	43 6	1 3
Santarém	26 4	0 0
Tâmega	26 4	3 8
Viana do Castelo	23 3	0 0
Vila Real	22 3	1 3
Castelo Branco	17 2	3 8
Faro	13 2	0 0
Bragança	12 2	0 0
Lisboa	11 2	2 5
Guarda	10 1	1 3
Oeste	10 1	0 0
Setúbal	8 1	1 3
R. A. Açores	8 1	1 3
Douro-Sul	3 0	0 0
Évora	2 0	0 0
R. A. Madeira	2 0	1 3
Portalegre	2 0	0 0
<b>Total</b>	<b>684</b>	<b>40</b>

**DISTRIBUIÇÕES DE NOTAS DE CANDIDATURA**


**Estabelecimento:** 0300 Universidade de Aveiro  
**Curso Superior:** 9361 Engenharia de Computadores e Telemática  
*Mestrado Integrado*

## OPÇÃO CANDIDATURA

Opção	Cands. %	Cols. %
1ª	66 19	48 74
2ª	109 31	16 25
3ª	60 17	1 2
4ª	41 12	0 0
5ª	49 14	0 0
6ª	29 8	0 0
<b>Total</b>	<b>354</b>	<b>65</b>

## SEXO DOS CANDIDATOS

Sexo	Cands. %	Cols. %
Masc.	325 92	58 89
Femin.	29 8	7 11
<b>Total</b>	<b>354</b>	<b>65</b>

## MÉDIAS DOS COLOCADOS

Nota de candidatura	143.7
Prova de ingresso	135.0
Média do 12º ano	152.3
Média do 10º/11º ano	152.3

## OPÇÕES EXCLUÍDAS

Nota candidatura (s/mínima)	0
Prova ingresso (não fez)	8
Prova ingresso (s/mínima)	0
Pré-requisito (não fez)	0

## ETAPA COLOCAÇÃO (contingente)

Etapa Colocação	Cands. %	Cols. %	Nota
1 Deficientes	1 0	0 0	
4 Açores 1	2 1	1 2	118.5
8 Madeira 1	9 3	0 0	
17 Geral	354 100	64 98	128.0
<b>Total</b>	<b>366</b>	<b>65</b>	

## CURSO DO 12º ANO

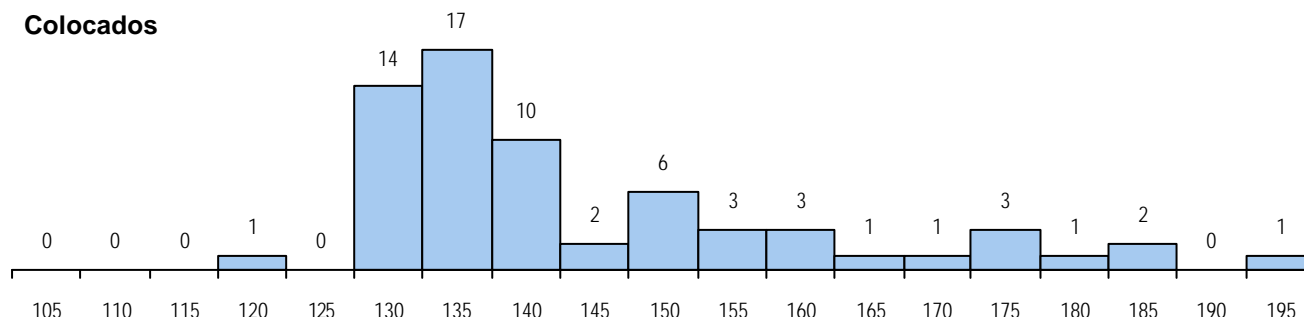
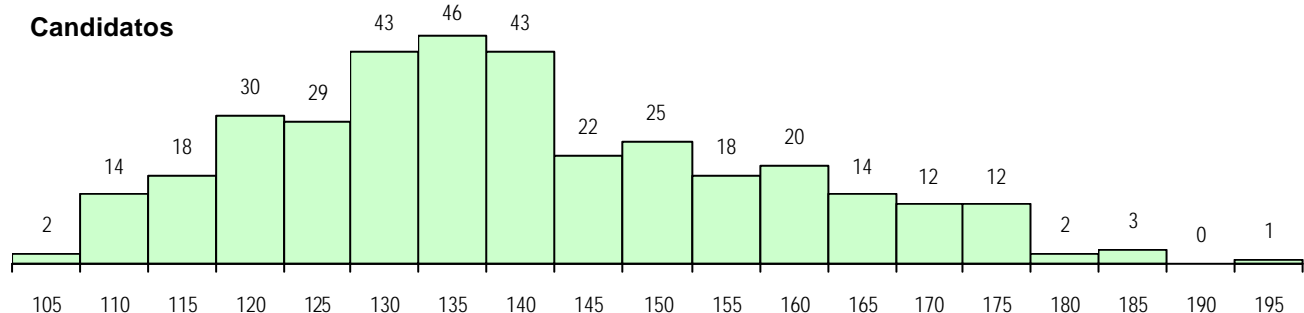
(15 mais frequentes)

Curso 12º ano	Cands. %	Cols. %
R810 Agrupamento 1 / geral	224 63	35 54
R813 Agrupamento 1 / informática	91 26	28 43
R812 Agrupamento 1 / electrotecnia/el	14 4	2 3
U220 Ens. secundário recorrente (todo	5 1	0 0
R820 Agrupamento 2 / geral	4 1	0 0
R174 Informática	3 1	0 0
R814 Agrupamento 1 / mecânica	2 1	0 0
R176 Informática	2 1	0 0
R831 Agrupamento 3 / administração	1 0	0 0
R840 Agrupamento 4 / geral	1 0	0 0
T114 Técnico de electrónica	1 0	0 0
E001 1.º curso	1 0	0 0
R166 Informática de gestão	1 0	0 0
R165 Informática	1 0	0 0
Q950 Equivalências	1 0	0 0

## DISTRITO/CAE DE CANDIDATURA

Distrito Origem	Cands. %	Cols. %
Aveiro	60 17	13 20
Porto	42 12	9 14
Entre Douro e Vou	42 12	4 6
Viseu	32 9	3 5
Coimbra	29 8	5 8
Santarém	20 6	8 12
Braga	17 5	0 0
Guarda	17 5	6 9
Leiria	14 4	4 6
Oeste	12 3	5 8
Tâmega	10 3	2 3
Vila Real	10 3	2 3
R. A. Madeira	10 3	0 0
Faro	8 2	1 2
Viana do Castelo	7 2	1 2
Castelo Branco	7 2	1 2
Lisboa	6 2	0 0
R. A. Açores	3 1	1 2
Douro-Sul	3 1	0 0
Bragança	3 1	0 0
Évora	1 0	0 0
Beja	1 0	0 0
<b>Total</b>	<b>354</b>	<b>65</b>

## DISTRIBUIÇÕES DE NOTAS DE CANDIDATURA





**Estabelecimento:** 0300 Universidade de Aveiro  
**Curso Superior:** 9365 Engenharia Electrónica e Telecomunicações  
*Mestrado Integrado*

**OPÇÃO CANDIDATURA**

Opção	Cands. %	Cols. %
1ª	158 34	100 95
2ª	70 15	2 2
3ª	77 16	2 2
4ª	65 14	1 1
5ª	53 11	0 0
6ª	45 10	0 0
<b>Total</b>	<b>468</b>	<b>105</b>

**SEXO DOS CANDIDATOS**

Sexo	Cands. %	Cols. %
Masc.	419 90	95 90
Femin.	49 10	10 10
<b>Total</b>	<b>468</b>	<b>105</b>

**MÉDIAS DOS COLOCADOS**

Nota de candidatura	153.2
Prova de ingresso	150.1
Média do 12º ano	156.4
Média do 10º/11º ano	156.3

**OPÇÕES EXCLUÍDAS**

Nota candidatura (s/mínima)	0
Prova ingresso (não fez)	12
Prova ingresso (s/mínima)	0
Pré-requisito (não fez)	0

**ETAPA COLOCAÇÃO (contingente)**

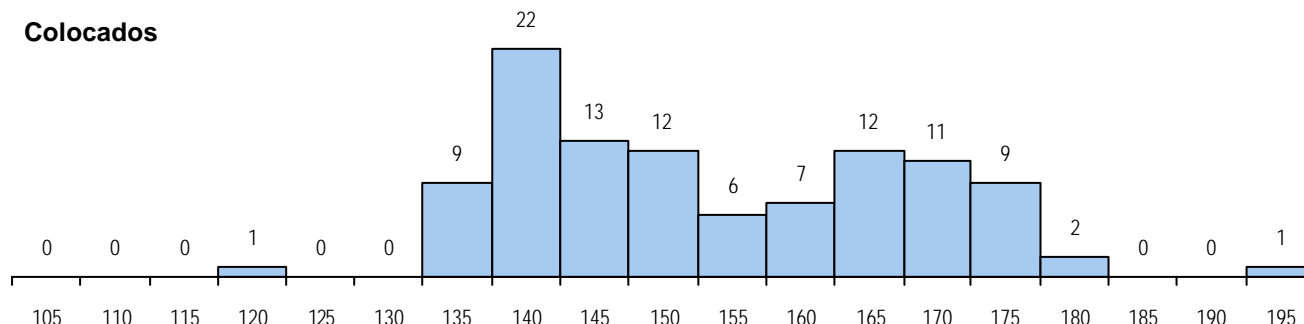
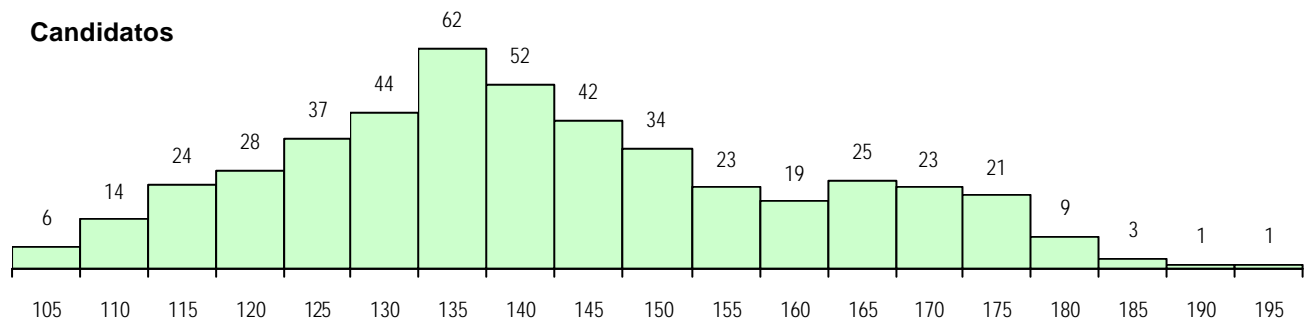
Etapa Colocação	Cands. %	Cols. %	Nota
4 Açores 1	4 1	2 2	136.5
8 Madeira 1	8 2	1 1	117.5
12 Emigrantes	1 0	0 0	
17 Geral	468 100	102 97	135.5
<b>Total</b>	<b>481</b>	<b>105</b>	

**CURSO DO 12º ANO**
**(15 mais frequentes)**

Curso 12º ano	Cands. %	Cols. %
R810 Agrupamento 1 / geral	337 72	82 78
R813 Agrupamento 1 / informática	54 12	8 8
R812 Agrupamento 1 / electrotecnia/el	41 9	10 10
U220 Ens. secundário recorrente (todo	4 1	1 1
R176 Informática	3 1	0 0
R163 Electrónica	3 1	0 0
R820 Agrupamento 2 / geral	3 1	0 0
E001 1.º curso	2 0	1 1
R174 Informática	2 0	1 1
P544 Técnico de electrónica/instrume	2 0	0 0
R830 Agrupamento 3 / geral	2 0	0 0
R173 Electrotecnia/electrónica	2 0	0 0
R814 Agrupamento 1 / mecânica	1 0	1 1
P551 Técnico de informática/manuten	1 0	1 1
T114 Técnico de electrónica	1 0	0 0

**DISTRITO/CAE DE CANDIDATURA**

Distrito Origem	Cands. %	Cols. %
Aveiro	65 14	28 27
Porto	55 12	3 3
Entre Douro e Vou	48 10	15 14
Viseu	45 10	16 15
Braga	40 9	5 5
Coimbra	29 6	7 7
Leiria	24 5	7 7
Guarda	21 4	5 5
Santarém	21 4	3 3
Viana do Castelo	18 4	3 3
Tâmega	16 3	0 0
Castelo Branco	15 3	5 5
Oeste	15 3	1 1
Vila Real	13 3	1 1
Lisboa	10 2	0 0
R. A. Madeira	10 2	1 1
Bragança	7 1	3 3
Setúbal	5 1	0 0
R. A. Açores	5 1	2 2
Faro	2 0	0 0
Évora	2 0	0 0
Douro-Sul	1 0	0 0
Portalegre	1 0	0 0
<b>Total</b>	<b>468</b>	<b>105</b>

**DISTRIBUIÇÕES DE NOTAS DE CANDIDATURA**


**Estabelecimento:** 0300 Universidade de Aveiro  
**Curso Superior:** 9369 Engenharia Mecânica  
*Mestrado Integrado*

## OPÇÃO CANDIDATURA

Opção	Cands. %	Cols. %
1ª	60 21	60 86
2ª	51 17	6 9
3ª	67 23	2 3
4ª	61 21	2 3
5ª	26 9	0 0
6ª	27 9	0 0
<b>Total</b>	<b>292</b>	<b>70</b>

## SEXO DOS CANDIDATOS

Sexo	Cands. %	Cols. %
Masc.	267 91	67 96
Femin.	25 9	3 4
<b>Total</b>	<b>292</b>	<b>70</b>

## MÉDIAS DOS COLOCADOS

Nota de candidatura	138.3
Prova de ingresso	131.0
Média do 12º ano	145.7
Média do 10º/11º ano	145.7

## ETAPA COLOCAÇÃO (contingente)

Etapa Colocação	Cands. %	Cols. %	Nota
4 Açores 1	2 1	0 0	
8 Madeira 1	10 3	2 3	140.8
12 Emigrantes	2 1	0 0	
17 Geral	292 100	68 97	110.0
<b>Total</b>	<b>306</b>	<b>70</b>	

## CURSO DO 12º ANO

(15 mais frequentes)

Curso 12º ano	Cands. %	Cols. %
R810 Agrupamento 1 / geral	246 84	63 90
R820 Agrupamento 2 / geral	13 4	0 0
R814 Agrupamento 1 / mecânica	12 4	5 7
R813 Agrupamento 1 / informática	10 3	2 3
R812 Agrupamento 1 / electrotecnia/el	5 2	0 0
Q940 Escolas estrangeiras em Portug	3 1	0 0
U220 Ens. secundário recorrente (todo	1 0	0 0
R830 Agrupamento 3 / geral	1 0	0 0
Q900 Emigrantes	1 0	0 0

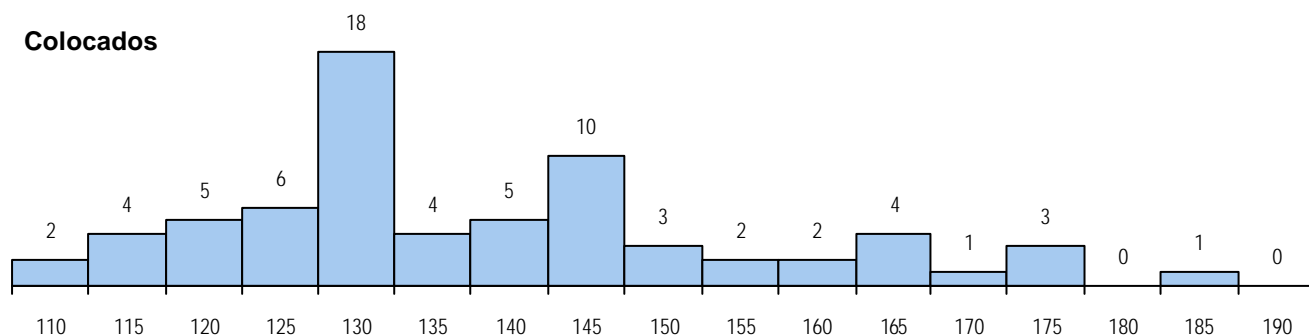
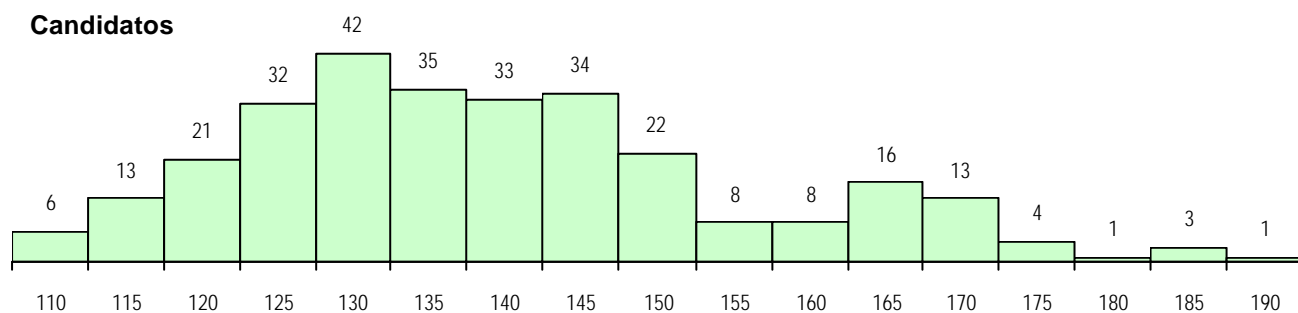
## DISTRITO/CAE DE CANDIDATURA

Distrito Origem	Cands. %	Cols. %
Aveiro	59 20	25 36
Entre Douro e Vou	36 12	4 6
Porto	31 11	1 1
Viseu	27 9	8 11
Leiria	23 8	7 10
Santarém	15 5	6 9
Viana do Castelo	13 4	2 3
Braga	12 4	4 6
Coimbra	11 4	1 1
R. A. Madeira	10 3	4 6
Lisboa	8 3	0 0
Castelo Branco	7 2	0 0
Oeste	7 2	2 3
Bragança	6 2	1 1
Guarda	6 2	2 3
Vila Real	5 2	1 1
Douro-Sul	4 1	0 0
R. A. Açores	3 1	1 1
Tâmega	3 1	1 1
Faro	2 1	0 0
Setúbal	2 1	0 0
Portalegre	1 0	0 0
Beja	1 0	0 0
<b>Total</b>	<b>292</b>	<b>70</b>

## OPÇÕES EXCLUÍDAS

Nota candidatura (s/mínima)	0
Prova ingresso (não fez)	20
Prova ingresso (s/mínima)	0
Pré-requisito (não fez)	0

## DISTRIBUIÇÕES DE NOTAS DE CANDIDATURA



**Estabelecimento:** 0300 Universidade de Aveiro  
**Curso Superior:** 9461 Engenharia Química  
*Mestrado Integrado*

**OPÇÃO CANDIDATURA**

Opção	Cands. %	Cols. %
1ª	8 9	8 57
2ª	14 16	0 0
3ª	17 20	1 7
4ª	19 22	4 29
5ª	14 16	0 0
6ª	13 15	1 7
<b>Total</b>	<b>85</b>	<b>14</b>

**SEXO DOS CANDIDATOS**

Sexo	Cands. %	Cols. %
Masc.	36 42	5 36
Femin.	49 58	9 64
<b>Total</b>	<b>85</b>	<b>14</b>

**MÉDIAS DOS COLOCADOS**

Nota de candidatura	131.3
Prova de ingresso	118.9
Média do 12º ano	143.7
Média do 10º/11º ano	143.7

**ETAPA COLOCAÇÃO (contingente)**

Etapa Colocação	Cands. %	Cols. %	Nota
17 Geral	85 100	14 100	109.5
<b>Total</b>	<b>85</b>	<b>14</b>	

**CURSO DO 12º ANO**
**(15 mais frequentes)**

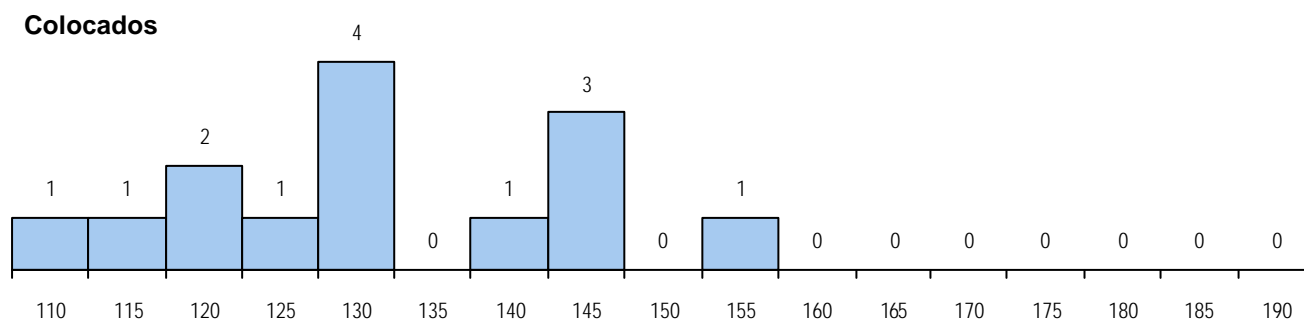
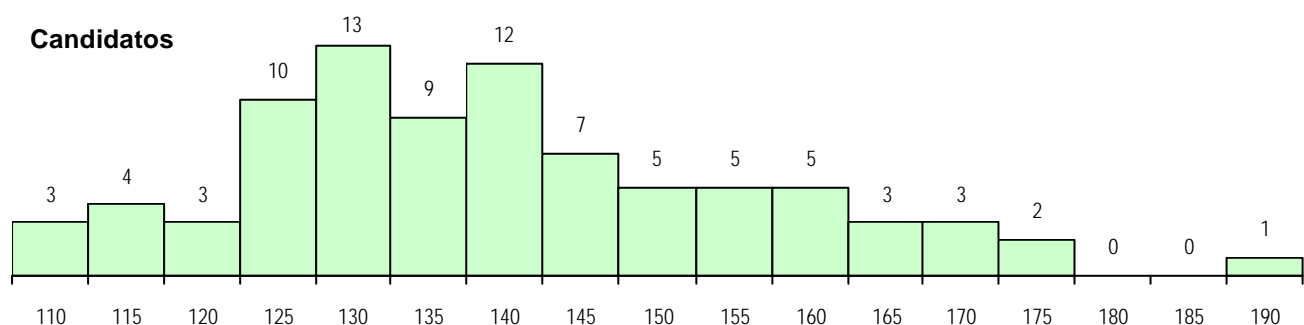
Curso 12º ano	Cands. %	Cols. %
R810 Agrupamento 1 / geral	83 98	14 100
R875 Técnico de análises químico-biol	1 1	0 0
R167 Química	1 1	0 0

**DISTRITO/CAE DE CANDIDATURA**

Distrito Origem	Cands. %	Cols. %
Aveiro	27 32	5 36
Braga	9 11	0 0
Porto	8 9	1 7
Santarém	8 9	2 14
Entre Douro e Vou	7 8	2 14
Viseu	4 5	1 7
Coimbra	3 4	1 7
Lisboa	3 4	0 0
Tâmega	2 2	0 0
Viana do Castelo	2 2	0 0
Vila Real	2 2	0 0
Leiria	2 2	0 0
Oeste	2 2	1 7
Portalegre	2 2	0 0
Guarda	1 1	0 0
Douro-Sul	1 1	0 0
Castelo Branco	1 1	1 7
Bragança	1 1	0 0
<b>Total</b>	<b>85</b>	<b>14</b>

**OPÇÕES EXCLUÍDAS**

Nota candidatura (s/mínima)	0
Prova ingresso (não fez)	2
Prova ingresso (s/mínima)	0
Pré-requisito (não fez)	0

**DISTRIBUIÇÕES DE NOTAS DE CANDIDATURA**


**Estabelecimento:** 0400 Universidade da Beira Interior  
**Curso Superior:** 0022 Arquitectura  
 Licenciatura

**OPÇÃO CANDIDATURA**

Opção	Cands. %	Cols. %
1ª	39 12	13 22
2ª	60 18	15 25
3ª	67 20	12 20
4ª	74 23	16 27
5ª	60 18	4 7
6ª	27 8	0 0
<b>Total</b>	<b>327</b>	<b>60</b>

**ETAPA COLOCAÇÃO (contingente)**

Etapa Colocação	Cands. %	Cols. %	Nota
1 Deficientes	2 1	0 0	
4 Açores 1	11 3	0 0	
8 Madeira 1	20 6	2 3	157.6
12 Emigrantes	1 0	0 0	
13 Militares	1 0	1 2	120.1
17 Geral	327 100	57 95	152.2
<b>Total</b>	<b>362</b>	<b>60</b>	

**DISTRITO/CAE DE CANDIDATURA**

Distrito Origem	Cands. %	Cols. %
Braga	43 13	8 13
Porto	32 10	6 10
Entre Douro e Vou	23 7	3 5
Aveiro	21 6	4 7
Lisboa	21 6	4 7
R. A. Madeira	21 6	4 7
Santarém	19 6	2 3
Castelo Branco	15 5	2 3
Leiria	13 4	5 8
Tâmega	13 4	5 8
Guarda	12 4	4 7
R. A. Açores	11 3	0 0
Vila Real	11 3	1 2
Viana do Castelo	10 3	0 0
Viseu	10 3	1 2
Oeste	10 3	3 5
Coimbra	9 3	1 2
Faro	8 2	2 3
Bragança	6 2	3 5
Setúbal	5 2	2 3
Évora	5 2	0 0
Portalegre	4 1	0 0
Douro-Sul	3 1	0 0
Beja	2 1	0 0
<b>Total</b>	<b>327</b>	<b>60</b>

**SEXO DOS CANDIDATOS**

Sexo	Cands. %	Cols. %
Masc.	157 48	33 55
Femin.	170 52	27 45
<b>Total</b>	<b>327</b>	<b>60</b>

**CURSO DO 12º ANO**

(15 mais frequentes)

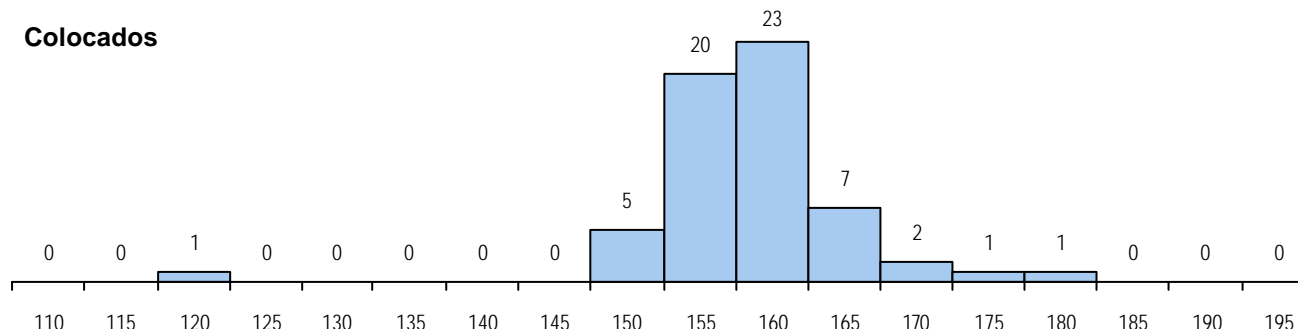
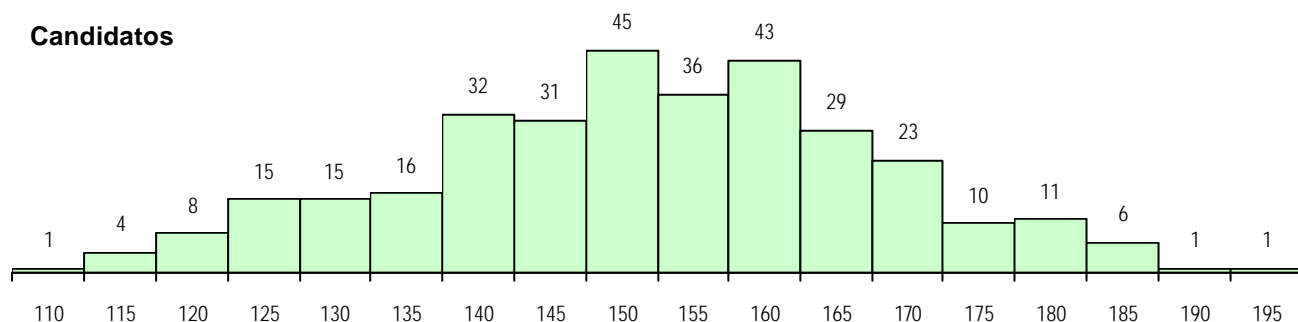
Curso 12º ano	Cands. %	Cols. %
R820 Agrupamento 2 / geral	240 73	44 73
R821 Agrupamento 2 / design	20 6	2 3
R810 Agrupamento 1 / geral	17 5	3 5
P320 Desenhador projectista	12 4	4 7
R822 Agrupamento 2 / artes e ofícios	11 3	2 3
U220 Ens. secundário recorrente (todo	8 2	1 2
R864 Artes visuais	4 1	1 2
R199 Design, cerâmica e escultura (n	3 1	0 0
P403 Técnico de construção civil/des	2 1	1 2
P406 Técnico de construção civil/med	1 0	1 2
P212 Técnico de design de equipame	1 0	1 2
R862 Equipamento	1 0	0 0
R867 Imagem interactiva	1 0	0 0
E001 1.º curso	1 0	0 0
P709 Medidor orçamentista	1 0	0 0

**MÉDIAS DOS COLOCADOS**

Nota de candidatura	158.3
Prova de ingresso	168.1
Média do 12º ano	152.9
Média do 10º/11º ano	152.9

**OPÇÕES EXCLUÍDAS**

Nota candidatura (s/mínima)	0
Prova ingresso (não fez)	2
Prova ingresso (s/mínima)	0
Pré-requisito (não fez)	0

**DISTRIBUIÇÕES DE NOTAS DE CANDIDATURA**


**Estabelecimento:** 0400 Universidade da Beira Interior  
**Curso Superior:** 0086 Ciências do Desporto  
*Licenciatura*

**OPÇÃO CANDIDATURA**

Opção	Cands. %	Cols. %
1ª	35 14	21 34
2ª	28 11	9 15
3ª	56 22	11 18
4ª	59 23	8 13
5ª	34 13	5 8
6ª	44 17	8 13
<b>Total</b>	<b>256</b>	<b>62</b>

**SEXO DOS CANDIDATOS**

Sexo	Cands. %	Cols. %
Masc.	168 66	41 66
Femin.	88 34	21 34
<b>Total</b>	<b>256</b>	<b>62</b>

**MÉDIAS DOS COLOCADOS**

Nota de candidatura	128.7
Prova de ingresso	123.0
Média do 12º ano	131.7
Média do 10º/11º ano	131.7

**OPÇÕES EXCLUÍDAS**

Nota candidatura (s/mínima)	0
Prova ingresso (não fez)	2
Prova ingresso (s/mínima)	0
Pré-requisito (não fez)	0

**ETAPA COLOCAÇÃO (contingente)**

Etapa Colocação	Cands. %	Cols. %	Nota
4 Açores 1	2 1	0 0	
13 Militares	1 0	0 0	
17 Geral	256 100	62 100	120.1
<b>Total</b>	<b>259</b>	<b>62</b>	

**CURSO DO 12º ANO**

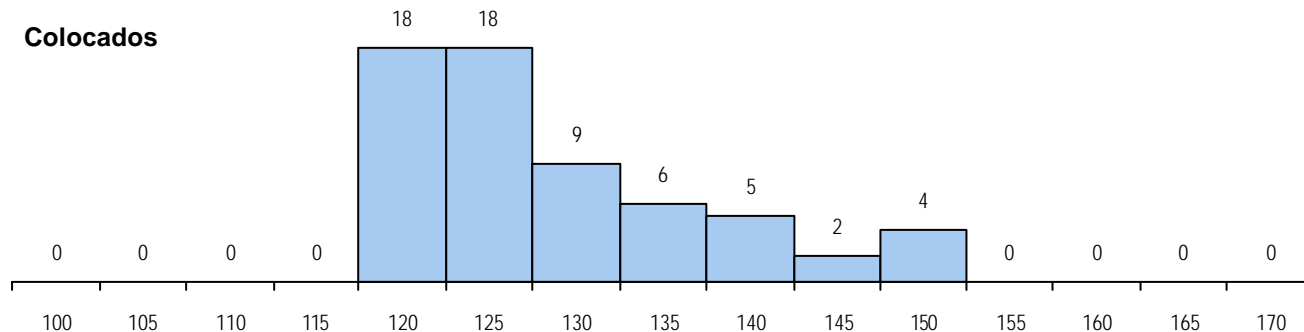
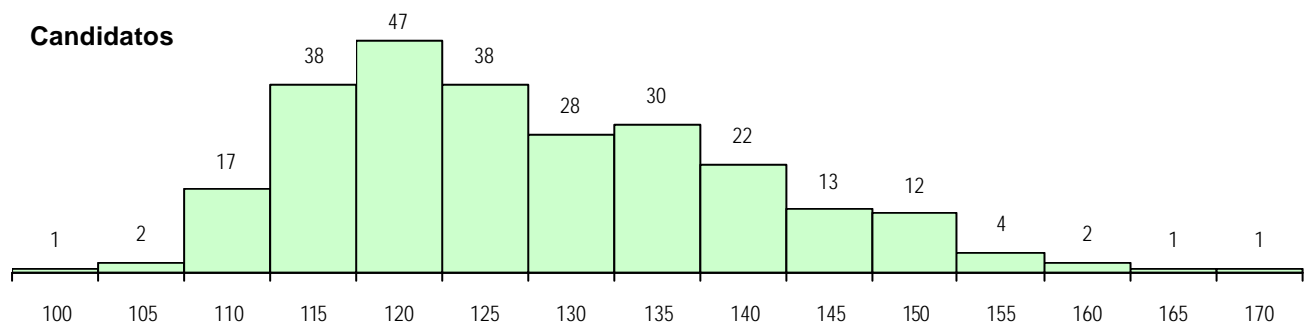
(15 mais frequentes)

Curso 12º ano	Cands. %	Cols. %
R810 Agrupamento 1 / geral	173 68	46 74
U220 Ens. secundário recorrente (todo	68 27	12 19
R840 Agrupamento 4 / geral	8 3	2 3
U230 Ens. sec. recorrente privado e c	2 1	0 0
R841 Agrupamento 4 / comunicação	1 0	1 2
R831 Agrupamento 3 / administração	1 0	1 2
R830 Agrupamento 3 / geral	1 0	0 0
R197 Técnico de animação e gestão d	1 0	0 0
Q950 Equivalências	1 0	0 0

**DISTRITO/CAE DE CANDIDATURA**

Distrito Origem	Cands. %	Cols. %
Castelo Branco	39 15	15 24
Guarda	27 11	5 8
Santarém	20 8	7 11
Lisboa	19 7	3 5
Setúbal	18 7	6 10
Braga	16 6	5 8
Entre Douro e Vou	14 5	3 5
Coimbra	13 5	4 6
Porto	12 5	2 3
Viseu	10 4	3 5
Aveiro	10 4	2 3
Oeste	10 4	1 2
Leiria	9 4	1 2
Vila Real	7 3	1 2
Tâmega	6 2	1 2
Bragança	6 2	0 0
Évora	4 2	0 0
Viana do Castelo	3 1	0 0
Portalegre	3 1	1 2
R. A. Açores	2 1	0 0
Faro	2 1	1 2
Douro-Sul	2 1	0 0
R. A. Madeira	2 1	1 2
Beja	2 1	0 0
<b>Total</b>	<b>256</b>	<b>62</b>

**DISTRIBUIÇÕES DE NOTAS DE CANDIDATURA**



**Estabelecimento:** 0400 Universidade da Beira Interior  
**Curso Superior:** 0200 Engenharia Aeronáutica  
*Licenciatura*

**OPÇÃO CANDIDATURA**

Opção	Cands. %	Cols. %
1ª	13 21	13 68
2ª	10 16	4 21
3ª	10 16	1 5
4ª	15 24	1 5
5ª	8 13	0 0
6ª	6 10	0 0
<b>Total</b>	<b>62</b>	<b>19</b>

**SEXO DOS CANDIDATOS**

Sexo	Cands. %	Cols. %
Masc.	55 89	17 89
Femin.	7 11	2 11
<b>Total</b>	<b>62</b>	<b>19</b>

**MÉDIAS DOS COLOCADOS**

Nota de candidatura	149.5
Prova de ingresso	135.6
Média do 12º ano	156.9
Média do 10º/11º ano	156.9

**OPÇÕES EXCLUÍDAS**

Nota candidatura (s/mínima)	0
Prova ingresso (não fez)	5
Prova ingresso (s/mínima)	0
Pré-requisito (não fez)	0

**ETAPA COLOCAÇÃO (contingente)**

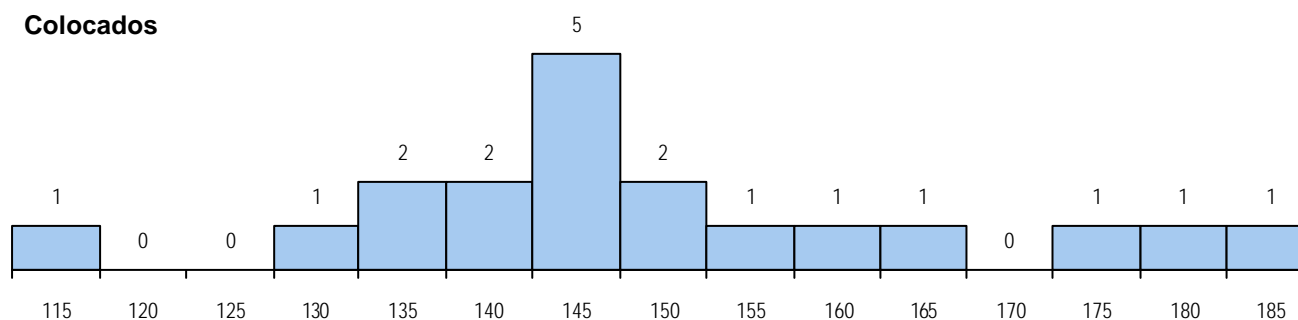
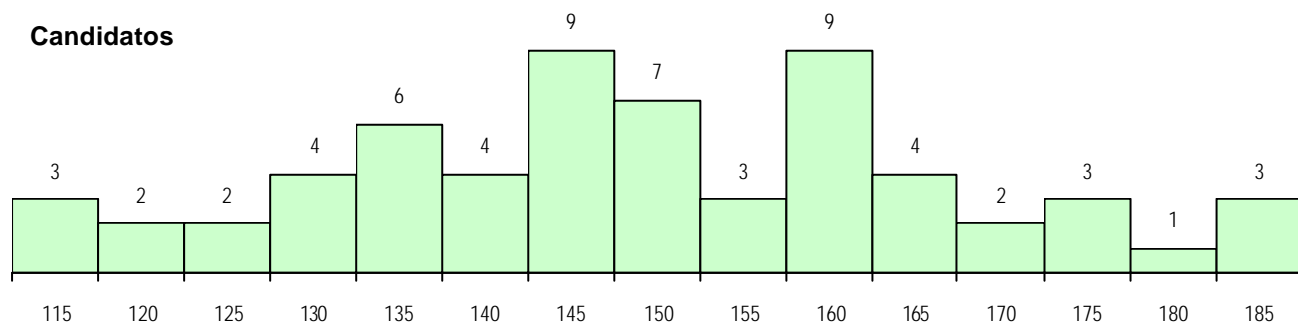
Etapa Colocação	Cands. %	Cols. %	Nota
4 Açores 1	2 3	1 5	131.8
8 Madeira 1	2 3	1 5	151.4
17 Geral	62 100	17 89	114.0
<b>Total</b>	<b>66</b>	<b>19</b>	

**CURSO DO 12º ANO**

Curso 12º ano	Cands. %	Cols. %
R810 Agrupamento 1 / geral	51 82	15 79
R820 Agrupamento 2 / geral	3 5	1 5
R814 Agrupamento 1 / mecânica	3 5	0 0
R813 Agrupamento 1 / informática	1 2	1 5
R169 Biotecnologia	1 2	1 5
P545 Técnico de electrónica/telecomu	1 2	1 5
R181 Manutenção mecânica	1 2	0 0
R180 Informática	1 2	0 0

**DISTRITO/CAE DE CANDIDATURA**

Distrito Origem	Cands. %	Cols. %
Braga	6 10	1 5
Faro	5 8	3 16
Guarda	5 8	0 0
Lisboa	5 8	2 11
Tâmega	5 8	2 11
Entre Douro e Vou	4 6	1 5
Viseu	4 6	0 0
Santarém	3 5	0 0
Coimbra	3 5	1 5
Porto	3 5	3 16
Setúbal	3 5	0 0
Viana do Castelo	2 3	1 5
Leiria	2 3	1 5
R. A. Açores	2 3	1 5
R. A. Madeira	2 3	1 5
Bragança	2 3	1 5
Oeste	2 3	0 0
Aveiro	1 2	0 0
Douro-Sul	1 2	0 0
Castelo Branco	1 2	1 5
Portalegre	1 2	0 0
<b>Total</b>	<b>62</b>	<b>19</b>

**DISTRIBUIÇÕES DE NOTAS DE CANDIDATURA**


**Estabelecimento:** 0400 Universidade da Beira Interior  
**Curso Superior:** 0233 Engenharia Civil  
*Licenciatura*

**OPÇÃO CANDIDATURA**

Opção	Cands. %	Cols. %
1ª	4 9	4 67
2ª	7 15	1 17
3ª	7 15	0 0
4ª	8 17	1 17
5ª	11 24	0 0
6ª	9 20	0 0
<b>Total</b>	<b>46</b>	<b>6</b>

**SEXO DOS CANDIDATOS**

Sexo	Cands. %	Cols. %
Masc.	33 72	3 50
Femin.	13 28	3 50
<b>Total</b>	<b>46</b>	<b>6</b>

**MÉDIAS DOS COLOCADOS**

Nota de candidatura	141.5
Prova de ingresso	112.3
Média do 12º ano	157.2
Média do 10º/11º ano	157.2

**ETAPA COLOCAÇÃO (contingente)**

Etapa Colocação	Cands. %	Cols. %	Nota
8 Madeira 1	1 2	0 0	
17 Geral	46 100	6 100	118.3
<b>Total</b>	<b>47</b>	<b>6</b>	

**CURSO DO 12º ANO**
**(15 mais frequentes)**

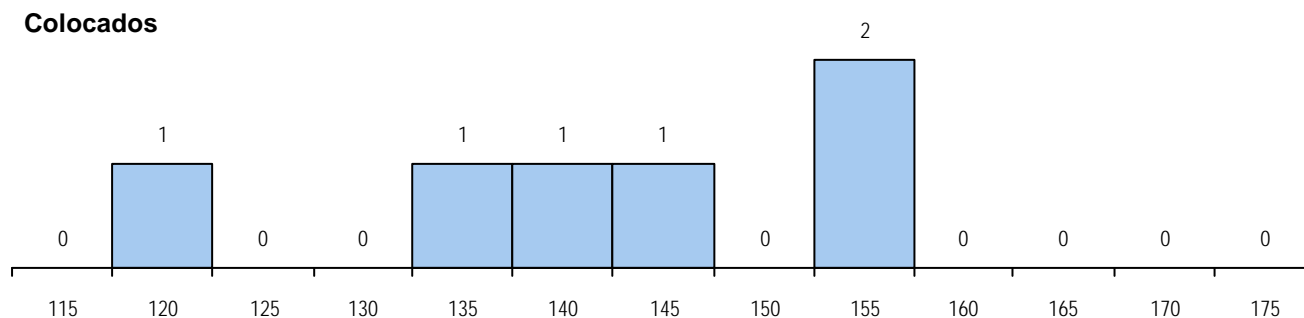
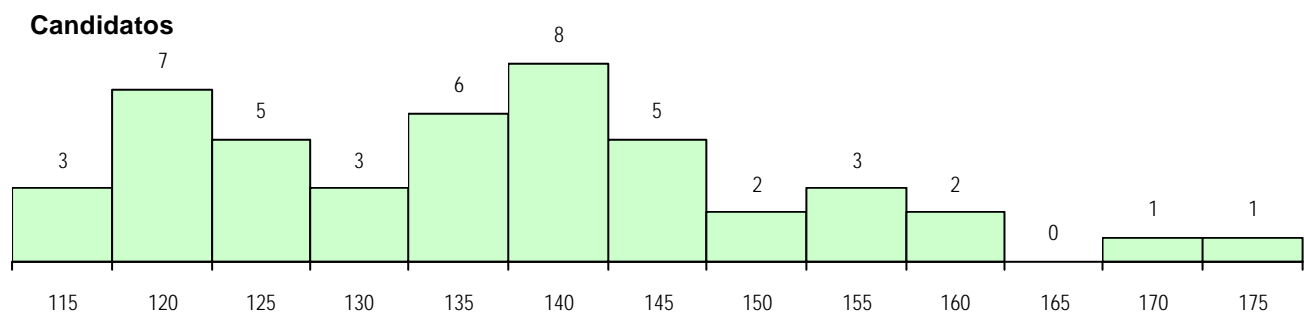
Curso 12º ano	Cands. %	Cols. %
R810 Agrupamento 1 / geral	36 78	5 83
R820 Agrupamento 2 / geral	7 15	1 17
R813 Agrupamento 1 / informática	2 4	0 0
R822 Agrupamento 2 / artes e ofícios	1 2	0 0

**DISTRITO/CAE DE CANDIDATURA**

Distrito Origem	Cands. %	Cols. %
Guarda	7 15	3 50
Castelo Branco	6 13	1 17
Santarém	4 9	0 0
Aveiro	4 9	0 0
Viseu	4 9	1 17
Coimbra	3 7	0 0
Lisboa	3 7	0 0
Viana do Castelo	3 7	0 0
Entre Douro e Vou	2 4	0 0
Braga	2 4	0 0
Setúbal	1 2	0 0
Tâmega	1 2	1 17
R. A. Açores	1 2	0 0
Leiria	1 2	0 0
R. A. Madeira	1 2	0 0
Oeste	1 2	0 0
Bragança	1 2	0 0
Porto	1 2	0 0
<b>Total</b>	<b>46</b>	<b>6</b>

**OPÇÕES EXCLUÍDAS**

Nota candidatura (s/mínima)	0
Prova ingresso (não fez)	0
Prova ingresso (s/mínima)	0
Pré-requisito (não fez)	0

**DISTRIBUIÇÕES DE NOTAS DE CANDIDATURA**


**Estabelecimento:** 0400 Universidade da Beira Interior  
**Curso Superior:** 0241 Engenharia Electromecânica  
*Licenciatura*

**OPÇÃO CANDIDATURA**

Opção	Cands. %	Cols. %
1ª	2 12	2 100
2ª	1 6	0 0
3ª	4 24	0 0
4ª	3 18	0 0
5ª	3 18	0 0
6ª	4 24	0 0
<b>Total</b>	<b>17</b>	<b>2</b>

**ETAPA COLOCAÇÃO (contingente)**

Etapa Colocação	Cands. %	Cols. %	Nota
4 Açores 1	1 6	0 0	
8 Madeira 1	1 6	0 0	
17 Geral	17 100	2 100	122.0
<b>Total</b>	<b>19</b>	<b>2</b>	

**DISTRITO/CAE DE CANDIDATURA**

Distrito Origem	Cands. %	Cols. %
Castelo Branco	5 29	2 100
Porto	2 12	0 0
Leiria	2 12	0 0
Guarda	2 12	0 0
R. A. Madeira	1 6	0 0
R. A. Açores	1 6	0 0
Viana do Castelo	1 6	0 0
Setúbal	1 6	0 0
Coimbra	1 6	0 0
Beja	1 6	0 0
<b>Total</b>	<b>17</b>	<b>2</b>

**SEXO DOS CANDIDATOS**

Sexo	Cands. %	Cols. %
Masc.	17 100	2 100
<b>Total</b>	<b>17</b>	<b>2</b>

**CURSO DO 12º ANO**
**(15 mais frequentes)**

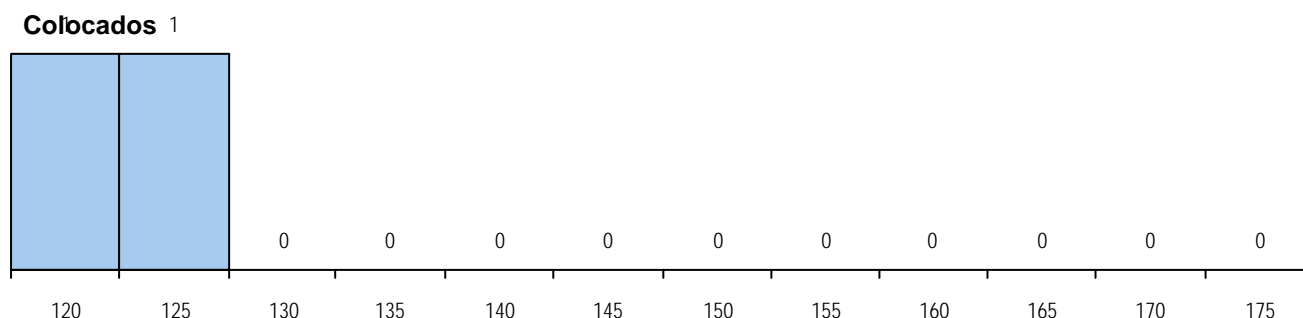
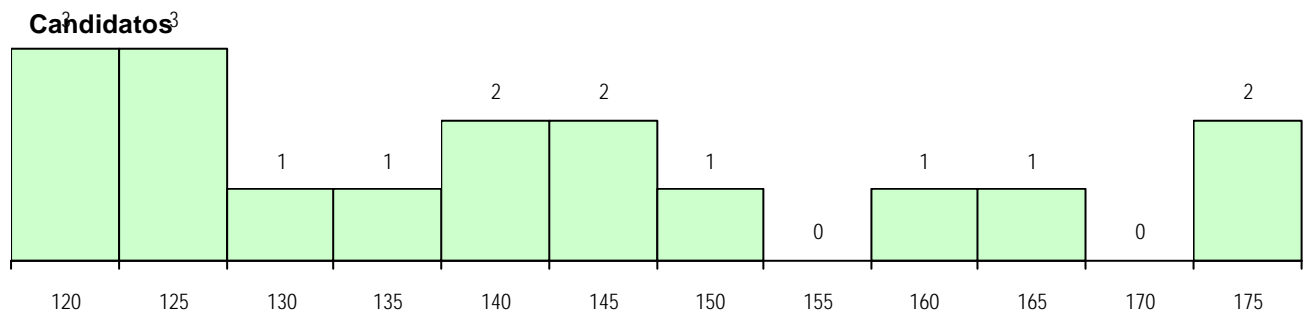
Curso 12º ano	Cands. %	Cols. %
R810 Agrupamento 1 / geral	14 82	2 100
R820 Agrupamento 2 / geral	1 6	0 0
R812 Agrupamento 1 / electrotecnia/el	1 6	0 0
P545 Técnico de electrónica/telecomu	1 6	0 0

**MÉDIAS DOS COLOCADOS**

Nota de candidatura	124.5
Prova de ingresso	106.8
Média do 12º ano	134.0
Média do 10º/11º ano	134.0

**OPÇÕES EXCLUÍDAS**

Nota candidatura (s/mínima)	0
Prova ingresso (não fez)	1
Prova ingresso (s/mínima)	0
Pré-requisito (não fez)	0

**DISTRIBUIÇÕES DE NOTAS DE CANDIDATURA**




**Estabelecimento:** 0400 Universidade da Beira Interior  
**Curso Superior:** 0248 Engenharia Electrotécnica  
*Licenciatura*

OPÇÃO CANDIDATURA				ETAPA COLOCAÇÃO (contingente)				DISTRITO/CAE DE CANDIDATURA			
Opção	Cands. %	Cols. %		Etapa Colocação	Cands. %	Cols. %	Nota	Distrito Origem	Cands. %	Cols. %	
2ª	1	7	0	8 Madeira 1	1	7	0	Santarém	3	21	0
3ª	3	21	0	17 Geral	14	100	0	Guarda	3	21	0
4ª	5	36	0	<b>Total</b>	15		0	Castelo Branco	3	21	0
5ª	4	29	0					Viseu	2	14	0
6ª	1	7	0					R. A. Madeira	1	7	0
<b>Total</b>	14		0					Vila Real	1	7	0
								Beja	1	7	0
								<b>Total</b>	14		0

SEXO DOS CANDIDATOS				CURSO DO 12º ANO (15 mais frequentes)			
Sexo	Cands. %	Cols. %		Curso 12º ano	Cands. %	Cols. %	
Masc.	12	86	0	R810 Agrupamento 1 / geral	11	79	0
Femin.	2	14	0	R812 Agrupamento 1 / electrotecnia/el	3	21	0
<b>Total</b>	14		0				

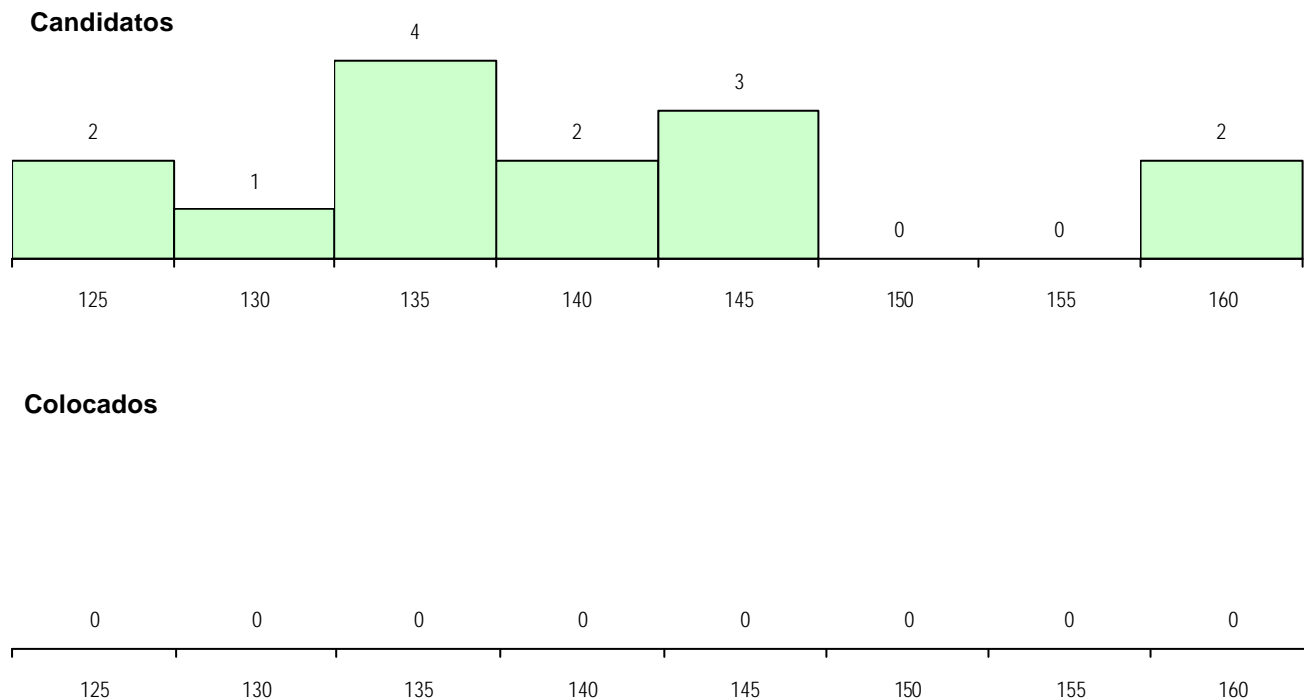
### MÉDIAS DOS COLOCADOS

Nota de candidatura  
 Prova de ingresso  
 Média do 12º ano  
 Média do 10º/11º ano

### OPÇÕES EXCLUÍDAS

Nota candidatura (s/mínima) 0  
 Prova ingresso (não fez) 0  
 Prova ingresso (s/mínima) 0  
 Pré-requisito (não fez) 0

### DISTRIBUIÇÕES DE NOTAS DE CANDIDATURA



**Estabelecimento:** 0400 Universidade da Beira Interior  
**Curso Superior:** 0480 Informática (Ensino de)  
*Licenciatura*

**OPÇÃO CANDIDATURA**

Opção	Cands. %	Cols. %
1ª	1 11	1 100
2ª	2 22	0 0
3ª	2 22	0 0
5ª	2 22	0 0
6ª	2 22	0 0
<b>Total</b>	9	1

**ETAPA COLOCAÇÃO (contingente)**

Etapa Colocação	Cands. %	Cols. %	Nota
17 Geral	9 100	1 100	134.8
<b>Total</b>	9	1	

**DISTRITO/CAE DE CANDIDATURA**

Distrito Origem	Cands. %	Cols. %
Castelo Branco	3 33	0 0
Coimbra	2 22	0 0
Entre Douro e Vou	1 11	0 0
Viseu	1 11	0 0
Guarda	1 11	0 0
Aveiro	1 11	1 100
<b>Total</b>	9	1

**SEXO DOS CANDIDATOS**

Sexo	Cands. %	Cols. %
Masc.	7 78	1 100
Femin.	2 22	0 0
<b>Total</b>	9	1

**CURSO DO 12º ANO**
**(15 mais frequentes)**

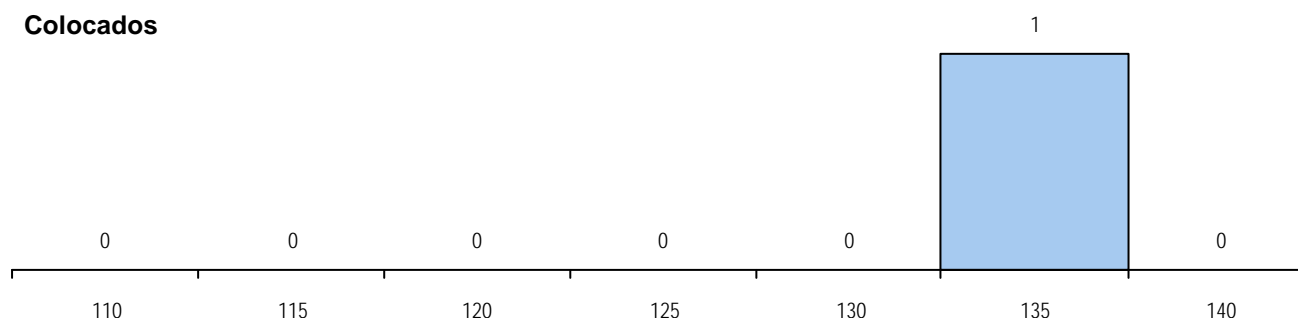
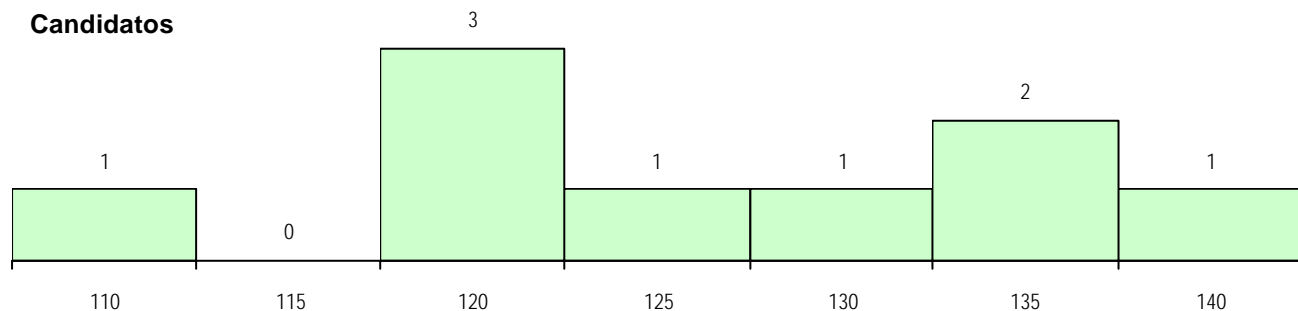
Curso 12º ano	Cands. %	Cols. %
R810 Agrupamento 1 / geral	5 56	0 0
E002 2.º curso	1 11	1 100
R830 Agrupamento 3 / geral	1 11	0 0
R813 Agrupamento 1 / informática	1 11	0 0
E001 1.º curso	1 11	0 0

**MÉDIAS DOS COLOCADOS**

Nota de candidatura	134.8
Prova de ingresso	151.0
Média do 12º ano	120.0
Média do 10º/11º ano	130.0

**OPÇÕES EXCLUÍDAS**

Nota candidatura (s/mínima)	0
Prova ingresso (não fez)	0
Prova ingresso (s/mínima)	0
Pré-requisito (não fez)	0

**DISTRIBUIÇÕES DE NOTAS DE CANDIDATURA**


**Estabelecimento:** 0400 Universidade da Beira Interior  
**Curso Superior:** 0580 Medicina  
 Licenciatura

**OPÇÃO CANDIDATURA**

Opção	Cands. %	Cols. %
1ª	333 18	22 22
2ª	369 20	23 23
3ª	405 22	20 20
4ª	358 19	18 18
5ª	225 12	13 13
6ª	178 10	4 4
<b>Total</b>	<b>1868</b>	<b>100</b>

**SEXO DOS CANDIDATOS**

Sexo	Cands. %	Cols. %
Masc.	533 29	21 21
Femin.	1335 71	79 79
<b>Total</b>	<b>1868</b>	<b>100</b>

**MÉDIAS DOS COLOCADOS**

Nota de candidatura	176.2
Prova de ingresso	162.7
Média do 12º ano	183.4
Média do 10º/11º ano	183.4

**OPÇÕES EXCLUÍDAS**

Nota candidatura (s/mínima)	0
Prova ingresso (não fez)	7
Prova ingresso (s/mínima)	0
Pré-requisito (não fez)	2

**ETAPA COLOCAÇÃO (contingente)**

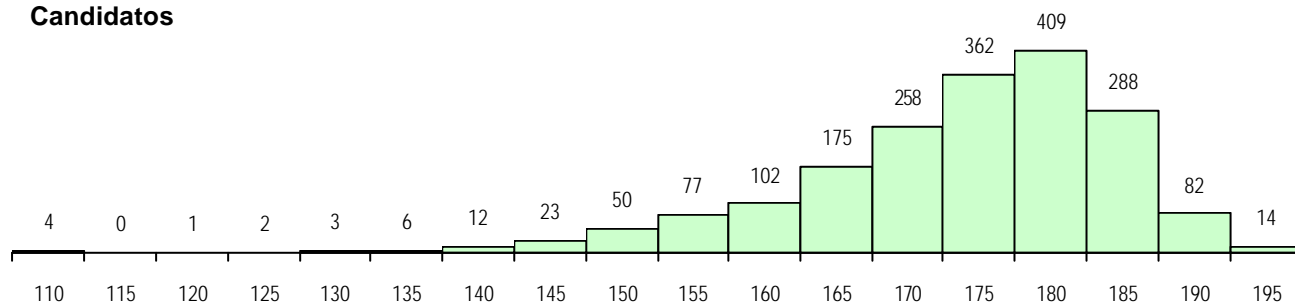
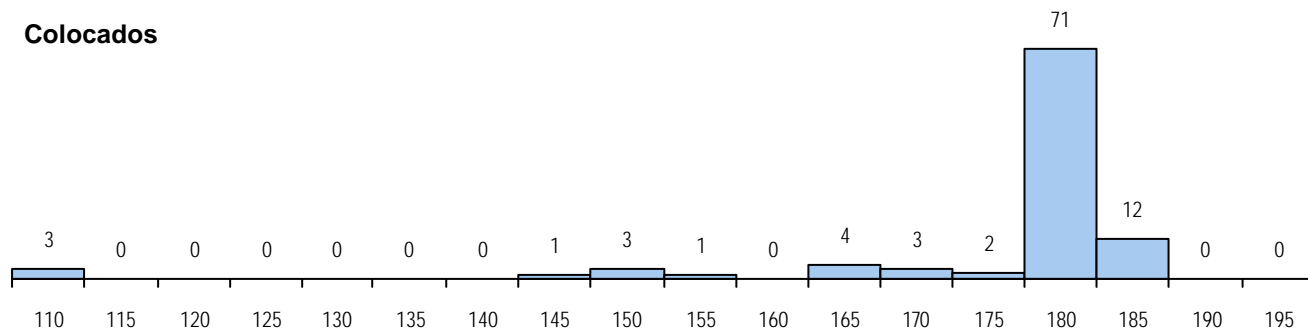
Etapa Colocação	Cands. %	Cols. %	Nota
1 Deficientes	6 0	2 2	148.2
4 Açores 1	59 3	4 4	163.5
8 Madeira 1	99 5	4 4	168.9
12 Emigrantes	20 1	4 4	107.9
13 Militares	13 1	3 3	145.4
17 Geral	1868 100	83 83	179.6
<b>Total</b>	<b>2065</b>	<b>100</b>	

**CURSO DO 12º ANO**

Curso 12º ano	Cands. %	Cols. %
R810 Agrupamento 1 / geral	1792 96	90 90
U220 Ens. secundário recorrente (todo	27 1	5 5
Q900 Emigrantes	17 1	3 3
R169 Biotecnologia	5 0	1 1
Q940 Escolas estrangeiras em Portug	5 0	0 0
E001 1.º curso	5 0	0 0
U230 Ens. sec. recorrente privado e c	4 0	1 1
Q950 Equivalências	4 0	0 0
R830 Agrupamento 3 / geral	2 0	0 0
R820 Agrupamento 2 / geral	2 0	0 0
R167 Química	2 0	0 0
R840 Agrupamento 4 / geral	1 0	0 0
Q960 Equivalências (Desp. n.º 6649/2	1 0	0 0
P468 Técnico de segurança e salvam	1 0	0 0

**DISTRITO/CAE DE CANDIDATURA**

Distrito Origem	Cands. %	Cols. %
Porto	335 18	32 32
Lisboa	239 13	6 6
Braga	236 13	16 16
R. A. Madeira	106 6	5 5
Setúbal	101 5	0 0
Coimbra	91 5	2 2
Tâmega	83 4	7 7
Santarém	67 4	0 0
R. A. Açores	61 3	4 4
Entre Douro e Vou	60 3	5 5
Viseu	57 3	2 2
Castelo Branco	50 3	4 4
Guarda	50 3	4 4
Leiria	42 2	0 0
Viana do Castelo	41 2	2 2
Aveiro	40 2	1 1
Bragança	38 2	4 4
Vila Real	36 2	3 3
Faro	32 2	0 0
Oeste	32 2	0 0
Évora	29 2	1 1
Douro-Sul	22 1	2 2
Beja	12 1	0 0
Portalegre	8 0	0 0
<b>Total</b>	<b>1868</b>	<b>100</b>

**DISTRIBUIÇÕES DE NOTAS DE CANDIDATURA**
**Candidatos**

**Colocados**


**Estabelecimento:** 0400 Universidade da Beira Interior  
**Curso Superior:** 0695 Psicologia  
 Licenciatura

**OPÇÃO CANDIDATURA**

Opção	Cands. %	Cols. %
1ª	53 11	11 28
2ª	55 12	8 20
3ª	68 15	5 13
4ª	117 25	7 18
5ª	92 20	6 15
6ª	77 17	3 8
<b>Total</b>	<b>462</b>	<b>40</b>

**SEXO DOS CANDIDATOS**

Sexo	Cands. %	Cols. %
Masc.	67 15	5 13
Femin.	395 85	35 88
<b>Total</b>	<b>462</b>	<b>40</b>

**MÉDIAS DOS COLOCADOS**

Nota de candidatura	154.1
Prova de ingresso	156.7
Média do 12º ano	152.7
Média do 10º/11º ano	152.7

**OPÇÕES EXCLUÍDAS**

Nota candidatura (s/mínima)	0
Prova ingresso (não fez)	4
Prova ingresso (s/mínima)	0
Pré-requisito (não fez)	0

**ETAPA COLOCAÇÃO (contingente)**

Etapa Colocação	Cands. %	Cols. %	Nota
1 Deficientes	2 0	1 3	121.4
4 Açores 1	8 2	1 3	119.8
8 Madeira 1	10 2	1 3	131.7
17 Geral	462 100	37 93	148.3
<b>Total</b>	<b>482</b>	<b>40</b>	

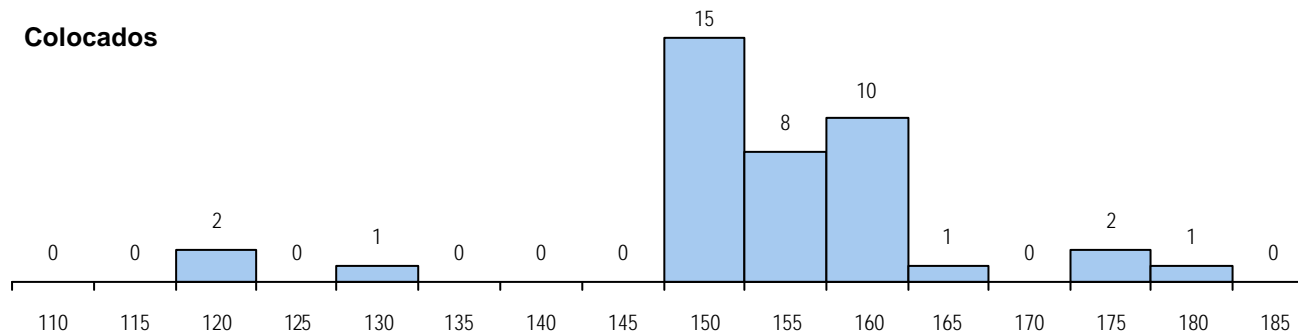
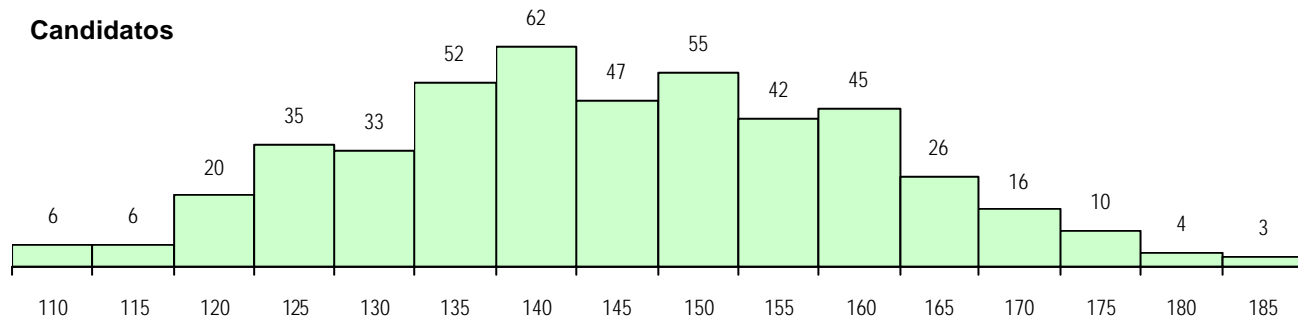
**CURSO DO 12º ANO**

(15 mais frequentes)

Curso 12º ano	Cands. %	Cols. %
R810 Agrupamento 1 / geral	204 44	23 57
R840 Agrupamento 4 / geral	114 25	6 15
U220 Ens. secundário recorrente (todo	86 19	6 15
R841 Agrupamento 4 / comunicação	9 2	2 5
R820 Agrupamento 2 / geral	7 2	1 3
E003 3.º curso	3 1	0 0
R842 Agrupamento 4 / animação soci	3 1	0 0
R830 Agrupamento 3 / geral	3 1	0 0
E001 1.º curso	3 1	0 0
P722 Técnico administrativo	2 0	0 0
P459 Animador sociocultural/assistent	2 0	0 0
P586 Técnico de cozinha	2 0	0 0
R831 Agrupamento 3 / administração	2 0	0 0
P389 Animador sociocultural	1 0	1 3
P392 Animador sociocultural/desporto	1 0	1 3

**DISTRITO/CAE DE CANDIDATURA**

Distrito Origem	Cands. %	Cols. %
Castelo Branco	87 19	16 40
Braga	38 8	4 10
Guarda	32 7	3 8
Viseu	32 7	3 8
Porto	30 6	1 3
Tâmega	27 6	3 8
Santarém	26 6	2 5
Aveiro	22 5	2 5
Lisboa	19 4	0 0
Entre Douro e Vou	19 4	0 0
Coimbra	16 3	2 5
Bragança	15 3	0 0
Vila Real	14 3	0 0
Douro-Sul	12 3	1 3
R. A. Madeira	11 2	1 3
Portalegre	11 2	0 0
Leiria	10 2	1 3
Faro	10 2	0 0
R. A. Açores	8 2	1 3
Oeste	8 2	0 0
Viana do Castelo	7 2	0 0
Setúbal	3 1	0 0
Évora	3 1	0 0
Beja	2 0	0 0
<b>Total</b>	<b>462</b>	<b>40</b>

**DISTRIBUIÇÕES DE NOTAS DE CANDIDATURA**


**Estabelecimento:** 0400 Universidade da Beira Interior  
**Curso Superior:** 0759 Sociologia  
 Licenciatura

**OPÇÃO CANDIDATURA**

Opção	Cands. %	Cols. %
1ª	22 13	14 35
2ª	26 16	10 25
3ª	24 15	4 10
4ª	33 20	9 23
5ª	32 19	2 5
6ª	28 17	1 3
<b>Total</b>	<b>165</b>	<b>40</b>

**ETAPA COLOCAÇÃO (contingente)**

Etapa Colocação	Cands. %	Cols. %	Nota
1 Deficientes	1 1	1 3	115.2
8 Madeira 1	3 2	1 3	109.6
13 Militares	1 1	0 0	
17 Geral	165 100	38 95	119.1
<b>Total</b>	<b>170</b>	<b>40</b>	

**DISTRITO/CAE DE CANDIDATURA**

Distrito Origem	Cands. %	Cols. %
Castelo Branco	56 34	15 38
Guarda	22 13	6 15
Tâmega	14 8	1 3
Braga	13 8	4 10
Porto	8 5	2 5
Aveiro	7 4	4 10
Viseu	6 4	0 0
R. A. Madeira	5 3	2 5
Bragança	5 3	3 8
Vila Real	5 3	0 0
Santarém	5 3	0 0
Entre Douro e Vou	4 2	0 0
Coimbra	3 2	1 3
Portalegre	3 2	0 0
Viana do Castelo	3 2	1 3
Leiria	2 1	1 3
Évora	1 1	0 0
R. A. Açores	1 1	0 0
Oeste	1 1	0 0
Lisboa	1 1	0 0
<b>Total</b>	<b>165</b>	<b>40</b>

**SEXO DOS CANDIDATOS**

Sexo	Cands. %	Cols. %
Masc.	50 30	12 30
Femin.	115 70	28 70
<b>Total</b>	<b>165</b>	<b>40</b>

**CURSO DO 12º ANO**

(15 mais frequentes)

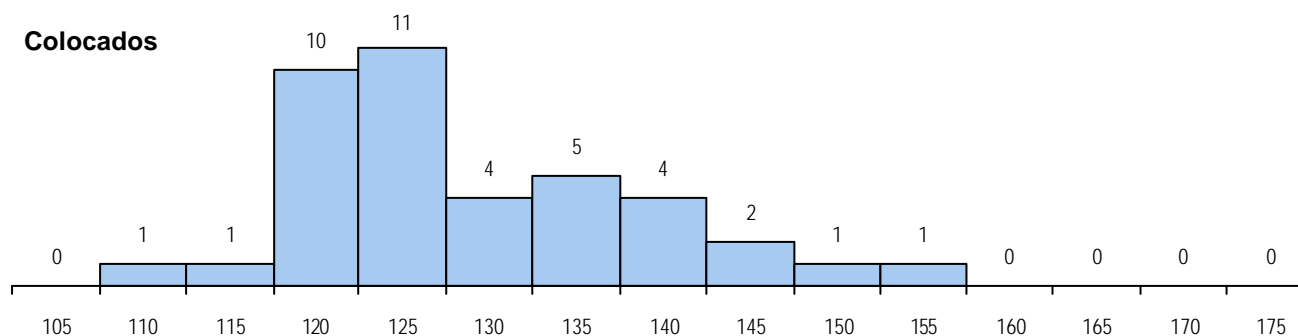
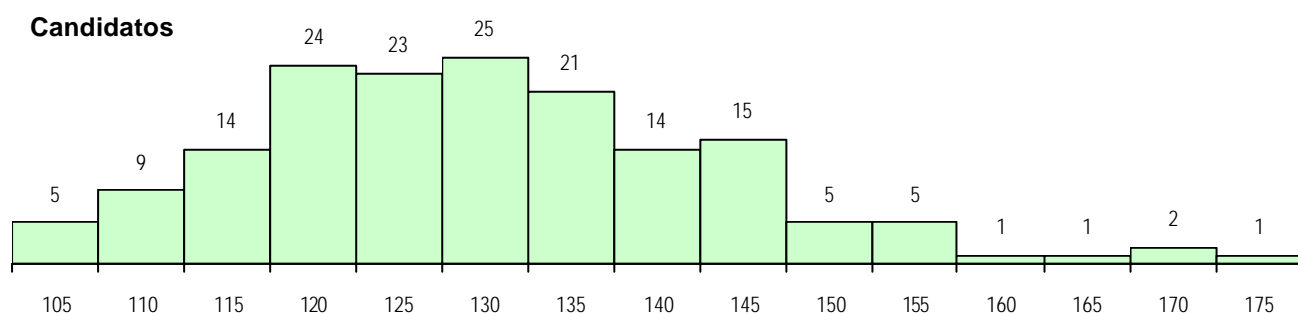
Curso 12º ano	Cands. %	Cols. %
R840 Agrupamento 4 / geral	49 30	10 25
U220 Ens. secundário recorrente (todo	44 27	9 23
R810 Agrupamento 1 / geral	21 13	8 20
R830 Agrupamento 3 / geral	8 5	0 0
R831 Agrupamento 3 / administração	7 4	3 8
R842 Agrupamento 4 / animação soci	7 4	1 3
R841 Agrupamento 4 / comunicação	4 2	1 3
R813 Agrupamento 1 / informática	3 2	1 3
E003 3.º curso	2 1	2 5
P502 Técnico de turismo/profissionais	2 1	1 3
R820 Agrupamento 2 / geral	2 1	0 0
E004 4.º curso	1 1	1 3
P470 Técnico de sistemas de informa	1 1	1 3
E001 1.º curso	1 1	1 3
P564 Técnico de multimédia	1 1	1 3

**MÉDIAS DOS COLOCADOS**

Nota de candidatura	128.9
Prova de ingresso	125.0
Média do 12º ano	131.9
Média do 10º/11º ano	130.4

**OPÇÕES EXCLUÍDAS**

Nota candidatura (s/mínima)	0
Prova ingresso (não fez)	0
Prova ingresso (s/mínima)	0
Pré-requisito (não fez)	0

**DISTRIBUIÇÕES DE NOTAS DE CANDIDATURA**


**Estabelecimento:** 0400 Universidade da Beira Interior  
**Curso Superior:** 1241 Ciências Biomédicas  
*Licenciatura*

**OPÇÃO CANDIDATURA**

Opção	Cands. %	Cols. %
1ª	46 11	13 26
2ª	82 20	8 16
3ª	80 20	13 26
4ª	65 16	6 12
5ª	74 18	7 14
6ª	57 14	3 6
<b>Total</b>	<b>404</b>	<b>50</b>

**SEXO DOS CANDIDATOS**

Sexo	Cands. %	Cols. %
Masc.	136 34	16 32
Femin.	268 66	34 68
<b>Total</b>	<b>404</b>	<b>50</b>

**MÉDIAS DOS COLOCADOS**

Nota de candidatura	161.3
Prova de ingresso	151.6
Média do 12º ano	166.5
Média do 10º/11º ano	166.5

**OPÇÕES EXCLUÍDAS**

Nota candidatura (s/mínima)	0
Prova ingresso (não fez)	4
Prova ingresso (s/mínima)	0
Pré-requisito (não fez)	0

**ETAPA COLOCAÇÃO (contingente)**

Etapa Colocação	Cands. %	Cols. %	Nota
1 Deficientes	3 1	1 2	149.6
4 Açores 1	6 1	2 4	138.6
8 Madeira 1	3 1	1 2	158.3
12 Emigrantes	2 0	0 0	
13 Militares	1 0	0 0	
17 Geral	404 100	46 92	155.4
<b>Total</b>	<b>419</b>	<b>50</b>	

**CURSO DO 12º ANO**

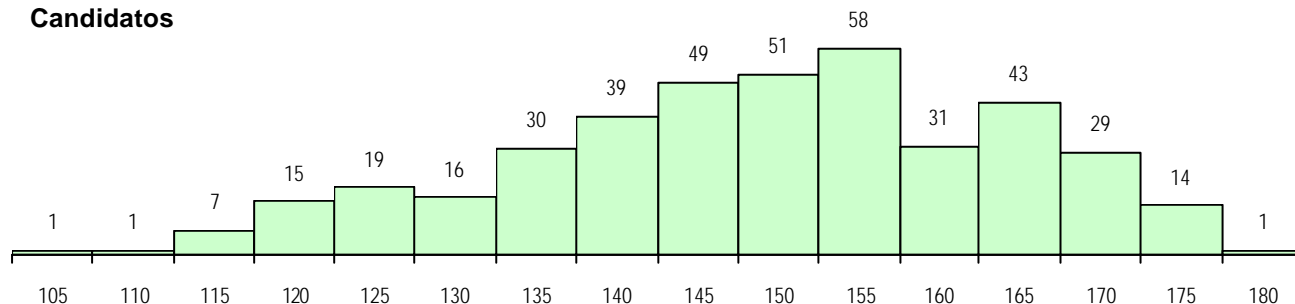
Curso 12º ano	Cands. %	Cols. %
R810 Agrupamento 1 / geral	371 92	49 98
U220 Ens. secundário recorrente (todo	24 6	1 2
Q900 Emigrantes	2 0	0 0
R815 Agrupamento 1 / química	1 0	0 0
R180 Informática	1 0	0 0
R169 Biotecnologia	1 0	0 0
Q950 Equivalências	1 0	0 0
P729 Técnico de calçado	1 0	0 0
P442 Técnico de higiene e segurança	1 0	0 0
P432 Técnico de viticultura e enologia	1 0	0 0

**DISTRITO/CAE DE CANDIDATURA**

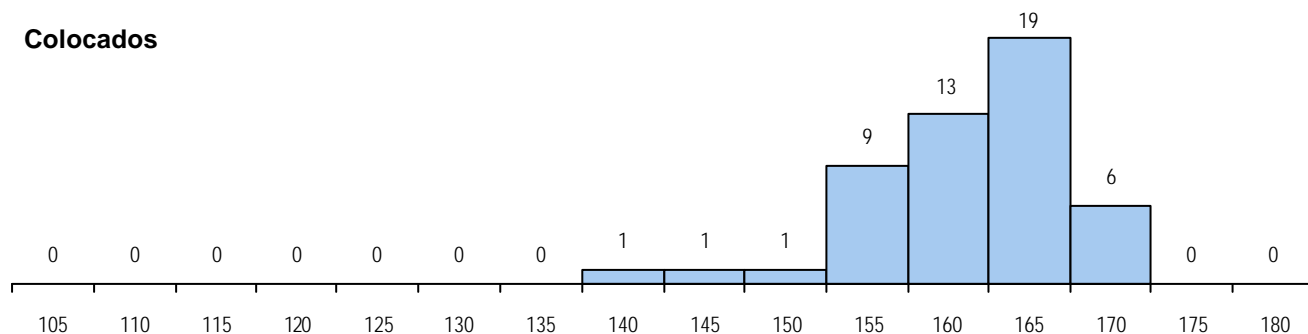
Distrito Origem	Cands. %	Cols. %
Castelo Branco	65 16	10 20
Braga	39 10	4 8
Porto	33 8	4 8
Guarda	32 8	4 8
Viseu	29 7	5 10
Santarém	26 6	4 8
Tâmega	23 6	1 2
Aveiro	21 5	2 4
Lisboa	16 4	0 0
Vila Real	15 4	4 8
Setúbal	13 3	0 0
Leiria	13 3	0 0
Entre Douro e Vou	11 3	1 2
Coimbra	10 2	2 4
Viana do Castelo	9 2	1 2
Faro	9 2	1 2
Douro-Sul	7 2	3 6
Évora	7 2	0 0
Bragança	7 2	1 2
R. A. Açores	6 1	2 4
Oeste	6 1	0 0
R. A. Madeira	3 1	1 2
Portalegre	3 1	0 0
Beja	1 0	0 0
<b>Total</b>	<b>404</b>	<b>50</b>

**DISTRIBUIÇÕES DE NOTAS DE CANDIDATURA**

**Candidatos**



**Colocados**



**Estabelecimento:** 0400 Universidade da Beira Interior  
**Curso Superior:** 9015 Bioquímica  
 Licenciatura

**OPÇÃO CANDIDATURA**

Opção	Cands. %	Cols. %
1ª	3 2	2 4
2ª	14 9	5 11
3ª	32 20	10 22
4ª	30 19	7 16
5ª	36 23	9 20
6ª	44 28	12 27
<b>Total</b>	<b>159</b>	<b>45</b>

**SEXO DOS CANDIDATOS**

Sexo	Cands. %	Cols. %
Masc.	57 36	14 31
Femin.	102 64	31 69
<b>Total</b>	<b>159</b>	<b>45</b>

**MÉDIAS DOS COLOCADOS**

Nota de candidatura	142.6
Prova de ingresso	123.7
Média do 12º ano	152.8
Média do 10º/11º ano	152.8

**OPÇÕES EXCLUÍDAS**

Nota candidatura (s/mínima)	0
Prova ingresso (não fez)	6
Prova ingresso (s/mínima)	0
Pré-requisito (não fez)	0

**ETAPA COLOCAÇÃO (contingente)**

Etapa Colocação	Cands. %	Cols. %	Nota
1 Deficientes	2 1	0 0	
4 Açores 1	2 1	0 0	
8 Madeira 1	1 1	0 0	
17 Geral	159 100	45 100	127.5
<b>Total</b>	<b>164</b>	<b>45</b>	

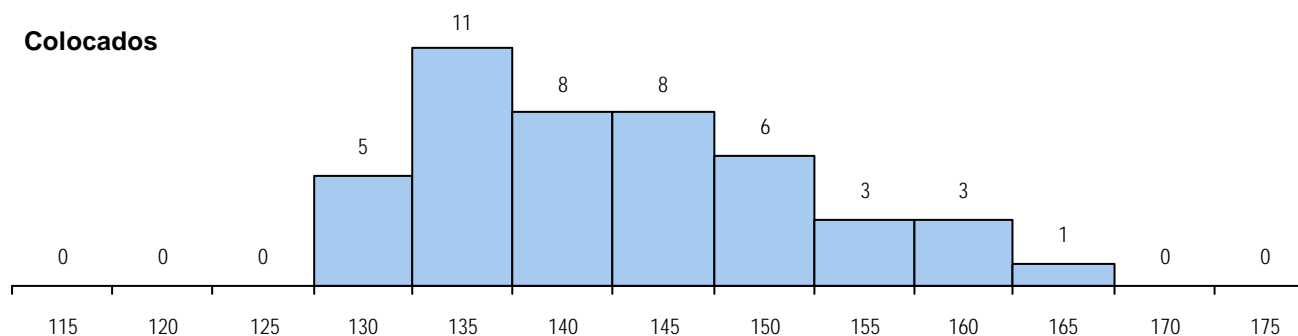
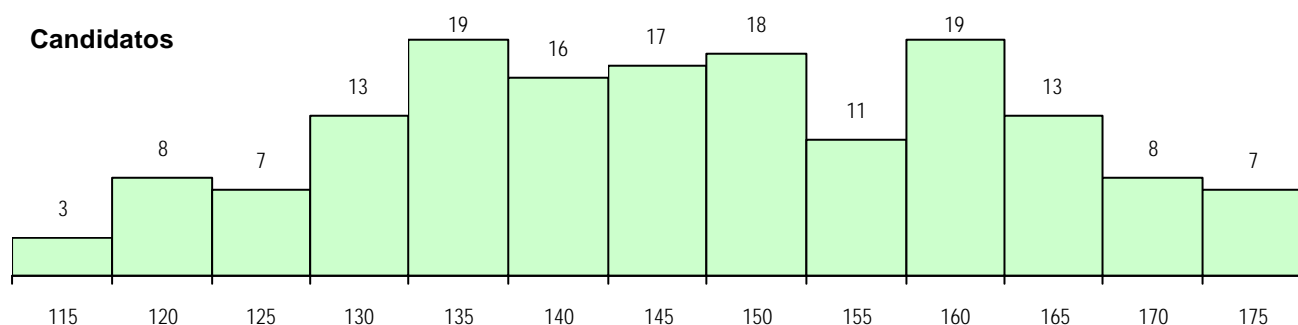
**CURSO DO 12º ANO**

(15 mais frequentes)

Curso 12º ano	Cands. %	Cols. %
R810 Agrupamento 1 / geral	153 96	44 98
U220 Ens. secundário recorrente (todo	5 3	1 2
R169 Biotecnologia	1 1	0 0

**DISTRITO/CAE DE CANDIDATURA**

Distrito Origem	Cands. %	Cols. %
Castelo Branco	44 28	13 29
Guarda	31 19	13 29
Viseu	11 7	4 9
Entre Douro e Vou	9 6	1 2
Aveiro	8 5	2 4
Santarém	7 4	1 2
Braga	7 4	1 2
Tâmega	6 4	2 4
Porto	5 3	0 0
Douro-Sul	5 3	3 7
Leiria	4 3	1 2
Lisboa	3 2	0 0
Coimbra	3 2	2 4
Viana do Castelo	2 1	1 2
Vila Real	2 1	0 0
R. A. Açores	2 1	0 0
Évora	2 1	0 0
Oeste	2 1	1 2
Portalegre	2 1	0 0
Setúbal	1 1	0 0
Faro	1 1	0 0
R. A. Madeira	1 1	0 0
Bragança	1 1	0 0
<b>Total</b>	<b>159</b>	<b>45</b>

**DISTRIBUIÇÕES DE NOTAS DE CANDIDATURA**


**Estabelecimento:** 0400 Universidade da Beira Interior  
**Curso Superior:** 9023 Ciências da Comunicação  
 Licenciatura

## OPÇÃO CANDIDATURA

Opção	Cands. %	Cols. %
1ª	27 15	24 48
2ª	37 20	15 30
3ª	30 16	8 16
4ª	31 17	2 4
5ª	32 17	1 2
6ª	27 15	0 0
<b>Total</b>	<b>184</b>	<b>50</b>

## SEXO DOS CANDIDATOS

Sexo	Cands. %	Cols. %
Masc.	38 21	13 26
Femin.	146 79	37 74
<b>Total</b>	<b>184</b>	<b>50</b>

## MÉDIAS DOS COLOCADOS

Nota de candidatura	132.9
Prova de ingresso	129.7
Média do 12º ano	134.6
Média do 10º/11º ano	134.6

## OPÇÕES EXCLUÍDAS

Nota candidatura (s/mínima)	0
Prova ingresso (não fez)	8
Prova ingresso (s/mínima)	0
Pré-requisito (não fez)	0

## ETAPA COLOCAÇÃO (contingente)

Etapa Colocação	Cands. %	Cols. %	Nota
8 Madeira 1	1 1	0 0	
17 Geral	184 100	50 100	116.8
<b>Total</b>	<b>185</b>	<b>50</b>	

## CURSO DO 12º ANO

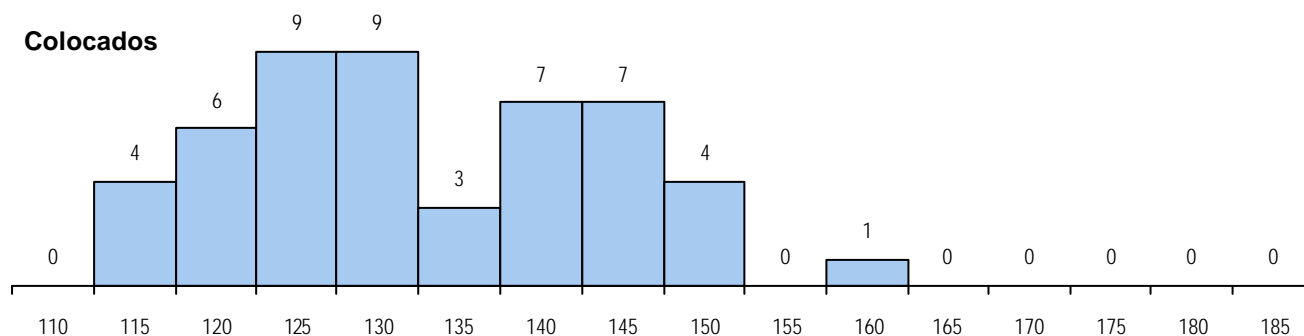
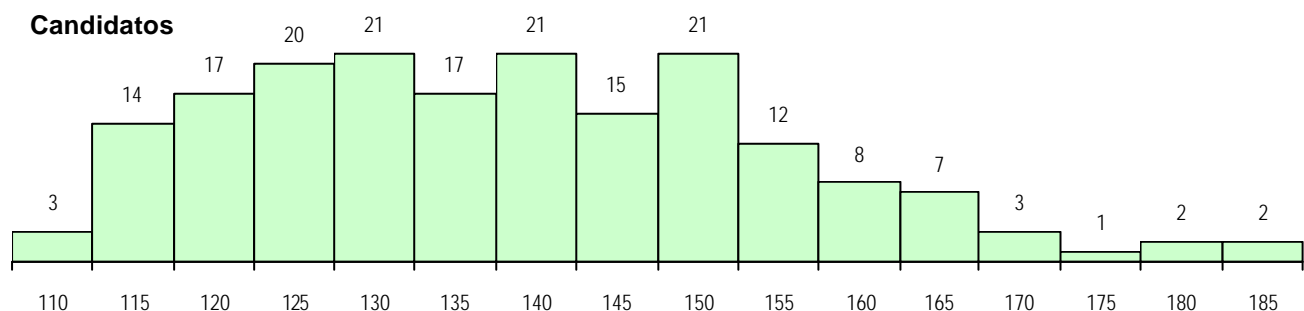
(15 mais frequentes)

Curso 12º ano	Cands. %	Cols. %
R840 Agrupamento 4 / geral	129 70	31 62
R810 Agrupamento 1 / geral	21 11	7 14
U220 Ens. secundário recorrente (todo	16 9	8 16
R841 Agrupamento 4 / comunicação	10 5	1 2
R842 Agrupamento 4 / animação soci	3 2	0 0
R813 Agrupamento 1 / informática	1 1	1 2
R195 Administração/técnico de admini	1 1	1 2
P733 Técnico de contabilidade e gesta	1 1	1 2
R876 Técnico de comunicação multim	1 1	0 0
R820 Agrupamento 2 / geral	1 1	0 0

## DISTRITO/CAE DE CANDIDATURA

Distrito Origem	Cands. %	Cols. %
Castelo Branco	41 22	13 26
Santarém	17 9	3 6
Guarda	14 8	5 10
Tâmega	12 7	2 4
Leiria	9 5	2 4
Aveiro	9 5	0 0
Porto	8 4	2 4
Braga	8 4	4 8
Viseu	8 4	2 4
Faro	7 4	1 2
Lisboa	7 4	3 6
Vila Real	7 4	0 0
Entre Douro e Vou	6 3	3 6
Viana do Castelo	5 3	1 2
Bragança	5 3	2 4
Portalegre	5 3	2 4
Setúbal	4 2	2 4
Oeste	4 2	1 2
Douro-Sul	3 2	1 2
Coimbra	3 2	1 2
R. A. Madeira	1 1	0 0
Beja	1 1	0 0
<b>Total</b>	<b>184</b>	<b>50</b>

## DISTRIBUIÇÕES DE NOTAS DE CANDIDATURA





**Estabelecimento:** 0400 Universidade da Beira Interior  
**Curso Superior:** 9048 Cinema  
*Licenciatura*

**OPÇÃO CANDIDATURA**

Opção	Cands. %	Cols. %
1ª	42 29	31 78
2ª	27 19	6 15
3ª	22 15	1 3
4ª	15 10	2 5
5ª	20 14	0 0
6ª	18 13	0 0
<b>Total</b>	<b>144</b>	<b>40</b>

**ETAPA COLOCAÇÃO (contingente)**

Etapa Colocação	Cands. %	Cols. %	Nota
1 Deficientes	1 1	0 0	
4 Açores 1	1 1	0 0	
8 Madeira 1	1 1	0 0	
17 Geral	144 100	40 100	128.3
<b>Total</b>	<b>147</b>	<b>40</b>	

**DISTRITO/CAE DE CANDIDATURA**

Distrito Origem	Cands. %	Cols. %
Castelo Branco	24 17	7 18
Coimbra	15 10	5 13
Lisboa	9 6	1 3
Guarda	9 6	2 5
Braga	8 6	2 5
Aveiro	8 6	2 5
Porto	8 6	1 3
Setúbal	8 6	4 10
Santarém	7 5	2 5
Leiria	7 5	3 8
Tâmega	6 4	1 3
Entre Douro e Vou	6 4	2 5
Viseu	5 3	0 0
Faro	5 3	1 3
Oeste	5 3	3 8
Portalegre	4 3	1 3
Viana do Castelo	2 1	0 0
R. A. Madeira	2 1	1 3
Bragança	2 1	1 3
R. A. Açores	1 1	0 0
Douro-Sul	1 1	0 0
Évora	1 1	0 0
Beja	1 1	1 3
<b>Total</b>	<b>144</b>	<b>40</b>

**SEXO DOS CANDIDATOS**

Sexo	Cands. %	Cols. %
Masc.	76 53	18 45
Femin.	68 47	22 55
<b>Total</b>	<b>144</b>	<b>40</b>

**CURSO DO 12º ANO**
**(15 mais frequentes)**

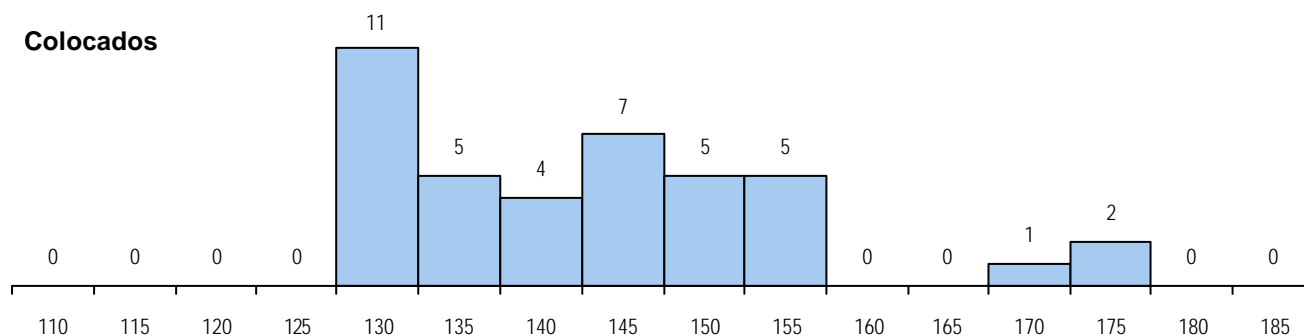
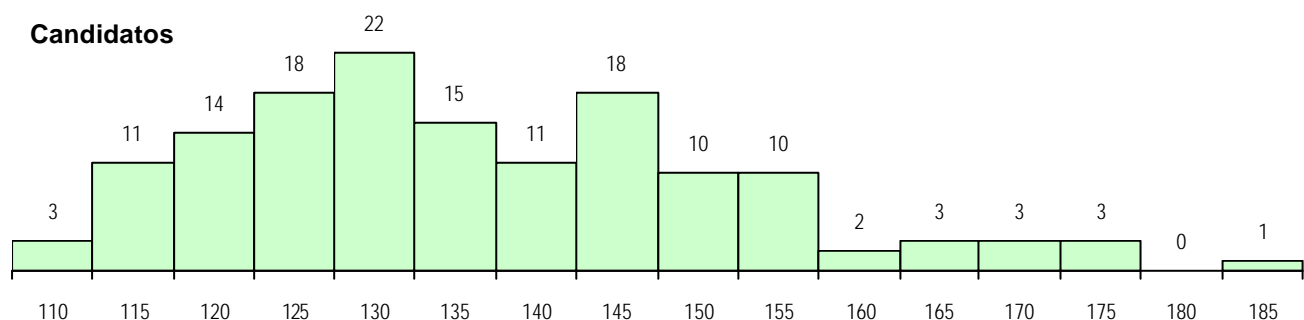
Curso 12º ano	Cands. %	Cols. %
R840 Agrupamento 4 / geral	41 28	15 38
R810 Agrupamento 1 / geral	23 16	6 15
U220 Ens. secundário recorrente (todo	21 15	7 18
R820 Agrupamento 2 / geral	16 11	3 8
R813 Agrupamento 1 / informática	7 5	0 0
R841 Agrupamento 4 / comunicação	6 4	1 3
R821 Agrupamento 2 / design	5 3	2 5
R830 Agrupamento 3 / geral	4 3	2 5
P564 Técnico de multimédia	2 1	1 3
R867 Imagem interactiva	2 1	0 0
R880 Arte e tecnologias de comunicaç	2 1	0 0
T151 Técnico de comunicação social	1 1	1 3
P381 Técnico de comunicação/market	1 1	1 3
P659 Técnico de comunicação/audiov	1 1	1 3
P374 Audio e vídeo/produção/pós-pro	1 1	0 0

**MÉDIAS DOS COLOCADOS**

Nota de candidatura	142.9
Prova de ingresso	139.1
Média do 12º ano	144.8
Média do 10º/11º ano	144.8

**OPÇÕES EXCLUÍDAS**

Nota candidatura (s/mínima)	0
Prova ingresso (não fez)	2
Prova ingresso (s/mínima)	0
Pré-requisito (não fez)	0

**DISTRIBUIÇÕES DE NOTAS DE CANDIDATURA**


**Estabelecimento:** 0400 Universidade da Beira Interior  
**Curso Superior:** 9071 Design de Moda  
*Licenciatura*

**OPÇÃO CANDIDATURA**

Opção	Cands. %	Cols. %
1ª	12 12	12 48
2ª	19 19	7 28
3ª	20 20	3 12
4ª	18 18	1 4
5ª	22 22	2 8
6ª	10 10	0 0
<b>Total</b>	<b>101</b>	<b>25</b>

**SEXO DOS CANDIDATOS**

Sexo	Cands. %	Cols. %
Masc.	17 17	2 8
Femin.	84 83	23 92
<b>Total</b>	<b>101</b>	<b>25</b>

**MÉDIAS DOS COLOCADOS**

Nota de candidatura	132.7
Prova de ingresso	130.8
Média do 12º ano	133.7
Média do 10º/11º ano	133.7

**OPÇÕES EXCLUÍDAS**

Nota candidatura (s/mínima)	0
Prova ingresso (não fez)	1
Prova ingresso (s/mínima)	0
Pré-requisito (não fez)	0

**ETAPA COLOCAÇÃO (contingente)**

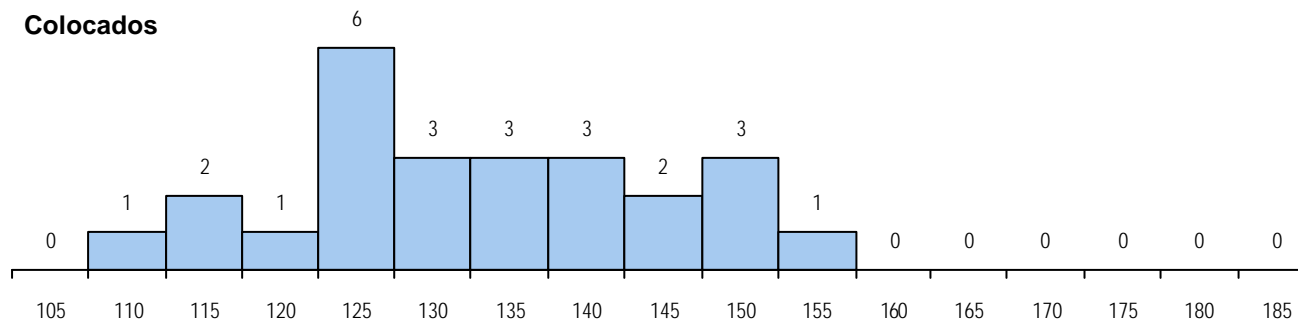
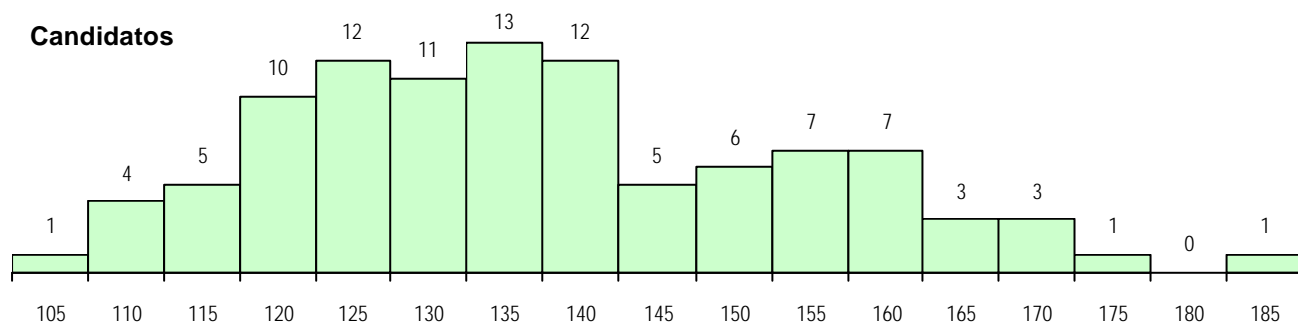
Etapa Colocação	Cands. %	Cols. %	Nota
4 Açores 1	2 2	1 4	139.4
8 Madeira 1	1 1	1 4	126.4
12 Emigrantes	1 1	0 0	
17 Geral	101 100	23 92	110.4
<b>Total</b>	<b>105</b>	<b>25</b>	

**CURSO DO 12º ANO**
**(15 mais frequentes)**

Curso 12º ano	Cands. %	Cols. %
R820 Agrupamento 2 / geral	49 49	11 44
R810 Agrupamento 1 / geral	14 14	5 20
R840 Agrupamento 4 / geral	9 9	4 16
U220 Ens. secundário recorrente (todo	8 8	3 12
R822 Agrupamento 2 / artes e ofícios	7 7	0 0
R886 Geral de artes (novos planos)	2 2	0 0
R821 Agrupamento 2 / design	2 2	0 0
R859 Artes gráficas	1 1	1 4
P381 Técnico de comunicação/market	1 1	1 4
R863 Artes têxteis	1 1	0 0
U230 Ens. sec. recorrente privado e c	1 1	0 0
R864 Artes visuais	1 1	0 0
P320 Desenhador projectista	1 1	0 0
R199 Design, cerâmica e escultura (n	1 1	0 0
Q900 Emigrantes	1 1	0 0

**DISTRITO/CAE DE CANDIDATURA**

Distrito Origem	Cands. %	Cols. %
Lisboa	14 14	1 4
Castelo Branco	12 12	2 8
Braga	8 8	2 8
Guarda	8 8	5 20
Viseu	8 8	0 0
Porto	7 7	3 12
Aveiro	6 6	2 8
Santarém	6 6	2 8
Entre Douro e Vou	5 5	0 0
Viana do Castelo	4 4	0 0
Faro	4 4	1 4
Coimbra	4 4	2 8
Portalegre	4 4	1 4
Leiria	3 3	0 0
R. A. Açores	2 2	1 4
Setúbal	1 1	0 0
Tâmega	1 1	0 0
Vila Real	1 1	1 4
R. A. Madeira	1 1	1 4
Bragança	1 1	0 0
Oeste	1 1	1 4
<b>Total</b>	<b>101</b>	<b>25</b>

**DISTRIBUIÇÕES DE NOTAS DE CANDIDATURA**


**Estabelecimento:** 0400 Universidade da Beira Interior  
**Curso Superior:** 9074 Design Industrial  
*Licenciatura*

**OPÇÃO CANDIDATURA**

Opção	Cands. %	Cols. %
1ª	9 7	8 27
2ª	25 20	8 27
3ª	25 20	6 20
4ª	23 18	3 10
5ª	24 19	4 13
6ª	19 15	1 3
<b>Total</b>	<b>125</b>	<b>30</b>

**ETAPA COLOCAÇÃO (contingente)**

Etapa Colocação	Cands. %	Cols. %	Nota
4 Açores 1	1 1	0 0	
8 Madeira 1	3 2	0 0	
13 Militares	1 1	0 0	
17 Geral	125 100	30 100	117.1
<b>Total</b>	<b>130</b>	<b>30</b>	

**DISTRITO/CAE DE CANDIDATURA**

Distrito Origem	Cands. %	Cols. %
Castelo Branco	18 14	3 10
Braga	17 14	4 13
Viseu	11 9	2 7
Guarda	9 7	1 3
Santarém	8 6	1 3
Coimbra	7 6	4 13
Aveiro	7 6	2 7
Porto	6 5	2 7
Entre Douro e Vou	6 5	2 7
Tâmega	5 4	0 0
Lisboa	5 4	3 10
Faro	4 3	0 0
Oeste	4 3	1 3
Portalegre	4 3	0 0
Vila Real	3 2	3 10
Leiria	3 2	1 3
R. A. Madeira	3 2	0 0
Bragança	2 2	1 3
Setúbal	1 1	0 0
Viana do Castelo	1 1	0 0
R. A. Açores	1 1	0 0
<b>Total</b>	<b>125</b>	<b>30</b>

**SEXO DOS CANDIDATOS**

Sexo	Cands. %	Cols. %
Masc.	65 52	10 33
Femin.	60 48	20 67
<b>Total</b>	<b>125</b>	<b>30</b>

**CURSO DO 12º ANO**
**(15 mais frequentes)**

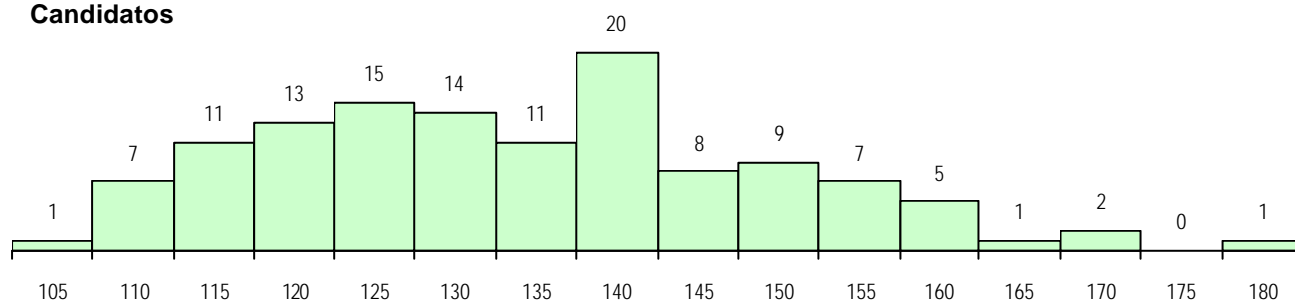
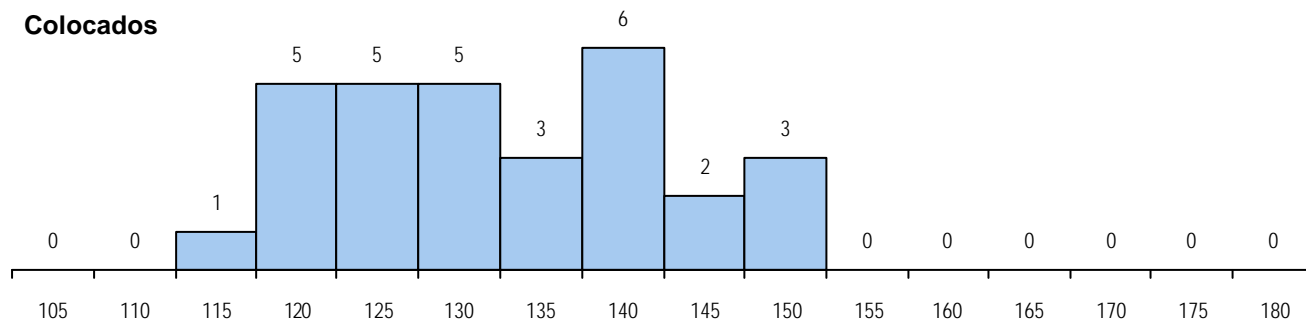
Curso 12º ano	Cands. %	Cols. %
R820 Agrupamento 2 / geral	74 59	15 50
R821 Agrupamento 2 / design	15 12	1 3
R810 Agrupamento 1 / geral	12 10	5 17
U220 Ens. secundário recorrente (todo	7 6	2 7
R822 Agrupamento 2 / artes e ofícios	6 5	2 7
P320 Desenhador projectista	3 2	2 7
R864 Artes visuais	2 2	1 3
R885 Tecnológico de design de equip	1 1	1 3
P732 Técnico de construção civil	1 1	1 3
R886 Geral de artes (novos planos)	1 1	0 0
P664 Técnico de vitrinismo e apresent	1 1	0 0
P378 Técnico de desenho gráfico	1 1	0 0
P318 Técnico de design industrial	1 1	0 0

**MÉDIAS DOS COLOCADOS**

Nota de candidatura	132.8
Prova de ingresso	128.2
Média do 12º ano	135.2
Média do 10º/11º ano	135.2

**OPÇÕES EXCLUÍDAS**

Nota candidatura (s/mínima)	0
Prova ingresso (não fez)	1
Prova ingresso (s/mínima)	0
Pré-requisito (não fez)	0

**DISTRIBUIÇÕES DE NOTAS DE CANDIDATURA**
**Candidatos**

**Colocados**


**Estabelecimento:** 0400 Universidade da Beira Interior  
**Curso Superior:** 9075 Design Multimédia  
 Licenciatura

**OPÇÃO CANDIDATURA**

Opção	Cands. %	Cols. %
1ª	17 14	17 47
2ª	23 18	10 28
3ª	25 20	4 11
4ª	29 23	4 11
5ª	20 16	1 3
6ª	11 9	0 0
<b>Total</b>	<b>125</b>	<b>36</b>

**SEXO DOS CANDIDATOS**

Sexo	Cands. %	Cols. %
Masc.	72 58	18 50
Femin.	53 42	18 50
<b>Total</b>	<b>125</b>	<b>36</b>

**MÉDIAS DOS COLOCADOS**

Nota de candidatura	134.6
Prova de ingresso	129.2
Média do 12º ano	137.4
Média do 10º/11º ano	137.4

**OPÇÕES EXCLUÍDAS**

Nota candidatura (s/mínima)	0
Prova ingresso (não fez)	6
Prova ingresso (s/mínima)	0
Pré-requisito (não fez)	0

**ETAPA COLOCAÇÃO (contingente)**

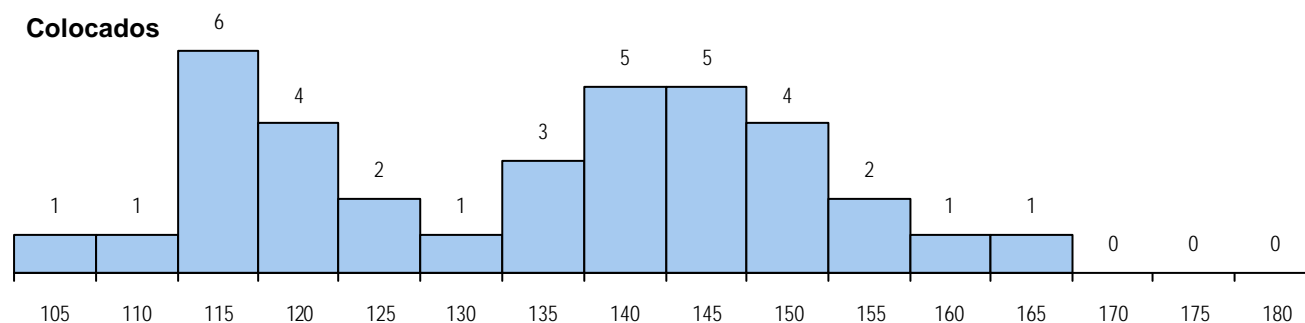
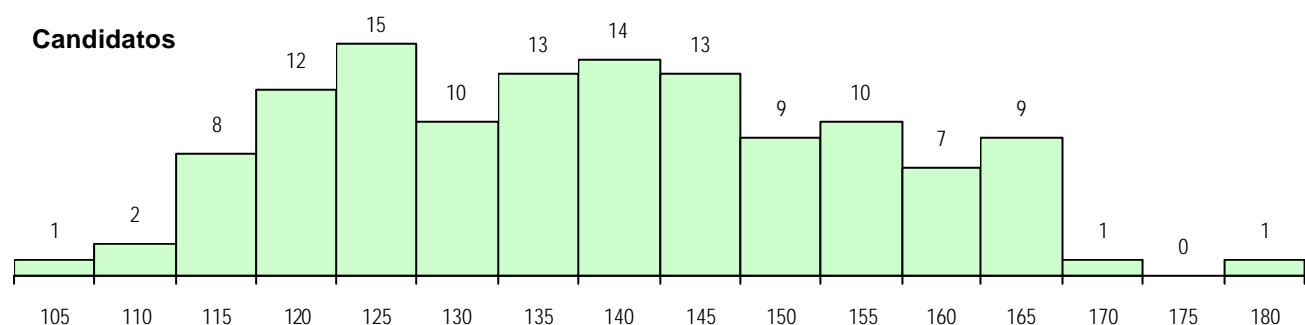
Etapa Colocação	Cands. %	Cols. %	Nota
4 Açores 1	1 1	0 0	
8 Madeira 1	7 6	1 3	142.4
17 Geral	125 100	35 97	107.4
<b>Total</b>	<b>133</b>	<b>36</b>	

**CURSO DO 12º ANO**

Curso 12º ano	Cands. %	Cols. %
R820 Agrupamento 2 / geral	88 70	24 67
R821 Agrupamento 2 / design	17 14	8 22
R822 Agrupamento 2 / artes e ofícios	5 4	2 6
U220 Ens. secundário recorrente (todo	3 2	0 0
P320 Desenhador projectista	2 2	1 3
R864 Artes visuais	2 2	0 0
R810 Agrupamento 1 / geral	2 2	0 0
R199 Design, cerâmica e escultura (n	2 2	0 0
P322 Design de equipamentos (interior	1 1	1 3
R867 Imagem interactiva	1 1	0 0
P732 Técnico de construção civil	1 1	0 0
P378 Técnico de desenho gráfico	1 1	0 0

**DISTRITO/CAE DE CANDIDATURA**

Distrito Origem	Cands. %	Cols. %
Castelo Branco	14 11	6 17
Viseu	13 10	3 8
Santarém	12 10	6 17
Porto	11 9	2 6
Guarda	9 7	4 11
R. A. Madeira	8 6	1 3
Braga	7 6	0 0
Aveiro	6 5	2 6
Coimbra	6 5	1 3
Leiria	6 5	0 0
Entre Douro e Vou	6 5	2 6
Setúbal	5 4	4 11
Tâmega	4 3	1 3
Portalegre	3 2	0 0
Viana do Castelo	3 2	1 3
Vila Real	3 2	0 0
Bragança	3 2	1 3
Lisboa	3 2	1 3
R. A. Açores	1 1	0 0
Évora	1 1	0 0
Oeste	1 1	1 3
<b>Total</b>	<b>125</b>	<b>36</b>

**DISTRIBUIÇÕES DE NOTAS DE CANDIDATURA**


**Estabelecimento:** 0400 Universidade da Beira Interior  
**Curso Superior:** 9081 Economia  
 Licenciatura

**OPÇÃO CANDIDATURA**

Opção	Cands. %	Cols. %
1ª	36 20	36 86
2ª	57 31	2 5
3ª	24 13	1 2
4ª	21 12	2 5
5ª	24 13	1 2
6ª	19 10	0 0
<b>Total</b>	<b>181</b>	<b>42</b>

**SEXO DOS CANDIDATOS**

Sexo	Cands. %	Cols. %
Masc.	103 57	26 62
Femin.	78 43	16 38
<b>Total</b>	<b>181</b>	<b>42</b>

**MÉDIAS DOS COLOCADOS**

Nota de candidatura	128.4
Prova de ingresso	119.3
Média do 12º ano	133.3
Média do 10º/11º ano	133.3

**OPÇÕES EXCLUÍDAS**

Nota candidatura (s/mínima)	0
Prova ingresso (não fez)	1
Prova ingresso (s/mínima)	0
Pré-requisito (não fez)	0

**ETAPA COLOCAÇÃO (contingente)**

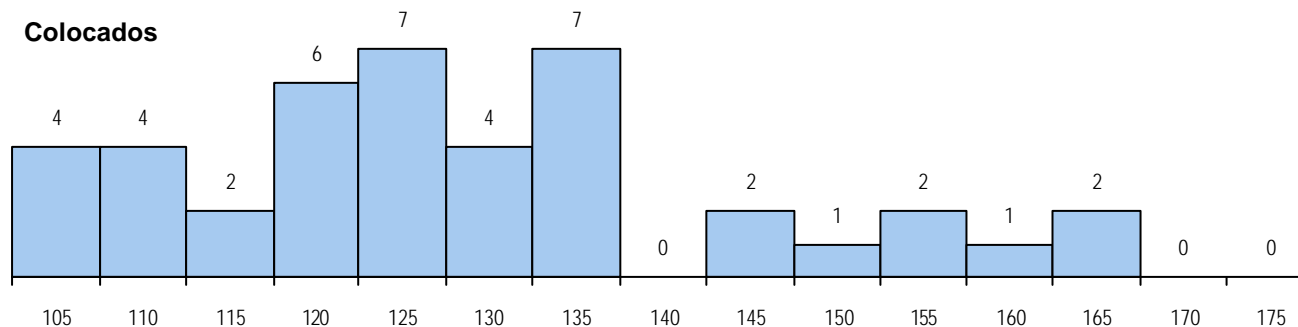
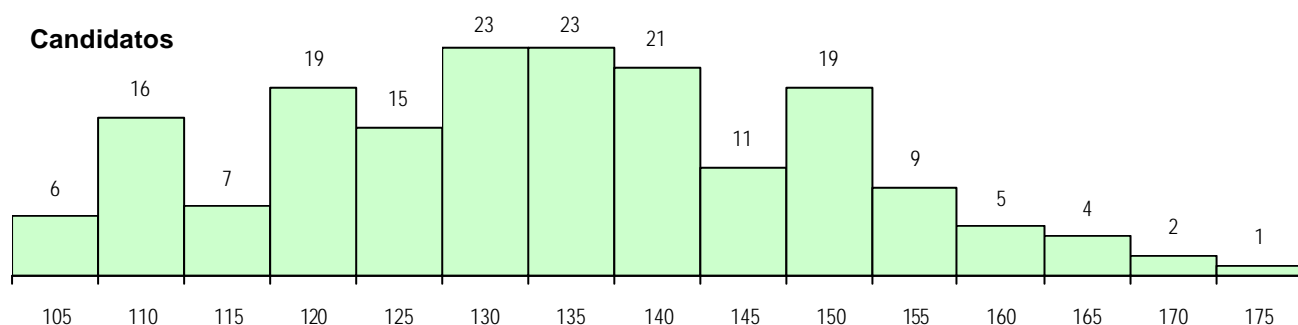
Etapa Colocação	Cands. %	Cols. %	Nota
4 Açores 1	4 2	0 0	
8 Madeira 1	1 1	0 0	
12 Emigrantes	1 1	0 0	
17 Geral	181 100	42 100	102.5
<b>Total</b>	<b>187</b>	<b>42</b>	

**CURSO DO 12º ANO**

Curso 12º ano	Cands. %	Cols. %
R830 Agrupamento 3 / geral	98 54	26 62
U220 Ens. secundário recorrente (todo	26 14	5 12
R831 Agrupamento 3 / administração	18 10	6 14
R810 Agrupamento 1 / geral	17 9	2 5
R179 Administração/Contabilidade e G	5 3	0 0
P733 Técnico de contabilidade e gesta	2 1	1 2
R840 Agrupamento 4 / geral	2 1	0 0
U230 Ens. sec. recorrente privado e c	1 1	1 2
P493 Técnico de serviços comerciais	1 1	1 2
P430 Técnico de electrónica/comando	1 1	0 0
P439 Técnico de gestão de pequenas	1 1	0 0
P445 Técnico de hotelaria/recepção e	1 1	0 0
P487 Técnico de secretariado	1 1	0 0
P587 Técnico de informática	1 1	0 0
P652 Técnico de comércio/marketing	1 1	0 0

**DISTRITO/CAE DE CANDIDATURA**

Distrito Origem	Cands. %	Cols. %
Castelo Branco	43 24	7 17
Guarda	29 16	9 21
Braga	18 10	5 12
Entre Douro e Vou	12 7	7 17
Viseu	11 6	2 5
Tâmega	11 6	1 2
Porto	9 5	1 2
Oeste	7 4	1 2
Viana do Castelo	7 4	2 5
Aveiro	6 3	2 5
Santarém	6 3	0 0
Vila Real	4 2	1 2
R. A. Açores	4 2	0 0
Coimbra	4 2	1 2
Bragança	4 2	1 2
Portalegre	1 1	0 0
Lisboa	1 1	1 2
Leiria	1 1	0 0
Douro-Sul	1 1	0 0
R. A. Madeira	1 1	0 0
Setúbal	1 1	1 2
<b>Total</b>	<b>181</b>	<b>42</b>

**DISTRIBUIÇÕES DE NOTAS DE CANDIDATURA**


**Estabelecimento:** 0400 Universidade da Beira Interior  
**Curso Superior:** 9119 Engenharia Informática  
*Licenciatura*

**OPÇÃO CANDIDATURA**

Opção	Cands. %	Cols. %
1ª	10 14	10 83
2ª	6 9	2 17
3ª	8 12	0 0
4ª	17 25	0 0
5ª	16 23	0 0
6ª	12 17	0 0
<b>Total</b>	<b>69</b>	<b>12</b>

**SEXO DOS CANDIDATOS**

Sexo	Cands. %	Cols. %
Masc.	66 96	12 100
Femin.	3 4	0 0
<b>Total</b>	<b>69</b>	<b>12</b>

**MÉDIAS DOS COLOCADOS**

Nota de candidatura	127.8
Prova de ingresso	112.8
Média do 12º ano	135.9
Média do 10º/11º ano	135.9

**ETAPA COLOCAÇÃO (contingente)**

Etapa Colocação	Cands. %	Cols. %	Nota
4 Açores 1	1 1	0 0	
8 Madeira 1	2 3	0 0	
17 Geral	69 100	12 100	108.7
<b>Total</b>	<b>72</b>	<b>12</b>	

**CURSO DO 12º ANO**
**(15 mais frequentes)**

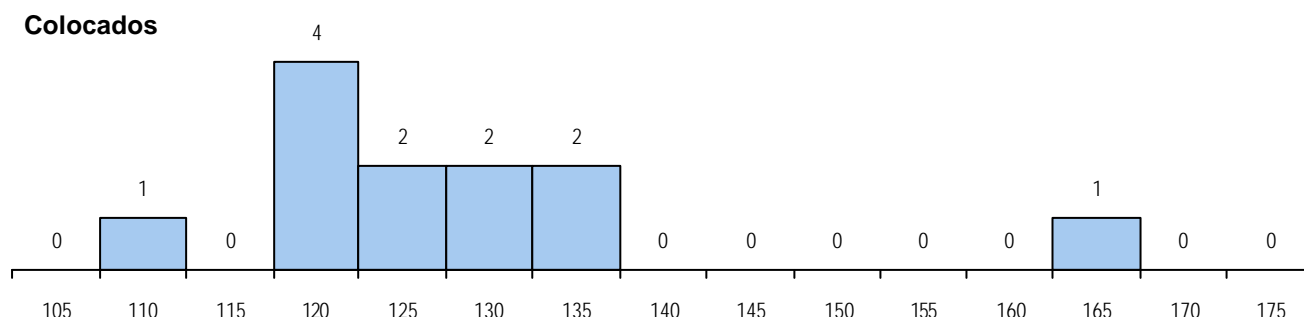
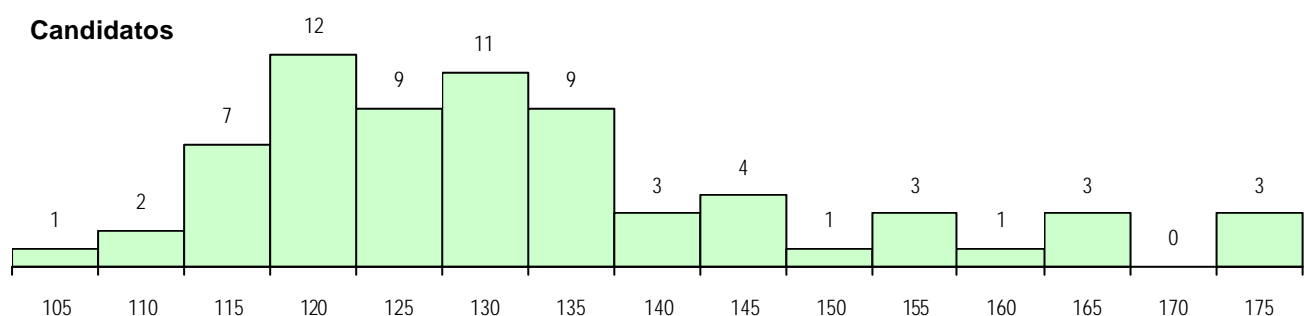
Curso 12º ano	Cands. %	Cols. %
R810 Agrupamento 1 / geral	42 61	7 58
R813 Agrupamento 1 / informática	23 33	5 42
U220 Ens. secundário recorrente (todo	1 1	0 0
R830 Agrupamento 3 / geral	1 1	0 0
R820 Agrupamento 2 / geral	1 1	0 0
R812 Agrupamento 1 / electrotecnia/el	1 1	0 0

**DISTRITO/CAE DE CANDIDATURA**

Distrito Origem	Cands. %	Cols. %
Castelo Branco	17 25	7 58
Guarda	8 12	2 17
Coimbra	7 10	1 8
Viseu	6 9	1 8
Santarém	5 7	0 0
Entre Douro e Vou	4 6	0 0
Vila Real	4 6	1 8
Lisboa	3 4	0 0
Aveiro	3 4	0 0
Leiria	3 4	0 0
Braga	2 3	0 0
Setúbal	2 3	0 0
R. A. Madeira	2 3	0 0
Porto	1 1	0 0
R. A. Açores	1 1	0 0
Portalegre	1 1	0 0
<b>Total</b>	<b>69</b>	<b>12</b>

**OPÇÕES EXCLUÍDAS**

Nota candidatura (s/mínima)	0
Prova ingresso (não fez)	1
Prova ingresso (s/mínima)	0
Pré-requisito (não fez)	0

**DISTRIBUIÇÕES DE NOTAS DE CANDIDATURA**


**Estabelecimento:** 0400 Universidade da Beira Interior  
**Curso Superior:** 9139 Filosofia  
*Licenciatura*

**OPÇÃO CANDIDATURA**

Opção	Cands. %	Cols. %
1ª	2 4	2 20
2ª	5 10	1 10
3ª	17 35	5 50
4ª	10 20	0 0
5ª	9 18	2 20
6ª	6 12	0 0
<b>Total</b>	<b>49</b>	<b>10</b>

**SEXO DOS CANDIDATOS**

Sexo	Cands. %	Cols. %
Masc.	25 51	7 70
Femin.	24 49	3 30
<b>Total</b>	<b>49</b>	<b>10</b>

**MÉDIAS DOS COLOCADOS**

Nota de candidatura	123.8
Prova de ingresso	110.2
Média do 12º ano	131.0
Média do 10º/11º ano	131.0

**OPÇÕES EXCLUÍDAS**

Nota candidatura (s/mínima)	0
Prova ingresso (não fez)	0
Prova ingresso (s/mínima)	0
Pré-requisito (não fez)	0

**ETAPA COLOCAÇÃO (contingente)**

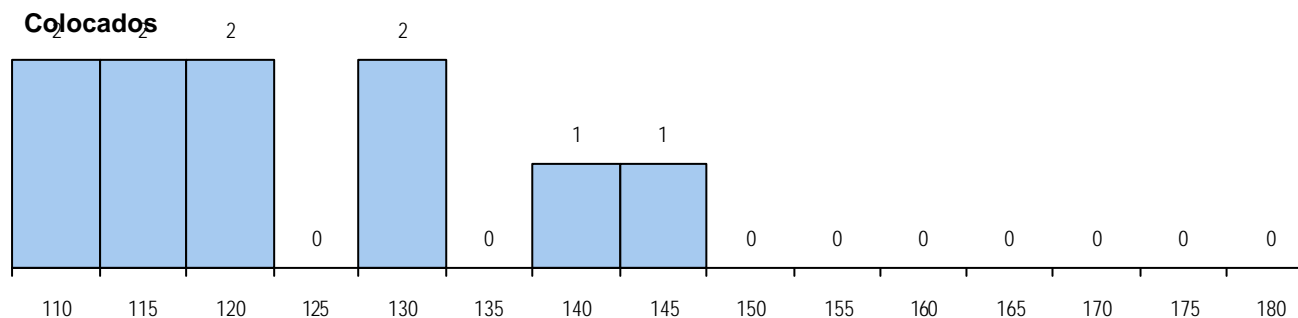
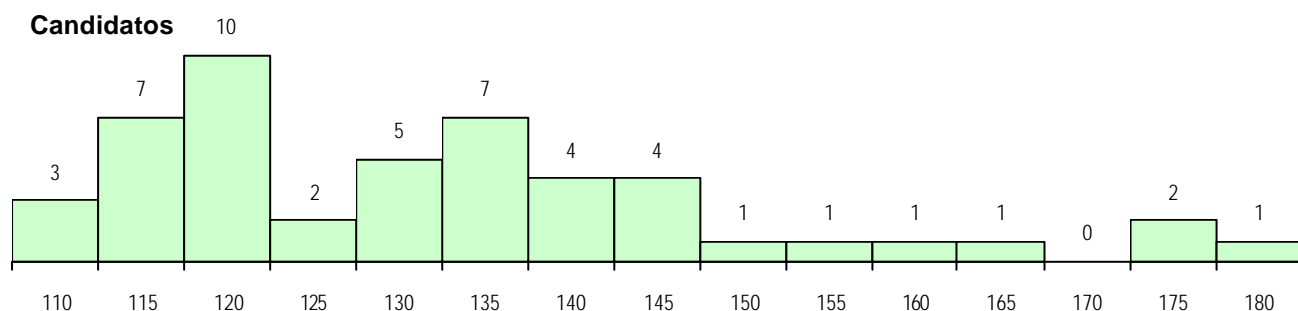
Etapa Colocação	Cands. %	Cols. %	Nota
17 Geral	49 100	10 100	110.7
<b>Total</b>	<b>49</b>	<b>10</b>	

**CURSO DO 12º ANO**
**(15 mais frequentes)**

Curso 12º ano	Cands. %	Cols. %
U220 Ens. secundário recorrente (todo	15 31	3 30
R810 Agrupamento 1 / geral	10 20	3 30
R840 Agrupamento 4 / geral	10 20	1 10
R831 Agrupamento 3 / administração	2 4	1 10
R813 Agrupamento 1 / informática	2 4	1 10
R820 Agrupamento 2 / geral	2 4	0 0
P732 Técnico de construção civil	1 2	1 10
T131 Técnico de secretariado	1 2	0 0
R841 Agrupamento 4 / comunicação	1 2	0 0
R830 Agrupamento 3 / geral	1 2	0 0
P715 Preparador de obras	1 2	0 0
P564 Técnico de multimédia	1 2	0 0
P337 Técnico de turismo ambiental e r	1 2	0 0
E001 1.º curso	1 2	0 0

**DISTRITO/CAE DE CANDIDATURA**

Distrito Origem	Cands. %	Cols. %
Castelo Branco	22 45	4 40
Guarda	5 10	3 30
Bragança	3 6	1 10
Braga	3 6	0 0
Entre Douro e Vou	2 4	0 0
Setúbal	2 4	0 0
Santarém	2 4	1 10
Porto	2 4	0 0
Lisboa	2 4	0 0
Tâmega	1 2	1 10
Viseu	1 2	0 0
Vila Real	1 2	0 0
Viana do Castelo	1 2	0 0
Portalegre	1 2	0 0
Coimbra	1 2	0 0
<b>Total</b>	<b>49</b>	<b>10</b>

**DISTRIBUIÇÕES DE NOTAS DE CANDIDATURA**


**Estabelecimento:** 0400 Universidade da Beira Interior  
**Curso Superior:** 9147 Gestão  
 Licenciatura

## OPÇÃO CANDIDATURA

Opção	Cands. %	Cols. %
1ª	46 20	45 75
2ª	48 21	5 8
3ª	43 19	4 7
4ª	29 13	3 5
5ª	36 16	2 3
6ª	27 12	1 2
<b>Total</b>	<b>229</b>	<b>60</b>

## SEXO DOS CANDIDATOS

Sexo	Cands. %	Cols. %
Masc.	115 50	32 53
Femin.	114 50	28 47
<b>Total</b>	<b>229</b>	<b>60</b>

## MÉDIAS DOS COLOCADOS

Nota de candidatura	126.4
Prova de ingresso	115.3
Média do 12º ano	132.4
Média do 10º/11º ano	132.4

## OPÇÕES EXCLUÍDAS

Nota candidatura (s/mínima)	0
Prova ingresso (não fez)	0
Prova ingresso (s/mínima)	0
Pré-requisito (não fez)	0

## ETAPA COLOCAÇÃO (contingente)

Etapa Colocação	Cands. %	Cols. %	Nota
4 Açores 1	8 3	0 0	
8 Madeira 1	12 5	1 2	128.7
12 Emigrantes	1 0	0 0	
17 Geral	229 100	59 98	106.9
<b>Total</b>	<b>250</b>	<b>60</b>	

## CURSO DO 12º ANO

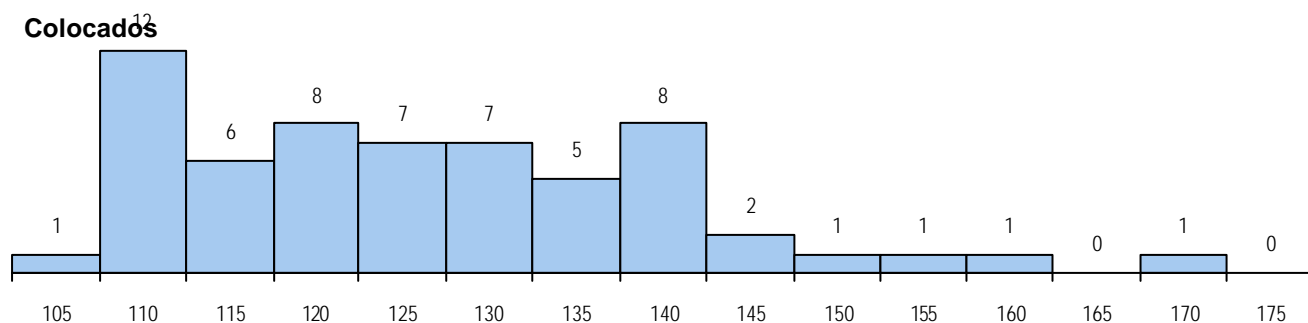
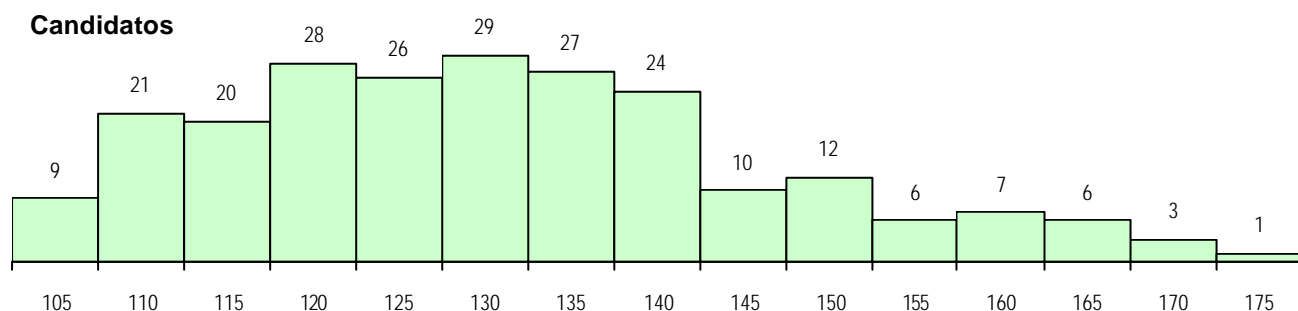
(15 mais frequentes)

Curso 12º ano	Cands. %	Cols. %
R830 Agrupamento 3 / geral	118 52	30 50
U220 Ens. secundário recorrente (todo	36 16	11 18
R831 Agrupamento 3 / administração	24 10	7 12
R810 Agrupamento 1 / geral	14 6	4 7
P433 Técnico de gestão	4 2	2 3
R194 Administração/Informática de Ge	4 2	1 2
R179 Administração/Contabilidade e G	4 2	0 0
R832 Agrupamento 3 / serviços come	3 1	1 2
R840 Agrupamento 4 / geral	3 1	0 0
P733 Técnico de contabilidade e gesta	2 1	2 3
R198 Administração/contabilidade (no	2 1	0 0
P412 Técnico de contabilidade	2 1	0 0
P439 Técnico de gestão de pequenas	2 1	0 0
P656 Técnico de gestão (planeamento	1 0	1 2
R174 Informática	1 0	1 2

## DISTRITO/CAE DE CANDIDATURA

Distrito Origem	Cands. %	Cols. %
Castelo Branco	46 20	21 35
Guarda	41 18	18 30
Braga	20 9	1 2
Tâmega	20 9	3 5
R. A. Madeira	12 5	2 3
Santarém	9 4	4 7
Porto	9 4	2 3
R. A. Açores	9 4	1 2
Entre Douro e Vou	8 3	1 2
Viana do Castelo	7 3	0 0
Aveiro	6 3	3 5
Leiria	6 3	0 0
Vila Real	5 2	0 0
Portalegre	5 2	1 2
Coimbra	5 2	0 0
Bragança	5 2	2 3
Oeste	5 2	0 0
Viseu	4 2	1 2
Lisboa	3 1	0 0
Douro-Sul	3 1	0 0
Setúbal	1 0	0 0
<b>Total</b>	<b>229</b>	<b>60</b>

## DISTRIBUIÇÕES DE NOTAS DE CANDIDATURA





**Estabelecimento:** 0400 Universidade da Beira Interior  
**Curso Superior:** 9204 Línguas, Literaturas e Culturas  
*Licenciatura*

**OPÇÃO CANDIDATURA**

Opção	Cands. %	Cols. %
1ª	3 14	3 100
2ª	6 29	0 0
3ª	1 5	0 0
4ª	4 19	0 0
5ª	3 14	0 0
6ª	4 19	0 0
<b>Total</b>	<b>21</b>	<b>3</b>

**ETAPA COLOCAÇÃO (contingente)**

Etapa Colocação	Cands. %	Cols. %	Nota
12 Emigrantes	1 5	0 0	
17 Geral	21 100	3 100	128.9
<b>Total</b>	<b>22</b>	<b>3</b>	

**DISTRITO/CAE DE CANDIDATURA**

Distrito Origem	Cands. %	Cols. %
Castelo Branco	6 29	2 67
Coimbra	3 14	0 0
Santarém	2 10	1 33
Tâmega	1 5	0 0
Vila Real	1 5	0 0
Setúbal	1 5	0 0
Lisboa	1 5	0 0
Leiria	1 5	0 0
Faro	1 5	0 0
Bragança	1 5	0 0
Braga	1 5	0 0
Beja	1 5	0 0
Aveiro	1 5	0 0
<b>Total</b>	<b>21</b>	<b>3</b>

**SEXO DOS CANDIDATOS**

Sexo	Cands. %	Cols. %
Masc.	5 24	0 0
Femin.	16 76	3 100
<b>Total</b>	<b>21</b>	<b>3</b>

**CURSO DO 12º ANO**
**(15 mais frequentes)**

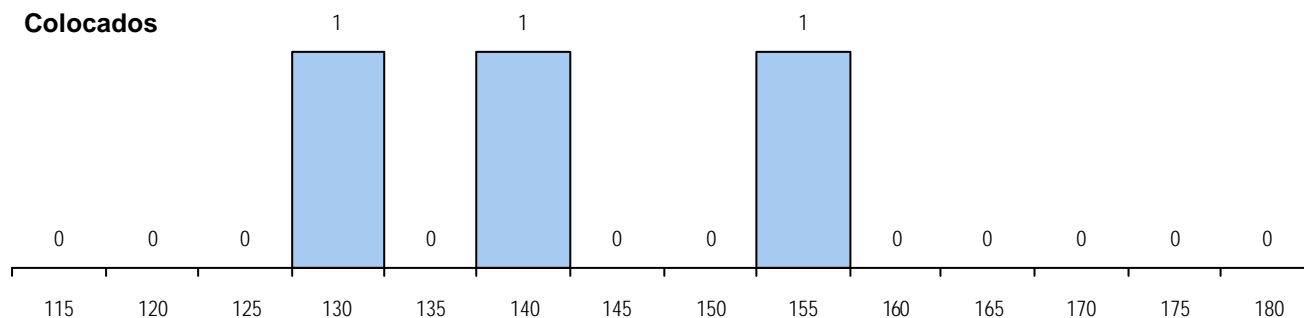
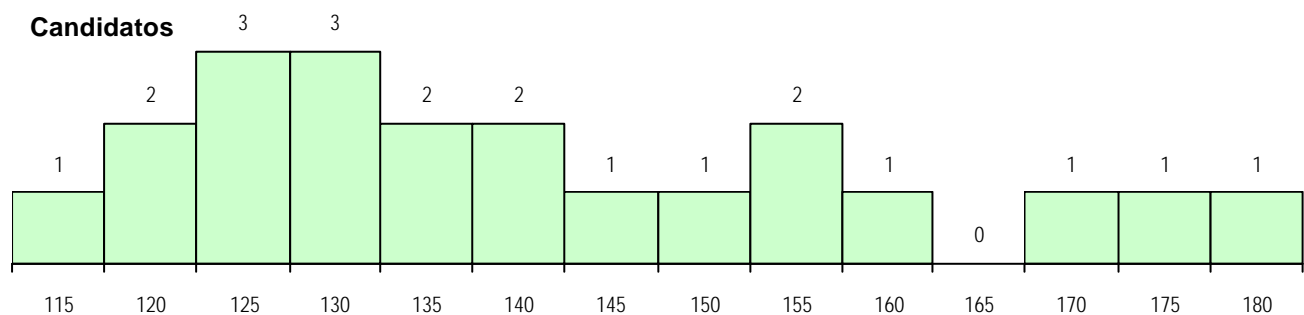
Curso 12º ano	Cands. %	Cols. %
R840 Agrupamento 4 / geral	14 67	3 100
U220 Ens. secundário recorrente (todo	2 10	0 0
R831 Agrupamento 3 / administração	1 5	0 0
R813 Agrupamento 1 / informática	1 5	0 0
Q900 Emigrantes	1 5	0 0
P445 Técnico de hotelaria/recepção e	1 5	0 0
P386 Técnico de turismo/prof. informa	1 5	0 0

**MÉDIAS DOS COLOCADOS**

Nota de candidatura	142.0
Prova de ingresso	145.0
Média do 12º ano	140.3
Média do 10º/11º ano	140.3

**OPÇÕES EXCLUÍDAS**

Nota candidatura (s/mínima)	0
Prova ingresso (não fez)	2
Prova ingresso (s/mínima)	0
Pré-requisito (não fez)	0

**DISTRIBUIÇÕES DE NOTAS DE CANDIDATURA**


**Estabelecimento:** 0400 Universidade da Beira Interior  
**Curso Superior:** 9205 Marketing  
 Licenciatura

## OPÇÃO CANDIDATURA

Opção	Cands. %	Cols. %
1ª	29 17	16 46
2ª	27 16	4 11
3ª	31 19	5 14
4ª	28 17	3 9
5ª	30 18	3 9
6ª	21 13	4 11
<b>Total</b>	<b>166</b>	<b>35</b>

## ETAPA COLOCAÇÃO (contingente)

Etapa Colocação	Cands. %	Cols. %	Nota
4 Açores 1	3 2	0 0	
8 Madeira 1	1 1	1 3	118.8
12 Emigrantes	1 1	0 0	
17 Geral	166 100	34 97	121.3
<b>Total</b>	<b>171</b>	<b>35</b>	

## DISTRITO/CAE DE CANDIDATURA

Distrito Origem	Cands. %	Cols. %
Castelo Branco	57 34	10 29
Guarda	19 11	4 11
Santarém	12 7	5 14
Braga	9 5	0 0
Entre Douro e Vou	9 5	4 11
Viseu	8 5	3 9
Porto	7 4	0 0
Coimbra	7 4	0 0
Bragança	4 2	2 6
Portalegre	4 2	0 0
Tâmega	4 2	1 3
Lisboa	4 2	1 3
Faro	3 2	0 0
R. A. Açores	3 2	0 0
Oeste	3 2	0 0
Setúbal	2 1	1 3
Aveiro	2 1	0 0
Vila Real	2 1	1 3
Beja	2 1	1 3
Viana do Castelo	1 1	0 0
Leiria	1 1	0 0
Évora	1 1	0 0
Douro-Sul	1 1	1 3
R. A. Madeira	1 1	1 3
<b>Total</b>	<b>166</b>	<b>35</b>

## SEXO DOS CANDIDATOS

Sexo	Cands. %	Cols. %
Masc.	65 39	12 34
Femin.	101 61	23 66
<b>Total</b>	<b>166</b>	<b>35</b>

## CURSO DO 12º ANO

(15 mais frequentes)

Curso 12º ano	Cands. %	Cols. %
R810 Agrupamento 1 / geral	41 25	11 31
U220 Ens. secundário recorrente (todo	37 22	10 29
R830 Agrupamento 3 / geral	31 19	3 9
R840 Agrupamento 4 / geral	19 11	4 11
R831 Agrupamento 3 / administração	12 7	2 6
U230 Ens. sec. recorrente privado e c	4 2	3 9
R841 Agrupamento 4 / comunicação	3 2	1 3
R820 Agrupamento 2 / geral	3 2	0 0
P381 Técnico de comunicação/market	2 1	0 0
P652 Técnico de comércio/marketing	1 1	1 3
P470 Técnico de sistemas de informa	1 1	0 0
P349 Técnico de gestão equina	1 1	0 0
P472 Técnico de informática/gestão	1 1	0 0
P250 Cozinha/pastelaria (INFT)	1 1	0 0
R195 Administração/técnico de admini	1 1	0 0

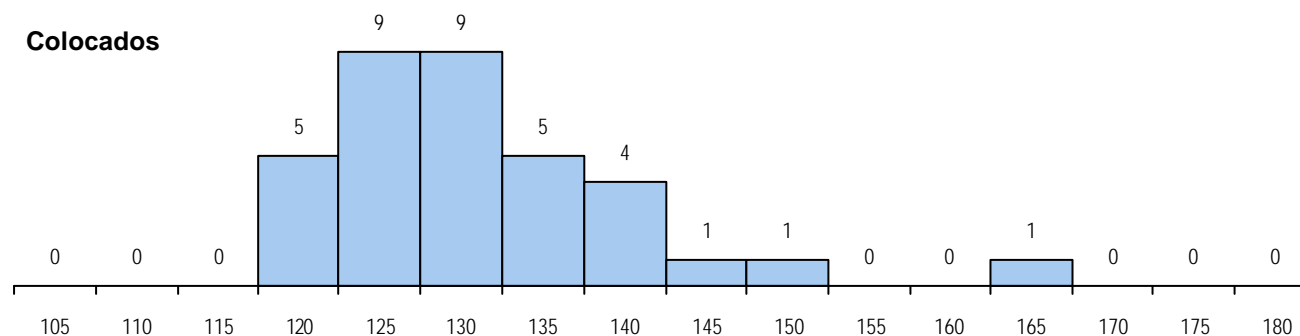
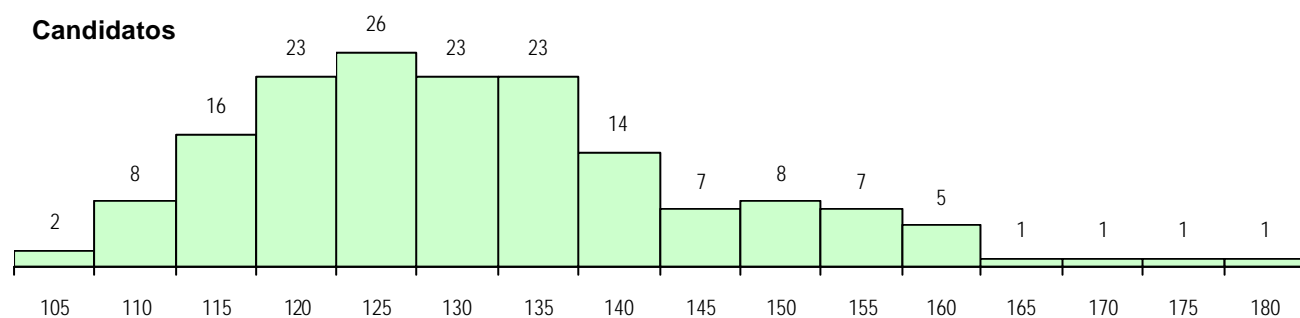
## MÉDIAS DOS COLOCADOS

Nota de candidatura	131.2
Prova de ingresso	125.4
Média do 12º ano	134.3
Média do 10º/11º ano	134.3

## OPÇÕES EXCLUÍDAS

Nota candidatura (s/mínima)	0
Prova ingresso (não fez)	3
Prova ingresso (s/mínima)	0
Pré-requisito (não fez)	0

## DISTRIBUIÇÕES DE NOTAS DE CANDIDATURA



**Estabelecimento:** 0400 Universidade da Beira Interior  
**Curso Superior:** 9209 Matemática  
 Licenciatura

**OPÇÃO CANDIDATURA**

Opção	Cands. %	Cols. %
1ª	1 8	1 100
2ª	1 8	0 0
3ª	1 8	0 0
4ª	3 23	0 0
5ª	1 8	0 0
6ª	6 46	0 0
<b>Total</b>	<b>13</b>	<b>1</b>

**ETAPA COLOCAÇÃO (contingente)**

Etapa Colocação	Cands. %	Cols. %	Nota
4 Açores 1	1 8	0 0	
17 Geral	13 100	1 100	119.1
<b>Total</b>	<b>14</b>	<b>1</b>	

**DISTRITO/CAE DE CANDIDATURA**

Distrito Origem	Cands. %	Cols. %
Castelo Branco	3 23	1 100
Lisboa	2 15	0 0
Oeste	1 8	0 0
R. A. Açores	1 8	0 0
Viana do Castelo	1 8	0 0
Setúbal	1 8	0 0
Porto	1 8	0 0
Guarda	1 8	0 0
Évora	1 8	0 0
Braga	1 8	0 0
<b>Total</b>	<b>13</b>	<b>1</b>

**SEXO DOS CANDIDATOS**

Sexo	Cands. %	Cols. %
Masc.	4 31	0 0
Femin.	9 69	1 100
<b>Total</b>	<b>13</b>	<b>1</b>

**CURSO DO 12º ANO**

(15 mais frequentes)

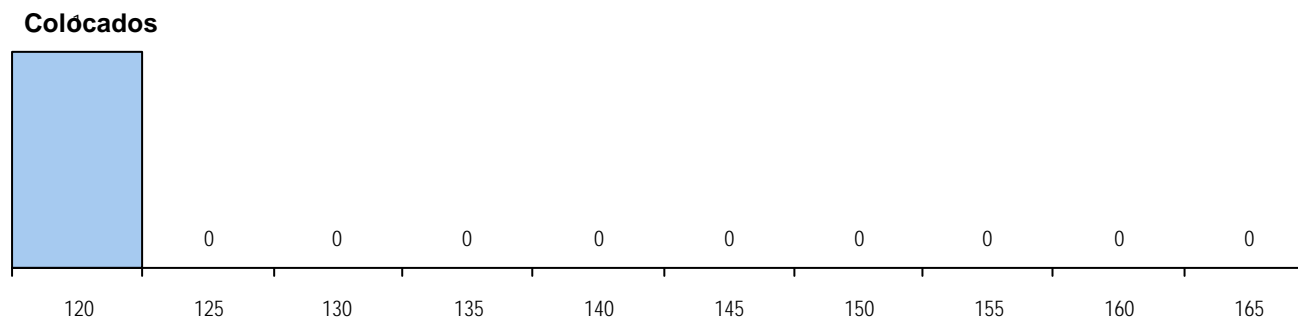
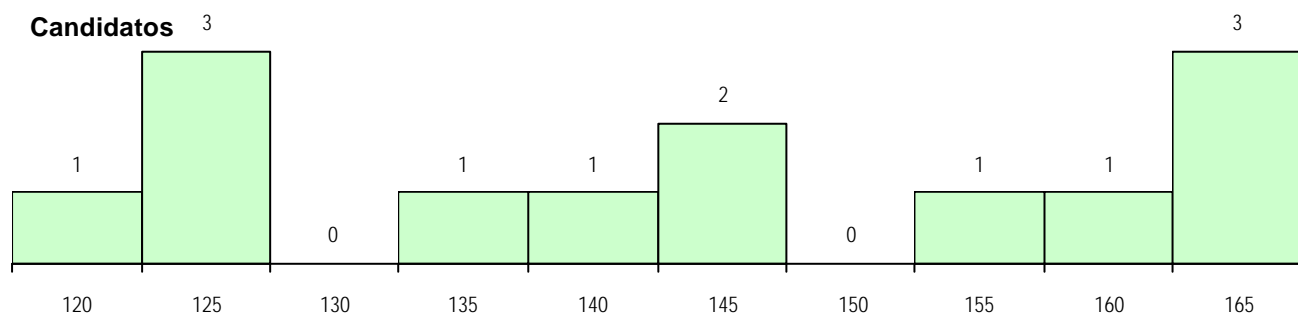
Curso 12º ano	Cands. %	Cols. %
R810 Agrupamento 1 / geral	12 92	1 100
R820 Agrupamento 2 / geral	1 8	0 0

**MÉDIAS DOS COLOCADOS**

Nota de candidatura	119.1
Prova de ingresso	95.0
Média do 12º ano	132.0
Média do 10º/11º ano	132.0

**OPÇÕES EXCLUÍDAS**

Nota candidatura (s/mínima)	0
Prova ingresso (não fez)	0
Prova ingresso (s/mínima)	0
Pré-requisito (não fez)	0

**DISTRIBUIÇÕES DE NOTAS DE CANDIDATURA**


**Estabelecimento:** 0400 Universidade da Beira Interior  
**Curso Superior:** 9216 Optometria - Ciências da Visão  
*Licenciatura*

**OPÇÃO CANDIDATURA**

Opção	Cands. %	Cols. %
1ª	3 7	3 18
2ª	9 20	4 24
3ª	8 18	3 18
4ª	6 13	2 12
5ª	9 20	4 24
6ª	10 22	1 6
<b>Total</b>	<b>45</b>	<b>17</b>

**SEXO DOS CANDIDATOS**

Sexo	Cands. %	Cols. %
Masc.	14 31	7 41
Femin.	31 69	10 59
<b>Total</b>	<b>45</b>	<b>17</b>

**MÉDIAS DOS COLOCADOS**

Nota de candidatura	134.8
Prova de ingresso	120.1
Média do 12º ano	142.6
Média do 10º/11º ano	142.6

**ETAPA COLOCAÇÃO (contingente)**

Etapa Colocação	Cands. %	Cols. %	Nota
4 Açores 1	1 2	0 0	
12 Emigrantes	1 2	0 0	
17 Geral	45 100	17 100	112.5
<b>Total</b>	<b>47</b>	<b>17</b>	

**CURSO DO 12º ANO**
**(15 mais frequentes)**

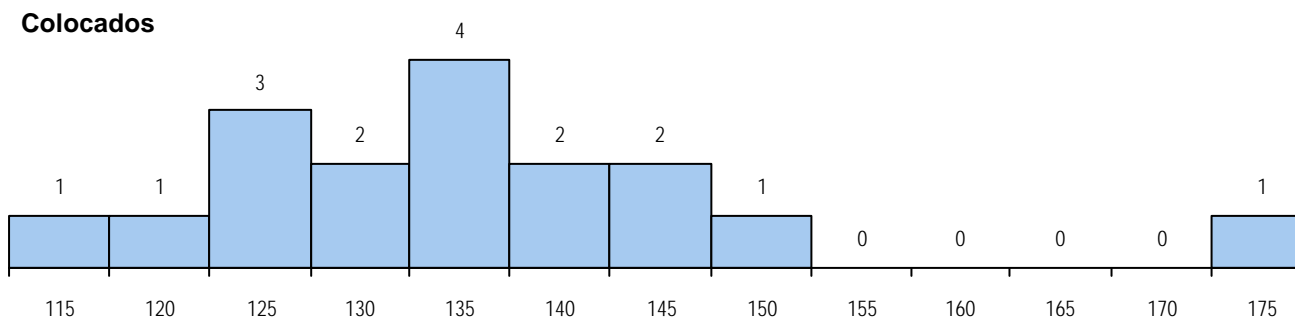
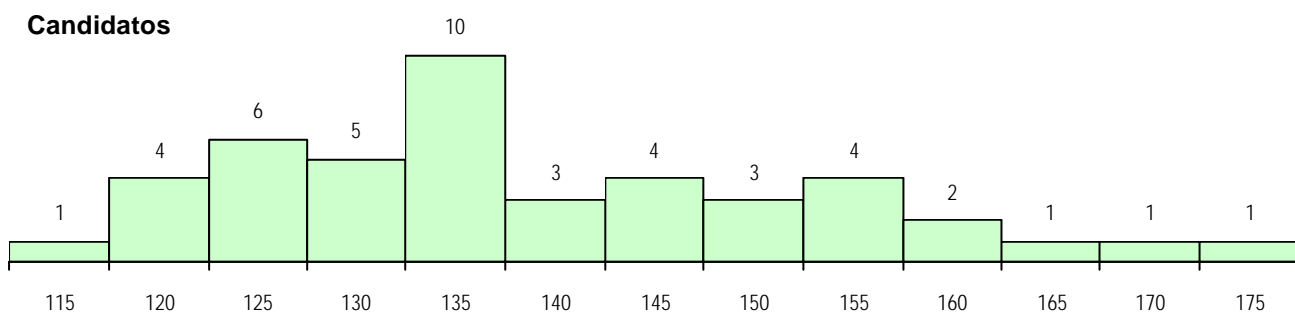
Curso 12º ano	Cands. %	Cols. %
R810 Agrupamento 1 / geral	43 96	17 100
R813 Agrupamento 1 / informática	1 2	0 0
Q900 Emigrantes	1 2	0 0

**DISTRITO/CAE DE CANDIDATURA**

Distrito Origem	Cands. %	Cols. %
Guarda	9 20	2 12
Castelo Branco	6 13	4 24
Braga	4 9	2 12
Coimbra	4 9	2 12
Viseu	3 7	1 6
Santarém	3 7	3 18
Tâmega	3 7	0 0
Lisboa	2 4	0 0
Aveiro	2 4	1 6
Leiria	2 4	0 0
Viana do Castelo	1 2	0 0
Faro	1 2	0 0
R. A. Açores	1 2	0 0
Douro-Sul	1 2	0 0
Bragança	1 2	1 6
Oeste	1 2	1 6
Porto	1 2	0 0
<b>Total</b>	<b>45</b>	<b>17</b>

**OPÇÕES EXCLUÍDAS**

Nota candidatura (s/mínima)	0
Prova ingresso (não fez)	3
Prova ingresso (s/mínima)	0
Pré-requisito (não fez)	0

**DISTRIBUIÇÕES DE NOTAS DE CANDIDATURA**


**Estabelecimento:** 0400 Universidade da Beira Interior  
**Curso Superior:** 9225 Química Industrial  
*Licenciatura*

**OPÇÃO CANDIDATURA**

Opção	Cands. %	Cols. %
1ª	7 13	7 29
2ª	8 15	5 21
3ª	10 19	6 25
4ª	10 19	2 8
5ª	9 17	2 8
6ª	10 19	2 8
<b>Total</b>	<b>54</b>	<b>24</b>

**SEXO DOS CANDIDATOS**

Sexo	Cands. %	Cols. %
Masc.	25 46	10 42
Femin.	29 54	14 58
<b>Total</b>	<b>54</b>	<b>24</b>

**MÉDIAS DOS COLOCADOS**

Nota de candidatura	130.5
Prova de ingresso	114.9
Média do 12º ano	138.9
Média do 10º/11º ano	138.9

**ETAPA COLOCAÇÃO (contingente)**

Etapa Colocação	Cands. %	Cols. %	Nota
12 Emigrantes	1 2	0 0	
17 Geral	54 100	24 100	110.0
<b>Total</b>	<b>55</b>	<b>24</b>	

**CURSO DO 12º ANO**

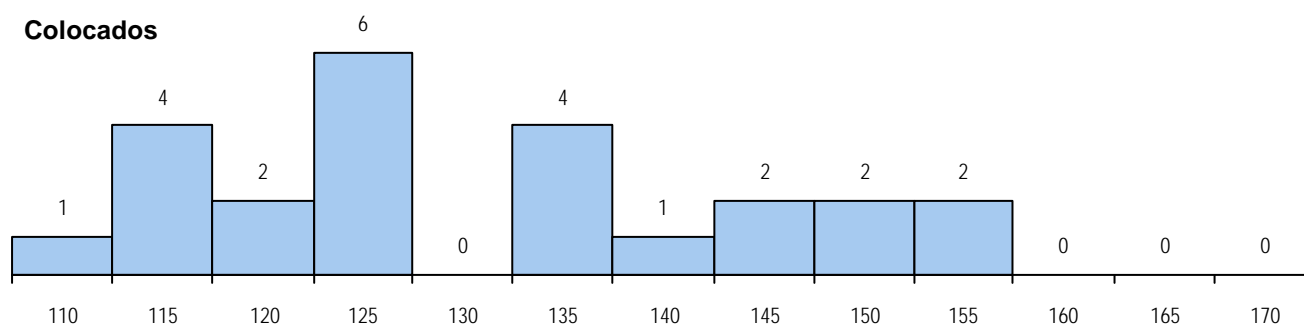
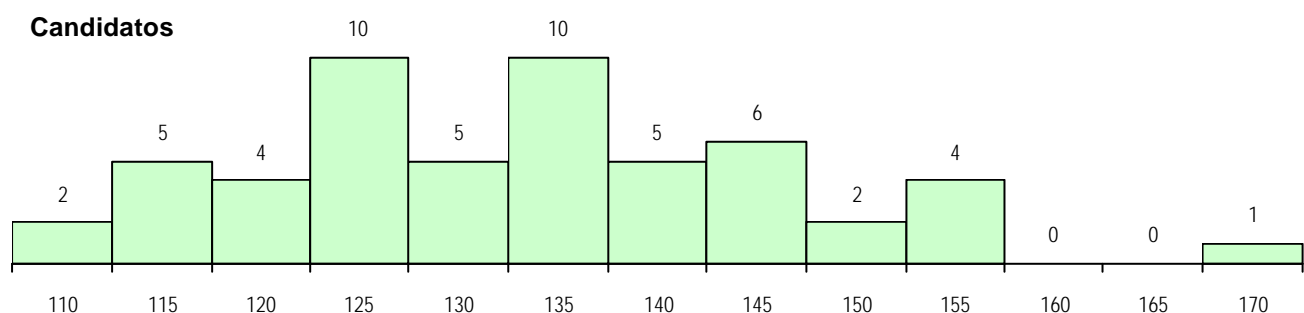
Curso 12º ano	Cands. %	Cols. %
R810 Agrupamento 1 / geral	49 91	21 88
U220 Ens. secundário recorrente (todo	2 4	1 4
R815 Agrupamento 1 / química	1 2	1 4
R169 Biotecnologia	1 2	1 4
Q900 Emigrantes	1 2	0 0

**DISTRITO/CAE DE CANDIDATURA**

Distrito Origem	Cands. %	Cols. %
Castelo Branco	18 33	9 38
Guarda	7 13	4 17
Santarém	5 9	3 13
Braga	3 6	1 4
Viseu	3 6	2 8
Setúbal	3 6	2 8
Lisboa	2 4	0 0
Entre Douro e Vou	2 4	1 4
Tâmega	2 4	1 4
Leiria	2 4	0 0
Coimbra	1 2	0 0
Évora	1 2	0 0
Aveiro	1 2	1 4
Porto	1 2	0 0
Douro-Sul	1 2	0 0
Oeste	1 2	0 0
Portalegre	1 2	0 0
<b>Total</b>	<b>54</b>	<b>24</b>

**OPÇÕES EXCLUÍDAS**

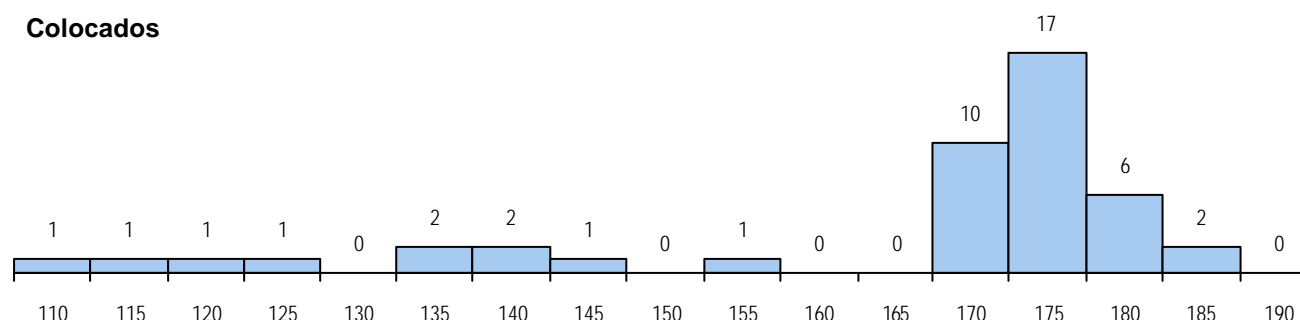
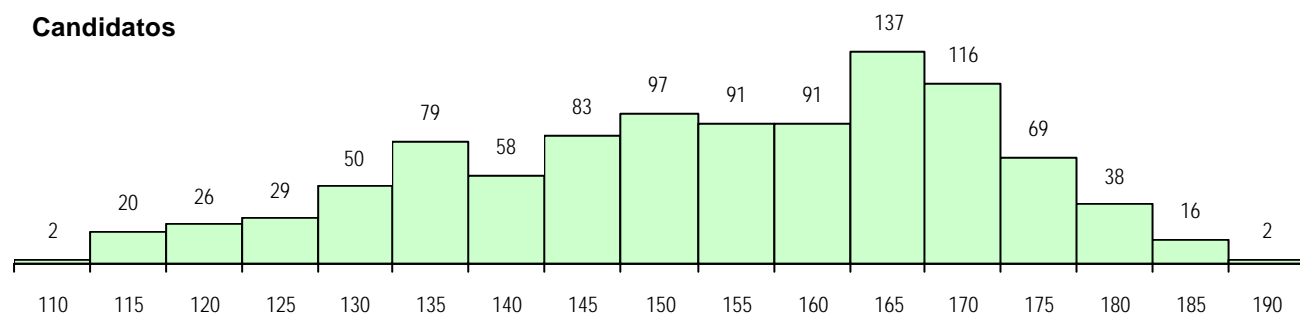
Nota candidatura (s/mínima)	0
Prova ingresso (não fez)	1
Prova ingresso (s/mínima)	0
Pré-requisito (não fez)	0

**DISTRIBUIÇÕES DE NOTAS DE CANDIDATURA**


**Estabelecimento:** 0400 Universidade da Beira Interior  
**Curso Superior:** 9494 Ciências Farmacêuticas  
*Mestrado Integrado*

OPÇÃO CANDIDATURA				ETAPA COLOCAÇÃO (contingente)						DISTRITO/CAE DE CANDIDATURA			
Opção	Cands. %	Cols. %		Etapa Colocação	Cands. %	Cols. %	Nota			Distrito Origem	Cands. %	Cols. %	
1ª	258	26	17 38	1 Deficientes	5	0	2 4 111.9			Castelo Branco	117	12	6 13
2ª	177	18	9 20	4 Açores 1	24	2	2 4 137.2			Braga	115	11	3 7
3ª	185	18	6 13	8 Madeira 1	11	1	2 4 145.6			Guarda	79	8	10 22
4ª	197	20	11 24	12 Emigrantes	6	1	3 7 123.5			Santarém	66	7	2 4
5ª	119	12	2 4	13 Militares	3	0	1 2 117.4			Porto	59	6	1 2
6ª	68	7	0 0	17 Geral	1004	100	35 78 170.9			Lisboa	57	6	4 9
<b>Total</b>	<b>1004</b>	<b>45</b>		<b>Total</b>	<b>1053</b>	<b>45</b>				Tâmega	52	5	4 9
<b>SEXO DOS CANDIDATOS</b>				<b>CURSO DO 12º ANO (15 mais frequentes)</b>									
Sexo	Cands. %	Cols. %		Curso 12º ano	Cands. %	Cols. %							
Masc.	269	27	11 24	R810 Agrupamento 1 / geral	948	94	40 89			Viseu	50	5	2 4
Femin.	735	73	34 76	U220 Ens. secundário recorrente (todo	36	4	2 4			Leiria	39	4	1 2
<b>Total</b>	<b>1004</b>	<b>45</b>		Q900 Emigrantes	6	1	3 7			Bragança	37	4	1 2
<b>MÉDIAS DOS COLOCADOS</b>				R815 Agrupamento 1 / química	3	0	0 0			Entre Douro e Vou	37	4	1 2
Nota de candidatura	165.4			R840 Agrupamento 4 / geral	2	0	0 0			Setúbal	37	4	0 0
Prova de ingresso	159.5			R812 Agrupamento 1 / electrotecnia/el	1	0	0 0			Viana do Castelo	36	4	0 0
Média do 12º ano	168.5			R169 Biotecnologia	1	0	0 0			Aveiro	32	3	1 2
Média do 10º/11º ano	168.5			R167 Química	1	0	0 0			Coimbra	31	3	2 4
<b>OPÇÕES EXCLUÍDAS</b>				P729 Técnico de calçado	1	0	0 0			Vila Real	31	3	1 2
Nota candidatura (s/mínima)	0			P458 Animador sociocultural/assistant	1	0	0 0			Douro-Sul	26	3	0 0
Prova ingresso (não fez)	4			P442 Técnico de higiene e segurança	1	0	0 0			R. A. Açores	24	2	2 4
Prova ingresso (s/mínima)	0			P432 Técnico de viticultura e enologia	1	0	0 0			Oeste	19	2	1 2
Pré-requisito (não fez)	0			E003 3.º curso	1	0	0 0			Évora	18	2	0 0
				E001 1.º curso	1	0	0 0			Portalegre	12	1	0 0
										R. A. Madeira	11	1	2 4
										Faro	11	1	1 2
										Beja	8	1	0 0
										<b>Total</b>	<b>1004</b>	<b>45</b>	

## DISTRIBUIÇÕES DE NOTAS DE CANDIDATURA



**Estabelecimento:** 0501 Faculdade de Ciências e Tecnologia  
**Curso Superior:** 0016 Antropologia  
 Licenciatura

**OPÇÃO CANDIDATURA**

Opção	Cands. %	Cols. %
1ª	25 11	13 29
2ª	22 10	7 16
3ª	34 15	9 20
4ª	49 22	7 16
5ª	46 21	6 13
6ª	47 21	3 7
<b>Total</b>	<b>223</b>	<b>45</b>

**SEXO DOS CANDIDATOS**

Sexo	Cands. %	Cols. %
Masc.	76 34	16 36
Femin.	147 66	29 64
<b>Total</b>	<b>223</b>	<b>45</b>

**MÉDIAS DOS COLOCADOS**

Nota de candidatura	137.9
Prova de ingresso	136.7
Média do 12º ano	139.0
Média do 10º/11º ano	139.2

**OPÇÕES EXCLUÍDAS**

Nota candidatura (s/mínima)	0
Prova ingresso (não fez)	2
Prova ingresso (s/mínima)	0
Pré-requisito (não fez)	0

**ETAPA COLOCAÇÃO (contingente)**

Etapa Colocação	Cands. %	Cols. %	Nota
4 Açores 1	3 1	0 0	
8 Madeira 1	1 0	1 2	113.0
13 Militares	1 0	0 0	
17 Geral	223 100	44 98	130.0
<b>Total</b>	<b>228</b>	<b>45</b>	

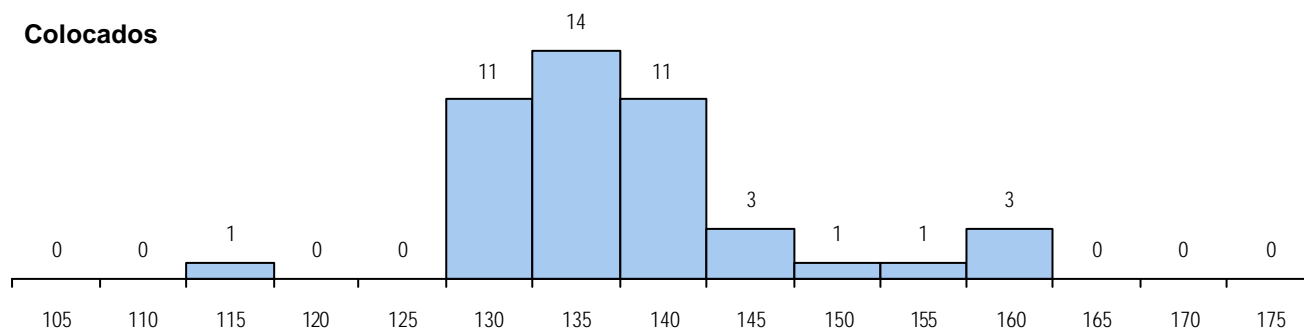
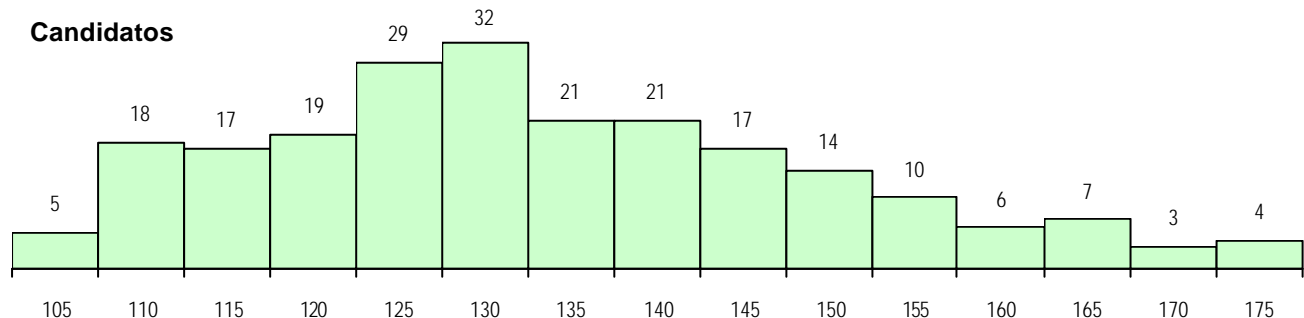
**CURSO DO 12º ANO**

Curso 12º ano	Cands. %	Cols. %
R810 Agrupamento 1 / geral	133 60	28 62
U220 Ens. secundário recorrente (todo	48 22	9 20
R840 Agrupamento 4 / geral	19 9	2 4
R820 Agrupamento 2 / geral	3 1	1 2
R841 Agrupamento 4 / comunicação	3 1	0 0
P389 Animador sociocultural	2 1	1 2
P250 Cozinha/pastelaria (INFT)	1 0	1 2
P381 Técnico de comunicação/market	1 0	1 2
E001 1.º curso	1 0	1 2
P392 Animador sociocultural/desporto	1 0	1 2
Q950 Equivalências	1 0	0 0
E002 2.º curso	1 0	0 0
P332 Técnico de produção animal	1 0	0 0
P386 Técnico de turismo/prof. informa	1 0	0 0
P502 Técnico de turismo/profissionais	1 0	0 0

**DISTRITO/CAE DE CANDIDATURA**

Distrito Origem	Cands. %	Cols. %
Coimbra	93 42	19 42
Aveiro	15 7	2 4
Braga	13 6	1 2
Santarém	11 5	3 7
Oeste	10 4	2 4
Viseu	9 4	2 4
Vila Real	9 4	0 0
Leiria	9 4	3 7
Entre Douro e Vou	7 3	3 7
Castelo Branco	6 3	2 4
Lisboa	6 3	1 2
Guarda	5 2	0 0
Évora	4 2	0 0
Porto	4 2	2 4
Tâmega	4 2	1 2
Faro	3 1	2 4
Viana do Castelo	3 1	1 2
R. A. Açores	3 1	0 0
Setúbal	2 1	0 0
Douro-Sul	2 1	0 0
Beja	2 1	0 0
Portalegre	2 1	0 0
R. A. Madeira	1 0	1 2
<b>Total</b>	<b>223</b>	<b>45</b>

**DISTRIBUIÇÕES DE NOTAS DE CANDIDATURA**



**Estabelecimento:** 0501 Faculdade de Ciências e Tecnologia  
**Curso Superior:** 0022 Arquitectura  
 Licenciatura

**OPÇÃO CANDIDATURA**

Opção	Cands. %	Cols. %
1ª	57 27	43 72
2ª	26 12	11 18
3ª	65 31	4 7
4ª	33 16	0 0
5ª	19 9	2 3
6ª	12 6	0 0
<b>Total</b>	<b>212</b>	<b>60</b>

**SEXO DOS CANDIDATOS**

Sexo	Cands. %	Cols. %
Masc.	87 41	25 42
Femin.	125 59	35 58
<b>Total</b>	<b>212</b>	<b>60</b>

**MÉDIAS DOS COLOCADOS**

Nota de candidatura	161.2
Prova de ingresso	158.0
Média do 12º ano	164.4
Média do 10º/11º ano	164.4

**OPÇÕES EXCLUÍDAS**

Nota candidatura (s/mínima)	0
Prova ingresso (não fez)	31
Prova ingresso (s/mínima)	0
Pré-requisito (não fez)	0

**ETAPA COLOCAÇÃO (contingente)**

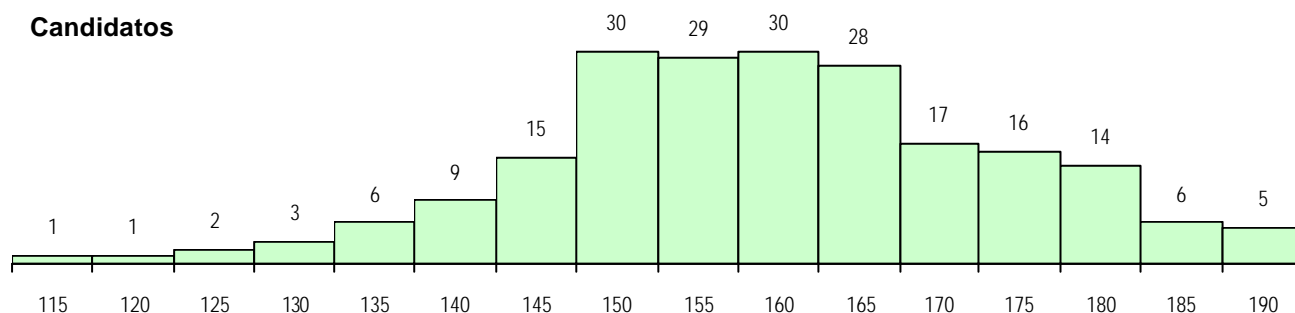
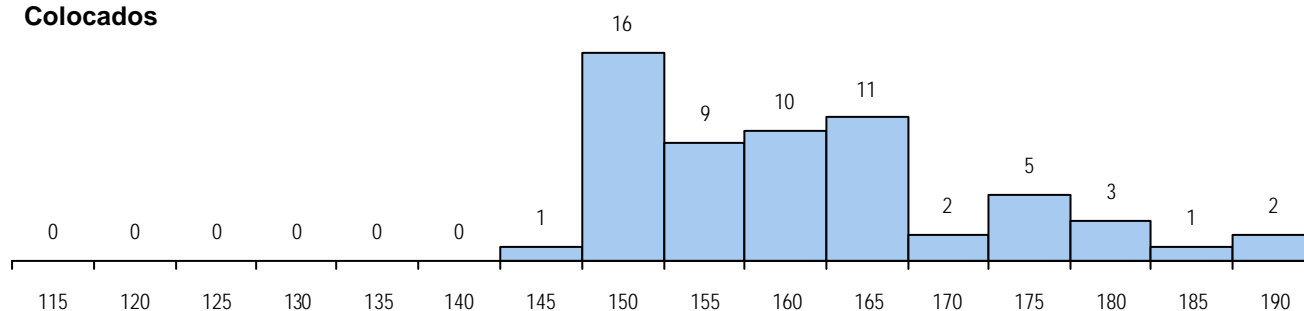
Etapa Colocação	Cands. %	Cols. %	Nota
8 Madeira 1	2 1	0 0	
17 Geral	212 100	60 100	146.8
<b>Total</b>	<b>214</b>	<b>60</b>	

**CURSO DO 12º ANO**

Curso 12º ano	Cands. %	Cols. %
R820 Agrupamento 2 / geral	172 81	47 78
R810 Agrupamento 1 / geral	28 13	11 18
R864 Artes visuais	3 1	0 0
R862 Equipamento	2 1	1 2
R822 Agrupamento 2 / artes e ofícios	2 1	1 2
R886 Geral de artes (novos planos)	2 1	0 0
R821 Agrupamento 2 / design	2 1	0 0
R840 Agrupamento 4 / geral	1 0	0 0

**DISTRITO/CAE DE CANDIDATURA**

Distrito Origem	Cands. %	Cols. %
Coimbra	44 21	31 52
Braga	26 12	5 8
Porto	22 10	2 3
Leiria	12 6	3 5
Lisboa	12 6	1 2
Viana do Castelo	12 6	0 0
Aveiro	11 5	5 8
Viseu	8 4	3 5
Setúbal	8 4	0 0
Santarém	8 4	0 0
Entre Douro e Vou	7 3	1 2
Vila Real	7 3	2 3
Faro	6 3	1 2
Tâmega	5 2	1 2
Guarda	5 2	3 5
Castelo Branco	4 2	1 2
R. A. Açores	3 1	0 0
Évora	3 1	0 0
Oeste	3 1	0 0
R. A. Madeira	2 1	0 0
Beja	2 1	0 0
Portalegre	1 0	1 2
Bragança	1 0	0 0
<b>Total</b>	<b>212</b>	<b>60</b>

**DISTRIBUIÇÕES DE NOTAS DE CANDIDATURA**
**Candidatos**

**Colocados**




**Estabelecimento:** 0501 Faculdade de Ciências e Tecnologia  
**Curso Superior:** 0048 Biologia  
 Licenciatura

**OPÇÃO CANDIDATURA**

Opção	Cands. %	Cols. %
1ª	97 13	41 43
2ª	103 14	17 18
3ª	144 19	11 12
4ª	146 20	9 9
5ª	121 16	9 9
6ª	131 18	8 8
<b>Total</b>	<b>742</b>	<b>95</b>

**SEXO DOS CANDIDATOS**

Sexo	Cands. %	Cols. %
Masc.	257 35	33 35
Femin.	485 65	62 65
<b>Total</b>	<b>742</b>	<b>95</b>

**MÉDIAS DOS COLOCADOS**

Nota de candidatura	152.0
Prova de ingresso	150.8
Média do 12º ano	153.2
Média do 10º/11º ano	153.2

**OPÇÕES EXCLUÍDAS**

Nota candidatura (s/mínima)	0
Prova ingresso (não fez)	6
Prova ingresso (s/mínima)	0
Pré-requisito (não fez)	0

**ETAPA COLOCAÇÃO (contingente)**

Etapa Colocação	Cands. %	Cols. %	Nota
1 Deficientes	2 0	1 1	109.5
4 Açores 1	3 0	2 2	125.0
12 Emigrantes	3 0	0 0	
17 Geral	742 100	92 97	144.0
<b>Total</b>	<b>750</b>	<b>95</b>	

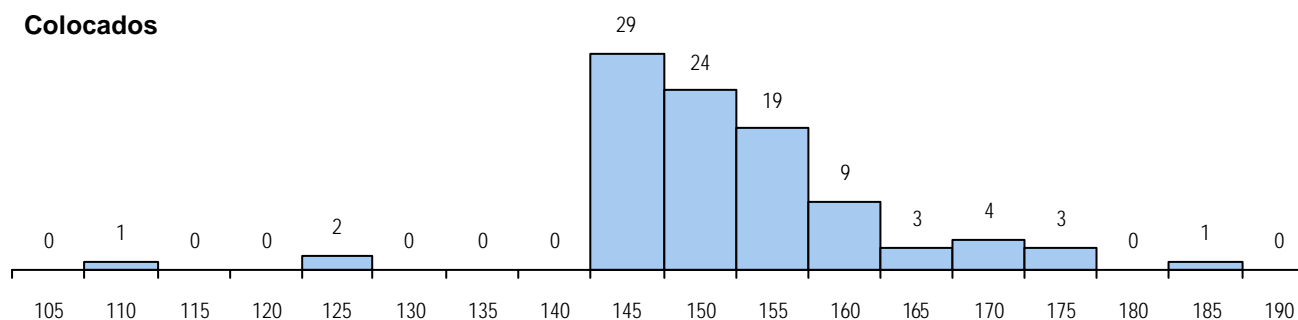
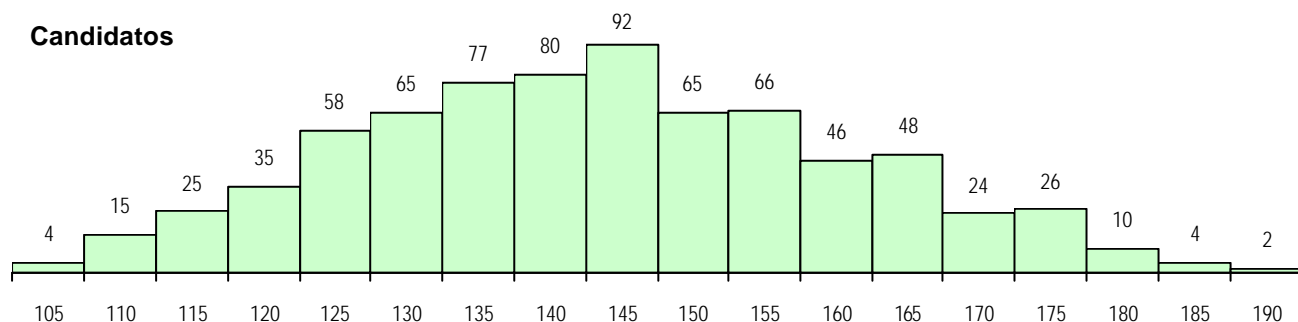
**CURSO DO 12º ANO**

(15 mais frequentes)

Curso 12º ano	Cands. %	Cols. %
R810 Agrupamento 1 / geral	677 91	91 96
U220 Ens. secundário recorrente (todo	47 6	1 1
U230 Ens. sec. recorrente privado e c	3 0	0 0
R167 Química	3 0	0 0
Q950 Equivalências	2 0	0 0
R840 Agrupamento 4 / geral	1 0	1 1
R169 Biotecnologia	1 0	1 1
P337 Técnico de turismo ambiental e r	1 0	1 1
T105 Técnico de agro-pecuária	1 0	0 0
R875 Técnico de análises químico-biol	1 0	0 0
R815 Agrupamento 1 / química	1 0	0 0
Q940 Escolas estrangeiras em Portug	1 0	0 0
Q900 Emigrantes	1 0	0 0
P250 Cozinha/pastelaria (INFT)	1 0	0 0
E001 1.º curso	1 0	0 0

**DISTRITO/CAE DE CANDIDATURA**

Distrito Origem	Cands. %	Cols. %
Coimbra	195 26	27 28
Aveiro	55 7	4 4
Viseu	52 7	7 7
Lisboa	49 7	2 2
Porto	44 6	7 7
Santarém	43 6	8 8
Leiria	42 6	3 3
Braga	41 6	8 8
Entre Douro e Vou	36 5	4 4
Oeste	33 4	4 4
Castelo Branco	22 3	4 4
Tâmega	21 3	4 4
Viana do Castelo	20 3	1 1
Guarda	18 2	2 2
Douro-Sul	14 2	1 1
Setúbal	13 2	1 1
Portalegre	10 1	3 3
Faro	10 1	1 1
Évora	7 1	1 1
Vila Real	5 1	1 1
R. A. Açores	4 1	2 2
Bragança	3 0	0 0
Beja	3 0	0 0
R. A. Madeira	2 0	0 0
<b>Total</b>	<b>742</b>	<b>95</b>

**DISTRIBUIÇÕES DE NOTAS DE CANDIDATURA**


**Estabelecimento:** 0501 Faculdade de Ciências e Tecnologia  
**Curso Superior:** 0063 Bioquímica  
 Licenciatura

**OPÇÃO CANDIDATURA**

Opção	Cands. %	Cols. %
1ª	33 10	14 25
2ª	61 18	14 25
3ª	63 19	10 18
4ª	67 20	8 15
5ª	61 18	6 11
6ª	45 14	3 5
<b>Total</b>	<b>330</b>	<b>55</b>

**SEXO DOS CANDIDATOS**

Sexo	Cands. %	Cols. %
Masc.	112 34	25 45
Femin.	218 66	30 55
<b>Total</b>	<b>330</b>	<b>55</b>

**MÉDIAS DOS COLOCADOS**

Nota de candidatura	160.8
Prova de ingresso	152.6
Média do 12º ano	168.9
Média do 10º/11º ano	168.9

**OPÇÕES EXCLUÍDAS**

Nota candidatura (s/mínima)	0
Prova ingresso (não fez)	16
Prova ingresso (s/mínima)	0
Pré-requisito (não fez)	0

**ETAPA COLOCAÇÃO (contingente)**

Etapa Colocação	Cands. %	Cols. %	Nota
1 Deficientes	1 0	0 0	
4 Açores 1	5 2	0 0	
17 Geral	330 100	55 100	154.8
<b>Total</b>	<b>336</b>	<b>55</b>	

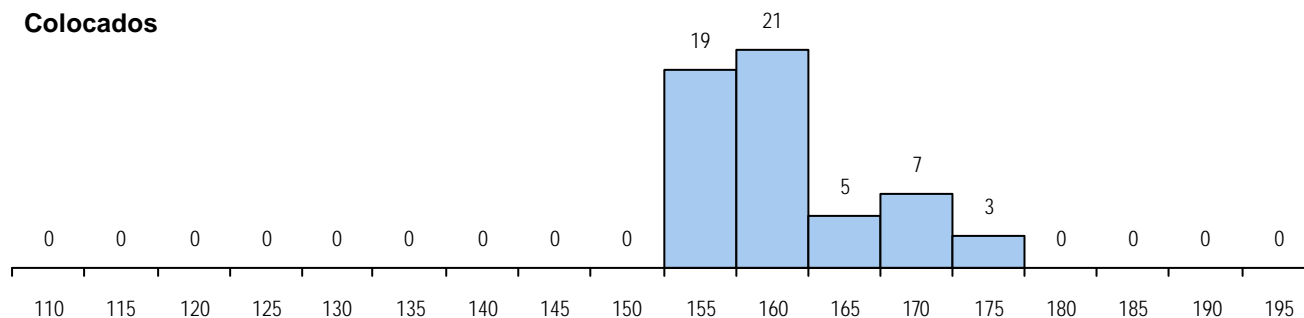
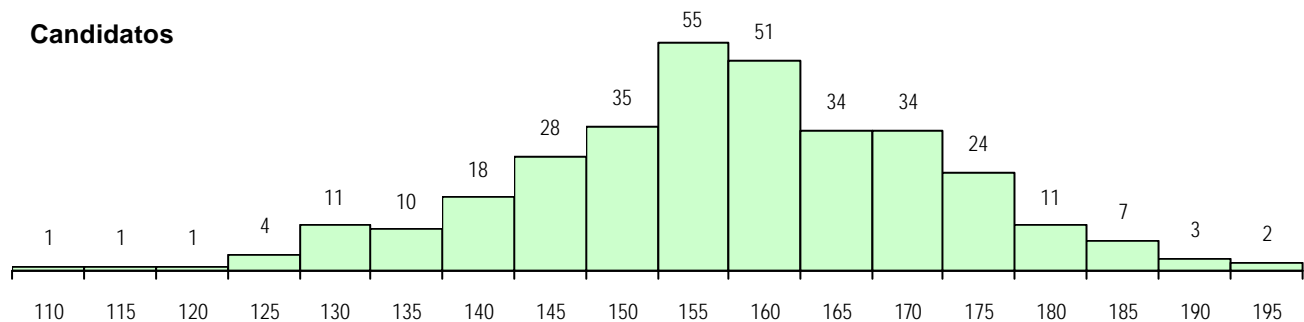
**CURSO DO 12º ANO**

Curso 12º ano	Cands. %	Cols. %
R810 Agrupamento 1 / geral	328 99	55 100
U220 Ens. secundário recorrente (todo	1 0	0 0
R830 Agrupamento 3 / geral	1 0	0 0

**DISTRITO/CAE DE CANDIDATURA**

Distrito Origem	Cands. %	Cols. %
Coimbra	106 32	22 40
Braga	28 8	5 9
Viseu	23 7	3 5
Aveiro	21 6	5 9
Porto	20 6	4 7
Leiria	19 6	3 5
Santarém	19 6	3 5
Guarda	17 5	2 4
Entre Douro e Vou	12 4	2 4
Tâmega	12 4	1 2
Castelo Branco	10 3	2 4
Vila Real	9 3	2 4
Lisboa	8 2	0 0
Viana do Castelo	7 2	0 0
R. A. Açores	5 2	0 0
Douro-Sul	4 1	1 2
Setúbal	2 1	0 0
Faro	2 1	0 0
Évora	2 1	0 0
Oeste	2 1	0 0
Bragança	1 0	0 0
Portalegre	1 0	0 0
<b>Total</b>	<b>330</b>	<b>55</b>

**DISTRIBUIÇÕES DE NOTAS DE CANDIDATURA**



**Estabelecimento:** 0501 Faculdade de Ciências e Tecnologia  
**Curso Superior:** 0213 Engenharia do Ambiente  
*Licenciatura*

**OPÇÃO CANDIDATURA**

Opção	Cands. %	Cols. %
1ª	8 10	8 47
2ª	9 11	3 18
3ª	10 13	0 0
4ª	16 20	1 6
5ª	20 25	2 12
6ª	16 20	3 18
<b>Total</b>	<b>79</b>	<b>17</b>

**ETAPA COLOCAÇÃO (contingente)**

Etapa Colocação	Cands. %	Cols. %	Nota
4 Açores 1	1 1	0 0	
8 Madeira 1	1 1	0 0	
17 Geral	79 100	17 100	109.5
<b>Total</b>	<b>81</b>	<b>17</b>	

**DISTRITO/CAE DE CANDIDATURA**

Distrito Origem	Cands. %	Cols. %
Coimbra	41 52	10 59
Oeste	5 6	2 12
Viseu	5 6	1 6
Aveiro	5 6	2 12
Castelo Branco	4 5	0 0
Santarém	3 4	1 6
Leiria	3 4	0 0
Guarda	3 4	0 0
Braga	3 4	1 6
R. A. Açores	2 3	0 0
Porto	2 3	0 0
R. A. Madeira	1 1	0 0
Vila Real	1 1	0 0
Lisboa	1 1	0 0
<b>Total</b>	<b>79</b>	<b>17</b>

**SEXO DOS CANDIDATOS**

Sexo	Cands. %	Cols. %
Masc.	33 42	5 29
Femin.	46 58	12 71
<b>Total</b>	<b>79</b>	<b>17</b>

**CURSO DO 12º ANO**
**(15 mais frequentes)**

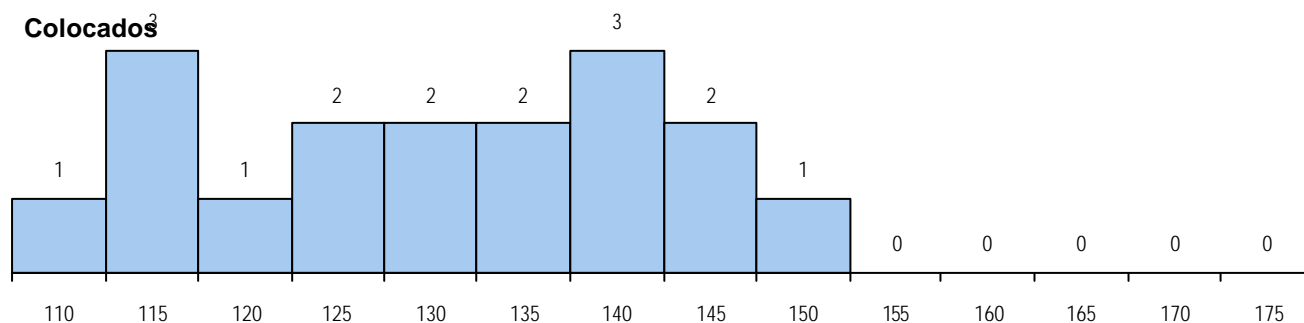
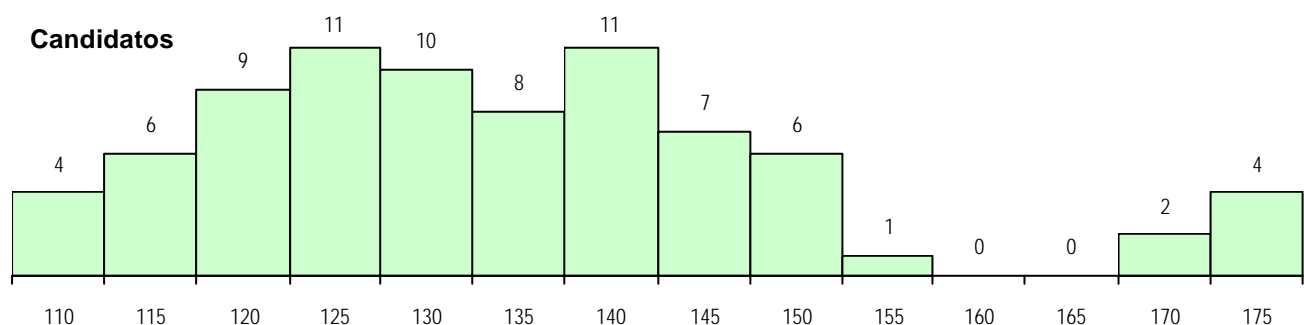
Curso 12º ano	Cands. %	Cols. %
R810 Agrupamento 1 / geral	75 95	16 94
U220 Ens. secundário recorrente (todo	1 1	1 6
R820 Agrupamento 2 / geral	1 1	0 0
R813 Agrupamento 1 / informática	1 1	0 0
R167 Química	1 1	0 0

**MÉDIAS DOS COLOCADOS**

Nota de candidatura	130.1
Prova de ingresso	121.3
Média do 12º ano	138.8
Média do 10º/11º ano	138.8

**OPÇÕES EXCLUÍDAS**

Nota candidatura (s/mínima)	0
Prova ingresso (não fez)	2
Prova ingresso (s/mínima)	0
Pré-requisito (não fez)	0

**DISTRIBUIÇÕES DE NOTAS DE CANDIDATURA**


**Estabelecimento:** 0501 Faculdade de Ciências e Tecnologia  
**Curso Superior:** 0233 Engenharia Civil  
*Licenciatura*

**OPÇÃO CANDIDATURA**

Opção	Cands. %	Cols. %
1ª	49 22	49 91
2ª	39 17	3 6
3ª	49 22	0 0
4ª	42 19	1 2
5ª	31 14	1 2
6ª	17 7	0 0
<b>Total</b>	<b>227</b>	<b>54</b>

**SEXO DOS CANDIDATOS**

Sexo	Cands. %	Cols. %
Masc.	184 81	39 72
Femin.	43 19	15 28
<b>Total</b>	<b>227</b>	<b>54</b>

**MÉDIAS DOS COLOCADOS**

Nota de candidatura	136.9
Prova de ingresso	124.6
Média do 12º ano	149.1
Média do 10º/11º ano	149.1

**OPÇÕES EXCLUÍDAS**

Nota candidatura (s/mínima)	0
Prova ingresso (não fez)	14
Prova ingresso (s/mínima)	0
Pré-requisito (não fez)	0

**ETAPA COLOCAÇÃO (contingente)**

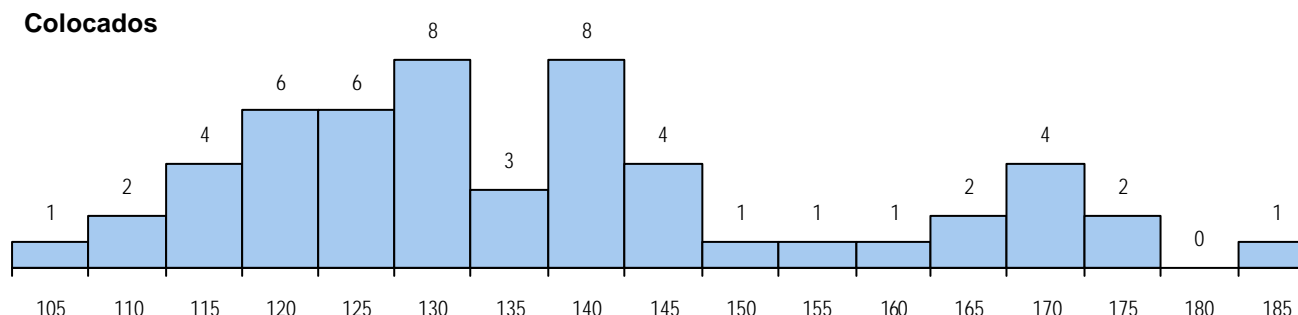
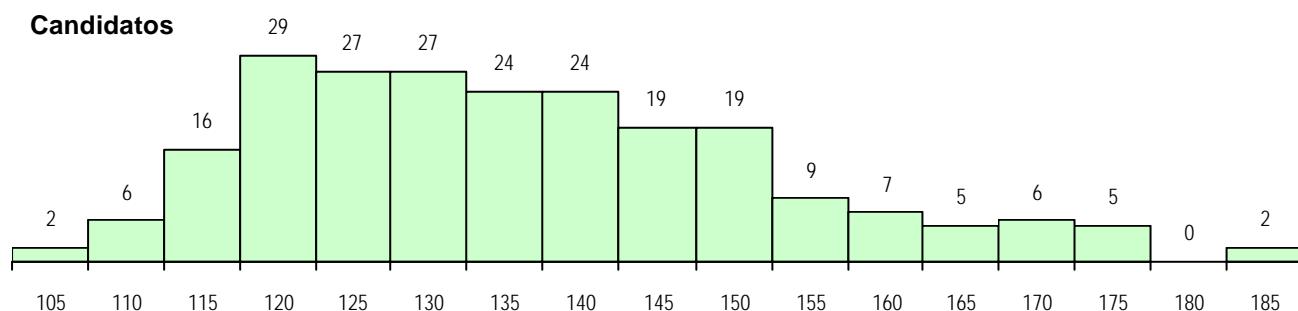
Etapa Colocação	Cands. %	Cols. %	Nota
4 Açores 1	3 1	0 0	
8 Madeira 1	5 2	1 2	110.8
12 Emigrantes	1 0	0 0	
17 Geral	227 100	53 98	106.3
<b>Total</b>	<b>236</b>	<b>54</b>	

**CURSO DO 12º ANO**
**(15 mais frequentes)**

Curso 12º ano	Cands. %	Cols. %
R810 Agrupamento 1 / geral	193 85	49 91
R820 Agrupamento 2 / geral	18 8	3 6
R813 Agrupamento 1 / informática	5 2	0 0
R812 Agrupamento 1 / electrotecnia/el	3 1	1 2
R814 Agrupamento 1 / mecânica	3 1	0 0
R811 Agrupamento 1 / construção civi	2 1	1 2
U220 Ens. secundário recorrente (todo	1 0	0 0
Q940 Escolas estrangeiras em Portug	1 0	0 0
E001 1.º curso	1 0	0 0

**DISTRITO/CAE DE CANDIDATURA**

Distrito Origem	Cands. %	Cols. %
Coimbra	63 28	32 59
Aveiro	25 11	7 13
Braga	15 7	0 0
Porto	13 6	0 0
Leiria	13 6	5 9
Santarém	11 5	2 4
Viseu	10 4	2 4
Vila Real	9 4	0 0
Entre Douro e Vou	8 4	2 4
Oeste	8 4	1 2
Lisboa	7 3	0 0
Viana do Castelo	7 3	0 0
Tâmega	6 3	0 0
Bragança	6 3	0 0
R. A. Açores	5 2	0 0
R. A. Madeira	5 2	1 2
Castelo Branco	5 2	1 2
Setúbal	4 2	0 0
Guarda	4 2	1 2
Douro-Sul	1 0	0 0
Portalegre	1 0	0 0
Faro	1 0	0 0
<b>Total</b>	<b>227</b>	<b>54</b>

**DISTRIBUIÇÕES DE NOTAS DE CANDIDATURA**


**Estabelecimento:** 0501 Faculdade de Ciências e Tecnologia  
**Curso Superior:** 0255 Engenharia Electrotécnica e de Computadores  
*Licenciatura*

**OPÇÃO CANDIDATURA**

Opção	Cands. %	Cols. %
1ª	25 14	25 83
2ª	33 18	2 7
3ª	38 21	2 7
4ª	30 16	0 0
5ª	30 16	1 3
6ª	26 14	0 0
<b>Total</b>	<b>182</b>	<b>30</b>

**SEXO DOS CANDIDATOS**

Sexo	Cands. %	Cols. %
Masc.	169 93	28 93
Femin.	13 7	2 7
<b>Total</b>	<b>182</b>	<b>30</b>

**MÉDIAS DOS COLOCADOS**

Nota de candidatura	132.4
Prova de ingresso	122.0
Média do 12º ano	142.8
Média do 10º/11º ano	142.8

**ETAPA COLOCAÇÃO (contingente)**

Etapa Colocação	Cands. %	Cols. %	Nota
4 Açores 1	2 1	1 3	132.8
8 Madeira 1	5 3	1 3	123.8
17 Geral	182 100	28 93	106.0
<b>Total</b>	<b>189</b>	<b>30</b>	

**CURSO DO 12º ANO**

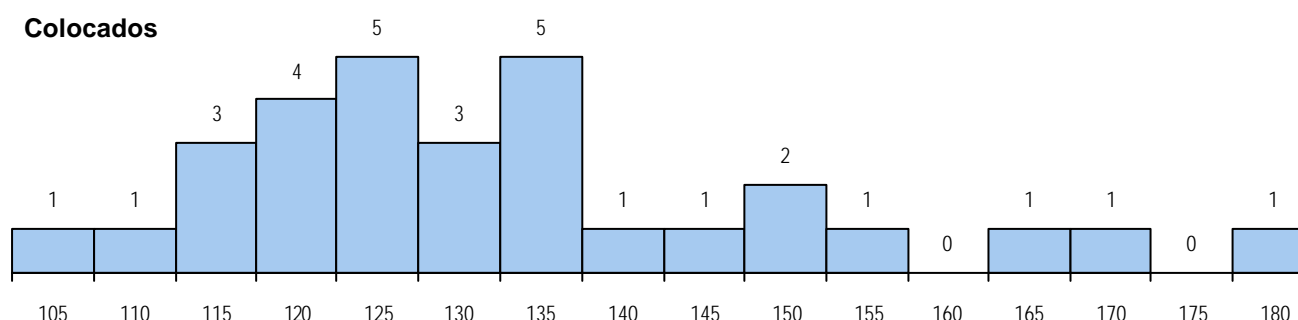
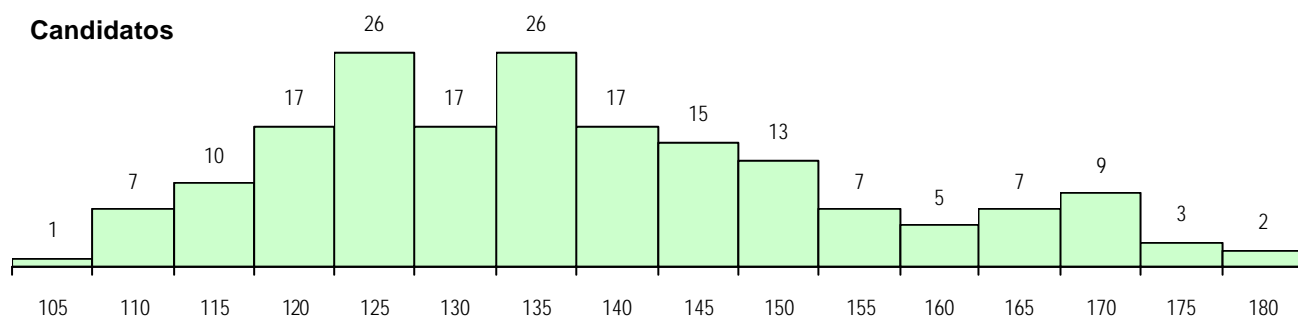
Curso 12º ano	Cands. %	Cols. %
R810 Agrupamento 1 / geral	152 84	25 83
R812 Agrupamento 1 / electrotecnia/el	14 8	4 13
R813 Agrupamento 1 / informática	11 6	1 3
R820 Agrupamento 2 / geral	2 1	0 0
R814 Agrupamento 1 / mecânica	2 1	0 0
R163 Electrónica	1 1	0 0

**(15 mais frequentes)**
**DISTRITO/CAE DE CANDIDATURA**

Distrito Origem	Cands. %	Cols. %
Coimbra	62 34	12 40
Aveiro	20 11	0 0
Viseu	16 9	3 10
Leiria	12 7	2 7
Santarém	10 5	2 7
Entre Douro e Vou	10 5	1 3
Braga	7 4	1 3
Oeste	6 3	0 0
R. A. Madeira	6 3	2 7
Vila Real	6 3	1 3
Castelo Branco	6 3	3 10
Porto	5 3	0 0
Lisboa	4 2	1 3
Guarda	3 2	0 0
Tâmega	2 1	0 0
Faro	2 1	1 3
R. A. Açores	2 1	1 3
Setúbal	1 1	0 0
Viana do Castelo	1 1	0 0
Portalegre	1 1	0 0
<b>Total</b>	<b>182</b>	<b>30</b>

**OPÇÕES EXCLUÍDAS**

Nota candidatura (s/mínima)	0
Prova ingresso (não fez)	9
Prova ingresso (s/mínima)	0
Pré-requisito (não fez)	0

**DISTRIBUIÇÕES DE NOTAS DE CANDIDATURA**


**Estabelecimento:** 0501 Faculdade de Ciências e Tecnologia  
**Curso Superior:** 0264 Engenharia Física  
*Licenciatura*

**OPÇÃO CANDIDATURA**

Opção	Cands. %	Cols. %
1ª	5 10	5 100
2ª	6 12	0 0
3ª	12 23	0 0
4ª	11 21	0 0
5ª	10 19	0 0
6ª	8 15	0 0
<b>Total</b>	<b>52</b>	<b>5</b>

**SEXO DOS CANDIDATOS**

Sexo	Cands. %	Cols. %
Masc.	42 81	5 100
Femin.	10 19	0 0
<b>Total</b>	<b>52</b>	<b>5</b>

**MÉDIAS DOS COLOCADOS**

Nota de candidatura	153.2
Prova de ingresso	145.5
Média do 12º ano	160.8
Média do 10º/11º ano	160.8

**ETAPA COLOCAÇÃO (contingente)**

Etapa Colocação	Cands. %	Cols. %	Nota
17 Geral	52 100	5 100	138.0
<b>Total</b>	<b>52</b>	<b>5</b>	

**CURSO DO 12º ANO**
**(15 mais frequentes)**

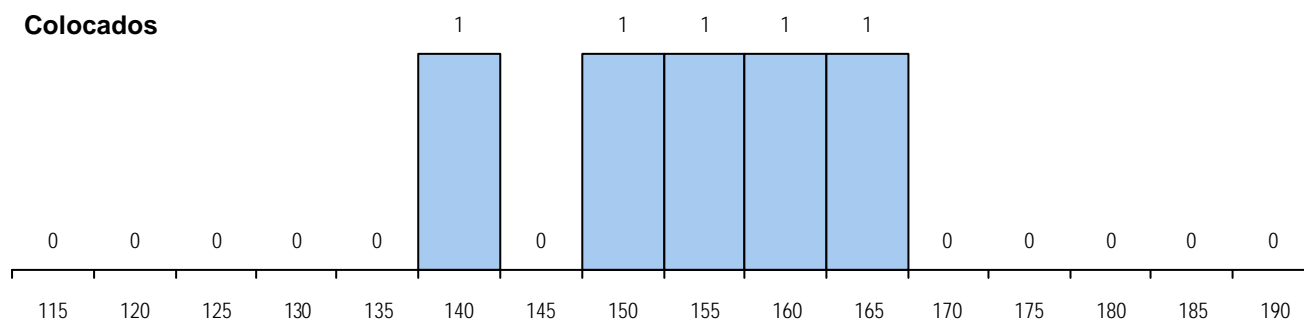
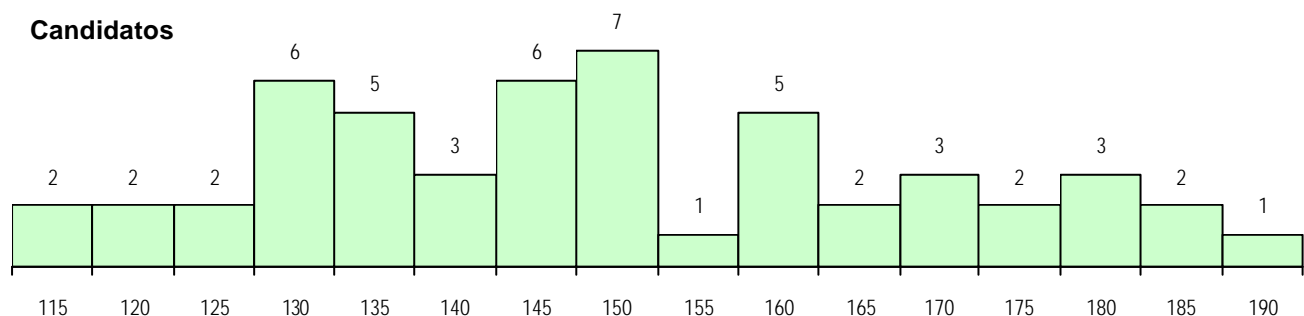
Curso 12º ano	Cands. %	Cols. %
R810 Agrupamento 1 / geral	48 92	5 100
R813 Agrupamento 1 / informática	3 6	0 0
R812 Agrupamento 1 / electrotecnia/el	1 2	0 0

**DISTRITO/CAE DE CANDIDATURA**

Distrito Origem	Cands. %	Cols. %
Coimbra	24 46	5 100
Aveiro	5 10	0 0
Viana do Castelo	3 6	0 0
Portalegre	2 4	0 0
Braga	2 4	0 0
Viseu	2 4	0 0
Guarda	2 4	0 0
Tâmega	2 4	0 0
Castelo Branco	1 2	0 0
Faro	1 2	0 0
Lisboa	1 2	0 0
Santarém	1 2	0 0
Setúbal	1 2	0 0
Vila Real	1 2	0 0
Douro-Sul	1 2	0 0
Entre Douro e Vou	1 2	0 0
Oeste	1 2	0 0
Porto	1 2	0 0
<b>Total</b>	<b>52</b>	<b>5</b>

**OPÇÕES EXCLUÍDAS**

Nota candidatura (s/mínima)	0
Prova ingresso (não fez)	1
Prova ingresso (s/mínima)	0
Pré-requisito (não fez)	0

**DISTRIBUIÇÕES DE NOTAS DE CANDIDATURA**


**Estabelecimento:** 0501 Faculdade de Ciências e Tecnologia  
**Curso Superior:** 0280 Engenharia Geográfica  
*Licenciatura*

**OPÇÃO CANDIDATURA**

Opção	Cands. %	Cols. %
1ª	3 13	3 100
2ª	3 13	0 0
3ª	5 21	0 0
4ª	3 13	0 0
5ª	5 21	0 0
6ª	5 21	0 0
<b>Total</b>	<b>24</b>	<b>3</b>

**ETAPA COLOCAÇÃO (contingente)**

Etapa Colocação	Cands. %	Cols. %	Nota
8 Madeira 1	1 4	0 0	
17 Geral	24 100	3 100	116.0
<b>Total</b>	<b>25</b>	<b>3</b>	

**DISTRITO/CAE DE CANDIDATURA**

Distrito Origem	Cands. %	Cols. %
Coimbra	12 50	1 33
Vila Real	3 13	0 0
Lisboa	3 13	0 0
Braga	2 8	1 33
Oeste	1 4	1 33
R. A. Madeira	1 4	0 0
Viseu	1 4	0 0
Leiria	1 4	0 0
<b>Total</b>	<b>24</b>	<b>3</b>

**SEXO DOS CANDIDATOS**

Sexo	Cands. %	Cols. %
Masc.	15 63	2 67
Femin.	9 38	1 33
<b>Total</b>	<b>24</b>	<b>3</b>

**CURSO DO 12º ANO**
**(15 mais frequentes)**

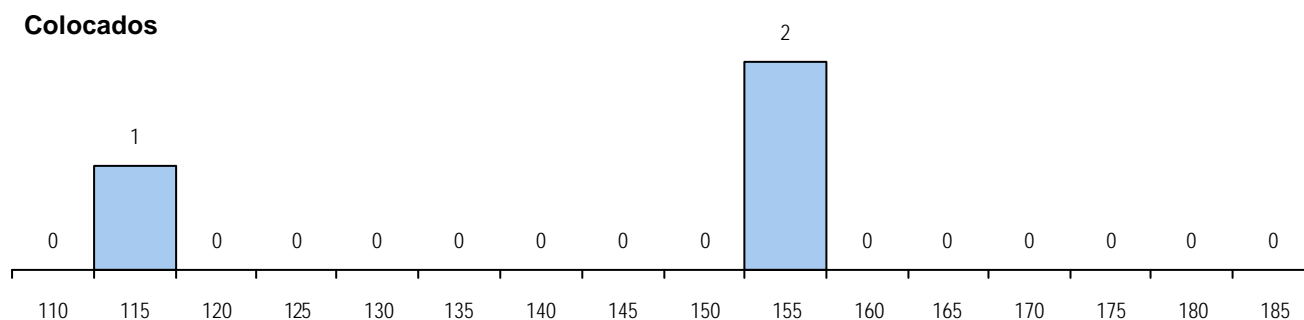
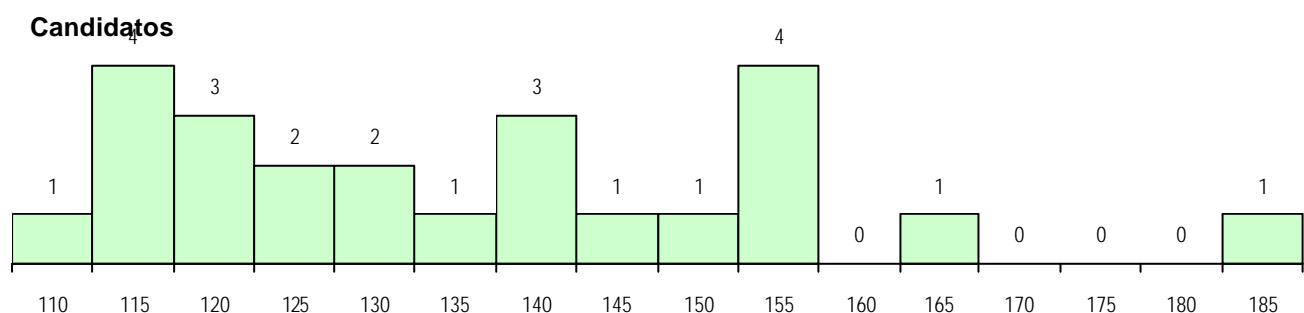
Curso 12º ano	Cands. %	Cols. %
R810 Agrupamento 1 / geral	19 79	2 67
R820 Agrupamento 2 / geral	2 8	0 0
U220 Ens. secundário recorrente (todo	1 4	1 33
Q940 Escolas estrangeiras em Portug	1 4	0 0
P591 Técnico topógrafo geómetra	1 4	0 0

**MÉDIAS DOS COLOCADOS**

Nota de candidatura	141.2
Prova de ingresso	129.3
Média do 12º ano	153.0
Média do 10º/11º ano	153.0

**OPÇÕES EXCLUÍDAS**

Nota candidatura (s/mínima)	0
Prova ingresso (não fez)	0
Prova ingresso (s/mínima)	0
Pré-requisito (não fez)	0

**DISTRIBUIÇÕES DE NOTAS DE CANDIDATURA**


**Estabelecimento:** 0501 Faculdade de Ciências e Tecnologia  
**Curso Superior:** 0302 Engenharia de Materiais  
*Licenciatura*

**OPÇÃO CANDIDATURA**

Opção	Cands. %	Cols. %
1ª	2 8	2 100
2ª	3 12	0 0
3ª	3 12	0 0
4ª	7 27	0 0
5ª	6 23	0 0
6ª	5 19	0 0
<b>Total</b>	26	2

**ETAPA COLOCAÇÃO (contingente)**

Etapa Colocação	Cands. %	Cols. %	Nota
17 Geral	26 100	2 100	124.3
<b>Total</b>	26	2	

**DISTRITO/CAE DE CANDIDATURA**

Distrito Origem	Cands. %	Cols. %
Coimbra	12 46	2 100
Oeste	3 12	0 0
Santarém	2 8	0 0
Lisboa	2 8	0 0
Leiria	2 8	0 0
Viseu	1 4	0 0
Portalegre	1 4	0 0
Guarda	1 4	0 0
Castelo Branco	1 4	0 0
Aveiro	1 4	0 0
<b>Total</b>	26	2

**SEXO DOS CANDIDATOS**

Sexo	Cands. %	Cols. %
Masc.	17 65	0 0
Femin.	9 35	2 100
<b>Total</b>	26	2

**CURSO DO 12º ANO**
**(15 mais frequentes)**

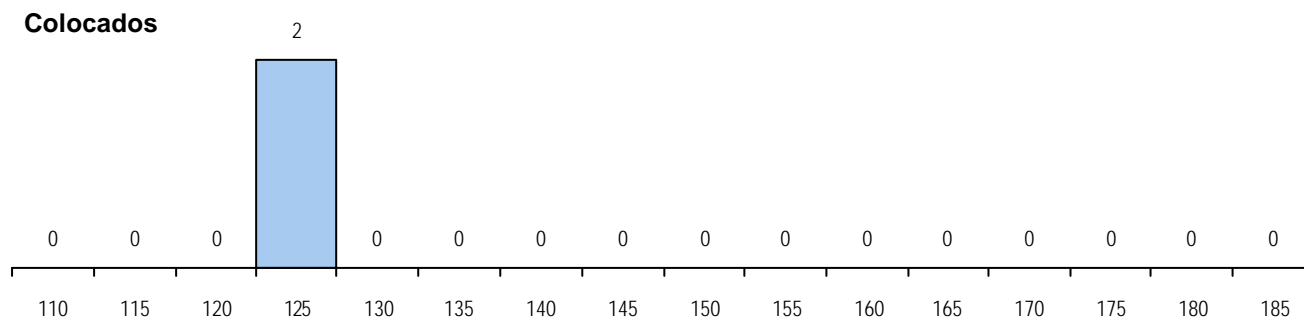
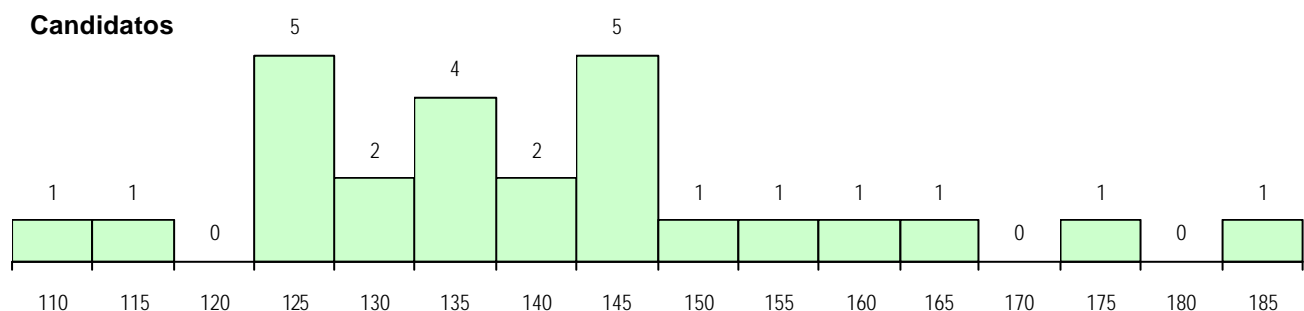
Curso 12º ano	Cands. %	Cols. %
R810 Agrupamento 1 / geral	24 92	2 100
R814 Agrupamento 1 / mecânica	1 4	0 0
R813 Agrupamento 1 / informática	1 4	0 0

**MÉDIAS DOS COLOCADOS**

Nota de candidatura	125.7
Prova de ingresso	113.3
Média do 12º ano	138.0
Média do 10º/11º ano	138.0

**OPÇÕES EXCLUÍDAS**

Nota candidatura (s/mínima)	0
Prova ingresso (não fez)	2
Prova ingresso (s/mínima)	0
Pré-requisito (não fez)	0

**DISTRIBUIÇÕES DE NOTAS DE CANDIDATURA**




**Estabelecimento:** 0501 Faculdade de Ciências e Tecnologia  
**Curso Superior:** 0304 Engenharia Mecânica  
*Licenciatura*

**OPÇÃO CANDIDATURA**

Opção	Cands. %	Cols. %
1ª	36 21	36 90
2ª	28 16	2 5
3ª	25 15	0 0
4ª	33 19	1 3
5ª	30 17	1 3
6ª	20 12	0 0
<b>Total</b>	<b>172</b>	<b>40</b>

**SEXO DOS CANDIDATOS**

Sexo	Cands. %	Cols. %
Masc.	154 90	36 90
Femin.	18 10	4 10
<b>Total</b>	<b>172</b>	<b>40</b>

**MÉDIAS DOS COLOCADOS**

Nota de candidatura	131.7
Prova de ingresso	124.0
Média do 12º ano	139.3
Média do 10º/11º ano	139.3

**OPÇÕES EXCLUÍDAS**

Nota candidatura (s/mínima)	0
Prova ingresso (não fez)	6
Prova ingresso (s/mínima)	0
Pré-requisito (não fez)	0

**ETAPA COLOCAÇÃO (contingente)**

Etapa Colocação	Cands. %	Cols. %	Nota
1 Deficientes	1 1	0 0	
8 Madeira 1	3 2	0 0	
17 Geral	172 100	40 100	106.5
<b>Total</b>	<b>176</b>	<b>40</b>	

**CURSO DO 12º ANO**

(15 mais frequentes)

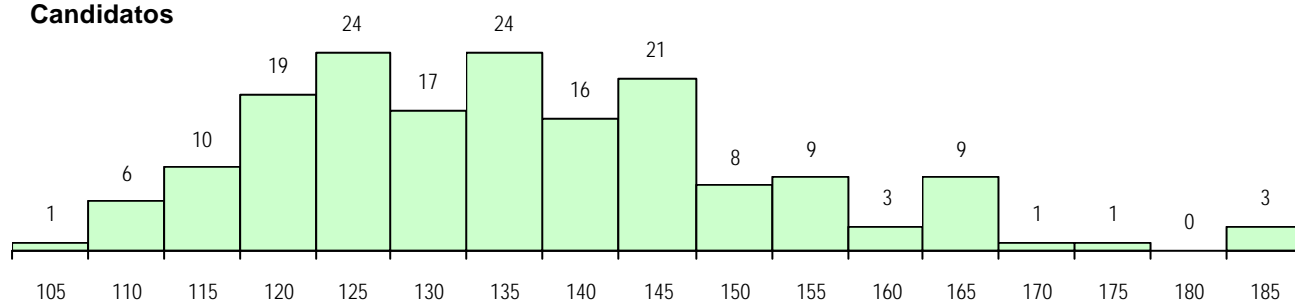
Curso 12º ano	Cands. %	Cols. %
R810 Agrupamento 1 / geral	143 83	30 75
R820 Agrupamento 2 / geral	9 5	2 5
R812 Agrupamento 1 / electrotecnia/el	7 4	3 8
R814 Agrupamento 1 / mecânica	6 3	2 5
R813 Agrupamento 1 / informática	5 3	2 5
U220 Ens. secundário recorrente (todo	1 1	1 3
R181 Manutenção mecânica	1 1	0 0

**DISTRITO/CAE DE CANDIDATURA**

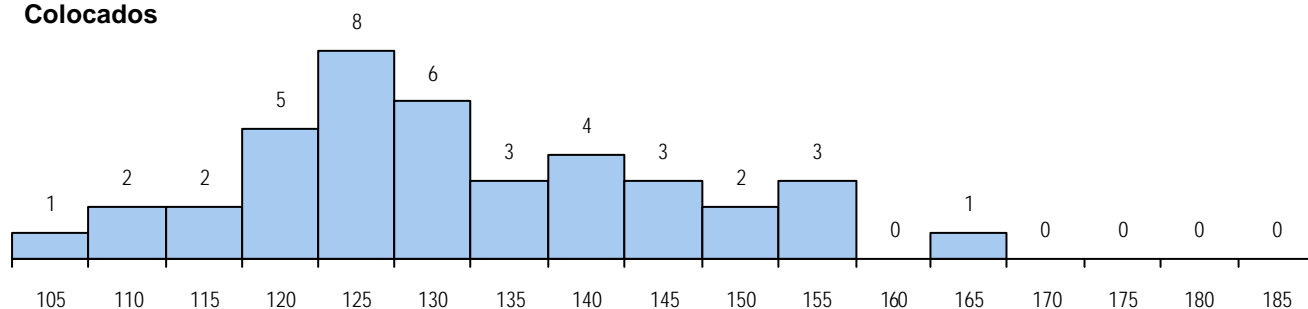
Distrito Origem	Cands. %	Cols. %
Coimbra	65 38	18 45
Entre Douro e Vou	15 9	2 5
Aveiro	15 9	3 8
Leiria	12 7	2 5
Castelo Branco	9 5	2 5
Viseu	8 5	3 8
Santarém	7 4	1 3
Oeste	6 3	1 3
Guarda	5 3	2 5
Porto	4 2	2 5
Setúbal	3 2	1 3
Viana do Castelo	3 2	0 0
Faro	3 2	1 3
R. A. Madeira	3 2	0 0
Braga	3 2	1 3
Tâmega	2 1	0 0
Lisboa	2 1	0 0
Douro-Sul	2 1	0 0
Bragança	2 1	0 0
Portalegre	2 1	1 3
Vila Real	1 1	0 0
<b>Total</b>	<b>172</b>	<b>40</b>

**DISTRIBUIÇÕES DE NOTAS DE CANDIDATURA**

**Candidatos**



**Colocados**



**Estabelecimento:** 0501 Faculdade de Ciências e Tecnologia  
**Curso Superior:** 0331 Engenharia Química  
*Licenciatura*

**OPÇÃO CANDIDATURA**

Opção	Cands. %	Cols. %
1ª	6 8	6 33
2ª	8 11	4 22
3ª	11 15	5 28
4ª	20 27	3 17
5ª	14 19	0 0
6ª	15 20	0 0
<b>Total</b>	<b>74</b>	<b>18</b>

**SEXO DOS CANDIDATOS**

Sexo	Cands. %	Cols. %
Masc.	34 46	8 44
Femin.	40 54	10 56
<b>Total</b>	<b>74</b>	<b>18</b>

**MÉDIAS DOS COLOCADOS**

Nota de candidatura	133.3
Prova de ingresso	119.4
Média do 12º ano	147.1
Média do 10º/11º ano	147.1

**ETAPA COLOCAÇÃO (contingente)**

Etapa Colocação	Cands. %	Cols. %	Nota
8 Madeira 1	1 1	0 0	
17 Geral	74 100	18 100	108.0
<b>Total</b>	<b>75</b>	<b>18</b>	

**CURSO DO 12º ANO**
**(15 mais frequentes)**

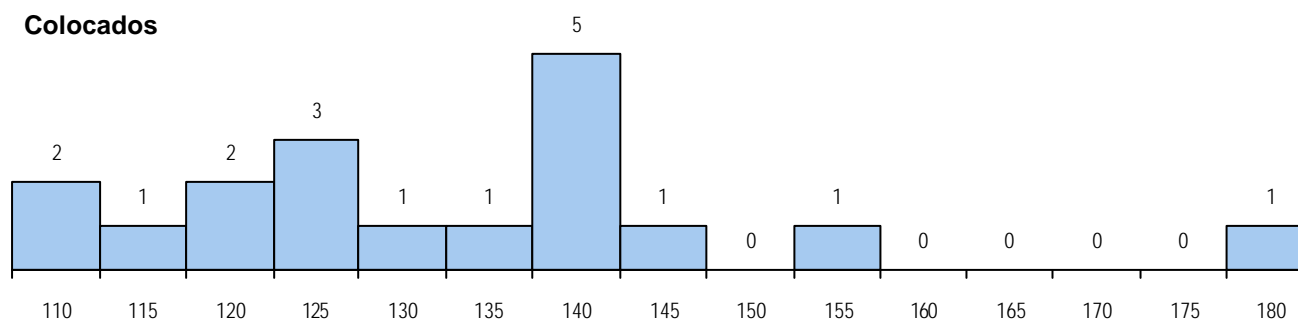
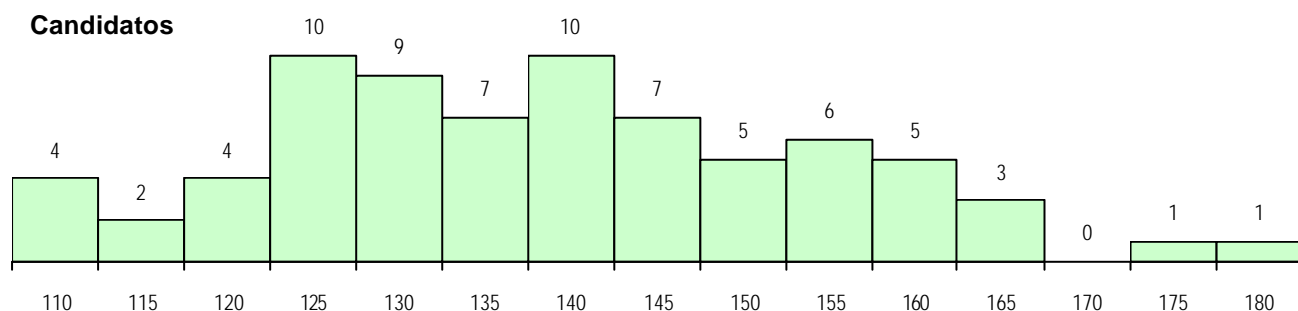
Curso 12º ano	Cands. %	Cols. %
R810 Agrupamento 1 / geral	73 99	18 100
U220 Ens. secundário recorrente (todo	1 1	0 0

**DISTRITO/CAE DE CANDIDATURA**

Distrito Origem	Cands. %	Cols. %
Coimbra	31 42	9 50
Leiria	6 8	4 22
Aveiro	5 7	1 6
Viseu	5 7	1 6
Santarém	5 7	1 6
Castelo Branco	3 4	0 0
Bragança	2 3	0 0
Lisboa	2 3	0 0
Tâmega	2 3	0 0
Douro-Sul	2 3	0 0
Entre Douro e Vou	2 3	1 6
Oeste	2 3	1 6
Vila Real	1 1	0 0
Guarda	1 1	0 0
Faro	1 1	0 0
Évora	1 1	0 0
R. A. Madeira	1 1	0 0
Braga	1 1	0 0
Portalegre	1 1	0 0
<b>Total</b>	<b>74</b>	<b>18</b>

**OPÇÕES EXCLUÍDAS**

Nota candidatura (s/mínima)	0
Prova ingresso (não fez)	2
Prova ingresso (s/mínima)	0
Pré-requisito (não fez)	0

**DISTRIBUIÇÕES DE NOTAS DE CANDIDATURA**


**Estabelecimento:** 0501 Faculdade de Ciências e Tecnologia  
**Curso Superior:** 0374 Física  
 Licenciatura

**OPÇÃO CANDIDATURA**

Opção	Cands. %	Cols. %
1ª	6 18	6 100
2ª	4 12	0 0
3ª	7 21	0 0
4ª	6 18	0 0
5ª	7 21	0 0
6ª	4 12	0 0
<b>Total</b>	<b>34</b>	<b>6</b>

**ETAPA COLOCAÇÃO (contingente)**

Etapa Colocação	Cands. %	Cols. %	Nota
17 Geral	34 100	6 100	130.5
<b>Total</b>	<b>34</b>	<b>6</b>	

**DISTRITO/CAE DE CANDIDATURA**

Distrito Origem	Cands. %	Cols. %
Coimbra	8 24	2 33
Porto	4 12	0 0
Aveiro	4 12	2 33
Douro-Sul	2 6	0 0
Viseu	2 6	0 0
Braga	2 6	0 0
Oeste	2 6	0 0
Faro	2 6	1 17
Beja	1 3	0 0
Castelo Branco	1 3	1 17
Portalegre	1 3	0 0
Santarém	1 3	0 0
Setúbal	1 3	0 0
Viana do Castelo	1 3	0 0
Entre Douro e Vou	1 3	0 0
Leiria	1 3	0 0
<b>Total</b>	<b>34</b>	<b>6</b>

**SEXO DOS CANDIDATOS**

Sexo	Cands. %	Cols. %
Masc.	27 79	5 83
Femin.	7 21	1 17
<b>Total</b>	<b>34</b>	<b>6</b>

**CURSO DO 12º ANO**

(15 mais frequentes)

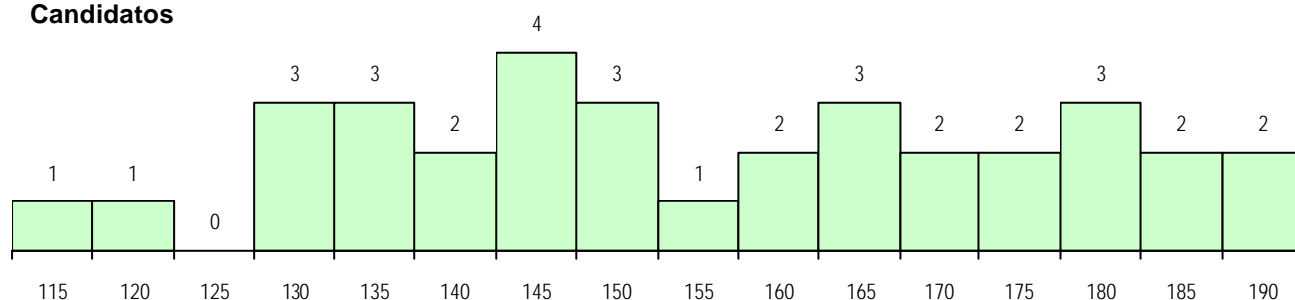
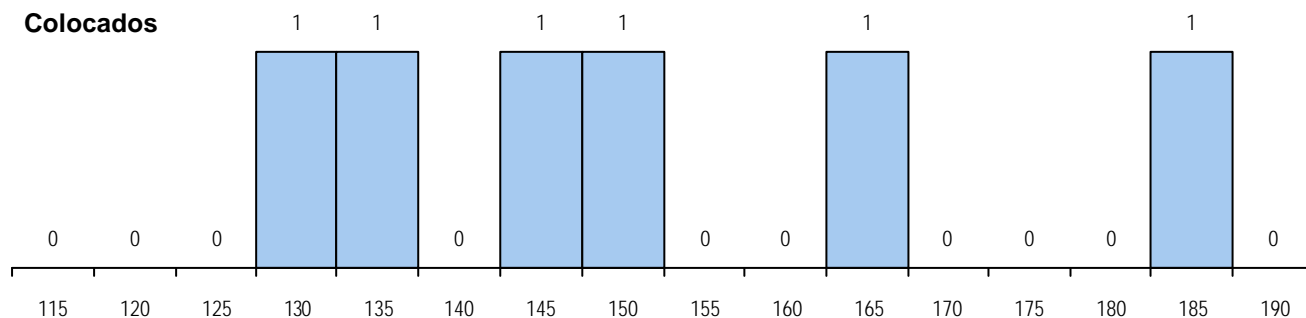
Curso 12º ano	Cands. %	Cols. %
R810 Agrupamento 1 / geral	32 94	5 83
R813 Agrupamento 1 / informática	2 6	1 17

**MÉDIAS DOS COLOCADOS**

Nota de candidatura	151.7
Prova de ingresso	142.1
Média do 12º ano	161.2
Média do 10º/11º ano	161.2

**OPÇÕES EXCLUÍDAS**

Nota candidatura (s/mínima)	0
Prova ingresso (não fez)	3
Prova ingresso (s/mínima)	0
Pré-requisito (não fez)	0

**DISTRIBUIÇÕES DE NOTAS DE CANDIDATURA**
**Candidatos**

**Colocados**


**Estabelecimento:** 0501 Faculdade de Ciências e Tecnologia  
**Curso Superior:** 0405 Geologia  
 Licenciatura

**OPÇÃO CANDIDATURA**

Opção	Cands. %	Cols. %
1ª	15 12	5 50
2ª	20 15	2 20
3ª	28 22	2 20
4ª	18 14	0 0
5ª	28 22	1 10
6ª	21 16	0 0
<b>Total</b>	<b>130</b>	<b>10</b>

**SEXO DOS CANDIDATOS**

Sexo	Cands. %	Cols. %
Masc.	79 61	6 60
Femin.	51 39	4 40
<b>Total</b>	<b>130</b>	<b>10</b>

**MÉDIAS DOS COLOCADOS**

Nota de candidatura	136.7
Prova de ingresso	139.2
Média do 12º ano	134.1
Média do 10º/11º ano	134.1

**OPÇÕES EXCLUÍDAS**

Nota candidatura (s/mínima)	0
Prova ingresso (não fez)	0
Prova ingresso (s/mínima)	0
Pré-requisito (não fez)	0

**ETAPA COLOCAÇÃO (contingente)**

Etapa Colocação	Cands. %	Cols. %	Nota
4 Açores 1	4 3	1 10	141.5
17 Geral	130 100	9 90	124.0
<b>Total</b>	<b>134</b>	<b>10</b>	

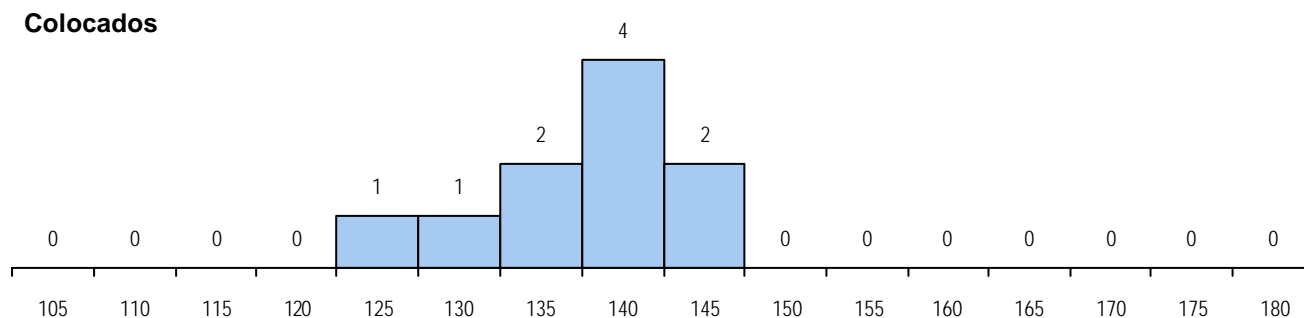
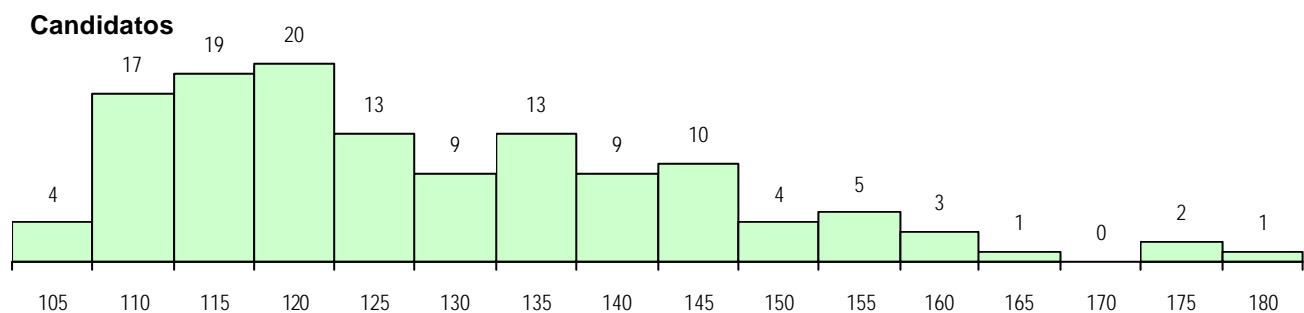
**CURSO DO 12º ANO**

(15 mais frequentes)

Curso 12º ano	Cands. %	Cols. %
R810 Agrupamento 1 / geral	115 88	9 90
U220 Ens. secundário recorrente (todo	14 11	0 0
T105 Técnico de agro-pecuária	1 1	1 10

**DISTRITO/CAE DE CANDIDATURA**

Distrito Origem	Cands. %	Cols. %
Coimbra	36 28	5 50
Lisboa	13 10	0 0
Viseu	9 7	2 20
Braga	8 6	0 0
Santarém	6 5	0 0
Aveiro	6 5	1 10
Porto	6 5	0 0
R. A. Açores	5 4	1 10
Guarda	5 4	0 0
Faro	5 4	0 0
Setúbal	4 3	0 0
Évora	4 3	0 0
Oeste	4 3	1 10
Vila Real	3 2	0 0
Douro-Sul	3 2	0 0
Leiria	3 2	0 0
Entre Douro e Vou	3 2	0 0
Viana do Castelo	2 2	0 0
Beja	2 2	0 0
Portalegre	2 2	0 0
Tâmega	1 1	0 0
<b>Total</b>	<b>130</b>	<b>10</b>

**DISTRIBUIÇÕES DE NOTAS DE CANDIDATURA**


**Estabelecimento:** 0501 Faculdade de Ciências e Tecnologia  
**Curso Superior:** 0559 Matemática  
 Licenciatura

**OPÇÃO CANDIDATURA**

Opção	Cands. %	Cols. %
1ª	15 20	15 94
2ª	12 16	1 6
3ª	9 12	0 0
4ª	13 18	0 0
5ª	12 16	0 0
6ª	13 18	0 0
<b>Total</b>	<b>74</b>	<b>16</b>

**SEXO DOS CANDIDATOS**

Sexo	Cands. %	Cols. %
Masc.	33 45	10 63
Femin.	41 55	6 38
<b>Total</b>	<b>74</b>	<b>16</b>

**MÉDIAS DOS COLOCADOS**

Nota de candidatura	151.3
Prova de ingresso	146.8
Média do 12º ano	155.9
Média do 10º/11º ano	155.9

**ETAPA COLOCAÇÃO (contingente)**

Etapa Colocação	Cands. %	Cols. %	Nota
4 Açores 1	1 1	0 0	
17 Geral	74 100	16 100	114.5
<b>Total</b>	<b>75</b>	<b>16</b>	

**CURSO DO 12º ANO**

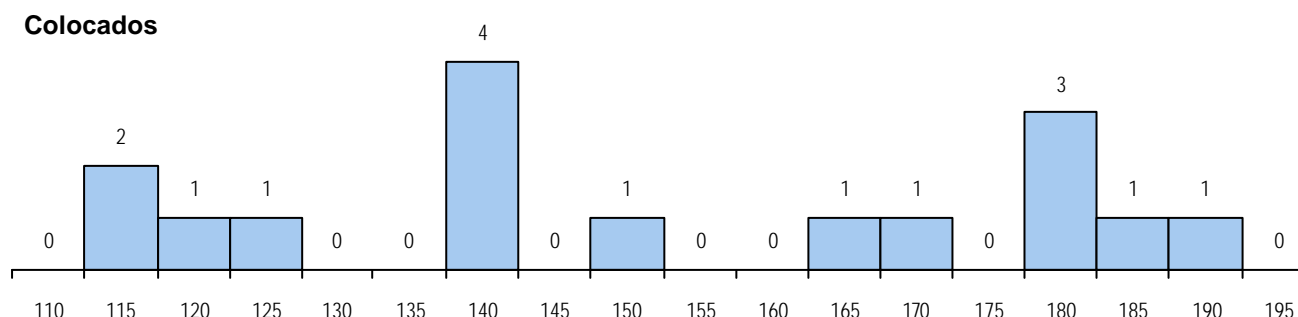
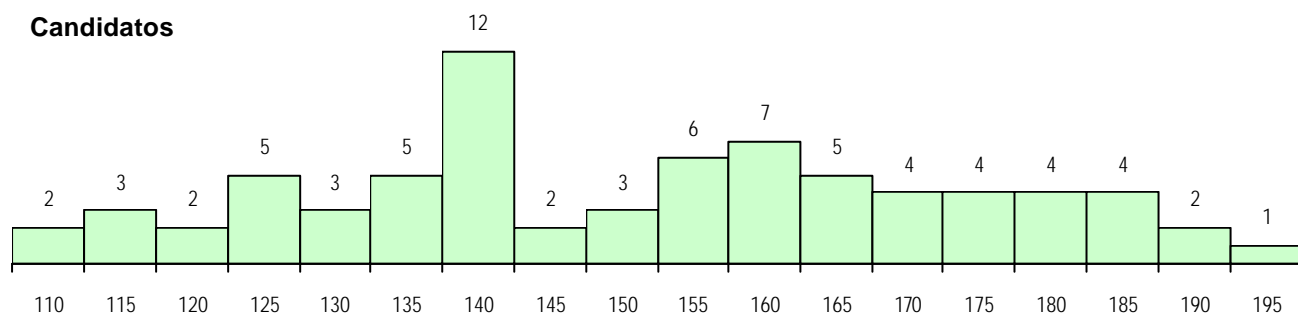
Curso 12º ano	Cands. %	Cols. %
R810 Agrupamento 1 / geral	60 81	15 94
R820 Agrupamento 2 / geral	7 9	1 6
R830 Agrupamento 3 / geral	4 5	0 0
U220 Ens. secundário recorrente (todo	1 1	0 0
R813 Agrupamento 1 / informática	1 1	0 0
E001 1.º curso	1 1	0 0

**DISTRITO/CAE DE CANDIDATURA**

Distrito Origem	Cands. %	Cols. %
Coimbra	23 31	5 31
Santarém	6 8	2 13
Leiria	5 7	1 6
Viseu	5 7	2 13
Braga	4 5	0 0
Aveiro	4 5	0 0
Porto	4 5	1 6
Oeste	4 5	2 13
Faro	3 4	1 6
Entre Douro e Vou	3 4	0 0
Castelo Branco	3 4	1 6
Setúbal	2 3	0 0
Tâmega	2 3	0 0
Lisboa	2 3	0 0
Viana do Castelo	1 1	1 6
Vila Real	1 1	0 0
R. A. Açores	1 1	0 0
Guarda	1 1	0 0
<b>Total</b>	<b>74</b>	<b>16</b>

**OPÇÕES EXCLUÍDAS**

Nota candidatura (s/mínima)	0
Prova ingresso (não fez)	0
Prova ingresso (s/mínima)	0
Pré-requisito (não fez)	0

**DISTRIBUIÇÕES DE NOTAS DE CANDIDATURA**


**Estabelecimento:** 0501 Faculdade de Ciências e Tecnologia  
**Curso Superior:** 0705 Química  
 Licenciatura

**OPÇÃO CANDIDATURA**

Opção	Cands. %	Cols. %
1ª	2 3	2 11
2ª	12 17	2 11
3ª	13 18	2 11
4ª	11 15	3 17
5ª	15 21	5 28
6ª	19 26	4 22
<b>Total</b>	<b>72</b>	<b>18</b>

**SEXO DOS CANDIDATOS**

Sexo	Cands. %	Cols. %
Masc.	25 35	3 17
Femin.	47 65	15 83
<b>Total</b>	<b>72</b>	<b>18</b>

**MÉDIAS DOS COLOCADOS**

Nota de candidatura	132.8
Prova de ingresso	117.3
Média do 12º ano	148.2
Média do 10º/11º ano	148.2

**ETAPA COLOCAÇÃO (contingente)**

Etapa Colocação	Cands. %	Cols. %	Nota
8 Madeira 1	1 1	0 0	
17 Geral	72 100	18 100	112.3
<b>Total</b>	<b>73</b>	<b>18</b>	

**CURSO DO 12º ANO**

(15 mais frequentes)

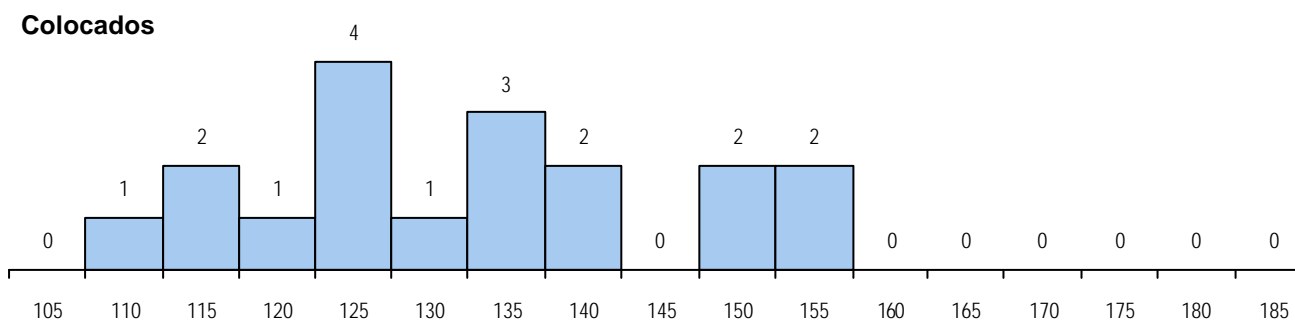
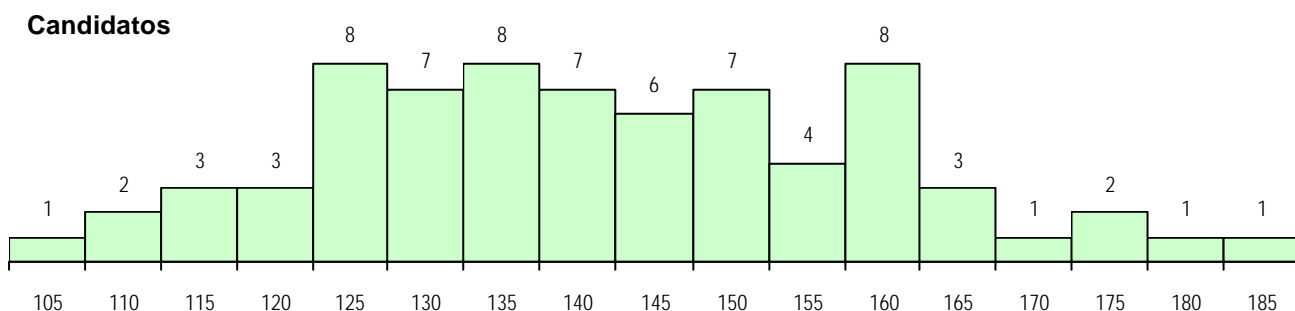
Curso 12º ano	Cands. %	Cols. %
R810 Agrupamento 1 / geral	70 97	18 100
U220 Ens. secundário recorrente (todo	2 3	0 0

**DISTRITO/CAE DE CANDIDATURA**

Distrito Origem	Cands. %	Cols. %
Coimbra	34 47	10 56
Leiria	5 7	0 0
Porto	5 7	1 6
Braga	4 6	0 0
Castelo Branco	3 4	2 11
Guarda	2 3	1 6
Aveiro	2 3	0 0
Lisboa	2 3	0 0
Tâmega	2 3	1 6
Santarém	2 3	0 0
Viana do Castelo	2 3	0 0
Entre Douro e Vou	2 3	1 6
Viseu	1 1	0 0
Faro	1 1	0 0
Évora	1 1	1 6
R. A. Madeira	1 1	0 0
Bragança	1 1	0 0
Oeste	1 1	0 0
Portalegre	1 1	1 6
<b>Total</b>	<b>72</b>	<b>18</b>

**OPÇÕES EXCLUÍDAS**

Nota candidatura (s/mínima)	0
Prova ingresso (não fez)	0
Prova ingresso (s/mínima)	0
Pré-requisito (não fez)	0

**DISTRIBUIÇÕES DE NOTAS DE CANDIDATURA**


**Estabelecimento:** 0501 Faculdade de Ciências e Tecnologia  
**Curso Superior:** 0714 Química Industrial  
*Licenciatura*

**OPÇÃO CANDIDATURA**

Opção	Cands. %	Cols. %
1ª	6 11	6 38
2ª	4 7	2 13
3ª	8 14	1 6
4ª	11 20	3 19
5ª	14 25	3 19
6ª	13 23	1 6
<b>Total</b>	<b>56</b>	<b>16</b>

**ETAPA COLOCAÇÃO (contingente)**

Etapa Colocação	Cands. %	Cols. %	Nota
8 Madeira 1	1 2	0 0	
17 Geral	56 100	16 100	104.5
<b>Total</b>	<b>57</b>	<b>16</b>	

**DISTRITO/CAE DE CANDIDATURA**

Distrito Origem	Cands. %	Cols. %
Coimbra	24 43	4 25
Leiria	7 13	3 19
Entre Douro e Vou	3 5	0 0
Santarém	3 5	2 13
Porto	3 5	1 6
Bragança	3 5	1 6
Lisboa	2 4	1 6
Guarda	2 4	1 6
Castelo Branco	2 4	0 0
Aveiro	2 4	2 13
R. A. Madeira	1 2	0 0
Viseu	1 2	1 6
Setúbal	1 2	0 0
Portalegre	1 2	0 0
Faro	1 2	0 0
<b>Total</b>	<b>56</b>	<b>16</b>

**SEXO DOS CANDIDATOS**

Sexo	Cands. %	Cols. %
Masc.	20 36	4 25
Femin.	36 64	12 75
<b>Total</b>	<b>56</b>	<b>16</b>

**CURSO DO 12º ANO**
**(15 mais frequentes)**

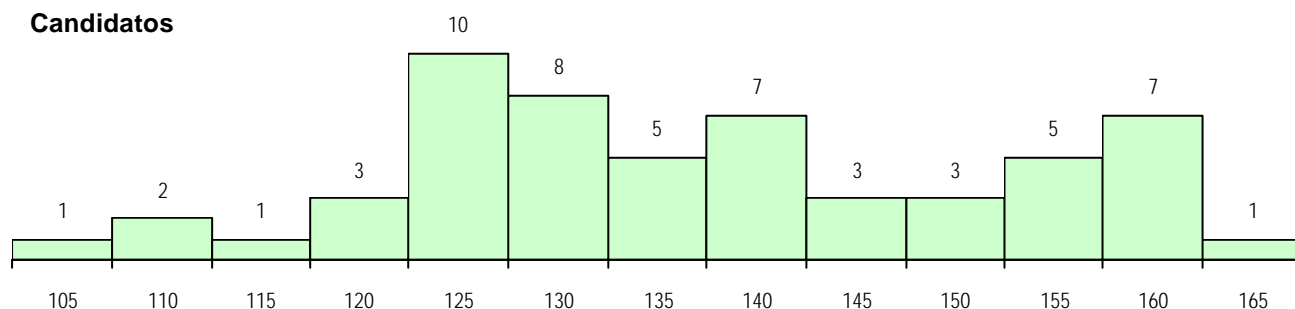
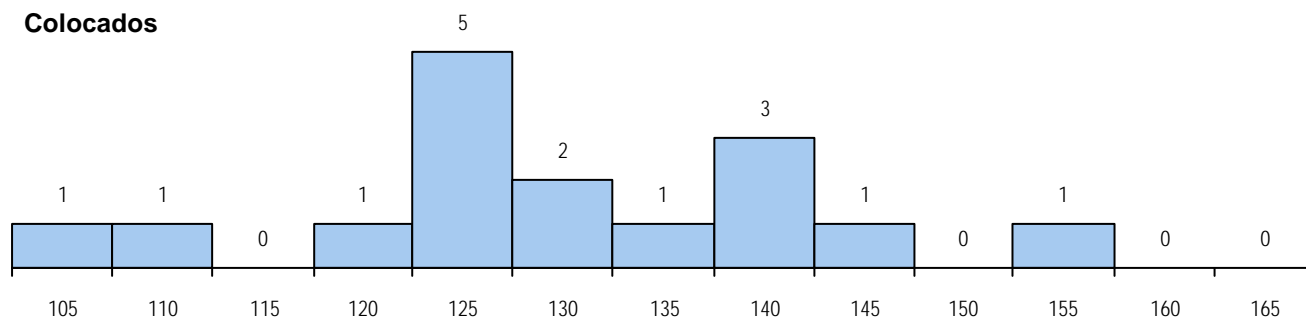
Curso 12º ano	Cands. %	Cols. %
R810 Agrupamento 1 / geral	54 96	16 100
U220 Ens. secundário recorrente (todo	2 4	0 0

**MÉDIAS DOS COLOCADOS**

Nota de candidatura	129.2
Prova de ingresso	116.1
Média do 12º ano	142.2
Média do 10º/11º ano	142.2

**OPÇÕES EXCLUÍDAS**

Nota candidatura (s/mínima)	0
Prova ingresso (não fez)	1
Prova ingresso (s/mínima)	0
Pré-requisito (não fez)	0

**DISTRIBUIÇÕES DE NOTAS DE CANDIDATURA**
**Candidatos**

**Colocados**


**Estabelecimento:** 0501 Faculdade de Ciências e Tecnologia  
**Curso Superior:** 1116 Comunicações e Multimédia  
*Licenciatura*

**OPÇÃO CANDIDATURA**

Opção	Cands. %	Cols. %
1ª	8 7	8 53
2ª	28 26	5 33
3ª	22 20	2 13
4ª	18 17	0 0
5ª	14 13	0 0
6ª	18 17	0 0
<b>Total</b>	<b>108</b>	<b>15</b>

**SEXO DOS CANDIDATOS**

Sexo	Cands. %	Cols. %
Masc.	94 87	15 100
Femin.	14 13	0 0
<b>Total</b>	<b>108</b>	<b>15</b>

**MÉDIAS DOS COLOCADOS**

Nota de candidatura	115.8
Prova de ingresso	101.4
Média do 12º ano	130.2
Média do 10º/11º ano	130.2

**ETAPA COLOCAÇÃO (contingente)**

Etapa Colocação	Cands. %	Cols. %	Nota
4 Açores 1	1 1	0 0	
8 Madeira 1	1 1	0 0	
17 Geral	108 100	15 100	107.0
<b>Total</b>	<b>110</b>	<b>15</b>	

**CURSO DO 12º ANO**
**(15 mais frequentes)**

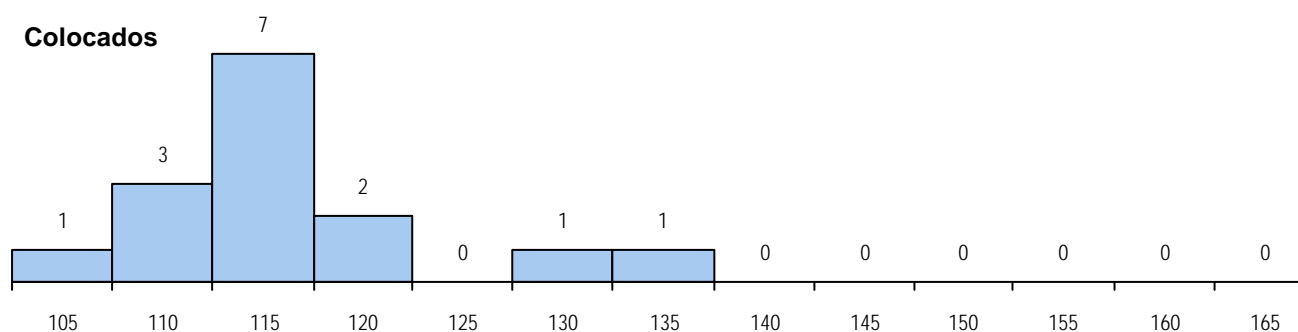
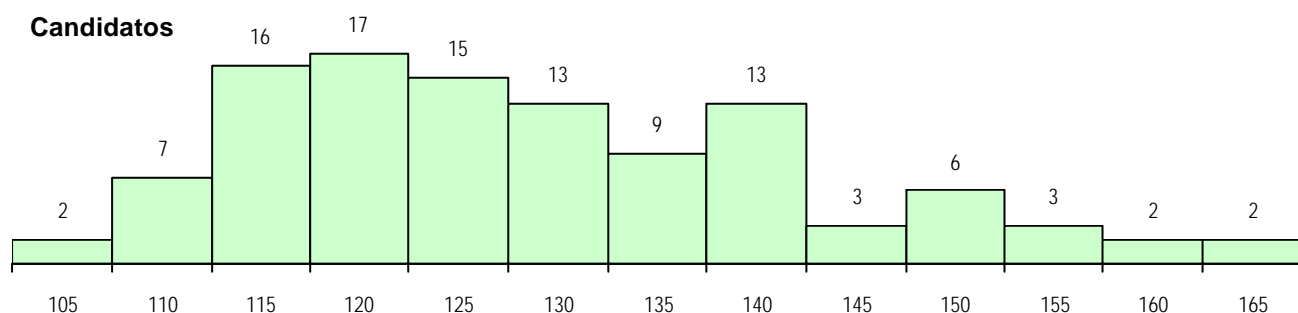
Curso 12º ano	Cands. %	Cols. %
R810 Agrupamento 1 / geral	75 69	6 40
R813 Agrupamento 1 / informática	18 17	6 40
R830 Agrupamento 3 / geral	5 5	0 0
R820 Agrupamento 2 / geral	5 5	0 0
R812 Agrupamento 1 / electrotecnia/el	2 2	2 13
U220 Ens. secundário recorrente (todo	1 1	1 7
R840 Agrupamento 4 / geral	1 1	0 0
P472 Técnico de informática/gestao	1 1	0 0

**DISTRITO/CAE DE CANDIDATURA**

Distrito Origem	Cands. %	Cols. %
Coimbra	55 51	7 47
Viseu	10 9	2 13
Aveiro	9 8	1 7
Guarda	5 5	3 20
Santarém	5 5	0 0
Lisboa	4 4	0 0
Entre Douro e Vou	4 4	1 7
Leiria	4 4	0 0
Castelo Branco	3 3	0 0
Oeste	2 2	1 7
R. A. Madeira	2 2	0 0
Viana do Castelo	1 1	0 0
R. A. Açores	1 1	0 0
Faro	1 1	0 0
Braga	1 1	0 0
Beja	1 1	0 0
<b>Total</b>	<b>108</b>	<b>15</b>

**OPÇÕES EXCLUÍDAS**

Nota candidatura (s/mínima)	0
Prova ingresso (não fez)	2
Prova ingresso (s/mínima)	0
Pré-requisito (não fez)	0

**DISTRIBUIÇÕES DE NOTAS DE CANDIDATURA**




**Estabelecimento:** 0501 Faculdade de Ciências e Tecnologia  
**Curso Superior:** 1230 Engenharia Biomédica  
*Licenciatura*

**OPÇÃO CANDIDATURA**

Opção	Cands. %	Cols. %
1ª	42 15	23 39
2ª	54 19	17 29
3ª	60 21	9 15
4ª	55 19	4 7
5ª	34 12	3 5
6ª	42 15	3 5
<b>Total</b>	<b>287</b>	<b>59</b>

**SEXO DOS CANDIDATOS**

Sexo	Cands. %	Cols. %
Masc.	138 48	30 51
Femin.	149 52	29 49
<b>Total</b>	<b>287</b>	<b>59</b>

**MÉDIAS DOS COLOCADOS**

Nota de candidatura	161.2
Prova de ingresso	154.5
Média do 12º ano	167.9
Média do 10º/11º ano	167.9

**OPÇÕES EXCLUÍDAS**

Nota candidatura (s/mínima)	0
Prova ingresso (não fez)	8
Prova ingresso (s/mínima)	0
Pré-requisito (não fez)	0

**ETAPA COLOCAÇÃO (contingente)**

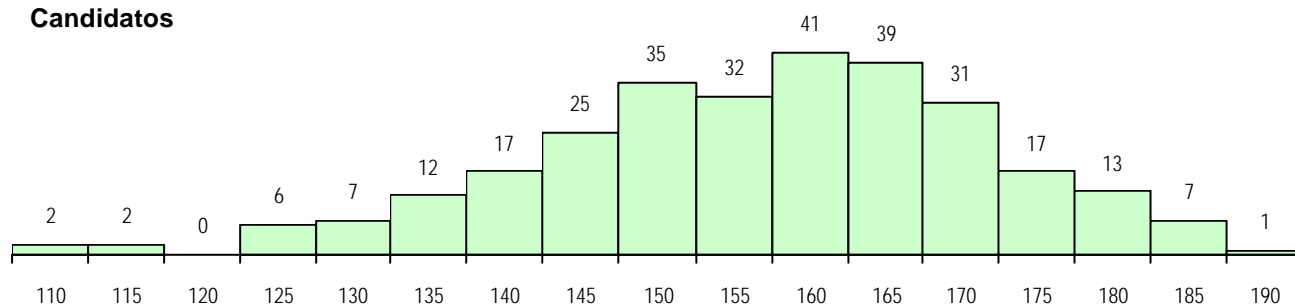
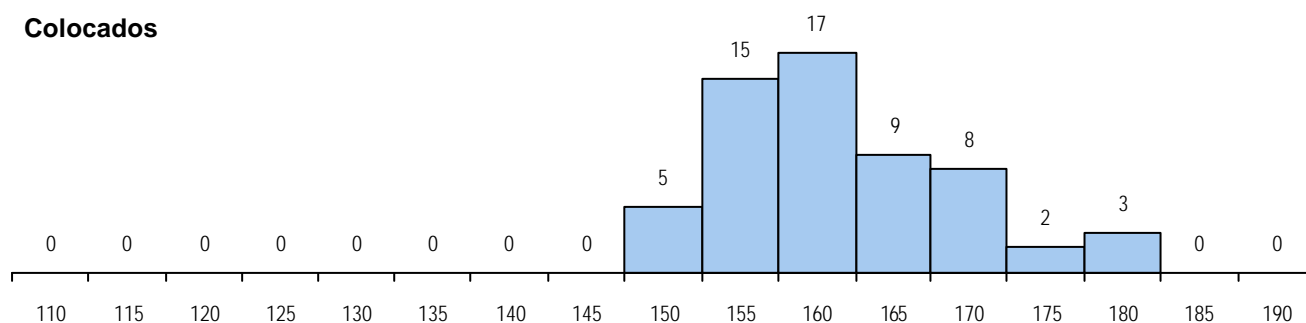
Etapa Colocação	Cands. %	Cols. %	Nota
4 Açores 1	4 1	1 2	147.5
8 Madeira 1	1 0	1 2	150.0
17 Geral	287 100	57 97	151.3
<b>Total</b>	<b>292</b>	<b>59</b>	

**CURSO DO 12º ANO**
**(15 mais frequentes)**

Curso 12º ano	Cands. %	Cols. %
R810 Agrupamento 1 / geral	286 100	59 100
U220 Ens. secundário recorrente (todo	1 0	0 0

**DISTRITO/CAE DE CANDIDATURA**

Distrito Origem	Cands. %	Cols. %
Coimbra	95 33	20 34
Braga	28 10	4 7
Viseu	20 7	8 14
Santarém	17 6	3 5
Leiria	16 6	3 5
Porto	16 6	3 5
Entre Douro e Vou	13 5	2 3
Vila Real	12 4	5 8
Castelo Branco	11 4	2 3
Aveiro	11 4	1 2
Guarda	8 3	2 3
Setúbal	6 2	1 2
Viana do Castelo	6 2	1 2
Bragança	6 2	1 2
R. A. Açores	4 1	1 2
Lisboa	4 1	0 0
Douro-Sul	3 1	1 2
Tâmega	3 1	0 0
Oeste	3 1	0 0
Faro	2 1	0 0
Évora	1 0	0 0
R. A. Madeira	1 0	1 2
Beja	1 0	0 0
<b>Total</b>	<b>287</b>	<b>59</b>

**DISTRIBUIÇÕES DE NOTAS DE CANDIDATURA**
**Candidatos**

**Colocados**


**Estabelecimento:** 0501 Faculdade de Ciências e Tecnologia  
**Curso Superior:** 1244 Engenharia Geológica e de Minas  
*Licenciatura*

**OPÇÃO CANDIDATURA**

Opção	Cands. %	Cols. %
2ª	9 30	2 67
3ª	4 13	1 33
4ª	5 17	0 0
5ª	4 13	0 0
6ª	8 27	0 0
<b>Total</b>	<b>30</b>	<b>3</b>

**ETAPA COLOCAÇÃO (contingente)**

Etapa Colocação	Cands. %	Cols. %	Nota
8 Madeira 1	1 3	0 0	
17 Geral	30 100	3 100	108.0
<b>Total</b>	<b>31</b>	<b>3</b>	

**DISTRITO/CAE DE CANDIDATURA**

Distrito Origem	Cands. %	Cols. %
Coimbra	9 30	1 33
Aveiro	4 13	0 0
Viseu	3 10	0 0
Lisboa	3 10	0 0
Guarda	3 10	1 33
Oeste	1 3	0 0
R. A. Madeira	1 3	0 0
R. A. Açores	1 3	0 0
Setúbal	1 3	1 33
Porto	1 3	0 0
Leiria	1 3	0 0
Faro	1 3	0 0
Castelo Branco	1 3	0 0
<b>Total</b>	<b>30</b>	<b>3</b>

**SEXO DOS CANDIDATOS**

Sexo	Cands. %	Cols. %
Masc.	19 63	2 67
Femin.	11 37	1 33
<b>Total</b>	<b>30</b>	<b>3</b>

**CURSO DO 12º ANO**
**(15 mais frequentes)**

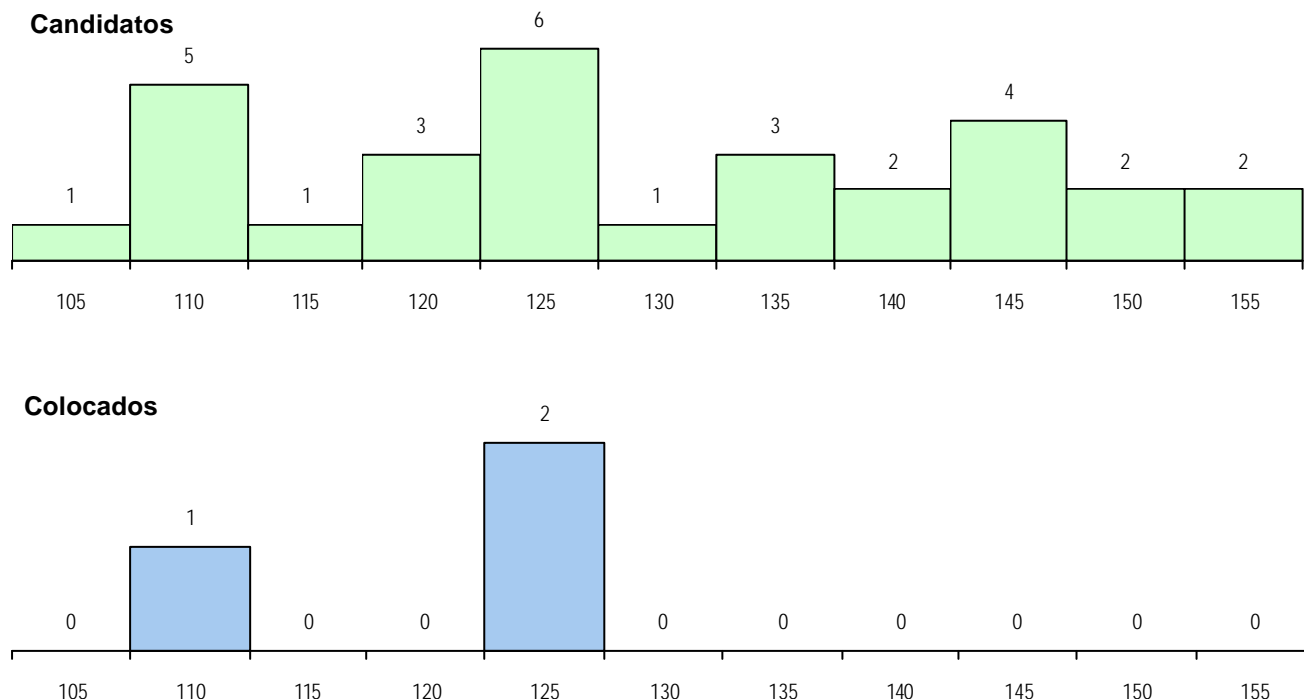
Curso 12º ano	Cands. %	Cols. %
R810 Agrupamento 1 / geral	27 90	2 67
R812 Agrupamento 1 / electrotecnia/el	1 3	1 33
U220 Ens. secundário recorrente (todo	1 3	0 0
R814 Agrupamento 1 / mecânica	1 3	0 0

**MÉDIAS DOS COLOCADOS**

Nota de candidatura	119.9
Prova de ingresso	104.8
Média do 12º ano	135.0
Média do 10º/11º ano	135.0

**OPÇÕES EXCLUÍDAS**

Nota candidatura (s/mínima)	0
Prova ingresso (não fez)	2
Prova ingresso (s/mínima)	0
Pré-requisito (não fez)	0

**DISTRIBUIÇÕES DE NOTAS DE CANDIDATURA**


**Estabelecimento:** 0501 Faculdade de Ciências e Tecnologia  
**Curso Superior:** 1778 Tecnologia de Informação Visual  
*Licenciatura*

**OPÇÃO CANDIDATURA**

Opção	Cands. %	Cols. %
1ª	6 15	6 75
2ª	6 15	0 0
3ª	11 28	1 13
4ª	4 10	1 13
5ª	6 15	0 0
6ª	7 18	0 0
<b>Total</b>	<b>40</b>	<b>8</b>

**SEXO DOS CANDIDATOS**

Sexo	Cands. %	Cols. %
Masc.	30 75	4 50
Femin.	10 25	4 50
<b>Total</b>	<b>40</b>	<b>8</b>

**MÉDIAS DOS COLOCADOS**

Nota de candidatura	140.3
Prova de ingresso	133.6
Média do 12º ano	146.9
Média do 10º/11º ano	146.9

**ETAPA COLOCAÇÃO (contingente)**

Etapa Colocação	Cands. %	Cols. %	Nota
17 Geral	40 100	8 100	107.0
<b>Total</b>	<b>40</b>	<b>8</b>	

**CURSO DO 12º ANO**
**(15 mais frequentes)**

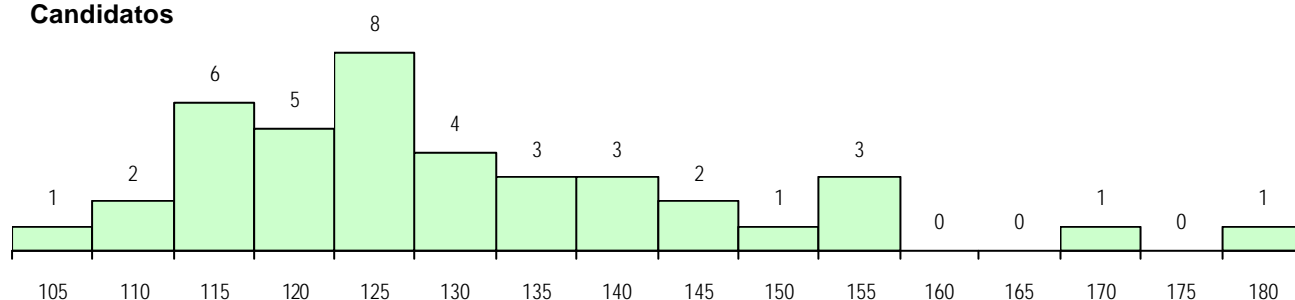
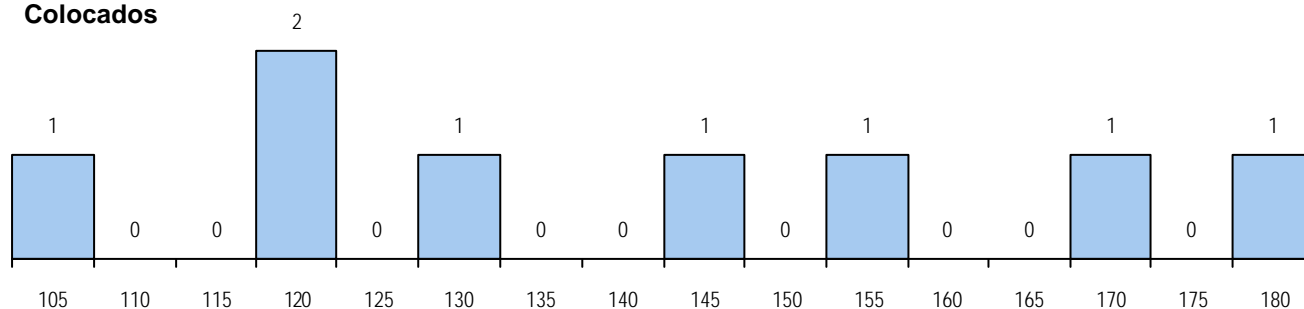
Curso 12º ano	Cands. %	Cols. %
R810 Agrupamento 1 / geral	29 73	7 88
R813 Agrupamento 1 / informática	6 15	0 0
R820 Agrupamento 2 / geral	3 8	0 0
U220 Ens. secundário recorrente (todo	1 3	1 13
R812 Agrupamento 1 / electrotecnia/el	1 3	0 0

**DISTRITO/CAE DE CANDIDATURA**

Distrito Origem	Cands. %	Cols. %
Coimbra	23 57	1 13
Leiria	4 10	1 13
Santarém	3 8	1 13
Porto	3 8	3 38
Viseu	2 5	1 13
Oeste	1 3	0 0
Douro-Sul	1 3	0 0
Guarda	1 3	0 0
Castelo Branco	1 3	0 0
Aveiro	1 3	1 13
<b>Total</b>	<b>40</b>	<b>8</b>

**OPÇÕES EXCLUÍDAS**

Nota candidatura (s/mínima)	0
Prova ingresso (não fez)	0
Prova ingresso (s/mínima)	0
Pré-requisito (não fez)	0

**DISTRIBUIÇÕES DE NOTAS DE CANDIDATURA**
**Candidatos**

**Colocados**


**Estabelecimento:** 0501 Faculdade de Ciências e Tecnologia  
**Curso Superior:** 9119 Engenharia Informática  
*Licenciatura*

**OPÇÃO CANDIDATURA**

Opção	Cands. %	Cols. %
1ª	99 26	78 82
2ª	67 17	7 7
3ª	69 18	5 5
4ª	56 15	2 2
5ª	63 16	2 2
6ª	32 8	1 1
<b>Total</b>	<b>386</b>	<b>95</b>

**SEXO DOS CANDIDATOS**

Sexo	Cands. %	Cols. %
Masc.	354 92	86 91
Femin.	32 8	9 9
<b>Total</b>	<b>386</b>	<b>95</b>

**MÉDIAS DOS COLOCADOS**

Nota de candidatura	134.7
Prova de ingresso	125.4
Média do 12º ano	143.9
Média do 10º/11º ano	143.9

**OPÇÕES EXCLUÍDAS**

Nota candidatura (s/mínima)	0
Prova ingresso (não fez)	4
Prova ingresso (s/mínima)	0
Pré-requisito (não fez)	0

**ETAPA COLOCAÇÃO (contingente)**

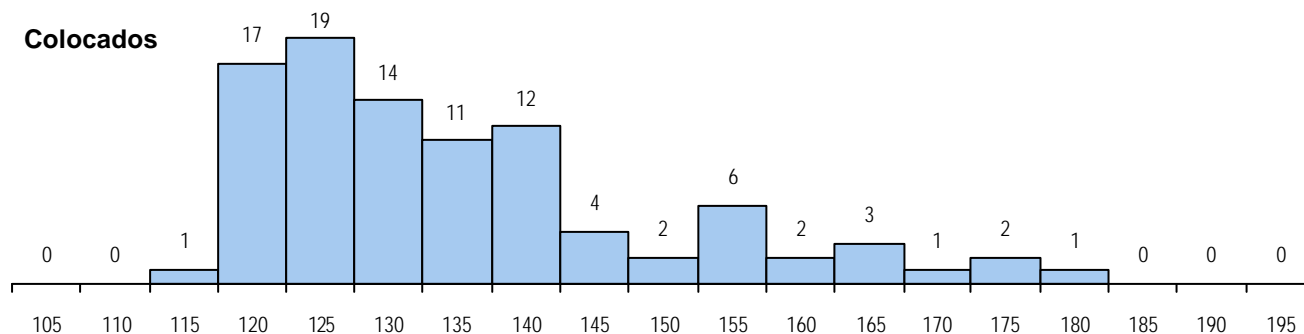
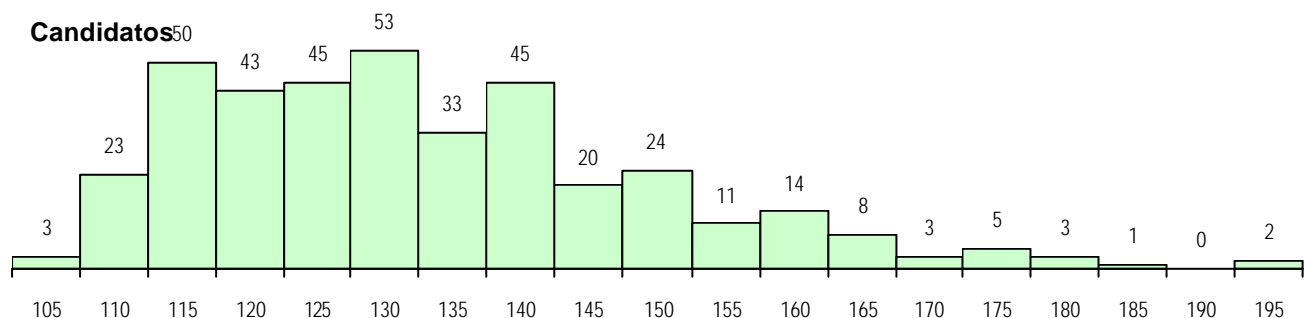
Etapa Colocação	Cands. %	Cols. %	Nota
1 Deficientes	1 0	0 0	
4 Açores 1	1 0	0 0	
8 Madeira 1	9 2	0 0	
12 Emigrantes	1 0	1 1	137.0
17 Geral	386 100	94 99	116.5
<b>Total</b>	<b>398</b>	<b>95</b>	

**CURSO DO 12º ANO**
**(15 mais frequentes)**

Curso 12º ano	Cands. %	Cols. %
R810 Agrupamento 1 / geral	260 67	70 74
R813 Agrupamento 1 / informática	97 25	21 22
R820 Agrupamento 2 / geral	8 2	2 2
R812 Agrupamento 1 / electrotecnia/el	6 2	0 0
R830 Agrupamento 3 / geral	5 1	1 1
U220 Ens. secundário recorrente (todo	5 1	0 0
P551 Técnico de informática/manuten	3 1	1 1
R174 Informática	1 0	0 0
P472 Técnico de informática/gestao	1 0	0 0

**DISTRITO/CAE DE CANDIDATURA**

Distrito Origem	Cands. %	Cols. %
Coimbra	117 30	47 49
Santarém	32 8	4 4
Leiria	29 8	10 11
Viseu	26 7	6 6
Aveiro	24 6	7 7
Entre Douro e Vou	21 5	4 4
Porto	17 4	2 2
Oeste	17 4	6 6
Braga	15 4	1 1
Guarda	14 4	3 3
R. A. Madeira	10 3	0 0
Castelo Branco	10 3	3 3
Vila Real	9 2	1 1
Tâmega	8 2	0 0
Viana do Castelo	7 2	0 0
Lisboa	6 2	0 0
Faro	5 1	0 0
Bragança	4 1	0 0
Setúbal	3 1	0 0
Beja	3 1	0 0
Portalegre	3 1	1 1
Évora	2 1	0 0
R. A. Açores	2 1	0 0
Douro-Sul	2 1	0 0
<b>Total</b>	<b>386</b>	<b>95</b>

**DISTRIBUIÇÕES DE NOTAS DE CANDIDATURA**


**Estabelecimento:** 0502 Faculdade de Direito  
**Curso Superior:** 0003 Administração Pública  
*Licenciatura*

**OPÇÃO CANDIDATURA**

Opção	Cands. %	Cols. %
1ª	89 18	28 62
2ª	101 21	13 29
3ª	84 17	0 0
4ª	77 16	2 4
5ª	75 15	2 4
6ª	59 12	0 0
<b>Total</b>	<b>485</b>	<b>45</b>

**ETAPA COLOCAÇÃO (contingente)**

Etapa Colocação	Cands. %	Cols. %	Nota
1 Deficientes	3 1	1 2	133.5
4 Açores 1	3 1	1 2	142.0
8 Madeira 1	8 2	2 4	129.0
12 Emigrantes	5 1	3 7	123.0
13 Militares	4 1	1 2	116.0
17 Geral	485 100	37 82	135.0
<b>Total</b>	<b>508</b>	<b>45</b>	

**DISTRITO/CAE DE CANDIDATURA**

Distrito Origem	Cands. %	Cols. %
Coimbra	144 30	13 29
Aveiro	49 10	2 4
Viseu	40 8	6 13
Entre Douro e Vou	32 7	3 7
Guarda	27 6	1 2
Braga	25 5	1 2
Santarém	20 4	2 4
Castelo Branco	18 4	3 7
Leiria	18 4	2 4
Vila Real	13 3	0 0
Tâmega	13 3	2 4
Lisboa	12 2	2 4
Bragança	12 2	0 0
Viana do Castelo	11 2	0 0
Porto	9 2	1 2
Oeste	9 2	1 2
R. A. Madeira	8 2	2 4
Portalegre	6 1	2 4
Évora	5 1	1 2
Douro-Sul	5 1	0 0
R. A. Açores	3 1	1 2
Beja	3 1	0 0
Setúbal	2 0	0 0
Faro	1 0	0 0
<b>Total</b>	<b>485</b>	<b>45</b>

**SEXO DOS CANDIDATOS**

Sexo	Cands. %	Cols. %
Masc.	196 40	21 47
Femin.	289 60	24 53
<b>Total</b>	<b>485</b>	<b>45</b>

**CURSO DO 12º ANO**
**(15 mais frequentes)**

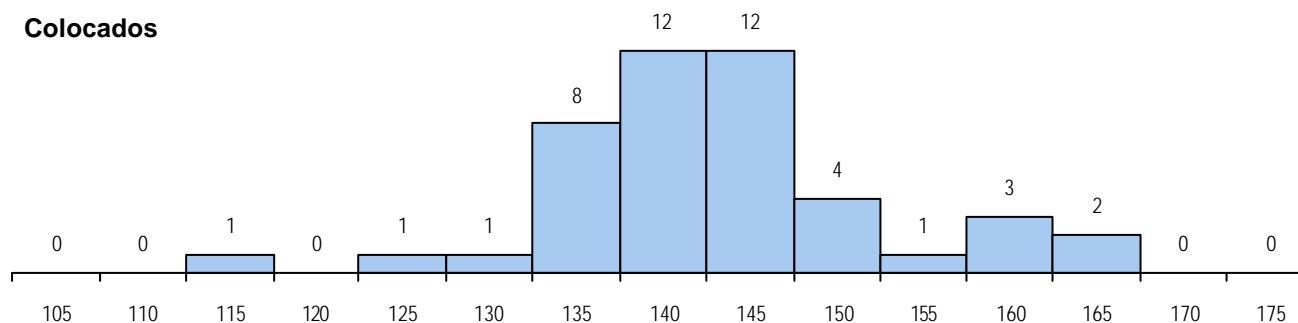
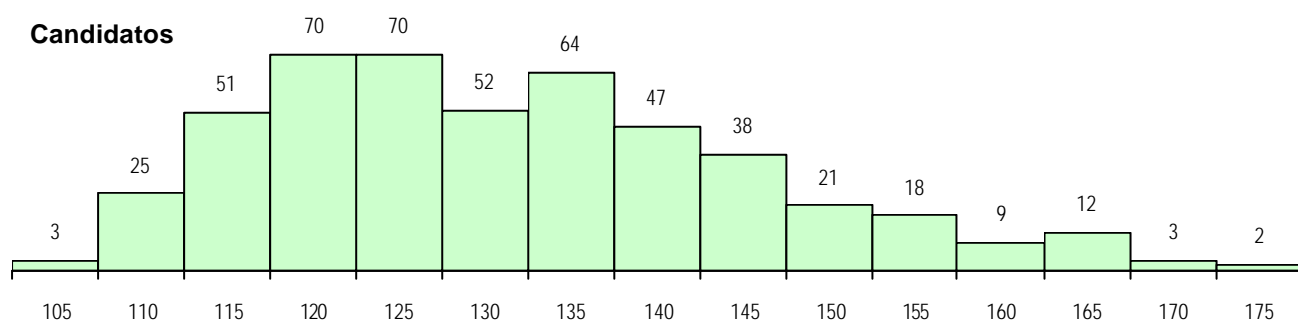
Curso 12º ano	Cands. %	Cols. %
R840 Agrupamento 4 / geral	155 32	17 38
U220 Ens. secundário recorrente (todo	95 20	1 2
R810 Agrupamento 1 / geral	75 15	13 29
R830 Agrupamento 3 / geral	74 15	3 7
R831 Agrupamento 3 / administração	22 5	0 0
R842 Agrupamento 4 / animação soci	10 2	0 0
R813 Agrupamento 1 / informática	6 1	1 2
Q900 Emigrantes	4 1	2 4
P381 Técnico de comunicação/market	4 1	1 2
P663 Técnico de serviços jurídicos	4 1	1 2
Q950 Equivalências	4 1	1 2
R820 Agrupamento 2 / geral	4 1	1 2
E003 3.º curso	3 1	1 2
R841 Agrupamento 4 / comunicação	3 1	0 0
P459 Animador sociocultural/assistant	2 0	0 0

**MÉDIAS DOS COLOCADOS**

Nota de candidatura	142.8
Prova de ingresso	143.2
Média do 12º ano	142.1
Média do 10º/11º ano	142.5

**OPÇÕES EXCLUÍDAS**

Nota candidatura (s/mínima)	0
Prova ingresso (não fez)	6
Prova ingresso (s/mínima)	38
Pré-requisito (não fez)	0

**DISTRIBUIÇÕES DE NOTAS DE CANDIDATURA**


**Estabelecimento:** 0502 Faculdade de Direito  
**Curso Superior:** 0153 Direito  
*Licenciatura*

**OPÇÃO CANDIDATURA**

Opção	Cands. %	Cols. %
1ª	344 34	260 79
2ª	239 23	50 15
3ª	257 25	15 5
4ª	90 9	5 2
5ª	52 5	0 0
6ª	36 4	0 0
<b>Total</b>	<b>1018</b>	<b>330</b>

**ETAPA COLOCAÇÃO (contingente)**

Etapa Colocação	Cands. %	Cols. %	Nota
1 Deficientes	2 0	2 1	139.3
4 Açores 1	17 2	6 2	126.5
8 Madeira 1	22 2	6 2	127.8
12 Emigrantes	3 0	3 1	115.3
13 Militares	1 0	0 0	
17 Geral	1018 100	313 95	129.3
<b>Total</b>	<b>1063</b>	<b>330</b>	

**DISTRITO/CAE DE CANDIDATURA**

Distrito Origem	Cands. %	Cols. %
Coimbra	127 12	73 22
Braga	122 12	28 8
Porto	104 10	22 7
Lisboa	81 8	6 2
Entre Douro e Vou	57 6	23 7
Tâmega	57 6	14 4
Viseu	53 5	28 8
Aveiro	50 5	23 7
Santarém	40 4	8 2
Leiria	37 4	14 4
Guarda	37 4	18 5
Viana do Castelo	28 3	6 2
Vila Real	28 3	14 4
Oeste	27 3	7 2
Faro	25 2	5 2
R. A. Madeira	22 2	6 2
Setúbal	21 2	2 1
R. A. Açores	20 2	7 2
Bragança	20 2	14 4
Castelo Branco	19 2	4 1
Évora	13 1	0 0
Douro-Sul	12 1	7 2
Portalegre	9 1	1 0
Beja	9 1	0 0
<b>Total</b>	<b>1018</b>	<b>330</b>

**SEXO DOS CANDIDATOS**

Sexo	Cands. %	Cols. %
Masc.	357 35	118 36
Femin.	661 65	212 64
<b>Total</b>	<b>1018</b>	<b>330</b>

**CURSO DO 12º ANO**
**(15 mais frequentes)**

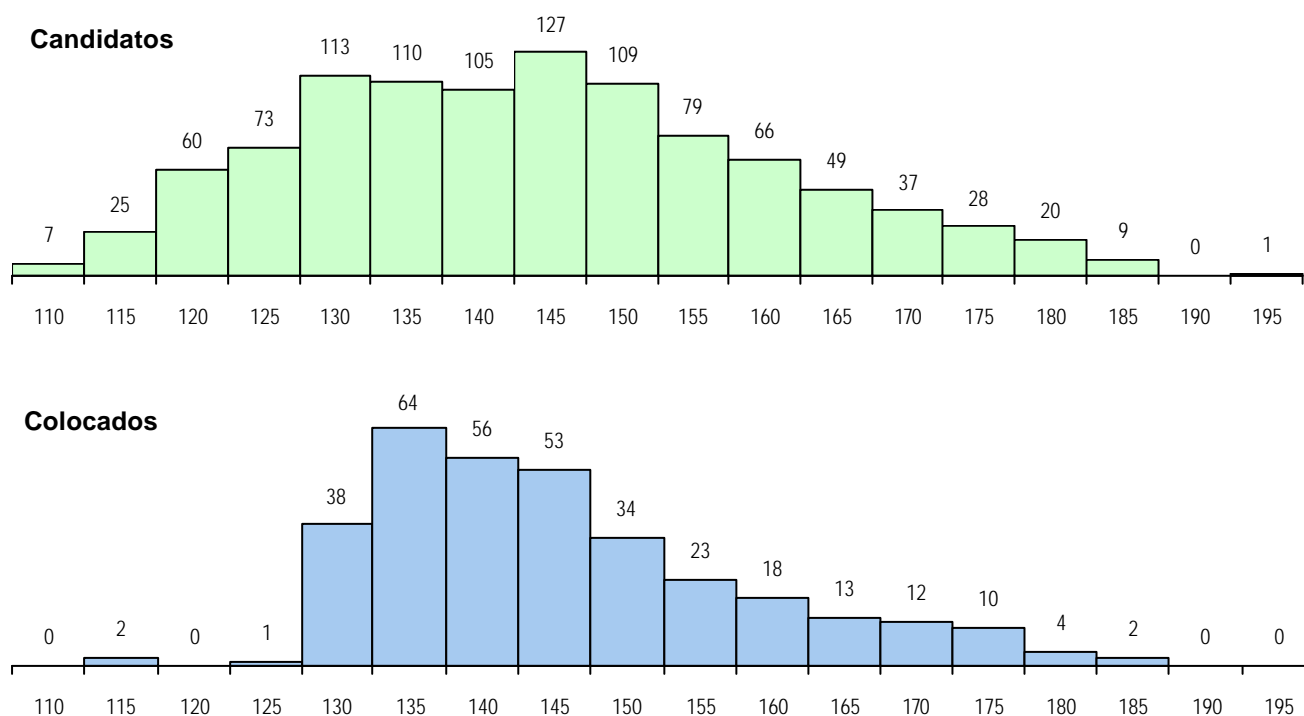
Curso 12º ano	Cands. %	Cols. %
R840 Agrupamento 4 / geral	780 77	255 77
U220 Ens. secundário recorrente (todo	86 8	24 7
R830 Agrupamento 3 / geral	75 7	23 7
R810 Agrupamento 1 / geral	30 3	12 4
E003 3.º curso	7 1	3 1
P663 Técnico de serviços jurídicos	5 0	2 1
Q900 Emigrantes	3 0	3 1
E001 1.º curso	3 0	2 1
R831 Agrupamento 3 / administração	3 0	1 0
E002 2.º curso	3 0	1 0
U230 Ens. sec. recorrente privado e c	3 0	0 0
R842 Agrupamento 4 / animação soci	3 0	0 0
R841 Agrupamento 4 / comunicação	2 0	1 0
Q960 Equivalências (Disp. n.º 6649/2	2 0	1 0
R820 Agrupamento 2 / geral	2 0	1 0

**MÉDIAS DOS COLOCADOS**

Nota de candidatura	145.4
Prova de ingresso	141.2
Média do 12º ano	149.6
Média do 10º/11º ano	149.5

**OPÇÕES EXCLUÍDAS**

Nota candidatura (s/mínima)	0
Prova ingresso (não fez)	84
Prova ingresso (s/mínima)	86
Pré-requisito (não fez)	0

**DISTRIBUIÇÕES DE NOTAS DE CANDIDATURA**


**Estabelecimento:** 0503 Faculdade de Economia  
**Curso Superior:** 0156 Economia  
 Licenciatura

## OPÇÃO CANDIDATURA

Opção	Cands. %	Cols. %
1ª	65 19	65 88
2ª	65 19	7 9
3ª	56 16	2 3
4ª	54 16	0 0
5ª	55 16	0 0
6ª	45 13	0 0
<b>Total</b>	<b>340</b>	<b>74</b>

## SEXO DOS CANDIDATOS

Sexo	Cands. %	Cols. %
Masc.	193 57	33 45
Femin.	147 43	41 55
<b>Total</b>	<b>340</b>	<b>74</b>

## MÉDIAS DOS COLOCADOS

Nota de candidatura	136.3
Prova de ingresso	121.7
Média do 12º ano	150.8
Média do 10º/11º ano	150.8

## OPÇÕES EXCLUÍDAS

Nota candidatura (s/mínima)	0
Prova ingresso (não fez)	13
Prova ingresso (s/mínima)	0
Pré-requisito (não fez)	0

## ETAPA COLOCAÇÃO (contingente)

Etapa Colocação	Cands. %	Cols. %	Nota
12 Emigrantes	4 1	0 0	
17 Geral	340 100	74 100	106.0
<b>Total</b>	<b>344</b>	<b>74</b>	

## CURSO DO 12º ANO

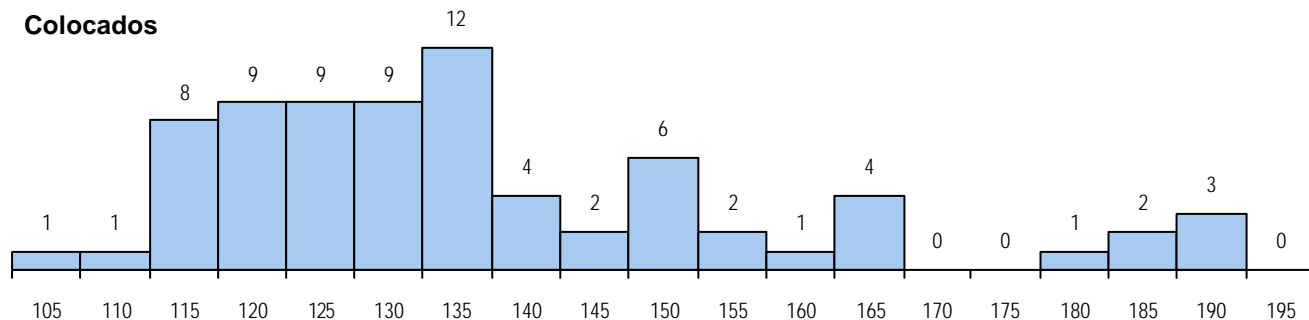
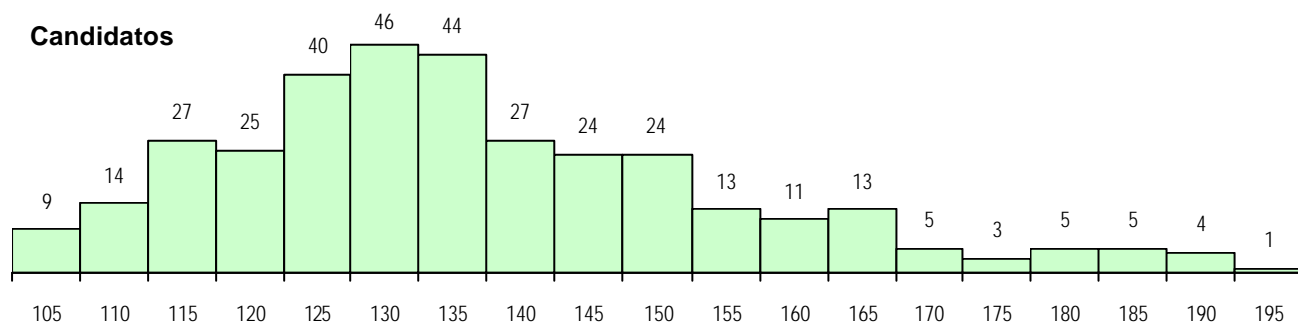
(15 mais frequentes)

Curso 12º ano	Cands. %	Cols. %
R830 Agrupamento 3 / geral	167 49	38 51
R810 Agrupamento 1 / geral	147 43	30 41
R813 Agrupamento 1 / informática	7 2	3 4
R831 Agrupamento 3 / administração	5 1	1 1
U220 Ens. secundário recorrente (todo	3 1	1 1
Q900 Emigrantes	3 1	0 0
Q940 Escolas estrangeiras em Portug	2 1	0 0
E001 1.º curso	1 0	1 1
R820 Agrupamento 2 / geral	1 0	0 0
R198 Administração/contabilidade (no	1 0	0 0
R179 Administração/Contabilidade e G	1 0	0 0
Q950 Equivalências	1 0	0 0
P412 Técnico de contabilidade	1 0	0 0

## DISTRITO/CAE DE CANDIDATURA

Distrito Origem	Cands. %	Cols. %
Coimbra	117 34	40 54
Aveiro	31 9	8 11
Braga	27 8	3 4
Leiria	22 6	8 11
Viseu	21 6	7 9
Santarém	21 6	2 3
Porto	17 5	0 0
Entre Douro e Vou	15 4	0 0
Castelo Branco	8 2	1 1
Lisboa	8 2	0 0
Viana do Castelo	8 2	0 0
Vila Real	7 2	0 0
Douro-Sul	7 2	3 4
Guarda	6 2	0 0
Oeste	6 2	0 0
Tâmega	4 1	0 0
R. A. Açores	4 1	1 1
Bragança	3 1	1 1
Évora	2 1	0 0
Portalegre	2 1	0 0
Setúbal	1 0	0 0
Faro	1 0	0 0
R. A. Madeira	1 0	0 0
Beja	1 0	0 0
<b>Total</b>	<b>340</b>	<b>74</b>

## DISTRIBUIÇÕES DE NOTAS DE CANDIDATURA



**Estabelecimento:** 0503 Faculdade de Economia  
**Curso Superior:** 0416 Gestão  
 Licenciatura

**OPÇÃO CANDIDATURA**

Opção	Cands. %	Cols. %
1ª	53 17	53 87
2ª	54 18	2 3
3ª	46 15	2 3
4ª	56 18	1 2
5ª	48 16	2 3
6ª	49 16	1 2
<b>Total</b>	<b>306</b>	<b>61</b>

**SEXO DOS CANDIDATOS**

Sexo	Cands. %	Cols. %
Masc.	156 51	36 59
Femin.	150 49	25 41
<b>Total</b>	<b>306</b>	<b>61</b>

**MÉDIAS DOS COLOCADOS**

Nota de candidatura	131.4
Prova de ingresso	119.1
Média do 12º ano	143.6
Média do 10º/11º ano	143.6

**OPÇÕES EXCLUÍDAS**

Nota candidatura (s/mínima)	0
Prova ingresso (não fez)	9
Prova ingresso (s/mínima)	0
Pré-requisito (não fez)	0

**ETAPA COLOCAÇÃO (contingente)**

Etapa Colocação	Cands. %	Cols. %	Nota
4 Açores 1	2 1	0 0	
8 Madeira 1	3 1	0 0	
12 Emigrantes	3 1	0 0	
17 Geral	306 100	61 100	106.0
<b>Total</b>	<b>314</b>	<b>61</b>	

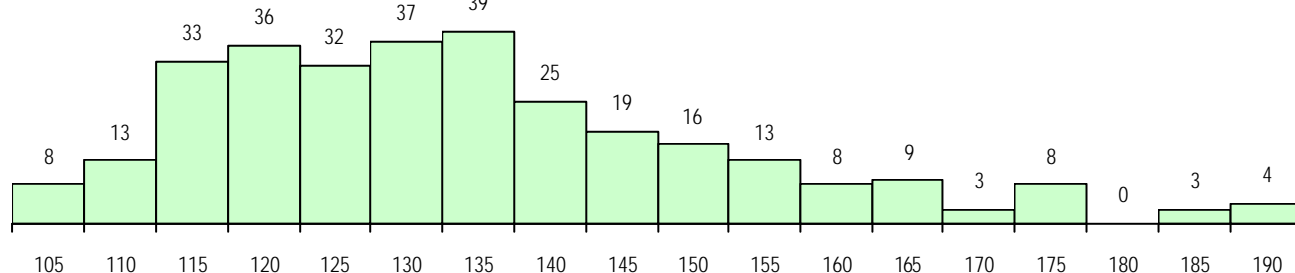
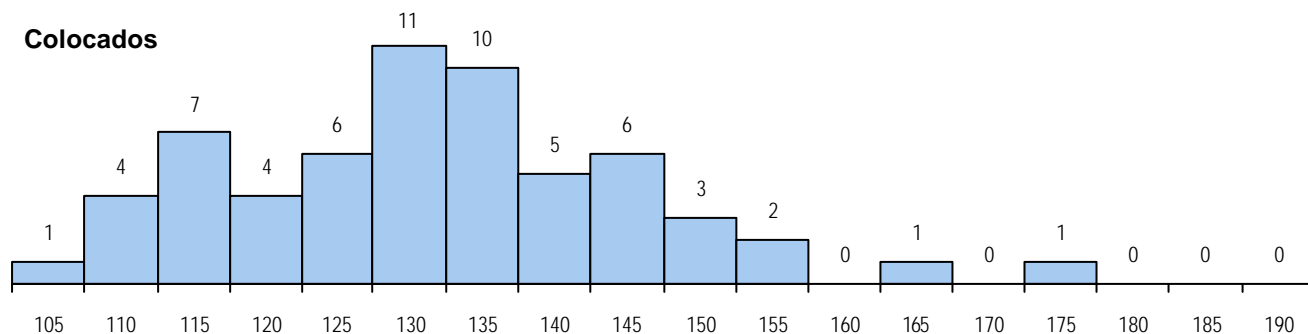
**CURSO DO 12º ANO**

(15 mais frequentes)

Curso 12º ano	Cands. %	Cols. %
R830 Agrupamento 3 / geral	142 46	22 36
R810 Agrupamento 1 / geral	123 40	35 57
R820 Agrupamento 2 / geral	8 3	1 2
R813 Agrupamento 1 / informática	7 2	2 3
U220 Ens. secundário recorrente (todo	6 2	0 0
R831 Agrupamento 3 / administração	4 1	0 0
R198 Administração/contabilidade (no	3 1	1 2
Q900 Emigrantes	3 1	0 0
R832 Agrupamento 3 / serviços come	2 1	0 0
U230 Ens. sec. recorrente privado e c	1 0	0 0
E001 1.º curso	1 0	0 0
R175 Administração	1 0	0 0
R166 Informática de gestão	1 0	0 0
Q940 Escolas estrangeiras em Portug	1 0	0 0
P433 Técnico de gestão	1 0	0 0

**DISTRITO/CAE DE CANDIDATURA**

Distrito Origem	Cands. %	Cols. %
Coimbra	111 36	36 59
Leiria	26 8	3 5
Santarém	24 8	8 13
Aveiro	22 7	3 5
Entre Douro e Vou	15 5	1 2
Porto	14 5	0 0
Viseu	13 4	0 0
Braga	11 4	1 2
Lisboa	11 4	0 0
Oeste	9 3	0 0
Tâmega	8 3	0 0
Guarda	7 2	2 3
Castelo Branco	6 2	2 3
R. A. Madeira	6 2	0 0
Viana do Castelo	5 2	1 2
Faro	4 1	2 3
R. A. Açores	4 1	1 2
Évora	3 1	1 2
Douro-Sul	2 1	0 0
Vila Real	2 1	0 0
Beja	2 1	0 0
Bragança	1 0	0 0
<b>Total</b>	<b>306</b>	<b>61</b>

**DISTRIBUIÇÕES DE NOTAS DE CANDIDATURA**
**Candidatos**

**Colocados**




**Estabelecimento:** 0503 Faculdade de Economia  
**Curso Superior:** 0732 Relações Internacionais  
*Licenciatura*

## OPÇÃO CANDIDATURA

Opção	Cands. %	Cols. %
1ª	60 20	39 87
2ª	63 21	5 11
3ª	60 20	1 2
4ª	52 17	0 0
5ª	33 11	0 0
6ª	36 12	0 0
<b>Total</b>	<b>304</b>	<b>45</b>

## ETAPA COLOCAÇÃO (contingente)

Etapa Colocação	Cands. %	Cols. %	Nota
4 Açores 1	1 0	0 0	
8 Madeira 1	4 1	1 2	118.0
12 Emigrantes	4 1	0 0	
13 Militares	3 1	0 0	
17 Geral	304 100	44 98	134.5
<b>Total</b>	<b>316</b>	<b>45</b>	

## DISTRITO/CAE DE CANDIDATURA

Distrito Origem	Cands. %	Cols. %
Coimbra	85 28	16 36
Braga	21 7	0 0
Aveiro	21 7	4 9
Leiria	18 6	4 9
Viseu	18 6	5 11
Santarém	17 6	2 4
Vila Real	15 5	0 0
Lisboa	12 4	3 7
Oeste	12 4	1 2
Guarda	12 4	1 2
Porto	11 4	0 0
Entre Douro e Vou	10 3	3 7
Tâmega	9 3	2 4
Castelo Branco	8 3	0 0
Setúbal	5 2	0 0
Faro	5 2	0 0
R. A. Madeira	5 2	1 2
Portalegre	5 2	1 2
Douro-Sul	4 1	1 2
Viana do Castelo	3 1	0 0
Beja	3 1	1 2
Évora	2 1	0 0
Bragança	2 1	0 0
R. A. Açores	1 0	0 0
<b>Total</b>	<b>304</b>	<b>45</b>

## SEXO DOS CANDIDATOS

Sexo	Cands. %	Cols. %
Masc.	140 46	23 51
Femin.	164 54	22 49
<b>Total</b>	<b>304</b>	<b>45</b>

## CURSO DO 12º ANO

(15 mais frequentes)

Curso 12º ano	Cands. %	Cols. %
R840 Agrupamento 4 / geral	178 59	29 64
U220 Ens. secundário recorrente (todo	50 16	7 16
R830 Agrupamento 3 / geral	37 12	3 7
R810 Agrupamento 1 / geral	10 3	3 7
E003 3.º curso	6 2	0 0
Q950 Equivalências	4 1	1 2
Q900 Emigrantes	4 1	0 0
P431 Técnico de sistemas de informa	3 1	0 0
R831 Agrupamento 3 / administração	2 1	0 0
P733 Técnico de contabilidade e gesta	1 0	1 2
P502 Técnico de turismo/profissionais	1 0	1 2
R822 Agrupamento 2 / artes e ofícios	1 0	0 0
U230 Ens. sec. recorrente privado e c	1 0	0 0
R841 Agrupamento 4 / comunicação	1 0	0 0
E001 1.º curso	1 0	0 0

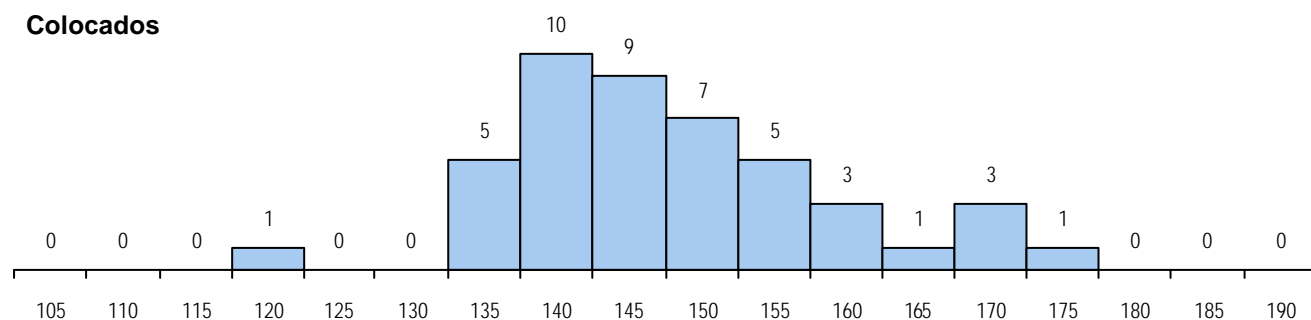
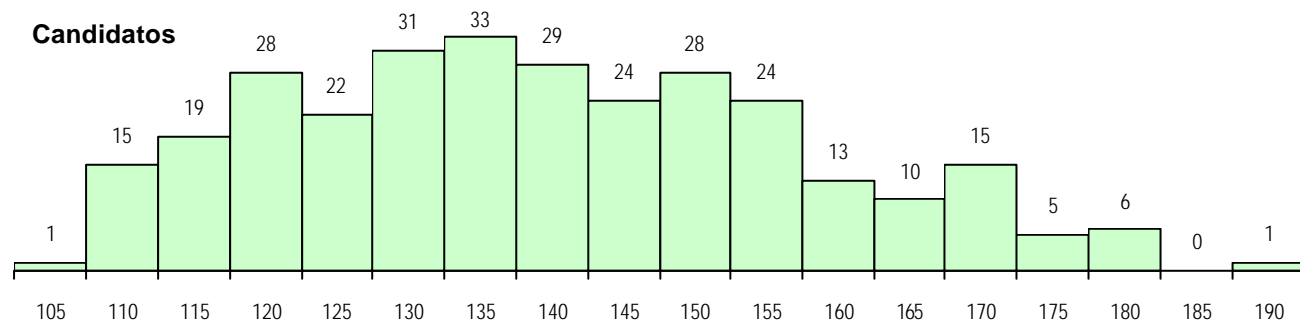
## MÉDIAS DOS COLOCADOS

Nota de candidatura	147.7
Prova de ingresso	145.2
Média do 12º ano	150.3
Média do 10º/11º ano	150.3

## OPÇÕES EXCLUÍDAS

Nota candidatura (s/mínima)	0
Prova ingresso (não fez)	7
Prova ingresso (s/mínima)	0
Pré-requisito (não fez)	0

## DISTRIBUIÇÕES DE NOTAS DE CANDIDATURA



**Estabelecimento:** 0503 Faculdade de Economia  
**Curso Superior:** 0759 Sociologia  
 Licenciatura

**OPÇÃO CANDIDATURA**

Opção	Cands. %	Cols. %
1ª	45 15	21 47
2ª	51 17	10 22
3ª	70 24	7 16
4ª	44 15	2 4
5ª	55 19	4 9
6ª	28 10	1 2
<b>Total</b>	<b>293</b>	<b>45</b>

**SEXO DOS CANDIDATOS**

Sexo	Cands. %	Cols. %
Masc.	98 33	8 18
Femin.	195 67	37 82
<b>Total</b>	<b>293</b>	<b>45</b>

**MÉDIAS DOS COLOCADOS**

Nota de candidatura	140.1
Prova de ingresso	143.8
Média do 12º ano	136.3
Média do 10º/11º ano	136.3

**OPÇÕES EXCLUÍDAS**

Nota candidatura (s/mínima)	0
Prova ingresso (não fez)	7
Prova ingresso (s/mínima)	0
Pré-requisito (não fez)	0

**ETAPA COLOCAÇÃO (contingente)**

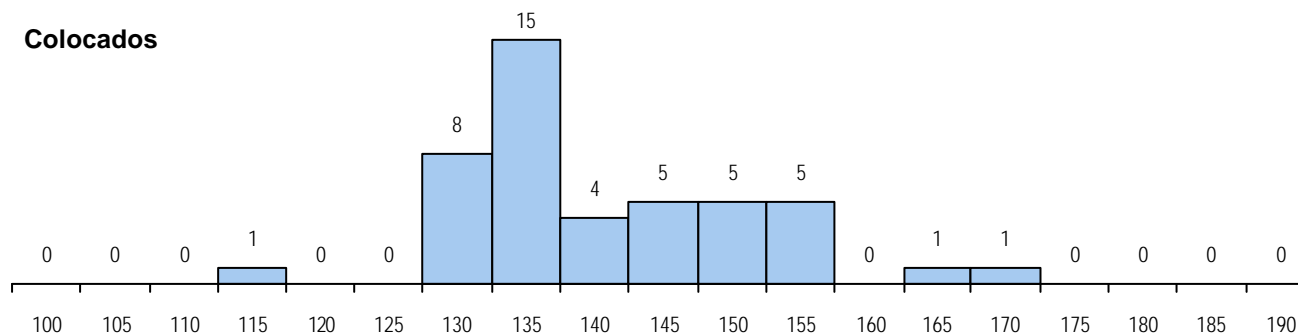
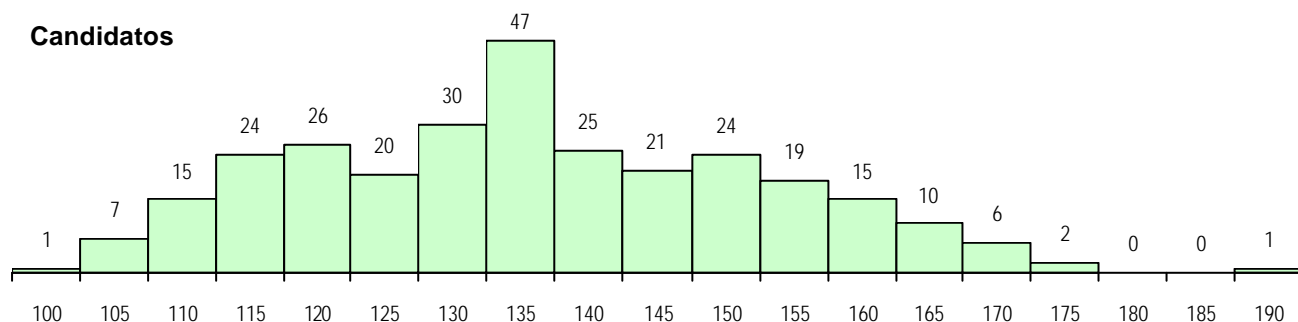
Etapa Colocação	Cands. %	Cols. %	Nota
4 Açores 1	2 1	0 0	
8 Madeira 1	1 0	1 2	116.0
12 Emigrantes	1 0	0 0	
13 Militares	2 1	0 0	
17 Geral	293 100	44 98	130.5
<b>Total</b>	<b>299</b>	<b>45</b>	

**CURSO DO 12º ANO**

Curso 12º ano	Cands. %	Cols. %
R840 Agrupamento 4 / geral	118 40	20 44
U220 Ens. secundário recorrente (todo	71 24	10 22
R830 Agrupamento 3 / geral	45 15	6 13
E003 3.º curso	16 5	2 4
R831 Agrupamento 3 / administração	5 2	1 2
R842 Agrupamento 4 / animação soci	5 2	0 0
R810 Agrupamento 1 / geral	4 1	0 0
Q950 Equivalências	3 1	1 2
P502 Técnico de turismo/profissionais	2 1	0 0
R820 Agrupamento 2 / geral	2 1	0 0
R841 Agrupamento 4 / comunicação	2 1	0 0
P381 Técnico de comunicação/market	2 1	0 0
E004 4.º curso	2 1	0 0
P386 Técnico de turismo/prof. informa	1 0	1 2
P392 Animador sociocultural/deporto	1 0	1 2

**DISTRITO/CAE DE CANDIDATURA**

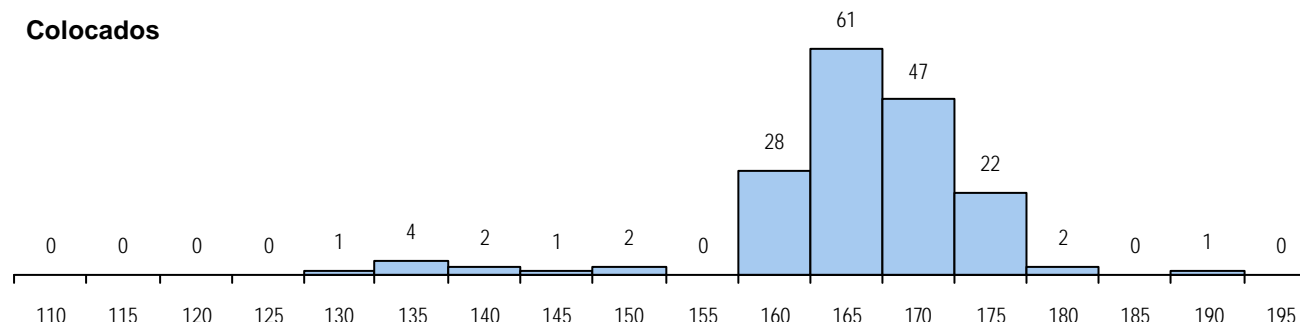
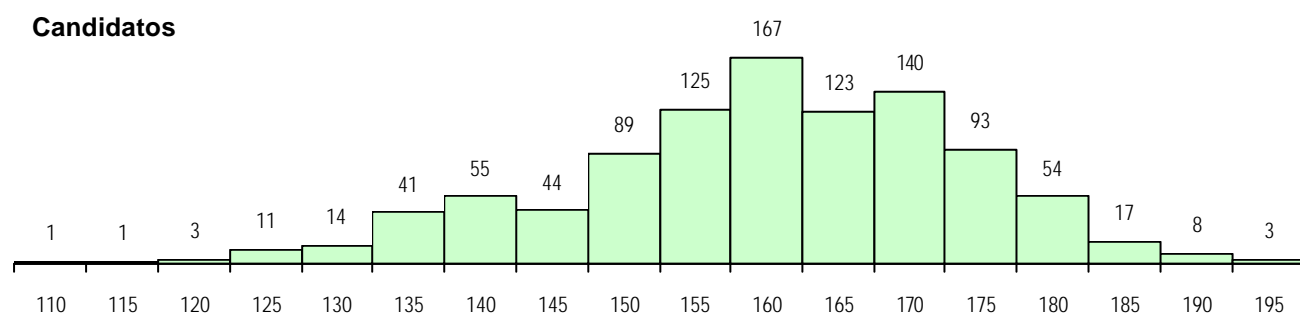
Distrito Origem	Cands. %	Cols. %
Coimbra	83 28	17 38
Aveiro	30 10	9 20
Entre Douro e Vou	21 7	1 2
Santarém	18 6	4 9
Braga	17 6	2 4
Porto	16 5	3 7
Guarda	13 4	1 2
Viseu	13 4	1 2
Tâmega	12 4	1 2
Leiria	9 3	0 0
Lisboa	8 3	1 2
Viana do Castelo	7 2	0 0
Oeste	7 2	0 0
Setúbal	6 2	0 0
Vila Real	6 2	1 2
Portalegre	5 2	2 4
Faro	4 1	0 0
Évora	4 1	0 0
Castelo Branco	4 1	1 2
R. A. Açores	2 1	0 0
Douro-Sul	2 1	0 0
R. A. Madeira	2 1	1 2
Bragança	2 1	0 0
Beja	2 1	0 0
<b>Total</b>	<b>293</b>	<b>45</b>

**DISTRIBUIÇÕES DE NOTAS DE CANDIDATURA**


**Estabelecimento:** 0504 Faculdade de Farmácia  
**Curso Superior:** 0082 Ciências Farmacêuticas  
*Licenciatura*

OPÇÃO CANDIDATURA						ETAPA COLOCAÇÃO (contingente)						DISTRITO/CAE DE CANDIDATURA					
Opção	Cands. %		Cols. %			Etapa Colocação	Cands. %		Cols. %		Nota	Distrito Origem	Cands. %		Cols. %		
1ª	192	19	61	36		1 Deficientes	3	0	1	1	149.5	Coimbra	166	17	43	25	
2ª	280	28	41	24		4 Açores 1	20	2	6	4	129.5	Braga	113	11	14	8	
3ª	183	19	28	16		8 Madeira 1	15	2	4	2	141.3	Porto	73	7	5	3	
4ª	113	11	14	8		12 Emigrantes	1	0	0	0		Leiria	60	6	17	10	
5ª	119	12	17	10		13 Militares	2	0	0	0		Viseu	57	6	12	7	
6ª	102	10	10	6		17 Geral	989	100	160	94	161.8	Aveiro	51	5	14	8	
Total	989		171			Total	1030		171			Santarém	51	5	7	4	
SEXO DOS CANDIDATOS						CURSO DO 12º ANO (15 mais frequentes)											
Sexo	Cands. %		Cols. %			Curso 12º ano	Cands. %		Cols. %								
Masc.	246	25	41	24		R810 Agrupamento 1 / geral		973	98	169	99						
Femin.	743	75	130	76		U220 Ens. secundário recorrente (todo		5	1	1	1						
Total	989		171			R169 Biotecnologia		3	0	0	0						
						R815 Agrupamento 1 / química		2	0	1	1						
						U230 Ens. sec. recorrente privado e c		1	0	0	0						
						R812 Agrupamento 1 / electrotecnia/el		1	0	0	0						
						R167 Química		1	0	0	0						
						Q940 Escolas estrangeiras em Portug		1	0	0	0						
						Q900 Emigrantes		1	0	0	0						
						E001 1.º curso		1	0	0	0						
OPÇÕES EXCLUÍDAS																	
Nota candidatura (s/mínima)				0													
Prova ingresso (não fez)				7													
Prova ingresso (s/mínima)				0													
Pré-requisito (não fez)				0													
												Total		989		171	

## DISTRIBUIÇÕES DE NOTAS DE CANDIDATURA



**Estabelecimento:** 0505 Faculdade de Letras  
**Curso Superior:** 0124 Arqueologia e História  
*Licenciatura*

**OPÇÃO CANDIDATURA**

Opção	Cands. %	Cols. %
1ª	9 8	9 50
2ª	14 13	3 17
3ª	34 30	4 22
4ª	20 18	1 6
5ª	16 14	0 0
6ª	19 17	1 6
<b>Total</b>	<b>112</b>	<b>18</b>

**SEXO DOS CANDIDATOS**

Sexo	Cands. %	Cols. %
Masc.	66 59	11 61
Femin.	46 41	7 39
<b>Total</b>	<b>112</b>	<b>18</b>

**MÉDIAS DOS COLOCADOS**

Nota de candidatura	122.6
Prova de ingresso	115.8
Média do 12º ano	129.3
Média do 10º/11º ano	129.3

**OPÇÕES EXCLUÍDAS**

Nota candidatura (s/mínima)	0
Prova ingresso (não fez)	6
Prova ingresso (s/mínima)	0
Pré-requisito (não fez)	0

**ETAPA COLOCAÇÃO (contingente)**

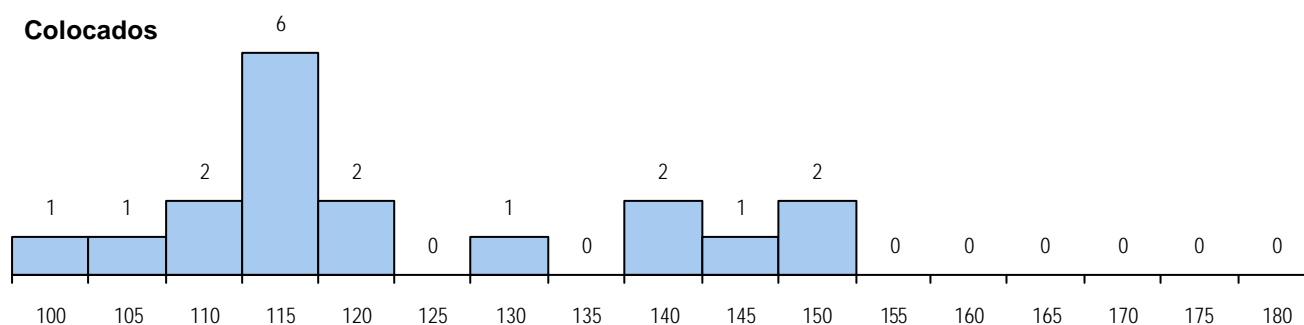
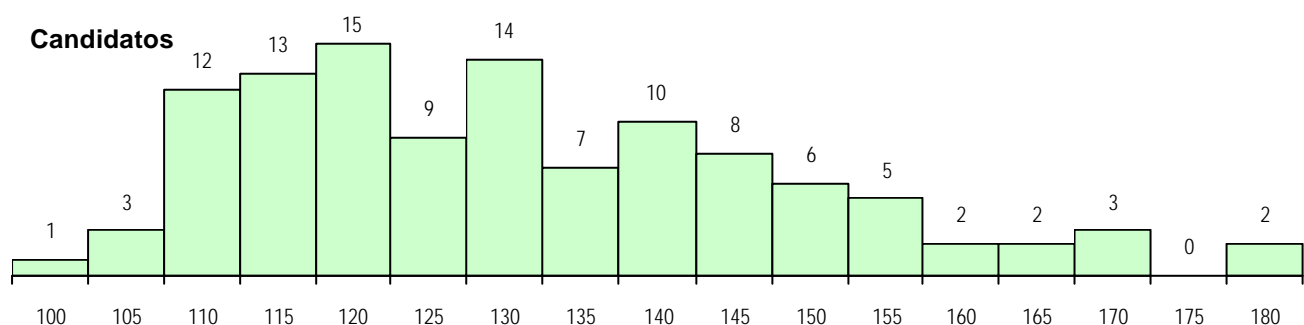
Etapa Colocação	Cands. %	Cols. %	Nota
4 Açores 1	2 2	0 0	
8 Madeira 1	2 2	0 0	
13 Militares	1 1	1 6	105.0
17 Geral	112 100	17 94	100.5
<b>Total</b>	<b>117</b>	<b>18</b>	

**CURSO DO 12º ANO**

Curso 12º ano	Cands. %	Cols. %
R840 Agrupamento 4 / geral	73 65	13 72
U220 Ens. secundário recorrente (todo	12 11	0 0
E003 3.º curso	6 5	0 0
R842 Agrupamento 4 / animação soci	4 4	2 11
R830 Agrupamento 3 / geral	4 4	0 0
P561 Assistente de arqueólogo	3 3	0 0
R810 Agrupamento 1 / geral	2 2	0 0
R841 Agrupamento 4 / comunicação	1 1	1 6
R831 Agrupamento 3 / administração	1 1	1 6
R813 Agrupamento 1 / informática	1 1	1 6
U230 Ens. sec. recorrente privado e c	1 1	0 0
Q950 Equivalências	1 1	0 0
P726 Técnico da qualidade	1 1	0 0
P551 Técnico de informática/manuten	1 1	0 0
E002 2.º curso	1 1	0 0

**DISTRITO/CAE DE CANDIDATURA**

Distrito Origem	Cands. %	Cols. %
Coimbra	32 29	10 56
Braga	12 11	1 6
Entre Douro e Vou	9 8	1 6
Guarda	9 8	1 6
Aveiro	6 5	0 0
Santarém	5 4	1 6
Porto	4 4	1 6
Faro	4 4	1 6
Tâmega	4 4	0 0
Castelo Branco	3 3	1 6
Évora	3 3	0 0
Leiria	3 3	0 0
Viana do Castelo	3 3	0 0
Viseu	3 3	0 0
Vila Real	2 2	0 0
R. A. Açores	2 2	0 0
R. A. Madeira	2 2	0 0
Lisboa	2 2	0 0
Setúbal	1 1	0 0
Bragança	1 1	0 0
Oeste	1 1	1 6
Beja	1 1	0 0
<b>Total</b>	<b>112</b>	<b>18</b>

**DISTRIBUIÇÕES DE NOTAS DE CANDIDATURA**


**Estabelecimento:** 0505 Faculdade de Letras  
**Curso Superior:** 0360 Filosofia  
*Licenciatura*

**OPÇÃO CANDIDATURA**

Opção	Cands. %	Cols. %
1ª	11 15	11 50
2ª	13 18	6 27
3ª	12 16	2 9
4ª	9 12	1 5
5ª	13 18	1 5
6ª	15 21	1 5
<b>Total</b>	<b>73</b>	<b>22</b>

**SEXO DOS CANDIDATOS**

Sexo	Cands. %	Cols. %
Masc.	34 47	11 50
Femin.	39 53	11 50
<b>Total</b>	<b>73</b>	<b>22</b>

**MÉDIAS DOS COLOCADOS**

Nota de candidatura	126.0
Prova de ingresso	120.6
Média do 12º ano	130.3
Média do 10º/11º ano	132.1

**OPÇÕES EXCLUÍDAS**

Nota candidatura (s/mínima)	0
Prova ingresso (não fez)	4
Prova ingresso (s/mínima)	0
Pré-requisito (não fez)	0

**ETAPA COLOCAÇÃO (contingente)**

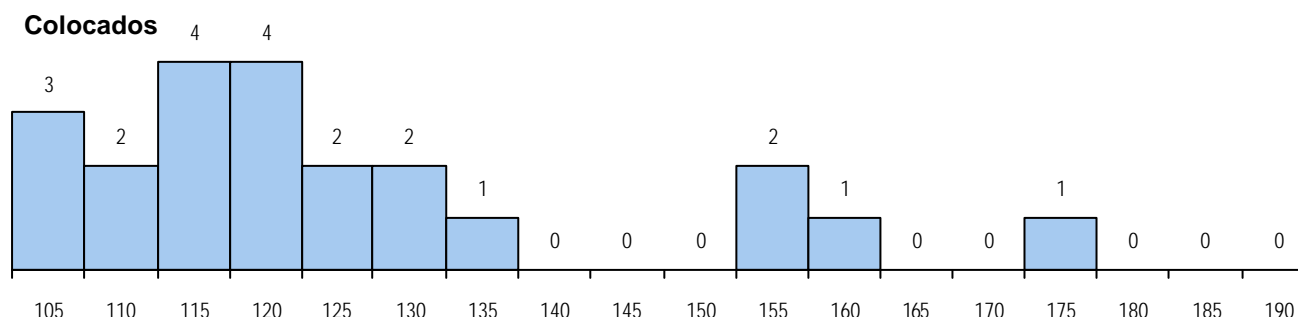
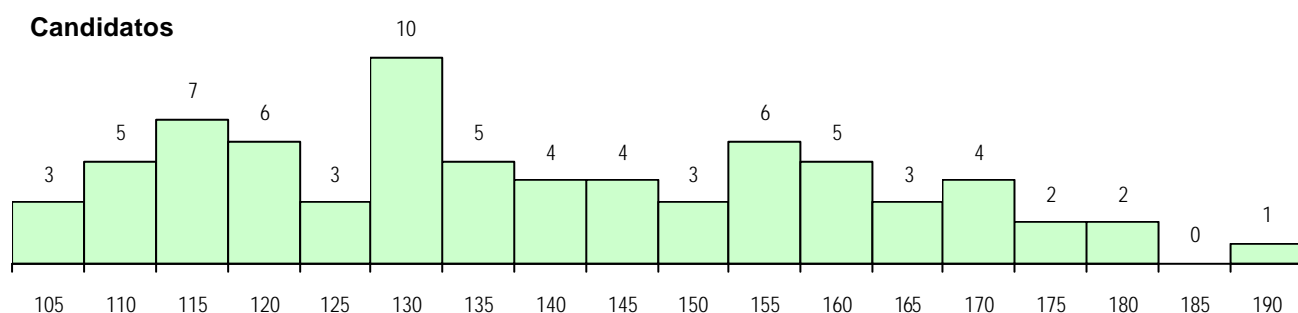
Etapa Colocação	Cands. %	Cols. %	Nota
12 Emigrantes	1 1	0 0	
17 Geral	73 100	22 100	105.5
<b>Total</b>	<b>74</b>	<b>22</b>	

**CURSO DO 12º ANO**
**(15 mais frequentes)**

Curso 12º ano	Cands. %	Cols. %
R840 Agrupamento 4 / geral	38 52	9 41
U220 Ens. secundário recorrente (todo	14 19	7 32
E003 3.º curso	5 7	2 9
R810 Agrupamento 1 / geral	4 5	2 9
R830 Agrupamento 3 / geral	4 5	1 5
R831 Agrupamento 3 / administração	2 3	1 5
R864 Artes visuais	1 1	0 0
R820 Agrupamento 2 / geral	1 1	0 0
R813 Agrupamento 1 / informática	1 1	0 0
R199 Design, cerâmica e escultura (n	1 1	0 0
Q950 Equivalências	1 1	0 0
P381 Técnico de comunicação/market	1 1	0 0

**DISTRITO/CAE DE CANDIDATURA**

Distrito Origem	Cands. %	Cols. %
Coimbra	22 30	9 41
Braga	7 10	1 5
Oeste	6 8	1 5
Viseu	6 8	2 9
Lisboa	6 8	0 0
Santarém	3 4	1 5
Guarda	3 4	1 5
Viana do Castelo	3 4	0 0
Aveiro	3 4	2 9
Faro	2 3	0 0
Porto	2 3	1 5
Tâmega	2 3	1 5
Entre Douro e Vou	2 3	1 5
Leiria	1 1	1 5
Vila Real	1 1	0 0
R. A. Açores	1 1	0 0
Douro-Sul	1 1	0 0
Castelo Branco	1 1	1 5
Portalegre	1 1	0 0
<b>Total</b>	<b>73</b>	<b>22</b>

**DISTRIBUIÇÕES DE NOTAS DE CANDIDATURA**


**Estabelecimento:** 0505 Faculdade de Letras  
**Curso Superior:** 0361 Estudos Europeus  
*Licenciatura*

**OPÇÃO CANDIDATURA**

Opção	Cands. %	Cols. %
1ª	16 7	11 37
2ª	34 16	10 33
3ª	50 23	6 20
4ª	51 24	1 3
5ª	41 19	2 7
6ª	25 12	0 0
<b>Total</b>	<b>217</b>	<b>30</b>

**SEXO DOS CANDIDATOS**

Sexo	Cands. %	Cols. %
Masc.	86 40	9 30
Femin.	131 60	21 70
<b>Total</b>	<b>217</b>	<b>30</b>

**MÉDIAS DOS COLOCADOS**

Nota de candidatura	133.3
Prova de ingresso	128.1
Média do 12º ano	138.4
Média do 10º/11º ano	138.7

**OPÇÕES EXCLUÍDAS**

Nota candidatura (s/mínima)	0
Prova ingresso (não fez)	0
Prova ingresso (s/mínima)	0
Pré-requisito (não fez)	0

**ETAPA COLOCAÇÃO (contingente)**

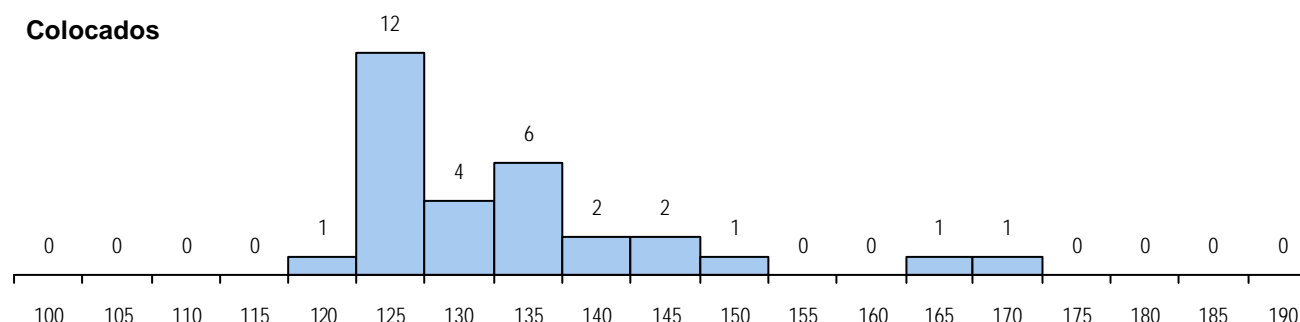
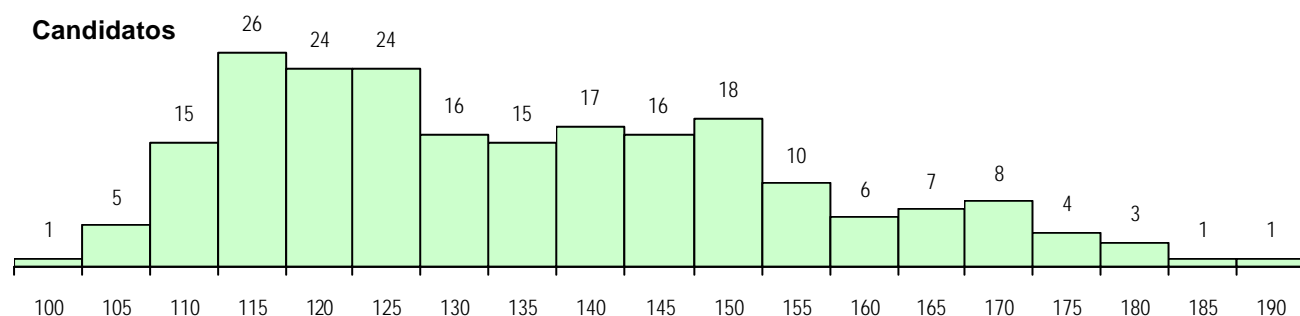
Etapa Colocação	Cands. %	Cols. %	Nota
1 Deficientes	1 0	0 0	
8 Madeira 1	1 0	0 0	
12 Emigrantes	3 1	1 3	139.5
13 Militares	1 0	0 0	
17 Geral	217 100	29 97	121.5
<b>Total</b>	<b>223</b>	<b>30</b>	

**CURSO DO 12º ANO**

Curso 12º ano	Cands. %	Cols. %
R840 Agrupamento 4 / geral	116 53	13 43
U220 Ens. secundário recorrente (todo	30 14	7 23
R810 Agrupamento 1 / geral	21 10	3 10
R842 Agrupamento 4 / animação soci	9 4	1 3
E003 3.º curso	7 3	1 3
R831 Agrupamento 3 / administração	5 2	0 0
R830 Agrupamento 3 / geral	5 2	0 0
R841 Agrupamento 4 / comunicação	4 2	2 7
Q950 Equivalências	4 2	1 3
Q900 Emigrantes	3 1	1 3
P389 Animador sociocultural	2 1	0 0
R820 Agrupamento 2 / geral	2 1	0 0
P568 Técnico projectista de vestuário	1 0	1 3
R813 Agrupamento 1 / informática	1 0	0 0
E001 1.º curso	1 0	0 0

**DISTRITO/CAE DE CANDIDATURA**

Distrito Origem	Cands. %	Cols. %
Coimbra	82 38	11 37
Aveiro	17 8	1 3
Viseu	13 6	1 3
Leiria	12 6	2 7
Braga	10 5	1 3
Entre Douro e Vou	10 5	1 3
Santarém	10 5	2 7
Oeste	9 4	2 7
Porto	7 3	1 3
Guarda	6 3	1 3
Lisboa	6 3	2 7
Faro	5 2	2 7
Vila Real	4 2	1 3
Castelo Branco	4 2	0 0
Portalegre	4 2	1 3
Tâmega	3 1	1 3
Viana do Castelo	3 1	0 0
Évora	3 1	0 0
Beja	3 1	0 0
Setúbal	2 1	0 0
R. A. Madeira	2 1	0 0
Douro-Sul	1 0	0 0
Bragança	1 0	0 0
<b>Total</b>	<b>217</b>	<b>30</b>

**DISTRIBUIÇÕES DE NOTAS DE CANDIDATURA**


**Estabelecimento:** 0505 Faculdade de Letras  
**Curso Superior:** 0453 História  
 Licenciatura

**OPÇÃO CANDIDATURA**

Opção	Cands. %	Cols. %
1ª	14 12	14 54
2ª	18 15	5 19
3ª	23 19	2 8
4ª	19 16	2 8
5ª	25 21	3 12
6ª	19 16	0 0
<b>Total</b>	<b>118</b>	<b>26</b>

**SEXO DOS CANDIDATOS**

Sexo	Cands. %	Cols. %
Masc.	65 55	17 65
Femin.	53 45	9 35
<b>Total</b>	<b>118</b>	<b>26</b>

**MÉDIAS DOS COLOCADOS**

Nota de candidatura	116.2
Prova de ingresso	106.0
Média do 12º ano	127.2
Média do 10º/11º ano	126.1

**OPÇÕES EXCLUÍDAS**

Nota candidatura (s/mínima)	0
Prova ingresso (não fez)	3
Prova ingresso (s/mínima)	0
Pré-requisito (não fez)	0

**ETAPA COLOCAÇÃO (contingente)**

Etapa Colocação	Cands. %	Cols. %	Nota
4 Açores 1	1 1	0 0	
8 Madeira 1	1 1	0 0	
17 Geral	118 100	26 100	104.0
<b>Total</b>	<b>120</b>	<b>26</b>	

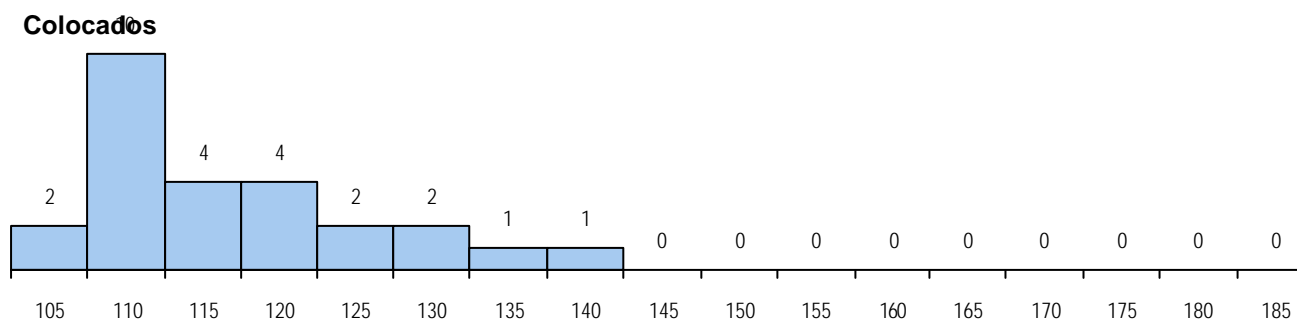
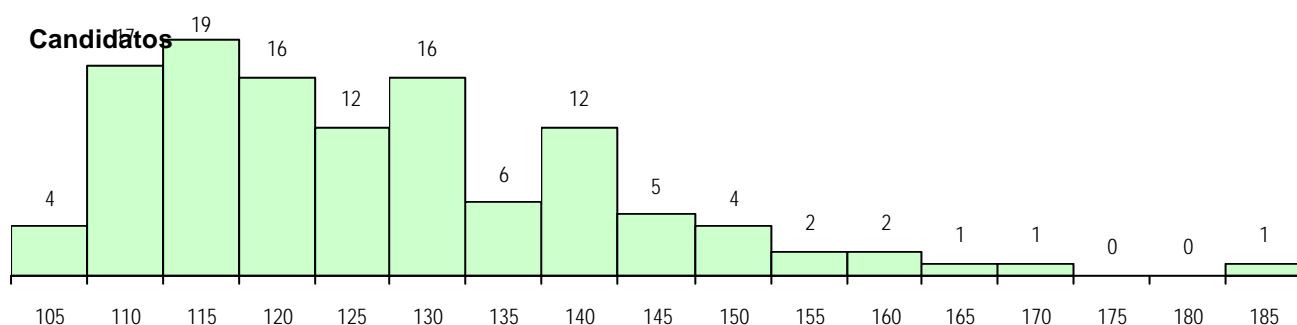
**CURSO DO 12º ANO**

(15 mais frequentes)

Curso 12º ano	Cands. %	Cols. %
R840 Agrupamento 4 / geral	70 59	13 50
U220 Ens. secundário recorrente (todo	22 19	5 19
E003 3.º curso	8 7	6 23
R830 Agrupamento 3 / geral	5 4	0 0
E002 2.º curso	3 3	0 0
Q960 Equivalências (Desp. n.º 6649/2	2 2	0 0
R810 Agrupamento 1 / geral	1 1	1 4
Q950 Equivalências	1 1	1 4
U230 Ens. sec. recorrente privado e c	1 1	0 0
R842 Agrupamento 4 / animação soci	1 1	0 0
R841 Agrupamento 4 / comunicação	1 1	0 0
P561 Assistente de arqueólogo	1 1	0 0
P551 Técnico de informática/manuten	1 1	0 0
P353 Técnico de gestão do ambiente	1 1	0 0

**DISTRITO/CAE DE CANDIDATURA**

Distrito Origem	Cands. %	Cols. %
Coimbra	37 31	14 54
Braga	13 11	0 0
Entre Douro e Vou	8 7	1 4
Aveiro	7 6	4 15
Guarda	6 5	1 4
Viseu	6 5	1 4
Vila Real	6 5	0 0
Porto	5 4	1 4
Oeste	5 4	0 0
Tâmega	5 4	0 0
Santarém	4 3	1 4
Lisboa	4 3	0 0
Viana do Castelo	2 2	0 0
Leiria	2 2	0 0
Évora	2 2	0 0
R. A. Açores	1 1	0 0
Faro	1 1	1 4
Douro-Sul	1 1	0 0
Castelo Branco	1 1	1 4
Bragança	1 1	1 4
R. A. Madeira	1 1	0 0
<b>Total</b>	<b>118</b>	<b>26</b>

**DISTRIBUIÇÕES DE NOTAS DE CANDIDATURA**


**Estabelecimento:** 0505 Faculdade de Letras  
**Curso Superior:** 0502 Jornalismo  
*Licenciatura*

**OPÇÃO CANDIDATURA**

Opção	Cands. %	Cols. %
1ª	96 17	28 70
2ª	121 22	8 20
3ª	96 17	3 8
4ª	96 17	1 3
5ª	69 13	0 0
6ª	72 13	0 0
<b>Total</b>	<b>550</b>	<b>40</b>

**SEXO DOS CANDIDATOS**

Sexo	Cands. %	Cols. %
Masc.	172 31	15 38
Femin.	378 69	25 63
<b>Total</b>	<b>550</b>	<b>40</b>

**MÉDIAS DOS COLOCADOS**

Nota de candidatura	158.9
Prova de ingresso	159.8
Média do 12º ano	158.1
Média do 10º/11º ano	158.1

**OPÇÕES EXCLUÍDAS**

Nota candidatura (s/mínima)	0
Prova ingresso (não fez)	3
Prova ingresso (s/mínima)	0
Pré-requisito (não fez)	0

**ETAPA COLOCAÇÃO (contingente)**

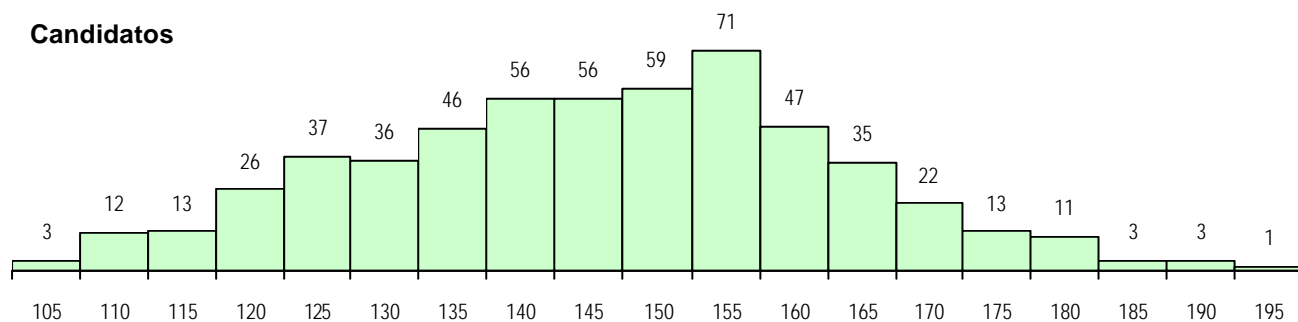
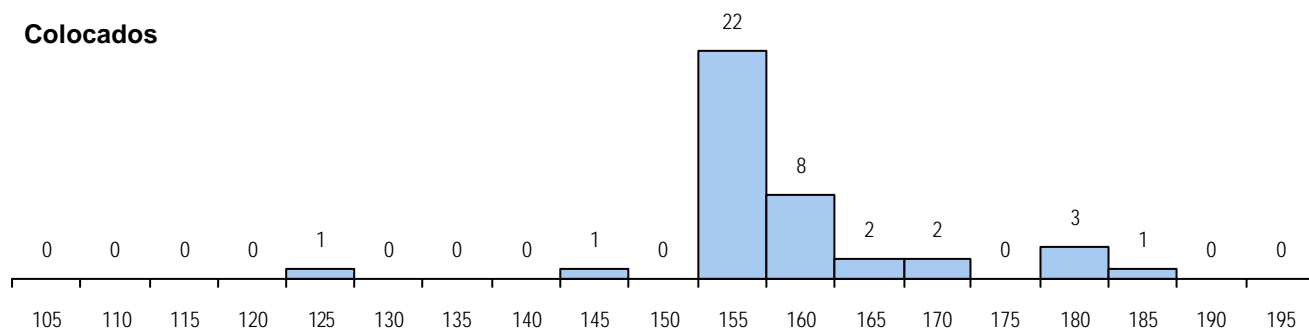
Etapa Colocação	Cands. %	Cols. %	Nota
4 Açores 1	3 1	0 0	
8 Madeira 1	9 2	1 3	144.0
12 Emigrantes	2 0	0 0	
13 Militares	3 1	1 3	123.5
17 Geral	550 100	38 95	153.0
<b>Total</b>	<b>567</b>	<b>40</b>	

**CURSO DO 12º ANO**

Curso 12º ano	Cands. %	Cols. %
R840 Agrupamento 4 / geral	312 57	20 50
R810 Agrupamento 1 / geral	95 17	12 30
U220 Ens. secundário recorrente (todo	49 9	3 8
R830 Agrupamento 3 / geral	18 3	0 0
R841 Agrupamento 4 / comunicação	13 2	0 0
R820 Agrupamento 2 / geral	10 2	2 5
R831 Agrupamento 3 / administração	10 2	1 3
P381 Técnico de comunicação/market	6 1	0 0
R842 Agrupamento 4 / animação soci	5 1	0 0
R813 Agrupamento 1 / informática	3 1	1 3
R822 Agrupamento 2 / artes e ofícios	3 1	0 0
Q900 Emigrantes	2 0	0 0
P663 Técnico de serviços jurídicos	2 0	0 0
R876 Técnico de comunicação multim	2 0	0 0
P502 Técnico de turismo/profissionais	2 0	0 0

**DISTRITO/CAE DE CANDIDATURA**

Distrito Origem	Cands. %	Cols. %
Coimbra	102 19	8 20
Porto	65 12	1 3
Aveiro	47 9	5 13
Braga	32 6	4 10
Entre Douro e Vou	32 6	6 15
Viseu	29 5	4 10
Tâmega	26 5	1 3
Leiria	22 4	1 3
Santarém	21 4	0 0
Guarda	18 3	2 5
Vila Real	18 3	2 5
Viana do Castelo	15 3	0 0
Lisboa	14 3	0 0
Setúbal	14 3	0 0
Oeste	14 3	0 0
Castelo Branco	13 2	0 0
Bragança	13 2	0 0
R. A. Açores	11 2	1 3
Évora	11 2	2 5
R. A. Madeira	10 2	1 3
Beja	9 2	1 3
Faro	5 1	0 0
Portalegre	5 1	1 3
Douro-Sul	4 1	0 0
<b>Total</b>	<b>550</b>	<b>40</b>

**DISTRIBUIÇÕES DE NOTAS DE CANDIDATURA**
**Candidatos**

**Colocados**




**Estabelecimento:** 0505 Faculdade de Letras  
**Curso Superior:** 0871 História da Arte  
*Licenciatura*

**OPÇÃO CANDIDATURA**

Opção	Cands. %	Cols. %
1ª	2 7	2 67
2ª	5 17	0 0
3ª	5 17	0 0
4ª	12 40	1 33
5ª	2 7	0 0
6ª	4 13	0 0
<b>Total</b>	<b>30</b>	<b>3</b>

**ETAPA COLOCAÇÃO (contingente)**

Etapa Colocação	Cands. %	Cols. %	Nota
17 Geral	30 100	3 100	108.5
<b>Total</b>	<b>30</b>	<b>3</b>	

**DISTRITO/CAE DE CANDIDATURA**

Distrito Origem	Cands. %	Cols. %
Coimbra	12 40	1 33
Santarém	4 13	0 0
Guarda	4 13	0 0
Entre Douro e Vou	2 7	0 0
Lisboa	2 7	1 33
Braga	2 7	0 0
Vila Real	1 3	1 33
Leiria	1 3	0 0
Faro	1 3	0 0
Aveiro	1 3	0 0
<b>Total</b>	<b>30</b>	<b>3</b>

**SEXO DOS CANDIDATOS**

Sexo	Cands. %	Cols. %
Masc.	13 43	0 0
Femin.	17 57	3 100
<b>Total</b>	<b>30</b>	<b>3</b>

**CURSO DO 12º ANO**
**(15 mais frequentes)**

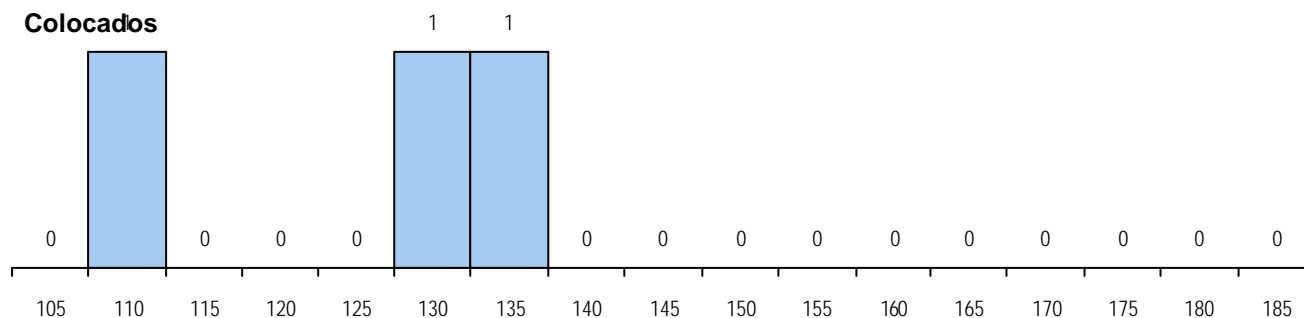
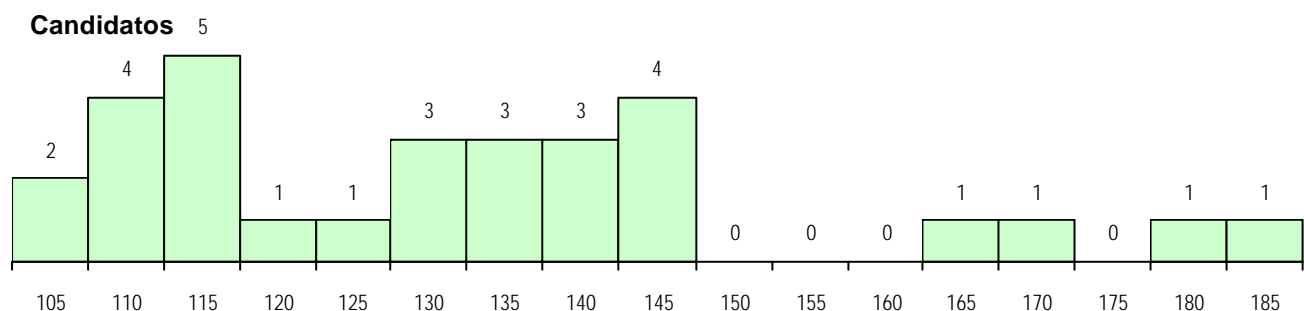
Curso 12º ano	Cands. %	Cols. %
R840 Agrupamento 4 / geral	19 63	2 67
R830 Agrupamento 3 / geral	3 10	0 0
U220 Ens. secundário recorrente (todo	2 7	0 0
E003 3.º curso	2 7	0 0
P464 Assistente de conservação de p	1 3	1 33
R842 Agrupamento 4 / animação soci	1 3	0 0
E002 2.º curso	1 3	0 0
E001 1.º curso	1 3	0 0

**MÉDIAS DOS COLOCADOS**

Nota de candidatura	123.7
Prova de ingresso	119.3
Média do 12º ano	128.0
Média do 10º/11º ano	128.0

**OPÇÕES EXCLUÍDAS**

Nota candidatura (s/mínima)	0
Prova ingresso (não fez)	15
Prova ingresso (s/mínima)	0
Pré-requisito (não fez)	0

**DISTRIBUIÇÕES DE NOTAS DE CANDIDATURA**


**Estabelecimento:** 0505 Faculdade de Letras  
**Curso Superior:** 0994 Geografia, área de especialização em Ensino  
*Licenciatura*

**OPÇÃO CANDIDATURA**

Opção	Cands. %	Cols. %
1ª	4 14	4 80
2ª	6 21	1 20
3ª	13 45	0 0
4ª	3 10	0 0
5ª	2 7	0 0
6ª	1 3	0 0
<b>Total</b>	<b>29</b>	<b>5</b>

**ETAPA COLOCAÇÃO (contingente)**

Etapa Colocação	Cands. %	Cols. %	Nota
17 Geral	29 100	5 100	100.5
<b>Total</b>	<b>29</b>	<b>5</b>	

**DISTRITO/CAE DE CANDIDATURA**

Distrito Origem	Cands. %	Cols. %
Coimbra	16 55	4 80
Viseu	3 10	0 0
Braga	2 7	1 20
Tâmega	1 3	0 0
Oeste	1 3	0 0
R. A. Açores	1 3	0 0
Vila Real	1 3	0 0
Guarda	1 3	0 0
Faro	1 3	0 0
Castelo Branco	1 3	0 0
Aveiro	1 3	0 0
<b>Total</b>	<b>29</b>	<b>5</b>

**SEXO DOS CANDIDATOS**

Sexo	Cands. %	Cols. %
Masc.	18 62	4 80
Femin.	11 38	1 20
<b>Total</b>	<b>29</b>	<b>5</b>

**CURSO DO 12º ANO**
**(15 mais frequentes)**

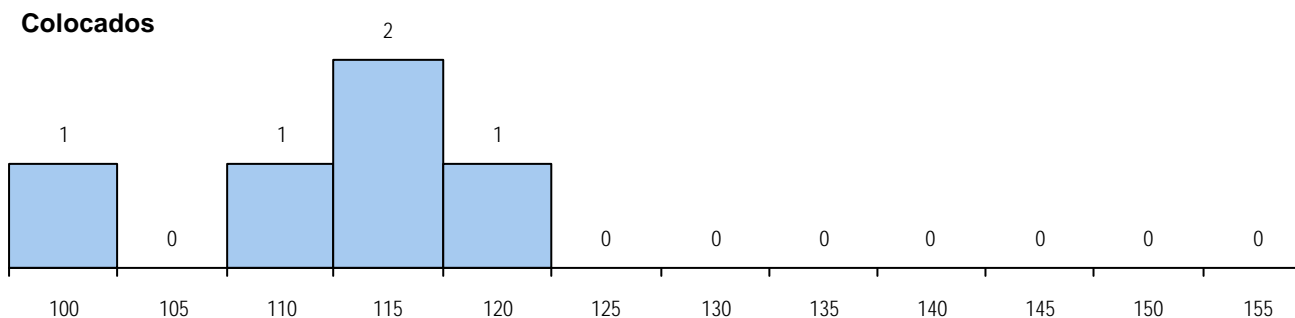
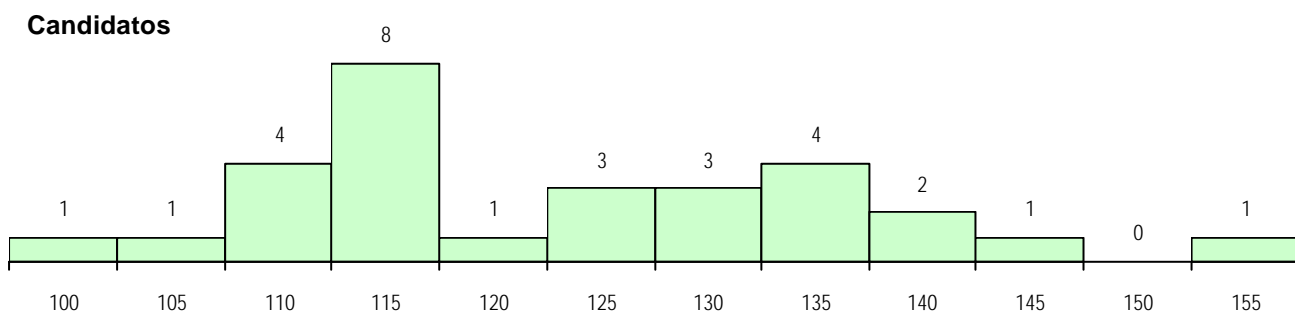
Curso 12º ano	Cands. %	Cols. %
U220 Ens. secundário recorrente (todo	9 31	2 40
R840 Agrupamento 4 / geral	6 21	2 40
E003 3.º curso	6 21	1 20
R842 Agrupamento 4 / animação soci	5 17	0 0
R830 Agrupamento 3 / geral	1 3	0 0
R810 Agrupamento 1 / geral	1 3	0 0
P502 Técnico de turismo/profissionais	1 3	0 0

**MÉDIAS DOS COLOCADOS**

Nota de candidatura	112.1
Prova de ingresso	105.8
Média do 12º ano	120.8
Média do 10º/11º ano	116.8

**OPÇÕES EXCLUÍDAS**

Nota candidatura (s/mínima)	0
Prova ingresso (não fez)	2
Prova ingresso (s/mínima)	0
Pré-requisito (não fez)	4

**DISTRIBUIÇÕES DE NOTAS DE CANDIDATURA**


**Estabelecimento:** 0505 Faculdade de Letras  
**Curso Superior:** 0996 Geografia, área de espec. em Ordenamento do Território e Desenvolvimento  
*Licenciatura*

**OPÇÃO CANDIDATURA**

Opção	Cands. %	Cols. %
1ª	26 43	20 80
2ª	10 16	3 12
3ª	15 25	2 8
4ª	8 13	0 0
5ª	1 2	0 0
6ª	1 2	0 0
<b>Total</b>	<b>61</b>	<b>25</b>

**ETAPA COLOCAÇÃO (contingente)**

Etapa Colocação	Cands. %	Cols. %	Nota
8 Madeira 1	1 2	0 0	
13 Militares	1 2	1 4	109.0
17 Geral	61 100	24 96	114.0
<b>Total</b>	<b>63</b>	<b>25</b>	

**DISTRITO/CAE DE CANDIDATURA**

Distrito Origem	Cands. %	Cols. %
Coimbra	30 49	17 68
Viseu	5 8	3 12
Aveiro	4 7	1 4
Setúbal	3 5	0 0
Porto	2 3	0 0
Braga	2 3	0 0
Castelo Branco	2 3	1 4
Faro	2 3	1 4
Lisboa	2 3	1 4
Tâmega	2 3	0 0
Entre Douro e Vou	2 3	0 0
Guarda	1 2	1 4
Vila Real	1 2	0 0
R. A. Açores	1 2	0 0
R. A. Madeira	1 2	0 0
Portalegre	1 2	0 0
<b>Total</b>	<b>61</b>	<b>25</b>

**SEXO DOS CANDIDATOS**

Sexo	Cands. %	Cols. %
Masc.	35 57	14 56
Femin.	26 43	11 44
<b>Total</b>	<b>61</b>	<b>25</b>

**CURSO DO 12º ANO**
**(15 mais frequentes)**

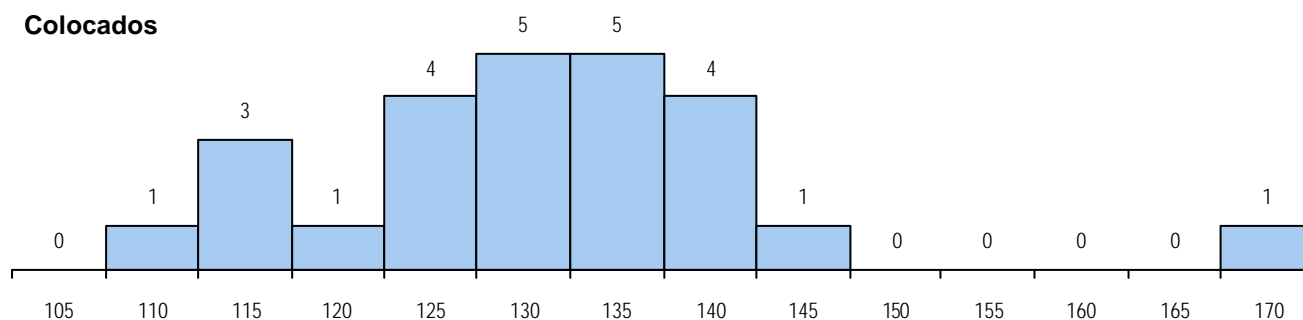
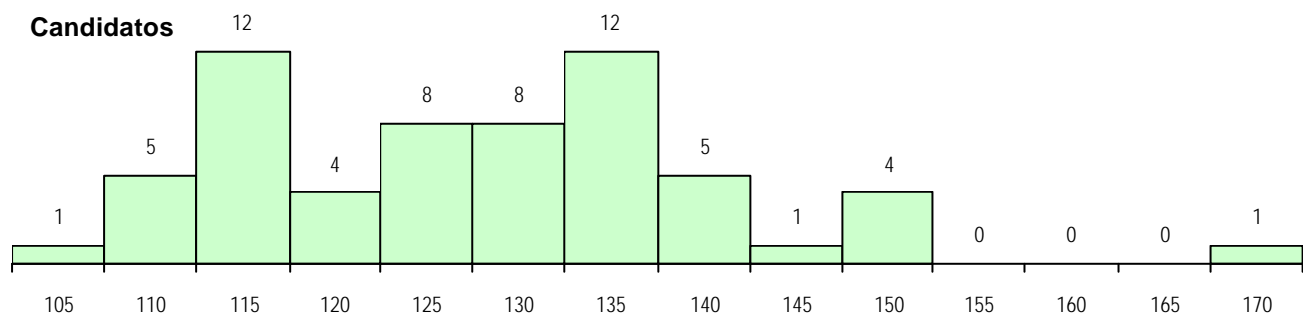
Curso 12º ano	Cands. %	Cols. %
U220 Ens. secundário recorrente (todo	24 39	10 40
R840 Agrupamento 4 / geral	17 28	5 20
E003 3.º curso	7 11	3 12
P431 Técnico de sistemas de informa	5 8	5 20
R842 Agrupamento 4 / animação soci	4 7	2 8
R810 Agrupamento 1 / geral	2 3	0 0
P774 Técnico intermédio de desenho	1 2	0 0
P502 Técnico de turismo/profissionais	1 2	0 0

**MÉDIAS DOS COLOCADOS**

Nota de candidatura	130.4
Prova de ingresso	125.7
Média do 12º ano	136.3
Média do 10º/11º ano	134.3

**OPÇÕES EXCLUÍDAS**

Nota candidatura (s/mínima)	0
Prova ingresso (não fez)	0
Prova ingresso (s/mínima)	0
Pré-requisito (não fez)	12

**DISTRIBUIÇÕES DE NOTAS DE CANDIDATURA**


**Estabelecimento:** 0505 Faculdade de Letras  
**Curso Superior:** 1048 Ciência da Informação, Arquivística e Biblioteconomia  
*Licenciatura*

**OPÇÃO CANDIDATURA**

Opção	Cands. %	Cols. %
1ª	12 12	11 37
2ª	13 13	3 10
3ª	16 16	8 27
4ª	26 26	6 20
5ª	12 12	1 3
6ª	22 22	1 3
<b>Total</b>	<b>101</b>	<b>30</b>

**SEXO DOS CANDIDATOS**

Sexo	Cands. %	Cols. %
Masc.	33 33	8 27
Femin.	68 67	22 73
<b>Total</b>	<b>101</b>	<b>30</b>

**MÉDIAS DOS COLOCADOS**

Nota de candidatura	125.1
Prova de ingresso	118.1
Média do 12º ano	132.6
Média do 10º/11º ano	131.6

**OPÇÕES EXCLUÍDAS**

Nota candidatura (s/mínima)	0
Prova ingresso (não fez)	1
Prova ingresso (s/mínima)	0
Pré-requisito (não fez)	0

**ETAPA COLOCAÇÃO (contingente)**

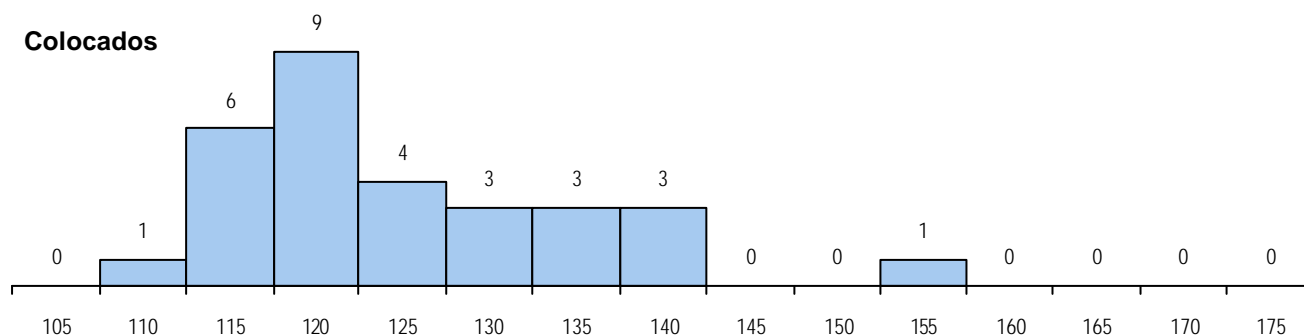
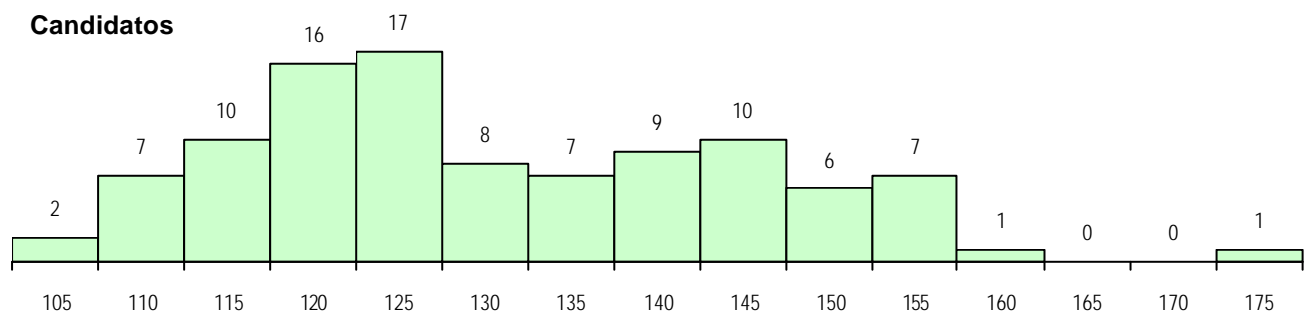
Etapa Colocação	Cands. %	Cols. %	Nota
1 Deficientes	1 1	1 3	130.5
4 Açores 1	4 4	1 3	131.5
8 Madeira 1	1 1	0 0	
12 Emigrantes	1 1	1 3	122.5
17 Geral	101 100	27 90	112.0
<b>Total</b>	<b>108</b>	<b>30</b>	

**CURSO DO 12º ANO**
**(15 mais frequentes)**

Curso 12º ano	Cands. %	Cols. %
R840 Agrupamento 4 / geral	38 38	12 40
R810 Agrupamento 1 / geral	16 16	8 27
U220 Ens. secundário recorrente (todo	14 14	3 10
R842 Agrupamento 4 / animação soci	6 6	2 7
E003 3.º curso	5 5	2 7
R831 Agrupamento 3 / administração	3 3	0 0
P563 Técnico de informação BAD/bibli	3 3	0 0
R822 Agrupamento 2 / artes e ofícios	2 2	1 3
P375 Técnico de biblioteca e docume	2 2	0 0
R813 Agrupamento 1 / informática	2 2	0 0
R830 Agrupamento 3 / geral	2 2	0 0
Q900 Emigrantes	1 1	1 3
P381 Técnico de comunicação/market	1 1	1 3
R820 Agrupamento 2 / geral	1 1	0 0
P524 Instrumento	1 1	0 0

**DISTRITO/CAE DE CANDIDATURA**

Distrito Origem	Cands. %	Cols. %
Coimbra	40 40	13 43
Aveiro	10 10	6 20
Braga	6 6	0 0
Entre Douro e Vou	5 5	2 7
Santarém	5 5	1 3
R. A. Açores	4 4	1 3
Viseu	4 4	1 3
Viana do Castelo	4 4	1 3
Porto	3 3	0 0
Bragança	3 3	1 3
Leiria	3 3	2 7
Guarda	3 3	0 0
Beja	2 2	1 3
Castelo Branco	2 2	0 0
Lisboa	2 2	0 0
Vila Real	2 2	1 3
Oeste	1 1	0 0
R. A. Madeira	1 1	0 0
Portalegre	1 1	0 0
<b>Total</b>	<b>101</b>	<b>30</b>

**DISTRIBUIÇÕES DE NOTAS DE CANDIDATURA**


**Estabelecimento:** 0505 Faculdade de Letras  
**Curso Superior:** 1357 Estudos Portugueses e Lusófonos  
*Licenciatura*

**OPÇÃO CANDIDATURA**

Opção	Cands. %	Cols. %
1ª	2 3	2 10
2ª	9 14	6 30
3ª	14 22	5 25
4ª	10 16	0 0
5ª	16 25	4 20
6ª	12 19	3 15
<b>Total</b>	<b>63</b>	<b>20</b>

**SEXO DOS CANDIDATOS**

Sexo	Cands. %	Cols. %
Masc.	23 37	7 35
Femin.	40 63	13 65
<b>Total</b>	<b>63</b>	<b>20</b>

**MÉDIAS DOS COLOCADOS**

Nota de candidatura	116.3
Prova de ingresso	112.2
Média do 12º ano	120.4
Média do 10º/11º ano	120.4

**OPÇÕES EXCLUÍDAS**

Nota candidatura (s/mínima)	0
Prova ingresso (não fez)	0
Prova ingresso (s/mínima)	0
Pré-requisito (não fez)	0

**ETAPA COLOCAÇÃO (contingente)**

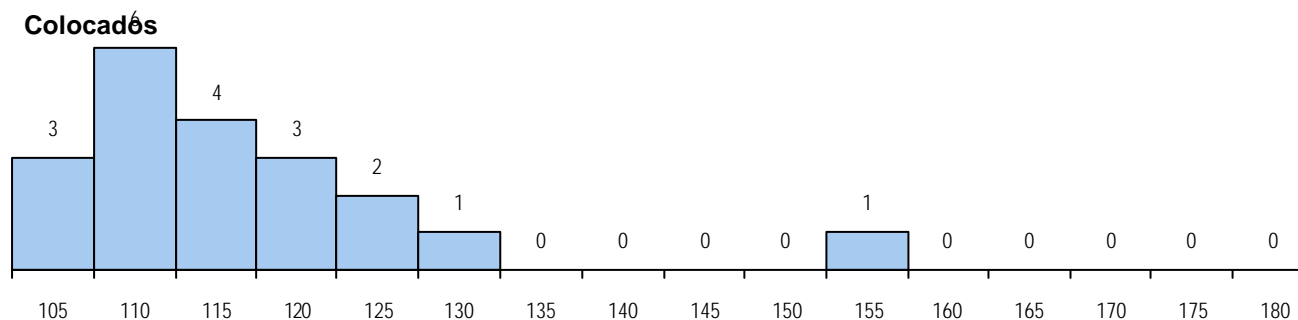
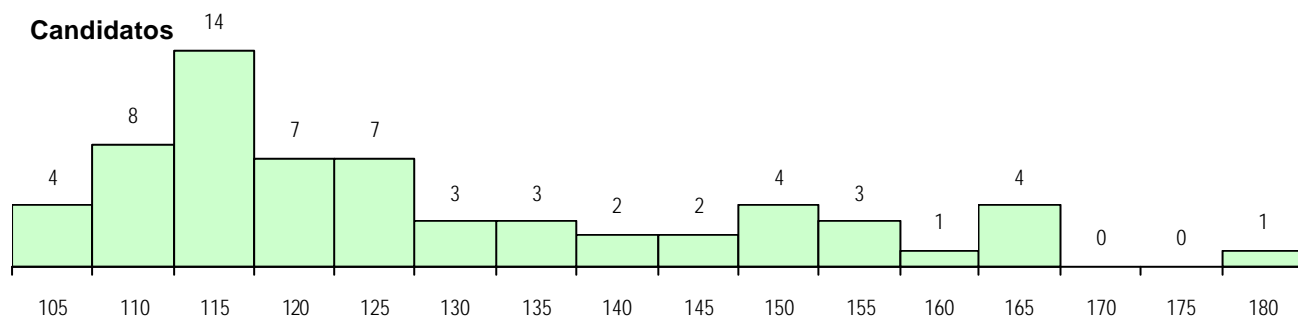
Etapa Colocação	Cands. %	Cols. %	Nota
1 Deficientes	2 3	0 0	
17 Geral	63 100	20 100	104.0
<b>Total</b>	<b>65</b>	<b>20</b>	

**CURSO DO 12º ANO**
**(15 mais frequentes)**

Curso 12º ano	Cands. %	Cols. %
R840 Agrupamento 4 / geral	28 44	6 30
U220 Ens. secundário recorrente (todo	14 22	4 20
R810 Agrupamento 1 / geral	4 6	2 10
R842 Agrupamento 4 / animação soci	3 5	3 15
R831 Agrupamento 3 / administração	2 3	2 10
R813 Agrupamento 1 / informática	2 3	1 5
Q950 Equivalências	2 3	0 0
P389 Animador sociocultural	2 3	0 0
R830 Agrupamento 3 / geral	1 2	1 5
R822 Agrupamento 2 / artes e ofícios	1 2	1 5
R841 Agrupamento 4 / comunicação	1 2	0 0
P635 Técnico de comunicação/comun	1 2	0 0
E004 4.º curso	1 2	0 0
E003 3.º curso	1 2	0 0

**DISTRITO/CAE DE CANDIDATURA**

Distrito Origem	Cands. %	Cols. %
Coimbra	30 48	13 65
Aveiro	6 10	0 0
Entre Douro e Vou	6 10	2 10
Santarém	5 8	1 5
Leiria	2 3	1 5
Beja	2 3	0 0
Castelo Branco	2 3	1 5
Guarda	2 3	0 0
Lisboa	1 2	1 5
Porto	1 2	0 0
Vila Real	1 2	1 5
Viseu	1 2	0 0
Bragança	1 2	0 0
Braga	1 2	0 0
Douro-Sul	1 2	0 0
Évora	1 2	0 0
<b>Total</b>	<b>63</b>	<b>20</b>

**DISTRIBUIÇÕES DE NOTAS DE CANDIDATURA**


**Estabelecimento:** 0505 Faculdade de Letras  
**Curso Superior:** 1362 Estudos Artísticos  
*Licenciatura*

**OPÇÃO CANDIDATURA**

Opção	Cands. %	Cols. %
1ª	29 17	21 60
2ª	40 24	10 29
3ª	33 19	2 6
4ª	22 13	0 0
5ª	20 12	1 3
6ª	26 15	1 3
<b>Total</b>	<b>170</b>	<b>35</b>

**SEXO DOS CANDIDATOS**

Sexo	Cands. %	Cols. %
Masc.	57 34	11 31
Femin.	113 66	24 69
<b>Total</b>	<b>170</b>	<b>35</b>

**MÉDIAS DOS COLOCADOS**

Nota de candidatura	142.1
Prova de ingresso	142.8
Média do 12º ano	141.0
Média do 10º/11º ano	141.9

**OPÇÕES EXCLUÍDAS**

Nota candidatura (s/mínima)	0
Prova ingresso (não fez)	2
Prova ingresso (s/mínima)	0
Pré-requisito (não fez)	0

**ETAPA COLOCAÇÃO (contingente)**

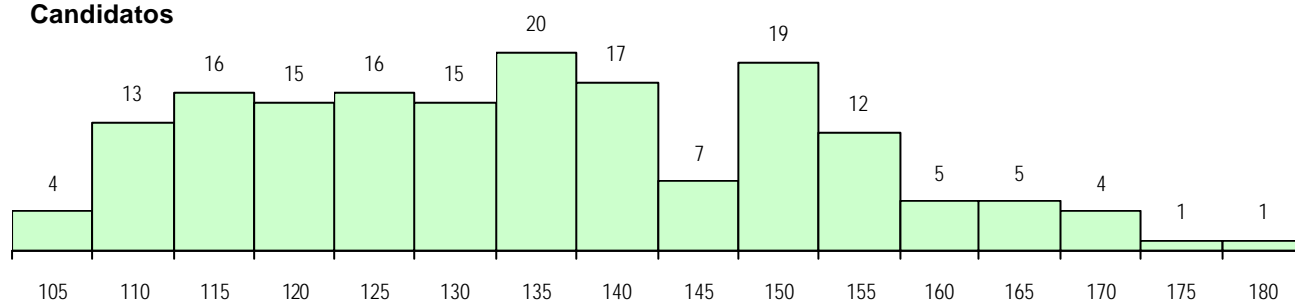
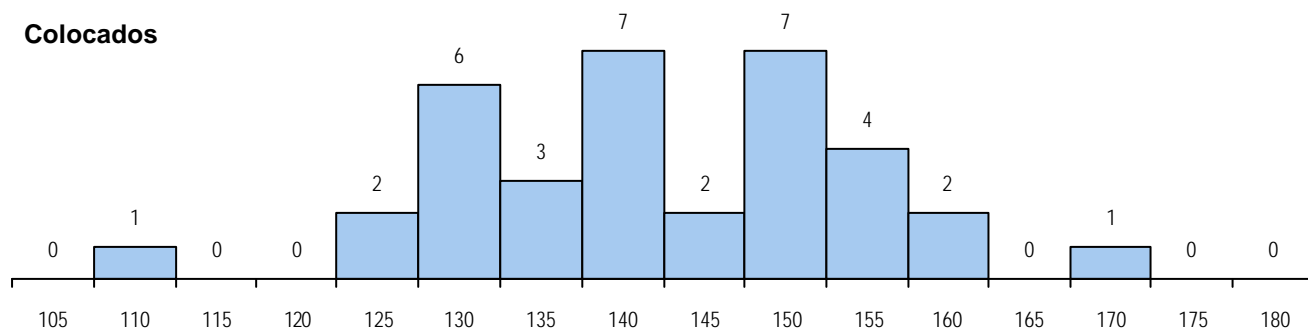
Etapa Colocação	Cands. %	Cols. %	Nota
1 Deficientes	2 1	1 3	111.0
8 Madeira 1	2 1	1 3	154.5
12 Emigrantes	1 1	0 0	
17 Geral	170 100	33 94	126.0
<b>Total</b>	<b>175</b>	<b>35</b>	

**CURSO DO 12º ANO**

Curso 12º ano	Cands. %	Cols. %
R840 Agrupamento 4 / geral	66 39	15 43
R810 Agrupamento 1 / geral	22 13	5 14
R820 Agrupamento 2 / geral	20 12	6 17
U220 Ens. secundário recorrente (todo	18 11	1 3
R822 Agrupamento 2 / artes e ofícios	6 4	1 3
R842 Agrupamento 4 / animação soci	6 4	0 0
R830 Agrupamento 3 / geral	5 3	2 6
R841 Agrupamento 4 / comunicação	3 2	1 3
R813 Agrupamento 1 / informática	3 2	0 0
R821 Agrupamento 2 / design	3 2	0 0
E003 3.º curso	2 1	1 3
P389 Animador sociocultural	2 1	1 3
R831 Agrupamento 3 / administração	2 1	0 0
P376 Técnico de áudio e vídeo	1 1	1 3
P522 Teatro/interpretação	1 1	1 3

**DISTRITO/CAE DE CANDIDATURA**

Distrito Origem	Cands. %	Cols. %
Coimbra	63 37	13 37
Aveiro	11 6	2 6
Entre Douro e Vou	10 6	2 6
Oeste	8 5	4 11
Leiria	8 5	2 6
Santarém	8 5	2 6
Lisboa	7 4	2 6
Viseu	7 4	0 0
Porto	6 4	0 0
Setúbal	6 4	0 0
Guarda	5 3	1 3
Tâmega	4 2	0 0
Portalegre	4 2	2 6
Vila Real	3 2	1 3
Bragança	3 2	0 0
Braga	3 2	0 0
Viana do Castelo	2 1	0 0
Douro-Sul	2 1	1 3
Faro	2 1	1 3
R. A. Madeira	2 1	2 6
Castelo Branco	2 1	0 0
Beja	2 1	0 0
R. A. Açores	1 1	0 0
Évora	1 1	0 0
<b>Total</b>	<b>170</b>	<b>35</b>

**DISTRIBUIÇÕES DE NOTAS DE CANDIDATURA**
**Candidatos**

**Colocados**


**Estabelecimento:** 0505 Faculdade de Letras  
**Curso Superior:** 1464 Estudos Clássicos  
*Licenciatura*

**OPÇÃO CANDIDATURA**

Opção	Cands. %	Cols. %
1ª	4 21	4 100
2ª	3 16	0 0
3ª	2 11	0 0
4ª	6 32	0 0
5ª	4 21	0 0
<b>Total</b>	19	4

**ETAPA COLOCAÇÃO (contingente)**

Etapa Colocação	Cands. %	Cols. %	Nota
17 Geral	19 100	4 100	132.0
<b>Total</b>	19	4	

**DISTRITO/CAE DE CANDIDATURA**

Distrito Origem	Cands. %	Cols. %
Coimbra	10 53	1 25
Lisboa	2 11	0 0
Braga	2 11	1 25
Oeste	1 5	1 25
Entre Douro e Vou	1 5	0 0
Vila Real	1 5	0 0
Beja	1 5	0 0
Aveiro	1 5	1 25
<b>Total</b>	19	4

**SEXO DOS CANDIDATOS**

Sexo	Cands. %	Cols. %
Masc.	6 32	3 75
Femin.	13 68	1 25
<b>Total</b>	19	4

**CURSO DO 12º ANO**
**(15 mais frequentes)**

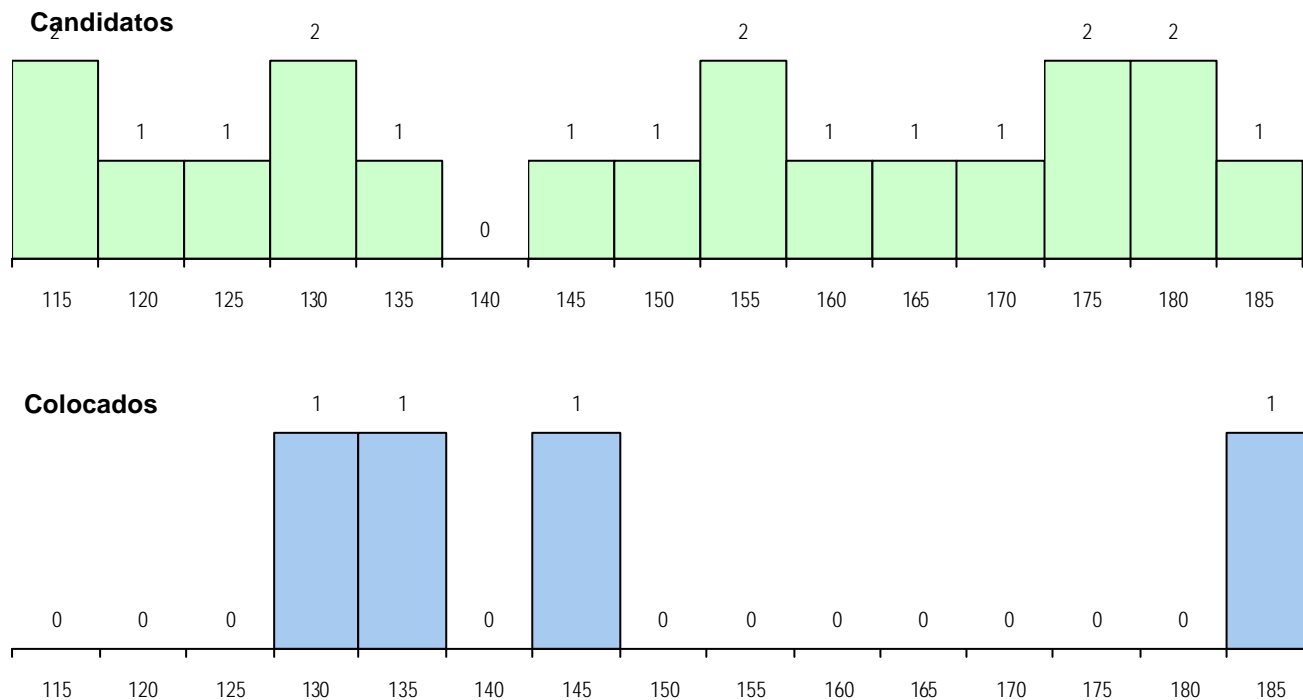
Curso 12º ano	Cands. %	Cols. %
R840 Agrupamento 4 / geral	17 89	4 100
E004 4.º curso	2 11	0 0

**MÉDIAS DOS COLOCADOS**

Nota de candidatura	150.0
Prova de ingresso	142.3
Média do 12º ano	157.8
Média do 10º/11º ano	157.8

**OPÇÕES EXCLUÍDAS**

Nota candidatura (s/mínima)	0
Prova ingresso (não fez)	1
Prova ingresso (s/mínima)	0
Pré-requisito (não fez)	0

**DISTRIBUIÇÕES DE NOTAS DE CANDIDATURA**


**Estabelecimento:** 0505 Faculdade de Letras  
**Curso Superior:** 1662 Línguas Modernas  
*Licenciatura*

**OPÇÃO CANDIDATURA**

Opção	Cands. %	Cols. %
1ª	27 23	27 77
2ª	22 19	4 11
3ª	19 16	2 6
4ª	17 15	2 6
5ª	20 17	0 0
6ª	12 10	0 0
<b>Total</b>	<b>117</b>	<b>35</b>

**ETAPA COLOCAÇÃO (contingente)**

Etapa Colocação	Cands. %	Cols. %	Nota
4 Açores 1	2 2	0 0	
12 Emigrantes	4 3	1 3	141.0
13 Militares	1 1	0 0	
17 Geral	117 100	34 97	112.5
<b>Total</b>	<b>124</b>	<b>35</b>	

**DISTRITO/CAE DE CANDIDATURA**

Distrito Origem	Cands. %	Cols. %
Coimbra	31 26	13 37
Entre Douro e Vou	9 8	2 6
Aveiro	9 8	2 6
Viseu	8 7	3 9
Porto	7 6	3 9
Braga	6 5	1 3
Vila Real	6 5	0 0
Santarém	6 5	2 6
Tâmega	5 4	0 0
Guarda	5 4	3 9
Castelo Branco	4 3	2 6
Leiria	4 3	2 6
Évora	2 2	1 3
Faro	2 2	0 0
Lisboa	2 2	0 0
Setúbal	2 2	0 0
Viana do Castelo	2 2	0 0
R. A. Açores	2 2	0 0
Oeste	2 2	1 3
Douro-Sul	1 1	0 0
Bragança	1 1	0 0
Portalegre	1 1	0 0
<b>Total</b>	<b>117</b>	<b>35</b>

**SEXO DOS CANDIDATOS**

Sexo	Cands. %	Cols. %
Masc.	45 38	15 43
Femin.	72 62	20 57
<b>Total</b>	<b>117</b>	<b>35</b>

**CURSO DO 12º ANO**
**(15 mais frequentes)**

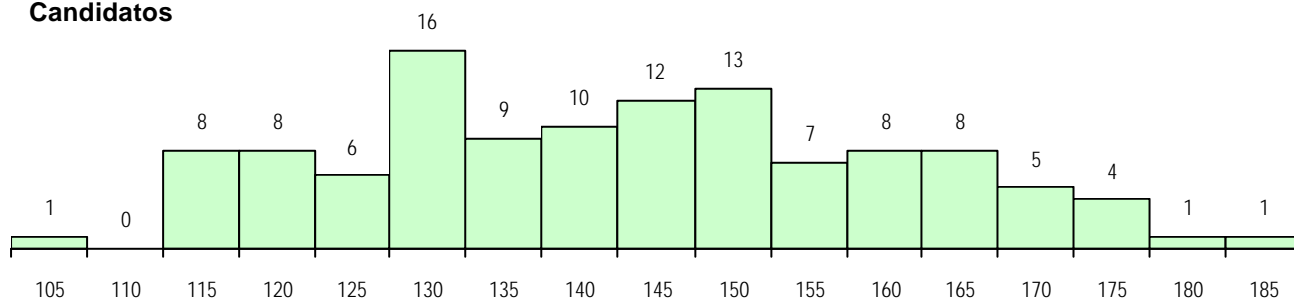
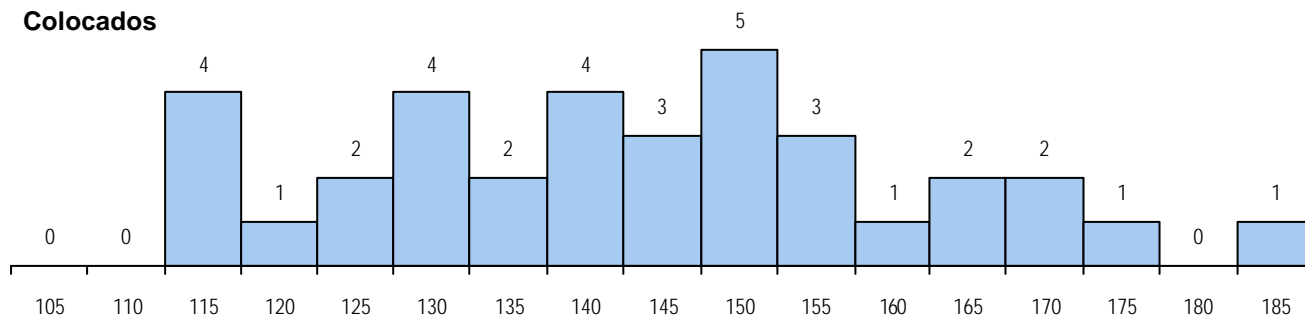
Curso 12º ano	Cands. %	Cols. %
R840 Agrupamento 4 / geral	81 69	21 60
U220 Ens. secundário recorrente (todo	12 10	4 11
R810 Agrupamento 1 / geral	4 3	1 3
Q900 Emigrantes	4 3	1 3
R831 Agrupamento 3 / administração	3 3	2 6
E004 4.º curso	3 3	2 6
Q950 Equivalências	3 3	1 3
R841 Agrupamento 4 / comunicação	2 2	1 3
R813 Agrupamento 1 / informática	1 1	1 3
Q960 Equivalências (Desp. n.º 6649/2	1 1	1 3
P530 Projectista de mobiliário	1 1	0 0
P445 Técnico de hotelaria/recepção e	1 1	0 0
E003 3.º curso	1 1	0 0

**MÉDIAS DOS COLOCADOS**

Nota de candidatura	143.6
Prova de ingresso	147.1
Média do 12º ano	140.2
Média do 10º/11º ano	140.2

**OPÇÕES EXCLUÍDAS**

Nota candidatura (s/mínima)	0
Prova ingresso (não fez)	5
Prova ingresso (s/mínima)	0
Pré-requisito (não fez)	0

**DISTRIBUIÇÕES DE NOTAS DE CANDIDATURA**
**Candidatos**

**Colocados**




**Estabelecimento:** 0505 Faculdade de Letras  
**Curso Superior:** 1800 Turismo, Lazer e Património  
*Licenciatura*

**OPÇÃO CANDIDATURA**

Opção	Cands. %	Cols. %
1ª	70 19	25 83
2ª	59 16	4 13
3ª	72 20	0 0
4ª	61 17	1 3
5ª	51 14	0 0
6ª	54 15	0 0
<b>Total</b>	<b>367</b>	<b>30</b>

**ETAPA COLOCAÇÃO (contingente)**

Etapa Colocação	Cands. %	Cols. %	Nota
1 Deficientes	1 0	0 0	
4 Açores 1	5 1	1 3	128.5
8 Madeira 1	6 2	1 3	135.0
12 Emigrantes	4 1	1 3	145.5
13 Militares	3 1	1 3	108.5
17 Geral	367 100	26 87	141.5
<b>Total</b>	<b>386</b>	<b>30</b>	

**DISTRITO/CAE DE CANDIDATURA**

Distrito Origem	Cands. %	Cols. %
Coimbra	108 29	7 23
Braga	25 7	0 0
Leiria	23 6	1 3
Aveiro	23 6	2 7
Porto	21 6	3 10
Viseu	20 5	2 7
Santarém	19 5	0 0
Entre Douro e Vou	17 5	0 0
Lisboa	16 4	1 3
Guarda	13 4	3 10
Oeste	10 3	1 3
Castelo Branco	9 2	2 7
R. A. Açores	8 2	2 7
Setúbal	7 2	0 0
Vila Real	7 2	1 3
Faro	7 2	1 3
Évora	6 2	1 3
R. A. Madeira	6 2	1 3
Beja	6 2	0 0
Bragança	5 1	1 3
Tâmega	4 1	0 0
Viana do Castelo	3 1	0 0
Douro-Sul	2 1	1 3
Portalegre	2 1	0 0
<b>Total</b>	<b>367</b>	<b>30</b>

**SEXO DOS CANDIDATOS**

Sexo	Cands. %	Cols. %
Masc.	132 36	7 23
Femin.	235 64	23 77
<b>Total</b>	<b>367</b>	<b>30</b>

**CURSO DO 12º ANO**
**(15 mais frequentes)**

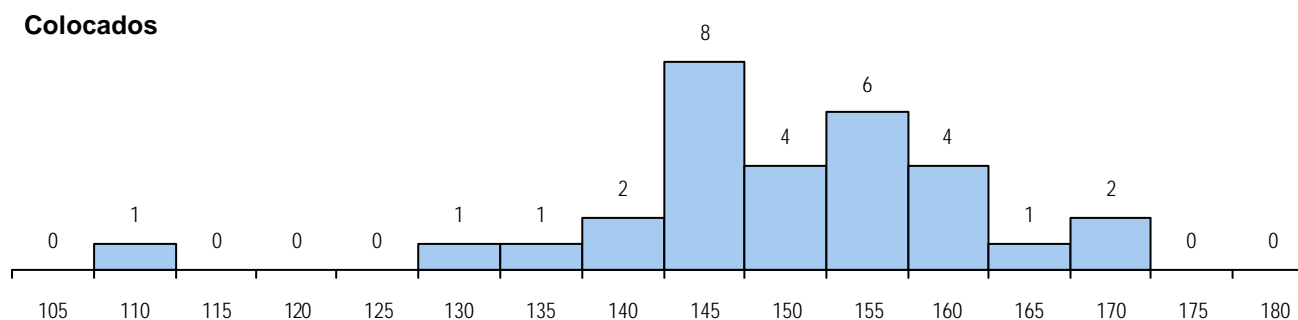
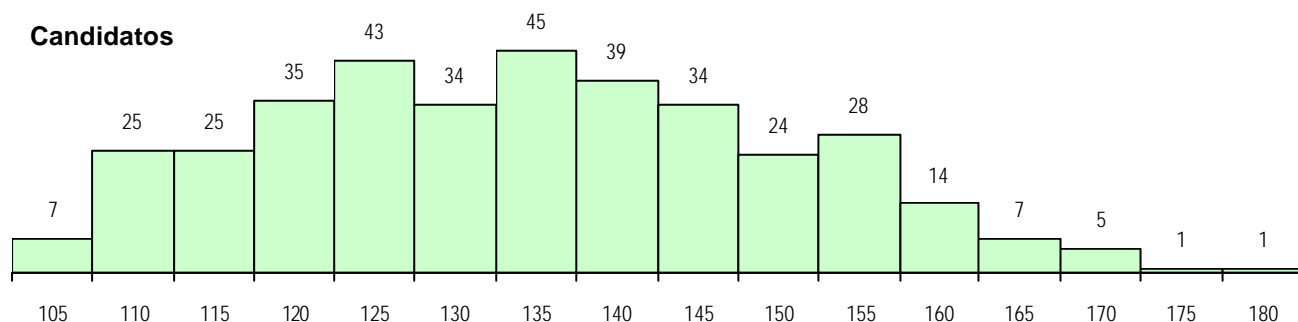
Curso 12º ano	Cands. %	Cols. %
R840 Agrupamento 4 / geral	194 53	21 70
U220 Ens. secundário recorrente (todo	55 15	4 13
R810 Agrupamento 1 / geral	26 7	2 7
R830 Agrupamento 3 / geral	18 5	1 3
R842 Agrupamento 4 / animação soci	16 4	0 0
R831 Agrupamento 3 / administração	8 2	0 0
E003 3.º curso	5 1	0 0
Q900 Emigrantes	4 1	1 3
R841 Agrupamento 4 / comunicação	4 1	0 0
P389 Animador sociocultural	4 1	0 0
P502 Técnico de turismo/profissionais	4 1	0 0
P381 Técnico de comunicação/market	3 1	0 0
R820 Agrupamento 2 / geral	3 1	0 0
P337 Técnico de turismo ambiental e r	2 1	0 0
R170 Operador turístico	2 1	0 0

**MÉDIAS DOS COLOCADOS**

Nota de candidatura	149.3
Prova de ingresso	148.8
Média do 12º ano	149.9
Média do 10º/11º ano	149.9

**OPÇÕES EXCLUÍDAS**

Nota candidatura (s/mínima)	0
Prova ingresso (não fez)	1
Prova ingresso (s/mínima)	0
Pré-requisito (não fez)	0

**DISTRIBUIÇÕES DE NOTAS DE CANDIDATURA**


**Estabelecimento:** 0505 Faculdade de Letras  
**Curso Superior:** 1880 Geografia, área de especialização em Ambiente e Desenvolvimento  
*Licenciatura*

**OPÇÃO CANDIDATURA**

Opção	Cands. %	Cols. %
1ª	5 9	5 38
2ª	29 50	6 46
3ª	11 19	2 15
4ª	6 10	0 0
5ª	4 7	0 0
6ª	3 5	0 0
<b>Total</b>	<b>58</b>	<b>13</b>

**ETAPA COLOCAÇÃO (contingente)**

Etapa Colocação	Cands. %	Cols. %	Nota
8 Madeira 1	1 2	0 0	
13 Militares	1 2	0 0	
17 Geral	58 100	13 100	105.5
<b>Total</b>	<b>60</b>	<b>13</b>	

**DISTRITO/CAE DE CANDIDATURA**

Distrito Origem	Cands. %	Cols. %
Coimbra	29 50	5 38
Viseu	5 9	2 15
Aveiro	5 9	1 8
Braga	4 7	0 0
Entre Douro e Vou	2 3	0 0
Lisboa	2 3	0 0
Faro	2 3	1 8
Castelo Branco	2 3	1 8
Tâmega	1 2	0 0
Oeste	1 2	0 0
R. A. Madeira	1 2	0 0
R. A. Açores	1 2	1 8
Setúbal	1 2	0 0
Portalegre	1 2	1 8
Guarda	1 2	1 8
<b>Total</b>	<b>58</b>	<b>13</b>

**SEXO DOS CANDIDATOS**

Sexo	Cands. %	Cols. %
Masc.	37 64	8 62
Femin.	21 36	5 38
<b>Total</b>	<b>58</b>	<b>13</b>

**CURSO DO 12º ANO**
**(15 mais frequentes)**

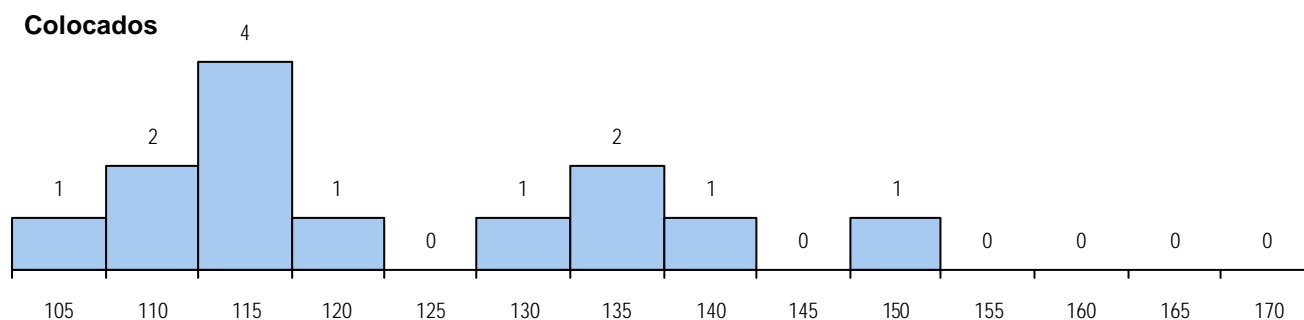
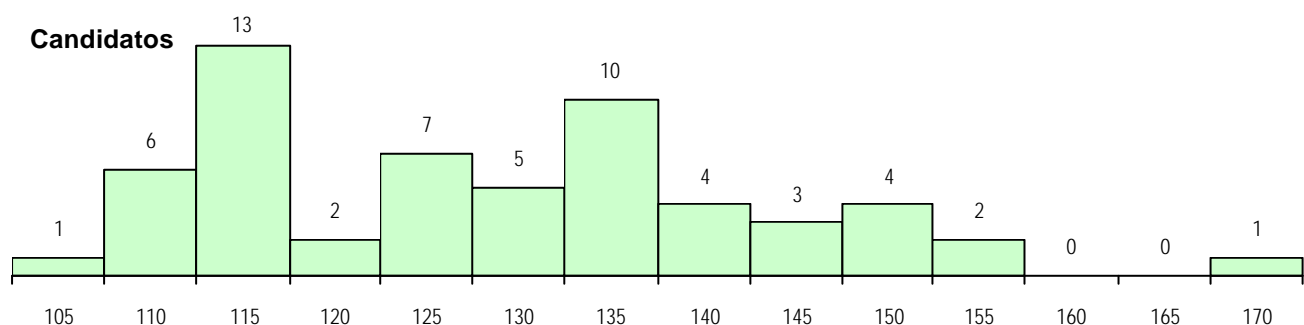
Curso 12º ano	Cands. %	Cols. %
U220 Ens. secundário recorrente (todo	22 38	5 38
R840 Agrupamento 4 / geral	14 24	2 15
E003 3.º curso	7 12	2 15
R842 Agrupamento 4 / animação soci	5 9	2 15
P431 Técnico de sistemas de informa	5 9	0 0
R810 Agrupamento 1 / geral	2 3	1 8
R841 Agrupamento 4 / comunicação	1 2	1 8
P774 Técnico intermédio de desenho	1 2	0 0
P502 Técnico de turismo/profissionais	1 2	0 0

**MÉDIAS DOS COLOCADOS**

Nota de candidatura	122.4
Prova de ingresso	120.2
Média do 12º ano	123.6
Média do 10º/11º ano	125.2

**OPÇÕES EXCLUÍDAS**

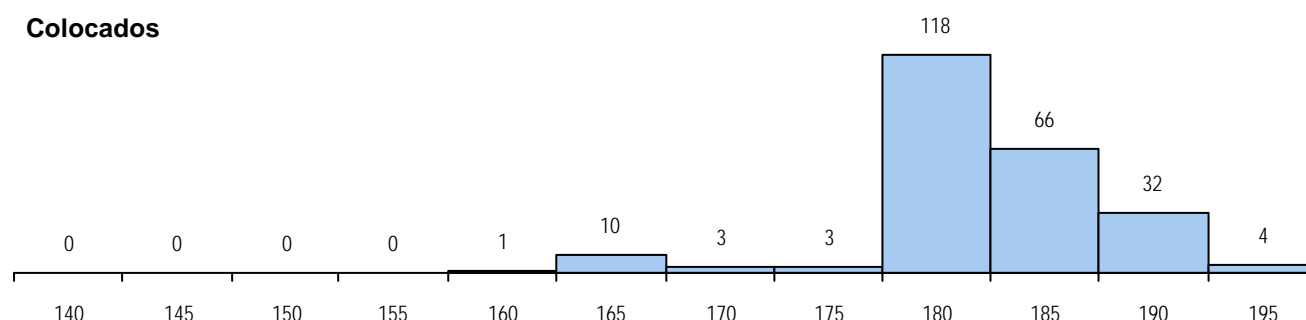
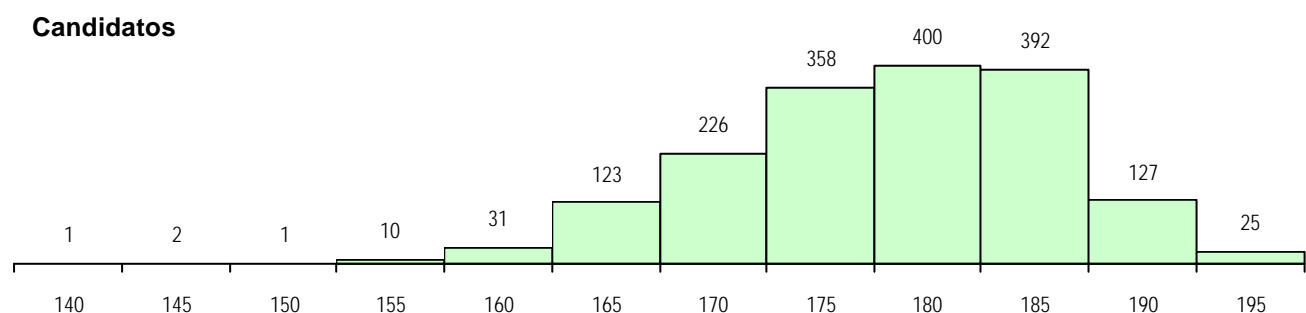
Nota candidatura (s/mínima)	0
Prova ingresso (não fez)	2
Prova ingresso (s/mínima)	0
Pré-requisito (não fez)	12

**DISTRIBUIÇÕES DE NOTAS DE CANDIDATURA**


**Estabelecimento:** 0506 Faculdade de Medicina  
**Curso Superior:** 0580 Medicina  
*Licenciatura*

OPÇÃO CANDIDATURA					ETAPA COLOCAÇÃO (contingente)					DISTRITO/CAE DE CANDIDATURA								
Opção	Cands. %		Cols. %		Etapa Colocação	Cands. %		Cols. %		Nota	Distrito Origem	Cands. %		Cols. %				
1ª	480	28	170	72	1 Deficientes	3	0	1	0	179.3	Porto	336	20	27	11			
2ª	313	18	36	15	4 Açores 1	37	2	8	3	165.3	Lisboa	195	11	0	0			
3ª	511	30	29	12	8 Madeira 1	53	3	8	3	162.3	Braga	192	11	21	9			
4ª	291	17	2	1	12 Emigrantes	9	1	2	1	165.5	Coimbra	167	10	60	25			
5ª	79	5	0	0	13 Militares	1	0	1	0	178.8	Entre Douro e Vou	72	4	11	5			
6ª	22	1	0	0	17 Geral	1696	100	217	92	179.5	Setúbal	66	4	0	0			
Total	1696		237		Total	1799		237			Tâmega	60	4	7	3			
											Viseu	59	3	19	8			
SEXO DOS CANDIDATOS					CURSO DO 12º ANO (15 mais frequentes)					Santarém					58	3	4	2
Sexo	Cands. %		Cols. %		Curso 12º ano	Cands. %		Cols. %			Leiria	57	3	14	6			
Masc.	552	33	72	30	R810 Agrupamento 1 / geral		1640	97	230	97	R. A. Madeira	55	3	8	3			
Femin.	1144	67	165	70	U220 Ens. secundário recorrente (todo	18	1	0	0		Aveiro	47	3	17	7			
Total	1696		237		Q940 Escolas estrangeiras em Portug	8	0	0	0		Viana do Castelo	46	3	3	1			
					Q900 Emigrantes	7	0	2	1		R. A. Açores	41	2	8	3			
					E001 1.º curso	6	0	0	0		Vila Real	36	2	8	3			
					R169 Biotecnologia	5	0	1	0		Faro	36	2	5	2			
					R840 Agrupamento 4 / geral	2	0	2	1		Oeste	35	2	2	1			
					U230 Ens. sec. recorrente privado e c	2	0	0	0		Guarda	33	2	8	3			
					R830 Agrupamento 3 / geral	1	0	1	0		Castelo Branco	28	2	4	2			
					Q950 Equivalências	1	0	1	0		Bragança	26	2	6	3			
					R815 Agrupamento 1 / química	1	0	0	0		Évora	19	1	0	0			
					R820 Agrupamento 2 / geral	1	0	0	0		Douro-Sul	16	1	4	2			
					Q960 Equivalências (Desp. n.º 6649/2	1	0	0	0		Beja	9	1	0	0			
					R875 Técnico de análises químico-biol	1	0	0	0		Portalegre	7	0	1	0			
					P468 Técnico de segurança e salvam	1	0	0	0		Total	1696		237				

## DISTRIBUIÇÕES DE NOTAS DE CANDIDATURA



**Estabelecimento:** 0506 Faculdade de Medicina  
**Curso Superior:** 0583 Medicina Dentária  
*Licenciatura*

**OPÇÃO CANDIDATURA**

Opção	Cands. %	Cols. %
1ª	19 5	4 10
2ª	68 16	6 14
3ª	52 12	8 19
4ª	91 22	14 33
5ª	122 29	8 19
6ª	65 16	2 5
<b>Total</b>	<b>417</b>	<b>42</b>

**SEXO DOS CANDIDATOS**

Sexo	Cands. %	Cols. %
Masc.	120 29	12 29
Femin.	297 71	30 71
<b>Total</b>	<b>417</b>	<b>42</b>

**MÉDIAS DOS COLOCADOS**

Nota de candidatura	175.8
Prova de ingresso	171.5
Média do 12º ano	180.1
Média do 10º/11º ano	180.1

**OPÇÕES EXCLUÍDAS**

Nota candidatura (s/mínima)	0
Prova ingresso (não fez)	3
Prova ingresso (s/mínima)	64
Pré-requisito (não fez)	0

**ETAPA COLOCAÇÃO (contingente)**

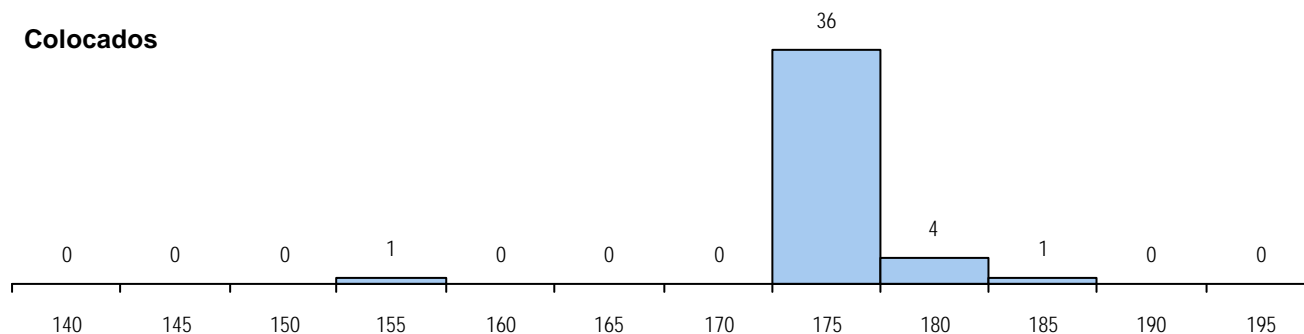
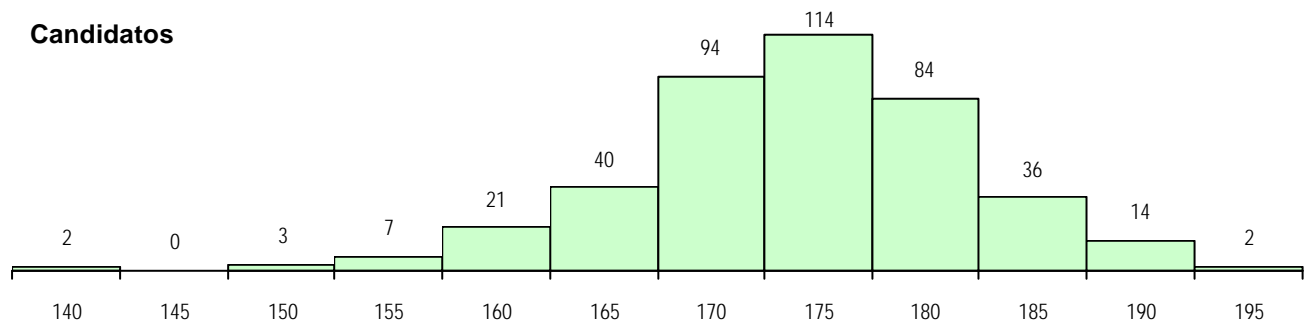
Etapa Colocação	Cands. %	Cols. %	Nota
4 Açores 1	4 1	1 2	174.8
8 Madeira 1	2 0	1 2	156.5
17 Geral	417 100	40 95	174.5
<b>Total</b>	<b>423</b>	<b>42</b>	

**CURSO DO 12º ANO**

Curso 12º ano	Cands. %	Cols. %
R810 Agrupamento 1 / geral	407 98	41 98
U220 Ens. secundário recorrente (todo	2 0	0 0
R840 Agrupamento 4 / geral	2 0	0 0
Q940 Escolas estrangeiras em Portug	2 0	0 0
Q960 Equivalências (Desp. n.º 6649/2	1 0	1 2
R830 Agrupamento 3 / geral	1 0	0 0
Q950 Equivalências	1 0	0 0
E001 1.º curso	1 0	0 0

**DISTRITO/CAE DE CANDIDATURA**

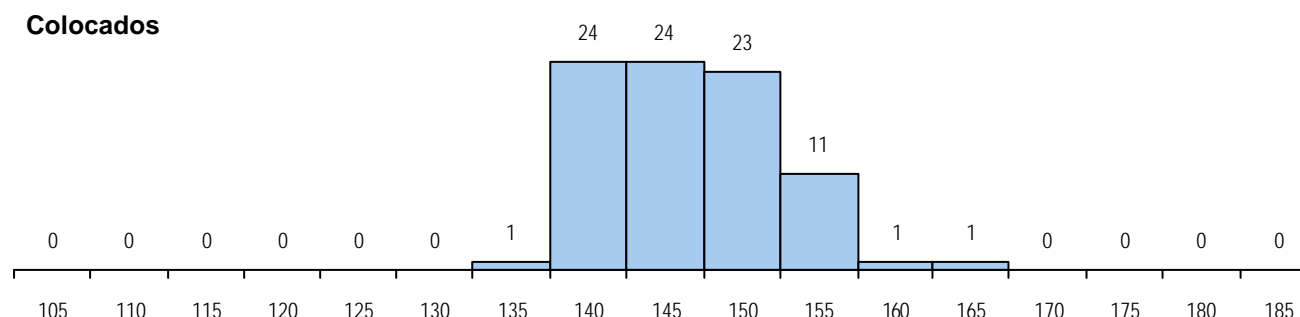
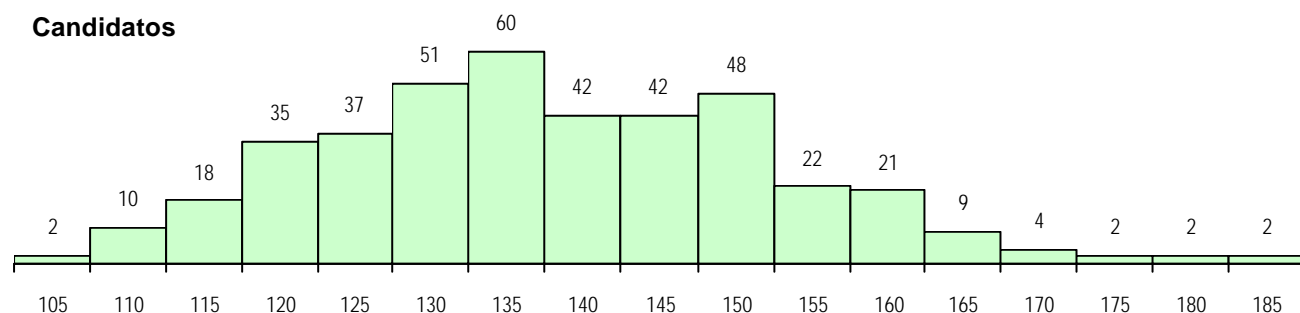
Distrito Origem	Cands. %	Cols. %
Coimbra	113 27	12 29
Aveiro	35 8	6 14
Porto	34 8	1 2
Braga	32 8	5 12
Leiria	29 7	2 5
Lisboa	25 6	0 0
Viseu	21 5	4 10
Entre Douro e Vou	20 5	2 5
Santarém	16 4	1 2
Vila Real	11 3	0 0
Faro	10 2	1 2
Setúbal	10 2	0 0
Viana do Castelo	9 2	0 0
Castelo Branco	8 2	0 0
Bragança	8 2	3 7
Guarda	8 2	2 5
Tâmega	7 2	0 0
R. A. Açores	4 1	1 2
Douro-Sul	4 1	0 0
Évora	4 1	1 2
Oeste	4 1	0 0
Portalegre	2 0	0 0
R. A. Madeira	2 0	1 2
Beja	1 0	0 0
<b>Total</b>	<b>417</b>	<b>42</b>

**DISTRIBUIÇÕES DE NOTAS DE CANDIDATURA**


**Estabelecimento:** 0507 Faculdade de Psicologia e de Ciências da Educação  
**Curso Superior:** 0080 Ciências da Educação  
*Licenciatura*

OPÇÃO CANDIDATURA				ETAPA COLOCAÇÃO (contingente)				DISTRITO/CAE DE CANDIDATURA			
Opção	Cands. %	Cols. %		Etapa Colocação	Cands. %	Cols. %	Nota	Distrito Origem	Cands. %	Cols. %	
1ª	43	11	12 14	1 Deficientes	2	0	0 0	Coimbra	156	38	26 31
2ª	100	25	38 45	4 Açores 1	3	1	0 0	Aveiro	41	10	11 13
3ª	74	18	16 19	8 Madeira 1	1	0	0 0	Viseu	31	8	8 9
4ª	67	16	9 11	12 Emigrantes	1	0	0 0	Braga	29	7	5 6
5ª	68	17	7 8	13 Militares	2	0	0 0	Entre Douro e Vou	20	5	5 6
6ª	55	14	3 4	17 Geral	407	100	85 100 137.0	Porto	17	4	4 5
<b>Total</b>	<b>407</b>	<b>85</b>		<b>Total</b>	<b>416</b>	<b>85</b>		Leiria	17	4	6 7
<b>SEXO DOS CANDIDATOS</b>				<b>CURSO DO 12º ANO (15 mais frequentes)</b>				Guarda	12	3	7 8
Sexo	Cands. %	Cols. %		Curso 12º ano	Cands. %	Cols. %		Douro-Sul	11	3	1 1
Masc.	70	17	11 13	R810 Agrupamento 1 / geral	127	31	33 39	Santarém	10	2	1 1
Femin.	337	83	74 87	R840 Agrupamento 4 / geral	116	29	27 32	R. A. Madeira	9	2	1 1
<b>Total</b>	<b>407</b>	<b>85</b>		U220 Ens. secundário recorrente (todo	87	21	15 18	Castelo Branco	9	2	3 4
<b>MÉDIAS DOS COLOCADOS</b>				R842 Agrupamento 4 / animação soci	12	3	1 1	Tâmega	9	2	1 1
Nota de candidatura	146.0			R841 Agrupamento 4 / comunicação	11	3	3 4	Oeste	6	1	2 2
Prova de ingresso	153.1			R831 Agrupamento 3 / administração	9	2	2 2	Bragança	5	1	1 1
Média do 12º ano	138.8			R820 Agrupamento 2 / geral	5	1	1 1	Lisboa	5	1	1 1
Média do 10º/11º ano	139.0			P502 Técnico de turismo/profissionais	3	1	0 0	Viana do Castelo	4	1	0 0
<b>OPÇÕES EXCLUÍDAS</b>				R830 Agrupamento 3 / geral	3	1	0 0	Faro	3	1	0 0
Nota candidatura (s/mínima)	0			P663 Técnico de serviços jurídicos	2	0	1 1	Évora	3	1	0 0
Prova ingresso (não fez)	1			E002 2.º curso	2	0	1 1	Vila Real	3	1	2 2
Prova ingresso (s/mínima)	25			P392 Animador sociocultural/desporto	2	0	0 0	R. A. Açores	3	1	0 0
Pré-requisito (não fez)	0			P470 Técnico de sistemas de informa	2	0	0 0	Portalegre	2	0	0 0
				P459 Animador sociocultural/assistant	2	0	0 0	Setúbal	1	0	0 0
				E001 1.º curso	2	0	0 0	Beja	1	0	0 0
								<b>Total</b>	<b>407</b>	<b>85</b>	

## DISTRIBUIÇÕES DE NOTAS DE CANDIDATURA



**Estabelecimento:** 0507 Faculdade de Psicologia e de Ciências da Educação  
**Curso Superior:** 0695 Psicologia  
 Licenciatura

## OPÇÃO CANDIDATURA

Opção	Cands. %	Cols. %
1ª	236 21	95 63
2ª	212 19	22 15
3ª	250 23	14 9
4ª	189 17	13 9
5ª	124 11	3 2
6ª	98 9	3 2
<b>Total</b>	<b>1109</b>	<b>150</b>

## ETAPA COLOCAÇÃO (contingente)

Etapa Colocação	Cands. %	Cols. %	Nota
1 Deficientes	4 0	2 1	142.5
4 Açores 1	24 2	4 3	121.5
8 Madeira 1	35 3	5 3	141.0
12 Emigrantes	2 0	1 1	118.5
13 Militares	2 0	0 0	
17 Geral	1109 100	138 92	157.0
<b>Total</b>	<b>1176</b>	<b>150</b>	

## DISTRITO/CAE DE CANDIDATURA

Distrito Origem	Cands. %	Cols. %
Coimbra	230 21	40 27
Aveiro	94 8	16 11
Porto	86 8	4 3
Braga	63 6	6 4
Santarém	62 6	10 7
Entre Douro e Vou	57 5	10 7
Viseu	57 5	11 7
Leiria	53 5	13 9
Lisboa	50 5	2 1
R. A. Madeira	41 4	7 5
Castelo Branco	34 3	5 3
Tâmega	33 3	4 3
Guarda	28 3	4 3
Vila Real	26 2	1 1
R. A. Açores	26 2	4 3
Setúbal	24 2	1 1
Viana do Castelo	24 2	2 1
Faro	23 2	1 1
Oeste	22 2	2 1
Douro-Sul	21 2	1 1
Évora	18 2	2 1
Portalegre	16 1	2 1
Bragança	15 1	2 1
Beja	6 1	0 0
<b>Total</b>	<b>1109</b>	<b>150</b>

## SEXO DOS CANDIDATOS

Sexo	Cands. %	Cols. %
Masc.	183 17	21 14
Femin.	926 83	129 86
<b>Total</b>	<b>1109</b>	<b>150</b>

## CURSO DO 12º ANO

(15 mais frequentes)

Curso 12º ano	Cands. %	Cols. %
R810 Agrupamento 1 / geral	518 47	72 48
R840 Agrupamento 4 / geral	325 29	59 39
U220 Ens. secundário recorrente (todo	143 13	9 6
R820 Agrupamento 2 / geral	23 2	2 1
R841 Agrupamento 4 / comunicação	13 1	1 1
R830 Agrupamento 3 / geral	9 1	0 0
R842 Agrupamento 4 / animação soci	8 1	1 1
R831 Agrupamento 3 / administração	8 1	0 0
E003 3.º curso	7 1	0 0
E001 1.º curso	6 1	2 1
P396 Técnico auxiliar de infância	6 1	0 0
Q950 Equivalências	4 0	0 0
P502 Técnico de turismo/profissionais	3 0	2 1
Q900 Emigrantes	2 0	1 1
P459 Animador sociocultural/assistant	2 0	0 0

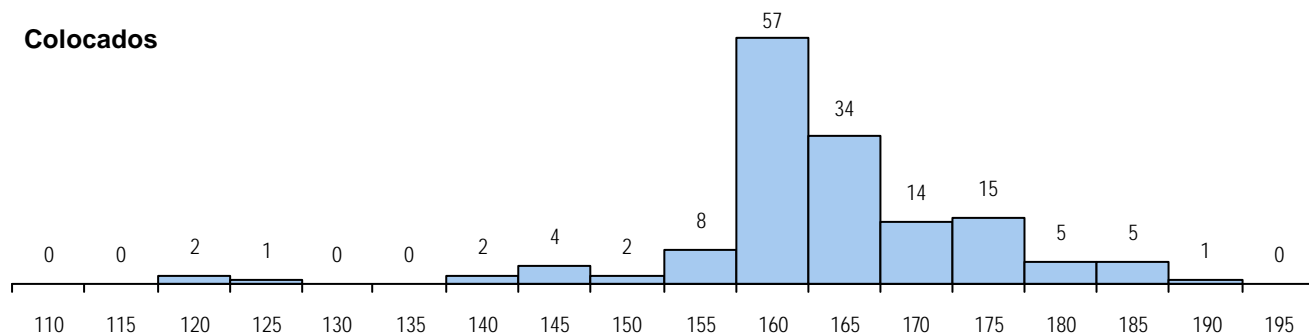
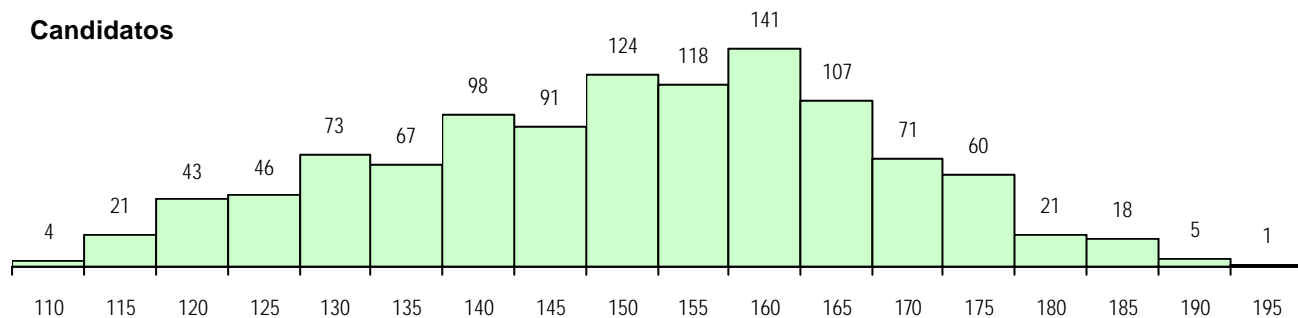
## MÉDIAS DOS COLOCADOS

Nota de candidatura	162.9
Prova de ingresso	169.0
Média do 12º ano	156.7
Média do 10º/11º ano	156.8

## OPÇÕES EXCLUÍDAS

Nota candidatura (s/mínima)	0
Prova ingresso (não fez)	4
Prova ingresso (s/mínima)	22
Pré-requisito (não fez)	0

## DISTRIBUIÇÕES DE NOTAS DE CANDIDATURA



**Estabelecimento:** 0507 Faculdade de Psicologia e de Ciências da Educação  
**Curso Superior:** 0755 Serviço Social  
*Licenciatura*

**OPÇÃO CANDIDATURA**

Opção	Cands. %	Cols. %
1ª	129 20	26 74
2ª	116 18	2 6
3ª	115 18	3 9
4ª	119 18	2 6
5ª	110 17	1 3
6ª	59 9	1 3
<b>Total</b>	<b>648</b>	<b>35</b>

**ETAPA COLOCAÇÃO (contingente)**

Etapa Colocação	Cands. %	Cols. %	Nota
1 Deficientes	4 1	0 0	
4 Açores 1	14 2	1 3	132.5
8 Madeira 1	27 4	1 3	139.0
12 Emigrantes	5 1	0 0	
13 Militares	2 0	0 0	
17 Geral	648 100	33 94	156.5
<b>Total</b>	<b>700</b>	<b>35</b>	

**DISTRITO/CAE DE CANDIDATURA**

Distrito Origem	Cands. %	Cols. %
Coimbra	150 23	6 17
Aveiro	56 9	5 14
Braga	39 6	1 3
R. A. Madeira	38 6	1 3
Santarém	38 6	1 3
Viseu	35 5	2 6
Porto	31 5	0 0
Guarda	29 4	3 9
Leiria	28 4	2 6
Entre Douro e Vou	26 4	3 9
Tâmega	25 4	2 6
Lisboa	18 3	1 3
R. A. Açores	18 3	2 6
Viana do Castelo	15 2	2 6
Castelo Branco	15 2	0 0
Oeste	15 2	2 6
Portalegre	14 2	0 0
Vila Real	13 2	0 0
Douro-Sul	12 2	1 3
Bragança	11 2	0 0
Évora	9 1	1 3
Setúbal	6 1	0 0
Faro	6 1	0 0
Beja	1 0	0 0
<b>Total</b>	<b>648</b>	<b>35</b>

**SEXO DOS CANDIDATOS**

Sexo	Cands. %	Cols. %
Masc.	62 10	1 3
Femin.	586 90	34 97
<b>Total</b>	<b>648</b>	<b>35</b>

**CURSO DO 12º ANO**
**(15 mais frequentes)**

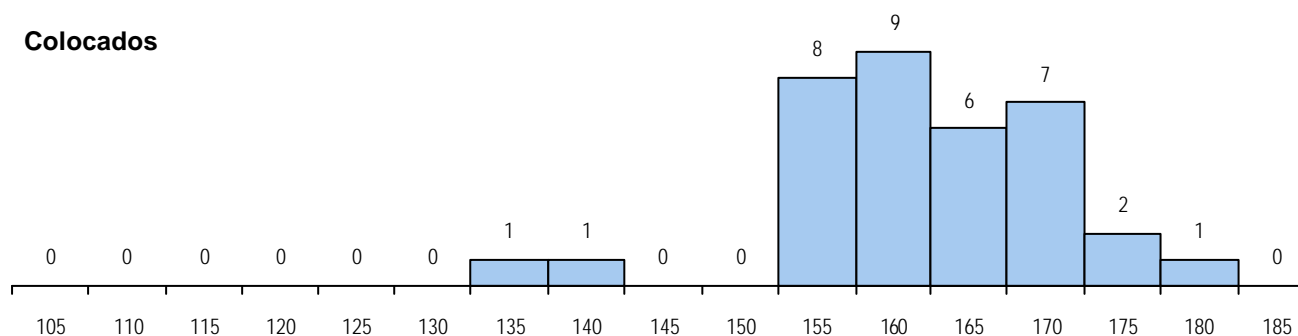
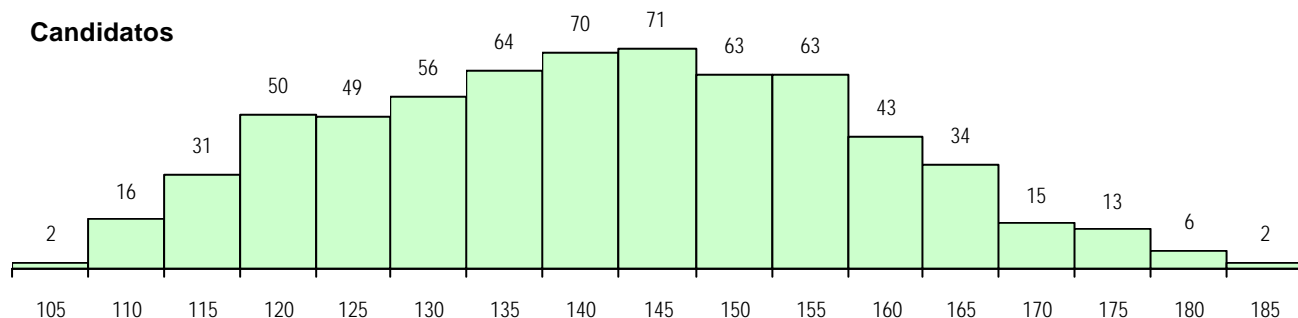
Curso 12º ano	Cands. %	Cols. %
R840 Agrupamento 4 / geral	224 35	18 51
U220 Ens. secundário recorrente (todo	136 21	3 9
R810 Agrupamento 1 / geral	131 20	4 11
R830 Agrupamento 3 / geral	38 6	6 17
R842 Agrupamento 4 / animação soci	20 3	0 0
R831 Agrupamento 3 / administração	15 2	0 0
R841 Agrupamento 4 / comunicação	7 1	0 0
P381 Técnico de comunicação/market	6 1	1 3
P461 Animador sociocultural/técnico p	6 1	0 0
E003 3.º curso	5 1	1 3
P459 Animador sociocultural/assistant	5 1	0 0
Q900 Emigrantes	5 1	0 0
R184 Educador social	4 1	2 6
R820 Agrupamento 2 / geral	4 1	0 0
P502 Técnico de turismo/profissionais	4 1	0 0

**MÉDIAS DOS COLOCADOS**

Nota de candidatura	161.7
Prova de ingresso	171.3
Média do 12º ano	152.7
Média do 10º/11º ano	151.5

**OPÇÕES EXCLUÍDAS**

Nota candidatura (s/mínima)	0
Prova ingresso (não fez)	1
Prova ingresso (s/mínima)	35
Pré-requisito (não fez)	0

**DISTRIBUIÇÕES DE NOTAS DE CANDIDATURA**


**Estabelecimento:** 0508 Faculdade de Ciências do Desporto e Educação Física  
**Curso Superior:** 0086 Ciências do Desporto  
*Licenciatura*

**OPÇÃO CANDIDATURA**

Opção	Cands. %	Cols. %
1ª	57 19	22 73
2ª	99 33	5 17
3ª	73 24	2 7
4ª	36 12	0 0
5ª	21 7	0 0
6ª	16 5	1 3
<b>Total</b>	<b>302</b>	<b>30</b>

**SEXO DOS CANDIDATOS**

Sexo	Cands. %	Cols. %
Masc.	213 71	19 63
Femin.	89 29	11 37
<b>Total</b>	<b>302</b>	<b>30</b>

**MÉDIAS DOS COLOCADOS**

Nota de candidatura	140.0
Prova de ingresso	138.8
Média do 12º ano	140.8
Média do 10º/11º ano	140.8

**OPÇÕES EXCLUÍDAS**

Nota candidatura (s/mínima)	0
Prova ingresso (não fez)	3
Prova ingresso (s/mínima)	0
Pré-requisito (não fez)	11

**ETAPA COLOCAÇÃO (contingente)**

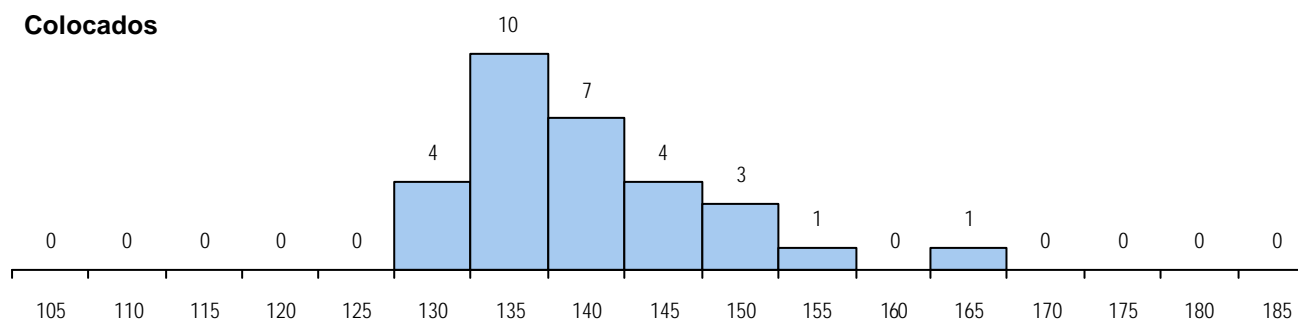
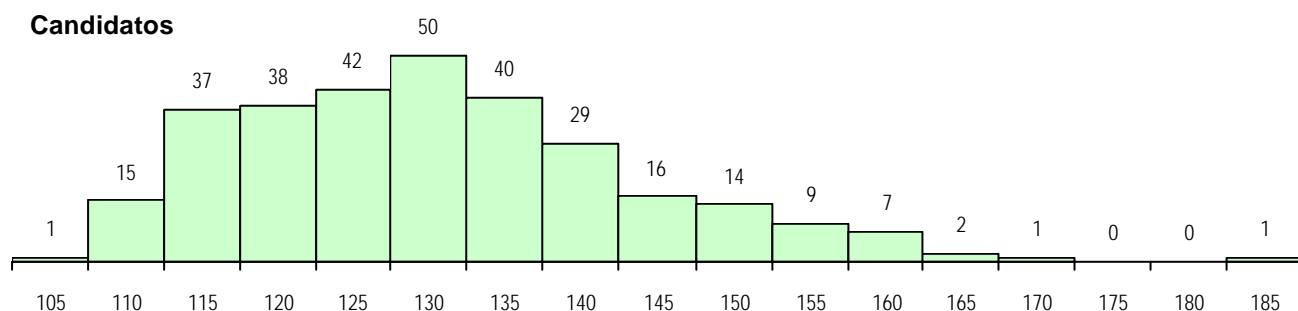
Etapa Colocação	Cands. %	Cols. %	Nota
4 Açores 1	7 2	1 3	153.8
8 Madeira 1	3 1	0 0	
17 Geral	302 100	29 97	131.2
<b>Total</b>	<b>312</b>	<b>30</b>	

**CURSO DO 12º ANO**
**(15 mais frequentes)**

Curso 12º ano	Cands. %	Cols. %
R810 Agrupamento 1 / geral	223 74	21 70
U220 Ens. secundário recorrente (todo	62 21	6 20
R197 Técnico de animação e gestão d	3 1	1 3
U230 Ens. sec. recorrente privado e c	3 1	0 0
R840 Agrupamento 4 / geral	2 1	1 3
R831 Agrupamento 3 / administração	2 1	0 0
P438 Técnico de promoção de venda	1 0	1 3
R830 Agrupamento 3 / geral	1 0	0 0
R820 Agrupamento 2 / geral	1 0	0 0
R167 Química	1 0	0 0
P726 Técnico da qualidade	1 0	0 0
P337 Técnico de turismo ambiental e r	1 0	0 0
P202 Técnico de desporto (CP)	1 0	0 0

**DISTRITO/CAE DE CANDIDATURA**

Distrito Origem	Cands. %	Cols. %
Lisboa	42 14	2 7
Porto	40 13	1 3
Coimbra	33 11	8 27
Entre Douro e Vou	23 8	4 13
Setúbal	22 7	0 0
Santarém	19 6	2 7
Oeste	17 6	2 7
Braga	17 6	0 0
Leiria	14 5	2 7
Aveiro	12 4	0 0
Viseu	10 3	2 7
Tâmega	7 2	0 0
Guarda	7 2	2 7
R. A. Açores	7 2	1 3
R. A. Madeira	5 2	1 3
Faro	5 2	0 0
Castelo Branco	5 2	0 0
Bragança	4 1	0 0
Viana do Castelo	3 1	0 0
Douro-Sul	3 1	1 3
Vila Real	2 1	1 3
Portalegre	2 1	1 3
Beja	2 1	0 0
Évora	1 0	0 0
<b>Total</b>	<b>302</b>	<b>30</b>

**DISTRIBUIÇÕES DE NOTAS DE CANDIDATURA**




**Estabelecimento:** 0508 Faculdade de Ciências do Desporto e Educação Física  
**Curso Superior:** 0174 Educação Física  
*Licenciatura*

**OPÇÃO CANDIDATURA**

Opção	Cands. %	Cols. %
1ª	36 15	15 50
2ª	85 35	14 47
3ª	57 24	0 0
4ª	40 17	1 3
5ª	16 7	0 0
6ª	7 3	0 0
<b>Total</b>	<b>241</b>	<b>30</b>

**SEXO DOS CANDIDATOS**

Sexo	Cands. %	Cols. %
Masc.	176 73	22 73
Femin.	65 27	8 27
<b>Total</b>	<b>241</b>	<b>30</b>

**MÉDIAS DOS COLOCADOS**

Nota de candidatura	135.6
Prova de ingresso	134.3
Média do 12º ano	136.4
Média do 10º/11º ano	136.4

**OPÇÕES EXCLUÍDAS**

Nota candidatura (s/mínima)	0
Prova ingresso (não fez)	5
Prova ingresso (s/mínima)	0
Pré-requisito (não fez)	3

**ETAPA COLOCAÇÃO (contingente)**

Etapa Colocação	Cands. %	Cols. %	Nota
4 Açores 1	1 0	1 3	124.8
8 Madeira 1	4 2	0 0	
17 Geral	241 100	29 97	129.2
<b>Total</b>	<b>246</b>	<b>30</b>	

**CURSO DO 12º ANO**

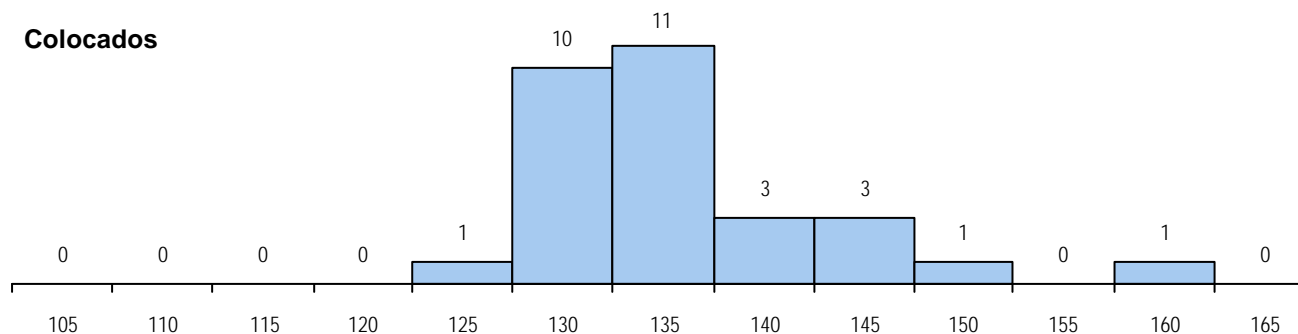
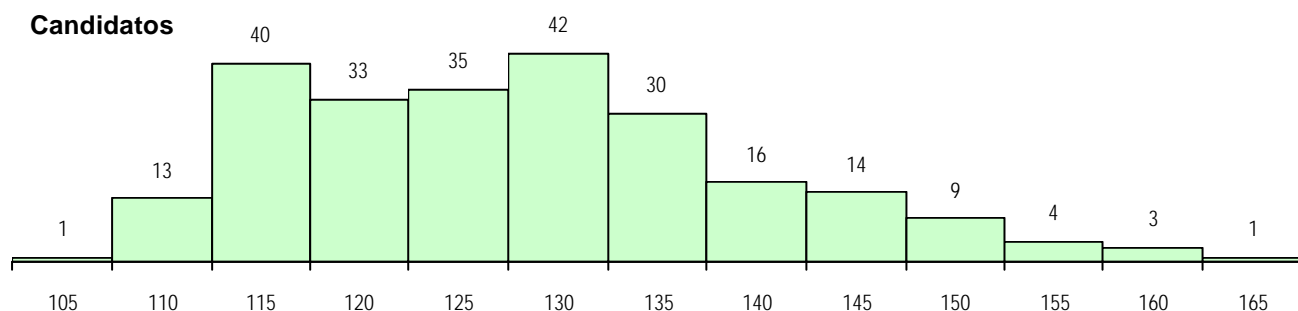
(15 mais frequentes)

Curso 12º ano	Cands. %	Cols. %
R810 Agrupamento 1 / geral	169 70	25 83
U220 Ens. secundário recorrente (todo	54 22	5 17
R197 Técnico de animação e gestão d	6 2	0 0
U230 Ens. sec. recorrente privado e c	3 1	0 0
R840 Agrupamento 4 / geral	2 1	0 0
R831 Agrupamento 3 / administração	1 0	0 0
R169 Biotecnologia	1 0	0 0
R167 Química	1 0	0 0
P746 Técnico de gestão administrativ	1 0	0 0
P726 Técnico da qualidade	1 0	0 0
P551 Técnico de informática/manuten	1 0	0 0
P337 Técnico de turismo ambiental e r	1 0	0 0

**DISTRITO/CAE DE CANDIDATURA**

Distrito Origem	Cands. %	Cols. %
Porto	53 22	3 10
Coimbra	30 12	4 13
Braga	26 11	1 3
Entre Douro e Vou	24 10	7 23
Leiria	13 5	1 3
Oeste	11 5	3 10
Santarém	11 5	3 10
Aveiro	10 4	2 7
Lisboa	9 4	0 0
Tâmega	8 3	0 0
Viseu	6 2	0 0
R. A. Madeira	6 2	0 0
Setúbal	5 2	0 0
Guarda	5 2	2 7
Castelo Branco	5 2	1 3
Viana do Castelo	4 2	0 0
Bragança	4 2	0 0
Portalegre	3 1	0 0
Vila Real	2 1	0 0
Douro-Sul	2 1	2 7
R. A. Açores	1 0	1 3
Faro	1 0	0 0
Évora	1 0	0 0
Beja	1 0	0 0
<b>Total</b>	<b>241</b>	<b>30</b>

**DISTRIBUIÇÕES DE NOTAS DE CANDIDATURA**



**Estabelecimento:** 0600 Universidade de Évora  
**Curso Superior:** 0022 Arquitectura  
 Licenciatura

**OPÇÃO CANDIDATURA**

Opção	Cands. %	Cols. %
1ª	27 12	13 26
2ª	28 12	10 20
3ª	42 18	12 24
4ª	55 24	12 24
5ª	36 16	1 2
6ª	41 18	2 4
<b>Total</b>	<b>229</b>	<b>50</b>

**SEXO DOS CANDIDATOS**

Sexo	Cands. %	Cols. %
Masc.	96 42	15 30
Femin.	133 58	35 70
<b>Total</b>	<b>229</b>	<b>50</b>

**MÉDIAS DOS COLOCADOS**

Nota de candidatura	150.2
Prova de ingresso	150.7
Média do 12º ano	149.8
Média do 10º/11º ano	149.8

**OPÇÕES EXCLUÍDAS**

Nota candidatura (s/mínima)	0
Prova ingresso (não fez)	19
Prova ingresso (s/mínima)	0
Pré-requisito (não fez)	0

**ETAPA COLOCAÇÃO (contingente)**

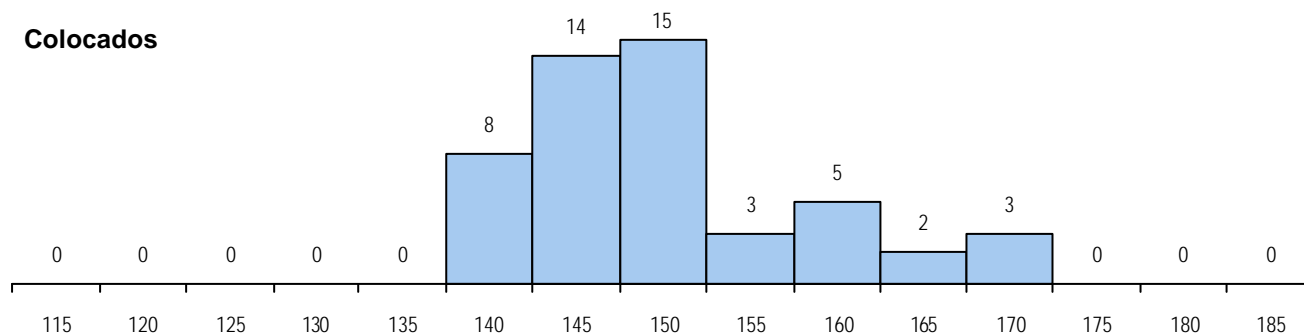
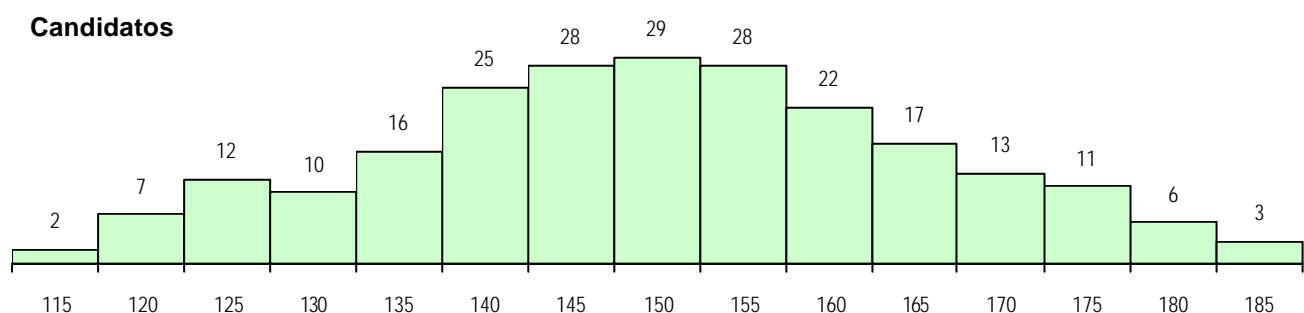
Etapa Colocação	Cands. %	Cols. %	Nota
4 Açores 1	6 3	0 0	
8 Madeira 1	12 5	2 4	139.5
17 Geral	229 100	48 96	140.8
<b>Total</b>	<b>247</b>	<b>50</b>	

**CURSO DO 12º ANO**

Curso 12º ano	Cands. %	Cols. %
R820 Agrupamento 2 / geral	209 91	46 92
R810 Agrupamento 1 / geral	5 2	0 0
R821 Agrupamento 2 / design	4 2	1 2
R822 Agrupamento 2 / artes e ofícios	4 2	0 0
U220 Ens. secundário recorrente (todo	2 1	1 2
R886 Geral de artes (novos planos)	2 1	1 2
R199 Design, cerâmica e escultura (n	1 0	1 2
R864 Artes visuais	1 0	0 0
R840 Agrupamento 4 / geral	1 0	0 0

**DISTRITO/CAE DE CANDIDATURA**

Distrito Origem	Cands. %	Cols. %
Lisboa	23 10	9 18
Faro	21 9	4 8
Braga	20 9	1 2
Porto	17 7	1 2
Santarém	17 7	7 14
Setúbal	16 7	5 10
Évora	13 6	6 12
Leiria	12 5	3 6
R. A. Madeira	12 5	4 8
Beja	9 4	2 4
Aveiro	8 3	0 0
Oeste	8 3	1 2
Entre Douro e Vou	7 3	0 0
Viana do Castelo	7 3	0 0
Castelo Branco	7 3	1 2
R. A. Açores	6 3	0 0
Viseu	6 3	2 4
Coimbra	6 3	2 4
Vila Real	5 2	0 0
Tâmega	3 1	1 2
Portalegre	3 1	1 2
Guarda	2 1	0 0
Bragança	1 0	0 0
<b>Total</b>	<b>229</b>	<b>50</b>

**DISTRIBUIÇÕES DE NOTAS DE CANDIDATURA**


**Estabelecimento:** 0600 Universidade de Évora  
**Curso Superior:** 0025 Arquitectura Paisagista  
 Licenciatura

**OPÇÃO CANDIDATURA**

Opção	Cands. %	Cols. %
1ª	27 14	12 60
2ª	36 19	4 20
3ª	33 17	0 0
4ª	38 20	2 10
5ª	31 16	0 0
6ª	26 14	2 10
<b>Total</b>	<b>191</b>	<b>20</b>

**SEXO DOS CANDIDATOS**

Sexo	Cands. %	Cols. %
Masc.	62 32	7 35
Femin.	129 68	13 65
<b>Total</b>	<b>191</b>	<b>20</b>

**MÉDIAS DOS COLOCADOS**

Nota de candidatura	150.0
Prova de ingresso	155.6
Média do 12º ano	144.4
Média do 10º/11º ano	144.4

**OPÇÕES EXCLUÍDAS**

Nota candidatura (s/mínima)	0
Prova ingresso (não fez)	2
Prova ingresso (s/mínima)	0
Pré-requisito (não fez)	0

**ETAPA COLOCAÇÃO (contingente)**

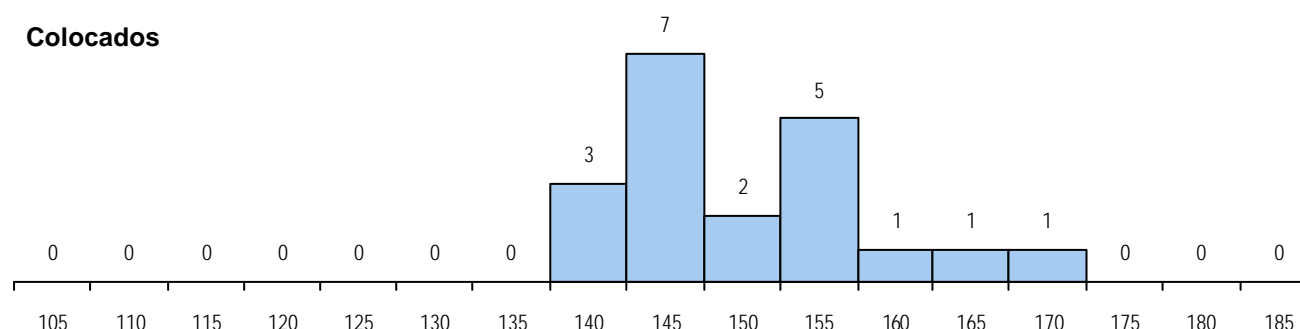
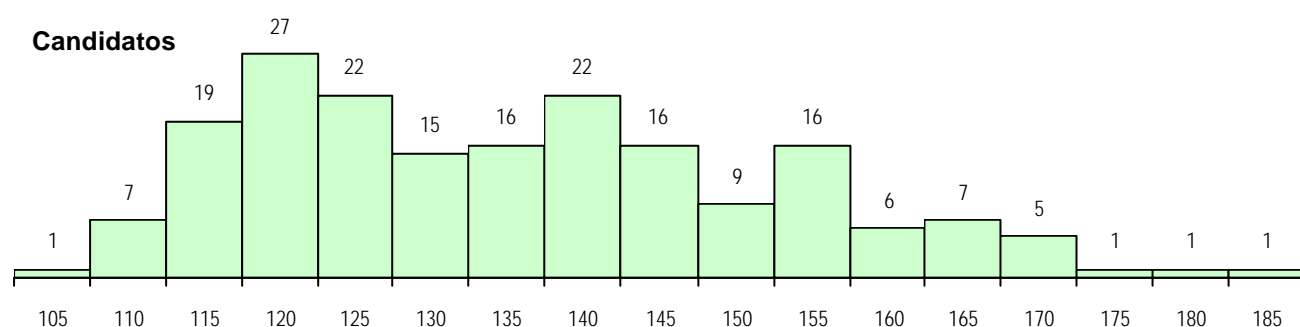
Etapa Colocação	Cands. %	Cols. %	Nota
4 Açores 1	3 2	0 0	
8 Madeira 1	2 1	1 5	137.5
17 Geral	191 100	19 95	141.0
<b>Total</b>	<b>196</b>	<b>20</b>	

**CURSO DO 12º ANO**

Curso 12º ano	Cands. %	Cols. %
R820 Agrupamento 2 / geral	85 45	9 45
R810 Agrupamento 1 / geral	66 35	6 30
U220 Ens. secundário recorrente (todo	14 7	0 0
R821 Agrupamento 2 / design	8 4	0 0
R864 Artes visuais	3 2	2 10
R886 Geral de artes (novos planos)	3 2	1 5
R840 Agrupamento 4 / geral	1 1	1 5
U230 Ens. sec. recorrente privado e c	1 1	1 5
R867 Imagem interactiva	1 1	0 0
R830 Agrupamento 3 / geral	1 1	0 0
R885 Tecnológico de design de equip	1 1	0 0
E001 1.º curso	1 1	0 0
R813 Agrupamento 1 / informática	1 1	0 0
P409 Técnico de construção civil/topo	1 1	0 0
P403 Técnico de construção civil/des	1 1	0 0

**DISTRITO/CAE DE CANDIDATURA**

Distrito Origem	Cands. %	Cols. %
Lisboa	30 16	4 20
Beja	18 9	2 10
Faro	17 9	4 20
Santarém	17 9	0 0
Setúbal	17 9	3 15
Porto	14 7	2 10
Oeste	12 6	0 0
Évora	10 5	1 5
Braga	9 5	0 0
Portalegre	7 4	1 5
Coimbra	6 3	1 5
Leiria	5 3	0 0
Viseu	5 3	0 0
Viana do Castelo	4 2	0 0
Castelo Branco	3 2	1 5
Guarda	3 2	0 0
Vila Real	3 2	0 0
R. A. Açores	3 2	0 0
R. A. Madeira	3 2	1 5
Douro-Sul	2 1	0 0
Aveiro	1 1	0 0
Bragança	1 1	0 0
Tâmega	1 1	0 0
<b>Total</b>	<b>191</b>	<b>20</b>

**DISTRIBUIÇÕES DE NOTAS DE CANDIDATURA**


**Estabelecimento:** 0600 Universidade de Évora  
**Curso Superior:** 0048 Biologia  
 Licenciatura

**OPÇÃO CANDIDATURA**

Opção	Cands. %	Cols. %
1ª	8 8	8 20
2ª	12 12	5 12
3ª	18 18	7 17
4ª	17 17	9 22
5ª	18 18	6 15
6ª	29 28	6 15
<b>Total</b>	102	41

**SEXO DOS CANDIDATOS**

Sexo	Cands. %	Cols. %
Masc.	32 31	10 24
Femin.	70 69	31 76
<b>Total</b>	102	41

**MÉDIAS DOS COLOCADOS**

Nota de candidatura	129.9
Prova de ingresso	119.2
Média do 12º ano	141.0
Média do 10º/11º ano	140.2

**ETAPA COLOCAÇÃO (contingente)**

Etapa Colocação	Cands. %	Cols. %	Nota
17 Geral	102 100	41 100	112.3
<b>Total</b>	102	41	

**CURSO DO 12º ANO**

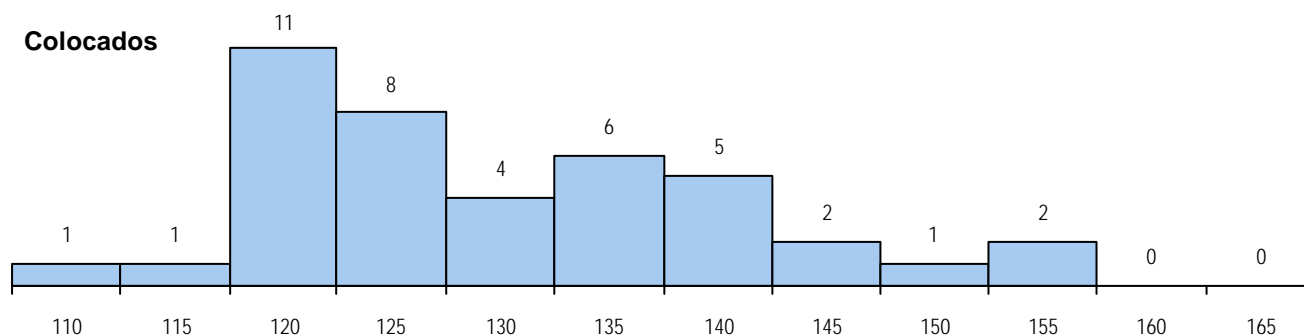
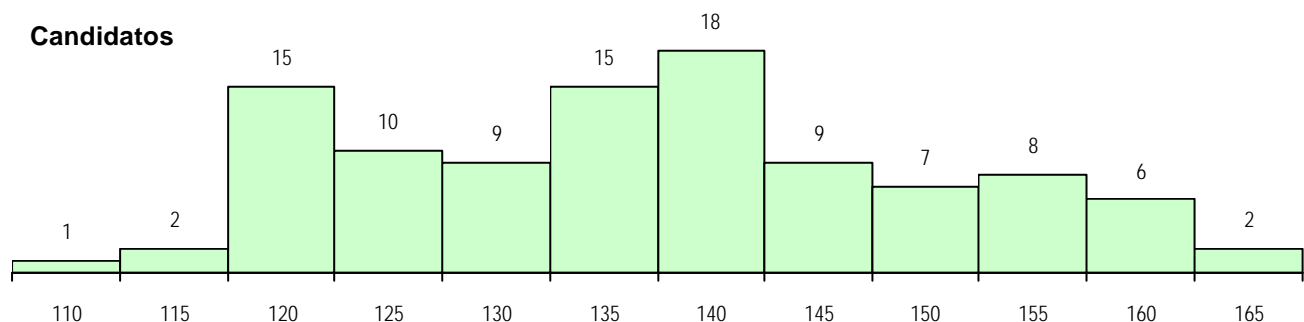
Curso 12º ano	Cands. %	Cols. %
R810 Agrupamento 1 / geral	99 97	39 95
Q940 Escolas estrangeiras em Portug	1 1	1 2
E001 1.º curso	1 1	1 2
Q950 Equivalências	1 1	0 0

**DISTRITO/CAE DE CANDIDATURA**

Distrito Origem	Cands. %	Cols. %
Lisboa	19 19	10 24
Évora	18 18	7 17
Oeste	12 12	4 10
Setúbal	11 11	5 12
Santarém	8 8	4 10
Faro	7 7	1 2
Portalegre	6 6	1 2
Beja	5 5	1 2
Leiria	5 5	4 10
Castelo Branco	3 3	3 7
Aveiro	2 2	0 0
Viseu	2 2	1 2
Tâmega	1 1	0 0
Porto	1 1	0 0
Coimbra	1 1	0 0
Guarda	1 1	0 0
<b>Total</b>	102	41

**OPÇÕES EXCLUÍDAS**

Nota candidatura (s/mínima)	0
Prova ingresso (não fez)	8
Prova ingresso (s/mínima)	0
Pré-requisito (não fez)	0

**DISTRIBUIÇÕES DE NOTAS DE CANDIDATURA**


**Estabelecimento:** 0600 Universidade de Évora  
**Curso Superior:** 0063 Bioquímica  
 Licenciatura

**OPÇÃO CANDIDATURA**

Opção	Cands. %	Cols. %
1ª	6 8	6 26
2ª	9 11	5 22
3ª	11 14	1 4
4ª	13 16	5 22
5ª	18 23	3 13
6ª	22 28	3 13
<b>Total</b>	<b>79</b>	<b>23</b>

**SEXO DOS CANDIDATOS**

Sexo	Cands. %	Cols. %
Masc.	21 27	6 26
Femin.	58 73	17 74
<b>Total</b>	<b>79</b>	<b>23</b>

**MÉDIAS DOS COLOCADOS**

Nota de candidatura	132.2
Prova de ingresso	120.7
Média do 12º ano	143.7
Média do 10º/11º ano	143.7

**OPÇÕES EXCLUÍDAS**

Nota candidatura (s/mínima)	0
Prova ingresso (não fez)	2
Prova ingresso (s/mínima)	0
Pré-requisito (não fez)	0

**ETAPA COLOCAÇÃO (contingente)**

Etapa Colocação	Cands. %	Cols. %	Nota
4 Açores 1	2 3	0 0	
17 Geral	79 100	23 100	109.0
<b>Total</b>	<b>81</b>	<b>23</b>	

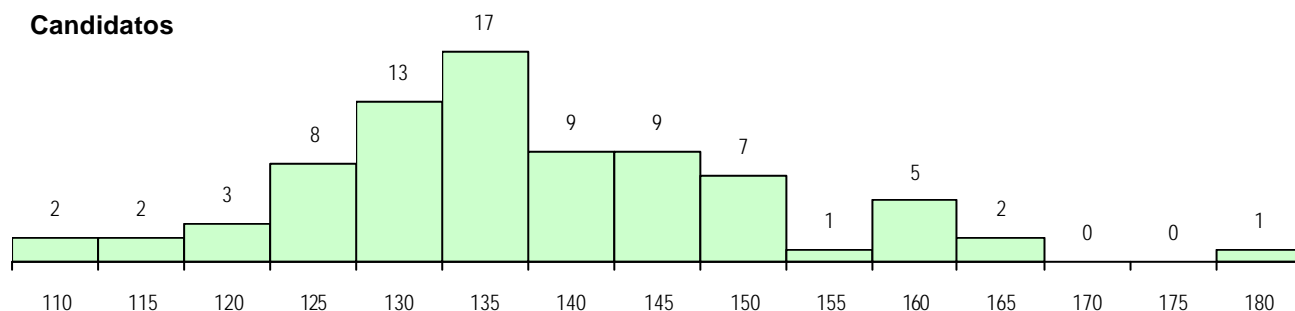
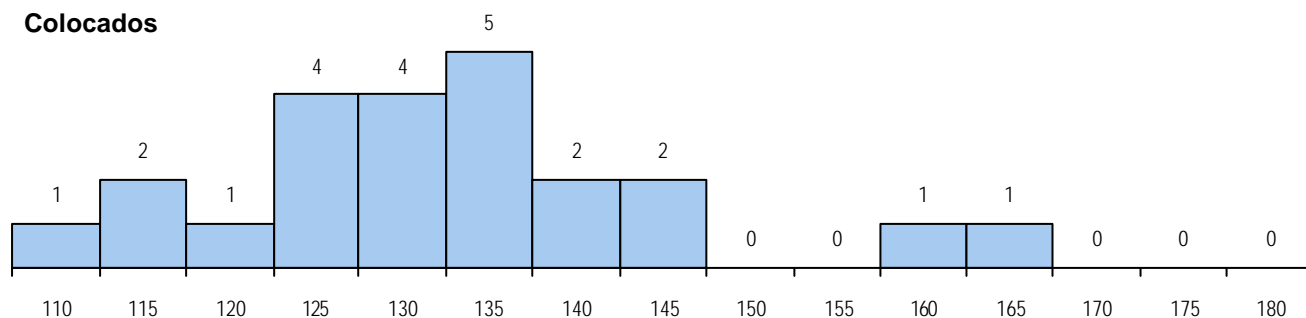
**CURSO DO 12º ANO**

(15 mais frequentes)

Curso 12º ano	Cands. %	Cols. %
R810 Agrupamento 1 / geral	78 99	23 100
R875 Técnico de análises químico-biol	1 1	0 0

**DISTRITO/CAE DE CANDIDATURA**

Distrito Origem	Cands. %	Cols. %
Évora	15 19	5 22
Portalegre	9 11	3 13
Setúbal	8 10	1 4
Santarém	7 9	1 4
Braga	6 8	3 13
Beja	5 6	1 4
Aveiro	5 6	1 4
Leiria	5 6	3 13
Lisboa	3 4	0 0
Viana do Castelo	2 3	2 9
Faro	2 3	0 0
R. A. Açores	2 3	0 0
Coimbra	2 3	0 0
Entre Douro e Vou	2 3	1 4
Porto	1 1	0 0
Tâmega	1 1	0 0
Viseu	1 1	0 0
Guarda	1 1	0 0
Castelo Branco	1 1	1 4
Oeste	1 1	1 4
<b>Total</b>	<b>79</b>	<b>23</b>

**DISTRIBUIÇÕES DE NOTAS DE CANDIDATURA**
**Candidatos**

**Colocados**


**Estabelecimento:** 0600 Universidade de Évora  
**Curso Superior:** 0092 Ciências do Ambiente  
*Licenciatura*

**OPÇÃO CANDIDATURA**

Opção	Cands. %	Cols. %
1ª	5 15	5 42
2ª	3 9	3 25
3ª	7 21	1 8
4ª	9 26	0 0
5ª	5 15	1 8
6ª	5 15	2 17
<b>Total</b>	<b>34</b>	<b>12</b>

**SEXO DOS CANDIDATOS**

Sexo	Cands. %	Cols. %
Masc.	15 44	7 58
Femin.	19 56	5 42
<b>Total</b>	<b>34</b>	<b>12</b>

**ETAPA COLOCAÇÃO (contingente)**

Etapa Colocação	Cands. %	Cols. %	Nota
4 Açores 1	1 3	1 8	132.0
17 Geral	34 100	11 92	108.0
<b>Total</b>	<b>35</b>	<b>12</b>	

**CURSO DO 12º ANO**

Curso 12º ano	Cands. %	Cols. %
R810 Agrupamento 1 / geral	34 100	12 100

(15 mais frequentes)

**DISTRITO/CAE DE CANDIDATURA**

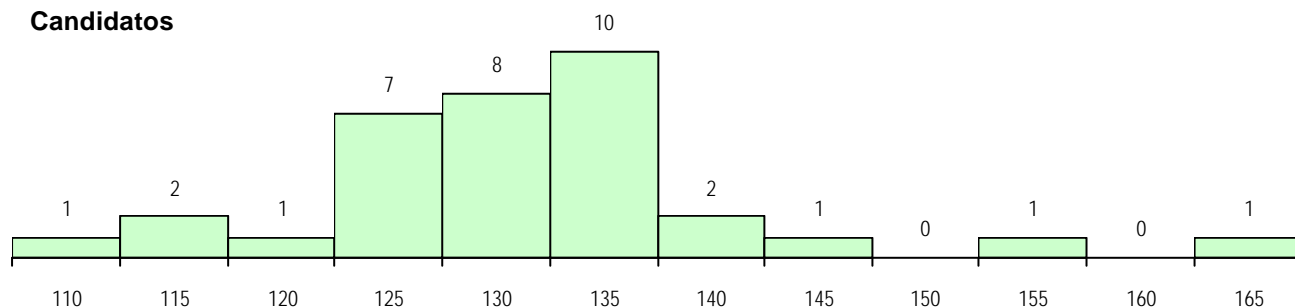
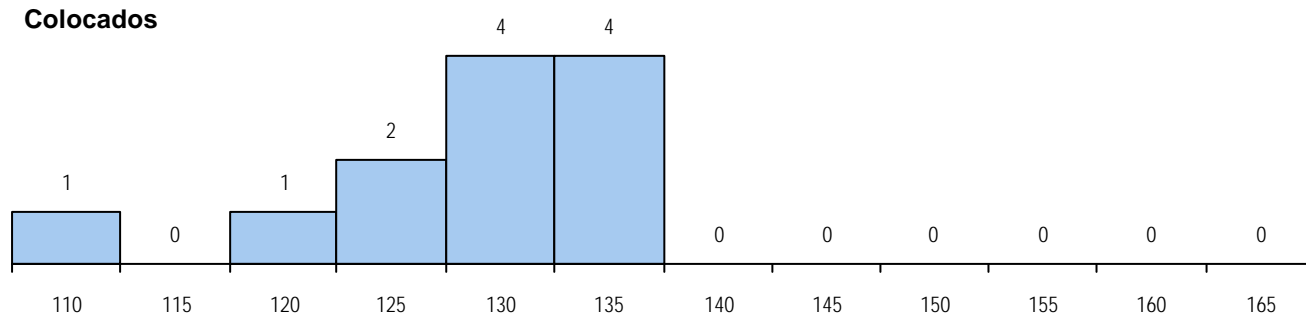
Distrito Origem	Cands. %	Cols. %
Évora	10 29	2 17
Portalegre	6 18	3 25
Setúbal	4 12	1 8
Oeste	3 9	1 8
Porto	3 9	1 8
Leiria	2 6	1 8
R. A. Açores	1 3	1 8
Viseu	1 3	0 0
Viana do Castelo	1 3	1 8
Santarém	1 3	0 0
Lisboa	1 3	0 0
Beja	1 3	1 8
<b>Total</b>	<b>34</b>	<b>12</b>

**MÉDIAS DOS COLOCADOS**

Nota de candidatura	128.3
Prova de ingresso	119.5
Média do 12º ano	137.2
Média do 10º/11º ano	137.2

**OPÇÕES EXCLUÍDAS**

Nota candidatura (s/mínima)	0
Prova ingresso (não fez)	3
Prova ingresso (s/mínima)	0
Pré-requisito (não fez)	0

**DISTRIBUIÇÕES DE NOTAS DE CANDIDATURA**
**Candidatos**

**Colocados**


**Estabelecimento:** 0600 Universidade de Évora  
**Curso Superior:** 0177 Educação Física e Desporto  
*Licenciatura*

**OPÇÃO CANDIDATURA**

Opção	Cands. %	Cols. %
1ª	10 10	6 20
2ª	10 10	4 13
3ª	9 9	3 10
4ª	33 34	12 40
5ª	27 28	5 17
6ª	9 9	0 0
<b>Total</b>	<b>98</b>	<b>30</b>

**SEXO DOS CANDIDATOS**

Sexo	Cands. %	Cols. %
Masc.	69 70	25 83
Femin.	29 30	5 17
<b>Total</b>	<b>98</b>	<b>30</b>

**MÉDIAS DOS COLOCADOS**

Nota de candidatura	121.9
Prova de ingresso	113.7
Média do 12º ano	130.2
Média do 10º/11º ano	130.2

**OPÇÕES EXCLUÍDAS**

Nota candidatura (s/mínima)	0
Prova ingresso (não fez)	5
Prova ingresso (s/mínima)	0
Pré-requisito (não fez)	3

**ETAPA COLOCAÇÃO (contingente)**

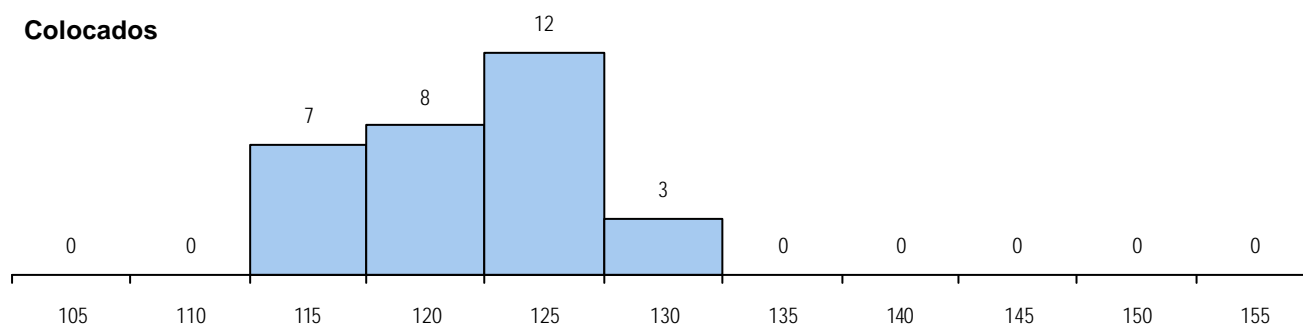
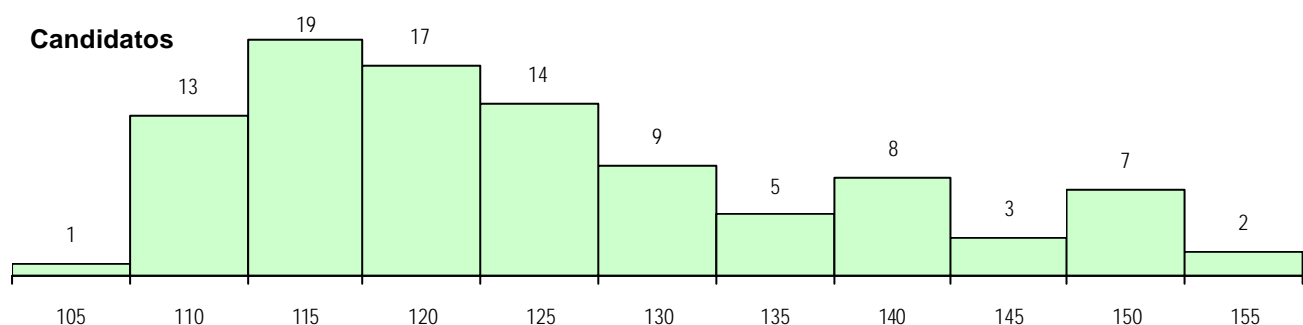
Etapa Colocação	Cands. %	Cols. %	Nota
4 Açores 1	2 2	0 0	
8 Madeira 1	3 3	0 0	
17 Geral	98 100	30 100	115.0
<b>Total</b>	<b>103</b>	<b>30</b>	

**CURSO DO 12º ANO**
**(15 mais frequentes)**

Curso 12º ano	Cands. %	Cols. %
R810 Agrupamento 1 / geral	73 74	23 77
U220 Ens. secundário recorrente (todo	19 19	5 17
U230 Ens. sec. recorrente privado e c	1 1	1 3
P202 Técnico de desporto (CP)	1 1	1 3
R197 Técnico de animação e gestão d	1 1	0 0
P746 Técnico de gestão administrativ	1 1	0 0
P551 Técnico de informática/manuten	1 1	0 0
P337 Técnico de turismo ambiental e r	1 1	0 0

**DISTRITO/CAE DE CANDIDATURA**

Distrito Origem	Cands. %	Cols. %
Setúbal	14 14	4 13
Lisboa	13 13	5 17
Oeste	10 10	3 10
Porto	9 9	3 10
Entre Douro e Vou	7 7	3 10
Braga	6 6	0 0
Santarém	6 6	2 7
Beja	4 4	0 0
Évora	4 4	3 10
Coimbra	4 4	1 3
Faro	3 3	1 3
R. A. Madeira	3 3	0 0
Castelo Branco	3 3	1 3
Viseu	2 2	0 0
R. A. Açores	2 2	0 0
Portalegre	2 2	1 3
Bragança	1 1	0 0
Aveiro	1 1	0 0
Douro-Sul	1 1	0 0
Viana do Castelo	1 1	1 3
Vila Real	1 1	1 3
Leiria	1 1	1 3
<b>Total</b>	<b>98</b>	<b>30</b>

**DISTRIBUIÇÕES DE NOTAS DE CANDIDATURA**


**Estabelecimento:** 0600 Universidade de Évora  
**Curso Superior:** 0198 Engenharia Agrícola  
 Licenciatura

OPÇÃO CANDIDATURA				ETAPA COLOCAÇÃO (contingente)				DISTRITO/CAE DE CANDIDATURA								
Opção	Cands.	%	Cols.	%	Etapa Colocação	Cands.	%	Cols.	%	Nota	Distrito Origem	Cands.	%	Cols.	%	
2ª	3	38	0		17 Geral	8	100	0			Lisboa	3	38	0		
3ª	1	13	0		Total	8		0			Oeste	1	13	0		
6ª	4	50	0								Leiria	1	13	0		
Total	8		0								Évora	1	13	0		
SEXO DOS CANDIDATOS				CURSO DO 12º ANO (15 mais frequentes)				Total				Braga	1	13	0	
												Beja	1	13	0	
													8		0	
Sexo	Cands.	%	Cols.	%	Curso 12º ano	Cands.	%	Cols.	%							
Masc.	3	38	0		R810 Agrupamento 1 / geral	8	100	0								
Femin.	5	63	0													
Total	8		0													

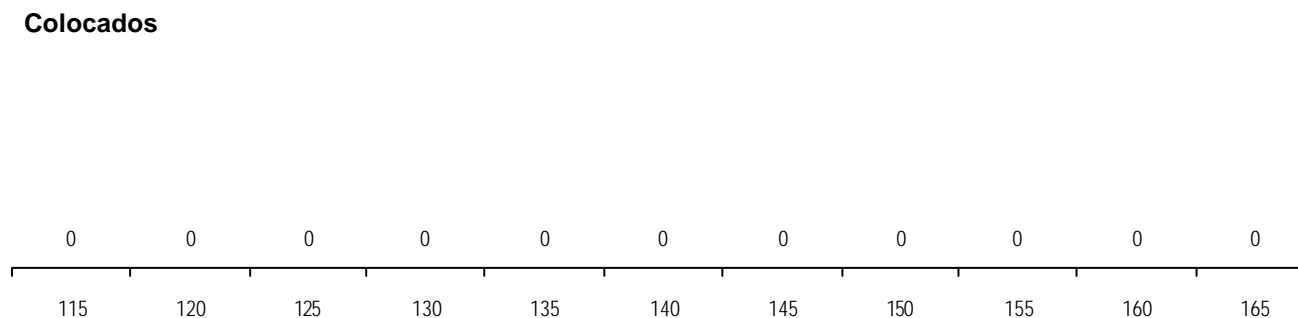
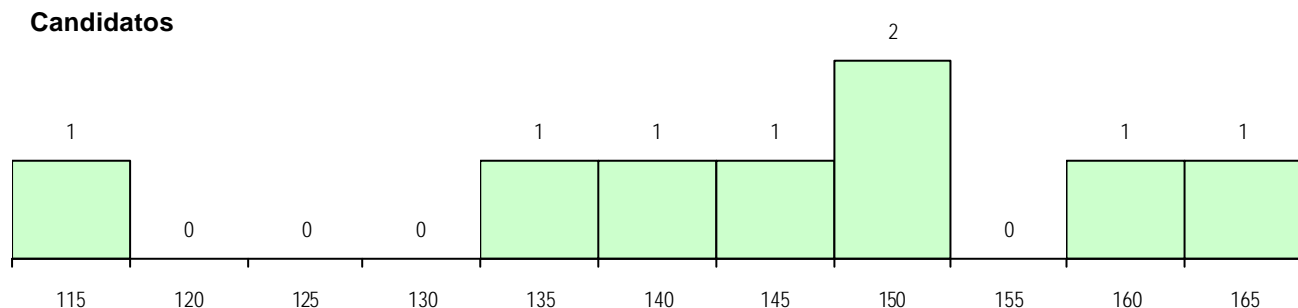
## MÉDIAS DOS COLOCADOS

Nota de candidatura  
 Prova de ingresso  
 Média do 12º ano  
 Média do 10º/11º ano

## OPÇÕES EXCLUÍDAS

Nota candidatura (s/mínima) 0  
 Prova ingresso (não fez) 4  
 Prova ingresso (s/mínima) 0  
 Pré-requisito (não fez) 0

## DISTRIBUIÇÕES DE NOTAS DE CANDIDATURA





**Estabelecimento:** 0600 Universidade de Évora  
**Curso Superior:** 0233 Engenharia Civil  
*Licenciatura*

**OPÇÃO CANDIDATURA**

Opção	Cands. %	Cols. %
1ª	6 9	6 60
2ª	12 17	2 20
3ª	14 20	1 10
4ª	17 25	0 0
5ª	9 13	1 10
6ª	11 16	0 0
<b>Total</b>	<b>69</b>	<b>10</b>

**SEXO DOS CANDIDATOS**

Sexo	Cands. %	Cols. %
Masc.	53 77	7 70
Femin.	16 23	3 30
<b>Total</b>	<b>69</b>	<b>10</b>

**MÉDIAS DOS COLOCADOS**

Nota de candidatura	124.5
Prova de ingresso	114.1
Média do 12º ano	134.9
Média do 10º/11º ano	134.9

**ETAPA COLOCAÇÃO (contingente)**

Etapa Colocação	Cands. %	Cols. %	Nota
8 Madeira 1	1 1	0 0	
17 Geral	69 100	10 100	113.5
<b>Total</b>	<b>70</b>	<b>10</b>	

**CURSO DO 12º ANO**

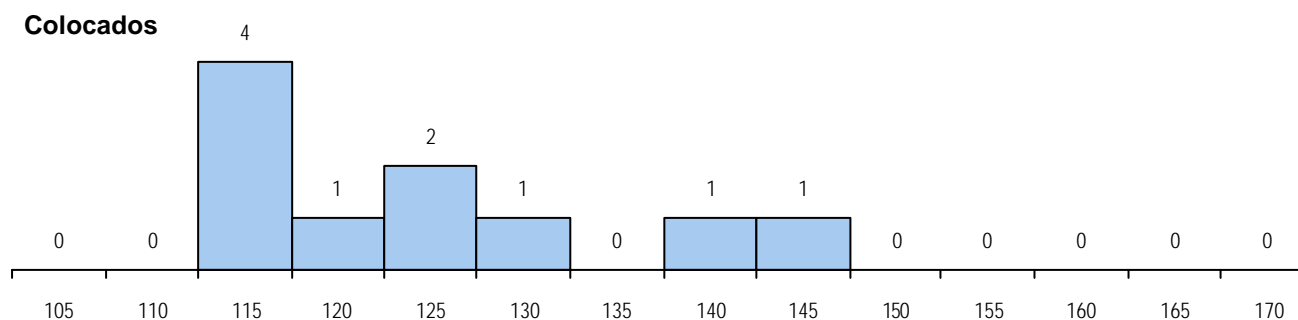
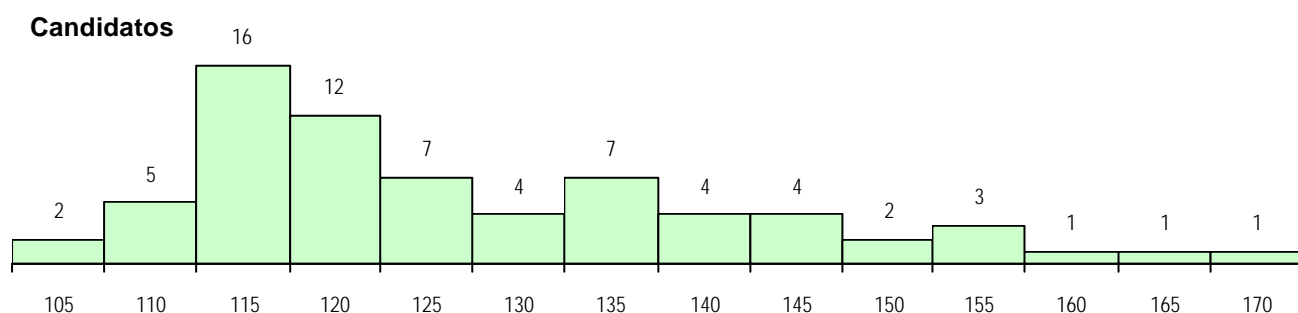
Curso 12º ano	Cands. %	Cols. %
R810 Agrupamento 1 / geral	52 75	4 40
R820 Agrupamento 2 / geral	9 13	2 20
U220 Ens. secundário recorrente (todo	5 7	2 20
R813 Agrupamento 1 / informática	2 3	1 10
P406 Técnico de construção civil/med	1 1	1 10

**DISTRITO/CAE DE CANDIDATURA**

Distrito Origem	Cands. %	Cols. %
Évora	15 22	1 10
Lisboa	8 12	1 10
Leiria	7 10	2 20
Santarém	6 9	1 10
Portalegre	6 9	1 10
R. A. Açores	5 7	1 10
Setúbal	4 6	1 10
Faro	3 4	0 0
Viseu	2 3	0 0
Viana do Castelo	2 3	0 0
Oeste	2 3	0 0
Castelo Branco	2 3	0 0
Braga	2 3	1 10
Vila Real	1 1	0 0
Beja	1 1	1 10
Guarda	1 1	0 0
R. A. Madeira	1 1	0 0
Bragança	1 1	0 0
<b>Total</b>	<b>69</b>	<b>10</b>

**OPÇÕES EXCLUÍDAS**

Nota candidatura (s/mínima)	0
Prova ingresso (não fez)	3
Prova ingresso (s/mínima)	0
Pré-requisito (não fez)	0

**DISTRIBUIÇÕES DE NOTAS DE CANDIDATURA**


**Estabelecimento:** 0600 Universidade de Évora  
**Curso Superior:** 0284 Engenharia Geológica  
 Licenciatura

**OPÇÃO CANDIDATURA**

Opção	Cands. %	Cols. %
1ª	2 40	2 100
2ª	2 40	0 0
4ª	1 20	0 0
<b>Total</b>	5	2

**ETAPA COLOCAÇÃO (contingente)**

Etapa Colocação	Cands. %	Cols. %	Nota
17 Geral	5 100	2 100	113.4
<b>Total</b>	5	2	

**DISTRITO/CAE DE CANDIDATURA**

Distrito Origem	Cands. %	Cols. %
Faro	2 40	1 50
Setúbal	1 20	0 0
Lisboa	1 20	0 0
Aveiro	1 20	1 50
<b>Total</b>	5	2

**SEXO DOS CANDIDATOS**

Sexo	Cands. %	Cols. %
Masc.	3 60	1 50
Femin.	2 40	1 50
<b>Total</b>	5	2

**CURSO DO 12º ANO**

(15 mais frequentes)

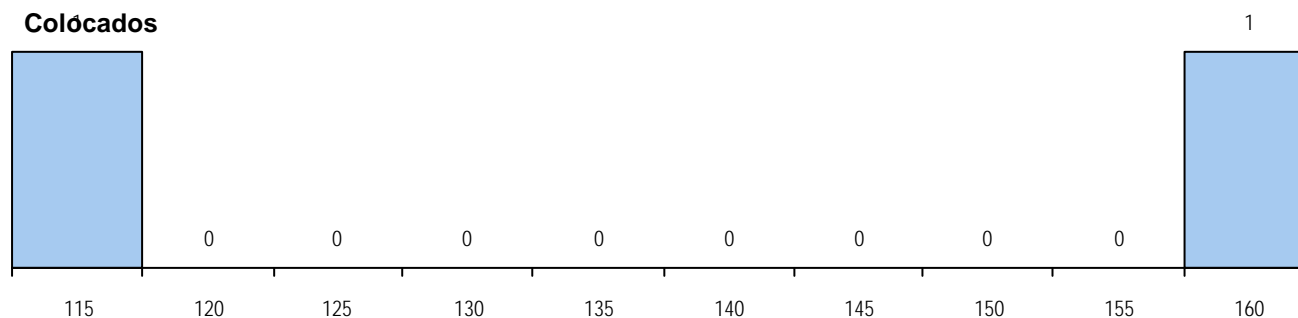
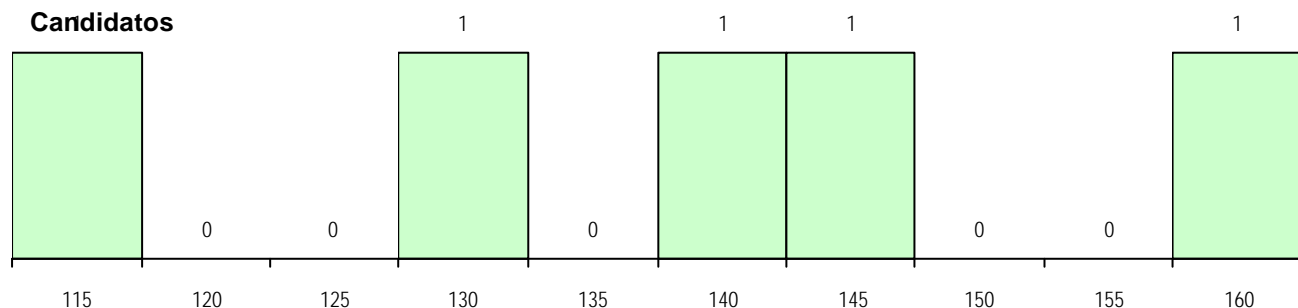
Curso 12º ano	Cands. %	Cols. %
R810 Agrupamento 1 / geral	5 100	2 100

**MÉDIAS DOS COLOCADOS**

Nota de candidatura	136.4
Prova de ingresso	123.3
Média do 12º ano	143.5
Média do 10º/11º ano	143.5

**OPÇÕES EXCLUÍDAS**

Nota candidatura (s/mínima)	0
Prova ingresso (não fez)	2
Prova ingresso (s/mínima)	0
Pré-requisito (não fez)	0

**DISTRIBUIÇÕES DE NOTAS DE CANDIDATURA**


**Estabelecimento:** 0600 Universidade de Évora  
**Curso Superior:** 0292 Engenharia Informática  
 Licenciatura

**OPÇÃO CANDIDATURA**

Opção	Cands. %	Cols. %
1ª	7 13	7 100
2ª	6 11	0 0
3ª	4 7	0 0
4ª	12 21	0 0
5ª	11 20	0 0
6ª	16 29	0 0
<b>Total</b>	<b>56</b>	<b>7</b>

**SEXO DOS CANDIDATOS**

Sexo	Cands. %	Cols. %
Masc.	51 91	7 100
Femin.	5 9	0 0
<b>Total</b>	<b>56</b>	<b>7</b>

**MÉDIAS DOS COLOCADOS**

Nota de candidatura	125.1
Prova de ingresso	113.1
Média do 12º ano	137.0
Média do 10º/11º ano	137.0

**OPÇÕES EXCLUÍDAS**

Nota candidatura (s/mínima)	0
Prova ingresso (não fez)	1
Prova ingresso (s/mínima)	0
Pré-requisito (não fez)	0

**ETAPA COLOCAÇÃO (contingente)**

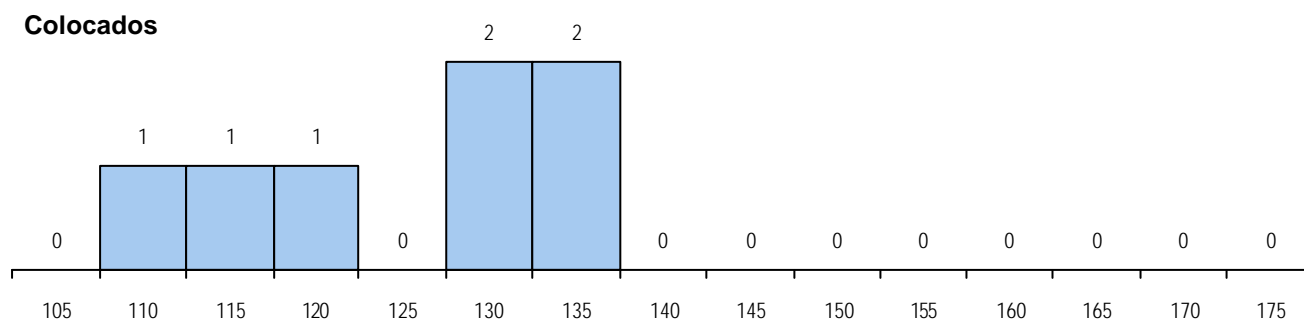
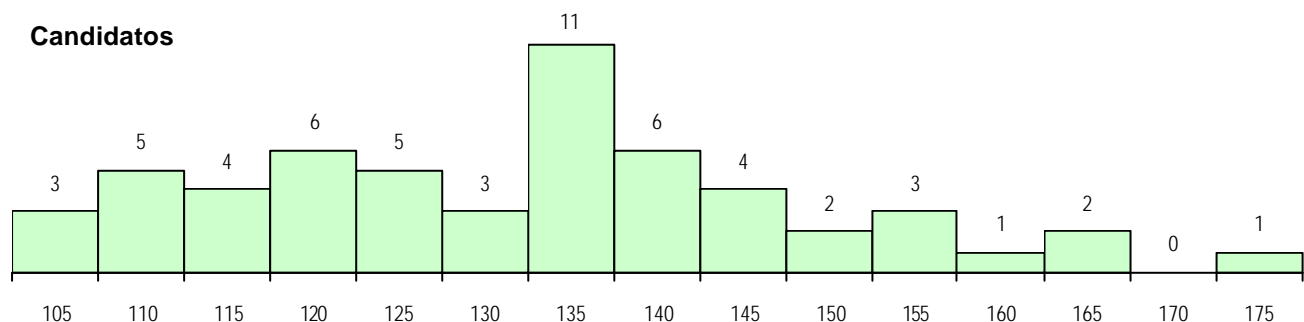
Etapa Colocação	Cands. %	Cols. %	Nota
8 Madeira 1	2 4	0 0	
17 Geral	56 100	7 100	111.5
<b>Total</b>	<b>58</b>	<b>7</b>	

**CURSO DO 12º ANO**

Curso 12º ano	Cands. %	Cols. %
R810 Agrupamento 1 / geral	40 71	4 57
R813 Agrupamento 1 / informática	13 23	3 43
R820 Agrupamento 2 / geral	2 4	0 0
Q950 Equivalências	1 2	0 0

**(15 mais frequentes)**
**DISTRITO/CAE DE CANDIDATURA**

Distrito Origem	Cands. %	Cols. %
Évora	13 23	5 71
Faro	8 14	2 29
Setúbal	6 11	0 0
Lisboa	6 11	0 0
Santarém	5 9	0 0
Beja	5 9	0 0
Portalegre	4 7	0 0
R. A. Madeira	2 4	0 0
Oeste	1 2	0 0
R. A. Açores	1 2	0 0
Vila Real	1 2	0 0
Guarda	1 2	0 0
Castelo Branco	1 2	0 0
Braga	1 2	0 0
Aveiro	1 2	0 0
<b>Total</b>	<b>56</b>	<b>7</b>

**DISTRIBUIÇÕES DE NOTAS DE CANDIDATURA**


**Estabelecimento:** 0600 Universidade de Évora  
**Curso Superior:** 0313 Engenharia Mecatrónica  
*Licenciatura*

**OPÇÃO CANDIDATURA**

Opção	Cands. %	Cols. %
1ª	2 9	2 100
2ª	1 4	0 0
3ª	4 17	0 0
4ª	4 17	0 0
5ª	4 17	0 0
6ª	8 35	0 0
<b>Total</b>	<b>23</b>	<b>2</b>

**ETAPA COLOCAÇÃO (contingente)**

Etapa Colocação	Cands. %	Cols. %	Nota
4 Açores 1	1 4	0 0	
17 Geral	23 100	2 100	134.5
<b>Total</b>	<b>24</b>	<b>2</b>	

**DISTRITO/CAE DE CANDIDATURA**

Distrito Origem	Cands. %	Cols. %
Évora	9 39	2 100
Lisboa	4 17	0 0
Santarém	2 9	0 0
Beja	2 9	0 0
Oeste	1 4	0 0
R. A. Açores	1 4	0 0
Setúbal	1 4	0 0
Porto	1 4	0 0
Leiria	1 4	0 0
Castelo Branco	1 4	0 0
<b>Total</b>	<b>23</b>	<b>2</b>

**SEXO DOS CANDIDATOS**

Sexo	Cands. %	Cols. %
Masc.	23 100	2 100
<b>Total</b>	<b>23</b>	<b>2</b>

**CURSO DO 12º ANO**
**(15 mais frequentes)**

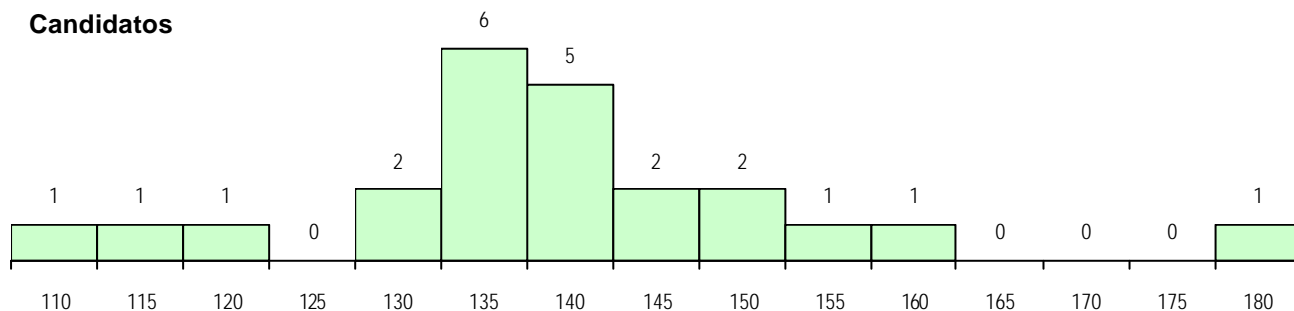
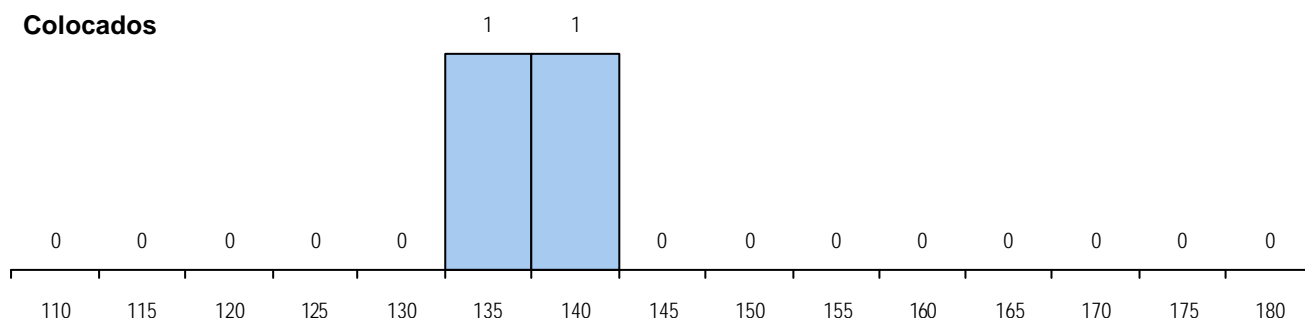
Curso 12º ano	Cands. %	Cols. %
R810 Agrupamento 1 / geral	17 74	2 100
Q940 Escolas estrangeiras em Portug	2 9	0 0
R820 Agrupamento 2 / geral	1 4	0 0
R812 Agrupamento 1 / electrotecnia/el	1 4	0 0
R187 Electrónica	1 4	0 0
P450 Técnico de electrónica industrial	1 4	0 0

**MÉDIAS DOS COLOCADOS**

Nota de candidatura	137.1
Prova de ingresso	112.0
Média do 12º ano	150.5
Média do 10º/11º ano	150.5

**OPÇÕES EXCLUÍDAS**

Nota candidatura (s/mínima)	0
Prova ingresso (não fez)	0
Prova ingresso (s/mínima)	0
Pré-requisito (não fez)	0

**DISTRIBUIÇÕES DE NOTAS DE CANDIDATURA**
**Candidatos**

**Colocados**


**Estabelecimento:** 0600 Universidade de Évora  
**Curso Superior:** 0347 Engenharia Zootécnica  
 Licenciatura

**OPÇÃO CANDIDATURA**

Opção	Cands. %	Cols. %
1ª	1 5	1 50
2ª	3 14	1 50
3ª	3 14	0 0
4ª	2 10	0 0
5ª	6 29	0 0
6ª	6 29	0 0
<b>Total</b>	<b>21</b>	<b>2</b>

**ETAPA COLOCAÇÃO (contingente)**

Etapa Colocação	Cands. %	Cols. %	Nota
17 Geral	21 100	2 100	149.8
<b>Total</b>	<b>21</b>	<b>2</b>	

**DISTRITO/CAE DE CANDIDATURA**

Distrito Origem	Cands. %	Cols. %
Évora	5 24	1 50
Santarém	3 14	1 50
Lisboa	3 14	0 0
Setúbal	2 10	0 0
Oeste	1 5	0 0
Entre Douro e Vou	1 5	0 0
Viana do Castelo	1 5	0 0
Portalegre	1 5	0 0
Coimbra	1 5	0 0
Castelo Branco	1 5	0 0
Beja	1 5	0 0
Aveiro	1 5	0 0
<b>Total</b>	<b>21</b>	<b>2</b>

**SEXO DOS CANDIDATOS**

Sexo	Cands. %	Cols. %
Masc.	5 24	0 0
Femin.	16 76	2 100
<b>Total</b>	<b>21</b>	<b>2</b>

**CURSO DO 12º ANO**

Curso 12º ano	Cands. %	Cols. %
R810 Agrupamento 1 / geral	21 100	2 100

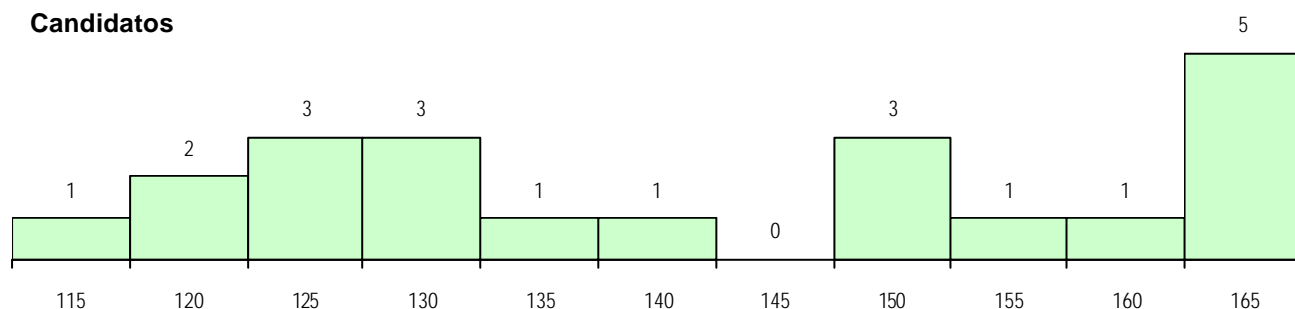
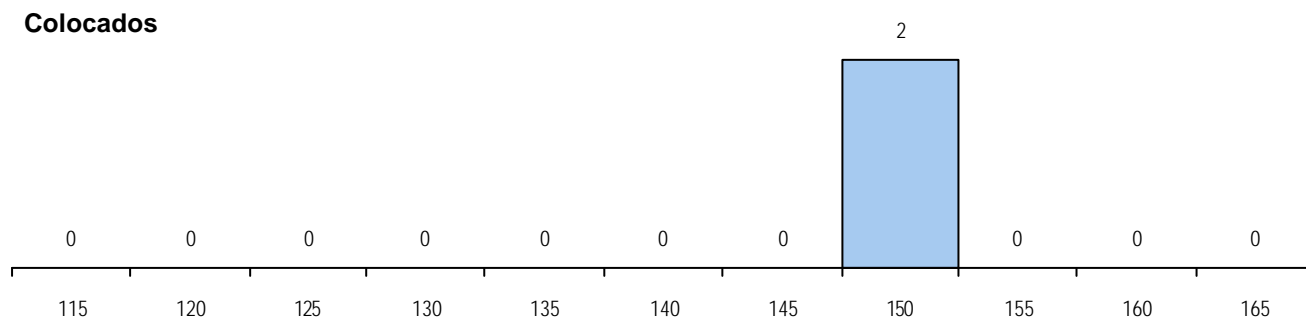
(15 mais frequentes)

**MÉDIAS DOS COLOCADOS**

Nota de candidatura	150.5
Prova de ingresso	135.5
Média do 12º ano	158.5
Média do 10º/11º ano	158.5

**OPÇÕES EXCLUÍDAS**

Nota candidatura (s/mínima)	0
Prova ingresso (não fez)	2
Prova ingresso (s/mínima)	0
Pré-requisito (não fez)	0

**DISTRIBUIÇÕES DE NOTAS DE CANDIDATURA**
**Candidatos**

**Colocados**


**Estabelecimento:** 0600 Universidade de Évora  
**Curso Superior:** 0360 Filosofia  
 Licenciatura

**OPÇÃO CANDIDATURA**

Opção	Cands. %	Cols. %
2ª	5 22	1 100
3ª	7 30	0 0
4ª	2 9	0 0
5ª	4 17	0 0
6ª	5 22	0 0
<b>Total</b>	<b>23</b>	<b>1</b>

**SEXO DOS CANDIDATOS**

Sexo	Cands. %	Cols. %
Masc.	9 39	1 100
Femin.	14 61	0 0
<b>Total</b>	<b>23</b>	<b>1</b>

**MÉDIAS DOS COLOCADOS**

Nota de candidatura	113.5
Prova de ingresso	101.0
Média do 12º ano	120.0
Média do 10º/11º ano	130.0

**ETAPA COLOCAÇÃO (contingente)**

Etapa Colocação	Cands. %	Cols. %	Nota
17 Geral	23 100	1 100	113.5
<b>Total</b>	<b>23</b>	<b>1</b>	

**CURSO DO 12º ANO**

Curso 12º ano	Cands. %	Cols. %
R840 Agrupamento 4 / geral	13 57	0 0
U220 Ens. secundário recorrente (todo	4 17	0 0
E004 4.º curso	1 4	1 100
R864 Artes visuais	1 4	0 0
R830 Agrupamento 3 / geral	1 4	0 0
R813 Agrupamento 1 / informática	1 4	0 0
R810 Agrupamento 1 / geral	1 4	0 0
P635 Técnico de comunicação/comun	1 4	0 0

**DISTRITO/CAE DE CANDIDATURA**

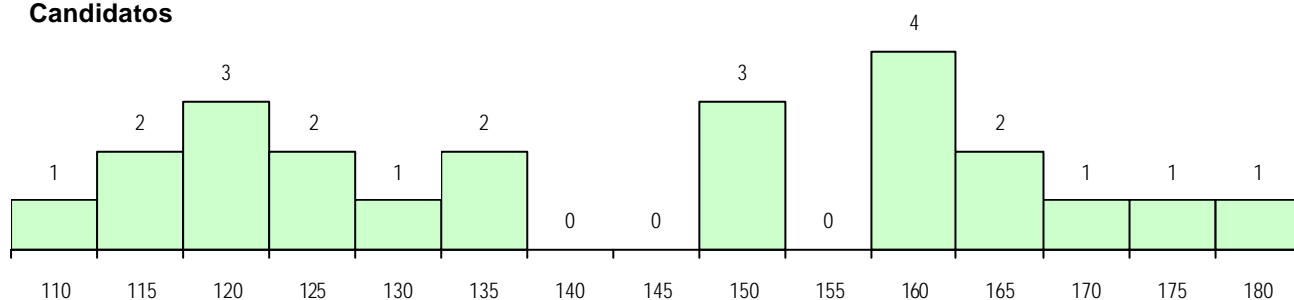
Distrito Origem	Cands. %	Cols. %
Évora	9 39	1 100
Lisboa	3 13	0 0
Setúbal	2 9	0 0
Braga	2 9	0 0
Entre Douro e Vou	1 4	0 0
Santarém	1 4	0 0
Porto	1 4	0 0
Portalegre	1 4	0 0
Faro	1 4	0 0
Coimbra	1 4	0 0
Beja	1 4	0 0
<b>Total</b>	<b>23</b>	<b>1</b>

**OPÇÕES EXCLUÍDAS**

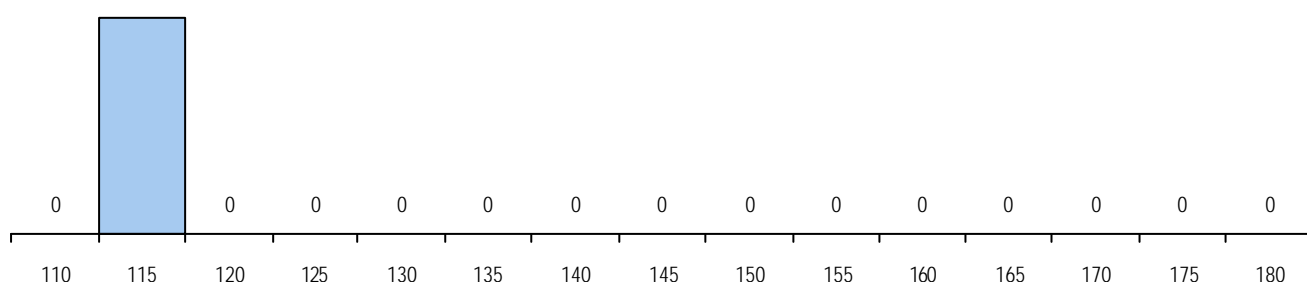
Nota candidatura (s/mínima)	0
Prova ingresso (não fez)	1
Prova ingresso (s/mínima)	0
Pré-requisito (não fez)	0

**DISTRIBUIÇÕES DE NOTAS DE CANDIDATURA**

**Candidatos**



**Colocados**



**Estabelecimento:** 0600 Universidade de Évora  
**Curso Superior:** 0389 Geografia  
 Licenciatura

**OPÇÃO CANDIDATURA**

Opção	Cands. %	Cols. %
1ª	5 9	5 50
2ª	12 21	3 30
3ª	10 18	0 0
4ª	5 9	2 20
5ª	14 25	0 0
6ª	10 18	0 0
<b>Total</b>	<b>56</b>	<b>10</b>

**SEXO DOS CANDIDATOS**

Sexo	Cands. %	Cols. %
Masc.	33 59	6 60
Femin.	23 41	4 40
<b>Total</b>	<b>56</b>	<b>10</b>

**MÉDIAS DOS COLOCADOS**

Nota de candidatura	128.6
Prova de ingresso	123.4
Média do 12º ano	132.0
Média do 10º/11º ano	135.0

**OPÇÕES EXCLUÍDAS**

Nota candidatura (s/mínima)	0
Prova ingresso (não fez)	1
Prova ingresso (s/mínima)	0
Pré-requisito (não fez)	0

**ETAPA COLOCAÇÃO (contingente)**

Etapa Colocação	Cands. %	Cols. %	Nota
4 Açores 1	1 2	0 0	
8 Madeira 1	1 2	0 0	
17 Geral	56 100	10 100	113.5
<b>Total</b>	<b>58</b>	<b>10</b>	

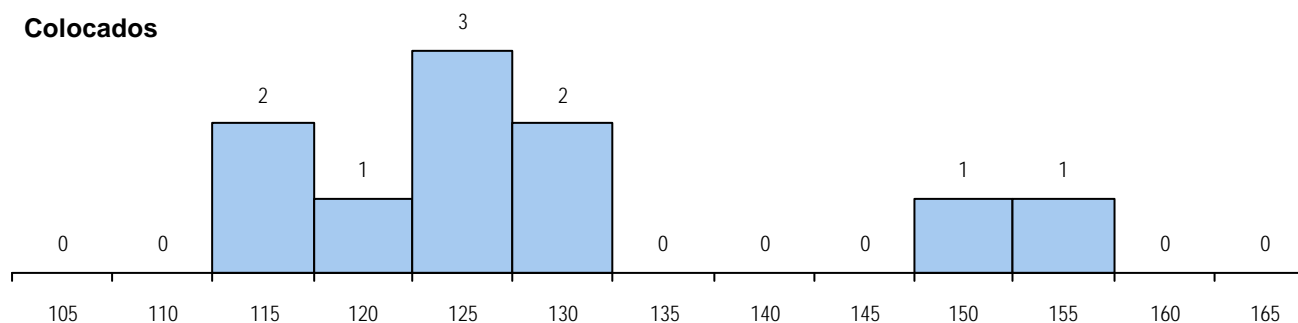
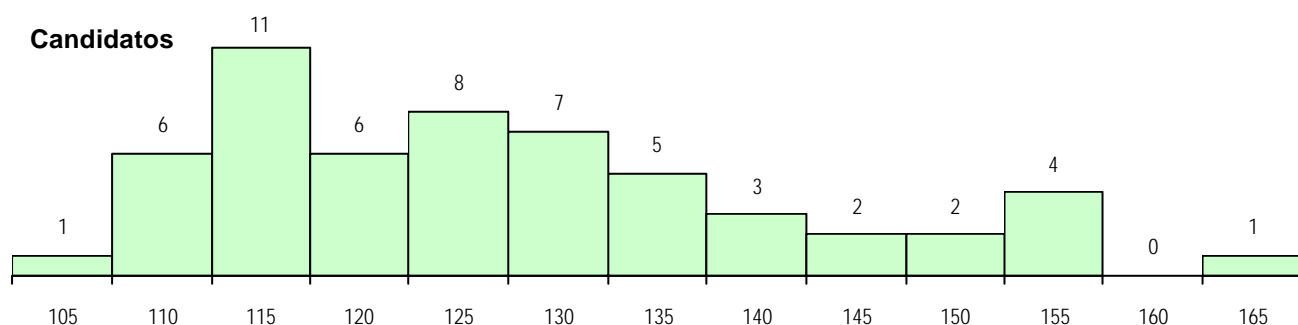
**CURSO DO 12º ANO**

(15 mais frequentes)

Curso 12º ano	Cands. %	Cols. %
U220 Ens. secundário recorrente (todo	18 32	1 10
R840 Agrupamento 4 / geral	17 30	5 50
R830 Agrupamento 3 / geral	6 11	0 0
P431 Técnico de sistemas de informa	4 7	3 30
R831 Agrupamento 3 / administração	4 7	0 0
E001 1.º curso	1 2	1 10
T112 Técnico de contabilidade e gesta	1 2	0 0
R841 Agrupamento 4 / comunicação	1 2	0 0
P564 Técnico de multimédia	1 2	0 0
P540 Assistente de gestão	1 2	0 0
P472 Técnico de informática/gestão	1 2	0 0
E003 3.º curso	1 2	0 0

**DISTRITO/CAE DE CANDIDATURA**

Distrito Origem	Cands. %	Cols. %
Évora	21 38	8 80
Lisboa	7 13	0 0
Faro	4 7	0 0
Santarém	3 5	0 0
Braga	3 5	1 10
Beja	3 5	0 0
Portalegre	3 5	1 10
Setúbal	2 4	0 0
Porto	2 4	0 0
Coimbra	2 4	0 0
Vila Real	1 2	0 0
R. A. Madeira	1 2	0 0
Viseu	1 2	0 0
Aveiro	1 2	0 0
R. A. Açores	1 2	0 0
Castelo Branco	1 2	0 0
<b>Total</b>	<b>56</b>	<b>10</b>

**DISTRIBUIÇÕES DE NOTAS DE CANDIDATURA**


**Estabelecimento:** 0600 Universidade de Évora  
**Curso Superior:** 0453 História  
 Licenciatura

**OPÇÃO CANDIDATURA**

Opção	Cands. %	Cols. %
1ª	13 25	13 68
2ª	7 13	4 21
3ª	9 17	2 11
4ª	11 21	0 0
5ª	5 10	0 0
6ª	7 13	0 0
<b>Total</b>	<b>52</b>	<b>19</b>

**SEXO DOS CANDIDATOS**

Sexo	Cands. %	Cols. %
Masc.	24 46	10 53
Femin.	28 54	9 47
<b>Total</b>	<b>52</b>	<b>19</b>

**MÉDIAS DOS COLOCADOS**

Nota de candidatura	128.3
Prova de ingresso	122.1
Média do 12º ano	134.5
Média do 10º/11º ano	134.5

**OPÇÕES EXCLUÍDAS**

Nota candidatura (s/mínima)	0
Prova ingresso (não fez)	3
Prova ingresso (s/mínima)	0
Pré-requisito (não fez)	0

**ETAPA COLOCAÇÃO (contingente)**

Etapa Colocação	Cands. %	Cols. %	Nota
4 Açores 1	1 2	0 0	
17 Geral	52 100	19 100	107.5
<b>Total</b>	<b>53</b>	<b>19</b>	

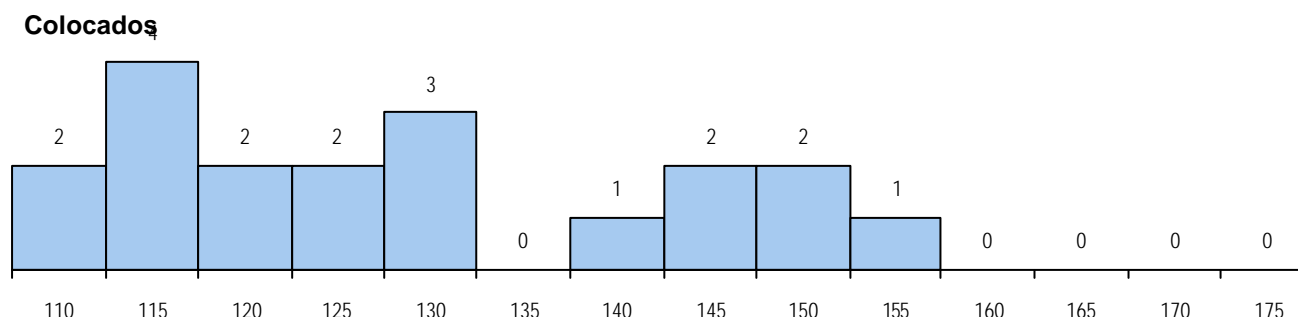
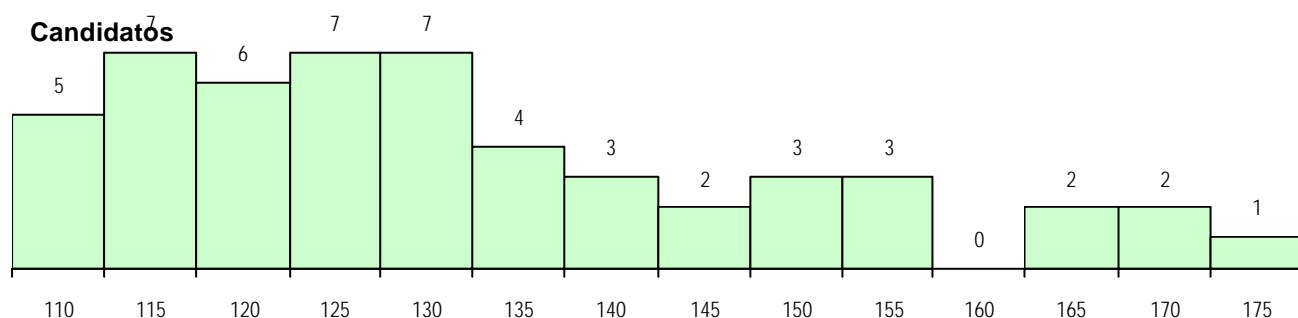
**CURSO DO 12º ANO**

(15 mais frequentes)

Curso 12º ano	Cands. %	Cols. %
R840 Agrupamento 4 / geral	29 56	9 47
U220 Ens. secundário recorrente (todo	7 13	4 21
R830 Agrupamento 3 / geral	2 4	2 11
R842 Agrupamento 4 / animação soci	2 4	1 5
P561 Assistente de arqueólogo	2 4	0 0
R820 Agrupamento 2 / geral	1 2	1 5
P563 Técnico de informação BAD/bibli	1 2	1 5
E003 3.º curso	1 2	1 5
U230 Ens. sec. recorrente privado e c	1 2	0 0
R813 Agrupamento 1 / informática	1 2	0 0
R810 Agrupamento 1 / geral	1 2	0 0
P635 Técnico de comunicação/comun	1 2	0 0
P564 Técnico de multimédia	1 2	0 0
P472 Técnico de informática/gestao	1 2	0 0
P337 Técnico de turismo ambiental e r	1 2	0 0

**DISTRITO/CAE DE CANDIDATURA**

Distrito Origem	Cands. %	Cols. %
Évora	26 50	12 63
Lisboa	5 10	1 5
Oeste	3 6	0 0
Portalegre	3 6	2 11
Setúbal	2 4	0 0
Santarém	2 4	0 0
Porto	2 4	0 0
Braga	2 4	1 5
Beja	2 4	1 5
R. A. Açores	1 2	0 0
Guarda	1 2	1 5
Faro	1 2	0 0
Coimbra	1 2	0 0
Castelo Branco	1 2	1 5
<b>Total</b>	<b>52</b>	<b>19</b>

**DISTRIBUIÇÕES DE NOTAS DE CANDIDATURA**




**Estabelecimento:** 0600 Universidade de Évora  
**Curso Superior:** 0571 Matemática e Ciências da Computação  
*Licenciatura*

**OPÇÃO CANDIDATURA**

Opção	Cands. %	Cols. %
1ª	3 43	3 100
3ª	1 14	0 0
5ª	3 43	0 0
<b>Total</b>	<b>7</b>	<b>3</b>

**ETAPA COLOCAÇÃO (contingente)**

Etapa Colocação	Cands. %	Cols. %	Nota
17 Geral	7 100	3 100	135.0
<b>Total</b>	<b>7</b>	<b>3</b>	

**DISTRITO/CAE DE CANDIDATURA**

Distrito Origem	Cands. %	Cols. %
Évora	6 86	2 67
Beja	1 14	1 33
<b>Total</b>	<b>7</b>	<b>3</b>

**SEXO DOS CANDIDATOS**

Sexo	Cands. %	Cols. %
Masc.	3 43	1 33
Femin.	4 57	2 67
<b>Total</b>	<b>7</b>	<b>3</b>

**CURSO DO 12º ANO**
**(15 mais frequentes)**

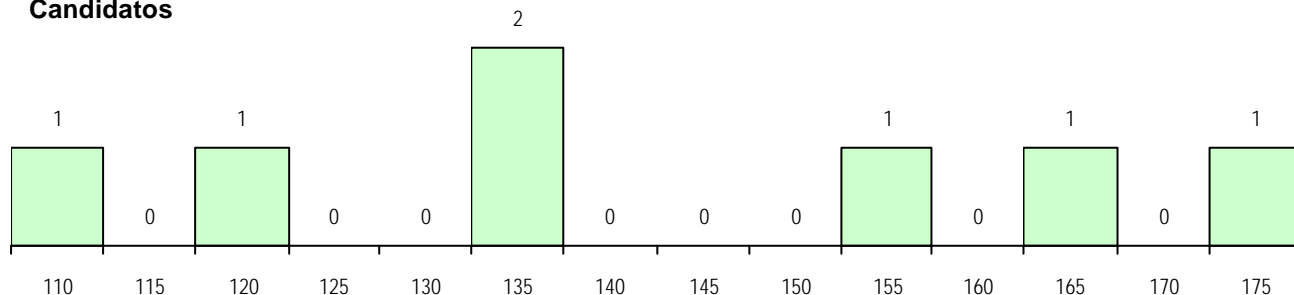
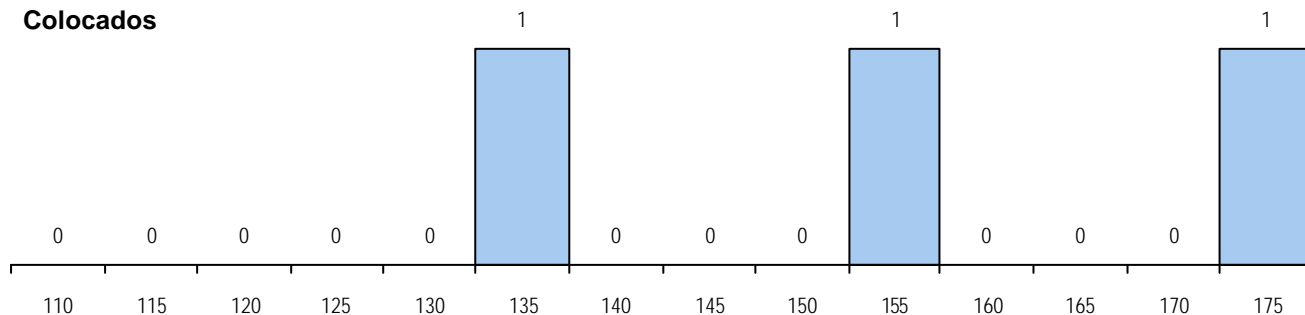
Curso 12º ano	Cands. %	Cols. %
R810 Agrupamento 1 / geral	5 71	2 67
R820 Agrupamento 2 / geral	1 14	1 33
R830 Agrupamento 3 / geral	1 14	0 0

**MÉDIAS DOS COLOCADOS**

Nota de candidatura	154.8
Prova de ingresso	156.7
Média do 12º ano	153.0
Média do 10º/11º ano	153.0

**OPÇÕES EXCLUÍDAS**

Nota candidatura (s/mínima)	0
Prova ingresso (não fez)	0
Prova ingresso (s/mínima)	0
Pré-requisito (não fez)	0

**DISTRIBUIÇÕES DE NOTAS DE CANDIDATURA**
**Candidatos**

**Colocados**


**Estabelecimento:** 0600 Universidade de Évora  
**Curso Superior:** 0586 Medicina Veterinária  
*Licenciatura*

**OPÇÃO CANDIDATURA**

Opção	Cands. %	Cols. %
1ª	122 37	23 66
2ª	66 20	4 11
3ª	71 22	5 14
4ª	43 13	1 3
5ª	16 5	1 3
6ª	11 3	1 3
<b>Total</b>	<b>329</b>	<b>35</b>

**SEXO DOS CANDIDATOS**

Sexo	Cands. %	Cols. %
Masc.	82 25	7 20
Femin.	247 75	28 80
<b>Total</b>	<b>329</b>	<b>35</b>

**MÉDIAS DOS COLOCADOS**

Nota de candidatura	165.1
Prova de ingresso	157.9
Média do 12º ano	172.3
Média do 10º/11º ano	172.3

**OPÇÕES EXCLUÍDAS**

Nota candidatura (s/mínima)	0
Prova ingresso (não fez)	8
Prova ingresso (s/mínima)	0
Pré-requisito (não fez)	0

**ETAPA COLOCAÇÃO (contingente)**

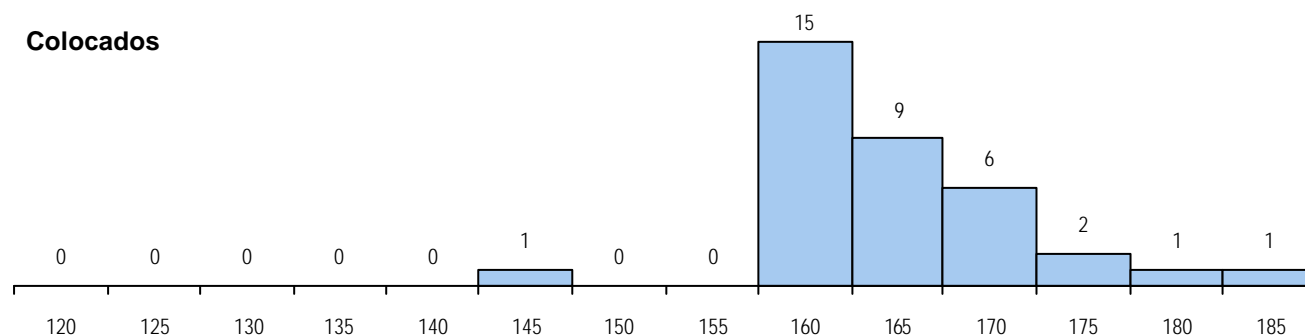
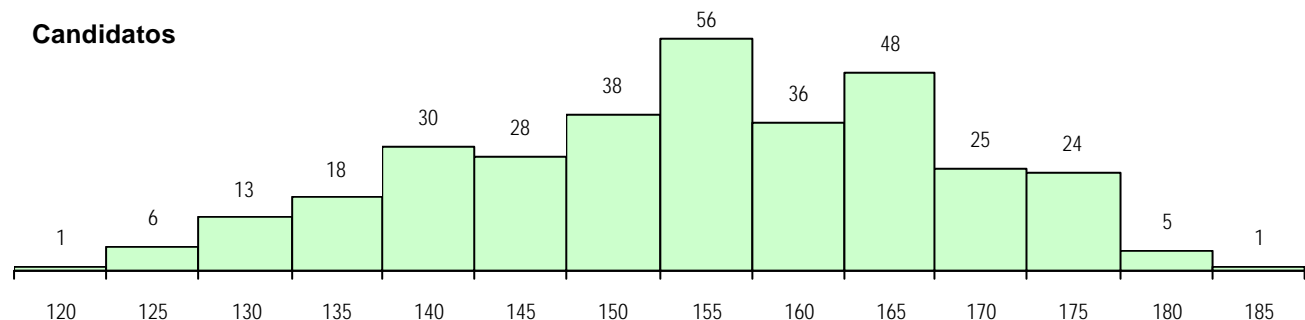
Etapa Colocação	Cands. %	Cols. %	Nota
4 Açores 1	12 4	1 3	144.5
8 Madeira 1	4 1	1 3	171.0
12 Emigrantes	1 0	0 0	
13 Militares	1 0	0 0	
17 Geral	329 100	33 94	159.0
<b>Total</b>	<b>347</b>	<b>35</b>	

**CURSO DO 12º ANO**

Curso 12º ano	Cands. %	Cols. %
R810 Agrupamento 1 / geral	312 95	32 91
U220 Ens. secundário recorrente (todo	10 3	2 6
R830 Agrupamento 3 / geral	2 1	0 0
E001 1.º curso	2 1	0 0
Q950 Equivalências	1 0	1 3
R840 Agrupamento 4 / geral	1 0	0 0
Q940 Escolas estrangeiras em Portug	1 0	0 0

**DISTRITO/CAE DE CANDIDATURA**

Distrito Origem	Cands. %	Cols. %
Lisboa	67 20	6 17
Setúbal	36 11	3 9
Porto	35 11	0 0
Santarém	27 8	3 9
Leiria	15 5	2 6
Beja	15 5	4 11
Braga	14 4	1 3
Évora	14 4	4 11
Oeste	13 4	2 6
R. A. Açores	12 4	1 3
Aveiro	11 3	1 3
Faro	9 3	4 11
Guarda	8 2	1 3
Viseu	8 2	0 0
Entre Douro e Vou	7 2	1 3
Coimbra	7 2	0 0
Castelo Branco	7 2	0 0
R. A. Madeira	5 2	1 3
Viana do Castelo	5 2	0 0
Portalegre	5 2	1 3
Bragança	4 1	0 0
Vila Real	3 1	0 0
Tâmega	1 0	0 0
Douro-Sul	1 0	0 0
<b>Total</b>	<b>329</b>	<b>35</b>

**DISTRIBUIÇÕES DE NOTAS DE CANDIDATURA**


**Estabelecimento:** 0600 Universidade de Évora  
**Curso Superior:** 0588 Línguas Estrangeiras Aplicadas  
*Licenciatura*

**OPÇÃO CANDIDATURA**

Opção	Cands. %	Cols. %
1ª	5 18	5 71
2ª	5 18	2 29
3ª	3 11	0 0
4ª	5 18	0 0
5ª	4 14	0 0
6ª	6 21	0 0
<b>Total</b>	<b>28</b>	<b>7</b>

**SEXO DOS CANDIDATOS**

Sexo	Cands. %	Cols. %
Masc.	12 43	4 57
Femin.	16 57	3 43
<b>Total</b>	<b>28</b>	<b>7</b>

**MÉDIAS DOS COLOCADOS**

Nota de candidatura	139.0
Prova de ingresso	144.3
Média do 12º ano	133.7
Média do 10º/11º ano	133.7

**OPÇÕES EXCLUÍDAS**

Nota candidatura (s/mínima)	0
Prova ingresso (não fez)	1
Prova ingresso (s/mínima)	0
Pré-requisito (não fez)	0

**ETAPA COLOCAÇÃO (contingente)**

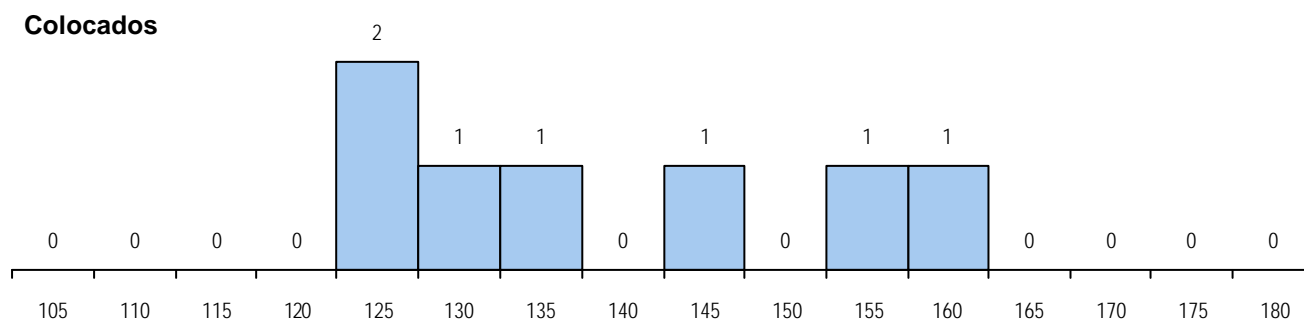
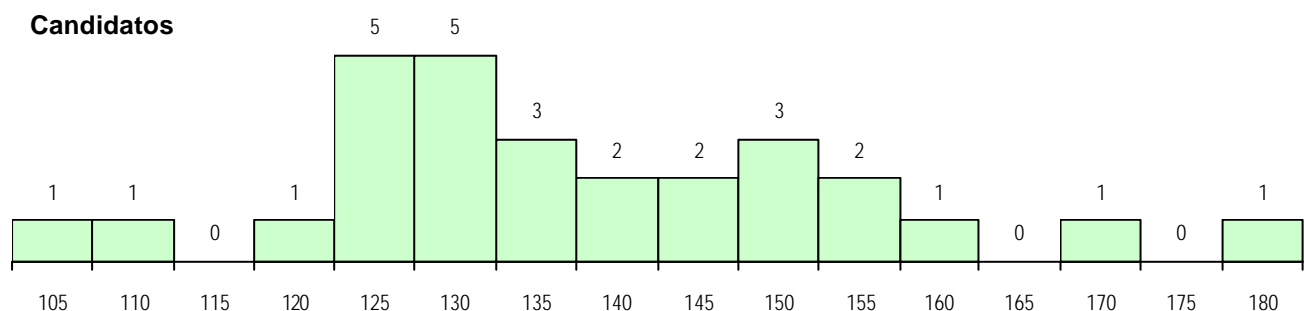
Etapa Colocação	Cands. %	Cols. %	Nota
8 Madeira 1	1 4	0 0	
12 Emigrantes	1 4	0 0	
17 Geral	28 100	7 100	124.5
<b>Total</b>	<b>30</b>	<b>7</b>	

**CURSO DO 12º ANO**

Curso 12º ano	Cands. %	Cols. %
R840 Agrupamento 4 / geral	14 50	4 57
U220 Ens. secundário recorrente (todo	4 14	0 0
U230 Ens. sec. recorrente privado e c	1 4	1 14
P544 Técnico de electrónica/instrume	1 4	1 14
P386 Técnico de turismo/prof. informa	1 4	1 14
R841 Agrupamento 4 / comunicação	1 4	0 0
R831 Agrupamento 3 / administração	1 4	0 0
R820 Agrupamento 2 / geral	1 4	0 0
Q950 Equivalências	1 4	0 0
Q900 Emigrantes	1 4	0 0
P564 Técnico de multimédia	1 4	0 0
E002 2.º curso	1 4	0 0

**DISTRITO/CAE DE CANDIDATURA**

Distrito Origem	Cands. %	Cols. %
Évora	9 32	4 57
R. A. Madeira	2 7	0 0
Setúbal	2 7	1 14
Porto	2 7	0 0
Portalegre	2 7	0 0
Leiria	2 7	0 0
Castelo Branco	2 7	0 0
Beja	2 7	1 14
Oeste	1 4	0 0
Entre Douro e Vou	1 4	0 0
Santarém	1 4	0 0
Faro	1 4	1 14
Coimbra	1 4	0 0
<b>Total</b>	<b>28</b>	<b>7</b>

**DISTRIBUIÇÕES DE NOTAS DE CANDIDATURA**


**Estabelecimento:** 0600 Universidade de Évora  
**Curso Superior:** 0625 Educação de Infância  
*Licenciatura*

**OPÇÃO CANDIDATURA**

Opção	Cands. %	Cols. %
1ª	51 18	26 65
2ª	48 17	3 8
3ª	55 20	5 13
4ª	40 14	2 5
5ª	51 18	2 5
6ª	36 13	2 5
<b>Total</b>	<b>281</b>	<b>40</b>

**SEXO DOS CANDIDATOS**

Sexo	Cands. %	Cols. %
Masc.	20 7	1 3
Femin.	261 93	39 98
<b>Total</b>	<b>281</b>	<b>40</b>

**MÉDIAS DOS COLOCADOS**

Nota de candidatura	133.1
Prova de ingresso	128.4
Média do 12º ano	137.8
Média do 10º/11º ano	137.8

**OPÇÕES EXCLUÍDAS**

Nota candidatura (s/mínima)	0
Prova ingresso (não fez)	2
Prova ingresso (s/mínima)	0
Pré-requisito (não fez)	0

**ETAPA COLOCAÇÃO (contingente)**

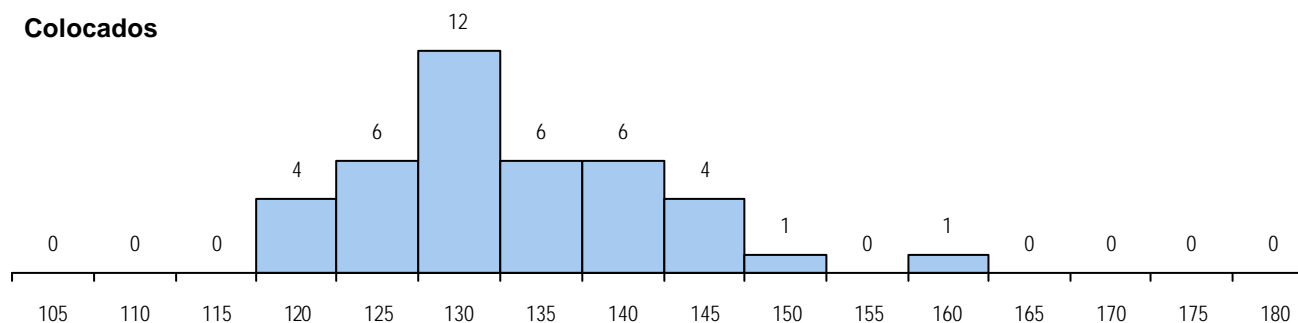
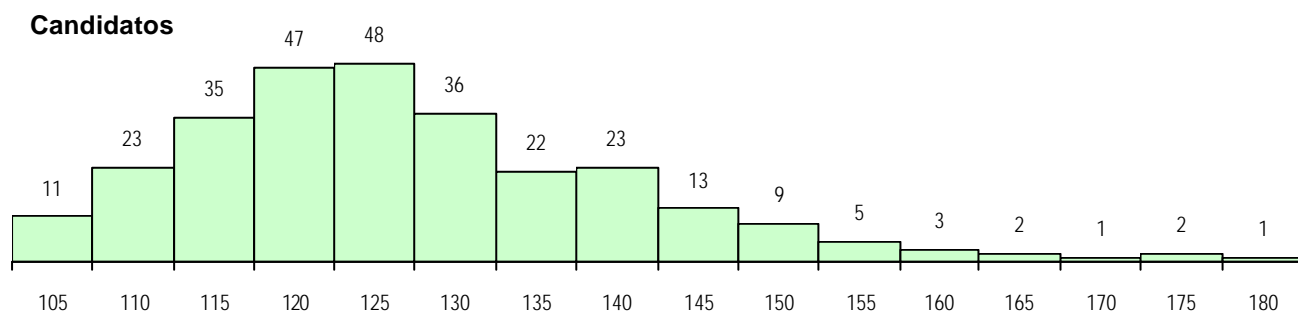
Etapa Colocação	Cands. %	Cols. %	Nota
4 Açores 1	1 0	0 0	
8 Madeira 1	7 2	0 0	
14 Pref. Regional 1	35 12	20 50	118.5
17 Geral	281 100	20 50	128.0
<b>Total</b>	<b>324</b>	<b>40</b>	

**CURSO DO 12º ANO**
**(15 mais frequentes)**

Curso 12º ano	Cands. %	Cols. %
R810 Agrupamento 1 / geral	76 27	14 35
R840 Agrupamento 4 / geral	73 26	9 23
U220 Ens. secundário recorrente (todo	66 23	5 13
R842 Agrupamento 4 / animação soci	21 7	4 10
P396 Técnico auxiliar de infância	10 4	2 5
R830 Agrupamento 3 / geral	9 3	3 8
R820 Agrupamento 2 / geral	6 2	1 3
R831 Agrupamento 3 / administração	4 1	0 0
R813 Agrupamento 1 / informática	3 1	0 0
P663 Técnico de serviços jurídicos	2 1	1 3
P733 Técnico de contabilidade e gesta	1 0	1 3
E004 4.º curso	1 0	0 0
P313 Técnico de confecção/modelage	1 0	0 0
P337 Técnico de turismo ambiental e r	1 0	0 0
P389 Animador sociocultural	1 0	0 0

**DISTRITO/CAE DE CANDIDATURA**

Distrito Origem	Cands. %	Cols. %
Évora	61 22	23 57
Setúbal	32 11	4 10
Beja	22 8	0 0
Santarém	22 8	2 5
Portalegre	21 7	3 8
Faro	21 7	1 3
Lisboa	20 7	3 8
Oeste	18 6	0 0
R. A. Madeira	16 6	0 0
Leiria	10 4	1 3
Braga	6 2	0 0
R. A. Açores	6 2	1 3
Viseu	4 1	1 3
Aveiro	4 1	0 0
Castelo Branco	3 1	0 0
Guarda	3 1	0 0
Tâmega	3 1	0 0
Coimbra	2 1	0 0
Viana do Castelo	2 1	0 0
Entre Douro e Vou	2 1	0 0
Porto	1 0	1 3
Bragança	1 0	0 0
Vila Real	1 0	0 0
<b>Total</b>	<b>281</b>	<b>40</b>

**DISTRIBUIÇÕES DE NOTAS DE CANDIDATURA**


**Estabelecimento:** 0600 Universidade de Évora  
**Curso Superior:** 0695 Psicologia  
 Licenciatura

**OPÇÃO CANDIDATURA**

Opção	Cands. %	Cols. %
1ª	74 16	32 53
2ª	72 16	6 10
3ª	90 20	11 18
4ª	91 20	5 8
5ª	78 17	3 5
6ª	52 11	3 5
<b>Total</b>	<b>457</b>	<b>60</b>

**SEXO DOS CANDIDATOS**

Sexo	Cands. %	Cols. %
Masc.	76 17	11 18
Femin.	381 83	49 82
<b>Total</b>	<b>457</b>	<b>60</b>

**MÉDIAS DOS COLOCADOS**

Nota de candidatura	152.9
Prova de ingresso	158.3
Média do 12º ano	147.4
Média do 10º/11º ano	147.4

**OPÇÕES EXCLUÍDAS**

Nota candidatura (s/mínima)	0
Prova ingresso (não fez)	1
Prova ingresso (s/mínima)	0
Pré-requisito (não fez)	0

**ETAPA COLOCAÇÃO (contingente)**

Etapa Colocação	Cands. %	Cols. %	Nota
1 Deficientes	6 1	2 3	107.5
4 Açores 1	11 2	0 0	
8 Madeira 1	19 4	2 3	129.0
13 Militares	3 1	2 3	114.0
17 Geral	457 100	54 90	148.0
<b>Total</b>	<b>496</b>	<b>60</b>	

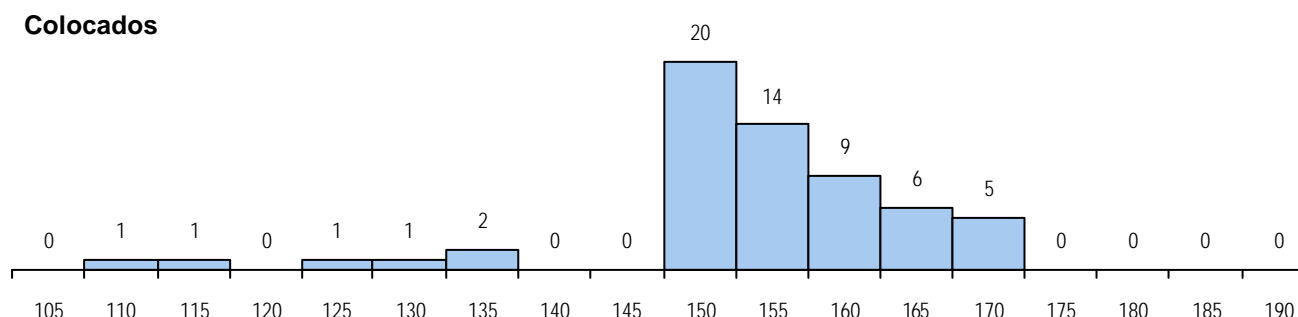
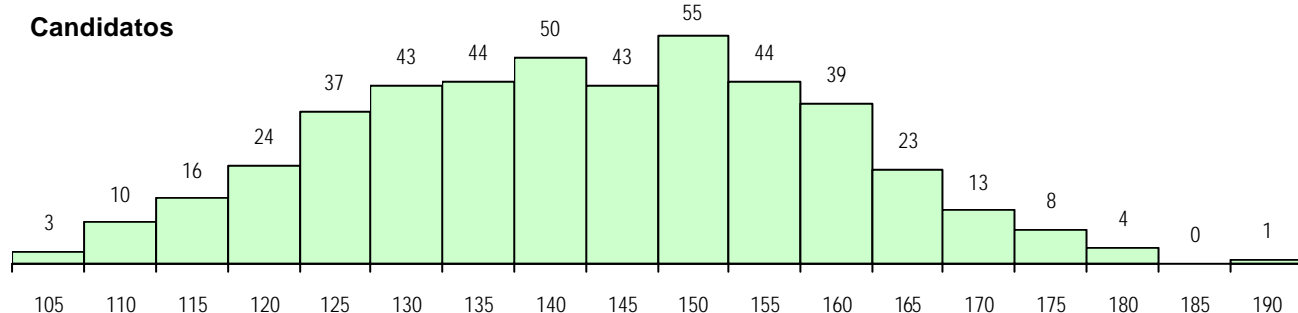
**CURSO DO 12º ANO**

(15 mais frequentes)

Curso 12º ano	Cands. %	Cols. %
R810 Agrupamento 1 / geral	169 37	21 35
R840 Agrupamento 4 / geral	124 27	22 37
U220 Ens. secundário recorrente (todo	89 19	11 18
R820 Agrupamento 2 / geral	15 3	0 0
R841 Agrupamento 4 / comunicação	9 2	1 2
E003 3.º curso	6 1	0 0
P459 Animador sociocultural/assistent	4 1	1 2
Q950 Equivalências	4 1	1 2
P663 Técnico de serviços jurídicos	4 1	0 0
R831 Agrupamento 3 / administração	3 1	0 0
U230 Ens. sec. recorrente privado e c	3 1	0 0
P586 Técnico de cozinha	2 0	0 0
E001 1.º curso	2 0	0 0
P722 Técnico administrativo	2 0	0 0
R830 Agrupamento 3 / geral	2 0	0 0

**DISTRITO/CAE DE CANDIDATURA**

Distrito Origem	Cands. %	Cols. %
Évora	85 19	13 22
Portalegre	44 10	7 12
Faro	42 9	5 8
Setúbal	39 9	4 7
Santarém	38 8	7 12
Lisboa	28 6	6 10
R. A. Madeira	23 5	3 5
Porto	22 5	3 5
Beja	17 4	3 5
Oeste	17 4	2 3
Leiria	13 3	2 3
R. A. Açores	12 3	0 0
Castelo Branco	12 3	0 0
Guarda	10 2	0 0
Coimbra	9 2	1 2
Tâmega	8 2	0 0
Entre Douro e Vou	7 2	2 3
Aveiro	7 2	1 2
Braga	7 2	0 0
Vila Real	6 1	1 2
Viseu	5 1	0 0
Douro-Sul	4 1	0 0
Viana do Castelo	1 0	0 0
Bragança	1 0	0 0
<b>Total</b>	<b>457</b>	<b>60</b>

**DISTRIBUIÇÕES DE NOTAS DE CANDIDATURA**


**Estabelecimento:** 0600 Universidade de Évora  
**Curso Superior:** 0705 Química  
 Licenciatura

OPÇÃO CANDIDATURA				ETAPA COLOCAÇÃO (contingente)				DISTRITO/CAE DE CANDIDATURA							
Opção	Cands.	%	Cols.	%	Etapa Colocação	Cands.	%	Cols.	%	Nota	Distrito Origem	Cands.	%	Cols.	%
2ª	3	23	0		17 Geral	13	100	0			Évora	6	46	0	
3ª	2	15	0		Total	13		0			Portalegre	2	15	0	
4ª	3	23	0	Viana do Castelo							1	8	0		
5ª	1	8	0	Lisboa							1	8	0		
6ª	4	31	0	Guarda							1	8	0		
Total	13		0	Braga							1	8	0		

SEXO DOS CANDIDATOS			CURSO DO 12º ANO (15 mais frequentes)				
Sexo	Cands. %	Cols. %	Curso 12º ano	Cands. %	Cols. %		
Masc.	5	38	0	R810 Agrupamento 1 / geral	13	100	0
Femin.	8	62	0				
<b>Total</b>	13		0				

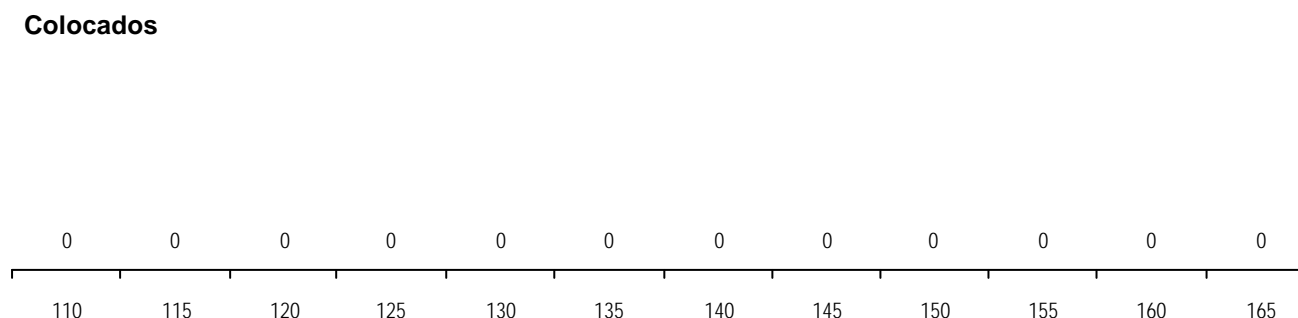
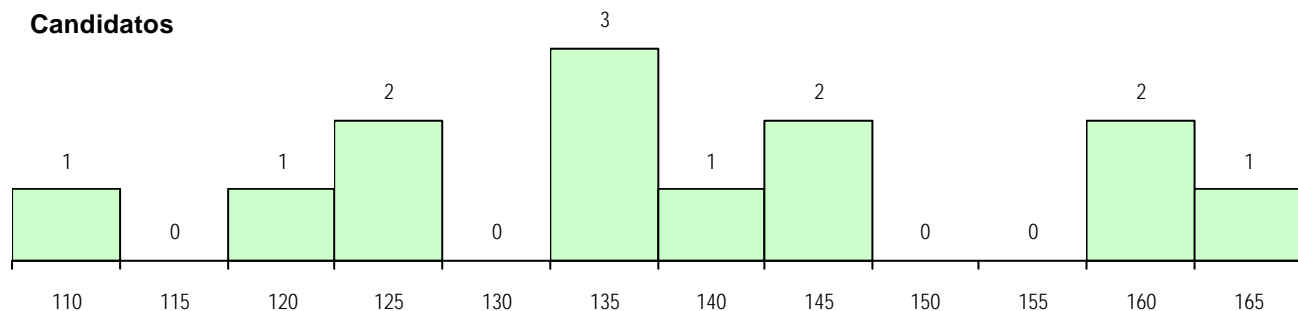
### MÉDIAS DOS COLOCADOS

Nota de candidatura  
 Prova de ingresso  
 Média do 12º ano  
 Média do 10º/11º ano

### OPÇÕES EXCLUÍDAS

Nota candidatura (s/mínima) 0  
 Prova ingresso (não fez) 1  
 Prova ingresso (s/mínima) 0  
 Pré-requisito (não fez) 0

### DISTRIBUIÇÕES DE NOTAS DE CANDIDATURA



**Estabelecimento:** 0600 Universidade de Évora  
**Curso Superior:** 0707 Ensino Básico - 1.º Ciclo  
*Licenciatura*

**OPÇÃO CANDIDATURA**

Opção	Cands. %	Cols. %
1ª	14 12	9 45
2ª	30 27	8 40
3ª	21 19	1 5
4ª	13 12	1 5
5ª	16 14	0 0
6ª	19 17	1 5
<b>Total</b>	<b>113</b>	<b>20</b>

**SEXO DOS CANDIDATOS**

Sexo	Cands. %	Cols. %
Masc.	17 15	4 20
Femin.	96 85	16 80
<b>Total</b>	<b>113</b>	<b>20</b>

**MÉDIAS DOS COLOCADOS**

Nota de candidatura	125.2
Prova de ingresso	122.3
Média do 12º ano	127.4
Média do 10º/11º ano	128.4

**OPÇÕES EXCLUÍDAS**

Nota candidatura (s/mínima)	0
Prova ingresso (não fez)	1
Prova ingresso (s/mínima)	0
Pré-requisito (não fez)	0

**ETAPA COLOCAÇÃO (contingente)**

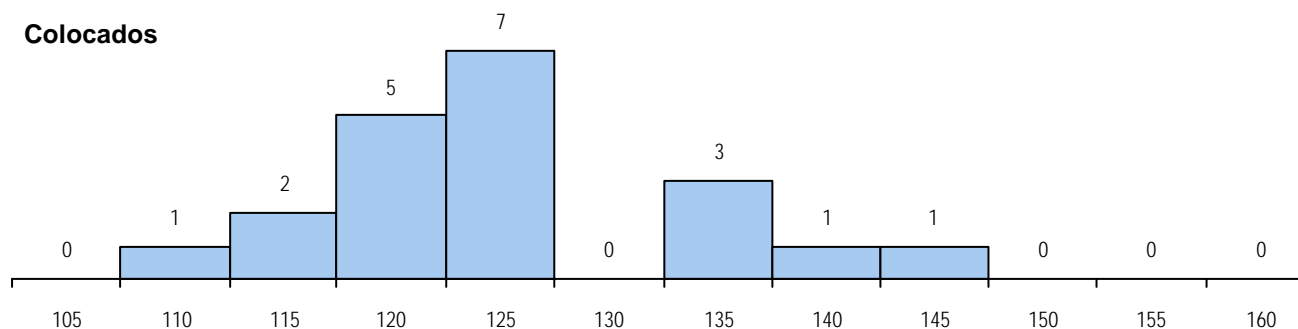
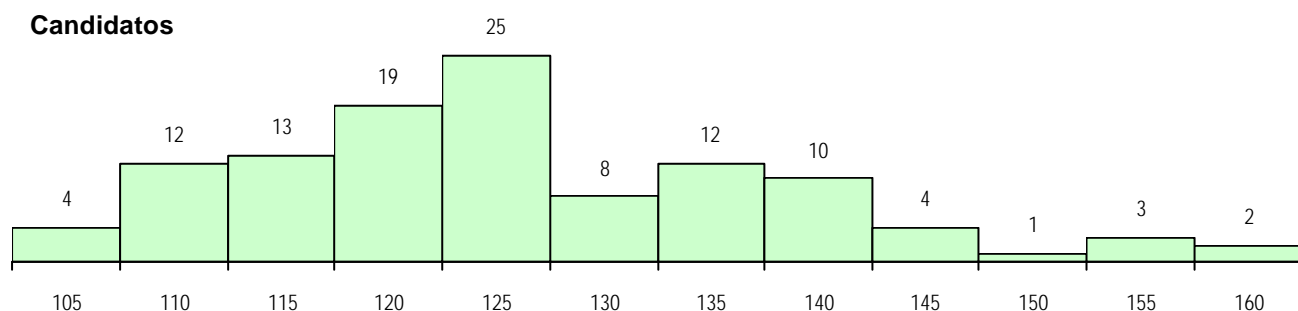
Etapa Colocação	Cands. %	Cols. %	Nota
14 Pref. Regional 1	21 19	10 50	111.0
17 Geral	113 100	10 50	124.0
<b>Total</b>	<b>134</b>	<b>20</b>	

**CURSO DO 12º ANO**
**(15 mais frequentes)**

Curso 12º ano	Cands. %	Cols. %
R840 Agrupamento 4 / geral	36 32	3 15
U220 Ens. secundário recorrente (todo	24 21	7 35
R810 Agrupamento 1 / geral	24 21	2 10
R842 Agrupamento 4 / animação soci	5 4	1 5
P396 Técnico auxiliar de infância	4 4	2 10
R830 Agrupamento 3 / geral	4 4	1 5
R820 Agrupamento 2 / geral	3 3	0 0
E001 1.º curso	2 2	2 10
R831 Agrupamento 3 / administração	2 2	1 5
E003 3.º curso	1 1	1 5
E004 4.º curso	1 1	0 0
P337 Técnico de turismo ambiental e r	1 1	0 0
P392 Animador sociocultural/desporto	1 1	0 0
P563 Técnico de informação BAD/bibli	1 1	0 0
Q960 Equivalências (Desp. n.º 6649/2	1 1	0 0

**DISTRITO/CAE DE CANDIDATURA**

Distrito Origem	Cands. %	Cols. %
Évora	43 38	12 60
Setúbal	15 13	4 20
Braga	7 6	1 5
Santarém	7 6	2 10
Portalegre	6 5	0 0
Faro	6 5	0 0
Lisboa	5 4	0 0
R. A. Madeira	5 4	0 0
Oeste	4 4	1 5
Beja	4 4	0 0
Tâmega	3 3	0 0
Porto	3 3	0 0
Leiria	2 2	0 0
Aveiro	1 1	0 0
Viseu	1 1	0 0
Castelo Branco	1 1	0 0
<b>Total</b>	<b>113</b>	<b>20</b>

**DISTRIBUIÇÕES DE NOTAS DE CANDIDATURA**


**Estabelecimento:** 0600 Universidade de Évora  
**Curso Superior:** 0868 Estudos Teatrais  
*Licenciatura*

**OPÇÃO CANDIDATURA**

Opção	Cands. %	Cols. %
1ª	9 17	9 64
2ª	7 13	3 21
3ª	16 31	2 14
4ª	4 8	0 0
5ª	11 21	0 0
6ª	5 10	0 0
<b>Total</b>	<b>52</b>	<b>14</b>

**SEXO DOS CANDIDATOS**

Sexo	Cands. %	Cols. %
Masc.	16 31	3 21
Femin.	36 69	11 79
<b>Total</b>	<b>52</b>	<b>14</b>

**MÉDIAS DOS COLOCADOS**

Nota de candidatura	135.1
Prova de ingresso	129.3
Média do 12º ano	140.9
Média do 10º/11º ano	140.9

**OPÇÕES EXCLUÍDAS**

Nota candidatura (s/mínima)	0
Prova ingresso (não fez)	0
Prova ingresso (s/mínima)	0
Pré-requisito (não fez)	0

**ETAPA COLOCAÇÃO (contingente)**

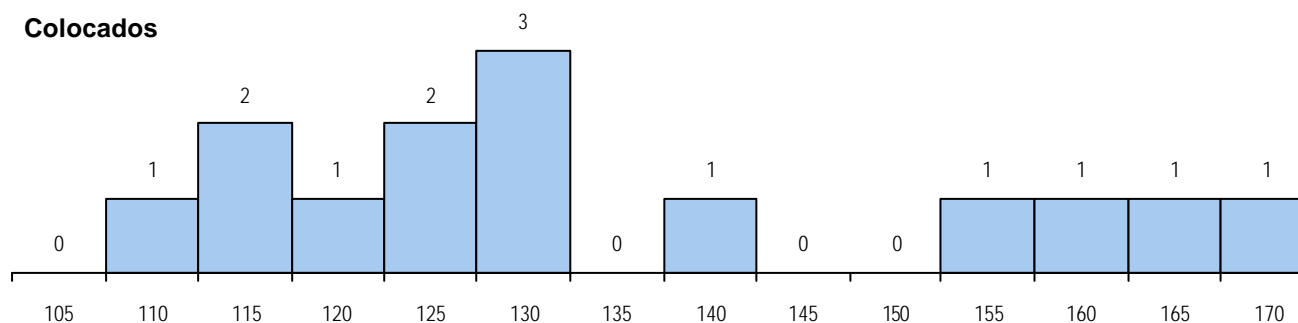
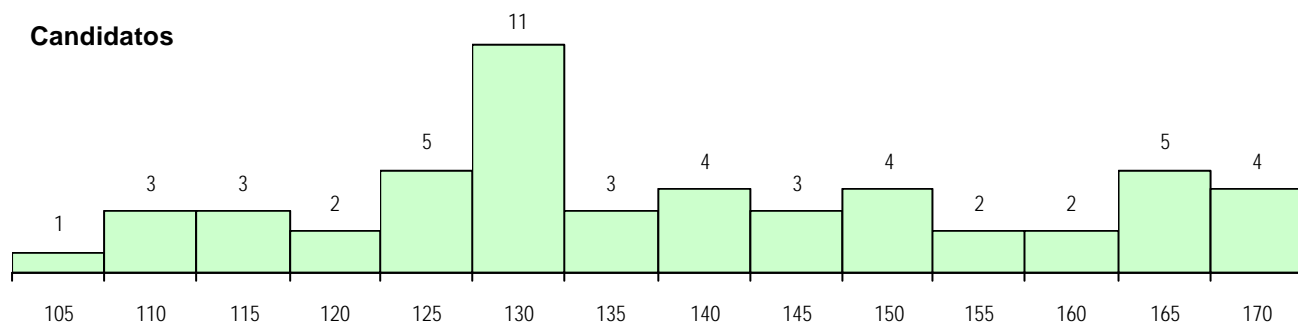
Etapa Colocação	Cands. %	Cols. %	Nota
1 Deficientes	1 2	1 7	141.5
8 Madeira 1	2 4	0 0	
17 Geral	52 100	13 93	110.5
<b>Total</b>	<b>55</b>	<b>14</b>	

**CURSO DO 12º ANO**

Curso 12º ano	Cands. %	Cols. %
R840 Agrupamento 4 / geral	20 38	8 57
U220 Ens. secundário recorrente (todo	8 15	2 14
R810 Agrupamento 1 / geral	7 13	1 7
R820 Agrupamento 2 / geral	3 6	1 7
R813 Agrupamento 1 / informática	2 4	1 7
P522 Teatro/interpretação	2 4	0 0
R845 Música	1 2	1 7
R831 Agrupamento 3 / administração	1 2	0 0
R830 Agrupamento 3 / geral	1 2	0 0
R821 Agrupamento 2 / design	1 2	0 0
R841 Agrupamento 4 / comunicação	1 2	0 0
E004 4.º curso	1 2	0 0
P396 Técnico auxiliar de infância	1 2	0 0
P386 Técnico de turismo/prof. informa	1 2	0 0
P375 Técnico de biblioteca e docume	1 2	0 0

**DISTRITO/CAE DE CANDIDATURA**

Distrito Origem	Cands. %	Cols. %
Évora	14 27	7 50
Setúbal	5 10	1 7
Faro	5 10	1 7
Lisboa	4 8	1 7
Beja	4 8	1 7
Santarém	4 8	1 7
Coimbra	2 4	0 0
Portalegre	2 4	0 0
Oeste	2 4	1 7
Porto	2 4	0 0
Douro-Sul	2 4	1 7
R. A. Madeira	2 4	0 0
Aveiro	1 2	0 0
Vila Real	1 2	0 0
Bragança	1 2	0 0
Guarda	1 2	0 0
<b>Total</b>	<b>52</b>	<b>14</b>

**DISTRIBUIÇÕES DE NOTAS DE CANDIDATURA**




**Estabelecimento:** 0600 Universidade de Évora  
**Curso Superior:** 1052 Artes Visuais  
*Licenciatura*

**OPÇÃO CANDIDATURA**

Opção	Cands. %	Cols. %
1ª	6 13	6 38
2ª	5 11	4 25
3ª	9 19	3 19
4ª	13 28	2 13
5ª	9 19	1 6
6ª	5 11	0 0
<b>Total</b>	<b>47</b>	<b>16</b>

**SEXO DOS CANDIDATOS**

Sexo	Cands. %	Cols. %
Masc.	12 26	4 25
Femin.	35 74	12 75
<b>Total</b>	<b>47</b>	<b>16</b>

**MÉDIAS DOS COLOCADOS**

Nota de candidatura	134.4
Prova de ingresso	132.3
Média do 12º ano	136.4
Média do 10º/11º ano	136.4

**ETAPA COLOCAÇÃO (contingente)**

Etapa Colocação	Cands. %	Cols. %	Nota
4 Açores 1	1 2	0 0	
17 Geral	47 100	16 100	115.8
<b>Total</b>	<b>48</b>	<b>16</b>	

**CURSO DO 12º ANO**
**(15 mais frequentes)**

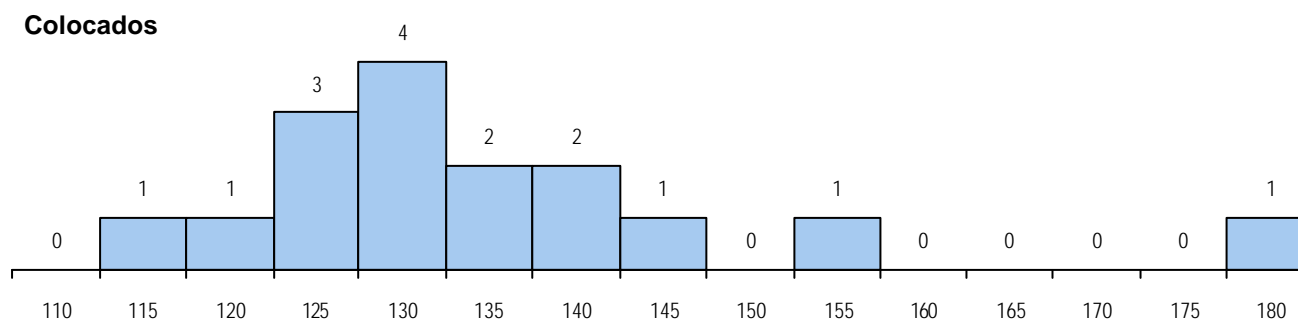
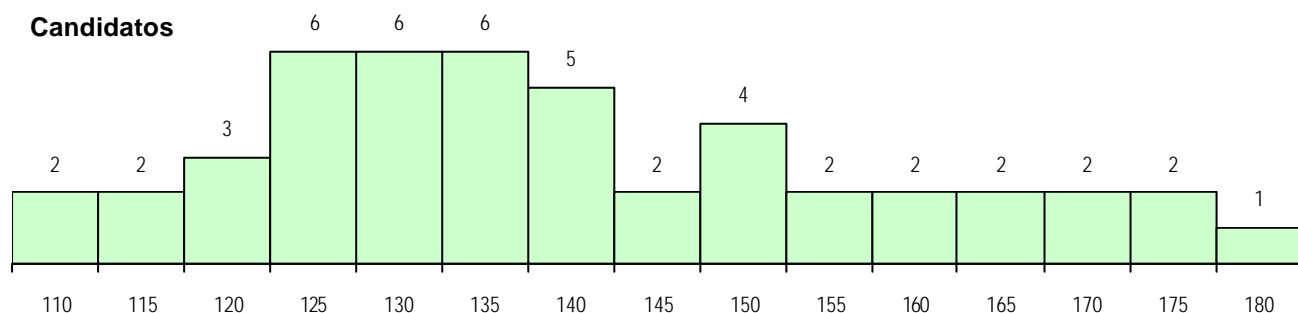
Curso 12º ano	Cands. %	Cols. %
R820 Agrupamento 2 / geral	37 79	11 69
R822 Agrupamento 2 / artes e ofícios	5 11	2 13
R821 Agrupamento 2 / design	3 6	2 13
Q950 Equivalências	1 2	1 6
R199 Design, cerâmica e escultura (n	1 2	0 0

**DISTRITO/CAE DE CANDIDATURA**

Distrito Origem	Cands. %	Cols. %
Setúbal	7 15	3 19
Lisboa	6 13	1 6
Faro	6 13	0 0
Évora	6 13	5 31
Portalegre	5 11	2 13
Santarém	4 9	1 6
Leiria	3 6	0 0
R. A. Madeira	2 4	0 0
Castelo Branco	2 4	2 13
Braga	2 4	1 6
Oeste	1 2	0 0
R. A. Açores	1 2	0 0
Porto	1 2	0 0
Beja	1 2	1 6
<b>Total</b>	<b>47</b>	<b>16</b>

**OPÇÕES EXCLUÍDAS**

Nota candidatura (s/mínima)	0
Prova ingresso (não fez)	8
Prova ingresso (s/mínima)	0
Pré-requisito (não fez)	0

**DISTRIBUIÇÕES DE NOTAS DE CANDIDATURA**


**Estabelecimento:** 0600 Universidade de Évora  
**Curso Superior:** 1067 Ciências Físicas  
*Licenciatura*

**OPÇÃO CANDIDATURA**

Opção	Cands. %	Cols. %
1ª	3 18	3 100
2ª	1 6	0 0
3ª	5 29	0 0
4ª	3 18	0 0
5ª	1 6	0 0
6ª	4 24	0 0
<b>Total</b>	<b>17</b>	<b>3</b>

**ETAPA COLOCAÇÃO (contingente)**

Etapa Colocação	Cands. %	Cols. %	Nota
17 Geral	17 100	3 100	104.0
<b>Total</b>	<b>17</b>	<b>3</b>	

**DISTRITO/CAE DE CANDIDATURA**

Distrito Origem	Cands. %	Cols. %
Évora	3 18	2 67
Beja	3 18	0 0
Santarém	2 12	0 0
Lisboa	2 12	0 0
Guarda	2 12	0 0
Setúbal	1 6	0 0
Portalegre	1 6	0 0
Faro	1 6	1 33
Coimbra	1 6	0 0
Braga	1 6	0 0
<b>Total</b>	<b>17</b>	<b>3</b>

**SEXO DOS CANDIDATOS**

Sexo	Cands. %	Cols. %
Masc.	15 88	3 100
Femin.	2 12	0 0
<b>Total</b>	<b>17</b>	<b>3</b>

**CURSO DO 12º ANO**
**(15 mais frequentes)**

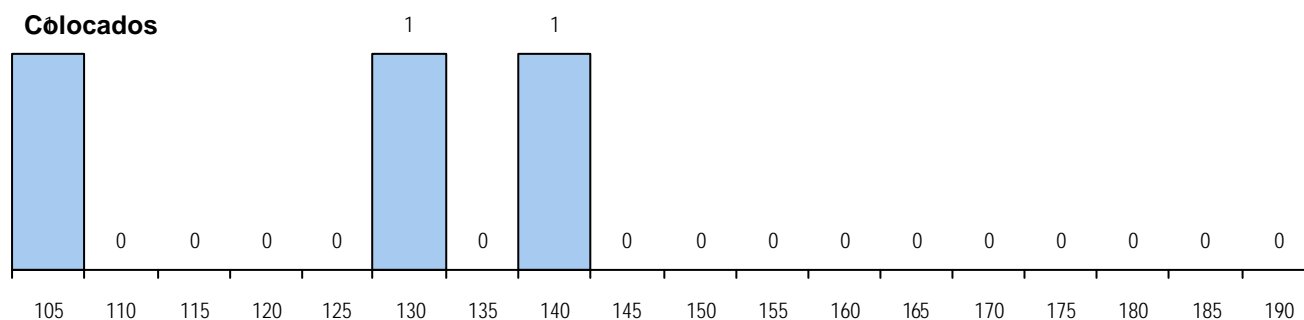
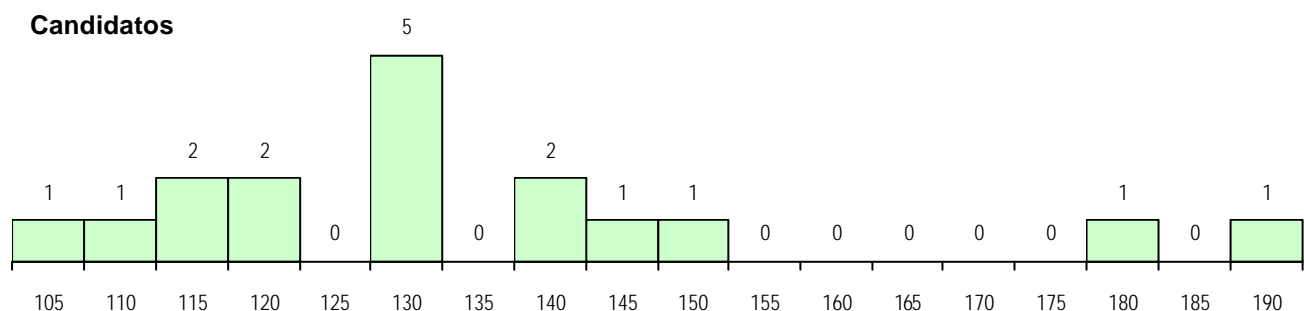
Curso 12º ano	Cands. %	Cols. %
R810 Agrupamento 1 / geral	14 82	2 67
R812 Agrupamento 1 / electrotecnia/el	2 12	0 0
R813 Agrupamento 1 / informática	1 6	1 33

**MÉDIAS DOS COLOCADOS**

Nota de candidatura	124.3
Prova de ingresso	108.7
Média do 12º ano	140.0
Média do 10º/11º ano	140.0

**OPÇÕES EXCLUÍDAS**

Nota candidatura (s/mínima)	0
Prova ingresso (não fez)	0
Prova ingresso (s/mínima)	0
Pré-requisito (não fez)	0

**DISTRIBUIÇÕES DE NOTAS DE CANDIDATURA**


**Estabelecimento:** 0600 Universidade de Évora  
**Curso Superior:** 1358 Estudos Portugueses e Espanhóis  
*Licenciatura*

**OPÇÃO CANDIDATURA**

Opção	Cands. %	Cols. %
1ª	3 38	3 100
3ª	1 13	0 0
4ª	2 25	0 0
5ª	2 25	0 0
<b>Total</b>	<b>8</b>	<b>3</b>

**ETAPA COLOCAÇÃO (contingente)**

Etapa Colocação	Cands. %	Cols. %	Nota
17 Geral	8 100	3 100	124.0
<b>Total</b>	<b>8</b>	<b>3</b>	

**DISTRITO/CAE DE CANDIDATURA**

Distrito Origem	Cands. %	Cols. %
Évora	4 50	2 67
Portalegre	2 25	1 33
Santarém	1 13	0 0
Castelo Branco	1 13	0 0
<b>Total</b>	<b>8</b>	<b>3</b>

**SEXO DOS CANDIDATOS**

Sexo	Cands. %	Cols. %
Masc.	2 25	2 67
Femin.	6 75	1 33
<b>Total</b>	<b>8</b>	<b>3</b>

**CURSO DO 12º ANO**
**(15 mais frequentes)**

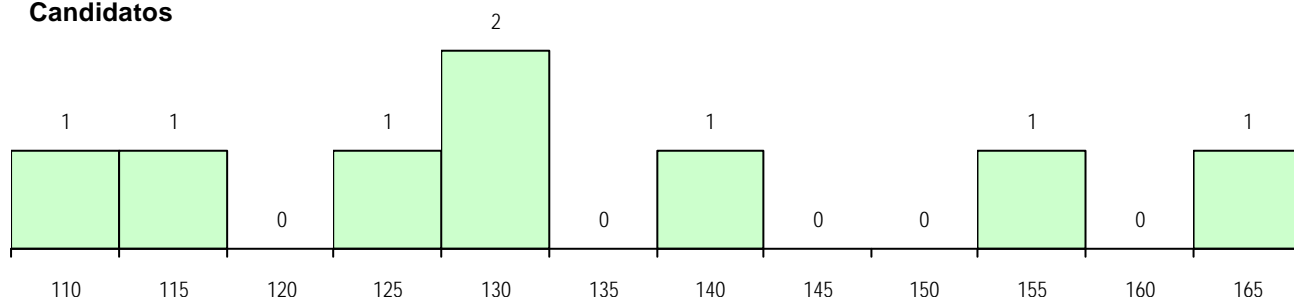
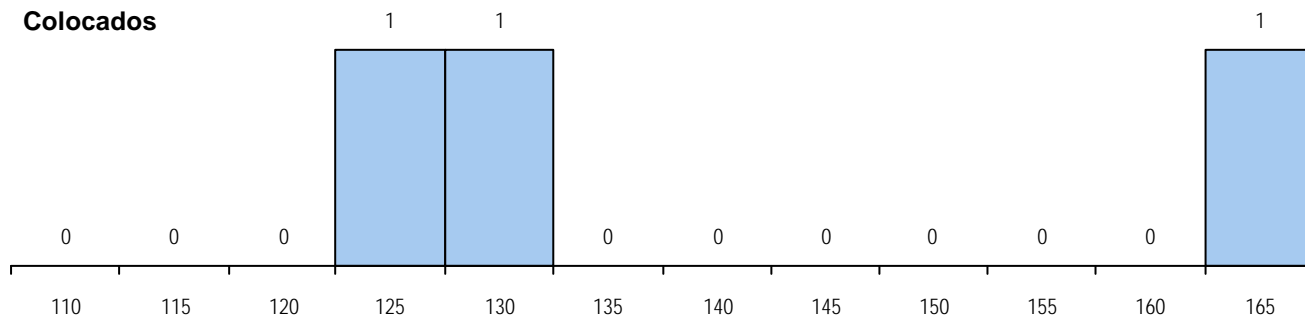
Curso 12º ano	Cands. %	Cols. %
R840 Agrupamento 4 / geral	7 88	2 67
U220 Ens. secundário recorrente (todo	1 13	1 33

**MÉDIAS DOS COLOCADOS**

Nota de candidatura	139.3
Prova de ingresso	131.3
Média do 12º ano	147.3
Média do 10º/11º ano	147.3

**OPÇÕES EXCLUÍDAS**

Nota candidatura (s/mínima)	0
Prova ingresso (não fez)	0
Prova ingresso (s/mínima)	0
Pré-requisito (não fez)	0

**DISTRIBUIÇÕES DE NOTAS DE CANDIDATURA**
**Candidatos**

**Colocados**


**Estabelecimento:** 0600 Universidade de Évora  
**Curso Superior:** 9081 Economia  
 Licenciatura

**OPÇÃO CANDIDATURA**

Opção	Cands. %	Cols. %
1ª	28 14	28 72
2ª	39 20	10 26
3ª	35 18	1 3
4ª	35 18	0 0
5ª	25 13	0 0
6ª	32 16	0 0
<b>Total</b>	<b>194</b>	<b>39</b>

**ETAPA COLOCAÇÃO (contingente)**

Etapa Colocação	Cands. %	Cols. %	Nota
1 Deficientes	1 1	0 0	
4 Açores 1	5 3	0 0	
8 Madeira 1	4 2	0 0	
12 Emigrantes	1 1	1 3	152.5
17 Geral	194 100	38 97	108.0
<b>Total</b>	<b>205</b>	<b>39</b>	

**DISTRITO/CAE DE CANDIDATURA**

Distrito Origem	Cands. %	Cols. %
Évora	32 16	11 28
Santarém	29 15	8 21
Lisboa	15 8	2 5
Setúbal	14 7	3 8
Beja	13 7	1 3
Oeste	10 5	3 8
Faro	10 5	1 3
Braga	9 5	2 5
Castelo Branco	8 4	1 3
Portalegre	8 4	3 8
Guarda	6 3	1 3
Aveiro	5 3	1 3
Leiria	5 3	1 3
R. A. Açores	5 3	0 0
Coimbra	5 3	1 3
R. A. Madeira	4 2	0 0
Porto	4 2	0 0
Viseu	3 2	0 0
Viana do Castelo	2 1	0 0
Vila Real	2 1	0 0
Entre Douro e Vou	2 1	0 0
Tâmega	1 1	0 0
Douro-Sul	1 1	0 0
Bragança	1 1	0 0
<b>Total</b>	<b>194</b>	<b>39</b>

**SEXO DOS CANDIDATOS**

Sexo	Cands. %	Cols. %
Masc.	113 58	26 67
Femin.	81 42	13 33
<b>Total</b>	<b>194</b>	<b>39</b>

**CURSO DO 12º ANO**

(15 mais frequentes)

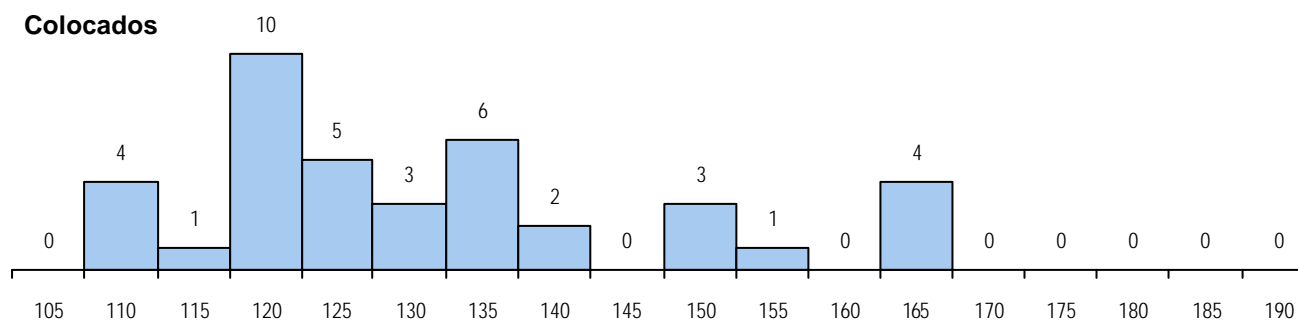
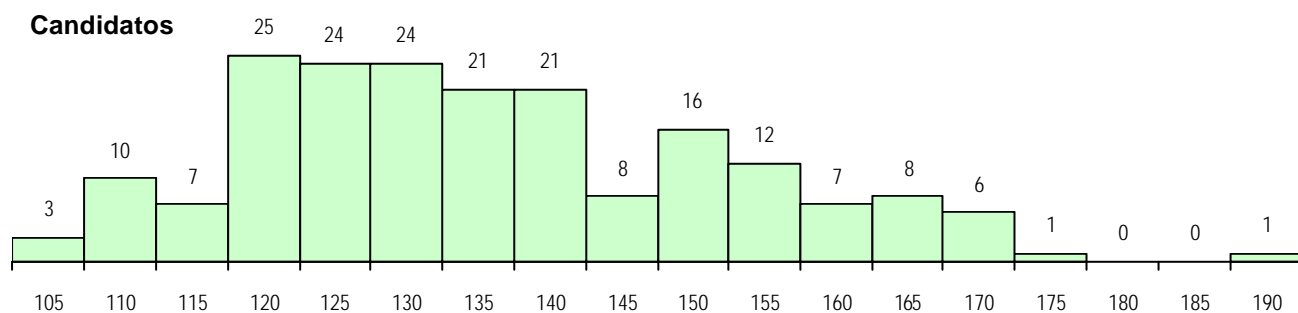
Curso 12º ano	Cands. %	Cols. %
R830 Agrupamento 3 / geral	108 56	22 56
R831 Agrupamento 3 / administração	25 13	6 15
U220 Ens. secundário recorrente (todo	21 11	3 8
R810 Agrupamento 1 / geral	13 7	2 5
P439 Técnico de gestão de pequenas	3 2	0 0
U230 Ens. sec. recorrente privado e c	2 1	1 3
P412 Técnico de contabilidade	2 1	1 3
R832 Agrupamento 3 / serviços come	2 1	0 0
P747 Técnico de gestão agrícola	1 1	1 3
P328 Técnico de mecânica/energias a	1 1	1 3
Q900 Emigrantes	1 1	1 3
E003 3.º curso	1 1	1 3
P487 Técnico de secretariado	1 1	0 0
P433 Técnico de gestão	1 1	0 0
P436 Técnico de gestão agrícola	1 1	0 0

**MÉDIAS DOS COLOCADOS**

Nota de candidatura	131.1
Prova de ingresso	119.4
Média do 12º ano	137.3
Média do 10º/11º ano	137.5

**OPÇÕES EXCLUÍDAS**

Nota candidatura (s/mínima)	0
Prova ingresso (não fez)	2
Prova ingresso (s/mínima)	0
Pré-requisito (não fez)	0

**DISTRIBUIÇÕES DE NOTAS DE CANDIDATURA**


**Estabelecimento:** 0600 Universidade de Évora  
**Curso Superior:** 9147 Gestão  
 Licenciatura

**OPÇÃO CANDIDATURA**

Opção	Cands. %	Cols. %
1ª	45 19	32 80
2ª	39 17	7 18
3ª	33 14	1 3
4ª	47 20	0 0
5ª	44 19	0 0
6ª	27 11	0 0
<b>Total</b>	<b>235</b>	<b>40</b>

**ETAPA COLOCAÇÃO (contingente)**

Etapa Colocação	Cands. %	Cols. %	Nota
1 Deficientes	1 0	1 3	128.8
4 Açores 1	7 3	0 0	
8 Madeira 1	15 6	1 3	116.9
12 Emigrantes	1 0	0 0	
17 Geral	235 100	38 95	126.0
<b>Total</b>	<b>259</b>	<b>40</b>	

**DISTRITO/CAE DE CANDIDATURA**

Distrito Origem	Cands. %	Cols. %
Évora	42 18	14 35
Santarém	27 11	4 10
Beja	24 10	7 18
R. A. Madeira	16 7	2 5
Setúbal	16 7	2 5
Lisboa	15 6	1 3
Oeste	14 6	3 8
Faro	12 5	3 8
Portalegre	12 5	3 8
Castelo Branco	11 5	1 3
R. A. Açores	9 4	0 0
Guarda	8 3	0 0
Braga	6 3	0 0
Leiria	6 3	0 0
Viana do Castelo	4 2	0 0
Aveiro	3 1	0 0
Coimbra	3 1	0 0
Entre Douro e Vou	3 1	0 0
Porto	1 0	0 0
Tâmega	1 0	0 0
Douro-Sul	1 0	0 0
Bragança	1 0	0 0
<b>Total</b>	<b>235</b>	<b>40</b>

**SEXO DOS CANDIDATOS**

Sexo	Cands. %	Cols. %
Masc.	109 46	21 53
Femin.	126 54	19 48
<b>Total</b>	<b>235</b>	<b>40</b>

**CURSO DO 12º ANO**

(15 mais frequentes)

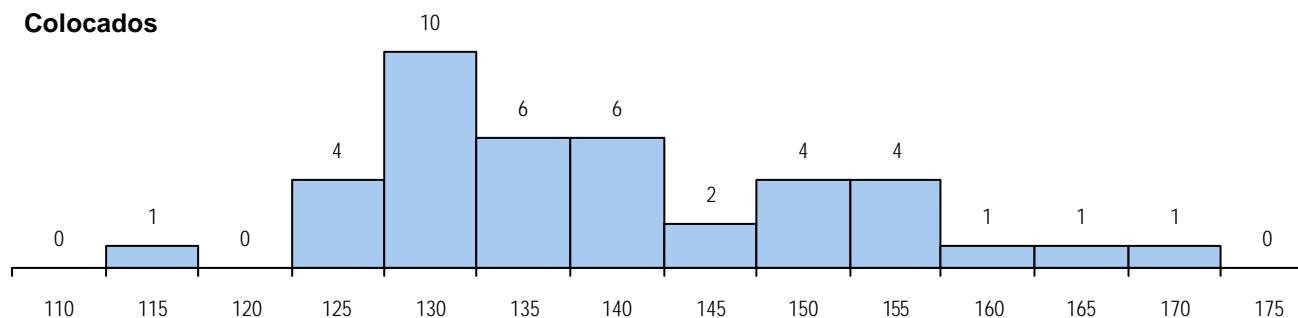
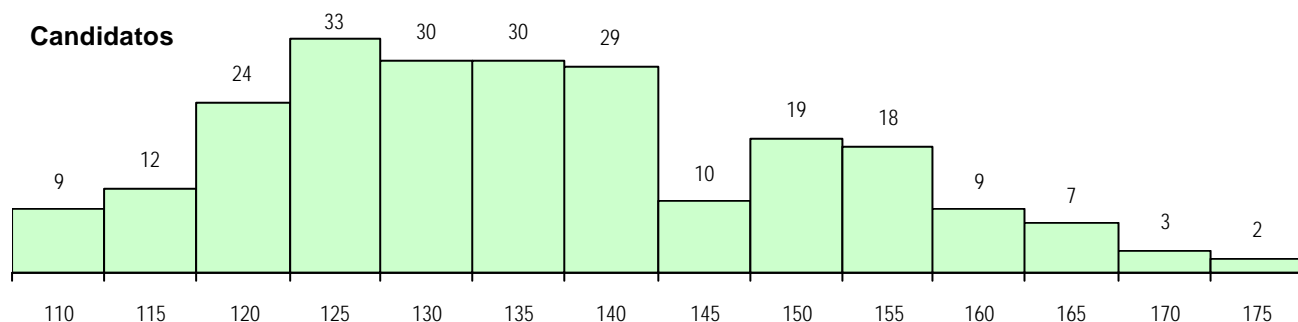
Curso 12º ano	Cands. %	Cols. %
R830 Agrupamento 3 / geral	142 60	27 68
R831 Agrupamento 3 / administração	31 13	6 15
R810 Agrupamento 1 / geral	23 10	2 5
U220 Ens. secundário recorrente (todo	16 7	2 5
R820 Agrupamento 2 / geral	5 2	0 0
P433 Técnico de gestão	3 1	0 0
R832 Agrupamento 3 / serviços come	2 1	0 0
P733 Técnico de contabilidade e gesta	2 1	0 0
Q950 Equivalências	1 0	1 3
P337 Técnico de turismo ambiental e r	1 0	1 3
P472 Técnico de informática/gestão	1 0	1 3
P439 Técnico de gestão de pequenas	1 0	0 0
P442 Técnico de higiene e segurança	1 0	0 0
P656 Técnico de gestão (planeamento	1 0	0 0
Q900 Emigrantes	1 0	0 0

**MÉDIAS DOS COLOCADOS**

Nota de candidatura	139.1
Prova de ingresso	131.2
Média do 12º ano	143.3
Média do 10º/11º ano	143.3

**OPÇÕES EXCLUÍDAS**

Nota candidatura (s/mínima)	0
Prova ingresso (não fez)	4
Prova ingresso (s/mínima)	0
Pré-requisito (não fez)	0

**DISTRIBUIÇÕES DE NOTAS DE CANDIDATURA**


**Estabelecimento:** 0600 Universidade de Évora  
**Curso Superior:** 9240 Sociologia  
 Licenciatura

**OPÇÃO CANDIDATURA**

Opção	Cands. %	Cols. %
1ª	26 14	13 33
2ª	45 24	16 40
3ª	30 16	6 15
4ª	30 16	1 3
5ª	25 14	3 8
6ª	28 15	1 3
<b>Total</b>	<b>184</b>	<b>40</b>

**SEXO DOS CANDIDATOS**

Sexo	Cands. %	Cols. %
Masc.	43 23	6 15
Femin.	141 77	34 85
<b>Total</b>	<b>184</b>	<b>40</b>

**MÉDIAS DOS COLOCADOS**

Nota de candidatura	136.3
Prova de ingresso	136.6
Média do 12º ano	136.1
Média do 10º/11º ano	136.1

**OPÇÕES EXCLUÍDAS**

Nota candidatura (s/mínima)	0
Prova ingresso (não fez)	0
Prova ingresso (s/mínima)	0
Pré-requisito (não fez)	0

**ETAPA COLOCAÇÃO (contingente)**

Etapa Colocação	Cands. %	Cols. %	Nota
4 Açores 1	3 2	0 0	
8 Madeira 1	2 1	0 0	
13 Militares	1 1	0 0	
17 Geral	184 100	40 100	125.5
<b>Total</b>	<b>190</b>	<b>40</b>	

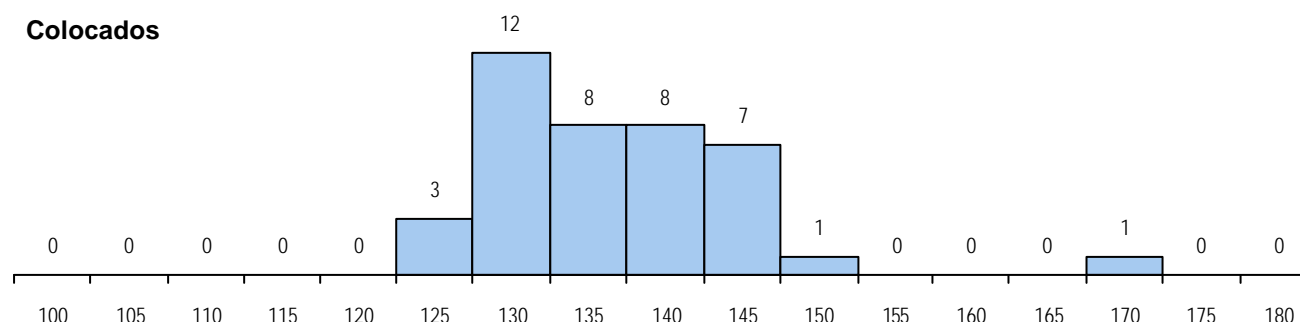
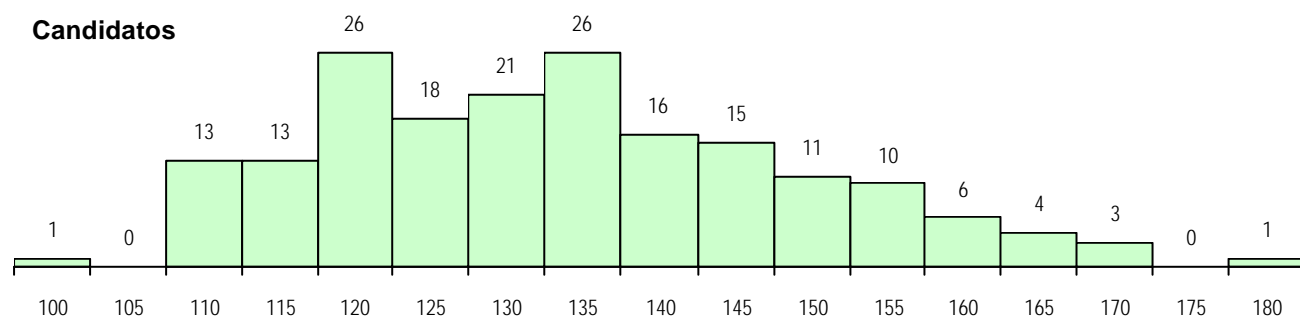
**CURSO DO 12º ANO**

(15 mais frequentes)

Curso 12º ano	Cands. %	Cols. %
R840 Agrupamento 4 / geral	52 28	7 18
U220 Ens. secundário recorrente (todo	51 28	12 30
R810 Agrupamento 1 / geral	36 20	11 28
R830 Agrupamento 3 / geral	11 6	1 3
P663 Técnico de serviços jurídicos	5 3	3 8
Q960 Equivalências (Desp. n.º 6649/2	4 2	1 3
R841 Agrupamento 4 / comunicação	3 2	0 0
R820 Agrupamento 2 / geral	2 1	1 3
R831 Agrupamento 3 / administração	2 1	0 0
E003 3.º curso	2 1	0 0
P470 Técnico de sistemas de informa	2 1	0 0
P564 Técnico de multimédia	1 1	1 3
P389 Animador sociocultural	1 1	1 3
T131 Técnico de secretariado	1 1	1 3
P472 Técnico de informática/gestao	1 1	1 3

**DISTRITO/CAE DE CANDIDATURA**

Distrito Origem	Cands. %	Cols. %
Évora	73 40	24 60
Portalegre	22 12	4 10
Setúbal	18 10	3 8
Beja	14 8	1 3
Faro	8 4	0 0
Lisboa	8 4	1 3
Santarém	6 3	2 5
Leiria	4 2	0 0
Braga	4 2	0 0
Guarda	4 2	0 0
Castelo Branco	3 2	1 3
Vila Real	3 2	1 3
Oeste	3 2	1 3
Tâmega	2 1	0 0
R. A. Açores	2 1	0 0
Porto	2 1	0 0
R. A. Madeira	2 1	0 0
Douro-Sul	1 1	0 0
Aveiro	1 1	0 0
Viseu	1 1	1 3
Coimbra	1 1	1 3
Bragança	1 1	0 0
Entre Douro e Vou	1 1	0 0
<b>Total</b>	<b>184</b>	<b>40</b>

**DISTRIBUIÇÕES DE NOTAS DE CANDIDATURA**


**Estabelecimento:** 0600 Universidade de Évora  
**Curso Superior:** 9254 Turismo  
*Licenciatura*

**OPÇÃO CANDIDATURA**

Opção	Cands. %	Cols. %
1ª	53 23	33 83
2ª	25 11	4 10
3ª	49 21	2 5
4ª	46 20	1 3
5ª	31 13	0 0
6ª	27 12	0 0
<b>Total</b>	<b>231</b>	<b>40</b>

**SEXO DOS CANDIDATOS**

Sexo	Cands. %	Cols. %
Masc.	79 34	11 28
Femin.	152 66	29 73
<b>Total</b>	<b>231</b>	<b>40</b>

**MÉDIAS DOS COLOCADOS**

Nota de candidatura	139.4
Prova de ingresso	138.8
Média do 12º ano	140.1
Média do 10º/11º ano	140.1

**OPÇÕES EXCLUÍDAS**

Nota candidatura (s/mínima)	0
Prova ingresso (não fez)	6
Prova ingresso (s/mínima)	0
Pré-requisito (não fez)	0

**ETAPA COLOCAÇÃO (contingente)**

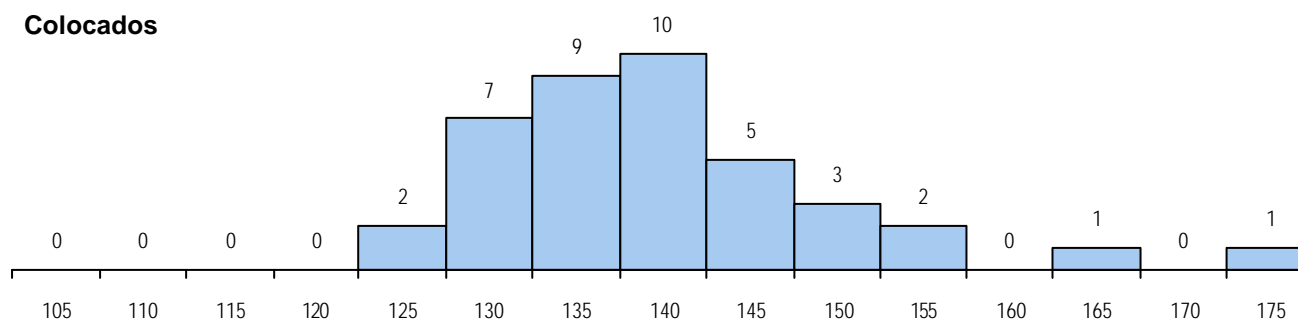
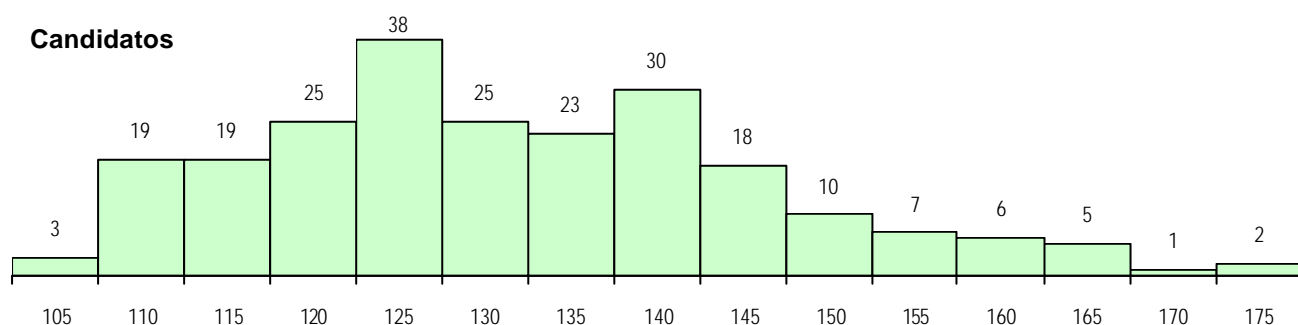
Etapa Colocação	Cands. %	Cols. %	Nota
4 Açores 1	5 2	0 0	
8 Madeira 1	2 1	0 0	
17 Geral	231 100	40 100	127.0
<b>Total</b>	<b>238</b>	<b>40</b>	

**CURSO DO 12º ANO**
**(15 mais frequentes)**

Curso 12º ano	Cands. %	Cols. %
R840 Agrupamento 4 / geral	110 48	20 50
U220 Ens. secundário recorrente (todo	38 16	7 18
R810 Agrupamento 1 / geral	18 8	3 8
R830 Agrupamento 3 / geral	10 4	2 5
R831 Agrupamento 3 / administração	10 4	1 3
R841 Agrupamento 4 / comunicação	5 2	0 0
P337 Técnico de turismo ambiental e r	4 2	1 3
P502 Técnico de turismo/profissionais	3 1	1 3
U230 Ens. sec. recorrente privado e c	3 1	0 0
R842 Agrupamento 4 / animação soci	2 1	1 3
P453 Técnico de produção audiovisual	2 1	0 0
E001 1.º curso	2 1	0 0
P663 Técnico de serviços jurídicos	2 1	0 0
R820 Agrupamento 2 / geral	2 1	0 0
P448 Técnico de hotelaria/restauração	1 0	1 3

**DISTRITO/CAE DE CANDIDATURA**

Distrito Origem	Cands. %	Cols. %
Évora	71 31	19 48
Setúbal	25 11	4 10
Beja	23 10	3 8
Lisboa	15 6	1 3
Faro	14 6	2 5
Santarém	13 6	4 10
Portalegre	12 5	0 0
R. A. Açores	10 4	0 0
Oeste	8 3	0 0
Porto	8 3	1 3
Castelo Branco	6 3	1 3
Vila Real	3 1	1 3
Viseu	3 1	1 3
Aveiro	3 1	0 0
Leiria	3 1	1 3
Coimbra	3 1	1 3
Braga	3 1	1 3
Tâmega	2 1	0 0
R. A. Madeira	2 1	0 0
Bragança	2 1	0 0
Douro-Sul	1 0	0 0
Entre Douro e Vou	1 0	0 0
<b>Total</b>	<b>231</b>	<b>40</b>

**DISTRIBUIÇÕES DE NOTAS DE CANDIDATURA**


**Estabelecimento:** 0701 Faculdade de Ciências  
**Curso Superior:** 0264 Engenharia Física  
*Licenciatura*

**OPÇÃO CANDIDATURA**

Opção	Cands. %	Cols. %
1ª	3 7	3 75
2ª	9 20	1 25
3ª	8 18	0 0
4ª	7 16	0 0
5ª	9 20	0 0
6ª	8 18	0 0
<b>Total</b>	<b>44</b>	<b>4</b>

**SEXO DOS CANDIDATOS**

Sexo	Cands. %	Cols. %
Masc.	34 77	4 100
Femin.	10 23	0 0
<b>Total</b>	<b>44</b>	<b>4</b>

**MÉDIAS DOS COLOCADOS**

Nota de candidatura	131.0
Prova de ingresso	123.1
Média do 12º ano	138.8
Média do 10º/11º ano	138.8

**ETAPA COLOCAÇÃO (contingente)**

Etapa Colocação	Cands. %	Cols. %	Nota
4 Açores 1	1 2	0 0	
17 Geral	44 100	4 100	127.5
<b>Total</b>	<b>45</b>	<b>4</b>	

**CURSO DO 12º ANO**
**(15 mais frequentes)**

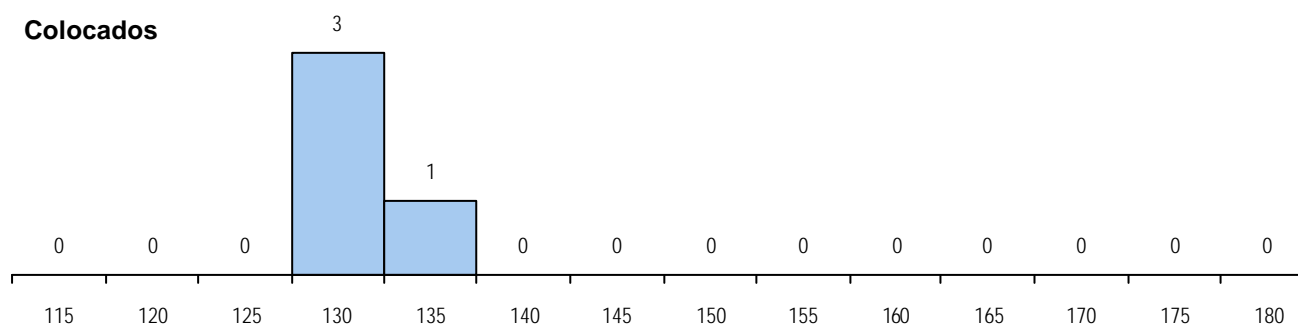
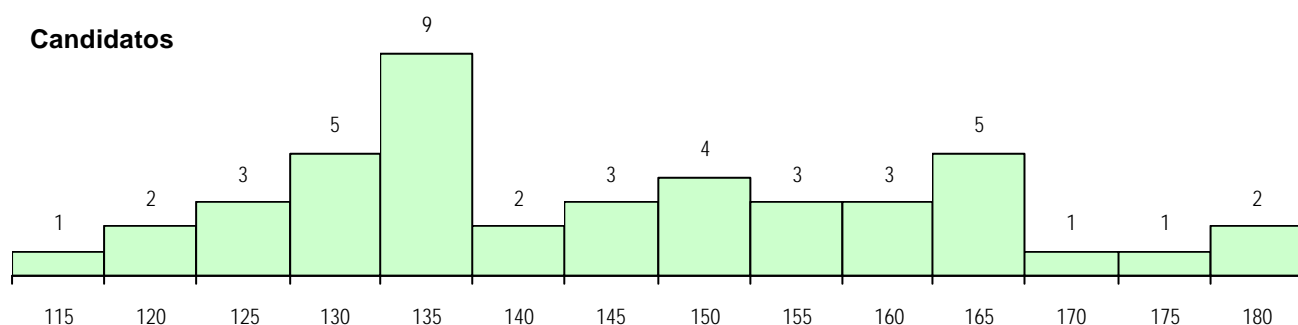
Curso 12º ano	Cands. %	Cols. %
R810 Agrupamento 1 / geral	38 86	4 100
R820 Agrupamento 2 / geral	2 5	0 0
R813 Agrupamento 1 / informática	2 5	0 0
R812 Agrupamento 1 / electrotecnia/el	1 2	0 0
Q940 Escolas estrangeiras em Portug	1 2	0 0

**DISTRITO/CAE DE CANDIDATURA**

Distrito Origem	Cands. %	Cols. %
Lisboa	21 48	2 50
Oeste	7 16	1 25
Setúbal	5 11	0 0
Santarém	3 7	1 25
Leiria	2 5	0 0
Faro	2 5	0 0
R. A. Açores	1 2	0 0
Vila Real	1 2	0 0
Portalegre	1 2	0 0
Coimbra	1 2	0 0
<b>Total</b>	<b>44</b>	<b>4</b>

**OPÇÕES EXCLUÍDAS**

Nota candidatura (s/mínima)	0
Prova ingresso (não fez)	2
Prova ingresso (s/mínima)	0
Pré-requisito (não fez)	0

**DISTRIBUIÇÕES DE NOTAS DE CANDIDATURA**




**Estabelecimento:** 0701 Faculdade de Ciências  
**Curso Superior:** 0374 Física  
 Licenciatura

**OPÇÃO CANDIDATURA**

Opção	Cands. %	Cols. %
1ª	13 25	13 93
2ª	11 21	1 7
3ª	10 19	0 0
4ª	6 11	0 0
5ª	6 11	0 0
6ª	7 13	0 0
<b>Total</b>	<b>53</b>	<b>14</b>

**SEXO DOS CANDIDATOS**

Sexo	Cands. %	Cols. %
Masc.	43 81	10 71
Femin.	10 19	4 29
<b>Total</b>	<b>53</b>	<b>14</b>

**MÉDIAS DOS COLOCADOS**

Nota de candidatura	161.3
Prova de ingresso	154.0
Média do 12º ano	168.6
Média do 10º/11º ano	168.6

**OPÇÕES EXCLUÍDAS**

Nota candidatura (s/mínima)	0
Prova ingresso (não fez)	2
Prova ingresso (s/mínima)	0
Pré-requisito (não fez)	0

**ETAPA COLOCAÇÃO (contingente)**

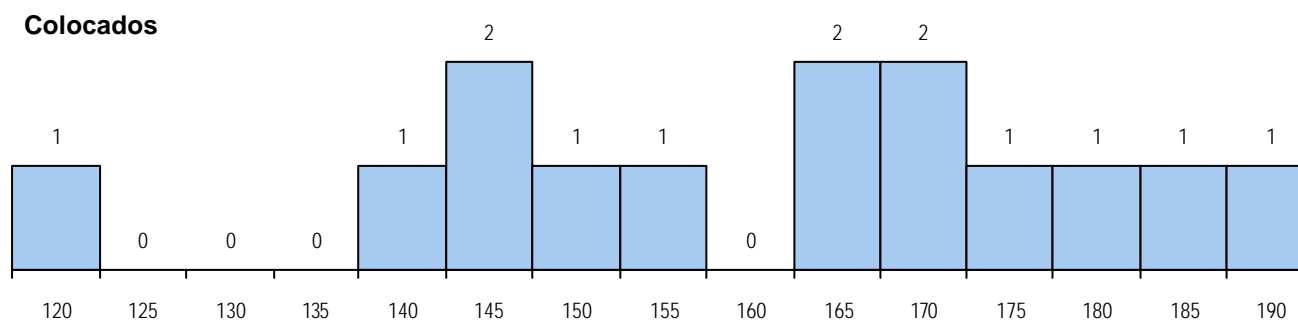
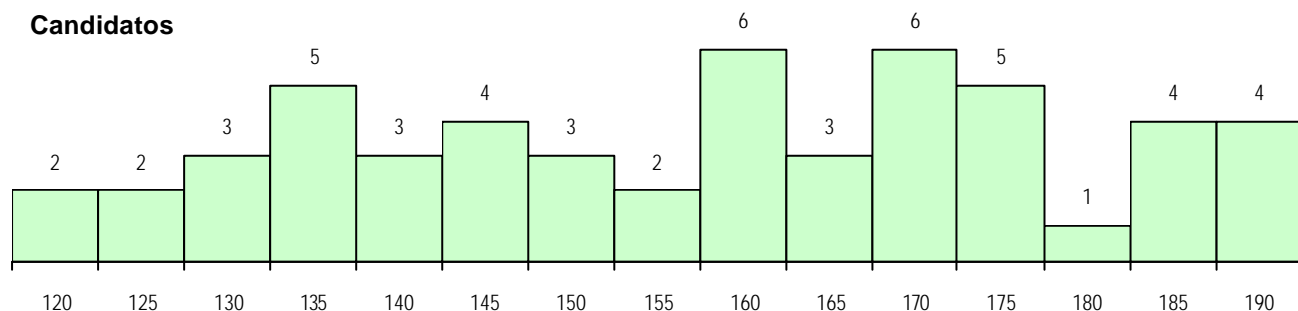
Etapa Colocação	Cands. %	Cols. %	Nota
4 Açores 1	1 2	0 0	
17 Geral	53 100	14 100	122.0
<b>Total</b>	<b>54</b>	<b>14</b>	

**CURSO DO 12º ANO**

Curso 12º ano	Cands. %	Cols. %
R810 Agrupamento 1 / geral	50 94	14 100
R820 Agrupamento 2 / geral	1 2	0 0
R812 Agrupamento 1 / electrotecnia/el	1 2	0 0
Q940 Escolas estrangeiras em Portug	1 2	0 0

**DISTRITO/CAE DE CANDIDATURA**

Distrito Origem	Cands. %	Cols. %
Lisboa	19 36	4 29
Oeste	7 13	1 7
Setúbal	7 13	3 21
R. A. Açores	3 6	2 14
Faro	3 6	0 0
Santarém	2 4	1 7
Porto	2 4	0 0
Leiria	2 4	0 0
Coimbra	2 4	1 7
Tâmega	1 2	0 0
Viseu	1 2	0 0
Portalegre	1 2	1 7
Castelo Branco	1 2	0 0
Bragança	1 2	1 7
Braga	1 2	0 0
<b>Total</b>	<b>53</b>	<b>14</b>

**DISTRIBUIÇÕES DE NOTAS DE CANDIDATURA**


**Estabelecimento:** 0701 Faculdade de Ciências  
**Curso Superior:** 1196 Energia e Ambiente  
*Licenciatura*

## OPÇÃO CANDIDATURA

Opção	Cands. %	Cols. %
1ª	24 21	24 63
2ª	12 10	4 11
3ª	16 14	5 13
4ª	23 20	4 11
5ª	16 14	1 3
6ª	24 21	0 0
<b>Total</b>	<b>115</b>	<b>38</b>

## SEXO DOS CANDIDATOS

Sexo	Cands. %	Cols. %
Masc.	63 55	23 61
Femin.	52 45	15 39
<b>Total</b>	<b>115</b>	<b>38</b>

## MÉDIAS DOS COLOCADOS

Nota de candidatura	126.9
Prova de ingresso	115.4
Média do 12º ano	138.4
Média do 10º/11º ano	138.4

## OPÇÕES EXCLUÍDAS

Nota candidatura (s/mínima)	0
Prova ingresso (não fez)	2
Prova ingresso (s/mínima)	0
Pré-requisito (não fez)	0

## ETAPA COLOCAÇÃO (contingente)

Etapa Colocação	Cands. %	Cols. %	Nota
4 Açores 1	5 4	1 3	159.0
13 Militares	1 1	0 0	
17 Geral	115 100	37 97	108.0
<b>Total</b>	<b>121</b>	<b>38</b>	

## CURSO DO 12º ANO

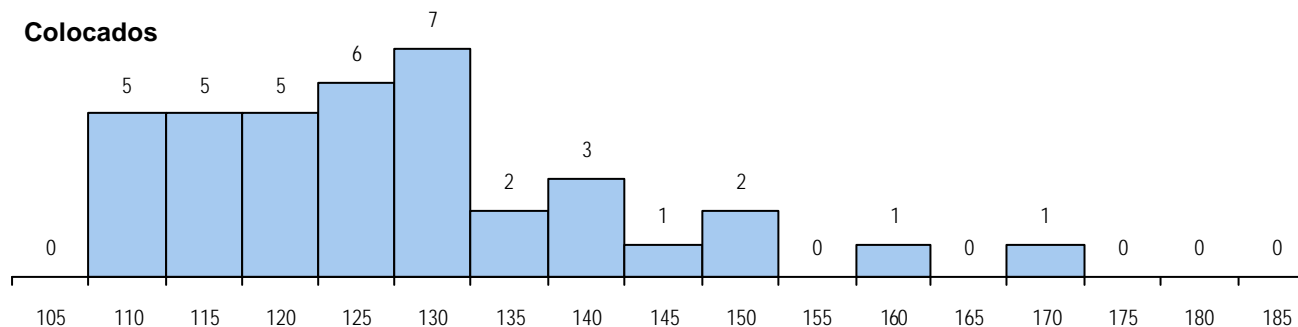
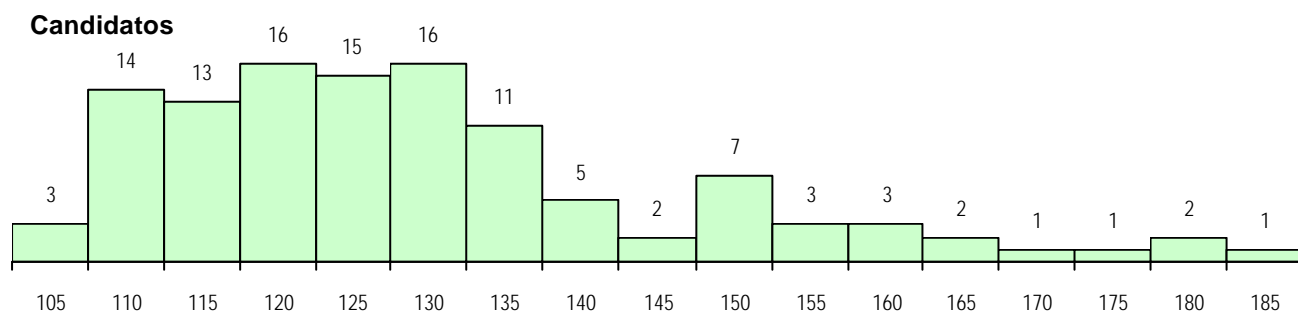
(15 mais frequentes)

Curso 12º ano	Cands. %	Cols. %
R810 Agrupamento 1 / geral	98 85	31 82
R813 Agrupamento 1 / informática	5 4	1 3
U220 Ens. secundário recorrente (todo	3 3	1 3
Q940 Escolas estrangeiras em Portug	2 2	1 3
R886 Geral de artes (novos planos)	1 1	1 3
R830 Agrupamento 3 / geral	1 1	1 3
P746 Técnico de gestao administrativ	1 1	1 3
P593 Técnico de gestão de sistemas i	1 1	1 3
R820 Agrupamento 2 / geral	1 1	0 0
R814 Agrupamento 1 / mecânica	1 1	0 0
Q950 Equivalências	1 1	0 0

## DISTRITO/CAE DE CANDIDATURA

Distrito Origem	Cands. %	Cols. %
Lisboa	53 46	20 53
Setúbal	18 16	5 13
Oeste	11 10	3 8
Santarém	9 8	3 8
R. A. Açores	7 6	1 3
Viseu	3 3	1 3
Faro	3 3	2 5
Viana do Castelo	2 2	1 3
Porto	2 2	0 0
Beja	1 1	0 0
Coimbra	1 1	0 0
Évora	1 1	0 0
Guarda	1 1	0 0
Aveiro	1 1	1 3
Portalegre	1 1	1 3
Leiria	1 1	0 0
<b>Total</b>	<b>115</b>	<b>38</b>

## DISTRIBUIÇÕES DE NOTAS DE CANDIDATURA



**Estabelecimento:** 0701 Faculdade de Ciências  
**Curso Superior:** 1683 Meteorologia, Oceanografia e Geofísica  
*Licenciatura*

**OPÇÃO CANDIDATURA**

Opção	Cands. %	Cols. %
1ª	4 14	4 80
2ª	6 21	0 0
3ª	4 14	0 0
4ª	6 21	1 20
5ª	5 18	0 0
6ª	3 11	0 0
<b>Total</b>	<b>28</b>	<b>5</b>

**ETAPA COLOCAÇÃO (contingente)**

Etapa Colocação	Cands. %	Cols. %	Nota
4 Açores 1	2 7	0 0	
17 Geral	28 100	5 100	118.8
<b>Total</b>	<b>30</b>	<b>5</b>	

**DISTRITO/CAE DE CANDIDATURA**

Distrito Origem	Cands. %	Cols. %
Lisboa	15 54	4 80
Oeste	3 11	0 0
R. A. Açores	3 11	0 0
Setúbal	2 7	0 0
Santarém	2 7	0 0
Évora	2 7	0 0
Tâmega	1 4	1 20
<b>Total</b>	<b>28</b>	<b>5</b>

**SEXO DOS CANDIDATOS**

Sexo	Cands. %	Cols. %
Masc.	13 46	3 60
Femin.	15 54	2 40
<b>Total</b>	<b>28</b>	<b>5</b>

**CURSO DO 12º ANO**
**(15 mais frequentes)**

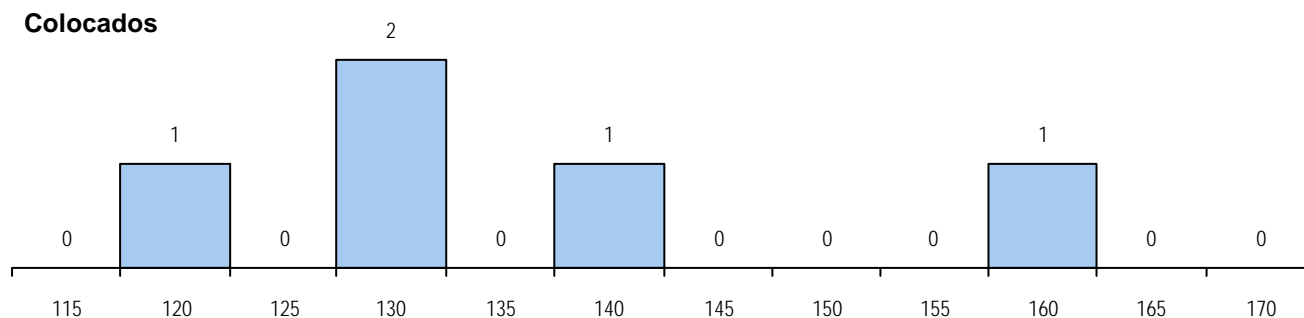
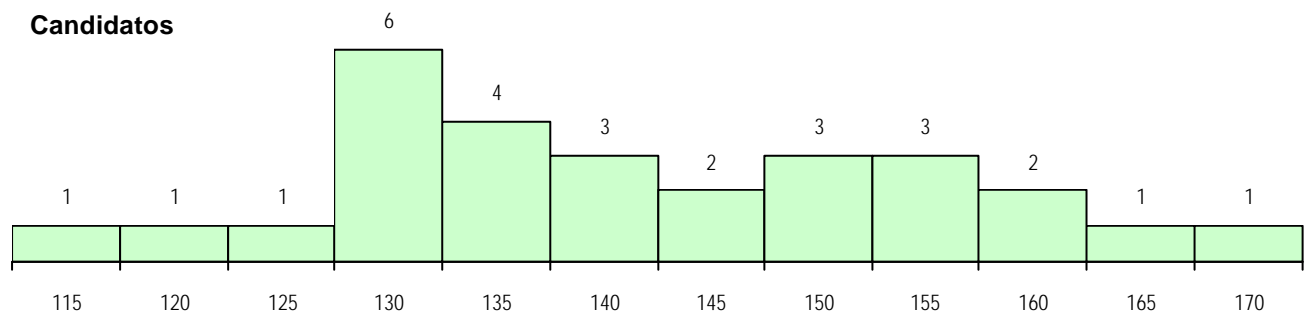
Curso 12º ano	Cands. %	Cols. %
R810 Agrupamento 1 / geral	26 93	4 80
U220 Ens. secundário recorrente (todo	1 4	1 20
R820 Agrupamento 2 / geral	1 4	0 0

**MÉDIAS DOS COLOCADOS**

Nota de candidatura	135.2
Prova de ingresso	124.2
Média do 12º ano	146.2
Média do 10º/11º ano	146.2

**OPÇÕES EXCLUÍDAS**

Nota candidatura (s/mínima)	0
Prova ingresso (não fez)	3
Prova ingresso (s/mínima)	0
Pré-requisito (não fez)	0

**DISTRIBUIÇÕES DE NOTAS DE CANDIDATURA**


**Estabelecimento:** 0701 Faculdade de Ciências  
**Curso Superior:** 9011 Biologia  
 Licenciatura

**OPÇÃO CANDIDATURA**

Opção	Cands. %	Cols. %
1ª	239 39	129 72
2ª	85 14	22 12
3ª	94 15	15 8
4ª	76 12	8 4
5ª	67 11	5 3
6ª	48 8	1 1
<b>Total</b>	<b>609</b>	<b>180</b>

**SEXO DOS CANDIDATOS**

Sexo	Cands. %	Cols. %
Masc.	190 31	46 26
Femin.	419 69	134 74
<b>Total</b>	<b>609</b>	<b>180</b>

**MÉDIAS DOS COLOCADOS**

Nota de candidatura	157.7
Prova de ingresso	149.6
Média do 12º ano	165.8
Média do 10º/11º ano	165.8

**OPÇÕES EXCLUÍDAS**

Nota candidatura (s/mínima)	0
Prova ingresso (não fez)	35
Prova ingresso (s/mínima)	0
Pré-requisito (não fez)	0

**ETAPA COLOCAÇÃO (contingente)**

Etapa Colocação	Cands. %	Cols. %	Nota
4 Açores 1	1 0	1 1	137.8
8 Madeira 1	3 0	0 0	
12 Emigrantes	1 0	1 1	170.0
17 Geral	609 100	178 99	144.0
<b>Total</b>	<b>614</b>	<b>180</b>	

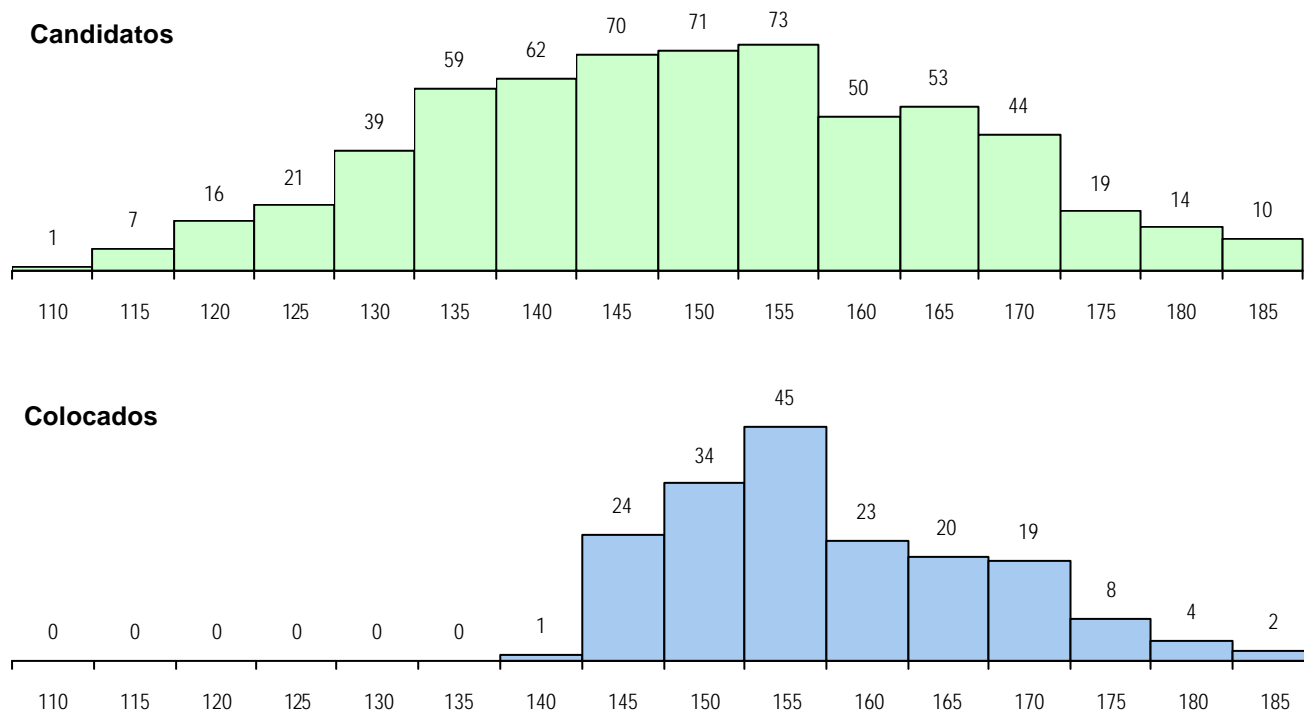
**CURSO DO 12º ANO**

Curso 12º ano	Cands. %	Cols. %
R810 Agrupamento 1 / geral	605 99	178 99
Q940 Escolas estrangeiras em Portug	2 0	1 1
R830 Agrupamento 3 / geral	1 0	1 1
U220 Ens. secundário recorrente (todo	1 0	0 0

**DISTRITO/CAE DE CANDIDATURA**

Distrito Origem	Cands. %	Cols. %
Lisboa	305 50	97 54
Setúbal	70 11	18 10
Oeste	59 10	17 9
Santarém	46 8	15 8
Faro	19 3	6 3
Beja	14 2	4 2
Leiria	14 2	5 3
Braga	11 2	0 0
Castelo Branco	9 1	3 2
Coimbra	9 1	4 2
Viseu	9 1	3 2
Évora	7 1	0 0
Porto	7 1	1 1
Portalegre	7 1	2 1
Douro-Sul	4 1	0 0
Entre Douro e Vou	4 1	1 1
Aveiro	3 0	1 1
R. A. Madeira	3 0	0 0
Tâmega	2 0	0 0
Guarda	2 0	1 1
R. A. Açores	2 0	2 1
Viana do Castelo	1 0	0 0
Vila Real	1 0	0 0
Bragança	1 0	0 0
<b>Total</b>	<b>609</b>	<b>180</b>

**DISTRIBUIÇÕES DE NOTAS DE CANDIDATURA**



**Estabelecimento:** 0701 Faculdade de Ciências  
**Curso Superior:** 9015 Bioquímica  
 Licenciatura

**OPÇÃO CANDIDATURA**

Opção	Cands. %	Cols. %
1ª	39 11	26 40
2ª	71 19	19 29
3ª	78 21	8 12
4ª	67 18	5 8
5ª	73 20	3 5
6ª	38 10	4 6
<b>Total</b>	<b>366</b>	<b>65</b>

**SEXO DOS CANDIDATOS**

Sexo	Cands. %	Cols. %
Masc.	134 37	24 37
Femin.	232 63	41 63
<b>Total</b>	<b>366</b>	<b>65</b>

**MÉDIAS DOS COLOCADOS**

Nota de candidatura	157.9
Prova de ingresso	149.3
Média do 12º ano	166.4
Média do 10º/11º ano	166.4

**OPÇÕES EXCLUÍDAS**

Nota candidatura (s/mínima)	0
Prova ingresso (não fez)	8
Prova ingresso (s/mínima)	0
Pré-requisito (não fez)	0

**ETAPA COLOCAÇÃO (contingente)**

Etapa Colocação	Cands. %	Cols. %	Nota
4 Açores 1	2 1	0 0	
8 Madeira 1	1 0	0 0	
12 Emigrantes	1 0	0 0	
17 Geral	366 100	65 100	143.5
<b>Total</b>	<b>370</b>	<b>65</b>	

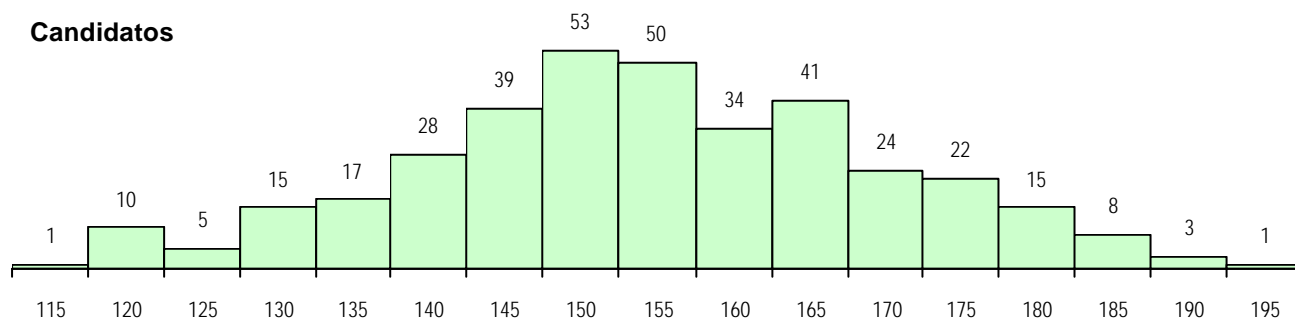
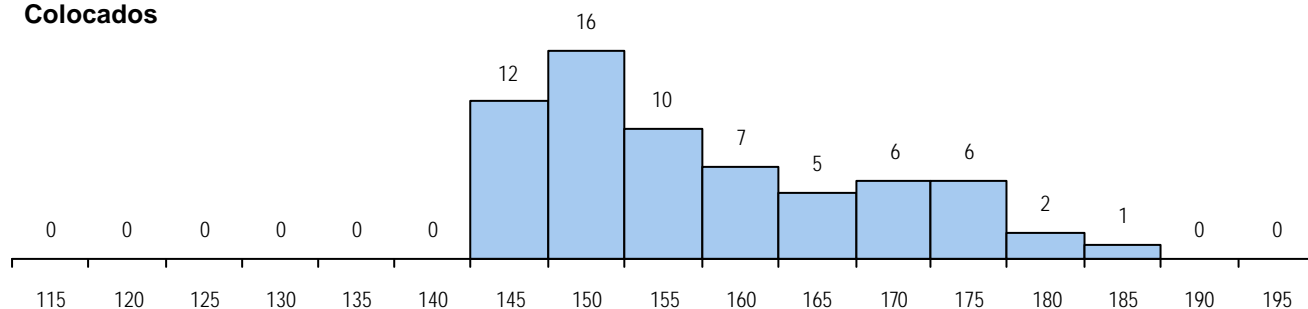
**CURSO DO 12º ANO**

(15 mais frequentes)

Curso 12º ano	Cands. %	Cols. %
R810 Agrupamento 1 / geral	365 100	65 100
R875 Técnico de análises químico-biol	1 0	0 0

**DISTRITO/CAE DE CANDIDATURA**

Distrito Origem	Cands. %	Cols. %
Lisboa	172 47	30 46
Setúbal	45 12	8 12
Santarém	28 8	6 9
Oeste	28 8	3 5
Leiria	15 4	4 6
Castelo Branco	11 3	4 6
Guarda	11 3	2 3
Faro	9 2	1 2
Porto	8 2	0 0
Braga	6 2	2 3
Beja	6 2	2 3
Évora	5 1	1 2
Portalegre	4 1	0 0
Viana do Castelo	3 1	0 0
Coimbra	3 1	1 2
Tâmega	2 1	0 0
Vila Real	2 1	1 2
Viseu	2 1	0 0
R. A. Açores	2 1	0 0
Aveiro	1 0	0 0
Douro-Sul	1 0	0 0
Entre Douro e Vou	1 0	0 0
R. A. Madeira	1 0	0 0
<b>Total</b>	<b>366</b>	<b>65</b>

**DISTRIBUIÇÕES DE NOTAS DE CANDIDATURA**
**Candidatos**

**Colocados**


**Estabelecimento:** 0701 Faculdade de Ciências  
**Curso Superior:** 9115 Engenharia Geográfica  
*Licenciatura*

**OPÇÃO CANDIDATURA**

Opção	Cands. %	Cols. %
1ª	9 18	9 100
2ª	6 12	0 0
3ª	5 10	0 0
4ª	9 18	0 0
5ª	13 27	0 0
6ª	7 14	0 0
<b>Total</b>	<b>49</b>	<b>9</b>

**ETAPA COLOCAÇÃO (contingente)**

Etapa Colocação	Cands. %	Cols. %	Nota
4 Açores 1	2 4	0 0	
17 Geral	49 100	9 100	116.5
<b>Total</b>	<b>51</b>	<b>9</b>	

**DISTRITO/CAE DE CANDIDATURA**

Distrito Origem	Cands. %	Cols. %
Lisboa	29 59	6 67
Setúbal	4 8	1 11
Santarém	4 8	0 0
Oeste	3 6	1 11
R. A. Açores	2 4	0 0
Faro	2 4	0 0
Viseu	1 2	0 0
Leiria	1 2	0 0
Guarda	1 2	0 0
Évora	1 2	1 11
Beja	1 2	0 0
<b>Total</b>	<b>49</b>	<b>9</b>

**SEXO DOS CANDIDATOS**

Sexo	Cands. %	Cols. %
Masc.	33 67	6 67
Femin.	16 33	3 33
<b>Total</b>	<b>49</b>	<b>9</b>

**CURSO DO 12º ANO**

(15 mais frequentes)

Curso 12º ano	Cands. %	Cols. %
R810 Agrupamento 1 / geral	40 82	6 67
U220 Ens. secundário recorrente (todo	2 4	1 11
R830 Agrupamento 3 / geral	2 4	1 11
P591 Técnico topógrafo geómetra	1 2	1 11
U230 Ens. sec. recorrente privado e c	1 2	0 0
R820 Agrupamento 2 / geral	1 2	0 0
R813 Agrupamento 1 / informática	1 2	0 0
Q950 Equivalências	1 2	0 0

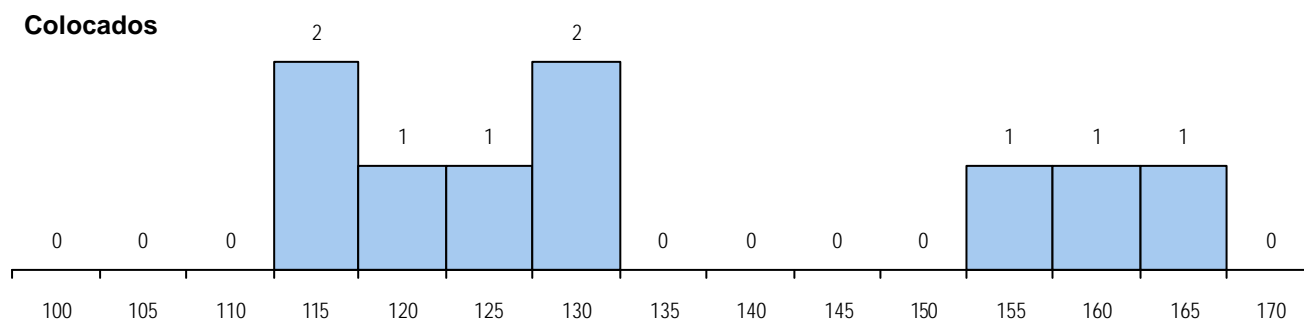
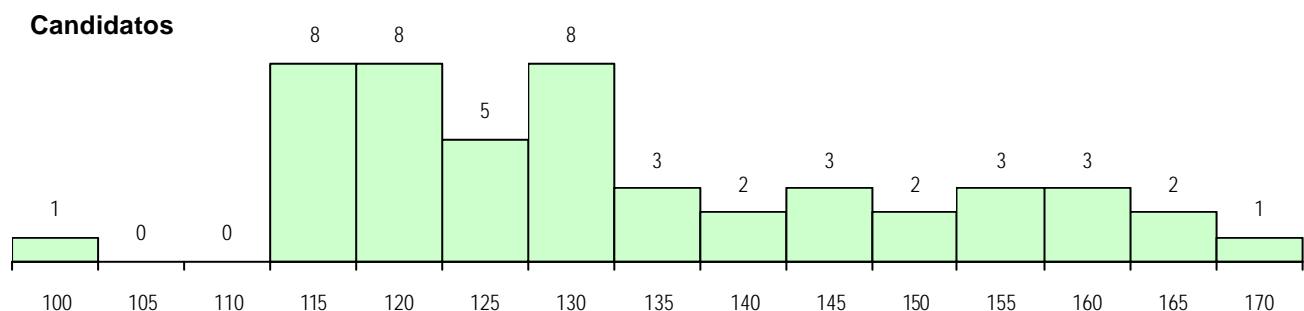
**MÉDIAS DOS COLOCADOS**

Nota de candidatura	134.6
Prova de ingresso	124.9
Média do 12º ano	144.2
Média do 10º/11º ano	144.2

**OPÇÕES EXCLUÍDAS**

Nota candidatura (s/mínima)	0
Prova ingresso (não fez)	1
Prova ingresso (s/mínima)	0
Pré-requisito (não fez)	0

**DISTRIBUIÇÕES DE NOTAS DE CANDIDATURA**



**Estabelecimento:** 0701 Faculdade de Ciências  
**Curso Superior:** 9119 Engenharia Informática  
*Licenciatura*

**OPÇÃO CANDIDATURA**

Opção	Cands. %	Cols. %
1ª	58 12	58 81
2ª	97 21	13 18
3ª	112 24	0 0
4ª	104 22	0 0
5ª	53 11	0 0
6ª	46 10	1 1
<b>Total</b>	<b>470</b>	<b>72</b>

**SEXO DOS CANDIDATOS**

Sexo	Cands. %	Cols. %
Masc.	415 88	61 85
Femin.	55 12	11 15
<b>Total</b>	<b>470</b>	<b>72</b>

**MÉDIAS DOS COLOCADOS**

Nota de candidatura	123.5
Prova de ingresso	109.8
Média do 12º ano	137.0
Média do 10º/11º ano	137.2

**OPÇÕES EXCLUÍDAS**

Nota candidatura (s/mínima)	0
Prova ingresso (não fez)	8
Prova ingresso (s/mínima)	0
Pré-requisito (não fez)	0

**ETAPA COLOCAÇÃO (contingente)**

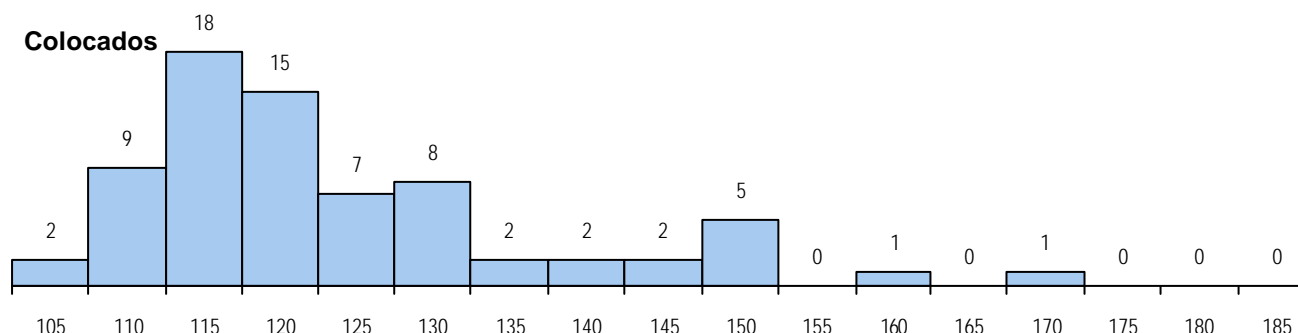
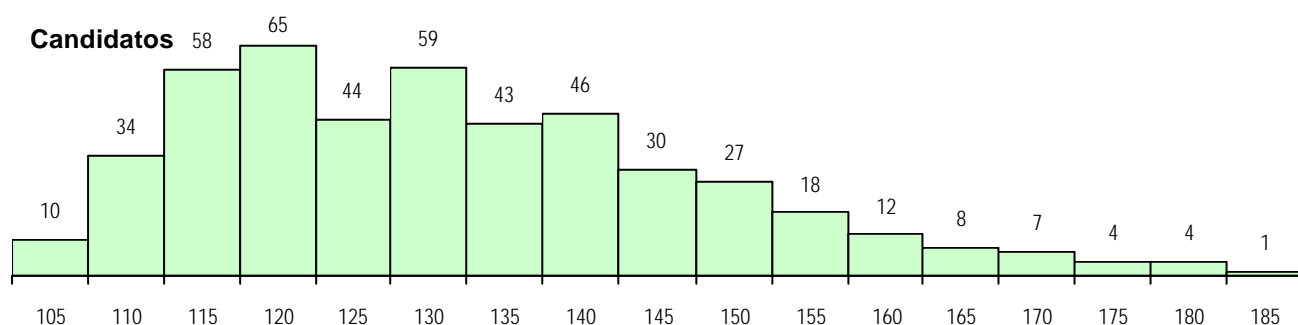
Etapa Colocação	Cands. %	Cols. %	Nota
1 Deficientes	4 1	0 0	
8 Madeira 1	7 1	1 1	130.0
12 Emigrantes	1 0	0 0	
13 Militares	2 0	0 0	
17 Geral	470 100	71 99	107.0
<b>Total</b>	<b>484</b>	<b>72</b>	

**CURSO DO 12º ANO**
**(15 mais frequentes)**

Curso 12º ano	Cands. %	Cols. %
R810 Agrupamento 1 / geral	287 61	45 63
R813 Agrupamento 1 / informática	119 25	20 28
R820 Agrupamento 2 / geral	20 4	3 4
R830 Agrupamento 3 / geral	10 2	1 1
U220 Ens. secundário recorrente (todo	10 2	0 0
Q950 Equivalências	5 1	1 1
Q940 Escolas estrangeiras em Portug	4 1	1 1
P593 Técnico de gestão de sistemas i	3 1	0 0
E002 2.º curso	2 0	1 1
E001 1.º curso	2 0	0 0
R815 Agrupamento 1 / química	1 0	0 0
R812 Agrupamento 1 / electrotecnia/el	1 0	0 0
U230 Ens. sec. recorrente privado e c	1 0	0 0
R851 Arte e tecnologias de comunicaç	1 0	0 0
Q900 Emigrantes	1 0	0 0

**DISTRITO/CAE DE CANDIDATURA**

Distrito Origem	Cands. %	Cols. %
Lisboa	256 54	48 67
Setúbal	63 13	4 6
Oeste	39 8	4 6
Santarém	31 7	8 11
Leiria	10 2	0 0
R. A. Madeira	8 2	1 1
Viseu	7 1	1 1
Faro	7 1	2 3
R. A. Açores	6 1	0 0
Vila Real	6 1	1 1
Beja	5 1	1 1
Braga	5 1	0 0
Castelo Branco	5 1	0 0
Évora	5 1	1 1
Portalegre	5 1	1 1
Guarda	2 0	0 0
Aveiro	2 0	0 0
Viana do Castelo	2 0	0 0
Entre Douro e Vou	2 0	0 0
Porto	2 0	0 0
Coimbra	1 0	0 0
Douro-Sul	1 0	0 0
<b>Total</b>	<b>470</b>	<b>72</b>

**DISTRIBUIÇÕES DE NOTAS DE CANDIDATURA**


**Estabelecimento:** 0701 Faculdade de Ciências  
**Curso Superior:** 9146 Geologia  
 Licenciatura

**OPÇÃO CANDIDATURA**

Opção	Cands. %	Cols. %
1ª	46 40	46 75
2ª	25 22	12 20
3ª	15 13	2 3
4ª	9 8	0 0
5ª	12 10	0 0
6ª	9 8	1 2
<b>Total</b>	<b>116</b>	<b>61</b>

**SEXO DOS CANDIDATOS**

Sexo	Cands. %	Cols. %
Masc.	78 67	41 67
Femin.	38 33	20 33
<b>Total</b>	<b>116</b>	<b>61</b>

**MÉDIAS DOS COLOCADOS**

Nota de candidatura	129.0
Prova de ingresso	121.2
Média do 12º ano	136.9
Média do 10º/11º ano	136.9

**ETAPA COLOCAÇÃO (contingente)**

Etapa Colocação	Cands. %	Cols. %	Nota
4 Açores 1	4 3	2 3	113.5
17 Geral	116 100	59 97	105.0
<b>Total</b>	<b>120</b>	<b>61</b>	

**CURSO DO 12º ANO**

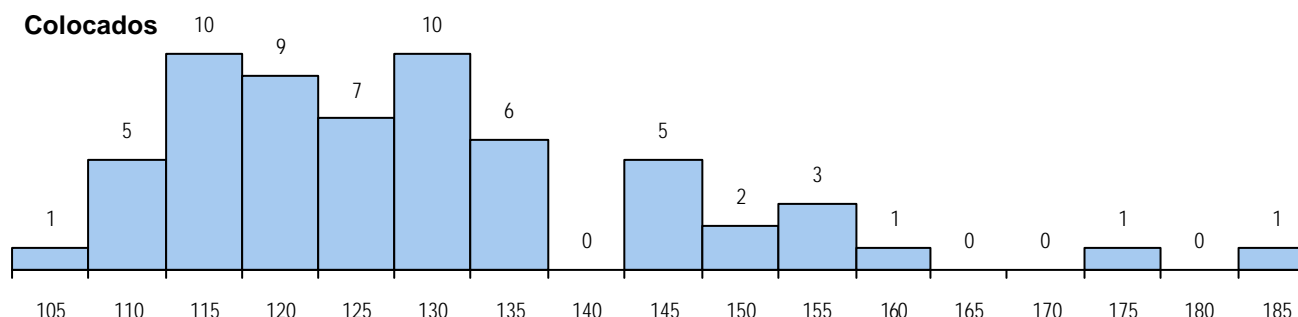
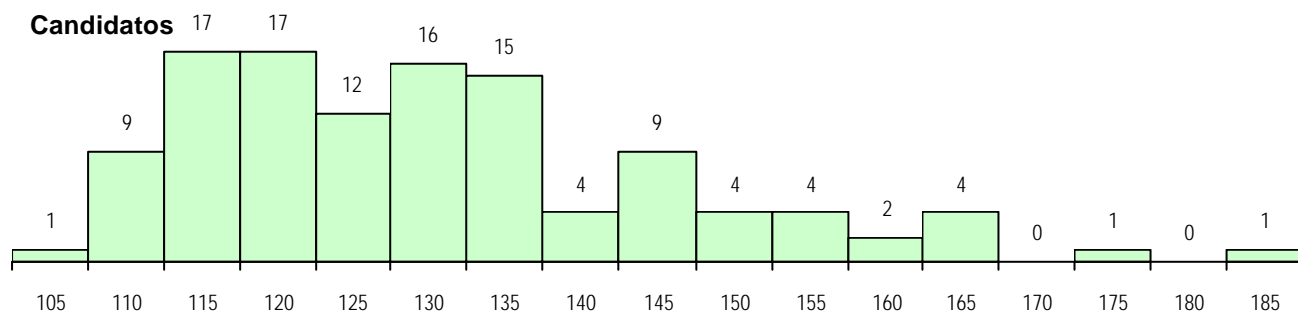
Curso 12º ano	Cands. %	Cols. %
R810 Agrupamento 1 / geral	109 94	57 93
U220 Ens. secundário recorrente (todo	3 3	3 5
R813 Agrupamento 1 / informática	1 1	1 2
Q950 Equivalências	1 1	0 0
P593 Técnico de gestão de sistemas i	1 1	0 0
P591 Técnico topógrafo geómetra	1 1	0 0

**DISTRITO/CAE DE CANDIDATURA**

Distrito Origem	Cands. %	Cols. %
Lisboa	42 36	27 44
Setúbal	20 17	9 15
Oeste	11 9	4 7
Évora	9 8	5 8
Beja	6 5	0 0
Santarém	6 5	5 8
R. A. Açores	5 4	3 5
Faro	3 3	1 2
Aveiro	2 2	1 2
Portalegre	2 2	2 3
Porto	2 2	0 0
Leiria	2 2	2 3
Guarda	1 1	0 0
Viana do Castelo	1 1	1 2
Viseu	1 1	0 0
Coimbra	1 1	1 2
Braga	1 1	0 0
Entre Douro e Vou	1 1	0 0
<b>Total</b>	<b>116</b>	<b>61</b>

**OPÇÕES EXCLUÍDAS**

Nota candidatura (s/mínima)	0
Prova ingresso (não fez)	0
Prova ingresso (s/mínima)	0
Pré-requisito (não fez)	0

**DISTRIBUIÇÕES DE NOTAS DE CANDIDATURA**




**Estabelecimento:** 0701 Faculdade de Ciências  
**Curso Superior:** 9209 Matemática  
 Licenciatura

**OPÇÃO CANDIDATURA**

Opção	Cands. %	Cols. %
1ª	11 13	11 92
2ª	15 17	1 8
3ª	18 20	0 0
4ª	15 17	0 0
5ª	19 22	0 0
6ª	10 11	0 0
<b>Total</b>	<b>88</b>	<b>12</b>

**SEXO DOS CANDIDATOS**

Sexo	Cands. %	Cols. %
Masc.	42 48	2 17
Femin.	46 52	10 83
<b>Total</b>	<b>88</b>	<b>12</b>

**MÉDIAS DOS COLOCADOS**

Nota de candidatura	139.0
Prova de ingresso	129.9
Média do 12º ano	148.1
Média do 10º/11º ano	148.1

**OPÇÕES EXCLUÍDAS**

Nota candidatura (s/mínima)	0
Prova ingresso (não fez)	0
Prova ingresso (s/mínima)	0
Pré-requisito (não fez)	0

**ETAPA COLOCAÇÃO (contingente)**

Etapa Colocação	Cands. %	Cols. %	Nota
1 Deficientes	1 1	0 0	
4 Açores 1	1 1	0 0	
17 Geral	88 100	12 100	111.5
<b>Total</b>	<b>90</b>	<b>12</b>	

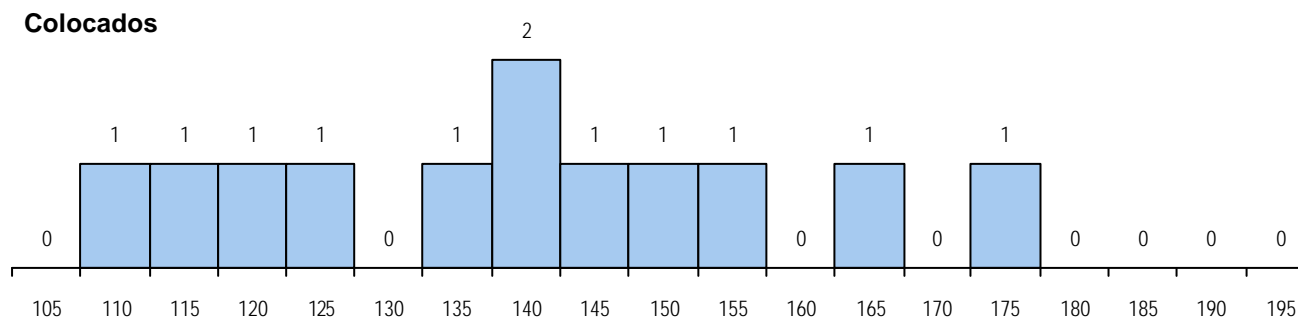
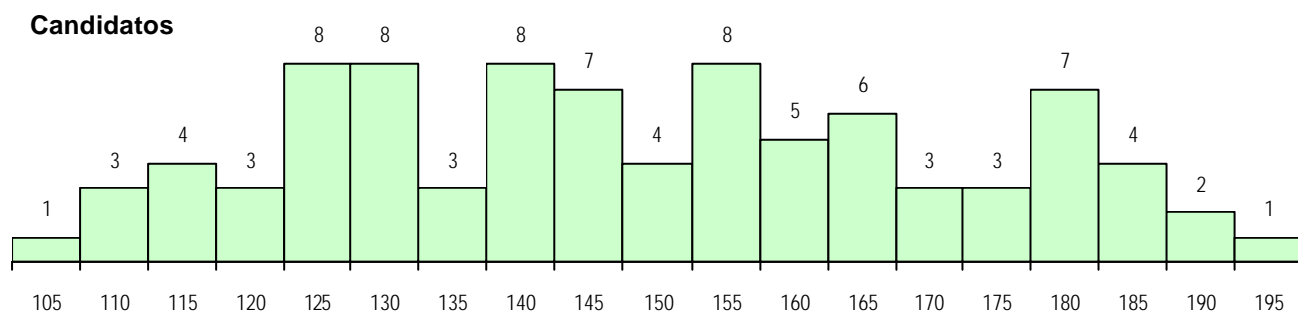
**CURSO DO 12º ANO**

Curso 12º ano	Cands. %	Cols. %
R810 Agrupamento 1 / geral	69 78	8 67
R820 Agrupamento 2 / geral	7 8	2 17
R830 Agrupamento 3 / geral	3 3	0 0
U230 Ens. sec. recorrente privado e c	1 1	1 8
R815 Agrupamento 1 / química	1 1	1 8
R831 Agrupamento 3 / administração	1 1	0 0
R813 Agrupamento 1 / informática	1 1	0 0
Q950 Equivalências	1 1	0 0
Q940 Escolas estrangeiras em Portug	1 1	0 0
P591 Técnico topógrafo geómetra	1 1	0 0
E002 2.º curso	1 1	0 0
E001 1.º curso	1 1	0 0

**DISTRITO/CAE DE CANDIDATURA**

Distrito Origem	Cands. %	Cols. %
Lisboa	42 48	4 33
Setúbal	13 15	4 33
Oeste	8 9	1 8
Santarém	6 7	1 8
Castelo Branco	3 3	1 8
Faro	3 3	0 0
Viseu	2 2	0 0
Évora	2 2	1 8
Leiria	2 2	0 0
Braga	1 1	0 0
Beja	1 1	0 0
Porto	1 1	0 0
Viana do Castelo	1 1	0 0
Vila Real	1 1	0 0
R. A. Açores	1 1	0 0
Portalegre	1 1	0 0
<b>Total</b>	<b>88</b>	<b>12</b>

**DISTRIBUIÇÕES DE NOTAS DE CANDIDATURA**



**Estabelecimento:** 0701 Faculdade de Ciências  
**Curso Superior:** 9250 Tecnologias de Informação e Comunicação  
*Licenciatura*

**OPÇÃO CANDIDATURA**

Opção	Cands. %	Cols. %
1ª	19 14	11 28
2ª	22 16	8 20
3ª	27 20	8 20
4ª	21 15	4 10
5ª	27 20	4 10
6ª	20 15	5 13
<b>Total</b>	<b>136</b>	<b>40</b>

**SEXO DOS CANDIDATOS**

Sexo	Cands. %	Cols. %
Masc.	108 79	32 80
Femin.	28 21	8 20
<b>Total</b>	<b>136</b>	<b>40</b>

**MÉDIAS DOS COLOCADOS**

Nota de candidatura	129.5
Prova de ingresso	123.8
Média do 12º ano	135.3
Média do 10º/11º ano	135.3

**OPÇÕES EXCLUÍDAS**

Nota candidatura (s/mínima)	0
Prova ingresso (não fez)	2
Prova ingresso (s/mínima)	0
Pré-requisito (não fez)	0

**ETAPA COLOCAÇÃO (contingente)**

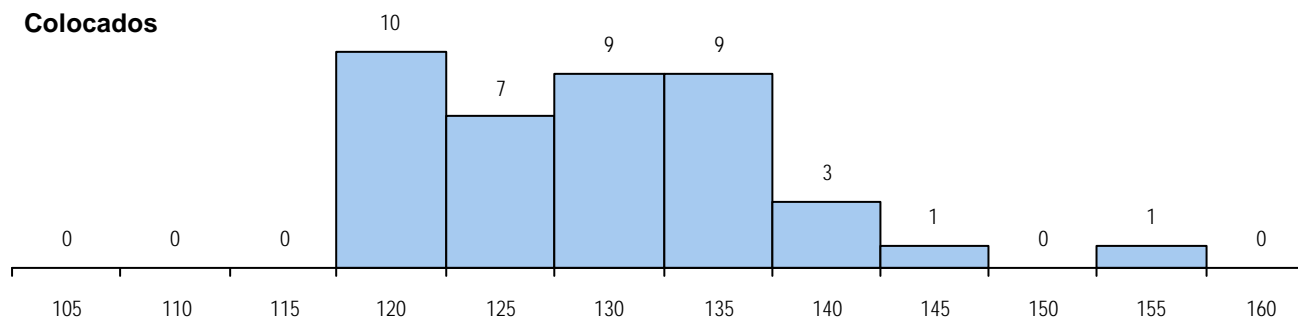
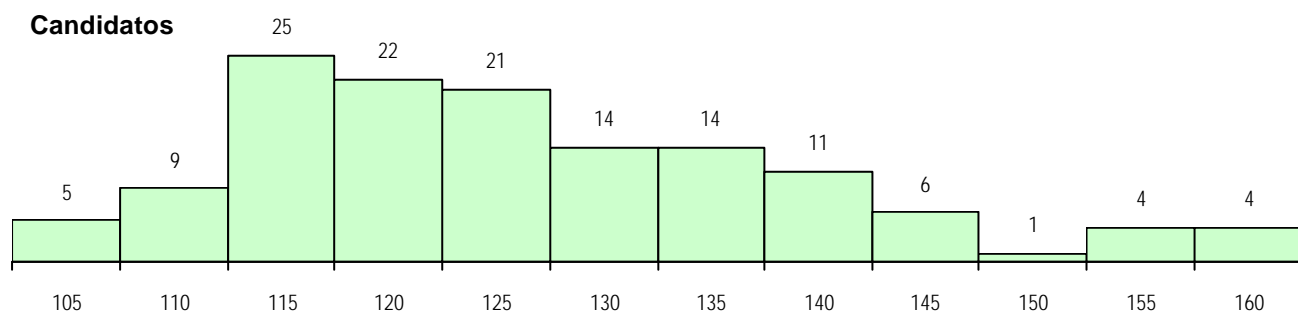
Etapa Colocação	Cands. %	Cols. %	Nota
8 Madeira 1	1 1	0 0	
13 Militares	1 1	1 3	126.0
17 Geral	136 100	39 98	117.5
<b>Total</b>	<b>138</b>	<b>40</b>	

**CURSO DO 12º ANO**
**(15 mais frequentes)**

Curso 12º ano	Cands. %	Cols. %
R810 Agrupamento 1 / geral	37 27	4 10
R830 Agrupamento 3 / geral	27 20	9 23
R820 Agrupamento 2 / geral	17 13	8 20
U220 Ens. secundário recorrente (todo	13 10	8 20
R813 Agrupamento 1 / informática	13 10	0 0
R831 Agrupamento 3 / administração	8 6	4 10
R840 Agrupamento 4 / geral	2 1	2 5
R821 Agrupamento 2 / design	2 1	2 5
P211 Técnico de informática de gestã	1 1	1 3
E003 3.º curso	1 1	1 3
P782 Técnico de manutenção industri	1 1	1 3
P412 Técnico de contabilidade	1 1	0 0
P204 Técnico de electrónica industrial	1 1	0 0
P347 Técnico de marketing	1 1	0 0
P384 Técnico de comércio	1 1	0 0

**DISTRITO/CAE DE CANDIDATURA**

Distrito Origem	Cands. %	Cols. %
Lisboa	79 58	29 73
Setúbal	21 15	6 15
Oeste	13 10	4 10
Santarém	11 8	0 0
Viseu	2 1	0 0
Faro	2 1	0 0
Coimbra	2 1	1 3
R. A. Madeira	1 1	0 0
R. A. Açores	1 1	0 0
Leiria	1 1	0 0
Guarda	1 1	0 0
Castelo Branco	1 1	0 0
Braga	1 1	0 0
<b>Total</b>	<b>136</b>	<b>40</b>

**DISTRIBUIÇÕES DE NOTAS DE CANDIDATURA**


**Estabelecimento:** 0701 Faculdade de Ciências  
**Curso Superior:** 9381 Estatística Aplicada  
*Licenciatura*

**OPÇÃO CANDIDATURA**

Opção	Cands. %	Cols. %
1ª	2 6	2 40
2ª	9 29	2 40
3ª	5 16	1 20
4ª	2 6	0 0
5ª	7 23	0 0
6ª	6 19	0 0
<b>Total</b>	<b>31</b>	<b>5</b>

**ETAPA COLOCAÇÃO (contingente)**

Etapa Colocação	Cands. %	Cols. %	Nota
17 Geral	31 100	5 100	108.0
<b>Total</b>	<b>31</b>	<b>5</b>	

**DISTRITO/CAE DE CANDIDATURA**

Distrito Origem	Cands. %	Cols. %
Lisboa	12 39	1 20
Oeste	5 16	1 20
Setúbal	5 16	0 0
Santarém	3 10	1 20
Leiria	3 10	2 40
Viseu	1 3	0 0
Évora	1 3	0 0
Bragança	1 3	0 0
<b>Total</b>	<b>31</b>	<b>5</b>

**SEXO DOS CANDIDATOS**

Sexo	Cands. %	Cols. %
Masc.	17 55	1 20
Femin.	14 45	4 80
<b>Total</b>	<b>31</b>	<b>5</b>

**CURSO DO 12º ANO**
**(15 mais frequentes)**

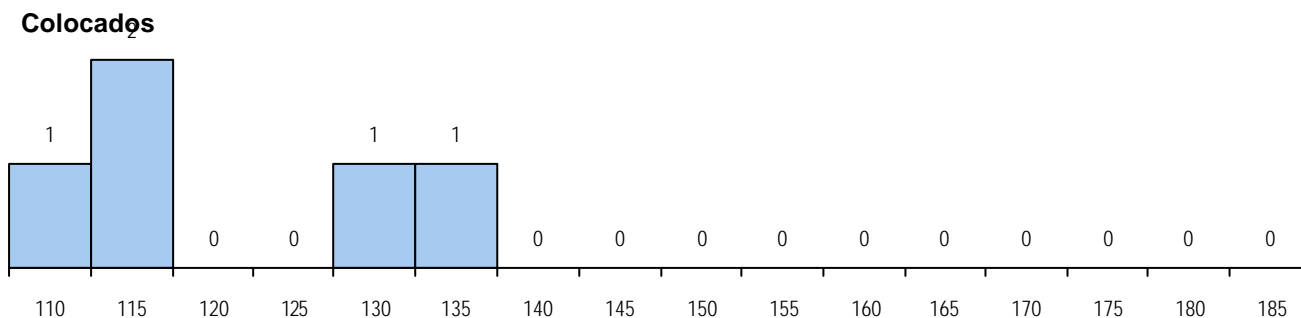
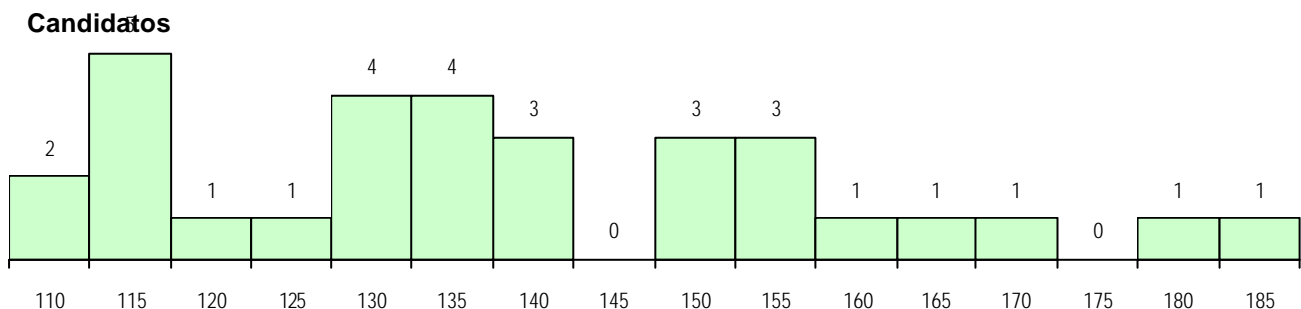
Curso 12º ano	Cands. %	Cols. %
R810 Agrupamento 1 / geral	24 77	4 80
R830 Agrupamento 3 / geral	2 6	1 20
R813 Agrupamento 1 / informática	2 6	0 0
R820 Agrupamento 2 / geral	1 3	0 0
Q950 Equivalências	1 3	0 0
Q940 Escolas estrangeiras em Portug	1 3	0 0

**MÉDIAS DOS COLOCADOS**

Nota de candidatura	120.6
Prova de ingresso	110.0
Média do 12º ano	131.2
Média do 10º/11º ano	131.2

**OPÇÕES EXCLUÍDAS**

Nota candidatura (s/mínima)	0
Prova ingresso (não fez)	0
Prova ingresso (s/mínima)	0
Pré-requisito (não fez)	0

**DISTRIBUIÇÕES DE NOTAS DE CANDIDATURA**


**Estabelecimento:** 0701 Faculdade de Ciências  
**Curso Superior:** 9385 Matemática Aplicada  
*Licenciatura*

**OPÇÃO CANDIDATURA**

Opção	Cands. %	Cols. %
1ª	15 16	15 88
2ª	16 17	0 0
3ª	18 19	1 6
4ª	20 22	0 0
5ª	13 14	1 6
6ª	11 12	0 0
<b>Total</b>	<b>93</b>	<b>17</b>

**SEXO DOS CANDIDATOS**

Sexo	Cands. %	Cols. %
Masc.	40 43	8 47
Femin.	53 57	9 53
<b>Total</b>	<b>93</b>	<b>17</b>

**MÉDIAS DOS COLOCADOS**

Nota de candidatura	137.3
Prova de ingresso	127.2
Média do 12º ano	147.5
Média do 10º/11º ano	147.5

**ETAPA COLOCAÇÃO (contingente)**

Etapa Colocação	Cands. %	Cols. %	Nota
4 Açores 1	1 1	0 0	
12 Emigrantes	1 1	0 0	
17 Geral	93 100	17 100	110.5
<b>Total</b>	<b>95</b>	<b>17</b>	

**CURSO DO 12º ANO**
**(15 mais frequentes)**

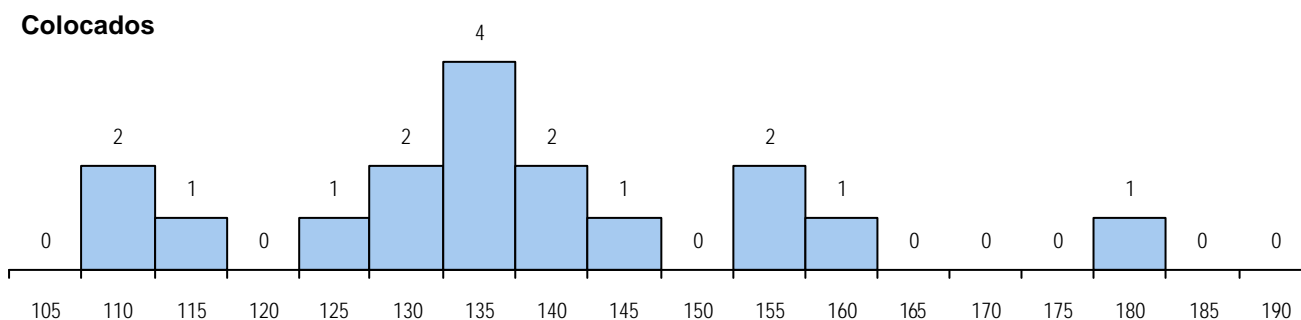
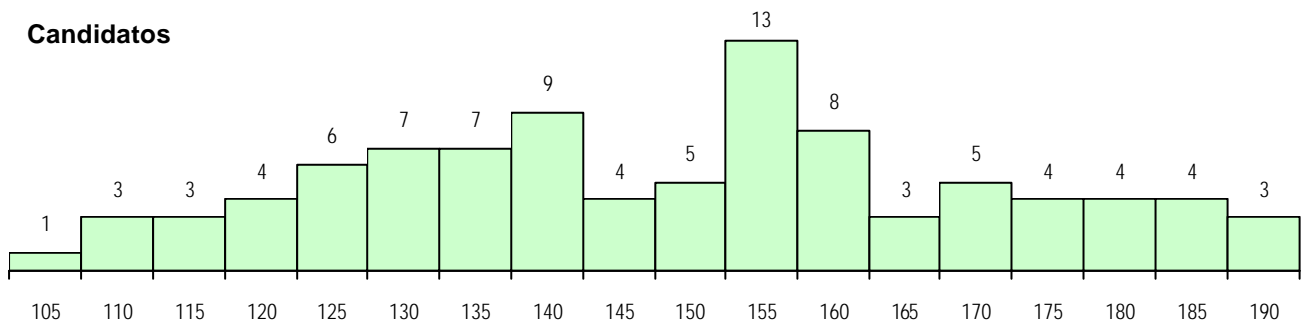
Curso 12º ano	Cands. %	Cols. %
R810 Agrupamento 1 / geral	75 81	12 71
R820 Agrupamento 2 / geral	7 8	2 12
R830 Agrupamento 3 / geral	4 4	1 6
R813 Agrupamento 1 / informática	2 2	1 6
U220 Ens. secundário recorrente (todo	1 1	1 6
R815 Agrupamento 1 / química	1 1	0 0
R812 Agrupamento 1 / electrotecnia/el	1 1	0 0
Q950 Equivalências	1 1	0 0
E002 2.º curso	1 1	0 0

**DISTRITO/CAE DE CANDIDATURA**

Distrito Origem	Cands. %	Cols. %
Lisboa	43 46	8 47
Setúbal	19 20	4 24
Oeste	7 8	2 12
Faro	5 5	2 12
Santarém	3 3	0 0
Évora	3 3	0 0
Viseu	2 2	0 0
Leiria	2 2	0 0
Castelo Branco	2 2	0 0
Bragança	2 2	0 0
Beja	2 2	1 6
R. A. Açores	1 1	0 0
Viana do Castelo	1 1	0 0
Coimbra	1 1	0 0
<b>Total</b>	<b>93</b>	<b>17</b>

**OPÇÕES EXCLUÍDAS**

Nota candidatura (s/mínima)	0
Prova ingresso (não fez)	2
Prova ingresso (s/mínima)	0
Pré-requisito (não fez)	0

**DISTRIBUIÇÕES DE NOTAS DE CANDIDATURA**


**Estabelecimento:** 0701 Faculdade de Ciências  
**Curso Superior:** 9486 Química + Química Tecnológica  
*Licenciatura*

**OPÇÃO CANDIDATURA**

Opção	Cands. %	Cols. %
1ª	31 21	31 50
2ª	23 16	12 19
3ª	18 12	6 10
4ª	19 13	6 10
5ª	31 21	3 5
6ª	26 18	4 6
<b>Total</b>	<b>148</b>	<b>62</b>

**SEXO DOS CANDIDATOS**

Sexo	Cands. %	Cols. %
Masc.	67 45	29 47
Femin.	81 55	33 53
<b>Total</b>	<b>148</b>	<b>62</b>

**MÉDIAS DOS COLOCADOS**

Nota de candidatura	130.2
Prova de ingresso	115.1
Média do 12º ano	145.3
Média do 10º/11º ano	145.3

**ETAPA COLOCAÇÃO (contingente)**

Etapa Colocação	Cands. %	Cols. %	Nota
17 Geral	148 100	62 100	109.0
<b>Total</b>	<b>148</b>	<b>62</b>	

**CURSO DO 12º ANO**

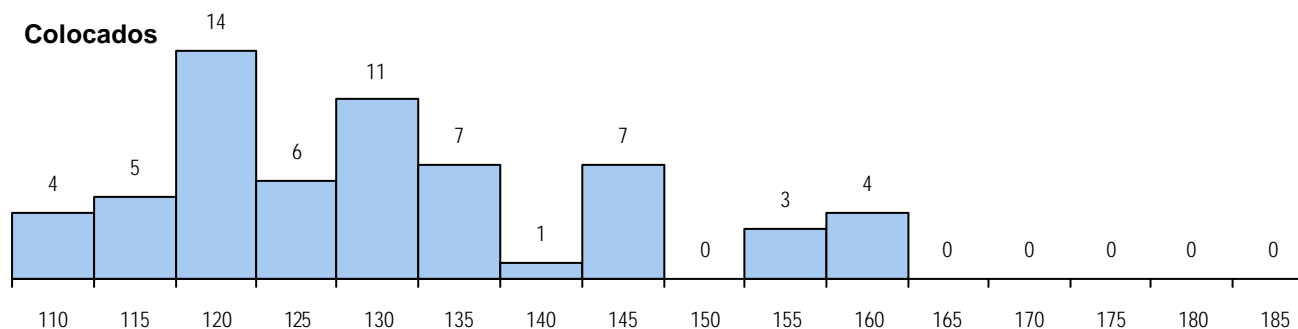
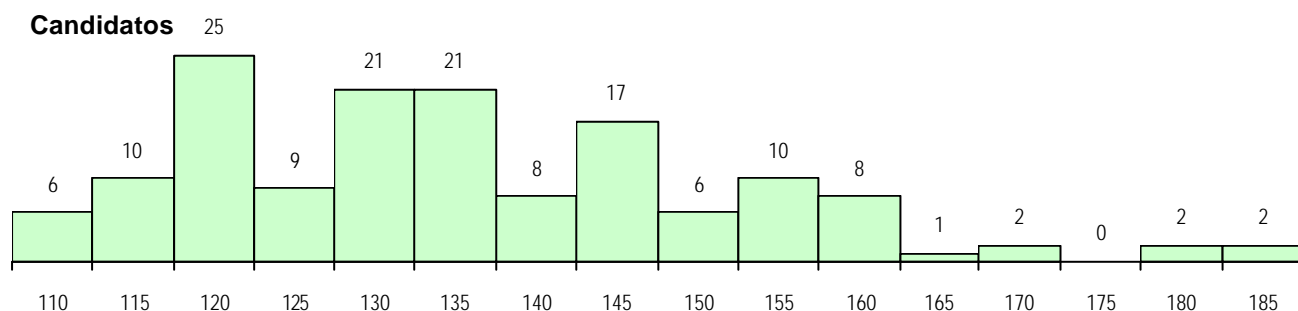
Curso 12º ano	Cands. %	Cols. %
R810 Agrupamento 1 / geral	138 93	55 89
U220 Ens. secundário recorrente (todo	6 4	4 6
R813 Agrupamento 1 / informática	1 1	1 2
R812 Agrupamento 1 / electrotecnia/el	1 1	1 2
P726 Técnico da qualidade	1 1	1 2
R820 Agrupamento 2 / geral	1 1	0 0

**(15 mais frequentes)**
**DISTRITO/CAE DE CANDIDATURA**

Distrito Origem	Cands. %	Cols. %
Lisboa	76 51	32 52
Setúbal	28 19	15 24
Santarém	8 5	3 5
Braga	6 4	2 3
Oeste	5 3	1 2
Leiria	4 3	1 2
Évora	4 3	1 2
Beja	3 2	2 3
Viana do Castelo	2 1	1 2
Tâmega	2 1	1 2
Faro	2 1	0 0
Portalegre	2 1	0 0
Entre Douro e Vou	1 1	1 2
Viseu	1 1	0 0
Vila Real	1 1	1 2
R. A. Madeira	1 1	1 2
Guarda	1 1	0 0
Castelo Branco	1 1	0 0
<b>Total</b>	<b>148</b>	<b>62</b>

**OPÇÕES EXCLUÍDAS**

Nota candidatura (s/mínima)	0
Prova ingresso (não fez)	5
Prova ingresso (s/mínima)	0
Pré-requisito (não fez)	0

**DISTRIBUIÇÕES DE NOTAS DE CANDIDATURA**


**Estabelecimento:** 0702 Faculdade de Direito  
**Curso Superior:** 0153 Direito  
*Licenciatura*

**OPÇÃO CANDIDATURA**

Opção	Cands.	%	Cols.	%
1ª	374	46	374	77
2ª	189	23	78	16
3ª	100	12	21	4
4ª	79	10	5	1
5ª	40	5	2	0
6ª	27	3	4	1
<b>Total</b>	<b>809</b>		<b>484</b>	

**ETAPA COLOCAÇÃO (contingente)**

Etapa Colocação	Cands.	%	Cols.	%	Nota
4 Açores 1	11	1	7	1	114.0
8 Madeira 1	18	2	11	2	114.3
12 Emigrantes	1	0	0	0	
13 Militares	2	0	1	0	128.5
17 Geral	809	100	465	96	113.0
<b>Total</b>	<b>841</b>		<b>484</b>		

**DISTRITO/CAE DE CANDIDATURA**

Distrito Origem	Cands.	%	Cols.	%
Lisboa	275	34	219	45
Setúbal	57	7	46	10
Braga	49	6	17	4
Santarém	40	5	30	6
Porto	38	5	8	2
Coimbra	30	4	10	2
Leiria	28	3	15	3
Oeste	28	3	22	5
Faro	28	3	24	5
Tâmega	25	3	5	1
Viseu	22	3	6	1
Guarda	21	3	6	1
Castelo Branco	20	2	7	1
Entre Douro e Vou	19	2	3	1
R. A. Madeira	18	2	11	2
Aveiro	18	2	4	1
Portalegre	16	2	14	3
Évora	16	2	12	2
Viana do Castelo	13	2	1	0
Beja	13	2	11	2
R. A. Açores	12	1	8	2
Vila Real	11	1	3	1
Bragança	7	1	0	0
Douro-Sul	5	1	2	0
<b>Total</b>	<b>809</b>		<b>484</b>	

**SEXO DOS CANDIDATOS**

Sexo	Cands.	%	Cols.	%
Masc.	279	34	181	37
Femin.	530	66	303	63
<b>Total</b>	<b>809</b>		<b>484</b>	

**CURSO DO 12º ANO**

(15 mais frequentes)

Curso 12º ano	Cands.	%	Cols.	%
R840 Agrupamento 4 / geral	592	73	331	68
U220 Ens. secundário recorrente (todo	83	10	63	13
R830 Agrupamento 3 / geral	52	6	30	6
R810 Agrupamento 1 / geral	27	3	14	3
U230 Ens. sec. recorrente privado e c	11	1	11	2
E003 3.º curso	9	1	9	2
E001 1.º curso	5	1	5	1
Q940 Escolas estrangeiras em Portug	4	0	3	1
Q960 Equivalências (Desp. n.º 6649/2	3	0	3	1
P663 Técnico de serviços jurídicos	3	0	2	0
R831 Agrupamento 3 / administração	3	0	2	0
R820 Agrupamento 2 / geral	3	0	1	0
E004 4.º curso	2	0	2	0
Q950 Equivalências	2	0	2	0
P540 Assistente de gestão	1	0	1	0

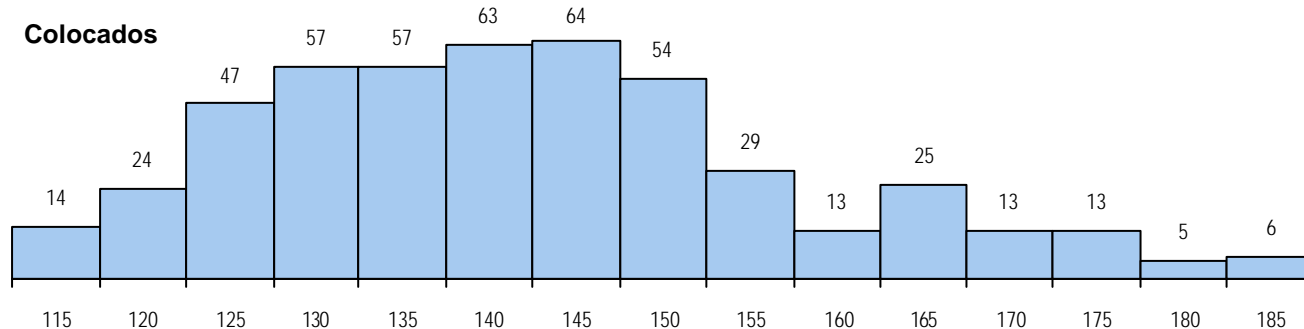
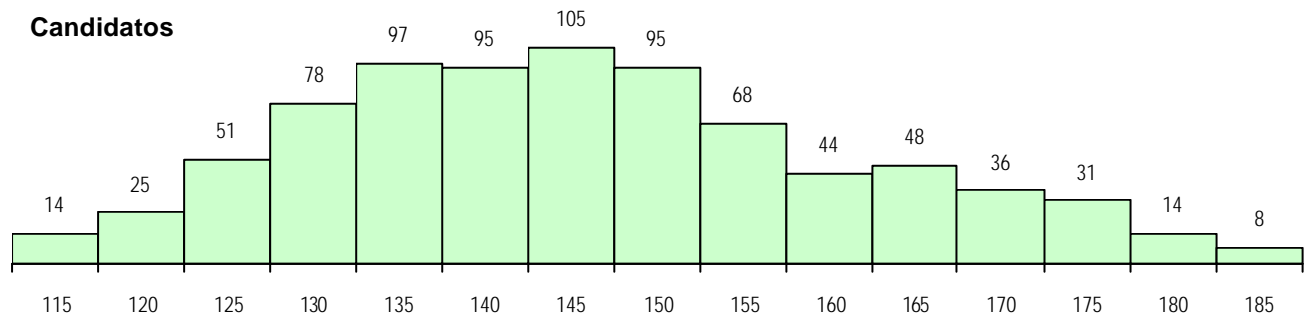
**MÉDIAS DOS COLOCADOS**

Nota de candidatura	142.1
Prova de ingresso	139.3
Média do 12º ano	144.8
Média do 10º/11º ano	144.8

**OPÇÕES EXCLUÍDAS**

Nota candidatura (s/mínima)	0
Prova ingresso (não fez)	54
Prova ingresso (s/mínima)	50
Pré-requisito (não fez)	0

**DISTRIBUIÇÕES DE NOTAS DE CANDIDATURA**



**Estabelecimento:** 0703 Faculdade de Farmácia  
**Curso Superior:** 9494 Ciências Farmacêuticas  
*Mestrado Integrado*

**OPÇÃO CANDIDATURA**

Opção	Cands. %	Cols. %
1ª	304 26	78 37
2ª	219 19	35 17
3ª	231 20	43 21
4ª	187 16	25 12
5ª	116 10	16 8
6ª	95 8	12 6
<b>Total</b>	<b>1152</b>	<b>209</b>

**ETAPA COLOCAÇÃO (contingente)**

Etapa Colocação	Cands. %	Cols. %	Nota
1 Deficientes	3 0	2 1	127.5
4 Açores 1	22 2	7 3	141.0
8 Madeira 1	20 2	7 3	128.3
12 Emigrantes	4 0	1 0	102.5
13 Militares	1 0	0 0	
17 Geral	1152 100	192 92	163.5
<b>Total</b>	<b>1202</b>	<b>209</b>	

**DISTRITO/CAE DE CANDIDATURA**

Distrito Origem	Cands. %	Cols. %
Lisboa	380 33	79 38
Setúbal	117 10	31 15
Santarém	88 8	23 11
Oeste	55 5	10 5
Braga	55 5	0 0
Leiria	55 5	10 5
Faro	43 4	8 4
Porto	38 3	1 0
Castelo Branco	32 3	3 1
Coimbra	32 3	2 1
Guarda	27 2	5 2
Évora	25 2	5 2
R. A. Açores	23 2	7 3
Bragança	21 2	2 1
Viseu	20 2	0 0
R. A. Madeira	20 2	7 3
Tâmega	19 2	3 1
Viana do Castelo	18 2	0 0
Portalegre	18 2	5 2
Vila Real	18 2	3 1
Beja	17 1	4 2
Aveiro	14 1	0 0
Entre Douro e Vou	14 1	0 0
Douro-Sul	3 0	1 0
<b>Total</b>	<b>1152</b>	<b>209</b>

**SEXO DOS CANDIDATOS**

Sexo	Cands. %	Cols. %
Masc.	305 26	59 28
Femin.	847 74	150 72
<b>Total</b>	<b>1152</b>	<b>209</b>

**CURSO DO 12º ANO**
**(15 mais frequentes)**

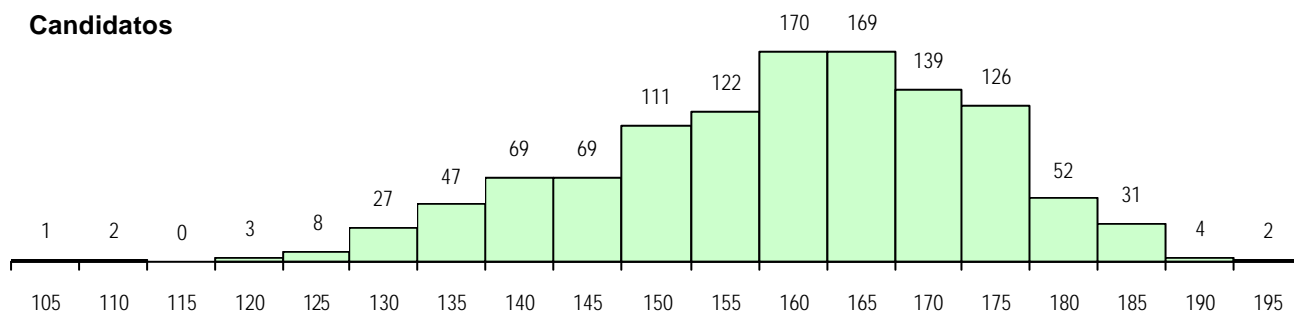
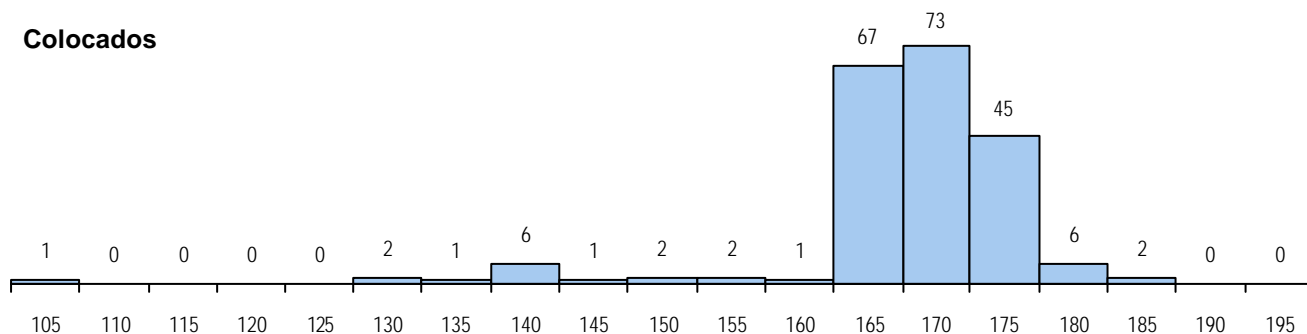
Curso 12º ano	Cands. %	Cols. %
R810 Agrupamento 1 / geral	1128 98	206 99
U220 Ens. secundário recorrente (todo	8 1	0 0
Q900 Emigrantes	4 0	1 0
Q950 Equivalências	3 0	0 0
E001 1.º curso	2 0	1 0
U230 Ens. sec. recorrente privado e c	2 0	0 0
R820 Agrupamento 2 / geral	1 0	1 0
R840 Agrupamento 4 / geral	1 0	0 0
R167 Química	1 0	0 0
Q940 Escolas estrangeiras em Portug	1 0	0 0
P541 Química tecnológica/analista de l	1 0	0 0

**MÉDIAS DOS COLOCADOS**

Nota de candidatura	167.5
Prova de ingresso	159.7
Média do 12º ano	175.3
Média do 10º/11º ano	175.3

**OPÇÕES EXCLUÍDAS**

Nota candidatura (s/mínima)	0
Prova ingresso (não fez)	14
Prova ingresso (s/mínima)	0
Pré-requisito (não fez)	23

**DISTRIBUIÇÕES DE NOTAS DE CANDIDATURA**
**Candidatos**

**Colocados**


**Estabelecimento:** 0704 Faculdade de Letras  
**Curso Superior:** 9006 Arqueologia  
*Licenciatura*

**OPÇÃO CANDIDATURA**

Opção	Cands. %	Cols. %
1ª	21 16	21 68
2ª	32 24	6 19
3ª	29 22	1 3
4ª	23 17	1 3
5ª	16 12	1 3
6ª	11 8	1 3
<b>Total</b>	<b>132</b>	<b>31</b>

**ETAPA COLOCAÇÃO (contingente)**

Etapa Colocação	Cands. %	Cols. %	Nota
8 Madeira 1	2 2	0 0	
17 Geral	132 100	31 100	104.0
<b>Total</b>	<b>134</b>	<b>31</b>	

**DISTRITO/CAE DE CANDIDATURA**

Distrito Origem	Cands. %	Cols. %
Lisboa	61 46	15 48
Setúbal	15 11	3 10
Santarém	12 9	3 10
Oeste	5 4	2 6
Évora	4 3	0 0
Faro	4 3	1 3
Guarda	4 3	1 3
Coimbra	4 3	0 0
Porto	3 2	1 3
Viana do Castelo	3 2	0 0
Braga	3 2	0 0
Castelo Branco	2 2	1 3
Beja	2 2	1 3
Viseu	2 2	2 6
R. A. Madeira	2 2	0 0
Bragança	2 2	0 0
Portalegre	1 1	1 3
Tâmega	1 1	0 0
Vila Real	1 1	0 0
Leiria	1 1	0 0
<b>Total</b>	<b>132</b>	<b>31</b>

**SEXO DOS CANDIDATOS**

Sexo	Cands. %	Cols. %
Masc.	72 55	17 55
Femin.	60 45	14 45
<b>Total</b>	<b>132</b>	<b>31</b>

**CURSO DO 12º ANO**
**(15 mais frequentes)**

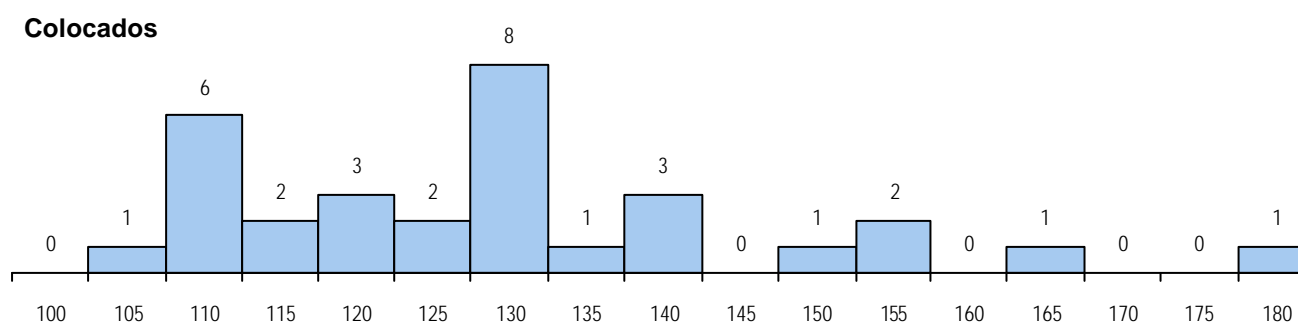
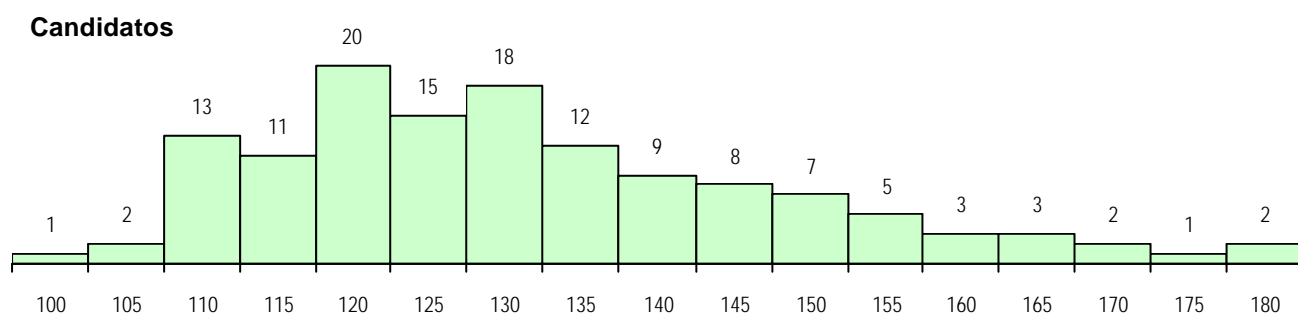
Curso 12º ano	Cands. %	Cols. %
R840 Agrupamento 4 / geral	82 62	17 55
E003 3.º curso	11 8	4 13
U220 Ens. secundário recorrente (todo	9 7	1 3
R810 Agrupamento 1 / geral	7 5	2 6
P561 Assistente de arqueólogo	3 2	2 6
U230 Ens. sec. recorrente privado e c	3 2	1 3
E002 2.º curso	2 2	1 3
R831 Agrupamento 3 / administração	2 2	0 0
E001 1.º curso	2 2	0 0
R842 Agrupamento 4 / animação soci	1 1	1 3
E004 4.º curso	1 1	1 3
P650 Técnico de museografia arqueol	1 1	1 3
E005 5.º curso	1 1	0 0
P551 Técnico de informática/manuten	1 1	0 0
P733 Técnico de contabilidade e gesta	1 1	0 0

**MÉDIAS DOS COLOCADOS**

Nota de candidatura	128.9
Prova de ingresso	119.8
Média do 12º ano	138.3
Média do 10º/11º ano	137.6

**OPÇÕES EXCLUÍDAS**

Nota candidatura (s/mínima)	0
Prova ingresso (não fez)	6
Prova ingresso (s/mínima)	0
Pré-requisito (não fez)	0

**DISTRIBUIÇÕES DE NOTAS DE CANDIDATURA**




**Estabelecimento:** 0704 Faculdade de Letras  
**Curso Superior:** 9025 Ciências da Cultura  
*Licenciatura*

**OPÇÃO CANDIDATURA**

Opção	Cands. %	Cols. %
1ª	54 13	18 45
2ª	71 18	9 23
3ª	77 19	5 13
4ª	92 23	8 20
5ª	60 15	0 0
6ª	47 12	0 0
<b>Total</b>	<b>401</b>	<b>40</b>

**ETAPA COLOCAÇÃO (contingente)**

Etapa Colocação	Cands. %	Cols. %	Nota
1 Deficientes	1 0	0 0	
4 Açores 1	3 1	0 0	
8 Madeira 1	8 2	1 3	126.5
12 Emigrantes	2 0	0 0	
13 Militares	2 0	0 0	
17 Geral	401 100	39 98	143.0
<b>Total</b>	<b>417</b>	<b>40</b>	

**DISTRITO/CAE DE CANDIDATURA**

Distrito Origem	Cands. %	Cols. %
Lisboa	226 56	21 53
Setúbal	65 16	7 18
Oeste	23 6	5 13
Santarém	19 5	0 0
R. A. Madeira	9 2	1 3
Évora	9 2	3 8
Portalegre	7 2	1 3
Faro	5 1	0 0
Beja	5 1	0 0
Porto	4 1	1 3
Castelo Branco	4 1	0 0
Vila Real	3 1	0 0
Tâmega	3 1	0 0
R. A. Açores	3 1	0 0
Bragança	3 1	0 0
Viseu	2 0	0 0
Aveiro	2 0	0 0
Leiria	2 0	1 3
Viana do Castelo	2 0	0 0
Braga	2 0	0 0
Coimbra	1 0	0 0
Guarda	1 0	0 0
Entre Douro e Vou	1 0	0 0
<b>Total</b>	<b>401</b>	<b>40</b>

**SEXO DOS CANDIDATOS**

Sexo	Cands. %	Cols. %
Masc.	104 26	9 23
Femin.	297 74	31 78
<b>Total</b>	<b>401</b>	<b>40</b>

**CURSO DO 12º ANO**
**(15 mais frequentes)**

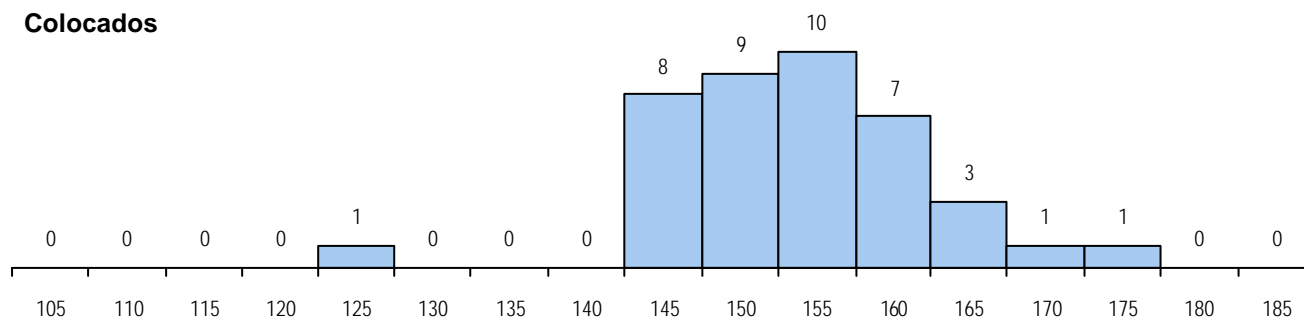
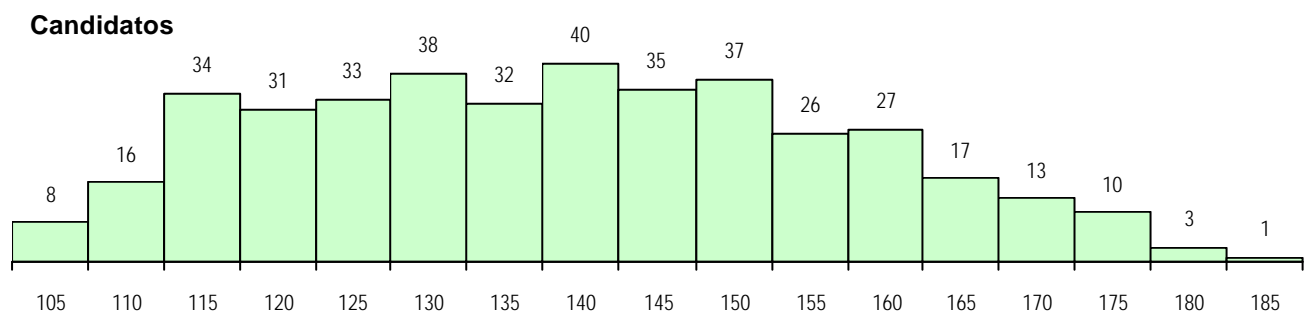
Curso 12º ano	Cands. %	Cols. %
R840 Agrupamento 4 / geral	201 50	24 60
U220 Ens. secundário recorrente (todo	67 17	3 8
R810 Agrupamento 1 / geral	35 9	8 20
R841 Agrupamento 4 / comunicação	22 5	2 5
R820 Agrupamento 2 / geral	14 3	1 3
R830 Agrupamento 3 / geral	10 2	1 3
E003 3.º curso	9 2	0 0
R831 Agrupamento 3 / administração	5 1	0 0
R842 Agrupamento 4 / animação soci	4 1	0 0
U230 Ens. sec. recorrente privado e c	4 1	0 0
E005 5.º curso	2 0	0 0
P426 Técnico de estilismo industrial	2 0	0 0
R821 Agrupamento 2 / design	2 0	0 0
T131 Técnico de secretariado	1 0	1 3
P524 Instrumento	1 0	0 0

**MÉDIAS DOS COLOCADOS**

Nota de candidatura	152.9
Prova de ingresso	160.3
Média do 12º ano	145.6
Média do 10º/11º ano	145.6

**OPÇÕES EXCLUÍDAS**

Nota candidatura (s/mínima)	0
Prova ingresso (não fez)	4
Prova ingresso (s/mínima)	0
Pré-requisito (não fez)	0

**DISTRIBUIÇÕES DE NOTAS DE CANDIDATURA**


**Estabelecimento:** 0704 Faculdade de Letras  
**Curso Superior:** 9040 Ciências da Linguagem  
*Licenciatura*

**OPÇÃO CANDIDATURA**

Opção	Cands. %	Cols. %
1ª	9 14	9 41
2ª	8 13	3 14
3ª	15 24	5 23
4ª	13 21	2 9
5ª	11 17	2 9
6ª	7 11	1 5
<b>Total</b>	<b>63</b>	<b>22</b>

**ETAPA COLOCAÇÃO (contingente)**

Etapa Colocação	Cands. %	Cols. %	Nota
17 Geral	63 100	22 100	109.8
<b>Total</b>	<b>63</b>	<b>22</b>	

**DISTRITO/CAE DE CANDIDATURA**

Distrito Origem	Cands. %	Cols. %
Lisboa	36 57	15 68
Setúbal	13 21	3 14
Santarém	3 5	1 5
Tâmega	2 3	0 0
Oeste	2 3	1 5
Viseu	2 3	1 5
Porto	1 2	0 0
Leiria	1 2	0 0
Faro	1 2	0 0
Évora	1 2	0 0
Braga	1 2	1 5
<b>Total</b>	<b>63</b>	<b>22</b>

**SEXO DOS CANDIDATOS**

Sexo	Cands. %	Cols. %
Masc.	22 35	5 23
Femin.	41 65	17 77
<b>Total</b>	<b>63</b>	<b>22</b>

**CURSO DO 12º ANO**
**(15 mais frequentes)**

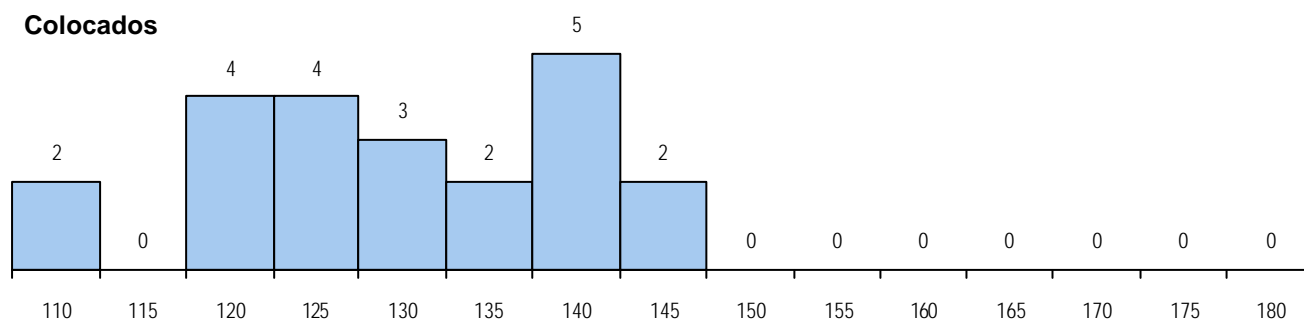
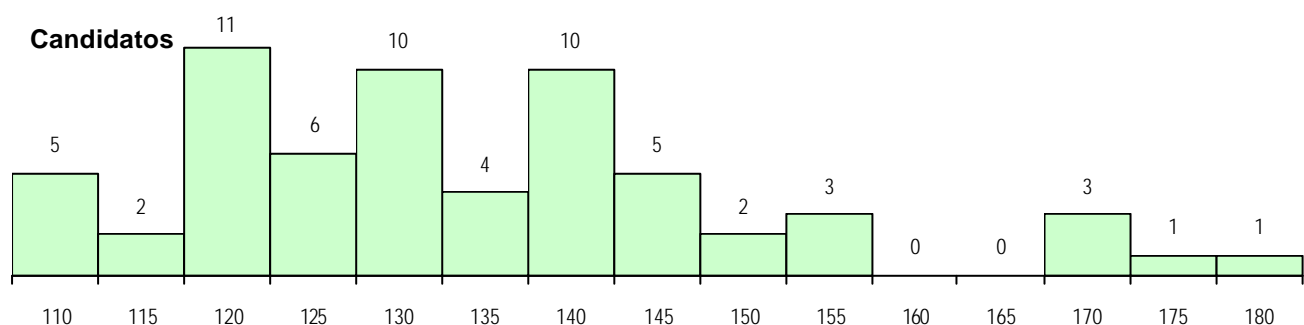
Curso 12º ano	Cands. %	Cols. %
R840 Agrupamento 4 / geral	32 51	12 55
U220 Ens. secundário recorrente (todo	9 14	3 14
R810 Agrupamento 1 / geral	6 10	1 5
R841 Agrupamento 4 / comunicação	4 6	2 9
E003 3.º curso	4 6	1 5
R820 Agrupamento 2 / geral	2 3	1 5
P735 Técnico de desenho gráfico	1 2	1 5
P389 Animador sociocultural	1 2	1 5
R881 Arte e tecnologias de comunicaç	1 2	0 0
R830 Agrupamento 3 / geral	1 2	0 0
R813 Agrupamento 1 / informática	1 2	0 0
Q960 Equivalências (Desp. n.º 6649/2	1 2	0 0

**MÉDIAS DOS COLOCADOS**

Nota de candidatura	129.1
Prova de ingresso	128.1
Média do 12º ano	130.1
Média do 10º/11º ano	130.1

**OPÇÕES EXCLUÍDAS**

Nota candidatura (s/mínima)	0
Prova ingresso (não fez)	1
Prova ingresso (s/mínima)	0
Pré-requisito (não fez)	0

**DISTRIBUIÇÕES DE NOTAS DE CANDIDATURA**


**Estabelecimento:** 0704 Faculdade de Letras  
**Curso Superior:** 9131 Estudos Africanos  
*Licenciatura*

**OPÇÃO CANDIDATURA**

Opção	Cands. %	Cols. %
1ª	6 8	4 20
2ª	3 4	1 5
3ª	16 22	5 25
4ª	15 20	3 15
5ª	21 28	5 25
6ª	13 18	2 10
<b>Total</b>	<b>74</b>	<b>20</b>

**SEXO DOS CANDIDATOS**

Sexo	Cands. %	Cols. %
Masc.	23 31	7 35
Femin.	51 69	13 65
<b>Total</b>	<b>74</b>	<b>20</b>

**MÉDIAS DOS COLOCADOS**

Nota de candidatura	128.0
Prova de ingresso	126.8
Média do 12º ano	130.0
Média do 10º/11º ano	128.5

**OPÇÕES EXCLUÍDAS**

Nota candidatura (s/mínima)	0
Prova ingresso (não fez)	3
Prova ingresso (s/mínima)	0
Pré-requisito (não fez)	0

**ETAPA COLOCAÇÃO (contingente)**

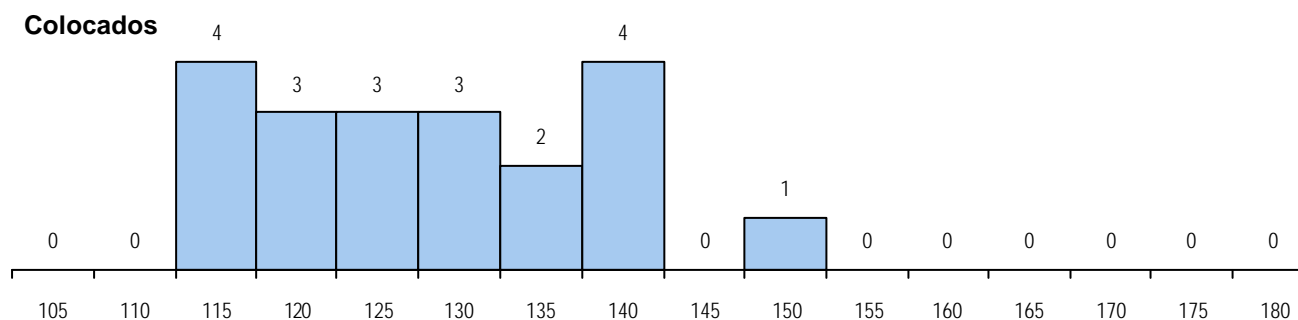
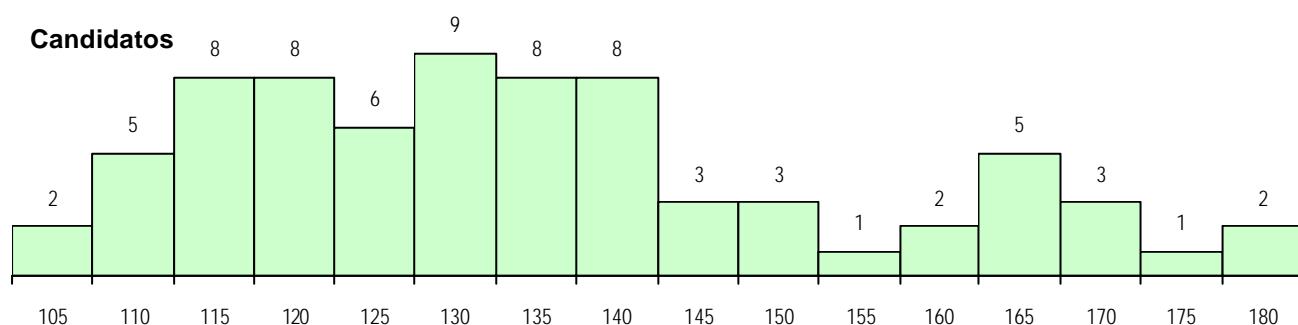
Etapa Colocação	Cands. %	Cols. %	Nota
12 Emigrantes	1 1	0 0	
13 Militares	1 1	0 0	
17 Geral	74 100	20 100	115.0
<b>Total</b>	<b>76</b>	<b>20</b>	

**CURSO DO 12º ANO**

Curso 12º ano	Cands. %	Cols. %
R840 Agrupamento 4 / geral	32 43	9 45
U220 Ens. secundário recorrente (todo	11 15	5 25
R810 Agrupamento 1 / geral	8 11	1 5
R830 Agrupamento 3 / geral	6 8	0 0
R831 Agrupamento 3 / administração	4 5	2 10
E003 3.º curso	3 4	1 5
R842 Agrupamento 4 / animação soci	2 3	0 0
R820 Agrupamento 2 / geral	2 3	0 0
P564 Técnico de multimédia	1 1	1 5
E005 5.º curso	1 1	1 5
R878 Recorrente por blocos capitalizá	1 1	0 0
R841 Agrupamento 4 / comunicação	1 1	0 0
P655 Técnico de banca seguros	1 1	0 0
E001 1.º curso	1 1	0 0

**DISTRITO/CAE DE CANDIDATURA**

Distrito Origem	Cands. %	Cols. %
Lisboa	47 64	14 70
Setúbal	13 18	4 20
Viseu	3 4	1 5
Coimbra	2 3	0 0
Tâmega	1 1	0 0
R. A. Açores	1 1	0 0
Viana do Castelo	1 1	0 0
Leiria	1 1	0 0
Guarda	1 1	0 0
Faro	1 1	0 0
Évora	1 1	0 0
Castelo Branco	1 1	1 5
Beja	1 1	0 0
<b>Total</b>	<b>74</b>	<b>20</b>

**DISTRIBUIÇÕES DE NOTAS DE CANDIDATURA**


**Estabelecimento:** 0704 Faculdade de Letras  
**Curso Superior:** 9132 Estudos Artísticos  
*Licenciatura*

**OPÇÃO CANDIDATURA**

Opção	Cands. %	Cols. %
1ª	39 23	25 63
2ª	48 28	10 25
3ª	29 17	5 13
4ª	23 13	0 0
5ª	22 13	0 0
6ª	12 7	0 0
<b>Total</b>	<b>173</b>	<b>40</b>

**ETAPA COLOCAÇÃO (contingente)**

Etapa Colocação	Cands. %	Cols. %	Nota
1 Deficientes	2 1	0 0	
4 Açores 1	2 1	0 0	
8 Madeira 1	3 2	0 0	
12 Emigrantes	1 1	0 0	
17 Geral	173 100	40 100	130.5
<b>Total</b>	<b>181</b>	<b>40</b>	

**DISTRITO/CAE DE CANDIDATURA**

Distrito Origem	Cands. %	Cols. %
Lisboa	87 50	23 57
Setúbal	26 15	6 15
Santarém	13 8	4 10
Oeste	12 7	1 3
Faro	5 3	0 0
Porto	4 2	1 3
R. A. Madeira	4 2	0 0
Tâmega	3 2	2 5
R. A. Açores	3 2	1 3
Évora	3 2	2 5
Aveiro	2 1	0 0
Coimbra	2 1	0 0
Beja	2 1	0 0
Portalegre	2 1	0 0
Viana do Castelo	1 1	0 0
Viseu	1 1	0 0
Douro-Sul	1 1	0 0
Leiria	1 1	0 0
Bragança	1 1	0 0
<b>Total</b>	<b>173</b>	<b>40</b>

**SEXO DOS CANDIDATOS**

Sexo	Cands. %	Cols. %
Masc.	41 24	9 23
Femin.	132 76	31 78
<b>Total</b>	<b>173</b>	<b>40</b>

**CURSO DO 12º ANO**
**(15 mais frequentes)**

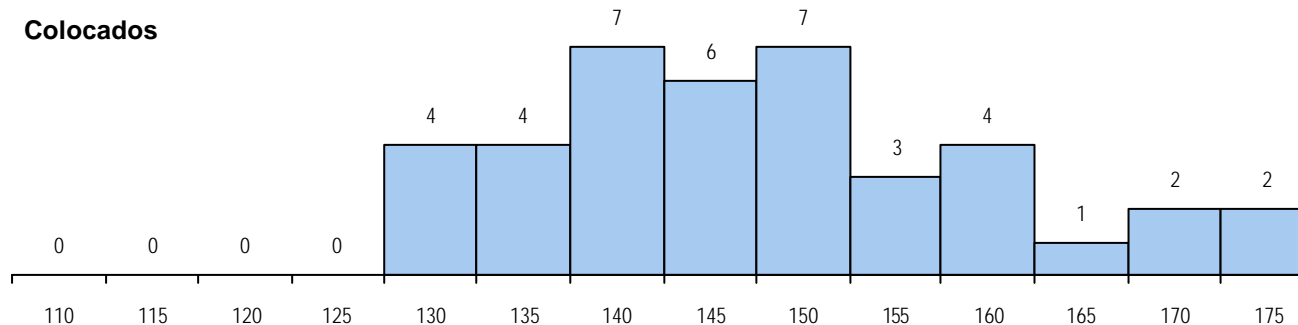
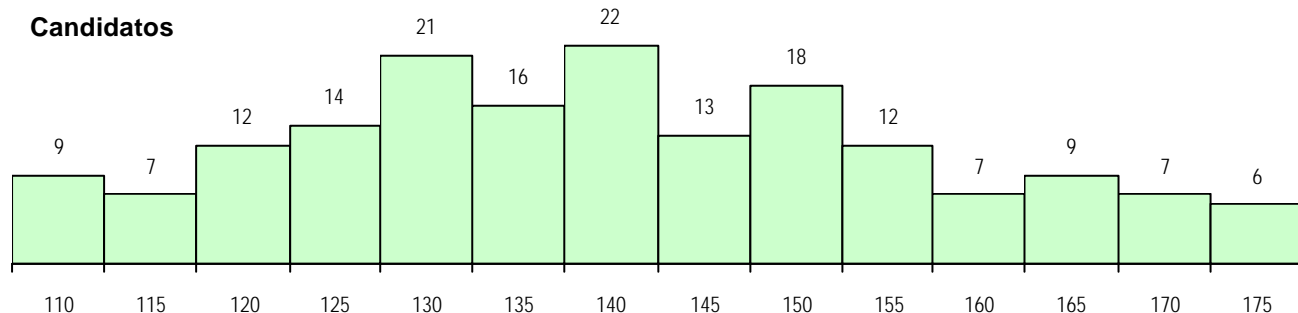
Curso 12º ano	Cands. %	Cols. %
R840 Agrupamento 4 / geral	55 32	14 35
R820 Agrupamento 2 / geral	40 23	7 18
R810 Agrupamento 1 / geral	20 12	3 8
U220 Ens. secundário recorrente (todo	17 10	3 8
R821 Agrupamento 2 / design	6 3	1 3
R830 Agrupamento 3 / geral	3 2	2 5
P426 Técnico de estilismo industrial	3 2	1 3
R880 Arte e tecnologias de comunicaç	3 2	1 3
R822 Agrupamento 2 / artes e ofícios	3 2	0 0
E005 5.º curso	2 1	1 3
R841 Agrupamento 4 / comunicação	2 1	0 0
P763 Técnico de modelação de confe	1 1	1 3
Q940 Escolas estrangeiras em Portug	1 1	1 3
Q950 Equivalências	1 1	1 3
R199 Design, cerâmica e escultura (n	1 1	1 3

**MÉDIAS DOS COLOCADOS**

Nota de candidatura	147.8
Prova de ingresso	150.1
Média do 12º ano	145.6
Média do 10º/11º ano	145.3

**OPÇÕES EXCLUÍDAS**

Nota candidatura (s/mínima)	0
Prova ingresso (não fez)	0
Prova ingresso (s/mínima)	0
Pré-requisito (não fez)	0

**DISTRIBUIÇÕES DE NOTAS DE CANDIDATURA**


**Estabelecimento:** 0704 Faculdade de Letras  
**Curso Superior:** 9133 Estudos Clássicos  
*Licenciatura*

**OPÇÃO CANDIDATURA**

Opção	Cands. %	Cols. %
1ª	2 11	2 67
2ª	2 11	0 0
3ª	3 17	0 0
4ª	2 11	1 33
5ª	5 28	0 0
6ª	4 22	0 0
<b>Total</b>	<b>18</b>	<b>3</b>

**ETAPA COLOCAÇÃO (contingente)**

Etapa Colocação	Cands. %	Cols. %	Nota
17 Geral	18 100	3 100	128.0
<b>Total</b>	<b>18</b>	<b>3</b>	

**DISTRITO/CAE DE CANDIDATURA**

Distrito Origem	Cands. %	Cols. %
Lisboa	10 56	2 67
Setúbal	3 17	1 33
Vila Real	1 6	0 0
Castelo Branco	1 6	0 0
Bragança	1 6	0 0
Beja	1 6	0 0
Aveiro	1 6	0 0
<b>Total</b>	<b>18</b>	<b>3</b>

**SEXO DOS CANDIDATOS**

Sexo	Cands. %	Cols. %
Masc.	10 56	2 67
Femin.	8 44	1 33
<b>Total</b>	<b>18</b>	<b>3</b>

**CURSO DO 12º ANO**
**(15 mais frequentes)**

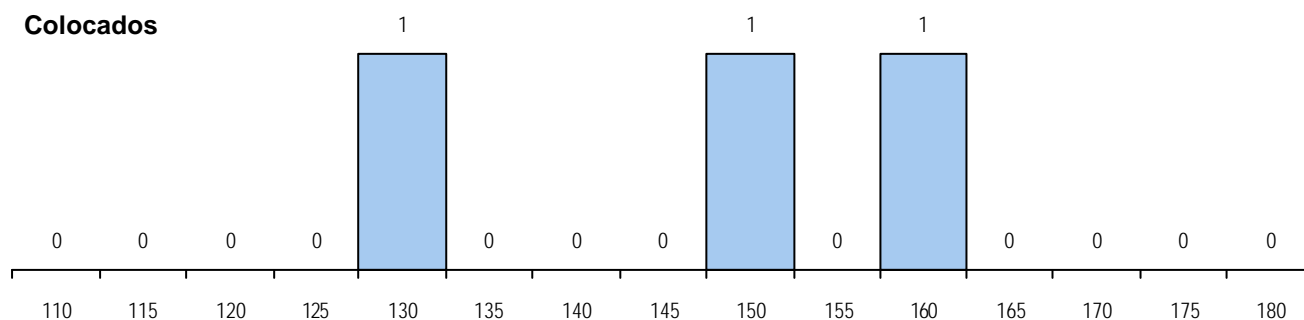
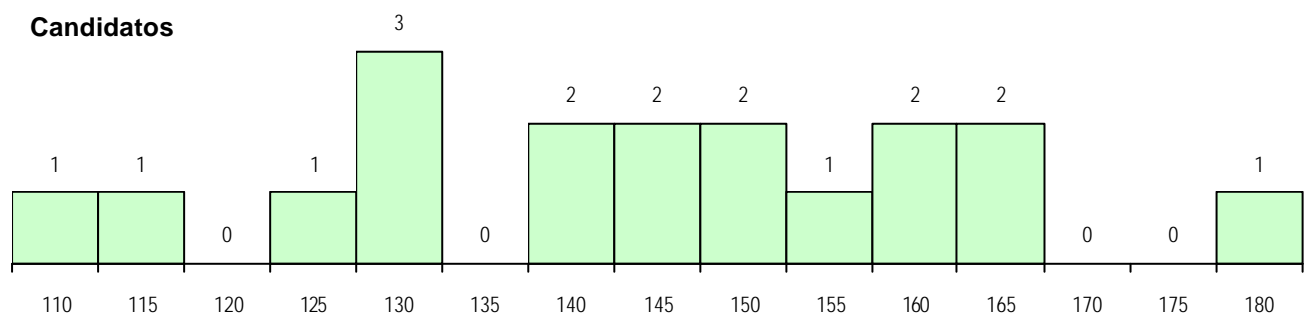
Curso 12º ano	Cands. %	Cols. %
R840 Agrupamento 4 / geral	17 94	3 100
E003 3.º curso	1 6	0 0

**MÉDIAS DOS COLOCADOS**

Nota de candidatura	146.2
Prova de ingresso	135.7
Média do 12º ano	156.7
Média do 10º/11º ano	156.7

**OPÇÕES EXCLUÍDAS**

Nota candidatura (s/mínima)	0
Prova ingresso (não fez)	2
Prova ingresso (s/mínima)	0
Pré-requisito (não fez)	0

**DISTRIBUIÇÕES DE NOTAS DE CANDIDATURA**


**Estabelecimento:** 0704 Faculdade de Letras  
**Curso Superior:** 9135 Estudos Europeus  
*Licenciatura*

**OPÇÃO CANDIDATURA**

Opção	Cands. %	Cols. %
1ª	35 11	19 38
2ª	51 16	16 32
3ª	73 22	8 16
4ª	71 22	4 8
5ª	56 17	2 4
6ª	39 12	1 2
<b>Total</b>	<b>325</b>	<b>50</b>

**SEXO DOS CANDIDATOS**

Sexo	Cands. %	Cols. %
Masc.	134 41	16 32
Femin.	191 59	34 68
<b>Total</b>	<b>325</b>	<b>50</b>

**MÉDIAS DOS COLOCADOS**

Nota de candidatura	141.6
Prova de ingresso	140.4
Média do 12º ano	142.8
Média do 10º/11º ano	142.8

**OPÇÕES EXCLUÍDAS**

Nota candidatura (s/mínima)	0
Prova ingresso (não fez)	2
Prova ingresso (s/mínima)	0
Pré-requisito (não fez)	0

**ETAPA COLOCAÇÃO (contingente)**

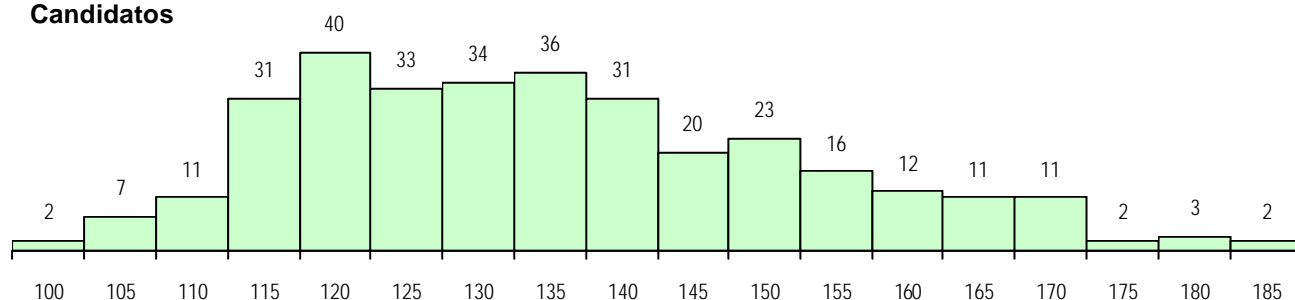
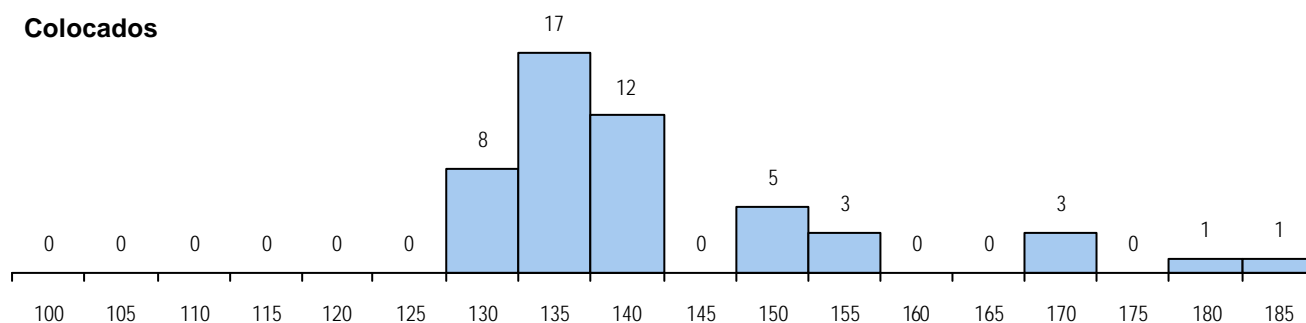
Etapa Colocação	Cands. %	Cols. %	Nota
4 Açores 1	1 0	1 2	139.5
8 Madeira 1	4 1	2 4	137.5
13 Militares	1 0	0 0	
17 Geral	325 100	47 94	130.0
<b>Total</b>	<b>331</b>	<b>50</b>	

**CURSO DO 12º ANO**
**(15 mais frequentes)**

Curso 12º ano	Cands. %	Cols. %
R840 Agrupamento 4 / geral	170 52	33 66
U220 Ens. secundário recorrente (todo	49 15	4 8
R810 Agrupamento 1 / geral	21 6	3 6
E003 3.º curso	17 5	0 0
R841 Agrupamento 4 / comunicação	13 4	2 4
R830 Agrupamento 3 / geral	9 3	0 0
R820 Agrupamento 2 / geral	6 2	2 4
Q950 Equivalências	4 1	1 2
R842 Agrupamento 4 / animação soci	4 1	0 0
R831 Agrupamento 3 / administração	4 1	0 0
E001 1.º curso	3 1	0 0
R813 Agrupamento 1 / informática	3 1	0 0
P663 Técnico de serviços jurídicos	2 1	0 0
E002 2.º curso	2 1	0 0
R881 Arte e tecnologias de comunicaç	1 0	1 2

**DISTRITO/CAE DE CANDIDATURA**

Distrito Origem	Cands. %	Cols. %
Lisboa	174 54	26 52
Setúbal	53 16	9 18
Oeste	15 5	2 4
Santarém	12 4	2 4
Faro	11 3	1 2
Évora	7 2	1 2
Portalegre	7 2	0 0
Leiria	6 2	0 0
R. A. Madeira	6 2	3 6
Castelo Branco	5 2	0 0
Porto	4 1	0 0
Viana do Castelo	3 1	1 2
Tâmega	3 1	2 4
Viseu	3 1	0 0
Entre Douro e Vou	3 1	0 0
Coimbra	3 1	0 0
Braga	3 1	0 0
Vila Real	2 1	0 0
Aveiro	2 1	1 2
Beja	2 1	1 2
R. A. Açores	1 0	1 2
<b>Total</b>	<b>325</b>	<b>50</b>

**DISTRIBUIÇÕES DE NOTAS DE CANDIDATURA**
**Candidatos**

**Colocados**


**Estabelecimento:** 0704 Faculdade de Letras  
**Curso Superior:** 9138 Estudos Portugueses e Lusófonos  
*Licenciatura*

**OPÇÃO CANDIDATURA**

Opção	Cands. %	Cols. %
1ª	8 9	8 35
2ª	21 24	5 22
3ª	11 13	3 13
4ª	19 22	5 22
5ª	13 15	1 4
6ª	15 17	1 4
<b>Total</b>	<b>87</b>	<b>23</b>

**SEXO DOS CANDIDATOS**

Sexo	Cands. %	Cols. %
Masc.	25 29	6 26
Femin.	62 71	17 74
<b>Total</b>	<b>87</b>	<b>23</b>

**MÉDIAS DOS COLOCADOS**

Nota de candidatura	128.9
Prova de ingresso	123.5
Média do 12º ano	134.8
Média do 10º/11º ano	134.0

**OPÇÕES EXCLUÍDAS**

Nota candidatura (s/mínima)	0
Prova ingresso (não fez)	1
Prova ingresso (s/mínima)	0
Pré-requisito (não fez)	0

**ETAPA COLOCAÇÃO (contingente)**

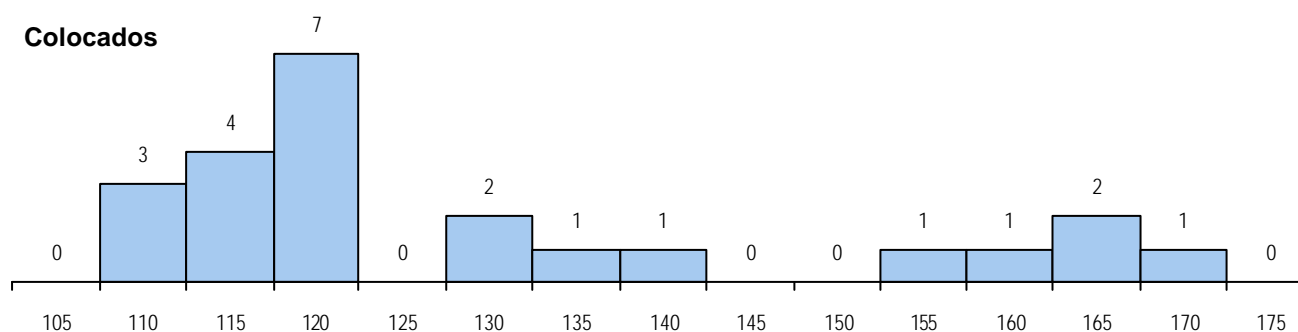
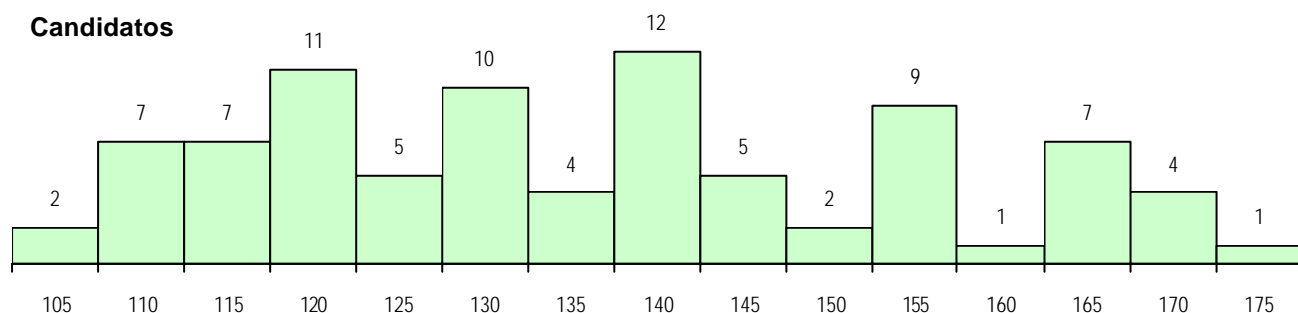
Etapa Colocação	Cands. %	Cols. %	Nota
1 Deficientes	1 1	0 0	
17 Geral	87 100	23 100	109.5
<b>Total</b>	<b>88</b>	<b>23</b>	

**CURSO DO 12º ANO**
**(15 mais frequentes)**

Curso 12º ano	Cands. %	Cols. %
R840 Agrupamento 4 / geral	46 53	11 48
U220 Ens. secundário recorrente (todo	18 21	3 13
R841 Agrupamento 4 / comunicação	4 5	2 9
R831 Agrupamento 3 / administração	4 5	2 9
E003 3.º curso	4 5	1 4
R820 Agrupamento 2 / geral	2 2	0 0
R884 Tecnológico de arte e design têx	1 1	1 4
R810 Agrupamento 1 / geral	1 1	1 4
Q960 Equivalências (Desp. n.º 6649/2	1 1	1 4
P655 Técnico de banca seguros	1 1	1 4
R842 Agrupamento 4 / animação soci	1 1	0 0
R821 Agrupamento 2 / design	1 1	0 0
P753 Técnico de informática	1 1	0 0
P735 Técnico de desenho gráfico	1 1	0 0
P389 Animador sociocultural	1 1	0 0

**DISTRITO/CAE DE CANDIDATURA**

Distrito Origem	Cands. %	Cols. %
Lisboa	47 54	17 74
Setúbal	17 20	2 9
Santarém	5 6	1 4
Oeste	3 3	1 4
Entre Douro e Vou	3 3	1 4
Faro	3 3	0 0
Castelo Branco	2 2	0 0
Beja	2 2	1 4
R. A. Madeira	1 1	0 0
Portalegre	1 1	0 0
Leiria	1 1	0 0
Bragança	1 1	0 0
Braga	1 1	0 0
<b>Total</b>	<b>87</b>	<b>23</b>

**DISTRIBUIÇÕES DE NOTAS DE CANDIDATURA**


**Estabelecimento:** 0704 Faculdade de Letras  
**Curso Superior:** 9139 Filosofia  
*Licenciatura*

**OPÇÃO CANDIDATURA**

Opção	Cands. %	Cols. %
1ª	29 25	29 78
2ª	22 19	5 14
3ª	16 14	2 5
4ª	17 15	0 0
5ª	14 12	0 0
6ª	18 16	1 3
<b>Total</b>	<b>116</b>	<b>37</b>

**ETAPA COLOCAÇÃO (contingente)**

Etapa Colocação	Cands. %	Cols. %	Nota
8 Madeira 1	2 2	0 0	
12 Emigrantes	2 2	0 0	
13 Militares	1 1	0 0	
17 Geral	116 100	37 100	100.5
<b>Total</b>	<b>121</b>	<b>37</b>	

**DISTRITO/CAE DE CANDIDATURA**

Distrito Origem	Cands. %	Cols. %
Lisboa	65 56	25 68
Setúbal	16 14	7 19
Santarém	6 5	3 8
Braga	5 4	0 0
Porto	4 3	1 3
Portalegre	3 3	0 0
Tâmega	2 2	0 0
R. A. Açores	2 2	0 0
Beja	2 2	0 0
R. A. Madeira	2 2	0 0
Coimbra	2 2	0 0
Castelo Branco	2 2	0 0
Oeste	2 2	1 3
Vila Real	1 1	0 0
Viseu	1 1	0 0
Faro	1 1	0 0
<b>Total</b>	<b>116</b>	<b>37</b>

**SEXO DOS CANDIDATOS**

Sexo	Cands. %	Cols. %
Masc.	59 51	19 51
Femin.	57 49	18 49
<b>Total</b>	<b>116</b>	<b>37</b>

**CURSO DO 12º ANO**

Curso 12º ano	Cands. %	Cols. %
R840 Agrupamento 4 / geral	59 51	14 38
U220 Ens. secundário recorrente (todo	29 25	12 32
R830 Agrupamento 3 / geral	9 8	1 3
E003 3.º curso	5 4	3 8
R810 Agrupamento 1 / geral	4 3	1 3
R864 Artes visuais	1 1	1 3
R847 Dança - Formação de bailarinos	1 1	1 3
R813 Agrupamento 1 / informática	1 1	1 3
P281 Alistamento de maquinistas nav	1 1	1 3
E002 2.º curso	1 1	1 3
E001 1.º curso	1 1	1 3
T240 Técnico de biblioteca e serv. de	1 1	0 0
T122 Técnico de informática de gesta	1 1	0 0
Q950 Equivalências	1 1	0 0
Q940 Escolas estrangeiras em Portug	1 1	0 0

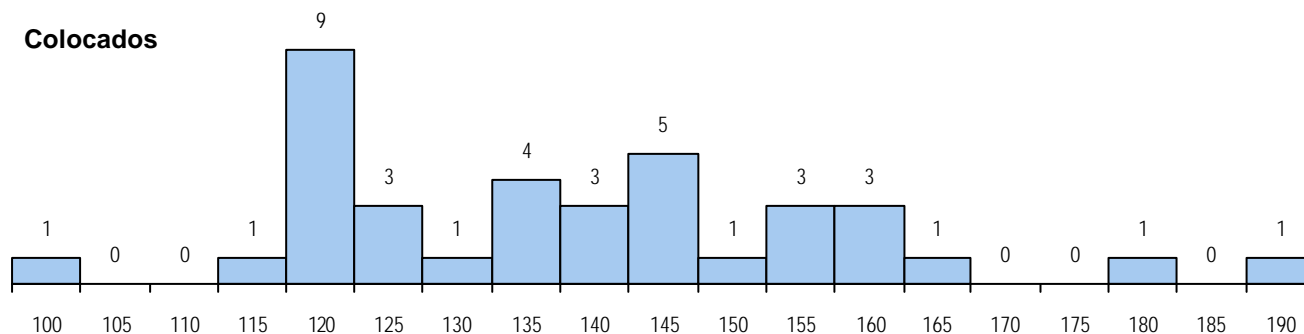
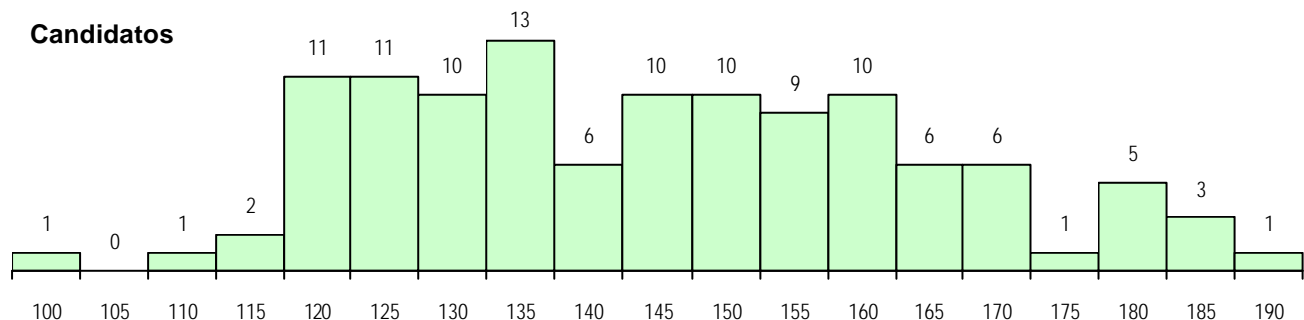
**MÉDIAS DOS COLOCADOS**

Nota de candidatura	137.7
Prova de ingresso	137.6
Média do 12º ano	138.4
Média do 10º/11º ano	137.5

**OPÇÕES EXCLUÍDAS**

Nota candidatura (s/mínima)	0
Prova ingresso (não fez)	3
Prova ingresso (s/mínima)	0
Pré-requisito (não fez)	0

**DISTRIBUIÇÕES DE NOTAS DE CANDIDATURA**





**Estabelecimento:** 0704 Faculdade de Letras  
**Curso Superior:** 9143 Geografia  
*Licenciatura*

**OPÇÃO CANDIDATURA**

Opção	Cands. %	Cols. %
1ª	56 20	56 54
2ª	53 19	21 20
3ª	61 22	11 11
4ª	27 10	7 7
5ª	42 15	5 5
6ª	38 14	3 3
<b>Total</b>	<b>277</b>	<b>103</b>

**SEXO DOS CANDIDATOS**

Sexo	Cands. %	Cols. %
Masc.	159 57	60 58
Femin.	118 43	43 42
<b>Total</b>	<b>277</b>	<b>103</b>

**MÉDIAS DOS COLOCADOS**

Nota de candidatura	125.1
Prova de ingresso	120.5
Média do 12º ano	130.5
Média do 10º/11º ano	129.1

**OPÇÕES EXCLUÍDAS**

Nota candidatura (s/mínima)	0
Prova ingresso (não fez)	2
Prova ingresso (s/mínima)	0
Pré-requisito (não fez)	0

**ETAPA COLOCAÇÃO (contingente)**

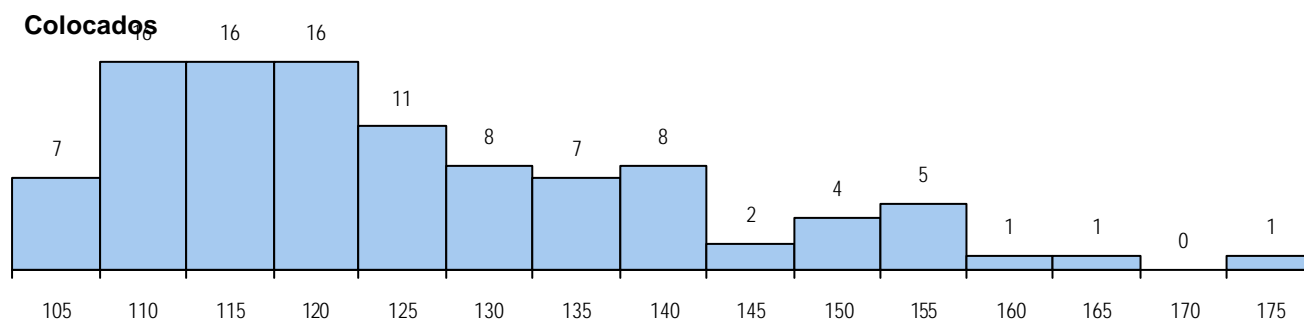
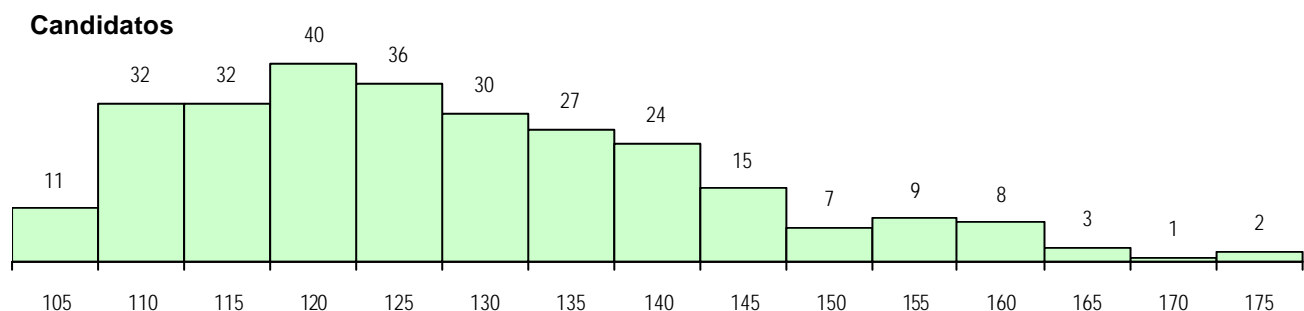
Etapa Colocação	Cands. %	Cols. %	Nota
4 Açores 1	2 1	0 0	
8 Madeira 1	4 1	0 0	
13 Militares	4 1	0 0	
17 Geral	277 100	103 100	103.0
<b>Total</b>	<b>287</b>	<b>103</b>	

**CURSO DO 12º ANO**
**(15 mais frequentes)**

Curso 12º ano	Cands. %	Cols. %
R840 Agrupamento 4 / geral	91 33	32 31
U220 Ens. secundário recorrente (todo	78 28	32 31
R810 Agrupamento 1 / geral	21 8	5 5
R830 Agrupamento 3 / geral	17 6	5 5
E003 3.º curso	14 5	5 5
R841 Agrupamento 4 / comunicação	11 4	7 7
E001 1.º curso	7 3	2 2
U230 Ens. sec. recorrente privado e c	5 2	1 1
R842 Agrupamento 4 / animação soci	4 1	3 3
E002 2.º curso	4 1	1 1
R820 Agrupamento 2 / geral	3 1	2 2
Q960 Equivalências (Desp. n.º 6649/2	2 1	1 1
R831 Agrupamento 3 / administração	2 1	1 1
P431 Técnico de sistemas de informa	2 1	0 0
R821 Agrupamento 2 / design	1 0	1 1

**DISTRITO/CAE DE CANDIDATURA**

Distrito Origem	Cands. %	Cols. %
Lisboa	157 57	66 64
Setúbal	32 12	14 14
Oeste	11 4	6 6
Évora	9 3	3 3
Faro	7 3	5 5
Beja	6 2	1 1
Porto	6 2	1 1
Santarém	6 2	0 0
Viseu	6 2	0 0
R. A. Madeira	6 2	0 0
Coimbra	5 2	1 1
Castelo Branco	5 2	3 3
Braga	5 2	0 0
R. A. Açores	4 1	0 0
Portalegre	4 1	1 1
Guarda	3 1	1 1
Vila Real	1 0	0 0
Tâmega	1 0	0 0
Aveiro	1 0	0 0
Leiria	1 0	1 1
Entre Douro e Vou	1 0	0 0
<b>Total</b>	<b>277</b>	<b>103</b>

**DISTRIBUIÇÕES DE NOTAS DE CANDIDATURA**


**Estabelecimento:** 0704 Faculdade de Letras  
**Curso Superior:** 9181 História  
 Licenciatura

**OPÇÃO CANDIDATURA**

Opção	Cands. %	Cols. %
1ª	29 16	29 63
2ª	41 22	7 15
3ª	34 19	4 9
4ª	32 17	2 4
5ª	26 14	2 4
6ª	21 11	2 4
<b>Total</b>	<b>183</b>	<b>46</b>

**SEXO DOS CANDIDATOS**

Sexo	Cands. %	Cols. %
Masc.	109 60	29 63
Femin.	74 40	17 37
<b>Total</b>	<b>183</b>	<b>46</b>

**MÉDIAS DOS COLOCADOS**

Nota de candidatura	125.4
Prova de ingresso	117.6
Média do 12º ano	132.8
Média do 10º/11º ano	133.3

**OPÇÕES EXCLUÍDAS**

Nota candidatura (s/mínima)	0
Prova ingresso (não fez)	9
Prova ingresso (s/mínima)	0
Pré-requisito (não fez)	0

**ETAPA COLOCAÇÃO (contingente)**

Etapa Colocação	Cands. %	Cols. %	Nota
4 Açores 1	2 1	0 0	
8 Madeira 1	2 1	0 0	
13 Militares	1 1	0 0	
17 Geral	183 100	46 100	100.0
<b>Total</b>	<b>188</b>	<b>46</b>	

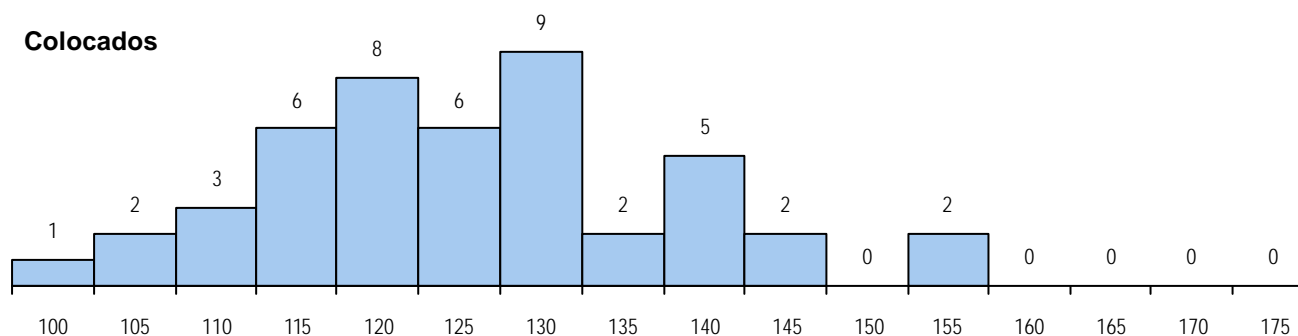
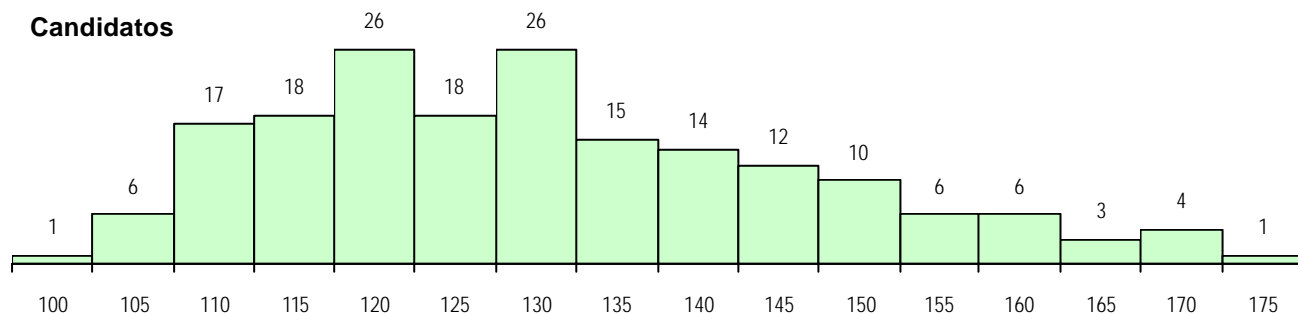
**CURSO DO 12º ANO**

(15 mais frequentes)

Curso 12º ano	Cands. %	Cols. %
R840 Agrupamento 4 / geral	107 58	29 63
U220 Ens. secundário recorrente (todo	18 10	5 11
E003 3.º curso	18 10	2 4
R830 Agrupamento 3 / geral	7 4	1 2
E002 2.º curso	5 3	1 2
U230 Ens. sec. recorrente privado e c	4 2	2 4
R810 Agrupamento 1 / geral	4 2	1 2
Q950 Equivalências	3 2	1 2
R842 Agrupamento 4 / animação soci	3 2	0 0
R831 Agrupamento 3 / administração	2 1	1 2
Q960 Equivalências (Desp. n.º 6649/2	2 1	1 2
E001 1.º curso	2 1	0 0
P733 Técnico de contabilidade e gesta	1 1	1 2
P709 Medidor orçamentista	1 1	1 2
T122 Técnico de informática de gesta	1 1	0 0

**DISTRITO/CAE DE CANDIDATURA**

Distrito Origem	Cands. %	Cols. %
Lisboa	115 63	35 76
Setúbal	26 14	4 9
Santarém	8 4	3 7
Faro	7 4	1 2
Oeste	4 2	0 0
Braga	4 2	0 0
Évora	4 2	1 2
R. A. Madeira	3 2	1 2
Castelo Branco	3 2	1 2
R. A. Açores	2 1	0 0
Porto	2 1	0 0
Coimbra	1 1	0 0
Guarda	1 1	0 0
Portalegre	1 1	0 0
Entre Douro e Vou	1 1	0 0
Leiria	1 1	0 0
<b>Total</b>	<b>183</b>	<b>46</b>

**DISTRIBUIÇÕES DE NOTAS DE CANDIDATURA**


**Estabelecimento:** 0704 Faculdade de Letras  
**Curso Superior:** 9182 História da Arte  
*Licenciatura*

**OPÇÃO CANDIDATURA**

Opção	Cands. %	Cols. %
1ª	14 19	14 93
2ª	13 18	1 7
3ª	11 15	0 0
4ª	13 18	0 0
5ª	9 12	0 0
6ª	13 18	0 0
<b>Total</b>	<b>73</b>	<b>15</b>

**SEXO DOS CANDIDATOS**

Sexo	Cands. %	Cols. %
Masc.	32 44	7 47
Femin.	41 56	8 53
<b>Total</b>	<b>73</b>	<b>15</b>

**MÉDIAS DOS COLOCADOS**

Nota de candidatura	124.0
Prova de ingresso	114.5
Média do 12º ano	133.1
Média do 10º/11º ano	133.7

**OPÇÕES EXCLUÍDAS**

Nota candidatura (s/mínima)	0
Prova ingresso (não fez)	12
Prova ingresso (s/mínima)	0
Pré-requisito (não fez)	0

**ETAPA COLOCAÇÃO (contingente)**

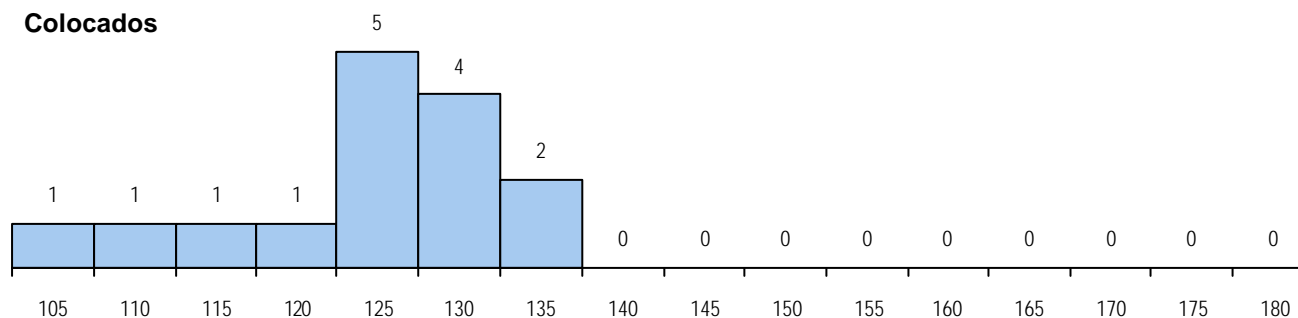
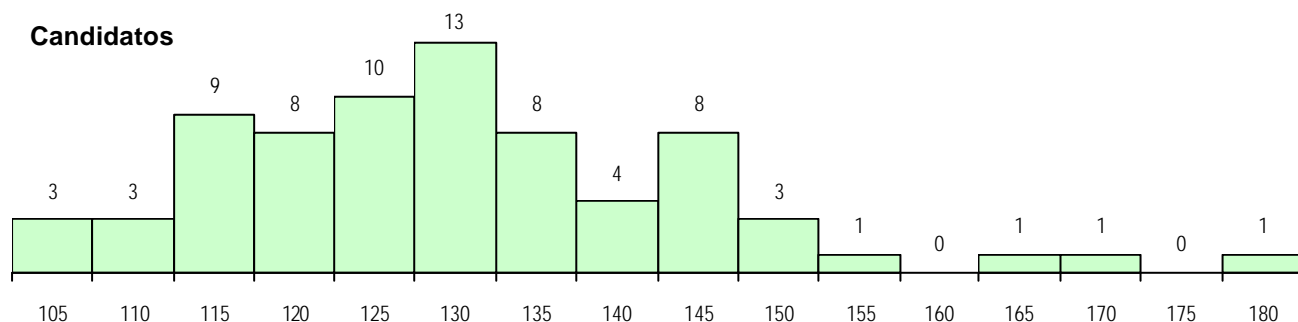
Etapa Colocação	Cands. %	Cols. %	Nota
8 Madeira 1	1 1	1 7	134.0
17 Geral	73 100	14 93	106.5
<b>Total</b>	<b>74</b>	<b>15</b>	

**CURSO DO 12º ANO**
**(15 mais frequentes)**

Curso 12º ano	Cands. %	Cols. %
R840 Agrupamento 4 / geral	39 53	5 33
E003 3.º curso	9 12	2 13
U220 Ens. secundário recorrente (todo	4 5	1 7
R820 Agrupamento 2 / geral	3 4	2 13
E001 1.º curso	2 3	1 7
E002 2.º curso	2 3	0 0
R842 Agrupamento 4 / animação soci	2 3	0 0
E005 5.º curso	1 1	1 7
Q940 Escolas estrangeiras em Portug	1 1	1 7
R821 Agrupamento 2 / design	1 1	1 7
T122 Técnico de informática de gesta	1 1	1 7
U230 Ens. sec. recorrente privado e c	1 1	0 0
Q950 Equivalências	1 1	0 0
R830 Agrupamento 3 / geral	1 1	0 0
P733 Técnico de contabilidade e gesta	1 1	0 0

**DISTRITO/CAE DE CANDIDATURA**

Distrito Origem	Cands. %	Cols. %
Lisboa	44 60	10 67
Setúbal	10 14	2 13
Santarém	5 7	1 7
Oeste	2 3	1 7
Leiria	2 3	0 0
Faro	2 3	0 0
Beja	2 3	0 0
R. A. Madeira	1 1	1 7
Entre Douro e Vou	1 1	0 0
Porto	1 1	0 0
Guarda	1 1	0 0
Castelo Branco	1 1	0 0
Bragança	1 1	0 0
<b>Total</b>	<b>73</b>	<b>15</b>

**DISTRIBUIÇÕES DE NOTAS DE CANDIDATURA**


**Estabelecimento:** 0704 Faculdade de Letras  
**Curso Superior:** 9198 Línguas, Literaturas e Culturas, variante em Artes e Culturas Comparadas  
*Licenciatura*

**OPÇÃO CANDIDATURA**

Opção	Cands. %	Cols. %
1ª	9 13	9 64
2ª	14 20	4 29
3ª	23 32	1 7
4ª	11 15	0 0
5ª	10 14	0 0
6ª	4 6	0 0
<b>Total</b>	<b>71</b>	<b>14</b>

**ETAPA COLOCAÇÃO (contingente)**

Etapa Colocação	Cands. %	Cols. %	Nota
1 Deficientes	1 1	0 0	
4 Açores 1	2 3	0 0	
8 Madeira 1	2 3	0 0	
12 Emigrantes	2 3	1 7	167.5
17 Geral	71 100	13 93	108.0
<b>Total</b>	<b>78</b>	<b>14</b>	

**DISTRITO/CAE DE CANDIDATURA**

Distrito Origem	Cands. %	Cols. %
Lisboa	40 56	11 79
Setúbal	12 17	1 7
Oeste	5 7	1 7
R. A. Madeira	3 4	0 0
R. A. Açores	2 3	0 0
Tâmega	1 1	0 0
Vila Real	1 1	0 0
Santarém	1 1	0 0
Porto	1 1	0 0
Guarda	1 1	1 7
Faro	1 1	0 0
Coimbra	1 1	0 0
Bragança	1 1	0 0
Braga	1 1	0 0
<b>Total</b>	<b>71</b>	<b>14</b>

**SEXO DOS CANDIDATOS**

Sexo	Cands. %	Cols. %
Masc.	24 34	5 36
Femin.	47 66	9 64
<b>Total</b>	<b>71</b>	<b>14</b>

**CURSO DO 12º ANO**
**(15 mais frequentes)**

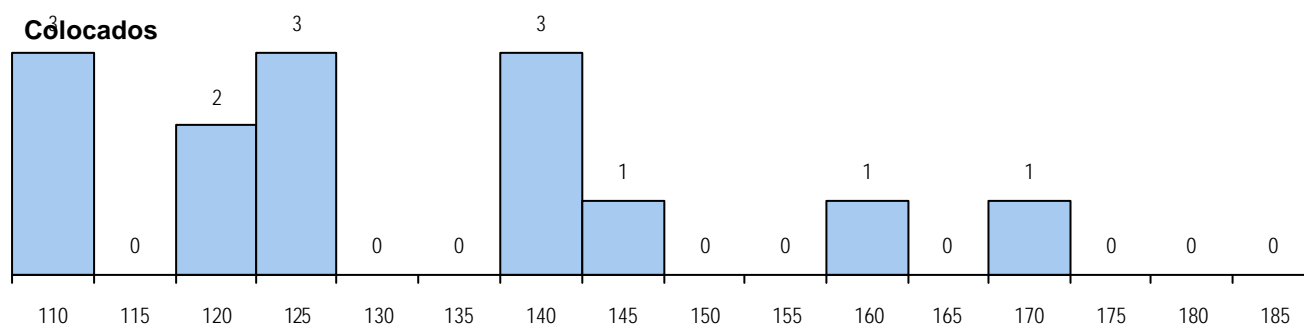
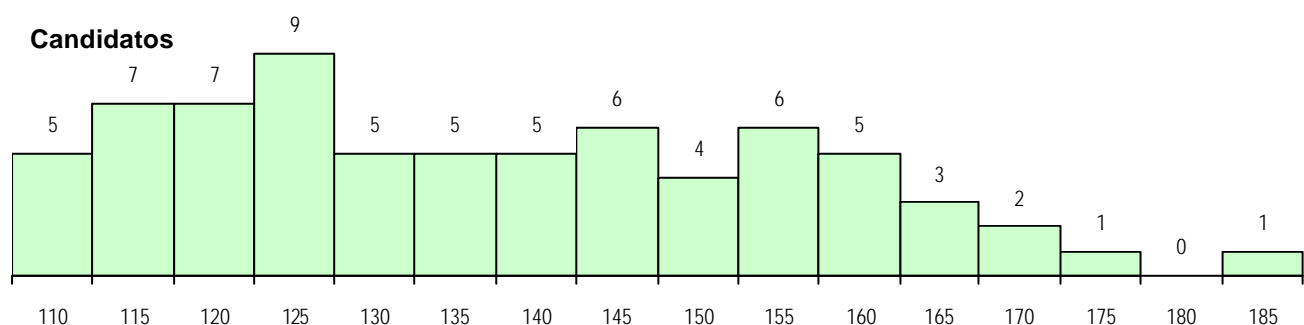
Curso 12º ano	Cands. %	Cols. %
R840 Agrupamento 4 / geral	33 46	7 50
U220 Ens. secundário recorrente (todo	10 14	2 14
R810 Agrupamento 1 / geral	4 6	0 0
E003 3.º curso	3 4	3 21
E004 4.º curso	3 4	0 0
Q950 Equivalências	3 4	0 0
R820 Agrupamento 2 / geral	3 4	0 0
Q900 Emigrantes	2 3	1 7
R831 Agrupamento 3 / administração	2 3	0 0
R841 Agrupamento 4 / comunicação	2 3	0 0
Q940 Escolas estrangeiras em Portug	1 1	1 7
R830 Agrupamento 3 / geral	1 1	0 0
E002 2.º curso	1 1	0 0
P753 Técnico de informática	1 1	0 0
P522 Teatro/interpretação	1 1	0 0

**MÉDIAS DOS COLOCADOS**

Nota de candidatura	130.9
Prova de ingresso	128.9
Média do 12º ano	132.1
Média do 10º/11º ano	133.3

**OPÇÕES EXCLUÍDAS**

Nota candidatura (s/mínima)	0
Prova ingresso (não fez)	0
Prova ingresso (s/mínima)	0
Pré-requisito (não fez)	0

**DISTRIBUIÇÕES DE NOTAS DE CANDIDATURA**


**Estabelecimento:** 0704 Faculdade de Letras  
**Curso Superior:** 9199 Línguas, Literaturas e Culturas, variante em Estudos Anglisticos  
*Licenciatura*

**OPÇÃO CANDIDATURA**

Opção	Cands. %	Cols. %
1ª	9 10	9 75
2ª	26 28	3 25
3ª	19 21	0 0
4ª	22 24	0 0
5ª	12 13	0 0
6ª	4 4	0 0
<b>Total</b>	<b>92</b>	<b>12</b>

**ETAPA COLOCAÇÃO (contingente)**

Etapa Colocação	Cands. %	Cols. %	Nota
1 Deficientes	1 1	0 0	
4 Açores 1	2 2	1 8	114.0
8 Madeira 1	3 3	0 0	
12 Emigrantes	2 2	0 0	
17 Geral	92 100	11 92	110.0
<b>Total</b>	<b>100</b>	<b>12</b>	

**DISTRITO/CAE DE CANDIDATURA**

Distrito Origem	Cands. %	Cols. %
Lisboa	38 41	4 33
Setúbal	24 26	4 33
Oeste	6 7	3 25
R. A. Madeira	4 4	0 0
Entre Douro e Vou	4 4	0 0
Santarém	4 4	0 0
Guarda	3 3	0 0
R. A. Açores	2 2	1 8
Viseu	2 2	0 0
Portalegre	1 1	0 0
Évora	1 1	0 0
Coimbra	1 1	0 0
Beja	1 1	0 0
Aveiro	1 1	0 0
<b>Total</b>	<b>92</b>	<b>12</b>

**SEXO DOS CANDIDATOS**

Sexo	Cands. %	Cols. %
Masc.	40 43	7 58
Femin.	52 57	5 42
<b>Total</b>	<b>92</b>	<b>12</b>

**CURSO DO 12º ANO**
**(15 mais frequentes)**

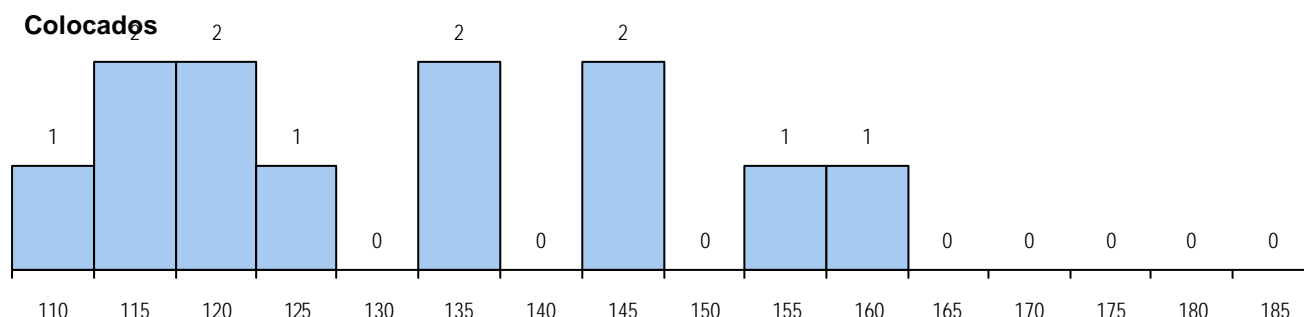
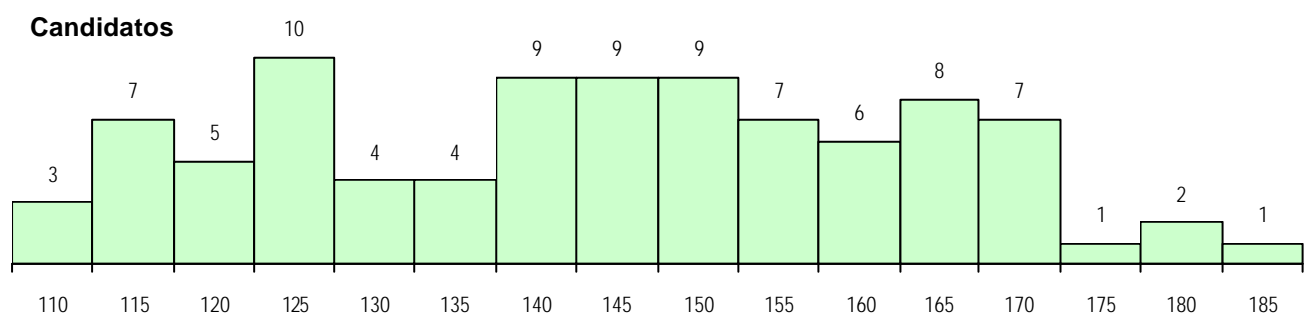
Curso 12º ano	Cands. %	Cols. %
R840 Agrupamento 4 / geral	56 61	5 42
U220 Ens. secundário recorrente (todo	10 11	2 17
Q950 Equivalências	4 4	1 8
E003 3.º curso	3 3	1 8
R820 Agrupamento 2 / geral	3 3	0 0
R810 Agrupamento 1 / geral	2 2	1 8
P426 Técnico de estilismo industrial	2 2	1 8
E004 4.º curso	2 2	0 0
Q900 Emigrantes	2 2	0 0
R830 Agrupamento 3 / geral	1 1	1 8
Q940 Escolas estrangeiras em Portug	1 1	0 0
E002 2.º curso	1 1	0 0
R813 Agrupamento 1 / informática	1 1	0 0
R831 Agrupamento 3 / administração	1 1	0 0
R841 Agrupamento 4 / comunicação	1 1	0 0

**MÉDIAS DOS COLOCADOS**

Nota de candidatura	130.8
Prova de ingresso	128.4
Média do 12º ano	132.2
Média do 10º/11º ano	133.8

**OPÇÕES EXCLUÍDAS**

Nota candidatura (s/mínima)	0
Prova ingresso (não fez)	1
Prova ingresso (s/mínima)	0
Pré-requisito (não fez)	0

**DISTRIBUIÇÕES DE NOTAS DE CANDIDATURA**


**Estabelecimento:** 0704 Faculdade de Letras  
**Curso Superior:** 9200 Línguas, Literaturas e Culturas, variante em Estudos Germânicos  
*Licenciatura*

**OPÇÃO CANDIDATURA**

Opção	Cands. %	Cols. %
1ª	11 18	11 79
2ª	11 18	1 7
3ª	13 21	1 7
4ª	12 20	1 7
5ª	6 10	0 0
6ª	8 13	0 0
<b>Total</b>	<b>61</b>	<b>14</b>

**ETAPA COLOCAÇÃO (contingente)**

Etapa Colocação	Cands. %	Cols. %	Nota
4 Açores 1	3 5	0 0	
12 Emigrantes	4 7	0 0	
17 Geral	61 100	14 100	112.5
<b>Total</b>	<b>68</b>	<b>14</b>	

**DISTRITO/CAE DE CANDIDATURA**

Distrito Origem	Cands. %	Cols. %
Lisboa	23 38	7 50
Setúbal	9 15	4 29
Faro	5 8	1 7
Entre Douro e Vou	4 7	0 0
Porto	4 7	0 0
Leiria	4 7	1 7
R. A. Açores	3 5	0 0
Guarda	3 5	0 0
Oeste	2 3	1 7
Viseu	2 3	0 0
R. A. Madeira	1 2	0 0
Braga	1 2	0 0
<b>Total</b>	<b>61</b>	<b>14</b>

**SEXO DOS CANDIDATOS**

Sexo	Cands. %	Cols. %
Masc.	22 36	6 43
Femin.	39 64	8 57
<b>Total</b>	<b>61</b>	<b>14</b>

**CURSO DO 12º ANO**

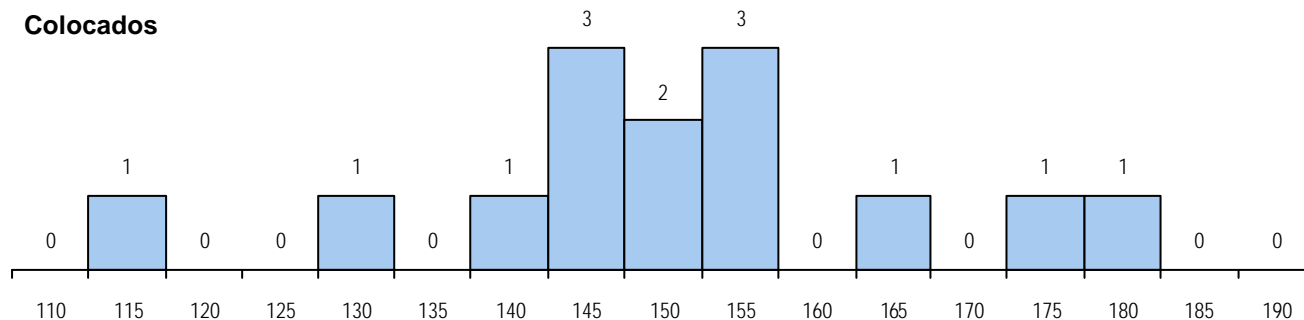
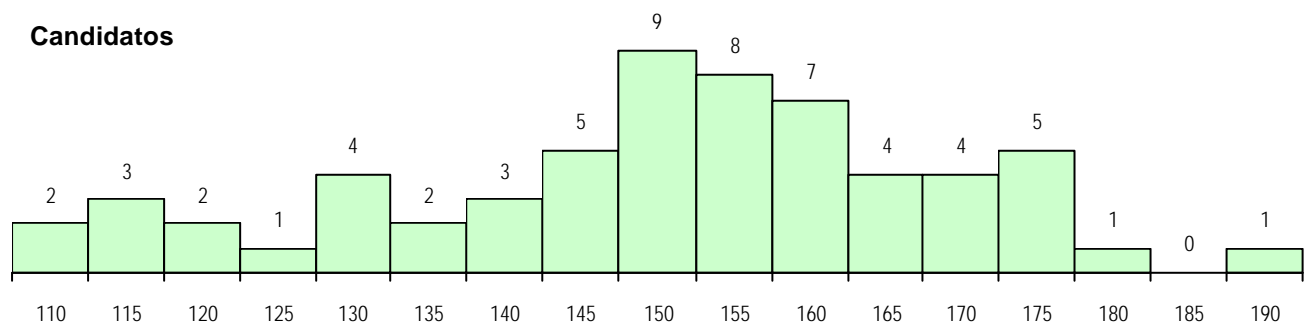
Curso 12º ano	Cands. %	Cols. %
R840 Agrupamento 4 / geral	37 61	9 64
U220 Ens. secundário recorrente (todo	5 8	0 0
Q900 Emigrantes	4 7	0 0
Q950 Equivalências	3 5	2 14
R810 Agrupamento 1 / geral	3 5	1 7
E003 3.º curso	3 5	1 7
R831 Agrupamento 3 / administração	2 3	0 0
R813 Agrupamento 1 / informática	1 2	1 7
R820 Agrupamento 2 / geral	1 2	0 0
E004 4.º curso	1 2	0 0
E002 2.º curso	1 2	0 0

**MÉDIAS DOS COLOCADOS**

Nota de candidatura	150.0
Prova de ingresso	162.8
Média do 12º ano	137.3
Média do 10º/11º ano	137.3

**OPÇÕES EXCLUÍDAS**

Nota candidatura (s/mínima)	0
Prova ingresso (não fez)	1
Prova ingresso (s/mínima)	0
Pré-requisito (não fez)	0

**DISTRIBUIÇÕES DE NOTAS DE CANDIDATURA**


**Estabelecimento:** 0704 Faculdade de Letras  
**Curso Superior:** 9201 Línguas, Literaturas e Culturas, variante em Estudos Norte-Americanos  
*Licenciatura*

**OPÇÃO CANDIDATURA**

Opção	Cands. %	Cols. %
1ª	7 10	7 64
2ª	14 20	3 27
3ª	16 23	0 0
4ª	16 23	1 9
5ª	9 13	0 0
6ª	9 13	0 0
<b>Total</b>	<b>71</b>	<b>11</b>

**SEXO DOS CANDIDATOS**

Sexo	Cands. %	Cols. %
Masc.	31 44	5 45
Femin.	40 56	6 55
<b>Total</b>	<b>71</b>	<b>11</b>

**MÉDIAS DOS COLOCADOS**

Nota de candidatura	127.8
Prova de ingresso	128.2
Média do 12º ano	127.9
Média do 10º/11º ano	127.0

**OPÇÕES EXCLUÍDAS**

Nota candidatura (s/mínima)	0
Prova ingresso (não fez)	0
Prova ingresso (s/mínima)	0
Pré-requisito (não fez)	0

**ETAPA COLOCAÇÃO (contingente)**

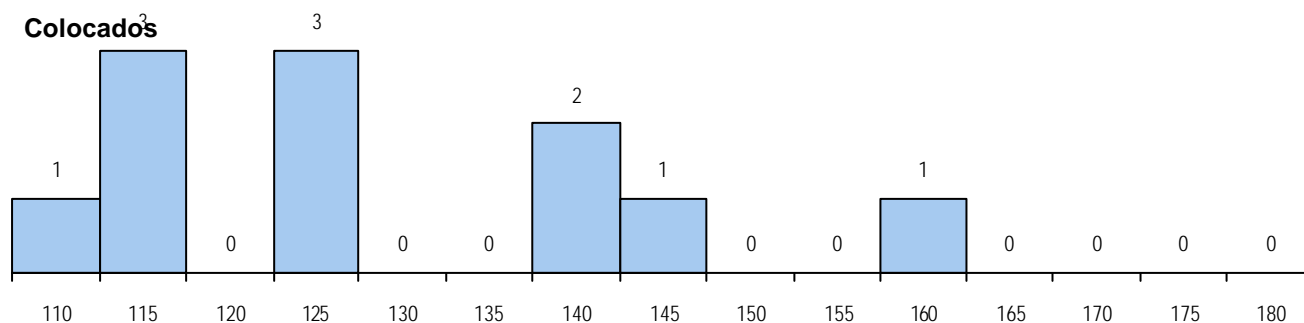
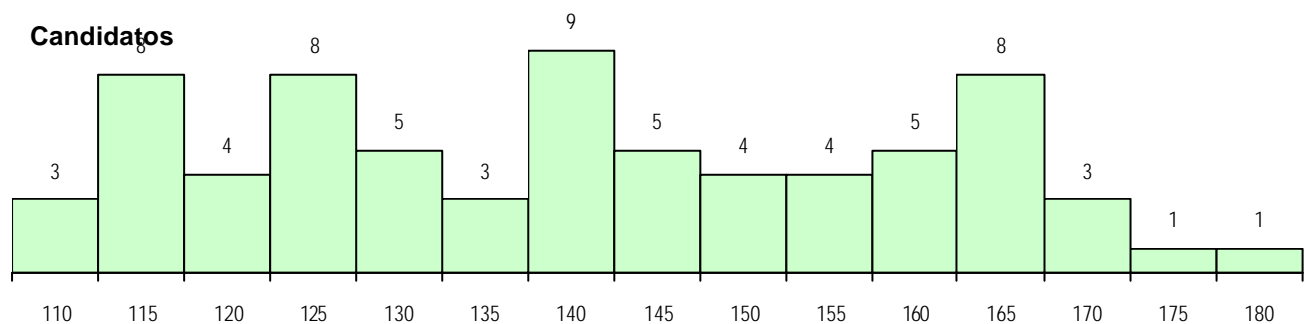
Etapa Colocação	Cands. %	Cols. %	Nota
1 Deficientes	1 1	0 0	
4 Açores 1	1 1	0 0	
8 Madeira 1	3 4	0 0	
17 Geral	71 100	11 100	109.5
<b>Total</b>	<b>76</b>	<b>11</b>	

**CURSO DO 12º ANO**

Curso 12º ano	Cands. %	Cols. %
R840 Agrupamento 4 / geral	44 62	4 36
U220 Ens. secundário recorrente (todo	7 10	2 18
Q950 Equivalências	5 7	1 9
R820 Agrupamento 2 / geral	3 4	2 18
E004 4.º curso	2 3	1 9
R813 Agrupamento 1 / informática	2 3	0 0
E003 3.º curso	2 3	0 0
R842 Agrupamento 4 / animação soci	1 1	1 9
R841 Agrupamento 4 / comunicação	1 1	0 0
R831 Agrupamento 3 / administração	1 1	0 0
R830 Agrupamento 3 / geral	1 1	0 0
R810 Agrupamento 1 / geral	1 1	0 0
E002 2.º curso	1 1	0 0

**DISTRITO/CAE DE CANDIDATURA**

Distrito Origem	Cands. %	Cols. %
Lisboa	40 56	8 73
Setúbal	9 13	0 0
Oeste	5 7	2 18
R. A. Madeira	4 6	0 0
Entre Douro e Vou	3 4	0 0
Santarém	3 4	1 9
Viseu	2 3	0 0
R. A. Açores	1 1	0 0
Leiria	1 1	0 0
Évora	1 1	0 0
Castelo Branco	1 1	0 0
Braga	1 1	0 0
<b>Total</b>	<b>71</b>	<b>11</b>

**DISTRIBUIÇÕES DE NOTAS DE CANDIDATURA**


**Estabelecimento:** 0704 Faculdade de Letras  
**Curso Superior:** 9202 Línguas, Literaturas e Culturas, var. em Estudos Portugueses e Românicos  
*Licenciatura*

**OPÇÃO CANDIDATURA**

Opção	Cands. %	Cols. %
1ª	10 34	10 83
2ª	4 14	0 0
3ª	7 24	1 8
4ª	4 14	0 0
5ª	1 3	0 0
6ª	3 10	1 8
<b>Total</b>	<b>29</b>	<b>12</b>

**ETAPA COLOCAÇÃO (contingente)**

Etapa Colocação	Cands. %	Cols. %	Nota
17 Geral	29 100	12 100	107.0
<b>Total</b>	<b>29</b>	<b>12</b>	

**DISTRITO/CAE DE CANDIDATURA**

Distrito Origem	Cands. %	Cols. %
Lisboa	14 48	5 42
Setúbal	9 31	5 42
Santarém	2 7	1 8
Oeste	1 3	0 0
Entre Douro e Vou	1 3	0 0
Guarda	1 3	1 8
Castelo Branco	1 3	0 0
<b>Total</b>	<b>29</b>	<b>12</b>

**SEXO DOS CANDIDATOS**

Sexo	Cands. %	Cols. %
Masc.	10 34	4 33
Femin.	19 66	8 67
<b>Total</b>	<b>29</b>	<b>12</b>

**CURSO DO 12º ANO**
**(15 mais frequentes)**

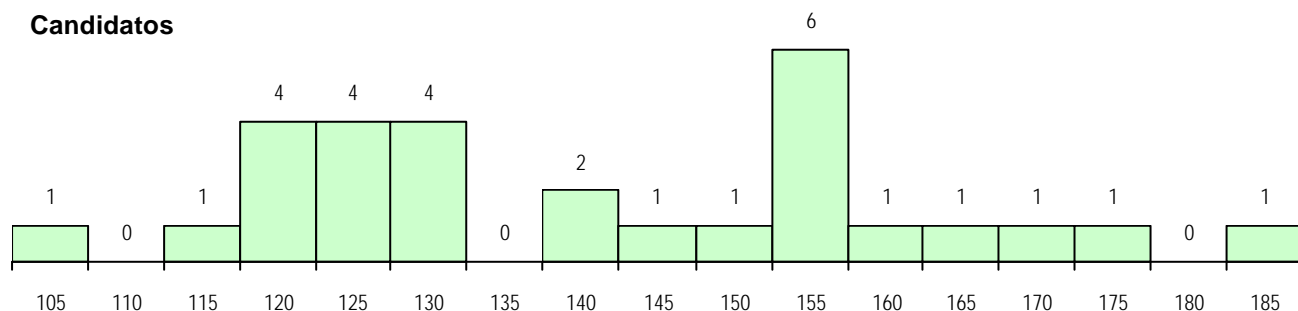
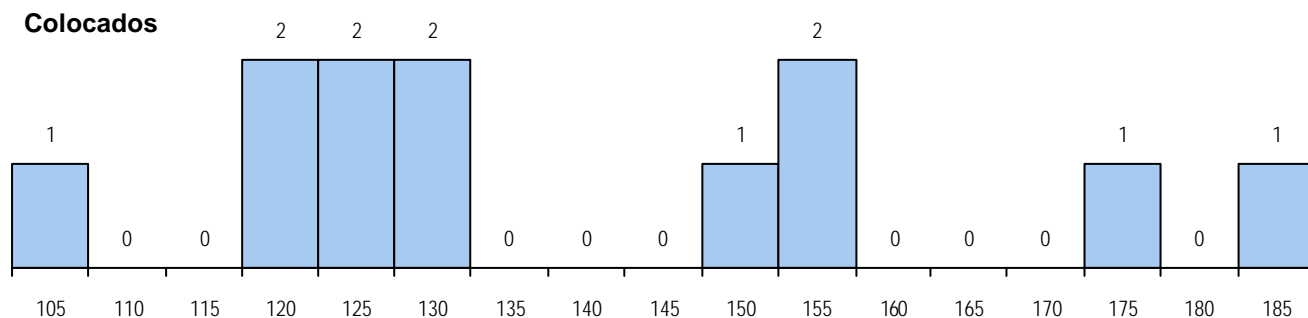
Curso 12º ano	Cands. %	Cols. %
R840 Agrupamento 4 / geral	25 86	10 83
R810 Agrupamento 1 / geral	1 3	1 8
P753 Técnico de informática	1 3	1 8
T136 Técnico de imagem e meios au	1 3	0 0
R831 Agrupamento 3 / administração	1 3	0 0

**MÉDIAS DOS COLOCADOS**

Nota de candidatura	139.2
Prova de ingresso	141.3
Média do 12º ano	137.1
Média do 10º/11º ano	137.1

**OPÇÕES EXCLUÍDAS**

Nota candidatura (s/mínima)	0
Prova ingresso (não fez)	2
Prova ingresso (s/mínima)	0
Pré-requisito (não fez)	0

**DISTRIBUIÇÕES DE NOTAS DE CANDIDATURA**
**Candidatos**

**Colocados**




**Estabelecimento:** 0704 Faculdade de Letras  
**Curso Superior:** 9203 Línguas, Literaturas e Culturas, variante em Línguas Modernas  
*Licenciatura*

**OPÇÃO CANDIDATURA**

Opção	Cands. %	Cols. %
1ª	14 21	14 82
2ª	14 21	2 12
3ª	12 18	1 6
4ª	8 12	0 0
5ª	11 16	0 0
6ª	9 13	0 0
<b>Total</b>	<b>68</b>	<b>17</b>

**ETAPA COLOCAÇÃO (contingente)**

Etapa Colocação	Cands. %	Cols. %	Nota
12 Emigrantes	1 1	0 0	
17 Geral	68 100	17 100	109.3
<b>Total</b>	<b>69</b>	<b>17</b>	

**DISTRITO/CAE DE CANDIDATURA**

Distrito Origem	Cands. %	Cols. %
Lisboa	30 44	11 65
Setúbal	14 21	4 24
Oeste	4 6	0 0
Santarém	4 6	1 6
Faro	2 3	0 0
Porto	2 3	0 0
Viseu	2 3	0 0
Portalegre	2 3	0 0
Viana do Castelo	1 1	0 0
Tâmega	1 1	0 0
Vila Real	1 1	0 0
Beja	1 1	0 0
Coimbra	1 1	0 0
Castelo Branco	1 1	1 6
Bragança	1 1	0 0
Braga	1 1	0 0
<b>Total</b>	<b>68</b>	<b>17</b>

**SEXO DOS CANDIDATOS**

Sexo	Cands. %	Cols. %
Masc.	15 22	5 29
Femin.	53 78	12 71
<b>Total</b>	<b>68</b>	<b>17</b>

**CURSO DO 12º ANO**
**(15 mais frequentes)**

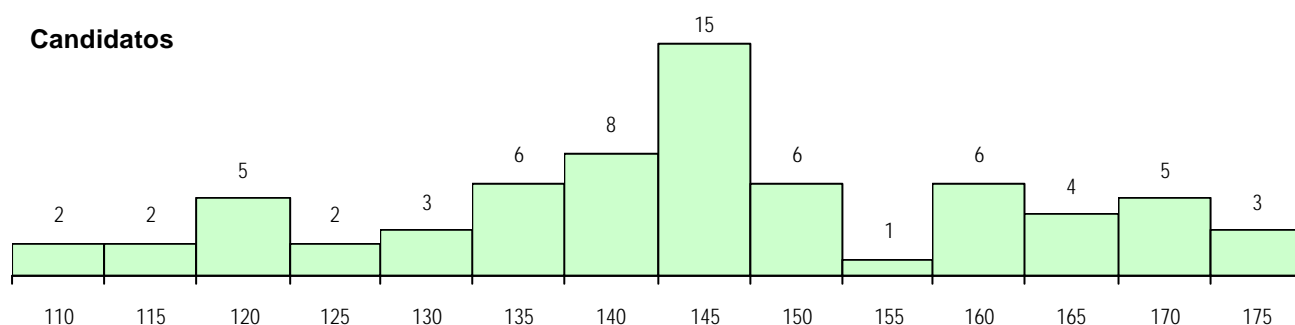
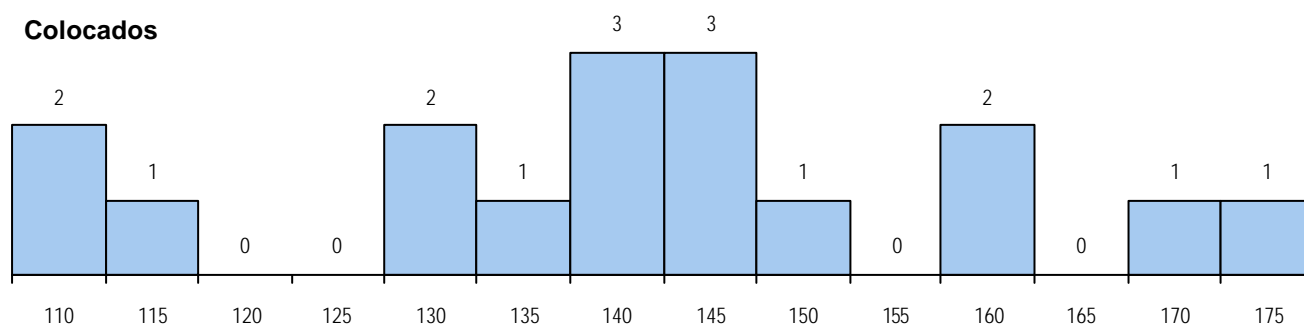
Curso 12º ano	Cands. %	Cols. %
R840 Agrupamento 4 / geral	62 91	14 82
U220 Ens. secundário recorrente (todo	3 4	2 12
E003 3.º curso	1 1	1 6
R810 Agrupamento 1 / geral	1 1	0 0
Q900 Emigrantes	1 1	0 0

**MÉDIAS DOS COLOCADOS**

Nota de candidatura	141.0
Prova de ingresso	142.4
Média do 12º ano	139.9
Média do 10º/11º ano	139.4

**OPÇÕES EXCLUÍDAS**

Nota candidatura (s/mínima)	0
Prova ingresso (não fez)	6
Prova ingresso (s/mínima)	0
Pré-requisito (não fez)	0

**DISTRIBUIÇÕES DE NOTAS DE CANDIDATURA**
**Candidatos**

**Colocados**


**Estabelecimento:** 0704 Faculdade de Letras  
**Curso Superior:** 9252 Tradução  
 Licenciatura

**OPÇÃO CANDIDATURA**

Opção	Cands. %	Cols. %
1ª	24 27	24 75
2ª	20 22	4 13
3ª	16 18	2 6
4ª	15 17	1 3
5ª	8 9	0 0
6ª	7 8	1 3
<b>Total</b>	<b>90</b>	<b>32</b>

**ETAPA COLOCAÇÃO (contingente)**

Etapa Colocação	Cands. %	Cols. %	Nota
4 Açores 1	2 2	1 3	133.3
8 Madeira 1	1 1	0 0	
17 Geral	90 100	31 97	117.3
<b>Total</b>	<b>93</b>	<b>32</b>	

**DISTRITO/CAE DE CANDIDATURA**

Distrito Origem	Cands. %	Cols. %
Lisboa	37 41	17 53
Setúbal	26 29	9 28
Santarém	5 6	2 6
Oeste	4 4	0 0
Faro	4 4	0 0
R. A. Açores	3 3	2 6
Braga	2 2	0 0
Beja	2 2	1 3
R. A. Madeira	1 1	0 0
Viseu	1 1	0 0
Porto	1 1	0 0
Portalegre	1 1	1 3
Évora	1 1	0 0
Coimbra	1 1	0 0
Aveiro	1 1	0 0
<b>Total</b>	<b>90</b>	<b>32</b>

**SEXO DOS CANDIDATOS**

Sexo	Cands. %	Cols. %
Masc.	26 29	10 31
Femin.	64 71	22 69
<b>Total</b>	<b>90</b>	<b>32</b>

**CURSO DO 12º ANO**

(15 mais frequentes)

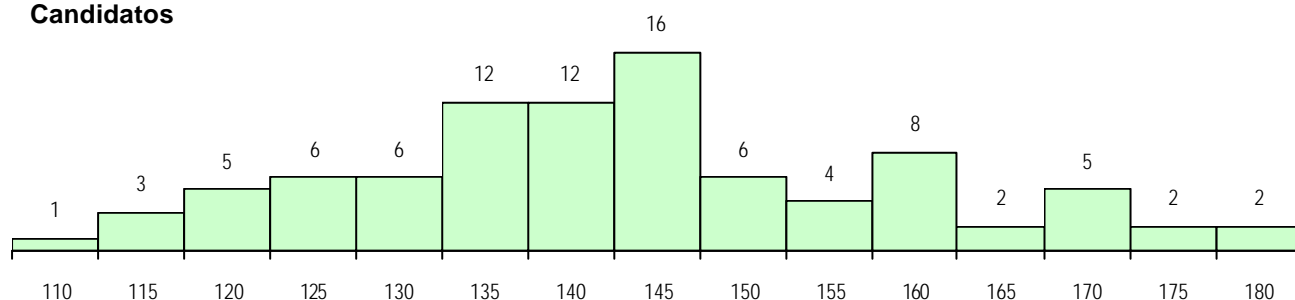
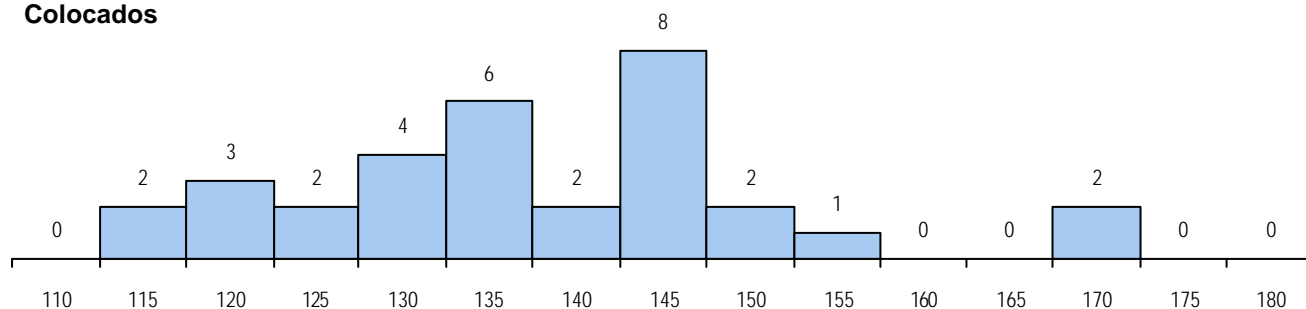
Curso 12º ano	Cands. %	Cols. %
R840 Agrupamento 4 / geral	88 98	32 100
U220 Ens. secundário recorrente (todo	2 2	0 0

**MÉDIAS DOS COLOCADOS**

Nota de candidatura	137.6
Prova de ingresso	135.6
Média do 12º ano	139.5
Média do 10º/11º ano	139.5

**OPÇÕES EXCLUÍDAS**

Nota candidatura (s/mínima)	0
Prova ingresso (não fez)	5
Prova ingresso (s/mínima)	0
Pré-requisito (não fez)	0

**DISTRIBUIÇÕES DE NOTAS DE CANDIDATURA**
**Candidatos**

**Colocados**


**Estabelecimento:** 0705 Faculdade de Medicina  
**Curso Superior:** 0580 Medicina  
 Licenciatura

## OPÇÃO CANDIDATURA

Opção	Cands. %	Cols. %
1ª	347 29	220 75
2ª	309 26	40 14
3ª	188 16	25 8
4ª	173 14	9 3
5ª	138 12	1 0
6ª	40 3	0 0
<b>Total</b>	<b>1195</b>	<b>295</b>

## ETAPA COLOCAÇÃO (contingente)

Etapa Colocação	Cands. %	Cols. %	Nota
1 Deficientes	2 0	0 0	
4 Açores 1	18 2	2 1	172.8
8 Madeira 1	18 2	2 1	166.5
12 Emigrantes	3 0	0 0	
13 Militares	1 0	0 0	
17 Geral	1195 100	291 99	177.5
<b>Total</b>	<b>1237</b>	<b>295</b>	

## DISTRITO/CAE DE CANDIDATURA

Distrito Origem	Cands. %	Cols. %
Lisboa	224 19	105 36
Porto	214 18	23 8
Braga	116 10	12 4
Coimbra	78 7	6 2
Setúbal	65 5	26 9
Entre Douro e Vou	46 4	4 1
Viseu	45 4	6 2
Leiria	43 4	14 5
Santarém	41 3	16 5
Aveiro	32 3	2 1
Tâmega	30 3	5 2
Oeste	30 3	13 4
Faro	29 2	12 4
Viana do Castelo	28 2	6 2
Guarda	22 2	5 2
R. A. Açores	22 2	4 1
R. A. Madeira	21 2	2 1
Castelo Branco	20 2	7 2
Bragança	20 2	3 1
Vila Real	18 2	1 0
Évora	18 2	10 3
Douro-Sul	13 1	1 0
Beja	13 1	9 3
Portalegre	7 1	3 1
<b>Total</b>	<b>1195</b>	<b>295</b>

## SEXO DOS CANDIDATOS

Sexo	Cands. %	Cols. %
Masc.	415 35	115 39
Femin.	780 65	180 61
<b>Total</b>	<b>1195</b>	<b>295</b>

## CURSO DO 12º ANO

(15 mais frequentes)

Curso 12º ano	Cands. %	Cols. %
R810 Agrupamento 1 / geral	1166 98	289 98
U220 Ens. secundário recorrente (todo	7 1	0 0
E001 1.º curso	6 1	3 1
R169 Biotecnologia	4 0	0 0
U230 Ens. sec. recorrente privado e c	2 0	2 1
R840 Agrupamento 4 / geral	2 0	0 0
R820 Agrupamento 2 / geral	1 0	1 0
R875 Técnico de análises químico-biol	1 0	0 0
R830 Agrupamento 3 / geral	1 0	0 0
R815 Agrupamento 1 / química	1 0	0 0
R167 Química	1 0	0 0
Q950 Equivalências	1 0	0 0
Q940 Escolas estrangeiras em Portug	1 0	0 0
Q900 Emigrantes	1 0	0 0

## MÉDIAS DOS COLOCADOS

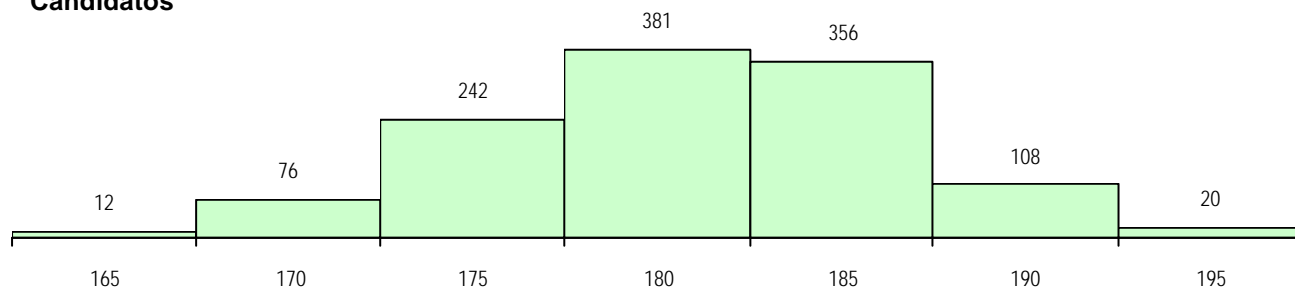
Nota de candidatura	182.0
Prova de ingresso	181.0
Média do 12º ano	183.1
Média do 10º/11º ano	183.0

## OPÇÕES EXCLUÍDAS

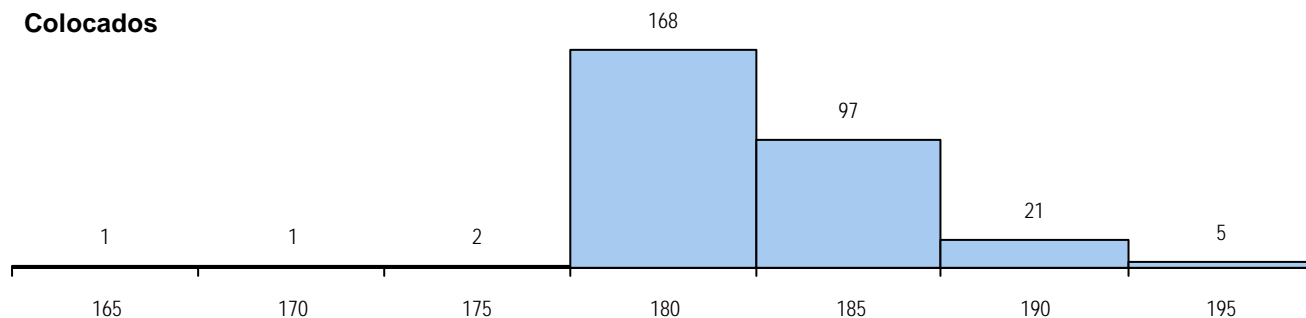
Nota candidatura (s/mínima)	1
Prova ingresso (não fez)	7
Prova ingresso (s/mínima)	287
Pré-requisito (não fez)	3

## DISTRIBUIÇÕES DE NOTAS DE CANDIDATURA

## Candidatos



## Colocados



**Estabelecimento:** 0705 Faculdade de Medicina  
**Curso Superior:** 0590 Microbiologia  
*Licenciatura*

**OPÇÃO CANDIDATURA**

Opção	Cands. %	Cols. %
1ª	19 10	13 33
2ª	26 13	6 15
3ª	36 18	8 20
4ª	32 16	5 13
5ª	38 19	5 13
6ª	46 23	3 8
<b>Total</b>	<b>197</b>	<b>40</b>

**SEXO DOS CANDIDATOS**

Sexo	Cands. %	Cols. %
Masc.	63 32	16 40
Femin.	134 68	24 60
<b>Total</b>	<b>197</b>	<b>40</b>

**MÉDIAS DOS COLOCADOS**

Nota de candidatura	168.8
Prova de ingresso	162.3
Média do 12º ano	175.3
Média do 10º/11º ano	175.3

**OPÇÕES EXCLUÍDAS**

Nota candidatura (s/mínima)	0
Prova ingresso (não fez)	3
Prova ingresso (s/mínima)	45
Pré-requisito (não fez)	4

**ETAPA COLOCAÇÃO (contingente)**

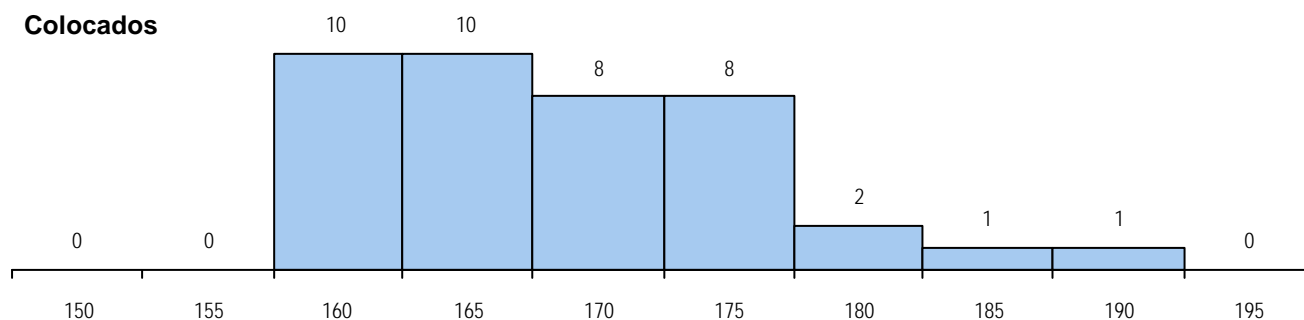
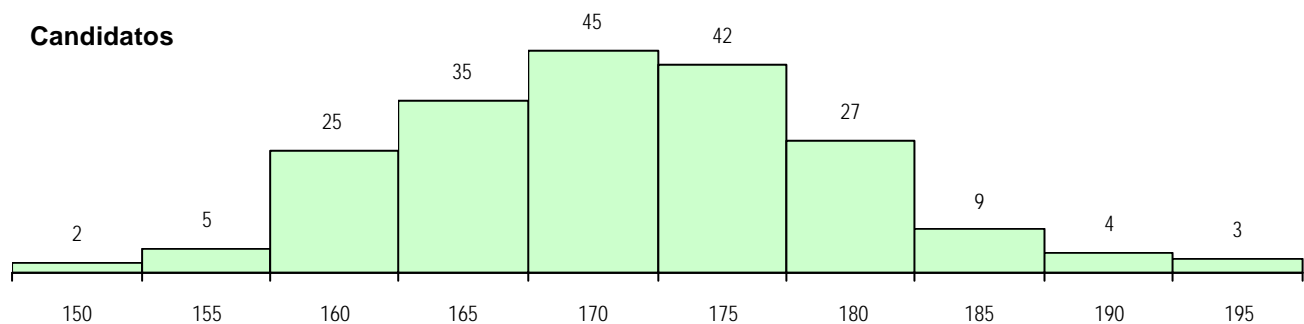
Etapa Colocação	Cands. %	Cols. %	Nota
4 Açores 1	1 1	0 0	
8 Madeira 1	3 2	1 3	174.3
17 Geral	197 100	39 98	160.0
<b>Total</b>	<b>201</b>	<b>40</b>	

**CURSO DO 12º ANO**
**(15 mais frequentes)**

Curso 12º ano	Cands. %	Cols. %
R810 Agrupamento 1 / geral	194 98	39 98
U220 Ens. secundário recorrente (todo	1 1	1 3
Q940 Escolas estrangeiras em Portug	1 1	0 0
E001 1.º curso	1 1	0 0

**DISTRITO/CAE DE CANDIDATURA**

Distrito Origem	Cands. %	Cols. %
Lisboa	86 44	17 43
Setúbal	27 14	6 15
Santarém	16 8	3 8
Leiria	9 5	2 5
Faro	8 4	0 0
Braga	6 3	1 3
Coimbra	4 2	0 0
Guarda	4 2	0 0
Portalegre	4 2	1 3
Oeste	4 2	2 5
Viana do Castelo	3 2	0 0
Vila Real	3 2	1 3
Viseu	3 2	0 0
R. A. Madeira	3 2	1 3
Bragança	3 2	0 0
Beja	3 2	0 0
Porto	3 2	2 5
R. A. Açores	2 1	0 0
Évora	2 1	1 3
Tâmega	1 1	1 3
Aveiro	1 1	1 3
Entre Douro e Vou	1 1	0 0
Castelo Branco	1 1	1 3
<b>Total</b>	<b>197</b>	<b>40</b>

**DISTRIBUIÇÕES DE NOTAS DE CANDIDATURA**


**Estabelecimento:** 0705 Faculdade de Medicina  
**Curso Superior:** 1184 Dietética e Nutrição  
 Licenciatura

**OPÇÃO CANDIDATURA**

Opção	Cands. %	Cols. %
1ª	24 14	7 35
2ª	19 11	1 5
3ª	39 23	4 20
4ª	22 13	2 10
5ª	34 20	4 20
6ª	30 18	2 10
<b>Total</b>	<b>168</b>	<b>20</b>

**SEXO DOS CANDIDATOS**

Sexo	Cands. %	Cols. %
Masc.	29 17	1 5
Femin.	139 83	19 95
<b>Total</b>	<b>168</b>	<b>20</b>

**MÉDIAS DOS COLOCADOS**

Nota de candidatura	175.3
Prova de ingresso	172.9
Média do 12º ano	177.8
Média do 10º/11º ano	177.8

**ETAPA COLOCAÇÃO (contingente)**

Etapa Colocação	Cands. %	Cols. %	Nota
4 Açores 1	2 1	1 5	167.0
17 Geral	168 100	19 95	172.5
<b>Total</b>	<b>170</b>	<b>20</b>	

**CURSO DO 12º ANO**

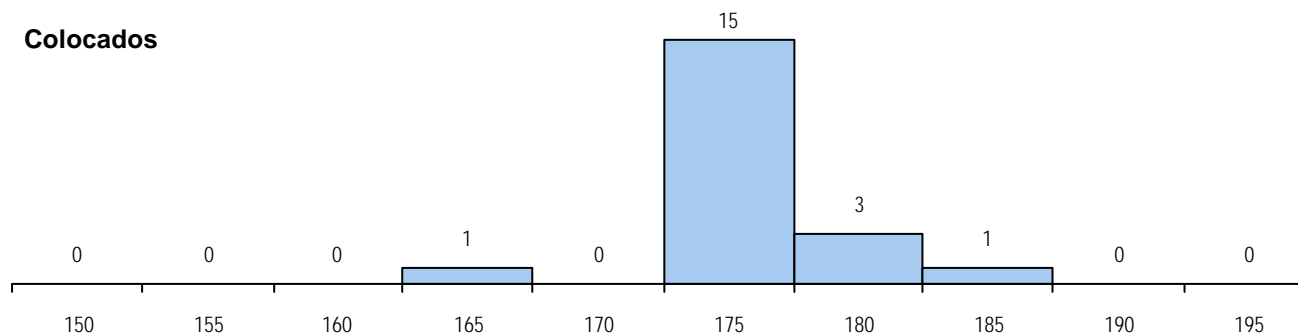
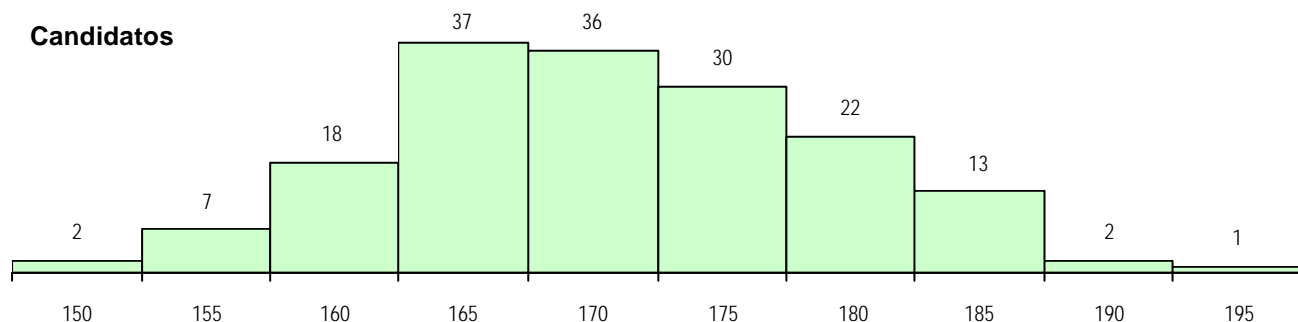
Curso 12º ano	Cands. %	Cols. %
R810 Agrupamento 1 / geral	166 99	20 100
R820 Agrupamento 2 / geral	1 1	0 0
Q950 Equivalências	1 1	0 0

**(15 mais frequentes)**
**DISTRITO/CAE DE CANDIDATURA**

Distrito Origem	Cands. %	Cols. %
Lisboa	85 51	9 45
Setúbal	16 10	3 15
Oeste	9 5	0 0
Santarém	7 4	0 0
Coimbra	6 4	1 5
Faro	6 4	3 15
Beja	5 3	0 0
Leiria	5 3	1 5
Évora	4 2	0 0
Guarda	4 2	0 0
Porto	3 2	0 0
Viseu	3 2	1 5
R. A. Açores	3 2	1 5
Castelo Branco	3 2	0 0
Bragança	3 2	0 0
Braga	3 2	1 5
Tâmega	2 1	0 0
Viana do Castelo	1 1	0 0
<b>Total</b>	<b>168</b>	<b>20</b>

**OPÇÕES EXCLUÍDAS**

Nota candidatura (s/mínima)	0
Prova ingresso (não fez)	5
Prova ingresso (s/mínima)	39
Pré-requisito (não fez)	2

**DISTRIBUIÇÕES DE NOTAS DE CANDIDATURA**


**Estabelecimento:** 0706 Faculdade de Psicologia e de Ciências da Educação  
**Curso Superior:** 0695 Psicologia  
*Licenciatura*

**OPÇÃO CANDIDATURA**

Opção	Cands. %	Cols. %
1ª	176 26	93 66
2ª	92 14	17 12
3ª	114 17	8 6
4ª	108 16	10 7
5ª	93 14	7 5
6ª	95 14	5 4
<b>Total</b>	<b>678</b>	<b>140</b>

**SEXO DOS CANDIDATOS**

Sexo	Cands. %	Cols. %
Masc.	117 17	16 11
Femin.	561 83	124 89
<b>Total</b>	<b>678</b>	<b>140</b>

**MÉDIAS DOS COLOCADOS**

Nota de candidatura	155.3
Prova de ingresso	152.7
Média do 12º ano	157.9
Média do 10º/11º ano	157.9

**OPÇÕES EXCLUÍDAS**

Nota candidatura (s/mínima)	0
Prova ingresso (não fez)	75
Prova ingresso (s/mínima)	0
Pré-requisito (não fez)	0

**ETAPA COLOCAÇÃO (contingente)**

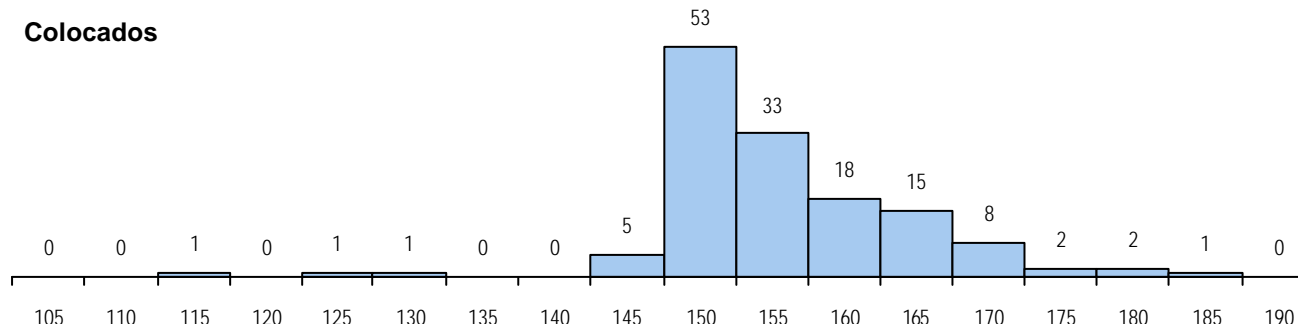
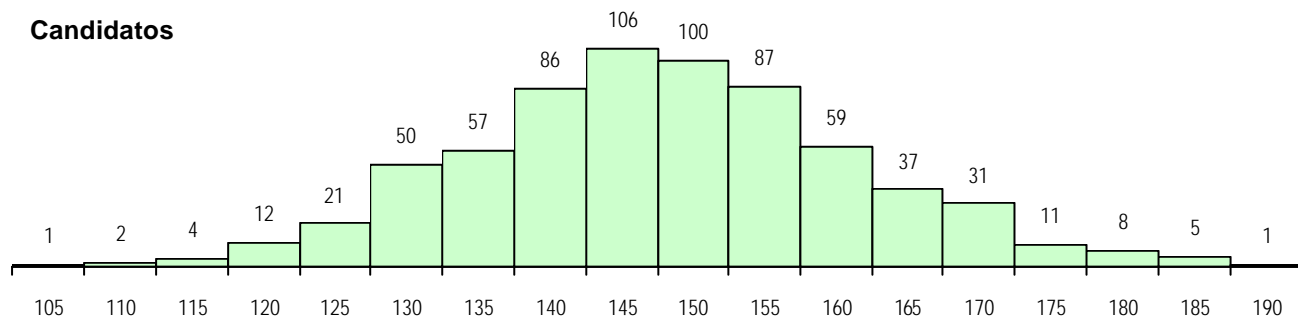
Etapa Colocação	Cands. %	Cols. %	Nota
1 Deficientes	4 1	1 1	144.5
4 Açores 1	7 1	1 1	114.8
8 Madeira 1	7 1	2 1	126.0
13 Militares	2 0	0 0	
17 Geral	678 100	136 97	147.0
<b>Total</b>	<b>698</b>	<b>140</b>	

**CURSO DO 12º ANO**

Curso 12º ano	Cands. %	Cols. %
R810 Agrupamento 1 / geral	595 88	118 84
U220 Ens. secundário recorrente (todo	48 7	5 4
R840 Agrupamento 4 / geral	15 2	8 6
R820 Agrupamento 2 / geral	4 1	3 2
U230 Ens. sec. recorrente privado e c	4 1	0 0
Q940 Escolas estrangeiras em Portug	3 0	2 1
Q950 Equivalências	3 0	1 1
R830 Agrupamento 3 / geral	2 0	1 1
P458 Animador sociocultural/assistant	1 0	1 1
E003 3.º curso	1 0	1 1
R886 Geral de artes (novos planos)	1 0	0 0
E001 1.º curso	1 0	0 0

**DISTRITO/CAE DE CANDIDATURA**

Distrito Origem	Cands. %	Cols. %
Lisboa	249 37	69 49
Setúbal	115 17	23 16
Santarém	44 6	9 6
Faro	30 4	4 3
Leiria	28 4	3 2
Oeste	27 4	5 4
Aveiro	23 3	3 2
Portalegre	21 3	7 5
Évora	16 2	1 1
Castelo Branco	16 2	1 1
Braga	13 2	2 1
Coimbra	12 2	0 0
Porto	12 2	4 3
R. A. Madeira	12 2	3 2
Viseu	11 2	0 0
Guarda	10 1	2 1
R. A. Açores	8 1	1 1
Entre Douro e Vou	7 1	1 1
Viana do Castelo	7 1	2 1
Tâmega	5 1	0 0
Vila Real	5 1	0 0
Douro-Sul	3 0	0 0
Bragança	3 0	0 0
Beja	1 0	0 0
<b>Total</b>	<b>678</b>	<b>140</b>

**DISTRIBUIÇÕES DE NOTAS DE CANDIDATURA**


**Estabelecimento:** 0706 Faculdade de Psicologia e de Ciências da Educação  
**Curso Superior:** 9026 Ciências da Educação  
*Licenciatura*

**OPÇÃO CANDIDATURA**

Opção	Cands. %	Cols. %
1ª	34 18	34 38
2ª	25 13	16 18
3ª	41 21	14 16
4ª	29 15	11 12
5ª	34 18	7 8
6ª	31 16	8 9
<b>Total</b>	<b>194</b>	<b>90</b>

**ETAPA COLOCAÇÃO (contingente)**

Etapa Colocação	Cands. %	Cols. %	Nota
1 Deficientes	3 2	0 0	
4 Açores 1	1 1	1 1	134.8
8 Madeira 1	7 4	2 2	124.3
17 Geral	194 100	87 97	108.0
<b>Total</b>	<b>205</b>	<b>90</b>	

**DISTRITO/CAE DE CANDIDATURA**

Distrito Origem	Cands. %	Cols. %
Lisboa	92 47	49 54
Setúbal	27 14	13 14
Portalegre	7 4	0 0
Santarém	7 4	6 7
Viseu	7 4	2 2
R. A. Madeira	7 4	2 2
Faro	6 3	4 4
Castelo Branco	6 3	2 2
Évora	6 3	4 4
Leiria	5 3	1 1
Oeste	5 3	3 3
Guarda	5 3	1 1
Beja	3 2	0 0
Porto	2 1	0 0
Coimbra	2 1	1 1
Braga	2 1	0 0
Aveiro	1 1	0 0
R. A. Açores	1 1	1 1
Tâmega	1 1	1 1
Entre Douro e Vou	1 1	0 0
Vila Real	1 1	0 0
<b>Total</b>	<b>194</b>	<b>90</b>

**SEXO DOS CANDIDATOS**

Sexo	Cands. %	Cols. %
Masc.	28 14	12 13
Femin.	166 86	78 87
<b>Total</b>	<b>194</b>	<b>90</b>

**CURSO DO 12º ANO**
**(15 mais frequentes)**

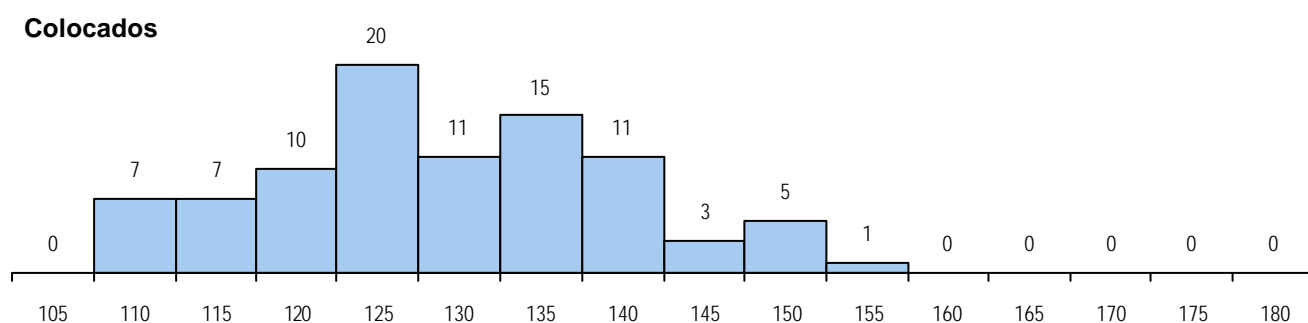
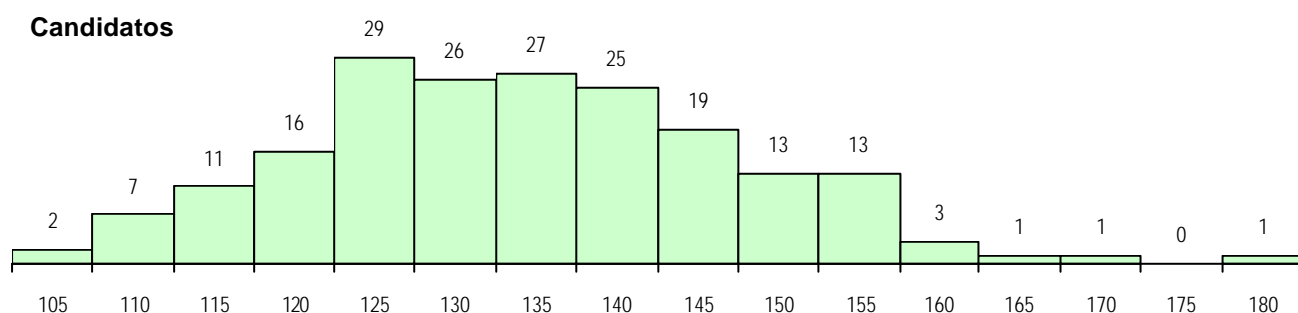
Curso 12º ano	Cands. %	Cols. %
R840 Agrupamento 4 / geral	83 43	36 40
R810 Agrupamento 1 / geral	63 32	26 29
U220 Ens. secundário recorrente (todo	23 12	13 14
R841 Agrupamento 4 / comunicação	9 5	6 7
R820 Agrupamento 2 / geral	6 3	4 4
U230 Ens. sec. recorrente privado e c	4 2	4 4
R830 Agrupamento 3 / geral	1 1	1 1
T114 Técnico de electrónica	1 1	0 0
R842 Agrupamento 4 / animação soci	1 1	0 0
P722 Técnico administrativo	1 1	0 0
P345 Profissionais de formação bancá	1 1	0 0
E001 1.º curso	1 1	0 0

**MÉDIAS DOS COLOCADOS**

Nota de candidatura	128.7
Prova de ingresso	125.4
Média do 12º ano	132.0
Média do 10º/11º ano	132.0

**OPÇÕES EXCLUÍDAS**

Nota candidatura (s/mínima)	0
Prova ingresso (não fez)	11
Prova ingresso (s/mínima)	0
Pré-requisito (não fez)	0

**DISTRIBUIÇÕES DE NOTAS DE CANDIDATURA**


**Estabelecimento:** 0801 Faculdade de Medicina Veterinária  
**Curso Superior:** 0586 Medicina Veterinária  
*Licenciatura*

**OPÇÃO CANDIDATURA**

Opção	Cands. %	Cols. %
1ª	64 26	48 53
2ª	33 13	8 9
3ª	41 17	12 13
4ª	41 17	9 10
5ª	36 15	5 6
6ª	33 13	8 9
<b>Total</b>	<b>248</b>	<b>90</b>

**SEXO DOS CANDIDATOS**

Sexo	Cands. %	Cols. %
Masc.	66 27	20 22
Femin.	182 73	70 78
<b>Total</b>	<b>248</b>	<b>90</b>

**MÉDIAS DOS COLOCADOS**

Nota de candidatura	169.6
Prova de ingresso	165.7
Média do 12º ano	173.4
Média do 10º/11º ano	173.4

**OPÇÕES EXCLUÍDAS**

Nota candidatura (s/mínima)	0
Prova ingresso (não fez)	8
Prova ingresso (s/mínima)	79
Pré-requisito (não fez)	2

**ETAPA COLOCAÇÃO (contingente)**

Etapa Colocação	Cands. %	Cols. %	Nota
4 Açores 1	1 0	0 0	
8 Madeira 1	1 0	0 0	
17 Geral	248 100	90 100	160.8
<b>Total</b>	<b>250</b>	<b>90</b>	

**CURSO DO 12º ANO**

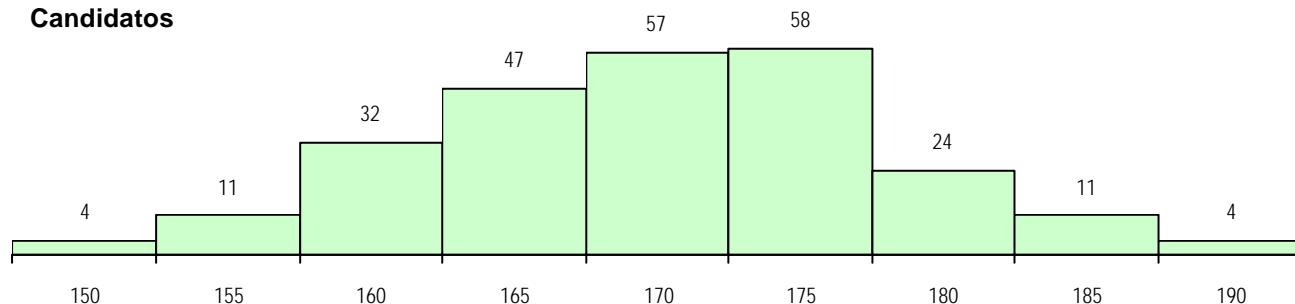
Curso 12º ano	Cands. %	Cols. %
R810 Agrupamento 1 / geral	239 96	88 98
U220 Ens. secundário recorrente (todo	3 1	1 1
Q940 Escolas estrangeiras em Portug	2 1	1 1
E001 1.º curso	2 1	0 0
R840 Agrupamento 4 / geral	1 0	0 0
Q950 Equivalências	1 0	0 0

**DISTRITO/CAE DE CANDIDATURA**

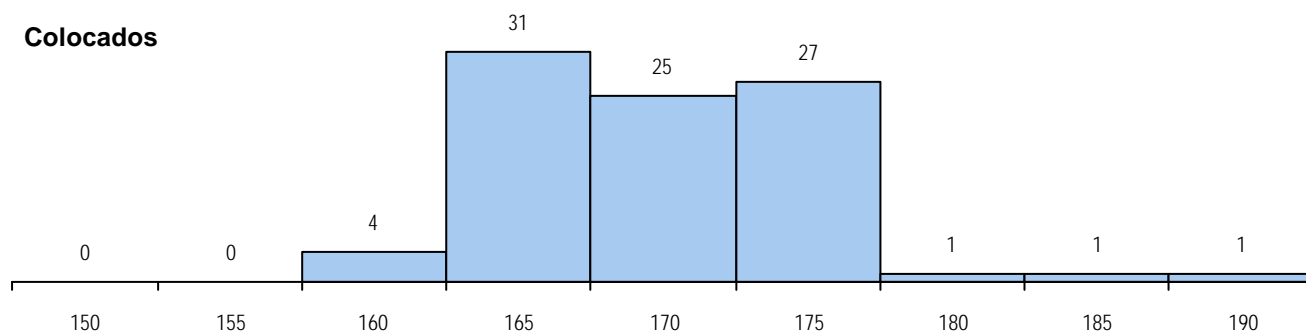
Distrito Origem	Cands. %	Cols. %
Lisboa	89 36	42 47
Setúbal	24 10	10 11
Porto	17 7	2 2
Santarém	16 6	7 8
Leiria	13 5	6 7
Braga	13 5	1 1
Viseu	9 4	4 4
Oeste	9 4	3 3
Beja	7 3	2 2
Aveiro	7 3	1 1
Coimbra	6 2	1 1
Castelo Branco	6 2	1 1
Viana do Castelo	4 2	2 2
Portalegre	4 2	3 3
Faro	4 2	0 0
Bragança	4 2	1 1
Entre Douro e Vou	3 1	1 1
R. A. Açores	3 1	0 0
Guarda	3 1	2 2
Tâmega	2 1	1 1
Évora	2 1	0 0
Vila Real	2 1	0 0
R. A. Madeira	1 0	0 0
<b>Total</b>	<b>248</b>	<b>90</b>

**DISTRIBUIÇÕES DE NOTAS DE CANDIDATURA**

**Candidatos**



**Colocados**





**Estabelecimento:** 0802 Faculdade de Arquitectura  
**Curso Superior:** 0021 Arquitectura de Design de Moda  
*Licenciatura*

**OPÇÃO CANDIDATURA**

Opção	Cands. %	Cols. %
1ª	58 32	27 90
2ª	21 12	2 7
3ª	16 9	0 0
4ª	28 16	1 3
5ª	31 17	0 0
6ª	25 14	0 0
<b>Total</b>	<b>179</b>	<b>30</b>

**SEXO DOS CANDIDATOS**

Sexo	Cands. %	Cols. %
Masc.	22 12	3 10
Femin.	157 88	27 90
<b>Total</b>	<b>179</b>	<b>30</b>

**MÉDIAS DOS COLOCADOS**

Nota de candidatura	165.7
Prova de ingresso	174.5
Média do 12º ano	156.9
Média do 10º/11º ano	156.9

**OPÇÕES EXCLUÍDAS**

Nota candidatura (s/mínima)	0
Prova ingresso (não fez)	1
Prova ingresso (s/mínima)	0
Pré-requisito (não fez)	0

**ETAPA COLOCAÇÃO (contingente)**

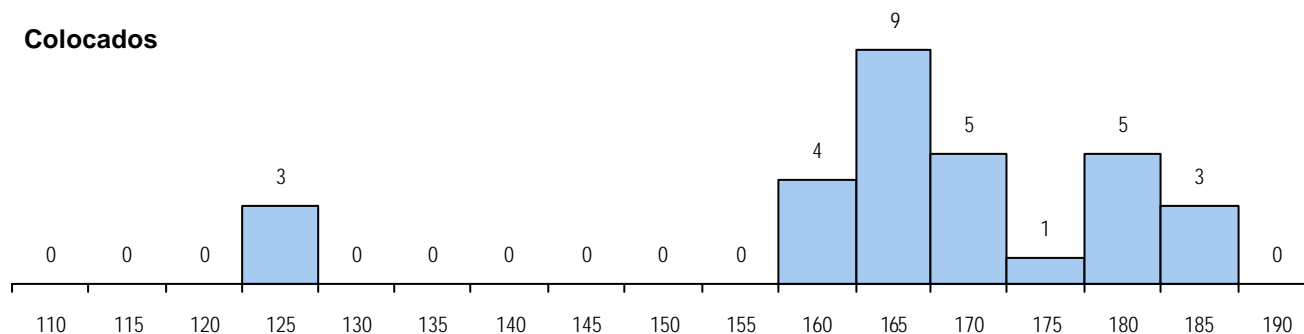
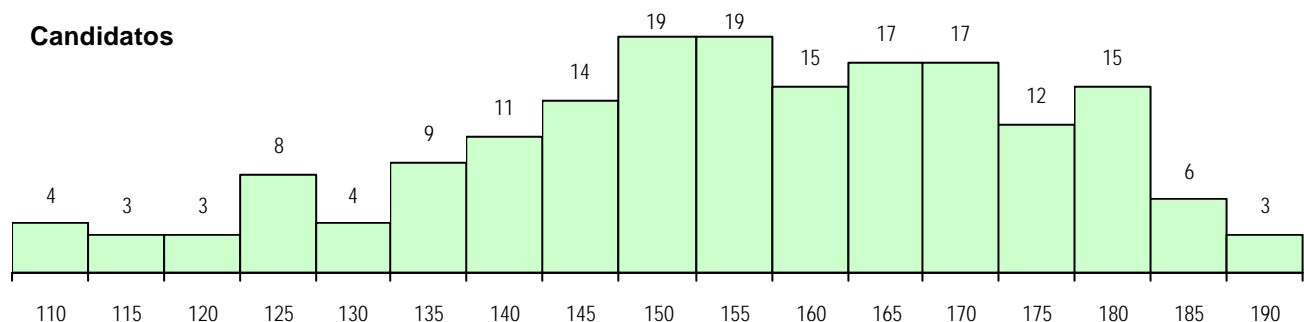
Etapa Colocação	Cands. %	Cols. %	Nota
4 Açores 1	3 2	1 3	180.0
8 Madeira 1	4 2	1 3	124.5
12 Emigrantes	1 1	1 3	125.5
13 Militares	2 1	1 3	123.0
17 Geral	179 100	26 87	159.0
<b>Total</b>	<b>189</b>	<b>30</b>	

**CURSO DO 12º ANO**

Curso 12º ano	Cands. %	Cols. %
R820 Agrupamento 2 / geral	132 74	22 73
R810 Agrupamento 1 / geral	9 5	1 3
R864 Artes visuais	6 3	0 0
R886 Geral de artes (novos planos)	5 3	3 10
R822 Agrupamento 2 / artes e ofícios	4 2	0 0
R884 Tecnológico de arte e design têx	3 2	1 3
R821 Agrupamento 2 / design	3 2	0 0
Q940 Escolas estrangeiras em Portug	2 1	0 0
R199 Design, cerâmica e escultura (n	2 1	0 0
U220 Ens. secundário recorrente (todo	2 1	0 0
R840 Agrupamento 4 / geral	1 1	1 3
Q900 Emigrantes	1 1	1 3
P426 Técnico de estilismo industrial	1 1	1 3
R882 Arte e técnicas de ourivesaria e	1 1	0 0
P309 Animador social (sociocultural)/t	1 1	0 0

**DISTRITO/CAE DE CANDIDATURA**

Distrito Origem	Cands. %	Cols. %
Lisboa	99 55	22 73
Setúbal	19 11	2 7
Porto	9 5	0 0
Oeste	9 5	1 3
Santarém	6 3	1 3
Faro	6 3	0 0
R. A. Madeira	4 2	1 3
Braga	4 2	1 3
R. A. Açores	3 2	1 3
Évora	3 2	1 3
Beja	3 2	0 0
Portalegre	3 2	0 0
Viseu	2 1	0 0
Viana do Castelo	2 1	0 0
Leiria	2 1	0 0
Coimbra	2 1	0 0
Entre Douro e Vou	1 1	0 0
Aveiro	1 1	0 0
Guarda	1 1	0 0
<b>Total</b>	<b>179</b>	<b>30</b>

**DISTRIBUIÇÕES DE NOTAS DE CANDIDATURA**


**Estabelecimento:** 0802 Faculdade de Arquitectura  
**Curso Superior:** 0022 Arquitectura  
 Licenciatura

**OPÇÃO CANDIDATURA**

Opção	Cands.	%	Cols.	%
1ª	324	42	91	83
2ª	245	32	19	17
3ª	96	12	0	0
4ª	55	7	0	0
5ª	37	5	0	0
6ª	17	2	0	0
<b>Total</b>	<b>774</b>		<b>110</b>	

**SEXO DOS CANDIDATOS**

Sexo	Cands.	%	Cols.	%
Masc.	319	41	46	42
Femin.	455	59	64	58
<b>Total</b>	<b>774</b>		<b>110</b>	

**MÉDIAS DOS COLOCADOS**

Nota de candidatura	179.9
Prova de ingresso	193.5
Média do 12º ano	166.3
Média do 10º/11º ano	166.3

**OPÇÕES EXCLUÍDAS**

Nota candidatura (s/mínima)	0
Prova ingresso (não fez)	2
Prova ingresso (s/mínima)	0
Pré-requisito (não fez)	0

**ETAPA COLOCAÇÃO (contingente)**

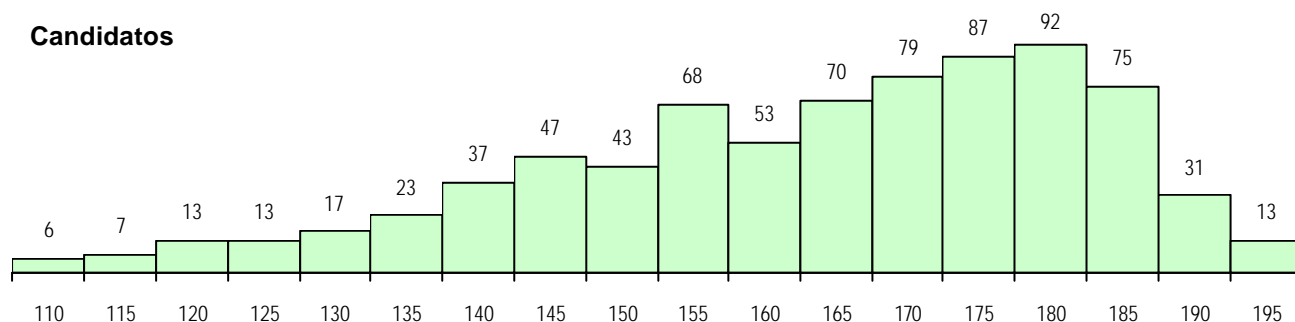
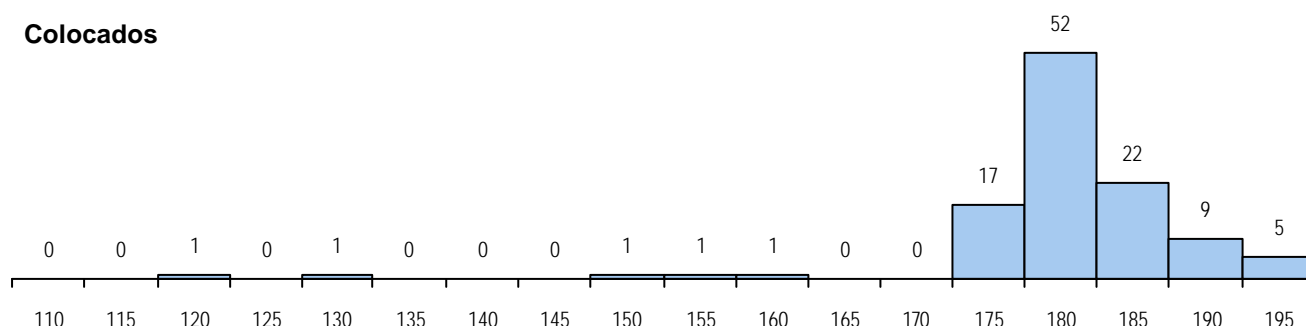
Etapa Colocação	Cands.	%	Cols.	%	Nota
1 Deficientes	5	1	2	2	152.5
4 Açores 1	12	2	0	0	
8 Madeira 1	34	4	4	4	175.0
12 Emigrantes	9	1	4	4	118.0
13 Militares	1	0	0	0	
17 Geral	774	100	100	91	176.5
<b>Total</b>	<b>835</b>		<b>110</b>		

**CURSO DO 12º ANO**

Curso 12º ano	Cands.	%	Cols.	%
R820 Agrupamento 2 / geral	606	78	94	85
R810 Agrupamento 1 / geral	42	5	5	5
R821 Agrupamento 2 / design	28	4	4	4
R886 Geral de artes (novos planos)	17	2	3	3
R822 Agrupamento 2 / artes e ofícios	12	2	1	1
P320 Desenhador projectista	11	1	1	1
U220 Ens. secundário recorrente (todo	11	1	0	0
R864 Artes visuais	7	1	1	1
R885 Tecnológico de design de equip	4	1	0	0
P403 Técnico de construção civil/des	4	1	0	0
Q900 Emigrantes	3	0	1	1
P212 Técnico de design de equipame	3	0	0	0
R199 Design, cerâmica e escultura (n	3	0	0	0
U230 Ens. sec. recorrente privado e c	2	0	0	0
R840 Agrupamento 4 / geral	2	0	0	0

**DISTRITO/CAE DE CANDIDATURA**

Distrito Origem	Cands.	%	Cols.	%
Lisboa	292	38	58	53
Setúbal	67	9	11	10
Porto	57	7	9	8
Braga	50	6	3	3
R. A. Madeira	35	5	4	4
Santarém	32	4	4	4
Faro	30	4	4	4
Oeste	29	4	3	3
Coimbra	23	3	2	2
Entre Douro e Vou	21	3	2	2
R. A. Açores	20	3	2	2
Aveiro	20	3	2	2
Leiria	17	2	1	1
Viana do Castelo	13	2	1	1
Castelo Branco	13	2	1	1
Viseu	12	2	0	0
Évora	8	1	1	1
Vila Real	8	1	0	0
Beja	8	1	1	1
Tâmega	7	1	0	0
Guarda	6	1	1	1
Portalegre	4	1	0	0
Douro-Sul	2	0	0	0
<b>Total</b>	<b>774</b>		<b>110</b>	

**DISTRIBUIÇÕES DE NOTAS DE CANDIDATURA**
**Candidatos**

**Colocados**


**Estabelecimento:** 0802 Faculdade de Arquitectura  
**Curso Superior:** 0023 Arquitectura de Interiores  
 Licenciatura

## OPÇÃO CANDIDATURA

Opção	Cands.	%	Cols.	%
1ª	34	8	5	17
2ª	101	24	18	60
3ª	89	21	6	20
4ª	88	21	1	3
5ª	67	16	0	0
6ª	39	9	0	0
<b>Total</b>	<b>418</b>		<b>30</b>	

## ETAPA COLOCAÇÃO (contingente)

Etapa Colocação	Cands.	%	Cols.	%	Nota
1 Deficientes	1	0	0	0	
4 Açores 1	3	1	1	3	143.5
8 Madeira 1	10	2	1	3	168.0
12 Emigrantes	7	2	0	0	
13 Militares	1	0	0	0	
17 Geral	418	100	28	93	167.0
<b>Total</b>	<b>440</b>		<b>30</b>		

## DISTRITO/CAE DE CANDIDATURA

Distrito Origem	Cands.	%	Cols.	%
Lisboa	212	51	15	50
Setúbal	46	11	3	10
Faro	21	5	2	7
Santarém	18	4	2	7
Braga	15	4	0	0
R. A. Madeira	10	2	1	3
Coimbra	10	2	0	0
Beja	9	2	1	3
Porto	9	2	0	0
Aveiro	7	2	2	7
Entre Douro e Vou	7	2	1	3
Oeste	7	2	1	3
Viana do Castelo	6	1	0	0
Guarda	6	1	0	0
Évora	6	1	0	0
Tâmega	5	1	0	0
R. A. Açores	5	1	2	7
Castelo Branco	5	1	0	0
Leiria	4	1	0	0
Viseu	4	1	0	0
Vila Real	3	1	0	0
Portalegre	3	1	0	0
<b>Total</b>	<b>418</b>		<b>30</b>	

## SEXO DOS CANDIDATOS

Sexo	Cands.	%	Cols.	%
Masc.	93	22	6	20
Femin.	325	78	24	80
<b>Total</b>	<b>418</b>		<b>30</b>	

## CURSO DO 12º ANO

(15 mais frequentes)

Curso 12º ano	Cands.	%	Cols.	%
R820 Agrupamento 2 / geral	326	78	26	87
R810 Agrupamento 1 / geral	15	4	2	7
R821 Agrupamento 2 / design	13	3	0	0
R822 Agrupamento 2 / artes e ofícios	11	3	1	3
R886 Geral de artes (novos planos)	10	2	0	0
U220 Ens. secundário recorrente (todo	8	2	0	0
R864 Artes visuais	5	1	0	0
R885 Tecnológico de design de equip	5	1	0	0
U230 Ens. sec. recorrente privado e c	3	1	0	0
R881 Arte e tecnologias de comunicaç	2	0	1	3
P320 Desenhador projectista	2	0	0	0
R884 Tecnológico de arte e design tẽx	2	0	0	0
P213 Técnico de revitalização do patri	1	0	0	0
P212 Técnico de design de equipame	1	0	0	0
P426 Técnico de estilismo industrial	1	0	0	0

## MÉDIAS DOS COLOCADOS

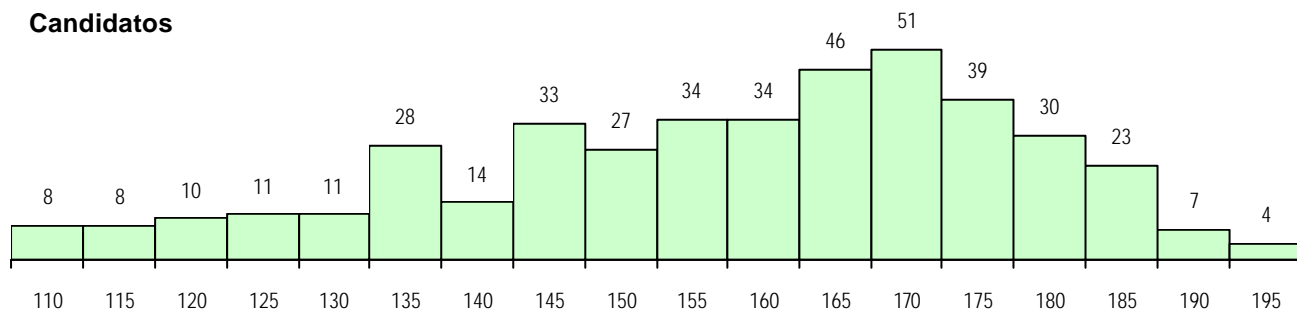
Nota de candidatura	170.1
Prova de ingresso	185.6
Média do 12º ano	154.6
Média do 10º/11º ano	154.6

## OPÇÕES EXCLUÍDAS

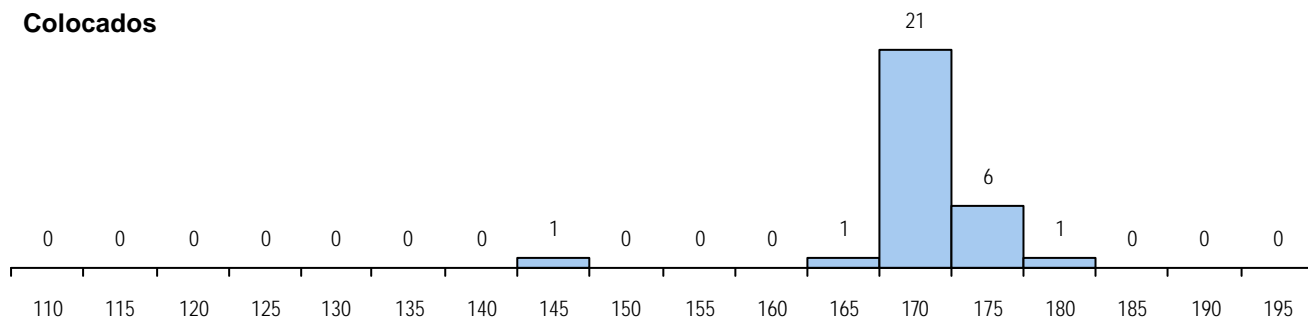
Nota candidatura (s/mínima)	0
Prova ingresso (não fez)	3
Prova ingresso (s/mínima)	0
Pré-requisito (não fez)	0

## DISTRIBUIÇÕES DE NOTAS DE CANDIDATURA

## Candidatos



## Colocados



**Estabelecimento:** 0802 Faculdade de Arquitectura  
**Curso Superior:** 0026 Arquitectura do Planeamento Urbano e Territorial  
*Licenciatura*

**OPÇÃO CANDIDATURA**

Opção	Cands. %	Cols. %
1ª	22 7	8 27
2ª	49 15	6 20
3ª	68 21	6 20
4ª	68 21	6 20
5ª	65 20	4 13
6ª	47 15	0 0
<b>Total</b>	<b>319</b>	<b>30</b>

**ETAPA COLOCAÇÃO (contingente)**

Etapa Colocação	Cands. %	Cols. %	Nota
1 Deficientes	2 1	0 0	
4 Açores 1	5 2	0 0	
8 Madeira 1	11 3	1 3	164.5
12 Emigrantes	1 0	0 0	
13 Militares	1 0	0 0	
17 Geral	319 100	29 97	160.0
<b>Total</b>	<b>339</b>	<b>30</b>	

**DISTRITO/CAE DE CANDIDATURA**

Distrito Origem	Cands. %	Cols. %
Lisboa	171 54	16 53
Setúbal	43 13	5 17
Oeste	14 4	1 3
Santarém	13 4	0 0
Faro	12 4	1 3
R. A. Madeira	11 3	1 3
Porto	7 2	0 0
R. A. Açores	6 2	0 0
Beja	6 2	1 3
Coimbra	5 2	0 0
Castelo Branco	5 2	0 0
Braga	5 2	1 3
Leiria	4 1	0 0
Portalegre	4 1	1 3
Viseu	3 1	0 0
Aveiro	3 1	1 3
Tâmega	2 1	0 0
Évora	2 1	1 3
Viana do Castelo	1 0	1 3
Vila Real	1 0	0 0
Entre Douro e Vou	1 0	0 0
<b>Total</b>	<b>319</b>	<b>30</b>

**SEXO DOS CANDIDATOS**

Sexo	Cands. %	Cols. %
Masc.	122 38	11 37
Femin.	197 62	19 63
<b>Total</b>	<b>319</b>	<b>30</b>

**CURSO DO 12º ANO**
**(15 mais frequentes)**

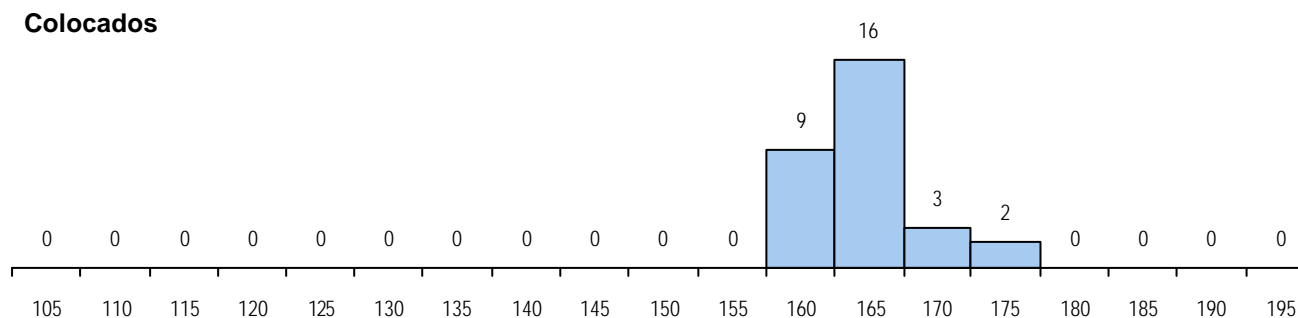
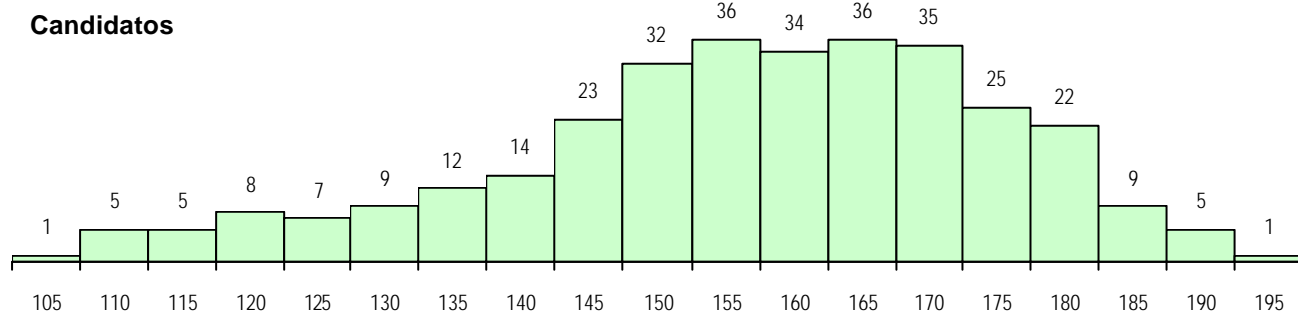
Curso 12º ano	Cands. %	Cols. %
R820 Agrupamento 2 / geral	247 77	27 90
R821 Agrupamento 2 / design	16 5	1 3
R810 Agrupamento 1 / geral	11 3	1 3
R822 Agrupamento 2 / artes e ofícios	5 2	1 3
R886 Geral de artes (novos planos)	5 2	0 0
R885 Tecnológico de design de equip	4 1	0 0
U220 Ens. secundário recorrente (todo	3 1	0 0
U230 Ens. sec. recorrente privado e c	3 1	0 0
R864 Artes visuais	3 1	0 0
R884 Tecnológico de arte e design têx	2 1	0 0
R881 Arte e tecnologias de comunicaç	2 1	0 0
P320 Desenhador projectista	2 1	0 0
P403 Técnico de construção civil/des	2 1	0 0
E003 3.º curso	1 0	0 0
E905 5.º curso (Despacho 64)	1 0	0 0

**MÉDIAS DOS COLOCADOS**

Nota de candidatura	164.4
Prova de ingresso	175.7
Média do 12º ano	153.2
Média do 10º/11º ano	153.2

**OPÇÕES EXCLUÍDAS**

Nota candidatura (s/mínima)	0
Prova ingresso (não fez)	0
Prova ingresso (s/mínima)	0
Pré-requisito (não fez)	0

**DISTRIBUIÇÕES DE NOTAS DE CANDIDATURA**


**Estabelecimento:** 0802 Faculdade de Arquitectura  
**Curso Superior:** 0027 Arquitectura da Gestão Urbanística  
*Licenciatura*

**OPÇÃO CANDIDATURA**

Opção	Cands. %	Cols. %
1ª	18 6	3 10
2ª	45 16	7 23
3ª	53 19	10 33
4ª	69 25	6 20
5ª	58 21	3 10
6ª	35 13	1 3
<b>Total</b>	<b>278</b>	<b>30</b>

**SEXO DOS CANDIDATOS**

Sexo	Cands. %	Cols. %
Masc.	109 39	6 20
Femin.	169 61	24 80
<b>Total</b>	<b>278</b>	<b>30</b>

**MÉDIAS DOS COLOCADOS**

Nota de candidatura	160.5
Prova de ingresso	175.3
Média do 12º ano	145.8
Média do 10º/11º ano	145.8

**OPÇÕES EXCLUÍDAS**

Nota candidatura (s/mínima)	0
Prova ingresso (não fez)	0
Prova ingresso (s/mínima)	0
Pré-requisito (não fez)	0

**ETAPA COLOCAÇÃO (contingente)**

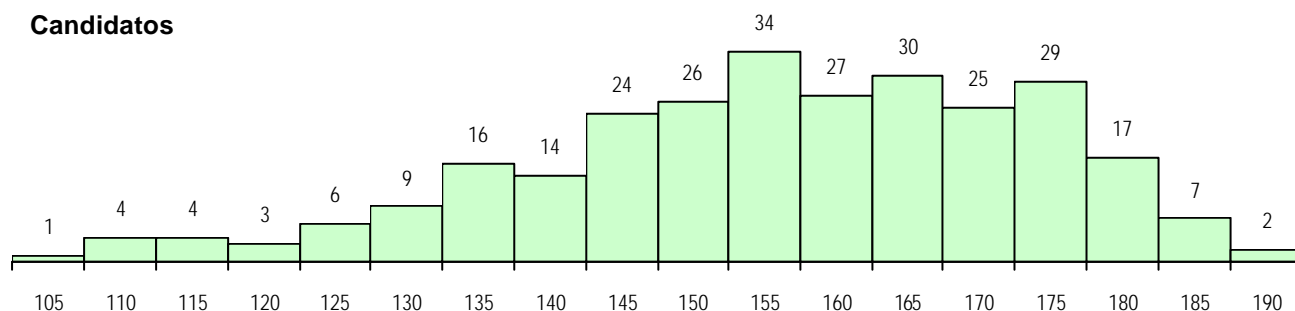
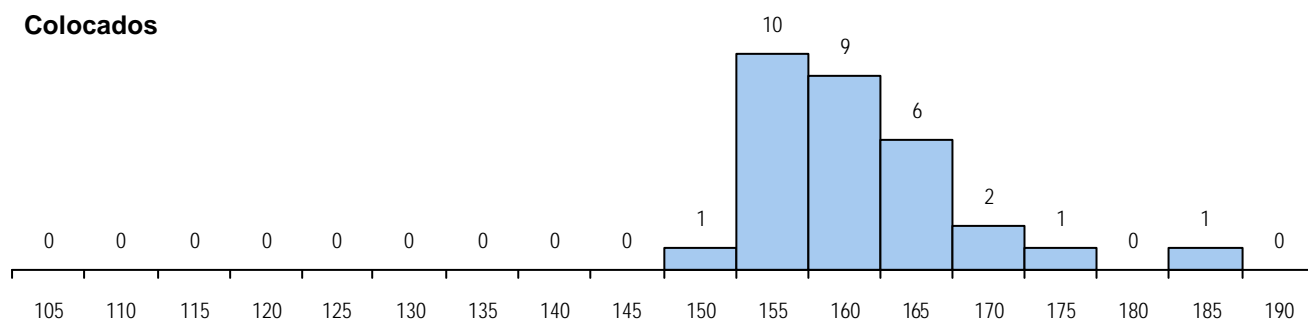
Etapa Colocação	Cands. %	Cols. %	Nota
1 Deficientes	3 1	0 0	
4 Açores 1	3 1	0 0	
8 Madeira 1	7 3	1 3	149.5
12 Emigrantes	2 1	0 0	
17 Geral	278 100	29 97	154.5
<b>Total</b>	<b>293</b>	<b>30</b>	

**CURSO DO 12º ANO**

Curso 12º ano	Cands. %	Cols. %
R820 Agrupamento 2 / geral	208 75	26 87
R821 Agrupamento 2 / design	18 6	1 3
R810 Agrupamento 1 / geral	13 5	2 7
R822 Agrupamento 2 / artes e ofícios	8 3	0 0
R886 Geral de artes (novos planos)	3 1	1 3
R885 Tecnológico de design de equip	3 1	0 0
P320 Desenhador projectista	3 1	0 0
R884 Tecnológico de arte e design têx	2 1	0 0
P212 Técnico de design de equipame	2 1	0 0
R864 Artes visuais	2 1	0 0
U230 Ens. sec. recorrente privado e c	2 1	0 0
E905 5.º curso (Despacho 64)	1 0	0 0
P213 Técnico de revitalização do patri	1 0	0 0
P322 Design de equipamentos (interior	1 0	0 0
P363 Técnico de artes gráficas	1 0	0 0

**DISTRITO/CAE DE CANDIDATURA**

Distrito Origem	Cands. %	Cols. %
Lisboa	155 56	19 63
Setúbal	37 13	3 10
Santarém	13 5	1 3
Oeste	10 4	0 0
R. A. Madeira	7 3	1 3
Braga	7 3	0 0
Leiria	6 2	1 3
Castelo Branco	5 2	1 3
Faro	5 2	2 7
R. A. Açores	4 1	0 0
Viseu	4 1	0 0
Beja	3 1	1 3
Coimbra	3 1	0 0
Évora	3 1	1 3
Aveiro	3 1	0 0
Porto	3 1	0 0
Guarda	2 1	0 0
Tâmega	2 1	0 0
Viana do Castelo	2 1	0 0
Portalegre	2 1	0 0
Vila Real	1 0	0 0
Entre Douro e Vou	1 0	0 0
<b>Total</b>	<b>278</b>	<b>30</b>

**DISTRIBUIÇÕES DE NOTAS DE CANDIDATURA**
**Candidatos**

**Colocados**


**Estabelecimento:** 0802 Faculdade de Arquitectura  
**Curso Superior:** 0028 Arquitectura de Design  
*Licenciatura*

**OPÇÃO CANDIDATURA**

Opção	Cands. %	Cols. %
1ª	49 12	23 77
2ª	87 21	4 13
3ª	93 23	1 3
4ª	84 21	2 7
5ª	54 13	0 0
6ª	41 10	0 0
<b>Total</b>	<b>408</b>	<b>30</b>

**ETAPA COLOCAÇÃO (contingente)**

Etapa Colocação	Cands. %	Cols. %	Nota
1 Deficientes	2 0	1 3	132.5
4 Açores 1	2 0	0 0	
8 Madeira 1	10 2	1 3	177.0
12 Emigrantes	7 2	1 3	133.5
13 Militares	2 0	0 0	
17 Geral	408 100	27 90	166.0
<b>Total</b>	<b>431</b>	<b>30</b>	

**DISTRITO/CAE DE CANDIDATURA**

Distrito Origem	Cands. %	Cols. %
Lisboa	225 55	17 57
Setúbal	50 12	1 3
Faro	17 4	1 3
Oeste	16 4	4 13
R. A. Madeira	11 3	1 3
Santarém	11 3	2 7
Évora	9 2	0 0
Porto	9 2	2 7
Coimbra	8 2	0 0
Beja	8 2	0 0
Viseu	7 2	0 0
Viana do Castelo	6 1	1 3
Aveiro	5 1	0 0
Guarda	5 1	0 0
R. A. Açores	4 1	0 0
Castelo Branco	4 1	0 0
Braga	4 1	0 0
Leiria	3 1	1 3
Portalegre	3 1	0 0
Vila Real	2 0	0 0
Tâmega	1 0	0 0
<b>Total</b>	<b>408</b>	<b>30</b>

**SEXO DOS CANDIDATOS**

Sexo	Cands. %	Cols. %
Masc.	124 30	12 40
Femin.	284 70	18 60
<b>Total</b>	<b>408</b>	<b>30</b>

**CURSO DO 12º ANO**
**(15 mais frequentes)**

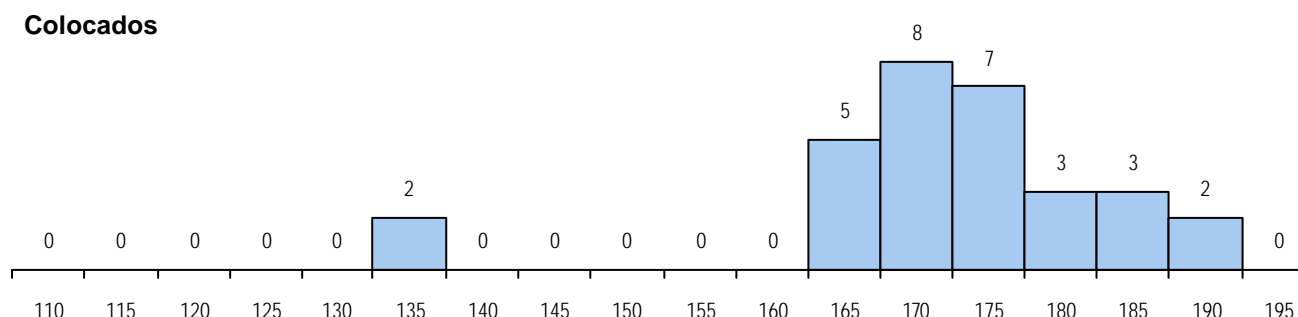
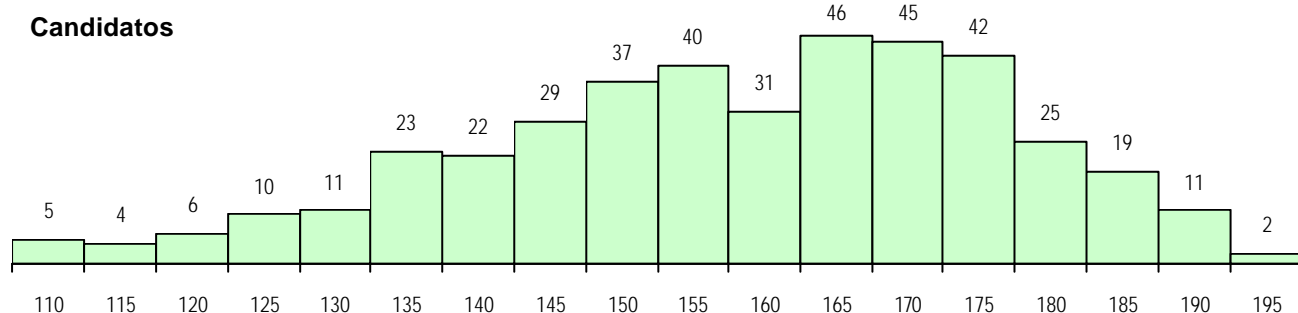
Curso 12º ano	Cands. %	Cols. %
R820 Agrupamento 2 / geral	317 78	24 80
R821 Agrupamento 2 / design	18 4	2 7
R810 Agrupamento 1 / geral	14 3	0 0
U220 Ens. secundário recorrente (todo	9 2	0 0
R886 Geral de artes (novos planos)	9 2	0 0
R885 Tecnológico de design de equip	7 2	0 0
R822 Agrupamento 2 / artes e ofícios	6 1	1 3
R864 Artes visuais	4 1	1 3
E005 5.º curso	3 1	0 0
Q940 Escolas estrangeiras em Portug	2 0	1 3
Q900 Emigrantes	2 0	0 0
R840 Agrupamento 4 / geral	2 0	0 0
P322 Design de equipamentos (interior	2 0	0 0
R813 Agrupamento 1 / informática	1 0	1 3
P212 Técnico de design de equipame	1 0	0 0

**MÉDIAS DOS COLOCADOS**

Nota de candidatura	171.7
Prova de ingresso	185.2
Média do 12º ano	158.3
Média do 10º/11º ano	158.3

**OPÇÕES EXCLUÍDAS**

Nota candidatura (s/mínima)	0
Prova ingresso (não fez)	2
Prova ingresso (s/mínima)	0
Pré-requisito (não fez)	0

**DISTRIBUIÇÕES DE NOTAS DE CANDIDATURA**


**Estabelecimento:** 0803 Instituto Superior de Agronomia  
**Curso Superior:** 0025 Arquitectura Paisagista  
*Licenciatura*

**OPÇÃO CANDIDATURA**

Opção	Cands. %	Cols. %
1ª	25 24	25 71
2ª	10 9	4 11
3ª	13 12	2 6
4ª	15 14	2 6
5ª	24 23	1 3
6ª	19 18	1 3
<b>Total</b>	<b>106</b>	<b>35</b>

**SEXO DOS CANDIDATOS**

Sexo	Cands. %	Cols. %
Masc.	43 41	13 37
Femin.	63 59	22 63
<b>Total</b>	<b>106</b>	<b>35</b>

**MÉDIAS DOS COLOCADOS**

Nota de candidatura	141.1
Prova de ingresso	134.5
Média do 12º ano	147.7
Média do 10º/11º ano	147.7

**ETAPA COLOCAÇÃO (contingente)**

Etapa Colocação	Cands. %	Cols. %	Nota
4 Açores 1	1 1	0 0	
17 Geral	106 100	35 100	116.3
<b>Total</b>	<b>107</b>	<b>35</b>	

**CURSO DO 12º ANO**
**(15 mais frequentes)**

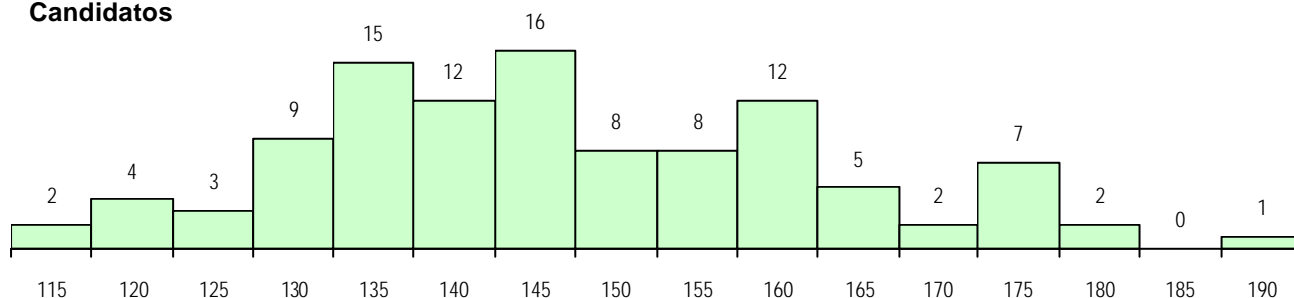
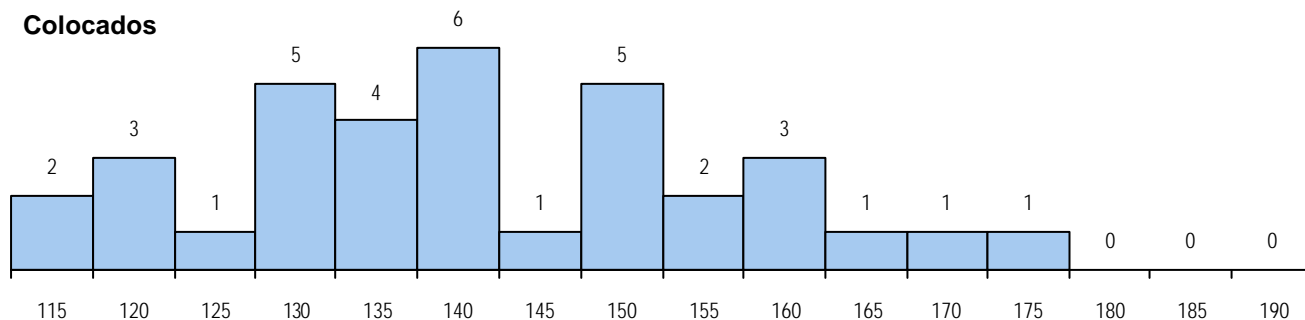
Curso 12º ano	Cands. %	Cols. %
R810 Agrupamento 1 / geral	67 63	24 69
R820 Agrupamento 2 / geral	36 34	10 29
R813 Agrupamento 1 / informática	1 1	1 3
R886 Geral de artes (novos planos)	1 1	0 0
Q940 Escolas estrangeiras em Portug	1 1	0 0

**DISTRITO/CAE DE CANDIDATURA**

Distrito Origem	Cands. %	Cols. %
Lisboa	62 58	24 69
Setúbal	9 8	3 9
Oeste	6 6	2 6
Santarém	4 4	1 3
Porto	4 4	0 0
Beja	3 3	0 0
Castelo Branco	3 3	1 3
Faro	3 3	1 3
Évora	3 3	0 0
Aveiro	2 2	0 0
Braga	1 1	0 0
Coimbra	1 1	0 0
Portalegre	1 1	1 3
Viseu	1 1	1 3
R. A. Açores	1 1	0 0
Entre Douro e Vou	1 1	0 0
Leiria	1 1	1 3
<b>Total</b>	<b>106</b>	<b>35</b>

**OPÇÕES EXCLUÍDAS**

Nota candidatura (s/mínima)	0
Prova ingresso (não fez)	23
Prova ingresso (s/mínima)	0
Pré-requisito (não fez)	0

**DISTRIBUIÇÕES DE NOTAS DE CANDIDATURA**
**Candidatos**

**Colocados**


**Estabelecimento:** 0803 Instituto Superior de Agronomia  
**Curso Superior:** 9011 Biologia  
*Licenciatura*

**OPÇÃO CANDIDATURA**

Opção	Cands. %	Cols. %
1ª	25 8	9 30
2ª	85 28	7 23
3ª	61 20	5 17
4ª	59 19	8 27
5ª	40 13	1 3
6ª	39 13	0 0
<b>Total</b>	<b>309</b>	<b>30</b>

**SEXO DOS CANDIDATOS**

Sexo	Cands. %	Cols. %
Masc.	98 32	7 23
Femin.	211 68	23 77
<b>Total</b>	<b>309</b>	<b>30</b>

**MÉDIAS DOS COLOCADOS**

Nota de candidatura	145.4
Prova de ingresso	134.6
Média do 12º ano	156.1
Média do 10º/11º ano	156.1

**ETAPA COLOCAÇÃO (contingente)**

Etapa Colocação	Cands. %	Cols. %	Nota
4 Açores 1	2 1	0 0	
8 Madeira 1	2 1	0 0	
12 Emigrantes	3 1	0 0	
17 Geral	309 100	30 100	140.3
<b>Total</b>	<b>316</b>	<b>30</b>	

**CURSO DO 12º ANO**

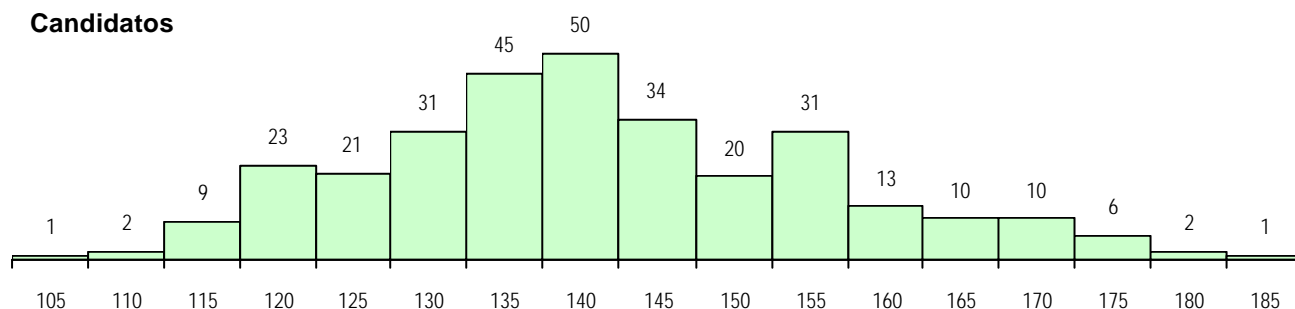
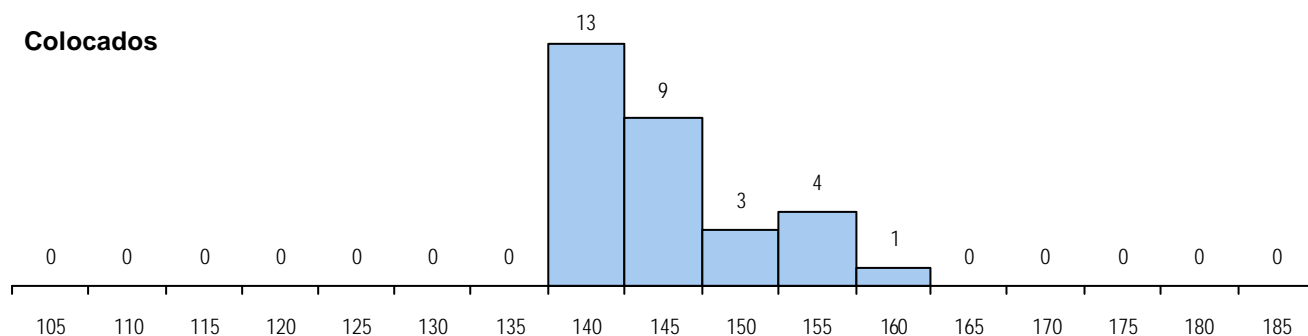
Curso 12º ano	Cands. %	Cols. %
R810 Agrupamento 1 / geral	300 97	29 97
U220 Ens. secundário recorrente (todo	2 1	0 0
Q940 Escolas estrangeiras em Portug	2 1	0 0
Q900 Emigrantes	2 1	0 0
E001 1.º curso	2 1	0 0
Q950 Equivalências	1 0	1 3

**DISTRITO/CAE DE CANDIDATURA**

Distrito Origem	Cands. %	Cols. %
Lisboa	183 59	20 67
Setúbal	48 16	5 17
Oeste	23 7	2 7
Santarém	10 3	0 0
Castelo Branco	6 2	1 3
Faro	6 2	2 7
Leiria	6 2	0 0
Évora	4 1	0 0
Vila Real	3 1	0 0
Viseu	3 1	0 0
R. A. Açores	3 1	0 0
R. A. Madeira	3 1	0 0
Aveiro	2 1	0 0
Guarda	2 1	0 0
Braga	2 1	0 0
Beja	2 1	0 0
Porto	1 0	0 0
Coimbra	1 0	0 0
Portalegre	1 0	0 0
<b>Total</b>	<b>309</b>	<b>30</b>

**OPÇÕES EXCLUÍDAS**

Nota candidatura (s/mínima)	0
Prova ingresso (não fez)	6
Prova ingresso (s/mínima)	1
Pré-requisito (não fez)	0

**DISTRIBUIÇÕES DE NOTAS DE CANDIDATURA**
**Candidatos**

**Colocados**




**Estabelecimento:** 0803 Instituto Superior de Agronomia  
**Curso Superior:** 9027 Ciências de Engenharia - Engenharia Agronómica  
*Licenciatura*

**OPÇÃO CANDIDATURA**

Opção	Cands. %	Cols. %
1ª	10 18	10 71
2ª	9 16	2 14
3ª	14 25	1 7
4ª	6 11	1 7
5ª	10 18	0 0
6ª	8 14	0 0
<b>Total</b>	<b>57</b>	<b>14</b>

**ETAPA COLOCAÇÃO (contingente)**

Etapa Colocação	Cands. %	Cols. %	Nota
4 Açores 1	1 2	1 7	137.8
13 Militares	1 2	0 0	
17 Geral	57 100	13 93	114.3
<b>Total</b>	<b>59</b>	<b>14</b>	

**DISTRITO/CAE DE CANDIDATURA**

Distrito Origem	Cands. %	Cols. %
Lisboa	35 61	6 43
Setúbal	4 7	1 7
Oeste	3 5	1 7
Santarém	2 4	0 0
Évora	2 4	0 0
Beja	2 4	2 14
Douro-Sul	1 2	1 7
R. A. Açores	1 2	1 7
Porto	1 2	0 0
Leiria	1 2	0 0
Guarda	1 2	1 7
Faro	1 2	1 7
Castelo Branco	1 2	0 0
Braga	1 2	0 0
Aveiro	1 2	0 0
<b>Total</b>	<b>57</b>	<b>14</b>

**SEXO DOS CANDIDATOS**

Sexo	Cands. %	Cols. %
Masc.	32 56	9 64
Femin.	25 44	5 36
<b>Total</b>	<b>57</b>	<b>14</b>

**CURSO DO 12º ANO**
**(15 mais frequentes)**

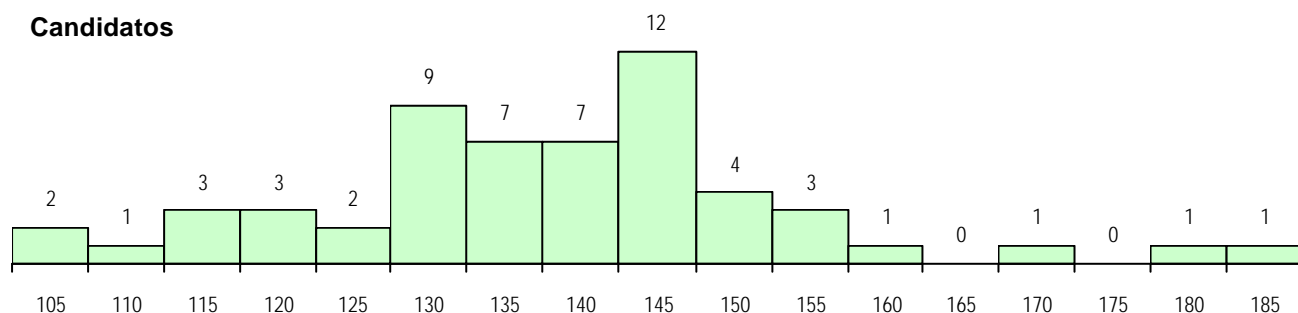
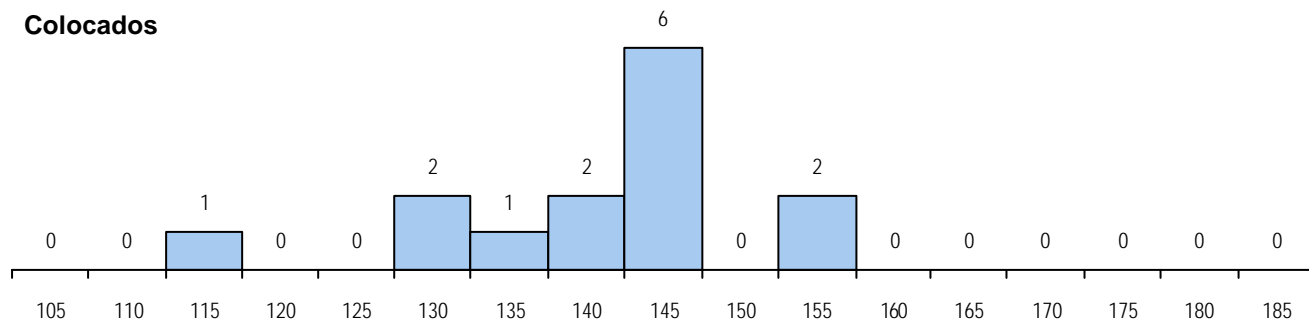
Curso 12º ano	Cands. %	Cols. %
R810 Agrupamento 1 / geral	54 95	13 93
Q950 Equivalências	1 2	1 7
Q940 Escolas estrangeiras em Portug	1 2	0 0
P450 Técnico de electrónica industrial	1 2	0 0

**MÉDIAS DOS COLOCADOS**

Nota de candidatura	139.6
Prova de ingresso	128.7
Média do 12º ano	150.4
Média do 10º/11º ano	150.4

**OPÇÕES EXCLUÍDAS**

Nota candidatura (s/mínima)	0
Prova ingresso (não fez)	2
Prova ingresso (s/mínima)	0
Pré-requisito (não fez)	0

**DISTRIBUIÇÕES DE NOTAS DE CANDIDATURA**
**Candidatos**

**Colocados**


**Estabelecimento:** 0803 Instituto Superior de Agronomia  
**Curso Superior:** 9028 Ciências de Engenharia - Engenharia Alimentar  
*Licenciatura*

**OPÇÃO CANDIDATURA**

Opção	Cands. %	Cols. %
1ª	13 15	13 46
2ª	10 11	5 18
3ª	11 13	2 7
4ª	22 25	4 14
5ª	19 22	2 7
6ª	12 14	2 7
<b>Total</b>	<b>87</b>	<b>28</b>

**ETAPA COLOCAÇÃO (contingente)**

Etapa Colocação	Cands. %	Cols. %	Nota
4 Açores 1	2 2	0 0	
8 Madeira 1	2 2	0 0	
17 Geral	87 100	28 100	110.5
<b>Total</b>	<b>91</b>	<b>28</b>	

**DISTRITO/CAE DE CANDIDATURA**

Distrito Origem	Cands. %	Cols. %
Lisboa	52 60	18 64
Oeste	10 11	3 11
Setúbal	8 9	1 4
Santarém	4 5	3 11
Leiria	3 3	1 4
R. A. Madeira	2 2	0 0
R. A. Açores	2 2	0 0
Guarda	1 1	0 0
Faro	1 1	0 0
Évora	1 1	0 0
Bragança	1 1	1 4
Beja	1 1	1 4
Aveiro	1 1	0 0
<b>Total</b>	<b>87</b>	<b>28</b>

**SEXO DOS CANDIDATOS**

Sexo	Cands. %	Cols. %
Masc.	25 29	12 43
Femin.	62 71	16 57
<b>Total</b>	<b>87</b>	<b>28</b>

**CURSO DO 12º ANO**

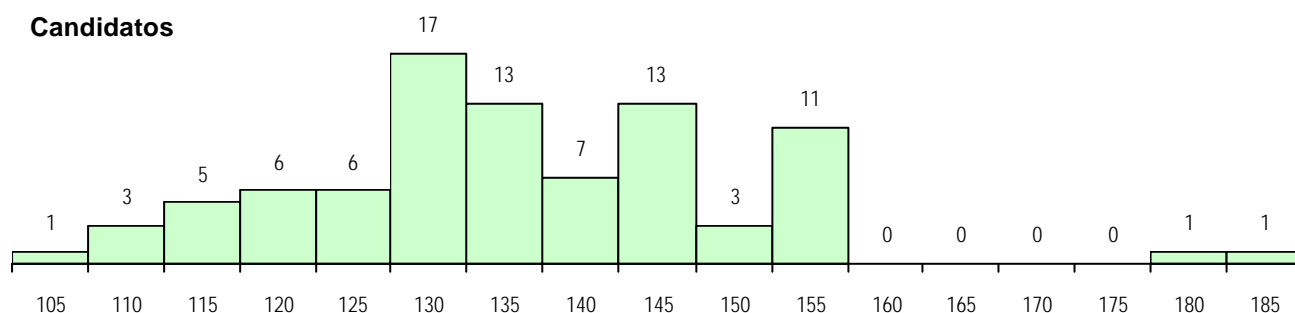
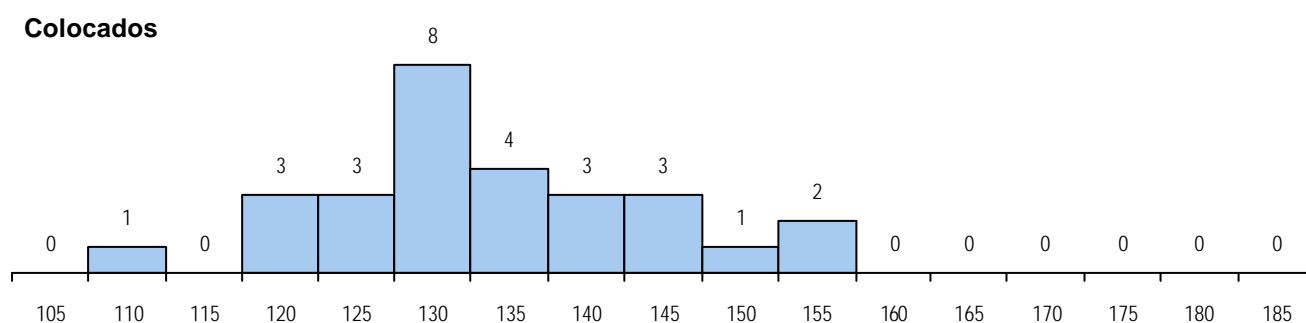
Curso 12º ano	Cands. %	Cols. %
R810 Agrupamento 1 / geral	87 100	28 100

**(15 mais frequentes)**
**MÉDIAS DOS COLOCADOS**

Nota de candidatura	133.2
Prova de ingresso	122.8
Média do 12º ano	143.5
Média do 10º/11º ano	143.5

**OPÇÕES EXCLUÍDAS**

Nota candidatura (s/mínima)	0
Prova ingresso (não fez)	6
Prova ingresso (s/mínima)	0
Pré-requisito (não fez)	0

**DISTRIBUIÇÕES DE NOTAS DE CANDIDATURA**
**Candidatos**

**Colocados**


**Estabelecimento:** 0803 Instituto Superior de Agronomia  
**Curso Superior:** 9031 Ciências de Engenharia - Engenharia do Ambiente  
*Licenciatura*

**OPÇÃO CANDIDATURA**

Opção	Cands. %	Cols. %
1ª	2 3	2 22
2ª	13 16	2 22
3ª	19 24	3 33
4ª	24 30	2 22
5ª	13 16	0 0
6ª	9 11	0 0
<b>Total</b>	<b>80</b>	<b>9</b>

**ETAPA COLOCAÇÃO (contingente)**

Etapa Colocação	Cands. %	Cols. %	Nota
4 Açores 1	1 1	0 0	
8 Madeira 1	1 1	0 0	
17 Geral	80 100	9 100	121.3
<b>Total</b>	<b>82</b>	<b>9</b>	

**DISTRITO/CAE DE CANDIDATURA**

Distrito Origem	Cands. %	Cols. %
Lisboa	51 64	6 67
Setúbal	11 14	1 11
Oeste	8 10	2 22
Santarém	2 3	0 0
Leiria	2 3	0 0
Faro	2 3	0 0
R. A. Madeira	1 1	0 0
R. A. Açores	1 1	0 0
Guarda	1 1	0 0
Évora	1 1	0 0
<b>Total</b>	<b>80</b>	<b>9</b>

**SEXO DOS CANDIDATOS**

Sexo	Cands. %	Cols. %
Masc.	35 44	4 44
Femin.	45 56	5 56
<b>Total</b>	<b>80</b>	<b>9</b>

**CURSO DO 12º ANO**
**(15 mais frequentes)**

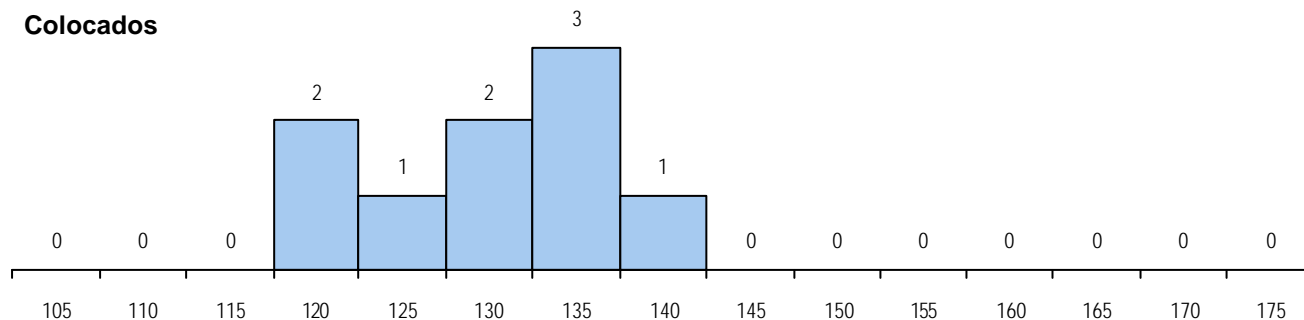
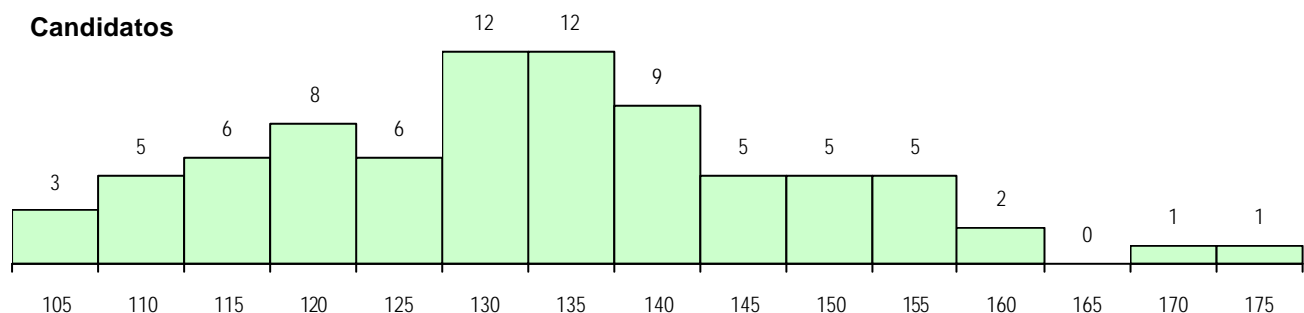
Curso 12º ano	Cands. %	Cols. %
R810 Agrupamento 1 / geral	77 96	9 100
R814 Agrupamento 1 / mecânica	1 1	0 0
R813 Agrupamento 1 / informática	1 1	0 0
Q950 Equivalências	1 1	0 0

**MÉDIAS DOS COLOCADOS**

Nota de candidatura	130.2
Prova de ingresso	120.1
Média do 12º ano	140.3
Média do 10º/11º ano	140.3

**OPÇÕES EXCLUÍDAS**

Nota candidatura (s/mínima)	0
Prova ingresso (não fez)	2
Prova ingresso (s/mínima)	0
Pré-requisito (não fez)	0

**DISTRIBUIÇÕES DE NOTAS DE CANDIDATURA**


**Estabelecimento:** 0803 Instituto Superior de Agronomia  
**Curso Superior:** 9035 Ciências de Engenharia - Engenharia Florestal  
*Licenciatura*

**OPÇÃO CANDIDATURA**

Opção	Cands. %	Cols. %
1ª	3 12	3 60
2ª	6 23	2 40
3ª	6 23	0 0
4ª	3 12	0 0
5ª	7 27	0 0
6ª	1 4	0 0
<b>Total</b>	26	5

**ETAPA COLOCAÇÃO (contingente)**

Etapa Colocação	Cands. %	Cols. %	Nota
17 Geral	26 100	5 100	105.8
<b>Total</b>	26	5	

**DISTRITO/CAE DE CANDIDATURA**

Distrito Origem	Cands. %	Cols. %
Lisboa	18 69	5 100
Setúbal	3 12	0 0
Oeste	1 4	0 0
Santarém	1 4	0 0
Guarda	1 4	0 0
Beja	1 4	0 0
Aveiro	1 4	0 0
<b>Total</b>	26	5

**SEXO DOS CANDIDATOS**

Sexo	Cands. %	Cols. %
Masc.	15 58	3 60
Femin.	11 42	2 40
<b>Total</b>	26	5

**CURSO DO 12º ANO**
**(15 mais frequentes)**

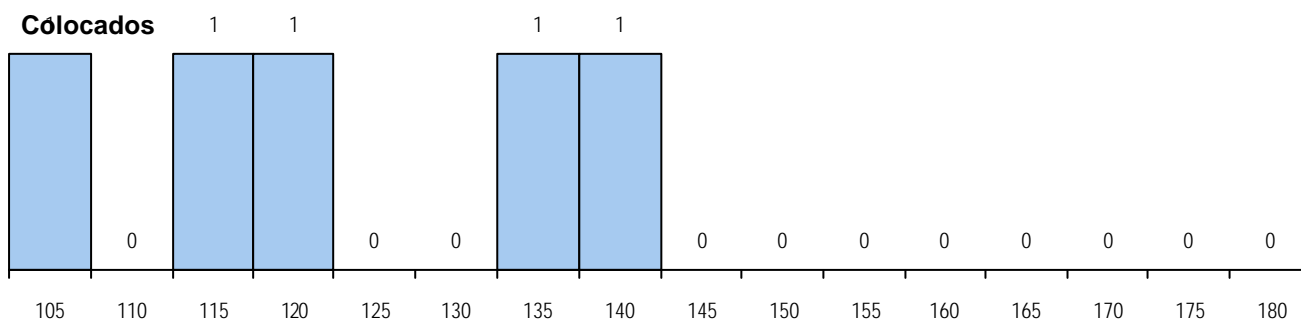
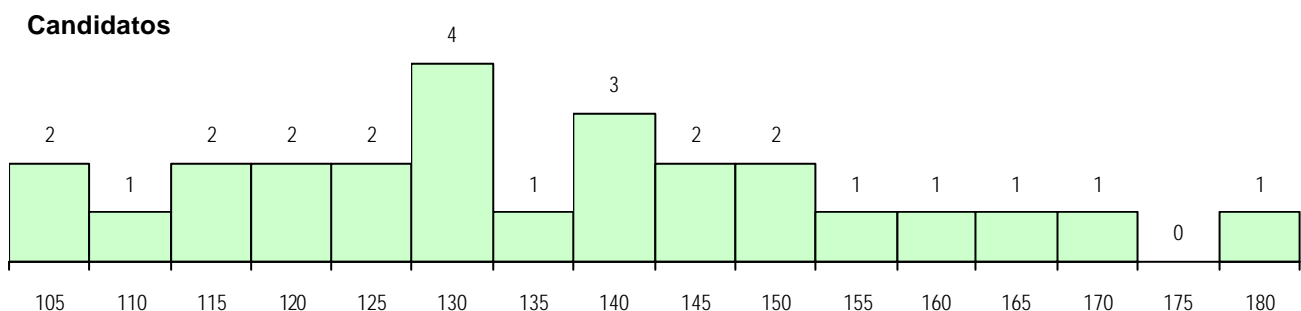
Curso 12º ano	Cands. %	Cols. %
R810 Agrupamento 1 / geral	26 100	5 100

**MÉDIAS DOS COLOCADOS**

Nota de candidatura	122.3
Prova de ingresso	116.4
Média do 12º ano	128.2
Média do 10º/11º ano	128.2

**OPÇÕES EXCLUÍDAS**

Nota candidatura (s/mínima)	0
Prova ingresso (não fez)	0
Prova ingresso (s/mínima)	0
Pré-requisito (não fez)	0

**DISTRIBUIÇÕES DE NOTAS DE CANDIDATURA**


**Estabelecimento:** 0803 Instituto Superior de Agronomia  
**Curso Superior:** 9038 Ciências de Engenharia - Engenharia Zootécnica  
*Licenciatura*

**OPÇÃO CANDIDATURA**

Opção	Cands. %	Cols. %
1ª	8 13	8 44
2ª	6 10	0 0
3ª	12 19	4 22
4ª	13 21	4 22
5ª	14 23	2 11
6ª	9 15	0 0
<b>Total</b>	<b>62</b>	<b>18</b>

**ETAPA COLOCAÇÃO (contingente)**

Etapa Colocação	Cands. %	Cols. %	Nota
4 Açores 1	1 2	0 0	
17 Geral	62 100	18 100	115.5
<b>Total</b>	<b>63</b>	<b>18</b>	

**DISTRITO/CAE DE CANDIDATURA**

Distrito Origem	Cands. %	Cols. %
Lisboa	41 66	11 61
Setúbal	6 10	4 22
Oeste	5 8	2 11
Santarém	2 3	0 0
Leiria	2 3	0 0
Aveiro	2 3	0 0
R. A. Açores	1 2	0 0
Guarda	1 2	0 0
Faro	1 2	1 6
Évora	1 2	0 0
<b>Total</b>	<b>62</b>	<b>18</b>

**SEXO DOS CANDIDATOS**

Sexo	Cands. %	Cols. %
Masc.	21 34	5 28
Femin.	41 66	13 72
<b>Total</b>	<b>62</b>	<b>18</b>

**CURSO DO 12º ANO**
**(15 mais frequentes)**

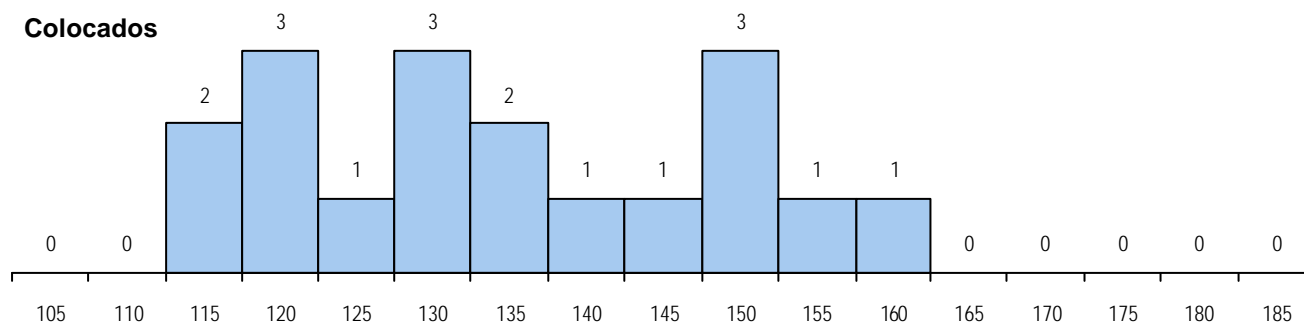
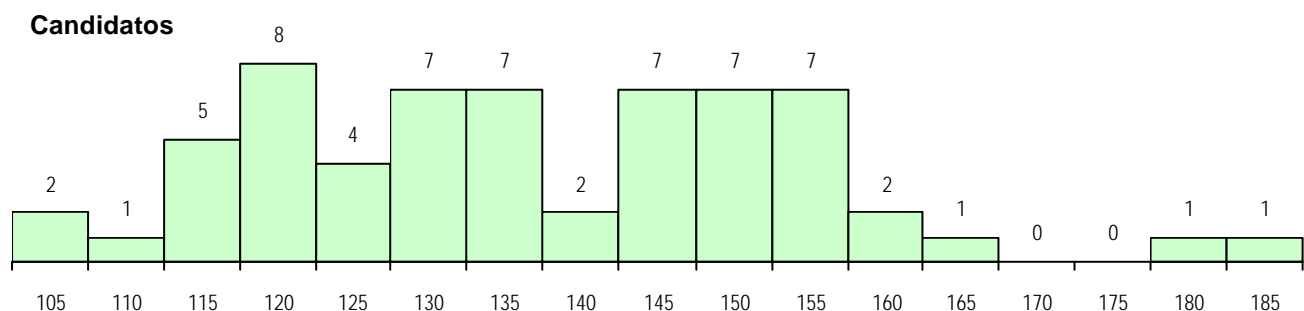
Curso 12º ano	Cands. %	Cols. %
R810 Agrupamento 1 / geral	61 98	17 94
Q940 Escolas estrangeiras em Portug	1 2	1 6

**MÉDIAS DOS COLOCADOS**

Nota de candidatura	134.6
Prova de ingresso	124.3
Média do 12º ano	144.9
Média do 10º/11º ano	144.9

**OPÇÕES EXCLUÍDAS**

Nota candidatura (s/mínima)	0
Prova ingresso (não fez)	1
Prova ingresso (s/mínima)	0
Pré-requisito (não fez)	0

**DISTRIBUIÇÕES DE NOTAS DE CANDIDATURA**


**Estabelecimento:** 0804 Instituto Superior de Ciências Sociais e Políticas  
**Curso Superior:** 0016 Antropologia  
*Licenciatura*

**OPÇÃO CANDIDATURA**

Opção	Cands. %	Cols. %
1ª	6 6	6 46
2ª	12 12	1 8
3ª	19 18	3 23
4ª	22 21	0 0
5ª	23 22	3 23
6ª	21 20	0 0
<b>Total</b>	<b>103</b>	<b>13</b>

**ETAPA COLOCAÇÃO (contingente)**

Etapa Colocação	Cands. %	Cols. %	Nota
17 Geral	103 100	13 100	102.5
<b>Total</b>	<b>103</b>	<b>13</b>	

**DISTRITO/CAE DE CANDIDATURA**

Distrito Origem	Cands. %	Cols. %
Lisboa	55 53	5 38
Setúbal	18 17	3 23
Oeste	7 7	2 15
Santarém	7 7	1 8
Porto	6 6	1 8
Faro	3 3	0 0
Évora	2 2	0 0
Viseu	1 1	1 8
Portalegre	1 1	0 0
Coimbra	1 1	0 0
Braga	1 1	0 0
Beja	1 1	0 0
<b>Total</b>	<b>103</b>	<b>13</b>

**SEXO DOS CANDIDATOS**

Sexo	Cands. %	Cols. %
Masc.	34 33	6 46
Femin.	69 67	7 54
<b>Total</b>	<b>103</b>	<b>13</b>

**CURSO DO 12º ANO**
**(15 mais frequentes)**

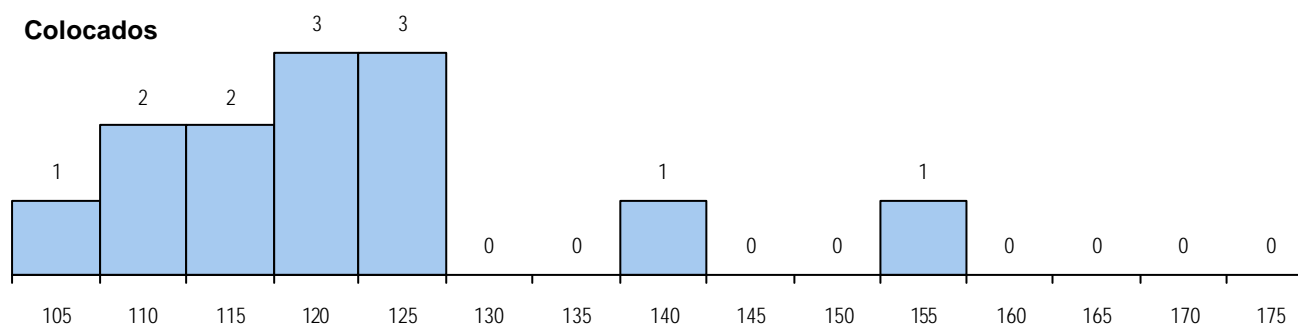
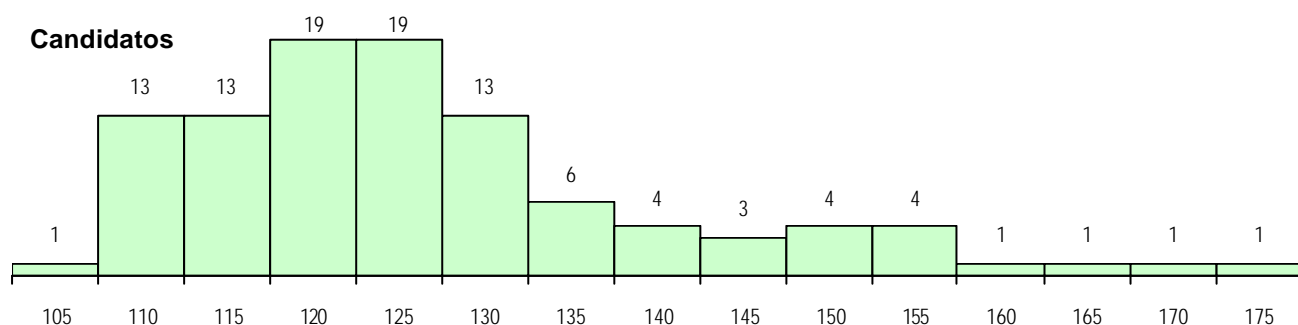
Curso 12º ano	Cands. %	Cols. %
R840 Agrupamento 4 / geral	48 47	4 31
U220 Ens. secundário recorrente (todo	27 26	5 38
E003 3.º curso	12 12	1 8
R810 Agrupamento 1 / geral	4 4	2 15
R830 Agrupamento 3 / geral	4 4	1 8
R842 Agrupamento 4 / animação soci	2 2	0 0
R831 Agrupamento 3 / administração	2 2	0 0
E001 1.º curso	2 2	0 0
R820 Agrupamento 2 / geral	1 1	0 0
Q950 Equivalências	1 1	0 0

**MÉDIAS DOS COLOCADOS**

Nota de candidatura	121.3
Prova de ingresso	111.4
Média do 12º ano	131.8
Média do 10º/11º ano	131.0

**OPÇÕES EXCLUÍDAS**

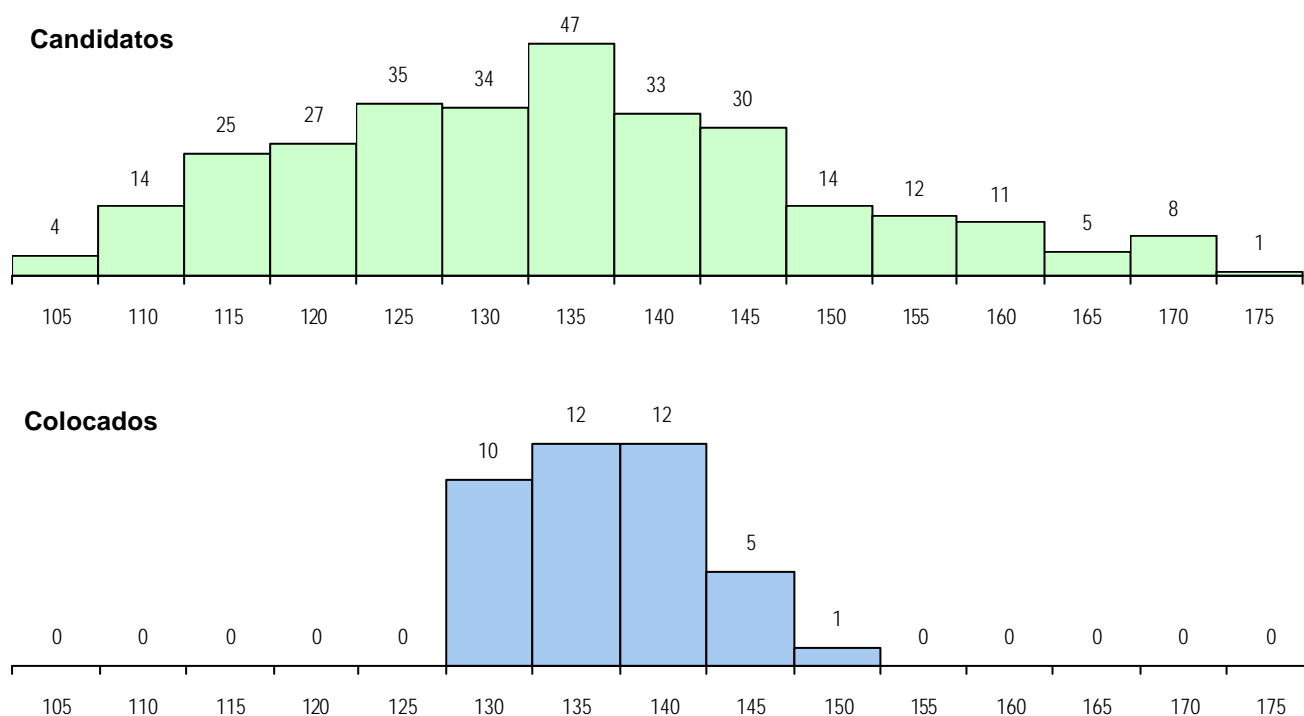
Nota candidatura (s/mínima)	0
Prova ingresso (não fez)	2
Prova ingresso (s/mínima)	0
Pré-requisito (não fez)	0

**DISTRIBUIÇÕES DE NOTAS DE CANDIDATURA**


**Estabelecimento:** 0804 Instituto Superior de Ciências Sociais e Políticas  
**Curso Superior:** 0093 Ciência Política  
*Licenciatura*

OPÇÃO CANDIDATURA					ETAPA COLOCAÇÃO (contingente)					DISTRITO/CAE DE CANDIDATURA					
Opção	Cands. %		Cols. %		Etapa Colocação	Cands. %		Cols. %		Nota	Distrito Origem	Cands. %		Cols. %	
1ª	24	8	7	18	4 Açores 1	1	0	0	0		Lisboa	160	53	27	68
2ª	59	20	16	40	8 Madeira 1	3	1	0	0		Setúbal	36	12	4	10
3ª	61	20	10	25	12 Emigrantes	2	1	0	0		Oeste	22	7	2	5
4ª	67	22	4	10	13 Militares	2	1	0	0		Santarém	13	4	1	3
5ª	53	18	2	5	17 Geral	300	100	40	100	130.5	Évora	12	4	0	0
6ª	36	12	1	3							Faro	9	3	0	0
Total	300		40		Total	308		40			Leiria	7	2	1	3
											Coimbra	6	2	0	0
SEXO DOS CANDIDATOS					CURSO DO 12º ANO (15 mais frequentes)										
Sexo	Cands. %		Cols. %		Curso 12º ano	Cands. %		Cols. %							
Masc.	137	46	22	55	R840 Agrupamento 4 / geral		143	48	17	43					
Femin.	163	54	18	45	U220 Ens. secundário recorrente (todo		59	20	8	20					
Total	300		40		R830 Agrupamento 3 / geral		33	11	3	8					
					E003 3.º curso		14	5	0	0					
					U230 Ens. sec. recorrente privado e c		7	2	4	10					
					R810 Agrupamento 1 / geral		7	2	3	8					
					Q940 Escolas estrangeiras em Portug		5	2	2	5					
					R831 Agrupamento 3 / administração		5	2	1	3					
					Q950 Equivalências		4	1	2	5					
					R820 Agrupamento 2 / geral		4	1	0	0					
					R841 Agrupamento 4 / comunicação		2	1	0	0					
					R842 Agrupamento 4 / animação soci		2	1	0	0					
					E001 1.º curso		2	1	0	0					
					Q900 Emigrantes		2	1	0	0					
					P709 Medidor orçamentista		1	0	0	0					
OPÇÕES EXCLUÍDAS															
Nota candidatura (s/mínima)				0											
Prova ingresso (não fez)				8											
Prova ingresso (s/mínima)				0											
Pré-requisito (não fez)				0											

## DISTRIBUIÇÕES DE NOTAS DE CANDIDATURA



**Estabelecimento:** 0804 Instituto Superior de Ciências Sociais e Políticas  
**Curso Superior:** 0112 Comunicação Social  
*Licenciatura*

**OPÇÃO CANDIDATURA**

Opção	Cands. %	Cols. %
1ª	60 12	16 26
2ª	135 26	28 45
3ª	138 26	13 21
4ª	83 16	4 6
5ª	68 13	1 2
6ª	37 7	0 0
<b>Total</b>	<b>521</b>	<b>62</b>

**SEXO DOS CANDIDATOS**

Sexo	Cands. %	Cols. %
Masc.	154 30	16 26
Femin.	367 70	46 74
<b>Total</b>	<b>521</b>	<b>62</b>

**MÉDIAS DOS COLOCADOS**

Nota de candidatura	151.0
Prova de ingresso	150.5
Média do 12º ano	151.5
Média do 10º/11º ano	151.5

**OPÇÕES EXCLUÍDAS**

Nota candidatura (s/mínima)	0
Prova ingresso (não fez)	25
Prova ingresso (s/mínima)	0
Pré-requisito (não fez)	0

**ETAPA COLOCAÇÃO (contingente)**

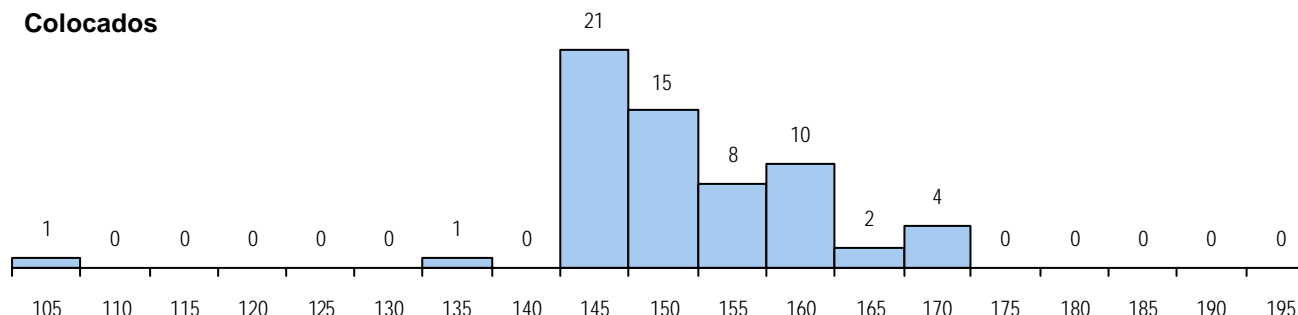
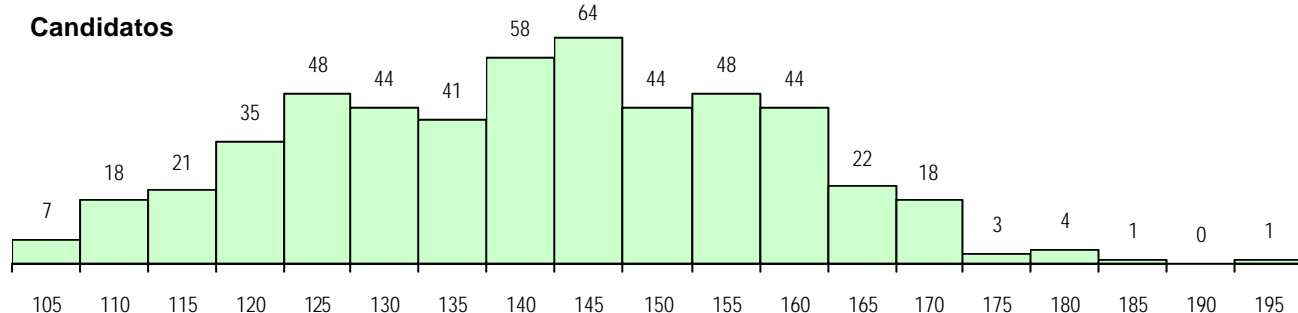
Etapa Colocação	Cands. %	Cols. %	Nota
4 Açores 1	2 0	0 0	
8 Madeira 1	22 4	2 3	136.5
12 Emigrantes	3 1	0 0	
13 Militares	3 1	1 2	107.0
17 Geral	521 100	59 95	143.5
<b>Total</b>	<b>551</b>	<b>62</b>	

**CURSO DO 12º ANO**

Curso 12º ano	Cands. %	Cols. %
R840 Agrupamento 4 / geral	379 73	53 85
U220 Ens. secundário recorrente (todo	61 12	2 3
R830 Agrupamento 3 / geral	31 6	5 8
R842 Agrupamento 4 / animação soci	8 2	0 0
U230 Ens. sec. recorrente privado e c	8 2	0 0
R810 Agrupamento 1 / geral	4 1	0 0
E003 3.º curso	4 1	0 0
R831 Agrupamento 3 / administração	3 1	1 2
Q900 Emigrantes	3 1	0 0
R841 Agrupamento 4 / comunicação	3 1	0 0
Q940 Escolas estrangeiras em Portug	2 0	0 0
E001 1.º curso	2 0	0 0
R820 Agrupamento 2 / geral	2 0	0 0
T145 Biblioteca, arquivo e documenta	1 0	1 2
R821 Agrupamento 2 / design	1 0	0 0

**DISTRITO/CAE DE CANDIDATURA**

Distrito Origem	Cands. %	Cols. %
Lisboa	249 48	38 61
Setúbal	68 13	4 6
Oeste	28 5	4 6
R. A. Madeira	22 4	2 3
Santarém	21 4	4 6
Leiria	16 3	2 3
Faro	15 3	1 2
Évora	12 2	2 3
Portalegre	11 2	1 2
Beja	9 2	1 2
Porto	9 2	0 0
Viseu	8 2	2 3
Braga	8 2	0 0
R. A. Açores	7 1	0 0
Aveiro	6 1	1 2
Coimbra	6 1	0 0
Tâmega	5 1	0 0
Castelo Branco	5 1	0 0
Viana do Castelo	4 1	0 0
Vila Real	4 1	0 0
Guarda	2 0	0 0
Douro-Sul	2 0	0 0
Entre Douro e Vou	2 0	0 0
Bragança	2 0	0 0
<b>Total</b>	<b>521</b>	<b>62</b>

**DISTRIBUIÇÕES DE NOTAS DE CANDIDATURA**




**Estabelecimento:** 0804 Instituto Superior de Ciências Sociais e Políticas  
**Curso Superior:** 0423 Gestão e Administração Pública  
*Licenciatura*

**OPÇÃO CANDIDATURA**

Opção	Cands. %	Cols. %
1ª	76 19	47 53
2ª	70 18	21 24
3ª	75 19	10 11
4ª	72 18	5 6
5ª	73 18	1 1
6ª	32 8	4 5
<b>Total</b>	<b>398</b>	<b>88</b>

**SEXO DOS CANDIDATOS**

Sexo	Cands. %	Cols. %
Masc.	154 39	34 39
Femin.	244 61	54 61
<b>Total</b>	<b>398</b>	<b>88</b>

**MÉDIAS DOS COLOCADOS**

Nota de candidatura	134.4
Prova de ingresso	132.0
Média do 12º ano	136.9
Média do 10º/11º ano	136.8

**OPÇÕES EXCLUÍDAS**

Nota candidatura (s/mínima)	0
Prova ingresso (não fez)	13
Prova ingresso (s/mínima)	0
Pré-requisito (não fez)	0

**ETAPA COLOCAÇÃO (contingente)**

Etapa Colocação	Cands. %	Cols. %	Nota
4 Açores 1	5 1	0 0	
8 Madeira 1	10 3	1 1	114.0
12 Emigrantes	1 0	0 0	
13 Militares	5 1	2 2	110.0
17 Geral	398 100	85 97	124.5
<b>Total</b>	<b>419</b>	<b>88</b>	

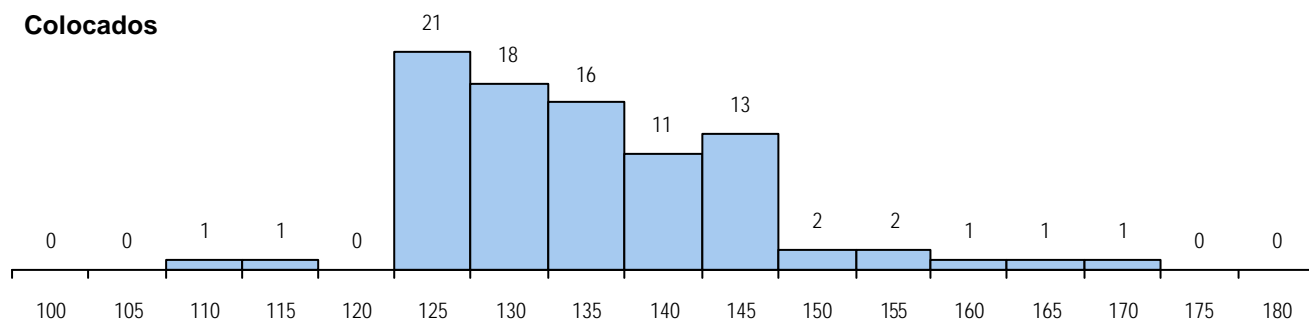
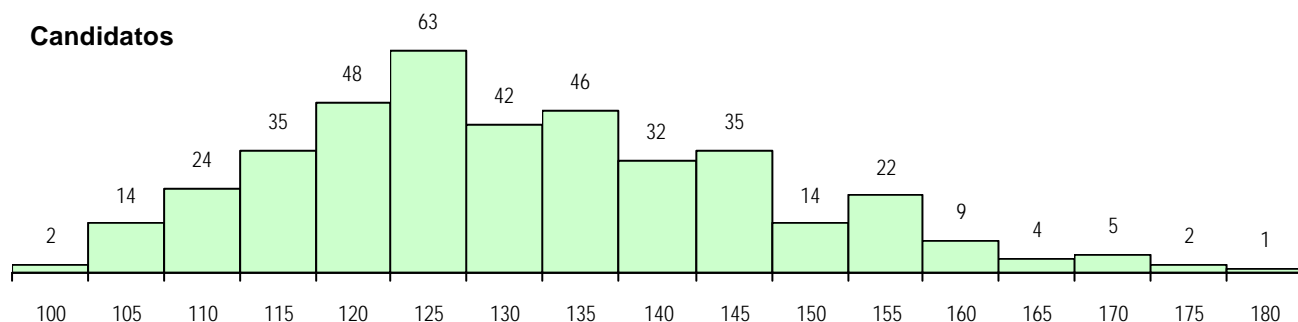
**CURSO DO 12º ANO**

Curso 12º ano	Cands. %	Cols. %
R840 Agrupamento 4 / geral	128 32	30 34
R830 Agrupamento 3 / geral	121 30	23 26
U220 Ens. secundário recorrente (todo	74 19	18 20
E003 3.º curso	22 6	3 3
U230 Ens. sec. recorrente privado e c	9 2	2 2
R831 Agrupamento 3 / administração	7 2	1 1
R841 Agrupamento 4 / comunicação	6 2	1 1
R810 Agrupamento 1 / geral	5 1	0 0
R842 Agrupamento 4 / animação soci	4 1	1 1
E001 1.º curso	3 1	1 1
E002 2.º curso	3 1	0 0
Q960 Equivalências (Desp. n.º 6649/2	2 1	1 1
Q940 Escolas estrangeiras em Portug	2 1	0 0
P663 Técnico de serviços jurídicos	1 0	1 1
P203 Técnico de electrónica (CP)	1 0	1 1

**DISTRITO/CAE DE CANDIDATURA**

Distrito Origem	Cands. %	Cols. %
Lisboa	219 55	49 56
Setúbal	58 15	8 9
Oeste	22 6	5 6
Santarém	22 6	7 8
R. A. Madeira	11 3	1 1
Leiria	8 2	3 3
Braga	6 2	1 1
Beja	6 2	2 2
R. A. Açores	5 1	0 0
Guarda	5 1	1 1
Évora	5 1	1 1
Viana do Castelo	4 1	2 2
Porto	4 1	1 1
Viseu	4 1	1 1
Faro	4 1	1 1
Castelo Branco	4 1	1 1
Coimbra	3 1	1 1
Portalegre	3 1	1 1
Vila Real	2 1	0 0
Bragança	2 1	1 1
Aveiro	1 0	1 1
<b>Total</b>	<b>398</b>	<b>88</b>

**DISTRIBUIÇÕES DE NOTAS DE CANDIDATURA**



**Estabelecimento:** 0804 Instituto Superior de Ciências Sociais e Políticas  
**Curso Superior:** 0626 Política Social  
*Licenciatura*

**OPÇÃO CANDIDATURA**

Opção	Cands. %	Cols. %
1ª	51 20	34 59
2ª	25 10	9 16
3ª	43 17	6 10
4ª	53 21	5 9
5ª	54 21	4 7
6ª	31 12	0 0
<b>Total</b>	<b>257</b>	<b>58</b>

**SEXO DOS CANDIDATOS**

Sexo	Cands. %	Cols. %
Masc.	66 26	9 16
Femin.	191 74	49 84
<b>Total</b>	<b>257</b>	<b>58</b>

**MÉDIAS DOS COLOCADOS**

Nota de candidatura	132.7
Prova de ingresso	126.4
Média do 12º ano	139.5
Média do 10º/11º ano	138.6

**OPÇÕES EXCLUÍDAS**

Nota candidatura (s/mínima)	0
Prova ingresso (não fez)	7
Prova ingresso (s/mínima)	0
Pré-requisito (não fez)	0

**ETAPA COLOCAÇÃO (contingente)**

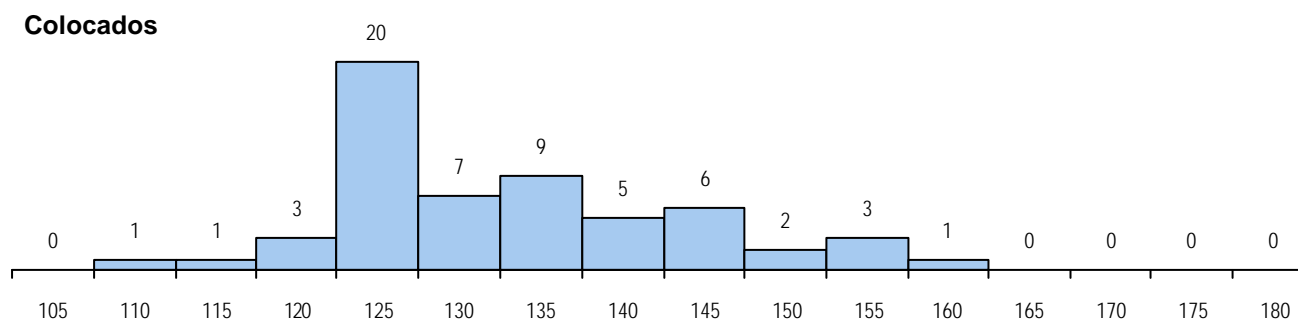
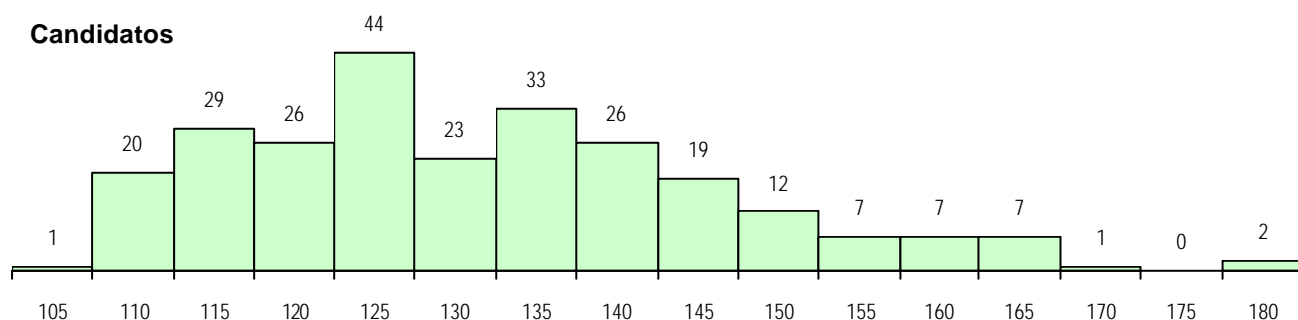
Etapa Colocação	Cands. %	Cols. %	Nota
8 Madeira 1	2 1	1 2	116.5
13 Militares	2 1	1 2	109.5
17 Geral	257 100	56 97	121.5
<b>Total</b>	<b>261</b>	<b>58</b>	

**CURSO DO 12º ANO**
**(15 mais frequentes)**

Curso 12º ano	Cands. %	Cols. %
R840 Agrupamento 4 / geral	138 54	37 64
U220 Ens. secundário recorrente (todo	41 16	5 9
R830 Agrupamento 3 / geral	27 11	6 10
E003 3.º curso	13 5	4 7
R842 Agrupamento 4 / animação soci	10 4	3 5
U230 Ens. sec. recorrente privado e c	7 3	2 3
R831 Agrupamento 3 / administração	4 2	0 0
R841 Agrupamento 4 / comunicação	3 1	1 2
R810 Agrupamento 1 / geral	3 1	0 0
Q940 Escolas estrangeiras em Portug	1 0	0 0
P203 Técnico de electrónica (CP)	1 0	0 0
P260 Abastecimento (FAP)	1 0	0 0
P281 Alistamento de maquinistas nav	1 0	0 0
P557 Técnico de seguros	1 0	0 0
P663 Técnico de serviços jurídicos	1 0	0 0

**DISTRITO/CAE DE CANDIDATURA**

Distrito Origem	Cands. %	Cols. %
Lisboa	145 56	29 50
Setúbal	39 15	11 19
Santarém	13 5	7 12
Évora	11 4	4 7
Oeste	11 4	0 0
Portalegre	8 3	0 0
Viseu	5 2	2 3
Faro	5 2	2 3
Castelo Branco	5 2	0 0
R. A. Madeira	3 1	1 2
Porto	3 1	0 0
Leiria	2 1	1 2
Viana do Castelo	1 0	0 0
Vila Real	1 0	1 2
Entre Douro e Vou	1 0	0 0
Aveiro	1 0	0 0
Coimbra	1 0	0 0
Bragança	1 0	0 0
Braga	1 0	0 0
<b>Total</b>	<b>257</b>	<b>58</b>

**DISTRIBUIÇÕES DE NOTAS DE CANDIDATURA**


**Estabelecimento:** 0804 Instituto Superior de Ciências Sociais e Políticas  
**Curso Superior:** 0732 Relações Internacionais  
*Licenciatura*

**OPÇÃO CANDIDATURA**

Opção	Cands.	%	Cols.	%
1ª	105	14	37	55
2ª	157	21	17	25
3ª	146	20	9	13
4ª	130	18	4	6
5ª	114	15	0	0
6ª	85	12	0	0
<b>Total</b>	<b>737</b>		<b>67</b>	

**ETAPA COLOCAÇÃO (contingente)**

Etapa Colocação	Cands.	%	Cols.	%	Nota
1 Deficientes	1	0	0	0	
4 Açores 1	6	1	1	1	120.0
8 Madeira 1	4	1	1	1	111.5
12 Emigrantes	7	1	2	3	140.0
13 Militares	8	1	1	1	111.0
17 Geral	737	100	62	93	144.5
<b>Total</b>	<b>763</b>		<b>67</b>		

**DISTRITO/CAE DE CANDIDATURA**

Distrito Origem	Cands.	%	Cols.	%
Lisboa	374	51	41	61
Setúbal	113	15	9	13
Oeste	36	5	3	4
Santarém	34	5	3	4
Faro	21	3	3	4
Évora	20	3	1	1
Leiria	20	3	0	0
Braga	15	2	0	0
Portalegre	14	2	1	1
Coimbra	11	1	0	0
Porto	11	1	0	0
Viseu	10	1	0	0
Vila Real	8	1	0	0
Castelo Branco	8	1	0	0
R. A. Açores	7	1	2	3
Tâmega	6	1	0	0
Beja	6	1	0	0
Aveiro	5	1	1	1
Guarda	5	1	1	1
Entre Douro e Vou	4	1	0	0
R. A. Madeira	4	1	1	1
Viana do Castelo	3	0	1	1
Bragança	2	0	0	0
<b>Total</b>	<b>737</b>		<b>67</b>	

**SEXO DOS CANDIDATOS**

Sexo	Cands.	%	Cols.	%
Masc.	256	35	21	31
Femin.	481	65	46	69
<b>Total</b>	<b>737</b>		<b>67</b>	

**CURSO DO 12º ANO**
**(15 mais frequentes)**

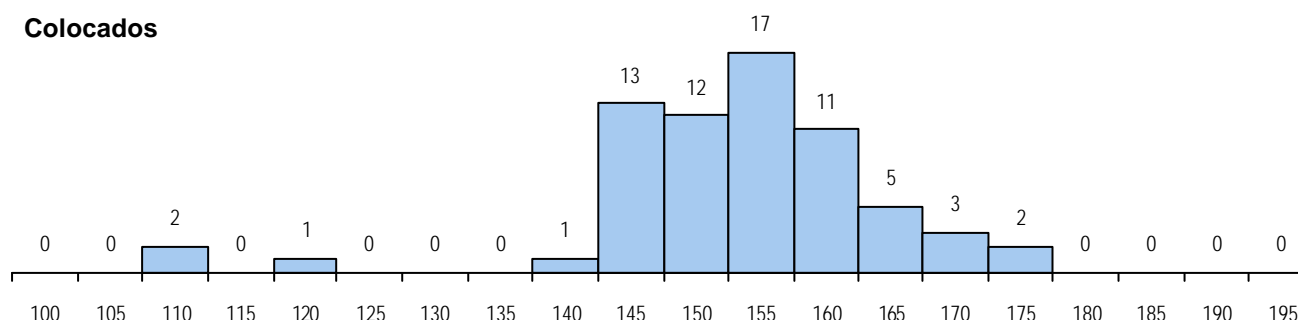
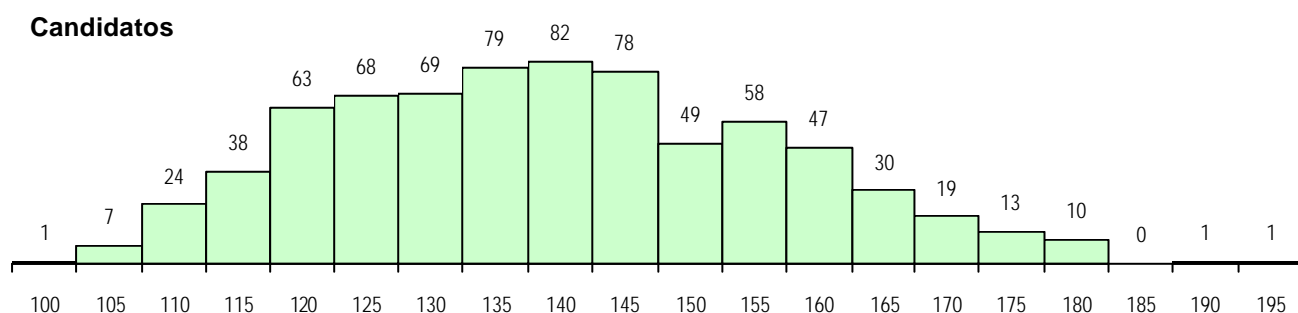
Curso 12º ano	Cands.	%	Cols.	%
R840 Agrupamento 4 / geral	386	52	39	58
U220 Ens. secundário recorrente (todo	105	14	3	4
R810 Agrupamento 1 / geral	70	9	11	16
R830 Agrupamento 3 / geral	53	7	7	10
R820 Agrupamento 2 / geral	16	2	2	3
E003 3.º curso	14	2	1	1
R841 Agrupamento 4 / comunicação	12	2	0	0
U230 Ens. sec. recorrente privado e c	11	1	1	1
R842 Agrupamento 4 / animação soci	10	1	0	0
R831 Agrupamento 3 / administração	9	1	0	0
Q900 Emigrantes	6	1	2	3
R813 Agrupamento 1 / informática	6	1	0	0
Q950 Equivalências	5	1	0	0
Q940 Escolas estrangeiras em Portug	5	1	0	0
E001 1.º curso	3	0	0	0

**MÉDIAS DOS COLOCADOS**

Nota de candidatura	152.6
Prova de ingresso	154.2
Média do 12º ano	151.2
Média do 10º/11º ano	150.9

**OPÇÕES EXCLUÍDAS**

Nota candidatura (s/mínima)	0
Prova ingresso (não fez)	12
Prova ingresso (s/mínima)	0
Pré-requisito (não fez)	0

**DISTRIBUIÇÕES DE NOTAS DE CANDIDATURA**


**Estabelecimento:** 0804 Instituto Superior de Ciências Sociais e Políticas  
**Curso Superior:** 0762 Sociologia do Trabalho  
*Licenciatura*

**OPÇÃO CANDIDATURA**

Opção	Cands. %	Cols. %
1ª	13 7	13 23
2ª	31 17	14 25
3ª	42 23	14 25
4ª	39 22	6 11
5ª	36 20	8 14
6ª	18 10	1 2
<b>Total</b>	<b>179</b>	<b>56</b>

**ETAPA COLOCAÇÃO (contingente)**

Etapa Colocação	Cands. %	Cols. %	Nota
8 Madeira 1	1 1	0 0	
13 Militares	4 2	0 0	
17 Geral	179 100	56 100	107.0
<b>Total</b>	<b>184</b>	<b>56</b>	

**DISTRITO/CAE DE CANDIDATURA**

Distrito Origem	Cands. %	Cols. %
Lisboa	114 64	37 66
Setúbal	29 16	10 18
Oeste	8 4	2 4
Santarém	6 3	1 2
Évora	3 2	1 2
Portalegre	3 2	1 2
Viseu	2 1	0 0
Faro	2 1	1 2
Coimbra	2 1	1 2
Castelo Branco	2 1	1 2
Braga	2 1	1 2
Leiria	2 1	0 0
Tâmega	1 1	0 0
Entre Douro e Vou	1 1	0 0
Aveiro	1 1	0 0
R. A. Madeira	1 1	0 0
<b>Total</b>	<b>179</b>	<b>56</b>

**SEXO DOS CANDIDATOS**

Sexo	Cands. %	Cols. %
Masc.	61 34	15 27
Femin.	118 66	41 73
<b>Total</b>	<b>179</b>	<b>56</b>

**CURSO DO 12º ANO**
**(15 mais frequentes)**

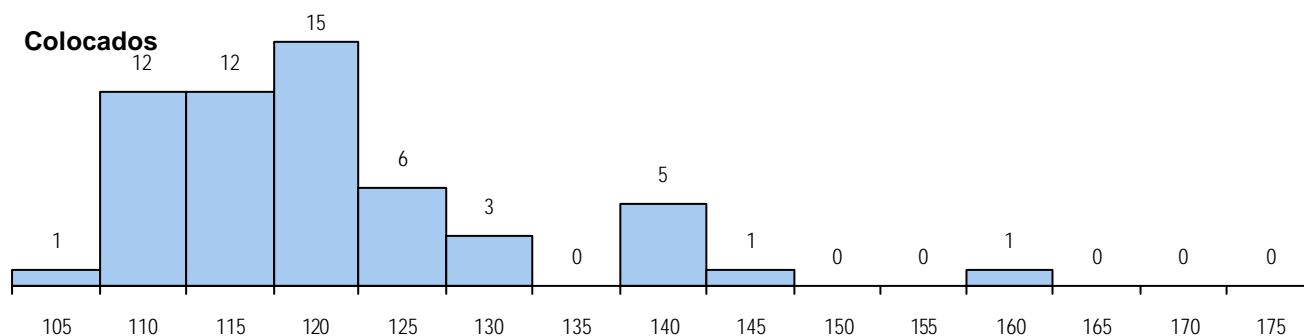
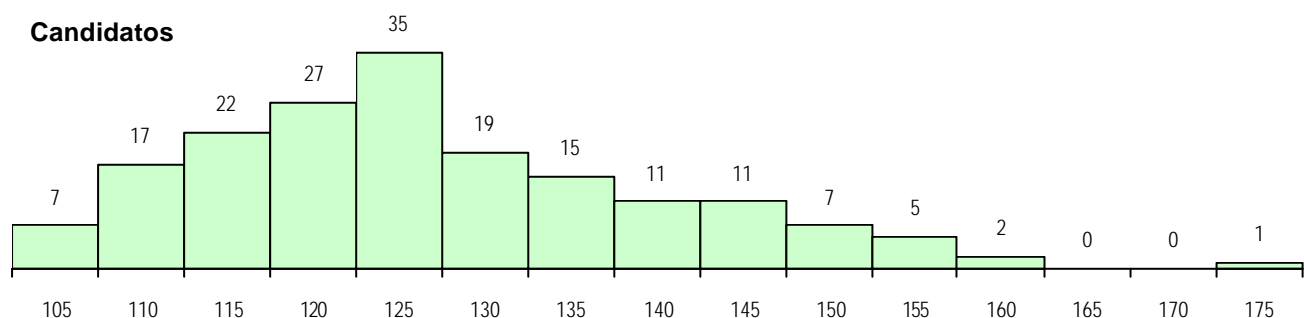
Curso 12º ano	Cands. %	Cols. %
R840 Agrupamento 4 / geral	70 39	22 39
U220 Ens. secundário recorrente (todo	44 25	12 21
E003 3.º curso	20 11	7 13
R830 Agrupamento 3 / geral	13 7	4 7
U230 Ens. sec. recorrente privado e c	6 3	1 2
R841 Agrupamento 4 / comunicação	5 3	2 4
R842 Agrupamento 4 / animação soci	4 2	2 4
R831 Agrupamento 3 / administração	4 2	2 4
E001 1.º curso	4 2	1 2
E002 2.º curso	3 2	0 0
R820 Agrupamento 2 / geral	2 1	1 2
R810 Agrupamento 1 / geral	1 1	1 2
P557 Técnico de seguros	1 1	1 2
Q960 Equivalências (Disp. n.º 6649/2	1 1	0 0
P708 Geral bancário	1 1	0 0

**MÉDIAS DOS COLOCADOS**

Nota de candidatura	120.4
Prova de ingresso	111.4
Média do 12º ano	129.8
Média do 10º/11º ano	129.0

**OPÇÕES EXCLUÍDAS**

Nota candidatura (s/mínima)	0
Prova ingresso (não fez)	13
Prova ingresso (s/mínima)	0
Pré-requisito (não fez)	0

**DISTRIBUIÇÕES DE NOTAS DE CANDIDATURA**


**Estabelecimento:** 0805 Instituto Superior de Economia e Gestão  
**Curso Superior:** 9081 Economia  
 Licenciatura

**OPÇÃO CANDIDATURA**

Opção	Cands. %	Cols. %
1ª	60 10	60 50
2ª	119 20	43 36
3ª	141 24	15 13
4ª	134 22	0 0
5ª	68 11	1 1
6ª	75 13	1 1
<b>Total</b>	<b>597</b>	<b>120</b>

**ETAPA COLOCAÇÃO (contingente)**

Etapa Colocação	Cands. %	Cols. %	Nota
1 Deficientes	2 0	0 0	
4 Açores 1	2 0	0 0	
8 Madeira 1	8 1	1 1	142.8
12 Emigrantes	3 1	0 0	
17 Geral	597 100	119 99	103.0
<b>Total</b>	<b>612</b>	<b>120</b>	

**DISTRITO/CAE DE CANDIDATURA**

Distrito Origem	Cands. %	Cols. %
Lisboa	353 59	64 53
Setúbal	60 10	15 13
Santarém	31 5	8 7
Oeste	27 5	5 4
Leiria	15 3	7 6
R. A. Madeira	14 2	1 1
Faro	14 2	4 3
Beja	13 2	2 2
R. A. Açores	12 2	3 3
Castelo Branco	10 2	3 3
Viseu	8 1	0 0
Coimbra	8 1	1 1
Évora	6 1	0 0
Porto	5 1	1 1
Aveiro	4 1	1 1
Braga	4 1	1 1
Portalegre	4 1	2 2
Vila Real	3 1	1 1
Entre Douro e Vou	3 1	0 0
Guarda	2 0	1 1
Douro-Sul	1 0	0 0
<b>Total</b>	<b>597</b>	<b>120</b>

**SEXO DOS CANDIDATOS**

Sexo	Cands. %	Cols. %
Masc.	383 64	79 66
Femin.	214 36	41 34
<b>Total</b>	<b>597</b>	<b>120</b>

**CURSO DO 12º ANO**

(15 mais frequentes)

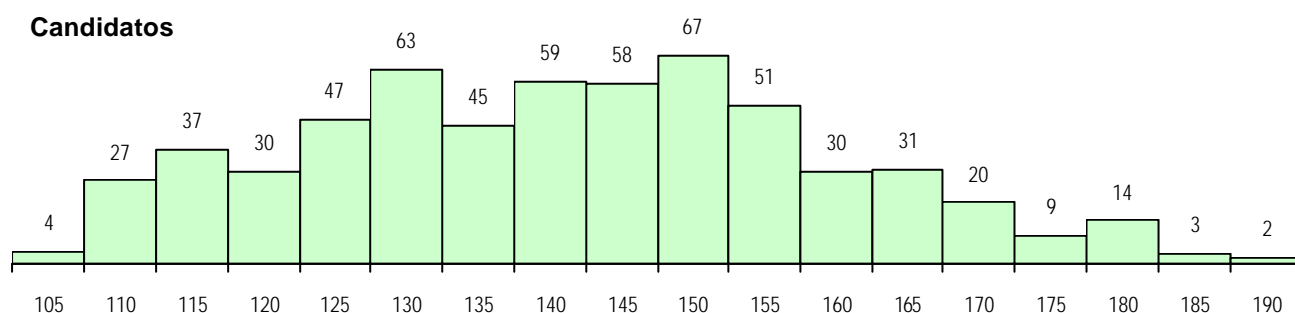
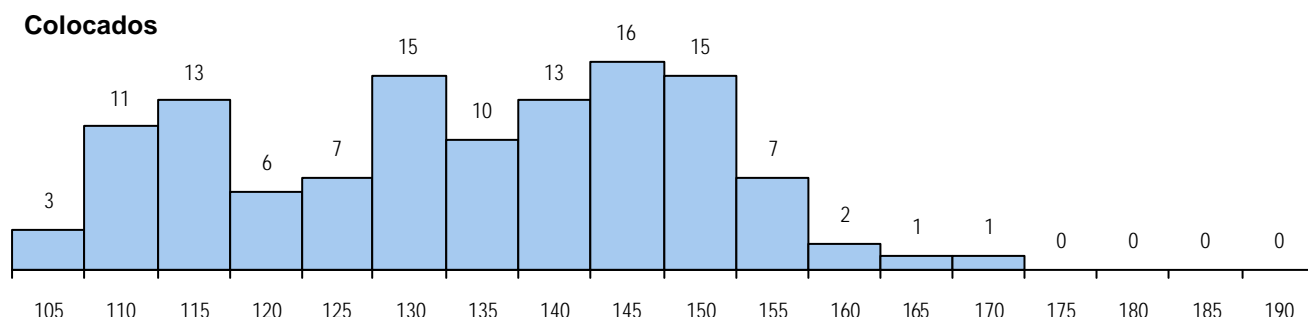
Curso 12º ano	Cands. %	Cols. %
R830 Agrupamento 3 / geral	379 63	74 62
R810 Agrupamento 1 / geral	155 26	35 29
Q940 Escolas estrangeiras em Portug	17 3	5 4
R820 Agrupamento 2 / geral	13 2	1 1
U220 Ens. secundário recorrente (todo	8 1	2 2
R813 Agrupamento 1 / informática	7 1	0 0
R831 Agrupamento 3 / administração	4 1	1 1
Q950 Equivalências	3 1	1 1
Q900 Emigrantes	2 0	0 0
R812 Agrupamento 1 / electrotecnia/el	2 0	0 0
T122 Técnico de informática de gesta	1 0	1 1
P412 Técnico de contabilidade	1 0	0 0
R198 Administração/contabilidade (no	1 0	0 0
R840 Agrupamento 4 / geral	1 0	0 0
R881 Arte e tecnologias de comunicaç	1 0	0 0

**MÉDIAS DOS COLOCADOS**

Nota de candidatura	133.4
Prova de ingresso	122.8
Média do 12º ano	143.9
Média do 10º/11º ano	143.9

**OPÇÕES EXCLUÍDAS**

Nota candidatura (s/mínima)	0
Prova ingresso (não fez)	21
Prova ingresso (s/mínima)	0
Pré-requisito (não fez)	0

**DISTRIBUIÇÕES DE NOTAS DE CANDIDATURA**
**Candidatos**

**Colocados**


**Estabelecimento:** 0805 Instituto Superior de Economia e Gestão  
**Curso Superior:** 9140 Finanças  
 Licenciatura

**OPÇÃO CANDIDATURA**

Opção	Cands. %	Cols. %
1ª	6 5	6 86
2ª	10 9	1 14
3ª	23 20	0 0
4ª	33 29	0 0
5ª	31 27	0 0
6ª	12 10	0 0
<b>Total</b>	<b>115</b>	<b>7</b>

**ETAPA COLOCAÇÃO (contingente)**

Etapa Colocação	Cands. %	Cols. %	Nota
4 Açores 1	2 2	0 0	
8 Madeira 1	1 1	0 0	
12 Emigrantes	1 1	0 0	
17 Geral	115 100	7 100	109.8
<b>Total</b>	<b>119</b>	<b>7</b>	

**DISTRITO/CAE DE CANDIDATURA**

Distrito Origem	Cands. %	Cols. %
Lisboa	63 55	2 29
Setúbal	21 18	3 43
Santarém	11 10	2 29
Oeste	5 4	0 0
R. A. Açores	2 2	0 0
Leiria	2 2	0 0
Coimbra	2 2	0 0
Castelo Branco	2 2	0 0
R. A. Madeira	1 1	0 0
Viseu	1 1	0 0
Porto	1 1	0 0
Guarda	1 1	0 0
Faro	1 1	0 0
Bragança	1 1	0 0
Beja	1 1	0 0
<b>Total</b>	<b>115</b>	<b>7</b>

**SEXO DOS CANDIDATOS**

Sexo	Cands. %	Cols. %
Masc.	67 58	3 43
Femin.	48 42	4 57
<b>Total</b>	<b>115</b>	<b>7</b>

**CURSO DO 12º ANO**

Curso 12º ano	Cands. %	Cols. %
R830 Agrupamento 3 / geral	66 57	4 57
R810 Agrupamento 1 / geral	35 30	3 43
U220 Ens. secundário recorrente (todo	3 3	0 0
R820 Agrupamento 2 / geral	2 2	0 0
R813 Agrupamento 1 / informática	2 2	0 0
Q940 Escolas estrangeiras em Portug	2 2	0 0
T122 Técnico de informática de gesta	1 1	0 0
R831 Agrupamento 3 / administração	1 1	0 0
Q900 Emigrantes	1 1	0 0
E002 2.º curso	1 1	0 0
E001 1.º curso	1 1	0 0

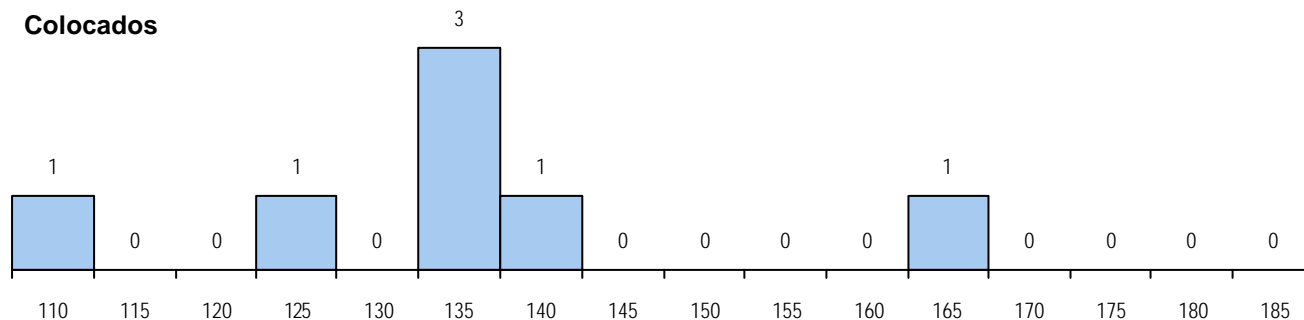
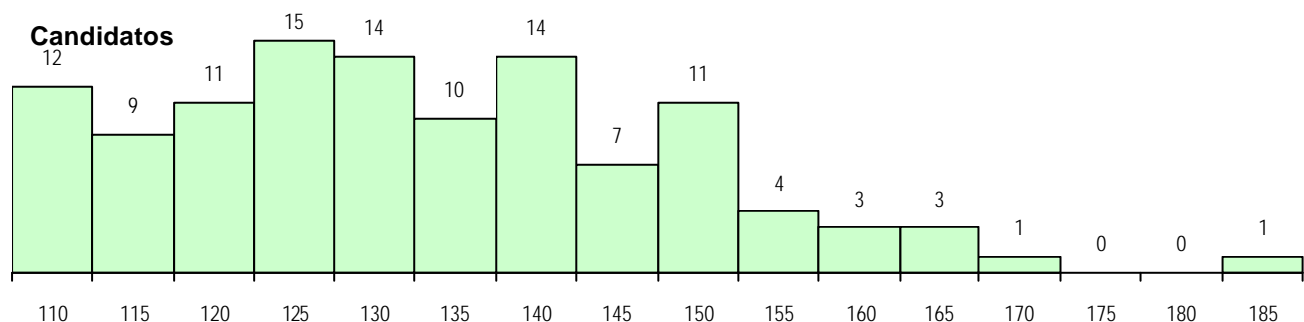
**MÉDIAS DOS COLOCADOS**

Nota de candidatura	134.7
Prova de ingresso	127.9
Média do 12º ano	141.4
Média do 10º/11º ano	141.4

**OPÇÕES EXCLUÍDAS**

Nota candidatura (s/mínima)	0
Prova ingresso (não fez)	9
Prova ingresso (s/mínima)	0
Pré-requisito (não fez)	0

**DISTRIBUIÇÕES DE NOTAS DE CANDIDATURA**



**Estabelecimento:** 0805 Instituto Superior de Economia e Gestão  
**Curso Superior:** 9147 Gestão  
 Licenciatura

**OPÇÃO CANDIDATURA**

Opção	Cands. %	Cols. %
1ª	113 14	97 47
2ª	175 21	55 27
3ª	214 26	41 20
4ª	153 19	9 4
5ª	106 13	1 0
6ª	65 8	2 1
<b>Total</b>	<b>826</b>	<b>205</b>

**ETAPA COLOCAÇÃO (contingente)**

Etapa Colocação	Cands. %	Cols. %	Nota
1 Deficientes	4 0	1 0	111.0
4 Açores 1	4 0	0 0	
8 Madeira 1	11 1	2 1	110.5
12 Emigrantes	5 1	3 1	110.8
17 Geral	826 100	199 97	113.0
<b>Total</b>	<b>850</b>	<b>205</b>	

**DISTRITO/CAE DE CANDIDATURA**

Distrito Origem	Cands. %	Cols. %
Lisboa	514 62	134 65
Setúbal	94 11	24 12
Oeste	43 5	10 5
Santarém	39 5	8 4
Leiria	19 2	2 1
Faro	17 2	2 1
R. A. Madeira	16 2	5 2
Beja	15 2	6 3
R. A. Açores	11 1	2 1
Coimbra	11 1	2 1
Castelo Branco	10 1	1 0
Évora	9 1	3 1
Viseu	7 1	3 1
Porto	6 1	0 0
Aveiro	4 0	0 0
Portalegre	3 0	0 0
Guarda	2 0	1 0
Vila Real	2 0	1 0
Braga	2 0	1 0
Douro-Sul	1 0	0 0
Entre Douro e Vou	1 0	0 0
<b>Total</b>	<b>826</b>	<b>205</b>

**SEXO DOS CANDIDATOS**

Sexo	Cands. %	Cols. %
Masc.	485 59	120 59
Femin.	341 41	85 41
<b>Total</b>	<b>826</b>	<b>205</b>

**CURSO DO 12º ANO**

(15 mais frequentes)

Curso 12º ano	Cands. %	Cols. %
R830 Agrupamento 3 / geral	496 60	104 51
R810 Agrupamento 1 / geral	241 29	73 36
Q940 Escolas estrangeiras em Portug	23 3	4 2
R820 Agrupamento 2 / geral	22 3	7 3
U220 Ens. secundário recorrente (todo	16 2	7 3
R813 Agrupamento 1 / informática	7 1	3 1
R831 Agrupamento 3 / administração	7 1	3 1
Q900 Emigrantes	4 0	2 1
R812 Agrupamento 1 / electrotecnia/el	2 0	1 0
P412 Técnico de contabilidade	1 0	1 0
R840 Agrupamento 4 / geral	1 0	0 0
R881 Arte e tecnologias de comunicaç	1 0	0 0
R811 Agrupamento 1 / construção civi	1 0	0 0
R884 Tecnológico de arte e design têx	1 0	0 0
R198 Administração/contabilidade (no	1 0	0 0

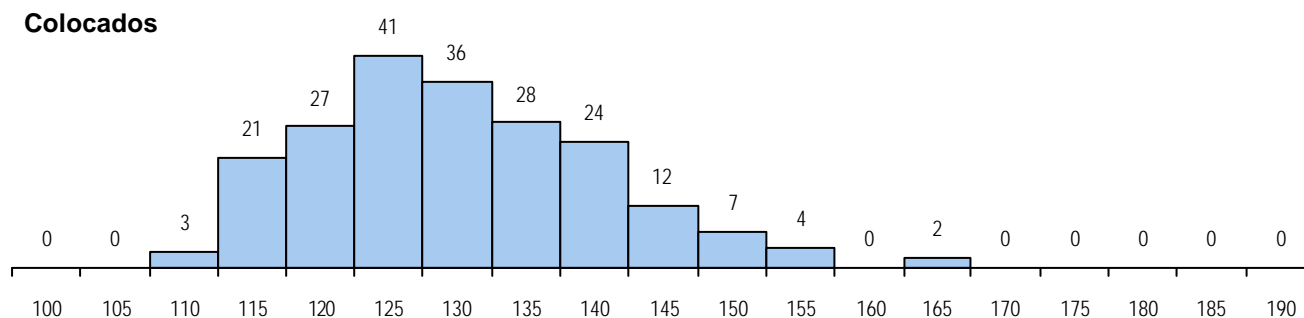
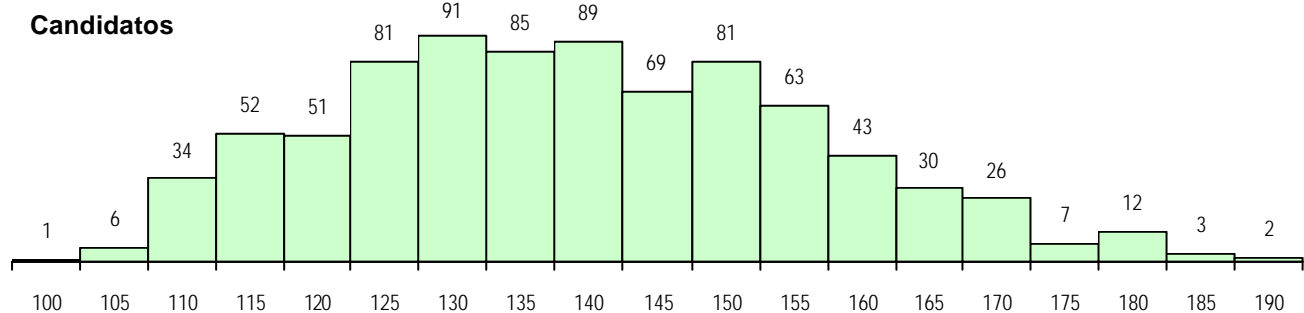
**MÉDIAS DOS COLOCADOS**

Nota de candidatura	129.9
Prova de ingresso	121.6
Média do 12º ano	138.2
Média do 10º/11º ano	138.2

**OPÇÕES EXCLUÍDAS**

Nota candidatura (s/mínima)	0
Prova ingresso (não fez)	36
Prova ingresso (s/mínima)	0
Pré-requisito (não fez)	0

**DISTRIBUIÇÕES DE NOTAS DE CANDIDATURA**



**Estabelecimento:** 0805 Instituto Superior de Economia e Gestão  
**Curso Superior:** 9210 Matemática Aplicada à Economia e à Gestão  
*Licenciatura*

**OPÇÃO CANDIDATURA**

Opção	Cands. %	Cols. %
1ª	17 15	17 81
2ª	9 8	0 0
3ª	22 20	2 10
4ª	26 23	2 10
5ª	18 16	0 0
6ª	20 18	0 0
<b>Total</b>	<b>112</b>	<b>21</b>

**SEXO DOS CANDIDATOS**

Sexo	Cands. %	Cols. %
Masc.	56 50	11 52
Femin.	56 50	10 48
<b>Total</b>	<b>112</b>	<b>21</b>

**MÉDIAS DOS COLOCADOS**

Nota de candidatura	143.5
Prova de ingresso	138.3
Média do 12º ano	148.7
Média do 10º/11º ano	148.7

**ETAPA COLOCAÇÃO (contingente)**

Etapa Colocação	Cands. %	Cols. %	Nota
1 Deficientes	1 1	0 0	
4 Açores 1	2 2	0 0	
12 Emigrantes	1 1	0 0	
17 Geral	112 100	21 100	109.0
<b>Total</b>	<b>116</b>	<b>21</b>	

**CURSO DO 12º ANO**
**(15 mais frequentes)**

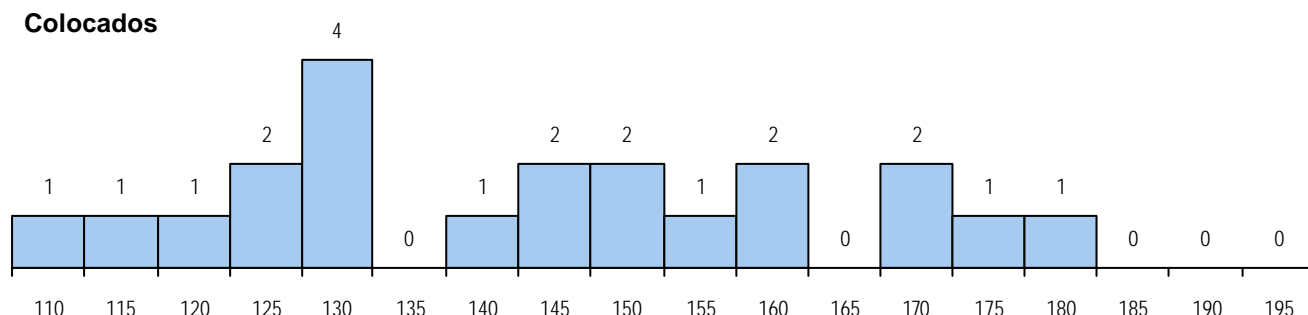
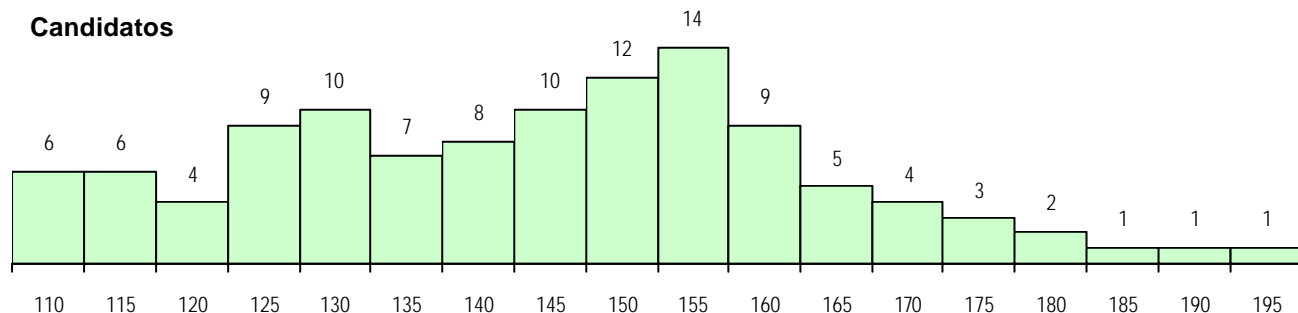
Curso 12º ano	Cands. %	Cols. %
R810 Agrupamento 1 / geral	66 59	15 71
R830 Agrupamento 3 / geral	36 32	4 19
R820 Agrupamento 2 / geral	4 4	1 5
R813 Agrupamento 1 / informática	2 2	1 5
U220 Ens. secundário recorrente (todo	1 1	0 0
R840 Agrupamento 4 / geral	1 1	0 0
Q950 Equivalências	1 1	0 0
Q940 Escolas estrangeiras em Portug	1 1	0 0

**DISTRITO/CAE DE CANDIDATURA**

Distrito Origem	Cands. %	Cols. %
Lisboa	59 53	14 67
Oeste	12 11	2 10
Setúbal	10 9	1 5
Faro	7 6	0 0
Santarém	5 4	0 0
R. A. Açores	3 3	0 0
Leiria	3 3	0 0
Castelo Branco	3 3	1 5
Évora	2 2	0 0
Coimbra	2 2	1 5
Bragança	2 2	1 5
Porto	1 1	1 5
Portalegre	1 1	0 0
Braga	1 1	0 0
Beja	1 1	0 0
<b>Total</b>	<b>112</b>	<b>21</b>

**OPÇÕES EXCLUÍDAS**

Nota candidatura (s/mínima)	0
Prova ingresso (não fez)	1
Prova ingresso (s/mínima)	0
Pré-requisito (não fez)	0

**DISTRIBUIÇÕES DE NOTAS DE CANDIDATURA**




**Estabelecimento:** 0806 Faculdade de Motricidade Humana  
**Curso Superior:** 0086 Ciências do Desporto  
*Licenciatura*

**OPÇÃO CANDIDATURA**

Opção	Cands. %	Cols. %
1ª	212 65	96 88
2ª	38 12	8 7
3ª	24 7	2 2
4ª	19 6	1 1
5ª	22 7	1 1
6ª	10 3	1 1
<b>Total</b>	<b>325</b>	<b>109</b>

**SEXO DOS CANDIDATOS**

Sexo	Cands. %	Cols. %
Masc.	217 67	60 55
Femin.	108 33	49 45
<b>Total</b>	<b>325</b>	<b>109</b>

**MÉDIAS DOS COLOCADOS**

Nota de candidatura	143.9
Prova de ingresso	140.7
Média do 12º ano	147.2
Média do 10º/11º ano	147.2

**OPÇÕES EXCLUÍDAS**

Nota candidatura (s/mínima)	0
Prova ingresso (não fez)	7
Prova ingresso (s/mínima)	0
Pré-requisito (não fez)	12

**ETAPA COLOCAÇÃO (contingente)**

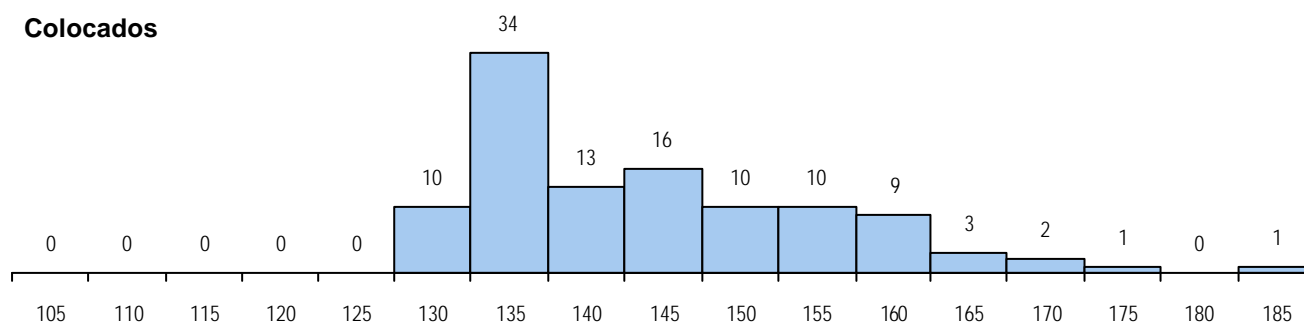
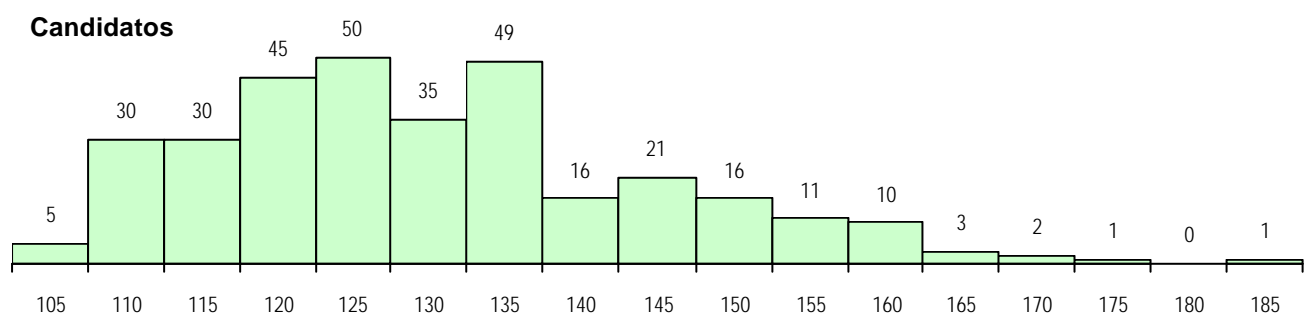
Etapa Colocação	Cands. %	Cols. %	Nota
4 Açores 1	9 3	4 4	132.5
17 Geral	325 100	105 96	130.0
<b>Total</b>	<b>334</b>	<b>109</b>	

**CURSO DO 12º ANO**
**(15 mais frequentes)**

Curso 12º ano	Cands. %	Cols. %
R810 Agrupamento 1 / geral	259 80	95 87
U220 Ens. secundário recorrente (todo	37 11	5 5
U230 Ens. sec. recorrente privado e c	4 1	1 1
R820 Agrupamento 2 / geral	4 1	0 0
R197 Técnico de animação e gestão d	4 1	0 0
R813 Agrupamento 1 / informática	3 1	2 2
P202 Técnico de desporto (CP)	3 1	2 2
R830 Agrupamento 3 / geral	2 1	1 1
R831 Agrupamento 3 / administração	2 1	0 0
Q940 Escolas estrangeiras em Portug	2 1	0 0
R840 Agrupamento 4 / geral	1 0	1 1
Q950 Equivalências	1 0	1 1
P337 Técnico de turismo ambiental e r	1 0	1 1
P551 Técnico de informática/manuten	1 0	0 0
P438 Técnico de promoção de venda	1 0	0 0

**DISTRITO/CAE DE CANDIDATURA**

Distrito Origem	Cands. %	Cols. %
Lisboa	130 40	59 54
Setúbal	41 13	13 12
Oeste	28 9	11 10
Santarém	16 5	4 4
Porto	15 5	0 0
Braga	12 4	1 1
Leiria	11 3	2 2
Faro	10 3	6 6
R. A. Açores	9 3	4 4
Beja	6 2	2 2
Entre Douro e Vou	6 2	1 1
Tâmega	6 2	1 1
Castelo Branco	5 2	0 0
Coimbra	5 2	0 0
Évora	5 2	2 2
Aveiro	4 1	0 0
Portalegre	3 1	0 0
Douro-Sul	2 1	0 0
Viana do Castelo	2 1	0 0
Bragança	2 1	0 0
Vila Real	2 1	0 0
Viseu	2 1	1 1
Guarda	2 1	2 2
R. A. Madeira	1 0	0 0
<b>Total</b>	<b>325</b>	<b>109</b>

**DISTRIBUIÇÕES DE NOTAS DE CANDIDATURA**


**Estabelecimento:** 0806 Faculdade de Motricidade Humana  
**Curso Superior:** 0129 Dança  
 Licenciatura

**OPÇÃO CANDIDATURA**

Opção	Cands. %	Cols. %
1ª	7 88	7 88
2ª	1 13	1 13
<b>Total</b>	<b>8</b>	<b>8</b>

**ETAPA COLOCAÇÃO (contingente)**

Etapa Colocação	Cands. %	Cols. %	Nota
4 Açores 1	1 13	1 13	149.0
17 Geral	8 100	7 88	116.0
<b>Total</b>	<b>9</b>	<b>8</b>	

**DISTRITO/CAE DE CANDIDATURA**

Distrito Origem	Cands. %	Cols. %
Lisboa	3 38	3 38
Setúbal	2 25	2 25
R. A. Açores	1 13	1 13
Santarém	1 13	1 13
Porto	1 13	1 13
<b>Total</b>	<b>8</b>	<b>8</b>

**SEXO DOS CANDIDATOS**

Sexo	Cands. %	Cols. %
Masc.	1 13	1 13
Femin.	7 88	7 88
<b>Total</b>	<b>8</b>	<b>8</b>

**CURSO DO 12º ANO**

(15 mais frequentes)

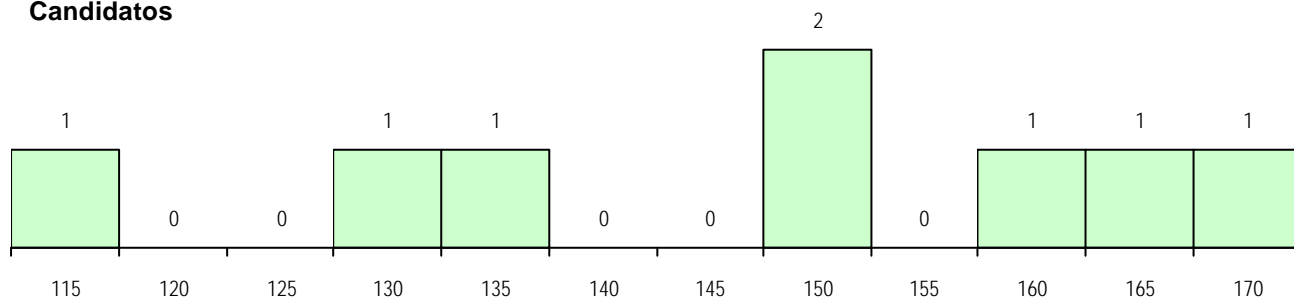
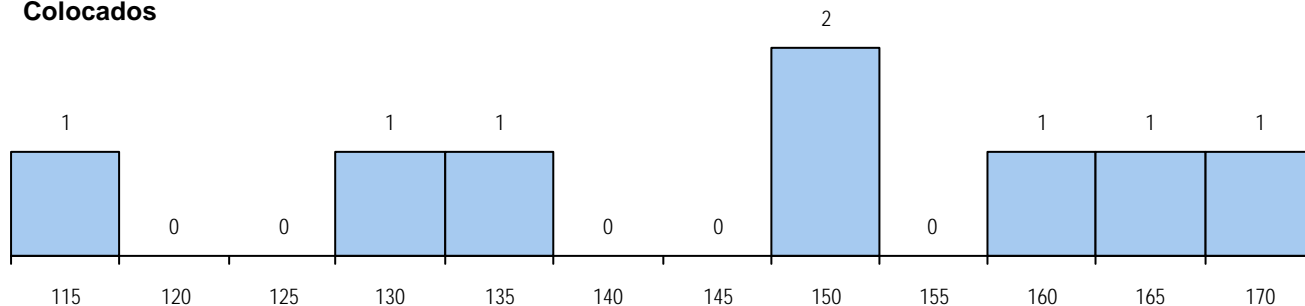
Curso 12º ano	Cands. %	Cols. %
R810 Agrupamento 1 / geral	4 50	4 50
E001 1.º curso	2 25	2 25
U220 Ens. secundário recorrente (todo	1 13	1 13
R840 Agrupamento 4 / geral	1 13	1 13

**MÉDIAS DOS COLOCADOS**

Nota de candidatura	146.8
Prova de ingresso	150.8
Média do 12º ano	145.1
Média do 10º/11º ano	141.4

**OPÇÕES EXCLUÍDAS**

Nota candidatura (s/mínima)	0
Prova ingresso (não fez)	1
Prova ingresso (s/mínima)	0
Pré-requisito (não fez)	4

**DISTRIBUIÇÕES DE NOTAS DE CANDIDATURA**
**Candidatos**

**Colocados**


**Estabelecimento:** 0806 Faculdade de Motricidade Humana  
**Curso Superior:** 0354 Ergonomia  
 Licenciatura

**OPÇÃO CANDIDATURA**

Opção	Cands. %	Cols. %
1ª	1 3	1 8
2ª	5 17	4 33
3ª	7 23	3 25
4ª	1 3	0 0
5ª	7 23	2 17
6ª	9 30	2 17
<b>Total</b>	30	12

**ETAPA COLOCAÇÃO (contingente)**

Etapa Colocação	Cands. %	Cols. %	Nota
17 Geral	30 100	12 100	108.5
<b>Total</b>	30	12	

**DISTRITO/CAE DE CANDIDATURA**

Distrito Origem	Cands. %	Cols. %
Lisboa	14 47	5 42
Setúbal	7 23	3 25
Viseu	3 10	1 8
Oeste	1 3	0 0
Leiria	1 3	1 8
Guarda	1 3	1 8
Coimbra	1 3	0 0
Castelo Branco	1 3	1 8
Beja	1 3	0 0
<b>Total</b>	30	12

**SEXO DOS CANDIDATOS**

Sexo	Cands. %	Cols. %
Masc.	17 57	7 58
Femin.	13 43	5 42
<b>Total</b>	30	12

**CURSO DO 12º ANO**

(15 mais frequentes)

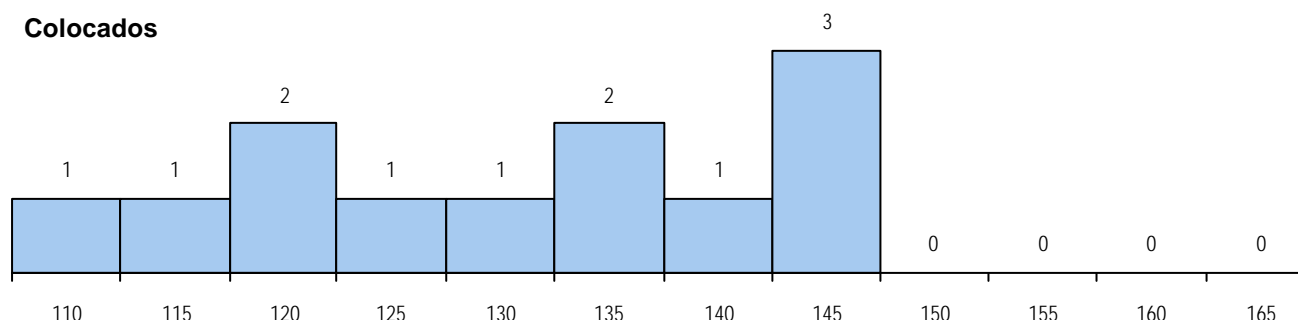
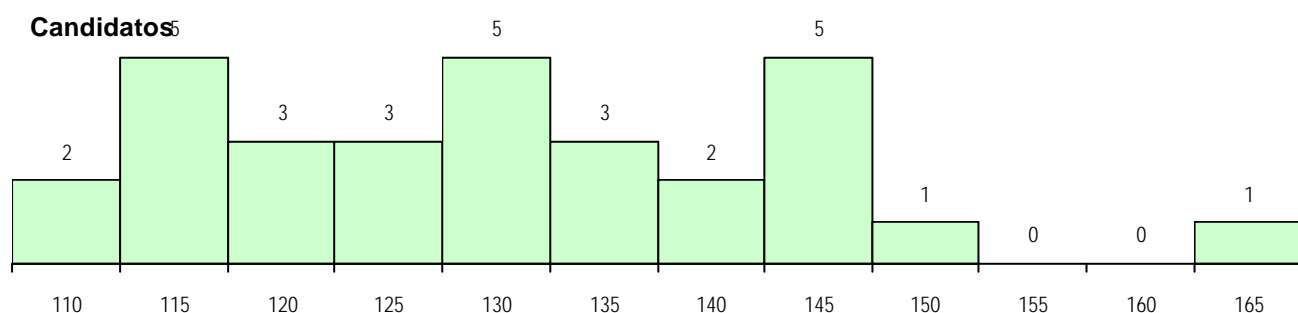
Curso 12º ano	Cands. %	Cols. %
R810 Agrupamento 1 / geral	28 93	12 100
R820 Agrupamento 2 / geral	2 7	0 0

**MÉDIAS DOS COLOCADOS**

Nota de candidatura	130.1
Prova de ingresso	120.0
Média do 12º ano	140.2
Média do 10º/11º ano	140.2

**OPÇÕES EXCLUÍDAS**

Nota candidatura (s/mínima)	0
Prova ingresso (não fez)	5
Prova ingresso (s/mínima)	0
Pré-requisito (não fez)	0

**DISTRIBUIÇÕES DE NOTAS DE CANDIDATURA**


**Estabelecimento:** 0806 Faculdade de Motricidade Humana  
**Curso Superior:** 0575 Gestão do Desporto  
*Licenciatura*

**OPÇÃO CANDIDATURA**

Opção	Cands. %	Cols. %
1ª	4 36	4 67
2ª	4 36	1 17
3ª	1 9	0 0
4ª	2 18	1 17
<b>Total</b>	<b>11</b>	<b>6</b>

**ETAPA COLOCAÇÃO (contingente)**

Etapa Colocação	Cands. %	Cols. %	Nota
17 Geral	11 100	6 100	108.8
<b>Total</b>	<b>11</b>	<b>6</b>	

**DISTRITO/CAE DE CANDIDATURA**

Distrito Origem	Cands. %	Cols. %
Lisboa	9 82	6 100
Oeste	1 9	0 0
Leiria	1 9	0 0
<b>Total</b>	<b>11</b>	<b>6</b>

**SEXO DOS CANDIDATOS**

Sexo	Cands. %	Cols. %
Masc.	9 82	5 83
Femin.	2 18	1 17
<b>Total</b>	<b>11</b>	<b>6</b>

**CURSO DO 12º ANO**
**(15 mais frequentes)**

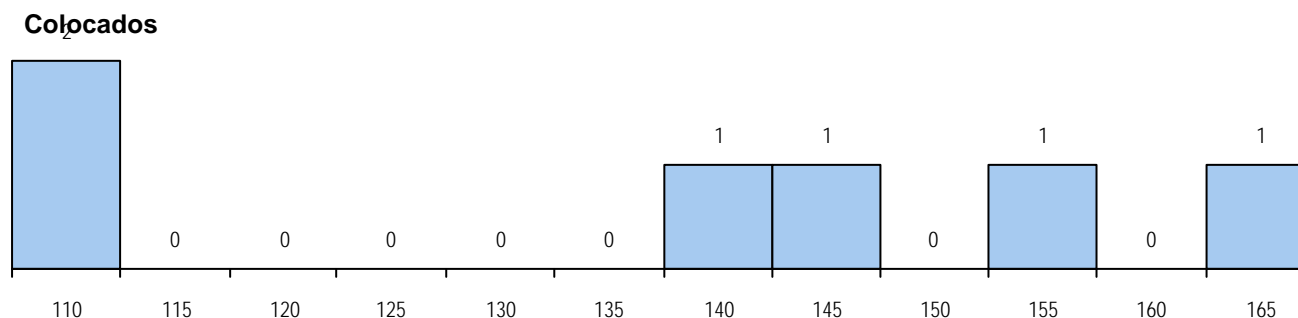
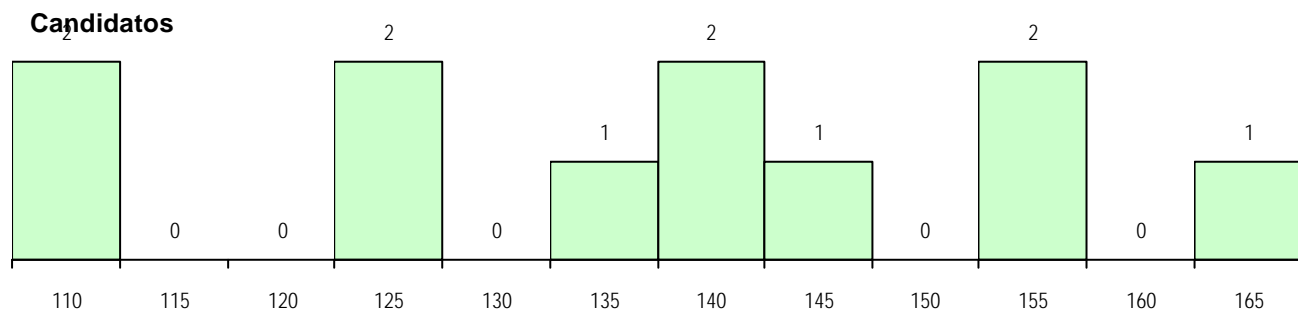
Curso 12º ano	Cands. %	Cols. %
R810 Agrupamento 1 / geral	9 82	5 83
R830 Agrupamento 3 / geral	2 18	1 17

**MÉDIAS DOS COLOCADOS**

Nota de candidatura	137.4
Prova de ingresso	133.3
Média do 12º ano	141.5
Média do 10º/11º ano	141.5

**OPÇÕES EXCLUÍDAS**

Nota candidatura (s/mínima)	0
Prova ingresso (não fez)	9
Prova ingresso (s/mínima)	0
Pré-requisito (não fez)	18

**DISTRIBUIÇÕES DE NOTAS DE CANDIDATURA**


**Estabelecimento:** 0806 Faculdade de Motricidade Humana  
**Curso Superior:** 1703 Reabilitação Psicomotora  
*Licenciatura*

## OPÇÃO CANDIDATURA

Opção	Cands. %	Cols. %
1ª	358 27	27 54
2ª	230 18	10 20
3ª	235 18	3 6
4ª	177 14	3 6
5ª	168 13	4 8
6ª	141 11	3 6
<b>Total</b>	<b>1309</b>	<b>50</b>

## ETAPA COLOCAÇÃO (contingente)

Etapa Colocação	Cands. %	Cols. %	Nota
1 Deficientes	4 0	2 4	120.5
4 Açores 1	43 3	2 4	161.0
8 Madeira 1	32 2	2 4	159.0
12 Emigrantes	2 0	1 2	143.0
13 Militares	12 1	1 2	133.5
17 Geral	1309 100	42 84	162.5
<b>Total</b>	<b>1402</b>	<b>50</b>	

## DISTRITO/CAE DE CANDIDATURA

Distrito Origem	Cands. %	Cols. %
Lisboa	382 29	21 42
Setúbal	194 15	2 4
Santarém	103 8	2 4
Oeste	74 6	6 12
Leiria	60 5	4 8
Évora	46 4	2 4
R. A. Açores	44 3	2 4
Faro	40 3	1 2
Braga	39 3	1 2
Coimbra	35 3	2 4
Guarda	35 3	0 0
Portalegre	34 3	1 2
Viseu	34 3	1 2
R. A. Madeira	33 3	2 4
Castelo Branco	28 2	1 2
Aveiro	27 2	1 2
Beja	22 2	0 0
Porto	21 2	0 0
Viana do Castelo	18 1	0 0
Vila Real	13 1	1 2
Entre Douro e Vou	12 1	0 0
Tâmega	7 1	0 0
Douro-Sul	4 0	0 0
Bragança	4 0	0 0
<b>Total</b>	<b>1309</b>	<b>50</b>

## SEXO DOS CANDIDATOS

Sexo	Cands. %	Cols. %
Masc.	246 19	6 12
Femin.	1063 81	44 88
<b>Total</b>	<b>1309</b>	<b>50</b>

## CURSO DO 12º ANO

(15 mais frequentes)

Curso 12º ano	Cands. %	Cols. %
R810 Agrupamento 1 / geral	1036 79	43 86
U220 Ens. secundário recorrente (todo	159 12	2 4
R840 Agrupamento 4 / geral	49 4	2 4
U230 Ens. sec. recorrente privado e c	18 1	0 0
R820 Agrupamento 2 / geral	7 1	0 0
R841 Agrupamento 4 / comunicação	5 0	0 0
E003 3.º curso	5 0	0 0
R831 Agrupamento 3 / administração	4 0	0 0
Q950 Equivalências	3 0	0 0
Q900 Emigrantes	2 0	1 2
R842 Agrupamento 4 / animação soci	2 0	0 0
P202 Técnico de desporto (CP)	2 0	0 0
R813 Agrupamento 1 / informática	2 0	0 0
E001 1.º curso	1 0	1 2
P442 Técnico de higiene e segurança	1 0	1 2

## MÉDIAS DOS COLOCADOS

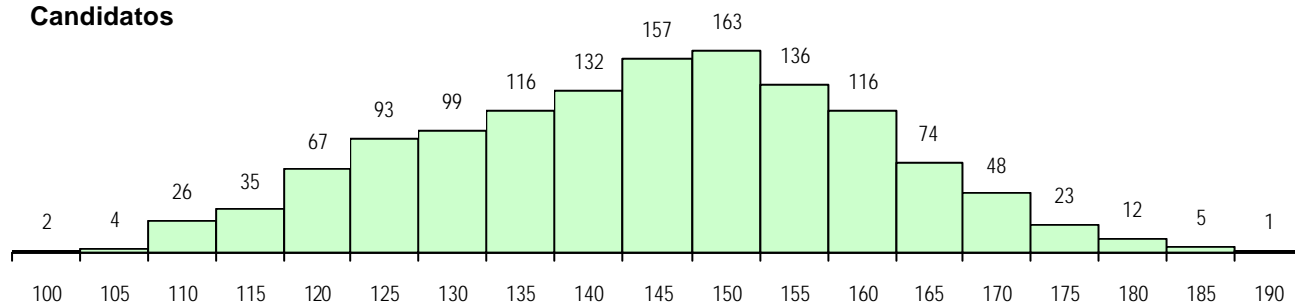
Nota de candidatura	164.3
Prova de ingresso	172.9
Média do 12º ano	155.9
Média do 10º/11º ano	155.5

## OPÇÕES EXCLUÍDAS

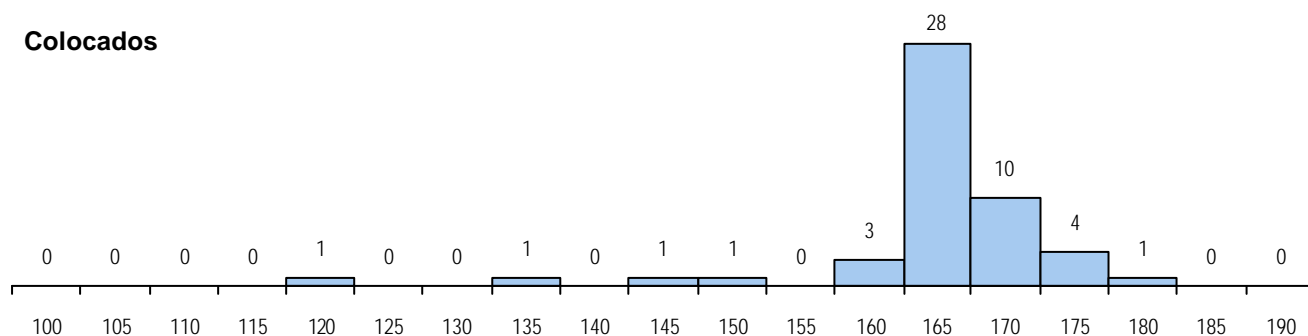
Nota candidatura (s/mínima)	0
Prova ingresso (não fez)	3
Prova ingresso (s/mínima)	0
Pré-requisito (não fez)	0

## DISTRIBUIÇÕES DE NOTAS DE CANDIDATURA

Candidatos



Colocados



**Estabelecimento:** 0807 Instituto Superior Técnico  
**Curso Superior:** 9029 Ciências de Engenharia - Engenharia de Materiais  
*Licenciatura*

**OPÇÃO CANDIDATURA**

Opção	Cands. %	Cols. %
1ª	9 10	9 64
2ª	7 8	2 14
3ª	15 17	2 14
4ª	28 33	1 7
5ª	14 16	0 0
6ª	13 15	0 0
<b>Total</b>	<b>86</b>	<b>14</b>

**SEXO DOS CANDIDATOS**

Sexo	Cands. %	Cols. %
Masc.	68 79	10 71
Femin.	18 21	4 29
<b>Total</b>	<b>86</b>	<b>14</b>

**MÉDIAS DOS COLOCADOS**

Nota de candidatura	132.4
Prova de ingresso	123.5
Média do 12º ano	141.2
Média do 10º/11º ano	141.2

**ETAPA COLOCAÇÃO (contingente)**

Etapa Colocação	Cands. %	Cols. %	Nota
4 Açores 1	1 1	0 0	
17 Geral	86 100	14 100	123.8
<b>Total</b>	<b>87</b>	<b>14</b>	

**CURSO DO 12º ANO**
**(15 mais frequentes)**

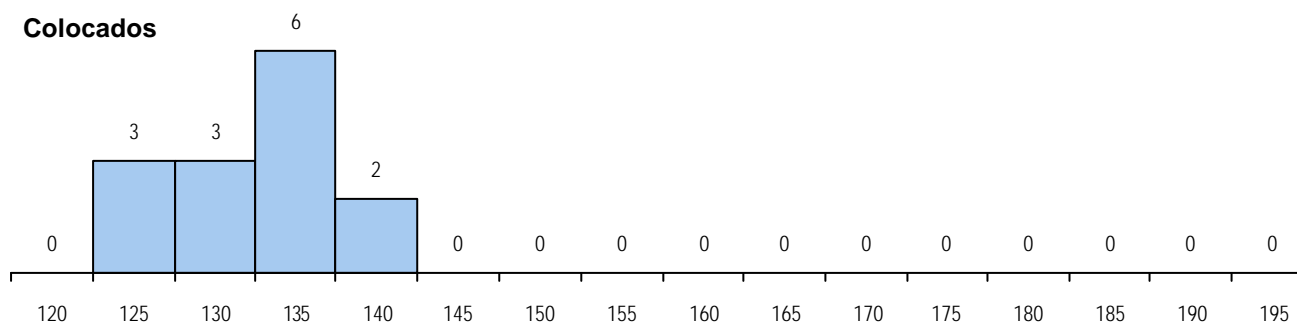
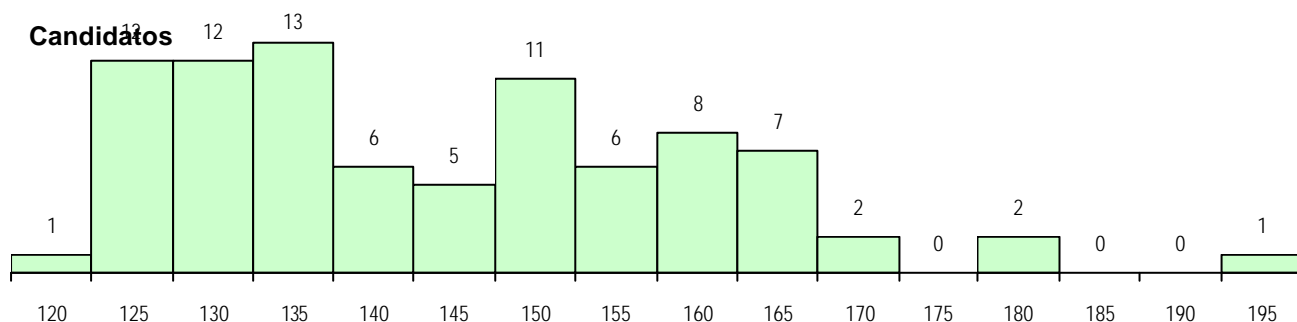
Curso 12º ano	Cands. %	Cols. %
R810 Agrupamento 1 / geral	78 91	14 100
R820 Agrupamento 2 / geral	3 3	0 0
Q940 Escolas estrangeiras em Portug	2 2	0 0
U220 Ens. secundário recorrente (todo	1 1	0 0
R814 Agrupamento 1 / mecânica	1 1	0 0
E001 1.º curso	1 1	0 0

**DISTRITO/CAE DE CANDIDATURA**

Distrito Origem	Cands. %	Cols. %
Lisboa	55 64	8 57
Setúbal	13 15	2 14
Oeste	6 7	4 29
Santarém	3 3	0 0
Leiria	3 3	0 0
Entre Douro e Vou	1 1	0 0
R. A. Açores	1 1	0 0
Porto	1 1	0 0
Portalegre	1 1	0 0
Évora	1 1	0 0
Braga	1 1	0 0
<b>Total</b>	<b>86</b>	<b>14</b>

**OPÇÕES EXCLUÍDAS**

Nota candidatura (s/mínima)	1
Prova ingresso (não fez)	0
Prova ingresso (s/mínima)	7
Pré-requisito (não fez)	0

**DISTRIBUIÇÕES DE NOTAS DE CANDIDATURA**


**Estabelecimento:** 0807 Instituto Superior Técnico  
**Curso Superior:** 9031 Ciências de Engenharia - Engenharia do Ambiente  
*Licenciatura*

**OPÇÃO CANDIDATURA**

Opção	Cands. %	Cols. %
1ª	8 8	8 57
2ª	25 25	4 29
3ª	23 23	0 0
4ª	17 17	2 14
5ª	13 13	0 0
6ª	15 15	0 0
<b>Total</b>	101	14

**ETAPA COLOCAÇÃO (contingente)**

Etapa Colocação	Cands. %	Cols. %	Nota
17 Geral	101 100	14 100	123.3
<b>Total</b>	101	14	

**DISTRITO/CAE DE CANDIDATURA**

Distrito Origem	Cands. %	Cols. %
Lisboa	59 58	8 57
Setúbal	11 11	1 7
Oeste	8 8	1 7
Santarém	7 7	1 7
Faro	5 5	2 14
Viseu	2 2	0 0
Leiria	2 2	0 0
Évora	2 2	1 7
Coimbra	2 2	0 0
R. A. Açores	1 1	0 0
Castelo Branco	1 1	0 0
Beja	1 1	0 0
<b>Total</b>	101	14

**SEXO DOS CANDIDATOS**

Sexo	Cands. %	Cols. %
Masc.	38 38	4 29
Femin.	63 62	10 71
<b>Total</b>	101	14

**CURSO DO 12º ANO**
**(15 mais frequentes)**

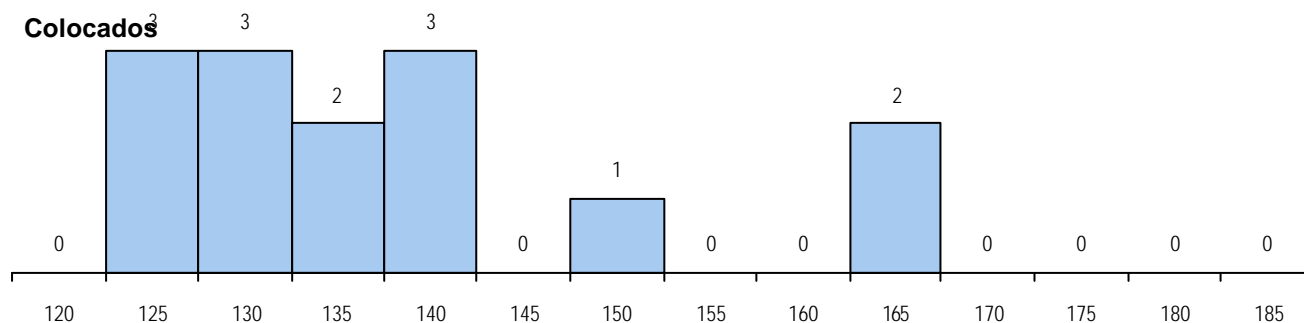
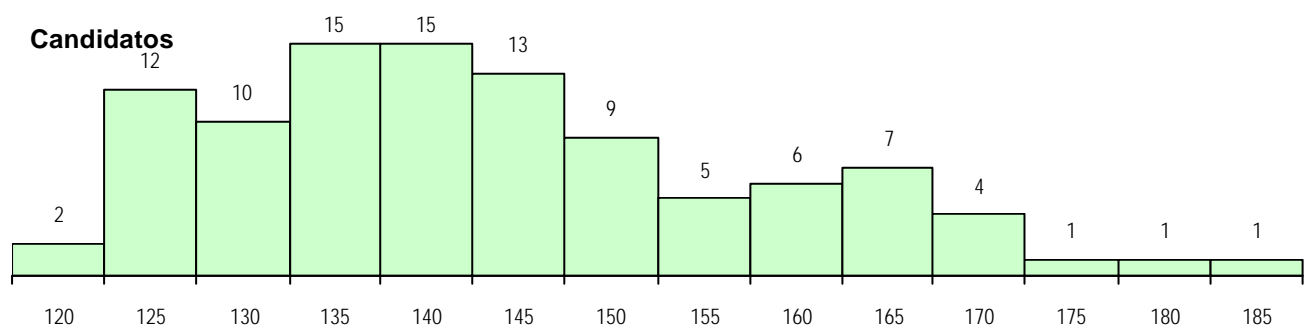
Curso 12º ano	Cands. %	Cols. %
R810 Agrupamento 1 / geral	99 98	14 100
U220 Ens. secundário recorrente (todo	1 1	0 0
Q940 Escolas estrangeiras em Portug	1 1	0 0

**MÉDIAS DOS COLOCADOS**

Nota de candidatura	138.4
Prova de ingresso	125.2
Média do 12º ano	151.6
Média do 10º/11º ano	151.6

**OPÇÕES EXCLUÍDAS**

Nota candidatura (s/mínima)	0
Prova ingresso (não fez)	1
Prova ingresso (s/mínima)	7
Pré-requisito (não fez)	0

**DISTRIBUIÇÕES DE NOTAS DE CANDIDATURA**


**Estabelecimento:** 0807 Instituto Superior Técnico  
**Curso Superior:** 9032 Ciências de Engenharia - Engenharia do Território  
*Licenciatura*

**OPÇÃO CANDIDATURA**

Opção	Cands. %	Cols. %
2ª	18 39	3 100
3ª	14 30	0 0
4ª	5 11	0 0
5ª	6 13	0 0
6ª	3 7	0 0
<b>Total</b>	<b>46</b>	<b>3</b>

**ETAPA COLOCAÇÃO (contingente)**

Etapa Colocação	Cands. %	Cols. %	Nota
17 Geral	46 100	3 100	127.5
<b>Total</b>	<b>46</b>	<b>3</b>	

**DISTRITO/CAE DE CANDIDATURA**

Distrito Origem	Cands. %	Cols. %
Lisboa	38 83	3 100
Setúbal	6 13	0 0
Santarém	1 2	0 0
Leiria	1 2	0 0
<b>Total</b>	<b>46</b>	<b>3</b>

**SEXO DOS CANDIDATOS**

Sexo	Cands. %	Cols. %
Masc.	32 70	2 67
Femin.	14 30	1 33
<b>Total</b>	<b>46</b>	<b>3</b>

**CURSO DO 12º ANO**
**(15 mais frequentes)**

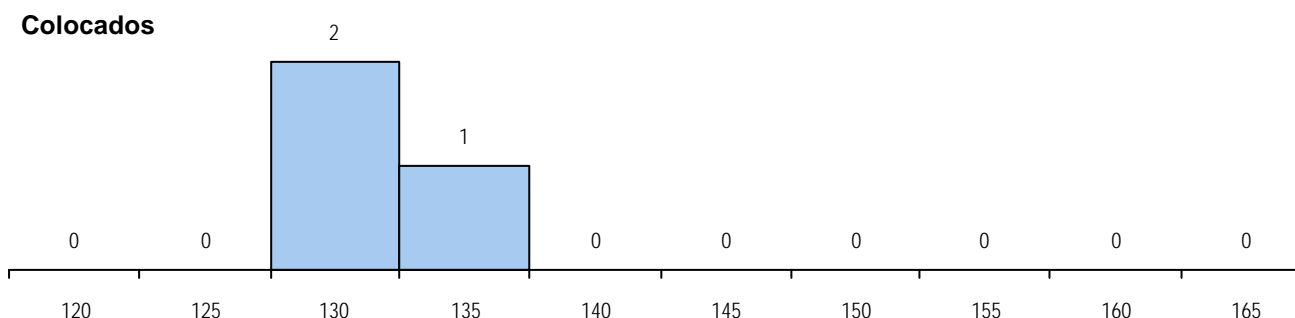
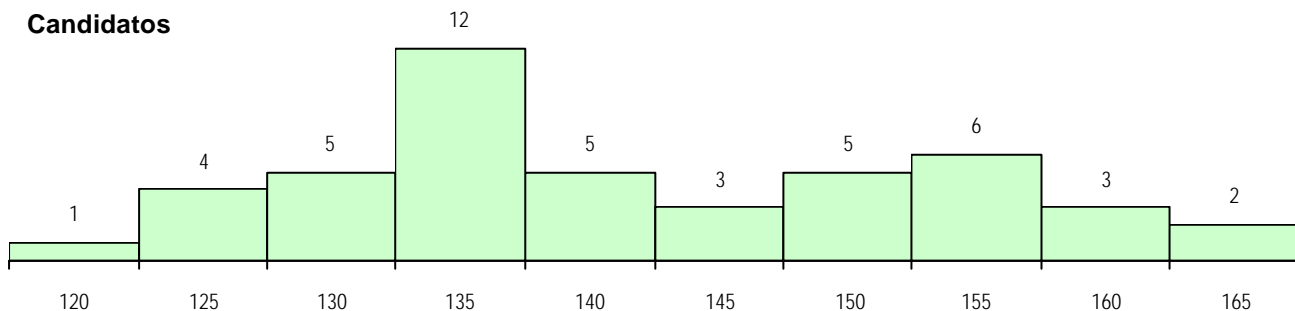
Curso 12º ano	Cands. %	Cols. %
R810 Agrupamento 1 / geral	36 78	2 67
R820 Agrupamento 2 / geral	8 17	1 33
Q940 Escolas estrangeiras em Portug	1 2	0 0
E001 1.º curso	1 2	0 0

**MÉDIAS DOS COLOCADOS**

Nota de candidatura	130.7
Prova de ingresso	116.7
Média do 12º ano	144.7
Média do 10º/11º ano	144.7

**OPÇÕES EXCLUÍDAS**

Nota candidatura (s/mínima)	0
Prova ingresso (não fez)	0
Prova ingresso (s/mínima)	0
Pré-requisito (não fez)	0

**DISTRIBUIÇÕES DE NOTAS DE CANDIDATURA**




**Estabelecimento:** 0807 Instituto Superior Técnico  
**Curso Superior:** 9033 Ciências de Engenharia - Engenharia e Arquitectura Naval  
*Licenciatura*

**OPÇÃO CANDIDATURA**

Opção	Cands. %	Cols. %
1ª	3 8	3 75
2ª	4 10	1 25
3ª	9 23	0 0
4ª	16 40	0 0
5ª	4 10	0 0
6ª	4 10	0 0
<b>Total</b>	<b>40</b>	<b>4</b>

**ETAPA COLOCAÇÃO (contingente)**

Etapa Colocação	Cands. %	Cols. %	Nota
8 Madeira 1	2 5	1 25	127.3
17 Geral	40 100	3 75	125.3
<b>Total</b>	<b>42</b>	<b>4</b>	

**DISTRITO/CAE DE CANDIDATURA**

Distrito Origem	Cands. %	Cols. %
Lisboa	25 63	3 75
Setúbal	4 10	0 0
Oeste	3 8	0 0
R. A. Madeira	2 5	1 25
R. A. Açores	1 3	0 0
Viseu	1 3	0 0
Santarém	1 3	0 0
Porto	1 3	0 0
Guarda	1 3	0 0
Faro	1 3	0 0
<b>Total</b>	<b>40</b>	<b>4</b>

**SEXO DOS CANDIDATOS**

Sexo	Cands. %	Cols. %
Masc.	37 93	3 75
Femin.	3 8	1 25
<b>Total</b>	<b>40</b>	<b>4</b>

**CURSO DO 12º ANO**
**(15 mais frequentes)**

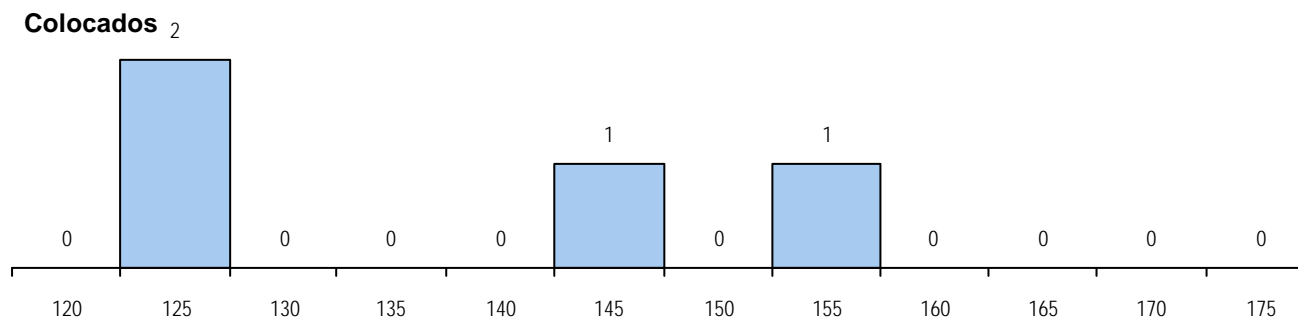
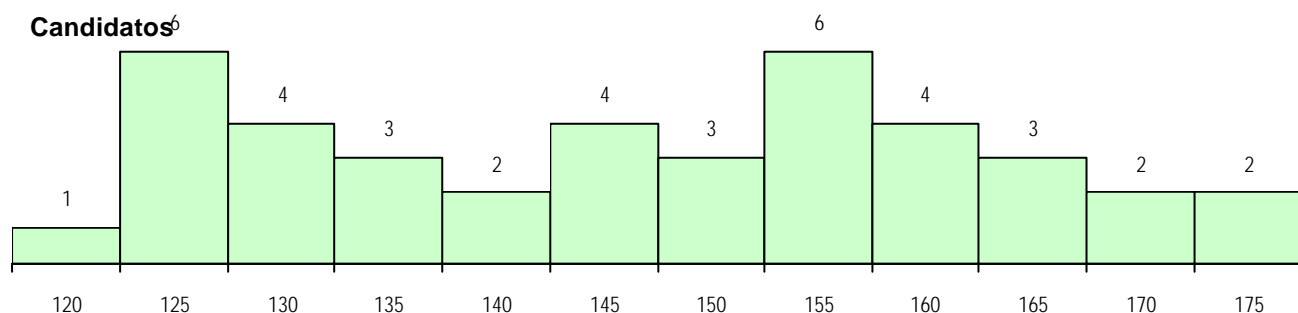
Curso 12º ano	Cands. %	Cols. %
R810 Agrupamento 1 / geral	35 88	4 100
R820 Agrupamento 2 / geral	5 13	0 0

**MÉDIAS DOS COLOCADOS**

Nota de candidatura	137.8
Prova de ingresso	131.5
Média do 12º ano	144.0
Média do 10º/11º ano	144.0

**OPÇÕES EXCLUÍDAS**

Nota candidatura (s/mínima)	0
Prova ingresso (não fez)	4
Prova ingresso (s/mínima)	2
Pré-requisito (não fez)	0

**DISTRIBUIÇÕES DE NOTAS DE CANDIDATURA**


**Estabelecimento:** 0807 Instituto Superior Técnico  
**Curso Superior:** 9036 Ciências de Engenharia - Engenharia Geológica e de Minas  
*Licenciatura*

**OPÇÃO CANDIDATURA**

Opção	Cands. %	Cols. %
1ª	7 37	7 100
3ª	4 21	0 0
4ª	1 5	0 0
5ª	5 26	0 0
6ª	2 11	0 0
<b>Total</b>	19	7

**ETAPA COLOCAÇÃO (contingente)**

Etapa Colocação	Cands. %	Cols. %	Nota
17 Geral	19 100	7 100	135.5
<b>Total</b>	19	7	

**DISTRITO/CAE DE CANDIDATURA**

Distrito Origem	Cands. %	Cols. %
Lisboa	11 58	5 71
Setúbal	3 16	1 14
Oeste	1 5	0 0
Viseu	1 5	0 0
Porto	1 5	0 0
Faro	1 5	1 14
Braga	1 5	0 0
<b>Total</b>	19	7

**SEXO DOS CANDIDATOS**

Sexo	Cands. %	Cols. %
Masc.	14 74	4 57
Femin.	5 26	3 43
<b>Total</b>	19	7

**CURSO DO 12º ANO**
**(15 mais frequentes)**

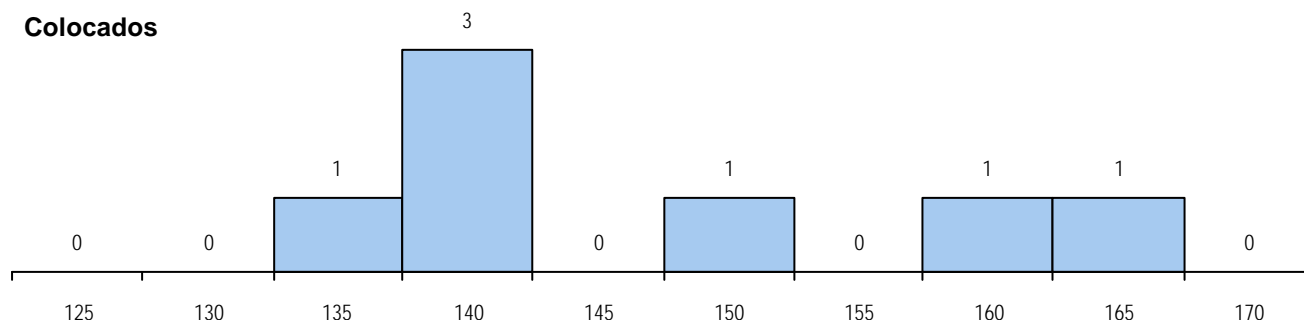
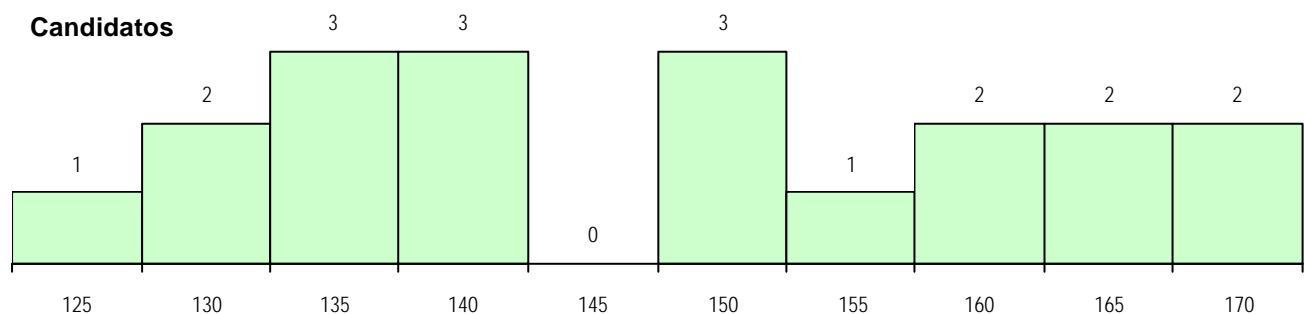
Curso 12º ano	Cands. %	Cols. %
R810 Agrupamento 1 / geral	19 100	7 100

**MÉDIAS DOS COLOCADOS**

Nota de candidatura	146.9
Prova de ingresso	141.4
Média do 12º ano	152.4
Média do 10º/11º ano	152.4

**OPÇÕES EXCLUÍDAS**

Nota candidatura (s/mínima)	0
Prova ingresso (não fez)	1
Prova ingresso (s/mínima)	3
Pré-requisito (não fez)	0

**DISTRIBUIÇÕES DE NOTAS DE CANDIDATURA**


**Estabelecimento:** 0807 Instituto Superior Técnico  
**Curso Superior:** 9037 Ciências de Engenharia - Engenharia Informática e de Computadores  
*Licenciatura*

**OPÇÃO CANDIDATURA**

Opção	Cands.	%	Cols.	%
1ª	189	32	165	97
2ª	139	23	4	2
3ª	108	18	1	1
4ª	83	14	0	0
5ª	41	7	0	0
6ª	32	5	0	0
<b>Total</b>	<b>592</b>		<b>170</b>	

**ETAPA COLOCAÇÃO (contingente)**

Etapa Colocação	Cands.	%	Cols.	%	Nota
1 Deficientes	5	1	3	2	137.5
4 Açores 1	4	1	0	0	
8 Madeira 1	8	1	3	2	121.5
12 Emigrantes	4	1	1	1	142.0
13 Militares	1	0	0	0	
17 Geral	592	100	163	96	127.5
<b>Total</b>	<b>614</b>		<b>170</b>		

**DISTRITO/CAE DE CANDIDATURA**

Distrito Origem	Cands.	%	Cols.	%
Lisboa	308	52	87	51
Setúbal	77	13	15	9
Oeste	43	7	21	12
Santarém	38	6	13	8
Leiria	20	3	8	5
Faro	19	3	9	5
Viseu	12	2	1	1
Évora	11	2	3	2
Guarda	11	2	0	0
R. A. Madeira	8	1	3	2
Beja	7	1	4	2
R. A. Açores	6	1	1	1
Portalegre	6	1	3	2
Coimbra	6	1	0	0
Porto	4	1	0	0
Castelo Branco	3	1	1	1
Bragança	3	1	1	1
Braga	3	1	0	0
Aveiro	3	1	0	0
Vila Real	2	0	0	0
Entre Douro e Vou	1	0	0	0
Douro-Sul	1	0	0	0
<b>Total</b>	<b>592</b>		<b>170</b>	

**SEXO DOS CANDIDATOS**

Sexo	Cands.	%	Cols.	%
Masc.	537	91	159	94
Femin.	55	9	11	6
<b>Total</b>	<b>592</b>		<b>170</b>	

**CURSO DO 12º ANO**
**(15 mais frequentes)**

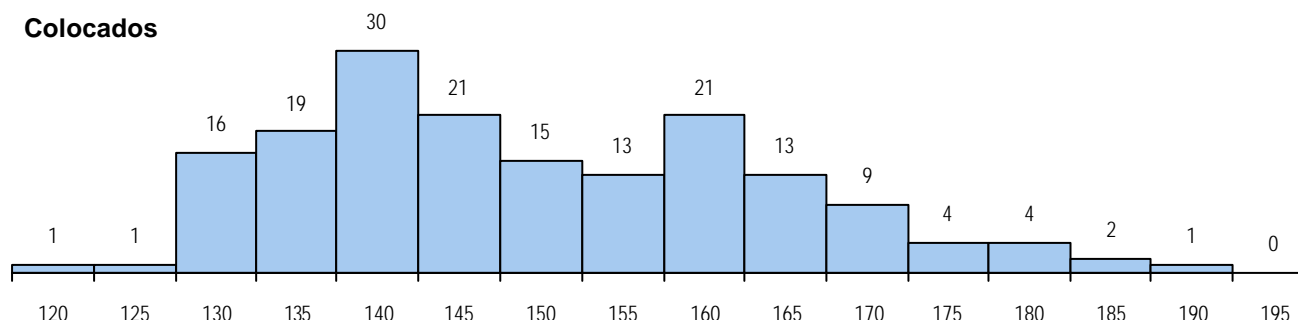
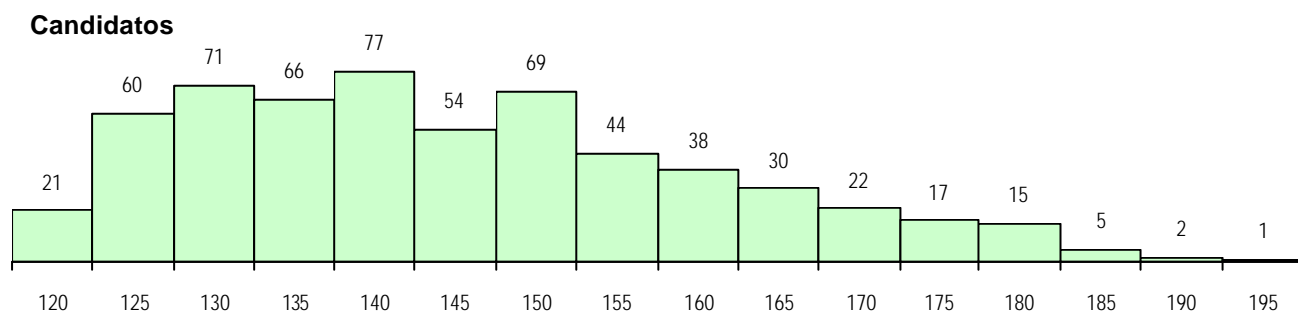
Curso 12º ano	Cands.	%	Cols.	%
R810 Agrupamento 1 / geral	405	68	115	68
R813 Agrupamento 1 / informática	109	18	38	22
R820 Agrupamento 2 / geral	30	5	9	5
R830 Agrupamento 3 / geral	14	2	2	1
Q940 Escolas estrangeiras em Portug	9	2	0	0
Q950 Equivalências	3	1	2	1
P551 Técnico de informática/manuten	3	1	1	1
R812 Agrupamento 1 / electrotecnia/el	3	1	0	0
P593 Técnico de gestão de sistemas i	2	0	1	1
Q900 Emigrantes	2	0	1	1
U220 Ens. secundário recorrente (todo	2	0	0	0
P545 Técnico de electrónica/telecomu	1	0	1	1
R811 Agrupamento 1 / construção civi	1	0	0	0
R814 Agrupamento 1 / mecânica	1	0	0	0
U230 Ens. sec. recorrente privado e c	1	0	0	0

**MÉDIAS DOS COLOCADOS**

Nota de candidatura	149.3
Prova de ingresso	144.0
Média do 12º ano	154.6
Média do 10º/11º ano	154.6

**OPÇÕES EXCLUÍDAS**

Nota candidatura (s/mínima)	28
Prova ingresso (não fez)	7
Prova ingresso (s/mínima)	23
Pré-requisito (não fez)	0

**DISTRIBUIÇÕES DE NOTAS DE CANDIDATURA**


**Estabelecimento:** 0807 Instituto Superior Técnico  
**Curso Superior:** 9223 Química  
 Licenciatura

**OPÇÃO CANDIDATURA**

Opção	Cands. %	Cols. %
1ª	3 10	3 50
2ª	6 21	1 17
3ª	6 21	0 0
4ª	7 24	2 33
5ª	3 10	0 0
6ª	4 14	0 0
<b>Total</b>	29	6

**ETAPA COLOCAÇÃO (contingente)**

Etapa Colocação	Cands. %	Cols. %	Nota
17 Geral	29 100	6 100	129.8
<b>Total</b>	29	6	

**DISTRITO/CAE DE CANDIDATURA**

Distrito Origem	Cands. %	Cols. %
Lisboa	18 62	3 50
Setúbal	4 14	0 0
Oeste	2 7	0 0
Douro-Sul	1 3	1 17
Santarém	1 3	0 0
Portalegre	1 3	1 17
Faro	1 3	1 17
Évora	1 3	0 0
<b>Total</b>	29	6

**SEXO DOS CANDIDATOS**

Sexo	Cands. %	Cols. %
Masc.	16 55	2 33
Femin.	13 45	4 67
<b>Total</b>	29	6

**CURSO DO 12º ANO**

Curso 12º ano	Cands. %	Cols. %
R810 Agrupamento 1 / geral	27 93	6 100
R820 Agrupamento 2 / geral	1 3	0 0
E001 1.º curso	1 3	0 0

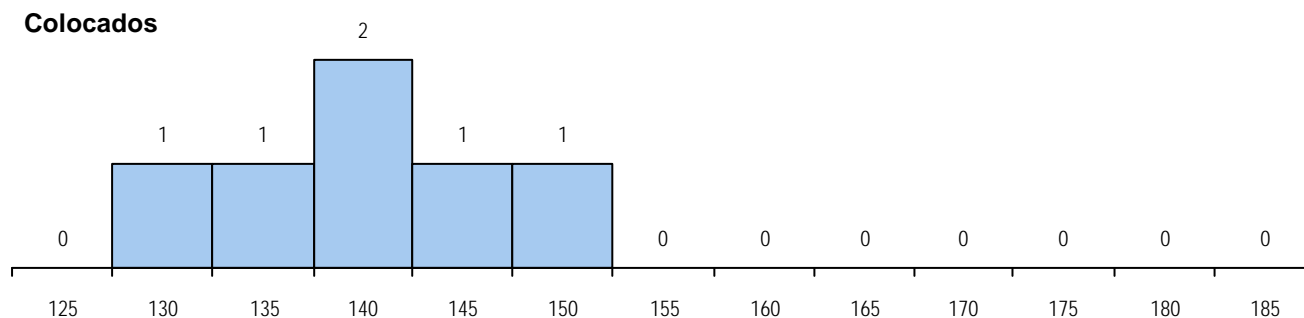
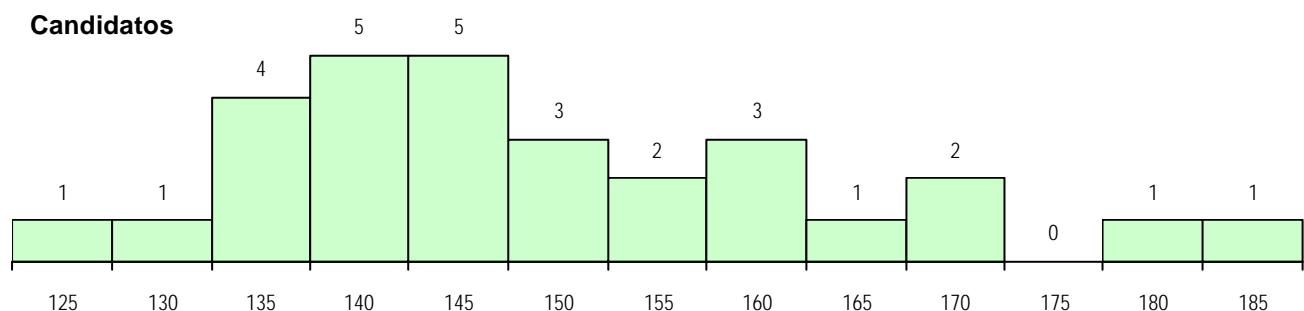
(15 mais frequentes)

**MÉDIAS DOS COLOCADOS**

Nota de candidatura	140.4
Prova de ingresso	125.9
Média do 12º ano	154.8
Média do 10º/11º ano	154.8

**OPÇÕES EXCLUÍDAS**

Nota candidatura (s/mínima)	0
Prova ingresso (não fez)	7
Prova ingresso (s/mínima)	1
Pré-requisito (não fez)	0

**DISTRIBUIÇÕES DE NOTAS DE CANDIDATURA**


**Estabelecimento:** 0807 Instituto Superior Técnico  
**Curso Superior:** 9257 Arquitectura  
*Mestrado Integrado*

**OPÇÃO CANDIDATURA**

Opção	Cands. %	Cols. %
1ª	52 22	32 64
2ª	48 20	15 30
3ª	62 26	3 6
4ª	40 17	0 0
5ª	24 10	0 0
6ª	11 5	0 0
<b>Total</b>	<b>237</b>	<b>50</b>

**SEXO DOS CANDIDATOS**

Sexo	Cands. %	Cols. %
Masc.	88 37	18 36
Femin.	149 63	32 64
<b>Total</b>	<b>237</b>	<b>50</b>

**MÉDIAS DOS COLOCADOS**

Nota de candidatura	164.1
Prova de ingresso	163.0
Média do 12º ano	165.1
Média do 10º/11º ano	165.1

**OPÇÕES EXCLUÍDAS**

Nota candidatura (s/mínima)	0
Prova ingresso (não fez)	28
Prova ingresso (s/mínima)	15
Pré-requisito (não fez)	0

**ETAPA COLOCAÇÃO (contingente)**

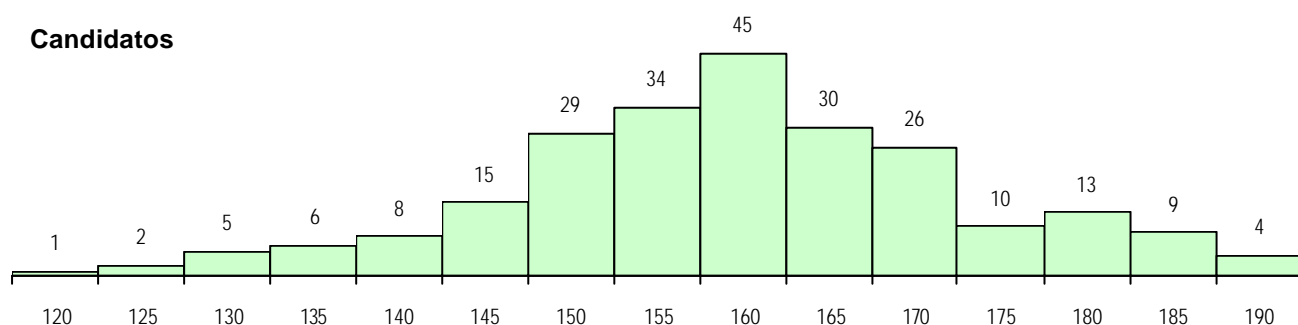
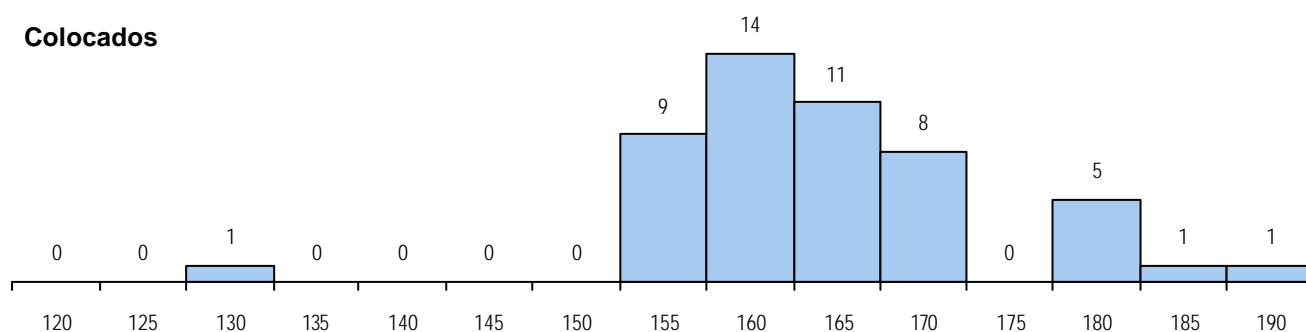
Etapa Colocação	Cands. %	Cols. %	Nota
8 Madeira 1	5 2	1 2	128.8
17 Geral	237 100	49 98	154.0
<b>Total</b>	<b>242</b>	<b>50</b>	

**CURSO DO 12º ANO**
**(15 mais frequentes)**

Curso 12º ano	Cands. %	Cols. %
R820 Agrupamento 2 / geral	202 85	40 80
R810 Agrupamento 1 / geral	24 10	5 10
R886 Geral de artes (novos planos)	5 2	4 8
R822 Agrupamento 2 / artes e ofícios	2 1	0 0
R821 Agrupamento 2 / design	2 1	0 0
Q940 Escolas estrangeiras em Portugal	1 0	1 2
R864 Artes visuais	1 0	0 0

**DISTRITO/CAE DE CANDIDATURA**

Distrito Origem	Cands. %	Cols. %
Lisboa	113 48	34 68
Coimbra	12 5	0 0
Setúbal	12 5	2 4
Braga	11 5	0 0
Faro	11 5	2 4
Porto	11 5	1 2
Leiria	9 4	3 6
Santarém	9 4	2 4
Oeste	8 3	1 2
Viana do Castelo	5 2	0 0
Viseu	5 2	1 2
R. A. Madeira	5 2	1 2
Évora	5 2	0 0
Entre Douro e Vou	4 2	0 0
Aveiro	3 1	1 2
Tâmega	3 1	0 0
Guarda	3 1	1 2
R. A. Açores	2 1	0 0
Castelo Branco	2 1	1 2
Beja	2 1	0 0
Vila Real	1 0	0 0
Portalegre	1 0	0 0
<b>Total</b>	<b>237</b>	<b>50</b>

**DISTRIBUIÇÕES DE NOTAS DE CANDIDATURA**
**Candidatos**

**Colocados**


**Estabelecimento:** 0807 Instituto Superior Técnico  
**Curso Superior:** 9345 Matemática Aplicada e Computação  
*Licenciatura*

**OPÇÃO CANDIDATURA**

Opção	Cands. %	Cols. %
1ª	20 17	20 91
2ª	27 23	1 5
3ª	20 17	1 5
4ª	12 10	0 0
5ª	21 18	0 0
6ª	19 16	0 0
<b>Total</b>	<b>119</b>	<b>22</b>

**ETAPA COLOCAÇÃO (contingente)**

Etapa Colocação	Cands. %	Cols. %	Nota
1 Deficientes	1 1	0 0	
4 Açores 1	1 1	0 0	
17 Geral	119 100	22 100	142.5
<b>Total</b>	<b>121</b>	<b>22</b>	

**DISTRITO/CAE DE CANDIDATURA**

Distrito Origem	Cands. %	Cols. %
Lisboa	54 45	11 50
Setúbal	17 14	2 9
Oeste	9 8	1 5
Leiria	9 8	3 14
Faro	8 7	2 9
Santarém	7 6	0 0
R. A. Açores	3 3	1 5
Viseu	3 3	1 5
Évora	3 3	1 5
Porto	2 2	0 0
Castelo Branco	2 2	0 0
Tâmega	1 1	0 0
Braga	1 1	0 0
<b>Total</b>	<b>119</b>	<b>22</b>

**SEXO DOS CANDIDATOS**

Sexo	Cands. %	Cols. %
Masc.	83 70	16 73
Femin.	36 30	6 27
<b>Total</b>	<b>119</b>	<b>22</b>

**CURSO DO 12º ANO**
**(15 mais frequentes)**

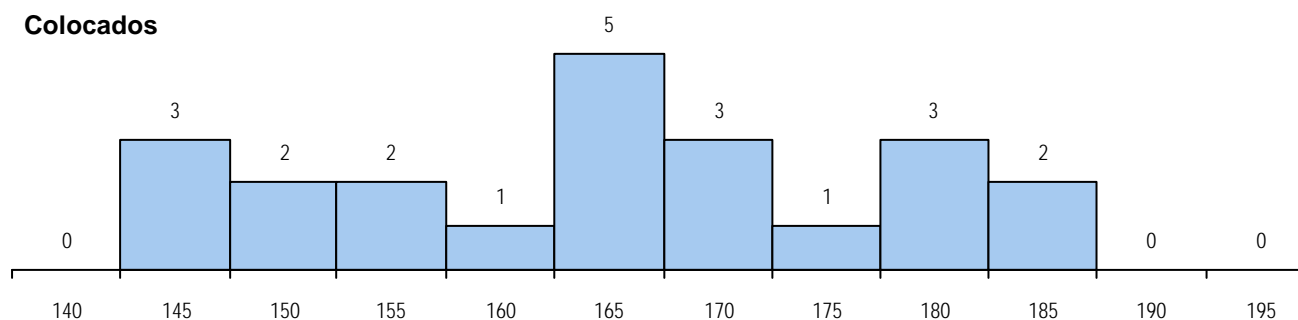
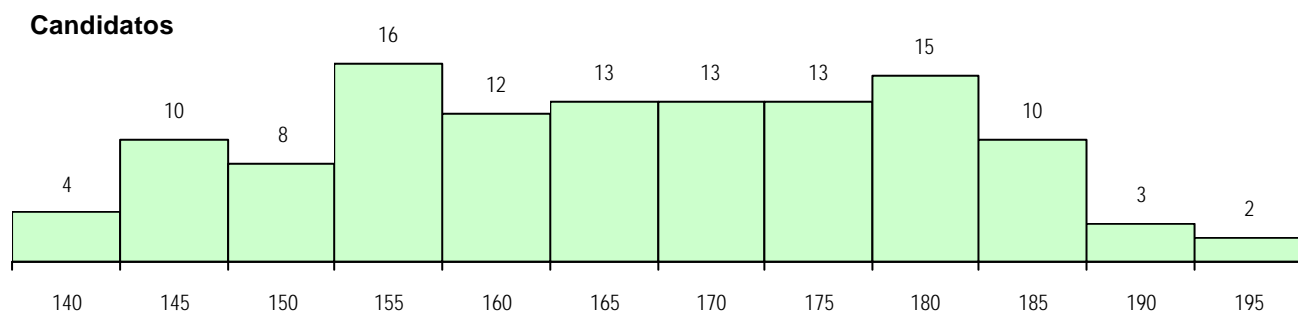
Curso 12º ano	Cands. %	Cols. %
R810 Agrupamento 1 / geral	94 79	16 73
R820 Agrupamento 2 / geral	7 6	1 5
R830 Agrupamento 3 / geral	6 5	2 9
Q940 Escolas estrangeiras em Portug	4 3	1 5
R813 Agrupamento 1 / informática	3 3	0 0
Q950 Equivalências	1 1	1 5
E001 1.º curso	1 1	1 5
U230 Ens. sec. recorrente privado e c	1 1	0 0
R812 Agrupamento 1 / electrotecnia/el	1 1	0 0
P736 Técnico de electricidade de edifi	1 1	0 0

**MÉDIAS DOS COLOCADOS**

Nota de candidatura	164.8
Prova de ingresso	164.9
Média do 12º ano	165.2
Média do 10º/11º ano	164.3

**OPÇÕES EXCLUÍDAS**

Nota candidatura (s/mínima)	6
Prova ingresso (não fez)	0
Prova ingresso (s/mínima)	4
Pré-requisito (não fez)	0

**DISTRIBUIÇÕES DE NOTAS DE CANDIDATURA**


**Estabelecimento:** 0807 Instituto Superior Técnico  
**Curso Superior:** 9357 Engenharia Aeroespacial  
*Mestrado Integrado*

**OPÇÃO CANDIDATURA**

Opção	Cands. %	Cols. %
1ª	107 44	60 100
2ª	34 14	0 0
3ª	37 15	0 0
4ª	21 9	0 0
5ª	20 8	0 0
6ª	22 9	0 0
<b>Total</b>	<b>241</b>	<b>60</b>

**SEXO DOS CANDIDATOS**

Sexo	Cands. %	Cols. %
Masc.	216 90	56 93
Femin.	25 10	4 7
<b>Total</b>	<b>241</b>	<b>60</b>

**MÉDIAS DOS COLOCADOS**

Nota de candidatura	168.1
Prova de ingresso	165.5
Média do 12º ano	170.7
Média do 10º/11º ano	170.7

**OPÇÕES EXCLUÍDAS**

Nota candidatura (s/mínima)	1
Prova ingresso (não fez)	6
Prova ingresso (s/mínima)	6
Pré-requisito (não fez)	0

**ETAPA COLOCAÇÃO (contingente)**

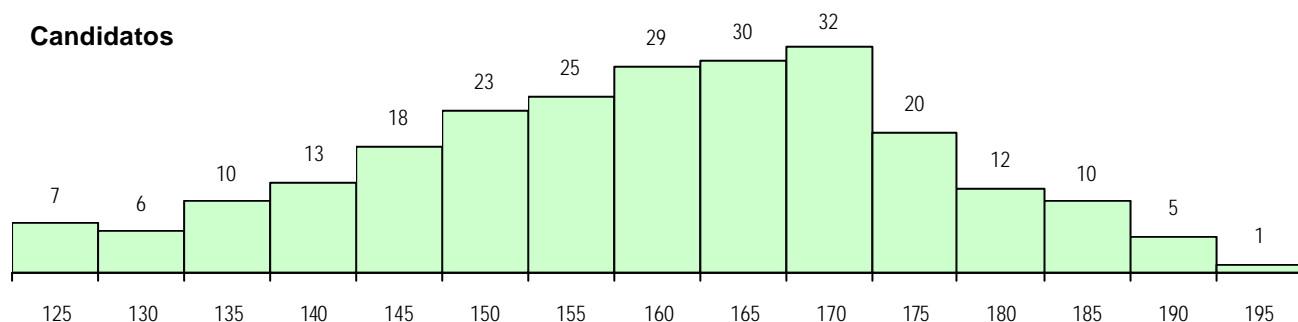
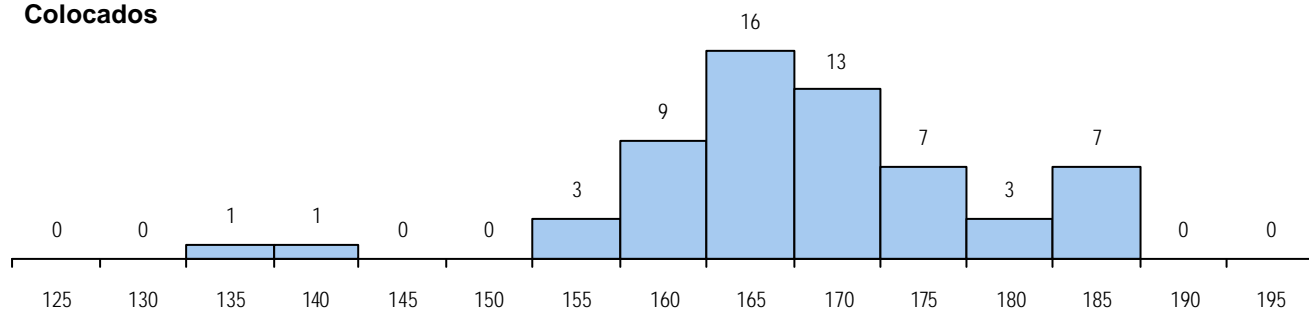
Etapa Colocação	Cands. %	Cols. %	Nota
1 Deficientes	2 1	1 2	168.0
4 Açores 1	5 2	2 3	136.3
8 Madeira 1	6 2	2 3	162.5
12 Emigrantes	2 1	1 2	140.5
17 Geral	241 100	54 90	156.8
<b>Total</b>	<b>256</b>	<b>60</b>	

**CURSO DO 12º ANO**
**(15 mais frequentes)**

Curso 12º ano	Cands. %	Cols. %
R810 Agrupamento 1 / geral	201 83	51 85
R820 Agrupamento 2 / geral	15 6	3 5
Q940 Escolas estrangeiras em Portug	8 3	1 2
R813 Agrupamento 1 / informática	5 2	1 2
R814 Agrupamento 1 / mecânica	3 1	1 2
R830 Agrupamento 3 / geral	2 1	1 2
Q900 Emigrantes	2 1	1 2
R812 Agrupamento 1 / electrotecnia/el	1 0	1 2
R180 Informática	1 0	0 0
P740 Técnico de electrónica	1 0	0 0
P736 Técnico de electricidade de edifi	1 0	0 0
P545 Técnico de electrónica/telecomu	1 0	0 0

**DISTRITO/CAE DE CANDIDATURA**

Distrito Origem	Cands. %	Cols. %
Lisboa	100 41	23 38
Setúbal	20 8	11 18
Faro	12 5	2 3
Santarém	12 5	2 3
Porto	11 5	1 2
Oeste	10 4	1 2
R. A. Açores	10 4	3 5
Braga	8 3	2 3
Viseu	7 3	1 2
Leiria	6 2	1 2
R. A. Madeira	6 2	2 3
Évora	5 2	3 5
Bragança	4 2	1 2
Aveiro	4 2	1 2
Tâmega	4 2	1 2
Entre Douro e Vou	3 1	1 2
Coimbra	3 1	0 0
Castelo Branco	3 1	1 2
Viana do Castelo	3 1	0 0
Beja	3 1	1 2
Guarda	3 1	2 3
Vila Real	2 1	0 0
Portalegre	1 0	0 0
Douro-Sul	1 0	0 0
<b>Total</b>	<b>241</b>	<b>60</b>

**DISTRIBUIÇÕES DE NOTAS DE CANDIDATURA**
**Candidatos**

**Colocados**


**Estabelecimento:** 0807 Instituto Superior Técnico  
**Curso Superior:** 9358 Engenharia Biológica  
*Mestrado Integrado*

## OPÇÃO CANDIDATURA

Opção	Cands. %	Cols. %
1ª	50 17	30 50
2ª	47 16	17 28
3ª	65 22	9 15
4ª	48 16	2 3
5ª	50 17	2 3
6ª	41 14	0 0
<b>Total</b>	<b>301</b>	<b>60</b>

## SEXO DOS CANDIDATOS

Sexo	Cands. %	Cols. %
Masc.	113 38	20 33
Femin.	188 62	40 67
<b>Total</b>	<b>301</b>	<b>60</b>

## MÉDIAS DOS COLOCADOS

Nota de candidatura	155.6
Prova de ingresso	146.4
Média do 12º ano	164.8
Média do 10º/11º ano	164.8

## ETAPA COLOCAÇÃO (contingente)

Etapa Colocação	Cands. %	Cols. %	Nota
8 Madeira 1	4 1	0 0	
12 Emigrantes	1 0	0 0	
17 Geral	301 100	60 100	142.3
<b>Total</b>	<b>306</b>	<b>60</b>	

## CURSO DO 12º ANO

(15 mais frequentes)

Curso 12º ano	Cands. %	Cols. %
R810 Agrupamento 1 / geral	292 97	57 95
Q940 Escolas estrangeiras em Portug	7 2	3 5
U220 Ens. secundário recorrente (todo	1 0	0 0
R820 Agrupamento 2 / geral	1 0	0 0

## DISTRITO/CAE DE CANDIDATURA

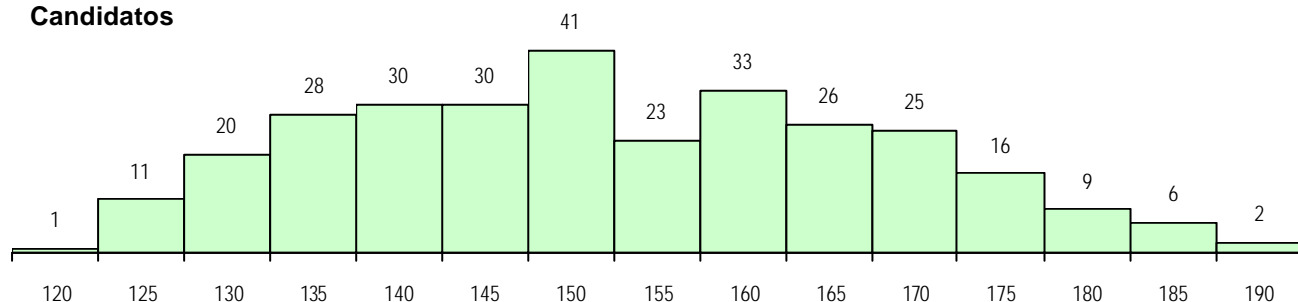
Distrito Origem	Cands. %	Cols. %
Lisboa	177 59	33 55
Setúbal	33 11	7 12
Oeste	24 8	2 3
Santarém	22 7	7 12
Faro	8 3	6 10
Évora	6 2	0 0
Leiria	6 2	1 2
Viseu	5 2	2 3
Beja	4 1	1 2
Portalegre	4 1	1 2
R. A. Madeira	4 1	0 0
Guarda	2 1	0 0
Porto	2 1	0 0
Aveiro	1 0	0 0
Vila Real	1 0	0 0
R. A. Açores	1 0	0 0
Castelo Branco	1 0	0 0
<b>Total</b>	<b>301</b>	<b>60</b>

## OPÇÕES EXCLUÍDAS

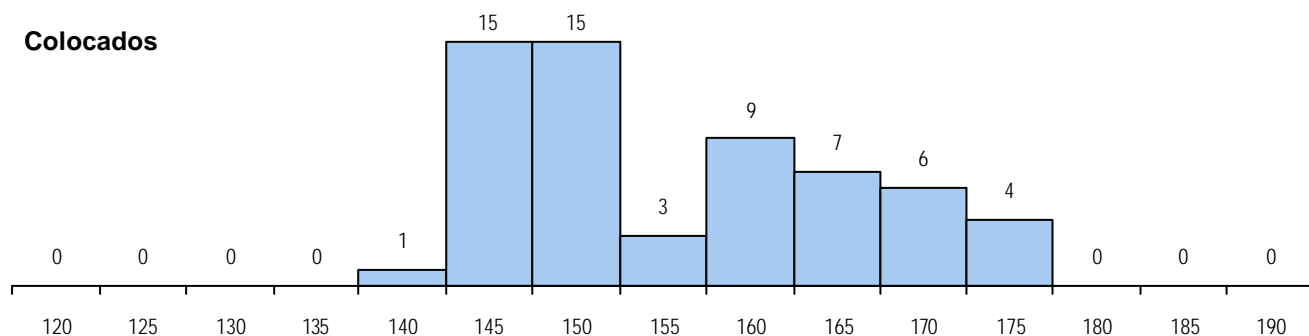
Nota candidatura (s/mínima)	3
Prova ingresso (não fez)	3
Prova ingresso (s/mínima)	14
Pré-requisito (não fez)	0

## DISTRIBUIÇÕES DE NOTAS DE CANDIDATURA

## Candidatos



## Colocados





**Estabelecimento:** 0807 Instituto Superior Técnico  
**Curso Superior:** 9359 Engenharia Biomédica  
*Mestrado Integrado*

**OPÇÃO CANDIDATURA**

Opção	Cands. %	Cols. %
1ª	97 30	28 80
2ª	65 20	1 3
3ª	55 17	2 6
4ª	39 12	2 6
5ª	32 10	1 3
6ª	35 11	1 3
<b>Total</b>	<b>323</b>	<b>35</b>

**SEXO DOS CANDIDATOS**

Sexo	Cands. %	Cols. %
Masc.	168 52	20 57
Femin.	155 48	15 43
<b>Total</b>	<b>323</b>	<b>35</b>

**MÉDIAS DOS COLOCADOS**

Nota de candidatura	179.3
Prova de ingresso	176.9
Média do 12º ano	181.7
Média do 10º/11º ano	181.7

**OPÇÕES EXCLUÍDAS**

Nota candidatura (s/mínima)	1
Prova ingresso (não fez)	3
Prova ingresso (s/mínima)	5
Pré-requisito (não fez)	0

**ETAPA COLOCAÇÃO (contingente)**

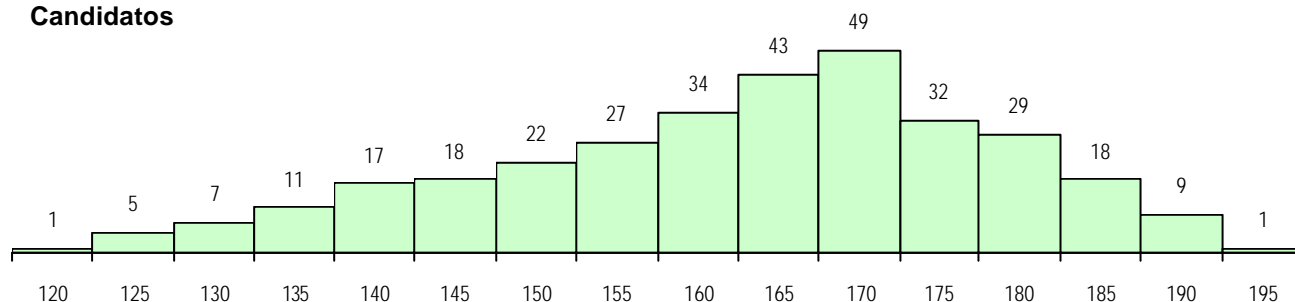
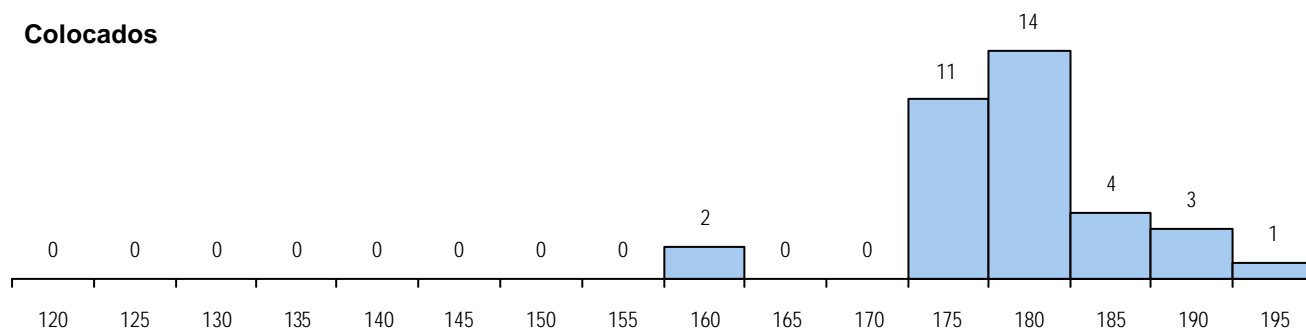
Etapa Colocação	Cands. %	Cols. %	Nota
4 Açores 1	4 1	1 3	160.0
8 Madeira 1	4 1	1 3	161.5
12 Emigrantes	1 0	0 0	
17 Geral	323 100	33 94	173.0
<b>Total</b>	<b>332</b>	<b>35</b>	

**CURSO DO 12º ANO**
**(15 mais frequentes)**

Curso 12º ano	Cands. %	Cols. %
R810 Agrupamento 1 / geral	306 95	33 94
Q940 Escolas estrangeiras em Portug	11 3	2 6
R830 Agrupamento 3 / geral	2 1	0 0
R813 Agrupamento 1 / informática	2 1	0 0
R820 Agrupamento 2 / geral	1 0	0 0
Q900 Emigrantes	1 0	0 0

**DISTRITO/CAE DE CANDIDATURA**

Distrito Origem	Cands. %	Cols. %
Lisboa	148 46	18 51
Setúbal	47 15	4 11
Oeste	21 7	2 6
Santarém	21 7	3 9
Faro	17 5	0 0
Leiria	10 3	0 0
Braga	7 2	1 3
R. A. Açores	6 2	2 6
Évora	6 2	0 0
Guarda	6 2	1 3
Beja	4 1	1 3
Portalegre	4 1	0 0
Viseu	4 1	0 0
Entre Douro e Vou	4 1	1 3
R. A. Madeira	4 1	1 3
Castelo Branco	3 1	1 3
Aveiro	2 1	0 0
Viana do Castelo	2 1	0 0
Vila Real	2 1	0 0
Coimbra	2 1	0 0
Tâmega	1 0	0 0
Bragança	1 0	0 0
Porto	1 0	0 0
<b>Total</b>	<b>323</b>	<b>35</b>

**DISTRIBUIÇÕES DE NOTAS DE CANDIDATURA**
**Candidatos**

**Colocados**


**Estabelecimento:** 0807 Instituto Superior Técnico  
**Curso Superior:** 9360 Engenharia Civil  
*Mestrado Integrado*

**OPÇÃO CANDIDATURA**

Opção	Cands. %	Cols. %
1ª	179 46	163 93
2ª	74 19	8 5
3ª	57 15	4 2
4ª	34 9	0 0
5ª	26 7	0 0
6ª	15 4	0 0
<b>Total</b>	<b>385</b>	<b>175</b>

**SEXO DOS CANDIDATOS**

Sexo	Cands. %	Cols. %
Masc.	316 82	142 81
Femin.	69 18	33 19
<b>Total</b>	<b>385</b>	<b>175</b>

**MÉDIAS DOS COLOCADOS**

Nota de candidatura	150.6
Prova de ingresso	143.2
Média do 12º ano	157.9
Média do 10º/11º ano	157.9

**OPÇÕES EXCLUÍDAS**

Nota candidatura (s/mínima)	4
Prova ingresso (não fez)	14
Prova ingresso (s/mínima)	20
Pré-requisito (não fez)	0

**ETAPA COLOCAÇÃO (contingente)**

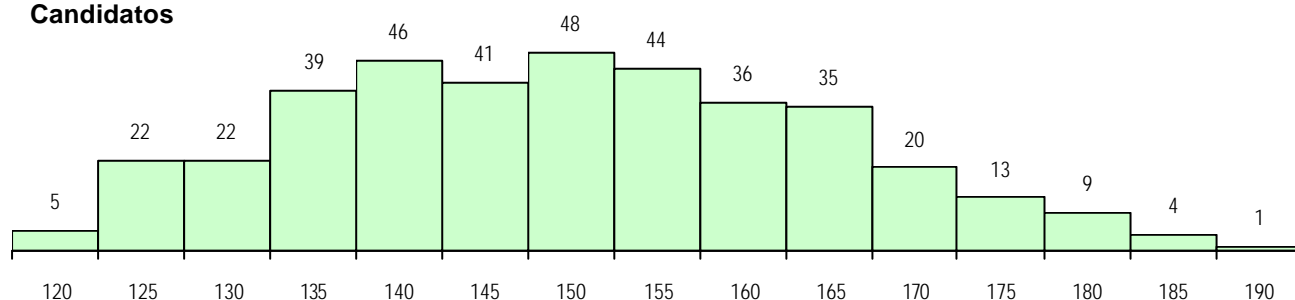
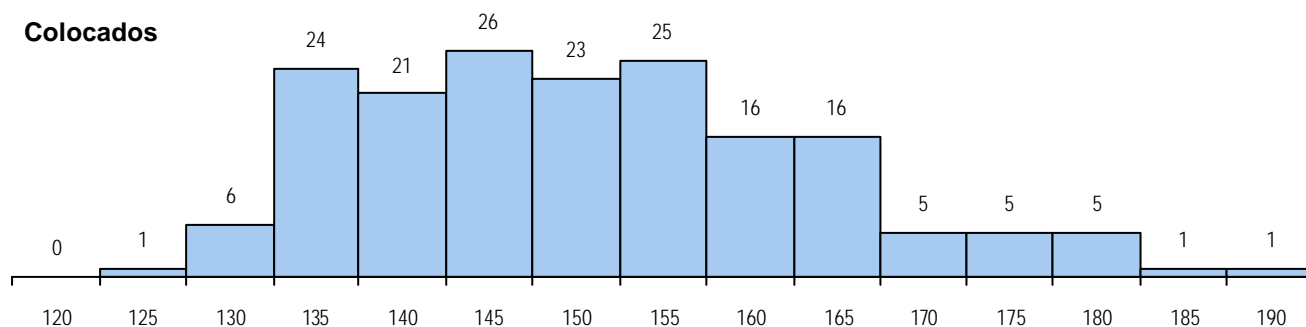
Etapa Colocação	Cands. %	Cols. %	Nota
4 Açores 1	6 2	1 1	140.5
8 Madeira 1	6 2	5 3	131.0
12 Emigrantes	3 1	2 1	123.0
17 Geral	385 100	167 95	130.3
<b>Total</b>	<b>400</b>	<b>175</b>	

**CURSO DO 12º ANO**
**(15 mais frequentes)**

Curso 12º ano	Cands. %	Cols. %
R810 Agrupamento 1 / geral	320 83	141 81
R820 Agrupamento 2 / geral	45 12	25 14
R813 Agrupamento 1 / informática	5 1	3 2
Q940 Escolas estrangeiras em Portug	5 1	1 1
R830 Agrupamento 3 / geral	3 1	3 2
Q900 Emigrantes	2 1	1 1
E001 1.º curso	2 1	1 1
R886 Geral de artes (novos planos)	1 0	0 0
R812 Agrupamento 1 / electrotecnia/el	1 0	0 0
R811 Agrupamento 1 / construção civi	1 0	0 0

**DISTRITO/CAE DE CANDIDATURA**

Distrito Origem	Cands. %	Cols. %
Lisboa	188 49	95 54
Setúbal	40 10	16 9
Faro	21 5	8 5
Santarém	21 5	8 5
Oeste	16 4	8 5
R. A. Açores	12 3	4 2
Leiria	11 3	6 3
Porto	11 3	0 0
Coimbra	10 3	1 1
Guarda	8 2	6 3
Évora	8 2	5 3
Beja	7 2	5 3
Viseu	6 2	2 1
R. A. Madeira	6 2	5 3
Portalegre	4 1	3 2
Vila Real	3 1	0 0
Aveiro	3 1	0 0
Castelo Branco	3 1	1 1
Viana do Castelo	2 1	1 1
Braga	2 1	1 1
Tâmega	1 0	0 0
Entre Douro e Vou	1 0	0 0
Bragança	1 0	0 0
<b>Total</b>	<b>385</b>	<b>175</b>

**DISTRIBUIÇÕES DE NOTAS DE CANDIDATURA**
**Candidatos**

**Colocados**


**Estabelecimento:** 0807 Instituto Superior Técnico  
**Curso Superior:** 9367 Engenharia Electrotécnica e de Computadores  
*Mestrado Integrado*

**OPÇÃO CANDIDATURA**

Opção	Cands. %	Cols. %
1ª	134 33	134 89
2ª	98 24	15 10
3ª	76 19	1 1
4ª	44 11	0 0
5ª	27 7	0 0
6ª	31 8	1 1
<b>Total</b>	<b>410</b>	<b>151</b>

**ETAPA COLOCAÇÃO (contingente)**

Etapa Colocação	Cands. %	Cols. %	Nota
1 Deficientes	1 0	0 0	
4 Açores 1	5 1	1 1	154.8
8 Madeira 1	3 1	0 0	
12 Emigrantes	2 0	0 0	
17 Geral	410 100	150 99	120.8
<b>Total</b>	<b>421</b>	<b>151</b>	

**DISTRITO/CAE DE CANDIDATURA**

Distrito Origem	Cands. %	Cols. %
Lisboa	236 58	102 68
Setúbal	43 10	12 8
Leiria	20 5	8 5
Oeste	19 5	7 5
Santarém	18 4	7 5
Faro	11 3	2 1
R. A. Açores	8 2	1 1
Viseu	8 2	1 1
Porto	7 2	2 1
Évora	6 1	2 1
Beja	5 1	2 1
Castelo Branco	5 1	1 1
Coimbra	5 1	0 0
Guarda	5 1	2 1
Braga	4 1	0 0
Portalegre	3 1	1 1
R. A. Madeira	3 1	0 0
Viana do Castelo	2 0	0 0
Aveiro	2 0	1 1
<b>Total</b>	<b>410</b>	<b>151</b>

**SEXO DOS CANDIDATOS**

Sexo	Cands. %	Cols. %
Masc.	386 94	140 93
Femin.	24 6	11 7
<b>Total</b>	<b>410</b>	<b>151</b>

**CURSO DO 12º ANO**
**(15 mais frequentes)**

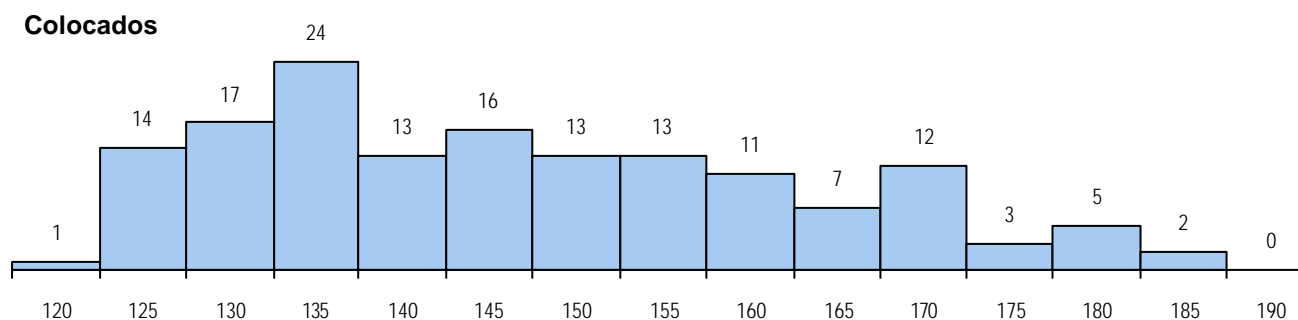
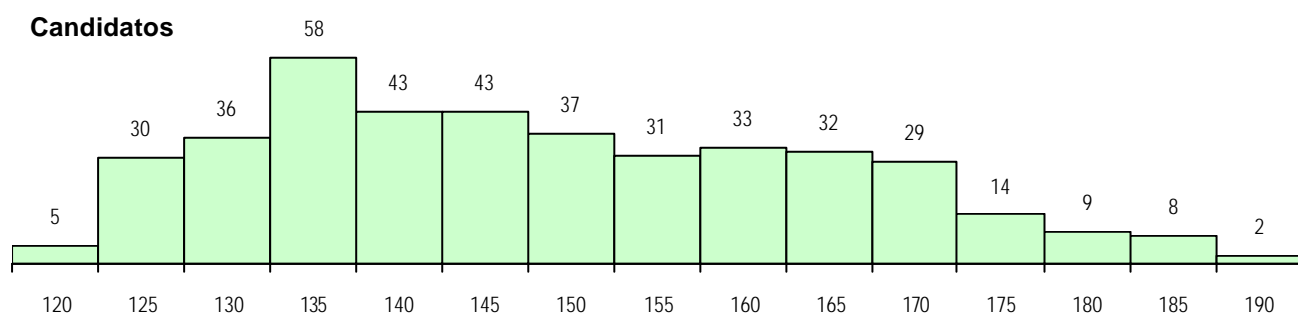
Curso 12º ano	Cands. %	Cols. %
R810 Agrupamento 1 / geral	334 81	125 83
R812 Agrupamento 1 / electrotecnia/el	24 6	10 7
R820 Agrupamento 2 / geral	22 5	8 5
R813 Agrupamento 1 / informática	14 3	4 3
Q940 Escolas estrangeiras em Portug	8 2	2 1
Q900 Emigrantes	2 0	0 0
R811 Agrupamento 1 / construção civi	1 0	1 1
E001 1.º curso	1 0	1 1
R830 Agrupamento 3 / geral	1 0	0 0
R814 Agrupamento 1 / mecânica	1 0	0 0
R176 Informática	1 0	0 0
P545 Técnico de electrónica/telecomu	1 0	0 0

**MÉDIAS DOS COLOCADOS**

Nota de candidatura	146.8
Prova de ingresso	139.2
Média do 12º ano	154.3
Média do 10º/11º ano	154.2

**OPÇÕES EXCLUÍDAS**

Nota candidatura (s/mínima)	8
Prova ingresso (não fez)	17
Prova ingresso (s/mínima)	22
Pré-requisito (não fez)	0

**DISTRIBUIÇÕES DE NOTAS DE CANDIDATURA**


**Estabelecimento:** 0807 Instituto Superior Técnico  
**Curso Superior:** 9369 Engenharia Mecânica  
*Mestrado Integrado*

**OPÇÃO CANDIDATURA**

Opção	Cands. %	Cols. %
1ª	110 27	110 79
2ª	101 25	24 17
3ª	92 23	5 4
4ª	53 13	1 1
5ª	33 8	0 0
6ª	18 4	0 0
<b>Total</b>	<b>407</b>	<b>140</b>

**SEXO DOS CANDIDATOS**

Sexo	Cands. %	Cols. %
Masc.	369 91	132 94
Femin.	38 9	8 6
<b>Total</b>	<b>407</b>	<b>140</b>

**MÉDIAS DOS COLOCADOS**

Nota de candidatura	146.4
Prova de ingresso	139.5
Média do 12º ano	153.2
Média do 10º/11º ano	153.2

**ETAPA COLOCAÇÃO (contingente)**

Etapa Colocação	Cands. %	Cols. %	Nota
1 Deficientes	1 0	0 0	
4 Açores 1	6 1	0 0	
8 Madeira 1	4 1	0 0	
12 Emigrantes	2 0	2 1	165.0
17 Geral	407 100	138 99	120.8
<b>Total</b>	<b>420</b>	<b>140</b>	

**CURSO DO 12º ANO**

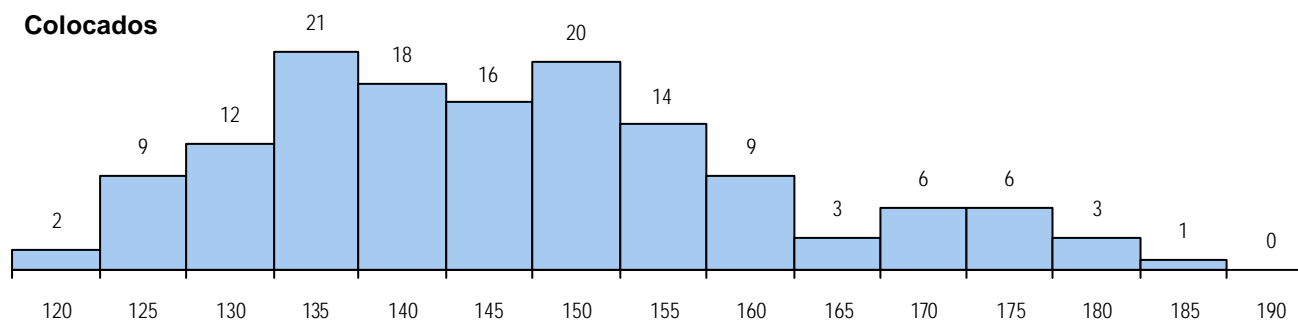
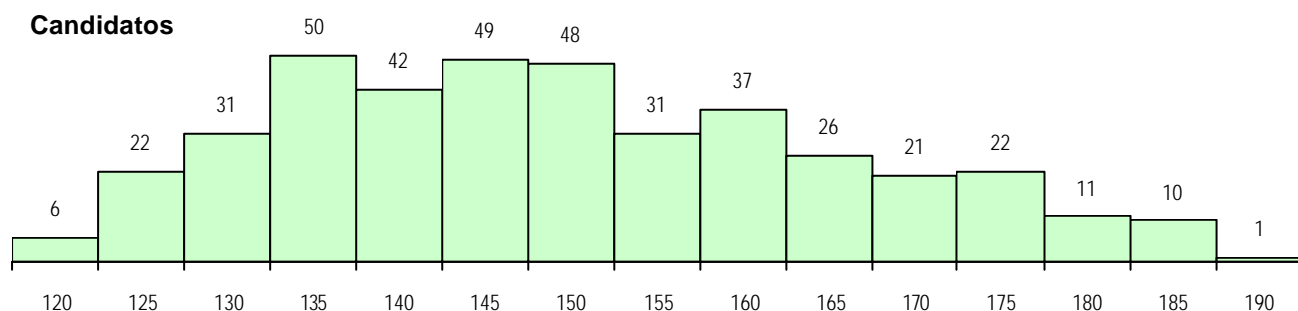
Curso 12º ano	Cands. %	Cols. %
R810 Agrupamento 1 / geral	332 82	109 78
R820 Agrupamento 2 / geral	41 10	18 13
Q940 Escolas estrangeiras em Portug	13 3	8 6
R813 Agrupamento 1 / informática	7 2	0 0
R814 Agrupamento 1 / mecânica	5 1	2 1
R812 Agrupamento 1 / electrotecnia/el	4 1	0 0
U220 Ens. secundário recorrente (todo	2 0	2 1
R830 Agrupamento 3 / geral	2 0	0 0
Q900 Emigrantes	1 0	1 1

**DISTRITO/CAE DE CANDIDATURA**

Distrito Origem	Cands. %	Cols. %
Lisboa	230 57	90 64
Setúbal	36 9	11 8
Oeste	25 6	13 9
Santarém	20 5	7 5
Leiria	15 4	7 5
Faro	10 2	2 1
R. A. Açores	10 2	1 1
Porto	8 2	1 1
Viseu	7 2	1 1
Aveiro	6 1	1 1
Évora	6 1	2 1
Castelo Branco	6 1	0 0
Beja	6 1	1 1
Entre Douro e Vou	4 1	0 0
R. A. Madeira	4 1	0 0
Guarda	3 1	1 1
Coimbra	3 1	1 1
Portalegre	3 1	1 1
Viana do Castelo	2 0	0 0
Bragança	2 0	0 0
Douro-Sul	1 0	0 0
<b>Total</b>	<b>407</b>	<b>140</b>

**OPÇÕES EXCLUÍDAS**

Nota candidatura (s/mínima)	7
Prova ingresso (não fez)	10
Prova ingresso (s/mínima)	20
Pré-requisito (não fez)	0

**DISTRIBUIÇÕES DE NOTAS DE CANDIDATURA**


**Estabelecimento:** 0807 Instituto Superior Técnico  
**Curso Superior:** 9458 Engenharia Física Tecnológica  
*Mestrado Integrado*

**OPÇÃO CANDIDATURA**

Opção	Cands. %	Cols. %
1ª	57 32	47 94
2ª	39 22	3 6
3ª	31 17	0 0
4ª	26 14	0 0
5ª	19 11	0 0
6ª	8 4	0 0
<b>Total</b>	<b>180</b>	<b>50</b>

**SEXO DOS CANDIDATOS**

Sexo	Cands. %	Cols. %
Masc.	149 83	43 86
Femin.	31 17	7 14
<b>Total</b>	<b>180</b>	<b>50</b>

**MÉDIAS DOS COLOCADOS**

Nota de candidatura	167.7
Prova de ingresso	165.4
Média do 12º ano	170.0
Média do 10º/11º ano	170.0

**OPÇÕES EXCLUÍDAS**

Nota candidatura (s/mínima)	1
Prova ingresso (não fez)	2
Prova ingresso (s/mínima)	1
Pré-requisito (não fez)	0

**ETAPA COLOCAÇÃO (contingente)**

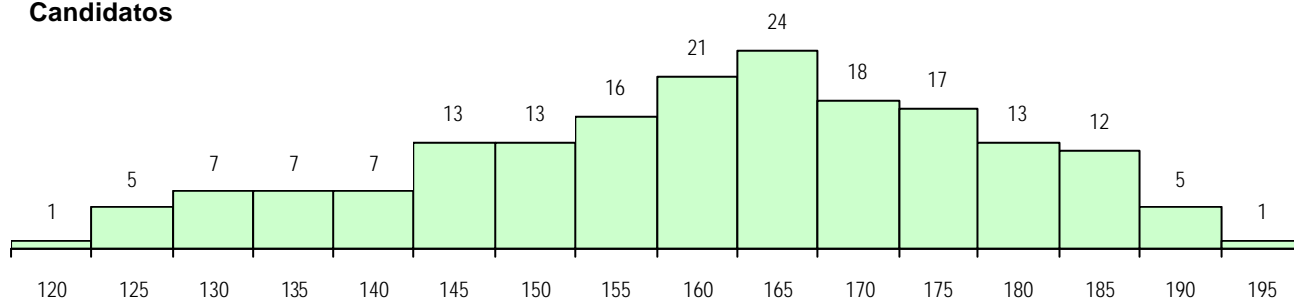
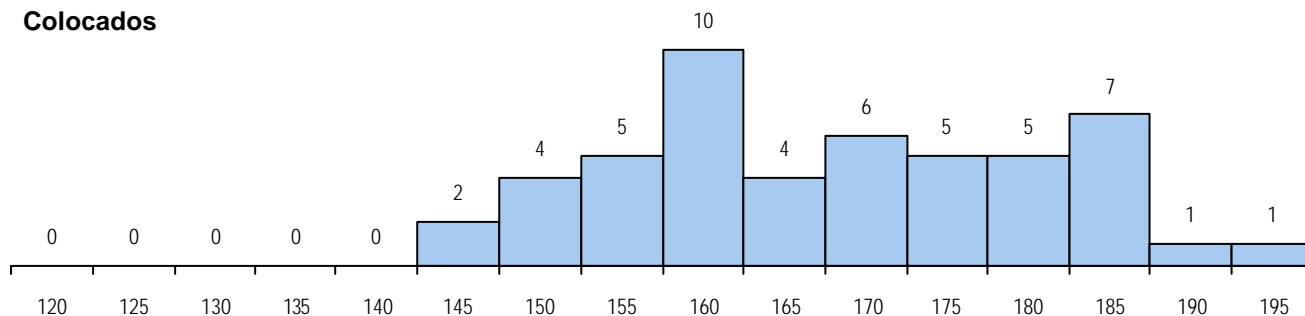
Etapa Colocação	Cands. %	Cols. %	Nota
1 Deficientes	1 1	0 0	
4 Açores 1	1 1	1 2	143.8
8 Madeira 1	1 1	0 0	
17 Geral	180 100	49 98	147.0
<b>Total</b>	<b>183</b>	<b>50</b>	

**CURSO DO 12º ANO**
**(15 mais frequentes)**

Curso 12º ano	Cands. %	Cols. %
R810 Agrupamento 1 / geral	156 87	44 88
R820 Agrupamento 2 / geral	10 6	1 2
Q940 Escolas estrangeiras em Portug	7 4	4 8
R813 Agrupamento 1 / informática	2 1	1 2
U220 Ens. secundário recorrente (todo	1 1	0 0
R830 Agrupamento 3 / geral	1 1	0 0
R814 Agrupamento 1 / mecânica	1 1	0 0
R812 Agrupamento 1 / electrotecnia/el	1 1	0 0
E001 1.º curso	1 1	0 0

**DISTRITO/CAE DE CANDIDATURA**

Distrito Origem	Cands. %	Cols. %
Lisboa	82 46	19 38
Setúbal	19 11	5 10
Santarém	12 7	3 6
Faro	10 6	3 6
Leiria	10 6	3 6
Oeste	9 5	4 8
R. A. Açores	7 4	2 4
Coimbra	4 2	3 6
Porto	4 2	1 2
Portalegre	4 2	2 4
Tâmega	3 2	2 4
Viseu	3 2	1 2
Évora	2 1	0 0
Castelo Branco	2 1	0 0
Beja	2 1	0 0
Viana do Castelo	1 1	0 0
Vila Real	1 1	1 2
Aveiro	1 1	0 0
Guarda	1 1	0 0
Entre Douro e Vou	1 1	0 0
R. A. Madeira	1 1	0 0
Braga	1 1	1 2
<b>Total</b>	<b>180</b>	<b>50</b>

**DISTRIBUIÇÕES DE NOTAS DE CANDIDATURA**
**Candidatos**

**Colocados**


**Estabelecimento:** 0807 Instituto Superior Técnico  
**Curso Superior:** 9461 Engenharia Química  
*Mestrado Integrado*

**OPÇÃO CANDIDATURA**

Opção	Cands. %	Cols. %
1ª	23 16	23 68
2ª	21 15	4 12
3ª	24 17	3 9
4ª	19 13	1 3
5ª	27 19	2 6
6ª	29 20	1 3
<b>Total</b>	<b>143</b>	<b>34</b>

**SEXO DOS CANDIDATOS**

Sexo	Cands. %	Cols. %
Masc.	71 50	20 59
Femin.	72 50	14 41
<b>Total</b>	<b>143</b>	<b>34</b>

**MÉDIAS DOS COLOCADOS**

Nota de candidatura	144.1
Prova de ingresso	132.7
Média do 12º ano	155.4
Média do 10º/11º ano	155.4

**ETAPA COLOCAÇÃO (contingente)**

Etapa Colocação	Cands. %	Cols. %	Nota
4 Açores 1	1 1	0 0	
17 Geral	143 100	34 100	123.0
<b>Total</b>	<b>144</b>	<b>34</b>	

**CURSO DO 12º ANO**
**(15 mais frequentes)**

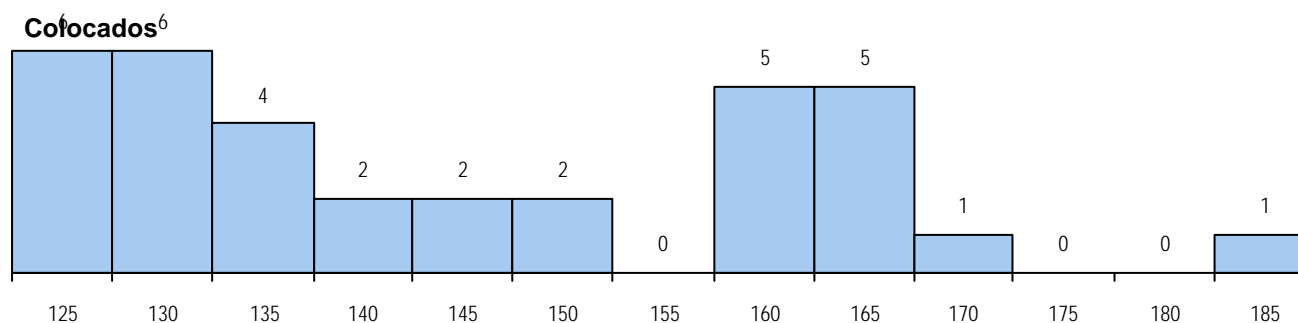
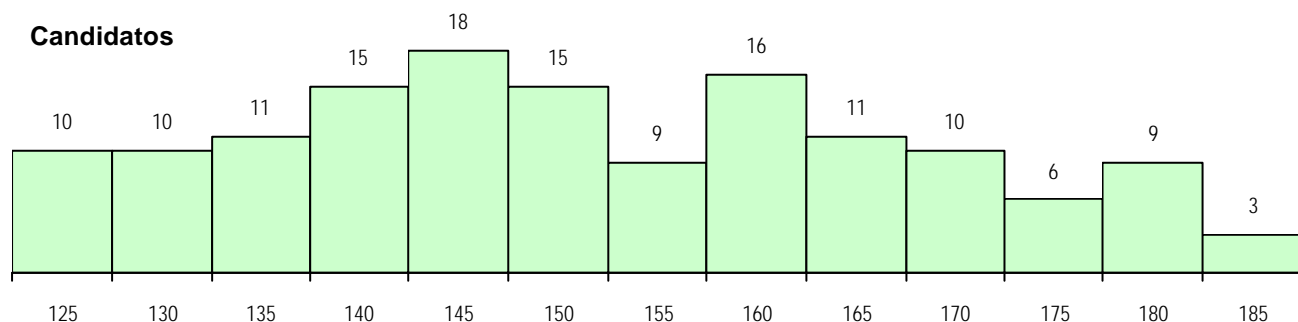
Curso 12º ano	Cands. %	Cols. %
R810 Agrupamento 1 / geral	129 90	31 91
Q940 Escolas estrangeiras em Portug	9 6	2 6
R820 Agrupamento 2 / geral	3 2	0 0
U220 Ens. secundário recorrente (todo	1 1	1 3
E001 1.º curso	1 1	0 0

**DISTRITO/CAE DE CANDIDATURA**

Distrito Origem	Cands. %	Cols. %
Lisboa	75 52	16 47
Setúbal	19 13	4 12
Santarém	15 10	7 21
Oeste	10 7	2 6
Évora	4 3	3 9
Portalegre	4 3	0 0
Faro	3 2	1 3
Viseu	2 1	1 3
R. A. Açores	2 1	0 0
Leiria	2 1	0 0
Vila Real	1 1	0 0
Beja	1 1	0 0
Entre Douro e Vou	1 1	0 0
Coimbra	1 1	0 0
Castelo Branco	1 1	0 0
Bragança	1 1	0 0
Porto	1 1	0 0
<b>Total</b>	<b>143</b>	<b>34</b>

**OPÇÕES EXCLUÍDAS**

Nota candidatura (s/mínima)	2
Prova ingresso (não fez)	0
Prova ingresso (s/mínima)	11
Pré-requisito (não fez)	0

**DISTRIBUIÇÕES DE NOTAS DE CANDIDATURA**


**Estabelecimento:** 0808 Instituto Superior Técnico (instalações no Tagus Park)  
**Curso Superior:** 9030 Ciências de Engenharia - Engenharia de Redes de Comunicações  
*Licenciatura*

**OPÇÃO CANDIDATURA**

Opção	Cands. %	Cols. %
1ª	28 16	28 90
2ª	25 14	1 3
3ª	41 23	0 0
4ª	37 21	1 3
5ª	28 16	1 3
6ª	17 10	0 0
<b>Total</b>	<b>176</b>	<b>31</b>

**SEXO DOS CANDIDATOS**

Sexo	Cands. %	Cols. %
Masc.	164 93	30 97
Femin.	12 7	1 3
<b>Total</b>	<b>176</b>	<b>31</b>

**MÉDIAS DOS COLOCADOS**

Nota de candidatura	138.7
Prova de ingresso	131.7
Média do 12º ano	145.8
Média do 10º/11º ano	145.8

**OPÇÕES EXCLUÍDAS**

Nota candidatura (s/mínima)	12
Prova ingresso (não fez)	1
Prova ingresso (s/mínima)	5
Pré-requisito (não fez)	0

**ETAPA COLOCAÇÃO (contingente)**

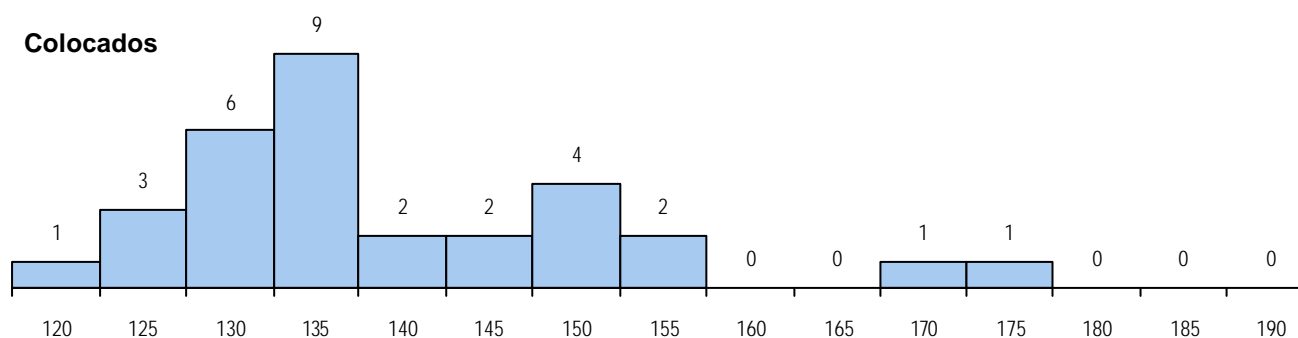
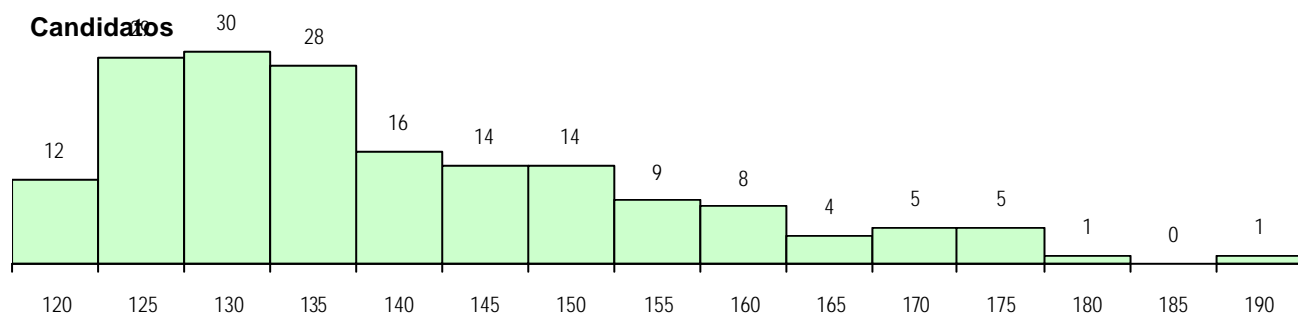
Etapa Colocação	Cands. %	Cols. %	Nota
1 Deficientes	1 1	0 0	
4 Açores 1	1 1	0 0	
12 Emigrantes	2 1	1 3	120.5
17 Geral	176 100	30 97	123.5
<b>Total</b>	<b>180</b>	<b>31</b>	

**CURSO DO 12º ANO**
**(15 mais frequentes)**

Curso 12º ano	Cands. %	Cols. %
R810 Agrupamento 1 / geral	130 74	24 77
R813 Agrupamento 1 / informática	22 13	3 10
R820 Agrupamento 2 / geral	6 3	2 6
R812 Agrupamento 1 / electrotecnia/el	6 3	1 3
R830 Agrupamento 3 / geral	4 2	0 0
Q940 Escolas estrangeiras em Portug	2 1	1 3
U220 Ens. secundário recorrente (todo	2 1	0 0
Q900 Emigrantes	1 1	0 0
P593 Técnico de gestão de sistemas i	1 1	0 0
P551 Técnico de informática/manuten	1 1	0 0
P450 Técnico de electrónica industrial	1 1	0 0

**DISTRITO/CAE DE CANDIDATURA**

Distrito Origem	Cands. %	Cols. %
Lisboa	117 66	21 68
Oeste	10 6	2 6
Santarém	10 6	3 10
Setúbal	9 5	2 6
Leiria	9 5	0 0
Faro	7 4	2 6
Viseu	4 2	0 0
Évora	3 2	1 3
Portalegre	2 1	0 0
Tâmega	1 1	0 0
R. A. Açores	1 1	0 0
Viana do Castelo	1 1	0 0
Coimbra	1 1	0 0
Castelo Branco	1 1	0 0
<b>Total</b>	<b>176</b>	<b>31</b>

**DISTRIBUIÇÕES DE NOTAS DE CANDIDATURA**


**Estabelecimento:** 0808 Instituto Superior Técnico (instalações no Tagus Park)  
**Curso Superior:** 9034 Ciências de Engenharia - Engenharia Electrónica  
*Licenciatura*

**OPÇÃO CANDIDATURA**

Opção	Cands. %	Cols. %
1ª	8 9	8 100
2ª	20 22	0 0
3ª	12 13	0 0
4ª	20 22	0 0
5ª	17 19	0 0
6ª	13 14	0 0
<b>Total</b>	90	8

**SEXO DOS CANDIDATOS**

Sexo	Cands. %	Cols. %
Masc.	78 87	6 75
Femin.	12 13	2 25
<b>Total</b>	90	8

**MÉDIAS DOS COLOCADOS**

Nota de candidatura	136.5
Prova de ingresso	125.8
Média do 12º ano	147.1
Média do 10º/11º ano	147.1

**ETAPA COLOCAÇÃO (contingente)**

Etapa Colocação	Cands. %	Cols. %	Nota
4 Açores 1	1 1	0 0	
8 Madeira 1	2 2	1 13	125.5
17 Geral	90 100	7 88	124.0
<b>Total</b>	93	8	

**CURSO DO 12º ANO**
**(15 mais frequentes)**

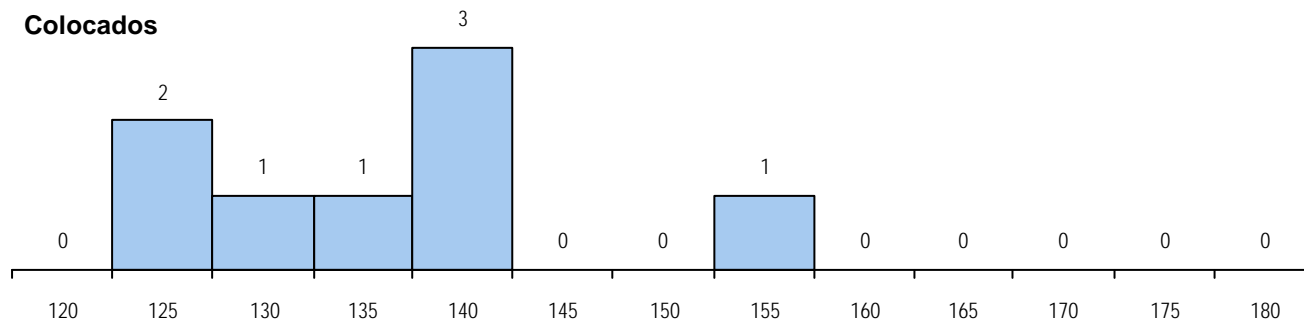
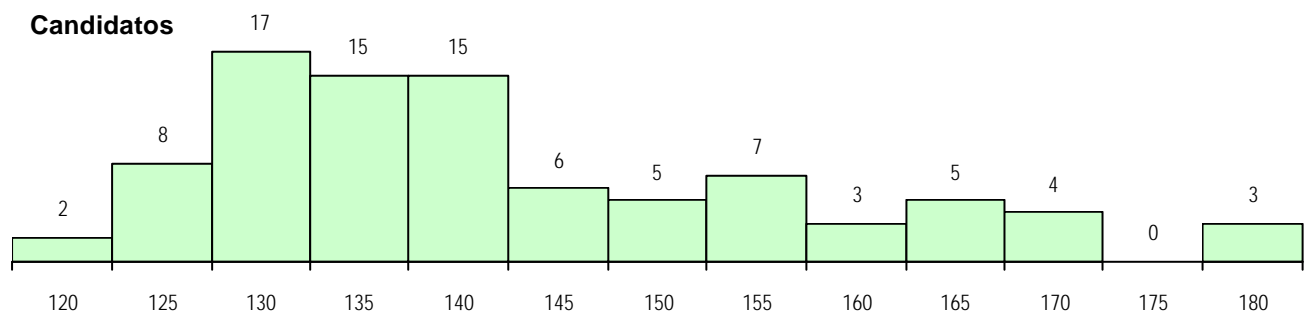
Curso 12º ano	Cands. %	Cols. %
R810 Agrupamento 1 / geral	66 73	7 88
R812 Agrupamento 1 / electrotecnia/el	8 9	0 0
R820 Agrupamento 2 / geral	6 7	1 13
R813 Agrupamento 1 / informática	5 6	0 0
R814 Agrupamento 1 / mecânica	3 3	0 0
U220 Ens. secundário recorrente (todo	1 1	0 0
Q940 Escolas estrangeiras em Portug	1 1	0 0

**DISTRITO/CAE DE CANDIDATURA**

Distrito Origem	Cands. %	Cols. %
Lisboa	56 62	4 50
Leiria	6 7	0 0
Setúbal	6 7	1 13
Oeste	5 6	0 0
Castelo Branco	2 2	0 0
Faro	2 2	1 13
Santarém	2 2	0 0
R. A. Madeira	2 2	1 13
Tâmega	1 1	0 0
Viana do Castelo	1 1	1 13
Beja	1 1	0 0
Viseu	1 1	0 0
Guarda	1 1	0 0
R. A. Açores	1 1	0 0
Évora	1 1	0 0
Coimbra	1 1	0 0
Portalegre	1 1	0 0
<b>Total</b>	90	8

**OPÇÕES EXCLUÍDAS**

Nota candidatura (s/mínima)	5
Prova ingresso (não fez)	6
Prova ingresso (s/mínima)	2
Pré-requisito (não fez)	0

**DISTRIBUIÇÕES DE NOTAS DE CANDIDATURA**




**Estabelecimento:** 0808 Instituto Superior Técnico (instalações no Tagus Park)  
**Curso Superior:** 9037 Ciências de Engenharia - Engenharia Informática e de Computadores  
*Licenciatura*

**OPÇÃO CANDIDATURA**

Opção	Cands. %	Cols. %
1ª	60 16	60 85
2ª	114 30	9 13
3ª	75 20	1 1
4ª	51 14	0 0
5ª	45 12	0 0
6ª	30 8	1 1
<b>Total</b>	<b>375</b>	<b>71</b>

**ETAPA COLOCAÇÃO (contingente)**

Etapa Colocação	Cands. %	Cols. %	Nota
1 Deficientes	5 1	0 0	
4 Açores 1	1 0	0 0	
8 Madeira 1	4 1	1 1	120.0
12 Emigrantes	3 1	1 1	155.5
17 Geral	375 100	69 97	120.0
<b>Total</b>	<b>388</b>	<b>71</b>	

**DISTRITO/CAE DE CANDIDATURA**

Distrito Origem	Cands. %	Cols. %
Lisboa	211 56	53 75
Setúbal	36 10	3 4
Oeste	35 9	7 10
Santarém	25 7	1 1
Faro	11 3	3 4
Leiria	10 3	0 0
Viseu	7 2	0 0
Évora	7 2	0 0
Coimbra	5 1	1 1
Guarda	4 1	0 0
R. A. Madeira	4 1	1 1
Beja	4 1	0 0
Porto	3 1	0 0
Castelo Branco	3 1	1 1
Portalegre	3 1	0 0
R. A. Açores	2 1	0 0
Viana do Castelo	1 0	0 0
Tâmega	1 0	0 0
Aveiro	1 0	1 1
Bragança	1 0	0 0
Braga	1 0	0 0
<b>Total</b>	<b>375</b>	<b>71</b>

**SEXO DOS CANDIDATOS**

Sexo	Cands. %	Cols. %
Masc.	351 94	65 92
Femin.	24 6	6 8
<b>Total</b>	<b>375</b>	<b>71</b>

**CURSO DO 12º ANO**
**(15 mais frequentes)**

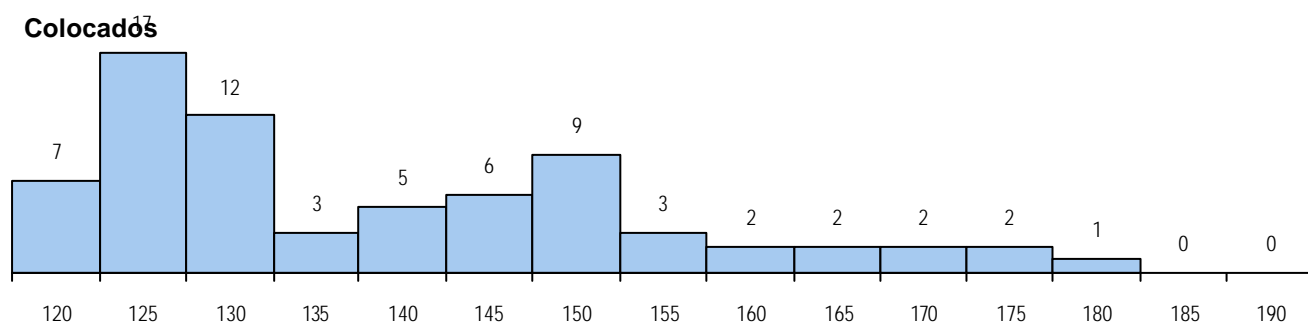
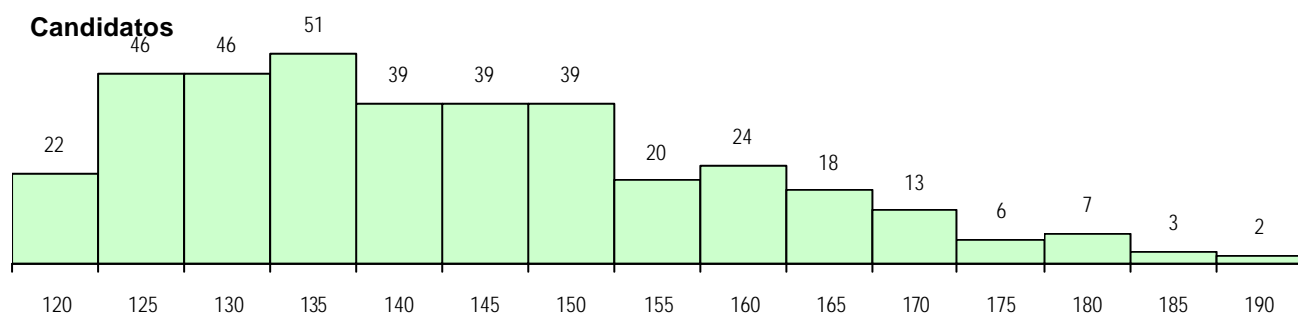
Curso 12º ano	Cands. %	Cols. %
R810 Agrupamento 1 / geral	243 65	44 62
R813 Agrupamento 1 / informática	78 21	17 24
R820 Agrupamento 2 / geral	19 5	2 3
R830 Agrupamento 3 / geral	13 3	1 1
Q940 Escolas estrangeiras em Portug	7 2	3 4
U220 Ens. secundário recorrente (todo	3 1	1 1
R812 Agrupamento 1 / electrotecni/el	3 1	1 1
P593 Técnico de gestão de sistemas i	3 1	1 1
Q900 Emigrantes	2 1	1 1
Q950 Equivalências	2 1	0 0
P551 Técnico de informática/manuten	1 0	0 0
P466 Técnico de informática fundame	1 0	0 0

**MÉDIAS DOS COLOCADOS**

Nota de candidatura	138.3
Prova de ingresso	130.7
Média do 12º ano	145.8
Média do 10º/11º ano	145.8

**OPÇÕES EXCLUÍDAS**

Nota candidatura (s/mínima)	22
Prova ingresso (não fez)	4
Prova ingresso (s/mínima)	11
Pré-requisito (não fez)	0

**DISTRIBUIÇÕES DE NOTAS DE CANDIDATURA**


**Estabelecimento:** 0808 Instituto Superior Técnico (instalações no Tagus Park)  
**Curso Superior:** 9352 Ciências de Engenharia - Engenharia e Gestão Industrial  
*Licenciatura*

**OPÇÃO CANDIDATURA**

Opção	Cands. %	Cols. %
1ª	23 23	23 96
2ª	16 16	1 4
3ª	15 15	0 0
4ª	25 26	0 0
5ª	13 13	0 0
6ª	6 6	0 0
<b>Total</b>	<b>98</b>	<b>24</b>

**SEXO DOS CANDIDATOS**

Sexo	Cands. %	Cols. %
Masc.	77 79	17 71
Femin.	21 21	7 29
<b>Total</b>	<b>98</b>	<b>24</b>

**MÉDIAS DOS COLOCADOS**

Nota de candidatura	149.3
Prova de ingresso	140.4
Média do 12º ano	158.2
Média do 10º/11º ano	158.2

**ETAPA COLOCAÇÃO (contingente)**

Etapa Colocação	Cands. %	Cols. %	Nota
12 Emigrantes	1 1	0 0	
17 Geral	98 100	24 100	122.8
<b>Total</b>	<b>99</b>	<b>24</b>	

**CURSO DO 12º ANO**
**(15 mais frequentes)**

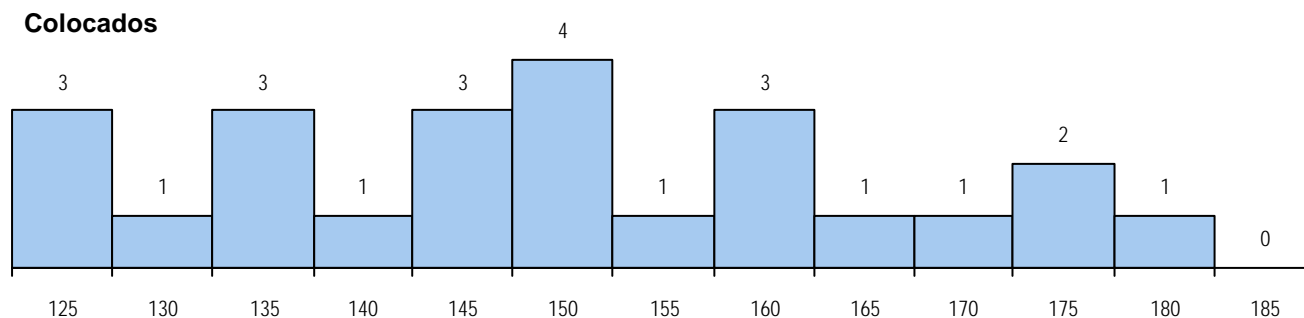
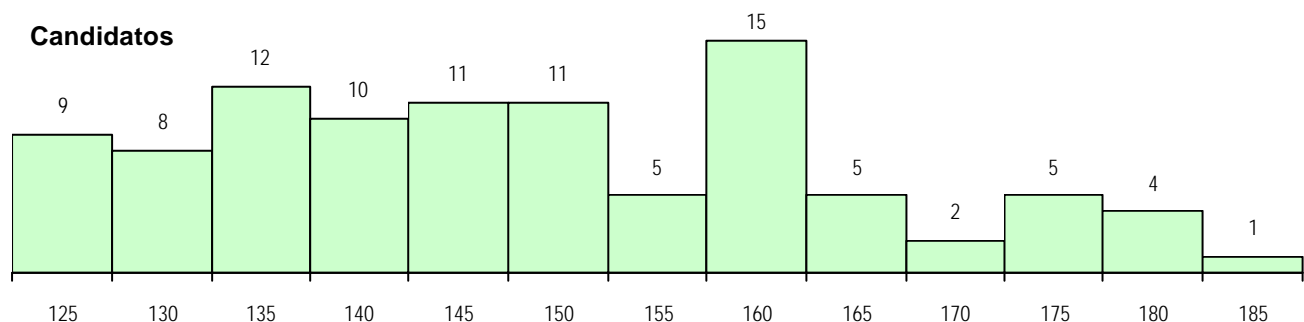
Curso 12º ano	Cands. %	Cols. %
R810 Agrupamento 1 / geral	79 81	17 71
R820 Agrupamento 2 / geral	9 9	5 21
Q940 Escolas estrangeiras em Portug	6 6	1 4
R813 Agrupamento 1 / informática	1 1	1 4
U220 Ens. secundário recorrente (todo	1 1	0 0
R830 Agrupamento 3 / geral	1 1	0 0
Q900 Emigrantes	1 1	0 0

**DISTRITO/CAE DE CANDIDATURA**

Distrito Origem	Cands. %	Cols. %
Lisboa	69 70	20 83
Setúbal	8 8	1 4
Oeste	3 3	0 0
Santarém	3 3	0 0
Guarda	3 3	1 4
Faro	2 2	0 0
Coimbra	2 2	1 4
Aveiro	2 2	0 0
R. A. Açores	1 1	0 0
Viseu	1 1	0 0
Porto	1 1	1 4
Leiria	1 1	0 0
Castelo Branco	1 1	0 0
Braga	1 1	0 0
<b>Total</b>	<b>98</b>	<b>24</b>

**OPÇÕES EXCLUÍDAS**

Nota candidatura (s/mínima)	2
Prova ingresso (não fez)	1
Prova ingresso (s/mínima)	6
Pré-requisito (não fez)	0

**DISTRIBUIÇÕES DE NOTAS DE CANDIDATURA**


**Estabelecimento:** 0901 Faculdade de Ciências Médicas  
**Curso Superior:** 0580 Medicina  
*Licenciatura*

**OPÇÃO CANDIDATURA**

Opção	Cands.	%	Cols.	%
1ª	822	34	144	72
2ª	655	27	32	16
3ª	353	14	12	6
4ª	298	12	11	5
5ª	220	9	2	1
6ª	101	4	0	0
<b>Total</b>	<b>2449</b>		<b>201</b>	

**SEXO DOS CANDIDATOS**

Sexo	Cands.	%	Cols.	%
Masc.	719	29	55	27
Femin.	1730	71	146	73
<b>Total</b>	<b>2449</b>		<b>201</b>	

**MÉDIAS DOS COLOCADOS**

Nota de candidatura	179.5
Prova de ingresso	175.7
Média do 12º ano	183.3
Média do 10º/11º ano	183.3

**OPÇÕES EXCLUÍDAS**

Nota candidatura (s/mínima)	86
Prova ingresso (não fez)	11
Prova ingresso (s/mínima)	0
Pré-requisito (não fez)	1

**ETAPA COLOCAÇÃO (contingente)**

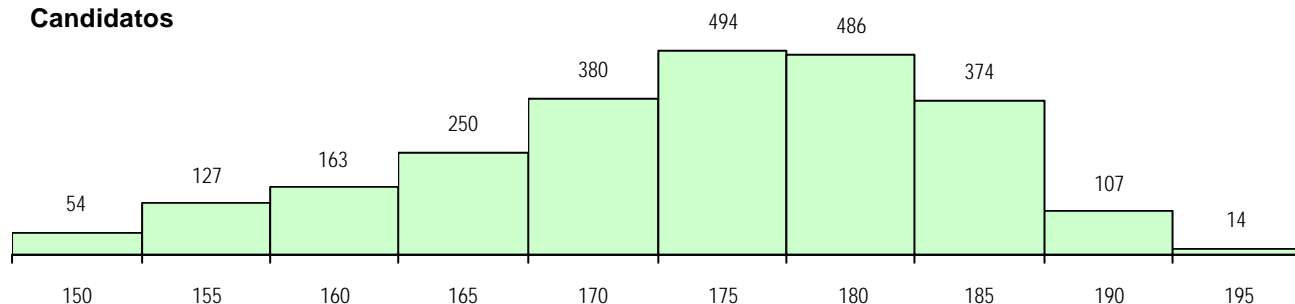
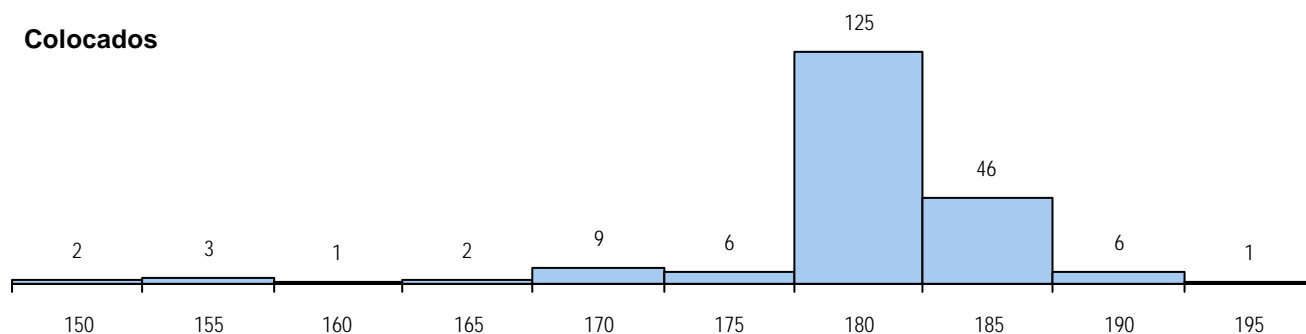
Etapa Colocação	Cands.	%	Cols.	%	Nota
1 Deficientes	3	0	3	1	154.3
4 Açores 1	50	2	7	3	169.5
8 Madeira 1	92	4	8	4	167.0
12 Emigrantes	12	0	8	4	150.5
13 Militares	2	0	1	0	151.8
17 Geral	2449	100	174	87	177.8
<b>Total</b>	<b>2608</b>		<b>201</b>		

**CURSO DO 12º ANO**
**(15 mais frequentes)**

Curso 12º ano	Cands.	%	Cols.	%
R810 Agrupamento 1 / geral	2376	97	187	93
U220 Ens. secundário recorrente (todo	20	1	2	1
Q940 Escolas estrangeiras em Portug	10	0	5	2
Q900 Emigrantes	9	0	6	3
E001 1.º curso	9	0	0	0
Q950 Equivalências	5	0	0	0
R169 Biotecnologia	4	0	0	0
U230 Ens. sec. recorrente privado e c	3	0	0	0
R820 Agrupamento 2 / geral	3	0	0	0
R830 Agrupamento 3 / geral	2	0	1	0
R840 Agrupamento 4 / geral	2	0	0	0
R167 Química	2	0	0	0
R815 Agrupamento 1 / química	1	0	0	0
Q960 Equivalências (Desp. n.º 6649/2	1	0	0	0
R875 Técnico de análises químico-biol	1	0	0	0

**DISTRITO/CAE DE CANDIDATURA**

Distrito Origem	Cands.	%	Cols.	%
Lisboa	495	20	68	34
Porto	415	17	22	11
Braga	245	10	12	6
Setúbal	149	6	19	9
Coimbra	136	6	7	3
Santarém	104	4	16	8
R. A. Madeira	98	4	9	4
Entre Douro e Vou	77	3	0	0
Tâmega	74	3	4	2
Leiria	70	3	1	0
Viseu	70	3	6	3
Faro	61	2	6	3
Viana do Castelo	58	2	3	1
Aveiro	54	2	2	1
R. A. Açores	54	2	7	3
Oeste	53	2	6	3
Vila Real	47	2	1	0
Guarda	44	2	1	0
Castelo Branco	41	2	3	1
Évora	31	1	4	2
Bragança	25	1	1	0
Douro-Sul	17	1	1	0
Beja	17	1	1	0
Portalegre	14	1	1	0
<b>Total</b>	<b>2449</b>		<b>201</b>	

**DISTRIBUIÇÕES DE NOTAS DE CANDIDATURA**
**Candidatos**

**Colocados**


**Estabelecimento:** 0902 Faculdade de Ciências Sociais e Humanas  
**Curso Superior:** 9006 Arqueologia  
*Licenciatura*

**OPÇÃO CANDIDATURA**

Opção	Cands. %	Cols. %
1ª	21 26	21 88
2ª	15 19	2 8
3ª	14 17	0 0
4ª	11 14	1 4
5ª	12 15	0 0
6ª	8 10	0 0
<b>Total</b>	<b>81</b>	<b>24</b>

**SEXO DOS CANDIDATOS**

Sexo	Cands. %	Cols. %
Masc.	40 49	13 54
Femin.	41 51	11 46
<b>Total</b>	<b>81</b>	<b>24</b>

**MÉDIAS DOS COLOCADOS**

Nota de candidatura	135.9
Prova de ingresso	127.7
Média do 12º ano	143.4
Média do 10º/11º ano	144.7

**OPÇÕES EXCLUÍDAS**

Nota candidatura (s/mínima)	0
Prova ingresso (não fez)	4
Prova ingresso (s/mínima)	8
Pré-requisito (não fez)	0

**ETAPA COLOCAÇÃO (contingente)**

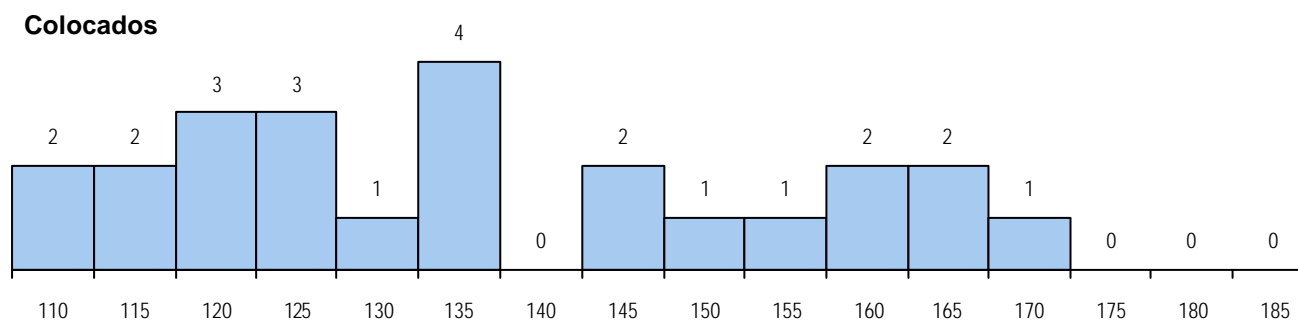
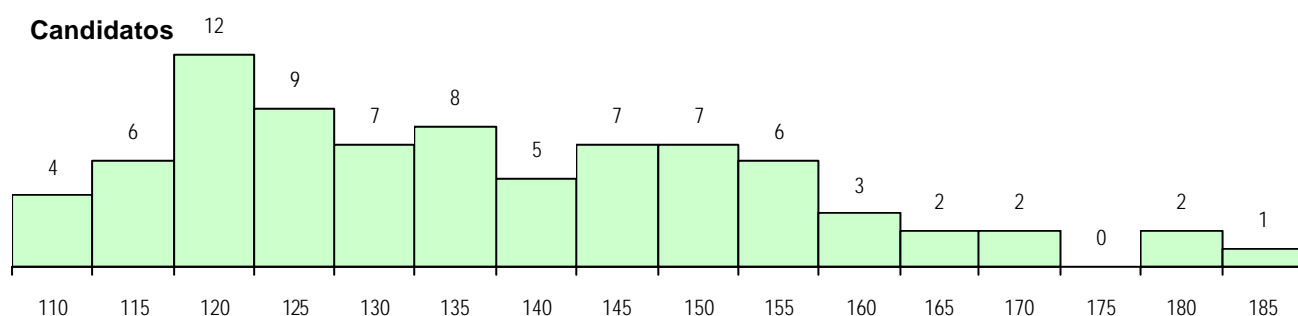
Etapa Colocação	Cands. %	Cols. %	Nota
8 Madeira 1	1 1	0 0	
17 Geral	81 100	24 100	110.0
<b>Total</b>	<b>82</b>	<b>24</b>	

**CURSO DO 12º ANO**
**(15 mais frequentes)**

Curso 12º ano	Cands. %	Cols. %
R840 Agrupamento 4 / geral	52 64	15 63
U220 Ens. secundário recorrente (todo	5 6	2 8
E003 3.º curso	5 6	1 4
R830 Agrupamento 3 / geral	5 6	0 0
R810 Agrupamento 1 / geral	4 5	3 13
P561 Assistente de arqueólogo	1 1	1 4
E002 2.º curso	1 1	1 4
E001 1.º curso	1 1	1 4
U230 Ens. sec. recorrente privado e c	1 1	0 0
R868 Conservação e restauro de ben	1 1	0 0
R820 Agrupamento 2 / geral	1 1	0 0
R813 Agrupamento 1 / informática	1 1	0 0
P733 Técnico de contabilidade e gesta	1 1	0 0
P650 Técnico de museografia arqueol	1 1	0 0
E005 5.º curso	1 1	0 0

**DISTRITO/CAE DE CANDIDATURA**

Distrito Origem	Cands. %	Cols. %
Lisboa	32 40	10 42
Setúbal	9 11	5 21
Santarém	7 9	1 4
Oeste	5 6	2 8
Faro	5 6	2 8
Braga	3 4	0 0
Évora	3 4	1 4
Guarda	3 4	0 0
Porto	3 4	1 4
Beja	2 2	0 0
Viana do Castelo	2 2	0 0
Castelo Branco	2 2	1 4
Tâmega	1 1	1 4
Coimbra	1 1	0 0
Bragança	1 1	0 0
R. A. Madeira	1 1	0 0
Leiria	1 1	0 0
<b>Total</b>	<b>81</b>	<b>24</b>

**DISTRIBUIÇÕES DE NOTAS DE CANDIDATURA**


**Estabelecimento:** 0902 Faculdade de Ciências Sociais e Humanas  
**Curso Superior:** 9020 Ciência Política e Relações Internacionais  
*Licenciatura*

**OPÇÃO CANDIDATURA**

Opção	Cands. %	Cols. %
1ª	143 22	52 74
2ª	132 21	15 21
3ª	140 22	3 4
4ª	96 15	0 0
5ª	87 14	0 0
6ª	39 6	0 0
<b>Total</b>	<b>637</b>	<b>70</b>

**ETAPA COLOCAÇÃO (contingente)**

Etapa Colocação	Cands. %	Cols. %	Nota
4 Açores 1	12 2	2 3	151.5
8 Madeira 1	5 1	0 0	
12 Emigrantes	7 1	3 4	125.0
13 Militares	3 0	2 3	122.0
17 Geral	637 100	63 90	150.0
<b>Total</b>	<b>664</b>	<b>70</b>	

**DISTRITO/CAE DE CANDIDATURA**

Distrito Origem	Cands. %	Cols. %
Lisboa	330 52	27 39
Setúbal	89 14	12 17
Santarém	35 5	2 3
Oeste	27 4	7 10
Faro	17 3	2 3
Leiria	17 3	5 7
R. A. Açores	15 2	3 4
Porto	14 2	2 3
Portalegre	13 2	3 4
Évora	12 2	4 6
Coimbra	11 2	2 3
Viseu	8 1	0 0
Viana do Castelo	7 1	0 0
Tâmega	6 1	1 1
Braga	6 1	0 0
Beja	6 1	0 0
R. A. Madeira	5 1	0 0
Castelo Branco	5 1	0 0
Entre Douro e Vou	4 1	0 0
Guarda	4 1	0 0
Aveiro	3 0	0 0
Vila Real	2 0	0 0
Douro-Sul	1 0	0 0
<b>Total</b>	<b>637</b>	<b>70</b>

**SEXO DOS CANDIDATOS**

Sexo	Cands. %	Cols. %
Masc.	257 40	27 39
Femin.	380 60	43 61
<b>Total</b>	<b>637</b>	<b>70</b>

**CURSO DO 12º ANO**
**(15 mais frequentes)**

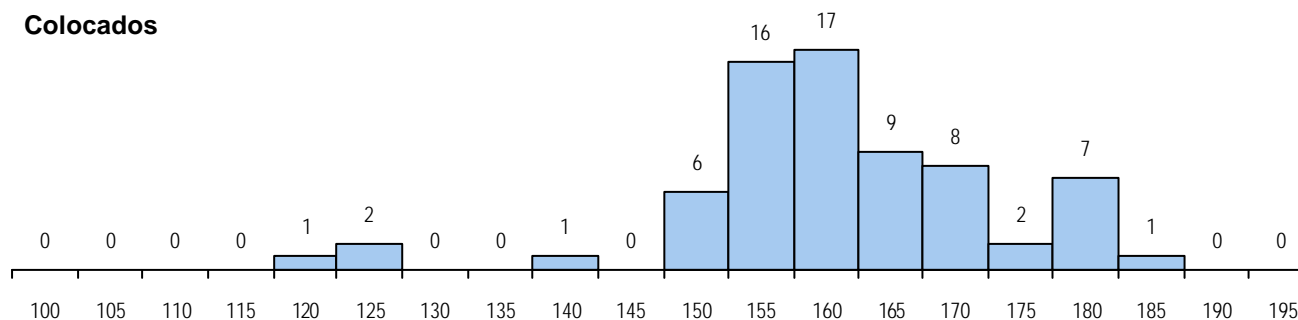
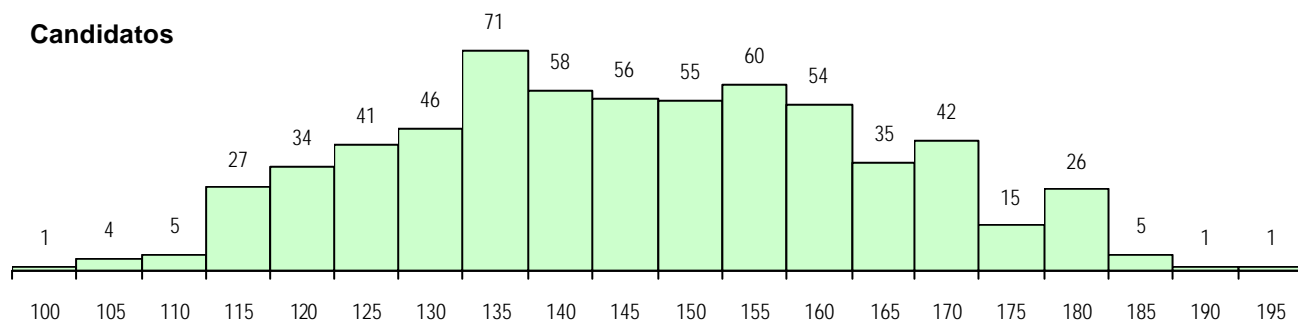
Curso 12º ano	Cands. %	Cols. %
R840 Agrupamento 4 / geral	379 59	50 71
R830 Agrupamento 3 / geral	96 15	12 17
U220 Ens. secundário recorrente (todo	62 10	2 3
R810 Agrupamento 1 / geral	15 2	1 1
E003 3.º curso	13 2	0 0
U230 Ens. sec. recorrente privado e c	12 2	0 0
R820 Agrupamento 2 / geral	10 2	0 0
Q900 Emigrantes	7 1	3 4
Q950 Equivalências	7 1	1 1
Q940 Escolas estrangeiras em Portug	7 1	0 0
R842 Agrupamento 4 / animação soci	4 1	0 0
R841 Agrupamento 4 / comunicação	3 0	0 0
E001 1.º curso	3 0	0 0
R831 Agrupamento 3 / administração	2 0	0 0
E002 2.º curso	2 0	0 0

**MÉDIAS DOS COLOCADOS**

Nota de candidatura	160.7
Prova de ingresso	164.5
Média do 12º ano	156.8
Média do 10º/11º ano	156.8

**OPÇÕES EXCLUÍDAS**

Nota candidatura (s/mínima)	0
Prova ingresso (não fez)	12
Prova ingresso (s/mínima)	22
Pré-requisito (não fez)	0

**DISTRIBUIÇÕES DE NOTAS DE CANDIDATURA**


**Estabelecimento:** 0902 Faculdade de Ciências Sociais e Humanas  
**Curso Superior:** 9023 Ciências da Comunicação  
*Licenciatura*

**OPÇÃO CANDIDATURA**

Opção	Cands. %	Cols. %
1ª	180 41	83 98
2ª	78 18	1 1
3ª	72 17	1 1
4ª	43 10	0 0
5ª	34 8	0 0
6ª	29 7	0 0
<b>Total</b>	<b>436</b>	<b>85</b>

**SEXO DOS CANDIDATOS**

Sexo	Cands. %	Cols. %
Masc.	112 26	21 25
Femin.	324 74	64 75
<b>Total</b>	<b>436</b>	<b>85</b>

**MÉDIAS DOS COLOCADOS**

Nota de candidatura	162.5
Prova de ingresso	157.4
Média do 12º ano	167.6
Média do 10º/11º ano	167.6

**OPÇÕES EXCLUÍDAS**

Nota candidatura (s/mínima)	0
Prova ingresso (não fez)	34
Prova ingresso (s/mínima)	48
Pré-requisito (não fez)	0

**ETAPA COLOCAÇÃO (contingente)**

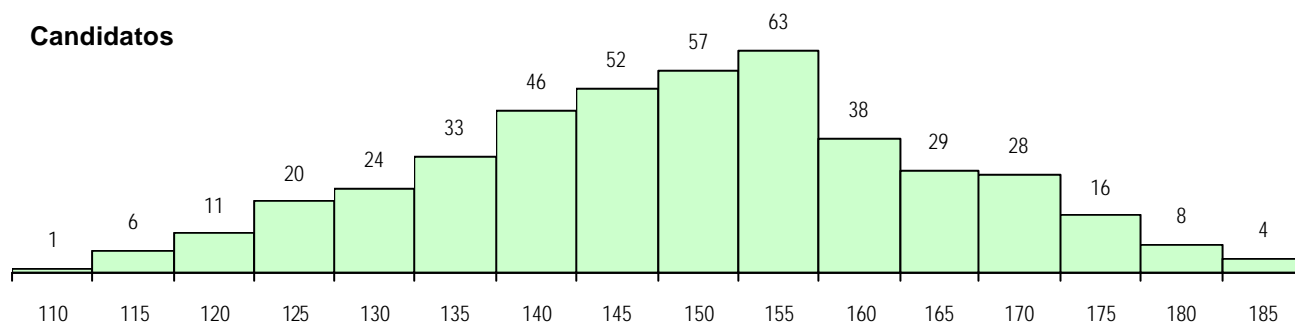
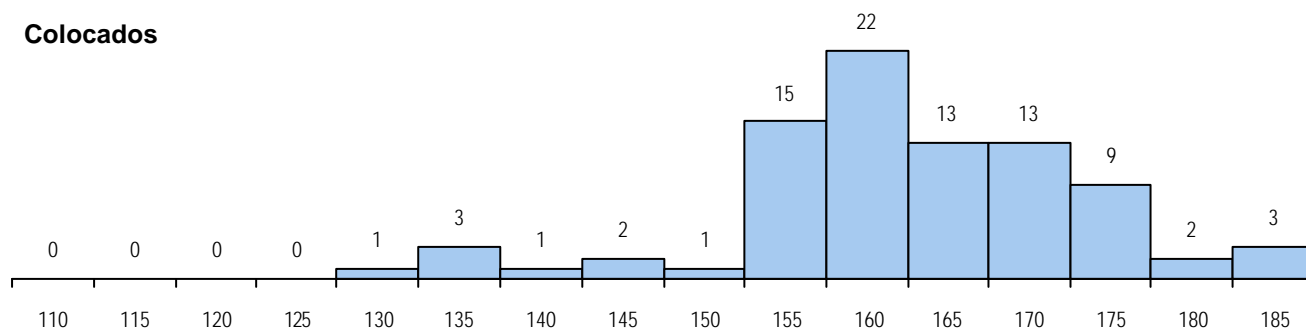
Etapa Colocação	Cands. %	Cols. %	Nota
4 Açores 1	6 1	2 2	135.0
8 Madeira 1	11 3	3 4	135.0
12 Emigrantes	5 1	4 5	128.3
17 Geral	436 100	76 89	156.3
<b>Total</b>	<b>458</b>	<b>85</b>	

**CURSO DO 12º ANO**

Curso 12º ano	Cands. %	Cols. %
R840 Agrupamento 4 / geral	370 85	76 89
R830 Agrupamento 3 / geral	24 6	4 5
U220 Ens. secundário recorrente (todo	15 3	0 0
U230 Ens. sec. recorrente privado e c	9 2	0 0
R810 Agrupamento 1 / geral	5 1	1 1
Q900 Emigrantes	4 1	3 4
Q940 Escolas estrangeiras em Portug	3 1	0 0
Q950 Equivalências	2 0	1 1
R842 Agrupamento 4 / animação soci	1 0	0 0
R831 Agrupamento 3 / administração	1 0	0 0
R822 Agrupamento 2 / artes e ofícios	1 0	0 0
R820 Agrupamento 2 / geral	1 0	0 0

**DISTRITO/CAE DE CANDIDATURA**

Distrito Origem	Cands. %	Cols. %
Lisboa	192 44	32 38
Setúbal	57 13	5 6
Oeste	27 6	7 8
Faro	18 4	6 7
Santarém	18 4	4 5
Évora	15 3	7 8
Porto	13 3	1 1
Portalegre	12 3	5 6
Leiria	11 3	2 2
R. A. Madeira	11 3	3 4
Beja	9 2	2 2
Castelo Branco	8 2	1 1
R. A. Açores	7 2	3 4
Braga	5 1	1 1
Entre Douro e Vou	5 1	0 0
Tâmega	5 1	0 0
Coimbra	4 1	1 1
Viseu	4 1	1 1
Viana do Castelo	4 1	1 1
Vila Real	3 1	1 1
Aveiro	3 1	0 0
Bragança	2 0	0 0
Guarda	2 0	1 1
Douro-Sul	1 0	1 1
<b>Total</b>	<b>436</b>	<b>85</b>

**DISTRIBUIÇÕES DE NOTAS DE CANDIDATURA**
**Candidatos**

**Colocados**


**Estabelecimento:** 0902 Faculdade de Ciências Sociais e Humanas  
**Curso Superior:** 9046 Ciências Musicais  
*Licenciatura*

**OPÇÃO CANDIDATURA**

Opção	Cands. %	Cols. %
1ª	17 34	17 85
2ª	12 24	2 10
3ª	8 16	0 0
4ª	4 8	0 0
5ª	4 8	0 0
6ª	5 10	1 5
<b>Total</b>	<b>50</b>	<b>20</b>

**SEXO DOS CANDIDATOS**

Sexo	Cands. %	Cols. %
Masc.	19 38	7 35
Femin.	31 62	13 65
<b>Total</b>	<b>50</b>	<b>20</b>

**MÉDIAS DOS COLOCADOS**

Nota de candidatura	133.3
Prova de ingresso	126.5
Média do 12º ano	140.2
Média do 10º/11º ano	140.2

**OPÇÕES EXCLUÍDAS**

Nota candidatura (s/mínima)	0
Prova ingresso (não fez)	0
Prova ingresso (s/mínima)	2
Pré-requisito (não fez)	0

**ETAPA COLOCAÇÃO (contingente)**

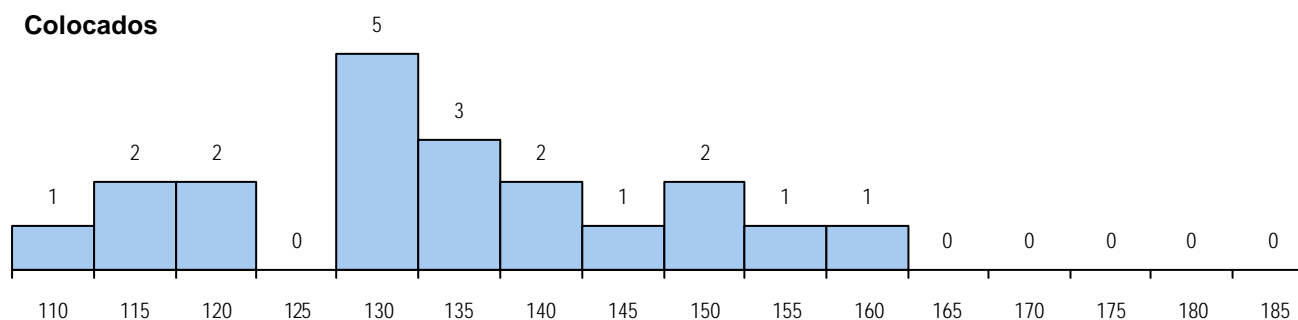
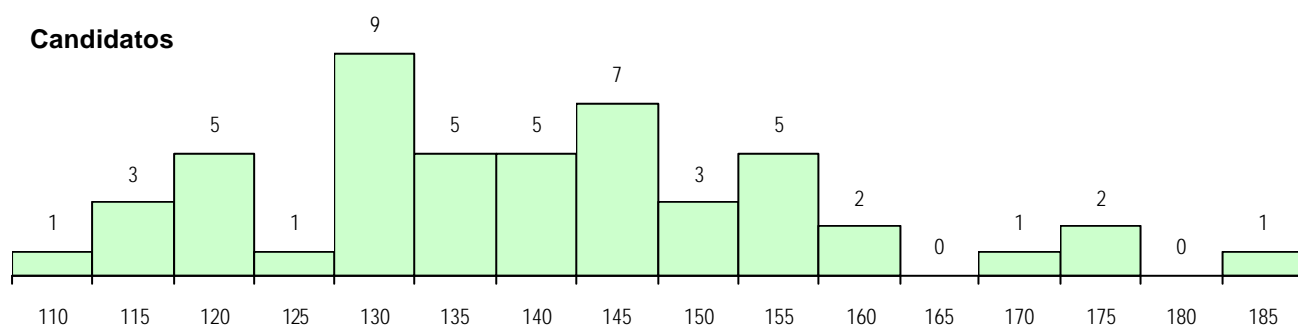
Etapa Colocação	Cands. %	Cols. %	Nota
4 Açores 1	1 2	1 5	127.5
13 Militares	1 2	0 0	
17 Geral	50 100	19 95	109.0
<b>Total</b>	<b>52</b>	<b>20</b>	

**CURSO DO 12º ANO**

Curso 12º ano	Cands. %	Cols. %
R840 Agrupamento 4 / geral	13 26	2 10
R810 Agrupamento 1 / geral	9 18	4 20
R820 Agrupamento 2 / geral	7 14	2 10
U220 Ens. secundário recorrente (todo	5 10	2 10
R830 Agrupamento 3 / geral	3 6	1 5
R831 Agrupamento 3 / administração	2 4	2 10
R841 Agrupamento 4 / comunicação	1 2	1 5
U230 Ens. sec. recorrente privado e c	1 2	1 5
P524 Instrumento	1 2	1 5
P508 Instrumentista de cordas	1 2	1 5
P345 Profissionais de formação bancá	1 2	1 5
E003 3.º curso	1 2	1 5
R813 Agrupamento 1 / informática	1 2	1 5
R842 Agrupamento 4 / animação soci	1 2	0 0
E001 1.º curso	1 2	0 0

**DISTRITO/CAE DE CANDIDATURA**

Distrito Origem	Cands. %	Cols. %
Lisboa	24 48	9 45
Setúbal	7 14	2 10
Santarém	4 8	2 10
Oeste	2 4	1 5
Viana do Castelo	2 4	2 10
Portalegre	2 4	0 0
Guarda	2 4	1 5
Braga	2 4	2 10
R. A. Açores	1 2	1 5
Vila Real	1 2	0 0
Porto	1 2	0 0
Faro	1 2	0 0
Évora	1 2	0 0
<b>Total</b>	<b>50</b>	<b>20</b>

**DISTRIBUIÇÕES DE NOTAS DE CANDIDATURA**


**Estabelecimento:** 0902 Faculdade de Ciências Sociais e Humanas  
**Curso Superior:** 9138 Estudos Portugueses e Lusófonos  
*Licenciatura*

OPÇÃO CANDIDATURA				ETAPA COLOCAÇÃO (contingente)				DISTRITO/CAE DE CANDIDATURA					
Opção	Cands. %	Cols. %		Etapa Colocação	Cands. %	Cols. %	Nota	Distrito Origem	Cands. %	Cols. %			
1ª	6	17	6	100	17	Geral	35	100	6	100	127.0		
2ª	7	20	0	0	Total			Lisboa	18	51	1	17	
3ª	7	20	0	0				Setúbal	8	23	3	50	
4ª	7	20	0	0				Oeste	2	6	1	17	
5ª	6	17	0	0				Santarém	2	6	0	0	
6ª	2	6	0	0				Castelo Branco	2	6	1	17	
Total	35	6						Portalegre	1	3	0	0	
SEXO DOS CANDIDATOS					CURSO DO 12º ANO	(15 mais frequentes)	Total	Guarda	1	3	0	0	
								Faro	1	3	0	0	
									35	6			

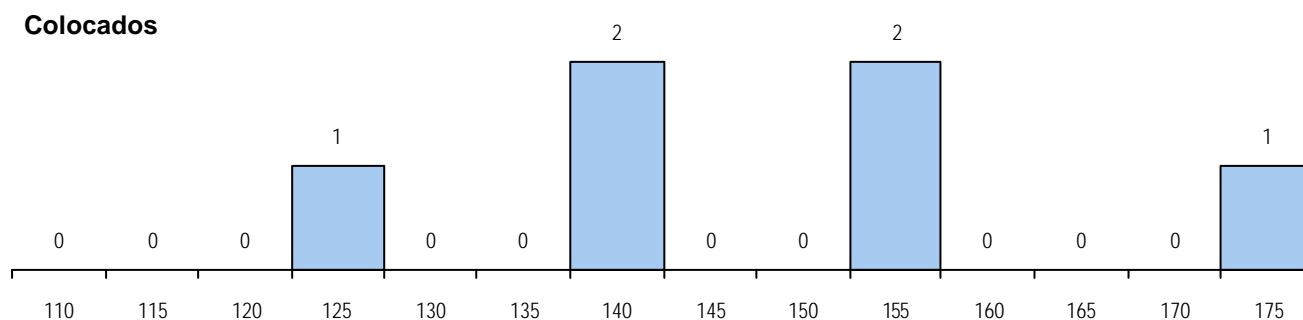
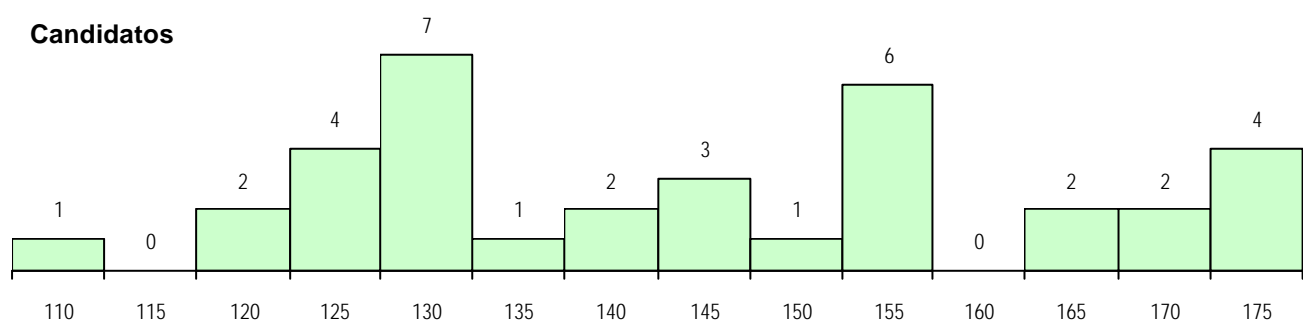
SEXO DOS CANDIDATOS				CURSO DO 12º ANO (15 mais frequentes)					
Sexo	Cands. %		Cols. %		Curso 12º ano	Cands. %		Cols. %	
Masc.	6	17	0	0	R840 Agrupamento 4 / geral	25	71	5	83
Femin.	29	83	6	100	U220 Ens. secundário recorrente (todo	4	11	0	0
<b>Total</b>	35		6		R820 Agrupamento 2 / geral	2	6	0	0
					E004 4.º curso	1	3	1	17
					Q950 Equivalências	1	3	0	0
					P753 Técnico de informática	1	3	0	0
					E003 3.º curso	1	3	0	0
<b>MÉDIAS DOS COLOCADOS</b>									
Nota de candidatura			148.0						

MÉDIAS DOS COLOCADOS	
Nota de candidatura	148.0
Prova de ingresso	148.8
Média do 12º ano	147.2
Média do 10º/11º ano	147.2

#### OPÇÕES EXCLUÍDAS

Nota candidatura (s/mínima)	0
Prova ingresso (não fez)	1
Prova ingresso (s/mínima)	1
Pré-requisito (não fez)	0

#### DISTRIBUIÇÕES DE NOTAS DE CANDIDATURA





**Estabelecimento:** 0902 Faculdade de Ciências Sociais e Humanas  
**Curso Superior:** 9139 Filosofia  
*Licenciatura*

**OPÇÃO CANDIDATURA**

Opção	Cands. %	Cols. %
1ª	19 12	10 50
2ª	32 21	4 20
3ª	24 15	2 10
4ª	24 15	2 10
5ª	30 19	1 5
6ª	26 17	1 5
<b>Total</b>	<b>155</b>	<b>20</b>

**SEXO DOS CANDIDATOS**

Sexo	Cands. %	Cols. %
Masc.	59 38	9 45
Femin.	96 62	11 55
<b>Total</b>	<b>155</b>	<b>20</b>

**MÉDIAS DOS COLOCADOS**

Nota de candidatura	153.7
Prova de ingresso	157.7
Média do 12º ano	149.8
Média do 10º/11º ano	149.8

**OPÇÕES EXCLUÍDAS**

Nota candidatura (s/mínima)	0
Prova ingresso (não fez)	2
Prova ingresso (s/mínima)	10
Pré-requisito (não fez)	0

**ETAPA COLOCAÇÃO (contingente)**

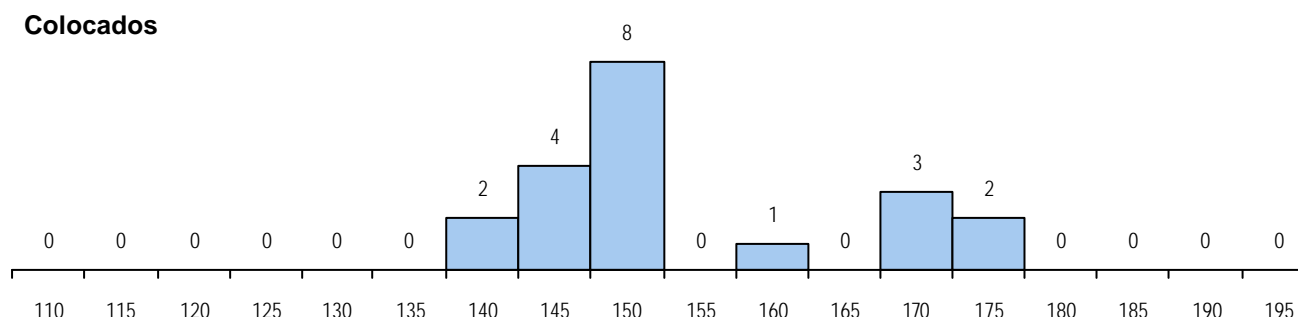
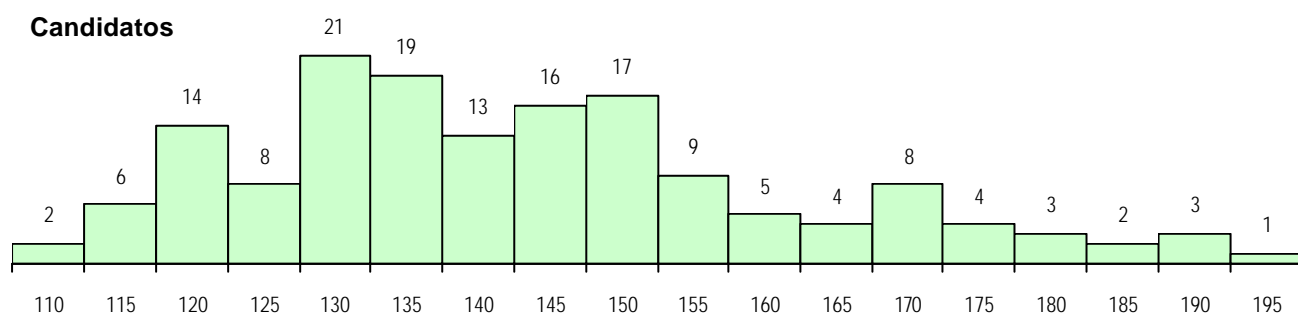
Etapa Colocação	Cands. %	Cols. %	Nota
8 Madeira 1	2 1	0 0	
12 Emigrantes	1 1	0 0	
17 Geral	155 100	20 100	139.0
<b>Total</b>	<b>158</b>	<b>20</b>	

**CURSO DO 12º ANO**
**(15 mais frequentes)**

Curso 12º ano	Cands. %	Cols. %
R840 Agrupamento 4 / geral	53 34	5 25
U220 Ens. secundário recorrente (todo	39 25	4 20
R810 Agrupamento 1 / geral	22 14	4 20
R830 Agrupamento 3 / geral	11 7	5 25
R820 Agrupamento 2 / geral	4 3	1 5
E003 3.º curso	4 3	0 0
Q940 Escolas estrangeiras em Portug	3 2	1 5
Q950 Equivalências	2 1	0 0
R841 Agrupamento 4 / comunicação	2 1	0 0
Q900 Emigrantes	1 1	0 0
E002 2.º curso	1 1	0 0
T145 Biblioteca, arquivo e documenta	1 1	0 0
E004 4.º curso	1 1	0 0
E005 5.º curso	1 1	0 0
P343 Técnico de transportes	1 1	0 0

**DISTRITO/CAE DE CANDIDATURA**

Distrito Origem	Cands. %	Cols. %
Lisboa	71 46	10 50
Setúbal	27 17	3 15
Santarém	17 11	0 0
Porto	6 4	2 10
Oeste	5 3	2 10
Leiria	4 3	1 5
Beja	3 2	0 0
Portalegre	3 2	0 0
Tâmega	2 1	0 0
R. A. Madeira	2 1	0 0
Aveiro	2 1	1 5
Guarda	2 1	0 0
Faro	2 1	1 5
Évora	2 1	0 0
Castelo Branco	2 1	0 0
Braga	2 1	0 0
Viseu	1 1	0 0
R. A. Açores	1 1	0 0
Coimbra	1 1	0 0
<b>Total</b>	<b>155</b>	<b>20</b>

**DISTRIBUIÇÕES DE NOTAS DE CANDIDATURA**


**Estabelecimento:** 0902 Faculdade de Ciências Sociais e Humanas  
**Curso Superior:** 9145 Geografia e Planeamento Regional  
*Licenciatura*

**OPÇÃO CANDIDATURA**

Opção	Cands. %	Cols. %
1ª	48 23	39 60
2ª	43 20	10 15
3ª	28 13	5 8
4ª	39 18	5 8
5ª	32 15	4 6
6ª	22 10	2 3
<b>Total</b>	<b>212</b>	<b>65</b>

**ETAPA COLOCAÇÃO (contingente)**

Etapa Colocação	Cands. %	Cols. %	Nota
4 Açores 1	3 1	0 0	
8 Madeira 1	1 0	1 2	112.5
13 Militares	2 1	1 2	116.5
17 Geral	212 100	63 97	117.0
<b>Total</b>	<b>218</b>	<b>65</b>	

**DISTRITO/CAE DE CANDIDATURA**

Distrito Origem	Cands. %	Cols. %
Lisboa	121 57	41 63
Setúbal	32 15	13 20
Santarém	9 4	4 6
Oeste	6 3	1 2
Castelo Branco	5 2	0 0
Évora	5 2	2 3
Faro	4 2	0 0
Porto	4 2	1 2
R. A. Açores	4 2	0 0
Viseu	3 1	0 0
Aveiro	3 1	0 0
Entre Douro e Vou	3 1	1 2
Braga	3 1	1 2
Beja	3 1	0 0
R. A. Madeira	2 1	1 2
Portalegre	2 1	0 0
Tâmega	1 0	0 0
Coimbra	1 0	0 0
Bragança	1 0	0 0
<b>Total</b>	<b>212</b>	<b>65</b>

**SEXO DOS CANDIDATOS**

Sexo	Cands. %	Cols. %
Masc.	102 48	34 52
Femin.	110 52	31 48
<b>Total</b>	<b>212</b>	<b>65</b>

**CURSO DO 12º ANO**
**(15 mais frequentes)**

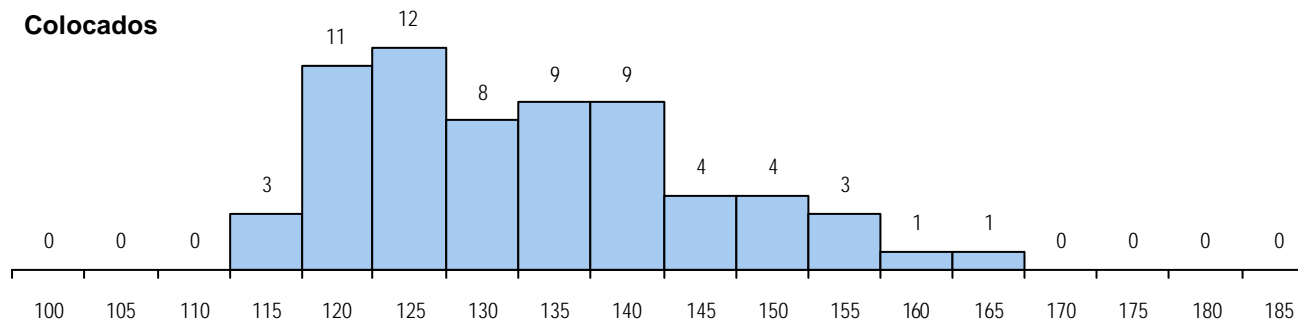
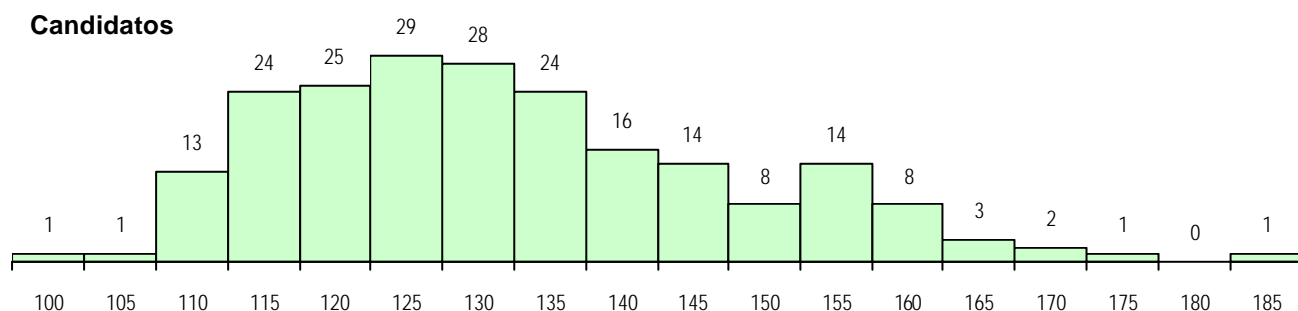
Curso 12º ano	Cands. %	Cols. %
R840 Agrupamento 4 / geral	75 35	21 32
U220 Ens. secundário recorrente (todo	56 26	18 28
R830 Agrupamento 3 / geral	32 15	11 17
E003 3.º curso	9 4	2 3
R842 Agrupamento 4 / animação soci	5 2	1 2
R841 Agrupamento 4 / comunicação	5 2	1 2
U230 Ens. sec. recorrente privado e c	4 2	2 3
E001 1.º curso	4 2	0 0
R820 Agrupamento 2 / geral	3 1	1 2
Q950 Equivalências	2 1	2 3
E002 2.º curso	2 1	1 2
R831 Agrupamento 3 / administração	2 1	1 2
P753 Técnico de informática	2 1	1 2
P431 Técnico de sistemas de informa	2 1	0 0
Q960 Equivalências (Desp. n.º 6649/2	2 1	0 0

**MÉDIAS DOS COLOCADOS**

Nota de candidatura	132.7
Prova de ingresso	131.9
Média do 12º ano	133.6
Média do 10º/11º ano	133.6

**OPÇÕES EXCLUÍDAS**

Nota candidatura (s/mínima)	0
Prova ingresso (não fez)	0
Prova ingresso (s/mínima)	20
Pré-requisito (não fez)	0

**DISTRIBUIÇÕES DE NOTAS DE CANDIDATURA**


**Estabelecimento:** 0902 Faculdade de Ciências Sociais e Humanas  
**Curso Superior:** 9181 História  
*Licenciatura*

**OPÇÃO CANDIDATURA**

Opção	Cands. %	Cols. %
1ª	17 14	17 71
2ª	31 25	2 8
3ª	23 19	2 8
4ª	28 23	3 13
5ª	11 9	0 0
6ª	14 11	0 0
<b>Total</b>	<b>124</b>	<b>24</b>

**ETAPA COLOCAÇÃO (contingente)**

Etapa Colocação	Cands. %	Cols. %	Nota
4 Açores 1	1 1	0 0	
8 Madeira 1	1 1	0 0	
12 Emigrantes	1 1	0 0	
13 Militares	1 1	0 0	
17 Geral	124 100	24 100	111.6
<b>Total</b>	<b>128</b>	<b>24</b>	

**DISTRITO/CAE DE CANDIDATURA**

Distrito Origem	Cands. %	Cols. %
Lisboa	72 58	17 71
Setúbal	16 13	5 21
Faro	7 6	1 4
Oeste	4 3	1 4
Braga	3 2	0 0
Santarém	3 2	0 0
Leiria	3 2	0 0
R. A. Madeira	2 2	0 0
Castelo Branco	2 2	0 0
Évora	2 2	0 0
Beja	2 2	0 0
Coimbra	1 1	0 0
Guarda	1 1	0 0
Porto	1 1	0 0
Vila Real	1 1	0 0
Viseu	1 1	0 0
R. A. Açores	1 1	0 0
Entre Douro e Vou	1 1	0 0
Portalegre	1 1	0 0
<b>Total</b>	<b>124</b>	<b>24</b>

**SEXO DOS CANDIDATOS**

Sexo	Cands. %	Cols. %
Masc.	69 56	15 63
Femin.	55 44	9 38
<b>Total</b>	<b>124</b>	<b>24</b>

**CURSO DO 12º ANO**
**(15 mais frequentes)**

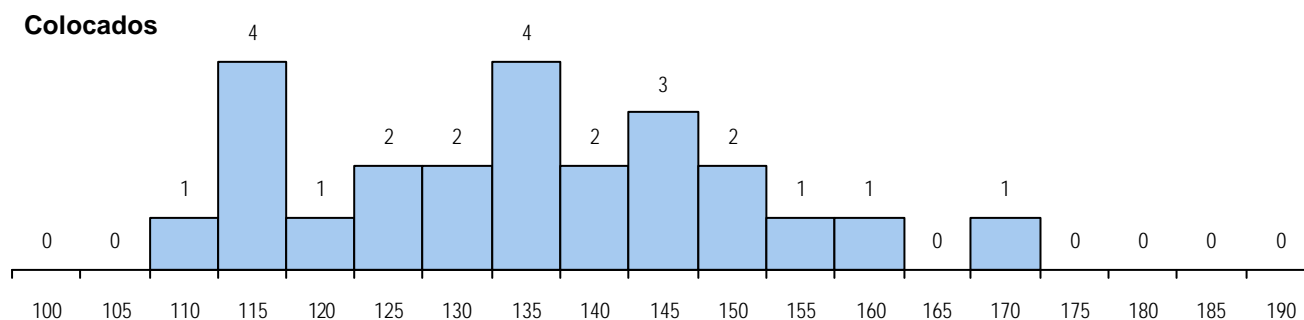
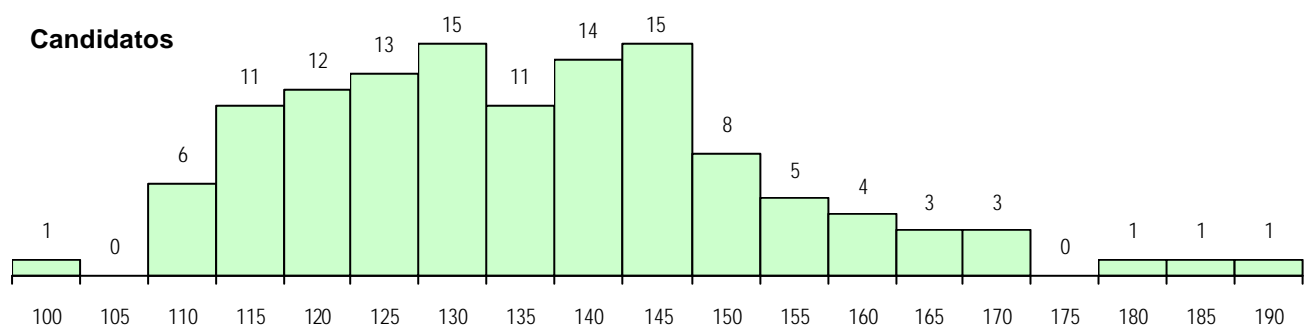
Curso 12º ano	Cands. %	Cols. %
R840 Agrupamento 4 / geral	68 55	13 54
U220 Ens. secundário recorrente (todo	14 11	2 8
R830 Agrupamento 3 / geral	8 6	2 8
E003 3.º curso	8 6	1 4
R810 Agrupamento 1 / geral	5 4	1 4
E002 2.º curso	4 3	2 8
U230 Ens. sec. recorrente privado e c	4 3	1 4
R842 Agrupamento 4 / animação soci	2 2	1 4
E001 1.º curso	2 2	1 4
Q940 Escolas estrangeiras em Portug	2 2	0 0
E005 5.º curso	1 1	0 0
P733 Técnico de contabilidade e gesta	1 1	0 0
Q900 Emigrantes	1 1	0 0
R821 Agrupamento 2 / design	1 1	0 0
R831 Agrupamento 3 / administração	1 1	0 0

**MÉDIAS DOS COLOCADOS**

Nota de candidatura	134.6
Prova de ingresso	128.5
Média do 12º ano	141.0
Média do 10º/11º ano	140.5

**OPÇÕES EXCLUÍDAS**

Nota candidatura (s/mínima)	0
Prova ingresso (não fez)	3
Prova ingresso (s/mínima)	8
Pré-requisito (não fez)	0

**DISTRIBUIÇÕES DE NOTAS DE CANDIDATURA**


**Estabelecimento:** 0902 Faculdade de Ciências Sociais e Humanas  
**Curso Superior:** 9182 História da Arte  
*Licenciatura*

**OPÇÃO CANDIDATURA**

Opção	Cands. %	Cols. %
1ª	22 16	22 47
2ª	18 13	8 17
3ª	30 21	9 19
4ª	21 15	3 6
5ª	28 20	3 6
6ª	22 16	2 4
<b>Total</b>	<b>141</b>	<b>47</b>

**ETAPA COLOCAÇÃO (contingente)**

Etapa Colocação	Cands. %	Cols. %	Nota
1 Deficientes	1 1	0 0	
4 Açores 1	1 1	1 2	163.0
8 Madeira 1	2 1	1 2	162.5
13 Militares	3 2	1 2	119.0
17 Geral	141 100	44 94	112.0
<b>Total</b>	<b>148</b>	<b>47</b>	

**DISTRITO/CAE DE CANDIDATURA**

Distrito Origem	Cands. %	Cols. %
Lisboa	76 54	26 55
Setúbal	18 13	6 13
Santarém	10 7	3 6
Oeste	9 6	2 4
Évora	4 3	0 0
Faro	4 3	3 6
Braga	3 2	0 0
Leiria	3 2	1 2
Viseu	2 1	0 0
Castelo Branco	2 1	1 2
R. A. Madeira	2 1	1 2
Beja	2 1	2 4
Porto	1 1	1 2
Vila Real	1 1	0 0
Aveiro	1 1	0 0
R. A. Açores	1 1	1 2
Coimbra	1 1	0 0
Portalegre	1 1	0 0
<b>Total</b>	<b>141</b>	<b>47</b>

**SEXO DOS CANDIDATOS**

Sexo	Cands. %	Cols. %
Masc.	32 23	9 19
Femin.	109 77	38 81
<b>Total</b>	<b>141</b>	<b>47</b>

**CURSO DO 12º ANO**
**(15 mais frequentes)**

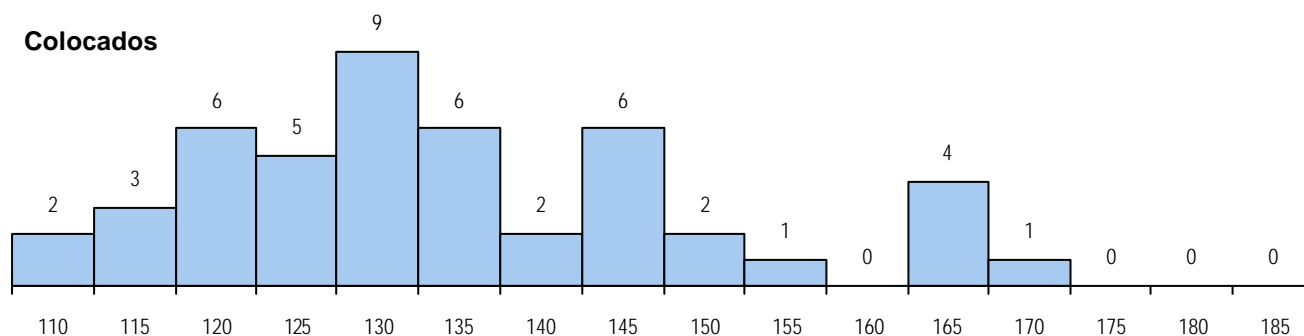
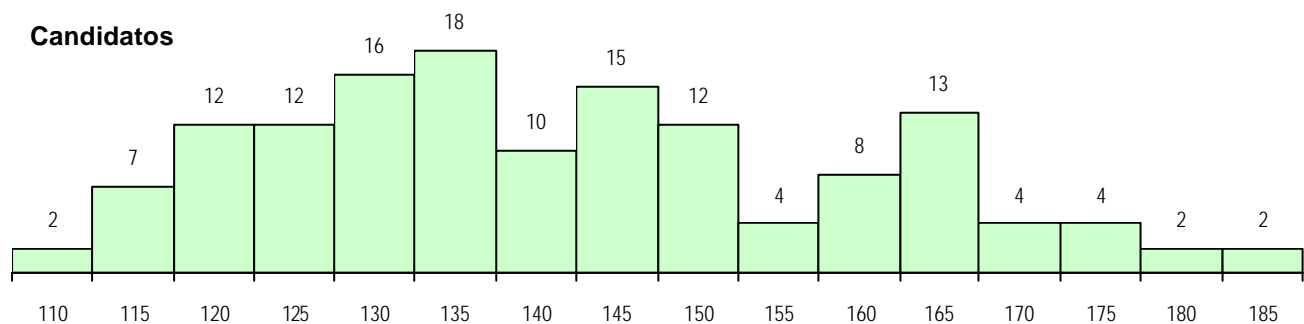
Curso 12º ano	Cands. %	Cols. %
R820 Agrupamento 2 / geral	57 40	21 45
R840 Agrupamento 4 / geral	32 23	7 15
R810 Agrupamento 1 / geral	16 11	5 11
U220 Ens. secundário recorrente (todo	11 8	8 17
E003 3.º curso	3 2	1 2
R886 Geral de artes (novos planos)	3 2	1 2
R880 Arte e tecnologias de comunicaç	3 2	1 2
E004 4.º curso	2 1	0 0
R830 Agrupamento 3 / geral	2 1	0 0
U230 Ens. sec. recorrente privado e c	1 1	1 2
P426 Técnico de estilismo industrial	1 1	1 2
P397 Técnico de conservação e resta	1 1	1 2
R831 Agrupamento 3 / administração	1 1	0 0
E001 1.º curso	1 1	0 0
R841 Agrupamento 4 / comunicação	1 1	0 0

**MÉDIAS DOS COLOCADOS**

Nota de candidatura	134.4
Prova de ingresso	130.8
Média do 12º ano	137.7
Média do 10º/11º ano	138.3

**OPÇÕES EXCLUÍDAS**

Nota candidatura (s/mínima)	0
Prova ingresso (não fez)	4
Prova ingresso (s/mínima)	4
Pré-requisito (não fez)	0

**DISTRIBUIÇÕES DE NOTAS DE CANDIDATURA**


**Estabelecimento:** 0902 Faculdade de Ciências Sociais e Humanas  
**Curso Superior:** 9204 Línguas, Literaturas e Culturas  
*Licenciatura*

**OPÇÃO CANDIDATURA**

Opção	Cands. %	Cols. %
1ª	51 27	51 81
2ª	33 18	8 13
3ª	38 20	1 2
4ª	28 15	3 5
5ª	21 11	0 0
6ª	16 9	0 0
<b>Total</b>	<b>187</b>	<b>63</b>

**ETAPA COLOCAÇÃO (contingente)**

Etapa Colocação	Cands. %	Cols. %	Nota
1 Deficientes	1 1	0 0	
4 Açores 1	2 1	1 2	138.5
8 Madeira 1	5 3	3 5	112.5
12 Emigrantes	8 4	3 5	150.0
17 Geral	187 100	56 89	109.0
<b>Total</b>	<b>203</b>	<b>63</b>	

**DISTRITO/CAE DE CANDIDATURA**

Distrito Origem	Cands. %	Cols. %
Lisboa	77 41	29 46
Setúbal	49 26	16 25
Oeste	13 7	4 6
Santarém	6 3	1 2
R. A. Madeira	5 3	3 5
Castelo Branco	5 3	0 0
Faro	5 3	1 2
Braga	5 3	1 2
Porto	4 2	0 0
Guarda	3 2	0 0
Tâmega	2 1	2 3
Vila Real	2 1	2 3
Viseu	2 1	1 2
Leiria	2 1	0 0
R. A. Açores	2 1	1 2
Évora	2 1	1 2
Entre Douro e Vou	1 1	0 0
Bragança	1 1	1 2
Portalegre	1 1	0 0
<b>Total</b>	<b>187</b>	<b>63</b>

**SEXO DOS CANDIDATOS**

Sexo	Cands. %	Cols. %
Masc.	59 32	16 25
Femin.	128 68	47 75
<b>Total</b>	<b>187</b>	<b>63</b>

**CURSO DO 12º ANO**
**(15 mais frequentes)**

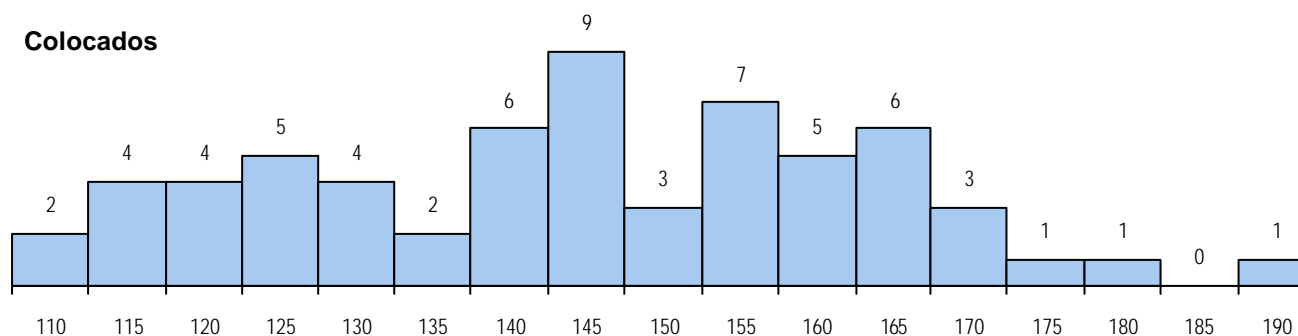
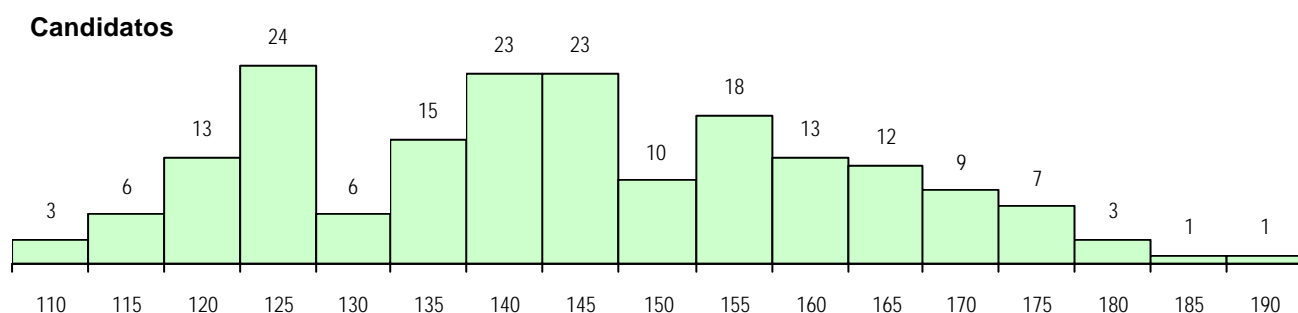
Curso 12º ano	Cands. %	Cols. %
R840 Agrupamento 4 / geral	126 67	39 62
U220 Ens. secundário recorrente (todo	17 9	7 11
Q900 Emigrantes	8 4	3 5
Q950 Equivalências	6 3	4 6
R810 Agrupamento 1 / geral	5 3	3 5
E003 3.º curso	5 3	0 0
R831 Agrupamento 3 / administração	3 2	2 3
R841 Agrupamento 4 / comunicação	3 2	1 2
Q940 Escolas estrangeiras em Portug	3 2	0 0
R820 Agrupamento 2 / geral	2 1	1 2
E004 4.º curso	2 1	1 2
R830 Agrupamento 3 / geral	2 1	0 0
P522 Teatro/interpretação	1 1	1 2
R813 Agrupamento 1 / informática	1 1	1 2
T131 Técnico de secretariado	1 1	0 0

**MÉDIAS DOS COLOCADOS**

Nota de candidatura	144.3
Prova de ingresso	146.4
Média do 12º ano	142.0
Média do 10º/11º ano	142.3

**OPÇÕES EXCLUÍDAS**

Nota candidatura (s/mínima)	0
Prova ingresso (não fez)	2
Prova ingresso (s/mínima)	8
Pré-requisito (não fez)	0

**DISTRIBUIÇÕES DE NOTAS DE CANDIDATURA**


**Estabelecimento:** 0902 Faculdade de Ciências Sociais e Humanas  
**Curso Superior:** 9240 Sociologia  
 Licenciatura

**OPÇÃO CANDIDATURA**

Opção	Cands. %	Cols. %
1ª	8 13	8 57
2ª	11 17	2 14
3ª	12 19	3 21
4ª	12 19	1 7
5ª	14 22	0 0
6ª	6 10	0 0
<b>Total</b>	<b>63</b>	<b>14</b>

**SEXO DOS CANDIDATOS**

Sexo	Cands. %	Cols. %
Masc.	21 33	6 43
Femin.	42 67	8 57
<b>Total</b>	<b>63</b>	<b>14</b>

**ETAPA COLOCAÇÃO (contingente)**

Etapa Colocação	Cands. %	Cols. %	Nota
8 Madeira 1	2 3	0 0	
17 Geral	63 100	14 100	115.3
<b>Total</b>	<b>65</b>	<b>14</b>	

**CURSO DO 12º ANO**

(15 mais frequentes)

Curso 12º ano	Cands. %	Cols. %
R840 Agrupamento 4 / geral	39 62	9 64
R830 Agrupamento 3 / geral	17 27	2 14
U220 Ens. secundário recorrente (todo	7 11	3 21

**DISTRITO/CAE DE CANDIDATURA**

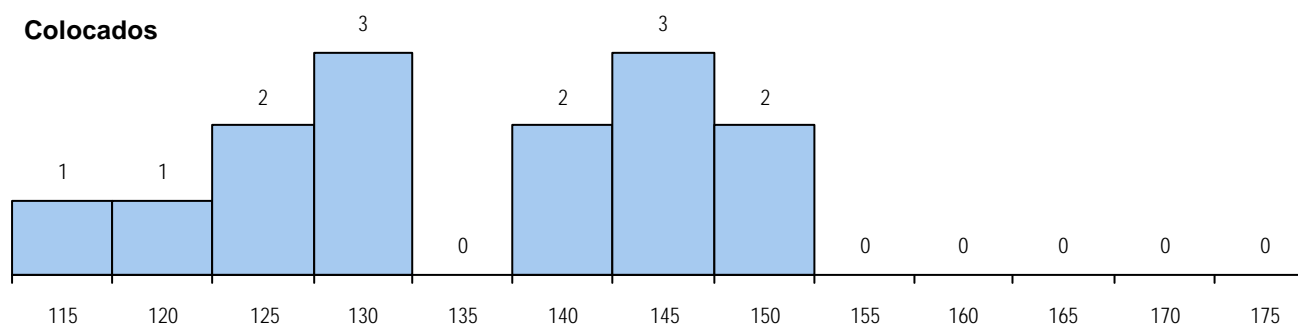
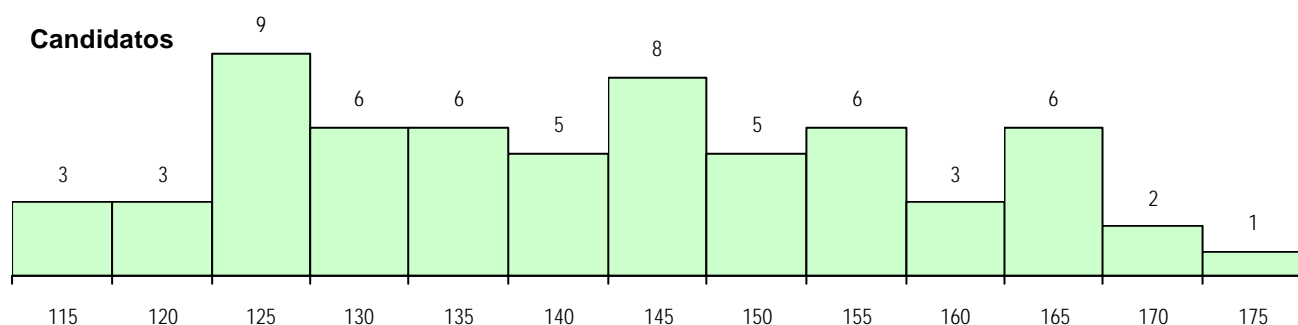
Distrito Origem	Cands. %	Cols. %
Lisboa	29 46	6 43
Oeste	8 13	1 7
Setúbal	7 11	3 21
Évora	3 5	0 0
Castelo Branco	3 5	0 0
R. A. Madeira	2 3	0 0
Santarém	2 3	0 0
Beja	2 3	1 7
Aveiro	2 3	1 7
Viana do Castelo	1 2	0 0
Portalegre	1 2	1 7
Leiria	1 2	1 7
Faro	1 2	0 0
Braga	1 2	0 0
<b>Total</b>	<b>63</b>	<b>14</b>

**MÉDIAS DOS COLOCADOS**

Nota de candidatura	134.6
Prova de ingresso	136.7
Média do 12º ano	132.6
Média do 10º/11º ano	132.6

**OPÇÕES EXCLUÍDAS**

Nota candidatura (s/mínima)	0
Prova ingresso (não fez)	27
Prova ingresso (s/mínima)	6
Pré-requisito (não fez)	0

**DISTRIBUIÇÕES DE NOTAS DE CANDIDATURA**


**Estabelecimento:** 0902 Faculdade de Ciências Sociais e Humanas  
**Curso Superior:** 9252 Tradução  
 Licenciatura

**OPÇÃO CANDIDATURA**

Opção	Cands. %	Cols. %
1ª	27 14	25 56
2ª	53 27	10 22
3ª	34 17	6 13
4ª	27 14	2 4
5ª	35 18	2 4
6ª	19 10	0 0
<b>Total</b>	<b>195</b>	<b>45</b>

**ETAPA COLOCAÇÃO (contingente)**

Etapa Colocação	Cands. %	Cols. %	Nota
1 Deficientes	1 1	1 2	138.5
4 Açores 1	4 2	0 0	
8 Madeira 1	5 3	0 0	
12 Emigrantes	9 5	1 2	135.0
13 Militares	1 1	1 2	142.0
17 Geral	195 100	42 93	122.5
<b>Total</b>	<b>215</b>	<b>45</b>	

**DISTRITO/CAE DE CANDIDATURA**

Distrito Origem	Cands. %	Cols. %
Lisboa	82 42	19 42
Setúbal	42 22	12 27
Oeste	10 5	4 9
Santarém	9 5	4 9
Braga	6 3	1 2
R. A. Açores	6 3	0 0
R. A. Madeira	5 3	0 0
Faro	5 3	2 4
Portalegre	4 2	0 0
Porto	3 2	1 2
Guarda	3 2	0 0
Évora	3 2	1 2
Castelo Branco	3 2	1 2
Beja	3 2	0 0
Leiria	3 2	0 0
Vila Real	2 1	0 0
Coimbra	2 1	0 0
Aveiro	1 1	0 0
Viseu	1 1	0 0
Bragança	1 1	0 0
Entre Douro e Vou	1 1	0 0
<b>Total</b>	<b>195</b>	<b>45</b>

**SEXO DOS CANDIDATOS**

Sexo	Cands. %	Cols. %
Masc.	70 36	18 40
Femin.	125 64	27 60
<b>Total</b>	<b>195</b>	<b>45</b>

**CURSO DO 12º ANO**

Curso 12º ano	Cands. %	Cols. %
R840 Agrupamento 4 / geral	134 69	26 58
U220 Ens. secundário recorrente (todo	16 8	7 16
Q950 Equivalências	9 5	1 2
Q900 Emigrantes	9 5	1 2
R810 Agrupamento 1 / geral	5 3	3 7
R841 Agrupamento 4 / comunicação	5 3	2 4
E003 3.º curso	4 2	0 0
P426 Técnico de estilismo industrial	2 1	1 2
R830 Agrupamento 3 / geral	2 1	0 0
U230 Ens. sec. recorrente privado e c	1 1	1 2
E001 1.º curso	1 1	1 2
P445 Técnico de hotelaria/recepção e	1 1	1 2
Q940 Escolas estrangeiras em Portug	1 1	1 2
R831 Agrupamento 3 / administração	1 1	0 0
R820 Agrupamento 2 / geral	1 1	0 0

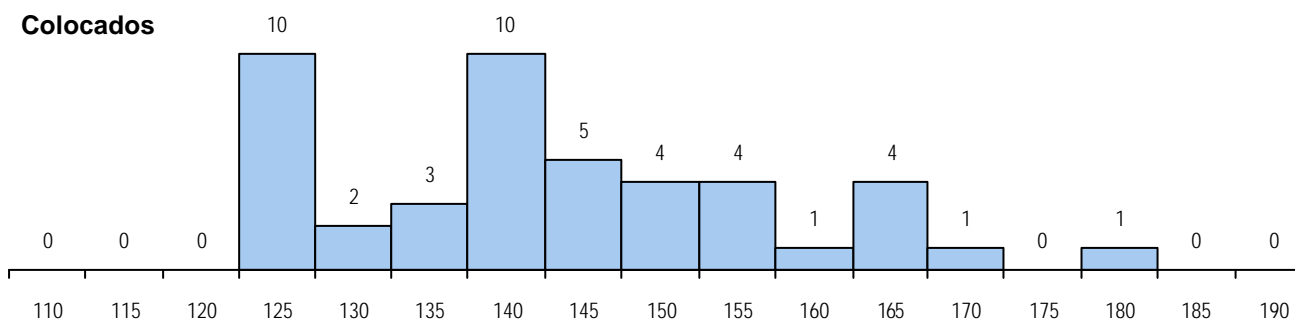
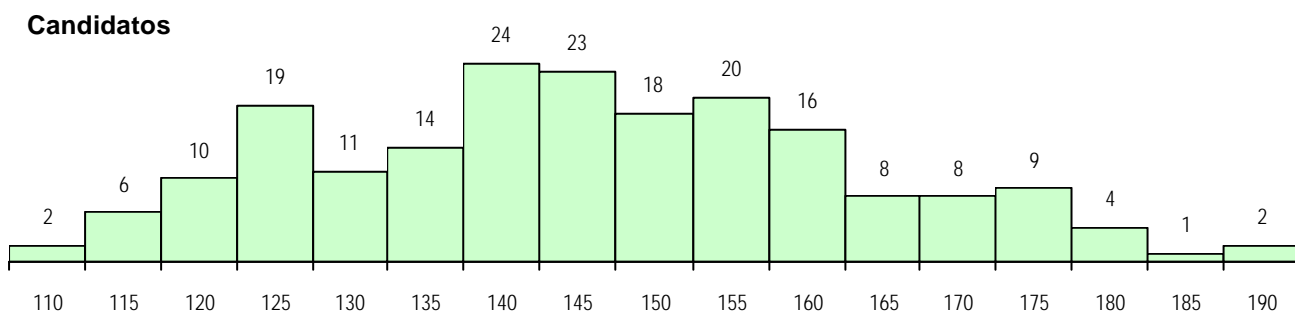
**MÉDIAS DOS COLOCADOS**

Nota de candidatura	142.7
Prova de ingresso	145.5
Média do 12º ano	139.6
Média do 10º/11º ano	140.0

**OPÇÕES EXCLUÍDAS**

Nota candidatura (s/mínima)	0
Prova ingresso (não fez)	1
Prova ingresso (s/mínima)	7
Pré-requisito (não fez)	0

**DISTRIBUIÇÕES DE NOTAS DE CANDIDATURA**



**Estabelecimento:** 0902 Faculdade de Ciências Sociais e Humanas  
**Curso Superior:** 9448 Antropologia  
 Licenciatura

**OPÇÃO CANDIDATURA**

Opção	Cands. %	Cols. %
1ª	16 15	16 67
2ª	19 17	5 21
3ª	18 16	1 4
4ª	22 20	1 4
5ª	17 15	0 0
6ª	18 16	1 4
<b>Total</b>	<b>110</b>	<b>24</b>

**ETAPA COLOCAÇÃO (contingente)**

Etapa Colocação	Cands. %	Cols. %	Nota
4 Açores 1	1 1	0 0	
8 Madeira 1	1 1	0 0	
17 Geral	110 100	24 100	108.0
<b>Total</b>	<b>112</b>	<b>24</b>	

**DISTRITO/CAE DE CANDIDATURA**

Distrito Origem	Cands. %	Cols. %
Lisboa	61 55	16 67
Setúbal	16 15	4 17
Oeste	6 5	0 0
Faro	5 5	3 13
Santarém	4 4	0 0
Porto	3 3	0 0
Évora	3 3	0 0
Beja	3 3	0 0
Entre Douro e Vou	2 2	0 0
Leiria	2 2	1 4
R. A. Madeira	1 1	0 0
R. A. Açores	1 1	0 0
Viseu	1 1	0 0
Portalegre	1 1	0 0
Castelo Branco	1 1	0 0
<b>Total</b>	<b>110</b>	<b>24</b>

**SEXO DOS CANDIDATOS**

Sexo	Cands. %	Cols. %
Masc.	41 37	8 33
Femin.	69 63	16 67
<b>Total</b>	<b>110</b>	<b>24</b>

**CURSO DO 12º ANO**

(15 mais frequentes)

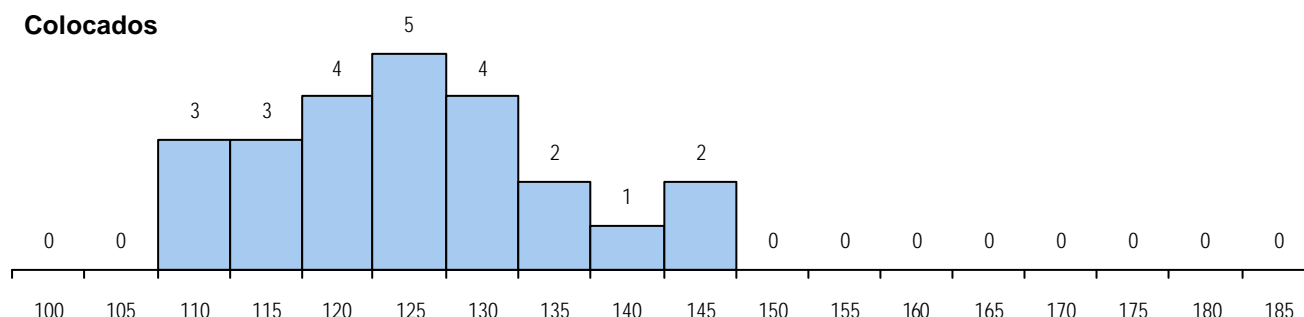
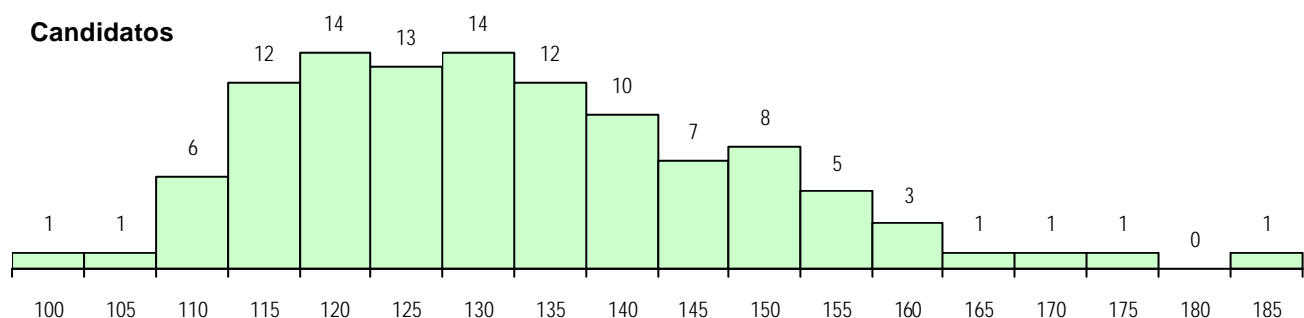
Curso 12º ano	Cands. %	Cols. %
R840 Agrupamento 4 / geral	56 51	15 63
U220 Ens. secundário recorrente (todo	21 19	2 8
E003 3.º curso	9 8	3 13
R810 Agrupamento 1 / geral	5 5	0 0
R842 Agrupamento 4 / animação soci	4 4	2 8
R830 Agrupamento 3 / geral	3 3	1 4
E001 1.º curso	2 2	1 4
U230 Ens. sec. recorrente privado e c	2 2	0 0
Q950 Equivalências	2 2	0 0
R820 Agrupamento 2 / geral	1 1	0 0
Q960 Equivalências (Desp. n.º 6649/2	1 1	0 0
Q940 Escolas estrangeiras em Portug	1 1	0 0
P551 Técnico de informática/manuten	1 1	0 0
P253 Restaurante/bar (INFT)	1 1	0 0
E002 2.º curso	1 1	0 0

**MÉDIAS DOS COLOCADOS**

Nota de candidatura	124.3
Prova de ingresso	120.2
Média do 12º ano	127.5
Média do 10º/11º ano	129.2

**OPÇÕES EXCLUÍDAS**

Nota candidatura (s/mínima)	0
Prova ingresso (não fez)	4
Prova ingresso (s/mínima)	11
Pré-requisito (não fez)	0

**DISTRIBUIÇÕES DE NOTAS DE CANDIDATURA**




**Estabelecimento:** 0903 Faculdade de Ciências e Tecnologia  
**Curso Superior:** 0233 Engenharia Civil  
*Licenciatura*

**OPÇÃO CANDIDATURA**

Opção	Cands. %	Cols. %
1ª	65 19	65 82
2ª	98 29	12 15
3ª	60 18	2 3
4ª	56 16	0 0
5ª	39 11	0 0
6ª	24 7	0 0
<b>Total</b>	<b>342</b>	<b>79</b>

**SEXO DOS CANDIDATOS**

Sexo	Cands. %	Cols. %
Masc.	300 88	71 90
Femin.	42 12	8 10
<b>Total</b>	<b>342</b>	<b>79</b>

**MÉDIAS DOS COLOCADOS**

Nota de candidatura	130.0
Prova de ingresso	117.6
Média do 12º ano	138.2
Média do 10º/11º ano	138.2

**OPÇÕES EXCLUÍDAS**

Nota candidatura (s/mínima)	0
Prova ingresso (não fez)	17
Prova ingresso (s/mínima)	0
Pré-requisito (não fez)	0

**ETAPA COLOCAÇÃO (contingente)**

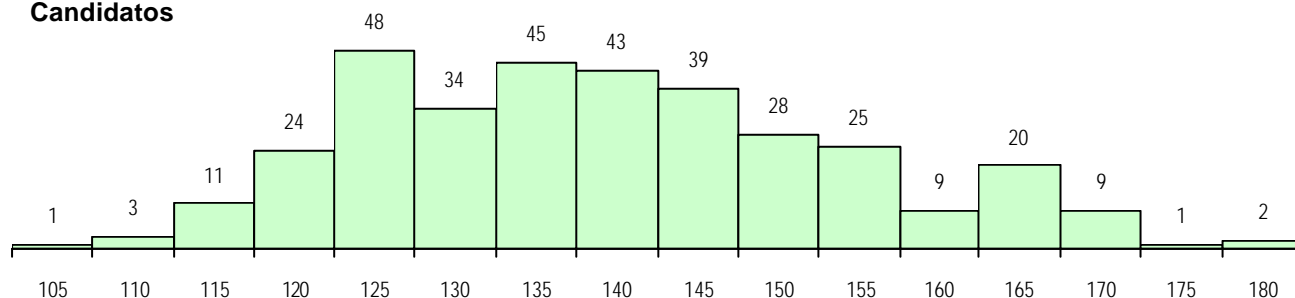
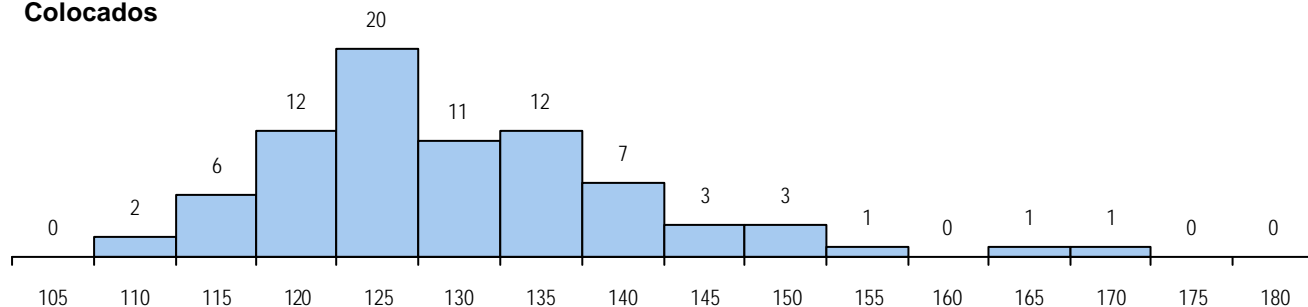
Etapa Colocação	Cands. %	Cols. %	Nota
4 Açores 1	3 1	0 0	
8 Madeira 1	6 2	0 0	
12 Emigrantes	3 1	1 1	142.8
17 Geral	342 100	78 99	111.4
<b>Total</b>	<b>354</b>	<b>79</b>	

**CURSO DO 12º ANO**
**(15 mais frequentes)**

Curso 12º ano	Cands. %	Cols. %
R810 Agrupamento 1 / geral	284 83	62 78
R820 Agrupamento 2 / geral	34 10	7 9
R813 Agrupamento 1 / informática	9 3	3 4
Q940 Escolas estrangeiras em Portug	3 1	2 3
R814 Agrupamento 1 / mecânica	2 1	1 1
R812 Agrupamento 1 / electrotecni/el	2 1	1 1
R811 Agrupamento 1 / construção civi	2 1	1 1
Q900 Emigrantes	2 1	1 1
R830 Agrupamento 3 / geral	2 1	0 0
R886 Geral de artes (novos planos)	1 0	1 1
E001 1.º curso	1 0	0 0

**DISTRITO/CAE DE CANDIDATURA**

Distrito Origem	Cands. %	Cols. %
Lisboa	154 45	33 42
Setúbal	65 19	27 34
Santarém	23 7	5 6
Oeste	15 4	2 3
Faro	14 4	5 6
Leiria	9 3	1 1
R. A. Açores	8 2	1 1
Braga	7 2	0 0
R. A. Madeira	6 2	0 0
Viseu	6 2	0 0
Évora	6 2	2 3
Beja	5 1	2 3
Porto	5 1	0 0
Coimbra	3 1	0 0
Castelo Branco	3 1	0 0
Vila Real	3 1	0 0
Aveiro	2 1	0 0
Tâmega	2 1	0 0
Viana do Castelo	2 1	0 0
Portalegre	2 1	1 1
Guarda	1 0	0 0
Entre Douro e Vou	1 0	0 0
<b>Total</b>	<b>342</b>	<b>79</b>

**DISTRIBUIÇÕES DE NOTAS DE CANDIDATURA**
**Candidatos**

**Colocados**


**Estabelecimento:** 0903 Faculdade de Ciências e Tecnologia  
**Curso Superior:** 0290 Engenharia e Gestão Industrial  
*Licenciatura*

**OPÇÃO CANDIDATURA**

Opção	Cands. %	Cols. %
1ª	13 11	13 93
2ª	25 21	1 7
3ª	15 13	0 0
4ª	21 18	0 0
5ª	25 21	0 0
6ª	21 18	0 0
<b>Total</b>	<b>120</b>	<b>14</b>

**SEXO DOS CANDIDATOS**

Sexo	Cands. %	Cols. %
Masc.	97 81	12 86
Femin.	23 19	2 14
<b>Total</b>	<b>120</b>	<b>14</b>

**MÉDIAS DOS COLOCADOS**

Nota de candidatura	128.0
Prova de ingresso	109.4
Média do 12º ano	140.4
Média do 10º/11º ano	140.4

**ETAPA COLOCAÇÃO (contingente)**

Etapa Colocação	Cands. %	Cols. %	Nota
4 Açores 1	1 1	0 0	
8 Madeira 1	1 1	0 0	
12 Emigrantes	1 1	0 0	
17 Geral	120 100	14 100	112.0
<b>Total</b>	<b>123</b>	<b>14</b>	

**CURSO DO 12º ANO**
**(15 mais frequentes)**

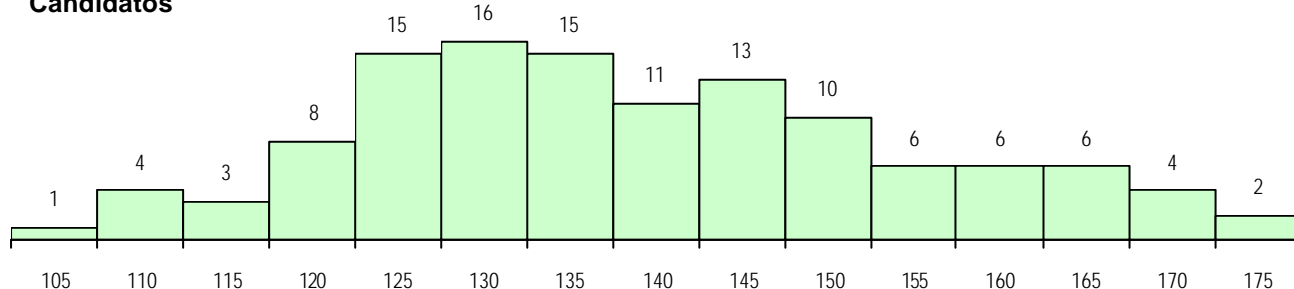
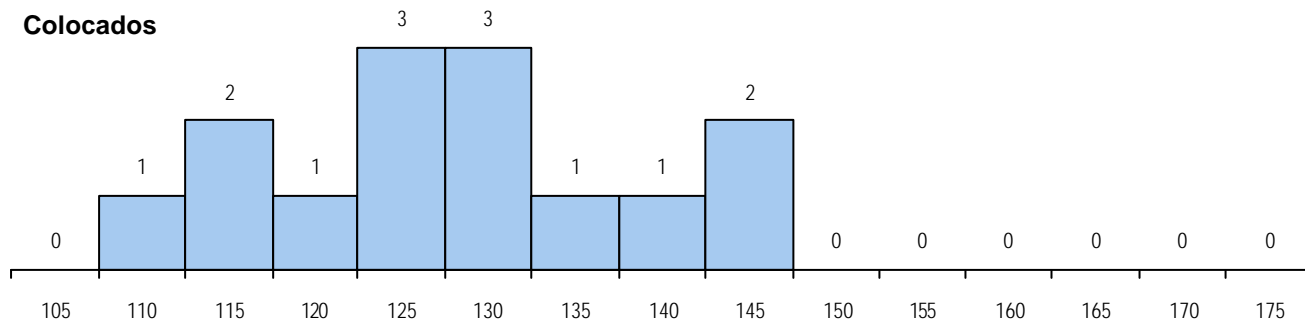
Curso 12º ano	Cands. %	Cols. %
R810 Agrupamento 1 / geral	101 84	11 79
R820 Agrupamento 2 / geral	12 10	2 14
R813 Agrupamento 1 / informática	3 3	0 0
Q940 Escolas estrangeiras em Portugal	2 2	0 0
Q950 Equivalências	1 1	1 7
Q900 Emigrantes	1 1	0 0

**DISTRITO/CAE DE CANDIDATURA**

Distrito Origem	Cands. %	Cols. %
Lisboa	63 53	9 64
Setúbal	28 23	3 21
Porto	6 5	0 0
Oeste	5 4	1 7
Santarém	3 3	0 0
R. A. Madeira	2 2	0 0
R. A. Açores	2 2	0 0
Viseu	2 2	0 0
Leiria	2 2	0 0
Castelo Branco	2 2	0 0
Beja	2 2	1 7
Entre Douro e Vou	1 1	0 0
Guarda	1 1	0 0
Aveiro	1 1	0 0
<b>Total</b>	<b>120</b>	<b>14</b>

**OPÇÕES EXCLUÍDAS**

Nota candidatura (s/mínima)	0
Prova ingresso (não fez)	9
Prova ingresso (s/mínima)	0
Pré-requisito (não fez)	0

**DISTRIBUIÇÕES DE NOTAS DE CANDIDATURA**
**Candidatos**

**Colocados**


**Estabelecimento:** 0903 Faculdade de Ciências e Tecnologia  
**Curso Superior:** 0304 Engenharia Mecânica  
*Licenciatura*

**OPÇÃO CANDIDATURA**

Opção	Cands. %	Cols. %
1ª	35 13	35 85
2ª	62 23	3 7
3ª	61 22	1 2
4ª	37 14	1 2
5ª	47 17	0 0
6ª	32 12	1 2
<b>Total</b>	<b>274</b>	<b>41</b>

**ETAPA COLOCAÇÃO (contingente)**

Etapa Colocação	Cands. %	Cols. %	Nota
8 Madeira 1	5 2	0 0	
12 Emigrantes	1 0	0 0	
17 Geral	274 100	41 100	104.0
<b>Total</b>	<b>280</b>	<b>41</b>	

**DISTRITO/CAE DE CANDIDATURA**

Distrito Origem	Cands. %	Cols. %
Lisboa	159 58	25 61
Setúbal	48 18	10 24
Santarém	14 5	2 5
Oeste	14 5	0 0
Leiria	5 2	1 2
R. A. Madeira	5 2	0 0
Aveiro	4 1	1 2
Castelo Branco	3 1	0 0
Coimbra	3 1	0 0
Évora	3 1	1 2
Faro	3 1	1 2
Porto	3 1	0 0
Portalegre	2 1	0 0
Braga	2 1	0 0
Beja	2 1	0 0
Guarda	2 1	0 0
Viseu	1 0	0 0
Bragança	1 0	0 0
<b>Total</b>	<b>274</b>	<b>41</b>

**SEXO DOS CANDIDATOS**

Sexo	Cands. %	Cols. %
Masc.	252 92	38 93
Femin.	22 8	3 7
<b>Total</b>	<b>274</b>	<b>41</b>

**CURSO DO 12º ANO**
**(15 mais frequentes)**

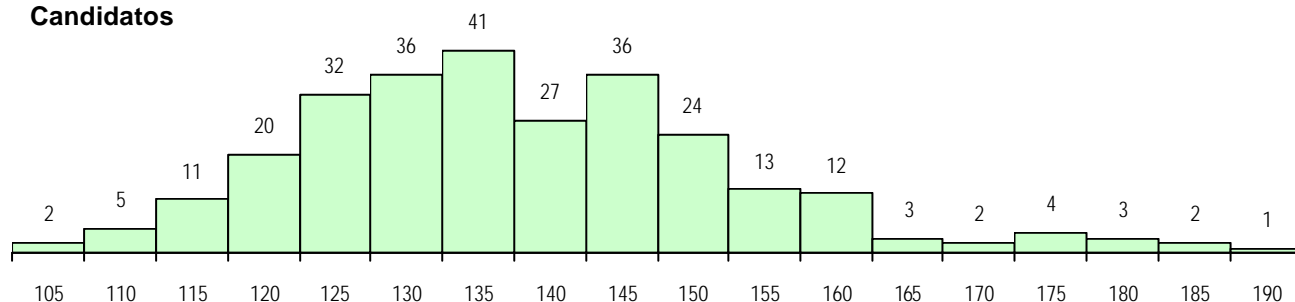
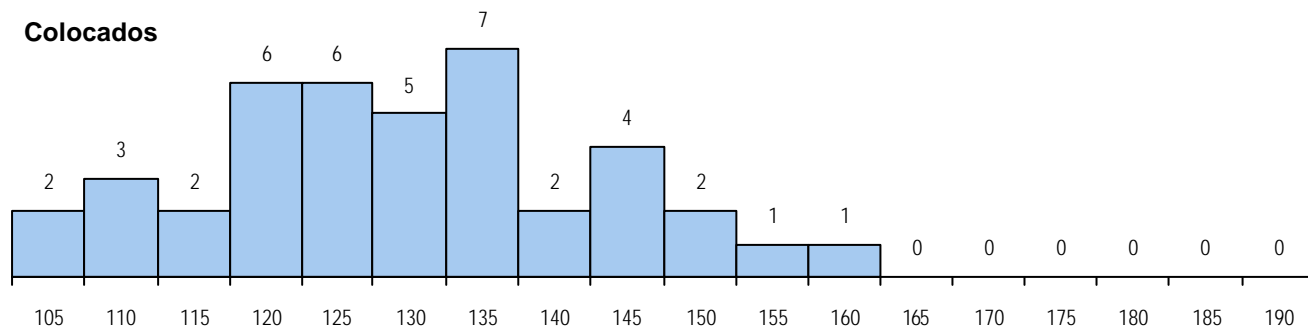
Curso 12º ano	Cands. %	Cols. %
R810 Agrupamento 1 / geral	216 79	32 78
R820 Agrupamento 2 / geral	30 11	5 12
R814 Agrupamento 1 / mecânica	9 3	1 2
Q940 Escolas estrangeiras em Portug	8 3	1 2
R813 Agrupamento 1 / informática	4 1	2 5
R812 Agrupamento 1 / electrotecnia/el	3 1	0 0
U220 Ens. secundário recorrente (todo	1 0	0 0
R830 Agrupamento 3 / geral	1 0	0 0
R811 Agrupamento 1 / construção civi	1 0	0 0
Q900 Emigrantes	1 0	0 0

**MÉDIAS DOS COLOCADOS**

Nota de candidatura	129.6
Prova de ingresso	119.5
Média do 12º ano	136.4
Média do 10º/11º ano	136.4

**OPÇÕES EXCLUÍDAS**

Nota candidatura (s/mínima)	0
Prova ingresso (não fez)	10
Prova ingresso (s/mínima)	0
Pré-requisito (não fez)	0

**DISTRIBUIÇÕES DE NOTAS DE CANDIDATURA**
**Candidatos**

**Colocados**


**Estabelecimento:** 0903 Faculdade de Ciências e Tecnologia  
**Curso Superior:** 9015 Bioquímica  
 Licenciatura

**OPÇÃO CANDIDATURA**

Opção	Cands. %	Cols. %
1ª	23 6	12 18
2ª	70 19	16 25
3ª	79 21	15 23
4ª	83 22	12 18
5ª	61 16	7 11
6ª	56 15	3 5
<b>Total</b>	<b>372</b>	<b>65</b>

**SEXO DOS CANDIDATOS**

Sexo	Cands. %	Cols. %
Masc.	129 35	19 29
Femin.	243 65	46 71
<b>Total</b>	<b>372</b>	<b>65</b>

**MÉDIAS DOS COLOCADOS**

Nota de candidatura	151.5
Prova de ingresso	138.4
Média do 12º ano	160.3
Média do 10º/11º ano	160.3

**OPÇÕES EXCLUÍDAS**

Nota candidatura (s/mínima)	0
Prova ingresso (não fez)	8
Prova ingresso (s/mínima)	1
Pré-requisito (não fez)	0

**ETAPA COLOCAÇÃO (contingente)**

Etapa Colocação	Cands. %	Cols. %	Nota
1 Deficientes	1 0	0 0	
4 Açores 1	4 1	2 3	163.8
12 Emigrantes	4 1	1 2	164.6
17 Geral	372 100	62 95	141.4
<b>Total</b>	<b>381</b>	<b>65</b>	

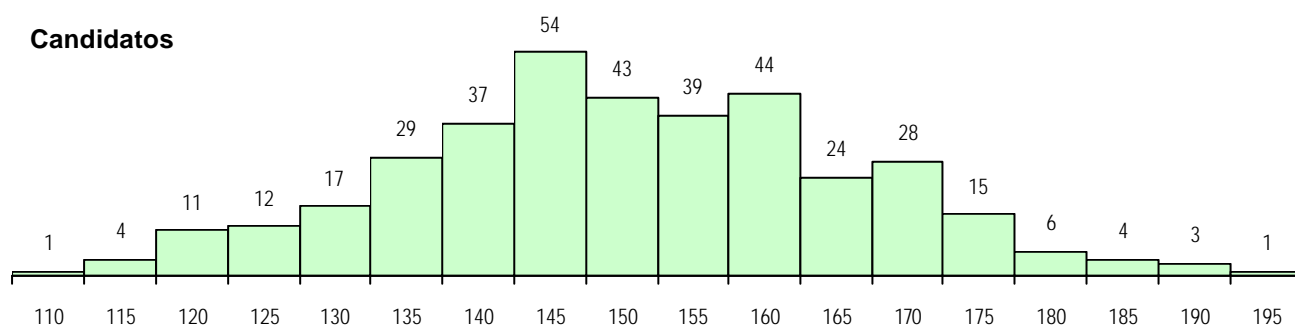
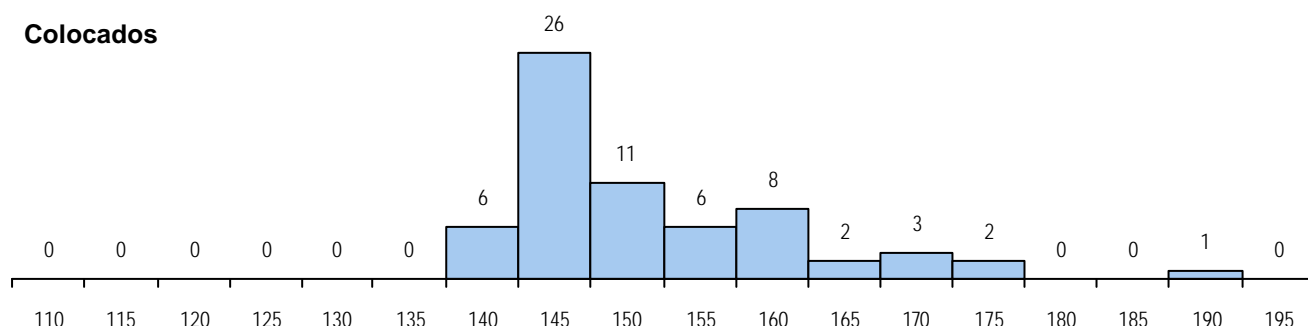
**CURSO DO 12º ANO**

(15 mais frequentes)

Curso 12º ano	Cands. %	Cols. %
R810 Agrupamento 1 / geral	360 97	62 95
U220 Ens. secundário recorrente (todo	4 1	0 0
Q940 Escolas estrangeiras em Portug	2 1	2 3
Q950 Equivalências	2 1	1 2
Q900 Emigrantes	2 1	0 0
U230 Ens. sec. recorrente privado e c	1 0	0 0
R875 Técnico de análises químico-biol	1 0	0 0

**DISTRITO/CAE DE CANDIDATURA**

Distrito Origem	Cands. %	Cols. %
Lisboa	137 37	19 29
Setúbal	78 21	14 22
Santarém	27 7	3 5
Oeste	17 5	8 12
Leiria	14 4	1 2
Castelo Branco	12 3	1 2
Faro	11 3	1 2
Guarda	10 3	1 2
Portalegre	9 2	2 3
Beja	9 2	3 5
Viseu	8 2	2 3
Braga	7 2	1 2
Coimbra	6 2	2 3
Porto	5 1	3 5
R. A. Açores	4 1	3 5
Aveiro	4 1	0 0
Évora	4 1	1 2
Tâmega	3 1	0 0
Viana do Castelo	3 1	0 0
Vila Real	2 1	0 0
Bragança	2 1	0 0
<b>Total</b>	<b>372</b>	<b>65</b>

**DISTRIBUIÇÕES DE NOTAS DE CANDIDATURA**
**Candidatos**

**Colocados**


**Estabelecimento:** 0903 Faculdade de Ciências e Tecnologia  
**Curso Superior:** 9116 Engenharia Geológica  
*Licenciatura*

**OPÇÃO CANDIDATURA**

Opção	Cands. %	Cols. %
1ª	3 11	3 100
2ª	3 11	0 0
3ª	5 19	0 0
4ª	4 15	0 0
5ª	6 22	0 0
6ª	6 22	0 0
<b>Total</b>	<b>27</b>	<b>3</b>

**ETAPA COLOCAÇÃO (contingente)**

Etapa Colocação	Cands. %	Cols. %	Nota
4 Açores 1	1 4	0 0	
17 Geral	27 100	3 100	116.0
<b>Total</b>	<b>28</b>	<b>3</b>	

**DISTRITO/CAE DE CANDIDATURA**

Distrito Origem	Cands. %	Cols. %
Lisboa	13 48	2 67
Setúbal	6 22	0 0
R. A. Açores	2 7	0 0
Santarém	2 7	0 0
Oeste	1 4	0 0
Viseu	1 4	0 0
Faro	1 4	1 33
Coimbra	1 4	0 0
<b>Total</b>	<b>27</b>	<b>3</b>

**SEXO DOS CANDIDATOS**

Sexo	Cands. %	Cols. %
Masc.	17 63	2 67
Femin.	10 37	1 33
<b>Total</b>	<b>27</b>	<b>3</b>

**CURSO DO 12º ANO**
**(15 mais frequentes)**

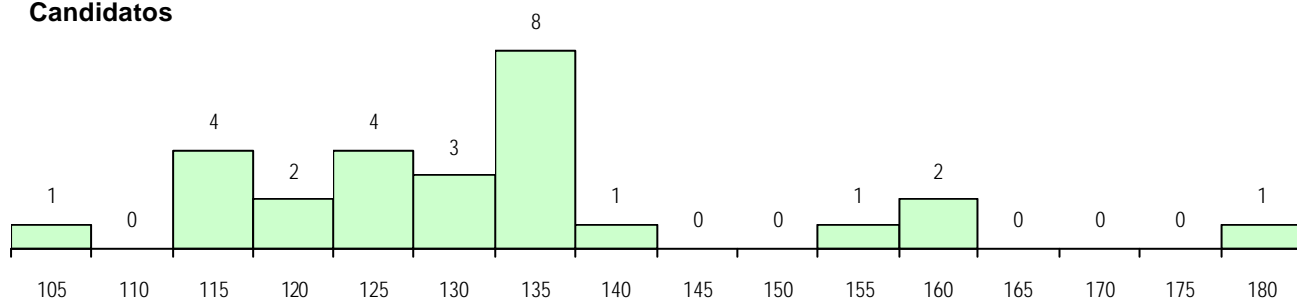
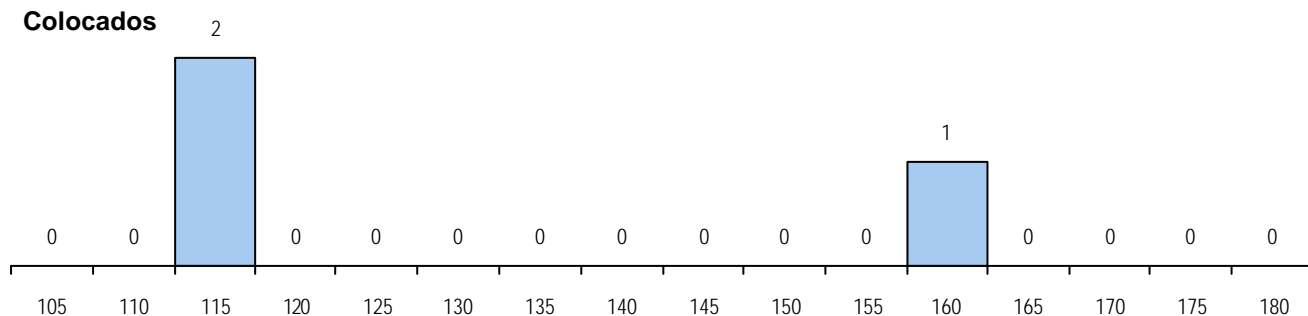
Curso 12º ano	Cands. %	Cols. %
R810 Agrupamento 1 / geral	27 100	3 100

**MÉDIAS DOS COLOCADOS**

Nota de candidatura	130.3
Prova de ingresso	120.7
Média do 12º ano	136.7
Média do 10º/11º ano	136.7

**OPÇÕES EXCLUÍDAS**

Nota candidatura (s/mínima)	0
Prova ingresso (não fez)	1
Prova ingresso (s/mínima)	0
Pré-requisito (não fez)	0

**DISTRIBUIÇÕES DE NOTAS DE CANDIDATURA**
**Candidatos**

**Colocados**


**Estabelecimento:** 0903 Faculdade de Ciências e Tecnologia  
**Curso Superior:** 9119 Engenharia Informática  
*Licenciatura*

**OPÇÃO CANDIDATURA**

Opção	Cands. %	Cols. %
1ª	94 20	94 90
2ª	93 20	8 8
3ª	107 23	1 1
4ª	88 19	1 1
5ª	52 11	0 0
6ª	34 7	0 0
<b>Total</b>	<b>468</b>	<b>104</b>

**SEXO DOS CANDIDATOS**

Sexo	Cands. %	Cols. %
Masc.	421 90	93 89
Femin.	47 10	11 11
<b>Total</b>	<b>468</b>	<b>104</b>

**MÉDIAS DOS COLOCADOS**

Nota de candidatura	137.6
Prova de ingresso	123.5
Média do 12º ano	147.0
Média do 10º/11º ano	147.0

**OPÇÕES EXCLUÍDAS**

Nota candidatura (s/mínima)	48
Prova ingresso (não fez)	7
Prova ingresso (s/mínima)	0
Pré-requisito (não fez)	0

**ETAPA COLOCAÇÃO (contingente)**

Etapa Colocação	Cands. %	Cols. %	Nota
1 Deficientes	5 1	2 2	121.4
4 Açores 1	1 0	0 0	
8 Madeira 1	10 2	0 0	
12 Emigrantes	4 1	0 0	
17 Geral	468 100	102 98	120.0
<b>Total</b>	<b>488</b>	<b>104</b>	

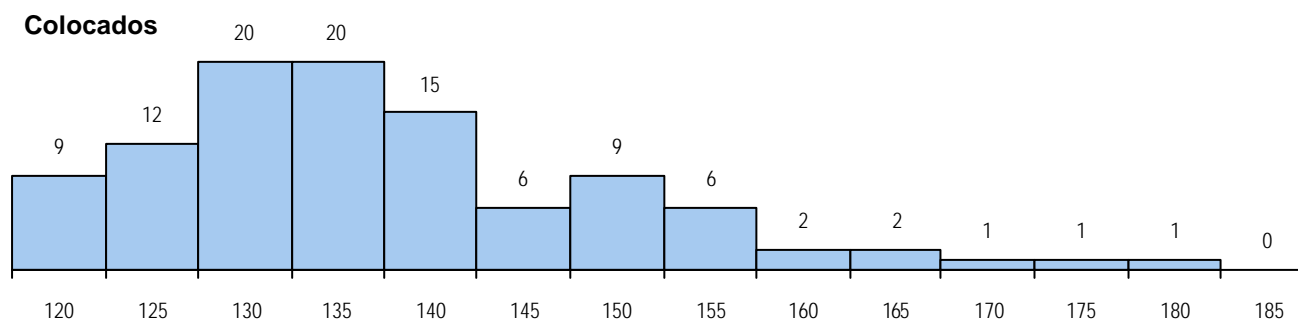
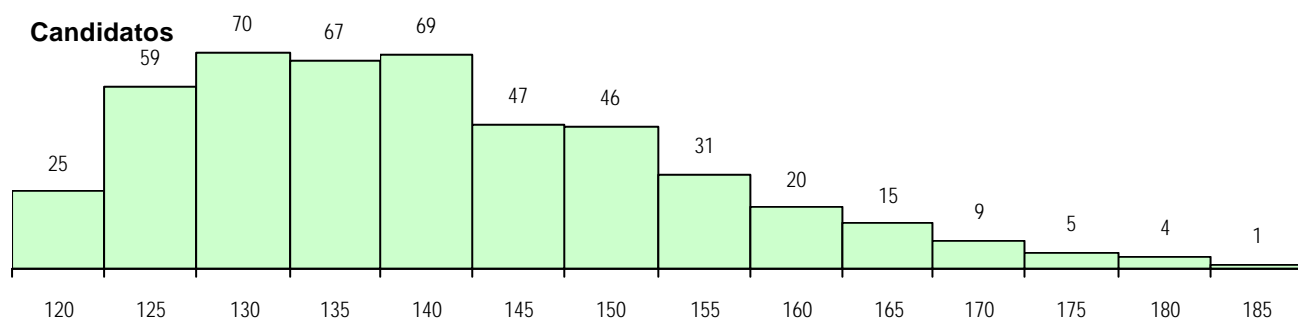
**CURSO DO 12º ANO**

Curso 12º ano	Cands. %	Cols. %
R810 Agrupamento 1 / geral	311 66	65 63
R813 Agrupamento 1 / informática	92 20	25 24
R820 Agrupamento 2 / geral	20 4	1 1
R830 Agrupamento 3 / geral	15 3	3 3
P593 Técnico de gestão de sistemas i	4 1	2 2
Q940 Escolas estrangeiras em Portug	4 1	1 1
R812 Agrupamento 1 / electrotecni/el	4 1	0 0
P551 Técnico de informática/manuten	3 1	1 1
U220 Ens. secundário recorrente (todo	2 0	2 2
P469 Técnico de informática aplicada	2 0	2 2
Q950 Equivalências	2 0	0 0
R851 Arte e tecnologias de comunicaç	1 0	1 1
P466 Técnico de informática fundame	1 0	1 1
R814 Agrupamento 1 / mecânica	1 0	0 0
E001 1.º curso	1 0	0 0

**DISTRITO/CAE DE CANDIDATURA**

Distrito Origem	Cands. %	Cols. %
Lisboa	189 40	27 26
Setúbal	117 25	51 49
Santarém	34 7	6 6
Oeste	30 6	4 4
Leiria	15 3	2 2
R. A. Madeira	12 3	1 1
Faro	12 3	4 4
Beja	10 2	4 4
Castelo Branco	8 2	3 3
Évora	8 2	0 0
Vila Real	4 1	0 0
Viana do Castelo	4 1	0 0
Braga	3 1	0 0
Coimbra	3 1	0 0
Aveiro	3 1	0 0
Portalegre	3 1	0 0
Viseu	3 1	0 0
R. A. Açores	3 1	0 0
Guarda	2 0	1 1
Douro-Sul	2 0	0 0
Bragança	1 0	0 0
Entre Douro e Vou	1 0	0 0
Porto	1 0	1 1
<b>Total</b>	<b>468</b>	<b>104</b>

**DISTRIBUIÇÕES DE NOTAS DE CANDIDATURA**



**Estabelecimento:** 0903 Faculdade de Ciências e Tecnologia  
**Curso Superior:** 9209 Matemática  
*Licenciatura*

**OPÇÃO CANDIDATURA**

Opção	Cands. %	Cols. %
1ª	9 12	9 90
2ª	12 16	0 0
3ª	15 21	0 0
4ª	12 16	0 0
5ª	14 19	1 10
6ª	11 15	0 0
<b>Total</b>	<b>73</b>	<b>10</b>

**ETAPA COLOCAÇÃO (contingente)**

Etapa Colocação	Cands. %	Cols. %	Nota
4 Açores 1	1 1	1 10	168.2
8 Madeira 1	1 1	0 0	
17 Geral	73 100	9 90	121.4
<b>Total</b>	<b>75</b>	<b>10</b>	

**DISTRITO/CAE DE CANDIDATURA**

Distrito Origem	Cands. %	Cols. %
Setúbal	25 34	4 40
Lisboa	25 34	4 40
Oeste	5 7	1 10
Évora	4 5	0 0
R. A. Açores	2 3	1 10
Viseu	2 3	0 0
Leiria	2 3	0 0
Castelo Branco	2 3	0 0
Tâmega	1 1	0 0
R. A. Madeira	1 1	0 0
Viana do Castelo	1 1	0 0
Santarém	1 1	0 0
Braga	1 1	0 0
Beja	1 1	0 0
<b>Total</b>	<b>73</b>	<b>10</b>

**SEXO DOS CANDIDATOS**

Sexo	Cands. %	Cols. %
Masc.	33 45	1 10
Femin.	40 55	9 90
<b>Total</b>	<b>73</b>	<b>10</b>

**CURSO DO 12º ANO**
**(15 mais frequentes)**

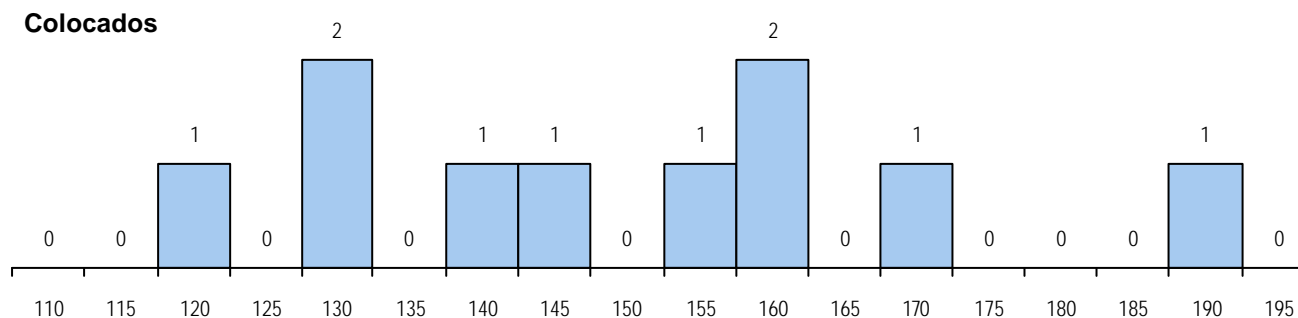
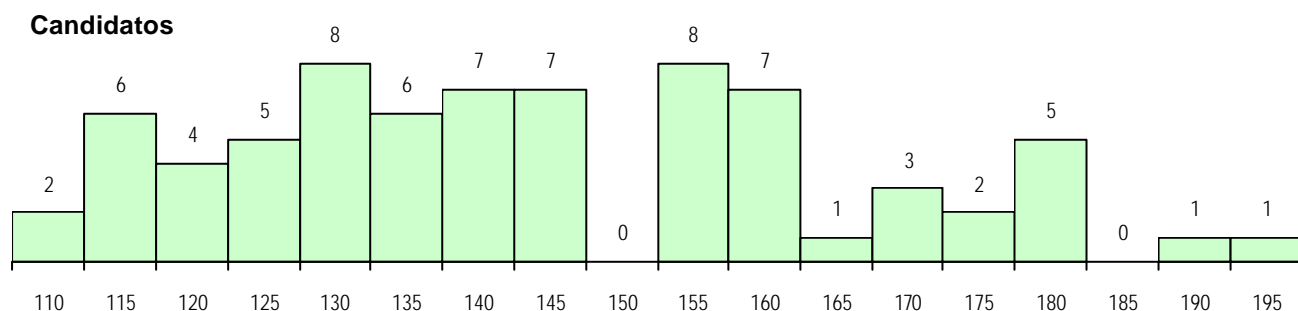
Curso 12º ano	Cands. %	Cols. %
R810 Agrupamento 1 / geral	54 74	9 90
R820 Agrupamento 2 / geral	5 7	0 0
R830 Agrupamento 3 / geral	4 5	1 10
R813 Agrupamento 1 / informática	2 3	0 0
R831 Agrupamento 3 / administração	1 1	0 0
R815 Agrupamento 1 / química	1 1	0 0
Q950 Equivalências	1 1	0 0
Q940 Escolas estrangeiras em Portugal	1 1	0 0
P593 Técnico de gestão de sistemas i	1 1	0 0
P469 Técnico de informática aplicada	1 1	0 0
E002 2.º curso	1 1	0 0
E001 1.º curso	1 1	0 0

**MÉDIAS DOS COLOCADOS**

Nota de candidatura	149.8
Prova de ingresso	138.0
Média do 12º ano	157.6
Média do 10º/11º ano	157.6

**OPÇÕES EXCLUÍDAS**

Nota candidatura (s/mínima)	0
Prova ingresso (não fez)	1
Prova ingresso (s/mínima)	1
Pré-requisito (não fez)	0

**DISTRIBUIÇÕES DE NOTAS DE CANDIDATURA**


**Estabelecimento:** 0903 Faculdade de Ciências e Tecnologia  
**Curso Superior:** 9224 Química Aplicada  
*Licenciatura*

**OPÇÃO CANDIDATURA**

Opção	Cands. %	Cols. %
1ª	13 12	13 42
2ª	16 14	7 23
3ª	18 16	2 6
4ª	23 21	6 19
5ª	29 26	3 10
6ª	13 12	0 0
<b>Total</b>	<b>112</b>	<b>31</b>

**SEXO DOS CANDIDATOS**

Sexo	Cands. %	Cols. %
Masc.	43 38	7 23
Femin.	69 62	24 77
<b>Total</b>	<b>112</b>	<b>31</b>

**MÉDIAS DOS COLOCADOS**

Nota de candidatura	133.5
Prova de ingresso	118.2
Média do 12º ano	143.7
Média do 10º/11º ano	143.7

**ETAPA COLOCAÇÃO (contingente)**

Etapa Colocação	Cands. %	Cols. %	Nota
8 Madeira 1	1 1	0 0	
17 Geral	112 100	31 100	122.8
<b>Total</b>	<b>113</b>	<b>31</b>	

**CURSO DO 12º ANO**
**(15 mais frequentes)**

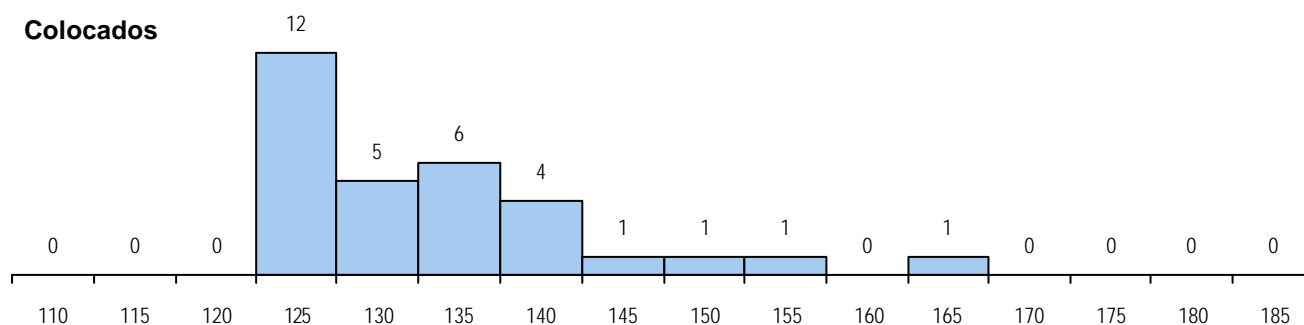
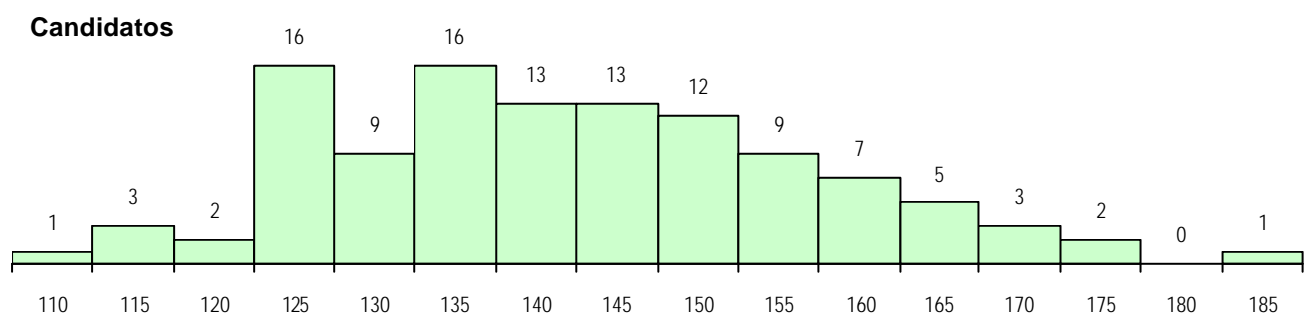
Curso 12º ano	Cands. %	Cols. %
R810 Agrupamento 1 / geral	103 92	27 87
U220 Ens. secundário recorrente (todo	4 4	3 10
R820 Agrupamento 2 / geral	2 2	1 3
Q940 Escolas estrangeiras em Portug	2 2	0 0
Q950 Equivalências	1 1	0 0

**DISTRITO/CAE DE CANDIDATURA**

Distrito Origem	Cands. %	Cols. %
Lisboa	50 45	15 48
Setúbal	34 30	12 39
Oeste	4 4	0 0
Faro	4 4	0 0
Castelo Branco	4 4	0 0
Santarém	3 3	1 3
R. A. Madeira	2 2	0 0
Leiria	2 2	0 0
Évora	2 2	1 3
Beja	2 2	0 0
Tâmega	1 1	1 3
Viseu	1 1	1 3
Portalegre	1 1	0 0
Coimbra	1 1	0 0
Braga	1 1	0 0
<b>Total</b>	<b>112</b>	<b>31</b>

**OPÇÕES EXCLUÍDAS**

Nota candidatura (s/mínima)	0
Prova ingresso (não fez)	1
Prova ingresso (s/mínima)	0
Pré-requisito (não fez)	0

**DISTRIBUIÇÕES DE NOTAS DE CANDIDATURA**




**Estabelecimento:** 0903 Faculdade de Ciências e Tecnologia  
**Curso Superior:** 9348 Biologia Celular e Molecular  
*Licenciatura*

**OPÇÃO CANDIDATURA**

Opção	Cands. %	Cols. %
1ª	83 12	18 36
2ª	157 22	12 24
3ª	139 20	9 18
4ª	120 17	5 10
5ª	117 17	6 12
6ª	85 12	0 0
<b>Total</b>	<b>701</b>	<b>50</b>

**SEXO DOS CANDIDATOS**

Sexo	Cands. %	Cols. %
Masc.	212 30	8 16
Femin.	489 70	42 84
<b>Total</b>	<b>701</b>	<b>50</b>

**MÉDIAS DOS COLOCADOS**

Nota de candidatura	160.9
Prova de ingresso	150.4
Média do 12º ano	167.9
Média do 10º/11º ano	167.9

**OPÇÕES EXCLUÍDAS**

Nota candidatura (s/mínima)	0
Prova ingresso (não fez)	7
Prova ingresso (s/mínima)	0
Pré-requisito (não fez)	0

**ETAPA COLOCAÇÃO (contingente)**

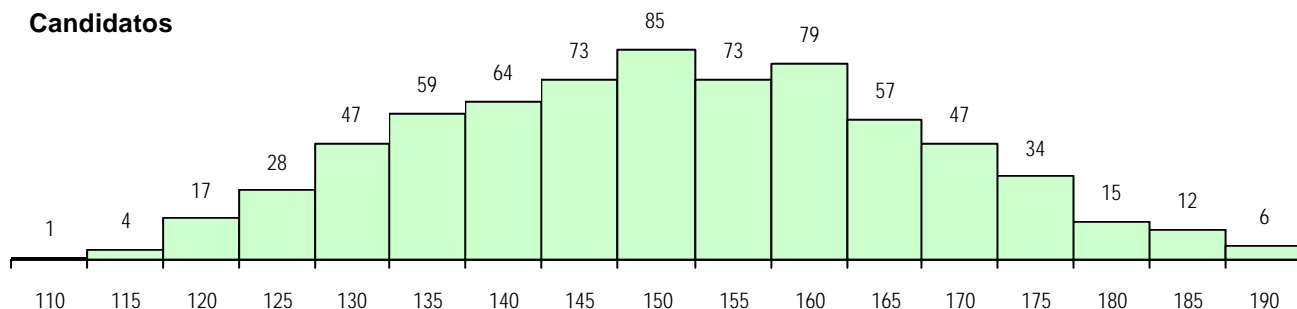
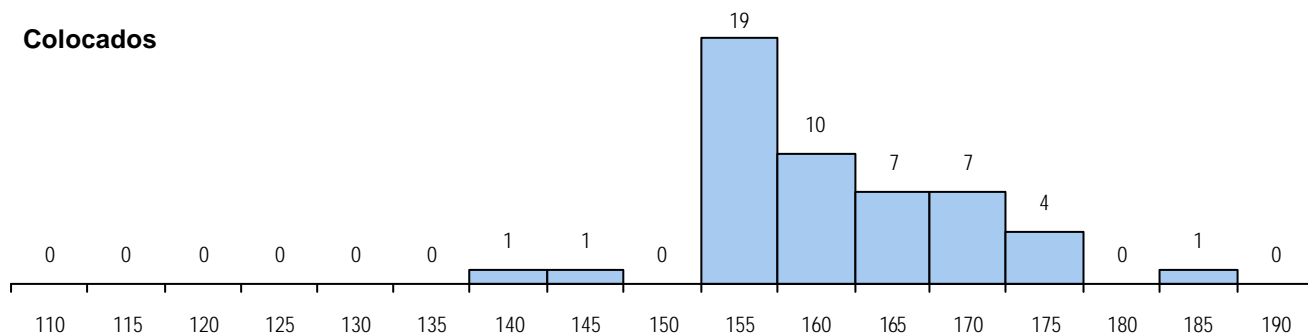
Etapa Colocação	Cands. %	Cols. %	Nota
1 Deficientes	2 0	0 0	
4 Açores 1	5 1	0 0	
8 Madeira 1	6 1	2 4	163.6
12 Emigrantes	5 1	2 4	137.8
17 Geral	701 100	46 92	152.8
<b>Total</b>	<b>719</b>	<b>50</b>	

**CURSO DO 12º ANO**
**(15 mais frequentes)**

Curso 12º ano	Cands. %	Cols. %
R810 Agrupamento 1 / geral	680 97	47 94
Q940 Escolas estrangeiras em Portug	10 1	0 0
U220 Ens. secundário recorrente (todo	5 1	0 0
Q900 Emigrantes	3 0	2 4
Q950 Equivalências	3 0	1 2

**DISTRITO/CAE DE CANDIDATURA**

Distrito Origem	Cands. %	Cols. %
Lisboa	260 37	13 26
Setúbal	112 16	9 18
Santarém	55 8	9 18
Oeste	39 6	0 0
Faro	31 4	2 4
Braga	24 3	1 2
Leiria	24 3	3 6
Castelo Branco	19 3	1 2
Coimbra	17 2	1 2
Beja	16 2	0 0
Évora	15 2	3 6
Viseu	14 2	0 0
Porto	10 1	1 2
Viana do Castelo	9 1	0 0
Guarda	7 1	2 4
R. A. Açores	7 1	0 0
Portalegre	7 1	1 2
Aveiro	6 1	0 0
Bragança	6 1	0 0
Entre Douro e Vou	6 1	1 2
R. A. Madeira	6 1	3 6
Tâmega	5 1	0 0
Vila Real	3 0	0 0
Douro-Sul	3 0	0 0
<b>Total</b>	<b>701</b>	<b>50</b>

**DISTRIBUIÇÕES DE NOTAS DE CANDIDATURA**
**Candidatos**

**Colocados**


**Estabelecimento:** 0903 Faculdade de Ciências e Tecnologia  
**Curso Superior:** 9349 Ciência de Engenharia de Materiais  
*Licenciatura*

**OPÇÃO CANDIDATURA**

Opção	Cands. %	Cols. %
1ª	6 7	6 100
2ª	23 28	0 0
3ª	14 17	0 0
4ª	18 22	0 0
5ª	12 15	0 0
6ª	9 11	0 0
<b>Total</b>	<b>82</b>	<b>6</b>

**ETAPA COLOCAÇÃO (contingente)**

Etapa Colocação	Cands. %	Cols. %	Nota
17 Geral	82 100	6 100	113.6
<b>Total</b>	<b>82</b>	<b>6</b>	

**DISTRITO/CAE DE CANDIDATURA**

Distrito Origem	Cands. %	Cols. %
Lisboa	43 52	2 33
Setúbal	24 29	3 50
Santarém	6 7	1 17
Oeste	3 4	0 0
Portalegre	3 4	0 0
Porto	1 1	0 0
Faro	1 1	0 0
Beja	1 1	0 0
<b>Total</b>	<b>82</b>	<b>6</b>

**SEXO DOS CANDIDATOS**

Sexo	Cands. %	Cols. %
Masc.	63 77	4 67
Femin.	19 23	2 33
<b>Total</b>	<b>82</b>	<b>6</b>

**CURSO DO 12º ANO**
**(15 mais frequentes)**

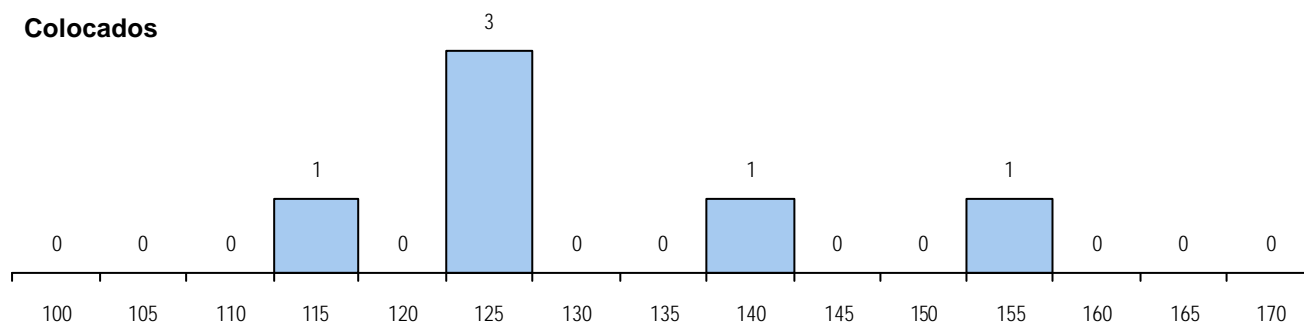
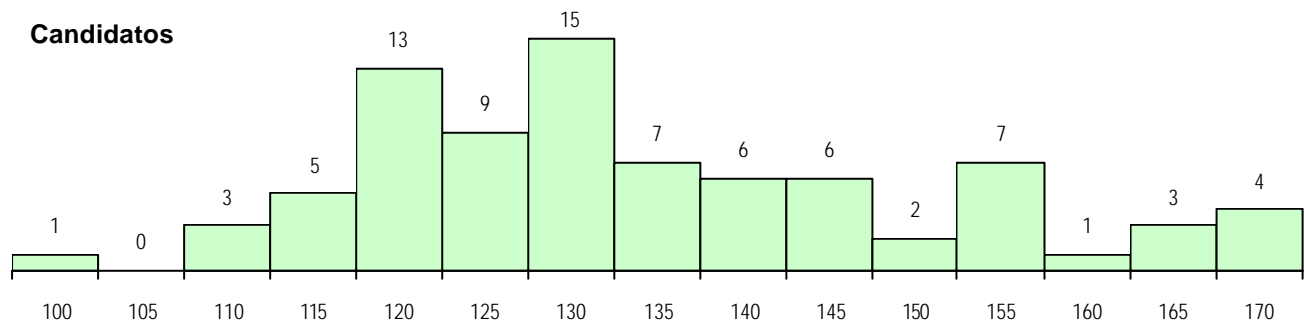
Curso 12º ano	Cands. %	Cols. %
R810 Agrupamento 1 / geral	67 82	5 83
R820 Agrupamento 2 / geral	6 7	1 17
R813 Agrupamento 1 / informática	4 5	0 0
Q940 Escolas estrangeiras em Portug	2 2	0 0
U220 Ens. secundário recorrente (todo	1 1	0 0
R851 Arte e tecnologias de comunicaç	1 1	0 0
R812 Agrupamento 1 / electrotecni/el	1 1	0 0

**MÉDIAS DOS COLOCADOS**

Nota de candidatura	130.4
Prova de ingresso	114.8
Média do 12º ano	140.8
Média do 10º/11º ano	140.8

**OPÇÕES EXCLUÍDAS**

Nota candidatura (s/mínima)	0
Prova ingresso (não fez)	2
Prova ingresso (s/mínima)	1
Pré-requisito (não fez)	0

**DISTRIBUIÇÕES DE NOTAS DE CANDIDATURA**


**Estabelecimento:** 0903 Faculdade de Ciências e Tecnologia  
**Curso Superior:** 9359 Engenharia Biomédica  
*Mestrado Integrado*

**OPÇÃO CANDIDATURA**

Opção	Cands. %	Cols. %
1ª	54 15	17 26
2ª	85 24	23 35
3ª	73 21	11 17
4ª	61 17	11 17
5ª	53 15	2 3
6ª	29 8	1 2
<b>Total</b>	<b>355</b>	<b>65</b>

**SEXO DOS CANDIDATOS**

Sexo	Cands. %	Cols. %
Masc.	173 49	28 43
Femin.	182 51	37 57
<b>Total</b>	<b>355</b>	<b>65</b>

**MÉDIAS DOS COLOCADOS**

Nota de candidatura	165.3
Prova de ingresso	157.6
Média do 12º ano	170.5
Média do 10º/11º ano	170.5

**OPÇÕES EXCLUÍDAS**

Nota candidatura (s/mínima)	0
Prova ingresso (não fez)	5
Prova ingresso (s/mínima)	0
Pré-requisito (não fez)	0

**ETAPA COLOCAÇÃO (contingente)**

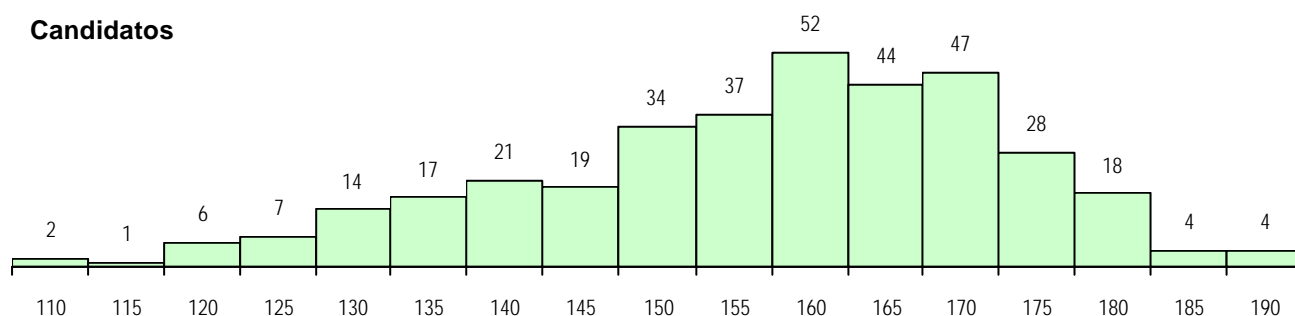
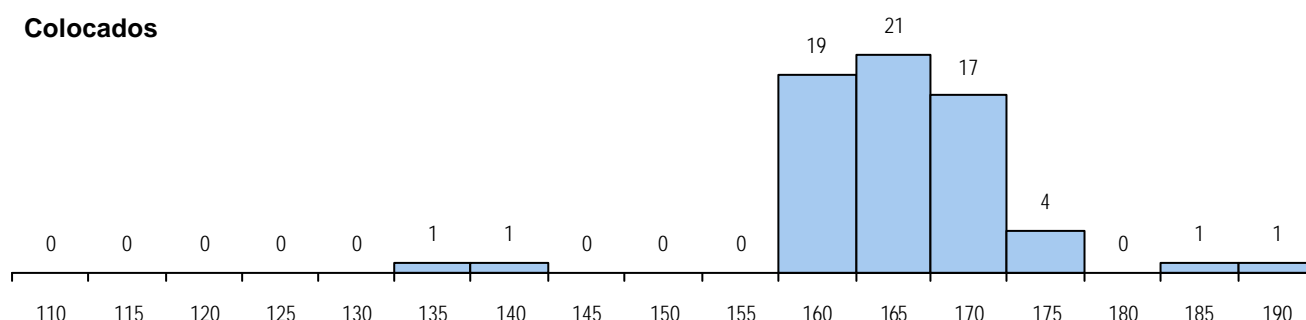
Etapa Colocação	Cands. %	Cols. %	Nota
4 Açores 1	9 3	2 3	136.6
8 Madeira 1	1 0	0 0	
12 Emigrantes	1 0	0 0	
17 Geral	355 100	63 97	158.2
<b>Total</b>	<b>366</b>	<b>65</b>	

**CURSO DO 12º ANO**
**(15 mais frequentes)**

Curso 12º ano	Cands. %	Cols. %
R810 Agrupamento 1 / geral	344 97	62 95
Q940 Escolas estrangeiras em Portug	6 2	0 0
R813 Agrupamento 1 / informática	3 1	2 3
R820 Agrupamento 2 / geral	1 0	1 2
Q900 Emigrantes	1 0	0 0

**DISTRITO/CAE DE CANDIDATURA**

Distrito Origem	Cands. %	Cols. %
Lisboa	135 38	26 40
Setúbal	61 17	9 14
Santarém	26 7	6 9
Oeste	20 6	6 9
Leiria	14 4	2 3
Braga	12 3	0 0
Faro	12 3	2 3
R. A. Açores	10 3	2 3
Guarda	8 2	1 2
Castelo Branco	7 2	1 2
Évora	7 2	1 2
Porto	7 2	1 2
Viseu	7 2	1 2
Portalegre	6 2	2 3
Coimbra	5 1	0 0
Viana do Castelo	3 1	1 2
Vila Real	3 1	2 3
Entre Douro e Vou	3 1	1 2
Beja	3 1	1 2
Bragança	2 1	0 0
Tâmega	1 0	0 0
Aveiro	1 0	0 0
Douro-Sul	1 0	0 0
R. A. Madeira	1 0	0 0
<b>Total</b>	<b>355</b>	<b>65</b>

**DISTRIBUIÇÕES DE NOTAS DE CANDIDATURA**
**Candidatos**

**Colocados**


**Estabelecimento:** 0903 Faculdade de Ciências e Tecnologia  
**Curso Superior:** 9367 Engenharia Electrotécnica e de Computadores  
*Mestrado Integrado*

**OPÇÃO CANDIDATURA**

Opção	Cands. %	Cols. %
1ª	89 19	89 93
2ª	112 24	6 6
3ª	69 15	1 1
4ª	81 18	0 0
5ª	56 12	0 0
6ª	52 11	0 0
<b>Total</b>	<b>459</b>	<b>96</b>

**SEXO DOS CANDIDATOS**

Sexo	Cands. %	Cols. %
Masc.	421 92	89 93
Femin.	38 8	7 7
<b>Total</b>	<b>459</b>	<b>96</b>

**MÉDIAS DOS COLOCADOS**

Nota de candidatura	128.8
Prova de ingresso	118.6
Média do 12º ano	135.6
Média do 10º/11º ano	135.6

**OPÇÕES EXCLUÍDAS**

Nota candidatura (s/mínima)	0
Prova ingresso (não fez)	4
Prova ingresso (s/mínima)	1
Pré-requisito (não fez)	0

**ETAPA COLOCAÇÃO (contingente)**

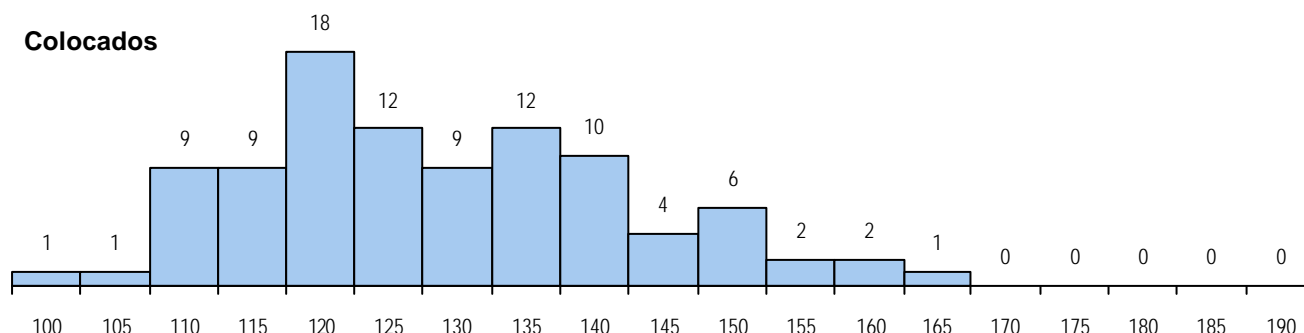
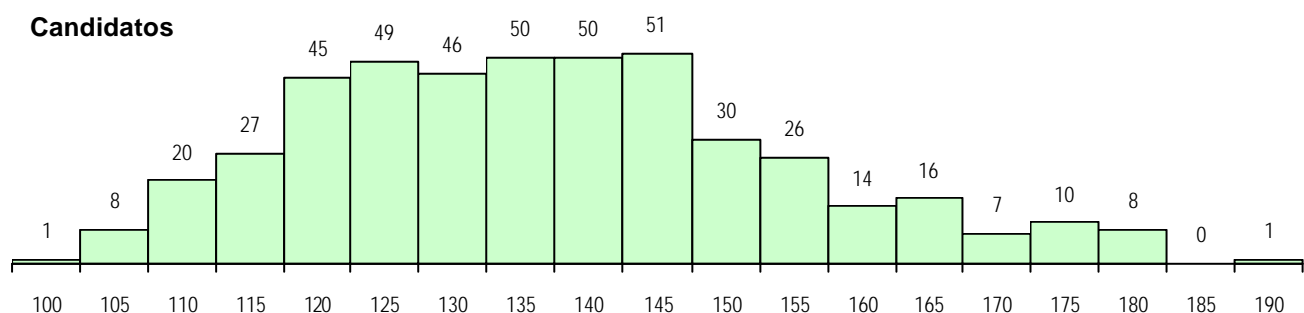
Etapa Colocação	Cands. %	Cols. %	Nota
4 Açores 1	5 1	1 1	122.8
8 Madeira 1	8 2	3 3	120.2
12 Emigrantes	5 1	1 1	138.0
13 Militares	1 0	1 1	108.0
17 Geral	459 100	94 94	101.0
<b>Total</b>	<b>478</b>	<b>96</b>	

**CURSO DO 12º ANO**
**(15 mais frequentes)**

Curso 12º ano	Cands. %	Cols. %
R810 Agrupamento 1 / geral	358 78	74 77
R812 Agrupamento 1 / electrotecnia/el	37 8	11 11
R813 Agrupamento 1 / informática	26 6	6 6
R820 Agrupamento 2 / geral	15 3	2 2
Q940 Escolas estrangeiras em Portug	6 1	0 0
Q900 Emigrantes	3 1	0 0
R830 Agrupamento 3 / geral	2 0	1 1
R814 Agrupamento 1 / mecânica	2 0	0 0
P450 Técnico de electrónica industrial	2 0	0 0
P204 Técnico de electrónica industrial	1 0	1 1
R187 Electrónica	1 0	1 1
E001 1.º curso	1 0	0 0
P593 Técnico de gestão de sistemas i	1 0	0 0
P551 Técnico de informática/manuten	1 0	0 0
U220 Ens. secundário recorrente (todo	1 0	0 0

**DISTRITO/CAE DE CANDIDATURA**

Distrito Origem	Cands. %	Cols. %
Lisboa	213 46	33 34
Setúbal	115 25	38 40
Santarém	35 8	8 8
Oeste	17 4	4 4
Leiria	13 3	0 0
Faro	10 2	1 1
R. A. Madeira	8 2	3 3
R. A. Açores	7 2	2 2
Viseu	7 2	0 0
Castelo Branco	6 1	1 1
Beja	5 1	0 0
Braga	4 1	0 0
Guarda	4 1	2 2
Porto	3 1	1 1
Portalegre	3 1	1 1
Aveiro	2 0	0 0
Évora	2 0	0 0
Coimbra	2 0	0 0
Tâmega	1 0	0 0
Viana do Castelo	1 0	1 1
Vila Real	1 0	1 1
<b>Total</b>	<b>459</b>	<b>96</b>

**DISTRIBUIÇÕES DE NOTAS DE CANDIDATURA**


**Estabelecimento:** 0903 Faculdade de Ciências e Tecnologia  
**Curso Superior:** 9368 Engenharia Física  
*Mestrado Integrado*

**OPÇÃO CANDIDATURA**

Opção	Cands. %	Cols. %
1ª	9 12	9 64
2ª	11 14	3 21
3ª	19 24	2 14
4ª	12 15	0 0
5ª	16 21	0 0
6ª	11 14	0 0
<b>Total</b>	<b>78</b>	<b>14</b>

**ETAPA COLOCAÇÃO (contingente)**

Etapa Colocação	Cands. %	Cols. %	Nota
17 Geral	78 100	14 100	113.2
<b>Total</b>	<b>78</b>	<b>14</b>	

**DISTRITO/CAE DE CANDIDATURA**

Distrito Origem	Cands. %	Cols. %
Setúbal	28 36	4 29
Lisboa	28 36	7 50
Oeste	7 9	1 7
Santarém	4 5	1 7
Leiria	4 5	0 0
Portalegre	2 3	0 0
Faro	2 3	0 0
Vila Real	1 1	0 0
Porto	1 1	0 0
Castelo Branco	1 1	1 7
<b>Total</b>	<b>78</b>	<b>14</b>

**SEXO DOS CANDIDATOS**

Sexo	Cands. %	Cols. %
Masc.	59 76	8 57
Femin.	19 24	6 43
<b>Total</b>	<b>78</b>	<b>14</b>

**CURSO DO 12º ANO**

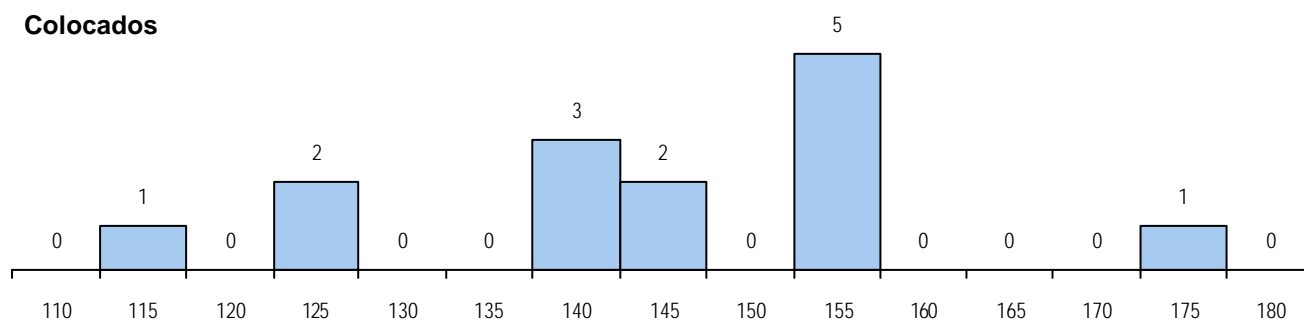
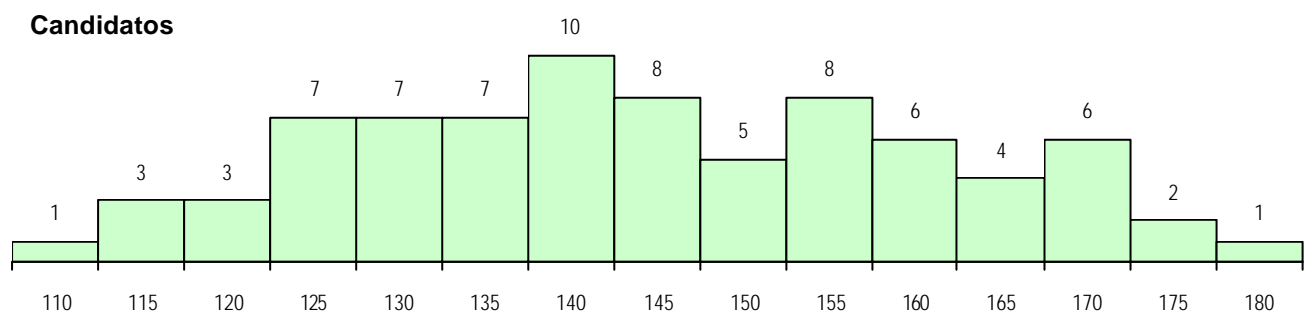
Curso 12º ano	Cands. %	Cols. %
R810 Agrupamento 1 / geral	69 88	12 86
R813 Agrupamento 1 / informática	4 5	1 7
R820 Agrupamento 2 / geral	3 4	1 7
R812 Agrupamento 1 / electrotecnia/el	2 3	0 0

**MÉDIAS DOS COLOCADOS**

Nota de candidatura	144.6
Prova de ingresso	130.3
Média do 12º ano	154.2
Média do 10º/11º ano	154.2

**OPÇÕES EXCLUÍDAS**

Nota candidatura (s/mínima)	0
Prova ingresso (não fez)	2
Prova ingresso (s/mínima)	0
Pré-requisito (não fez)	0

**DISTRIBUIÇÕES DE NOTAS DE CANDIDATURA**


**Estabelecimento:** 0903 Faculdade de Ciências e Tecnologia  
**Curso Superior:** 9370 Engenharia Química e Bioquímica  
*Mestrado Integrado*

**OPÇÃO CANDIDATURA**

Opção	Cands. %	Cols. %
1ª	23 14	23 57
2ª	29 18	9 23
3ª	28 17	2 5
4ª	32 20	3 8
5ª	26 16	1 3
6ª	24 15	2 5
<b>Total</b>	<b>162</b>	<b>40</b>

**SEXO DOS CANDIDATOS**

Sexo	Cands. %	Cols. %
Masc.	80 49	20 50
Femin.	82 51	20 50
<b>Total</b>	<b>162</b>	<b>40</b>

**MÉDIAS DOS COLOCADOS**

Nota de candidatura	139.8
Prova de ingresso	125.4
Média do 12º ano	149.3
Média do 10º/11º ano	149.3

**ETAPA COLOCAÇÃO (contingente)**

Etapa Colocação	Cands. %	Cols. %	Nota
8 Madeira 1	1 1	0 0	
17 Geral	162 100	40 100	117.8
<b>Total</b>	<b>163</b>	<b>40</b>	

**CURSO DO 12º ANO**
**(15 mais frequentes)**

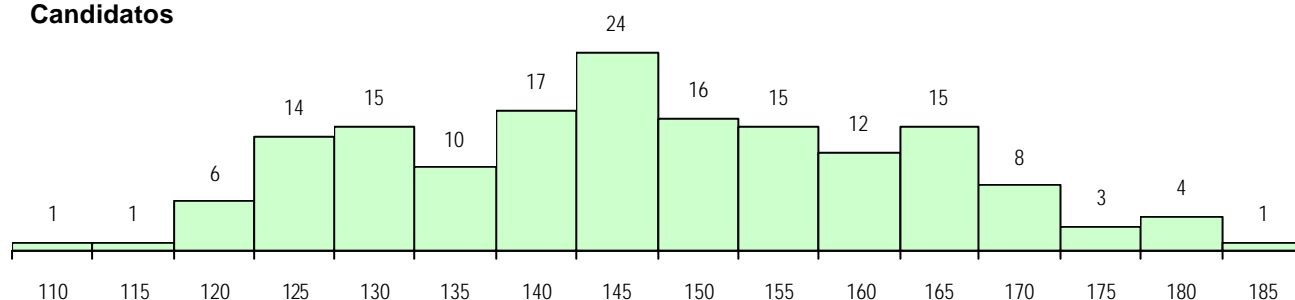
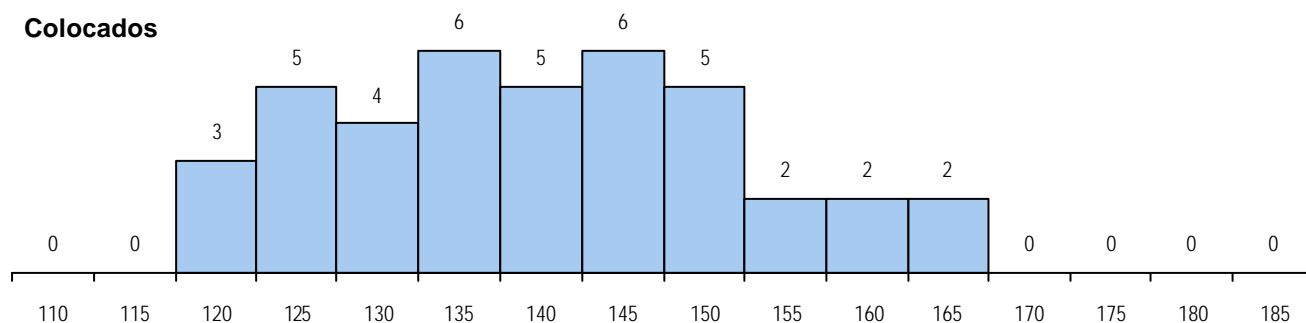
Curso 12º ano	Cands. %	Cols. %
R810 Agrupamento 1 / geral	154 95	40 100
Q940 Escolas estrangeiras em Portug	4 2	0 0
R820 Agrupamento 2 / geral	2 1	0 0
U220 Ens. secundário recorrente (todo	1 1	0 0
Q950 Equivalências	1 1	0 0

**DISTRITO/CAE DE CANDIDATURA**

Distrito Origem	Cands. %	Cols. %
Lisboa	68 42	14 35
Setúbal	38 23	12 30
Santarém	15 9	4 10
Leiria	7 4	0 0
Oeste	7 4	1 3
Portalegre	5 3	3 8
Faro	5 3	2 5
Viseu	3 2	1 3
Porto	2 1	0 0
Beja	2 1	0 0
Évora	2 1	1 3
Coimbra	2 1	1 3
Castelo Branco	2 1	0 0
R. A. Madeira	1 1	0 0
Bragança	1 1	1 3
Braga	1 1	0 0
Guarda	1 1	0 0
<b>Total</b>	<b>162</b>	<b>40</b>

**OPÇÕES EXCLUÍDAS**

Nota candidatura (s/mínima)	0
Prova ingresso (não fez)	6
Prova ingresso (s/mínima)	0
Pré-requisito (não fez)	0

**DISTRIBUIÇÕES DE NOTAS DE CANDIDATURA**
**Candidatos**

**Colocados**


**Estabelecimento:** 0903 Faculdade de Ciências e Tecnologia  
**Curso Superior:** 9454 Conservação  
 Licenciatura

**OPÇÃO CANDIDATURA**

Opção	Cands. %	Cols. %
1ª	5 31	5 83
2ª	2 13	0 0
3ª	2 13	0 0
4ª	5 31	1 17
6ª	2 13	0 0
<b>Total</b>	<b>16</b>	<b>6</b>

**ETAPA COLOCAÇÃO (contingente)**

Etapa Colocação	Cands. %	Cols. %	Nota
17 Geral	16 100	6 100	134.0
<b>Total</b>	<b>16</b>	<b>6</b>	

**DISTRITO/CAE DE CANDIDATURA**

Distrito Origem	Cands. %	Cols. %
Lisboa	8 50	2 33
Setúbal	2 13	2 33
Évora	2 13	1 17
Oeste	1 6	0 0
Viseu	1 6	1 17
Faro	1 6	0 0
Coimbra	1 6	0 0
<b>Total</b>	<b>16</b>	<b>6</b>

**SEXO DOS CANDIDATOS**

Sexo	Cands. %	Cols. %
Femin.	16 100	6 100
<b>Total</b>	<b>16</b>	<b>6</b>

**CURSO DO 12º ANO**

(15 mais frequentes)

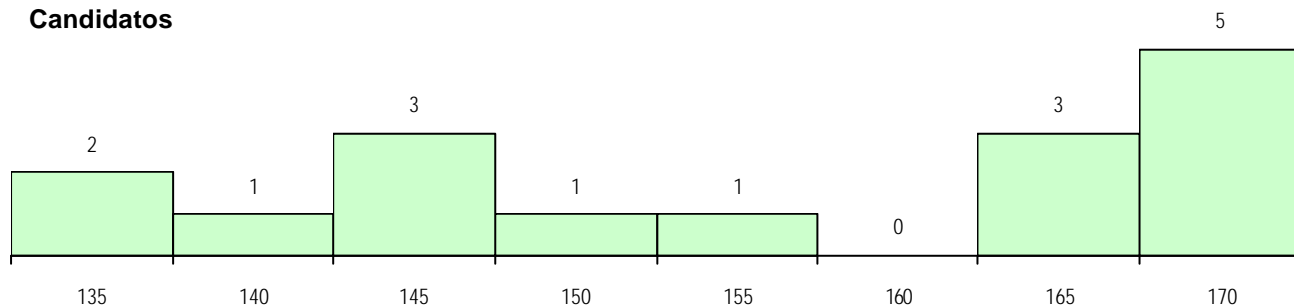
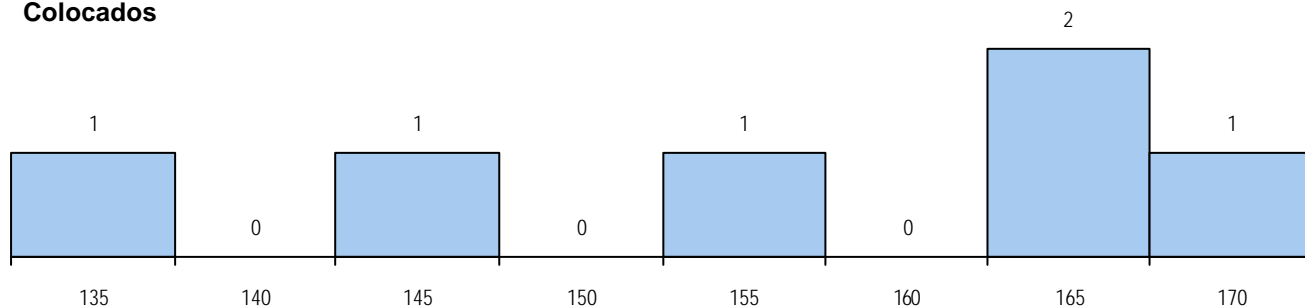
Curso 12º ano	Cands. %	Cols. %
R820 Agrupamento 2 / geral	15 94	6 100
R810 Agrupamento 1 / geral	1 6	0 0

**MÉDIAS DOS COLOCADOS**

Nota de candidatura	156.0
Prova de ingresso	152.1
Média do 12º ano	158.7
Média do 10º/11º ano	158.7

**OPÇÕES EXCLUÍDAS**

Nota candidatura (s/mínima)	0
Prova ingresso (não fez)	3
Prova ingresso (s/mínima)	0
Pré-requisito (não fez)	0

**DISTRIBUIÇÕES DE NOTAS DE CANDIDATURA**
**Candidatos**

**Colocados**


**Estabelecimento:** 0903 Faculdade de Ciências e Tecnologia  
**Curso Superior:** 9508 Engenharia do Ambiente  
*Mestrado Integrado*

**OPÇÃO CANDIDATURA**

Opção	Cands. %	Cols. %
1ª	22 15	22 71
2ª	15 10	2 6
3ª	30 21	3 10
4ª	27 19	2 6
5ª	35 24	2 6
6ª	14 10	0 0
<b>Total</b>	<b>143</b>	<b>31</b>

**SEXO DOS CANDIDATOS**

Sexo	Cands. %	Cols. %
Masc.	75 52	14 45
Femin.	68 48	17 55
<b>Total</b>	<b>143</b>	<b>31</b>

**MÉDIAS DOS COLOCADOS**

Nota de candidatura	136.1
Prova de ingresso	124.6
Média do 12º ano	143.8
Média do 10º/11º ano	143.8

**ETAPA COLOCAÇÃO (contingente)**

Etapa Colocação	Cands. %	Cols. %	Nota
4 Açores 1	2 1	0 0	
8 Madeira 1	2 1	0 0	
12 Emigrantes	1 1	1 3	161.8
17 Geral	143 100	30 97	111.8
<b>Total</b>	<b>148</b>	<b>31</b>	

**CURSO DO 12º ANO**

Curso 12º ano	Cands. %	Cols. %
R810 Agrupamento 1 / geral	137 96	30 97
Q900 Emigrantes	1 1	1 3
U220 Ens. secundário recorrente (todo	1 1	0 0
R814 Agrupamento 1 / mecânica	1 1	0 0
R813 Agrupamento 1 / informática	1 1	0 0
Q950 Equivalências	1 1	0 0
Q940 Escolas estrangeiras em Portug	1 1	0 0

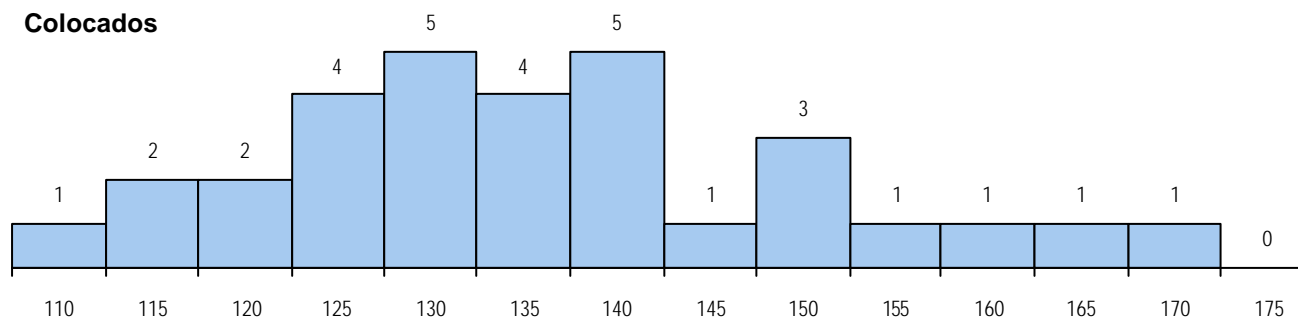
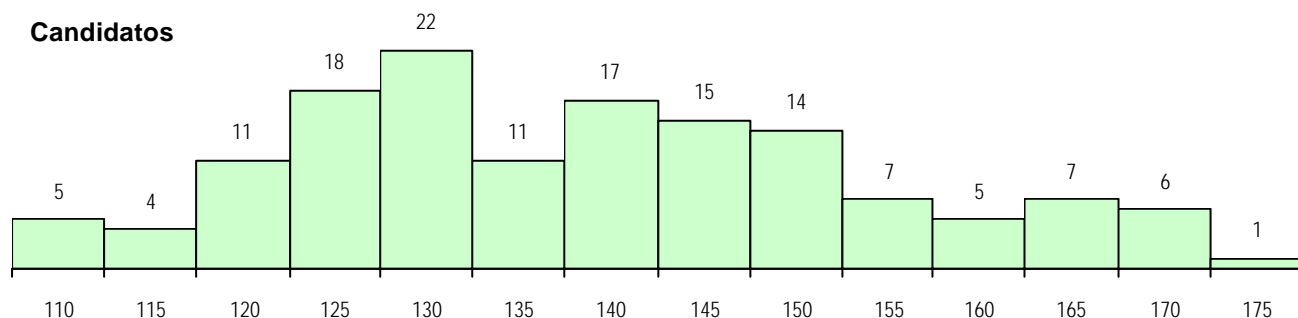
**DISTRITO/CAE DE CANDIDATURA**

Distrito Origem	Cands. %	Cols. %
Lisboa	63 44	17 55
Setúbal	36 25	8 26
Oeste	9 6	2 6
Faro	6 4	1 3
Santarém	6 4	1 3
Évora	5 3	1 3
Beja	3 2	0 0
Portalegre	3 2	0 0
R. A. Açores	3 2	1 3
R. A. Madeira	2 1	0 0
Tâmega	1 1	0 0
Viseu	1 1	0 0
Leiria	1 1	0 0
Guarda	1 1	0 0
Castelo Branco	1 1	0 0
Bragança	1 1	0 0
Porto	1 1	0 0
<b>Total</b>	<b>143</b>	<b>31</b>

**OPÇÕES EXCLUÍDAS**

Nota candidatura (s/mínima)	0
Prova ingresso (não fez)	5
Prova ingresso (s/mínima)	0
Pré-requisito (não fez)	0

**DISTRIBUIÇÕES DE NOTAS DE CANDIDATURA**





**Estabelecimento:** 0904 Faculdade de Economia  
**Curso Superior:** 9081 Economia  
*Licenciatura*

**OPÇÃO CANDIDATURA**

Opção	Cands. %	Cols. %
1ª	250 35	173 96
2ª	238 33	2 1
3ª	88 12	3 2
4ª	57 8	1 1
5ª	54 8	0 0
6ª	27 4	1 1
<b>Total</b>	<b>714</b>	<b>180</b>

**SEXO DOS CANDIDATOS**

Sexo	Cands. %	Cols. %
Masc.	406 57	108 60
Femin.	308 43	72 40
<b>Total</b>	<b>714</b>	<b>180</b>

**MÉDIAS DOS COLOCADOS**

Nota de candidatura	158.3
Prova de ingresso	149.2
Média do 12º ano	167.3
Média do 10º/11º ano	167.4

**OPÇÕES EXCLUÍDAS**

Nota candidatura (s/mínima)	91
Prova ingresso (não fez)	25
Prova ingresso (s/mínima)	0
Pré-requisito (não fez)	0

**ETAPA COLOCAÇÃO (contingente)**

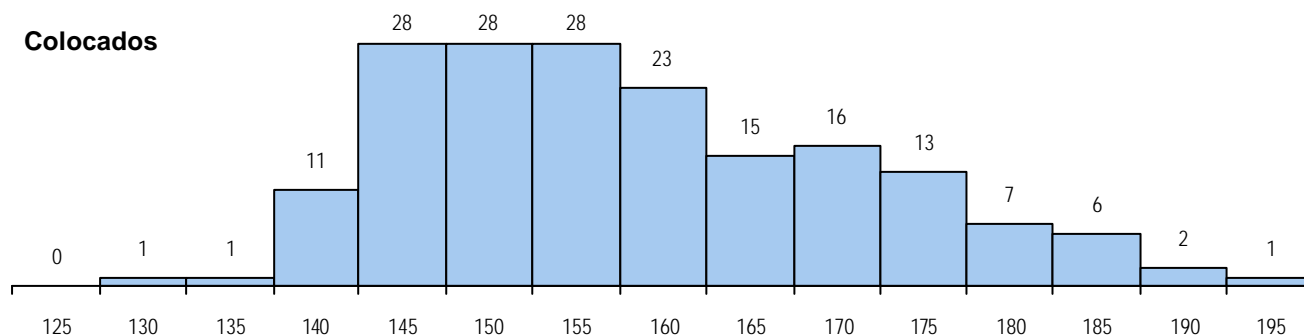
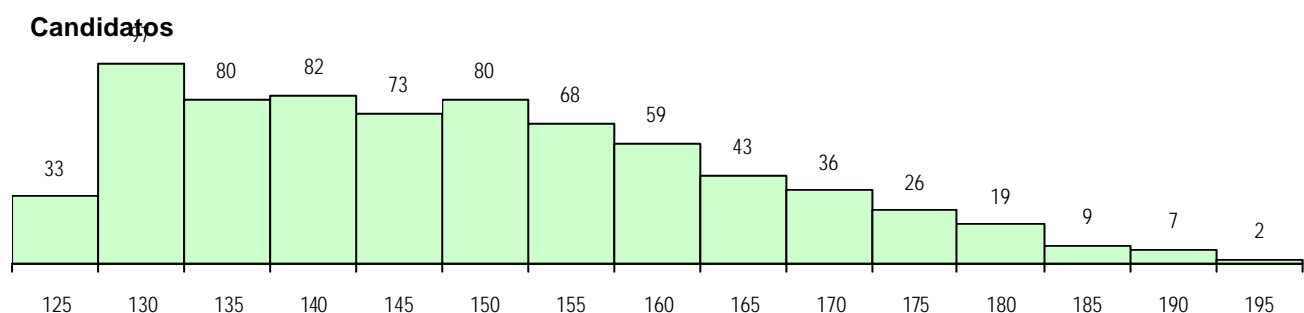
Etapa Colocação	Cands. %	Cols. %	Nota
1 Deficientes	3 0	1 1	147.5
4 Açores 1	1 0	0 0	
8 Madeira 1	8 1	5 3	127.5
12 Emigrantes	2 0	0 0	
17 Geral	714 100	174 97	140.0
<b>Total</b>	<b>728</b>	<b>180</b>	

**CURSO DO 12º ANO**

Curso 12º ano	Cands. %	Cols. %
R830 Agrupamento 3 / geral	465 65	126 70
R810 Agrupamento 1 / geral	179 25	38 21
Q940 Escolas estrangeiras em Portug	28 4	10 6
R820 Agrupamento 2 / geral	20 3	1 1
R831 Agrupamento 3 / administração	4 1	1 1
Q950 Equivalências	3 0	2 1
R813 Agrupamento 1 / informática	3 0	1 1
U220 Ens. secundário recorrente (todo	3 0	0 0
R198 Administração/contabilidade (no	2 0	0 0
E003 3.º curso	1 0	1 1
R812 Agrupamento 1 / electrotecnia/el	1 0	0 0
R881 Arte e tecnologias de comunicaç	1 0	0 0
Q900 Emigrantes	1 0	0 0
P593 Técnico de gestão de sistemas i	1 0	0 0
P381 Técnico de comunicação/market	1 0	0 0

**DISTRITO/CAE DE CANDIDATURA**

Distrito Origem	Cands. %	Cols. %
Lisboa	385 54	90 50
Setúbal	51 7	18 10
Porto	42 6	6 3
Coimbra	31 4	8 4
Santarém	31 4	12 7
Oeste	27 4	9 5
Braga	16 2	2 1
Beja	14 2	2 1
Leiria	14 2	3 2
R. A. Madeira	14 2	8 4
Viseu	14 2	4 2
Faro	13 2	5 3
Évora	10 1	3 2
R. A. Açores	10 1	2 1
Entre Douro e Vou	9 1	1 1
Aveiro	8 1	3 2
Portalegre	6 1	1 1
Castelo Branco	6 1	1 1
Vila Real	4 1	1 1
Viana do Castelo	2 0	0 0
Tâmega	2 0	0 0
Guarda	2 0	1 1
Douro-Sul	2 0	0 0
Bragança	1 0	0 0
<b>Total</b>	<b>714</b>	<b>180</b>

**DISTRIBUIÇÕES DE NOTAS DE CANDIDATURA**


**Estabelecimento:** 0904 Faculdade de Economia  
**Curso Superior:** 9147 Gestão  
 Licenciatura

**OPÇÃO CANDIDATURA**

Opção	Cands.	%	Cols.	%
1ª	272	36	167	93
2ª	225	30	4	2
3ª	80	11	1	1
4ª	88	12	2	1
5ª	47	6	2	1
6ª	38	5	4	2
<b>Total</b>	<b>750</b>		<b>180</b>	

**ETAPA COLOCAÇÃO (contingente)**

Etapa Colocação	Cands.	%	Cols.	%	Nota
1 Deficientes	3	0	2	1	137.5
4 Açores 1	1	0	0	0	
8 Madeira 1	10	1	1	1	128.5
12 Emigrantes	3	0	1	1	140.0
17 Geral	750	100	176	98	139.0
<b>Total</b>	<b>767</b>		<b>180</b>		

**DISTRITO/CAE DE CANDIDATURA**

Distrito Origem	Cands.	%	Cols.	%
Lisboa	457	61	137	76
Setúbal	65	9	13	7
Porto	33	4	0	0
Santarém	29	4	3	2
Oeste	28	4	6	3
Coimbra	25	3	3	2
R. A. Madeira	15	2	2	1
Leiria	13	2	3	2
Beja	10	1	2	1
Viseu	9	1	1	1
Braga	9	1	0	0
Faro	8	1	0	0
Castelo Branco	8	1	2	1
Évora	8	1	3	2
R. A. Açores	7	1	0	0
Entre Douro e Vou	7	1	1	1
Aveiro	6	1	1	1
Guarda	4	1	1	1
Portalegre	2	0	2	1
Viana do Castelo	2	0	0	0
Vila Real	2	0	0	0
Douro-Sul	1	0	0	0
Bragança	1	0	0	0
Tâmega	1	0	0	0
<b>Total</b>	<b>750</b>		<b>180</b>	

**SEXO DOS CANDIDATOS**

Sexo	Cands.	%	Cols.	%
Masc.	416	55	105	58
Femin.	334	45	75	42
<b>Total</b>	<b>750</b>		<b>180</b>	

**CURSO DO 12º ANO**

(15 mais frequentes)

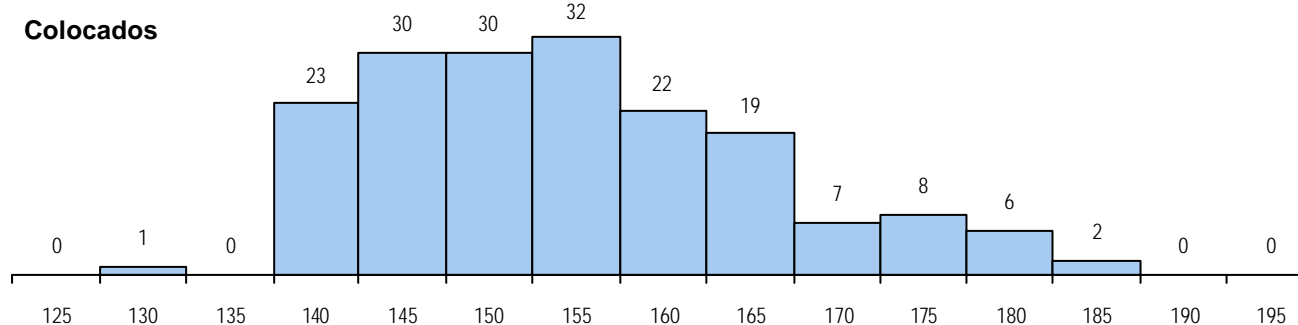
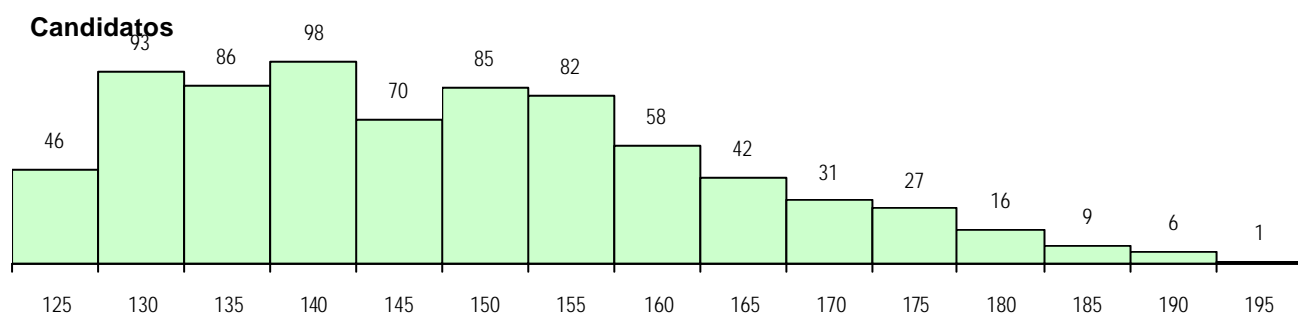
Curso 12º ano	Cands.	%	Cols.	%
R830 Agrupamento 3 / geral	450	60	105	58
R810 Agrupamento 1 / geral	218	29	52	29
Q940 Escolas estrangeiras em Portug	32	4	11	6
R820 Agrupamento 2 / geral	27	4	8	4
R831 Agrupamento 3 / administração	3	0	1	1
R813 Agrupamento 1 / informática	3	0	0	0
U220 Ens. secundário recorrente (todo	3	0	0	0
Q900 Emigrantes	2	0	1	1
Q950 Equivalências	2	0	0	0
R881 Arte e tecnologias de comunicaç	1	0	1	1
P381 Técnico de comunicação/market	1	0	1	1
R832 Agrupamento 3 / serviços come	1	0	0	0
R884 Tecnológico de arte e design têx	1	0	0	0
E001 1.º curso	1	0	0	0
R175 Administração	1	0	0	0

**MÉDIAS DOS COLOCADOS**

Nota de candidatura	154.5
Prova de ingresso	148.7
Média do 12º ano	160.4
Média do 10º/11º ano	160.4

**OPÇÕES EXCLUÍDAS**

Nota candidatura (s/mínima)	144
Prova ingresso (não fez)	22
Prova ingresso (s/mínima)	0
Pré-requisito (não fez)	0

**DISTRIBUIÇÕES DE NOTAS DE CANDIDATURA**


**Estabelecimento:** 0906 Instituto Superior de Estatística e Gestão de Informação  
**Curso Superior:** 9155 Gestão de informação  
*Licenciatura*

**OPÇÃO CANDIDATURA**

Opção	Cands. %	Cols. %
1ª	57 18	31 78
2ª	56 18	6 15
3ª	60 19	2 5
4ª	61 19	1 3
5ª	51 16	0 0
6ª	35 11	0 0
<b>Total</b>	<b>320</b>	<b>40</b>

**ETAPA COLOCAÇÃO (contingente)**

Etapa Colocação	Cands. %	Cols. %	Nota
1 Deficientes	2 1	0 0	
4 Açores 1	2 1	1 3	108.0
8 Madeira 1	6 2	1 3	140.5
12 Emigrantes	2 1	0 0	
13 Militares	2 1	0 0	
17 Geral	320 100	38 95	139.0
<b>Total</b>	<b>334</b>	<b>40</b>	

**DISTRITO/CAE DE CANDIDATURA**

Distrito Origem	Cands. %	Cols. %
Lisboa	209 65	27 68
Setúbal	45 14	5 13
Santarém	16 5	2 5
Oeste	15 5	1 3
R. A. Madeira	7 2	1 3
Beja	6 2	0 0
Faro	4 1	0 0
Braga	3 1	0 0
Castelo Branco	3 1	0 0
Évora	2 1	0 0
Leiria	2 1	0 0
Porto	2 1	1 3
Viseu	2 1	2 5
R. A. Açores	2 1	1 3
Vila Real	1 0	0 0
Portalegre	1 0	0 0
<b>Total</b>	<b>320</b>	<b>40</b>

**SEXO DOS CANDIDATOS**

Sexo	Cands. %	Cols. %
Masc.	159 50	18 45
Femin.	161 50	22 55
<b>Total</b>	<b>320</b>	<b>40</b>

**CURSO DO 12º ANO**
**(15 mais frequentes)**

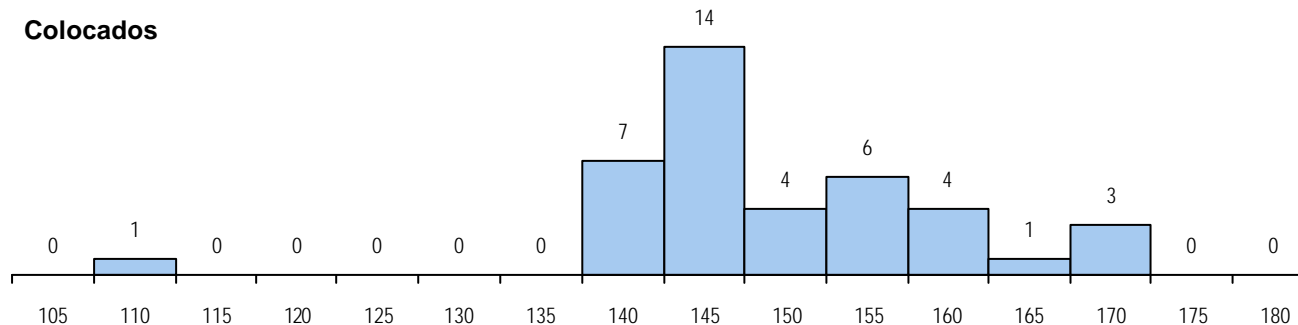
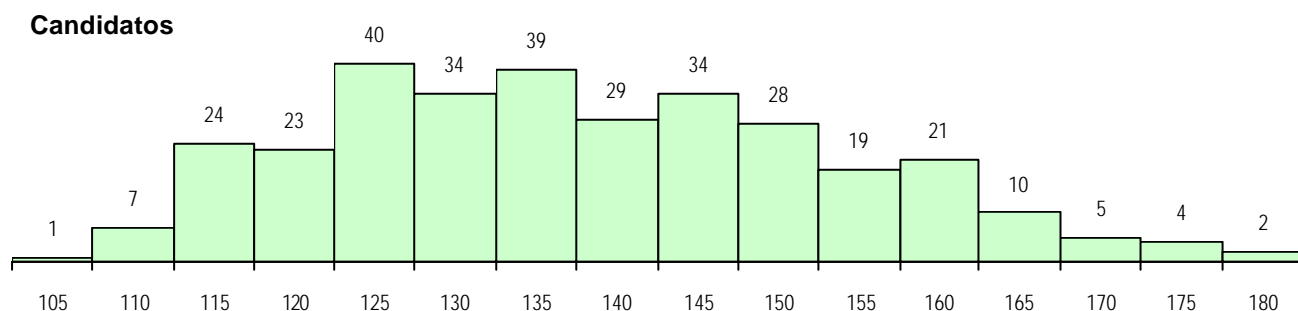
Curso 12º ano	Cands. %	Cols. %
R830 Agrupamento 3 / geral	172 54	29 73
R831 Agrupamento 3 / administração	40 13	4 10
U220 Ens. secundário recorrente (todo	40 13	2 5
R810 Agrupamento 1 / geral	18 6	0 0
R840 Agrupamento 4 / geral	10 3	1 3
U230 Ens. sec. recorrente privado e c	5 2	0 0
E003 3.º curso	4 1	0 0
P345 Profissionais de formação bancá	2 1	1 3
P211 Técnico de informática de gestã	2 1	1 3
P733 Técnico de contabilidade e gesta	2 1	0 0
P433 Técnico de gestão	2 1	0 0
R813 Agrupamento 1 / informática	2 1	0 0
E002 2.º curso	2 1	0 0
E001 1.º curso	2 1	0 0
P412 Técnico de contabilidade	2 1	0 0

**MÉDIAS DOS COLOCADOS**

Nota de candidatura	149.3
Prova de ingresso	146.4
Média do 12º ano	150.9
Média do 10º/11º ano	150.9

**OPÇÕES EXCLUÍDAS**

Nota candidatura (s/mínima)	0
Prova ingresso (não fez)	1
Prova ingresso (s/mínima)	0
Pré-requisito (não fez)	0

**DISTRIBUIÇÕES DE NOTAS DE CANDIDATURA**


**Estabelecimento:** 0911 Faculdade de Direito  
**Curso Superior:** 0153 Direito  
*Licenciatura*

**OPÇÃO CANDIDATURA**

Opção	Cands.	%	Cols.	%
1ª	274	28	99	99
2ª	383	39	1	1
3ª	134	14	0	0
4ª	94	10	0	0
5ª	63	6	0	0
6ª	24	2	0	0
<b>Total</b>	<b>972</b>		<b>100</b>	

**ETAPA COLOCAÇÃO (contingente)**

Etapa Colocação	Cands.	%	Cols.	%	Nota
1 Deficientes	2	0	0	0	
4 Açores 1	19	2	4	4	140.8
8 Madeira 1	29	3	4	4	149.3
12 Emigrantes	4	0	1	1	121.8
13 Militares	1	0	0	0	
17 Geral	972	100	91	91	149.8
<b>Total</b>	<b>1027</b>		<b>100</b>		

**DISTRITO/CAE DE CANDIDATURA**

Distrito Origem	Cands.	%	Cols.	%
Lisboa	335	34	44	44
Setúbal	75	8	5	5
Porto	58	6	1	1
Braga	47	5	0	0
Faro	43	4	8	8
Santarém	41	4	6	6
Oeste	35	4	4	4
Coimbra	33	3	1	1
R. A. Madeira	31	3	6	6
Leiria	26	3	4	4
Entre Douro e Vou	25	3	0	0
Castelo Branco	24	2	7	7
R. A. Açores	22	2	4	4
Aveiro	22	2	2	2
Tâmega	20	2	2	2
Guarda	19	2	1	1
Portalegre	18	2	0	0
Viseu	18	2	0	0
Viana do Castelo	16	2	0	0
Vila Real	16	2	0	0
Évora	16	2	3	3
Beja	16	2	2	2
Bragança	9	1	0	0
Douro-Sul	7	1	0	0
<b>Total</b>	<b>972</b>		<b>100</b>	

**SEXO DOS CANDIDATOS**

Sexo	Cands.	%	Cols.	%
Masc.	342	35	30	30
Femin.	630	65	70	70
<b>Total</b>	<b>972</b>		<b>100</b>	

**CURSO DO 12º ANO**
**(15 mais frequentes)**

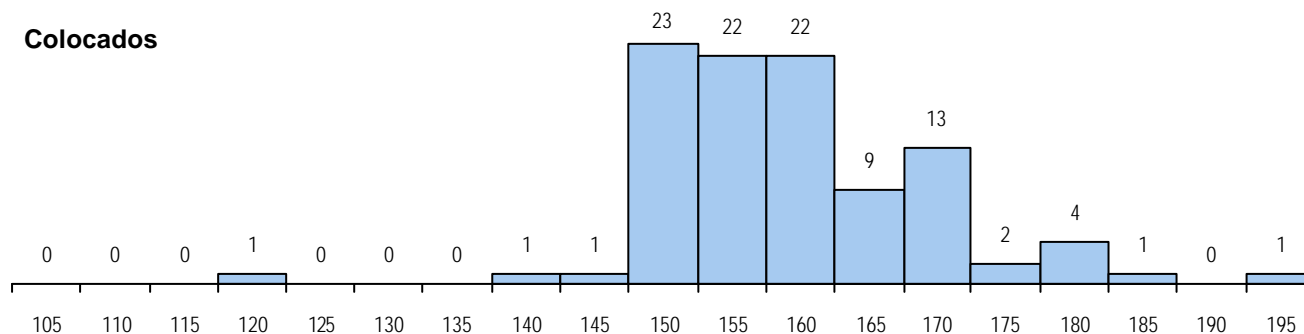
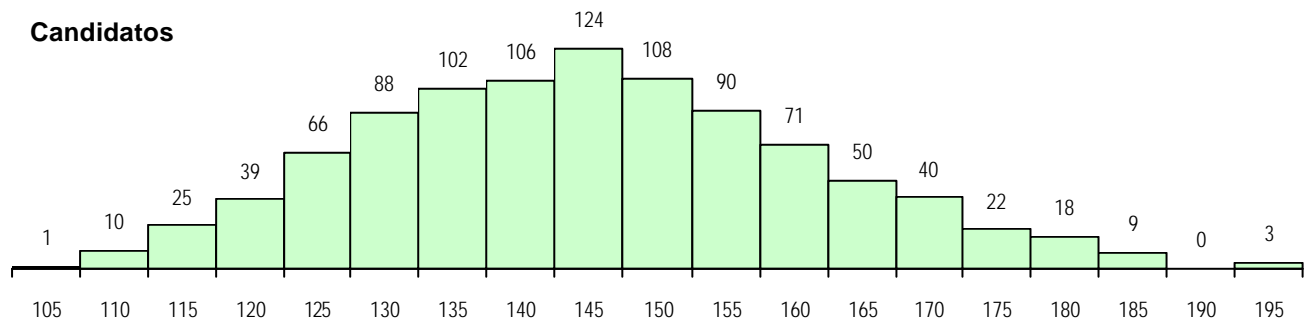
Curso 12º ano	Cands.	%	Cols.	%
R840 Agrupamento 4 / geral	689	71	64	64
R830 Agrupamento 3 / geral	103	11	13	13
U220 Ens. secundário recorrente (todo	68	7	1	1
R810 Agrupamento 1 / geral	35	4	7	7
Q940 Escolas estrangeiras em Portug	14	1	7	7
U230 Ens. sec. recorrente privado e c	12	1	0	0
E003 3.º curso	8	1	0	0
R831 Agrupamento 3 / administração	7	1	1	1
R820 Agrupamento 2 / geral	5	1	1	1
Q950 Equivalências	4	0	2	2
Q960 Equivalências (Desp. n.º 6649/2	4	0	0	0
R841 Agrupamento 4 / comunicação	3	0	1	1
Q900 Emigrantes	3	0	1	1
P663 Técnico de serviços jurídicos	2	0	0	0
E001 1.º curso	2	0	0	0

**MÉDIAS DOS COLOCADOS**

Nota de candidatura	159.3
Prova de ingresso	154.3
Média do 12º ano	164.3
Média do 10º/11º ano	164.3

**OPÇÕES EXCLUÍDAS**

Nota candidatura (s/mínima)	0
Prova ingresso (não fez)	56
Prova ingresso (s/mínima)	0
Pré-requisito (não fez)	0

**DISTRIBUIÇÕES DE NOTAS DE CANDIDATURA**


**Estabelecimento:** 1000 Universidade do Minho  
**Curso Superior:** 0054 Biologia e Geologia (Ensino de)  
*Licenciatura*

**OPÇÃO CANDIDATURA**

Opção	Cands. %	Cols. %
1ª	3 8	3 18
2ª	7 18	6 35
3ª	6 15	2 12
4ª	8 20	4 24
5ª	9 23	0 0
6ª	7 18	2 12
<b>Total</b>	<b>40</b>	<b>17</b>

**ETAPA COLOCAÇÃO (contingente)**

Etapa Colocação	Cands. %	Cols. %	Nota
1 Deficientes	1 3	0 0	
17 Geral	40 100	17 100	114.8
<b>Total</b>	<b>41</b>	<b>17</b>	

**DISTRITO/CAE DE CANDIDATURA**

Distrito Origem	Cands. %	Cols. %
Braga	31 78	14 82
Porto	5 13	2 12
Tâmega	2 5	0 0
Vila Real	1 3	1 6
Viana do Castelo	1 3	0 0
<b>Total</b>	<b>40</b>	<b>17</b>

**SEXO DOS CANDIDATOS**

Sexo	Cands. %	Cols. %
Masc.	11 28	5 29
Femin.	29 73	12 71
<b>Total</b>	<b>40</b>	<b>17</b>

**CURSO DO 12º ANO**
**(15 mais frequentes)**

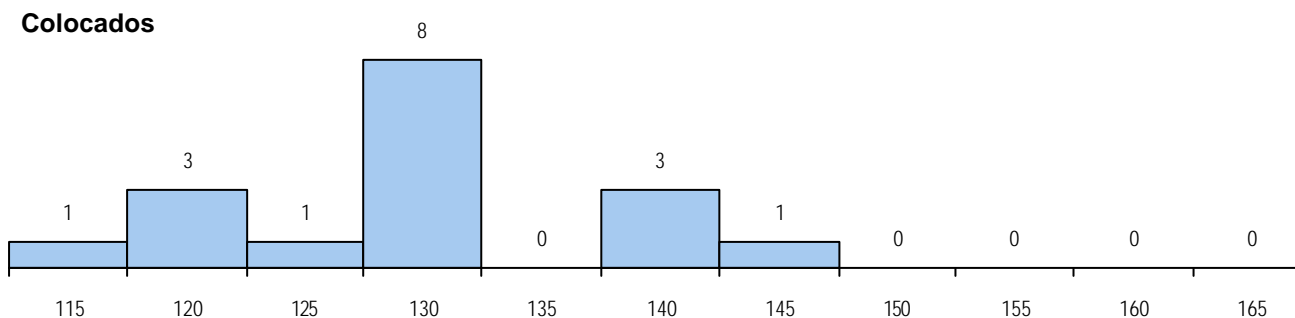
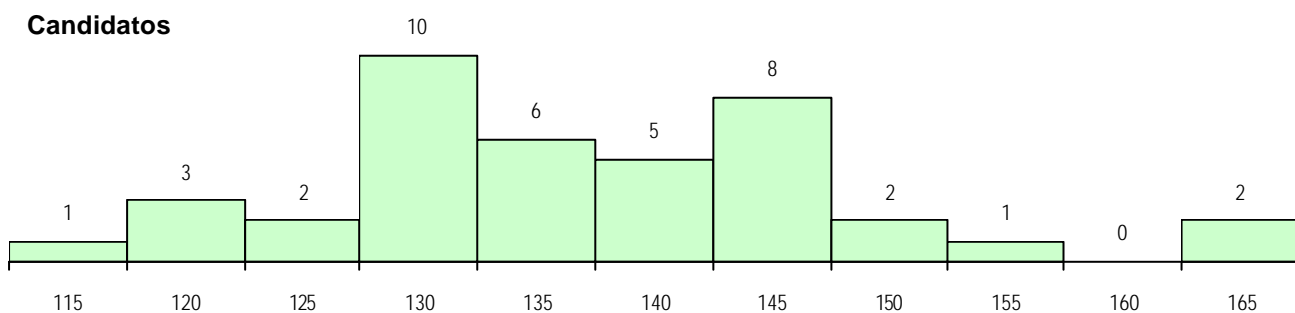
Curso 12º ano	Cands. %	Cols. %
R810 Agrupamento 1 / geral	38 95	16 94
U220 Ens. secundário recorrente (todo	1 3	1 6
U230 Ens. sec. recorrente privado e c	1 3	0 0

**MÉDIAS DOS COLOCADOS**

Nota de candidatura	130.1
Prova de ingresso	118.3
Média do 12º ano	138.1
Média do 10º/11º ano	138.1

**OPÇÕES EXCLUÍDAS**

Nota candidatura (s/mínima)	0
Prova ingresso (não fez)	2
Prova ingresso (s/mínima)	0
Pré-requisito (não fez)	0

**DISTRIBUIÇÕES DE NOTAS DE CANDIDATURA**


**Estabelecimento:** 1000 Universidade do Minho  
**Curso Superior:** 0112 Comunicação Social  
 Licenciatura

**OPÇÃO CANDIDATURA**

Opção	Cands. %	Cols. %
1ª	61 32	45 75
2ª	36 19	10 17
3ª	33 17	3 5
4ª	26 14	2 3
5ª	22 11	0 0
6ª	14 7	0 0
<b>Total</b>	<b>192</b>	<b>60</b>

**SEXO DOS CANDIDATOS**

Sexo	Cands. %	Cols. %
Masc.	42 22	13 22
Femin.	150 78	47 78
<b>Total</b>	<b>192</b>	<b>60</b>

**MÉDIAS DOS COLOCADOS**

Nota de candidatura	151.2
Prova de ingresso	147.6
Média do 12º ano	153.6
Média do 10º/11º ano	153.6

**ETAPA COLOCAÇÃO (contingente)**

Etapa Colocação	Cands. %	Cols. %	Nota
8 Madeira 1	1 1	0 0	
12 Emigrantes	2 1	1 2	117.2
17 Geral	192 100	59 98	135.0
<b>Total</b>	<b>195</b>	<b>60</b>	

**CURSO DO 12º ANO**

(15 mais frequentes)

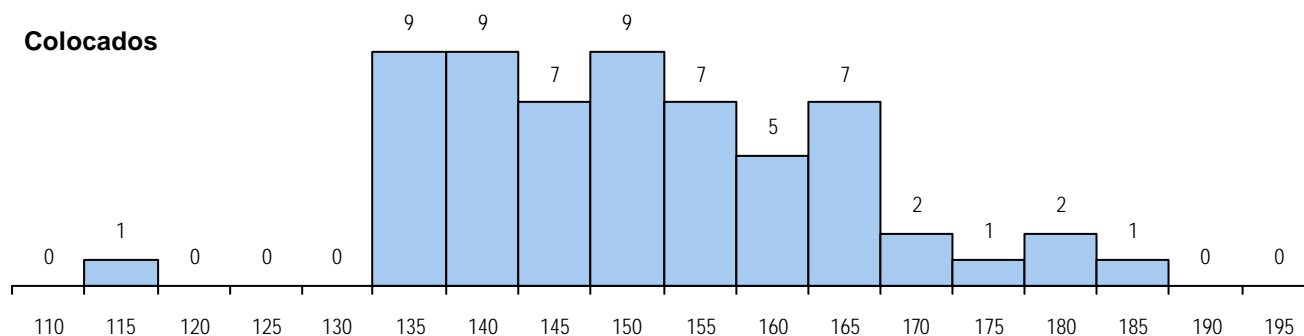
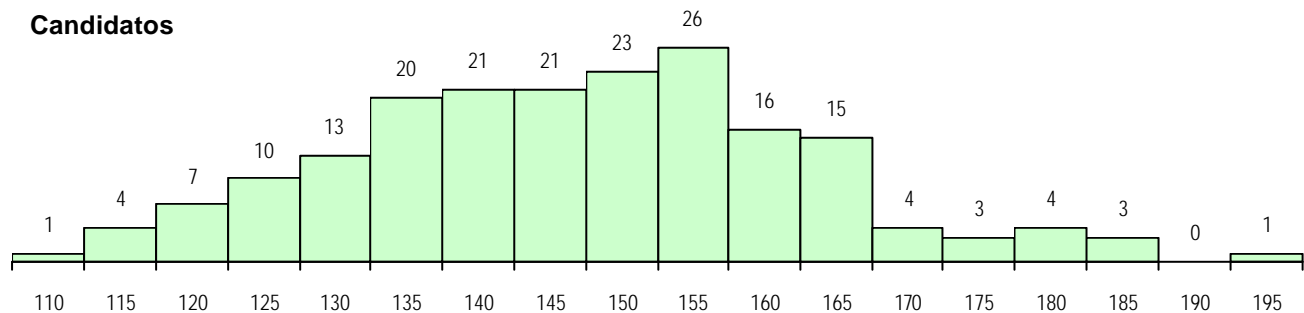
Curso 12º ano	Cands. %	Cols. %
R840 Agrupamento 4 / geral	148 77	48 80
R810 Agrupamento 1 / geral	14 7	4 7
R830 Agrupamento 3 / geral	13 7	4 7
U220 Ens. secundário recorrente (todo	9 5	2 3
Q900 Emigrantes	2 1	1 2
R841 Agrupamento 4 / comunicação	2 1	0 0
R820 Agrupamento 2 / geral	2 1	0 0
R171 Relações internacionais	1 1	1 2
R831 Agrupamento 3 / administração	1 1	0 0

**DISTRITO/CAE DE CANDIDATURA**

Distrito Origem	Cands. %	Cols. %
Braga	88 46	20 33
Porto	32 17	13 22
Viana do Castelo	23 12	9 15
Tâmega	13 7	7 12
Vila Real	12 6	3 5
Bragança	7 4	2 3
Entre Douro e Vou	5 3	2 3
Santarém	3 2	2 3
Aveiro	3 2	1 2
Oeste	1 1	0 0
R. A. Madeira	1 1	0 0
Viseu	1 1	0 0
Coimbra	1 1	0 0
Castelo Branco	1 1	1 2
Beja	1 1	0 0
<b>Total</b>	<b>192</b>	<b>60</b>

**OPÇÕES EXCLUÍDAS**

Nota candidatura (s/mínima)	0
Prova ingresso (não fez)	24
Prova ingresso (s/mínima)	16
Pré-requisito (não fez)	0

**DISTRIBUIÇÕES DE NOTAS DE CANDIDATURA**


**Estabelecimento:** 1000 Universidade do Minho  
**Curso Superior:** 0133 Biologia Aplicada  
 Licenciatura

**OPÇÃO CANDIDATURA**

Opção	Cands. %	Cols. %
1ª	55 23	29 51
2ª	35 15	4 7
3ª	37 15	6 11
4ª	34 14	5 9
5ª	34 14	9 16
6ª	46 19	4 7
<b>Total</b>	<b>241</b>	<b>57</b>

**SEXO DOS CANDIDATOS**

Sexo	Cands. %	Cols. %
Masc.	76 32	23 40
Femin.	165 68	34 60
<b>Total</b>	<b>241</b>	<b>57</b>

**MÉDIAS DOS COLOCADOS**

Nota de candidatura	156.4
Prova de ingresso	142.2
Média do 12º ano	165.9
Média do 10º/11º ano	165.9

**ETAPA COLOCAÇÃO (contingente)**

Etapa Colocação	Cands. %	Cols. %	Nota
1 Deficientes	2 1	2 4	126.2
8 Madeira 1	1 0	0 0	
17 Geral	241 100	55 96	147.2
<b>Total</b>	<b>244</b>	<b>57</b>	

**CURSO DO 12º ANO**

(15 mais frequentes)

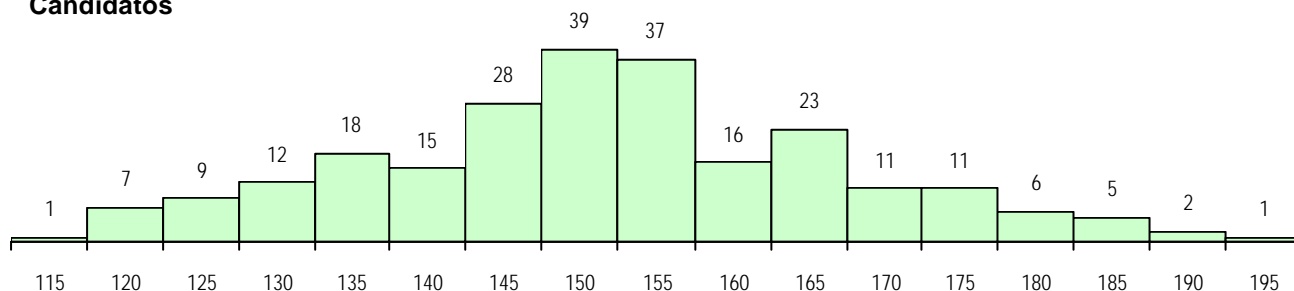
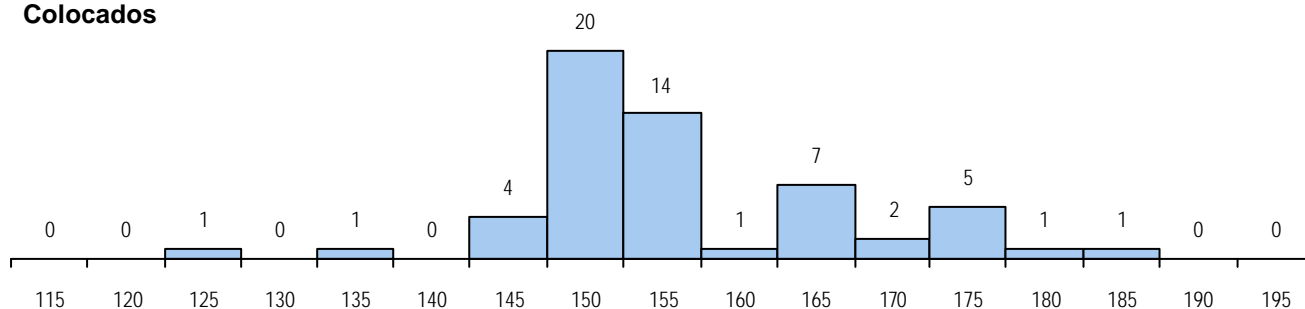
Curso 12º ano	Cands. %	Cols. %
R810 Agrupamento 1 / geral	233 97	56 98
U220 Ens. secundário recorrente (todo	7 3	0 0
R167 Química	1 0	1 2

**DISTRITO/CAE DE CANDIDATURA**

Distrito Origem	Cands. %	Cols. %
Braga	131 54	36 63
Porto	32 13	8 14
Viana do Castelo	22 9	4 7
Vila Real	15 6	1 2
Tâmega	15 6	3 5
Douro-Sul	4 2	2 4
Santarém	4 2	0 0
Entre Douro e Vou	3 1	1 2
Aveiro	3 1	0 0
Lisboa	3 1	0 0
Bragança	3 1	0 0
Viseu	1 0	0 0
R. A. Madeira	1 0	0 0
Portalegre	1 0	1 2
Faro	1 0	1 2
Castelo Branco	1 0	0 0
Oeste	1 0	0 0
<b>Total</b>	<b>241</b>	<b>57</b>

**OPÇÕES EXCLUÍDAS**

Nota candidatura (s/mínima)	0
Prova ingresso (não fez)	13
Prova ingresso (s/mínima)	0
Pré-requisito (não fez)	0

**DISTRIBUIÇÕES DE NOTAS DE CANDIDATURA**
**Candidatos**

**Colocados**


**Estabelecimento:** 1000 Universidade do Minho  
**Curso Superior:** 0233 Engenharia Civil  
*Licenciatura*

**OPÇÃO CANDIDATURA**

Opção	Cands. %	Cols. %
1ª	40 22	40 73
2ª	51 28	14 25
3ª	25 14	1 2
4ª	32 17	0 0
5ª	21 11	0 0
6ª	16 9	0 0
<b>Total</b>	<b>185</b>	<b>55</b>

**SEXO DOS CANDIDATOS**

Sexo	Cands. %	Cols. %
Masc.	136 74	36 65
Femin.	49 26	19 35
<b>Total</b>	<b>185</b>	<b>55</b>

**MÉDIAS DOS COLOCADOS**

Nota de candidatura	135.2
Prova de ingresso	120.1
Média do 12º ano	144.9
Média do 10º/11º ano	145.5

**OPÇÕES EXCLUÍDAS**

Nota candidatura (s/mínima)	0
Prova ingresso (não fez)	9
Prova ingresso (s/mínima)	0
Pré-requisito (não fez)	0

**ETAPA COLOCAÇÃO (contingente)**

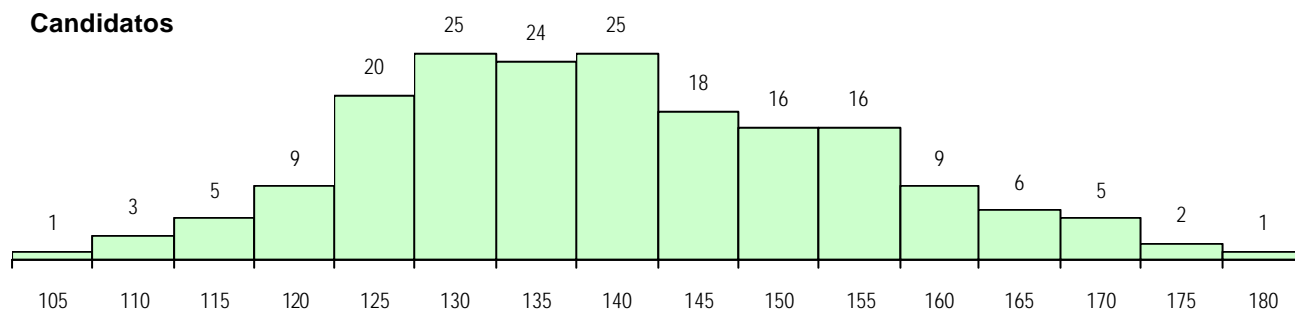
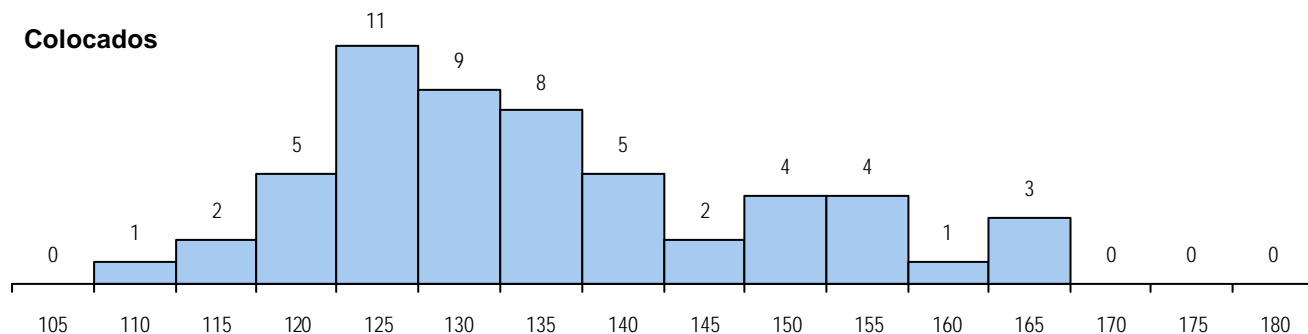
Etapa Colocação	Cands. %	Cols. %	Nota
8 Madeira 1	2 1	0 0	
12 Emigrantes	1 1	1 2	151.4
17 Geral	185 100	54 98	110.2
<b>Total</b>	<b>188</b>	<b>55</b>	

**CURSO DO 12º ANO**
**(15 mais frequentes)**

Curso 12º ano	Cands. %	Cols. %
R810 Agrupamento 1 / geral	152 82	44 80
R820 Agrupamento 2 / geral	19 10	5 9
R813 Agrupamento 1 / informática	3 2	1 2
E001 1.º curso	2 1	2 4
U220 Ens. secundário recorrente (todo	2 1	1 2
R811 Agrupamento 1 / construção civi	1 1	1 2
Q900 Emigrantes	1 1	1 2
R814 Agrupamento 1 / mecânica	1 1	0 0
R812 Agrupamento 1 / electrotecnia/el	1 1	0 0
R181 Manutenção mecânica	1 1	0 0
R169 Biotecnologia	1 1	0 0
Q940 Escolas estrangeiras em Portug	1 1	0 0

**DISTRITO/CAE DE CANDIDATURA**

Distrito Origem	Cands. %	Cols. %
Braga	93 50	44 80
Porto	28 15	4 7
Viana do Castelo	17 9	2 4
Tâmega	15 8	5 9
Vila Real	8 4	0 0
Entre Douro e Vou	6 3	0 0
Bragança	4 2	0 0
Aveiro	3 2	0 0
R. A. Madeira	2 1	0 0
Viseu	2 1	0 0
Lisboa	2 1	0 0
Leiria	2 1	0 0
R. A. Açores	1 1	0 0
Setúbal	1 1	0 0
Guarda	1 1	0 0
<b>Total</b>	<b>185</b>	<b>55</b>

**DISTRIBUIÇÕES DE NOTAS DE CANDIDATURA**
**Candidatos**

**Colocados**




**Estabelecimento:** 1000 Universidade do Minho  
**Curso Superior:** 0360 Filosofia  
 Licenciatura

**OPÇÃO CANDIDATURA**

Opção	Cands. %	Cols. %
1ª	13 13	13 45
2ª	17 16	7 24
3ª	20 19	4 14
4ª	22 21	2 7
5ª	21 20	2 7
6ª	11 11	1 3
<b>Total</b>	<b>104</b>	<b>29</b>

**SEXO DOS CANDIDATOS**

Sexo	Cands. %	Cols. %
Masc.	25 24	7 24
Femin.	79 76	22 76
<b>Total</b>	<b>104</b>	<b>29</b>

**MÉDIAS DOS COLOCADOS**

Nota de candidatura	123.6
Prova de ingresso	120.2
Média do 12º ano	126.8
Média do 10º/11º ano	125.4

**OPÇÕES EXCLUÍDAS**

Nota candidatura (s/mínima)	0
Prova ingresso (não fez)	3
Prova ingresso (s/mínima)	0
Pré-requisito (não fez)	0

**ETAPA COLOCAÇÃO (contingente)**

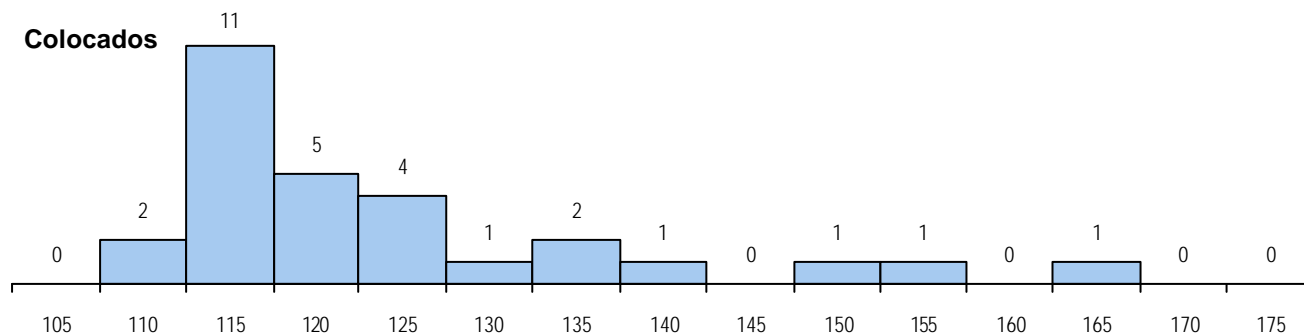
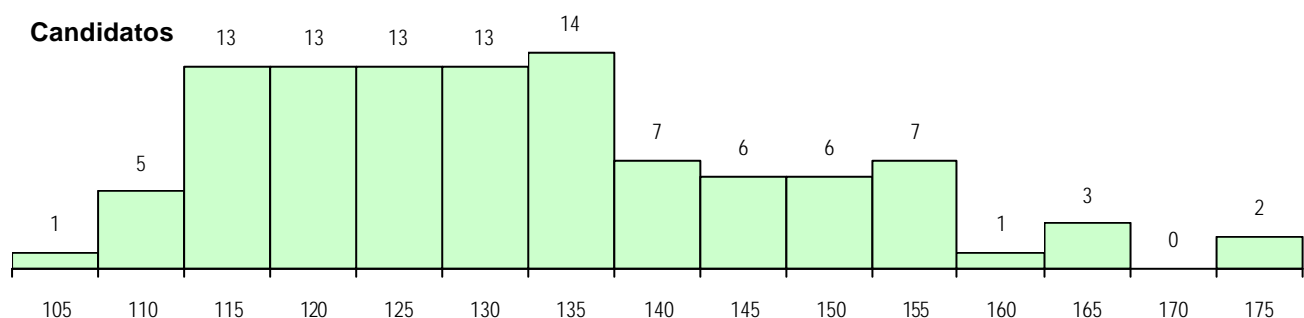
Etapa Colocação	Cands. %	Cols. %	Nota
17 Geral	104 100	29 100	108.8
<b>Total</b>	<b>104</b>	<b>29</b>	

**CURSO DO 12º ANO**

Curso 12º ano	Cands. %	Cols. %
R840 Agrupamento 4 / geral	54 52	14 48
U220 Ens. secundário recorrente (todo	32 31	9 31
E003 3.º curso	5 5	3 10
R810 Agrupamento 1 / geral	3 3	2 7
P663 Técnico de serviços jurídicos	2 2	0 0
U230 Ens. sec. recorrente privado e c	1 1	1 3
R864 Artes visuais	1 1	0 0
R842 Agrupamento 4 / animação soci	1 1	0 0
R841 Agrupamento 4 / comunicação	1 1	0 0
R831 Agrupamento 3 / administração	1 1	0 0
P487 Técnico de secretariado	1 1	0 0
P403 Técnico de construção civil/des	1 1	0 0
P381 Técnico de comunicação/market	1 1	0 0

**DISTRITO/CAE DE CANDIDATURA**

Distrito Origem	Cands. %	Cols. %
Braga	79 76	25 86
Tâmega	7 7	1 3
Viana do Castelo	7 7	1 3
Porto	4 4	2 7
Lisboa	2 2	0 0
R. A. Açores	1 1	0 0
Viseu	1 1	0 0
Vila Real	1 1	0 0
Guarda	1 1	0 0
Coimbra	1 1	0 0
<b>Total</b>	<b>104</b>	<b>29</b>

**DISTRIBUIÇÕES DE NOTAS DE CANDIDATURA**


**Estabelecimento:** 1000 Universidade do Minho  
**Curso Superior:** 0374 Física  
 Licenciatura

**OPÇÃO CANDIDATURA**

Opção	Cands. %	Cols. %
1ª	15 30	15 94
2ª	3 6	0 0
3ª	11 22	0 0
4ª	8 16	0 0
5ª	7 14	0 0
6ª	6 12	1 6
<b>Total</b>	<b>50</b>	<b>16</b>

**ETAPA COLOCAÇÃO (contingente)**

Etapa Colocação	Cands. %	Cols. %	Nota
17 Geral	50 100	16 100	111.2
<b>Total</b>	<b>50</b>	<b>16</b>	

**DISTRITO/CAE DE CANDIDATURA**

Distrito Origem	Cands. %	Cols. %
Braga	32 64	14 88
Porto	7 14	1 6
Viana do Castelo	5 10	1 6
Tâmega	2 4	0 0
Santarém	2 4	0 0
Douro-Sul	1 2	0 0
Castelo Branco	1 2	0 0
<b>Total</b>	<b>50</b>	<b>16</b>

**SEXO DOS CANDIDATOS**

Sexo	Cands. %	Cols. %
Masc.	44 88	12 75
Femin.	6 12	4 25
<b>Total</b>	<b>50</b>	<b>16</b>

**CURSO DO 12º ANO**

(15 mais frequentes)

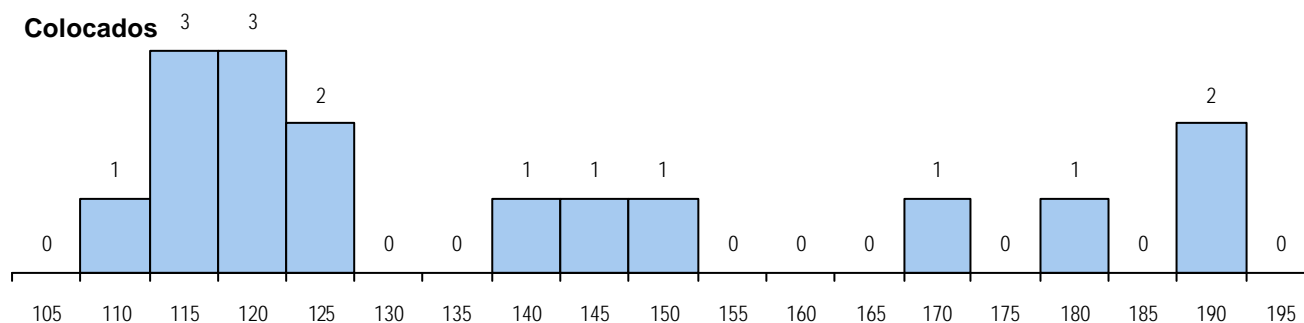
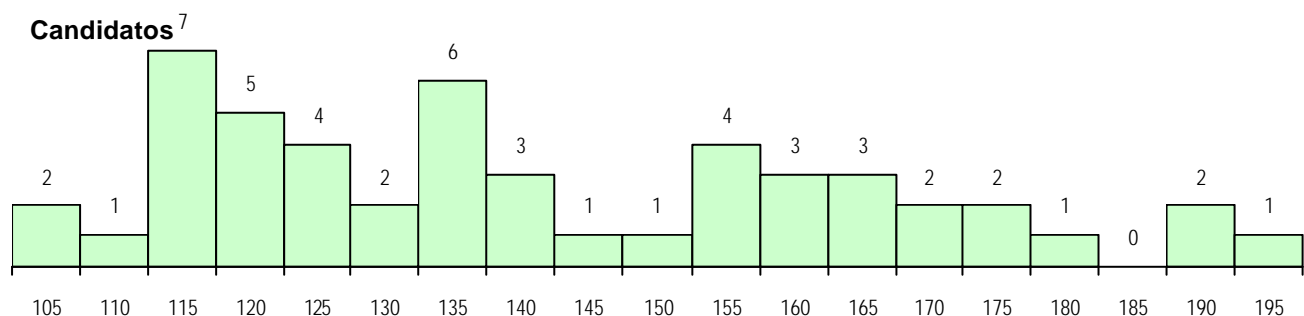
Curso 12º ano	Cands. %	Cols. %
R810 Agrupamento 1 / geral	39 78	12 75
U220 Ens. secundário recorrente (todo	5 10	3 19
R813 Agrupamento 1 / informática	2 4	0 0
R812 Agrupamento 1 / electrotecnia/el	2 4	0 0
R820 Agrupamento 2 / geral	1 2	1 6
R180 Informática	1 2	0 0

**MÉDIAS DOS COLOCADOS**

Nota de candidatura	139.3
Prova de ingresso	127.0
Média do 12º ano	147.5
Média do 10º/11º ano	147.5

**OPÇÕES EXCLUÍDAS**

Nota candidatura (s/mínima)	0
Prova ingresso (não fez)	1
Prova ingresso (s/mínima)	0
Pré-requisito (não fez)	0

**DISTRIBUIÇÕES DE NOTAS DE CANDIDATURA**


**Estabelecimento:** 1000 Universidade do Minho  
**Curso Superior:** 0559 Matemática  
 Licenciatura

**OPÇÃO CANDIDATURA**

Opção	Cands. %	Cols. %
1ª	9 22	9 90
2ª	9 22	0 0
3ª	6 15	1 10
4ª	5 12	0 0
5ª	7 17	0 0
6ª	5 12	0 0
<b>Total</b>	<b>41</b>	<b>10</b>

**ETAPA COLOCAÇÃO (contingente)**

Etapa Colocação	Cands. %	Cols. %	Nota
4 Açores 1	1 2	0 0	
17 Geral	41 100	10 100	106.4
<b>Total</b>	<b>42</b>	<b>10</b>	

**DISTRITO/CAE DE CANDIDATURA**

Distrito Origem	Cands. %	Cols. %
Braga	31 76	9 90
Porto	6 15	0 0
Tâmega	2 5	1 10
R. A. Açores	1 2	0 0
Bragança	1 2	0 0
<b>Total</b>	<b>41</b>	<b>10</b>

**SEXO DOS CANDIDATOS**

Sexo	Cands. %	Cols. %
Masc.	18 44	4 40
Femin.	23 56	6 60
<b>Total</b>	<b>41</b>	<b>10</b>

**CURSO DO 12º ANO**

(15 mais frequentes)

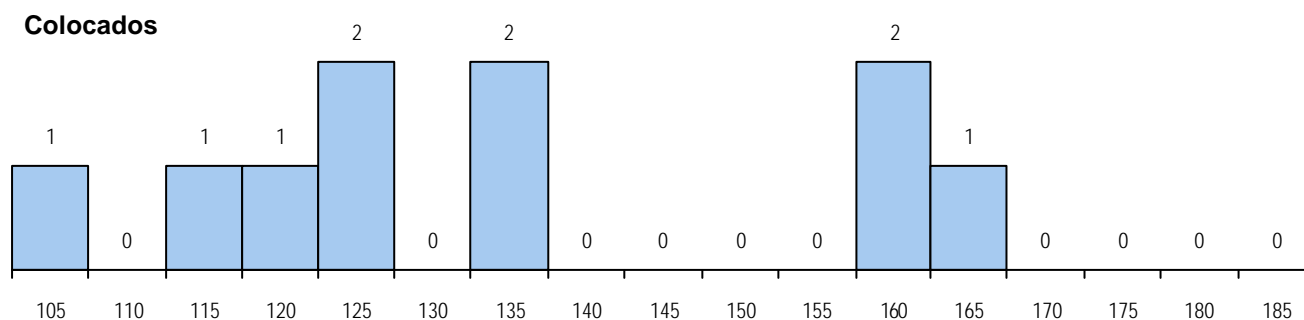
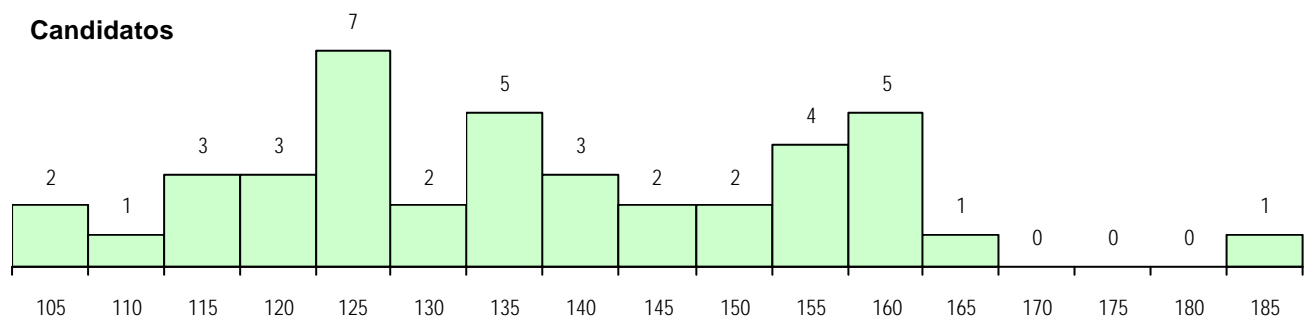
Curso 12º ano	Cands. %	Cols. %
R810 Agrupamento 1 / geral	26 63	6 60
U220 Ens. secundário recorrente (todo	5 12	2 20
E001 1.º curso	3 7	2 20
R830 Agrupamento 3 / geral	2 5	0 0
R820 Agrupamento 2 / geral	2 5	0 0
R813 Agrupamento 1 / informática	2 5	0 0
R169 Biotecnologia	1 2	0 0

**MÉDIAS DOS COLOCADOS**

Nota de candidatura	133.9
Prova de ingresso	121.5
Média do 12º ano	142.7
Média do 10º/11º ano	141.7

**OPÇÕES EXCLUÍDAS**

Nota candidatura (s/mínima)	0
Prova ingresso (não fez)	1
Prova ingresso (s/mínima)	0
Pré-requisito (não fez)	0

**DISTRIBUIÇÕES DE NOTAS DE CANDIDATURA**


**Estabelecimento:** 1000 Universidade do Minho  
**Curso Superior:** 0565 Matemática Aplicada  
 Licenciatura

**OPÇÃO CANDIDATURA**

Opção	Cands. %	Cols. %
1ª	4 11	4 100
2ª	3 8	0 0
3ª	5 14	0 0
4ª	11 30	0 0
5ª	4 11	0 0
6ª	10 27	0 0
<b>Total</b>	<b>37</b>	<b>4</b>

**ETAPA COLOCAÇÃO (contingente)**

Etapa Colocação	Cands. %	Cols. %	Nota
17 Geral	37 100	4 100	132.8
<b>Total</b>	<b>37</b>	<b>4</b>	

**DISTRITO/CAE DE CANDIDATURA**

Distrito Origem	Cands. %	Cols. %
Braga	28 76	4 100
Porto	4 11	0 0
Entre Douro e Vou	1 3	0 0
Viana do Castelo	1 3	0 0
Santarém	1 3	0 0
Guarda	1 3	0 0
Aveiro	1 3	0 0
<b>Total</b>	<b>37</b>	<b>4</b>

**SEXO DOS CANDIDATOS**

Sexo	Cands. %	Cols. %
Masc.	17 46	0 0
Femin.	20 54	4 100
<b>Total</b>	<b>37</b>	<b>4</b>

**CURSO DO 12º ANO**

(15 mais frequentes)

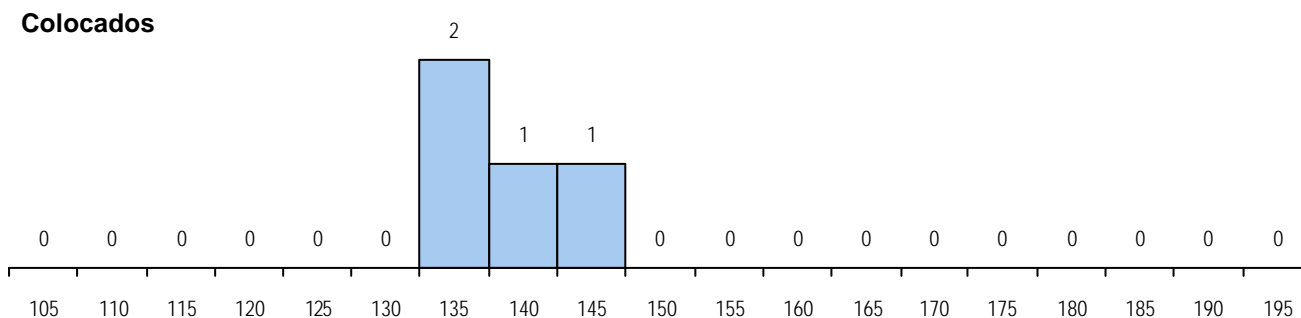
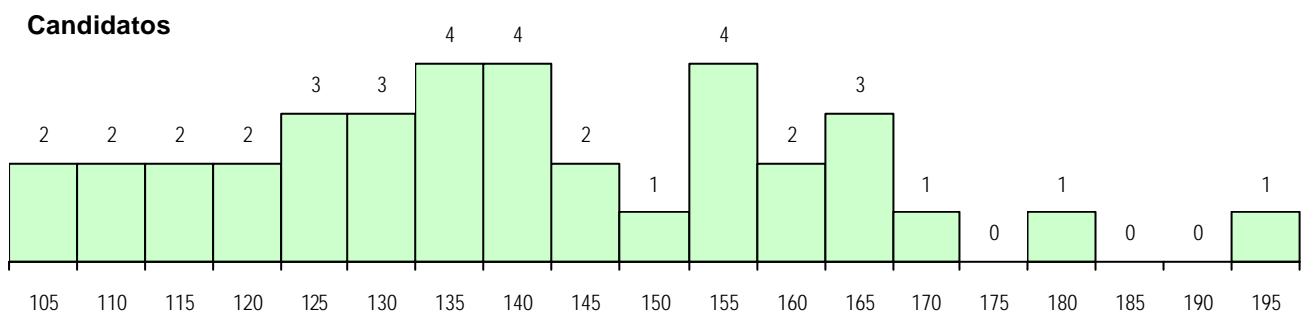
Curso 12º ano	Cands. %	Cols. %
R810 Agrupamento 1 / geral	28 76	4 100
R830 Agrupamento 3 / geral	2 5	0 0
R820 Agrupamento 2 / geral	2 5	0 0
R813 Agrupamento 1 / informática	2 5	0 0
E001 1.º curso	2 5	0 0
U220 Ens. secundário recorrente (todo	1 3	0 0

**MÉDIAS DOS COLOCADOS**

Nota de candidatura	138.5
Prova de ingresso	125.8
Média do 12º ano	147.0
Média do 10º/11º ano	147.0

**OPÇÕES EXCLUÍDAS**

Nota candidatura (s/mínima)	0
Prova ingresso (não fez)	0
Prova ingresso (s/mínima)	0
Pré-requisito (não fez)	0

**DISTRIBUIÇÕES DE NOTAS DE CANDIDATURA**


**Estabelecimento:** 1000 Universidade do Minho  
**Curso Superior:** 0580 Medicina  
 Licenciatura

**OPÇÃO CANDIDATURA**

Opção	Cands. %	Cols. %
1ª	208 19	59 95
2ª	239 22	2 3
3ª	312 29	0 0
4ª	168 16	1 2
5ª	94 9	0 0
6ª	62 6	0 0
<b>Total</b>	<b>1083</b>	<b>62</b>

**SEXO DOS CANDIDATOS**

Sexo	Cands. %	Cols. %
Masc.	347 32	28 45
Femin.	736 68	34 55
<b>Total</b>	<b>1083</b>	<b>62</b>

**MÉDIAS DOS COLOCADOS**

Nota de candidatura	184.4
Prova de ingresso	182.8
Média do 12º ano	186.0
Média do 10º/11º ano	186.0

**OPÇÕES EXCLUÍDAS**

Nota candidatura (s/mínima)	9
Prova ingresso (não fez)	7
Prova ingresso (s/mínima)	13
Pré-requisito (não fez)	1

**ETAPA COLOCAÇÃO (contingente)**

Etapa Colocação	Cands. %	Cols. %	Nota
4 Açores 1	44 4	2 3	164.0
8 Madeira 1	100 9	2 3	166.0
12 Emigrantes	4 0	1 2	145.5
13 Militares	5 0	0 0	
17 Geral	1083 100	57 92	183.0
<b>Total</b>	<b>1236</b>	<b>62</b>	

**CURSO DO 12º ANO**

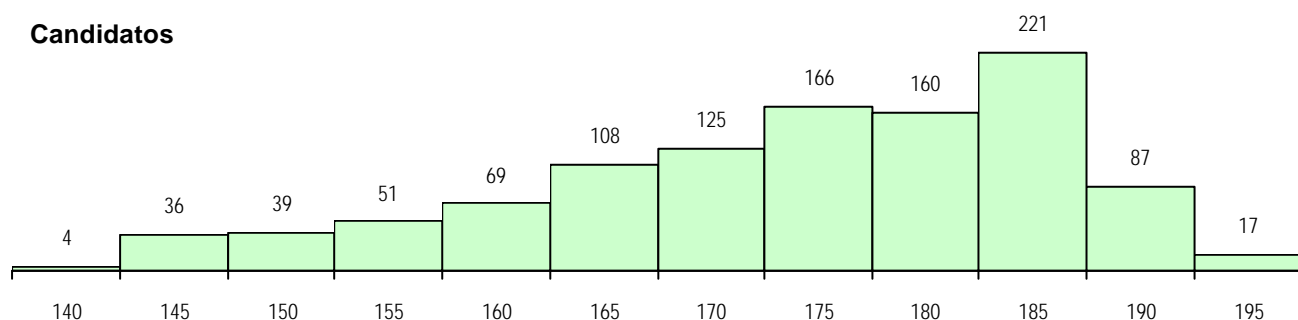
Curso 12º ano	Cands. %	Cols. %
R810 Agrupamento 1 / geral	1054 97	59 95
U220 Ens. secundário recorrente (todo	14 1	2 3
E001 1.º curso	5 0	0 0
Q900 Emigrantes	3 0	1 2
R169 Biotecnologia	2 0	0 0
Q950 Equivalências	2 0	0 0
R815 Agrupamento 1 / química	1 0	0 0
R167 Química	1 0	0 0
Q940 Escolas estrangeiras em Portug	1 0	0 0

**DISTRITO/CAE DE CANDIDATURA**

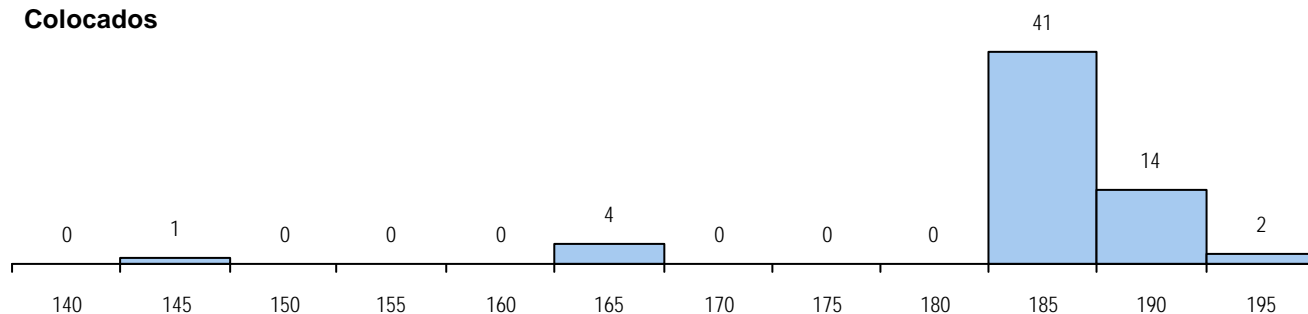
Distrito Origem	Cands. %	Cols. %
Porto	330 30	1 2
Braga	207 19	49 79
R. A. Madeira	105 10	2 3
Lisboa	75 7	0 0
R. A. Açores	47 4	3 5
Tâmega	42 4	0 0
Viana do Castelo	35 3	1 2
Entre Douro e Vou	28 3	2 3
Coimbra	28 3	0 0
Setúbal	25 2	0 0
Viseu	23 2	0 0
Vila Real	21 2	3 5
Santarém	16 1	0 0
Bragança	16 1	0 0
Aveiro	14 1	1 2
Leiria	14 1	0 0
Évora	13 1	0 0
Faro	10 1	0 0
Oeste	10 1	0 0
Guarda	8 1	0 0
Douro-Sul	7 1	0 0
Castelo Branco	5 0	0 0
Portalegre	2 0	0 0
Beja	2 0	0 0
<b>Total</b>	<b>1083</b>	<b>62</b>

**DISTRIBUIÇÕES DE NOTAS DE CANDIDATURA**

**Candidatos**



**Colocados**



**Estabelecimento:** 1000 Universidade do Minho  
**Curso Superior:** 0625 Educação de Infância  
*Licenciatura*

**OPÇÃO CANDIDATURA**

Opção	Cands. %	Cols. %
1ª	28 20	25 71
2ª	40 28	5 14
3ª	16 11	1 3
4ª	22 16	3 9
5ª	21 15	1 3
6ª	14 10	0 0
<b>Total</b>	<b>141</b>	<b>35</b>

**SEXO DOS CANDIDATOS**

Sexo	Cands. %	Cols. %
Masc.	3 2	0 0
Femin.	138 98	35 100
<b>Total</b>	<b>141</b>	<b>35</b>

**MÉDIAS DOS COLOCADOS**

Nota de candidatura	134.1
Prova de ingresso	132.8
Média do 12º ano	134.9
Média do 10º/11º ano	134.9

**OPÇÕES EXCLUÍDAS**

Nota candidatura (s/mínima)	0
Prova ingresso (não fez)	15
Prova ingresso (s/mínima)	21
Pré-requisito (não fez)	0

**ETAPA COLOCAÇÃO (contingente)**

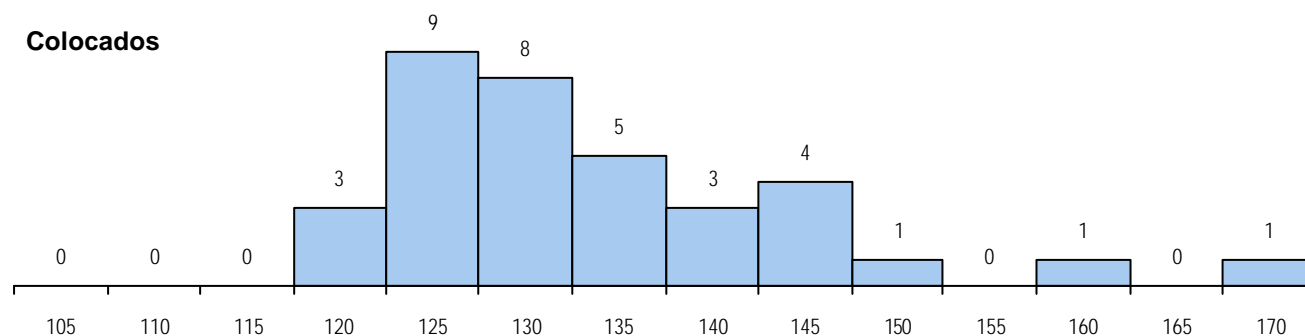
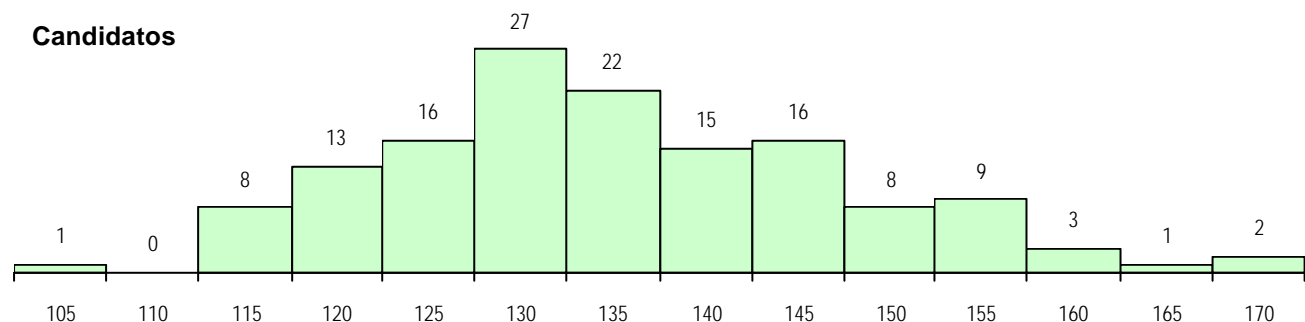
Etapa Colocação	Cands. %	Cols. %	Nota
8 Madeira 1	4 3	0 0	
12 Emigrantes	1 1	0 0	
17 Geral	141 100	35 100	121.8
<b>Total</b>	<b>146</b>	<b>35</b>	

**CURSO DO 12º ANO**
**(15 mais frequentes)**

Curso 12º ano	Cands. %	Cols. %
R840 Agrupamento 4 / geral	84 60	25 71
U220 Ens. secundário recorrente (todo	19 13	5 14
R810 Agrupamento 1 / geral	10 7	1 3
R842 Agrupamento 4 / animação soci	6 4	2 6
R820 Agrupamento 2 / geral	6 4	0 0
R831 Agrupamento 3 / administração	4 3	1 3
R821 Agrupamento 2 / design	2 1	0 0
P717 Rececionista de turismo	1 1	1 3
R830 Agrupamento 3 / geral	1 1	0 0
U230 Ens. sec. recorrente privado e c	1 1	0 0
R841 Agrupamento 4 / comunicação	1 1	0 0
E003 3.º curso	1 1	0 0
Q950 Equivalências	1 1	0 0
Q900 Emigrantes	1 1	0 0
P461 Animador sociocultural/técnico p	1 1	0 0

**DISTRITO/CAE DE CANDIDATURA**

Distrito Origem	Cands. %	Cols. %
Braga	68 48	19 54
Porto	32 23	8 23
Viana do Castelo	17 12	3 9
Tâmega	13 9	4 11
R. A. Madeira	4 3	0 0
Aveiro	2 1	0 0
Douro-Sul	1 1	0 0
Viseu	1 1	0 0
Leiria	1 1	0 0
Faro	1 1	1 3
Coimbra	1 1	0 0
<b>Total</b>	<b>141</b>	<b>35</b>

**DISTRIBUIÇÕES DE NOTAS DE CANDIDATURA**


**Estabelecimento:** 1000 Universidade do Minho  
**Curso Superior:** 0659 Optometria e Ciências da Visão  
*Licenciatura*

**OPÇÃO CANDIDATURA**

Opção	Cands. %	Cols. %
1ª	21 15	19 37
2ª	20 15	8 15
3ª	25 18	10 19
4ª	16 12	7 13
5ª	21 15	3 6
6ª	34 25	5 10
<b>Total</b>	<b>137</b>	<b>52</b>

**SEXO DOS CANDIDATOS**

Sexo	Cands. %	Cols. %
Masc.	34 25	15 29
Femin.	103 75	37 71
<b>Total</b>	<b>137</b>	<b>52</b>

**MÉDIAS DOS COLOCADOS**

Nota de candidatura	135.8
Prova de ingresso	121.9
Média do 12º ano	145.0
Média do 10º/11º ano	145.0

**ETAPA COLOCAÇÃO (contingente)**

Etapa Colocação	Cands. %	Cols. %	Nota
8 Madeira 1	2 1	0 0	
17 Geral	137 100	52 100	124.2
<b>Total</b>	<b>139</b>	<b>52</b>	

**CURSO DO 12º ANO**
**(15 mais frequentes)**

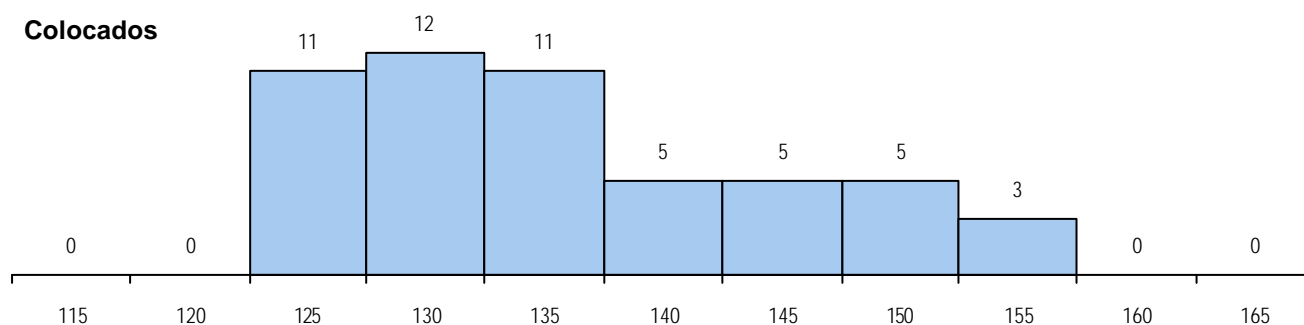
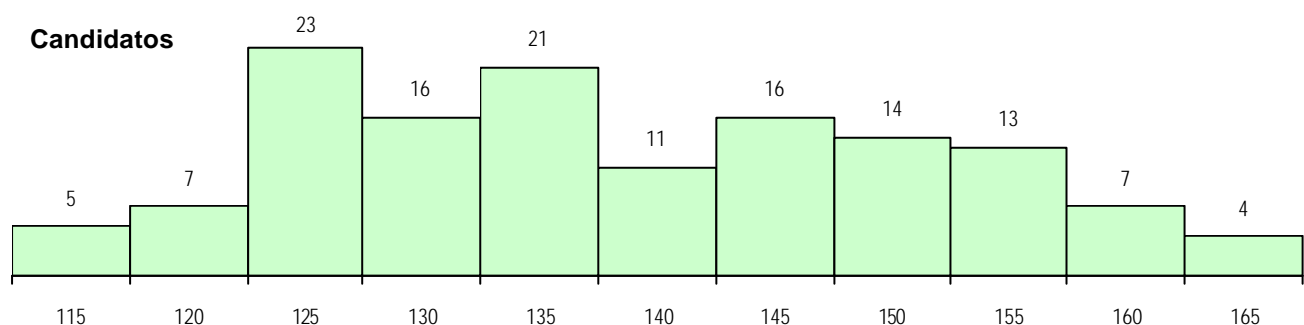
Curso 12º ano	Cands. %	Cols. %
R810 Agrupamento 1 / geral	134 98	49 94
U220 Ens. secundário recorrente (todo	1 1	1 2
R813 Agrupamento 1 / informática	1 1	1 2
R169 Biotecnologia	1 1	1 2

**DISTRITO/CAE DE CANDIDATURA**

Distrito Origem	Cands. %	Cols. %
Braga	71 52	25 48
Viana do Castelo	19 14	7 13
Porto	13 9	5 10
Entre Douro e Vou	6 4	4 8
Vila Real	6 4	2 4
Tâmega	6 4	3 6
Leiria	3 2	2 4
Bragança	2 1	0 0
Santarém	2 1	1 2
Douro-Sul	2 1	1 2
R. A. Madeira	2 1	0 0
Aveiro	1 1	1 2
Guarda	1 1	1 2
Coimbra	1 1	0 0
Oeste	1 1	0 0
Setúbal	1 1	0 0
<b>Total</b>	<b>137</b>	<b>52</b>

**OPÇÕES EXCLUÍDAS**

Nota candidatura (s/mínima)	0
Prova ingresso (não fez)	12
Prova ingresso (s/mínima)	0
Pré-requisito (não fez)	0

**DISTRIBUIÇÕES DE NOTAS DE CANDIDATURA**


**Estabelecimento:** 1000 Universidade do Minho  
**Curso Superior:** 0695 Psicologia  
 Licenciatura

**OPÇÃO CANDIDATURA**

Opção	Cands.	%	Cols.	%
1ª	171	26	44	72
2ª	157	23	14	23
3ª	121	18	1	2
4ª	82	12	2	3
5ª	88	13	0	0
6ª	51	8	0	0
<b>Total</b>	<b>670</b>		<b>61</b>	

**ETAPA COLOCAÇÃO (contingente)**

Etapa Colocação	Cands.	%	Cols.	%	Nota
1 Deficientes	1	0	1	2	120.6
4 Açores 1	10	1	2	3	162.0
8 Madeira 1	16	2	2	3	129.6
12 Emigrantes	3	0	1	2	160.6
13 Militares	3	0	0	0	
17 Geral	670	100	55	90	160.0
<b>Total</b>	<b>703</b>		<b>61</b>		

**DISTRITO/CAE DE CANDIDATURA**

Distrito Origem	Cands.	%	Cols.	%
Braga	231	34	27	44
Porto	135	20	10	16
Tâmega	48	7	2	3
Viana do Castelo	47	7	6	10
Entre Douro e Vou	33	5	3	5
Vila Real	33	5	1	2
R. A. Madeira	18	3	2	3
Aveiro	18	3	1	2
Bragança	16	2	1	2
R. A. Açores	12	2	2	3
Coimbra	10	1	0	0
Leiria	10	1	1	2
Lisboa	10	1	1	2
Faro	9	1	0	0
Viseu	8	1	1	2
Guarda	7	1	0	0
Santarém	6	1	1	2
Douro-Sul	5	1	0	0
Setúbal	4	1	1	2
Castelo Branco	4	1	1	2
Oeste	4	1	0	0
Évora	2	0	0	0
<b>Total</b>	<b>670</b>		<b>61</b>	

**SEXO DOS CANDIDATOS**

Sexo	Cands.	%	Cols.	%
Masc.	111	17	8	13
Femin.	559	83	53	87
<b>Total</b>	<b>670</b>		<b>61</b>	

**CURSO DO 12º ANO**

(15 mais frequentes)

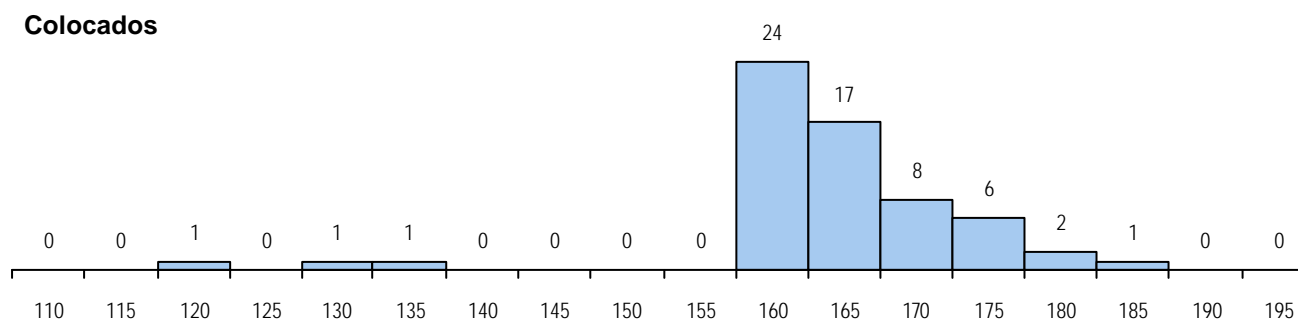
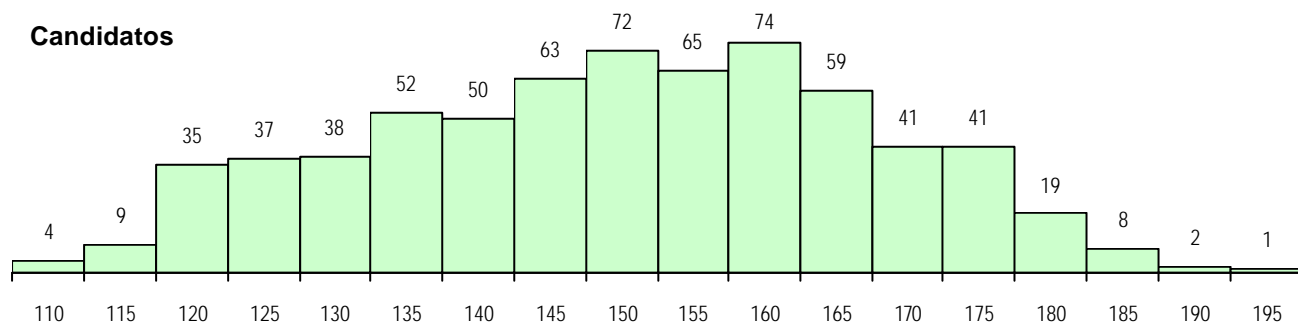
Curso 12º ano	Cands.	%	Cols.	%
R810 Agrupamento 1 / geral	242	36	25	41
R840 Agrupamento 4 / geral	225	34	24	39
U220 Ens. secundário recorrente (todo	110	16	2	3
R820 Agrupamento 2 / geral	16	2	3	5
R841 Agrupamento 4 / comunicação	14	2	1	2
R830 Agrupamento 3 / geral	6	1	1	2
R831 Agrupamento 3 / administração	5	1	0	0
E003 3.º curso	5	1	0	0
R842 Agrupamento 4 / animação soci	4	1	1	2
Q950 Equivalências	4	1	0	0
P487 Técnico de secretariado	4	1	0	0
E001 1.º curso	4	1	0	0
R813 Agrupamento 1 / informática	2	0	1	2
Q900 Emigrantes	2	0	0	0
P663 Técnico de serviços jurídicos	2	0	0	0

**MÉDIAS DOS COLOCADOS**

Nota de candidatura	163.9
Prova de ingresso	165.2
Média do 12º ano	163.0
Média do 10º/11º ano	163.0

**OPÇÕES EXCLUÍDAS**

Nota candidatura (s/mínima)	0
Prova ingresso (não fez)	1
Prova ingresso (s/mínima)	21
Pré-requisito (não fez)	0

**DISTRIBUIÇÕES DE NOTAS DE CANDIDATURA**




**Estabelecimento:** 1000 Universidade do Minho  
**Curso Superior:** 0705 Química  
 Licenciatura

**OPÇÃO CANDIDATURA**

Opção	Cands. %	Cols. %
1ª	4 7	4 27
2ª	13 22	5 33
3ª	12 20	2 13
4ª	11 18	2 13
5ª	3 5	1 7
6ª	17 28	1 7
<b>Total</b>	<b>60</b>	<b>15</b>

**ETAPA COLOCAÇÃO (contingente)**

Etapa Colocação	Cands. %	Cols. %	Nota
1 Deficientes	1 2	0 0	
17 Geral	60 100	15 100	111.0
<b>Total</b>	<b>61</b>	<b>15</b>	

**DISTRITO/CAE DE CANDIDATURA**

Distrito Origem	Cands. %	Cols. %
Braga	42 70	15 100
Porto	9 15	0 0
Viana do Castelo	5 8	0 0
Douro-Sul	1 2	0 0
Vila Real	1 2	0 0
Santarém	1 2	0 0
Aveiro	1 2	0 0
<b>Total</b>	<b>60</b>	<b>15</b>

**SEXO DOS CANDIDATOS**

Sexo	Cands. %	Cols. %
Masc.	26 43	3 20
Femin.	34 57	12 80
<b>Total</b>	<b>60</b>	<b>15</b>

**CURSO DO 12º ANO**

(15 mais frequentes)

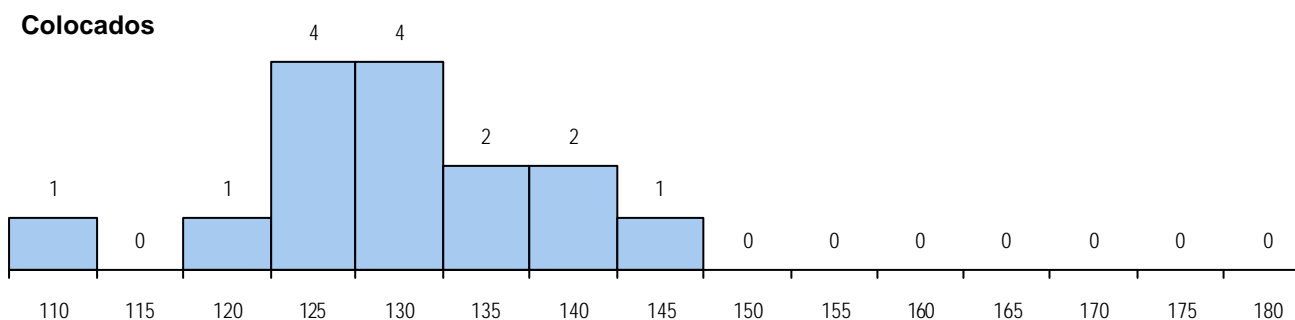
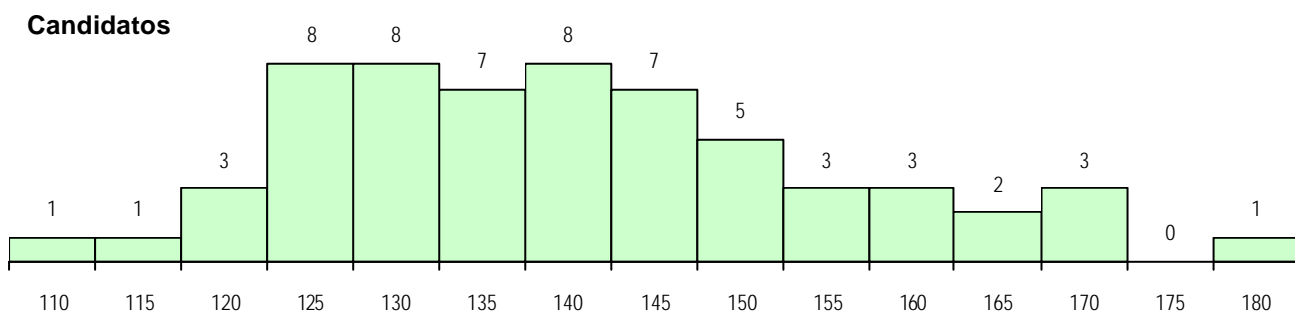
Curso 12º ano	Cands. %	Cols. %
R810 Agrupamento 1 / geral	57 95	14 93
U220 Ens. secundário recorrente (todo	3 5	1 7

**MÉDIAS DOS COLOCADOS**

Nota de candidatura	129.7
Prova de ingresso	117.4
Média do 12º ano	137.9
Média do 10º/11º ano	137.9

**OPÇÕES EXCLUÍDAS**

Nota candidatura (s/mínima)	0
Prova ingresso (não fez)	4
Prova ingresso (s/mínima)	23
Pré-requisito (não fez)	0

**DISTRIBUIÇÕES DE NOTAS DE CANDIDATURA**


**Estabelecimento:** 1000 Universidade do Minho  
**Curso Superior:** 0707 Ensino Básico - 1.º Ciclo  
 Licenciatura

**OPÇÃO CANDIDATURA**

Opção	Cands. %	Cols. %
1ª	23 24	23 70
2ª	17 18	4 12
3ª	17 18	4 12
4ª	19 20	0 0
5ª	10 10	1 3
6ª	10 10	1 3
<b>Total</b>	<b>96</b>	<b>33</b>

**ETAPA COLOCAÇÃO (contingente)**

Etapa Colocação	Cands. %	Cols. %	Nota
4 Açores 1	1 1	0 0	
17 Geral	96 100	33 100	106.6
<b>Total</b>	<b>97</b>	<b>33</b>	

**DISTRITO/CAE DE CANDIDATURA**

Distrito Origem	Cands. %	Cols. %
Braga	58 60	21 64
Porto	14 15	4 12
Tâmega	11 11	5 15
Viana do Castelo	9 9	2 6
Vila Real	2 2	0 0
R. A. Açores	1 1	0 0
Aveiro	1 1	1 3
<b>Total</b>	<b>96</b>	<b>33</b>

**SEXO DOS CANDIDATOS**

Sexo	Cands. %	Cols. %
Masc.	6 6	1 3
Femin.	90 94	32 97
<b>Total</b>	<b>96</b>	<b>33</b>

**CURSO DO 12º ANO**

(15 mais frequentes)

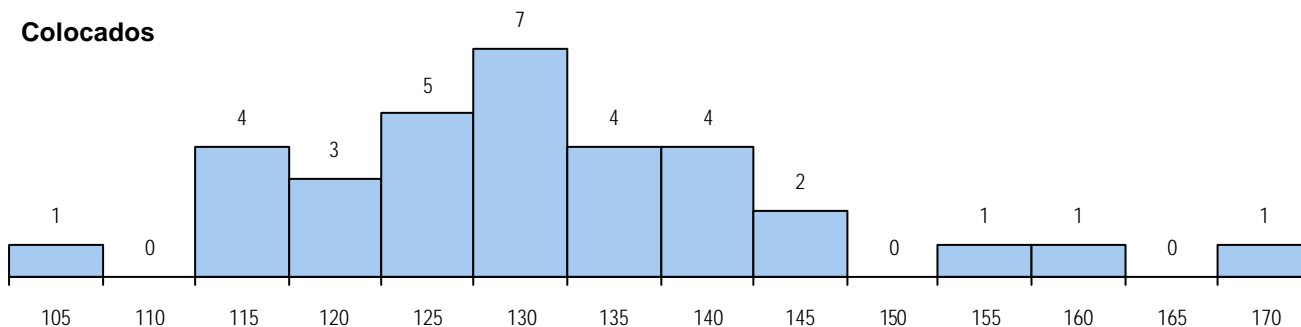
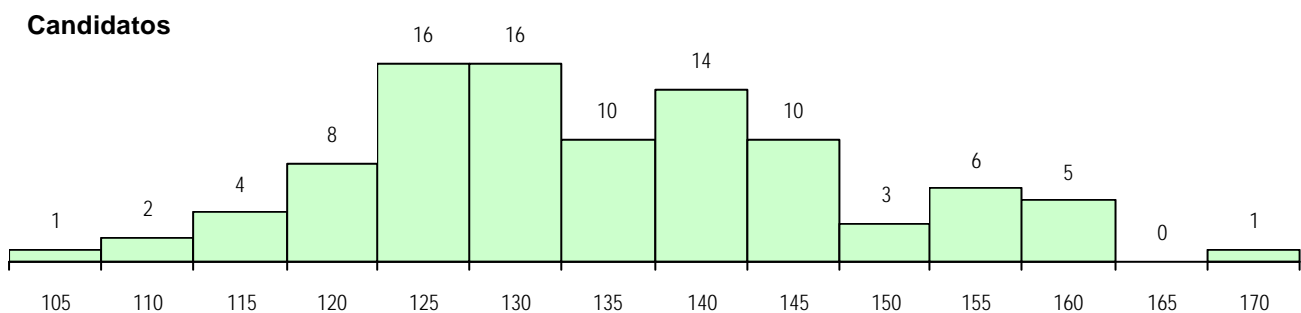
Curso 12º ano	Cands. %	Cols. %
R840 Agrupamento 4 / geral	50 52	15 45
U220 Ens. secundário recorrente (todo	14 15	3 9
R810 Agrupamento 1 / geral	13 14	5 15
R820 Agrupamento 2 / geral	8 8	3 9
R831 Agrupamento 3 / administração	2 2	2 6
E003 3.º curso	2 2	1 3
E002 2.º curso	2 2	1 3
R842 Agrupamento 4 / animação soci	1 1	1 3
Q950 Equivalências	1 1	1 3
P652 Técnico de comércio/marketing	1 1	1 3
U230 Ens. sec. recorrente privado e c	1 1	0 0
P717 Rececionista de turismo	1 1	0 0

**MÉDIAS DOS COLOCADOS**

Nota de candidatura	131.1
Prova de ingresso	130.0
Média do 12º ano	132.2
Média do 10º/11º ano	131.6

**OPÇÕES EXCLUÍDAS**

Nota candidatura (s/mínima)	0
Prova ingresso (não fez)	6
Prova ingresso (s/mínima)	8
Pré-requisito (não fez)	0

**DISTRIBUIÇÕES DE NOTAS DE CANDIDATURA**


**Estabelecimento:** 1000 Universidade do Minho  
**Curso Superior:** 1666 Negócios Internacionais  
*Licenciatura*

**OPÇÃO CANDIDATURA**

Opção	Cands. %	Cols. %
1ª	2 6	2 67
2ª	3 10	0 0
3ª	3 10	0 0
4ª	9 29	1 33
5ª	9 29	0 0
6ª	5 16	0 0
<b>Total</b>	<b>31</b>	<b>3</b>

**ETAPA COLOCAÇÃO (contingente)**

Etapa Colocação	Cands. %	Cols. %	Nota
8 Madeira 1	1 3	0 0	
17 Geral	31 100	3 100	118.6
<b>Total</b>	<b>32</b>	<b>3</b>	

**DISTRITO/CAE DE CANDIDATURA**

Distrito Origem	Cands. %	Cols. %
Braga	19 61	2 67
Porto	5 16	1 33
Tâmega	2 6	0 0
Oeste	1 3	0 0
R. A. Madeira	1 3	0 0
Vila Real	1 3	0 0
Viana do Castelo	1 3	0 0
Guarda	1 3	0 0
<b>Total</b>	<b>31</b>	<b>3</b>

**SEXO DOS CANDIDATOS**

Sexo	Cands. %	Cols. %
Masc.	20 65	1 33
Femin.	11 35	2 67
<b>Total</b>	<b>31</b>	<b>3</b>

**CURSO DO 12º ANO**
**(15 mais frequentes)**

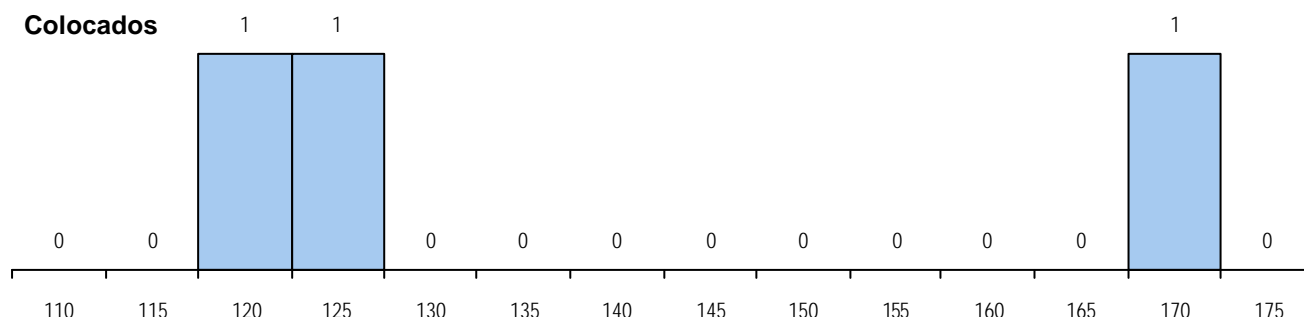
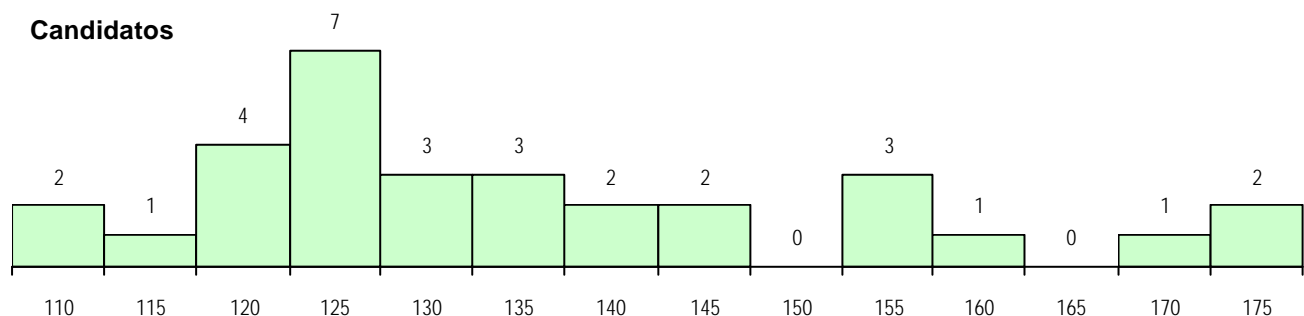
Curso 12º ano	Cands. %	Cols. %
R830 Agrupamento 3 / geral	16 52	2 67
R810 Agrupamento 1 / geral	9 29	1 33
U220 Ens. secundário recorrente (todo	3 10	0 0
R820 Agrupamento 2 / geral	1 3	0 0
R813 Agrupamento 1 / informática	1 3	0 0
R175 Administração	1 3	0 0

**MÉDIAS DOS COLOCADOS**

Nota de candidatura	136.9
Prova de ingresso	121.8
Média do 12º ano	147.0
Média do 10º/11º ano	147.0

**OPÇÕES EXCLUÍDAS**

Nota candidatura (s/mínima)	0
Prova ingresso (não fez)	6
Prova ingresso (s/mínima)	0
Pré-requisito (não fez)	0

**DISTRIBUIÇÕES DE NOTAS DE CANDIDATURA**


**Estabelecimento:** 1000 Universidade do Minho  
**Curso Superior:** 9002 Administração Pública  
 Licenciatura

**OPÇÃO CANDIDATURA**

Opção	Cands. %	Cols. %
1ª	127 38	43 96
2ª	49 15	1 2
3ª	53 16	1 2
4ª	34 10	0 0
5ª	52 15	0 0
6ª	21 6	0 0
<b>Total</b>	<b>336</b>	<b>45</b>

**SEXO DOS CANDIDATOS**

Sexo	Cands. %	Cols. %
Masc.	143 43	22 49
Femin.	193 57	23 51
<b>Total</b>	<b>336</b>	<b>45</b>

**MÉDIAS DOS COLOCADOS**

Nota de candidatura	144.5
Prova de ingresso	137.5
Média do 12º ano	149.0
Média do 10º/11º ano	149.2

**OPÇÕES EXCLUÍDAS**

Nota candidatura (s/mínima)	0
Prova ingresso (não fez)	8
Prova ingresso (s/mínima)	0
Pré-requisito (não fez)	0

**ETAPA COLOCAÇÃO (contingente)**

Etapa Colocação	Cands. %	Cols. %	Nota
1 Deficientes	3 1	2 4	123.4
4 Açores 1	1 0	0 0	
8 Madeira 1	2 1	0 0	
17 Geral	336 100	43 96	135.4
<b>Total</b>	<b>342</b>	<b>45</b>	

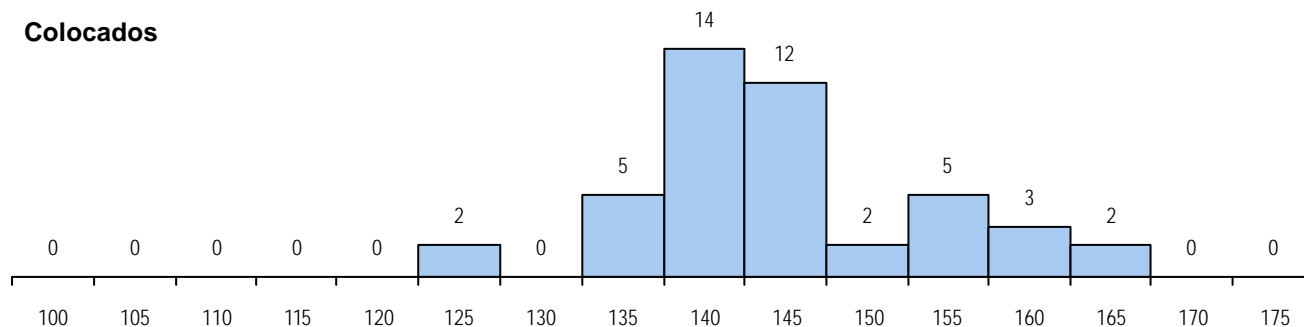
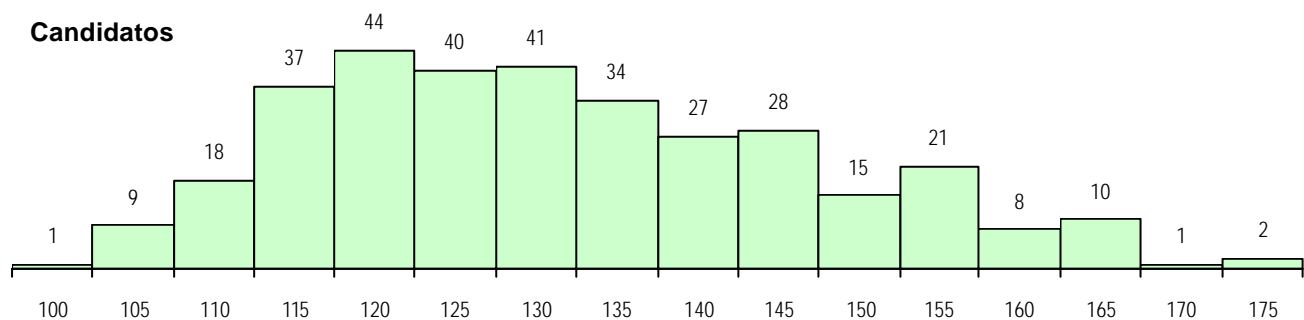
**CURSO DO 12º ANO**

(15 mais frequentes)

Curso 12º ano	Cands. %	Cols. %
R830 Agrupamento 3 / geral	106 32	26 58
R831 Agrupamento 3 / administração	91 27	6 13
U220 Ens. secundário recorrente (todo	70 21	6 13
R810 Agrupamento 1 / geral	16 5	1 2
R840 Agrupamento 4 / geral	8 2	1 2
R179 Administração/Contabilidade e G	4 1	1 2
E003 3.º curso	4 1	1 2
R832 Agrupamento 3 / serviços come	4 1	0 0
R194 Administração/Informática de Ge	2 1	1 2
P412 Técnico de contabilidade	2 1	0 0
P496 Técnico de serviços comerciais	2 1	0 0
E002 2.º curso	2 1	0 0
P487 Técnico de secretariado	2 1	0 0
P433 Técnico de gestao	2 1	0 0
P627 Técnico de informática aplicada/i	1 0	1 2

**DISTRITO/CAE DE CANDIDATURA**

Distrito Origem	Cands. %	Cols. %
Braga	236 70	33 73
Viana do Castelo	34 10	7 16
Tâmega	20 6	2 4
Porto	18 5	0 0
Vila Real	7 2	0 0
Entre Douro e Vou	5 1	1 2
Viseu	2 1	0 0
R. A. Madeira	2 1	0 0
Aveiro	2 1	0 0
Coimbra	2 1	0 0
Bragança	2 1	1 2
Santarém	2 1	1 2
R. A. Açores	1 0	0 0
Portalegre	1 0	0 0
Leiria	1 0	0 0
Oeste	1 0	0 0
<b>Total</b>	<b>336</b>	<b>45</b>

**DISTRIBUIÇÕES DE NOTAS DE CANDIDATURA**


**Estabelecimento:** 1000 Universidade do Minho  
**Curso Superior:** 9006 Arqueologia  
 Licenciatura

**OPÇÃO CANDIDATURA**

Opção	Cands. %	Cols. %
1ª	12 38	12 75
2ª	5 16	2 13
3ª	7 22	2 13
4ª	3 9	0 0
5ª	4 13	0 0
6ª	1 3	0 0
<b>Total</b>	<b>32</b>	<b>16</b>

**ETAPA COLOCAÇÃO (contingente)**

Etapa Colocação	Cands. %	Cols. %	Nota
4 Açores 1	1 3	0 0	
12 Emigrantes	1 3	1 6	108.0
17 Geral	32 100	15 94	108.6
<b>Total</b>	<b>34</b>	<b>16</b>	

**DISTRITO/CAE DE CANDIDATURA**

Distrito Origem	Cands. %	Cols. %
Braga	19 59	13 81
Viana do Castelo	3 9	2 13
Tâmega	2 6	0 0
Porto	2 6	0 0
R. A. Açores	1 3	0 0
Vila Real	1 3	0 0
Setúbal	1 3	0 0
Guarda	1 3	0 0
Faro	1 3	0 0
Bragança	1 3	1 6
<b>Total</b>	<b>32</b>	<b>16</b>

**SEXO DOS CANDIDATOS**

Sexo	Cands. %	Cols. %
Masc.	19 59	9 56
Femin.	13 41	7 44
<b>Total</b>	<b>32</b>	<b>16</b>

**CURSO DO 12º ANO**

(15 mais frequentes)

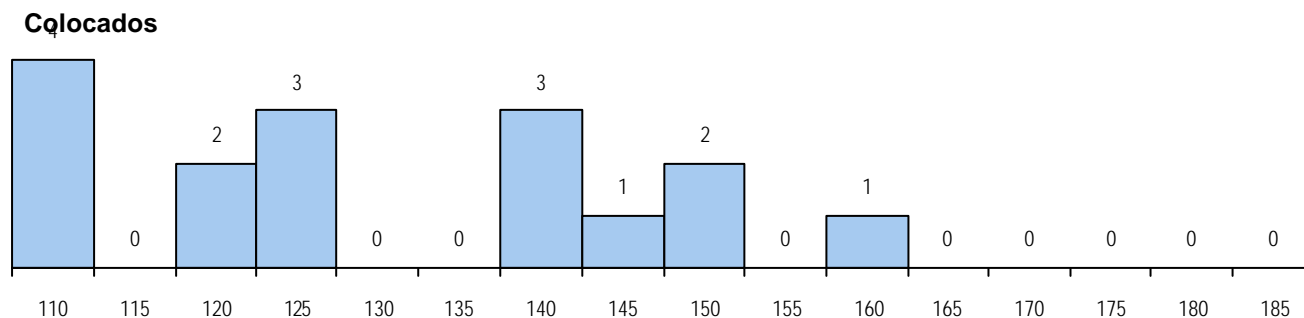
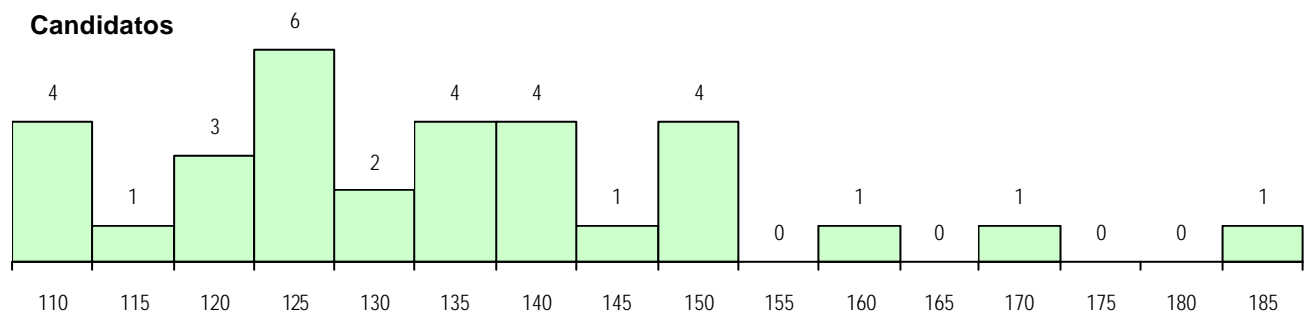
Curso 12º ano	Cands. %	Cols. %
R840 Agrupamento 4 / geral	19 59	10 63
U220 Ens. secundário recorrente (todo	7 22	3 19
P561 Assistente de arqueólogo	2 6	1 6
R842 Agrupamento 4 / animação soci	1 3	1 6
Q900 Emigrantes	1 3	1 6
R813 Agrupamento 1 / informática	1 3	0 0
P502 Técnico de turismo/profissionais	1 3	0 0

**MÉDIAS DOS COLOCADOS**

Nota de candidatura	129.3
Prova de ingresso	117.9
Média do 12º ano	136.9
Média do 10º/11º ano	136.9

**OPÇÕES EXCLUÍDAS**

Nota candidatura (s/mínima)	0
Prova ingresso (não fez)	2
Prova ingresso (s/mínima)	4
Pré-requisito (não fez)	8

**DISTRIBUIÇÕES DE NOTAS DE CANDIDATURA**


**Estabelecimento:** 1000 Universidade do Minho  
**Curso Superior:** 9078 Direito  
 Licenciatura

## OPÇÃO CANDIDATURA

Opção	Cands. %	Cols. %
1ª	174 36	97 88
2ª	106 22	12 11
3ª	76 16	1 1
4ª	56 12	0 0
5ª	61 13	0 0
6ª	13 3	0 0
<b>Total</b>	<b>486</b>	<b>110</b>

## SEXO DOS CANDIDATOS

Sexo	Cands. %	Cols. %
Masc.	145 30	31 28
Femin.	341 70	79 72
<b>Total</b>	<b>486</b>	<b>110</b>

## MÉDIAS DOS COLOCADOS

Nota de candidatura	149.2
Prova de ingresso	144.4
Média do 12º ano	152.4
Média do 10º/11º ano	152.4

## OPÇÕES EXCLUÍDAS

Nota candidatura (s/mínima)	0
Prova ingresso (não fez)	24
Prova ingresso (s/mínima)	36
Pré-requisito (não fez)	0

## ETAPA COLOCAÇÃO (contingente)

Etapa Colocação	Cands. %	Cols. %	Nota
4 Açores 1	8 2	1 1	129.6
8 Madeira 1	6 1	0 0	
12 Emigrantes	1 0	0 0	
13 Militares	1 0	1 1	127.0
17 Geral	486 100	108 98	136.6
<b>Total</b>	<b>502</b>	<b>110</b>	

## CURSO DO 12º ANO

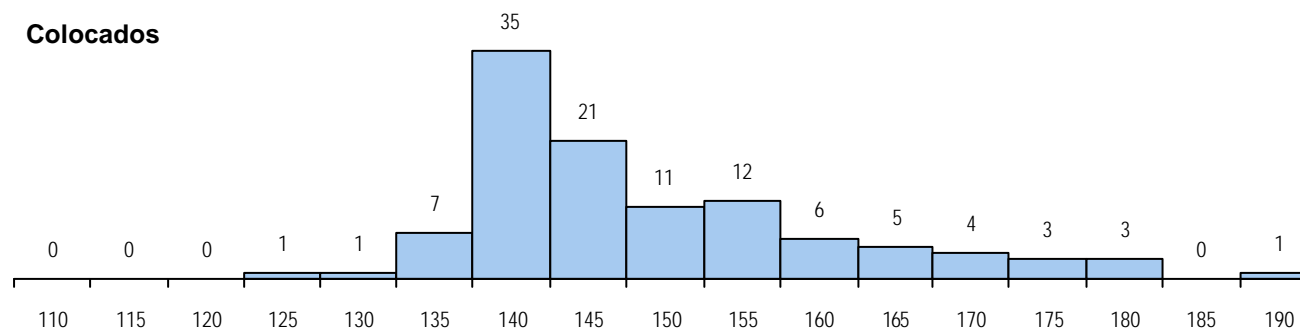
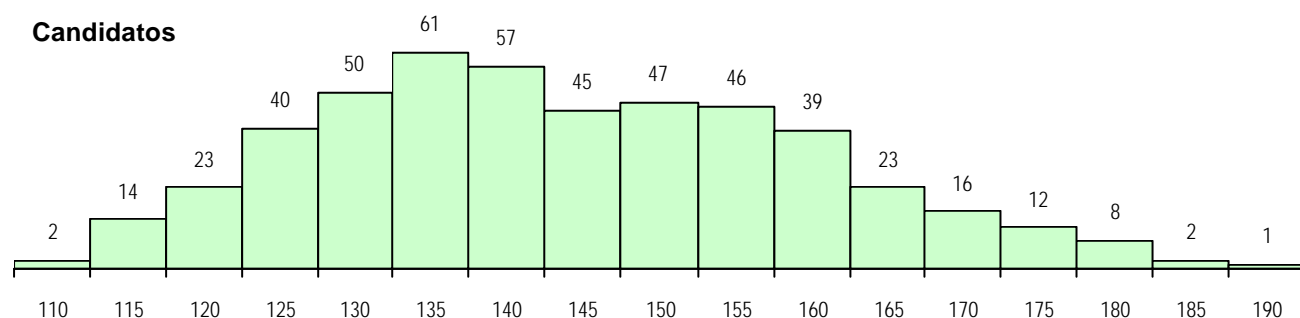
(15 mais frequentes)

Curso 12º ano	Cands. %	Cols. %
R840 Agrupamento 4 / geral	376 77	88 80
U220 Ens. secundário recorrente (todo	54 11	10 9
R830 Agrupamento 3 / geral	26 5	5 5
R810 Agrupamento 1 / geral	13 3	3 3
P663 Técnico de serviços jurídicos	3 1	2 2
R841 Agrupamento 4 / comunicação	3 1	0 0
R831 Agrupamento 3 / administração	2 0	0 0
E003 3.º curso	2 0	0 0
T110 Técnico de contabilidade	1 0	1 1
R832 Agrupamento 3 / serviços come	1 0	1 1
U230 Ens. sec. recorrente privado e c	1 0	0 0
T121 Técnico de informática	1 0	0 0
R171 Relações internacionais	1 0	0 0
Q900 Emigrantes	1 0	0 0
P381 Técnico de comunicação/market	1 0	0 0

## DISTRITO/CAE DE CANDIDATURA

Distrito Origem	Cands. %	Cols. %
Braga	174 36	70 64
Porto	77 16	17 15
Tâmega	50 10	13 12
Viana do Castelo	35 7	7 6
Entre Douro e Vou	20 4	0 0
Vila Real	18 4	0 0
Aveiro	14 3	0 0
Viseu	13 3	1 1
R. A. Açores	9 2	1 1
Bragança	8 2	0 0
Coimbra	8 2	0 0
Setúbal	8 2	0 0
Guarda	7 1	0 0
Santarém	7 1	0 0
Lisboa	6 1	0 0
Leiria	6 1	0 0
R. A. Madeira	6 1	0 0
Faro	5 1	0 0
Douro-Sul	5 1	1 1
Castelo Branco	5 1	0 0
Oeste	2 0	0 0
Portalegre	2 0	0 0
Évora	1 0	0 0
<b>Total</b>	<b>486</b>	<b>110</b>

## DISTRIBUIÇÕES DE NOTAS DE CANDIDATURA



**Estabelecimento:** 1000 Universidade do Minho  
**Curso Superior:** 9081 Economia  
*Licenciatura*

**OPÇÃO CANDIDATURA**

Opção	Cands. %	Cols. %
1ª	34 16	34 79
2ª	41 20	4 9
3ª	64 31	2 5
4ª	32 15	1 2
5ª	19 9	2 5
6ª	18 9	0 0
<b>Total</b>	<b>208</b>	<b>43</b>

**SEXO DOS CANDIDATOS**

Sexo	Cands. %	Cols. %
Masc.	100 48	19 44
Femin.	108 52	24 56
<b>Total</b>	<b>208</b>	<b>43</b>

**MÉDIAS DOS COLOCADOS**

Nota de candidatura	141.1
Prova de ingresso	128.7
Média do 12º ano	149.4
Média do 10º/11º ano	149.4

**OPÇÕES EXCLUÍDAS**

Nota candidatura (s/mínima)	0
Prova ingresso (não fez)	14
Prova ingresso (s/mínima)	0
Pré-requisito (não fez)	0

**ETAPA COLOCAÇÃO (contingente)**

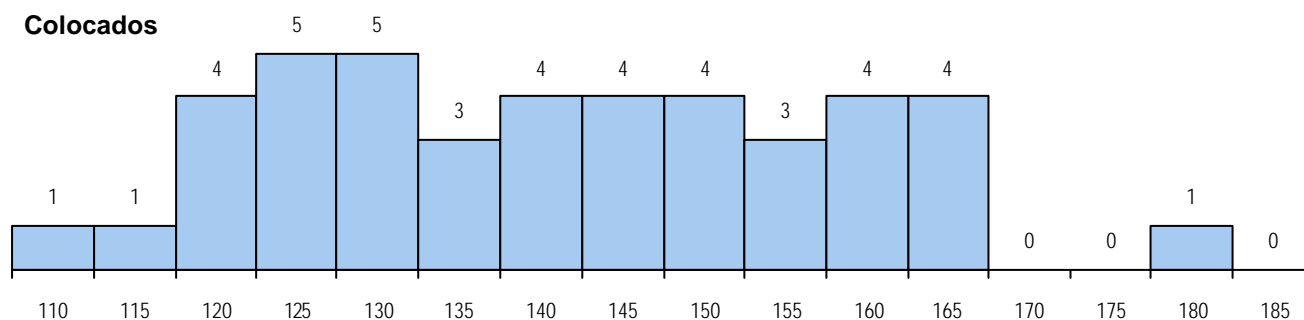
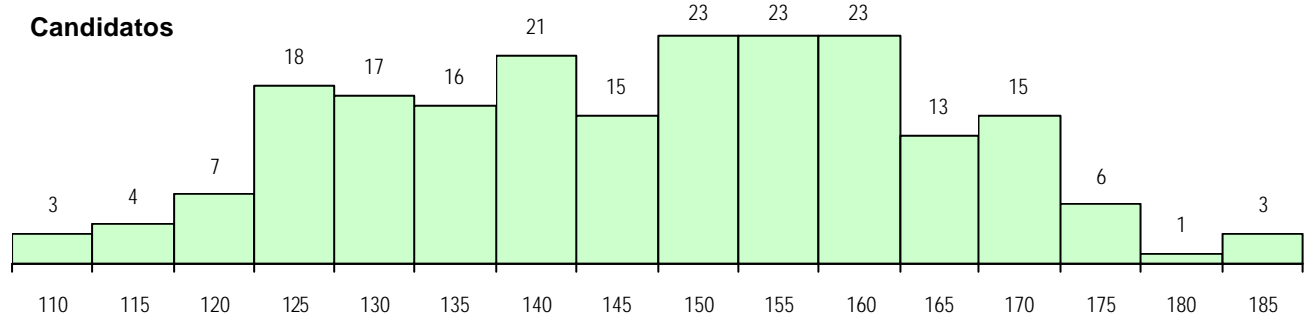
Etapa Colocação	Cands. %	Cols. %	Nota
17 Geral	208 100	43 100	108.2
<b>Total</b>	<b>208</b>	<b>43</b>	

**CURSO DO 12º ANO**
**(15 mais frequentes)**

Curso 12º ano	Cands. %	Cols. %
R830 Agrupamento 3 / geral	133 64	25 58
R810 Agrupamento 1 / geral	55 26	15 35
R831 Agrupamento 3 / administração	5 2	0 0
R179 Administração/Contabilidade e G	3 1	0 0
R175 Administração	3 1	0 0
U220 Ens. secundário recorrente (todo	2 1	1 2
R812 Agrupamento 1 / electrotecnia/el	2 1	1 2
R176 Informática	1 0	1 2
R832 Agrupamento 3 / serviços come	1 0	0 0
R820 Agrupamento 2 / geral	1 0	0 0
R813 Agrupamento 1 / informática	1 0	0 0
Q950 Equivalências	1 0	0 0

**DISTRITO/CAE DE CANDIDATURA**

Distrito Origem	Cands. %	Cols. %
Braga	99 48	33 77
Porto	33 16	2 5
Viana do Castelo	18 9	5 12
Tâmega	15 7	1 2
Entre Douro e Vou	13 6	0 0
Vila Real	13 6	2 5
Bragança	4 2	0 0
Leiria	3 1	0 0
Coimbra	3 1	0 0
Aveiro	3 1	0 0
Lisboa	2 1	0 0
Douro-Sul	1 0	0 0
Santarém	1 0	0 0
<b>Total</b>	<b>208</b>	<b>43</b>

**DISTRIBUIÇÕES DE NOTAS DE CANDIDATURA**


**Estabelecimento:** 1000 Universidade do Minho  
**Curso Superior:** 9119 Engenharia Informática  
 Licenciatura

**OPÇÃO CANDIDATURA**

Opção	Cands. %	Cols. %
1ª	148 35	111 95
2ª	72 17	4 3
3ª	69 16	1 1
4ª	51 12	1 1
5ª	57 13	0 0
6ª	31 7	0 0
<b>Total</b>	<b>428</b>	<b>117</b>

**SEXO DOS CANDIDATOS**

Sexo	Cands. %	Cols. %
Masc.	379 89	106 91
Femin.	49 11	11 9
<b>Total</b>	<b>428</b>	<b>117</b>

**MÉDIAS DOS COLOCADOS**

Nota de candidatura	150.3
Prova de ingresso	141.3
Média do 12º ano	156.3
Média do 10º/11º ano	156.3

**OPÇÕES EXCLUÍDAS**

Nota candidatura (s/mínima)	0
Prova ingresso (não fez)	7
Prova ingresso (s/mínima)	0
Pré-requisito (não fez)	0

**ETAPA COLOCAÇÃO (contingente)**

Etapa Colocação	Cands. %	Cols. %	Nota
4 Açores 1	2 0	0 0	
8 Madeira 1	5 1	2 2	105.0
17 Geral	428 100	115 98	129.6
<b>Total</b>	<b>435</b>	<b>117</b>	

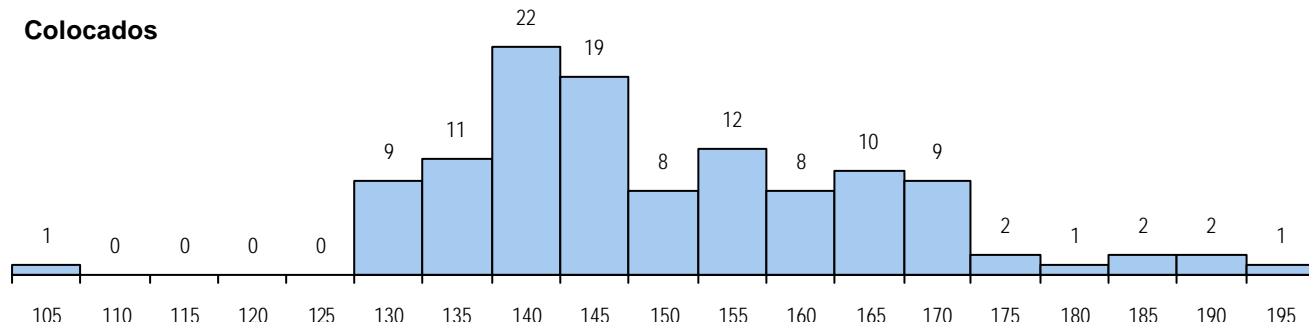
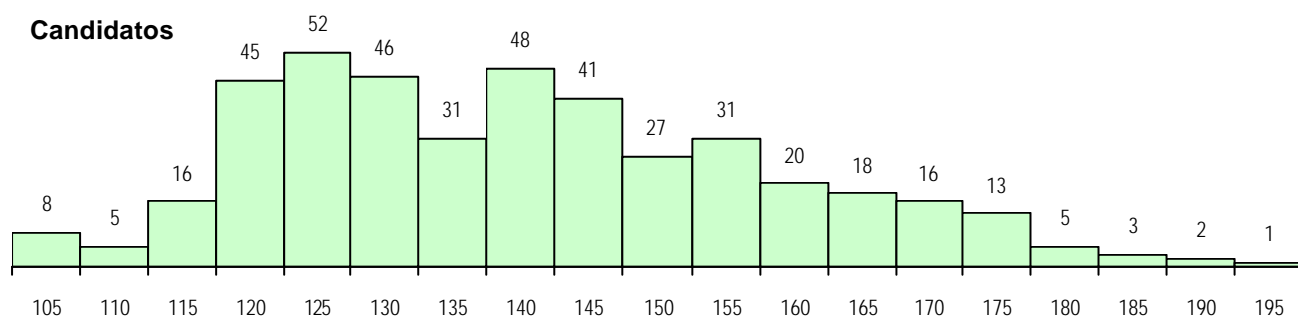
**CURSO DO 12º ANO**

(15 mais frequentes)

Curso 12º ano	Cands. %	Cols. %
R810 Agrupamento 1 / geral	261 61	73 62
R813 Agrupamento 1 / informática	126 29	40 34
U220 Ens. secundário recorrente (todo	12 3	0 0
R820 Agrupamento 2 / geral	5 1	1 1
R812 Agrupamento 1 / electrotecnia/el	5 1	1 1
R176 Informática	4 1	0 0
R830 Agrupamento 3 / geral	3 1	1 1
E001 1.º curso	2 0	0 0
P430 Técnico de electrónica/comando	2 0	0 0
P627 Técnico de informática aplicada/i	1 0	1 1
R811 Agrupamento 1 / construção civi	1 0	0 0
R814 Agrupamento 1 / mecânica	1 0	0 0
R165 Informática	1 0	0 0
Q950 Equivalências	1 0	0 0
P551 Técnico de informática/manuten	1 0	0 0

**DISTRITO/CAE DE CANDIDATURA**

Distrito Origem	Cands. %	Cols. %
Braga	203 47	73 62
Porto	72 17	8 7
Viana do Castelo	44 10	13 11
Tâmega	27 6	7 6
Vila Real	24 6	9 8
Entre Douro e Vou	9 2	0 0
Aveiro	8 2	3 3
Guarda	7 2	0 0
R. A. Madeira	6 1	2 2
Bragança	5 1	2 2
Santarém	5 1	0 0
Viseu	4 1	0 0
R. A. Açores	3 1	0 0
Lisboa	2 0	0 0
Coimbra	2 0	0 0
Douro-Sul	2 0	0 0
Oeste	2 0	0 0
Leiria	1 0	0 0
Castelo Branco	1 0	0 0
Setúbal	1 0	0 0
<b>Total</b>	<b>428</b>	<b>117</b>

**DISTRIBUIÇÕES DE NOTAS DE CANDIDATURA**




**Estabelecimento:** 1000 Universidade do Minho  
**Curso Superior:** 9138 Estudos Portugueses e Lusófonos  
*Licenciatura*

**OPÇÃO CANDIDATURA**

Opção	Cands. %	Cols. %
1ª	15 12	15 38
2ª	31 25	15 38
3ª	17 14	3 8
4ª	27 22	1 3
5ª	18 14	3 8
6ª	17 14	3 8
<b>Total</b>	125	40

**ETAPA COLOCAÇÃO (contingente)**

Etapa Colocação	Cands. %	Cols. %	Nota
17 Geral	125 100	40 100	106.0
<b>Total</b>	125	40	

**DISTRITO/CAE DE CANDIDATURA**

Distrito Origem	Cands. %	Cols. %
Braga	92 74	29 73
Viana do Castelo	11 9	3 8
Tâmega	7 6	2 5
Porto	7 6	2 5
Vila Real	3 2	1 3
Bragança	2 2	2 5
Entre Douro e Vou	1 1	0 0
Douro-Sul	1 1	0 0
Coimbra	1 1	1 3
<b>Total</b>	125	40

**SEXO DOS CANDIDATOS**

Sexo	Cands. %	Cols. %
Masc.	40 32	15 38
Femin.	85 68	25 63
<b>Total</b>	125	40

**CURSO DO 12º ANO**
**(15 mais frequentes)**

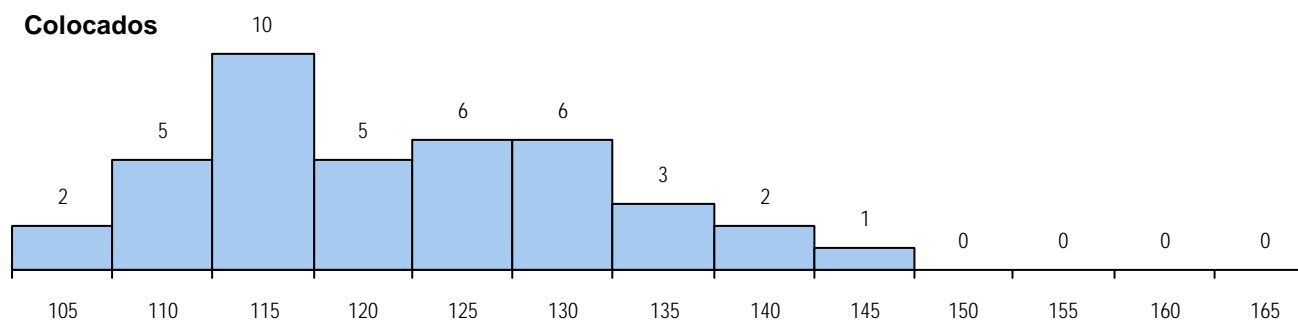
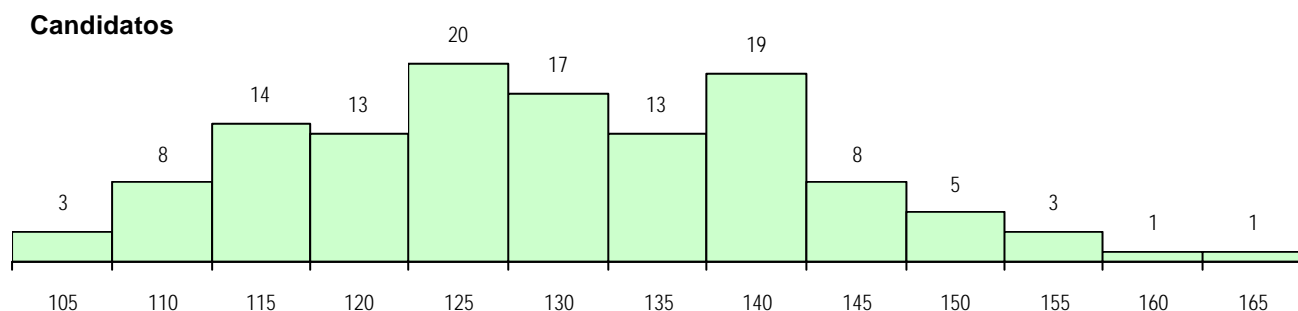
Curso 12º ano	Cands. %	Cols. %
R840 Agrupamento 4 / geral	47 38	18 45
U220 Ens. secundário recorrente (todo	22 18	5 13
R810 Agrupamento 1 / geral	18 14	6 15
R831 Agrupamento 3 / administração	12 10	4 10
R842 Agrupamento 4 / animação soci	5 4	1 3
P381 Técnico de comunicação/market	3 2	1 3
R830 Agrupamento 3 / geral	3 2	0 0
R841 Agrupamento 4 / comunicação	2 2	0 0
P627 Técnico de informática aplicada/i	2 2	0 0
E004 4.º curso	1 1	1 3
P430 Técnico de electrónica/comando	1 1	1 3
R812 Agrupamento 1 / electrotecnia/el	1 1	1 3
R813 Agrupamento 1 / informática	1 1	1 3
R820 Agrupamento 2 / geral	1 1	1 3
E003 3.º curso	1 1	0 0

**MÉDIAS DOS COLOCADOS**

Nota de candidatura	121.6
Prova de ingresso	114.8
Média do 12º ano	125.5
Média do 10º/11º ano	126.7

**OPÇÕES EXCLUÍDAS**

Nota candidatura (s/mínima)	0
Prova ingresso (não fez)	2
Prova ingresso (s/mínima)	0
Pré-requisito (não fez)	0

**DISTRIBUIÇÕES DE NOTAS DE CANDIDATURA**


**Estabelecimento:** 1000 Universidade do Minho  
**Curso Superior:** 9143 Geografia  
 Licenciatura

**OPÇÃO CANDIDATURA**

Opção	Cands. %	Cols. %
1ª	21 26	21 68
2ª	20 24	5 16
3ª	13 16	3 10
4ª	12 15	2 6
5ª	8 10	0 0
6ª	8 10	0 0
<b>Total</b>	<b>82</b>	<b>31</b>

**ETAPA COLOCAÇÃO (contingente)**

Etapa Colocação	Cands. %	Cols. %	Nota
4 Açores 1	1 1	0 0	
8 Madeira 1	1 1	0 0	
12 Emigrantes	1 1	0 0	
17 Geral	82 100	31 100	109.0
<b>Total</b>	<b>85</b>	<b>31</b>	

**DISTRITO/CAE DE CANDIDATURA**

Distrito Origem	Cands. %	Cols. %
Braga	42 51	23 74
Porto	17 21	4 13
Vila Real	4 5	0 0
Tâmega	3 4	2 6
Viana do Castelo	3 4	1 3
Viseu	2 2	1 3
Lisboa	2 2	0 0
Faro	2 2	0 0
Oeste	1 1	0 0
R. A. Madeira	1 1	0 0
R. A. Açores	1 1	0 0
Setúbal	1 1	0 0
Guarda	1 1	0 0
Coimbra	1 1	0 0
Aveiro	1 1	0 0
<b>Total</b>	<b>82</b>	<b>31</b>

**SEXO DOS CANDIDATOS**

Sexo	Cands. %	Cols. %
Masc.	54 66	22 71
Femin.	28 34	9 29
<b>Total</b>	<b>82</b>	<b>31</b>

**CURSO DO 12º ANO**

(15 mais frequentes)

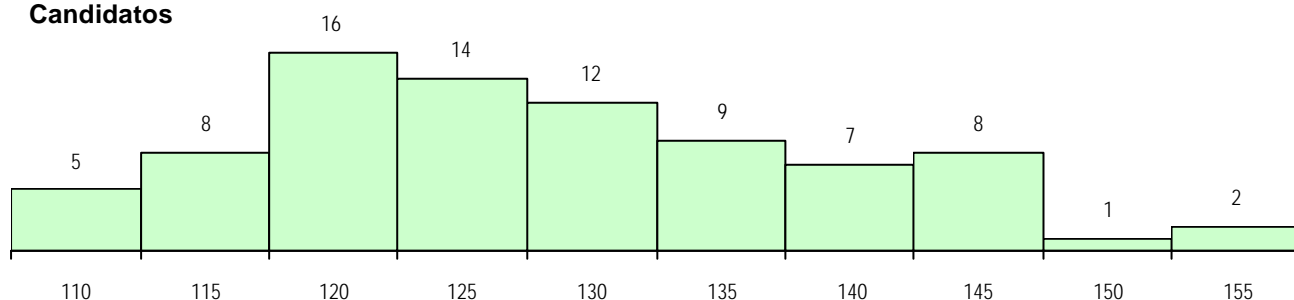
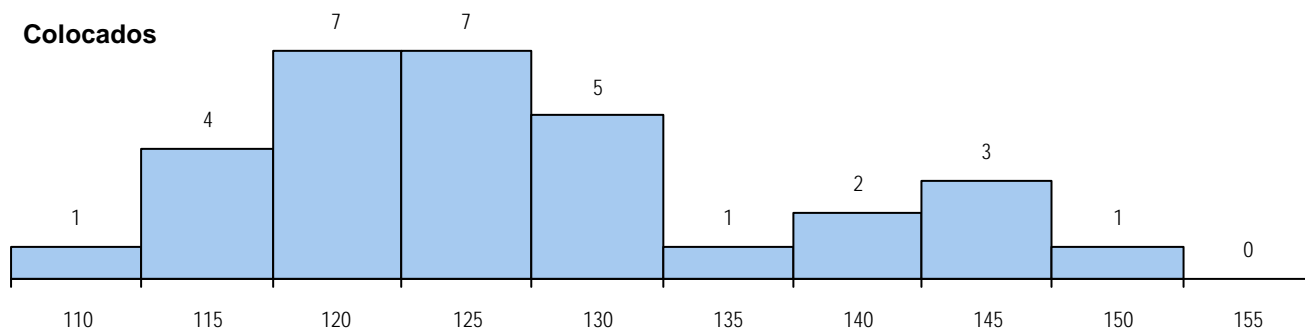
Curso 12º ano	Cands. %	Cols. %
U220 Ens. secundário recorrente (todo	34 41	15 48
R840 Agrupamento 4 / geral	22 27	5 16
R810 Agrupamento 1 / geral	10 12	4 13
R830 Agrupamento 3 / geral	6 7	3 10
R841 Agrupamento 4 / comunicação	4 5	2 6
R842 Agrupamento 4 / animação soci	1 1	1 3
E003 3.º curso	1 1	1 3
Q900 Emigrantes	1 1	0 0
P755 Técnico de laboratório	1 1	0 0
E002 2.º curso	1 1	0 0
E001 1.º curso	1 1	0 0

**MÉDIAS DOS COLOCADOS**

Nota de candidatura	127.1
Prova de ingresso	120.2
Média do 12º ano	131.3
Média do 10º/11º ano	132.0

**OPÇÕES EXCLUÍDAS**

Nota candidatura (s/mínima)	0
Prova ingresso (não fez)	2
Prova ingresso (s/mínima)	12
Pré-requisito (não fez)	0

**DISTRIBUIÇÕES DE NOTAS DE CANDIDATURA**
**Candidatos**

**Colocados**


**Estabelecimento:** 1000 Universidade do Minho  
**Curso Superior:** 9147 Gestão  
 Licenciatura

**OPÇÃO CANDIDATURA**

Opção	Cands. %	Cols. %
1ª	46 18	46 79
2ª	52 21	8 14
3ª	43 17	3 5
4ª	48 19	1 2
5ª	31 12	0 0
6ª	32 13	0 0
<b>Total</b>	<b>252</b>	<b>58</b>

**SEXO DOS CANDIDATOS**

Sexo	Cands. %	Cols. %
Masc.	117 46	23 40
Femin.	135 54	35 60
<b>Total</b>	<b>252</b>	<b>58</b>

**MÉDIAS DOS COLOCADOS**

Nota de candidatura	134.2
Prova de ingresso	119.1
Média do 12º ano	144.2
Média do 10º/11º ano	144.2

**OPÇÕES EXCLUÍDAS**

Nota candidatura (s/mínima)	0
Prova ingresso (não fez)	22
Prova ingresso (s/mínima)	0
Pré-requisito (não fez)	0

**ETAPA COLOCAÇÃO (contingente)**

Etapa Colocação	Cands. %	Cols. %	Nota
8 Madeira 1	3 1	1 2	156.2
17 Geral	252 100	57 98	101.0
<b>Total</b>	<b>255</b>	<b>58</b>	

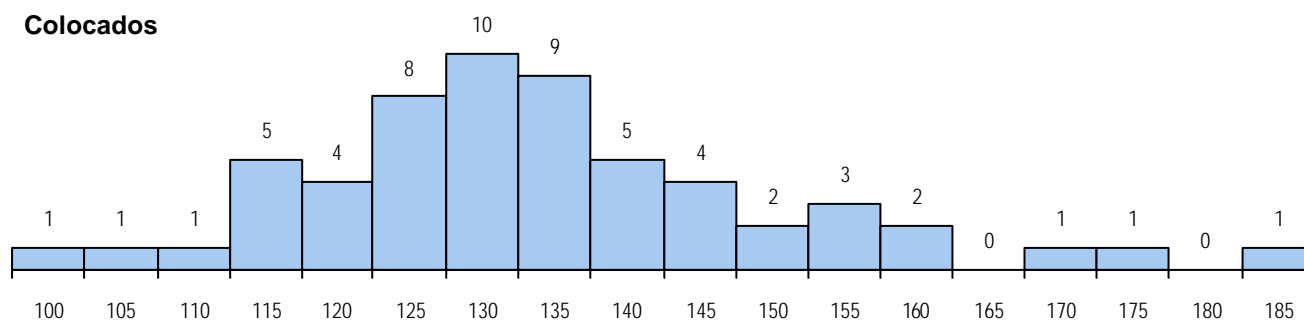
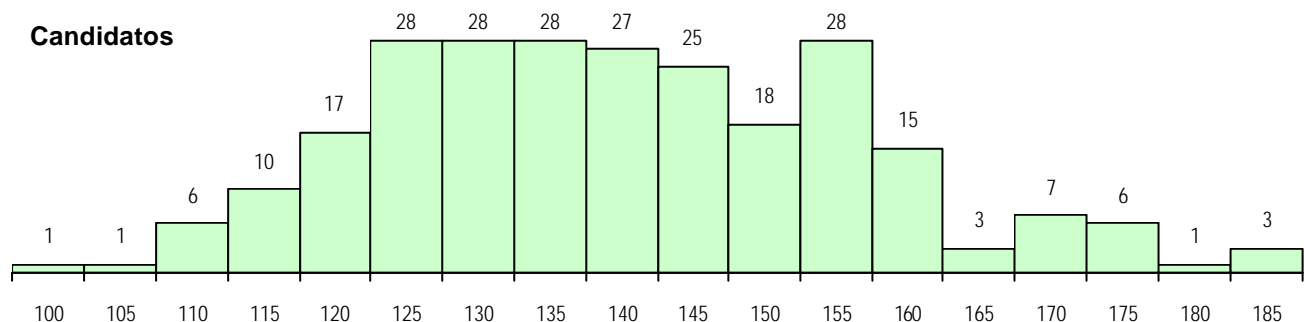
**CURSO DO 12º ANO**

(15 mais frequentes)

Curso 12º ano	Cands. %	Cols. %
R830 Agrupamento 3 / geral	140 56	30 52
R810 Agrupamento 1 / geral	79 31	20 34
R813 Agrupamento 1 / informática	6 2	1 2
U220 Ens. secundário recorrente (todo	5 2	0 0
R175 Administração	5 2	0 0
R179 Administração/Contabilidade e G	4 2	1 2
R831 Agrupamento 3 / administração	3 1	2 3
R820 Agrupamento 2 / geral	3 1	2 3
R812 Agrupamento 1 / electrotecnia/el	3 1	2 3
P430 Técnico de electrónica/comando	2 1	0 0
R176 Informática	1 0	0 0
R166 Informática de gestão	1 0	0 0

**DISTRITO/CAE DE CANDIDATURA**

Distrito Origem	Cands. %	Cols. %
Braga	130 52	37 64
Porto	53 21	7 12
Tâmega	20 8	5 9
Viana do Castelo	19 8	7 12
Entre Douro e Vou	10 4	0 0
Vila Real	5 2	0 0
R. A. Madeira	3 1	1 2
Bragança	2 1	1 2
Aveiro	2 1	0 0
Lisboa	2 1	0 0
Guarda	1 0	0 0
Faro	1 0	0 0
Castelo Branco	1 0	0 0
Viseu	1 0	0 0
Oeste	1 0	0 0
Santarém	1 0	0 0
<b>Total</b>	<b>252</b>	<b>58</b>

**DISTRIBUIÇÕES DE NOTAS DE CANDIDATURA**


**Estabelecimento:** 1000 Universidade do Minho  
**Curso Superior:** 9181 História  
 Licenciatura

**OPÇÃO CANDIDATURA**

Opção	Cands. %	Cols. %
1ª	16 15	16 48
2ª	19 18	6 18
3ª	23 22	8 24
4ª	19 18	2 6
5ª	13 12	0 0
6ª	15 14	1 3
<b>Total</b>	<b>105</b>	<b>33</b>

**SEXO DOS CANDIDATOS**

Sexo	Cands. %	Cols. %
Masc.	53 50	16 48
Femin.	52 50	17 52
<b>Total</b>	<b>105</b>	<b>33</b>

**MÉDIAS DOS COLOCADOS**

Nota de candidatura	122.7
Prova de ingresso	117.3
Média do 12º ano	126.2
Média do 10º/11º ano	126.5

**ETAPA COLOCAÇÃO (contingente)**

Etapa Colocação	Cands. %	Cols. %	Nota
4 Açores 1	1 1	1 3	120.0
17 Geral	105 100	32 97	107.2
<b>Total</b>	<b>106</b>	<b>33</b>	

**CURSO DO 12º ANO**

(15 mais frequentes)

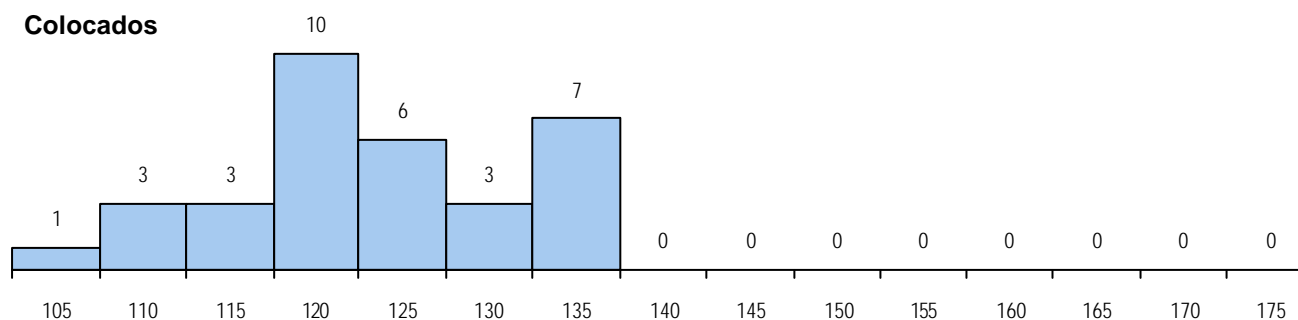
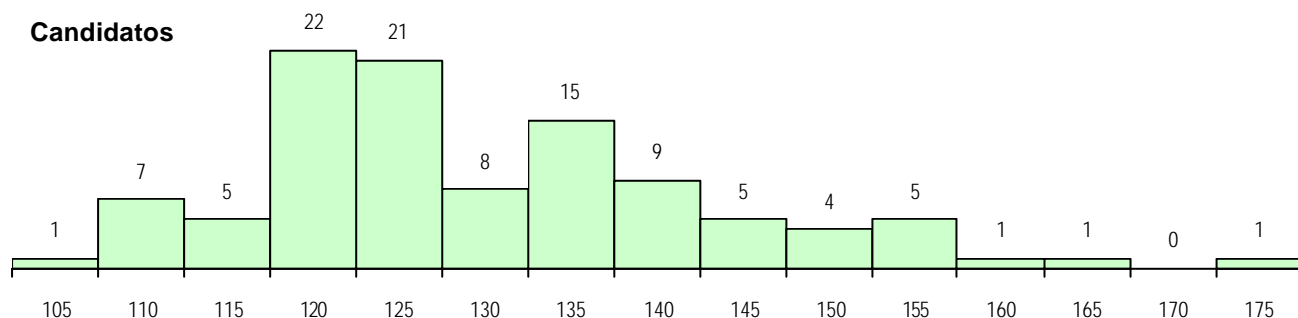
Curso 12º ano	Cands. %	Cols. %
R840 Agrupamento 4 / geral	63 60	18 55
U220 Ens. secundário recorrente (todo	24 23	11 33
R830 Agrupamento 3 / geral	7 7	1 3
E003 3.º curso	4 4	1 3
E002 2.º curso	2 2	2 6
R842 Agrupamento 4 / animação soci	1 1	0 0
R832 Agrupamento 3 / serviços come	1 1	0 0
Q960 Equivalências (Desp. n.º 6649/2	1 1	0 0
P561 Assistente de arqueólogo	1 1	0 0
P502 Técnico de turismo/profissionais	1 1	0 0

**DISTRITO/CAE DE CANDIDATURA**

Distrito Origem	Cands. %	Cols. %
Braga	74 70	25 76
Tâmega	6 6	2 6
Vila Real	6 6	1 3
Porto	6 6	1 3
Entre Douro e Vou	3 3	1 3
Viana do Castelo	3 3	1 3
Bragança	2 2	0 0
Oeste	1 1	0 0
R. A. Açores	1 1	1 3
Santarém	1 1	1 3
Portalegre	1 1	0 0
Aveiro	1 1	0 0
<b>Total</b>	<b>105</b>	<b>33</b>

**OPÇÕES EXCLUÍDAS**

Nota candidatura (s/mínima)	0
Prova ingresso (não fez)	5
Prova ingresso (s/mínima)	10
Pré-requisito (não fez)	0

**DISTRIBUIÇÕES DE NOTAS DE CANDIDATURA**


**Estabelecimento:** 1000 Universidade do Minho  
**Curso Superior:** 9192 Línguas Aplicadas  
*Licenciatura*

**OPÇÃO CANDIDATURA**

Opção	Cands. %	Cols. %
1ª	29 46	29 94
2ª	11 17	1 3
3ª	8 13	0 0
4ª	5 8	1 3
5ª	5 8	0 0
6ª	5 8	0 0
<b>Total</b>	<b>63</b>	<b>31</b>

**ETAPA COLOCAÇÃO (contingente)**

Etapa Colocação	Cands. %	Cols. %	Nota
12 Emigrantes	3 5	3 10	113.0
17 Geral	63 100	28 90	113.0
<b>Total</b>	<b>66</b>	<b>31</b>	

**DISTRITO/CAE DE CANDIDATURA**

Distrito Origem	Cands. %	Cols. %
Braga	34 54	20 65
Porto	9 14	2 6
Tâmega	5 8	2 6
Viana do Castelo	5 8	5 16
Vila Real	4 6	1 3
Entre Douro e Vou	2 3	0 0
Bragança	2 3	1 3
Faro	1 2	0 0
Castelo Branco	1 2	0 0
<b>Total</b>	<b>63</b>	<b>31</b>

**SEXO DOS CANDIDATOS**

Sexo	Cands. %	Cols. %
Masc.	17 27	10 32
Femin.	46 73	21 68
<b>Total</b>	<b>63</b>	<b>31</b>

**CURSO DO 12º ANO**
**(15 mais frequentes)**

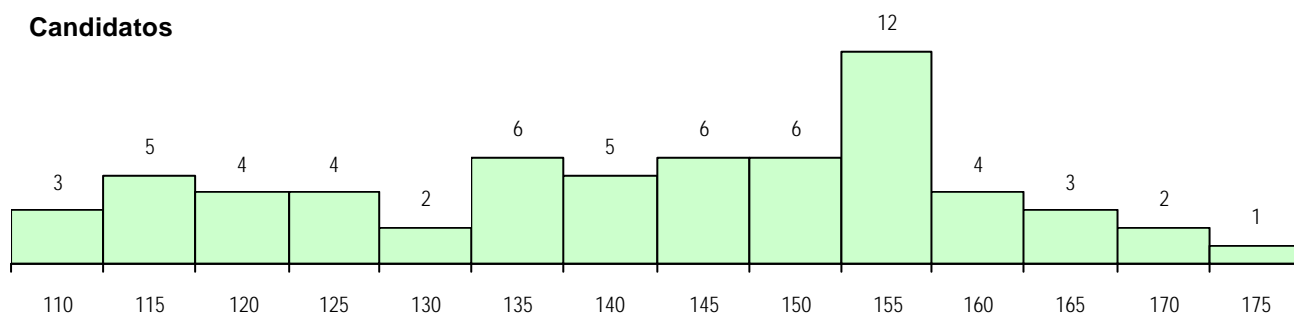
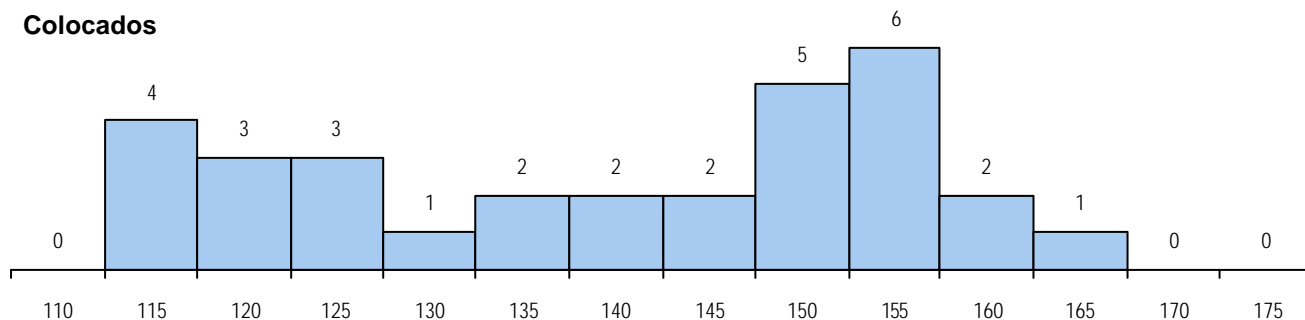
Curso 12º ano	Cands. %	Cols. %
R840 Agrupamento 4 / geral	55 87	25 81
Q900 Emigrantes	3 5	3 10
U220 Ens. secundário recorrente (todo	3 5	2 6
E002 2.º curso	1 2	1 3
R831 Agrupamento 3 / administração	1 2	0 0

**MÉDIAS DOS COLOCADOS**

Nota de candidatura	139.5
Prova de ingresso	135.9
Média do 12º ano	141.8
Média do 10º/11º ano	142.0

**OPÇÕES EXCLUÍDAS**

Nota candidatura (s/mínima)	0
Prova ingresso (não fez)	8
Prova ingresso (s/mínima)	0
Pré-requisito (não fez)	0

**DISTRIBUIÇÕES DE NOTAS DE CANDIDATURA**
**Candidatos**

**Colocados**


**Estabelecimento:** 1000 Universidade do Minho  
**Curso Superior:** 9193 Línguas e Culturas Orientais  
*Licenciatura*

**OPÇÃO CANDIDATURA**

Opção	Cands. %	Cols. %
1ª	22 19	16 67
2ª	21 18	4 17
3ª	16 14	1 4
4ª	20 18	1 4
5ª	18 16	1 4
6ª	17 15	1 4
<b>Total</b>	<b>114</b>	<b>24</b>

**SEXO DOS CANDIDATOS**

Sexo	Cands. %	Cols. %
Masc.	49 43	12 50
Femin.	65 57	12 50
<b>Total</b>	<b>114</b>	<b>24</b>

**MÉDIAS DOS COLOCADOS**

Nota de candidatura	142.1
Prova de ingresso	139.7
Média do 12º ano	143.7
Média do 10º/11º ano	143.7

**OPÇÕES EXCLUÍDAS**

Nota candidatura (s/mínima)	0
Prova ingresso (não fez)	4
Prova ingresso (s/mínima)	0
Pré-requisito (não fez)	0

**ETAPA COLOCAÇÃO (contingente)**

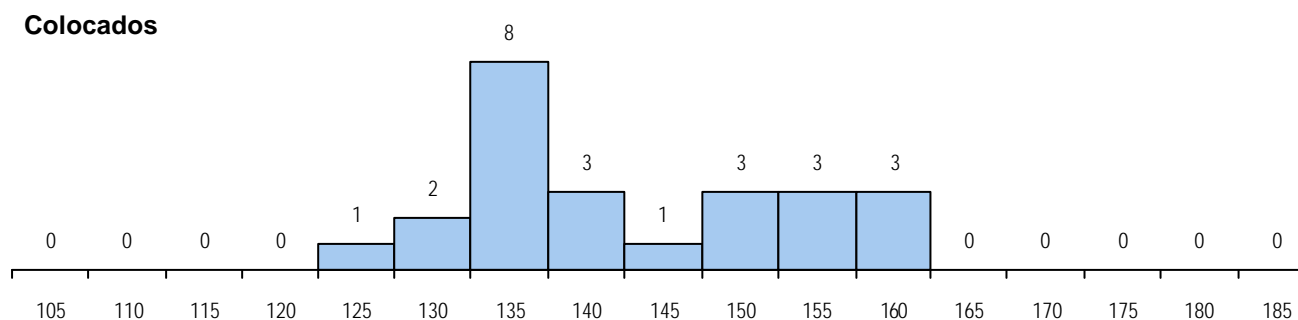
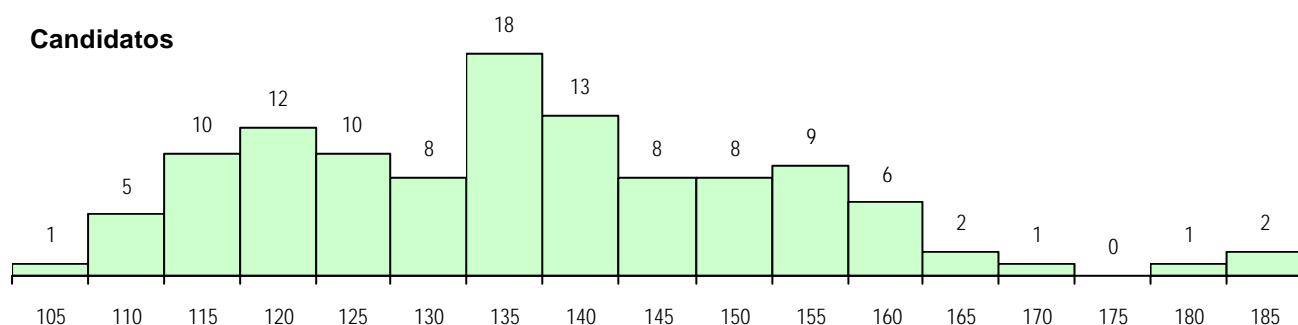
Etapa Colocação	Cands. %	Cols. %	Nota
17 Geral	114 100	24 100	122.6
<b>Total</b>	<b>114</b>	<b>24</b>	

**CURSO DO 12º ANO**

Curso 12º ano	Cands. %	Cols. %
R840 Agrupamento 4 / geral	49 43	11 46
R810 Agrupamento 1 / geral	20 18	4 17
U220 Ens. secundário recorrente (todo	20 18	4 17
R831 Agrupamento 3 / administração	5 4	0 0
R820 Agrupamento 2 / geral	4 4	2 8
R842 Agrupamento 4 / animação soci	4 4	1 4
R830 Agrupamento 3 / geral	2 2	0 0
P593 Técnico de gestão de sistemas i	1 1	1 4
P627 Técnico de informática aplicada/i	1 1	1 4
P430 Técnico de electrónica/comando	1 1	0 0
P445 Técnico de hotelaria/recepção e	1 1	0 0
P564 Técnico de multimédia	1 1	0 0
P717 Recepcionista de turismo	1 1	0 0
P381 Técnico de comunicação/market	1 1	0 0
R174 Informática	1 1	0 0

**DISTRITO/CAE DE CANDIDATURA**

Distrito Origem	Cands. %	Cols. %
Braga	67 59	13 54
Porto	16 14	3 13
Viana do Castelo	10 9	3 13
Tâmega	5 4	0 0
Viseu	3 3	1 4
Lisboa	3 3	1 4
Faro	2 2	1 4
Aveiro	2 2	1 4
Vila Real	1 1	0 0
Leiria	1 1	0 0
Évora	1 1	1 4
Coimbra	1 1	0 0
Castelo Branco	1 1	0 0
Bragança	1 1	0 0
<b>Total</b>	<b>114</b>	<b>24</b>

**DISTRIBUIÇÕES DE NOTAS DE CANDIDATURA**


**Estabelecimento:** 1000 Universidade do Minho  
**Curso Superior:** 9195 Línguas e Literaturas Europeias  
*Licenciatura*

**OPÇÃO CANDIDATURA**

Opção	Cands. %	Cols. %
1ª	22 16	22 54
2ª	31 23	10 24
3ª	32 24	3 7
4ª	19 14	3 7
5ª	17 13	3 7
6ª	13 10	0 0
<b>Total</b>	<b>134</b>	<b>41</b>

**SEXO DOS CANDIDATOS**

Sexo	Cands. %	Cols. %
Masc.	50 37	19 46
Femin.	84 63	22 54
<b>Total</b>	<b>134</b>	<b>41</b>

**MÉDIAS DOS COLOCADOS**

Nota de candidatura	128.1
Prova de ingresso	123.8
Média do 12º ano	130.9
Média do 10º/11º ano	130.9

**OPÇÕES EXCLUÍDAS**

Nota candidatura (s/mínima)	0
Prova ingresso (não fez)	3
Prova ingresso (s/mínima)	0
Pré-requisito (não fez)	0

**ETAPA COLOCAÇÃO (contingente)**

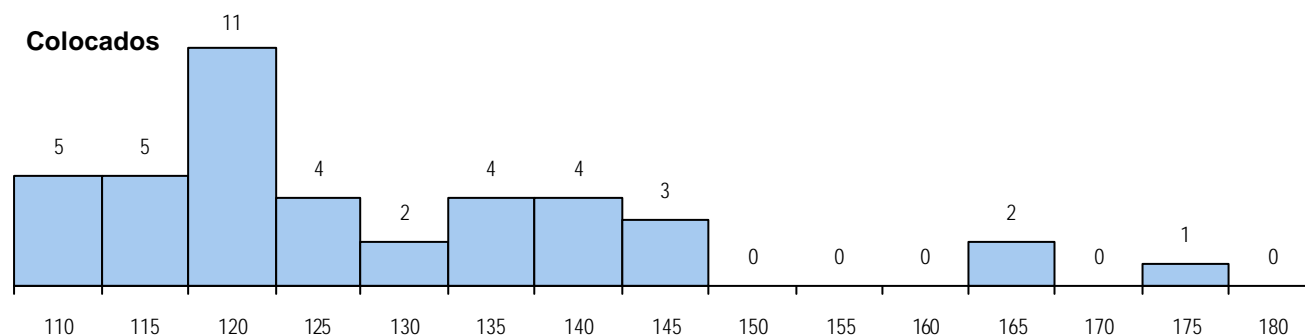
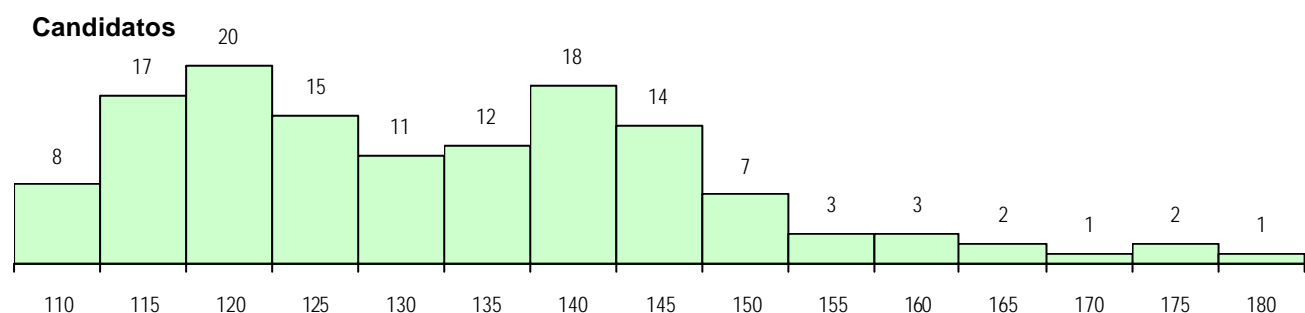
Etapa Colocação	Cands. %	Cols. %	Nota
12 Emigrantes	1 1	1 2	124.4
17 Geral	134 100	40 98	108.8
<b>Total</b>	<b>135</b>	<b>41</b>	

**CURSO DO 12º ANO**
**(15 mais frequentes)**

Curso 12º ano	Cands. %	Cols. %
R840 Agrupamento 4 / geral	54 40	16 39
U220 Ens. secundário recorrente (todo	28 21	10 24
R810 Agrupamento 1 / geral	15 11	5 12
R831 Agrupamento 3 / administração	13 10	5 12
R841 Agrupamento 4 / comunicação	3 2	1 2
R830 Agrupamento 3 / geral	3 2	1 2
P381 Técnico de comunicação/market	3 2	0 0
R842 Agrupamento 4 / animação soci	2 1	1 2
R813 Agrupamento 1 / informática	2 1	0 0
Q900 Emigrantes	1 1	1 2
R820 Agrupamento 2 / geral	1 1	1 2
R812 Agrupamento 1 / electrotecnia/el	1 1	0 0
E002 2.º curso	1 1	0 0
P717 Recepcionista de turismo	1 1	0 0
P708 Geral bancário	1 1	0 0

**DISTRITO/CAE DE CANDIDATURA**

Distrito Origem	Cands. %	Cols. %
Braga	94 70	29 71
Porto	17 13	8 20
Tâmega	7 5	2 5
Viana do Castelo	6 4	1 2
Aveiro	3 2	0 0
Douro-Sul	2 1	0 0
Entre Douro e Vou	1 1	0 0
Vila Real	1 1	0 0
Lisboa	1 1	1 2
Leiria	1 1	0 0
Bragança	1 1	0 0
<b>Total</b>	<b>134</b>	<b>41</b>

**DISTRIBUIÇÕES DE NOTAS DE CANDIDATURA**


**Estabelecimento:** 1000 Universidade do Minho  
**Curso Superior:** 9229 Relações Internacionais  
 Licenciatura

## OPÇÃO CANDIDATURA

Opção	Cands. %	Cols. %
1ª	78 21	49 70
2ª	87 23	17 24
3ª	79 21	4 6
4ª	60 16	0 0
5ª	42 11	0 0
6ª	29 8	0 0
<b>Total</b>	<b>375</b>	<b>70</b>

## SEXO DOS CANDIDATOS

Sexo	Cands. %	Cols. %
Masc.	172 46	29 41
Femin.	203 54	41 59
<b>Total</b>	<b>375</b>	<b>70</b>

## MÉDIAS DOS COLOCADOS

Nota de candidatura	141.9
Prova de ingresso	136.0
Média do 12º ano	145.8
Média do 10º/11º ano	145.8

## OPÇÕES EXCLUÍDAS

Nota candidatura (s/mínima)	0
Prova ingresso (não fez)	12
Prova ingresso (s/mínima)	0
Pré-requisito (não fez)	0

## ETAPA COLOCAÇÃO (contingente)

Etapa Colocação	Cands. %	Cols. %	Nota
1 Deficientes	1 0	1 1	168.6
4 Açores 1	2 1	0 0	
8 Madeira 1	2 1	1 1	130.4
12 Emigrantes	3 1	2 3	115.0
17 Geral	375 100	66 94	129.2
<b>Total</b>	<b>383</b>	<b>70</b>	

## CURSO DO 12º ANO

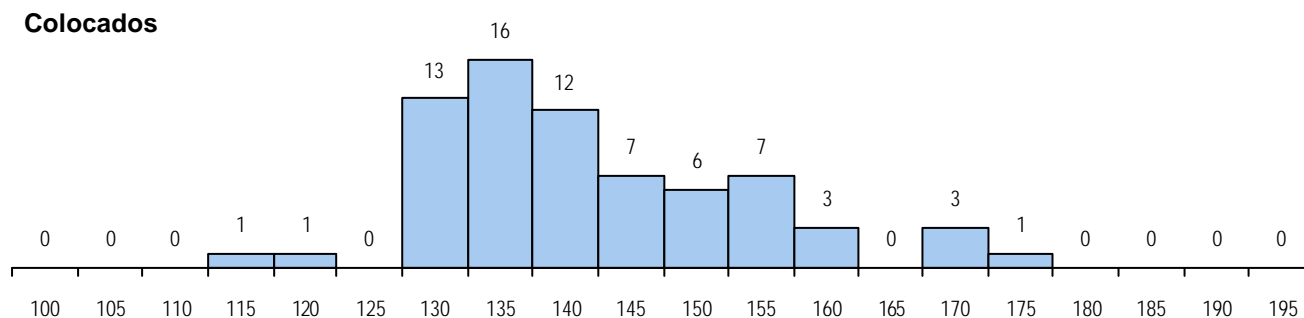
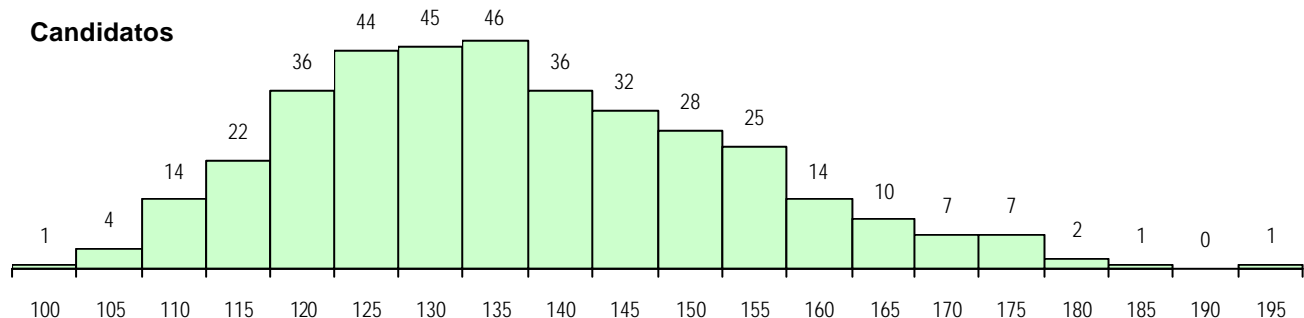
(15 mais frequentes)

Curso 12º ano	Cands. %	Cols. %
R840 Agrupamento 4 / geral	211 56	42 60
U220 Ens. secundário recorrente (todo	77 21	11 16
R830 Agrupamento 3 / geral	46 12	11 16
E003 3.º curso	11 3	0 0
R810 Agrupamento 1 / geral	8 2	1 1
R831 Agrupamento 3 / administração	4 1	2 3
R842 Agrupamento 4 / animação soci	4 1	0 0
Q900 Emigrantes	2 1	1 1
E001 1.º curso	2 1	0 0
P663 Técnico de serviços jurídicos	1 0	1 1
R171 Relações internacionais	1 0	1 1
U230 Ens. sec. recorrente privado e c	1 0	0 0
P755 Técnico de laboratório	1 0	0 0
R832 Agrupamento 3 / serviços come	1 0	0 0
P563 Técnico de informação BAD/bibli	1 0	0 0

## DISTRITO/CAE DE CANDIDATURA

Distrito Origem	Cands. %	Cols. %
Braga	213 57	39 56
Porto	36 10	7 10
Tâmega	25 7	5 7
Viana do Castelo	24 6	6 9
Vila Real	20 5	6 9
Entre Douro e Vou	8 2	1 1
Lisboa	7 2	0 0
Santarém	7 2	1 1
Aveiro	6 2	1 1
Bragança	5 1	0 0
Viseu	3 1	0 0
Setúbal	3 1	0 0
R. A. Madeira	3 1	2 3
R. A. Açores	2 1	0 0
Douro-Sul	2 1	0 0
Guarda	2 1	0 0
Faro	2 1	0 0
Coimbra	2 1	1 1
Oeste	2 1	0 0
Leiria	1 0	0 0
Beja	1 0	0 0
Portalegre	1 0	1 1
<b>Total</b>	<b>375</b>	<b>70</b>

## DISTRIBUIÇÕES DE NOTAS DE CANDIDATURA





**Estabelecimento:** 1000 Universidade do Minho  
**Curso Superior:** 9240 Sociologia  
 Licenciatura

**OPÇÃO CANDIDATURA**

Opção	Cands. %	Cols. %
1ª	46 19	31 49
2ª	62 25	24 38
3ª	42 17	4 6
4ª	44 18	1 2
5ª	32 13	2 3
6ª	21 9	1 2
<b>Total</b>	<b>247</b>	<b>63</b>

**SEXO DOS CANDIDATOS**

Sexo	Cands. %	Cols. %
Masc.	77 31	21 33
Femin.	170 69	42 67
<b>Total</b>	<b>247</b>	<b>63</b>

**MÉDIAS DOS COLOCADOS**

Nota de candidatura	137.3
Prova de ingresso	139.6
Média do 12º ano	136.6
Média do 10º/11º ano	135.3

**OPÇÕES EXCLUÍDAS**

Nota candidatura (s/mínima)	0
Prova ingresso (não fez)	6
Prova ingresso (s/mínima)	18
Pré-requisito (não fez)	0

**ETAPA COLOCAÇÃO (contingente)**

Etapa Colocação	Cands. %	Cols. %	Nota
4 Açores 1	1 0	0 0	
12 Emigrantes	1 0	0 0	
13 Militares	1 0	0 0	
17 Geral	247 100	63 100	126.8
<b>Total</b>	<b>250</b>	<b>63</b>	

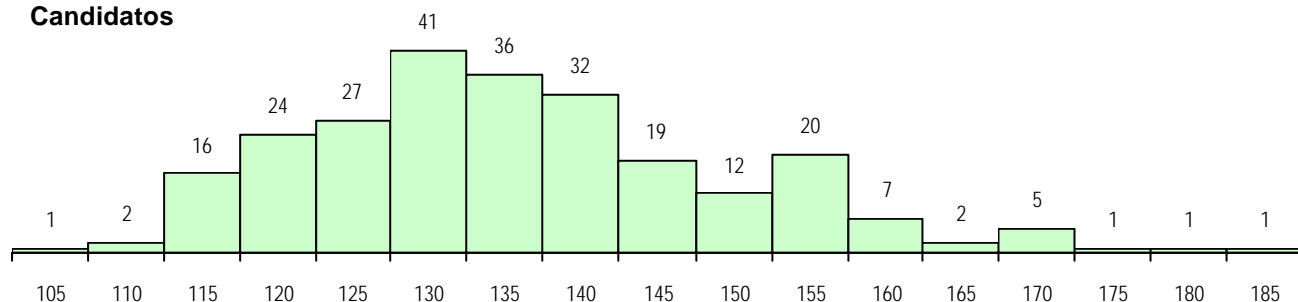
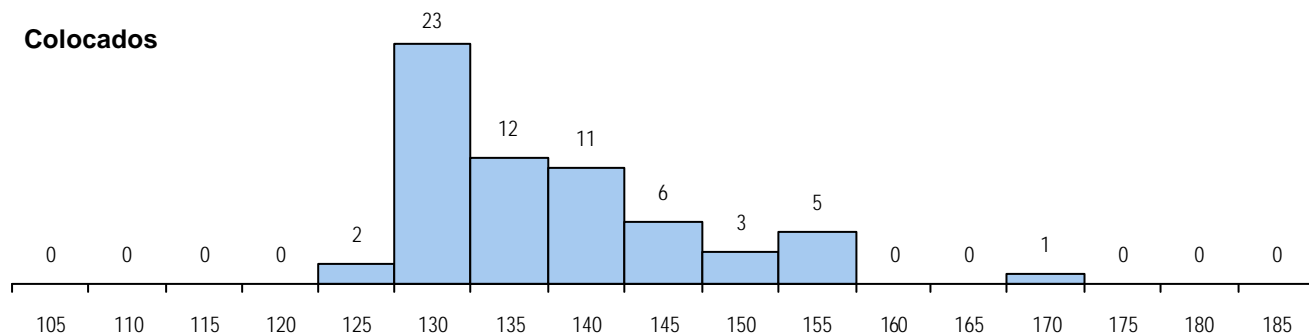
**CURSO DO 12º ANO**

(15 mais frequentes)

Curso 12º ano	Cands. %	Cols. %
R840 Agrupamento 4 / geral	123 50	33 52
U220 Ens. secundário recorrente (todo	52 21	12 19
R830 Agrupamento 3 / geral	38 15	9 14
E003 3.º curso	13 5	4 6
R810 Agrupamento 1 / geral	4 2	2 3
R841 Agrupamento 4 / comunicação	2 1	0 0
E001 1.º curso	2 1	0 0
P663 Técnico de serviços jurídicos	2 1	0 0
Q960 Equivalências (Disp. n.º 6649/2	1 0	1 2
P458 Animador sociocultural/assistant	1 0	1 2
P487 Técnico de secretariado	1 0	1 2
P392 Animador sociocultural/desporto	1 0	0 0
P470 Técnico de sistemas de informa	1 0	0 0
P652 Técnico de comércio/marketing	1 0	0 0
R179 Administração/Contabilidade e G	1 0	0 0

**DISTRITO/CAE DE CANDIDATURA**

Distrito Origem	Cands. %	Cols. %
Braga	148 60	39 62
Viana do Castelo	23 9	8 13
Porto	21 9	4 6
Tâmega	18 7	7 11
Vila Real	13 5	2 3
Aveiro	6 2	2 3
Entre Douro e Vou	4 2	0 0
Portalegre	4 2	0 0
Bragança	3 1	1 2
Douro-Sul	2 1	0 0
Guarda	2 1	0 0
Lisboa	1 0	0 0
Évora	1 0	0 0
Coimbra	1 0	0 0
<b>Total</b>	<b>247</b>	<b>63</b>

**DISTRIBUIÇÕES DE NOTAS DE CANDIDATURA**
**Candidatos**

**Colocados**


**Estabelecimento:** 1000 Universidade do Minho  
**Curso Superior:** 9251 Tecnologias e Sistemas de Informação  
*Licenciatura*

**OPÇÃO CANDIDATURA**

Opção	Cands. %	Cols. %
1ª	20 19	20 77
2ª	27 26	4 15
3ª	18 17	2 8
4ª	16 15	0 0
5ª	13 13	0 0
6ª	10 10	0 0
<b>Total</b>	<b>104</b>	<b>26</b>

**ETAPA COLOCAÇÃO (contingente)**

Etapa Colocação	Cands. %	Cols. %	Nota
17 Geral	104 100	26 100	106.8
<b>Total</b>	<b>104</b>	<b>26</b>	

**DISTRITO/CAE DE CANDIDATURA**

Distrito Origem	Cands. %	Cols. %
Braga	81 78	21 81
Viana do Castelo	10 10	3 12
Porto	7 7	1 4
Tâmega	4 4	1 4
Vila Real	2 2	0 0
<b>Total</b>	<b>104</b>	<b>26</b>

**SEXO DOS CANDIDATOS**

Sexo	Cands. %	Cols. %
Masc.	89 86	20 77
Femin.	15 14	6 23
<b>Total</b>	<b>104</b>	<b>26</b>

**CURSO DO 12º ANO**
**(15 mais frequentes)**

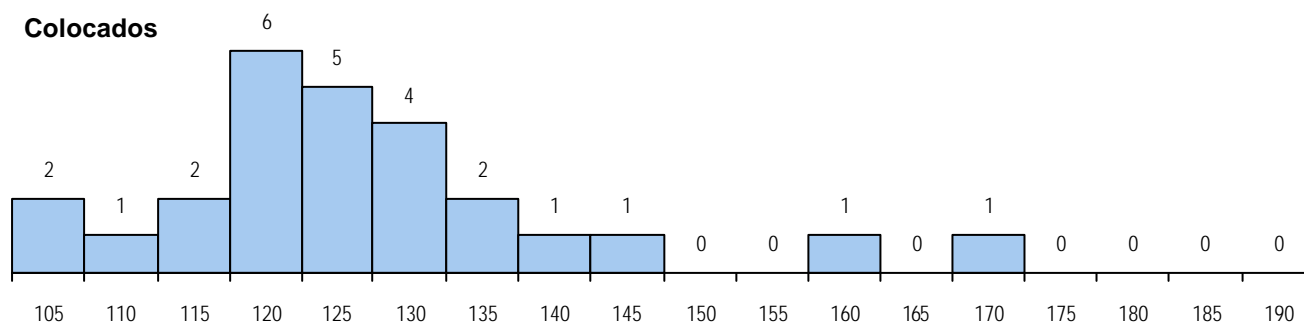
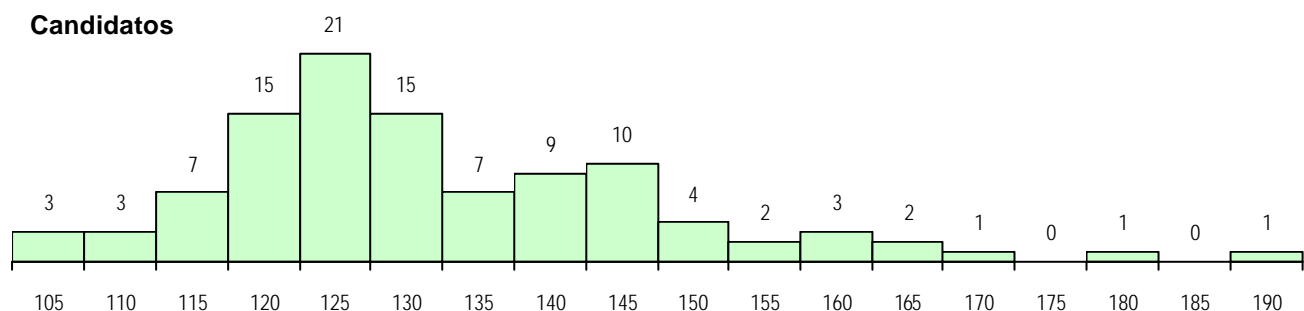
Curso 12º ano	Cands. %	Cols. %
R810 Agrupamento 1 / geral	47 45	10 38
R813 Agrupamento 1 / informática	34 33	9 35
R830 Agrupamento 3 / geral	9 9	2 8
U220 Ens. secundário recorrente (todo	8 8	3 12
R812 Agrupamento 1 / electrotecnia/el	2 2	1 4
P627 Técnico de informática aplicada/i	2 2	1 4
R176 Informática	1 1	0 0
P472 Técnico de informática/gestao	1 1	0 0

**MÉDIAS DOS COLOCADOS**

Nota de candidatura	126.4
Prova de ingresso	111.7
Média do 12º ano	136.2
Média do 10º/11º ano	136.2

**OPÇÕES EXCLUÍDAS**

Nota candidatura (s/mínima)	0
Prova ingresso (não fez)	6
Prova ingresso (s/mínima)	0
Pré-requisito (não fez)	0

**DISTRIBUIÇÕES DE NOTAS DE CANDIDATURA**


**Estabelecimento:** 1000 Universidade do Minho  
**Curso Superior:** 9257 Arquitectura  
*Mestrado Integrado*

**OPÇÃO CANDIDATURA**

Opção	Cands. %	Cols. %
1ª	33 22	22 44
2ª	59 39	24 48
3ª	26 17	3 6
4ª	11 7	1 2
5ª	15 10	0 0
6ª	6 4	0 0
<b>Total</b>	<b>150</b>	<b>50</b>

**SEXO DOS CANDIDATOS**

Sexo	Cands. %	Cols. %
Masc.	76 51	23 46
Femin.	74 49	27 54
<b>Total</b>	<b>150</b>	<b>50</b>

**MÉDIAS DOS COLOCADOS**

Nota de candidatura	156.6
Prova de ingresso	156.0
Média do 12º ano	157.0
Média do 10º/11º ano	157.0

**OPÇÕES EXCLUÍDAS**

Nota candidatura (s/mínima)	0
Prova ingresso (não fez)	21
Prova ingresso (s/mínima)	13
Pré-requisito (não fez)	0

**ETAPA COLOCAÇÃO (contingente)**

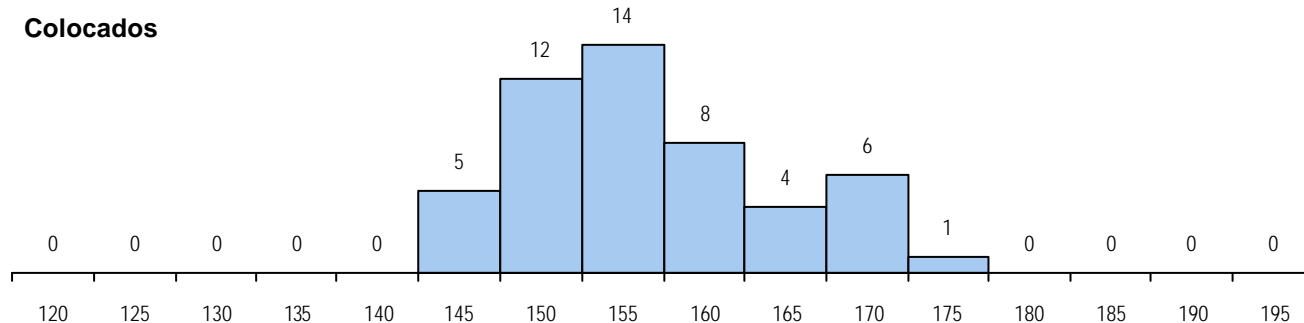
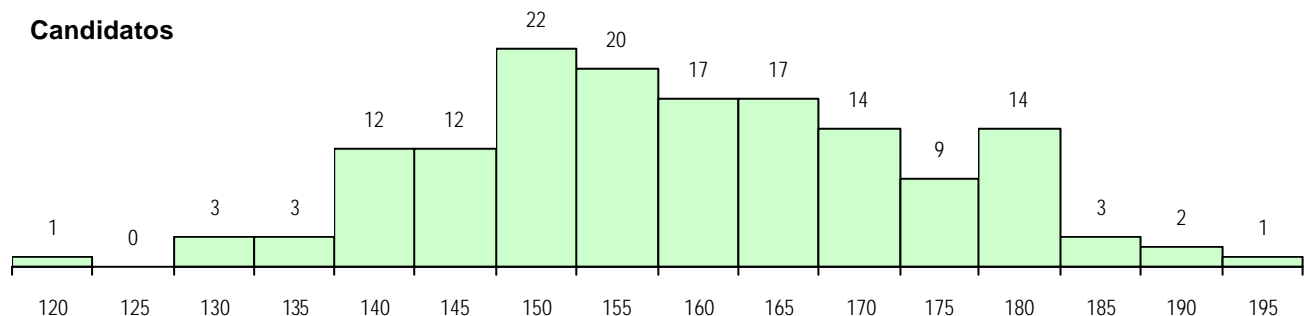
Etapa Colocação	Cands. %	Cols. %	Nota
4 Açores 1	1 1	0 0	
8 Madeira 1	2 1	0 0	
17 Geral	150 100	50 100	144.8
<b>Total</b>	<b>153</b>	<b>50</b>	

**CURSO DO 12º ANO**
**(15 mais frequentes)**

Curso 12º ano	Cands. %	Cols. %
R820 Agrupamento 2 / geral	128 85	37 74
R810 Agrupamento 1 / geral	14 9	9 18
R864 Artes visuais	3 2	1 2
R822 Agrupamento 2 / artes e ofícios	2 1	1 2
R862 Equipamento	1 1	1 2
R821 Agrupamento 2 / design	1 1	1 2
R886 Geral de artes (novos planos)	1 1	0 0

**DISTRITO/CAE DE CANDIDATURA**

Distrito Origem	Cands. %	Cols. %
Braga	43 29	19 38
Porto	25 17	9 18
Viana do Castelo	18 12	8 16
Tâmega	11 7	7 14
Entre Douro e Vou	8 5	3 6
Vila Real	8 5	1 2
Leiria	7 5	1 2
Aveiro	4 3	0 0
Lisboa	4 3	0 0
Santarém	3 2	0 0
Coimbra	3 2	1 2
Setúbal	2 1	0 0
Viseu	2 1	0 0
R. A. Açores	2 1	0 0
Guarda	2 1	0 0
Bragança	2 1	0 0
R. A. Madeira	2 1	0 0
Faro	1 1	1 2
Évora	1 1	0 0
Castelo Branco	1 1	0 0
Beja	1 1	0 0
<b>Total</b>	<b>150</b>	<b>50</b>

**DISTRIBUIÇÕES DE NOTAS DE CANDIDATURA**


**Estabelecimento:** 1000 Universidade do Minho  
**Curso Superior:** 9353 Educação  
 Licenciatura

**OPÇÃO CANDIDATURA**

Opção	Cands. %	Cols. %
1ª	96 27	33 77
2ª	62 18	6 14
3ª	67 19	3 7
4ª	51 14	1 2
5ª	49 14	0 0
6ª	29 8	0 0
<b>Total</b>	<b>354</b>	<b>43</b>

**SEXO DOS CANDIDATOS**

Sexo	Cands. %	Cols. %
Masc.	62 18	2 5
Femin.	292 82	41 95
<b>Total</b>	<b>354</b>	<b>43</b>

**MÉDIAS DOS COLOCADOS**

Nota de candidatura	143.5
Prova de ingresso	140.0
Média do 12º ano	145.7
Média do 10º/11º ano	145.7

**OPÇÕES EXCLUÍDAS**

Nota candidatura (s/mínima)	0
Prova ingresso (não fez)	2
Prova ingresso (s/mínima)	31
Pré-requisito (não fez)	0

**ETAPA COLOCAÇÃO (contingente)**

Etapa Colocação	Cands. %	Cols. %	Nota
17 Geral	354 100	43 100	136.4
<b>Total</b>	<b>354</b>	<b>43</b>	

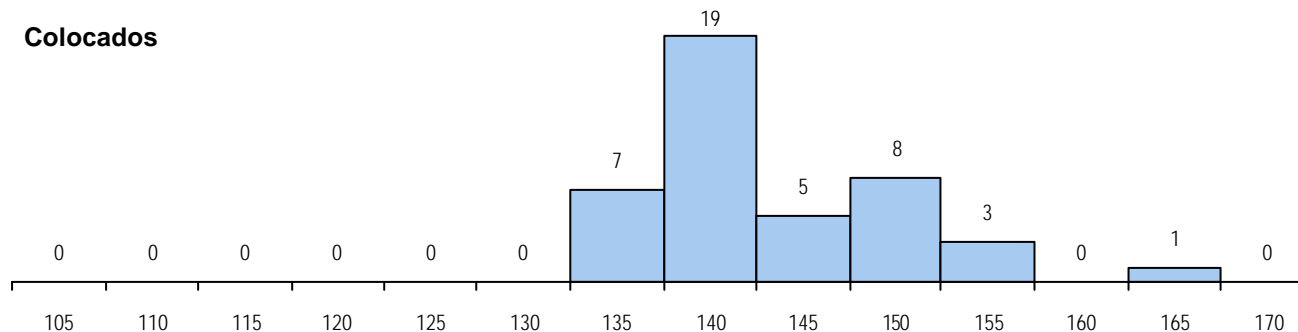
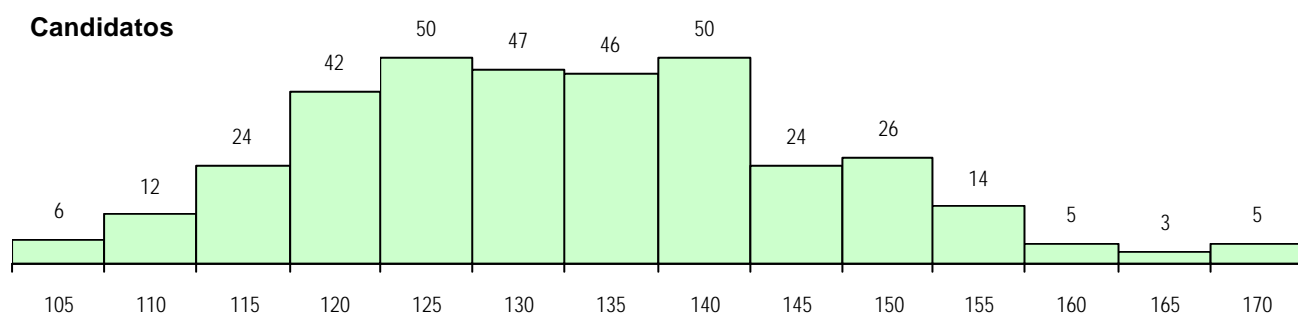
**CURSO DO 12º ANO**

(15 mais frequentes)

Curso 12º ano	Cands. %	Cols. %
R840 Agrupamento 4 / geral	125 35	14 33
U220 Ens. secundário recorrente (todo	68 19	5 12
R810 Agrupamento 1 / geral	55 16	9 21
R842 Agrupamento 4 / animação soci	18 5	2 5
R830 Agrupamento 3 / geral	16 5	4 9
R831 Agrupamento 3 / administração	16 5	1 2
E003 3.º curso	9 3	0 0
R841 Agrupamento 4 / comunicação	7 2	2 5
R820 Agrupamento 2 / geral	5 1	0 0
P487 Técnico de secretariado	4 1	0 0
P381 Técnico de comunicação/market	3 1	2 5
P389 Animador sociocultural	2 1	1 2
U230 Ens. sec. recorrente privado e c	2 1	0 0
P531 Projectista de desenho industrial	1 0	1 2
P331 Técnico de planeamento e gesta	1 0	1 2

**DISTRITO/CAE DE CANDIDATURA**

Distrito Origem	Cands. %	Cols. %
Braga	247 70	33 77
Porto	31 9	0 0
Viana do Castelo	30 8	4 9
Tâmega	24 7	4 9
Vila Real	8 2	1 2
Aveiro	4 1	0 0
Entre Douro e Vou	2 1	0 0
Douro-Sul	2 1	0 0
Bragança	2 1	1 2
Oeste	1 0	0 0
Viseu	1 0	0 0
Portalegre	1 0	0 0
Guarda	1 0	0 0
<b>Total</b>	<b>354</b>	<b>43</b>

**DISTRIBUIÇÕES DE NOTAS DE CANDIDATURA**


**Estabelecimento:** 1000 Universidade do Minho  
**Curso Superior:** 9358 Engenharia Biológica  
*Mestrado Integrado*

**OPÇÃO CANDIDATURA**

Opção	Cands. %	Cols. %
1ª	32 16	12 22
2ª	46 23	20 36
3ª	26 13	7 13
4ª	34 17	8 15
5ª	32 16	7 13
6ª	30 15	1 2
<b>Total</b>	<b>200</b>	<b>55</b>

**SEXO DOS CANDIDATOS**

Sexo	Cands. %	Cols. %
Masc.	69 35	23 42
Femin.	131 66	32 58
<b>Total</b>	<b>200</b>	<b>55</b>

**MÉDIAS DOS COLOCADOS**

Nota de candidatura	148.0
Prova de ingresso	135.0
Média do 12º ano	156.6
Média do 10º/11º ano	156.6

**OPÇÕES EXCLUÍDAS**

Nota candidatura (s/mínima)	0
Prova ingresso (não fez)	9
Prova ingresso (s/mínima)	0
Pré-requisito (não fez)	0

**ETAPA COLOCAÇÃO (contingente)**

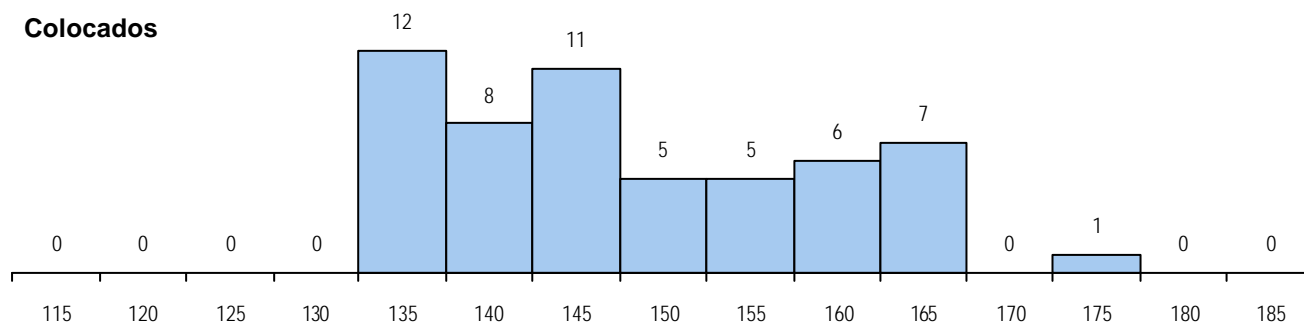
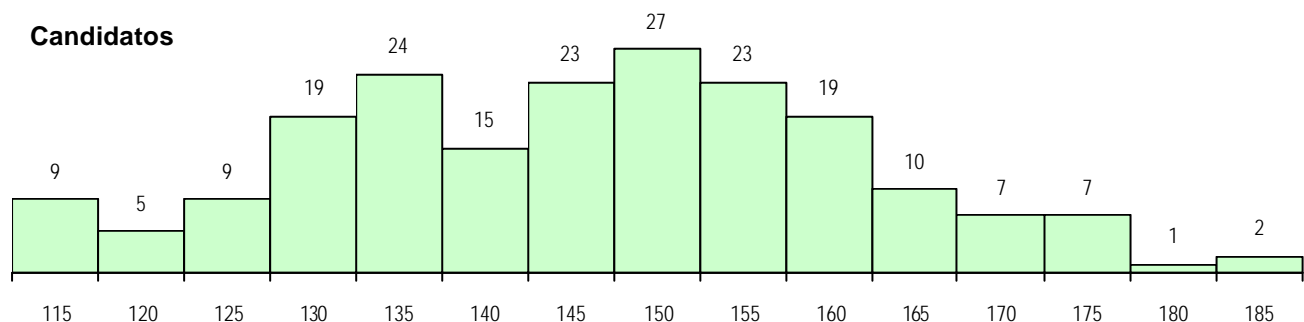
Etapa Colocação	Cands. %	Cols. %	Nota
17 Geral	200 100	55 100	133.0
<b>Total</b>	<b>200</b>	<b>55</b>	

**CURSO DO 12º ANO**
**(15 mais frequentes)**

Curso 12º ano	Cands. %	Cols. %
R810 Agrupamento 1 / geral	197 99	54 98
U220 Ens. secundário recorrente (todo	3 2	1 2

**DISTRITO/CAE DE CANDIDATURA**

Distrito Origem	Cands. %	Cols. %
Braga	131 66	36 65
Porto	23 12	7 13
Viana do Castelo	16 8	6 11
Tâmega	8 4	3 5
Vila Real	5 3	2 4
Entre Douro e Vou	2 1	0 0
Setúbal	2 1	0 0
Lisboa	2 1	0 0
Leiria	2 1	0 0
Coimbra	2 1	1 2
Bragança	2 1	0 0
Aveiro	2 1	0 0
Oeste	1 1	0 0
Viseu	1 1	0 0
Santarém	1 1	0 0
<b>Total</b>	<b>200</b>	<b>55</b>

**DISTRIBUIÇÕES DE NOTAS DE CANDIDATURA**


**Estabelecimento:** 1000 Universidade do Minho  
**Curso Superior:** 9359 Engenharia Biomédica  
*Mestrado Integrado*

**OPÇÃO CANDIDATURA**

Opção	Cands. %	Cols. %
1ª	77 27	21 47
2ª	51 18	9 20
3ª	45 16	4 9
4ª	34 12	5 11
5ª	42 15	4 9
6ª	38 13	2 4
<b>Total</b>	<b>287</b>	<b>45</b>

**ETAPA COLOCAÇÃO (contingente)**

Etapa Colocação	Cands. %	Cols. %	Nota
4 Açores 1	5 2	1 2	179.8
8 Madeira 1	2 1	1 2	181.8
17 Geral	287 100	43 96	164.8
<b>Total</b>	<b>294</b>	<b>45</b>	

**DISTRITO/CAE DE CANDIDATURA**

Distrito Origem	Cands. %	Cols. %
Braga	144 50	20 44
Porto	40 14	10 22
Viana do Castelo	31 11	5 11
Vila Real	14 5	2 4
Entre Douro e Vou	9 3	0 0
Bragança	8 3	1 2
Tâmega	7 2	2 4
Douro-Sul	5 2	1 2
R. A. Açores	5 2	1 2
Faro	4 1	1 2
Aveiro	4 1	1 2
Lisboa	3 1	0 0
Coimbra	2 1	0 0
Guarda	2 1	0 0
Santarém	2 1	0 0
R. A. Madeira	2 1	1 2
Oeste	2 1	0 0
Évora	1 0	0 0
Viseu	1 0	0 0
Portalegre	1 0	0 0
<b>Total</b>	<b>287</b>	<b>45</b>

**SEXO DOS CANDIDATOS**

Sexo	Cands. %	Cols. %
Masc.	139 48	21 47
Femin.	148 52	24 53
<b>Total</b>	<b>287</b>	<b>45</b>

**CURSO DO 12º ANO**
**(15 mais frequentes)**

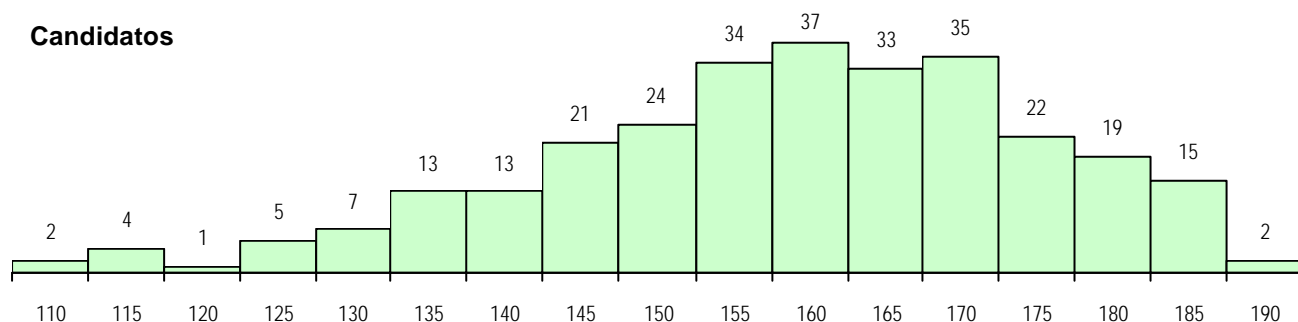
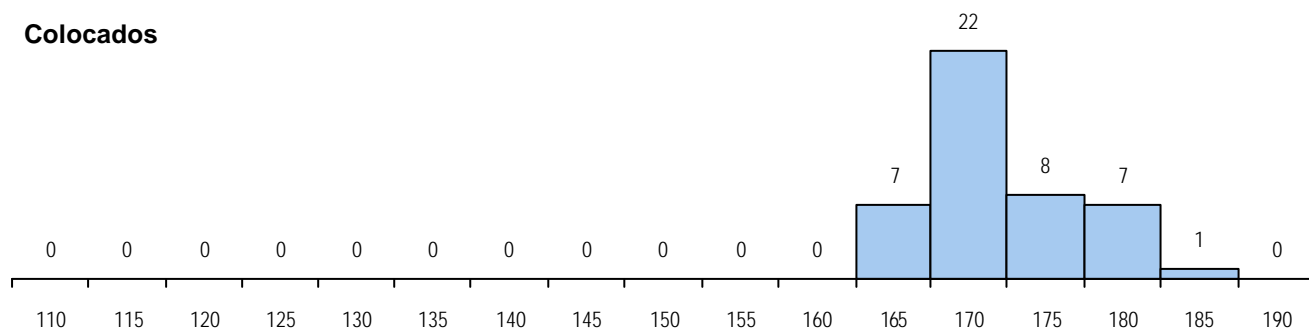
Curso 12º ano	Cands. %	Cols. %
R810 Agrupamento 1 / geral	284 99	45 100
U220 Ens. secundário recorrente (todo	2 1	0 0
R169 Biotecnologia	1 0	0 0

**MÉDIAS DOS COLOCADOS**

Nota de candidatura	172.0
Prova de ingresso	164.0
Média do 12º ano	177.4
Média do 10º/11º ano	177.4

**OPÇÕES EXCLUÍDAS**

Nota candidatura (s/mínima)	0
Prova ingresso (não fez)	5
Prova ingresso (s/mínima)	0
Pré-requisito (não fez)	0

**DISTRIBUIÇÕES DE NOTAS DE CANDIDATURA**
**Candidatos**

**Colocados**


**Estabelecimento:** 1000 Universidade do Minho  
**Curso Superior:** 9362 Engenharia de Comunicações  
*Mestrado Integrado*

**OPÇÃO CANDIDATURA**

Opção	Cands. %	Cols. %
1ª	18 10	16 53
2ª	46 25	8 27
3ª	34 18	2 7
4ª	42 23	4 13
5ª	23 12	0 0
6ª	23 12	0 0
<b>Total</b>	<b>186</b>	<b>30</b>

**SEXO DOS CANDIDATOS**

Sexo	Cands. %	Cols. %
Masc.	157 84	27 90
Femin.	29 16	3 10
<b>Total</b>	<b>186</b>	<b>30</b>

**MÉDIAS DOS COLOCADOS**

Nota de candidatura	122.5
Prova de ingresso	110.8
Média do 12º ano	130.3
Média do 10º/11º ano	130.3

**OPÇÕES EXCLUÍDAS**

Nota candidatura (s/mínima)	0
Prova ingresso (não fez)	2
Prova ingresso (s/mínima)	0
Pré-requisito (não fez)	0

**ETAPA COLOCAÇÃO (contingente)**

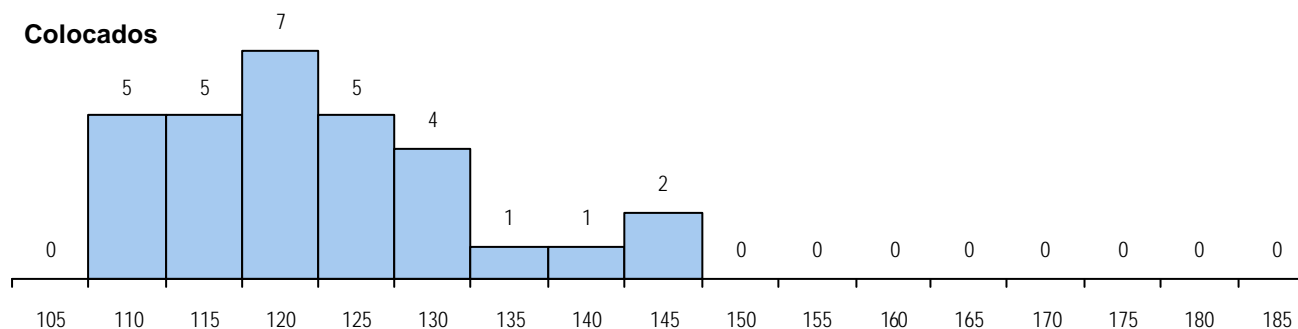
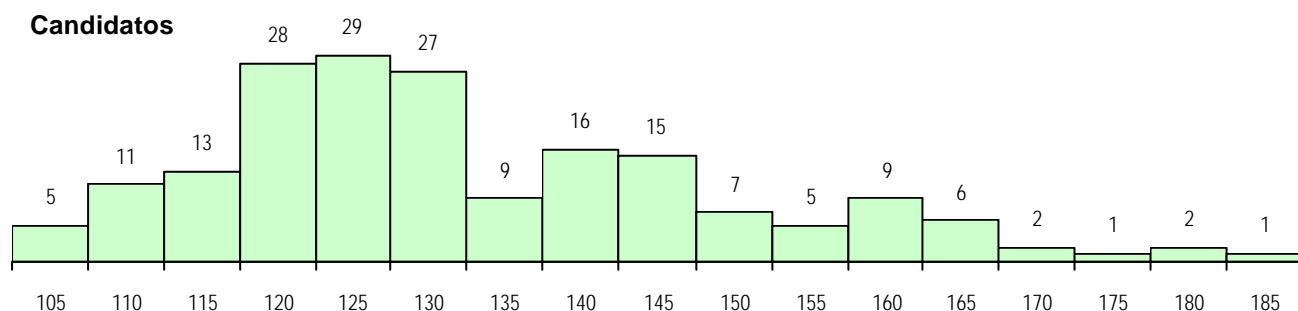
Etapa Colocação	Cands. %	Cols. %	Nota
1 Deficientes	1 1	0 0	
17 Geral	186 100	30 100	109.4
<b>Total</b>	<b>187</b>	<b>30</b>	

**CURSO DO 12º ANO**
**(15 mais frequentes)**

Curso 12º ano	Cands. %	Cols. %
R810 Agrupamento 1 / geral	113 61	18 60
R813 Agrupamento 1 / informática	40 22	8 27
R812 Agrupamento 1 / electrotecnia/el	10 5	1 3
U220 Ens. secundário recorrente (todo	7 4	1 3
R820 Agrupamento 2 / geral	5 3	1 3
R176 Informática	3 2	1 3
R830 Agrupamento 3 / geral	3 2	0 0
P430 Técnico de electrónica/comando	2 1	0 0
R181 Manutenção mecânica	1 1	0 0
P551 Técnico de informática/manuten	1 1	0 0
E001 1.º curso	1 1	0 0

**DISTRITO/CAE DE CANDIDATURA**

Distrito Origem	Cands. %	Cols. %
Braga	138 74	24 80
Porto	22 12	2 7
Viana do Castelo	12 6	2 7
Vila Real	6 3	2 7
Tâmega	4 2	0 0
Entre Douro e Vou	1 1	0 0
Lisboa	1 1	0 0
Faro	1 1	0 0
Bragança	1 1	0 0
<b>Total</b>	<b>186</b>	<b>30</b>

**DISTRIBUIÇÕES DE NOTAS DE CANDIDATURA**


**Estabelecimento:** 1000 Universidade do Minho  
**Curso Superior:** 9363 Engenharia de Materiais  
*Mestrado Integrado*

**OPÇÃO CANDIDATURA**

Opção	Cands. %	Cols. %
1ª	7 7	7 47
2ª	13 12	2 13
3ª	20 19	2 13
4ª	27 26	2 13
5ª	24 23	1 7
6ª	14 13	1 7
<b>Total</b>	<b>105</b>	<b>15</b>

**ETAPA COLOCAÇÃO (contingente)**

Etapa Colocação	Cands. %	Cols. %	Nota
8 Madeira 1	1 1	0 0	
17 Geral	105 100	15 100	105.8
<b>Total</b>	<b>106</b>	<b>15</b>	

**DISTRITO/CAE DE CANDIDATURA**

Distrito Origem	Cands. %	Cols. %
Braga	73 70	11 73
Porto	11 10	1 7
Viana do Castelo	8 8	2 13
Vila Real	4 4	1 7
Entre Douro e Vou	3 3	0 0
Leiria	2 2	0 0
R. A. Madeira	1 1	0 0
Viseu	1 1	0 0
Coimbra	1 1	0 0
Aveiro	1 1	0 0
<b>Total</b>	<b>105</b>	<b>15</b>

**SEXO DOS CANDIDATOS**

Sexo	Cands. %	Cols. %
Masc.	63 60	5 33
Femin.	42 40	10 67
<b>Total</b>	<b>105</b>	<b>15</b>

**CURSO DO 12º ANO**
**(15 mais frequentes)**

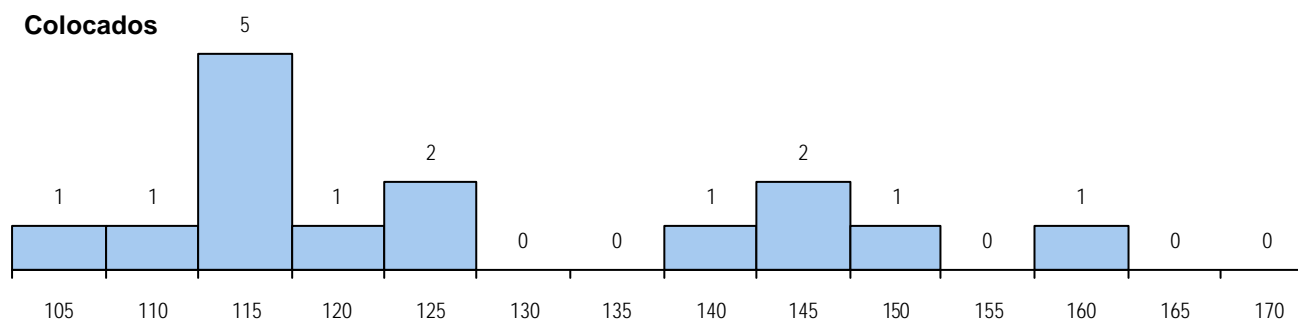
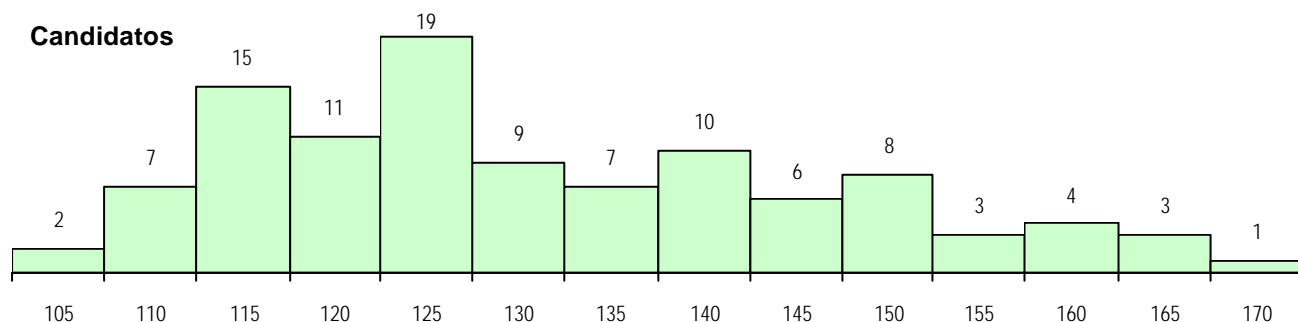
Curso 12º ano	Cands. %	Cols. %
R810 Agrupamento 1 / geral	82 78	10 67
R820 Agrupamento 2 / geral	9 9	2 13
R813 Agrupamento 1 / informática	5 5	0 0
U220 Ens. secundário recorrente (todo	2 2	1 7
R830 Agrupamento 3 / geral	2 2	1 7
R812 Agrupamento 1 / electrotecnia/el	2 2	1 7
P430 Técnico de electrónica/comando	2 2	0 0
R169 Biotecnologia	1 1	0 0

**MÉDIAS DOS COLOCADOS**

Nota de candidatura	127.1
Prova de ingresso	110.7
Média do 12º ano	137.9
Média do 10º/11º ano	137.9

**OPÇÕES EXCLUÍDAS**

Nota candidatura (s/mínima)	0
Prova ingresso (não fez)	1
Prova ingresso (s/mínima)	0
Pré-requisito (não fez)	0

**DISTRIBUIÇÕES DE NOTAS DE CANDIDATURA**




**Estabelecimento:** 1000 Universidade do Minho  
**Curso Superior:** 9364 Engenharia de Polímeros  
*Mestrado Integrado*

## OPÇÃO CANDIDATURA

Opção	Cands. %	Cols. %
1ª	5 5	5 50
2ª	11 11	2 20
3ª	23 22	1 10
4ª	21 20	2 20
5ª	23 22	0 0
6ª	21 20	0 0
<b>Total</b>	104	10

## ETAPA COLOCAÇÃO (contingente)

Etapa Colocação	Cands. %	Cols. %	Nota
17 Geral	104 100	10 100	106.8
<b>Total</b>	104	10	

## DISTRITO/CAE DE CANDIDATURA

Distrito Origem	Cands. %	Cols. %
Braga	80 77	8 80
Viana do Castelo	8 8	0 0
Porto	6 6	0 0
Leiria	4 4	0 0
Bragança	2 2	0 0
Tâmega	1 1	0 0
Entre Douro e Vou	1 1	0 0
Vila Real	1 1	1 10
Aveiro	1 1	1 10
<b>Total</b>	104	10

## SEXO DOS CANDIDATOS

Sexo	Cands. %	Cols. %
Masc.	64 62	8 80
Femin.	40 38	2 20
<b>Total</b>	104	10

## CURSO DO 12º ANO

(15 mais frequentes)

Curso 12º ano	Cands. %	Cols. %
R810 Agrupamento 1 / geral	84 81	10 100
R813 Agrupamento 1 / informática	8 8	0 0
R820 Agrupamento 2 / geral	4 4	0 0
U220 Ens. secundário recorrente (todo	2 2	0 0
P430 Técnico de electrónica/comando	2 2	0 0
R830 Agrupamento 3 / geral	1 1	0 0
R814 Agrupamento 1 / mecânica	1 1	0 0
R812 Agrupamento 1 / electrotecnia/el	1 1	0 0
P406 Técnico de construção civil/med	1 1	0 0

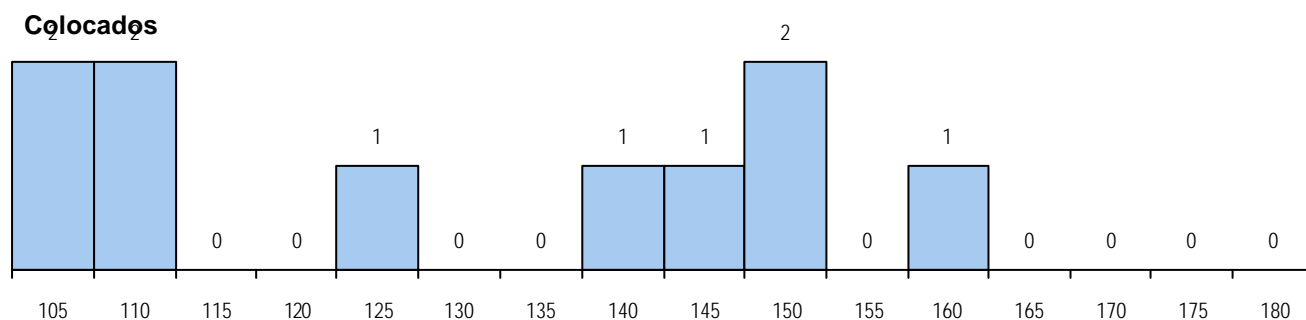
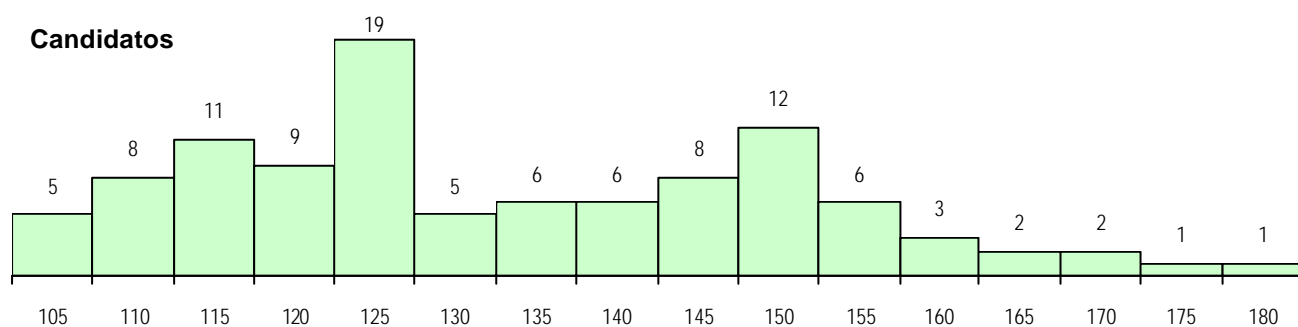
## MÉDIAS DOS COLOCADOS

Nota de candidatura	130.5
Prova de ingresso	116.3
Média do 12º ano	140.0
Média do 10º/11º ano	140.0

## OPÇÕES EXCLUÍDAS

Nota candidatura (s/mínima)	0
Prova ingresso (não fez)	2
Prova ingresso (s/mínima)	0
Pré-requisito (não fez)	0

## DISTRIBUIÇÕES DE NOTAS DE CANDIDATURA



**Estabelecimento:** 1000 Universidade do Minho  
**Curso Superior:** 9366 Engenharia Electrónica Industrial e Computadores  
*Mestrado Integrado*

**OPÇÃO CANDIDATURA**

Opção	Cands. %	Cols. %
1ª	66 23	50 78
2ª	64 22	13 20
3ª	55 19	1 2
4ª	36 12	0 0
5ª	32 11	0 0
6ª	36 12	0 0
<b>Total</b>	<b>289</b>	<b>64</b>

**SEXO DOS CANDIDATOS**

Sexo	Cands. %	Cols. %
Masc.	258 89	58 91
Femin.	31 11	6 9
<b>Total</b>	<b>289</b>	<b>64</b>

**MÉDIAS DOS COLOCADOS**

Nota de candidatura	135.2
Prova de ingresso	122.9
Média do 12º ano	143.4
Média do 10º/11º ano	143.4

**OPÇÕES EXCLUÍDAS**

Nota candidatura (s/mínima)	0
Prova ingresso (não fez)	6
Prova ingresso (s/mínima)	0
Pré-requisito (não fez)	0

**ETAPA COLOCAÇÃO (contingente)**

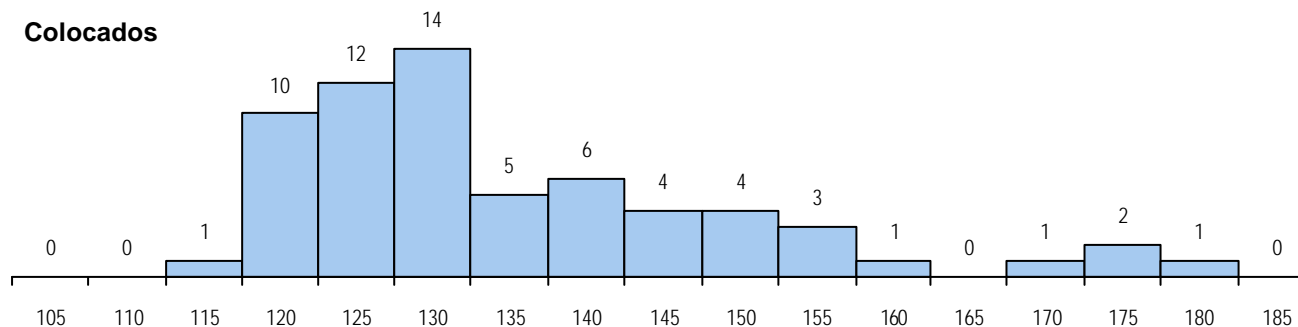
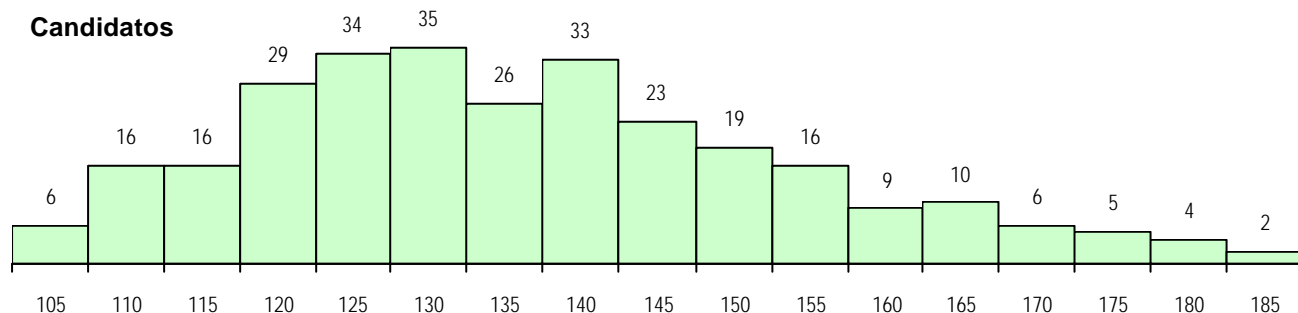
Etapa Colocação	Cands. %	Cols. %	Nota
1 Deficientes	1 0	1 2	113.0
8 Madeira 1	2 1	0 0	
12 Emigrantes	1 0	0 0	
17 Geral	289 100	63 98	119.0
<b>Total</b>	<b>293</b>	<b>64</b>	

**CURSO DO 12º ANO**
**(15 mais frequentes)**

Curso 12º ano	Cands. %	Cols. %
R810 Agrupamento 1 / geral	193 67	42 66
R813 Agrupamento 1 / informática	46 16	10 16
R812 Agrupamento 1 / electrotecnia/el	24 8	8 13
U220 Ens. secundário recorrente (todo	7 2	0 0
R820 Agrupamento 2 / geral	5 2	0 0
P430 Técnico de electrónica/comando	2 1	2 3
P544 Técnico de electrónica/instrume	2 1	1 2
P740 Técnico de electrónica	1 0	1 2
R180 Informática	1 0	0 0
P551 Técnico de informática/manuten	1 0	0 0
Q900 Emigrantes	1 0	0 0
R163 Electrónica	1 0	0 0
P406 Técnico de construção civil/med	1 0	0 0
R176 Informática	1 0	0 0
R187 Electrónica	1 0	0 0

**DISTRITO/CAE DE CANDIDATURA**

Distrito Origem	Cands. %	Cols. %
Braga	159 55	43 67
Porto	46 16	7 11
Viana do Castelo	23 8	4 6
Tâmega	15 5	1 2
Vila Real	10 3	3 5
Viseu	8 3	0 0
Aveiro	6 2	2 3
Entre Douro e Vou	5 2	1 2
Bragança	4 1	0 0
R. A. Madeira	3 1	0 0
Coimbra	2 1	0 0
Guarda	2 1	0 0
Leiria	2 1	2 3
Santarém	2 1	0 0
Setúbal	1 0	1 2
Lisboa	1 0	0 0
<b>Total</b>	<b>289</b>	<b>64</b>

**DISTRIBUIÇÕES DE NOTAS DE CANDIDATURA**


**Estabelecimento:** 1000 Universidade do Minho  
**Curso Superior:** 9369 Engenharia Mecânica  
*Mestrado Integrado*

## OPÇÃO CANDIDATURA

Opção	Cands. %	Cols. %
1ª	53 19	45 94
2ª	38 13	1 2
3ª	58 20	1 2
4ª	52 18	0 0
5ª	45 16	1 2
6ª	39 14	0 0
<b>Total</b>	<b>285</b>	<b>48</b>

## SEXO DOS CANDIDATOS

Sexo	Cands. %	Cols. %
Masc.	247 87	42 88
Femin.	38 13	6 13
<b>Total</b>	<b>285</b>	<b>48</b>

## MÉDIAS DOS COLOCADOS

Nota de candidatura	135.3
Prova de ingresso	123.7
Média do 12º ano	143.1
Média do 10º/11º ano	143.1

## OPÇÕES EXCLUÍDAS

Nota candidatura (s/mínima)	0
Prova ingresso (não fez)	7
Prova ingresso (s/mínima)	0
Pré-requisito (não fez)	0

## ETAPA COLOCAÇÃO (contingente)

Etapa Colocação	Cands. %	Cols. %	Nota
4 Açores 1	3 1	0 0	
8 Madeira 1	6 2	0 0	
12 Emigrantes	2 1	1 2	137.8
17 Geral	285 100	47 98	119.2
<b>Total</b>	<b>296</b>	<b>48</b>	

## CURSO DO 12º ANO

(15 mais frequentes)

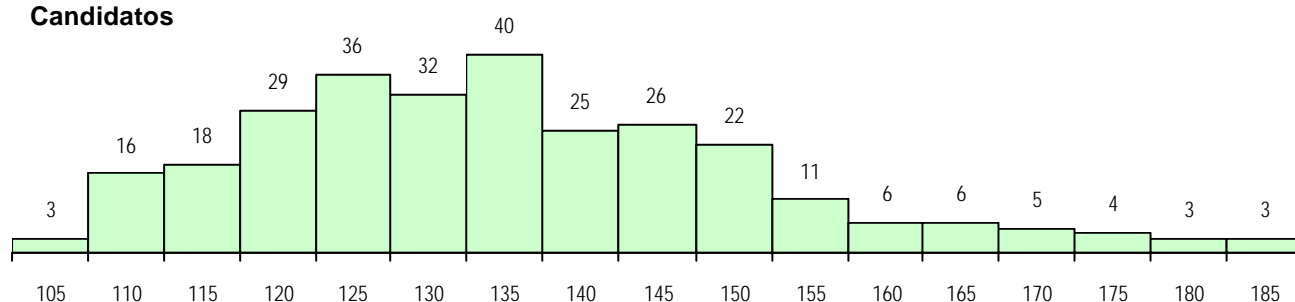
Curso 12º ano	Cands. %	Cols. %
R810 Agrupamento 1 / geral	226 79	38 79
R820 Agrupamento 2 / geral	18 6	4 8
R814 Agrupamento 1 / mecânica	11 4	2 4
U220 Ens. secundário recorrente (todo	10 4	3 6
R813 Agrupamento 1 / informática	8 3	0 0
Q900 Emigrantes	2 1	1 2
R830 Agrupamento 3 / geral	2 1	0 0
R812 Agrupamento 1 / electrotecnia/el	2 1	0 0
R811 Agrupamento 1 / construção civi	1 0	0 0
R193 Electrotecnia/electrónica industri	1 0	0 0
R181 Manutenção mecânica	1 0	0 0
Q940 Escolas estrangeiras em Portug	1 0	0 0
P406 Técnico de construção civil/med	1 0	0 0
E001 1.º curso	1 0	0 0

## DISTRITO/CAE DE CANDIDATURA

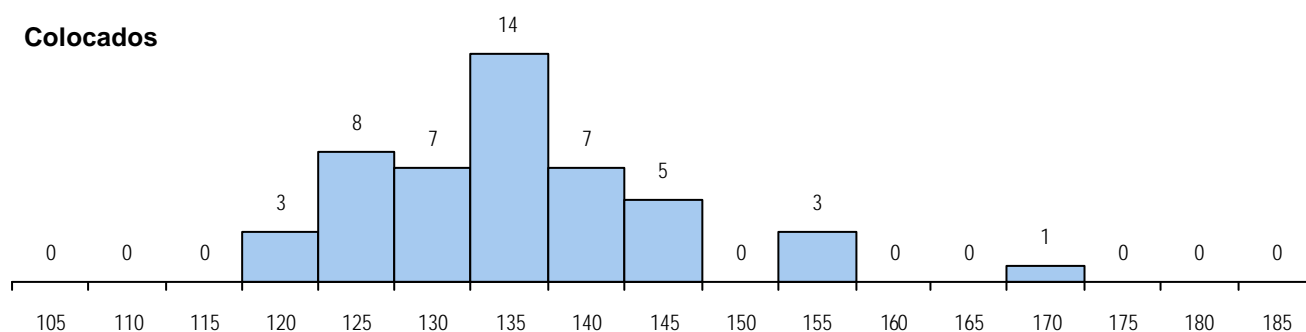
Distrito Origem	Cands. %	Cols. %
Braga	137 48	27 56
Porto	52 18	11 23
Viana do Castelo	21 7	3 6
Entre Douro e Vou	10 4	0 0
Tâmega	10 4	1 2
Vila Real	9 3	2 4
Aveiro	7 2	1 2
R. A. Madeira	6 2	0 0
Bragança	6 2	1 2
R. A. Açores	5 2	0 0
Viseu	5 2	0 0
Coimbra	4 1	1 2
Santarém	4 1	1 2
Leiria	3 1	0 0
Guarda	2 1	0 0
Douro-Sul	2 1	0 0
Lisboa	1 0	0 0
Setúbal	1 0	0 0
<b>Total</b>	<b>285</b>	<b>48</b>

## DISTRIBUIÇÕES DE NOTAS DE CANDIDATURA

## Candidatos



## Colocados



**Estabelecimento:** 1000 Universidade do Minho  
**Curso Superior:** 9371 Engenharia Têxtil  
*Mestrado Integrado*

OPÇÃO CANDIDATURA				ETAPA COLOCAÇÃO (contingente)				DISTRITO/CAE DE CANDIDATURA			
Opção	Cands. %	Cols. %		Etapa Colocação	Cands. %	Cols. %	Nota	Distrito Origem	Cands. %	Cols. %	
2ª	3	12	2	100	17	Geral	25	100	2	100	123.4
3ª	4	16	0	0							
4ª	5	20	0	0							
5ª	1	4	0	0							
6ª	12	48	0	0							
<b>Total</b>	25		2		<b>Total</b>	25	2		<b>Total</b>	25	2

SEXO DOS CANDIDATOS				CURSO DO 12º ANO				(15 mais frequentes)			
Sexo	Cands. %		Cols. %		Curso 12º ano	Cands. %		Cols. %			
Masc.	12	48	1	50	R810 Agrupamento 1 / geral	20	80	1	50		
Femin.	13	52	1	50	R820 Agrupamento 2 / geral	3	12	0	0		
Total	25		2		R813 Agrupamento 1 / informática	1	4	1	50		
					R812 Agrupamento 1 / electrotecnia/el	1	4	0	0		

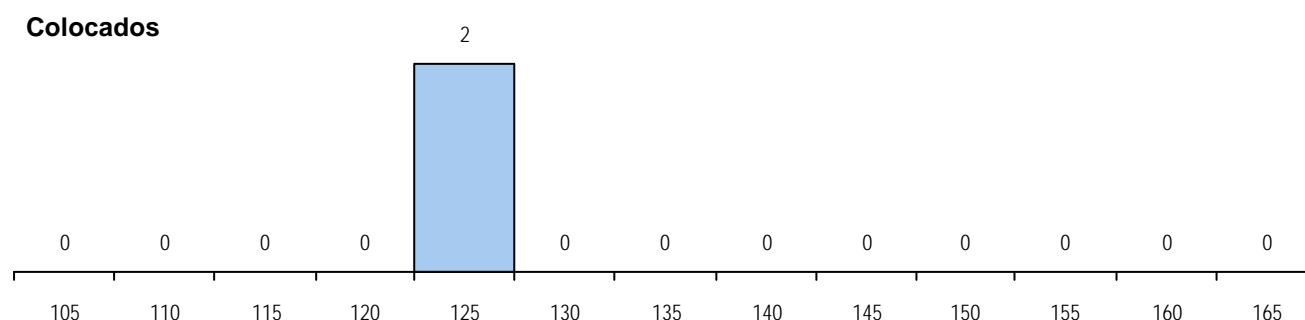
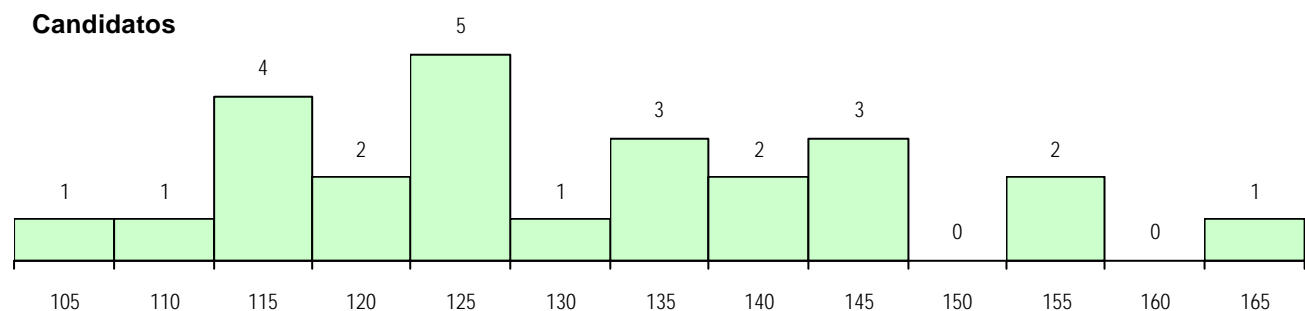
### MÉDIAS DOS COLOCADOS

Nota de candidatura	124.8
Prova de ingresso	112.5
Média do 12º ano	133.0
Média do 10º/11º ano	133.0

### OPÇÕES EXCLUÍDAS

Nota candidatura (s/mínima)	0
Prova ingresso (não fez)	1
Prova ingresso (s/mínima)	0
Pré-requisito (não fez)	0

### DISTRIBUIÇÕES DE NOTAS DE CANDIDATURA



**Estabelecimento:** 1000 Universidade do Minho  
**Curso Superior:** 9397 Ciências da Computação  
*Licenciatura*

**OPÇÃO CANDIDATURA**

Opção	Cands. %	Cols. %
1ª	13 10	13 59
2ª	41 32	7 32
3ª	26 20	2 9
4ª	19 15	0 0
5ª	17 13	0 0
6ª	14 11	0 0
<b>Total</b>	<b>130</b>	<b>22</b>

**ETAPA COLOCAÇÃO (contingente)**

Etapa Colocação	Cands. %	Cols. %	Nota
17 Geral	130 100	22 100	102.8
<b>Total</b>	<b>130</b>	<b>22</b>	

**DISTRITO/CAE DE CANDIDATURA**

Distrito Origem	Cands. %	Cols. %
Braga	89 68	15 68
Porto	20 15	5 23
Viana do Castelo	13 10	2 9
Vila Real	3 2	0 0
Tâmega	2 2	0 0
Entre Douro e Vou	1 1	0 0
Bragança	1 1	0 0
Aveiro	1 1	0 0
<b>Total</b>	<b>130</b>	<b>22</b>

**SEXO DOS CANDIDATOS**

Sexo	Cands. %	Cols. %
Masc.	113 87	20 91
Femin.	17 13	2 9
<b>Total</b>	<b>130</b>	<b>22</b>

**CURSO DO 12º ANO**
**(15 mais frequentes)**

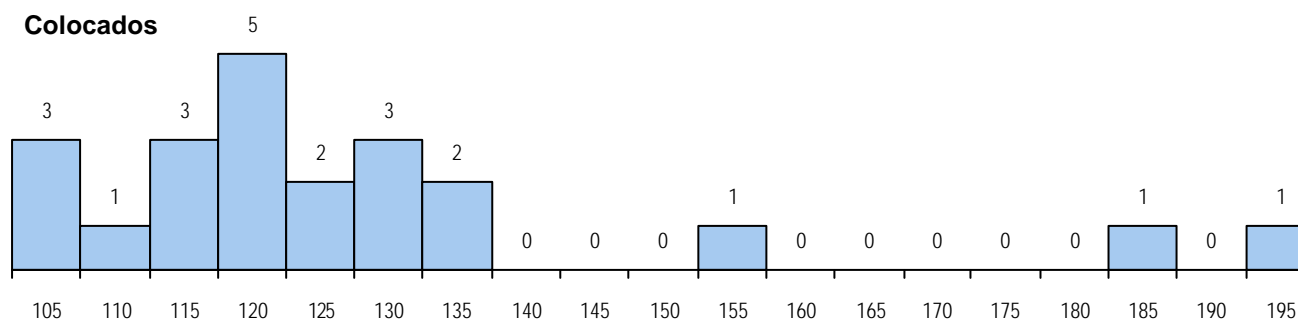
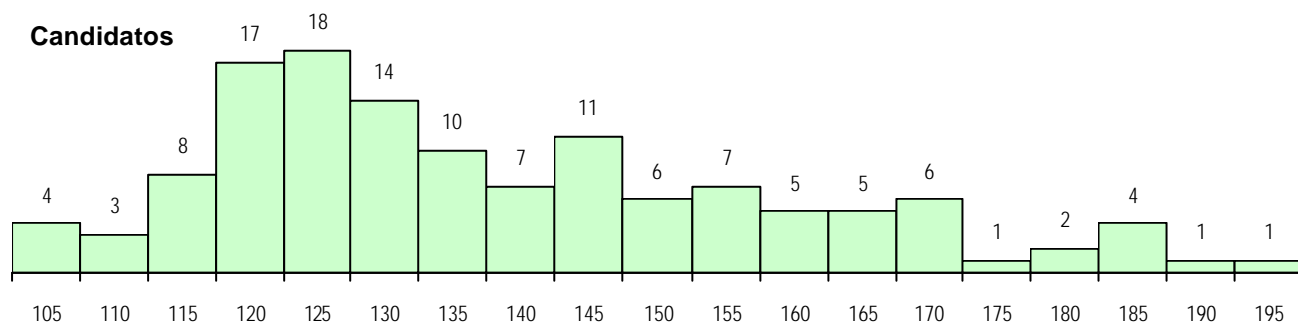
Curso 12º ano	Cands. %	Cols. %
R810 Agrupamento 1 / geral	77 59	11 50
R813 Agrupamento 1 / informática	38 29	8 36
U220 Ens. secundário recorrente (todo	7 5	2 9
R812 Agrupamento 1 / electrotecnia/el	2 2	1 5
P627 Técnico de informática aplicada/i	2 2	0 0
R830 Agrupamento 3 / geral	1 1	0 0
R820 Agrupamento 2 / geral	1 1	0 0
R174 Informática	1 1	0 0
E001 1.º curso	1 1	0 0

**MÉDIAS DOS COLOCADOS**

Nota de candidatura	127.9
Prova de ingresso	118.3
Média do 12º ano	134.4
Média do 10º/11º ano	134.4

**OPÇÕES EXCLUÍDAS**

Nota candidatura (s/mínima)	0
Prova ingresso (não fez)	2
Prova ingresso (s/mínima)	0
Pré-requisito (não fez)	0

**DISTRIBUIÇÕES DE NOTAS DE CANDIDATURA**


**Estabelecimento:** 1000 Universidade do Minho  
**Curso Superior:** 9499 Design e Marketing de Moda  
*Licenciatura*

**OPÇÃO CANDIDATURA**

Opção	Cands. %	Cols. %
1ª	38 26	19 63
2ª	22 15	4 13
3ª	36 25	3 10
4ª	16 11	1 3
5ª	17 12	1 3
6ª	16 11	2 7
<b>Total</b>	<b>145</b>	<b>30</b>

**SEXO DOS CANDIDATOS**

Sexo	Cands. %	Cols. %
Masc.	28 19	5 17
Femin.	117 81	25 83
<b>Total</b>	<b>145</b>	<b>30</b>

**MÉDIAS DOS COLOCADOS**

Nota de candidatura	150.7
Prova de ingresso	155.2
Média do 12º ano	147.6
Média do 10º/11º ano	147.6

**OPÇÕES EXCLUÍDAS**

Nota candidatura (s/mínima)	0
Prova ingresso (não fez)	7
Prova ingresso (s/mínima)	1
Pré-requisito (não fez)	0

**ETAPA COLOCAÇÃO (contingente)**

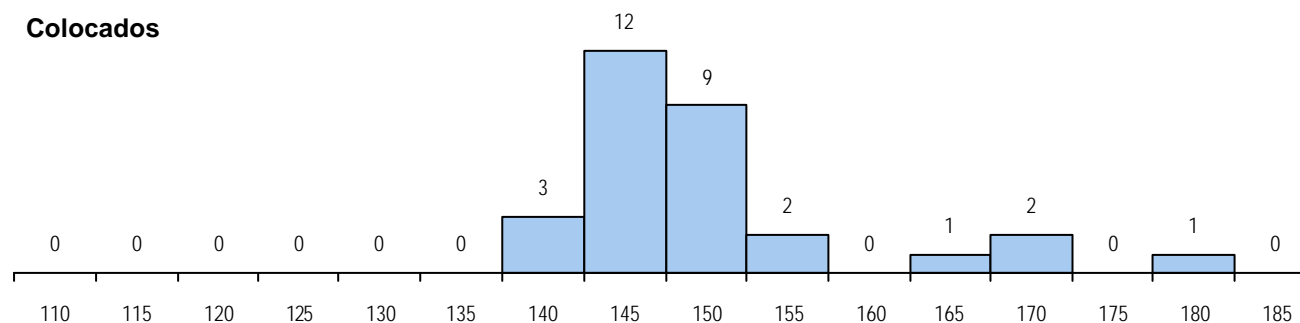
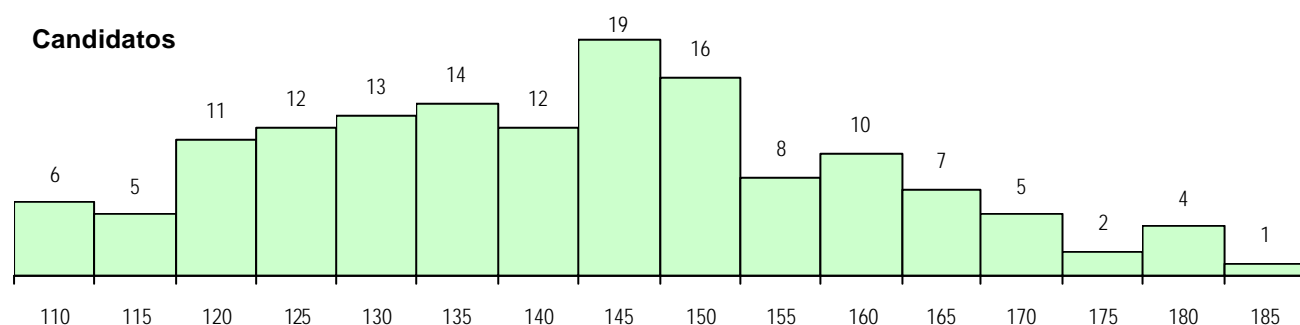
Etapa Colocação	Cands. %	Cols. %	Nota
4 Açores 1	2 1	0 0	
8 Madeira 1	1 1	0 0	
12 Emigrantes	2 1	0 0	
17 Geral	145 100	30 100	139.6
<b>Total</b>	<b>150</b>	<b>30</b>	

**CURSO DO 12º ANO**

Curso 12º ano	Cands. %	Cols. %
R820 Agrupamento 2 / geral	85 59	20 67
R810 Agrupamento 1 / geral	25 17	4 13
R821 Agrupamento 2 / design	11 8	1 3
R822 Agrupamento 2 / artes e ofícios	5 3	1 3
U220 Ens. secundário recorrente (todo	4 3	1 3
R864 Artes visuais	4 3	1 3
R830 Agrupamento 3 / geral	2 1	1 3
R813 Agrupamento 1 / informática	2 1	0 0
Q900 Emigrantes	2 1	0 0
R863 Artes têxteis	1 1	1 3
R886 Geral de artes (novos planos)	1 1	0 0
R199 Design, cerâmica e escultura (n	1 1	0 0
P707 Estilista	1 1	0 0
P320 Desenhador projectista	1 1	0 0

**DISTRITO/CAE DE CANDIDATURA**

Distrito Origem	Cands. %	Cols. %
Braga	61 42	12 40
Porto	37 26	9 30
Viana do Castelo	13 9	5 17
Lisboa	8 6	0 0
Entre Douro e Vou	5 3	1 3
Santarém	5 3	1 3
Tâmega	4 3	1 3
Vila Real	3 2	0 0
R. A. Açores	2 1	0 0
Aveiro	2 1	0 0
R. A. Madeira	1 1	0 0
Viseu	1 1	0 0
Leiria	1 1	0 0
Coimbra	1 1	1 3
Castelo Branco	1 1	0 0
<b>Total</b>	<b>145</b>	<b>30</b>

**DISTRIBUIÇÕES DE NOTAS DE CANDIDATURA**


**Estabelecimento:** 1000 Universidade do Minho  
**Curso Superior:** 9509 Engenharia e Gestão Industrial  
*Mestrado Integrado*

**OPÇÃO CANDIDATURA**

Opção	Cands. %	Cols. %
1ª	21 12	21 70
2ª	29 16	7 23
3ª	29 16	1 3
4ª	42 24	1 3
5ª	27 15	0 0
6ª	28 16	0 0
<b>Total</b>	<b>176</b>	<b>30</b>

**SEXO DOS CANDIDATOS**

Sexo	Cands. %	Cols. %
Masc.	111 63	14 47
Femin.	65 37	16 53
<b>Total</b>	<b>176</b>	<b>30</b>

**MÉDIAS DOS COLOCADOS**

Nota de candidatura	129.2
Prova de ingresso	114.0
Média do 12º ano	139.3
Média do 10º/11º ano	139.3

**ETAPA COLOCAÇÃO (contingente)**

Etapa Colocação	Cands. %	Cols. %	Nota
12 Emigrantes	1 1	0 0	
17 Geral	176 100	30 100	105.2
<b>Total</b>	<b>177</b>	<b>30</b>	

**CURSO DO 12º ANO**
**(15 mais frequentes)**

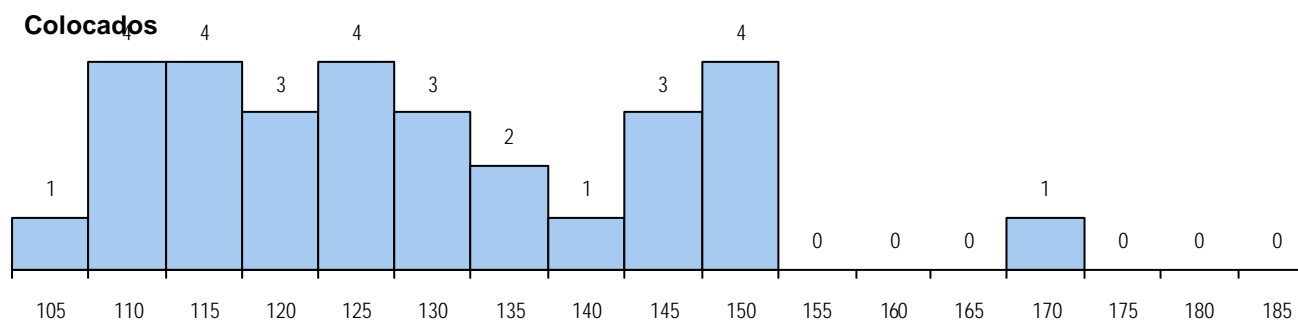
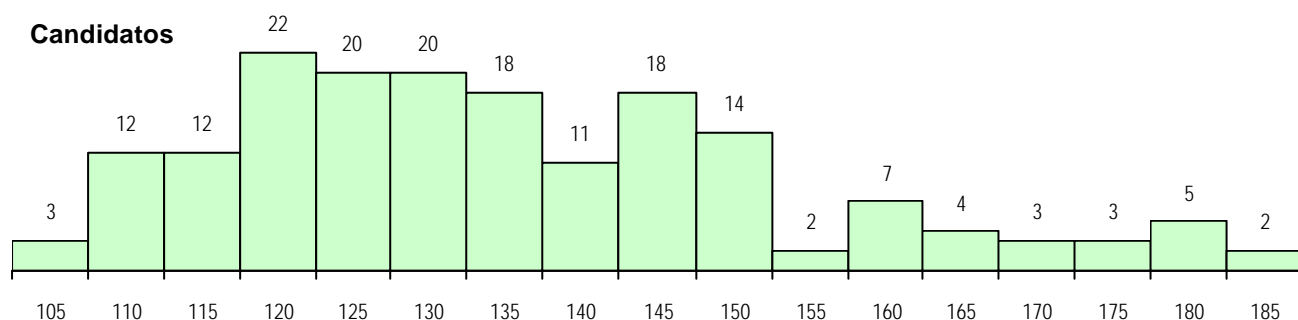
Curso 12º ano	Cands. %	Cols. %
R810 Agrupamento 1 / geral	141 80	26 87
R813 Agrupamento 1 / informática	11 6	0 0
U220 Ens. secundário recorrente (todo	8 5	2 7
R820 Agrupamento 2 / geral	6 3	1 3
R830 Agrupamento 3 / geral	5 3	1 3
R812 Agrupamento 1 / electrotecnia/el	2 1	0 0
Q940 Escolas estrangeiras em Portug	1 1	0 0
Q900 Emigrantes	1 1	0 0
P406 Técnico de construção civil/med	1 1	0 0

**DISTRITO/CAE DE CANDIDATURA**

Distrito Origem	Cands. %	Cols. %
Braga	97 55	18 60
Porto	36 20	4 13
Viana do Castelo	11 6	4 13
Tâmega	10 6	3 10
Entre Douro e Vou	9 5	0 0
Aveiro	3 2	0 0
Vila Real	2 1	0 0
Leiria	2 1	0 0
Oeste	1 1	1 3
Douro-Sul	1 1	0 0
R. A. Açores	1 1	0 0
Viseu	1 1	0 0
Castelo Branco	1 1	0 0
Bragança	1 1	0 0
<b>Total</b>	<b>176</b>	<b>30</b>

**OPÇÕES EXCLUÍDAS**

Nota candidatura (s/mínima)	0
Prova ingresso (não fez)	5
Prova ingresso (s/mínima)	0
Pré-requisito (não fez)	0

**DISTRIBUIÇÕES DE NOTAS DE CANDIDATURA**


**Estabelecimento:** 1101 Faculdade de Ciências da Nutrição e Alimentação  
**Curso Superior:** 0097 Ciências da Nutrição  
*Licenciatura*

**OPÇÃO CANDIDATURA**

Opção	Cands. %	Cols. %
1ª	98 21	15 23
2ª	60 13	12 18
3ª	69 15	10 15
4ª	101 21	16 25
5ª	78 16	8 12
6ª	68 14	4 6
<b>Total</b>	<b>474</b>	<b>65</b>

**SEXO DOS CANDIDATOS**

Sexo	Cands. %	Cols. %
Masc.	89 19	12 18
Femin.	385 81	53 82
<b>Total</b>	<b>474</b>	<b>65</b>

**MÉDIAS DOS COLOCADOS**

Nota de candidatura	167.4
Prova de ingresso	157.9
Média do 12º ano	176.8
Média do 10º/11º ano	176.8

**OPÇÕES EXCLUÍDAS**

Nota candidatura (s/mínima)	0
Prova ingresso (não fez)	5
Prova ingresso (s/mínima)	20
Pré-requisito (não fez)	0

**ETAPA COLOCAÇÃO (contingente)**

Etapa Colocação	Cands. %	Cols. %	Nota
1 Deficientes	2 0	0 0	
4 Açores 1	2 0	0 0	
8 Madeira 1	5 1	2 3	133.0
17 Geral	474 100	63 97	163.0
<b>Total</b>	<b>483</b>	<b>65</b>	

**CURSO DO 12º ANO**

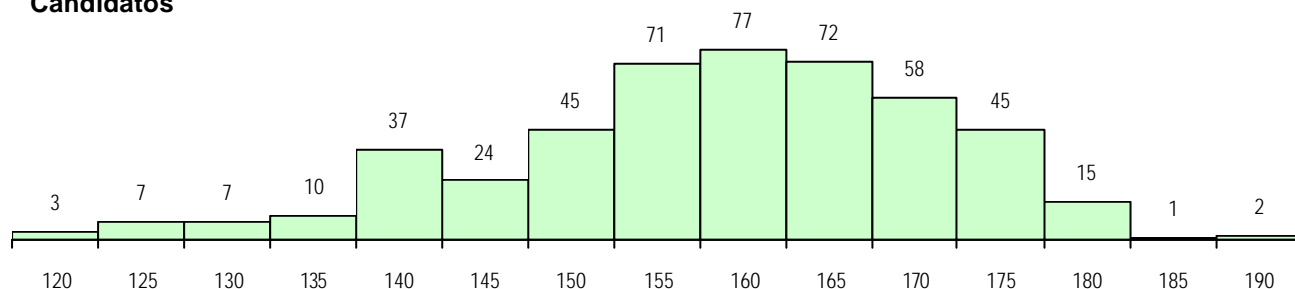
Curso 12º ano	Cands. %	Cols. %
R810 Agrupamento 1 / geral	460 97	65 100
R169 Biotecnologia	5 1	0 0
U220 Ens. secundário recorrente (todo	3 1	0 0
R815 Agrupamento 1 / química	3 1	0 0
U230 Ens. sec. recorrente privado e c	1 0	0 0
R820 Agrupamento 2 / geral	1 0	0 0
R167 Química	1 0	0 0

**DISTRITO/CAE DE CANDIDATURA**

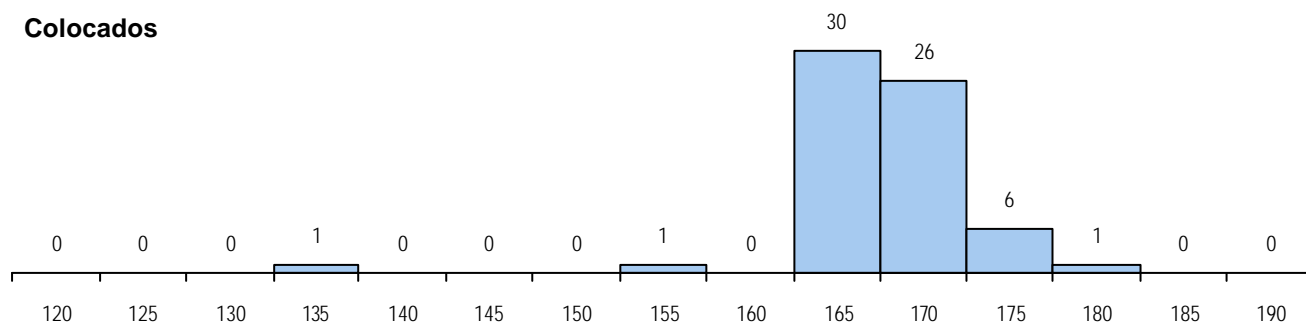
Distrito Origem	Cands. %	Cols. %
Porto	175 37	25 38
Braga	88 19	9 14
Tâmega	43 9	5 8
Entre Douro e Vou	23 5	3 5
Viana do Castelo	16 3	3 5
Vila Real	15 3	4 6
Lisboa	14 3	0 0
Bragança	13 3	5 8
Coimbra	13 3	2 3
Aveiro	13 3	0 0
Leiria	11 2	2 3
Viseu	8 2	1 2
Oeste	6 1	1 2
Setúbal	6 1	0 0
Guarda	5 1	0 0
R. A. Madeira	5 1	2 3
R. A. Açores	5 1	0 0
Santarém	4 1	1 2
Faro	4 1	0 0
Évora	3 1	1 2
Portalegre	1 0	0 0
Douro-Sul	1 0	0 0
Castelo Branco	1 0	0 0
Beja	1 0	1 2
<b>Total</b>	<b>474</b>	<b>65</b>

**DISTRIBUIÇÕES DE NOTAS DE CANDIDATURA**

**Candidatos**



**Colocados**





**Estabelecimento:** 1102 Faculdade de Arquitectura  
**Curso Superior:** 0022 Arquitectura  
 Licenciatura

**OPÇÃO CANDIDATURA**

Opção	Cands.	%	Cols.	%
1ª	325	62	107	99
2ª	75	14	1	1
3ª	63	12	0	0
4ª	39	7	0	0
5ª	14	3	0	0
6ª	9	2	0	0
<b>Total</b>	<b>525</b>		<b>108</b>	

**ETAPA COLOCAÇÃO (contingente)**

Etapa Colocação	Cands.	%	Cols.	%	Nota
1 Deficientes	3	1	2	2	143.5
4 Açores 1	7	1	1	1	122.5
8 Madeira 1	29	6	4	4	173.5
12 Emigrantes	7	1	4	4	127.0
13 Militares	2	0	2	2	133.0
17 Geral	525	100	95	88	181.0
<b>Total</b>	<b>573</b>		<b>108</b>		

**DISTRITO/CAE DE CANDIDATURA**

Distrito Origem	Cands.	%	Cols.	%
Porto	137	26	42	39
Braga	74	14	14	13
Lisboa	55	10	1	1
R. A. Madeira	30	6	4	4
Entre Douro e Vou	30	6	8	7
Aveiro	23	4	3	3
Tâmega	21	4	2	2
Viana do Castelo	20	4	8	7
Coimbra	20	4	5	5
Setúbal	15	3	1	1
Faro	14	3	1	1
R. A. Açores	13	2	4	4
Viseu	13	2	3	3
Vila Real	12	2	4	4
Santarém	11	2	2	2
Leiria	10	2	1	1
Oeste	7	1	2	2
Castelo Branco	6	1	1	1
Guarda	6	1	1	1
Évora	3	1	0	0
Douro-Sul	2	0	0	0
Bragança	1	0	0	0
Beja	1	0	1	1
Portalegre	1	0	0	0
<b>Total</b>	<b>525</b>		<b>108</b>	

**SEXO DOS CANDIDATOS**

Sexo	Cands.	%	Cols.	%
Masc.	237	45	43	40
Femin.	288	55	65	60
<b>Total</b>	<b>525</b>		<b>108</b>	

**CURSO DO 12º ANO**

(15 mais frequentes)

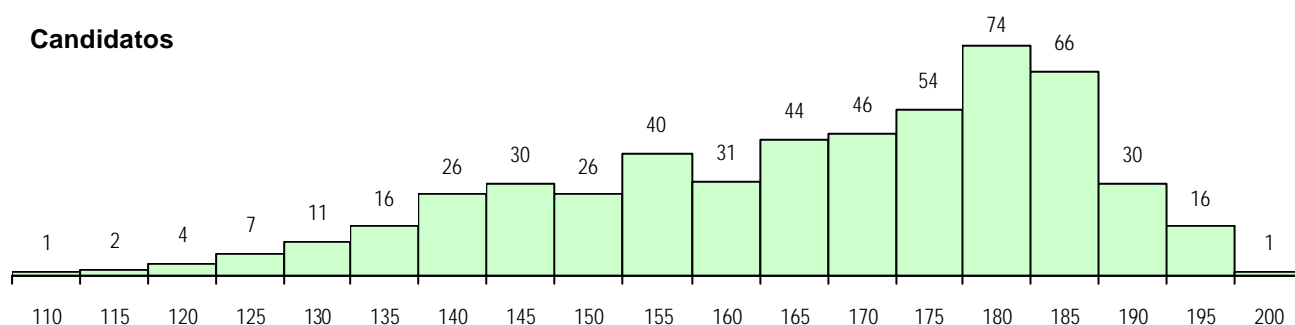
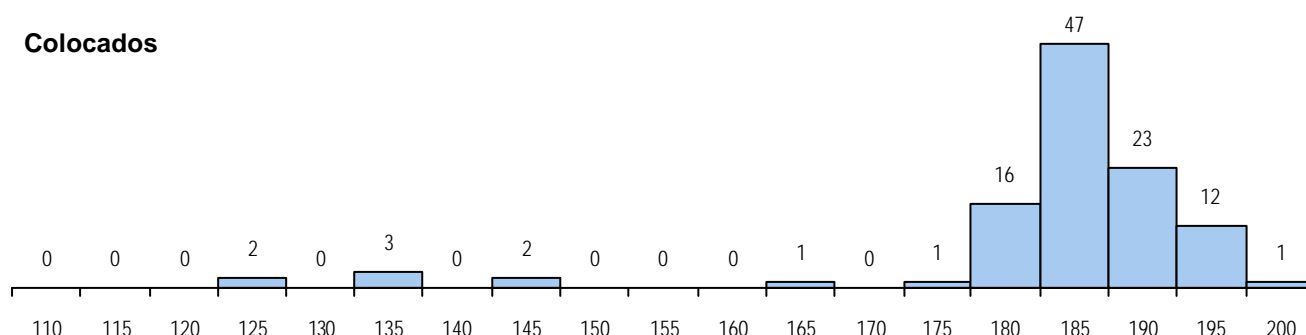
Curso 12º ano	Cands.	%	Cols.	%
R820 Agrupamento 2 / geral	399	76	89	82
R810 Agrupamento 1 / geral	37	7	7	6
R821 Agrupamento 2 / design	18	3	2	2
R864 Artes visuais	14	3	2	2
R822 Agrupamento 2 / artes e ofícios	12	2	3	3
P320 Desenhador projectista	10	2	0	0
U220 Ens. secundário recorrente (todo	6	1	1	1
Q900 Emigrantes	5	1	3	3
R862 Equipamento	4	1	1	1
R886 Geral de artes (novos planos)	4	1	0	0
R199 Design, cerâmica e escultura (n	3	1	0	0
Q950 Equivalências	2	0	0	0
P403 Técnico de construção civil/des	2	0	0	0
U230 Ens. sec. recorrente privado e c	1	0	0	0
E001 1.º curso	1	0	0	0

**MÉDIAS DOS COLOCADOS**

Nota de candidatura	182.8
Prova de ingresso	193.2
Média do 12º ano	172.3
Média do 10º/11º ano	172.3

**OPÇÕES EXCLUÍDAS**

Nota candidatura (s/mínima)	0
Prova ingresso (não fez)	3
Prova ingresso (s/mínima)	5
Pré-requisito (não fez)	0

**DISTRIBUIÇÕES DE NOTAS DE CANDIDATURA**
**Candidatos**

**Colocados**


**Estabelecimento:** 1103 Faculdade de Ciências  
**Curso Superior:** 0025 Arquitectura Paisagista  
 Licenciatura

**OPÇÃO CANDIDATURA**

Opção	Cands. %	Cols. %
1ª	17 31	17 68
2ª	7 13	2 8
3ª	9 17	1 4
4ª	10 19	4 16
5ª	4 7	0 0
6ª	7 13	1 4
<b>Total</b>	<b>54</b>	<b>25</b>

**ETAPA COLOCAÇÃO (contingente)**

Etapa Colocação	Cands. %	Cols. %	Nota
17 Geral	54 100	25 100	122.8
<b>Total</b>	<b>54</b>	<b>25</b>	

**DISTRITO/CAE DE CANDIDATURA**

Distrito Origem	Cands. %	Cols. %
Porto	26 48	13 52
Entre Douro e Vou	6 11	3 12
Braga	5 9	4 16
Viseu	4 7	1 4
Tâmega	3 6	1 4
Vila Real	2 4	1 4
Viana do Castelo	2 4	1 4
Lisboa	2 4	0 0
Santarém	1 2	0 0
Leiria	1 2	1 4
Évora	1 2	0 0
Coimbra	1 2	0 0
<b>Total</b>	<b>54</b>	<b>25</b>

**SEXO DOS CANDIDATOS**

Sexo	Cands. %	Cols. %
Masc.	14 26	8 32
Femin.	40 74	17 68
<b>Total</b>	<b>54</b>	<b>25</b>

**CURSO DO 12º ANO**

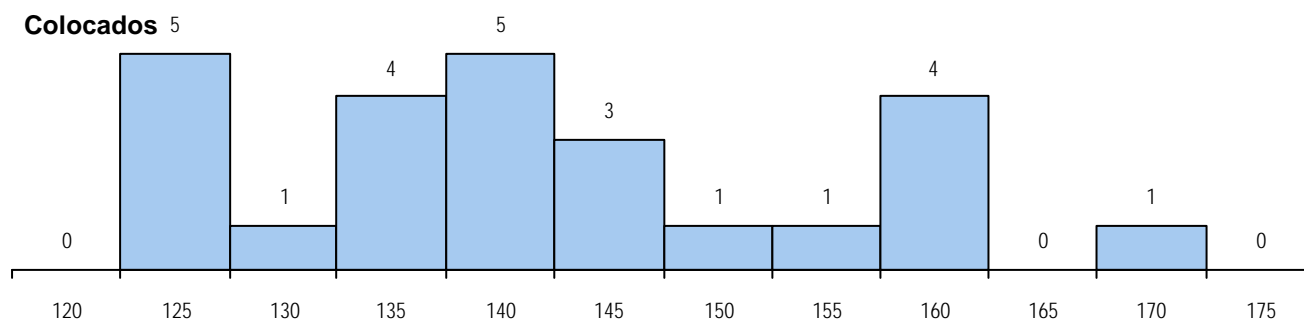
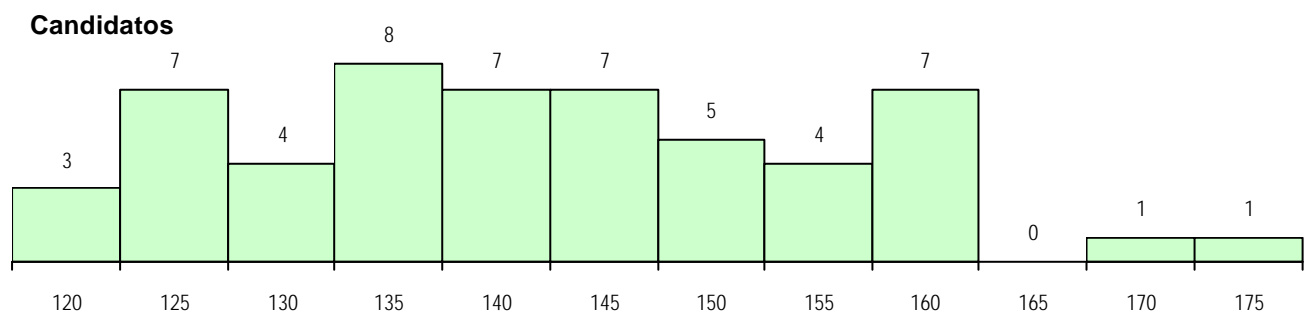
Curso 12º ano	Cands. %	Cols. %
R810 Agrupamento 1 / geral	52 96	23 92
R864 Artes visuais	1 2	1 4
R820 Agrupamento 2 / geral	1 2	1 4

**MÉDIAS DOS COLOCADOS**

Nota de candidatura	141.5
Prova de ingresso	130.9
Média do 12º ano	152.1
Média do 10º/11º ano	152.1

**OPÇÕES EXCLUÍDAS**

Nota candidatura (s/mínima)	0
Prova ingresso (não fez)	12
Prova ingresso (s/mínima)	0
Pré-requisito (não fez)	0

**DISTRIBUIÇÕES DE NOTAS DE CANDIDATURA**


**Estabelecimento:** 1103 Faculdade de Ciências  
**Curso Superior:** 0048 Biologia  
*Licenciatura*

**OPÇÃO CANDIDATURA**

Opção	Cands. %	Cols. %
1ª	217 20	41 35
2ª	205 19	19 16
3ª	171 16	17 15
4ª	158 15	15 13
5ª	157 14	9 8
6ª	177 16	15 13
<b>Total</b>	<b>1085</b>	<b>116</b>

**ETAPA COLOCAÇÃO (contingente)**

Etapa Colocação	Cands. %	Cols. %	Nota
1 Deficientes	1 0	0 0	
4 Açores 1	3 0	0 0	
8 Madeira 1	1 0	0 0	
12 Emigrantes	5 0	0 0	
13 Militares	1 0	0 0	
17 Geral	1085 100	116 100	156.0
<b>Total</b>	<b>1096</b>	<b>116</b>	

**DISTRITO/CAE DE CANDIDATURA**

Distrito Origem	Cands. %	Cols. %
Porto	503 46	75 65
Braga	159 15	14 12
Entre Douro e Vou	63 6	4 3
Tâmega	61 6	2 2
Viana do Castelo	51 5	5 4
Lisboa	39 4	1 1
Aveiro	28 3	1 1
Leiria	21 2	1 1
Viseu	20 2	2 2
Vila Real	19 2	4 3
Santarém	19 2	1 1
Oeste	17 2	0 0
Coimbra	15 1	1 1
Douro-Sul	13 1	2 2
Setúbal	11 1	1 1
Bragança	11 1	2 2
Castelo Branco	7 1	0 0
Guarda	7 1	0 0
Faro	6 1	0 0
Portalegre	5 0	0 0
R. A. Madeira	4 0	0 0
R. A. Açores	4 0	0 0
Évora	1 0	0 0
Beja	1 0	0 0
<b>Total</b>	<b>1085</b>	<b>116</b>

**SEXO DOS CANDIDATOS**

Sexo	Cands. %	Cols. %
Masc.	350 32	40 34
Femin.	735 68	76 66
<b>Total</b>	<b>1085</b>	<b>116</b>

**CURSO DO 12º ANO**
**(15 mais frequentes)**

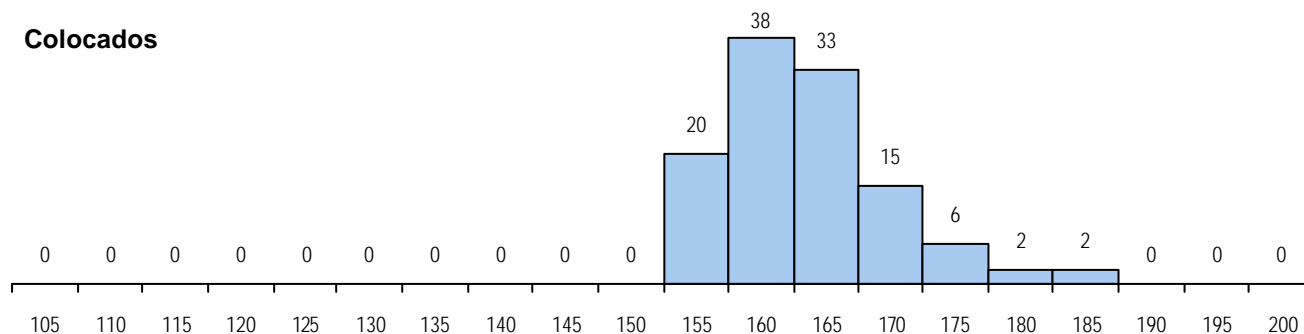
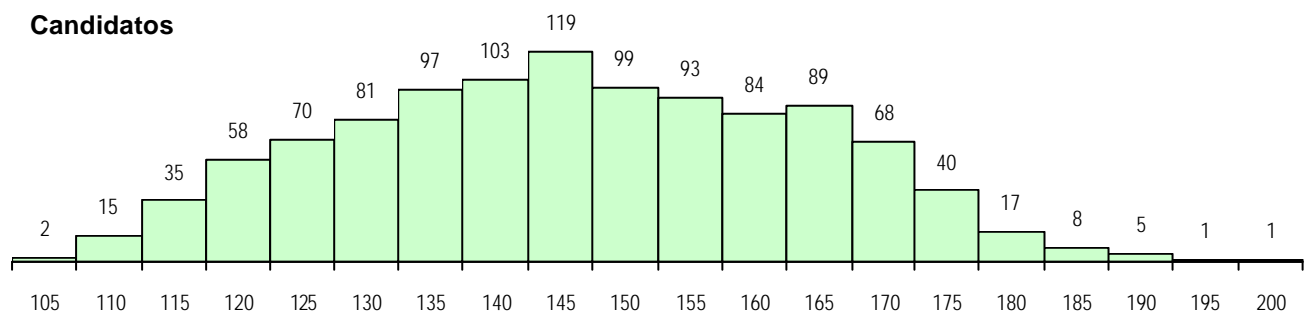
Curso 12º ano	Cands. %	Cols. %
R810 Agrupamento 1 / geral	969 89	111 96
U220 Ens. secundário recorrente (todo	77 7	2 2
R169 Biotecnologia	9 1	0 0
R167 Química	9 1	0 0
R875 Técnico de análises químico-biol	4 0	2 2
Q900 Emigrantes	3 0	0 0
Q940 Escolas estrangeiras em Portug	2 0	1 1
U230 Ens. sec. recorrente privado e c	2 0	0 0
R815 Agrupamento 1 / química	2 0	0 0
R197 Técnico de animação e gestão d	2 0	0 0
E001 1.º curso	2 0	0 0
R840 Agrupamento 4 / geral	1 0	0 0
R814 Agrupamento 1 / mecânica	1 0	0 0
Q950 Equivalências	1 0	0 0
E003 3.º curso	1 0	0 0

**MÉDIAS DOS COLOCADOS**

Nota de candidatura	163.2
Prova de ingresso	160.1
Média do 12º ano	166.4
Média do 10º/11º ano	166.4

**OPÇÕES EXCLUÍDAS**

Nota candidatura (s/mínima)	0
Prova ingresso (não fez)	4
Prova ingresso (s/mínima)	0
Pré-requisito (não fez)	0

**DISTRIBUIÇÕES DE NOTAS DE CANDIDATURA**


**Estabelecimento:** 1103 Faculdade de Ciências  
**Curso Superior:** 0054 Biologia e Geologia (Ensino de)  
*Licenciatura*

**OPÇÃO CANDIDATURA**

Opção	Cands. %	Cols. %
1ª	15 9	0 0
2ª	48 27	11 37
3ª	40 23	7 23
4ª	33 19	6 20
5ª	17 10	4 13
6ª	22 13	2 7
<b>Total</b>	<b>175</b>	<b>30</b>

**SEXO DOS CANDIDATOS**

Sexo	Cands. %	Cols. %
Masc.	65 37	5 17
Femin.	110 63	25 83
<b>Total</b>	<b>175</b>	<b>30</b>

**MÉDIAS DOS COLOCADOS**

Nota de candidatura	144.6
Prova de ingresso	138.6
Média do 12º ano	150.5
Média do 10º/11º ano	150.5

**OPÇÕES EXCLUÍDAS**

Nota candidatura (s/mínima)	0
Prova ingresso (não fez)	0
Prova ingresso (s/mínima)	0
Pré-requisito (não fez)	0

**ETAPA COLOCAÇÃO (contingente)**

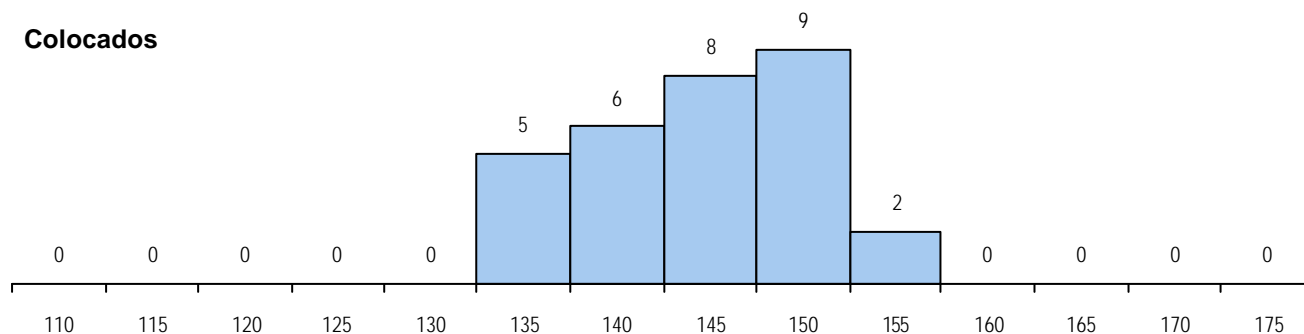
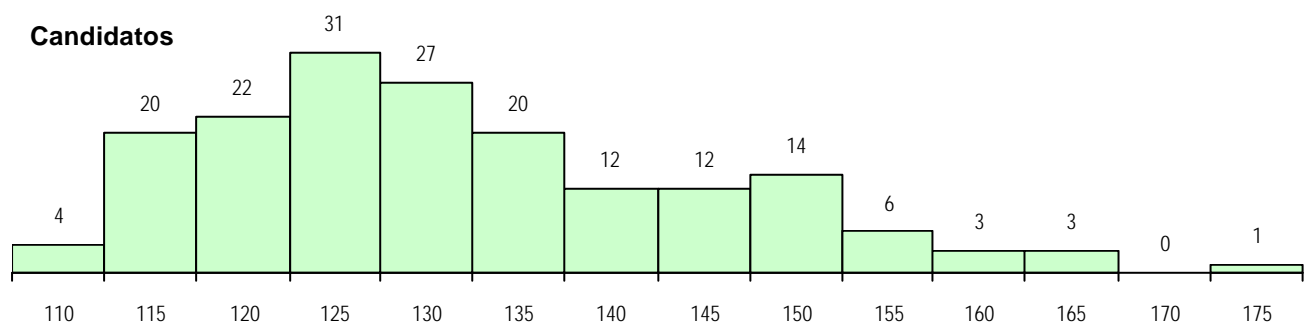
Etapa Colocação	Cands. %	Cols. %	Nota
12 Emigrantes	1 1	0 0	
17 Geral	175 100	30 100	136.0
<b>Total</b>	<b>176</b>	<b>30</b>	

**CURSO DO 12º ANO**
**(15 mais frequentes)**

Curso 12º ano	Cands. %	Cols. %
R810 Agrupamento 1 / geral	136 78	26 87
U220 Ens. secundário recorrente (todo	26 15	2 7
U230 Ens. sec. recorrente privado e c	4 2	0 0
R815 Agrupamento 1 / química	2 1	0 0
R169 Biotecnologia	1 1	1 3
R167 Química	1 1	1 3
R875 Técnico de análises químico-biol	1 1	0 0
R197 Técnico de animação e gestão d	1 1	0 0
Q900 Emigrantes	1 1	0 0
P554 Técnico de recursos marinhos/o	1 1	0 0
E001 1.º curso	1 1	0 0

**DISTRITO/CAE DE CANDIDATURA**

Distrito Origem	Cands. %	Cols. %
Porto	95 54	16 53
Braga	33 19	4 13
Tâmega	9 5	4 13
Vila Real	8 5	0 0
Entre Douro e Vou	7 4	1 3
Viana do Castelo	5 3	1 3
Lisboa	4 2	0 0
Oeste	3 2	1 3
Aveiro	3 2	1 3
Douro-Sul	2 1	1 3
Guarda	2 1	0 0
Viseu	1 1	0 0
Santarém	1 1	0 0
Leiria	1 1	1 3
Bragança	1 1	0 0
<b>Total</b>	<b>175</b>	<b>30</b>

**DISTRIBUIÇÕES DE NOTAS DE CANDIDATURA**


**Estabelecimento:** 1103 Faculdade de Ciências  
**Curso Superior:** 0063 Bioquímica  
 Licenciatura

**OPÇÃO CANDIDATURA**

Opção	Cands. %	Cols. %
1ª	96 20	32 53
2ª	82 17	7 12
3ª	77 16	4 7
4ª	82 17	5 8
5ª	58 12	8 13
6ª	81 17	4 7
<b>Total</b>	<b>476</b>	<b>60</b>

**SEXO DOS CANDIDATOS**

Sexo	Cands. %	Cols. %
Masc.	196 41	23 38
Femin.	280 59	37 62
<b>Total</b>	<b>476</b>	<b>60</b>

**MÉDIAS DOS COLOCADOS**

Nota de candidatura	170.7
Prova de ingresso	162.7
Média do 12º ano	178.6
Média do 10º/11º ano	178.6

**ETAPA COLOCAÇÃO (contingente)**

Etapa Colocação	Cands. %	Cols. %	Nota
1 Deficientes	2 0	0 0	
4 Açores 1	3 1	1 2	147.3
12 Emigrantes	1 0	0 0	
17 Geral	476 100	59 98	163.8
<b>Total</b>	<b>482</b>	<b>60</b>	

**CURSO DO 12º ANO**

(15 mais frequentes)

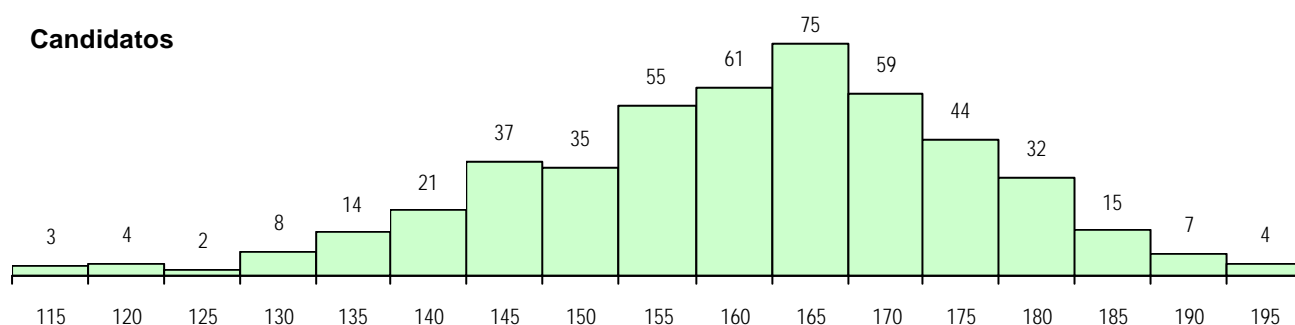
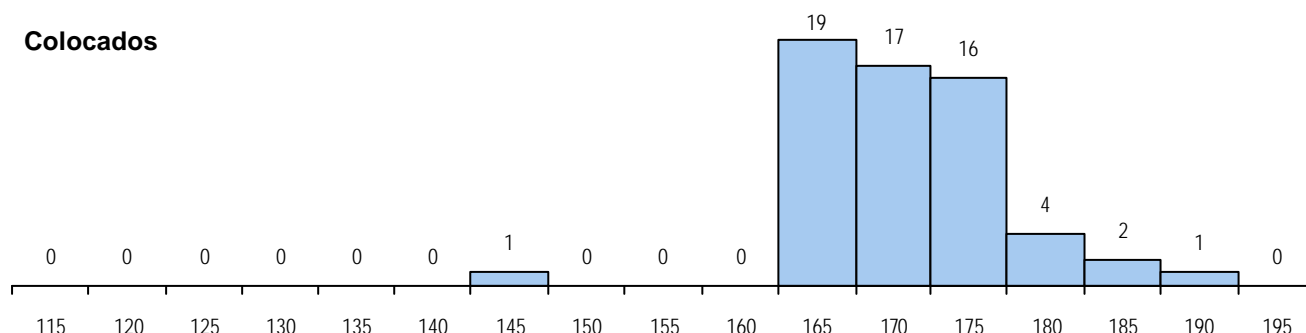
Curso 12º ano	Cands. %	Cols. %
R810 Agrupamento 1 / geral	458 96	57 95
U220 Ens. secundário recorrente (todo	7 1	1 2
R169 Biotecnologia	4 1	1 2
R875 Técnico de análises químico-biol	2 0	1 2
R167 Química	2 0	0 0
Q940 Escolas estrangeiras em Portug	2 0	0 0
Q900 Emigrantes	1 0	0 0

**DISTRITO/CAE DE CANDIDATURA**

Distrito Origem	Cands. %	Cols. %
Porto	239 50	32 53
Braga	79 17	9 15
Tâmega	38 8	7 12
Viana do Castelo	25 5	4 7
Vila Real	23 5	3 5
Entre Douro e Vou	20 4	2 3
Aveiro	14 3	1 2
Bragança	6 1	0 0
Coimbra	5 1	1 2
Leiria	5 1	0 0
Douro-Sul	4 1	0 0
Viseu	4 1	0 0
Guarda	3 1	0 0
Lisboa	3 1	0 0
R. A. Açores	3 1	1 2
Faro	1 0	0 0
Castelo Branco	1 0	0 0
R. A. Madeira	1 0	0 0
Oeste	1 0	0 0
Setúbal	1 0	0 0
<b>Total</b>	<b>476</b>	<b>60</b>

**OPÇÕES EXCLUÍDAS**

Nota candidatura (s/mínima)	0
Prova ingresso (não fez)	4
Prova ingresso (s/mínima)	0
Pré-requisito (não fez)	0

**DISTRIBUIÇÕES DE NOTAS DE CANDIDATURA**
**Candidatos**

**Colocados**


**Estabelecimento:** 1103 Faculdade de Ciências  
**Curso Superior:** 0101 Ciência de Computadores  
*Licenciatura*

**OPÇÃO CANDIDATURA**

Opção	Cands. %	Cols. %
1ª	17 11	17 77
2ª	30 20	3 14
3ª	27 18	2 9
4ª	31 21	0 0
5ª	24 16	0 0
6ª	21 14	0 0
<b>Total</b>	<b>150</b>	<b>22</b>

**SEXO DOS CANDIDATOS**

Sexo	Cands. %	Cols. %
Masc.	129 86	18 82
Femin.	21 14	4 18
<b>Total</b>	<b>150</b>	<b>22</b>

**MÉDIAS DOS COLOCADOS**

Nota de candidatura	137.3
Prova de ingresso	128.1
Média do 12º ano	147.1
Média do 10º/11º ano	146.2

**OPÇÕES EXCLUÍDAS**

Nota candidatura (s/mínima)	0
Prova ingresso (não fez)	4
Prova ingresso (s/mínima)	0
Pré-requisito (não fez)	0

**ETAPA COLOCAÇÃO (contingente)**

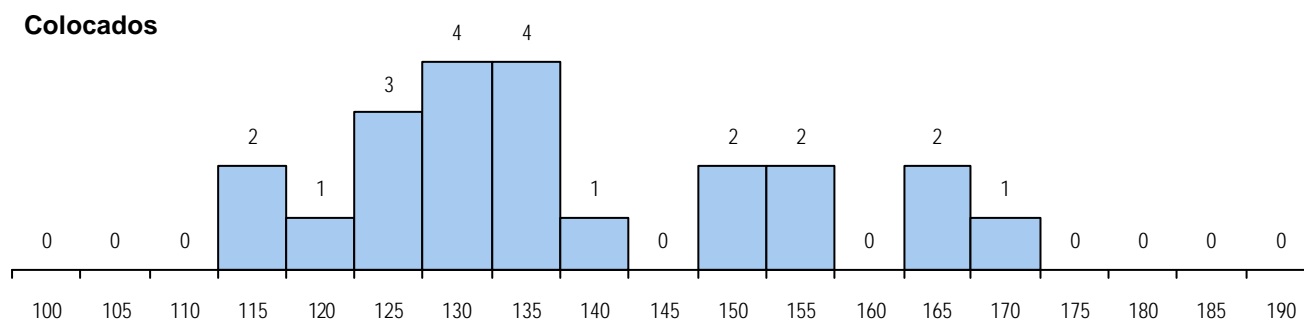
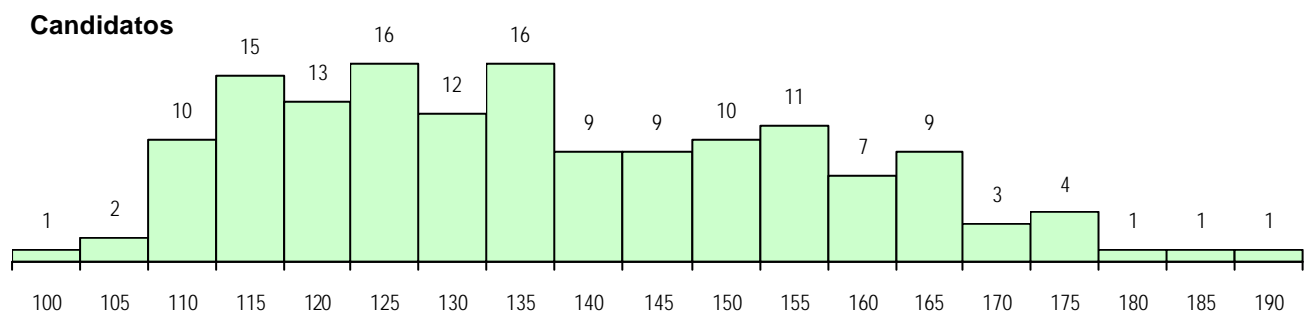
Etapa Colocação	Cands. %	Cols. %	Nota
1 Deficientes	1 1	1 5	135.5
8 Madeira 1	1 1	0 0	
17 Geral	150 100	21 95	112.5
<b>Total</b>	<b>152</b>	<b>22</b>	

**CURSO DO 12º ANO**
**(15 mais frequentes)**

Curso 12º ano	Cands. %	Cols. %
R810 Agrupamento 1 / geral	86 57	10 45
R813 Agrupamento 1 / informática	44 29	6 27
R830 Agrupamento 3 / geral	4 3	2 9
U220 Ens. secundário recorrente (todo	3 2	0 0
R174 Informática	3 2	0 0
E001 1.º curso	2 1	2 9
R165 Informática	2 1	0 0
R840 Agrupamento 4 / geral	1 1	1 5
R188 Informática de gestão	1 1	1 5
R812 Agrupamento 1 / electrotecnia/el	1 1	0 0
P753 Técnico de informática	1 1	0 0
P627 Técnico de informática aplicada/i	1 1	0 0
P551 Técnico de informática/manuten	1 1	0 0

**DISTRITO/CAE DE CANDIDATURA**

Distrito Origem	Cands. %	Cols. %
Porto	85 57	13 59
Braga	18 12	3 14
Entre Douro e Vou	11 7	3 14
Tâmega	7 5	0 0
Viana do Castelo	6 4	0 0
Vila Real	4 3	0 0
Aveiro	4 3	1 5
Coimbra	3 2	1 5
R. A. Açores	2 1	0 0
Douro-Sul	2 1	1 5
Bragança	2 1	0 0
Oeste	2 1	0 0
R. A. Madeira	1 1	0 0
Lisboa	1 1	0 0
Leiria	1 1	0 0
Setúbal	1 1	0 0
<b>Total</b>	<b>150</b>	<b>22</b>

**DISTRIBUIÇÕES DE NOTAS DE CANDIDATURA**


**Estabelecimento:** 1103 Faculdade de Ciências  
**Curso Superior:** 0205 Engenharia Agronómica  
*Licenciatura*

**OPÇÃO CANDIDATURA**

Opção	Cands. %	Cols. %
1ª	2 11	2 100
2ª	2 11	0 0
3ª	2 11	0 0
4ª	3 16	0 0
5ª	5 26	0 0
6ª	5 26	0 0
<b>Total</b>	19	2

**ETAPA COLOCAÇÃO (contingente)**

Etapa Colocação	Cands. %	Cols. %	Nota
4 Açores 1	1 5	0 0	
17 Geral	19 100	2 100	112.0
<b>Total</b>	20	2	

**DISTRITO/CAE DE CANDIDATURA**

Distrito Origem	Cands. %	Cols. %
Porto	8 42	0 0
Entre Douro e Vou	4 21	1 50
Braga	3 16	1 50
Tâmega	1 5	0 0
Douro-Sul	1 5	0 0
R. A. Açores	1 5	0 0
Leiria	1 5	0 0
<b>Total</b>	19	2

**SEXO DOS CANDIDATOS**

Sexo	Cands. %	Cols. %
Masc.	9 47	1 50
Femin.	10 53	1 50
<b>Total</b>	19	2

**CURSO DO 12º ANO**
**(15 mais frequentes)**

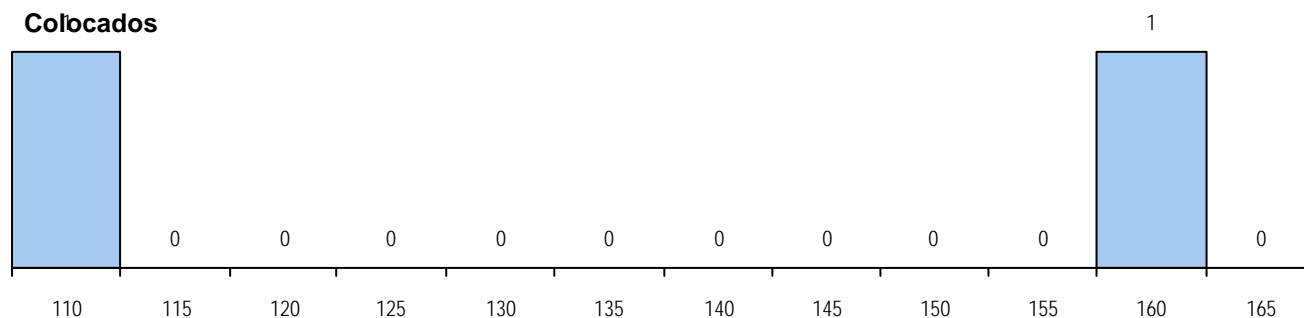
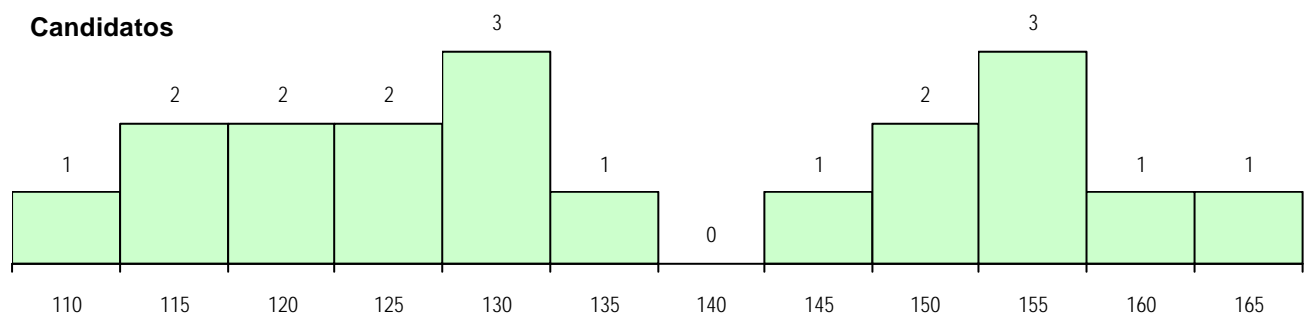
Curso 12º ano	Cands. %	Cols. %
R810 Agrupamento 1 / geral	19 100	2 100

**MÉDIAS DOS COLOCADOS**

Nota de candidatura	136.3
Prova de ingresso	123.5
Média do 12º ano	149.0
Média do 10º/11º ano	149.0

**OPÇÕES EXCLUÍDAS**

Nota candidatura (s/mínima)	0
Prova ingresso (não fez)	3
Prova ingresso (s/mínima)	0
Pré-requisito (não fez)	0

**DISTRIBUIÇÕES DE NOTAS DE CANDIDATURA**


**Estabelecimento:** 1103 Faculdade de Ciências  
**Curso Superior:** 0280 Engenharia Geográfica  
*Licenciatura*

**OPÇÃO CANDIDATURA**

Opção	Cands. %	Cols. %
1ª	3 7	3 43
2ª	8 18	4 57
3ª	9 20	0 0
4ª	8 18	0 0
5ª	8 18	0 0
6ª	8 18	0 0
<b>Total</b>	<b>44</b>	<b>7</b>

**SEXO DOS CANDIDATOS**

Sexo	Cands. %	Cols. %
Masc.	32 73	5 71
Femin.	12 27	2 29
<b>Total</b>	<b>44</b>	<b>7</b>

**MÉDIAS DOS COLOCADOS**

Nota de candidatura	131.1
Prova de ingresso	114.3
Média do 12º ano	147.9
Média do 10º/11º ano	147.9

**ETAPA COLOCAÇÃO (contingente)**

Etapa Colocação	Cands. %	Cols. %	Nota
17 Geral	44 100	7 100	108.5
<b>Total</b>	<b>44</b>	<b>7</b>	

**CURSO DO 12º ANO**

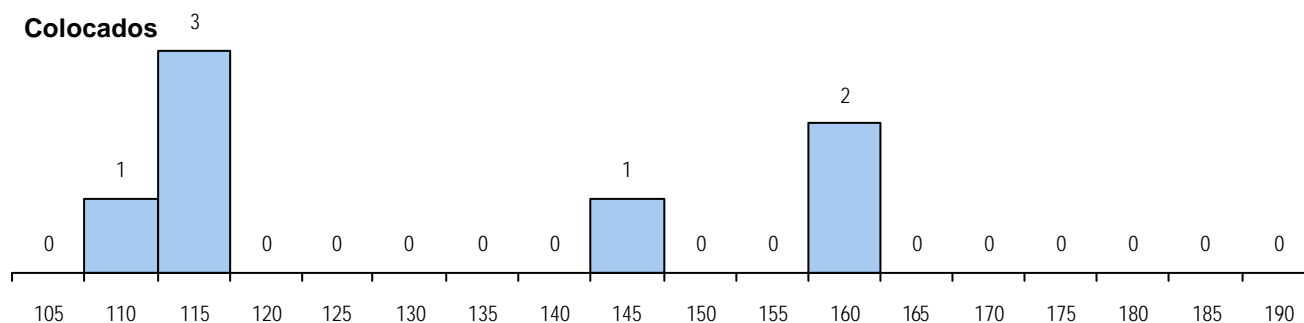
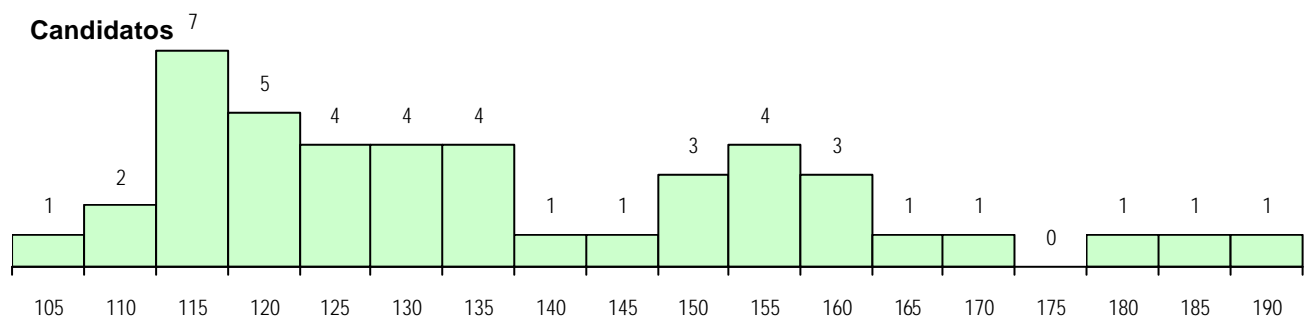
Curso 12º ano	Cands. %	Cols. %
R810 Agrupamento 1 / geral	33 75	3 43
R864 Artes visuais	2 5	1 14
R830 Agrupamento 3 / geral	2 5	0 0
R820 Agrupamento 2 / geral	2 5	0 0
R811 Agrupamento 1 / construção civi	1 2	1 14
R167 Química	1 2	1 14
P490 Técnico de secretariado em org	1 2	1 14
U220 Ens. secundário recorrente (todo	1 2	0 0
R813 Agrupamento 1 / informática	1 2	0 0

**DISTRITO/CAE DE CANDIDATURA**

Distrito Origem	Cands. %	Cols. %
Porto	23 52	4 57
Braga	6 14	1 14
Viana do Castelo	3 7	1 14
Tâmega	2 5	0 0
Entre Douro e Vou	2 5	0 0
Bragança	2 5	0 0
Oeste	1 2	0 0
Viseu	1 2	0 0
Vila Real	1 2	1 14
Lisboa	1 2	0 0
Guarda	1 2	0 0
Aveiro	1 2	0 0
<b>Total</b>	<b>44</b>	<b>7</b>

**OPÇÕES EXCLUÍDAS**

Nota candidatura (s/mínima)	0
Prova ingresso (não fez)	0
Prova ingresso (s/mínima)	0
Pré-requisito (não fez)	0

**DISTRIBUIÇÕES DE NOTAS DE CANDIDATURA**




**Estabelecimento:** 1103 Faculdade de Ciências  
**Curso Superior:** 0380 Física/Matemática Aplicada (Astronomia)  
*Licenciatura*

**OPÇÃO CANDIDATURA**

Opção	Cands. %	Cols. %
1ª	17 15	17 94
2ª	23 21	0 0
3ª	18 16	0 0
4ª	17 15	0 0
5ª	20 18	0 0
6ª	16 14	1 6
<b>Total</b>	<b>111</b>	<b>18</b>

**SEXO DOS CANDIDATOS**

Sexo	Cands. %	Cols. %
Masc.	82 74	10 56
Femin.	29 26	8 44
<b>Total</b>	<b>111</b>	<b>18</b>

**MÉDIAS DOS COLOCADOS**

Nota de candidatura	141.2
Prova de ingresso	133.1
Média do 12º ano	149.3
Média do 10º/11º ano	149.3

**OPÇÕES EXCLUÍDAS**

Nota candidatura (s/mínima)	0
Prova ingresso (não fez)	2
Prova ingresso (s/mínima)	0
Pré-requisito (não fez)	0

**ETAPA COLOCAÇÃO (contingente)**

Etapa Colocação	Cands. %	Cols. %	Nota
4 Açores 1	2 2	0 0	
12 Emigrantes	1 1	1 6	172.0
17 Geral	111 100	17 94	108.5
<b>Total</b>	<b>114</b>	<b>18</b>	

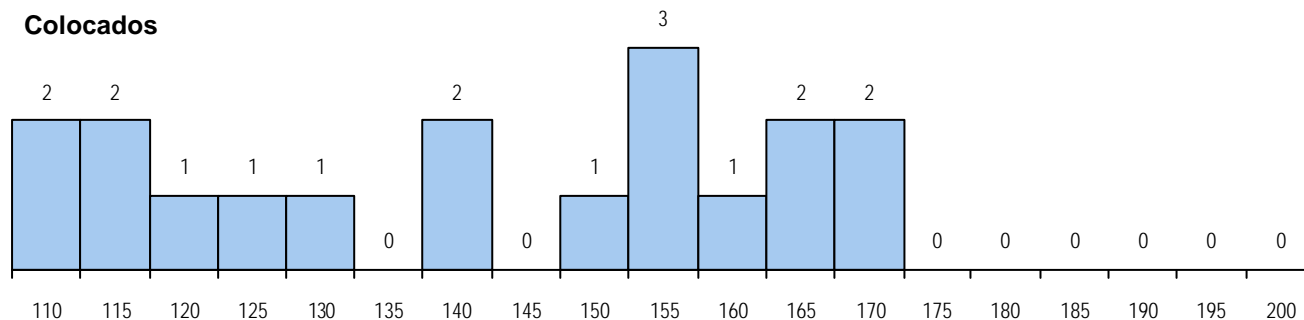
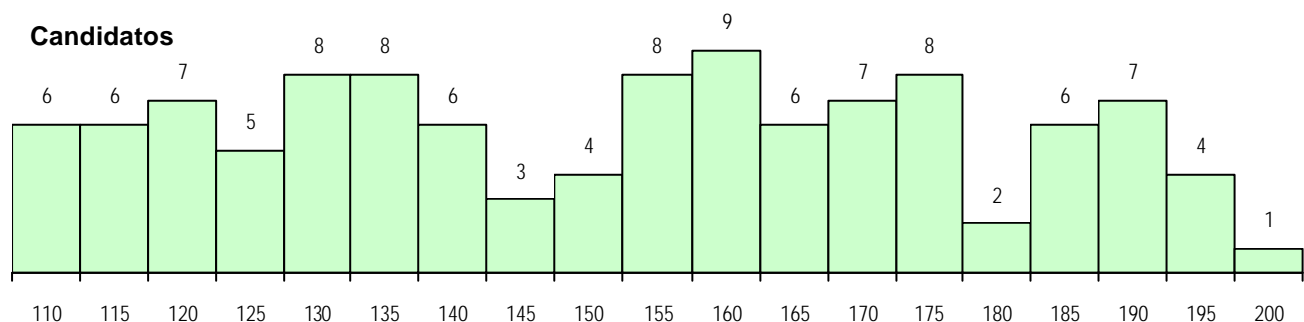
**CURSO DO 12º ANO**

Curso 12º ano	Cands. %	Cols. %
R810 Agrupamento 1 / geral	96 86	13 72
R830 Agrupamento 3 / geral	3 3	1 6
R813 Agrupamento 1 / informática	3 3	0 0
R180 Informática	1 1	1 6
R174 Informática	1 1	1 6
Q900 Emigrantes	1 1	1 6
P340 Técnico de cozinha/pastelaria e	1 1	1 6
U220 Ens. secundário recorrente (todo	1 1	0 0
R820 Agrupamento 2 / geral	1 1	0 0
R812 Agrupamento 1 / electrotecnia/el	1 1	0 0
R169 Biotecnologia	1 1	0 0
Q940 Escolas estrangeiras em Portug	1 1	0 0

**DISTRITO/CAE DE CANDIDATURA**

Distrito Origem	Cands. %	Cols. %
Porto	35 32	2 11
Braga	13 12	3 17
Entre Douro e Vou	8 7	0 0
Lisboa	8 7	1 6
Tâmega	7 6	2 11
Aveiro	7 6	1 6
Viseu	6 5	4 22
Vila Real	6 5	3 17
R. A. Açores	4 4	0 0
Faro	4 4	1 6
Santarém	3 3	1 6
Castelo Branco	2 2	0 0
Oeste	2 2	0 0
Setúbal	1 1	0 0
Leiria	1 1	0 0
Viana do Castelo	1 1	0 0
Évora	1 1	0 0
Coimbra	1 1	0 0
Portalegre	1 1	0 0
<b>Total</b>	<b>111</b>	<b>18</b>

**DISTRIBUIÇÕES DE NOTAS DE CANDIDATURA**



**Estabelecimento:** 1103 Faculdade de Ciências  
**Curso Superior:** 0405 Geologia  
 Licenciatura

**OPÇÃO CANDIDATURA**

Opção	Cands. %	Cols. %
1ª	10 10	7 35
2ª	18 17	4 20
3ª	27 26	5 25
4ª	16 16	2 10
5ª	20 19	1 5
6ª	12 12	1 5
<b>Total</b>	<b>103</b>	<b>20</b>

**SEXO DOS CANDIDATOS**

Sexo	Cands. %	Cols. %
Masc.	60 58	11 55
Femin.	43 42	9 45
<b>Total</b>	<b>103</b>	<b>20</b>

**MÉDIAS DOS COLOCADOS**

Nota de candidatura	127.8
Prova de ingresso	117.3
Média do 12º ano	138.2
Média do 10º/11º ano	138.2

**ETAPA COLOCAÇÃO (contingente)**

Etapa Colocação	Cands. %	Cols. %	Nota
4 Açores 1	4 4	0 0	
17 Geral	103 100	20 100	119.0
<b>Total</b>	<b>107</b>	<b>20</b>	

**CURSO DO 12º ANO**

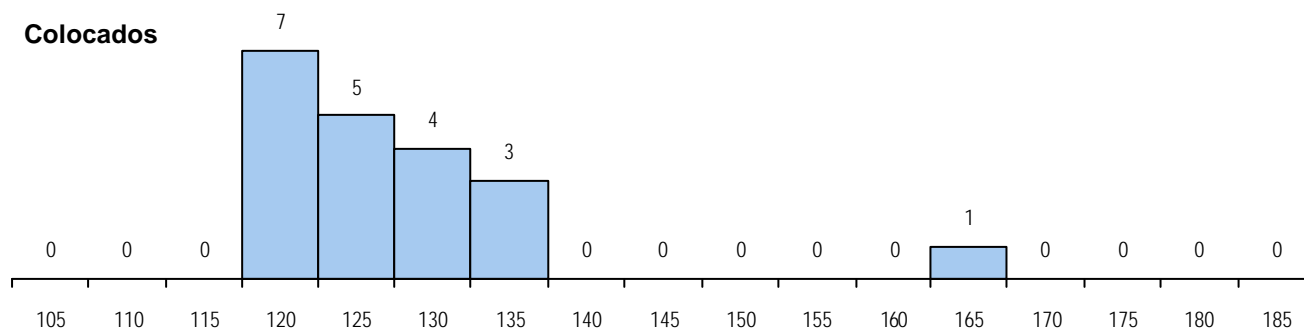
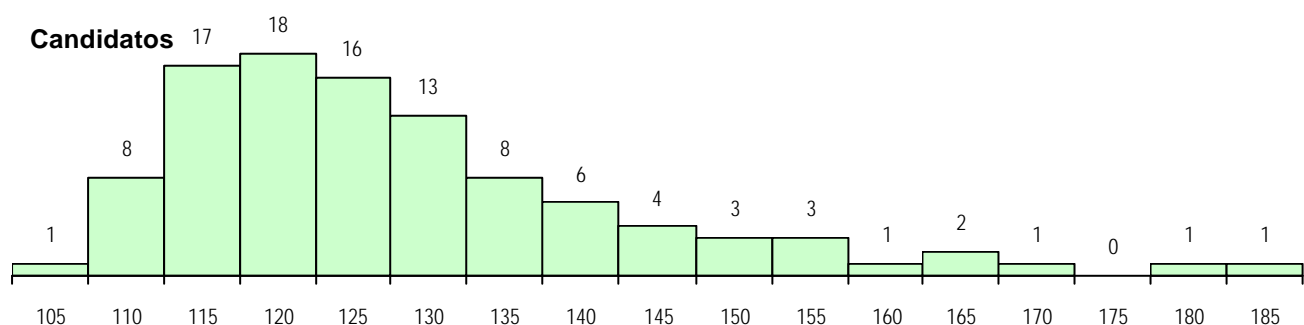
Curso 12º ano	Cands. %	Cols. %
R810 Agrupamento 1 / geral	89 86	16 80
U220 Ens. secundário recorrente (todo	11 11	4 20
R169 Biotecnologia	2 2	0 0
Q950 Equivalências	1 1	0 0

**DISTRITO/CAE DE CANDIDATURA**

Distrito Origem	Cands. %	Cols. %
Porto	45 44	13 65
Braga	7 7	1 5
Entre Douro e Vou	6 6	2 10
R. A. Açores	5 5	0 0
Vila Real	5 5	0 0
Lisboa	4 4	1 5
Aveiro	4 4	0 0
Tâmega	4 4	0 0
Santarém	3 3	0 0
Viana do Castelo	3 3	0 0
Viseu	3 3	0 0
Oeste	3 3	0 0
Portalegre	2 2	0 0
Douro-Sul	2 2	1 5
Évora	2 2	0 0
Coimbra	2 2	1 5
Setúbal	2 2	1 5
Leiria	1 1	0 0
<b>Total</b>	<b>103</b>	<b>20</b>

**OPÇÕES EXCLUÍDAS**

Nota candidatura (s/mínima)	0
Prova ingresso (não fez)	2
Prova ingresso (s/mínima)	0
Pré-requisito (não fez)	0

**DISTRIBUIÇÕES DE NOTAS DE CANDIDATURA**


**Estabelecimento:** 1103 Faculdade de Ciências  
**Curso Superior:** 0559 Matemática  
 Licenciatura

**OPÇÃO CANDIDATURA**

Opção	Cands. %	Cols. %
1ª	15 14	15 94
2ª	21 19	0 0
3ª	14 13	0 0
4ª	25 23	0 0
5ª	9 8	1 6
6ª	25 23	0 0
<b>Total</b>	<b>109</b>	<b>16</b>

**SEXO DOS CANDIDATOS**

Sexo	Cands. %	Cols. %
Masc.	45 41	5 31
Femin.	64 59	11 69
<b>Total</b>	<b>109</b>	<b>16</b>

**MÉDIAS DOS COLOCADOS**

Nota de candidatura	151.3
Prova de ingresso	146.3
Média do 12º ano	156.3
Média do 10º/11º ano	156.3

**ETAPA COLOCAÇÃO (contingente)**

Etapa Colocação	Cands. %	Cols. %	Nota
4 Açores 1	1 1	0 0	
17 Geral	109 100	16 100	107.0
<b>Total</b>	<b>110</b>	<b>16</b>	

**CURSO DO 12º ANO**

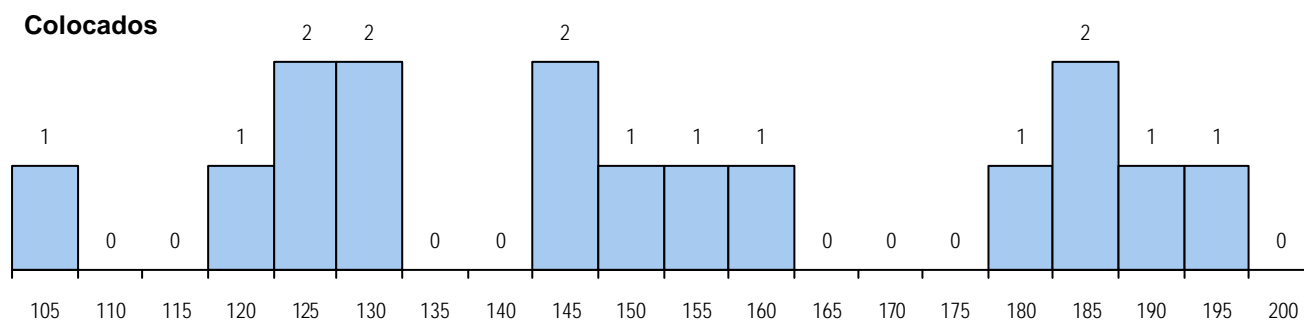
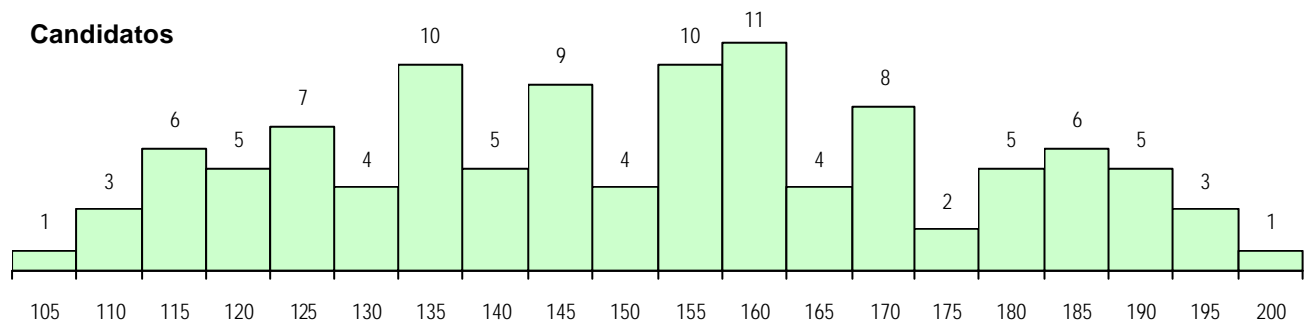
Curso 12º ano	Cands. %	Cols. %
R810 Agrupamento 1 / geral	87 80	12 75
R820 Agrupamento 2 / geral	8 7	0 0
R830 Agrupamento 3 / geral	6 6	1 6
R813 Agrupamento 1 / informática	4 4	1 6
T110 Técnico de contabilidade	1 1	1 6
R169 Biotecnologia	1 1	1 6
U220 Ens. secundário recorrente (todo	1 1	0 0
R188 Informática de gestao	1 1	0 0

**DISTRITO/CAE DE CANDIDATURA**

Distrito Origem	Cands. %	Cols. %
Porto	47 43	12 75
Braga	11 10	1 6
Entre Douro e Vou	11 10	2 13
Tâmega	8 7	0 0
Vila Real	5 5	0 0
Viana do Castelo	4 4	0 0
Aveiro	4 4	1 6
Bragança	3 3	0 0
Coimbra	3 3	0 0
Lisboa	2 2	0 0
Santarém	2 2	0 0
R. A. Açores	2 2	0 0
Viseu	1 1	0 0
Leiria	1 1	0 0
Castelo Branco	1 1	0 0
Douro-Sul	1 1	0 0
Oeste	1 1	0 0
Beja	1 1	0 0
Setúbal	1 1	0 0
<b>Total</b>	<b>109</b>	<b>16</b>

**OPÇÕES EXCLUÍDAS**

Nota candidatura (s/mínima)	0
Prova ingresso (não fez)	1
Prova ingresso (s/mínima)	0
Pré-requisito (não fez)	0

**DISTRIBUIÇÕES DE NOTAS DE CANDIDATURA**


**Estabelecimento:** 1103 Faculdade de Ciências  
**Curso Superior:** 0566 Matemática Aplicada à Tecnologia  
*Licenciatura*

**OPÇÃO CANDIDATURA**

Opção	Cands. %	Cols. %
1ª	12 14	12 75
2ª	21 25	4 25
3ª	16 19	0 0
4ª	7 8	0 0
5ª	11 13	0 0
6ª	16 19	0 0
<b>Total</b>	<b>83</b>	<b>16</b>

**SEXO DOS CANDIDATOS**

Sexo	Cands. %	Cols. %
Masc.	44 53	7 44
Femin.	39 47	9 56
<b>Total</b>	<b>83</b>	<b>16</b>

**MÉDIAS DOS COLOCADOS**

Nota de candidatura	140.5
Prova de ingresso	134.0
Média do 12º ano	147.1
Média do 10º/11º ano	147.1

**ETAPA COLOCAÇÃO (contingente)**

Etapa Colocação	Cands. %	Cols. %	Nota
1 Deficientes	1 1	0 0	
4 Açores 1	1 1	0 0	
17 Geral	83 100	16 100	114.5
<b>Total</b>	<b>85</b>	<b>16</b>	

**CURSO DO 12º ANO**
**(15 mais frequentes)**

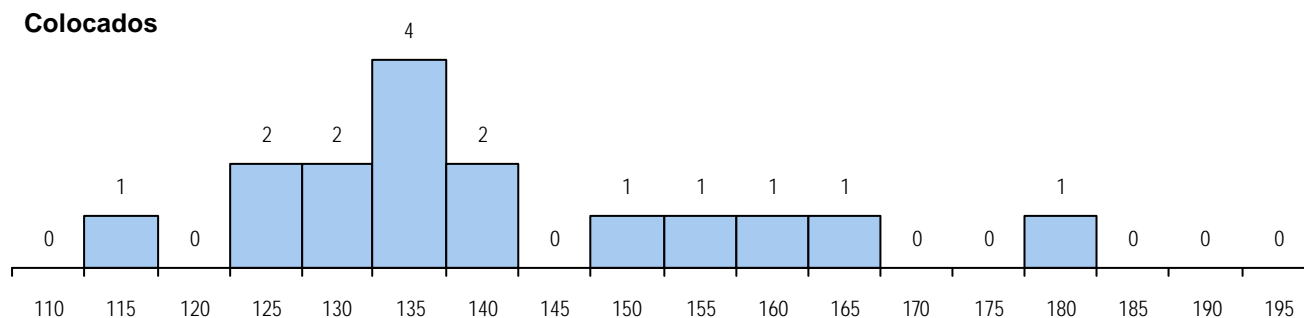
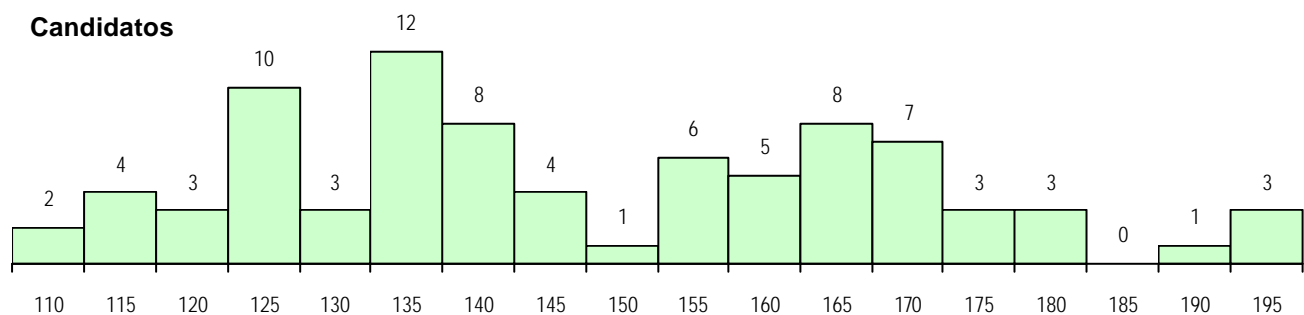
Curso 12º ano	Cands. %	Cols. %
R810 Agrupamento 1 / geral	67 81	14 88
R813 Agrupamento 1 / informática	6 7	1 6
R820 Agrupamento 2 / geral	4 5	1 6
R830 Agrupamento 3 / geral	2 2	0 0
R169 Biotecnologia	2 2	0 0
T110 Técnico de contabilidade	1 1	0 0
R875 Técnico de análises químico-biol	1 1	0 0

**DISTRITO/CAE DE CANDIDATURA**

Distrito Origem	Cands. %	Cols. %
Porto	42 51	8 50
Entre Douro e Vou	10 12	2 13
Braga	7 8	1 6
Tâmega	6 7	1 6
Vila Real	3 4	2 13
Leiria	3 4	0 0
Viseu	2 2	0 0
Bragança	1 1	1 6
Guarda	1 1	0 0
Lisboa	1 1	0 0
Portalegre	1 1	0 0
Aveiro	1 1	0 0
Viana do Castelo	1 1	0 0
R. A. Açores	1 1	0 0
Douro-Sul	1 1	1 6
Oeste	1 1	0 0
Setúbal	1 1	0 0
<b>Total</b>	<b>83</b>	<b>16</b>

**OPÇÕES EXCLUÍDAS**

Nota candidatura (s/mínima)	0
Prova ingresso (não fez)	1
Prova ingresso (s/mínima)	0
Pré-requisito (não fez)	0

**DISTRIBUIÇÕES DE NOTAS DE CANDIDATURA**


**Estabelecimento:** 1103 Faculdade de Ciências  
**Curso Superior:** 0705 Química  
 Licenciatura

**OPÇÃO CANDIDATURA**

Opção	Cands. %	Cols. %
1ª	30 15	29 32
2ª	21 10	14 16
3ª	34 17	15 17
4ª	35 17	10 11
5ª	39 19	9 10
6ª	45 22	13 14
<b>Total</b>	<b>204</b>	<b>90</b>

**SEXO DOS CANDIDATOS**

Sexo	Cands. %	Cols. %
Masc.	91 45	41 46
Femin.	113 55	49 54
<b>Total</b>	<b>204</b>	<b>90</b>

**MÉDIAS DOS COLOCADOS**

Nota de candidatura	137.2
Prova de ingresso	126.2
Média do 12º ano	148.3
Média do 10º/11º ano	148.1

**ETAPA COLOCAÇÃO (contingente)**

Etapa Colocação	Cands. %	Cols. %	Nota
12 Emigrantes	1 0	0 0	
17 Geral	204 100	90 100	109.0
<b>Total</b>	<b>205</b>	<b>90</b>	

**CURSO DO 12º ANO**

(15 mais frequentes)

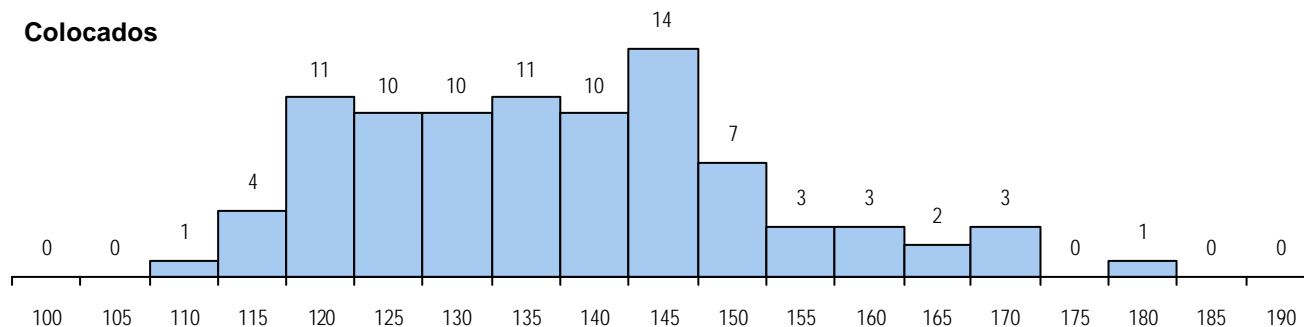
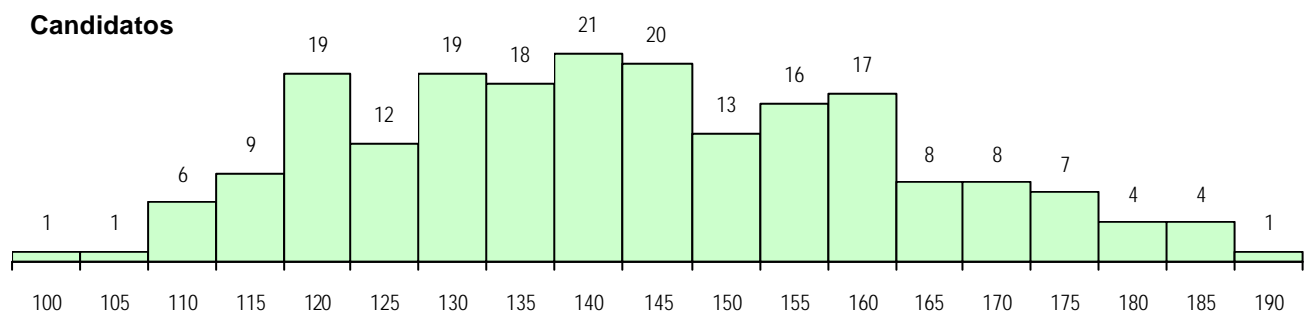
Curso 12º ano	Cands. %	Cols. %
R810 Agrupamento 1 / geral	178 87	75 83
U220 Ens. secundário recorrente (todo	16 8	10 11
R167 Química	3 1	3 3
R169 Biotecnologia	3 1	1 1
R875 Técnico de análises químico-biol	2 1	0 0
E001 1.º curso	1 0	1 1
Q900 Emigrantes	1 0	0 0

**DISTRITO/CAE DE CANDIDATURA**

Distrito Origem	Cands. %	Cols. %
Porto	108 53	55 61
Braga	28 14	12 13
Tâmega	19 9	8 9
Viana do Castelo	12 6	6 7
Entre Douro e Vou	9 4	2 2
Vila Real	7 3	2 2
Aveiro	6 3	1 1
Douro-Sul	3 1	0 0
Santarém	2 1	0 0
Lisboa	2 1	0 0
Guarda	2 1	1 1
Coimbra	2 1	1 1
Bragança	2 1	2 2
Oeste	1 0	0 0
Viseu	1 0	0 0
<b>Total</b>	<b>204</b>	<b>90</b>

**OPÇÕES EXCLUÍDAS**

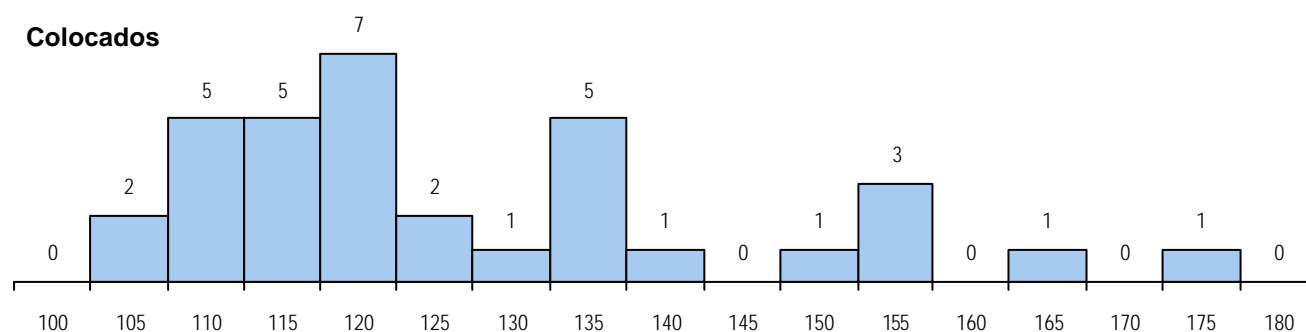
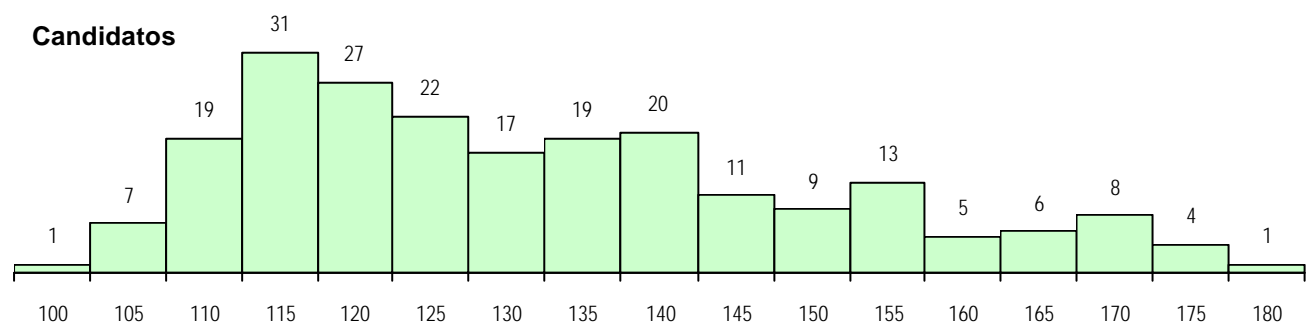
Nota candidatura (s/mínima)	0
Prova ingresso (não fez)	5
Prova ingresso (s/mínima)	0
Pré-requisito (não fez)	0

**DISTRIBUIÇÕES DE NOTAS DE CANDIDATURA**


**Estabelecimento:** 1103 Faculdade de Ciências  
**Curso Superior:** 0751 Engenharia de Redes e Sistemas Informáticos  
*Licenciatura*

OPÇÃO CANDIDATURA				ETAPA COLOCAÇÃO (contingente)				DISTRITO/CAE DE CANDIDATURA			
Opção	Cands. %	Cols. %		Etapa Colocação	Cands. %	Cols. %	Nota	Distrito Origem	Cands. %	Cols. %	
1ª	24	11	24	71	1	0	0	Porto	107	49	19
2ª	37	17	7	21	1	0	0	Braga	27	12	4
3ª	55	25	2	6	1	0	0	Tâmega	21	10	3
4ª	34	15	0	0	17	100	34	Entre Douro e Vou	12	5	1
5ª	36	16	1	3	<b>Total</b>		105.0	Vila Real	12	5	1
6ª	34	15	0	0	223	34		Viana do Castelo	11	5	2
<b>Total</b>	220	34						Bragança	8	4	1
<b>SEXO DOS CANDIDATOS</b>				<b>CURSO DO 12º ANO (15 mais frequentes)</b>				Aveiro	7	3	1
Sexo	Cands. %	Cols. %		Curso 12º ano	Cands. %	Cols. %		R. A. Açores	3	1	1
Masc.	197	90	31	R810 Agrupamento 1 / geral	131	60	20	Guarda	3	1	0
Femin.	23	10	3	R813 Agrupamento 1 / informática	67	30	13	Viseu	2	1	0
<b>Total</b>	220	34		R174 Informática	4	2	1	Coimbra	2	1	1
<b>MÉDIAS DOS COLOCADOS</b>				R812 Agrupamento 1 / electrotecnia/el	4	2	0	Douro-Sul	1	0	0
Nota de candidatura	127.2			U220 Ens. secundário recorrente (todo	3	1	0	Leiria	1	0	0
Prova de ingresso	119.1			R165 Informática	2	1	0	Faro	1	0	0
Média do 12º ano	135.4			R840 Agrupamento 4 / geral	1	0	0	R. A. Madeira	1	0	0
Média do 10º/11º ano	135.4			R830 Agrupamento 3 / geral	1	0	0	Setúbal	1	0	0
<b>OPÇÕES EXCLUÍDAS</b>				R187 Electrónica	1	0	0	<b>Total</b>	220	34	
Nota candidatura (s/mínima)	0			R185 Indústrias gráficas e transf. do p	1	0	0				
Prova ingresso (não fez)	5			P753 Técnico de informática	1	0	0				
Prova ingresso (s/mínima)	0			P701 Afinador de máquinas	1	0	0				
Pré-requisito (não fez)	0			P627 Técnico de informática aplicada/i	1	0	0				
				P551 Técnico de informática/manuten	1	0	0				
				P490 Técnico de secretariado em org	1	0	0				

## DISTRIBUIÇÕES DE NOTAS DE CANDIDATURA



**Estabelecimento:** 1103 Faculdade de Ciências  
**Curso Superior:** 0905 Física + Física Aplicada  
 Licenciatura

**OPÇÃO CANDIDATURA**

Opção	Cands. %	Cols. %
1ª	35 27	35 92
2ª	29 22	1 3
3ª	23 18	2 5
4ª	13 10	0 0
5ª	18 14	0 0
6ª	13 10	0 0
<b>Total</b>	<b>131</b>	<b>38</b>

**ETAPA COLOCAÇÃO (contingente)**

Etapa Colocação	Cands. %	Cols. %	Nota
4 Açores 1	1 1	1 3	129.5
8 Madeira 1	1 1	1 3	170.5
12 Emigrantes	1 1	0 0	
17 Geral	131 100	36 95	108.5
<b>Total</b>	<b>134</b>	<b>38</b>	

**DISTRITO/CAE DE CANDIDATURA**

Distrito Origem	Cands. %	Cols. %
Porto	47 36	22 58
Braga	21 16	5 13
Tâmega	10 8	1 3
Aveiro	8 6	0 0
Entre Douro e Vou	7 5	1 3
Vila Real	6 5	0 0
Douro-Sul	4 3	1 3
Lisboa	4 3	1 3
Guarda	3 2	2 5
Viana do Castelo	3 2	2 5
Oeste	3 2	0 0
Santarém	3 2	0 0
Viseu	2 2	0 0
Faro	2 2	1 3
Coimbra	2 2	0 0
Castelo Branco	2 2	0 0
Bragança	2 2	0 0
R. A. Açores	1 1	1 3
R. A. Madeira	1 1	1 3
<b>Total</b>	<b>131</b>	<b>38</b>

**SEXO DOS CANDIDATOS**

Sexo	Cands. %	Cols. %
Masc.	109 83	33 87
Femin.	22 17	5 13
<b>Total</b>	<b>131</b>	<b>38</b>

**CURSO DO 12º ANO**

Curso 12º ano	Cands. %	Cols. %
R810 Agrupamento 1 / geral	111 85	31 82
R813 Agrupamento 1 / informática	5 4	1 3
U220 Ens. secundário recorrente (todo	4 3	1 3
R812 Agrupamento 1 / electrotecnia/el	3 2	2 5
R820 Agrupamento 2 / geral	3 2	1 3
R169 Biotecnologia	1 1	1 3
Q940 Escolas estrangeiras em Portug	1 1	1 3
R180 Informática	1 1	0 0
Q900 Emigrantes	1 1	0 0
P340 Técnico de cozinha/pastelaria e	1 1	0 0

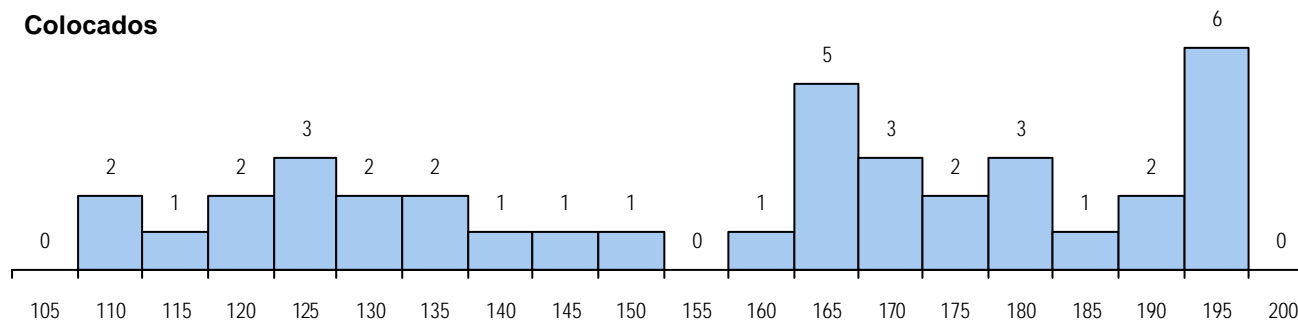
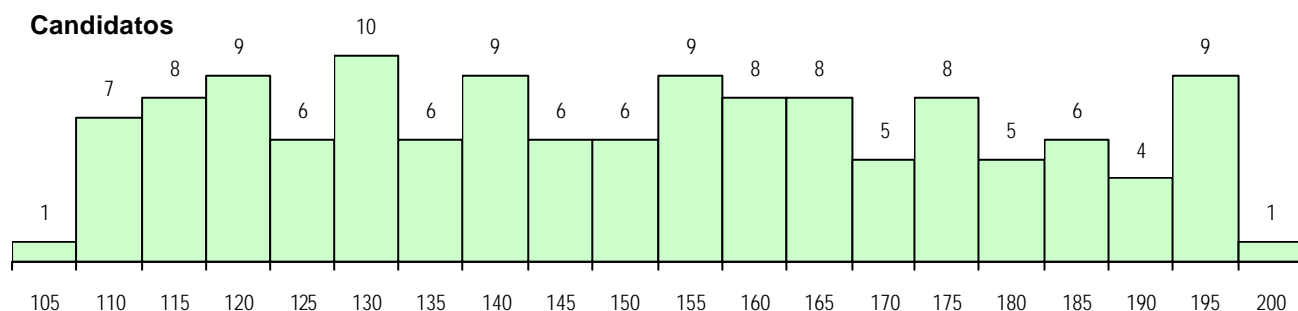
**MÉDIAS DOS COLOCADOS**

Nota de candidatura	158.6
Prova de ingresso	152.3
Média do 12º ano	164.9
Média do 10º/11º ano	164.9

**OPÇÕES EXCLUÍDAS**

Nota candidatura (s/mínima)	0
Prova ingresso (não fez)	2
Prova ingresso (s/mínima)	0
Pré-requisito (não fez)	0

**DISTRIBUIÇÕES DE NOTAS DE CANDIDATURA**



**Estabelecimento:** 1103 Faculdade de Ciências  
**Curso Superior:** 1096 Ciências e Tecnologia do Ambiente  
*Licenciatura*

**OPÇÃO CANDIDATURA**

Opção	Cands. %	Cols. %
1ª	7 10	7 44
2ª	6 9	2 13
3ª	15 22	5 31
4ª	13 19	1 6
5ª	14 21	1 6
6ª	12 18	0 0
<b>Total</b>	<b>67</b>	<b>16</b>

**ETAPA COLOCAÇÃO (contingente)**

Etapa Colocação	Cands. %	Cols. %	Nota
4 Açores 1	1 1	0 0	
17 Geral	67 100	16 100	110.4
<b>Total</b>	<b>68</b>	<b>16</b>	

**DISTRITO/CAE DE CANDIDATURA**

Distrito Origem	Cands. %	Cols. %
Porto	45 67	12 75
Entre Douro e Vou	7 10	2 13
Braga	5 7	2 13
Tâmega	2 3	0 0
Viana do Castelo	2 3	0 0
Guarda	2 3	0 0
Coimbra	2 3	0 0
R. A. Açores	1 1	0 0
Santarém	1 1	0 0
<b>Total</b>	<b>67</b>	<b>16</b>

**SEXO DOS CANDIDATOS**

Sexo	Cands. %	Cols. %
Masc.	30 45	10 63
Femin.	37 55	6 38
<b>Total</b>	<b>67</b>	<b>16</b>

**CURSO DO 12º ANO**

(15 mais frequentes)

Curso 12º ano	Cands. %	Cols. %
R810 Agrupamento 1 / geral	60 90	16 100
R813 Agrupamento 1 / informática	4 6	0 0
U220 Ens. secundário recorrente (todo	2 3	0 0
R864 Artes visuais	1 1	0 0

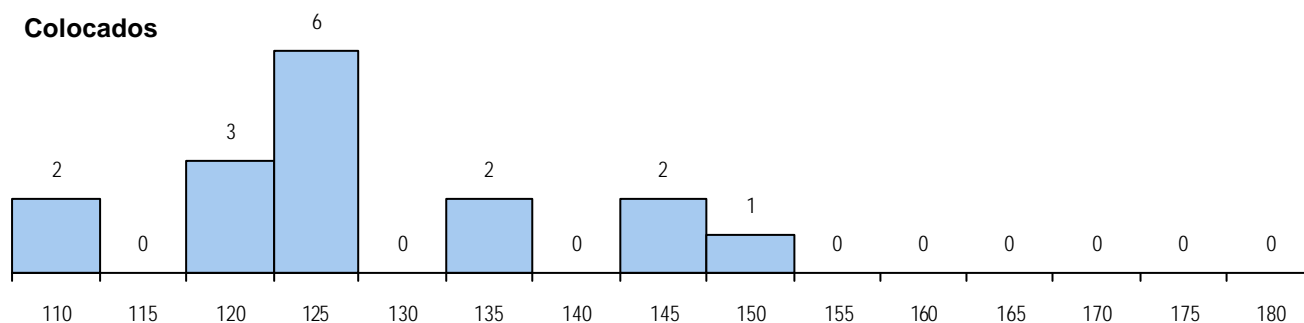
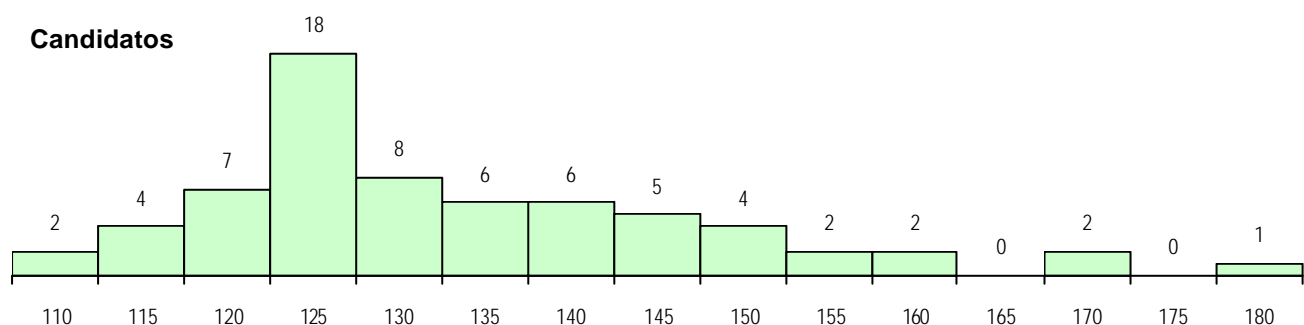
**MÉDIAS DOS COLOCADOS**

Nota de candidatura	127.3
Prova de ingresso	110.2
Média do 12º ano	136.5
Média do 10º/11º ano	136.5

**OPÇÕES EXCLUÍDAS**

Nota candidatura (s/mínima)	0
Prova ingresso (não fez)	2
Prova ingresso (s/mínima)	0
Pré-requisito (não fez)	0

**DISTRIBUIÇÕES DE NOTAS DE CANDIDATURA**





**Estabelecimento:** 1104 Faculdade de Economia  
**Curso Superior:** 0156 Economia  
*Licenciatura*

**OPÇÃO CANDIDATURA**

Opção	Cands. %	Cols. %
1ª	237 62	216 100
2ª	65 17	0 0
3ª	35 9	0 0
4ª	16 4	0 0
5ª	14 4	0 0
6ª	15 4	0 0
<b>Total</b>	<b>382</b>	<b>216</b>

**SEXO DOS CANDIDATOS**

Sexo	Cands. %	Cols. %
Masc.	198 52	111 51
Femin.	184 48	105 49
<b>Total</b>	<b>382</b>	<b>216</b>

**MÉDIAS DOS COLOCADOS**

Nota de candidatura	156.0
Prova de ingresso	145.4
Média do 12º ano	166.5
Média do 10º/11º ano	166.5

**OPÇÕES EXCLUÍDAS**

Nota candidatura (s/mínima)	0
Prova ingresso (não fez)	51
Prova ingresso (s/mínima)	0
Pré-requisito (não fez)	0

**ETAPA COLOCAÇÃO (contingente)**

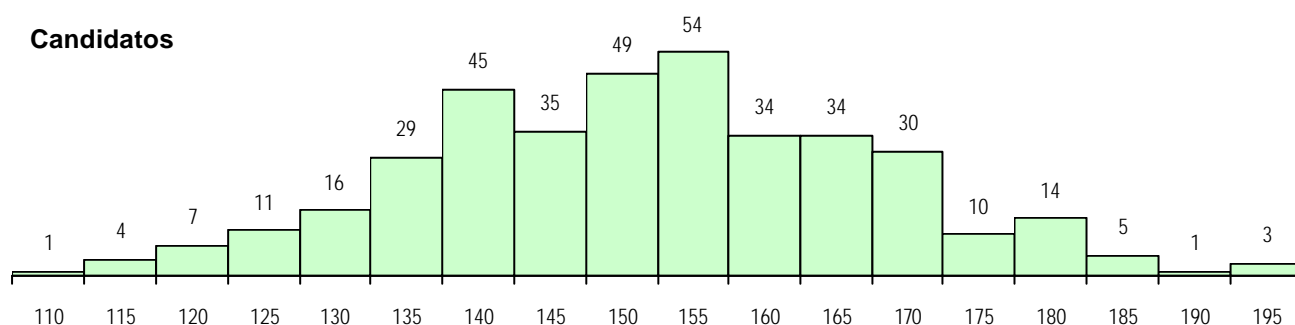
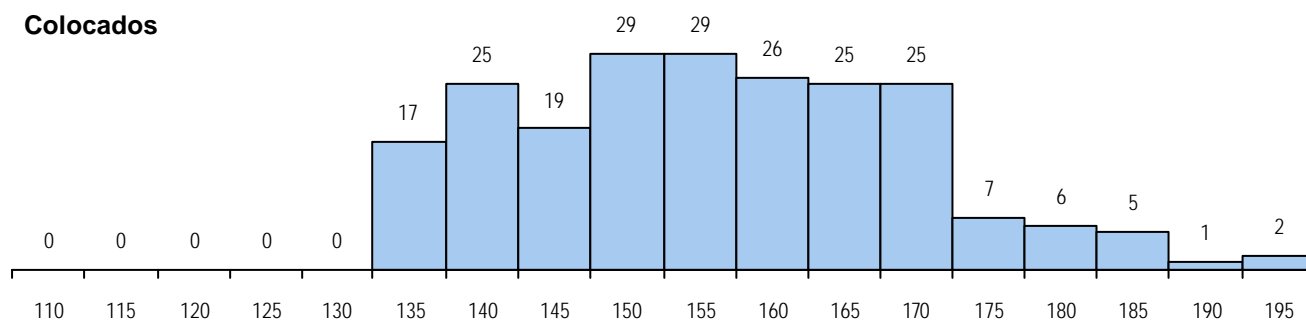
Etapa Colocação	Cands. %	Cols. %	Nota
8 Madeira 1	1 0	0 0	
17 Geral	382 100	216 100	132.8
<b>Total</b>	<b>383</b>	<b>216</b>	

**CURSO DO 12º ANO**
**(15 mais frequentes)**

Curso 12º ano	Cands. %	Cols. %
R830 Agrupamento 3 / geral	342 90	194 90
R810 Agrupamento 1 / geral	12 3	6 3
R831 Agrupamento 3 / administração	7 2	3 1
R175 Administração	5 1	2 1
R179 Administração/Contabilidade e G	3 1	3 1
R162 Contabilidade e gestão	3 1	3 1
R172 Administração/contabilidade e ge	2 1	0 0
U220 Ens. secundário recorrente (todo	1 0	1 0
R840 Agrupamento 4 / geral	1 0	1 0
R832 Agrupamento 3 / serviços come	1 0	1 0
R813 Agrupamento 1 / informática	1 0	1 0
R166 Informática de gestão	1 0	1 0
R820 Agrupamento 2 / geral	1 0	0 0
R198 Administração/contabilidade (no	1 0	0 0
Q950 Equivalências	1 0	0 0

**DISTRITO/CAE DE CANDIDATURA**

Distrito Origem	Cands. %	Cols. %
Porto	172 45	117 54
Braga	48 13	24 11
Entre Douro e Vou	38 10	24 11
Aveiro	28 7	10 5
Tâmega	23 6	14 6
Coimbra	12 3	5 2
Viana do Castelo	11 3	5 2
Viseu	10 3	5 2
Vila Real	7 2	4 2
Leiria	6 2	0 0
Santarém	6 2	0 0
R. A. Madeira	5 1	2 1
Lisboa	4 1	1 0
Douro-Sul	3 1	2 1
Bragança	3 1	3 1
Setúbal	2 1	0 0
R. A. Açores	1 0	0 0
Évora	1 0	0 0
Castelo Branco	1 0	0 0
Beja	1 0	0 0
<b>Total</b>	<b>382</b>	<b>216</b>

**DISTRIBUIÇÕES DE NOTAS DE CANDIDATURA**
**Candidatos**

**Colocados**


**Estabelecimento:** 1104 Faculdade de Economia  
**Curso Superior:** 0416 Gestão  
 Licenciatura

**OPÇÃO CANDIDATURA**

Opção	Cands. %	Cols. %
1ª	106 29	99 87
2ª	173 47	15 13
3ª	32 9	0 0
4ª	32 9	0 0
5ª	21 6	0 0
6ª	7 2	0 0
<b>Total</b>	<b>371</b>	<b>114</b>

**ETAPA COLOCAÇÃO (contingente)**

Etapa Colocação	Cands. %	Cols. %	Nota
8 Madeira 1	2 1	0 0	
17 Geral	371 100	114 100	119.3
<b>Total</b>	<b>373</b>	<b>114</b>	

**DISTRITO/CAE DE CANDIDATURA**

Distrito Origem	Cands. %	Cols. %
Porto	188 51	70 61
Braga	40 11	10 9
Entre Douro e Vou	37 10	13 11
Tâmega	27 7	7 6
Aveiro	27 7	4 4
Viana do Castelo	10 3	1 1
R. A. Madeira	7 2	2 2
Coimbra	6 2	1 1
Lisboa	6 2	1 1
Vila Real	5 1	1 1
Viseu	4 1	1 1
Leiria	4 1	2 2
Bragança	2 1	0 0
Setúbal	2 1	0 0
Douro-Sul	2 1	0 0
Portalegre	1 0	0 0
Castelo Branco	1 0	0 0
Oeste	1 0	0 0
Santarém	1 0	1 1
<b>Total</b>	<b>371</b>	<b>114</b>

**SEXO DOS CANDIDATOS**

Sexo	Cands. %	Cols. %
Masc.	184 50	63 55
Femin.	187 50	51 45
<b>Total</b>	<b>371</b>	<b>114</b>

**CURSO DO 12º ANO**

(15 mais frequentes)

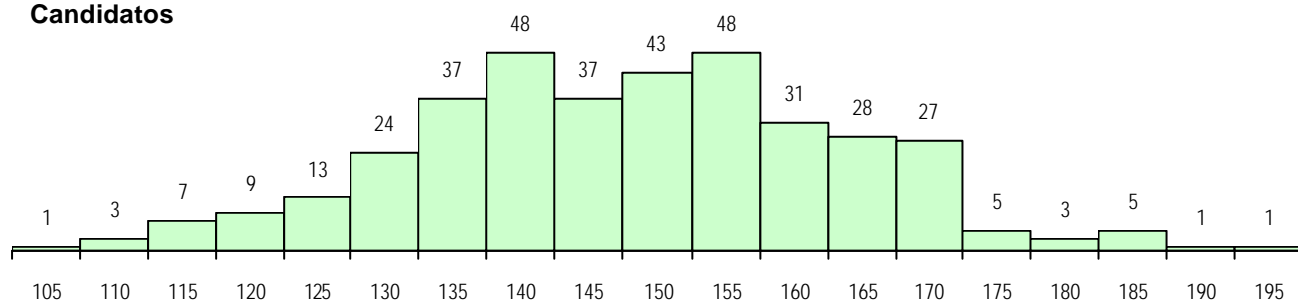
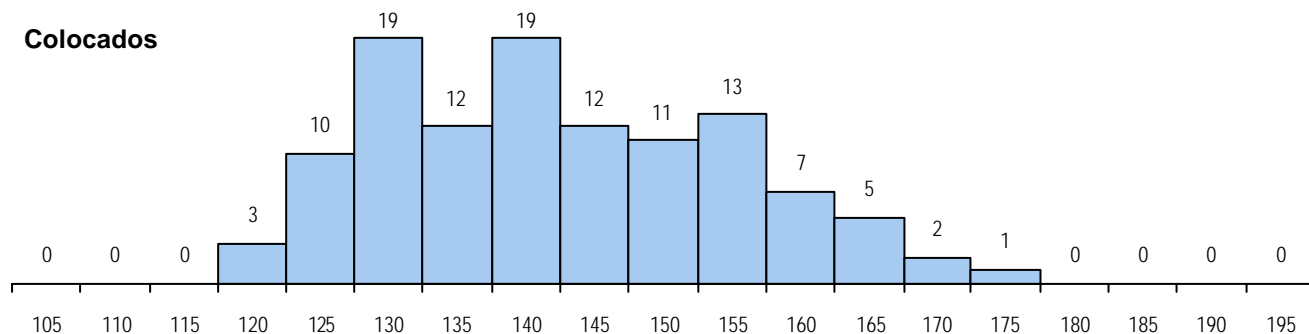
Curso 12º ano	Cands. %	Cols. %
R830 Agrupamento 3 / geral	323 87	94 82
R810 Agrupamento 1 / geral	14 4	7 6
R831 Agrupamento 3 / administração	7 2	3 3
R175 Administração	5 1	3 3
U220 Ens. secundário recorrente (todo	4 1	3 3
R179 Administração/Contabilidade e G	4 1	0 0
R172 Administração/contabilidade e ge	3 1	2 2
R162 Contabilidade e gestao	3 1	0 0
R820 Agrupamento 2 / geral	1 0	1 1
Q950 Equivalências	1 0	1 1
R813 Agrupamento 1 / informática	1 0	0 0
R832 Agrupamento 3 / serviços come	1 0	0 0
R840 Agrupamento 4 / geral	1 0	0 0
R174 Informática	1 0	0 0
R166 Informática de gestao	1 0	0 0

**MÉDIAS DOS COLOCADOS**

Nota de candidatura	142.2
Prova de ingresso	131.6
Média do 12º ano	152.7
Média do 10º/11º ano	152.7

**OPÇÕES EXCLUÍDAS**

Nota candidatura (s/mínima)	0
Prova ingresso (não fez)	58
Prova ingresso (s/mínima)	0
Pré-requisito (não fez)	0

**DISTRIBUIÇÕES DE NOTAS DE CANDIDATURA**
**Candidatos**

**Colocados**


**Estabelecimento:** 1105 Faculdade de Engenharia  
**Curso Superior:** 0649 Engenharia de Minas e Geoambiente  
*Licenciatura*

**OPÇÃO CANDIDATURA**

Opção	Cands. %	Cols. %
1ª	3 9	3 60
2ª	4 12	1 20
3ª	4 12	1 20
4ª	5 15	0 0
5ª	6 18	0 0
6ª	12 35	0 0
<b>Total</b>	<b>34</b>	<b>5</b>

**ETAPA COLOCAÇÃO (contingente)**

Etapa Colocação	Cands. %	Cols. %	Nota
17 Geral	34 100	5 100	114.0
<b>Total</b>	<b>34</b>	<b>5</b>	

**DISTRITO/CAE DE CANDIDATURA**

Distrito Origem	Cands. %	Cols. %
Porto	25 74	3 60
Entre Douro e Vou	3 9	0 0
Tâmega	1 3	0 0
Viseu	1 3	1 20
Vila Real	1 3	1 20
Faro	1 3	0 0
Braga	1 3	0 0
Aveiro	1 3	0 0
<b>Total</b>	<b>34</b>	<b>5</b>

**SEXO DOS CANDIDATOS**

Sexo	Cands. %	Cols. %
Masc.	24 71	4 80
Femin.	10 29	1 20
<b>Total</b>	<b>34</b>	<b>5</b>

**CURSO DO 12º ANO**
**(15 mais frequentes)**

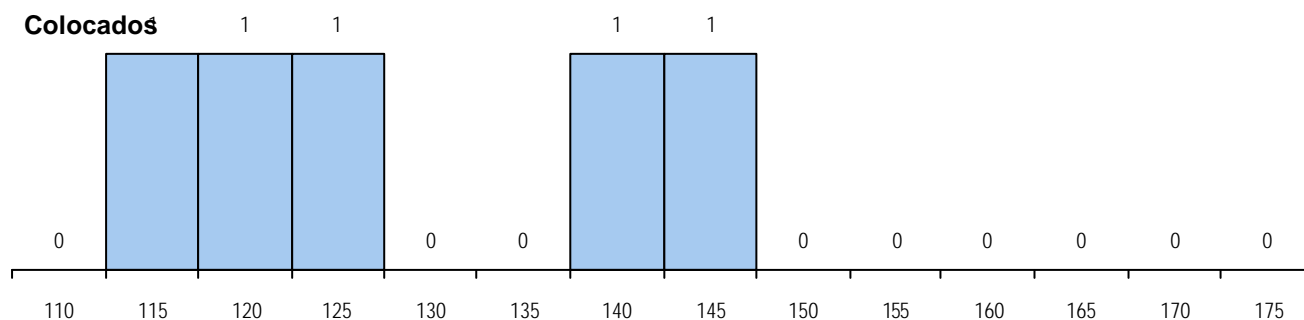
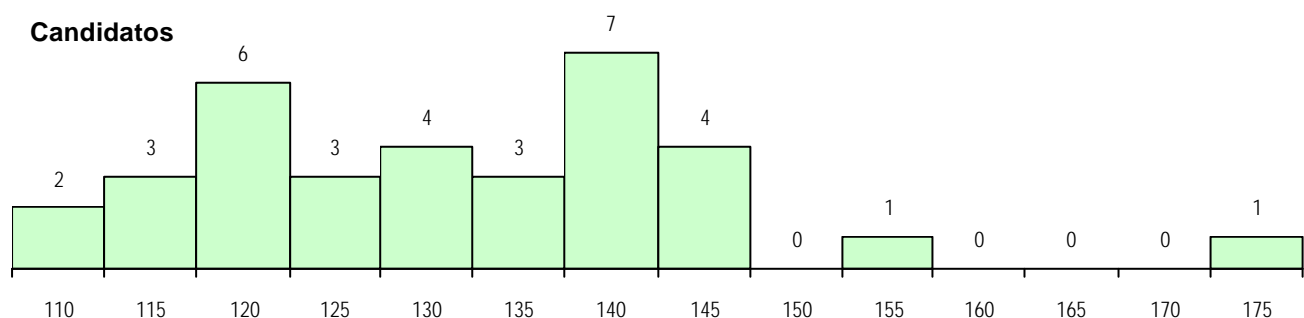
Curso 12º ano	Cands. %	Cols. %
R810 Agrupamento 1 / geral	31 91	5 100
U220 Ens. secundário recorrente (todo	1 3	0 0
R813 Agrupamento 1 / informática	1 3	0 0
R169 Biotecnologia	1 3	0 0

**MÉDIAS DOS COLOCADOS**

Nota de candidatura	128.2
Prova de ingresso	118.8
Média do 12º ano	137.6
Média do 10º/11º ano	137.6

**OPÇÕES EXCLUÍDAS**

Nota candidatura (s/mínima)	0
Prova ingresso (não fez)	2
Prova ingresso (s/mínima)	0
Pré-requisito (não fez)	0

**DISTRIBUIÇÕES DE NOTAS DE CANDIDATURA**


**Estabelecimento:** 1105 Faculdade de Engenharia  
**Curso Superior:** 9360 Engenharia Civil  
*Mestrado Integrado*

**OPÇÃO CANDIDATURA**

Opção	Cands. %	Cols. %
1ª	201 45	162 93
2ª	81 18	10 6
3ª	64 14	2 1
4ª	49 11	0 0
5ª	28 6	1 1
6ª	20 5	0 0
<b>Total</b>	<b>443</b>	<b>175</b>

**SEXO DOS CANDIDATOS**

Sexo	Cands. %	Cols. %
Masc.	353 80	142 81
Femin.	90 20	33 19
<b>Total</b>	<b>443</b>	<b>175</b>

**MÉDIAS DOS COLOCADOS**

Nota de candidatura	148.3
Prova de ingresso	138.1
Média do 12º ano	158.5
Média do 10º/11º ano	158.3

**OPÇÕES EXCLUÍDAS**

Nota candidatura (s/mínima)	0
Prova ingresso (não fez)	6
Prova ingresso (s/mínima)	0
Pré-requisito (não fez)	0

**ETAPA COLOCAÇÃO (contingente)**

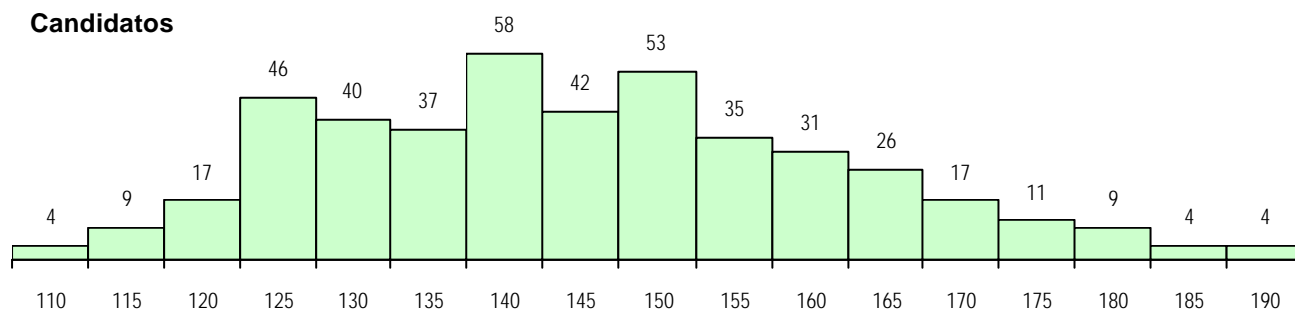
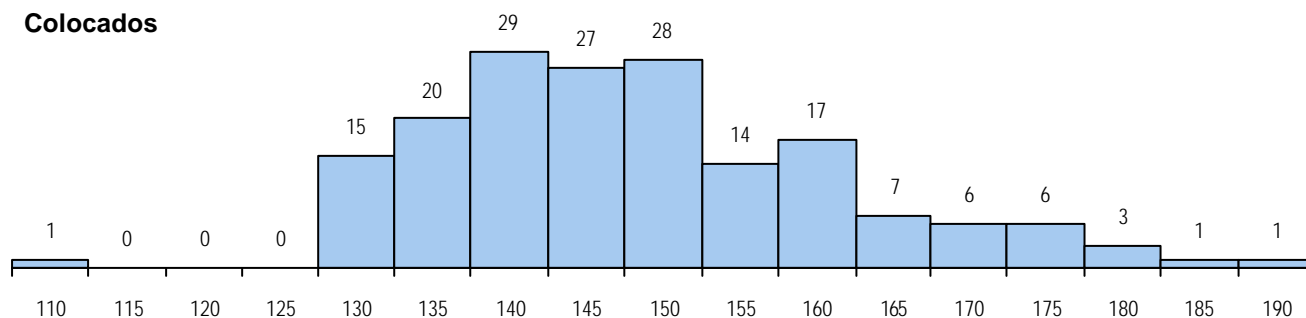
Etapa Colocação	Cands. %	Cols. %	Nota
4 Açores 1	5 1	0 0	
8 Madeira 1	7 2	1 1	142.0
12 Emigrantes	3 1	1 1	109.0
17 Geral	443 100	173 99	128.0
<b>Total</b>	<b>458</b>	<b>175</b>	

**CURSO DO 12º ANO**

Curso 12º ano	Cands. %	Cols. %
R810 Agrupamento 1 / geral	383 86	154 88
R820 Agrupamento 2 / geral	42 9	15 9
E001 1.º curso	3 1	1 1
R813 Agrupamento 1 / informática	3 1	0 0
Q900 Emigrantes	2 0	1 1
R811 Agrupamento 1 / construção civi	2 0	0 0
Q940 Escolas estrangeiras em Portug	2 0	0 0
U220 Ens. secundário recorrente (todo	1 0	1 1
R864 Artes visuais	1 0	1 1
R814 Agrupamento 1 / mecânica	1 0	1 1
R169 Biotecnologia	1 0	1 1
R181 Manutenção mecânica	1 0	0 0
R174 Informática	1 0	0 0

**DISTRITO/CAE DE CANDIDATURA**

Distrito Origem	Cands. %	Cols. %
Porto	171 39	87 50
Braga	52 12	16 9
Entre Douro e Vou	29 7	14 8
Tâmega	28 6	13 7
Viana do Castelo	25 6	11 6
Viseu	18 4	5 3
Vila Real	17 4	9 5
Aveiro	16 4	5 3
Bragança	15 3	7 4
Coimbra	14 3	2 1
Lisboa	13 3	0 0
R. A. Açores	9 2	2 1
Santarém	7 2	2 1
R. A. Madeira	7 2	1 1
Leiria	6 1	0 0
Guarda	5 1	0 0
Setúbal	3 1	0 0
Faro	2 0	0 0
Douro-Sul	2 0	1 1
Oeste	2 0	0 0
Évora	1 0	0 0
Portalegre	1 0	0 0
<b>Total</b>	<b>443</b>	<b>175</b>

**DISTRIBUIÇÕES DE NOTAS DE CANDIDATURA**
**Candidatos**

**Colocados**


**Estabelecimento:** 1105 Faculdade de Engenharia  
**Curso Superior:** 9367 Engenharia Electrotécnica e de Computadores  
*Mestrado Integrado*

**OPÇÃO CANDIDATURA**

Opção	Cands. %	Cols. %
1ª	113 24	113 72
2ª	128 27	34 22
3ª	109 23	9 6
4ª	63 13	1 1
5ª	42 9	0 0
6ª	20 4	0 0
<b>Total</b>	<b>475</b>	<b>157</b>

**SEXO DOS CANDIDATOS**

Sexo	Cands. %	Cols. %
Masc.	434 91	148 94
Femin.	41 9	9 6
<b>Total</b>	<b>475</b>	<b>157</b>

**MÉDIAS DOS COLOCADOS**

Nota de candidatura	138.3
Prova de ingresso	126.3
Média do 12º ano	150.3
Média do 10º/11º ano	150.3

**OPÇÕES EXCLUÍDAS**

Nota candidatura (s/mínima)	0
Prova ingresso (não fez)	18
Prova ingresso (s/mínima)	0
Pré-requisito (não fez)	0

**ETAPA COLOCAÇÃO (contingente)**

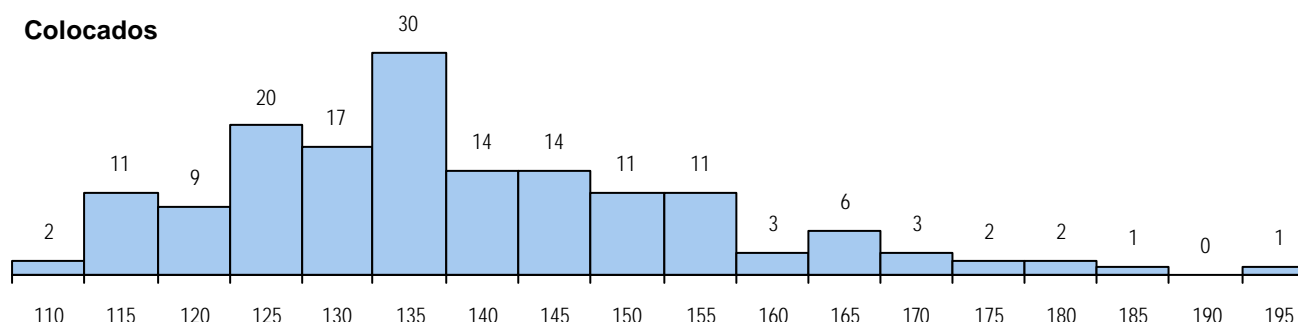
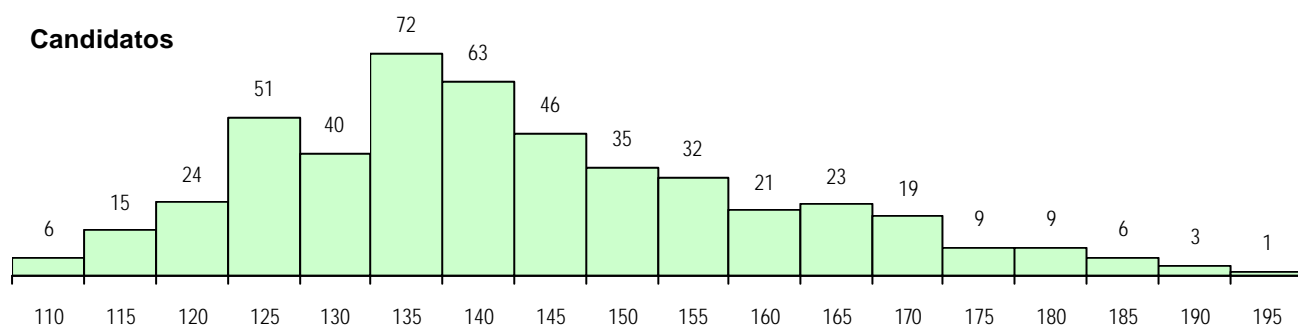
Etapa Colocação	Cands. %	Cols. %	Nota
1 Deficientes	1 0	0 0	
4 Açores 1	3 1	0 0	
8 Madeira 1	6 1	2 1	132.5
12 Emigrantes	2 0	1 1	148.5
17 Geral	475 100	154 98	110.3
<b>Total</b>	<b>487</b>	<b>157</b>	

**CURSO DO 12º ANO**
**(15 mais frequentes)**

Curso 12º ano	Cands. %	Cols. %
R810 Agrupamento 1 / geral	369 78	117 75
R813 Agrupamento 1 / informática	54 11	19 12
R812 Agrupamento 1 / electrotecnia/el	21 4	7 4
R820 Agrupamento 2 / geral	7 1	3 2
R163 Electrónica	3 1	3 2
Q940 Escolas estrangeiras em Portug	3 1	1 1
R176 Informática	3 1	0 0
Q900 Emigrantes	2 0	1 1
R164 Electrotecnia	2 0	1 1
R165 Informática	2 0	1 1
R169 Biotecnologia	2 0	1 1
R180 Informática	1 0	1 1
R193 Electrotecnia/electrónica industri	1 0	1 1
R173 Electrotecnia/electrónica	1 0	1 1
P545 Técnico de electrónica/telecomu	1 0	0 0

**DISTRITO/CAE DE CANDIDATURA**

Distrito Origem	Cands. %	Cols. %
Porto	235 49	91 58
Tâmega	38 8	17 11
Entre Douro e Vou	37 8	11 7
Braga	33 7	10 6
Viseu	23 5	7 4
Viana do Castelo	17 4	4 3
Bragança	13 3	0 0
Vila Real	13 3	4 3
Aveiro	12 3	1 1
Leiria	11 2	3 2
Lisboa	6 1	0 0
R. A. Madeira	6 1	2 1
R. A. Açores	4 1	1 1
Douro-Sul	4 1	2 1
Guarda	4 1	1 1
Faro	4 1	1 1
Coimbra	4 1	1 1
Oeste	4 1	1 1
Santarém	4 1	0 0
Setúbal	1 0	0 0
Évora	1 0	0 0
Castelo Branco	1 0	0 0
<b>Total</b>	<b>475</b>	<b>157</b>

**DISTRIBUIÇÕES DE NOTAS DE CANDIDATURA**


**Estabelecimento:** 1105 Faculdade de Engenharia  
**Curso Superior:** 9369 Engenharia Mecânica  
*Mestrado Integrado*

**OPÇÃO CANDIDATURA**

Opção	Cands. %	Cols. %
1ª	98 21	84 75
2ª	149 32	24 21
3ª	95 21	4 4
4ª	50 11	0 0
5ª	43 9	0 0
6ª	26 6	0 0
<b>Total</b>	<b>461</b>	<b>112</b>

**SEXO DOS CANDIDATOS**

Sexo	Cands. %	Cols. %
Masc.	418 91	100 89
Femin.	43 9	12 11
<b>Total</b>	<b>461</b>	<b>112</b>

**MÉDIAS DOS COLOCADOS**

Nota de candidatura	139.1
Prova de ingresso	127.8
Média do 12º ano	150.3
Média do 10º/11º ano	150.3

**OPÇÕES EXCLUÍDAS**

Nota candidatura (s/mínima)	0
Prova ingresso (não fez)	14
Prova ingresso (s/mínima)	0
Pré-requisito (não fez)	0

**ETAPA COLOCAÇÃO (contingente)**

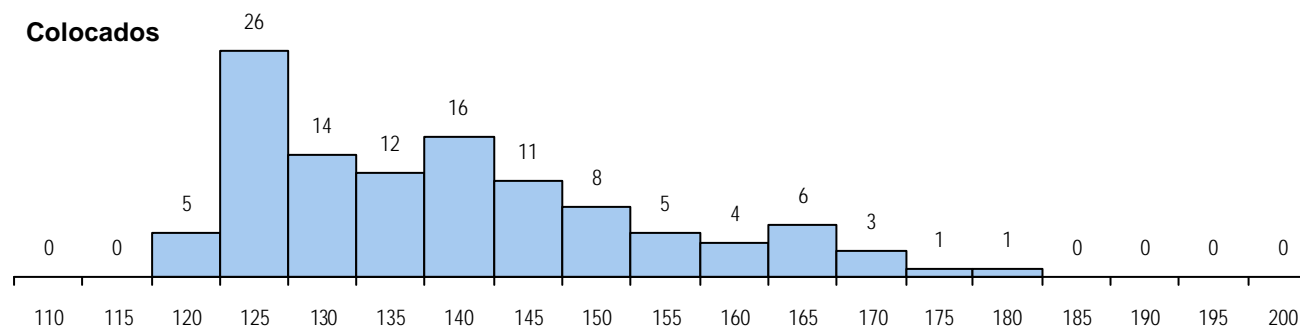
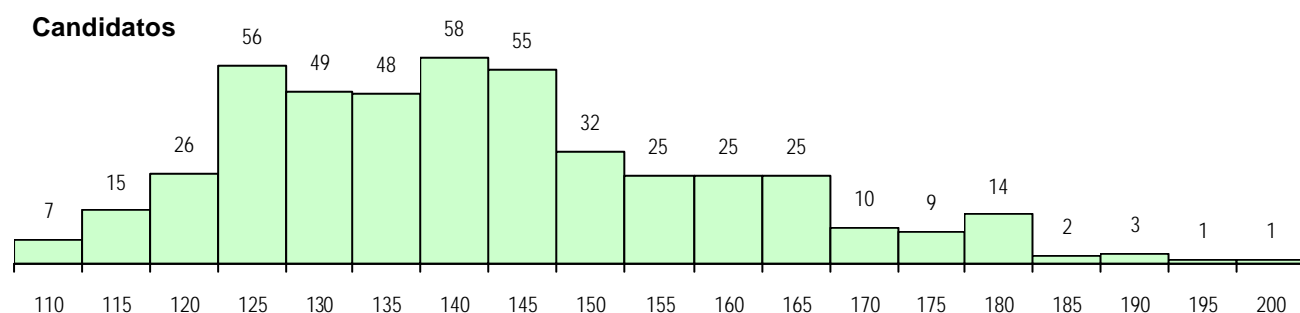
Etapa Colocação	Cands. %	Cols. %	Nota
4 Açores 1	2 0	0 0	
8 Madeira 1	5 1	0 0	
12 Emigrantes	2 0	0 0	
17 Geral	461 100	112 100	121.0
<b>Total</b>	<b>470</b>	<b>112</b>	

**CURSO DO 12º ANO**
**(15 mais frequentes)**

Curso 12º ano	Cands. %	Cols. %
R810 Agrupamento 1 / geral	396 86	97 87
R820 Agrupamento 2 / geral	22 5	7 6
R813 Agrupamento 1 / informática	12 3	1 1
R814 Agrupamento 1 / mecânica	8 2	2 2
R812 Agrupamento 1 / electrotecnia/el	4 1	1 1
Q940 Escolas estrangeiras em Portug	3 1	1 1
U220 Ens. secundário recorrente (todo	3 1	0 0
R181 Manutenção mecânica	2 0	2 2
R164 Electrotecnia	2 0	0 0
Q900 Emigrantes	2 0	0 0
R830 Agrupamento 3 / geral	1 0	1 1
E001 1.º curso	1 0	0 0
R169 Biotecnologia	1 0	0 0
R165 Informática	1 0	0 0
R163 Electrónica	1 0	0 0

**DISTRITO/CAE DE CANDIDATURA**

Distrito Origem	Cands. %	Cols. %
Porto	226 49	58 52
Entre Douro e Vou	50 11	19 17
Braga	35 8	5 4
Viana do Castelo	20 4	5 4
Tâmega	19 4	6 5
Viseu	17 4	4 4
Aveiro	15 3	1 1
Bragança	14 3	5 4
Leiria	14 3	1 1
Vila Real	10 2	3 3
Coimbra	6 1	1 1
Lisboa	6 1	0 0
Santarém	6 1	1 1
Douro-Sul	5 1	2 2
R. A. Madeira	5 1	0 0
Oeste	4 1	1 1
R. A. Açores	3 1	0 0
Guarda	2 0	0 0
Faro	2 0	0 0
Portalegre	1 0	0 0
Setúbal	1 0	0 0
<b>Total</b>	<b>461</b>	<b>112</b>

**DISTRIBUIÇÕES DE NOTAS DE CANDIDATURA**


**Estabelecimento:** 1105 Faculdade de Engenharia  
**Curso Superior:** 9459 Engenharia Informática e Computação  
*Mestrado Integrado*

**OPÇÃO CANDIDATURA**

Opção	Cands. %	Cols. %
1ª	141 40	92 92
2ª	62 18	8 8
3ª	56 16	0 0
4ª	41 12	0 0
5ª	25 7	0 0
6ª	29 8	0 0
<b>Total</b>	<b>354</b>	<b>100</b>

**SEXO DOS CANDIDATOS**

Sexo	Cands. %	Cols. %
Masc.	330 93	94 94
Femin.	24 7	6 6
<b>Total</b>	<b>354</b>	<b>100</b>

**MÉDIAS DOS COLOCADOS**

Nota de candidatura	153.7
Prova de ingresso	143.8
Média do 12º ano	163.5
Média do 10º/11º ano	163.5

**OPÇÕES EXCLUÍDAS**

Nota candidatura (s/mínima)	0
Prova ingresso (não fez)	22
Prova ingresso (s/mínima)	0
Pré-requisito (não fez)	0

**ETAPA COLOCAÇÃO (contingente)**

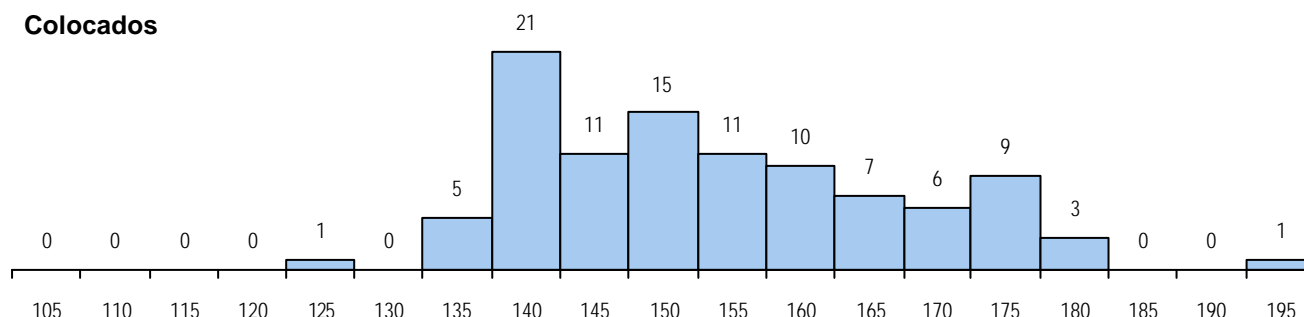
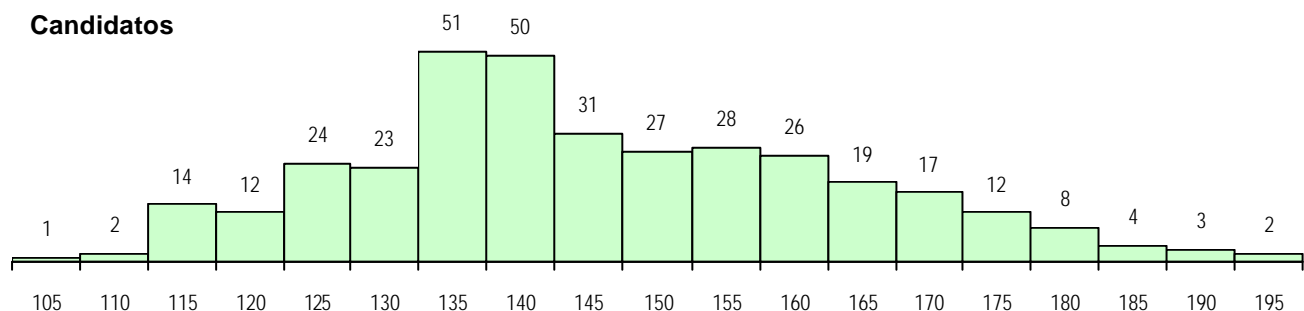
Etapa Colocação	Cands. %	Cols. %	Nota
1 Deficientes	1 0	1 1	126.5
4 Açores 1	1 0	0 0	
8 Madeira 1	3 1	0 0	
12 Emigrantes	1 0	0 0	
17 Geral	354 100	99 99	136.3
<b>Total</b>	<b>360</b>	<b>100</b>	

**CURSO DO 12º ANO**

Curso 12º ano	Cands. %	Cols. %
R810 Agrupamento 1 / geral	258 73	64 64
R813 Agrupamento 1 / informática	71 20	28 28
R820 Agrupamento 2 / geral	5 1	2 2
R812 Agrupamento 1 / electrotecnia/el	5 1	0 0
R165 Informática	4 1	1 1
R176 Informática	3 1	3 3
R174 Informática	2 1	1 1
P736 Técnico de electricidade de edifi	1 0	1 1
R864 Artes visuais	1 0	0 0
R814 Agrupamento 1 / mecânica	1 0	0 0
Q940 Escolas estrangeiras em Portug	1 0	0 0
Q900 Emigrantes	1 0	0 0
E001 1.º curso	1 0	0 0

**DISTRITO/CAE DE CANDIDATURA**

Distrito Origem	Cands. %	Cols. %
Porto	176 50	66 66
Braga	33 9	2 2
Entre Douro e Vou	27 8	6 6
Tâmega	25 7	7 7
Vila Real	15 4	3 3
Bragança	12 3	5 5
Viana do Castelo	12 3	4 4
Viseu	10 3	3 3
Aveiro	8 2	0 0
Lisboa	6 2	0 0
Santarém	5 1	0 0
Leiria	4 1	0 0
Guarda	4 1	2 2
Douro-Sul	3 1	1 1
Coimbra	3 1	1 1
R. A. Madeira	3 1	0 0
R. A. Açores	2 1	0 0
Évora	2 1	0 0
Setúbal	1 0	0 0
Faro	1 0	0 0
Oeste	1 0	0 0
Beja	1 0	0 0
<b>Total</b>	<b>354</b>	<b>100</b>

**DISTRIBUIÇÕES DE NOTAS DE CANDIDATURA**


**Estabelecimento:** 1105 Faculdade de Engenharia  
**Curso Superior:** 9460 Engenharia Metalúrgica e de Materiais  
*Mestrado Integrado*

**OPÇÃO CANDIDATURA**

Opção	Cands. %	Cols. %
1ª	5 7	5 45
2ª	7 10	4 36
3ª	16 24	2 18
4ª	12 18	0 0
5ª	13 19	0 0
6ª	14 21	0 0
<b>Total</b>	<b>67</b>	<b>11</b>

**ETAPA COLOCAÇÃO (contingente)**

Etapa Colocação	Cands. %	Cols. %	Nota
17 Geral	67 100	11 100	108.0
<b>Total</b>	<b>67</b>	<b>11</b>	

**DISTRITO/CAE DE CANDIDATURA**

Distrito Origem	Cands. %	Cols. %
Porto	48 72	10 91
Entre Douro e Vou	6 9	1 9
Tâmega	4 6	0 0
Viana do Castelo	3 4	0 0
Braga	3 4	0 0
Viseu	1 1	0 0
Lisboa	1 1	0 0
Faro	1 1	0 0
<b>Total</b>	<b>67</b>	<b>11</b>

**SEXO DOS CANDIDATOS**

Sexo	Cands. %	Cols. %
Masc.	47 70	6 55
Femin.	20 30	5 45
<b>Total</b>	<b>67</b>	<b>11</b>

**CURSO DO 12º ANO**
**(15 mais frequentes)**

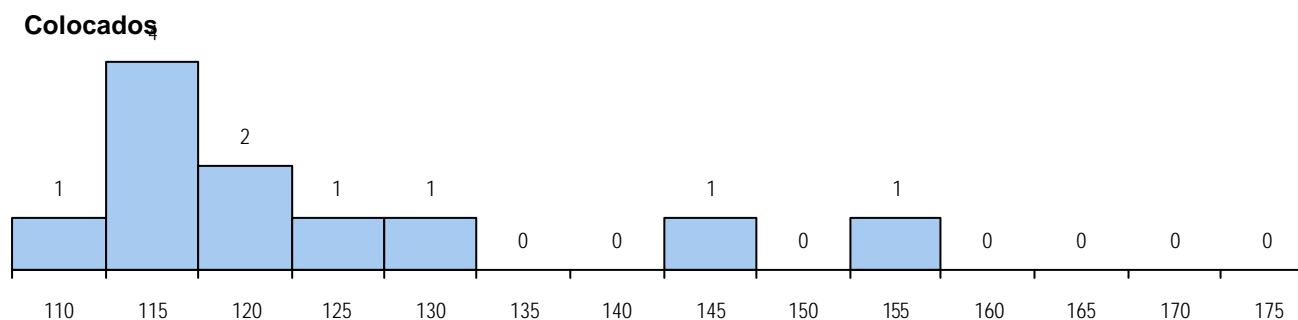
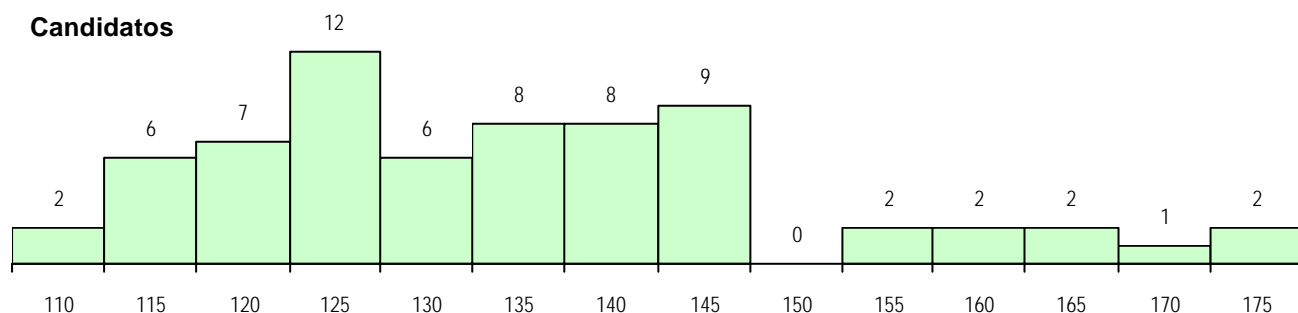
Curso 12º ano	Cands. %	Cols. %
R810 Agrupamento 1 / geral	57 85	11 100
R820 Agrupamento 2 / geral	2 3	0 0
R813 Agrupamento 1 / informática	2 3	0 0
U220 Ens. secundário recorrente (todo	1 1	0 0
R814 Agrupamento 1 / mecânica	1 1	0 0
R181 Manutenção mecânica	1 1	0 0
R169 Biotecnologia	1 1	0 0
R164 Electrotecnia	1 1	0 0
E001 1.º curso	1 1	0 0

**MÉDIAS DOS COLOCADOS**

Nota de candidatura	123.2
Prova de ingresso	110.5
Média do 12º ano	135.9
Média do 10º/11º ano	135.9

**OPÇÕES EXCLUÍDAS**

Nota candidatura (s/mínima)	0
Prova ingresso (não fez)	2
Prova ingresso (s/mínima)	0
Pré-requisito (não fez)	0

**DISTRIBUIÇÕES DE NOTAS DE CANDIDATURA**




**Estabelecimento:** 1105 Faculdade de Engenharia  
**Curso Superior:** 9461 Engenharia Química  
*Mestrado Integrado*

**OPÇÃO CANDIDATURA**

Opção	Cands. %	Cols. %
1ª	24 16	24 49
2ª	22 15	10 20
3ª	25 17	3 6
4ª	26 17	8 16
5ª	20 13	3 6
6ª	33 22	1 2
<b>Total</b>	<b>150</b>	<b>49</b>

**SEXO DOS CANDIDATOS**

Sexo	Cands. %	Cols. %
Masc.	71 47	21 43
Femin.	79 53	28 57
<b>Total</b>	<b>150</b>	<b>49</b>

**MÉDIAS DOS COLOCADOS**

Nota de candidatura	144.3
Prova de ingresso	127.3
Média do 12º ano	161.2
Média do 10º/11º ano	161.2

**ETAPA COLOCAÇÃO (contingente)**

Etapa Colocação	Cands. %	Cols. %	Nota
4 Açores 1	2 1	0 0	
17 Geral	150 100	49 100	123.3
<b>Total</b>	<b>152</b>	<b>49</b>	

**CURSO DO 12º ANO**
**(15 mais frequentes)**

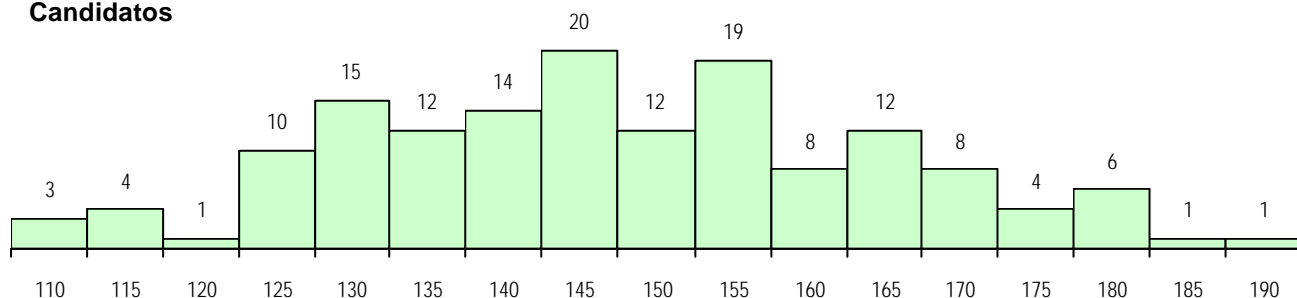
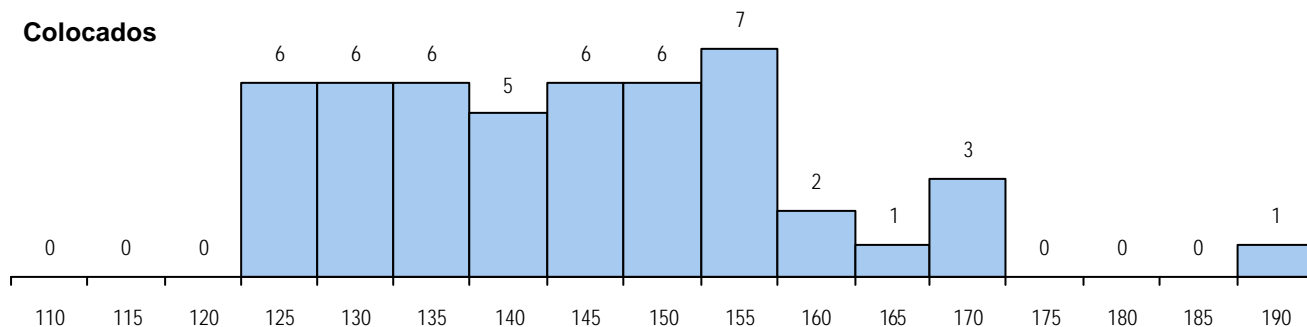
Curso 12º ano	Cands. %	Cols. %
R810 Agrupamento 1 / geral	142 95	45 92
R169 Biotecnologia	2 1	2 4
R875 Técnico de análises químico-biol	2 1	1 2
R820 Agrupamento 2 / geral	2 1	0 0
R167 Química	1 1	1 2
U220 Ens. secundário recorrente (todo	1 1	0 0

**DISTRITO/CAE DE CANDIDATURA**

Distrito Origem	Cands. %	Cols. %
Porto	64 43	21 43
Entre Douro e Vou	15 10	7 14
Braga	12 8	5 10
Vila Real	11 7	5 10
Bragança	10 7	2 4
Viana do Castelo	9 6	3 6
Tâmega	7 5	2 4
Viseu	4 3	2 4
Santarém	3 2	0 0
Aveiro	3 2	0 0
Coimbra	3 2	1 2
R. A. Açores	2 1	0 0
Leiria	2 1	1 2
Castelo Branco	1 1	0 0
Faro	1 1	0 0
Portalegre	1 1	0 0
Setúbal	1 1	0 0
Lisboa	1 1	0 0
<b>Total</b>	<b>150</b>	<b>49</b>

**OPÇÕES EXCLUÍDAS**

Nota candidatura (s/mínima)	0
Prova ingresso (não fez)	8
Prova ingresso (s/mínima)	0
Pré-requisito (não fez)	0

**DISTRIBUIÇÕES DE NOTAS DE CANDIDATURA**
**Candidatos**

**Colocados**


**Estabelecimento:** 1105 Faculdade de Engenharia  
**Curso Superior:** 9493 Bioengenharia  
*Mestrado Integrado*

**OPÇÃO CANDIDATURA**

Opção	Cands. %	Cols. %
1ª	169 30	16 67
2ª	107 19	2 8
3ª	97 17	3 13
4ª	58 10	0 0
5ª	79 14	3 13
6ª	48 9	0 0
<b>Total</b>	<b>558</b>	<b>24</b>

**SEXO DOS CANDIDATOS**

Sexo	Cands. %	Cols. %
Masc.	245 44	5 21
Femin.	313 56	19 79
<b>Total</b>	<b>558</b>	<b>24</b>

**MÉDIAS DOS COLOCADOS**

Nota de candidatura	178.2
Prova de ingresso	174.9
Média do 12º ano	181.4
Média do 10º/11º ano	181.4

**OPÇÕES EXCLUÍDAS**

Nota candidatura (s/mínima)	0
Prova ingresso (não fez)	13
Prova ingresso (s/mínima)	0
Pré-requisito (não fez)	0

**ETAPA COLOCAÇÃO (contingente)**

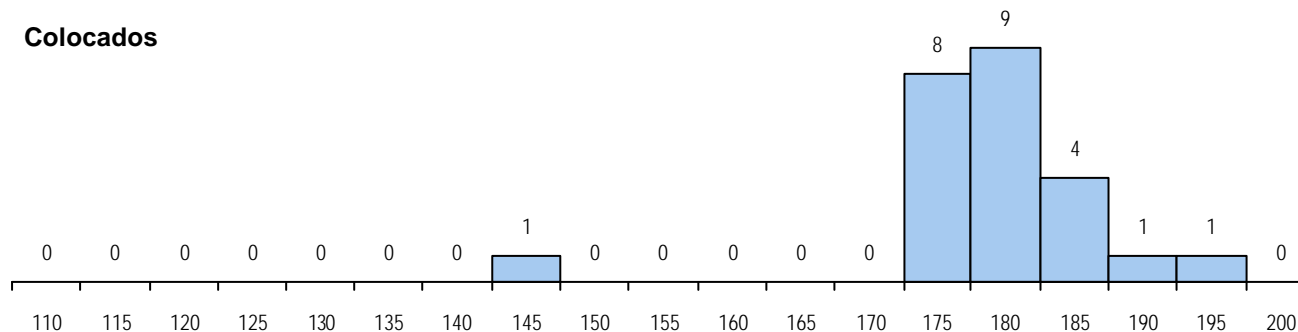
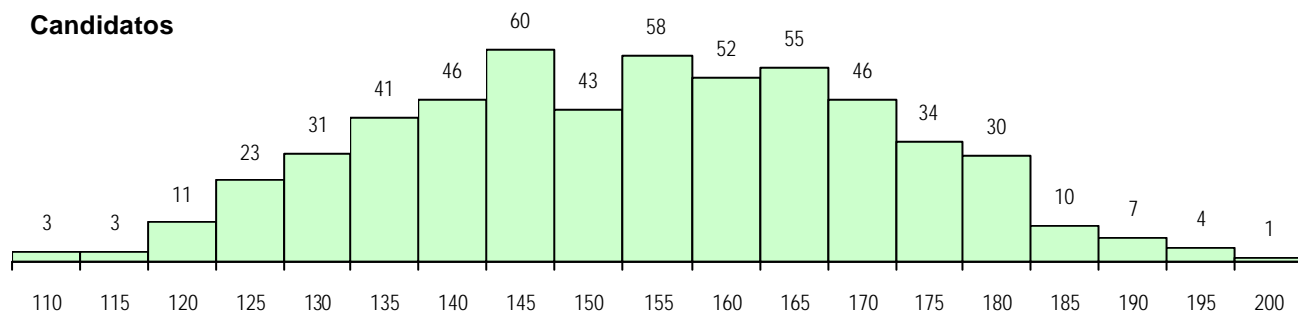
Etapa Colocação	Cands. %	Cols. %	Nota
1 Deficientes	1 0	0 0	
4 Açores 1	2 0	0 0	
8 Madeira 1	4 1	1 4	142.8
17 Geral	558 100	23 96	173.5
<b>Total</b>	<b>565</b>	<b>24</b>	

**CURSO DO 12º ANO**
**(15 mais frequentes)**

Curso 12º ano	Cands. %	Cols. %
R810 Agrupamento 1 / geral	541 97	24 100
R169 Biotecnologia	7 1	0 0
R820 Agrupamento 2 / geral	3 1	0 0
R875 Técnico de análises químico-biol	1 0	0 0
R813 Agrupamento 1 / informática	1 0	0 0
R197 Técnico de animação e gestão d	1 0	0 0
R181 Manutenção mecânica	1 0	0 0
R167 Química	1 0	0 0
Q940 Escolas estrangeiras em Portug	1 0	0 0
E001 1.º curso	1 0	0 0

**DISTRITO/CAE DE CANDIDATURA**

Distrito Origem	Cands. %	Cols. %
Porto	268 48	8 33
Braga	65 12	1 4
Entre Douro e Vou	53 9	5 21
Tâmega	35 6	1 4
Vila Real	28 5	3 13
Viana do Castelo	22 4	1 4
Bragança	21 4	0 0
Aveiro	14 3	1 4
Leiria	9 2	2 8
Santarém	8 1	0 0
Viseu	8 1	0 0
Guarda	5 1	1 4
Coimbra	4 1	0 0
Douro-Sul	4 1	0 0
R. A. Madeira	4 1	1 4
Faro	3 1	0 0
R. A. Açores	2 0	0 0
Lisboa	2 0	0 0
Setúbal	1 0	0 0
Castelo Branco	1 0	0 0
Beja	1 0	0 0
<b>Total</b>	<b>558</b>	<b>24</b>

**DISTRIBUIÇÕES DE NOTAS DE CANDIDATURA**


**Estabelecimento:** 1105 Faculdade de Engenharia  
**Curso Superior:** 9508 Engenharia do Ambiente  
*Mestrado Integrado*

**OPÇÃO CANDIDATURA**

Opção	Cands. %	Cols. %
1ª	16 12	13 33
2ª	26 19	12 30
3ª	22 16	8 20
4ª	28 20	5 13
5ª	26 19	2 5
6ª	20 14	0 0
<b>Total</b>	<b>138</b>	<b>40</b>

**SEXO DOS CANDIDATOS**

Sexo	Cands. %	Cols. %
Masc.	55 40	16 40
Femin.	83 60	24 60
<b>Total</b>	<b>138</b>	<b>40</b>

**MÉDIAS DOS COLOCADOS**

Nota de candidatura	136.0
Prova de ingresso	123.0
Média do 12º ano	148.9
Média do 10º/11º ano	148.9

**ETAPA COLOCAÇÃO (contingente)**

Etapa Colocação	Cands. %	Cols. %	Nota
4 Açores 1	2 1	0 0	
8 Madeira 1	1 1	0 0	
17 Geral	138 100	40 100	119.3
<b>Total</b>	<b>141</b>	<b>40</b>	

**CURSO DO 12º ANO**

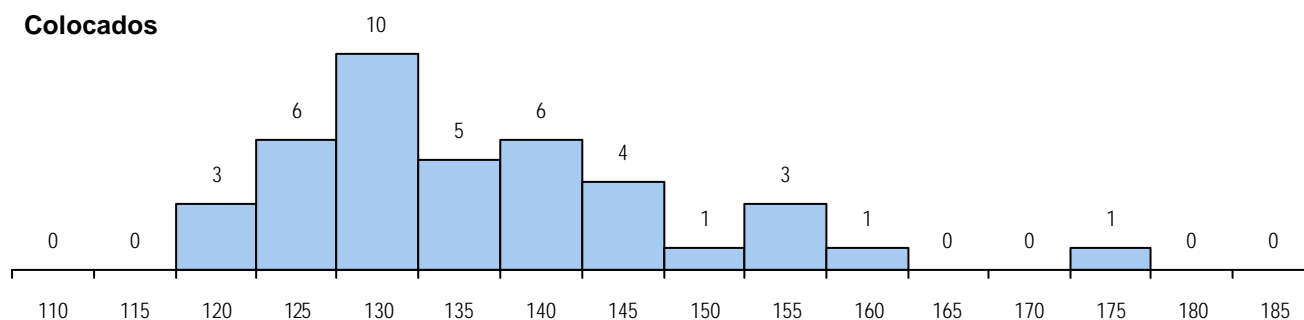
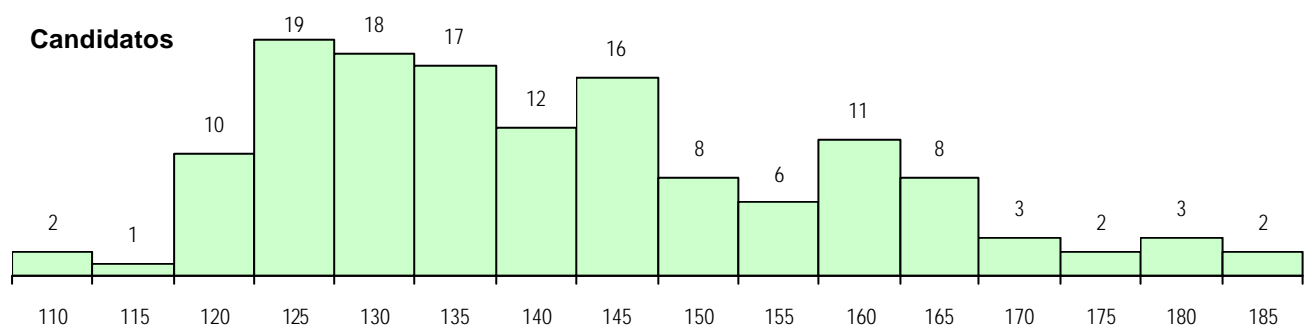
Curso 12º ano	Cands. %	Cols. %
R810 Agrupamento 1 / geral	127 92	36 90
U220 Ens. secundário recorrente (todo	2 1	1 3
R820 Agrupamento 2 / geral	2 1	0 0
R875 Técnico de análises químico-biol	1 1	1 3
R197 Técnico de animação e gestão d	1 1	1 3
Q940 Escolas estrangeiras em Portug	1 1	1 3
R813 Agrupamento 1 / informática	1 1	0 0
R174 Informática	1 1	0 0
R169 Biotecnologia	1 1	0 0
E001 1.º curso	1 1	0 0

**DISTRITO/CAE DE CANDIDATURA**

Distrito Origem	Cands. %	Cols. %
Porto	72 52	26 65
Entre Douro e Vou	20 14	6 15
Braga	13 9	3 8
Tâmega	10 7	3 8
Viana do Castelo	6 4	0 0
R. A. Açores	3 2	0 0
Viseu	2 1	0 0
Vila Real	2 1	1 3
Bragança	2 1	1 3
R. A. Madeira	1 1	0 0
Aveiro	1 1	0 0
Lisboa	1 1	0 0
Leiria	1 1	0 0
Guarda	1 1	0 0
Évora	1 1	0 0
Oeste	1 1	0 0
Setúbal	1 1	0 0
<b>Total</b>	<b>138</b>	<b>40</b>

**OPÇÕES EXCLUÍDAS**

Nota candidatura (s/mínima)	0
Prova ingresso (não fez)	6
Prova ingresso (s/mínima)	0
Pré-requisito (não fez)	0

**DISTRIBUIÇÕES DE NOTAS DE CANDIDATURA**


**Estabelecimento:** 1105 Faculdade de Engenharia  
**Curso Superior:** 9510 Engenharia Industrial e Gestão  
*Mestrado Integrado*

**OPÇÃO CANDIDATURA**

Opção	Cands. %	Cols. %
1ª	80 45	45 90
2ª	38 21	4 8
3ª	25 14	0 0
4ª	16 9	0 0
5ª	14 8	1 2
6ª	5 3	0 0
<b>Total</b>	<b>178</b>	<b>50</b>

**SEXO DOS CANDIDATOS**

Sexo	Cands. %	Cols. %
Masc.	144 81	39 78
Femin.	34 19	11 22
<b>Total</b>	<b>178</b>	<b>50</b>

**MÉDIAS DOS COLOCADOS**

Nota de candidatura	167.0
Prova de ingresso	161.6
Média do 12º ano	172.4
Média do 10º/11º ano	172.4

**ETAPA COLOCAÇÃO (contingente)**

Etapa Colocação	Cands. %	Cols. %	Nota
4 Açores 1	1 1	0 0	
12 Emigrantes	1 1	1 2	136.8
17 Geral	178 100	49 98	149.5
<b>Total</b>	<b>180</b>	<b>50</b>	

**CURSO DO 12º ANO**
**(15 mais frequentes)**

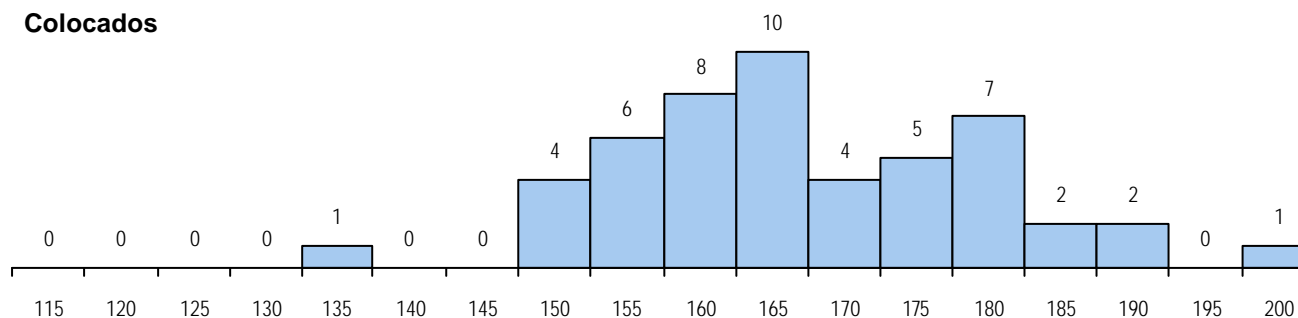
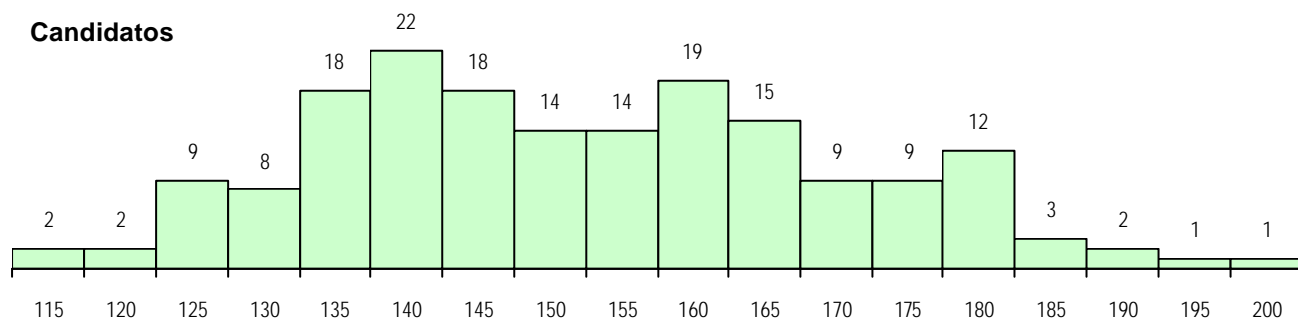
Curso 12º ano	Cands. %	Cols. %
R810 Agrupamento 1 / geral	158 89	44 88
R820 Agrupamento 2 / geral	10 6	2 4
Q940 Escolas estrangeiras em Portug	2 1	1 2
R813 Agrupamento 1 / informática	2 1	0 0
R812 Agrupamento 1 / electrotecnia/el	1 1	1 2
R169 Biotecnologia	1 1	1 2
Q900 Emigrantes	1 1	1 2
R830 Agrupamento 3 / geral	1 1	0 0
R193 Electrotecnia/electrónica industri	1 1	0 0
E001 1.º curso	1 1	0 0

**DISTRITO/CAE DE CANDIDATURA**

Distrito Origem	Cands. %	Cols. %
Porto	106 60	32 64
Entre Douro e Vou	25 14	6 12
Braga	10 6	1 2
Viana do Castelo	8 4	3 6
Tâmega	6 3	2 4
Viseu	6 3	2 4
Vila Real	5 3	1 2
Aveiro	4 2	2 4
Bragança	3 2	1 2
Guarda	2 1	0 0
R. A. Açores	1 1	0 0
Setúbal	1 1	0 0
Leiria	1 1	0 0
<b>Total</b>	<b>178</b>	<b>50</b>

**OPÇÕES EXCLUÍDAS**

Nota candidatura (s/mínima)	0
Prova ingresso (não fez)	4
Prova ingresso (s/mínima)	0
Pré-requisito (não fez)	0

**DISTRIBUIÇÕES DE NOTAS DE CANDIDATURA**


**Estabelecimento:** 1106 Faculdade de Farmácia  
**Curso Superior:** 0082 Ciências Farmacêuticas  
*Licenciatura*

**OPÇÃO CANDIDATURA**

Opção	Cands. %	Cols. %
1ª	326 31	79 43
2ª	174 16	22 12
3ª	157 15	22 12
4ª	144 13	22 12
5ª	141 13	26 14
6ª	126 12	14 8
<b>Total</b>	<b>1068</b>	<b>185</b>

**SEXO DOS CANDIDATOS**

Sexo	Cands. %	Cols. %
Masc.	302 28	49 26
Femin.	766 72	136 74
<b>Total</b>	<b>1068</b>	<b>185</b>

**MÉDIAS DOS COLOCADOS**

Nota de candidatura	169.9
Prova de ingresso	162.5
Média do 12º ano	177.3
Média do 10º/11º ano	177.3

**OPÇÕES EXCLUÍDAS**

Nota candidatura (s/mínima)	0
Prova ingresso (não fez)	4
Prova ingresso (s/mínima)	0
Pré-requisito (não fez)	0

**ETAPA COLOCAÇÃO (contingente)**

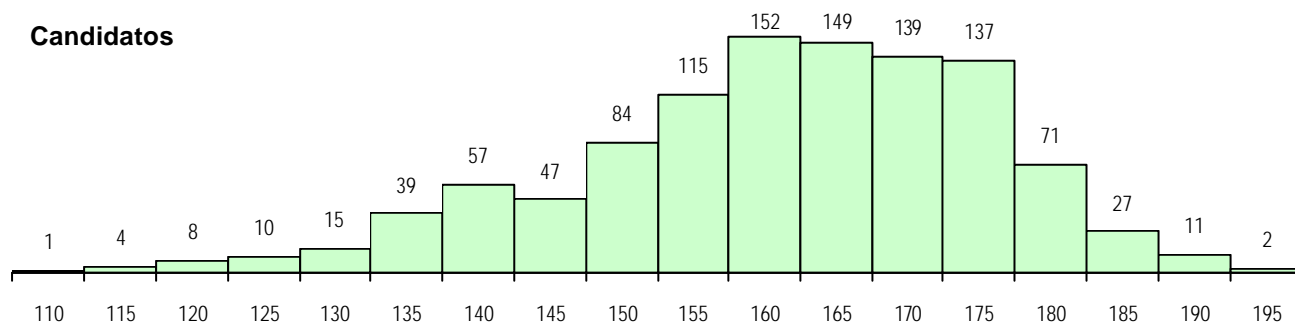
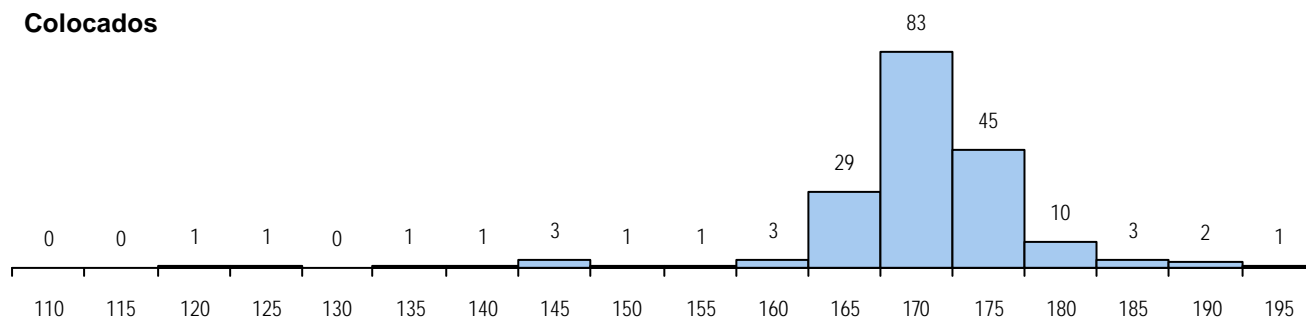
Etapa Colocação	Cands. %	Cols. %	Nota
1 Deficientes	3 0	0 0	
4 Açores 1	23 2	6 3	138.8
8 Madeira 1	20 2	6 3	122.0
12 Emigrantes	2 0	0 0	
13 Militares	3 0	0 0	
17 Geral	1068 100	173 94	165.0
<b>Total</b>	<b>1119</b>	<b>185</b>	

**CURSO DO 12º ANO**

Curso 12º ano	Cands. %	Cols. %
R810 Agrupamento 1 / geral	1046 98	180 97
U220 Ens. secundário recorrente (todo	9 1	2 1
R169 Biotecnologia	5 0	1 1
R167 Química	2 0	1 1
Q900 Emigrantes	2 0	0 0
U230 Ens. sec. recorrente privado e c	1 0	1 1
R875 Técnico de análises químico-biol	1 0	0 0
P645 Técnico de estilismo	1 0	0 0
E001 1.º curso	1 0	0 0

**DISTRITO/CAE DE CANDIDATURA**

Distrito Origem	Cands. %	Cols. %
Porto	331 31	56 30
Braga	208 19	47 25
Tâmega	79 7	16 9
Viana do Castelo	60 6	18 10
Entre Douro e Vou	51 5	6 3
Vila Real	42 4	9 5
Bragança	41 4	7 4
Aveiro	38 4	3 2
Viseu	26 2	4 2
Lisboa	23 2	0 0
R. A. Açores	23 2	6 3
Leiria	22 2	1 1
Coimbra	22 2	0 0
R. A. Madeira	20 2	6 3
Santarém	17 2	2 1
Guarda	17 2	1 1
Douro-Sul	13 1	3 2
Setúbal	8 1	0 0
Oeste	8 1	0 0
Faro	7 1	0 0
Castelo Branco	5 0	0 0
Évora	3 0	0 0
Beja	2 0	0 0
Portalegre	2 0	0 0
<b>Total</b>	<b>1068</b>	<b>185</b>

**DISTRIBUIÇÕES DE NOTAS DE CANDIDATURA**
**Candidatos**

**Colocados**


**Estabelecimento:** 1107 Faculdade de Letras  
**Curso Superior:** 0071 Arqueologia  
 Licenciatura

**OPÇÃO CANDIDATURA**

Opção	Cands. %	Cols. %
1ª	40 37	32 80
2ª	18 17	2 5
3ª	14 13	4 10
4ª	15 14	1 3
5ª	12 11	0 0
6ª	10 9	1 3
<b>Total</b>	<b>109</b>	<b>40</b>

**SEXO DOS CANDIDATOS**

Sexo	Cands. %	Cols. %
Masc.	54 50	20 50
Femin.	55 50	20 50
<b>Total</b>	<b>109</b>	<b>40</b>

**MÉDIAS DOS COLOCADOS**

Nota de candidatura	133.1
Prova de ingresso	127.3
Média do 12º ano	137.0
Média do 10º/11º ano	137.0

**OPÇÕES EXCLUÍDAS**

Nota candidatura (s/mínima)	0
Prova ingresso (não fez)	0
Prova ingresso (s/mínima)	0
Pré-requisito (não fez)	33

**ETAPA COLOCAÇÃO (contingente)**

Etapa Colocação	Cands. %	Cols. %	Nota
8 Madeira 1	1 1	0 0	
13 Militares	1 1	0 0	
17 Geral	109 100	40 100	118.2
<b>Total</b>	<b>111</b>	<b>40</b>	

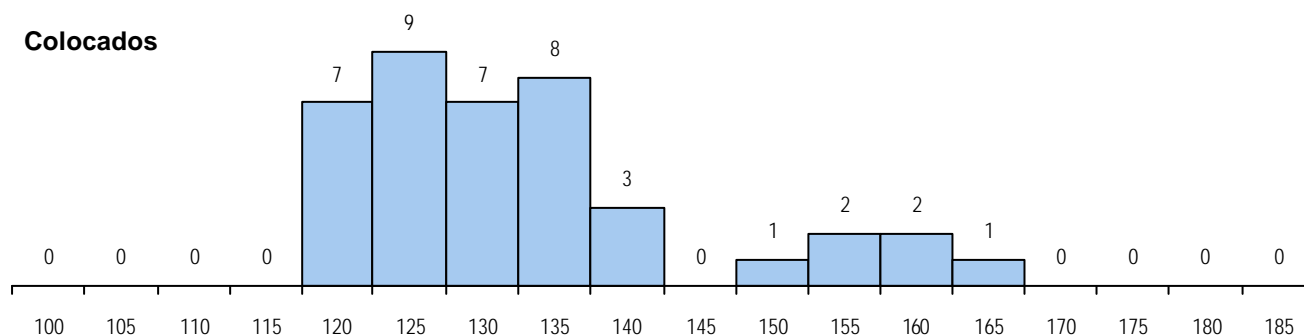
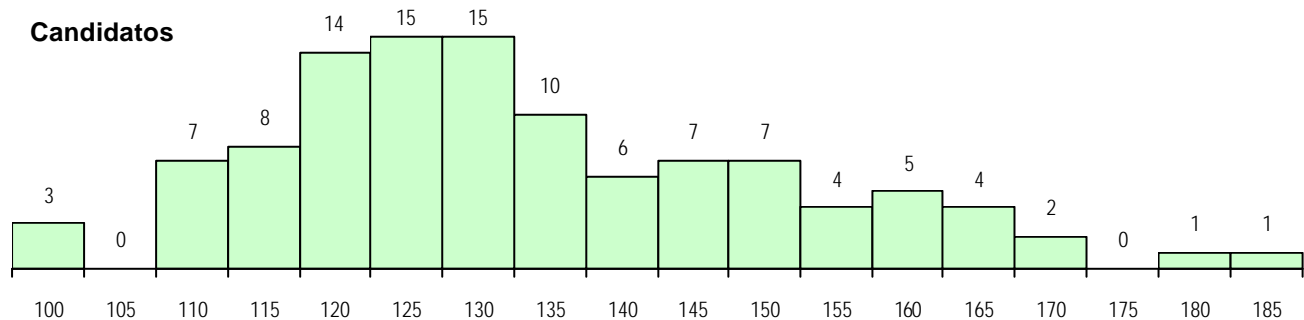
**CURSO DO 12º ANO**

Curso 12º ano	Cands. %	Cols. %
R840 Agrupamento 4 / geral	54 50	23 57
U220 Ens. secundário recorrente (todo	17 16	5 13
R810 Agrupamento 1 / geral	8 7	3 8
R820 Agrupamento 2 / geral	4 4	1 3
P561 Assistente de arqueólogo	4 4	0 0
R868 Conservação e restauro de ben	2 2	1 3
R831 Agrupamento 3 / administração	2 2	1 3
R842 Agrupamento 4 / animação soci	2 2	0 0
R821 Agrupamento 2 / design	2 2	0 0
Q950 Equivalências	2 2	0 0
R171 Relações internacionais	2 2	0 0
P502 Técnico de turismo/profissionais	1 1	1 3
Q940 Escolas estrangeiras em Portug	1 1	1 3
P320 Desenhador projectista	1 1	1 3
P381 Técnico de comunicação/market	1 1	1 3

**DISTRITO/CAE DE CANDIDATURA**

Distrito Origem	Cands. %	Cols. %
Porto	59 54	25 63
Braga	19 17	2 5
Guarda	5 5	4 10
Tâmega	5 5	1 3
Vila Real	3 3	2 5
Bragança	2 2	0 0
Aveiro	2 2	0 0
Setúbal	2 2	1 3
Viana do Castelo	2 2	0 0
Douro-Sul	2 2	2 5
Entre Douro e Vou	2 2	2 5
Santarém	2 2	0 0
Viseu	1 1	1 3
Lisboa	1 1	0 0
Faro	1 1	0 0
R. A. Madeira	1 1	0 0
<b>Total</b>	<b>109</b>	<b>40</b>

**DISTRIBUIÇÕES DE NOTAS DE CANDIDATURA**



**Estabelecimento:** 1107 Faculdade de Letras  
**Curso Superior:** 0360 Filosofia  
*Licenciatura*

**OPÇÃO CANDIDATURA**

Opção	Cands. %	Cols. %
1ª	40 14	24 34
2ª	40 14	10 14
3ª	57 20	16 23
4ª	44 15	6 9
5ª	62 21	9 13
6ª	49 17	5 7
<b>Total</b>	<b>292</b>	<b>70</b>

**SEXO DOS CANDIDATOS**

Sexo	Cands. %	Cols. %
Masc.	131 45	37 53
Femin.	161 55	33 47
<b>Total</b>	<b>292</b>	<b>70</b>

**MÉDIAS DOS COLOCADOS**

Nota de candidatura	138.9
Prova de ingresso	138.6
Média do 12º ano	138.9
Média do 10º/11º ano	139.3

**OPÇÕES EXCLUÍDAS**

Nota candidatura (s/mínima)	0
Prova ingresso (não fez)	1
Prova ingresso (s/mínima)	0
Pré-requisito (não fez)	0

**ETAPA COLOCAÇÃO (contingente)**

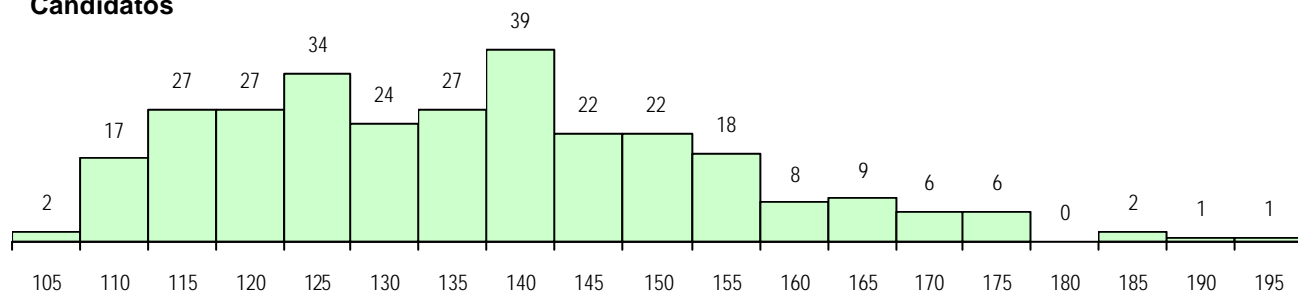
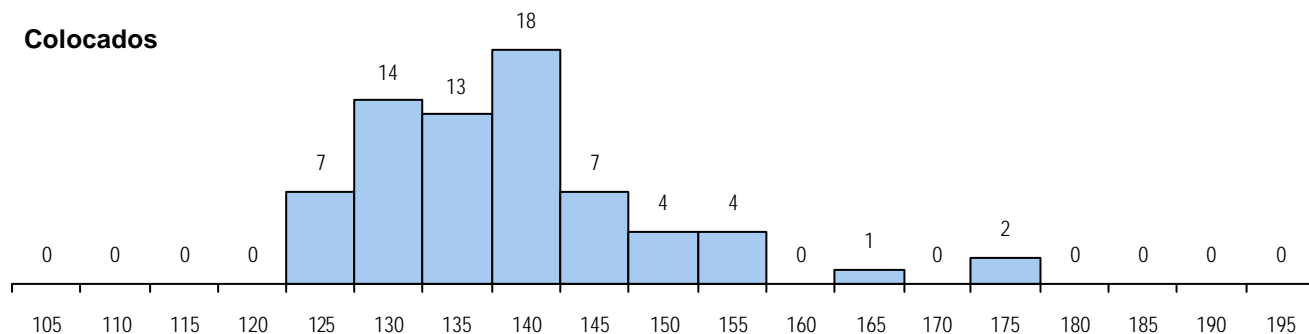
Etapa Colocação	Cands. %	Cols. %	Nota
1 Deficientes	1 0	0 0	
8 Madeira 1	1 0	0 0	
13 Militares	1 0	0 0	
17 Geral	292 100	70 100	126.0
<b>Total</b>	<b>295</b>	<b>70</b>	

**CURSO DO 12º ANO**
**(15 mais frequentes)**

Curso 12º ano	Cands. %	Cols. %
U220 Ens. secundário recorrente (todo	104 36	26 37
R840 Agrupamento 4 / geral	91 31	18 26
R810 Agrupamento 1 / geral	32 11	13 19
R841 Agrupamento 4 / comunicação	8 3	2 3
E003 3.º curso	7 2	1 1
R820 Agrupamento 2 / geral	5 2	1 1
R831 Agrupamento 3 / administração	5 2	0 0
R830 Agrupamento 3 / geral	4 1	1 1
E001 1.º curso	4 1	1 1
P487 Técnico de secretariado	3 1	1 1
P521 Teatro	2 1	1 1
R864 Artes visuais	2 1	1 1
P381 Técnico de comunicação/market	2 1	0 0
R813 Agrupamento 1 / informática	2 1	0 0
R186 Comunicação social	2 1	0 0

**DISTRITO/CAE DE CANDIDATURA**

Distrito Origem	Cands. %	Cols. %
Porto	146 50	43 61
Braga	40 14	4 6
Tâmega	27 9	5 7
Entre Douro e Vou	16 5	6 9
Vila Real	16 5	6 9
Aveiro	10 3	2 3
Lisboa	6 2	0 0
Viana do Castelo	6 2	1 1
Viseu	5 2	0 0
Bragança	4 1	1 1
Guarda	3 1	0 0
Faro	3 1	0 0
Évora	2 1	1 1
Coimbra	2 1	0 0
Oeste	2 1	1 1
Leiria	2 1	0 0
Santarém	1 0	0 0
R. A. Madeira	1 0	0 0
<b>Total</b>	<b>292</b>	<b>70</b>

**DISTRIBUIÇÕES DE NOTAS DE CANDIDATURA**
**Candidatos**

**Colocados**


**Estabelecimento:** 1107 Faculdade de Letras  
**Curso Superior:** 0389 Geografia  
 Licenciatura

**OPÇÃO CANDIDATURA**

Opção	Cands. %	Cols. %
1ª	44 33	44 77
2ª	22 17	5 9
3ª	21 16	4 7
4ª	15 11	1 2
5ª	16 12	1 2
6ª	15 11	2 4
<b>Total</b>	<b>133</b>	<b>57</b>

**ETAPA COLOCAÇÃO (contingente)**

Etapa Colocação	Cands. %	Cols. %	Nota
4 Açores 1	2 2	1 2	116.4
8 Madeira 1	1 1	1 2	111.2
17 Geral	133 100	55 96	108.6
<b>Total</b>	<b>136</b>	<b>57</b>	

**DISTRITO/CAE DE CANDIDATURA**

Distrito Origem	Cands. %	Cols. %
Porto	53 40	33 58
Braga	30 23	13 23
Coimbra	7 5	0 0
Entre Douro e Vou	6 5	5 9
Tâmega	6 5	1 2
Viseu	4 3	0 0
Vila Real	4 3	1 2
Aveiro	4 3	1 2
Lisboa	4 3	0 0
Faro	4 3	0 0
Castelo Branco	2 2	1 2
R. A. Açores	2 2	1 2
Viana do Castelo	2 2	0 0
Évora	1 1	0 0
Setúbal	1 1	0 0
R. A. Madeira	1 1	1 2
Oeste	1 1	0 0
Portalegre	1 1	0 0
<b>Total</b>	<b>133</b>	<b>57</b>

**SEXO DOS CANDIDATOS**

Sexo	Cands. %	Cols. %
Masc.	87 65	37 65
Femin.	46 35	20 35
<b>Total</b>	<b>133</b>	<b>57</b>

**CURSO DO 12º ANO**

(15 mais frequentes)

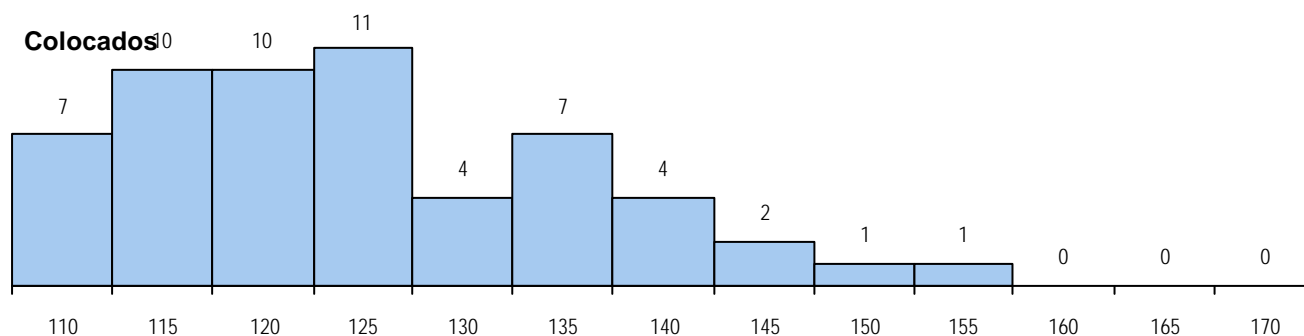
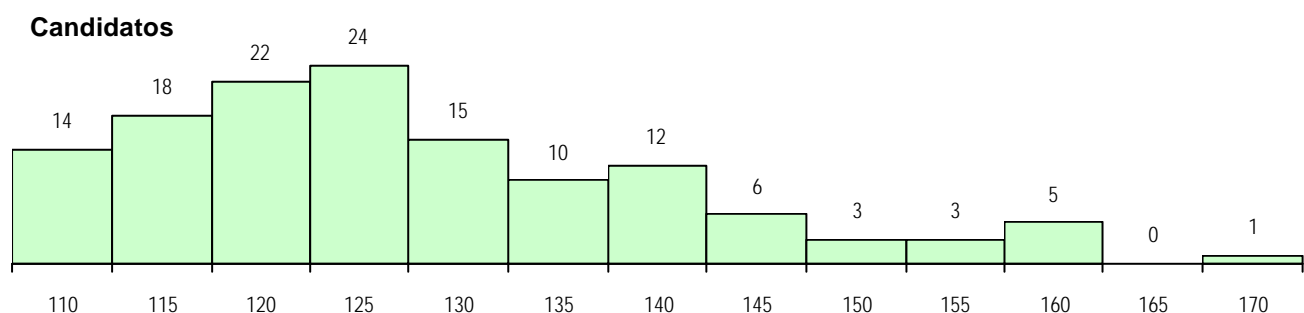
Curso 12º ano	Cands. %	Cols. %
U220 Ens. secundário recorrente (todo	51 38	26 46
R840 Agrupamento 4 / geral	34 26	12 21
R810 Agrupamento 1 / geral	14 11	2 4
R830 Agrupamento 3 / geral	7 5	2 4
E003 3.º curso	6 5	2 4
R842 Agrupamento 4 / animação soci	4 3	1 2
E001 1.º curso	3 2	3 5
R841 Agrupamento 4 / comunicação	3 2	2 4
E002 2.º curso	2 2	2 4
U230 Ens. sec. recorrente privado e c	2 2	1 2
P431 Técnico de sistemas de informa	2 2	0 0
P774 Técnico intermédio de desenho	1 1	1 2
P337 Técnico de turismo ambiental e r	1 1	1 2
P755 Técnico de laboratório	1 1	1 2
P496 Técnico de serviços comerciais	1 1	1 2

**MÉDIAS DOS COLOCADOS**

Nota de candidatura	124.8
Prova de ingresso	116.9
Média do 12º ano	130.9
Média do 10º/11º ano	129.5

**OPÇÕES EXCLUÍDAS**

Nota candidatura (s/mínima)	0
Prova ingresso (não fez)	11
Prova ingresso (s/mínima)	0
Pré-requisito (não fez)	0

**DISTRIBUIÇÕES DE NOTAS DE CANDIDATURA**




**Estabelecimento:** 1107 Faculdade de Letras  
**Curso Superior:** 0453 História  
 Licenciatura

**OPÇÃO CANDIDATURA**

Opção	Cands. %	Cols. %
1ª	56 17	46 51
2ª	71 22	18 20
3ª	53 16	10 11
4ª	55 17	9 10
5ª	41 13	7 8
6ª	49 15	1 1
<b>Total</b>	<b>325</b>	<b>91</b>

**ETAPA COLOCAÇÃO (contingente)**

Etapa Colocação	Cands. %	Cols. %	Nota
1 Deficientes	2 1	0 0	
4 Açores 1	1 0	0 0	
8 Madeira 1	1 0	0 0	
13 Militares	1 0	0 0	
17 Geral	325 100	91 100	118.0
<b>Total</b>	<b>330</b>	<b>91</b>	

**DISTRITO/CAE DE CANDIDATURA**

Distrito Origem	Cands. %	Cols. %
Porto	171 53	56 62
Braga	47 14	11 12
Tâmega	31 10	9 10
Entre Douro e Vou	21 6	7 8
Vila Real	15 5	2 2
Guarda	7 2	1 1
Bragança	6 2	0 0
Viana do Castelo	5 2	2 2
Douro-Sul	4 1	0 0
Aveiro	4 1	2 2
Lisboa	3 1	0 0
R. A. Madeira	2 1	0 0
Viseu	2 1	1 1
Castelo Branco	1 0	0 0
Coimbra	1 0	0 0
Faro	1 0	0 0
Setúbal	1 0	0 0
R. A. Açores	1 0	0 0
Oeste	1 0	0 0
Santarém	1 0	0 0
<b>Total</b>	<b>325</b>	<b>91</b>

**SEXO DOS CANDIDATOS**

Sexo	Cands. %	Cols. %
Masc.	155 48	49 54
Femin.	170 52	42 46
<b>Total</b>	<b>325</b>	<b>91</b>

**CURSO DO 12º ANO**

(15 mais frequentes)

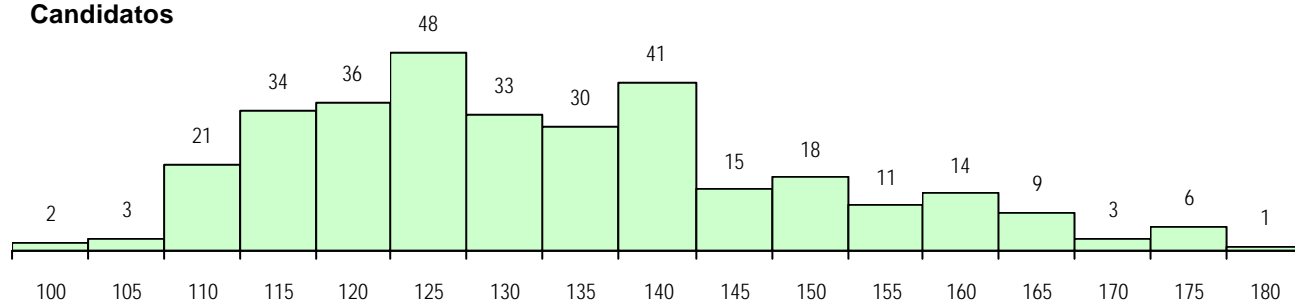
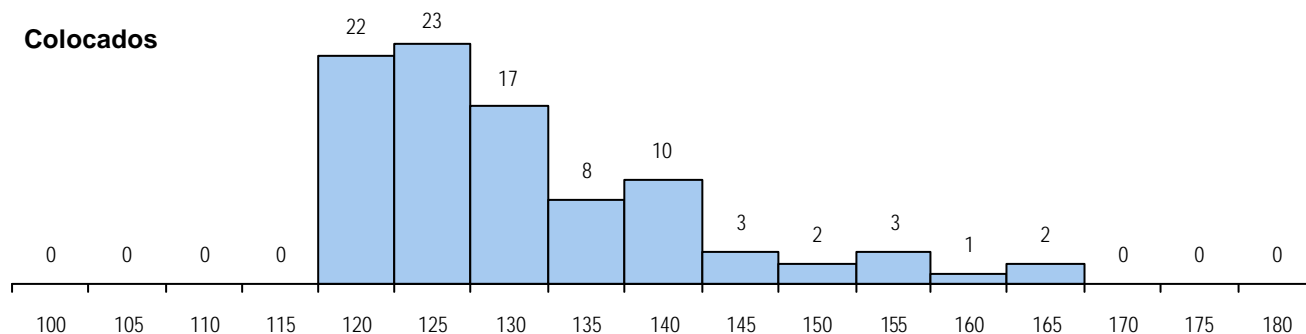
Curso 12º ano	Cands. %	Cols. %
R840 Agrupamento 4 / geral	172 53	50 55
U220 Ens. secundário recorrente (todo	72 22	22 24
R810 Agrupamento 1 / geral	12 4	3 3
E003 3.º curso	10 3	2 2
R830 Agrupamento 3 / geral	9 3	1 1
R841 Agrupamento 4 / comunicação	5 2	2 2
P381 Técnico de comunicação/market	4 1	1 1
R831 Agrupamento 3 / administração	4 1	0 0
E001 1.º curso	3 1	1 1
E002 2.º curso	3 1	0 0
R842 Agrupamento 4 / animação soci	3 1	0 0
R171 Relações internacionais	2 1	1 1
E004 4.º curso	2 1	1 1
P561 Assistente de arqueólogo	2 1	1 1
P627 Técnico de informática aplicada/i	2 1	1 1

**MÉDIAS DOS COLOCADOS**

Nota de candidatura	130.5
Prova de ingresso	125.4
Média do 12º ano	134.1
Média do 10º/11º ano	133.8

**OPÇÕES EXCLUÍDAS**

Nota candidatura (s/mínima)	0
Prova ingresso (não fez)	2
Prova ingresso (s/mínima)	0
Pré-requisito (não fez)	0

**DISTRIBUIÇÕES DE NOTAS DE CANDIDATURA**
**Candidatos**

**Colocados**


**Estabelecimento:** 1107 Faculdade de Letras  
**Curso Superior:** 0528 Línguas e Literaturas Modernas, variante de Estudos Ingleses e Alemães  
*Licenciatura*

**OPÇÃO CANDIDATURA**

Opção	Cands. %	Cols. %
1ª	10 29	10 91
2ª	7 20	0 0
3ª	9 26	1 9
4ª	2 6	0 0
5ª	5 14	0 0
6ª	2 6	0 0
<b>Total</b>	<b>35</b>	<b>11</b>

**ETAPA COLOCAÇÃO (contingente)**

Etapa Colocação	Cands. %	Cols. %	Nota
12 Emigrantes	1 3	1 9	165.0
17 Geral	35 100	10 91	126.0
<b>Total</b>	<b>36</b>	<b>11</b>	

**DISTRITO/CAE DE CANDIDATURA**

Distrito Origem	Cands. %	Cols. %
Porto	23 66	8 73
Entre Douro e Vou	5 14	3 27
Viseu	1 3	0 0
Setúbal	1 3	0 0
Lisboa	1 3	0 0
Leiria	1 3	0 0
Guarda	1 3	0 0
Braga	1 3	0 0
Aveiro	1 3	0 0
<b>Total</b>	<b>35</b>	<b>11</b>

**SEXO DOS CANDIDATOS**

Sexo	Cands. %	Cols. %
Masc.	9 26	4 36
Femin.	26 74	7 64
<b>Total</b>	<b>35</b>	<b>11</b>

**CURSO DO 12º ANO**
**(15 mais frequentes)**

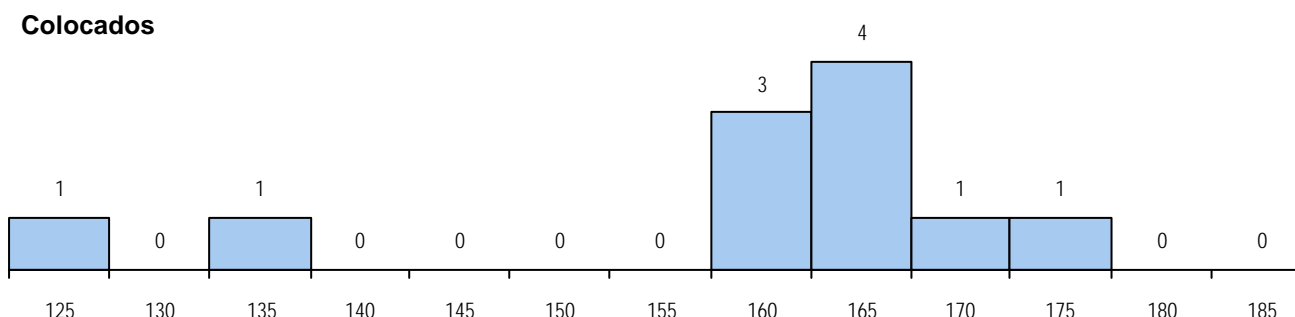
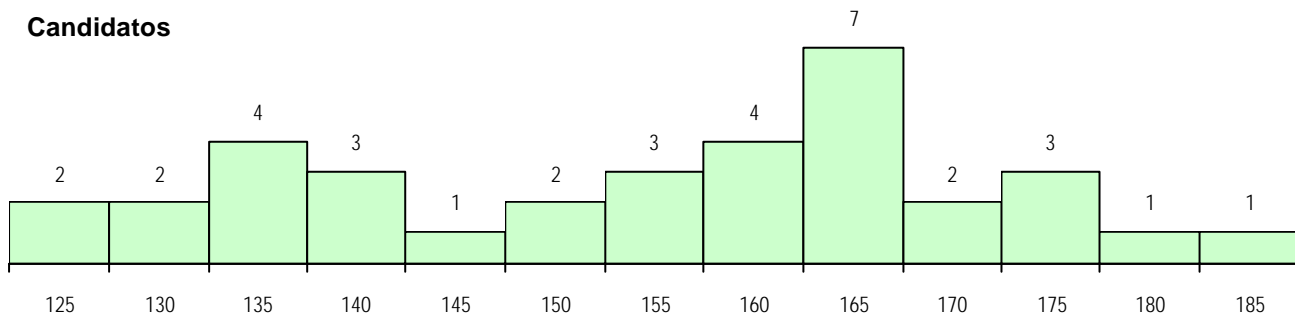
Curso 12º ano	Cands. %	Cols. %
R840 Agrupamento 4 / geral	30 86	9 82
Q900 Emigrantes	1 3	1 9
E002 2.º curso	1 3	1 9
U220 Ens. secundário recorrente (todo	1 3	0 0
R831 Agrupamento 3 / administração	1 3	0 0
R810 Agrupamento 1 / geral	1 3	0 0

**MÉDIAS DOS COLOCADOS**

Nota de candidatura	158.5
Prova de ingresso	163.0
Média do 12º ano	157.2
Média do 10º/11º ano	154.5

**OPÇÕES EXCLUÍDAS**

Nota candidatura (s/mínima)	0
Prova ingresso (não fez)	11
Prova ingresso (s/mínima)	0
Pré-requisito (não fez)	0

**DISTRIBUIÇÕES DE NOTAS DE CANDIDATURA**


**Estabelecimento:** 1107 Faculdade de Letras  
**Curso Superior:** 0536 Línguas e Literaturas Modernas, variante de Estudos Portugueses e Franceses  
*Licenciatura*

**OPÇÃO CANDIDATURA**

Opção	Cands. %	Cols. %
1ª	12 39	12 75
2ª	6 19	2 13
3ª	3 10	0 0
4ª	7 23	2 13
5ª	2 6	0 0
6ª	1 3	0 0
<b>Total</b>	<b>31</b>	<b>16</b>

**ETAPA COLOCAÇÃO (contingente)**

Etapa Colocação	Cands. %	Cols. %	Nota
4 Açores 1	1 3	0 0	
12 Emigrantes	2 6	0 0	
17 Geral	31 100	16 100	113.8
<b>Total</b>	<b>34</b>	<b>16</b>	

**DISTRITO/CAE DE CANDIDATURA**

Distrito Origem	Cands. %	Cols. %
Porto	18 58	10 63
Viana do Castelo	4 13	1 6
Braga	4 13	1 6
Tâmega	3 10	3 19
R. A. Açores	1 3	0 0
Bragança	1 3	1 6
<b>Total</b>	<b>31</b>	<b>16</b>

**SEXO DOS CANDIDATOS**

Sexo	Cands. %	Cols. %
Masc.	3 10	2 13
Femin.	28 90	14 88
<b>Total</b>	<b>31</b>	<b>16</b>

**CURSO DO 12º ANO**
**(15 mais frequentes)**

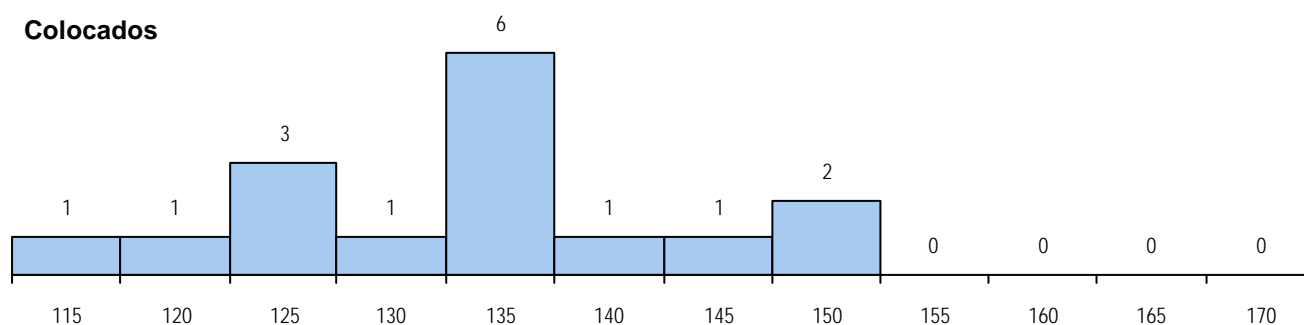
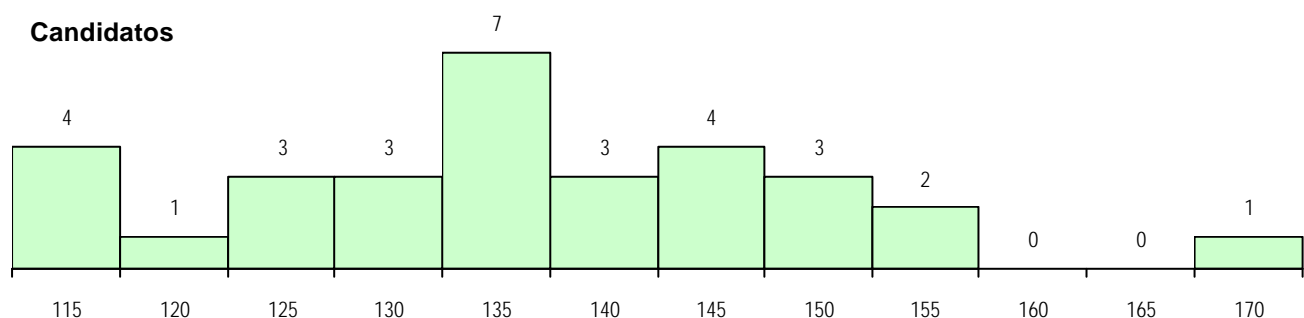
Curso 12º ano	Cands. %	Cols. %
R840 Agrupamento 4 / geral	28 90	15 94
Q900 Emigrantes	2 6	0 0
U220 Ens. secundário recorrente (todo	1 3	1 6

**MÉDIAS DOS COLOCADOS**

Nota de candidatura	133.1
Prova de ingresso	126.1
Média do 12º ano	137.7
Média do 10º/11º ano	137.7

**OPÇÕES EXCLUÍDAS**

Nota candidatura (s/mínima)	0
Prova ingresso (não fez)	10
Prova ingresso (s/mínima)	0
Pré-requisito (não fez)	0

**DISTRIBUIÇÕES DE NOTAS DE CANDIDATURA**


**Estabelecimento:** 1107 Faculdade de Letras  
**Curso Superior:** 0538 Línguas e Literaturas Modernas, variante de Estudos Portugueses e Ingleses  
*Licenciatura*

**OPÇÃO CANDIDATURA**

Opção	Cands. %	Cols. %
1ª	25 38	21 84
2ª	10 15	1 4
3ª	7 11	1 4
4ª	15 23	2 8
5ª	2 3	0 0
6ª	6 9	0 0
<b>Total</b>	<b>65</b>	<b>25</b>

**ETAPA COLOCAÇÃO (contingente)**

Etapa Colocação	Cands. %	Cols. %	Nota
12 Emigrantes	1 2	0 0	
17 Geral	65 100	25 100	122.0
<b>Total</b>	<b>66</b>	<b>25</b>	

**DISTRITO/CAE DE CANDIDATURA**

Distrito Origem	Cands. %	Cols. %
Porto	40 62	20 80
Tâmega	5 8	2 8
Braga	5 8	0 0
Entre Douro e Vou	3 5	1 4
Viana do Castelo	3 5	1 4
Aveiro	3 5	0 0
Viseu	1 2	0 0
Vila Real	1 2	1 4
Santarém	1 2	0 0
Lisboa	1 2	0 0
Faro	1 2	0 0
Bragança	1 2	0 0
<b>Total</b>	<b>65</b>	<b>25</b>

**SEXO DOS CANDIDATOS**

Sexo	Cands. %	Cols. %
Masc.	23 35	10 40
Femin.	42 65	15 60
<b>Total</b>	<b>65</b>	<b>25</b>

**CURSO DO 12º ANO**
**(15 mais frequentes)**

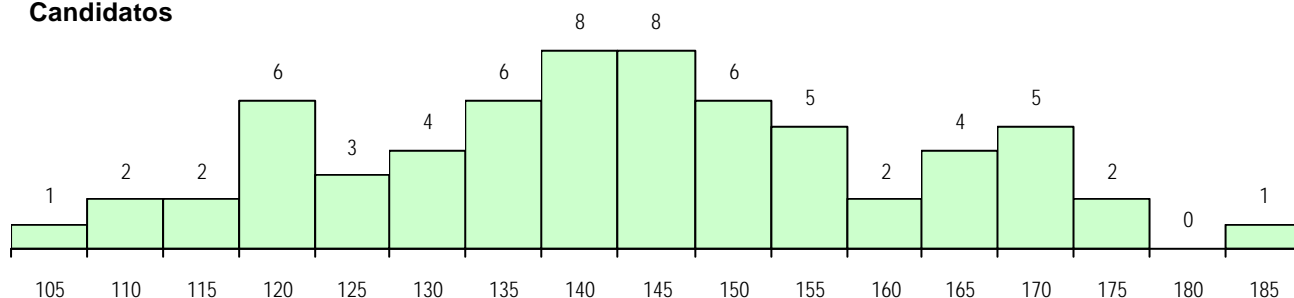
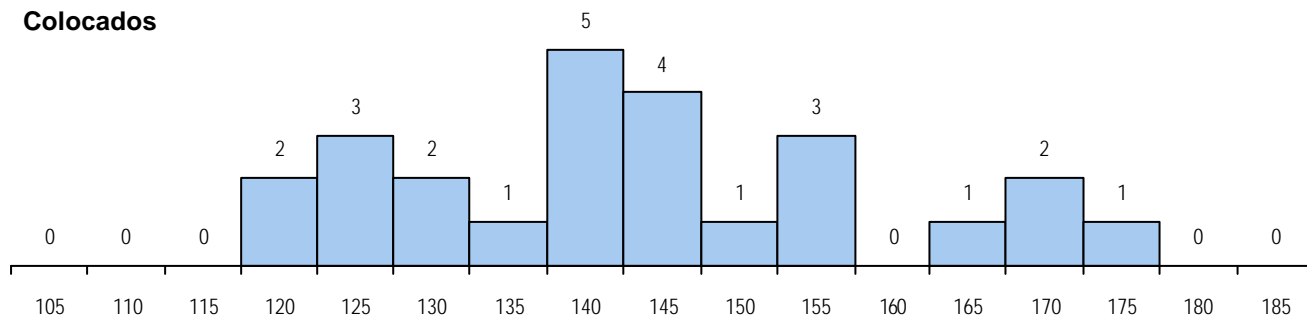
Curso 12º ano	Cands. %	Cols. %
R840 Agrupamento 4 / geral	53 82	20 80
U220 Ens. secundário recorrente (todo	4 6	3 12
P530 Projectista de mobiliário	1 2	1 4
E002 2.º curso	1 2	1 4
R842 Agrupamento 4 / animação soci	1 2	0 0
R841 Agrupamento 4 / comunicação	1 2	0 0
R831 Agrupamento 3 / administração	1 2	0 0
R820 Agrupamento 2 / geral	1 2	0 0
Q900 Emigrantes	1 2	0 0
P502 Técnico de turismo/profissionais	1 2	0 0

**MÉDIAS DOS COLOCADOS**

Nota de candidatura	142.8
Prova de ingresso	142.8
Média do 12º ano	143.8
Média do 10º/11º ano	142.2

**OPÇÕES EXCLUÍDAS**

Nota candidatura (s/mínima)	0
Prova ingresso (não fez)	7
Prova ingresso (s/mínima)	0
Pré-requisito (não fez)	0

**DISTRIBUIÇÕES DE NOTAS DE CANDIDATURA**
**Candidatos**

**Colocados**


**Estabelecimento:** 1107 Faculdade de Letras  
**Curso Superior:** 0759 Sociologia  
 Licenciatura

**OPÇÃO CANDIDATURA**

Opção	Cands. %	Cols. %
1ª	67 22	29 58
2ª	70 23	13 26
3ª	50 17	6 12
4ª	46 15	2 4
5ª	32 11	0 0
6ª	36 12	0 0
<b>Total</b>	<b>301</b>	<b>50</b>

**ETAPA COLOCAÇÃO (contingente)**

Etapa Colocação	Cands. %	Cols. %	Nota
1 Deficientes	2 1	1 2	120.6
8 Madeira 1	2 1	0 0	
12 Emigrantes	1 0	0 0	
13 Militares	2 1	1 2	128.8
17 Geral	301 100	48 96	139.2
<b>Total</b>	<b>308</b>	<b>50</b>	

**DISTRITO/CAE DE CANDIDATURA**

Distrito Origem	Cands. %	Cols. %
Porto	147 49	31 62
Braga	33 11	0 0
Entre Douro e Vou	31 10	7 14
Tâmega	28 9	4 8
Viana do Castelo	13 4	3 6
Aveiro	10 3	0 0
Viseu	6 2	1 2
Vila Real	6 2	1 2
Évora	4 1	1 2
Coimbra	3 1	1 2
Lisboa	3 1	0 0
Douro-Sul	3 1	0 0
R. A. Madeira	3 1	1 2
Leiria	2 1	0 0
Santarém	2 1	0 0
Setúbal	1 0	0 0
R. A. Açores	1 0	0 0
Guarda	1 0	0 0
Faro	1 0	0 0
Castelo Branco	1 0	0 0
Bragança	1 0	0 0
Oeste	1 0	0 0
<b>Total</b>	<b>301</b>	<b>50</b>

**SEXO DOS CANDIDATOS**

Sexo	Cands. %	Cols. %
Masc.	85 28	12 24
Femin.	216 72	38 76
<b>Total</b>	<b>301</b>	<b>50</b>

**CURSO DO 12º ANO**

Curso 12º ano	Cands. %	Cols. %
R840 Agrupamento 4 / geral	158 52	29 58
U220 Ens. secundário recorrente (todo	53 18	9 18
R830 Agrupamento 3 / geral	39 13	4 8
E003 3.º curso	11 4	1 2
R810 Agrupamento 1 / geral	7 2	0 0
E001 1.º curso	5 2	1 2
R820 Agrupamento 2 / geral	4 1	1 2
R191 Administração pública	4 1	0 0
E004 4.º curso	3 1	1 2
P461 Animador sociocultural/técnico p	2 1	1 2
R179 Administração/Contabilidade e G	1 0	1 2
P396 Técnico auxiliar de infância	1 0	1 2
R876 Técnico de comunicação multim	1 0	1 2
P470 Técnico de sistemas de informa	1 0	0 0
P458 Animador sociocultural/assistent	1 0	0 0

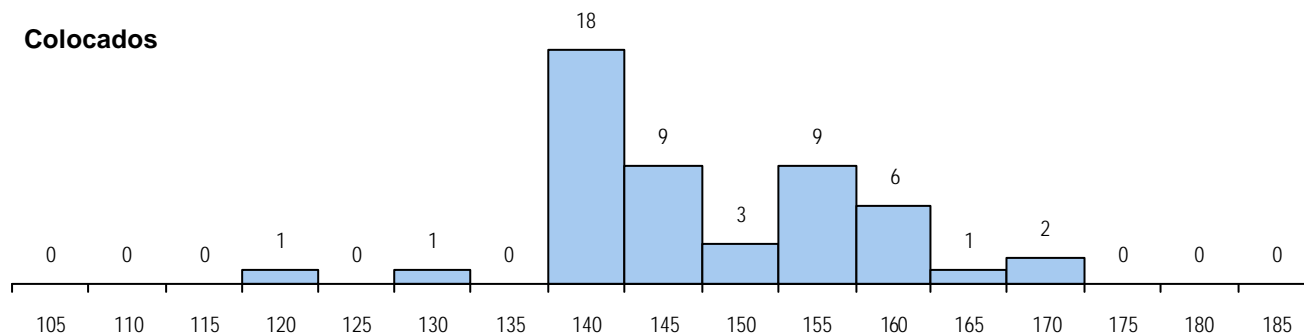
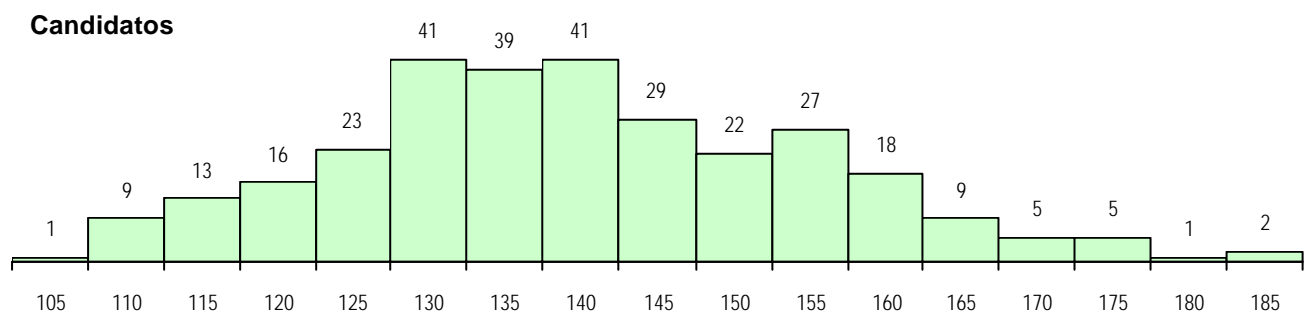
**MÉDIAS DOS COLOCADOS**

Nota de candidatura	147.9
Prova de ingresso	152.2
Média do 12º ano	145.6
Média do 10º/11º ano	144.6

**OPÇÕES EXCLUÍDAS**

Nota candidatura (s/mínima)	0
Prova ingresso (não fez)	8
Prova ingresso (s/mínima)	0
Pré-requisito (não fez)	0

**DISTRIBUIÇÕES DE NOTAS DE CANDIDATURA**



**Estabelecimento:** 1107 Faculdade de Letras  
**Curso Superior:** 0871 História da Arte  
*Licenciatura*

**OPÇÃO CANDIDATURA**

Opção	Cands. %	Cols. %
1ª	30 43	30 81
2ª	14 20	4 11
3ª	15 21	2 5
4ª	5 7	1 3
5ª	3 4	0 0
6ª	3 4	0 0
<b>Total</b>	<b>70</b>	<b>37</b>

**SEXO DOS CANDIDATOS**

Sexo	Cands. %	Cols. %
Masc.	24 34	12 32
Femin.	46 66	25 68
<b>Total</b>	<b>70</b>	<b>37</b>

**MÉDIAS DOS COLOCADOS**

Nota de candidatura	136.9
Prova de ingresso	135.9
Média do 12º ano	137.4
Média do 10º/11º ano	137.6

**OPÇÕES EXCLUÍDAS**

Nota candidatura (s/mínima)	0
Prova ingresso (não fez)	3
Prova ingresso (s/mínima)	0
Pré-requisito (não fez)	17

**ETAPA COLOCAÇÃO (contingente)**

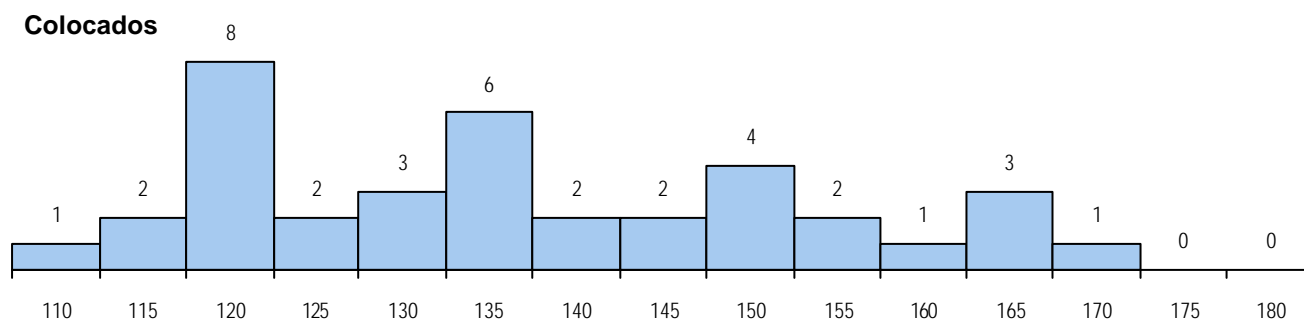
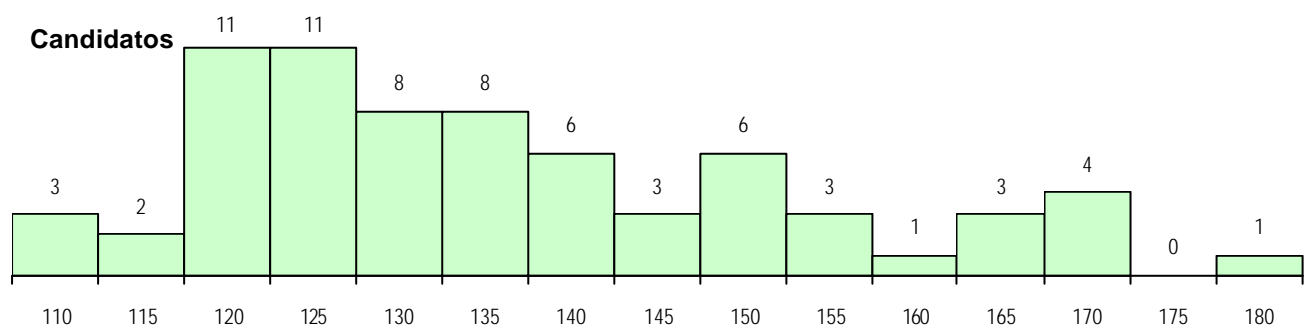
Etapa Colocação	Cands. %	Cols. %	Nota
1 Deficientes	1 1	0 0	
4 Açores 1	1 1	0 0	
8 Madeira 1	1 1	0 0	
17 Geral	70 100	37 100	112.4
<b>Total</b>	<b>73</b>	<b>37</b>	

**CURSO DO 12º ANO**
**(15 mais frequentes)**

Curso 12º ano	Cands. %	Cols. %
R820 Agrupamento 2 / geral	24 34	13 35
U220 Ens. secundário recorrente (todo	9 13	7 19
R840 Agrupamento 4 / geral	9 13	3 8
R821 Agrupamento 2 / design	5 7	4 11
R810 Agrupamento 1 / geral	3 4	3 8
R864 Artes visuais	2 3	2 5
R822 Agrupamento 2 / artes e ofícios	2 3	2 5
E003 3.º curso	2 3	0 0
E005 5.º curso	1 1	1 3
R830 Agrupamento 3 / geral	1 1	1 3
E001 1.º curso	1 1	1 3
E004 4.º curso	1 1	0 0
P381 Técnico de comunicação/market	1 1	0 0
P397 Técnico de conservação e resta	1 1	0 0
P464 Assistente de conservação de p	1 1	0 0

**DISTRITO/CAE DE CANDIDATURA**

Distrito Origem	Cands. %	Cols. %
Porto	40 57	24 65
Braga	9 13	3 8
Tâmega	5 7	3 8
Entre Douro e Vou	3 4	2 5
Santarém	2 3	2 5
Lisboa	2 3	0 0
Aveiro	2 3	1 3
R. A. Madeira	1 1	0 0
Douro-Sul	1 1	0 0
R. A. Açores	1 1	0 0
Viseu	1 1	1 3
Vila Real	1 1	0 0
Viana do Castelo	1 1	0 0
Guarda	1 1	1 3
<b>Total</b>	<b>70</b>	<b>37</b>

**DISTRIBUIÇÕES DE NOTAS DE CANDIDATURA**


**Estabelecimento:** 1107 Faculdade de Letras  
**Curso Superior:** 1093 Ciência da Informação  
*Licenciatura*

**OPÇÃO CANDIDATURA**

Opção	Cands. %	Cols. %
1ª	68 19	19 46
2ª	71 20	17 41
3ª	68 19	1 2
4ª	81 22	1 2
5ª	51 14	2 5
6ª	23 6	1 2
<b>Total</b>	<b>362</b>	<b>41</b>

**SEXO DOS CANDIDATOS**

Sexo	Cands. %	Cols. %
Masc.	142 39	10 24
Femin.	220 61	31 76
<b>Total</b>	<b>362</b>	<b>41</b>

**MÉDIAS DOS COLOCADOS**

Nota de candidatura	149.6
Prova de ingresso	148.7
Média do 12º ano	150.2
Média do 10º/11º ano	150.2

**OPÇÕES EXCLUÍDAS**

Nota candidatura (s/mínima)	0
Prova ingresso (não fez)	1
Prova ingresso (s/mínima)	0
Pré-requisito (não fez)	0

**ETAPA COLOCAÇÃO (contingente)**

Etapa Colocação	Cands. %	Cols. %	Nota
1 Deficientes	4 1	2 5	115.2
13 Militares	3 1	1 2	110.8
17 Geral	362 100	38 93	144.0
<b>Total</b>	<b>369</b>	<b>41</b>	

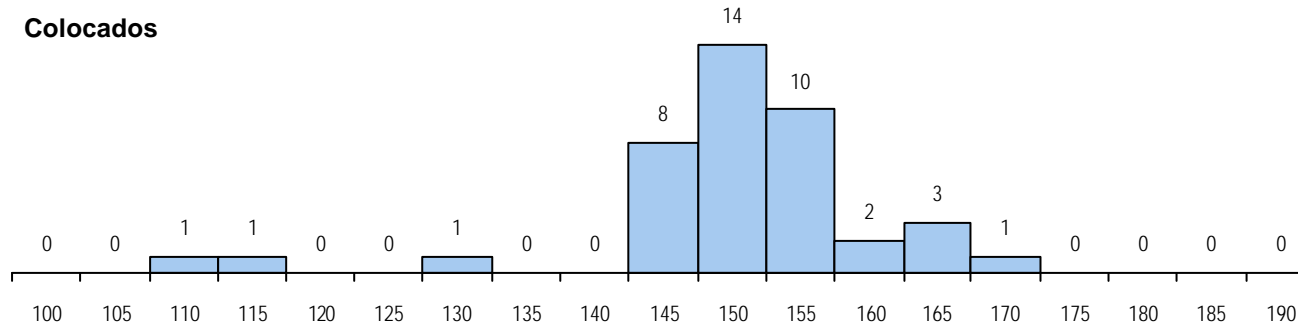
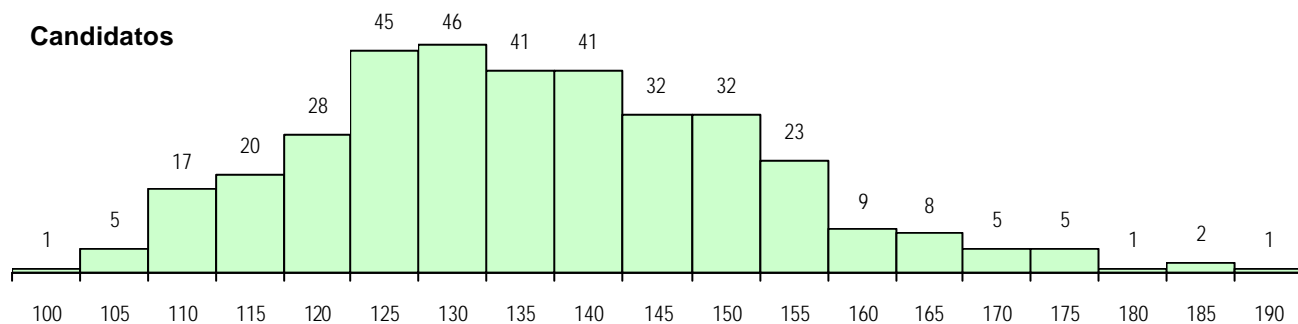
**CURSO DO 12º ANO**

(15 mais frequentes)

Curso 12º ano	Cands. %	Cols. %
R840 Agrupamento 4 / geral	112 31	18 44
U220 Ens. secundário recorrente (todo	77 21	4 10
R810 Agrupamento 1 / geral	74 20	10 24
R841 Agrupamento 4 / comunicação	15 4	1 2
R830 Agrupamento 3 / geral	9 2	1 2
P381 Técnico de comunicação/market	7 2	0 0
R831 Agrupamento 3 / administração	6 2	1 2
R820 Agrupamento 2 / geral	4 1	1 2
P487 Técnico de secretariado	4 1	1 2
E003 3.º curso	4 1	0 0
P563 Técnico de informação BAD/bibli	3 1	1 2
R842 Agrupamento 4 / animação soci	3 1	0 0
R174 Informática	3 1	0 0
R171 Relações internacionais	3 1	0 0
U230 Ens. sec. recorrente privado e c	2 1	1 2

**DISTRITO/CAE DE CANDIDATURA**

Distrito Origem	Cands. %	Cols. %
Porto	191 53	27 66
Braga	47 13	3 7
Tâmega	29 8	2 5
Vila Real	21 6	2 5
Entre Douro e Vou	19 5	3 7
Aveiro	11 3	1 2
Viana do Castelo	10 3	1 2
Bragança	8 2	0 0
Viseu	6 2	2 5
Coimbra	4 1	0 0
Santarém	3 1	0 0
Leiria	3 1	0 0
Castelo Branco	2 1	0 0
Guarda	2 1	0 0
Lisboa	2 1	0 0
Évora	1 0	0 0
Setúbal	1 0	0 0
Douro-Sul	1 0	0 0
Portalegre	1 0	0 0
<b>Total</b>	<b>362</b>	<b>41</b>

**DISTRIBUIÇÕES DE NOTAS DE CANDIDATURA**

**Estabelecimento:** 1107 Faculdade de Letras  
**Curso Superior:** 1351 Estudos Europeus, variante de Comunicação Intercultural e Tradução  
*Licenciatura*

**OPÇÃO CANDIDATURA**

Opção	Cands. %	Cols. %
1ª	31 15	13 65
2ª	68 34	6 30
3ª	38 19	1 5
4ª	37 18	0 0
5ª	18 9	0 0
6ª	10 5	0 0
<b>Total</b>	<b>202</b>	<b>20</b>

**ETAPA COLOCAÇÃO (contingente)**

Etapa Colocação	Cands. %	Cols. %	Nota
8 Madeira 1	2 1	1 5	106.4
12 Emigrantes	10 5	1 5	148.8
13 Militares	1 0	0 0	
17 Geral	202 100	18 90	152.2
<b>Total</b>	<b>215</b>	<b>20</b>	

**DISTRITO/CAE DE CANDIDATURA**

Distrito Origem	Cands. %	Cols. %
Porto	97 48	12 60
Braga	16 8	3 15
Tâmega	13 6	1 5
Entre Douro e Vou	12 6	0 0
Aveiro	9 4	0 0
Bragança	8 4	1 5
Viana do Castelo	8 4	1 5
Coimbra	6 3	1 5
Viseu	5 2	0 0
Oeste	4 2	0 0
Vila Real	4 2	0 0
Faro	3 1	0 0
Guarda	3 1	0 0
Setúbal	3 1	0 0
R. A. Açores	3 1	0 0
Douro-Sul	2 1	0 0
R. A. Madeira	2 1	1 5
Leiria	1 0	0 0
Lisboa	1 0	0 0
Évora	1 0	0 0
Santarém	1 0	0 0
<b>Total</b>	<b>202</b>	<b>20</b>

**SEXO DOS CANDIDATOS**

Sexo	Cands. %	Cols. %
Masc.	59 29	1 5
Femin.	143 71	19 95
<b>Total</b>	<b>202</b>	<b>20</b>

**CURSO DO 12º ANO**
**(15 mais frequentes)**

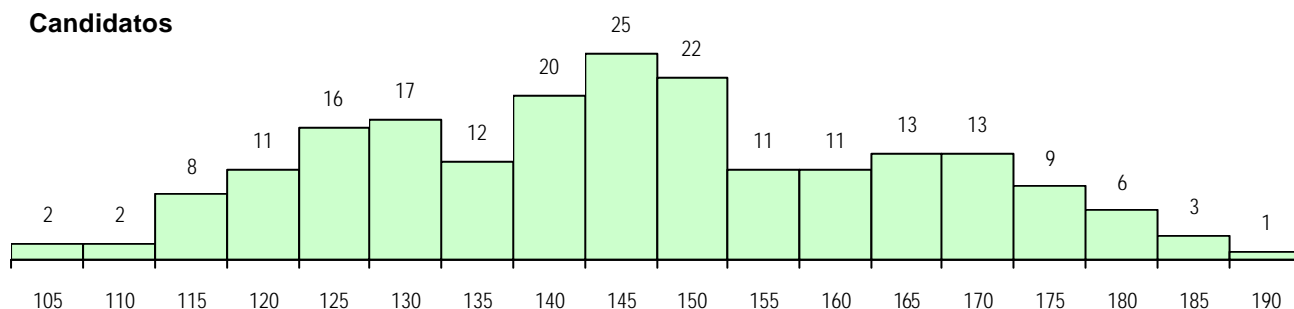
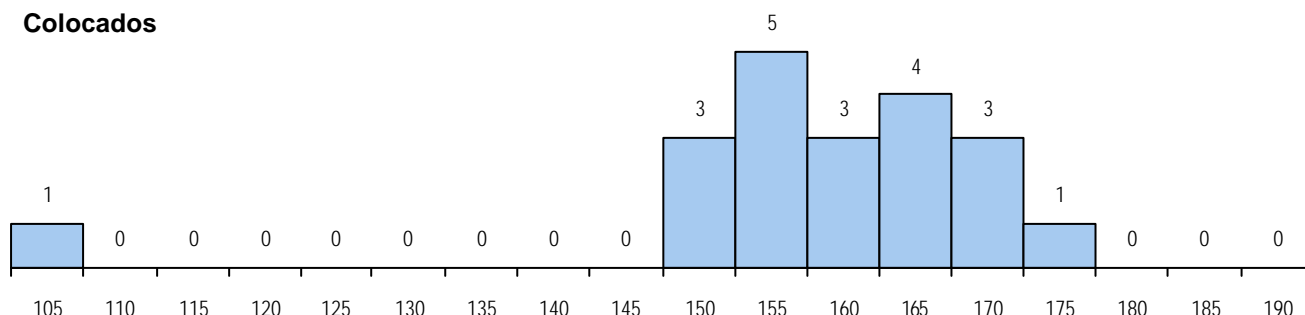
Curso 12º ano	Cands. %	Cols. %
R840 Agrupamento 4 / geral	121 60	14 70
U220 Ens. secundário recorrente (todo	21 10	2 10
Q900 Emigrantes	10 5	1 5
R831 Agrupamento 3 / administração	9 4	0 0
R810 Agrupamento 1 / geral	8 4	1 5
R841 Agrupamento 4 / comunicação	6 3	0 0
Q950 Equivalências	5 2	2 10
E003 3.º curso	2 1	0 0
Q940 Escolas estrangeiras em Portug	2 1	0 0
R813 Agrupamento 1 / informática	2 1	0 0
P502 Técnico de turismo/profissionais	1 0	0 0
R191 Administração pública	1 0	0 0
P493 Técnico de serviços comerciais	1 0	0 0
P487 Técnico de secretariado	1 0	0 0
P445 Técnico de hotelaria/recepção e	1 0	0 0

**MÉDIAS DOS COLOCADOS**

Nota de candidatura	158.1
Prova de ingresso	169.8
Média do 12º ano	150.2
Média do 10º/11º ano	150.2

**OPÇÕES EXCLUÍDAS**

Nota candidatura (s/mínima)	0
Prova ingresso (não fez)	7
Prova ingresso (s/mínima)	0
Pré-requisito (não fez)	0

**DISTRIBUIÇÕES DE NOTAS DE CANDIDATURA**
**Candidatos**

**Colocados**




**Estabelecimento:** 1107 Faculdade de Letras  
**Curso Superior:** 1352 Estudos Europeus, variante de Línguas e Relações Internacionais  
*Licenciatura*

**OPÇÃO CANDIDATURA**

Opção	Cands. %	Cols. %
1ª	80 27	20 100
2ª	77 26	0 0
3ª	51 17	0 0
4ª	43 14	0 0
5ª	31 10	0 0
6ª	16 5	0 0
<b>Total</b>	<b>298</b>	<b>20</b>

**SEXO DOS CANDIDATOS**

Sexo	Cands. %	Cols. %
Masc.	89 30	6 30
Femin.	209 70	14 70
<b>Total</b>	<b>298</b>	<b>20</b>

**MÉDIAS DOS COLOCADOS**

Nota de candidatura	175.1
Prova de ingresso	186.8
Média do 12º ano	167.2
Média do 10º/11º ano	167.2

**OPÇÕES EXCLUÍDAS**

Nota candidatura (s/mínima)	0
Prova ingresso (não fez)	6
Prova ingresso (s/mínima)	0
Pré-requisito (não fez)	0

**ETAPA COLOCAÇÃO (contingente)**

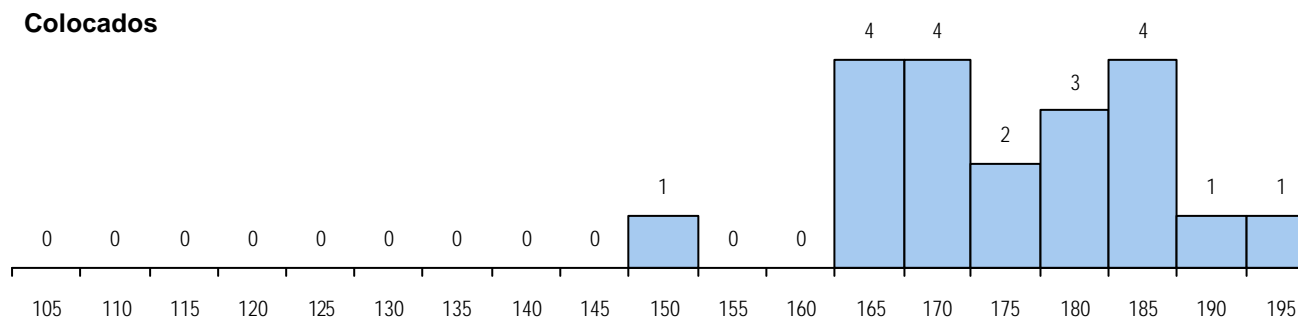
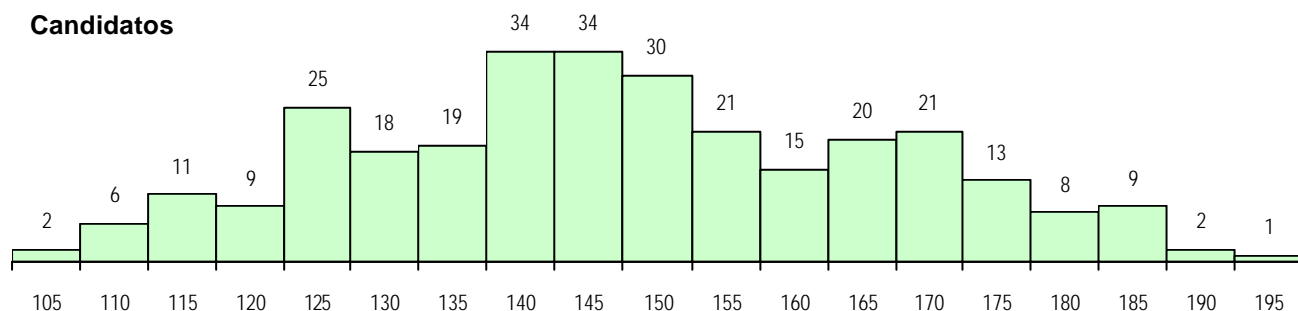
Etapa Colocação	Cands. %	Cols. %	Nota
8 Madeira 1	6 2	1 5	148.6
12 Emigrantes	12 4	1 5	171.8
13 Militares	1 0	0 0	
17 Geral	298 100	18 90	165.6
<b>Total</b>	<b>317</b>	<b>20</b>	

**CURSO DO 12º ANO**

Curso 12º ano	Cands. %	Cols. %
R840 Agrupamento 4 / geral	196 66	10 50
U220 Ens. secundário recorrente (todo	26 9	0 0
Q900 Emigrantes	12 4	1 5
R810 Agrupamento 1 / geral	10 3	3 15
R831 Agrupamento 3 / administração	10 3	1 5
Q950 Equivalências	6 2	0 0
Q940 Escolas estrangeiras em Portug	5 2	1 5
R841 Agrupamento 4 / comunicação	5 2	0 0
R830 Agrupamento 3 / geral	3 1	2 10
R191 Administração pública	3 1	0 0
E003 3.º curso	3 1	0 0
R820 Agrupamento 2 / geral	2 1	0 0
R813 Agrupamento 1 / informática	2 1	0 0
R186 Comunicação social	1 0	1 5
R171 Relações internacionais	1 0	1 5

**DISTRITO/CAE DE CANDIDATURA**

Distrito Origem	Cands. %	Cols. %
Porto	147 49	13 65
Braga	24 8	0 0
Entre Douro e Vou	19 6	1 5
Tâmega	12 4	0 0
Aveiro	11 4	1 5
Oeste	10 3	0 0
Viseu	9 3	0 0
Bragança	8 3	2 10
Viana do Castelo	8 3	1 5
R. A. Madeira	6 2	1 5
Vila Real	6 2	0 0
Coimbra	6 2	0 0
Lisboa	5 2	0 0
Douro-Sul	5 2	0 0
Castelo Branco	4 1	0 0
Faro	3 1	0 0
Setúbal	3 1	0 0
Santarém	3 1	0 0
Leiria	2 1	0 0
Guarda	2 1	0 0
Évora	2 1	0 0
Beja	2 1	1 5
R. A. Açores	1 0	0 0
<b>Total</b>	<b>298</b>	<b>20</b>

**DISTRIBUIÇÕES DE NOTAS DE CANDIDATURA**


**Estabelecimento:** 1107 Faculdade de Letras  
**Curso Superior:** 1583 Línguas e Literaturas Modernas, variante de Estudos Anglo-Americanos  
*Licenciatura*

**OPÇÃO CANDIDATURA**

Opção	Cands. %	Cols. %
1ª	14 12	8 40
2ª	24 20	3 15
3ª	43 36	9 45
4ª	22 18	0 0
5ª	9 7	0 0
6ª	9 7	0 0
<b>Total</b>	<b>121</b>	<b>20</b>

**ETAPA COLOCAÇÃO (contingente)**

Etapa Colocação	Cands. %	Cols. %	Nota
8 Madeira 1	1 1	0 0	
12 Emigrantes	2 2	0 0	
17 Geral	121 100	20 100	130.0
<b>Total</b>	<b>124</b>	<b>20</b>	

**DISTRITO/CAE DE CANDIDATURA**

Distrito Origem	Cands. %	Cols. %
Porto	81 67	12 60
Entre Douro e Vou	10 8	4 20
Braga	9 7	1 5
Viana do Castelo	4 3	0 0
Aveiro	4 3	1 5
Tâmega	3 2	0 0
Coimbra	3 2	0 0
Oeste	1 1	0 0
R. A. Madeira	1 1	0 0
Douro-Sul	1 1	1 5
Setúbal	1 1	0 0
Santarém	1 1	0 0
Guarda	1 1	0 0
Bragança	1 1	1 5
<b>Total</b>	<b>121</b>	<b>20</b>

**SEXO DOS CANDIDATOS**

Sexo	Cands. %	Cols. %
Masc.	52 43	11 55
Femin.	69 57	9 45
<b>Total</b>	<b>121</b>	<b>20</b>

**CURSO DO 12º ANO**
**(15 mais frequentes)**

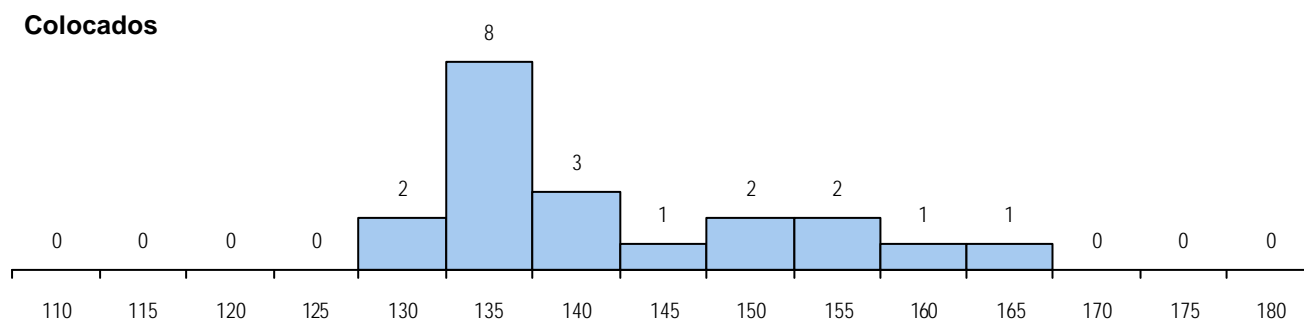
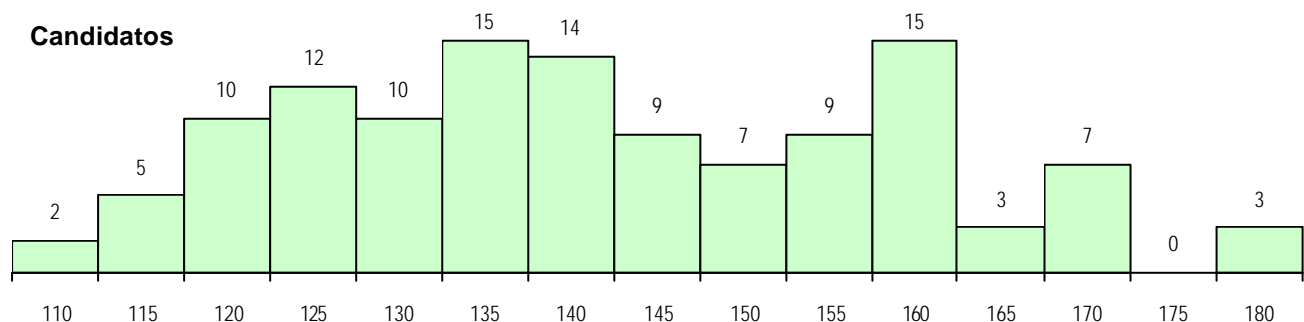
Curso 12º ano	Cands. %	Cols. %
R840 Agrupamento 4 / geral	69 57	10 50
U220 Ens. secundário recorrente (todo	13 11	2 10
R810 Agrupamento 1 / geral	10 8	1 5
R841 Agrupamento 4 / comunicação	3 2	2 10
R831 Agrupamento 3 / administração	3 2	0 0
Q950 Equivalências	2 2	0 0
E004 4.º curso	2 2	0 0
Q900 Emigrantes	2 2	0 0
U230 Ens. sec. recorrente privado e c	1 1	1 5
T142 Biotecnologia (Col. Carvalhos)	1 1	1 5
P708 Geral bancário	1 1	1 5
P445 Técnico de hotelaria/recepção e	1 1	1 5
P502 Técnico de turismo/profissionais	1 1	1 5
P644 Técnico projectista de desenho i	1 1	0 0
E002 2.º curso	1 1	0 0

**MÉDIAS DOS COLOCADOS**

Nota de candidatura	142.0
Prova de ingresso	149.9
Média do 12º ano	136.7
Média do 10º/11º ano	136.7

**OPÇÕES EXCLUÍDAS**

Nota candidatura (s/mínima)	0
Prova ingresso (não fez)	1
Prova ingresso (s/mínima)	0
Pré-requisito (não fez)	0

**DISTRIBUIÇÕES DE NOTAS DE CANDIDATURA**


**Estabelecimento:** 1107 Faculdade de Letras  
**Curso Superior:** 1590 Línguas e Lit Modernas, var. de Português - Língua, Literatura e Cultura  
*Licenciatura*

**OPÇÃO CANDIDATURA**

Opção	Cands. %	Cols. %
1ª	18 15	15 50
2ª	22 18	5 17
3ª	17 14	2 7
4ª	17 14	1 3
5ª	21 18	6 20
6ª	25 21	1 3
<b>Total</b>	<b>120</b>	<b>30</b>

**ETAPA COLOCAÇÃO (contingente)**

Etapa Colocação	Cands. %	Cols. %	Nota
13 Militares	1 1	0 0	
17 Geral	120 100	30 100	123.8
<b>Total</b>	<b>121</b>	<b>30</b>	

**DISTRITO/CAE DE CANDIDATURA**

Distrito Origem	Cands. %	Cols. %
Porto	73 61	19 63
Braga	13 11	1 3
Entre Douro e Vou	8 7	3 10
Tâmega	7 6	2 7
Viana do Castelo	4 3	0 0
Bragança	4 3	1 3
Aveiro	3 3	1 3
Santarém	2 2	0 0
Oeste	1 1	1 3
Vila Real	1 1	0 0
Setúbal	1 1	0 0
Leiria	1 1	1 3
Guarda	1 1	0 0
Faro	1 1	1 3
<b>Total</b>	<b>120</b>	<b>30</b>

**SEXO DOS CANDIDATOS**

Sexo	Cands. %	Cols. %
Masc.	31 26	7 23
Femin.	89 74	23 77
<b>Total</b>	<b>120</b>	<b>30</b>

**CURSO DO 12º ANO**

(15 mais frequentes)

Curso 12º ano	Cands. %	Cols. %
R840 Agrupamento 4 / geral	71 59	15 50
U220 Ens. secundário recorrente (todo	18 15	6 20
R810 Agrupamento 1 / geral	10 8	2 7
P502 Técnico de turismo/profissionais	2 2	1 3
E004 4.º curso	2 2	0 0
P381 Técnico de comunicação/market	2 2	0 0
R820 Agrupamento 2 / geral	2 2	0 0
R830 Agrupamento 3 / geral	2 2	0 0
R822 Agrupamento 2 / artes e ofícios	1 1	1 3
E001 1.º curso	1 1	1 3
Q950 Equivalências	1 1	1 3
P521 Teatro	1 1	1 3
R841 Agrupamento 4 / comunicação	1 1	1 3
R191 Administração pública	1 1	1 3
R831 Agrupamento 3 / administração	1 1	0 0

**MÉDIAS DOS COLOCADOS**

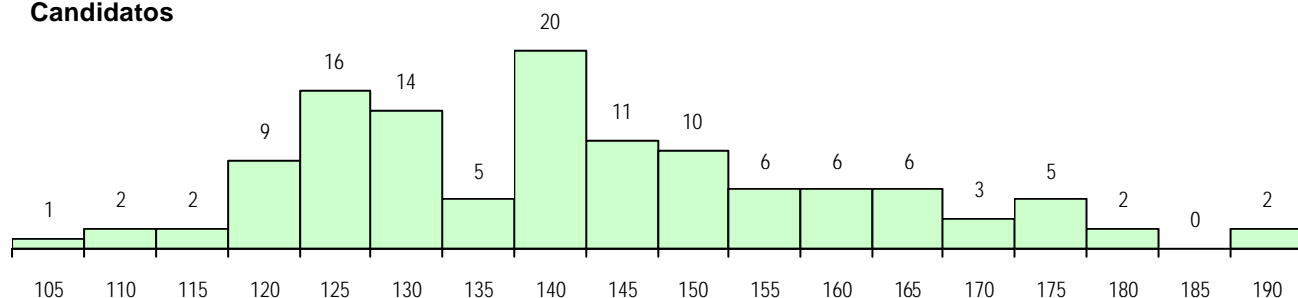
Nota de candidatura	141.1
Prova de ingresso	144.2
Média do 12º ano	139.0
Média do 10º/11º ano	139.0

**OPÇÕES EXCLUÍDAS**

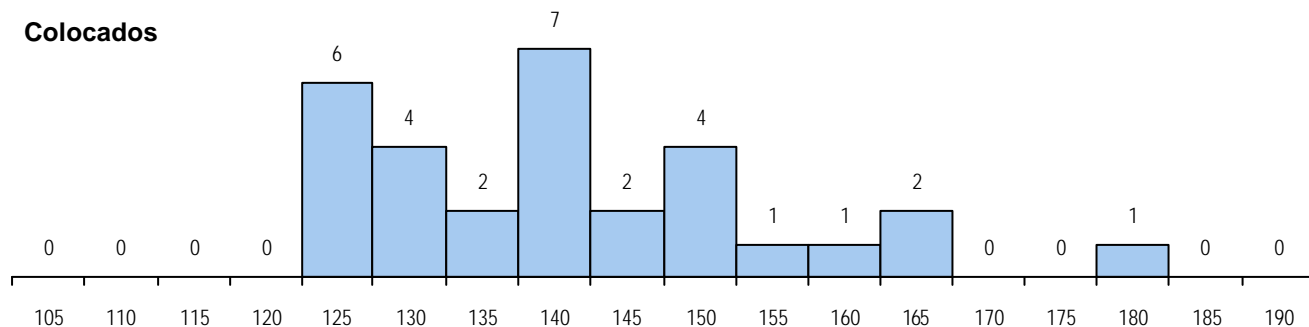
Nota candidatura (s/mínima)	0
Prova ingresso (não fez)	1
Prova ingresso (s/mínima)	0
Pré-requisito (não fez)	0

**DISTRIBUIÇÕES DE NOTAS DE CANDIDATURA**

**Candidatos**



**Colocados**



**Estabelecimento:** 1107 Faculdade de Letras  
**Curso Superior:** 1599 Jornalismo e Ciências da Comunicação  
*Licenciatura*

## OPÇÃO CANDIDATURA

Opção	Cands.	%	Cols.	%
1ª	209	64	71	95
2ª	56	17	1	1
3ª	21	6	0	0
4ª	19	6	1	1
5ª	18	6	2	3
6ª	3	1	0	0
<b>Total</b>	<b>326</b>		<b>75</b>	

## ETAPA COLOCAÇÃO (contingente)

Etapa Colocação	Cands.	%	Cols.	%	Nota
1 Deficientes	1	0	1	1	122.4
4 Açores 1	1	0	0	0	
8 Madeira 1	5	2	2	3	126.2
12 Emigrantes	2	1	2	3	115.4
13 Militares	1	0	1	1	152.4
17 Geral	326	100	69	92	159.8
<b>Total</b>	<b>336</b>		<b>75</b>		

## DISTRITO/CAE DE CANDIDATURA

Distrito Origem	Cands.	%	Cols.	%
Porto	183	56	51	68
Braga	23	7	4	5
Entre Douro e Vou	21	6	1	1
Tâmega	18	6	3	4
Vila Real	14	4	1	1
Viana do Castelo	14	4	4	5
Aveiro	10	3	3	4
R. A. Açores	7	2	0	0
Bragança	5	2	3	4
Santarém	5	2	1	1
R. A. Madeira	5	2	2	3
Viseu	3	1	0	0
Guarda	3	1	1	1
Coimbra	3	1	0	0
Setúbal	3	1	0	0
Douro-Sul	2	1	1	1
Leiria	2	1	0	0
Oeste	2	1	0	0
Lisboa	1	0	0	0
Évora	1	0	0	0
Castelo Branco	1	0	0	0
<b>Total</b>	<b>326</b>		<b>75</b>	

## SEXO DOS CANDIDATOS

Sexo	Cands.	%	Cols.	%
Masc.	74	23	13	17
Femin.	252	77	62	83
<b>Total</b>	<b>326</b>		<b>75</b>	

## CURSO DO 12º ANO

(15 mais frequentes)

Curso 12º ano	Cands.	%	Cols.	%
R840 Agrupamento 4 / geral	198	61	47	63
R810 Agrupamento 1 / geral	34	10	9	12
U220 Ens. secundário recorrente (todo	21	6	2	3
R841 Agrupamento 4 / comunicação	12	4	2	3
R830 Agrupamento 3 / geral	11	3	4	5
R171 Relações internacionais	6	2	3	4
R820 Agrupamento 2 / geral	6	2	3	4
R876 Técnico de comunicação multím	5	2	0	0
P381 Técnico de comunicação/market	5	2	0	0
R191 Administração pública	4	1	1	1
R831 Agrupamento 3 / administração	3	1	1	1
Q900 Emigrantes	2	1	2	3
P487 Técnico de secretariado	2	1	1	1
P502 Técnico de turismo/profissionais	2	1	0	0
Q940 Escolas estrangeiras em Portug	2	1	0	0

## MÉDIAS DOS COLOCADOS

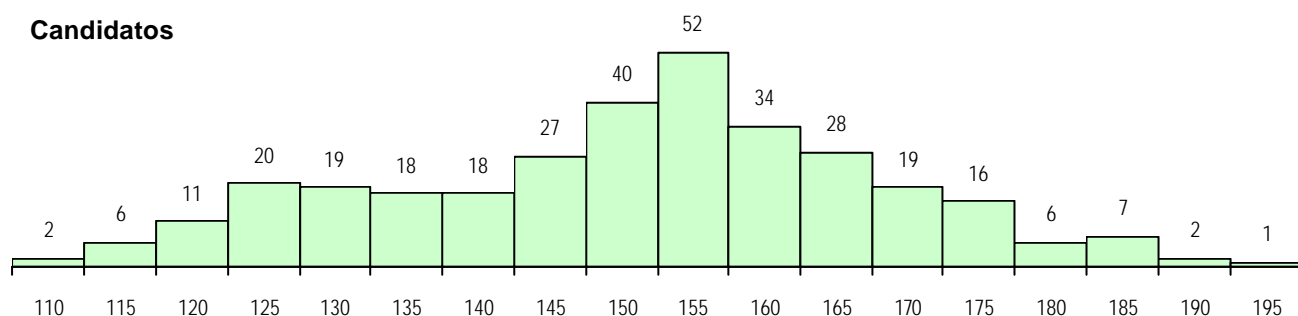
Nota de candidatura	167.1
Prova de ingresso	166.5
Média do 12º ano	167.4
Média do 10º/11º ano	167.4

## OPÇÕES EXCLUÍDAS

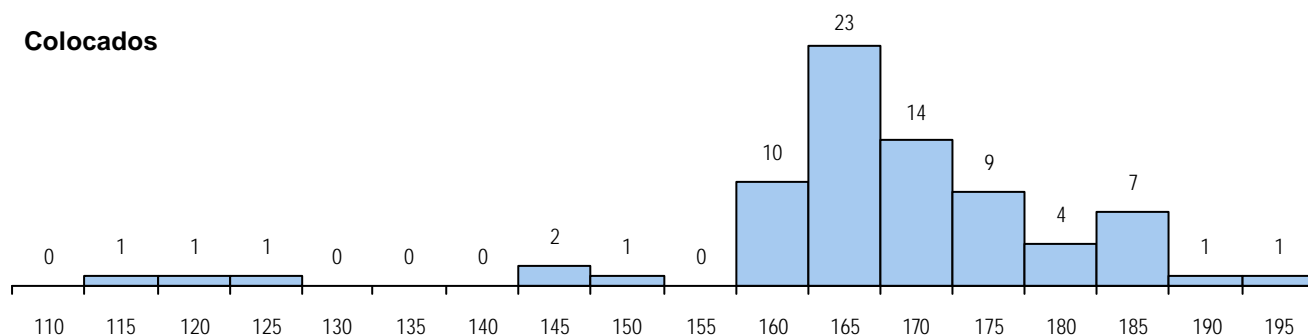
Nota candidatura (s/mínima)	0
Prova ingresso (não fez)	4
Prova ingresso (s/mínima)	0
Pré-requisito (não fez)	64

## DISTRIBUIÇÕES DE NOTAS DE CANDIDATURA

## Candidatos



## Colocados



**Estabelecimento:** 1108 Faculdade de Medicina  
**Curso Superior:** 0580 Medicina  
*Licenciatura*

## OPÇÃO CANDIDATURA

Opção	Cands. %	Cols. %
1ª	366 46	230 96
2ª	175 22	8 3
3ª	97 12	1 0
4ª	99 12	1 0
5ª	42 5	0 0
6ª	22 3	0 0
<b>Total</b>	<b>801</b>	<b>240</b>

## SEXO DOS CANDIDATOS

Sexo	Cands. %	Cols. %
Masc.	276 34	86 36
Femin.	525 66	154 64
<b>Total</b>	<b>801</b>	<b>240</b>

## MÉDIAS DOS COLOCADOS

Nota de candidatura	185.1
Prova de ingresso	182.2
Média do 12º ano	187.9
Média do 10º/11º ano	187.9

## OPÇÕES EXCLUÍDAS

Nota candidatura (s/mínima)	0
Prova ingresso (não fez)	8
Prova ingresso (s/mínima)	62
Pré-requisito (não fez)	2

## ETAPA COLOCAÇÃO (contingente)

Etapa Colocação	Cands. %	Cols. %	Nota
1 Deficientes	2 0	0 0	
4 Açores 1	38 5	8 3	152.5
8 Madeira 1	55 7	8 3	166.8
12 Emigrantes	3 0	1 0	168.3
13 Militares	1 0	0 0	
17 Geral	801 100	223 93	181.0
<b>Total</b>	<b>900</b>	<b>240</b>	

## CURSO DO 12º ANO

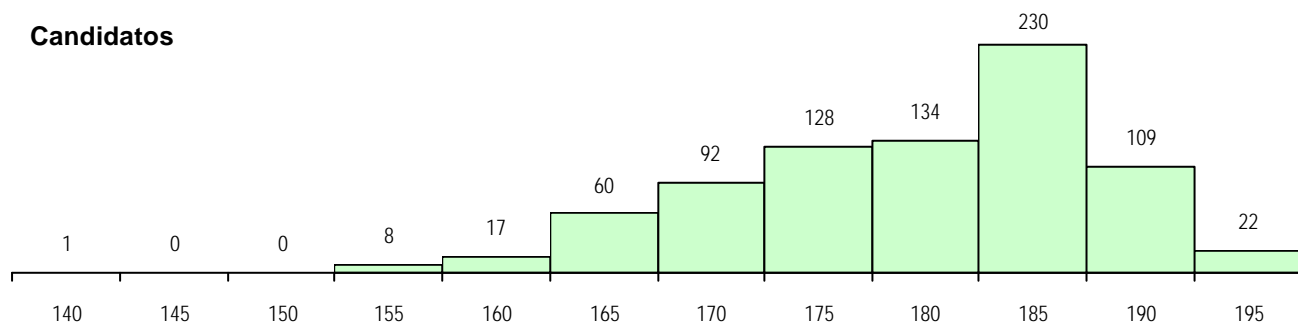
Curso 12º ano	Cands. %	Cols. %
R810 Agrupamento 1 / geral	777 97	233 97
U220 Ens. secundário recorrente (todo	11 1	2 1
R875 Técnico de análises químico-biol	2 0	2 1
R169 Biotecnologia	2 0	1 0
R167 Química	2 0	1 0
R830 Agrupamento 3 / geral	2 0	0 0
E001 1.º curso	2 0	0 0
R815 Agrupamento 1 / química	1 0	1 0
U230 Ens. sec. recorrente privado e c	1 0	0 0
Q900 Emigrantes	1 0	0 0

## DISTRITO/CAE DE CANDIDATURA

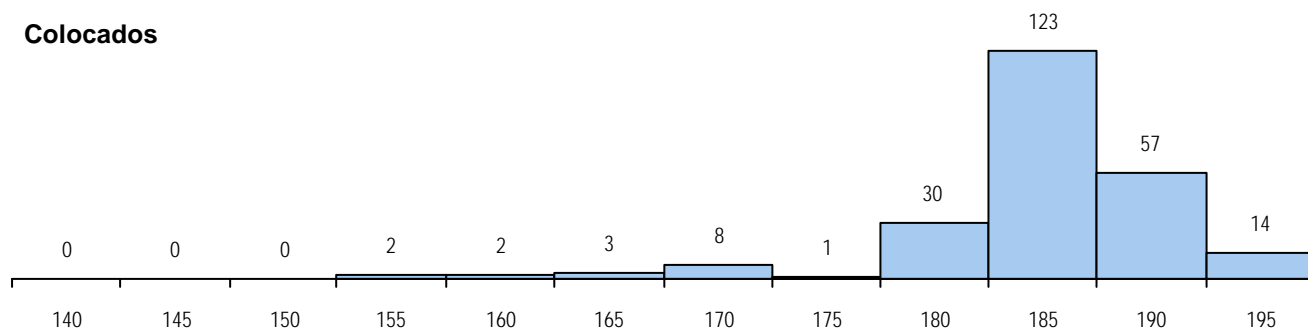
Distrito Origem	Cands. %	Cols. %
Porto	248 31	121 50
Braga	91 11	25 10
Lisboa	69 9	1 0
R. A. Madeira	57 7	9 4
R. A. Açores	41 5	8 3
Entre Douro e Vou	37 5	17 7
Tâmega	32 4	14 6
Viseu	27 3	5 2
Coimbra	26 3	1 0
Setúbal	22 3	0 0
Viana do Castelo	19 2	9 4
Vila Real	18 2	9 4
Bragança	17 2	9 4
Leiria	17 2	3 1
Aveiro	16 2	3 1
Santarém	14 2	0 0
Faro	13 2	1 0
Douro-Sul	10 1	3 1
Guarda	8 1	2 1
Évora	7 1	0 0
Castelo Branco	6 1	0 0
Oeste	6 1	0 0
<b>Total</b>	<b>801</b>	<b>240</b>

## DISTRIBUIÇÕES DE NOTAS DE CANDIDATURA

## Candidatos



## Colocados



**Estabelecimento:** 1109 Faculdade de Psicologia e de Ciências da Educação  
**Curso Superior:** 0080 Ciências da Educação  
*Licenciatura*

**OPÇÃO CANDIDATURA**

Opção	Cands. %	Cols. %
1ª	55 10	9 16
2ª	124 24	24 44
3ª	118 23	10 18
4ª	91 17	7 13
5ª	85 16	3 5
6ª	51 10	2 4
<b>Total</b>	<b>524</b>	<b>55</b>

**SEXO DOS CANDIDATOS**

Sexo	Cands. %	Cols. %
Masc.	92 18	7 13
Femin.	432 82	48 87
<b>Total</b>	<b>524</b>	<b>55</b>

**MÉDIAS DOS COLOCADOS**

Nota de candidatura	154.2
Prova de ingresso	160.8
Média do 12º ano	147.7
Média do 10º/11º ano	147.7

**OPÇÕES EXCLUÍDAS**

Nota candidatura (s/mínima)	0
Prova ingresso (não fez)	2
Prova ingresso (s/mínima)	0
Pré-requisito (não fez)	0

**ETAPA COLOCAÇÃO (contingente)**

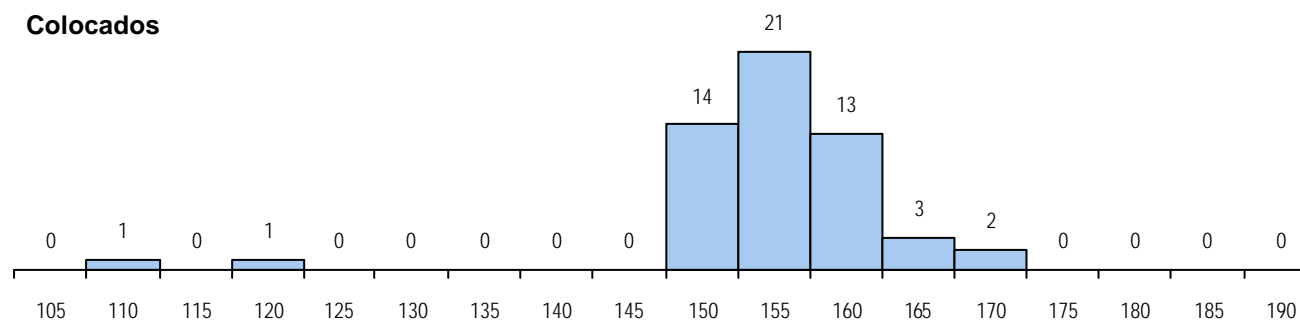
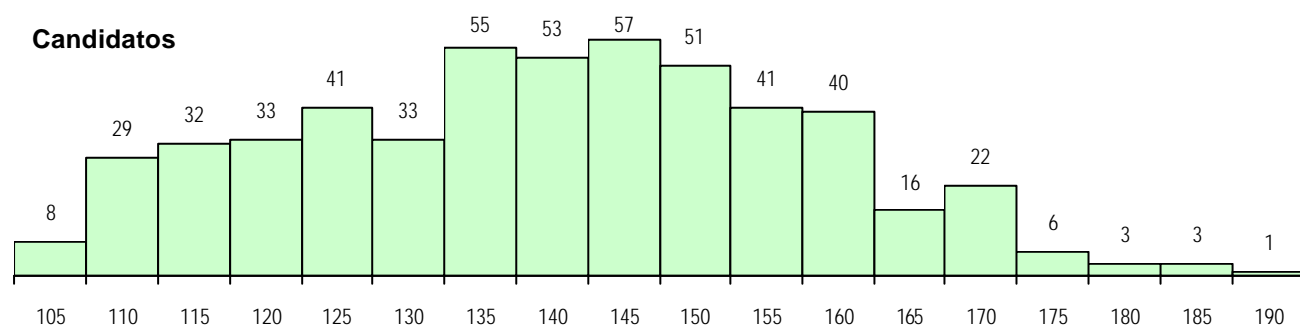
Etapa Colocação	Cands. %	Cols. %	Nota
1 Deficientes	3 1	2 4	120.0
4 Açores 1	3 1	0 0	
13 Militares	8 2	1 2	109.0
17 Geral	524 100	52 95	149.0
<b>Total</b>	<b>538</b>	<b>55</b>	

**CURSO DO 12º ANO**
**(15 mais frequentes)**

Curso 12º ano	Cands. %	Cols. %
U220 Ens. secundário recorrente (todo	139 27	11 20
R840 Agrupamento 4 / geral	134 26	10 18
R810 Agrupamento 1 / geral	125 24	28 51
R830 Agrupamento 3 / geral	13 2	1 2
R842 Agrupamento 4 / animação soci	12 2	0 0
E003 3.º curso	10 2	0 0
R841 Agrupamento 4 / comunicação	10 2	0 0
P487 Técnico de secretariado	7 1	1 2
R820 Agrupamento 2 / geral	7 1	0 0
R831 Agrupamento 3 / administração	7 1	0 0
E001 1.º curso	6 1	0 0
U230 Ens. sec. recorrente privado e c	5 1	1 2
P461 Animador sociocultural/técnico p	5 1	0 0
P396 Técnico auxiliar de infância	4 1	0 0
R821 Agrupamento 2 / design	3 1	1 2

**DISTRITO/CAE DE CANDIDATURA**

Distrito Origem	Cands. %	Cols. %
Porto	273 52	36 65
Braga	76 15	3 5
Entre Douro e Vou	46 9	5 9
Tâmega	36 7	3 5
Viana do Castelo	19 4	2 4
Aveiro	14 3	2 4
Bragança	11 2	0 0
Viseu	8 2	3 5
Douro-Sul	7 1	1 2
Vila Real	6 1	0 0
R. A. Madeira	5 1	0 0
Leiria	4 1	0 0
Faro	3 1	0 0
Santarém	3 1	0 0
R. A. Açores	3 1	0 0
Lisboa	2 0	0 0
Guarda	2 0	0 0
Coimbra	2 0	0 0
Setúbal	2 0	0 0
Portalegre	1 0	0 0
Oeste	1 0	0 0
<b>Total</b>	<b>524</b>	<b>55</b>

**DISTRIBUIÇÕES DE NOTAS DE CANDIDATURA**


**Estabelecimento:** 1109 Faculdade de Psicologia e de Ciências da Educação  
**Curso Superior:** 0695 Psicologia  
*Licenciatura*

**OPÇÃO CANDIDATURA**

Opção	Cands. %	Cols. %
1ª	304 29	82 71
2ª	244 23	12 10
3ª	155 15	10 9
4ª	147 14	7 6
5ª	109 10	2 2
6ª	97 9	2 2
<b>Total</b>	<b>1056</b>	<b>115</b>

**ETAPA COLOCAÇÃO (contingente)**

Etapa Colocação	Cands. %	Cols. %	Nota
1 Deficientes	3 0	1 1	168.0
4 Açores 1	26 2	4 3	132.5
8 Madeira 1	29 3	4 3	137.0
12 Emigrantes	4 0	0 0	
13 Militares	10 1	3 3	123.5
17 Geral	1056 100	103 90	165.5
<b>Total</b>	<b>1128</b>	<b>115</b>	

**DISTRITO/CAE DE CANDIDATURA**

Distrito Origem	Cands. %	Cols. %
Porto	418 40	67 58
Braga	112 11	7 6
Tâmega	80 8	8 7
Entre Douro e Vou	75 7	11 10
R. A. Madeira	41 4	4 3
Aveiro	41 4	3 3
Vila Real	31 3	2 2
Viana do Castelo	31 3	1 1
R. A. Açores	28 3	4 3
Lisboa	27 3	0 0
Coimbra	25 2	0 0
Leiria	23 2	0 0
Viseu	21 2	2 2
Bragança	19 2	4 3
Santarém	16 2	0 0
Faro	14 1	1 1
Setúbal	11 1	0 0
Douro-Sul	11 1	1 1
Guarda	10 1	0 0
Oeste	9 1	0 0
Castelo Branco	5 0	0 0
Évora	4 0	0 0
Portalegre	4 0	0 0
<b>Total</b>	<b>1056</b>	<b>115</b>

**SEXO DOS CANDIDATOS**

Sexo	Cands. %	Cols. %
Masc.	188 18	14 12
Femin.	868 82	101 88
<b>Total</b>	<b>1056</b>	<b>115</b>

**CURSO DO 12º ANO**
**(15 mais frequentes)**

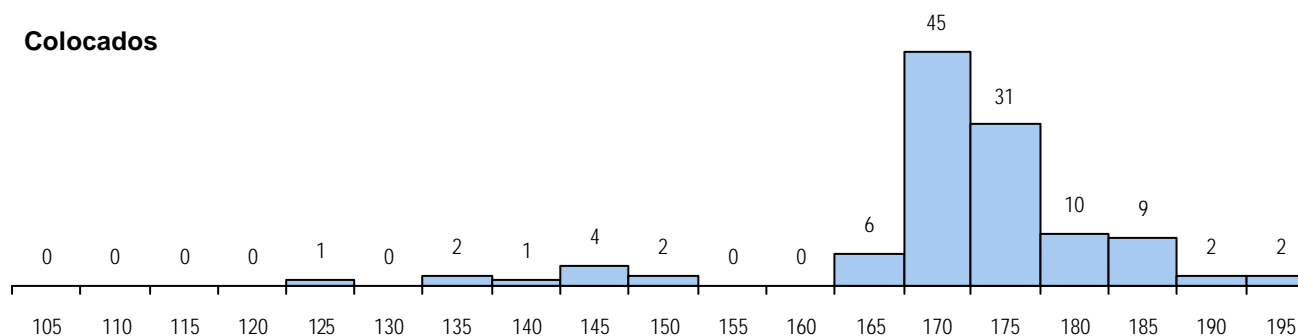
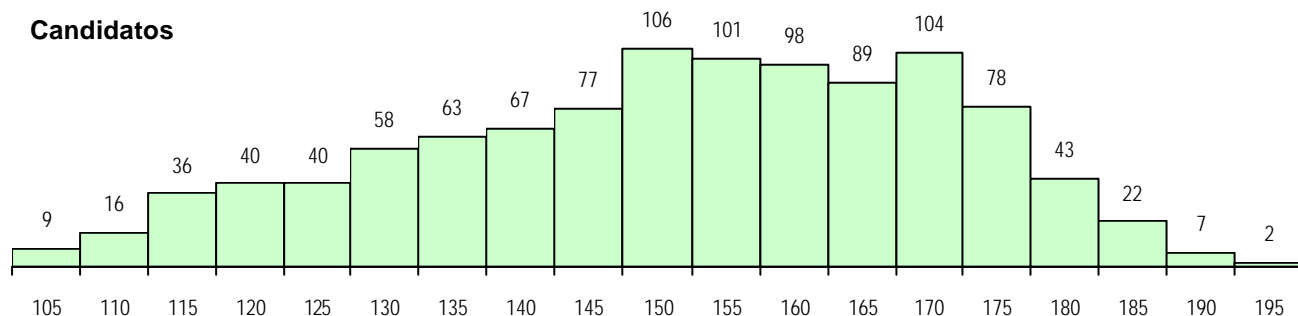
Curso 12º ano	Cands. %	Cols. %
R810 Agrupamento 1 / geral	467 44	62 54
R840 Agrupamento 4 / geral	284 27	36 31
U220 Ens. secundário recorrente (todo	175 17	8 7
R820 Agrupamento 2 / geral	25 2	3 3
R841 Agrupamento 4 / comunicação	11 1	0 0
R831 Agrupamento 3 / administração	8 1	1 1
P487 Técnico de secretariado	7 1	0 0
E003 3.º curso	7 1	0 0
Q950 Equivalências	7 1	0 0
R842 Agrupamento 4 / animação soci	5 0	0 0
E001 1.º curso	5 0	0 0
R875 Técnico de análises químico-biol	4 0	0 0
R830 Agrupamento 3 / geral	4 0	0 0
R813 Agrupamento 1 / informática	4 0	0 0
Q900 Emigrantes	3 0	0 0

**MÉDIAS DOS COLOCADOS**

Nota de candidatura	171.0
Prova de ingresso	178.1
Média do 12º ano	164.0
Média do 10º/11º ano	163.8

**OPÇÕES EXCLUÍDAS**

Nota candidatura (s/mínima)	0
Prova ingresso (não fez)	7
Prova ingresso (s/mínima)	0
Pré-requisito (não fez)	0

**DISTRIBUIÇÕES DE NOTAS DE CANDIDATURA**


**Estabelecimento:** 1110 Instituto de Ciências Biomédicas de Abel Salazar  
**Curso Superior:** 0100 Ciências do Meio Aquático  
*Licenciatura*

**OPÇÃO CANDIDATURA**

Opção	Cands. %	Cols. %
1ª	39 14	6 17
2ª	46 16	6 17
3ª	35 12	3 9
4ª	45 16	6 17
5ª	67 24	11 31
6ª	50 18	3 9
<b>Total</b>	<b>282</b>	<b>35</b>

**ETAPA COLOCAÇÃO (contingente)**

Etapa Colocação	Cands. %	Cols. %	Nota
1 Deficientes	1 0	0 0	
8 Madeira 1	5 2	1 3	153.0
12 Emigrantes	3 1	1 3	126.5
13 Militares	2 1	0 0	
17 Geral	282 100	33 94	162.0
<b>Total</b>	<b>293</b>	<b>35</b>	

**DISTRITO/CAE DE CANDIDATURA**

Distrito Origem	Cands. %	Cols. %
Porto	153 54	19 54
Braga	40 14	4 11
Tâmega	13 5	2 6
Viana do Castelo	11 4	0 0
Vila Real	8 3	1 3
Lisboa	8 3	2 6
R. A. Madeira	7 2	1 3
Entre Douro e Vou	7 2	1 3
Aveiro	6 2	2 6
Viseu	5 2	2 6
Bragança	4 1	0 0
Coimbra	4 1	0 0
Faro	4 1	0 0
Setúbal	4 1	0 0
Oeste	3 1	0 0
Santarém	2 1	1 3
Leiria	1 0	0 0
R. A. Açores	1 0	0 0
Douro-Sul	1 0	0 0
<b>Total</b>	<b>282</b>	<b>35</b>

**SEXO DOS CANDIDATOS**

Sexo	Cands. %	Cols. %
Masc.	96 34	8 23
Femin.	186 66	27 77
<b>Total</b>	<b>282</b>	<b>35</b>

**CURSO DO 12º ANO**
**(15 mais frequentes)**

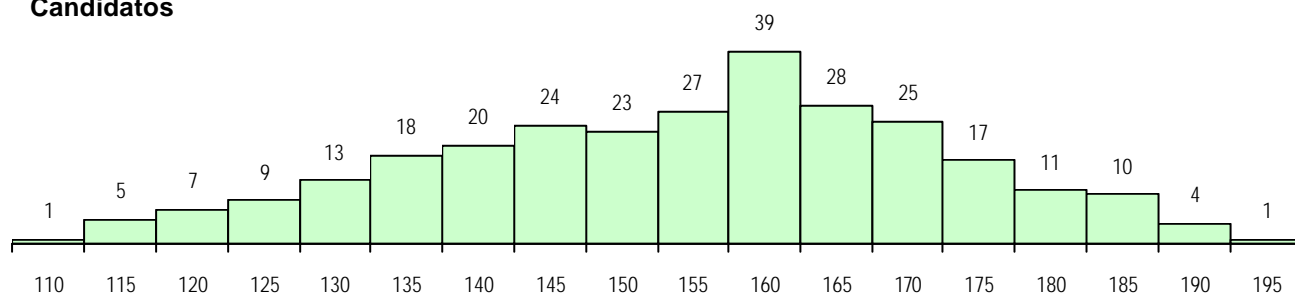
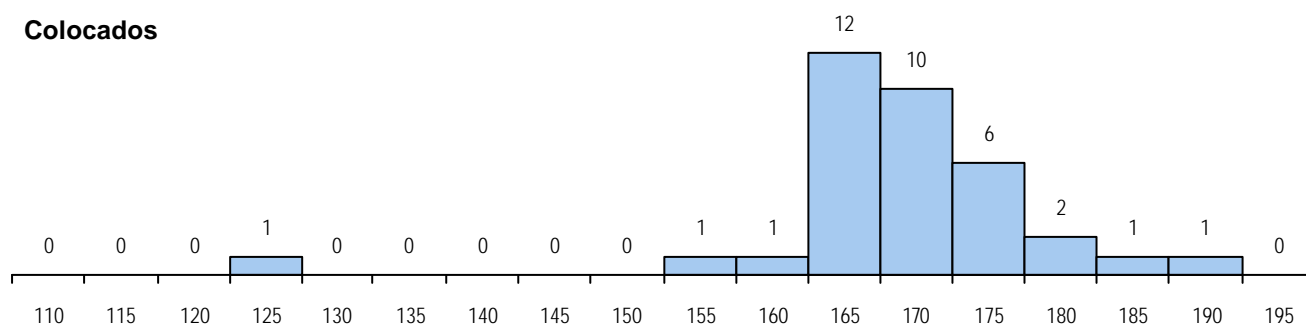
Curso 12º ano	Cands. %	Cols. %
R810 Agrupamento 1 / geral	243 86	32 91
U220 Ens. secundário recorrente (todo	26 9	1 3
R169 Biotecnologia	4 1	1 3
U230 Ens. sec. recorrente privado e c	2 1	1 3
R167 Química	2 1	0 0
R840 Agrupamento 4 / geral	1 0	0 0
R822 Agrupamento 2 / artes e ofícios	1 0	0 0
R814 Agrupamento 1 / mecânica	1 0	0 0
Q900 Emigrantes	1 0	0 0
E001 1.º curso	1 0	0 0

**MÉDIAS DOS COLOCADOS**

Nota de candidatura	168.7
Prova de ingresso	163.8
Média do 12º ano	173.5
Média do 10º/11º ano	173.5

**OPÇÕES EXCLUÍDAS**

Nota candidatura (s/mínima)	0
Prova ingresso (não fez)	3
Prova ingresso (s/mínima)	4
Pré-requisito (não fez)	0

**DISTRIBUIÇÕES DE NOTAS DE CANDIDATURA**
**Candidatos**

**Colocados**




**Estabelecimento:** 1110 Instituto de Ciências Biomédicas de Abel Salazar  
**Curso Superior:** 0580 Medicina  
*Licenciatura*

**OPÇÃO CANDIDATURA**

Opção	Cands.	%	Cols.	%
1ª	543	39	143	95
2ª	487	35	6	4
3ª	163	12	1	1
4ª	95	7	0	0
5ª	92	7	0	0
6ª	26	2	0	0
<b>Total</b>	<b>1406</b>		<b>150</b>	

**SEXO DOS CANDIDATOS**

Sexo	Cands.	%	Cols.	%
Masc.	442	31	54	36
Femin.	964	69	96	64
<b>Total</b>	<b>1406</b>		<b>150</b>	

**MÉDIAS DOS COLOCADOS**

Nota de candidatura	179.0
Prova de ingresso	175.5
Média do 12º ano	182.5
Média do 10º/11º ano	182.5

**OPÇÕES EXCLUÍDAS**

Nota candidatura (s/mínima)	0
Prova ingresso (não fez)	7
Prova ingresso (s/mínima)	12
Pré-requisito (não fez)	0

**ETAPA COLOCAÇÃO (contingente)**

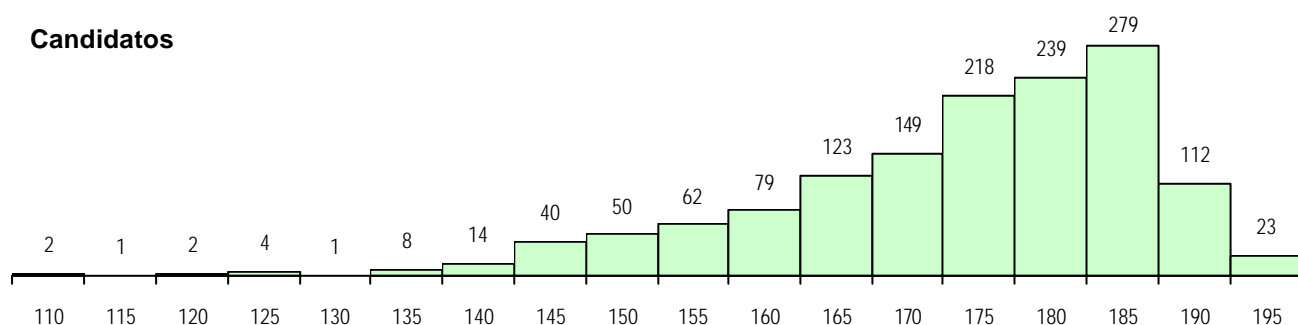
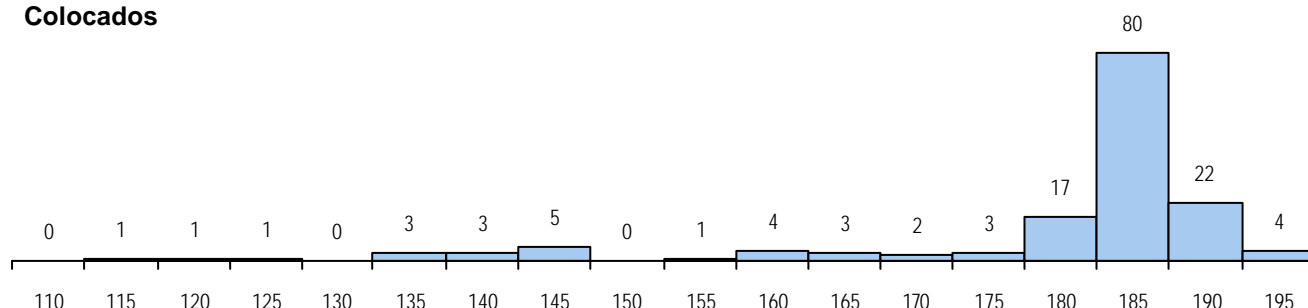
Etapa Colocação	Cands.	%	Cols.	%	Nota
1 Deficientes	6	0	2	1	138.0
4 Açores 1	69	5	5	3	161.3
8 Madeira 1	118	8	5	3	167.3
12 Emigrantes	25	2	11	7	115.3
13 Militares	11	1	4	3	137.3
17 Geral	1406	100	123	82	181.5
<b>Total</b>	<b>1635</b>		<b>150</b>		

**CURSO DO 12º ANO**

Curso 12º ano	Cands.	%	Cols.	%
R810 Agrupamento 1 / geral	1333	95	129	86
U220 Ens. secundário recorrente (todo	22	2	6	4
Q900 Emigrantes	21	1	10	7
Q940 Escolas estrangeiras em Portug	7	0	3	2
R169 Biotecnologia	6	0	2	1
E001 1.º curso	5	0	0	0
R830 Agrupamento 3 / geral	3	0	0	0
R167 Química	3	0	0	0
R875 Técnico de análises químico-biol	2	0	0	0
Q950 Equivalências	2	0	0	0
U230 Ens. sec. recorrente privado e c	1	0	0	0
R815 Agrupamento 1 / química	1	0	0	0

**DISTRITO/CAE DE CANDIDATURA**

Distrito Origem	Cands.	%	Cols.	%
Porto	476	34	78	52
Braga	177	13	20	13
R. A. Madeira	125	9	6	4
Lisboa	100	7	4	3
R. A. Açores	72	5	5	3
Entre Douro e Vou	68	5	7	5
Tâmega	65	5	5	3
Viana do Castelo	42	3	7	5
Vila Real	36	3	6	4
Viseu	35	2	3	2
Coimbra	31	2	2	1
Bragança	28	2	1	1
Aveiro	25	2	2	1
Setúbal	25	2	0	0
Santarém	18	1	0	0
Leiria	16	1	1	1
Douro-Sul	14	1	1	1
Faro	13	1	0	0
Castelo Branco	11	1	0	0
Évora	10	1	0	0
Oeste	9	1	2	1
Guarda	9	1	0	0
Beja	1	0	0	0
<b>Total</b>	<b>1406</b>		<b>150</b>	

**DISTRIBUIÇÕES DE NOTAS DE CANDIDATURA**
**Candidatos**

**Colocados**


**Estabelecimento:** 1110 Instituto de Ciências Biomédicas de Abel Salazar  
**Curso Superior:** 0586 Medicina Veterinária  
*Licenciatura*

**OPÇÃO CANDIDATURA**

Opção	Cands. %	Cols. %
1ª	96 22	14 23
2ª	76 17	2 3
3ª	71 16	6 10
4ª	77 18	19 32
5ª	59 13	12 20
6ª	61 14	7 12
<b>Total</b>	<b>440</b>	<b>60</b>

**SEXO DOS CANDIDATOS**

Sexo	Cands. %	Cols. %
Masc.	122 28	16 27
Femin.	318 72	44 73
<b>Total</b>	<b>440</b>	<b>60</b>

**MÉDIAS DOS COLOCADOS**

Nota de candidatura	172.4
Prova de ingresso	164.8
Média do 12º ano	179.9
Média do 10º/11º ano	179.9

**OPÇÕES EXCLUÍDAS**

Nota candidatura (s/mínima)	0
Prova ingresso (não fez)	5
Prova ingresso (s/mínima)	3
Pré-requisito (não fez)	3

**ETAPA COLOCAÇÃO (contingente)**

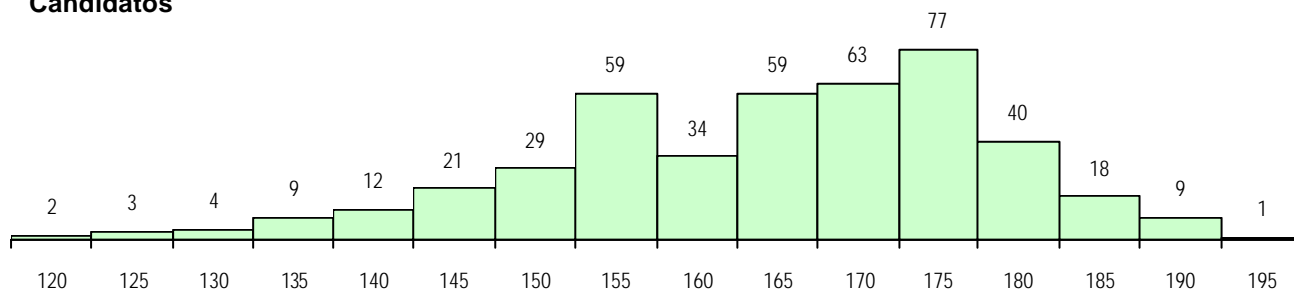
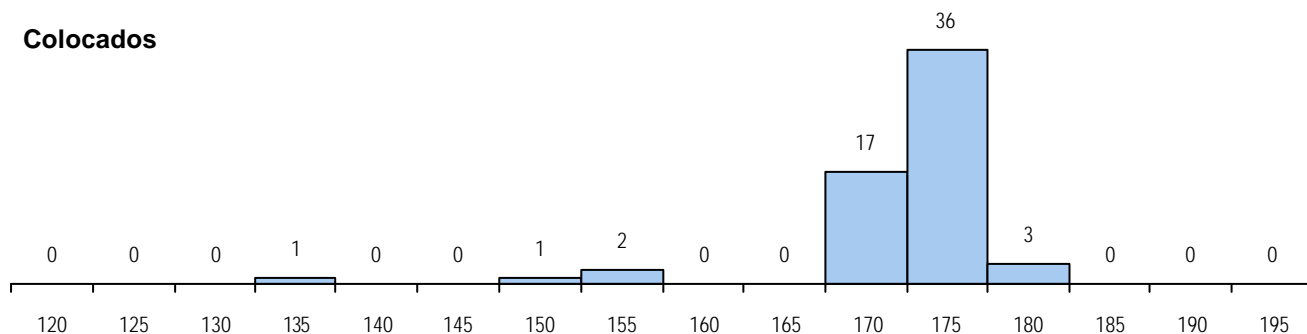
Etapa Colocação	Cands. %	Cols. %	Nota
4 Açores 1	17 4	2 3	152.3
8 Madeira 1	4 1	2 3	136.8
12 Emigrantes	1 0	0 0	
13 Militares	1 0	0 0	
17 Geral	440 100	56 93	171.5
<b>Total</b>	<b>463</b>	<b>60</b>	

**CURSO DO 12º ANO**

Curso 12º ano	Cands. %	Cols. %
R810 Agrupamento 1 / geral	427 97	57 95
U220 Ens. secundário recorrente (todo	7 2	1 2
R167 Química	2 0	1 2
E001 1.º curso	2 0	0 0
R169 Biotecnologia	1 0	1 2
R830 Agrupamento 3 / geral	1 0	0 0

**DISTRITO/CAE DE CANDIDATURA**

Distrito Origem	Cands. %	Cols. %
Porto	191 43	33 55
Braga	54 12	7 12
Lisboa	23 5	0 0
Tâmega	20 5	2 3
R. A. Açores	17 4	2 3
Entre Douro e Vou	16 4	3 5
Aveiro	15 3	3 5
Viana do Castelo	13 3	6 10
Santarém	12 3	0 0
Bragança	11 3	0 0
Setúbal	10 2	0 0
Leiria	8 2	0 0
Viseu	8 2	0 0
Vila Real	6 1	0 0
Coimbra	6 1	1 2
Castelo Branco	6 1	0 0
Oeste	5 1	0 0
R. A. Madeira	5 1	2 3
Évora	4 1	0 0
Beja	3 1	0 0
Portalegre	2 0	0 0
Guarda	2 0	0 0
Douro-Sul	2 0	1 2
Faro	1 0	0 0
<b>Total</b>	<b>440</b>	<b>60</b>

**DISTRIBUIÇÕES DE NOTAS DE CANDIDATURA**
**Candidatos**

**Colocados**


**Estabelecimento:** 1111 Faculdade de Ciências do Desporto e de Educação Física  
**Curso Superior:** 0141 Desporto e Educação Física  
*Licenciatura*

**OPÇÃO CANDIDATURA**

Opção	Cands.	%	Cols.	%
1ª	291	71	106	96
2ª	45	11	2	2
3ª	33	8	1	1
4ª	13	3	0	0
5ª	14	3	1	1
6ª	11	3	0	0
<b>Total</b>	<b>407</b>		<b>110</b>	

**SEXO DOS CANDIDATOS**

Sexo	Cands.	%	Cols.	%
Masc.	282	69	75	68
Femin.	125	31	35	32
<b>Total</b>	<b>407</b>		<b>110</b>	

**MÉDIAS DOS COLOCADOS**

Nota de candidatura	145.9
Prova de ingresso	145.1
Média do 12º ano	146.6
Média do 10º/11º ano	146.6

**OPÇÕES EXCLUÍDAS**

Nota candidatura (s/mínima)	0
Prova ingresso (não fez)	1
Prova ingresso (s/mínima)	40
Pré-requisito (não fez)	14

**ETAPA COLOCAÇÃO (contingente)**

Etapa Colocação	Cands.	%	Cols.	%	Nota
1 Deficientes	1	0	1	1	134.0
4 Açores 1	5	1	1	1	130.5
8 Madeira 1	3	1	0	0	
13 Militares	1	0	1	1	131.5
17 Geral	407	100	107	97	135.5
<b>Total</b>	<b>417</b>		<b>110</b>		

**CURSO DO 12º ANO**

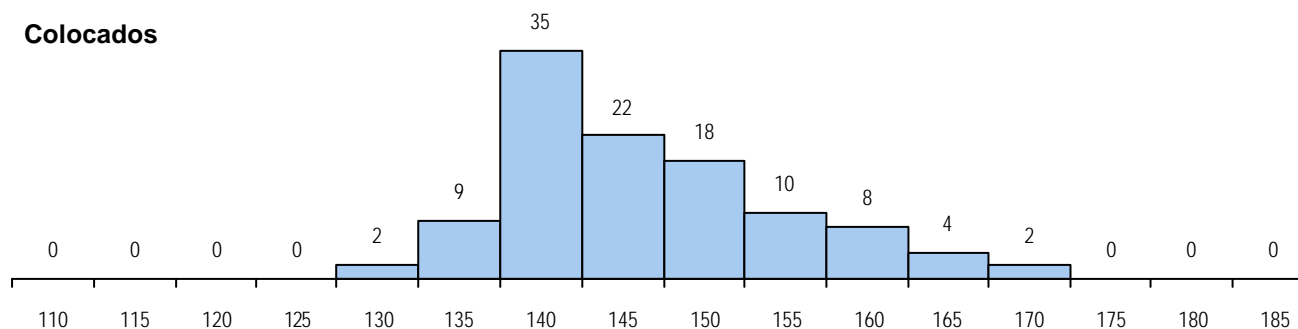
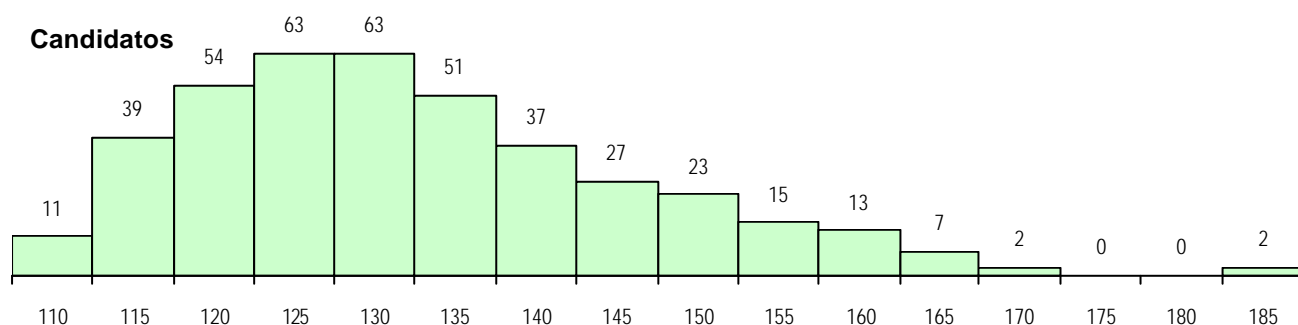
(15 mais frequentes)

Curso 12º ano	Cands.	%	Cols.	%
R810 Agrupamento 1 / geral	268	66	80	73
U220 Ens. secundário recorrente (todo	91	22	16	15
R197 Técnico de animação e gestão d	14	3	4	4
U230 Ens. sec. recorrente privado e c	7	2	2	2
R840 Agrupamento 4 / geral	5	1	2	2
R167 Química	2	0	1	1
R830 Agrupamento 3 / geral	2	0	1	1
P392 Animador sociocultural/desporto	2	0	0	0
P544 Técnico de electrónica/instrume	2	0	0	0
P337 Técnico de turismo ambiental e r	1	0	1	1
R169 Biotecnologia	1	0	1	1
R820 Agrupamento 2 / geral	1	0	1	1
R821 Agrupamento 2 / design	1	0	1	1
E003 3.º curso	1	0	0	0
P746 Técnico de gestão administrativ	1	0	0	0

**DISTRITO/CAE DE CANDIDATURA**

Distrito Origem	Cands.	%	Cols.	%
Porto	171	42	62	56
Braga	42	10	14	13
Entre Douro e Vou	41	10	13	12
Lisboa	27	7	2	2
Tâmega	21	5	6	5
Oeste	14	3	2	2
Santarém	14	3	1	1
Viana do Castelo	10	2	2	2
Setúbal	9	2	0	0
Aveiro	8	2	2	2
Leiria	6	1	0	0
R. A. Madeira	6	1	1	1
Viseu	6	1	0	0
R. A. Açores	6	1	2	2
Coimbra	5	1	0	0
Castelo Branco	5	1	0	0
Guarda	4	1	1	1
Bragança	3	1	2	2
Douro-Sul	2	0	0	0
Vila Real	2	0	0	0
Faro	2	0	0	0
Beja	2	0	0	0
Évora	1	0	0	0
<b>Total</b>	<b>407</b>		<b>110</b>	

**DISTRIBUIÇÕES DE NOTAS DE CANDIDATURA**



**Estabelecimento:** 1113 Faculdade de Medicina Dentária  
**Curso Superior:** 0583 Medicina Dentária  
*Licenciatura*

**OPÇÃO CANDIDATURA**

Opção	Cands. %	Cols. %
1ª	116 16	7 8
2ª	91 13	5 6
3ª	119 16	26 29
4ª	134 18	20 22
5ª	148 20	21 23
6ª	120 16	11 12
<b>Total</b>	<b>728</b>	<b>90</b>

**ETAPA COLOCAÇÃO (contingente)**

Etapa Colocação	Cands. %	Cols. %	Nota
1 Deficientes	1 0	0 0	
4 Açores 1	17 2	3 3	157.3
8 Madeira 1	22 3	3 3	158.0
12 Emigrantes	1 0	0 0	
13 Militares	3 0	1 1	118.5
17 Geral	728 100	83 92	173.0
<b>Total</b>	<b>772</b>	<b>90</b>	

**DISTRITO/CAE DE CANDIDATURA**

Distrito Origem	Cands. %	Cols. %
Porto	233 32	28 31
Braga	126 17	26 29
Entre Douro e Vou	39 5	10 11
Coimbra	34 5	3 3
Tâmega	32 4	5 6
Lisboa	30 4	1 1
Aveiro	27 4	1 1
Bragança	26 4	3 3
R. A. Madeira	25 3	3 3
Viseu	24 3	1 1
Viana do Castelo	21 3	3 3
R. A. Açores	18 2	3 3
Setúbal	16 2	0 0
Vila Real	14 2	1 1
Leiria	13 2	0 0
Santarém	12 2	0 0
Douro-Sul	10 1	1 1
Oeste	7 1	0 0
Faro	6 1	0 0
Guarda	5 1	1 1
Castelo Branco	4 1	0 0
Évora	3 0	0 0
Beja	3 0	0 0
<b>Total</b>	<b>728</b>	<b>90</b>

**SEXO DOS CANDIDATOS**

Sexo	Cands. %	Cols. %
Masc.	231 32	33 37
Femin.	497 68	57 63
<b>Total</b>	<b>728</b>	<b>90</b>

**CURSO DO 12º ANO**

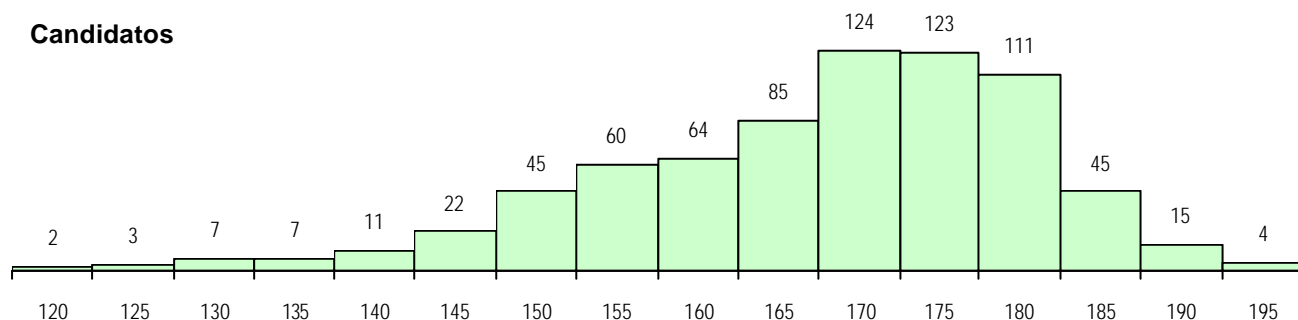
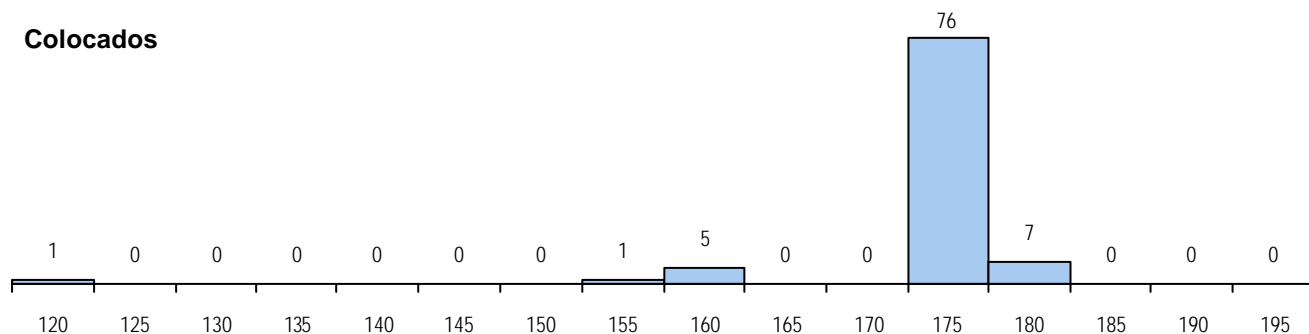
Curso 12º ano	Cands. %	Cols. %
R810 Agrupamento 1 / geral	706 97	89 99
U220 Ens. secundário recorrente (todo	7 1	0 0
R169 Biotecnologia	5 1	1 1
R875 Técnico de análises químico-biol	2 0	0 0
R167 Química	2 0	0 0
U230 Ens. sec. recorrente privado e c	1 0	0 0
R820 Agrupamento 2 / geral	1 0	0 0
Q950 Equivalências	1 0	0 0
Q900 Emigrantes	1 0	0 0
P468 Técnico de segurança e salvam	1 0	0 0
E001 1.º curso	1 0	0 0

**MÉDIAS DOS COLOCADOS**

Nota de candidatura	173.5
Prova de ingresso	166.9
Média do 12º ano	180.0
Média do 10º/11º ano	180.0

**OPÇÕES EXCLUÍDAS**

Nota candidatura (s/mínima)	0
Prova ingresso (não fez)	5
Prova ingresso (s/mínima)	14
Pré-requisito (não fez)	1

**DISTRIBUIÇÕES DE NOTAS DE CANDIDATURA**
**Candidatos**

**Colocados**


**Estabelecimento:** 1114 Faculdade de Direito  
**Curso Superior:** 0153 Direito  
*Licenciatura*

**OPÇÃO CANDIDATURA**

Opção	Cands. %	Cols. %
1ª	201 37	147 98
2ª	117 21	3 2
3ª	92 17	0 0
4ª	92 17	0 0
5ª	28 5	0 0
6ª	19 3	0 0
<b>Total</b>	<b>549</b>	<b>150</b>

**SEXO DOS CANDIDATOS**

Sexo	Cands. %	Cols. %
Masc.	177 32	50 33
Femin.	372 68	100 67
<b>Total</b>	<b>549</b>	<b>150</b>

**MÉDIAS DOS COLOCADOS**

Nota de candidatura	162.7
Prova de ingresso	157.4
Média do 12º ano	166.2
Média do 10º/11º ano	166.1

**OPÇÕES EXCLUÍDAS**

Nota candidatura (s/mínima)	0
Prova ingresso (não fez)	56
Prova ingresso (s/mínima)	227
Pré-requisito (não fez)	0

**ETAPA COLOCAÇÃO (contingente)**

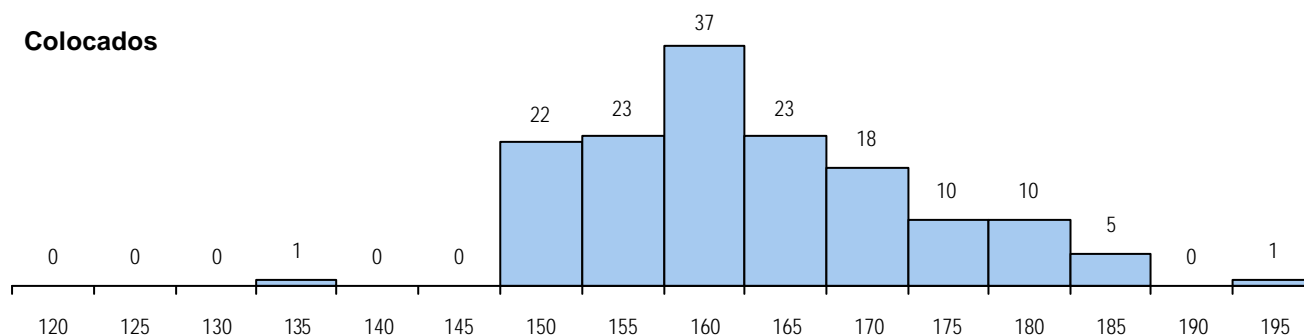
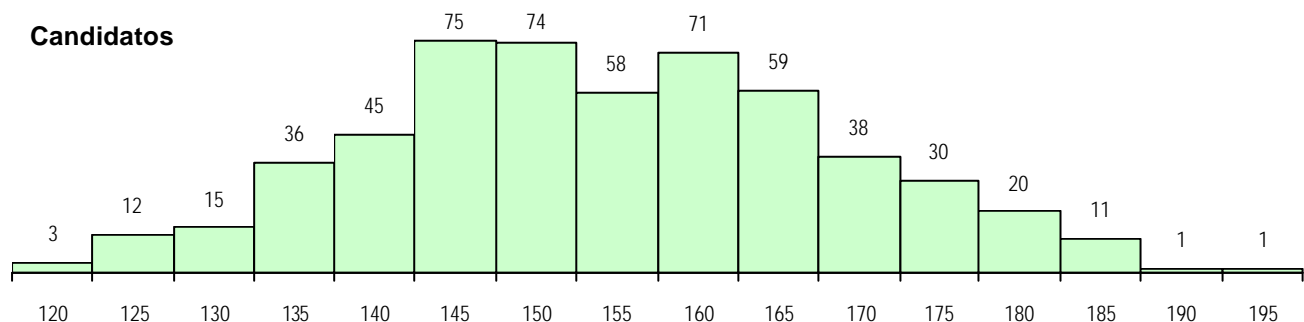
Etapa Colocação	Cands. %	Cols. %	Nota
4 Açores 1	12 2	1 1	137.0
8 Madeira 1	14 3	2 1	154.8
13 Militares	1 0	0 0	
17 Geral	549 100	147 98	147.8
<b>Total</b>	<b>576</b>	<b>150</b>	

**CURSO DO 12º ANO**
**(15 mais frequentes)**

Curso 12º ano	Cands. %	Cols. %
R840 Agrupamento 4 / geral	429 78	116 77
R830 Agrupamento 3 / geral	46 8	16 11
U220 Ens. secundário recorrente (todo	38 7	6 4
R810 Agrupamento 1 / geral	19 3	6 4
R171 Relações internacionais	3 1	3 2
E003 3.º curso	3 1	0 0
R841 Agrupamento 4 / comunicação	1 0	1 1
E002 2.º curso	1 0	1 1
R191 Administração pública	1 0	1 1
R842 Agrupamento 4 / animação soci	1 0	0 0
T110 Técnico de contabilidade	1 0	0 0
U230 Ens. sec. recorrente privado e c	1 0	0 0
T121 Técnico de informática	1 0	0 0
Q960 Equivalências (Disp. n.º 6649/2	1 0	0 0
Q950 Equivalências	1 0	0 0

**DISTRITO/CAE DE CANDIDATURA**

Distrito Origem	Cands. %	Cols. %
Porto	140 26	77 51
Braga	78 14	9 6
Lisboa	34 6	0 0
Tâmega	33 6	15 10
Entre Douro e Vou	31 6	9 6
Viseu	27 5	2 1
Viana do Castelo	23 4	15 10
Coimbra	20 4	0 0
Vila Real	20 4	4 3
Aveiro	19 3	6 4
R. A. Madeira	14 3	2 1
R. A. Açores	14 3	1 1
Guarda	13 2	2 1
Leiria	12 2	0 0
Santarém	12 2	0 0
Setúbal	12 2	2 1
Castelo Branco	11 2	2 1
Faro	9 2	0 0
Bragança	9 2	2 1
Douro-Sul	7 1	2 1
Oeste	6 1	0 0
Portalegre	3 1	0 0
Évora	2 0	0 0
<b>Total</b>	<b>549</b>	<b>150</b>

**DISTRIBUIÇÕES DE NOTAS DE CANDIDATURA**


**Estabelecimento:** 1114 Faculdade de Direito  
**Curso Superior:** 9066 Criminologia  
*Licenciatura*

**OPÇÃO CANDIDATURA**

Opção	Cands. %	Cols. %
1ª	51 31	17 85
2ª	33 20	2 10
3ª	24 15	1 5
4ª	19 12	0 0
5ª	20 12	0 0
6ª	17 10	0 0
<b>Total</b>	<b>164</b>	<b>20</b>

**SEXO DOS CANDIDATOS**

Sexo	Cands. %	Cols. %
Masc.	37 23	1 5
Femin.	127 77	19 95
<b>Total</b>	<b>164</b>	<b>20</b>

**MÉDIAS DOS COLOCADOS**

Nota de candidatura	161.4
Prova de ingresso	159.9
Média do 12º ano	162.4
Média do 10º/11º ano	162.4

**OPÇÕES EXCLUÍDAS**

Nota candidatura (s/mínima)	0
Prova ingresso (não fez)	174
Prova ingresso (s/mínima)	0
Pré-requisito (não fez)	0

**ETAPA COLOCAÇÃO (contingente)**

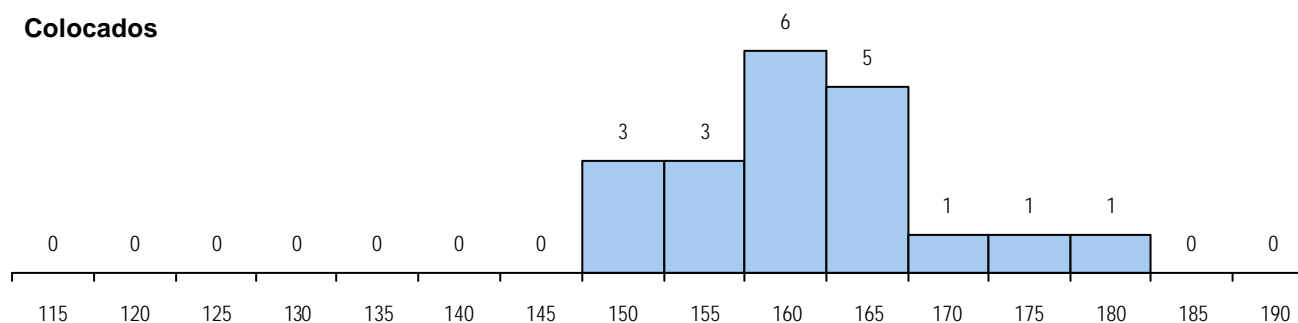
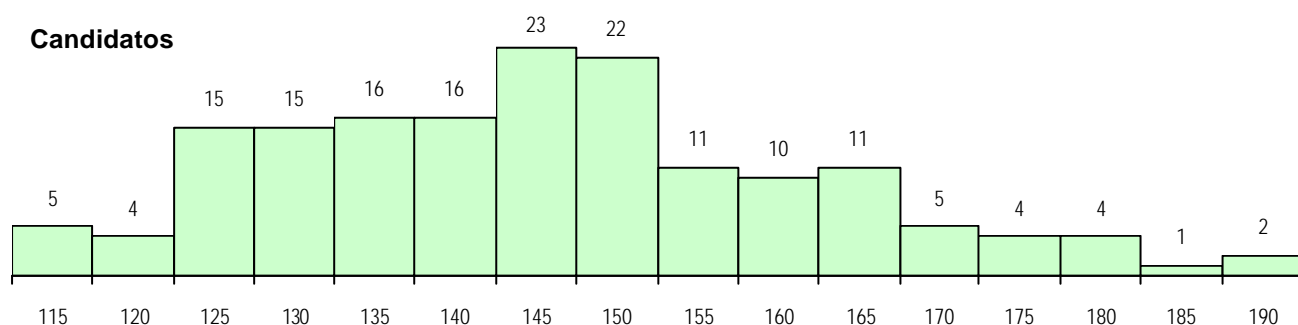
Etapa Colocação	Cands. %	Cols. %	Nota
4 Açores 1	3 2	0 0	
8 Madeira 1	3 2	0 0	
13 Militares	2 1	0 0	
17 Geral	164 100	20 100	151.2
<b>Total</b>	<b>172</b>	<b>20</b>	

**CURSO DO 12º ANO**

Curso 12º ano	Cands. %	Cols. %
R840 Agrupamento 4 / geral	128 78	15 75
U220 Ens. secundário recorrente (todo	18 11	2 10
R830 Agrupamento 3 / geral	13 8	1 5
R810 Agrupamento 1 / geral	4 2	2 10
P436 Técnico de gestão agrícola	1 1	0 0

**DISTRITO/CAE DE CANDIDATURA**

Distrito Origem	Cands. %	Cols. %
Porto	37 23	2 10
Braga	28 17	3 15
Entre Douro e Vou	14 9	4 20
Viana do Castelo	14 9	4 20
Tâmega	11 7	1 5
Aveiro	11 7	0 0
R. A. Açores	6 4	1 5
Coimbra	6 4	2 10
Oeste	5 3	0 0
R. A. Madeira	4 2	0 0
Bragança	4 2	0 0
Leiria	4 2	0 0
Lisboa	3 2	1 5
Guarda	2 1	1 5
Faro	2 1	0 0
Évora	2 1	1 5
Vila Real	2 1	0 0
Castelo Branco	2 1	0 0
Douro-Sul	2 1	0 0
Portalegre	2 1	0 0
Santarém	1 1	0 0
Viseu	1 1	0 0
Beja	1 1	0 0
<b>Total</b>	<b>164</b>	<b>20</b>

**DISTRIBUIÇÕES DE NOTAS DE CANDIDATURA**


**Estabelecimento:** 1200 Universidade de Trás-os-Montes e Alto Douro  
**Curso Superior:** 0025 Arquitectura Paisagista  
 Licenciatura

**OPÇÃO CANDIDATURA**

Opção	Cands. %	Cols. %
1ª	20 20	8 32
2ª	10 10	4 16
3ª	17 17	5 20
4ª	22 22	4 16
5ª	18 18	4 16
6ª	11 11	0 0
<b>Total</b>	<b>98</b>	<b>25</b>

**SEXO DOS CANDIDATOS**

Sexo	Cands. %	Cols. %
Masc.	37 38	11 44
Femin.	61 62	14 56
<b>Total</b>	<b>98</b>	<b>25</b>

**MÉDIAS DOS COLOCADOS**

Nota de candidatura	141.2
Prova de ingresso	143.2
Média do 12º ano	140.9
Média do 10º/11º ano	139.7

**OPÇÕES EXCLUÍDAS**

Nota candidatura (s/mínima)	0
Prova ingresso (não fez)	1
Prova ingresso (s/mínima)	0
Pré-requisito (não fez)	0

**ETAPA COLOCAÇÃO (contingente)**

Etapa Colocação	Cands. %	Cols. %	Nota
1 Deficientes	1 1	0 0	
17 Geral	98 100	25 100	130.9
<b>Total</b>	<b>99</b>	<b>25</b>	

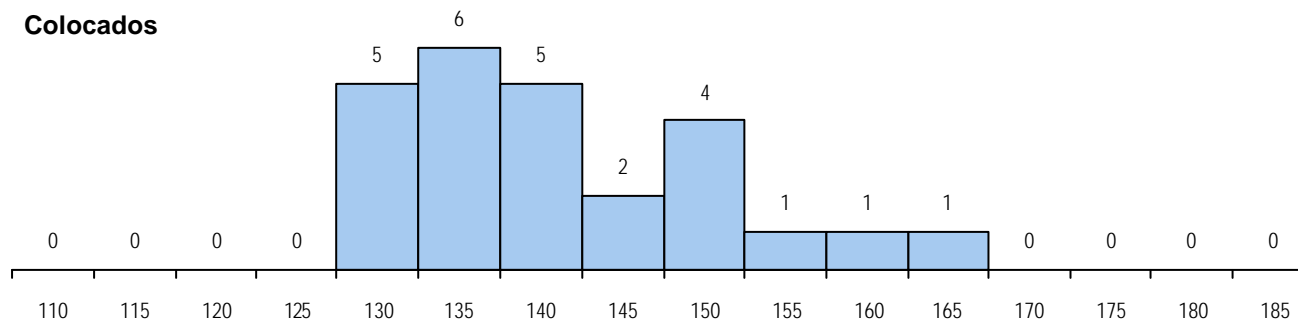
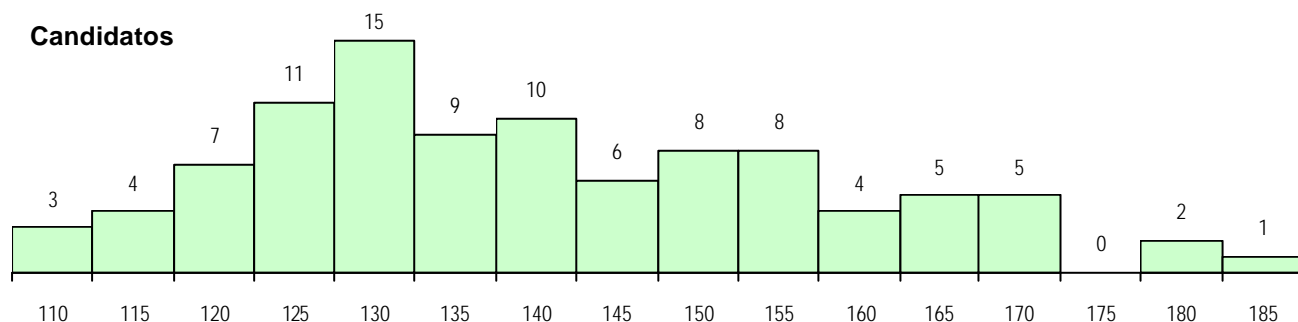
**CURSO DO 12º ANO**

Curso 12º ano	Cands. %	Cols. %
R810 Agrupamento 1 / geral	35 36	6 24
R820 Agrupamento 2 / geral	34 35	9 36
U220 Ens. secundário recorrente (todo	11 11	3 12
R821 Agrupamento 2 / design	5 5	1 4
R864 Artes visuais	4 4	1 4
R167 Química	1 1	1 4
P709 Medidor orçamentista	1 1	1 4
P530 Projectista de mobiliário	1 1	1 4
P320 Desenhador projectista	1 1	1 4
E003 3.º curso	1 1	1 4
U230 Ens. sec. recorrente privado e c	1 1	0 0
R867 Imagem interactiva	1 1	0 0
R822 Agrupamento 2 / artes e ofícios	1 1	0 0
R180 Informática	1 1	0 0

**DISTRITO/CAE DE CANDIDATURA**

Distrito Origem	Cands. %	Cols. %
Porto	19 19	2 8
Braga	17 17	7 28
Vila Real	13 13	3 12
Tâmega	12 12	2 8
Viana do Castelo	7 7	2 8
Entre Douro e Vou	4 4	1 4
Bragança	4 4	2 8
Viseu	3 3	0 0
Faro	3 3	1 4
Guarda	3 3	0 0
Aveiro	2 2	1 4
Santarém	2 2	0 0
Setúbal	2 2	1 4
Douro-Sul	2 2	1 4
Lisboa	2 2	0 0
Coimbra	1 1	1 4
Castelo Branco	1 1	0 0
Oeste	1 1	1 4
<b>Total</b>	<b>98</b>	<b>25</b>

**DISTRIBUIÇÕES DE NOTAS DE CANDIDATURA**



**Estabelecimento:** 1200 Universidade de Trás-os-Montes e Alto Douro  
**Curso Superior:** 0048 Biologia  
 Licenciatura

**OPÇÃO CANDIDATURA**

Opção	Cands. %	Cols. %
1ª	17 6	2 8
2ª	51 17	9 36
3ª	63 21	7 28
4ª	63 21	4 16
5ª	49 16	3 12
6ª	55 18	0 0
<b>Total</b>	<b>298</b>	<b>25</b>

**SEXO DOS CANDIDATOS**

Sexo	Cands. %	Cols. %
Masc.	106 36	7 28
Femin.	192 64	18 72
<b>Total</b>	<b>298</b>	<b>25</b>

**MÉDIAS DOS COLOCADOS**

Nota de candidatura	145.0
Prova de ingresso	137.6
Média do 12º ano	148.9
Média do 10º/11º ano	148.9

**OPÇÕES EXCLUÍDAS**

Nota candidatura (s/mínima)	0
Prova ingresso (não fez)	1
Prova ingresso (s/mínima)	0
Pré-requisito (não fez)	0

**ETAPA COLOCAÇÃO (contingente)**

Etapa Colocação	Cands. %	Cols. %	Nota
4 Açores 1	1 0	0 0	
12 Emigrantes	1 0	0 0	
17 Geral	298 100	25 100	140.3
<b>Total</b>	<b>300</b>	<b>25</b>	

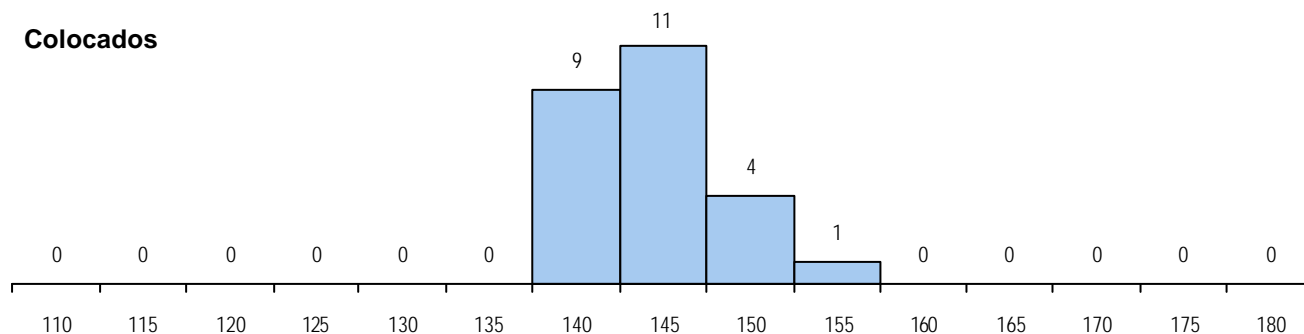
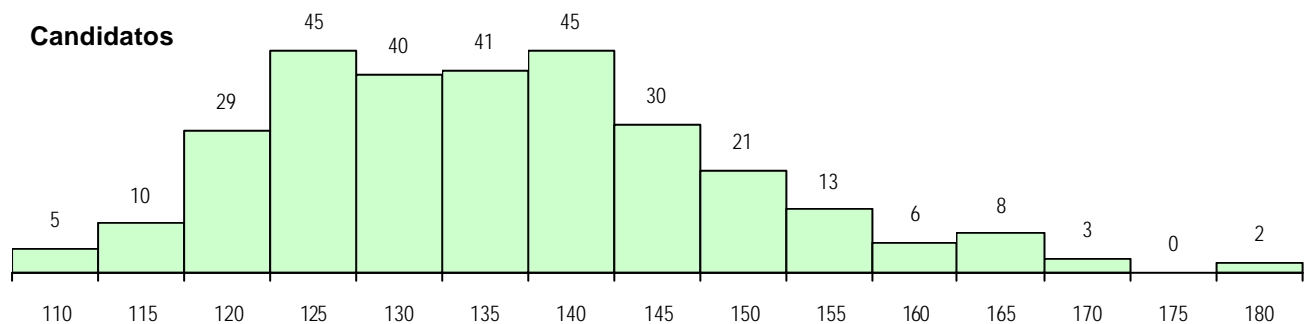
**CURSO DO 12º ANO**

(15 mais frequentes)

Curso 12º ano	Cands. %	Cols. %
R810 Agrupamento 1 / geral	246 83	24 96
U220 Ens. secundário recorrente (todo	39 13	1 4
R815 Agrupamento 1 / química	5 2	0 0
U230 Ens. sec. recorrente privado e c	2 1	0 0
R875 Técnico de análises químico-biol	2 1	0 0
R167 Química	2 1	0 0
Q900 Emigrantes	1 0	0 0
E001 1.º curso	1 0	0 0

**DISTRITO/CAE DE CANDIDATURA**

Distrito Origem	Cands. %	Cols. %
Braga	53 18	5 20
Vila Real	52 17	0 0
Porto	44 15	5 20
Tâmega	32 11	4 16
Viseu	15 5	2 8
Viana do Castelo	14 5	3 12
Bragança	13 4	2 8
Lisboa	11 4	0 0
Douro-Sul	11 4	2 8
Aveiro	9 3	1 4
Entre Douro e Vou	9 3	0 0
Guarda	6 2	0 0
Santarém	5 2	1 4
Oeste	5 2	0 0
Setúbal	4 1	0 0
Leiria	4 1	0 0
Coimbra	4 1	0 0
Faro	2 1	0 0
Portalegre	2 1	0 0
R. A. Açores	1 0	0 0
Évora	1 0	0 0
Castelo Branco	1 0	0 0
<b>Total</b>	<b>298</b>	<b>25</b>

**DISTRIBUIÇÕES DE NOTAS DE CANDIDATURA**




**Estabelecimento:** 1200 Universidade de Trás-os-Montes e Alto Douro  
**Curso Superior:** 0054 Biologia e Geologia (Ensino de)  
*Licenciatura*

**OPÇÃO CANDIDATURA**

Opção	Cands. %	Cols. %
1ª	6 13	6 29
2ª	6 13	5 24
3ª	4 8	1 5
4ª	10 21	1 5
5ª	10 21	4 19
6ª	12 25	4 19
<b>Total</b>	<b>48</b>	<b>21</b>

**ETAPA COLOCAÇÃO (contingente)**

Etapa Colocação	Cands. %	Cols. %	Nota
12 Emigrantes	1 2	0 0	
17 Geral	48 100	21 100	114.9
<b>Total</b>	<b>49</b>	<b>21</b>	

**DISTRITO/CAE DE CANDIDATURA**

Distrito Origem	Cands. %	Cols. %
Vila Real	16 33	7 33
Braga	11 23	4 19
Tâmega	6 13	3 14
Douro-Sul	3 6	2 10
Porto	3 6	2 10
Santarém	2 4	0 0
Lisboa	2 4	1 5
Entre Douro e Vou	1 2	0 0
Setúbal	1 2	1 5
Guarda	1 2	0 0
Bragança	1 2	0 0
Aveiro	1 2	1 5
<b>Total</b>	<b>48</b>	<b>21</b>

**SEXO DOS CANDIDATOS**

Sexo	Cands. %	Cols. %
Masc.	18 38	10 48
Femin.	30 63	11 52
<b>Total</b>	<b>48</b>	<b>21</b>

**CURSO DO 12º ANO**
**(15 mais frequentes)**

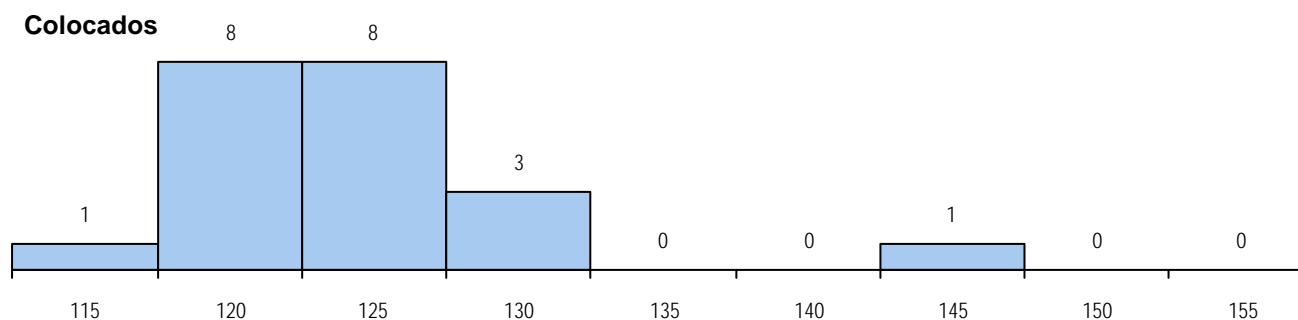
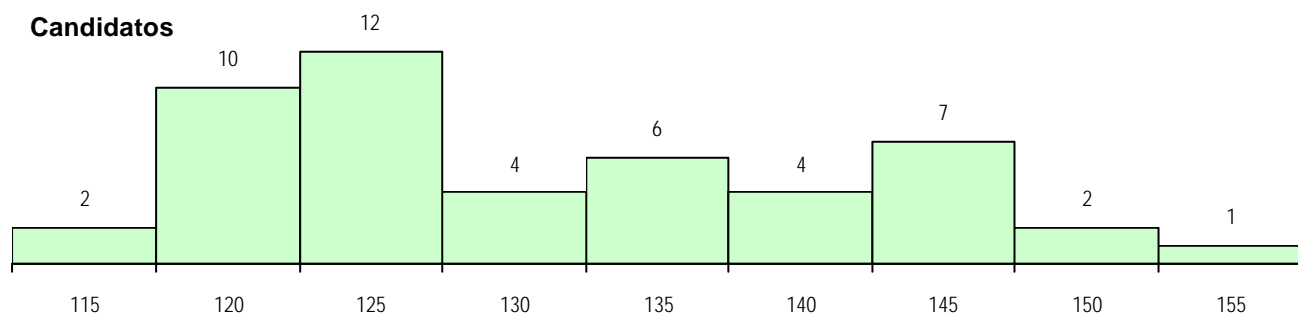
Curso 12º ano	Cands. %	Cols. %
R810 Agrupamento 1 / geral	34 71	15 71
U220 Ens. secundário recorrente (todo	13 27	6 29
Q900 Emigrantes	1 2	0 0

**MÉDIAS DOS COLOCADOS**

Nota de candidatura	124.0
Prova de ingresso	111.3
Média do 12º ano	130.8
Média do 10º/11º ano	130.8

**OPÇÕES EXCLUÍDAS**

Nota candidatura (s/mínima)	0
Prova ingresso (não fez)	1
Prova ingresso (s/mínima)	0
Pré-requisito (não fez)	0

**DISTRIBUIÇÕES DE NOTAS DE CANDIDATURA**


**Estabelecimento:** 1200 Universidade de Trás-os-Montes e Alto Douro  
**Curso Superior:** 0063 Bioquímica  
 Licenciatura

**OPÇÃO CANDIDATURA**

Opção	Cands. %	Cols. %
1ª	12 9	8 27
2ª	20 14	9 30
3ª	29 21	6 20
4ª	26 18	3 10
5ª	30 21	1 3
6ª	24 17	3 10
<b>Total</b>	<b>141</b>	<b>30</b>

**ETAPA COLOCAÇÃO (contingente)**

Etapa Colocação	Cands. %	Cols. %	Nota
17 Geral	141 100	30 100	141.1
<b>Total</b>	<b>141</b>	<b>30</b>	

**DISTRITO/CAE DE CANDIDATURA**

Distrito Origem	Cands. %	Cols. %
Vila Real	26 18	5 17
Tâmega	22 16	8 27
Porto	21 15	4 13
Braga	21 15	4 13
Viana do Castelo	14 10	3 10
Entre Douro e Vou	8 6	1 3
Viseu	8 6	2 7
Bragança	8 6	2 7
Douro-Sul	5 4	0 0
Aveiro	3 2	1 3
Lisboa	2 1	0 0
Leiria	2 1	0 0
Beja	1 1	0 0
<b>Total</b>	<b>141</b>	<b>30</b>

**SEXO DOS CANDIDATOS**

Sexo	Cands. %	Cols. %
Masc.	59 42	13 43
Femin.	82 58	17 57
<b>Total</b>	<b>141</b>	<b>30</b>

**CURSO DO 12º ANO**

(15 mais frequentes)

Curso 12º ano	Cands. %	Cols. %
R810 Agrupamento 1 / geral	136 96	29 97
U220 Ens. secundário recorrente (todo	3 2	1 3
R875 Técnico de análises químico-biol	2 1	0 0

**MÉDIAS DOS COLOCADOS**

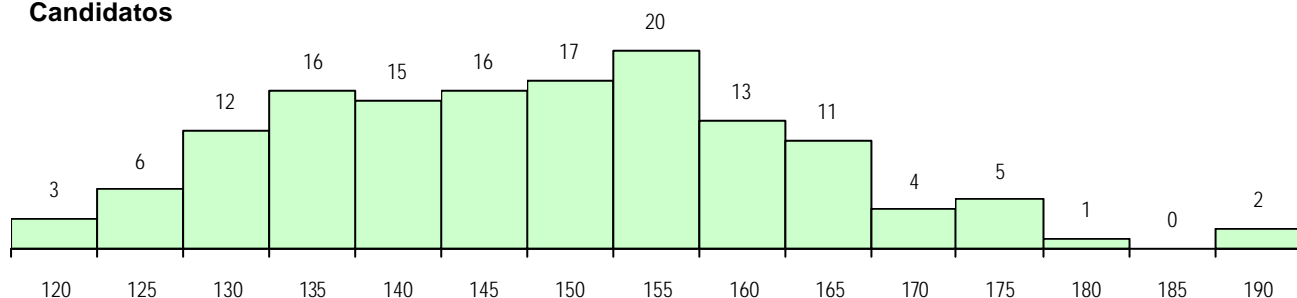
Nota de candidatura	153.7
Prova de ingresso	137.9
Média do 12º ano	162.2
Média do 10º/11º ano	162.2

**OPÇÕES EXCLUÍDAS**

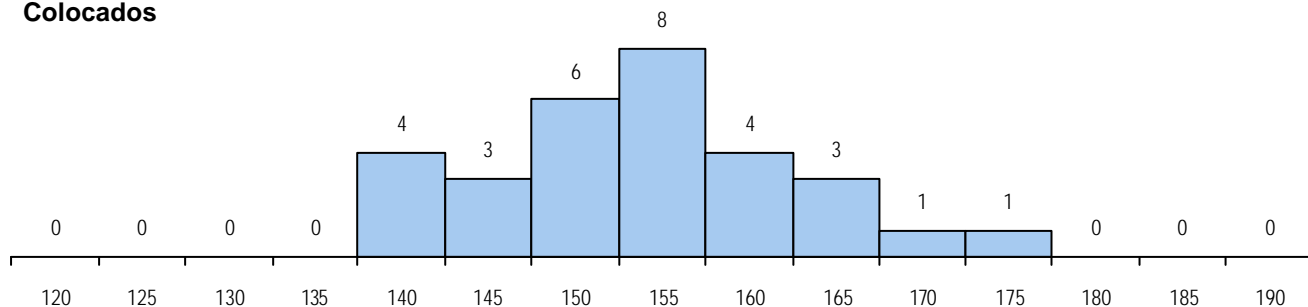
Nota candidatura (s/mínima)	0
Prova ingresso (não fez)	4
Prova ingresso (s/mínima)	0
Pré-requisito (não fez)	0

**DISTRIBUIÇÕES DE NOTAS DE CANDIDATURA**

**Candidatos**



**Colocados**



**Estabelecimento:** 1200 Universidade de Trás-os-Montes e Alto Douro  
**Curso Superior:** 0156 Economia  
 Licenciatura

**OPÇÃO CANDIDATURA**

Opção	Cands. %	Cols. %
1ª	35 30	35 88
2ª	33 28	4 10
3ª	13 11	1 3
4ª	11 9	0 0
5ª	13 11	0 0
6ª	11 9	0 0
<b>Total</b>	<b>116</b>	<b>40</b>

**ETAPA COLOCAÇÃO (contingente)**

Etapa Colocação	Cands. %	Cols. %	Nota
12 Emigrantes	1 1	1 3	139.8
17 Geral	116 100	39 98	105.9
<b>Total</b>	<b>117</b>	<b>40</b>	

**DISTRITO/CAE DE CANDIDATURA**

Distrito Origem	Cands. %	Cols. %
Tâmega	33 28	13 33
Vila Real	21 18	6 15
Porto	15 13	5 13
Braga	12 10	4 10
Entre Douro e Vou	8 7	1 3
Bragança	7 6	3 8
Douro-Sul	5 4	2 5
Viana do Castelo	5 4	3 8
Aveiro	4 3	1 3
Viseu	3 3	2 5
Oeste	1 1	0 0
R. A. Madeira	1 1	0 0
Guarda	1 1	0 0
<b>Total</b>	<b>116</b>	<b>40</b>

**SEXO DOS CANDIDATOS**

Sexo	Cands. %	Cols. %
Masc.	59 51	25 63
Femin.	57 49	15 38
<b>Total</b>	<b>116</b>	<b>40</b>

**CURSO DO 12º ANO**

(15 mais frequentes)

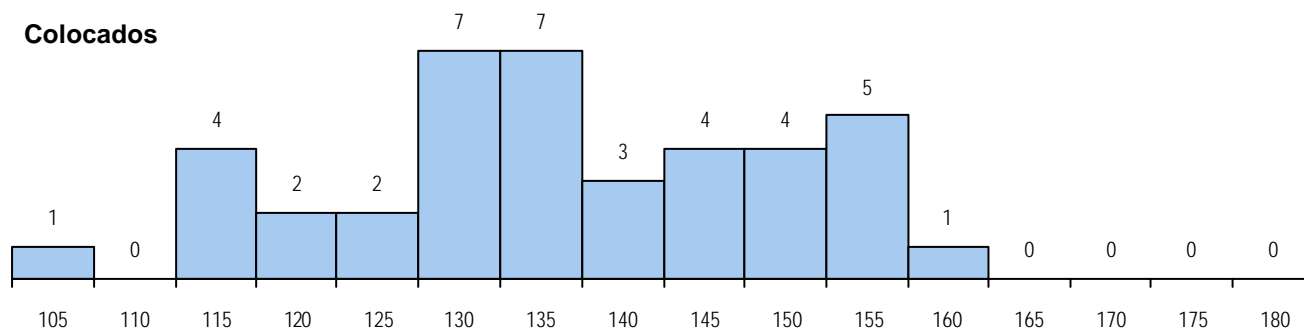
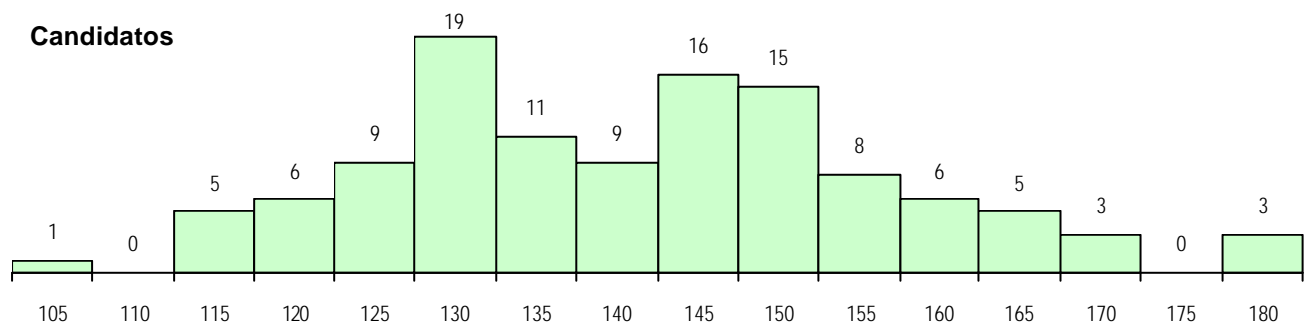
Curso 12º ano	Cands. %	Cols. %
R830 Agrupamento 3 / geral	77 66	23 57
R831 Agrupamento 3 / administração	13 11	6 15
U220 Ens. secundário recorrente (todo	8 7	2 5
R179 Administração/Contabilidade e G	7 6	4 10
P412 Técnico de contabilidade	6 5	1 3
R810 Agrupamento 1 / geral	2 2	2 5
Q900 Emigrantes	1 1	1 3
P487 Técnico de secretariado	1 1	1 3
R166 Informática de gestão	1 1	0 0

**MÉDIAS DOS COLOCADOS**

Nota de candidatura	136.4
Prova de ingresso	130.0
Média do 12º ano	139.8
Média do 10º/11º ano	139.8

**OPÇÕES EXCLUÍDAS**

Nota candidatura (s/mínima)	0
Prova ingresso (não fez)	8
Prova ingresso (s/mínima)	0
Pré-requisito (não fez)	0

**DISTRIBUIÇÕES DE NOTAS DE CANDIDATURA**


**Estabelecimento:** 1200 Universidade de Trás-os-Montes e Alto Douro  
**Curso Superior:** 0177 Educação Física e Desporto  
*Licenciatura*

**OPÇÃO CANDIDATURA**

Opção	Cands. %	Cols. %
1ª	91 24	40 50
2ª	87 23	20 25
3ª	69 19	9 11
4ª	46 12	4 5
5ª	47 13	5 6
6ª	32 9	2 3
<b>Total</b>	<b>372</b>	<b>80</b>

**ETAPA COLOCAÇÃO (contingente)**

Etapa Colocação	Cands. %	Cols. %	Nota
8 Madeira 1	3 1	0 0	
12 Emigrantes	1 0	0 0	
13 Militares	3 1	0 0	
17 Geral	372 100	80 100	126.0
<b>Total</b>	<b>379</b>	<b>80</b>	

**DISTRITO/CAE DE CANDIDATURA**

Distrito Origem	Cands. %	Cols. %
Braga	70 19	23 29
Porto	59 16	13 16
Vila Real	46 12	6 8
Tâmega	34 9	15 19
Entre Douro e Vou	31 8	6 8
Bragança	19 5	3 4
Viseu	18 5	5 6
Viana do Castelo	14 4	2 3
Douro-Sul	13 3	4 5
Coimbra	11 3	1 1
Guarda	9 2	0 0
Santarém	8 2	0 0
Aveiro	7 2	0 0
Setúbal	6 2	1 1
Castelo Branco	5 1	1 1
Oeste	5 1	0 0
Leiria	4 1	0 0
Faro	4 1	0 0
R. A. Madeira	4 1	0 0
Lisboa	4 1	0 0
Évora	1 0	0 0
<b>Total</b>	<b>372</b>	<b>80</b>

**SEXO DOS CANDIDATOS**

Sexo	Cands. %	Cols. %
Masc.	229 62	54 68
Femin.	143 38	26 33
<b>Total</b>	<b>372</b>	<b>80</b>

**CURSO DO 12º ANO**
**(15 mais frequentes)**

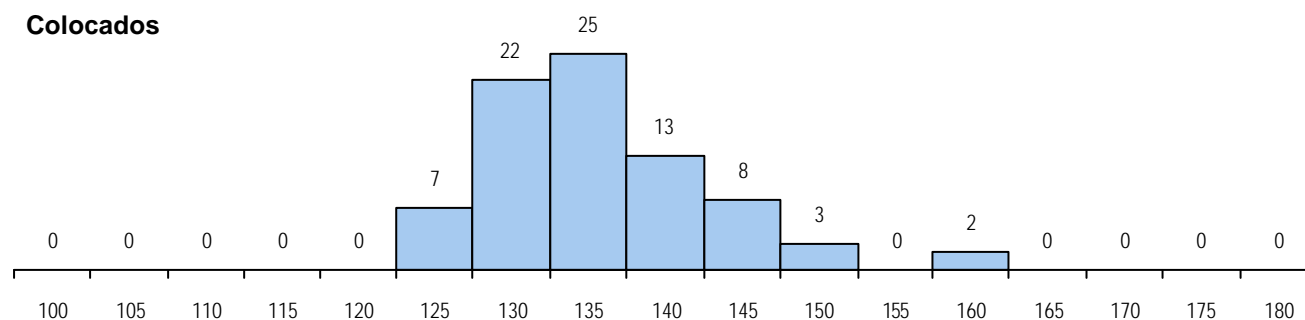
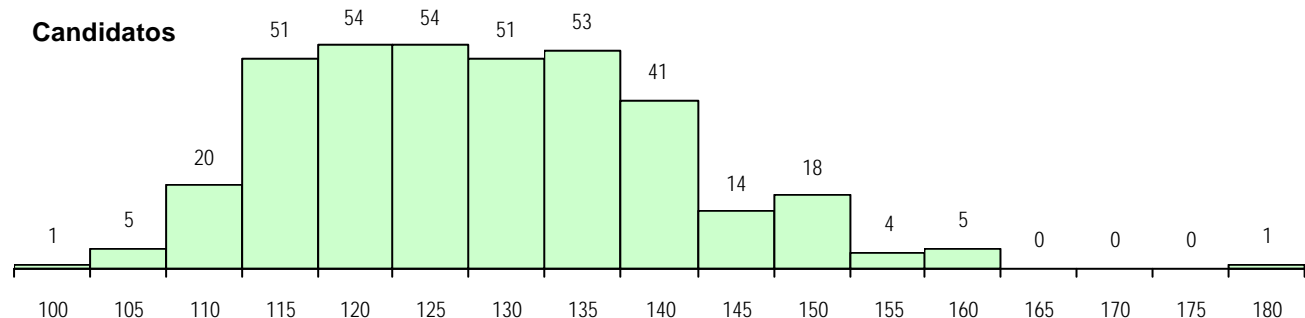
Curso 12º ano	Cands. %	Cols. %
R810 Agrupamento 1 / geral	210 56	41 51
U220 Ens. secundário recorrente (todo	108 29	29 36
R840 Agrupamento 4 / geral	17 5	4 5
R197 Técnico de animação e gestão d	9 2	1 1
U230 Ens. sec. recorrente privado e c	4 1	0 0
P412 Técnico de contabilidade	3 1	1 1
R831 Agrupamento 3 / administração	3 1	0 0
R820 Agrupamento 2 / geral	2 1	0 0
R841 Agrupamento 4 / comunicação	2 1	0 0
P727 Técnico de alimentação e bebid	1 0	1 1
P746 Técnico de gestão administrativ	1 0	1 1
P544 Técnico de electrónica/instrume	1 0	1 1
R815 Agrupamento 1 / química	1 0	1 1
P332 Técnico de produção animal	1 0	0 0
P430 Técnico de electrónica/comando	1 0	0 0

**MÉDIAS DOS COLOCADOS**

Nota de candidatura	135.6
Prova de ingresso	136.1
Média do 12º ano	135.4
Média do 10º/11º ano	135.4

**OPÇÕES EXCLUÍDAS**

Nota candidatura (s/mínima)	0
Prova ingresso (não fez)	7
Prova ingresso (s/mínima)	0
Pré-requisito (não fez)	0

**DISTRIBUIÇÕES DE NOTAS DE CANDIDATURA**


**Estabelecimento:** 1200 Universidade de Trás-os-Montes e Alto Douro  
**Curso Superior:** 0233 Engenharia Civil  
 Licenciatura

**OPÇÃO CANDIDATURA**

Opção	Cands. %	Cols. %
1ª	7 13	7 78
2ª	6 12	1 11
3ª	6 12	1 11
4ª	9 17	0 0
5ª	10 19	0 0
6ª	14 27	0 0
<b>Total</b>	<b>52</b>	<b>9</b>

**SEXO DOS CANDIDATOS**

Sexo	Cands. %	Cols. %
Masc.	37 71	5 56
Femin.	15 29	4 44
<b>Total</b>	<b>52</b>	<b>9</b>

**MÉDIAS DOS COLOCADOS**

Nota de candidatura	133.3
Prova de ingresso	118.9
Média do 12º ano	141.0
Média do 10º/11º ano	141.0

**ETAPA COLOCAÇÃO (contingente)**

Etapa Colocação	Cands. %	Cols. %	Nota
17 Geral	52 100	9 100	110.2
<b>Total</b>	<b>52</b>	<b>9</b>	

**CURSO DO 12º ANO**

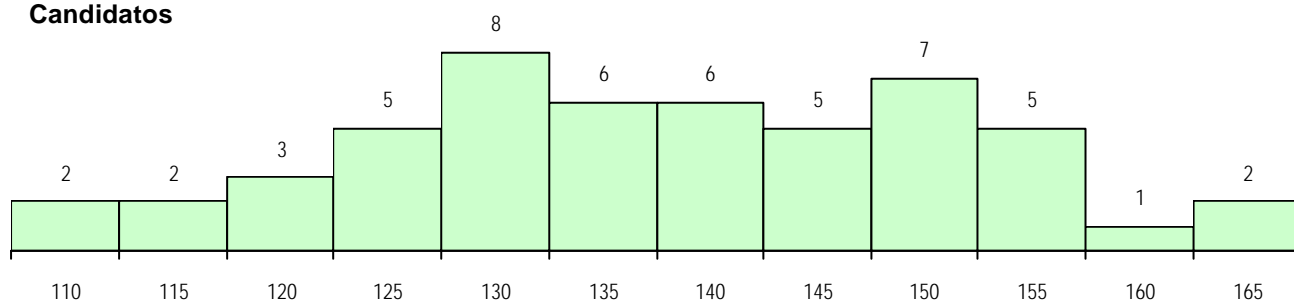
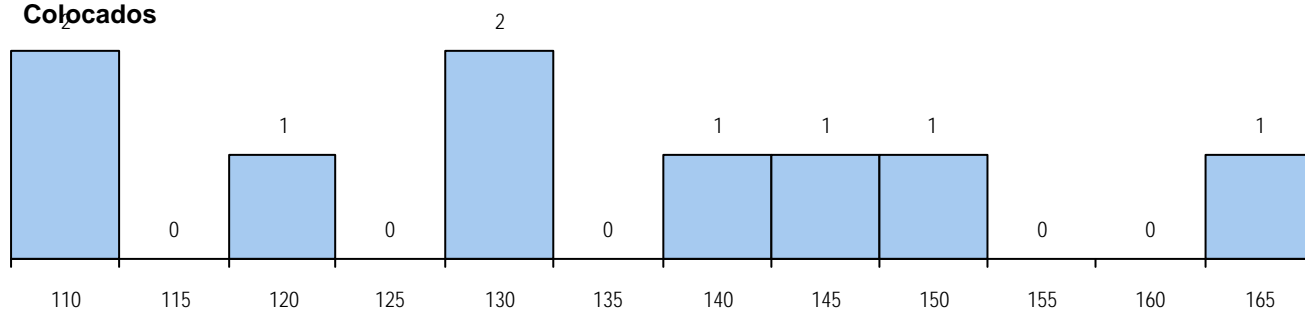
Curso 12º ano	Cands. %	Cols. %
R810 Agrupamento 1 / geral	45 87	7 78
R820 Agrupamento 2 / geral	4 8	1 11
R181 Manutenção mecânica	1 2	1 11
R864 Artes visuais	1 2	0 0
R811 Agrupamento 1 / construção civi	1 2	0 0

**DISTRITO/CAE DE CANDIDATURA**

Distrito Origem	Cands. %	Cols. %
Vila Real	20 38	7 78
Braga	8 15	0 0
Tâmega	5 10	1 11
Viana do Castelo	4 8	1 11
Bragança	4 8	0 0
Entre Douro e Vou	3 6	0 0
Porto	2 4	0 0
Lisboa	2 4	0 0
Douro-Sul	1 2	0 0
Viseu	1 2	0 0
Santarém	1 2	0 0
Aveiro	1 2	0 0
<b>Total</b>	<b>52</b>	<b>9</b>

**OPÇÕES EXCLUÍDAS**

Nota candidatura (s/mínima)	0
Prova ingresso (não fez)	3
Prova ingresso (s/mínima)	0
Pré-requisito (não fez)	0

**DISTRIBUIÇÕES DE NOTAS DE CANDIDATURA**
**Candidatos**

**Colocados**


**Estabelecimento:** 1200 Universidade de Trás-os-Montes e Alto Douro  
**Curso Superior:** 0248 Engenharia Electrotécnica  
*Licenciatura*

**OPÇÃO CANDIDATURA**

Opção	Cands. %	Cols. %
1ª	2 10	2 67
2ª	5 24	1 33
3ª	3 14	0 0
4ª	5 24	0 0
5ª	2 10	0 0
6ª	4 19	0 0
<b>Total</b>	<b>21</b>	<b>3</b>

**ETAPA COLOCAÇÃO (contingente)**

Etapa Colocação	Cands. %	Cols. %	Nota
8 Madeira 1	1 5	0 0	
17 Geral	21 100	3 100	111.3
<b>Total</b>	<b>22</b>	<b>3</b>	

**DISTRITO/CAE DE CANDIDATURA**

Distrito Origem	Cands. %	Cols. %
Vila Real	8 38	1 33
Tâmega	3 14	0 0
Viseu	2 10	1 33
Porto	2 10	0 0
Lisboa	2 10	0 0
R. A. Madeira	1 5	0 0
Viana do Castelo	1 5	0 0
Bragança	1 5	1 33
Braga	1 5	0 0
<b>Total</b>	<b>21</b>	<b>3</b>

**SEXO DOS CANDIDATOS**

Sexo	Cands. %	Cols. %
Masc.	17 81	3 100
Femin.	4 19	0 0
<b>Total</b>	<b>21</b>	<b>3</b>

**CURSO DO 12º ANO**
**(15 mais frequentes)**

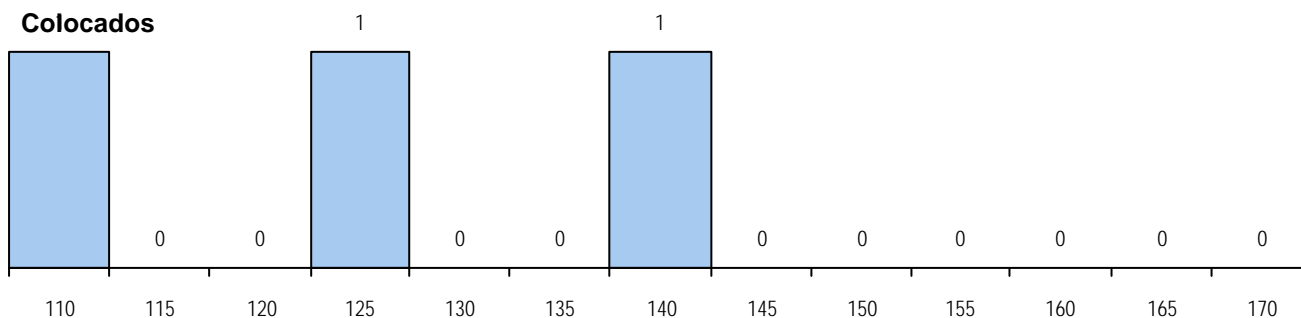
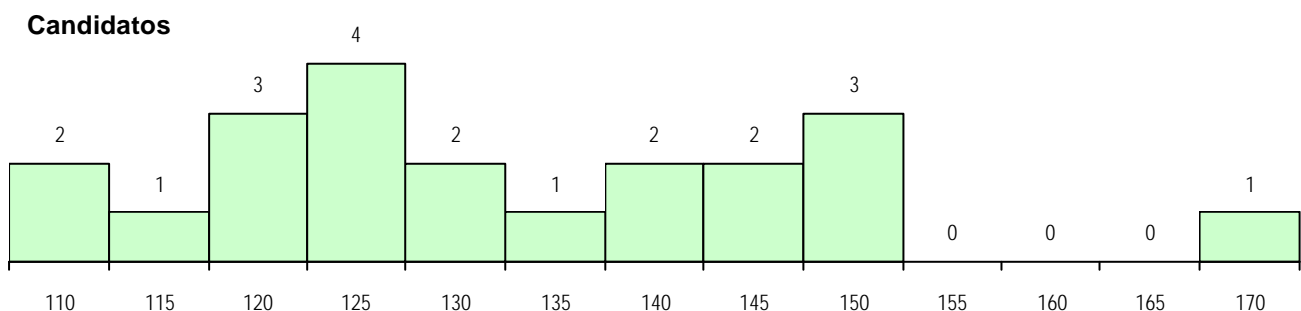
Curso 12º ano	Cands. %	Cols. %
R810 Agrupamento 1 / geral	16 76	1 33
R812 Agrupamento 1 / electrotecnia/el	4 19	2 67
U220 Ens. secundário recorrente (todo	1 5	0 0

**MÉDIAS DOS COLOCADOS**

Nota de candidatura	124.5
Prova de ingresso	108.0
Média do 12º ano	133.3
Média do 10º/11º ano	133.3

**OPÇÕES EXCLUÍDAS**

Nota candidatura (s/mínima)	0
Prova ingresso (não fez)	5
Prova ingresso (s/mínima)	0
Pré-requisito (não fez)	0

**DISTRIBUIÇÕES DE NOTAS DE CANDIDATURA**


**Estabelecimento:** 1200 Universidade de Trás-os-Montes e Alto Douro  
**Curso Superior:** 0274 Engenharia Ambiental e dos Recursos Naturais  
*Licenciatura*

**OPÇÃO CANDIDATURA**

Opção	Cands. %	Cols. %
1ª	3 23	3 60
2ª	3 23	2 40
3ª	2 15	0 0
5ª	3 23	0 0
6ª	2 15	0 0
<b>Total</b>	<b>13</b>	<b>5</b>

**ETAPA COLOCAÇÃO (contingente)**

Etapa Colocação	Cands. %	Cols. %	Nota
4 Açores 1	1 8	0 0	
8 Madeira 1	1 8	0 0	
17 Geral	13 100	5 100	116.0
<b>Total</b>	<b>15</b>	<b>5</b>	

**DISTRITO/CAE DE CANDIDATURA**

Distrito Origem	Cands. %	Cols. %
Vila Real	3 23	1 20
Tâmega	2 15	2 40
Braga	2 15	1 20
Oeste	1 8	0 0
R. A. Madeira	1 8	0 0
R. A. Açores	1 8	0 0
Viseu	1 8	0 0
Porto	1 8	0 0
Bragança	1 8	1 20
<b>Total</b>	<b>13</b>	<b>5</b>

**SEXO DOS CANDIDATOS**

Sexo	Cands. %	Cols. %
Masc.	7 54	4 80
Femin.	6 46	1 20
<b>Total</b>	<b>13</b>	<b>5</b>

**CURSO DO 12º ANO**
**(15 mais frequentes)**

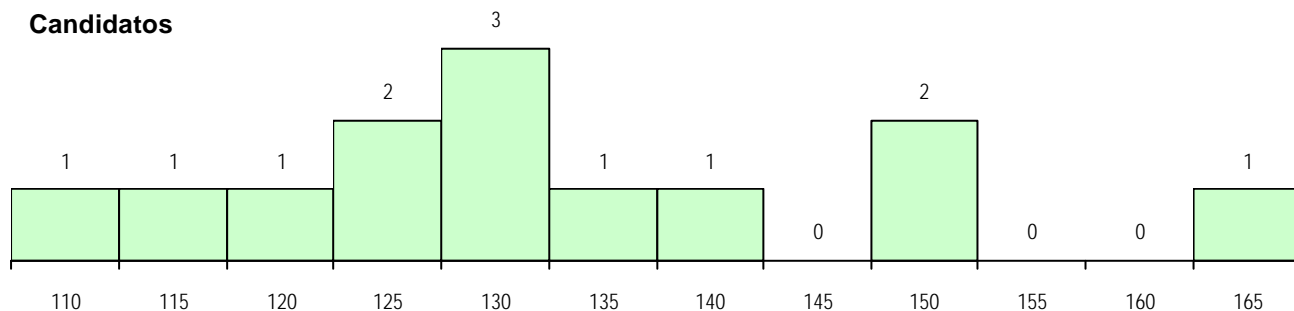
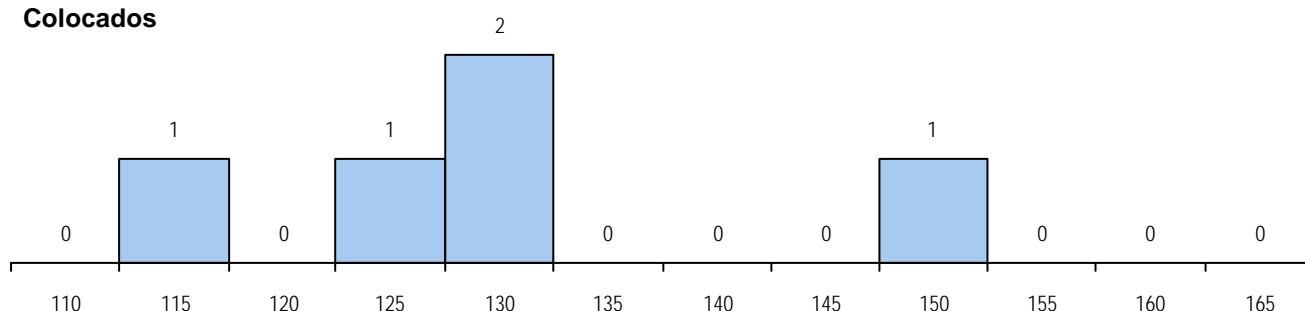
Curso 12º ano	Cands. %	Cols. %
R810 Agrupamento 1 / geral	10 77	4 80
R830 Agrupamento 3 / geral	1 8	1 20
U220 Ens. secundário recorrente (todo	1 8	0 0
R167 Química	1 8	0 0

**MÉDIAS DOS COLOCADOS**

Nota de candidatura	130.8
Prova de ingresso	113.6
Média do 12º ano	140.0
Média do 10º/11º ano	140.0

**OPÇÕES EXCLUÍDAS**

Nota candidatura (s/mínima)	0
Prova ingresso (não fez)	4
Prova ingresso (s/mínima)	0
Pré-requisito (não fez)	0

**DISTRIBUIÇÕES DE NOTAS DE CANDIDATURA**
**Candidatos**

**Colocados**


**Estabelecimento:** 1200 Universidade de Trás-os-Montes e Alto Douro  
**Curso Superior:** 0304 Engenharia Mecânica  
*Licenciatura*

**OPÇÃO CANDIDATURA**

Opção	Cands. %	Cols. %
1ª	3 6	3 75
2ª	8 15	1 25
3ª	10 19	0 0
4ª	13 25	0 0
5ª	8 15	0 0
6ª	10 19	0 0
<b>Total</b>	<b>52</b>	<b>4</b>

**SEXO DOS CANDIDATOS**

Sexo	Cands. %	Cols. %
Masc.	44 85	3 75
Femin.	8 15	1 25
<b>Total</b>	<b>52</b>	<b>4</b>

**MÉDIAS DOS COLOCADOS**

Nota de candidatura	121.7
Prova de ingresso	119.3
Média do 12º ano	123.0
Média do 10º/11º ano	123.0

**ETAPA COLOCAÇÃO (contingente)**

Etapa Colocação	Cands. %	Cols. %	Nota
8 Madeira 1	1 2	0 0	
12 Emigrantes	1 2	1 25	103.5
17 Geral	52 100	3 75	111.3
<b>Total</b>	<b>54</b>	<b>4</b>	

**CURSO DO 12º ANO**
**(15 mais frequentes)**

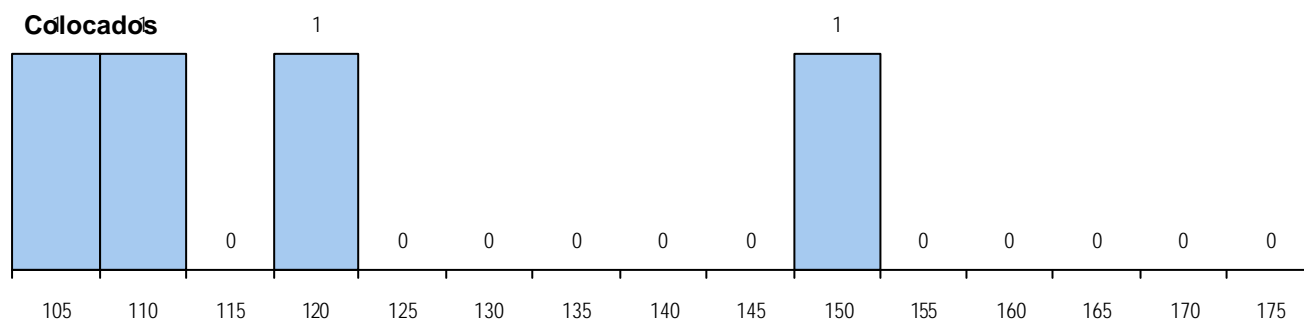
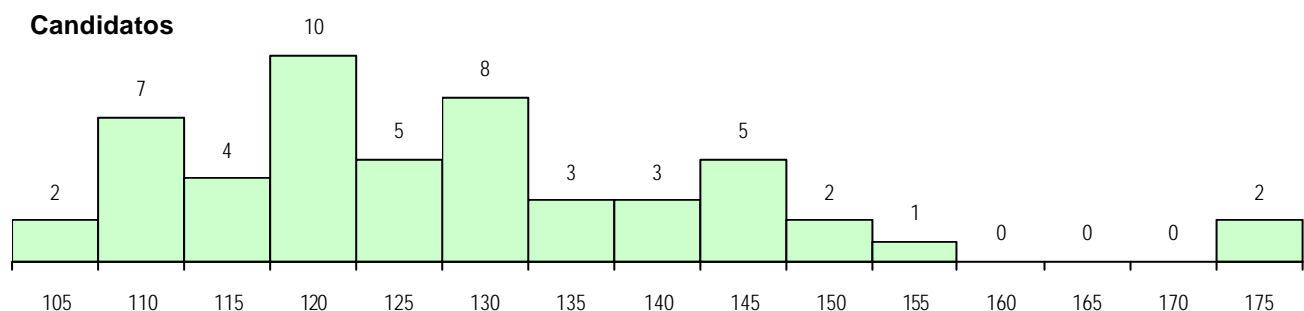
Curso 12º ano	Cands. %	Cols. %
R810 Agrupamento 1 / geral	42 81	3 75
U220 Ens. secundário recorrente (todo	3 6	0 0
R814 Agrupamento 1 / mecânica	2 4	0 0
Q900 Emigrantes	1 2	1 25
R820 Agrupamento 2 / geral	1 2	0 0
R813 Agrupamento 1 / informática	1 2	0 0
R812 Agrupamento 1 / electrotecnia/el	1 2	0 0
R193 Electrotecnia/electrónica industri	1 2	0 0

**DISTRITO/CAE DE CANDIDATURA**

Distrito Origem	Cands. %	Cols. %
Vila Real	17 33	3 75
Tâmega	8 15	0 0
Porto	6 12	1 25
Entre Douro e Vou	3 6	0 0
Bragança	3 6	0 0
Braga	3 6	0 0
Douro-Sul	2 4	0 0
Viseu	2 4	0 0
Lisboa	2 4	0 0
R. A. Madeira	1 2	0 0
R. A. Açores	1 2	0 0
Santarém	1 2	0 0
Guarda	1 2	0 0
Coimbra	1 2	0 0
Aveiro	1 2	0 0
<b>Total</b>	<b>52</b>	<b>4</b>

**OPÇÕES EXCLUÍDAS**

Nota candidatura (s/mínima)	0
Prova ingresso (não fez)	2
Prova ingresso (s/mínima)	0
Pré-requisito (não fez)	0

**DISTRIBUIÇÕES DE NOTAS DE CANDIDATURA**




**Estabelecimento:** 1200 Universidade de Trás-os-Montes e Alto Douro  
**Curso Superior:** 0347 Engenharia Zootécnica  
*Licenciatura*

**OPÇÃO CANDIDATURA**

Opção	Cands. %	Cols. %
1ª	3 17	3 43
2ª	3 17	2 29
3ª	2 11	0 0
4ª	3 17	1 14
5ª	4 22	0 0
6ª	3 17	1 14
<b>Total</b>	<b>18</b>	<b>7</b>

**SEXO DOS CANDIDATOS**

Sexo	Cands. %	Cols. %
Masc.	4 22	3 43
Femin.	14 78	4 57
<b>Total</b>	<b>18</b>	<b>7</b>

**ETAPA COLOCAÇÃO (contingente)**

Etapa Colocação	Cands. %	Cols. %	Nota
4 Açores 1	1 6	0 0	
17 Geral	18 100	7 100	122.6
<b>Total</b>	<b>19</b>	<b>7</b>	

**CURSO DO 12º ANO**

Curso 12º ano	Cands. %	Cols. %
R810 Agrupamento 1 / geral	18 100	7 100

**(15 mais frequentes)**
**DISTRITO/CAE DE CANDIDATURA**

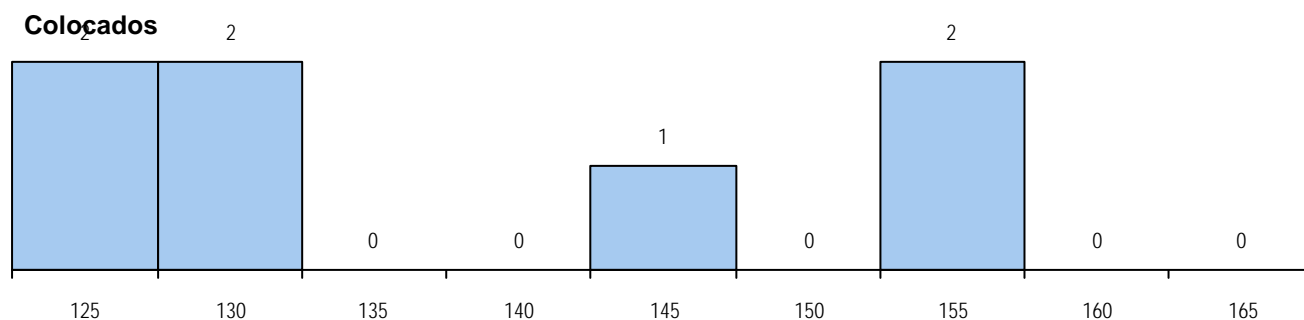
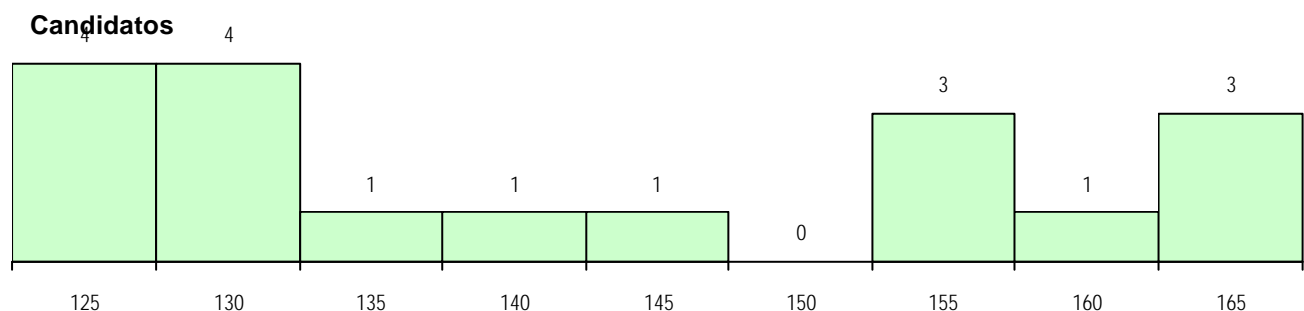
Distrito Origem	Cands. %	Cols. %
Tâmega	2 11	1 14
Entre Douro e Vou	2 11	1 14
Vila Real	2 11	1 14
Viana do Castelo	2 11	0 0
Bragança	2 11	0 0
Aveiro	2 11	2 29
R. A. Açores	1 6	0 0
Viseu	1 6	0 0
Porto	1 6	0 0
Coimbra	1 6	1 14
Castelo Branco	1 6	0 0
Braga	1 6	1 14
<b>Total</b>	<b>18</b>	<b>7</b>

**MÉDIAS DOS COLOCADOS**

Nota de candidatura	137.5
Prova de ingresso	124.2
Média do 12º ano	144.6
Média do 10º/11º ano	144.6

**OPÇÕES EXCLUÍDAS**

Nota candidatura (s/mínima)	0
Prova ingresso (não fez)	5
Prova ingresso (s/mínima)	0
Pré-requisito (não fez)	0

**DISTRIBUIÇÕES DE NOTAS DE CANDIDATURA**


**Estabelecimento:** 1200 Universidade de Trás-os-Montes e Alto Douro  
**Curso Superior:** 0351 Enologia  
 Licenciatura

## OPÇÃO CANDIDATURA

Opção	Cands. %	Cols. %
1ª	10 16	10 48
2ª	5 8	3 14
3ª	6 10	2 10
4ª	5 8	1 5
5ª	12 20	3 14
6ª	23 38	2 10
<b>Total</b>	<b>61</b>	<b>21</b>

## SEXO DOS CANDIDATOS

Sexo	Cands. %	Cols. %
Masc.	34 56	14 67
Femin.	27 44	7 33
<b>Total</b>	<b>61</b>	<b>21</b>

## MÉDIAS DOS COLOCADOS

Nota de candidatura	126.7
Prova de ingresso	121.1
Média do 12º ano	129.8
Média do 10º/11º ano	129.8

## ETAPA COLOCAÇÃO (contingente)

Etapa Colocação	Cands. %	Cols. %	Nota
4 Açores 1	1 2	0 0	
12 Emigrantes	2 3	0 0	
17 Geral	61 100	21 100	108.9
<b>Total</b>	<b>64</b>	<b>21</b>	

## CURSO DO 12º ANO

(15 mais frequentes)

Curso 12º ano	Cands. %	Cols. %
R810 Agrupamento 1 / geral	42 69	13 62
U220 Ens. secundário recorrente (todo	13 21	6 29
P432 Técnico de viticultura e enologia	2 3	2 10
Q900 Emigrantes	2 3	0 0
R830 Agrupamento 3 / geral	1 2	0 0
P349 Técnico de gestão equina	1 2	0 0

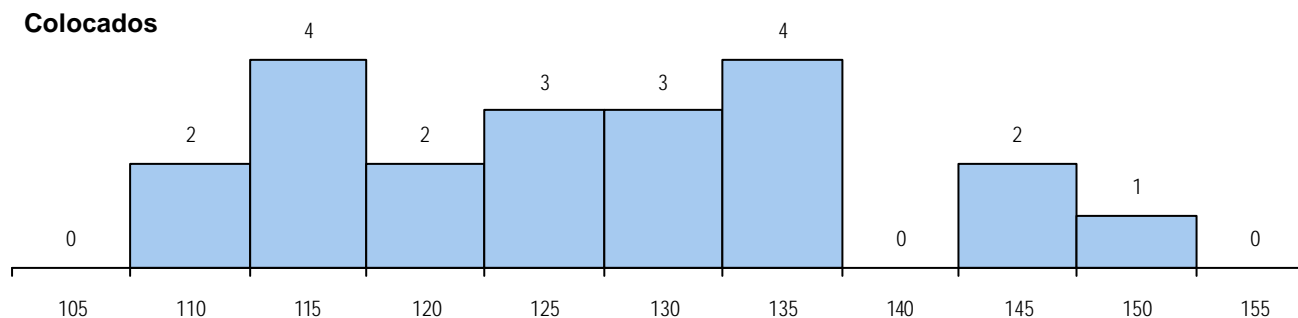
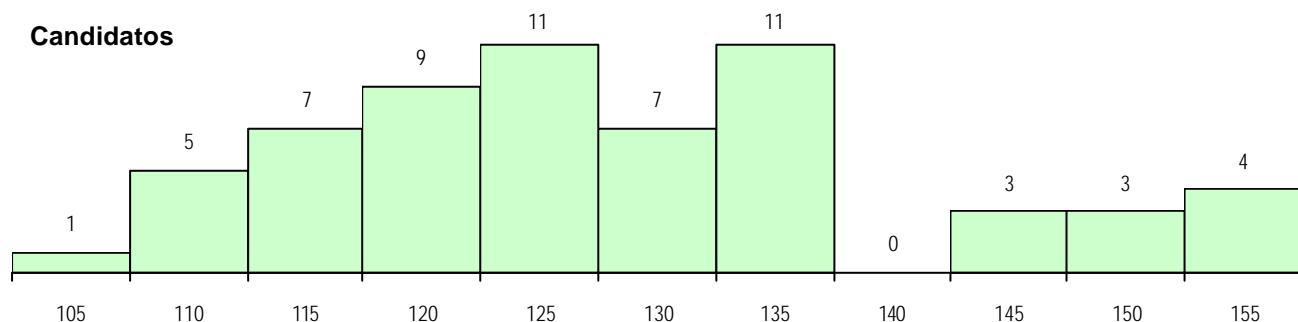
## DISTRITO/CAE DE CANDIDATURA

Distrito Origem	Cands. %	Cols. %
Vila Real	21 34	9 43
Porto	6 10	2 10
Braga	5 8	1 5
Tâmega	5 8	1 5
Lisboa	4 7	0 0
Douro-Sul	3 5	2 10
Viseu	3 5	1 5
Viana do Castelo	2 3	1 5
Bragança	2 3	1 5
Setúbal	2 3	2 10
Entre Douro e Vou	2 3	0 0
Aveiro	1 2	1 5
R. A. Açores	1 2	0 0
Leiria	1 2	0 0
Coimbra	1 2	0 0
Oeste	1 2	0 0
Santarém	1 2	0 0
<b>Total</b>	<b>61</b>	<b>21</b>

## OPÇÕES EXCLUÍDAS

Nota candidatura (s/mínima)	0
Prova ingresso (não fez)	1
Prova ingresso (s/mínima)	0
Pré-requisito (não fez)	0

## DISTRIBUIÇÕES DE NOTAS DE CANDIDATURA



**Estabelecimento:** 1200 Universidade de Trás-os-Montes e Alto Douro  
**Curso Superior:** 0416 Gestão  
 Licenciatura

**OPÇÃO CANDIDATURA**

Opção	Cands. %	Cols. %
1ª	28 27	28 90
2ª	21 20	0 0
3ª	19 18	2 6
4ª	17 16	0 0
5ª	13 13	1 3
6ª	6 6	0 0
<b>Total</b>	<b>104</b>	<b>31</b>

**SEXO DOS CANDIDATOS**

Sexo	Cands. %	Cols. %
Masc.	46 44	11 35
Femin.	58 56	20 65
<b>Total</b>	<b>104</b>	<b>31</b>

**MÉDIAS DOS COLOCADOS**

Nota de candidatura	136.3
Prova de ingresso	128.2
Média do 12º ano	140.7
Média do 10º/11º ano	140.7

**ETAPA COLOCAÇÃO (contingente)**

Etapa Colocação	Cands. %	Cols. %	Nota
4 Açores 1	2 2	0 0	
8 Madeira 1	5 5	0 0	
17 Geral	104 100	31 100	114.5
<b>Total</b>	<b>111</b>	<b>31</b>	

**CURSO DO 12º ANO**

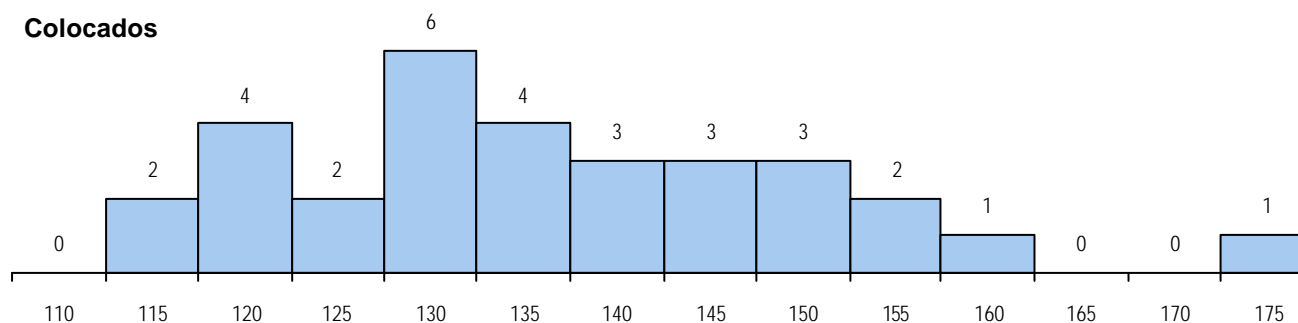
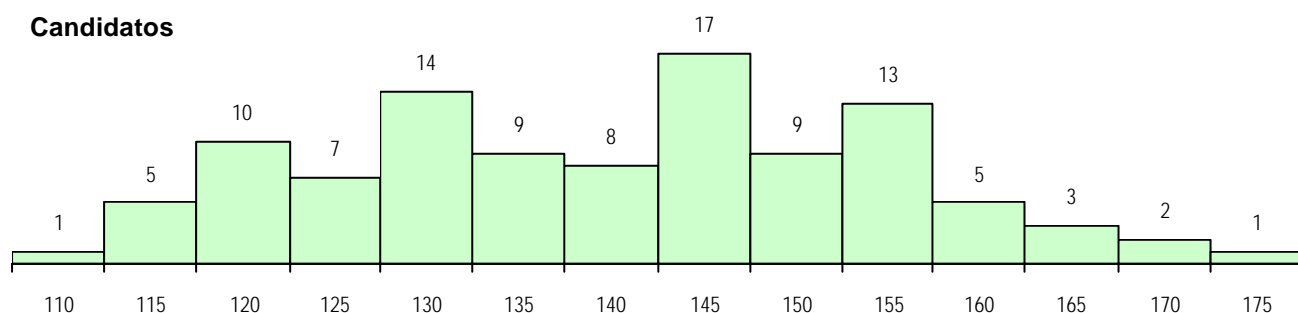
Curso 12º ano	Cands. %	Cols. %
R830 Agrupamento 3 / geral	74 71	20 65
R831 Agrupamento 3 / administração	12 12	3 10
P412 Técnico de contabilidade	6 6	5 16
U220 Ens. secundário recorrente (todo	4 4	2 6
R179 Administração/Contabilidade e G	4 4	1 3
R810 Agrupamento 1 / geral	2 2	0 0
R166 Informática de gestão	1 1	0 0
P487 Técnico de secretariado	1 1	0 0

**DISTRITO/CAE DE CANDIDATURA**

Distrito Origem	Cands. %	Cols. %
Tâmega	24 23	8 26
Vila Real	22 21	14 45
Braga	14 13	4 13
Porto	9 9	1 3
Bragança	7 7	2 6
R. A. Madeira	6 6	0 0
Douro-Sul	5 5	0 0
Entre Douro e Vou	3 3	1 3
Aveiro	3 3	0 0
R. A. Açores	2 2	0 0
Viseu	2 2	0 0
Guarda	2 2	0 0
Coimbra	2 2	0 0
Leiria	1 1	0 0
Oeste	1 1	0 0
Viana do Castelo	1 1	1 3
<b>Total</b>	<b>104</b>	<b>31</b>

**OPÇÕES EXCLUÍDAS**

Nota candidatura (s/mínima)	0
Prova ingresso (não fez)	9
Prova ingresso (s/mínima)	1
Pré-requisito (não fez)	0

**DISTRIBUIÇÕES DE NOTAS DE CANDIDATURA**


**Estabelecimento:** 1200 Universidade de Trás-os-Montes e Alto Douro  
**Curso Superior:** 0586 Medicina Veterinária  
*Licenciatura*

**OPÇÃO CANDIDATURA**

Opção	Cands. %	Cols. %
1ª	73 21	17 26
2ª	117 34	26 40
3ª	69 20	12 18
4ª	42 12	6 9
5ª	19 5	2 3
6ª	28 8	2 3
<b>Total</b>	<b>348</b>	<b>65</b>

**ETAPA COLOCAÇÃO (contingente)**

Etapa Colocação	Cands. %	Cols. %	Nota
1 Deficientes	1 0	0 0	
4 Açores 1	12 3	2 3	144.3
8 Madeira 1	5 1	2 3	134.6
12 Emigrantes	1 0	0 0	
13 Militares	1 0	0 0	
17 Geral	348 100	61 94	162.1
<b>Total</b>	<b>368</b>	<b>65</b>	

**DISTRITO/CAE DE CANDIDATURA**

Distrito Origem	Cands. %	Cols. %
Porto	73 21	23 35
Lisboa	33 9	1 2
Braga	29 8	12 18
Bragança	22 6	2 3
Aveiro	19 5	2 3
Viseu	17 5	1 2
Setúbal	17 5	0 0
Santarém	17 5	1 2
Vila Real	14 4	3 5
Viana do Castelo	13 4	3 5
Tâmega	13 4	4 6
R. A. Açores	12 3	2 3
Leiria	11 3	0 0
Entre Douro e Vou	10 3	3 5
Guarda	7 2	0 0
Oeste	7 2	1 2
R. A. Madeira	6 2	2 3
Évora	6 2	0 0
Coimbra	6 2	2 3
Faro	5 1	0 0
Castelo Branco	4 1	2 3
Beja	4 1	0 0
Douro-Sul	2 1	1 2
Portalegre	1 0	0 0
<b>Total</b>	<b>348</b>	<b>65</b>

**SEXO DOS CANDIDATOS**

Sexo	Cands. %	Cols. %
Masc.	89 26	16 25
Femin.	259 74	49 75
<b>Total</b>	<b>348</b>	<b>65</b>

**CURSO DO 12º ANO**

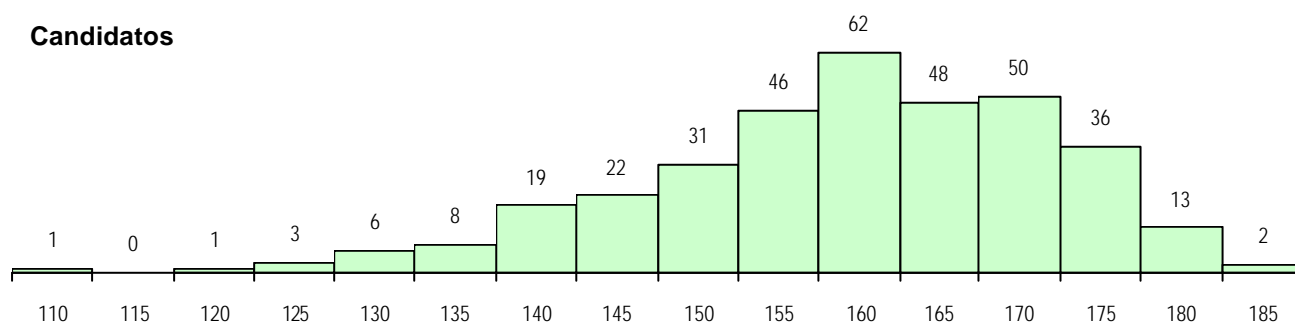
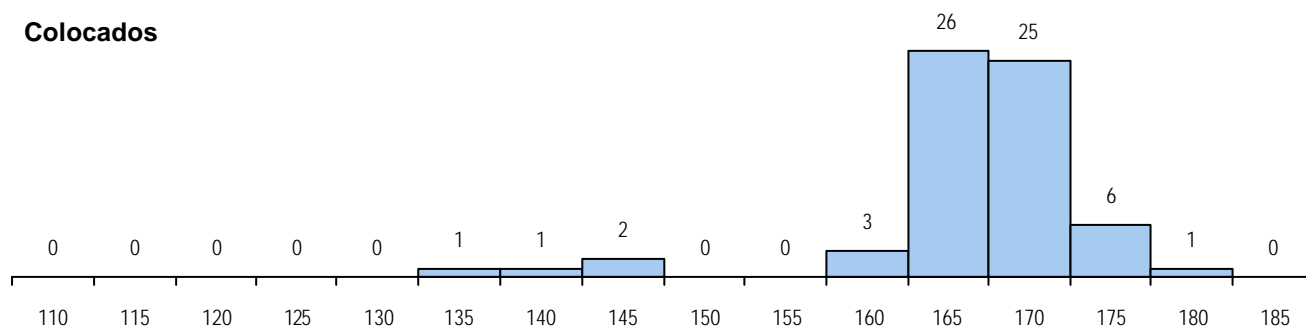
Curso 12º ano	Cands. %	Cols. %
R810 Agrupamento 1 / geral	331 95	63 97
U220 Ens. secundário recorrente (todo	9 3	2 3
R830 Agrupamento 3 / geral	2 1	0 0
E001 1.º curso	2 1	0 0
R875 Técnico de análises químico-biol	1 0	0 0
R840 Agrupamento 4 / geral	1 0	0 0
R169 Biotecnologia	1 0	0 0
Q900 Emigrantes	1 0	0 0

**MÉDIAS DOS COLOCADOS**

Nota de candidatura	166.2
Prova de ingresso	152.3
Média do 12º ano	173.7
Média do 10º/11º ano	173.7

**OPÇÕES EXCLUÍDAS**

Nota candidatura (s/mínima)	0
Prova ingresso (não fez)	5
Prova ingresso (s/mínima)	0
Pré-requisito (não fez)	4

**DISTRIBUIÇÕES DE NOTAS DE CANDIDATURA**
**Candidatos**

**Colocados**


**Estabelecimento:** 1200 Universidade de Trás-os-Montes e Alto Douro  
**Curso Superior:** 0625 Educação de Infância  
*Licenciatura*

**OPÇÃO CANDIDATURA**

Opção	Cands. %	Cols. %
1ª	10 14	10 50
2ª	20 29	7 35
3ª	10 14	2 10
4ª	10 14	0 0
5ª	11 16	1 5
6ª	8 12	0 0
<b>Total</b>	<b>69</b>	<b>20</b>

**SEXO DOS CANDIDATOS**

Sexo	Cands. %	Cols. %
Masc.	2 3	0 0
Femin.	67 97	20 100
<b>Total</b>	<b>69</b>	<b>20</b>

**MÉDIAS DOS COLOCADOS**

Nota de candidatura	125.2
Prova de ingresso	120.8
Média do 12º ano	127.3
Média do 10º/11º ano	127.8

**ETAPA COLOCAÇÃO (contingente)**

Etapa Colocação	Cands. %	Cols. %	Nota
8 Madeira 1	2 3	0 0	
17 Geral	69 100	20 100	110.9
<b>Total</b>	<b>71</b>	<b>20</b>	

**CURSO DO 12º ANO**

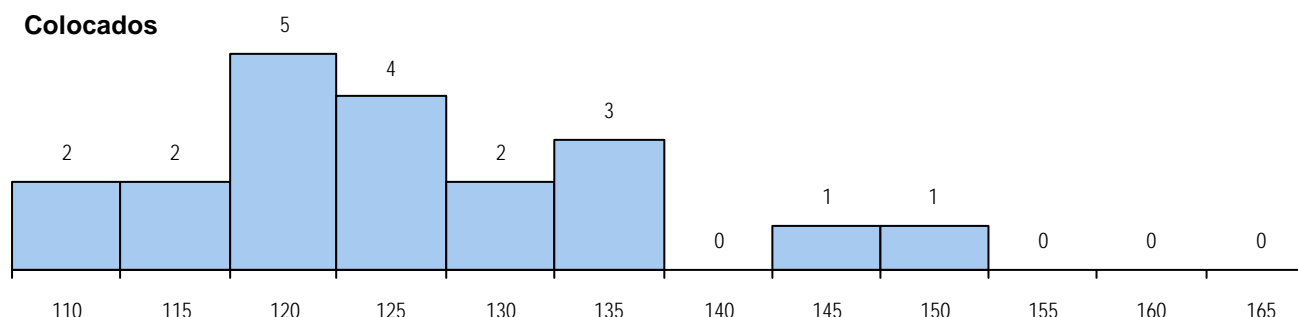
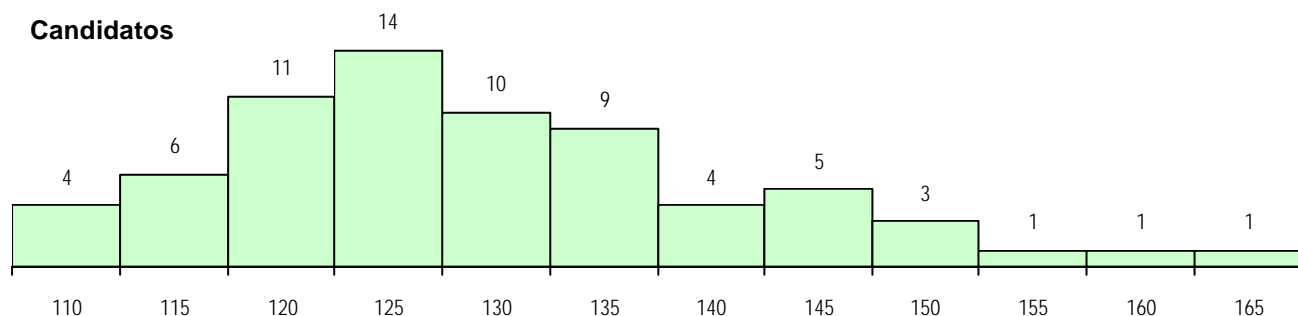
Curso 12º ano	Cands. %	Cols. %
R840 Agrupamento 4 / geral	50 72	14 70
R810 Agrupamento 1 / geral	8 12	1 5
U220 Ens. secundário recorrente (todo	6 9	3 15
P563 Técnico de informação BAD/bibli	1 1	1 5
E001 1.º curso	1 1	1 5
R830 Agrupamento 3 / geral	1 1	0 0
P439 Técnico de gestão de pequenas	1 1	0 0
P396 Técnico auxiliar de infância	1 1	0 0

**DISTRITO/CAE DE CANDIDATURA**

Distrito Origem	Cands. %	Cols. %
Vila Real	23 33	10 50
Tâmega	13 19	5 25
Braga	10 14	4 20
Porto	6 9	0 0
R. A. Madeira	2 3	0 0
Entre Douro e Vou	2 3	0 0
Douro-Sul	2 3	1 5
Viana do Castelo	2 3	0 0
Lisboa	2 3	0 0
Bragança	2 3	0 0
Aveiro	2 3	0 0
Leiria	1 1	0 0
Coimbra	1 1	0 0
Castelo Branco	1 1	0 0
<b>Total</b>	<b>69</b>	<b>20</b>

**OPÇÕES EXCLUÍDAS**

Nota candidatura (s/mínima)	0
Prova ingresso (não fez)	12
Prova ingresso (s/mínima)	0
Pré-requisito (não fez)	0

**DISTRIBUIÇÕES DE NOTAS DE CANDIDATURA**


**Estabelecimento:** 1200 Universidade de Trás-os-Montes e Alto Douro  
**Curso Superior:** 0695 Psicologia  
 Licenciatura

**OPÇÃO CANDIDATURA**

Opção	Cands. %	Cols. %
1ª	101 19	29 45
2ª	93 18	12 18
3ª	86 16	8 12
4ª	99 19	8 12
5ª	84 16	8 12
6ª	62 12	0 0
<b>Total</b>	<b>525</b>	<b>65</b>

**ETAPA COLOCAÇÃO (contingente)**

Etapa Colocação	Cands. %	Cols. %	Nota
1 Deficientes	1 0	0 0	
4 Açores 1	2 0	0 0	
8 Madeira 1	18 3	2 3	129.3
12 Emigrantes	2 0	0 0	
13 Militares	3 1	0 0	
17 Geral	525 100	63 97	150.0
<b>Total</b>	<b>551</b>	<b>65</b>	

**DISTRITO/CAE DE CANDIDATURA**

Distrito Origem	Cands. %	Cols. %
Vila Real	112 21	14 22
Braga	70 13	8 12
Porto	65 12	11 17
Tâmega	64 12	8 12
Bragança	36 7	8 12
Viana do Castelo	25 5	6 9
Douro-Sul	21 4	5 8
Entre Douro e Vou	21 4	2 3
R. A. Madeira	19 4	2 3
Aveiro	19 4	1 2
Viseu	18 3	0 0
Faro	9 2	0 0
Guarda	8 2	0 0
Coimbra	6 1	0 0
Oeste	5 1	0 0
Lisboa	5 1	0 0
Leiria	5 1	0 0
Santarém	4 1	0 0
Castelo Branco	3 1	0 0
Setúbal	3 1	0 0
R. A. Açores	3 1	0 0
Portalegre	3 1	0 0
Évora	1 0	0 0
<b>Total</b>	<b>525</b>	<b>65</b>

**SEXO DOS CANDIDATOS**

Sexo	Cands. %	Cols. %
Masc.	95 18	8 12
Femin.	430 82	57 88
<b>Total</b>	<b>525</b>	<b>65</b>

**CURSO DO 12º ANO**

(15 mais frequentes)

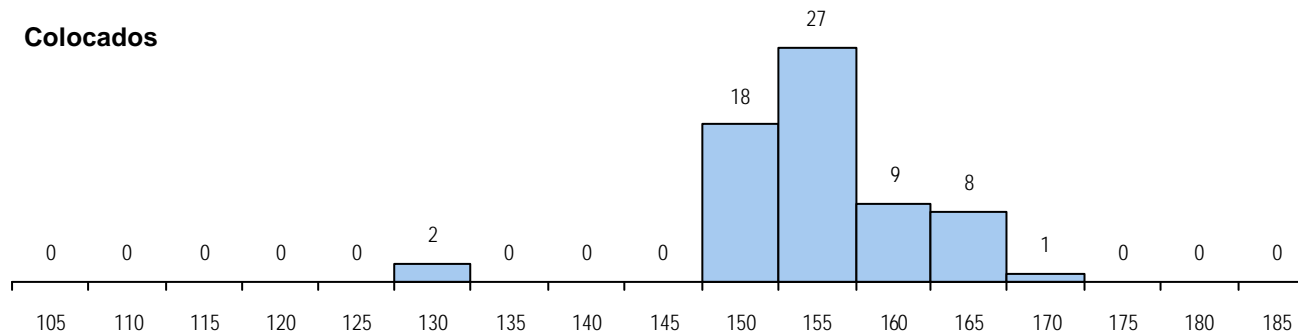
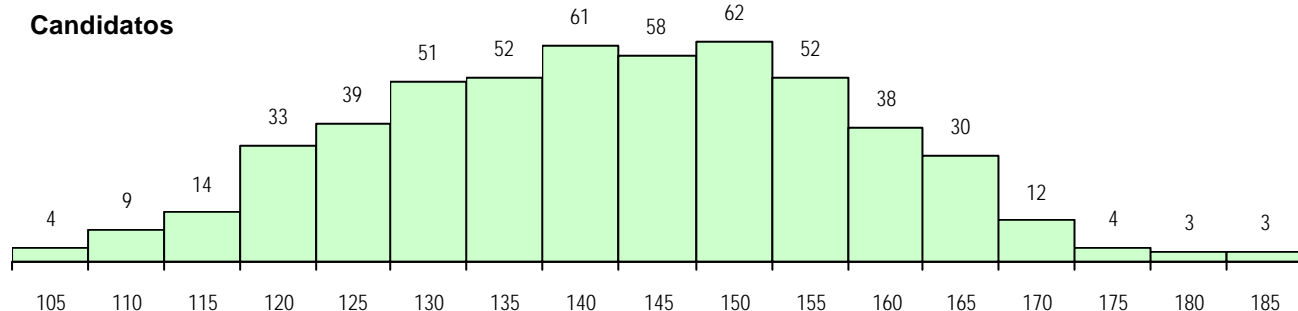
Curso 12º ano	Cands. %	Cols. %
R810 Agrupamento 1 / geral	203 39	29 45
U220 Ens. secundário recorrente (todo	138 26	11 17
R840 Agrupamento 4 / geral	119 23	18 28
R841 Agrupamento 4 / comunicação	11 2	0 0
R820 Agrupamento 2 / geral	7 1	1 2
R831 Agrupamento 3 / administração	6 1	1 2
Q950 Equivalências	2 0	1 2
P439 Técnico de gestão de pequenas	2 0	1 2
P459 Animador sociocultural/assistant	2 0	0 0
P412 Técnico de contabilidade	2 0	0 0
E001 1.º curso	2 0	0 0
P396 Técnico auxiliar de infância	2 0	0 0
U230 Ens. sec. recorrente privado e c	2 0	0 0
P381 Técnico de comunicação/market	2 0	0 0
R830 Agrupamento 3 / geral	2 0	0 0

**MÉDIAS DOS COLOCADOS**

Nota de candidatura	155.0
Prova de ingresso	158.0
Média do 12º ano	153.3
Média do 10º/11º ano	153.3

**OPÇÕES EXCLUÍDAS**

Nota candidatura (s/mínima)	0
Prova ingresso (não fez)	1
Prova ingresso (s/mínima)	0
Pré-requisito (não fez)	0

**DISTRIBUIÇÕES DE NOTAS DE CANDIDATURA**


**Estabelecimento:** 1200 Universidade de Trás-os-Montes e Alto Douro  
**Curso Superior:** 0707 Ensino Básico - 1.º Ciclo  
*Licenciatura*

**OPÇÃO CANDIDATURA**

Opção	Cands. %	Cols. %
1ª	3 7	3 75
2ª	10 22	1 25
3ª	12 27	0 0
4ª	9 20	0 0
5ª	5 11	0 0
6ª	6 13	0 0
<b>Total</b>	<b>45</b>	<b>4</b>

**ETAPA COLOCAÇÃO (contingente)**

Etapa Colocação	Cands. %	Cols. %	Nota
8 Madeira 1	1 2	0 0	
12 Emigrantes	1 2	0 0	
17 Geral	45 100	4 100	108.9
<b>Total</b>	<b>47</b>	<b>4</b>	

**DISTRITO/CAE DE CANDIDATURA**

Distrito Origem	Cands. %	Cols. %
Vila Real	16 36	3 75
Tâmega	13 29	0 0
Braga	8 18	1 25
Porto	3 7	0 0
R. A. Madeira	1 2	0 0
Entre Douro e Vou	1 2	0 0
Douro-Sul	1 2	0 0
Viana do Castelo	1 2	0 0
Aveiro	1 2	0 0
<b>Total</b>	<b>45</b>	<b>4</b>

**SEXO DOS CANDIDATOS**

Sexo	Cands. %	Cols. %
Masc.	1 2	1 25
Femin.	44 98	3 75
<b>Total</b>	<b>45</b>	<b>4</b>

**CURSO DO 12º ANO**
**(15 mais frequentes)**

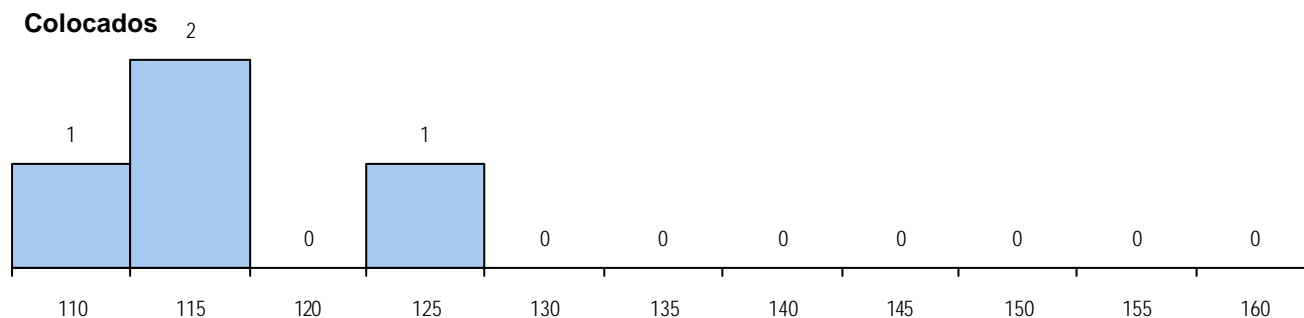
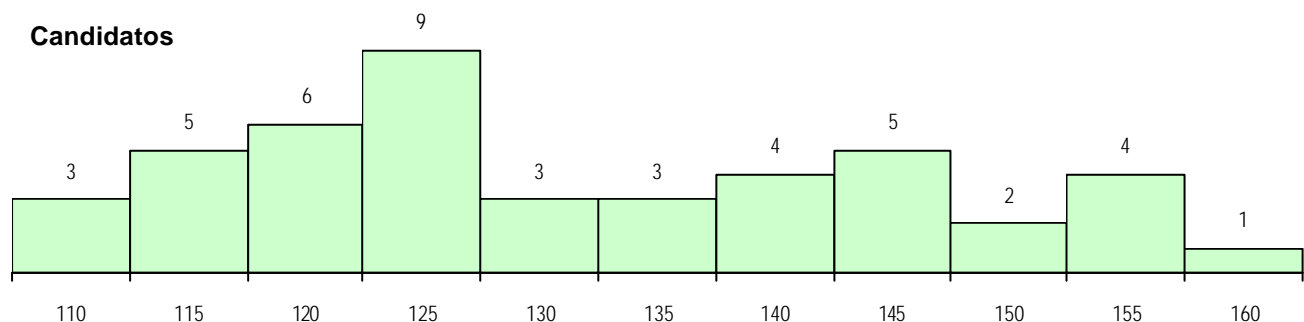
Curso 12º ano	Cands. %	Cols. %
R840 Agrupamento 4 / geral	29 64	4 100
R810 Agrupamento 1 / geral	6 13	0 0
U220 Ens. secundário recorrente (todo	3 7	0 0
R831 Agrupamento 3 / administração	1 2	0 0
R820 Agrupamento 2 / geral	1 2	0 0
Q900 Emigrantes	1 2	0 0
P445 Técnico de hotelaria/recepção e	1 2	0 0
P439 Técnico de gestão de pequenas	1 2	0 0
E003 3.º curso	1 2	0 0
E001 1.º curso	1 2	0 0

**MÉDIAS DOS COLOCADOS**

Nota de candidatura	115.3
Prova de ingresso	107.9
Média do 12º ano	119.3
Média do 10º/11º ano	119.3

**OPÇÕES EXCLUÍDAS**

Nota candidatura (s/mínima)	0
Prova ingresso (não fez)	7
Prova ingresso (s/mínima)	0
Pré-requisito (não fez)	0

**DISTRIBUIÇÕES DE NOTAS DE CANDIDATURA**


**Estabelecimento:** 1200 Universidade de Trás-os-Montes e Alto Douro  
**Curso Superior:** 1118 Ciência Alimentar  
 Licenciatura

## OPÇÃO CANDIDATURA

Opção	Cands. %	Cols. %
1ª	14 6	5 14
2ª	33 15	8 23
3ª	43 19	10 29
4ª	41 18	4 11
5ª	50 22	7 20
6ª	43 19	1 3
<b>Total</b>	<b>224</b>	<b>35</b>

## SEXO DOS CANDIDATOS

Sexo	Cands. %	Cols. %
Masc.	56 25	6 17
Femin.	168 75	29 83
<b>Total</b>	<b>224</b>	<b>35</b>

## MÉDIAS DOS COLOCADOS

Nota de candidatura	139.8
Prova de ingresso	131.5
Média do 12º ano	144.3
Média do 10º/11º ano	144.3

## ETAPA COLOCAÇÃO (contingente)

Etapa Colocação	Cands. %	Cols. %	Nota
8 Madeira 1	2 1	0 0	
17 Geral	224 100	35 100	132.6
<b>Total</b>	<b>226</b>	<b>35</b>	

## CURSO DO 12º ANO

(15 mais frequentes)

Curso 12º ano	Cands. %	Cols. %
R810 Agrupamento 1 / geral	175 78	30 86
U220 Ens. secundário recorrente (todo	37 17	3 9
R815 Agrupamento 1 / química	5 2	1 3
U230 Ens. sec. recorrente privado e c	3 1	1 3
R167 Química	2 1	0 0
R169 Biotecnologia	1 0	0 0
P432 Técnico de viticultura e enologia	1 0	0 0

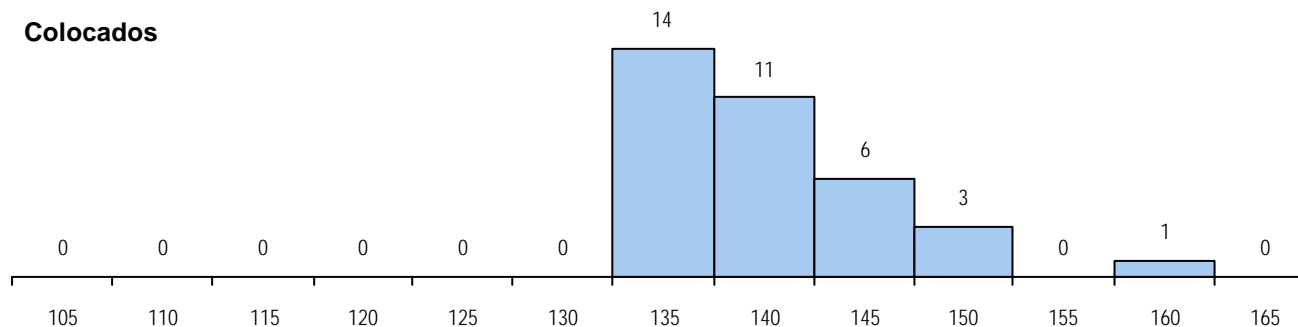
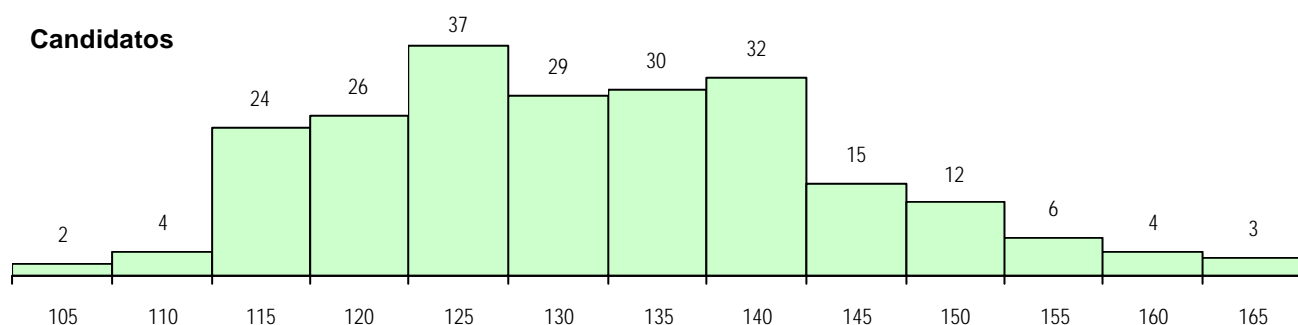
## DISTRITO/CAE DE CANDIDATURA

Distrito Origem	Cands. %	Cols. %
Vila Real	52 23	12 34
Braga	39 17	8 23
Tâmega	29 13	1 3
Porto	28 13	5 14
Entre Douro e Vou	13 6	0 0
Viseu	12 5	2 6
Viana do Castelo	10 4	2 6
Bragança	8 4	1 3
Leiria	6 3	1 3
Santarém	5 2	1 3
Douro-Sul	5 2	0 0
Guarda	3 1	1 3
Coimbra	3 1	0 0
Aveiro	2 1	0 0
Castelo Branco	2 1	0 0
R. A. Madeira	2 1	0 0
Lisboa	2 1	0 0
Setúbal	1 0	1 3
Faro	1 0	0 0
Oeste	1 0	0 0
<b>Total</b>	<b>224</b>	<b>35</b>

## OPÇÕES EXCLUÍDAS

Nota candidatura (s/mínima)	0
Prova ingresso (não fez)	7
Prova ingresso (s/mínima)	0
Pré-requisito (não fez)	0

## DISTRIBUIÇÕES DE NOTAS DE CANDIDATURA





**Estabelecimento:** 1200 Universidade de Trás-os-Montes e Alto Douro  
**Curso Superior:** 1172 Ecologia Aplicada  
 Licenciatura

**OPÇÃO CANDIDATURA**

Opção	Cands. %	Cols. %
1ª	4 7	3 20
2ª	7 11	4 27
3ª	8 13	3 20
4ª	14 23	2 13
5ª	11 18	2 13
6ª	17 28	1 7
<b>Total</b>	<b>61</b>	<b>15</b>

**SEXO DOS CANDIDATOS**

Sexo	Cands. %	Cols. %
Masc.	24 39	5 33
Femin.	37 61	10 67
<b>Total</b>	<b>61</b>	<b>15</b>

**MÉDIAS DOS COLOCADOS**

Nota de candidatura	132.7
Prova de ingresso	126.5
Média do 12º ano	136.0
Média do 10º/11º ano	136.0

**OPÇÕES EXCLUÍDAS**

Nota candidatura (s/mínima)	0
Prova ingresso (não fez)	1
Prova ingresso (s/mínima)	0
Pré-requisito (não fez)	0

**ETAPA COLOCAÇÃO (contingente)**

Etapa Colocação	Cands. %	Cols. %	Nota
4 Açores 1	1 2	0 0	
17 Geral	61 100	15 100	122.9
<b>Total</b>	<b>62</b>	<b>15</b>	

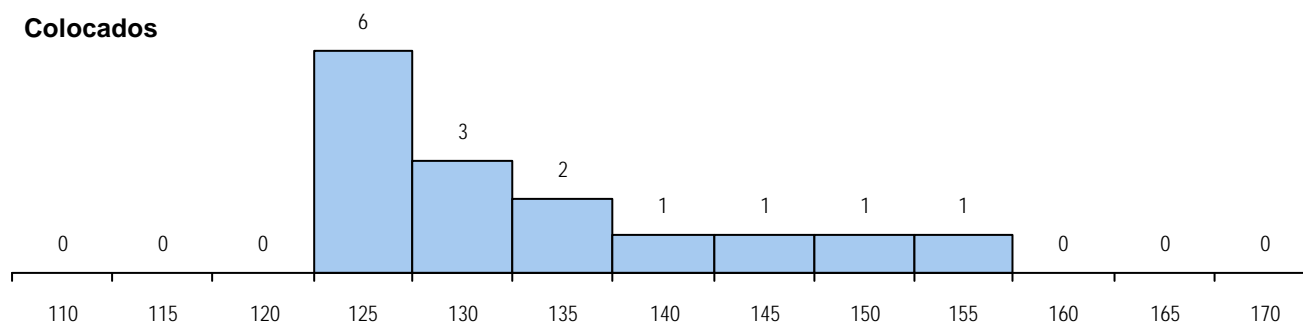
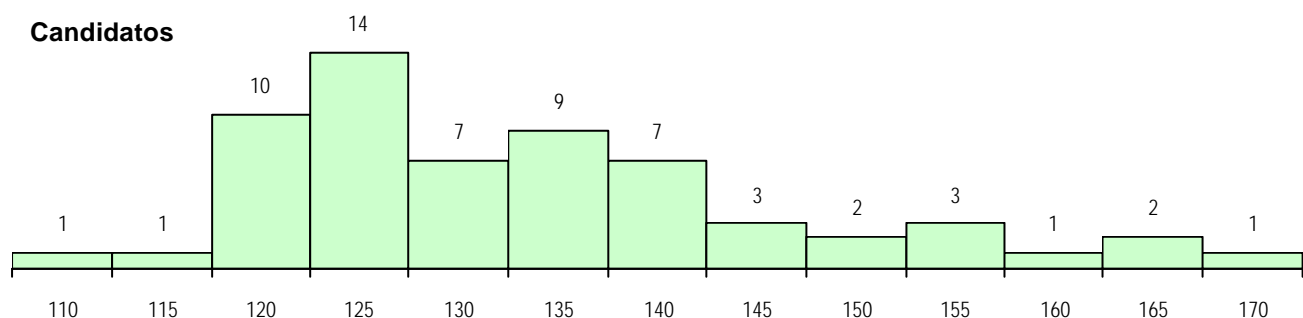
**CURSO DO 12º ANO**

(15 mais frequentes)

Curso 12º ano	Cands. %	Cols. %
R810 Agrupamento 1 / geral	48 79	14 93
U220 Ens. secundário recorrente (todo	11 18	0 0
R815 Agrupamento 1 / química	1 2	1 7
U230 Ens. sec. recorrente privado e c	1 2	0 0

**DISTRITO/CAE DE CANDIDATURA**

Distrito Origem	Cands. %	Cols. %
Vila Real	17 28	4 27
Braga	16 26	4 27
Porto	9 15	2 13
Tâmega	4 7	2 13
Oeste	2 3	0 0
Entre Douro e Vou	2 3	0 0
Bragança	2 3	0 0
Coimbra	1 2	1 7
Faro	1 2	1 7
Guarda	1 2	0 0
Beja	1 2	1 7
Setúbal	1 2	0 0
Viana do Castelo	1 2	0 0
Viseu	1 2	0 0
R. A. Açores	1 2	0 0
Lisboa	1 2	0 0
<b>Total</b>	<b>61</b>	<b>15</b>

**DISTRIBUIÇÕES DE NOTAS DE CANDIDATURA**


**Estabelecimento:** 1200 Universidade de Trás-os-Montes e Alto Douro  
**Curso Superior:** 1243 Engenharia de Energias  
*Licenciatura*

**OPÇÃO CANDIDATURA**

Opção	Cands. %	Cols. %
1ª	8 29	8 80
2ª	3 11	1 10
3ª	3 11	0 0
4ª	2 7	0 0
5ª	5 18	1 10
6ª	7 25	0 0
<b>Total</b>	<b>28</b>	<b>10</b>

**ETAPA COLOCAÇÃO (contingente)**

Etapa Colocação	Cands. %	Cols. %	Nota
4 Açores 1	1 4	0 0	
17 Geral	28 100	10 100	113.5
<b>Total</b>	<b>29</b>	<b>10</b>	

**DISTRITO/CAE DE CANDIDATURA**

Distrito Origem	Cands. %	Cols. %
Vila Real	8 29	4 40
Viana do Castelo	5 18	1 10
Tâmega	2 7	0 0
Oeste	2 7	0 0
Viseu	2 7	2 20
Bragança	2 7	1 10
Braga	2 7	1 10
Douro-Sul	1 4	0 0
R. A. Açores	1 4	0 0
Santarém	1 4	0 0
Lisboa	1 4	1 10
Aveiro	1 4	0 0
<b>Total</b>	<b>28</b>	<b>10</b>

**SEXO DOS CANDIDATOS**

Sexo	Cands. %	Cols. %
Masc.	16 57	3 30
Femin.	12 43	7 70
<b>Total</b>	<b>28</b>	<b>10</b>

**CURSO DO 12º ANO**
**(15 mais frequentes)**

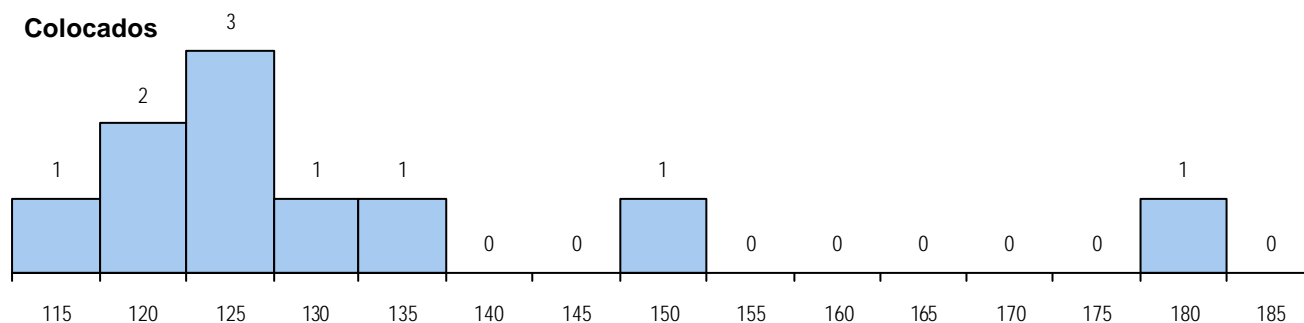
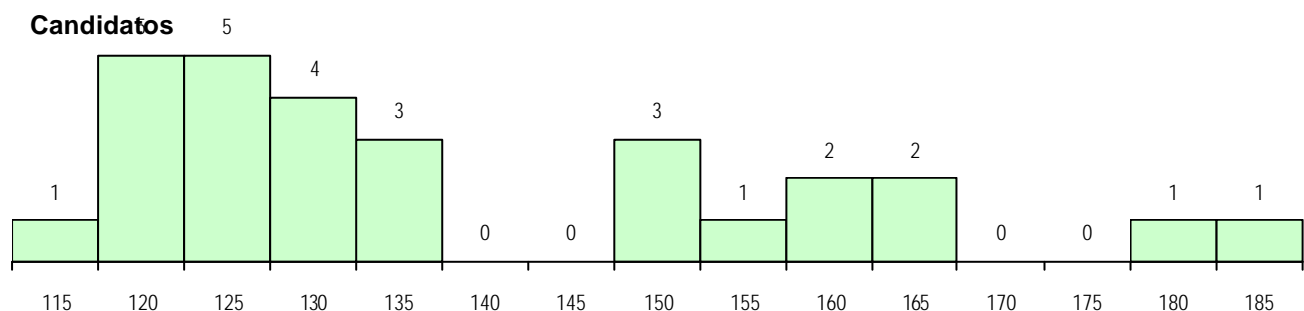
Curso 12º ano	Cands. %	Cols. %
R810 Agrupamento 1 / geral	26 93	9 90
U220 Ens. secundário recorrente (todo	1 4	1 10
R812 Agrupamento 1 / electrotecnia/el	1 4	0 0

**MÉDIAS DOS COLOCADOS**

Nota de candidatura	132.3
Prova de ingresso	125.5
Média do 12º ano	136.0
Média do 10º/11º ano	136.0

**OPÇÕES EXCLUÍDAS**

Nota candidatura (s/mínima)	0
Prova ingresso (não fez)	2
Prova ingresso (s/mínima)	0
Pré-requisito (não fez)	0

**DISTRIBUIÇÕES DE NOTAS DE CANDIDATURA**


**Estabelecimento:** 1200 Universidade de Trás-os-Montes e Alto Douro  
**Curso Superior:** 1495 Genética e Biotecnologia  
*Licenciatura*

**OPÇÃO CANDIDATURA**

Opção	Cands. %	Cols. %
1ª	70 12	21 35
2ª	94 16	12 20
3ª	102 18	12 20
4ª	102 18	8 13
5ª	101 17	6 10
6ª	113 19	1 2
<b>Total</b>	<b>582</b>	<b>60</b>

**SEXO DOS CANDIDATOS**

Sexo	Cands. %	Cols. %
Masc.	174 30	15 25
Femin.	408 70	45 75
<b>Total</b>	<b>582</b>	<b>60</b>

**MÉDIAS DOS COLOCADOS**

Nota de candidatura	159.5
Prova de ingresso	155.2
Média do 12º ano	161.8
Média do 10º/11º ano	161.8

**OPÇÕES EXCLUÍDAS**

Nota candidatura (s/mínima)	0
Prova ingresso (não fez)	6
Prova ingresso (s/mínima)	0
Pré-requisito (não fez)	0

**ETAPA COLOCAÇÃO (contingente)**

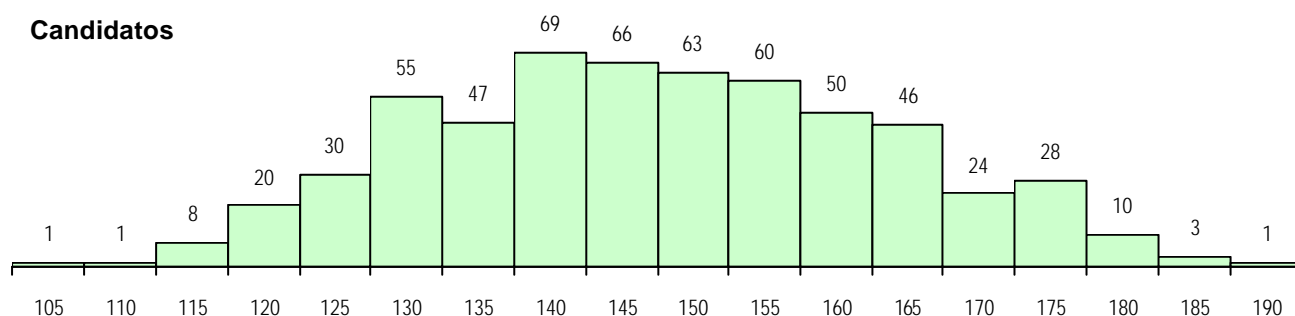
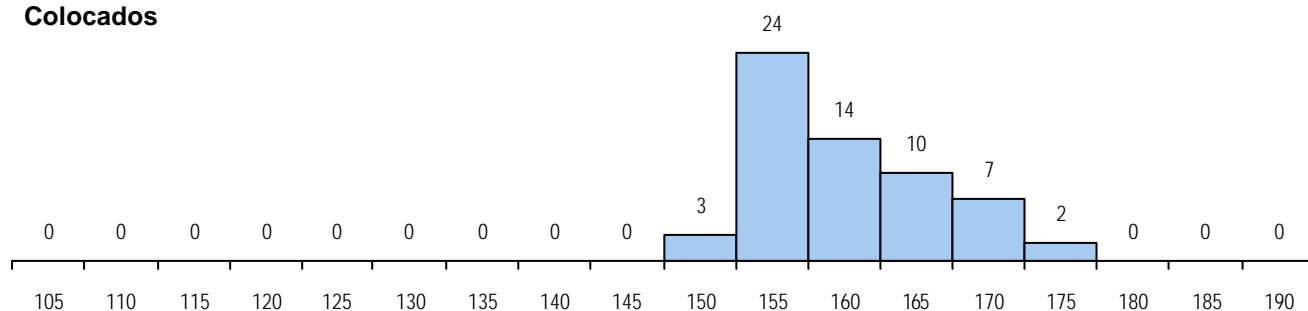
Etapa Colocação	Cands. %	Cols. %	Nota
1 Deficientes	1 0	0 0	
4 Açores 1	6 1	0 0	
8 Madeira 1	8 1	2 3	158.2
12 Emigrantes	2 0	0 0	
17 Geral	582 100	58 97	152.0
<b>Total</b>	<b>599</b>	<b>60</b>	

**CURSO DO 12º ANO**
**(15 mais frequentes)**

Curso 12º ano	Cands. %	Cols. %
R810 Agrupamento 1 / geral	533 92	58 97
U220 Ens. secundário recorrente (todo	35 6	2 3
R875 Técnico de análises químico-biol	2 0	0 0
R815 Agrupamento 1 / química	2 0	0 0
R167 Química	2 0	0 0
Q900 Emigrantes	2 0	0 0
U230 Ens. sec. recorrente privado e c	1 0	0 0
R830 Agrupamento 3 / geral	1 0	0 0
R169 Biotecnologia	1 0	0 0
P729 Técnico de calçado	1 0	0 0
E003 3.º curso	1 0	0 0
E001 1.º curso	1 0	0 0

**DISTRITO/CAE DE CANDIDATURA**

Distrito Origem	Cands. %	Cols. %
Braga	92 16	12 20
Vila Real	75 13	1 2
Porto	63 11	6 10
Tâmega	49 8	4 7
Viana do Castelo	40 7	4 7
Viseu	33 6	5 8
Bragança	31 5	6 10
Entre Douro e Vou	24 4	3 5
Leiria	19 3	2 3
Lisboa	19 3	3 5
Aveiro	17 3	3 5
Santarém	16 3	1 2
Douro-Sul	14 2	1 2
Guarda	14 2	2 3
Castelo Branco	14 2	1 2
Oeste	11 2	1 2
Faro	10 2	0 0
Setúbal	9 2	0 0
Coimbra	9 2	1 2
R. A. Madeira	9 2	4 7
R. A. Açores	6 1	0 0
Beja	4 1	0 0
Évora	2 0	0 0
Portalegre	2 0	0 0
<b>Total</b>	<b>582</b>	<b>60</b>

**DISTRIBUIÇÕES DE NOTAS DE CANDIDATURA**
**Candidatos**

**Colocados**


**Estabelecimento:** 1200 Universidade de Trás-os-Montes e Alto Douro  
**Curso Superior:** 1663 Línguas e Humanidades  
*Licenciatura*

OPÇÃO CANDIDATURA				ETAPA COLOCAÇÃO (contingente)				DISTRITO/CAE DE CANDIDATURA			
Opção	Cands. %	Cols. %		Etapa Colocação	Cands. %	Cols. %	Nota	Distrito Origem	Cands. %	Cols. %	
3ª	2	13	0 0	12 Emigrantes	1	6	0 0	Vila Real	8	50	0 0
4ª	7	44	1 100	17 Geral	16	100	1 100 117.4	Tâmega	3	19	0 0
5ª	3	19	0 0	<b>Total</b>	17	1		Braga	3	19	0 0
6ª	4	25	0 0					Porto	1	6	1 100
<b>Total</b>	16	1						Coimbra	1	6	0 0
								<b>Total</b>	16	1	

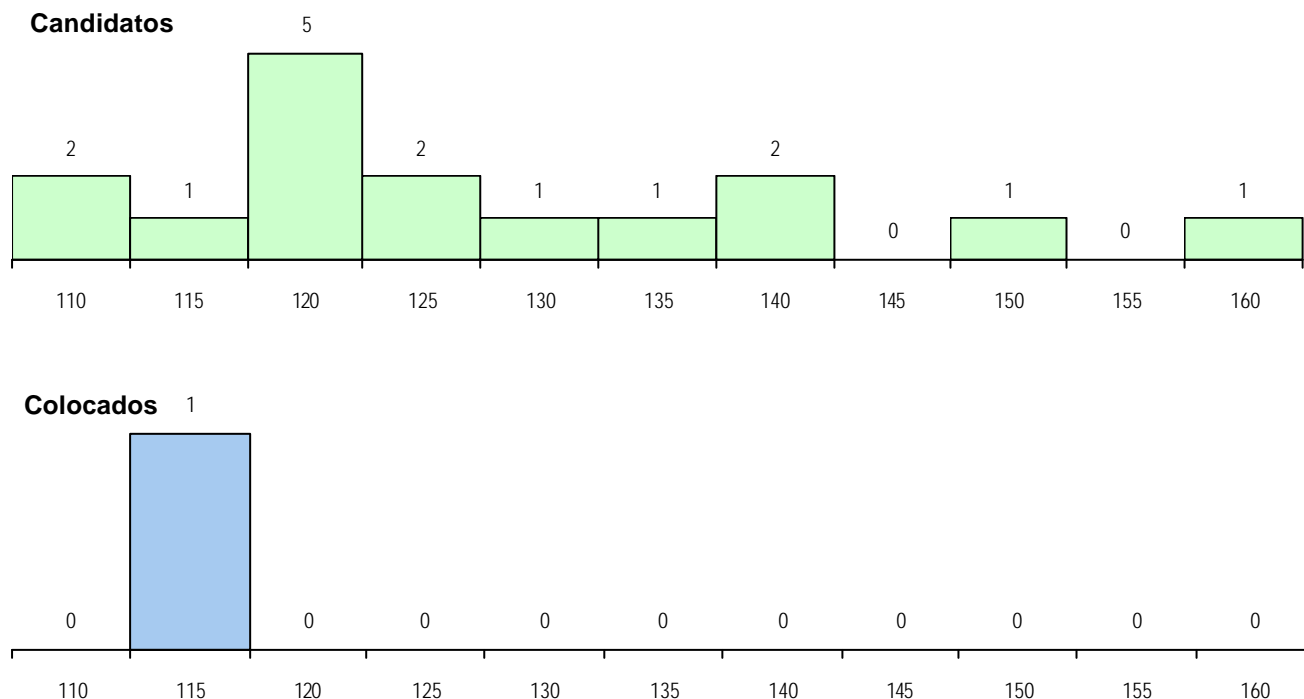
SEXO DOS CANDIDATOS				CURSO DO 12º ANO (15 mais frequentes)			
Sexo	Cands. %	Cols. %		Curso 12º ano	Cands. %	Cols. %	
Masc.	3	19	0 0	R840 Agrupamento 4 / geral	9	56	1 100
Femin.	13	81	1 100	U220 Ens. secundário recorrente (todo	3	19	0 0
<b>Total</b>	16	1		R831 Agrupamento 3 / administração	2	13	0 0
				Q900 Emigrantes	1	6	0 0
				E001 1.º curso	1	6	0 0

**MÉDIAS DOS COLOCADOS**

Nota de candidatura 117.4  
 Prova de ingresso 118.0  
 Média do 12º ano 117.0  
 Média do 10º/11º ano 117.0

**OPÇÕES EXCLUÍDAS**

Nota candidatura (s/mínima) 0  
 Prova ingresso (não fez) 0  
 Prova ingresso (s/mínima) 0  
 Pré-requisito (não fez) 0

**DISTRIBUIÇÕES DE NOTAS DE CANDIDATURA**


**Estabelecimento:** 1200 Universidade de Trás-os-Montes e Alto Douro  
**Curso Superior:** 1768 Teatro e Artes Performativas  
*Licenciatura*

**OPÇÃO CANDIDATURA**

Opção	Cands. %	Cols. %
1ª	4 9	4 44
2ª	10 22	2 22
3ª	10 22	2 22
4ª	5 11	0 0
5ª	8 17	0 0
6ª	9 20	1 11
<b>Total</b>	<b>46</b>	<b>9</b>

**ETAPA COLOCAÇÃO (contingente)**

Etapa Colocação	Cands. %	Cols. %	Nota
12 Emigrantes	1 2	0 0	
17 Geral	46 100	9 100	108.5
<b>Total</b>	<b>47</b>	<b>9</b>	

**DISTRITO/CAE DE CANDIDATURA**

Distrito Origem	Cands. %	Cols. %
Vila Real	10 22	2 22
Tâmega	6 13	0 0
Bragança	4 9	1 11
Santarém	4 9	1 11
Aveiro	4 9	2 22
Coimbra	3 7	1 11
Porto	2 4	0 0
Braga	2 4	1 11
Guarda	2 4	0 0
Lisboa	2 4	0 0
Viana do Castelo	1 2	0 0
Faro	1 2	1 11
Évora	1 2	0 0
Viseu	1 2	0 0
Entre Douro e Vou	1 2	0 0
Oeste	1 2	0 0
Leiria	1 2	0 0
<b>Total</b>	<b>46</b>	<b>9</b>

**SEXO DOS CANDIDATOS**

Sexo	Cands. %	Cols. %
Masc.	18 39	4 44
Femin.	28 61	5 56
<b>Total</b>	<b>46</b>	<b>9</b>

**CURSO DO 12º ANO**
**(15 mais frequentes)**

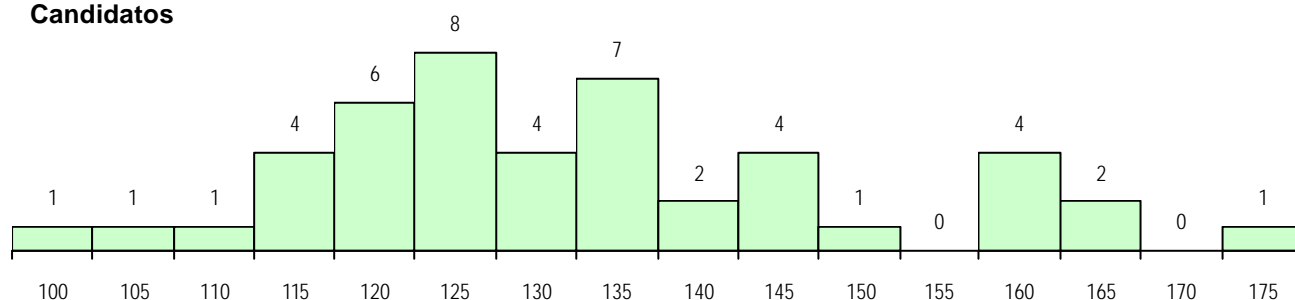
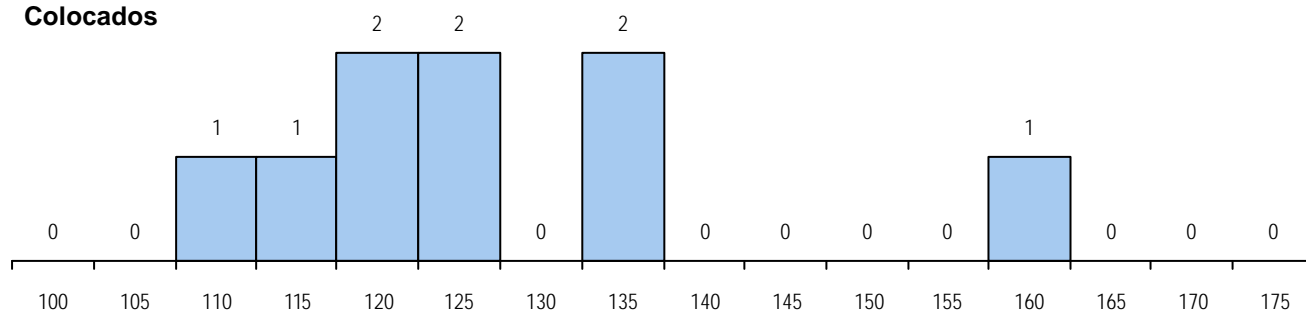
Curso 12º ano	Cands. %	Cols. %
R840 Agrupamento 4 / geral	10 22	0 0
R810 Agrupamento 1 / geral	6 13	1 11
U220 Ens. secundário recorrente (todo	4 9	2 22
R831 Agrupamento 3 / administração	3 7	0 0
R813 Agrupamento 1 / informática	2 4	1 11
R842 Agrupamento 4 / animação soci	2 4	1 11
R820 Agrupamento 2 / geral	2 4	0 0
R830 Agrupamento 3 / geral	2 4	0 0
P521 Teatro	2 4	0 0
R821 Agrupamento 2 / design	1 2	1 11
P732 Técnico de construção civil	1 2	1 11
E001 1.º curso	1 2	1 11
P250 Cozinha/pastelaria (INFT)	1 2	1 11
P375 Técnico de biblioteca e docume	1 2	0 0
P381 Técnico de comunicação/market	1 2	0 0

**MÉDIAS DOS COLOCADOS**

Nota de candidatura	126.7
Prova de ingresso	121.1
Média do 12º ano	129.0
Média do 10º/11º ano	130.1

**OPÇÕES EXCLUÍDAS**

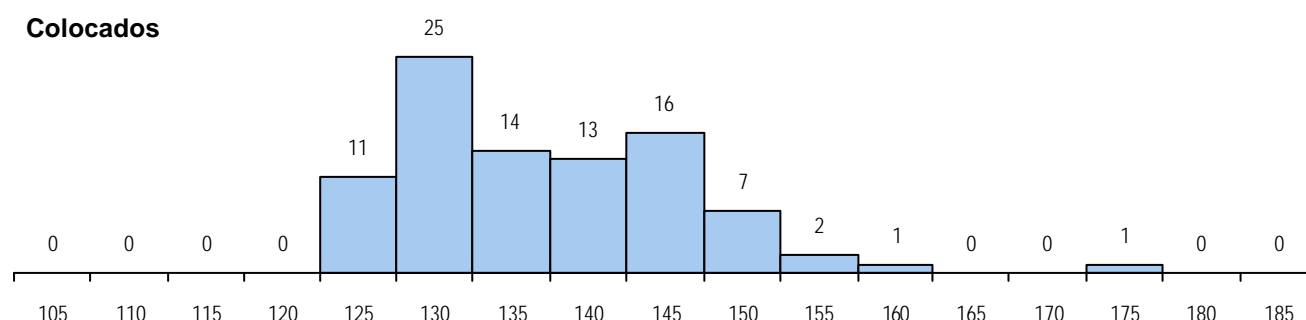
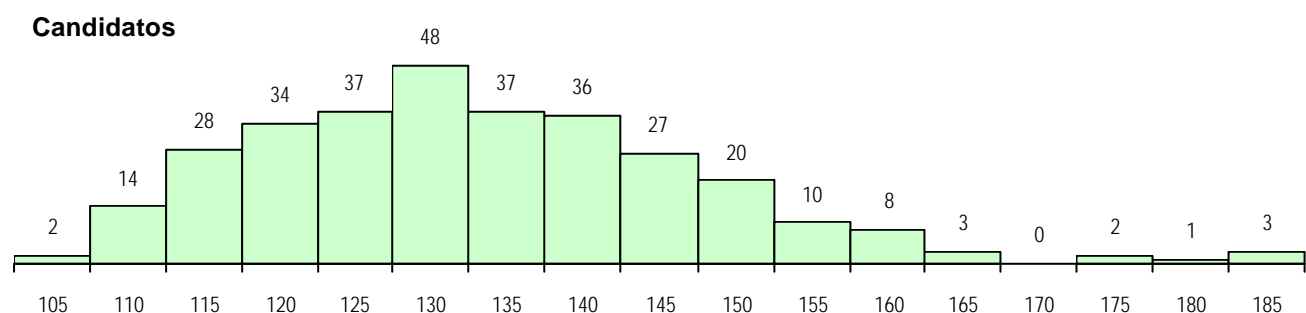
Nota candidatura (s/mínima)	0
Prova ingresso (não fez)	3
Prova ingresso (s/mínima)	0
Pré-requisito (não fez)	0

**DISTRIBUIÇÕES DE NOTAS DE CANDIDATURA**
**Candidatos**

**Colocados**


**Estabelecimento:** 1200 Universidade de Trás-os-Montes e Alto Douro  
**Curso Superior:** 9023 Ciências da Comunicação  
*Licenciatura*

OPÇÃO CANDIDATURA					ETAPA COLOCAÇÃO (contingente)					DISTRITO/CAE DE CANDIDATURA									
Opção	Cands. %		Cols. %		Etapa Colocação	Cands. %		Cols. %		Nota	Distrito Origem	Cands. %		Cols. %					
1ª	69	22	48	53	1 Deficientes	2	1	0	0		Vila Real	82	26	29	32				
2ª	62	20	26	29	4 Açores 1	2	1	0	0		Tâmega	45	15	17	19				
3ª	69	22	9	10	8 Madeira 1	2	1	0	0		Braga	40	13	16	18				
4ª	49	16	5	6	12 Emigrantes	1	0	0	0		Porto	33	11	10	11				
5ª	35	11	1	1	13 Militares	1	0	0	0		Bragança	27	9	3	3				
6ª	26	8	1	1	17 Geral	310	100	90	100	124.9	Entre Douro e Vou	13	4	1	1				
Total	310		90		Total	318		90			Aveiro	12	4	5	6				
										Viana do Castelo					11	4	3	3	
															Santarém	7	2	1	1
															Douro-Sul	6	2	2	2
															Guarda	6	2	1	1
															Setúbal	4	1	0	0
															Lisboa	4	1	1	1
															Oeste	4	1	1	1
															Coimbra	3	1	0	0
															Beja	3	1	0	0
															Viseu	2	1	0	0
															R. A. Açores	2	1	0	0
															Faro	2	1	0	0
															R. A. Madeira	2	1	0	0
															Leiria	1	0	0	0
															Portalegre	1	0	0	0
															Total	310		90	
SEXO DOS CANDIDATOS					CURSO DO 12º ANO (15 mais frequentes)														
Sexo	Cands. %		Cols. %		Curso 12º ano	Cands. %		Cols. %											
Masc.	106	34	22	24	R840 Agrupamento 4 / geral		129	42	42	47									
Femin.	204	66	68	76	U220 Ens. secundário recorrente (todo		58	19	17	19									
Total	310		90		R810 Agrupamento 1 / geral		46	15	13	14									
					R841 Agrupamento 4 / comunicação		19	6	6	7									
					P381 Técnico de comunicação/market		6	2	1	1									
					R831 Agrupamento 3 / administração		5	2	3	3									
					R813 Agrupamento 1 / informática		5	2	1	1									
					R876 Técnico de comunicação multim		4	1	2	2									
					P563 Técnico de informação BAD/bibli		4	1	1	1									
					P412 Técnico de contabilidade		4	1	0	0									
					R830 Agrupamento 3 / geral		4	1	0	0									
					R842 Agrupamento 4 / animação soci		3	1	1	1									
					P472 Técnico de informática/gestao		2	1	0	0									
					R191 Administração pública		1	0	1	1									
					R186 Comunicação social		1	0	1	1									

## DISTRIBUIÇÕES DE NOTAS DE CANDIDATURA



**Estabelecimento:** 1200 Universidade de Trás-os-Montes e Alto Douro  
**Curso Superior:** 9086 Engenharia Agronómica  
*Licenciatura*

**OPÇÃO CANDIDATURA**

Opção	Cands. %	Cols. %
1ª	1 8	1 100
2ª	3 23	0 0
3ª	3 23	0 0
4ª	2 15	0 0
5ª	2 15	0 0
6ª	2 15	0 0
<b>Total</b>	<b>13</b>	<b>1</b>

**ETAPA COLOCAÇÃO (contingente)**

Etapa Colocação	Cands. %	Cols. %	Nota
4 Açores 1	1 8	0 0	
17 Geral	13 100	1 100	116.6
<b>Total</b>	<b>14</b>	<b>1</b>	

**DISTRITO/CAE DE CANDIDATURA**

Distrito Origem	Cands. %	Cols. %
Vila Real	4 31	0 0
Porto	2 15	1 100
Lisboa	2 15	0 0
Entre Douro e Vou	1 8	0 0
Douro-Sul	1 8	0 0
R. A. Açores	1 8	0 0
Viseu	1 8	0 0
Aveiro	1 8	0 0
<b>Total</b>	<b>13</b>	<b>1</b>

**SEXO DOS CANDIDATOS**

Sexo	Cands. %	Cols. %
Masc.	10 77	1 100
Femin.	3 23	0 0
<b>Total</b>	<b>13</b>	<b>1</b>

**CURSO DO 12º ANO**
**(15 mais frequentes)**

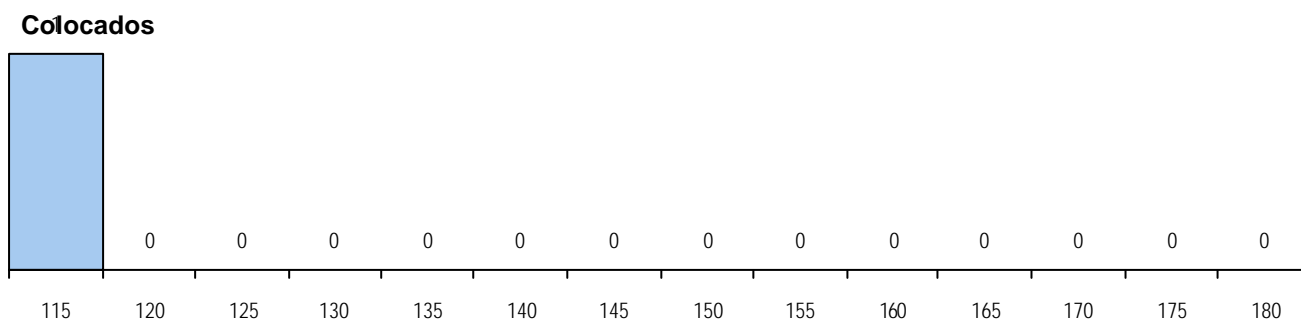
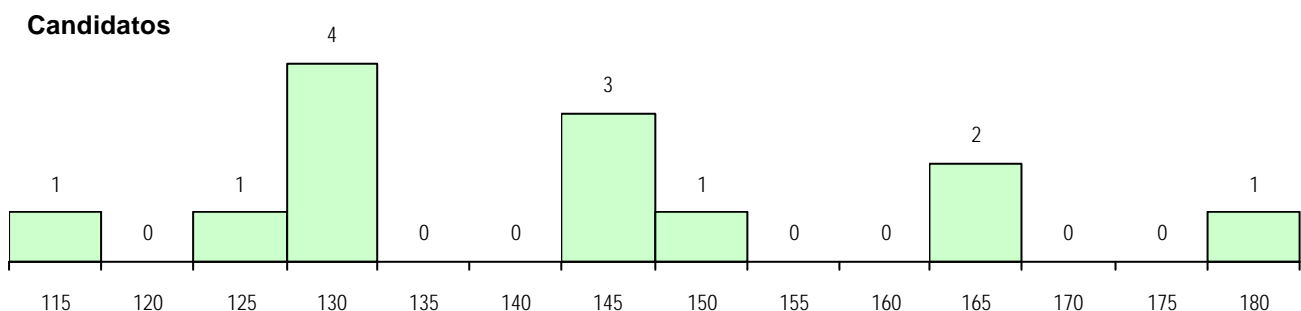
Curso 12º ano	Cands. %	Cols. %
R810 Agrupamento 1 / geral	11 85	1 100
R820 Agrupamento 2 / geral	2 15	0 0

**MÉDIAS DOS COLOCADOS**

Nota de candidatura	116.6
Prova de ingresso	106.5
Média do 12º ano	122.0
Média do 10º/11º ano	122.0

**OPÇÕES EXCLUÍDAS**

Nota candidatura (s/mínima)	0
Prova ingresso (não fez)	0
Prova ingresso (s/mínima)	0
Pré-requisito (não fez)	0

**DISTRIBUIÇÕES DE NOTAS DE CANDIDATURA**


**Estabelecimento:** 1200 Universidade de Trás-os-Montes e Alto Douro  
**Curso Superior:** 9114 Engenharia Florestal  
*Licenciatura*

OPÇÃO CANDIDATURA				ETAPA COLOCAÇÃO (contingente)				DISTRITO/CAE DE CANDIDATURA									
Opção	Cands. %	Cols. %		Etapa Colocação	Cands. %	Cols. %	Nota	Distrito Origem	Cands. %	Cols. %							
1ª	2	29	2	67	8	Madeira 1	1	14	0	0	Vila Real	3	43	1	33		
2ª	1	14	1	33	17	Geral	7	100	3	100	117.9	R. A. Madeira	1	14	0	0	
3ª	2	29	0	0	Total							Viana do Castelo	1	14	1	33	
5ª	1	14	0	0		8	3					Porto	1	14	1	33	
6ª	1	14	0	0									Faro	1	14	0	0
Total	7		3						Total	7		3					

SEXO DOS CANDIDATOS				CURSO DO 12º ANO (15 mais frequentes)			
Sexo	Cands. %	Cols. %		Curso 12º ano	Cands. %	Cols. %	
Masc.	4	57	2	67			
Femin.	3	43	1	33			
<b>Total</b>	7		3				

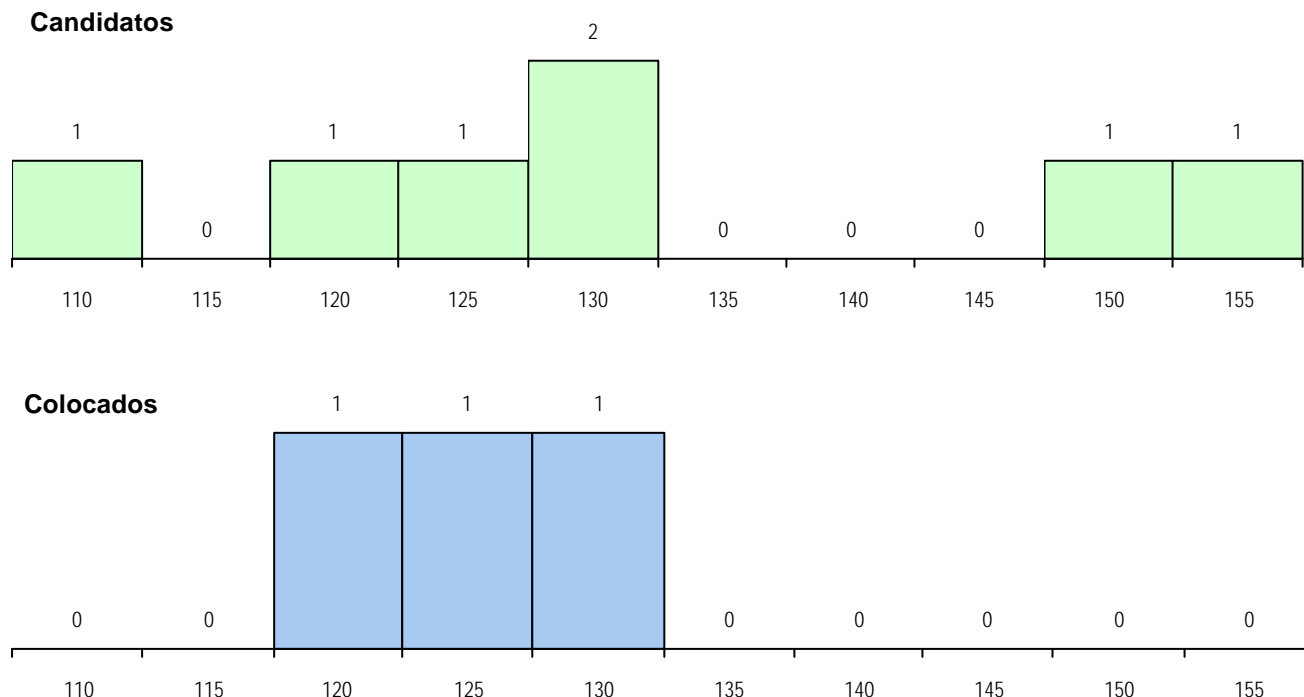
#### MÉDIAS DOS COLOCADOS

Nota de candidatura	123.5
Prova de ingresso	105.8
Média do 12º ano	133.0
Média do 10º/11º ano	133.0

#### OPÇÕES EXCLUÍDAS

Nota candidatura (s/mínima)	0
Prova ingresso (não fez)	0
Prova ingresso (s/mínima)	0
Pré-requisito (não fez)	0

#### DISTRIBUIÇÕES DE NOTAS DE CANDIDATURA





**Estabelecimento:** 1200 Universidade de Trás-os-Montes e Alto Douro  
**Curso Superior:** 9185 Informática  
 Licenciatura

**OPÇÃO CANDIDATURA**

Opção	Cands. %	Cols. %
1ª	17 28	17 94
2ª	6 10	0 0
3ª	10 17	1 6
4ª	10 17	0 0
5ª	12 20	0 0
6ª	5 8	0 0
<b>Total</b>	<b>60</b>	<b>18</b>

**SEXO DOS CANDIDATOS**

Sexo	Cands. %	Cols. %
Masc.	54 90	17 94
Femin.	6 10	1 6
<b>Total</b>	<b>60</b>	<b>18</b>

**MÉDIAS DOS COLOCADOS**

Nota de candidatura	126.2
Prova de ingresso	112.2
Média do 12º ano	133.7
Média do 10º/11º ano	133.7

**OPÇÕES EXCLUÍDAS**

Nota candidatura (s/mínima)	0
Prova ingresso (não fez)	1
Prova ingresso (s/mínima)	0
Pré-requisito (não fez)	0

**ETAPA COLOCAÇÃO (contingente)**

Etapa Colocação	Cands. %	Cols. %	Nota
8 Madeira 1	1 2	0 0	
12 Emigrantes	1 2	0 0	
17 Geral	60 100	18 100	108.0
<b>Total</b>	<b>62</b>	<b>18</b>	

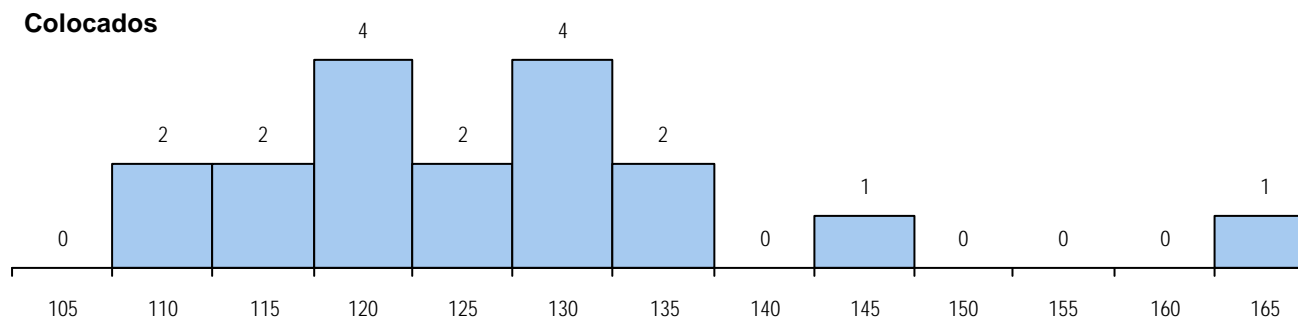
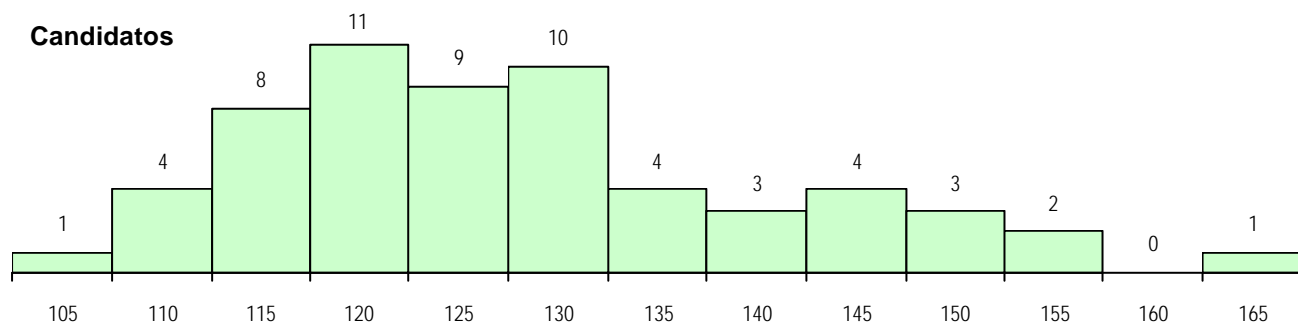
**CURSO DO 12º ANO**

Curso 12º ano	Cands. %	Cols. %
R810 Agrupamento 1 / geral	28 47	8 44
R813 Agrupamento 1 / informática	18 30	5 28
U220 Ens. secundário recorrente (todo	3 5	1 6
R830 Agrupamento 3 / geral	2 3	1 6
R820 Agrupamento 2 / geral	2 3	0 0
R180 Informática	2 3	0 0
R812 Agrupamento 1 / electrotecnia/el	1 2	1 6
Q950 Equivalências	1 2	1 6
P715 Preparador de obras	1 2	1 6
Q900 Emigrantes	1 2	0 0
P709 Medidor orçamentista	1 2	0 0

**DISTRITO/CAE DE CANDIDATURA**

Distrito Origem	Cands. %	Cols. %
Vila Real	30 50	11 61
Tâmega	8 13	1 6
Porto	5 8	2 11
Viana do Castelo	3 5	0 0
Entre Douro e Vou	2 3	1 6
Coimbra	2 3	0 0
Bragança	2 3	1 6
Braga	2 3	0 0
Aveiro	2 3	1 6
R. A. Madeira	1 2	0 0
Douro-Sul	1 2	0 0
Leiria	1 2	1 6
Castelo Branco	1 2	0 0
<b>Total</b>	<b>60</b>	<b>18</b>

**DISTRIBUIÇÕES DE NOTAS DE CANDIDATURA**



**Estabelecimento:** 1200 Universidade de Trás-os-Montes e Alto Douro  
**Curso Superior:** 9250 Tecnologias de Informação e Comunicação  
*Licenciatura*

**OPÇÃO CANDIDATURA**

Opção	Cands. %	Cols. %
1ª	16 9	12 30
2ª	42 23	12 30
3ª	42 23	10 25
4ª	28 16	2 5
5ª	33 18	4 10
6ª	18 10	0 0
<b>Total</b>	<b>179</b>	<b>40</b>

**ETAPA COLOCAÇÃO (contingente)**

Etapa Colocação	Cands. %	Cols. %	Nota
1 Deficientes	4 2	1 3	112.8
12 Emigrantes	2 1	0 0	
13 Militares	2 1	1 3	116.1
17 Geral	179 100	38 95	118.4
<b>Total</b>	<b>187</b>	<b>40</b>	

**DISTRITO/CAE DE CANDIDATURA**

Distrito Origem	Cands. %	Cols. %
Vila Real	64 36	17 43
Braga	28 16	8 20
Tâmega	23 13	5 13
Bragança	15 8	2 5
Porto	12 7	4 10
Entre Douro e Vou	7 4	0 0
Aveiro	7 4	0 0
Douro-Sul	5 3	0 0
Guarda	5 3	2 5
Viseu	4 2	1 3
Coimbra	2 1	0 0
Viana do Castelo	2 1	1 3
Leiria	1 1	0 0
Lisboa	1 1	0 0
R. A. Açores	1 1	0 0
Oeste	1 1	0 0
Setúbal	1 1	0 0
<b>Total</b>	<b>179</b>	<b>40</b>

**SEXO DOS CANDIDATOS**

Sexo	Cands. %	Cols. %
Masc.	112 63	25 63
Femin.	67 37	15 38
<b>Total</b>	<b>179</b>	<b>40</b>

**CURSO DO 12º ANO**
**(15 mais frequentes)**

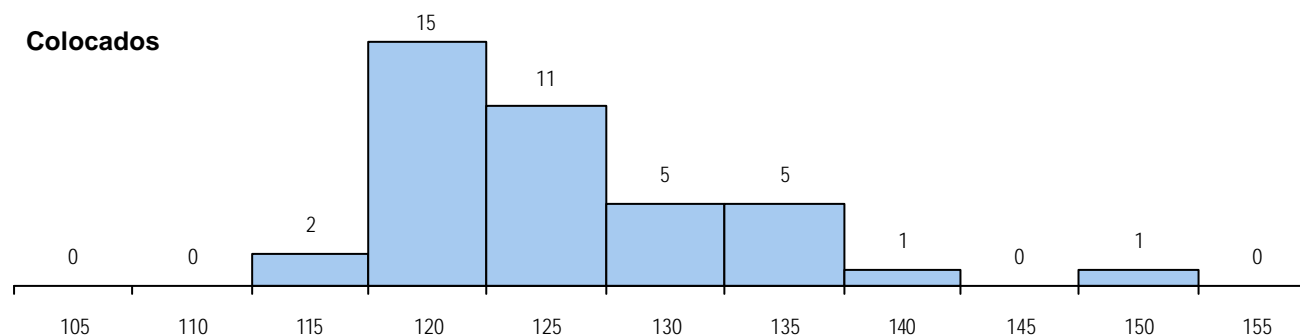
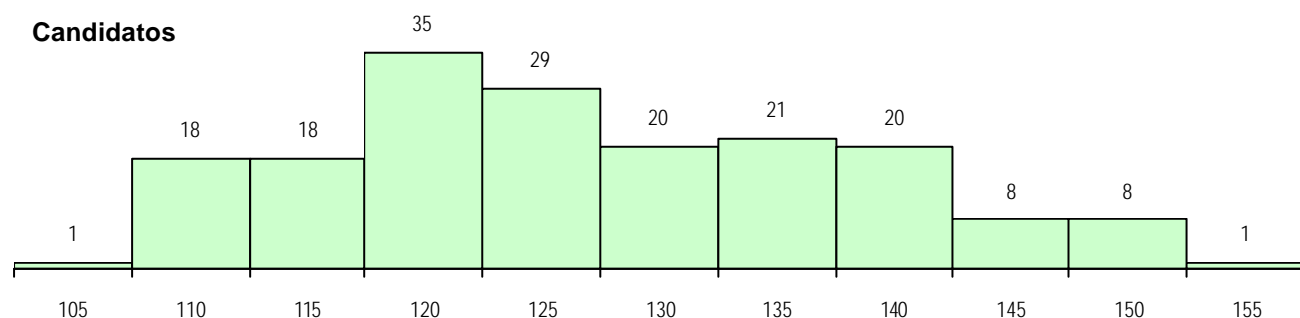
Curso 12º ano	Cands. %	Cols. %
R810 Agrupamento 1 / geral	43 24	13 33
U220 Ens. secundário recorrente (todo	42 23	8 20
R840 Agrupamento 4 / geral	22 12	5 13
R813 Agrupamento 1 / informática	13 7	1 3
R831 Agrupamento 3 / administração	8 4	2 5
R841 Agrupamento 4 / comunicação	6 3	2 5
P472 Técnico de informática/gestao	4 2	2 5
R830 Agrupamento 3 / geral	4 2	0 0
P412 Técnico de contabilidade	3 2	2 5
R867 Imagem interactiva	2 1	1 3
R842 Agrupamento 4 / animação soci	2 1	1 3
P715 Preparador de obras	2 1	0 0
Q900 Emigrantes	2 1	0 0
E001 1.º curso	2 1	0 0
P563 Técnico de informação BAD/bibli	2 1	0 0

**MÉDIAS DOS COLOCADOS**

Nota de candidatura	125.4
Prova de ingresso	113.8
Média do 12º ano	131.6
Média do 10º/11º ano	131.6

**OPÇÕES EXCLUÍDAS**

Nota candidatura (s/mínima)	0
Prova ingresso (não fez)	2
Prova ingresso (s/mínima)	0
Pré-requisito (não fez)	0

**DISTRIBUIÇÕES DE NOTAS DE CANDIDATURA**


**Estabelecimento:** 1200 Universidade de Trás-os-Montes e Alto Douro  
**Curso Superior:** 9378 Línguas Estrangeiras Aplicadas  
*Licenciatura*

**OPÇÃO CANDIDATURA**

Opção	Cands. %	Cols. %
1ª	6 12	6 60
2ª	7 14	3 30
3ª	16 31	1 10
4ª	12 24	0 0
5ª	5 10	0 0
6ª	5 10	0 0
<b>Total</b>	<b>51</b>	<b>10</b>

**SEXO DOS CANDIDATOS**

Sexo	Cands. %	Cols. %
Masc.	14 27	2 20
Femin.	37 73	8 80
<b>Total</b>	<b>51</b>	<b>10</b>

**MÉDIAS DOS COLOCADOS**

Nota de candidatura	122.5
Prova de ingresso	112.2
Média do 12º ano	128.0
Média do 10º/11º ano	128.0

**OPÇÕES EXCLUÍDAS**

Nota candidatura (s/mínima)	0
Prova ingresso (não fez)	0
Prova ingresso (s/mínima)	0
Pré-requisito (não fez)	0

**ETAPA COLOCAÇÃO (contingente)**

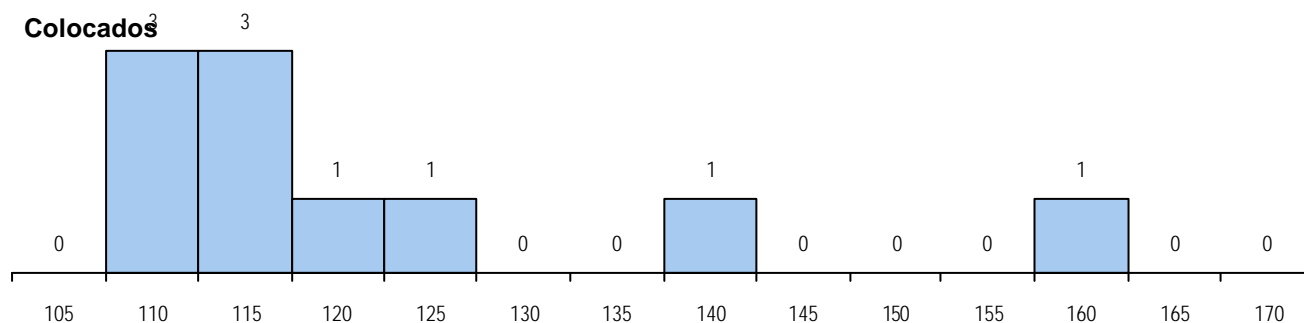
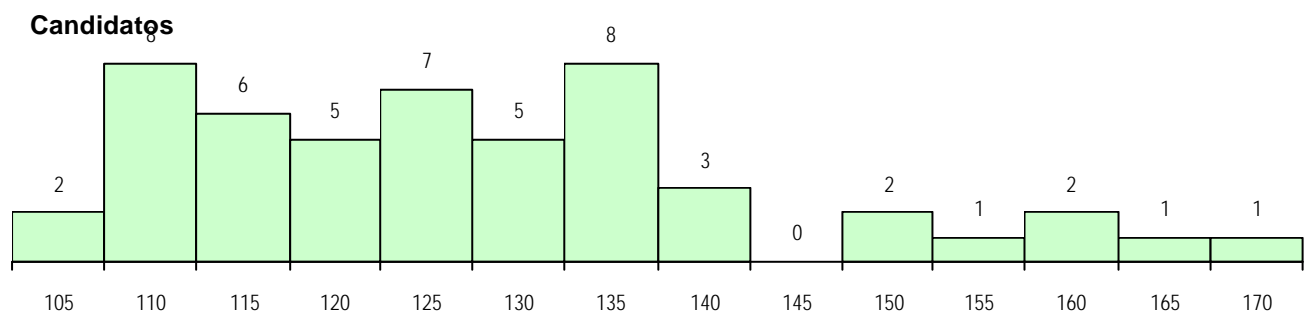
Etapa Colocação	Cands. %	Cols. %	Nota
12 Emigrantes	2 4	1 10	118.7
17 Geral	51 100	9 90	110.6
<b>Total</b>	<b>53</b>	<b>10</b>	

**CURSO DO 12º ANO**
**(15 mais frequentes)**

Curso 12º ano	Cands. %	Cols. %
R840 Agrupamento 4 / geral	30 59	5 50
U220 Ens. secundário recorrente (todo	7 14	2 20
R831 Agrupamento 3 / administração	3 6	1 10
Q900 Emigrantes	2 4	1 10
R810 Agrupamento 1 / geral	2 4	0 0
R842 Agrupamento 4 / animação soci	1 2	1 10
P715 Preparador de obras	1 2	0 0
P502 Técnico de turismo/profissionais	1 2	0 0
P472 Técnico de informática/gestao	1 2	0 0
P412 Técnico de contabilidade	1 2	0 0
P381 Técnico de comunicação/market	1 2	0 0
P316 Técnico de controlo de qualidade	1 2	0 0

**DISTRITO/CAE DE CANDIDATURA**

Distrito Origem	Cands. %	Cols. %
Vila Real	25 49	6 60
Braga	7 14	0 0
Tâmega	5 10	1 10
Bragança	4 8	0 0
Porto	3 6	0 0
Viana do Castelo	2 4	0 0
Douro-Sul	1 2	0 0
Viseu	1 2	1 10
Leiria	1 2	1 10
Coimbra	1 2	1 10
Castelo Branco	1 2	0 0
<b>Total</b>	<b>51</b>	<b>10</b>

**DISTRIBUIÇÕES DE NOTAS DE CANDIDATURA**


**Estabelecimento:** 1200 Universidade de Trás-os-Montes e Alto Douro  
**Curso Superior:** 9542 Comunicações e Multimédia  
*Licenciatura*

**OPÇÃO CANDIDATURA**

Opção	Cands. %	Cols. %
1ª	41 18	20 57
2ª	53 24	11 31
3ª	50 23	3 9
4ª	29 13	0 0
5ª	25 11	0 0
6ª	24 11	1 3
<b>Total</b>	<b>222</b>	<b>35</b>

**ETAPA COLOCAÇÃO (contingente)**

Etapa Colocação	Cands. %	Cols. %	Nota
1 Deficientes	4 2	0 0	
4 Açores 1	2 1	0 0	
8 Madeira 1	3 1	1 3	135.8
12 Emigrantes	2 1	0 0	
13 Militares	2 1	0 0	
17 Geral	222 100	34 97	126.1
<b>Total</b>	<b>235</b>	<b>35</b>	

**DISTRITO/CAE DE CANDIDATURA**

Distrito Origem	Cands. %	Cols. %
Vila Real	64 29	8 23
Braga	31 14	3 9
Porto	23 10	3 9
Tâmega	20 9	3 9
Bragança	14 6	2 6
Aveiro	12 5	5 14
Entre Douro e Vou	11 5	4 11
Viseu	11 5	1 3
Guarda	6 3	0 0
Douro-Sul	5 2	2 6
Lisboa	5 2	0 0
Viana do Castelo	4 2	1 3
R. A. Açores	3 1	0 0
R. A. Madeira	3 1	3 9
Faro	3 1	0 0
Coimbra	2 1	0 0
Setúbal	2 1	0 0
Castelo Branco	1 0	0 0
Santarém	1 0	0 0
Portalegre	1 0	0 0
<b>Total</b>	<b>222</b>	<b>35</b>

**SEXO DOS CANDIDATOS**

Sexo	Cands. %	Cols. %
Masc.	142 64	24 69
Femin.	80 36	11 31
<b>Total</b>	<b>222</b>	<b>35</b>

**CURSO DO 12º ANO**
**(15 mais frequentes)**

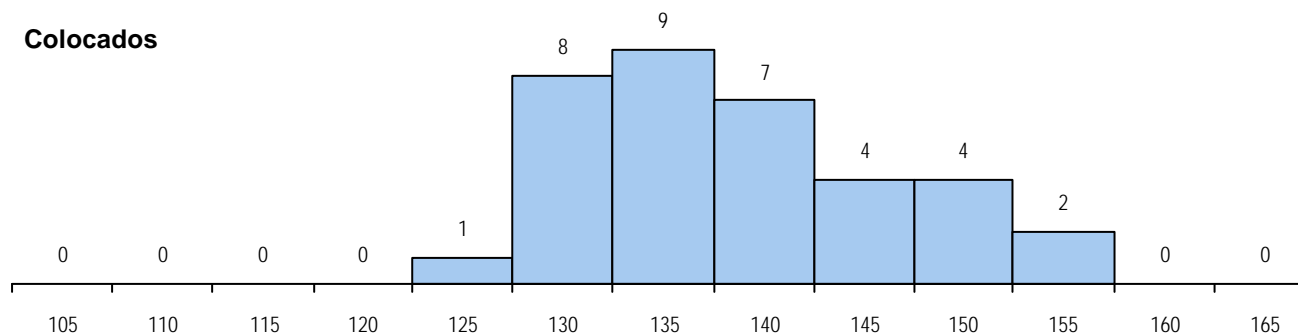
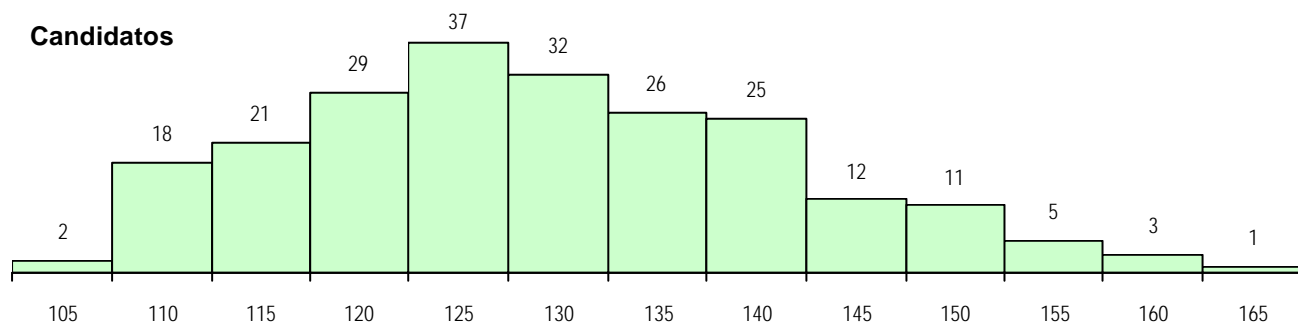
Curso 12º ano	Cands. %	Cols. %
U220 Ens. secundário recorrente (todo	59 27	5 14
R810 Agrupamento 1 / geral	47 21	9 26
R840 Agrupamento 4 / geral	26 12	5 14
R813 Agrupamento 1 / informática	15 7	3 9
R841 Agrupamento 4 / comunicação	11 5	1 3
R830 Agrupamento 3 / geral	7 3	0 0
R831 Agrupamento 3 / administração	5 2	0 0
P472 Técnico de informática/gestao	4 2	2 6
R820 Agrupamento 2 / geral	4 2	0 0
P564 Técnico de multimédia	3 1	1 3
R842 Agrupamento 4 / animação soci	3 1	1 3
P715 Preparador de obras	2 1	1 3
R832 Agrupamento 3 / serviços come	2 1	0 0
R867 Imagem interactiva	2 1	0 0
P412 Técnico de contabilidade	2 1	0 0

**MÉDIAS DOS COLOCADOS**

Nota de candidatura	138.4
Prova de ingresso	133.9
Média do 12º ano	140.8
Média do 10º/11º ano	140.8

**OPÇÕES EXCLUÍDAS**

Nota candidatura (s/mínima)	0
Prova ingresso (não fez)	1
Prova ingresso (s/mínima)	0
Pré-requisito (não fez)	0

**DISTRIBUIÇÕES DE NOTAS DE CANDIDATURA**


**Estabelecimento:** 1280 Universidade de Trás-os-Montes e Alto Douro - Universidade de Trás-os-Montes e Alto Douro (Miranda do Douro)

**Curso Superior:** 9238 Serviço Social  
Licenciatura

**OPÇÃO CANDIDATURA**

Opção	Cands. %	Cols. %
1ª	31 16	24 38
2ª	42 21	17 27
3ª	28 14	8 13
4ª	23 12	2 3
5ª	33 17	4 6
6ª	40 20	8 13
<b>Total</b>	<b>197</b>	<b>63</b>

**ETAPA COLOCAÇÃO (contingente)**

Etapa Colocação	Cands. %	Cols. %	Nota
4 Açores 1	4 2	2 3	120.8
8 Madeira 1	18 9	2 3	124.5
13 Militares	2 1	0 0	
17 Geral	197 100	59 94	120.9
<b>Total</b>	<b>221</b>	<b>63</b>	

**DISTRITO/CAE DE CANDIDATURA**

Distrito Origem	Cands. %	Cols. %
Vila Real	39 20	7 11
Bragança	28 14	10 16
Tâmega	25 13	12 19
Braga	22 11	11 17
Porto	20 10	8 13
R. A. Madeira	20 10	3 5
Entre Douro e Vou	9 5	5 8
Douro-Sul	7 4	0 0
Viana do Castelo	5 3	1 2
R. A. Açores	4 2	2 3
Aveiro	4 2	2 3
Viseu	3 2	0 0
Oeste	2 1	0 0
Guarda	2 1	1 2
Faro	2 1	0 0
Beja	1 1	0 0
Castelo Branco	1 1	0 0
Leiria	1 1	1 2
Setúbal	1 1	0 0
Lisboa	1 1	0 0
<b>Total</b>	<b>197</b>	<b>63</b>

**SEXO DOS CANDIDATOS**

Sexo	Cands. %	Cols. %
Masc.	23 12	5 8
Femin.	174 88	58 92
<b>Total</b>	<b>197</b>	<b>63</b>

**CURSO DO 12º ANO**

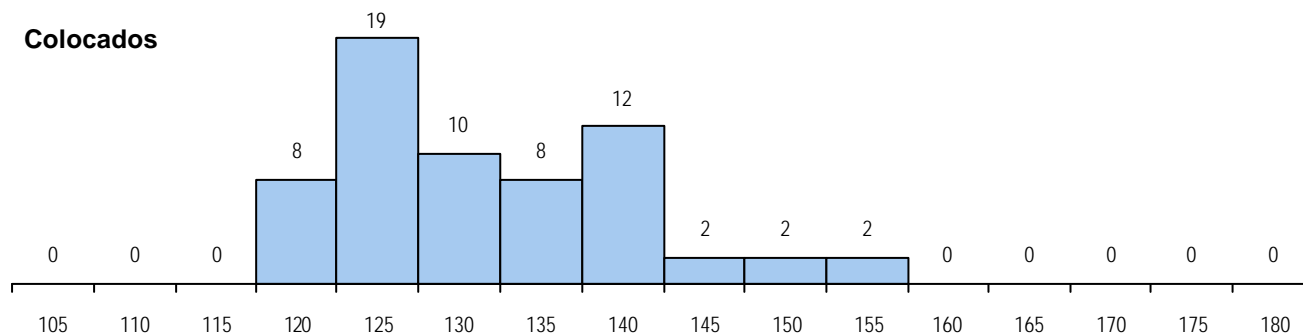
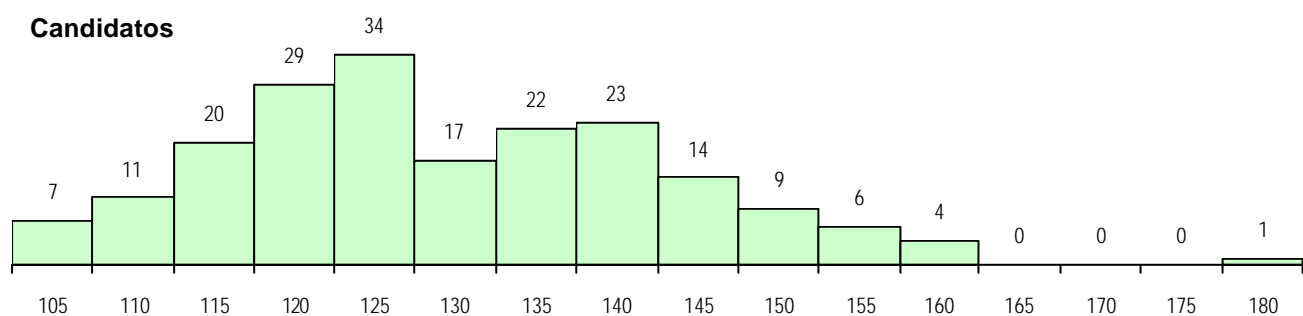
Curso 12º ano	Cands. %	Cols. %
U220 Ens. secundário recorrente (todo	65 33	22 35
R840 Agrupamento 4 / geral	55 28	13 21
R810 Agrupamento 1 / geral	34 17	18 29
R830 Agrupamento 3 / geral	6 3	0 0
E003 3.º curso	5 3	2 3
R841 Agrupamento 4 / comunicação	5 3	1 2
R842 Agrupamento 4 / animação soci	4 2	2 3
P389 Animador sociocultural	4 2	1 2
P381 Técnico de comunicação/market	2 1	0 0
P388 Técnico de comunicação/edição	1 1	1 2
P320 Desenhador projectista	1 1	1 2
R184 Educador social	1 1	1 2
R876 Técnico de comunicação multim	1 1	1 2
P332 Técnico de produção animal	1 1	0 0
P412 Técnico de contabilidade	1 1	0 0

**MÉDIAS DOS COLOCADOS**

Nota de candidatura	131.9
Prova de ingresso	129.8
Média do 12º ano	132.9
Média do 10º/11º ano	133.1

**OPÇÕES EXCLUÍDAS**

Nota candidatura (s/mínima)	0
Prova ingresso (não fez)	2
Prova ingresso (s/mínima)	0
Pré-requisito (não fez)	0

**DISTRIBUIÇÕES DE NOTAS DE CANDIDATURA**


**Estabelecimento:** 1290 Universidade de Trás-os-Montes e Alto Douro - Universidade de Trás-os-Montes e Alto Douro (Chaves)

**Curso Superior:** 0625 Educação de Infância  
Licenciatura

**OPÇÃO CANDIDATURA**

Opção	Cands. %	Cols. %
1ª	7 28	7 88
2ª	4 16	1 13
3ª	6 24	0 0
4ª	3 12	0 0
5ª	3 12	0 0
6ª	2 8	0 0
<b>Total</b>	<b>25</b>	<b>8</b>

**ETAPA COLOCAÇÃO (contingente)**

Etapa Colocação	Cands. %	Cols. %	Nota
1 Deficientes	1 4	0 0	
8 Madeira 1	1 4	1 13	124.3
12 Emigrantes	1 4	1 13	154.2
17 Geral	25 100	6 75	112.6
<b>Total</b>	<b>28</b>	<b>8</b>	

**DISTRITO/CAE DE CANDIDATURA**

Distrito Origem	Cands. %	Cols. %
Vila Real	9 36	4 50
Porto	6 24	1 13
Viana do Castelo	3 12	0 0
Braga	2 8	1 13
R. A. Madeira	1 4	1 13
Entre Douro e Vou	1 4	0 0
Douro-Sul	1 4	0 0
Lisboa	1 4	0 0
Bragança	1 4	1 13
<b>Total</b>	<b>25</b>	<b>8</b>

**SEXO DOS CANDIDATOS**

Sexo	Cands. %	Cols. %
Femin.	25 100	8 100
<b>Total</b>	<b>25</b>	<b>8</b>

**CURSO DO 12º ANO**
**(15 mais frequentes)**

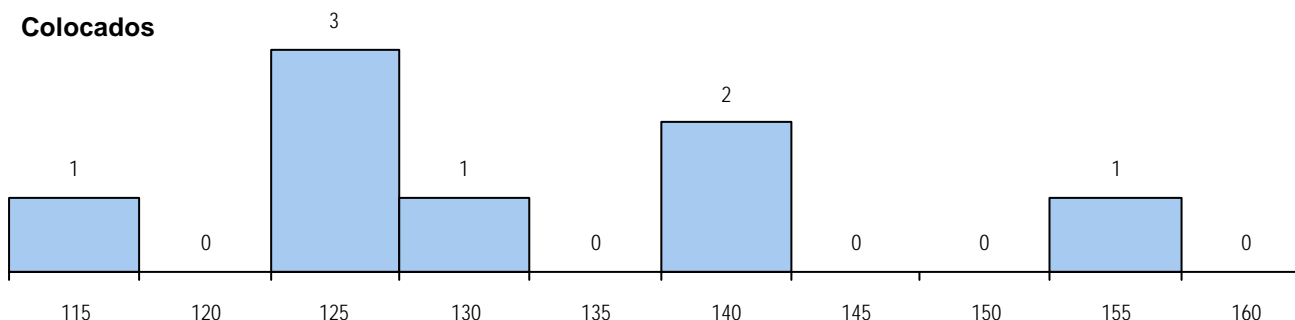
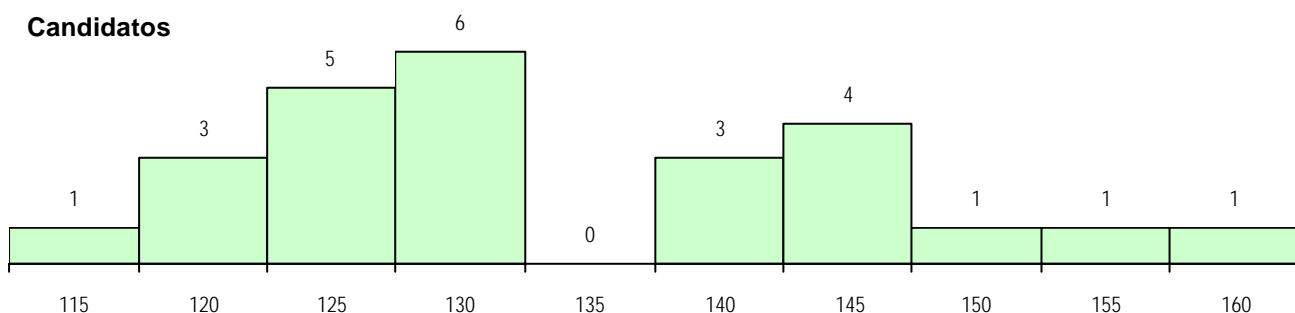
Curso 12º ano	Cands. %	Cols. %
R840 Agrupamento 4 / geral	15 60	6 75
R810 Agrupamento 1 / geral	2 8	0 0
Q900 Emigrantes	1 4	1 13
P396 Técnico auxiliar de infância	1 4	1 13
U220 Ens. secundário recorrente (todo	1 4	0 0
R842 Agrupamento 4 / animação soci	1 4	0 0
R831 Agrupamento 3 / administração	1 4	0 0
R821 Agrupamento 2 / design	1 4	0 0
P439 Técnico de gestão de pequenas	1 4	0 0
E001 1.º curso	1 4	0 0

**MÉDIAS DOS COLOCADOS**

Nota de candidatura	131.0
Prova de ingresso	123.3
Média do 12º ano	135.1
Média do 10º/11º ano	135.1

**OPÇÕES EXCLUÍDAS**

Nota candidatura (s/mínima)	0
Prova ingresso (não fez)	6
Prova ingresso (s/mínima)	0
Pré-requisito (não fez)	0

**DISTRIBUIÇÕES DE NOTAS DE CANDIDATURA**


**Estabelecimento:** 1290 Universidade de Trás-os-Montes e Alto Douro - Universidade de Trás-os-Montes e Alto Douro (Chaves)

**Curso Superior:** 0726 Recreação, Lazer e Turismo  
*Licenciatura*

**OPÇÃO CANDIDATURA**

Opção	Cands. %	Cols. %
1ª	14 14	14 54
2ª	11 11	3 12
3ª	19 19	6 23
4ª	18 18	1 4
5ª	19 19	2 8
6ª	17 17	0 0
<b>Total</b>	<b>98</b>	<b>26</b>

**ETAPA COLOCAÇÃO (contingente)**

Etapa Colocação	Cands. %	Cols. %	Nota
4 Açores 1	3 3	0 0	
8 Madeira 1	1 1	0 0	
13 Militares	1 1	1 4	115.8
17 Geral	98 100	25 96	106.4
<b>Total</b>	<b>103</b>	<b>26</b>	

**DISTRITO/CAE DE CANDIDATURA**

Distrito Origem	Cands. %	Cols. %
Vila Real	30 31	12 46
Braga	18 18	4 15
Tâmega	10 10	3 12
Porto	6 6	3 12
Bragança	6 6	0 0
R. A. Açores	3 3	0 0
Coimbra	3 3	0 0
Guarda	3 3	0 0
Entre Douro e Vou	2 2	0 0
Douro-Sul	2 2	0 0
Viana do Castelo	2 2	2 8
Setúbal	2 2	0 0
Aveiro	2 2	0 0
Lisboa	2 2	1 4
Castelo Branco	1 1	0 0
Faro	1 1	0 0
Leiria	1 1	0 0
Santarém	1 1	1 4
Viseu	1 1	0 0
R. A. Madeira	1 1	0 0
Portalegre	1 1	0 0
<b>Total</b>	<b>98</b>	<b>26</b>

**SEXO DOS CANDIDATOS**

Sexo	Cands. %	Cols. %
Masc.	37 38	10 38
Femin.	61 62	16 62
<b>Total</b>	<b>98</b>	<b>26</b>

**CURSO DO 12º ANO**
**(15 mais frequentes)**

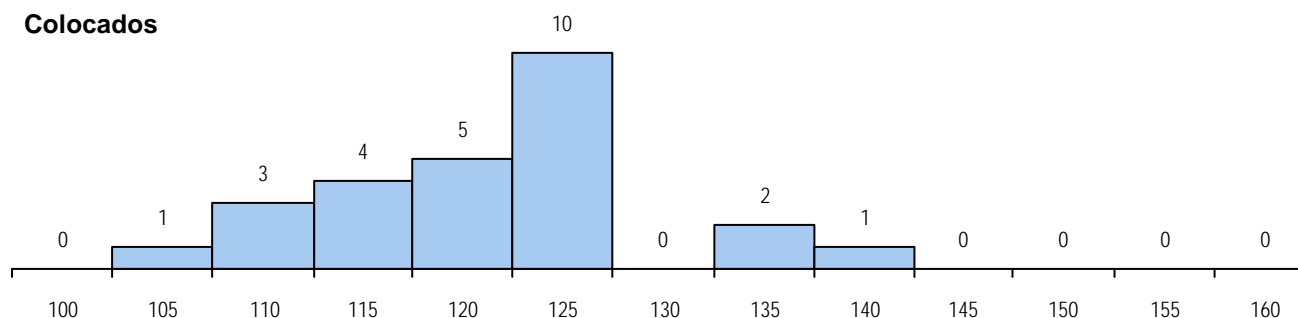
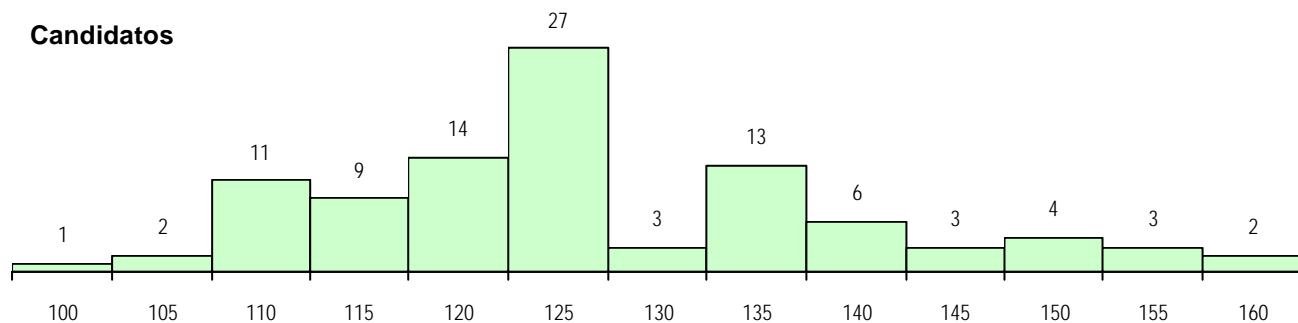
Curso 12º ano	Cands. %	Cols. %
R840 Agrupamento 4 / geral	40 41	11 42
U220 Ens. secundário recorrente (todo	28 29	6 23
R810 Agrupamento 1 / geral	15 15	4 15
R841 Agrupamento 4 / comunicação	4 4	2 8
R842 Agrupamento 4 / animação soci	2 2	0 0
E002 2.º curso	2 2	0 0
R831 Agrupamento 3 / administração	1 1	1 4
P412 Técnico de contabilidade	1 1	1 4
P332 Técnico de produção animal	1 1	1 4
R830 Agrupamento 3 / geral	1 1	0 0
R820 Agrupamento 2 / geral	1 1	0 0
P727 Técnico de alimentação e bebid	1 1	0 0
P563 Técnico de informação BAD/bibli	1 1	0 0

**MÉDIAS DOS COLOCADOS**

Nota de candidatura	121.2
Prova de ingresso	113.3
Média do 12º ano	125.4
Média do 10º/11º ano	125.4

**OPÇÕES EXCLUÍDAS**

Nota candidatura (s/mínima)	0
Prova ingresso (não fez)	2
Prova ingresso (s/mínima)	0
Pré-requisito (não fez)	0

**DISTRIBUIÇÕES DE NOTAS DE CANDIDATURA**


**Estabelecimento:** 1290 Universidade de Trás-os-Montes e Alto Douro - Universidade de Trás-os-Montes e Alto Douro (Chaves)

**Curso Superior:** 1061 Animação Sociocultural  
Licenciatura

**OPÇÃO CANDIDATURA**

Opção	Cands. %	Cols. %
1ª	23 15	23 56
2ª	21 14	6 15
3ª	27 18	4 10
4ª	32 21	5 12
5ª	20 13	1 2
6ª	29 19	2 5
<b>Total</b>	<b>152</b>	<b>41</b>

**SEXO DOS CANDIDATOS**

Sexo	Cands. %	Cols. %
Masc.	29 19	12 29
Femin.	123 81	29 71
<b>Total</b>	<b>152</b>	<b>41</b>

**MÉDIAS DOS COLOCADOS**

Nota de candidatura	124.3
Prova de ingresso	111.5
Média do 12º ano	131.1
Média do 10º/11º ano	131.1

**OPÇÕES EXCLUÍDAS**

Nota candidatura (s/mínima)	0
Prova ingresso (não fez)	0
Prova ingresso (s/mínima)	0
Pré-requisito (não fez)	0

**ETAPA COLOCAÇÃO (contingente)**

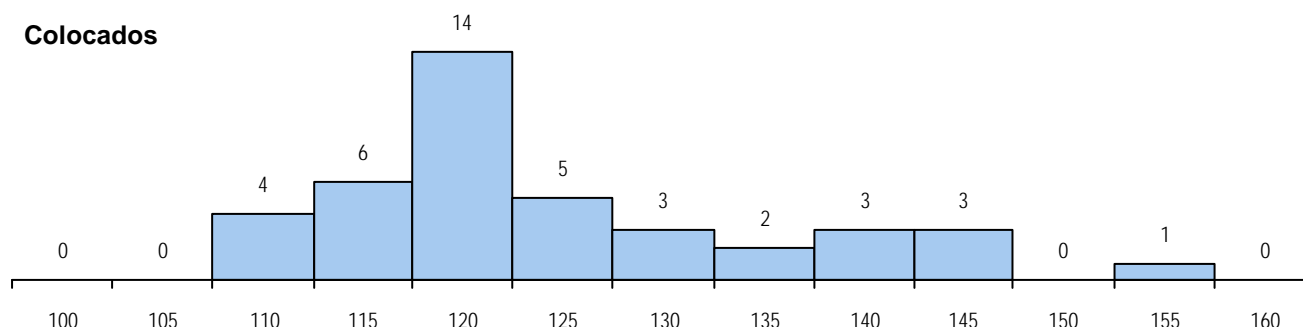
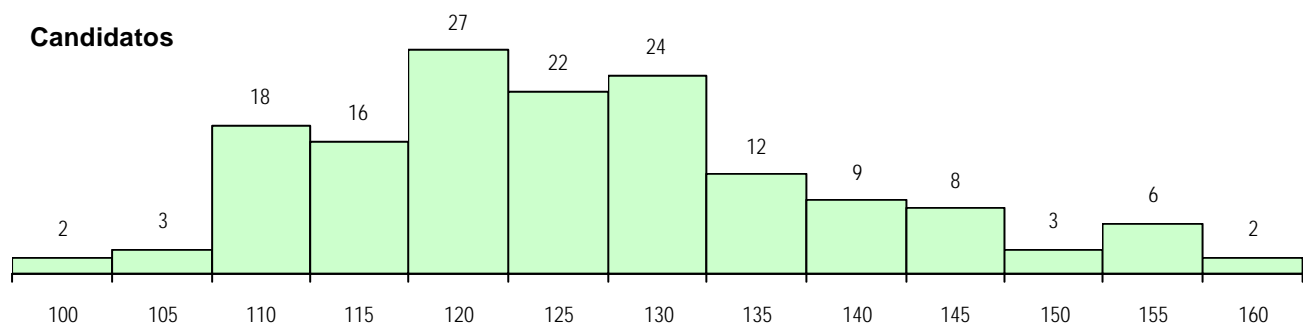
Etapa Colocação	Cands. %	Cols. %	Nota
1 Deficientes	1 1	0 0	
8 Madeira 1	2 1	1 2	121.5
13 Militares	1 1	0 0	
17 Geral	152 100	40 98	109.3
<b>Total</b>	<b>156</b>	<b>41</b>	

**CURSO DO 12º ANO**

Curso 12º ano	Cands. %	Cols. %
U220 Ens. secundário recorrente (todo	41 27	11 27
R840 Agrupamento 4 / geral	29 19	6 15
R810 Agrupamento 1 / geral	20 13	4 10
R842 Agrupamento 4 / animação soci	16 11	2 5
R841 Agrupamento 4 / comunicação	6 4	4 10
R831 Agrupamento 3 / administração	6 4	3 7
P389 Animador sociocultural	5 3	4 10
P487 Técnico de secretariado	3 2	2 5
R830 Agrupamento 3 / geral	2 1	1 2
R820 Agrupamento 2 / geral	2 1	1 2
P412 Técnico de contabilidade	2 1	1 2
P461 Animador sociocultural/técnico p	1 1	1 2
P586 Técnico de cozinha	1 1	1 2
P439 Técnico de gestão de pequenas	1 1	0 0
P392 Animador sociocultural/desporto	1 1	0 0

**DISTRITO/CAE DE CANDIDATURA**

Distrito Origem	Cands. %	Cols. %
Vila Real	39 26	14 34
Braga	33 22	12 29
Entre Douro e Vou	14 9	0 0
Tâmega	14 9	4 10
Porto	13 9	4 10
Bragança	13 9	1 2
Aveiro	7 5	3 7
Viana do Castelo	5 3	1 2
Coimbra	4 3	1 2
R. A. Madeira	2 1	1 2
Castelo Branco	2 1	0 0
Faro	1 1	0 0
Leiria	1 1	0 0
Santarém	1 1	0 0
Setúbal	1 1	0 0
Viseu	1 1	0 0
Lisboa	1 1	0 0
<b>Total</b>	<b>152</b>	<b>41</b>

**DISTRIBUIÇÕES DE NOTAS DE CANDIDATURA**




**Estabelecimento:** 1300 Universidade da Madeira  
**Curso Superior:** 0048 Biologia  
 Licenciatura

**OPÇÃO CANDIDATURA**

Opção	Cands. %	Cols. %
1ª	3 21	3 60
2ª	4 29	0 0
3ª	3 21	0 0
4ª	1 7	1 20
5ª	2 14	1 20
6ª	1 7	0 0
<b>Total</b>	<b>14</b>	<b>5</b>

**ETAPA COLOCAÇÃO (contingente)**

Etapa Colocação	Cands. %	Cols. %	Nota
6 Madeira Pr.Reg.	10 71	4 80	116.4
8 Madeira 1	12 86	0 0	
14 Pref. Regional 1	10 71	0 0	
17 Geral	14 100	1 20	117.2
<b>Total</b>	<b>46</b>	<b>5</b>	

**DISTRITO/CAE DE CANDIDATURA**

Distrito Origem	Cands. %	Cols. %
R. A. Madeira	13 93	4 80
Porto	1 7	1 20
<b>Total</b>	<b>14</b>	<b>5</b>

**SEXO DOS CANDIDATOS**

Sexo	Cands. %	Cols. %
Masc.	5 36	1 20
Femin.	9 64	4 80
<b>Total</b>	<b>14</b>	<b>5</b>

**CURSO DO 12º ANO**

(15 mais frequentes)

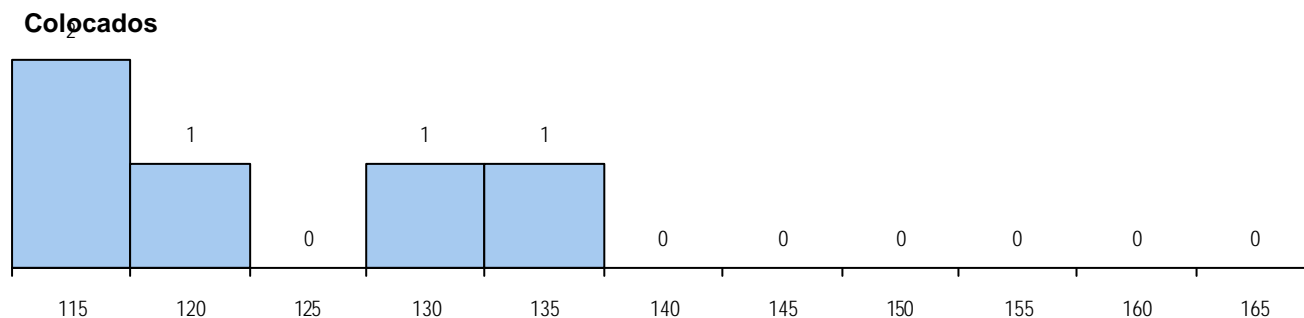
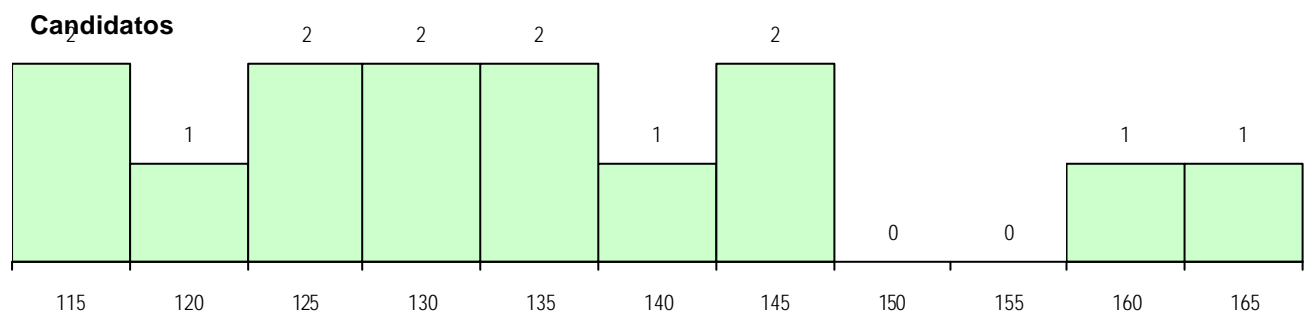
Curso 12º ano	Cands. %	Cols. %
R810 Agrupamento 1 / geral	14 100	5 100

**MÉDIAS DOS COLOCADOS**

Nota de candidatura	124.6
Prova de ingresso	116.8
Média do 12º ano	131.0
Média do 10º/11º ano	131.0

**OPÇÕES EXCLUÍDAS**

Nota candidatura (s/mínima)	0
Prova ingresso (não fez)	2
Prova ingresso (s/mínima)	0
Pré-requisito (não fez)	0

**DISTRIBUIÇÕES DE NOTAS DE CANDIDATURA**


**Estabelecimento:** 1300 Universidade da Madeira  
**Curso Superior:** 0063 Bioquímica  
 Licenciatura

**OPÇÃO CANDIDATURA**

Opção	Cands. %	Cols. %
1ª	6 27	6 55
2ª	6 27	5 45
3ª	1 5	0 0
4ª	5 23	0 0
5ª	3 14	0 0
6ª	1 5	0 0
<b>Total</b>	<b>22</b>	<b>11</b>

**ETAPA COLOCAÇÃO (contingente)**

Etapa Colocação	Cands. %	Cols. %	Nota
4 Açores 1	1 5	0 0	
6 Madeira Pr.Reg.	16 73	11 100	114.8
8 Madeira 1	19 86	0 0	
14 Pref. Regional 1	16 73	0 0	
17 Geral	22 100	0 0	
<b>Total</b>	<b>74</b>	<b>11</b>	

**DISTRITO/CAE DE CANDIDATURA**

Distrito Origem	Cands. %	Cols. %
R. A. Madeira	21 95	11 100
R. A. Açores	1 5	0 0
<b>Total</b>	<b>22</b>	<b>11</b>

**SEXO DOS CANDIDATOS**

Sexo	Cands. %	Cols. %
Masc.	7 32	3 27
Femin.	15 68	8 73
<b>Total</b>	<b>22</b>	<b>11</b>

**CURSO DO 12º ANO**

(15 mais frequentes)

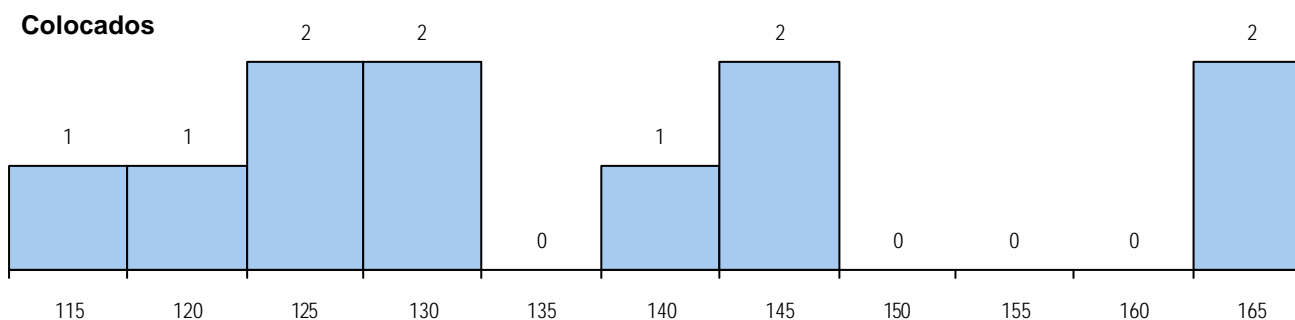
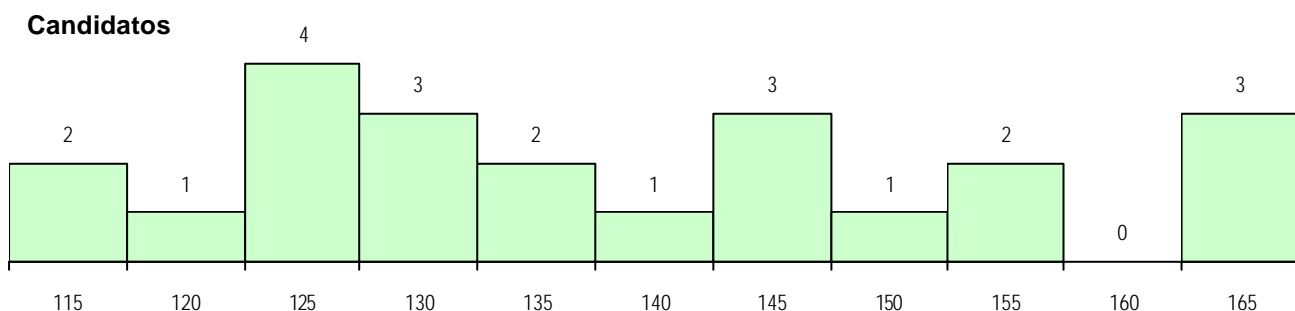
Curso 12º ano	Cands. %	Cols. %
R810 Agrupamento 1 / geral	22 100	11 100

**MÉDIAS DOS COLOCADOS**

Nota de candidatura	136.7
Prova de ingresso	126.4
Média do 12º ano	145.2
Média do 10º/11º ano	145.2

**OPÇÕES EXCLUÍDAS**

Nota candidatura (s/mínima)	0
Prova ingresso (não fez)	0
Prova ingresso (s/mínima)	0
Pré-requisito (não fez)	0

**DISTRIBUIÇÕES DE NOTAS DE CANDIDATURA**


**Estabelecimento:** 1300 Universidade da Madeira  
**Curso Superior:** 0080 Ciências da Educação  
*Licenciatura*

**OPÇÃO CANDIDATURA**

Opção	Cands. %	Cols. %
1ª	10 19	8 40
2ª	11 21	6 30
3ª	11 21	5 25
4ª	14 26	1 5
5ª	4 8	0 0
6ª	3 6	0 0
<b>Total</b>	<b>53</b>	<b>20</b>

**ETAPA COLOCAÇÃO (contingente)**

Etapa Colocação	Cands. %	Cols. %	Nota
6 Madeira Pr.Reg.	44 83	10 50	119.2
8 Madeira 1	46 87	1 5	129.1
14 Pref. Regional 1	45 85	0 0	
17 Geral	53 100	9 45	123.7
<b>Total</b>	<b>188</b>	<b>20</b>	

**DISTRITO/CAE DE CANDIDATURA**

Distrito Origem	Cands. %	Cols. %
R. A. Madeira	52 98	20 100
Lisboa	1 2	0 0
<b>Total</b>	<b>53</b>	<b>20</b>

**SEXO DOS CANDIDATOS**

Sexo	Cands. %	Cols. %
Masc.	8 15	2 10
Femin.	45 85	18 90
<b>Total</b>	<b>53</b>	<b>20</b>

**CURSO DO 12º ANO**
**(15 mais frequentes)**

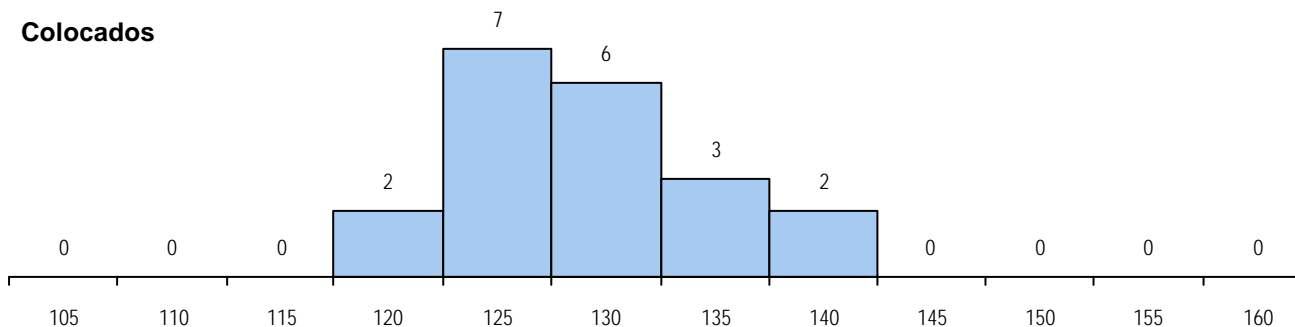
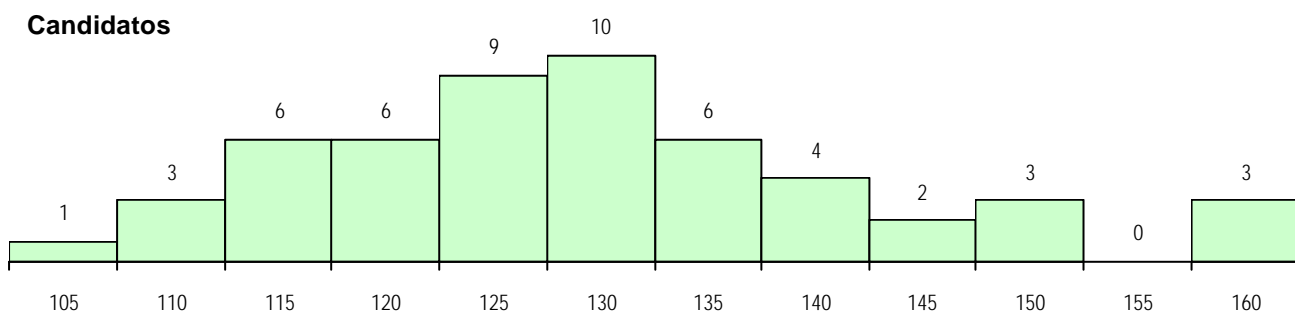
Curso 12º ano	Cands. %	Cols. %
R840 Agrupamento 4 / geral	22 42	8 40
R810 Agrupamento 1 / geral	15 28	9 45
U220 Ens. secundário recorrente (todo	7 13	1 5
E003 3.º curso	3 6	2 10
R830 Agrupamento 3 / geral	2 4	0 0
U230 Ens. sec. recorrente privado e c	1 2	0 0
R831 Agrupamento 3 / administração	1 2	0 0
E004 4.º curso	1 2	0 0
E001 1.º curso	1 2	0 0

**MÉDIAS DOS COLOCADOS**

Nota de candidatura	129.0
Prova de ingresso	122.6
Média do 12º ano	135.1
Média do 10º/11º ano	133.6

**OPÇÕES EXCLUÍDAS**

Nota candidatura (s/mínima)	0
Prova ingresso (não fez)	4
Prova ingresso (s/mínima)	0
Pré-requisito (não fez)	0

**DISTRIBUIÇÕES DE NOTAS DE CANDIDATURA**


**Estabelecimento:** 1300 Universidade da Madeira  
**Curso Superior:** 0156 Economia  
 Licenciatura

**OPÇÃO CANDIDATURA**

Opção	Cands. %	Cols. %
1ª	15 16	9 45
2ª	54 59	10 50
3ª	8 9	1 5
4ª	9 10	0 0
5ª	3 3	0 0
6ª	2 2	0 0
<b>Total</b>	<b>91</b>	<b>20</b>

**ETAPA COLOCAÇÃO (contingente)**

Etapa Colocação	Cands. %	Cols. %	Nota
1 Deficientes	1 1	0 0	
6 Madeira Pr.Reg.	70 77	10 50	129.8
8 Madeira 1	79 87	1 5	127.8
12 Emigrantes	1 1	0 0	
14 Pref. Regional 1	73 80	0 0	
17 Geral	91 100	9 45	126.4
<b>Total</b>	<b>315</b>	<b>20</b>	

**DISTRITO/CAE DE CANDIDATURA**

Distrito Origem	Cands. %	Cols. %
R. A. Madeira	87 96	20 100
R. A. Açores	1 1	0 0
Santarém	1 1	0 0
Porto	1 1	0 0
Braga	1 1	0 0
<b>Total</b>	<b>91</b>	<b>20</b>

**SEXO DOS CANDIDATOS**

Sexo	Cands. %	Cols. %
Masc.	44 48	4 20
Femin.	47 52	16 80
<b>Total</b>	<b>91</b>	<b>20</b>

**CURSO DO 12º ANO**

(15 mais frequentes)

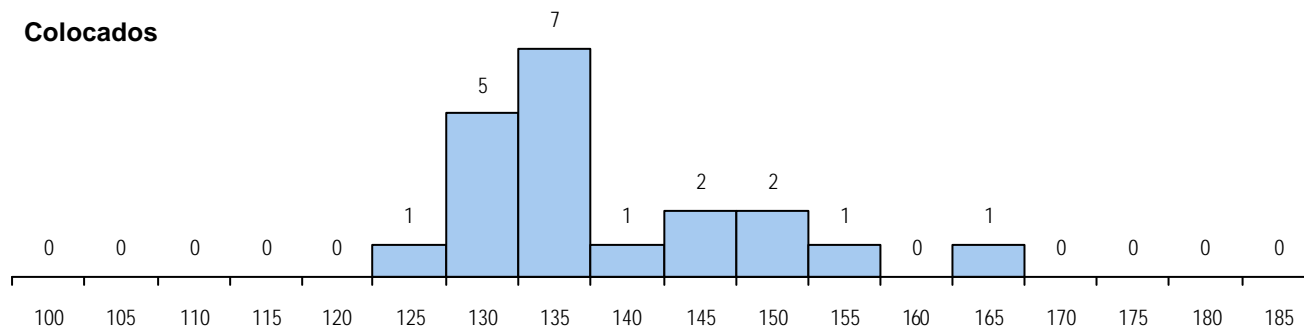
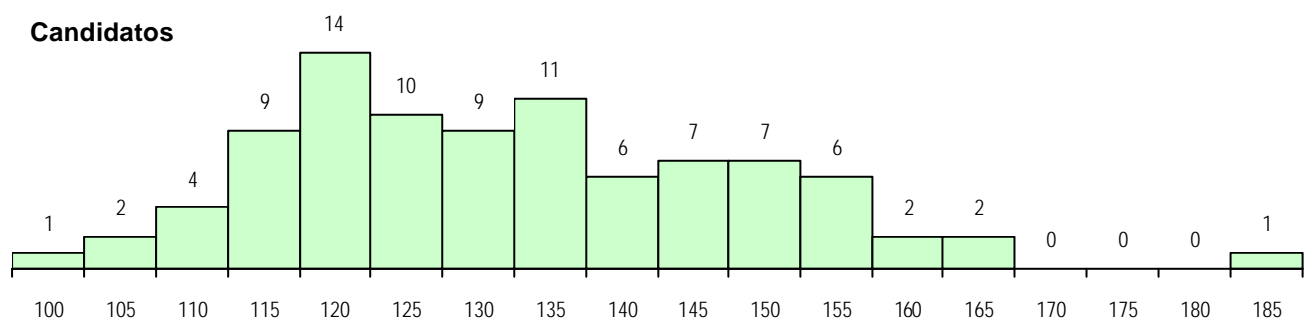
Curso 12º ano	Cands. %	Cols. %
R830 Agrupamento 3 / geral	41 45	13 65
R831 Agrupamento 3 / administração	23 25	6 30
R810 Agrupamento 1 / geral	11 12	0 0
U220 Ens. secundário recorrente (todo	4 4	0 0
R813 Agrupamento 1 / informática	2 2	0 0
P433 Técnico de gestao	2 2	0 0
E003 3.º curso	2 2	0 0
E002 2.º curso	2 2	0 0
T122 Técnico de informática de gesta	1 1	1 5
T112 Técnico de contabilidade e gesta	1 1	0 0
R840 Agrupamento 4 / geral	1 1	0 0
Q900 Emigrantes	1 1	0 0

**MÉDIAS DOS COLOCADOS**

Nota de candidatura	138.5
Prova de ingresso	133.2
Média do 12º ano	142.8
Média do 10º/11º ano	142.8

**OPÇÕES EXCLUÍDAS**

Nota candidatura (s/mínima)	0
Prova ingresso (não fez)	0
Prova ingresso (s/mínima)	0
Pré-requisito (não fez)	0

**DISTRIBUIÇÕES DE NOTAS DE CANDIDATURA**


**Estabelecimento:** 1300 Universidade da Madeira  
**Curso Superior:** 0167 Artes Plásticas  
 Licenciatura

OPÇÃO CANDIDATURA				ETAPA COLOCAÇÃO (contingente)				DISTRITO/CAE DE CANDIDATURA				
Opção	Cands. %	Cols. %		Etapa Colocação	Cands. %	Cols. %		Nota	Distrito Origem	Cands. %	Cols. %	
2ª	5	63	0	6 Madeira Pr.Reg.	3	38	0		R. A. Madeira	7	88	0
5ª	2	25	0	8 Madeira 1	5	63	0		Coimbra	1	13	0
6ª	1	13	0	14 Pref. Regional 1	3	38	0					
				17 Geral	8	100	0					
Total	8		0						Total	8		0
				Total	19		0					

SEXO DOS CANDIDATOS			CURSO DO 12º ANO (15 mais frequentes)				
Sexo	Cands. %	Cols. %	Curso 12º ano	Cands. %	Cols. %		
Masc.	2	25	0	R820 Agrupamento 2 / geral	8	100	0
Femin.	6	75	0				
<b>Total</b>	8		0				

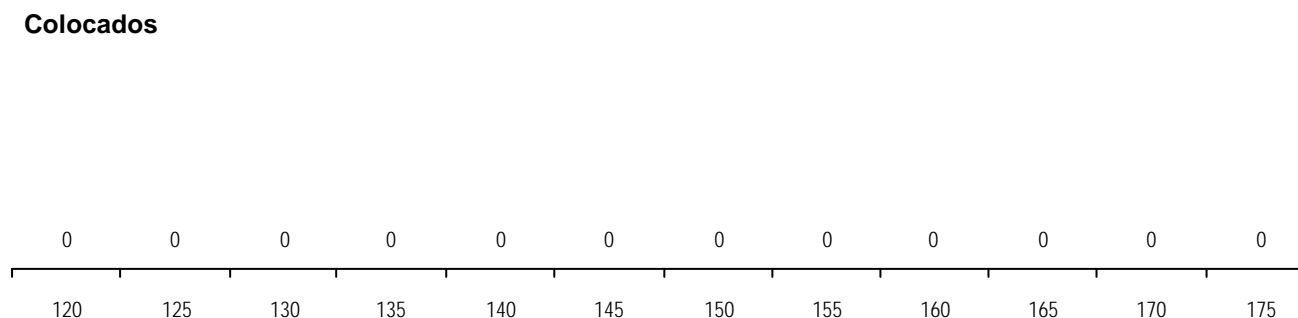
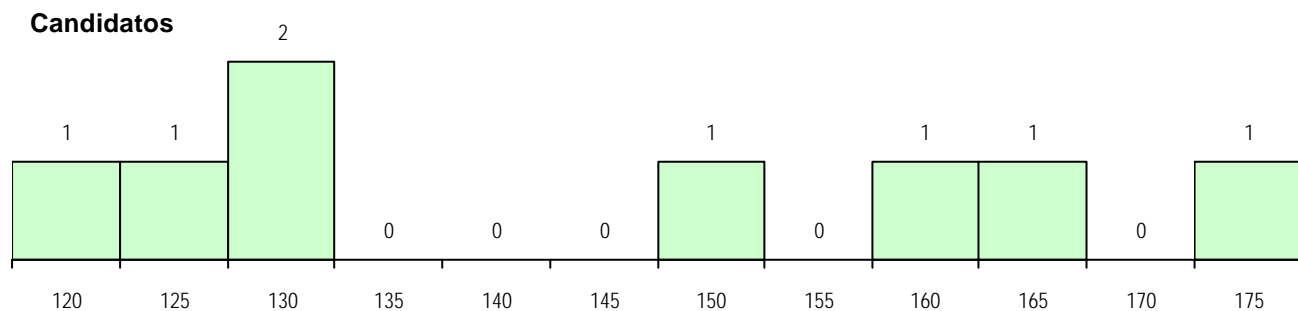
### MÉDIAS DOS COLOCADOS

Nota de candidatura  
 Prova de ingresso  
 Média do 12º ano  
 Média do 10º/11º ano

### OPÇÕES EXCLUÍDAS

Nota candidatura (s/mínima) 1  
 Prova ingresso (não fez) 2  
 Prova ingresso (s/mínima) 0  
 Pré-requisito (não fez) 0

### DISTRIBUIÇÕES DE NOTAS DE CANDIDATURA



**Estabelecimento:** 1300 Universidade da Madeira  
**Curso Superior:** 0177 Educação Física e Desporto  
*Licenciatura*

OPÇÃO CANDIDATURA				ETAPA COLOCAÇÃO (contingente)				DISTRITO/CAE DE CANDIDATURA			
Opção	Cands. %	Cols. %		Etapa Colocação	Cands. %	Cols. %	Nota	Distrito Origem	Cands. %	Cols. %	
1ª	7	32	7 78	4 Açores 1	3	14	0 0	R. A. Madeira	7	32	6 67
3ª	3	14	0 0	6 Madeira Pr.Reg.	5	23	5 56 112.5	Porto	4	18	2 22
4ª	4	18	2 22	8 Madeira 1	6	27	0 0	R. A. Açores	3	14	0 0
5ª	3	14	0 0	14 Pref. Regional 1	5	23	0 0	Lisboa	3	14	0 0
6ª	5	23	0 0	17 Geral	22	100	4 44 113.8	Oeste	2	9	0 0
<b>Total</b>	<b>22</b>	<b>9</b>		<b>Total</b>	<b>41</b>	<b>9</b>		Entre Douro e Vou	1	5	1 11
								Viseu	1	5	0 0
								Braga	1	5	0 0
								<b>Total</b>	<b>22</b>	<b>9</b>	

SEXO DOS CANDIDATOS				CURSO DO 12º ANO (15 mais frequentes)			
Sexo	Cands. %	Cols. %		Curso 12º ano	Cands. %	Cols. %	
Masc.	17	77	5 56	R810 Agrupamento 1 / geral	19	86	7 78
Femin.	5	23	4 44	U220 Ens. secundário recorrente (todo	1	5	1 11
<b>Total</b>	<b>22</b>	<b>9</b>		E003 3.º curso	1	5	1 11
				P746 Técnico de gestão administrativ	1	5	0 0

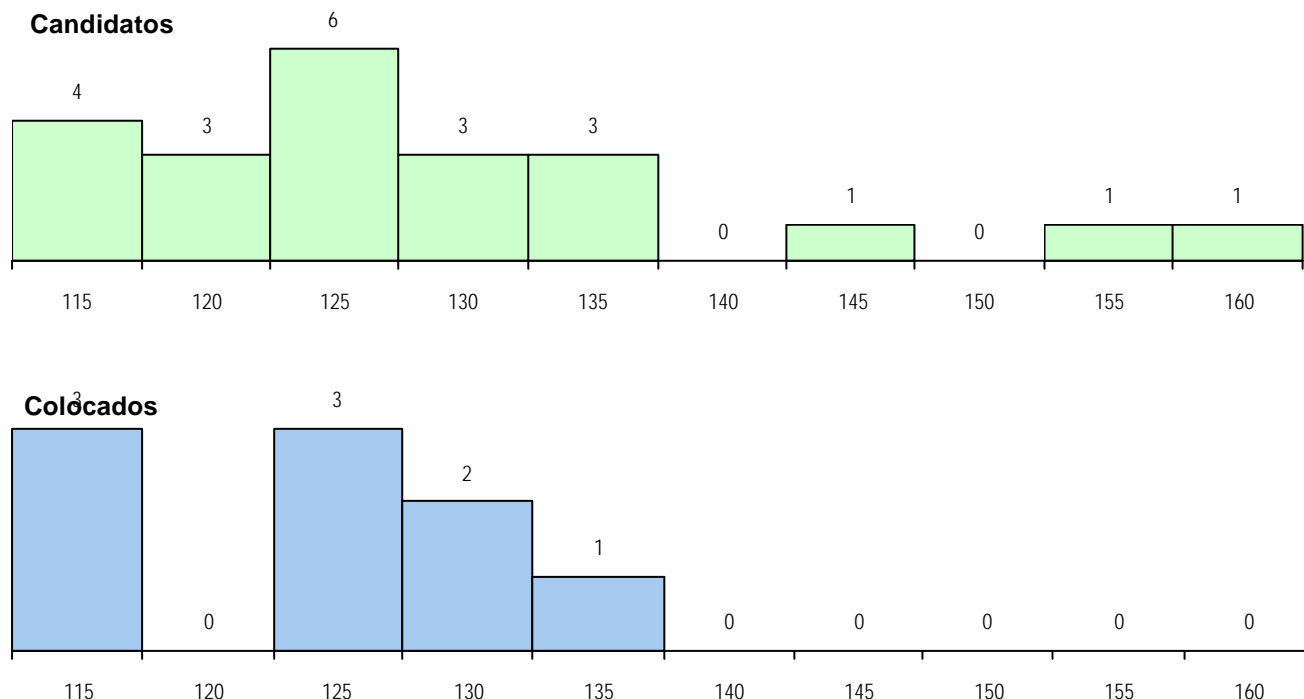
### MÉDIAS DOS COLOCADOS

Nota de candidatura 122.7  
 Prova de ingresso 110.3  
 Média do 12º ano 132.8  
 Média do 10º/11º ano 132.8

### OPÇÕES EXCLUÍDAS

Nota candidatura (s/mínima) 0  
 Prova ingresso (não fez) 0  
 Prova ingresso (s/mínima) 0  
 Pré-requisito (não fez) 1

### DISTRIBUIÇÕES DE NOTAS DE CANDIDATURA



**Estabelecimento:** 1300 Universidade da Madeira  
**Curso Superior:** 0416 Gestão  
 Licenciatura

**OPÇÃO CANDIDATURA**

Opção	Cands. %	Cols. %
1ª	84 62	34 97
2ª	28 21	1 3
3ª	7 5	0 0
4ª	4 3	0 0
5ª	4 3	0 0
6ª	8 6	0 0
<b>Total</b>	<b>135</b>	<b>35</b>

**ETAPA COLOCAÇÃO (contingente)**

Etapa Colocação	Cands. %	Cols. %	Nota
1 Deficientes	1 1	1 3	130.1
4 Açores 1	5 4	0 0	
6 Madeira Pr.Reg.	101 75	18 51	135.9
8 Madeira 1	114 84	1 3	144.3
12 Emigrantes	1 1	1 3	128.6
14 Pref. Regional 1	105 78	0 0	
17 Geral	135 100	14 40	136.5
<b>Total</b>	<b>462</b>	<b>35</b>	

**DISTRITO/CAE DE CANDIDATURA**

Distrito Origem	Cands. %	Cols. %
R. A. Madeira	126 93	35 100
R. A. Açores	5 4	0 0
Oeste	1 1	0 0
Setúbal	1 1	0 0
Bragança	1 1	0 0
Braga	1 1	0 0
<b>Total</b>	<b>135</b>	<b>35</b>

**SEXO DOS CANDIDATOS**

Sexo	Cands. %	Cols. %
Masc.	56 41	16 46
Femin.	79 59	19 54
<b>Total</b>	<b>135</b>	<b>35</b>

**CURSO DO 12º ANO**

(15 mais frequentes)

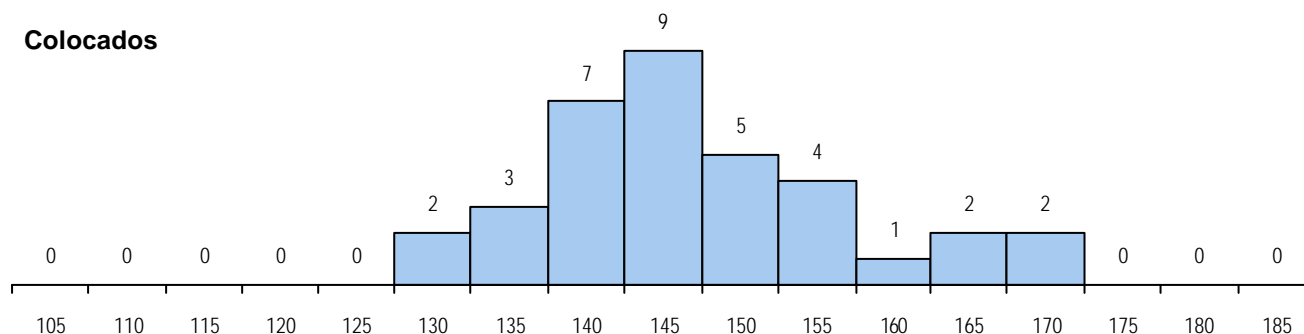
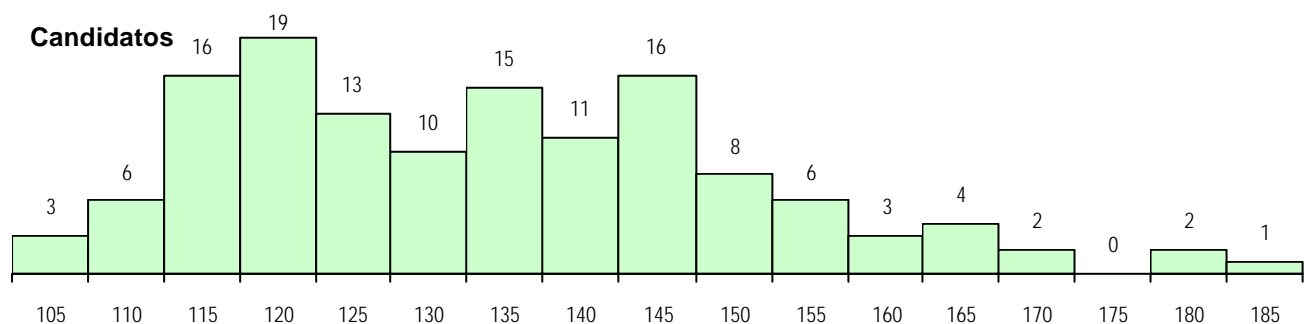
Curso 12º ano	Cands. %	Cols. %
R830 Agrupamento 3 / geral	68 50	23 66
R831 Agrupamento 3 / administração	31 23	8 23
R810 Agrupamento 1 / geral	16 12	1 3
U220 Ens. secundário recorrente (todo	5 4	1 3
P433 Técnico de gestao	3 2	1 3
E003 3.º curso	2 1	0 0
E002 2.º curso	2 1	0 0
Q900 Emigrantes	1 1	1 3
T122 Técnico de informática de gesta	1 1	0 0
T112 Técnico de contabilidade e gesta	1 1	0 0
R840 Agrupamento 4 / geral	1 1	0 0
R832 Agrupamento 3 / serviços come	1 1	0 0
R813 Agrupamento 1 / informática	1 1	0 0
P657 Técnico de gestão (pme's e coo	1 1	0 0
P591 Técnico topógrafo geómetra	1 1	0 0

**MÉDIAS DOS COLOCADOS**

Nota de candidatura	147.1
Prova de ingresso	141.4
Média do 12º ano	151.7
Média do 10º/11º ano	151.7

**OPÇÕES EXCLUÍDAS**

Nota candidatura (s/mínima)	0
Prova Ingresso (não fez)	0
Prova Ingresso (s/mínima)	0
Pré-requisito (não fez)	0

**DISTRIBUIÇÕES DE NOTAS DE CANDIDATURA**


**Estabelecimento:** 1300 Universidade da Madeira  
**Curso Superior:** 0625 Educação de Infância  
*Licenciatura*

**OPÇÃO CANDIDATURA**

Opção	Cands. %	Cols. %
1ª	14 42	14 82
2ª	4 12	0 0
3ª	11 33	3 18
4ª	3 9	0 0
5ª	1 3	0 0
<b>Total</b>	<b>33</b>	<b>17</b>

**ETAPA COLOCAÇÃO (contingente)**

Etapa Colocação	Cands. %	Cols. %	Nota
6 Madeira Pr.Reg.	31 94	8 47	134.9
8 Madeira 1	32 97	1 6	134.4
14 Pref. Regional 1	31 94	0 0	
17 Geral	33 100	8 47	120.9
<b>Total</b>	<b>127</b>	<b>17</b>	

**DISTRITO/CAE DE CANDIDATURA**

Distrito Origem	Cands. %	Cols. %
R. A. Madeira	33 100	17 100
<b>Total</b>	<b>33</b>	<b>17</b>

**SEXO DOS CANDIDATOS**

Sexo	Cands. %	Cols. %
Masc.	1 3	0 0
Femin.	32 97	17 100
<b>Total</b>	<b>33</b>	<b>17</b>

**CURSO DO 12º ANO**
**(15 mais frequentes)**

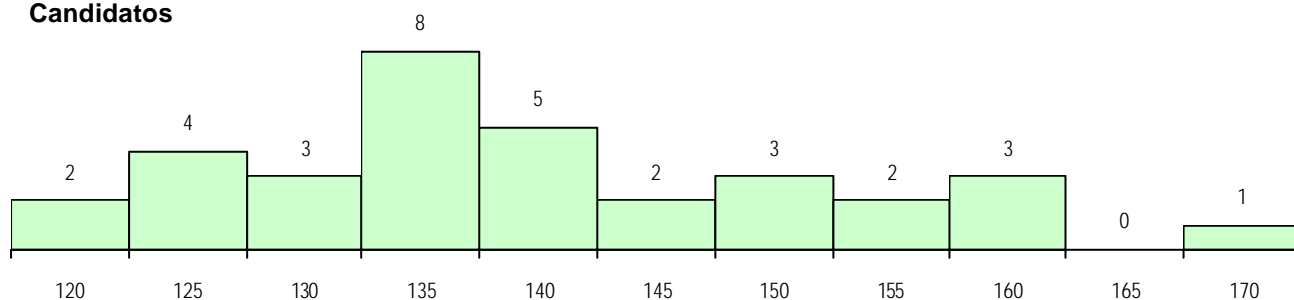
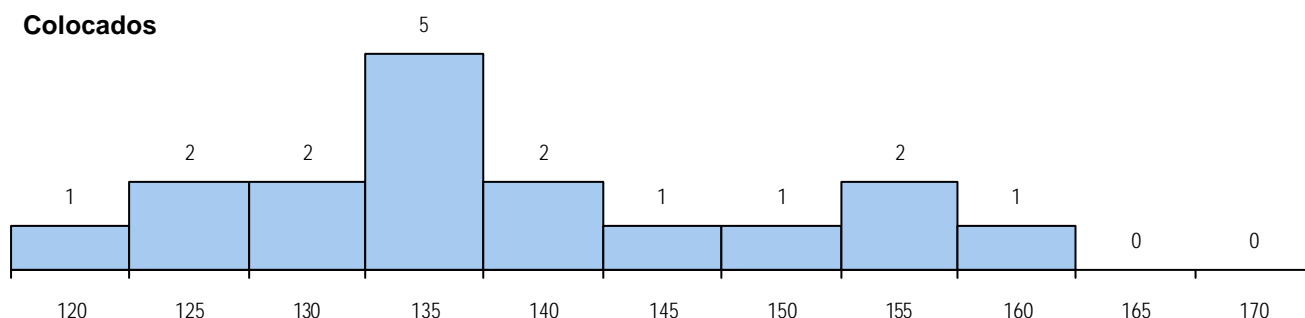
Curso 12º ano	Cands. %	Cols. %
R840 Agrupamento 4 / geral	19 58	10 59
U220 Ens. secundário recorrente (todo	4 12	3 18
P396 Técnico auxiliar de infância	3 9	2 12
R810 Agrupamento 1 / geral	3 9	0 0
R830 Agrupamento 3 / geral	1 3	1 6
P522 Teatro/interpretação	1 3	1 6
P375 Técnico de biblioteca e docume	1 3	0 0
E003 3.º curso	1 3	0 0

**MÉDIAS DOS COLOCADOS**

Nota de candidatura	137.8
Prova de ingresso	134.2
Média do 12º ano	140.8
Média do 10º/11º ano	140.8

**OPÇÕES EXCLUÍDAS**

Nota candidatura (s/mínima)	4
Prova ingresso (não fez)	1
Prova ingresso (s/mínima)	0
Pré-requisito (não fez)	0

**DISTRIBUIÇÕES DE NOTAS DE CANDIDATURA**
**Candidatos**

**Colocados**




**Estabelecimento:** 1300 Universidade da Madeira  
**Curso Superior:** 0695 Psicologia  
*Licenciatura*

**OPÇÃO CANDIDATURA**

Opção	Cands. %	Cols. %
1ª	71 46	20 100
2ª	37 24	0 0
3ª	24 16	0 0
4ª	8 5	0 0
5ª	8 5	0 0
6ª	6 4	0 0
<b>Total</b>	<b>154</b>	<b>20</b>

**ETAPA COLOCAÇÃO (contingente)**

Etapa Colocação	Cands. %	Cols. %	Nota
1 Deficientes	2 1	2 10	122.2
4 Açores 1	5 3	0 0	
6 Madeira Pr.Reg.	106 69	10 50	155.5
8 Madeira 1	124 81	1 5	153.2
12 Emigrantes	4 3	1 5	153.4
13 Militares	1 1	1 5	160.1
14 Pref. Regional 1	113 73	0 0	
17 Geral	154 100	5 25	154.0
<b>Total</b>	<b>509</b>	<b>20</b>	

**DISTRITO/CAE DE CANDIDATURA**

Distrito Origem	Cands. %	Cols. %
R. A. Madeira	145 94	20 100
R. A. Açores	5 3	0 0
Braga	2 1	0 0
Porto	1 1	0 0
Beja	1 1	0 0
<b>Total</b>	<b>154</b>	<b>20</b>

**SEXO DOS CANDIDATOS**

Sexo	Cands. %	Cols. %
Masc.	20 13	7 35
Femin.	134 87	13 65
<b>Total</b>	<b>154</b>	<b>20</b>

**CURSO DO 12º ANO (15 mais frequentes)**

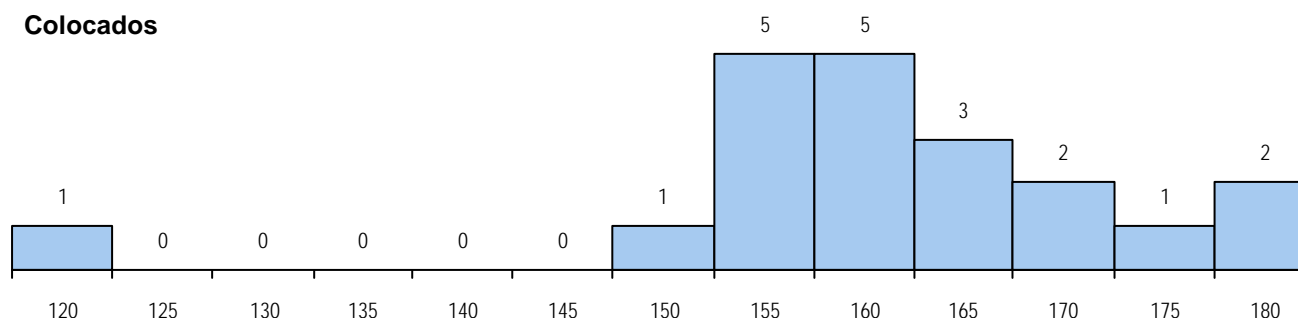
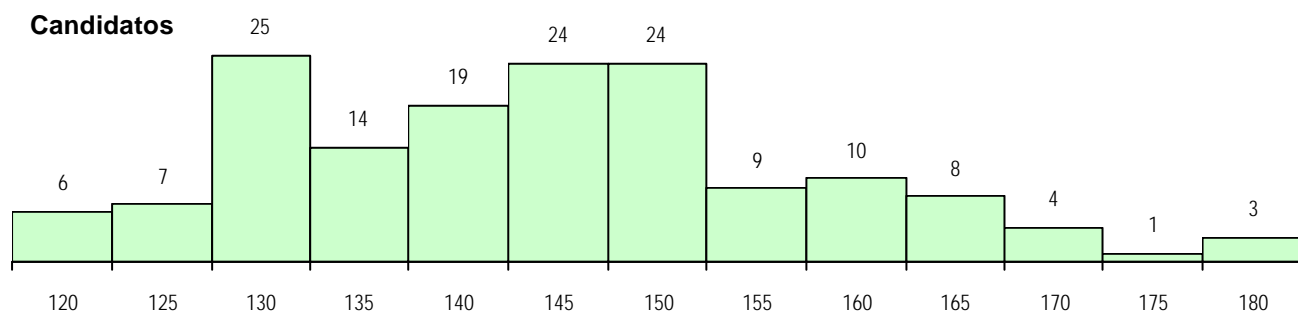
Curso 12º ano	Cands. %	Cols. %
R810 Agrupamento 1 / geral	74 48	9 45
R840 Agrupamento 4 / geral	33 21	5 25
U220 Ens. secundário recorrente (todo	23 15	1 5
Q900 Emigrantes	4 3	1 5
R831 Agrupamento 3 / administração	3 2	1 5
R830 Agrupamento 3 / geral	3 2	0 0
E003 3.º curso	2 1	1 5
P663 Técnico de serviços jurídicos	1 1	1 5
T114 Técnico de electrónica	1 1	1 5
R820 Agrupamento 2 / geral	1 1	0 0
T104 Educador social	1 1	0 0
E002 2.º curso	1 1	0 0
P459 Animador sociocultural/assistant	1 1	0 0
P445 Técnico de hotelaria/recepção e	1 1	0 0
P396 Técnico auxiliar de infância	1 1	0 0

**MÉDIAS DOS COLOCADOS**

Nota de candidatura	160.8
Prova de ingresso	169.1
Média do 12º ano	153.6
Média do 10º/11º ano	154.1

**OPÇÕES EXCLUÍDAS**

Nota candidatura (s/mínima)	0
Prova Ingresso (não fez)	1
Prova ingresso (s/mínima)	26
Pré-requisito (não fez)	0

**DISTRIBUIÇÕES DE NOTAS DE CANDIDATURA**


**Estabelecimento:** 1300 Universidade da Madeira  
**Curso Superior:** 0707 Ensino Básico - 1.º Ciclo  
*Licenciatura*

OPÇÃO CANDIDATURA					ETAPA COLOCAÇÃO (contingente)					DISTRITO/CAE DE CANDIDATURA					
Opção	Cands. %		Cols. %		Etapa Colocação	Cands. %		Cols. %		Nota	Distrito Origem	Cands. %	Cols. %		
1ª	2	9	2	50	6 Madeira Pr.Reg.	19	83	2	50	121.0	R. A. Madeira	23	100	4	100
2ª	8	35	1	25	8 Madeira 1	21	91	1	25	121.5	Total	23		4	
3ª	3	13	1	25	14 Pref. Regional 1	19	83	0	0						
4ª	5	22	0	0	17 Geral	23	100	1	25	149.9					
5ª	5	22	0	0	Total	82		4							
Total	23		4												

SEXO DOS CANDIDATOS				CURSO DO 12º ANO (15 mais frequentes)					
Sexo	Cands. %	Cols. %		Curso 12º ano	Cands. %	Cols. %			
Masc.	3	13	1	25	R840 Agrupamento 4 / geral	11	48	2	50
Femin.	20	87	3	75	U220 Ens. secundário recorrente (todo	3	13	0	0
<b>Total</b>	23		4		R810 Agrupamento 1 / geral	2	9	1	25
					P396 Técnico auxiliar de infância	2	9	1	25
					R830 Agrupamento 3 / geral	2	9	0	0
					P522 Teatro/interpretação	1	4	0	0
					P375 Técnico de biblioteca e docume	1	4	0	0
					E003 3.º curso	1	4	0	0

MÉDIAS DOS COLOCADOS			
Nota de candidatura		133.6	
Prova de ingresso		120.9	

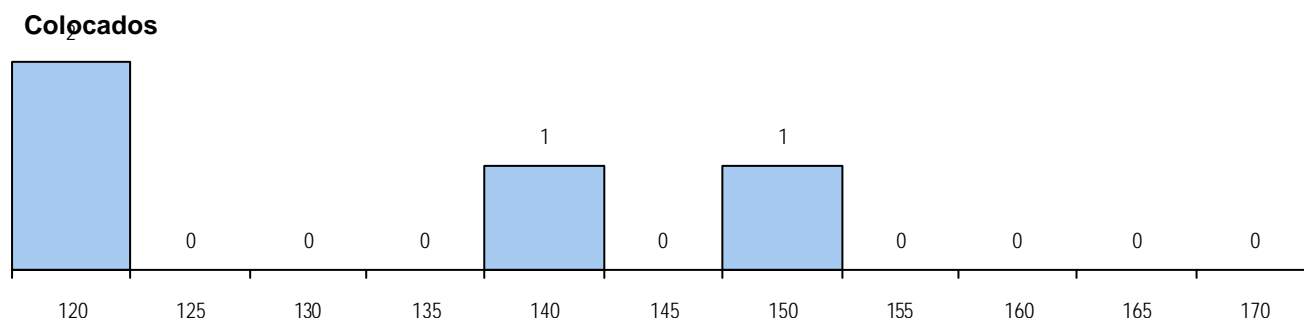
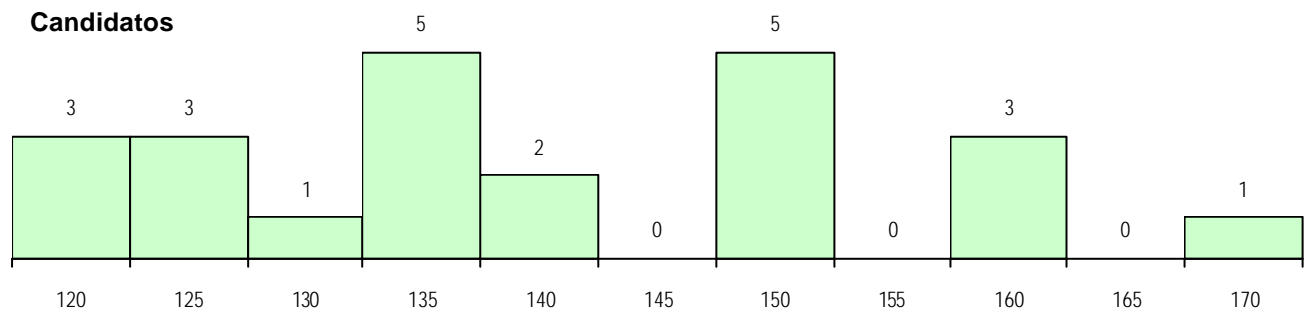
#### MÉDIAS DOS COLOCADOS

Nota de candidatura	133.6
Prova de ingresso	120.9
Média do 12º ano	144.0
Média do 10º/11º ano	144.0

#### OPÇÕES EXCLUÍDAS

Nota candidatura (s/mínima)	2
Prova ingresso (não fez)	0
Prova ingresso (s/mínima)	0
Pré-requisito (não fez)	0

#### DISTRIBUIÇÕES DE NOTAS DE CANDIDATURA



**Estabelecimento:** 1300 Universidade da Madeira  
**Curso Superior:** 0716 Design/Projectação  
 Licenciatura

**OPÇÃO CANDIDATURA**

Opção	Cands. %	Cols. %
1ª	12 57	12 92
2ª	1 5	0 0
4ª	2 10	1 8
6ª	6 29	0 0
<b>Total</b>	<b>21</b>	<b>13</b>

**ETAPA COLOCAÇÃO (contingente)**

Etapa Colocação	Cands. %	Cols. %	Nota
6 Madeira Pr.Reg.	11 52	10 77	121.3
8 Madeira 1	18 86	1 8	144.9
14 Pref. Regional 1	11 52	0 0	
17 Geral	21 100	2 15	158.3
<b>Total</b>	<b>61</b>	<b>13</b>	

**DISTRITO/CAE DE CANDIDATURA**

Distrito Origem	Cands. %	Cols. %
R. A. Madeira	20 95	13 100
Lisboa	1 5	0 0
<b>Total</b>	<b>21</b>	<b>13</b>

**SEXO DOS CANDIDATOS**

Sexo	Cands. %	Cols. %
Masc.	9 43	5 38
Femin.	12 57	8 62
<b>Total</b>	<b>21</b>	<b>13</b>

**CURSO DO 12º ANO**

(15 mais frequentes)

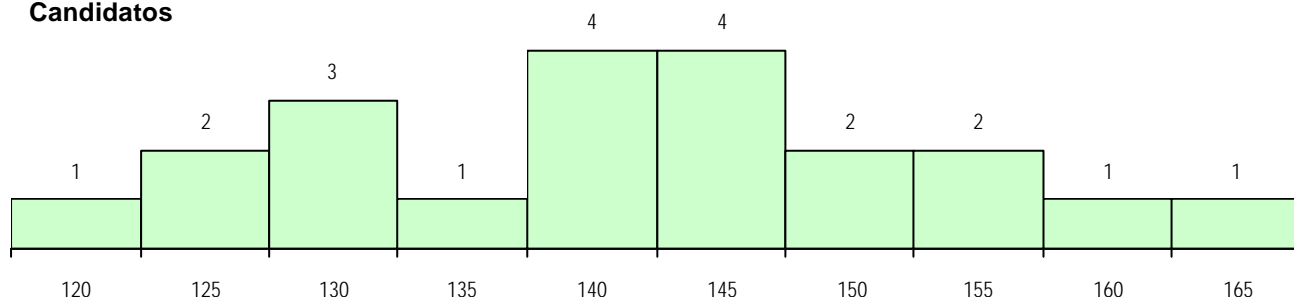
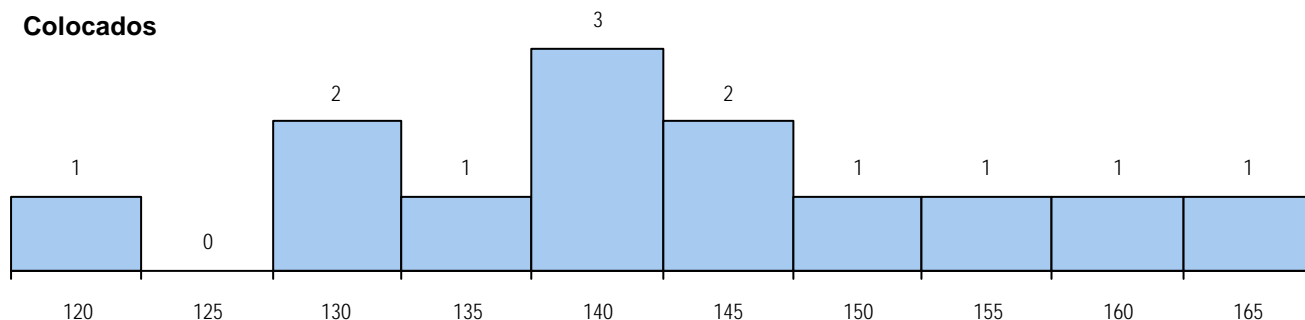
Curso 12º ano	Cands. %	Cols. %
R820 Agrupamento 2 / geral	21 100	13 100

**MÉDIAS DOS COLOCADOS**

Nota de candidatura	141.8
Prova de ingresso	136.3
Média do 12º ano	146.2
Média do 10º/11º ano	146.2

**OPÇÕES EXCLUÍDAS**

Nota candidatura (s/mínima)	1
Prova ingresso (não fez)	2
Prova ingresso (s/mínima)	0
Pré-requisito (não fez)	0

**DISTRIBUIÇÕES DE NOTAS DE CANDIDATURA**
**Candidatos**

**Colocados**


**Estabelecimento:** 1300 Universidade da Madeira  
**Curso Superior:** 0755 Serviço Social  
 Licenciatura

OPÇÃO CANDIDATURA					ETAPA COLOCAÇÃO (contingente)					DISTRITO/CAE DE CANDIDATURA					
Opção	Cands. %		Cols. %		Etapa Colocação	Cands. %		Cols. %		Nota	Distrito Origem	Cands. %		Cols. %	
1ª	113	44	15	75	1 Deficientes	2	1	0	0		R. A. Madeira	240	94	19	95
2ª	75	30	2	10	4 Açores 1	11	4	1	5	132.3	R. A. Açores	11	4	1	5
3ª	32	13	2	10	6 Madeira Pr.Reg.	199	78	10	50	156.2	Tâmega	1	0	0	0
4ª	14	6	0	0	8 Madeira 1	215	85	1	5	150.5	Porto	1	0	0	0
5ª	13	5	1	5	12 Emigrantes	3	1	1	5	139.3	Leiria	1	0	0	0
6ª	7	3	0	0	14 Pref. Regional 1	210	83	0	0		Total	254		20	
Total	254		20		17 Geral	254	100	7	35	151.2					
					Total	894		20							

SEXO DOS CANDIDATOS					CURSO DO 12º ANO (15 mais frequentes)				
Sexo	Cands. %		Cols. %		Curso 12º ano	Cands. %		Cols. %	
Masc.	24	9	2	10	R810 Agrupamento 1 / geral	79	31	8	40
Femin.	230	91	18	90	R840 Agrupamento 4 / geral	71	28	4	20
Total	254		20		U220 Ens. secundário recorrente (todo	42	17	2	10
					R830 Agrupamento 3 / geral	20	8	0	0
					E003 3.º curso	8	3	0	0
					P459 Animador sociocultural/assistent	5	2	2	10
					Q900 Emigrantes	3	1	1	5
					R831 Agrupamento 3 / administração	3	1	0	0
					P375 Técnico de biblioteca e docume	2	1	1	5
					E002 2.º curso	2	1	1	5
					R813 Agrupamento 1 / informática	2	1	0	0
					R820 Agrupamento 2 / geral	2	1	0	0
					P558 Animador social	2	1	0	0
					T104 Educador social	1	0	1	5
					P389 Animador sociocultural	1	0	0	0
MÉDIAS DOS COLOCADOS									
Nota de candidatura			156.9						
Prova de ingresso			162.1						
Média do 12º ano			152.9						
Média do 10º/11º ano			152.4						
OPÇÕES EXCLUÍDAS									
Nota candidatura (s/mínima)			0						
Prova ingresso (não fez)			1						
Prova ingresso (s/mínima)			0						
Pré-requisito (não fez)			0						

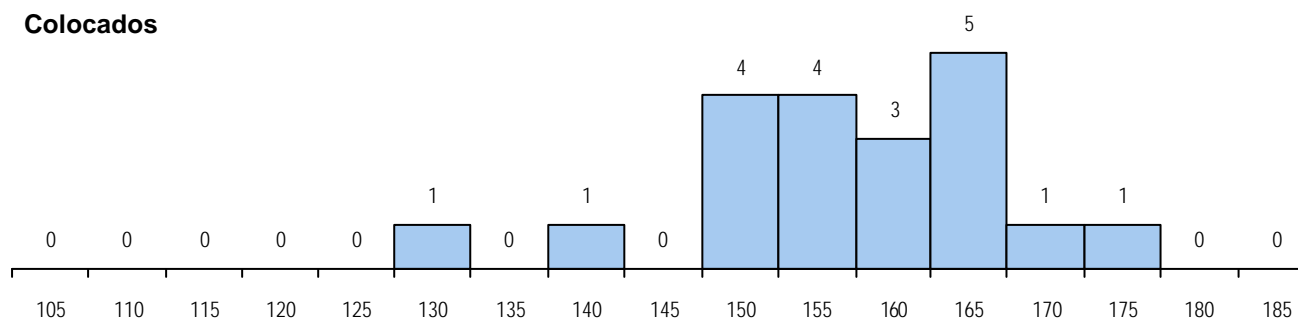
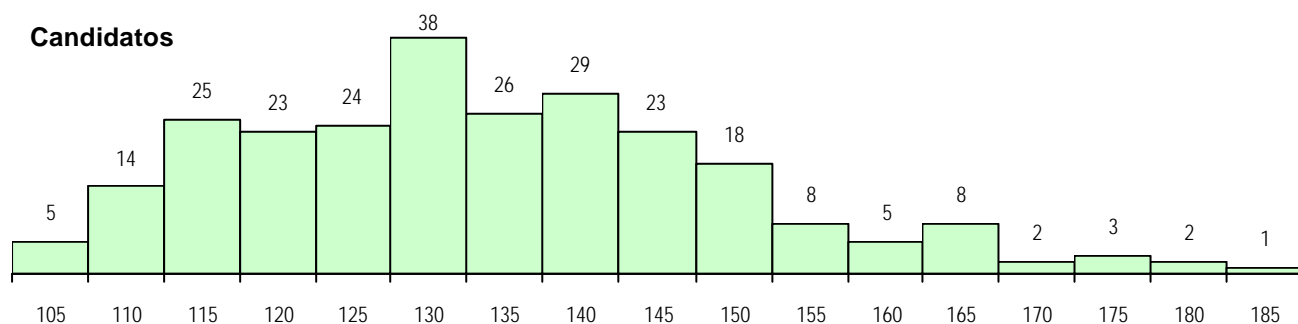
#### MÉDIAS DOS COLOCADOS

Nota de candidatura	156.9
Prova de ingresso	162.1
Média do 12º ano	152.9
Média do 10º/11º ano	152.4

#### OPÇÕES EXCLUÍDAS

Nota candidatura (s/mínima)	0
Prova ingresso (não fez)	1
Prova ingresso (s/mínima)	0
Pré-requisito (não fez)	0

#### DISTRIBUIÇÕES DE NOTAS DE CANDIDATURA



**Estabelecimento:** 1300 Universidade da Madeira  
**Curso Superior:** 1064 Ciclo Básico de Medicina  
*Preparatórios de licenciatura*

**OPÇÃO CANDIDATURA**

Opção	Cands. %	Cols. %
1ª	24 6	20 53
2ª	15 4	3 8
3ª	64 16	5 13
4ª	80 20	1 3
5ª	120 30	4 11
6ª	91 23	5 13
<b>Total</b>	<b>394</b>	<b>38</b>

**SEXO DOS CANDIDATOS**

Sexo	Cands. %	Cols. %
Masc.	122 31	15 39
Femin.	272 69	23 61
<b>Total</b>	<b>394</b>	<b>38</b>

**MÉDIAS DOS COLOCADOS**

Nota de candidatura	176.8
Prova de ingresso	174.2
Média do 12º ano	179.5
Média do 10º/11º ano	179.2

**OPÇÕES EXCLUÍDAS**

Nota candidatura (s/mínima)	0
Prova ingresso (não fez)	0
Prova ingresso (s/mínima)	78
Pré-requisito (não fez)	0

**ETAPA COLOCAÇÃO (contingente)**

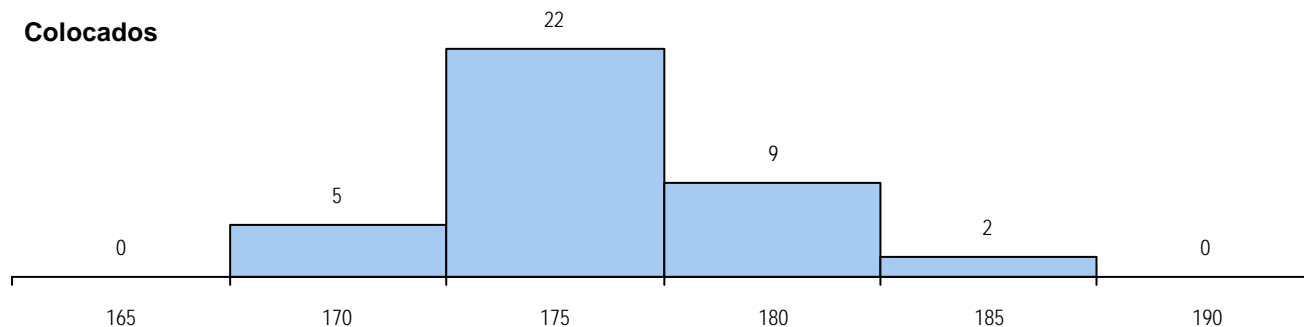
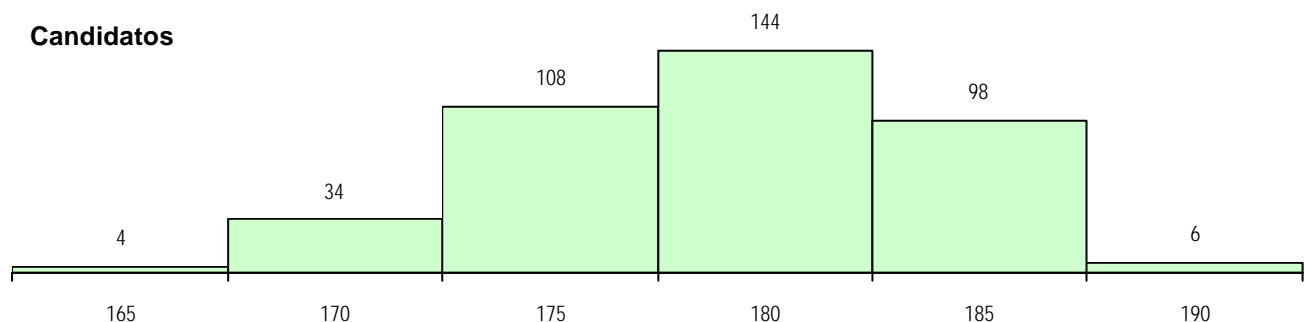
Etapa Colocação	Cands. %	Cols. %	Nota
1 Deficientes	1 0	0 0	
4 Açores 1	1 0	0 0	
6 Madeira Pr.Reg.	22 6	19 50	169.3
8 Madeira 1	25 6	1 3	181.0
14 Pref. Regional 1	23 6	0 0	
17 Geral	394 100	18 47	176.3
<b>Total</b>	<b>466</b>	<b>38</b>	

**CURSO DO 12º ANO**

Curso 12º ano	Cands. %	Cols. %
R810 Agrupamento 1 / geral	380 96	37 97
E001 1.º curso	3 1	1 3
R169 Biotecnologia	3 1	0 0
U220 Ens. secundário recorrente (todo	2 1	0 0
R820 Agrupamento 2 / geral	2 1	0 0
Q940 Escolas estrangeiras em Portug	2 1	0 0
U230 Ens. sec. recorrente privado e c	1 0	0 0
R840 Agrupamento 4 / geral	1 0	0 0

**DISTRITO/CAE DE CANDIDATURA**

Distrito Origem	Cands. %	Cols. %
Lisboa	84 21	6 16
Porto	50 13	0 0
Braga	39 10	2 5
Coimbra	31 8	2 5
R. A. Madeira	27 7	22 58
Setúbal	22 6	0 0
Entre Douro e Vou	17 4	1 3
Aveiro	15 4	1 3
Santarém	14 4	0 0
Tâmega	13 3	0 0
Oeste	12 3	0 0
Viseu	10 3	0 0
Faro	10 3	0 0
Évora	8 2	0 0
Guarda	7 2	1 3
Beja	7 2	1 3
Leiria	6 2	1 3
Castelo Branco	5 1	0 0
Viana do Castelo	4 1	0 0
Vila Real	4 1	0 0
Bragança	4 1	1 3
Douro-Sul	3 1	0 0
Portalegre	1 0	0 0
R. A. Açores	1 0	0 0
<b>Total</b>	<b>394</b>	<b>38</b>

**DISTRIBUIÇÕES DE NOTAS DE CANDIDATURA**


**Estabelecimento:** 1300 Universidade da Madeira  
**Curso Superior:** 1076 Ciências da Cultura  
*Licenciatura*

**OPÇÃO CANDIDATURA**

Opção	Cands. %	Cols. %
1ª	45 34	24 62
2ª	36 27	8 21
3ª	20 15	6 15
4ª	16 12	1 3
5ª	6 5	0 0
6ª	9 7	0 0
<b>Total</b>	<b>132</b>	<b>39</b>

**ETAPA COLOCAÇÃO (contingente)**

Etapa Colocação	Cands. %	Cols. %	Nota
1 Deficientes	2 2	0 0	
6 Madeira Pr.Reg.	106 80	20 51	123.6
8 Madeira 1	112 85	1 3	131.1
14 Pref. Regional 1	108 82	0 0	
17 Geral	132 100	18 46	124.6
<b>Total</b>	<b>460</b>	<b>39</b>	

**DISTRITO/CAE DE CANDIDATURA**

Distrito Origem	Cands. %	Cols. %
R. A. Madeira	129 98	39 100
R. A. Açores	1 1	0 0
Viana do Castelo	1 1	0 0
Porto	1 1	0 0
<b>Total</b>	<b>132</b>	<b>39</b>

**SEXO DOS CANDIDATOS**

Sexo	Cands. %	Cols. %
Masc.	35 27	11 28
Femin.	97 73	28 72
<b>Total</b>	<b>132</b>	<b>39</b>

**CURSO DO 12º ANO**
**(15 mais frequentes)**

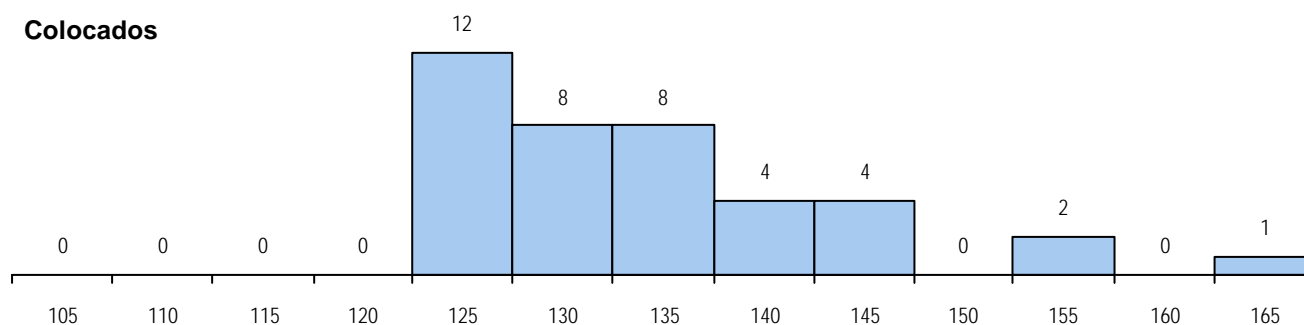
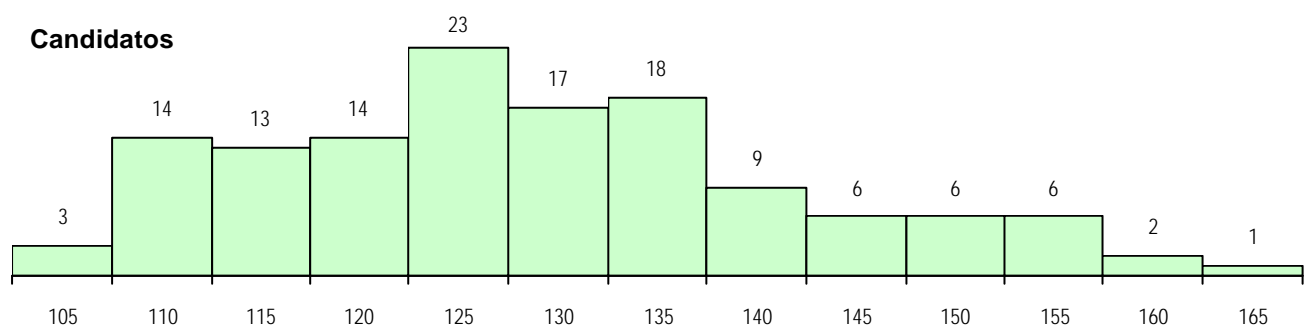
Curso 12º ano	Cands. %	Cols. %
R840 Agrupamento 4 / geral	47 36	11 28
U220 Ens. secundário recorrente (todo	26 20	9 23
R810 Agrupamento 1 / geral	17 13	7 18
E003 3.º curso	11 8	2 5
R830 Agrupamento 3 / geral	9 7	2 5
E004 4.º curso	3 2	0 0
R831 Agrupamento 3 / administração	2 2	2 5
Q950 Equivalências	2 2	1 3
E002 2.º curso	2 2	1 3
R820 Agrupamento 2 / geral	2 2	1 3
R813 Agrupamento 1 / informática	2 2	0 0
P396 Técnico auxiliar de infância	2 2	0 0
P448 Técnico de hotelaria/restauração	1 1	1 3
P412 Técnico de contabilidade	1 1	1 3
P375 Técnico de biblioteca e docume	1 1	1 3

**MÉDIAS DOS COLOCADOS**

Nota de candidatura	134.3
Prova de ingresso	134.3
Média do 12º ano	134.6
Média do 10º/11º ano	134.1

**OPÇÕES EXCLUÍDAS**

Nota candidatura (s/mínima)	0
Prova ingresso (não fez)	4
Prova ingresso (s/mínima)	0
Pré-requisito (não fez)	0

**DISTRIBUIÇÕES DE NOTAS DE CANDIDATURA**


**Estabelecimento:** 1300 Universidade da Madeira  
**Curso Superior:** 1107 Comunicação, Cultura e Organizações  
*Licenciatura*

OPÇÃO CANDIDATURA					ETAPA COLOCAÇÃO (contingente)					DISTRITO/CAE DE CANDIDATURA					
Opção	Cands. %		Cols. %		Etapa Colocação	Cands. %		Cols. %		Nota	Distrito Origem	Cands. %		Cols. %	
1ª	60	30	15	43	1 Deficientes	1	0	1	3	123.9	R. A. Madeira	195	97	34	97
2ª	77	38	11	31	4 Açores 1	2	1	0	0		R. A. Açores	2	1	0	0
3ª	38	19	9	26	6 Madeira Pr.Reg.	158	78	18	51	137.2	Entre Douro e Vou	1	0	0	0
4ª	15	7	0	0	8 Madeira 1	165	82	1	3	151.9	Porto	1	0	1	3
5ª	7	3	0	0	12 Emigrantes	4	2	2	6	136.5	Lisboa	1	0	0	0
6ª	5	2	0	0	14 Pref. Regional 1	165	82	0	0		Faro	1	0	0	0
Total	202		35		17 Geral	202 100		13 37		140.0	Castelo Branco	1	0	0	0
					Total	697		35			Total	202		35	

SEXO DOS CANDIDATOS					CURSO DO 12º ANO (15 mais frequentes)				
Sexo	Cands. %		Cols. %		Curso 12º ano	Cands. %		Cols. %	
Masc.	43	21	4	11	R840 Agrupamento 4 / geral	59	29	11	31
Femin.	159	79	31	89	R810 Agrupamento 1 / geral	45	22	11	31
<b>Total</b>	<b>202</b>		<b>35</b>		U220 Ens. secundário recorrente (todo	42	21	6	17

#### MÉDIAS DOS COLOCADOS

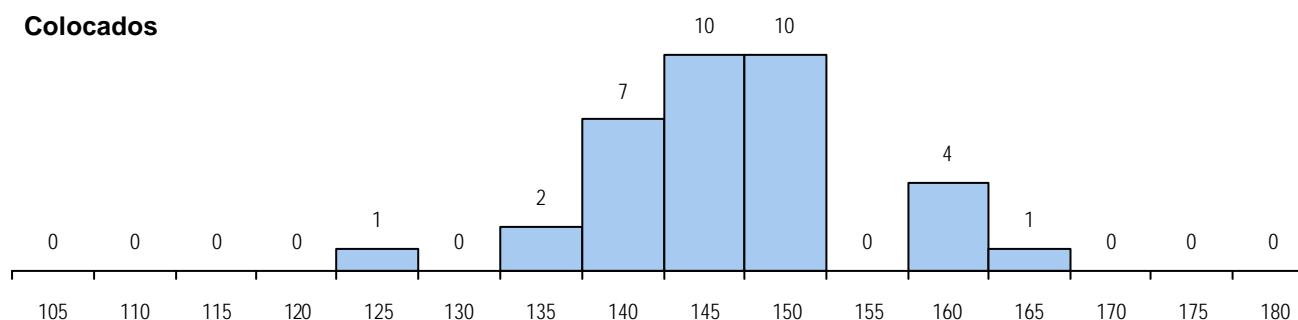
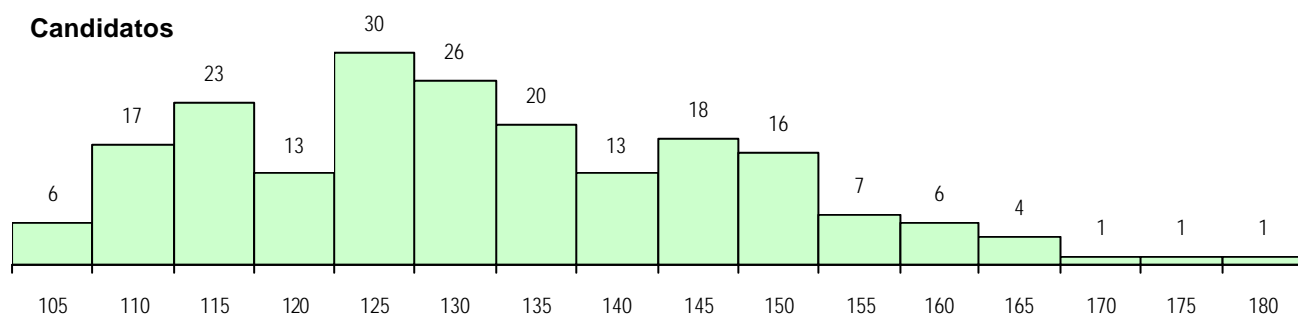
Nota de candidatura	146.5
Prova de ingresso	151.5
Média do 12º ano	142.4
Média do 10º/11º ano	142.4

#### OPÇÕES EXCLUÍDAS

Nota candidatura (s/mínima)	0
Prova Ingresso (não fez)	2
Prova Ingresso (s/mínima)	0
Pré-requisito (não fez)	0

R830 Agrupamento 3 / geral	12	6	1	3
E003 3.º curso	12	6	0	0
R831 Agrupamento 3 / administração	5	2	0	0
Q900 Emigrantes	4	2	2	6
R813 Agrupamento 1 / informática	3	1	1	3
E004 4.º curso	3	1	0	0
Q950 Equivalências	2	1	1	3
R820 Agrupamento 2 / geral	2	1	0	0
P459 Animador sociocultural/assistent	2	1	0	0
P445 Técnico de hotelaria/recepção e	1	0	1	3
P522 Teatro/interpretação	1	0	1	3
P384 Técnico de comércio	1	0	0	0

#### DISTRIBUIÇÕES DE NOTAS DE CANDIDATURA



**Estabelecimento:** 1300 Universidade da Madeira  
**Curso Superior:** 1506 Estudos Ingleses e Relações Empresariais  
*Licenciatura*

OPÇÃO CANDIDATURA				ETAPA COLOCAÇÃO (contingente)				DISTRITO/CAE DE CANDIDATURA			
Opção	Cands. %	Cols. %		Etapa Colocação	Cands. %	Cols. %	Nota	Distrito Origem	Cands. %	Cols. %	
1ª	34	72	22 88	4 Açores 1	1	2	0 0	R. A. Madeira	43	91	25 100
2ª	5	11	3 12	6 Madeira Pr.Reg.	39	83	13 52 124.6	Entre Douro e Vou	1	2	0 0
3ª	6	13	0 0	8 Madeira 1	39	83	1 4 137.8	R. A. Açores	1	2	0 0
4ª	1	2	0 0	14 Pref. Regional 1	39	83	0 0	Porto	1	2	0 0
5ª	1	2	0 0	17 Geral	47	100	11 44 124.8	Leiria	1	2	0 0
<b>Total</b>	<b>47</b>	<b>25</b>		<b>Total</b>	<b>165</b>	<b>25</b>		<b>Total</b>	<b>47</b>	<b>25</b>	

SEXO DOS CANDIDATOS				CURSO DO 12º ANO (15 mais frequentes)			
Sexo	Cands. %	Cols. %		Curso 12º ano	Cands. %	Cols. %	
Masc.	14	30	6 24	R840 Agrupamento 4 / geral	28	60	17 68
Femin.	33	70	19 76	R830 Agrupamento 3 / geral	4	9	3 12
<b>Total</b>	<b>47</b>	<b>25</b>		U220 Ens. secundário recorrente (todo	4	9	1 4
				R810 Agrupamento 1 / geral	2	4	2 8
				R831 Agrupamento 3 / administração	2	4	1 4
				R813 Agrupamento 1 / informática	2	4	0 0
				E002 2.º curso	1	2	1 4
				R820 Agrupamento 2 / geral	1	2	0 0
				P448 Técnico de hotelaria/restauração	1	2	0 0
				E004 4.º curso	1	2	0 0
				E003 3.º curso	1	2	0 0

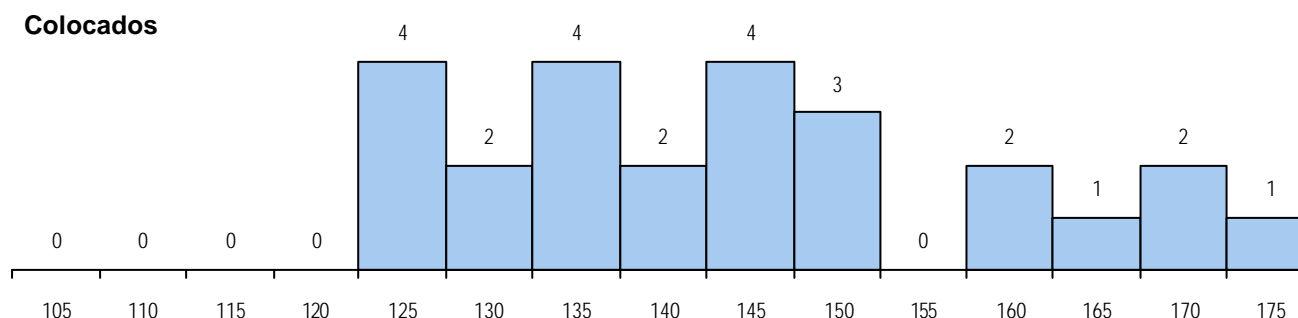
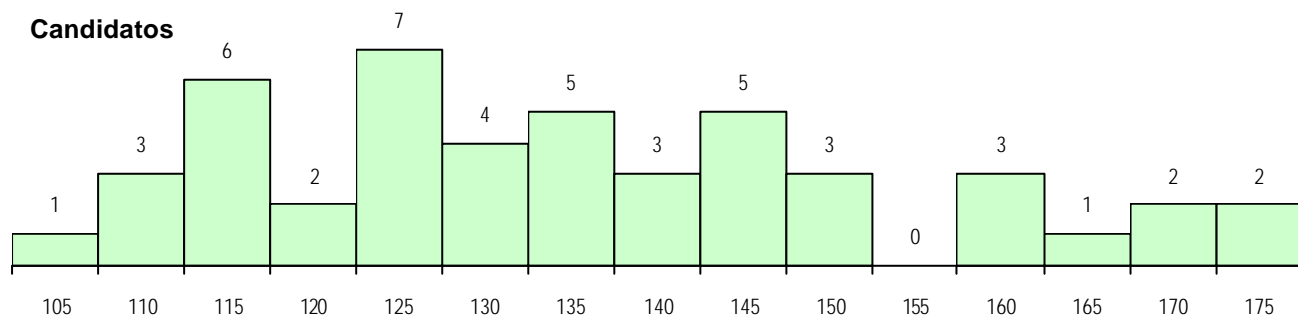
#### MÉDIAS DOS COLOCADOS

Nota de candidatura	144.3
Prova de ingresso	147.3
Média do 12º ano	141.8
Média do 10º/11º ano	141.8

#### OPÇÕES EXCLUÍDAS

Nota candidatura (s/mínima)	0
Prova ingresso (não fez)	1
Prova ingresso (s/mínima)	0
Pré-requisito (não fez)	0

#### DISTRIBUIÇÕES DE NOTAS DE CANDIDATURA





**Estabelecimento:** 1300 Universidade da Madeira  
**Curso Superior:** 1878 Eng Civil+Eng de Telecomunicações e Redes+Eng Informática+Matemática  
*Licenciatura*

**OPÇÃO CANDIDATURA**

Opção	Cands. %	Cols. %
1ª	41 67	41 93
2ª	4 7	2 5
3ª	6 10	1 2
4ª	3 5	0 0
5ª	1 2	0 0
6ª	6 10	0 0
<b>Total</b>	<b>61</b>	<b>44</b>

**ETAPA COLOCAÇÃO (contingente)**

Etapa Colocação	Cands. %	Cols. %	Nota
6 Madeira Pr.Reg.	38 62	35 80	106.6
8 Madeira 1	52 85	0 0	
14 Pref. Regional 1	39 64	0 0	
17 Geral	61 100	9 20	109.8
<b>Total</b>	<b>190</b>	<b>44</b>	

**DISTRITO/CAE DE CANDIDATURA**

Distrito Origem	Cands. %	Cols. %
R. A. Madeira	61 100	44 100
<b>Total</b>	<b>61</b>	<b>44</b>

**SEXO DOS CANDIDATOS**

Sexo	Cands. %	Cols. %
Masc.	55 90	39 89
Femin.	6 10	5 11
<b>Total</b>	<b>61</b>	<b>44</b>

**CURSO DO 12º ANO**
**(15 mais frequentes)**

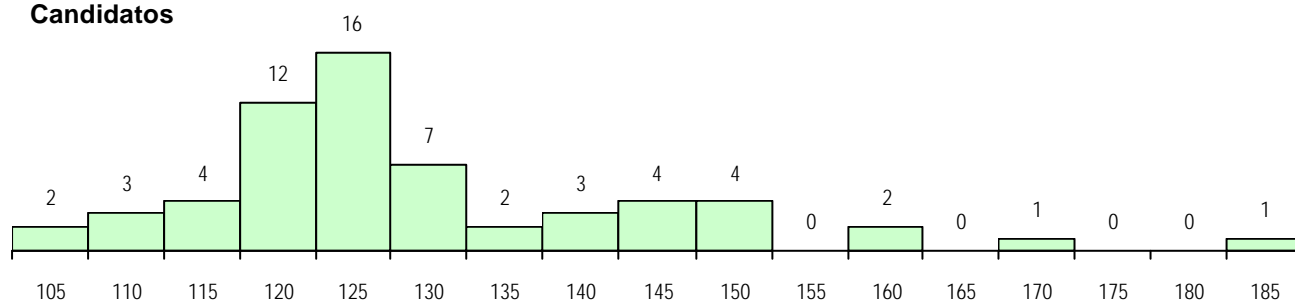
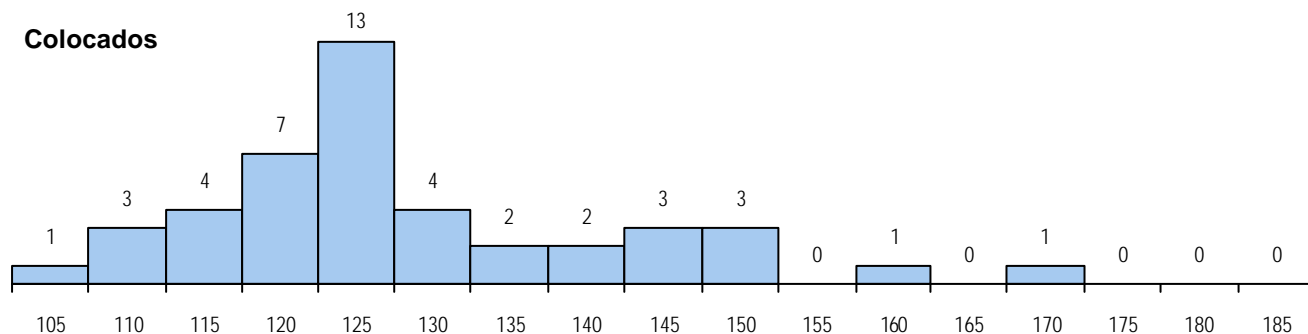
Curso 12º ano	Cands. %	Cols. %
R810 Agrupamento 1 / geral	28 46	19 43
R813 Agrupamento 1 / informática	15 25	12 27
R820 Agrupamento 2 / geral	8 13	6 14
R830 Agrupamento 3 / geral	4 7	1 2
E001 1.º curso	2 3	2 5
R812 Agrupamento 1 / electrotecnia/el	1 2	1 2
Q950 Equivalências	1 2	1 2
P591 Técnico topógrafo geómetra	1 2	1 2
P551 Técnico de informática/manuten	1 2	1 2

**MÉDIAS DOS COLOCADOS**

Nota de candidatura	127.3
Prova de ingresso	112.9
Média do 12º ano	138.8
Média do 10º/11º ano	139.3

**OPÇÕES EXCLUÍDAS**

Nota candidatura (s/mínima)	0
Prova ingresso (não fez)	0
Prova ingresso (s/mínima)	0
Pré-requisito (não fez)	0

**DISTRIBUIÇÕES DE NOTAS DE CANDIDATURA**
**Candidatos**

**Colocados**


**Estabelecimento:** 3011 Universidade de Aveiro - Instituto Superior de Contabilidade e Administração de Aveiro

**Curso Superior:** 9056 Contabilidade  
Licenciatura

**OPÇÃO CANDIDATURA**

Opção	Cands. %	Cols. %
1ª	95 21	63 63
2ª	93 20	18 18
3ª	91 20	10 10
4ª	65 14	2 2
5ª	61 13	2 2
6ª	58 13	5 5
<b>Total</b>	<b>463</b>	<b>100</b>

**ETAPA COLOCAÇÃO (contingente)**

Etapa Colocação	Cands. %	Cols. %	Nota
1 Deficientes	1 0	0 0	
4 Açores 1	6 1	0 0	
8 Madeira 1	4 1	0 0	
14 Pref. Regional 1	111 24	20 20	130.1
16 Pref. Habilitacion	19 4	6 6	114.5
17 Geral	463 100	74 74	121.8
<b>Total</b>	<b>604</b>	<b>100</b>	

**DISTRITO/CAE DE CANDIDATURA**

Distrito Origem	Cands. %	Cols. %
Aveiro	104 22	37 37
Porto	61 13	9 9
Entre Douro e Vou	57 12	13 13
Coimbra	39 8	9 9
Braga	38 8	3 3
Viseu	35 8	9 9
Tâmega	27 6	2 2
Leiria	19 4	6 6
Viana do Castelo	15 3	4 4
Vila Real	12 3	2 2
R. A. Açores	9 2	0 0
Bragança	8 2	2 2
Guarda	8 2	1 1
Santarém	7 2	1 1
Oeste	7 2	0 0
Castelo Branco	6 1	2 2
R. A. Madeira	4 1	0 0
Faro	2 0	0 0
Douro-Sul	2 0	0 0
Lisboa	1 0	0 0
Setúbal	1 0	0 0
Portalegre	1 0	0 0
<b>Total</b>	<b>463</b>	<b>100</b>

**SEXO DOS CANDIDATOS**

Sexo	Cands. %	Cols. %
Masc.	173 37	42 42
Femin.	290 63	58 58
<b>Total</b>	<b>463</b>	<b>100</b>

**CURSO DO 12º ANO**

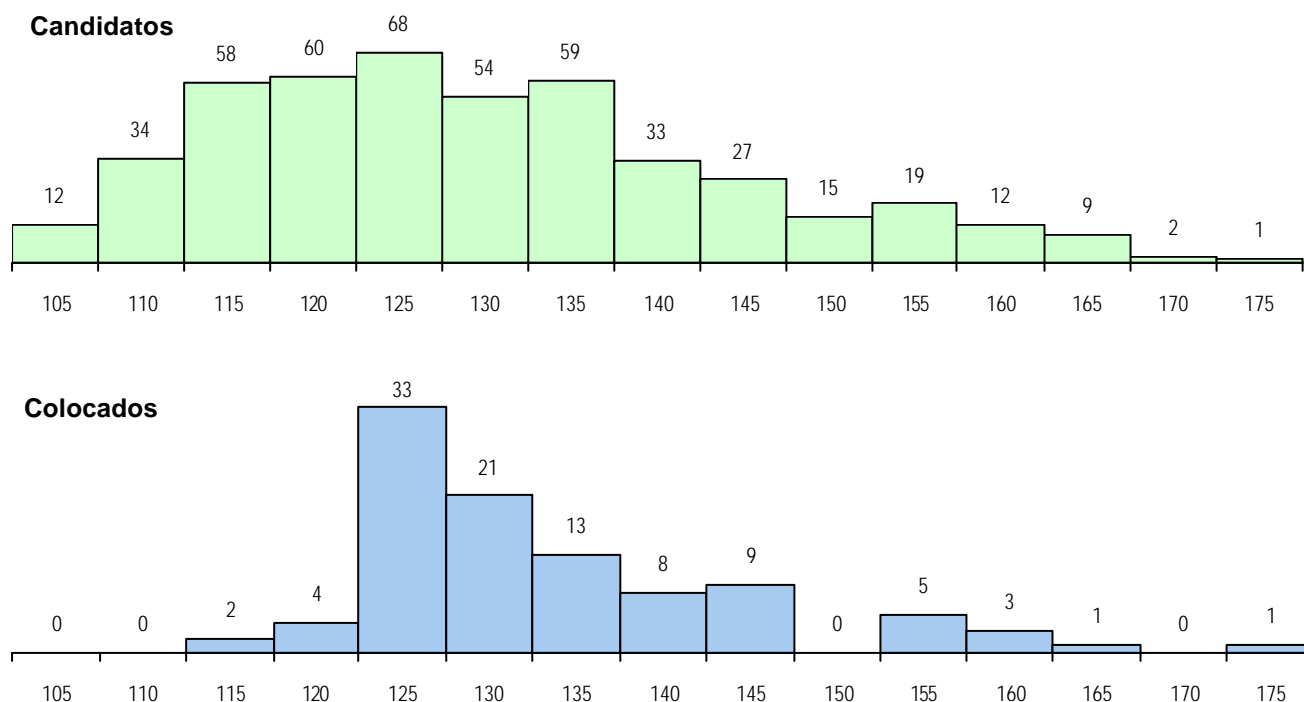
Curso 12º ano	Cands. %	Cols. %
R830 Agrupamento 3 / geral	140 30	30 30
R831 Agrupamento 3 / administração	105 23	15 15
U220 Ens. secundário recorrente (todo	72 16	17 17
R810 Agrupamento 1 / geral	58 13	16 16
P412 Técnico de contabilidade	11 2	4 4
R840 Agrupamento 4 / geral	11 2	3 3
R162 Contabilidade e gestao	7 2	1 1
R813 Agrupamento 1 / informática	6 1	2 2
R172 Administração/contabilidade e ge	6 1	0 0
R166 Informática de gestao	5 1	0 0
P433 Técnico de gestao	4 1	1 1
E003 3.º curso	4 1	1 1
P656 Técnico de gestão (planeamento	3 1	3 3
P331 Técnico de planeamento e gesta	3 1	2 2
P733 Técnico de contabilidade e gesta	3 1	0 0

**MÉDIAS DOS COLOCADOS**

Nota de candidatura	133.2
Prova de ingresso	124.8
Média do 12º ano	137.8
Média do 10º/11º ano	137.7

**OPÇÕES EXCLUÍDAS**

Nota candidatura (s/mínima)	0
Prova ingresso (não fez)	1
Prova ingresso (s/mínima)	0
Pré-requisito (não fez)	0

**DISTRIBUIÇÕES DE NOTAS DE CANDIDATURA**


**Estabelecimento:** 3011 Universidade de Aveiro - Instituto Superior de Contabilidade e Administração de Aveiro

**Curso Superior:** 9140 Finanças  
Licenciatura

**OPÇÃO CANDIDATURA**

Opção	Cands. %	Cols. %
1ª	42 14	26 65
2ª	80 26	10 25
3ª	69 23	0 0
4ª	49 16	3 8
5ª	43 14	0 0
6ª	23 8	1 3
<b>Total</b>	<b>306</b>	<b>40</b>

**ETAPA COLOCAÇÃO (contingente)**

Etapa Colocação	Cands. %	Cols. %	Nota
1 Deficientes	1 0	0 0	
4 Açores 1	3 1	1 3	121.5
8 Madeira 1	4 1	1 3	163.4
12 Emigrantes	1 0	0 0	
17 Geral	306 100	38 95	126.1
<b>Total</b>	<b>315</b>	<b>40</b>	

**DISTRITO/CAE DE CANDIDATURA**

Distrito Origem	Cands. %	Cols. %
Aveiro	106 35	16 40
Entre Douro e Vou	47 15	6 15
Viseu	25 8	2 5
Porto	24 8	2 5
Coimbra	23 8	2 5
Braga	18 6	0 0
Tâmega	12 4	3 8
Viana do Castelo	10 3	2 5
Castelo Branco	6 2	1 3
Leiria	5 2	0 0
Guarda	5 2	0 0
Vila Real	4 1	1 3
R. A. Madeira	4 1	2 5
Bragança	4 1	0 0
Santarém	4 1	0 0
R. A. Açores	3 1	1 3
Oeste	3 1	1 3
Douro-Sul	2 1	1 3
Évora	1 0	0 0
<b>Total</b>	<b>306</b>	<b>40</b>

**SEXO DOS CANDIDATOS**

Sexo	Cands. %	Cols. %
Masc.	111 36	11 28
Femin.	195 64	29 73
<b>Total</b>	<b>306</b>	<b>40</b>

**CURSO DO 12º ANO**
**(15 mais frequentes)**

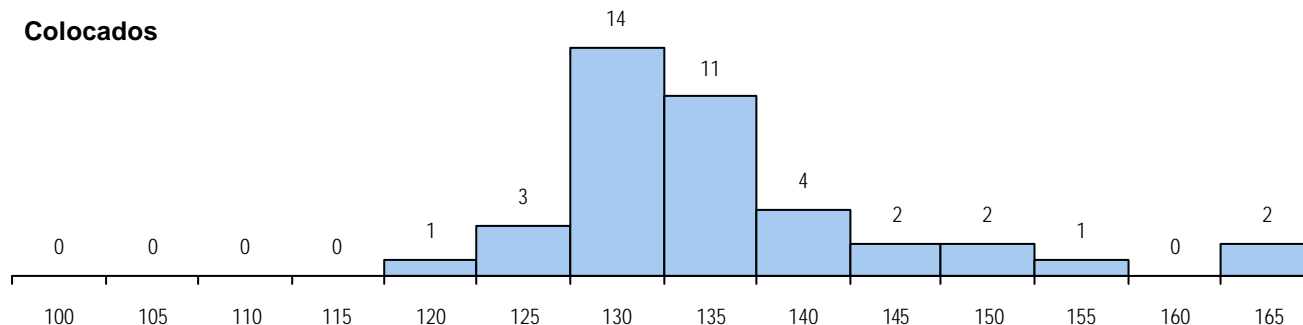
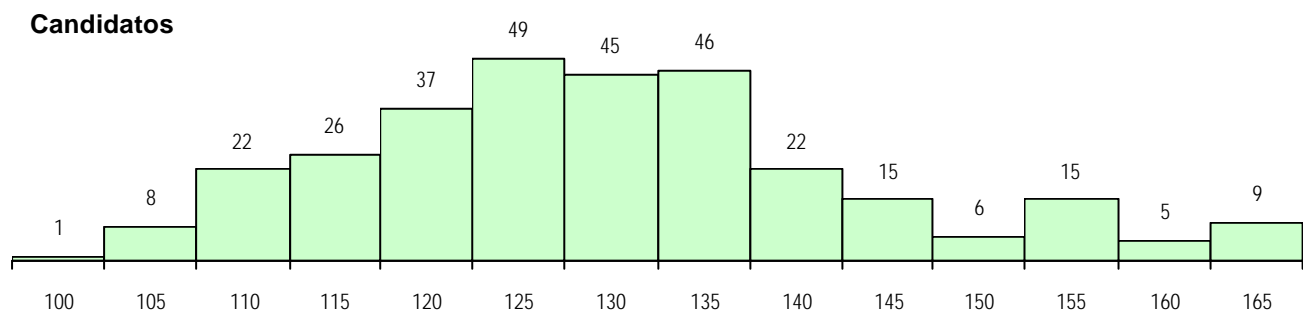
Curso 12º ano	Cands. %	Cols. %
R830 Agrupamento 3 / geral	85 28	12 30
U220 Ens. secundário recorrente (todo	66 22	14 35
R831 Agrupamento 3 / administração	59 19	3 8
R810 Agrupamento 1 / geral	32 10	4 10
R840 Agrupamento 4 / geral	7 2	0 0
R813 Agrupamento 1 / informática	6 2	0 0
R162 Contabilidade e gestao	4 1	0 0
P433 Técnico de gestao	3 1	1 3
E003 3.º curso	3 1	0 0
R172 Administração/contabilidade e ge	3 1	0 0
Q960 Equivalências (Desp. n.º 6649/2	3 1	0 0
P412 Técnico de contabilidade	2 1	0 0
R198 Administração/contabilidade (no	2 1	0 0
R841 Agrupamento 4 / comunicação	2 1	0 0
R842 Agrupamento 4 / animação soci	2 1	0 0

**MÉDIAS DOS COLOCADOS**

Nota de candidatura	135.9
Prova de ingresso	124.0
Média do 12º ano	142.2
Média do 10º/11º ano	142.2

**OPÇÕES EXCLUÍDAS**

Nota candidatura (s/mínima)	0
Prova ingresso (não fez)	1
Prova ingresso (s/mínima)	0
Pré-requisito (não fez)	0

**DISTRIBUIÇÕES DE NOTAS DE CANDIDATURA**


**Estabelecimento:** 3011 Universidade de Aveiro - Instituto Superior de Contabilidade e Administração de Aveiro

**Curso Superior:** 9205 Marketing  
Licenciatura

**OPÇÃO CANDIDATURA**

Opção	Cands. %	Cols. %
1ª	77 18	25 63
2ª	77 18	10 25
3ª	90 22	1 3
4ª	68 16	3 8
5ª	61 15	1 3
6ª	45 11	0 0
<b>Total</b>	<b>418</b>	<b>40</b>

**ETAPA COLOCAÇÃO (contingente)**

Etapa Colocação	Cands. %	Cols. %	Nota
1 Deficientes	1 0	0 0	
4 Açores 1	3 1	0 0	
8 Madeira 1	6 1	1 3	120.7
12 Emigrantes	2 0	0 0	
17 Geral	418 100	39 98	133.4
<b>Total</b>	<b>430</b>	<b>40</b>	

**DISTRITO/CAE DE CANDIDATURA**

Distrito Origem	Cands. %	Cols. %
Aveiro	124 30	12 30
Entre Douro e Vou	49 12	5 13
Viseu	45 11	4 10
Coimbra	41 10	3 8
Porto	36 9	4 10
Braga	22 5	0 0
Tâmega	16 4	1 3
Oeste	10 2	0 0
Leiria	10 2	1 3
Vila Real	10 2	1 3
Santarém	9 2	3 8
Viana do Castelo	9 2	0 0
Guarda	8 2	1 3
R. A. Madeira	6 1	1 3
Douro-Sul	5 1	0 0
Bragança	5 1	1 3
Lisboa	4 1	0 0
R. A. Açores	3 1	0 0
Castelo Branco	2 0	0 0
Setúbal	1 0	1 3
Faro	1 0	1 3
Beja	1 0	1 3
Portalegre	1 0	0 0
<b>Total</b>	<b>418</b>	<b>40</b>

**SEXO DOS CANDIDATOS**

Sexo	Cands. %	Cols. %
Masc.	196 47	14 35
Femin.	222 53	26 65
<b>Total</b>	<b>418</b>	<b>40</b>

**CURSO DO 12º ANO**

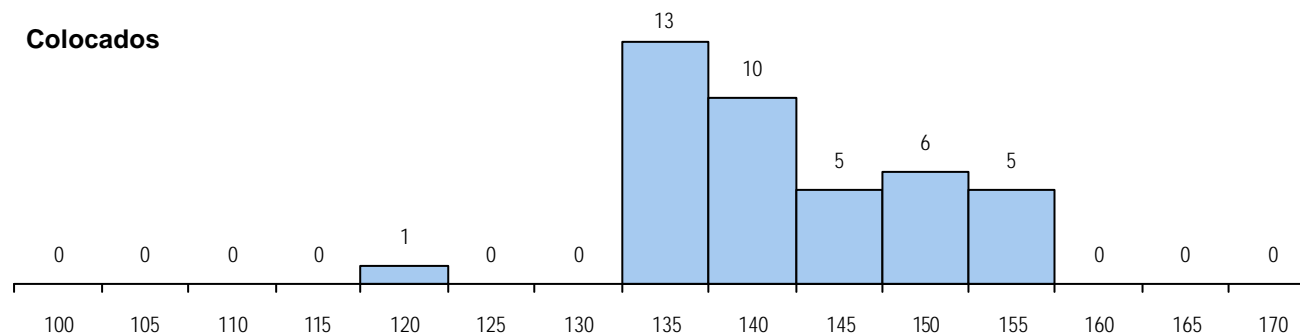
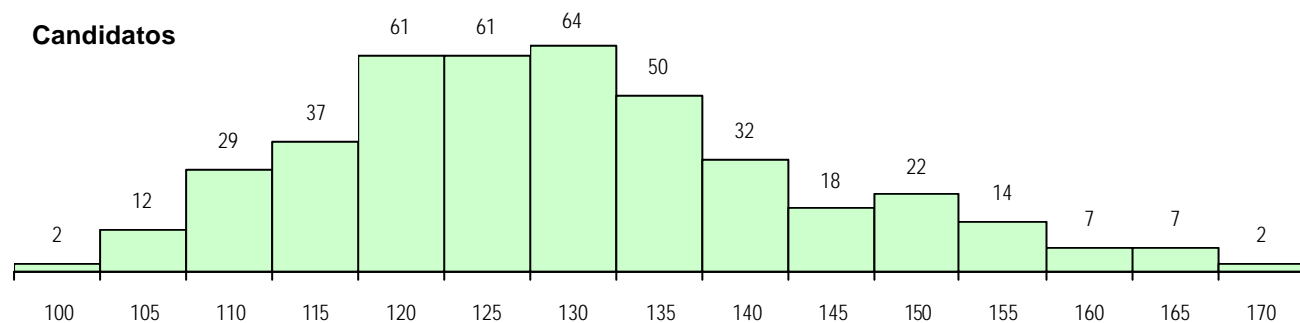
Curso 12º ano	Cands. %	Cols. %
R830 Agrupamento 3 / geral	83 20	13 33
U220 Ens. secundário recorrente (todo	81 19	5 13
R810 Agrupamento 1 / geral	65 16	6 15
R831 Agrupamento 3 / administração	63 15	6 15
R840 Agrupamento 4 / geral	31 7	2 5
R841 Agrupamento 4 / comunicação	9 2	1 3
R813 Agrupamento 1 / informática	8 2	1 3
P381 Técnico de comunicação/market	8 2	0 0
P433 Técnico de gestão	6 1	1 3
R842 Agrupamento 4 / animação soci	6 1	0 0
R820 Agrupamento 2 / geral	5 1	0 0
R166 Informática de gestão	4 1	0 0
P564 Técnico de multimédia	3 1	2 5
U230 Ens. sec. recorrente privado e c	3 1	1 3
R162 Contabilidade e gestão	3 1	0 0

**MÉDIAS DOS COLOCADOS**

Nota de candidatura	141.6
Prova de ingresso	135.6
Média do 12º ano	144.8
Média do 10º/11º ano	144.8

**OPÇÕES EXCLUÍDAS**

Nota candidatura (s/mínima)	0
Prova ingresso (não fez)	1
Prova ingresso (s/mínima)	0
Pré-requisito (não fez)	0

**DISTRIBUIÇÕES DE NOTAS DE CANDIDATURA**


**Estabelecimento:** 3012 Universidade de Aveiro - Escola Superior de Tecnologia e Gestão de Águeda  
**Curso Superior:** 0247 Engenharia Electrotécnica  
*Bacharelato*

OPÇÃO CANDIDATURA					ETAPA COLOCAÇÃO (contingente)					DISTRITO/CAE DE CANDIDATURA									
Opção	Cands. %		Cols. %		Etapa Colocação	Cands. %		Cols. %		Nota	Distrito Origem	Cands. %		Cols. %					
1ª	3	9	3	60	14 Pref. Regional 1	1	3	0	0		Aveiro	7	22	1	20				
2ª	4	13	1	20	17 Geral	32	100	5	100	106.8	Viseu	3	9	1	20				
3ª	7	22	0	0	Total	33		5			Santarém	3	9	1	20				
4ª	9	28	1	20							Porto	3	9	1	20				
5ª	6	19	0	0							Leiria	3	9	0	0				
6ª	3	9	0	0							Coimbra	3	9	0	0				
Total	32		5								Tâmega	2	6	0	0				
															Entre Douro e Vou	2	6	0	0
SEXO DOS CANDIDATOS					CURSO DO 12º ANO (15 mais frequentes)					<td>Oeste</td> <td>1</td> <td>3</td> <td>1</td> <td>20</td>					Oeste	1	3	1	20
Sexo	Cands. %		Cols. %		Curso 12º ano	Cands. %		Cols. %			Vila Real <td>1</td> <td>3</td> <td>0</td> <td>0</td>	1	3	0	0				
Masc.	30	94	4	80	R810 Agrupamento 1 / geral		17	53	4	80	Setúbal	1	3	0	0				
Femin.	2	6	1	20	R812 Agrupamento 1 / electrotecnia/el		8	25	1	20	Guarda	1	3	0	0				
Total	32		5		R813 Agrupamento 1 / informática		5	16	0	0	Évora	1	3	0	0				
					U220 Ens. secundário recorrente (todo		1	3	0	0	Bragança	1	3	0	0				
					P163 Electrónica		1	3	0	0	Total	32		5					

SEXO DOS CANDIDATOS					CURSO DO 12º ANO (15 mais frequentes)				
Sexo	Cands. %		Cols. %		Curso 12º ano	Cands. %		Cols. %	
Masc.	30	94	4	80	R810 Agrupamento 1 / geral	17	53	4	80
Femin.	2	6	1	20	R812 Agrupamento 1 / electrotecnia/el	8	25	1	20
<b>Total</b>	32		5		R813 Agrupamento 1 / informática	5	16	0	0
					U220 Ens. secundário recorrente (todo	1	3	0	0
					R163 Electrónica	1	3	0	0

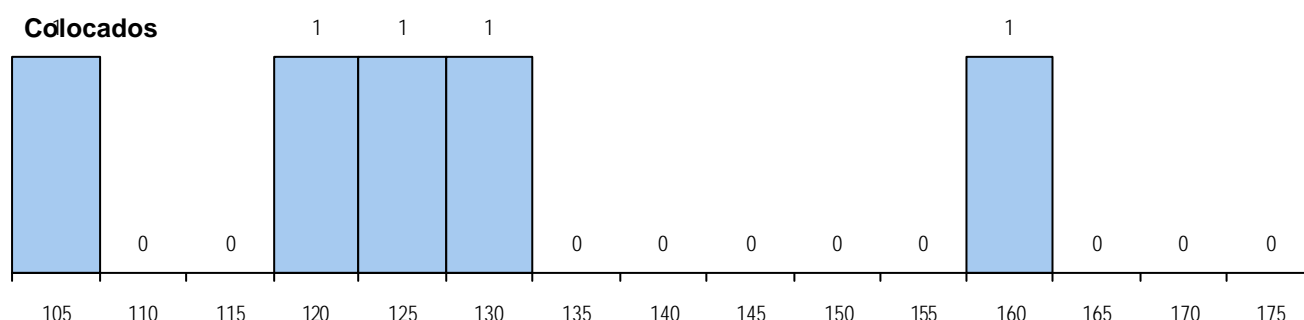
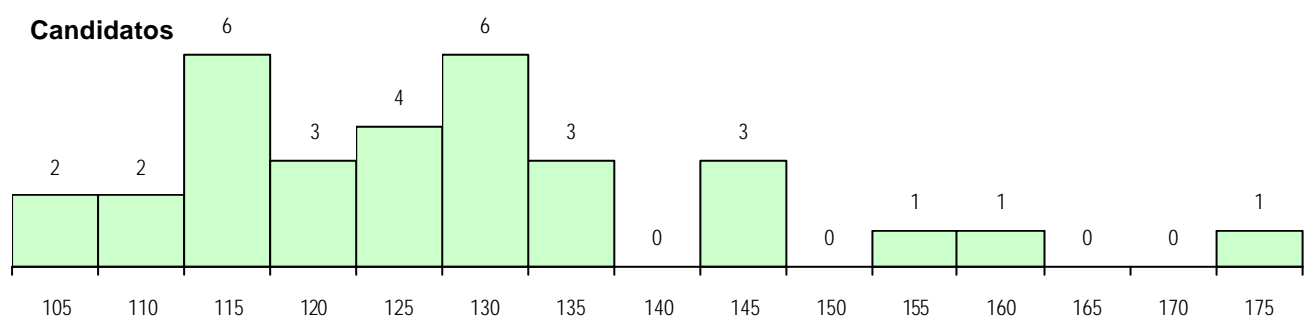
#### MÉDIAS DOS COLOCADOS

Nota de candidatura 129.0  
 Prova de ingresso 114.0  
 Média do 12º ano 137.0  
 Média do 10º/11º ano 137.0

#### OPÇÕES EXCLUÍDAS

Nota candidatura (s/mínima) 0  
 Prova ingresso (não fez) 4  
 Prova ingresso (s/mínima) 0  
 Pré-requisito (não fez) 0

#### DISTRIBUIÇÕES DE NOTAS DE CANDIDATURA



**Estabelecimento:** 3012 Universidade de Aveiro - Escola Superior de Tecnologia e Gestão de Águeda  
**Curso Superior:** 0373 Estudos Superiores de Comércio  
*Bacharelato*

**OPÇÃO CANDIDATURA**

Opção	Cands. %	Cols. %
1ª	4 6	4 31
2ª	8 13	3 23
3ª	8 13	0 0
4ª	9 15	2 15
5ª	19 31	2 15
6ª	14 23	2 15
<b>Total</b>	<b>62</b>	<b>13</b>

**ETAPA COLOCAÇÃO (contingente)**

Etapa Colocação	Cands. %	Cols. %	Nota
1 Deficientes	2 3	0 0	
12 Emigrantes	1 2	1 8	117.9
14 Pref. Regional 1	7 11	3 23	120.7
17 Geral	62 100	9 69	111.9
<b>Total</b>	<b>72</b>	<b>13</b>	

**DISTRITO/CAE DE CANDIDATURA**

Distrito Origem	Cands. %	Cols. %
Aveiro	39 63	8 62
Entre Douro e Vou	5 8	1 8
Viseu	4 6	1 8
Tâmega	3 5	0 0
Porto	3 5	1 8
Coimbra	3 5	1 8
Braga	2 3	0 0
Oeste	1 2	0 0
Vila Real	1 2	0 0
Castelo Branco	1 2	1 8
<b>Total</b>	<b>62</b>	<b>13</b>

**SEXO DOS CANDIDATOS**

Sexo	Cands. %	Cols. %
Masc.	21 34	7 54
Femin.	41 66	6 46
<b>Total</b>	<b>62</b>	<b>13</b>

**CURSO DO 12º ANO**
**(15 mais frequentes)**

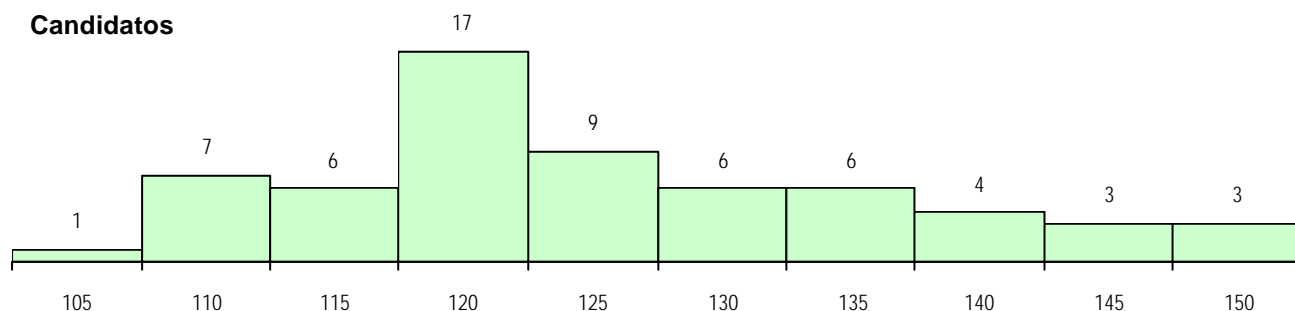
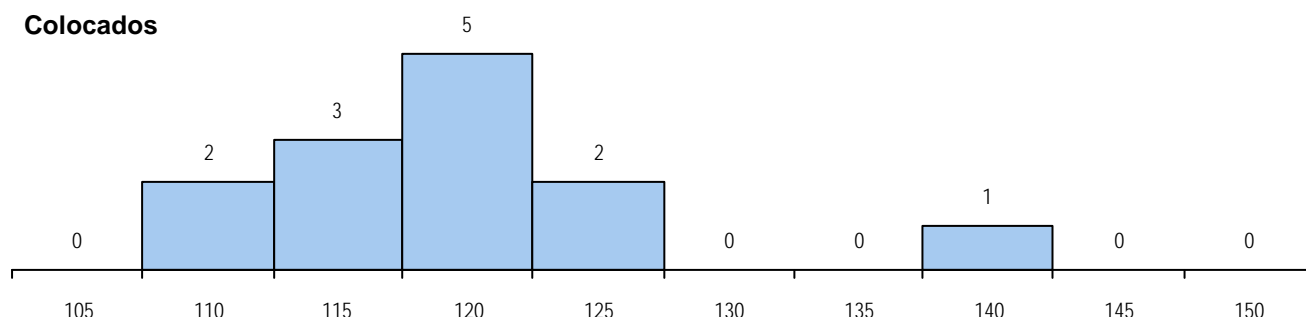
Curso 12º ano	Cands. %	Cols. %
R831 Agrupamento 3 / administração	22 35	1 8
U220 Ens. secundário recorrente (todo	19 31	5 38
R830 Agrupamento 3 / geral	6 10	0 0
R810 Agrupamento 1 / geral	4 6	2 15
R840 Agrupamento 4 / geral	3 5	1 8
R813 Agrupamento 1 / informática	2 3	1 8
Q900 Emigrantes	1 2	1 8
P487 Técnico de secretariado	1 2	1 8
P442 Técnico de higiene e segurança	1 2	1 8
R812 Agrupamento 1 / electrotecnia/el	1 2	0 0
P740 Técnico de electrónica	1 2	0 0
P433 Técnico de gestão	1 2	0 0

**MÉDIAS DOS COLOCADOS**

Nota de candidatura	119.9
Prova de ingresso	114.2
Média do 12º ano	122.8
Média do 10º/11º ano	122.8

**OPÇÕES EXCLUÍDAS**

Nota candidatura (s/mínima)	0
Prova ingresso (não fez)	0
Prova ingresso (s/mínima)	0
Pré-requisito (não fez)	0

**DISTRIBUIÇÕES DE NOTAS DE CANDIDATURA**
**Candidatos**

**Colocados**


**Estabelecimento:** 3012 Universidade de Aveiro - Escola Superior de Tecnologia e Gestão de Águeda  
**Curso Superior:** 0650 Engenharia Geográfica  
*Bacharelato*

**OPÇÃO CANDIDATURA**

Opção	Cands. %	Cols. %
1ª	2 8	2 67
2ª	3 12	1 33
3ª	7 28	0 0
4ª	5 20	0 0
5ª	4 16	0 0
6ª	4 16	0 0
<b>Total</b>	<b>25</b>	<b>3</b>

**SEXO DOS CANDIDATOS**

Sexo	Cands. %	Cols. %
Masc.	14 56	2 67
Femin.	11 44	1 33
<b>Total</b>	<b>25</b>	<b>3</b>

**MÉDIAS DOS COLOCADOS**

Nota de candidatura	116.5
Prova de ingresso	102.3
Média do 12º ano	124.0
Média do 10º/11º ano	124.0

**ETAPA COLOCAÇÃO (contingente)**

Etapa Colocação	Cands. %	Cols. %	Nota
4 Açores 1	1 4	0 0	
14 Pref. Regional 1	3 12	2 67	110.0
17 Geral	25 100	1 33	116.2
<b>Total</b>	<b>29</b>	<b>3</b>	

**CURSO DO 12º ANO**
**(15 mais frequentes)**

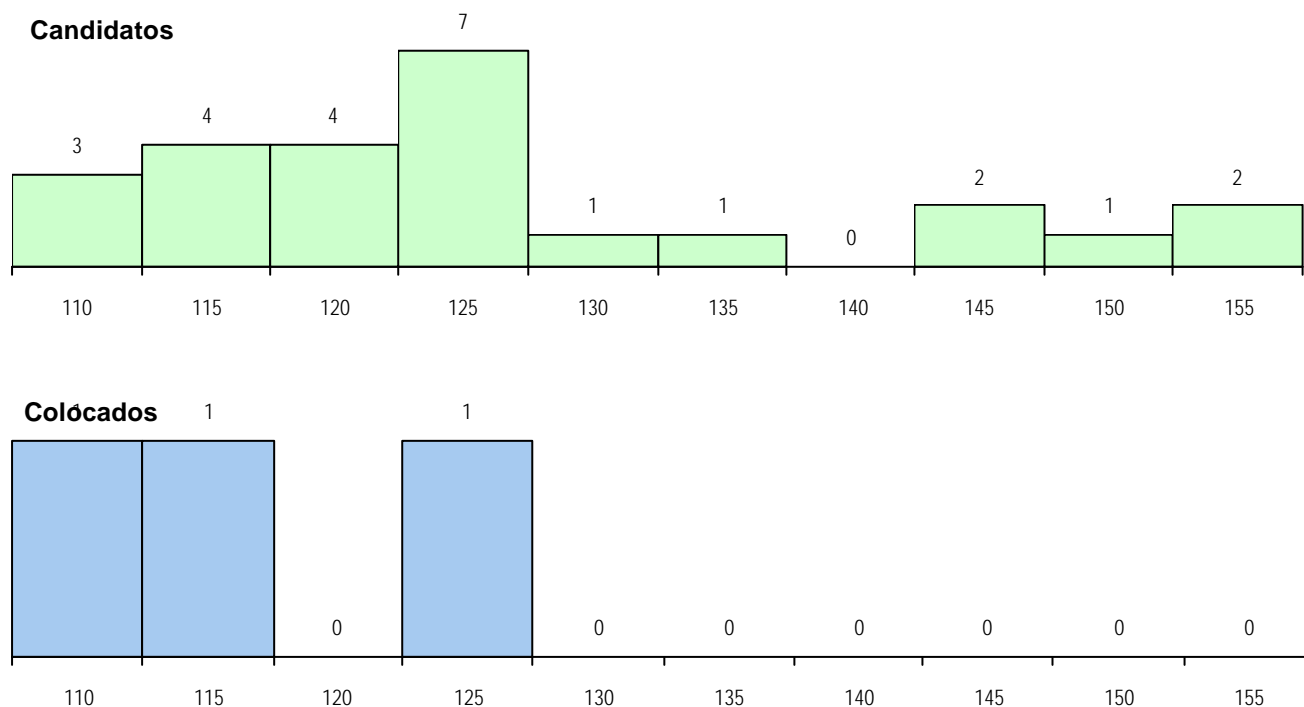
Curso 12º ano	Cands. %	Cols. %
R810 Agrupamento 1 / geral	11 44	1 33
U220 Ens. secundário recorrente (todo	8 32	2 67
R840 Agrupamento 4 / geral	2 8	0 0
R831 Agrupamento 3 / administração	1 4	0 0
R830 Agrupamento 3 / geral	1 4	0 0
P431 Técnico de sistemas de informa	1 4	0 0
E003 3.º curso	1 4	0 0

**DISTRITO/CAE DE CANDIDATURA**

Distrito Origem	Cands. %	Cols. %
Braga	5 20	1 33
Aveiro	5 20	2 67
Vila Real	3 12	0 0
Porto	2 8	0 0
Coimbra	2 8	0 0
Tâmega	1 4	0 0
Oeste	1 4	0 0
Entre Douro e Vou	1 4	0 0
Douro-Sul	1 4	0 0
R. A. Açores	1 4	0 0
Setúbal	1 4	0 0
Lisboa	1 4	0 0
Évora	1 4	0 0
<b>Total</b>	<b>25</b>	<b>3</b>

**OPÇÕES EXCLUÍDAS**

Nota candidatura (s/mínima)	0
Prova ingresso (não fez)	0
Prova ingresso (s/mínima)	0
Pré-requisito (não fez)	0

**DISTRIBUIÇÕES DE NOTAS DE CANDIDATURA**


**Estabelecimento:** 3012 Universidade de Aveiro - Escola Superior de Tecnologia e Gestão de Águeda  
**Curso Superior:** 0748 Secretariado de Direcção  
*Bacharelato*

**OPÇÃO CANDIDATURA**

Opção	Cands. %	Cols. %
1ª	5 19	5 50
2ª	5 19	3 30
3ª	4 15	0 0
4ª	5 19	1 10
5ª	2 7	0 0
6ª	6 22	1 10
<b>Total</b>	<b>27</b>	<b>10</b>

**ETAPA COLOCAÇÃO (contingente)**

Etapa Colocação	Cands. %	Cols. %	Nota
8 Madeira 1	1 4	1 10	114.5
12 Emigrantes	3 11	1 10	142.1
14 Pref. Regional 1	4 15	4 40	104.8
17 Geral	27 100	4 40	113.6
<b>Total</b>	<b>35</b>	<b>10</b>	

**DISTRITO/CAE DE CANDIDATURA**

Distrito Origem	Cands. %	Cols. %
Aveiro	11 41	6 60
Viseu	3 11	0 0
Coimbra	3 11	1 10
Viana do Castelo	2 7	0 0
Porto	2 7	1 10
Leiria	2 7	1 10
Tâmega	1 4	0 0
R. A. Madeira	1 4	1 10
Entre Douro e Vou	1 4	0 0
Castelo Branco	1 4	0 0
<b>Total</b>	<b>27</b>	<b>10</b>

**SEXO DOS CANDIDATOS**

Sexo	Cands. %	Cols. %
Masc.	5 19	2 20
Femin.	22 81	8 80
<b>Total</b>	<b>27</b>	<b>10</b>

**CURSO DO 12º ANO**
**(15 mais frequentes)**

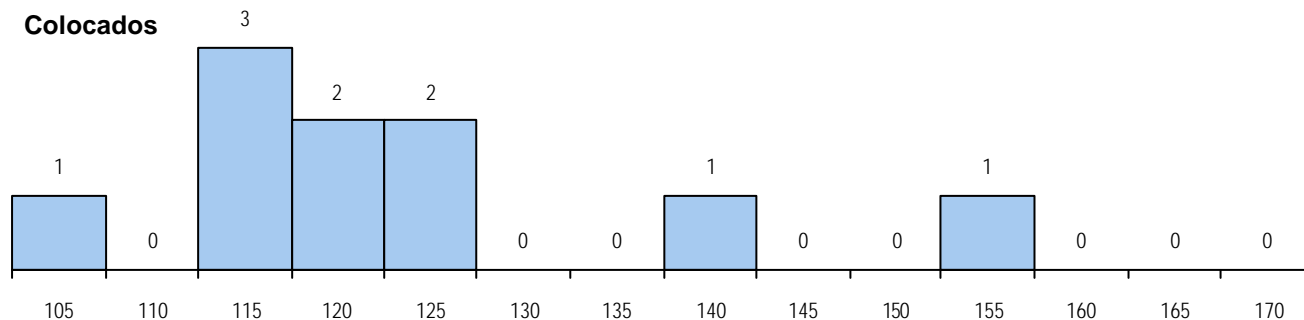
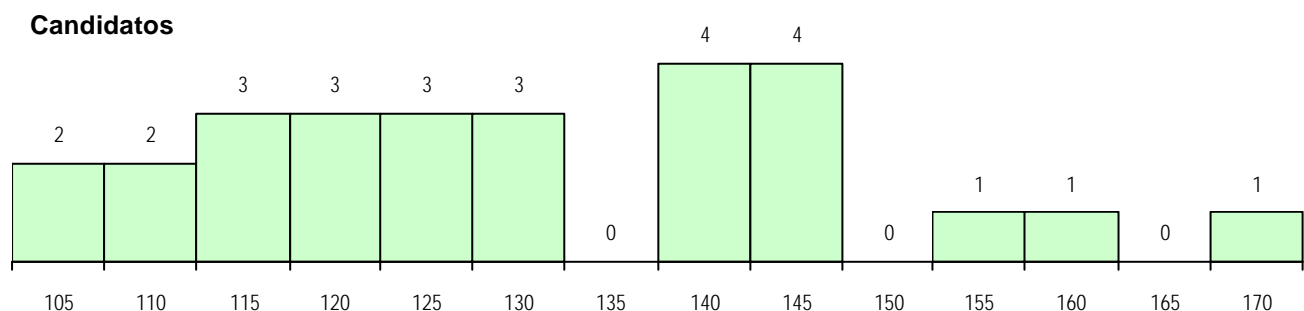
Curso 12º ano	Cands. %	Cols. %
R840 Agrupamento 4 / geral	11 41	1 10
R831 Agrupamento 3 / administração	5 19	4 40
U220 Ens. secundário recorrente (todo	5 19	3 30
Q900 Emigrantes	3 11	1 10
R166 Informática de gestão	1 4	1 10
Q950 Equivalências	1 4	0 0
P392 Animador sociocultural/desporto	1 4	0 0

**MÉDIAS DOS COLOCADOS**

Nota de candidatura	123.4
Prova de ingresso	115.6
Média do 12º ano	127.6
Média do 10º/11º ano	127.6

**OPÇÕES EXCLUÍDAS**

Nota candidatura (s/mínima)	0
Prova ingresso (não fez)	5
Prova ingresso (s/mínima)	0
Pré-requisito (não fez)	0

**DISTRIBUIÇÕES DE NOTAS DE CANDIDATURA**




**Estabelecimento:** 3012 Universidade de Aveiro - Escola Superior de Tecnologia e Gestão de Águeda  
**Curso Superior:** 1160 Documentação e Arquivística  
*Bacharelato*

## OPÇÃO CANDIDATURA

Opção	Cands. %	Cols. %
1ª	8 12	8 36
2ª	8 12	4 18
3ª	12 18	3 14
4ª	11 17	3 14
5ª	11 17	2 9
6ª	15 23	2 9
<b>Total</b>	<b>65</b>	<b>22</b>

## SEXO DOS CANDIDATOS

Sexo	Cands. %	Cols. %
Masc.	17 26	6 27
Femin.	48 74	16 73
<b>Total</b>	<b>65</b>	<b>22</b>

## MÉDIAS DOS COLOCADOS

Nota de candidatura	118.4
Prova de ingresso	110.7
Média do 12º ano	122.5
Média do 10º/11º ano	122.5

## OPÇÕES EXCLUÍDAS

Nota candidatura (s/mínima)	0
Prova ingresso (não fez)	0
Prova ingresso (s/mínima)	0
Pré-requisito (não fez)	0

## ETAPA COLOCAÇÃO (contingente)

Etapa Colocação	Cands. %	Cols. %	Nota
14 Pref. Regional 1	6 9	4 18	118.0
17 Geral	65 100	18 82	104.5
<b>Total</b>	<b>71</b>	<b>22</b>	

## CURSO DO 12º ANO

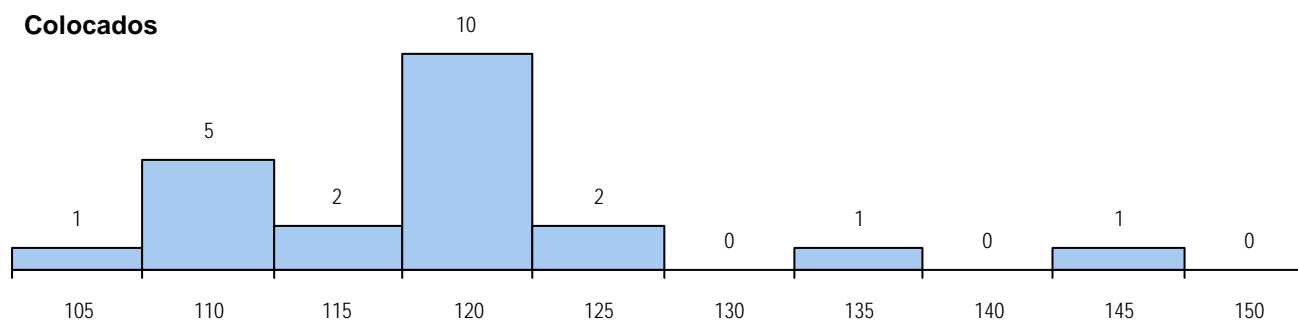
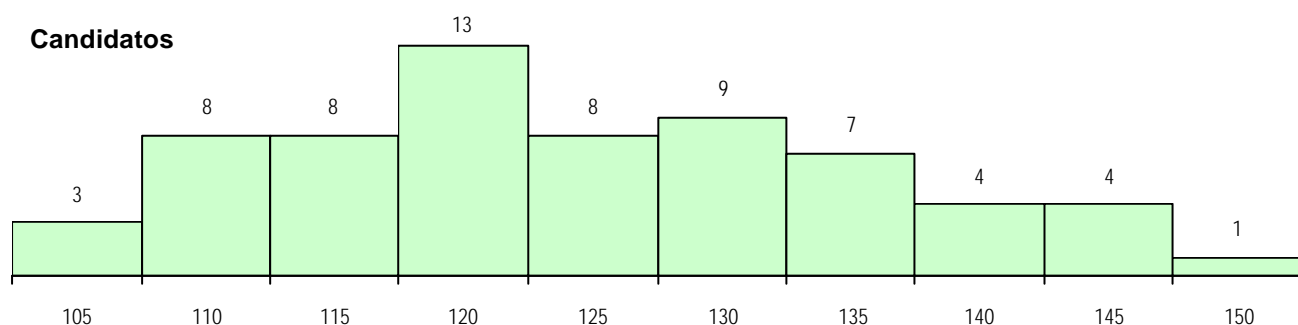
(15 mais frequentes)

Curso 12º ano	Cands. %	Cols. %
R840 Agrupamento 4 / geral	22 34	8 36
U220 Ens. secundário recorrente (todo	13 20	4 18
R831 Agrupamento 3 / administração	9 14	4 18
R810 Agrupamento 1 / geral	5 8	2 9
E003 3.º curso	4 6	0 0
R842 Agrupamento 4 / animação soci	3 5	2 9
Q960 Equivalências (Desp. n.º 6649/2	2 3	0 0
R186 Comunicação social	1 2	1 5
Q950 Equivalências	1 2	1 5
T131 Técnico de secretariado	1 2	0 0
R820 Agrupamento 2 / geral	1 2	0 0
R812 Agrupamento 1 / electrotecnia/el	1 2	0 0
P424 Técnico de electrónica/audio, ví	1 2	0 0
E001 1.º curso	1 2	0 0

## DISTRITO/CAE DE CANDIDATURA

Distrito Origem	Cands. %	Cols. %
Aveiro	24 37	10 45
Entre Douro e Vou	10 15	3 14
Viseu	5 8	2 9
Vila Real	5 8	2 9
Porto	4 6	2 9
Coimbra	4 6	0 0
Leiria	3 5	0 0
Braga	3 5	0 0
Tâmega	2 3	2 9
Setúbal	1 2	0 0
Portalegre	1 2	0 0
Guarda	1 2	1 5
Castelo Branco	1 2	0 0
Bragança	1 2	0 0
<b>Total</b>	<b>65</b>	<b>22</b>

## DISTRIBUIÇÕES DE NOTAS DE CANDIDATURA



**Estabelecimento:** 3012 Universidade de Aveiro - Escola Superior de Tecnologia e Gestão de Águeda  
**Curso Superior:** 1541 Gestão Pública e Autárquica  
*Bacharelato*

**OPÇÃO CANDIDATURA**

Opção	Cands. %	Cols. %
1ª	9 7	9 23
2ª	18 14	10 25
3ª	22 17	8 20
4ª	27 21	8 20
5ª	28 22	1 3
6ª	22 17	4 10
<b>Total</b>	<b>126</b>	<b>40</b>

**ETAPA COLOCAÇÃO (contingente)**

Etapa Colocação	Cands. %	Cols. %	Nota
1 Deficientes	2 2	0 0	
8 Madeira 1	2 2	0 0	
13 Militares	1 1	0 0	
14 Pref. Regional 1	11 9	7 18	109.8
17 Geral	126 100	33 83	105.2
<b>Total</b>	<b>142</b>	<b>40</b>	

**DISTRITO/CAE DE CANDIDATURA**

Distrito Origem	Cands. %	Cols. %
Aveiro	56 44	19 48
Entre Douro e Vou	17 13	8 20
Viseu	10 8	4 10
Tâmega	8 6	2 5
Braga	6 5	2 5
Porto	5 4	2 5
Coimbra	5 4	1 3
Leiria	4 3	0 0
Viana do Castelo	3 2	1 3
Santarém	2 2	0 0
Guarda	2 2	1 3
Vila Real	2 2	0 0
Bragança	2 2	0 0
R. A. Madeira	2 2	0 0
Castelo Branco	1 1	0 0
Portalegre	1 1	0 0
<b>Total</b>	<b>126</b>	<b>40</b>

**SEXO DOS CANDIDATOS**

Sexo	Cands. %	Cols. %
Masc.	40 32	13 33
Femin.	86 68	27 68
<b>Total</b>	<b>126</b>	<b>40</b>

**CURSO DO 12º ANO**
**(15 mais frequentes)**

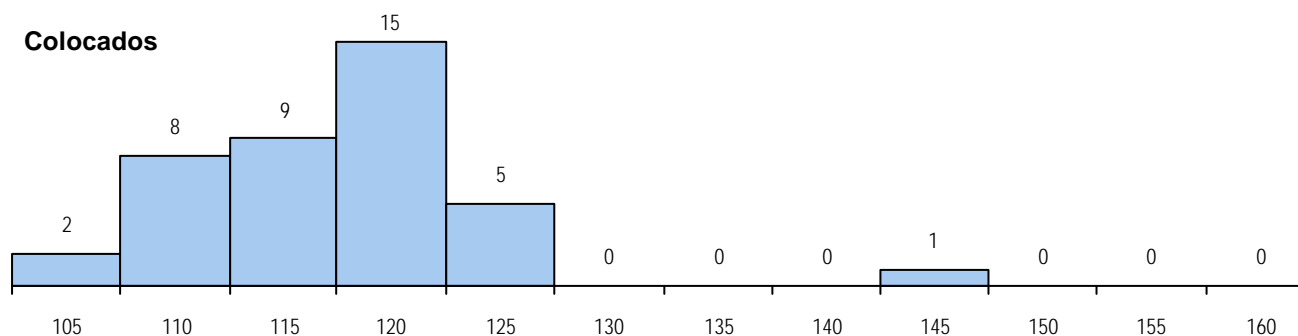
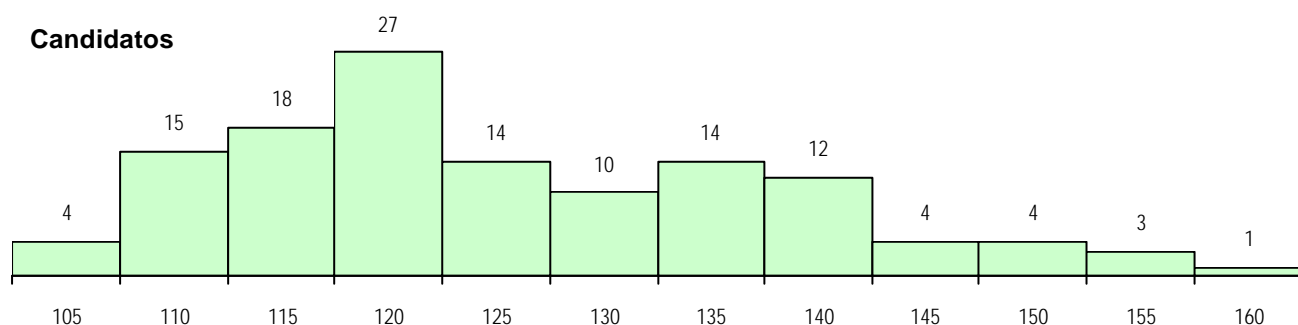
Curso 12º ano	Cands. %	Cols. %
R831 Agrupamento 3 / administração	41 33	14 35
U220 Ens. secundário recorrente (todo	37 29	15 38
R830 Agrupamento 3 / geral	17 13	0 0
R810 Agrupamento 1 / geral	9 7	3 8
R840 Agrupamento 4 / geral	5 4	1 3
R842 Agrupamento 4 / animação soci	3 2	2 5
P740 Técnico de electrónica	1 1	1 3
R172 Administração/contabilidade e ge	1 1	1 3
E001 1.º curso	1 1	1 3
R812 Agrupamento 1 / electrotecnia/el	1 1	1 3
R821 Agrupamento 2 / design	1 1	1 3
R813 Agrupamento 1 / informática	1 1	0 0
R820 Agrupamento 2 / geral	1 1	0 0
R191 Administração pública	1 1	0 0
Q960 Equivalências (Desp. n.º 6649/2	1 1	0 0

**MÉDIAS DOS COLOCADOS**

Nota de candidatura	117.4
Prova de ingresso	107.3
Média do 12º ano	122.7
Média do 10º/11º ano	123.0

**OPÇÕES EXCLUÍDAS**

Nota candidatura (s/mínima)	0
Prova ingresso (não fez)	1
Prova ingresso (s/mínima)	0
Pré-requisito (não fez)	0

**DISTRIBUIÇÕES DE NOTAS DE CANDIDATURA**


**Estabelecimento:** 3013 Universidade de Aveiro - Escola Superior de Saúde de Aveiro  
**Curso Superior:** 1169 Enfermagem  
*Licenciatura*

OPÇÃO CANDIDATURA				ETAPA COLOCAÇÃO (contingente)				DISTRITO/CAE DE CANDIDATURA			
Opção	Cands. %	Cols. %		Etapa Colocação	Cands. %	Cols. %	Nota	Distrito Origem	Cands. %	Cols. %	
1ª	180	21	32 46	1 Deficientes	3	0	0 0	Porto	187	21	12 17
2ª	100	11	10 14	4 Açores 1	9	1	0 0	Entre Douro e Vou	130	15	20 29
3ª	166	19	10 14	8 Madeira 1	19	2	2 3 120.8	Braga	111	13	2 3
4ª	192	22	9 13	12 Emigrantes	1	0	0 0	Aveiro	108	12	18 26
5ª	137	16	6 9	13 Militares	4	0	1 1 117.3	Coimbra	57	7	2 3
6ª	95	11	3 4	14 Pref. Regional 1	135	16	18 26 159.0	Tâmega	57	7	3 4
<b>Total</b>	<b>870</b>		<b>70</b>	17 Geral	870	100	49 70 157.8	Viseu	47	5	5 7
				<b>Total</b>	<b>1041</b>		<b>70</b>	Leiria	37	4	2 3
								R. A. Madeira	20	2	2 3
								Viana do Castelo	18	2	0 0
								Santarém	15	2	0 0
								Guarda	14	2	1 1
								Vila Real	11	1	1 1
								Lisboa	11	1	1 1
								R. A. Açores	10	1	0 0
								Castelo Branco	10	1	0 0
								Oeste	8	1	1 1
								Douro-Sul	7	1	0 0
								Bragança	6	1	0 0
								Setúbal	5	1	0 0
								Évora	1	0	0 0
								<b>Total</b>	<b>870</b>		<b>70</b>

SEXO DOS CANDIDATOS				CURSO DO 12º ANO (15 mais frequentes)			
Sexo	Cands. %	Cols. %		Curso 12º ano	Cands. %	Cols. %	
Masc.	167	19	9 13	R810 Agrupamento 1 / geral	797	92	64 91
Femin.	703	81	61 87	U220 Ens. secundário recorrente (todo	48	6	4 6
<b>Total</b>	<b>870</b>		<b>70</b>	R875 Técnico de análises químico-biol	4	0	0 0
				R840 Agrupamento 4 / geral	3	0	0 0
				R169 Biotecnologia	3	0	0 0
				U230 Ens. sec. recorrente privado e c	2	0	1 1
				R831 Agrupamento 3 / administração	2	0	0 0
				E001 1.º curso	1	0	1 1
				R167 Química	1	0	0 0
				P433 Técnico de gestao	1	0	0 0
				P436 Técnico de gestao agrícola	1	0	0 0
				P472 Técnico de informática/gestao	1	0	0 0
				P564 Técnico de multimédia	1	0	0 0
				P747 Técnico de gestao agrícola	1	0	0 0
				P755 Técnico de laboratório	1	0	0 0

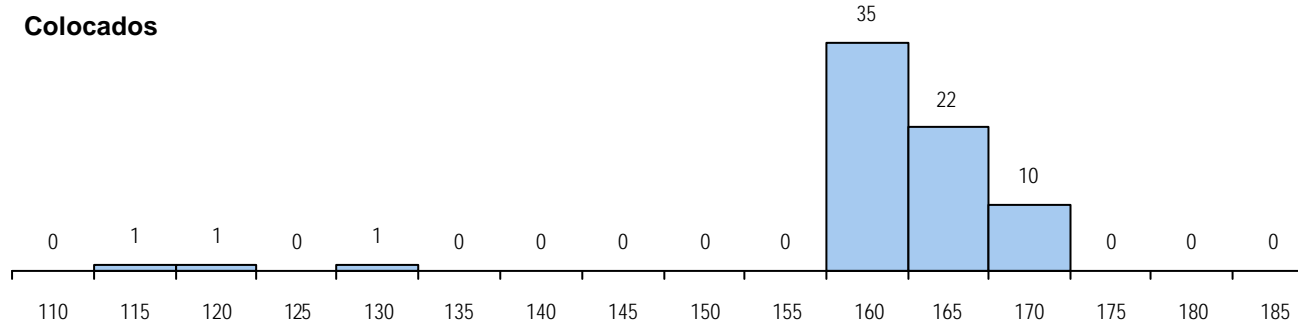
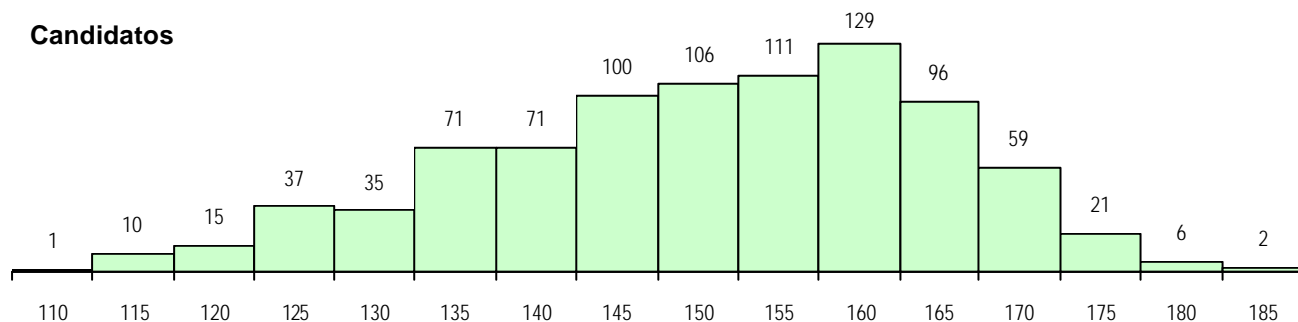
#### MÉDIAS DOS COLOCADOS

Nota de candidatura	161.2
Prova de ingresso	159.6
Média do 12º ano	163.0
Média do 10º/11º ano	162.7

#### OPÇÕES EXCLUÍDAS

Nota candidatura (s/mínima)	0
Prova Ingresso (não fez)	10
Prova Ingresso (s/mínima)	0
Pré-requisito (não fez)	1

#### DISTRIBUIÇÕES DE NOTAS DE CANDIDATURA



**Estabelecimento:** 3013 Universidade de Aveiro - Escola Superior de Saúde de Aveiro  
**Curso Superior:** 1364 Fisioterapia  
*Bacharelato+Licenciatura*

OPÇÃO CANDIDATURA				ETAPA COLOCAÇÃO (contingente)					DISTRITO/CAE DE CANDIDATURA			
Opção	Cands. %	Cols. %		Etapa Colocação	Cands. %	Cols. %	Nota		Distrito Origem	Cands. %	Cols. %	
1ª	88	22	14 64	1 Deficientes	1	0	0 0		Porto	52	13	0 0
2ª	130	32	2 9	4 Açores 1	18	4	1 5 166.0		Entre Douro e Vou	48	12	2 9
3ª	59	15	1 5	8 Madeira 1	19	5	1 5 171.5		Aveiro	46	11	6 27
4ª	50	12	1 5	12 Emigrantes	1	0	0 0		Braga	32	8	1 5
5ª	43	11	3 14	13 Militares	3	1	0 0		Viseu	31	8	2 9
6ª	32	8	1 5	14 Pref. Regional 1	40	10	6 27 159.3		Coimbra	26	6	2 9
<b>Total</b>	<b>402</b>	<b>22</b>		17 Geral	402	100	14 64 172.3		Leiria	25	6	4 18
				<b>Total</b>	<b>484</b>	<b>22</b>			Santarém	19	5	2 9
									R. A. Açores	19	5	1 5
									R. A. Madeira	19	5	1 5
									Tâmega	18	4	0 0
									Oeste	9	2	0 0
									Guarda	8	2	0 0
									Viana do Castelo	7	2	0 0
									Vila Real	7	2	0 0
									Lisboa	7	2	0 0
									Castelo Branco	7	2	0 0
									Bragança	7	2	0 0
									Douro-Sul	6	1	1 5
									Faro	4	1	0 0
									Setúbal	3	1	0 0
									Beja	1	0	0 0
									Portalegre	1	0	0 0
									<b>Total</b>	<b>402</b>	<b>22</b>	

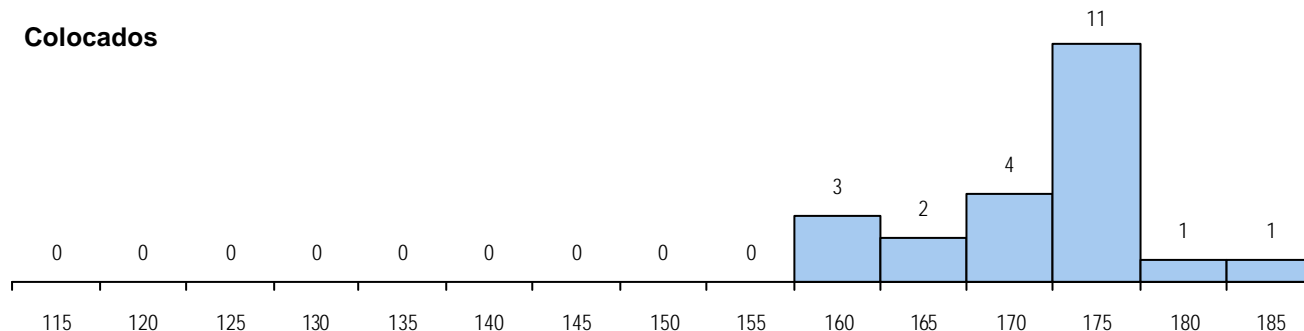
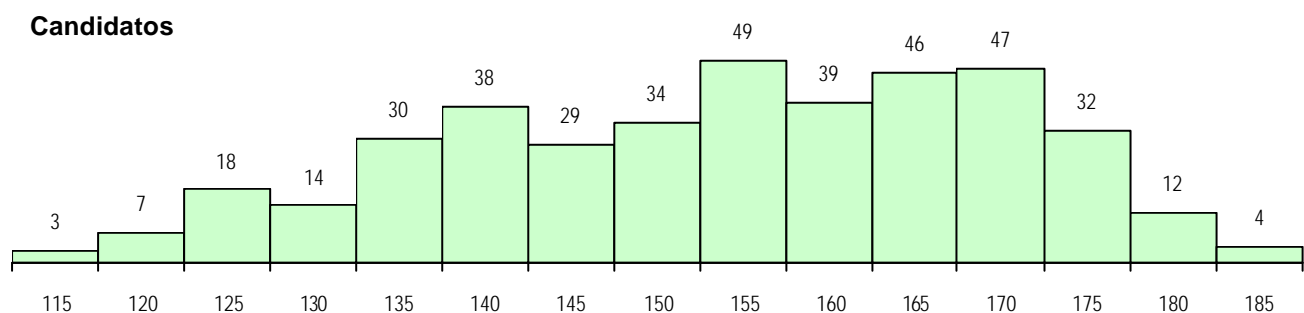
SEXO DOS CANDIDATOS			
Sexo	Cands. %	Cols. %	
Masc.	86	21	4 18
Femin.	316	79	18 82
<b>Total</b>	<b>402</b>	<b>22</b>	

MÉDIAS DOS COLOCADOS			
Nota de candidatura	171.6		
Prova de ingresso	171.0		
Média do 12º ano	172.2		
Média do 10º/11º ano	172.2		

OPÇÕES EXCLUÍDAS			
Nota candidatura (s/mínima)	0		
Prova Ingresso (não fez)	7		
Prova Ingresso (s/mínima)	0		
Pré-requisito (não fez)	2		

CURSO DO 12º ANO (15 mais frequentes)			
Curso 12º ano	Cands. %	Cols. %	
R810 Agrupamento 1 / geral	381	95	21 95
U220 Ens. secundário recorrente (todo	11	3	0 0
P433 Técnico de gestao	1	0	1 5
R840 Agrupamento 4 / geral	1	0	0 0
R831 Agrupamento 3 / administração	1	0	0 0
R820 Agrupamento 2 / geral	1	0	0 0
R169 Biotecnologia	1	0	0 0
R167 Química	1	0	0 0
Q900 Emigrantes	1	0	0 0
P755 Técnico de laboratório	1	0	0 0
P396 Técnico auxiliar de infância	1	0	0 0
E003 3.º curso	1	0	0 0

## DISTRIBUIÇÕES DE NOTAS DE CANDIDATURA



**Estabelecimento:** 3013 Universidade de Aveiro - Escola Superior de Saúde de Aveiro  
**Curso Superior:** 1496 Gerontologia  
*Bacharelato+Licenciatura*

**OPÇÃO CANDIDATURA**

Opção	Cands. %	Cols. %
1ª	16 13	4 18
2ª	23 18	6 27
3ª	18 14	3 14
4ª	23 18	3 14
5ª	18 14	4 18
6ª	28 22	2 9
<b>Total</b>	<b>126</b>	<b>22</b>

**SEXO DOS CANDIDATOS**

Sexo	Cands. %	Cols. %
Masc.	15 12	0 0
Femin.	111 88	22 100
<b>Total</b>	<b>126</b>	<b>22</b>

**MÉDIAS DOS COLOCADOS**

Nota de candidatura	149.4
Prova de ingresso	146.3
Média do 12º ano	152.3
Média do 10º/11º ano	152.3

**ETAPA COLOCAÇÃO (contingente)**

Etapa Colocação	Cands. %	Cols. %	Nota
4 Açores 1	2 2	1 5	131.3
14 Pref. Regional 1	19 15	6 27	142.5
17 Geral	126 100	15 68	144.8
<b>Total</b>	<b>147</b>	<b>22</b>	

**CURSO DO 12º ANO**

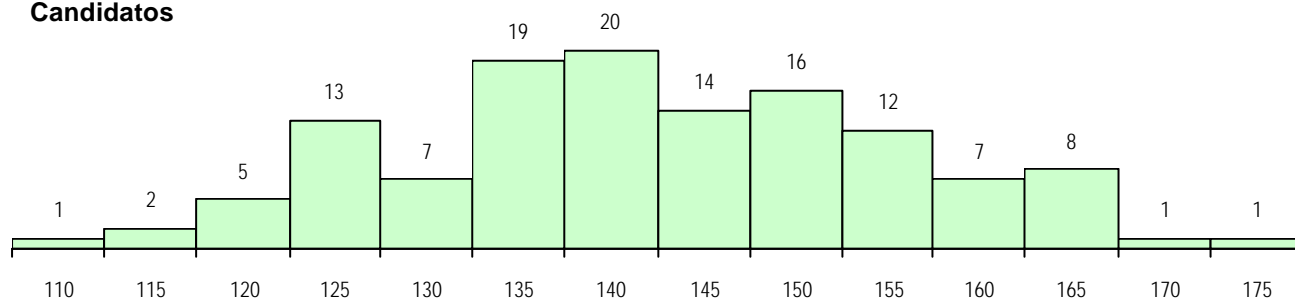
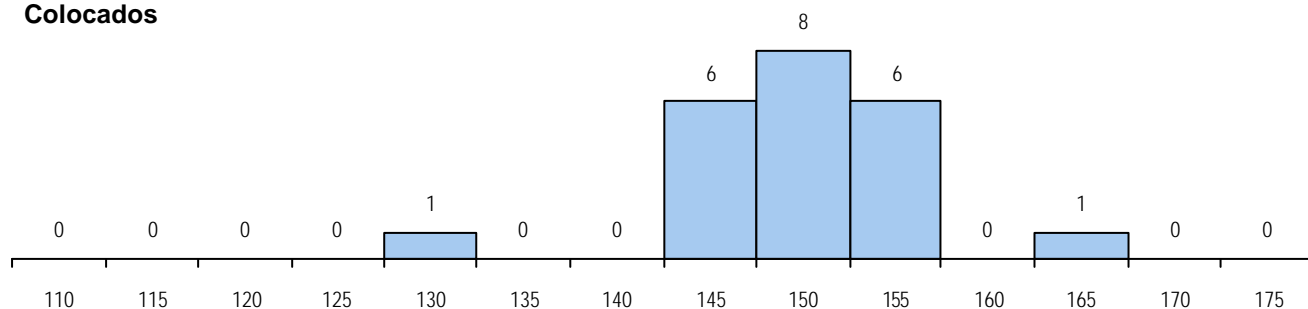
Curso 12º ano	Cands. %	Cols. %
R810 Agrupamento 1 / geral	102 81	19 86
U220 Ens. secundário recorrente (todo	20 16	3 14
U230 Ens. sec. recorrente privado e c	2 2	0 0
R840 Agrupamento 4 / geral	1 1	0 0
P747 Técnico de gestão agrícola	1 1	0 0

**DISTRITO/CAE DE CANDIDATURA**

Distrito Origem	Cands. %	Cols. %
Aveiro	40 32	6 27
Entre Douro e Vou	18 14	4 18
Porto	16 13	3 14
Coimbra	10 8	2 9
Viseu	9 7	1 5
Braga	6 5	0 0
Lisboa	4 3	0 0
Leiria	4 3	2 9
Guarda	4 3	1 5
Bragança	3 2	0 0
R. A. Açores	2 2	1 5
Vila Real	2 2	0 0
Tâmega	2 2	0 0
Castelo Branco	1 1	0 0
Setúbal	1 1	0 0
Viana do Castelo	1 1	0 0
Douro-Sul	1 1	0 0
Oeste	1 1	1 5
Santarém	1 1	1 5
<b>Total</b>	<b>126</b>	<b>22</b>

**OPÇÕES EXCLUÍDAS**

Nota candidatura (s/mínima)	0
Prova ingresso (não fez)	1
Prova ingresso (s/mínima)	0
Pré-requisito (não fez)	0

**DISTRIBUIÇÕES DE NOTAS DE CANDIDATURA**
**Candidatos**

**Colocados**


**Estabelecimento:** 3013 Universidade de Aveiro - Escola Superior de Saúde de Aveiro  
**Curso Superior:** 1699 Radiologia  
*Bacharelato+Licenciatura*

**OPÇÃO CANDIDATURA**

Opção	Cands. %	Cols. %
1ª	23 13	7 32
2ª	45 25	6 27
3ª	32 17	4 18
4ª	31 17	1 5
5ª	21 11	1 5
6ª	31 17	3 14
<b>Total</b>	<b>183</b>	<b>22</b>

**SEXO DOS CANDIDATOS**

Sexo	Cands. %	Cols. %
Masc.	48 26	7 32
Femin.	135 74	15 68
<b>Total</b>	<b>183</b>	<b>22</b>

**MÉDIAS DOS COLOCADOS**

Nota de candidatura	153.2
Prova de ingresso	146.2
Média do 12º ano	160.2
Média do 10º/11º ano	160.2

**ETAPA COLOCAÇÃO (contingente)**

Etapa Colocação	Cands. %	Cols. %	Nota
4 Açores 1	2 1	1 5	119.0
8 Madeira 1	1 1	1 5	121.3
14 Pref. Regional 1	21 11	6 27	145.0
17 Geral	183 100	14 64	148.3
<b>Total</b>	<b>207</b>	<b>22</b>	

**CURSO DO 12º ANO**
**(15 mais frequentes)**

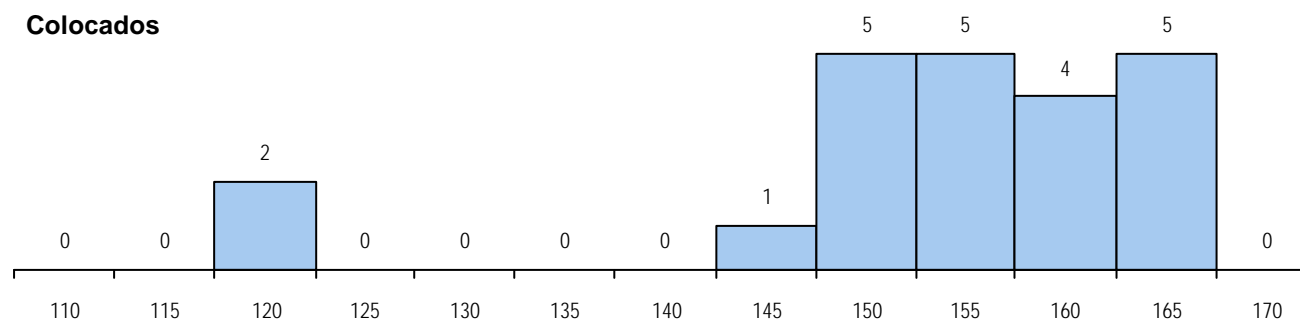
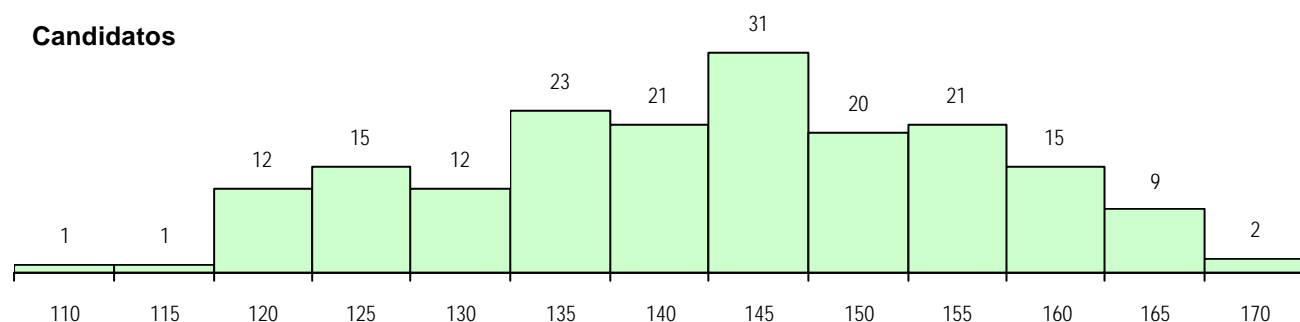
Curso 12º ano	Cands. %	Cols. %
R810 Agrupamento 1 / geral	178 97	22 100
U220 Ens. secundário recorrente (todo	3 2	0 0
R169 Biotecnologia	2 1	0 0

**DISTRITO/CAE DE CANDIDATURA**

Distrito Origem	Cands. %	Cols. %
Aveiro	36 20	6 27
Entre Douro e Vou	26 14	3 14
Viseu	21 11	3 14
Braga	18 10	0 0
Porto	14 8	0 0
Coimbra	13 7	0 0
Viana do Castelo	9 5	0 0
Bragança	8 4	2 9
Vila Real	7 4	2 9
Douro-Sul	6 3	0 0
Guarda	6 3	1 5
Leiria	5 3	1 5
Santarém	5 3	1 5
Tâmega	4 2	1 5
R. A. Açores	2 1	1 5
Castelo Branco	1 1	0 0
R. A. Madeira	1 1	1 5
Portalegre	1 1	0 0
<b>Total</b>	<b>183</b>	<b>22</b>

**OPÇÕES EXCLUÍDAS**

Nota candidatura (s/mínima)	0
Prova ingresso (não fez)	8
Prova ingresso (s/mínima)	0
Pré-requisito (não fez)	3

**DISTRIBUIÇÕES DE NOTAS DE CANDIDATURA**


**Estabelecimento:** 3013 Universidade de Aveiro - Escola Superior de Saúde de Aveiro  
**Curso Superior:** 1774 Terapia da Fala  
*Bacharelato+Licenciatura*

**OPÇÃO CANDIDATURA**

Opção	Cands. %	Cols. %
1ª	61 36	16 73
2ª	36 21	1 5
3ª	23 14	4 18
4ª	19 11	0 0
5ª	16 9	0 0
6ª	14 8	1 5
<b>Total</b>	<b>169</b>	<b>22</b>

**SEXO DOS CANDIDATOS**

Sexo	Cands. %	Cols. %
Masc.	5 3	0 0
Femin.	164 97	22 100
<b>Total</b>	<b>169</b>	<b>22</b>

**MÉDIAS DOS COLOCADOS**

Nota de candidatura	165.4
Prova de ingresso	164.9
Média do 12º ano	165.9
Média do 10º/11º ano	165.9

**OPÇÕES EXCLUÍDAS**

Nota candidatura (s/mínima)	0
Prova ingresso (não fez)	1
Prova ingresso (s/mínima)	0
Pré-requisito (não fez)	1

**ETAPA COLOCAÇÃO (contingente)**

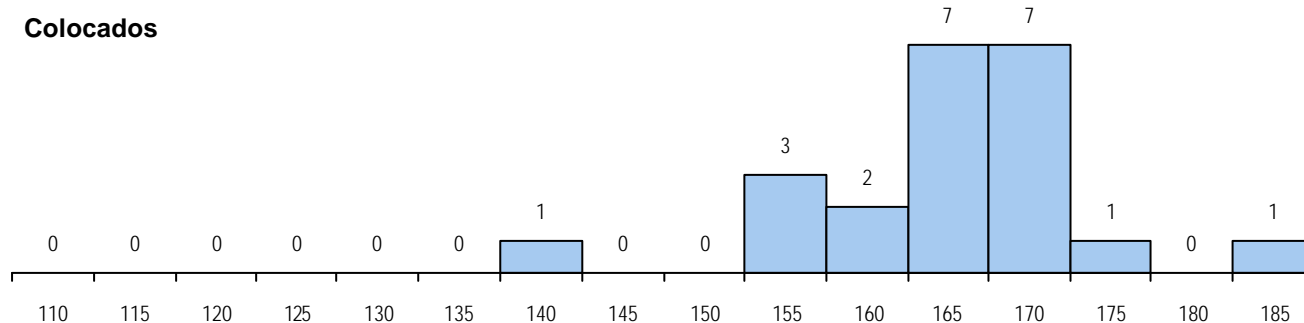
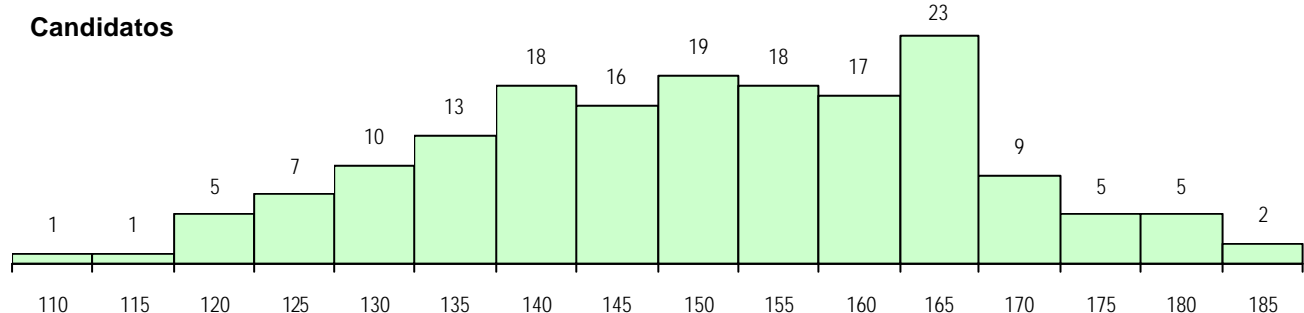
Etapa Colocação	Cands. %	Cols. %	Nota
4 Açores 1	11 7	1 5	152.5
8 Madeira 1	7 4	1 5	141.0
13 Militares	1 1	0 0	
14 Pref. Regional 1	20 12	6 27	154.5
17 Geral	169 100	14 64	165.3
<b>Total</b>	<b>208</b>	<b>22</b>	

**CURSO DO 12º ANO**

Curso 12º ano	Cands. %	Cols. %
R810 Agrupamento 1 / geral	158 93	21 95
U220 Ens. secundário recorrente (todo	7 4	0 0
R840 Agrupamento 4 / geral	4 2	1 5

**DISTRITO/CAE DE CANDIDATURA**

Distrito Origem	Cands. %	Cols. %
Entre Douro e Vou	19 11	3 14
Aveiro	17 10	5 23
Porto	15 9	0 0
Coimbra	14 8	1 5
Braga	13 8	0 0
Leiria	13 8	2 9
R. A. Açores	11 7	1 5
Viseu	11 7	2 9
Guarda	8 5	1 5
Santarém	7 4	1 5
R. A. Madeira	7 4	1 5
Setúbal	5 3	1 5
Viana do Castelo	4 2	1 5
Lisboa	4 2	0 0
Castelo Branco	4 2	2 9
Tâmega	3 2	0 0
Vila Real	3 2	0 0
Bragança	3 2	1 5
Oeste	3 2	0 0
Faro	2 1	0 0
Portalegre	2 1	0 0
Douro-Sul	1 1	0 0
<b>Total</b>	<b>169</b>	<b>22</b>

**DISTRIBUIÇÕES DE NOTAS DE CANDIDATURA**


**Estabelecimento:** 3014 Universidade de Aveiro - Escola Superior de Design, Gestão e Tecnologias da Produção de Aveiro-Norte

**Curso Superior:** 9245 Tecnologia e Design de Produto  
*Licenciatura*

**OPÇÃO CANDIDATURA**

Opção	Cands. %	Cols. %
1ª	9 13	9 41
2ª	13 18	8 36
3ª	11 15	0 0
4ª	9 13	2 9
5ª	13 18	1 5
6ª	17 24	2 9
<b>Total</b>	<b>72</b>	<b>22</b>

**ETAPA COLOCAÇÃO (contingente)**

Etapa Colocação	Cands. %	Cols. %	Nota
8 Madeira 1	1 1	0 0	
17 Geral	72 100	22 100	111.9
<b>Total</b>	<b>73</b>	<b>22</b>	

**DISTRITO/CAE DE CANDIDATURA**

Distrito Origem	Cands. %	Cols. %
Porto	23 32	7 32
Entre Douro e Vou	11 15	4 18
Aveiro	9 13	5 23
Braga	7 10	0 0
Viseu	4 6	3 14
Coimbra	4 6	0 0
Santarém	3 4	0 0
Viana do Castelo	2 3	0 0
Leiria	2 3	0 0
Guarda	2 3	0 0
Tâmega	1 1	1 5
R. A. Madeira	1 1	0 0
Vila Real	1 1	1 5
Lisboa	1 1	1 5
Castelo Branco	1 1	0 0
<b>Total</b>	<b>72</b>	<b>22</b>

**SEXO DOS CANDIDATOS**

Sexo	Cands. %	Cols. %
Masc.	41 57	11 50
Femin.	31 43	11 50
<b>Total</b>	<b>72</b>	<b>22</b>

**CURSO DO 12º ANO**

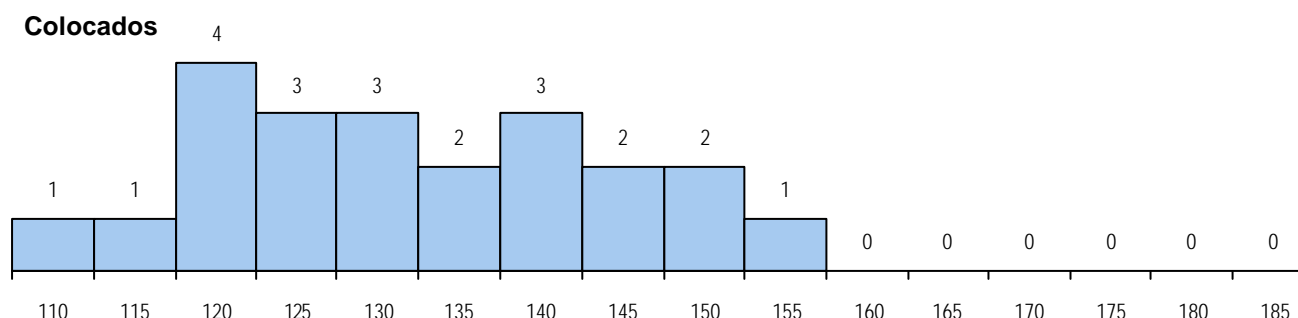
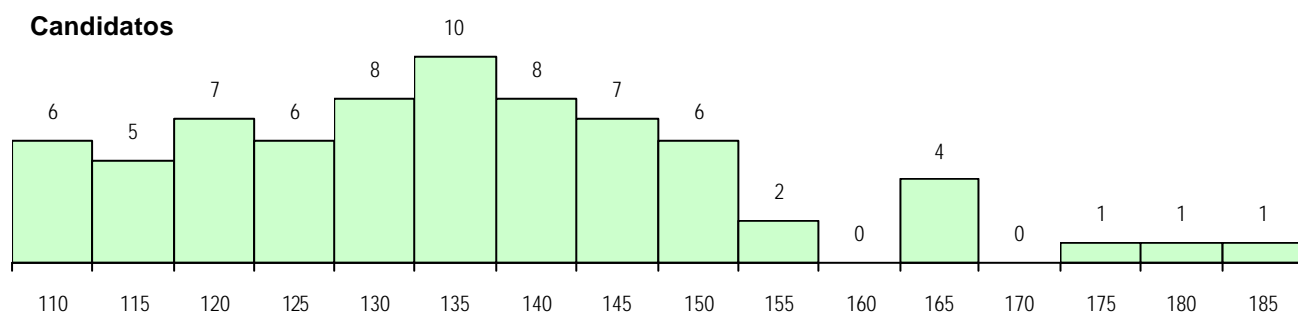
Curso 12º ano	Cands. %	Cols. %
R820 Agrupamento 2 / geral	38 53	13 59
R821 Agrupamento 2 / design	9 13	3 14
R810 Agrupamento 1 / geral	8 11	2 9
R822 Agrupamento 2 / artes e ofícios	6 8	1 5
R813 Agrupamento 1 / informática	3 4	0 0
R867 Imagem interactiva	2 3	2 9
U220 Ens. secundário recorrente (todo	2 3	1 5
R864 Artes visuais	1 1	0 0
R863 Artes têxteis	1 1	0 0
R199 Design, cerâmica e escultura (n	1 1	0 0
P320 Desenhador projectista	1 1	0 0

**MÉDIAS DOS COLOCADOS**

Nota de candidatura	132.0
Prova de ingresso	121.6
Média do 12º ano	137.5
Média do 10º/11º ano	137.5

**OPÇÕES EXCLUÍDAS**

Nota candidatura (s/mínima)	0
Prova ingresso (não fez)	1
Prova ingresso (s/mínima)	0
Pré-requisito (não fez)	0

**DISTRIBUIÇÕES DE NOTAS DE CANDIDATURA**




**Estabelecimento:** 3021 Escola Superior Agrária de Beja  
**Curso Superior:** 1207 Biologia e Recursos Naturais  
*Bacharelato+Licenciatura*

**OPÇÃO CANDIDATURA**

Opção	Cands. %	Cols. %
1ª	4 7	4 44
2ª	4 7	2 22
3ª	11 20	0 0
4ª	12 21	1 11
5ª	9 16	2 22
6ª	16 29	0 0
<b>Total</b>	<b>56</b>	<b>9</b>

**ETAPA COLOCAÇÃO (contingente)**

Etapa Colocação	Cands. %	Cols. %	Nota
13 Militares	1 2	0 0	
14 Pref. Regional 1	5 9	1 11	122.3
16 Pref. Habilitacion	1 2	0 0	
17 Geral	56 100	8 89	109.3
<b>Total</b>	<b>63</b>	<b>9</b>	

**DISTRITO/CAE DE CANDIDATURA**

Distrito Origem	Cands. %	Cols. %
Beja	16 29	1 11
Santarém	6 11	2 22
Évora	5 9	1 11
Oeste	4 7	1 11
Lisboa	4 7	1 11
Setúbal	3 5	1 11
Guarda	3 5	0 0
Faro	3 5	1 11
Porto	2 4	0 0
Leiria	2 4	0 0
Coimbra	2 4	1 11
Braga	2 4	0 0
Aveiro	2 4	0 0
Tâmega	1 2	0 0
Viana do Castelo	1 2	0 0
<b>Total</b>	<b>56</b>	<b>9</b>

**SEXO DOS CANDIDATOS**

Sexo	Cands. %	Cols. %
Masc.	22 39	4 44
Femin.	34 61	5 56
<b>Total</b>	<b>56</b>	<b>9</b>

**CURSO DO 12º ANO**
**(15 mais frequentes)**

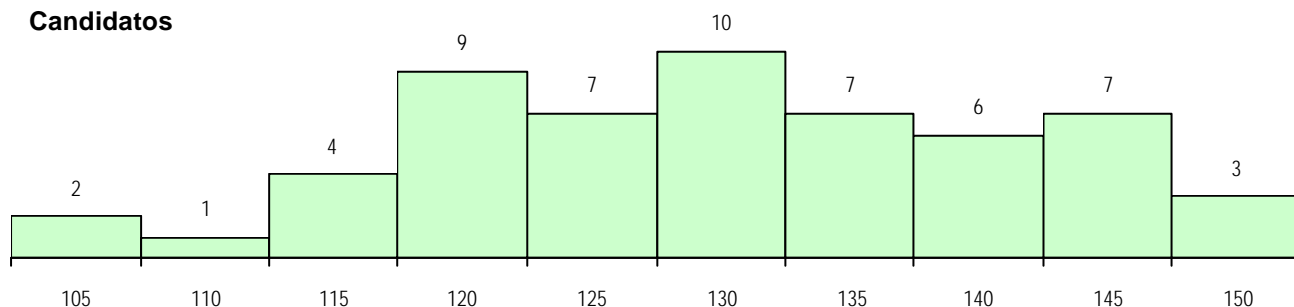
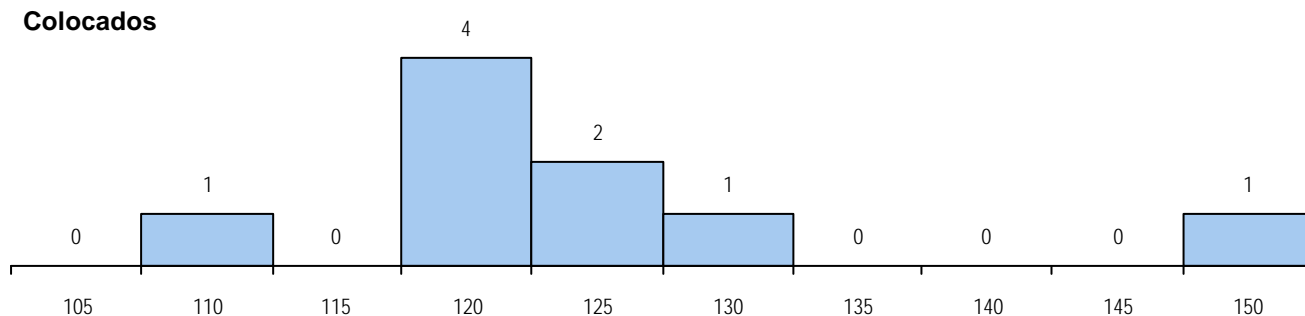
Curso 12º ano	Cands. %	Cols. %
R810 Agrupamento 1 / geral	42 75	4 44
U220 Ens. secundário recorrente (todo	9 16	5 56
U230 Ens. sec. recorrente privado e c	2 4	0 0
P764 Técnico de secretariado	1 2	0 0
P436 Técnico de gestao agrícola	1 2	0 0
P271 Operadores de sistemas de assi	1 2	0 0

**MÉDIAS DOS COLOCADOS**

Nota de candidatura	125.0
Prova de ingresso	122.0
Média do 12º ano	126.6
Média do 10º/11º ano	126.6

**OPÇÕES EXCLUÍDAS**

Nota candidatura (s/mínima)	0
Prova ingresso (não fez)	2
Prova ingresso (s/mínima)	0
Pré-requisito (não fez)	0

**DISTRIBUIÇÕES DE NOTAS DE CANDIDATURA**
**Candidatos**

**Colocados**


**Estabelecimento:** 3021 Escola Superior Agrária de Beja  
**Curso Superior:** 9086 Engenharia Agrónómica  
*Licenciatura*

**OPÇÃO CANDIDATURA**

Opção	Cands. %	Cols. %
1ª	5 10	5 83
2ª	9 19	1 17
3ª	9 19	0 0
4ª	7 15	0 0
5ª	8 17	0 0
6ª	10 21	0 0
<b>Total</b>	<b>48</b>	<b>6</b>

**ETAPA COLOCAÇÃO (contingente)**

Etapa Colocação	Cands. %	Cols. %	Nota
4 Açores 1	2 4	0 0	
8 Madeira 1	1 2	0 0	
17 Geral	48 100	6 100	122.7
<b>Total</b>	<b>51</b>	<b>6</b>	

**DISTRITO/CAE DE CANDIDATURA**

Distrito Origem	Cands. %	Cols. %
Beja	20 42	4 67
Faro	6 13	1 17
Oeste	5 10	0 0
Lisboa	4 8	0 0
R. A. Açores	3 6	0 0
Setúbal	3 6	0 0
R. A. Madeira	1 2	0 0
Santarém	1 2	0 0
Porto	1 2	0 0
Portalegre	1 2	0 0
Évora	1 2	1 17
Coimbra	1 2	0 0
Braga	1 2	0 0
<b>Total</b>	<b>48</b>	<b>6</b>

**SEXO DOS CANDIDATOS**

Sexo	Cands. %	Cols. %
Masc.	29 60	3 50
Femin.	19 40	3 50
<b>Total</b>	<b>48</b>	<b>6</b>

**CURSO DO 12º ANO**
**(15 mais frequentes)**

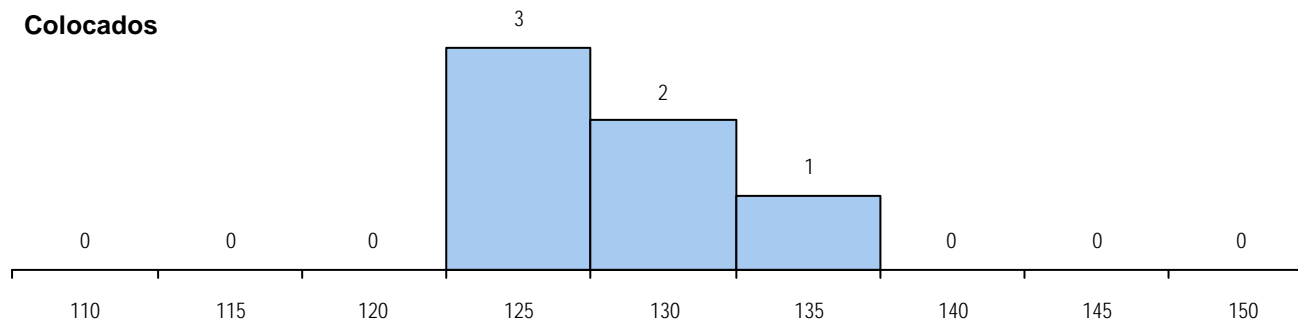
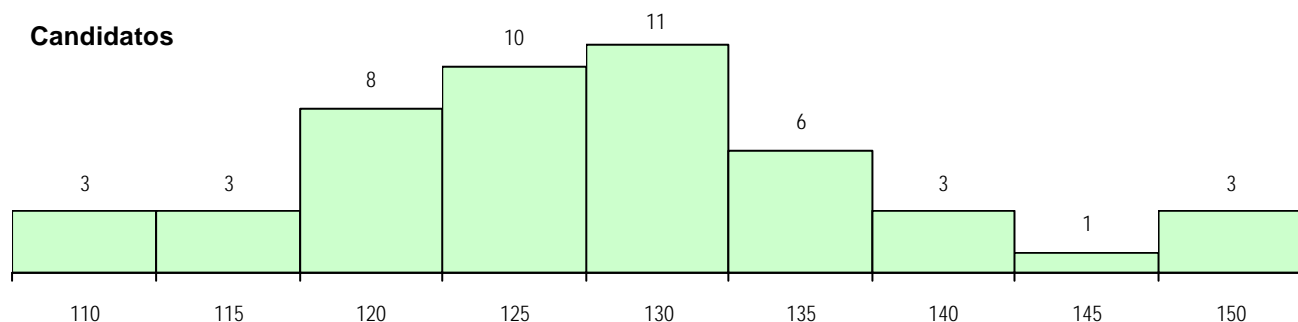
Curso 12º ano	Cands. %	Cols. %
R810 Agrupamento 1 / geral	36 75	5 83
U220 Ens. secundário recorrente (todo	7 15	1 17
P436 Técnico de gestão agrícola	3 6	0 0
R840 Agrupamento 4 / geral	1 2	0 0
P351 Técnico de gestão e recup.de e	1 2	0 0

**MÉDIAS DOS COLOCADOS**

Nota de candidatura	127.9
Prova de ingresso	110.8
Média do 12º ano	137.0
Média do 10º/11º ano	137.0

**OPÇÕES EXCLUÍDAS**

Nota candidatura (s/mínima)	0
Prova ingresso (não fez)	1
Prova ingresso (s/mínima)	0
Pré-requisito (não fez)	0

**DISTRIBUIÇÕES DE NOTAS DE CANDIDATURA**


**Estabelecimento:** 3021 Escola Superior Agrária de Beja  
**Curso Superior:** 9087 Engenharia Alimentar  
*Licenciatura*

**OPÇÃO CANDIDATURA**

Opção	Cands. %	Cols. %
1ª	10 13	10 53
2ª	7 9	2 11
3ª	15 19	3 16
4ª	19 24	1 5
5ª	15 19	1 5
6ª	12 15	2 11
<b>Total</b>	<b>78</b>	<b>19</b>

**ETAPA COLOCAÇÃO (contingente)**

Etapa Colocação	Cands. %	Cols. %	Nota
4 Açores 1	1 1	0 0	
8 Madeira 1	2 3	0 0	
14 Pref. Regional 1	18 23	7 37	119.2
16 Pref. Habilitacion	1 1	1 5	162.1
17 Geral	78 100	11 58	115.6
<b>Total</b>	<b>100</b>	<b>19</b>	

**DISTRITO/CAE DE CANDIDATURA**

Distrito Origem	Cands. %	Cols. %
Beja	30 38	3 16
Évora	10 13	4 21
Santarém	7 9	2 11
Setúbal	6 8	4 21
Faro	5 6	1 5
Portalegre	4 5	1 5
Lisboa	4 5	2 11
Coimbra	3 4	1 5
R. A. Madeira	2 3	0 0
Vila Real	2 3	0 0
Leiria	2 3	1 5
Oeste	1 1	0 0
R. A. Açores	1 1	0 0
Viana do Castelo	1 1	0 0
<b>Total</b>	<b>78</b>	<b>19</b>

**SEXO DOS CANDIDATOS**

Sexo	Cands. %	Cols. %
Masc.	21 27	2 11
Femin.	57 73	17 89
<b>Total</b>	<b>78</b>	<b>19</b>

**CURSO DO 12º ANO**
**(15 mais frequentes)**

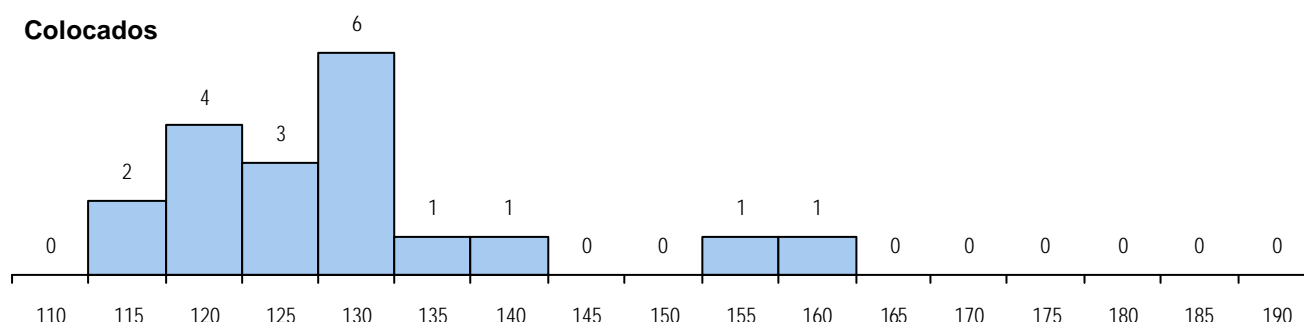
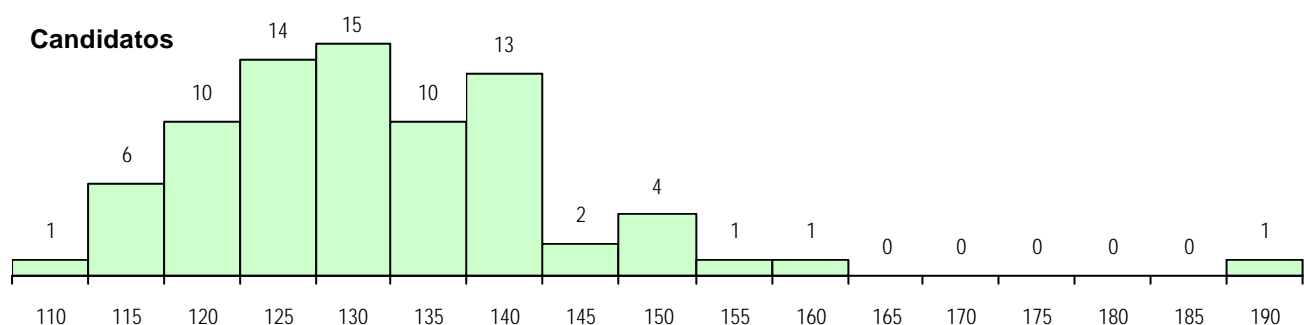
Curso 12º ano	Cands. %	Cols. %
R810 Agrupamento 1 / geral	65 83	16 84
U220 Ens. secundário recorrente (todo	9 12	1 5
T122 Técnico de informática de gesta	1 1	1 5
P550 Técnico de indústrias agro-alime	1 1	1 5
U230 Ens. sec. recorrente privado e c	1 1	0 0
P764 Técnico de secretariado	1 1	0 0

**MÉDIAS DOS COLOCADOS**

Nota de candidatura	129.3
Prova de ingresso	114.3
Média do 12º ano	137.3
Média do 10º/11º ano	137.3

**OPÇÕES EXCLUÍDAS**

Nota candidatura (s/mínima)	0
Prova ingresso (não fez)	3
Prova ingresso (s/mínima)	0
Pré-requisito (não fez)	0

**DISTRIBUIÇÕES DE NOTAS DE CANDIDATURA**


**Estabelecimento:** 3021 Escola Superior Agrária de Beja  
**Curso Superior:** 9099 Engenharia do Ambiente  
*Licenciatura*

**OPÇÃO CANDIDATURA**

Opção	Cands. %	Cols. %
1ª	7 10	7 64
2ª	12 16	1 9
3ª	13 18	1 9
4ª	10 14	2 18
5ª	17 23	0 0
6ª	14 19	0 0
<b>Total</b>	<b>73</b>	<b>11</b>

**SEXO DOS CANDIDATOS**

Sexo	Cands. %	Cols. %
Masc.	33 45	8 73
Femin.	40 55	3 27
<b>Total</b>	<b>73</b>	<b>11</b>

**MÉDIAS DOS COLOCADOS**

Nota de candidatura	127.5
Prova de ingresso	120.7
Média do 12º ano	131.1
Média do 10º/11º ano	131.1

**ETAPA COLOCAÇÃO (contingente)**

Etapa Colocação	Cands. %	Cols. %	Nota
1 Deficientes	1 1	0 0	
4 Açores 1	3 4	0 0	
13 Militares	1 1	0 0	
14 Pref. Regional 1	17 23	5 45	112.6
17 Geral	73 100	6 55	122.6
<b>Total</b>	<b>95</b>	<b>11</b>	

**CURSO DO 12º ANO**
**(15 mais frequentes)**

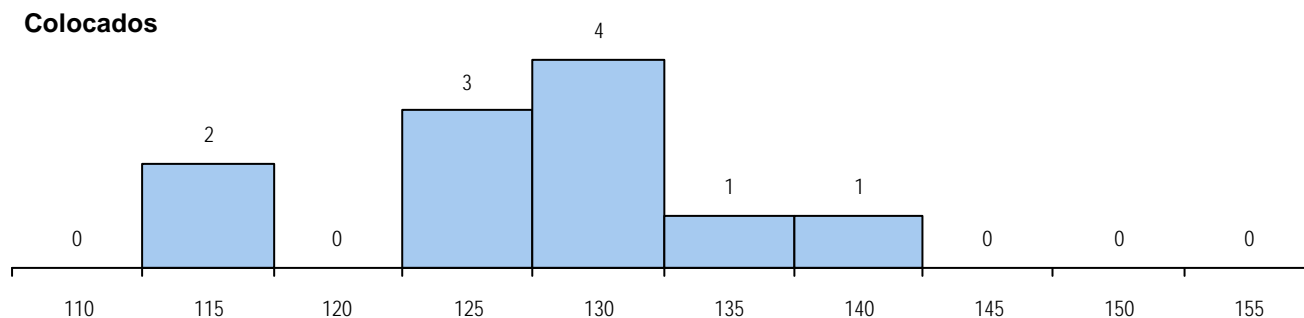
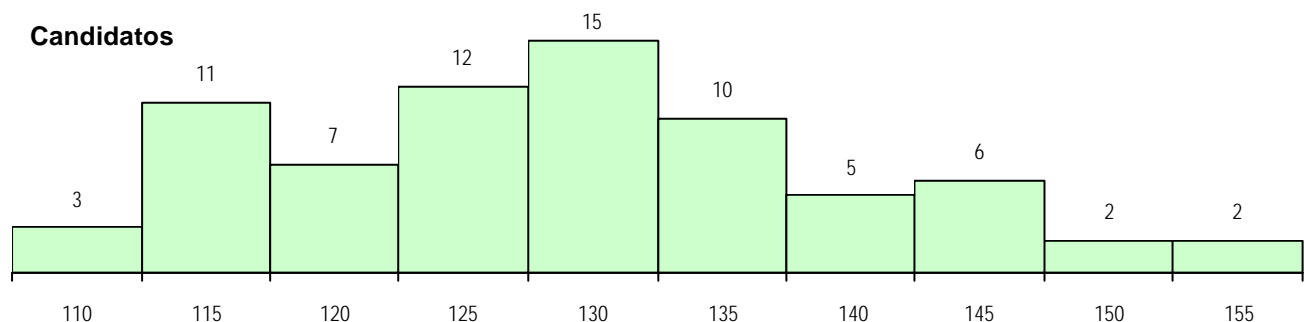
Curso 12º ano	Cands. %	Cols. %
R810 Agrupamento 1 / geral	61 84	8 73
U220 Ens. secundário recorrente (todo	8 11	2 18
P436 Técnico de gestão agrícola	1 1	1 9
T122 Técnico de informática de gesta	1 1	0 0
R886 Geral de artes (novos planos)	1 1	0 0
P351 Técnico de gestão e recup.de e	1 1	0 0

**DISTRITO/CAE DE CANDIDATURA**

Distrito Origem	Cands. %	Cols. %
Beja	29 40	5 45
Setúbal	8 11	2 18
Santarém	7 10	1 9
Faro	7 10	0 0
Évora	6 8	1 9
Portalegre	5 7	1 9
R. A. Açores	3 4	0 0
Lisboa	3 4	1 9
Oeste	2 3	0 0
Viseu	1 1	0 0
Porto	1 1	0 0
Castelo Branco	1 1	0 0
<b>Total</b>	<b>73</b>	<b>11</b>

**OPÇÕES EXCLUÍDAS**

Nota candidatura (s/mínima)	0
Prova ingresso (não fez)	2
Prova ingresso (s/mínima)	0
Pré-requisito (não fez)	0

**DISTRIBUIÇÕES DE NOTAS DE CANDIDATURA**


**Estabelecimento:** 3022 Escola Superior de Educação de Beja  
**Curso Superior:** 0625 Educação de Infância  
*Licenciatura*

**OPÇÃO CANDIDATURA**

Opção	Cands. %	Cols. %
1ª	8 14	8 47
2ª	10 17	4 24
3ª	17 29	3 18
4ª	10 17	2 12
5ª	5 9	0 0
6ª	8 14	0 0
<b>Total</b>	<b>58</b>	<b>17</b>

**ETAPA COLOCAÇÃO (contingente)**

Etapa Colocação	Cands. %	Cols. %	Nota
8 Madeira 1	1 2	0 0	
14 Pref. Regional 1	21 36	9 53	116.4
17 Geral	58 100	8 47	107.4
<b>Total</b>	<b>80</b>	<b>17</b>	

**DISTRITO/CAE DE CANDIDATURA**

Distrito Origem	Cands. %	Cols. %
Beja	14 24	5 29
Faro	13 22	2 12
Setúbal	10 17	7 41
Évora	5 9	2 12
Oeste	4 7	0 0
R. A. Madeira	3 5	0 0
Santarém	3 5	0 0
Lisboa	2 3	0 0
Viseu	1 2	0 0
Portalegre	1 2	1 6
Castelo Branco	1 2	0 0
Aveiro	1 2	0 0
<b>Total</b>	<b>58</b>	<b>17</b>

**SEXO DOS CANDIDATOS**

Sexo	Cands. %	Cols. %
Masc.	3 5	0 0
Femin.	55 95	17 100
<b>Total</b>	<b>58</b>	<b>17</b>

**CURSO DO 12º ANO**
**(15 mais frequentes)**

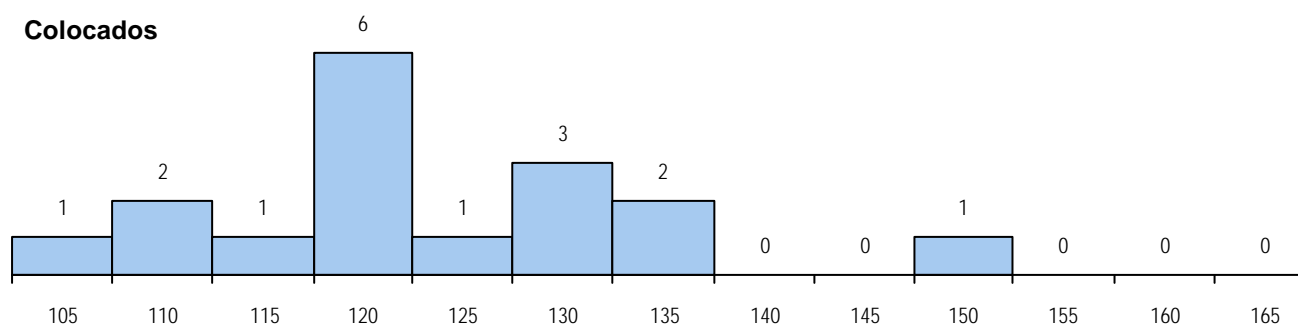
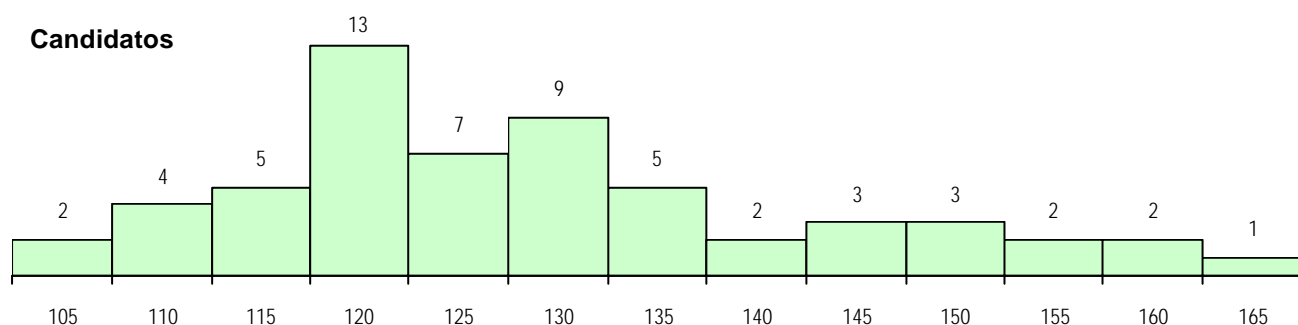
Curso 12º ano	Cands. %	Cols. %
R840 Agrupamento 4 / geral	25 43	7 41
U220 Ens. secundário recorrente (todo	18 31	6 35
R810 Agrupamento 1 / geral	10 17	4 24
R842 Agrupamento 4 / animação soci	3 5	0 0
R813 Agrupamento 1 / informática	1 2	0 0
P462 Técnico de animação sociocultu	1 2	0 0

**MÉDIAS DOS COLOCADOS**

Nota de candidatura	123.9
Prova de ingresso	113.5
Média do 12º ano	129.5
Média do 10º/11º ano	129.5

**OPÇÕES EXCLUÍDAS**

Nota candidatura (s/mínima)	0
Prova ingresso (não fez)	3
Prova ingresso (s/mínima)	0
Pré-requisito (não fez)	0

**DISTRIBUIÇÕES DE NOTAS DE CANDIDATURA**


**Estabelecimento:** 3022 Escola Superior de Educação de Beja  
**Curso Superior:** 1045 Animação Sociocultural  
*Bacharelato+Licenciatura*

**OPÇÃO CANDIDATURA**

Opção	Cands. %	Cols. %
1ª	11 10	11 55
2ª	23 21	4 20
3ª	29 26	2 10
4ª	20 18	2 10
5ª	15 14	1 5
6ª	13 12	0 0
<b>Total</b>	<b>111</b>	<b>20</b>

**SEXO DOS CANDIDATOS**

Sexo	Cands. %	Cols. %
Masc.	13 12	1 5
Femin.	98 88	19 95
<b>Total</b>	<b>111</b>	<b>20</b>

**MÉDIAS DOS COLOCADOS**

Nota de candidatura	126.1
Prova de ingresso	113.2
Média do 12º ano	134.2
Média do 10º/11º ano	132.2

**OPÇÕES EXCLUÍDAS**

Nota candidatura (s/mínima)	0
Prova ingresso (não fez)	0
Prova ingresso (s/mínima)	0
Pré-requisito (não fez)	0

**ETAPA COLOCAÇÃO (contingente)**

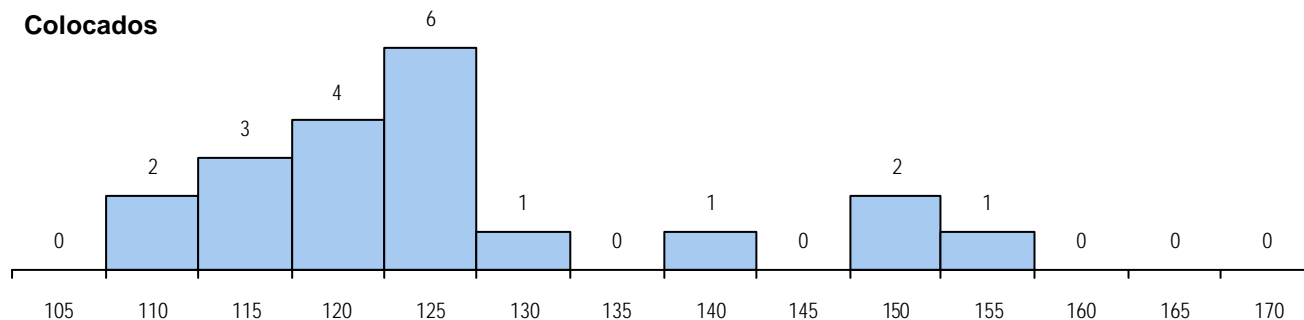
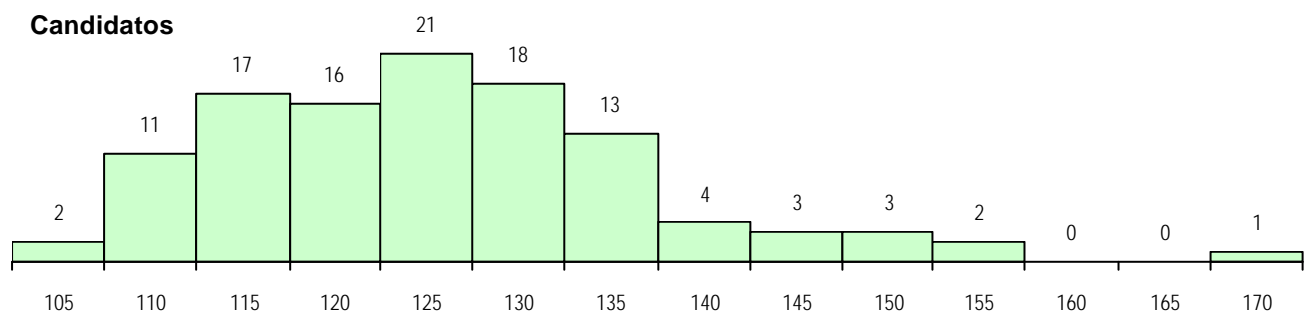
Etapa Colocação	Cands. %	Cols. %	Nota
4 Açores 1	2 2	0 0	
13 Militares	1 1	0 0	
14 Pref. Regional 1	45 41	11 55	110.4
17 Geral	111 100	9 45	112.0
<b>Total</b>	<b>159</b>	<b>20</b>	

**CURSO DO 12º ANO**
**(15 mais frequentes)**

Curso 12º ano	Cands. %	Cols. %
R840 Agrupamento 4 / geral	36 32	4 20
U220 Ens. secundário recorrente (todo	35 32	10 50
R842 Agrupamento 4 / animação soci	17 15	2 10
R810 Agrupamento 1 / geral	4 4	1 5
R830 Agrupamento 3 / geral	4 4	1 5
R831 Agrupamento 3 / administração	4 4	0 0
E003 3.º curso	2 2	2 10
P250 Cozinha/pastelaria (INFT)	1 1	0 0
P389 Animador sociocultural	1 1	0 0
P392 Animador sociocultural/desporto	1 1	0 0
P396 Técnico auxiliar de infância	1 1	0 0
E001 1.º curso	1 1	0 0
P514 Dança	1 1	0 0
U230 Ens. sec. recorrente privado e c	1 1	0 0
R820 Agrupamento 2 / geral	1 1	0 0

**DISTRITO/CAE DE CANDIDATURA**

Distrito Origem	Cands. %	Cols. %
Beja	28 25	6 30
Setúbal	15 14	6 30
Évora	12 11	3 15
Faro	11 10	2 10
Aveiro	6 5	0 0
Portalegre	5 5	0 0
Santarém	5 5	0 0
Lisboa	4 4	1 5
Oeste	4 4	0 0
Castelo Branco	3 3	0 0
Leiria	3 3	0 0
R. A. Açores	2 2	0 0
Entre Douro e Vou	2 2	1 5
Coimbra	2 2	0 0
Braga	2 2	0 0
Viana do Castelo	1 1	0 0
Porto	1 1	0 0
Tâmega	1 1	0 0
Vila Real	1 1	0 0
Guarda	1 1	1 5
Douro-Sul	1 1	0 0
Bragança	1 1	0 0
<b>Total</b>	<b>111</b>	<b>20</b>

**DISTRIBUIÇÕES DE NOTAS DE CANDIDATURA**


**Estabelecimento:** 3022 Escola Superior de Educação de Beja  
**Curso Superior:** 1063 Artes Plásticas e Multimédia  
*Bacharelato+Licenciatura*

## OPÇÃO CANDIDATURA

Opção	Cands. %	Cols. %
1ª	13 27	13 81
2ª	6 13	1 6
3ª	5 10	1 6
4ª	8 17	0 0
5ª	13 27	1 6
6ª	3 6	0 0
<b>Total</b>	<b>48</b>	<b>16</b>

## SEXO DOS CANDIDATOS

Sexo	Cands. %	Cols. %
Masc.	13 27	5 31
Femin.	35 73	11 69
<b>Total</b>	<b>48</b>	<b>16</b>

## MÉDIAS DOS COLOCADOS

Nota de candidatura	133.2
Prova de ingresso	128.8
Média do 12º ano	135.6
Média do 10º/11º ano	135.6

## OPÇÕES EXCLUÍDAS

Nota candidatura (s/mínima)	0
Prova ingresso (não fez)	2
Prova ingresso (s/mínima)	0
Pré-requisito (não fez)	0

## ETAPA COLOCAÇÃO (contingente)

Etapa Colocação	Cands. %	Cols. %	Nota
14 Pref. Regional 1	13 27	9 56	116.5
17 Geral	48 100	7 44	111.3
<b>Total</b>	<b>61</b>	<b>16</b>	

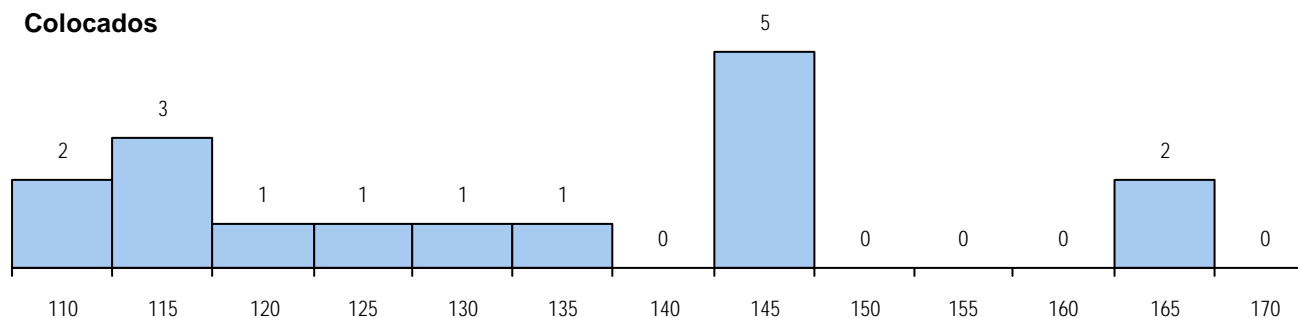
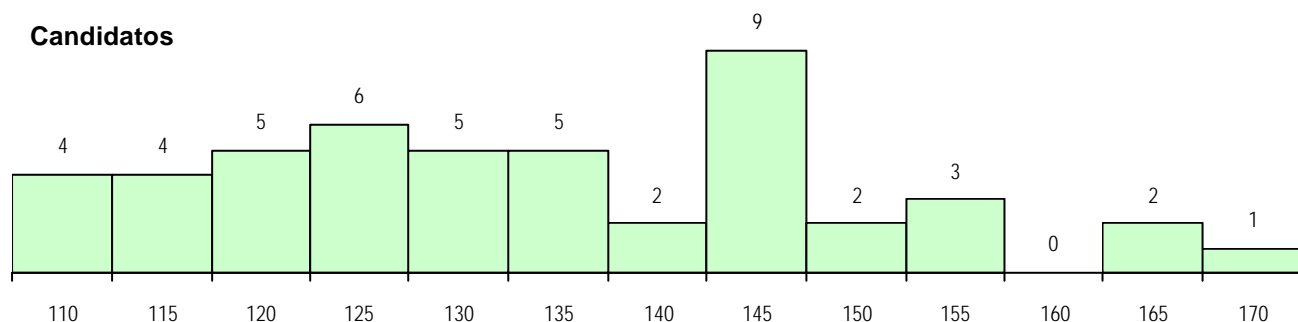
## CURSO DO 12º ANO

Curso 12º ano	Cands. %	Cols. %
R820 Agrupamento 2 / geral	28 58	11 69
R822 Agrupamento 2 / artes e ofícios	6 13	3 19
R821 Agrupamento 2 / design	3 6	1 6
R840 Agrupamento 4 / geral	3 6	0 0
R810 Agrupamento 1 / geral	2 4	1 6
U220 Ens. secundário recorrente (todo	1 2	0 0
R885 Tecnológico de design de equip	1 2	0 0
R880 Arte e tecnologias de comunicaç	1 2	0 0
R858 Imagem e comunicação	1 2	0 0
R199 Design, cerâmica e escultura (n	1 2	0 0
P564 Técnico de multimédia	1 2	0 0

## DISTRITO/CAE DE CANDIDATURA

Distrito Origem	Cands. %	Cols. %
Setúbal	11 23	5 31
Beja	11 23	8 50
Lisboa	6 13	2 13
Faro	6 13	1 6
Santarém	3 6	0 0
Oeste	2 4	0 0
R. A. Madeira	2 4	0 0
Porto	2 4	0 0
Évora	2 4	0 0
Portalegre	1 2	0 0
Leiria	1 2	0 0
Aveiro	1 2	0 0
<b>Total</b>	<b>48</b>	<b>16</b>

## DISTRIBUIÇÕES DE NOTAS DE CANDIDATURA



**Estabelecimento:** 3022 Escola Superior de Educação de Beja  
**Curso Superior:** 1161 Desporto, Actividade Física e Lazer  
*Bacharelato+Licenciatura*

**OPÇÃO CANDIDATURA**

Opção	Cands. %	Cols. %
1ª	2 8	2 29
2ª	6 24	1 14
3ª	2 8	0 0
4ª	5 20	2 29
5ª	6 24	2 29
6ª	4 16	0 0
<b>Total</b>	25	7

**SEXO DOS CANDIDATOS**

Sexo	Cands. %	Cols. %
Masc.	12 48	4 57
Femin.	13 52	3 43
<b>Total</b>	25	7

**MÉDIAS DOS COLOCADOS**

Nota de candidatura	119.9
Prova de ingresso	101.9
Média do 12º ano	129.6
Média do 10º/11º ano	129.6

**ETAPA COLOCAÇÃO (contingente)**

Etapa Colocação	Cands. %	Cols. %	Nota
4 Açores 1	1 4	0 0	
14 Pref. Regional 1	2 8	2 29	127.1
17 Geral	25 100	5 71	103.9
<b>Total</b>	28	7	

**CURSO DO 12º ANO**
**(15 mais frequentes)**

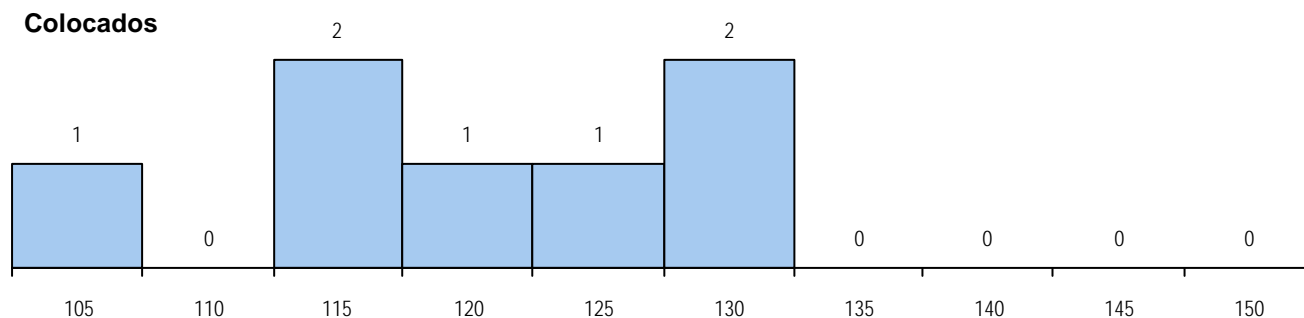
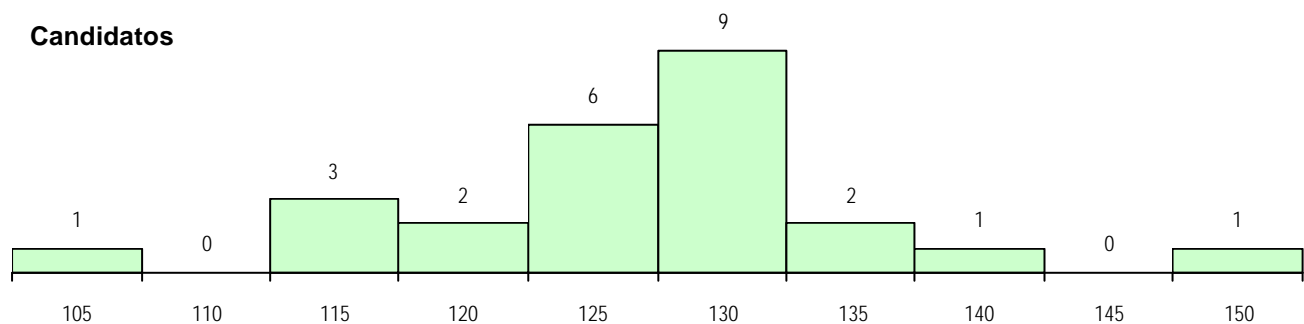
Curso 12º ano	Cands. %	Cols. %
R810 Agrupamento 1 / geral	12 48	3 43
U220 Ens. secundário recorrente (todo	9 36	3 43
P434 Técnico de construção civil	1 4	1 14
U230 Ens. sec. recorrente privado e c	1 4	0 0
Q940 Escolas estrangeiras em Portug	1 4	0 0
P746 Técnico de gestão administrativ	1 4	0 0

**DISTRITO/CAE DE CANDIDATURA**

Distrito Origem	Cands. %	Cols. %
Beja	5 20	3 43
Lisboa	4 16	1 14
Setúbal	3 12	2 29
Faro	3 12	0 0
Évora	3 12	0 0
Coimbra	2 8	1 14
Oeste	1 4	0 0
R. A. Açores	1 4	0 0
Porto	1 4	0 0
Leiria	1 4	0 0
Aveiro	1 4	0 0
<b>Total</b>	25	7

**OPÇÕES EXCLUÍDAS**

Nota candidatura (s/mínima)	0
Prova ingresso (não fez)	1
Prova ingresso (s/mínima)	0
Pré-requisito (não fez)	3

**DISTRIBUIÇÕES DE NOTAS DE CANDIDATURA**




**Estabelecimento:** 3022 Escola Superior de Educação de Beja  
**Curso Superior:** 1183 Educação e Comunicação Multimédia  
*Bacharelato+Licenciatura*

## OPÇÃO CANDIDATURA

Opção	Cands. %	Cols. %
1ª	14 22	14 70
2ª	17 27	3 15
3ª	15 24	2 10
4ª	4 6	1 5
5ª	6 10	0 0
6ª	7 11	0 0
<b>Total</b>	<b>63</b>	<b>20</b>

## ETAPA COLOCAÇÃO (contingente)

Etapa Colocação	Cands. %	Cols. %	Nota
4 Açores 1	1 2	0 0	
13 Militares	1 2	0 0	
14 Pref. Regional 1	34 54	15 75	110.7
17 Geral	63 100	5 25	106.1
<b>Total</b>	<b>99</b>	<b>20</b>	

## DISTRITO/CAE DE CANDIDATURA

Distrito Origem	Cands. %	Cols. %
Beja	32 51	11 55
Santarém	11 17	1 5
Setúbal	7 11	4 20
Évora	6 10	0 0
Faro	3 5	2 10
R. A. Açores	1 2	0 0
Portalegre	1 2	1 5
Braga	1 2	1 5
Aveiro	1 2	0 0
<b>Total</b>	<b>63</b>	<b>20</b>

## SEXO DOS CANDIDATOS

Sexo	Cands. %	Cols. %
Masc.	15 24	3 15
Femin.	48 76	17 85
<b>Total</b>	<b>63</b>	<b>20</b>

## CURSO DO 12º ANO

(15 mais frequentes)

Curso 12º ano	Cands. %	Cols. %
U220 Ens. secundário recorrente (todo	24 38	7 35
R840 Agrupamento 4 / geral	14 22	4 20
R841 Agrupamento 4 / comunicação	3 5	2 10
R831 Agrupamento 3 / administração	2 3	2 10
P564 Técnico de multimédia	2 3	1 5
R820 Agrupamento 2 / geral	2 3	0 0
R810 Agrupamento 1 / geral	2 3	0 0
T121 Técnico de informática	2 3	0 0
R842 Agrupamento 4 / animação soci	1 2	1 5
P392 Animador sociocultural/desporto	1 2	1 5
P381 Técnico de comunicação/market	1 2	1 5
R813 Agrupamento 1 / informática	1 2	1 5
R821 Agrupamento 2 / design	1 2	0 0
U230 Ens. sec. recorrente privado e c	1 2	0 0
E001 1.º curso	1 2	0 0

## MÉDIAS DOS COLOCADOS

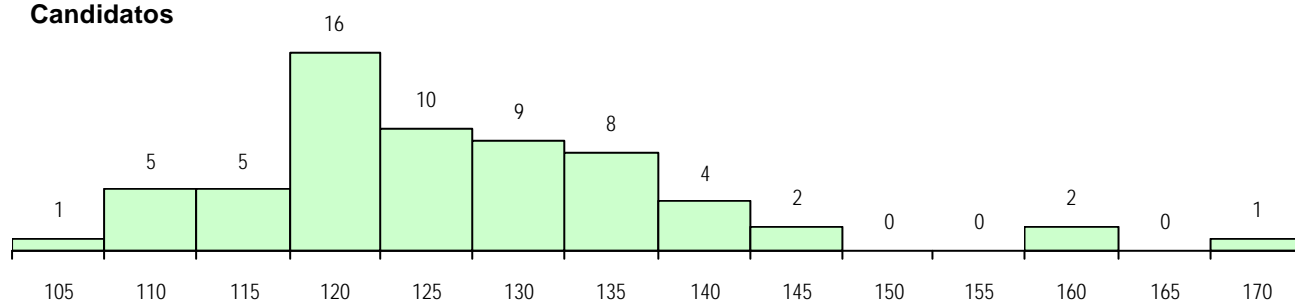
Nota de candidatura	122.0
Prova de ingresso	110.6
Média do 12º ano	128.1
Média do 10º/11º ano	128.1

## OPÇÕES EXCLUÍDAS

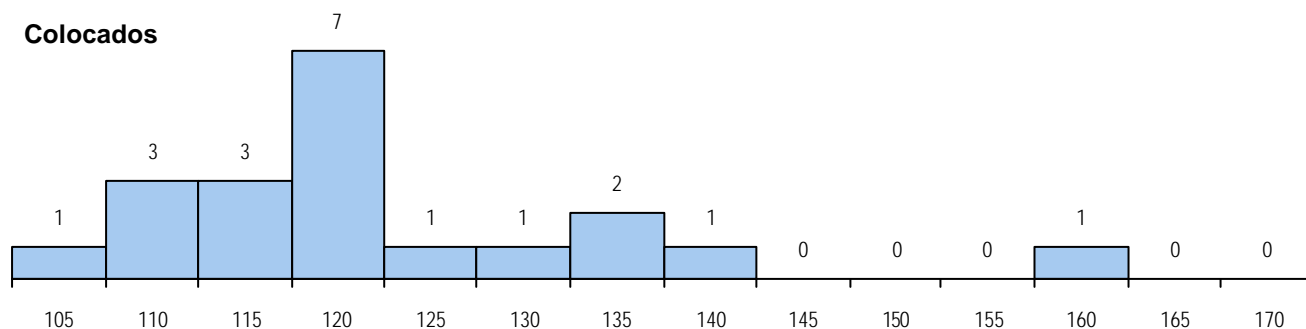
Nota candidatura (s/mínima)	0
Prova ingresso (não fez)	3
Prova ingresso (s/mínima)	0
Pré-requisito (não fez)	0

## DISTRIBUIÇÕES DE NOTAS DE CANDIDATURA

Candidatos



Colocados



**Estabelecimento:** 3022 Escola Superior de Educação de Beja  
**Curso Superior:** 1733 Serviço Social  
*Bacharelato+Licenciatura*

**OPÇÃO CANDIDATURA**

Opção	Cands. %	Cols. %
1ª	38 21	32 58
2ª	34 18	5 9
3ª	30 16	5 9
4ª	31 17	4 7
5ª	36 19	6 11
6ª	16 9	3 5
<b>Total</b>	<b>185</b>	<b>55</b>

**SEXO DOS CANDIDATOS**

Sexo	Cands. %	Cols. %
Masc.	19 10	4 7
Femin.	166 90	51 93
<b>Total</b>	<b>185</b>	<b>55</b>

**MÉDIAS DOS COLOCADOS**

Nota de candidatura	128.8
Prova de ingresso	124.5
Média do 12º ano	130.9
Média do 10º/11º ano	131.1

**OPÇÕES EXCLUÍDAS**

Nota candidatura (s/mínima)	0
Prova ingresso (não fez)	4
Prova ingresso (s/mínima)	0
Pré-requisito (não fez)	0

**ETAPA COLOCAÇÃO (contingente)**

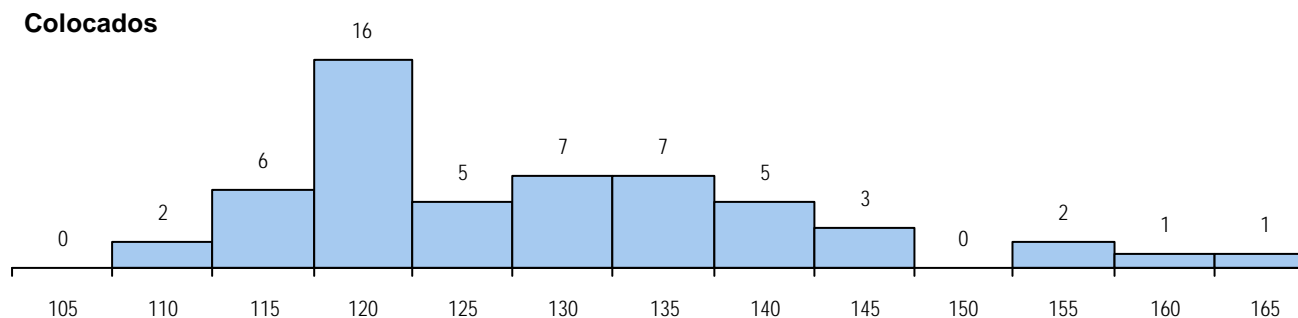
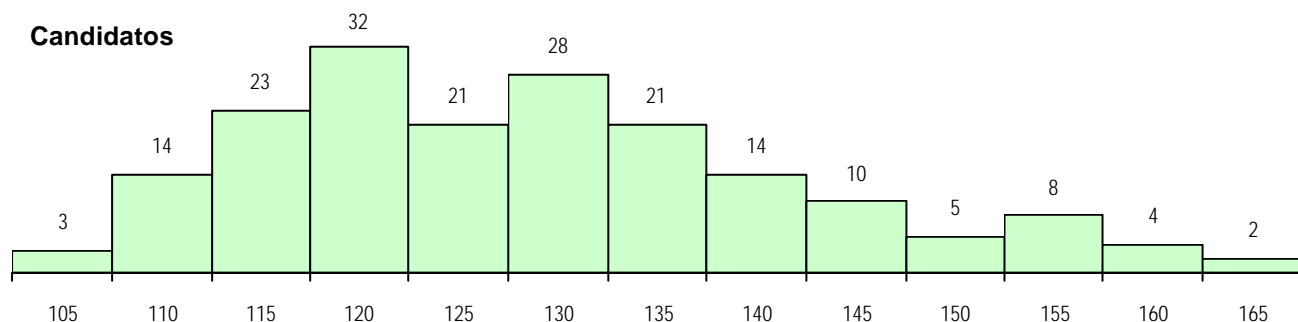
Etapa Colocação	Cands. %	Cols. %	Nota
4 Açores 1	1 1	0 0	
8 Madeira 1	10 5	2 4	138.5
13 Militares	1 1	0 0	
14 Pref. Regional 1	65 35	28 51	111.3
17 Geral	185 100	25 45	116.5
<b>Total</b>	<b>262</b>	<b>55</b>	

**CURSO DO 12º ANO**

Curso 12º ano	Cands. %	Cols. %
U220 Ens. secundário recorrente (todo	61 33	20 36
R840 Agrupamento 4 / geral	55 30	16 29
R810 Agrupamento 1 / geral	20 11	7 13
R842 Agrupamento 4 / animação soci	15 8	2 4
R831 Agrupamento 3 / administração	7 4	5 9
R830 Agrupamento 3 / geral	7 4	0 0
R841 Agrupamento 4 / comunicação	5 3	1 2
R184 Educador social	3 2	0 0
P663 Técnico de serviços jurídicos	2 1	2 4
E001 1.º curso	2 1	1 2
P386 Técnico de turismo/prof. informa	1 1	1 2
U230 Ens. sec. recorrente privado e c	1 1	0 0
R821 Agrupamento 2 / design	1 1	0 0
P522 Teatro/interpretação	1 1	0 0
P521 Teatro	1 1	0 0

**DISTRITO/CAE DE CANDIDATURA**

Distrito Origem	Cands. %	Cols. %
Beja	42 23	21 38
Évora	23 12	5 9
Portalegre	16 9	5 9
R. A. Madeira	15 8	6 11
Faro	15 8	5 9
Setúbal	15 8	1 2
Oeste	7 4	3 5
Santarém	6 3	0 0
Tâmega	6 3	2 4
Braga	5 3	1 2
Leiria	5 3	1 2
Guarda	4 2	1 2
Castelo Branco	3 2	0 0
Aveiro	3 2	1 2
Porto	3 2	2 4
Vila Real	3 2	0 0
Viseu	3 2	0 0
Douro-Sul	3 2	1 2
Coimbra	2 1	0 0
R. A. Açores	2 1	0 0
Viana do Castelo	1 1	0 0
Bragança	1 1	0 0
Entre Douro e Vou	1 1	0 0
Lisboa	1 1	0 0
<b>Total</b>	<b>185</b>	<b>55</b>

**DISTRIBUIÇÕES DE NOTAS DE CANDIDATURA**


**Estabelecimento:** 3023 Escola Superior de Tecnologia e Gestão de Beja  
**Curso Superior:** 1675 Protecção Civil  
*Bacharelato+Licenciatura*

**OPÇÃO CANDIDATURA**

Opção	Cands. %	Cols. %
1ª	12 21	12 75
2ª	11 19	2 13
3ª	16 28	0 0
4ª	4 7	0 0
5ª	8 14	1 6
6ª	7 12	1 6
<b>Total</b>	<b>58</b>	<b>16</b>

**SEXO DOS CANDIDATOS**

Sexo	Cands. %	Cols. %
Masc.	39 67	9 56
Femin.	19 33	7 44
<b>Total</b>	<b>58</b>	<b>16</b>

**MÉDIAS DOS COLOCADOS**

Nota de candidatura	120.2
Prova de ingresso	106.6
Média do 12º ano	128.9
Média do 10º/11º ano	126.4

**OPÇÕES EXCLUÍDAS**

Nota candidatura (s/mínima)	0
Prova ingresso (não fez)	1
Prova ingresso (s/mínima)	0
Pré-requisito (não fez)	0

**ETAPA COLOCAÇÃO (contingente)**

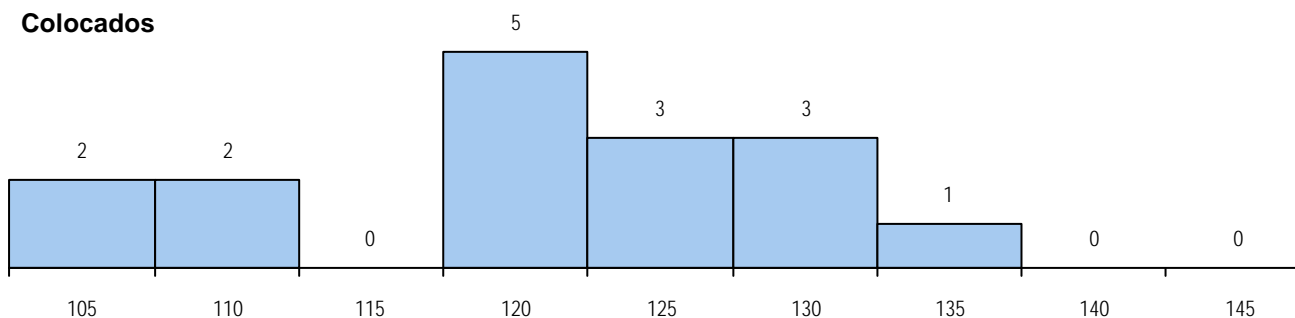
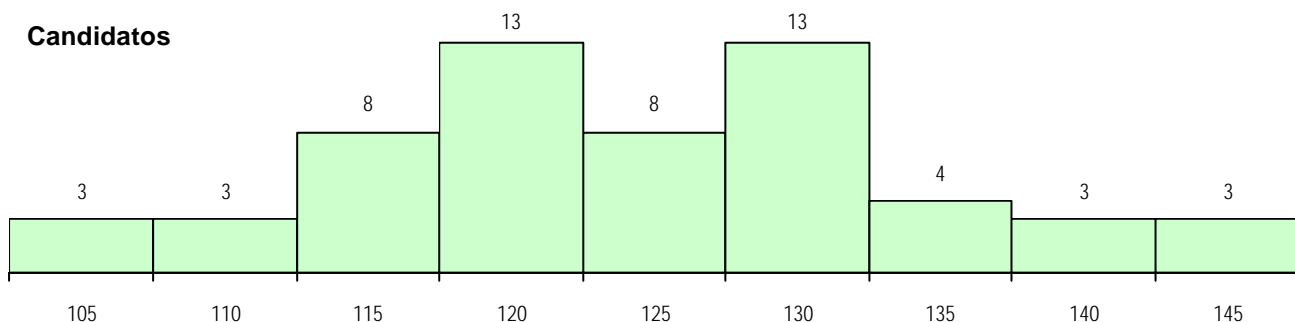
Etapa Colocação	Cands. %	Cols. %	Nota
13 Militares	2 3	0 0	
14 Pref. Regional 1	22 38	10 63	111.3
16 Pref. Habilitacion	4 7	1 6	102.6
17 Geral	58 100	5 31	105.4
<b>Total</b>	<b>86</b>	<b>16</b>	

**CURSO DO 12º ANO**

Curso 12º ano	Cands. %	Cols. %
R810 Agrupamento 1 / geral	27 47	5 31
U220 Ens. secundário recorrente (todo	15 26	5 31
E001 1.º curso	4 7	2 13
R831 Agrupamento 3 / administração	3 5	2 13
P439 Técnico de gestão de pequenas	1 2	1 6
P285 Infantaria (EXER)	1 2	1 6
T124 Técnico de manutenção mecânica	1 2	0 0
R813 Agrupamento 1 / informática	1 2	0 0
P551 Técnico de informática/manuten	1 2	0 0
P353 Técnico de gestão do ambiente	1 2	0 0
P271 Operadores de sistemas de assi	1 2	0 0
P253 Restaurante/bar (INFT)	1 2	0 0
E003 3.º curso	1 2	0 0

**DISTRITO/CAE DE CANDIDATURA**

Distrito Origem	Cands. %	Cols. %
Beja	30 52	13 81
Santarém	7 12	1 6
Leiria	3 5	1 6
Évora	3 5	1 6
Oeste	2 3	0 0
Portalegre	2 3	0 0
Lisboa	2 3	0 0
Faro	2 3	0 0
Castelo Branco	2 3	0 0
Tâmega	1 2	0 0
Viseu	1 2	0 0
Viana do Castelo	1 2	0 0
Setúbal	1 2	0 0
Coimbra	1 2	0 0
<b>Total</b>	<b>58</b>	<b>16</b>

**DISTRIBUIÇÕES DE NOTAS DE CANDIDATURA**


**Estabelecimento:** 3023 Escola Superior de Tecnologia e Gestão de Beja  
**Curso Superior:** 9089 Engenharia Civil  
 Licenciatura

## OPÇÃO CANDIDATURA

Opção	Cands. %	Cols. %
1ª	15 26	15 100
2ª	7 12	0 0
3ª	11 19	0 0
4ª	10 18	0 0
5ª	7 12	0 0
6ª	7 12	0 0
<b>Total</b>	<b>57</b>	<b>15</b>

## SEXO DOS CANDIDATOS

Sexo	Cands. %	Cols. %
Masc.	45 79	11 73
Femin.	12 21	4 27
<b>Total</b>	<b>57</b>	<b>15</b>

## MÉDIAS DOS COLOCADOS

Nota de candidatura	125.5
Prova de ingresso	117.7
Média do 12º ano	128.8
Média do 10º/11º ano	130.1

## ETAPA COLOCAÇÃO (contingente)

Etapa Colocação	Cands. %	Cols. %	Nota
4 Açores 1	1 2	0 0	
8 Madeira 1	1 2	0 0	
14 Pref. Regional 1	15 26	14 93	110.6
17 Geral	57 100	1 7	117.7
<b>Total</b>	<b>74</b>	<b>15</b>	

## CURSO DO 12º ANO

(15 mais frequentes)

Curso 12º ano	Cands. %	Cols. %
R810 Agrupamento 1 / geral	46 81	13 87
R820 Agrupamento 2 / geral	3 5	0 0
R813 Agrupamento 1 / informática	3 5	0 0
R814 Agrupamento 1 / mecânica	2 4	1 7
U220 Ens. secundário recorrente (todo	2 4	0 0
E001 1.º curso	1 2	1 7

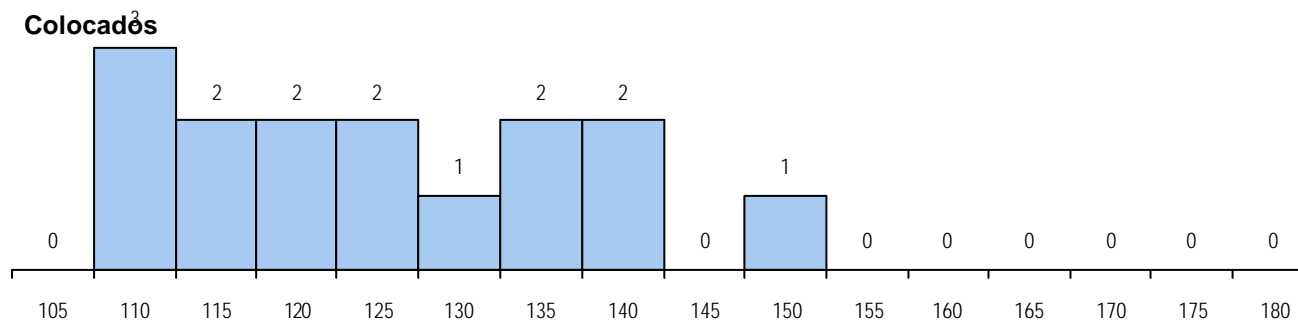
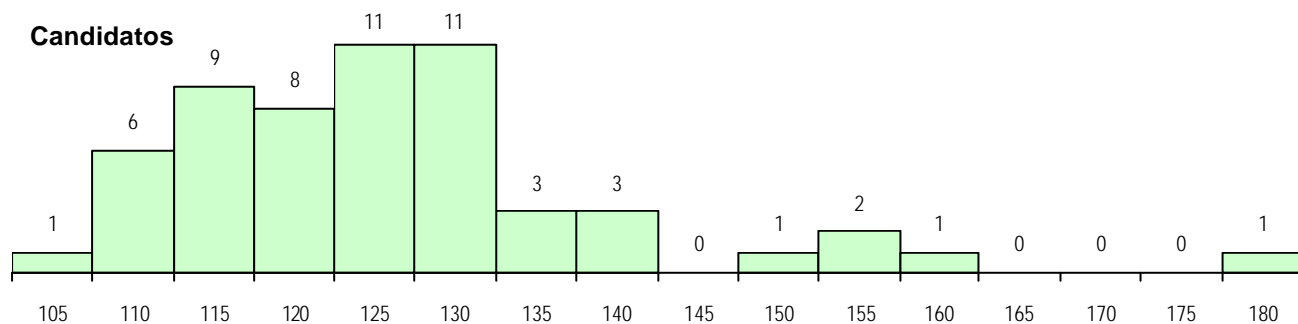
## DISTRITO/CAE DE CANDIDATURA

Distrito Origem	Cands. %	Cols. %
Beja	15 26	6 40
Évora	10 18	4 27
Lisboa	8 14	0 0
Faro	7 12	2 13
Setúbal	5 9	3 20
R. A. Açores	2 4	0 0
Portalegre	2 4	0 0
Oeste	1 2	0 0
R. A. Madeira	1 2	0 0
Viana do Castelo	1 2	0 0
Santarém	1 2	0 0
Porto	1 2	0 0
Leiria	1 2	0 0
Braga	1 2	0 0
Aveiro	1 2	0 0
<b>Total</b>	<b>57</b>	<b>15</b>

## OPÇÕES EXCLUÍDAS

Nota candidatura (s/mínima)	0
Prova ingresso (não fez)	0
Prova ingresso (s/mínima)	0
Pré-requisito (não fez)	0

## DISTRIBUIÇÕES DE NOTAS DE CANDIDATURA



**Estabelecimento:** 3023 Escola Superior de Tecnologia e Gestão de Beja  
**Curso Superior:** 9119 Engenharia Informática  
 Licenciatura

**OPÇÃO CANDIDATURA**

Opção	Cands. %	Cols. %
1ª	4 15	4 100
2ª	4 15	0 0
3ª	4 15	0 0
4ª	6 22	0 0
5ª	3 11	0 0
6ª	6 22	0 0
<b>Total</b>	<b>27</b>	<b>4</b>

**ETAPA COLOCAÇÃO (contingente)**

Etapa Colocação	Cands. %	Cols. %	Nota
14 Pref. Regional 1	4 15	1 25	129.1
16 Pref. Habilitacion	13 48	2 50	114.7
17 Geral	27 100	1 25	114.9
<b>Total</b>	<b>44</b>	<b>4</b>	

**DISTRITO/CAE DE CANDIDATURA**

Distrito Origem	Cands. %	Cols. %
Beja	12 44	3 75
Setúbal	4 15	0 0
Évora	3 11	0 0
Oeste	2 7	1 25
Vila Real	1 4	0 0
Lisboa	1 4	0 0
Leiria	1 4	0 0
Faro	1 4	0 0
Coimbra	1 4	0 0
Braga	1 4	0 0
<b>Total</b>	<b>27</b>	<b>4</b>

**SEXO DOS CANDIDATOS**

Sexo	Cands. %	Cols. %
Masc.	23 85	4 100
Femin.	4 15	0 0
<b>Total</b>	<b>27</b>	<b>4</b>

**CURSO DO 12º ANO**

Curso 12º ano	Cands. %	Cols. %
R813 Agrupamento 1 / informática	13 48	2 50
R810 Agrupamento 1 / geral	11 41	2 50
R830 Agrupamento 3 / geral	1 4	0 0
R814 Agrupamento 1 / mecânica	1 4	0 0
R812 Agrupamento 1 / electrotecnia/el	1 4	0 0

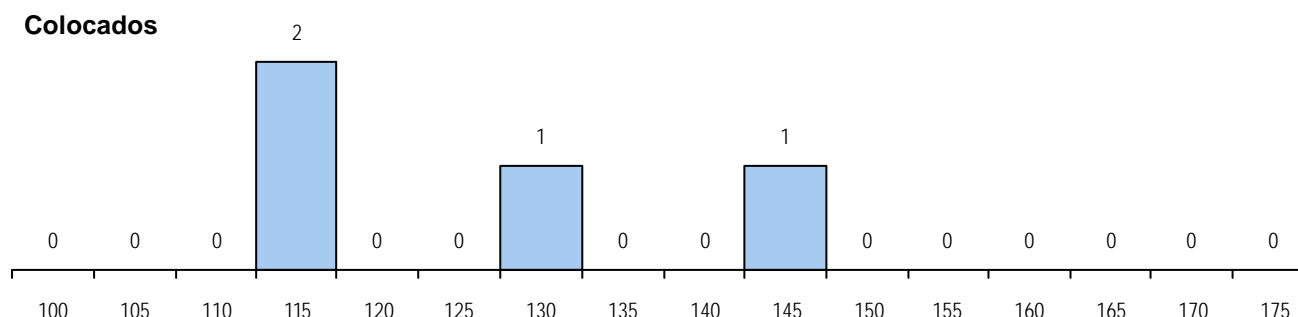
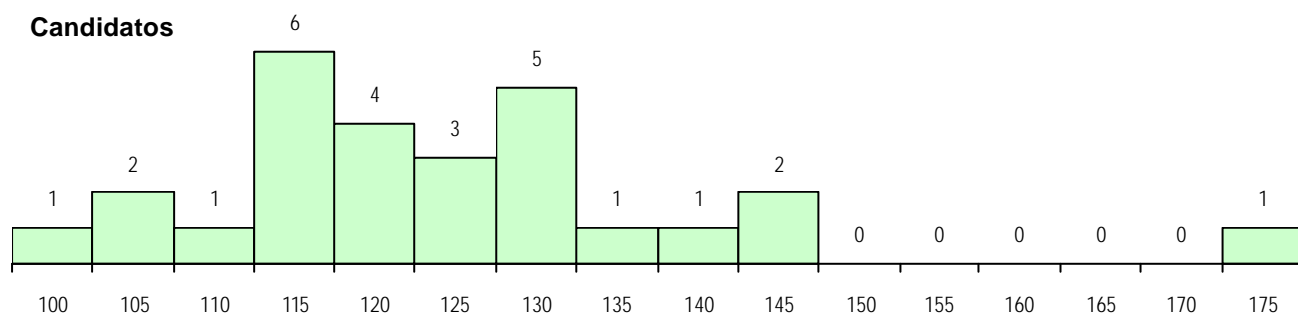
**MÉDIAS DOS COLOCADOS**

Nota de candidatura	125.6
Prova de ingresso	115.0
Média do 12º ano	131.3
Média do 10º/11º ano	131.3

**OPÇÕES EXCLUÍDAS**

Nota candidatura (s/mínima)	0
Prova ingresso (não fez)	1
Prova ingresso (s/mínima)	0
Pré-requisito (não fez)	0

**DISTRIBUIÇÕES DE NOTAS DE CANDIDATURA**



**Estabelecimento:** 3023 Escola Superior de Tecnologia e Gestão de Beja  
**Curso Superior:** 9152 Gestão de Empresas  
*Licenciatura*

**OPÇÃO CANDIDATURA**

Opção	Cands. %	Cols. %
1ª	27 25	27 93
2ª	16 15	1 3
3ª	15 14	0 0
4ª	21 19	0 0
5ª	14 13	0 0
6ª	16 15	1 3
<b>Total</b>	<b>109</b>	<b>29</b>

**SEXO DOS CANDIDATOS**

Sexo	Cands. %	Cols. %
Masc.	37 34	8 28
Femin.	72 66	21 72
<b>Total</b>	<b>109</b>	<b>29</b>

**MÉDIAS DOS COLOCADOS**

Nota de candidatura	128.6
Prova de ingresso	118.5
Média do 12º ano	134.8
Média do 10º/11º ano	133.4

**OPÇÕES EXCLUÍDAS**

Nota candidatura (s/mínima)	0
Prova ingresso (não fez)	0
Prova ingresso (s/mínima)	0
Pré-requisito (não fez)	0

**ETAPA COLOCAÇÃO (contingente)**

Etapa Colocação	Cands. %	Cols. %	Nota
8 Madeira 1	4 4	0 0	
13 Militares	2 2	0 0	
14 Pref. Regional 1	33 30	23 79	111.6
16 Pref. Habilitacion	29 27	2 7	120.5
17 Geral	109 100	4 14	104.8
<b>Total</b>	<b>177</b>	<b>29</b>	

**CURSO DO 12º ANO**

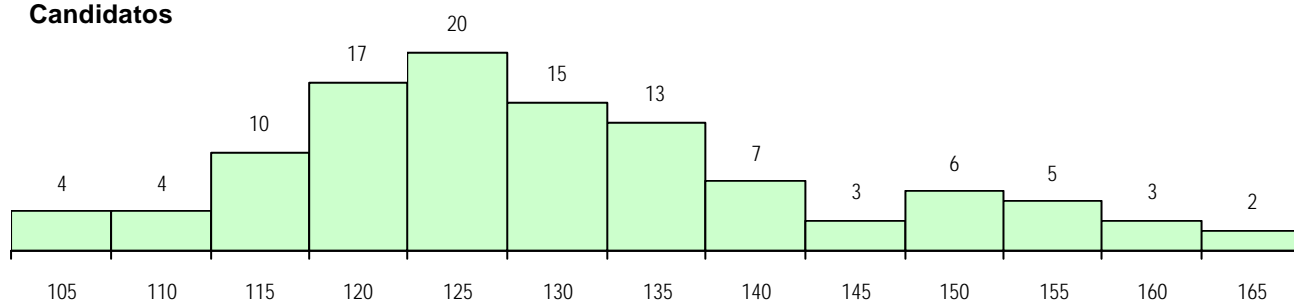
Curso 12º ano	Cands. %	Cols. %
R831 Agrupamento 3 / administração	27 25	11 38
R830 Agrupamento 3 / geral	27 25	2 7
U220 Ens. secundário recorrente (todo	20 18	7 24
R810 Agrupamento 1 / geral	10 9	4 14
R840 Agrupamento 4 / geral	4 4	0 0
E001 1.º curso	3 3	2 7
E003 3.º curso	2 2	1 3
P472 Técnico de informática/gestao	2 2	0 0
P433 Técnico de gestao	2 2	0 0
E002 2.º curso	1 1	1 3
P396 Técnico auxiliar de infância	1 1	1 3
P211 Técnico de informática de gestã	1 1	0 0
P285 Infantaria (EXER)	1 1	0 0
P337 Técnico de turismo ambiental e r	1 1	0 0
P342 Técnico de serviços comerciais	1 1	0 0

**DISTRITO/CAE DE CANDIDATURA**

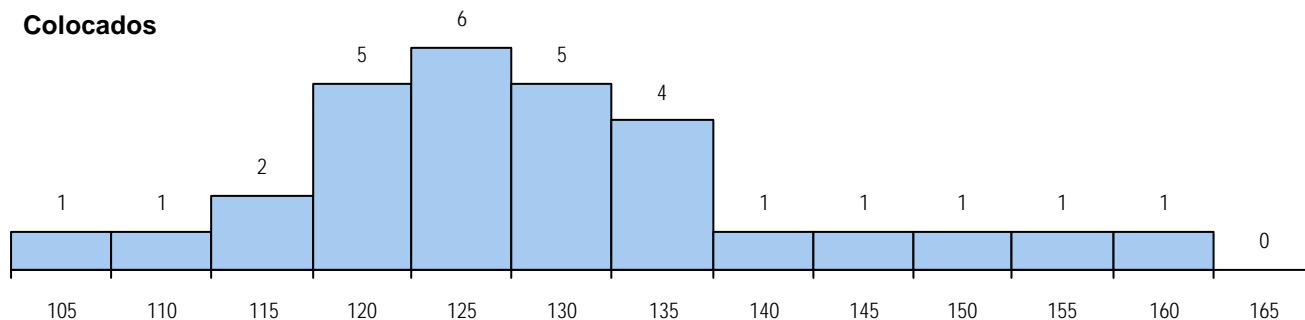
Distrito Origem	Cands. %	Cols. %
Beja	40 37	22 76
Setúbal	17 16	4 14
Évora	11 10	1 3
Santarém	7 6	1 3
Faro	6 6	0 0
R. A. Madeira	5 5	0 0
Portalegre	5 5	1 3
Tâmega	3 3	0 0
Lisboa	3 3	0 0
Oeste	3 3	0 0
R. A. Açores	2 2	0 0
Braga	2 2	0 0
Viseu	1 1	0 0
Viana do Castelo	1 1	0 0
Douro-Sul	1 1	0 0
Leiria	1 1	0 0
Bragança	1 1	0 0
<b>Total</b>	<b>109</b>	<b>29</b>

**DISTRIBUIÇÕES DE NOTAS DE CANDIDATURA**

**Candidatos**



**Colocados**



**Estabelecimento:** 3023 Escola Superior de Tecnologia e Gestão de Beja  
**Curso Superior:** 9186 Informática de Gestão  
*Licenciatura*

OPÇÃO CANDIDATURA			ETAPA COLOCAÇÃO (contingente)				DISTRITO/CAE DE CANDIDATURA		
Opção	Cands. %	Cols. %	Etapa Colocação	Cands. %	Cols. %	Nota	Distrito Origem	Cands. %	Cols. %
1ª	2	7	2	100			Beja	17	57
2ª	7	23	0	0			Évora	3	10
3ª	4	13	0	0			Oeste	2	7
4ª	5	17	0	0			Setúbal	2	7
5ª	7	23	0	0			Santarém	2	7
6ª	5	17	0	0			R. A. Madeira	1	3
<b>Total</b>	<b>30</b>	<b>2</b>					Viana do Castelo	1	3
							Faro	1	3
							Coimbra	1	3
							<b>Total</b>	<b>30</b>	<b>2</b>

SEXO DOS CANDIDATOS			CURSO DO 12º ANO (15 mais frequentes)		
Sexo	Cands. %	Cols. %	Curso 12º ano	Cands. %	Cols. %
Masc.	17	57	R831 Agrupamento 3 / administração	8	27
Femin.	13	43	R810 Agrupamento 1 / geral	4	13
<b>Total</b>	<b>30</b>	<b>2</b>	U220 Ens. secundário recorrente (todo	3	10
			R830 Agrupamento 3 / geral	3	10
			R813 Agrupamento 1 / informática	2	7
			E001 1.º curso	2	7
			E003 3.º curso	1	3
			T124 Técnico de manutenção mecâni	1	3
			R820 Agrupamento 2 / geral	1	3
			P472 Técnico de informática/gestao	1	3
			P433 Técnico de gestao	1	3
			P337 Técnico de turismo ambiental e r	1	3
			P308 Técnico de administração naval	1	3
			P285 Infantaria (EXER)	1	3

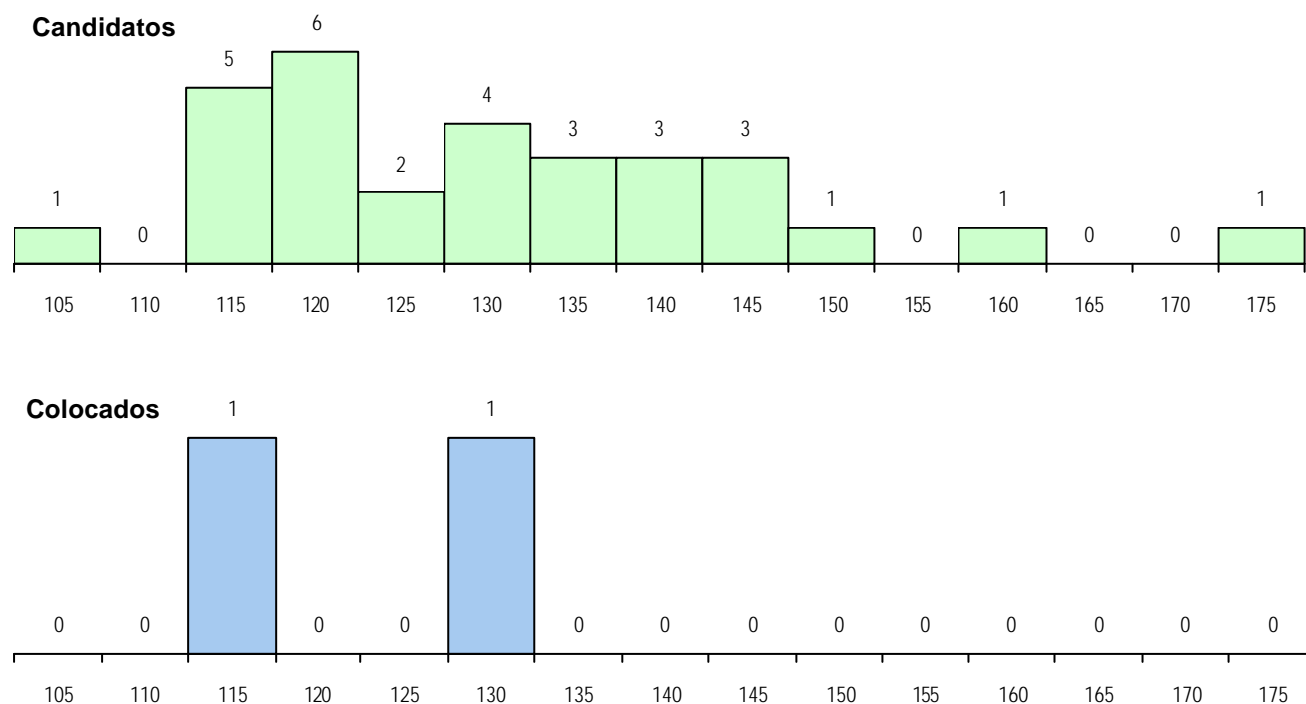
  

MÉDIAS DOS COLOCADOS	
Nota de candidatura	123.9
Prova de ingresso	107.0
Média do 12º ano	130.0
Média do 10º/11º ano	135.0

OPÇÕES EXCLUÍDAS	
Nota candidatura (s/mínima)	0
Prova ingresso (não fez)	0
Prova ingresso (s/mínima)	0
Pré-requisito (não fez)	0

## DISTRIBUIÇÕES DE NOTAS DE CANDIDATURA



**Estabelecimento:** 3023 Escola Superior de Tecnologia e Gestão de Beja  
**Curso Superior:** 9254 Turismo  
*Licenciatura*

**OPÇÃO CANDIDATURA**

Opção	Cands. %	Cols. %
1ª	12 19	12 80
2ª	11 17	2 13
3ª	11 17	0 0
4ª	14 22	1 7
5ª	8 13	0 0
6ª	8 13	0 0
<b>Total</b>	<b>64</b>	<b>15</b>

**ETAPA COLOCAÇÃO (contingente)**

Etapa Colocação	Cands. %	Cols. %	Nota
13 Militares	1 2	1 7	131.7
14 Pref. Regional 1	22 34	11 73	110.3
16 Pref. Habilitacion	5 8	0 0	
17 Geral	64 100	3 20	121.8
<b>Total</b>	<b>92</b>	<b>15</b>	

**DISTRITO/CAE DE CANDIDATURA**

Distrito Origem	Cands. %	Cols. %
Beja	29 45	11 73
Setúbal	13 20	2 13
Lisboa	3 5	1 7
Faro	3 5	0 0
Viseu	2 3	0 0
Portalegre	2 3	0 0
Leiria	2 3	0 0
Évora	2 3	1 7
Coimbra	2 3	0 0
Oeste	1 2	0 0
R. A. Açores	1 2	0 0
Santarém	1 2	0 0
Guarda	1 2	0 0
Castelo Branco	1 2	0 0
Braga	1 2	0 0
<b>Total</b>	<b>64</b>	<b>15</b>

**SEXO DOS CANDIDATOS**

Sexo	Cands. %	Cols. %
Masc.	27 42	7 47
Femin.	37 58	8 53
<b>Total</b>	<b>64</b>	<b>15</b>

**CURSO DO 12º ANO**
**(15 mais frequentes)**

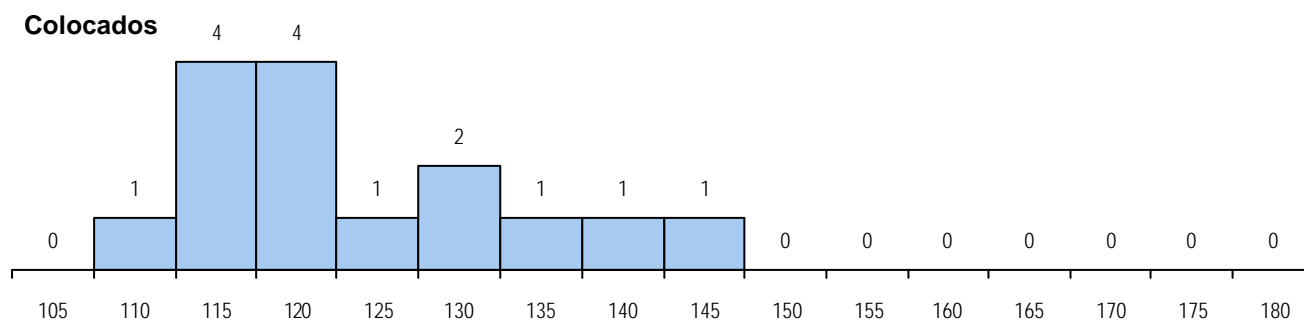
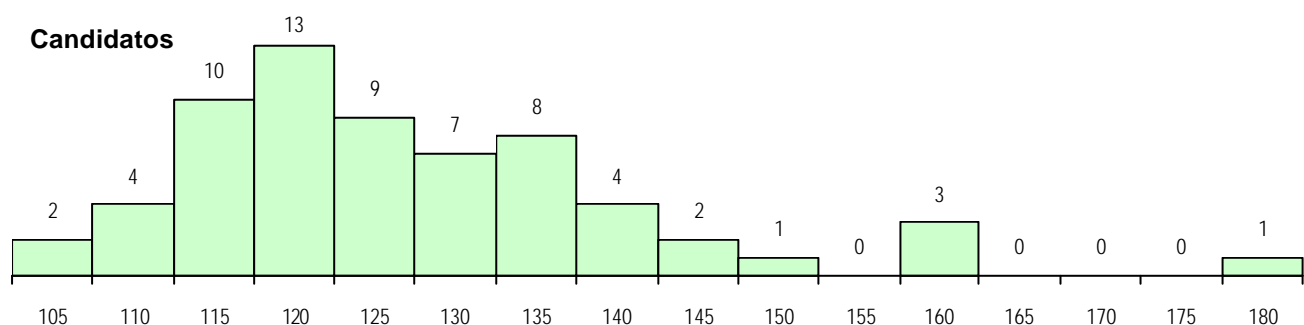
Curso 12º ano	Cands. %	Cols. %
R840 Agrupamento 4 / geral	28 44	6 40
U220 Ens. secundário recorrente (todo	9 14	4 27
R831 Agrupamento 3 / administração	8 13	1 7
R841 Agrupamento 4 / comunicação	2 3	1 7
R830 Agrupamento 3 / geral	2 3	0 0
E001 1.º curso	2 3	0 0
P566 Técnico de turismo	1 2	1 7
T124 Técnico de manutenção mecânica	1 2	1 7
P433 Técnico de gestão	1 2	1 7
E002 2.º curso	1 2	0 0
P285 Infantaria (EXER)	1 2	0 0
P350 Técnico de gestão cinegética	1 2	0 0
P381 Técnico de comunicação/market	1 2	0 0
P445 Técnico de hotelaria/recepção e	1 2	0 0
P472 Técnico de informática/gestão	1 2	0 0

**MÉDIAS DOS COLOCADOS**

Nota de candidatura	124.2
Prova de ingresso	116.1
Média do 12º ano	128.6
Média do 10º/11º ano	128.6

**OPÇÕES EXCLUÍDAS**

Nota candidatura (s/mínima)	0
Prova ingresso (não fez)	3
Prova ingresso (s/mínima)	0
Pré-requisito (não fez)	0

**DISTRIBUIÇÕES DE NOTAS DE CANDIDATURA**




**Estabelecimento:** 3031 Escola Superior de Gestão  
**Curso Superior:** 1136 Contabilidade e Finanças Públicas  
*Bacharelato+Licenciatura*

**OPÇÃO CANDIDATURA**

Opção	Cands. %	Cols. %
1ª	11 5	8 27
2ª	43 19	13 43
3ª	78 34	7 23
4ª	57 25	1 3
5ª	23 10	1 3
6ª	17 7	0 0
<b>Total</b>	<b>229</b>	<b>30</b>

**ETAPA COLOCAÇÃO (contingente)**

Etapa Colocação	Cands. %	Cols. %	Nota
1 Deficientes	2 1	0 0	
4 Açores 1	1 0	0 0	
8 Madeira 1	1 0	0 0	
13 Militares	1 0	0 0	
14 Pref. Regional 1	89 39	9 30	117.4
17 Geral	229 100	21 70	119.2
<b>Total</b>	<b>323</b>	<b>30</b>	

**DISTRITO/CAE DE CANDIDATURA**

Distrito Origem	Cands. %	Cols. %
Braga	179 78	28 93
Viana do Castelo	18 8	2 7
Porto	18 8	0 0
Tâmega	9 4	0 0
Oeste	1 0	0 0
R. A. Madeira	1 0	0 0
Entre Douro e Vou	1 0	0 0
R. A. Açores	1 0	0 0
Lisboa	1 0	0 0
<b>Total</b>	<b>229</b>	<b>30</b>

**SEXO DOS CANDIDATOS**

Sexo	Cands. %	Cols. %
Masc.	67 29	7 23
Femin.	162 71	23 77
<b>Total</b>	<b>229</b>	<b>30</b>

**CURSO DO 12º ANO**
**(15 mais frequentes)**

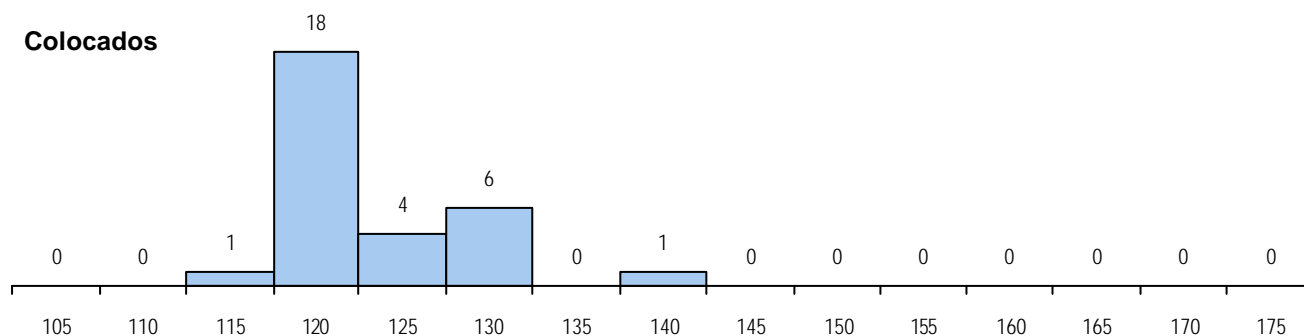
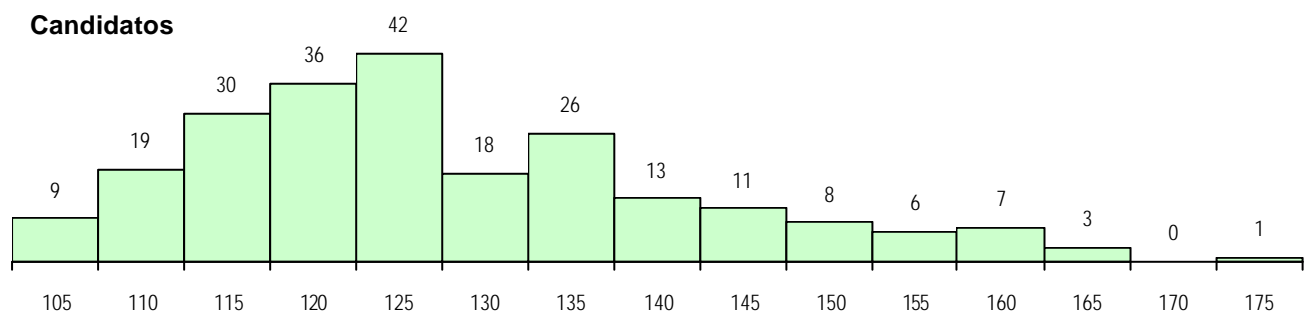
Curso 12º ano	Cands. %	Cols. %
R831 Agrupamento 3 / administração	105 46	15 50
U220 Ens. secundário recorrente (todo	39 17	6 20
R830 Agrupamento 3 / geral	37 16	5 17
E002 2.º curso	5 2	0 0
P412 Técnico de contabilidade	4 2	1 3
R810 Agrupamento 1 / geral	4 2	0 0
R832 Agrupamento 3 / serviços come	3 1	1 3
T110 Técnico de contabilidade	3 1	0 0
E003 3.º curso	3 1	0 0
P433 Técnico de gestão	3 1	0 0
R840 Agrupamento 4 / geral	2 1	0 0
T112 Técnico de contabilidade e gesta	2 1	0 0
P722 Técnico administrativo	2 1	0 0
P487 Técnico de secretariado	1 0	1 3
Q950 Equivalências	1 0	1 3

**MÉDIAS DOS COLOCADOS**

Nota de candidatura	123.1
Prova de ingresso	111.4
Média do 12º ano	129.3
Média do 10º/11º ano	129.3

**OPÇÕES EXCLUÍDAS**

Nota candidatura (s/mínima)	0
Prova ingresso (não fez)	0
Prova ingresso (s/mínima)	0
Pré-requisito (não fez)	0

**DISTRIBUIÇÕES DE NOTAS DE CANDIDATURA**


**Estabelecimento:** 3031 Escola Superior de Gestão  
**Curso Superior:** 1137 Contabilidade Empresarial  
*Bacharelato+Licenciatura*

**OPÇÃO CANDIDATURA**

Opção	Cands. %	Cols. %
1ª	69 24	45 82
2ª	81 28	8 15
3ª	59 21	2 4
4ª	34 12	0 0
5ª	23 8	0 0
6ª	19 7	0 0
<b>Total</b>	<b>285</b>	<b>55</b>

**ETAPA COLOCAÇÃO (contingente)**

Etapa Colocação	Cands. %	Cols. %	Nota
1 Deficientes	2 1	0 0	
13 Militares	1 0	0 0	
14 Pref. Regional 1	139 49	17 31	121.9
17 Geral	285 100	38 69	122.0
<b>Total</b>	<b>427</b>	<b>55</b>	

**DISTRITO/CAE DE CANDIDATURA**

Distrito Origem	Cands. %	Cols. %
Braga	223 78	52 95
Viana do Castelo	23 8	2 4
Porto	22 8	1 2
Tâmega	10 4	0 0
Entre Douro e Vou	2 1	0 0
Oeste	1 0	0 0
Vila Real	1 0	0 0
Setúbal	1 0	0 0
Leiria	1 0	0 0
Aveiro	1 0	0 0
<b>Total</b>	<b>285</b>	<b>55</b>

**SEXO DOS CANDIDATOS**

Sexo	Cands. %	Cols. %
Masc.	95 33	17 31
Femin.	190 67	38 69
<b>Total</b>	<b>285</b>	<b>55</b>

**CURSO DO 12º ANO**
**(15 mais frequentes)**

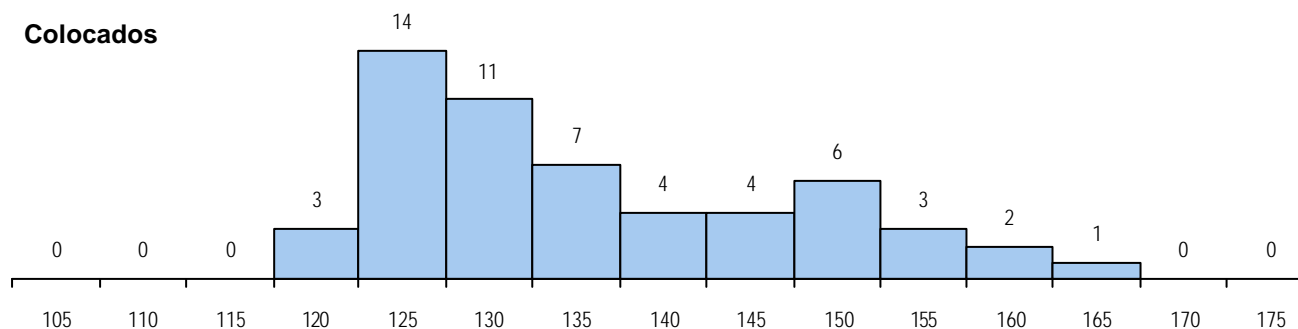
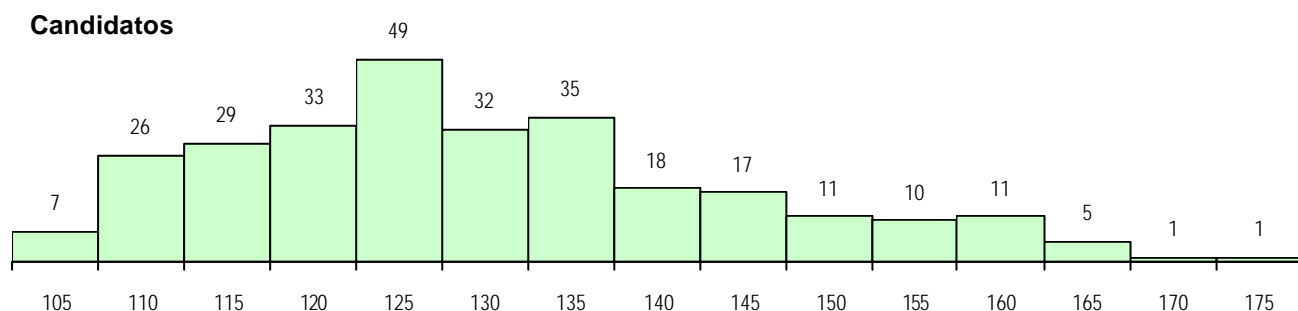
Curso 12º ano	Cands. %	Cols. %
R831 Agrupamento 3 / administração	111 39	23 42
R830 Agrupamento 3 / geral	61 21	5 9
U220 Ens. secundário recorrente (todo	48 17	10 18
E002 2.º curso	7 2	2 4
P412 Técnico de contabilidade	7 2	2 4
E003 3.º curso	6 2	1 2
R810 Agrupamento 1 / geral	6 2	1 2
P433 Técnico de gestão	5 2	2 4
T112 Técnico de contabilidade e gesta	3 1	1 2
R840 Agrupamento 4 / geral	3 1	0 0
R832 Agrupamento 3 / serviços come	3 1	0 0
P722 Técnico administrativo	2 1	2 4
Q950 Equivalências	2 1	1 2
P439 Técnico de gestão de pequenas	2 1	1 2
P487 Técnico de secretariado	2 1	1 2

**MÉDIAS DOS COLOCADOS**

Nota de candidatura	135.5
Prova de ingresso	125.6
Média do 12º ano	140.5
Média do 10º/11º ano	140.9

**OPÇÕES EXCLUÍDAS**

Nota candidatura (s/mínima)	0
Prova ingresso (não fez)	1
Prova ingresso (s/mínima)	0
Pré-requisito (não fez)	0

**DISTRIBUIÇÕES DE NOTAS DE CANDIDATURA**


**Estabelecimento:** 3031 Escola Superior de Gestão  
**Curso Superior:** 1518 Fiscalidade  
*Bacharelato+Licenciatura*

**OPÇÃO CANDIDATURA**

Opção	Cands. %	Cols. %
1ª	72 30	43 86
2ª	64 27	3 6
3ª	37 15	3 6
4ª	33 14	1 2
5ª	22 9	0 0
6ª	11 5	0 0
<b>Total</b>	<b>239</b>	<b>50</b>

**ETAPA COLOCAÇÃO (contingente)**

Etapa Colocação	Cands. %	Cols. %	Nota
1 Deficientes	2 1	0 0	
8 Madeira 1	2 1	2 4	106.5
12 Emigrantes	1 0	1 2	105.4
13 Militares	1 0	0 0	
14 Pref. Regional 1	114 48	15 30	123.2
17 Geral	239 100	32 64	123.0
<b>Total</b>	<b>359</b>	<b>50</b>	

**DISTRITO/CAE DE CANDIDATURA**

Distrito Origem	Cands. %	Cols. %
Braga	200 84	45 90
Viana do Castelo	17 7	2 4
Porto	10 4	1 2
Tâmega	6 3	0 0
R. A. Madeira	2 1	2 4
Viseu	2 1	0 0
Vila Real	1 0	0 0
Faro	1 0	0 0
<b>Total</b>	<b>239</b>	<b>50</b>

**SEXO DOS CANDIDATOS**

Sexo	Cands. %	Cols. %
Masc.	73 31	20 40
Femin.	166 69	30 60
<b>Total</b>	<b>239</b>	<b>50</b>

**CURSO DO 12º ANO**
**(15 mais frequentes)**

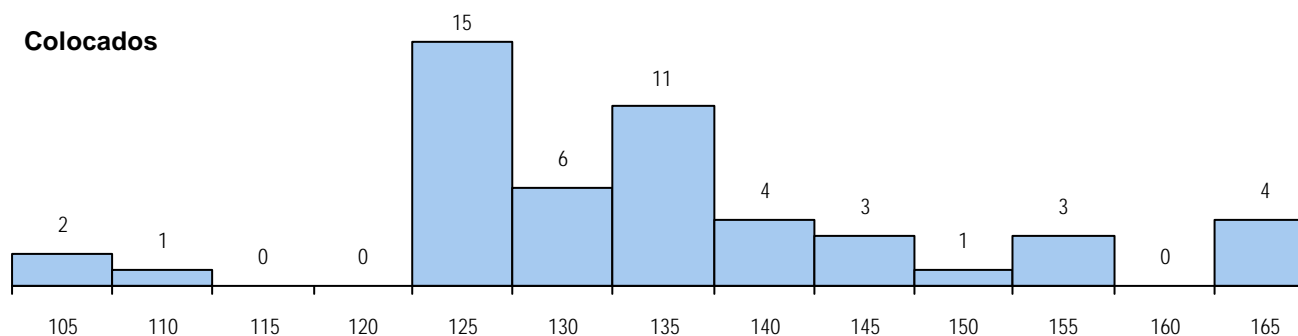
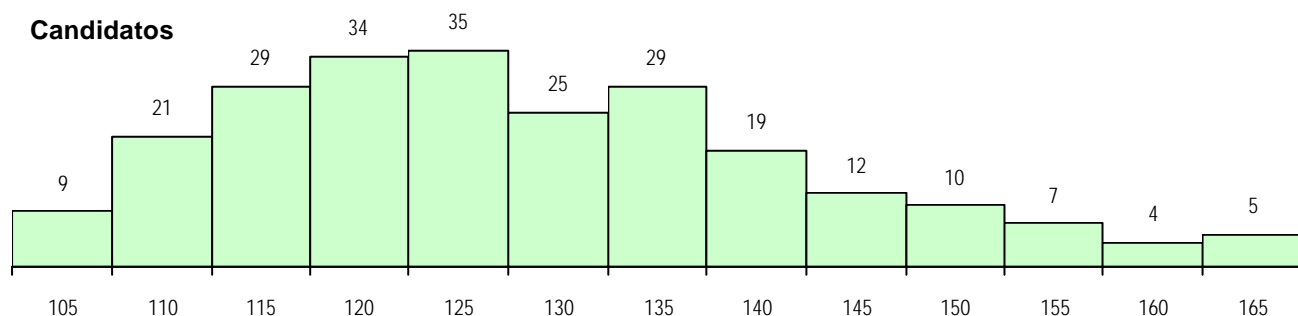
Curso 12º ano	Cands. %	Cols. %
R831 Agrupamento 3 / administração	93 39	14 28
U220 Ens. secundário recorrente (todo	54 23	18 36
R830 Agrupamento 3 / geral	26 11	3 6
R840 Agrupamento 4 / geral	10 4	3 6
E003 3.º curso	7 3	2 4
R810 Agrupamento 1 / geral	6 3	1 2
E002 2.º curso	6 3	0 0
P412 Técnico de contabilidade	4 2	2 4
T110 Técnico de contabilidade	3 1	2 4
T112 Técnico de contabilidade e gesta	3 1	1 2
P433 Técnico de gestão	3 1	1 2
P439 Técnico de gestão de pequenas	2 1	0 0
P496 Técnico de serviços comerciais	2 1	0 0
P722 Técnico administrativo	2 1	0 0
R832 Agrupamento 3 / serviços come	2 1	0 0

**MÉDIAS DOS COLOCADOS**

Nota de candidatura	134.9
Prova de ingresso	125.1
Média do 12º ano	140.1
Média do 10º/11º ano	140.1

**OPÇÕES EXCLUÍDAS**

Nota candidatura (s/mínima)	0
Prova ingresso (não fez)	3
Prova ingresso (s/mínima)	0
Pré-requisito (não fez)	0

**DISTRIBUIÇÕES DE NOTAS DE CANDIDATURA**


**Estabelecimento:** 3031 Escola Superior de Gestão  
**Curso Superior:** 9242 Solicitadoria  
 Licenciatura

## OPÇÃO CANDIDATURA

Opção	Cands. %	Cols. %
1ª	56 19	19 76
2ª	61 21	3 12
3ª	53 18	1 4
4ª	64 22	2 8
5ª	39 13	0 0
6ª	24 8	0 0
<b>Total</b>	<b>297</b>	<b>25</b>

## SEXO DOS CANDIDATOS

Sexo	Cands. %	Cols. %
Masc.	83 28	9 36
Femin.	214 72	16 64
<b>Total</b>	<b>297</b>	<b>25</b>

## MÉDIAS DOS COLOCADOS

Nota de candidatura	141.0
Prova de ingresso	132.4
Média do 12º ano	145.6
Média do 10º/11º ano	145.6

## OPÇÕES EXCLUÍDAS

Nota candidatura (s/mínima)	0
Prova ingresso (não fez)	2
Prova ingresso (s/mínima)	0
Pré-requisito (não fez)	0

## ETAPA COLOCAÇÃO (contingente)

Etapa Colocação	Cands. %	Cols. %	Nota
1 Deficientes	2 1	1 4	125.8
4 Açores 1	4 1	0 0	
12 Emigrantes	1 0	0 0	
13 Militares	2 1	1 4	108.4
17 Geral	297 100	23 92	133.5
<b>Total</b>	<b>306</b>	<b>25</b>	

## CURSO DO 12º ANO

(15 mais frequentes)

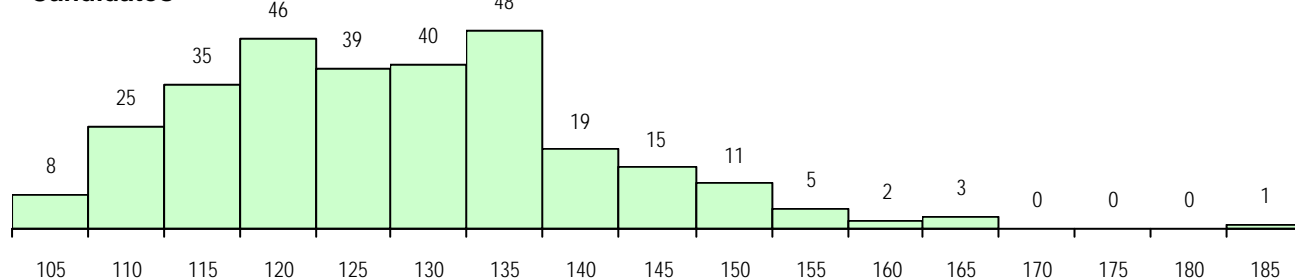
Curso 12º ano	Cands. %	Cols. %
U220 Ens. secundário recorrente (todo	81 27	6 24
R831 Agrupamento 3 / administração	71 24	3 12
R840 Agrupamento 4 / geral	39 13	3 12
R830 Agrupamento 3 / geral	25 8	2 8
R810 Agrupamento 1 / geral	14 5	1 4
P663 Técnico de serviços jurídicos	12 4	2 8
E003 3.º curso	10 3	0 0
P381 Técnico de comunicação/market	4 1	0 0
R841 Agrupamento 4 / comunicação	4 1	0 0
P433 Técnico de gestão	3 1	2 8
U230 Ens. sec. recorrente privado e c	2 1	1 4
P337 Técnico de turismo ambiental e r	2 1	1 4
P722 Técnico administrativo	2 1	1 4
P627 Técnico de informática aplicada/i	2 1	0 0
R820 Agrupamento 2 / geral	1 0	1 4

## DISTRITO/CAE DE CANDIDATURA

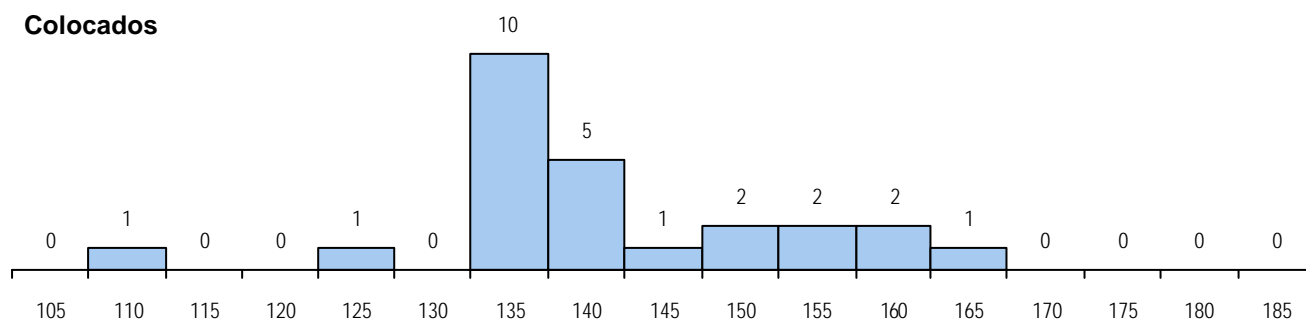
Distrito Origem	Cands. %	Cols. %
Braga	190 64	17 68
Viana do Castelo	37 12	4 16
Tâmega	24 8	1 4
Porto	17 6	3 12
Santarém	5 2	0 0
Douro-Sul	4 1	0 0
R. A. Açores	4 1	0 0
Leiria	4 1	0 0
Vila Real	3 1	0 0
Entre Douro e Vou	2 1	0 0
Viseu	2 1	0 0
Bragança	2 1	0 0
Oeste	1 0	0 0
Guarda	1 0	0 0
Aveiro	1 0	0 0
<b>Total</b>	<b>297</b>	<b>25</b>

## DISTRIBUIÇÕES DE NOTAS DE CANDIDATURA

Candidatos



Colocados



**Estabelecimento:** 3032 Escola Superior de Tecnologia  
**Curso Superior:** 1217 Design Industrial  
*Bacharelato+Licenciatura*

**OPÇÃO CANDIDATURA**

Opção	Cands. %	Cols. %
1ª	16 16	16 50
2ª	25 26	5 16
3ª	22 23	8 25
4ª	12 12	1 3
5ª	13 13	1 3
6ª	9 9	1 3
<b>Total</b>	<b>97</b>	<b>32</b>

**SEXO DOS CANDIDATOS**

Sexo	Cands. %	Cols. %
Masc.	60 62	25 78
Femin.	37 38	7 22
<b>Total</b>	<b>97</b>	<b>32</b>

**MÉDIAS DOS COLOCADOS**

Nota de candidatura	128.0
Prova de ingresso	125.3
Média do 12º ano	129.5
Média do 10º/11º ano	129.5

**OPÇÕES EXCLUÍDAS**

Nota candidatura (s/mínima)	0
Prova ingresso (não fez)	3
Prova ingresso (s/mínima)	0
Pré-requisito (não fez)	0

**ETAPA COLOCAÇÃO (contingente)**

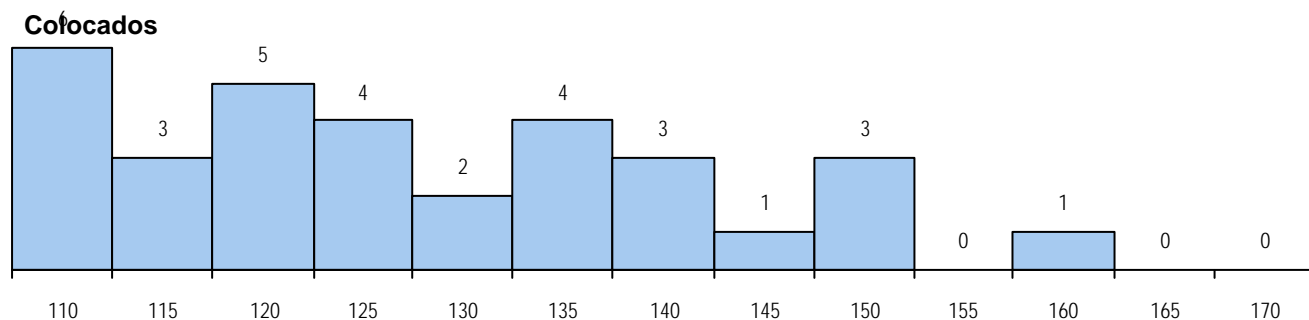
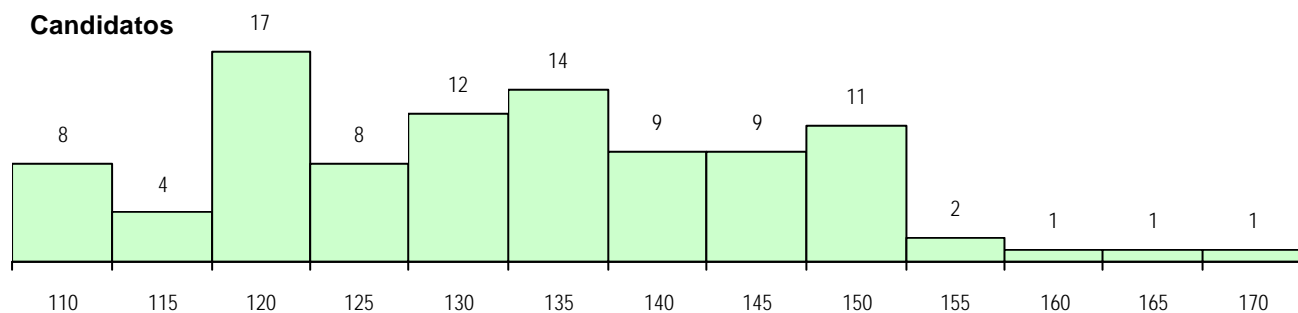
Etapa Colocação	Cands. %	Cols. %	Nota
14 Pref. Regional 1	18 19	11 34	111.9
17 Geral	97 100	21 66	107.7
<b>Total</b>	<b>115</b>	<b>32</b>	

**CURSO DO 12º ANO**

Curso 12º ano	Cands. %	Cols. %
R820 Agrupamento 2 / geral	48 49	16 50
R821 Agrupamento 2 / design	17 18	5 16
U220 Ens. secundário recorrente (todo	9 9	4 13
R822 Agrupamento 2 / artes e ofícios	5 5	0 0
R810 Agrupamento 1 / geral	3 3	2 6
R867 Imagem interactiva	3 3	1 3
P320 Desenhador projectista	2 2	1 3
P318 Técnico de design industrial	2 2	1 3
P378 Técnico de desenho gráfico	2 2	0 0
U230 Ens. sec. recorrente privado e c	1 1	1 3
P707 Estilista	1 1	1 3
R886 Geral de artes (novos planos)	1 1	0 0
P530 Projectista de mobiliário	1 1	0 0
P363 Técnico de artes gráficas	1 1	0 0
E001 1.º curso	1 1	0 0

**DISTRITO/CAE DE CANDIDATURA**

Distrito Origem	Cands. %	Cols. %
Braga	37 38	14 44
Porto	32 33	9 28
Tâmega	5 5	2 6
Viana do Castelo	4 4	1 3
Coimbra	3 3	0 0
Entre Douro e Vou	2 2	1 3
Viseu	2 2	1 3
Vila Real	2 2	0 0
Lisboa	2 2	0 0
Bragança	2 2	1 3
Aveiro	2 2	2 6
R. A. Madeira	1 1	1 3
Santarém	1 1	0 0
Leiria	1 1	0 0
Faro	1 1	0 0
<b>Total</b>	<b>97</b>	<b>32</b>

**DISTRIBUIÇÕES DE NOTAS DE CANDIDATURA**


**Estabelecimento:** 3032 Escola Superior de Tecnologia  
**Curso Superior:** 1684 Informática para a Saúde  
*Bacharelato+Licenciatura*

**OPÇÃO CANDIDATURA**

Opção	Cands. %	Cols. %
1ª	27 23	23 51
2ª	13 11	8 18
3ª	17 14	5 11
4ª	22 18	5 11
5ª	12 10	0 0
6ª	28 24	4 9
<b>Total</b>	<b>119</b>	<b>45</b>

**ETAPA COLOCAÇÃO (contingente)**

Etapa Colocação	Cands. %	Cols. %	Nota
4 Açores 1	1 1	0 0	
13 Militares	1 1	1 2	120.1
14 Pref. Regional 1	23 19	14 31	127.6
17 Geral	119 100	30 67	116.9
<b>Total</b>	<b>144</b>	<b>45</b>	

**DISTRITO/CAE DE CANDIDATURA**

Distrito Origem	Cands. %	Cols. %
Braga	73 61	30 67
Porto	14 12	6 13
Viana do Castelo	11 9	6 13
Tâmega	5 4	3 7
Castelo Branco	4 3	0 0
Leiria	3 3	0 0
Entre Douro e Vou	2 2	0 0
Viseu	2 2	0 0
R. A. Açores	1 1	0 0
Vila Real	1 1	0 0
Santarém	1 1	0 0
Guarda	1 1	0 0
Évora	1 1	0 0
<b>Total</b>	<b>119</b>	<b>45</b>

**SEXO DOS CANDIDATOS**

Sexo	Cands. %	Cols. %
Masc.	66 55	23 51
Femin.	53 45	22 49
<b>Total</b>	<b>119</b>	<b>45</b>

**CURSO DO 12º ANO**
**(15 mais frequentes)**

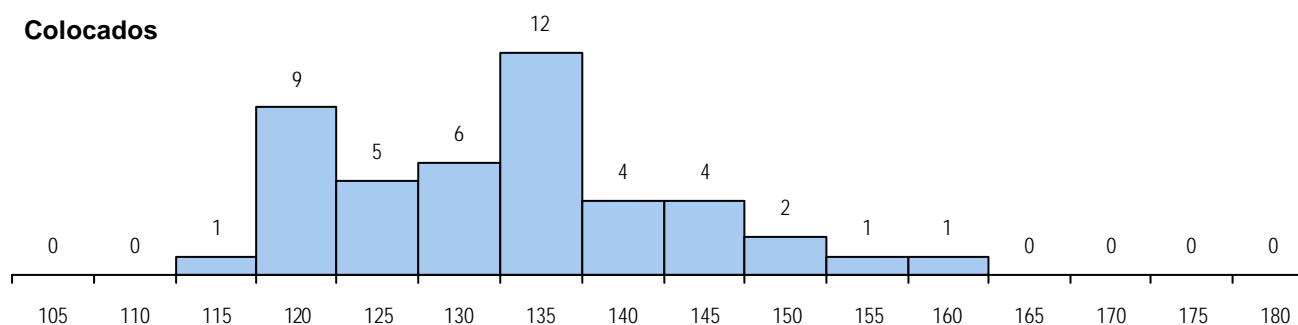
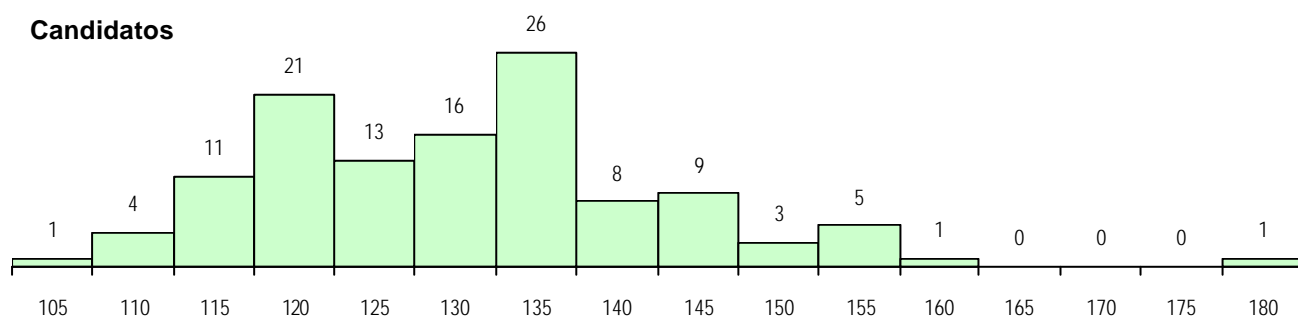
Curso 12º ano	Cands. %	Cols. %
R810 Agrupamento 1 / geral	87 73	31 69
U220 Ens. secundário recorrente (todo	23 19	13 29
R813 Agrupamento 1 / informática	5 4	0 0
U230 Ens. sec. recorrente privado e c	1 1	1 2
R815 Agrupamento 1 / química	1 1	0 0
R812 Agrupamento 1 / electrotecnia/el	1 1	0 0
P403 Técnico de construção civil/des	1 1	0 0

**MÉDIAS DOS COLOCADOS**

Nota de candidatura	132.9
Prova de ingresso	117.9
Média do 12º ano	140.9
Média do 10º/11º ano	140.9

**OPÇÕES EXCLUÍDAS**

Nota candidatura (s/mínima)	0
Prova ingresso (não fez)	0
Prova ingresso (s/mínima)	0
Pré-requisito (não fez)	0

**DISTRIBUIÇÕES DE NOTAS DE CANDIDATURA**


**Estabelecimento:** 3032 Escola Superior de Tecnologia  
**Curso Superior:** 1767 Sistemas de Informação para a Gestão  
*Bacharelato+Licenciatura*

**OPÇÃO CANDIDATURA**

Opção	Cands. %	Cols. %
1ª	3 18	3 100
2ª	6 35	0 0
3ª	1 6	0 0
4ª	3 18	0 0
5ª	4 24	0 0
<b>Total</b>	<b>17</b>	<b>3</b>

**ETAPA COLOCAÇÃO (contingente)**

Etapa Colocação	Cands. %	Cols. %	Nota
14 Pref. Regional 1	3 18	2 67	121.1
16 Pref. Habilitacion	6 35	0 0	
17 Geral	17 100	1 33	117.5
<b>Total</b>	<b>26</b>	<b>3</b>	

**DISTRITO/CAE DE CANDIDATURA**

Distrito Origem	Cands. %	Cols. %
Braga	13 76	3 100
Porto	2 12	0 0
Viana do Castelo	1 6	0 0
Coimbra	1 6	0 0
<b>Total</b>	<b>17</b>	<b>3</b>

**SEXO DOS CANDIDATOS**

Sexo	Cands. %	Cols. %
Masc.	15 88	3 100
Femin.	2 12	0 0
<b>Total</b>	<b>17</b>	<b>3</b>

**CURSO DO 12º ANO**
**(15 mais frequentes)**

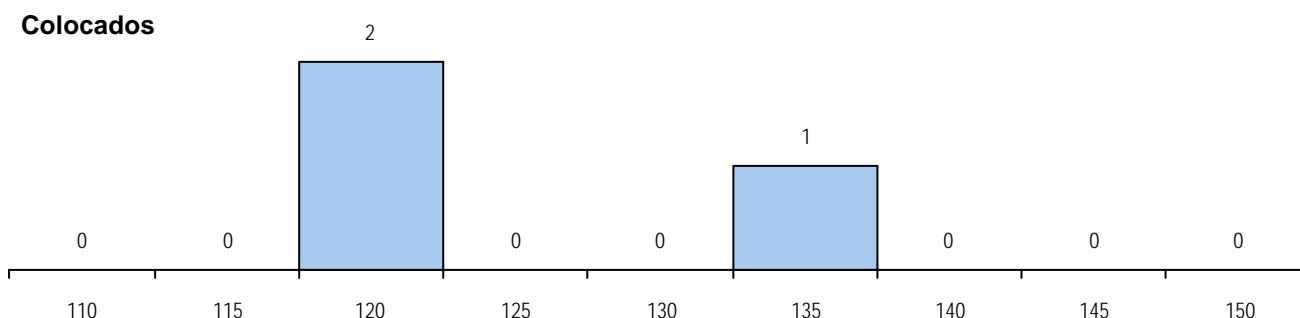
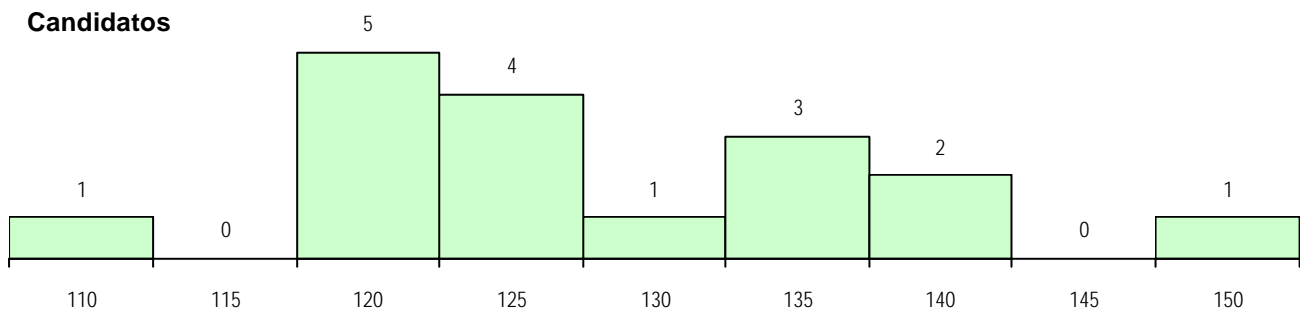
Curso 12º ano	Cands. %	Cols. %
R813 Agrupamento 1 / informática	6 35	1 33
U220 Ens. secundário recorrente (todo	4 24	0 0
R810 Agrupamento 1 / geral	4 24	0 0
P403 Técnico de construção civil/des	1 6	1 33
E001 1.º curso	1 6	1 33
R820 Agrupamento 2 / geral	1 6	0 0

**MÉDIAS DOS COLOCADOS**

Nota de candidatura	124.7
Prova de ingresso	120.3
Média do 12º ano	131.0
Média do 10º/11º ano	124.3

**OPÇÕES EXCLUÍDAS**

Nota candidatura (s/mínima)	0
Prova ingresso (não fez)	1
Prova ingresso (s/mínima)	0
Pré-requisito (não fez)	0

**DISTRIBUIÇÕES DE NOTAS DE CANDIDATURA**


**Estabelecimento:** 3032 Escola Superior de Tecnologia  
**Curso Superior:** 9470 Design Gráfico  
 Licenciatura

**OPÇÃO CANDIDATURA**

Opção	Cands. %	Cols. %
1ª	19 13	18 50
2ª	36 24	12 33
3ª	36 24	3 8
4ª	21 14	2 6
5ª	21 14	0 0
6ª	15 10	1 3
<b>Total</b>	<b>148</b>	<b>36</b>

**SEXO DOS CANDIDATOS**

Sexo	Cands. %	Cols. %
Masc.	75 51	17 47
Femin.	73 49	19 53
<b>Total</b>	<b>148</b>	<b>36</b>

**MÉDIAS DOS COLOCADOS**

Nota de candidatura	135.6
Prova de ingresso	130.9
Média do 12º ano	138.1
Média do 10º/11º ano	138.1

**OPÇÕES EXCLUÍDAS**

Nota candidatura (s/mínima)	0
Prova ingresso (não fez)	1
Prova ingresso (s/mínima)	0
Pré-requisito (não fez)	0

**ETAPA COLOCAÇÃO (contingente)**

Etapa Colocação	Cands. %	Cols. %	Nota
4 Açores 1	2 1	0 0	
8 Madeira 1	3 2	1 3	114.8
17 Geral	148 100	35 97	119.0
<b>Total</b>	<b>153</b>	<b>36</b>	

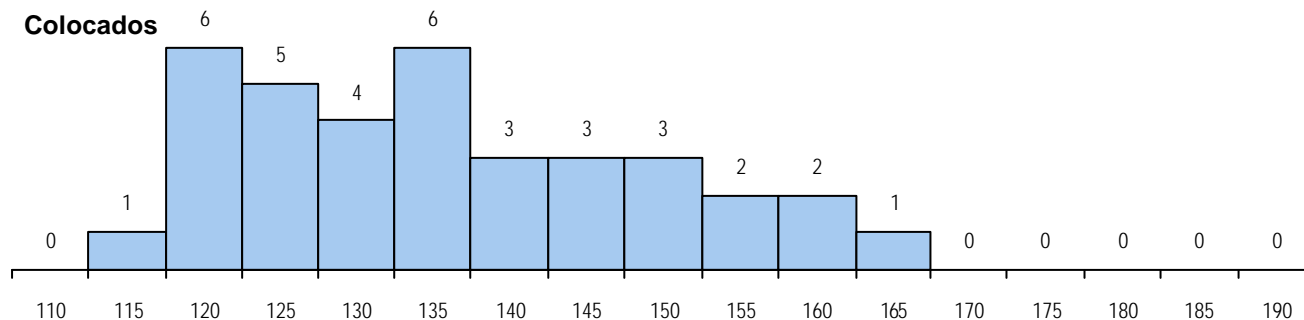
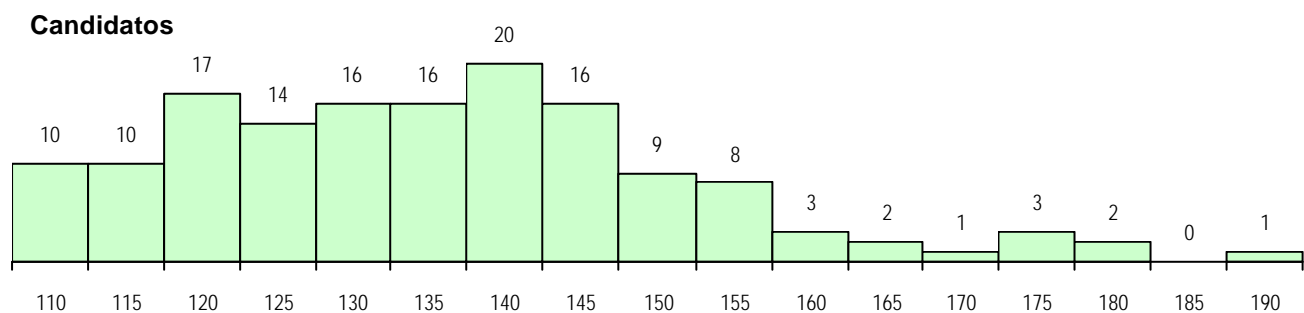
**CURSO DO 12º ANO**

(15 mais frequentes)

Curso 12º ano	Cands. %	Cols. %
R820 Agrupamento 2 / geral	81 55	15 42
R821 Agrupamento 2 / design	22 15	3 8
R822 Agrupamento 2 / artes e ofícios	13 9	7 19
U220 Ens. secundário recorrente (todo	11 7	3 8
P378 Técnico de desenho gráfico	4 3	4 11
R810 Agrupamento 1 / geral	4 3	2 6
P363 Técnico de artes gráficas	2 1	1 3
R867 Imagem interactiva	2 1	0 0
E003 3.º curso	2 1	0 0
R864 Artes visuais	1 1	1 3
P318 Técnico de design industrial	1 1	0 0
P320 Desenhador projectista	1 1	0 0
P707 Estilista	1 1	0 0
R199 Design, cerâmica e escultura (n	1 1	0 0
U230 Ens. sec. recorrente privado e c	1 1	0 0

**DISTRITO/CAE DE CANDIDATURA**

Distrito Origem	Cands. %	Cols. %
Braga	48 32	15 42
Porto	37 25	11 31
Tâmega	12 8	2 6
Entre Douro e Vou	8 5	1 3
Viana do Castelo	7 5	3 8
Aveiro	7 5	1 3
Lisboa	5 3	1 3
Setúbal	4 3	0 0
R. A. Madeira	3 2	1 3
Viseu	3 2	1 3
Faro	3 2	0 0
Oeste	2 1	0 0
R. A. Açores	2 1	0 0
Bragança	1 1	0 0
Castelo Branco	1 1	0 0
Coimbra	1 1	0 0
Leiria	1 1	0 0
Santarém	1 1	0 0
Douro-Sul	1 1	0 0
Portalegre	1 1	0 0
<b>Total</b>	<b>148</b>	<b>36</b>

**DISTRIBUIÇÕES DE NOTAS DE CANDIDATURA**




**Estabelecimento:** 3041 Escola Superior Agrária de Bragança  
**Curso Superior:** 9086 Engenharia Agronómica  
*Licenciatura*

OPÇÃO CANDIDATURA				ETAPA COLOCAÇÃO (contingente)				DISTRITO/CAE DE CANDIDATURA				
Opção	Cands. %		Cols. %	Etapa Colocação	Cands. %		Cols. %	Nota	Distrito Origem	Cands. %		Cols. %
2ª	4	27	0	4 Açores 1	1	7	0		Oeste	2	13	0
3ª	2	13	0	14 Pref. Regional 1	4	27	0		Vila Real	2	13	0
4ª	2	13	0	16 Pref. Habilitacion	2	13	0		Porto	2	13	0
5ª	4	27	0	17 Geral	15	100	0		Bragança	2	13	0
6ª	3	20	0	Total	22		0		Braga	2	13	0
Total	15		0						Douro-Sul	1	7	0
SEXO DOS CANDIDATOS				CURSO DO 12º ANO		(15 mais frequentes)			R. A. Açores	1	7	0
									Setúbal	1	7	0
Sexo	Cands. %		Cols. %	Curso 12º ano		Cands. %		Cols. %	Évora	1	7	0
Masc.	10	67	0	R810 Agrupamento 1 / geral		9	60	0	Aveiro	1	7	0
Femin.	5	33	0	U220 Ens. secundário recorrente (todo		2	13	0	Total	15		0
Total	15		0	P432 Técnico de viticultura e enologia		2	13	0				
MÉDIAS DOS COLOCADOS				P747 Técnico de gestao agrícola		1	7	0				
				P436 Técnico de gestao agrícola		1	7	0				

**Estabelecimento:** 3041 Escola Superior Agrária de Bragança  
**Curso Superior:** 9087 Engenharia Alimentar  
*Licenciatura*

**OPÇÃO CANDIDATURA**

Opção	Cands. %	Cols. %
1ª	4 7	4 33
2ª	5 9	2 17
3ª	8 14	1 8
4ª	10 18	3 25
5ª	16 29	2 17
6ª	13 23	0 0
<b>Total</b>	<b>56</b>	<b>12</b>

**ETAPA COLOCAÇÃO (contingente)**

Etapa Colocação	Cands. %	Cols. %	Nota
8 Madeira 1	3 5	0 0	
14 Pref. Regional 1	9 16	4 33	119.5
16 Pref. Habilitacion	1 2	0 0	
17 Geral	56 100	8 67	105.4
<b>Total</b>	<b>69</b>	<b>12</b>	

**DISTRITO/CAE DE CANDIDATURA**

Distrito Origem	Cands. %	Cols. %
Vila Real	15 27	4 33
Bragança	9 16	2 17
Braga	8 14	1 8
Entre Douro e Vou	4 7	0 0
Coimbra	4 7	1 8
Tâmega	3 5	1 8
R. A. Madeira	3 5	0 0
Viana do Castelo	3 5	1 8
Santarém	2 4	0 0
Porto	2 4	1 8
Douro-Sul	1 2	0 0
Viseu	1 2	1 8
Guarda	1 2	0 0
<b>Total</b>	<b>56</b>	<b>12</b>

**SEXO DOS CANDIDATOS**

Sexo	Cands. %	Cols. %
Masc.	14 25	2 17
Femin.	42 75	10 83
<b>Total</b>	<b>56</b>	<b>12</b>

**CURSO DO 12º ANO**
**(15 mais frequentes)**

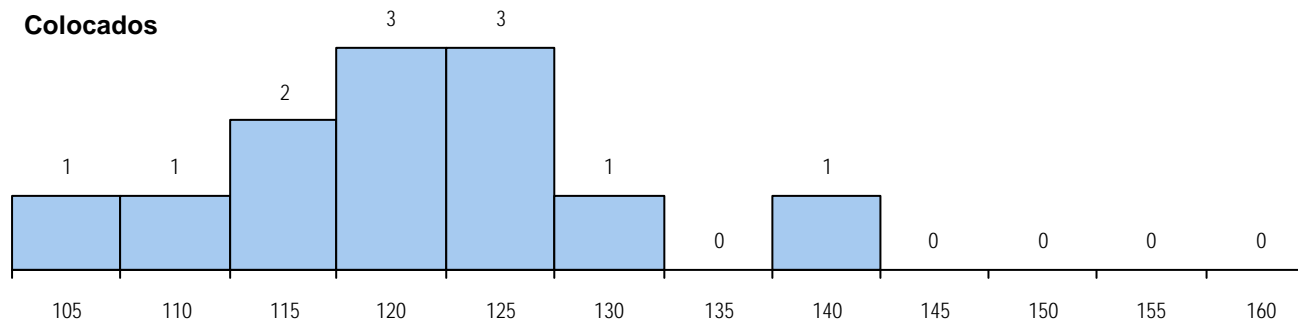
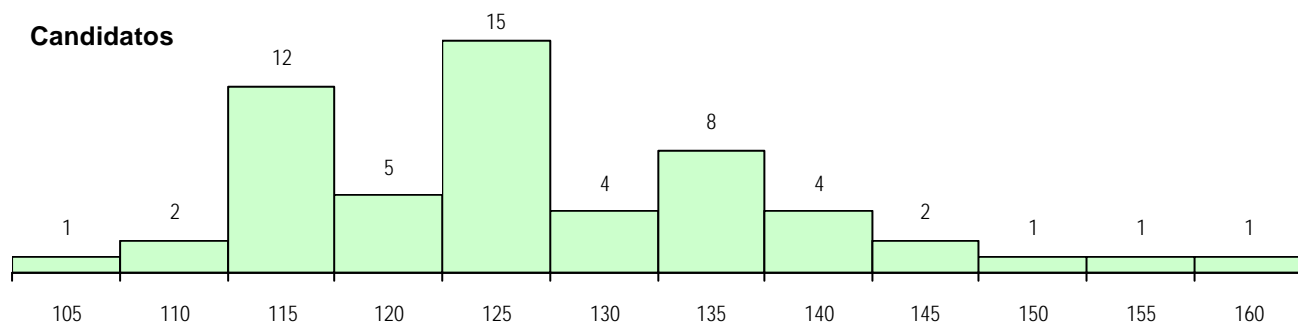
Curso 12º ano	Cands. %	Cols. %
R810 Agrupamento 1 / geral	47 84	9 75
U220 Ens. secundário recorrente (todo	8 14	3 25
P550 Técnico de indústrias agro-alime	1 2	0 0

**MÉDIAS DOS COLOCADOS**

Nota de candidatura	121.2
Prova de ingresso	107.2
Média do 12º ano	128.8
Média do 10º/11º ano	128.8

**OPÇÕES EXCLUÍDAS**

Nota candidatura (s/mínima)	0
Prova ingresso (não fez)	0
Prova ingresso (s/mínima)	0
Pré-requisito (não fez)	0

**DISTRIBUIÇÕES DE NOTAS DE CANDIDATURA**


**Estabelecimento:** 3041 Escola Superior Agrária de Bragança  
**Curso Superior:** 9088 Engenharia Biotecnológica  
*Licenciatura*

**OPÇÃO CANDIDATURA**

Opção	Cands. %	Cols. %
1ª	9 10	9 27
2ª	13 14	5 15
3ª	9 10	7 21
4ª	16 17	4 12
5ª	23 25	5 15
6ª	22 24	3 9
<b>Total</b>	<b>92</b>	<b>33</b>

**ETAPA COLOCAÇÃO (contingente)**

Etapa Colocação	Cands. %	Cols. %	Nota
1 Deficientes	1 1	1 3	143.3
4 Açores 1	2 2	0 0	
8 Madeira 1	1 1	1 3	123.7
14 Pref. Regional 1	12 13	3 9	119.2
17 Geral	92 100	28 85	105.8
<b>Total</b>	<b>108</b>	<b>33</b>	

**DISTRITO/CAE DE CANDIDATURA**

Distrito Origem	Cands. %	Cols. %
Bragança	16 17	4 12
Braga	13 14	4 12
Entre Douro e Vou	9 10	5 15
Vila Real	9 10	4 12
Tâmega	9 10	4 12
Viana do Castelo	6 7	2 6
Castelo Branco	4 4	0 0
Leiria	4 4	3 9
Santarém	4 4	2 6
Guarda	3 3	1 3
Porto	3 3	2 6
Lisboa	2 2	0 0
R. A. Açores	2 2	0 0
Coimbra	2 2	0 0
Oeste	2 2	0 0
Viseu	1 1	1 3
Aveiro	1 1	0 0
Douro-Sul	1 1	0 0
R. A. Madeira	1 1	1 3
<b>Total</b>	<b>92</b>	<b>33</b>

**SEXO DOS CANDIDATOS**

Sexo	Cands. %	Cols. %
Masc.	30 33	5 15
Femin.	62 67	28 85
<b>Total</b>	<b>92</b>	<b>33</b>

**CURSO DO 12º ANO**

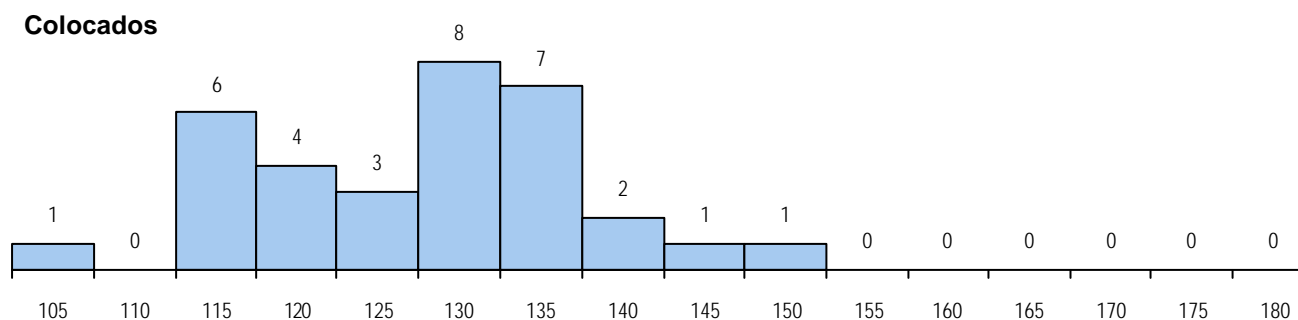
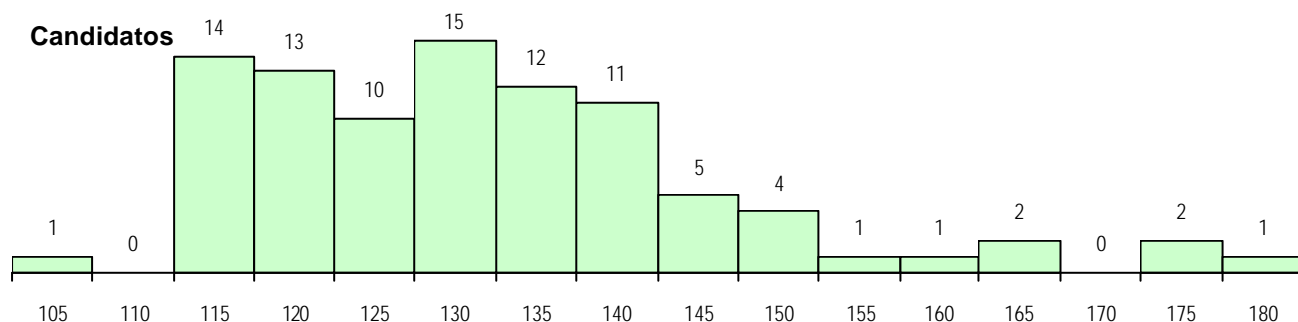
Curso 12º ano	Cands. %	Cols. %
R810 Agrupamento 1 / geral	80 87	32 97
U220 Ens. secundário recorrente (todo	11 12	1 3
P747 Técnico de gestao agrícola	1 1	0 0

**(15 mais frequentes)**
**MÉDIAS DOS COLOCADOS**

Nota de candidatura	127.0
Prova de ingresso	113.1
Média do 12º ano	134.5
Média do 10º/11º ano	134.5

**OPÇÕES EXCLUÍDAS**

Nota candidatura (s/mínima)	0
Prova ingresso (não fez)	0
Prova ingresso (s/mínima)	0
Pré-requisito (não fez)	0

**DISTRIBUIÇÕES DE NOTAS DE CANDIDATURA**


**Estabelecimento:** 3041 Escola Superior Agrária de Bragança  
**Curso Superior:** 9099 Engenharia do Ambiente  
*Licenciatura*

**OPÇÃO CANDIDATURA**

Opção	Cands. %	Cols. %
1ª	3 9	3 60
3ª	9 26	0 0
4ª	4 11	0 0
5ª	9 26	0 0
6ª	10 29	2 40
<b>Total</b>	<b>35</b>	<b>5</b>

**ETAPA COLOCAÇÃO (contingente)**

Etapa Colocação	Cands. %	Cols. %	Nota
4 Açores 1	1 3	0 0	
8 Madeira 1	2 6	0 0	
12 Emigrantes	1 3	1 20	130.0
14 Pref. Regional 1	4 11	2 40	119.0
17 Geral	35 100	2 40	123.7
<b>Total</b>	<b>43</b>	<b>5</b>	

**DISTRITO/CAE DE CANDIDATURA**

Distrito Origem	Cands. %	Cols. %
Braga	8 23	0 0
Bragança	5 14	1 20
Entre Douro e Vou	4 11	1 20
Vila Real	4 11	0 0
Tâmega	3 9	1 20
Viana do Castelo	3 9	1 20
R. A. Madeira	2 6	0 0
Porto	2 6	1 20
Douro-Sul	1 3	0 0
R. A. Açores	1 3	0 0
Guarda	1 3	0 0
Aveiro	1 3	0 0
<b>Total</b>	<b>35</b>	<b>5</b>

**SEXO DOS CANDIDATOS**

Sexo	Cands. %	Cols. %
Masc.	16 46	2 40
Femin.	19 54	3 60
<b>Total</b>	<b>35</b>	<b>5</b>

**CURSO DO 12º ANO**
**(15 mais frequentes)**

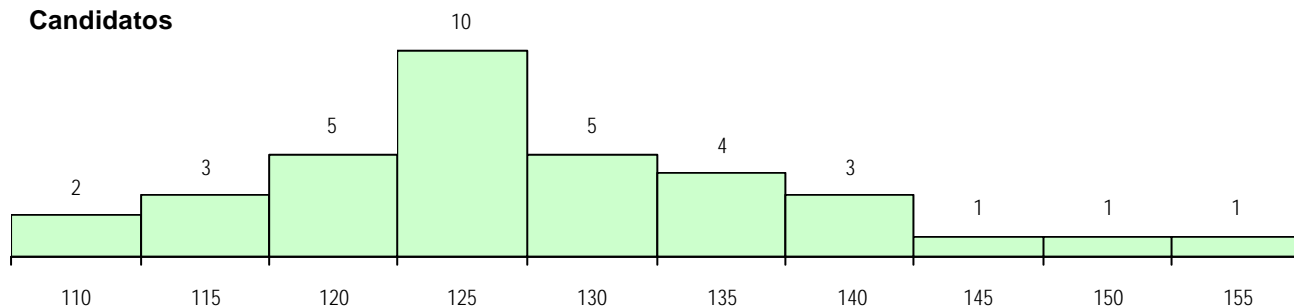
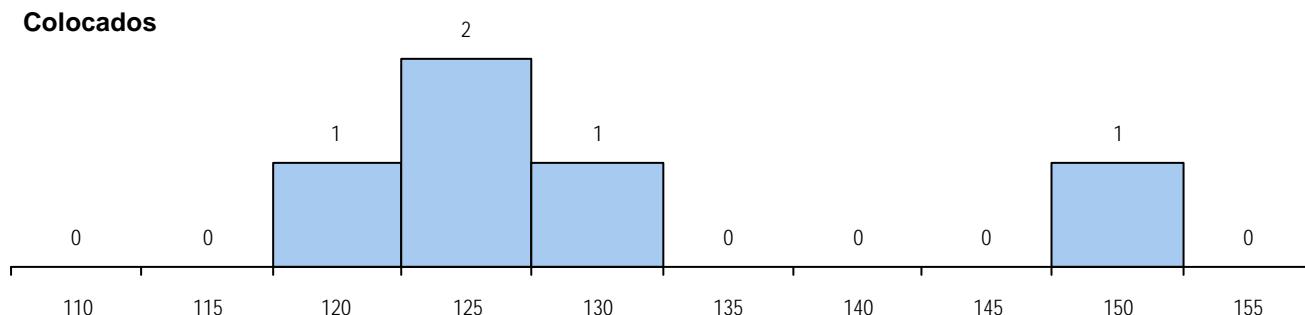
Curso 12º ano	Cands. %	Cols. %
R810 Agrupamento 1 / geral	28 80	3 60
U220 Ens. secundário recorrente (todo	6 17	1 20
Q900 Emigrantes	1 3	1 20

**MÉDIAS DOS COLOCADOS**

Nota de candidatura	129.1
Prova de ingresso	122.8
Média do 12º ano	132.4
Média do 10º/11º ano	132.4

**OPÇÕES EXCLUÍDAS**

Nota candidatura (s/mínima)	0
Prova ingresso (não fez)	1
Prova ingresso (s/mínima)	0
Pré-requisito (não fez)	0

**DISTRIBUIÇÕES DE NOTAS DE CANDIDATURA**
**Candidatos**

**Colocados**


**Estabelecimento:** 3041 Escola Superior Agrária de Bragança  
**Curso Superior:** 9114 Engenharia Florestal  
*Licenciatura*

**OPÇÃO CANDIDATURA**

Opção	Cands. %	Cols. %
1ª	2 15	2 100
2ª	1 8	0 0
3ª	1 8	0 0
4ª	3 23	0 0
5ª	2 15	0 0
6ª	4 31	0 0
<b>Total</b>	<b>13</b>	<b>2</b>

**ETAPA COLOCAÇÃO (contingente)**

Etapa Colocação	Cands. %	Cols. %	Nota
8 Madeira 1	2 15	0 0	
14 Pref. Regional 1	2 15	1 50	121.4
17 Geral	13 100	1 50	140.8
<b>Total</b>	<b>17</b>	<b>2</b>	

**DISTRITO/CAE DE CANDIDATURA**

Distrito Origem	Cands. %	Cols. %
Tâmega	2 15	0 0
R. A. Madeira	2 15	0 0
Viana do Castelo	2 15	1 50
Braga	2 15	0 0
Oeste	1 8	1 50
Viseu	1 8	0 0
Porto	1 8	0 0
Bragança	1 8	0 0
Aveiro	1 8	0 0
<b>Total</b>	<b>13</b>	<b>2</b>

**SEXO DOS CANDIDATOS**

Sexo	Cands. %	Cols. %
Masc.	10 77	2 100
Femin.	3 23	0 0
<b>Total</b>	<b>13</b>	<b>2</b>

**CURSO DO 12º ANO**
**(15 mais frequentes)**

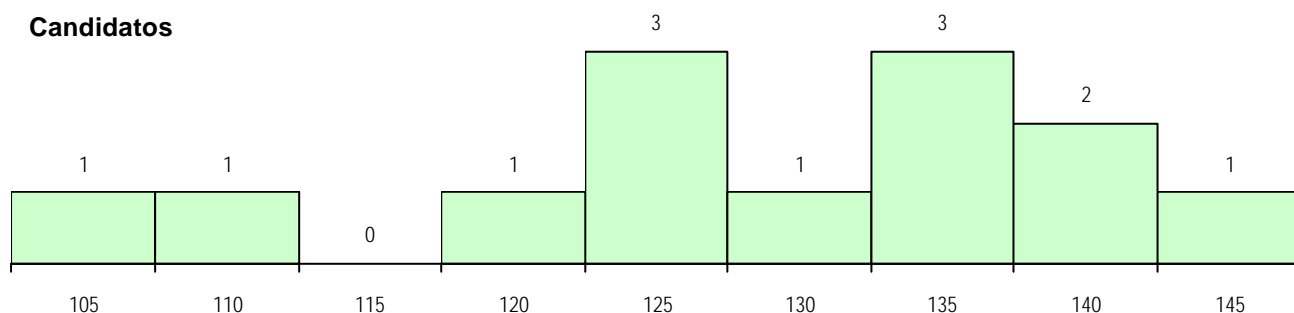
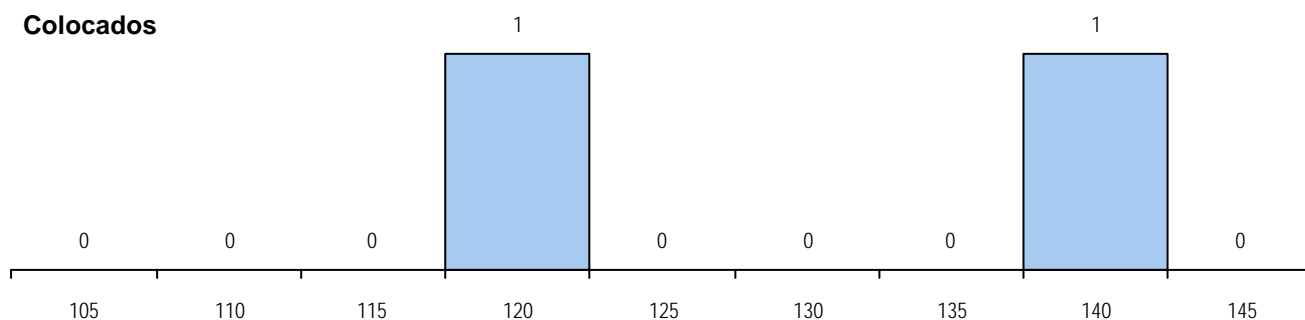
Curso 12º ano	Cands. %	Cols. %
R810 Agrupamento 1 / geral	10 77	1 50
U220 Ens. secundário recorrente (todo	2 15	1 50
P333 Técnico de produção animal/tran	1 8	0 0

**MÉDIAS DOS COLOCADOS**

Nota de candidatura	131.1
Prova de ingresso	114.5
Média do 12º ano	140.0
Média do 10º/11º ano	140.0

**OPÇÕES EXCLUÍDAS**

Nota candidatura (s/mínima)	0
Prova ingresso (não fez)	0
Prova ingresso (s/mínima)	0
Pré-requisito (não fez)	0

**DISTRIBUIÇÕES DE NOTAS DE CANDIDATURA**
**Candidatos**

**Colocados**


**Estabelecimento:** 3041 Escola Superior Agrária de Bragança  
**Curso Superior:** 9129 Engenharia Zootécnica  
*Licenciatura*

**OPÇÃO CANDIDATURA**

Opção	Cands. %	Cols. %
1ª	6 17	6 75
2ª	1 3	0 0
3ª	7 20	0 0
4ª	8 23	1 13
5ª	8 23	1 13
6ª	5 14	0 0
<b>Total</b>	<b>35</b>	<b>8</b>

**ETAPA COLOCAÇÃO (contingente)**

Etapa Colocação	Cands. %	Cols. %	Nota
4 Açores 1	4 11	0 0	
14 Pref. Regional 1	5 14	2 25	123.7
16 Pref. Habilitacion	2 6	0 0	
17 Geral	35 100	6 75	107.2
<b>Total</b>	<b>46</b>	<b>8</b>	

**DISTRITO/CAE DE CANDIDATURA**

Distrito Origem	Cands. %	Cols. %
Bragança	6 17	1 13
Braga	6 17	3 38
R. A. Açores	4 11	0 0
Viseu	3 9	0 0
Vila Real	3 9	0 0
Tâmega	2 6	0 0
Douro-Sul	2 6	0 0
Porto	2 6	1 13
Guarda	2 6	1 13
Oeste	1 3	0 0
R. A. Madeira	1 3	1 13
Entre Douro e Vou	1 3	0 0
Lisboa	1 3	0 0
Leiria	1 3	1 13
<b>Total</b>	<b>35</b>	<b>8</b>

**SEXO DOS CANDIDATOS**

Sexo	Cands. %	Cols. %
Masc.	11 31	2 25
Femin.	24 69	6 75
<b>Total</b>	<b>35</b>	<b>8</b>

**CURSO DO 12º ANO**
**(15 mais frequentes)**

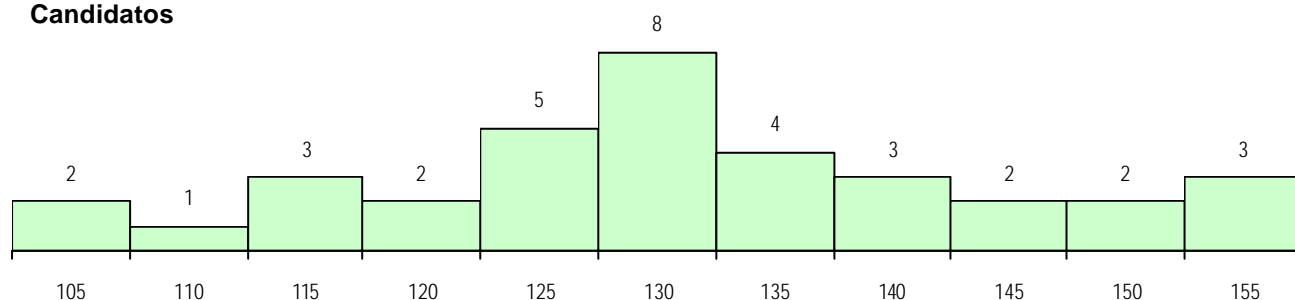
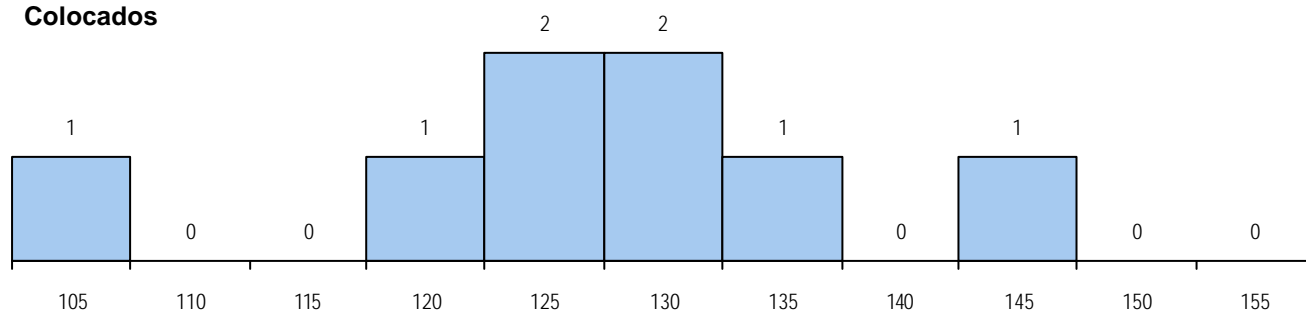
Curso 12º ano	Cands. %	Cols. %
R810 Agrupamento 1 / geral	29 83	7 88
U220 Ens. secundário recorrente (todo	4 11	1 13
P333 Técnico de produção animal/tran	1 3	0 0
P332 Técnico de produção animal	1 3	0 0

**MÉDIAS DOS COLOCADOS**

Nota de candidatura	127.2
Prova de ingresso	115.5
Média do 12º ano	133.5
Média do 10º/11º ano	133.5

**OPÇÕES EXCLUÍDAS**

Nota candidatura (s/mínima)	0
Prova ingresso (não fez)	1
Prova ingresso (s/mínima)	0
Pré-requisito (não fez)	0

**DISTRIBUIÇÕES DE NOTAS DE CANDIDATURA**
**Candidatos**

**Colocados**


**Estabelecimento:** 3041 Escola Superior Agrária de Bragança  
**Curso Superior:** 9142 Fitoquímica e Fitofarmacologia  
*Licenciatura*

**OPÇÃO CANDIDATURA**

Opção	Cands. %	Cols. %
1ª	5 9	5 29
2ª	2 4	1 6
3ª	7 13	2 12
4ª	13 23	3 18
5ª	17 30	4 24
6ª	12 21	2 12
<b>Total</b>	<b>56</b>	<b>17</b>

**ETAPA COLOCAÇÃO (contingente)**

Etapa Colocação	Cands. %	Cols. %	Nota
14 Pref. Regional 1	9 16	3 18	115.1
17 Geral	56 100	14 82	111.1
<b>Total</b>	<b>65</b>	<b>17</b>	

**DISTRITO/CAE DE CANDIDATURA**

Distrito Origem	Cands. %	Cols. %
Bragança	12 21	2 12
Vila Real	11 20	4 24
Braga	8 14	1 6
Viana do Castelo	4 7	1 6
Porto	4 7	2 12
Entre Douro e Vou	3 5	2 12
Santarém	3 5	0 0
Viseu	2 4	1 6
Faro	2 4	2 12
Castelo Branco	2 4	1 6
Oeste	1 2	1 6
Leiria	1 2	0 0
Guarda	1 2	0 0
Coimbra	1 2	0 0
Aveiro	1 2	0 0
<b>Total</b>	<b>56</b>	<b>17</b>

**SEXO DOS CANDIDATOS**

Sexo	Cands. %	Cols. %
Masc.	12 21	4 24
Femin.	44 79	13 76
<b>Total</b>	<b>56</b>	<b>17</b>

**CURSO DO 12º ANO**
**(15 mais frequentes)**

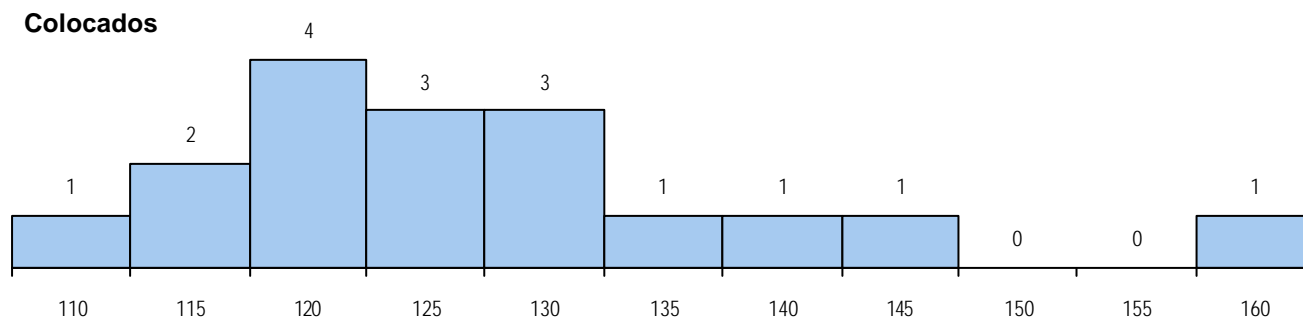
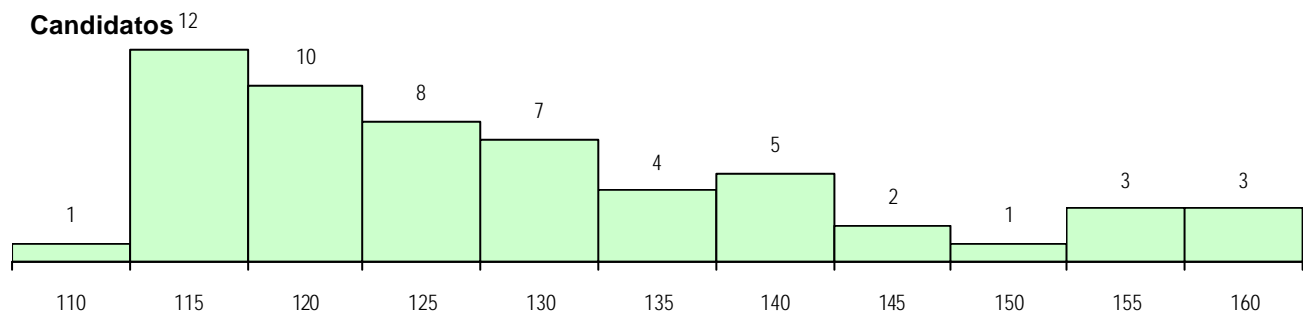
Curso 12º ano	Cands. %	Cols. %
R810 Agrupamento 1 / geral	43 77	12 71
U220 Ens. secundário recorrente (todo	11 20	4 24
P747 Técnico de gestão agrícola	1 2	1 6
U230 Ens. sec. recorrente privado e c	1 2	0 0

**MÉDIAS DOS COLOCADOS**

Nota de candidatura	127.2
Prova de ingresso	115.3
Média do 12º ano	133.6
Média do 10º/11º ano	133.6

**OPÇÕES EXCLUÍDAS**

Nota candidatura (s/mínima)	0
Prova ingresso (não fez)	2
Prova ingresso (s/mínima)	0
Pré-requisito (não fez)	0

**DISTRIBUIÇÕES DE NOTAS DE CANDIDATURA**


**Estabelecimento:** 3041 Escola Superior Agrária de Bragança  
**Curso Superior:** 9246 Tecnologia Veterinária  
*Licenciatura*

**OPÇÃO CANDIDATURA**

Opção	Cands. %	Cols. %
1ª	4 5	4 18
2ª	9 11	6 27
3ª	15 19	5 23
4ª	16 20	4 18
5ª	21 27	3 14
6ª	14 18	0 0
<b>Total</b>	<b>79</b>	<b>22</b>

**SEXO DOS CANDIDATOS**

Sexo	Cands. %	Cols. %
Masc.	28 35	10 45
Femin.	51 65	12 55
<b>Total</b>	<b>79</b>	<b>22</b>

**MÉDIAS DOS COLOCADOS**

Nota de candidatura	128.4
Prova de ingresso	114.4
Média do 12º ano	135.9
Média do 10º/11º ano	135.9

**ETAPA COLOCAÇÃO (contingente)**

Etapa Colocação	Cands. %	Cols. %	Nota
4 Açores 1	2 3	0 0	
8 Madeira 1	1 1	0 0	
14 Pref. Regional 1	11 14	3 14	112.9
16 Pref. Habilitacion	2 3	1 5	135.2
17 Geral	79 100	18 82	114.7
<b>Total</b>	<b>95</b>	<b>22</b>	

**CURSO DO 12º ANO**

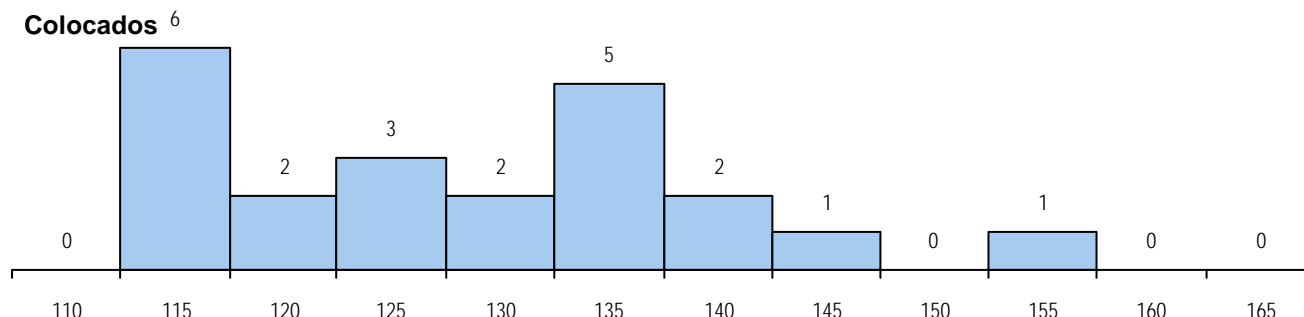
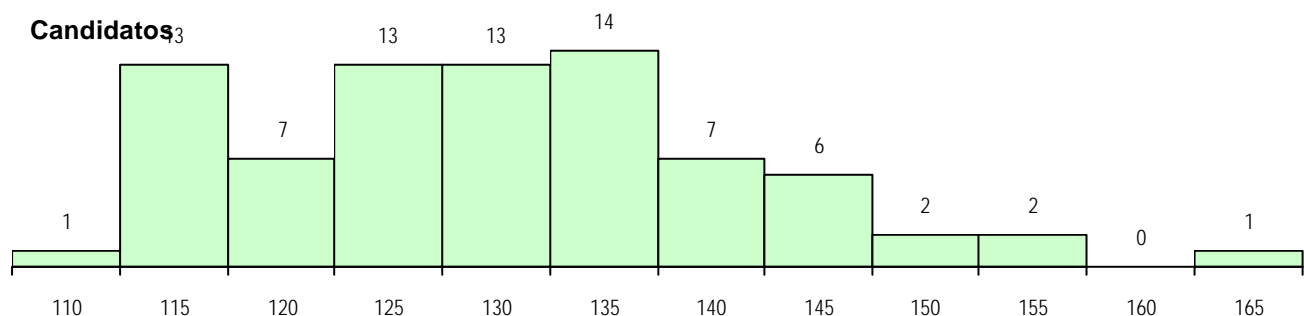
Curso 12º ano	Cands. %	Cols. %
R810 Agrupamento 1 / geral	56 71	16 73
U220 Ens. secundário recorrente (todo	16 20	4 18
U230 Ens. sec. recorrente privado e c	2 3	1 5
P333 Técnico de produção animal/tran	1 1	1 5
R875 Técnico de análises químico-biol	1 1	0 0
R815 Agrupamento 1 / química	1 1	0 0
P661 Técnico auxiliar protésico	1 1	0 0
P332 Técnico de produção animal	1 1	0 0

**DISTRITO/CAE DE CANDIDATURA**

Distrito Origem	Cands. %	Cols. %
Bragança	15 19	4 18
Braga	12 15	5 23
Porto	9 11	1 5
Aveiro	6 8	2 9
Vila Real	6 8	1 5
Tâmega	6 8	1 5
Lisboa	4 5	0 0
Guarda	3 4	0 0
Santarém	3 4	1 5
Viana do Castelo	3 4	3 14
Viseu	3 4	1 5
R. A. Açores	2 3	0 0
Leiria	2 3	1 5
Douro-Sul	1 1	0 0
Entre Douro e Vou	1 1	1 5
R. A. Madeira	1 1	0 0
Beja	1 1	0 0
Setúbal	1 1	1 5
<b>Total</b>	<b>79</b>	<b>22</b>

**OPÇÕES EXCLUÍDAS**

Nota candidatura (s/mínima)	0
Prova ingresso (não fez)	2
Prova ingresso (s/mínima)	0
Pré-requisito (não fez)	0

**DISTRIBUIÇÕES DE NOTAS DE CANDIDATURA**




**Estabelecimento:** 3042 Escola Superior de Educação de Bragança  
**Curso Superior:** 0625 Educação de Infância  
 Licenciatura

**OPÇÃO CANDIDATURA**

Opção	Cands. %	Cols. %
1ª	29 15	25 54
2ª	30 15	6 13
3ª	31 16	4 9
4ª	41 21	7 15
5ª	30 15	2 4
6ª	34 17	2 4
<b>Total</b>	<b>195</b>	<b>46</b>

**ETAPA COLOCAÇÃO (contingente)**

Etapa Colocação	Cands. %	Cols. %	Nota
1 Deficientes	3 2	1 2	130.9
4 Açores 1	2 1	0 0	
8 Madeira 1	1 1	0 0	
12 Emigrantes	1 1	0 0	
14 Pref. Regional 1	25 13	5 11	121.0
17 Geral	195 100	40 87	113.5
<b>Total</b>	<b>227</b>	<b>46</b>	

**DISTRITO/CAE DE CANDIDATURA**

Distrito Origem	Cands. %	Cols. %
Braga	52 27	16 35
Bragança	24 12	1 2
Tâmega	22 11	6 13
Vila Real	21 11	7 15
Porto	20 10	6 13
Viana do Castelo	8 4	1 2
R. A. Madeira	7 4	2 4
Entre Douro e Vou	6 3	1 2
R. A. Açores	5 3	0 0
Coimbra	5 3	2 4
Guarda	4 2	0 0
Aveiro	4 2	1 2
Lisboa	3 2	1 2
Viseu	3 2	1 2
Leiria	2 1	0 0
Setúbal	2 1	0 0
Santarém	2 1	0 0
Faro	1 1	1 2
Évora	1 1	0 0
Castelo Branco	1 1	0 0
Douro-Sul	1 1	0 0
Oeste	1 1	0 0
<b>Total</b>	<b>195</b>	<b>46</b>

**SEXO DOS CANDIDATOS**

Sexo	Cands. %	Cols. %
Masc.	14 7	0 0
Femin.	181 93	46 100
<b>Total</b>	<b>195</b>	<b>46</b>

**CURSO DO 12º ANO**

(15 mais frequentes)

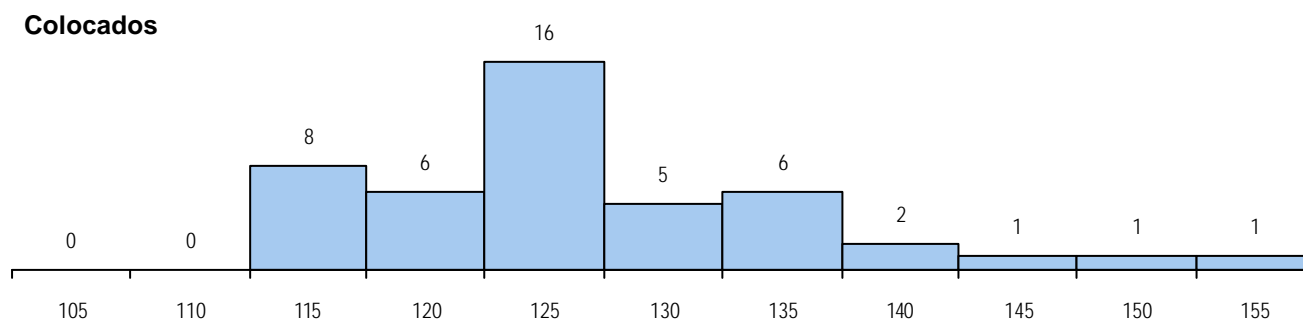
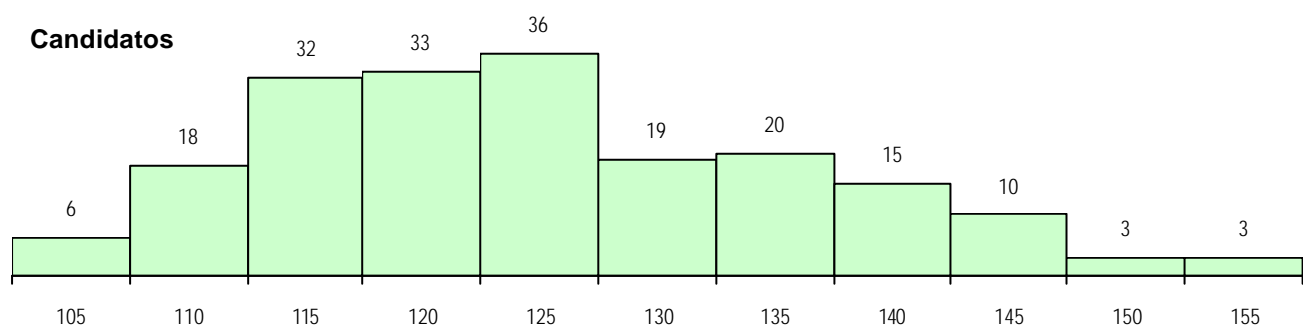
Curso 12º ano	Cands. %	Cols. %
U220 Ens. secundário recorrente (todo	56 29	17 37
R840 Agrupamento 4 / geral	43 22	6 13
R810 Agrupamento 1 / geral	41 21	12 26
R842 Agrupamento 4 / animação soci	15 8	0 0
R831 Agrupamento 3 / administração	7 4	4 9
R830 Agrupamento 3 / geral	5 3	3 7
P396 Técnico auxiliar de infância	3 2	1 2
P389 Animador sociocultural	3 2	0 0
R821 Agrupamento 2 / design	2 1	1 2
P459 Animador sociocultural/assistant	2 1	1 2
R813 Agrupamento 1 / informática	2 1	0 0
R841 Agrupamento 4 / comunicação	2 1	0 0
P487 Técnico de secretariado	1 1	1 2
P733 Técnico de contabilidade e gesta	1 1	0 0
P458 Animador sociocultural/assistant	1 1	0 0

**MÉDIAS DOS COLOCADOS**

Nota de candidatura	126.7
Prova de ingresso	118.1
Média do 12º ano	131.3
Média do 10º/11º ano	131.3

**OPÇÕES EXCLUÍDAS**

Nota candidatura (s/mínima)	0
Prova ingresso (não fez)	1
Prova ingresso (s/mínima)	0
Pré-requisito (não fez)	0

**DISTRIBUIÇÕES DE NOTAS DE CANDIDATURA**


**Estabelecimento:** 3042 Escola Superior de Educação de Bragança  
**Curso Superior:** 0707 Ensino Básico - 1.º Ciclo  
 Licenciatura

**OPÇÃO CANDIDATURA**

Opção	Cands. %	Cols. %
1ª	8 8	8 33
2ª	13 13	7 29
3ª	19 19	0 0
4ª	25 25	4 17
5ª	17 17	2 8
6ª	17 17	3 13
<b>Total</b>	99	24

**ETAPA COLOCAÇÃO (contingente)**

Etapa Colocação	Cands. %	Cols. %	Nota
12 Emigrantes	1 1	0 0	
13 Militares	1 1	0 0	
14 Pref. Regional 1	14 14	2 8	117.8
17 Geral	99 100	22 92	103.5
<b>Total</b>	115	24	

**DISTRITO/CAE DE CANDIDATURA**

Distrito Origem	Cands. %	Cols. %
Braga	28 28	9 38
Tâmega	23 23	8 33
Vila Real	17 17	4 17
Bragança	13 13	2 8
R. A. Madeira	4 4	0 0
Porto	4 4	0 0
Douro-Sul	2 2	0 0
Setúbal	2 2	1 4
Lisboa	2 2	0 0
Viseu	1 1	0 0
Viana do Castelo	1 1	0 0
Faro	1 1	0 0
Aveiro	1 1	0 0
<b>Total</b>	99	24

**SEXO DOS CANDIDATOS**

Sexo	Cands. %	Cols. %
Masc.	18 18	8 33
Femin.	81 82	16 67
<b>Total</b>	99	24

**CURSO DO 12º ANO**

Curso 12º ano	Cands. %	Cols. %
U220 Ens. secundário recorrente (todo	33 33	11 46
R840 Agrupamento 4 / geral	25 25	3 13
R810 Agrupamento 1 / geral	16 16	4 17
R831 Agrupamento 3 / administração	6 6	2 8
R842 Agrupamento 4 / animação soci	5 5	3 13
R813 Agrupamento 1 / informática	1 1	1 4
R830 Agrupamento 3 / geral	1 1	0 0
R821 Agrupamento 2 / design	1 1	0 0
U230 Ens. sec. recorrente privado e c	1 1	0 0
R841 Agrupamento 4 / comunicação	1 1	0 0
E001 1.º curso	1 1	0 0
P725 Técnico comercial	1 1	0 0
P472 Técnico de informática/gestao	1 1	0 0
P436 Técnico de gestao agrícola	1 1	0 0
P412 Técnico de contabilidade	1 1	0 0

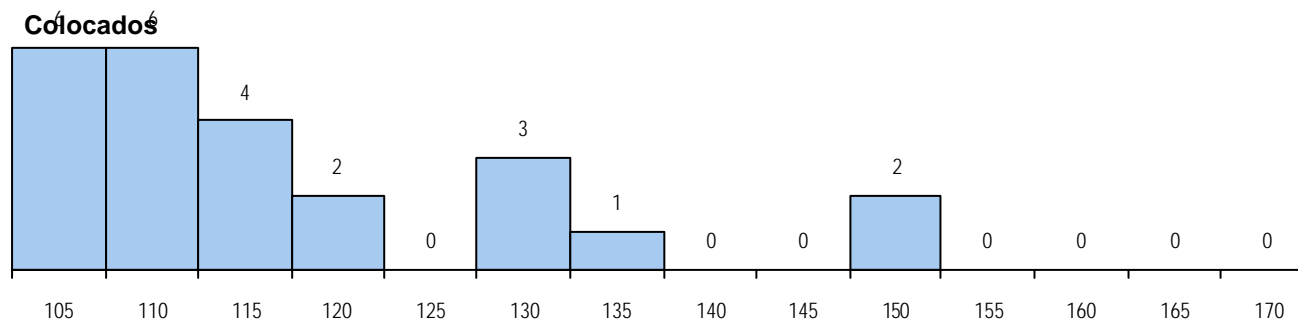
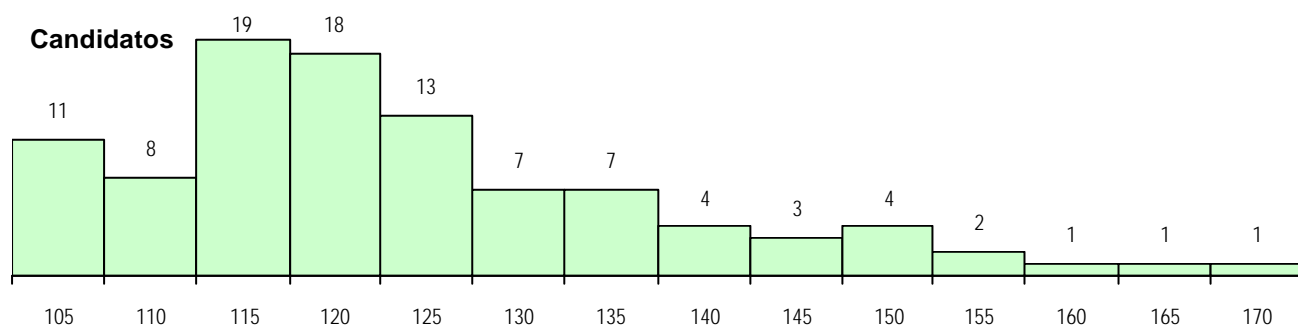
**MÉDIAS DOS COLOCADOS**

Nota de candidatura	117.1
Prova de ingresso	111.8
Média do 12º ano	119.9
Média do 10º/11º ano	119.9

**OPÇÕES EXCLUÍDAS**

Nota candidatura (s/mínima)	0
Prova ingresso (não fez)	1
Prova ingresso (s/mínima)	0
Pré-requisito (não fez)	0

**DISTRIBUIÇÕES DE NOTAS DE CANDIDATURA**



**Estabelecimento:** 3042 Escola Superior de Educação de Bragança  
**Curso Superior:** 1087 Ciências do Desporto, variante de Gestão e Lazer  
*Bacharelato+Licenciatura*

**OPÇÃO CANDIDATURA**

Opção	Cands. %	Cols. %
1ª	2 5	2 15
2ª	9 22	2 15
3ª	8 20	4 31
4ª	10 24	4 31
5ª	6 15	1 8
6ª	6 15	0 0
<b>Total</b>	<b>41</b>	<b>13</b>

**SEXO DOS CANDIDATOS**

Sexo	Cands. %	Cols. %
Masc.	19 46	7 54
Femin.	22 54	6 46
<b>Total</b>	<b>41</b>	<b>13</b>

**MÉDIAS DOS COLOCADOS**

Nota de candidatura	122.0
Prova de ingresso	105.6
Média do 12º ano	130.8
Média do 10º/11º ano	130.8

**ETAPA COLOCAÇÃO (contingente)**

Etapa Colocação	Cands. %	Cols. %	Nota
14 Pref. Regional 1	2 5	0 0	
17 Geral	41 100	13 100	109.1
<b>Total</b>	<b>43</b>	<b>13</b>	

**CURSO DO 12º ANO**
**(15 mais frequentes)**

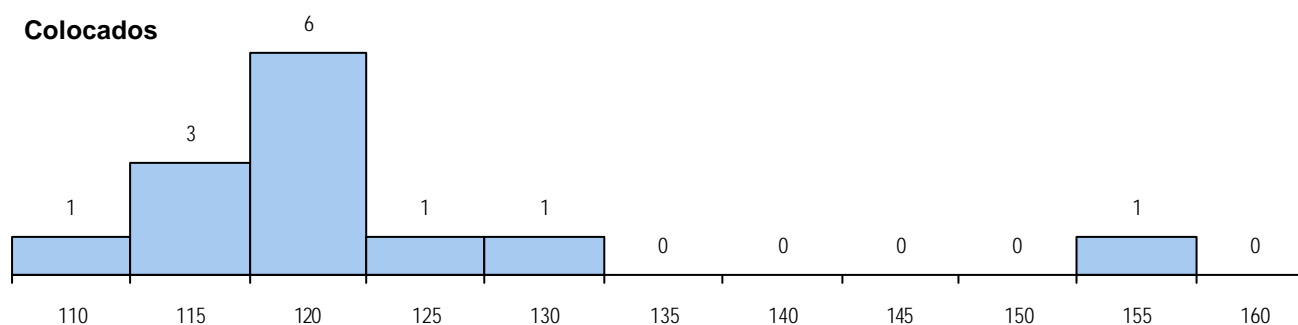
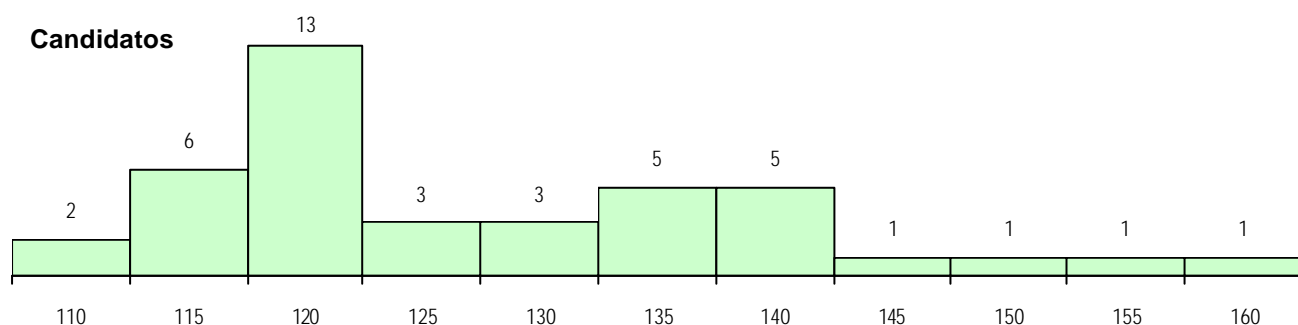
Curso 12º ano	Cands. %	Cols. %
R810 Agrupamento 1 / geral	30 73	8 62
U220 Ens. secundário recorrente (todo	9 22	3 23
U230 Ens. sec. recorrente privado e c	1 2	1 8
R875 Técnico de análises químico-biol	1 2	1 8

**DISTRITO/CAE DE CANDIDATURA**

Distrito Origem	Cands. %	Cols. %
Braga	9 22	2 15
Bragança	5 12	1 8
Porto	4 10	3 23
Vila Real	3 7	0 0
Santarém	3 7	1 8
Lisboa	3 7	3 23
Coimbra	3 7	0 0
Tâmega	2 5	1 8
Leiria	2 5	1 8
Guarda	2 5	0 0
R. A. Madeira	1 2	0 0
Entre Douro e Vou	1 2	0 0
Douro-Sul	1 2	0 0
Viana do Castelo	1 2	1 8
Aveiro	1 2	0 0
<b>Total</b>	<b>41</b>	<b>13</b>

**OPÇÕES EXCLUÍDAS**

Nota candidatura (s/mínima)	0
Prova ingresso (não fez)	2
Prova ingresso (s/mínima)	0
Pré-requisito (não fez)	0

**DISTRIBUIÇÕES DE NOTAS DE CANDIDATURA**


**Estabelecimento:** 3042 Escola Superior de Educação de Bragança  
**Curso Superior:** 1639 Professores do 2.º Ciclo Ens. Básico, var. de Educação Visual e Tecnológica  
*Licenciatura*

OPÇÃO CANDIDATURA				ETAPA COLOCAÇÃO (contingente)				DISTRITO/CAE DE CANDIDATURA			
Opção	Cands. %	Cols. %		Etapa Colocação	Cands. %	Cols. %	Nota	Distrito Origem	Cands. %	Cols. %	
1ª	5	16	5	4 Açores 1	1	3	0	Bragança	9	28	3
2ª	6	19	3	8 Madeira 1	3	9	0	Vila Real	5	16	1
3ª	5	16	1	14 Pref. Regional 1	7	22	3	Porto	5	16	3
4ª	3	9	1	17 Geral	32	100	7	Tâmega	3	9	2
5ª	5	16	0	<b>Total</b>	43	10	118.2	R. A. Madeira	3	9	0
6ª	8	25	0					Braga	2	6	0
<b>Total</b>	32	10						Entre Douro e Vou	1	3	1
								R. A. Açores	1	3	0
								Viana do Castelo	1	3	0
								Coimbra	1	3	0
								Aveiro	1	3	0
								<b>Total</b>	32	10	

SEXO DOS CANDIDATOS				CURSO DO 12º ANO (15 mais frequentes)			
Sexo	Cands. %	Cols. %		Curso 12º ano	Cands. %	Cols. %	
Masc.	12	38	2	U220 Ens. secundário recorrente (todo	9	28	4
Femin.	20	63	8	R820 Agrupamento 2 / geral	7	22	1
<b>Total</b>	32	10		R821 Agrupamento 2 / design	3	9	1
				R822 Agrupamento 2 / artes e ofícios	2	6	1
				R810 Agrupamento 1 / geral	2	6	1
				R840 Agrupamento 4 / geral	1	3	1
				E005 5.º curso	1	3	1
				R831 Agrupamento 3 / administração	1	3	0
				P570 Animador social (sociocultural)/t	1	3	0
				P472 Técnico de informática/gestao	1	3	0
				P459 Animador sociocultural/assistent	1	3	0
				P412 Técnico de contabilidade	1	3	0
				P316 Técnico de controlo de qualidade	1	3	0
				E001 1.º curso	1	3	0

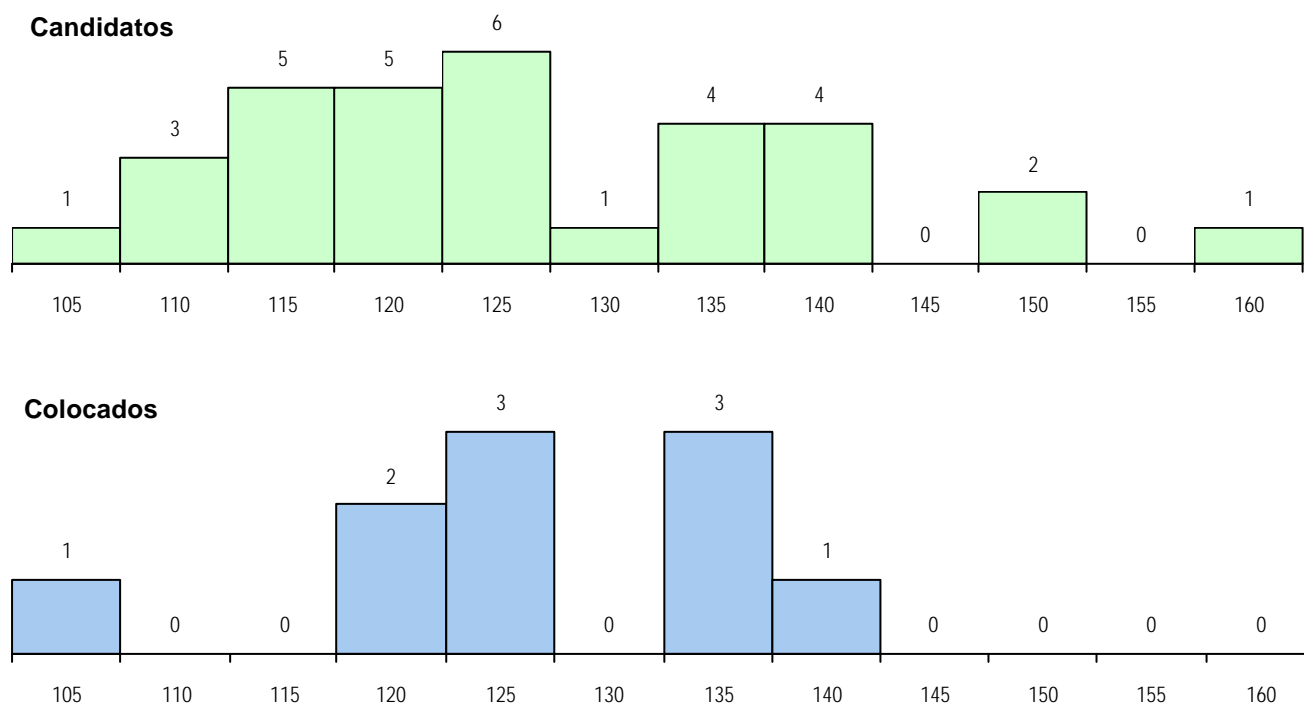
  

MÉDIAS DOS COLOCADOS			
Nota de candidatura	126.0		
Prova de ingresso	127.6		
Média do 12º ano	125.7		
Média do 10º/11º ano	124.7		

OPÇÕES EXCLUÍDAS			
Nota candidatura (s/mínima)	0		
Prova ingresso (não fez)	1		
Prova ingresso (s/mínima)	0		
Pré-requisito (não fez)	0		

## DISTRIBUIÇÕES DE NOTAS DE CANDIDATURA



**Estabelecimento:** 3042 Escola Superior de Educação de Bragança  
**Curso Superior:** 1647 Professores do Ensino Básico, variante de Educação Física  
*Licenciatura*

**OPÇÃO CANDIDATURA**

Opção	Cands. %	Cols. %
1ª	5 16	5 42
2ª	6 19	1 8
3ª	8 26	4 33
4ª	3 10	1 8
5ª	4 13	1 8
6ª	5 16	0 0
<b>Total</b>	<b>31</b>	<b>12</b>

**ETAPA COLOCAÇÃO (contingente)**

Etapa Colocação	Cands. %	Cols. %	Nota
14 Pref. Regional 1	6 19	3 25	115.6
17 Geral	31 100	9 75	106.8
<b>Total</b>	<b>37</b>	<b>12</b>	

**DISTRITO/CAE DE CANDIDATURA**

Distrito Origem	Cands. %	Cols. %
Bragança	8 26	3 25
Tâmega	6 19	3 25
Braga	5 16	1 8
Vila Real	4 13	2 17
Porto	3 10	2 17
Entre Douro e Vou	2 6	1 8
Viseu	2 6	0 0
Douro-Sul	1 3	0 0
<b>Total</b>	<b>31</b>	<b>12</b>

**SEXO DOS CANDIDATOS**

Sexo	Cands. %	Cols. %
Masc.	18 58	7 58
Femin.	13 42	5 42
<b>Total</b>	<b>31</b>	<b>12</b>

**CURSO DO 12º ANO**
**(15 mais frequentes)**

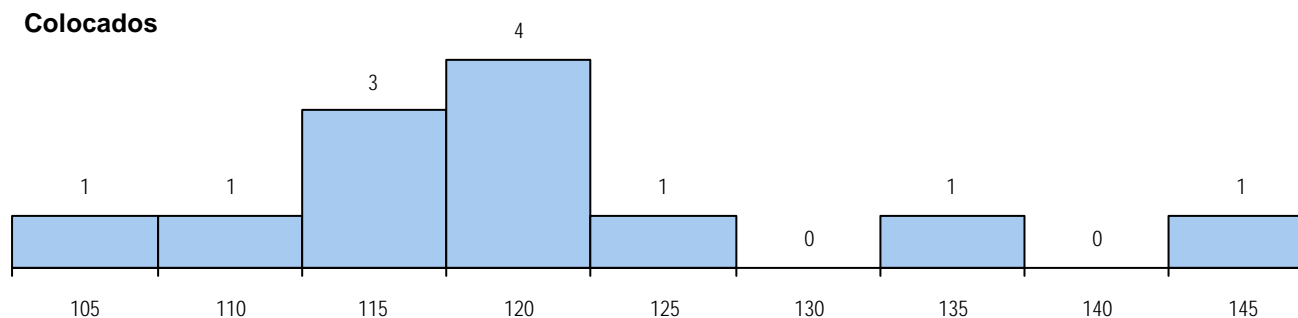
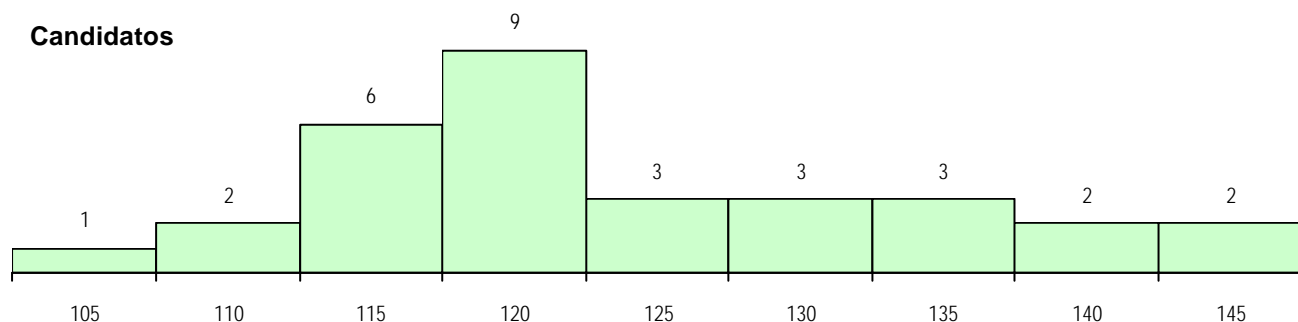
Curso 12º ano	Cands. %	Cols. %
U220 Ens. secundário recorrente (todo	15 48	6 50
R810 Agrupamento 1 / geral	10 32	3 25
R840 Agrupamento 4 / geral	3 10	2 17
P430 Técnico de electrónica/comando	1 3	1 8
P747 Técnico de gestao agrícola	1 3	0 0
P412 Técnico de contabilidade	1 3	0 0

**MÉDIAS DOS COLOCADOS**

Nota de candidatura	120.7
Prova de ingresso	111.0
Média do 12º ano	125.9
Média do 10º/11º ano	125.9

**OPÇÕES EXCLUÍDAS**

Nota candidatura (s/mínima)	0
Prova ingresso (não fez)	1
Prova ingresso (s/mínima)	0
Pré-requisito (não fez)	0

**DISTRIBUIÇÕES DE NOTAS DE CANDIDATURA**


**Estabelecimento:** 3042 Escola Superior de Educação de Bragança  
**Curso Superior:** 1649 Professores do Ensino Básico, variante de Educação Musical  
*Licenciatura*

OPÇÃO CANDIDATURA				ETAPA COLOCAÇÃO (contingente)				DISTRITO/CAE DE CANDIDATURA						
Opção	Cands. %	Cols. %		Etapa Colocação	Cands. %	Cols. %		Nota	Distrito Origem	Cands. %	Cols. %			
1ª	2	20	2	100	14	20	2	100	116.7	Vila Real	2	20	0	0
2ª	1	10	0	0	17	100	0	0		Guarda	2	20	0	0
3ª	1	10	0	0	Total	12	2			Bragança	2	20	2	100
4ª	3	30	0	0						Braga	2	20	0	0
5ª	1	10	0	0						Santarém	1	10	0	0
6ª	2	20	0	0						Aveiro	1	10	0	0
Total	10	2							Total	10	2			

SEXO DOS CANDIDATOS				CURSO DO 12º ANO (15 mais frequentes)					
Sexo	Cands. %	Cols. %		Curso 12º ano		Cands. %	Cols. %		
Masc.	3	30	1	50	U220 Ens. secundário recorrente (todo	3	30	1	50
Femin.	7	70	1	50	R810 Agrupamento 1 / geral	2	20	1	50
Total	10		2		T131 Técnico de secretariado	1	10	0	0
					T121 Técnico de informática	1	10	0	0
					R822 Agrupamento 2 / artes e ofícios	1	10	0	0
					P628 Técnico de mecânica naval	1	10	0	0
					E003 3.º curso	1	10	0	0
MÉDIAS DOS COLOCADOS									
Nota de candidatura			122.1						

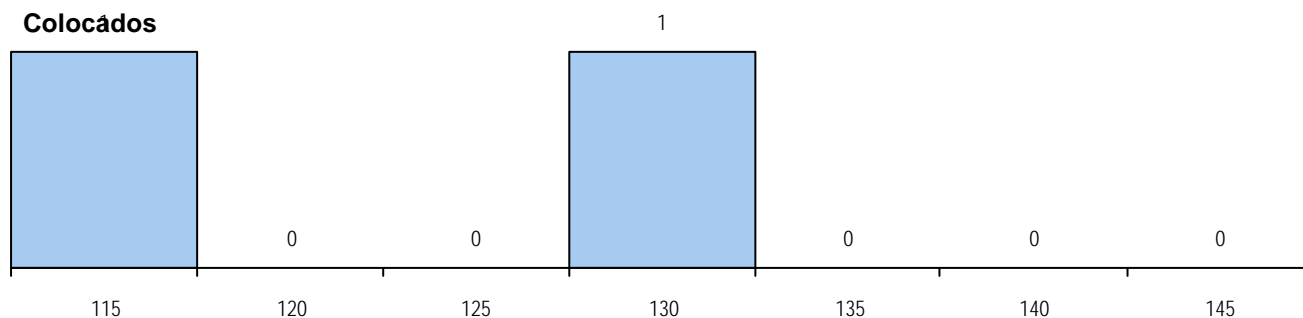
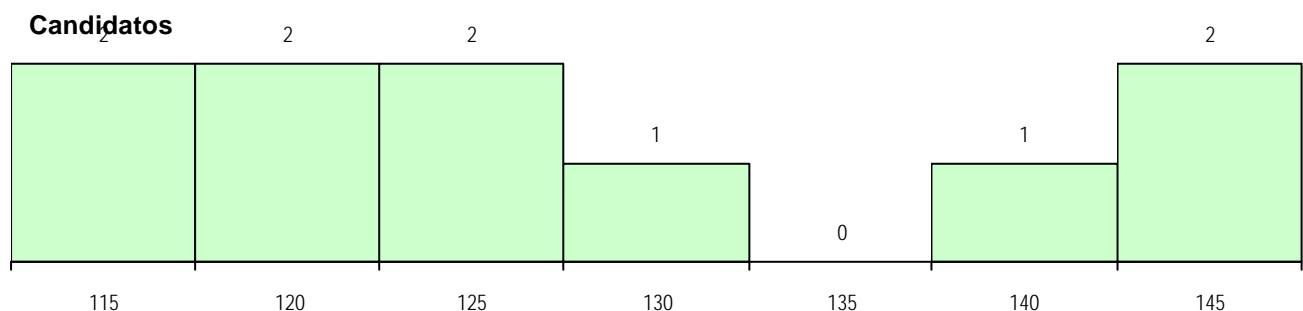
#### MÉDIAS DOS COLOCADOS

Nota de candidatura	122.1
Prova de ingresso	127.5
Média do 12º ano	121.5
Média do 10º/11º ano	121.5

#### OPÇÕES EXCLUÍDAS

Nota candidatura (s/mínima)	0
Prova ingresso (não fez)	0
Prova ingresso (s/mínima)	0
Pré-requisito (não fez)	1

#### DISTRIBUIÇÕES DE NOTAS DE CANDIDATURA



**Estabelecimento:** 3042 Escola Superior de Educação de Bragança  
**Curso Superior:** 1654 Professores do Ensino Básico, var. de Português, História e Ciênc. Sociais  
*Licenciatura*

**OPÇÃO CANDIDATURA**

Opção	Cands. %	Cols. %
1ª	6 19	6 86
2ª	7 22	1 14
3ª	7 22	0 0
4ª	4 13	0 0
5ª	3 9	0 0
6ª	5 16	0 0
<b>Total</b>	<b>32</b>	<b>7</b>

**ETAPA COLOCAÇÃO (contingente)**

Etapa Colocação	Cands. %	Cols. %	Nota
1 Deficientes	1 3	1 14	144.4
14 Pref. Regional 1	15 47	3 43	108.7
17 Geral	32 100	3 43	116.2
<b>Total</b>	<b>48</b>	<b>7</b>	

**DISTRITO/CAE DE CANDIDATURA**

Distrito Origem	Cands. %	Cols. %
Bragança	13 41	3 43
Vila Real	11 34	2 29
Tâmega	4 13	2 29
Braga	2 6	0 0
Viana do Castelo	1 3	0 0
Porto	1 3	0 0
<b>Total</b>	<b>32</b>	<b>7</b>

**SEXO DOS CANDIDATOS**

Sexo	Cands. %	Cols. %
Masc.	14 44	4 57
Femin.	18 56	3 43
<b>Total</b>	<b>32</b>	<b>7</b>

**CURSO DO 12º ANO**
**(15 mais frequentes)**

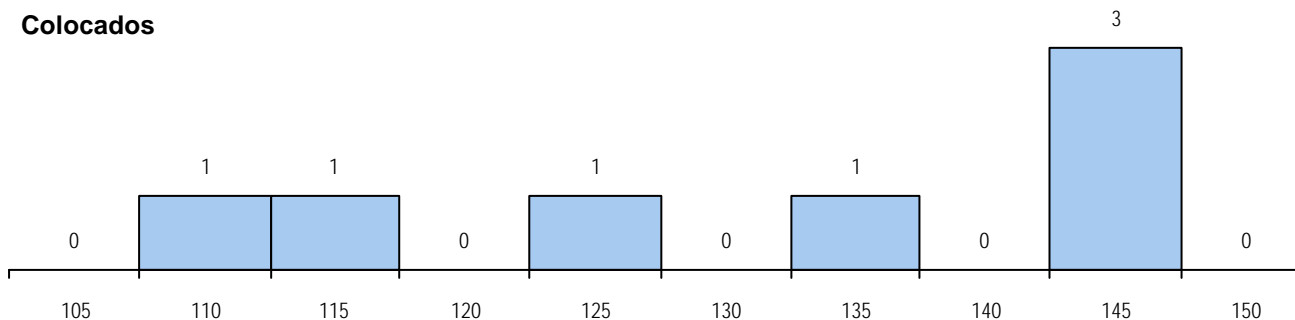
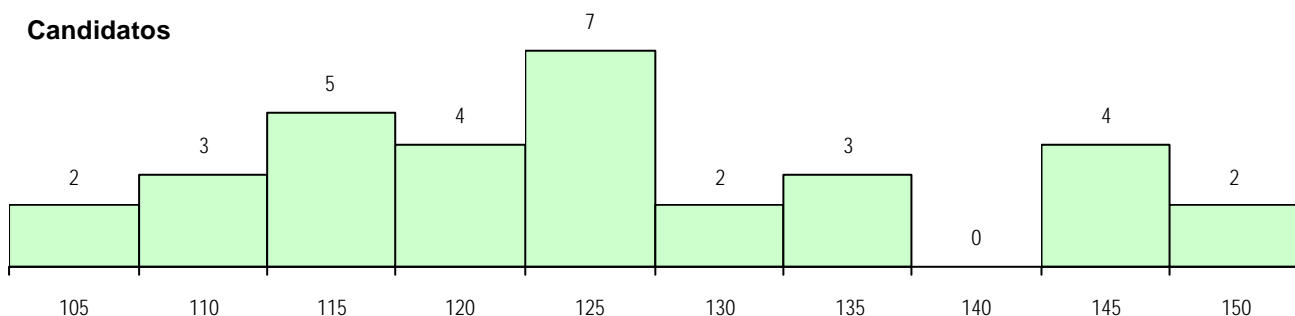
Curso 12º ano	Cands. %	Cols. %
U220 Ens. secundário recorrente (todo	15 47	2 29
R840 Agrupamento 4 / geral	6 19	1 14
R810 Agrupamento 1 / geral	4 13	1 14
P412 Técnico de contabilidade	2 6	1 14
R831 Agrupamento 3 / administração	2 6	0 0
P740 Técnico de electrónica	1 3	1 14
E001 1.º curso	1 3	1 14
E004 4.º curso	1 3	0 0

**MÉDIAS DOS COLOCADOS**

Nota de candidatura	131.2
Prova de ingresso	121.1
Média do 12º ano	135.7
Média do 10º/11º ano	137.1

**OPÇÕES EXCLUÍDAS**

Nota candidatura (s/mínima)	0
Prova ingresso (não fez)	1
Prova ingresso (s/mínima)	0
Pré-requisito (não fez)	0

**DISTRIBUIÇÕES DE NOTAS DE CANDIDATURA**


**Estabelecimento:** 3042 Escola Superior de Educação de Bragança  
**Curso Superior:** 9004 Animação Artística  
 Licenciatura

## OPÇÃO CANDIDATURA

Opção	Cands. %	Cols. %
2ª	4 13	1 33
3ª	3 10	0 0
4ª	5 17	1 33
5ª	6 20	1 33
6ª	12 40	0 0
<b>Total</b>	<b>30</b>	<b>3</b>

## ETAPA COLOCAÇÃO (contingente)

Etapa Colocação	Cands. %	Cols. %	Nota
4 Açores 1	1 3	0 0	
8 Madeira 1	2 7	1 33	112.4
14 Pref. Regional 1	6 20	0 0	
17 Geral	30 100	2 67	102.0
<b>Total</b>	<b>39</b>	<b>3</b>	

## DISTRITO/CAE DE CANDIDATURA

Distrito Origem	Cands. %	Cols. %
Bragança	9 30	0 0
Vila Real	5 17	0 0
Braga	3 10	1 33
R. A. Madeira	2 7	1 33
Entre Douro e Vou	1 3	0 0
Douro-Sul	1 3	0 0
R. A. Açores	1 3	0 0
Setúbal	1 3	0 0
Porto	1 3	0 0
Portalegre	1 3	0 0
Lisboa	1 3	1 33
Évora	1 3	0 0
Coimbra	1 3	0 0
Castelo Branco	1 3	0 0
Aveiro	1 3	0 0
<b>Total</b>	<b>30</b>	<b>3</b>

## SEXO DOS CANDIDATOS

Sexo	Cands. %	Cols. %
Masc.	9 30	1 33
Femin.	21 70	2 67
<b>Total</b>	<b>30</b>	<b>3</b>

## CURSO DO 12º ANO

(15 mais frequentes)

Curso 12º ano	Cands. %	Cols. %
R840 Agrupamento 4 / geral	8 27	1 33
U220 Ens. secundário recorrente (todo	8 27	0 0
R820 Agrupamento 2 / geral	3 10	1 33
R810 Agrupamento 1 / geral	2 7	1 33
R842 Agrupamento 4 / animação soci	2 7	0 0
R841 Agrupamento 4 / comunicação	2 7	0 0
R864 Artes visuais	1 3	0 0
R822 Agrupamento 2 / artes e ofícios	1 3	0 0
P461 Animador sociocultural/técnico p	1 3	0 0
P381 Técnico de comunicação/market	1 3	0 0
E005 5.º curso	1 3	0 0

## MÉDIAS DOS COLOCADOS

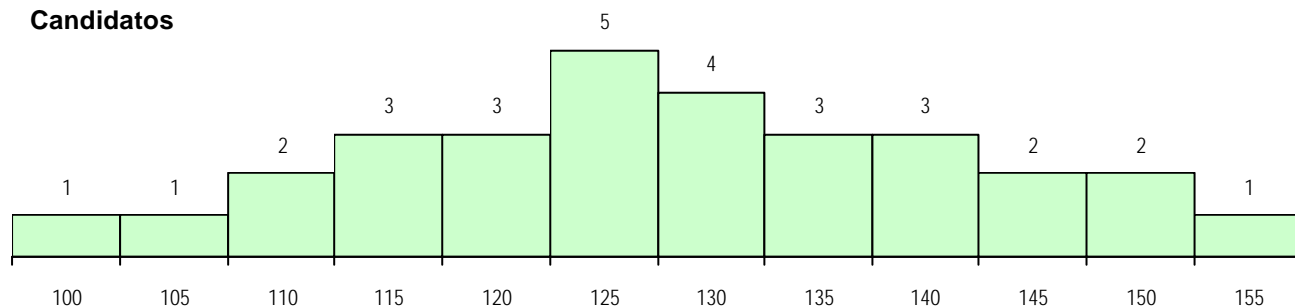
Nota de candidatura	117.7
Prova de ingresso	119.0
Média do 12º ano	117.0
Média do 10º/11º ano	117.0

## OPÇÕES EXCLUÍDAS

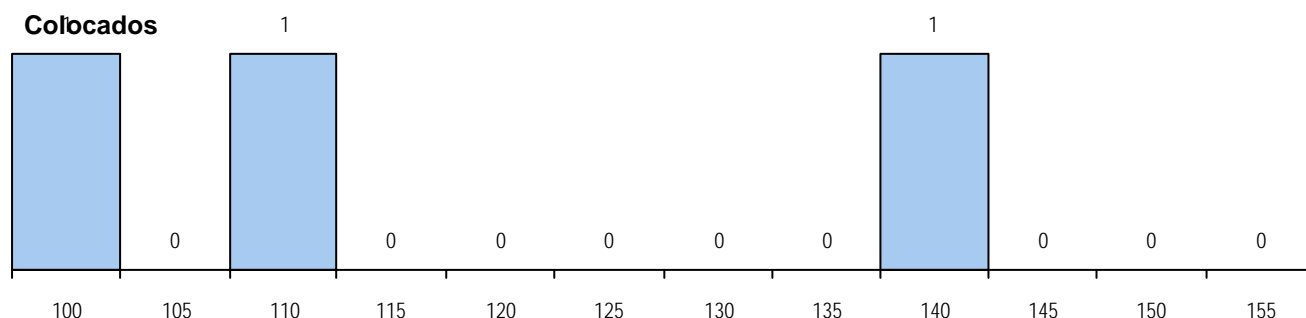
Nota candidatura (s/mínima)	0
Prova ingresso (não fez)	3
Prova ingresso (s/mínima)	0
Pré-requisito (não fez)	0

## DISTRIBUIÇÕES DE NOTAS DE CANDIDATURA

## Candidatos



## Colocados





**Estabelecimento:** 3042 Escola Superior de Educação de Bragança  
**Curso Superior:** 9082 Educação Ambiental  
*Licenciatura*

**OPÇÃO CANDIDATURA**

Opção	Cands. %	Cols. %
1ª	8 13	8 80
2ª	20 32	2 20
3ª	12 19	0 0
4ª	9 15	0 0
5ª	7 11	0 0
6ª	6 10	0 0
<b>Total</b>	<b>62</b>	<b>10</b>

**ETAPA COLOCAÇÃO (contingente)**

Etapa Colocação	Cands. %	Cols. %	Nota
1 Deficientes	1 2	0 0	
8 Madeira 1	1 2	1 10	130.8
14 Pref. Regional 1	27 44	3 30	115.8
17 Geral	62 100	6 60	110.2
<b>Total</b>	<b>91</b>	<b>10</b>	

**DISTRITO/CAE DE CANDIDATURA**

Distrito Origem	Cands. %	Cols. %
Bragança	34 55	3 30
Tâmega	8 13	2 20
Vila Real	7 11	1 10
Porto	3 5	2 20
Braga	3 5	1 10
Entre Douro e Vou	2 3	0 0
Aveiro	2 3	0 0
R. A. Madeira	1 2	1 10
Santarém	1 2	0 0
Lisboa	1 2	0 0
<b>Total</b>	<b>62</b>	<b>10</b>

**SEXO DOS CANDIDATOS**

Sexo	Cands. %	Cols. %
Masc.	20 32	4 40
Femin.	42 68	6 60
<b>Total</b>	<b>62</b>	<b>10</b>

**CURSO DO 12º ANO**

(15 mais frequentes)

Curso 12º ano	Cands. %	Cols. %
U220 Ens. secundário recorrente (todo	29 47	4 40
R840 Agrupamento 4 / geral	9 15	0 0
R810 Agrupamento 1 / geral	5 8	1 10
R842 Agrupamento 4 / animação soci	4 6	0 0
P412 Técnico de contabilidade	2 3	0 0
P472 Técnico de informática/gestao	2 3	0 0
P459 Animador sociocultural/assistent	1 2	1 10
P738 Técnico de electricidade e electr	1 2	1 10
R815 Agrupamento 1 / química	1 2	1 10
R821 Agrupamento 2 / design	1 2	1 10
R831 Agrupamento 3 / administração	1 2	1 10
E001 1.º curso	1 2	0 0
R830 Agrupamento 3 / geral	1 2	0 0
P375 Técnico de biblioteca e docume	1 2	0 0
E003 3.º curso	1 2	0 0

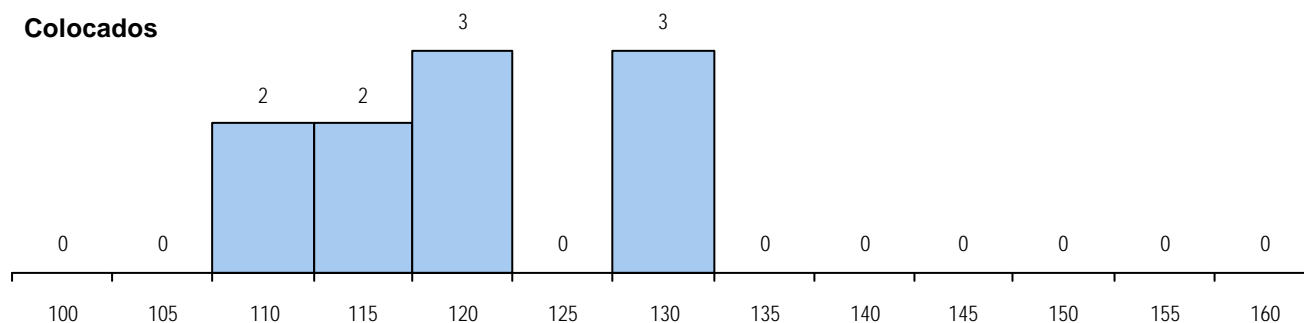
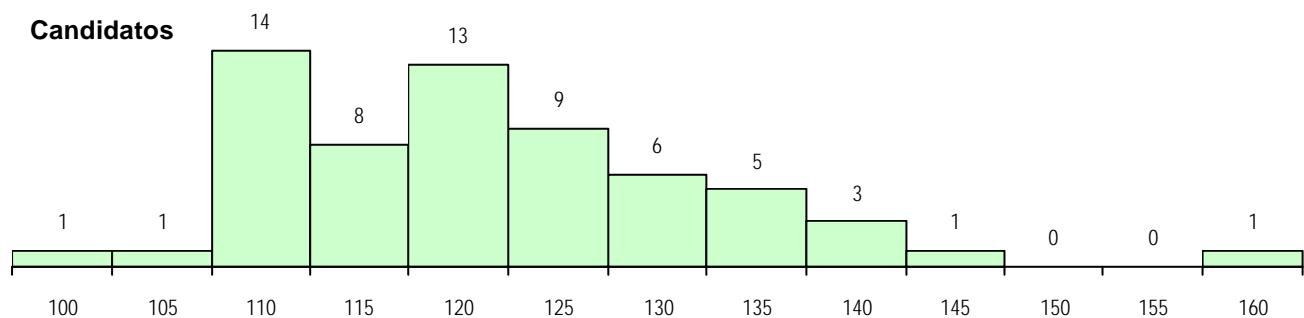
**MÉDIAS DOS COLOCADOS**

Nota de candidatura	120.5
Prova de ingresso	112.3
Média do 12º ano	124.9
Média do 10º/11º ano	124.9

**OPÇÕES EXCLUÍDAS**

Nota candidatura (s/mínima)	0
Prova ingresso (não fez)	2
Prova ingresso (s/mínima)	0
Pré-requisito (não fez)	0

**DISTRIBUIÇÕES DE NOTAS DE CANDIDATURA**



**Estabelecimento:** 3042 Escola Superior de Educação de Bragança  
**Curso Superior:** 9084 Educação Social  
 Licenciatura

**OPÇÃO CANDIDATURA**

Opção	Cands. %	Cols. %
1ª	46 28	46 61
2ª	28 17	10 13
3ª	26 16	10 13
4ª	29 17	5 7
5ª	16 10	2 3
6ª	22 13	3 4
<b>Total</b>	<b>167</b>	<b>76</b>

**ETAPA COLOCAÇÃO (contingente)**

Etapa Colocação	Cands. %	Cols. %	Nota
1 Deficientes	3 2	0 0	
4 Açores 1	2 1	0 0	
8 Madeira 1	9 5	1 1	115.5
14 Pref. Regional 1	49 29	32 42	108.4
17 Geral	167 100	43 57	104.1
<b>Total</b>	<b>230</b>	<b>76</b>	

**DISTRITO/CAE DE CANDIDATURA**

Distrito Origem	Cands. %	Cols. %
Bragança	55 33	31 41
Tâmega	24 14	15 20
Vila Real	24 14	10 13
Porto	15 9	5 7
Braga	12 7	4 5
R. A. Madeira	10 6	2 3
Viana do Castelo	8 5	2 3
Entre Douro e Vou	5 3	2 3
Viseu	4 2	2 3
Aveiro	3 2	1 1
R. A. Açores	2 1	0 0
Santarém	2 1	1 1
Douro-Sul	1 1	0 0
Lisboa	1 1	1 1
Leiria	1 1	0 0
<b>Total</b>	<b>167</b>	<b>76</b>

**SEXO DOS CANDIDATOS**

Sexo	Cands. %	Cols. %
Masc.	27 16	6 8
Femin.	140 84	70 92
<b>Total</b>	<b>167</b>	<b>76</b>

**CURSO DO 12º ANO**

(15 mais frequentes)

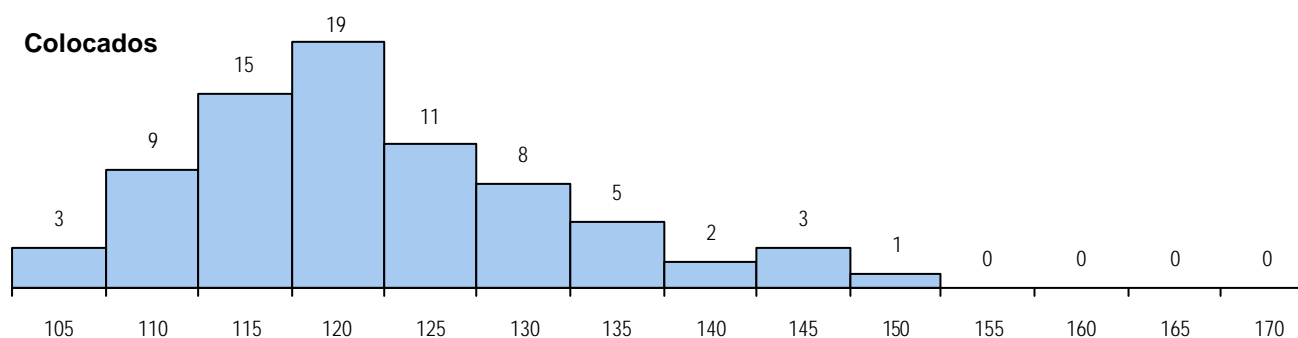
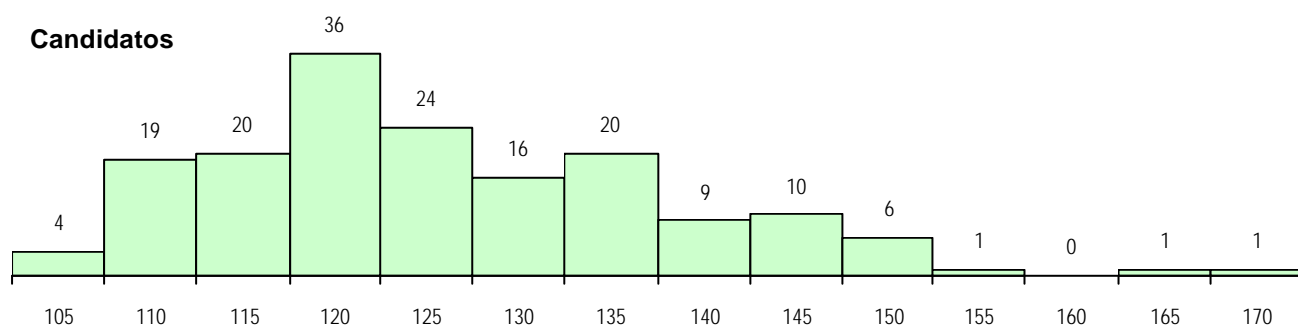
Curso 12º ano	Cands. %	Cols. %
U220 Ens. secundário recorrente (todo	56 34	28 37
R840 Agrupamento 4 / geral	45 27	24 32
R810 Agrupamento 1 / geral	17 10	5 7
R842 Agrupamento 4 / animação soci	15 9	9 12
P461 Animador sociocultural/técnico p	4 2	1 1
R831 Agrupamento 3 / administração	3 2	0 0
P472 Técnico de informática/gestao	2 1	2 3
E001 1.º curso	2 1	0 0
P725 Técnico comercial	1 1	1 1
E003 3.º curso	1 1	1 1
P436 Técnico de gestao agrícola	1 1	1 1
P521 Teatro	1 1	1 1
P645 Técnico de estilismo	1 1	1 1
R841 Agrupamento 4 / comunicação	1 1	1 1
P773 Técnico intermédio de desenho	1 1	1 1

**MÉDIAS DOS COLOCADOS**

Nota de candidatura	121.9
Prova de ingresso	111.4
Média do 12º ano	127.3
Média do 10º/11º ano	127.5

**OPÇÕES EXCLUÍDAS**

Nota candidatura (s/mínima)	0
Prova ingresso (não fez)	3
Prova ingresso (s/mínima)	0
Pré-requisito (não fez)	0

**DISTRIBUIÇÕES DE NOTAS DE CANDIDATURA**


**Estabelecimento:** 3042 Escola Superior de Educação de Bragança  
**Curso Superior:** 9197 Línguas e Relações Internacionais  
*Licenciatura*

**OPÇÃO CANDIDATURA**

Opção	Cands. %	Cols. %
1ª	10 22	10 67
2ª	7 15	5 33
3ª	9 20	0 0
4ª	6 13	0 0
5ª	8 17	0 0
6ª	6 13	0 0
<b>Total</b>	<b>46</b>	<b>15</b>

**SEXO DOS CANDIDATOS**

Sexo	Cands. %	Cols. %
Masc.	10 22	4 27
Femin.	36 78	11 73
<b>Total</b>	<b>46</b>	<b>15</b>

**MÉDIAS DOS COLOCADOS**

Nota de candidatura	132.3
Prova de ingresso	134.7
Média do 12º ano	130.9
Média do 10º/11º ano	130.9

**ETAPA COLOCAÇÃO (contingente)**

Etapa Colocação	Cands. %	Cols. %	Nota
1 Deficientes	1 2	0 0	
8 Madeira 1	1 2	0 0	
12 Emigrantes	5 11	0 0	
14 Pref. Regional 1	9 20	7 47	116.9
17 Geral	46 100	8 53	111.3
<b>Total</b>	<b>62</b>	<b>15</b>	

**CURSO DO 12º ANO**

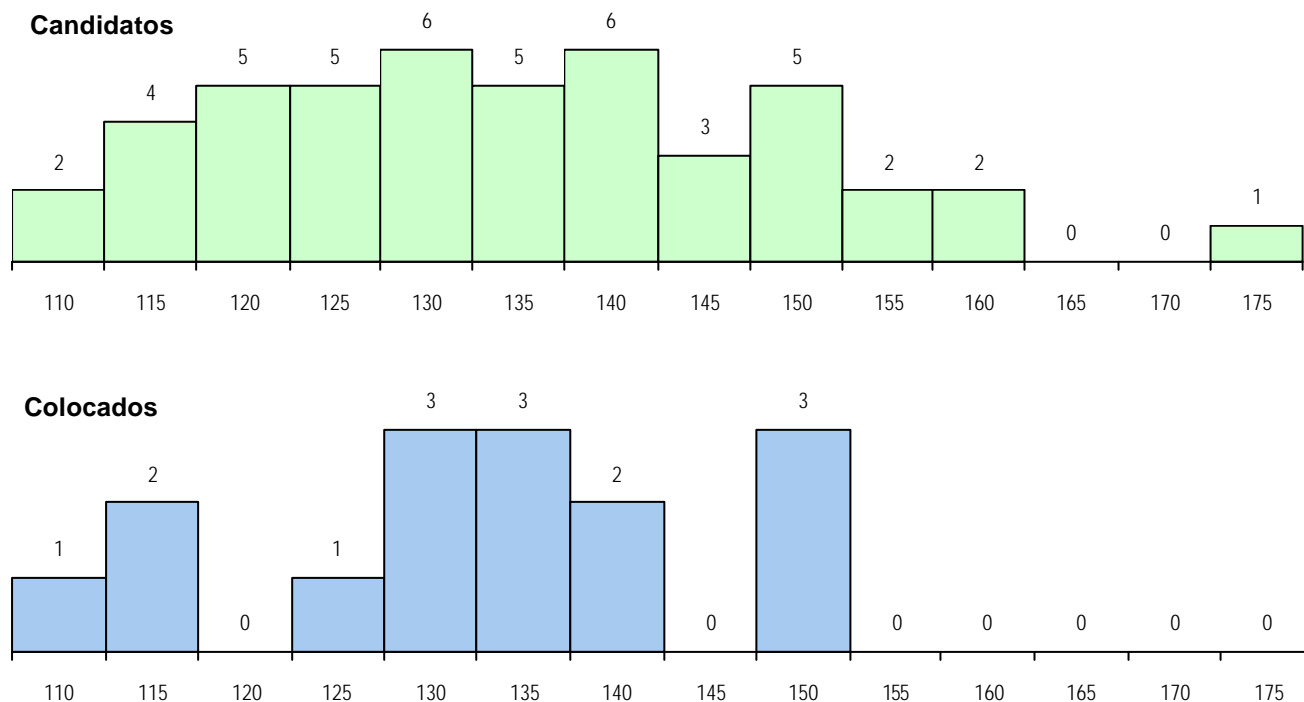
Curso 12º ano	Cands. %	Cols. %
R840 Agrupamento 4 / geral	22 48	8 53
U220 Ens. secundário recorrente (todo	7 15	3 20
R831 Agrupamento 3 / administração	7 15	2 13
Q900 Emigrantes	5 11	0 0
R841 Agrupamento 4 / comunicação	2 4	1 7
P493 Técnico de serviços comerciais	1 2	1 7
R813 Agrupamento 1 / informática	1 2	0 0
P392 Animador sociocultural/desporto	1 2	0 0

**DISTRITO/CAE DE CANDIDATURA**

Distrito Origem	Cands. %	Cols. %
Bragança	11 24	7 47
Viseu	5 11	1 7
Porto	4 9	0 0
Braga	4 9	3 20
Aveiro	4 9	0 0
Vila Real	3 7	1 7
Leiria	2 4	0 0
Viana do Castelo	2 4	0 0
Tâmega	2 4	1 7
Entre Douro e Vou	2 4	0 0
Douro-Sul	1 2	1 7
Guarda	1 2	1 7
Castelo Branco	1 2	0 0
R. A. Madeira	1 2	0 0
Oeste	1 2	0 0
Beja	1 2	0 0
Portalegre	1 2	0 0
<b>Total</b>	<b>46</b>	<b>15</b>

**OPÇÕES EXCLUÍDAS**

Nota candidatura (s/mínima)	0
Prova ingresso (não fez)	3
Prova ingresso (s/mínima)	0
Pré-requisito (não fez)	0

**DISTRIBUIÇÕES DE NOTAS DE CANDIDATURA**


**Estabelecimento:** 3043 Escola Superior de Tecnologia e de Gestão de Bragança  
**Curso Superior:** 9056 Contabilidade  
 Licenciatura

**OPÇÃO CANDIDATURA**

Opção	Cands. %	Cols. %
1ª	2 6	2 40
2ª	3 9	1 20
3ª	6 18	0 0
4ª	5 15	0 0
5ª	10 29	0 0
6ª	8 24	2 40
<b>Total</b>	<b>34</b>	<b>5</b>

**ETAPA COLOCAÇÃO (contingente)**

Etapa Colocação	Cands. %	Cols. %	Nota
14 Pref. Regional 1	11 32	2 40	111.3
16 Pref. Habilitacion	3 9	0 0	
17 Geral	34 100	3 60	111.3
<b>Total</b>	<b>48</b>	<b>5</b>	

**DISTRITO/CAE DE CANDIDATURA**

Distrito Origem	Cands. %	Cols. %
Tâmega	9 26	1 20
Braga	8 24	2 40
Bragança	6 18	1 20
Vila Real	5 15	1 20
Porto	3 9	0 0
Viseu	2 6	0 0
Viana do Castelo	1 3	0 0
<b>Total</b>	<b>34</b>	<b>5</b>

**SEXO DOS CANDIDATOS**

Sexo	Cands. %	Cols. %
Masc.	11 32	3 60
Femin.	23 68	2 40
<b>Total</b>	<b>34</b>	<b>5</b>

**CURSO DO 12º ANO**

(15 mais frequentes)

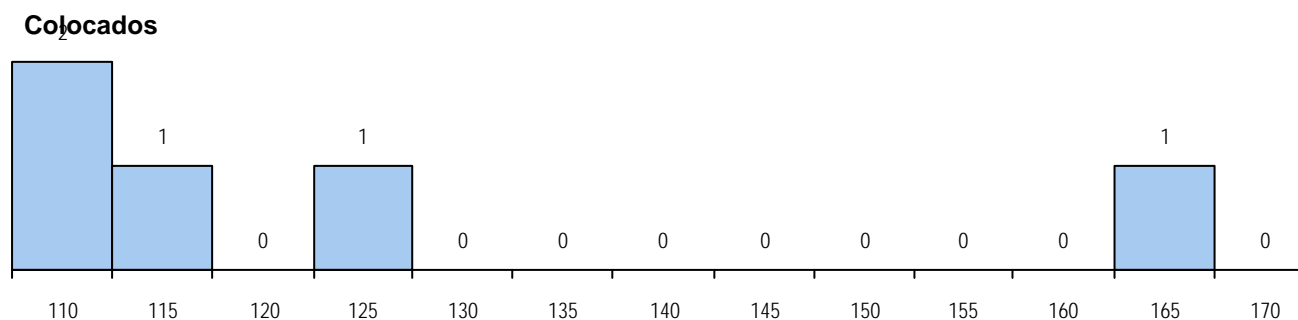
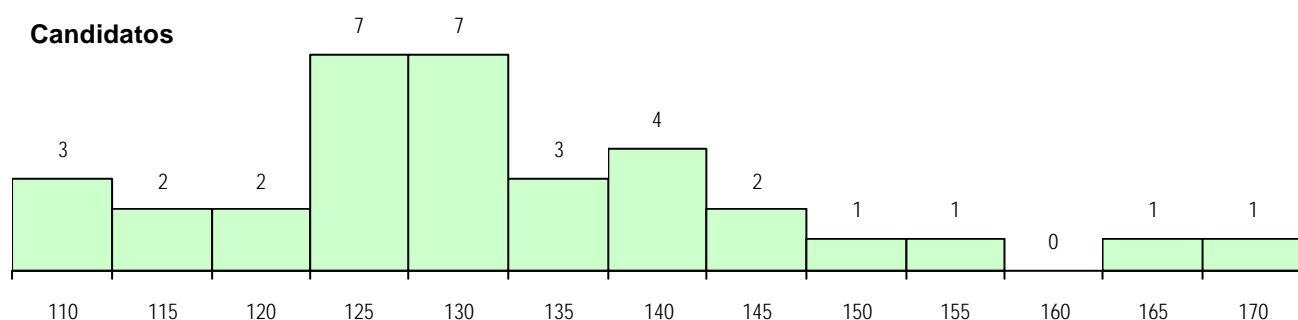
Curso 12º ano	Cands. %	Cols. %
R831 Agrupamento 3 / administração	14 41	3 60
R830 Agrupamento 3 / geral	8 24	1 20
P412 Técnico de contabilidade	3 9	1 20
U220 Ens. secundário recorrente (todo	3 9	0 0
R810 Agrupamento 1 / geral	3 9	0 0
R179 Administração/Contabilidade e G	1 3	0 0
P733 Técnico de contabilidade e gesta	1 3	0 0
P439 Técnico de gestao de pequenas	1 3	0 0

**MÉDIAS DOS COLOCADOS**

Nota de candidatura	125.6
Prova de ingresso	110.4
Média do 12º ano	133.8
Média do 10º/11º ano	133.8

**OPÇÕES EXCLUÍDAS**

Nota candidatura (s/mínima)	0
Prova ingresso (não fez)	1
Prova ingresso (s/mínima)	0
Pré-requisito (não fez)	0

**DISTRIBUIÇÕES DE NOTAS DE CANDIDATURA**


**Estabelecimento:** 3043 Escola Superior de Tecnologia e de Gestão de Bragança  
**Curso Superior:** 9089 Engenharia Civil  
*Licenciatura*

**OPÇÃO CANDIDATURA**

Opção	Cands. %	Cols. %
1ª	9 16	9 69
2ª	5 9	2 15
3ª	9 16	1 8
4ª	9 16	0 0
5ª	13 23	0 0
6ª	11 20	1 8
<b>Total</b>	<b>56</b>	<b>13</b>

**ETAPA COLOCAÇÃO (contingente)**

Etapa Colocação	Cands. %	Cols. %	Nota
4 Açores 1	2 4	0 0	
8 Madeira 1	1 2	1 8	118.2
14 Pref. Regional 1	9 16	6 46	112.3
17 Geral	56 100	6 46	112.3
<b>Total</b>	<b>68</b>	<b>13</b>	

**DISTRITO/CAE DE CANDIDATURA**

Distrito Origem	Cands. %	Cols. %
Bragança	14 25	4 31
Vila Real	7 13	2 15
Tâmega	7 13	3 23
Braga	6 11	2 15
Porto	4 7	0 0
Entre Douro e Vou	3 5	0 0
Aveiro	2 4	0 0
Viana do Castelo	2 4	0 0
R. A. Açores	2 4	0 0
Oeste	2 4	1 8
Viseu	1 2	0 0
Santarém	1 2	0 0
Douro-Sul	1 2	0 0
Lisboa	1 2	0 0
Guarda	1 2	0 0
R. A. Madeira	1 2	1 8
Setúbal	1 2	0 0
<b>Total</b>	<b>56</b>	<b>13</b>

**SEXO DOS CANDIDATOS**

Sexo	Cands. %	Cols. %
Masc.	35 63	5 38
Femin.	21 38	8 62
<b>Total</b>	<b>56</b>	<b>13</b>

**CURSO DO 12º ANO**
**(15 mais frequentes)**

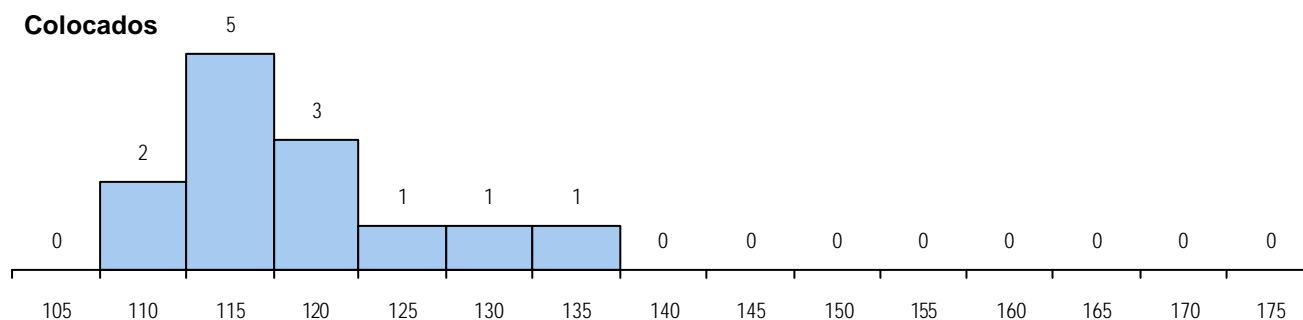
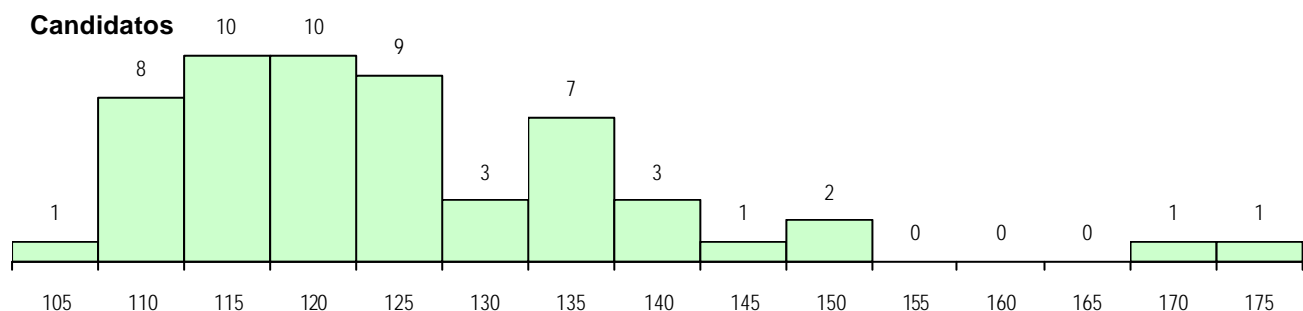
Curso 12º ano	Cands. %	Cols. %
R810 Agrupamento 1 / geral	44 79	12 92
U220 Ens. secundário recorrente (todo	4 7	1 8
R820 Agrupamento 2 / geral	4 7	0 0
R830 Agrupamento 3 / geral	1 2	0 0
R812 Agrupamento 1 / electrotecnia/el	1 2	0 0
R181 Manutenção mecânica	1 2	0 0
P715 Preparador de obras	1 2	0 0

**MÉDIAS DOS COLOCADOS**

Nota de candidatura	119.6
Prova de ingresso	103.9
Média do 12º ano	128.1
Média do 10º/11º ano	128.1

**OPÇÕES EXCLUÍDAS**

Nota candidatura (s/mínima)	0
Prova ingresso (não fez)	3
Prova ingresso (s/mínima)	0
Pré-requisito (não fez)	0

**DISTRIBUIÇÕES DE NOTAS DE CANDIDATURA**


**Estabelecimento:** 3043 Escola Superior de Tecnologia e de Gestão de Bragança  
**Curso Superior:** 9109 Engenharia Electrotécnica  
*Licenciatura*

**OPÇÃO CANDIDATURA**

Opção	Cands. %	Cols. %
1ª	6 16	6 100
2ª	7 18	0 0
3ª	8 21	0 0
4ª	2 5	0 0
5ª	6 16	0 0
6ª	9 24	0 0
<b>Total</b>	<b>38</b>	<b>6</b>

**SEXO DOS CANDIDATOS**

Sexo	Cands. %	Cols. %
Masc.	35 92	6 100
Femin.	3 8	0 0
<b>Total</b>	<b>38</b>	<b>6</b>

**MÉDIAS DOS COLOCADOS**

Nota de candidatura	121.3
Prova de ingresso	111.2
Média do 12º ano	126.7
Média do 10º/11º ano	126.7

**ETAPA COLOCAÇÃO (contingente)**

Etapa Colocação	Cands. %	Cols. %	Nota
4 Açores 1	2 5	0 0	
8 Madeira 1	1 3	0 0	
14 Pref. Regional 1	10 26	2 33	110.0
17 Geral	38 100	4 67	107.2
<b>Total</b>	<b>51</b>	<b>6</b>	

**CURSO DO 12º ANO**
**(15 mais frequentes)**

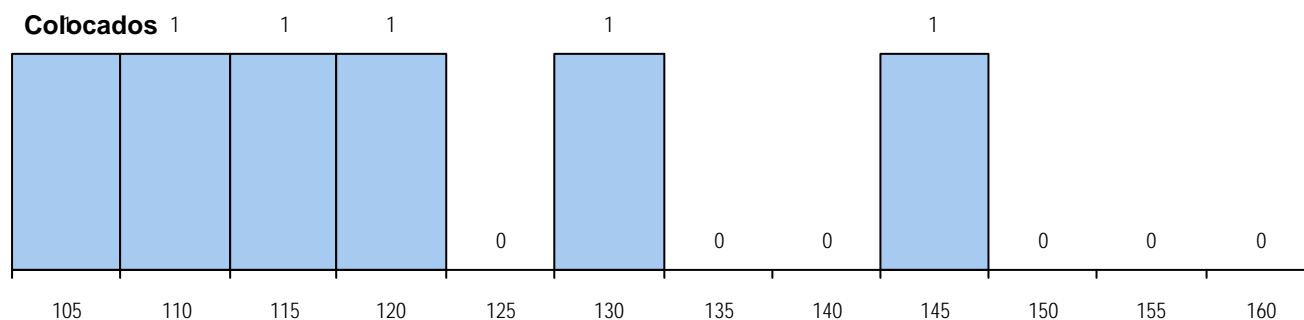
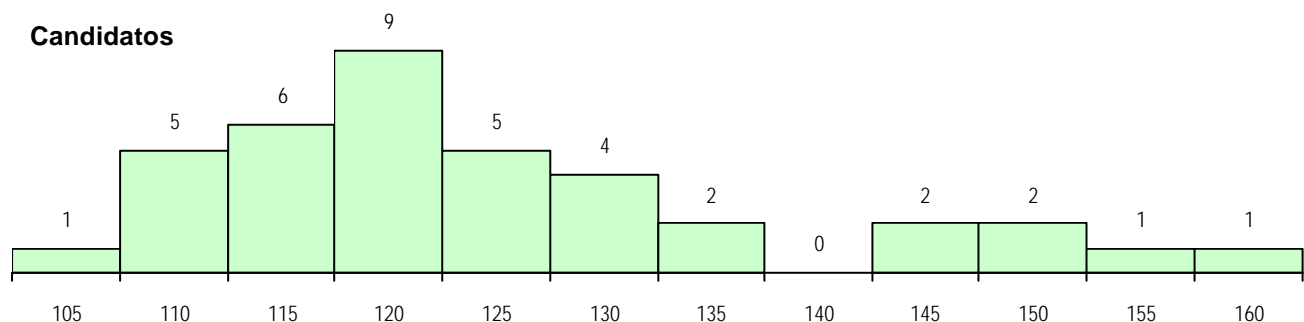
Curso 12º ano	Cands. %	Cols. %
R810 Agrupamento 1 / geral	22 58	4 67
R812 Agrupamento 1 / electrotecnia/el	11 29	2 33
R813 Agrupamento 1 / informática	3 8	0 0
R830 Agrupamento 3 / geral	1 3	0 0
R163 Electrónica	1 3	0 0

**DISTRITO/CAE DE CANDIDATURA**

Distrito Origem	Cands. %	Cols. %
Bragança	9 24	1 17
Vila Real	7 18	2 33
Tâmega	6 16	1 17
Douro-Sul	2 5	1 17
R. A. Açores	2 5	0 0
Porto	2 5	0 0
Braga	2 5	0 0
R. A. Madeira	1 3	0 0
Entre Douro e Vou	1 3	0 0
Viseu	1 3	0 0
Santarém	1 3	0 0
Lisboa	1 3	1 17
Guarda	1 3	0 0
Beja	1 3	0 0
Aveiro	1 3	0 0
<b>Total</b>	<b>38</b>	<b>6</b>

**OPÇÕES EXCLUÍDAS**

Nota candidatura (s/mínima)	0
Prova ingresso (não fez)	1
Prova ingresso (s/mínima)	0
Pré-requisito (não fez)	0

**DISTRIBUIÇÕES DE NOTAS DE CANDIDATURA**


**Estabelecimento:** 3043 Escola Superior de Tecnologia e de Gestão de Bragança  
**Curso Superior:** 9119 Engenharia Informática  
 Licenciatura

**OPÇÃO CANDIDATURA**

Opção	Cands. %	Cols. %
1ª	10 20	10 83
2ª	6 12	0 0
3ª	7 14	0 0
4ª	8 16	0 0
5ª	13 25	2 17
6ª	7 14	0 0
<b>Total</b>	<b>51</b>	<b>12</b>

**SEXO DOS CANDIDATOS**

Sexo	Cands. %	Cols. %
Masc.	39 76	8 67
Femin.	12 24	4 33
<b>Total</b>	<b>51</b>	<b>12</b>

**MÉDIAS DOS COLOCADOS**

Nota de candidatura	123.0
Prova de ingresso	104.7
Média do 12º ano	132.8
Média do 10º/11º ano	132.8

**ETAPA COLOCAÇÃO (contingente)**

Etapa Colocação	Cands. %	Cols. %	Nota
4 Açores 1	1 2	0 0	
14 Pref. Regional 1	16 31	8 67	108.0
16 Pref. Habilitacion	1 2	0 0	
17 Geral	51 100	4 33	117.5
<b>Total</b>	<b>69</b>	<b>12</b>	

**CURSO DO 12º ANO**

(15 mais frequentes)

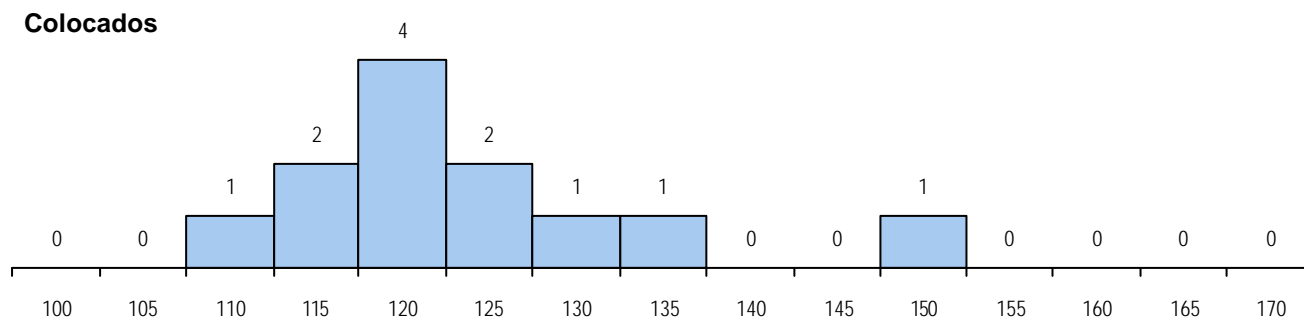
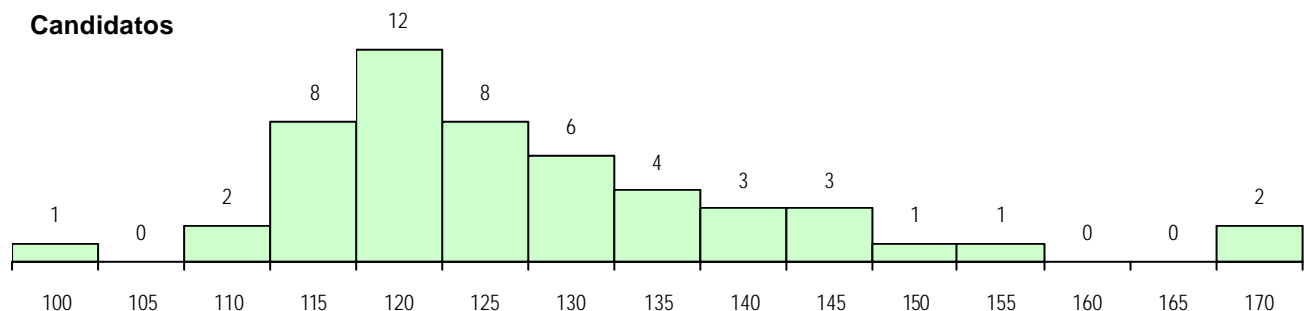
Curso 12º ano	Cands. %	Cols. %
R810 Agrupamento 1 / geral	28 55	6 50
R813 Agrupamento 1 / informática	15 29	3 25
R812 Agrupamento 1 / electrotecnia/el	2 4	0 0
U220 Ens. secundário recorrente (todo	1 2	1 8
R830 Agrupamento 3 / geral	1 2	1 8
R185 Indústrias gráficas e transf. do p	1 2	1 8
R820 Agrupamento 2 / geral	1 2	0 0
R165 Informática	1 2	0 0
P472 Técnico de informática/gestao	1 2	0 0

**DISTRITO/CAE DE CANDIDATURA**

Distrito Origem	Cands. %	Cols. %
Bragança	21 41	7 58
Vila Real	9 18	3 25
Tâmega	6 12	1 8
Braga	4 8	0 0
Aveiro	3 6	1 8
Porto	2 4	0 0
Entre Douro e Vou	1 2	0 0
R. A. Açores	1 2	0 0
Viseu	1 2	0 0
Viana do Castelo	1 2	0 0
Leiria	1 2	0 0
Castelo Branco	1 2	0 0
<b>Total</b>	<b>51</b>	<b>12</b>

**OPÇÕES EXCLUÍDAS**

Nota candidatura (s/mínima)	0
Prova ingresso (não fez)	0
Prova ingresso (s/mínima)	0
Pré-requisito (não fez)	0

**DISTRIBUIÇÕES DE NOTAS DE CANDIDATURA**


**Estabelecimento:** 3043 Escola Superior de Tecnologia e de Gestão de Bragança  
**Curso Superior:** 9123 Engenharia Mecânica  
*Licenciatura*

**OPÇÃO CANDIDATURA**

Opção	Cands. %	Cols. %
1ª	4 9	4 67
2ª	5 11	1 17
3ª	13 28	1 17
4ª	9 20	0 0
5ª	8 17	0 0
6ª	7 15	0 0
<b>Total</b>	<b>46</b>	<b>6</b>

**ETAPA COLOCAÇÃO (contingente)**

Etapa Colocação	Cands. %	Cols. %	Nota
4 Açores 1	1 2	0 0	
8 Madeira 1	1 2	0 0	
12 Emigrantes	1 2	0 0	
14 Pref. Regional 1	8 17	1 17	121.1
17 Geral	46 100	5 83	113.9
<b>Total</b>	<b>57</b>	<b>6</b>	

**DISTRITO/CAE DE CANDIDATURA**

Distrito Origem	Cands. %	Cols. %
Bragança	13 28	2 33
Braga	6 13	1 17
Porto	5 11	0 0
Viana do Castelo	3 7	0 0
Vila Real	3 7	0 0
R. A. Açores	2 4	0 0
Tâmega	2 4	0 0
Aveiro	2 4	1 17
Guarda	2 4	1 17
Oeste	2 4	1 17
Viseu	1 2	0 0
Entre Douro e Vou	1 2	0 0
Leiria	1 2	0 0
R. A. Madeira	1 2	0 0
Beja	1 2	0 0
Santarém	1 2	0 0
<b>Total</b>	<b>46</b>	<b>6</b>

**SEXO DOS CANDIDATOS**

Sexo	Cands. %	Cols. %
Masc.	40 87	6 100
Femin.	6 13	0 0
<b>Total</b>	<b>46</b>	<b>6</b>

**CURSO DO 12º ANO**

Curso 12º ano	Cands. %	Cols. %
R810 Agrupamento 1 / geral	35 76	5 83
R814 Agrupamento 1 / mecânica	4 9	0 0
R813 Agrupamento 1 / informática	2 4	0 0
R812 Agrupamento 1 / electrotecnia/el	2 4	0 0
R182 Administração/contabilidade	1 2	1 17
R830 Agrupamento 3 / geral	1 2	0 0
Q900 Emigrantes	1 2	0 0

(15 mais frequentes)

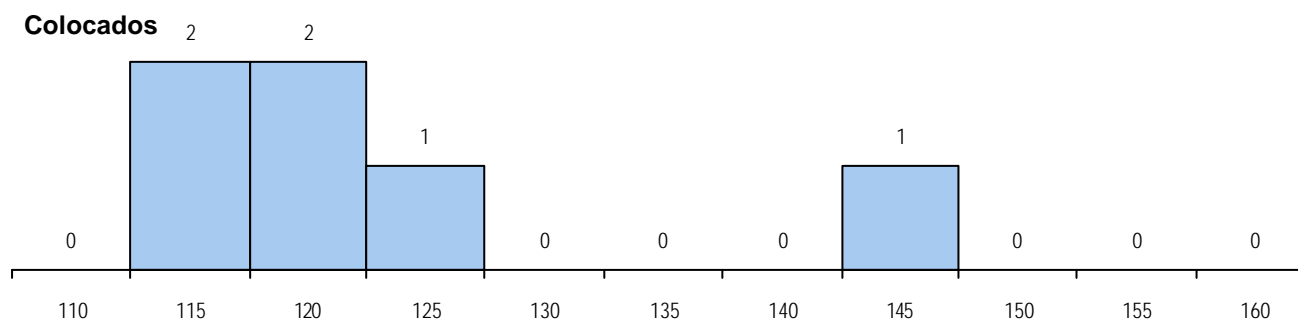
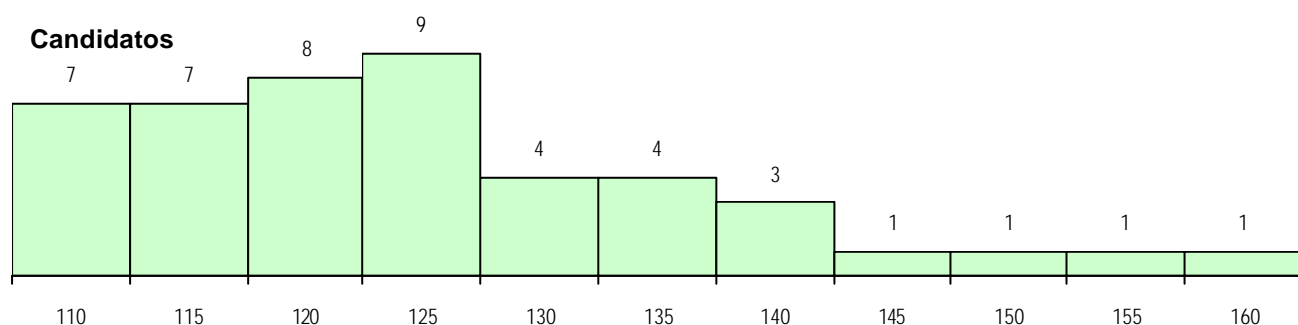
**MÉDIAS DOS COLOCADOS**

Nota de candidatura	123.6
Prova de ingresso	109.8
Média do 12º ano	131.0
Média do 10º/11º ano	131.0

**OPÇÕES EXCLUÍDAS**

Nota candidatura (s/mínima)	0
Prova ingresso (não fez)	0
Prova ingresso (s/mínima)	0
Pré-requisito (não fez)	0

**DISTRIBUIÇÕES DE NOTAS DE CANDIDATURA**





**Estabelecimento:** 3043 Escola Superior de Tecnologia e de Gestão de Bragança  
**Curso Superior:** 9125 Engenharia Química  
*Licenciatura*

**OPÇÃO CANDIDATURA**

Opção	Cands. %	Cols. %
3ª	7 30	1 33
4ª	7 30	2 67
5ª	5 22	0 0
6ª	4 17	0 0
<b>Total</b>	<b>23</b>	<b>3</b>

**ETAPA COLOCAÇÃO (contingente)**

Etapa Colocação	Cands. %	Cols. %	Nota
14 Pref. Regional 1	1 4	0 0	
17 Geral	23 100	3 100	115.9
<b>Total</b>	<b>24</b>	<b>3</b>	

**DISTRITO/CAE DE CANDIDATURA**

Distrito Origem	Cands. %	Cols. %
Tâmega	6 26	0 0
Bragança	4 17	0 0
Braga	3 13	0 0
Entre Douro e Vou	2 9	1 33
Viseu	2 9	0 0
Oeste	1 4	1 33
Douro-Sul	1 4	0 0
Vila Real	1 4	1 33
Viana do Castelo	1 4	0 0
Porto	1 4	0 0
Lisboa	1 4	0 0
<b>Total</b>	<b>23</b>	<b>3</b>

**SEXO DOS CANDIDATOS**

Sexo	Cands. %	Cols. %
Masc.	10 43	0 0
Femin.	13 57	3 100
<b>Total</b>	<b>23</b>	<b>3</b>

**CURSO DO 12º ANO**
**(15 mais frequentes)**

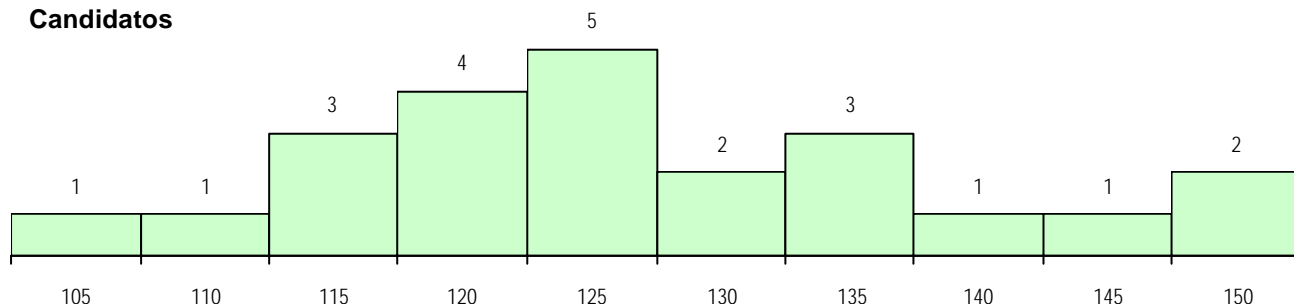
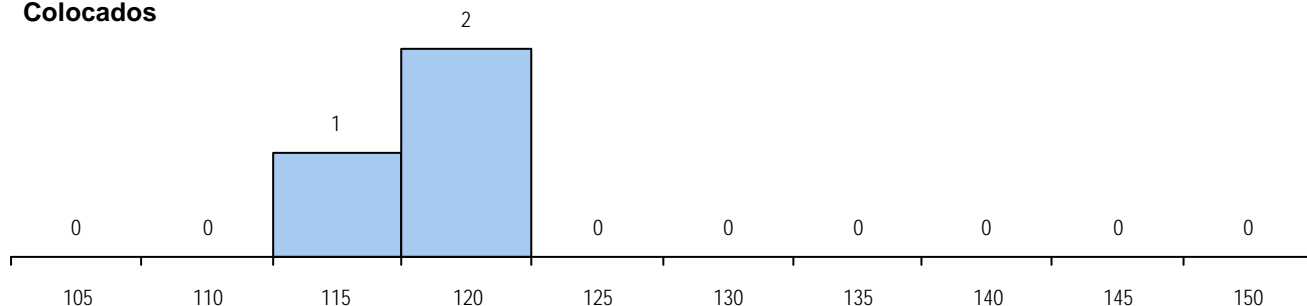
Curso 12º ano	Cands. %	Cols. %
R810 Agrupamento 1 / geral	19 83	3 100
U220 Ens. secundário recorrente (todo	3 13	0 0
R815 Agrupamento 1 / química	1 4	0 0

**MÉDIAS DOS COLOCADOS**

Nota de candidatura	119.3
Prova de ingresso	98.0
Média do 12º ano	130.7
Média do 10º/11º ano	130.7

**OPÇÕES EXCLUÍDAS**

Nota candidatura (s/mínima)	0
Prova ingresso (não fez)	0
Prova ingresso (s/mínima)	0
Pré-requisito (não fez)	0

**DISTRIBUIÇÕES DE NOTAS DE CANDIDATURA**
**Candidatos**

**Colocados**


**Estabelecimento:** 3043 Escola Superior de Tecnologia e de Gestão de Bragança  
**Curso Superior:** 9147 Gestão  
 Licenciatura

**OPÇÃO CANDIDATURA**

Opção	Cands. %	Cols. %
1ª	8 11	8 67
2ª	7 10	2 17
3ª	9 13	1 8
4ª	17 24	1 8
5ª	12 17	0 0
6ª	17 24	0 0
<b>Total</b>	<b>70</b>	<b>12</b>

**ETAPA COLOCAÇÃO (contingente)**

Etapa Colocação	Cands. %	Cols. %	Nota
8 Madeira 1	4 6	1 8	116.5
14 Pref. Regional 1	18 26	7 58	114.4
16 Pref. Habilitacion	7 10	0 0	
17 Geral	70 100	4 33	111.6
<b>Total</b>	<b>99</b>	<b>12</b>	

**DISTRITO/CAE DE CANDIDATURA**

Distrito Origem	Cands. %	Cols. %
Bragança	17 24	4 33
Tâmega	15 21	4 33
Vila Real	12 17	1 8
Braga	11 16	1 8
R. A. Madeira	4 6	1 8
Porto	4 6	0 0
Viseu	2 3	0 0
Viana do Castelo	2 3	1 8
Guarda	2 3	0 0
Douro-Sul	1 1	0 0
<b>Total</b>	<b>70</b>	<b>12</b>

**SEXO DOS CANDIDATOS**

Sexo	Cands. %	Cols. %
Masc.	31 44	4 33
Femin.	39 56	8 67
<b>Total</b>	<b>70</b>	<b>12</b>

**CURSO DO 12º ANO**

(15 mais frequentes)

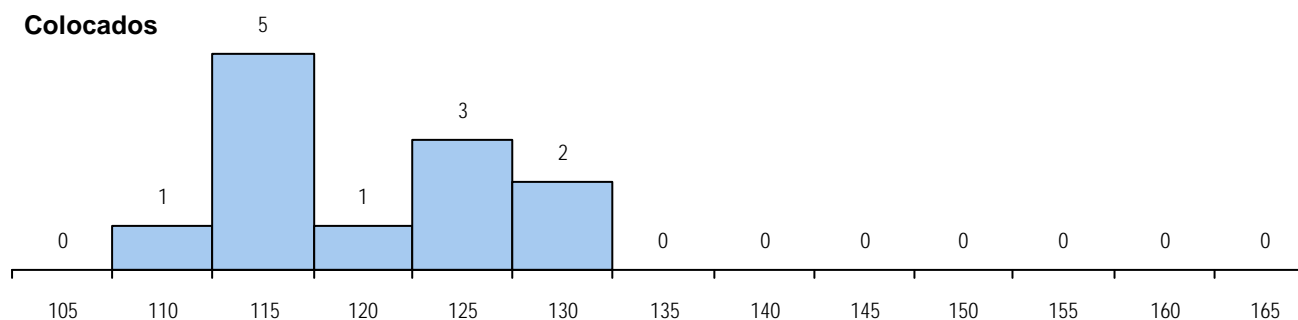
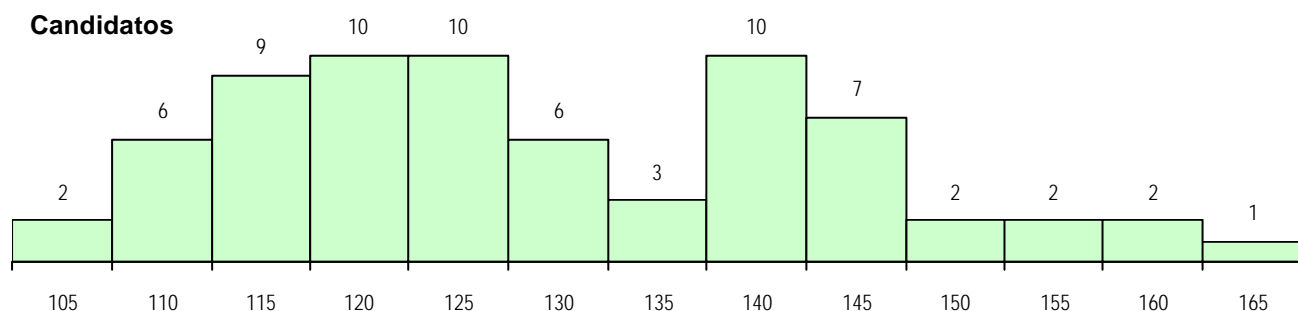
Curso 12º ano	Cands. %	Cols. %
R830 Agrupamento 3 / geral	24 34	2 17
R831 Agrupamento 3 / administração	17 24	3 25
U220 Ens. secundário recorrente (todo	10 14	2 17
P412 Técnico de contabilidade	7 10	1 8
R810 Agrupamento 1 / geral	3 4	0 0
R840 Agrupamento 4 / geral	1 1	1 8
R179 Administração/Contabilidade e G	1 1	1 8
E003 3.º curso	1 1	1 8
E001 1.º curso	1 1	1 8
R166 Informática de gestão	1 1	0 0
R162 Contabilidade e gestão	1 1	0 0
P656 Técnico de gestão (planeamento	1 1	0 0
P487 Técnico de secretariado	1 1	0 0
P384 Técnico de comércio	1 1	0 0

**MÉDIAS DOS COLOCADOS**

Nota de candidatura	120.4
Prova de ingresso	111.6
Média do 12º ano	126.2
Média do 10º/11º ano	124.5

**OPÇÕES EXCLUÍDAS**

Nota candidatura (s/mínima)	0
Prova ingresso (não fez)	1
Prova ingresso (s/mínima)	0
Pré-requisito (não fez)	0

**DISTRIBUIÇÕES DE NOTAS DE CANDIDATURA**


**Estabelecimento:** 3043 Escola Superior de Tecnologia e de Gestão de Bragança  
**Curso Superior:** 9251 Tecnologias e Sistemas de Informação  
*Licenciatura*

**OPÇÃO CANDIDATURA**

Opção	Cands. %	Cols. %
2ª	1 8	0 0
3ª	3 25	1 100
5ª	2 17	0 0
6ª	6 50	0 0
<b>Total</b>	<b>12</b>	<b>1</b>

**ETAPA COLOCAÇÃO (contingente)**

Etapa Colocação	Cands. %	Cols. %	Nota
14 Pref. Regional 1	3 25	0 0	
16 Pref. Habilitacion	1 8	0 0	
17 Geral	12 100	1 100	109.3
<b>Total</b>	<b>16</b>	<b>1</b>	

**DISTRITO/CAE DE CANDIDATURA**

Distrito Origem	Cands. %	Cols. %
Bragança	7 58	0 0
Tâmega	3 25	0 0
Vila Real	2 17	1 100
<b>Total</b>	<b>12</b>	<b>1</b>

**SEXO DOS CANDIDATOS**

Sexo	Cands. %	Cols. %
Masc.	5 42	1 100
Femin.	7 58	0 0
<b>Total</b>	<b>12</b>	<b>1</b>

**CURSO DO 12º ANO**
**(15 mais frequentes)**

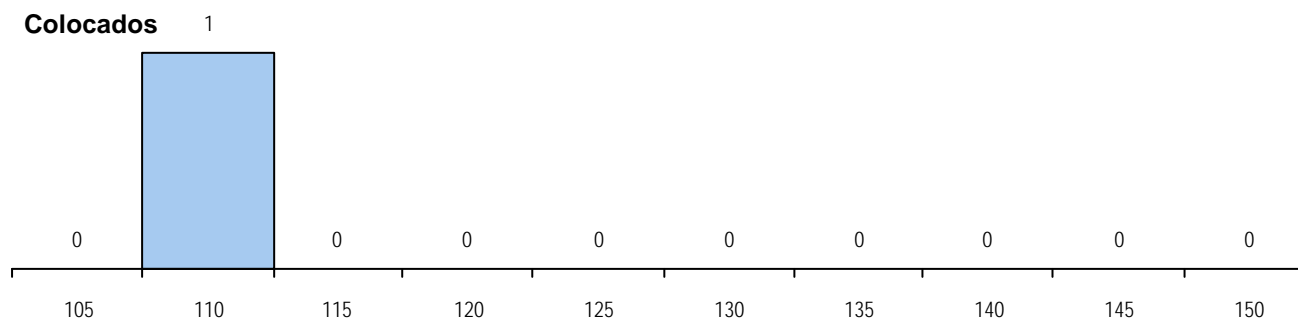
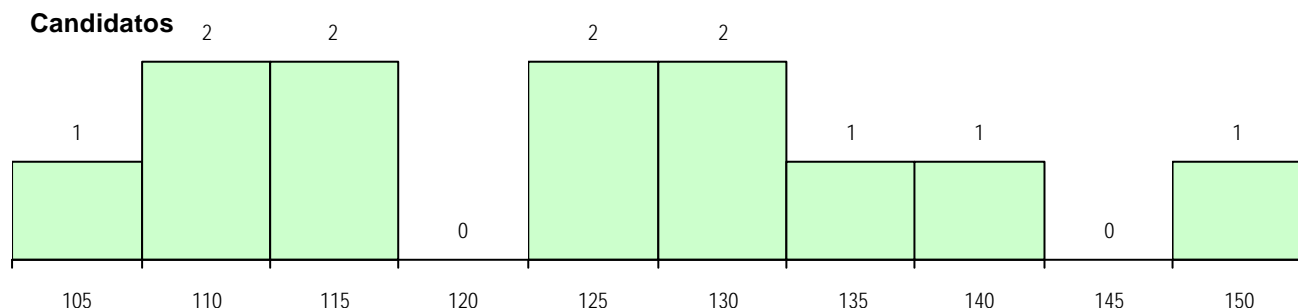
Curso 12º ano	Cands. %	Cols. %
R810 Agrupamento 1 / geral	3 25	0 0
U220 Ens. secundário recorrente (todo	2 17	1 100
R830 Agrupamento 3 / geral	2 17	0 0
R840 Agrupamento 4 / geral	1 8	0 0
R813 Agrupamento 1 / informática	1 8	0 0
R185 Indústrias gráficas e transf. do p	1 8	0 0
P472 Técnico de informática/gestao	1 8	0 0
P412 Técnico de contabilidade	1 8	0 0

**MÉDIAS DOS COLOCADOS**

Nota de candidatura	109.3
Prova de ingresso	95.0
Média do 12º ano	117.0
Média do 10º/11º ano	117.0

**OPÇÕES EXCLUÍDAS**

Nota candidatura (s/mínima)	0
Prova ingresso (não fez)	1
Prova ingresso (s/mínima)	0
Pré-requisito (não fez)	0

**DISTRIBUIÇÕES DE NOTAS DE CANDIDATURA**


**Estabelecimento:** 3043 Escola Superior de Tecnologia e de Gestão de Bragança  
**Curso Superior:** 9455 Engenharia Biomédica  
*Licenciatura*

**OPÇÃO CANDIDATURA**

Opção	Cands. %	Cols. %
1ª	29 15	8 20
2ª	32 16	13 33
3ª	27 14	7 18
4ª	38 20	5 13
5ª	35 18	5 13
6ª	33 17	2 5
<b>Total</b>	<b>194</b>	<b>40</b>

**SEXO DOS CANDIDATOS**

Sexo	Cands. %	Cols. %
Masc.	69 36	11 28
Femin.	125 64	29 73
<b>Total</b>	<b>194</b>	<b>40</b>

**MÉDIAS DOS COLOCADOS**

Nota de candidatura	145.8
Prova de ingresso	135.7
Média do 12º ano	151.2
Média do 10º/11º ano	151.2

**ETAPA COLOCAÇÃO (contingente)**

Etapa Colocação	Cands. %	Cols. %	Nota
4 Açores 1	1 1	0 0	
8 Madeira 1	3 2	1 3	115.4
17 Geral	194 100	39 98	135.3
<b>Total</b>	<b>198</b>	<b>40</b>	

**CURSO DO 12º ANO**

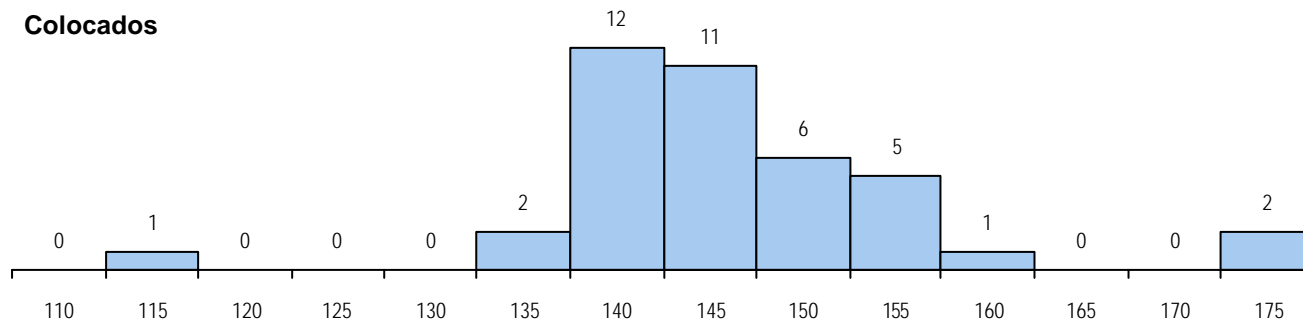
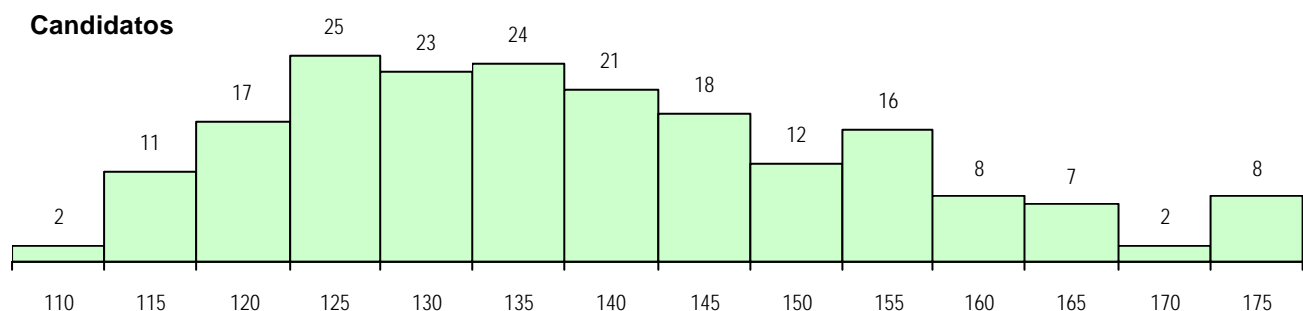
Curso 12º ano	Cands. %	Cols. %
R810 Agrupamento 1 / geral	170 88	38 95
U220 Ens. secundário recorrente (todo	21 11	2 5
U230 Ens. sec. recorrente privado e c	1 1	0 0
R815 Agrupamento 1 / química	1 1	0 0
R181 Manutenção mecânica	1 1	0 0

**DISTRITO/CAE DE CANDIDATURA**

Distrito Origem	Cands. %	Cols. %
Bragança	43 22	7 18
Braga	32 16	9 23
Vila Real	23 12	2 5
Tâmega	18 9	2 5
Porto	16 8	4 10
Viana do Castelo	13 7	5 13
Entre Douro e Vou	9 5	2 5
Leiria	6 3	1 3
Guarda	6 3	2 5
Viseu	5 3	0 0
Oeste	3 2	1 3
R. A. Madeira	3 2	1 3
Douro-Sul	3 2	2 5
Aveiro	3 2	1 3
Castelo Branco	3 2	0 0
Lisboa	2 1	1 3
Setúbal	2 1	0 0
Santarém	2 1	0 0
Coimbra	1 1	0 0
R. A. Açores	1 1	0 0
<b>Total</b>	<b>194</b>	<b>40</b>

**OPÇÕES EXCLUÍDAS**

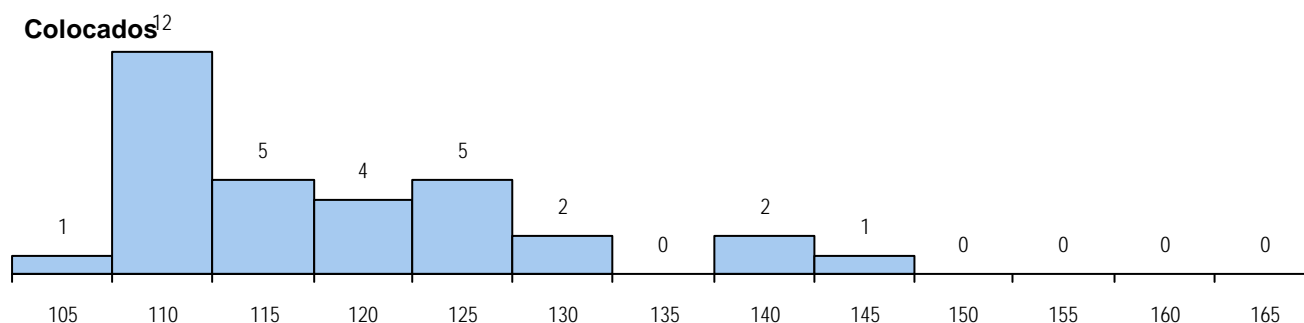
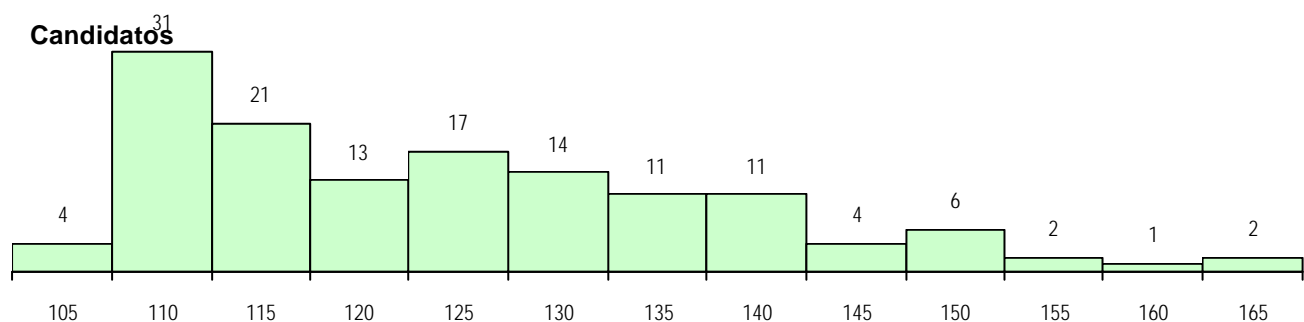
Nota candidatura (s/mínima)	0
Prova ingresso (não fez)	4
Prova ingresso (s/mínima)	0
Pré-requisito (não fez)	0

**DISTRIBUIÇÕES DE NOTAS DE CANDIDATURA**


**Estabelecimento:** 3045 Escola Superior de Tecnologia e Gestão de Mirandela  
**Curso Superior:** 9165 Gestão e Administração Pública  
*Licenciatura*

OPÇÃO CANDIDATURA					ETAPA COLOCAÇÃO (contingente)					DISTRITO/CAE DE CANDIDATURA									
Opção	Cands. %		Cols. %		Etapa Colocação	Cands. %		Cols. %		Nota	Distrito Origem	Cands. %		Cols. %					
1ª	15	11	15	47	1 Deficientes	1	1	1	3	108.4	Vila Real	35	26	10	31				
2ª	24	18	5	16	8 Madeira 1	4	3	1	3	115.9	Bragança	34	25	9	28				
3ª	24	18	6	19	12 Emigrantes	1	1	0	0		Tâmega	20	15	3	9				
4ª	27	20	1	3	13 Militares	1	1	0	0		Braga	18	13	7	22				
5ª	33	24	4	13	14 Pref. Regional 1	46	34	16	50	105.8	Porto	6	4	1	3				
6ª	14	10	1	3	16 Pref. Habilitacion	32	23	6	19	109.1	R. A. Madeira	4	3	1	3				
Total	137		32	17 Geral	137	100	8	25	110.0		Guarda	4	3	0	0				
				Total	222		32		Entre Douro e Vou	3	2	0	0						
SEXO DOS CANDIDATOS					CURSO DO 12º ANO (15 mais frequentes)					Viseu	3	2	0	0					
										Douro-Sul	2	1	0	0					
					Sexo	Cands. %		Cols. %		Curso 12º ano	Cands. %		Cols. %		Viana do Castelo	2	1	0	0
					Masc.	62	45	12	38	U220 Ens. secundário recorrente (todo	50	36	11	34	Aveiro	2	1	0	0
					Femin.	75	55	20	63	R831 Agrupamento 3 / administração	24	18	8	25	Coimbra	1	1	0	0
					Total	137		32	R810 Agrupamento 1 / geral	12	9	0	0	Leiria	1	1	0	0	
									R830 Agrupamento 3 / geral	10	7	3	9	Santarém	1	1	0	0	
					MÉDIAS DOS COLOCADOS					R840 Agrupamento 4 / geral	8	6	1	3	Lisboa	1	1	1	3
										P412 Técnico de contabilidade	5	4	1	3	Total	137		32	
										P733 Técnico de contabilidade e gesta	2	1	2	6					
										Nota de candidatura	118.0		R194 Administração/Informática de Ge	2	1	1	3		
										Prova de ingresso	106.3		R815 Agrupamento 1 / química	2	1	1	3		
										Média do 12º ano	124.3		E003 3.º curso	2	1	0	0		
										Média do 10º/11º ano	124.3		E001 1.º curso	2	1	0	0		
										OPÇÕES EXCLUÍDAS					P381 Técnico de comunicação/market	1	1	1	3
Nota candidatura (s/mínima)	0		P334 Técnico de produção vegetal	1											1	1	3		
Prova ingresso (não fez)	0		P563 Técnico de informação BAD/bibli	1											1	1	3		
Prova ingresso (s/mínima)	0		P353 Técnico de gestao do ambiente	1	1	1	3												
Pré-requisito (não fez)	0																		

## DISTRIBUIÇÕES DE NOTAS DE CANDIDATURA



**Estabelecimento:** 3045 Escola Superior de Tecnologia e Gestão de Mirandela  
**Curso Superior:** 9176 Gestão Sociocultural  
*Licenciatura*

OPÇÃO CANDIDATURA				ETAPA COLOCAÇÃO (contingente)				DISTRITO/CAE DE CANDIDATURA			
Opção	Cands. %	Cols. %		Etapa Colocação	Cands. %	Cols. %	Nota	Distrito Origem	Cands. %	Cols. %	
1ª	2	5	2 33	14 Pref. Regional 1	18	42	3 50 110.6	Bragança	17	40	2 33
2ª	5	12	2 33	16 Pref. Habilitacion	3	7	1 17 114.3	Tâmega	9	21	1 17
3ª	7	16	2 33	17 Geral	43	100	2 33 119.7	Vila Real	9	21	1 17
4ª	8	19	0 0	<b>Total</b>	<b>64</b>	<b>6</b>		Braga	3	7	0 0
5ª	8	19	0 0					Porto	2	5	1 17
6ª	13	30	0 0					Entre Douro e Vou	1	2	0 0
<b>Total</b>	<b>43</b>	<b>6</b>						Viana do Castelo	1	2	1 17
								Lisboa	1	2	0 0
								<b>Total</b>	<b>43</b>	<b>6</b>	

SEXO DOS CANDIDATOS				CURSO DO 12º ANO (15 mais frequentes)			
Sexo	Cands. %	Cols. %		Curso 12º ano	Cands. %	Cols. %	
Masc.	17	40	2 33	U220 Ens. secundário recorrente (todo	12	28	1 17
Femin.	26	60	4 67	R840 Agrupamento 4 / geral	5	12	1 17
<b>Total</b>	<b>43</b>	<b>6</b>		R831 Agrupamento 3 / administração	4	9	0 0
				R842 Agrupamento 4 / animação soci	3	7	2 33
				P412 Técnico de contabilidade	3	7	0 0
				E003 3.º curso	2	5	2 33
				R830 Agrupamento 3 / geral	2	5	0 0
				R810 Agrupamento 1 / geral	1	2	0 0
				E002 2.º curso	1	2	0 0
				P350 Técnico de gestão cinegética	1	2	0 0
				P570 Animador social (sociocultural)/t	1	2	0 0
				P586 Técnico de cozinha	1	2	0 0
				P725 Técnico comercial	1	2	0 0
				E001 1.º curso	1	2	0 0
				P738 Técnico de electricidade e electr	1	2	0 0

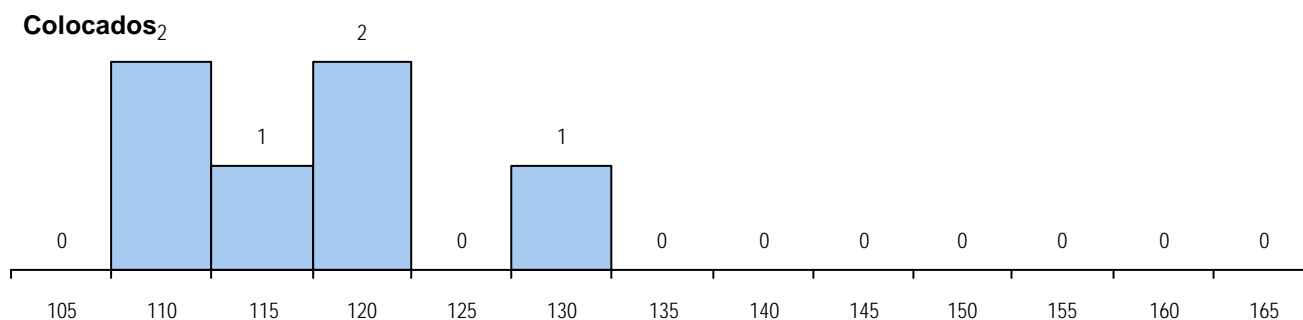
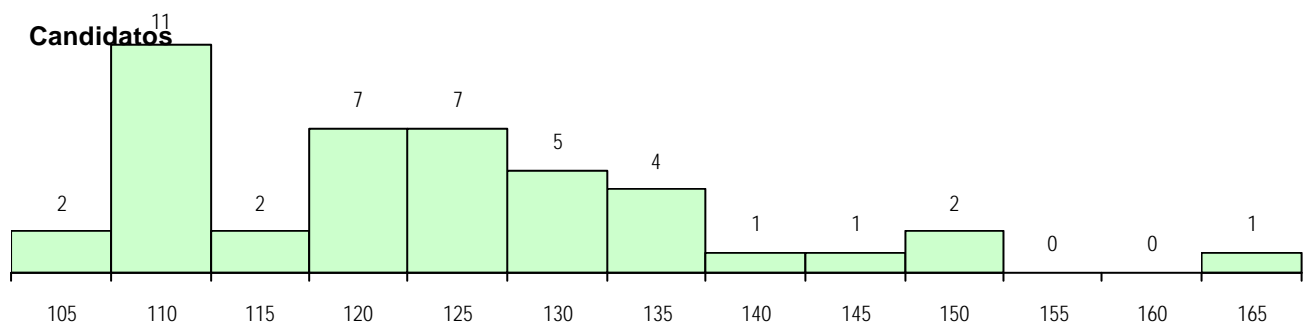
  

MÉDIAS DOS COLOCADOS	
Nota de candidatura	117.7
Prova de ingresso	112.7
Média do 12º ano	121.3
Média do 10º/11º ano	119.7

OPÇÕES EXCLUÍDAS	
Nota candidatura (s/mínima)	0
Prova ingresso (não fez)	0
Prova ingresso (s/mínima)	0
Pré-requisito (não fez)	0

### DISTRIBUIÇÕES DE NOTAS DE CANDIDATURA



**Estabelecimento:** 3045 Escola Superior de Tecnologia e Gestão de Mirandela  
**Curso Superior:** 9188 Informática e Comunicações  
*Licenciatura*

OPÇÃO CANDIDATURA				ETAPA COLOCAÇÃO (contingente)				DISTRITO/CAE DE CANDIDATURA			
Opção	Cands. %	Cols. %		Etapa Colocação	Cands. %	Cols. %	Nota	Distrito Origem	Cands. %	Cols. %	
1ª	1	11	1	100	14	Pref. Regional 1	5	56	1	100	123.0
2ª	3	33	0	0	16	Pref. Habilitacion	1	11	0	0	
4ª	2	22	0	0	17	Geral	9	100	0	0	
6ª	3	33	0	0	<b>Total</b>		15		1		
<b>Total</b>	9		1								

SEXO DOS CANDIDATOS				CURSO DO 12º ANO (15 mais frequentes)					
Sexo	Cands. %	Cols. %		Curso 12º ano	Cands. %	Cols. %			
Masc.	6	67	1	100	R830 Agrupamento 3 / geral	3	33	0	0
Femin.	3	33	0	0	U220 Ens. secundário recorrente (todo	1	11	1	100
<b>Total</b>	9		1		R831 Agrupamento 3 / administração	1	11	0	0
					Q950 Equivalências	1	11	0	0
					P656 Técnico de gestão (planeamento	1	11	0	0
					P472 Técnico de informática/gestao	1	11	0	0
					P439 Técnico de gestao de pequenas	1	11	0	0
<b>MÉDIAS DOS COLOCADOS</b>									
Nota de candidatura		123.0							
Desvio padrão		25.0							

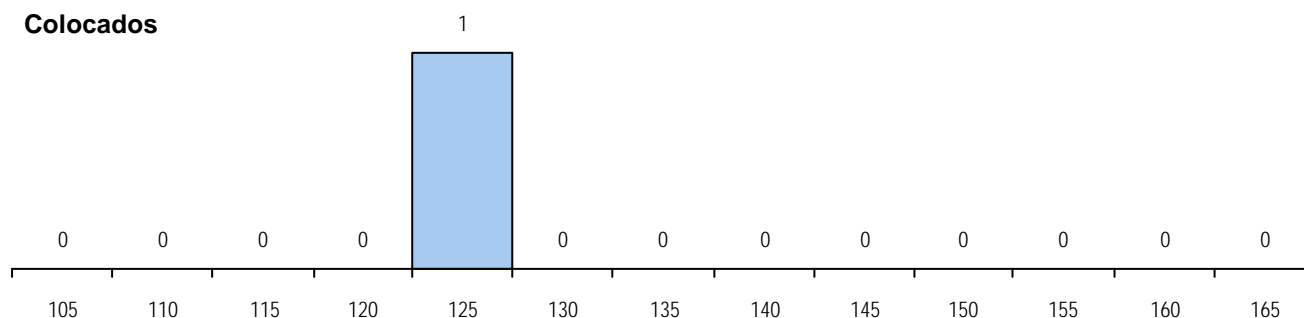
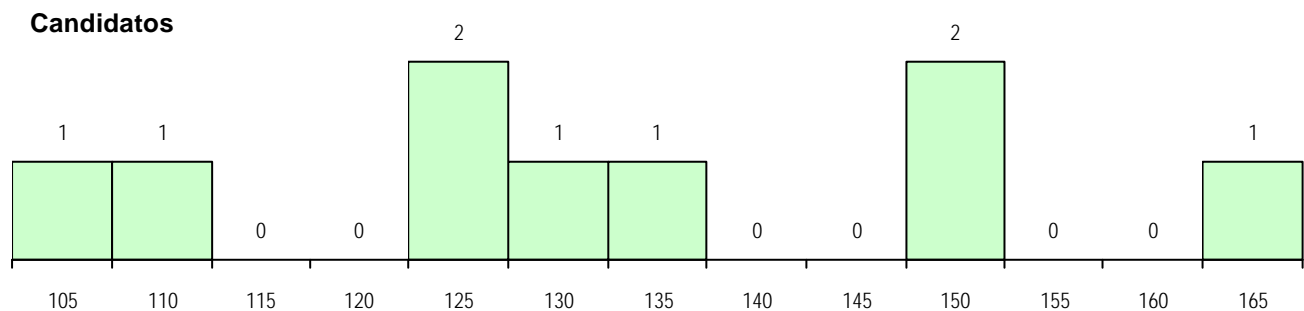
## MÉDIAS DOS COLOCADOS

Nota de candidatura	123.0
Prova de ingresso	95.0
Média do 12º ano	138.0
Média do 10º/11º ano	138.0

## OPÇÕES EXCLUÍDAS

Nota candidatura (s/mínima)	0
Prova ingresso (não fez)	0
Prova ingresso (s/mínima)	0
Pré-requisito (não fez)	0

## DISTRIBUIÇÕES DE NOTAS DE CANDIDATURA



**Estabelecimento:** 3045 Escola Superior de Tecnologia e Gestão de Mirandela  
**Curso Superior:** 9205 Marketing  
*Licenciatura*

**OPÇÃO CANDIDATURA**

Opção	Cands. %	Cols. %
1ª	4 4	4 33
2ª	15 16	4 33
3ª	13 14	1 8
4ª	21 22	2 17
5ª	23 24	1 8
6ª	19 20	0 0
<b>Total</b>	<b>95</b>	<b>12</b>

**ETAPA COLOCAÇÃO (contingente)**

Etapa Colocação	Cands. %	Cols. %	Nota
8 Madeira 1	2 2	0 0	
14 Pref. Regional 1	28 29	4 33	103.7
16 Pref. Habilitacion	4 4	2 17	115.3
17 Geral	95 100	6 50	109.5
<b>Total</b>	<b>129</b>	<b>12</b>	

**DISTRITO/CAE DE CANDIDATURA**

Distrito Origem	Cands. %	Cols. %
Bragança	30 32	2 17
Vila Real	21 22	1 8
Braga	15 16	4 33
Porto	7 7	2 17
Guarda	3 3	0 0
Tâmega	3 3	0 0
Leiria	2 2	0 0
Aveiro	2 2	0 0
Santarém	2 2	0 0
Viseu	2 2	0 0
Entre Douro e Vou	2 2	1 8
R. A. Madeira	2 2	0 0
Viana do Castelo	1 1	1 8
Douro-Sul	1 1	0 0
Beja	1 1	0 0
Setúbal	1 1	1 8
<b>Total</b>	<b>95</b>	<b>12</b>

**SEXO DOS CANDIDATOS**

Sexo	Cands. %	Cols. %
Masc.	47 49	9 75
Femin.	48 51	3 25
<b>Total</b>	<b>95</b>	<b>12</b>

**CURSO DO 12º ANO**
**(15 mais frequentes)**

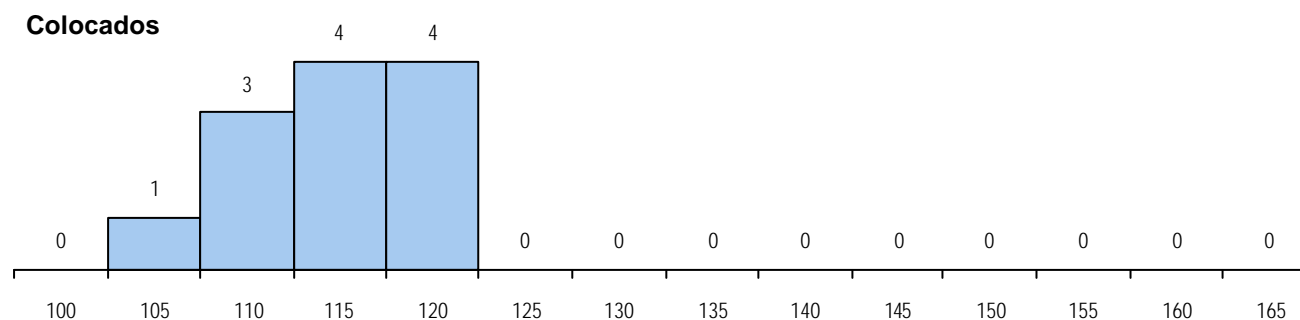
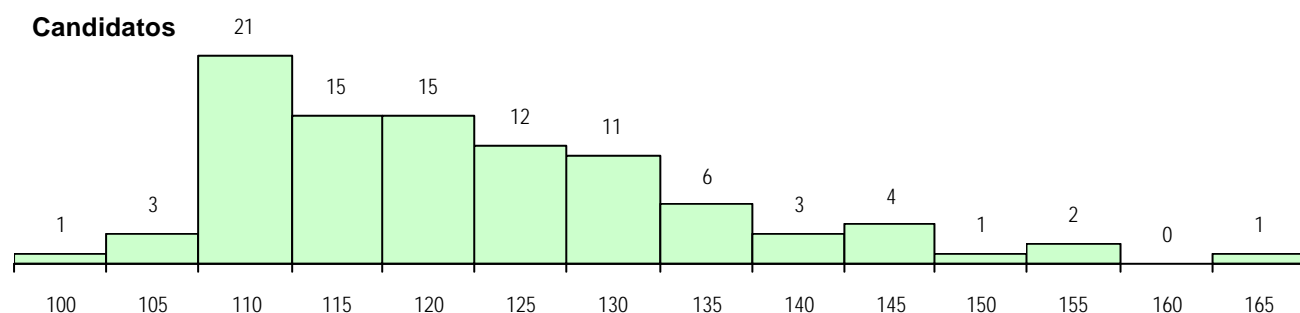
Curso 12º ano	Cands. %	Cols. %
U220 Ens. secundário recorrente (todo	31 33	6 50
R810 Agrupamento 1 / geral	12 13	1 8
R840 Agrupamento 4 / geral	11 12	0 0
R831 Agrupamento 3 / administração	8 8	1 8
R830 Agrupamento 3 / geral	8 8	1 8
P381 Técnico de comunicação/market	4 4	2 17
R841 Agrupamento 4 / comunicação	3 3	1 8
P412 Técnico de contabilidade	3 3	0 0
R832 Agrupamento 3 / serviços come	2 2	0 0
P563 Técnico de informação BAD/bibli	2 2	0 0
E002 2.º curso	1 1	0 0
P334 Técnico de produção vegetal	1 1	0 0
P384 Técnico de comércio	1 1	0 0
P545 Técnico de electrónica/telecomu	1 1	0 0
P645 Técnico de estilismo	1 1	0 0

**MÉDIAS DOS COLOCADOS**

Nota de candidatura	114.3
Prova de ingresso	106.1
Média do 12º ano	118.8
Média do 10º/11º ano	118.8

**OPÇÕES EXCLUÍDAS**

Nota candidatura (s/mínima)	0
Prova ingresso (não fez)	1
Prova ingresso (s/mínima)	0
Pré-requisito (não fez)	0

**DISTRIBUIÇÕES DE NOTAS DE CANDIDATURA**




**Estabelecimento:** 3045 Escola Superior de Tecnologia e Gestão de Mirandela  
**Curso Superior:** 9213 Multimédia  
*Licenciatura*

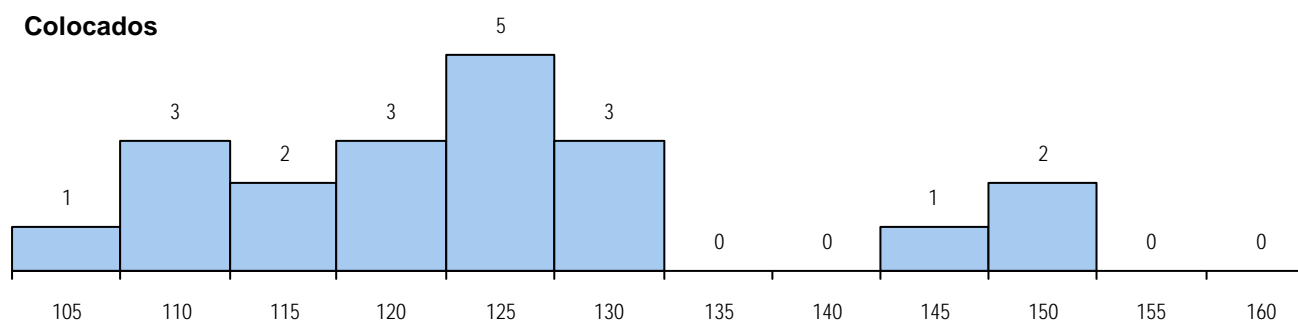
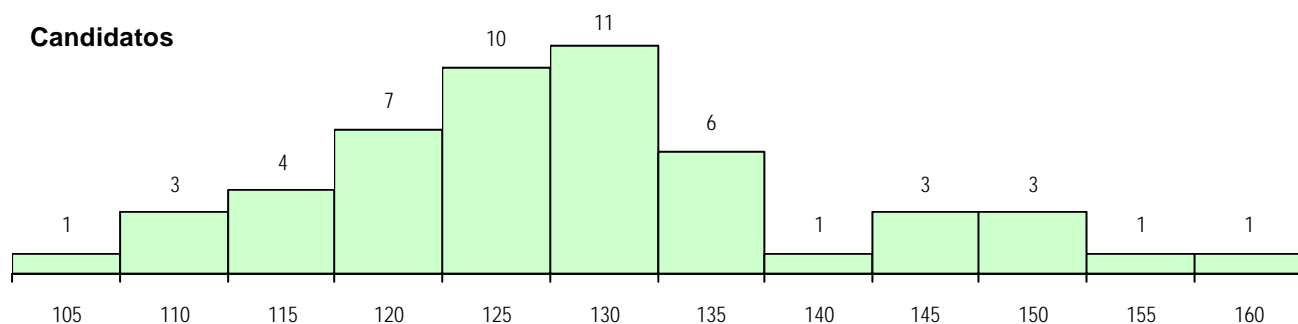
OPÇÃO CANDIDATURA					ETAPA COLOCAÇÃO (contingente)					DISTRITO/CAE DE CANDIDATURA					
Opção	Cands. %		Cols. %		Etapa Colocação	Cands. %		Cols. %		Nota	Distrito Origem	Cands. %		Cols. %	
1ª	9	18	9	45	1 Deficientes	1	2	1	5	114.6	Vila Real	9	18	3	15
2ª	10	20	8	40	4 Açores 1	1	2	0	0		Braga	8	16	2	10
3ª	11	22	3	15	8 Madeira 1	3	6	0	0		Bragança	8	16	4	20
4ª	7	14	0	0	13 Militares	1	2	0	0		Santarém	3	6	2	10
5ª	4	8	0	0	14 Pref. Regional 1	8	16	4	20	109.8	Guarda	3	6	1	5
6ª	10	20	0	0	16 Pref. Habilitacion	1	2	1	5	129.3	Porto	3	6	3	15
Total	51		20		17 Geral	51	100	14	70	106.7	R. A. Madeira	3	6	0	0
					Total	66		20			Tâmega	2	4	2	10
											Douro-Sul	2	4	0	0
											R. A. Açores	1	2	0	0
											Viana do Castelo	1	2	0	0
											Aveiro	1	2	1	5
											Lisboa	1	2	0	0
											Entre Douro e Vou	1	2	1	5
											Faro	1	2	1	5
											Coimbra	1	2	0	0
											Castelo Branco	1	2	0	0
											Oeste	1	2	0	0
											Setúbal	1	2	0	0
											Total	51		20	

SEXO DOS CANDIDATOS					CURSO DO 12º ANO (15 mais frequentes)				
Sexo	Cands. %		Cols. %		Curso 12º ano	Cands. %		Cols. %	
Masc.	34	67	13	65	U220 Ens. secundário recorrente (todo	15	29	8	40
Femin.	17	33	7	35	R810 Agrupamento 1 / geral	12	24	3	15
Total	51		20		R820 Agrupamento 2 / geral	9	18	2	10
					R841 Agrupamento 4 / comunicação	3	6	2	10
					R840 Agrupamento 4 / geral	3	6	1	5
					R813 Agrupamento 1 / informática	2	4	0	0
					R876 Técnico de comunicação multim	1	2	1	5
					R864 Artes visuais	1	2	1	5
					R830 Agrupamento 3 / geral	1	2	1	5
					Q950 Equivalências	1	2	1	5
					R821 Agrupamento 2 / design	1	2	0	0
					P430 Técnico de electrónica/comando	1	2	0	0
					P332 Técnico de produção animal	1	2	0	0

MÉDIAS DOS COLOCADOS	
Nota de candidatura	124.2
Prova de ingresso	118.2
Média do 12º ano	127.3
Média do 10º/11º ano	127.3

OPÇÕES EXCLUÍDAS	
Nota candidatura (s/mínima)	0
Prova Ingresso (não fez)	0
Prova Ingresso (s/mínima)	0
Pré-requisito (não fez)	0

## DISTRIBUIÇÕES DE NOTAS DE CANDIDATURA



**Estabelecimento:** 3045 Escola Superior de Tecnologia e Gestão de Mirandela  
**Curso Superior:** 9242 Solicitadoria  
*Licenciatura*

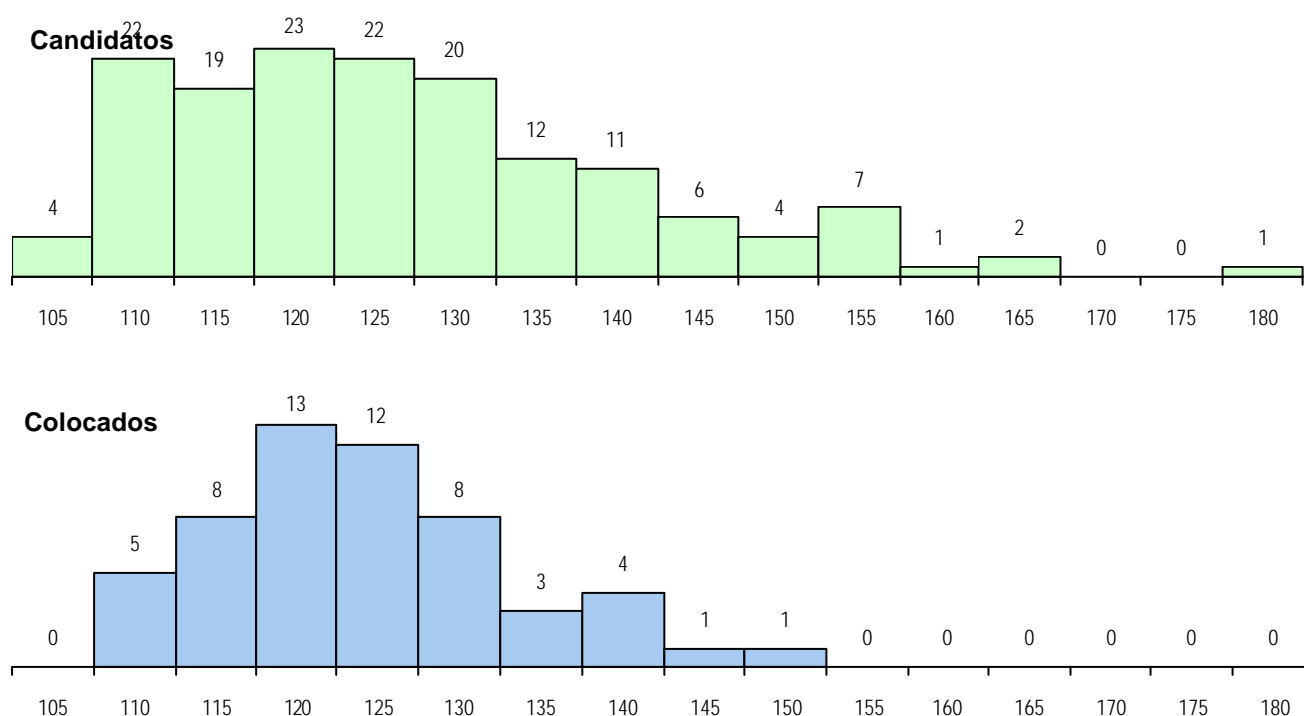
OPÇÃO CANDIDATURA					ETAPA COLOCAÇÃO (contingente)					DISTRITO/CAE DE CANDIDATURA					
Opção	Cands. %		Cols. %		Etapa Colocação	Cands. %		Cols. %		Nota	Distrito Origem	Cands. %		Cols. %	
1ª	31	20	29	53	1 Deficientes	1	1	0	0		Bragança	33	21	15	27
2ª	30	19	10	18	4 Açores 1	1	1	0	0		Braga	28	18	10	18
3ª	35	23	8	15	8 Madeira 1	1	1	0	0		Vila Real	27	18	10	18
4ª	32	21	7	13	13 Militares	1	1	0	0		Tâmega	23	15	9	16
5ª	15	10	1	2	14 Pref. Regional 1	46	30	28	51	110.0	Viana do Castelo	10	6	3	5
6ª	11	7	0	0	16 Pref. Habilitacion	12	8	3	5	110.8	Porto	7	5	3	5
Total	154		55		17 Geral	154	100	24	44	118.4	Santarém	4	3	0	0
					Total	216		55			Douro-Sul	4	3	2	4
											Leiria	3	2	1	2
											Guarda	3	2	0	0
											Coimbra	3	2	0	0
											Entre Douro e Vou	2	1	1	2
											R. A. Açores	1	1	0	0
											Aveiro	1	1	1	2
											Lisboa	1	1	0	0
											Castelo Branco	1	1	0	0
											R. A. Madeira	1	1	0	0
											Oeste	1	1	0	0
											Portalegre	1	1	0	0
											Total	154		55	

SEXO DOS CANDIDATOS				CURSO DO 12º ANO (15 mais frequentes)					
Sexo	Cands. %		Cols. %		Curso 12º ano	Cands. %		Cols. %	
Masc.	53	34	26	47	U220 Ens. secundário recorrente (todo	57	37	24	44
Femin.	101	66	29	53	R840 Agrupamento 4 / geral	33	21	14	25
Total	154		55		P663 Técnico de serviços jurídicos	12	8	3	5
					R831 Agrupamento 3 / administração	11	7	2	4
					R810 Agrupamento 1 / geral	5	3	1	2
					R830 Agrupamento 3 / geral	4	3	0	0
					E003 3.º curso	3	2	3	5
					P334 Técnico de produção vegetal	2	1	2	4
					R815 Agrupamento 1 / química	2	1	0	0
					R842 Agrupamento 4 / animação soci	2	1	0	0
					P337 Técnico de turismo ambiental e r	2	1	0	0
					T100 Assistente de gestao	1	1	1	2
					E001 1.º curso	1	1	1	2
					P570 Animador social (sociocultural)/t	1	1	1	2
					P424 Técnico de electrónica/audio, ví	1	1	1	2

MÉDIAS DOS COLOCADOS			
Nota de candidatura	124.3		
Prova de ingresso	115.5		
Média do 12º ano	129.7		
Média do 10º/11º ano	128.4		

OPÇÕES EXCLUÍDAS			
Nota candidatura (s/mínima)	0		
Prova ingresso (não fez)	1		
Prova ingresso (s/mínima)	0		
Pré-requisito (não fez)	0		

## DISTRIBUIÇÕES DE NOTAS DE CANDIDATURA



**Estabelecimento:** 3045 Escola Superior de Tecnologia e Gestão de Mirandela  
**Curso Superior:** 9247 Tecnologias da Comunicação  
*Licenciatura*

**OPÇÃO CANDIDATURA**

Opção	Cands. %	Cols. %
1ª	6 10	6 43
2ª	7 11	3 21
3ª	16 26	2 14
4ª	15 24	1 7
5ª	6 10	1 7
6ª	12 19	1 7
<b>Total</b>	<b>62</b>	<b>14</b>

**ETAPA COLOCAÇÃO (contingente)**

Etapa Colocação	Cands. %	Cols. %	Nota
1 Deficientes	1 2	0 0	
13 Militares	1 2	0 0	
14 Pref. Regional 1	18 29	3 21	110.9
16 Pref. Habilitacion	3 5	0 0	
17 Geral	62 100	11 79	101.5
<b>Total</b>	<b>85</b>	<b>14</b>	

**DISTRITO/CAE DE CANDIDATURA**

Distrito Origem	Cands. %	Cols. %
Bragança	21 34	5 36
Vila Real	16 26	5 36
Braga	8 13	0 0
Tâmega	4 6	0 0
Porto	4 6	1 7
Entre Douro e Vou	3 5	2 14
Douro-Sul	3 5	1 7
R. A. Açores	1 2	0 0
Setúbal	1 2	0 0
Aveiro	1 2	0 0
<b>Total</b>	<b>62</b>	<b>14</b>

**SEXO DOS CANDIDATOS**

Sexo	Cands. %	Cols. %
Masc.	40 65	9 64
Femin.	22 35	5 36
<b>Total</b>	<b>62</b>	<b>14</b>

**CURSO DO 12º ANO**
**(15 mais frequentes)**

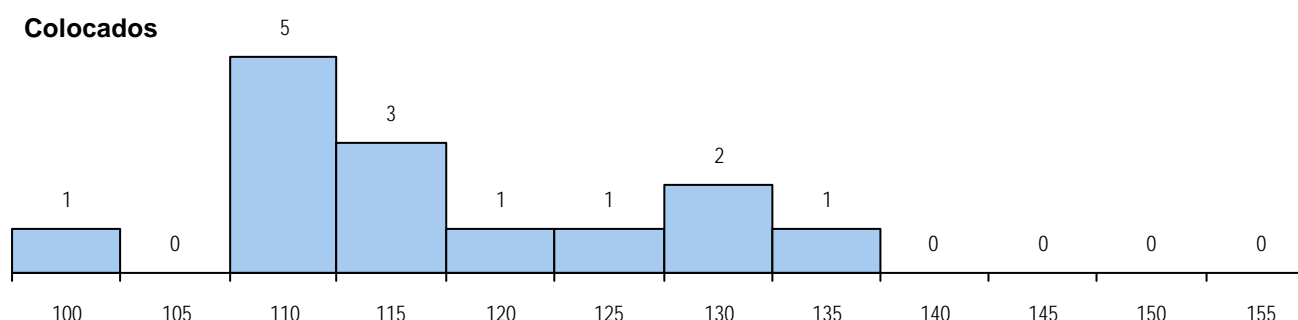
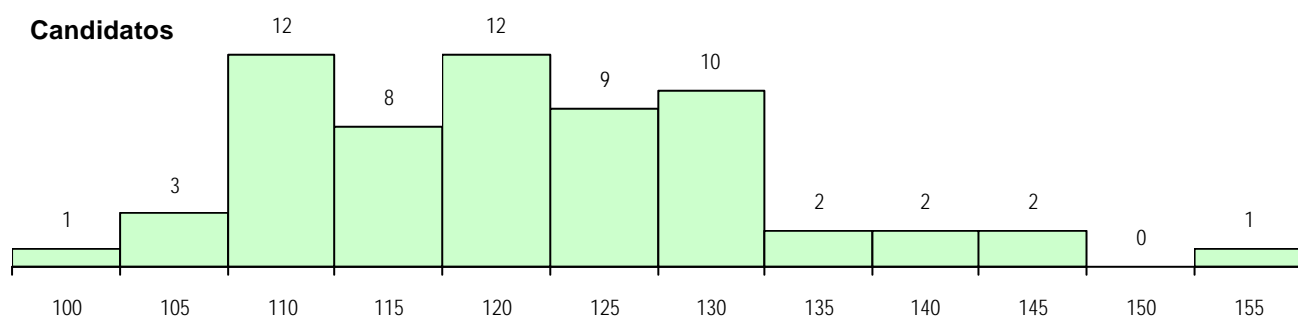
Curso 12º ano	Cands. %	Cols. %
U220 Ens. secundário recorrente (todo	17 27	3 21
R840 Agrupamento 4 / geral	9 15	3 21
R810 Agrupamento 1 / geral	4 6	1 7
R831 Agrupamento 3 / administração	4 6	0 0
R813 Agrupamento 1 / informática	3 5	1 7
R830 Agrupamento 3 / geral	3 5	1 7
R841 Agrupamento 4 / comunicação	3 5	0 0
R820 Agrupamento 2 / geral	2 3	2 14
R867 Imagem interactiva	2 3	0 0
P472 Técnico de informática/gestao	2 3	0 0
R821 Agrupamento 2 / design	1 2	1 7
E002 2.º curso	1 2	1 7
T121 Técnico de informática	1 2	1 7
P570 Animador social (sociocultural)/t	1 2	0 0
E003 3.º curso	1 2	0 0

**MÉDIAS DOS COLOCADOS**

Nota de candidatura	116.5
Prova de ingresso	112.6
Média do 12º ano	118.6
Média do 10º/11º ano	118.6

**OPÇÕES EXCLUÍDAS**

Nota candidatura (s/mínima)	0
Prova ingresso (não fez)	1
Prova ingresso (s/mínima)	0
Pré-requisito (não fez)	0

**DISTRIBUIÇÕES DE NOTAS DE CANDIDATURA**


**Estabelecimento:** 3045 Escola Superior de Tecnologia e Gestão de Mirandela  
**Curso Superior:** 9254 Turismo  
 Licenciatura

OPÇÃO CANDIDATURA				ETAPA COLOCAÇÃO (contingente)				DISTRITO/CAE DE CANDIDATURA			
Opção	Cands. %	Cols. %		Etapa Colocação	Cands. %	Cols. %	Nota	Distrito Origem	Cands. %	Cols. %	
2ª	4	31	3	100	14	Pref. Regional 1	3	23	2	67	108.0
3ª	3	23	0	0	16	Pref. Habilitacion	2	15	0	0	
4ª	1	8	0	0	17	Geral	13	100	1	33	123.9
5ª	1	8	0	0	<b>Total</b>		18	3			
6ª	4	31	0	0							
<b>Total</b>	13	3									

SEXO DOS CANDIDATOS			CURSO DO 12º ANO (15 mais frequentes)		
Sexo	Cands. %	Cols. %	Curso 12º ano	Cands. %	Cols. %
Masc.	8	62	3	100	
Femin.	5	38	0	0	
<b>Total</b>	13	3			

MÉDIAS DOS COLOCADOS	
Nota de candidatura	116.9
Prova de ingresso	117.3
Média do 12º ano	116.7
Média do 10º/11º ano	116.7

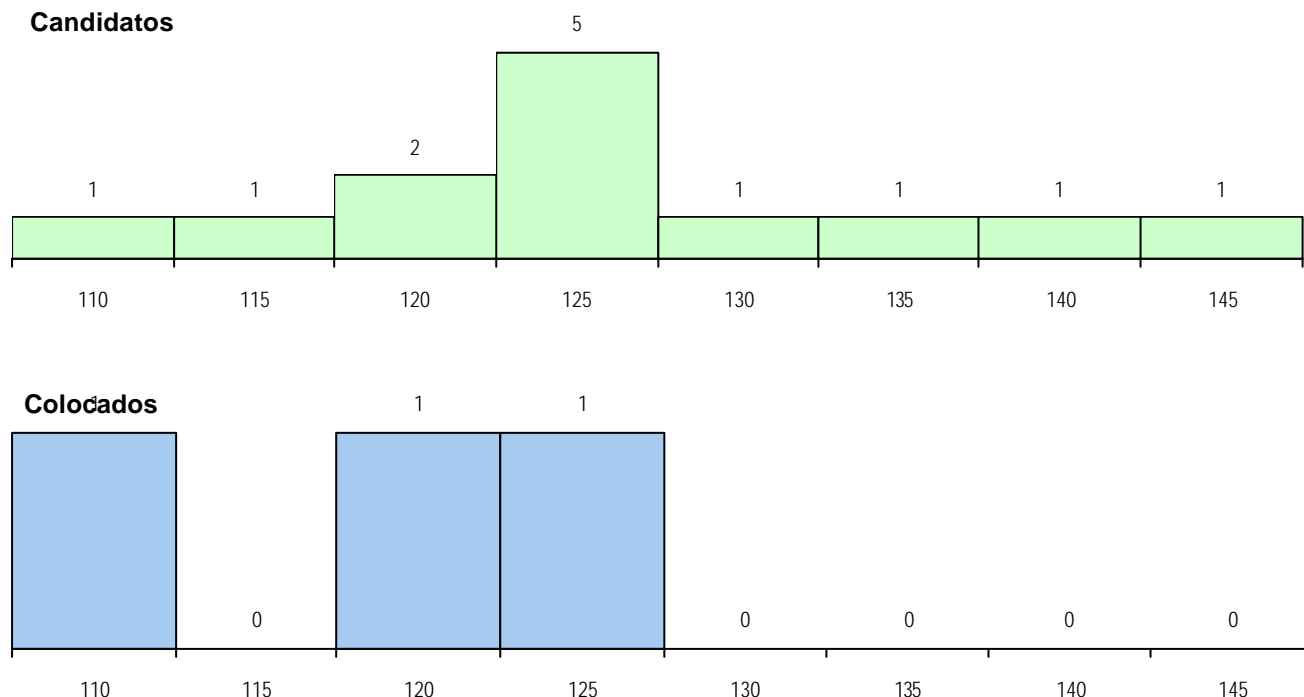
  

CURSO DO 12º ANO (15 mais frequentes)	
R840 Agrupamento 4 / geral	3 23 1 33
R831 Agrupamento 3 / administração	2 15 1 33
U220 Ens. secundário recorrente (todo	2 15 0 0
P563 Técnico de informação BAD/bibli	1 8 1 33
R842 Agrupamento 4 / animação soci	1 8 0 0
R162 Contabilidade e gestão	1 8 0 0
P502 Técnico de turismo/profissionais	1 8 0 0
P386 Técnico de turismo/prof. informa	1 8 0 0
P331 Técnico de planeamento e gesta	1 8 0 0
<b>Total</b>	13 3

#### OPÇÕES EXCLUÍDAS

Nota candidatura (s/mínima)	0
Prova ingresso (não fez)	2
Prova ingresso (s/mínima)	0
Pré-requisito (não fez)	0

#### DISTRIBUIÇÕES DE NOTAS DE CANDIDATURA



**Estabelecimento:** 3051 Escola Superior Agrária de Castelo Branco  
**Curso Superior:** 1231 Engenharia Biológica e Alimentar  
*Bacharelato+Licenciatura*

**OPÇÃO CANDIDATURA**

Opção	Cands. %	Cols. %
1ª	12 10	12 32
2ª	13 11	5 14
3ª	24 21	6 16
4ª	30 26	4 11
5ª	17 15	4 11
6ª	20 17	6 16
<b>Total</b>	<b>116</b>	<b>37</b>

**ETAPA COLOCAÇÃO (contingente)**

Etapa Colocação	Cands. %	Cols. %	Nota
1 Deficientes	1 1	0 0	
8 Madeira 1	2 2	0 0	
12 Emigrantes	1 1	0 0	
14 Pref. Regional 1	18 16	11 30	116.2
16 Pref. Habilitacion	1 1	0 0	
17 Geral	116 100	26 70	109.7
<b>Total</b>	<b>139</b>	<b>37</b>	

**DISTRITO/CAE DE CANDIDATURA**

Distrito Origem	Cands. %	Cols. %
Castelo Branco	28 24	10 27
Portalegre	17 15	8 22
Braga	12 10	4 11
Santarém	11 9	3 8
Guarda	7 6	2 5
Lisboa	6 5	1 3
Leiria	6 5	0 0
Entre Douro e Vou	4 3	2 5
Évora	4 3	0 0
Coimbra	3 3	1 3
Bragança	3 3	1 3
Porto	2 2	1 3
Setúbal	2 2	1 3
R. A. Madeira	2 2	0 0
Beja	2 2	1 3
Tâmega	1 1	1 3
Viseu	1 1	0 0
Aveiro	1 1	0 0
Viana do Castelo	1 1	0 0
Vila Real	1 1	0 0
Oeste	1 1	0 0
Faro	1 1	1 3
<b>Total</b>	<b>116</b>	<b>37</b>

**SEXO DOS CANDIDATOS**

Sexo	Cands. %	Cols. %
Masc.	35 30	8 22
Femin.	81 70	29 78
<b>Total</b>	<b>116</b>	<b>37</b>

**CURSO DO 12º ANO**
**(15 mais frequentes)**

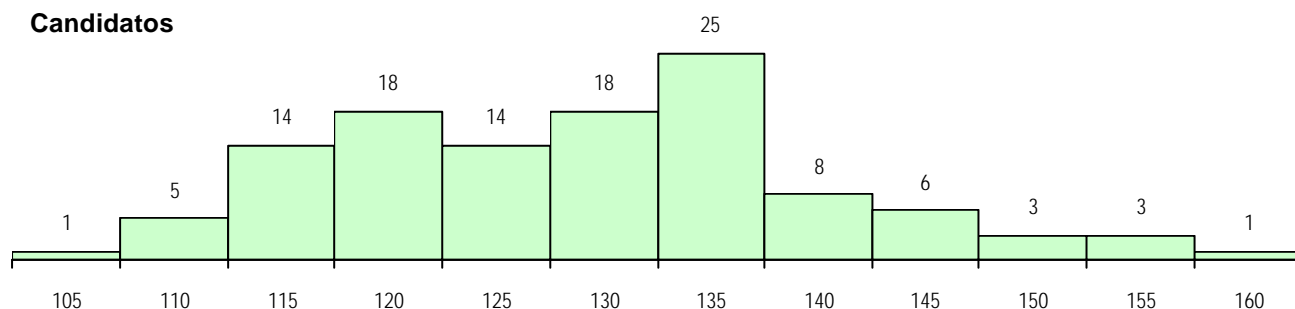
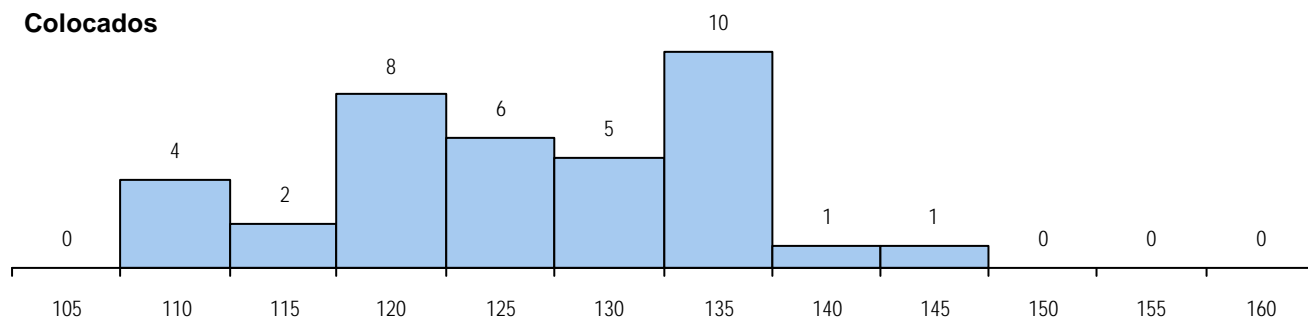
Curso 12º ano	Cands. %	Cols. %
R810 Agrupamento 1 / geral	95 82	32 86
U220 Ens. secundário recorrente (todo	11 9	3 8
R167 Química	2 2	2 5
T122 Técnico de informática de gesta	1 1	0 0
Q900 Emigrantes	1 1	0 0
P550 Técnico de indústrias agro-alime	1 1	0 0
P472 Técnico de informática/gestao	1 1	0 0
P378 Técnico de desenho gráfico	1 1	0 0
P353 Técnico de gestao do ambiente	1 1	0 0
P350 Técnico de gestao cinegética	1 1	0 0
E003 3.º curso	1 1	0 0

**MÉDIAS DOS COLOCADOS**

Nota de candidatura	126.1
Prova de ingresso	114.2
Média do 12º ano	132.4
Média do 10º/11º ano	132.4

**OPÇÕES EXCLUÍDAS**

Nota candidatura (s/mínima)	0
Prova ingresso (não fez)	1
Prova ingresso (s/mínima)	0
Pré-requisito (não fez)	0

**DISTRIBUIÇÕES DE NOTAS DE CANDIDATURA**
**Candidatos**

**Colocados**


**Estabelecimento:** 3051 Escola Superior Agrária de Castelo Branco  
**Curso Superior:** 1675 Protecção Civil  
*Bacharelato+Licenciatura*

**OPÇÃO CANDIDATURA**

Opção	Cands. %	Cols. %
1ª	8 18	8 80
2ª	7 16	0 0
3ª	11 24	1 10
4ª	4 9	1 10
5ª	4 9	0 0
6ª	11 24	0 0
<b>Total</b>	<b>45</b>	<b>10</b>

**SEXO DOS CANDIDATOS**

Sexo	Cands. %	Cols. %
Masc.	28 62	8 80
Femin.	17 38	2 20
<b>Total</b>	<b>45</b>	<b>10</b>

**MÉDIAS DOS COLOCADOS**

Nota de candidatura	121.0
Prova de ingresso	106.0
Média do 12º ano	129.0
Média do 10º/11º ano	129.0

**ETAPA COLOCAÇÃO (contingente)**

Etapa Colocação	Cands. %	Cols. %	Nota
4 Açores 1	1 2	0 0	
13 Militares	1 2	1 10	124.0
14 Pref. Regional 1	10 22	5 50	113.3
17 Geral	45 100	4 40	117.8
<b>Total</b>	<b>57</b>	<b>10</b>	

**CURSO DO 12º ANO**
**(15 mais frequentes)**

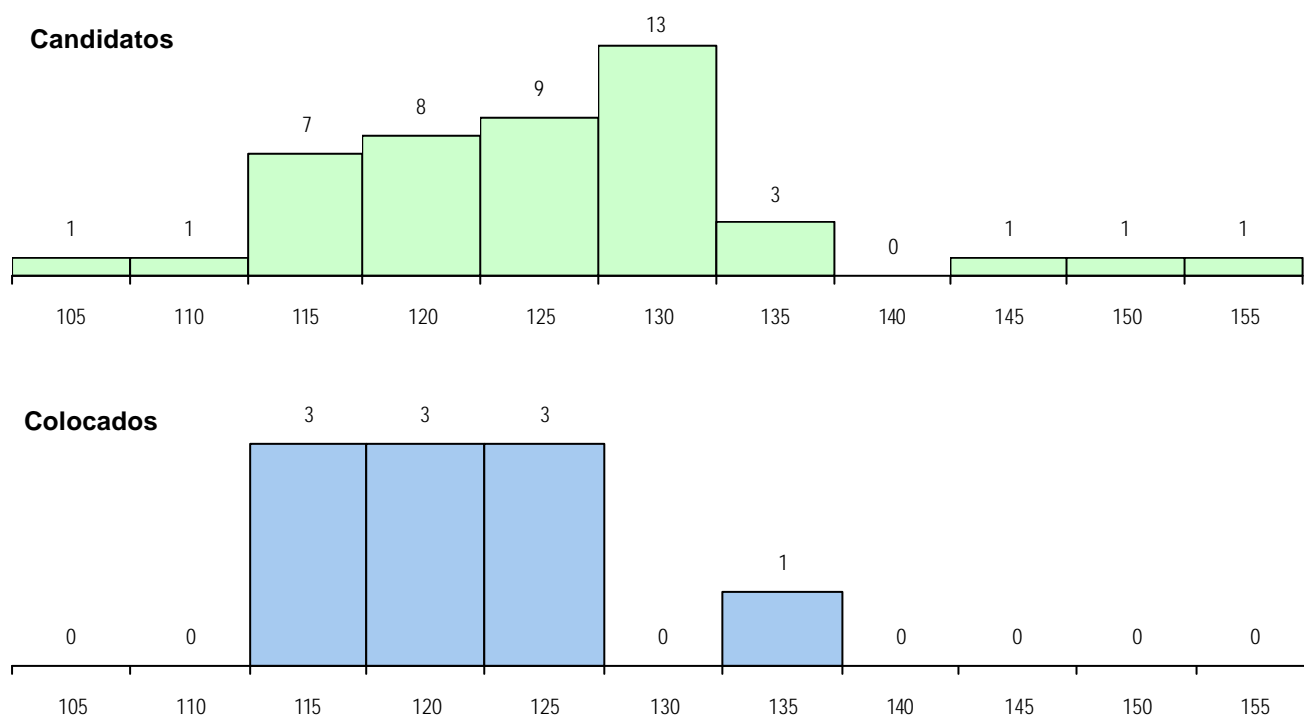
Curso 12º ano	Cands. %	Cols. %
R810 Agrupamento 1 / geral	28 62	5 50
U220 Ens. secundário recorrente (todo	12 27	4 40
P353 Técnico de gestao do ambiente	1 2	1 10
P378 Técnico de desenho gráfico	1 2	0 0
P350 Técnico de gestao cinagética	1 2	0 0
P349 Técnico de gestao equina	1 2	0 0
P271 Operadores de sistemas de assi	1 2	0 0

**DISTRITO/CAE DE CANDIDATURA**

Distrito Origem	Cands. %	Cols. %
Castelo Branco	11 24	3 30
Portalegre	9 20	2 20
Santarém	6 13	3 30
Lisboa	4 9	0 0
Viseu	3 7	0 0
Guarda	2 4	0 0
Coimbra	2 4	1 10
Tâmega	1 2	0 0
Oeste	1 2	0 0
Douro-Sul	1 2	0 0
R. A. Açores	1 2	0 0
Leiria	1 2	0 0
Évora	1 2	0 0
Bragança	1 2	1 10
Beja	1 2	0 0
<b>Total</b>	<b>45</b>	<b>10</b>

**OPÇÕES EXCLUÍDAS**

Nota candidatura (s/mínima)	0
Prova ingresso (não fez)	1
Prova ingresso (s/mínima)	0
Pré-requisito (não fez)	0

**DISTRIBUIÇÕES DE NOTAS DE CANDIDATURA**


**Estabelecimento:** 3051 Escola Superior Agrária de Castelo Branco  
**Curso Superior:** 9085 Enfermagem Veterinária  
*Licenciatura*

**OPÇÃO CANDIDATURA**

Opção	Cands. %	Cols. %
1ª	20 13	10 50
2ª	22 15	2 10
3ª	36 24	2 10
4ª	23 15	3 15
5ª	32 21	2 10
6ª	17 11	1 5
<b>Total</b>	<b>150</b>	<b>20</b>

**SEXO DOS CANDIDATOS**

Sexo	Cands. %	Cols. %
Masc.	36 24	6 30
Femin.	114 76	14 70
<b>Total</b>	<b>150</b>	<b>20</b>

**MÉDIAS DOS COLOCADOS**

Nota de candidatura	144.2
Prova de ingresso	136.3
Média do 12º ano	148.4
Média do 10º/11º ano	148.4

**OPÇÕES EXCLUÍDAS**

Nota candidatura (s/mínima)	0
Prova ingresso (não fez)	4
Prova ingresso (s/mínima)	0
Pré-requisito (não fez)	0

**ETAPA COLOCAÇÃO (contingente)**

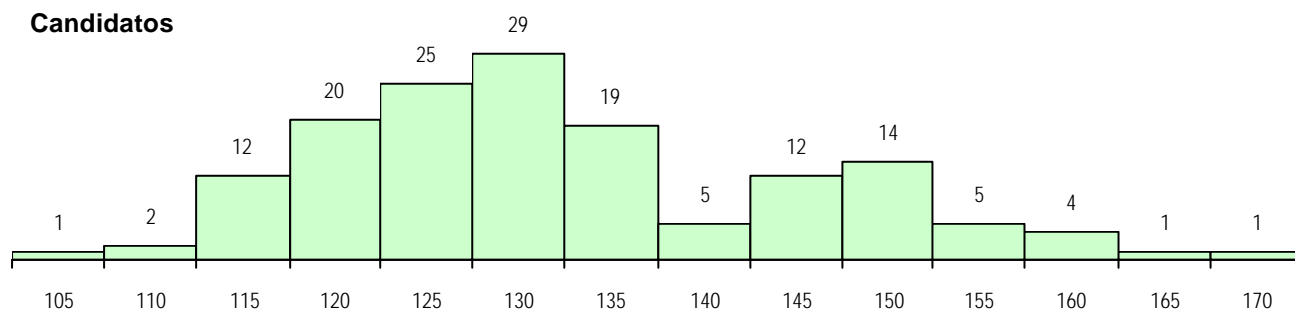
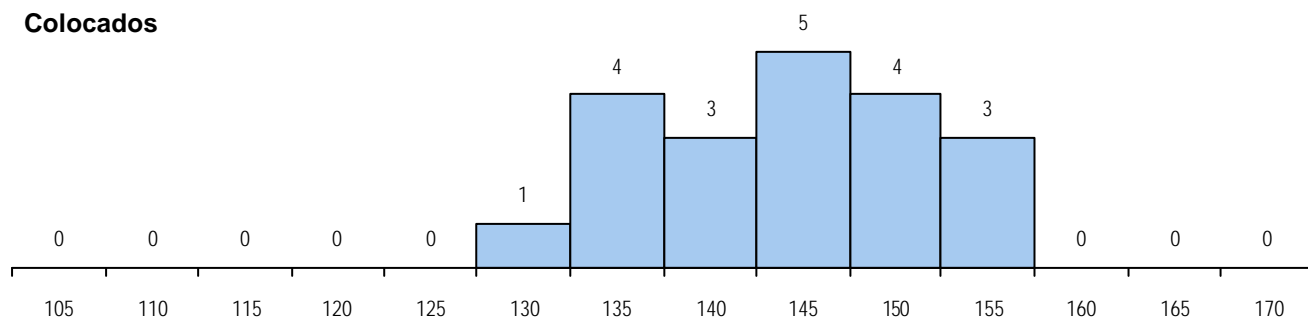
Etapa Colocação	Cands. %	Cols. %	Nota
1 Deficientes	1 1	0 0	
4 Açores 1	7 5	1 5	128.7
13 Militares	1 1	0 0	
17 Geral	150 100	19 95	135.7
<b>Total</b>	<b>159</b>	<b>20</b>	

**CURSO DO 12º ANO**
**(15 mais frequentes)**

Curso 12º ano	Cands. %	Cols. %
R810 Agrupamento 1 / geral	124 83	18 90
U220 Ens. secundário recorrente (todo	18 12	1 5
U230 Ens. sec. recorrente privado e c	3 2	0 0
R840 Agrupamento 4 / geral	1 1	1 5
P764 Técnico de secretariado	1 1	0 0
P472 Técnico de informática/gestao	1 1	0 0
P350 Técnico de gestao cinagética	1 1	0 0
E003 3.º curso	1 1	0 0

**DISTRITO/CAE DE CANDIDATURA**

Distrito Origem	Cands. %	Cols. %
Castelo Branco	33 22	3 15
Lisboa	14 9	4 20
Santarém	11 7	3 15
Braga	10 7	2 10
Guarda	9 6	0 0
Porto	8 5	1 5
R. A. Açores	7 5	1 5
Portalegre	7 5	0 0
Leiria	6 4	0 0
Setúbal	6 4	0 0
Viseu	6 4	0 0
Coimbra	5 3	2 10
Oeste	4 3	3 15
Aveiro	4 3	0 0
Beja	3 2	1 5
Entre Douro e Vou	3 2	0 0
Viana do Castelo	3 2	0 0
Vila Real	3 2	0 0
Faro	2 1	0 0
Bragança	2 1	0 0
Douro-Sul	2 1	0 0
Tâmega	1 1	0 0
R. A. Madeira	1 1	0 0
<b>Total</b>	<b>150</b>	<b>20</b>

**DISTRIBUIÇÕES DE NOTAS DE CANDIDATURA**
**Candidatos**

**Colocados**


**Estabelecimento:** 3051 Escola Superior Agrária de Castelo Branco  
**Curso Superior:** 9086 Engenharia Agronómica  
*Licenciatura*

**OPÇÃO CANDIDATURA**

Opção	Cands. %	Cols. %
1ª	5 14	5 83
2ª	4 11	0 0
3ª	7 19	0 0
4ª	4 11	0 0
5ª	12 33	0 0
6ª	4 11	1 17
<b>Total</b>	<b>36</b>	<b>6</b>

**SEXO DOS CANDIDATOS**

Sexo	Cands. %	Cols. %
Masc.	19 53	4 67
Femin.	17 47	2 33
<b>Total</b>	<b>36</b>	<b>6</b>

**MÉDIAS DOS COLOCADOS**

Nota de candidatura	122.1
Prova de ingresso	111.7
Média do 12º ano	127.7
Média do 10º/11º ano	127.7

**ETAPA COLOCAÇÃO (contingente)**

Etapa Colocação	Cands. %	Cols. %	Nota
4 Açores 1	1 3	0 0	
8 Madeira 1	1 3	0 0	
17 Geral	36 100	6 100	109.3
<b>Total</b>	<b>38</b>	<b>6</b>	

**CURSO DO 12º ANO**
**(15 mais frequentes)**

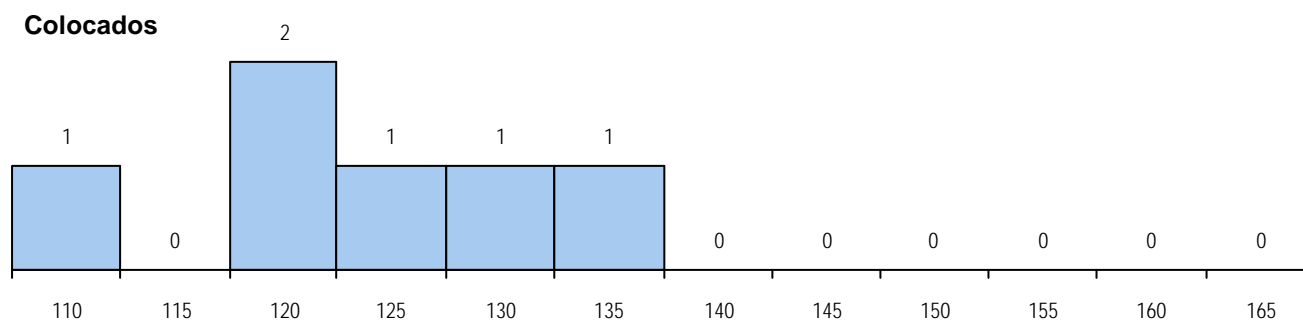
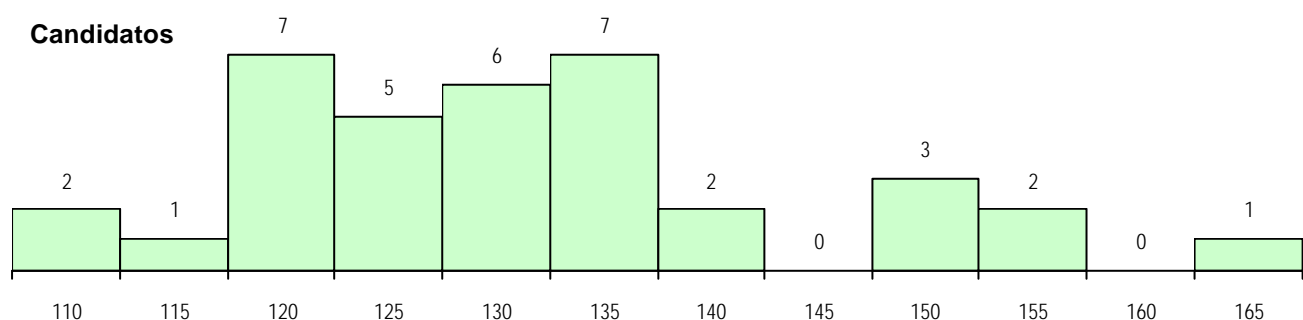
Curso 12º ano	Cands. %	Cols. %
R810 Agrupamento 1 / geral	25 69	1 17
U220 Ens. secundário recorrente (todo	7 19	3 50
P472 Técnico de informática/gestao	1 3	1 17
P350 Técnico de gestao cinegética	1 3	1 17
P432 Técnico de viticultura e enologia	1 3	0 0
P378 Técnico de desenho gráfico	1 3	0 0

**DISTRITO/CAE DE CANDIDATURA**

Distrito Origem	Cands. %	Cols. %
Portalegre	8 22	3 50
Castelo Branco	8 22	0 0
R. A. Açores	3 8	0 0
Viana do Castelo	2 6	1 17
Setúbal	2 6	0 0
Oeste	2 6	1 17
Braga	1 3	0 0
Évora	1 3	0 0
Guarda	1 3	1 17
Leiria	1 3	0 0
Lisboa	1 3	0 0
Beja	1 3	0 0
Santarém	1 3	0 0
Viseu	1 3	0 0
Douro-Sul	1 3	0 0
R. A. Madeira	1 3	0 0
Porto	1 3	0 0
<b>Total</b>	<b>36</b>	<b>6</b>

**OPÇÕES EXCLUÍDAS**

Nota candidatura (s/mínima)	0
Prova ingresso (não fez)	0
Prova ingresso (s/mínima)	0
Pré-requisito (não fez)	0

**DISTRIBUIÇÕES DE NOTAS DE CANDIDATURA**


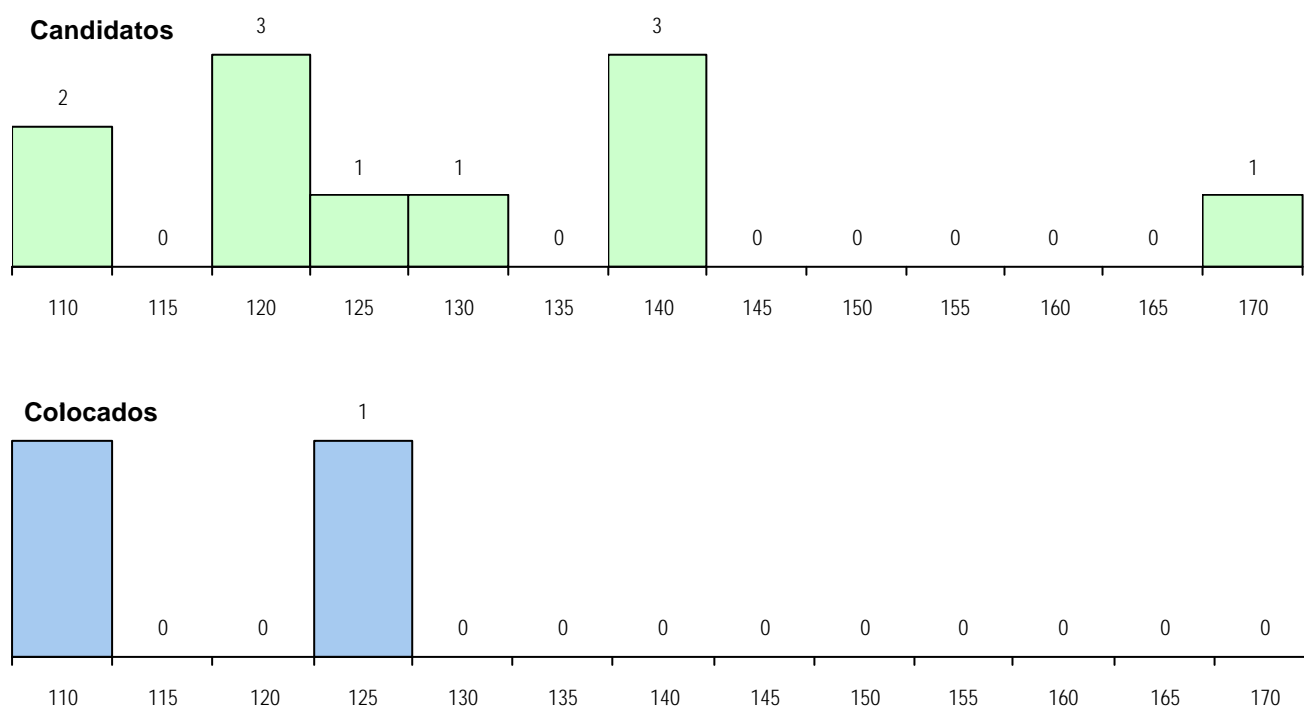


**Estabelecimento:** 3051 Escola Superior Agrária de Castelo Branco  
**Curso Superior:** 9472 Ecoturismo  
*Licenciatura*

OPÇÃO CANDIDATURA				ETAPA COLOCAÇÃO (contingente)				DISTRITO/CAE DE CANDIDATURA			
Opção	Cands. %	Cols. %		Etapa Colocação	Cands. %	Cols. %	Nota	Distrito Origem	Cands. %	Cols. %	
1ª	1	9	1 50	13 Militares	1	9	1 50 124.1	Castelo Branco	2	18	0 0
2ª	1	9	1 50	17 Geral	11	100	1 50 111.3	R. A. Açores	1	9	0 0
3ª	4	36	0 0	<b>Total</b>	12	2		Setúbal	1	9	0 0
4ª	1	9	0 0					Santarém	1	9	0 0
5ª	2	18	0 0					Porto	1	9	1 50
6ª	2	18	0 0					Portalegre	1	9	0 0
<b>Total</b>	11	2						Lisboa	1	9	1 50
<b>SEXO DOS CANDIDATOS</b>				<b>CURSO DO 12º ANO (15 mais frequentes)</b>				Leiria	1	9	0 0
Sexo	Cands. %	Cols. %		Curso 12º ano	Cands. %	Cols. %		Guarda	1	9	0 0
Masc.	7	64	2 100	R810 Agrupamento 1 / geral	3	27	0 0	Braga	1	9	0 0
Femin.	4	36	0 0	U220 Ens. secundário recorrente (todo	2	18	1 50	<b>Total</b>	11	2	
<b>Total</b>	11	2		R830 Agrupamento 3 / geral	2	18	0 0				
<b>MÉDIAS DOS COLOCADOS</b>				R831 Agrupamento 3 / administração	1	9	1 50				
Nota de candidatura		117.7		R841 Agrupamento 4 / comunicação	1	9	0 0				
Prova de ingresso		105.0		P566 Técnico de turismo	1	9	0 0				
Média do 12º ano		124.5		E002 2.º curso	1	9	0 0				
Média do 10º/11º ano		124.5									

**OPÇÕES EXCLUÍDAS**

Nota candidatura (s/mínima) 0  
 Prova ingresso (não fez) 0  
 Prova ingresso (s/mínima) 0  
 Pré-requisito (não fez) 0

**DISTRIBUIÇÕES DE NOTAS DE CANDIDATURA**


**Estabelecimento:** 3052 Escola Superior de Educação de Castelo Branco  
**Curso Superior:** 0625 Educação de Infância  
*Licenciatura*

**OPÇÃO CANDIDATURA**

Opção	Cands. %	Cols. %
1ª	24 16	20 50
2ª	31 20	11 28
3ª	31 20	4 10
4ª	25 16	2 5
5ª	27 18	1 3
6ª	16 10	2 5
<b>Total</b>	<b>154</b>	<b>40</b>

**ETAPA COLOCAÇÃO (contingente)**

Etapa Colocação	Cands. %	Cols. %	Nota
4 Açores 1	3 2	0 0	
8 Madeira 1	4 3	1 3	115.1
12 Emigrantes	1 1	0 0	
14 Pref. Regional 1	54 35	20 50	113.9
17 Geral	154 100	19 48	118.4
<b>Total</b>	<b>216</b>	<b>40</b>	

**DISTRITO/CAE DE CANDIDATURA**

Distrito Origem	Cands. %	Cols. %
Castelo Branco	49 32	19 48
Santarém	14 9	5 13
R. A. Madeira	10 6	4 10
Lisboa	8 5	3 8
Guarda	8 5	2 5
Portalegre	7 5	2 5
Entre Douro e Vou	6 4	1 3
Oeste	6 4	1 3
Leiria	6 4	1 3
Évora	5 3	0 0
R. A. Açores	5 3	0 0
Viseu	5 3	0 0
Tâmega	4 3	0 0
Coimbra	4 3	1 3
Braga	4 3	0 0
Porto	3 2	0 0
Setúbal	3 2	1 3
Aveiro	2 1	0 0
Beja	2 1	0 0
Viana do Castelo	1 1	0 0
Bragança	1 1	0 0
Faro	1 1	0 0
<b>Total</b>	<b>154</b>	<b>40</b>

**SEXO DOS CANDIDATOS**

Sexo	Cands. %	Cols. %
Masc.	6 4	0 0
Femin.	148 96	40 100
<b>Total</b>	<b>154</b>	<b>40</b>

**CURSO DO 12º ANO**
**(15 mais frequentes)**

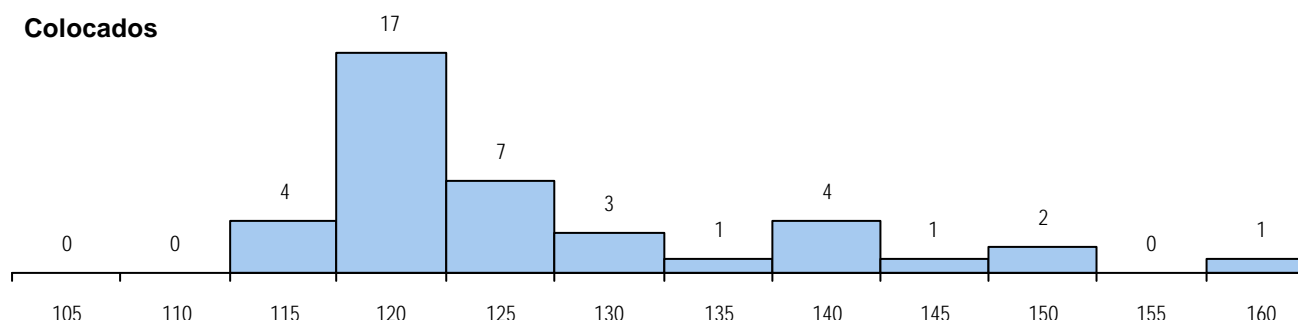
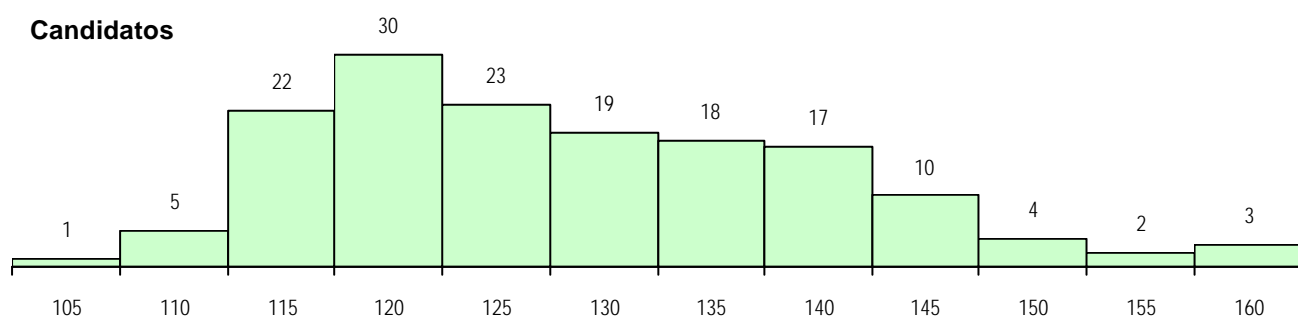
Curso 12º ano	Cands. %	Cols. %
U220 Ens. secundário recorrente (todo	38 25	15 38
R840 Agrupamento 4 / geral	34 22	6 15
R810 Agrupamento 1 / geral	26 17	11 28
R842 Agrupamento 4 / animação soci	16 10	3 8
R831 Agrupamento 3 / administração	6 4	2 5
P396 Técnico auxiliar de infância	5 3	0 0
P389 Animador sociocultural	4 3	1 3
R841 Agrupamento 4 / comunicação	4 3	0 0
R830 Agrupamento 3 / geral	4 3	0 0
R821 Agrupamento 2 / design	3 2	0 0
R820 Agrupamento 2 / geral	3 2	0 0
P459 Animador sociocultural/assistant	2 1	0 0
P462 Técnico de animação sociocultu	1 1	1 3
R813 Agrupamento 1 / informática	1 1	1 3
P733 Técnico de contabilidade e gesta	1 1	0 0

**MÉDIAS DOS COLOCADOS**

Nota de candidatura	126.5
Prova de ingresso	118.5
Média do 12º ano	130.8
Média do 10º/11º ano	130.8

**OPÇÕES EXCLUÍDAS**

Nota candidatura (s/mínima)	0
Prova ingresso (não fez)	0
Prova ingresso (s/mínima)	0
Pré-requisito (não fez)	0

**DISTRIBUIÇÕES DE NOTAS DE CANDIDATURA**


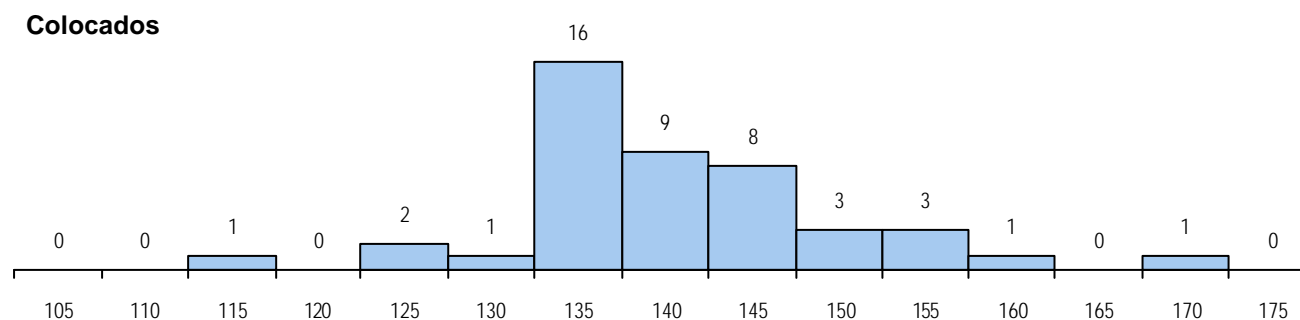
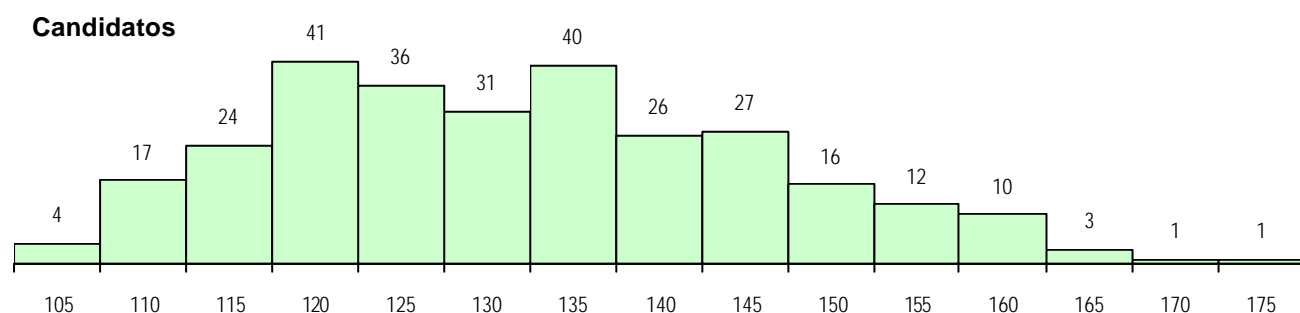
**Estabelecimento:** 3052 Escola Superior de Educação de Castelo Branco  
**Curso Superior:** 0707 Ensino Básico - 1.º Ciclo  
*Licenciatura*

OPÇÃO CANDIDATURA					ETAPA COLOCAÇÃO (contingente)					DISTRITO/CAE DE CANDIDATURA					
Opção	Cands. %		Cols. %		Etapa Colocação	Cands. %		Cols. %		Nota	Distrito Origem	Cands. %		Cols. %	
1ª	4	6	4	36	8 Madeira 1	1	1	0	0		Castelo Branco	31	43	5	45
2ª	12	17	3	27	14 Pref. Regional 1	21	29	7	64	112.0	Tâmega	7	10	0	0
3ª	14	19	1	9	17 Geral	72	100	4	36	108.8	Braga	6	8	1	9
4ª	13	18	1	9	Total	94		11			R. A. Madeira	5	7	1	9
5ª	13	18	1	9							Lisboa	3	4	0	0
6ª	16	22	1	9							Leiria	3	4	1	9
Total	72		11								Santarém	3	4	1	9
SEXO DOS CANDIDATOS					CURSO DO 12º ANO (15 mais frequentes)					Porto	2	3	0	0	
										Entre Douro e Vou	2	3	0	0	
										Setúbal	1	1	1	9	
										Viana do Castelo	1	1	0	0	
Sexo	Cands. %		Cols. %		Curso 12º ano	Cands. %		Cols. %			Aveiro	1	1	0	0
Masc.	9	13	1	9	U220 Ens. secundário recorrente (todo	21	29	5	45		Viseu	1	1	0	0
Femin.	63	88	10	91	R810 Agrupamento 1 / geral		15	21	1	9	Guarda	1	1	0	0
Total	72		11		R840 Agrupamento 4 / geral		13	18	1	9	Faro	1	1	0	0
					R842 Agrupamento 4 / animação soci		4	6	2	18	Évora	1	1	0	0
MÉDIAS DOS COLOCADOS					R830 Agrupamento 3 / geral		4	6	1	9	Coimbra	1	1	0	0
					R820 Agrupamento 2 / geral		2	3	0	0	Oeste	1	1	0	0
					R841 Agrupamento 4 / comunicação		1	1	1	9	Portalegre	1	1	1	9
					E003 3.º curso		1	1	0	0	Total	72		11	
					P337 Técnico de turismo ambiental e r		1	1	0	0					
					P389 Animador sociocultural		1	1	0	0	OPÇÕES EXCLUÍDAS				
					P396 Técnico auxiliar de infância		1	1	0	0					
					P445 Técnico de hotelaria/recepção e		1	1	0	0					
					P458 Animador sociocultural/assistant		1	1	0	0					
					P459 Animador sociocultural/assistant		1	1	0	0					
					E002 2.º curso		1	1	0	0					
					Nota candidatura (s/mínima)					0					
Prova ingresso (não fez)					0										
Prova ingresso (s/mínima)					0										
Pré-requisito (não fez)					0										

**Estabelecimento:** 3052 Escola Superior de Educação de Castelo Branco  
**Curso Superior:** 9238 Serviço Social  
*Licenciatura*

OPÇÃO CANDIDATURA					ETAPA COLOCAÇÃO (contingente)					DISTRITO/CAE DE CANDIDATURA									
Opção	Cands. %		Cols. %		Etapa Colocação	Cands. %		Cols. %		Nota	Distrito Origem	Cands. %		Cols. %					
1ª	57	20	29	64	1 Deficientes	1	0	0	0		Castelo Branco	80	28	19	42				
2ª	61	21	9	20	4 Açores 1	6	2	2	4	117.1	Portalegre	30	10	5	11				
3ª	57	20	3	7	8 Madeira 1	18	6	2	4	123.2	Santarém	24	8	4	9				
4ª	47	16	2	4	12 Emigrantes	1	0	0	0		Guarda	21	7	2	4				
5ª	42	15	2	4	14 Pref. Regional 1	89	31	23	51	132.4	R. A. Madeira	18	6	2	4				
6ª	25	9	0	0	17 Geral	289	100	18	40	133.0	Leiria	13	4	1	2				
Total	289		45		Total	404		45			Braga	12	4	0	0				
										Entre Douro e Vou					9	3	1	2	
															Évora	9	3	0	0
															Tâmega	9	3	2	4
															Aveiro	7	2	1	2
															Porto	7	2	1	2
															Oeste	7	2	1	2
															Vila Real	6	2	0	0
															Viseu	6	2	0	0
															R. A. Açores	6	2	2	4
															Bragança	6	2	1	2
															Setúbal	5	2	0	0
															Faro	4	1	1	2
															Viana do Castelo	3	1	1	2
															Lisboa	3	1	1	2
															Douro-Sul	2	1	0	0
															Coimbra	1	0	0	0
															Beja	1	0	0	0
															Total	289		45	

## DISTRIBUIÇÕES DE NOTAS DE CANDIDATURA



**Estabelecimento:** 3052 Escola Superior de Educação de Castelo Branco  
**Curso Superior:** 9466 Animação Cultural  
*Licenciatura*

**OPÇÃO CANDIDATURA**

Opção	Cands. %	Cols. %
1ª	2 3	2 22
2ª	12 20	2 22
3ª	10 16	1 11
4ª	11 18	0 0
5ª	10 16	4 44
6ª	16 26	0 0
<b>Total</b>	<b>61</b>	<b>9</b>

**ETAPA COLOCAÇÃO (contingente)**

Etapa Colocação	Cands. %	Cols. %	Nota
8 Madeira 1	1 2	0 0	
17 Geral	61 100	9 100	105.1
<b>Total</b>	<b>62</b>	<b>9</b>	

**DISTRITO/CAE DE CANDIDATURA**

Distrito Origem	Cands. %	Cols. %
Castelo Branco	25 41	4 44
Portalegre	5 8	0 0
Santarém	4 7	2 22
Oeste	4 7	1 11
Évora	3 5	1 11
Leiria	3 5	0 0
Aveiro	3 5	0 0
Guarda	2 3	0 0
Lisboa	2 3	0 0
Setúbal	2 3	0 0
Entre Douro e Vou	2 3	0 0
Vila Real	1 2	0 0
Viseu	1 2	0 0
Faro	1 2	1 11
R. A. Madeira	1 2	0 0
Beja	1 2	0 0
Porto	1 2	0 0
<b>Total</b>	<b>61</b>	<b>9</b>

**SEXO DOS CANDIDATOS**

Sexo	Cands. %	Cols. %
Masc.	9 15	1 11
Femin.	52 85	8 89
<b>Total</b>	<b>61</b>	<b>9</b>

**CURSO DO 12º ANO**
**(15 mais frequentes)**

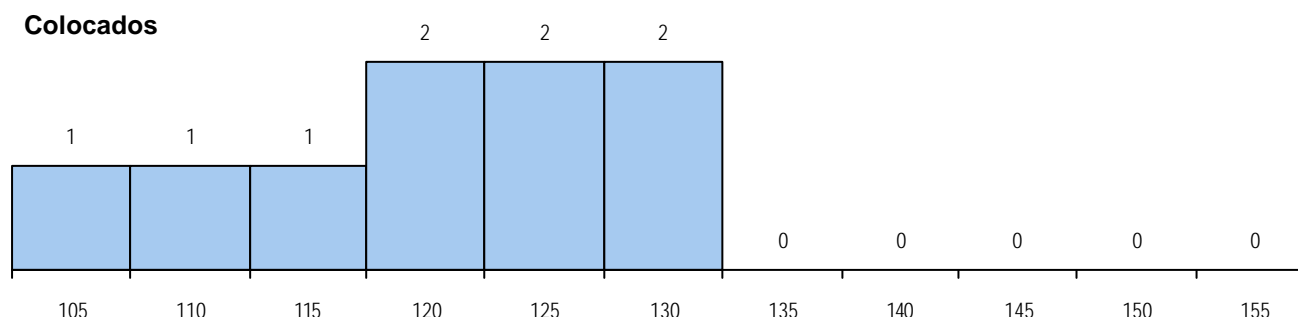
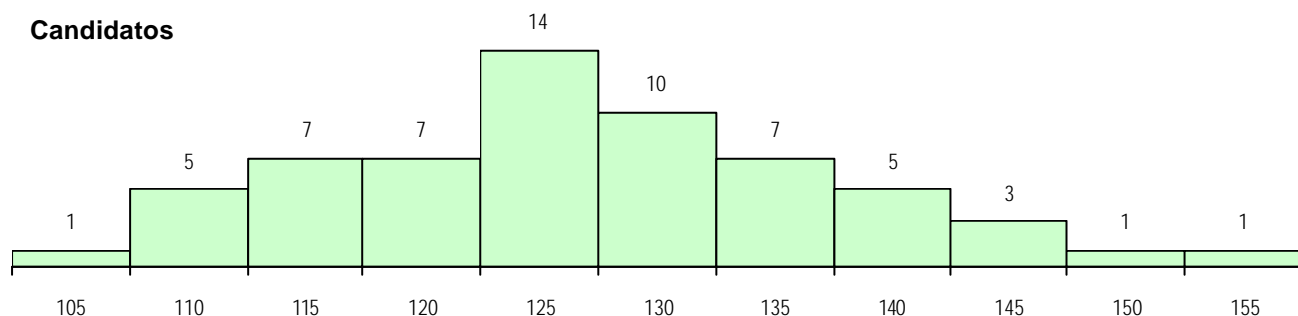
Curso 12º ano	Cands. %	Cols. %
U220 Ens. secundário recorrente (todo	21 34	6 67
R840 Agrupamento 4 / geral	12 20	1 11
R810 Agrupamento 1 / geral	10 16	0 0
R830 Agrupamento 3 / geral	5 8	0 0
R820 Agrupamento 2 / geral	3 5	0 0
R842 Agrupamento 4 / animação soci	2 3	0 0
P389 Animador sociocultural	2 3	0 0
T112 Técnico de contabilidade e gesta	1 2	1 11
R831 Agrupamento 3 / administração	1 2	1 11
Q950 Equivalências	1 2	0 0
P514 Dança	1 2	0 0
P392 Animador sociocultural/desporto	1 2	0 0
P350 Técnico de gestao cinegética	1 2	0 0

**MÉDIAS DOS COLOCADOS**

Nota de candidatura	120.3
Prova de ingresso	108.7
Média do 12º ano	126.4
Média do 10º/11º ano	126.4

**OPÇÕES EXCLUÍDAS**

Nota candidatura (s/mínima)	0
Prova ingresso (não fez)	0
Prova ingresso (s/mínima)	0
Pré-requisito (não fez)	0

**DISTRIBUIÇÕES DE NOTAS DE CANDIDATURA**


**Estabelecimento:** 3052 Escola Superior de Educação de Castelo Branco  
**Curso Superior:** 9485 Secretariado  
 Licenciatura

**OPÇÃO CANDIDATURA**

Opção	Cands. %	Cols. %
1ª	7 11	7 64
2ª	11 18	3 27
3ª	6 10	0 0
4ª	18 29	1 9
5ª	12 19	0 0
6ª	8 13	0 0
<b>Total</b>	<b>62</b>	<b>11</b>

**SEXO DOS CANDIDATOS**

Sexo	Cands. %	Cols. %
Masc.	11 18	3 27
Femin.	51 82	8 73
<b>Total</b>	<b>62</b>	<b>11</b>

**MÉDIAS DOS COLOCADOS**

Nota de candidatura	127.0
Prova de ingresso	125.4
Média do 12º ano	127.9
Média do 10º/11º ano	127.9

**OPÇÕES EXCLUÍDAS**

Nota candidatura (s/mínima)	0
Prova ingresso (não fez)	2
Prova ingresso (s/mínima)	0
Pré-requisito (não fez)	0

**ETAPA COLOCAÇÃO (contingente)**

Etapa Colocação	Cands. %	Cols. %	Nota
4 Açores 1	3 5	0 0	
13 Militares	1 2	0 0	
17 Geral	62 100	11 100	111.3
<b>Total</b>	<b>66</b>	<b>11</b>	

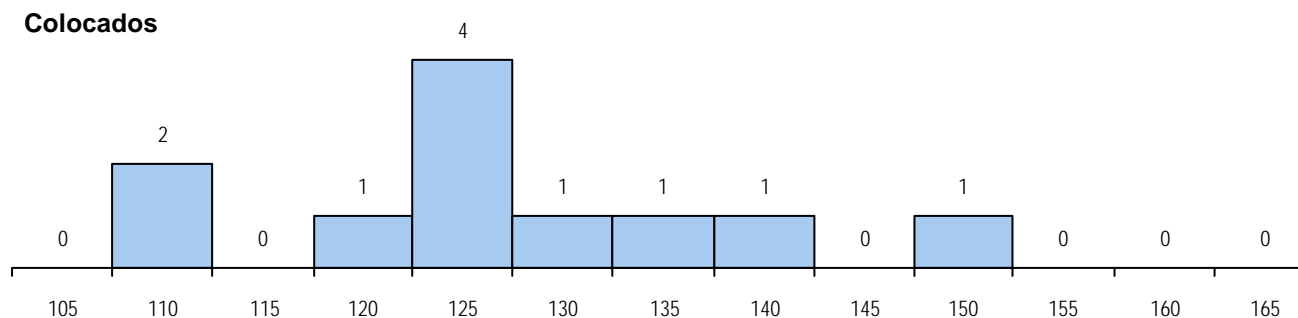
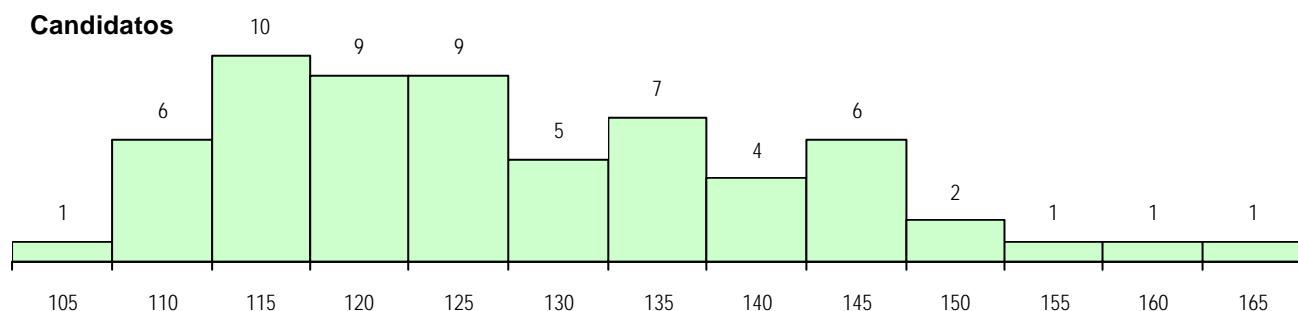
**CURSO DO 12º ANO**

Curso 12º ano	Cands. %	Cols. %
R840 Agrupamento 4 / geral	23 37	5 45
U220 Ens. secundário recorrente (todo	19 31	2 18
R810 Agrupamento 1 / geral	4 6	0 0
R830 Agrupamento 3 / geral	3 5	1 9
R831 Agrupamento 3 / administração	3 5	0 0
R820 Agrupamento 2 / geral	2 3	1 9
T131 Técnico de secretariado	1 2	1 9
P337 Técnico de turismo ambiental e r	1 2	1 9
R842 Agrupamento 4 / animação soci	1 2	0 0
P732 Técnico de construção civil	1 2	0 0
P564 Técnico de multimédia	1 2	0 0
P487 Técnico de secretariado	1 2	0 0
P472 Técnico de informática/gestao	1 2	0 0
P396 Técnico auxiliar de infância	1 2	0 0

**DISTRITO/CAE DE CANDIDATURA**

Distrito Origem	Cands. %	Cols. %
Castelo Branco	35 56	9 82
Santarém	7 11	0 0
Portalegre	5 8	0 0
R. A. Açores	3 5	0 0
Lisboa	2 3	1 9
Faro	2 3	0 0
Entre Douro e Vou	1 2	0 0
Douro-Sul	1 2	0 0
Viana do Castelo	1 2	0 0
Leiria	1 2	1 9
Guarda	1 2	0 0
Évora	1 2	0 0
Bragança	1 2	0 0
Aveiro	1 2	0 0
<b>Total</b>	<b>62</b>	<b>11</b>

**DISTRIBUIÇÕES DE NOTAS DE CANDIDATURA**



**Estabelecimento:** 3053 Escola Superior de Tecnologia de Castelo Branco  
**Curso Superior:** 1245 Engenharia Civil  
*Bacharelato+Licenciatura*

**OPÇÃO CANDIDATURA**

Opção	Cands. %	Cols. %
1ª	4 11	4 67
2ª	6 16	0 0
3ª	7 19	1 17
4ª	4 11	0 0
5ª	10 27	1 17
6ª	6 16	0 0
<b>Total</b>	<b>37</b>	<b>6</b>

**SEXO DOS CANDIDATOS**

Sexo	Cands. %	Cols. %
Masc.	28 76	3 50
Femin.	9 24	3 50
<b>Total</b>	<b>37</b>	<b>6</b>

**MÉDIAS DOS COLOCADOS**

Nota de candidatura	126.4
Prova de ingresso	100.2
Média do 12º ano	140.5
Média do 10º/11º ano	140.5

**ETAPA COLOCAÇÃO (contingente)**

Etapa Colocação	Cands. %	Cols. %	Nota
8 Madeira 1	1 3	0 0	
14 Pref. Regional 1	5 14	2 33	125.6
17 Geral	37 100	4 67	112.3
<b>Total</b>	<b>43</b>	<b>6</b>	

**CURSO DO 12º ANO**
**(15 mais frequentes)**

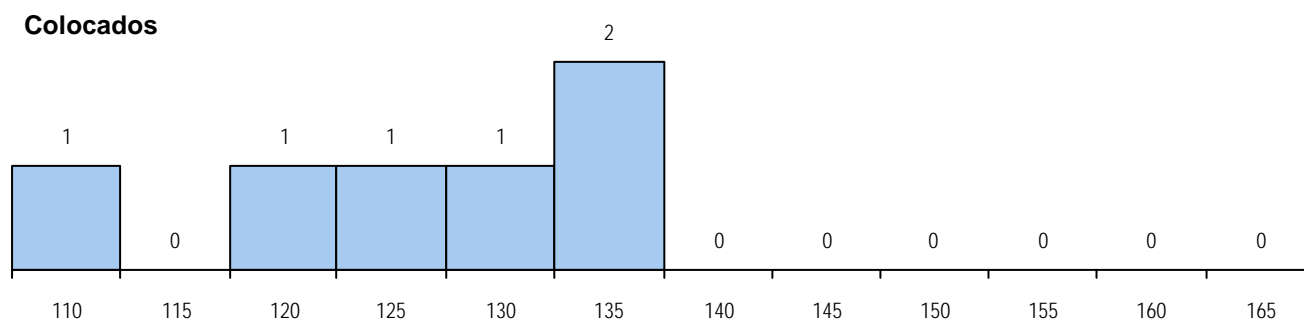
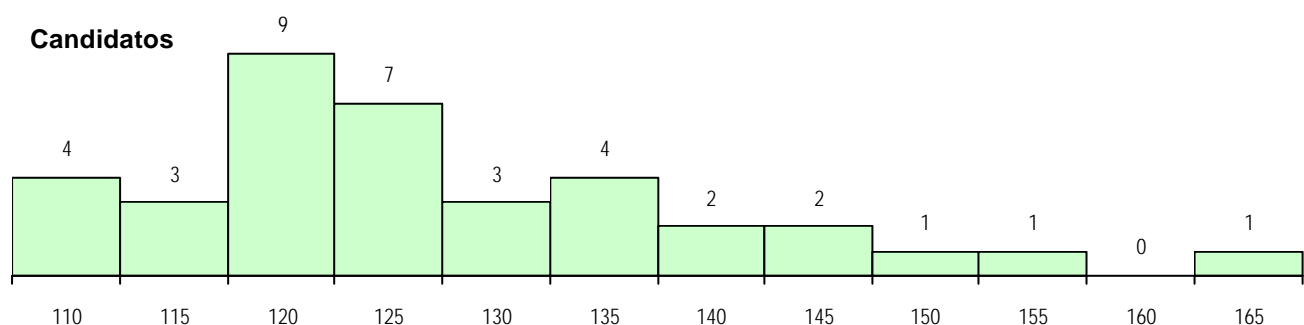
Curso 12º ano	Cands. %	Cols. %
R810 Agrupamento 1 / geral	27 73	4 67
R812 Agrupamento 1 / electrotecnia/el	3 8	1 17
P591 Técnico topógrafo geómetra	1 3	1 17
U220 Ens. secundário recorrente (todo	1 3	0 0
R822 Agrupamento 2 / artes e ofícios	1 3	0 0
R820 Agrupamento 2 / geral	1 3	0 0
R814 Agrupamento 1 / mecânica	1 3	0 0
R813 Agrupamento 1 / informática	1 3	0 0
P715 Preparador de obras	1 3	0 0

**DISTRITO/CAE DE CANDIDATURA**

Distrito Origem	Cands. %	Cols. %
Castelo Branco	9 24	4 67
Guarda	5 14	0 0
Viseu	4 11	1 17
R. A. Açores	3 8	1 17
Lisboa	3 8	0 0
Oeste	2 5	0 0
Douro-Sul	2 5	0 0
Leiria	2 5	0 0
Tâmega	1 3	0 0
R. A. Madeira	1 3	0 0
Porto	1 3	0 0
Faro	1 3	0 0
Évora	1 3	0 0
Beja	1 3	0 0
Aveiro	1 3	0 0
<b>Total</b>	<b>37</b>	<b>6</b>

**OPÇÕES EXCLUÍDAS**

Nota candidatura (s/mínima)	0
Prova ingresso (não fez)	1
Prova ingresso (s/mínima)	0
Pré-requisito (não fez)	0

**DISTRIBUIÇÕES DE NOTAS DE CANDIDATURA**


**Estabelecimento:** 3053 Escola Superior de Tecnologia de Castelo Branco  
**Curso Superior:** 1684 Informática para a Saúde  
*Bacharelato+Licenciatura*

**OPÇÃO CANDIDATURA**

Opção	Cands. %	Cols. %
1ª	18 20	18 51
2ª	10 11	2 6
3ª	13 15	3 9
4ª	15 17	4 11
5ª	16 18	3 9
6ª	16 18	5 14
<b>Total</b>	<b>88</b>	<b>35</b>

**SEXO DOS CANDIDATOS**

Sexo	Cands. %	Cols. %
Masc.	44 50	19 54
Femin.	44 50	16 46
<b>Total</b>	<b>88</b>	<b>35</b>

**MÉDIAS DOS COLOCADOS**

Nota de candidatura	124.2
Prova de ingresso	111.5
Média do 12º ano	131.0
Média do 10º/11º ano	131.0

**ETAPA COLOCAÇÃO (contingente)**

Etapa Colocação	Cands. %	Cols. %	Nota
4 Açores 1	1 1	0 0	
12 Emigrantes	1 1	0 0	
14 Pref. Regional 1	24 27	11 31	121.4
17 Geral	88 100	24 69	106.1
<b>Total</b>	<b>114</b>	<b>35</b>	

**CURSO DO 12º ANO**
**(15 mais frequentes)**

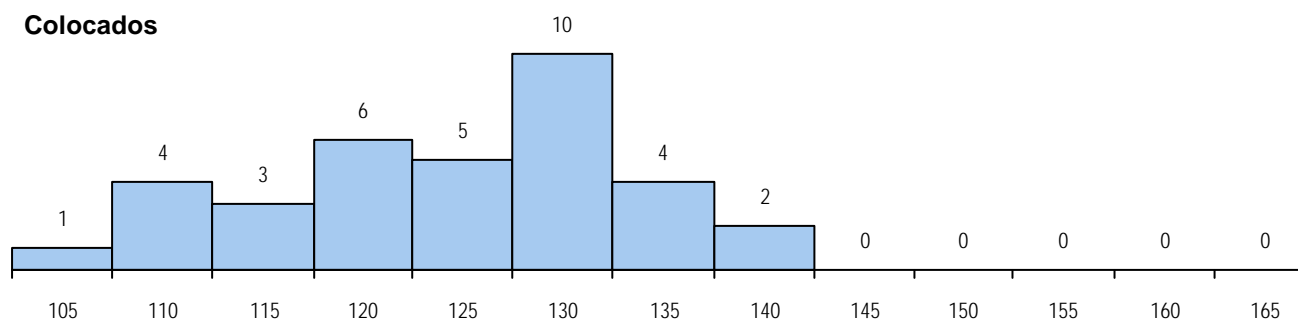
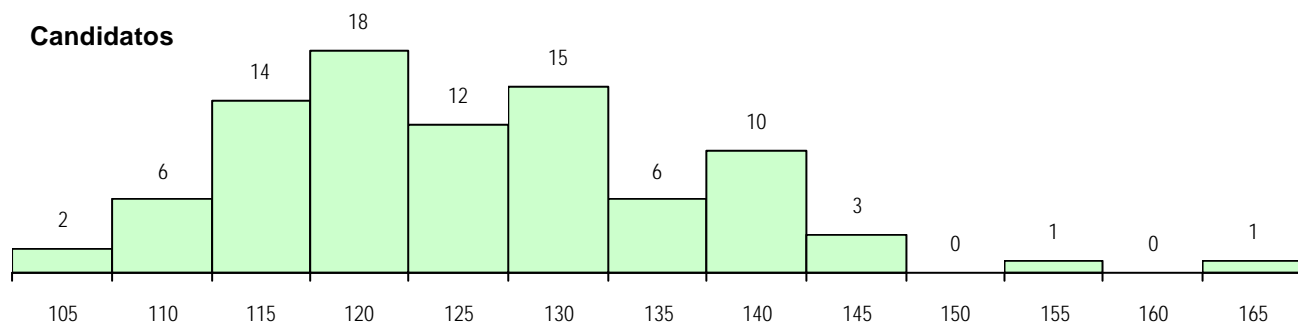
Curso 12º ano	Cands. %	Cols. %
R810 Agrupamento 1 / geral	72 82	28 80
U220 Ens. secundário recorrente (todo	12 14	6 17
R813 Agrupamento 1 / informática	1 1	1 3
R815 Agrupamento 1 / química	1 1	0 0
Q900 Emigrantes	1 1	0 0
P353 Técnico de gestão do ambiente	1 1	0 0

**DISTRITO/CAE DE CANDIDATURA**

Distrito Origem	Cands. %	Cols. %
Castelo Branco	34 39	18 51
Portalegre	11 13	6 17
Guarda	7 8	2 6
Braga	5 6	0 0
Coimbra	5 6	0 0
Leiria	5 6	2 6
Viseu	5 6	3 9
Santarém	3 3	1 3
Viana do Castelo	2 2	1 3
Aveiro	2 2	0 0
Vila Real	2 2	1 3
Évora	2 2	0 0
Tâmega	1 1	0 0
R. A. Açores	1 1	0 0
Bragança	1 1	0 0
Entre Douro e Vou	1 1	0 0
Porto	1 1	1 3
<b>Total</b>	<b>88</b>	<b>35</b>

**OPÇÕES EXCLUÍDAS**

Nota candidatura (s/mínima)	0
Prova ingresso (não fez)	0
Prova ingresso (s/mínima)	0
Pré-requisito (não fez)	0

**DISTRIBUIÇÕES DE NOTAS DE CANDIDATURA**




**Estabelecimento:** 3053 Escola Superior de Tecnologia de Castelo Branco  
**Curso Superior:** 9111 Engenharia Electrotécnica e das Telecomunicações  
*Licenciatura*

**OPÇÃO CANDIDATURA**

Opção	Cands. %	Cols. %
1ª	5 10	5 100
2ª	9 19	0 0
3ª	4 8	0 0
4ª	10 21	0 0
5ª	7 15	0 0
6ª	13 27	0 0
<b>Total</b>	<b>48</b>	<b>5</b>

**SEXO DOS CANDIDATOS**

Sexo	Cands. %	Cols. %
Masc.	47 98	5 100
Femin.	1 2	0 0
<b>Total</b>	<b>48</b>	<b>5</b>

**MÉDIAS DOS COLOCADOS**

Nota de candidatura	123.4
Prova de ingresso	116.4
Média do 12º ano	127.2
Média do 10º/11º ano	127.2

**ETAPA COLOCAÇÃO (contingente)**

Etapa Colocação	Cands. %	Cols. %	Nota
4 Açores 1	1 2	0 0	
8 Madeira 1	2 4	1 20	126.1
14 Pref. Regional 1	11 23	1 20	134.2
17 Geral	48 100	3 60	111.5
<b>Total</b>	<b>62</b>	<b>5</b>	

**CURSO DO 12º ANO**

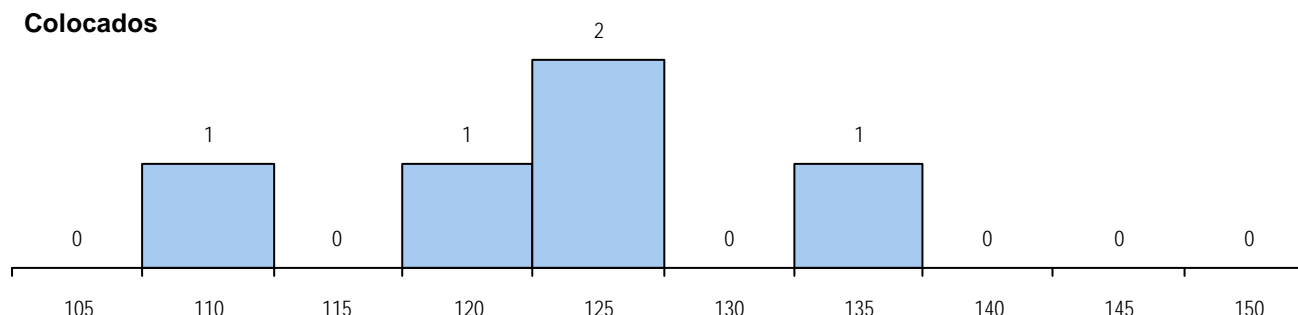
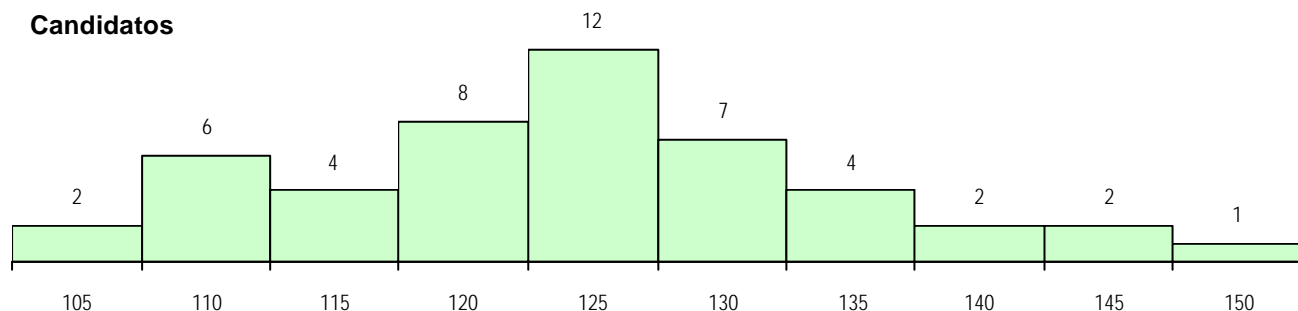
Curso 12º ano	Cands. %	Cols. %
R810 Agrupamento 1 / geral	18 38	1 20
R812 Agrupamento 1 / electrotecnia/el	17 35	3 60
R813 Agrupamento 1 / informática	10 21	1 20
R822 Agrupamento 2 / artes e ofícios	1 2	0 0
R821 Agrupamento 2 / design	1 2	0 0
Q950 Equivalências	1 2	0 0

**(15 mais frequentes)**
**DISTRITO/CAE DE CANDIDATURA**

Distrito Origem	Cands. %	Cols. %
Castelo Branco	13 27	2 40
Santarém	6 13	0 0
Guarda	5 10	1 20
Lisboa	4 8	0 0
Porto	3 6	0 0
Viseu	3 6	1 20
Aveiro	2 4	0 0
R. A. Madeira	2 4	1 20
Oeste	2 4	0 0
Viana do Castelo	1 2	0 0
Tâmega	1 2	0 0
R. A. Açores	1 2	0 0
Douro-Sul	1 2	0 0
Leiria	1 2	0 0
Faro	1 2	0 0
Braga	1 2	0 0
Portalegre	1 2	0 0
<b>Total</b>	<b>48</b>	<b>5</b>

**OPÇÕES EXCLUÍDAS**

Nota candidatura (s/mínima)	0
Prova ingresso (não fez)	2
Prova ingresso (s/mínima)	0
Pré-requisito (não fez)	0

**DISTRIBUIÇÕES DE NOTAS DE CANDIDATURA**


**Estabelecimento:** 3053 Escola Superior de Tecnologia de Castelo Branco  
**Curso Superior:** 9119 Engenharia Informática  
 Licenciatura

**OPÇÃO CANDIDATURA**

Opção	Cands. %	Cols. %
1ª	3 6	3 100
2ª	10 19	0 0
3ª	11 20	0 0
4ª	11 20	0 0
5ª	10 19	0 0
6ª	9 17	0 0
<b>Total</b>	<b>54</b>	<b>3</b>

**SEXO DOS CANDIDATOS**

Sexo	Cands. %	Cols. %
Masc.	46 85	3 100
Femin.	8 15	0 0
<b>Total</b>	<b>54</b>	<b>3</b>

**MÉDIAS DOS COLOCADOS**

Nota de candidatura	123.8
Prova de ingresso	124.0
Média do 12º ano	123.7
Média do 10º/11º ano	123.7

**ETAPA COLOCAÇÃO (contingente)**

Etapa Colocação	Cands. %	Cols. %	Nota
14 Pref. Regional 1	10 19	3 100	117.7
16 Pref. Habilitacion	20 37	0 0	
17 Geral	54 100	0 0	
<b>Total</b>	<b>84</b>	<b>3</b>	

**CURSO DO 12º ANO**

Curso 12º ano	Cands. %	Cols. %
R810 Agrupamento 1 / geral	24 44	1 33
R813 Agrupamento 1 / informática	18 33	1 33
R812 Agrupamento 1 / electrotecnia/el	4 7	0 0
R821 Agrupamento 2 / design	2 4	1 33
U220 Ens. secundário recorrente (todo	2 4	0 0
R822 Agrupamento 2 / artes e ofícios	1 2	0 0
R820 Agrupamento 2 / geral	1 2	0 0
P551 Técnico de informática/manuten	1 2	0 0
P383 Técnico de mecatrónica	1 2	0 0

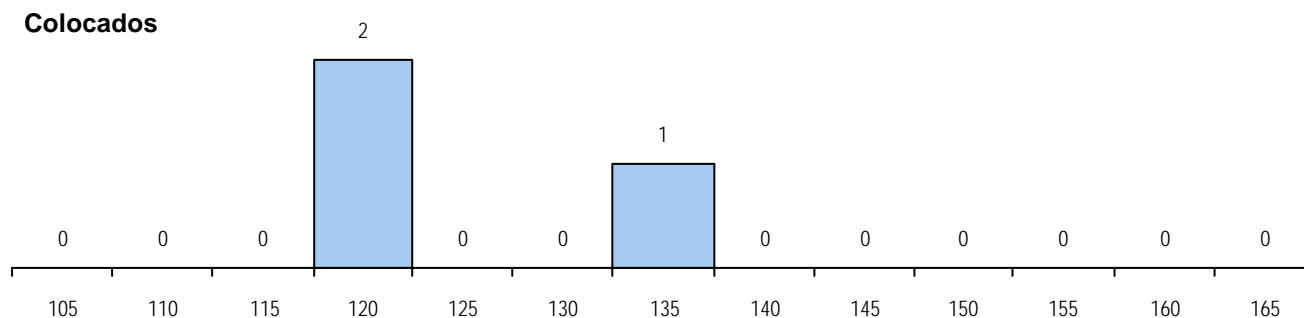
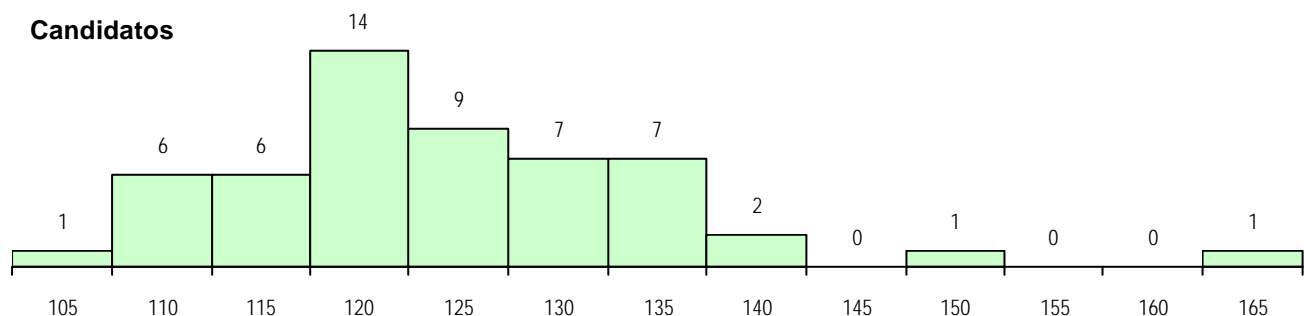
**DISTRITO/CAE DE CANDIDATURA**

Distrito Origem	Cands. %	Cols. %
Castelo Branco	21 39	3 100
Santarém	6 11	0 0
Viseu	5 9	0 0
Leiria	4 7	0 0
Guarda	3 6	0 0
Portalegre	2 4	0 0
Oeste	2 4	0 0
Porto	2 4	0 0
Viana do Castelo	2 4	0 0
Setúbal	1 2	0 0
Bragança	1 2	0 0
Faro	1 2	0 0
Évora	1 2	0 0
Coimbra	1 2	0 0
Entre Douro e Vou	1 2	0 0
Lisboa	1 2	0 0
<b>Total</b>	<b>54</b>	<b>3</b>

**OPÇÕES EXCLUÍDAS**

Nota candidatura (s/mínima)	0
Prova ingresso (não fez)	2
Prova ingresso (s/mínima)	0
Pré-requisito (não fez)	0

**DISTRIBUIÇÕES DE NOTAS DE CANDIDATURA**



**Estabelecimento:** 3053 Escola Superior de Tecnologia de Castelo Branco  
**Curso Superior:** 9248 Tecnologias da Informação e Multimédia  
*Licenciatura*

**OPÇÃO CANDIDATURA**

Opção	Cands. %	Cols. %
1ª	4 13	4 100
2ª	3 10	0 0
3ª	6 19	0 0
4ª	6 19	0 0
5ª	3 10	0 0
6ª	9 29	0 0
<b>Total</b>	<b>31</b>	<b>4</b>

**ETAPA COLOCAÇÃO (contingente)**

Etapa Colocação	Cands. %	Cols. %	Nota
8 Madeira 1	2 6	0 0	
14 Pref. Regional 1	9 29	2 50	113.4
16 Pref. Habilitacion	7 23	2 50	115.2
17 Geral	31 100	0 0	
<b>Total</b>	<b>49</b>	<b>4</b>	

**DISTRITO/CAE DE CANDIDATURA**

Distrito Origem	Cands. %	Cols. %
Castelo Branco	12 39	2 50
Santarém	3 10	1 25
Oeste	2 6	0 0
R. A. Madeira	2 6	0 0
Viseu	2 6	0 0
Porto	2 6	0 0
Lisboa	2 6	0 0
Coimbra	2 6	0 0
Vila Real	1 3	0 0
Viana do Castelo	1 3	0 0
Faro	1 3	0 0
Aveiro	1 3	1 25
<b>Total</b>	<b>31</b>	<b>4</b>

**SEXO DOS CANDIDATOS**

Sexo	Cands. %	Cols. %
Masc.	30 97	4 100
Femin.	1 3	0 0
<b>Total</b>	<b>31</b>	<b>4</b>

**CURSO DO 12º ANO**
**(15 mais frequentes)**

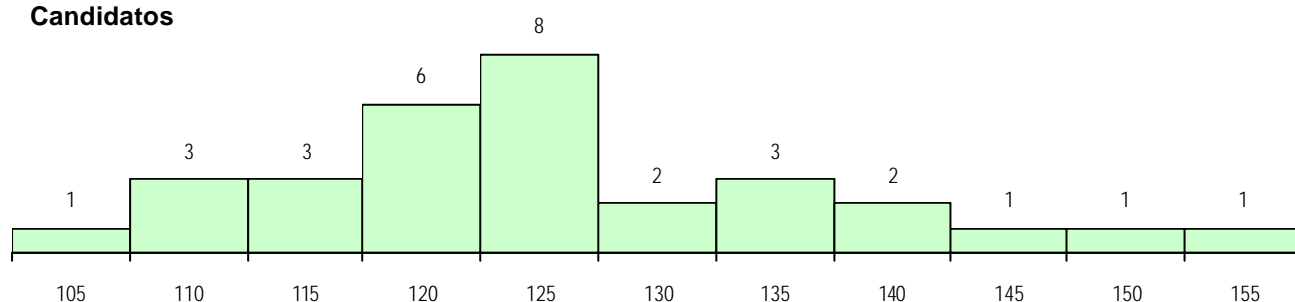
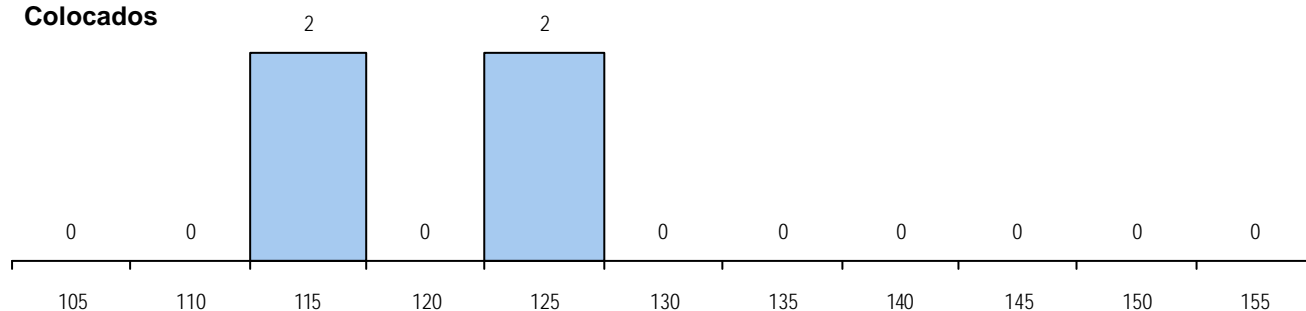
Curso 12º ano	Cands. %	Cols. %
R820 Agrupamento 2 / geral	10 32	0 0
R813 Agrupamento 1 / informática	7 23	4 100
R810 Agrupamento 1 / geral	6 19	0 0
R812 Agrupamento 1 / electrotecnia/el	4 13	0 0
U220 Ens. secundário recorrente (todo	2 6	0 0
R821 Agrupamento 2 / design	2 6	0 0

**MÉDIAS DOS COLOCADOS**

Nota de candidatura	120.3
Prova de ingresso	113.3
Média do 12º ano	124.0
Média do 10º/11º ano	124.0

**OPÇÕES EXCLUÍDAS**

Nota candidatura (s/mínima)	0
Prova ingresso (não fez)	2
Prova ingresso (s/mínima)	0
Pré-requisito (não fez)	0

**DISTRIBUIÇÕES DE NOTAS DE CANDIDATURA**
**Candidatos**

**Colocados**


**Estabelecimento:** 3053 Escola Superior de Tecnologia de Castelo Branco  
**Curso Superior:** 9489 Tecnologias dos Equipamentos de Saúde  
*Licenciatura*

**OPÇÃO CANDIDATURA**

Opção	Cands. %	Cols. %
1ª	5 6	5 23
2ª	14 17	4 18
3ª	11 14	5 23
4ª	17 21	3 14
5ª	20 25	3 14
6ª	14 17	2 9
<b>Total</b>	<b>81</b>	<b>22</b>

**SEXO DOS CANDIDATOS**

Sexo	Cands. %	Cols. %
Masc.	47 58	9 41
Femin.	34 42	13 59
<b>Total</b>	<b>81</b>	<b>22</b>

**MÉDIAS DOS COLOCADOS**

Nota de candidatura	122.6
Prova de ingresso	111.6
Média do 12º ano	129.0
Média do 10º/11º ano	128.1

**ETAPA COLOCAÇÃO (contingente)**

Etapa Colocação	Cands. %	Cols. %	Nota
4 Açores 1	2 2	1 5	134.3
12 Emigrantes	1 1	0 0	
17 Geral	81 100	21 95	110.1
<b>Total</b>	<b>84</b>	<b>22</b>	

**CURSO DO 12º ANO**
**(15 mais frequentes)**

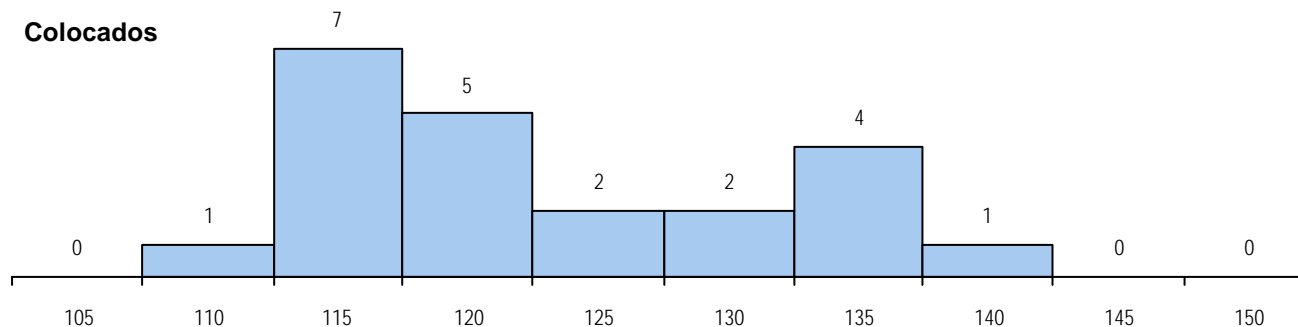
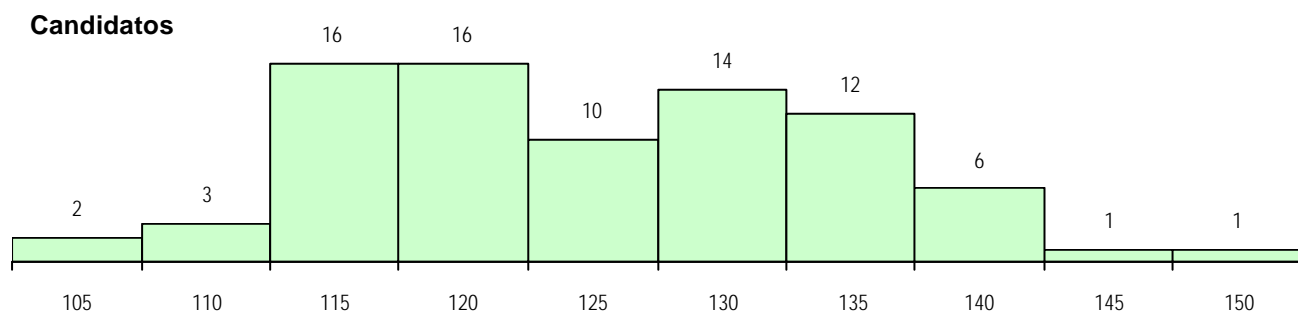
Curso 12º ano	Cands. %	Cols. %
R810 Agrupamento 1 / geral	70 86	18 82
U220 Ens. secundário recorrente (todo	7 9	3 14
E003 3.º curso	1 1	1 5
R813 Agrupamento 1 / informática	1 1	0 0
Q900 Emigrantes	1 1	0 0
P353 Técnico de gestão do ambiente	1 1	0 0

**DISTRITO/CAE DE CANDIDATURA**

Distrito Origem	Cands. %	Cols. %
Castelo Branco	29 36	6 27
Portalegre	11 14	0 0
Guarda	10 12	4 18
Leiria	7 9	3 14
Coimbra	4 5	2 9
Viseu	3 4	1 5
Santarém	2 2	1 5
Oeste	2 2	0 0
Aveiro	2 2	1 5
R. A. Açores	2 2	1 5
Bragança	2 2	1 5
Braga	2 2	1 5
Vila Real	1 1	0 0
Viana do Castelo	1 1	0 0
Setúbal	1 1	0 0
Faro	1 1	1 5
Beja	1 1	0 0
<b>Total</b>	<b>81</b>	<b>22</b>

**OPÇÕES EXCLUÍDAS**

Nota candidatura (s/mínima)	0
Prova ingresso (não fez)	0
Prova ingresso (s/mínima)	0
Pré-requisito (não fez)	0

**DISTRIBUIÇÕES DE NOTAS DE CANDIDATURA**


**Estabelecimento:** 3054 Escola Superior de Gestão de Idanha-a-Nova  
**Curso Superior:** 9063 Contabilidade e Gestão Financeira  
*Licenciatura*

**OPÇÃO CANDIDATURA**

Opção	Cands. %	Cols. %
1ª	16 35	16 84
2ª	6 13	1 5
3ª	8 17	0 0
4ª	5 11	1 5
5ª	8 17	0 0
6ª	3 7	1 5
<b>Total</b>	<b>46</b>	<b>19</b>

**SEXO DOS CANDIDATOS**

Sexo	Cands. %	Cols. %
Masc.	19 41	7 37
Femin.	27 59	12 63
<b>Total</b>	<b>46</b>	<b>19</b>

**MÉDIAS DOS COLOCADOS**

Nota de candidatura	127.7
Prova de ingresso	124.3
Média do 12º ano	129.5
Média do 10º/11º ano	129.5

**ETAPA COLOCAÇÃO (contingente)**

Etapa Colocação	Cands. %	Cols. %	Nota
4 Açores 1	3 7	1 5	122.8
14 Pref. Regional 1	16 35	11 58	115.3
17 Geral	46 100	7 37	110.0
<b>Total</b>	<b>65</b>	<b>19</b>	

**CURSO DO 12º ANO**
**(15 mais frequentes)**

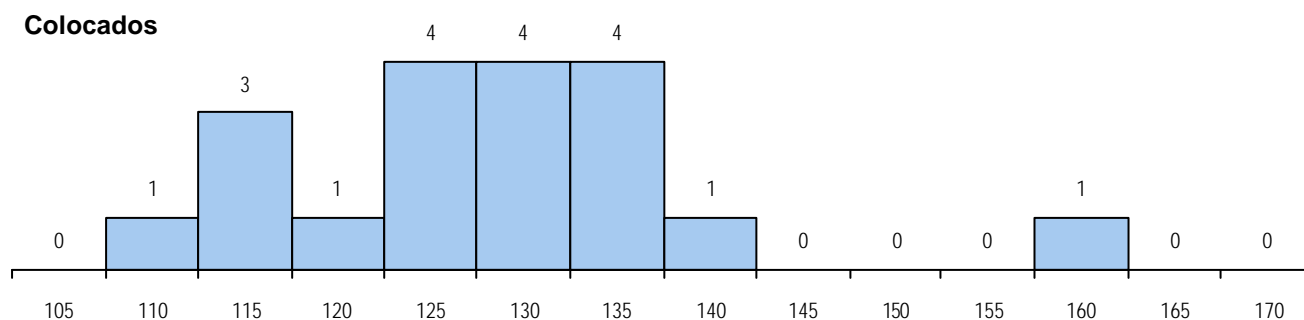
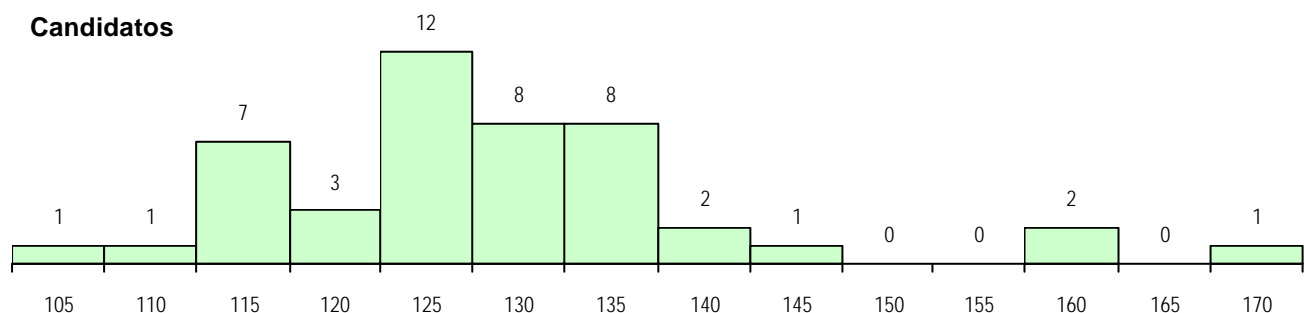
Curso 12º ano	Cands. %	Cols. %
R810 Agrupamento 1 / geral	25 54	11 58
U220 Ens. secundário recorrente (todo	13 28	4 21
R830 Agrupamento 3 / geral	3 7	1 5
R840 Agrupamento 4 / geral	1 2	1 5
E003 3.º curso	1 2	1 5
E001 1.º curso	1 2	1 5
U230 Ens. sec. recorrente privado e c	1 2	0 0
R813 Agrupamento 1 / informática	1 2	0 0

**DISTRITO/CAE DE CANDIDATURA**

Distrito Origem	Cands. %	Cols. %
Castelo Branco	21 46	13 68
Portalegre	4 9	1 5
R. A. Açores	3 7	1 5
Santarém	3 7	0 0
Évora	3 7	2 11
Lisboa	2 4	0 0
Aveiro	2 4	0 0
Oeste	1 2	1 5
Viseu	1 2	1 5
Vila Real	1 2	0 0
Viana do Castelo	1 2	0 0
Setúbal	1 2	0 0
Leiria	1 2	0 0
Guarda	1 2	0 0
Braga	1 2	0 0
<b>Total</b>	<b>46</b>	<b>19</b>

**OPÇÕES EXCLUÍDAS**

Nota candidatura (s/mínima)	0
Prova ingresso (não fez)	3
Prova ingresso (s/mínima)	0
Pré-requisito (não fez)	0

**DISTRIBUIÇÕES DE NOTAS DE CANDIDATURA**


**Estabelecimento:** 3054 Escola Superior de Gestão de Idanha-a-Nova  
**Curso Superior:** 9157 Gestão de Recursos Humanos  
*Licenciatura*

**OPÇÃO CANDIDATURA**

Opção	Cands. %	Cols. %
1ª	12 9	12 39
2ª	23 17	6 19
3ª	29 22	5 16
4ª	34 26	4 13
5ª	20 15	4 13
6ª	14 11	0 0
<b>Total</b>	<b>132</b>	<b>31</b>

**ETAPA COLOCAÇÃO (contingente)**

Etapa Colocação	Cands. %	Cols. %	Nota
8 Madeira 1	3 2	1 3	119.1
13 Militares	2 2	0 0	
14 Pref. Regional 1	37 28	12 39	109.7
16 Pref. Habilitacion	1 1	0 0	
17 Geral	132 100	18 58	105.1
<b>Total</b>	<b>175</b>	<b>31</b>	

**DISTRITO/CAE DE CANDIDATURA**

Distrito Origem	Cands. %	Cols. %
Castelo Branco	57 43	14 45
Santarém	9 7	0 0
Guarda	8 6	0 0
Portalegre	6 5	2 6
Braga	5 4	3 10
Tâmega	5 4	1 3
Évora	5 4	1 3
Oeste	4 3	1 3
Entre Douro e Vou	4 3	1 3
Viseu	4 3	2 6
Vila Real	4 3	2 6
Setúbal	4 3	0 0
Leiria	3 2	1 3
Porto	3 2	1 3
R. A. Madeira	3 2	2 6
Faro	2 2	0 0
Lisboa	2 2	0 0
Aveiro	1 1	0 0
Coimbra	1 1	0 0
Douro-Sul	1 1	0 0
Beja	1 1	0 0
<b>Total</b>	<b>132</b>	<b>31</b>

**SEXO DOS CANDIDATOS**

Sexo	Cands. %	Cols. %
Masc.	42 32	7 23
Femin.	90 68	24 77
<b>Total</b>	<b>132</b>	<b>31</b>

**CURSO DO 12º ANO**
**(15 mais frequentes)**

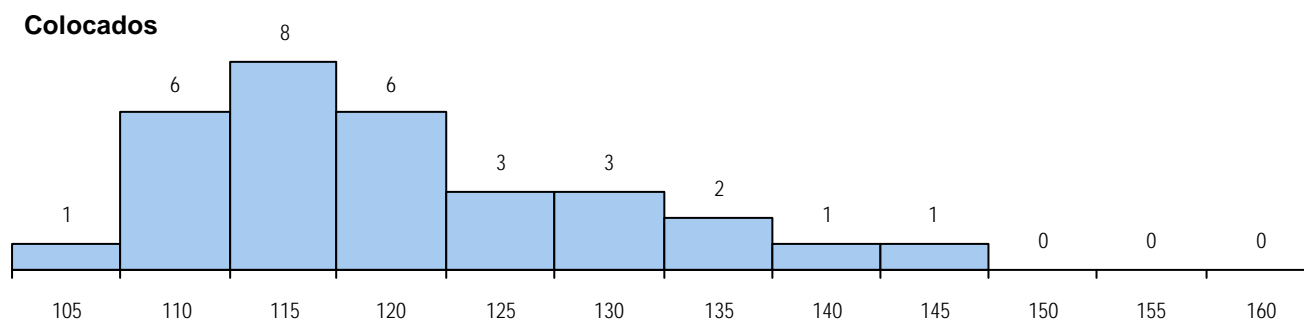
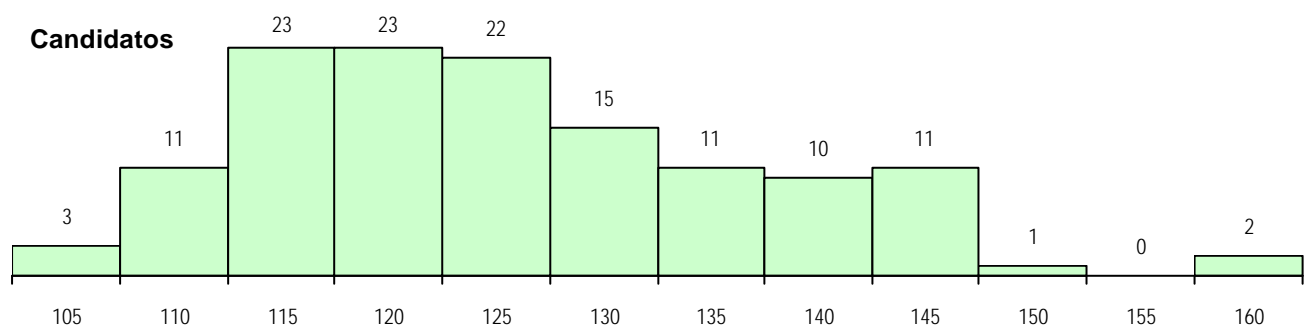
Curso 12º ano	Cands. %	Cols. %
U220 Ens. secundário recorrente (todo	59 45	10 32
R810 Agrupamento 1 / geral	26 20	6 19
R840 Agrupamento 4 / geral	18 14	7 23
R831 Agrupamento 3 / administração	7 5	4 13
R841 Agrupamento 4 / comunicação	5 4	1 3
E003 3.º curso	2 2	1 3
P349 Técnico de gestão equina	2 2	1 3
P655 Técnico de banca seguros	2 2	0 0
R830 Agrupamento 3 / geral	2 2	0 0
P472 Técnico de informática/gestão	1 1	1 3
P363 Técnico de artes gráficas	1 1	0 0
P381 Técnico de comunicação/market	1 1	0 0
P392 Animador sociocultural/desporto	1 1	0 0
E001 1.º curso	1 1	0 0
P564 Técnico de multimédia	1 1	0 0

**MÉDIAS DOS COLOCADOS**

Nota de candidatura	120.0
Prova de ingresso	110.8
Média do 12º ano	125.0
Média do 10º/11º ano	124.9

**OPÇÕES EXCLUÍDAS**

Nota candidatura (s/mínima)	0
Prova ingresso (não fez)	0
Prova ingresso (s/mínima)	0
Pré-requisito (não fez)	0

**DISTRIBUIÇÕES DE NOTAS DE CANDIDATURA**


**Estabelecimento:** 3054 Escola Superior de Gestão de Idanha-a-Nova  
**Curso Superior:** 9173 Gestão Hoteleira  
 Licenciatura

**OPÇÃO CANDIDATURA**

Opção	Cands. %	Cols. %
1ª	14 13	14 50
2ª	16 14	5 18
3ª	21 19	5 18
4ª	28 25	2 7
5ª	25 23	2 7
6ª	7 6	0 0
<b>Total</b>	<b>111</b>	<b>28</b>

**ETAPA COLOCAÇÃO (contingente)**

Etapa Colocação	Cands. %	Cols. %	Nota
4 Açores 1	3 3	1 4	134.9
8 Madeira 1	6 5	1 4	121.8
13 Militares	2 2	0 0	
14 Pref. Regional 1	19 17	11 39	104.1
16 Pref. Habilitacion	7 6	1 4	140.1
17 Geral	111 100	14 50	111.5
<b>Total</b>	<b>148</b>	<b>28</b>	

**DISTRITO/CAE DE CANDIDATURA**

Distrito Origem	Cands. %	Cols. %
Castelo Branco	30 27	10 36
Lisboa	11 10	3 11
Leiria	9 8	3 11
Santarém	9 8	1 4
R. A. Madeira	6 5	2 7
Aveiro	5 5	0 0
Porto	5 5	2 7
Tâmega	5 5	0 0
Oeste	5 5	1 4
Setúbal	4 4	1 4
Viseu	4 4	0 0
Coimbra	4 4	0 0
R. A. Açores	3 3	1 4
Portalegre	3 3	0 0
Guarda	2 2	2 7
Braga	2 2	0 0
Viana do Castelo	1 1	1 4
Vila Real	1 1	0 0
Évora	1 1	1 4
Beja	1 1	0 0
<b>Total</b>	<b>111</b>	<b>28</b>

**SEXO DOS CANDIDATOS**

Sexo	Cands. %	Cols. %
Masc.	47 42	14 50
Femin.	64 58	14 50
<b>Total</b>	<b>111</b>	<b>28</b>

**CURSO DO 12º ANO**

(15 mais frequentes)

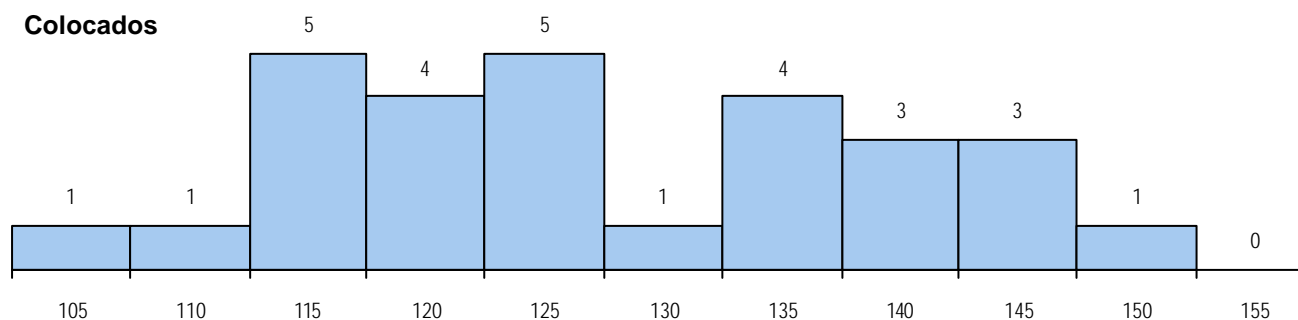
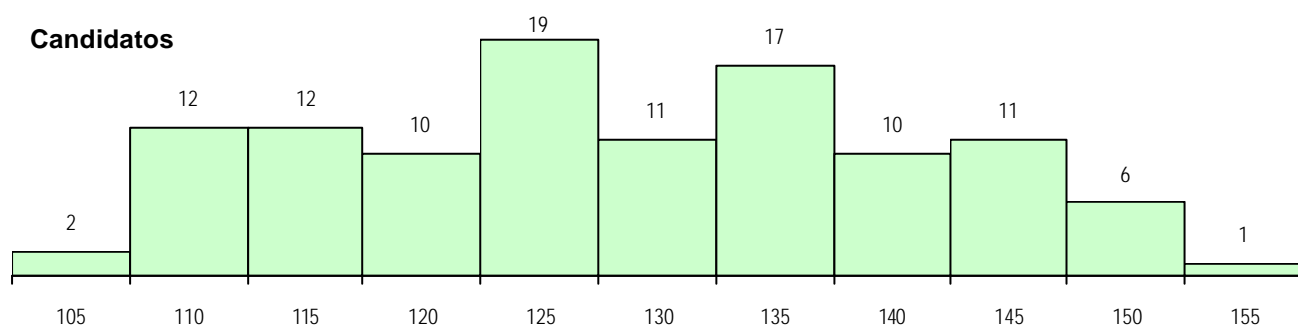
Curso 12º ano	Cands. %	Cols. %
R810 Agrupamento 1 / geral	26 23	7 25
U220 Ens. secundário recorrente (todo	22 20	8 29
R831 Agrupamento 3 / administração	20 18	3 11
R840 Agrupamento 4 / geral	13 12	2 7
R830 Agrupamento 3 / geral	8 7	1 4
P448 Técnico de hotelaria/restauração	4 4	1 4
P586 Técnico de cozinha	2 2	1 4
P564 Técnico de multimédia	2 2	0 0
E003 3.º curso	2 2	0 0
P205 Técnico de hotelaria/restauração	1 1	1 4
Q950 Equivalências	1 1	1 4
R813 Agrupamento 1 / informática	1 1	1 4
R820 Agrupamento 2 / geral	1 1	1 4
P655 Técnico de banca seguros	1 1	1 4
U230 Ens. sec. recorrente privado e c	1 1	0 0

**MÉDIAS DOS COLOCADOS**

Nota de candidatura	127.3
Prova de ingresso	118.2
Média do 12º ano	132.2
Média do 10º/11º ano	132.2

**OPÇÕES EXCLUÍDAS**

Nota candidatura (s/mínima)	0
Prova ingresso (não fez)	0
Prova ingresso (s/mínima)	0
Pré-requisito (não fez)	0

**DISTRIBUIÇÕES DE NOTAS DE CANDIDATURA**


**Estabelecimento:** 3054 Escola Superior de Gestão de Idanha-a-Nova  
**Curso Superior:** 9177 Gestão Turística  
*Licenciatura*

**OPÇÃO CANDIDATURA**

Opção	Cands. %	Cols. %
1ª	4 5	4 33
2ª	11 13	3 25
3ª	17 20	2 17
4ª	16 19	3 25
5ª	23 28	0 0
6ª	12 14	0 0
<b>Total</b>	<b>83</b>	<b>12</b>

**ETAPA COLOCAÇÃO (contingente)**

Etapa Colocação	Cands. %	Cols. %	Nota
4 Açores 1	1 1	0 0	
8 Madeira 1	1 1	0 0	
17 Geral	83 100	12 100	106.7
<b>Total</b>	<b>85</b>	<b>12</b>	

**DISTRITO/CAE DE CANDIDATURA**

Distrito Origem	Cands. %	Cols. %
Castelo Branco	39 47	4 33
Lisboa	6 7	2 17
Porto	5 6	1 8
Setúbal	5 6	1 8
Évora	4 5	0 0
Santarém	4 5	1 8
Vila Real	3 4	1 8
Aveiro	2 2	0 0
Bragança	2 2	2 17
Portalegre	2 2	0 0
Leiria	2 2	0 0
R. A. Açores	1 1	0 0
R. A. Madeira	1 1	0 0
Tâmega	1 1	0 0
Faro	1 1	0 0
Entre Douro e Vou	1 1	0 0
Oeste	1 1	0 0
Viseu	1 1	0 0
Braga	1 1	0 0
Guarda	1 1	0 0
<b>Total</b>	<b>83</b>	<b>12</b>

**SEXO DOS CANDIDATOS**

Sexo	Cands. %	Cols. %
Masc.	38 46	5 42
Femin.	45 54	7 58
<b>Total</b>	<b>83</b>	<b>12</b>

**CURSO DO 12º ANO**
**(15 mais frequentes)**

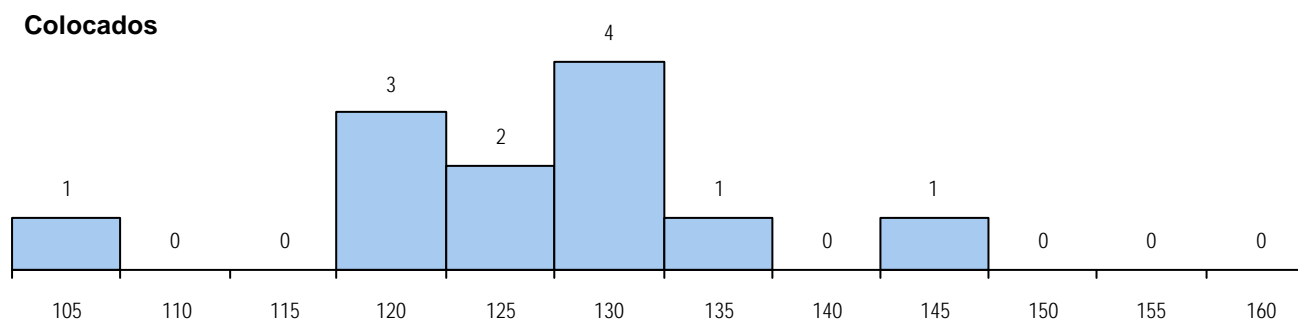
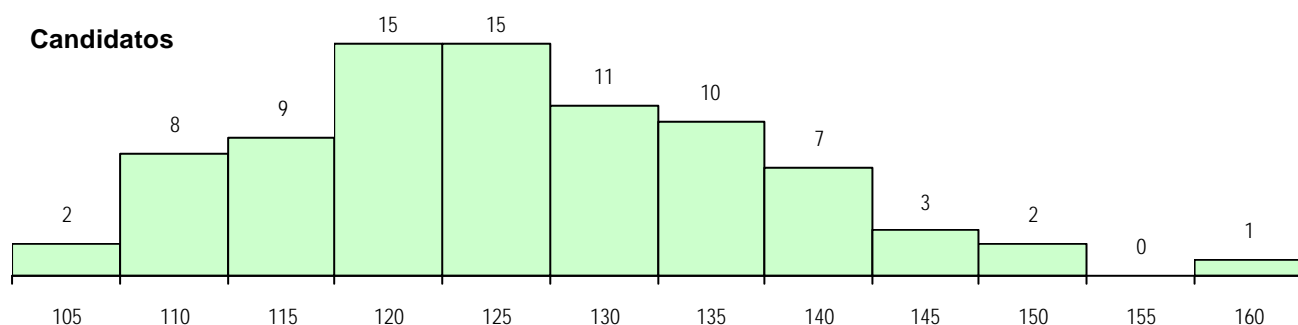
Curso 12º ano	Cands. %	Cols. %
U220 Ens. secundário recorrente (todo	21 25	3 25
R840 Agrupamento 4 / geral	20 24	2 17
R810 Agrupamento 1 / geral	19 23	4 33
R831 Agrupamento 3 / administração	8 10	1 8
E003 3.º curso	2 2	0 0
P448 Técnico de hotelaria/restauração	2 2	0 0
E004 4.º curso	1 1	1 8
P349 Técnico de gestão equina	1 1	1 8
R166 Informática de gestão	1 1	0 0
P389 Animador sociocultural	1 1	0 0
P439 Técnico de gestão de pequenas	1 1	0 0
P472 Técnico de informática/gestão	1 1	0 0
Q950 Equivalências	1 1	0 0
R820 Agrupamento 2 / geral	1 1	0 0
R830 Agrupamento 3 / geral	1 1	0 0

**MÉDIAS DOS COLOCADOS**

Nota de candidatura	125.8
Prova de ingresso	116.7
Média do 12º ano	130.8
Média do 10º/11º ano	130.8

**OPÇÕES EXCLUÍDAS**

Nota candidatura (s/mínima)	0
Prova ingresso (não fez)	1
Prova ingresso (s/mínima)	0
Pré-requisito (não fez)	0

**DISTRIBUIÇÕES DE NOTAS DE CANDIDATURA**




**Estabelecimento:** 3054 Escola Superior de Gestão de Idanha-a-Nova  
**Curso Superior:** 9205 Marketing  
 Licenciatura

**OPÇÃO CANDIDATURA**

Opção	Cands. %	Cols. %
1ª	8 14	8 62
2ª	12 21	2 15
3ª	10 18	3 23
4ª	4 7	0 0
5ª	11 20	0 0
6ª	11 20	0 0
<b>Total</b>	<b>56</b>	<b>13</b>

**ETAPA COLOCAÇÃO (contingente)**

Etapa Colocação	Cands. %	Cols. %	Nota
14 Pref. Regional 1	15 27	5 38	113.2
16 Pref. Habilitacion	2 4	0 0	
17 Geral	56 100	8 62	105.4
<b>Total</b>	<b>73</b>	<b>13</b>	

**DISTRITO/CAE DE CANDIDATURA**

Distrito Origem	Cands. %	Cols. %
Castelo Branco	27 48	5 38
Vila Real	5 9	0 0
Portalegre	4 7	1 8
Porto	3 5	0 0
Lisboa	3 5	2 15
Setúbal	2 4	1 8
Leiria	2 4	2 15
Coimbra	2 4	0 0
Beja	2 4	1 8
Tâmega	1 2	0 0
Entre Douro e Vou	1 2	1 8
Viseu	1 2	0 0
Viana do Castelo	1 2	0 0
Santarém	1 2	0 0
Évora	1 2	0 0
<b>Total</b>	<b>56</b>	<b>13</b>

**SEXO DOS CANDIDATOS**

Sexo	Cands. %	Cols. %
Masc.	18 32	6 46
Femin.	38 68	7 54
<b>Total</b>	<b>56</b>	<b>13</b>

**CURSO DO 12º ANO**

(15 mais frequentes)

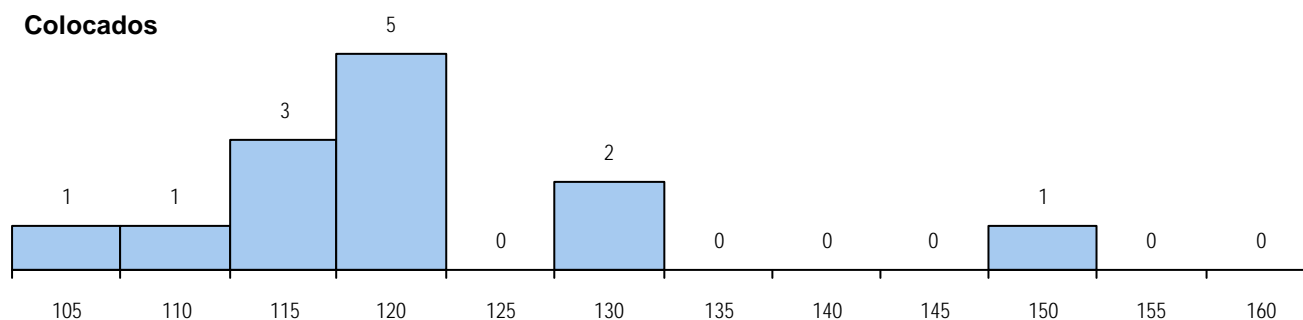
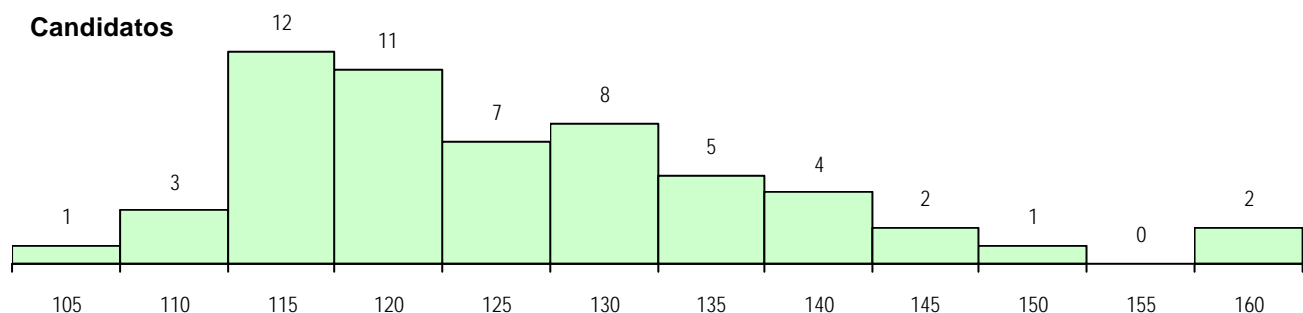
Curso 12º ano	Cands. %	Cols. %
U220 Ens. secundário recorrente (todo	23 41	7 54
R810 Agrupamento 1 / geral	13 23	3 23
R840 Agrupamento 4 / geral	12 21	0 0
R820 Agrupamento 2 / geral	2 4	2 15
P381 Técnico de comunicação/market	2 4	0 0
P655 Técnico de banca seguros	1 2	1 8
P472 Técnico de informática/gestao	1 2	0 0
P349 Técnico de gestao equina	1 2	0 0
E003 3.º curso	1 2	0 0

**MÉDIAS DOS COLOCADOS**

Nota de candidatura	120.3
Prova de ingresso	112.4
Média do 12º ano	124.5
Média do 10º/11º ano	124.5

**OPÇÕES EXCLUÍDAS**

Nota candidatura (s/mínima)	0
Prova ingresso (não fez)	6
Prova ingresso (s/mínima)	0
Pré-requisito (não fez)	0

**DISTRIBUIÇÕES DE NOTAS DE CANDIDATURA**


**Estabelecimento:** 3054 Escola Superior de Gestão de Idanha-a-Nova  
**Curso Superior:** 9242 Solicitadoria  
 Licenciatura

**OPÇÃO CANDIDATURA**

Opção	Cands. %	Cols. %
1ª	29 21	26 65
2ª	27 19	8 20
3ª	26 18	3 8
4ª	21 15	1 3
5ª	23 16	2 5
6ª	15 11	0 0
<b>Total</b>	<b>141</b>	<b>40</b>

**ETAPA COLOCAÇÃO (contingente)**

Etapa Colocação	Cands. %	Cols. %	Nota
1 Deficientes	1 1	0 0	
4 Açores 1	2 1	1 3	111.3
13 Militares	1 1	1 3	104.2
14 Pref. Regional 1	40 28	20 50	118.0
16 Pref. Habilitacion	12 9	0 0	
17 Geral	141 100	18 45	113.5
<b>Total</b>	<b>197</b>	<b>40</b>	

**DISTRITO/CAE DE CANDIDATURA**

Distrito Origem	Cands. %	Cols. %
Castelo Branco	54 38	19 48
Santarém	17 12	6 15
Braga	13 9	2 5
Guarda	10 7	4 10
Leiria	7 5	0 0
Tâmega	7 5	2 5
Viana do Castelo	5 4	1 3
Porto	4 3	1 3
Vila Real	3 2	1 3
Coimbra	3 2	0 0
Bragança	3 2	1 3
Portalegre	3 2	0 0
R. A. Açores	2 1	1 3
Lisboa	2 1	0 0
Évora	2 1	0 0
Setúbal	1 1	0 0
Viseu	1 1	1 3
Douro-Sul	1 1	0 0
Entre Douro e Vou	1 1	0 0
Faro	1 1	0 0
Oeste	1 1	1 3
<b>Total</b>	<b>141</b>	<b>40</b>

**SEXO DOS CANDIDATOS**

Sexo	Cands. %	Cols. %
Masc.	34 24	13 33
Femin.	107 76	27 68
<b>Total</b>	<b>141</b>	<b>40</b>

**CURSO DO 12º ANO**

(15 mais frequentes)

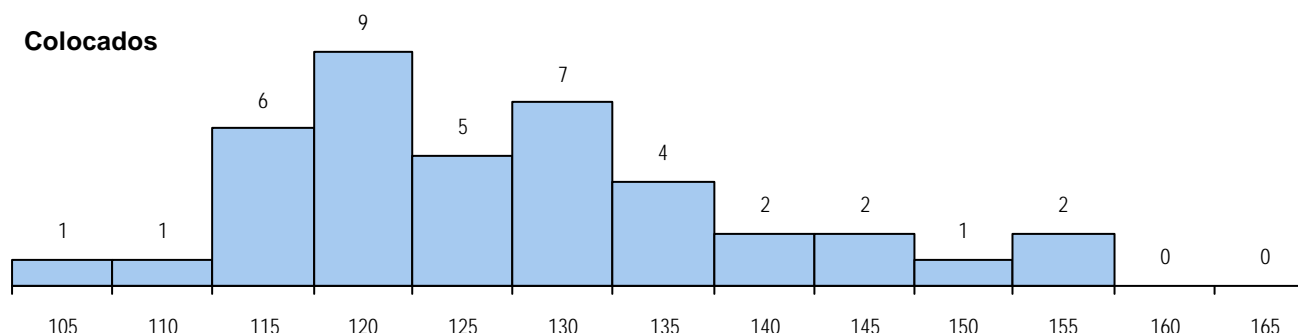
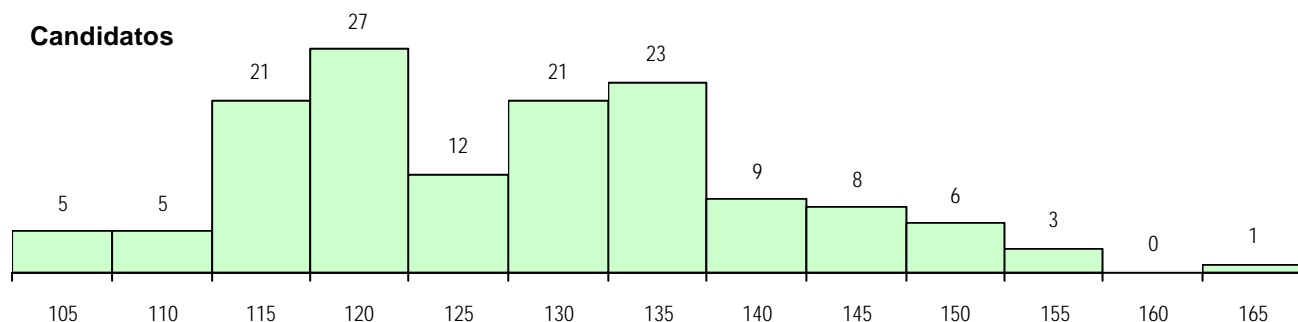
Curso 12º ano	Cands. %	Cols. %
U220 Ens. secundário recorrente (todo	46 33	16 40
R840 Agrupamento 4 / geral	27 19	8 20
R831 Agrupamento 3 / administração	14 10	5 13
R810 Agrupamento 1 / geral	12 9	1 3
P663 Técnico de serviços jurídicos	9 6	1 3
E003 3.º curso	6 4	2 5
R830 Agrupamento 3 / geral	5 4	1 3
P655 Técnico de banca seguros	3 2	1 3
P564 Técnico de multimédia	2 1	1 3
T131 Técnico de secretariado	1 1	1 3
T122 Técnico de informática de gesta	1 1	1 3
P430 Técnico de electrónica/comando	1 1	1 3
P439 Técnico de gestao de pequenas	1 1	1 3
P433 Técnico de gestao	1 1	0 0
P389 Animador sociocultural	1 1	0 0

**MÉDIAS DOS COLOCADOS**

Nota de candidatura	127.3
Prova de ingresso	119.8
Média do 12º ano	131.8
Média do 10º/11º ano	130.8

**OPÇÕES EXCLUÍDAS**

Nota candidatura (s/mínima)	0
Prova ingresso (não fez)	4
Prova ingresso (s/mínima)	0
Pré-requisito (não fez)	0

**DISTRIBUIÇÕES DE NOTAS DE CANDIDATURA**


**Estabelecimento:** 3055 Escola Superior de Artes Aplicadas de Castelo Branco  
**Curso Superior:** 1029 Artes da Imagem  
*Bacharelato+Licenciatura*

## OPÇÃO CANDIDATURA

Opção	Cands. %	Cols. %
1ª	23 15	22 63
2ª	30 20	6 17
3ª	32 21	4 11
4ª	34 23	1 3
5ª	17 11	2 6
6ª	15 10	0 0
<b>Total</b>	<b>151</b>	<b>35</b>

## ETAPA COLOCAÇÃO (contingente)

Etapa Colocação	Cands. %	Cols. %	Nota
8 Madeira 1	4 3	1 3	135.8
14 Pref. Regional 1	24 16	13 37	113.2
16 Pref. Habilitacion	2 1	2 6	108.1
17 Geral	151 100	19 54	115.0
<b>Total</b>	<b>181</b>	<b>35</b>	

## DISTRITO/CAE DE CANDIDATURA

Distrito Origem	Cands. %	Cols. %
Castelo Branco	24 16	11 31
Santarém	23 15	1 3
Viseu	12 8	5 14
Oeste	10 7	2 6
Porto	10 7	2 6
Leiria	9 6	0 0
Setúbal	9 6	2 6
Aveiro	9 6	0 0
Coimbra	7 5	2 6
Lisboa	7 5	3 9
Guarda	6 4	1 3
Tâmega	5 3	1 3
Entre Douro e Vou	5 3	0 0
R. A. Madeira	4 3	2 6
Portalegre	4 3	1 3
Braga	3 2	0 0
Faro	2 1	1 3
Évora	1 1	1 3
Bragança	1 1	0 0
<b>Total</b>	<b>151</b>	<b>35</b>

## SEXO DOS CANDIDATOS

Sexo	Cands. %	Cols. %
Masc.	60 40	17 49
Femin.	91 60	18 51
<b>Total</b>	<b>151</b>	<b>35</b>

## CURSO DO 12º ANO

(15 mais frequentes)

Curso 12º ano	Cands. %	Cols. %
R820 Agrupamento 2 / geral	81 54	17 49
R821 Agrupamento 2 / design	31 21	9 26
R822 Agrupamento 2 / artes e ofícios	14 9	4 11
R199 Design, cerâmica e escultura (n	6 4	0 0
U220 Ens. secundário recorrente (todo	4 3	2 6
R840 Agrupamento 4 / geral	3 2	0 0
R864 Artes visuais	2 1	0 0
R810 Agrupamento 1 / geral	2 1	0 0
R858 Imagem e comunicação	1 1	1 3
P564 Técnico de multimédia	1 1	1 3
P418 Design de moda	1 1	1 3
T151 Técnico de comunicação social	1 1	0 0
R884 Tecnológico de arte e design têx	1 1	0 0
U230 Ens. sec. recorrente privado e c	1 1	0 0
P318 Técnico de design industrial	1 1	0 0

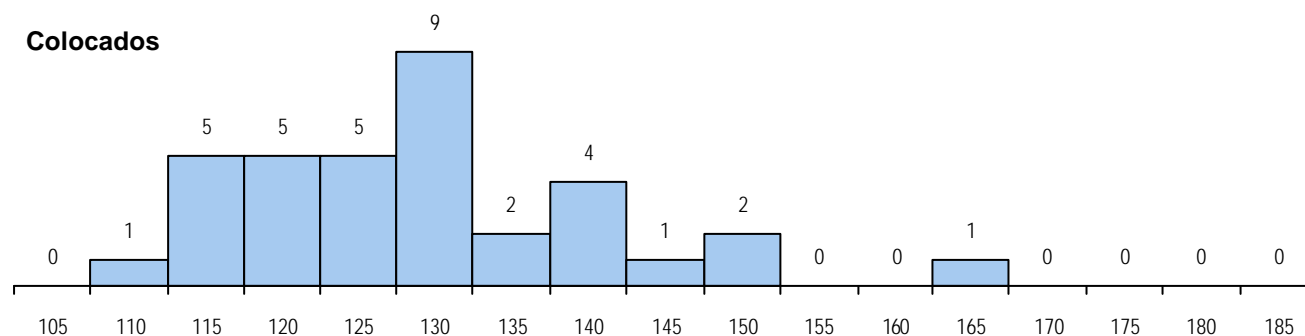
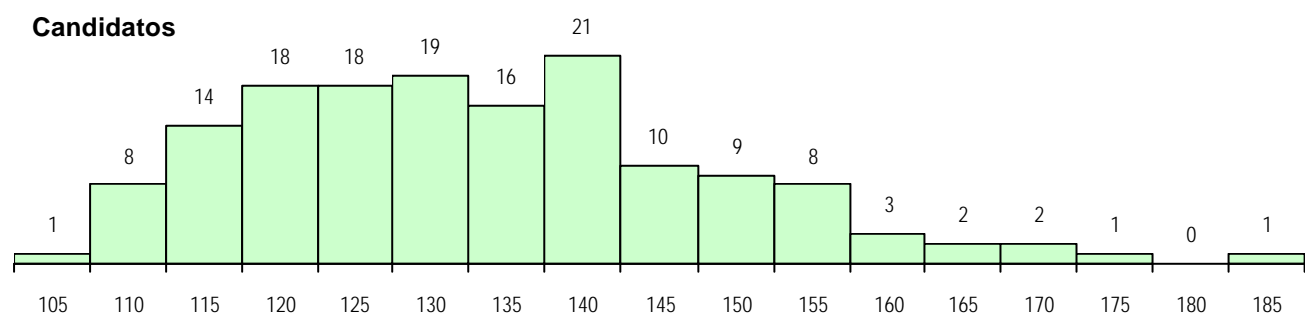
## MÉDIAS DOS COLOCADOS

Nota de candidatura	128.7
Prova de ingresso	125.9
Média do 12º ano	130.2
Média do 10º/11º ano	130.2

## OPÇÕES EXCLUÍDAS

Nota candidatura (s/mínima)	0
Prova ingresso (não fez)	0
Prova ingresso (s/mínima)	0
Pré-requisito (não fez)	0

## DISTRIBUIÇÕES DE NOTAS DE CANDIDATURA



**Estabelecimento:** 3055 Escola Superior de Artes Aplicadas de Castelo Branco  
**Curso Superior:** 1133 Design de Interiores e Equipamento  
*Bacharelato+Licenciatura*

**OPÇÃO CANDIDATURA**

Opção	Cands. %	Cols. %
1ª	33 16	24 69
2ª	43 21	5 14
3ª	48 23	3 9
4ª	30 14	1 3
5ª	32 15	2 6
6ª	22 11	0 0
<b>Total</b>	<b>208</b>	<b>35</b>

**ETAPA COLOCAÇÃO (contingente)**

Etapa Colocação	Cands. %	Cols. %	Nota
4 Açores 1	2 1	1 3	131.4
8 Madeira 1	11 5	1 3	146.3
14 Pref. Regional 1	25 12	12 34	114.3
16 Pref. Habilitacion	3 1	0 0	
17 Geral	208 100	21 60	135.6
<b>Total</b>	<b>249</b>	<b>35</b>	

**DISTRITO/CAE DE CANDIDATURA**

Distrito Origem	Cands. %	Cols. %
Castelo Branco	25 12	6 17
Lisboa	21 10	2 6
Santarém	17 8	6 17
Braga	15 7	1 3
Porto	14 7	1 3
Viseu	13 6	1 3
R. A. Madeira	11 5	2 6
Tâmega	10 5	0 0
Aveiro	9 4	1 3
Portalegre	9 4	2 6
Entre Douro e Vou	9 4	3 9
Leiria	7 3	1 3
Setúbal	7 3	2 6
Faro	6 3	1 3
Guarda	6 3	1 3
Viana do Castelo	5 2	0 0
Évora	5 2	1 3
Oeste	5 2	1 3
Coimbra	4 2	1 3
Vila Real	3 1	0 0
R. A. Açores	2 1	1 3
Bragança	2 1	0 0
Beja	2 1	1 3
Douro-Sul	1 0	0 0
<b>Total</b>	<b>208</b>	<b>35</b>

**SEXO DOS CANDIDATOS**

Sexo	Cands. %	Cols. %
Masc.	54 26	7 20
Femin.	154 74	28 80
<b>Total</b>	<b>208</b>	<b>35</b>

**CURSO DO 12º ANO**

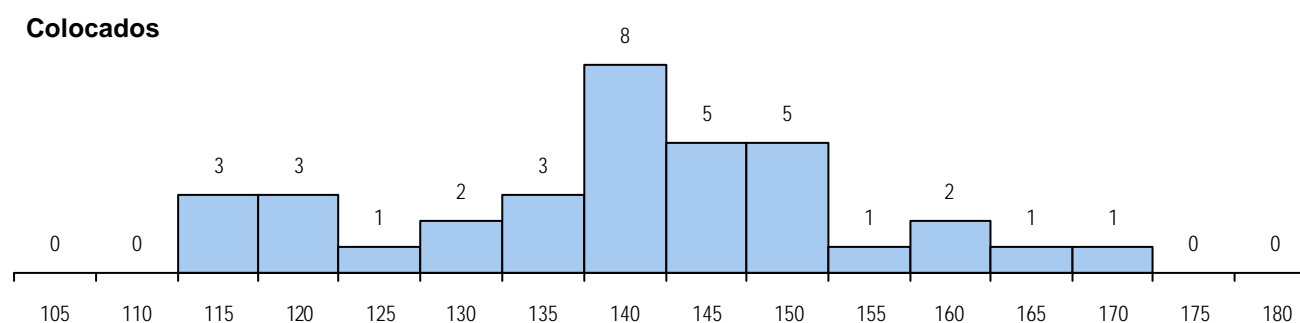
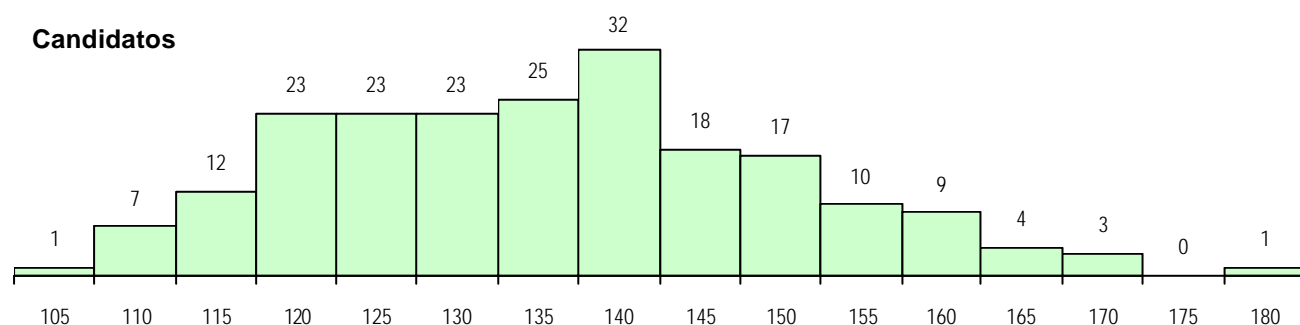
Curso 12º ano	Cands. %	Cols. %
R820 Agrupamento 2 / geral	129 62	21 60
R821 Agrupamento 2 / design	33 16	5 14
R822 Agrupamento 2 / artes e ofícios	15 7	3 9
U220 Ens. secundário recorrente (todo	12 6	2 6
R199 Design, cerâmica e escultura (n	4 2	2 6
R810 Agrupamento 1 / geral	2 1	0 0
R840 Agrupamento 4 / geral	1 0	1 3
U230 Ens. sec. recorrente privado e c	1 0	1 3
R830 Agrupamento 3 / geral	1 0	0 0
T151 Técnico de comunicação social	1 0	0 0
R858 Imagem e comunicação	1 0	0 0
R881 Arte e tecnologias de comunicaç	1 0	0 0
R885 Tecnológico de design de equip	1 0	0 0
Q950 Equivalências	1 0	0 0
P732 Técnico de construção civil	1 0	0 0

**MÉDIAS DOS COLOCADOS**

Nota de candidatura	139.9
Prova de ingresso	143.0
Média do 12º ano	138.1
Média do 10º/11º ano	138.1

**OPÇÕES EXCLUÍDAS**

Nota candidatura (s/mínima)	0
Prova ingresso (não fez)	0
Prova ingresso (s/mínima)	0
Pré-requisito (não fez)	0

**DISTRIBUIÇÕES DE NOTAS DE CANDIDATURA**


**Estabelecimento:** 3055 Escola Superior de Artes Aplicadas de Castelo Branco  
**Curso Superior:** 1150 Design de Moda e Têxtil  
*Bacharelato+Licenciatura*

**OPÇÃO CANDIDATURA**

Opção	Cands. %	Cols. %
1ª	13 14	13 50
2ª	18 19	8 31
3ª	20 22	1 4
4ª	14 15	3 12
5ª	15 16	1 4
6ª	13 14	0 0
<b>Total</b>	<b>93</b>	<b>26</b>

**SEXO DOS CANDIDATOS**

Sexo	Cands. %	Cols. %
Masc.	12 13	4 15
Femin.	81 87	22 85
<b>Total</b>	<b>93</b>	<b>26</b>

**MÉDIAS DOS COLOCADOS**

Nota de candidatura	132.9
Prova de ingresso	129.0
Média do 12º ano	134.9
Média do 10º/11º ano	134.9

**OPÇÕES EXCLUÍDAS**

Nota candidatura (s/mínima)	0
Prova ingresso (não fez)	0
Prova ingresso (s/mínima)	0
Pré-requisito (não fez)	0

**ETAPA COLOCAÇÃO (contingente)**

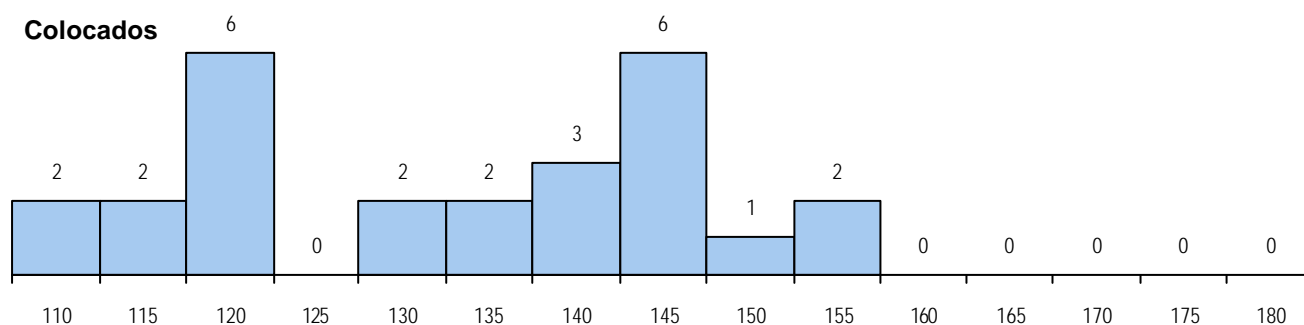
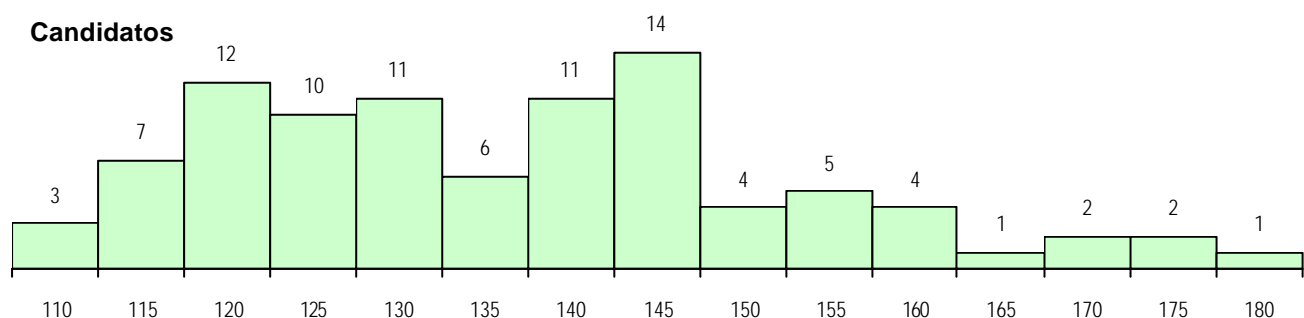
Etapa Colocação	Cands. %	Cols. %	Nota
4 Açores 1	3 3	1 4	135.0
8 Madeira 1	1 1	0 0	
14 Pref. Regional 1	14 15	5 19	121.0
16 Pref. Habilitacion	4 4	1 4	145.4
17 Geral	93 100	19 73	110.0
<b>Total</b>	<b>115</b>	<b>26</b>	

**CURSO DO 12º ANO**
**(15 mais frequentes)**

Curso 12º ano	Cands. %	Cols. %
R820 Agrupamento 2 / geral	59 63	14 54
R822 Agrupamento 2 / artes e ofícios	10 11	3 12
R821 Agrupamento 2 / design	7 8	4 15
U220 Ens. secundário recorrente (todo	4 4	1 4
R884 Tecnológico de arte e design têx	3 3	1 4
R886 Geral de artes (novos planos)	2 2	0 0
R881 Arte e tecnologias de comunicaç	1 1	1 4
R810 Agrupamento 1 / geral	1 1	1 4
R199 Design, cerâmica e escultura (n	1 1	1 4
R864 Artes visuais	1 1	0 0
R863 Artes têxteis	1 1	0 0
R840 Agrupamento 4 / geral	1 1	0 0
P564 Técnico de multimédia	1 1	0 0
P320 Desenhador projectista	1 1	0 0

**DISTRITO/CAE DE CANDIDATURA**

Distrito Origem	Cands. %	Cols. %
Lisboa	17 18	6 23
Castelo Branco	12 13	3 12
Santarém	8 9	4 15
Braga	7 8	1 4
Leiria	6 6	3 12
Porto	6 6	2 8
Setúbal	4 4	1 4
Entre Douro e Vou	4 4	1 4
Guarda	4 4	0 0
Viana do Castelo	3 3	0 0
Viseu	3 3	0 0
Tâmega	3 3	1 4
R. A. Açores	3 3	1 4
Portalegre	3 3	1 4
Aveiro	2 2	0 0
Faro	2 2	1 4
Évora	2 2	0 0
Oeste	2 2	1 4
Coimbra	1 1	0 0
R. A. Madeira	1 1	0 0
<b>Total</b>	<b>93</b>	<b>26</b>

**DISTRIBUIÇÕES DE NOTAS DE CANDIDATURA**


**Estabelecimento:** 3061 Escola Superior Agrária de Coimbra  
**Curso Superior:** 1088 Biotecnologia  
*Bacharelato+Licenciatura*

**OPÇÃO CANDIDATURA**

Opção	Cands. %	Cols. %
1ª	52 10	10 25
2ª	80 15	6 15
3ª	88 17	7 18
4ª	101 19	9 23
5ª	128 24	4 10
6ª	75 14	4 10
<b>Total</b>	<b>524</b>	<b>40</b>

**ETAPA COLOCAÇÃO (contingente)**

Etapa Colocação	Cands. %	Cols. %	Nota
1 Deficientes	2 0	0 0	
4 Açores 1	7 1	1 3	133.9
8 Madeira 1	4 1	0 0	
16 Pref. Habilitacion	2 0	1 3	126.7
17 Geral	524 100	38 95	145.7
<b>Total</b>	<b>539</b>	<b>40</b>	

**DISTRITO/CAE DE CANDIDATURA**

Distrito Origem	Cands. %	Cols. %
Coimbra	141 27	8 20
Aveiro	61 12	3 8
Leiria	41 8	1 3
Entre Douro e Vou	37 7	2 5
Viseu	33 6	3 8
Santarém	32 6	2 5
Braga	29 6	2 5
Porto	16 3	2 5
Tâmega	14 3	1 3
Viana do Castelo	13 2	3 8
Lisboa	12 2	3 8
Setúbal	12 2	3 8
Guarda	11 2	0 0
Portalegre	10 2	0 0
Faro	9 2	1 3
Castelo Branco	9 2	0 0
Oeste	9 2	0 0
Vila Real	8 2	2 5
R. A. Açores	7 1	1 3
Beja	6 1	0 0
Douro-Sul	5 1	3 8
R. A. Madeira	4 1	0 0
Évora	3 1	0 0
Bragança	2 0	0 0
<b>Total</b>	<b>524</b>	<b>40</b>

**SEXO DOS CANDIDATOS**

Sexo	Cands. %	Cols. %
Masc.	176 34	17 43
Femin.	348 66	23 57
<b>Total</b>	<b>524</b>	<b>40</b>

**CURSO DO 12º ANO**

Curso 12º ano	Cands. %	Cols. %
R810 Agrupamento 1 / geral	478 91	38 95
U220 Ens. secundário recorrente (todo	35 7	1 3
R169 Biotecnologia	2 0	1 3
R840 Agrupamento 4 / geral	2 0	0 0
U230 Ens. sec. recorrente privado e c	1 0	0 0
R820 Agrupamento 2 / geral	1 0	0 0
R167 Química	1 0	0 0
Q940 Escolas estrangeiras em Portug	1 0	0 0
P550 Técnico de indústrias agro-alime	1 0	0 0
P337 Técnico de turismo ambiental e r	1 0	0 0
E003 3.º curso	1 0	0 0

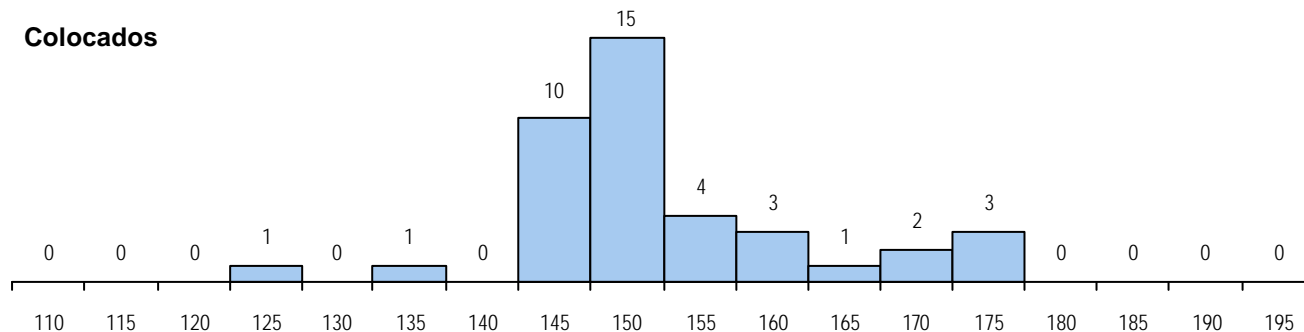
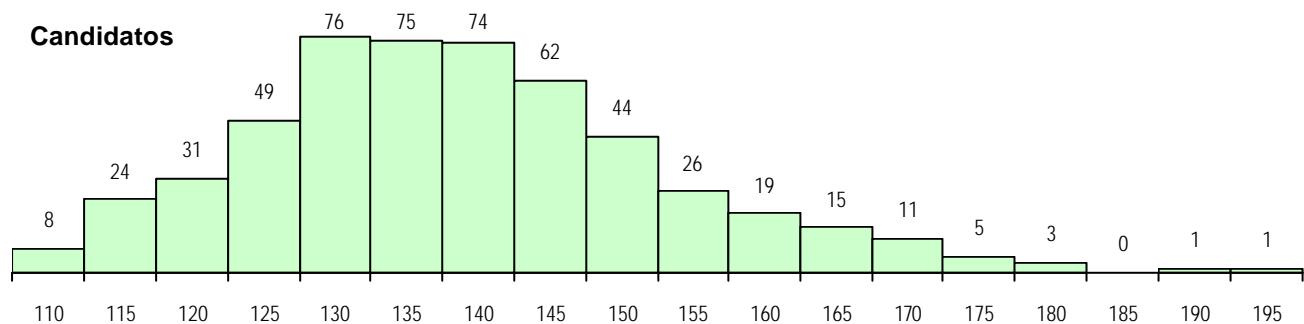
**MÉDIAS DOS COLOCADOS**

Nota de candidatura	152.4
Prova de ingresso	150.4
Média do 12º ano	153.4
Média do 10º/11º ano	153.4

**OPÇÕES EXCLUÍDAS**

Nota candidatura (s/mínima)	0
Prova ingresso (não fez)	2
Prova ingresso (s/mínima)	0
Pré-requisito (não fez)	0

**DISTRIBUIÇÕES DE NOTAS DE CANDIDATURA**



**Estabelecimento:** 3061 Escola Superior Agrária de Coimbra  
**Curso Superior:** 1178 Ecoturismo  
*Bacharelato+Licenciatura*

**OPÇÃO CANDIDATURA**

Opção	Cands. %	Cols. %
1ª	5 7	5 23
2ª	10 14	6 27
3ª	11 16	5 23
4ª	13 19	5 23
5ª	7 10	0 0
6ª	23 33	1 5
<b>Total</b>	<b>69</b>	<b>22</b>

**ETAPA COLOCAÇÃO (contingente)**

Etapa Colocação	Cands. %	Cols. %	Nota
4 Açores 1	2 3	1 5	111.3
8 Madeira 1	2 3	0 0	
13 Militares	2 3	0 0	
16 Pref. Habilitacion	5 7	1 5	133.7
17 Geral	69 100	20 91	106.4
<b>Total</b>	<b>80</b>	<b>22</b>	

**DISTRITO/CAE DE CANDIDATURA**

Distrito Origem	Cands. %	Cols. %
Coimbra	36 52	11 50
Aveiro	6 9	3 14
Viseu	4 6	0 0
Santarém	4 6	0 0
Leiria	3 4	2 9
R. A. Madeira	2 3	0 0
Entre Douro e Vou	2 3	0 0
R. A. Açores	2 3	1 5
Portalegre	2 3	2 9
Guarda	2 3	0 0
Castelo Branco	2 3	0 0
Oeste	1 1	1 5
Porto	1 1	0 0
Bragança	1 1	1 5
Braga	1 1	1 5
<b>Total</b>	<b>69</b>	<b>22</b>

**SEXO DOS CANDIDATOS**

Sexo	Cands. %	Cols. %
Masc.	32 46	8 36
Femin.	37 54	14 64
<b>Total</b>	<b>69</b>	<b>22</b>

**CURSO DO 12º ANO**

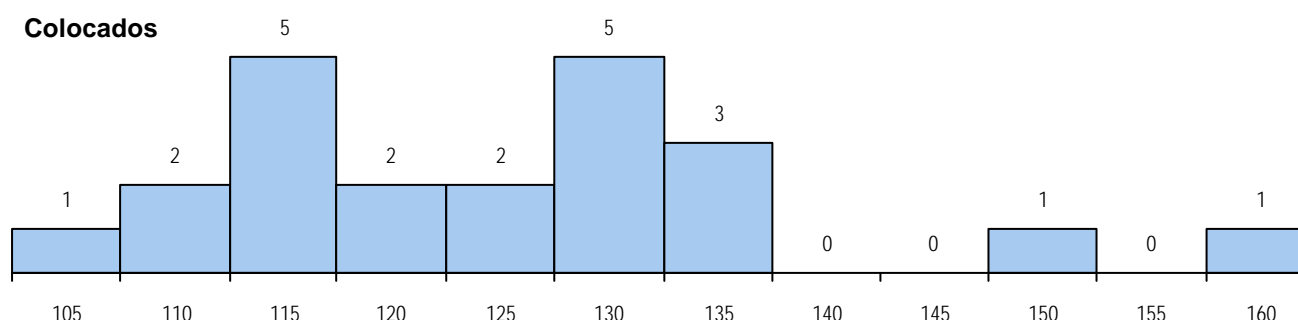
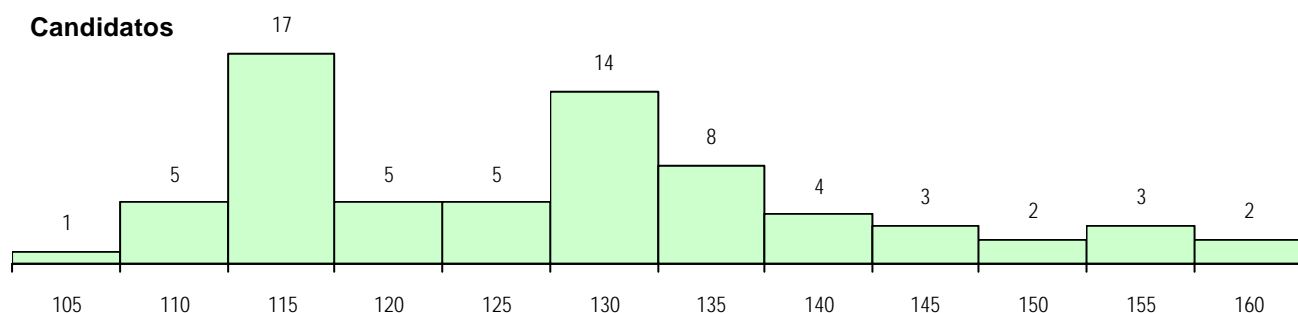
Curso 12º ano	Cands. %	Cols. %
R810 Agrupamento 1 / geral	35 51	9 41
U220 Ens. secundário recorrente (todo	21 30	7 32
R840 Agrupamento 4 / geral	4 6	3 14
U230 Ens. sec. recorrente privado e c	2 3	1 5
P337 Técnico de turismo ambiental e r	2 3	1 5
P502 Técnico de turismo/profissionais	2 3	0 0
P566 Técnico de turismo	1 1	1 5
P774 Técnico intermédio de desenho	1 1	0 0
P431 Técnico de sistemas de informa	1 1	0 0

**MÉDIAS DOS COLOCADOS**

Nota de candidatura	124.7
Prova de ingresso	110.9
Média do 12º ano	132.1
Média do 10º/11º ano	132.1

**OPÇÕES EXCLUÍDAS**

Nota candidatura (s/mínima)	0
Prova ingresso (não fez)	0
Prova ingresso (s/mínima)	0
Pré-requisito (não fez)	0

**DISTRIBUIÇÕES DE NOTAS DE CANDIDATURA**


**Estabelecimento:** 3061 Escola Superior Agrária de Coimbra  
**Curso Superior:** 1194 Agricultura Biológica  
*Bacharelato+Licenciatura*

OPÇÃO CANDIDATURA					ETAPA COLOCAÇÃO (contingente)					DISTRITO/CAE DE CANDIDATURA													
Opção	Cands. %		Cols. %		Etapa Colocação	Cands. %		Cols. %		Nota	Distrito Origem	Cands. %		Cols. %									
1ª	2	4	2	17	4 Açores 1	1	2	0	0		Coimbra	22	41	4	33								
2ª	6	11	2	17	17 Geral	54	100	12	100	107.4	Entre Douro e Vou	5	9	2	17								
3ª	5	9	2	17	Total	55		12			Viseu	4	7	0	0								
4ª	9	17	4	33							Oeste	3	6	0	0								
5ª	16	30	2	17							Leiria	3	6	1	8								
6ª	16	30	0	0							Guarda	3	6	1	8								
Total	54		12								Braga	3	6	1	8								
SEXO DOS CANDIDATOS					CURSO DO 12º ANO (15 mais frequentes)					Aveiro	3	6	1	8									
										Santarém	2	4	2	17									
										Porto	2	4	0	0									
										R. A. Açores	1	2	0	0									
										Setúbal	1	2	0	0									
										Faro	1	2	0	0									
										Beja	1	2	0	0									
										Total	54		12										
										MÉDIAS DOS COLOCADOS										Total	54		12

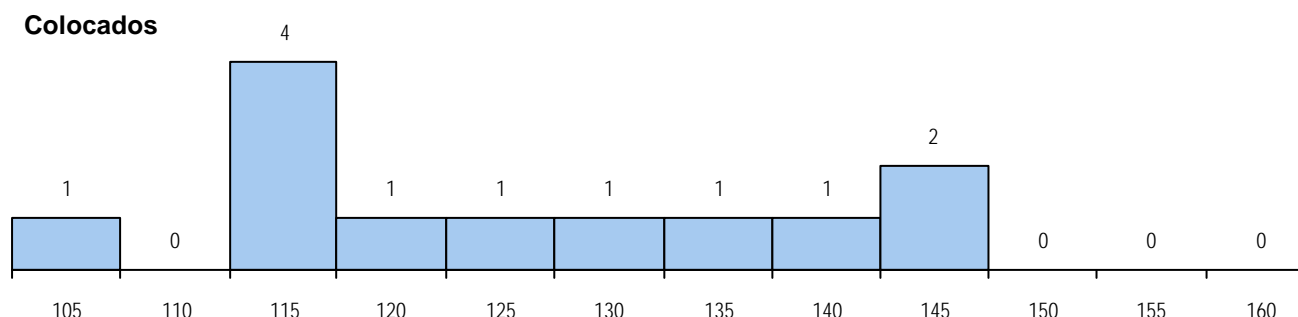
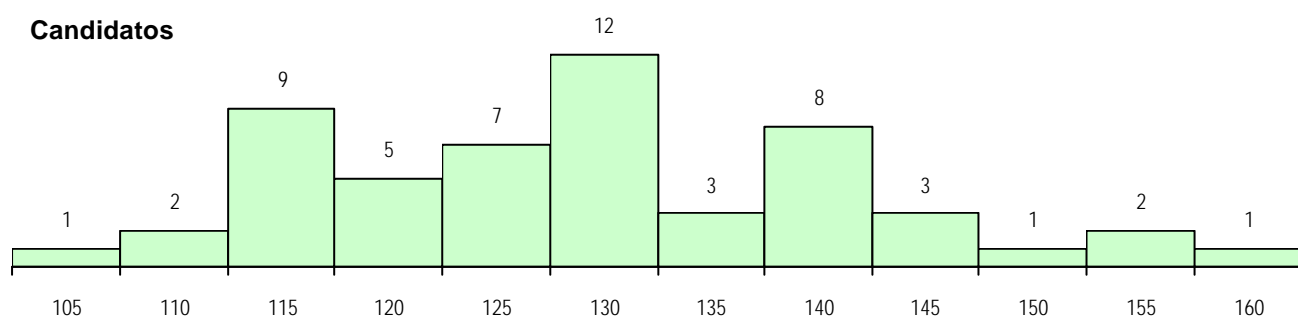
**MÉDIAS DOS COLOCADOS**

Nota de candidatura	126.1
Prova de ingresso	119.1
Média do 12º ano	129.8
Média do 10º/11º ano	129.8

#### OPÇÕES EXCLUÍDAS

Nota candidatura (s/mínima)	0
Prova ingresso (não fez)	1
Prova ingresso (s/mínima)	0
Pré-requisito (não fez)	0

#### DISTRIBUIÇÕES DE NOTAS DE CANDIDATURA





**Estabelecimento:** 3061 Escola Superior Agrária de Coimbra  
**Curso Superior:** 1225 Engenharia Agro-Pecuária  
*Bacharelato+Licenciatura*

**OPÇÃO CANDIDATURA**

Opção	Cands. %	Cols. %
1ª	5 9	5 45
2ª	9 16	1 9
3ª	13 22	2 18
4ª	10 17	0 0
5ª	10 17	2 18
6ª	11 19	1 9
<b>Total</b>	<b>58</b>	<b>11</b>

**ETAPA COLOCAÇÃO (contingente)**

Etapa Colocação	Cands. %	Cols. %	Nota
4 Açores 1	3 5	0 0	
16 Pref. Habilitacion	2 3	1 9	128.8
17 Geral	58 100	10 91	112.7
<b>Total</b>	<b>63</b>	<b>11</b>	

**DISTRITO/CAE DE CANDIDATURA**

Distrito Origem	Cands. %	Cols. %
Coimbra	18 31	4 36
Aveiro	7 12	2 18
Leiria	4 7	1 9
Porto	4 7	1 9
Entre Douro e Vou	3 5	0 0
R. A. Açores	3 5	0 0
Santarém	3 5	0 0
Oeste	3 5	0 0
Braga	2 3	2 18
Bragança	2 3	0 0
Lisboa	2 3	0 0
Setúbal	2 3	1 9
Évora	1 2	0 0
Castelo Branco	1 2	0 0
Viseu	1 2	0 0
Beja	1 2	0 0
Faro	1 2	0 0
<b>Total</b>	<b>58</b>	<b>11</b>

**SEXO DOS CANDIDATOS**

Sexo	Cands. %	Cols. %
Masc.	27 47	5 45
Femin.	31 53	6 55
<b>Total</b>	<b>58</b>	<b>11</b>

**CURSO DO 12º ANO**

(15 mais frequentes)

Curso 12º ano	Cands. %	Cols. %
R810 Agrupamento 1 / geral	45 78	8 73
U220 Ens. secundário recorrente (todo	9 16	2 18
P436 Técnico de gestao agrícola	2 3	1 9
U230 Ens. sec. recorrente privado e c	1 2	0 0
R830 Agrupamento 3 / geral	1 2	0 0

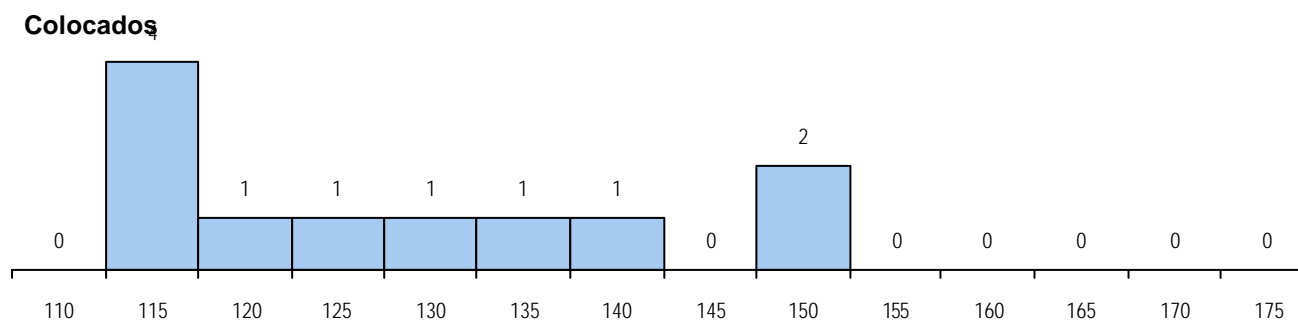
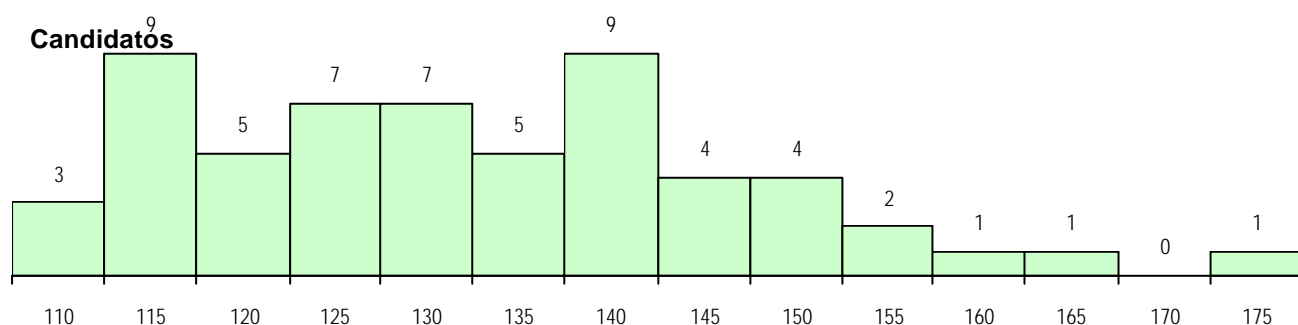
**MÉDIAS DOS COLOCADOS**

Nota de candidatura	128.5
Prova de ingresso	119.3
Média do 12º ano	133.4
Média do 10º/11º ano	133.4

**OPÇÕES EXCLUÍDAS**

Nota candidatura (s/mínima)	0
Prova ingresso (não fez)	2
Prova ingresso (s/mínima)	0
Pré-requisito (não fez)	0

**DISTRIBUIÇÕES DE NOTAS DE CANDIDATURA**



**Estabelecimento:** 3061 Escola Superior Agrária de Coimbra  
**Curso Superior:** 1228 Engenharia Alimentar  
*Bacharelato+Licenciatura*

**OPÇÃO CANDIDATURA**

Opção	Cands. %	Cols. %
1ª	24 9	8 16
2ª	37 13	7 14
3ª	32 12	6 12
4ª	54 19	5 10
5ª	65 23	14 28
6ª	65 23	10 20
<b>Total</b>	<b>277</b>	<b>50</b>

**ETAPA COLOCAÇÃO (contingente)**

Etapa Colocação	Cands. %	Cols. %	Nota
1 Deficientes	2 1	0 0	
4 Açores 1	2 1	0 0	
8 Madeira 1	3 1	0 0	
12 Emigrantes	1 0	0 0	
13 Militares	2 1	0 0	
16 Pref. Habilitacion	1 0	0 0	
17 Geral	277 100	50 100	129.2
<b>Total</b>	<b>288</b>	<b>50</b>	

**DISTRITO/CAE DE CANDIDATURA**

Distrito Origem	Cands. %	Cols. %
Coimbra	107 39	17 34
Aveiro	26 9	12 24
Santarém	21 8	7 14
Leiria	16 6	1 2
Braga	10 4	1 2
Entre Douro e Vou	10 4	0 0
Guarda	10 4	0 0
Porto	9 3	3 6
Viseu	9 3	1 2
Castelo Branco	8 3	1 2
Lisboa	7 3	0 0
Viana do Castelo	7 3	0 0
Oeste	7 3	2 4
Tâmega	5 2	3 6
Setúbal	5 2	0 0
Vila Real	4 1	0 0
Douro-Sul	4 1	1 2
R. A. Madeira	3 1	0 0
R. A. Açores	2 1	0 0
Bragança	2 1	0 0
Beja	2 1	0 0
Faro	1 0	1 2
Évora	1 0	0 0
Portalegre	1 0	0 0
<b>Total</b>	<b>277</b>	<b>50</b>

**SEXO DOS CANDIDATOS**

Sexo	Cands. %	Cols. %
Masc.	77 28	16 32
Femin.	200 72	34 68
<b>Total</b>	<b>277</b>	<b>50</b>

**CURSO DO 12º ANO**

(15 mais frequentes)

Curso 12º ano	Cands. %	Cols. %
R810 Agrupamento 1 / geral	230 83	44 88
U220 Ens. secundário recorrente (todo	37 13	5 10
R167 Química	4 1	0 0
R875 Técnico de análises químico-biol	1 0	1 2
U230 Ens. sec. recorrente privado e c	1 0	0 0
R840 Agrupamento 4 / geral	1 0	0 0
Q900 Emigrantes	1 0	0 0
P550 Técnico de indústrias agro-alime	1 0	0 0
E003 3.º curso	1 0	0 0

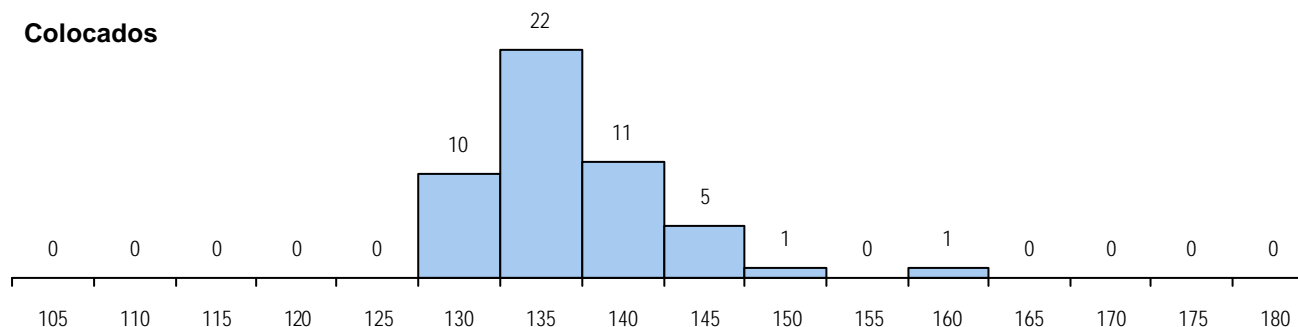
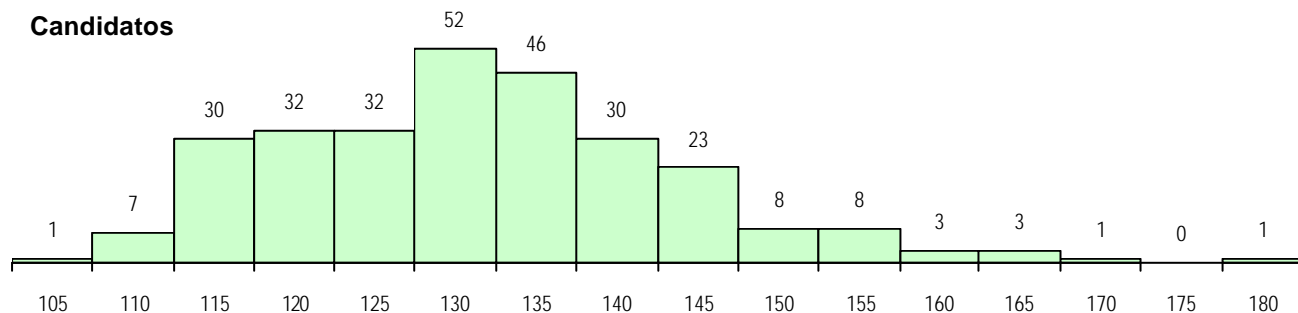
**MÉDIAS DOS COLOCADOS**

Nota de candidatura	136.5
Prova de ingresso	127.5
Média do 12º ano	141.3
Média do 10º/11º ano	141.3

**OPÇÕES EXCLUÍDAS**

Nota candidatura (s/mínima)	0
Prova Ingresso (não fez)	1
Prova Ingresso (s/mínima)	0
Pré-requisito (não fez)	0

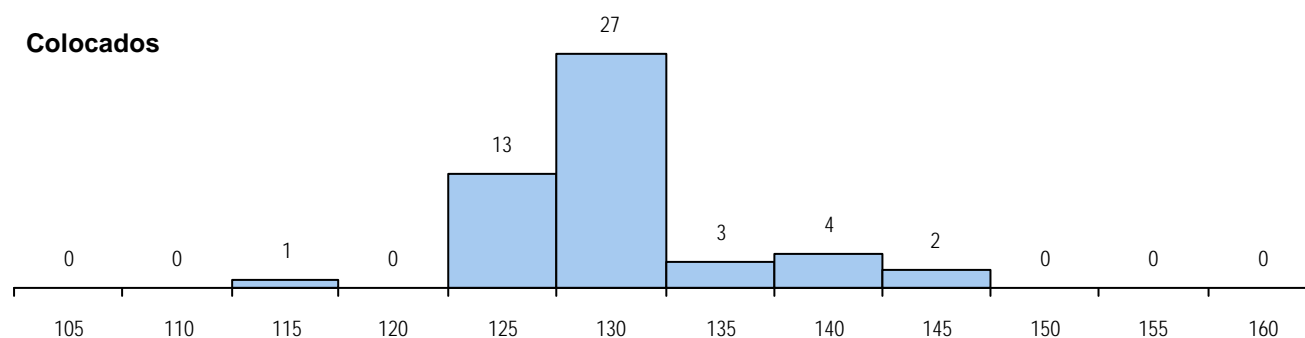
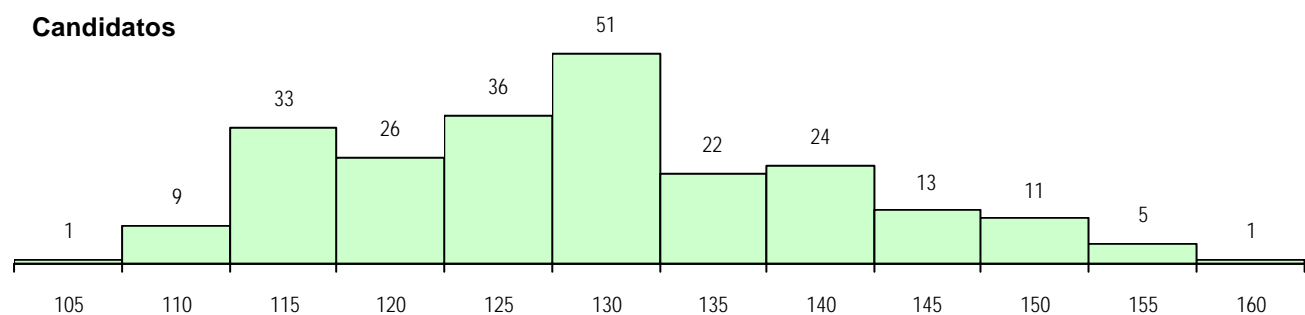
**DISTRIBUIÇÕES DE NOTAS DE CANDIDATURA**



**Estabelecimento:** 3061 Escola Superior Agrária de Coimbra  
**Curso Superior:** 1315 Engenharia do Ambiente  
*Bacharelato+Licenciatura*

OPÇÃO CANDIDATURA				ETAPA COLOCAÇÃO (contingente)				DISTRITO/CAE DE CANDIDATURA			
Opção	Cands. %	Cols. %		Etapa Colocação	Cands. %	Cols. %	Nota	Distrito Origem	Cands. %	Cols. %	
1ª	20	9	11 22	1 Deficientes	2	1	0 0	Coimbra	82	35	17 34
2ª	36	16	6 12	4 Açores 1	3	1	0 0	Santarém	15	6	2 4
3ª	47	20	15 30	8 Madeira 1	4	2	2 4 129.2	Aveiro	15	6	5 10
4ª	43	19	9 18	12 Emigrantes	1	0	1 2 116.9	Entre Douro e Vou	14	6	4 8
5ª	40	17	5 10	13 Militares	1	0	0 0	Viseu	14	6	3 6
6ª	46	20	4 8	17 Geral	232	100	47 94 124.0	Braga	11	5	0 0
<b>Total</b>	<b>232</b>	<b>50</b>		<b>Total</b>	<b>243</b>	<b>50</b>		Guarda	11	5	4 8
<b>SEXO DOS CANDIDATOS</b>				<b>CURSO DO 12º ANO (15 mais frequentes)</b>				Leiria	11	5	3 6
Sexo	Cands. %	Cols. %		Curso 12º ano	Cands. %	Cols. %		Oeste	10	4	2 4
Masc.	90	39	22 44	R810 Agrupamento 1 / geral	193	83	43 86	Castelo Branco	8	3	1 2
Femin.	142	61	28 56	U220 Ens. secundário recorrente (todo	30	13	6 12	Lisboa	6	3	2 4
<b>Total</b>	<b>232</b>	<b>50</b>		R830 Agrupamento 3 / geral	2	1	0 0	Faro	4	2	0 0
<b>MÉDIAS DOS COLOCADOS</b>				R167 Química	2	1	0 0	Porto	4	2	0 0
Nota de candidatura	130.1			Q900 Emigrantes	1	0	1 2	Tâmega	4	2	1 2
Prova de ingresso	121.7			U230 Ens. sec. recorrente privado e c	1	0	0 0	Douro-Sul	4	2	0 0
Média do 12º ano	134.6			R886 Geral de artes (novos planos)	1	0	0 0	R. A. Madeira	4	2	2 4
Média do 10º/11º ano	134.6			R820 Agrupamento 2 / geral	1	0	0 0	Portalegre	4	2	1 2
<b>OPÇÕES EXCLUÍDAS</b>				P337 Técnico de turismo ambiental e r	1	0	0 0	Viana do Castelo	3	1	1 2
Nota candidatura (s/mínima)	0							R. A. Açores	3	1	0 0
Prova ingresso (não fez)	1							Setúbal	2	1	2 4
Prova ingresso (s/mínima)	0							Vila Real	1	0	0 0
Pré-requisito (não fez)	0							Évora	1	0	0 0
								Beja	1	0	0 0
								<b>Total</b>	<b>232</b>	<b>50</b>	

## DISTRIBUIÇÕES DE NOTAS DE CANDIDATURA



**Estabelecimento:** 3061 Escola Superior Agrária de Coimbra  
**Curso Superior:** 1325 Engenharia dos Recursos Florestais  
*Bacharelato+Licenciatura*

**OPÇÃO CANDIDATURA**

Opção	Cands. %	Cols. %
1ª	7 14	7 41
2ª	4 8	2 12
3ª	7 14	3 18
4ª	9 18	2 12
5ª	13 27	2 12
6ª	9 18	1 6
<b>Total</b>	<b>49</b>	<b>17</b>

**ETAPA COLOCAÇÃO (contingente)**

Etapa Colocação	Cands. %	Cols. %	Nota
8 Madeira 1	2 4	0 0	
17 Geral	49 100	17 100	109.3
<b>Total</b>	<b>51</b>	<b>17</b>	

**DISTRITO/CAE DE CANDIDATURA**

Distrito Origem	Cands. %	Cols. %
Coimbra	19 39	9 53
Santarém	8 16	3 18
Aveiro	4 8	1 6
Oeste	3 6	1 6
Viseu	3 6	0 0
Leiria	3 6	1 6
R. A. Madeira	2 4	0 0
Guarda	2 4	1 6
Viana do Castelo	1 2	0 0
Porto	1 2	0 0
Portalegre	1 2	0 0
Lisboa	1 2	0 0
Castelo Branco	1 2	1 6
<b>Total</b>	<b>49</b>	<b>17</b>

**SEXO DOS CANDIDATOS**

Sexo	Cands. %	Cols. %
Masc.	30 61	14 82
Femin.	19 39	3 18
<b>Total</b>	<b>49</b>	<b>17</b>

**CURSO DO 12º ANO**
**(15 mais frequentes)**

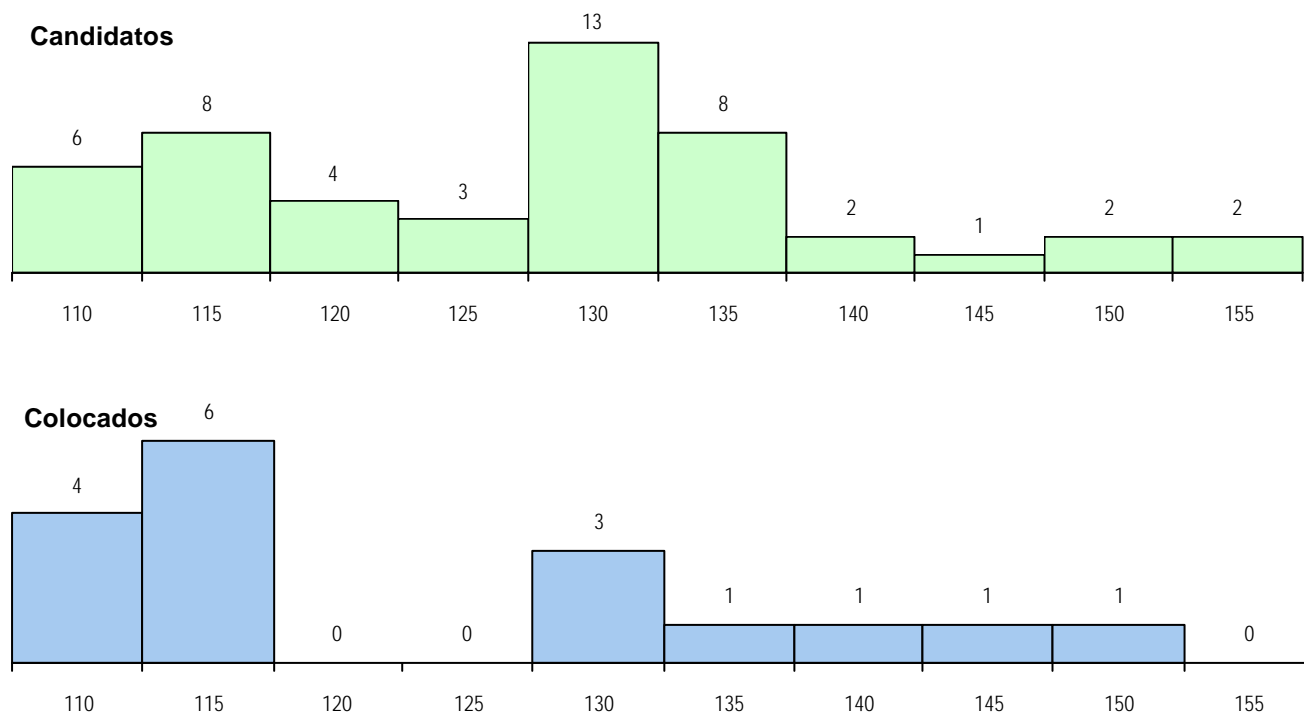
Curso 12º ano	Cands. %	Cols. %
R810 Agrupamento 1 / geral	38 78	14 82
U220 Ens. secundário recorrente (todo	11 22	3 18

**MÉDIAS DOS COLOCADOS**

Nota de candidatura	123.0
Prova de ingresso	115.0
Média do 12º ano	127.2
Média do 10º/11º ano	127.2

**OPÇÕES EXCLUÍDAS**

Nota candidatura (s/mínima)	0
Prova ingresso (não fez)	0
Prova ingresso (s/mínima)	0
Pré-requisito (não fez)	0

**DISTRIBUIÇÕES DE NOTAS DE CANDIDATURA**


**Estabelecimento:** 3062 Escola Superior de Educação de Coimbra  
**Curso Superior:** 0625 Educação de Infância  
 Licenciatura

**OPÇÃO CANDIDATURA**

Opção	Cands. %	Cols. %
1ª	71 24	32 91
2ª	65 22	2 6
3ª	54 18	0 0
4ª	46 16	1 3
5ª	29 10	0 0
6ª	28 10	0 0
<b>Total</b>	<b>293</b>	<b>35</b>

**ETAPA COLOCAÇÃO (contingente)**

Etapa Colocação	Cands. %	Cols. %	Nota
1 Deficientes	1 0	0 0	
4 Açores 1	2 1	0 0	
8 Madeira 1	7 2	0 0	
12 Emigrantes	2 1	0 0	
14 Pref. Regional 1	75 26	18 51	128.7
16 Pref. Habilitacion	55 19	11 31	123.0
17 Geral	293 100	6 17	144.4
<b>Total</b>	<b>435</b>	<b>35</b>	

**DISTRITO/CAE DE CANDIDATURA**

Distrito Origem	Cands. %	Cols. %
Coimbra	91 31	20 57
Aveiro	27 9	4 11
Leiria	21 7	1 3
Braga	19 6	2 6
Entre Douro e Vou	19 6	4 11
Porto	17 6	0 0
Santarém	17 6	2 6
R. A. Madeira	12 4	1 3
Tâmega	10 3	0 0
Guarda	9 3	0 0
Viseu	8 3	0 0
Lisboa	7 2	0 0
Setúbal	7 2	0 0
Viana do Castelo	4 1	0 0
Évora	4 1	0 0
Castelo Branco	4 1	0 0
R. A. Açores	3 1	0 0
Faro	3 1	0 0
Oeste	3 1	0 0
Vila Real	2 1	0 0
Douro-Sul	2 1	0 0
Portalegre	2 1	0 0
Bragança	1 0	0 0
Beja	1 0	1 3
<b>Total</b>	<b>293</b>	<b>35</b>

**SEXO DOS CANDIDATOS**

Sexo	Cands. %	Cols. %
Masc.	8 3	1 3
Femin.	285 97	34 97
<b>Total</b>	<b>293</b>	<b>35</b>

**CURSO DO 12º ANO**

Curso 12º ano	Cands. %	Cols. %
R840 Agrupamento 4 / geral	93 32	12 34
U220 Ens. secundário recorrente (todo	54 18	1 3
R810 Agrupamento 1 / geral	52 18	4 11
R842 Agrupamento 4 / animação soci	34 12	10 29
P389 Animador sociocultural	8 3	2 6
R831 Agrupamento 3 / administração	8 3	0 0
P396 Técnico auxiliar de infância	6 2	1 3
R841 Agrupamento 4 / comunicação	5 2	1 3
R830 Agrupamento 3 / geral	5 2	0 0
P459 Animador sociocultural/assistent	3 1	0 0
P462 Técnico de animação sociocultu	2 1	0 0
E003 3.º curso	2 1	0 0
R813 Agrupamento 1 / informática	2 1	0 0
Q900 Emigrantes	2 1	0 0
R820 Agrupamento 2 / geral	2 1	0 0

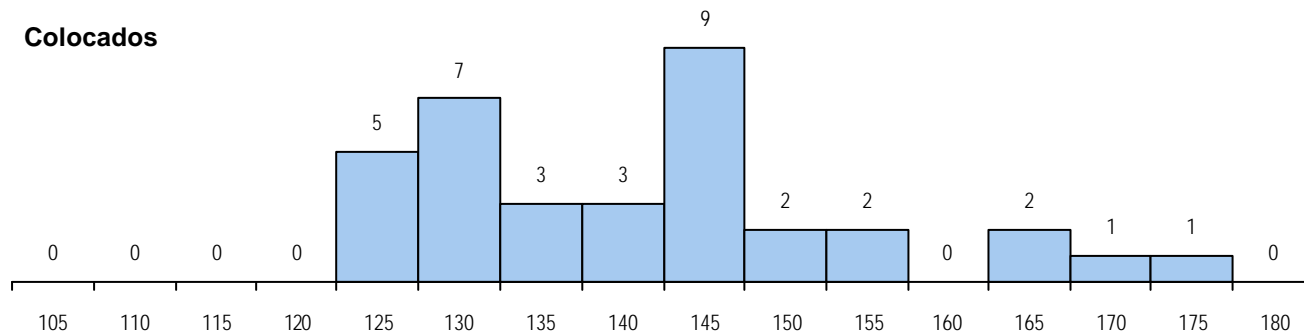
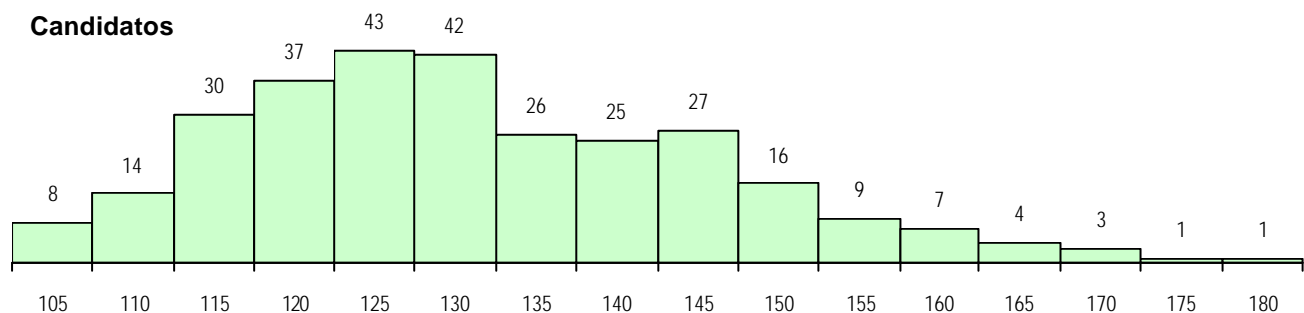
**MÉDIAS DOS COLOCADOS**

Nota de candidatura	141.3
Prova de ingresso	132.7
Média do 12º ano	145.9
Média do 10º/11º ano	145.9

**OPÇÕES EXCLUÍDAS**

Nota candidatura (s/mínima)	0
Prova Ingresso (não fez)	7
Prova Ingresso (s/mínima)	0
Pré-requisito (não fez)	0

**DISTRIBUIÇÕES DE NOTAS DE CANDIDATURA**



**Estabelecimento:** 3062 Escola Superior de Educação de Coimbra  
**Curso Superior:** 0707 Ensino Básico - 1.º Ciclo  
*Licenciatura*

**OPÇÃO CANDIDATURA**

Opção	Cands. %	Cols. %
1ª	15 10	12 34
2ª	43 28	13 37
3ª	29 19	3 9
4ª	31 20	3 9
5ª	24 15	2 6
6ª	14 9	2 6
<b>Total</b>	<b>156</b>	<b>35</b>

**ETAPA COLOCAÇÃO (contingente)**

Etapa Colocação	Cands. %	Cols. %	Nota
1 Deficientes	1 1	0 0	
8 Madeira 1	3 2	0 0	
12 Emigrantes	1 1	0 0	
14 Pref. Regional 1	40 26	18 51	117.8
17 Geral	156 100	17 49	123.8
<b>Total</b>	<b>201</b>	<b>35</b>	

**DISTRITO/CAE DE CANDIDATURA**

Distrito Origem	Cands. %	Cols. %
Coimbra	62 40	19 54
Aveiro	14 9	5 14
Porto	13 8	2 6
Braga	13 8	2 6
Entre Douro e Vou	12 8	2 6
Leiria	9 6	1 3
Tâmega	7 4	0 0
R. A. Madeira	6 4	0 0
Santarém	4 3	2 6
Lisboa	4 3	0 0
Oeste	3 2	0 0
Viseu	2 1	1 3
Guarda	2 1	1 3
Castelo Branco	2 1	0 0
Vila Real	1 1	0 0
Faro	1 1	0 0
Évora	1 1	0 0
<b>Total</b>	<b>156</b>	<b>35</b>

**SEXO DOS CANDIDATOS**

Sexo	Cands. %	Cols. %
Masc.	10 6	2 6
Femin.	146 94	33 94
<b>Total</b>	<b>156</b>	<b>35</b>

**CURSO DO 12º ANO**
**(15 mais frequentes)**

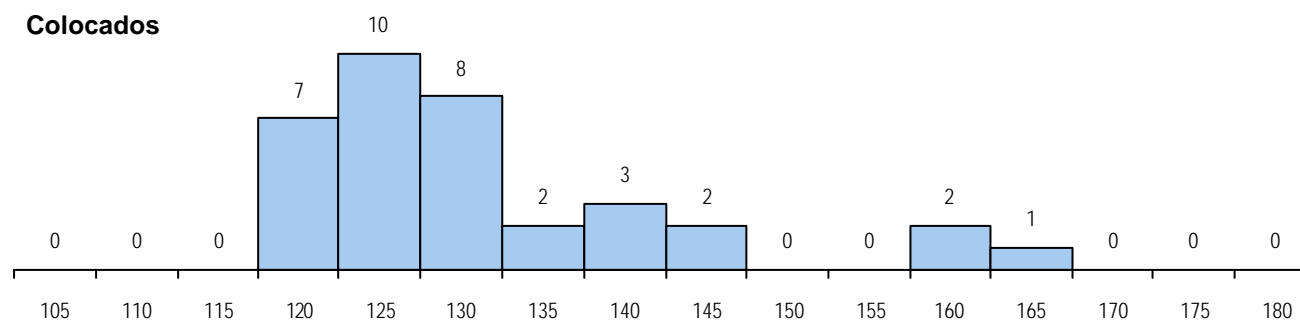
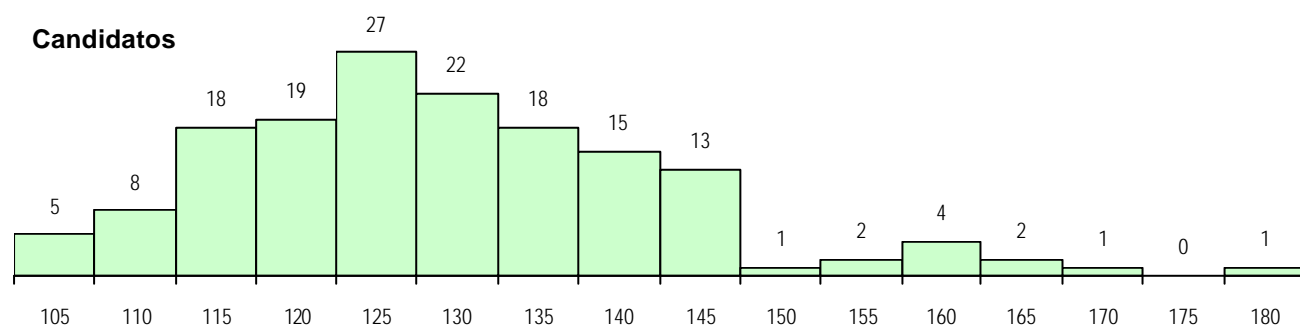
Curso 12º ano	Cands. %	Cols. %
R840 Agrupamento 4 / geral	41 26	14 40
R810 Agrupamento 1 / geral	34 22	7 20
U220 Ens. secundário recorrente (todo	26 17	4 11
R842 Agrupamento 4 / animação soci	16 10	3 9
R831 Agrupamento 3 / administração	7 4	2 6
R841 Agrupamento 4 / comunicação	4 3	0 0
R830 Agrupamento 3 / geral	3 2	0 0
R822 Agrupamento 2 / artes e ofícios	3 2	0 0
P396 Técnico auxiliar de infância	3 2	0 0
R820 Agrupamento 2 / geral	2 1	1 3
P363 Técnico de artes gráficas	2 1	0 0
P389 Animador sociocultural	2 1	0 0
E002 2.º curso	1 1	1 3
R184 Educador social	1 1	1 3
P459 Animador sociocultural/assistant	1 1	1 3

**MÉDIAS DOS COLOCADOS**

Nota de candidatura	131.1
Prova de ingresso	127.1
Média do 12º ano	133.1
Média do 10º/11º ano	133.4

**OPÇÕES EXCLUÍDAS**

Nota candidatura (s/mínima)	0
Prova ingresso (não fez)	2
Prova ingresso (s/mínima)	0
Pré-requisito (não fez)	0

**DISTRIBUIÇÕES DE NOTAS DE CANDIDATURA**


**Estabelecimento:** 3062 Escola Superior de Educação de Coimbra  
**Curso Superior:** 1019 Animação Socioeducativa  
*Bacharelato+Licenciatura*

**OPÇÃO CANDIDATURA**

Opção	Cands. %	Cols. %
1ª	68 24	23 57
2ª	71 25	11 28
3ª	51 18	3 8
4ª	34 12	1 3
5ª	35 13	1 3
6ª	20 7	1 3
<b>Total</b>	<b>279</b>	<b>40</b>

**ETAPA COLOCAÇÃO (contingente)**

Etapa Colocação	Cands. %	Cols. %	Nota
1 Deficientes	3 1	2 5	126.2
8 Madeira 1	2 1	1 3	110.4
14 Pref. Regional 1	86 31	16 40	129.8
16 Pref. Habilitacion	22 8	5 13	121.8
17 Geral	279 100	16 40	131.0
<b>Total</b>	<b>392</b>	<b>40</b>	

**DISTRITO/CAE DE CANDIDATURA**

Distrito Origem	Cands. %	Cols. %
Coimbra	129 46	18 45
Aveiro	40 14	7 18
Entre Douro e Vou	28 10	6 15
Leiria	13 5	0 0
Viseu	11 4	4 10
Santarém	11 4	0 0
Porto	11 4	3 8
Guarda	8 3	1 3
Braga	6 2	0 0
Castelo Branco	4 1	0 0
Tâmega	4 1	0 0
Lisboa	3 1	0 0
Viana do Castelo	2 1	0 0
R. A. Madeira	2 1	1 3
Oeste	2 1	0 0
Évora	1 0	0 0
Vila Real	1 0	0 0
Bragança	1 0	0 0
Beja	1 0	0 0
Portalegre	1 0	0 0
<b>Total</b>	<b>279</b>	<b>40</b>

**SEXO DOS CANDIDATOS**

Sexo	Cands. %	Cols. %
Masc.	48 17	8 20
Femin.	231 83	32 80
<b>Total</b>	<b>279</b>	<b>40</b>

**CURSO DO 12º ANO**

Curso 12º ano	Cands. %	Cols. %
R840 Agrupamento 4 / geral	89 32	11 28
U220 Ens. secundário recorrente (todo	53 19	7 18
R842 Agrupamento 4 / animação soci	40 14	3 8
R810 Agrupamento 1 / geral	27 10	3 8
P389 Animador sociocultural	7 3	1 3
R831 Agrupamento 3 / administração	7 3	1 3
R830 Agrupamento 3 / geral	7 3	1 3
P392 Animador sociocultural/desporto	5 2	1 3
P459 Animador sociocultural/assistant	4 1	3 8
P461 Animador sociocultural/técnico p	4 1	1 3
P502 Técnico de turismo/profissionais	4 1	1 3
R822 Agrupamento 2 / artes e ofícios	3 1	1 3
R841 Agrupamento 4 / comunicação	3 1	1 3
P381 Técnico de comunicação/market	3 1	1 3
P462 Técnico de animação sociocultu	2 1	1 3

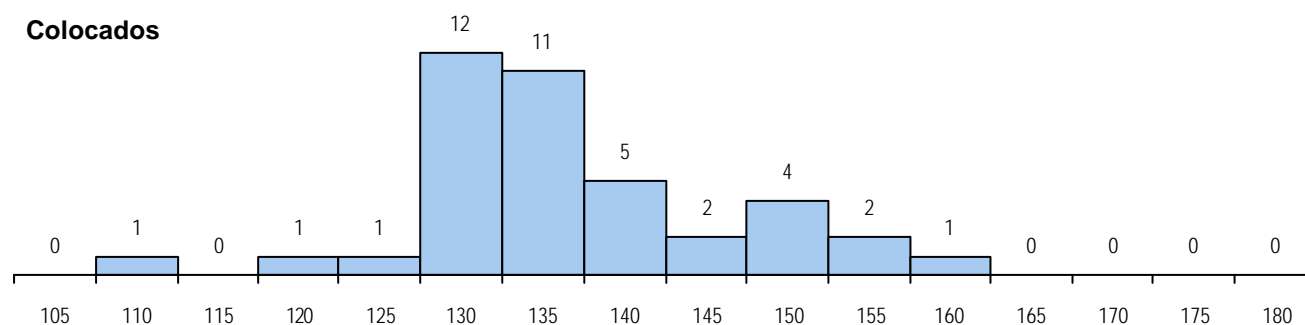
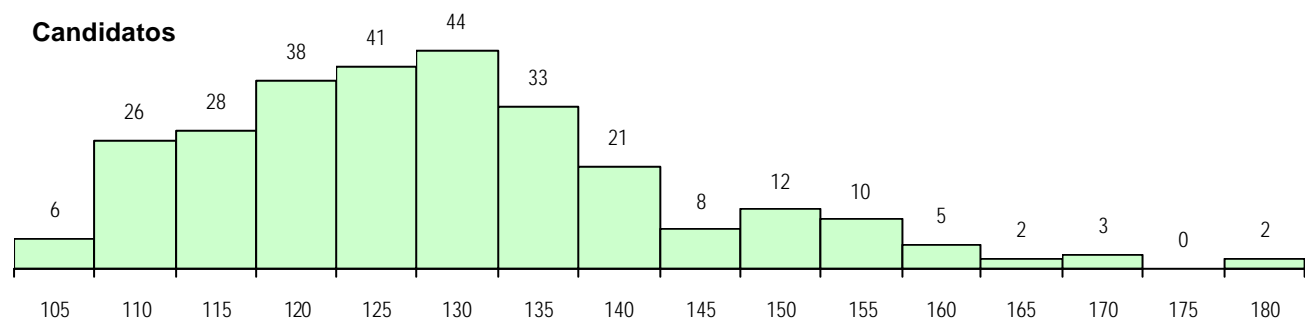
**MÉDIAS DOS COLOCADOS**

Nota de candidatura	136.5
Prova de ingresso	131.6
Média do 12º ano	139.2
Média do 10º/11º ano	139.2

**OPÇÕES EXCLUÍDAS**

Nota candidatura (s/mínima)	0
Prova ingresso (não fez)	5
Prova ingresso (s/mínima)	0
Pré-requisito (não fez)	0

**DISTRIBUIÇÕES DE NOTAS DE CANDIDATURA**



**Estabelecimento:** 3062 Escola Superior de Educação de Coimbra  
**Curso Superior:** 1110 Comunicação e Design Multimédia  
*Bacharelato+Licenciatura*

**OPÇÃO CANDIDATURA**

Opção	Cands. %	Cols. %
1ª	27 19	23 57
2ª	28 20	10 25
3ª	23 16	5 13
4ª	31 22	0 0
5ª	19 13	2 5
6ª	15 10	0 0
<b>Total</b>	<b>143</b>	<b>40</b>

**ETAPA COLOCAÇÃO (contingente)**

Etapa Colocação	Cands. %	Cols. %	Nota
8 Madeira 1	2 1	0 0	
12 Emigrantes	2 1	0 0	
13 Militares	1 1	0 0	
14 Pref. Regional 1	21 15	18 45	108.0
16 Pref. Habilitacion	27 19	6 15	112.6
17 Geral	143 100	16 40	131.1
<b>Total</b>	<b>196</b>	<b>40</b>	

**DISTRITO/CAE DE CANDIDATURA**

Distrito Origem	Cands. %	Cols. %
Coimbra	36 25	16 40
Viseu	14 10	6 15
Lisboa	13 9	2 5
Aveiro	13 9	3 8
Oeste	11 8	2 5
Porto	10 7	3 8
Entre Douro e Vou	9 6	2 5
Braga	8 6	0 0
Santarém	6 4	1 3
Leiria	3 2	1 3
Guarda	3 2	0 0
Faro	3 2	0 0
R. A. Madeira	3 2	0 0
Tâmega	2 1	1 3
Setúbal	2 1	0 0
Viana do Castelo	2 1	1 3
Douro-Sul	2 1	1 3
Castelo Branco	2 1	1 3
Portalegre	1 1	0 0
<b>Total</b>	<b>143</b>	<b>40</b>

**SEXO DOS CANDIDATOS**

Sexo	Cands. %	Cols. %
Masc.	76 53	24 60
Femin.	67 47	16 40
<b>Total</b>	<b>143</b>	<b>40</b>

**CURSO DO 12º ANO**

Curso 12º ano	Cands. %	Cols. %
R820 Agrupamento 2 / geral	80 56	19 48
R810 Agrupamento 1 / geral	26 18	9 23
R821 Agrupamento 2 / design	19 13	8 20
R813 Agrupamento 1 / informática	8 6	2 5
R822 Agrupamento 2 / artes e ofícios	4 3	0 0
R864 Artes visuais	1 1	1 3
P470 Técnico de sistemas de informa	1 1	1 3
U220 Ens. secundário recorrente (todo	1 1	0 0
Q950 Equivalências	1 1	0 0
P320 Desenhador projectista	1 1	0 0
P318 Técnico de design industrial	1 1	0 0

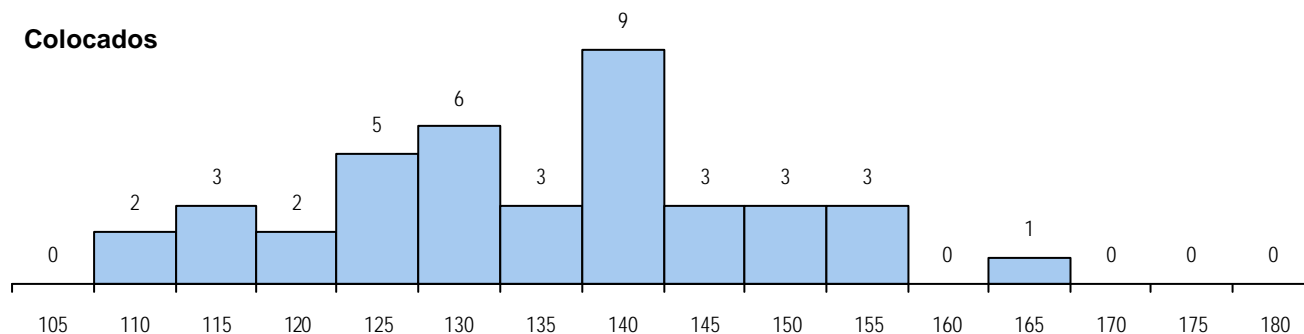
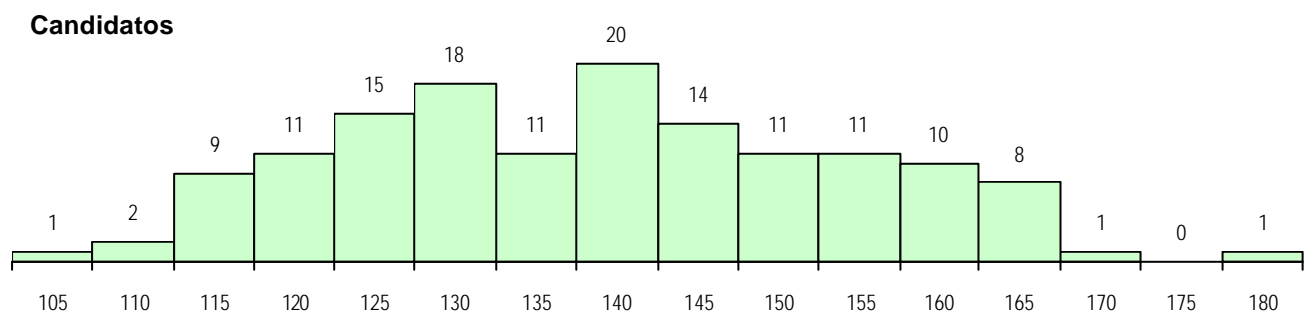
**MÉDIAS DOS COLOCADOS**

Nota de candidatura	134.9
Prova de ingresso	133.9
Média do 12º ano	135.3
Média do 10º/11º ano	135.3

**OPÇÕES EXCLUÍDAS**

Nota candidatura (s/mínima)	0
Prova ingresso (não fez)	9
Prova ingresso (s/mínima)	0
Pré-requisito (não fez)	0

**DISTRIBUIÇÕES DE NOTAS DE CANDIDATURA**





**Estabelecimento:** 3062 Escola Superior de Educação de Coimbra  
**Curso Superior:** 1192 Desporto e Lazer  
*Bacharelato+Licenciatura*

## OPÇÃO CANDIDATURA

Opção	Cands. %	Cols. %
1ª	10 13	9 30
2ª	19 25	14 47
3ª	20 26	4 13
4ª	11 14	2 7
5ª	8 11	1 3
6ª	8 11	0 0
<b>Total</b>	<b>76</b>	<b>30</b>

## SEXO DOS CANDIDATOS

Sexo	Cands. %	Cols. %
Masc.	44 58	22 73
Femin.	32 42	8 27
<b>Total</b>	<b>76</b>	<b>30</b>

## MÉDIAS DOS COLOCADOS

Nota de candidatura	122.7
Prova de ingresso	112.3
Média do 12º ano	128.2
Média do 10º/11º ano	128.2

## ETAPA COLOCAÇÃO (contingente)

Etapa Colocação	Cands. %	Cols. %	Nota
4 Açores 1	2 3	0 0	
17 Geral	76 100	30 100	109.6
<b>Total</b>	<b>78</b>	<b>30</b>	

## CURSO DO 12º ANO

(15 mais frequentes)

Curso 12º ano	Cands. %	Cols. %
U220 Ens. secundário recorrente (todo	33 43	19 63
R810 Agrupamento 1 / geral	31 41	9 30
U230 Ens. sec. recorrente privado e c	3 4	1 3
R840 Agrupamento 4 / geral	2 3	0 0
P392 Animador sociocultural/desporto	2 3	0 0
R197 Técnico de animação e gestão d	1 1	1 3
R842 Agrupamento 4 / animação soci	1 1	0 0
Q940 Escolas estrangeiras em Portug	1 1	0 0
P409 Técnico de construção civil/topo	1 1	0 0
E001 1.º curso	1 1	0 0

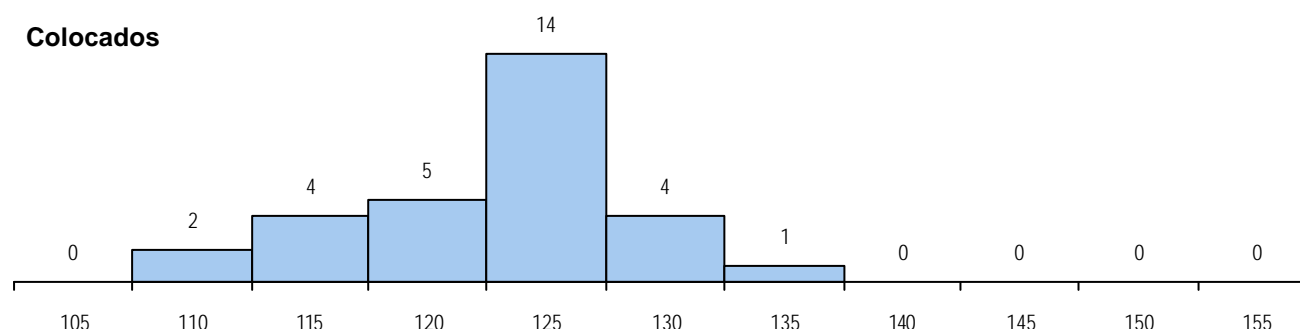
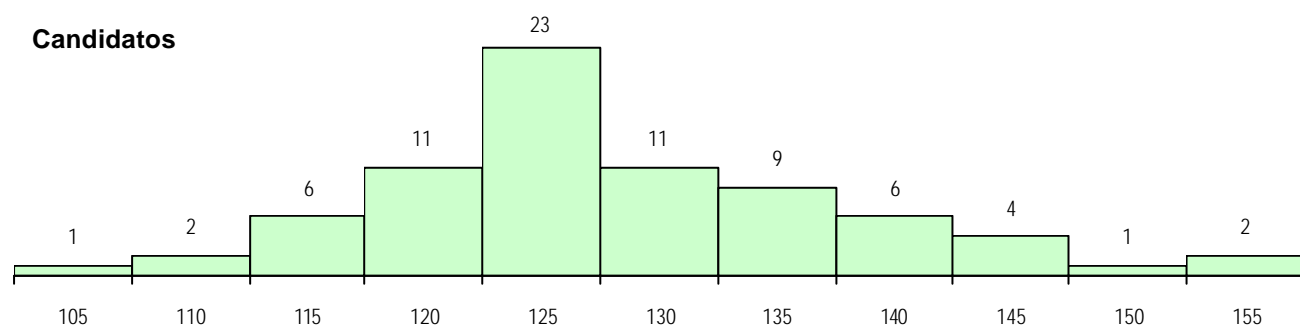
## DISTRITO/CAE DE CANDIDATURA

Distrito Origem	Cands. %	Cols. %
Porto	21 28	7 23
Braga	10 13	3 10
Coimbra	7 9	6 20
Entre Douro e Vou	6 8	3 10
Tâmega	5 7	1 3
Lisboa	4 5	3 10
Faro	3 4	1 3
Leiria	3 4	1 3
Santarém	3 4	1 3
Aveiro	2 3	1 3
Viseu	2 3	0 0
R. A. Açores	2 3	0 0
Douro-Sul	2 3	0 0
Setúbal	1 1	0 0
Viana do Castelo	1 1	0 0
Évora	1 1	1 3
Castelo Branco	1 1	1 3
R. A. Madeira	1 1	1 3
Portalegre	1 1	0 0
<b>Total</b>	<b>76</b>	<b>30</b>

## OPÇÕES EXCLUÍDAS

Nota candidatura (s/mínima)	0
Prova ingresso (não fez)	5
Prova ingresso (s/mínima)	0
Pré-requisito (não fez)	16

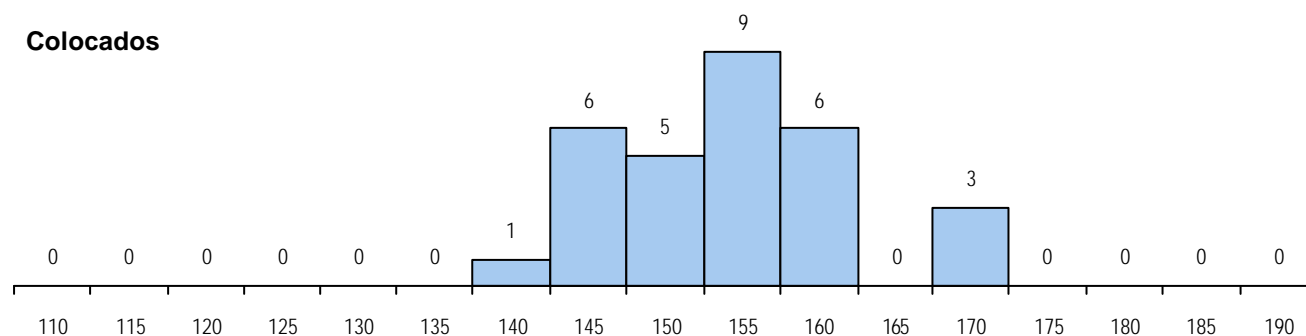
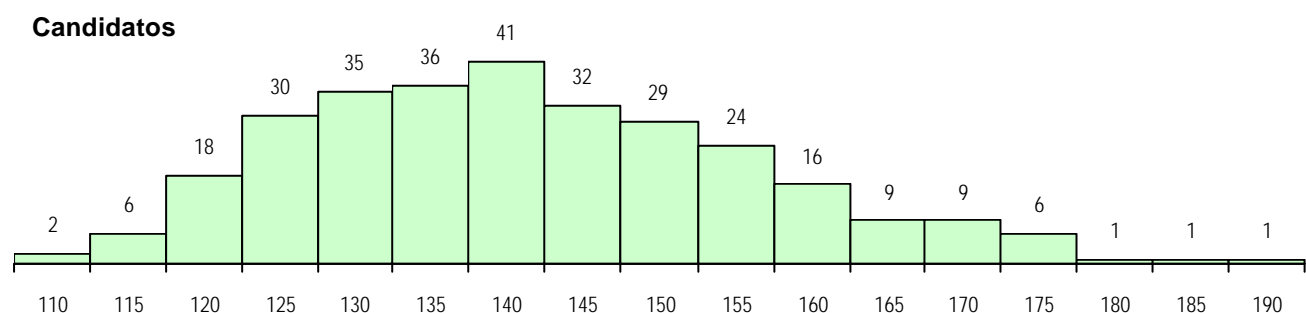
## DISTRIBUIÇÕES DE NOTAS DE CANDIDATURA



**Estabelecimento:** 3062 Escola Superior de Educação de Coimbra  
**Curso Superior:** 1205 Arte e Design  
*Bacharelato+Licenciatura*

OPÇÃO CANDIDATURA					ETAPA COLOCAÇÃO (contingente)					DISTRITO/CAE DE CANDIDATURA								
Opção	Cands. %		Cols. %		Etapa Colocação	Cands. %		Cols. %		Nota	Distrito Origem	Cands. %		Cols. %				
1ª	69	23	20	67	8 Madeira 1	8	3	1	3	140.2	Coimbra	35	12	3	10			
2ª	62	21	6	20	13 Militares	1	0	0	0		Braga	30	10	2	7			
3ª	63	21	3	10	17 Geral	296	100	29	97	145.6	Lisboa	29	10	3	10			
4ª	46	16	1	3	Total	305		30			Porto	27	9	2	7			
5ª	38	13	0	0							Aveiro	23	8	5	17			
6ª	18	6	0	0							Viseu	19	6	1	3			
Total	296		30													Entre Douro e Vou	17	6
					Faro	14	5	0	0									
SEXO DOS CANDIDATOS					CURSO DO 12º ANO (15 mais frequentes)					Santarém					14	5	2	7
										Tâmega					14	5	0	0
Sexo	Cands. %		Cols. %		Curso 12º ano			Cands. %		Cols. %		Leiria	11	4	2	7		
Masc.	99	33	8	27	R820 Agrupamento 2 / geral			191	65	23	77	Setúbal	10	3	0	0		
Femin.	197	67	22	73	R821 Agrupamento 2 / design			45	15	2	7	Viana do Castelo	9	3	0	0		
Total	296		30		R822 Agrupamento 2 / artes e ofícios			17	6	2	7	Castelo Branco	9	3	0	0		
					U220 Ens. secundário recorrente (todo			10	3	1	3	R. A. Madeira	8	3	1	3		
MÉDIAS DOS COLOCADOS					R810 Agrupamento 1 / geral			8	3	0	0	Oeste	8	3	1	3		
					R199 Design, cerâmica e escultura (n			4	1	0	0	Guarda	8	3	1	3		
Nota de candidatura			154.2		R885 Tecnológico de design de equip			2	1	0	0	Vila Real	4	1	0	0		
Prova de ingresso			164.7		R840 Agrupamento 4 / geral			2	1	0	0	Portalegre	3	1	1	3		
Média do 12º ano			148.5		P378 Técnico de desenho gráfico			2	1	0	0	Évora	2	1	0	0		
Média do 10º/11º ano			148.5		R884 Tecnológico de arte e design têx			2	1	0	0	Douro-Sul	1	0	0	0		
OPÇÕES EXCLUÍDAS					Q950 Equivalências			1	0	1	3	Beja	1	0	0	0		
					R886 Geral de artes (novos planos)			1	0	1	3	Total	296		30			
Nota candidatura (s/mínima)			0		U230 Ens. sec. recorrente privado e c			1	0	0	0							
Prova ingresso (não fez)			1		R841 Agrupamento 4 / comunicação			1	0	0	0							
Prova ingresso (s/mínima)			0		R864 Artes visuais			1	0	0	0							
Pré-requisito (não fez)			0															

## DISTRIBUIÇÕES DE NOTAS DE CANDIDATURA



**Estabelecimento:** 3062 Escola Superior de Educação de Coimbra  
**Curso Superior:** 1457 Língua Gestual Portuguesa  
*Bacharelato+Licenciatura*

**OPÇÃO CANDIDATURA**

Opção	Cands. %	Cols. %
1ª	47 28	15 75
2ª	24 14	1 5
3ª	28 17	3 15
4ª	38 23	1 5
5ª	18 11	0 0
6ª	12 7	0 0
<b>Total</b>	<b>167</b>	<b>20</b>

**ETAPA COLOCAÇÃO (contingente)**

Etapa Colocação	Cands. %	Cols. %	Nota
1 Deficientes	10 6	2 10	135.6
4 Açores 1	2 1	0 0	
8 Madeira 1	1 1	0 0	
17 Geral	167 100	18 90	136.8
<b>Total</b>	<b>180</b>	<b>20</b>	

**DISTRITO/CAE DE CANDIDATURA**

Distrito Origem	Cands. %	Cols. %
Coimbra	75 45	7 35
Porto	16 10	1 5
Aveiro	14 8	2 10
Entre Douro e Vou	9 5	1 5
Leiria	6 4	1 5
Santarém	6 4	1 5
Viseu	5 3	1 5
Guarda	4 2	1 5
Castelo Branco	4 2	1 5
Braga	4 2	2 10
Setúbal	3 2	0 0
R. A. Açores	3 2	0 0
Bragança	3 2	0 0
Portalegre	3 2	0 0
Vila Real	2 1	0 0
Viana do Castelo	2 1	0 0
Tâmega	2 1	1 5
Lisboa	2 1	0 0
Oeste	2 1	0 0
R. A. Madeira	1 1	0 0
Faro	1 1	1 5
<b>Total</b>	<b>167</b>	<b>20</b>

**SEXO DOS CANDIDATOS**

Sexo	Cands. %	Cols. %
Masc.	16 10	2 10
Femin.	151 90	18 90
<b>Total</b>	<b>167</b>	<b>20</b>

**CURSO DO 12º ANO**
**(15 mais frequentes)**

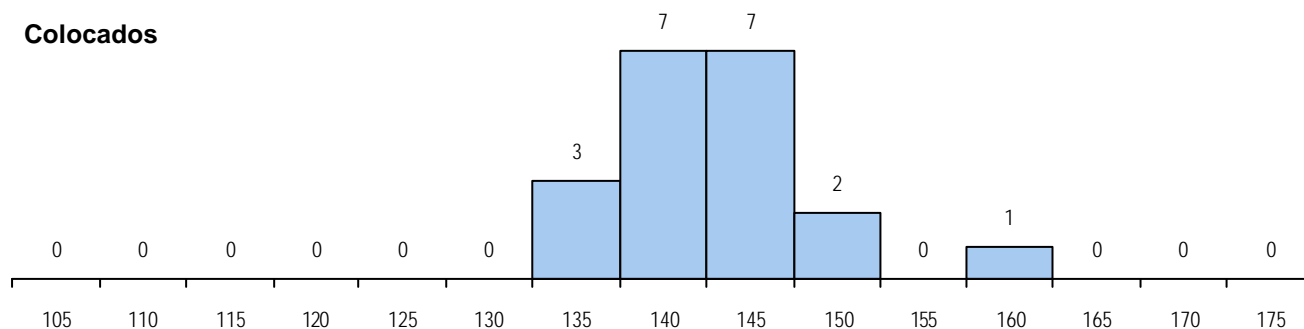
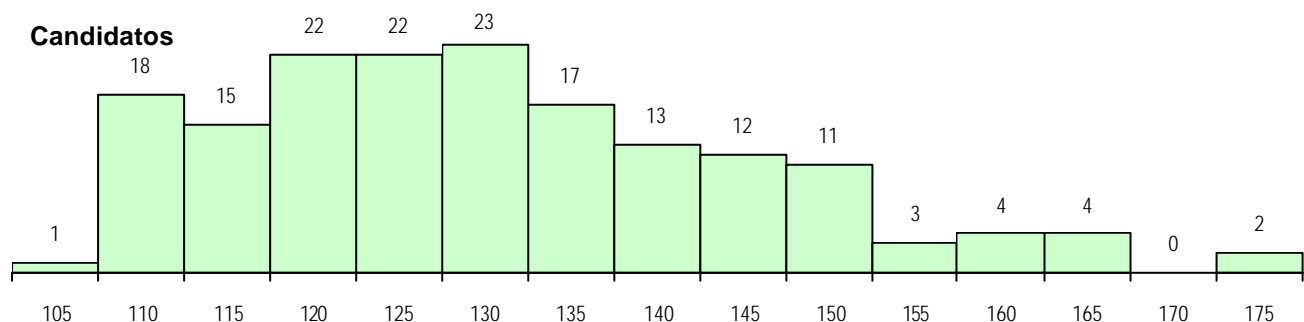
Curso 12º ano	Cands. %	Cols. %
R840 Agrupamento 4 / geral	52 31	7 35
R810 Agrupamento 1 / geral	29 17	4 20
U220 Ens. secundário recorrente (todo	25 15	1 5
R842 Agrupamento 4 / animação soci	24 14	1 5
R831 Agrupamento 3 / administração	5 3	0 0
R830 Agrupamento 3 / geral	4 2	2 10
P389 Animador sociocultural	4 2	1 5
R813 Agrupamento 1 / informática	3 2	1 5
R820 Agrupamento 2 / geral	2 1	1 5
R822 Agrupamento 2 / artes e ofícios	2 1	0 0
U230 Ens. sec. recorrente privado e c	2 1	0 0
T245 Técnico de Informática (def. audi	2 1	0 0
P363 Técnico de artes gráficas	2 1	0 0
R811 Agrupamento 1 / construção civi	2 1	0 0
P635 Técnico de comunicação/comun	1 1	1 5

**MÉDIAS DOS COLOCADOS**

Nota de candidatura	142.8
Prova de ingresso	138.4
Média do 12º ano	145.1
Média do 10º/11º ano	145.1

**OPÇÕES EXCLUÍDAS**

Nota candidatura (s/mínima)	0
Prova ingresso (não fez)	5
Prova ingresso (s/mínima)	0
Pré-requisito (não fez)	0

**DISTRIBUIÇÕES DE NOTAS DE CANDIDATURA**


**Estabelecimento:** 3062 Escola Superior de Educação de Coimbra  
**Curso Superior:** 1636 Professores de Educação Musical do Ensino Básico  
*Licenciatura*

**OPÇÃO CANDIDATURA**

Opção	Cands. %	Cols. %
1ª	9 50	9 90
2ª	4 22	0 0
3ª	2 11	0 0
4ª	2 11	0 0
6ª	1 6	1 10
<b>Total</b>	<b>18</b>	<b>10</b>

**ETAPA COLOCAÇÃO (contingente)**

Etapa Colocação	Cands. %	Cols. %	Nota
14 Pref. Regional 1	9 50	7 70	107.6
17 Geral	18 100	3 30	113.1
<b>Total</b>	<b>27</b>	<b>10</b>	

**DISTRITO/CAE DE CANDIDATURA**

Distrito Origem	Cands. %	Cols. %
Coimbra	6 33	6 60
Santarém	3 17	0 0
Guarda	2 11	2 20
Braga	2 11	0 0
Porto	1 6	0 0
Lisboa	1 6	0 0
Leiria	1 6	1 10
Beja	1 6	0 0
Aveiro	1 6	1 10
<b>Total</b>	<b>18</b>	<b>10</b>

**SEXO DOS CANDIDATOS**

Sexo	Cands. %	Cols. %
Masc.	6 33	4 40
Femin.	12 67	6 60
<b>Total</b>	<b>18</b>	<b>10</b>

**CURSO DO 12º ANO**
**(15 mais frequentes)**

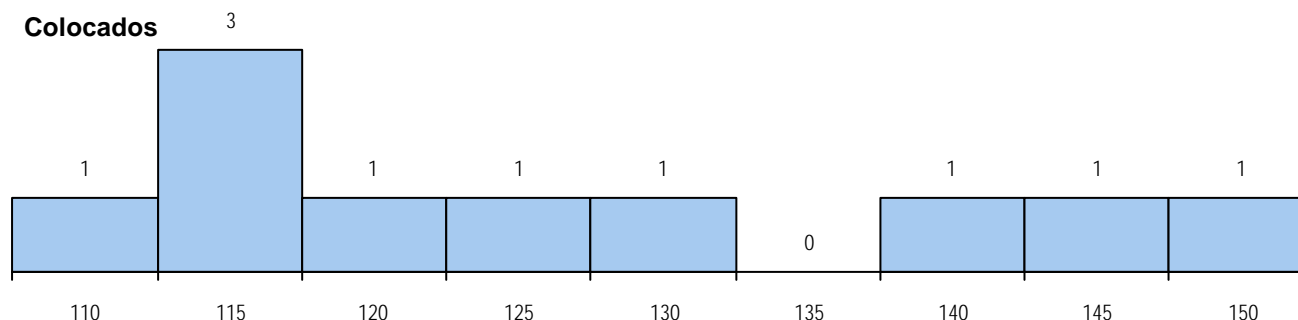
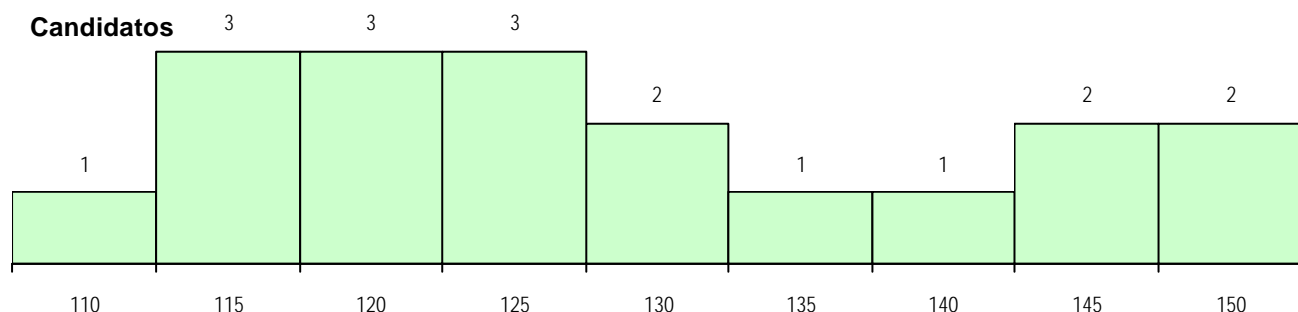
Curso 12º ano	Cands. %	Cols. %
R810 Agrupamento 1 / geral	4 22	4 40
U220 Ens. secundário recorrente (todo	4 22	2 20
R840 Agrupamento 4 / geral	2 11	0 0
T121 Técnico de informática	1 6	1 10
R831 Agrupamento 3 / administração	1 6	1 10
R822 Agrupamento 2 / artes e ofícios	1 6	1 10
E001 1.º curso	1 6	1 10
T131 Técnico de secretariado	1 6	0 0
P547 Técnico de gestão de ambiente	1 6	0 0
P316 Técnico de controlo de qualidade	1 6	0 0
E003 3.º curso	1 6	0 0

**MÉDIAS DOS COLOCADOS**

Nota de candidatura	124.8
Prova de ingresso	120.8
Média do 12º ano	128.9
Média do 10º/11º ano	129.9

**OPÇÕES EXCLUÍDAS**

Nota candidatura (s/mínima)	0
Prova ingresso (não fez)	1
Prova ingresso (s/mínima)	0
Pré-requisito (não fez)	0

**DISTRIBUIÇÕES DE NOTAS DE CANDIDATURA**


**Estabelecimento:** 3062 Escola Superior de Educação de Coimbra  
**Curso Superior:** 1792 Turismo  
*Bacharelato+Licenciatura*

**OPÇÃO CANDIDATURA**

Opção	Cands. %	Cols. %
1ª	39 20	28 70
2ª	42 22	9 23
3ª	41 21	3 8
4ª	27 14	0 0
5ª	22 12	0 0
6ª	20 10	0 0
<b>Total</b>	<b>191</b>	<b>40</b>

**ETAPA COLOCAÇÃO (contingente)**

Etapa Colocação	Cands. %	Cols. %	Nota
1 Deficientes	1 1	0 0	
4 Açores 1	6 3	1 3	132.2
8 Madeira 1	1 1	0 0	
12 Emigrantes	2 1	1 3	120.2
14 Pref. Regional 1	46 24	16 40	122.5
16 Pref. Habilitacion	9 5	3 8	115.3
17 Geral	191 100	19 48	132.4
<b>Total</b>	<b>256</b>	<b>40</b>	

**DISTRITO/CAE DE CANDIDATURA**

Distrito Origem	Cands. %	Cols. %
Coimbra	68 36	22 55
Leiria	20 10	1 3
Aveiro	13 7	2 5
Viseu	12 6	1 3
Lisboa	10 5	3 8
Braga	9 5	1 3
Oeste	8 4	2 5
Entre Douro e Vou	7 4	2 5
R. A. Açores	7 4	1 3
Santarém	7 4	2 5
Porto	6 3	0 0
Tâmega	4 2	0 0
Setúbal	4 2	0 0
Guarda	3 2	0 0
Vila Real	3 2	1 3
Bragança	2 1	1 3
Beja	2 1	0 0
Viana do Castelo	1 1	1 3
Faro	1 1	0 0
Évora	1 1	0 0
Castelo Branco	1 1	0 0
R. A. Madeira	1 1	0 0
Portalegre	1 1	0 0
<b>Total</b>	<b>191</b>	<b>40</b>

**SEXO DOS CANDIDATOS**

Sexo	Cands. %	Cols. %
Masc.	66 35	13 33
Femin.	125 65	27 68
<b>Total</b>	<b>191</b>	<b>40</b>

**CURSO DO 12º ANO**
**(15 mais frequentes)**

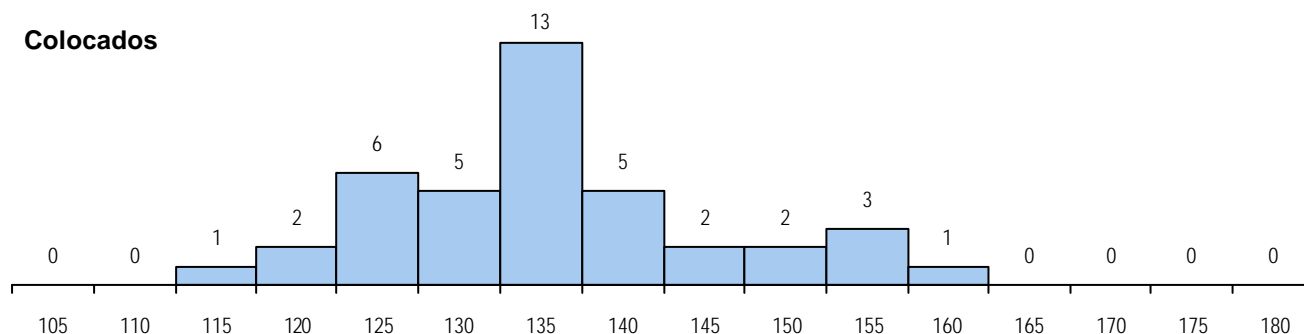
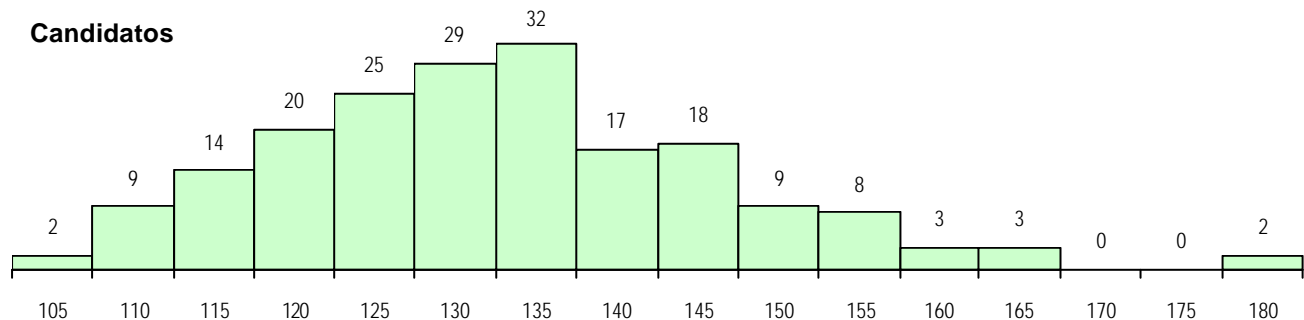
Curso 12º ano	Cands. %	Cols. %
R840 Agrupamento 4 / geral	101 53	19 48
U220 Ens. secundário recorrente (todo	28 15	4 10
R830 Agrupamento 3 / geral	17 9	6 15
R831 Agrupamento 3 / administração	13 7	1 3
P502 Técnico de turismo/profissionais	4 2	3 8
R810 Agrupamento 1 / geral	4 2	2 5
R842 Agrupamento 4 / animação soci	3 2	1 3
R841 Agrupamento 4 / comunicação	2 1	1 3
P337 Técnico de turismo ambiental e r	2 1	0 0
P381 Técnico de comunicação/market	2 1	0 0
P386 Técnico de turismo/prof. informa	2 1	0 0
R820 Agrupamento 2 / geral	1 1	1 3
P392 Animador sociocultural/desporto	1 1	1 3
P445 Técnico de hotelaria/recepção e	1 1	1 3
E004 4.º curso	1 1	0 0

**MÉDIAS DOS COLOCADOS**

Nota de candidatura	135.7
Prova de ingresso	135.8
Média do 12º ano	135.6
Média do 10º/11º ano	135.6

**OPÇÕES EXCLUÍDAS**

Nota candidatura (s/mínima)	0
Prova Ingresso (não fez)	11
Prova Ingresso (s/mínima)	0
Pré-requisito (não fez)	0

**DISTRIBUIÇÕES DE NOTAS DE CANDIDATURA**


**Estabelecimento:** 3062 Escola Superior de Educação de Coimbra  
**Curso Superior:** 1913 Comunicação, opção de Comunicação Organizacional  
*Bacharelato+Licenciatura*

**OPÇÃO CANDIDATURA**

Opção	Cands. %	Cols. %
1ª	17 22	17 61
2ª	14 18	2 7
3ª	23 29	4 14
4ª	11 14	3 11
5ª	7 9	0 0
6ª	6 8	2 7
<b>Total</b>	<b>78</b>	<b>28</b>

**ETAPA COLOCAÇÃO (contingente)**

Etapa Colocação	Cands. %	Cols. %	Nota
4 Açores 1	1 1	0 0	
12 Emigrantes	1 1	0 0	
14 Pref. Regional 1	27 35	16 57	112.6
16 Pref. Habilitacion	4 5	1 4	129.3
17 Geral	78 100	11 39	110.0
<b>Total</b>	<b>111</b>	<b>28</b>	

**DISTRITO/CAE DE CANDIDATURA**

Distrito Origem	Cands. %	Cols. %
Coimbra	50 64	20 71
Aveiro	8 10	2 7
Viseu	5 6	2 7
Leiria	4 5	1 4
Santarém	2 3	1 4
Guarda	2 3	1 4
Oeste	1 1	0 0
Entre Douro e Vou	1 1	0 0
R. A. Açores	1 1	0 0
Viana do Castelo	1 1	1 4
Lisboa	1 1	0 0
Faro	1 1	0 0
Braga	1 1	0 0
<b>Total</b>	<b>78</b>	<b>28</b>

**SEXO DOS CANDIDATOS**

Sexo	Cands. %	Cols. %
Masc.	19 24	8 29
Femin.	59 76	20 71
<b>Total</b>	<b>78</b>	<b>28</b>

**CURSO DO 12º ANO**
**(15 mais frequentes)**

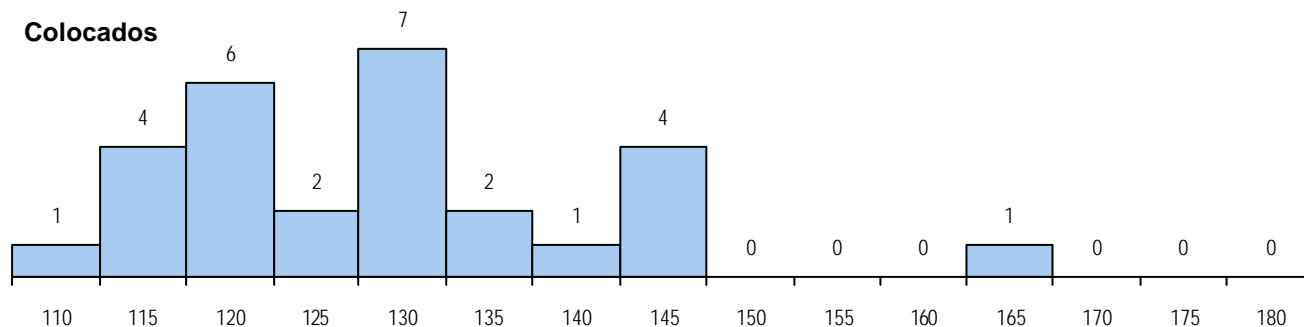
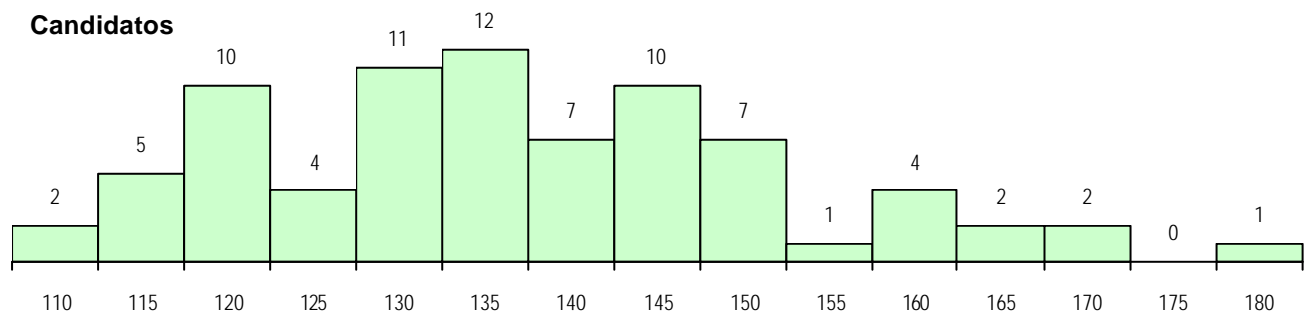
Curso 12º ano	Cands. %	Cols. %
R840 Agrupamento 4 / geral	33 42	12 43
U220 Ens. secundário recorrente (todo	12 15	7 25
R830 Agrupamento 3 / geral	8 10	2 7
R810 Agrupamento 1 / geral	6 8	1 4
R831 Agrupamento 3 / administração	5 6	2 7
P381 Técnico de comunicação/market	2 3	2 7
R820 Agrupamento 2 / geral	2 3	0 0
P502 Técnico de turismo/profissionais	2 3	0 0
E004 4.º curso	1 1	1 4
P433 Técnico de gestão	1 1	1 4
E003 3.º curso	1 1	0 0
E002 2.º curso	1 1	0 0
R813 Agrupamento 1 / informática	1 1	0 0
R841 Agrupamento 4 / comunicação	1 1	0 0
T151 Técnico de comunicação social	1 1	0 0

**MÉDIAS DOS COLOCADOS**

Nota de candidatura	128.4
Prova de ingresso	123.4
Média do 12º ano	131.0
Média do 10º/11º ano	131.0

**OPÇÕES EXCLUÍDAS**

Nota candidatura (s/mínima)	0
Prova ingresso (não fez)	2
Prova ingresso (s/mínima)	0
Pré-requisito (não fez)	0

**DISTRIBUIÇÕES DE NOTAS DE CANDIDATURA**


**Estabelecimento:** 3062 Escola Superior de Educação de Coimbra  
**Curso Superior:** 1914 Comunicação, opção de Comunicação Social  
*Bacharelato+Licenciatura*

**OPÇÃO CANDIDATURA**

Opção	Cands. %	Cols. %
1ª	28 18	25 63
2ª	26 17	8 20
3ª	27 18	1 3
4ª	31 20	5 13
5ª	26 17	1 3
6ª	14 9	0 0
<b>Total</b>	<b>152</b>	<b>40</b>

**SEXO DOS CANDIDATOS**

Sexo	Cands. %	Cols. %
Masc.	30 20	10 25
Femin.	122 80	30 75
<b>Total</b>	<b>152</b>	<b>40</b>

**MÉDIAS DOS COLOCADOS**

Nota de candidatura	142.4
Prova de ingresso	138.3
Média do 12º ano	144.6
Média do 10º/11º ano	144.6

**OPÇÕES EXCLUÍDAS**

Nota candidatura (s/mínima)	0
Prova ingresso (não fez)	15
Prova ingresso (s/mínima)	0
Pré-requisito (não fez)	0

**ETAPA COLOCAÇÃO (contingente)**

Etapa Colocação	Cands. %	Cols. %	Nota
8 Madeira 1	3 2	1 3	114.4
14 Pref. Regional 1	35 23	20 50	123.3
16 Pref. Habilitacion	2 1	0 0	
17 Geral	152 100	19 48	135.3
<b>Total</b>	<b>192</b>	<b>40</b>	

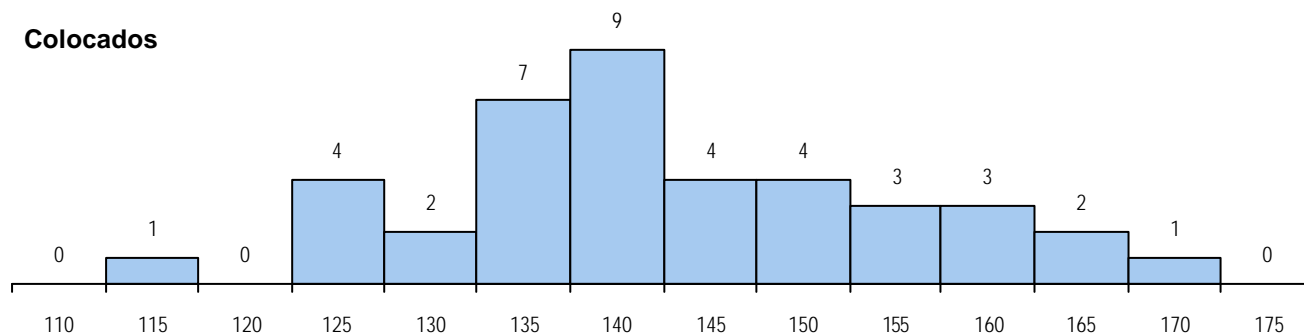
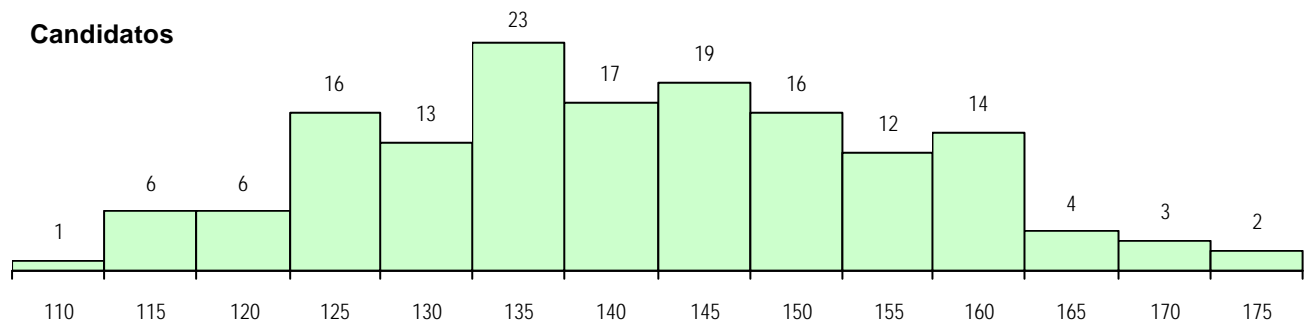
**CURSO DO 12º ANO**

Curso 12º ano	Cands. %	Cols. %
R840 Agrupamento 4 / geral	125 82	32 80
U220 Ens. secundário recorrente (todo	10 7	1 3
R842 Agrupamento 4 / animação soci	3 2	2 5
R830 Agrupamento 3 / geral	3 2	1 3
R810 Agrupamento 1 / geral	3 2	1 3
T151 Técnico de comunicação social	1 1	1 3
R813 Agrupamento 1 / informática	1 1	1 3
P635 Técnico de comunicação/comun	1 1	1 3
U230 Ens. sec. recorrente privado e c	1 1	0 0
T112 Técnico de contabilidade e gesta	1 1	0 0
R841 Agrupamento 4 / comunicação	1 1	0 0
R820 Agrupamento 2 / geral	1 1	0 0
P386 Técnico de turismo/prof. informa	1 1	0 0

**DISTRITO/CAE DE CANDIDATURA**

Distrito Origem	Cands. %	Cols. %
Coimbra	52 34	20 50
Porto	11 7	2 5
Santarém	11 7	2 5
Viseu	11 7	2 5
Aveiro	10 7	3 8
Lisboa	9 6	0 0
Braga	7 5	0 0
Leiria	5 3	1 3
Entre Douro e Vou	5 3	2 5
Oeste	4 3	2 5
Guarda	4 3	1 3
Vila Real	4 3	1 3
R. A. Madeira	3 2	1 3
Setúbal	3 2	0 0
Bragança	2 1	1 3
Viana do Castelo	2 1	0 0
Beja	2 1	1 3
Faro	2 1	1 3
Tâmega	1 1	0 0
R. A. Açores	1 1	0 0
Portalegre	1 1	0 0
Évora	1 1	0 0
Castelo Branco	1 1	0 0
<b>Total</b>	<b>152</b>	<b>40</b>

**DISTRIBUIÇÕES DE NOTAS DE CANDIDATURA**



**Estabelecimento:** 3063 Instituto Superior de Contabilidade e Administração de Coimbra  
**Curso Superior:** 1135 Contabilidade e Auditoria  
*Bacharelato+Licenciatura*

**OPÇÃO CANDIDATURA**

Opção	Cands. %	Cols. %
1ª	25 14	25 78
2ª	33 18	2 6
3ª	44 24	2 6
4ª	36 20	1 3
5ª	29 16	2 6
6ª	16 9	0 0
<b>Total</b>	<b>183</b>	<b>32</b>

**SEXO DOS CANDIDATOS**

Sexo	Cands. %	Cols. %
Masc.	81 44	12 38
Femin.	102 56	20 63
<b>Total</b>	<b>183</b>	<b>32</b>

**MÉDIAS DOS COLOCADOS**

Nota de candidatura	128.0
Prova de ingresso	118.9
Média do 12º ano	132.8
Média do 10º/11º ano	132.9

**OPÇÕES EXCLUÍDAS**

Nota candidatura (s/mínima)	0
Prova ingresso (não fez)	2
Prova ingresso (s/mínima)	0
Pré-requisito (não fez)	0

**ETAPA COLOCAÇÃO (contingente)**

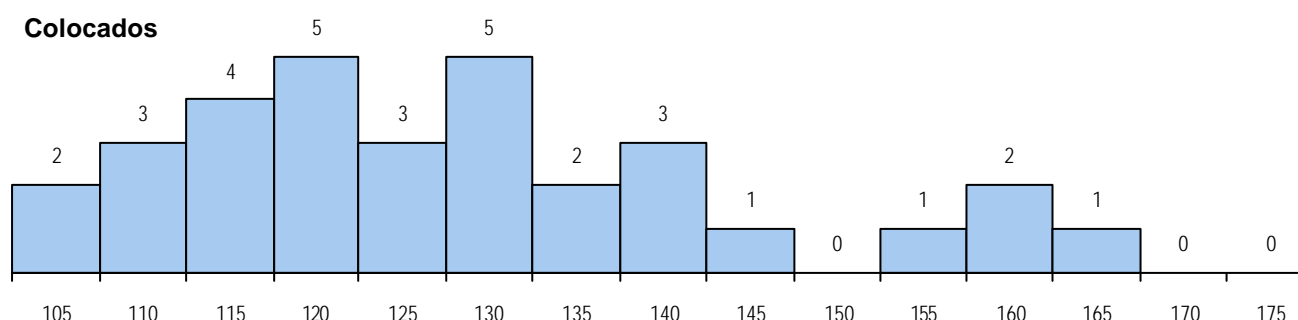
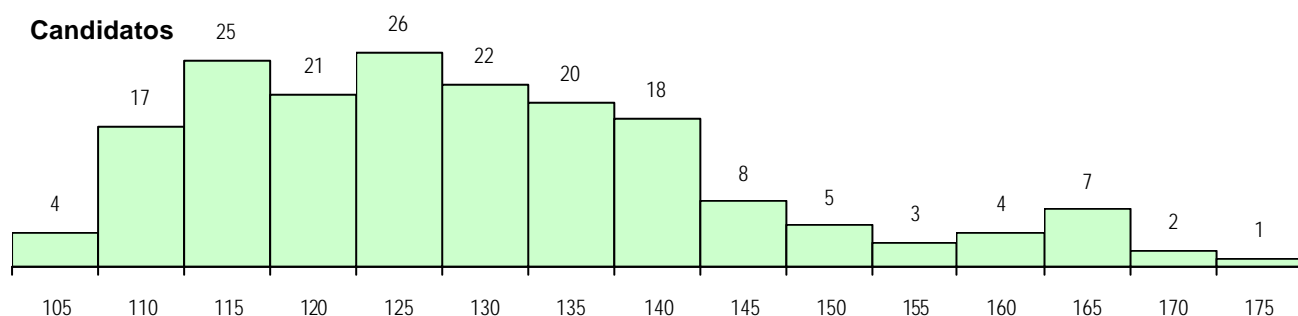
Etapa Colocação	Cands. %	Cols. %	Nota
4 Açores 1	2 1	1 3	117.2
8 Madeira 1	3 2	1 3	131.0
13 Militares	1 1	0 0	
17 Geral	183 100	30 94	105.4
<b>Total</b>	<b>189</b>	<b>32</b>	

**CURSO DO 12º ANO**
**(15 mais frequentes)**

Curso 12º ano	Cands. %	Cols. %
R831 Agrupamento 3 / administração	50 27	12 38
R830 Agrupamento 3 / geral	44 24	10 31
U220 Ens. secundário recorrente (todo	39 21	6 19
R810 Agrupamento 1 / geral	15 8	1 3
P412 Técnico de contabilidade	6 3	1 3
R840 Agrupamento 4 / geral	2 1	1 3
E003 3.º curso	2 1	1 3
P733 Técnico de contabilidade e gesta	2 1	0 0
E002 2.º curso	2 1	0 0
P656 Técnico de gestão (planeamento	2 1	0 0
R832 Agrupamento 3 / serviços come	2 1	0 0
P436 Técnico de gestão agrícola	1 1	0 0
T112 Técnico de contabilidade e gesta	1 1	0 0
P252 Recepção/portaria (INFT)	1 1	0 0
P331 Técnico de planeamento e gesta	1 1	0 0

**DISTRITO/CAE DE CANDIDATURA**

Distrito Origem	Cands. %	Cols. %
Coimbra	62 34	12 38
Leiria	29 16	4 13
Aveiro	23 13	3 9
Viseu	12 7	2 6
Entre Douro e Vou	11 6	3 9
Santarém	6 3	1 3
Braga	5 3	1 3
Porto	5 3	0 0
Oeste	5 3	1 3
Guarda	4 2	0 0
Tâmega	3 2	0 0
R. A. Madeira	3 2	1 3
Viana do Castelo	2 1	1 3
Setúbal	2 1	0 0
R. A. Açores	2 1	1 3
Portalegre	2 1	0 0
Vila Real	1 1	1 3
Lisboa	1 1	0 0
Douro-Sul	1 1	1 3
Faro	1 1	0 0
Évora	1 1	0 0
Castelo Branco	1 1	0 0
Bragança	1 1	0 0
<b>Total</b>	<b>183</b>	<b>32</b>

**DISTRIBUIÇÕES DE NOTAS DE CANDIDATURA**




**Estabelecimento:** 3063 Instituto Superior de Contabilidade e Administração de Coimbra  
**Curso Superior:** 1219 Contabilidade e Gestão Pública  
*Bacharelato+Licenciatura*

## OPÇÃO CANDIDATURA

Opção	Cands. %	Cols. %
1ª	11 6	11 85
2ª	28 16	1 8
3ª	24 14	1 8
4ª	48 27	0 0
5ª	43 25	0 0
6ª	21 12	0 0
<b>Total</b>	<b>175</b>	<b>13</b>

## SEXO DOS CANDIDATOS

Sexo	Cands. %	Cols. %
Masc.	67 38	4 31
Femin.	108 62	9 69
<b>Total</b>	<b>175</b>	<b>13</b>

## MÉDIAS DOS COLOCADOS

Nota de candidatura	121.5
Prova de ingresso	105.2
Média do 12º ano	130.7
Média do 10º/11º ano	129.9

## OPÇÕES EXCLUÍDAS

Nota candidatura (s/mínima)	0
Prova ingresso (não fez)	1
Prova ingresso (s/mínima)	0
Pré-requisito (não fez)	0

## ETAPA COLOCAÇÃO (contingente)

Etapa Colocação	Cands. %	Cols. %	Nota
4 Açores 1	5 3	1 8	125.7
13 Militares	2 1	0 0	
17 Geral	175 100	12 92	106.9
<b>Total</b>	<b>182</b>	<b>13</b>	

## CURSO DO 12º ANO

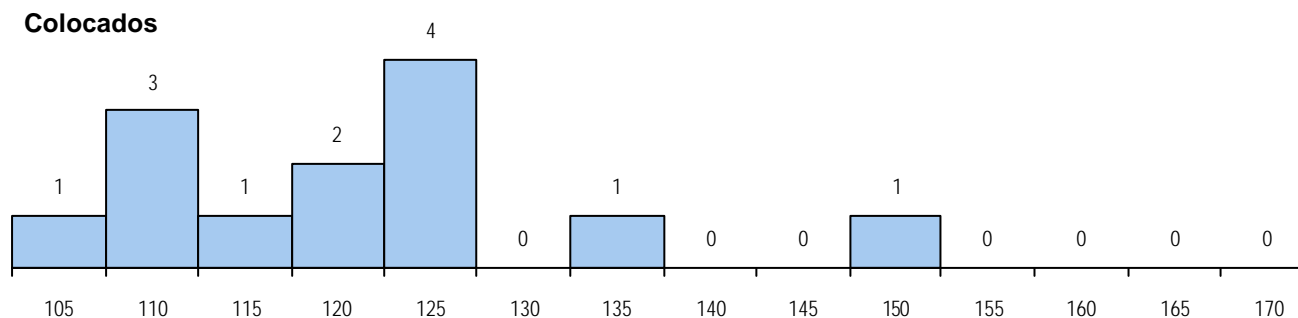
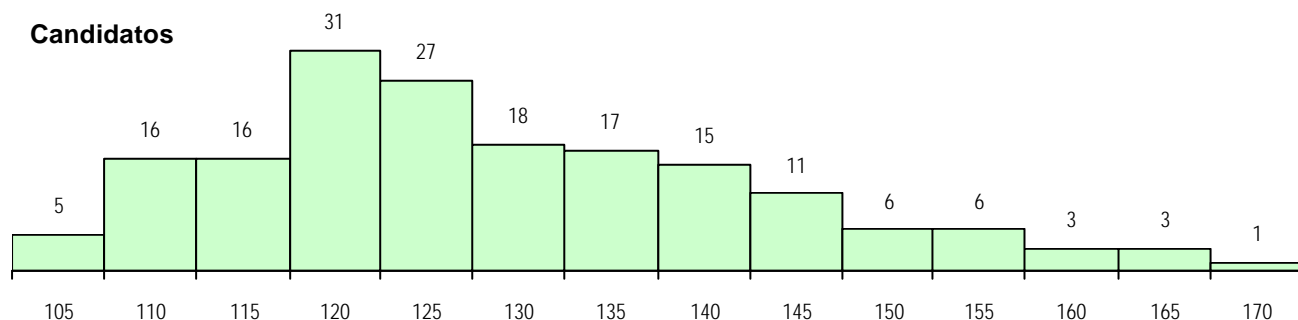
(15 mais frequentes)

Curso 12º ano	Cands. %	Cols. %
R831 Agrupamento 3 / administração	50 29	4 31
R830 Agrupamento 3 / geral	48 27	3 23
U220 Ens. secundário recorrente (todo	31 18	1 8
R810 Agrupamento 1 / geral	14 8	2 15
R840 Agrupamento 4 / geral	3 2	1 8
P412 Técnico de contabilidade	3 2	0 0
R813 Agrupamento 1 / informática	3 2	0 0
R832 Agrupamento 3 / serviços come	3 2	0 0
R198 Administração/contabilidade (no	3 2	0 0
E002 2.º curso	1 1	1 8
T112 Técnico de contabilidade e gesta	1 1	1 8
P753 Técnico de informática	1 1	0 0
P433 Técnico de gestao	1 1	0 0
P252 Recepção/portaria (INFT)	1 1	0 0
P342 Técnico de serviços comerciais	1 1	0 0

## DISTRITO/CAE DE CANDIDATURA

Distrito Origem	Cands. %	Cols. %
Coimbra	61 35	7 54
Leiria	24 14	1 8
Aveiro	19 11	1 8
Braga	11 6	0 0
Entre Douro e Vou	11 6	1 8
Viseu	10 6	0 0
Santarém	8 5	1 8
R. A. Açores	6 3	1 8
Viana do Castelo	4 2	0 0
Tâmega	4 2	0 0
Guarda	4 2	0 0
Porto	3 2	1 8
Oeste	3 2	0 0
Vila Real	2 1	0 0
Castelo Branco	2 1	0 0
Beja	2 1	0 0
Setúbal	1 1	0 0
<b>Total</b>	<b>175</b>	<b>13</b>

## DISTRIBUIÇÕES DE NOTAS DE CANDIDATURA



**Estabelecimento:** 3063 Instituto Superior de Contabilidade e Administração de Coimbra  
**Curso Superior:** 1515 Gestão de Empresas  
*Bacharelato+Licenciatura*

**OPÇÃO CANDIDATURA**

Opção	Cands. %	Cols. %
1ª	47 14	47 77
2ª	61 18	7 11
3ª	72 21	2 3
4ª	60 18	1 2
5ª	54 16	1 2
6ª	45 13	3 5
<b>Total</b>	<b>339</b>	<b>61</b>

**ETAPA COLOCAÇÃO (contingente)**

Etapa Colocação	Cands. %	Cols. %	Nota
1 Deficientes	1 0	1 2	130.6
4 Açores 1	4 1	0 0	
8 Madeira 1	5 1	0 0	
12 Emigrantes	1 0	1 2	107.4
13 Militares	2 1	0 0	
17 Geral	339 100	59 97	104.5
<b>Total</b>	<b>352</b>	<b>61</b>	

**DISTRITO/CAE DE CANDIDATURA**

Distrito Origem	Cands. %	Cols. %
Coimbra	84 25	17 28
Leiria	54 16	10 16
Santarém	28 8	2 3
Braga	23 7	5 8
Aveiro	22 6	2 3
Viseu	17 5	2 3
Tâmega	15 4	1 2
Entre Douro e Vou	14 4	6 10
Porto	10 3	1 2
Viana do Castelo	9 3	3 5
Vila Real	9 3	2 3
Guarda	9 3	1 2
Castelo Branco	8 2	3 5
Oeste	8 2	2 3
Lisboa	6 2	2 3
R. A. Madeira	5 1	0 0
R. A. Açores	4 1	0 0
Évora	3 1	1 2
Bragança	3 1	0 0
Setúbal	2 1	0 0
Douro-Sul	2 1	0 0
Faro	2 1	0 0
Beja	2 1	1 2
<b>Total</b>	<b>339</b>	<b>61</b>

**SEXO DOS CANDIDATOS**

Sexo	Cands. %	Cols. %
Masc.	148 44	31 51
Femin.	191 56	30 49
<b>Total</b>	<b>339</b>	<b>61</b>

**CURSO DO 12º ANO**

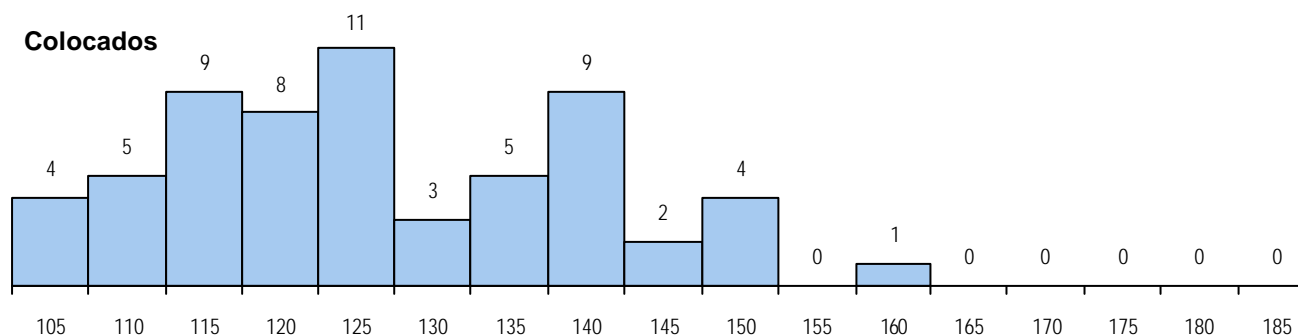
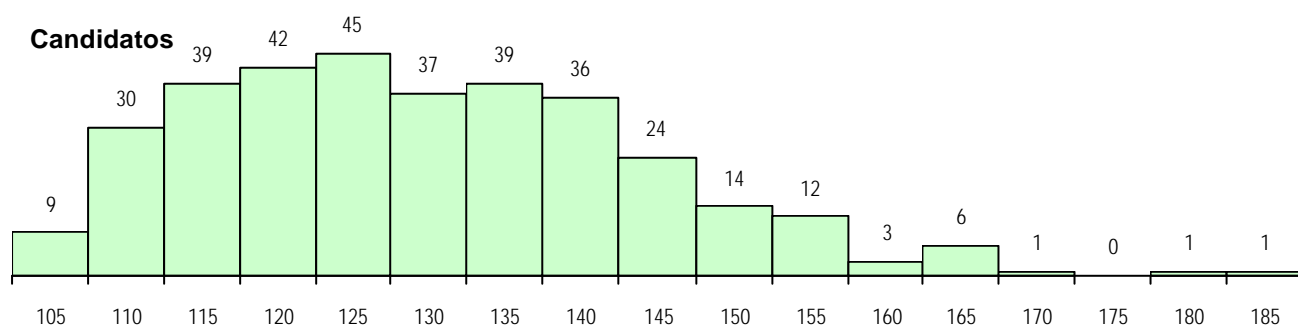
Curso 12º ano	Cands. %	Cols. %
R830 Agrupamento 3 / geral	116 34	24 39
R831 Agrupamento 3 / administração	69 20	15 25
U220 Ens. secundário recorrente (todo	54 16	9 15
R810 Agrupamento 1 / geral	30 9	0 0
R198 Administração/contabilidade (no	11 3	0 0
P733 Técnico de contabilidade e gesta	7 2	2 3
R840 Agrupamento 4 / geral	6 2	2 3
R832 Agrupamento 3 / serviços come	5 1	0 0
P433 Técnico de gestão	5 1	0 0
P331 Técnico de planeamento e gesta	4 1	2 3
R813 Agrupamento 1 / informática	4 1	0 0
E002 2.º curso	3 1	1 2
P656 Técnico de gestão (planeamento	3 1	0 0
R179 Administração/Contabilidade e G	2 1	0 0
E003 3.º curso	2 1	0 0

**MÉDIAS DOS COLOCADOS**

Nota de candidatura	126.4
Prova de ingresso	120.4
Média do 12º ano	129.5
Média do 10º/11º ano	129.6

**OPÇÕES EXCLUÍDAS**

Nota candidatura (s/mínima)	0
Prova ingresso (não fez)	2
Prova ingresso (s/mínima)	0
Pré-requisito (não fez)	0

**DISTRIBUIÇÕES DE NOTAS DE CANDIDATURA**


**Estabelecimento:** 3063 Instituto Superior de Contabilidade e Administração de Coimbra  
**Curso Superior:** 1572 Informática de Gestão  
*Bacharelato+Licenciatura*

**OPÇÃO CANDIDATURA**

Opção	Cands. %	Cols. %
1ª	14 14	14 74
2ª	13 13	2 11
3ª	14 14	1 5
4ª	23 23	2 11
5ª	26 26	0 0
6ª	9 9	0 0
<b>Total</b>	99	19

**SEXO DOS CANDIDATOS**

Sexo	Cands. %	Cols. %
Masc.	61 62	12 63
Femin.	38 38	7 37
<b>Total</b>	99	19

**MÉDIAS DOS COLOCADOS**

Nota de candidatura	117.2
Prova de ingresso	107.4
Média do 12º ano	122.5
Média do 10º/11º ano	122.5

**OPÇÕES EXCLUÍDAS**

Nota candidatura (s/mínima)	0
Prova ingresso (não fez)	1
Prova ingresso (s/mínima)	0
Pré-requisito (não fez)	0

**ETAPA COLOCAÇÃO (contingente)**

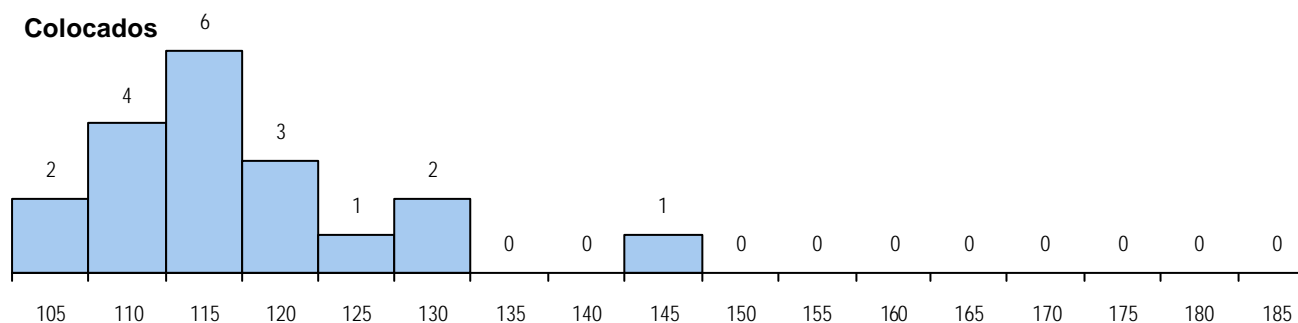
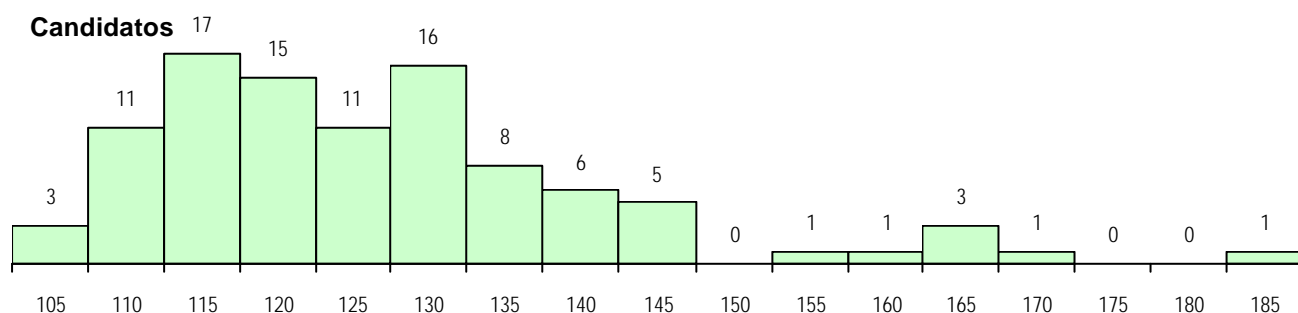
Etapa Colocação	Cands. %	Cols. %	Nota
1 Deficientes	1 1	0 0	
4 Açores 1	2 2	0 0	
13 Militares	3 3	0 0	
17 Geral	99 100	19 100	105.5
<b>Total</b>	105	19	

**CURSO DO 12º ANO**
**(15 mais frequentes)**

Curso 12º ano	Cands. %	Cols. %
U220 Ens. secundário recorrente (todo	22 22	5 26
R830 Agrupamento 3 / geral	20 20	2 11
R831 Agrupamento 3 / administração	17 17	7 37
R810 Agrupamento 1 / geral	14 14	2 11
R813 Agrupamento 1 / informática	7 7	0 0
R840 Agrupamento 4 / geral	3 3	2 11
E002 2.º curso	2 2	0 0
R166 Informática de gestão	2 2	0 0
P753 Técnico de informática	1 1	1 5
E003 3.º curso	1 1	0 0
P205 Técnico de hotelaria/restauração	1 1	0 0
P381 Técnico de comunicação/market	1 1	0 0
P384 Técnico de comércio	1 1	0 0
P431 Técnico de sistemas de informa	1 1	0 0
P472 Técnico de informática/gestão	1 1	0 0

**DISTRITO/CAE DE CANDIDATURA**

Distrito Origem	Cands. %	Cols. %
Coimbra	46 46	14 74
Santarém	9 9	0 0
Leiria	7 7	1 5
Aveiro	6 6	1 5
Porto	5 5	0 0
Oeste	5 5	1 5
Viana do Castelo	4 4	0 0
Guarda	3 3	0 0
R. A. Açores	2 2	0 0
Braga	2 2	0 0
Vila Real	1 1	0 0
Setúbal	1 1	1 5
Viseu	1 1	0 0
Tâmega	1 1	0 0
Entre Douro e Vou	1 1	0 0
Évora	1 1	0 0
Castelo Branco	1 1	0 0
Bragança	1 1	1 5
Beja	1 1	0 0
Lisboa	1 1	0 0
<b>Total</b>	99	19

**DISTRIBUIÇÕES DE NOTAS DE CANDIDATURA**


**Estabelecimento:** 3063 Instituto Superior de Contabilidade e Administração de Coimbra  
**Curso Superior:** 1737 Solicitadoria e Administração  
*Bacharelato+Licenciatura*

**OPÇÃO CANDIDATURA**

Opção	Cands. %	Cols. %
1ª	45 22	45 64
2ª	40 20	17 24
3ª	34 17	4 6
4ª	31 15	1 1
5ª	34 17	2 3
6ª	21 10	1 1
<b>Total</b>	<b>205</b>	<b>70</b>

**ETAPA COLOCAÇÃO (contingente)**

Etapa Colocação	Cands. %	Cols. %	Nota
1 Deficientes	3 1	1 1	118.3
4 Açores 1	2 1	0 0	
8 Madeira 1	1 0	0 0	
12 Emigrantes	1 0	0 0	
13 Militares	1 0	1 1	116.5
17 Geral	205 100	68 97	107.4
<b>Total</b>	<b>213</b>	<b>70</b>	

**DISTRITO/CAE DE CANDIDATURA**

Distrito Origem	Cands. %	Cols. %
Coimbra	76 37	29 41
Leiria	25 12	2 3
Santarém	16 8	9 13
Viseu	14 7	4 6
Aveiro	12 6	5 7
Porto	12 6	5 7
Tâmega	11 5	2 3
Entre Douro e Vou	10 5	3 4
Braga	8 4	5 7
Oeste	5 2	2 3
Douro-Sul	3 1	1 1
Guarda	3 1	1 1
R. A. Açores	2 1	0 0
Vila Real	2 1	0 0
Bragança	2 1	1 1
Viana do Castelo	2 1	0 0
R. A. Madeira	1 0	0 0
Castelo Branco	1 0	1 1
<b>Total</b>	<b>205</b>	<b>70</b>

**SEXO DOS CANDIDATOS**

Sexo	Cands. %	Cols. %
Masc.	78 38	23 33
Femin.	127 62	47 67
<b>Total</b>	<b>205</b>	<b>70</b>

**CURSO DO 12º ANO**

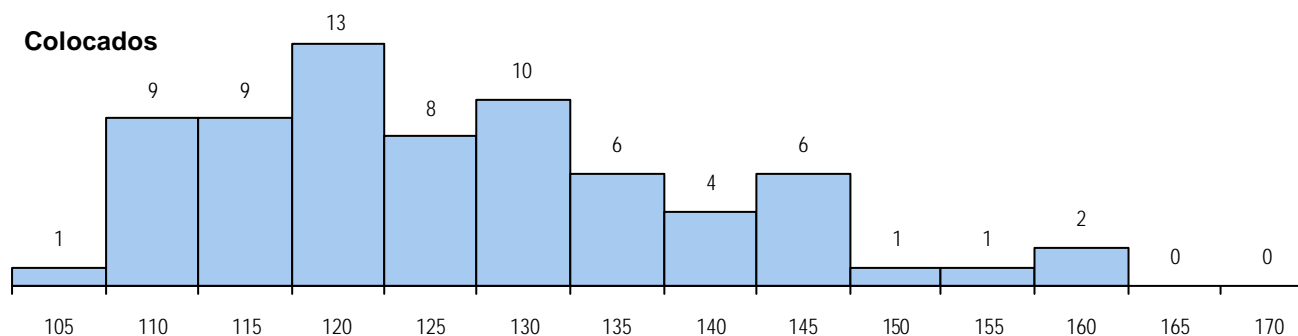
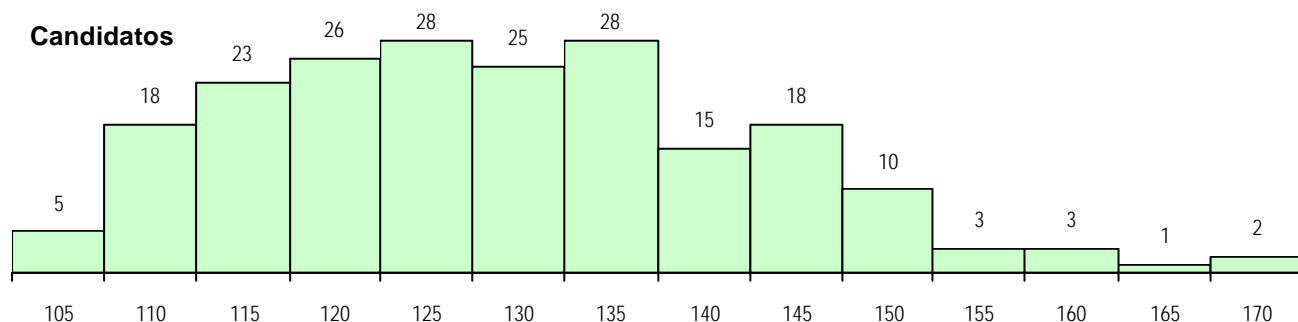
Curso 12º ano	Cands. %	Cols. %
U220 Ens. secundário recorrente (todo	60 29	21 30
R831 Agrupamento 3 / administração	39 19	10 14
R830 Agrupamento 3 / geral	36 18	9 13
R840 Agrupamento 4 / geral	14 7	5 7
E003 3.º curso	12 6	7 10
P663 Técnico de serviços jurídicos	9 4	3 4
E002 2.º curso	3 1	2 3
R198 Administração/contabilidade (no	3 1	1 1
P381 Técnico de comunicação/market	3 1	0 0
E001 1.º curso	2 1	2 3
Q960 Equivalências (Desp. n.º 6649/2	2 1	2 3
P433 Técnico de gestão	2 1	1 1
P431 Técnico de sistemas de informa	2 1	1 1
P733 Técnico de contabilidade e gesta	2 1	0 0
R832 Agrupamento 3 / serviços come	2 1	0 0

**MÉDIAS DOS COLOCADOS**

Nota de candidatura	126.3
Prova de ingresso	120.6
Média do 12º ano	129.7
Média do 10º/11º ano	129.2

**OPÇÕES EXCLUÍDAS**

Nota candidatura (s/mínima)	0
Prova ingresso (não fez)	3
Prova ingresso (s/mínima)	0
Pré-requisito (não fez)	0

**DISTRIBUIÇÕES DE NOTAS DE CANDIDATURA**


**Estabelecimento:** 3064 Instituto Superior de Engenharia de Coimbra  
**Curso Superior:** 1122 Informática (Curso Europeu)  
*Licenciatura*

**OPÇÃO CANDIDATURA**

Opção	Cands. %	Cols. %
1ª	5 15	5 56
2ª	5 15	2 22
3ª	7 21	0 0
4ª	8 24	1 11
5ª	8 24	1 11
6ª	1 3	0 0
<b>Total</b>	<b>34</b>	<b>9</b>

**SEXO DOS CANDIDATOS**

Sexo	Cands. %	Cols. %
Masc.	32 94	7 78
Femin.	2 6	2 22
<b>Total</b>	<b>34</b>	<b>9</b>

**MÉDIAS DOS COLOCADOS**

Nota de candidatura	127.6
Prova de ingresso	113.2
Média do 12º ano	135.2
Média do 10º/11º ano	135.2

**ETAPA COLOCAÇÃO (contingente)**

Etapa Colocação	Cands. %	Cols. %	Nota
17 Geral	34 100	9 100	108.7
<b>Total</b>	<b>34</b>	<b>9</b>	

**CURSO DO 12º ANO**

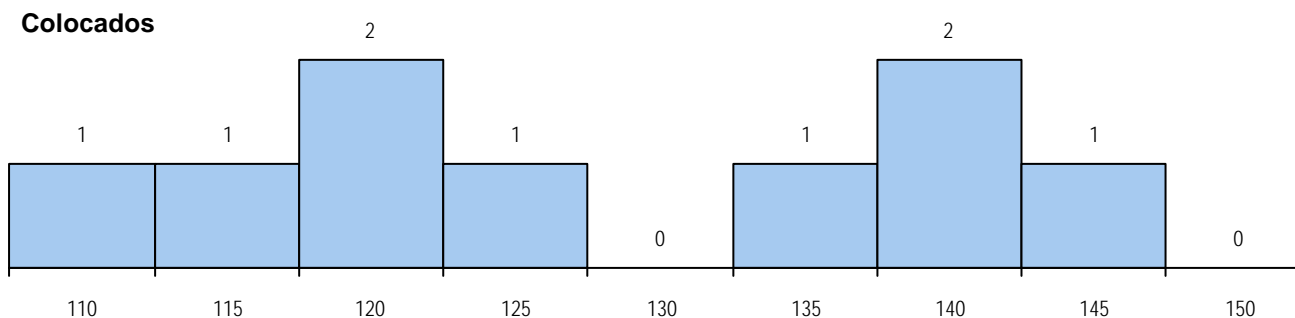
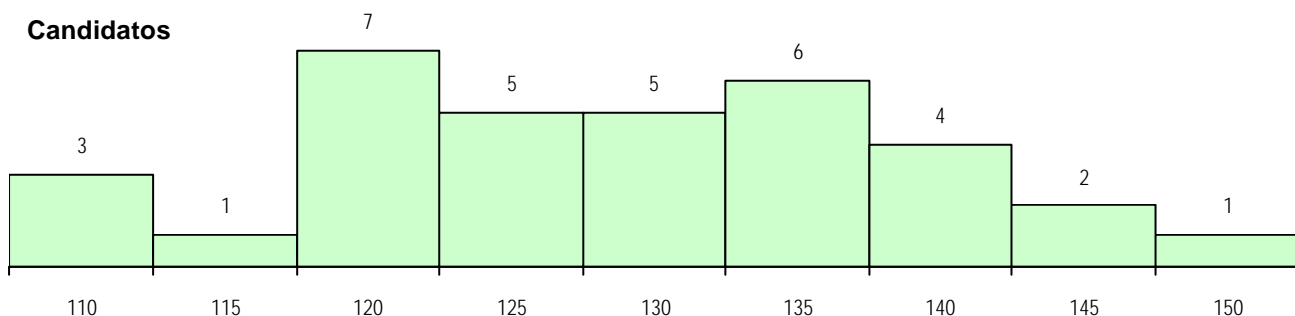
Curso 12º ano	Cands. %	Cols. %
R810 Agrupamento 1 / geral	19 56	6 67
R813 Agrupamento 1 / informática	6 18	0 0
R820 Agrupamento 2 / geral	3 9	2 22
R180 Informática	1 3	1 11
U220 Ens. secundário recorrente (todo	1 3	0 0
R822 Agrupamento 2 / artes e ofícios	1 3	0 0
R812 Agrupamento 1 / electrotecnia/el	1 3	0 0
P551 Técnico de informática/manuten	1 3	0 0
P470 Técnico de sistemas de informa	1 3	0 0

**(15 mais frequentes)**
**DISTRITO/CAE DE CANDIDATURA**

Distrito Origem	Cands. %	Cols. %
Coimbra	17 50	2 22
Entre Douro e Vou	3 9	0 0
Porto	3 9	2 22
Leiria	2 6	1 11
Tâmega	1 3	1 11
Oeste	1 3	0 0
Viseu	1 3	0 0
Vila Real	1 3	1 11
Setúbal	1 3	1 11
Portalegre	1 3	0 0
Lisboa	1 3	1 11
Castelo Branco	1 3	0 0
Aveiro	1 3	0 0
<b>Total</b>	<b>34</b>	<b>9</b>

**OPÇÕES EXCLUÍDAS**

Nota candidatura (s/mínima)	0
Prova ingresso (não fez)	1
Prova ingresso (s/mínima)	0
Pré-requisito (não fez)	0

**DISTRIBUIÇÕES DE NOTAS DE CANDIDATURA**


**Estabelecimento:** 3064 Instituto Superior de Engenharia de Coimbra  
**Curso Superior:** 1240 Engenharia Eléctrica e Electrónica (Curso Europeu)  
*Licenciatura*

**OPÇÃO CANDIDATURA**

Opção	Cands. %	Cols. %
2ª	3 21	1 100
3ª	2 14	0 0
4ª	3 21	0 0
5ª	1 7	0 0
6ª	5 36	0 0
<b>Total</b>	<b>14</b>	<b>1</b>

**ETAPA COLOCAÇÃO (contingente)**

Etapa Colocação	Cands. %	Cols. %	Nota
8 Madeira 1	1 7	0 0	
17 Geral	14 100	1 100	154.0
<b>Total</b>	<b>15</b>	<b>1</b>	

**DISTRITO/CAE DE CANDIDATURA**

Distrito Origem	Cands. %	Cols. %
Tâmega	2 14	0 0
Oeste	2 14	0 0
Coimbra	2 14	0 0
R. A. Madeira	1 7	0 0
Viseu	1 7	1 100
Setúbal	1 7	0 0
Santarém	1 7	0 0
Porto	1 7	0 0
Faro	1 7	0 0
Braga	1 7	0 0
Aveiro	1 7	0 0
<b>Total</b>	<b>14</b>	<b>1</b>

**SEXO DOS CANDIDATOS**

Sexo	Cands. %	Cols. %
Masc.	14 100	1 100
<b>Total</b>	<b>14</b>	<b>1</b>

**CURSO DO 12º ANO**
**(15 mais frequentes)**

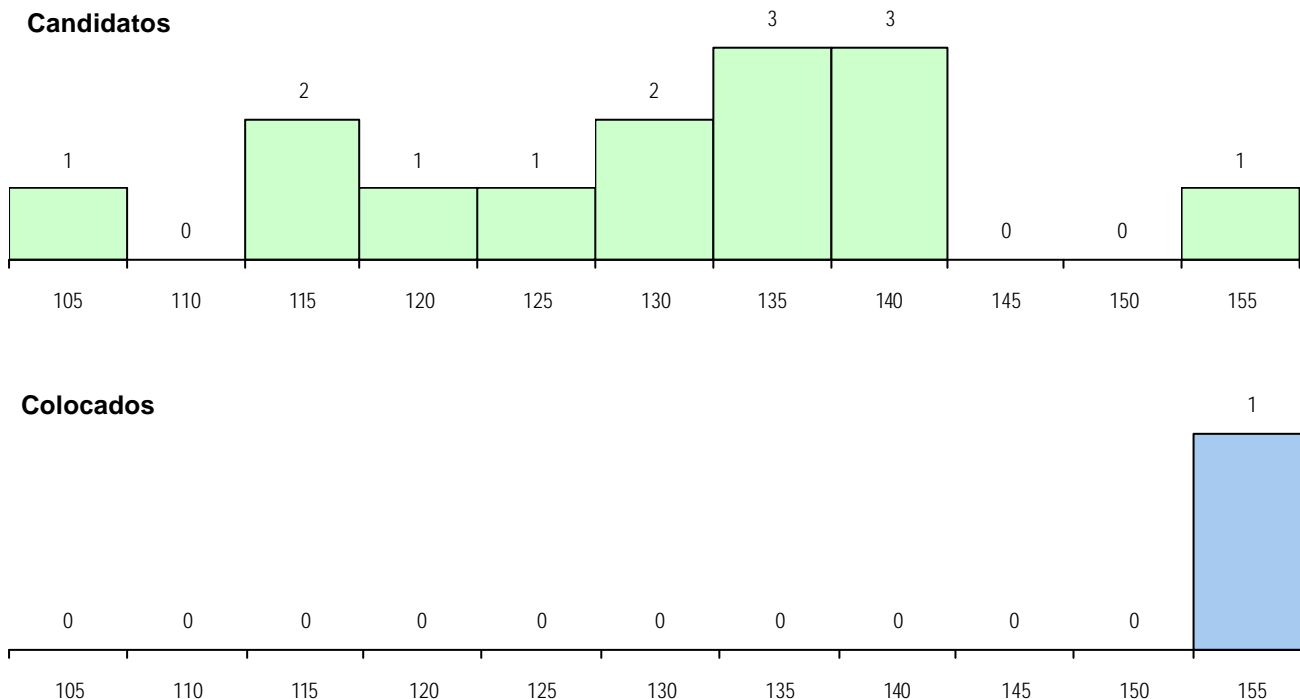
Curso 12º ano	Cands. %	Cols. %
R810 Agrupamento 1 / geral	6 43	1 100
R812 Agrupamento 1 / electrotecnia/el	4 29	0 0
R813 Agrupamento 1 / informática	1 7	0 0
R180 Informática	1 7	0 0
P544 Técnico de electrónica/instrume	1 7	0 0
P470 Técnico de sistemas de informa	1 7	0 0

**MÉDIAS DOS COLOCADOS**

Nota de candidatura	154.0
Prova de ingresso	139.0
Média do 12º ano	162.0
Média do 10º/11º ano	162.0

**OPÇÕES EXCLUÍDAS**

Nota candidatura (s/mínima)	0
Prova ingresso (não fez)	1
Prova ingresso (s/mínima)	0
Pré-requisito (não fez)	0

**DISTRIBUIÇÕES DE NOTAS DE CANDIDATURA**


**Estabelecimento:** 3064 Instituto Superior de Engenharia de Coimbra  
**Curso Superior:** 1245 Engenharia Civil  
*Bacharelato+Licenciatura*

**OPÇÃO CANDIDATURA**

Opção	Cands. %	Cols. %
1ª	40 18	40 85
2ª	42 19	3 6
3ª	51 23	2 4
4ª	33 15	1 2
5ª	32 14	0 0
6ª	27 12	1 2
<b>Total</b>	<b>225</b>	<b>47</b>

**SEXO DOS CANDIDATOS**

Sexo	Cands. %	Cols. %
Masc.	173 77	34 72
Femin.	52 23	13 28
<b>Total</b>	<b>225</b>	<b>47</b>

**MÉDIAS DOS COLOCADOS**

Nota de candidatura	128.3
Prova de ingresso	113.2
Média do 12º ano	136.4
Média do 10º/11º ano	136.4

**OPÇÕES EXCLUÍDAS**

Nota candidatura (s/mínima)	0
Prova ingresso (não fez)	2
Prova ingresso (s/mínima)	0
Pré-requisito (não fez)	0

**ETAPA COLOCAÇÃO (contingente)**

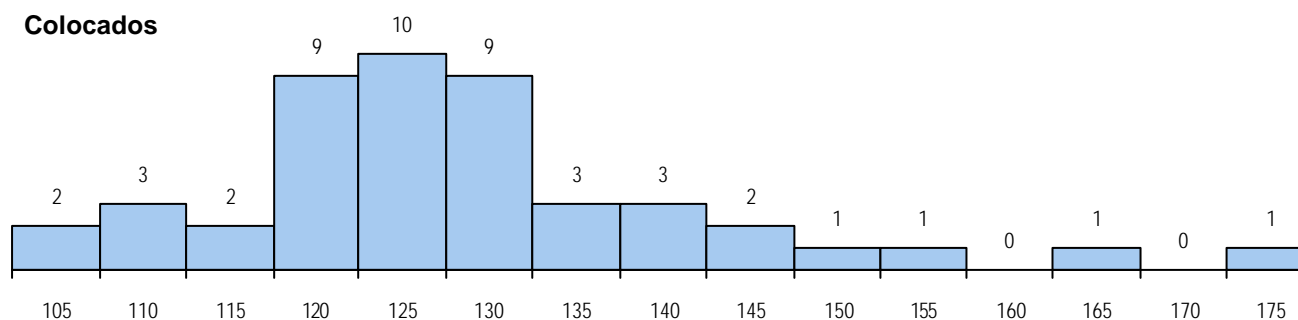
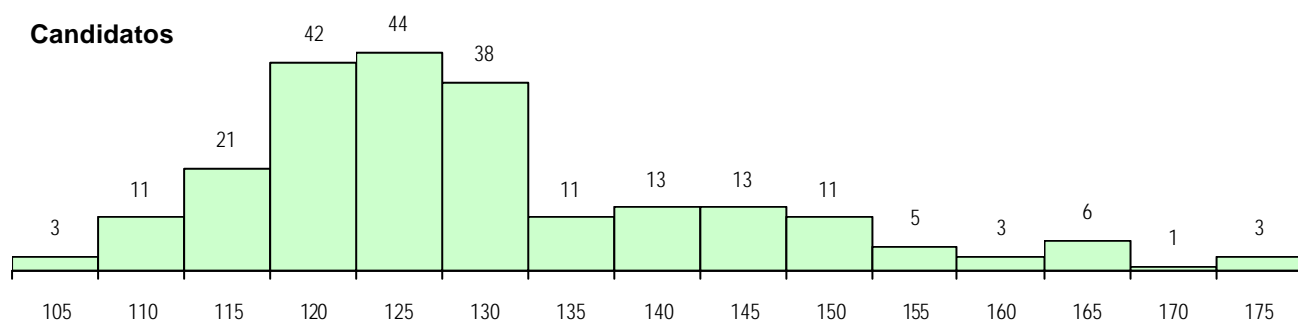
Etapa Colocação	Cands. %	Cols. %	Nota
8 Madeira 1	3 1	1 2	132.3
12 Emigrantes	1 0	0 0	
13 Militares	1 0	0 0	
14 Pref. Regional 1	36 16	15 32	109.1
17 Geral	225 100	31 66	106.1
<b>Total</b>	<b>266</b>	<b>47</b>	

**CURSO DO 12º ANO**

Curso 12º ano	Cands. %	Cols. %
R810 Agrupamento 1 / geral	168 75	37 79
R820 Agrupamento 2 / geral	21 9	3 6
R813 Agrupamento 1 / informática	11 5	1 2
U220 Ens. secundário recorrente (todo	8 4	2 4
R812 Agrupamento 1 / electrotecnia/el	7 3	1 2
R814 Agrupamento 1 / mecânica	6 3	3 6
R830 Agrupamento 3 / geral	1 0	0 0
R176 Informática	1 0	0 0
Q950 Equivalências	1 0	0 0
P715 Preparador de obras	1 0	0 0

**DISTRITO/CAE DE CANDIDATURA**

Distrito Origem	Cands. %	Cols. %
Coimbra	71 32	20 43
Leiria	21 9	3 6
Viseu	16 7	4 9
Aveiro	15 7	4 9
Santarém	11 5	0 0
Oeste	10 4	2 4
Faro	9 4	0 0
Lisboa	9 4	1 2
Tâmega	8 4	0 0
R. A. Açores	6 3	2 4
Castelo Branco	6 3	1 2
Viana do Castelo	5 2	0 0
Vila Real	5 2	1 2
Douro-Sul	5 2	1 2
Porto	5 2	3 6
Guarda	4 2	1 2
Braga	4 2	2 4
Setúbal	3 1	0 0
Entre Douro e Vou	3 1	0 0
R. A. Madeira	3 1	1 2
Bragança	3 1	0 0
Évora	2 1	1 2
Beja	1 0	0 0
<b>Total</b>	<b>225</b>	<b>47</b>

**DISTRIBUIÇÕES DE NOTAS DE CANDIDATURA**


**Estabelecimento:** 3064 Instituto Superior de Engenharia de Coimbra  
**Curso Superior:** 1355 Engenharia Electromecânica  
*Bacharelato+Licenciatura*

**OPÇÃO CANDIDATURA**

Opção	Cands. %	Cols. %
1ª	11 11	11 85
2ª	23 22	2 15
3ª	31 30	0 0
4ª	14 14	0 0
5ª	13 13	0 0
6ª	11 11	0 0
<b>Total</b>	<b>103</b>	<b>13</b>

**SEXO DOS CANDIDATOS**

Sexo	Cands. %	Cols. %
Masc.	100 97	12 92
Femin.	3 3	1 8
<b>Total</b>	<b>103</b>	<b>13</b>

**MÉDIAS DOS COLOCADOS**

Nota de candidatura	120.1
Prova de ingresso	114.1
Média do 12º ano	123.3
Média do 10º/11º ano	123.3

**OPÇÕES EXCLUÍDAS**

Nota candidatura (s/mínima)	0
Prova ingresso (não fez)	2
Prova ingresso (s/mínima)	0
Pré-requisito (não fez)	0

**ETAPA COLOCAÇÃO (contingente)**

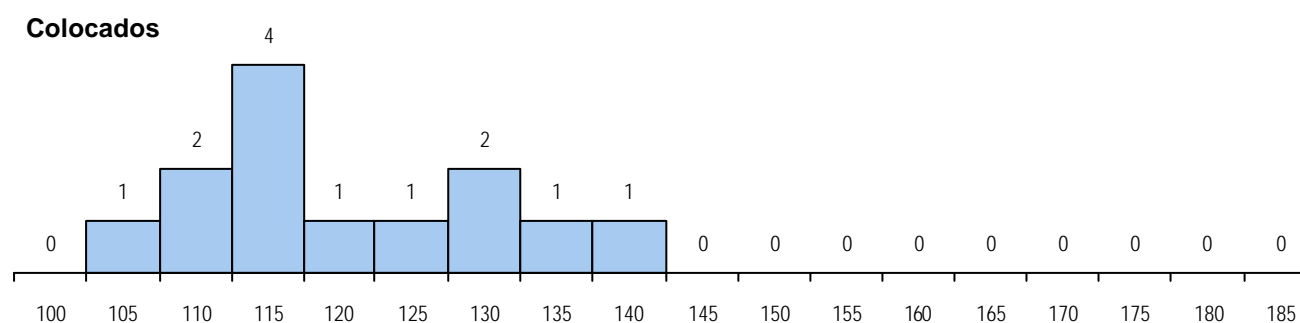
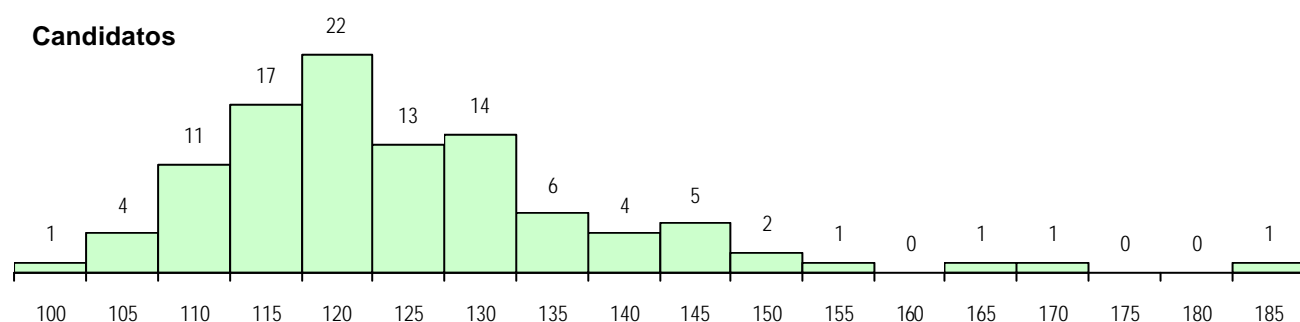
Etapa Colocação	Cands. %	Cols. %	Nota
4 Açores 1	1 1	1 8	128.9
8 Madeira 1	3 3	0 0	
14 Pref. Regional 1	29 28	6 46	113.2
16 Pref. Habilitacion	26 25	1 8	135.7
17 Geral	103 100	5 38	107.2
<b>Total</b>	<b>162</b>	<b>13</b>	

**CURSO DO 12º ANO**
**(15 mais frequentes)**

Curso 12º ano	Cands. %	Cols. %
R810 Agrupamento 1 / geral	60 58	4 31
R812 Agrupamento 1 / electrotecnia/el	19 18	5 38
R813 Agrupamento 1 / informática	9 9	1 8
R814 Agrupamento 1 / mecânica	7 7	2 15
U220 Ens. secundário recorrente (todo	5 5	0 0
R163 Electrónica	1 1	1 8
R180 Informática	1 1	0 0
P545 Técnico de electrónica/telecomu	1 1	0 0

**DISTRITO/CAE DE CANDIDATURA**

Distrito Origem	Cands. %	Cols. %
Coimbra	37 36	4 31
Aveiro	11 11	2 15
Leiria	8 8	3 23
Viseu	6 6	0 0
Porto	5 5	0 0
Castelo Branco	5 5	0 0
Viana do Castelo	4 4	0 0
Braga	3 3	1 8
Santarém	3 3	1 8
Tâmega	3 3	0 0
Vila Real	3 3	0 0
R. A. Madeira	3 3	0 0
Oeste	3 3	0 0
Portalegre	2 2	0 0
R. A. Açores	1 1	1 8
Douro-Sul	1 1	0 0
Guarda	1 1	0 0
Évora	1 1	0 0
Entre Douro e Vou	1 1	1 8
Bragança	1 1	0 0
Setúbal	1 1	0 0
<b>Total</b>	<b>103</b>	<b>13</b>

**DISTRIBUIÇÕES DE NOTAS DE CANDIDATURA**




**Estabelecimento:** 3064 Instituto Superior de Engenharia de Coimbra  
**Curso Superior:** 1398 Engenharia Electrotécnica  
*Bacharelato+Licenciatura*

**OPÇÃO CANDIDATURA**

Opção	Cands. %	Cols. %
1ª	17 16	17 89
2ª	23 21	1 5
3ª	15 14	0 0
4ª	17 16	0 0
5ª	15 14	0 0
6ª	20 19	1 5
<b>Total</b>	<b>107</b>	<b>19</b>

**SEXO DOS CANDIDATOS**

Sexo	Cands. %	Cols. %
Masc.	98 92	17 89
Femin.	9 8	2 11
<b>Total</b>	<b>107</b>	<b>19</b>

**MÉDIAS DOS COLOCADOS**

Nota de candidatura	124.0
Prova de ingresso	115.8
Média do 12º ano	128.4
Média do 10º/11º ano	128.4

**ETAPA COLOCAÇÃO (contingente)**

Etapa Colocação	Cands. %	Cols. %	Nota
4 Açores 1	2 2	0 0	
8 Madeira 1	2 2	0 0	
12 Emigrantes	1 1	0 0	
14 Pref. Regional 1	22 21	11 58	101.9
17 Geral	107 100	8 42	114.5
<b>Total</b>	<b>134</b>	<b>19</b>	

**CURSO DO 12º ANO**

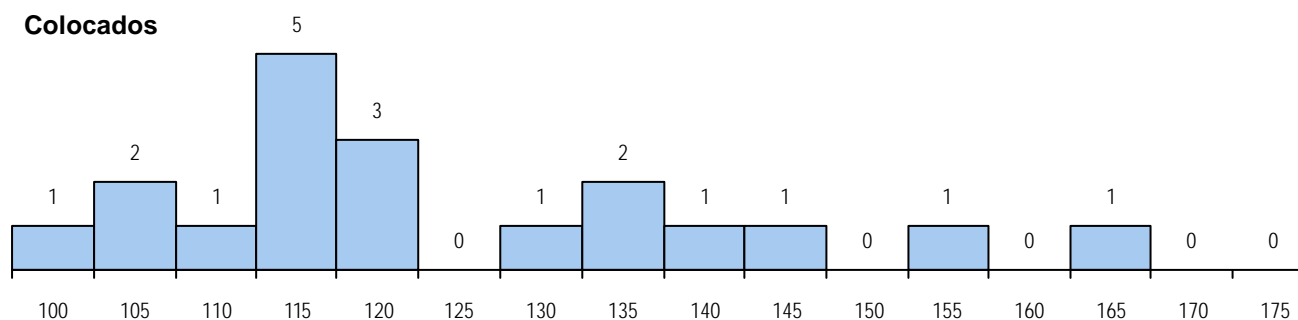
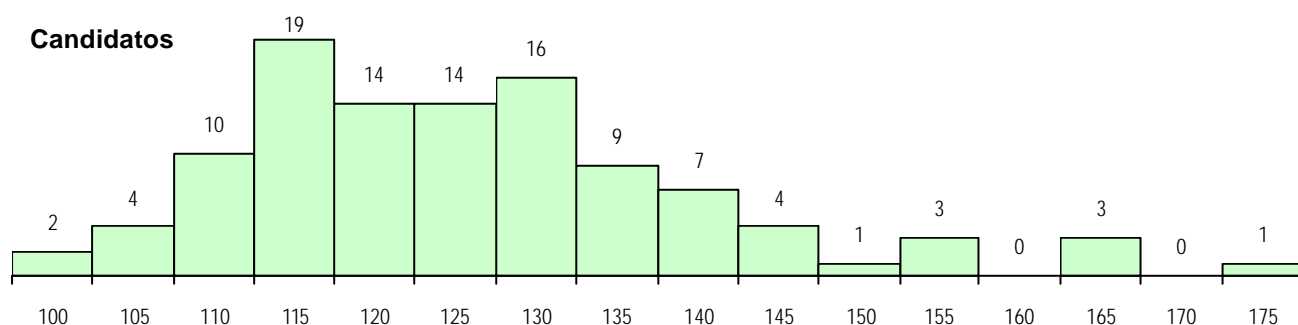
Curso 12º ano	Cands. %	Cols. %
R810 Agrupamento 1 / geral	65 61	10 53
R812 Agrupamento 1 / electrotecnia/el	25 23	6 32
R813 Agrupamento 1 / informática	7 7	0 0
U220 Ens. secundário recorrente (todo	5 5	2 11
P398 Técnico de automação industrial	1 1	1 5
U230 Ens. sec. recorrente privado e c	1 1	0 0
R820 Agrupamento 2 / geral	1 1	0 0
R814 Agrupamento 1 / mecânica	1 1	0 0
Q900 Emigrantes	1 1	0 0

**DISTRITO/CAE DE CANDIDATURA**

Distrito Origem	Cands. %	Cols. %
Coimbra	45 42	11 58
Viseu	10 9	0 0
Leiria	9 8	2 11
Santarém	7 7	2 11
Aveiro	6 6	2 11
Oeste	3 3	0 0
Entre Douro e Vou	3 3	1 5
Vila Real	3 3	0 0
Viana do Castelo	3 3	0 0
Guarda	3 3	0 0
Braga	2 2	1 5
Faro	2 2	0 0
Porto	2 2	0 0
R. A. Açores	2 2	0 0
R. A. Madeira	2 2	0 0
Lisboa	2 2	0 0
Tâmega	1 1	0 0
Castelo Branco	1 1	0 0
Bragança	1 1	0 0
<b>Total</b>	<b>107</b>	<b>19</b>

**OPÇÕES EXCLUÍDAS**

Nota candidatura (s/mínima)	0
Prova ingresso (não fez)	5
Prova ingresso (s/mínima)	0
Pré-requisito (não fez)	0

**DISTRIBUIÇÕES DE NOTAS DE CANDIDATURA**


**Estabelecimento:** 3064 Instituto Superior de Engenharia de Coimbra  
**Curso Superior:** 1458 Engenharia Informática e de Sistemas  
*Bacharelato+Licenciatura*

**OPÇÃO CANDIDATURA**

Opção	Cands. %	Cols. %
1ª	50 22	50 82
2ª	52 23	8 13
3ª	46 20	0 0
4ª	37 16	3 5
5ª	20 9	0 0
6ª	21 9	0 0
<b>Total</b>	<b>226</b>	<b>61</b>

**SEXO DOS CANDIDATOS**

Sexo	Cands. %	Cols. %
Masc.	208 92	59 97
Femin.	18 8	2 3
<b>Total</b>	<b>226</b>	<b>61</b>

**MÉDIAS DOS COLOCADOS**

Nota de candidatura	123.6
Prova de ingresso	111.6
Média do 12º ano	130.0
Média do 10º/11º ano	130.0

**OPÇÕES EXCLUÍDAS**

Nota candidatura (s/mínima)	0
Prova ingresso (não fez)	4
Prova ingresso (s/mínima)	0
Pré-requisito (não fez)	0

**ETAPA COLOCAÇÃO (contingente)**

Etapa Colocação	Cands. %	Cols. %	Nota
8 Madeira 1	1 0	0 0	
14 Pref. Regional 1	37 16	24 39	108.0
17 Geral	226 100	37 61	107.7
<b>Total</b>	<b>264</b>	<b>61</b>	

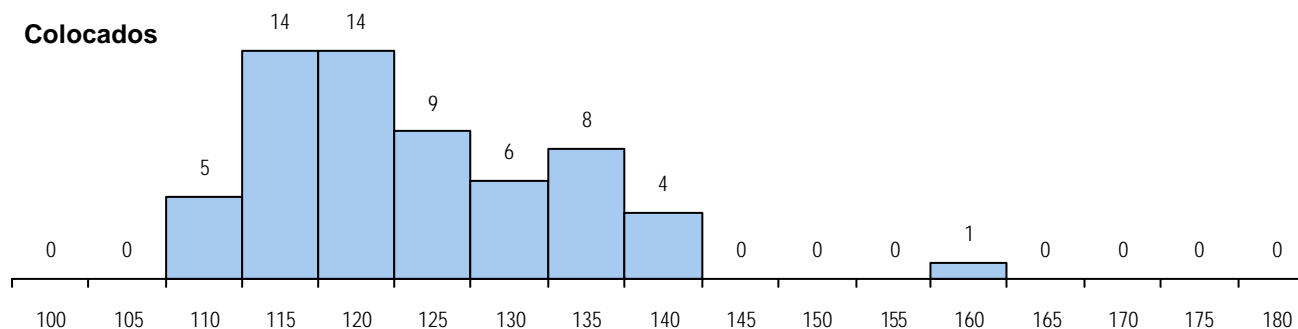
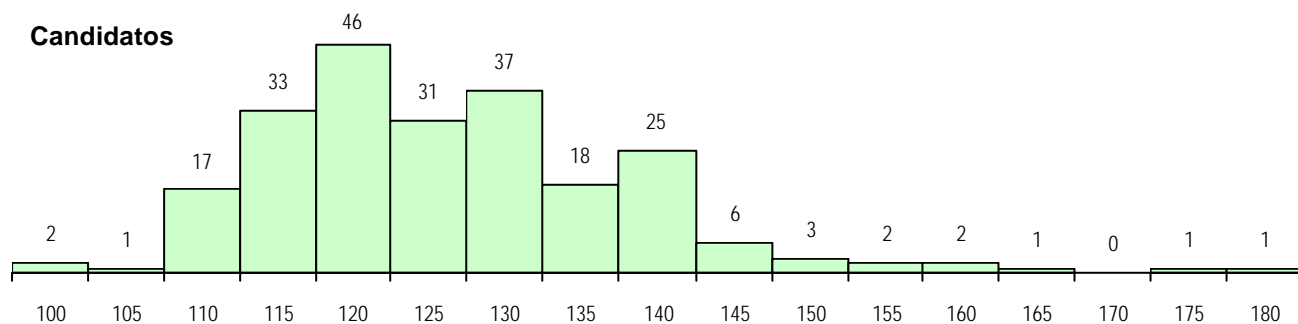
**CURSO DO 12º ANO**

Curso 12º ano	Cands. %	Cols. %
R810 Agrupamento 1 / geral	116 51	22 36
R813 Agrupamento 1 / informática	76 34	31 51
R820 Agrupamento 2 / geral	11 5	2 3
R812 Agrupamento 1 / electrotecnia/el	8 4	3 5
U220 Ens. secundário recorrente (todo	8 4	1 2
R830 Agrupamento 3 / geral	1 0	1 2
R822 Agrupamento 2 / artes e ofícios	1 0	1 2
R814 Agrupamento 1 / mecânica	1 0	0 0
R176 Informática	1 0	0 0
R165 Informática	1 0	0 0
Q950 Equivalências	1 0	0 0
E001 1.º curso	1 0	0 0

**DISTRITO/CAE DE CANDIDATURA**

Distrito Origem	Cands. %	Cols. %
Coimbra	82 36	34 56
Leiria	17 8	3 5
Santarém	15 7	4 7
Aveiro	15 7	5 8
Porto	15 7	0 0
Entre Douro e Vou	12 5	3 5
Viseu	11 5	1 2
Castelo Branco	7 3	2 3
Braga	6 3	1 2
Oeste	6 3	1 2
Tâmega	5 2	0 0
Bragança	4 2	2 3
Guarda	4 2	0 0
Lisboa	4 2	0 0
R. A. Açores	4 2	0 0
Setúbal	4 2	0 0
Viana do Castelo	4 2	0 0
Vila Real	4 2	1 2
Portalegre	3 1	2 3
Douro-Sul	2 1	1 2
Faro	1 0	1 2
R. A. Madeira	1 0	0 0
<b>Total</b>	<b>226</b>	<b>61</b>

**DISTRIBUIÇÕES DE NOTAS DE CANDIDATURA**



**Estabelecimento:** 3064 Instituto Superior de Engenharia de Coimbra  
**Curso Superior:** 1463 Engenharia Mecânica  
*Bacharelato+Licenciatura*

**OPÇÃO CANDIDATURA**

Opção	Cands. %	Cols. %
1ª	27 17	27 93
2ª	41 26	2 7
3ª	33 21	0 0
4ª	30 19	0 0
5ª	13 8	0 0
6ª	13 8	0 0
<b>Total</b>	<b>157</b>	<b>29</b>

**SEXO DOS CANDIDATOS**

Sexo	Cands. %	Cols. %
Masc.	148 94	28 97
Femin.	9 6	1 3
<b>Total</b>	<b>157</b>	<b>29</b>

**MÉDIAS DOS COLOCADOS**

Nota de candidatura	125.1
Prova de ingresso	112.6
Média do 12º ano	131.8
Média do 10º/11º ano	131.8

**OPÇÕES EXCLUÍDAS**

Nota candidatura (s/mínima)	0
Prova ingresso (não fez)	3
Prova ingresso (s/mínima)	0
Pré-requisito (não fez)	0

**ETAPA COLOCAÇÃO (contingente)**

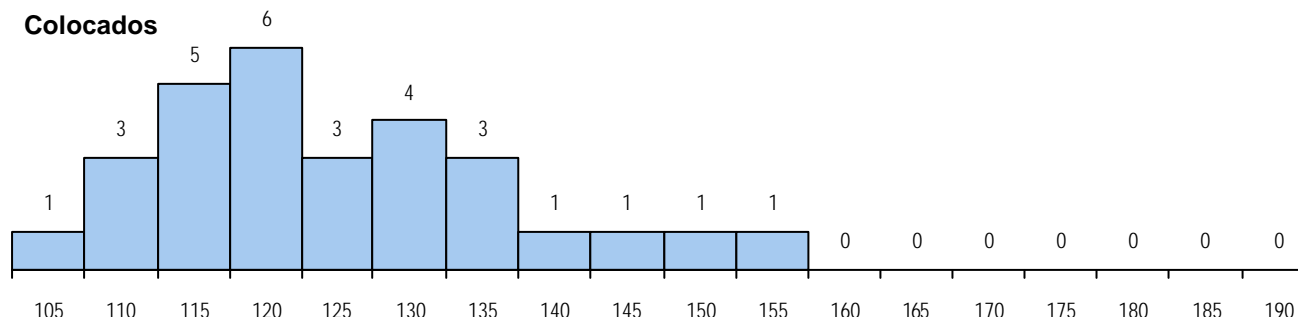
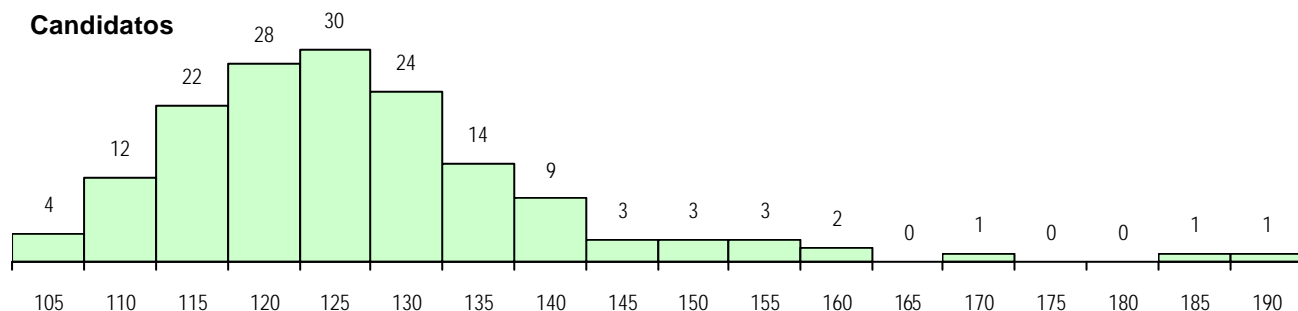
Etapa Colocação	Cands. %	Cols. %	Nota
8 Madeira 1	1 1	0 0	
12 Emigrantes	1 1	0 0	
14 Pref. Regional 1	32 20	13 45	111.3
16 Pref. Habilitacion	13 8	1 3	126.4
17 Geral	157 100	15 52	106.4
<b>Total</b>	<b>204</b>	<b>29</b>	

**CURSO DO 12º ANO**
**(15 mais frequentes)**

Curso 12º ano	Cands. %	Cols. %
R810 Agrupamento 1 / geral	112 71	21 72
R812 Agrupamento 1 / electrotecnia/el	14 9	1 3
R814 Agrupamento 1 / mecânica	13 8	5 17
R813 Agrupamento 1 / informática	8 5	0 0
U220 Ens. secundário recorrente (todo	5 3	2 7
R820 Agrupamento 2 / geral	3 2	0 0
R176 Informática	1 1	0 0
R163 Electrónica	1 1	0 0

**DISTRITO/CAE DE CANDIDATURA**

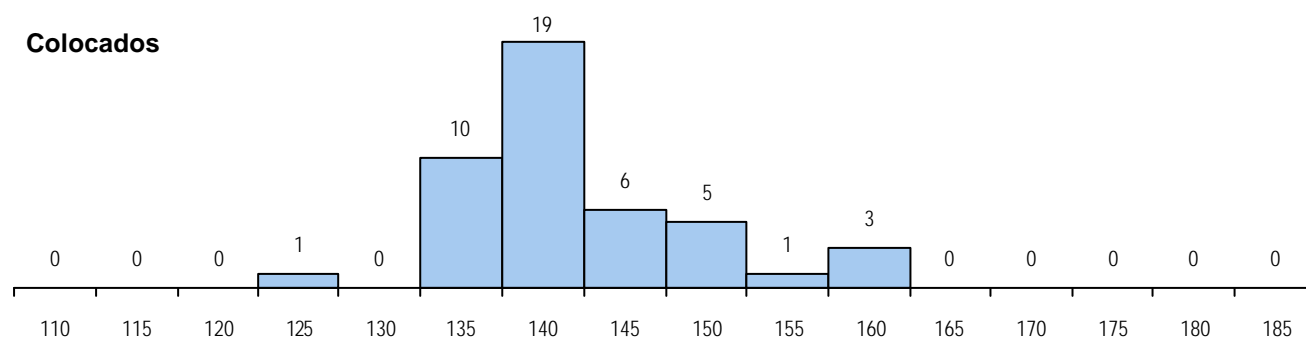
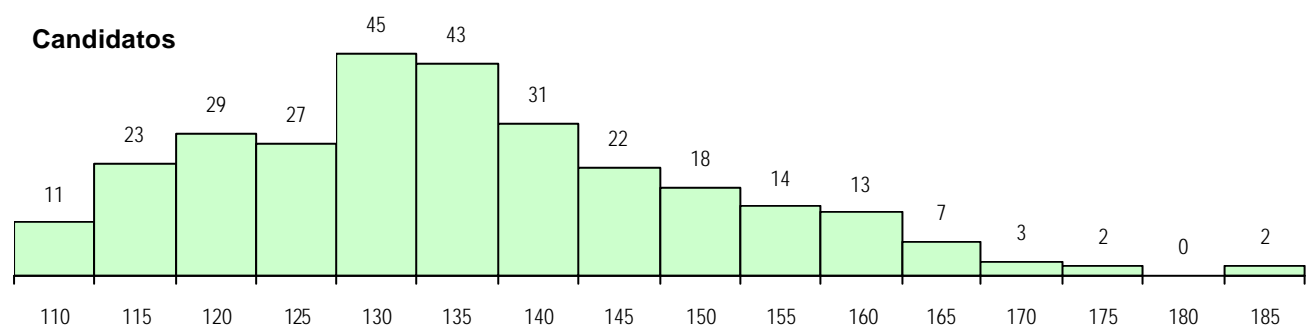
Distrito Origem	Cands. %	Cols. %
Coimbra	50 32	12 41
Leiria	17 11	4 14
Aveiro	17 11	3 10
Viseu	11 7	3 10
Santarém	8 5	1 3
Porto	8 5	1 3
Oeste	5 3	1 3
Faro	4 3	0 0
Tâmega	4 3	1 3
Viana do Castelo	4 3	1 3
Entre Douro e Vou	4 3	0 0
Vila Real	3 2	1 3
Bragança	3 2	0 0
R. A. Açores	3 2	0 0
Braga	2 1	0 0
Douro-Sul	2 1	0 0
Guarda	2 1	0 0
Évora	2 1	0 0
Castelo Branco	2 1	1 3
Setúbal	2 1	0 0
Beja	1 1	0 0
Portalegre	1 1	0 0
R. A. Madeira	1 1	0 0
Lisboa	1 1	0 0
<b>Total</b>	<b>157</b>	<b>29</b>

**DISTRIBUIÇÕES DE NOTAS DE CANDIDATURA**


**Estabelecimento:** 3064 Instituto Superior de Engenharia de Coimbra  
**Curso Superior:** 9474 Engenharia Biológica  
*Licenciatura*

OPÇÃO CANDIDATURA				ETAPA COLOCAÇÃO (contingente)				DISTRITO/CAE DE CANDIDATURA			
Opção	Cands. %	Cols. %		Etapa Colocação	Cands. %	Cols. %	Nota	Distrito Origem	Cands. %	Cols. %	
1ª	36	12	9 20	1 Deficientes	1	0	0 0	Coimbra	108	37	21 47
2ª	32	11	8 18	4 Açores 1	5	2	1 2 125.6	Leiria	21	7	4 9
3ª	58	20	13 29	8 Madeira 1	2	1	0 0	Aveiro	21	7	2 4
4ª	65	22	11 24	13 Militares	1	0	0 0	Santarém	18	6	3 7
5ª	55	19	3 7	14 Pref. Regional 1	41	14	11 24 137.2	Viseu	17	6	3 7
6ª	44	15	1 2	17 Geral	290	100	33 73 135.7	Braga	15	5	2 4
<b>Total</b>	<b>290</b>	<b>45</b>		<b>Total</b>	<b>340</b>	<b>45</b>		Entre Douro e Vou	12	4	2 4
<b>SEXO DOS CANDIDATOS</b>				<b>CURSO DO 12º ANO (15 mais frequentes)</b>				Lisboa	11	4	2 4
Sexo	Cands. %	Cols. %		Curso 12º ano	Cands. %	Cols. %		Oeste	8	3	1 2
Masc.	99	34	14 31	R810 Agrupamento 1 / geral	263	91	42 93	Setúbal	8	3	0 0
Femin.	191	66	31 69	U220 Ens. secundário recorrente (todo	21	7	3 7	Viana do Castelo	6	2	0 0
<b>Total</b>	<b>290</b>	<b>45</b>		U230 Ens. sec. recorrente privado e c	1	0	0 0	Beja	5	2	0 0
<b>MÉDIAS DOS COLOCADOS</b>				R875 Técnico de análises químico-biol	1	0	0 0	Guarda	5	2	2 4
Nota de candidatura		142.2		R840 Agrupamento 4 / geral	1	0	0 0	Porto	5	2	0 0
Prova de ingresso		136.3		R813 Agrupamento 1 / informática	1	0	0 0	Vila Real	5	2	2 4
Média do 12º ano		145.3		Q950 Equivalências	1	0	0 0	R. A. Açores	5	2	1 2
Média do 10º/11º ano		145.3		P285 Infantaria (EXER)	1	0	0 0	Portalegre	5	2	0 0
<b>OPÇÕES EXCLUÍDAS</b>								Castelo Branco	4	1	0 0
Nota candidatura (s/mínima)		0						Tâmega	3	1	0 0
Prova ingresso (não fez)		0						Douro-Sul	3	1	0 0
Prova ingresso (s/mínima)		0						Faro	2	1	0 0
Pré-requisito (não fez)		0						R. A. Madeira	2	1	0 0
								Évora	1	0	0 0
								<b>Total</b>	<b>290</b>	<b>45</b>	

## DISTRIBUIÇÕES DE NOTAS DE CANDIDATURA



**Estabelecimento:** 3065 Escola Superior de Tecnologia e Gestão de Oliveira do Hospital  
**Curso Superior:** 1036 Administração e Finanças  
*Bacharelato+Licenciatura*

## OPÇÃO CANDIDATURA

Opção	Cands. %	Cols. %
1ª	12 10	12 52
2ª	17 15	4 17
3ª	19 17	2 9
4ª	23 20	4 17
5ª	16 14	0 0
6ª	28 24	1 4
<b>Total</b>	<b>115</b>	<b>23</b>

## ETAPA COLOCAÇÃO (contingente)

Etapa Colocação	Cands. %	Cols. %	Nota
4 Açores 1	3 3	0 0	
8 Madeira 1	1 1	0 0	
14 Pref. Regional 1	11 10	6 26	113.7
16 Pref. Habilitacion	47 41	3 13	123.4
17 Geral	115 100	14 61	104.8
<b>Total</b>	<b>177</b>	<b>23</b>	

## DISTRITO/CAE DE CANDIDATURA

Distrito Origem	Cands. %	Cols. %
Coimbra	32 28	9 39
Braga	13 11	2 9
Leiria	10 9	1 4
Viseu	10 9	2 9
Porto	9 8	2 9
Aveiro	7 6	1 4
Santarém	6 5	0 0
Tâmega	5 4	2 9
Entre Douro e Vou	5 4	1 4
Vila Real	3 3	1 4
R. A. Açores	3 3	0 0
Guarda	3 3	1 4
Oeste	3 3	0 0
Douro-Sul	1 1	0 0
Lisboa	1 1	1 4
R. A. Madeira	1 1	0 0
Castelo Branco	1 1	0 0
Beja	1 1	0 0
Portalegre	1 1	0 0
<b>Total</b>	<b>115</b>	<b>23</b>

## SEXO DOS CANDIDATOS

Sexo	Cands. %	Cols. %
Masc.	36 31	6 26
Femin.	79 69	17 74
<b>Total</b>	<b>115</b>	<b>23</b>

## CURSO DO 12º ANO

(15 mais frequentes)

Curso 12º ano	Cands. %	Cols. %
R831 Agrupamento 3 / administração	35 30	9 39
U220 Ens. secundário recorrente (todo	28 24	6 26
R830 Agrupamento 3 / geral	25 22	3 13
R840 Agrupamento 4 / geral	7 6	2 9
R832 Agrupamento 3 / serviços come	5 4	0 0
R172 Administração/contabilidade e ge	2 2	1 4
P733 Técnico de contabilidade e gesta	2 2	0 0
P663 Técnico de serviços jurídicos	2 2	0 0
P201 Técnico de contabilidade (CP)	1 1	1 4
P549 Técnico de gestão e organizaça	1 1	1 4
P381 Técnico de comunicação/market	1 1	0 0
P412 Técnico de contabilidade	1 1	0 0
P433 Técnico de gestão	1 1	0 0
E002 2.º curso	1 1	0 0
P725 Técnico comercial	1 1	0 0

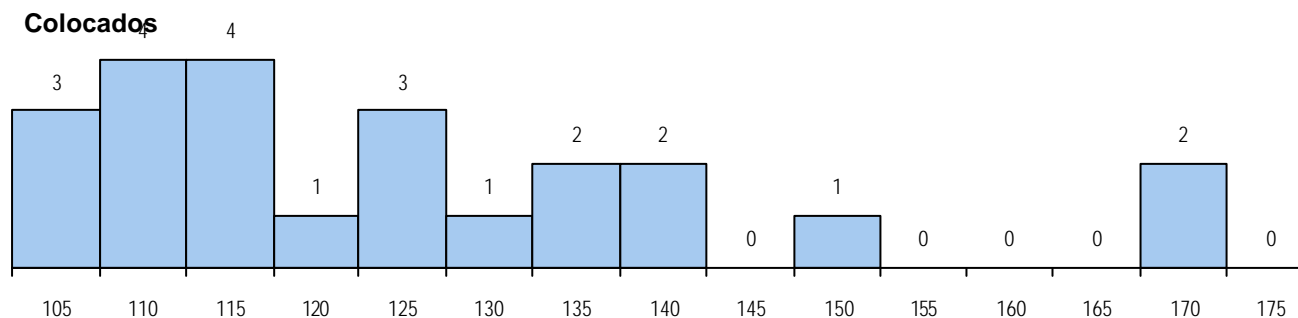
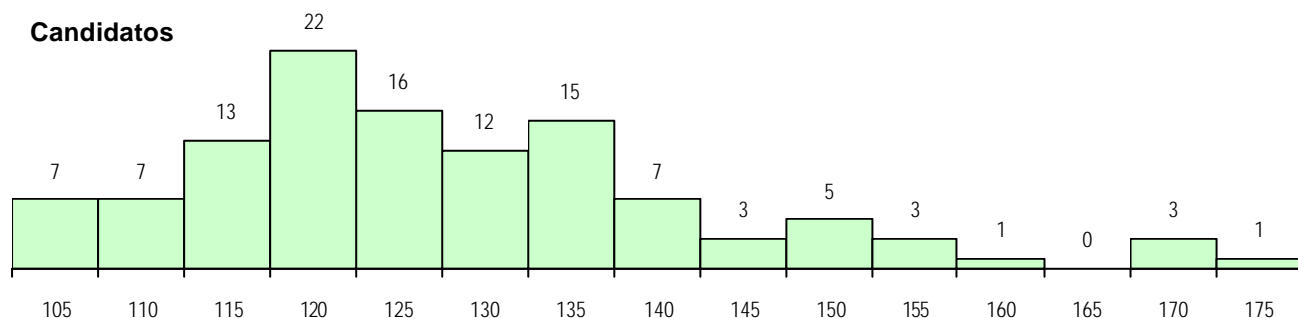
## MÉDIAS DOS COLOCADOS

Nota de candidatura	125.1
Prova de ingresso	120.4
Média do 12º ano	127.6
Média do 10º/11º ano	127.6

## OPÇÕES EXCLUÍDAS

Nota candidatura (s/mínima)	0
Prova ingresso (não fez)	1
Prova ingresso (s/mínima)	0
Pré-requisito (não fez)	0

## DISTRIBUIÇÕES DE NOTAS DE CANDIDATURA



**Estabelecimento:** 3065 Escola Superior de Tecnologia e Gestão de Oliveira do Hospital  
**Curso Superior:** 1057 Administração e Marketing  
*Bacharelato+Licenciatura*

**OPÇÃO CANDIDATURA**

Opção	Cands. %	Cols. %
1ª	11 7	7 23
2ª	29 18	6 20
3ª	32 19	7 23
4ª	40 24	4 13
5ª	26 16	4 13
6ª	27 16	2 7
<b>Total</b>	<b>165</b>	<b>30</b>

**ETAPA COLOCAÇÃO (contingente)**

Etapa Colocação	Cands. %	Cols. %	Nota
1 Deficientes	1 1	0 0	
4 Açores 1	3 2	0 0	
8 Madeira 1	2 1	1 3	119.5
13 Militares	1 1	0 0	
14 Pref. Regional 1	16 10	6 20	106.7
16 Pref. Habilitacion	32 19	4 13	115.8
17 Geral	165 100	19 63	123.5
<b>Total</b>	<b>220</b>	<b>30</b>	

**DISTRITO/CAE DE CANDIDATURA**

Distrito Origem	Cands. %	Cols. %
Coimbra	44 27	14 47
Viseu	14 8	2 7
Leiria	13 8	2 7
Braga	7 4	2 7
Santarém	7 4	1 3
Aveiro	7 4	0 0
Lisboa	6 4	1 3
Entre Douro e Vou	6 4	1 3
Castelo Branco	6 4	0 0
Guarda	6 4	0 0
Oeste	5 3	0 0
Vila Real	5 3	1 3
Viana do Castelo	5 3	1 3
Tâmega	5 3	1 3
Bragança	4 2	0 0
Porto	4 2	1 3
Faro	3 2	0 0
Setúbal	3 2	1 3
R. A. Açores	3 2	0 0
Douro-Sul	3 2	1 3
Beja	3 2	0 0
Portalegre	3 2	0 0
R. A. Madeira	2 1	1 3
Évora	1 1	0 0
<b>Total</b>	<b>165</b>	<b>30</b>

**SEXO DOS CANDIDATOS**

Sexo	Cands. %	Cols. %
Masc.	68 41	7 23
Femin.	97 59	23 77
<b>Total</b>	<b>165</b>	<b>30</b>

**CURSO DO 12º ANO**
**(15 mais frequentes)**

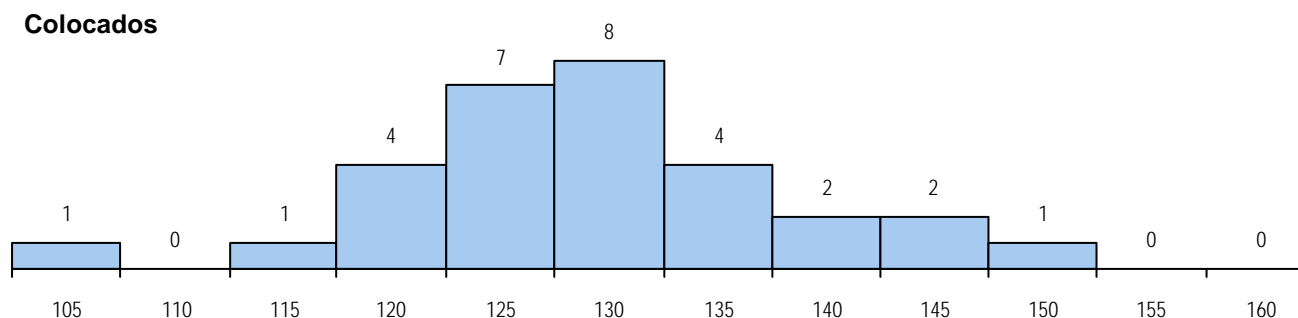
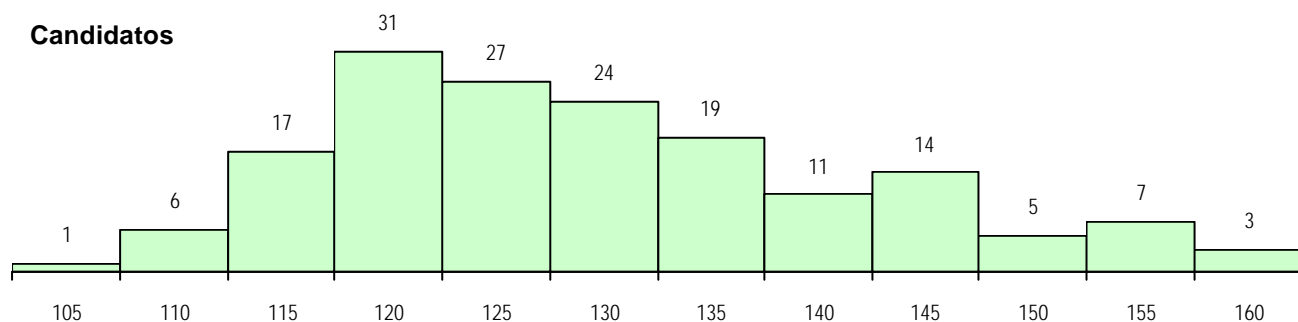
Curso 12º ano	Cands. %	Cols. %
U220 Ens. secundário recorrente (todo	49 30	10 33
R810 Agrupamento 1 / geral	44 27	10 33
R831 Agrupamento 3 / administração	25 15	4 13
R830 Agrupamento 3 / geral	12 7	0 0
R840 Agrupamento 4 / geral	11 7	1 3
R820 Agrupamento 2 / geral	3 2	1 3
U230 Ens. sec. recorrente privado e c	3 2	1 3
P381 Técnico de comunicação/market	2 1	2 7
R841 Agrupamento 4 / comunicação	2 1	1 3
P384 Técnico de comércio	2 1	0 0
Q950 Equivalências	1 1	0 0
P386 Técnico de turismo/prof. informa	1 1	0 0
P412 Técnico de contabilidade	1 1	0 0
P431 Técnico de sistemas de informa	1 1	0 0
P472 Técnico de informática/gestao	1 1	0 0

**MÉDIAS DOS COLOCADOS**

Nota de candidatura	129.0
Prova de ingresso	127.2
Média do 12º ano	129.9
Média do 10º/11º ano	129.9

**OPÇÕES EXCLUÍDAS**

Nota candidatura (s/mínima)	0
Prova Ingresso (não fez)	1
Prova Ingresso (s/mínima)	0
Pré-requisito (não fez)	0

**DISTRIBUIÇÕES DE NOTAS DE CANDIDATURA**


**Estabelecimento:** 3065 Escola Superior de Tecnologia e Gestão de Oliveira do Hospital  
**Curso Superior:** 1247 Engenharia Civil e do Ambiente  
*Bacharelato+Licenciatura*

**OPÇÃO CANDIDATURA**

Opção	Cands. %	Cols. %
1ª	5 11	5 83
2ª	9 20	0 0
3ª	12 27	0 0
4ª	7 16	1 17
5ª	4 9	0 0
6ª	7 16	0 0
<b>Total</b>	<b>44</b>	<b>6</b>

**ETAPA COLOCAÇÃO (contingente)**

Etapa Colocação	Cands. %	Cols. %	Nota
4 Açores 1	1 2	0 0	
14 Pref. Regional 1	5 11	2 33	133.5
16 Pref. Habilitacion	3 7	0 0	
17 Geral	44 100	4 67	121.3
<b>Total</b>	<b>53</b>	<b>6</b>	

**DISTRITO/CAE DE CANDIDATURA**

Distrito Origem	Cands. %	Cols. %
Coimbra	10 23	2 33
Braga	4 9	0 0
Viseu	4 9	0 0
Faro	3 7	0 0
Santarém	3 7	1 17
Porto	2 5	0 0
Évora	2 5	0 0
Guarda	2 5	0 0
Portalegre	2 5	0 0
Setúbal	2 5	2 33
Entre Douro e Vou	2 5	0 0
Lisboa	2 5	1 17
Tâmega	1 2	0 0
Beja	1 2	0 0
Leiria	1 2	0 0
Viana do Castelo	1 2	0 0
Vila Real	1 2	0 0
R. A. Açores	1 2	0 0
<b>Total</b>	<b>44</b>	<b>6</b>

**SEXO DOS CANDIDATOS**

Sexo	Cands. %	Cols. %
Masc.	28 64	4 67
Femin.	16 36	2 33
<b>Total</b>	<b>44</b>	<b>6</b>

**CURSO DO 12º ANO**

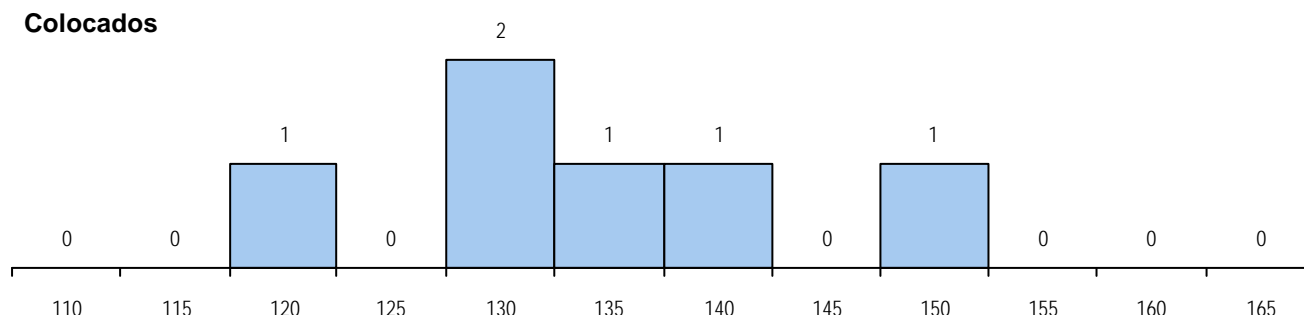
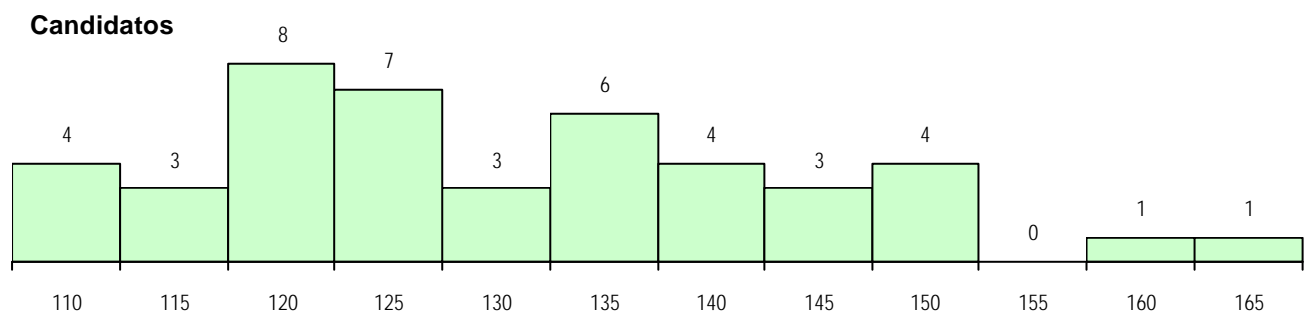
Curso 12º ano	Cands. %	Cols. %
R810 Agrupamento 1 / geral	38 86	5 83
U220 Ens. secundário recorrente (todo	3 7	1 17
R822 Agrupamento 2 / artes e ofícios	1 2	0 0
R813 Agrupamento 1 / informática	1 2	0 0
R163 Electrónica	1 2	0 0

**(15 mais frequentes)**
**MÉDIAS DOS COLOCADOS**

Nota de candidatura	134.8
Prova de ingresso	134.5
Média do 12º ano	135.0
Média do 10º/11º ano	135.0

**OPÇÕES EXCLUÍDAS**

Nota candidatura (s/mínima)	0
Prova ingresso (não fez)	1
Prova ingresso (s/mínima)	0
Pré-requisito (não fez)	0

**DISTRIBUIÇÕES DE NOTAS DE CANDIDATURA**


**Estabelecimento:** 3065 Escola Superior de Tecnologia e Gestão de Oliveira do Hospital  
**Curso Superior:** 1286 Engenharia de Computadores e de Sistemas Informáticos  
*Bacharelato+Licenciatura*

**OPÇÃO CANDIDATURA**

Opção	Cands. %	Cols. %
2ª	11 22	1 33
3ª	12 24	2 67
4ª	11 22	0 0
5ª	9 18	0 0
6ª	7 14	0 0
<b>Total</b>	<b>50</b>	<b>3</b>

**SEXO DOS CANDIDATOS**

Sexo	Cands. %	Cols. %
Masc.	44 88	2 67
Femin.	6 12	1 33
<b>Total</b>	<b>50</b>	<b>3</b>

**MÉDIAS DOS COLOCADOS**

Nota de candidatura	126.7
Prova de ingresso	103.3
Média do 12º ano	139.3
Média do 10º/11º ano	139.3

**ETAPA COLOCAÇÃO (contingente)**

Etapa Colocação	Cands. %	Cols. %	Nota
14 Pref. Regional 1	3 6	0 0	
16 Pref. Habilitacion	24 48	0 0	
17 Geral	50 100	3 100	122.0
<b>Total</b>	<b>77</b>	<b>3</b>	

**CURSO DO 12º ANO**
**(15 mais frequentes)**

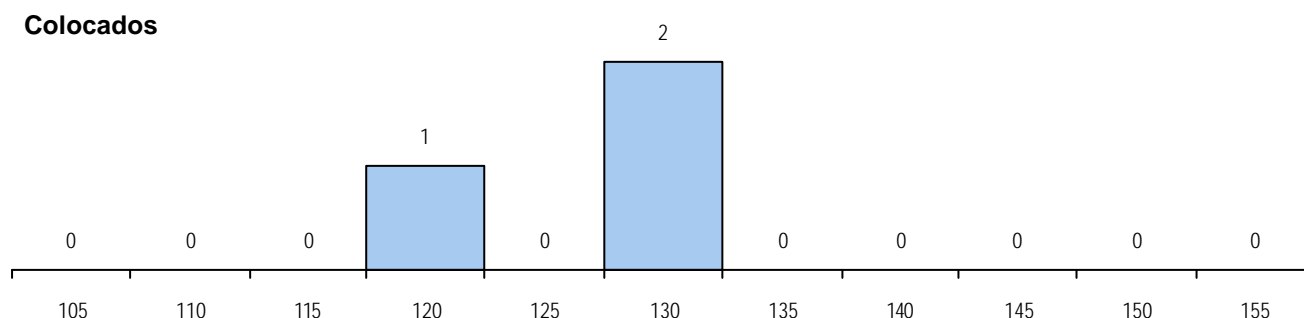
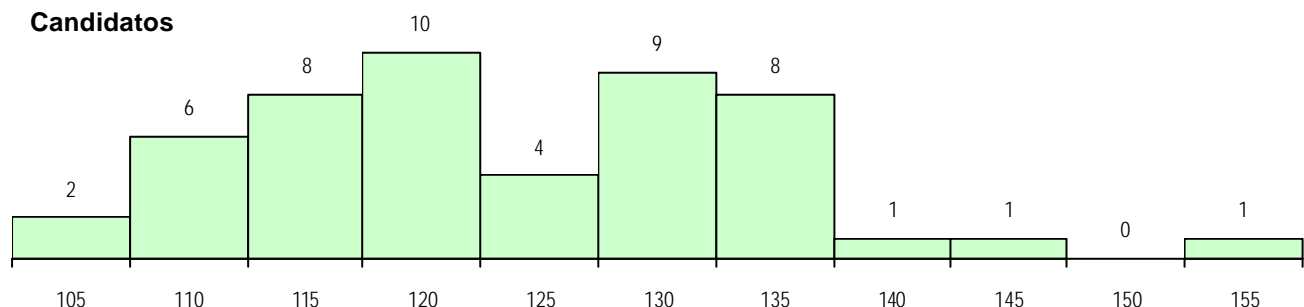
Curso 12º ano	Cands. %	Cols. %
R810 Agrupamento 1 / geral	23 46	3 100
R813 Agrupamento 1 / informática	18 36	0 0
U220 Ens. secundário recorrente (todo	3 6	0 0
R812 Agrupamento 1 / electrotecnia/el	3 6	0 0
R830 Agrupamento 3 / geral	1 2	0 0
R176 Informática	1 2	0 0
Q950 Equivalências	1 2	0 0

**DISTRITO/CAE DE CANDIDATURA**

Distrito Origem	Cands. %	Cols. %
Porto	8 16	0 0
Coimbra	6 12	0 0
Aveiro	6 12	0 0
Santarém	6 12	1 33
Braga	4 8	1 33
Castelo Branco	3 6	0 0
Lisboa	2 4	0 0
Viana do Castelo	2 4	1 33
Vila Real	2 4	0 0
Viseu	2 4	0 0
Entre Douro e Vou	2 4	0 0
Tâmega	1 2	0 0
Guarda	1 2	0 0
Faro	1 2	0 0
R. A. Açores	1 2	0 0
Bragança	1 2	0 0
Oeste	1 2	0 0
Leiria	1 2	0 0
<b>Total</b>	<b>50</b>	<b>3</b>

**OPÇÕES EXCLUÍDAS**

Nota candidatura (s/mínima)	0
Prova ingresso (não fez)	0
Prova ingresso (s/mínima)	0
Pré-requisito (não fez)	0

**DISTRIBUIÇÕES DE NOTAS DE CANDIDATURA**




**Estabelecimento:** 3081 Universidade do Algarve - Escola Superior de Educação de Faro  
**Curso Superior:** 0625 Educação de Infância  
*Licenciatura*

**OPÇÃO CANDIDATURA**

Opção	Cands. %	Cols. %
1ª	37 41	37 76
2ª	16 18	6 12
3ª	8 9	4 8
4ª	9 10	0 0
5ª	10 11	0 0
6ª	10 11	2 4
<b>Total</b>	<b>90</b>	<b>49</b>

**SEXO DOS CANDIDATOS**

Sexo	Cands. %	Cols. %
Masc.	2 2	2 4
Femin.	88 98	47 96
<b>Total</b>	<b>90</b>	<b>49</b>

**MÉDIAS DOS COLOCADOS**

Nota de candidatura	125.5
Prova de ingresso	118.5
Média do 12º ano	129.2
Média do 10º/11º ano	129.2

**ETAPA COLOCAÇÃO (contingente)**

Etapa Colocação	Cands. %	Cols. %	Nota
4 Açores 1	1 1	0 0	
8 Madeira 1	5 6	0 0	
14 Pref. Regional 1	40 44	13 27	124.9
17 Geral	90 100	36 73	107.6
<b>Total</b>	<b>136</b>	<b>49</b>	

**CURSO DO 12º ANO**
**(15 mais frequentes)**

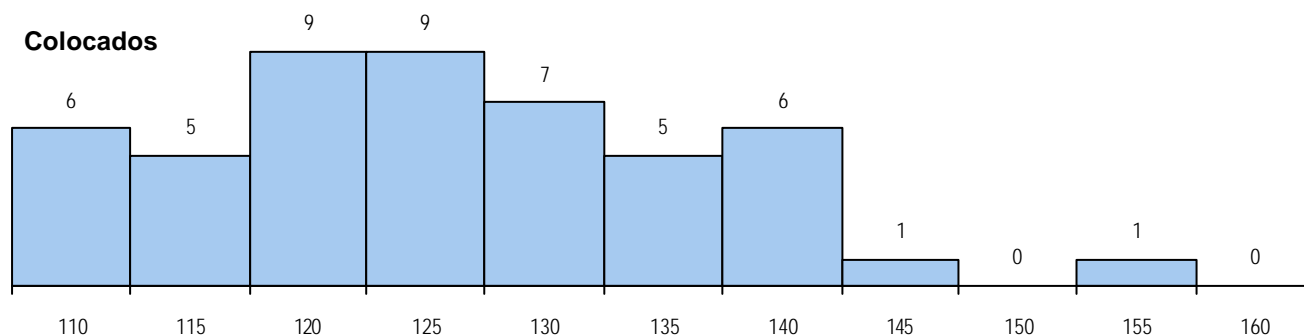
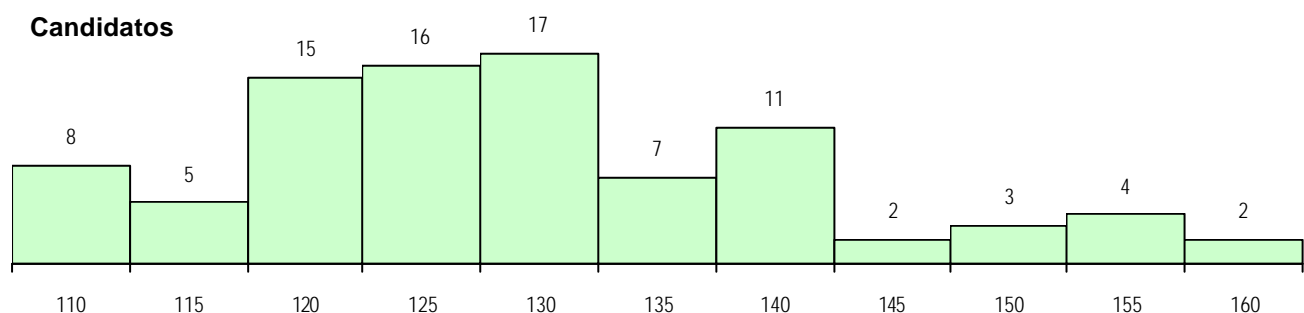
Curso 12º ano	Cands. %	Cols. %
R840 Agrupamento 4 / geral	35 39	19 39
U220 Ens. secundário recorrente (todo	15 17	9 18
R810 Agrupamento 1 / geral	15 17	7 14
R842 Agrupamento 4 / animação soci	13 14	8 16
R820 Agrupamento 2 / geral	3 3	1 2
R830 Agrupamento 3 / geral	3 3	0 0
R831 Agrupamento 3 / administração	2 2	2 4
P396 Técnico auxiliar de infância	2 2	1 2
P563 Técnico de informação BAD/bibli	1 1	1 2
P462 Técnico de animação sociocultu	1 1	1 2

**DISTRITO/CAE DE CANDIDATURA**

Distrito Origem	Cands. %	Cols. %
Faro	52 58	39 80
R. A. Madeira	7 8	0 0
Beja	7 8	4 8
Setúbal	4 4	1 2
Lisboa	4 4	1 2
Évora	4 4	0 0
Santarém	3 3	1 2
Oeste	2 2	0 0
Leiria	2 2	0 0
Entre Douro e Vou	1 1	0 0
R. A. Açores	1 1	0 0
Viseu	1 1	1 2
Coimbra	1 1	1 2
Aveiro	1 1	1 2
<b>Total</b>	<b>90</b>	<b>49</b>

**OPÇÕES EXCLUÍDAS**

Nota candidatura (s/mínima)	0
Prova ingresso (não fez)	9
Prova ingresso (s/mínima)	0
Pré-requisito (não fez)	0

**DISTRIBUIÇÕES DE NOTAS DE CANDIDATURA**


**Estabelecimento:** 3081 Universidade do Algarve - Escola Superior de Educação de Faro  
**Curso Superior:** 0707 Ensino Básico - 1.º Ciclo  
*Licenciatura*

**OPÇÃO CANDIDATURA**

Opção	Cands. %	Cols. %
1ª	3 9	3 75
2ª	14 42	0 0
3ª	9 27	1 25
4ª	3 9	0 0
5ª	2 6	0 0
6ª	2 6	0 0
<b>Total</b>	<b>33</b>	<b>4</b>

**ETAPA COLOCAÇÃO (contingente)**

Etapa Colocação	Cands. %	Cols. %	Nota
14 Pref. Regional 1	14 42	1 25	109.6
17 Geral	33 100	3 75	113.0
<b>Total</b>	<b>47</b>	<b>4</b>	

**DISTRITO/CAE DE CANDIDATURA**

Distrito Origem	Cands. %	Cols. %
Faro	26 79	2 50
Lisboa	3 9	1 25
Beja	2 6	0 0
Setúbal	1 3	0 0
Porto	1 3	1 25
<b>Total</b>	<b>33</b>	<b>4</b>

**SEXO DOS CANDIDATOS**

Sexo	Cands. %	Cols. %
Femin.	33 100	4 100
<b>Total</b>	<b>33</b>	<b>4</b>

**CURSO DO 12º ANO**
**(15 mais frequentes)**

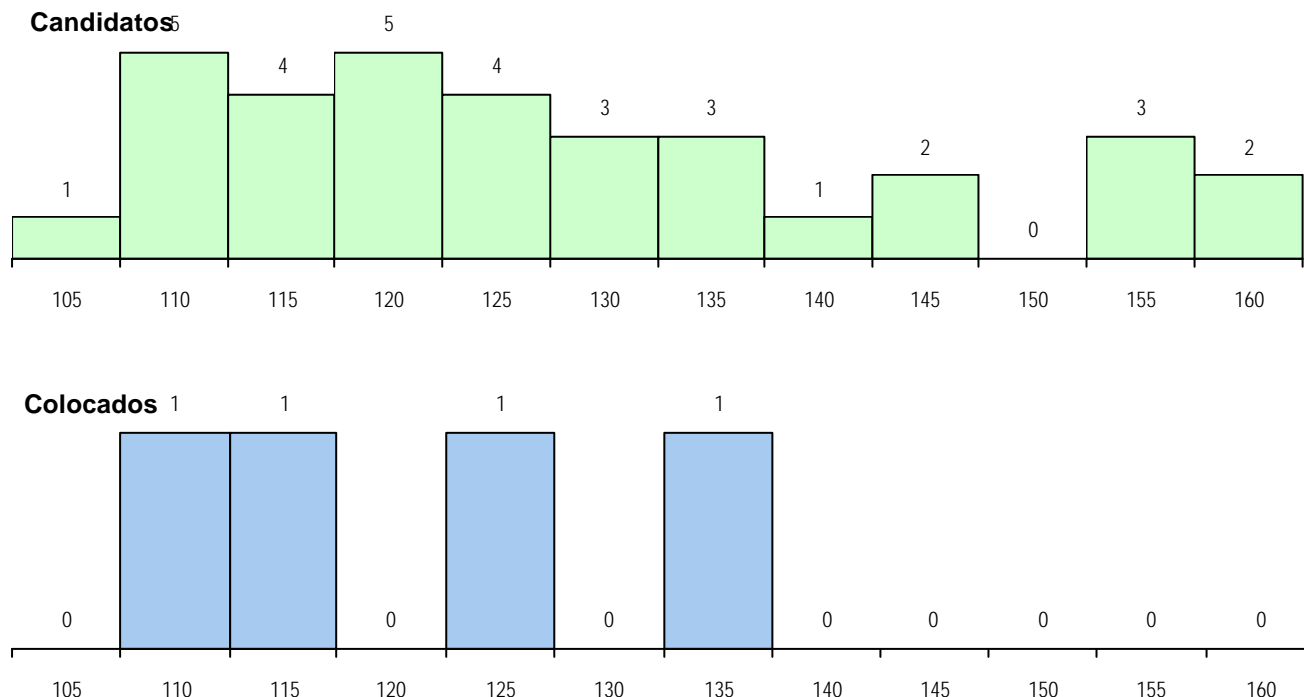
Curso 12º ano	Cands. %	Cols. %
R840 Agrupamento 4 / geral	18 55	3 75
U220 Ens. secundário recorrente (todo	5 15	0 0
R842 Agrupamento 4 / animação soci	4 12	0 0
R830 Agrupamento 3 / geral	1 3	1 25
R831 Agrupamento 3 / administração	1 3	0 0
R820 Agrupamento 2 / geral	1 3	0 0
R813 Agrupamento 1 / informática	1 3	0 0
R810 Agrupamento 1 / geral	1 3	0 0
P396 Técnico auxiliar de infância	1 3	0 0

**MÉDIAS DOS COLOCADOS**

Nota de candidatura	120.3
Prova de ingresso	114.9
Média do 12º ano	123.3
Média do 10º/11º ano	123.3

**OPÇÕES EXCLUÍDAS**

Nota candidatura (s/mínima)	0
Prova ingresso (não fez)	3
Prova ingresso (s/mínima)	0
Pré-requisito (não fez)	0

**DISTRIBUIÇÕES DE NOTAS DE CANDIDATURA**


**Estabelecimento:** 3081 Universidade do Algarve - Escola Superior de Educação de Faro  
**Curso Superior:** 1085 Ciências da Comunicação  
*Bacharelato+Licenciatura*

**OPÇÃO CANDIDATURA**

Opção	Cands. %	Cols. %
1ª	18 21	18 72
2ª	14 16	1 4
3ª	14 16	2 8
4ª	16 19	4 16
5ª	9 10	0 0
6ª	15 17	0 0
<b>Total</b>	<b>86</b>	<b>25</b>

**ETAPA COLOCAÇÃO (contingente)**

Etapa Colocação	Cands. %	Cols. %	Nota
8 Madeira 1	1 1	0 0	
12 Emigrantes	1 1	0 0	
14 Pref. Regional 1	14 16	4 16	143.9
17 Geral	86 100	21 84	118.9
<b>Total</b>	<b>102</b>	<b>25</b>	

**DISTRITO/CAE DE CANDIDATURA**

Distrito Origem	Cands. %	Cols. %
Faro	40 47	12 48
Beja	15 17	6 24
Oeste	5 6	0 0
Lisboa	4 5	2 8
Évora	4 5	2 8
Santarém	4 5	2 8
Porto	3 3	0 0
Leiria	2 2	1 4
Setúbal	1 1	0 0
Aveiro	1 1	0 0
Guarda	1 1	0 0
Viana do Castelo	1 1	0 0
Douro-Sul	1 1	0 0
Bragança	1 1	0 0
Braga	1 1	0 0
R. A. Madeira	1 1	0 0
Portalegre	1 1	0 0
<b>Total</b>	<b>86</b>	<b>25</b>

**SEXO DOS CANDIDATOS**

Sexo	Cands. %	Cols. %
Masc.	21 24	7 28
Femin.	65 76	18 72
<b>Total</b>	<b>86</b>	<b>25</b>

**CURSO DO 12º ANO**

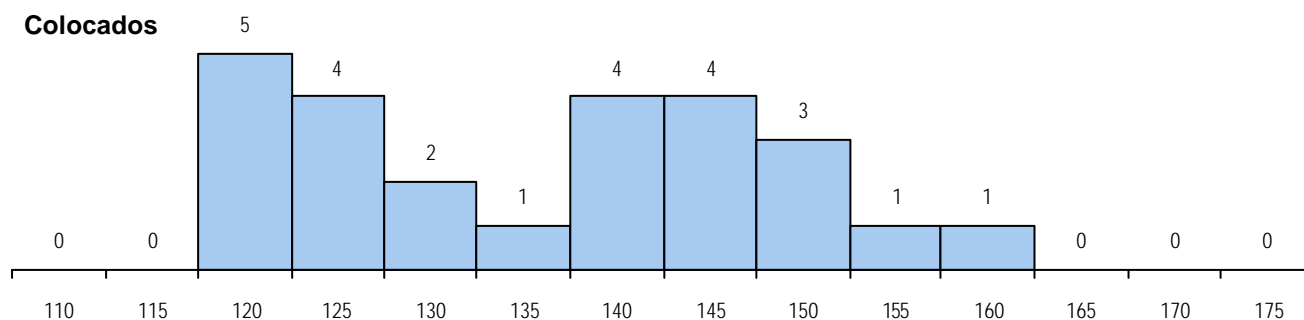
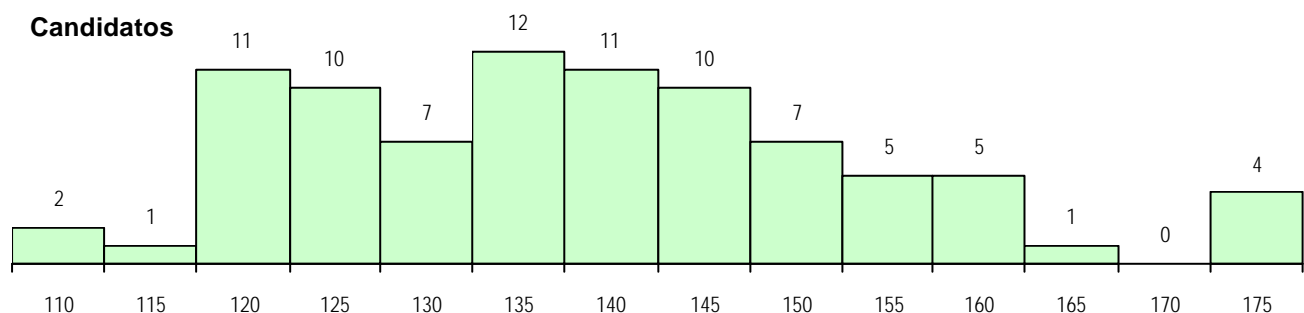
Curso 12º ano	Cands. %	Cols. %
R840 Agrupamento 4 / geral	71 83	18 72
U220 Ens. secundário recorrente (todo	6 7	3 12
R810 Agrupamento 1 / geral	4 5	2 8
R842 Agrupamento 4 / animação soci	2 2	1 4
R820 Agrupamento 2 / geral	1 1	1 4
R830 Agrupamento 3 / geral	1 1	0 0
Q900 Emigrantes	1 1	0 0

**(15 mais frequentes)**
**MÉDIAS DOS COLOCADOS**

Nota de candidatura	136.2
Prova de ingresso	125.3
Média do 12º ano	142.0
Média do 10º/11º ano	142.0

**OPÇÕES EXCLUÍDAS**

Nota candidatura (s/mínima)	0
Prova ingresso (não fez)	9
Prova ingresso (s/mínima)	0
Pré-requisito (não fez)	0

**DISTRIBUIÇÕES DE NOTAS DE CANDIDATURA**


**Estabelecimento:** 3081 Universidade do Algarve - Escola Superior de Educação de Faro  
**Curso Superior:** 1152 Design  
*Bacharelato+Licenciatura*

**OPÇÃO CANDIDATURA**

Opção	Cands. %	Cols. %
1ª	21 20	19 63
2ª	14 13	2 7
3ª	21 20	4 13
4ª	18 17	2 7
5ª	10 10	1 3
6ª	20 19	2 7
<b>Total</b>	<b>104</b>	<b>30</b>

**SEXO DOS CANDIDATOS**

Sexo	Cands. %	Cols. %
Masc.	40 38	11 37
Femin.	64 62	19 63
<b>Total</b>	<b>104</b>	<b>30</b>

**MÉDIAS DOS COLOCADOS**

Nota de candidatura	141.9
Prova de ingresso	145.9
Média do 12º ano	139.7
Média do 10º/11º ano	139.7

**ETAPA COLOCAÇÃO (contingente)**

Etapa Colocação	Cands. %	Cols. %	Nota
4 Açores 1	3 3	0 0	
8 Madeira 1	2 2	0 0	
14 Pref. Regional 1	14 13	13 43	117.5
17 Geral	104 100	17 57	127.1
<b>Total</b>	<b>123</b>	<b>30</b>	

**CURSO DO 12º ANO**

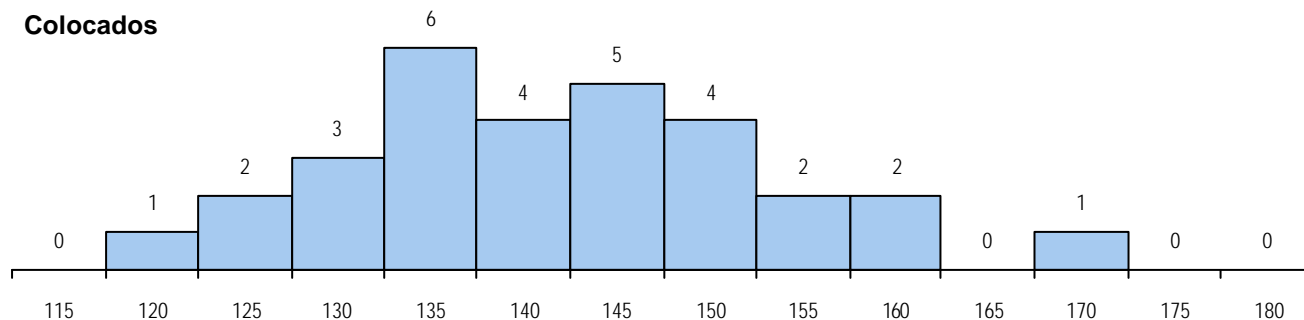
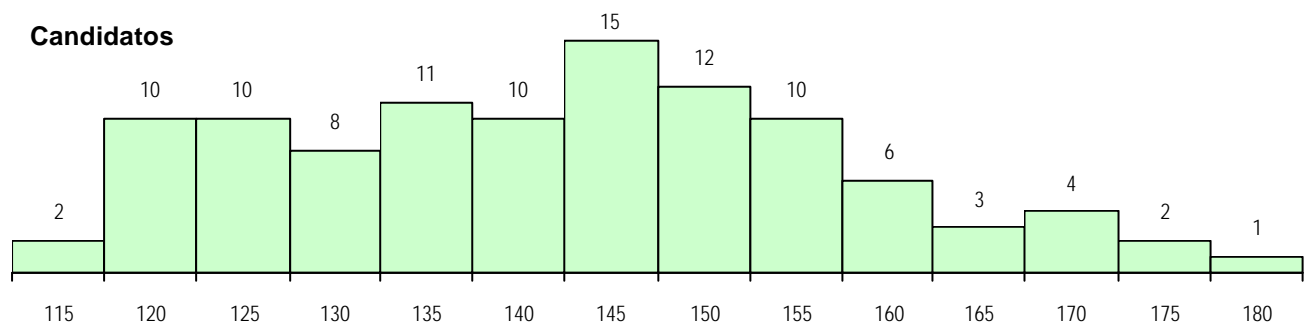
Curso 12º ano	Cands. %	Cols. %
R820 Agrupamento 2 / geral	87 84	25 83
R821 Agrupamento 2 / design	8 8	3 10
R810 Agrupamento 1 / geral	3 3	0 0
R822 Agrupamento 2 / artes e ofícios	2 2	0 0
U220 Ens. secundário recorrente (todo	1 1	1 3
R886 Geral de artes (novos planos)	1 1	1 3
R884 Tecnológico de arte e design têx	1 1	0 0
R830 Agrupamento 3 / geral	1 1	0 0

**DISTRITO/CAE DE CANDIDATURA**

Distrito Origem	Cands. %	Cols. %
Faro	34 33	15 50
Lisboa	11 11	3 10
Setúbal	11 11	3 10
Beja	9 9	4 13
R. A. Madeira	8 8	1 3
Porto	6 6	1 3
Leiria	4 4	1 3
Santarém	3 3	1 3
Oeste	3 3	0 0
R. A. Açores	3 3	0 0
Portalegre	3 3	1 3
Entre Douro e Vou	2 2	0 0
Évora	2 2	0 0
Coimbra	2 2	0 0
Vila Real	1 1	0 0
Viseu	1 1	0 0
Braga	1 1	0 0
<b>Total</b>	<b>104</b>	<b>30</b>

**OPÇÕES EXCLUÍDAS**

Nota candidatura (s/mínima)	0
Prova ingresso (não fez)	7
Prova ingresso (s/mínima)	0
Pré-requisito (não fez)	0

**DISTRIBUIÇÕES DE NOTAS DE CANDIDATURA**


**Estabelecimento:** 3081 Universidade do Algarve - Escola Superior de Educação de Faro  
**Curso Superior:** 1168 Educação e Intervenção Comunitária  
*Bacharelato+Licenciatura*

**OPÇÃO CANDIDATURA**

Opção	Cands. %	Cols. %
1ª	16 24	16 73
2ª	12 18	2 9
3ª	11 17	2 9
4ª	15 23	2 9
5ª	9 14	0 0
6ª	3 5	0 0
<b>Total</b>	<b>66</b>	<b>22</b>

**SEXO DOS CANDIDATOS**

Sexo	Cands. %	Cols. %
Masc.	2 3	0 0
Femin.	64 97	22 100
<b>Total</b>	<b>66</b>	<b>22</b>

**MÉDIAS DOS COLOCADOS**

Nota de candidatura	128.2
Prova de ingresso	126.3
Média do 12º ano	129.2
Média do 10º/11º ano	129.2

**ETAPA COLOCAÇÃO (contingente)**

Etapa Colocação	Cands. %	Cols. %	Nota
8 Madeira 1	1 2	0 0	
14 Pref. Regional 1	18 27	10 45	108.2
15 Pref. Regional 2	1 2	1 5	131.0
17 Geral	66 100	11 50	111.7
<b>Total</b>	<b>86</b>	<b>22</b>	

**CURSO DO 12º ANO**

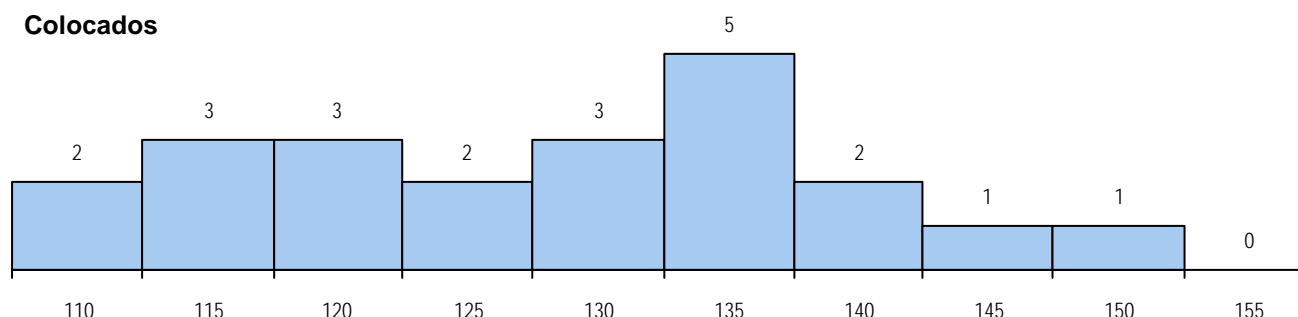
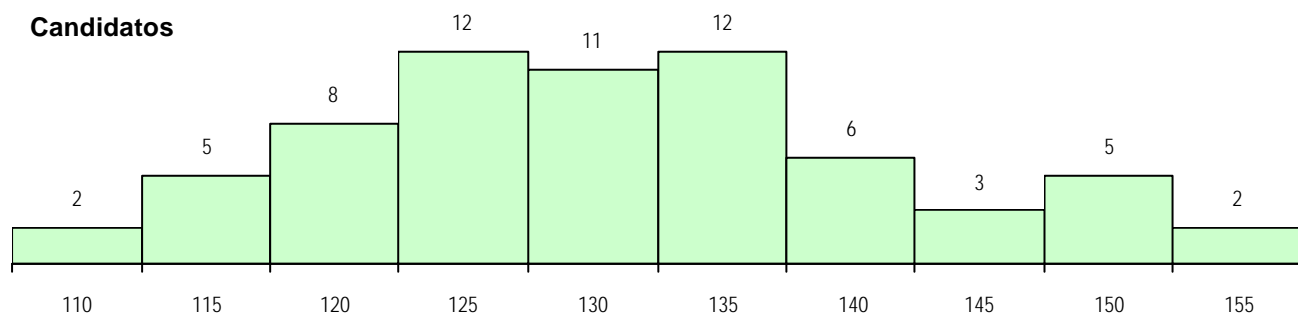
Curso 12º ano	Cands. %	Cols. %
R840 Agrupamento 4 / geral	37 56	14 64
R810 Agrupamento 1 / geral	12 18	2 9
U220 Ens. secundário recorrente (todo	11 17	3 14
R841 Agrupamento 4 / comunicação	4 6	2 9
E003 3.º curso	1 2	1 5
R830 Agrupamento 3 / geral	1 2	0 0

**DISTRITO/CAE DE CANDIDATURA**

Distrito Origem	Cands. %	Cols. %
Faro	44 67	17 77
Beja	6 9	2 9
Setúbal	4 6	1 5
Santarém	2 3	0 0
Évora	2 3	0 0
Oeste	1 2	0 0
R. A. Madeira	1 2	0 0
Viseu	1 2	0 0
Portalegre	1 2	1 5
Lisboa	1 2	1 5
Guarda	1 2	0 0
Castelo Branco	1 2	0 0
Braga	1 2	0 0
<b>Total</b>	<b>66</b>	<b>22</b>

**OPÇÕES EXCLUÍDAS**

Nota candidatura (s/mínima)	0
Prova ingresso (não fez)	13
Prova ingresso (s/mínima)	0
Pré-requisito (não fez)	0

**DISTRIBUIÇÕES DE NOTAS DE CANDIDATURA**


**Estabelecimento:** 3081 Universidade do Algarve - Escola Superior de Educação de Faro  
**Curso Superior:** 1799 Tradução e Interpretação Multimédia  
*Bacharelato+Licenciatura*

**OPÇÃO CANDIDATURA**

Opção	Cands. %	Cols. %
1ª	11 31	11 100
2ª	4 11	0 0
3ª	4 11	0 0
4ª	7 20	0 0
5ª	7 20	0 0
6ª	2 6	0 0
<b>Total</b>	<b>35</b>	<b>11</b>

**ETAPA COLOCAÇÃO (contingente)**

Etapa Colocação	Cands. %	Cols. %	Nota
12 Emigrantes	2 6	1 9	121.6
14 Pref. Regional 1	7 20	5 45	125.5
17 Geral	35 100	5 45	121.4
<b>Total</b>	<b>44</b>	<b>11</b>	

**DISTRITO/CAE DE CANDIDATURA**

Distrito Origem	Cands. %	Cols. %
Faro	18 51	10 91
Oeste	3 9	0 0
Setúbal	2 6	0 0
Porto	2 6	0 0
Coimbra	2 6	0 0
Castelo Branco	2 6	0 0
Viseu	1 3	0 0
Viana do Castelo	1 3	0 0
Santarém	1 3	0 0
Évora	1 3	0 0
Bragança	1 3	0 0
Beja	1 3	1 9
<b>Total</b>	<b>35</b>	<b>11</b>

**SEXO DOS CANDIDATOS**

Sexo	Cands. %	Cols. %
Masc.	12 34	4 36
Femin.	23 66	7 64
<b>Total</b>	<b>35</b>	<b>11</b>

**CURSO DO 12º ANO**
**(15 mais frequentes)**

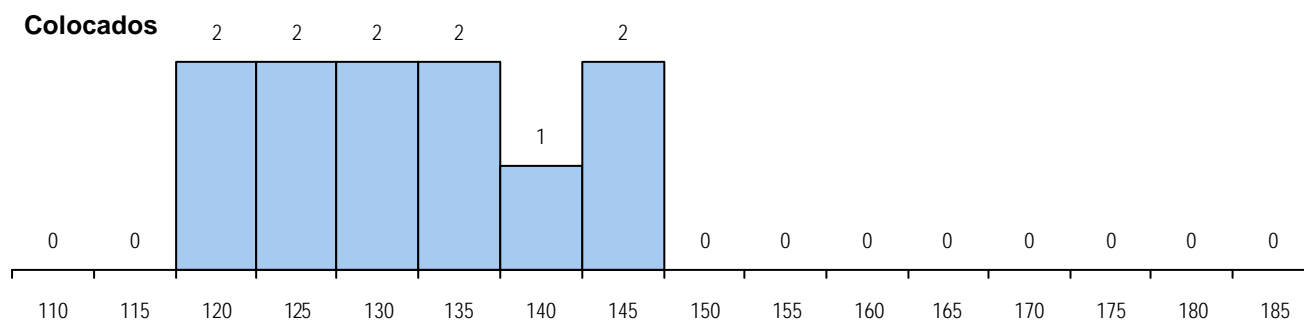
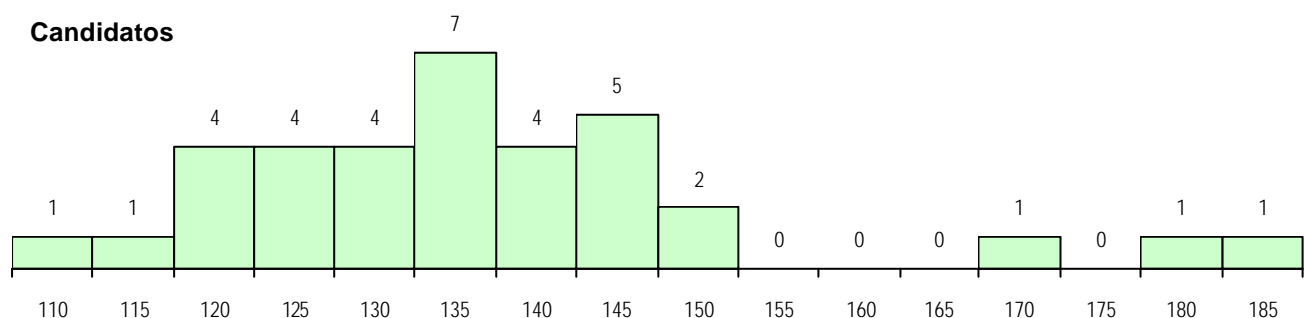
Curso 12º ano	Cands. %	Cols. %
R840 Agrupamento 4 / geral	18 51	3 27
U220 Ens. secundário recorrente (todo	5 14	0 0
Q950 Equivalências	4 11	3 27
Q900 Emigrantes	2 6	2 18
R842 Agrupamento 4 / animação soci	1 3	1 9
R841 Agrupamento 4 / comunicação	1 3	1 9
E001 1.º curso	1 3	1 9
R831 Agrupamento 3 / administração	1 3	0 0
R813 Agrupamento 1 / informática	1 3	0 0
R810 Agrupamento 1 / geral	1 3	0 0

**MÉDIAS DOS COLOCADOS**

Nota de candidatura	132.3
Prova de ingresso	139.0
Média do 12º ano	128.1
Média do 10º/11º ano	129.0

**OPÇÕES EXCLUÍDAS**

Nota candidatura (s/mínima)	0
Prova ingresso (não fez)	1
Prova ingresso (s/mínima)	0
Pré-requisito (não fez)	0

**DISTRIBUIÇÕES DE NOTAS DE CANDIDATURA**


**Estabelecimento:** 3082 Universidade do Algarve - Escola Superior de Gestão, Hotelaria e Turismo de Faro  
**Curso Superior:** 9008 Assessoria de Administração (regime nocturno)  
*Licenciatura*

**OPÇÃO CANDIDATURA**

Opção	Cands. %	Cols. %
1ª	26 49	26 96
2ª	10 19	1 4
3ª	5 9	0 0
4ª	3 6	0 0
5ª	3 6	0 0
6ª	6 11	0 0
<b>Total</b>	<b>53</b>	<b>27</b>

**ETAPA COLOCAÇÃO (contingente)**

Etapa Colocação	Cands. %	Cols. %	Nota
14 Pref. Regional 1	27 51	15 56	115.5
17 Geral	53 100	12 44	106.1
<b>Total</b>	<b>80</b>	<b>27</b>	

**DISTRITO/CAE DE CANDIDATURA**

Distrito Origem	Cands. %	Cols. %
Faro	46 87	26 96
Beja	2 4	1 4
Viseu	1 2	0 0
Setúbal	1 2	0 0
Santarém	1 2	0 0
Lisboa	1 2	0 0
Évora	1 2	0 0
<b>Total</b>	<b>53</b>	<b>27</b>

**SEXO DOS CANDIDATOS**

Sexo	Cands. %	Cols. %
Masc.	14 26	9 33
Femin.	39 74	18 67
<b>Total</b>	<b>53</b>	<b>27</b>

**CURSO DO 12º ANO**
**(15 mais frequentes)**

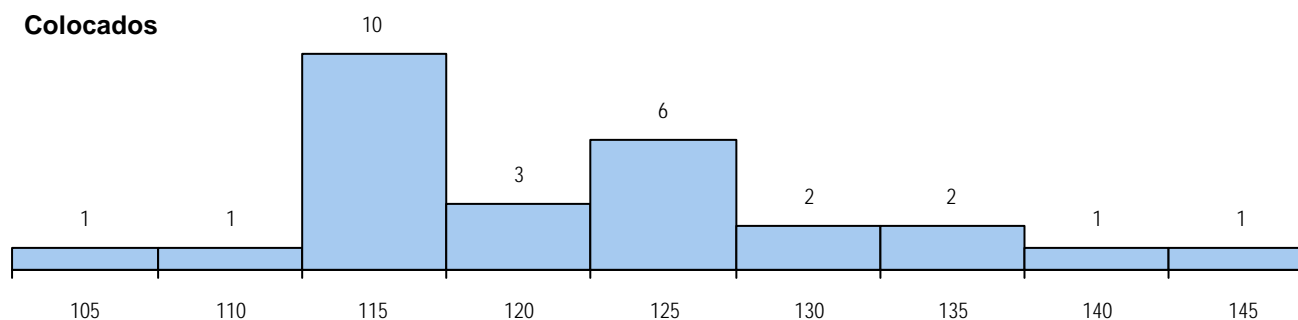
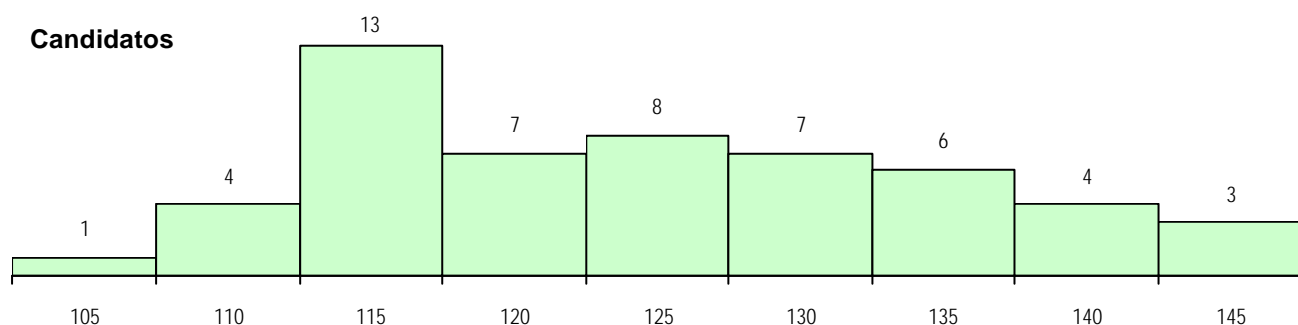
Curso 12º ano	Cands. %	Cols. %
U220 Ens. secundário recorrente (todo	14 26	10 37
R840 Agrupamento 4 / geral	12 23	5 19
R810 Agrupamento 1 / geral	4 8	3 11
E003 3.º curso	4 8	3 11
R831 Agrupamento 3 / administração	4 8	0 0
T131 Técnico de secretariado	3 6	3 11
R841 Agrupamento 4 / comunicação	3 6	1 4
R830 Agrupamento 3 / geral	2 4	0 0
P722 Técnico administrativo	1 2	1 4
E004 4.º curso	1 2	1 4
R813 Agrupamento 1 / informática	1 2	0 0
P563 Técnico de informação BAD/bibli	1 2	0 0
P502 Técnico de turismo/profissionais	1 2	0 0
P487 Técnico de secretariado	1 2	0 0
P396 Técnico auxiliar de infância	1 2	0 0

**MÉDIAS DOS COLOCADOS**

Nota de candidatura	121.9
Prova de ingresso	112.1
Média do 12º ano	126.4
Média do 10º/11º ano	127.7

**OPÇÕES EXCLUÍDAS**

Nota candidatura (s/mínima)	0
Prova ingresso (não fez)	3
Prova ingresso (s/mínima)	0
Pré-requisito (não fez)	0

**DISTRIBUIÇÕES DE NOTAS DE CANDIDATURA**


**Estabelecimento:** 3082 Universidade do Algarve - Escola Superior de Gestão, Hotelaria e Turismo de Faro  
**Curso Superior:** 9147 Gestão  
 Licenciatura

**OPÇÃO CANDIDATURA**

Opção	Cands. %	Cols. %
1ª	36 21	36 84
2ª	29 17	2 5
3ª	44 26	1 2
4ª	22 13	1 2
5ª	22 13	2 5
6ª	19 11	1 2
<b>Total</b>	<b>172</b>	<b>43</b>

**ETAPA COLOCAÇÃO (contingente)**

Etapa Colocação	Cands. %	Cols. %	Nota
4 Açores 1	2 1	0 0	
8 Madeira 1	12 7	0 0	
13 Militares	1 1	0 0	
14 Pref. Regional 1	41 24	25 58	106.1
17 Geral	172 100	18 42	103.5
<b>Total</b>	<b>228</b>	<b>43</b>	

**DISTRITO/CAE DE CANDIDATURA**

Distrito Origem	Cands. %	Cols. %
Faro	90 52	31 72
Beja	19 11	4 9
Lisboa	17 10	4 9
R. A. Madeira	12 7	0 0
Setúbal	8 5	0 0
Oeste	5 3	0 0
Porto	4 2	0 0
Évora	3 2	0 0
Braga	3 2	2 5
R. A. Açores	2 1	0 0
Entre Douro e Vou	2 1	2 5
Santarém	1 1	0 0
Tâmega	1 1	0 0
Viana do Castelo	1 1	0 0
Leiria	1 1	0 0
Castelo Branco	1 1	0 0
Bragança	1 1	0 0
Portalegre	1 1	0 0
<b>Total</b>	<b>172</b>	<b>43</b>

**SEXO DOS CANDIDATOS**

Sexo	Cands. %	Cols. %
Masc.	77 45	22 51
Femin.	95 55	21 49
<b>Total</b>	<b>172</b>	<b>43</b>

**CURSO DO 12º ANO**

(15 mais frequentes)

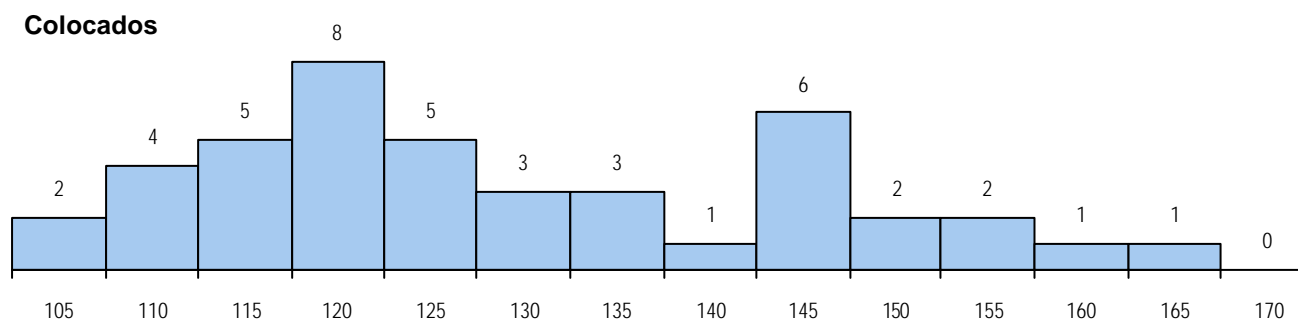
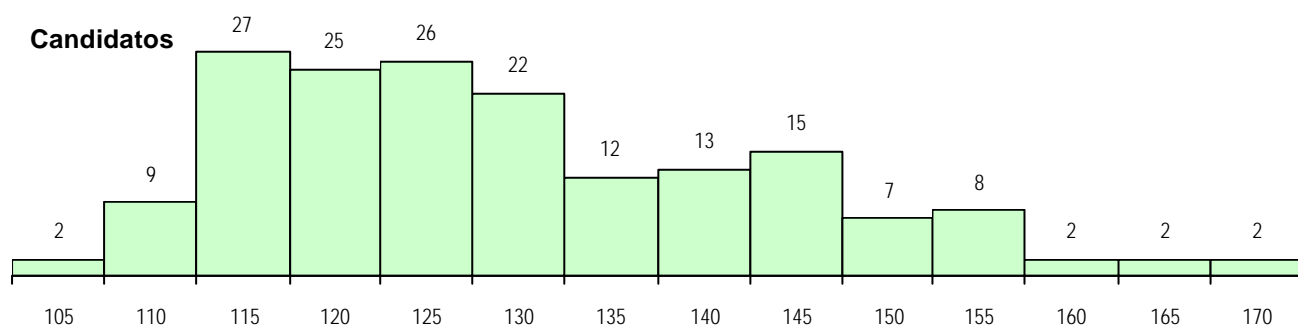
Curso 12º ano	Cands. %	Cols. %
R830 Agrupamento 3 / geral	76 44	21 49
R831 Agrupamento 3 / administração	27 16	8 19
U220 Ens. secundário recorrente (todo	26 15	9 21
R810 Agrupamento 1 / geral	19 11	2 5
E003 3.º curso	4 2	0 0
R840 Agrupamento 4 / geral	2 1	0 0
P253 Restaurante/bar (INFT)	2 1	0 0
P472 Técnico de informática/gestão	2 1	0 0
R162 Contabilidade e gestão	1 1	1 2
Q950 Equivalências	1 1	1 2
R820 Agrupamento 2 / geral	1 1	1 2
U230 Ens. sec. recorrente privado e c	1 1	0 0
E001 1.º curso	1 1	0 0
P722 Técnico administrativo	1 1	0 0
R198 Administração/contabilidade (no	1 1	0 0

**MÉDIAS DOS COLOCADOS**

Nota de candidatura	129.1
Prova de ingresso	121.7
Média do 12º ano	133.1
Média do 10º/11º ano	133.1

**OPÇÕES EXCLUÍDAS**

Nota candidatura (s/mínima)	0
Prova ingresso (não fez)	0
Prova ingresso (s/mínima)	0
Pré-requisito (não fez)	0

**DISTRIBUIÇÕES DE NOTAS DE CANDIDATURA**




**Estabelecimento:** 3082 Universidade do Algarve - Escola Superior de Gestão, Hotelaria e Turismo de Faro  
**Curso Superior:** 9148 Gestão (regime nocturno)  
*Licenciatura*

OPÇÃO CANDIDATURA				ETAPA COLOCAÇÃO (contingente)					DISTRITO/CAE DE CANDIDATURA						
Opção	Cands.	%	Cols.	%	Etapa Colocação	Cands.	%	Cols.	%	Nota	Distrito Origem	Cands.	%	Cols.	%
1ª	12	31	12	100	14 Pref. Regional 1	17	44	9	75	114.9	Faro	32	82	12	100
2ª	7	18	0	0	17 Geral	39	100	3	25	119.9	Beja	4	10	0	0
3ª	7	18	0	0	Total	56		12			Entre Douro e Vou	1	3	0	0
4ª	5	13	0	0							Setúbal	1	3	0	0
5ª	4	10	0	0							Santarém	1	3	0	0
6ª	4	10	0	0							Total	39		12	
Total	39		12												

SEXO DOS CANDIDATOS				CURSO DO 12º ANO (15 mais frequentes)					
Sexo	Cands. %	Cols. %		Curso 12º ano	Cands. %	Cols. %			
Masc.	19	49	4	33	U220 Ens. secundário recorrente (todo	9	23	4	33
Femin.	20	51	8	67	R830 Agrupamento 3 / geral	9	23	2	17
Total	39		12		E003 3.º curso	6	15	5	42
					R831 Agrupamento 3 / administração	4	10	0	0
					E001 1.º curso	3	8	0	0
					R810 Agrupamento 1 / geral	2	5	0	0
					R813 Agrupamento 1 / informática	1	3	1	8
					T112 Técnico de contabilidade e gesta	1	3	0	0
					R820 Agrupamento 2 / geral	1	3	0	0
					P733 Técnico de contabilidade e gesta	1	3	0	0
					P586 Técnico de cozinha	1	3	0	0
					E002 2.º curso	1	3	0	0

MÉDIAS DOS COLOCADOS			
Nota de candidatura	137.3		
Prova de ingresso	138.2		
Média do 12º ano	136.3		
Média do 10º/11º ano	137.2		

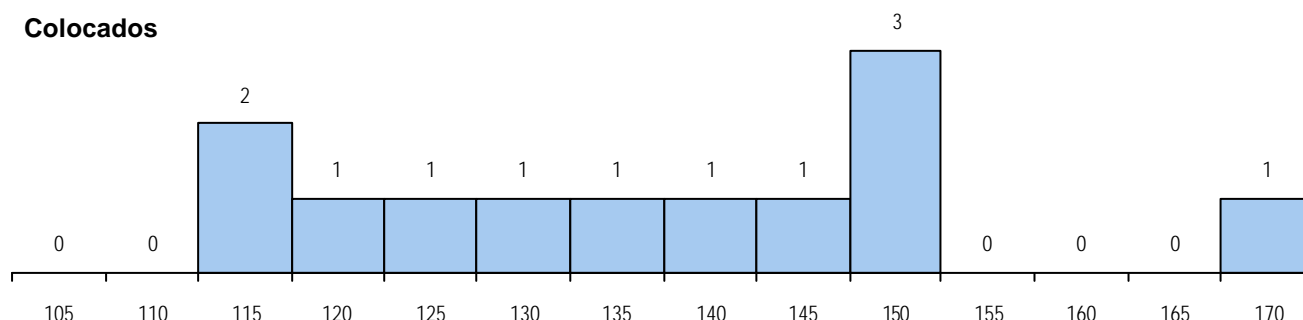
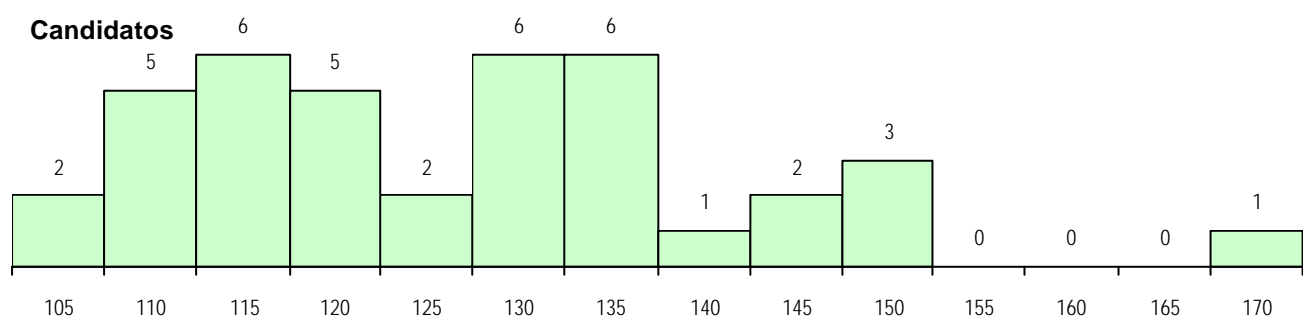
OPÇÕES EXCLUÍDAS			

MÉDIAS DOS COLOCADOS	
Nota de candidatura	137.3
Prova de ingresso	138.2
Média do 12º ano	136.3
Média do 10º/11º ano	137.2

#### OPÇÕES EXCLUÍDAS

Nota candidatura (s/mínima)	0
Prova ingresso (não fez)	1
Prova ingresso (s/mínima)	0
Pré-requisito (não fez)	0

#### DISTRIBUIÇÕES DE NOTAS DE CANDIDATURA



**Estabelecimento:** 3082 Universidade do Algarve - Escola Superior de Gestão, Hotelaria e Turismo de Faro  
**Curso Superior:** 9173 Gestão Hoteleira  
*Licenciatura*

**OPÇÃO CANDIDATURA**

Opção	Cands. %	Cols. %
1ª	20 14	15 43
2ª	30 20	9 26
3ª	34 23	7 20
4ª	27 18	3 9
5ª	19 13	0 0
6ª	17 12	1 3
<b>Total</b>	<b>147</b>	<b>35</b>

**ETAPA COLOCAÇÃO (contingente)**

Etapa Colocação	Cands. %	Cols. %	Nota
8 Madeira 1	1 1	0 0	
13 Militares	1 1	1 3	118.8
14 Pref. Regional 1	13 9	8 23	111.7
16 Pref. Habilitacion	14 10	3 9	125.3
17 Geral	147 100	23 66	122.3
<b>Total</b>	<b>176</b>	<b>35</b>	

**DISTRITO/CAE DE CANDIDATURA**

Distrito Origem	Cands. %	Cols. %
Faro	45 31	11 31
Lisboa	35 24	11 31
Oeste	10 7	2 6
Setúbal	10 7	1 3
Santarém	8 5	1 3
Porto	5 3	3 9
Aveiro	4 3	1 3
Castelo Branco	4 3	2 6
Beja	4 3	0 0
Leiria	3 2	2 6
Évora	3 2	1 3
Braga	3 2	0 0
Viana do Castelo	2 1	0 0
Tâmega	2 1	0 0
R. A. Madeira	2 1	0 0
Coimbra	2 1	0 0
Vila Real	1 1	0 0
Viseu	1 1	0 0
Entre Douro e Vou	1 1	0 0
Bragança	1 1	0 0
Portalegre	1 1	0 0
<b>Total</b>	<b>147</b>	<b>35</b>

**SEXO DOS CANDIDATOS**

Sexo	Cands. %	Cols. %
Masc.	71 48	20 57
Femin.	76 52	15 43
<b>Total</b>	<b>147</b>	<b>35</b>

**CURSO DO 12º ANO**
**(15 mais frequentes)**

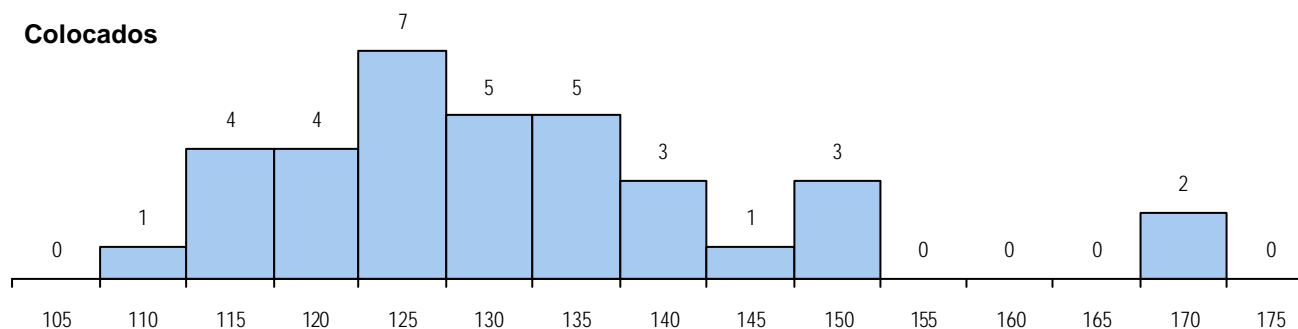
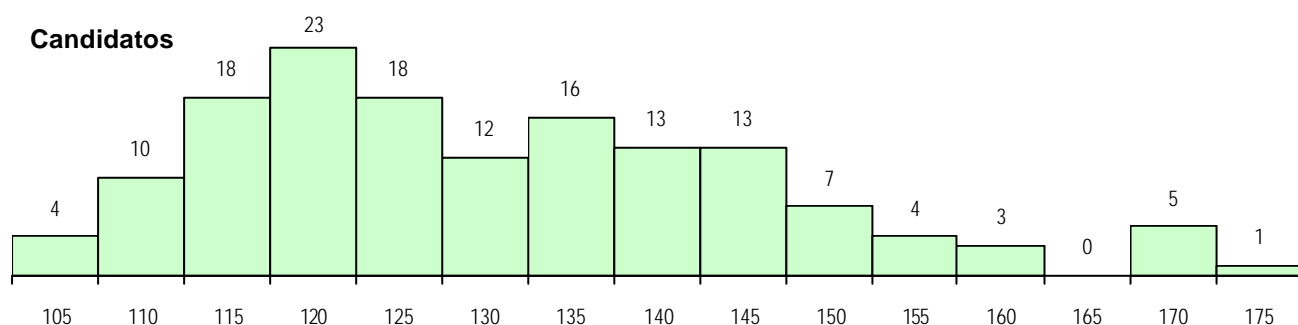
Curso 12º ano	Cands. %	Cols. %
R830 Agrupamento 3 / geral	41 28	11 31
U220 Ens. secundário recorrente (todo	27 18	8 23
R831 Agrupamento 3 / administração	23 16	4 11
R810 Agrupamento 1 / geral	17 12	5 14
R840 Agrupamento 4 / geral	11 7	3 9
P448 Técnico de hotelaria/restauração	7 5	2 6
P253 Restaurante/bar (INFT)	3 2	1 3
R820 Agrupamento 2 / geral	3 2	0 0
P586 Técnico de cozinha	2 1	1 3
R813 Agrupamento 1 / informática	2 1	0 0
E003 3.º curso	1 1	0 0
P205 Técnico de hotelaria/restauração	1 1	0 0
P250 Cozinha/pastelaria (INFT)	1 1	0 0
P252 Recepção/portaria (INFT)	1 1	0 0
P386 Técnico de turismo/prof. informa	1 1	0 0

**MÉDIAS DOS COLOCADOS**

Nota de candidatura	131.6
Prova de ingresso	121.3
Média do 12º ano	137.1
Média do 10º/11º ano	137.1

**OPÇÕES EXCLUÍDAS**

Nota candidatura (s/mínima)	0
Prova ingresso (não fez)	1
Prova ingresso (s/mínima)	0
Pré-requisito (não fez)	0

**DISTRIBUIÇÕES DE NOTAS DE CANDIDATURA**


**Estabelecimento:** 3082 Universidade do Algarve - Escola Superior de Gestão, Hotelaria e Turismo de Faro  
**Curso Superior:** 9254 Turismo  
*Licenciatura*

**OPÇÃO CANDIDATURA**

Opção	Cands. %	Cols. %
1ª	74 29	53 88
2ª	52 21	6 10
3ª	32 13	0 0
4ª	45 18	1 2
5ª	25 10	0 0
6ª	25 10	0 0
<b>Total</b>	<b>253</b>	<b>60</b>

**ETAPA COLOCAÇÃO (contingente)**

Etapa Colocação	Cands. %	Cols. %	Nota
4 Açores 1	3 1	0 0	
8 Madeira 1	8 3	1 2	114.6
12 Emigrantes	1 0	1 2	109.2
14 Pref. Regional 1	37 15	26 43	111.4
16 Pref. Habilitacion	5 2	1 2	132.6
17 Geral	253 100	31 52	128.3
<b>Total</b>	<b>307</b>	<b>60</b>	

**DISTRITO/CAE DE CANDIDATURA**

Distrito Origem	Cands. %	Cols. %
Faro	89 35	34 57
Beja	27 11	8 13
Setúbal	26 10	6 10
Lisboa	23 9	2 3
Santarém	15 6	4 7
Castelo Branco	9 4	1 2
R. A. Madeira	8 3	1 2
Oeste	8 3	0 0
Évora	7 3	1 2
Porto	6 2	1 2
Braga	5 2	0 0
R. A. Açores	5 2	0 0
Leiria	4 2	1 2
Entre Douro e Vou	4 2	0 0
Coimbra	3 1	1 2
Bragança	3 1	0 0
Aveiro	3 1	0 0
Viana do Castelo	2 1	0 0
Vila Real	2 1	0 0
Viseu	2 1	0 0
Tâmega	1 0	0 0
Douro-Sul	1 0	0 0
<b>Total</b>	<b>253</b>	<b>60</b>

**SEXO DOS CANDIDATOS**

Sexo	Cands. %	Cols. %
Masc.	94 37	23 38
Femin.	159 63	37 62
<b>Total</b>	<b>253</b>	<b>60</b>

**CURSO DO 12º ANO**
**(15 mais frequentes)**

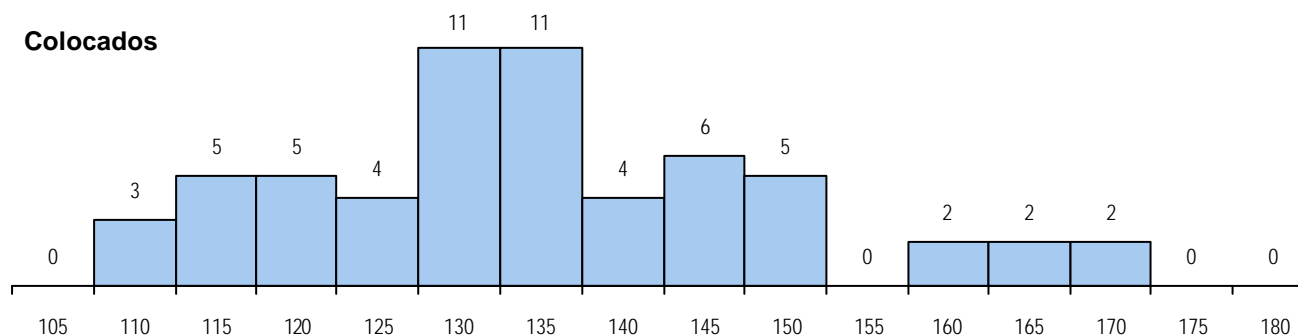
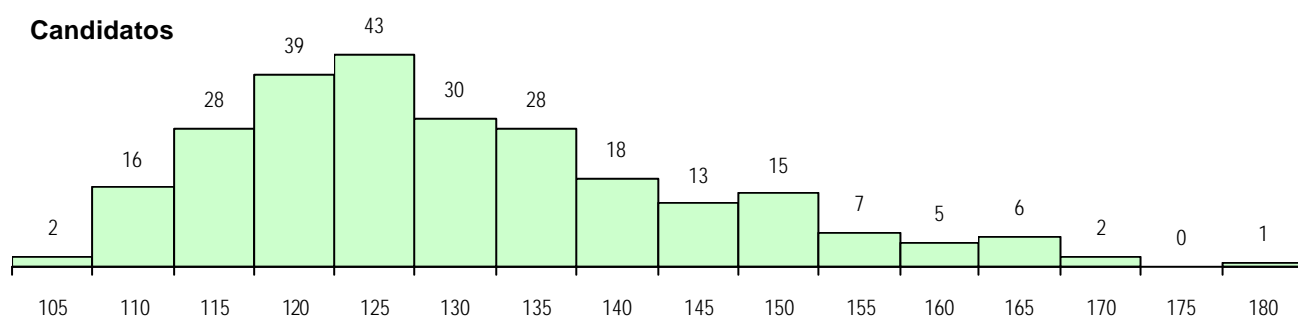
Curso 12º ano	Cands. %	Cols. %
R840 Agrupamento 4 / geral	111 44	35 58
U220 Ens. secundário recorrente (todo	50 20	10 17
R810 Agrupamento 1 / geral	26 10	6 10
R831 Agrupamento 3 / administração	11 4	0 0
R830 Agrupamento 3 / geral	8 3	0 0
R842 Agrupamento 4 / animação soci	6 2	1 2
R841 Agrupamento 4 / comunicação	4 2	2 3
R820 Agrupamento 2 / geral	4 2	1 2
P337 Técnico de turismo ambiental e r	3 1	0 0
R813 Agrupamento 1 / informática	2 1	1 2
T131 Técnico de secretariado	2 1	0 0
P453 Técnico de produção audiovisual	2 1	0 0
Q950 Equivalências	2 1	0 0
U230 Ens. sec. recorrente privado e c	2 1	0 0
R822 Agrupamento 2 / artes e ofícios	2 1	0 0

**MÉDIAS DOS COLOCADOS**

Nota de candidatura	134.7
Prova de ingresso	129.4
Média do 12º ano	137.4
Média do 10º/11º ano	137.4

**OPÇÕES EXCLUÍDAS**

Nota candidatura (s/mínima)	0
Prova ingresso (não fez)	7
Prova ingresso (s/mínima)	0
Pré-requisito (não fez)	0

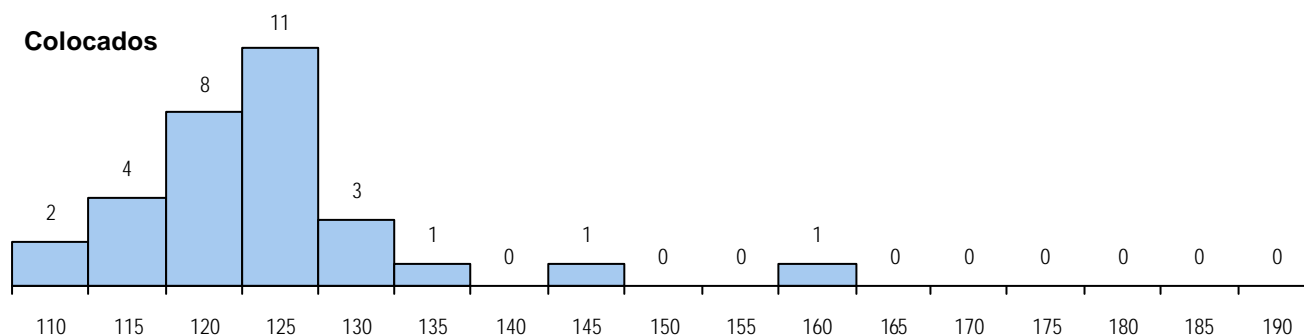
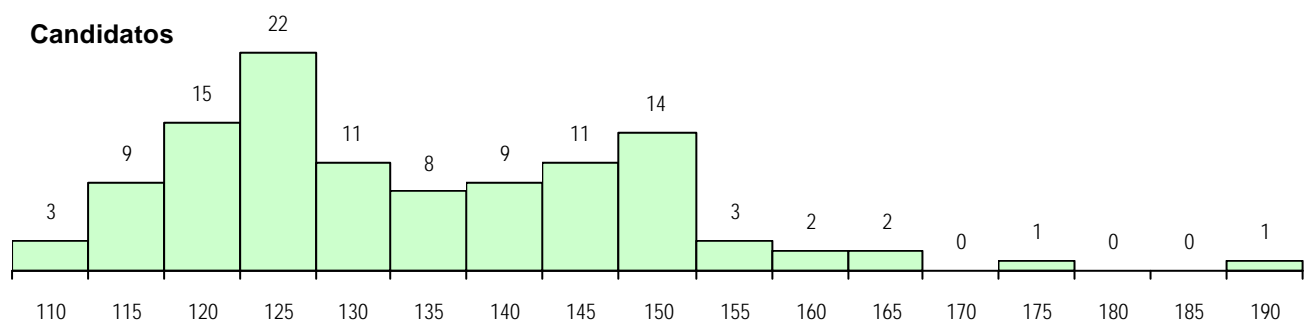
**DISTRIBUIÇÕES DE NOTAS DE CANDIDATURA**


**Estabelecimento:** 3083 Universidade do Algarve - Escola Superior de Tecnologia de Faro  
**Curso Superior:** 1228 Engenharia Alimentar  
*Bacharelato+Licenciatura*

OPÇÃO CANDIDATURA				ETAPA COLOCAÇÃO (contingente)				DISTRITO/CAE DE CANDIDATURA			
Opção	Cands. %	Cols. %		Etapa Colocação	Cands. %	Cols. %	Nota	Distrito Origem	Cands. %	Cols. %	
1ª	5	5	5	16	4 Açores 1	1	1	0	0	Faro	53 48 13 42
2ª	22	20	10	32	8 Madeira 1	1	1	0	0	Beja	21 19 7 23
3ª	18	16	7	23	14 Pref. Regional 1	18	16	7	23 115.5	Lisboa	6 5 1 3
4ª	28	25	6	19	17 Geral	111	100	24	77 110.4	Setúbal	5 5 3 10
5ª	27	24	3	10	<b>Total</b>	131		31		Évora	5 5 2 6
6ª	11	10	0	0						Braga	3 3 0 0
<b>Total</b>	111		31							Coimbra	3 3 1 3
<b>SEXO DOS CANDIDATOS</b>				<b>CURSO DO 12º ANO (15 mais frequentes)</b>							
Sexo	Cands. %	Cols. %		Curso 12º ano	Cands. %	Cols. %					
Masc.	34	31	11	35	R810 Agrupamento 1 / geral	90	81	23	74	Santarém	3 3 2 6
Femin.	77	69	20	65	U220 Ens. secundário recorrente (todo	13	12	7	23	Portalegre	3 3 1 3
<b>Total</b>	111		31		E001 1.º curso	2	2	1	3	Leiria	2 2 0 0
<b>MÉDIAS DOS COLOCADOS</b>											
Nota de candidatura	124.1				T122 Técnico de informática de gesta	2	2	0	0	Vila Real	2 2 0 0
Prova de ingresso	110.0				R830 Agrupamento 3 / geral	1	1	0	0	Aveiro	1 1 1 3
Média do 12º ano	132.3				Q950 Equivalências	1	1	0	0	Tâmega	1 1 0 0
Média do 10º/11º ano	131.3				P550 Técnico de indústrias agro-alime	1	1	0	0	R. A. Açores	1 1 0 0
					P250 Cozinha/pastelaria (INFT)	1	1	0	0	R. A. Madeira	1 1 0 0
										Guarda	1 1 0 0
										<b>Total</b>	111 31

**OPÇÕES EXCLUÍDAS**

Nota candidatura (s/mínima)	0
Prova ingresso (não fez)	1
Prova ingresso (s/mínima)	0
Pré-requisito (não fez)	0

**DISTRIBUIÇÕES DE NOTAS DE CANDIDATURA**


**Estabelecimento:** 3083 Universidade do Algarve - Escola Superior de Tecnologia de Faro  
**Curso Superior:** 1245 Engenharia Civil  
*Bacharelato+Licenciatura*

**OPÇÃO CANDIDATURA**

Opção	Cands. %	Cols. %
1ª	42 31	42 88
2ª	28 21	2 4
3ª	23 17	2 4
4ª	13 10	2 4
5ª	13 10	0 0
6ª	15 11	0 0
<b>Total</b>	<b>134</b>	<b>48</b>

**SEXO DOS CANDIDATOS**

Sexo	Cands. %	Cols. %
Masc.	100 75	37 77
Femin.	34 25	11 23
<b>Total</b>	<b>134</b>	<b>48</b>

**MÉDIAS DOS COLOCADOS**

Nota de candidatura	132.3
Prova de ingresso	121.7
Média do 12º ano	137.9
Média do 10º/11º ano	137.9

**OPÇÕES EXCLUÍDAS**

Nota candidatura (s/mínima)	0
Prova ingresso (não fez)	3
Prova ingresso (s/mínima)	0
Pré-requisito (não fez)	0

**ETAPA COLOCAÇÃO (contingente)**

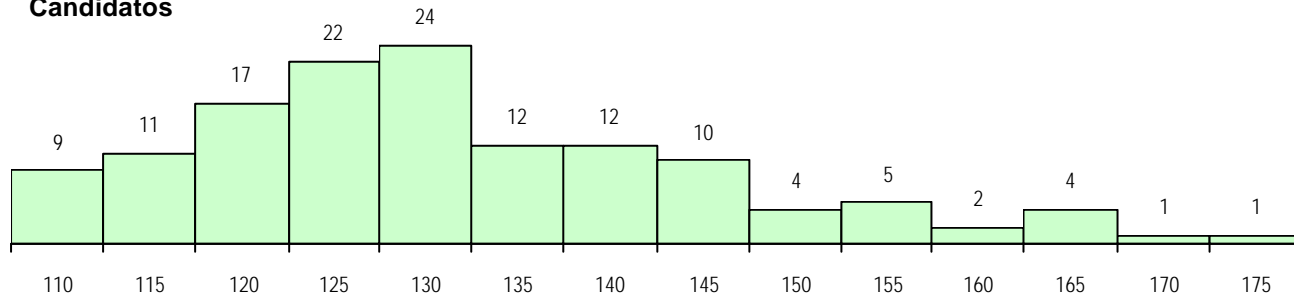
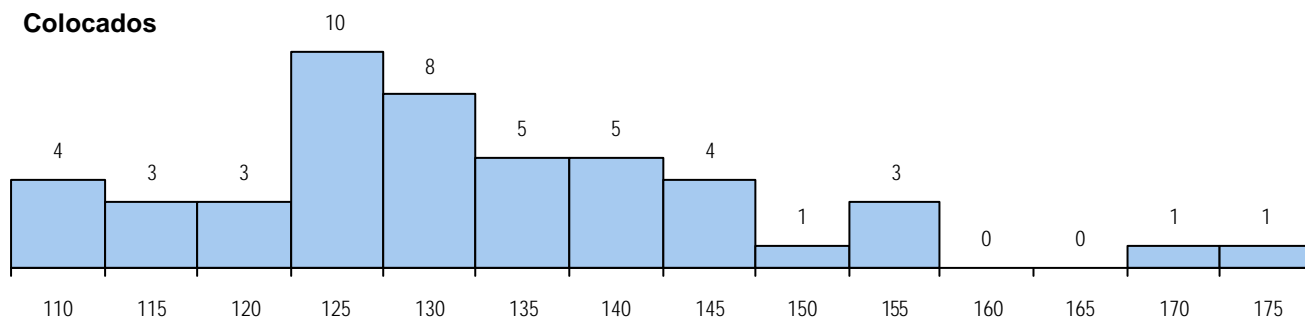
Etapa Colocação	Cands. %	Cols. %	Nota
4 Açores 1	2 1	0 0	
8 Madeira 1	5 4	0 0	
14 Pref. Regional 1	35 26	24 50	109.7
17 Geral	134 100	24 50	112.2
<b>Total</b>	<b>176</b>	<b>48</b>	

**CURSO DO 12º ANO**
**(15 mais frequentes)**

Curso 12º ano	Cands. %	Cols. %
R810 Agrupamento 1 / geral	86 64	29 60
R820 Agrupamento 2 / geral	15 11	9 19
R813 Agrupamento 1 / informática	9 7	1 2
U220 Ens. secundário recorrente (todo	5 4	3 6
R821 Agrupamento 2 / design	4 3	2 4
Q950 Equivalências	4 3	2 4
R830 Agrupamento 3 / geral	2 1	0 0
R814 Agrupamento 1 / mecânica	2 1	0 0
R812 Agrupamento 1 / electrotecnia/el	2 1	0 0
R822 Agrupamento 2 / artes e ofícios	1 1	1 2
P409 Técnico de construção civil/topo	1 1	1 2
R886 Geral de artes (novos planos)	1 1	0 0
P403 Técnico de construção civil/des	1 1	0 0
E005 5.º curso	1 1	0 0

**DISTRITO/CAE DE CANDIDATURA**

Distrito Origem	Cands. %	Cols. %
Faro	77 57	33 69
Lisboa	9 7	0 0
Beja	9 7	7 15
R. A. Açores	6 4	0 0
Santarém	6 4	2 4
R. A. Madeira	5 4	0 0
Oeste	4 3	1 2
Évora	3 2	2 4
Porto	3 2	2 4
Setúbal	3 2	0 0
Viseu	2 1	0 0
Braga	2 1	0 0
Leiria	2 1	0 0
Aveiro	1 1	0 0
Coimbra	1 1	0 0
Entre Douro e Vou	1 1	1 2
<b>Total</b>	<b>134</b>	<b>48</b>

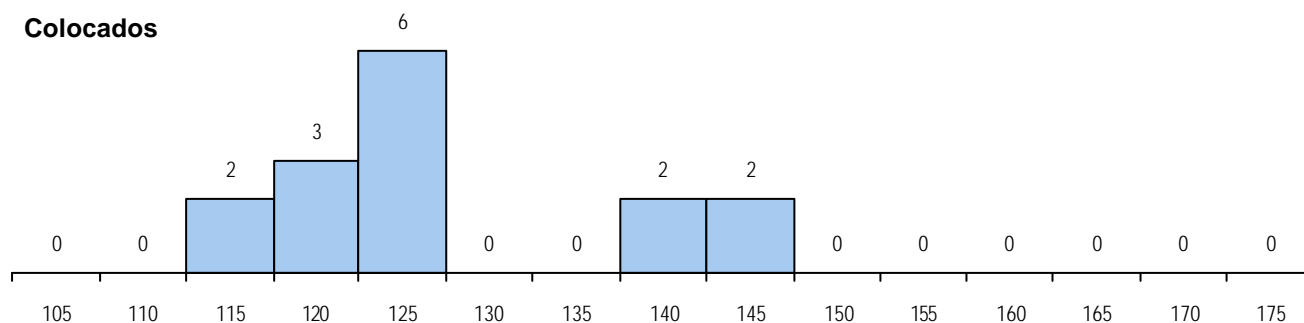
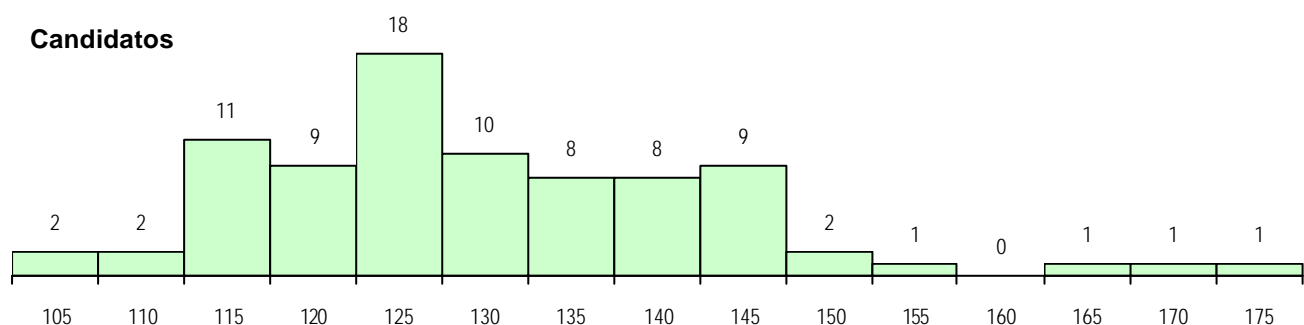
**DISTRIBUIÇÕES DE NOTAS DE CANDIDATURA**
**Candidatos**

**Colocados**


**Estabelecimento:** 3083 Universidade do Algarve - Escola Superior de Tecnologia de Faro  
**Curso Superior:** 1463 Engenharia Mecânica  
*Bacharelato+Licenciatura*

OPÇÃO CANDIDATURA				ETAPA COLOCAÇÃO (contingente)				DISTRITO/CAE DE CANDIDATURA			
Opção	Cands. %	Cols. %		Etapa Colocação	Cands. %	Cols. %	Nota	Distrito Origem	Cands. %	Cols. %	
1ª	13	16	13	8 Madeira 1	5	6	1 7 127.1	Faro	38	46	7 47
2ª	12	14	0	14 Pref. Regional 1	15	18	6 40 114.4	Beja	8	10	3 20
3ª	15	18	0	17 Geral	83	100	8 53 119.1	R. A. Açores	6	7	1 7
4ª	15	18	1	<b>Total</b>	103	15		R. A. Madeira	5	6	1 7
5ª	12	14	0					Santarém	4	5	0 0
6ª	16	19	1					Setúbal	3	4	0 0
<b>Total</b>	83	15						Leiria	3	4	0 0
<b>SEXO DOS CANDIDATOS</b>				<b>CURSO DO 12º ANO (15 mais frequentes)</b>				Bragança	3	4	1 7
Sexo	Cands. %	Cols. %		Curso 12º ano	Cands. %	Cols. %		Aveiro	3	4	0 0
Masc.	76	92	14	R810 Agrupamento 1 / geral	63	76	15 100	Vila Real	2	2	1 7
Femin.	7	8	1	R813 Agrupamento 1 / informática	6	7	0 0	Porto	2	2	0 0
<b>Total</b>	83	15		R812 Agrupamento 1 / electrotecnia/el	5	6	0 0	Guarda	2	2	0 0
<b>MÉDIAS DOS COLOCADOS</b>				R814 Agrupamento 1 / mecânica	3	4	0 0	Évora	2	2	0 0
Nota de candidatura	127.3			U220 Ens. secundário recorrente (todo	2	2	0 0	Lisboa	1	1	1 7
Prova de ingresso	109.9			Q950 Equivalências	2	2	0 0	Coimbra	1	1	0 0
Média do 12º ano	136.6			R820 Agrupamento 2 / geral	1	1	0 0	<b>Total</b>	83	15	
Média do 10º/11º ano	136.6			P450 Técnico de electrónica industrial	1	1	0 0				

**OPÇÕES EXCLUÍDAS**

Nota candidatura (s/mínima)	0
Prova ingresso (não fez)	2
Prova ingresso (s/mínima)	0
Pré-requisito (não fez)	0

**DISTRIBUIÇÕES DE NOTAS DE CANDIDATURA**


**Estabelecimento:** 3083 Universidade do Algarve - Escola Superior de Tecnologia de Faro  
**Curso Superior:** 1932 Engenharia Civil (regime nocturno)  
*Bacharelato+Licenciatura*

**OPÇÃO CANDIDATURA**

Opção	Cands. %	Cols. %
1ª	7 29	7 100
2ª	8 33	0 0
3ª	2 8	0 0
4ª	3 13	0 0
5ª	4 17	0 0
<b>Total</b>	<b>24</b>	<b>7</b>

**ETAPA COLOCAÇÃO (contingente)**

Etapa Colocação	Cands. %	Cols. %	Nota
8 Madeira 1	1 4	0 0	
14 Pref. Regional 1	9 38	5 71	112.3
17 Geral	24 100	2 29	131.7
<b>Total</b>	<b>34</b>	<b>7</b>	

**DISTRITO/CAE DE CANDIDATURA**

Distrito Origem	Cands. %	Cols. %
Faro	18 75	6 86
Lisboa	3 13	1 14
Beja	2 8	0 0
R. A. Madeira	1 4	0 0
<b>Total</b>	<b>24</b>	<b>7</b>

**SEXO DOS CANDIDATOS**

Sexo	Cands. %	Cols. %
Masc.	22 92	6 86
Femin.	2 8	1 14
<b>Total</b>	<b>24</b>	<b>7</b>

**CURSO DO 12º ANO**
**(15 mais frequentes)**

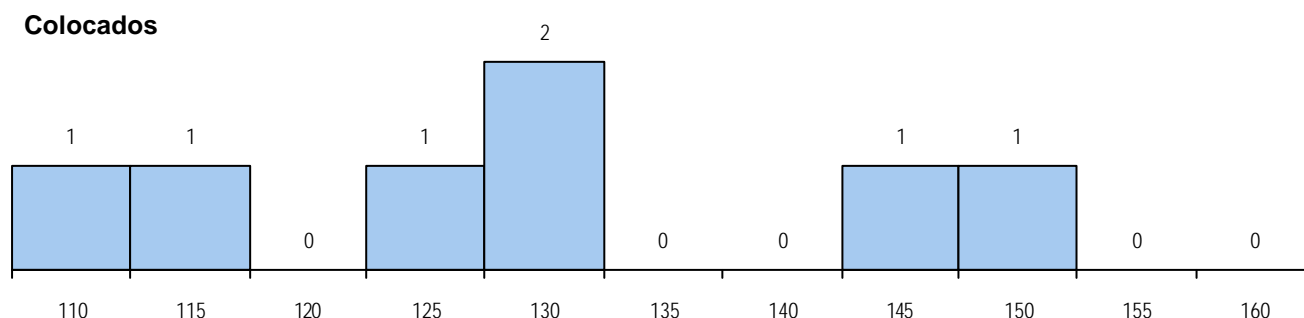
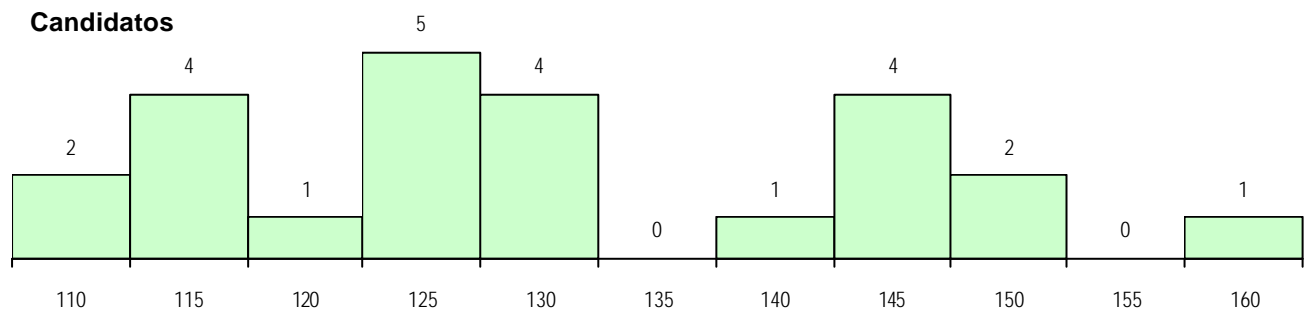
Curso 12º ano	Cands. %	Cols. %
R810 Agrupamento 1 / geral	12 50	3 43
R820 Agrupamento 2 / geral	4 17	1 14
R813 Agrupamento 1 / informática	3 13	1 14
Q950 Equivalências	1 4	1 14
E005 5.º curso	1 4	1 14
U220 Ens. secundário recorrente (todo	1 4	0 0
R821 Agrupamento 2 / design	1 4	0 0
R812 Agrupamento 1 / electrotecnia/el	1 4	0 0

**MÉDIAS DOS COLOCADOS**

Nota de candidatura	129.2
Prova de ingresso	114.1
Média do 12º ano	140.7
Média do 10º/11º ano	135.0

**OPÇÕES EXCLUÍDAS**

Nota candidatura (s/mínima)	0
Prova ingresso (não fez)	0
Prova ingresso (s/mínima)	0
Pré-requisito (não fez)	0

**DISTRIBUIÇÕES DE NOTAS DE CANDIDATURA**


**Estabelecimento:** 3083 Universidade do Algarve - Escola Superior de Tecnologia de Faro  
**Curso Superior:** 9503 Engenharia Eléctrica e Electrónica  
*Licenciatura*

**OPÇÃO CANDIDATURA**

Opção	Cands. %	Cols. %
1ª	25 37	25 100
2ª	9 13	0 0
3ª	11 16	0 0
4ª	6 9	0 0
5ª	14 21	0 0
6ª	3 4	0 0
<b>Total</b>	<b>68</b>	<b>25</b>

**ETAPA COLOCAÇÃO (contingente)**

Etapa Colocação	Cands. %	Cols. %	Nota
4 Açores 1	3 4	1 4	122.9
8 Madeira 1	3 4	1 4	140.1
14 Pref. Regional 1	23 34	16 64	107.4
17 Geral	68 100	7 28	108.7
<b>Total</b>	<b>97</b>	<b>25</b>	

**DISTRITO/CAE DE CANDIDATURA**

Distrito Origem	Cands. %	Cols. %
Faro	42 62	16 64
Beja	9 13	4 16
Lisboa	4 6	1 4
R. A. Madeira	3 4	1 4
R. A. Açores	3 4	1 4
Leiria	2 3	1 4
Oeste	1 1	1 4
Setúbal	1 1	0 0
Porto	1 1	0 0
Castelo Branco	1 1	0 0
Aveiro	1 1	0 0
<b>Total</b>	<b>68</b>	<b>25</b>

**SEXO DOS CANDIDATOS**

Sexo	Cands. %	Cols. %
Masc.	64 94	24 96
Femin.	4 6	1 4
<b>Total</b>	<b>68</b>	<b>25</b>

**CURSO DO 12º ANO**
**(15 mais frequentes)**

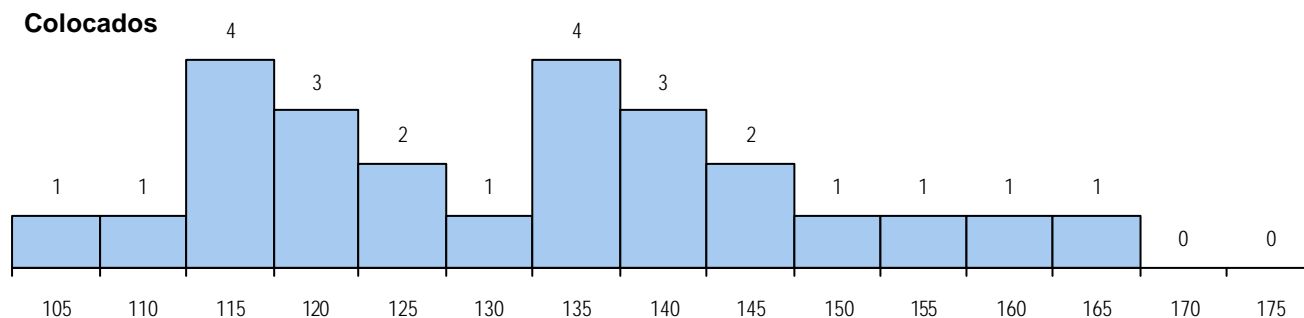
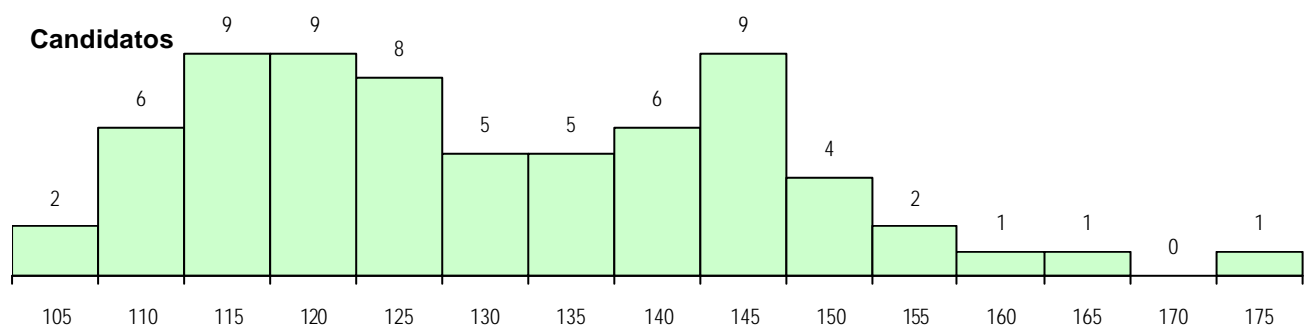
Curso 12º ano	Cands. %	Cols. %
R810 Agrupamento 1 / geral	40 59	14 56
R813 Agrupamento 1 / informática	10 15	4 16
R812 Agrupamento 1 / electrotecnia/el	7 10	5 20
Q950 Equivalências	4 6	1 4
R820 Agrupamento 2 / geral	2 3	0 0
P450 Técnico de electrónica industrial	1 1	1 4
U220 Ens. secundário recorrente (todo	1 1	0 0
R187 Electrónica	1 1	0 0
P545 Técnico de electrónica/telecomu	1 1	0 0
P544 Técnico de electrónica/instrume	1 1	0 0

**MÉDIAS DOS COLOCADOS**

Nota de candidatura	131.6
Prova de ingresso	118.6
Média do 12º ano	138.6
Média do 10º/11º ano	138.6

**OPÇÕES EXCLUÍDAS**

Nota candidatura (s/mínima)	0
Prova ingresso (não fez)	1
Prova ingresso (s/mínima)	0
Pré-requisito (não fez)	0

**DISTRIBUIÇÕES DE NOTAS DE CANDIDATURA**




**Estabelecimento:** 3087 Universidade do Algarve - Escola Superior de Gestão, Hotelaria e Turismo de Faro (Portimão)

**Curso Superior:** 9008 Assessoria de Administração (regime nocturno)  
*Licenciatura*

**OPÇÃO CANDIDATURA**

Opção	Cands. %	Cols. %
1ª	7 24	7 100
2ª	6 21	0 0
3ª	5 17	0 0
4ª	4 14	0 0
5ª	3 10	0 0
6ª	4 14	0 0
<b>Total</b>	29	7

**ETAPA COLOCAÇÃO (contingente)**

Etapa Colocação	Cands. %	Cols. %	Nota
17 Geral	29 100	7 100	108.7
<b>Total</b>	29	7	

**DISTRITO/CAE DE CANDIDATURA**

Distrito Origem	Cands. %	Cols. %
Faro	18 62	7 100
Porto	3 10	0 0
Leiria	2 7	0 0
Tâmega	1 3	0 0
Douro-Sul	1 3	0 0
Viseu	1 3	0 0
Setúbal	1 3	0 0
Coimbra	1 3	0 0
Beja	1 3	0 0
<b>Total</b>	29	7

**SEXO DOS CANDIDATOS**

Sexo	Cands. %	Cols. %
Masc.	8 28	0 0
Femin.	21 72	7 100
<b>Total</b>	29	7

**CURSO DO 12º ANO**
**(15 mais frequentes)**

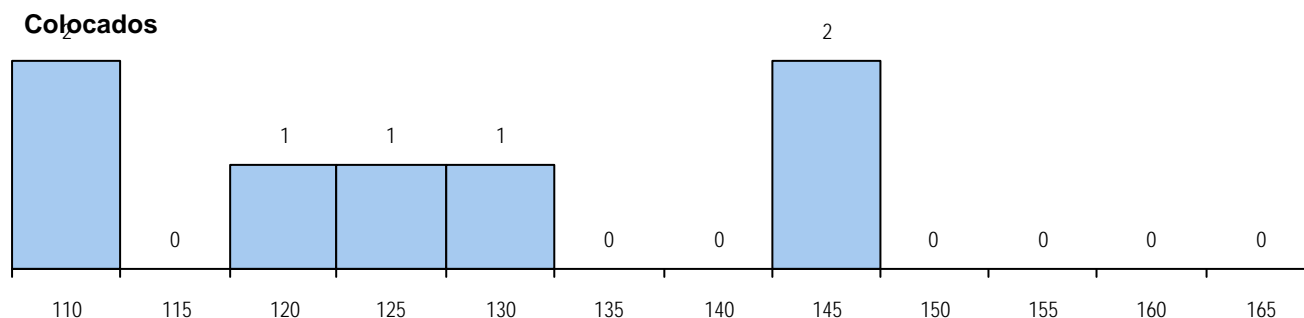
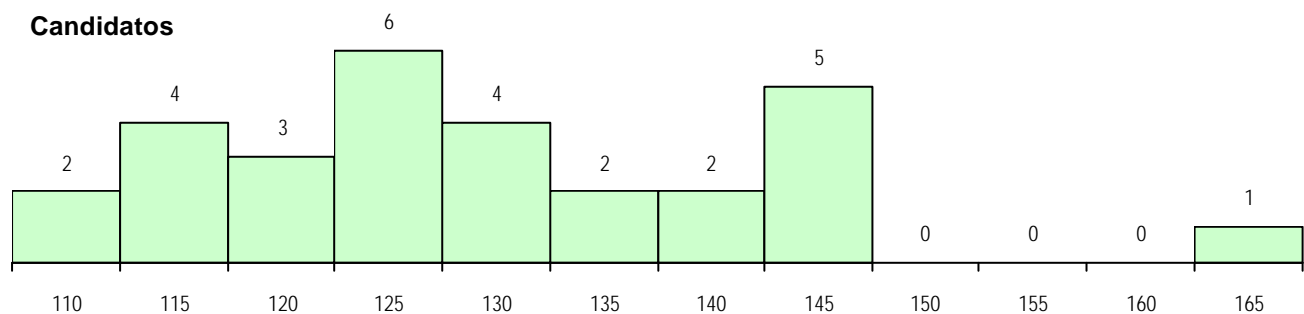
Curso 12º ano	Cands. %	Cols. %
U220 Ens. secundário recorrente (todo	10 34	0 0
R840 Agrupamento 4 / geral	4 14	2 29
P663 Técnico de serviços jurídicos	3 10	0 0
R841 Agrupamento 4 / comunicação	2 7	1 14
R831 Agrupamento 3 / administração	2 7	1 14
E003 3.º curso	2 7	1 14
R830 Agrupamento 3 / geral	2 7	0 0
P502 Técnico de turismo/profissionais	1 3	1 14
P487 Técnico de secretariado	1 3	1 14
T131 Técnico de secretariado	1 3	0 0
T121 Técnico de informática	1 3	0 0

**MÉDIAS DOS COLOCADOS**

Nota de candidatura	125.9
Prova de ingresso	109.1
Média do 12º ano	134.0
Média do 10º/11º ano	135.4

**OPÇÕES EXCLUÍDAS**

Nota candidatura (s/mínima)	0
Prova ingresso (não fez)	0
Prova ingresso (s/mínima)	0
Pré-requisito (não fez)	0

**DISTRIBUIÇÕES DE NOTAS DE CANDIDATURA**


**Estabelecimento:** 3087 Universidade do Algarve - Escola Superior de Gestão, Hotelaria e Turismo de Faro (Portimão)

**Curso Superior:** 9147 Gestão  
Licenciatura

**OPÇÃO CANDIDATURA**

Opção	Cands. %	Cols. %
1ª	11 12	11 85
2ª	17 19	1 8
3ª	15 17	0 0
4ª	22 25	1 8
5ª	15 17	0 0
6ª	9 10	0 0
<b>Total</b>	<b>89</b>	<b>13</b>

**ETAPA COLOCAÇÃO (contingente)**

Etapa Colocação	Cands. %	Cols. %	Nota
4 Açores 1	2 2	0 0	
8 Madeira 1	4 4	0 0	
13 Militares	1 1	0 0	
14 Pref. Regional 1	16 18	9 69	114.7
17 Geral	89 100	4 31	113.9
<b>Total</b>	<b>112</b>	<b>13</b>	

**DISTRITO/CAE DE CANDIDATURA**

Distrito Origem	Cands. %	Cols. %
Faro	46 52	11 85
Lisboa	11 12	1 8
Setúbal	6 7	0 0
R. A. Madeira	4 4	0 0
Beja	4 4	0 0
Évora	3 3	0 0
Braga	2 2	0 0
R. A. Açores	2 2	0 0
Viana do Castelo	2 2	0 0
Santarém	2 2	0 0
Castelo Branco	2 2	0 0
Coimbra	1 1	1 8
Leiria	1 1	0 0
Oeste	1 1	0 0
Entre Douro e Vou	1 1	0 0
Guarda	1 1	0 0
<b>Total</b>	<b>89</b>	<b>13</b>

**SEXO DOS CANDIDATOS**

Sexo	Cands. %	Cols. %
Masc.	45 51	9 69
Femin.	44 49	4 31
<b>Total</b>	<b>89</b>	<b>13</b>

**CURSO DO 12º ANO**

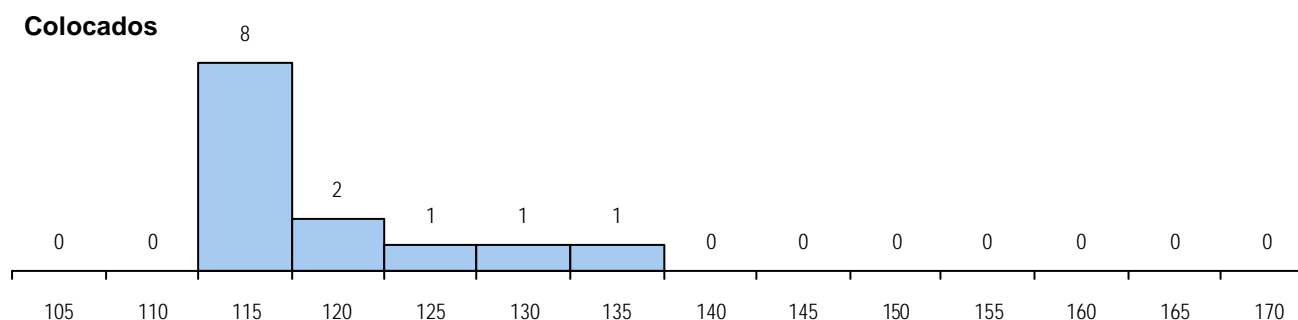
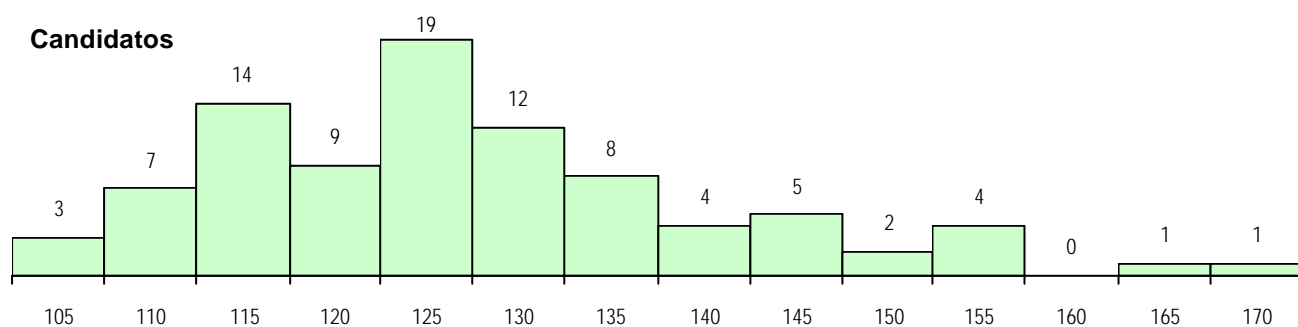
Curso 12º ano	Cands. %	Cols. %
R830 Agrupamento 3 / geral	36 40	6 46
R831 Agrupamento 3 / administração	20 22	2 15
U220 Ens. secundário recorrente (todo	16 18	3 23
R810 Agrupamento 1 / geral	6 7	2 15
E001 1.º curso	2 2	0 0
U230 Ens. sec. recorrente privado e c	1 1	0 0
R841 Agrupamento 4 / comunicação	1 1	0 0
R198 Administração/contabilidade (no	1 1	0 0
P472 Técnico de informática/gestao	1 1	0 0
P448 Técnico de hotelaria/restauração	1 1	0 0
P253 Restaurante/bar (INFT)	1 1	0 0
E003 3.º curso	1 1	0 0
E002 2.º curso	1 1	0 0

**MÉDIAS DOS COLOCADOS**

Nota de candidatura	119.3
Prova de ingresso	106.7
Média do 12º ano	126.1
Média do 10º/11º ano	126.1

**OPÇÕES EXCLUÍDAS**

Nota candidatura (s/mínima)	0
Prova ingresso (não fez)	0
Prova ingresso (s/mínima)	0
Pré-requisito (não fez)	0

**DISTRIBUIÇÕES DE NOTAS DE CANDIDATURA**


**Estabelecimento:** 3087 Universidade do Algarve - Escola Superior de Gestão, Hotelaria e Turismo de Faro (Portimão)

**Curso Superior:** 9148 Gestão (regime nocturno)  
Licenciatura

**OPÇÃO CANDIDATURA**

Opção	Cands. %	Cols. %
1ª	13 38	13 100
2ª	13 38	0 0
3ª	3 9	0 0
4ª	3 9	0 0
5ª	2 6	0 0
<b>Total</b>	<b>34</b>	<b>13</b>

**ETAPA COLOCAÇÃO (contingente)**

Etapa Colocação	Cands. %	Cols. %	Nota
14 Pref. Regional 1	19 56	8 62	113.5
17 Geral	34 100	5 38	109.0
<b>Total</b>	<b>53</b>	<b>13</b>	

**DISTRITO/CAE DE CANDIDATURA**

Distrito Origem	Cands. %	Cols. %
Faro	30 88	13 100
Entre Douro e Vou	1 3	0 0
Setúbal	1 3	0 0
Santarém	1 3	0 0
Beja	1 3	0 0
<b>Total</b>	<b>34</b>	<b>13</b>

**SEXO DOS CANDIDATOS**

Sexo	Cands. %	Cols. %
Masc.	16 47	6 46
Femin.	18 53	7 54
<b>Total</b>	<b>34</b>	<b>13</b>

**CURSO DO 12º ANO**
**(15 mais frequentes)**

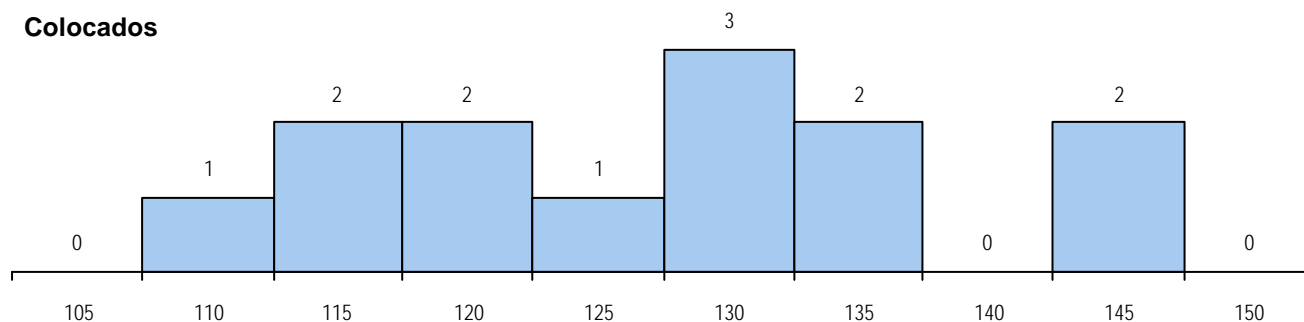
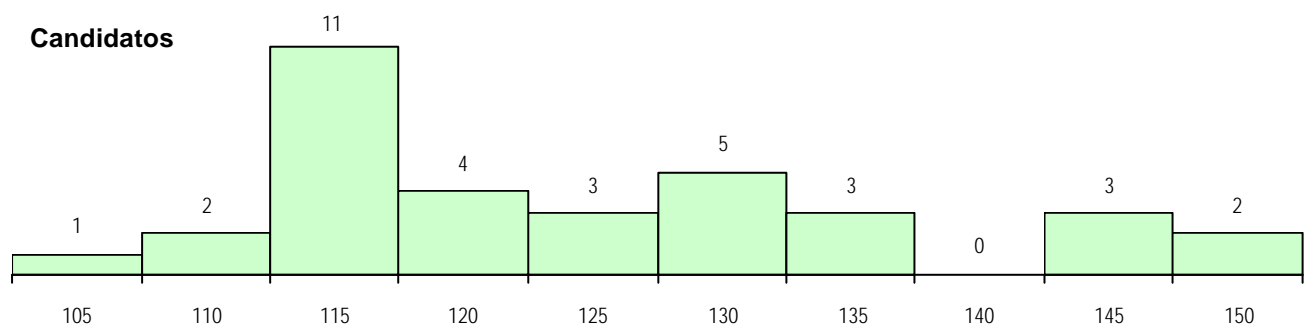
Curso 12º ano	Cands. %	Cols. %
U220 Ens. secundário recorrente (todo	10 29	2 15
R830 Agrupamento 3 / geral	9 26	1 8
E001 1.º curso	2 6	2 15
R840 Agrupamento 4 / geral	2 6	1 8
E003 3.º curso	2 6	1 8
R810 Agrupamento 1 / geral	2 6	0 0
T112 Técnico de contabilidade e gesta	1 3	1 8
R831 Agrupamento 3 / administração	1 3	1 8
P733 Técnico de contabilidade e gesta	1 3	1 8
P448 Técnico de hotelaria/restauração	1 3	1 8
E002 2.º curso	1 3	1 8
P586 Técnico de cozinha	1 3	0 0

**MÉDIAS DOS COLOCADOS**

Nota de candidatura	126.9
Prova de ingresso	115.0
Média do 12º ano	133.2
Média do 10º/11º ano	133.2

**OPÇÕES EXCLUÍDAS**

Nota candidatura (s/mínima)	0
Prova ingresso (não fez)	0
Prova ingresso (s/mínima)	0
Pré-requisito (não fez)	0

**DISTRIBUIÇÕES DE NOTAS DE CANDIDATURA**


**Estabelecimento:** 3087 Universidade do Algarve - Escola Superior de Gestão, Hotelaria e Turismo de Faro (Portimão)

**Curso Superior:** 9254 Turismo  
Licenciatura

**OPÇÃO CANDIDATURA**

Opção	Cands. %	Cols. %
1ª	16 10	14 47
2ª	39 25	6 20
3ª	35 22	5 17
4ª	29 18	1 3
5ª	23 15	3 10
6ª	15 10	1 3
<b>Total</b>	<b>157</b>	<b>30</b>

**ETAPA COLOCAÇÃO (contingente)**

Etapa Colocação	Cands. %	Cols. %	Nota
4 Açores 1	1 1	0 0	
8 Madeira 1	4 3	1 3	112.6
14 Pref. Regional 1	12 8	5 17	119.7
16 Pref. Habilitacion	5 3	1 3	113.2
17 Geral	157 100	23 77	117.6
<b>Total</b>	<b>179</b>	<b>30</b>	

**DISTRITO/CAE DE CANDIDATURA**

Distrito Origem	Cands. %	Cols. %
Faro	32 20	6 20
Setúbal	18 11	6 20
Lisboa	16 10	2 7
Beja	16 10	3 10
Santarém	12 8	2 7
Évora	10 6	3 10
Castelo Branco	9 6	1 3
Oeste	7 4	0 0
Porto	6 4	2 7
Aveiro	4 3	0 0
Entre Douro e Vou	4 3	0 0
Braga	4 3	1 3
R. A. Madeira	4 3	1 3
Leiria	3 2	0 0
Portalegre	3 2	1 3
Tâmega	2 1	0 0
R. A. Açores	2 1	0 0
Coimbra	2 1	0 0
Viana do Castelo	1 1	0 0
Viseu	1 1	1 3
Bragança	1 1	1 3
<b>Total</b>	<b>157</b>	<b>30</b>

**SEXO DOS CANDIDATOS**

Sexo	Cands. %	Cols. %
Masc.	56 36	9 30
Femin.	101 64	21 70
<b>Total</b>	<b>157</b>	<b>30</b>

**CURSO DO 12º ANO**
**(15 mais frequentes)**

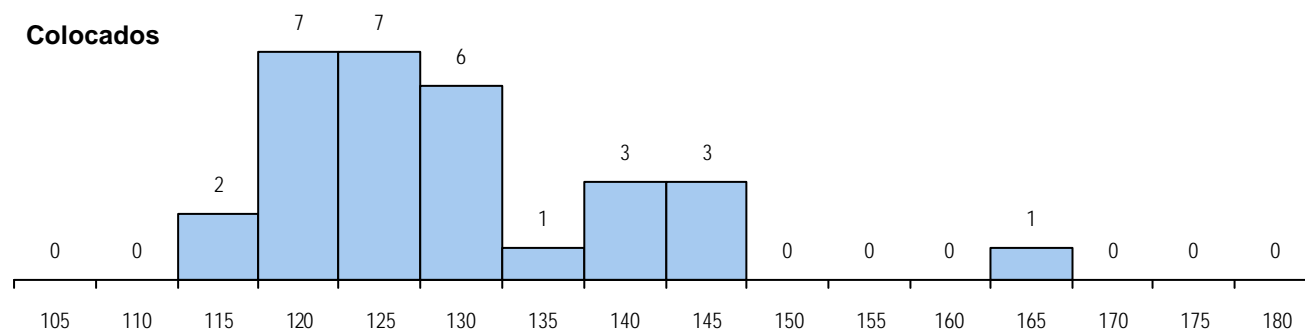
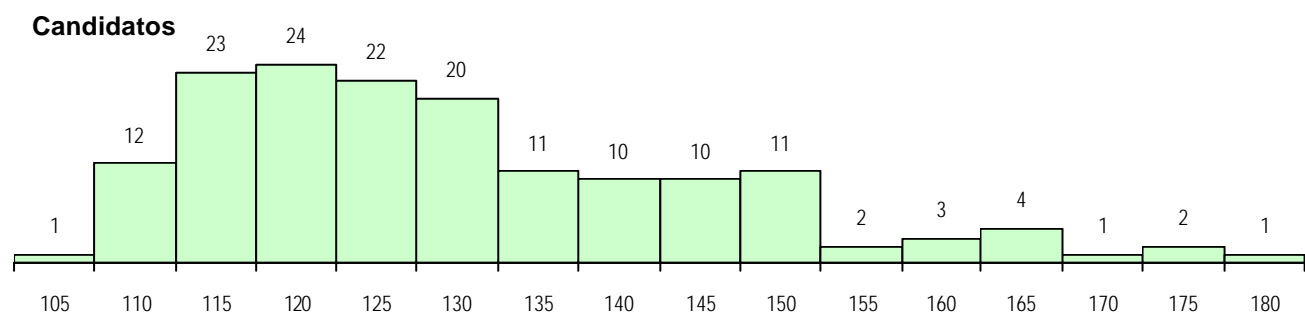
Curso 12º ano	Cands. %	Cols. %
R840 Agrupamento 4 / geral	76 48	17 57
U220 Ens. secundário recorrente (todo	24 15	4 13
R810 Agrupamento 1 / geral	13 8	0 0
R831 Agrupamento 3 / administração	12 8	1 3
R820 Agrupamento 2 / geral	5 3	0 0
R830 Agrupamento 3 / geral	4 3	0 0
R842 Agrupamento 4 / animação soci	3 2	2 7
P453 Técnico de produção audiovisua	2 1	1 3
R813 Agrupamento 1 / informática	2 1	1 3
R841 Agrupamento 4 / comunicação	2 1	1 3
U230 Ens. sec. recorrente privado e c	2 1	0 0
P337 Técnico de turismo ambiental e r	2 1	0 0
P550 Técnico de indústrias agro-alime	1 1	1 3
P566 Técnico de turismo	1 1	1 3
P252 Recepção/portaria (INFT)	1 1	1 3

**MÉDIAS DOS COLOCADOS**

Nota de candidatura	128.9
Prova de ingresso	121.3
Média do 12º ano	133.0
Média do 10º/11º ano	133.0

**OPÇÕES EXCLUÍDAS**

Nota candidatura (s/mínima)	0
Prova ingresso (não fez)	4
Prova ingresso (s/mínima)	0
Pré-requisito (não fez)	0

**DISTRIBUIÇÕES DE NOTAS DE CANDIDATURA**


**Estabelecimento:** 3087 Universidade do Algarve - Escola Superior de Gestão, Hotelaria e Turismo de Faro (Portimão)

**Curso Superior:** 9383 Informação e Animação Turística  
*Licenciatura*

**OPÇÃO CANDIDATURA**

Opção	Cands. %	Cols. %
1ª	5 9	5 38
2ª	14 25	5 38
3ª	17 30	2 15
4ª	7 12	1 8
5ª	6 11	0 0
6ª	8 14	0 0
<b>Total</b>	<b>57</b>	<b>13</b>

**ETAPA COLOCAÇÃO (contingente)**

Etapa Colocação	Cands. %	Cols. %	Nota
4 Açores 1	1 2	0 0	
17 Geral	57 100	13 100	112.3
<b>Total</b>	<b>58</b>	<b>13</b>	

**DISTRITO/CAE DE CANDIDATURA**

Distrito Origem	Cands. %	Cols. %
Faro	26 46	4 31
Setúbal	6 11	3 23
Beja	6 11	1 8
Lisboa	5 9	2 15
Santarém	4 7	1 8
Oeste	2 4	1 8
Évora	2 4	0 0
R. A. Açores	1 2	0 0
Porto	1 2	0 0
Leiria	1 2	0 0
Coimbra	1 2	0 0
Castelo Branco	1 2	0 0
Aveiro	1 2	1 8
<b>Total</b>	<b>57</b>	<b>13</b>

**SEXO DOS CANDIDATOS**

Sexo	Cands. %	Cols. %
Masc.	16 28	5 38
Femin.	41 72	8 62
<b>Total</b>	<b>57</b>	<b>13</b>

**CURSO DO 12º ANO**
**(15 mais frequentes)**

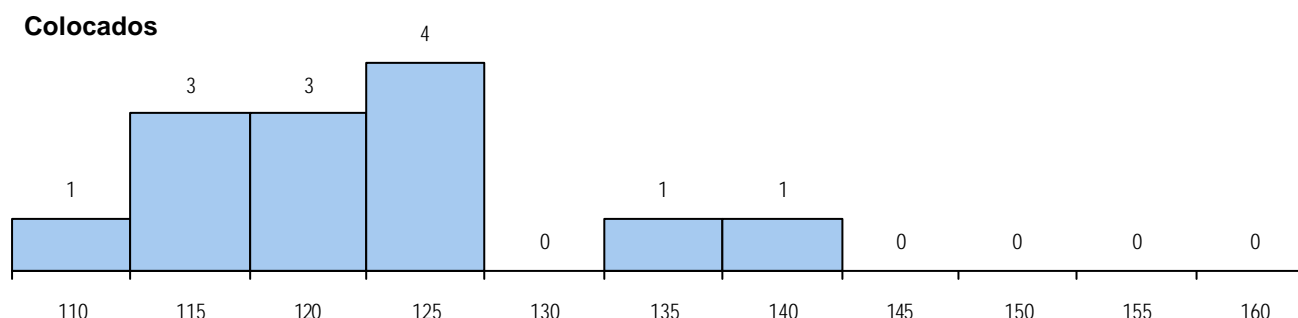
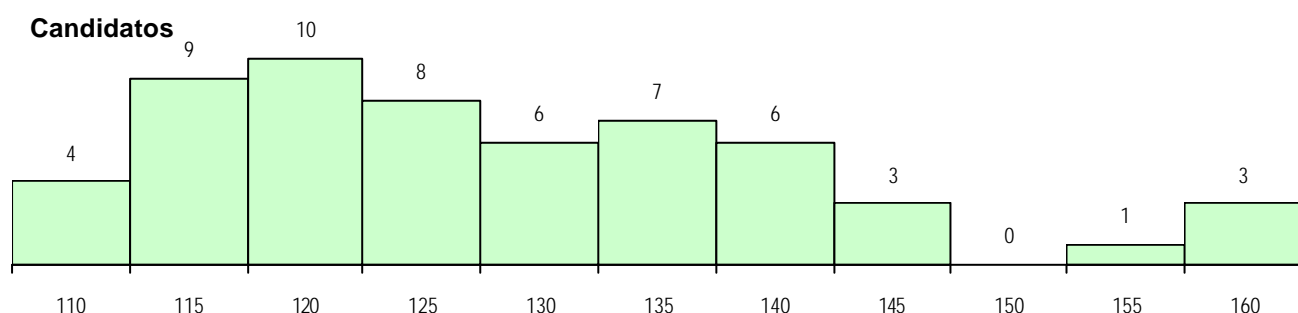
Curso 12º ano	Cands. %	Cols. %
R840 Agrupamento 4 / geral	24 42	5 38
U220 Ens. secundário recorrente (todo	10 18	3 23
R842 Agrupamento 4 / animação soci	5 9	1 8
R820 Agrupamento 2 / geral	3 5	1 8
R831 Agrupamento 3 / administração	2 4	1 8
R830 Agrupamento 3 / geral	2 4	1 8
P386 Técnico de turismo/prof. informa	2 4	1 8
R813 Agrupamento 1 / informática	2 4	0 0
R810 Agrupamento 1 / geral	2 4	0 0
R821 Agrupamento 2 / design	1 2	0 0
P566 Técnico de turismo	1 2	0 0
P550 Técnico de indústrias agro-alime	1 2	0 0
P502 Técnico de turismo/profissionais	1 2	0 0
P389 Animador sociocultural	1 2	0 0

**MÉDIAS DOS COLOCADOS**

Nota de candidatura	123.2
Prova de ingresso	111.9
Média do 12º ano	129.2
Média do 10º/11º ano	129.2

**OPÇÕES EXCLUÍDAS**

Nota candidatura (s/mínima)	0
Prova ingresso (não fez)	1
Prova ingresso (s/mínima)	0
Pré-requisito (não fez)	0

**DISTRIBUIÇÕES DE NOTAS DE CANDIDATURA**


**Estabelecimento:** 3091 Escola Superior de Educação da Guarda  
**Curso Superior:** 0625 Educação de Infância  
 Licenciatura

**OPÇÃO CANDIDATURA**

Opção	Cands. %	Cols. %
1ª	25 12	19 54
2ª	29 14	8 23
3ª	44 21	2 6
4ª	44 21	0 0
5ª	36 17	2 6
6ª	35 16	4 11
<b>Total</b>	<b>213</b>	<b>35</b>

**ETAPA COLOCAÇÃO (contingente)**

Etapa Colocação	Cands. %	Cols. %	Nota
4 Açores 1	1 0	0 0	
8 Madeira 1	1 0	0 0	
14 Pref. Regional 1	36 17	15 43	110.9
16 Pref. Habilitacion	5 2	2 6	117.8
17 Geral	213 100	18 51	127.1
<b>Total</b>	<b>256</b>	<b>35</b>	

**DISTRITO/CAE DE CANDIDATURA**

Distrito Origem	Cands. %	Cols. %
Braga	33 15	7 20
Guarda	28 13	12 34
Castelo Branco	21 10	3 9
Aveiro	19 9	4 11
Viseu	16 8	0 0
R. A. Madeira	13 6	0 0
Porto	11 5	1 3
Entre Douro e Vou	11 5	1 3
Coimbra	10 5	1 3
Tâmega	8 4	1 3
Santarém	7 3	1 3
R. A. Açores	6 3	0 0
Leiria	4 2	1 3
Lisboa	4 2	1 3
Viana do Castelo	3 1	0 0
Évora	3 1	0 0
Vila Real	3 1	0 0
Douro-Sul	3 1	1 3
Bragança	3 1	0 0
Faro	2 1	0 0
Oeste	2 1	0 0
Setúbal	1 0	1 3
Beja	1 0	0 0
Portalegre	1 0	0 0
<b>Total</b>	<b>213</b>	<b>35</b>

**SEXO DOS CANDIDATOS**

Sexo	Cands. %	Cols. %
Masc.	9 4	1 3
Femin.	204 96	34 97
<b>Total</b>	<b>213</b>	<b>35</b>

**CURSO DO 12º ANO**

Curso 12º ano	Cands. %	Cols. %
U220 Ens. secundário recorrente (todo	70 33	15 43
R810 Agrupamento 1 / geral	51 24	10 29
R840 Agrupamento 4 / geral	36 17	2 6
R842 Agrupamento 4 / animação soci	13 6	0 0
R831 Agrupamento 3 / administração	6 3	0 0
R841 Agrupamento 4 / comunicação	5 2	4 11
P396 Técnico auxiliar de infância	5 2	2 6
P389 Animador sociocultural	4 2	1 3
R830 Agrupamento 3 / geral	3 1	1 3
R821 Agrupamento 2 / design	3 1	0 0
P459 Animador sociocultural/assistant	3 1	0 0
R820 Agrupamento 2 / geral	2 1	0 0
P462 Técnico de animação sociocultu	1 0	0 0
P458 Animador sociocultural/assistant	1 0	0 0
P781 Técnico de serviços pessoais e	1 0	0 0

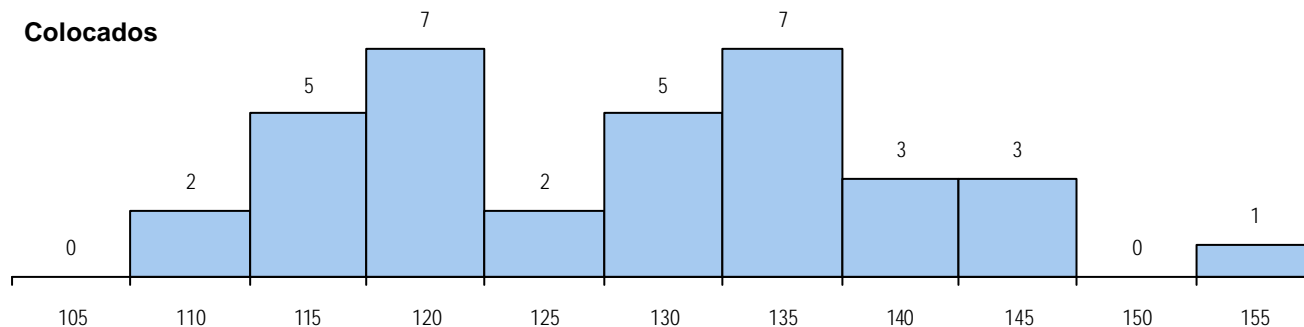
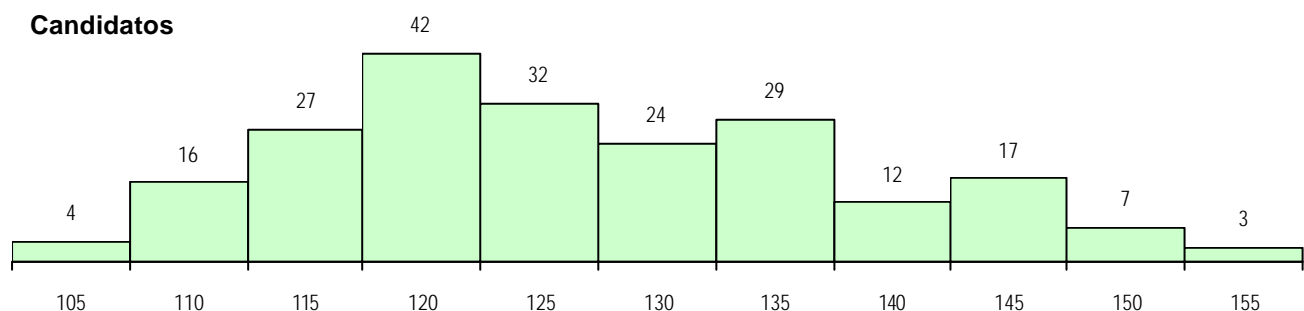
**MÉDIAS DOS COLOCADOS**

Nota de candidatura	128.2
Prova de ingresso	123.7
Média do 12º ano	130.6
Média do 10º/11º ano	130.6

**OPÇÕES EXCLUÍDAS**

Nota candidatura (s/mínima)	0
Prova ingresso (não fez)	0
Prova ingresso (s/mínima)	0
Pré-requisito (não fez)	0

**DISTRIBUIÇÕES DE NOTAS DE CANDIDATURA**



**Estabelecimento:** 3091 Escola Superior de Educação da Guarda  
**Curso Superior:** 0707 Ensino Básico - 1.º Ciclo  
*Licenciatura*

**OPÇÃO CANDIDATURA**

Opção	Cands. %	Cols. %
1ª	5 5	5 24
2ª	19 19	3 14
3ª	14 14	2 10
4ª	28 28	6 29
5ª	17 17	2 10
6ª	18 18	3 14
<b>Total</b>	101	21

**ETAPA COLOCAÇÃO (contingente)**

Etapa Colocação	Cands. %	Cols. %	Nota
14 Pref. Regional 1	20 20	1 5	159.7
17 Geral	101 100	20 95	109.7
<b>Total</b>	121	21	

**DISTRITO/CAE DE CANDIDATURA**

Distrito Origem	Cands. %	Cols. %
Braga	16 16	5 24
Tâmega	14 14	3 14
Guarda	13 13	1 5
Castelo Branco	12 12	0 0
R. A. Madeira	9 9	5 24
Viseu	6 6	2 10
Porto	4 4	1 5
Entre Douro e Vou	4 4	1 5
Aveiro	4 4	0 0
Évora	3 3	1 5
Oeste	2 2	1 5
R. A. Açores	2 2	0 0
Vila Real	2 2	0 0
Bragança	2 2	0 0
Coimbra	2 2	0 0
Faro	1 1	1 5
Leiria	1 1	0 0
Setúbal	1 1	0 0
Viana do Castelo	1 1	0 0
Douro-Sul	1 1	0 0
Lisboa	1 1	0 0
<b>Total</b>	101	21

**SEXO DOS CANDIDATOS**

Sexo	Cands. %	Cols. %
Masc.	10 10	2 10
Femin.	91 90	19 90
<b>Total</b>	101	21

**CURSO DO 12º ANO**

Curso 12º ano	Cands. %	Cols. %
U220 Ens. secundário recorrente (todo	40 40	9 43
R810 Agrupamento 1 / geral	21 21	4 19
R840 Agrupamento 4 / geral	19 19	3 14
R841 Agrupamento 4 / comunicação	4 4	1 5
R831 Agrupamento 3 / administração	4 4	0 0
P389 Animador sociocultural	2 2	2 10
R830 Agrupamento 3 / geral	2 2	1 5
P342 Técnico de serviços comerciais	1 1	1 5
U230 Ens. sec. recorrente privado e c	1 1	0 0
R842 Agrupamento 4 / animação soci	1 1	0 0
P487 Técnico de secretariado	1 1	0 0
P459 Animador sociocultural/assistant	1 1	0 0
P396 Técnico auxiliar de infância	1 1	0 0
P392 Animador sociocultural/desporto	1 1	0 0
T105 Técnico de agro-pecuária	1 1	0 0

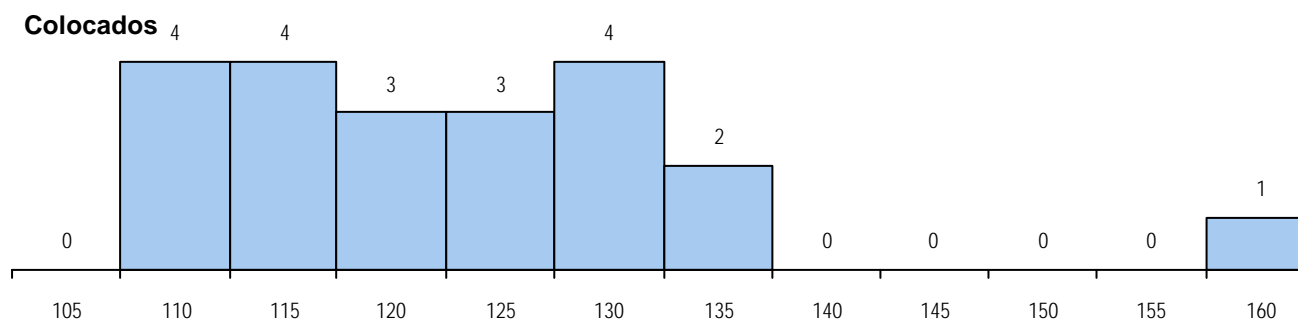
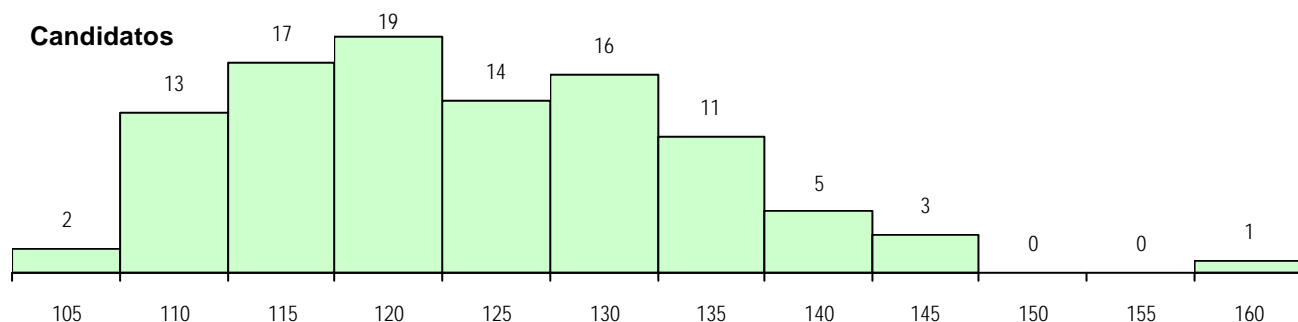
**MÉDIAS DOS COLOCADOS**

Nota de candidatura	123.2
Prova de ingresso	118.1
Média do 12º ano	125.9
Média do 10º/11º ano	125.9

**OPÇÕES EXCLUÍDAS**

Nota candidatura (s/mínima)	0
Prova ingresso (não fez)	1
Prova ingresso (s/mínima)	0
Pré-requisito (não fez)	0

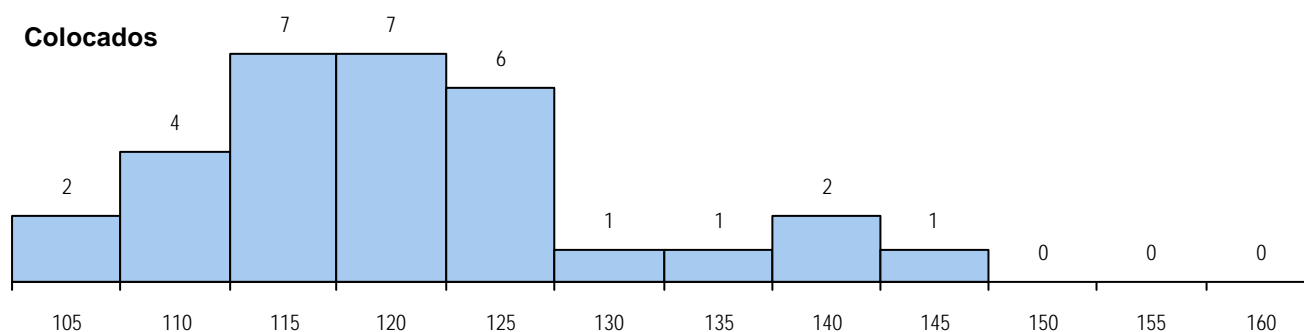
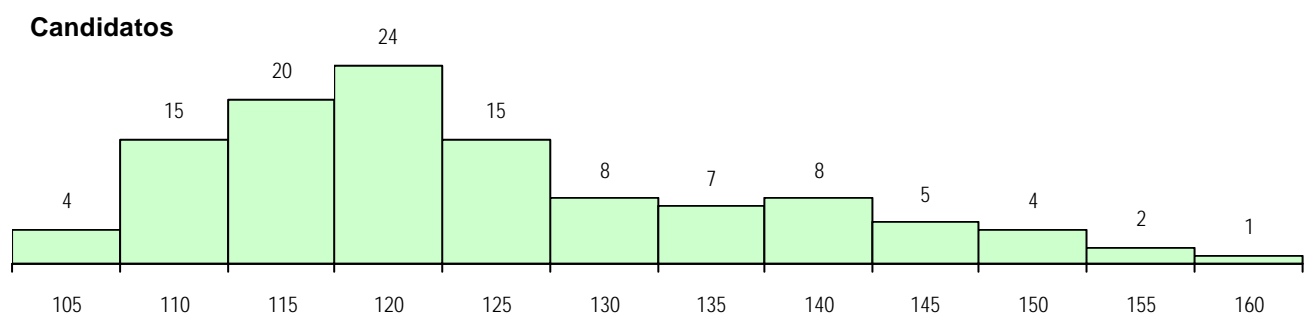
**DISTRIBUIÇÕES DE NOTAS DE CANDIDATURA**



**Estabelecimento:** 3091 Escola Superior de Educação da Guarda  
**Curso Superior:** 1045 Animação Sociocultural  
*Bacharelato+Licenciatura*

OPÇÃO CANDIDATURA					ETAPA COLOCAÇÃO (contingente)					DISTRITO/CAE DE CANDIDATURA						
Opção	Cands. %		Cols. %		Etapa Colocação	Cands. %		Cols. %		Nota	Distrito Origem	Cands. %		Cols. %		
1ª	16	14	16	52	12 Emigrantes	1	1	1	3	108.7	Guarda	27	24	9	29	
2ª	14	12	7	23	14 Pref. Regional 1	27	24	11	35	106.5	Aveiro	14	12	3	10	
3ª	18	16	3	10	17 Geral	113	100	19	61	106.7	Entre Douro e Vou	13	12	7	23	
4ª	25	22	3	10	Total	141		31			Viseu	11	10	5	16	
5ª	21	19	1	3							Castelo Branco	11	10	2	6	
6ª	19	17	1	3							Braga	8	7	0	0	
Total	113		31								Vila Real	4	4	0	0	
SEXO DOS CANDIDATOS					CURSO DO 12º ANO (15 mais frequentes)											
Sexo	Cands. %		Cols. %		Curso 12º ano	Cands. %		Cols. %				Cands. %		Cols. %		
Masc.	17	15	3	10	U220 Ens. secundário recorrente (todo	28	25	11	35			Santarém	4	4	0	0
Femin.	96	85	28	90	R840 Agrupamento 4 / geral		25	22	4	13		Coimbra	3	3	0	0
Total	113		31		R842 Agrupamento 4 / animação soci	24	21	9	29			Leiria	3	3	1	3
					P389 Animador sociocultural		6	5	0	0			Tâmega	2	2	1
MÉDIAS DOS COLOCADOS					R810 Agrupamento 1 / geral		5	4	1	3		Porto	2	2	1	3
					R830 Agrupamento 3 / geral		4	4	0	0			Setúbal	2	2	1
Nota de candidatura			120.5		R841 Agrupamento 4 / comunicação		3	3	0	0		Bragança	2	2	0	0
Prova de ingresso			111.4		R831 Agrupamento 3 / administração		3	3	0	0		Viana do Castelo	2	2	0	0
Média do 12º ano			125.9		E003 3.º curso		2	2	0	0		Lisboa	2	2	0	0
Média do 10º/11º ano			124.9		P392 Animador sociocultural/desporto		2	2	0	0		Faro	1	1	0	0
OPÇÕES EXCLUÍDAS					Q900 Emigrantes		1	1	1	3		Évora	1	1	1	3
					P430 Técnico de electrónica/comando		1	1	1	3			Beja	1	1	0
Nota candidatura (s/mínima)			0		P514 Dança		1	1	1	3	Total	113		31		
Prova ingresso (não fez)			3		E001 1.º curso		1	1	1	3						
Prova ingresso (s/mínima)			0		P781 Técnico de serviços pessoais e		1	1	1	3						
Pré-requisito (não fez)			0													

## DISTRIBUIÇÕES DE NOTAS DE CANDIDATURA





**Estabelecimento:** 3091 Escola Superior de Educação da Guarda  
**Curso Superior:** 1106 Comunicação e Relações Económicas  
*Bacharelato+Licenciatura*

**OPÇÃO CANDIDATURA**

Opção	Cands. %	Cols. %
1ª	2 3	2 18
2ª	10 16	4 36
3ª	14 22	2 18
4ª	7 11	0 0
5ª	19 30	2 18
6ª	12 19	1 9
<b>Total</b>	<b>64</b>	<b>11</b>

**ETAPA COLOCAÇÃO (contingente)**

Etapa Colocação	Cands. %	Cols. %	Nota
12 Emigrantes	1 2	0 0	
14 Pref. Regional 1	23 36	2 18	111.6
17 Geral	64 100	9 82	106.5
<b>Total</b>	<b>88</b>	<b>11</b>	

**DISTRITO/CAE DE CANDIDATURA**

Distrito Origem	Cands. %	Cols. %
Guarda	29 45	3 27
Viseu	11 17	2 18
Castelo Branco	4 6	1 9
Bragança	4 6	1 9
Aveiro	3 5	2 18
Tâmega	2 3	0 0
Coimbra	2 3	0 0
Beja	2 3	0 0
Douro-Sul	1 2	1 9
Vila Real	1 2	0 0
Setúbal	1 2	0 0
Porto	1 2	0 0
Leiria	1 2	0 0
Faro	1 2	0 0
Braga	1 2	1 9
<b>Total</b>	<b>64</b>	<b>11</b>

**SEXO DOS CANDIDATOS**

Sexo	Cands. %	Cols. %
Masc.	17 27	4 36
Femin.	47 73	7 64
<b>Total</b>	<b>64</b>	<b>11</b>

**CURSO DO 12º ANO**
**(15 mais frequentes)**

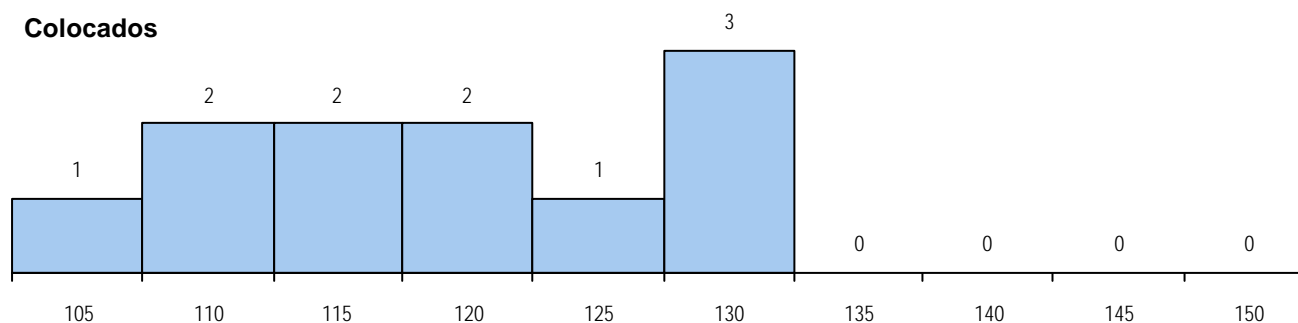
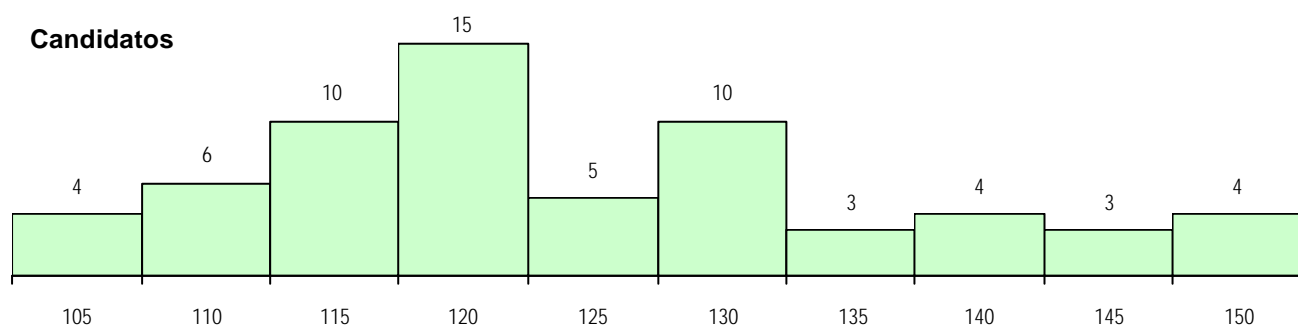
Curso 12º ano	Cands. %	Cols. %
U220 Ens. secundário recorrente (todo	26 41	2 18
R841 Agrupamento 4 / comunicação	7 11	4 36
R840 Agrupamento 4 / geral	7 11	1 9
R810 Agrupamento 1 / geral	6 9	2 18
R831 Agrupamento 3 / administração	6 9	1 9
E001 1.º curso	2 3	1 9
R830 Agrupamento 3 / geral	2 3	0 0
R820 Agrupamento 2 / geral	1 2	0 0
Q960 Equivalências (Desp. n.º 6649/2	1 2	0 0
Q900 Emigrantes	1 2	0 0
P663 Técnico de serviços jurídicos	1 2	0 0
P657 Técnico de gestão (pme's e coo	1 2	0 0
P389 Animador sociocultural	1 2	0 0
P381 Técnico de comunicação/market	1 2	0 0
P316 Técnico de controlo de qualidade	1 2	0 0

**MÉDIAS DOS COLOCADOS**

Nota de candidatura	119.6
Prova de ingresso	114.2
Média do 12º ano	122.5
Média do 10º/11º ano	122.5

**OPÇÕES EXCLUÍDAS**

Nota candidatura (s/mínima)	0
Prova ingresso (não fez)	0
Prova ingresso (s/mínima)	0
Pré-requisito (não fez)	0

**DISTRIBUIÇÕES DE NOTAS DE CANDIDATURA**


**Estabelecimento:** 3091 Escola Superior de Educação da Guarda  
**Curso Superior:** 1114 Comunicação e Relações Públicas  
*Bacharelato+Licenciatura*

**OPÇÃO CANDIDATURA**

Opção	Cands. %	Cols. %
1ª	22 11	22 39
2ª	32 15	12 21
3ª	31 15	8 14
4ª	53 25	8 14
5ª	42 20	5 9
6ª	29 14	2 4
<b>Total</b>	<b>209</b>	<b>57</b>

**ETAPA COLOCAÇÃO (contingente)**

Etapa Colocação	Cands. %	Cols. %	Nota
4 Açores 1	3 1	0 0	
8 Madeira 1	3 1	1 2	110.0
14 Pref. Regional 1	39 19	10 18	110.4
16 Pref. Habilitacion	10 5	1 2	127.5
17 Geral	209 100	45 79	103.5
<b>Total</b>	<b>264</b>	<b>57</b>	

**DISTRITO/CAE DE CANDIDATURA**

Distrito Origem	Cands. %	Cols. %
Guarda	40 19	7 12
Viseu	23 11	7 12
Castelo Branco	19 9	4 7
Vila Real	14 7	4 7
Santarém	12 6	1 2
Porto	10 5	3 5
Aveiro	8 4	3 5
Braga	7 3	1 2
Coimbra	7 3	1 2
Leiria	7 3	3 5
Lisboa	7 3	5 9
Tâmega	7 3	0 0
Entre Douro e Vou	7 3	4 7
Oeste	7 3	2 4
Viana do Castelo	6 3	2 4
Douro-Sul	5 2	3 5
Faro	5 2	0 0
Setúbal	4 2	2 4
Bragança	4 2	1 2
R. A. Açores	3 1	0 0
R. A. Madeira	3 1	1 2
Beja	2 1	1 2
Évora	1 0	1 2
Portalegre	1 0	1 2
<b>Total</b>	<b>209</b>	<b>57</b>

**SEXO DOS CANDIDATOS**

Sexo	Cands. %	Cols. %
Masc.	44 21	15 26
Femin.	165 79	42 74
<b>Total</b>	<b>209</b>	<b>57</b>

**CURSO DO 12º ANO**

Curso 12º ano	Cands. %	Cols. %
R840 Agrupamento 4 / geral	61 29	15 26
U220 Ens. secundário recorrente (todo	58 28	15 26
R841 Agrupamento 4 / comunicação	23 11	4 7
R810 Agrupamento 1 / geral	15 7	5 9
P381 Técnico de comunicação/market	10 5	2 4
R831 Agrupamento 3 / administração	9 4	5 9
R830 Agrupamento 3 / geral	5 2	3 5
R821 Agrupamento 2 / design	3 1	2 4
R842 Agrupamento 4 / animação soci	3 1	0 0
R820 Agrupamento 2 / geral	2 1	2 4
U230 Ens. sec. recorrente privado e c	2 1	1 2
P722 Técnico administrativo	2 1	0 0
R822 Agrupamento 2 / artes e ofícios	2 1	0 0
P563 Técnico de informação BAD/bibli	2 1	0 0
P334 Técnico de produção vegetal	1 0	1 2

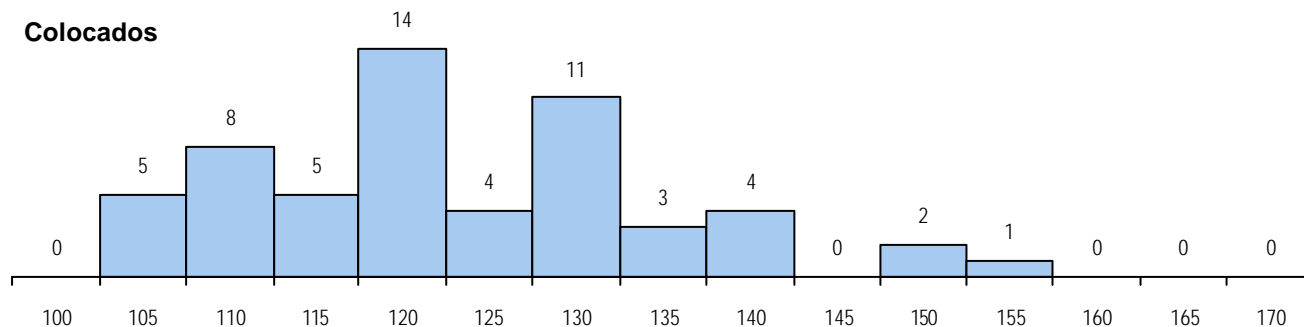
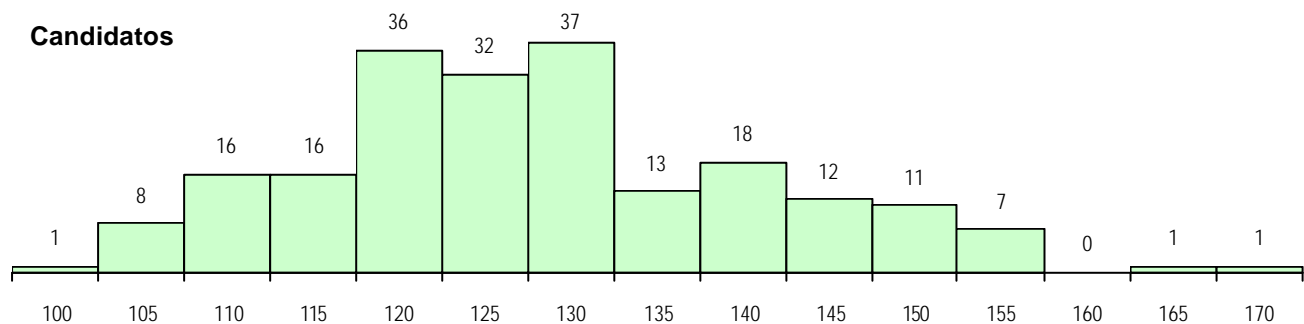
**MÉDIAS DOS COLOCADOS**

Nota de candidatura	122.9
Prova de ingresso	114.1
Média do 12º ano	127.6
Média do 10º/11º ano	127.6

**OPÇÕES EXCLUÍDAS**

Nota candidatura (s/mínima)	0
Prova ingresso (não fez)	0
Prova ingresso (s/mínima)	0
Pré-requisito (não fez)	0

**DISTRIBUIÇÕES DE NOTAS DE CANDIDATURA**



**Estabelecimento:** 3091 Escola Superior de Educação da Guarda  
**Curso Superior:** 1173 Desporto  
*Bacharelato+Licenciatura*

**OPÇÃO CANDIDATURA**

Opção	Cands. %	Cols. %
1ª	14 9	9 26
2ª	35 23	15 43
3ª	23 15	3 9
4ª	28 18	4 11
5ª	36 24	1 3
6ª	16 11	3 9
<b>Total</b>	<b>152</b>	<b>35</b>

**ETAPA COLOCAÇÃO (contingente)**

Etapa Colocação	Cands. %	Cols. %	Nota
1 Deficientes	1 1	0 0	
14 Pref. Regional 1	12 8	6 17	106.9
17 Geral	152 100	29 83	116.7
<b>Total</b>	<b>165</b>	<b>35</b>	

**DISTRITO/CAE DE CANDIDATURA**

Distrito Origem	Cands. %	Cols. %
Porto	22 14	5 14
Braga	18 12	2 6
Guarda	17 11	6 17
Tâmega	12 8	4 11
Entre Douro e Vou	11 7	3 9
Viseu	11 7	3 9
Santarém	8 5	3 9
Douro-Sul	7 5	2 6
Castelo Branco	6 4	0 0
Coimbra	6 4	2 6
Bragança	5 3	0 0
Aveiro	5 3	0 0
R. A. Madeira	4 3	0 0
Évora	4 3	1 3
Beja	2 1	0 0
Faro	2 1	1 3
Leiria	2 1	0 0
Portalegre	2 1	2 6
Vila Real	2 1	1 3
Oeste	2 1	0 0
Lisboa	2 1	0 0
Setúbal	1 1	0 0
Viana do Castelo	1 1	0 0
<b>Total</b>	<b>152</b>	<b>35</b>

**SEXO DOS CANDIDATOS**

Sexo	Cands. %	Cols. %
Masc.	92 61	25 71
Femin.	60 39	10 29
<b>Total</b>	<b>152</b>	<b>35</b>

**CURSO DO 12º ANO**

(15 mais frequentes)

Curso 12º ano	Cands. %	Cols. %
U220 Ens. secundário recorrente (todo	67 44	16 46
R810 Agrupamento 1 / geral	49 32	9 26
R840 Agrupamento 4 / geral	11 7	3 9
U230 Ens. sec. recorrente privado e c	4 3	2 6
R841 Agrupamento 4 / comunicação	4 3	1 3
R831 Agrupamento 3 / administração	3 2	1 3
P392 Animador sociocultural/desporto	2 1	1 3
R832 Agrupamento 3 / serviços come	2 1	1 3
R830 Agrupamento 3 / geral	2 1	0 0
P409 Técnico de construção civil/topo	1 1	1 3
P337 Técnico de turismo ambiental e r	1 1	0 0
P781 Técnico de serviços pessoais e	1 1	0 0
P726 Técnico da qualidade	1 1	0 0
P461 Animador sociocultural/técnico p	1 1	0 0
P412 Técnico de contabilidade	1 1	0 0

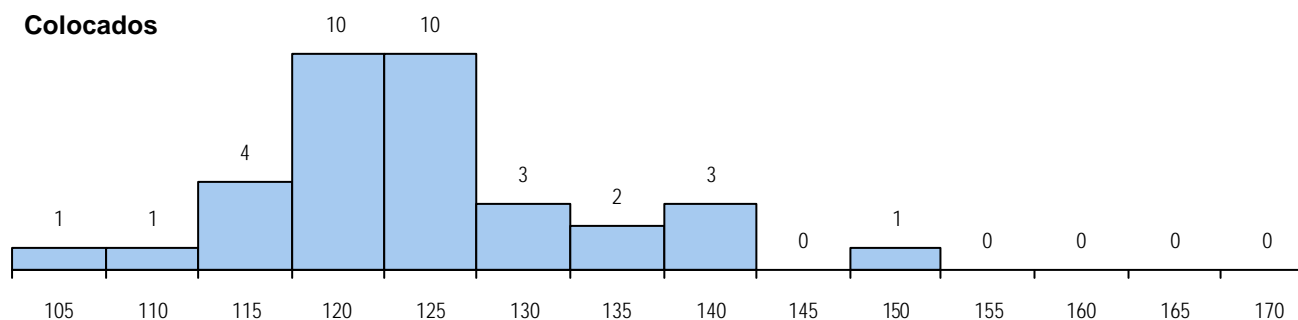
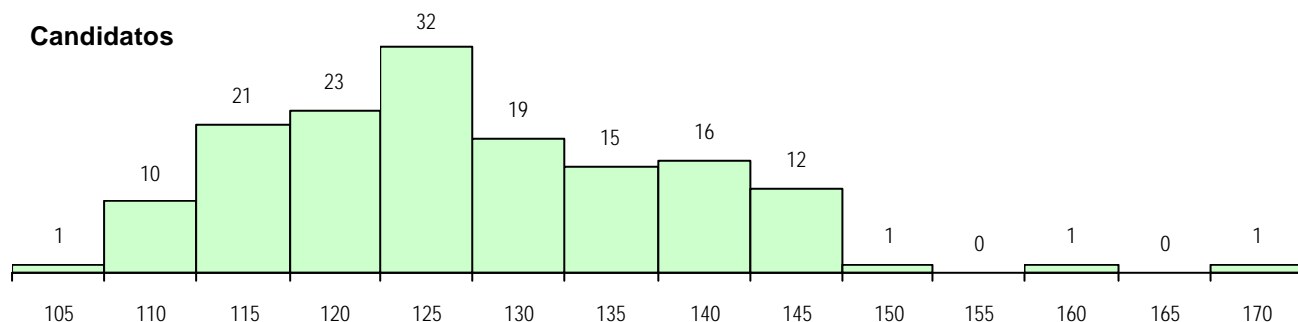
**MÉDIAS DOS COLOCADOS**

Nota de candidatura	124.2
Prova de ingresso	116.6
Média do 12º ano	128.3
Média do 10º/11º ano	128.3

**OPÇÕES EXCLUÍDAS**

Nota candidatura (s/mínima)	0
Prova ingresso (não fez)	8
Prova ingresso (s/mínima)	0
Pré-requisito (não fez)	0

**DISTRIBUIÇÕES DE NOTAS DE CANDIDATURA**



**Estabelecimento:** 3092 Escola Superior de Tecnologia e Gestão da Guarda  
**Curso Superior:** 1245 Engenharia Civil  
*Bacharelato+Licenciatura*

**OPÇÃO CANDIDATURA**

Opção	Cands. %	Cols. %
1ª	6 12	6 60
2ª	6 12	2 20
3ª	4 8	0 0
4ª	13 25	1 10
5ª	12 24	1 10
6ª	10 20	0 0
<b>Total</b>	<b>51</b>	<b>10</b>

**ETAPA COLOCAÇÃO (contingente)**

Etapa Colocação	Cands. %	Cols. %	Nota
14 Pref. Regional 1	12 24	5 50	109.7
16 Pref. Habilitacion	2 4	0 0	
17 Geral	51 100	5 50	116.6
<b>Total</b>	<b>65</b>	<b>10</b>	

**DISTRITO/CAE DE CANDIDATURA**

Distrito Origem	Cands. %	Cols. %
Guarda	16 31	5 50
Aveiro	8 16	1 10
Lisboa	4 8	0 0
Castelo Branco	4 8	1 10
Tâmega	3 6	1 10
Viseu	3 6	0 0
Santarém	3 6	0 0
Braga	3 6	1 10
Viana do Castelo	2 4	1 10
Oeste	1 2	0 0
Entre Douro e Vou	1 2	0 0
Douro-Sul	1 2	0 0
Porto	1 2	0 0
Bragança	1 2	0 0
<b>Total</b>	<b>51</b>	<b>10</b>

**SEXO DOS CANDIDATOS**

Sexo	Cands. %	Cols. %
Masc.	26 51	5 50
Femin.	25 49	5 50
<b>Total</b>	<b>51</b>	<b>10</b>

**CURSO DO 12º ANO**
**(15 mais frequentes)**

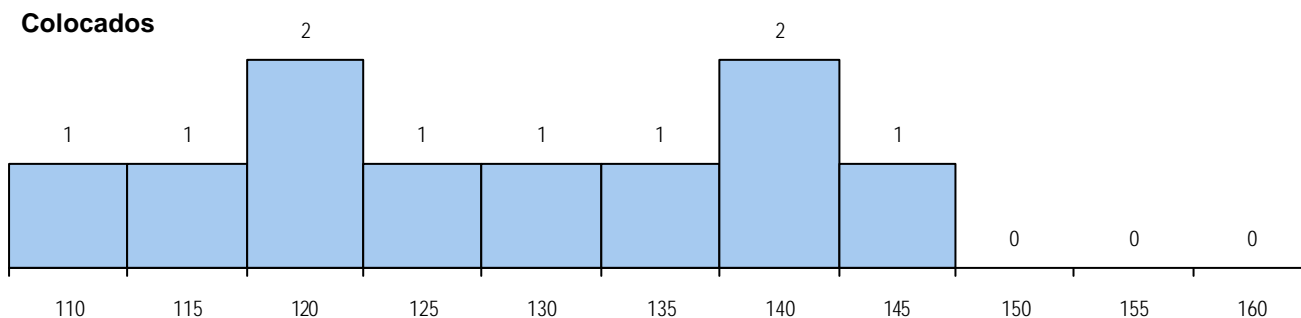
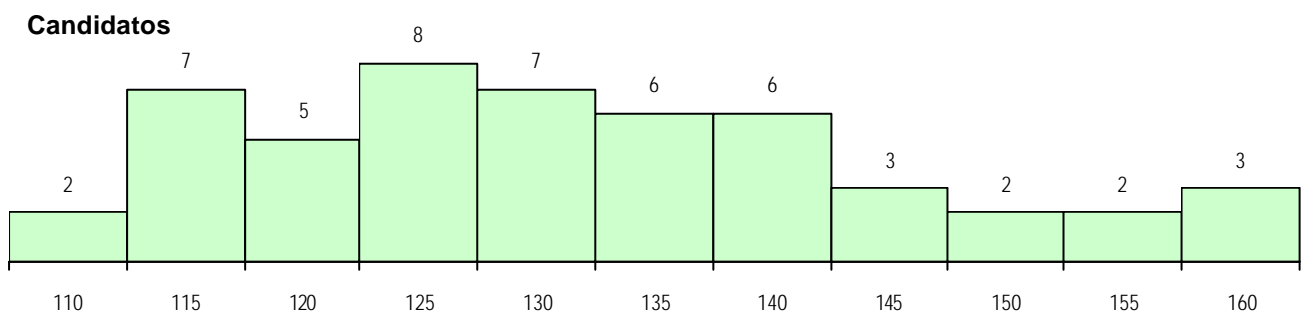
Curso 12º ano	Cands. %	Cols. %
R810 Agrupamento 1 / geral	32 63	6 60
R820 Agrupamento 2 / geral	8 16	3 30
U220 Ens. secundário recorrente (todo	3 6	1 10
R822 Agrupamento 2 / artes e ofícios	2 4	0 0
R821 Agrupamento 2 / design	2 4	0 0
R886 Geral de artes (novos planos)	1 2	0 0
P732 Técnico de construção civil	1 2	0 0
P320 Desenhador projectista	1 2	0 0
E005 5.º curso	1 2	0 0

**MÉDIAS DOS COLOCADOS**

Nota de candidatura	127.3
Prova de ingresso	117.6
Média do 12º ano	132.5
Média do 10º/11º ano	132.5

**OPÇÕES EXCLUÍDAS**

Nota candidatura (s/mínima)	0
Prova ingresso (não fez)	3
Prova ingresso (s/mínima)	0
Pré-requisito (não fez)	0

**DISTRIBUIÇÕES DE NOTAS DE CANDIDATURA**


**Estabelecimento:** 3092 Escola Superior de Tecnologia e Gestão da Guarda  
**Curso Superior:** 1315 Engenharia do Ambiente  
*Bacharelato+Licenciatura*

## OPÇÃO CANDIDATURA

Opção	Cands. %	Cols. %
1ª	6 12	6 46
2ª	4 8	2 15
3ª	6 12	2 15
4ª	12 23	0 0
5ª	8 15	1 8
6ª	16 31	2 15
<b>Total</b>	<b>52</b>	<b>13</b>

## SEXO DOS CANDIDATOS

Sexo	Cands. %	Cols. %
Masc.	19 37	3 23
Femin.	33 63	10 77
<b>Total</b>	<b>52</b>	<b>13</b>

## MÉDIAS DOS COLOCADOS

Nota de candidatura	125.5
Prova de ingresso	115.4
Média do 12º ano	131.0
Média do 10º/11º ano	131.0

## OPÇÕES EXCLUÍDAS

Nota candidatura (s/mínima)	0
Prova ingresso (não fez)	1
Prova ingresso (s/mínima)	0
Pré-requisito (não fez)	0

## ETAPA COLOCAÇÃO (contingente)

Etapa Colocação	Cands. %	Cols. %	Nota
4 Açores 1	2 4	0 0	
14 Pref. Regional 1	12 23	7 54	115.2
17 Geral	52 100	6 46	114.9
<b>Total</b>	<b>66</b>	<b>13</b>	

## CURSO DO 12º ANO

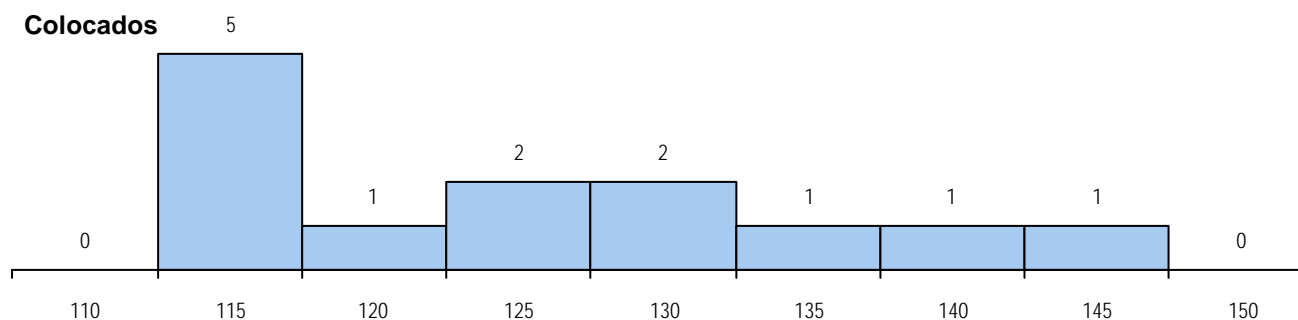
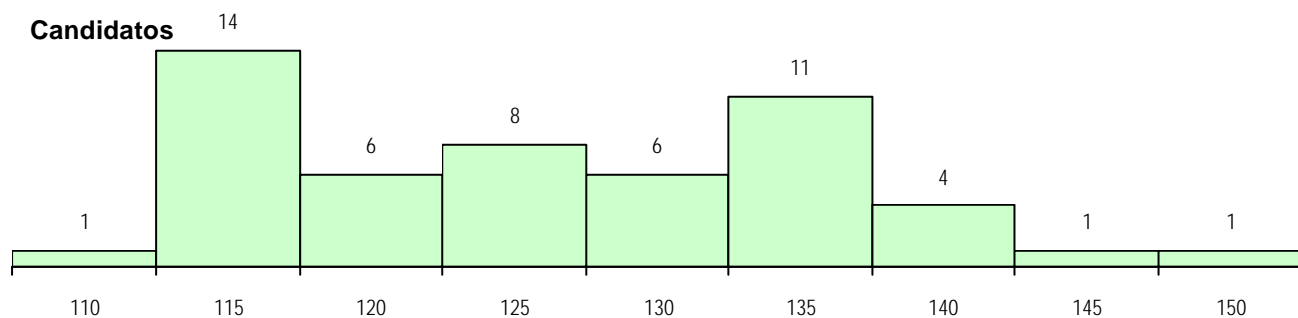
(15 mais frequentes)

Curso 12º ano	Cands. %	Cols. %
R810 Agrupamento 1 / geral	44 85	12 92
U220 Ens. secundário recorrente (todo	7 13	1 8
R886 Geral de artes (novos planos)	1 2	0 0

## DISTRITO/CAE DE CANDIDATURA

Distrito Origem	Cands. %	Cols. %
Guarda	25 48	9 69
Viseu	5 10	1 8
Braga	4 8	2 15
Entre Douro e Vou	3 6	0 0
Santarém	3 6	0 0
Douro-Sul	2 4	0 0
R. A. Açores	2 4	0 0
Tâmega	1 2	0 0
Setúbal	1 2	0 0
Porto	1 2	1 8
Lisboa	1 2	0 0
Évora	1 2	0 0
Coimbra	1 2	0 0
Castelo Branco	1 2	0 0
Aveiro	1 2	0 0
<b>Total</b>	<b>52</b>	<b>13</b>

## DISTRIBUIÇÕES DE NOTAS DE CANDIDATURA



**Estabelecimento:** 3092 Escola Superior de Tecnologia e Gestão da Guarda  
**Curso Superior:** 9056 Contabilidade  
*Licenciatura*

**OPÇÃO CANDIDATURA**

Opção	Cands. %	Cols. %
1ª	9 13	9 56
2ª	6 9	2 13
3ª	10 15	2 13
4ª	15 22	1 6
5ª	16 24	2 13
6ª	11 16	0 0
<b>Total</b>	<b>67</b>	<b>16</b>

**ETAPA COLOCAÇÃO (contingente)**

Etapa Colocação	Cands. %	Cols. %	Nota
4 Açores 1	2 3	0 0	
8 Madeira 1	2 3	1 6	117.5
14 Pref. Regional 1	13 19	6 38	104.8
17 Geral	67 100	9 56	109.5
<b>Total</b>	<b>84</b>	<b>16</b>	

**DISTRITO/CAE DE CANDIDATURA**

Distrito Origem	Cands. %	Cols. %
Guarda	17 25	6 38
Viseu	12 18	2 13
Castelo Branco	5 7	0 0
Braga	4 6	1 6
Coimbra	3 4	0 0
Aveiro	3 4	2 13
Leiria	3 4	1 6
Tâmega	3 4	1 6
Porto	2 3	0 0
R. A. Açores	2 3	0 0
Bragança	2 3	1 6
R. A. Madeira	2 3	1 6
Lisboa	2 3	1 6
Viana do Castelo	1 1	0 0
Vila Real	1 1	0 0
Faro	1 1	0 0
Évora	1 1	0 0
Douro-Sul	1 1	0 0
Entre Douro e Vou	1 1	0 0
Beja	1 1	0 0
<b>Total</b>	<b>67</b>	<b>16</b>

**SEXO DOS CANDIDATOS**

Sexo	Cands. %	Cols. %
Masc.	17 25	3 19
Femin.	50 75	13 81
<b>Total</b>	<b>67</b>	<b>16</b>

**CURSO DO 12º ANO**
**(15 mais frequentes)**

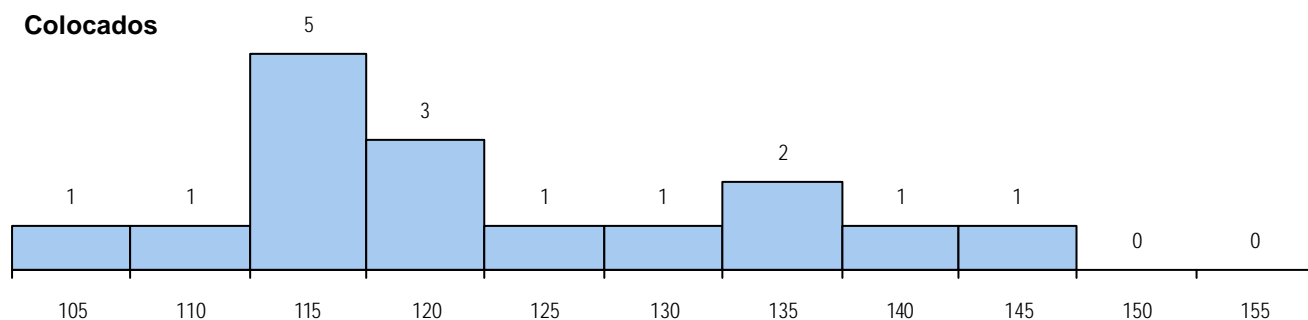
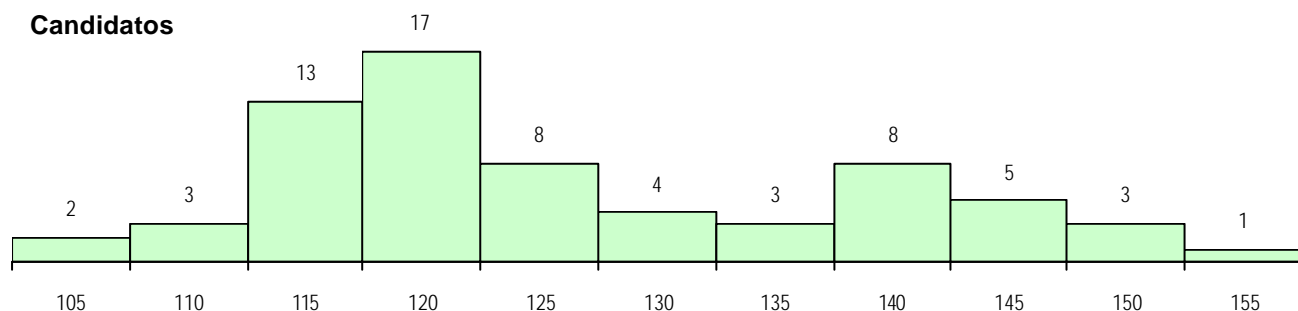
Curso 12º ano	Cands. %	Cols. %
R810 Agrupamento 1 / geral	22 33	5 31
U220 Ens. secundário recorrente (todo	20 30	6 38
R831 Agrupamento 3 / administração	10 15	2 13
R830 Agrupamento 3 / geral	7 10	0 0
R840 Agrupamento 4 / geral	2 3	0 0
P412 Técnico de contabilidade	2 3	0 0
U230 Ens. sec. recorrente privado e c	1 1	1 6
P389 Animador sociocultural	1 1	1 6
E001 1.º curso	1 1	1 6
R166 Informática de gestão	1 1	0 0

**MÉDIAS DOS COLOCADOS**

Nota de candidatura	122.1
Prova de ingresso	102.6
Média do 12º ano	131.4
Média do 10º/11º ano	133.3

**OPÇÕES EXCLUÍDAS**

Nota candidatura (s/mínima)	0
Prova ingresso (não fez)	0
Prova ingresso (s/mínima)	0
Pré-requisito (não fez)	0

**DISTRIBUIÇÕES DE NOTAS DE CANDIDATURA**


**Estabelecimento:** 3092 Escola Superior de Tecnologia e Gestão da Guarda  
**Curso Superior:** 9072 Design de Equipamento  
*Licenciatura*

**OPÇÃO CANDIDATURA**

Opção	Cands. %	Cols. %
1ª	5 6	5 26
2ª	10 12	6 32
3ª	19 23	4 21
4ª	14 17	2 11
5ª	15 18	2 11
6ª	19 23	0 0
<b>Total</b>	<b>82</b>	<b>19</b>

**SEXO DOS CANDIDATOS**

Sexo	Cands. %	Cols. %
Masc.	27 33	7 37
Femin.	55 67	12 63
<b>Total</b>	<b>82</b>	<b>19</b>

**MÉDIAS DOS COLOCADOS**

Nota de candidatura	134.0
Prova de ingresso	135.2
Média do 12º ano	133.3
Média do 10º/11º ano	133.3

**OPÇÕES EXCLUÍDAS**

Nota candidatura (s/mínima)	0
Prova ingresso (não fez)	0
Prova ingresso (s/mínima)	0
Pré-requisito (não fez)	0

**ETAPA COLOCAÇÃO (contingente)**

Etapa Colocação	Cands. %	Cols. %	Nota
8 Madeira 1	2 2	0 0	
14 Pref. Regional 1	4 5	2 11	144.5
17 Geral	82 100	17 89	111.3
<b>Total</b>	<b>88</b>	<b>19</b>	

**CURSO DO 12º ANO**

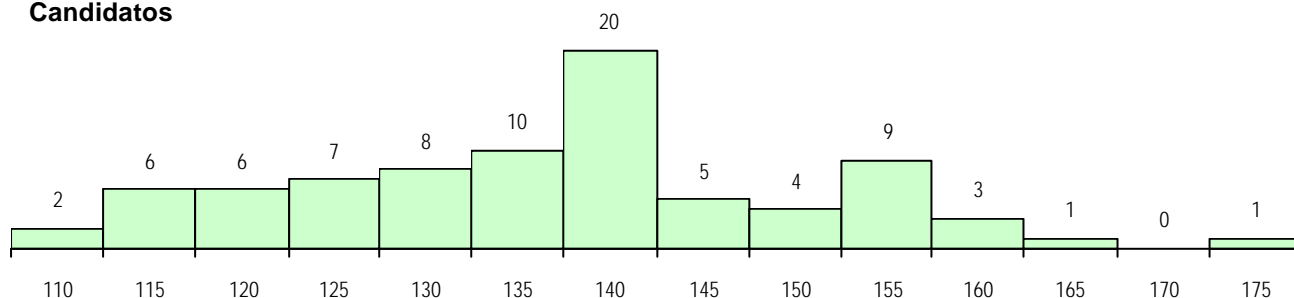
Curso 12º ano	Cands. %	Cols. %
R820 Agrupamento 2 / geral	53 65	12 63
R821 Agrupamento 2 / design	11 13	3 16
R822 Agrupamento 2 / artes e ofícios	6 7	1 5
U220 Ens. secundário recorrente (todo	5 6	1 5
R810 Agrupamento 1 / geral	2 2	0 0
R864 Artes visuais	1 1	1 5
P664 Técnico de vitrinismo e apresent	1 1	1 5
R859 Artes gráficas	1 1	0 0
R858 Imagem e comunicação	1 1	0 0
E003 3.º curso	1 1	0 0

**DISTRITO/CAE DE CANDIDATURA**

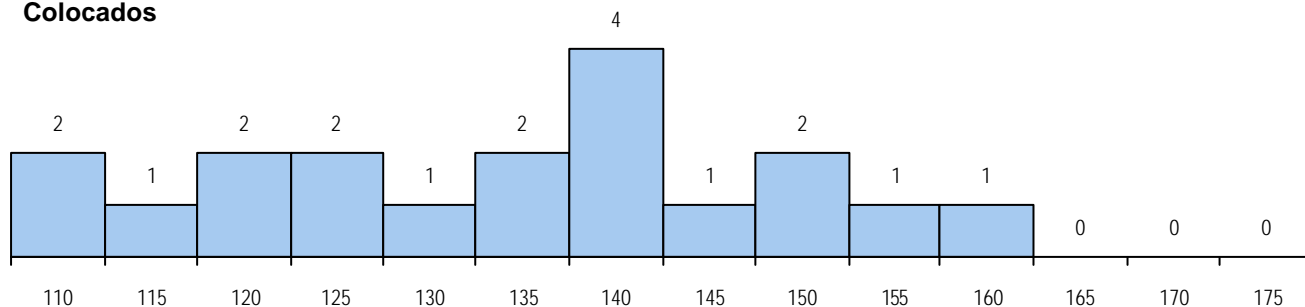
Distrito Origem	Cands. %	Cols. %
Viseu	11 13	2 11
Braga	9 11	3 16
Aveiro	9 11	1 5
Guarda	8 10	2 11
Porto	6 7	3 16
Castelo Branco	5 6	1 5
Viana do Castelo	4 5	1 5
Coimbra	4 5	1 5
Tâmega	4 5	1 5
Lisboa	3 4	0 0
Entre Douro e Vou	3 4	2 11
Setúbal	3 4	0 0
Vila Real	2 2	0 0
R. A. Madeira	2 2	0 0
Évora	2 2	1 5
Beja	1 1	0 0
Bragança	1 1	0 0
Faro	1 1	0 0
Portalegre	1 1	0 0
Santarém	1 1	0 0
Douro-Sul	1 1	1 5
Leiria	1 1	0 0
<b>Total</b>	<b>82</b>	<b>19</b>

**DISTRIBUIÇÕES DE NOTAS DE CANDIDATURA**

**Candidatos**



**Colocados**



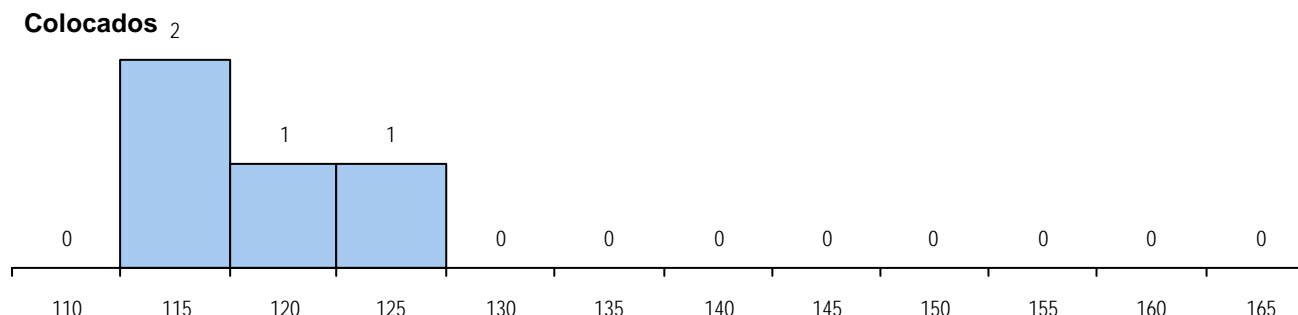
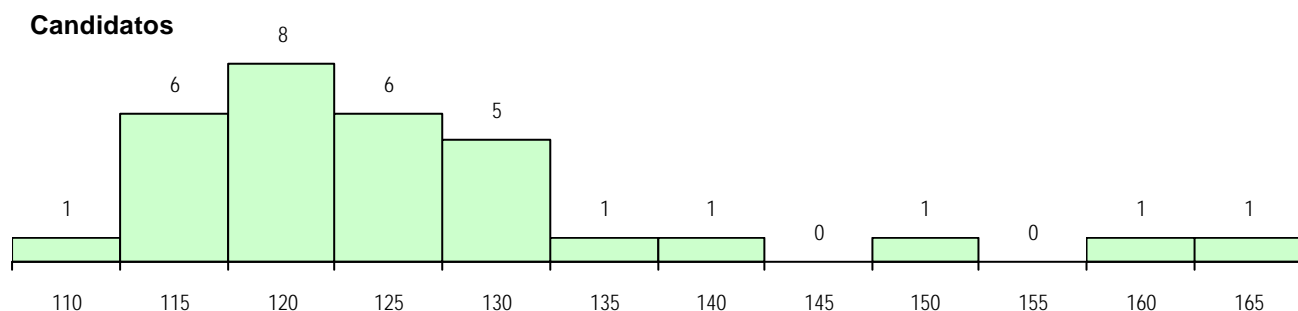
**Estabelecimento:** 3092 Escola Superior de Tecnologia e Gestão da Guarda  
**Curso Superior:** 9119 Engenharia Informática  
*Licenciatura*

OPÇÃO CANDIDATURA					ETAPA COLOCAÇÃO (contingente)					DISTRITO/CAE DE CANDIDATURA						
Opção	Cands. %		Cols. %		Etapa Colocação	Cands. %		Cols. %		Nota	Distrito Origem	Cands. %		Cols. %		
1ª	3	10	3	75	14	Pref. Regional 1	5	16	2	50	113.7	Guarda	9	29	2	50
2ª	5	16	0	0	16	Pref. Habilitacion	1	3	0	0		Castelo Branco	5	16	0	0
3ª	4	13	0	0	17	Geral	31	100	2	50	115.1	Coimbra	4	13	0	0
4ª	5	16	1	25	Total							Viseu	3	10	0	0
5ª	7	23	0	0		37	4					Aveiro	3	10	0	0
6ª	7	23	0	0								Santarém	2	6	1	25
Total	31		4									Porto	2	6	1	25
SEXO DOS CANDIDATOS					CURSO DO 12º ANO (15 mais frequentes)											
Sexo	Cands. %		Cols. %		Curso 12º ano	Cands. %		Cols. %		Total						
Masc.	25	81	3	75	R810 Agrupamento 1 / geral	12	39	0	0							
Femin.	6	19	1	25	R813 Agrupamento 1 / informática	6	19	0	0							
Total	31		4		R831 Agrupamento 3 / administração	4	13	1	25							
					R830 Agrupamento 3 / geral	3	10	2	50							
					U220 Ens. secundário recorrente (todo	2	6	1	25							
					R820 Agrupamento 2 / geral	1	3	0	0							
					Q950 Equivalências	1	3	0	0							
					P732 Técnico de construção civil	1	3	0	0							
					P472 Técnico de informática/gestao	1	3	0	0							

#### OPÇÕES EXCLUÍDAS

Nota candidatura (s/mínima)	0
Prova ingresso (não fez)	0
Prova ingresso (s/mínima)	0
Pré-requisito (não fez)	0

#### DISTRIBUIÇÕES DE NOTAS DE CANDIDATURA





**Estabelecimento:** 3092 Escola Superior de Tecnologia e Gestão da Guarda  
**Curso Superior:** 9128 Engenharia Topográfica  
*Licenciatura*

**OPÇÃO CANDIDATURA**

Opção	Cands. %	Cols. %
1ª	1 6	1 33
2ª	3 17	1 33
3ª	2 11	0 0
4ª	5 28	1 33
5ª	4 22	0 0
6ª	3 17	0 0
<b>Total</b>	<b>18</b>	<b>3</b>

**ETAPA COLOCAÇÃO (contingente)**

Etapa Colocação	Cands. %	Cols. %	Nota
14 Pref. Regional 1	3 17	2 67	121.7
17 Geral	18 100	1 33	117.0
<b>Total</b>	<b>21</b>	<b>3</b>	

**DISTRITO/CAE DE CANDIDATURA**

Distrito Origem	Cands. %	Cols. %
Lisboa	4 22	0 0
Guarda	2 11	1 33
Évora	2 11	0 0
Castelo Branco	2 11	1 33
Beja	2 11	0 0
Oeste	1 6	0 0
Setúbal	1 6	0 0
Portalegre	1 6	0 0
Leiria	1 6	0 0
Bragança	1 6	0 0
Aveiro	1 6	1 33
<b>Total</b>	<b>18</b>	<b>3</b>

**SEXO DOS CANDIDATOS**

Sexo	Cands. %	Cols. %
Masc.	12 67	3 100
Femin.	6 33	0 0
<b>Total</b>	<b>18</b>	<b>3</b>

**CURSO DO 12º ANO**
**(15 mais frequentes)**

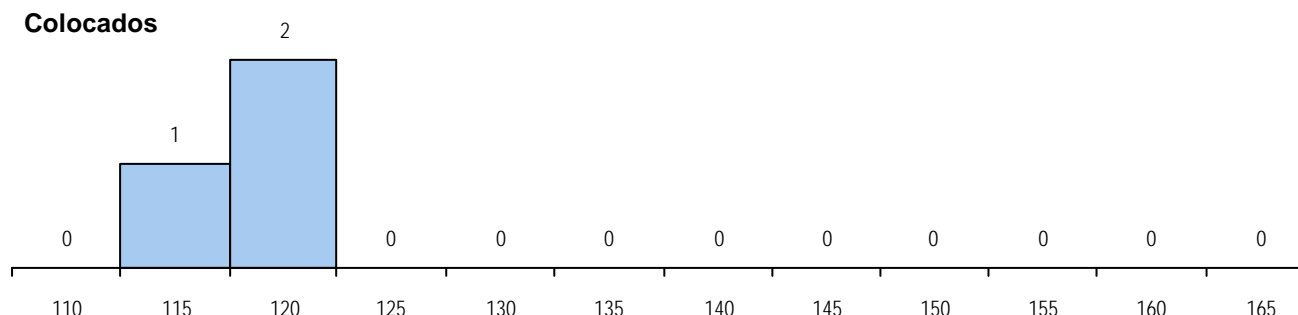
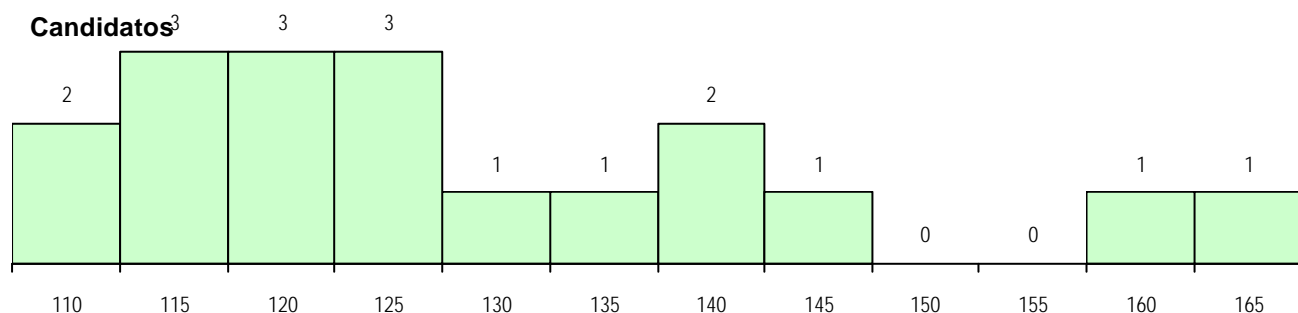
Curso 12º ano	Cands. %	Cols. %
R810 Agrupamento 1 / geral	10 56	3 100
R820 Agrupamento 2 / geral	2 11	0 0
U220 Ens. secundário recorrente (todo	1 6	0 0
R884 Tecnológico de arte e design tês	1 6	0 0
R185 Indústrias gráficas e transf. do p	1 6	0 0
P732 Técnico de construção civil	1 6	0 0
E005 5.º curso	1 6	0 0
E001 1.º curso	1 6	0 0

**MÉDIAS DOS COLOCADOS**

Nota de candidatura	120.3
Prova de ingresso	101.7
Média do 12º ano	130.3
Média do 10º/11º ano	130.3

**OPÇÕES EXCLUÍDAS**

Nota candidatura (s/mínima)	0
Prova ingresso (não fez)	1
Prova ingresso (s/mínima)	0
Pré-requisito (não fez)	0

**DISTRIBUIÇÕES DE NOTAS DE CANDIDATURA**


**Estabelecimento:** 3092 Escola Superior de Tecnologia e Gestão da Guarda  
**Curso Superior:** 9147 Gestão  
 Licenciatura

**OPÇÃO CANDIDATURA**

Opção	Cands. %	Cols. %
1ª	15 14	15 65
2ª	8 7	1 4
3ª	19 17	3 13
4ª	26 24	3 13
5ª	21 19	1 4
6ª	20 18	0 0
<b>Total</b>	<b>109</b>	<b>23</b>

**SEXO DOS CANDIDATOS**

Sexo	Cands. %	Cols. %
Masc.	38 35	10 43
Femin.	71 65	13 57
<b>Total</b>	<b>109</b>	<b>23</b>

**MÉDIAS DOS COLOCADOS**

Nota de candidatura	126.3
Prova de ingresso	118.7
Média do 12º ano	130.4
Média do 10º/11º ano	130.4

**OPÇÕES EXCLUÍDAS**

Nota candidatura (s/mínima)	0
Prova ingresso (não fez)	0
Prova ingresso (s/mínima)	0
Pré-requisito (não fez)	0

**ETAPA COLOCAÇÃO (contingente)**

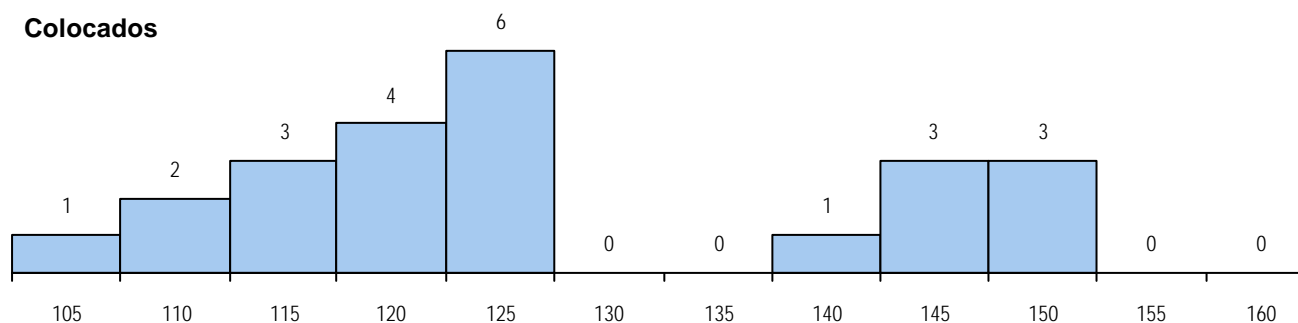
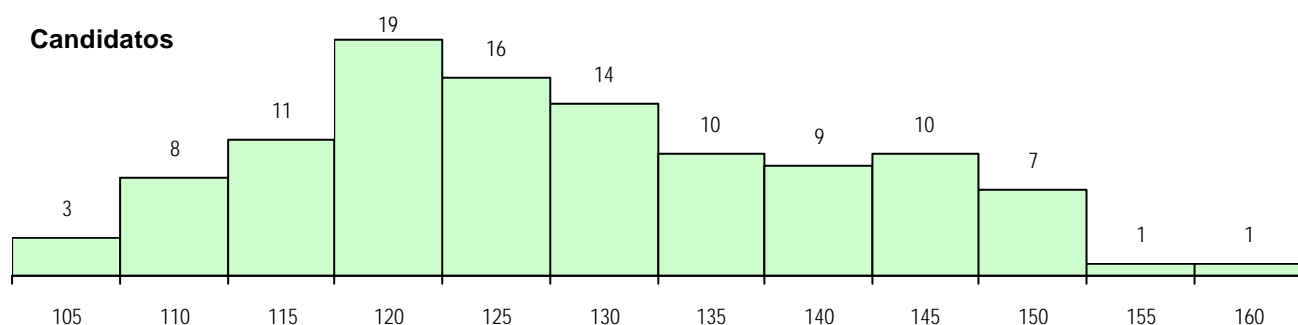
Etapa Colocação	Cands. %	Cols. %	Nota
8 Madeira 1	5 5	1 4	118.0
14 Pref. Regional 1	19 17	10 43	107.9
16 Pref. Habilitacion	6 6	0 0	
17 Geral	109 100	12 52	106.4
<b>Total</b>	<b>139</b>	<b>23</b>	

**CURSO DO 12º ANO**

Curso 12º ano	Cands. %	Cols. %
R830 Agrupamento 3 / geral	30 28	3 13
R810 Agrupamento 1 / geral	24 22	8 35
U220 Ens. secundário recorrente (todo	23 21	7 30
R831 Agrupamento 3 / administração	19 17	3 13
R840 Agrupamento 4 / geral	2 2	1 4
P433 Técnico de gestão	2 2	0 0
P412 Técnico de contabilidade	2 2	0 0
R832 Agrupamento 3 / serviços come	1 1	1 4
U230 Ens. sec. recorrente privado e c	1 1	0 0
P733 Técnico de contabilidade e gesta	1 1	0 0
P656 Técnico de gestão (planeamento	1 1	0 0
P472 Técnico de informática/gestão	1 1	0 0
P445 Técnico de hotelaria/recepção e	1 1	0 0
P389 Animador sociocultural	1 1	0 0

**DISTRITO/CAE DE CANDIDATURA**

Distrito Origem	Cands. %	Cols. %
Guarda	24 22	4 17
Viseu	14 13	4 17
Castelo Branco	10 9	4 17
Braga	8 7	3 13
Santarém	5 5	0 0
R. A. Madeira	5 5	2 9
Tâmega	5 5	0 0
Entre Douro e Vou	4 4	0 0
Bragança	4 4	1 4
Viana do Castelo	4 4	0 0
Aveiro	3 3	1 4
Lisboa	3 3	1 4
Vila Real	3 3	0 0
R. A. Açores	3 3	2 9
Douro-Sul	3 3	0 0
Setúbal	2 2	1 4
Coimbra	2 2	0 0
Oeste	2 2	0 0
Porto	2 2	0 0
Faro	1 1	0 0
Évora	1 1	0 0
Beja	1 1	0 0
<b>Total</b>	<b>109</b>	<b>23</b>

**DISTRIBUIÇÕES DE NOTAS DE CANDIDATURA**


**Estabelecimento:** 3092 Escola Superior de Tecnologia e Gestão da Guarda  
**Curso Superior:** 9157 Gestão de Recursos Humanos  
*Licenciatura*

**OPÇÃO CANDIDATURA**

Opção	Cands. %	Cols. %
1ª	16 12	16 36
2ª	23 17	13 30
3ª	27 20	8 18
4ª	30 23	3 7
5ª	19 14	2 5
6ª	18 14	2 5
<b>Total</b>	<b>133</b>	<b>44</b>

**ETAPA COLOCAÇÃO (contingente)**

Etapa Colocação	Cands. %	Cols. %	Nota
1 Deficientes	1 1	0 0	
4 Açores 1	2 2	0 0	
8 Madeira 1	2 2	1 2	116.1
14 Pref. Regional 1	38 29	17 39	104.5
17 Geral	133 100	26 59	106.4
<b>Total</b>	<b>176</b>	<b>44</b>	

**DISTRITO/CAE DE CANDIDATURA**

Distrito Origem	Cands. %	Cols. %
Guarda	39 29	15 34
Castelo Branco	19 14	6 14
Viseu	16 12	5 11
Entre Douro e Vou	11 8	2 5
Bragança	8 6	2 5
Aveiro	5 4	2 5
Lisboa	4 3	2 5
Braga	4 3	2 5
Douro-Sul	4 3	0 0
Coimbra	4 3	4 9
Porto	3 2	2 5
Vila Real	3 2	0 0
Tâmega	2 2	1 2
Viana do Castelo	2 2	0 0
R. A. Açores	2 2	0 0
R. A. Madeira	2 2	1 2
Oeste	2 2	0 0
Leiria	1 1	0 0
Faro	1 1	0 0
Santarém	1 1	0 0
<b>Total</b>	<b>133</b>	<b>44</b>

**SEXO DOS CANDIDATOS**

Sexo	Cands. %	Cols. %
Masc.	43 32	16 36
Femin.	90 68	28 64
<b>Total</b>	<b>133</b>	<b>44</b>

**CURSO DO 12º ANO**
**(15 mais frequentes)**

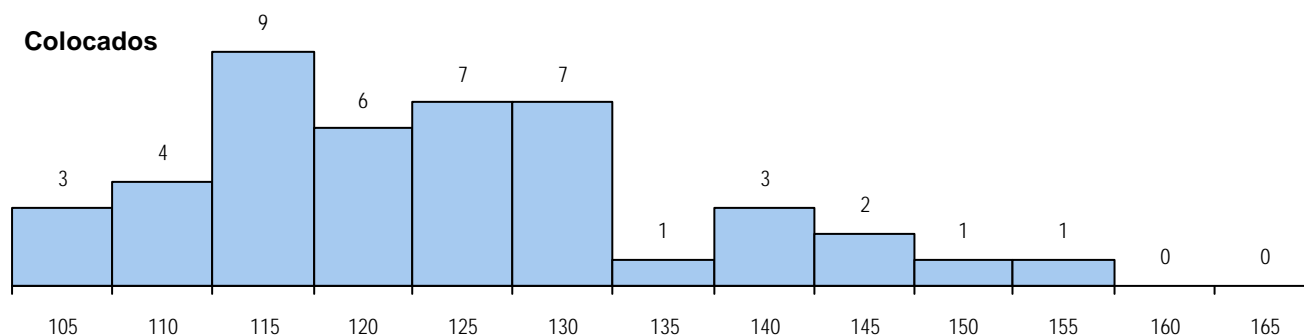
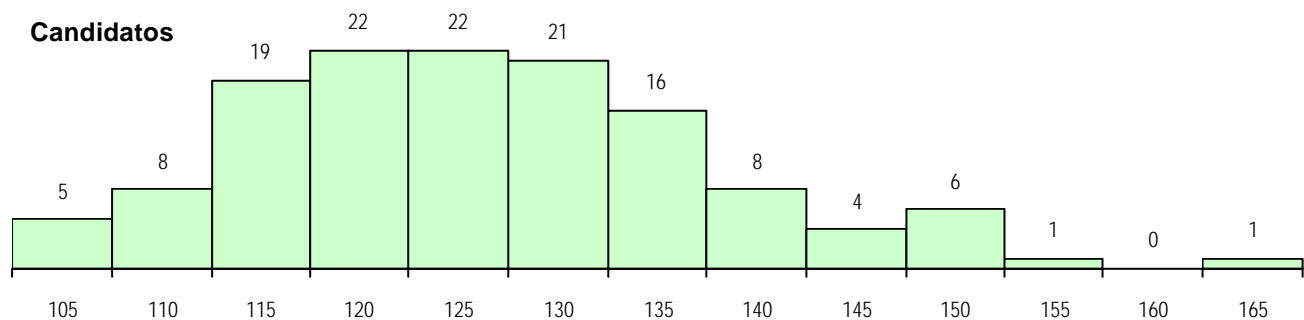
Curso 12º ano	Cands. %	Cols. %
U220 Ens. secundário recorrente (todo	55 41	19 43
R810 Agrupamento 1 / geral	28 21	9 20
R840 Agrupamento 4 / geral	18 14	5 11
R841 Agrupamento 4 / comunicação	8 6	3 7
R831 Agrupamento 3 / administração	8 6	3 7
R830 Agrupamento 3 / geral	3 2	3 7
R842 Agrupamento 4 / animação soci	2 2	0 0
P381 Técnico de comunicação/market	2 2	0 0
P472 Técnico de informática/gestao	1 1	1 2
P657 Técnico de gestão (pme's e coo	1 1	1 2
E001 1.º curso	1 1	0 0
P448 Técnico de hotelaria/restauração	1 1	0 0
P430 Técnico de electrónica/comando	1 1	0 0
P424 Técnico de electrónica/audio, ví	1 1	0 0
P412 Técnico de contabilidade	1 1	0 0

**MÉDIAS DOS COLOCADOS**

Nota de candidatura	123.7
Prova de ingresso	115.4
Média do 12º ano	128.2
Média do 10º/11º ano	128.2

**OPÇÕES EXCLUÍDAS**

Nota candidatura (s/mínima)	0
Prova ingresso (não fez)	1
Prova ingresso (s/mínima)	0
Pré-requisito (não fez)	0

**DISTRIBUIÇÕES DE NOTAS DE CANDIDATURA**


**Estabelecimento:** 3092 Escola Superior de Tecnologia e Gestão da Guarda  
**Curso Superior:** 9205 Marketing  
*Licenciatura*

OPÇÃO CANDIDATURA					ETAPA COLOCAÇÃO (contingente)					DISTRITO/CAE DE CANDIDATURA					
Opção	Cands. %		Cols. %		Etapa Colocação	Cands. %		Cols. %		Nota	Distrito Origem	Cands. %		Cols. %	
1ª	2	3	2	40	4 Açores 1	2	3	1	20	120.4	Guarda	17	23	3	60
2ª	7	10	1	20	14 Pref. Regional 1	16	22	1	20	121.4	Castelo Branco	14	19	0	0
3ª	15	21	1	20	17 Geral	73	100	3	60	108.5	Viseu	9	12	0	0
4ª	18	25	0	0	Total	91	5				Porto	4	5	1	20
5ª	16	22	1	20							Entre Douro e Vou	3	4	0	0
6ª	15	21	0	0							Coimbra	3	4	0	0
Total	73		5								Vila Real	3	4	0	0
											Bragança	2	3	0	0
SEXO DOS CANDIDATOS					CURSO DO 12º ANO (15 mais frequentes)					Lisboa					
										2 3 0 0					
Sexo	Cands. %		Cols. %		Curso 12º ano	Cands. %		Cols. %			Aveiro	2	3	0	0
Masc.	21	29	2	40	U220 Ens. secundário recorrente (todo	27	37	0	0		Santarém	2	3	0	0
Femin.	52	71	3	60	R810 Agrupamento 1 / geral	17	23	1	20		Setúbal	2	3	0	0
Total	73		5		R831 Agrupamento 3 / administração	8	11	1	20		R. A. Açores	2	3	1	20
					R830 Agrupamento 3 / geral	7	10	2	40	Tâmega	1	1	0	0	
MÉDIAS DOS COLOCADOS					R840 Agrupamento 4 / geral	6	8	0	0		Viana do Castelo	1	1	0	0
					P655 Técnico de banca seguros	2	3	0	0	Faro	1	1	0	0	
Nota de candidatura			123.7		R166 Informática de gestao	1	1	1	20		Douro-Sul	1	1	0	0
Prova de ingresso			123.6		R841 Agrupamento 4 / comunicação	1	1	0	0		Oeste	1	1	0	0
Média do 12º ano			123.8		P652 Técnico de comércio/marketing	1	1	0	0		Braga	1	1	0	0
Média do 10º/11º ano			123.8		P433 Técnico de gestao	1	1	0	0		Beja	1	1	0	0
OPÇÕES EXCLUÍDAS					P384 Técnico de comércio	1	1	0	0		Portalegre	1	1	0	0
					P349 Técnico de gestao equina	1	1	0	0	Total	73		5		

SEXO DOS CANDIDATOS			
Sexo	Cands. %	Cols. %	
Masc.	21	29	2
Femin.	52	71	3
<b>Total</b>	73	5	

MÉDIAS DOS COLOCADOS			
Nota de candidatura	123.7		
Prova de ingresso	123.6		
Média do 12º ano	123.8		
Média do 10º/11º ano	123.8		

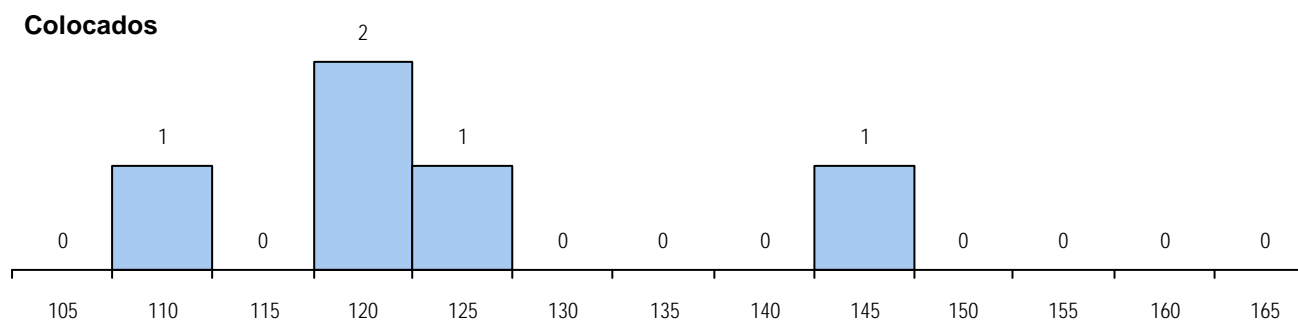
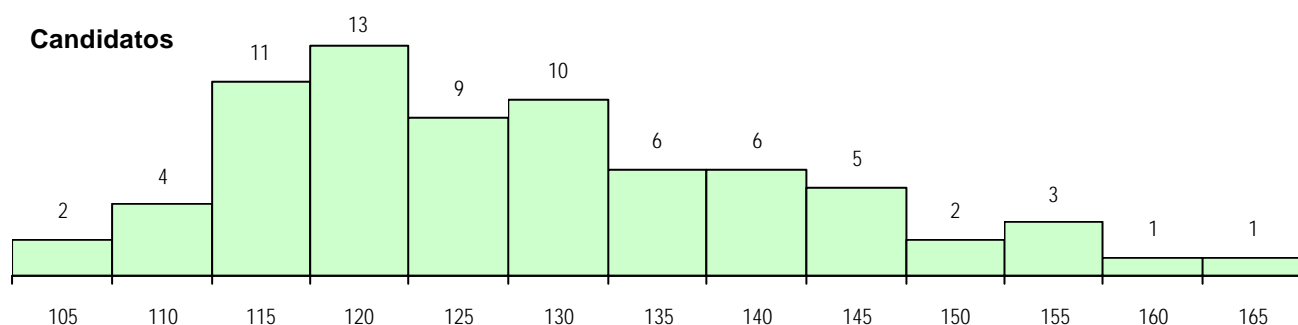
#### OPÇÕES EXCLUÍDAS

Nota candidatura (s/mínima)	0
Prova ingresso (não fez)	2
Prova ingresso (s/mínima)	0
Pré-requisito (não fez)	0

#### CURSO DO 12º ANO (15 mais frequentes)

Curso 12º ano	Cands. %	Cols. %	
U220 Ens. secundário recorrente (todo	27	37	0
R810 Agrupamento 1 / geral	17	23	1
R831 Agrupamento 3 / administração	8	11	1
R830 Agrupamento 3 / geral	7	10	2
R840 Agrupamento 4 / geral	6	8	0
P655 Técnico de banca seguros	2	3	0
R166 Informática de gestao	1	1	1
R841 Agrupamento 4 / comunicação	1	1	0
P652 Técnico de comércio/marketing	1	1	0
P433 Técnico de gestao	1	1	0
P384 Técnico de comércio	1	1	0
P349 Técnico de gestao equina	1	1	0

#### DISTRIBUIÇÕES DE NOTAS DE CANDIDATURA



**Estabelecimento:** 3092 Escola Superior de Tecnologia e Gestão da Guarda  
**Curso Superior:** 9234 Secretariado e Assessoria de Direcção  
*Licenciatura*

**OPÇÃO CANDIDATURA**

Opção	Cands. %	Cols. %
1ª	8 12	8 80
2ª	10 15	1 10
3ª	10 15	0 0
4ª	10 15	0 0
5ª	14 21	0 0
6ª	14 21	1 10
<b>Total</b>	<b>66</b>	<b>10</b>

**SEXO DOS CANDIDATOS**

Sexo	Cands. %	Cols. %
Masc.	15 23	1 10
Femin.	51 77	9 90
<b>Total</b>	<b>66</b>	<b>10</b>

**MÉDIAS DOS COLOCADOS**

Nota de candidatura	132.7
Prova de ingresso	122.4
Média do 12º ano	138.2
Média do 10º/11º ano	138.2

**OPÇÕES EXCLUÍDAS**

Nota candidatura (s/mínima)	0
Prova ingresso (não fez)	2
Prova ingresso (s/mínima)	0
Pré-requisito (não fez)	0

**ETAPA COLOCAÇÃO (contingente)**

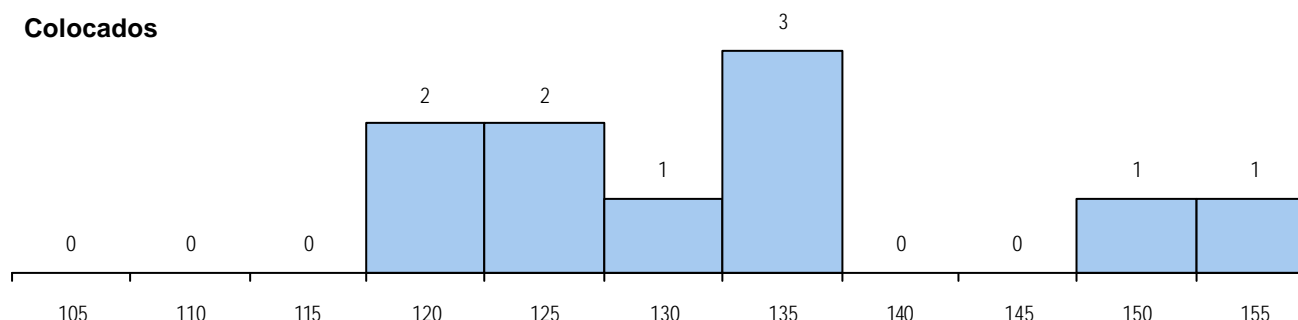
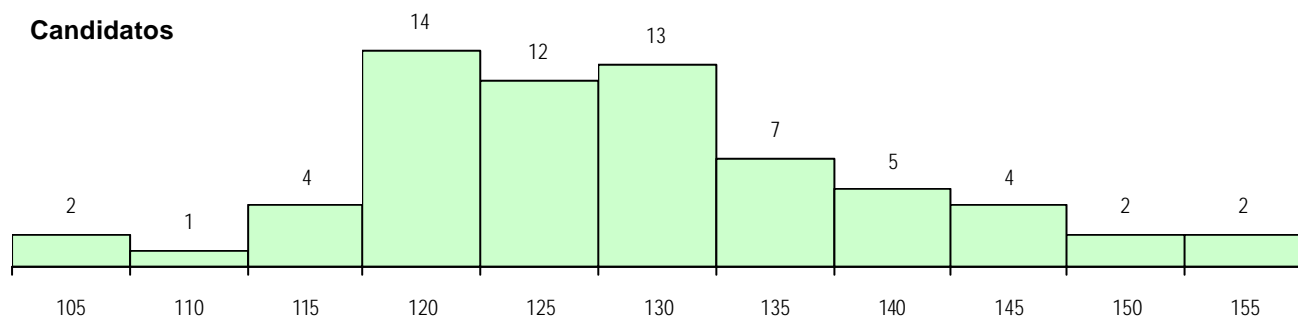
Etapa Colocação	Cands. %	Cols. %	Nota
4 Açores 1	1 2	0 0	
14 Pref. Regional 1	23 35	6 60	122.1
17 Geral	66 100	4 40	119.8
<b>Total</b>	<b>90</b>	<b>10</b>	

**CURSO DO 12º ANO**
**(15 mais frequentes)**

Curso 12º ano	Cands. %	Cols. %
U220 Ens. secundário recorrente (todo	26 39	4 40
R840 Agrupamento 4 / geral	13 20	3 30
R831 Agrupamento 3 / administração	7 11	2 20
R810 Agrupamento 1 / geral	6 9	0 0
R841 Agrupamento 4 / comunicação	3 5	1 10
E003 3.º curso	3 5	0 0
T131 Técnico de secretariado	1 2	0 0
R820 Agrupamento 2 / geral	1 2	0 0
Q960 Equivalências (Desp. n.º 6649/2	1 2	0 0
P722 Técnico administrativo	1 2	0 0
P657 Técnico de gestão (pme's e coo	1 2	0 0
P593 Técnico de gestão de sistemas i	1 2	0 0
P563 Técnico de informação BAD/bibli	1 2	0 0
E001 1.º curso	1 2	0 0

**DISTRITO/CAE DE CANDIDATURA**

Distrito Origem	Cands. %	Cols. %
Guarda	25 38	4 40
Castelo Branco	9 14	2 20
Viseu	7 11	1 10
Braga	3 5	1 10
Tâmega	3 5	0 0
Coimbra	3 5	0 0
Aveiro	3 5	0 0
Viana do Castelo	2 3	1 10
Bragança	2 3	0 0
Douro-Sul	2 3	0 0
Vila Real	2 3	0 0
Santarém	1 2	0 0
R. A. Açores	1 2	0 0
Entre Douro e Vou	1 2	0 0
Oeste	1 2	1 10
Porto	1 2	0 0
<b>Total</b>	<b>66</b>	<b>10</b>

**DISTRIBUIÇÕES DE NOTAS DE CANDIDATURA**


**Estabelecimento:** 3095 Escola Superior de Turismo e Telecomunicações de Seia  
**Curso Superior:** 9173 Gestão Hoteleira  
*Licenciatura*

**OPÇÃO CANDIDATURA**

Opção	Cands. %	Cols. %
1ª	15 14	15 65
2ª	16 15	4 17
3ª	21 20	0 0
4ª	18 17	2 9
5ª	18 17	2 9
6ª	17 16	0 0
<b>Total</b>	<b>105</b>	<b>23</b>

**ETAPA COLOCAÇÃO (contingente)**

Etapa Colocação	Cands. %	Cols. %	Nota
8 Madeira 1	4 4	1 4	121.1
14 Pref. Regional 1	11 10	5 22	119.9
16 Pref. Habilitacion	8 8	2 9	128.2
17 Geral	105 100	15 65	106.7
<b>Total</b>	<b>128</b>	<b>23</b>	

**DISTRITO/CAE DE CANDIDATURA**

Distrito Origem	Cands. %	Cols. %
Viseu	12 11	3 13
Guarda	11 10	4 17
Santarém	10 10	1 4
Aveiro	10 10	2 9
Lisboa	8 8	1 4
Leiria	6 6	0 0
Porto	6 6	2 9
R. A. Madeira	5 5	2 9
Tâmega	5 5	3 13
Douro-Sul	4 4	0 0
Coimbra	4 4	0 0
Castelo Branco	4 4	0 0
Bragança	4 4	0 0
Oeste	4 4	0 0
Setúbal	2 2	1 4
Viana do Castelo	2 2	1 4
Entre Douro e Vou	2 2	2 9
Braga	2 2	1 4
R. A. Açores	1 1	0 0
Vila Real	1 1	0 0
Faro	1 1	0 0
Beja	1 1	0 0
<b>Total</b>	<b>105</b>	<b>23</b>

**SEXO DOS CANDIDATOS**

Sexo	Cands. %	Cols. %
Masc.	41 39	11 48
Femin.	64 61	12 52
<b>Total</b>	<b>105</b>	<b>23</b>

**CURSO DO 12º ANO**
**(15 mais frequentes)**

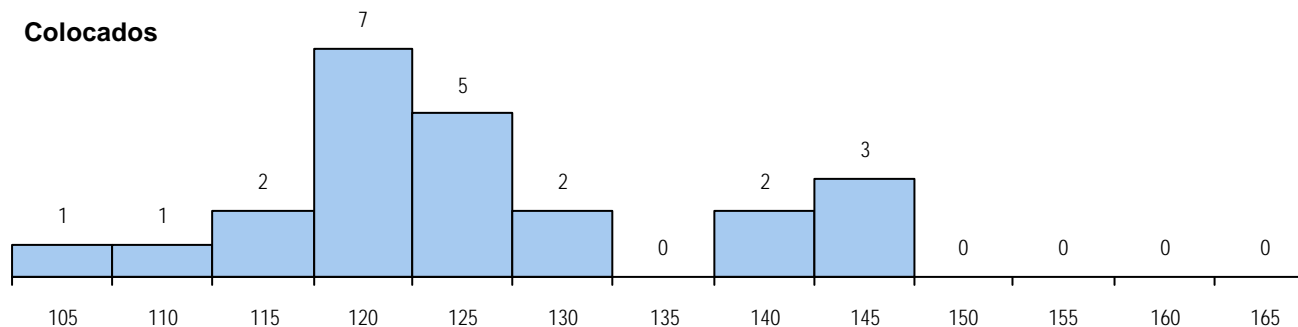
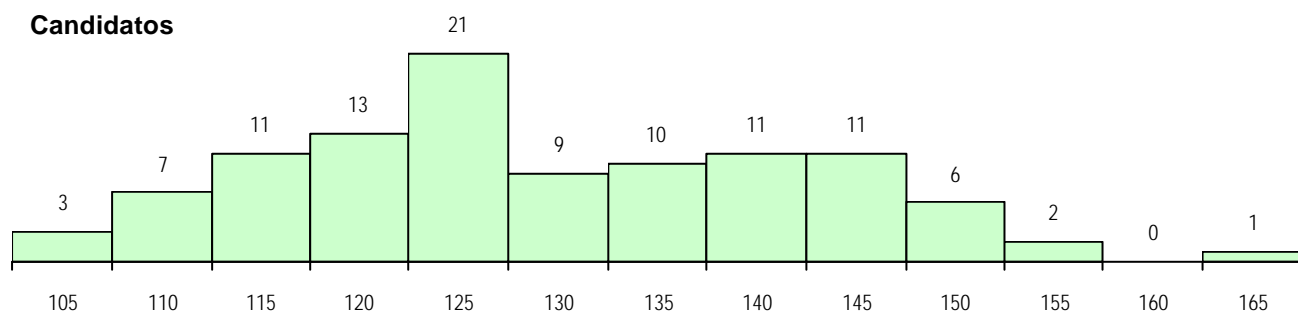
Curso 12º ano	Cands. %	Cols. %
R831 Agrupamento 3 / administração	24 23	1 4
R840 Agrupamento 4 / geral	22 21	10 43
U220 Ens. secundário recorrente (todo	18 17	6 26
R810 Agrupamento 1 / geral	14 13	1 4
R830 Agrupamento 3 / geral	6 6	0 0
P448 Técnico de hotelaria/restauração	5 5	1 4
P445 Técnico de hotelaria/recepção e	2 2	1 4
P424 Técnico de electrónica/audio, ví	1 1	1 4
R812 Agrupamento 1 / electrotecnia/el	1 1	1 4
R841 Agrupamento 4 / comunicação	1 1	1 4
R813 Agrupamento 1 / informática	1 1	0 0
R820 Agrupamento 2 / geral	1 1	0 0
P205 Técnico de hotelaria/restauração	1 1	0 0
P493 Técnico de serviços comerciais	1 1	0 0
P472 Técnico de informática/gestao	1 1	0 0

**MÉDIAS DOS COLOCADOS**

Nota de candidatura	125.3
Prova de ingresso	118.2
Média do 12º ano	129.2
Média do 10º/11º ano	129.2

**OPÇÕES EXCLUÍDAS**

Nota candidatura (s/mínima)	0
Prova ingresso (não fez)	2
Prova ingresso (s/mínima)	0
Pré-requisito (não fez)	0

**DISTRIBUIÇÕES DE NOTAS DE CANDIDATURA**


**Estabelecimento:** 3095 Escola Superior de Turismo e Telecomunicações de Seia  
**Curso Superior:** 9190 Informática para o Turismo  
*Licenciatura*

**OPÇÃO CANDIDATURA**

Opção	Cands. %	Cols. %
1ª	1 4	1 33
2ª	3 13	0 0
3ª	4 17	0 0
4ª	7 29	0 0
5ª	5 21	2 67
6ª	4 17	0 0
<b>Total</b>	<b>24</b>	<b>3</b>

**SEXO DOS CANDIDATOS**

Sexo	Cands. %	Cols. %
Masc.	20 83	3 100
Femin.	4 17	0 0
<b>Total</b>	<b>24</b>	<b>3</b>

**MÉDIAS DOS COLOCADOS**

Nota de candidatura	115.9
Prova de ingresso	99.7
Média do 12º ano	124.7
Média do 10º/11º ano	124.7

**OPÇÕES EXCLUÍDAS**

Nota candidatura (s/mínima)	0
Prova ingresso (não fez)	0
Prova ingresso (s/mínima)	0
Pré-requisito (não fez)	0

**ETAPA COLOCAÇÃO (contingente)**

Etapa Colocação	Cands. %	Cols. %	Nota
8 Madeira 1	1 4	0 0	
14 Pref. Regional 1	1 4	0 0	
17 Geral	24 100	3 100	114.5
<b>Total</b>	<b>26</b>	<b>3</b>	

**CURSO DO 12º ANO**

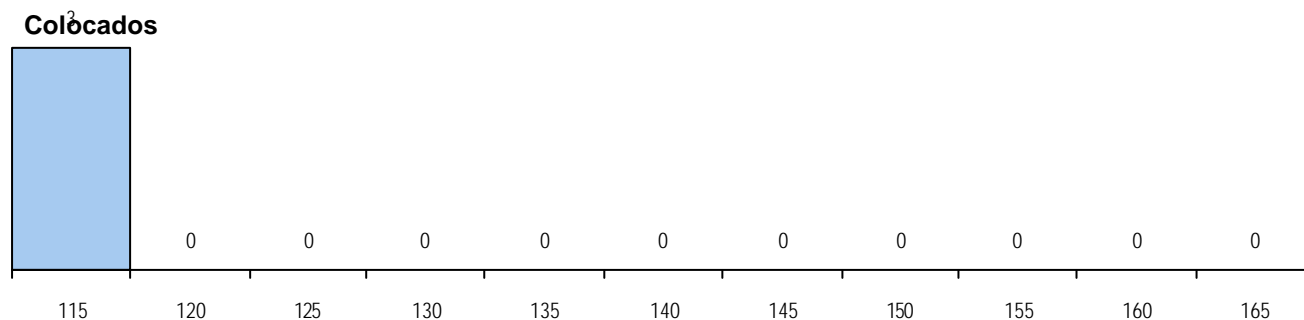
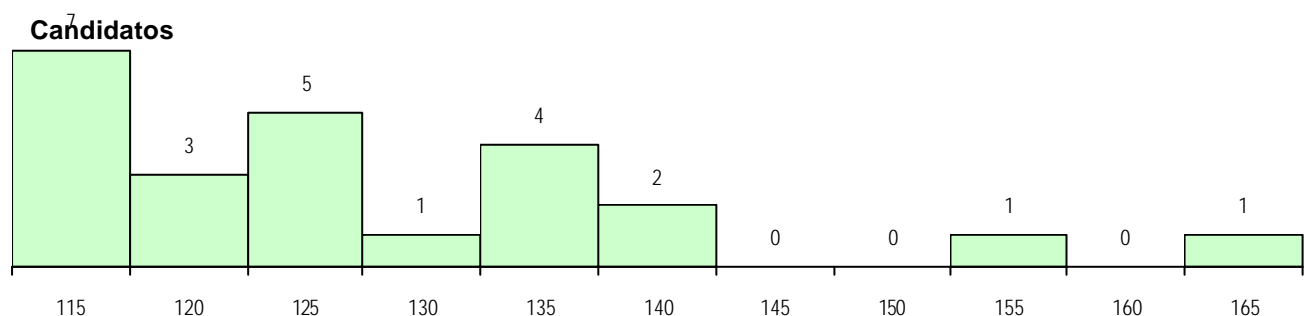
(15 mais frequentes)

Curso 12º ano	Cands. %	Cols. %
U220 Ens. secundário recorrente (todo	4 17	2 67
R813 Agrupamento 1 / informática	3 13	1 33
R840 Agrupamento 4 / geral	3 13	0 0
R831 Agrupamento 3 / administração	3 13	0 0
R810 Agrupamento 1 / geral	3 13	0 0
P385 Técnico de electrotecnia	2 8	0 0
R822 Agrupamento 2 / artes e ofícios	1 4	0 0
P472 Técnico de informática/gestao	1 4	0 0
P448 Técnico de hotelaria/restauração	1 4	0 0
P445 Técnico de hotelaria/recepção e	1 4	0 0
P433 Técnico de gestao	1 4	0 0
P337 Técnico de turismo ambiental e r	1 4	0 0

**DISTRITO/CAE DE CANDIDATURA**

Distrito Origem	Cands. %	Cols. %
Viseu	4 17	1 33
Braga	2 8	1 33
Castelo Branco	2 8	0 0
Tâmega	2 8	0 0
Guarda	2 8	0 0
Santarém	1 4	0 0
Bragança	1 4	0 0
Coimbra	1 4	0 0
Faro	1 4	0 0
Aveiro	1 4	0 0
Porto	1 4	0 0
Setúbal	1 4	1 33
Viana do Castelo	1 4	0 0
R. A. Açores	1 4	0 0
Entre Douro e Vou	1 4	0 0
R. A. Madeira	1 4	0 0
Lisboa	1 4	0 0
<b>Total</b>	<b>24</b>	<b>3</b>

**DISTRIBUIÇÕES DE NOTAS DE CANDIDATURA**



**Estabelecimento:** 3095 Escola Superior de Turismo e Telecomunicações de Seia  
**Curso Superior:** 9255 Turismo e Lazer  
*Licenciatura*

**OPÇÃO CANDIDATURA**

Opção	Cands. %	Cols. %
1ª	7 8	7 37
2ª	16 18	5 26
3ª	14 16	5 26
4ª	30 34	2 11
5ª	12 13	0 0
6ª	10 11	0 0
<b>Total</b>	<b>89</b>	<b>19</b>

**ETAPA COLOCAÇÃO (contingente)**

Etapa Colocação	Cands. %	Cols. %	Nota
4 Açores 1	5 6	1 5	117.4
14 Pref. Regional 1	10 11	5 26	113.5
16 Pref. Habilitacion	6 7	0 0	
17 Geral	89 100	13 68	110.3
<b>Total</b>	<b>110</b>	<b>19</b>	

**DISTRITO/CAE DE CANDIDATURA**

Distrito Origem	Cands. %	Cols. %
Guarda	12 13	4 21
Braga	9 10	5 26
Viseu	9 10	1 5
Porto	7 8	0 0
Coimbra	7 8	4 21
Aveiro	7 8	1 5
Lisboa	6 7	1 5
Castelo Branco	5 6	1 5
Santarém	5 6	0 0
R. A. Açores	5 6	1 5
Entre Douro e Vou	4 4	0 0
Tâmega	2 2	0 0
Setúbal	2 2	0 0
Douro-Sul	2 2	0 0
Bragança	2 2	0 0
Oeste	2 2	1 5
Vila Real	1 1	0 0
Leiria	1 1	0 0
Portalegre	1 1	0 0
<b>Total</b>	<b>89</b>	<b>19</b>

**SEXO DOS CANDIDATOS**

Sexo	Cands. %	Cols. %
Masc.	34 38	8 42
Femin.	55 62	11 58
<b>Total</b>	<b>89</b>	<b>19</b>

**CURSO DO 12º ANO**
**(15 mais frequentes)**

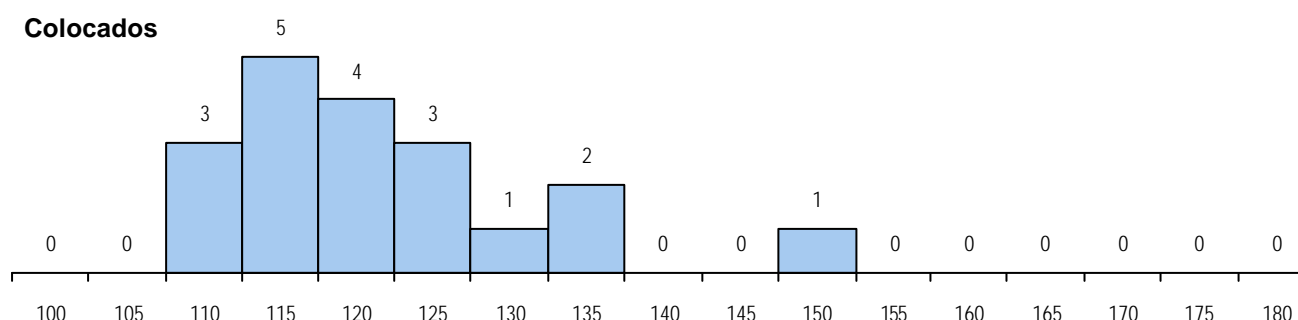
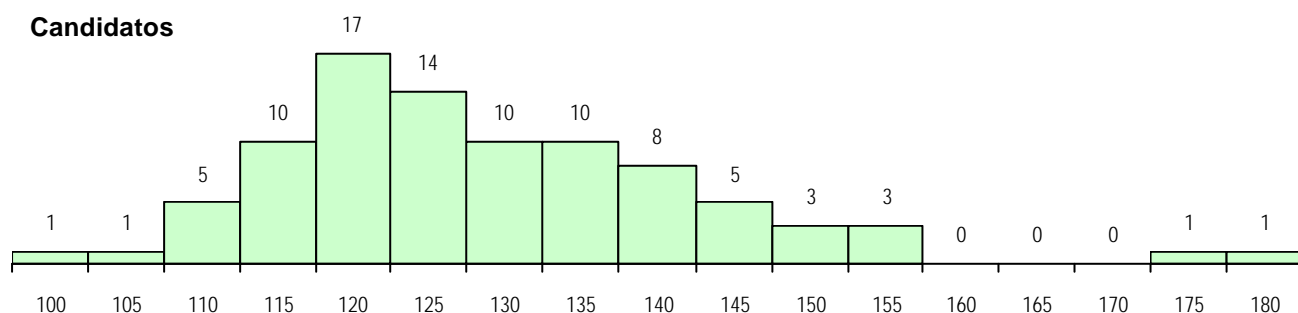
Curso 12º ano	Cands. %	Cols. %
R840 Agrupamento 4 / geral	38 43	5 26
U220 Ens. secundário recorrente (todo	14 16	3 16
R831 Agrupamento 3 / administração	7 8	1 5
R842 Agrupamento 4 / animação soci	6 7	2 11
R810 Agrupamento 1 / geral	2 2	1 5
P386 Técnico de turismo/prof. informa	2 2	1 5
P385 Técnico de electrotecnia	2 2	0 0
P337 Técnico de turismo ambiental e r	2 2	0 0
P502 Técnico de turismo/profissionais	2 2	0 0
P587 Técnico de informática	1 1	1 5
P250 Cozinha/pastelaria (INFT)	1 1	1 5
U230 Ens. sec. recorrente privado e c	1 1	1 5
R822 Agrupamento 2 / artes e ofícios	1 1	1 5
R832 Agrupamento 3 / serviços come	1 1	1 5
P381 Técnico de comunicação/market	1 1	1 5

**MÉDIAS DOS COLOCADOS**

Nota de candidatura	121.9
Prova de ingresso	113.6
Média do 12º ano	126.4
Média do 10º/11º ano	126.4

**OPÇÕES EXCLUÍDAS**

Nota candidatura (s/mínima)	0
Prova ingresso (não fez)	3
Prova ingresso (s/mínima)	0
Pré-requisito (não fez)	0

**DISTRIBUIÇÕES DE NOTAS DE CANDIDATURA**




**Estabelecimento:** 3101 Escola Superior de Educação de Leiria  
**Curso Superior:** 0625 Educação de Infância  
 Licenciatura

## OPÇÃO CANDIDATURA

Opção	Cands. %	Cols. %
1ª	28 26	26 65
2ª	16 15	4 10
3ª	24 23	8 20
4ª	15 14	0 0
5ª	10 9	1 3
6ª	13 12	1 3
<b>Total</b>	<b>106</b>	<b>40</b>

## SEXO DOS CANDIDATOS

Sexo	Cands. %	Cols. %
Masc.	1 1	0 0
Femin.	105 99	40 100
<b>Total</b>	<b>106</b>	<b>40</b>

## MÉDIAS DOS COLOCADOS

Nota de candidatura	131.6
Prova de ingresso	125.0
Média do 12º ano	135.2
Média do 10º/11º ano	135.2

## OPÇÕES EXCLUÍDAS

Nota candidatura (s/mínima)	0
Prova ingresso (não fez)	17
Prova ingresso (s/mínima)	1
Pré-requisito (não fez)	0

## ETAPA COLOCAÇÃO (contingente)

Etapa Colocação	Cands. %	Cols. %	Nota
8 Madeira 1	1 1	0 0	
12 Emigrantes	1 1	1 3	126.0
14 Pref. Regional 1	39 37	12 30	114.7
17 Geral	106 100	27 68	115.6
<b>Total</b>	<b>147</b>	<b>40</b>	

## CURSO DO 12º ANO

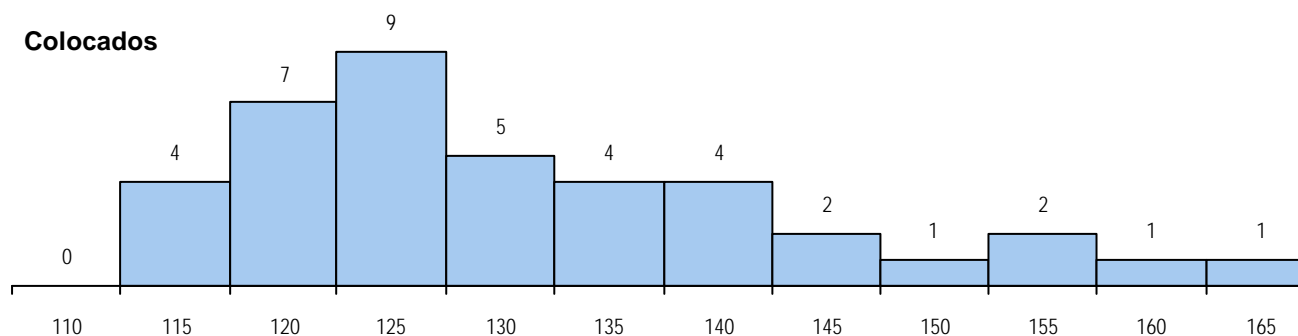
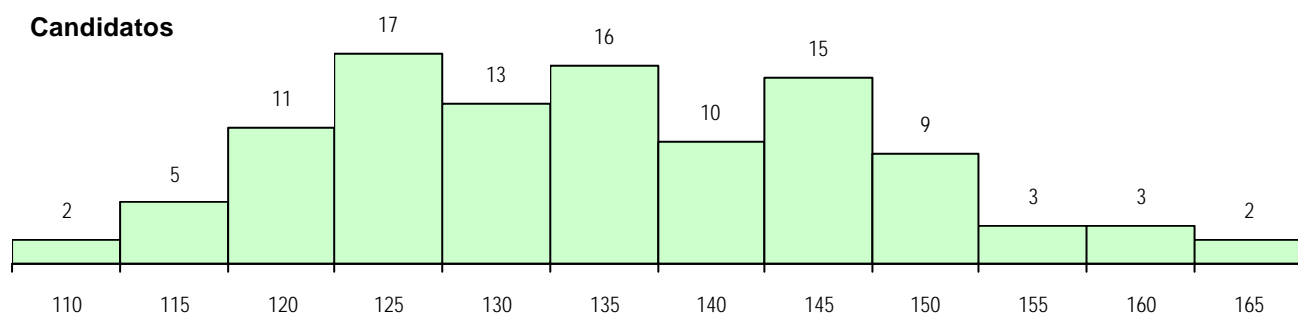
(15 mais frequentes)

Curso 12º ano	Cands. %	Cols. %
R840 Agrupamento 4 / geral	41 39	18 45
R810 Agrupamento 1 / geral	40 38	12 30
U220 Ens. secundário recorrente (todo	13 12	6 15
R820 Agrupamento 2 / geral	3 3	1 3
R842 Agrupamento 4 / animação soci	2 2	0 0
R830 Agrupamento 3 / geral	2 2	0 0
Q900 Emigrantes	1 1	1 3
P396 Técnico auxiliar de infância	1 1	1 3
P389 Animador sociocultural	1 1	1 3
R841 Agrupamento 4 / comunicação	1 1	0 0
P313 Técnico de confecção/modelage	1 1	0 0

## DISTRITO/CAE DE CANDIDATURA

Distrito Origem	Cands. %	Cols. %
Leiria	28 26	17 43
Oeste	24 23	14 35
Santarém	13 12	4 10
Lisboa	10 9	2 5
Coimbra	8 8	2 5
Aveiro	8 8	1 3
Braga	5 5	0 0
Entre Douro e Vou	3 3	0 0
Tâmega	1 1	0 0
R. A. Madeira	1 1	0 0
R. A. Açores	1 1	0 0
Viseu	1 1	0 0
Portalegre	1 1	0 0
Guarda	1 1	0 0
Évora	1 1	0 0
<b>Total</b>	<b>106</b>	<b>40</b>

## DISTRIBUIÇÕES DE NOTAS DE CANDIDATURA



**Estabelecimento:** 3101 Escola Superior de Educação de Leiria  
**Curso Superior:** 0707 Ensino Básico - 1.º Ciclo  
*Licenciatura*

**OPÇÃO CANDIDATURA**

Opção	Cands. %	Cols. %
1ª	4 11	4 67
2ª	6 16	1 17
3ª	9 24	1 17
4ª	8 21	0 0
5ª	9 24	0 0
6ª	2 5	0 0
<b>Total</b>	<b>38</b>	<b>6</b>

**SEXO DOS CANDIDATOS**

Sexo	Cands. %	Cols. %
Masc.	1 3	0 0
Femin.	37 97	6 100
<b>Total</b>	<b>38</b>	<b>6</b>

**MÉDIAS DOS COLOCADOS**

Nota de candidatura	136.9
Prova de ingresso	141.3
Média do 12º ano	134.5
Média do 10º/11º ano	134.5

**ETAPA COLOCAÇÃO (contingente)**

Etapa Colocação	Cands. %	Cols. %	Nota
14 Pref. Regional 1	14 37	5 83	109.7
17 Geral	38 100	1 17	123.9
<b>Total</b>	<b>52</b>	<b>6</b>	

**CURSO DO 12º ANO**

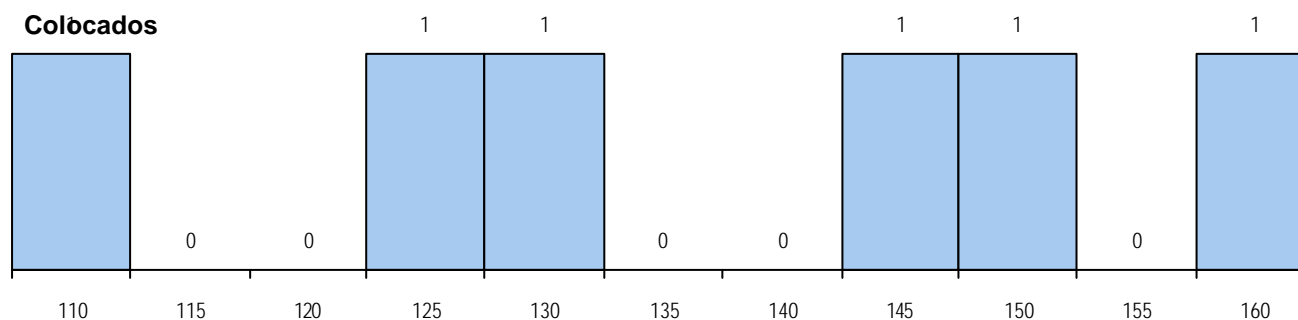
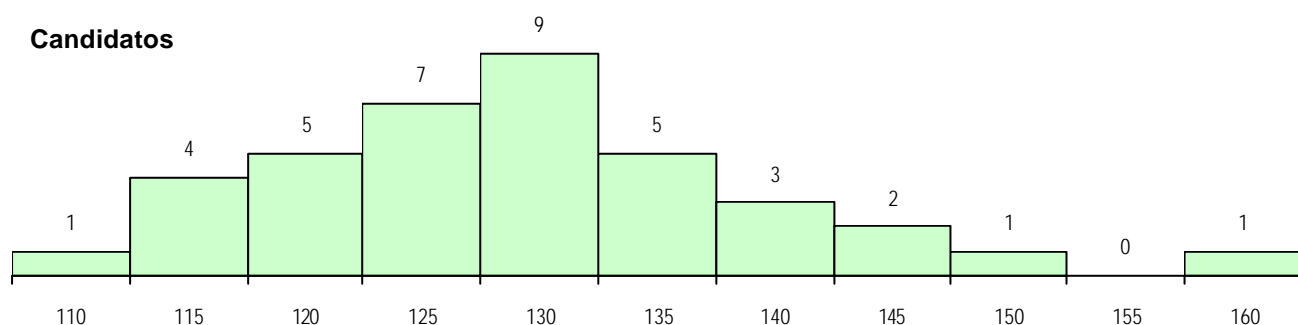
Curso 12º ano	Cands. %	Cols. %
R810 Agrupamento 1 / geral	15 39	3 50
R840 Agrupamento 4 / geral	10 26	1 17
U220 Ens. secundário recorrente (todo	7 18	1 17
R841 Agrupamento 4 / comunicação	2 5	1 17
R830 Agrupamento 3 / geral	2 5	0 0
P389 Animador sociocultural	1 3	0 0
E002 2.º curso	1 3	0 0

**DISTRITO/CAE DE CANDIDATURA**

Distrito Origem	Cands. %	Cols. %
Leiria	12 32	4 67
Oeste	4 11	0 0
Santarém	3 8	1 17
Porto	3 8	0 0
Lisboa	3 8	0 0
Coimbra	3 8	0 0
Tâmega	2 5	0 0
R. A. Madeira	2 5	1 17
Guarda	2 5	0 0
Entre Douro e Vou	1 3	0 0
R. A. Açores	1 3	0 0
Portalegre	1 3	0 0
Braga	1 3	0 0
<b>Total</b>	<b>38</b>	<b>6</b>

**OPÇÕES EXCLUÍDAS**

Nota candidatura (s/mínima)	0
Prova ingresso (não fez)	5
Prova ingresso (s/mínima)	0
Pré-requisito (não fez)	0

**DISTRIBUIÇÕES DE NOTAS DE CANDIDATURA**


**Estabelecimento:** 3101 Escola Superior de Educação de Leiria  
**Curso Superior:** 1111 Comunicação Social e Educação Multimédia  
*Bacharelato+Licenciatura*

**OPÇÃO CANDIDATURA**

Opção	Cands. %	Cols. %
1ª	45 18	28 62
2ª	52 21	8 18
3ª	40 16	5 11
4ª	50 20	3 7
5ª	39 16	1 2
6ª	20 8	0 0
<b>Total</b>	<b>246</b>	<b>45</b>

**SEXO DOS CANDIDATOS**

Sexo	Cands. %	Cols. %
Masc.	77 31	16 36
Femin.	169 69	29 64
<b>Total</b>	<b>246</b>	<b>45</b>

**MÉDIAS DOS COLOCADOS**

Nota de candidatura	137.0
Prova de ingresso	134.6
Média do 12º ano	138.1
Média do 10º/11º ano	138.4

**OPÇÕES EXCLUÍDAS**

Nota candidatura (s/mínima)	0
Prova ingresso (não fez)	1
Prova ingresso (s/mínima)	0
Pré-requisito (não fez)	0

**ETAPA COLOCAÇÃO (contingente)**

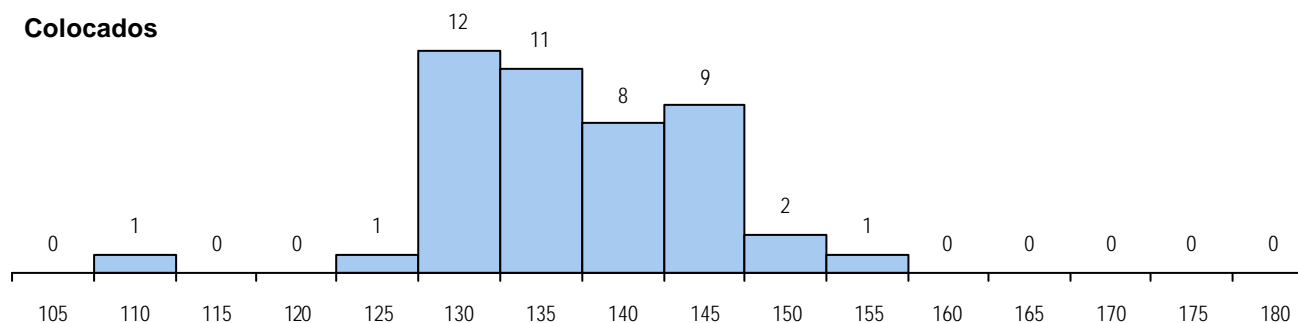
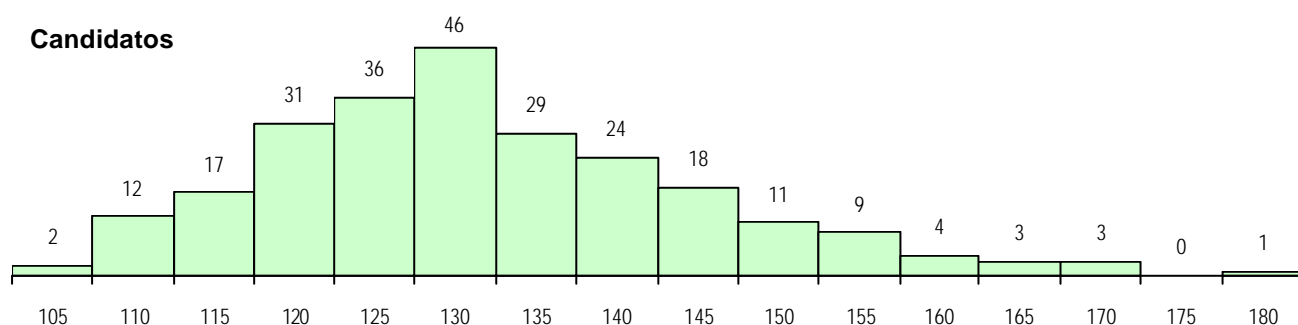
Etapa Colocação	Cands. %	Cols. %	Nota
1 Deficientes	2 1	0 0	
4 Açores 1	1 0	1 2	111.0
8 Madeira 1	2 1	1 2	125.3
14 Pref. Regional 1	74 30	14 31	129.1
17 Geral	246 100	29 64	129.3
<b>Total</b>	<b>325</b>	<b>45</b>	

**CURSO DO 12º ANO**
**(15 mais frequentes)**

Curso 12º ano	Cands. %	Cols. %
R840 Agrupamento 4 / geral	104 42	15 33
U220 Ens. secundário recorrente (todo	38 15	9 20
R810 Agrupamento 1 / geral	28 11	7 16
R841 Agrupamento 4 / comunicação	17 7	2 4
R813 Agrupamento 1 / informática	8 3	1 2
R831 Agrupamento 3 / administração	7 3	1 2
R830 Agrupamento 3 / geral	6 2	1 2
R842 Agrupamento 4 / animação soci	4 2	1 2
P722 Técnico administrativo	2 1	1 2
P381 Técnico de comunicação/market	2 1	1 2
R198 Administração/contabilidade (no	2 1	1 2
R820 Agrupamento 2 / geral	2 1	1 2
R821 Agrupamento 2 / design	2 1	0 0
T121 Técnico de informática	2 1	0 0
P564 Técnico de multimédia	2 1	0 0

**DISTRITO/CAE DE CANDIDATURA**

Distrito Origem	Cands. %	Cols. %
Santarém	55 22	12 27
Leiria	51 21	14 31
Oeste	29 12	7 16
Coimbra	16 7	2 4
Aveiro	16 7	0 0
Lisboa	13 5	4 9
Porto	10 4	0 0
Braga	9 4	0 0
Viseu	8 3	1 2
Faro	7 3	0 0
Castelo Branco	5 2	0 0
Guarda	4 2	0 0
Vila Real	3 1	1 2
Tâmega	3 1	0 0
Évora	3 1	0 0
Setúbal	3 1	0 0
Entre Douro e Vou	3 1	0 0
R. A. Açores	2 1	2 4
R. A. Madeira	2 1	1 2
Douro-Sul	1 0	1 2
Portalegre	1 0	0 0
Bragança	1 0	0 0
Viana do Castelo	1 0	0 0
<b>Total</b>	<b>246</b>	<b>45</b>

**DISTRIBUIÇÕES DE NOTAS DE CANDIDATURA**


**Estabelecimento:** 3101 Escola Superior de Educação de Leiria  
**Curso Superior:** 1191 Educação Social e Desenvolvimento Comunitário  
*Bacharelato+Licenciatura*

**OPÇÃO CANDIDATURA**

Opção	Cands. %	Cols. %
1ª	35 15	16 40
2ª	54 23	12 30
3ª	52 22	7 18
4ª	40 17	2 5
5ª	32 13	1 3
6ª	26 11	2 5
<b>Total</b>	<b>239</b>	<b>40</b>

**ETAPA COLOCAÇÃO (contingente)**

Etapa Colocação	Cands. %	Cols. %	Nota
4 Açores 1	3 1	0 0	
8 Madeira 1	5 2	1 3	128.5
13 Militares	1 0	0 0	
14 Pref. Regional 1	96 40	12 30	135.8
17 Geral	239 100	27 68	130.0
<b>Total</b>	<b>344</b>	<b>40</b>	

**DISTRITO/CAE DE CANDIDATURA**

Distrito Origem	Cands. %	Cols. %
Leiria	58 24	14 35
Santarém	41 17	3 8
Oeste	37 15	10 25
Coimbra	16 7	3 8
Aveiro	11 5	1 3
Portalegre	10 4	0 0
Braga	9 4	3 8
Guarda	9 4	0 0
Porto	5 2	0 0
Viana do Castelo	5 2	1 3
R. A. Madeira	5 2	1 3
Lisboa	5 2	1 3
Viseu	4 2	1 3
Bragança	4 2	1 3
Setúbal	3 1	1 3
Tâmega	3 1	0 0
R. A. Açores	3 1	0 0
Faro	3 1	0 0
Évora	3 1	0 0
Entre Douro e Vou	2 1	0 0
Castelo Branco	2 1	0 0
Douro-Sul	1 0	0 0
<b>Total</b>	<b>239</b>	<b>40</b>

**SEXO DOS CANDIDATOS**

Sexo	Cands. %	Cols. %
Masc.	13 5	3 8
Femin.	226 95	37 93
<b>Total</b>	<b>239</b>	<b>40</b>

**CURSO DO 12º ANO**
**(15 mais frequentes)**

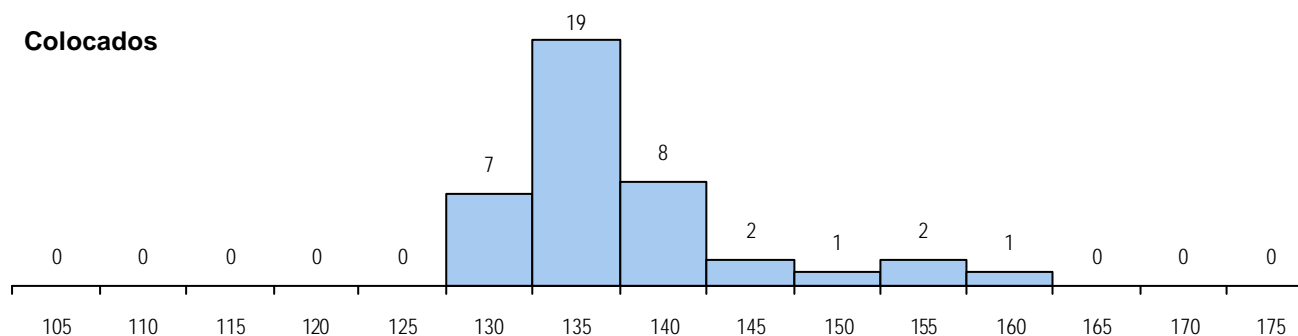
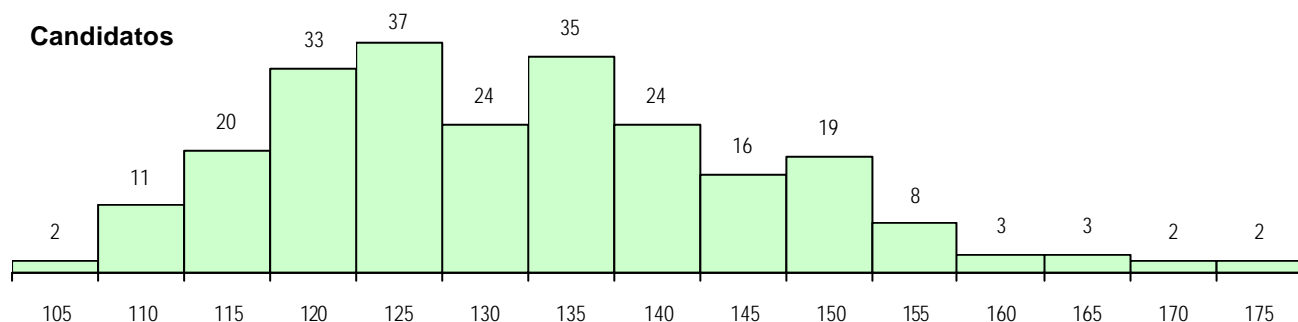
Curso 12º ano	Cands. %	Cols. %
R840 Agrupamento 4 / geral	77 32	15 38
U220 Ens. secundário recorrente (todo	59 25	8 20
R810 Agrupamento 1 / geral	42 18	9 23
R830 Agrupamento 3 / geral	9 4	0 0
R841 Agrupamento 4 / comunicação	8 3	0 0
E003 3.º curso	5 2	3 8
R820 Agrupamento 2 / geral	5 2	1 3
R184 Educador social	5 2	1 3
R842 Agrupamento 4 / animação soci	4 2	1 3
P396 Técnico auxiliar de infância	4 2	0 0
P389 Animador sociocultural	3 1	1 3
U230 Ens. sec. recorrente privado e c	3 1	0 0
P461 Animador sociocultural/técnico p	2 1	0 0
P721 Técnicas aplicadas aos serviço	1 0	1 3
E005 5.º curso	1 0	0 0

**MÉDIAS DOS COLOCADOS**

Nota de candidatura	137.9
Prova de ingresso	147.3
Média do 12º ano	132.5
Média do 10º/11º ano	133.0

**OPÇÕES EXCLUÍDAS**

Nota candidatura (s/mínima)	0
Prova ingresso (não fez)	4
Prova ingresso (s/mínima)	0
Pré-requisito (não fez)	0

**DISTRIBUIÇÕES DE NOTAS DE CANDIDATURA**


**Estabelecimento:** 3101 Escola Superior de Educação de Leiria  
**Curso Superior:** 1647 Professores do Ensino Básico, variante de Educação Física  
*Licenciatura*

OPÇÃO CANDIDATURA					ETAPA COLOCAÇÃO (contingente)					DISTRITO/CAE DE CANDIDATURA					
Opção	Cands. %		Cols. %		Etapa Colocação	Cands. %		Cols. %		Nota	Distrito Origem	Cands. %		Cols. %	
1ª	2	6	2	40	17 Geral	33	100	5	100	114.1	Oeste	7	21	0	0
2ª	3	9	1	20	Total	33		5			Braga	6	18	1	20
3ª	7	21	0	0							Porto	5	15	0	0
4ª	6	18	1	20							Coimbra	5	15	2	40
5ª	7	21	1	20							Lisboa	4	12	0	0
6ª	8	24	0	0							Entre Douro e Vou	2	6	1	20
Total	33		5								Douro-Sul	1	3	0	0
SEXO DOS CANDIDATOS					CURSO DO 12º ANO (15 mais frequentes)										
Sexo	Cands. %		Cols. %		Curso 12º ano	Cands. %		Cols. %				Cands. %		Cols. %	
Masc.	24	73	3	60	R810 Agrupamento 1 / geral	19	58	4	80						
Femin.	9	27	2	40	U220 Ens. secundário recorrente (todo	10	30	0	0						
Total	33		5		U230 Ens. sec. recorrente privado e c	2	6	0	0						
					E001 1.º curso	1	3	1	20						
					P392 Animador sociocultural/desporto	1	3	0	0						
MÉDIAS DOS COLOCADOS															

SEXO DOS CANDIDATOS				CURSO DO 12º ANO (15 mais frequentes)					
Sexo	Cands. %	Cols. %		Curso 12º ano	Cands. %	Cols. %			
Masc.	24	73	3	60	R810 Agrupamento 1 / geral	19	58	4	80
Femin.	9	27	2	40	U220 Ens. secundário recorrente (todo	10	30	0	0
Total	33		5		U230 Ens. sec. recorrente privado e c	2	6	0	0
					E001 1.º curso	1	3	1	20
					P392 Animador sociocultural/desporto	1	3	0	0
MÉDIAS DOS COLOCADOS									

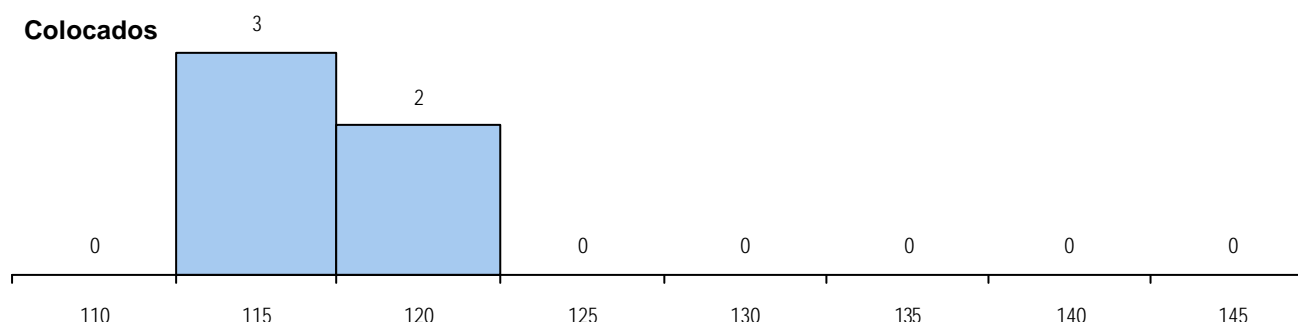
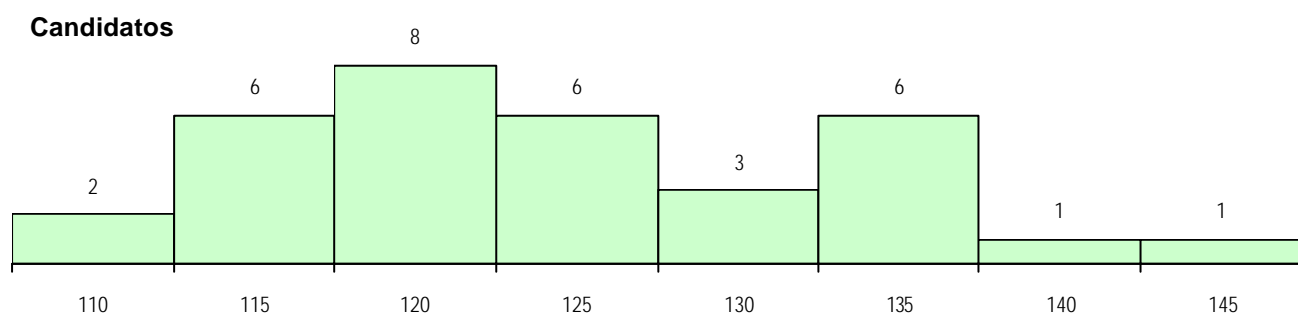
#### MÉDIAS DOS COLOCADOS

Nota de candidatura 117.1  
 Prova de ingresso 111.0  
 Média do 12º ano 118.0  
 Média do 10º/11º ano 122.0

#### OPÇÕES EXCLUÍDAS

Nota candidatura (s/mínima) 0  
 Prova ingresso (não fez) 0  
 Prova ingresso (s/mínima) 0  
 Pré-requisito (não fez) 10

#### DISTRIBUIÇÕES DE NOTAS DE CANDIDATURA



**Estabelecimento:** 3101 Escola Superior de Educação de Leiria  
**Curso Superior:** 1710 Relações Humanas e Comunicação no Trabalho  
*Bacharelato+Licenciatura*

## OPÇÃO CANDIDATURA

Opção	Cands. %	Cols. %
1ª	30 14	22 55
2ª	40 19	8 20
3ª	51 24	7 18
4ª	32 15	2 5
5ª	33 15	1 3
6ª	29 13	0 0
<b>Total</b>	<b>215</b>	<b>40</b>

## ETAPA COLOCAÇÃO (contingente)

Etapa Colocação	Cands. %	Cols. %	Nota
1 Deficientes	1 0	1 3	118.3
4 Açores 1	1 0	1 3	116.6
8 Madeira 1	4 2	0 0	
14 Pref. Regional 1	97 45	12 30	122.8
17 Geral	215 100	26 65	124.9
<b>Total</b>	<b>318</b>	<b>40</b>	

## DISTRITO/CAE DE CANDIDATURA

Distrito Origem	Cands. %	Cols. %
Leiria	76 35	15 38
Santarém	31 14	9 23
Oeste	29 13	8 20
Coimbra	23 11	2 5
Lisboa	8 4	0 0
Braga	7 3	0 0
Portalegre	7 3	2 5
Castelo Branco	6 3	1 3
Aveiro	5 2	1 3
R. A. Madeira	4 2	0 0
Viseu	3 1	0 0
Guarda	3 1	1 3
Entre Douro e Vou	3 1	0 0
Vila Real	2 1	0 0
Setúbal	2 1	0 0
Viana do Castelo	1 0	0 0
Tâmega	1 0	0 0
R. A. Açores	1 0	1 3
Douro-Sul	1 0	0 0
Faro	1 0	0 0
Beja	1 0	0 0
<b>Total</b>	<b>215</b>	<b>40</b>

## SEXO DOS CANDIDATOS

Sexo	Cands. %	Cols. %
Masc.	36 17	5 13
Femin.	179 83	35 88
<b>Total</b>	<b>215</b>	<b>40</b>

## CURSO DO 12º ANO

(15 mais frequentes)

Curso 12º ano	Cands. %	Cols. %
U220 Ens. secundário recorrente (todo	70 33	15 38
R840 Agrupamento 4 / geral	54 25	9 23
R810 Agrupamento 1 / geral	31 14	5 13
R831 Agrupamento 3 / administração	9 4	1 3
R841 Agrupamento 4 / comunicação	9 4	0 0
R830 Agrupamento 3 / geral	4 2	2 5
E003 3.º curso	4 2	1 3
R842 Agrupamento 4 / animação soci	3 1	0 0
R832 Agrupamento 3 / serviços come	2 1	1 3
R820 Agrupamento 2 / geral	2 1	1 3
P389 Animador sociocultural	2 1	0 0
P381 Técnico de comunicação/market	2 1	0 0
R813 Agrupamento 1 / informática	2 1	0 0
P320 Desenhador projectista	1 0	1 3
U230 Ens. sec. recorrente privado e c	1 0	1 3

## MÉDIAS DOS COLOCADOS

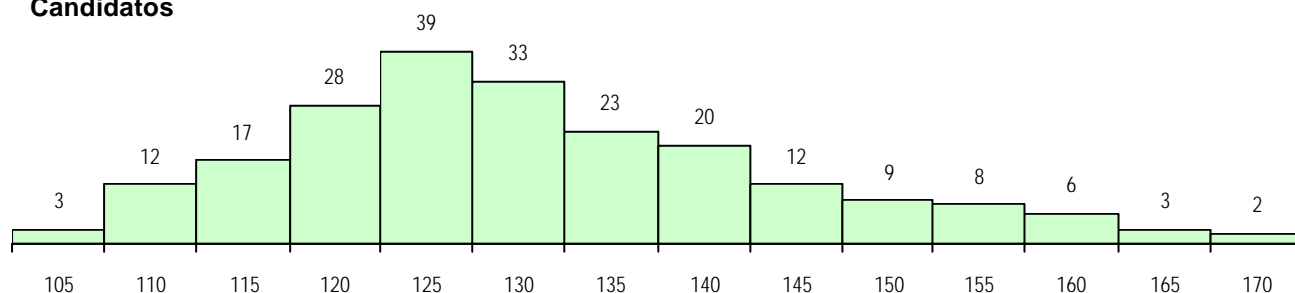
Nota de candidatura	129.9
Prova de ingresso	129.5
Média do 12º ano	130.2
Média do 10º/11º ano	129.9

## OPÇÕES EXCLUÍDAS

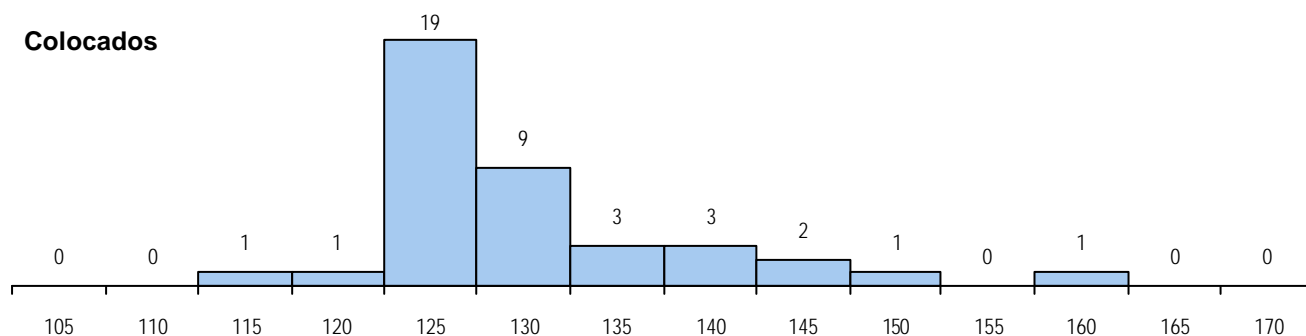
Nota candidatura (s/mínima)	0
Prova ingresso (não fez)	0
Prova ingresso (s/mínima)	0
Pré-requisito (não fez)	0

## DISTRIBUIÇÕES DE NOTAS DE CANDIDATURA

## Candidatos



## Colocados



**Estabelecimento:** 3101 Escola Superior de Educação de Leiria  
**Curso Superior:** 1733 Serviço Social  
*Bacharelato+Licenciatura*

## OPÇÃO CANDIDATURA

Opção	Cands. %	Cols. %
1ª	72 17	20 40
2ª	92 21	12 24
3ª	79 18	4 8
4ª	79 18	5 10
5ª	64 15	6 12
6ª	48 11	3 6
<b>Total</b>	<b>434</b>	<b>50</b>

## ETAPA COLOCAÇÃO (contingente)

Etapa Colocação	Cands. %	Cols. %	Nota
1 Deficientes	2 0	0 0	
4 Açores 1	14 3	2 4	117.9
8 Madeira 1	27 6	2 4	142.1
13 Militares	3 1	0 0	
14 Pref. Regional 1	112 26	15 30	142.0
17 Geral	434 100	31 62	140.1
<b>Total</b>	<b>592</b>	<b>50</b>	

## DISTRITO/CAE DE CANDIDATURA

Distrito Origem	Cands. %	Cols. %
Leiria	93 21	12 24
Santarém	55 13	8 16
Oeste	37 9	6 12
R. A. Madeira	30 7	3 6
Coimbra	18 4	2 4
Braga	16 4	1 2
Viseu	16 4	2 4
Aveiro	16 4	2 4
R. A. Açores	14 3	2 4
Tâmega	14 3	1 2
Portalegre	13 3	0 0
Lisboa	13 3	1 2
Vila Real	13 3	2 4
Castelo Branco	12 3	0 0
Porto	12 3	0 0
Setúbal	11 3	1 2
Viana do Castelo	11 3	1 2
Entre Douro e Vou	11 3	3 6
Faro	8 2	0 0
Guarda	7 2	1 2
Évora	4 1	1 2
Bragança	4 1	0 0
Douro-Sul	3 1	1 2
Beja	3 1	0 0
<b>Total</b>	<b>434</b>	<b>50</b>

## SEXO DOS CANDIDATOS

Sexo	Cands. %	Cols. %
Masc.	23 5	0 0
Femin.	411 95	50 100
<b>Total</b>	<b>434</b>	<b>50</b>

## CURSO DO 12º ANO

(15 mais frequentes)

Curso 12º ano	Cands. %	Cols. %
R840 Agrupamento 4 / geral	143 33	16 32
U220 Ens. secundário recorrente (todo	96 22	9 18
R810 Agrupamento 1 / geral	90 21	13 26
R830 Agrupamento 3 / geral	22 5	4 8
R184 Educador social	9 2	0 0
R841 Agrupamento 4 / comunicação	8 2	0 0
E003 3.º curso	7 2	0 0
R820 Agrupamento 2 / geral	7 2	0 0
R831 Agrupamento 3 / administração	7 2	0 0
R842 Agrupamento 4 / animação soci	6 1	3 6
P389 Animador sociocultural	6 1	1 2
U230 Ens. sec. recorrente privado e c	5 1	1 2
P459 Animador sociocultural/assistant	4 1	1 2
P396 Técnico auxiliar de infância	3 1	1 2
E001 1.º curso	3 1	0 0

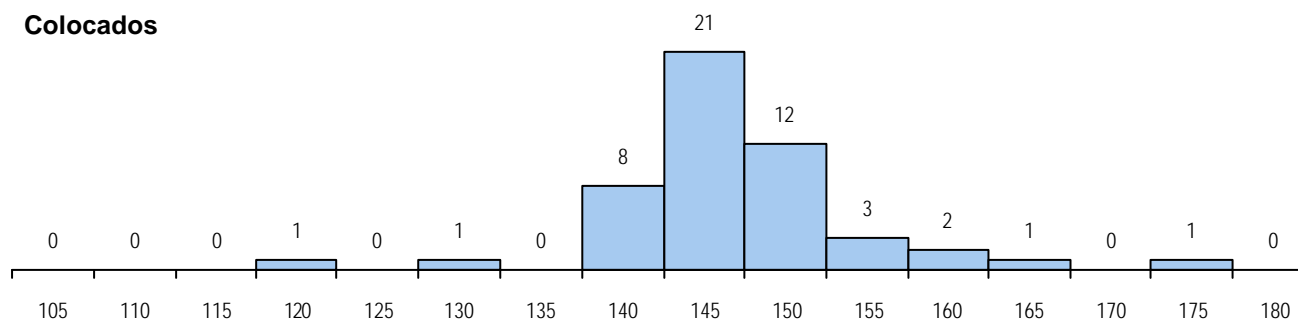
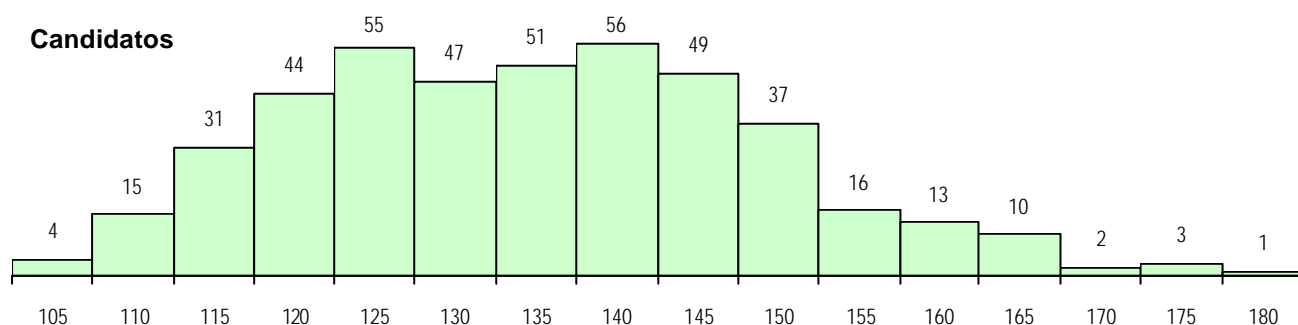
## MÉDIAS DOS COLOCADOS

Nota de candidatura	146.9
Prova de ingresso	151.0
Média do 12º ano	144.7
Média do 10º/11º ano	144.7

## OPÇÕES EXCLUÍDAS

Nota candidatura (s/mínima)	0
Prova ingresso (não fez)	4
Prova ingresso (s/mínima)	0
Pré-requisito (não fez)	0

## DISTRIBUIÇÕES DE NOTAS DE CANDIDATURA



**Estabelecimento:** 3101 Escola Superior de Educação de Leiria  
**Curso Superior:** 1792 Turismo  
*Bacharelato+Licenciatura*

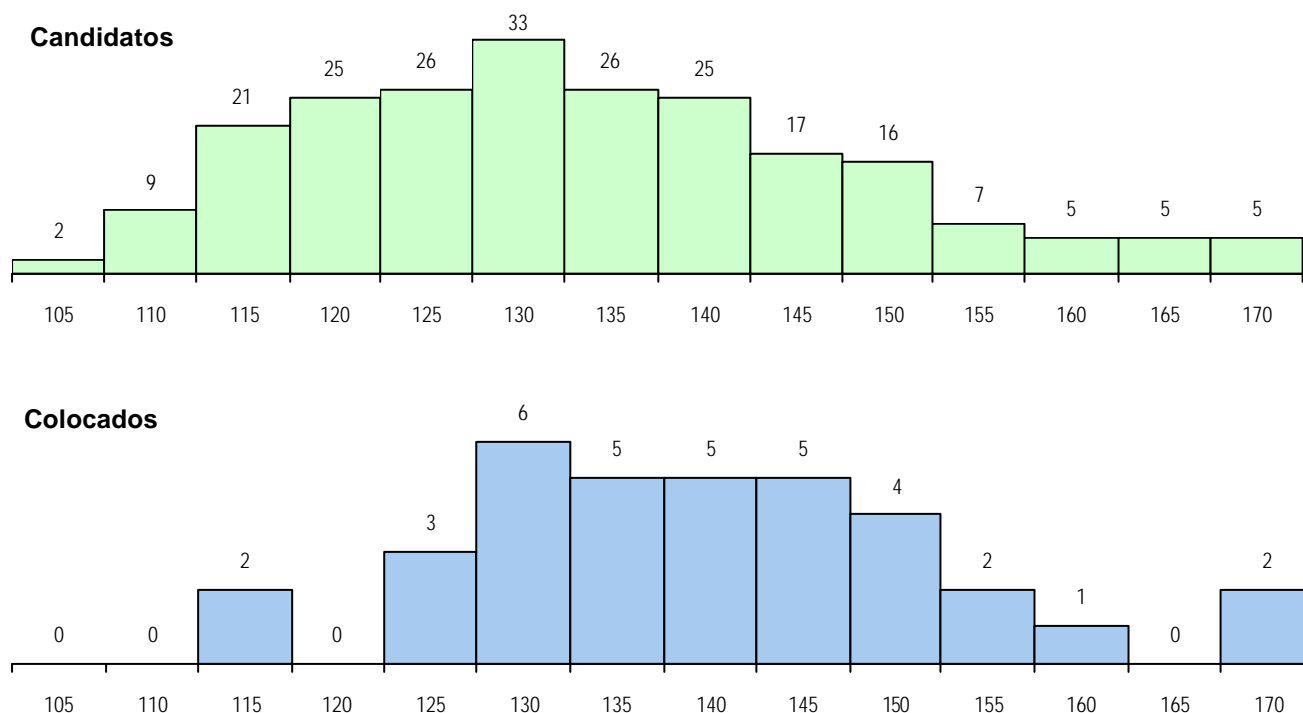
OPÇÃO CANDIDATURA					ETAPA COLOCAÇÃO (contingente)					DISTRITO/CAE DE CANDIDATURA					
Opção	Cands. %		Cols. %		Etapa Colocação	Cands. %		Cols. %		Nota	Distrito Origem	Cands. %		Cols. %	
1ª	50	23	29	83	4 Açores 1	4	2	1	3	125.6	Leiria	60	27	11	31
2ª	45	20	4	11	8 Madeira 1	1	0	0	0		Oeste	35	16	8	23
3ª	43	19	1	3	12 Emigrantes	1	0	0	0		Santarém	33	15	8	23
4ª	30	14	0	0	13 Militares	1	0	1	3	114.2	Porto	11	5	0	0
5ª	41	18	1	3	14 Pref. Regional 1	69	31	11	31	139.3	Braga	10	5	0	0
6ª	13	6	0	0	16 Pref. Habilitacion	9	4	4	11	114.5	Setúbal	10	5	2	6
Total	222		35		17 Geral	222	100	18	51	129.9	Lisboa	9	4	1	3
					Total	307		35			Coimbra	9	4	1	3
											Viseu	7	3	0	0
											Entre Douro e Vou	6	3	1	3
											Castelo Branco	5	2	0	0
											Aveiro	5	2	1	3
											R. A. Açores	5	2	1	3
											Faro	4	2	1	3
											Évora	3	1	0	0
											Tâmega	2	1	0	0
											Beja	2	1	0	0
											Douro-Sul	1	0	0	0
											Portalegre	1	0	0	0
											Viana do Castelo	1	0	0	0
											Vila Real	1	0	0	0
											Bragança	1	0	0	0
											R. A. Madeira	1	0	0	0
											Total	222		35	

SEXO DOS CANDIDATOS					CURSO DO 12º ANO (15 mais frequentes)				
Sexo	Cands. %		Cols. %		Curso 12º ano	Cands. %		Cols. %	
Masc.	73	33	11	31	R840 Agrupamento 4 / geral	106	48	21	60
Femin.	149	67	24	69	U220 Ens. secundário recorrente (todo	37	17	3	9
Total	222		35		R810 Agrupamento 1 / geral	13	6	1	3
					R831 Agrupamento 3 / administração	11	5	0	0
					R830 Agrupamento 3 / geral	6	3	1	3
					P337 Técnico de turismo ambiental e r	5	2	4	11
					R842 Agrupamento 4 / animação soci	4	2	1	3
					R841 Agrupamento 4 / comunicação	4	2	1	3
					R820 Agrupamento 2 / geral	3	1	1	3
					U230 Ens. sec. recorrente privado e c	3	1	0	0
					P386 Técnico de turismo/prof. informa	2	1	0	0
					E004 4.º curso	2	1	0	0
					R813 Agrupamento 1 / informática	2	1	0	0
					Q950 Equivalências	2	1	0	0
					P381 Técnico de comunicação/market	1	0	1	3

MÉDIAS DOS COLOCADOS			
Nota de candidatura	139.9		
Prova de ingresso	132.1		
Média do 12º ano	144.1		
Média do 10º/11º ano	144.1		

OPÇÕES EXCLUÍDAS			
Nota candidatura (s/mínima)	0		
Prova ingresso (não fez)	2		
Prova ingresso (s/mínima)	0		
Pré-requisito (não fez)	0		

## DISTRIBUIÇÕES DE NOTAS DE CANDIDATURA





**Estabelecimento:** 3101 Escola Superior de Educação de Leiria  
**Curso Superior:** 9252 Tradução  
 Licenciatura

## OPÇÃO CANDIDATURA

Opção	Cands. %	Cols. %
2ª	2 18	1 100
3ª	2 18	0 0
4ª	3 27	0 0
6ª	4 36	0 0
<b>Total</b>	<b>11</b>	<b>1</b>

## ETAPA COLOCAÇÃO (contingente)

Etapa Colocação	Cands. %	Cols. %	Nota
17 Geral	11 100	1 100	115.2
<b>Total</b>	<b>11</b>	<b>1</b>	

## DISTRITO/CAE DE CANDIDATURA

Distrito Origem	Cands. %	Cols. %
Oeste	4 36	0 0
Porto	2 18	0 0
Leiria	2 18	1 100
Santarém	1 9	0 0
Lisboa	1 9	0 0
Beja	1 9	0 0
<b>Total</b>	<b>11</b>	<b>1</b>

## SEXO DOS CANDIDATOS

Sexo	Cands. %	Cols. %
Masc.	4 36	0 0
Femin.	7 64	1 100
<b>Total</b>	<b>11</b>	<b>1</b>

## CURSO DO 12º ANO

(15 mais frequentes)

Curso 12º ano	Cands. %	Cols. %
R840 Agrupamento 4 / geral	9 82	0 0
R831 Agrupamento 3 / administração	1 9	1 100
U230 Ens. sec. recorrente privado e c	1 9	0 0

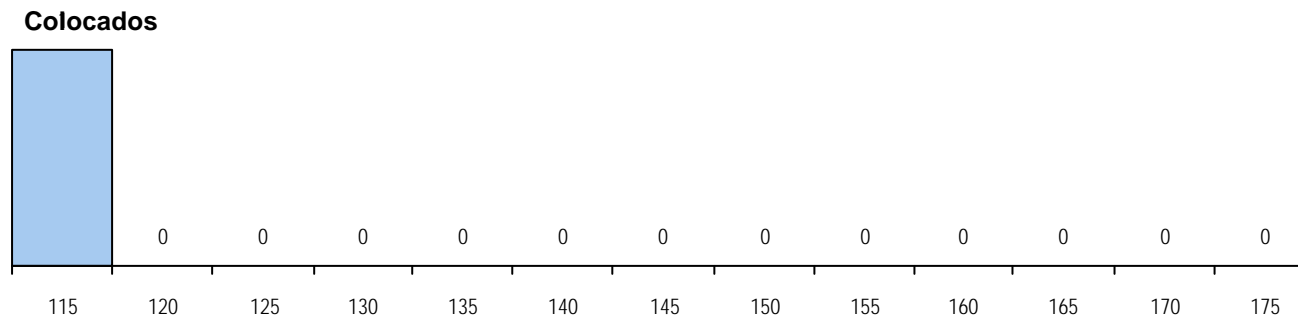
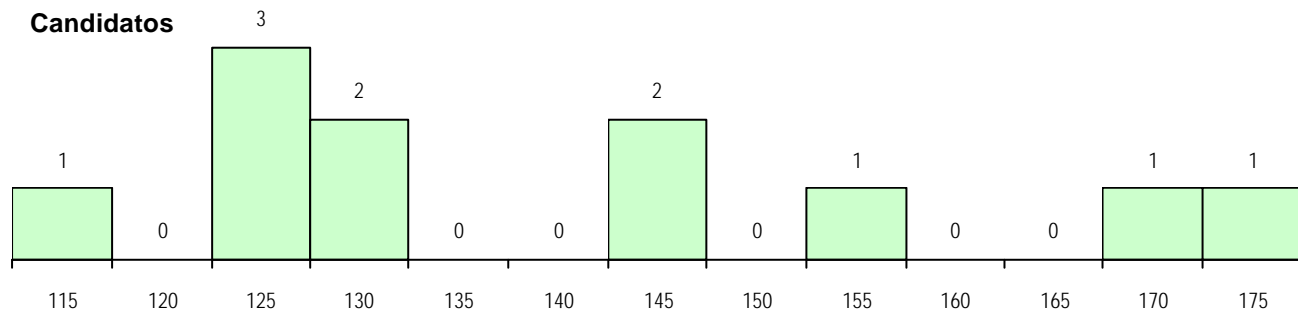
## MÉDIAS DOS COLOCADOS

Nota de candidatura	115.2
Prova de ingresso	102.5
Média do 12º ano	122.0
Média do 10º/11º ano	122.0

## OPÇÕES EXCLUÍDAS

Nota candidatura (s/mínima)	0
Prova ingresso (não fez)	2
Prova ingresso (s/mínima)	0
Pré-requisito (não fez)	0

## DISTRIBUIÇÕES DE NOTAS DE CANDIDATURA



**Estabelecimento:** 3101 Escola Superior de Educação de Leiria  
**Curso Superior:** 9492 Tradução e Interpretação: Português/Chinês - Chinês/Português  
*Licenciatura*

OPÇÃO CANDIDATURA				ETAPA COLOCAÇÃO (contingente)				DISTRITO/CAE DE CANDIDATURA			
Opção	Cands. %	Cols. %		Etapa Colocação	Cands. %	Cols. %	Nota	Distrito Origem	Cands. %	Cols. %	
1ª	1	11	1	4 Açores 1	1	11	0	Oeste	1	11	0
3ª	3	33	0	17 Geral	9	100	123.4	Entre Douro e Vou	1	11	0
4ª	5	56	0	<b>Total</b>	10	1		R. A. Açores	1	11	0
<b>Total</b>	9	1						Viseu	1	11	1
								Porto	1	11	0
								Lisboa	1	11	0
								Leiria	1	11	0
								Beja	1	11	0
								Aveiro	1	11	0
								<b>Total</b>	9	1	

SEXO DOS CANDIDATOS			CURSO DO 12º ANO (15 mais frequentes)		
Sexo	Cands. %	Cols. %	Curso 12º ano	Cands. %	Cols. %
Masc.	3	33	R840 Agrupamento 4 / geral	7	78
Femin.	6	67	P392 Animador sociocultural/desporto	1	11
<b>Total</b>	9	1	U230 Ens. sec. recorrente privado e c	1	11

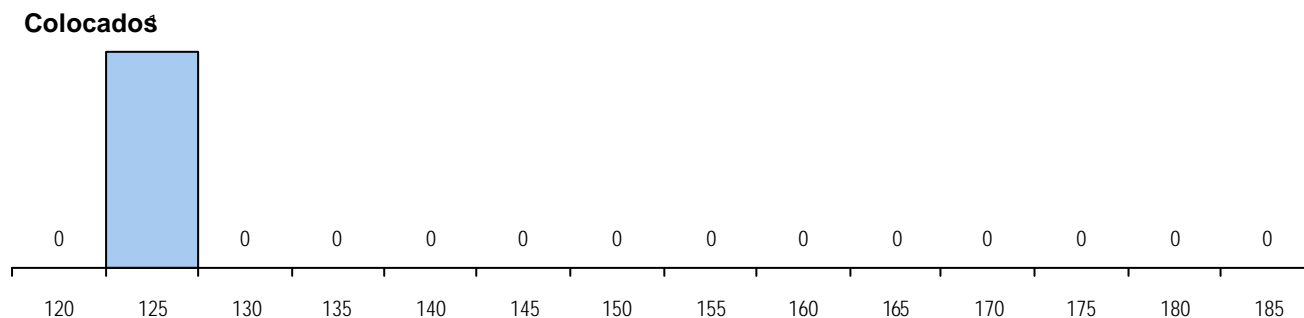
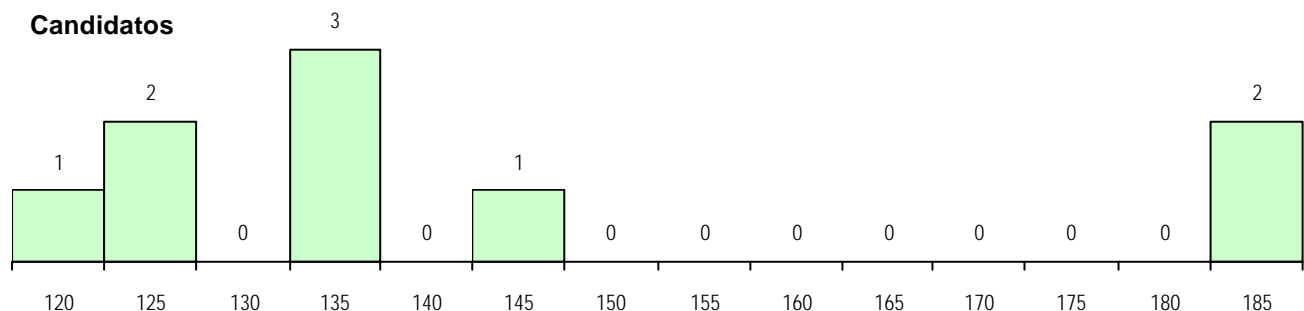
### MÉDIAS DOS COLOCADOS

Nota de candidatura	123.4
Prova de ingresso	100.0
Média do 12º ano	136.0
Média do 10º/11º ano	136.0

### OPÇÕES EXCLUÍDAS

Nota candidatura (s/mínima)	0
Prova ingresso (não fez)	4
Prova ingresso (s/mínima)	0
Pré-requisito (não fez)	0

### DISTRIBUIÇÕES DE NOTAS DE CANDIDATURA



**Estabelecimento:** 3102 Escola Superior de Tecnologia e Gestão de Leiria  
**Curso Superior:** 1138 Contabilidade e Finanças  
*Bacharelato+Licenciatura*

**OPÇÃO CANDIDATURA**

Opção	Cands. %	Cols. %
1ª	32 24	32 94
2ª	31 24	1 3
3ª	18 14	0 0
4ª	22 17	0 0
5ª	9 7	0 0
6ª	19 15	1 3
<b>Total</b>	<b>131</b>	<b>34</b>

**SEXO DOS CANDIDATOS**

Sexo	Cands. %	Cols. %
Masc.	41 31	10 29
Femin.	90 69	24 71
<b>Total</b>	<b>131</b>	<b>34</b>

**MÉDIAS DOS COLOCADOS**

Nota de candidatura	130.6
Prova de ingresso	119.2
Média do 12º ano	137.3
Média do 10º/11º ano	136.4

**OPÇÕES EXCLUÍDAS**

Nota candidatura (s/mínima)	0
Prova ingresso (não fez)	0
Prova ingresso (s/mínima)	0
Pré-requisito (não fez)	0

**ETAPA COLOCAÇÃO (contingente)**

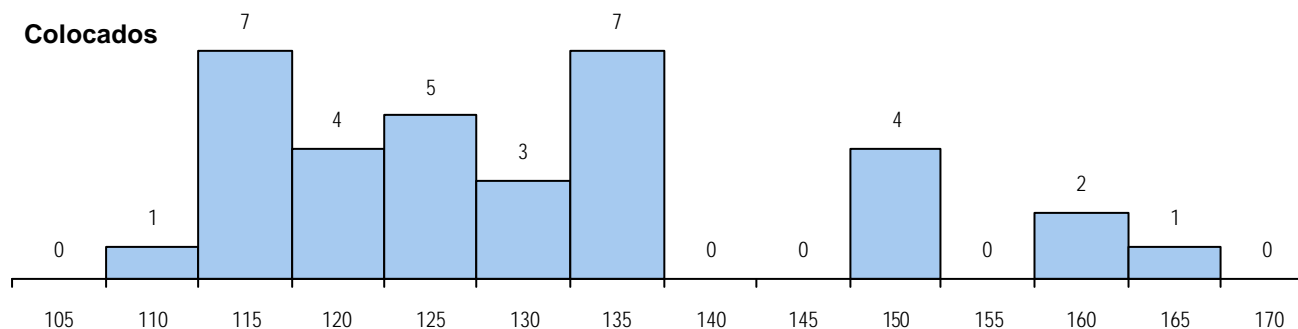
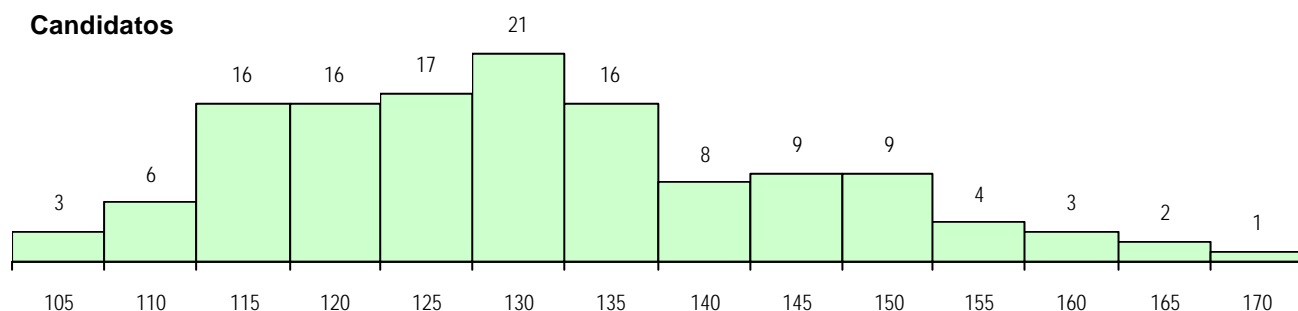
Etapa Colocação	Cands. %	Cols. %	Nota
12 Emigrantes	2 2	0 0	
14 Pref. Regional 1	65 50	11 32	130.2
16 Pref. Habilitacion	43 33	0 0	
17 Geral	131 100	23 68	112.4
<b>Total</b>	<b>241</b>	<b>34</b>	

**CURSO DO 12º ANO**

Curso 12º ano	Cands. %	Cols. %
R830 Agrupamento 3 / geral	29 22	6 18
R831 Agrupamento 3 / administração	27 21	4 12
U220 Ens. secundário recorrente (todo	20 15	9 26
R198 Administração/contabilidade (no	12 9	4 12
R832 Agrupamento 3 / serviços come	9 7	2 6
P433 Técnico de gestão	4 3	1 3
R840 Agrupamento 4 / geral	3 2	1 3
R813 Agrupamento 1 / informática	3 2	1 3
R810 Agrupamento 1 / geral	3 2	1 3
E002 2.º curso	2 2	1 3
Q900 Emigrantes	2 2	0 0
E003 3.º curso	2 2	0 0
R172 Administração/contabilidade e ge	2 2	0 0
P331 Técnico de planeamento e gesta	2 2	0 0
P436 Técnico de gestão agrícola	1 1	1 3

**DISTRITO/CAE DE CANDIDATURA**

Distrito Origem	Cands. %	Cols. %
Leiria	64 49	21 62
Santarém	26 20	10 29
Oeste	14 11	2 6
Coimbra	7 5	0 0
Braga	4 3	0 0
Tâmega	3 2	1 3
Aveiro	3 2	0 0
Porto	2 2	0 0
Castelo Branco	2 2	0 0
Entre Douro e Vou	1 1	0 0
Setúbal	1 1	0 0
Lisboa	1 1	0 0
Guarda	1 1	0 0
Faro	1 1	0 0
Évora	1 1	0 0
<b>Total</b>	<b>131</b>	<b>34</b>

**DISTRIBUIÇÕES DE NOTAS DE CANDIDATURA**


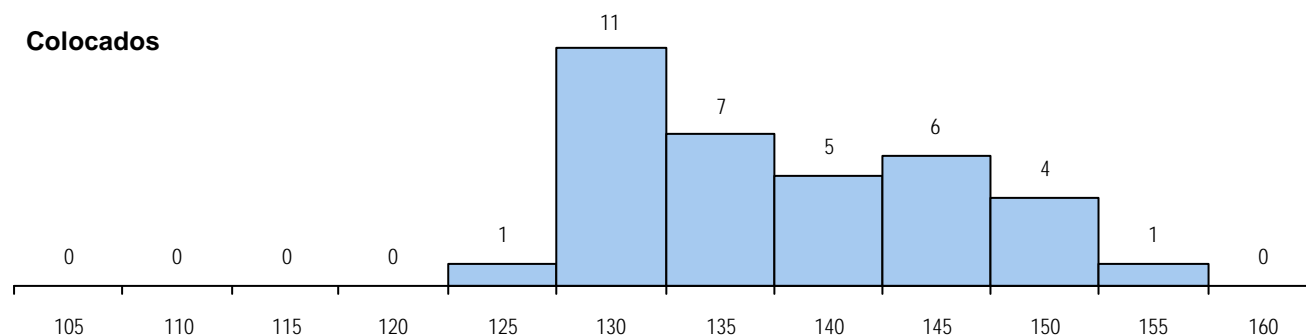
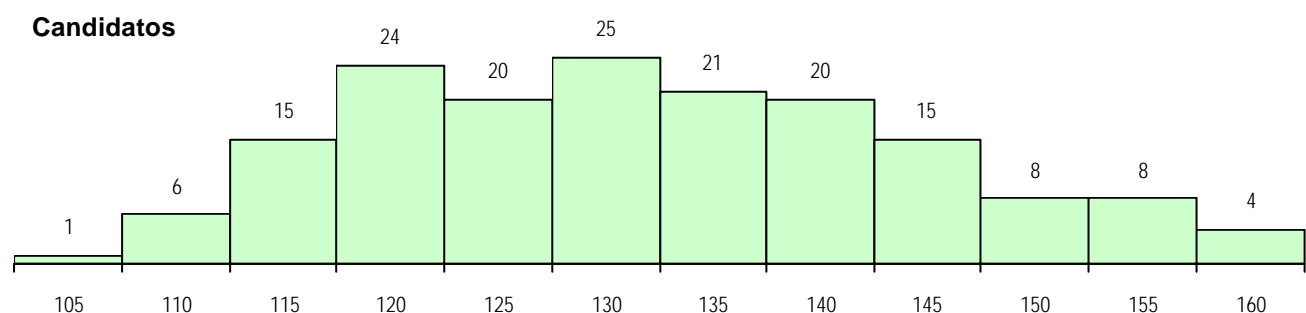
**Estabelecimento:** 3102 Escola Superior de Tecnologia e Gestão de Leiria  
**Curso Superior:** 1204 Biomecânica  
*Bacharelato+Licenciatura*

OPÇÃO CANDIDATURA					ETAPA COLOCAÇÃO (contingente)					DISTRITO/CAE DE CANDIDATURA									
Opção	Cands. %		Cols. %		Etapa Colocação	Cands. %		Cols. %		Nota	Distrito Origem	Cands. %		Cols. %					
1ª	36	22	18	51	8 Madeira 1	3	2	0	0		Leiria	81	49	21	60				
2ª	28	17	0	0	13 Militares	2	1	1	3	125.8	Oeste	16	10	3	9				
3ª	29	17	6	17	17 Geral	167	100	34	97	128.2	Santarém	10	6	0	0				
4ª	17	10	3	9	Total	172		35			Braga	10	6	2	6				
5ª	22	13	3	9							Coimbra	7	4	0	0				
6ª	35	21	5	14							Guarda	6	4	2	6				
Total	167		35								Viseu	5	3	1	3				
SEXO DOS CANDIDATOS					CURSO DO 12º ANO (15 mais frequentes)														
Sexo	Cands. %		Cols. %		Curso 12º ano	Cands. %		Cols. %				Cands. %		Cols. %					
Masc.	84	50	19	54	R810 Agrupamento 1 / geral		142	85	32	91	Lisboa	4	2	1	3				
Femin.	83	50	16	46	U220 Ens. secundário recorrente (todo		14	8	2	6	Castelo Branco	3	2	0	0				
Total	167		35		U230 Ens. sec. recorrente privado e c		3	2	0	0	Porto	3	2	1	3				
					R812 Agrupamento 1 / electrotecnia/el		2	1	0	0	Setúbal	3	2	0	0				
					E003 3.º curso		1	1	1	3	Entre Douro e Vou	3	2	0	0				
					R820 Agrupamento 2 / geral		1	1	0	0	R. A. Madeira	3	2	0	0				
					R813 Agrupamento 1 / informática		1	1	0	0	Aveiro	2	1	1	3				
					Q950 Equivalências		1	1	0	0	Douro-Sul	2	1	1	3				
					Q940 Escolas estrangeiras em Portug		1	1	0	0	Portalegre	2	1	0	0				
					E001 1.º curso		1	1	0	0	Tâmega	1	1	1	3				
															Viana do Castelo	1	1	1	3
															Évora	1	1	0	0
															Total	167		35	

#### OPÇÕES EXCLUÍDAS

Nota candidatura (s/mínima)	0
Prova ingresso (não fez)	1
Prova ingresso (s/mínima)	0
Pré-requisito (não fez)	0

#### DISTRIBUIÇÕES DE NOTAS DE CANDIDATURA



**Estabelecimento:** 3102 Escola Superior de Tecnologia e Gestão de Leiria  
**Curso Superior:** 1224 Engenharia Automóvel  
*Bacharelato+Licenciatura*

**OPÇÃO CANDIDATURA**

Opção	Cands. %	Cols. %
1ª	22 28	22 100
2ª	13 16	0 0
3ª	12 15	0 0
4ª	12 15	0 0
5ª	12 15	0 0
6ª	8 10	0 0
<b>Total</b>	<b>79</b>	<b>22</b>

**ETAPA COLOCAÇÃO (contingente)**

Etapa Colocação	Cands. %	Cols. %	Nota
4 Açores 1	2 3	1 5	127.0
8 Madeira 1	2 3	0 0	
12 Emigrantes	1 1	1 5	108.3
14 Pref. Regional 1	25 32	12 55	115.8
16 Pref. Habilitacion	16 20	2 9	125.7
17 Geral	79 100	6 27	105.3
<b>Total</b>	<b>125</b>	<b>22</b>	

**DISTRITO/CAE DE CANDIDATURA**

Distrito Origem	Cands. %	Cols. %
Leiria	27 34	8 36
Oeste	10 13	4 18
Santarém	7 9	3 14
Lisboa	6 8	1 5
Coimbra	5 6	0 0
R. A. Açores	3 4	1 5
Entre Douro e Vou	3 4	1 5
Braga	3 4	1 5
Setúbal	2 3	1 5
Porto	2 3	0 0
R. A. Madeira	2 3	0 0
Castelo Branco	2 3	0 0
Viseu	1 1	0 0
Aveiro	1 1	1 5
Faro	1 1	0 0
Évora	1 1	0 0
Bragança	1 1	0 0
Beja	1 1	1 5
Guarda	1 1	0 0
<b>Total</b>	<b>79</b>	<b>22</b>

**SEXO DOS CANDIDATOS**

Sexo	Cands. %	Cols. %
Masc.	78 99	22 100
Femin.	1 1	0 0
<b>Total</b>	<b>79</b>	<b>22</b>

**CURSO DO 12º ANO**

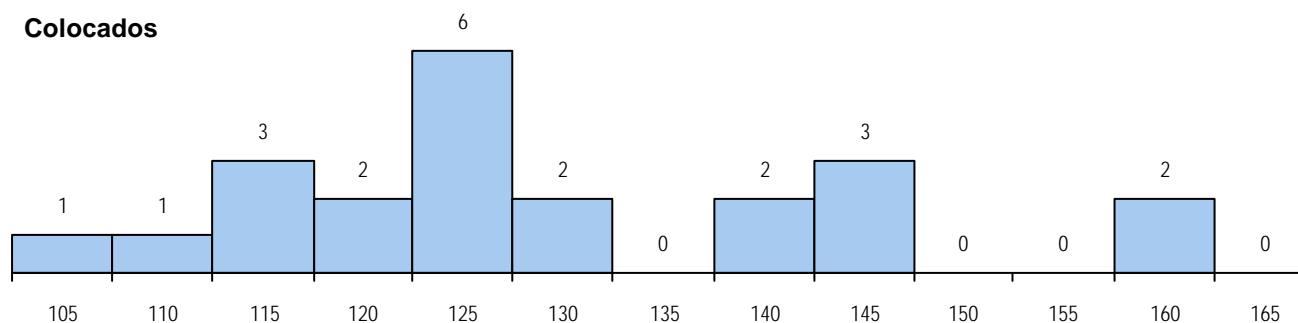
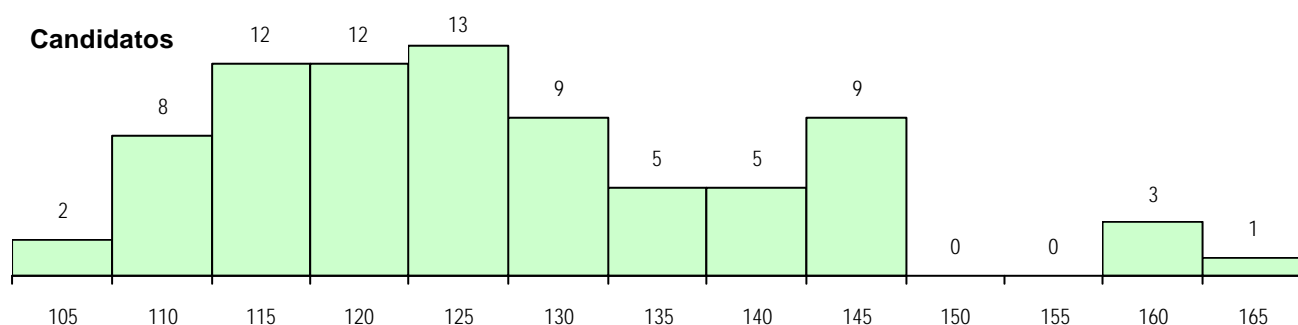
Curso 12º ano	Cands. %	Cols. %
R810 Agrupamento 1 / geral	50 63	15 68
R812 Agrupamento 1 / electrotecnia/el	10 13	3 14
R813 Agrupamento 1 / informática	4 5	1 5
R814 Agrupamento 1 / mecânica	3 4	0 0
P325 Técnico de manutenção electro	2 3	1 5
R886 Geral de artes (novos planos)	1 1	1 5
Q900 Emigrantes	1 1	1 5
U220 Ens. secundário recorrente (todo	1 1	0 0
R830 Agrupamento 3 / geral	1 1	0 0
R820 Agrupamento 2 / geral	1 1	0 0
R163 Electrónica	1 1	0 0
Q940 Escolas estrangeiras em Portug	1 1	0 0
P564 Técnico de multimédia	1 1	0 0
P552 Técnico de mecânica/manutenç	1 1	0 0
P430 Técnico de electrónica/comando	1 1	0 0

**MÉDIAS DOS COLOCADOS**

Nota de candidatura	129.0
Prova de ingresso	120.3
Média do 12º ano	133.7
Média do 10º/11º ano	133.7

**OPÇÕES EXCLUÍDAS**

Nota candidatura (s/mínima)	0
Prova ingresso (não fez)	4
Prova ingresso (s/mínima)	0
Pré-requisito (não fez)	0

**DISTRIBUIÇÕES DE NOTAS DE CANDIDATURA**


**Estabelecimento:** 3102 Escola Superior de Tecnologia e Gestão de Leiria  
**Curso Superior:** 1245 Engenharia Civil  
*Bacharelato+Licenciatura*

**OPÇÃO CANDIDATURA**

Opção	Cands. %	Cols. %
1ª	16 16	16 89
2ª	14 14	1 6
3ª	19 19	0 0
4ª	26 26	0 0
5ª	9 9	0 0
6ª	17 17	1 6
<b>Total</b>	<b>101</b>	<b>18</b>

**SEXO DOS CANDIDATOS**

Sexo	Cands. %	Cols. %
Masc.	76 75	10 56
Femin.	25 25	8 44
<b>Total</b>	<b>101</b>	<b>18</b>

**MÉDIAS DOS COLOCADOS**

Nota de candidatura	124.9
Prova de ingresso	114.0
Média do 12º ano	130.7
Média do 10º/11º ano	130.7

**OPÇÕES EXCLUÍDAS**

Nota candidatura (s/mínima)	0
Prova ingresso (não fez)	4
Prova ingresso (s/mínima)	0
Pré-requisito (não fez)	0

**ETAPA COLOCAÇÃO (contingente)**

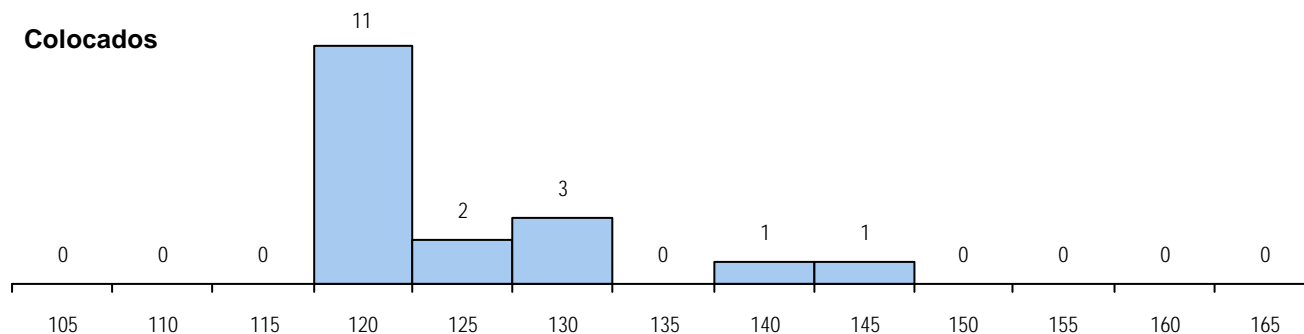
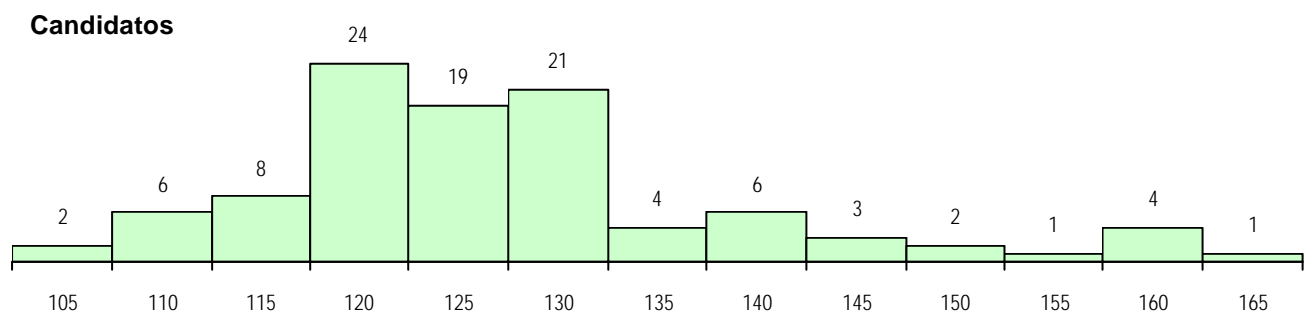
Etapa Colocação	Cands. %	Cols. %	Nota
8 Madeira 1	6 6	0 0	
12 Emigrantes	1 1	0 0	
14 Pref. Regional 1	29 29	13 72	117.8
16 Pref. Habilitacion	1 1	0 0	
17 Geral	101 100	5 28	118.7
<b>Total</b>	<b>138</b>	<b>18</b>	

**CURSO DO 12º ANO**

Curso 12º ano	Cands. %	Cols. %
R810 Agrupamento 1 / geral	71 70	11 61
R820 Agrupamento 2 / geral	8 8	3 17
U220 Ens. secundário recorrente (todo	4 4	0 0
R813 Agrupamento 1 / informática	3 3	1 6
R830 Agrupamento 3 / geral	2 2	1 6
R886 Geral de artes (novos planos)	2 2	0 0
R812 Agrupamento 1 / electrotecnia/el	2 2	0 0
E001 1.º curso	1 1	1 6
P715 Preparador de obras	1 1	1 6
P325 Técnico de manutenção electro	1 1	0 0
P430 Técnico de electrónica/comando	1 1	0 0
P564 Técnico de multimédia	1 1	0 0
Q900 Emigrantes	1 1	0 0
R811 Agrupamento 1 / construção civi	1 1	0 0
R822 Agrupamento 2 / artes e ofícios	1 1	0 0

**DISTRITO/CAE DE CANDIDATURA**

Distrito Origem	Cands. %	Cols. %
Leiria	36 36	12 67
Santarém	16 16	1 6
Oeste	16 16	5 28
Lisboa	8 8	0 0
R. A. Madeira	6 6	0 0
Coimbra	5 5	0 0
Entre Douro e Vou	2 2	0 0
Aveiro	2 2	0 0
Porto	2 2	0 0
Viseu	1 1	0 0
Vila Real	1 1	0 0
Viana do Castelo	1 1	0 0
R. A. Açores	1 1	0 0
Guarda	1 1	0 0
Évora	1 1	0 0
Castelo Branco	1 1	0 0
Braga	1 1	0 0
<b>Total</b>	<b>101</b>	<b>18</b>

**DISTRIBUIÇÕES DE NOTAS DE CANDIDATURA**


**Estabelecimento:** 3102 Escola Superior de Tecnologia e Gestão de Leiria  
**Curso Superior:** 1315 Engenharia do Ambiente  
*Bacharelato+Licenciatura*

OPÇÃO CANDIDATURA				ETAPA COLOCAÇÃO (contingente)				DISTRITO/CAE DE CANDIDATURA							
Opção	Cands. %	Cols. %		Etapa Colocação	Cands. %	Cols. %		Nota	Distrito Origem	Cands. %	Cols. %				
1ª	2	9	2	67	14	6	26	2	67	114.5	Leiria	15	65	2	67
2ª	4	17	1	33	17	23	100	1	33	120.1	Oeste	4	17	1	33
3ª	4	17	0	0	Total	29	3		Lisboa	2	9	0	0		
4ª	4	17	0	0					Santarém	1	4	0	0		
5ª	5	22	0	0					Coimbra	1	4	0	0		
6ª	4	17	0	0					Total	23		3			
Total	23		3												

SEXO DOS CANDIDATOS				CURSO DO 12º ANO (15 mais frequentes)					
Sexo	Cands. %	Cols. %		Curso 12º ano	Cands. %	Cols. %			
Masc.	11	48	1	33	R810 Agrupamento 1 / geral	17	74	3	100
Femin.	12	52	2	67	U220 Ens. secundário recorrente (todo	1	4	0	0
Total	23		3		R886 Geral de artes (novos planos)	1	4	0	0
					R830 Agrupamento 3 / geral	1	4	0	0
					P430 Técnico de electrónica/comando	1	4	0	0
					P325 Técnico de manutenção electro	1	4	0	0
					E001 1.º curso	1	4	0	0

MÉDIAS DOS COLOCADOS			
Nota de candidatura	117.1		

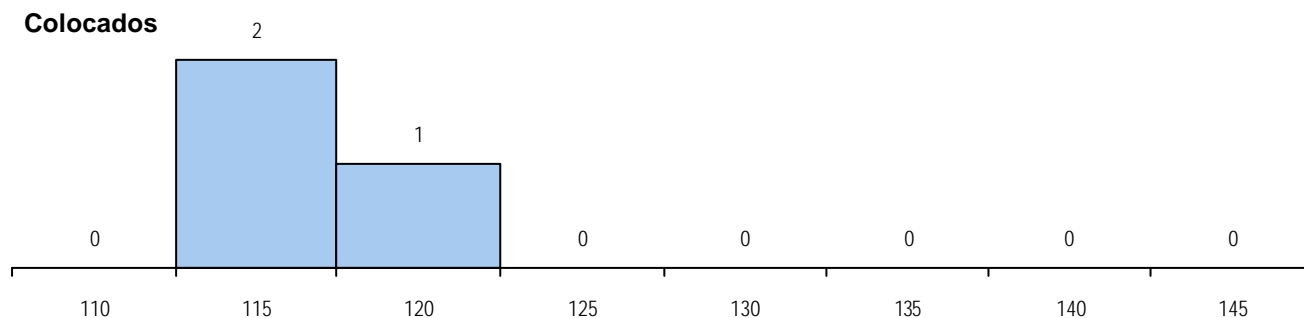
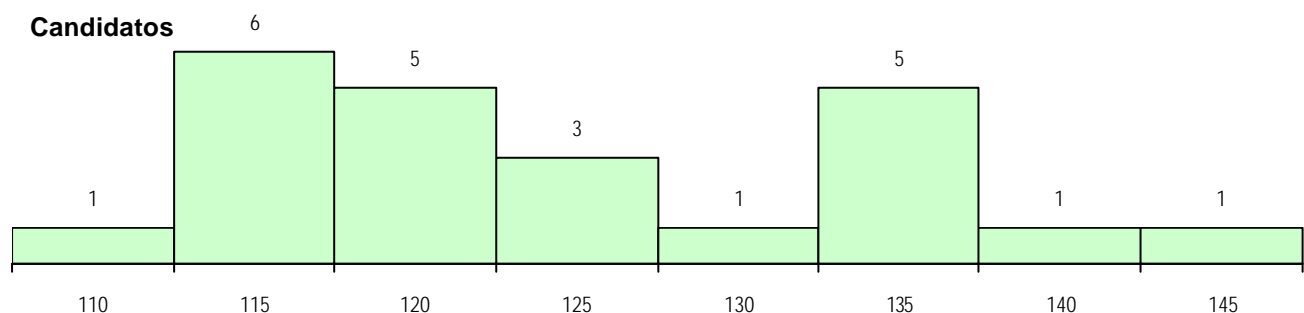
#### MÉDIAS DOS COLOCADOS

Nota de candidatura	117.1
Prova de ingresso	100.7
Média do 12º ano	126.0
Média do 10º/11º ano	126.0

#### OPÇÕES EXCLUÍDAS

Nota candidatura (s/mínima)	0
Prova ingresso (não fez)	3
Prova ingresso (s/mínima)	0
Pré-requisito (não fez)	0

#### DISTRIBUIÇÕES DE NOTAS DE CANDIDATURA



**Estabelecimento:** 3102 Escola Superior de Tecnologia e Gestão de Leiria  
**Curso Superior:** 1398 Engenharia Electrotécnica  
*Bacharelato+Licenciatura*

**OPÇÃO CANDIDATURA**

Opção	Cands. %	Cols. %
1ª	17 29	17 94
2ª	10 17	0 0
3ª	8 14	0 0
4ª	11 19	0 0
5ª	10 17	1 6
6ª	3 5	0 0
<b>Total</b>	<b>59</b>	<b>18</b>

**SEXO DOS CANDIDATOS**

Sexo	Cands. %	Cols. %
Masc.	56 95	17 94
Femin.	3 5	1 6
<b>Total</b>	<b>59</b>	<b>18</b>

**MÉDIAS DOS COLOCADOS**

Nota de candidatura	128.0
Prova de ingresso	120.2
Média do 12º ano	132.2
Média do 10º/11º ano	132.2

**OPÇÕES EXCLUÍDAS**

Nota candidatura (s/mínima)	0
Prova ingresso (não fez)	4
Prova ingresso (s/mínima)	0
Pré-requisito (não fez)	0

**ETAPA COLOCAÇÃO (contingente)**

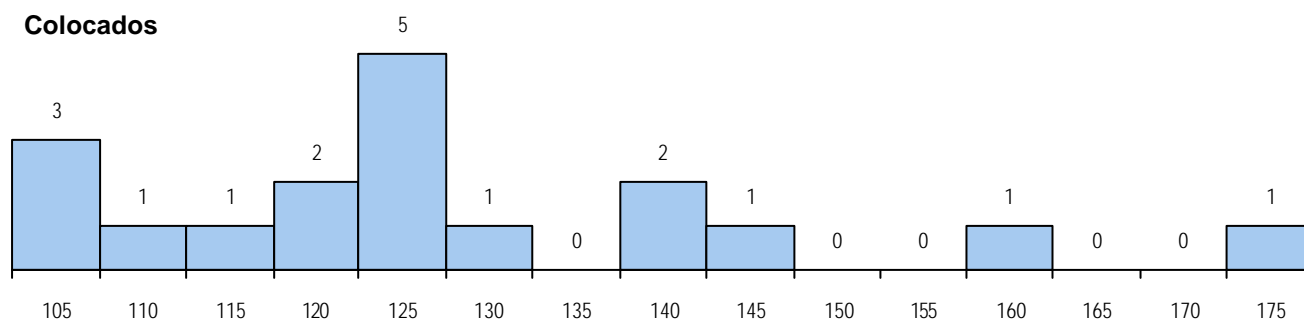
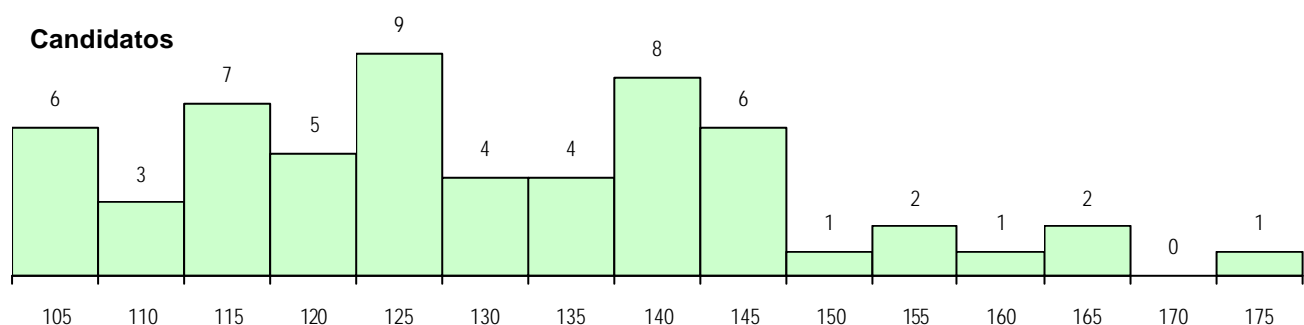
Etapa Colocação	Cands. %	Cols. %	Nota
4 Açores 1	1 2	0 0	
8 Madeira 1	1 2	1 6	147.0
14 Pref. Regional 1	27 46	14 78	102.9
16 Pref. Habilitacion	25 42	0 0	
17 Geral	59 100	3 17	110.9
<b>Total</b>	<b>113</b>	<b>18</b>	

**CURSO DO 12º ANO**

Curso 12º ano	Cands. %	Cols. %
R812 Agrupamento 1 / electrotecnia/el	24 41	8 44
R810 Agrupamento 1 / geral	23 39	6 33
R813 Agrupamento 1 / informática	3 5	1 6
P564 Técnico de multimédia	1 2	1 6
P433 Técnico de gestao	1 2	1 6
P430 Técnico de electrónica/comando	1 2	1 6
U230 Ens. sec. recorrente privado e c	1 2	0 0
R886 Geral de artes (novos planos)	1 2	0 0
Q940 Escolas estrangeiras em Portug	1 2	0 0
P551 Técnico de informática/manuten	1 2	0 0
P398 Técnico de automação industrial	1 2	0 0
E001 1.º curso	1 2	0 0

**DISTRITO/CAE DE CANDIDATURA**

Distrito Origem	Cands. %	Cols. %
Leiria	20 34	9 50
Santarém	13 22	4 22
Oeste	10 17	4 22
Coimbra	5 8	0 0
Lisboa	3 5	0 0
R. A. Madeira	1 2	1 6
R. A. Açores	1 2	0 0
Viseu	1 2	0 0
Vila Real	1 2	0 0
Viana do Castelo	1 2	0 0
Setúbal	1 2	0 0
Castelo Branco	1 2	0 0
Aveiro	1 2	0 0
<b>Total</b>	<b>59</b>	<b>18</b>

**DISTRIBUIÇÕES DE NOTAS DE CANDIDATURA**




**Estabelecimento:** 3102 Escola Superior de Tecnologia e Gestão de Leiria  
**Curso Superior:** 1452 Engenharia Informática  
*Bacharelato+Licenciatura*

## OPÇÃO CANDIDATURA

Opção	Cands. %	Cols. %
1ª	25 26	25 86
2ª	12 12	2 7
3ª	24 25	1 3
4ª	13 13	1 3
5ª	9 9	0 0
6ª	14 14	0 0
<b>Total</b>	<b>97</b>	<b>29</b>

## ETAPA COLOCAÇÃO (contingente)

Etapa Colocação	Cands. %	Cols. %	Nota
1 Deficientes	1 1	1 3	145.5
14 Pref. Regional 1	33 34	17 59	116.5
16 Pref. Habilitacion	47 48	0 0	
17 Geral	97 100	11 38	110.7
<b>Total</b>	<b>178</b>	<b>29</b>	

## DISTRITO/CAE DE CANDIDATURA

Distrito Origem	Cands. %	Cols. %
Leiria	37 38	15 52
Oeste	24 25	6 21
Santarém	20 21	6 21
Coimbra	6 6	1 3
Entre Douro e Vou	2 2	0 0
Viana do Castelo	2 2	0 0
R. A. Açores	1 1	0 0
Viseu	1 1	1 3
Setúbal	1 1	0 0
Évora	1 1	0 0
Braga	1 1	0 0
Aveiro	1 1	0 0
<b>Total</b>	<b>97</b>	<b>29</b>

## SEXO DOS CANDIDATOS

Sexo	Cands. %	Cols. %
Masc.	92 95	27 93
Femin.	5 5	2 7
<b>Total</b>	<b>97</b>	<b>29</b>

## CURSO DO 12º ANO

(15 mais frequentes)

Curso 12º ano	Cands. %	Cols. %
R813 Agrupamento 1 / informática	44 45	16 55
R810 Agrupamento 1 / geral	40 41	7 24
P551 Técnico de informática/manuten	3 3	2 7
R812 Agrupamento 1 / electrotecnia/el	3 3	0 0
U220 Ens. secundário recorrente (todo	2 2	2 7
R831 Agrupamento 3 / administração	1 1	1 3
Q940 Escolas estrangeiras em Portug	1 1	1 3
R820 Agrupamento 2 / geral	1 1	0 0
P433 Técnico de gestão	1 1	0 0
P325 Técnico de manutenção electro	1 1	0 0

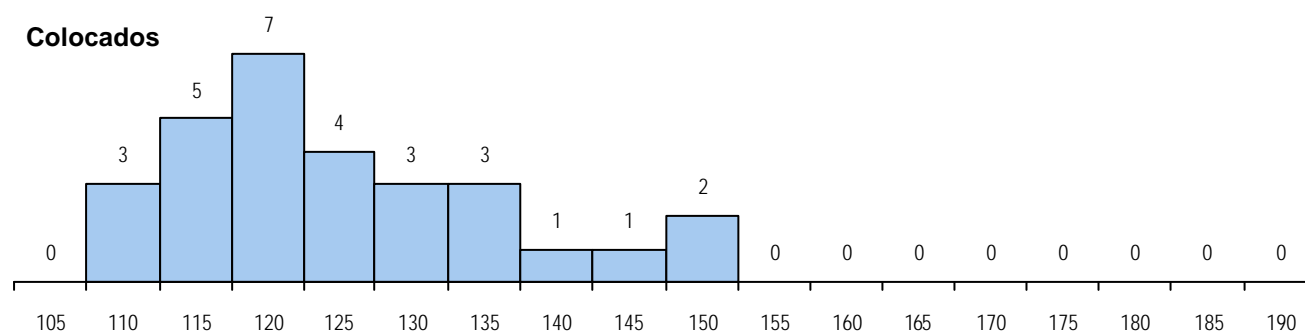
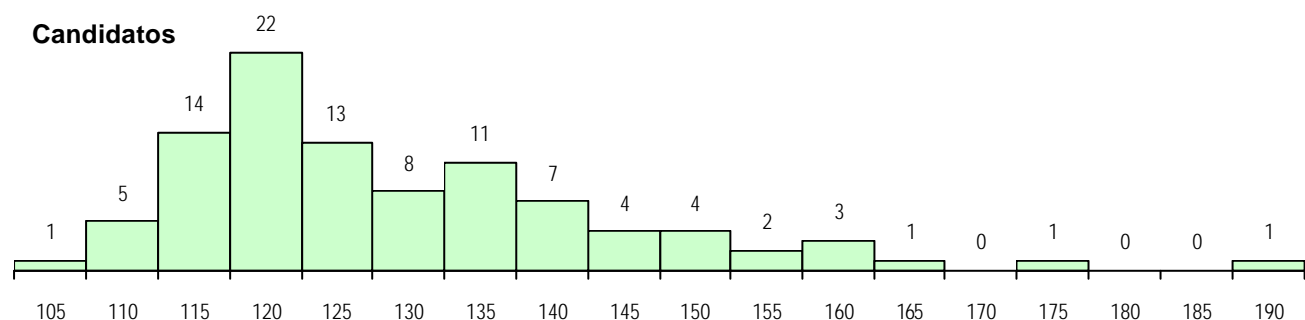
## MÉDIAS DOS COLOCADOS

Nota de candidatura	124.8
Prova de ingresso	111.1
Média do 12º ano	132.2
Média do 10º/11º ano	132.2

## OPÇÕES EXCLUÍDAS

Nota candidatura (s/mínima)	0
Prova ingresso (não fez)	2
Prova ingresso (s/mínima)	0
Pré-requisito (não fez)	0

## DISTRIBUIÇÕES DE NOTAS DE CANDIDATURA



**Estabelecimento:** 3102 Escola Superior de Tecnologia e Gestão de Leiria  
**Curso Superior:** 1463 Engenharia Mecânica  
*Bacharelato+Licenciatura*

## OPÇÃO CANDIDATURA

Opção	Cands. %	Cols. %
1ª	6 9	6 100
2ª	20 31	0 0
3ª	7 11	0 0
4ª	15 23	0 0
5ª	8 12	0 0
6ª	9 14	0 0
<b>Total</b>	<b>65</b>	<b>6</b>

## SEXO DOS CANDIDATOS

Sexo	Cands. %	Cols. %
Masc.	61 94	5 83
Femin.	4 6	1 17
<b>Total</b>	<b>65</b>	<b>6</b>

## MÉDIAS DOS COLOCADOS

Nota de candidatura	129.2
Prova de ingresso	118.3
Média do 12º ano	135.0
Média do 10º/11º ano	135.0

## OPÇÕES EXCLUÍDAS

Nota candidatura (s/mínima)	0
Prova ingresso (não fez)	4
Prova ingresso (s/mínima)	0
Pré-requisito (não fez)	0

## ETAPA COLOCAÇÃO (contingente)

Etapa Colocação	Cands. %	Cols. %	Nota
8 Madeira 1	1 2	0 0	
14 Pref. Regional 1	26 40	5 83	109.0
16 Pref. Habilitacion	8 12	0 0	
17 Geral	65 100	1 17	127.8
<b>Total</b>	<b>100</b>	<b>6</b>	

## CURSO DO 12º ANO

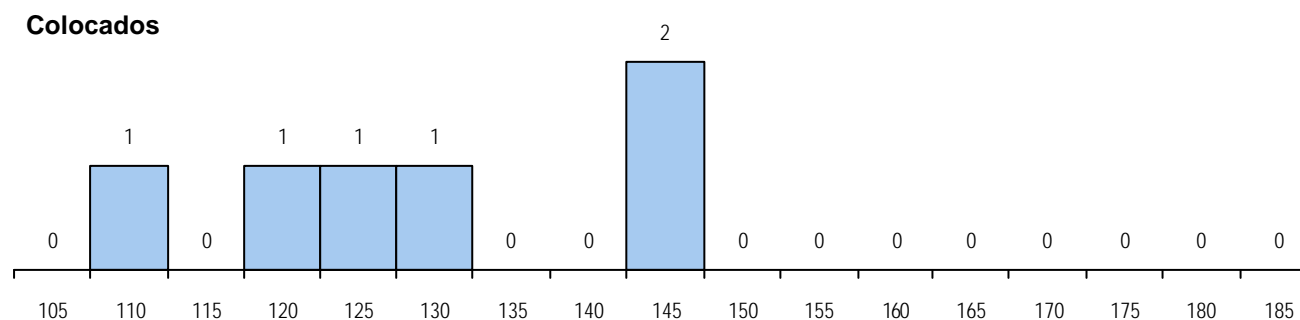
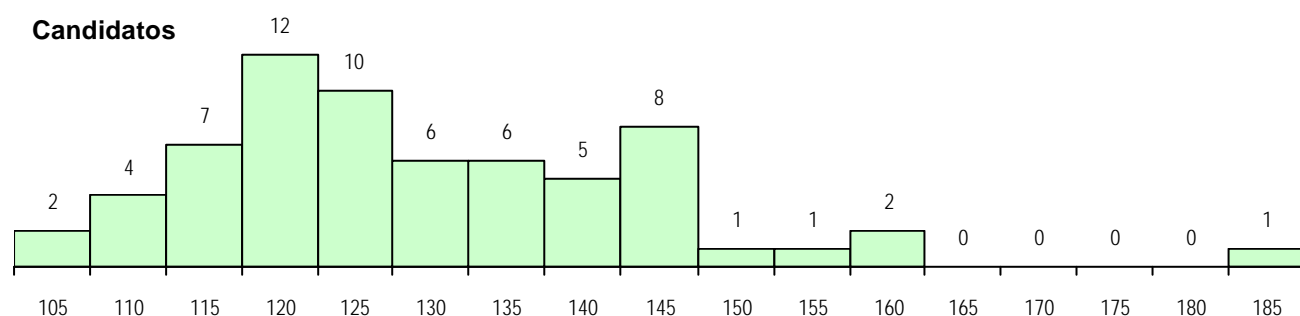
(15 mais frequentes)

Curso 12º ano	Cands. %	Cols. %
R810 Agrupamento 1 / geral	43 66	3 50
R814 Agrupamento 1 / mecânica	6 9	0 0
R813 Agrupamento 1 / informática	3 5	2 33
R812 Agrupamento 1 / electrotecnia/el	3 5	0 0
P552 Técnico de mecânica/manutenç	1 2	1 17
U220 Ens. secundário recorrente (todo	1 2	0 0
R886 Geral de artes (novos planos)	1 2	0 0
R830 Agrupamento 3 / geral	1 2	0 0
R182 Administração/contabilidade	1 2	0 0
Q940 Escolas estrangeiras em Portug	1 2	0 0
P564 Técnico de multimédia	1 2	0 0
P430 Técnico de electrónica/comando	1 2	0 0
P325 Técnico de manutenção electro	1 2	0 0
E001 1.º curso	1 2	0 0

## DISTRITO/CAE DE CANDIDATURA

Distrito Origem	Cands. %	Cols. %
Leiria	26 40	5 83
Oeste	11 17	0 0
Santarém	11 17	1 17
Coimbra	3 5	0 0
Entre Douro e Vou	2 3	0 0
Beja	1 2	0 0
Braga	1 2	0 0
Évora	1 2	0 0
Faro	1 2	0 0
Guarda	1 2	0 0
Aveiro	1 2	0 0
Porto	1 2	0 0
Tâmega	1 2	0 0
Viana do Castelo	1 2	0 0
Viseu	1 2	0 0
R. A. Madeira	1 2	0 0
Lisboa	1 2	0 0
<b>Total</b>	<b>65</b>	<b>6</b>

## DISTRIBUIÇÕES DE NOTAS DE CANDIDATURA



**Estabelecimento:** 3102 Escola Superior de Tecnologia e Gestão de Leiria  
**Curso Superior:** 1554 Gestão e Administração Pública  
*Bacharelato+Licenciatura*

**OPÇÃO CANDIDATURA**

Opção	Cands. %	Cols. %
1ª	25 14	25 63
2ª	49 28	11 28
3ª	31 18	1 3
4ª	28 16	1 3
5ª	19 11	1 3
6ª	22 13	1 3
<b>Total</b>	<b>174</b>	<b>40</b>

**ETAPA COLOCAÇÃO (contingente)**

Etapa Colocação	Cands. %	Cols. %	Nota
1 Deficientes	1 1	0 0	
12 Emigrantes	2 1	0 0	
14 Pref. Regional 1	81 47	12 30	110.3
16 Pref. Habilitacion	38 22	5 13	108.7
17 Geral	174 100	23 57	112.7
<b>Total</b>	<b>296</b>	<b>40</b>	

**DISTRITO/CAE DE CANDIDATURA**

Distrito Origem	Cands. %	Cols. %
Leiria	70 40	17 43
Santarém	30 17	9 23
Oeste	19 11	4 10
Coimbra	18 10	4 10
Porto	8 5	0 0
Tâmega	7 4	1 3
Braga	5 3	2 5
Castelo Branco	4 2	1 3
Aveiro	3 2	2 5
Setúbal	2 1	0 0
Viana do Castelo	1 1	0 0
Vila Real	1 1	0 0
Viseu	1 1	0 0
Guarda	1 1	0 0
Faro	1 1	0 0
Entre Douro e Vou	1 1	0 0
Bragança	1 1	0 0
Portalegre	1 1	0 0
<b>Total</b>	<b>174</b>	<b>40</b>

**SEXO DOS CANDIDATOS**

Sexo	Cands. %	Cols. %
Masc.	67 39	12 30
Femin.	107 61	28 70
<b>Total</b>	<b>174</b>	<b>40</b>

**CURSO DO 12º ANO**
**(15 mais frequentes)**

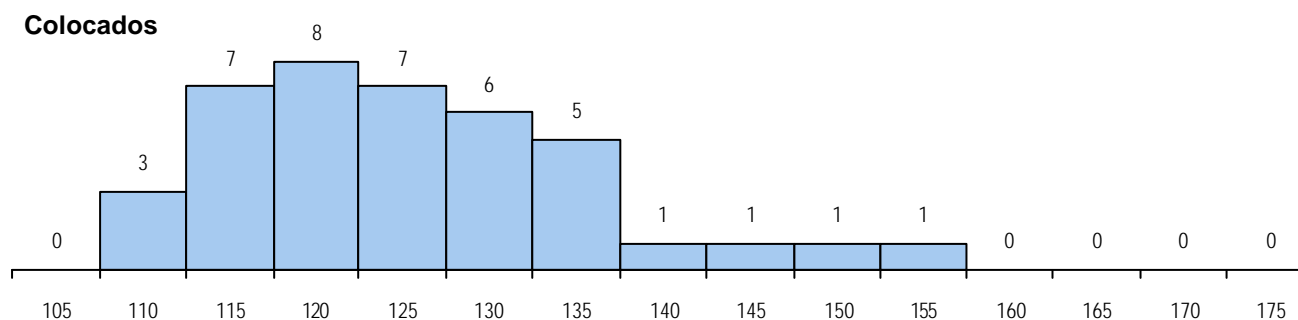
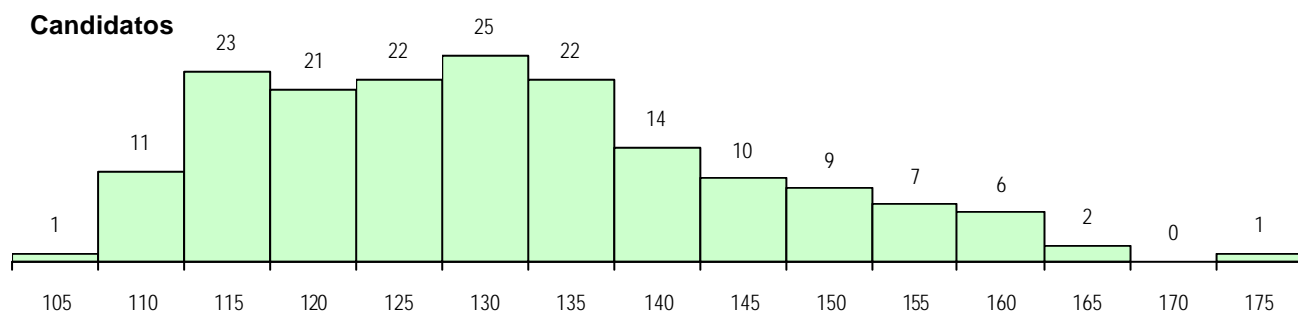
Curso 12º ano	Cands. %	Cols. %
R830 Agrupamento 3 / geral	50 29	8 20
R831 Agrupamento 3 / administração	38 22	9 23
U220 Ens. secundário recorrente (todo	22 13	7 18
R832 Agrupamento 3 / serviços come	10 6	3 8
P433 Técnico de gestao	8 5	2 5
R198 Administração/contabilidade (no	7 4	1 3
E003 3.º curso	6 3	2 5
R840 Agrupamento 4 / geral	4 2	3 8
R810 Agrupamento 1 / geral	3 2	1 3
R194 Administração/Informática de Ge	3 2	0 0
P733 Técnico de contabilidade e gesta	3 2	0 0
P331 Técnico de planeamento e gesta	3 2	0 0
E001 1.º curso	2 1	1 3
Q900 Emigrantes	2 1	0 0
P431 Técnico de sistemas de informa	1 1	1 3

**MÉDIAS DOS COLOCADOS**

Nota de candidatura	125.3
Prova de ingresso	117.3
Média do 12º ano	129.5
Média do 10º/11º ano	129.7

**OPÇÕES EXCLUÍDAS**

Nota candidatura (s/mínima)	0
Prova ingresso (não fez)	1
Prova ingresso (s/mínima)	0
Pré-requisito (não fez)	0

**DISTRIBUIÇÕES DE NOTAS DE CANDIDATURA**


**Estabelecimento:** 3102 Escola Superior de Tecnologia e Gestão de Leiria  
**Curso Superior:** 1621 Marketing  
*Bacharelato+Licenciatura*

**OPÇÃO CANDIDATURA**

Opção	Cands. %	Cols. %
1ª	23 13	23 53
2ª	27 15	9 21
3ª	44 25	6 14
4ª	37 21	3 7
5ª	33 19	1 2
6ª	13 7	1 2
<b>Total</b>	<b>177</b>	<b>43</b>

**ETAPA COLOCAÇÃO (contingente)**

Etapa Colocação	Cands. %	Cols. %	Nota
1 Deficientes	1 1	0 0	
4 Açores 1	2 1	0 0	
14 Pref. Regional 1	88 50	13 30	110.0
15 Pref. Regional 2	1 1	0 0	
16 Pref. Habilitacion	59 33	3 7	103.5
17 Geral	177 100	27 63	103.6
<b>Total</b>	<b>328</b>	<b>43</b>	

**DISTRITO/CAE DE CANDIDATURA**

Distrito Origem	Cands. %	Cols. %
Leiria	69 39	15 35
Santarém	30 17	6 14
Oeste	28 16	12 28
Coimbra	14 8	1 2
Castelo Branco	5 3	0 0
Viseu	4 2	1 2
Aveiro	4 2	2 5
Douro-Sul	3 2	1 2
Bragança	2 1	1 2
Lisboa	2 1	1 2
Porto	2 1	0 0
Tâmega	2 1	1 2
Setúbal	2 1	0 0
R. A. Açores	2 1	0 0
Portalegre	2 1	0 0
Viana do Castelo	1 1	0 0
Évora	1 1	0 0
Vila Real	1 1	0 0
Entre Douro e Vou	1 1	0 0
Braga	1 1	1 2
Beja	1 1	1 2
<b>Total</b>	<b>177</b>	<b>43</b>

**SEXO DOS CANDIDATOS**

Sexo	Cands. %	Cols. %
Masc.	69 39	15 35
Femin.	108 61	28 65
<b>Total</b>	<b>177</b>	<b>43</b>

**CURSO DO 12º ANO**
**(15 mais frequentes)**

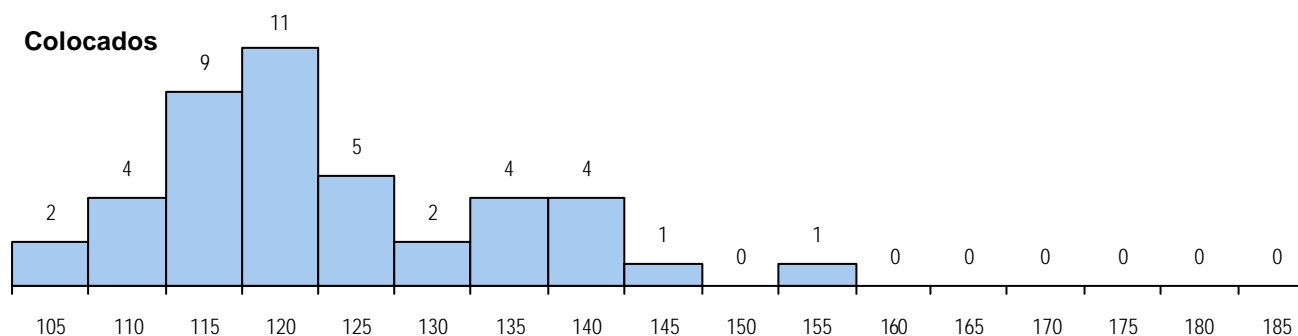
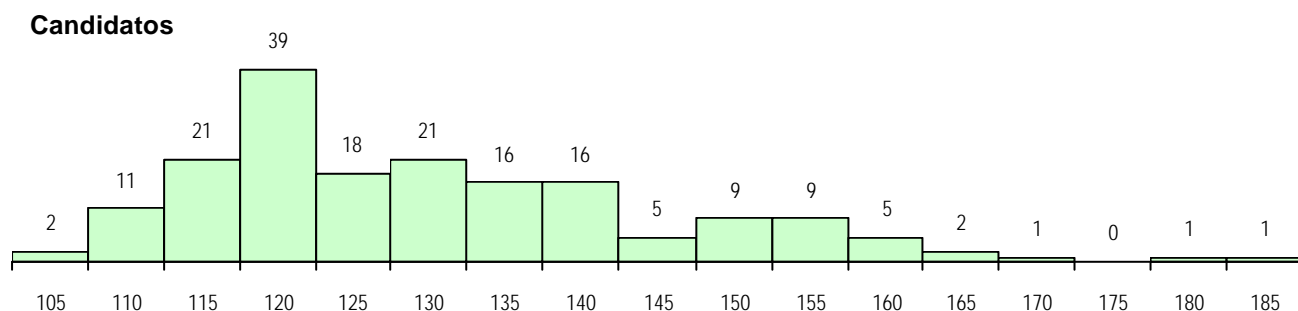
Curso 12º ano	Cands. %	Cols. %
R831 Agrupamento 3 / administração	45 25	14 33
R830 Agrupamento 3 / geral	42 24	10 23
U220 Ens. secundário recorrente (todo	21 12	6 14
R840 Agrupamento 4 / geral	18 10	4 9
R810 Agrupamento 1 / geral	9 5	1 2
R198 Administração/contabilidade (no	9 5	0 0
R832 Agrupamento 3 / serviços come	6 3	1 2
P433 Técnico de gestão	5 3	0 0
R184 Educador social	3 2	2 5
P384 Técnico de comércio	2 1	2 5
R813 Agrupamento 1 / informática	2 1	1 2
P331 Técnico de planeamento e gesta	2 1	0 0
P652 Técnico de comércio/marketing	1 1	1 2
U230 Ens. sec. recorrente privado e c	1 1	1 2
R182 Administração/contabilidade	1 1	0 0

**MÉDIAS DOS COLOCADOS**

Nota de candidatura	122.9
Prova de ingresso	115.2
Média do 12º ano	127.0
Média do 10º/11º ano	127.0

**OPÇÕES EXCLUÍDAS**

Nota candidatura (s/mínima)	0
Prova ingresso (não fez)	4
Prova ingresso (s/mínima)	0
Pré-requisito (não fez)	0

**DISTRIBUIÇÕES DE NOTAS DE CANDIDATURA**


**Estabelecimento:** 3102 Escola Superior de Tecnologia e Gestão de Leiria  
**Curso Superior:** 1664 Organização e Gestão de Empresas  
*Bacharelato+Licenciatura*

**OPÇÃO CANDIDATURA**

Opção	Cands. %	Cols. %
1ª	68 34	56 93
2ª	46 23	2 3
3ª	31 16	1 2
4ª	21 11	1 2
5ª	19 10	0 0
6ª	14 7	0 0
<b>Total</b>	<b>199</b>	<b>60</b>

**ETAPA COLOCAÇÃO (contingente)**

Etapa Colocação	Cands. %	Cols. %	Nota
8 Madeira 1	1 1	0 0	
14 Pref. Regional 1	110 55	18 30	142.8
16 Pref. Habilitacion	68 34	6 10	115.0
17 Geral	199 100	36 60	120.4
<b>Total</b>	<b>378</b>	<b>60</b>	

**DISTRITO/CAE DE CANDIDATURA**

Distrito Origem	Cands. %	Cols. %
Leiria	95 48	41 68
Santarém	44 22	9 15
Oeste	25 13	5 8
Coimbra	14 7	2 3
Aveiro	5 3	1 2
Lisboa	4 2	2 3
Porto	2 1	0 0
Castelo Branco	2 1	0 0
Setúbal	1 1	0 0
Viana do Castelo	1 1	0 0
Entre Douro e Vou	1 1	0 0
R. A. Madeira	1 1	0 0
Bragança	1 1	0 0
Braga	1 1	0 0
Beja	1 1	0 0
Guarda	1 1	0 0
<b>Total</b>	<b>199</b>	<b>60</b>

**SEXO DOS CANDIDATOS**

Sexo	Cands. %	Cols. %
Masc.	75 38	17 28
Femin.	124 62	43 72
<b>Total</b>	<b>199</b>	<b>60</b>

**CURSO DO 12º ANO**
**(15 mais frequentes)**

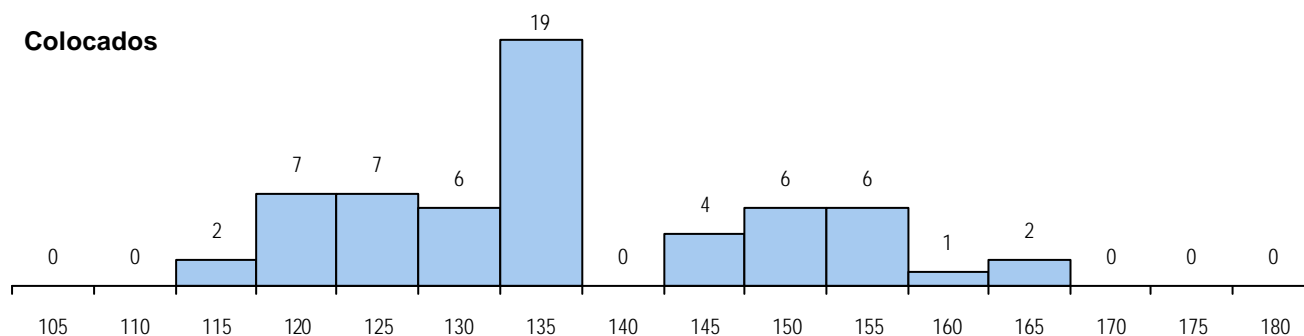
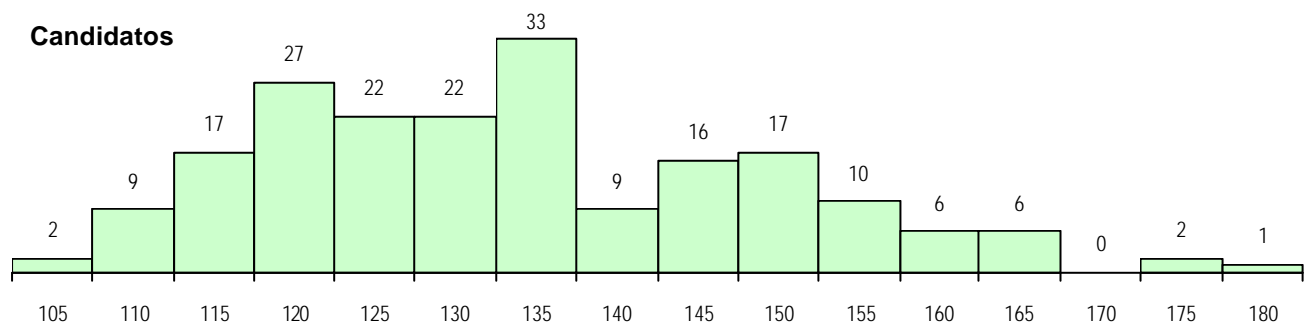
Curso 12º ano	Cands. %	Cols. %
R830 Agrupamento 3 / geral	72 36	21 35
R831 Agrupamento 3 / administração	40 20	13 22
R198 Administração/contabilidade (no	19 10	11 18
R810 Agrupamento 1 / geral	19 10	4 7
R832 Agrupamento 3 / serviços come	14 7	7 12
P433 Técnico de gestao	10 5	3 5
U220 Ens. secundário recorrente (todo	5 3	0 0
P412 Técnico de contabilidade	3 2	1 2
R172 Administração/contabilidade e ge	2 1	0 0
R840 Agrupamento 4 / geral	2 1	0 0
R813 Agrupamento 1 / informática	2 1	0 0
P331 Técnico de planeamento e gesta	2 1	0 0
E002 2.º curso	1 1	0 0
E003 3.º curso	1 1	0 0
P430 Técnico de electrónica/comando	1 1	0 0

**MÉDIAS DOS COLOCADOS**

Nota de candidatura	136.4
Prova de ingresso	128.2
Média do 12º ano	140.8
Média do 10º/11º ano	140.8

**OPÇÕES EXCLUÍDAS**

Nota candidatura (s/mínima)	0
Prova ingresso (não fez)	2
Prova ingresso (s/mínima)	0
Pré-requisito (não fez)	0

**DISTRIBUIÇÕES DE NOTAS DE CANDIDATURA**


**Estabelecimento:** 3102 Escola Superior de Tecnologia e Gestão de Leiria  
**Curso Superior:** 1684 Informática para a Saúde  
*Bacharelato+Licenciatura*

## OPÇÃO CANDIDATURA

Opção	Cands. %	Cols. %
1ª	21 14	20 44
2ª	27 19	8 18
3ª	25 17	4 9
4ª	23 16	4 9
5ª	20 14	4 9
6ª	29 20	5 11
<b>Total</b>	<b>145</b>	<b>45</b>

## SEXO DOS CANDIDATOS

Sexo	Cands. %	Cols. %
Masc.	75 52	19 42
Femin.	70 48	26 58
<b>Total</b>	<b>145</b>	<b>45</b>

## MÉDIAS DOS COLOCADOS

Nota de candidatura	130.5
Prova de ingresso	119.6
Média do 12º ano	136.4
Média do 10º/11º ano	136.4

## OPÇÕES EXCLUÍDAS

Nota candidatura (s/mínima)	0
Prova ingresso (não fez)	1
Prova ingresso (s/mínima)	0
Pré-requisito (não fez)	0

## ETAPA COLOCAÇÃO (contingente)

Etapa Colocação	Cands. %	Cols. %	Nota
4 Açores 1	2 1	0 0	
13 Militares	2 1	0 0	
17 Geral	145 100	45 100	114.8
<b>Total</b>	<b>149</b>	<b>45</b>	

## CURSO DO 12º ANO

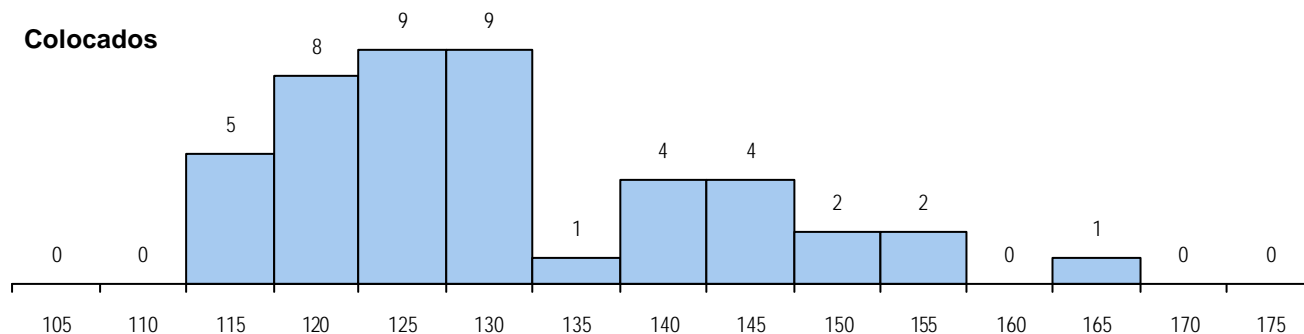
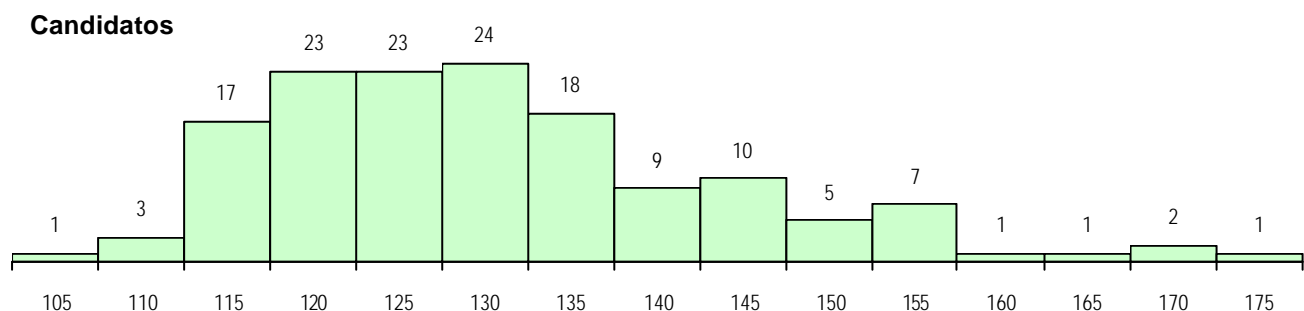
(15 mais frequentes)

Curso 12º ano	Cands. %	Cols. %
R810 Agrupamento 1 / geral	117 81	37 82
U220 Ens. secundário recorrente (todo	16 11	5 11
Q940 Escolas estrangeiras em Portug	2 1	1 2
U230 Ens. sec. recorrente privado e c	2 1	0 0
R813 Agrupamento 1 / informática	2 1	0 0
R820 Agrupamento 2 / geral	1 1	1 2
Q950 Equivalências	1 1	1 2
R812 Agrupamento 1 / electrotecnia/el	1 1	0 0
P551 Técnico de informática/manuten	1 1	0 0
P325 Técnico de manutenção electro	1 1	0 0
E003 3.º curso	1 1	0 0

## DISTRITO/CAE DE CANDIDATURA

Distrito Origem	Cands. %	Cols. %
Leiria	53 37	16 36
Oeste	16 11	3 7
Santarém	15 10	3 7
Coimbra	10 7	5 11
Braga	9 6	3 7
Entre Douro e Vou	6 4	3 7
Viseu	6 4	2 4
Castelo Branco	4 3	0 0
Aveiro	4 3	2 4
Évora	3 2	2 4
Lisboa	3 2	2 4
Setúbal	3 2	0 0
Portalegre	2 1	0 0
Vila Real	2 1	0 0
R. A. Açores	2 1	0 0
Beja	2 1	1 2
Guarda	2 1	0 0
Faro	1 1	1 2
Bragança	1 1	1 2
Douro-Sul	1 1	1 2
<b>Total</b>	<b>145</b>	<b>45</b>

## DISTRIBUIÇÕES DE NOTAS DE CANDIDATURA



**Estabelecimento:** 3102 Escola Superior de Tecnologia e Gestão de Leiria  
**Curso Superior:** 1735 Solicitadoria  
*Bacharelato+Licenciatura*

**OPÇÃO CANDIDATURA**

Opção	Cands. %	Cols. %
1ª	97 33	54 90
2ª	47 16	2 3
3ª	55 19	3 5
4ª	37 13	1 2
5ª	35 12	0 0
6ª	22 8	0 0
<b>Total</b>	<b>293</b>	<b>60</b>

**ETAPA COLOCAÇÃO (contingente)**

Etapa Colocação	Cands. %	Cols. %	Nota
1 Deficientes	2 1	1 2	121.4
4 Açores 1	4 1	1 2	145.3
8 Madeira 1	1 0	0 0	
13 Militares	1 0	1 2	139.3
14 Pref. Regional 1	113 39	18 30	141.4
17 Geral	293 100	39 65	130.8
<b>Total</b>	<b>414</b>	<b>60</b>	

**DISTRITO/CAE DE CANDIDATURA**

Distrito Origem	Cands. %	Cols. %
Leiria	88 30	29 48
Santarém	41 14	7 12
Coimbra	26 9	4 7
Oeste	24 8	4 7
Braga	13 4	0 0
Porto	13 4	1 2
Viana do Castelo	13 4	0 0
Tâmega	10 3	2 3
Viseu	9 3	1 2
Castelo Branco	9 3	3 5
Aveiro	9 3	0 0
Entre Douro e Vou	6 2	1 2
Vila Real	5 2	0 0
Douro-Sul	4 1	1 2
Faro	4 1	1 2
Lisboa	4 1	3 5
R. A. Açores	4 1	1 2
Guarda	3 1	0 0
Portalegre	2 1	0 0
Setúbal	2 1	2 3
Bragança	2 1	0 0
R. A. Madeira	1 0	0 0
Beja	1 0	0 0
<b>Total</b>	<b>293</b>	<b>60</b>

**SEXO DOS CANDIDATOS**

Sexo	Cands. %	Cols. %
Masc.	65 22	15 25
Femin.	228 78	45 75
<b>Total</b>	<b>293</b>	<b>60</b>

**CURSO DO 12º ANO**

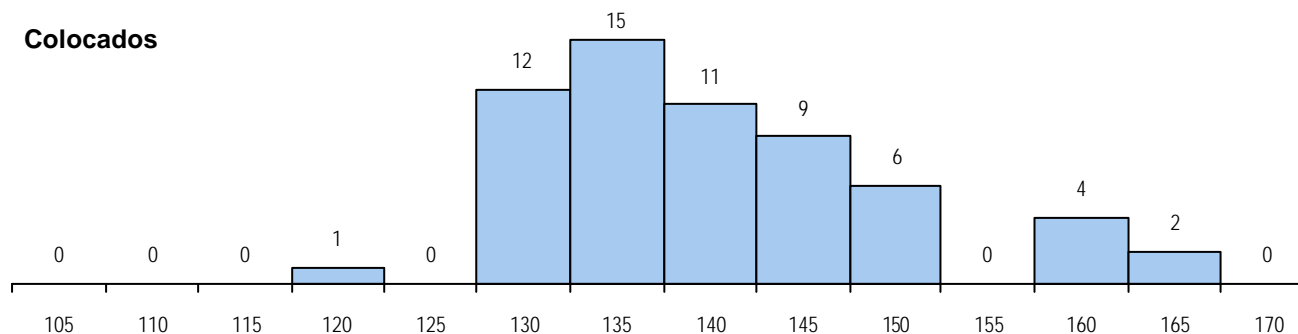
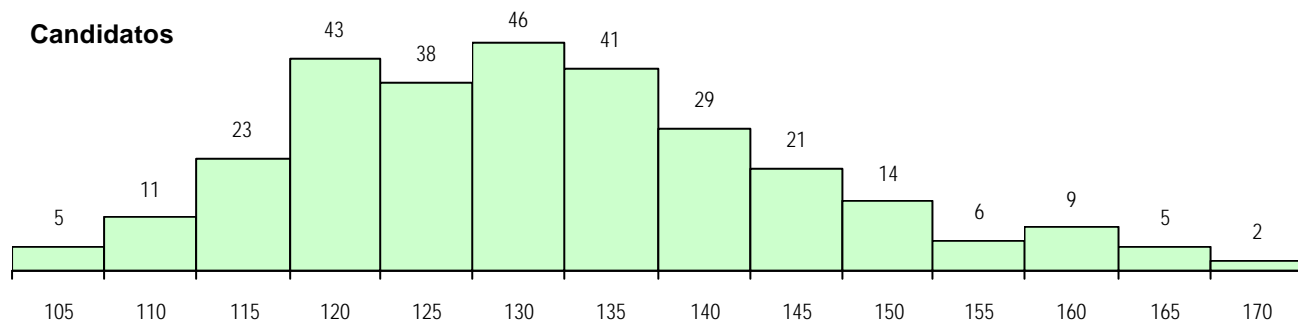
Curso 12º ano	Cands. %	Cols. %
R840 Agrupamento 4 / geral	70 24	13 22
U220 Ens. secundário recorrente (todo	70 24	11 18
R830 Agrupamento 3 / geral	31 11	9 15
R831 Agrupamento 3 / administração	27 9	5 8
P663 Técnico de serviços jurídicos	22 8	5 8
E003 3.º curso	11 4	4 7
R810 Agrupamento 1 / geral	11 4	3 5
R841 Agrupamento 4 / comunicação	7 2	3 5
U230 Ens. sec. recorrente privado e c	4 1	0 0
P381 Técnico de comunicação/market	3 1	2 3
E002 2.º curso	3 1	0 0
P733 Técnico de contabilidade e gesta	2 1	0 0
R198 Administração/contabilidade (no	2 1	0 0
R812 Agrupamento 1 / electrotecnia/el	2 1	0 0
E004 4.º curso	2 1	0 0

**MÉDIAS DOS COLOCADOS**

Nota de candidatura	140.5
Prova de ingresso	134.4
Média do 12º ano	143.4
Média do 10º/11º ano	143.9

**OPÇÕES EXCLUÍDAS**

Nota candidatura (s/mínima)	0
Prova ingresso (não fez)	7
Prova ingresso (s/mínima)	0
Pré-requisito (não fez)	0

**DISTRIBUIÇÕES DE NOTAS DE CANDIDATURA**


**Estabelecimento:** 3102 Escola Superior de Tecnologia e Gestão de Leiria  
**Curso Superior:** 1777 Tecnologia dos Equipamentos de Saúde  
*Bacharelato+Licenciatura*

**OPÇÃO CANDIDATURA**

Opção	Cands. %	Cols. %
1ª	21 14	17 41
2ª	22 15	7 17
3ª	25 17	5 12
4ª	30 20	5 12
5ª	24 16	5 12
6ª	28 19	2 5
<b>Total</b>	<b>150</b>	<b>41</b>

**SEXO DOS CANDIDATOS**

Sexo	Cands. %	Cols. %
Masc.	67 45	19 46
Femin.	83 55	22 54
<b>Total</b>	<b>150</b>	<b>41</b>

**MÉDIAS DOS COLOCADOS**

Nota de candidatura	127.2
Prova de ingresso	116.7
Média do 12º ano	132.8
Média do 10º/11º ano	132.8

**OPÇÕES EXCLUÍDAS**

Nota candidatura (s/mínima)	0
Prova ingresso (não fez)	0
Prova ingresso (s/mínima)	0
Pré-requisito (não fez)	0

**ETAPA COLOCAÇÃO (contingente)**

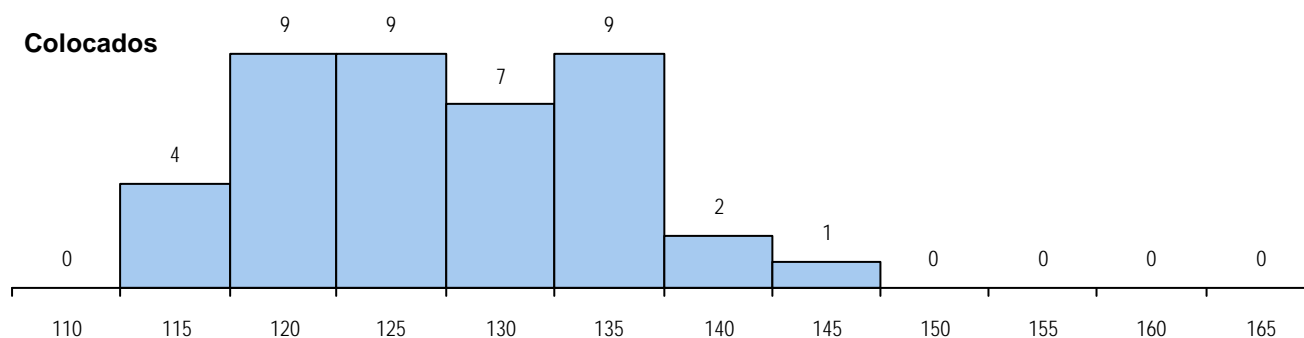
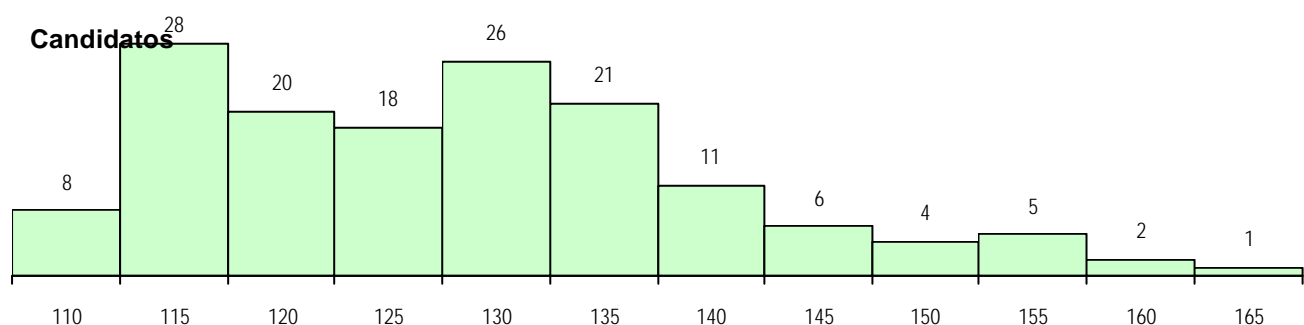
Etapa Colocação	Cands. %	Cols. %	Nota
4 Açores 1	2 1	1 2	116.1
13 Militares	2 1	0 0	
17 Geral	150 100	40 98	115.3
<b>Total</b>	<b>154</b>	<b>41</b>	

**CURSO DO 12º ANO**
**(15 mais frequentes)**

Curso 12º ano	Cands. %	Cols. %
R810 Agrupamento 1 / geral	123 82	34 83
U220 Ens. secundário recorrente (todo	18 12	5 12
U230 Ens. sec. recorrente privado e c	4 3	2 5
R820 Agrupamento 2 / geral	1 1	0 0
R815 Agrupamento 1 / química	1 1	0 0
R813 Agrupamento 1 / informática	1 1	0 0
R812 Agrupamento 1 / electrotecni/el	1 1	0 0
E003 3.º curso	1 1	0 0

**DISTRITO/CAE DE CANDIDATURA**

Distrito Origem	Cands. %	Cols. %
Leiria	51 34	13 32
Santarém	22 15	5 12
Oeste	16 11	6 15
Coimbra	12 8	2 5
Braga	6 4	0 0
Viseu	6 4	2 5
Aveiro	6 4	2 5
Porto	5 3	2 5
Guarda	4 3	3 7
Beja	3 2	1 2
Lisboa	3 2	1 2
Tâmega	2 1	0 0
Setúbal	2 1	2 5
Vila Real	2 1	0 0
R. A. Açores	2 1	1 2
Douro-Sul	2 1	0 0
Faro	1 1	0 0
Évora	1 1	0 0
Castelo Branco	1 1	0 0
Bragança	1 1	0 0
Entre Douro e Vou	1 1	1 2
Portalegre	1 1	0 0
<b>Total</b>	<b>150</b>	<b>41</b>

**DISTRIBUIÇÕES DE NOTAS DE CANDIDATURA**




**Estabelecimento:** 3102 Escola Superior de Tecnologia e Gestão de Leiria  
**Curso Superior:** 1843 Organização e Gestão de Empresas (regime nocturno)  
*Bacharelato+Licenciatura*

**OPÇÃO CANDIDATURA**

Opção	Cands. %	Cols. %
1ª	21 36	21 95
2ª	20 34	1 5
3ª	5 8	0 0
4ª	6 10	0 0
5ª	2 3	0 0
6ª	5 8	0 0
<b>Total</b>	<b>59</b>	<b>22</b>

**ETAPA COLOCAÇÃO (contingente)**

Etapa Colocação	Cands. %	Cols. %	Nota
14 Pref. Regional 1	40 68	6 27	131.5
16 Pref. Habilitacion	12 20	2 9	120.6
17 Geral	59 100	14 64	108.0
<b>Total</b>	<b>111</b>	<b>22</b>	

**DISTRITO/CAE DE CANDIDATURA**

Distrito Origem	Cands. %	Cols. %
Leiria	35 59	15 68
Santarém	13 22	4 18
Oeste	8 14	3 14
Coimbra	2 3	0 0
Aveiro	1 2	0 0
<b>Total</b>	<b>59</b>	<b>22</b>

**SEXO DOS CANDIDATOS**

Sexo	Cands. %	Cols. %
Masc.	22 37	12 55
Femin.	37 63	10 45
<b>Total</b>	<b>59</b>	<b>22</b>

**CURSO DO 12º ANO**
**(15 mais frequentes)**

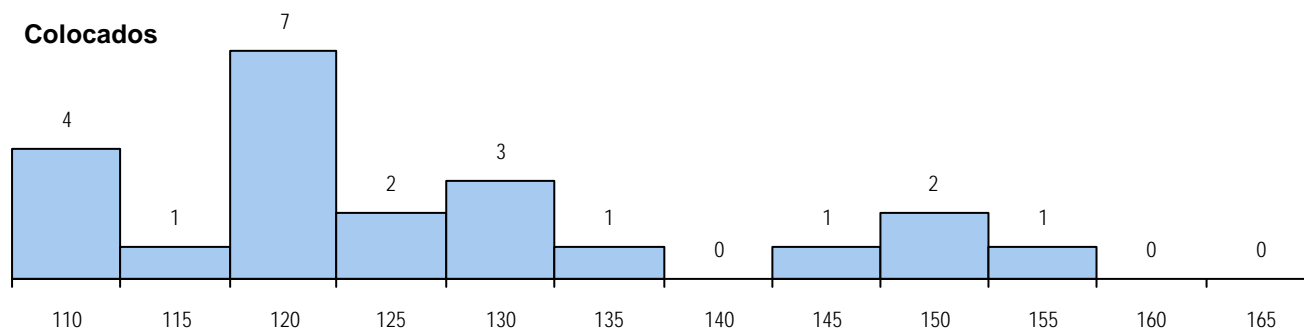
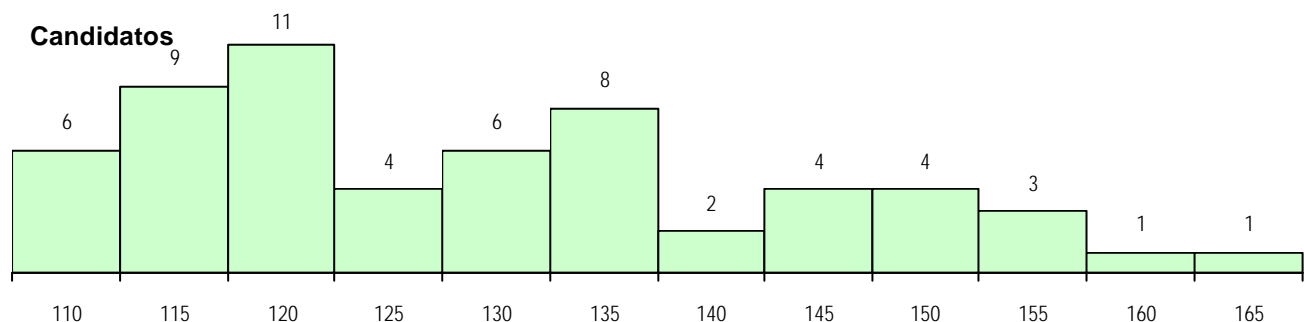
Curso 12º ano	Cands. %	Cols. %
U220 Ens. secundário recorrente (todo	11 19	5 23
R830 Agrupamento 3 / geral	10 17	3 14
R198 Administração/contabilidade (no	9 15	2 9
R831 Agrupamento 3 / administração	8 14	4 18
R810 Agrupamento 1 / geral	3 5	2 9
E002 2.º curso	2 3	1 5
P331 Técnico de planeamento e gesta	2 3	1 5
P433 Técnico de gestao	2 3	1 5
E003 3.º curso	2 3	0 0
T112 Técnico de contabilidade e gesta	1 2	1 5
R813 Agrupamento 1 / informática	1 2	1 5
E001 1.º curso	1 2	1 5
P345 Profissionais de formação bancá	1 2	0 0
P472 Técnico de informática/gestao	1 2	0 0
P552 Técnico de mecânica/manutenç	1 2	0 0

**MÉDIAS DOS COLOCADOS**

Nota de candidatura	125.5
Prova de ingresso	113.6
Média do 12º ano	131.9
Média do 10º/11º ano	131.9

**OPÇÕES EXCLUÍDAS**

Nota candidatura (s/mínima)	0
Prova ingresso (não fez)	0
Prova ingresso (s/mínima)	0
Pré-requisito (não fez)	0

**DISTRIBUIÇÕES DE NOTAS DE CANDIDATURA**


**Estabelecimento:** 3103 Escola Superior de Artes e Design das Caldas da Rainha  
**Curso Superior:** 1025 Artes Plásticas  
*Bacharelato+Licenciatura*

**OPÇÃO CANDIDATURA**

Opção	Cands. %	Cols. %
1ª	16 14	16 50
2ª	22 20	5 16
3ª	27 24	5 16
4ª	22 20	3 9
5ª	11 10	1 3
6ª	13 12	2 6
<b>Total</b>	<b>111</b>	<b>32</b>

**SEXO DOS CANDIDATOS**

Sexo	Cands. %	Cols. %
Masc.	37 33	9 28
Femin.	74 67	23 72
<b>Total</b>	<b>111</b>	<b>32</b>

**MÉDIAS DOS COLOCADOS**

Nota de candidatura	133.6
Prova de ingresso	133.3
Média do 12º ano	133.8
Média do 10º/11º ano	133.8

**OPÇÕES EXCLUÍDAS**

Nota candidatura (s/mínima)	0
Prova ingresso (não fez)	0
Prova ingresso (s/mínima)	0
Pré-requisito (não fez)	0

**ETAPA COLOCAÇÃO (contingente)**

Etapa Colocação	Cands. %	Cols. %	Nota
4 Açores 1	2 2	0 0	
14 Pref. Regional 1	16 14	7 22	117.2
17 Geral	111 100	25 78	110.6
<b>Total</b>	<b>129</b>	<b>32</b>	

**CURSO DO 12º ANO**

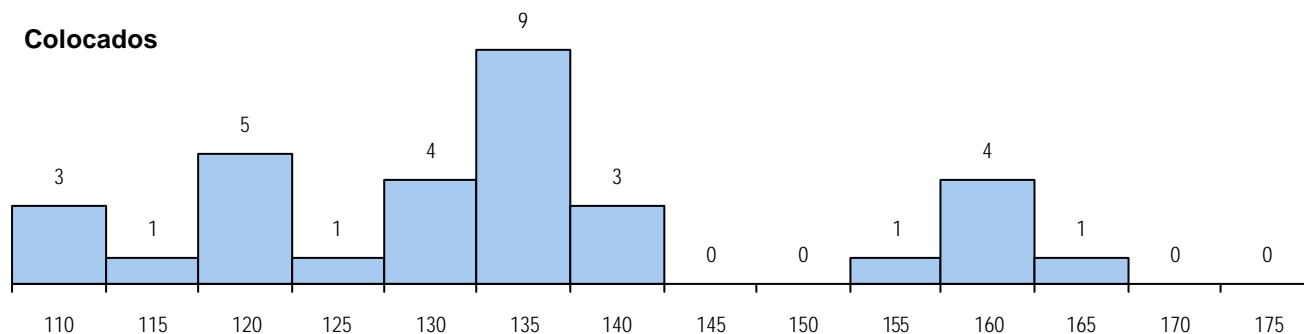
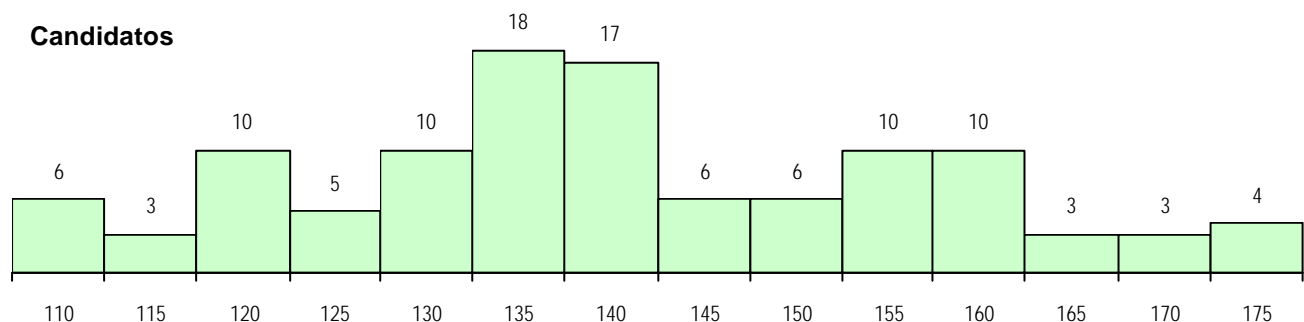
(15 mais frequentes)

Curso 12º ano	Cands. %	Cols. %
R820 Agrupamento 2 / geral	73 66	23 72
R822 Agrupamento 2 / artes e ofícios	13 12	4 13
R821 Agrupamento 2 / design	11 10	3 9
R864 Artes visuais	3 3	1 3
R886 Geral de artes (novos planos)	2 2	0 0
R884 Tecnológico de arte e design têx	2 2	0 0
R881 Arte e tecnologias de comunicaç	1 1	1 3
R885 Tecnológico de design de equip	1 1	0 0
R868 Conservação e restauro de ben	1 1	0 0
Q950 Equivalências	1 1	0 0
Q940 Escolas estrangeiras em Portug	1 1	0 0
P397 Técnico de conservação e resta	1 1	0 0
P363 Técnico de artes gráficas	1 1	0 0

**DISTRITO/CAE DE CANDIDATURA**

Distrito Origem	Cands. %	Cols. %
Lisboa	33 30	9 28
Oeste	16 14	6 19
Setúbal	14 13	4 13
Santarém	7 6	2 6
Porto	7 6	3 9
Viseu	5 5	1 3
Aveiro	4 4	1 3
Faro	4 4	0 0
Braga	4 4	1 3
Leiria	3 3	1 3
Portalegre	3 3	1 3
R. A. Açores	2 2	0 0
R. A. Madeira	2 2	1 3
Coimbra	2 2	0 0
Castelo Branco	2 2	0 0
Viana do Castelo	1 1	1 3
Tâmega	1 1	1 3
Entre Douro e Vou	1 1	0 0
<b>Total</b>	<b>111</b>	<b>32</b>

**DISTRIBUIÇÕES DE NOTAS DE CANDIDATURA**



**Estabelecimento:** 3103 Escola Superior de Artes e Design das Caldas da Rainha  
**Curso Superior:** 1037 Animação Cultural  
*Bacharelato+Licenciatura*

**OPÇÃO CANDIDATURA**

Opção	Cands. %	Cols. %
1ª	12 12	12 48
2ª	10 10	2 8
3ª	24 23	4 16
4ª	16 15	3 12
5ª	27 26	4 16
6ª	15 14	0 0
<b>Total</b>	<b>104</b>	<b>25</b>

**ETAPA COLOCAÇÃO (contingente)**

Etapa Colocação	Cands. %	Cols. %	Nota
4 Açores 1	1 1	1 4	145.6
8 Madeira 1	2 2	0 0	
13 Militares	2 2	0 0	
14 Pref. Regional 1	22 21	9 36	121.6
17 Geral	104 100	15 60	107.8
<b>Total</b>	<b>131</b>	<b>25</b>	

**DISTRITO/CAE DE CANDIDATURA**

Distrito Origem	Cands. %	Cols. %
Oeste	22 21	10 40
Leiria	10 10	3 12
Lisboa	10 10	2 8
Santarém	9 9	1 4
Coimbra	9 9	0 0
Aveiro	9 9	3 12
Entre Douro e Vou	7 7	1 4
Viana do Castelo	5 5	2 8
Castelo Branco	4 4	0 0
Setúbal	4 4	2 8
Viseu	4 4	0 0
Guarda	2 2	0 0
Faro	2 2	0 0
R. A. Madeira	2 2	0 0
Tâmega	1 1	0 0
R. A. Açores	1 1	1 4
Douro-Sul	1 1	0 0
Beja	1 1	0 0
Portalegre	1 1	0 0
<b>Total</b>	<b>104</b>	<b>25</b>

**SEXO DOS CANDIDATOS**

Sexo	Cands. %	Cols. %
Masc.	19 18	7 28
Femin.	85 82	18 72
<b>Total</b>	<b>104</b>	<b>25</b>

**CURSO DO 12º ANO**
**(15 mais frequentes)**

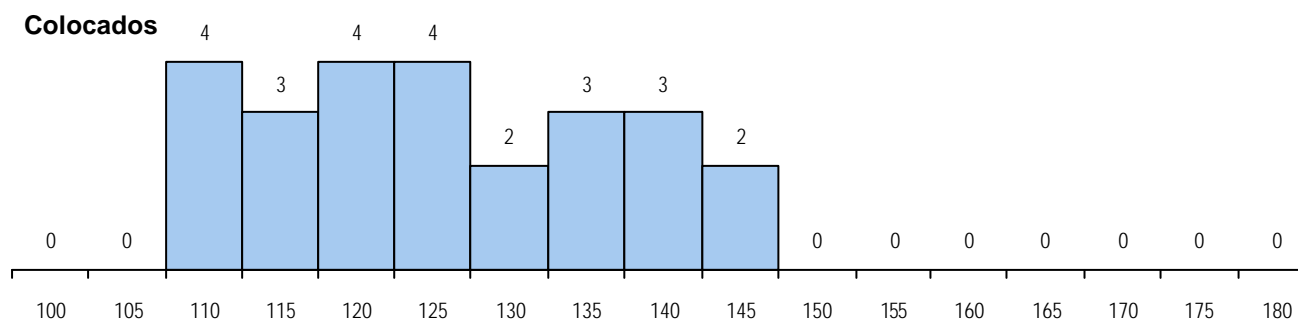
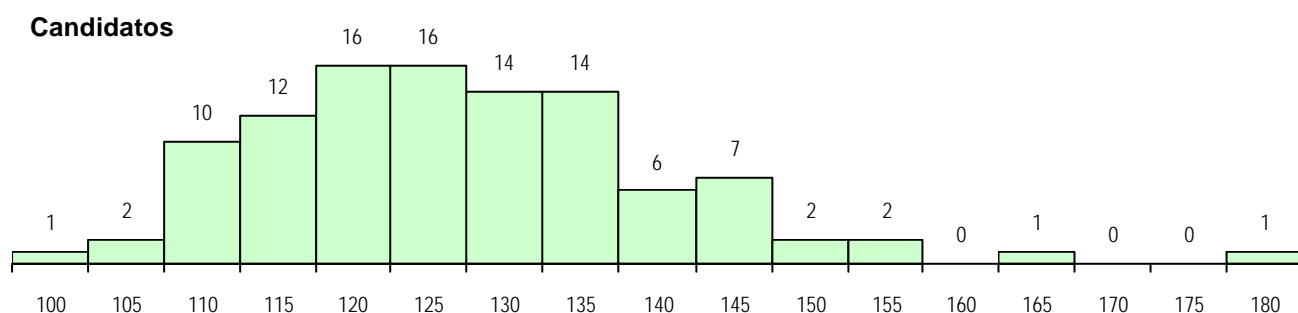
Curso 12º ano	Cands. %	Cols. %
R840 Agrupamento 4 / geral	31 30	10 40
R842 Agrupamento 4 / animação soci	14 13	3 12
U220 Ens. secundário recorrente (todo	12 12	4 16
R810 Agrupamento 1 / geral	9 9	3 12
R830 Agrupamento 3 / geral	5 5	1 4
R831 Agrupamento 3 / administração	4 4	1 4
R820 Agrupamento 2 / geral	3 3	0 0
P392 Animador sociocultural/desporto	3 3	0 0
P389 Animador sociocultural	3 3	0 0
E003 3.º curso	2 2	1 4
P458 Animador sociocultural/assistant	1 1	1 4
P563 Técnico de informação BAD/bibli	1 1	1 4
P375 Técnico de biblioteca e docume	1 1	0 0
P459 Animador sociocultural/assistant	1 1	0 0
P337 Técnico de turismo ambiental e r	1 1	0 0

**MÉDIAS DOS COLOCADOS**

Nota de candidatura	125.4
Prova de ingresso	120.6
Média do 12º ano	128.0
Média do 10º/11º ano	128.0

**OPÇÕES EXCLUÍDAS**

Nota candidatura (s/mínima)	0
Prova ingresso (não fez)	1
Prova ingresso (s/mínima)	0
Pré-requisito (não fez)	0

**DISTRIBUIÇÕES DE NOTAS DE CANDIDATURA**


**Estabelecimento:** 3103 Escola Superior de Artes e Design das Caldas da Rainha  
**Curso Superior:** 1745 Som e Imagem  
*Bacharelato+Licenciatura*

**OPÇÃO CANDIDATURA**

Opção	Cands. %	Cols. %
1ª	49 29	42 64
2ª	38 22	12 18
3ª	31 18	6 9
4ª	23 13	3 5
5ª	18 11	3 5
6ª	12 7	0 0
<b>Total</b>	<b>171</b>	<b>66</b>

**ETAPA COLOCAÇÃO (contingente)**

Etapa Colocação	Cands. %	Cols. %	Nota
4 Açores 1	2 1	1 2	131.8
8 Madeira 1	2 1	0 0	
14 Pref. Regional 1	36 21	24 36	112.3
17 Geral	171 100	41 62	115.7
<b>Total</b>	<b>211</b>	<b>66</b>	

**DISTRITO/CAE DE CANDIDATURA**

Distrito Origem	Cands. %	Cols. %
Lisboa	28 16	13 20
Leiria	20 12	9 14
Oeste	18 11	7 11
Porto	17 10	4 6
Braga	13 8	6 9
Santarém	12 7	5 8
Viseu	11 6	4 6
Aveiro	8 5	4 6
Coimbra	7 4	3 5
Setúbal	6 4	3 5
Faro	6 4	3 5
Entre Douro e Vou	4 2	1 2
Portalegre	4 2	0 0
Viana do Castelo	3 2	1 2
Tâmega	3 2	1 2
Castelo Branco	2 1	1 2
R. A. Madeira	2 1	0 0
R. A. Açores	2 1	1 2
Guarda	2 1	0 0
Douro-Sul	1 1	0 0
Bragança	1 1	0 0
Beja	1 1	0 0
<b>Total</b>	<b>171</b>	<b>66</b>

**SEXO DOS CANDIDATOS**

Sexo	Cands. %	Cols. %
Masc.	104 61	44 67
Femin.	67 39	22 33
<b>Total</b>	<b>171</b>	<b>66</b>

**CURSO DO 12º ANO**
**(15 mais frequentes)**

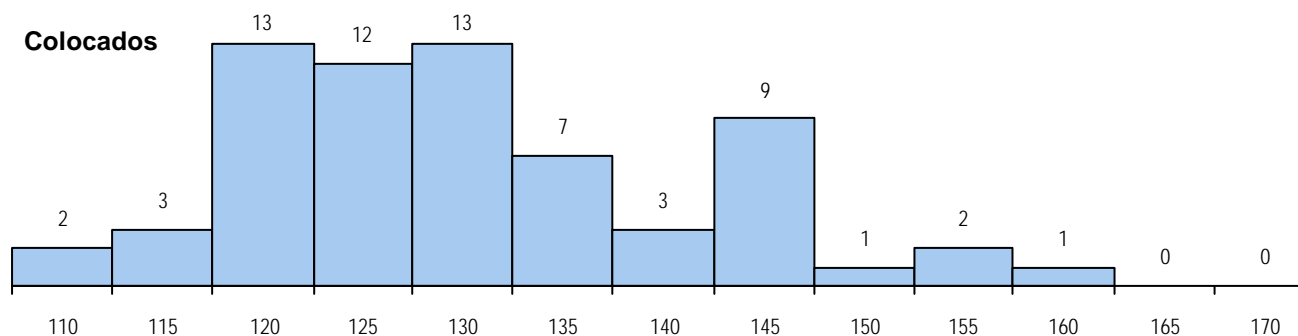
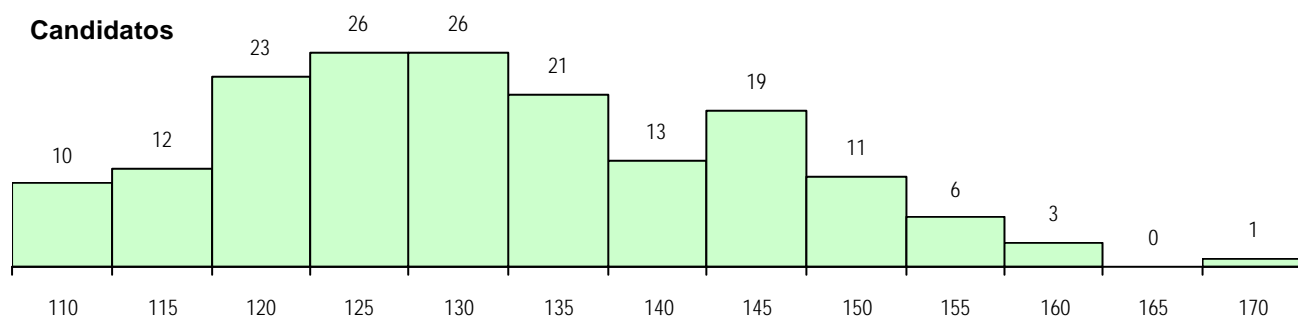
Curso 12º ano	Cands. %	Cols. %
R820 Agrupamento 2 / geral	40 23	13 20
R810 Agrupamento 1 / geral	32 19	17 26
U220 Ens. secundário recorrente (todo	26 15	10 15
R840 Agrupamento 4 / geral	19 11	4 6
R841 Agrupamento 4 / comunicação	5 3	3 5
R813 Agrupamento 1 / informática	4 2	1 2
R821 Agrupamento 2 / design	4 2	1 2
R822 Agrupamento 2 / artes e ofícios	4 2	1 2
R830 Agrupamento 3 / geral	3 2	2 3
R880 Arte e tecnologias de comunicaç	3 2	2 3
R867 Imagem interactiva	3 2	1 2
R199 Design, cerâmica e escultura (n	2 1	2 3
R831 Agrupamento 3 / administração	2 1	1 2
R864 Artes visuais	2 1	0 0
T121 Técnico de informática	2 1	0 0

**MÉDIAS DOS COLOCADOS**

Nota de candidatura	130.6
Prova de ingresso	123.7
Média do 12º ano	134.3
Média do 10º/11º ano	134.3

**OPÇÕES EXCLUÍDAS**

Nota candidatura (s/mínima)	0
Prova ingresso (não fez)	6
Prova ingresso (s/mínima)	0
Pré-requisito (não fez)	0

**DISTRIBUIÇÕES DE NOTAS DE CANDIDATURA**


**Estabelecimento:** 3103 Escola Superior de Artes e Design das Caldas da Rainha  
**Curso Superior:** 1782 Teatro  
*Bacharelato+Licenciatura*

**OPÇÃO CANDIDATURA**

Opção	Cands. %	Cols. %
1ª	17 26	16 80
2ª	10 15	3 15
3ª	12 18	0 0
4ª	9 14	0 0
5ª	7 11	1 5
6ª	10 15	0 0
<b>Total</b>	<b>65</b>	<b>20</b>

**SEXO DOS CANDIDATOS**

Sexo	Cands. %	Cols. %
Masc.	29 45	9 45
Femin.	36 55	11 55
<b>Total</b>	<b>65</b>	<b>20</b>

**MÉDIAS DOS COLOCADOS**

Nota de candidatura	133.2
Prova de ingresso	118.8
Média do 12º ano	140.8
Média do 10º/11º ano	140.8

**OPÇÕES EXCLUÍDAS**

Nota candidatura (s/mínima)	0
Prova ingresso (não fez)	1
Prova ingresso (s/mínima)	0
Pré-requisito (não fez)	0

**ETAPA COLOCAÇÃO (contingente)**

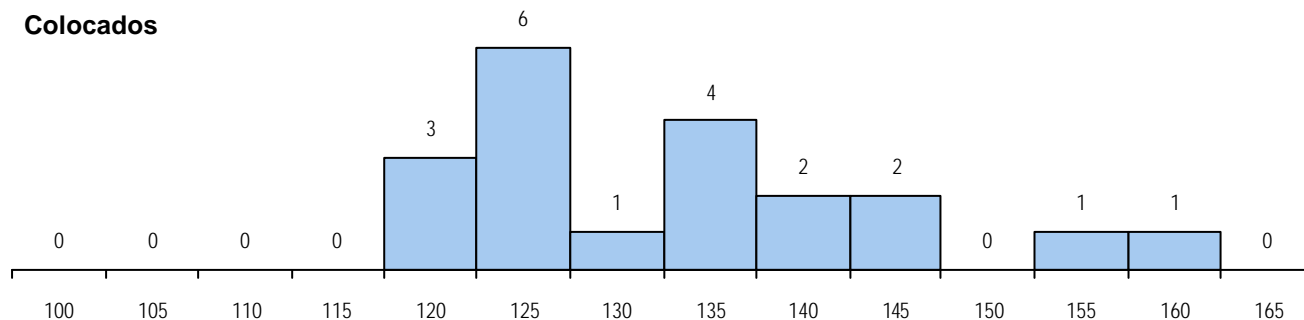
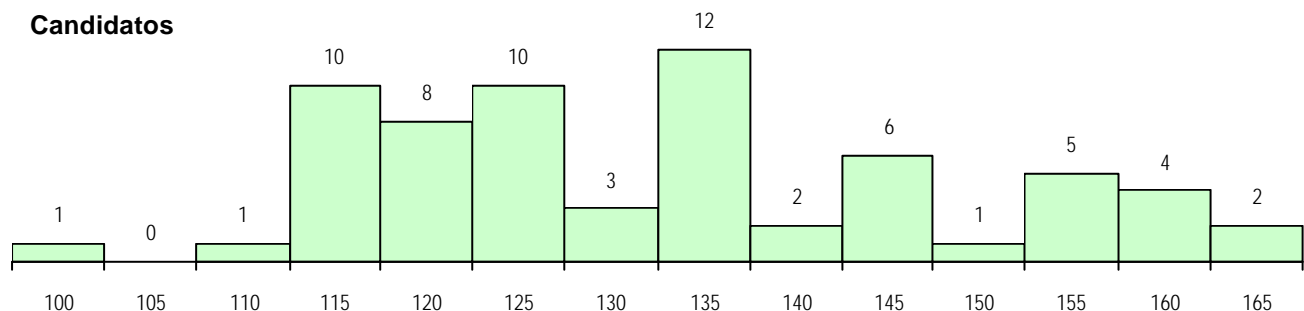
Etapa Colocação	Cands. %	Cols. %	Nota
8 Madeira 1	1 2	0 0	
14 Pref. Regional 1	16 25	6 30	119.9
17 Geral	65 100	14 70	120.4
<b>Total</b>	<b>82</b>	<b>20</b>	

**CURSO DO 12º ANO**
**(15 mais frequentes)**

Curso 12º ano	Cands. %	Cols. %
R840 Agrupamento 4 / geral	18 28	8 40
R820 Agrupamento 2 / geral	10 15	1 5
R810 Agrupamento 1 / geral	9 14	2 10
U220 Ens. secundário recorrente (todo	7 11	1 5
P521 Teatro	2 3	2 10
P389 Animador sociocultural	2 3	1 5
R830 Agrupamento 3 / geral	2 3	1 5
R813 Agrupamento 1 / informática	2 3	0 0
P371 Realização plástica do espectác	1 2	1 5
R842 Agrupamento 4 / animação soci	1 2	1 5
P462 Técnico de animação sociocultu	1 2	1 5
P755 Técnico de laboratório	1 2	1 5
R821 Agrupamento 2 / design	1 2	0 0
R822 Agrupamento 2 / artes e ofícios	1 2	0 0
R831 Agrupamento 3 / administração	1 2	0 0

**DISTRITO/CAE DE CANDIDATURA**

Distrito Origem	Cands. %	Cols. %
Lisboa	11 17	3 15
Oeste	11 17	6 30
Braga	4 6	1 5
Coimbra	4 6	1 5
Leiria	4 6	0 0
Porto	4 6	3 15
Santarém	4 6	2 10
Viana do Castelo	4 6	0 0
Vila Real	3 5	0 0
Setúbal	2 3	1 5
Faro	2 3	1 5
Castelo Branco	2 3	0 0
Bragança	2 3	1 5
Tâmega	1 2	0 0
Aveiro	1 2	0 0
Guarda	1 2	1 5
Évora	1 2	0 0
Viseu	1 2	0 0
R. A. Madeira	1 2	0 0
Beja	1 2	0 0
Portalegre	1 2	0 0
<b>Total</b>	<b>65</b>	<b>20</b>

**DISTRIBUIÇÕES DE NOTAS DE CANDIDATURA**


**Estabelecimento:** 3103 Escola Superior de Artes e Design das Caldas da Rainha  
**Curso Superior:** 1927 Design, opção de Design Industrial  
*Bacharelato+Licenciatura*

**OPÇÃO CANDIDATURA**

Opção	Cands. %	Cols. %
1ª	27 16	18 60
2ª	27 16	3 10
3ª	36 22	5 17
4ª	30 18	1 3
5ª	31 19	3 10
6ª	14 8	0 0
<b>Total</b>	<b>165</b>	<b>30</b>

**ETAPA COLOCAÇÃO (contingente)**

Etapa Colocação	Cands. %	Cols. %	Nota
1 Deficientes	1 1	0 0	
4 Açores 1	1 1	0 0	
8 Madeira 1	1 1	0 0	
13 Militares	1 1	0 0	
14 Pref. Regional 1	37 22	11 37	140.5
16 Pref. Habilitacion	1 1	0 0	
17 Geral	165 100	19 63	136.5
<b>Total</b>	<b>207</b>	<b>30</b>	

**DISTRITO/CAE DE CANDIDATURA**

Distrito Origem	Cands. %	Cols. %
Lisboa	44 27	12 40
Oeste	25 15	8 27
Leiria	14 8	2 7
Porto	11 7	0 0
Braga	10 6	0 0
Faro	9 5	2 7
Aveiro	9 5	2 7
Setúbal	9 5	0 0
Santarém	8 5	0 0
Tâmega	4 2	0 0
Viseu	4 2	2 7
Guarda	4 2	0 0
Entre Douro e Vou	4 2	0 0
Coimbra	3 2	2 7
R. A. Madeira	3 2	0 0
Viana do Castelo	1 1	0 0
Vila Real	1 1	0 0
R. A. Açores	1 1	0 0
Castelo Branco	1 1	0 0
<b>Total</b>	<b>165</b>	<b>30</b>

**SEXO DOS CANDIDATOS**

Sexo	Cands. %	Cols. %
Masc.	81 49	17 57
Femin.	84 51	13 43
<b>Total</b>	<b>165</b>	<b>30</b>

**CURSO DO 12º ANO**
**(15 mais frequentes)**

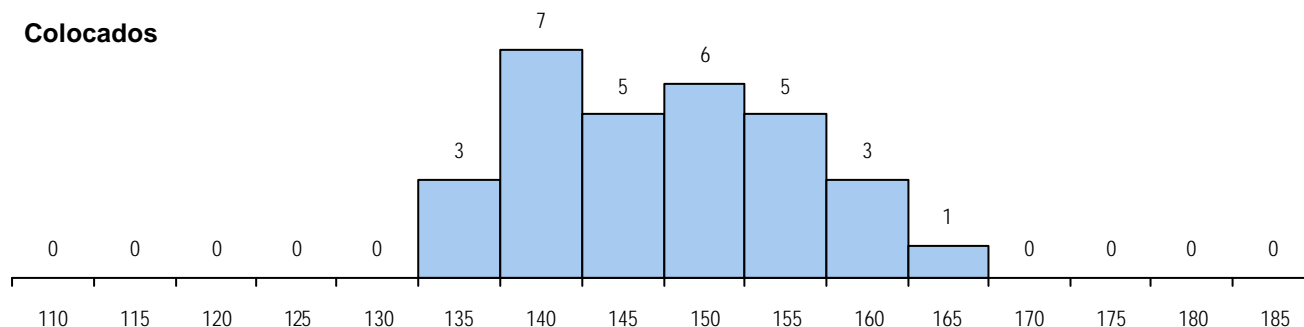
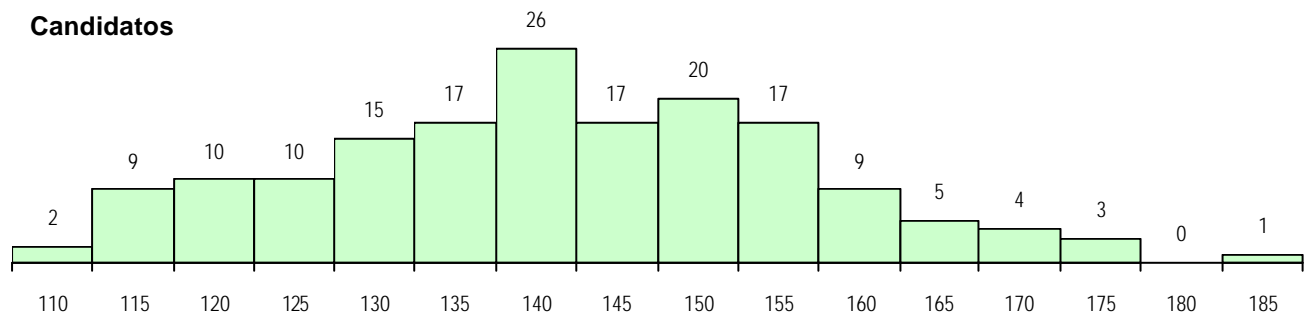
Curso 12º ano	Cands. %	Cols. %
R820 Agrupamento 2 / geral	105 64	19 63
R821 Agrupamento 2 / design	19 12	3 10
R822 Agrupamento 2 / artes e ofícios	10 6	2 7
R810 Agrupamento 1 / geral	8 5	1 3
U220 Ens. secundário recorrente (todo	4 2	1 3
R864 Artes visuais	3 2	2 7
R867 Imagem interactiva	2 1	0 0
Q940 Escolas estrangeiras em Portug	2 1	0 0
R886 Geral de artes (novos planos)	1 1	1 3
R885 Tecnológico de design de equip	1 1	1 3
R862 Equipamento	1 1	0 0
R881 Arte e tecnologias de comunicaç	1 1	0 0
U230 Ens. sec. recorrente privado e c	1 1	0 0
R813 Agrupamento 1 / informática	1 1	0 0
R199 Design, cerâmica e escultura (n	1 1	0 0

**MÉDIAS DOS COLOCADOS**

Nota de candidatura	147.8
Prova de ingresso	154.4
Média do 12º ano	144.3
Média do 10º/11º ano	144.3

**OPÇÕES EXCLUÍDAS**

Nota candidatura (s/mínima)	0
Prova Ingresso (não fez)	2
Prova Ingresso (s/mínima)	0
Pré-requisito (não fez)	0

**DISTRIBUIÇÕES DE NOTAS DE CANDIDATURA**


**Estabelecimento:** 3103 Escola Superior de Artes e Design das Caldas da Rainha  
**Curso Superior:** 1928 Design, opção de Tecnologias para a Cerâmica  
*Bacharelato+Licenciatura*

**OPÇÃO CANDIDATURA**

Opção	Cands. %	Cols. %
1ª	2 6	2 40
2ª	2 6	1 20
3ª	8 24	1 20
4ª	6 18	0 0
5ª	6 18	0 0
6ª	9 27	1 20
<b>Total</b>	<b>33</b>	<b>5</b>

**ETAPA COLOCAÇÃO (contingente)**

Etapa Colocação	Cands. %	Cols. %	Nota
4 Açores 1	1 3	0 0	
14 Pref. Regional 1	11 33	1 20	116.5
17 Geral	33 100	4 80	118.6
<b>Total</b>	<b>45</b>	<b>5</b>	

**DISTRITO/CAE DE CANDIDATURA**

Distrito Origem	Cands. %	Cols. %
Lisboa	11 33	2 40
Oeste	7 21	0 0
Santarém	3 9	1 20
Leiria	2 6	0 0
Castelo Branco	2 6	1 20
Braga	2 6	1 20
R. A. Açores	1 3	0 0
Viseu	1 3	0 0
Setúbal	1 3	0 0
Guarda	1 3	0 0
Coimbra	1 3	0 0
Aveiro	1 3	0 0
<b>Total</b>	<b>33</b>	<b>5</b>

**SEXO DOS CANDIDATOS**

Sexo	Cands. %	Cols. %
Masc.	11 33	1 20
Femin.	22 67	4 80
<b>Total</b>	<b>33</b>	<b>5</b>

**CURSO DO 12º ANO**
**(15 mais frequentes)**

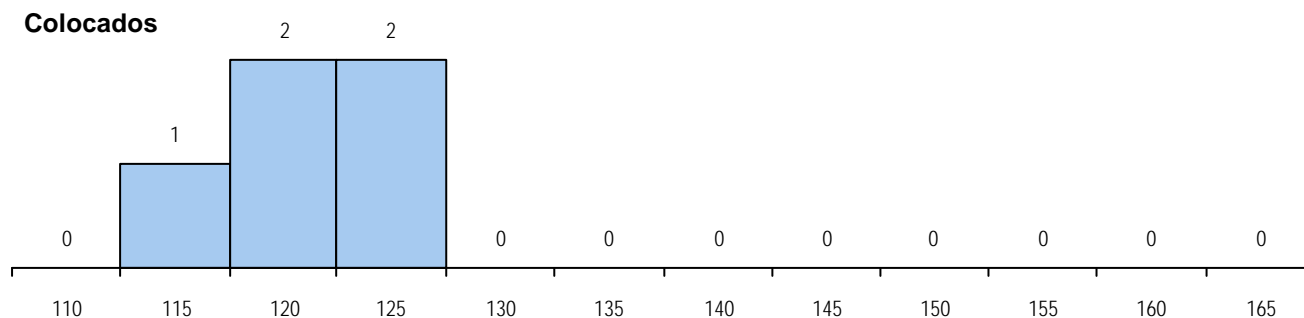
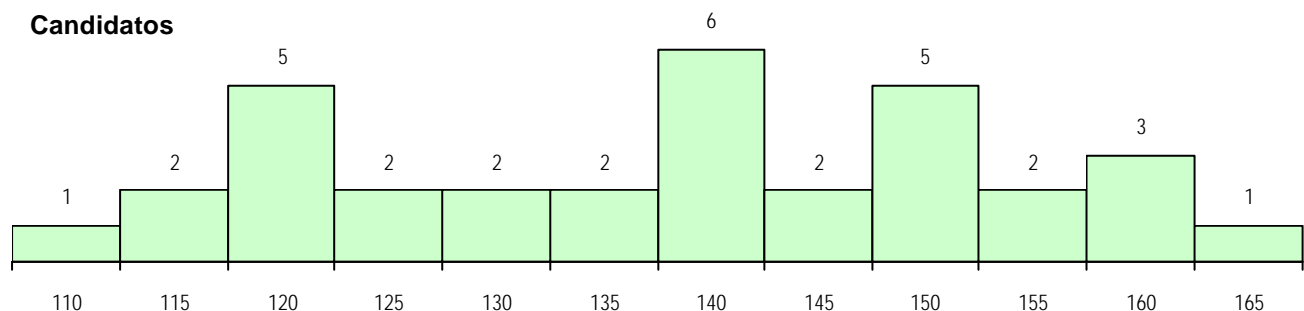
Curso 12º ano	Cands. %	Cols. %
R820 Agrupamento 2 / geral	20 61	4 80
R821 Agrupamento 2 / design	5 15	1 20
R822 Agrupamento 2 / artes e ofícios	5 15	0 0
R864 Artes visuais	2 6	0 0
R886 Geral de artes (novos planos)	1 3	0 0

**MÉDIAS DOS COLOCADOS**

Nota de candidatura	121.1
Prova de ingresso	112.0
Média do 12º ano	126.0
Média do 10º/11º ano	126.0

**OPÇÕES EXCLUÍDAS**

Nota candidatura (s/mínima)	0
Prova ingresso (não fez)	1
Prova ingresso (s/mínima)	0
Pré-requisito (não fez)	0

**DISTRIBUIÇÕES DE NOTAS DE CANDIDATURA**


**Estabelecimento:** 3103 Escola Superior de Artes e Design das Caldas da Rainha  
**Curso Superior:** 1929 Design, opção de Tecnologias Gráficas + op. de Tecnologias Multimédia  
*Bacharelato+Licenciatura*

**OPÇÃO CANDIDATURA**

Opção	Cands. %	Cols. %
1ª	67 25	45 64
2ª	55 21	13 19
3ª	44 16	6 9
4ª	46 17	2 3
5ª	36 13	4 6
6ª	19 7	0 0
<b>Total</b>	<b>267</b>	<b>70</b>

**ETAPA COLOCAÇÃO (contingente)**

Etapa Colocação	Cands. %	Cols. %	Nota
4 Açores 1	1 0	0 0	
13 Militares	1 0	0 0	
14 Pref. Regional 1	56 21	25 36	131.0
16 Pref. Habilitacion	3 1	2 3	142.8
17 Geral	267 100	43 61	137.5
<b>Total</b>	<b>328</b>	<b>70</b>	

**DISTRITO/CAE DE CANDIDATURA**

Distrito Origem	Cands. %	Cols. %
Lisboa	64 24	13 19
Oeste	45 17	21 30
Setúbal	26 10	9 13
Leiria	21 8	9 13
Coimbra	15 6	1 1
Santarém	15 6	2 3
Aveiro	14 5	1 1
Porto	13 5	1 1
Braga	8 3	0 0
Faro	7 3	5 7
R. A. Madeira	6 2	2 3
Castelo Branco	6 2	2 3
Portalegre	6 2	0 0
Entre Douro e Vou	5 2	1 1
Guarda	4 1	1 1
Tâmega	3 1	1 1
Viseu	3 1	1 1
Viana do Castelo	2 1	0 0
Évora	2 1	0 0
R. A. Açores	1 0	0 0
Beja	1 0	0 0
<b>Total</b>	<b>267</b>	<b>70</b>

**SEXO DOS CANDIDATOS**

Sexo	Cands. %	Cols. %
Masc.	125 47	33 47
Femin.	142 53	37 53
<b>Total</b>	<b>267</b>	<b>70</b>

**CURSO DO 12º ANO**
**(15 mais frequentes)**

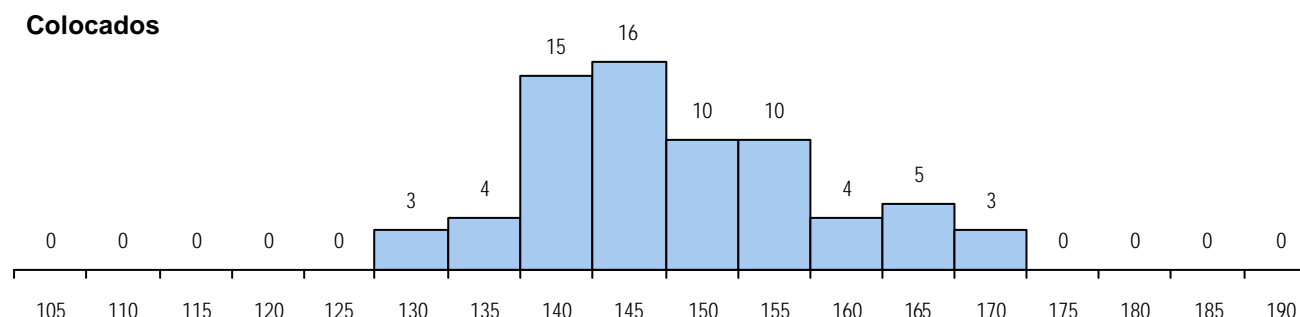
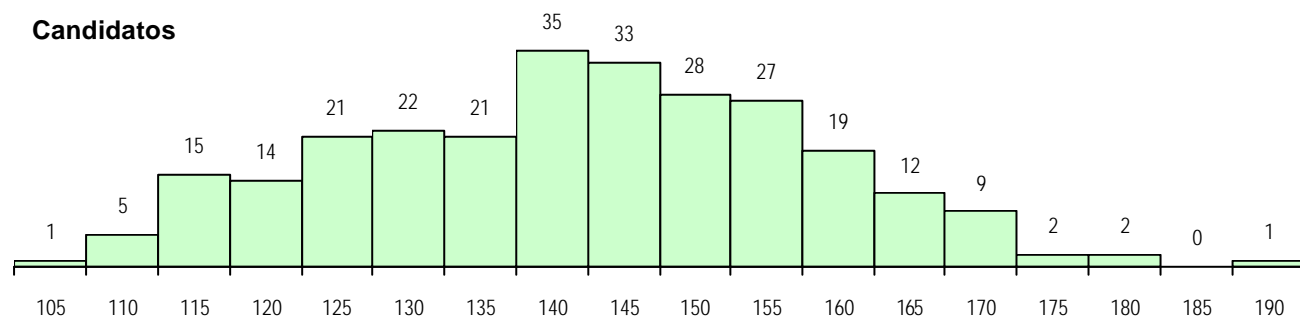
Curso 12º ano	Cands. %	Cols. %
R820 Agrupamento 2 / geral	164 61	49 70
R821 Agrupamento 2 / design	42 16	6 9
R822 Agrupamento 2 / artes e ofícios	16 6	5 7
U220 Ens. secundário recorrente (todo	7 3	0 0
P363 Técnico de artes gráficas	3 1	2 3
R810 Agrupamento 1 / geral	3 1	2 3
R199 Design, cerâmica e escultura (n	3 1	2 3
R886 Geral de artes (novos planos)	3 1	1 1
R881 Arte e tecnologias de comunicaç	3 1	0 0
Q940 Escolas estrangeiras em Portug	2 1	1 1
R830 Agrupamento 3 / geral	2 1	1 1
R867 Imagem interactiva	2 1	0 0
R880 Arte e tecnologias de comunicaç	2 1	0 0
R864 Artes visuais	2 1	0 0
P318 Técnico de design industrial	2 1	0 0

**MÉDIAS DOS COLOCADOS**

Nota de candidatura	148.1
Prova de ingresso	154.6
Média do 12º ano	144.6
Média do 10º/11º ano	144.6

**OPÇÕES EXCLUÍDAS**

Nota candidatura (s/mínima)	0
Prova ingresso (não fez)	0
Prova ingresso (s/mínima)	0
Pré-requisito (não fez)	0

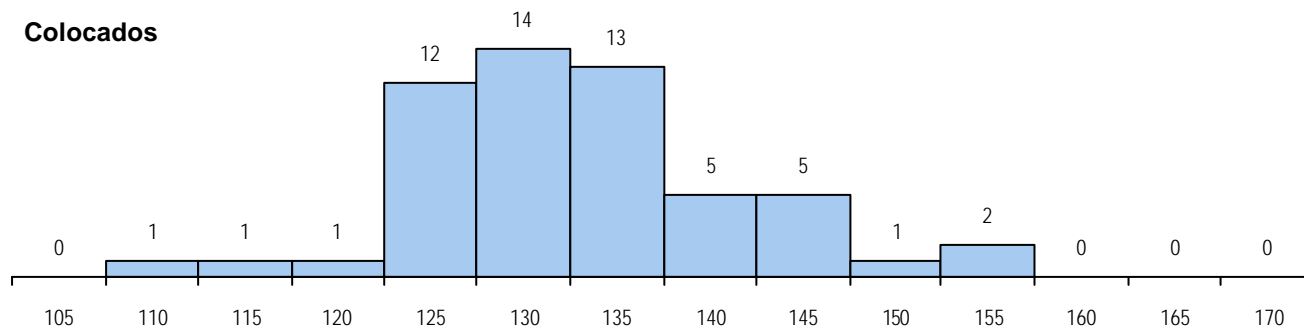
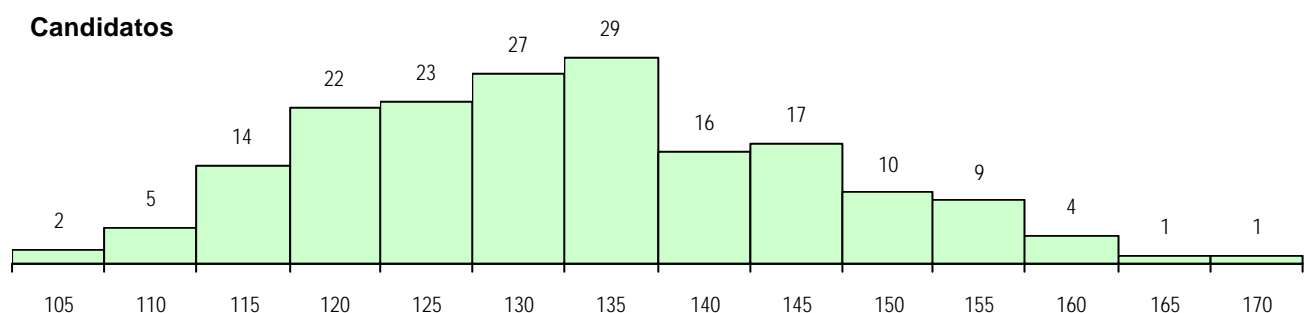
**DISTRIBUIÇÕES DE NOTAS DE CANDIDATURA**




**Estabelecimento:** 3105 Escola Superior de Tecnologia do Mar de Peniche  
**Curso Superior:** 9014 Biologia Marinha e Biotecnologia  
*Licenciatura*

OPÇÃO CANDIDATURA					ETAPA COLOCAÇÃO (contingente)					DISTRITO/CAE DE CANDIDATURA					
Opção	Cands. %		Cols. %		Etapa Colocação	Cands. %		Cols. %		Nota	Distrito Origem	Cands. %		Cols. %	
1ª	34	19	28	51	4 Açores 1	1	1	0	0		Lisboa	33	18	13	24
2ª	16	9	5	9	8 Madeira 1	2	1	1	2	124.1	Oeste	24	13	7	13
3ª	25	14	4	7	13 Militares	1	1	0	0		Santarém	23	13	9	16
4ª	34	19	8	15	14 Pref. Regional 1	20	11	17	31	111.9	Leiria	17	9	6	11
5ª	43	24	5	9	16 Pref. Habilitacion	1	1	1	2	137.3	Porto	13	7	4	7
6ª	28	16	5	9	17 Geral	180	100	36	65	122.6	Coimbra	11	6	5	9
Total	180		55		Total	205		55			Setúbal	11	6	3	5
SEXO DOS CANDIDATOS					CURSO DO 12º ANO (15 mais frequentes)					Braga					
Sexo	Cands. %		Cols. %		Curso 12º ano	Cands. %		Cols. %			Aveiro	7	4	1	2
Masc.	63	35	20	36	R810 Agrupamento 1 / geral		151	84	47	85	Faro	5	3	1	2
Femin.	117	65	35	64	U220 Ens. secundário recorrente (todo		19	11	3	5	Castelo Branco	3	2	1	2
Total	180		55		U230 Ens. sec. recorrente privado e c		7	4	4	7	Guarda	3	2	1	2
MÉDIAS DOS COLOCADOS					P554 Técnico de recursos marinhos/o		1	1	1	2	Entre Douro e Vou	3	2	0	0
Nota de candidatura			132.7		P661 Técnico auxiliar protésico		1	1	0	0	Viana do Castelo	3	2	1	2
Prova de ingresso			122.7		P271 Operadores de sistemas de assi		1	1	0	0	Portalegre	2	1	1	2
Média do 12º ano			137.9								Bragança	2	1	0	0
Média do 10º/11º ano			137.9								Viseu	2	1	0	0
OPÇÕES EXCLUÍDAS											R. A. Madeira	2	1	1	2
Nota candidatura (s/mínima)			0								R. A. Açores	1	1	0	0
Prova ingresso (não fez)			1								Tâmega	1	1	0	0
Prova ingresso (s/mínima)			0								Douro-Sul	1	1	0	0
Pré-requisito (não fez)			0								Évora	1	1	0	0
											Vila Real	1	1	0	0
											Beja	1	1	0	0
											Total	180		55	

## DISTRIBUIÇÕES DE NOTAS DE CANDIDATURA



**Estabelecimento:** 3105 Escola Superior de Tecnologia do Mar de Peniche  
**Curso Superior:** 9087 Engenharia Alimentar  
*Licenciatura*

**OPÇÃO CANDIDATURA**

Opção	Cands. %	Cols. %
1ª	9 7	9 24
2ª	15 12	9 24
3ª	22 18	7 19
4ª	25 20	4 11
5ª	28 23	6 16
6ª	23 19	2 5
<b>Total</b>	<b>122</b>	<b>37</b>

**SEXO DOS CANDIDATOS**

Sexo	Cands. %	Cols. %
Masc.	38 31	12 32
Femin.	84 69	25 68
<b>Total</b>	<b>122</b>	<b>37</b>

**MÉDIAS DOS COLOCADOS**

Nota de candidatura	123.0
Prova de ingresso	112.4
Média do 12º ano	128.7
Média do 10º/11º ano	128.7

**ETAPA COLOCAÇÃO (contingente)**

Etapa Colocação	Cands. %	Cols. %	Nota
8 Madeira 1	4 3	1 3	130.3
13 Militares	1 1	0 0	
14 Pref. Regional 1	9 7	6 16	107.8
16 Pref. Habilitacion	2 2	0 0	
17 Geral	122 100	30 81	108.1
<b>Total</b>	<b>138</b>	<b>37</b>	

**CURSO DO 12º ANO**

Curso 12º ano	Cands. %	Cols. %
R810 Agrupamento 1 / geral	104 85	27 73
U220 Ens. secundário recorrente (todo	14 11	9 24
P550 Técnico de indústrias agro-alime	2 2	0 0
U230 Ens. sec. recorrente privado e c	1 1	1 3
P271 Operadores de sistemas de assi	1 1	0 0

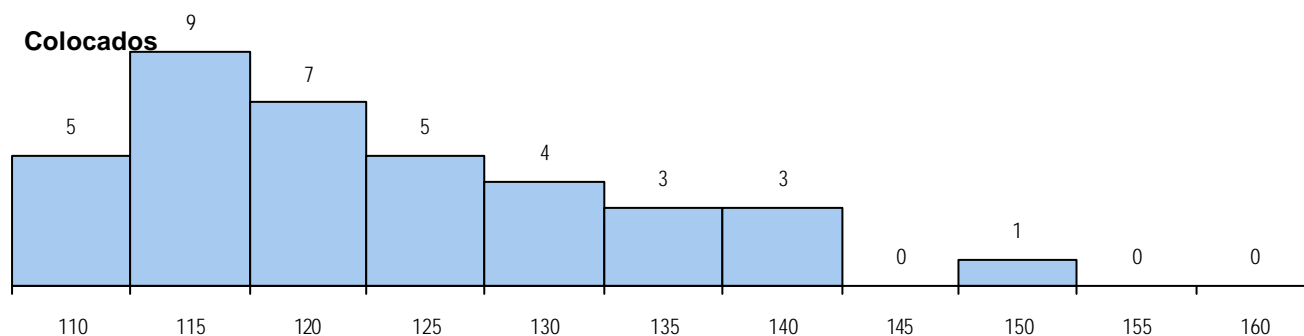
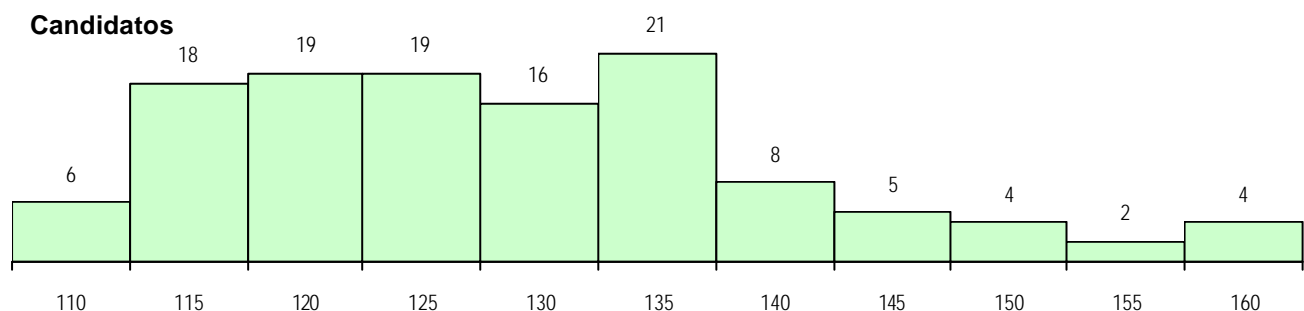
**DISTRITO/CAE DE CANDIDATURA**

Distrito Origem	Cands. %	Cols. %
Oeste	24 20	6 16
Leiria	24 20	4 11
Lisboa	19 16	9 24
Santarém	16 13	2 5
Coimbra	6 5	3 8
Braga	5 4	0 0
R. A. Madeira	4 3	1 3
Setúbal	4 3	4 11
Aveiro	4 3	2 5
Castelo Branco	2 2	1 3
Porto	2 2	1 3
Vila Real	2 2	1 3
Entre Douro e Vou	2 2	1 3
Portalegre	2 2	0 0
Tâmega	1 1	0 0
Viana do Castelo	1 1	0 0
Guarda	1 1	1 3
Évora	1 1	0 0
Viseu	1 1	0 0
Beja	1 1	1 3
<b>Total</b>	<b>122</b>	<b>37</b>

**OPÇÕES EXCLUÍDAS**

Nota candidatura (s/mínima)	0
Prova ingresso (não fez)	1
Prova ingresso (s/mínima)	0
Pré-requisito (não fez)	0

**DISTRIBUIÇÕES DE NOTAS DE CANDIDATURA**



**Estabelecimento:** 3105 Escola Superior de Tecnologia do Mar de Peniche  
**Curso Superior:** 9178 Gestão Turística e Hoteleira  
*Licenciatura*

**OPÇÃO CANDIDATURA**

Opção	Cands. %	Cols. %
1ª	33 26	26 58
2ª	18 14	6 13
3ª	21 17	8 18
4ª	28 22	4 9
5ª	14 11	1 2
6ª	11 9	0 0
<b>Total</b>	<b>125</b>	<b>45</b>

**ETAPA COLOCAÇÃO (contingente)**

Etapa Colocação	Cands. %	Cols. %	Nota
8 Madeira 1	2 2	1 2	105.3
12 Emigrantes	1 1	0 0	
13 Militares	1 1	0 0	
14 Pref. Regional 1	36 29	18 40	121.0
16 Pref. Habilitacion	43 34	9 20	116.2
17 Geral	125 100	17 38	120.3
<b>Total</b>	<b>208</b>	<b>45</b>	

**DISTRITO/CAE DE CANDIDATURA**

Distrito Origem	Cands. %	Cols. %
Oeste	43 34	20 44
Lisboa	25 20	10 22
Leiria	13 10	2 4
Santarém	10 8	3 7
Viseu	6 5	1 2
Aveiro	5 4	3 7
Coimbra	4 3	2 4
Tâmega	3 2	1 2
Castelo Branco	2 2	1 2
Porto	2 2	1 2
R. A. Madeira	2 2	1 2
Setúbal	2 2	0 0
R. A. Açores	1 1	0 0
Douro-Sul	1 1	0 0
Faro	1 1	0 0
Évora	1 1	0 0
Viana do Castelo	1 1	0 0
Vila Real	1 1	0 0
Braga	1 1	0 0
Guarda	1 1	0 0
<b>Total</b>	<b>125</b>	<b>45</b>

**SEXO DOS CANDIDATOS**

Sexo	Cands. %	Cols. %
Masc.	49 39	15 33
Femin.	76 61	30 67
<b>Total</b>	<b>125</b>	<b>45</b>

**CURSO DO 12º ANO**
**(15 mais frequentes)**

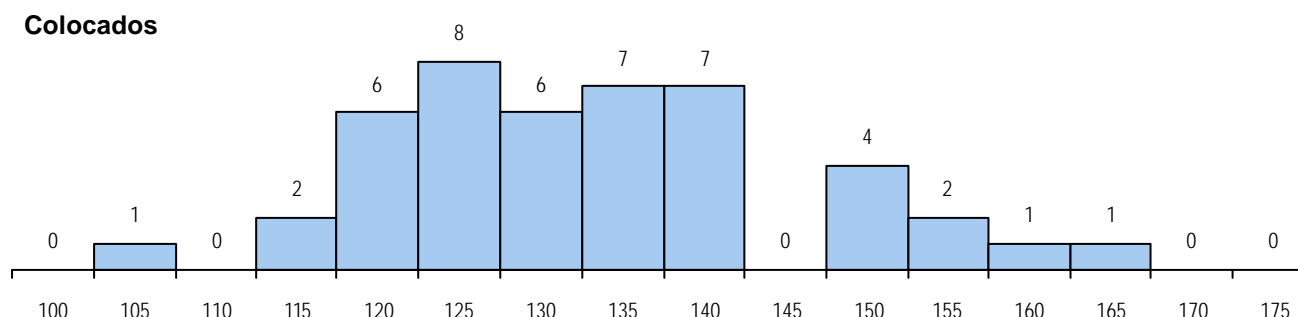
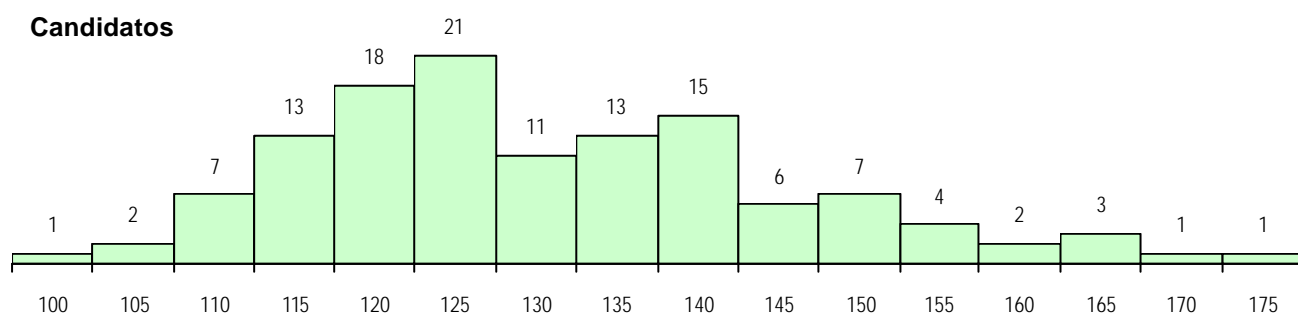
Curso 12º ano	Cands. %	Cols. %
R831 Agrupamento 3 / administração	31 25	12 27
U220 Ens. secundário recorrente (todo	19 15	6 13
R830 Agrupamento 3 / geral	19 15	4 9
R810 Agrupamento 1 / geral	17 14	7 16
R840 Agrupamento 4 / geral	12 10	5 11
R832 Agrupamento 3 / serviços come	4 3	4 9
P448 Técnico de hotelaria/restauração	4 3	1 2
P386 Técnico de turismo/prof. informa	2 2	1 2
R813 Agrupamento 1 / informática	2 2	0 0
P445 Técnico de hotelaria/recepção e	2 2	0 0
Q950 Equivalências	2 2	0 0
R820 Agrupamento 2 / geral	1 1	1 2
P586 Técnico de cozinha	1 1	1 2
P250 Cozinha/pastelaria (INFT)	1 1	1 2
E001 1.º curso	1 1	1 2

**MÉDIAS DOS COLOCADOS**

Nota de candidatura	133.4
Prova de ingresso	123.1
Média do 12º ano	138.6
Média do 10º/11º ano	139.2

**OPÇÕES EXCLUÍDAS**

Nota candidatura (s/mínima)	0
Prova ingresso (não fez)	3
Prova ingresso (s/mínima)	0
Pré-requisito (não fez)	0

**DISTRIBUIÇÕES DE NOTAS DE CANDIDATURA**


**Estabelecimento:** 3105 Escola Superior de Tecnologia do Mar de Peniche  
**Curso Superior:** 9207 Marketing Turístico  
*Licenciatura*

**OPÇÃO CANDIDATURA**

Opção	Cands. %	Cols. %
1ª	29 15	15 43
2ª	33 17	9 26
3ª	48 25	6 17
4ª	39 20	5 14
5ª	20 10	0 0
6ª	23 12	0 0
<b>Total</b>	<b>192</b>	<b>35</b>

**ETAPA COLOCAÇÃO (contingente)**

Etapa Colocação	Cands. %	Cols. %	Nota
4 Açores 1	4 2	1 3	131.4
8 Madeira 1	2 1	0 0	
14 Pref. Regional 1	56 29	14 40	121.9
17 Geral	192 100	20 57	124.1
<b>Total</b>	<b>254</b>	<b>35</b>	

**DISTRITO/CAE DE CANDIDATURA**

Distrito Origem	Cands. %	Cols. %
Oeste	48 25	9 26
Leiria	37 19	5 14
Santarém	26 14	8 23
Lisboa	12 6	2 6
Viseu	12 6	0 0
Coimbra	8 4	1 3
Porto	7 4	1 3
Braga	6 3	1 3
Setúbal	6 3	2 6
Aveiro	5 3	0 0
R. A. Açores	5 3	1 3
Entre Douro e Vou	4 2	2 6
Castelo Branco	2 1	0 0
Guarda	2 1	1 3
R. A. Madeira	2 1	0 0
Tâmega	2 1	0 0
Vila Real	2 1	0 0
Faro	2 1	0 0
Portalegre	1 1	0 0
Évora	1 1	1 3
Bragança	1 1	0 0
Beja	1 1	1 3
<b>Total</b>	<b>192</b>	<b>35</b>

**SEXO DOS CANDIDATOS**

Sexo	Cands. %	Cols. %
Masc.	62 32	10 29
Femin.	130 68	25 71
<b>Total</b>	<b>192</b>	<b>35</b>

**CURSO DO 12º ANO**
**(15 mais frequentes)**

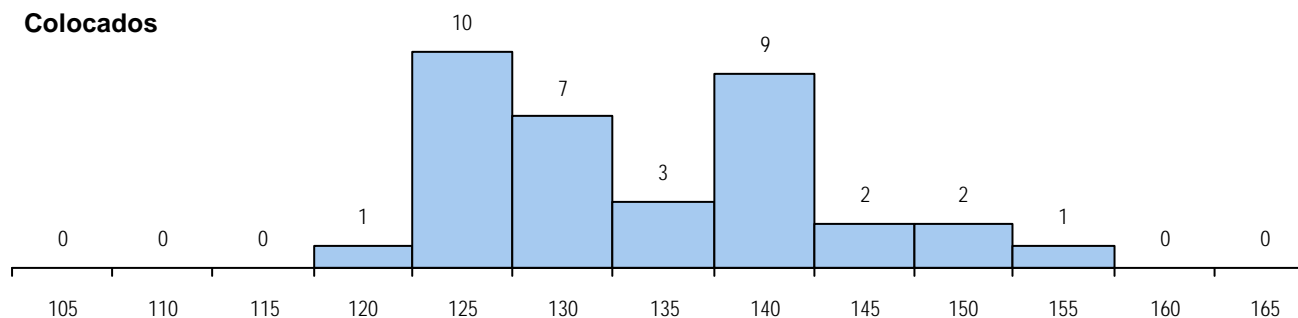
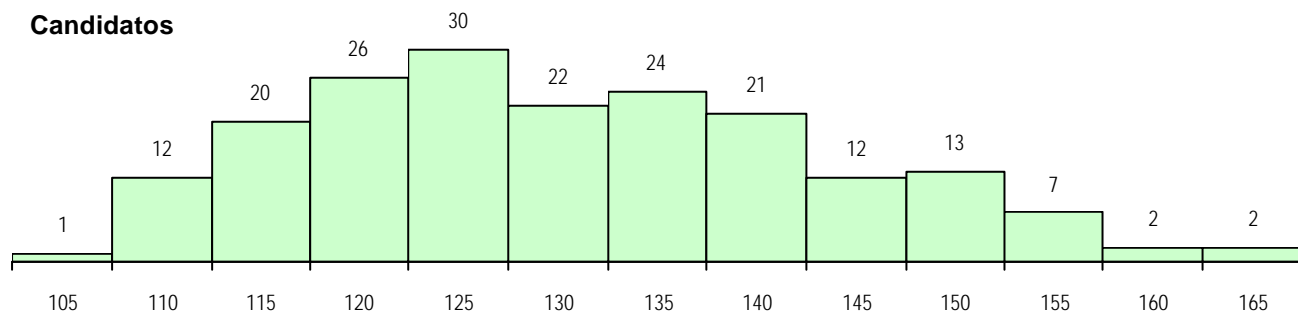
Curso 12º ano	Cands. %	Cols. %
R840 Agrupamento 4 / geral	47 24	11 31
U220 Ens. secundário recorrente (todo	34 18	7 20
R831 Agrupamento 3 / administração	34 18	2 6
R810 Agrupamento 1 / geral	27 14	5 14
R830 Agrupamento 3 / geral	12 6	0 0
R841 Agrupamento 4 / comunicação	10 5	3 9
P381 Técnico de comunicação/market	5 3	2 6
R820 Agrupamento 2 / geral	4 2	1 3
U230 Ens. sec. recorrente privado e c	2 1	1 3
P586 Técnico de cozinha	1 1	1 3
P337 Técnico de turismo ambiental e r	1 1	1 3
P470 Técnico de sistemas de informa	1 1	1 3
P442 Técnico de higiene e segurança	1 1	0 0
P375 Técnico de biblioteca e docume	1 1	0 0
E003 3.º curso	1 1	0 0

**MÉDIAS DOS COLOCADOS**

Nota de candidatura	133.7
Prova de ingresso	128.7
Média do 12º ano	136.3
Média do 10º/11º ano	136.3

**OPÇÕES EXCLUÍDAS**

Nota candidatura (s/mínima)	0
Prova ingresso (não fez)	1
Prova ingresso (s/mínima)	0
Pré-requisito (não fez)	0

**DISTRIBUIÇÕES DE NOTAS DE CANDIDATURA**


**Estabelecimento:** 3105 Escola Superior de Tecnologia do Mar de Peniche  
**Curso Superior:** 9218 Protecção Civil  
*Licenciatura*

**OPÇÃO CANDIDATURA**

Opção	Cands. %	Cols. %
1ª	16 29	15 75
2ª	8 15	1 5
3ª	8 15	0 0
4ª	6 11	2 10
5ª	12 22	2 10
6ª	5 9	0 0
<b>Total</b>	<b>55</b>	<b>20</b>

**ETAPA COLOCAÇÃO (contingente)**

Etapa Colocação	Cands. %	Cols. %	Nota
4 Açores 1	1 2	1 5	119.2
13 Militares	1 2	0 0	
14 Pref. Regional 1	14 25	8 40	107.4
17 Geral	55 100	11 55	116.6
<b>Total</b>	<b>71</b>	<b>20</b>	

**DISTRITO/CAE DE CANDIDATURA**

Distrito Origem	Cands. %	Cols. %
Oeste	12 22	6 30
Santarém	11 20	3 15
Leiria	7 13	2 10
Lisboa	5 9	3 15
Coimbra	5 9	2 10
Viseu	3 5	2 10
Viana do Castelo	2 4	1 5
Portalegre	2 4	0 0
Castelo Branco	2 4	0 0
Aveiro	2 4	0 0
Tâmega	1 2	0 0
R. A. Açores	1 2	1 5
Vila Real	1 2	0 0
Setúbal	1 2	0 0
<b>Total</b>	<b>55</b>	<b>20</b>

**SEXO DOS CANDIDATOS**

Sexo	Cands. %	Cols. %
Masc.	37 67	12 60
Femin.	18 33	8 40
<b>Total</b>	<b>55</b>	<b>20</b>

**CURSO DO 12º ANO**
**(15 mais frequentes)**

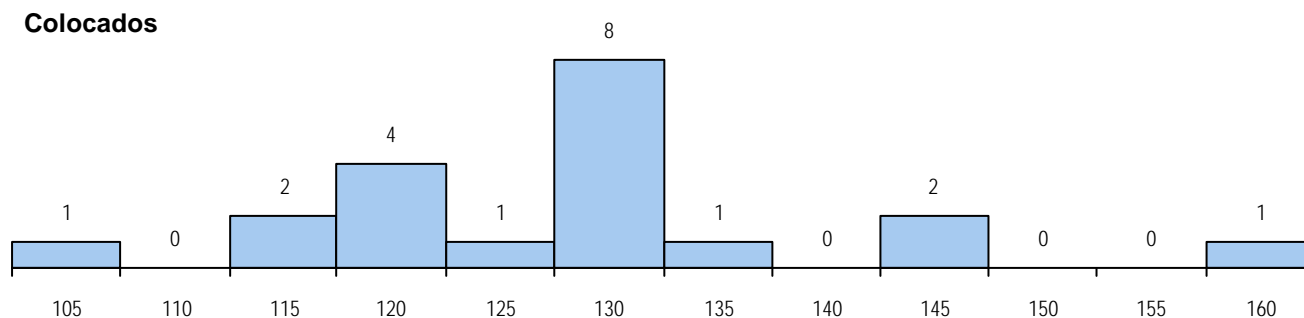
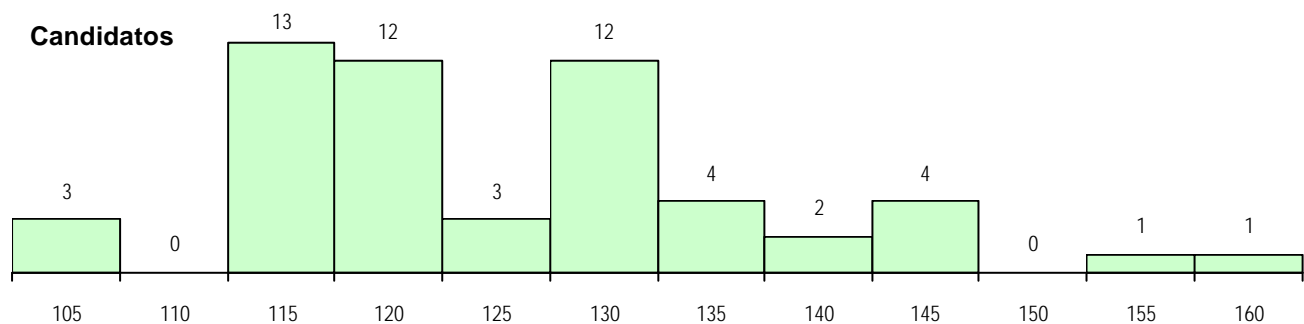
Curso 12º ano	Cands. %	Cols. %
R810 Agrupamento 1 / geral	34 62	14 70
U220 Ens. secundário recorrente (todo	12 22	1 5
R813 Agrupamento 1 / informática	2 4	1 5
E003 3.º curso	2 4	1 5
R830 Agrupamento 3 / geral	1 2	1 5
P349 Técnico de gestao equina	1 2	1 5
P271 Operadores de sistemas de assi	1 2	1 5
R832 Agrupamento 3 / serviços come	1 2	0 0
P353 Técnico de gestao do ambiente	1 2	0 0

**MÉDIAS DOS COLOCADOS**

Nota de candidatura	127.6
Prova de ingresso	115.5
Média do 12º ano	134.2
Média do 10º/11º ano	134.2

**OPÇÕES EXCLUÍDAS**

Nota candidatura (s/mínima)	0
Prova ingresso (não fez)	0
Prova ingresso (s/mínima)	0
Pré-requisito (não fez)	0

**DISTRIBUIÇÕES DE NOTAS DE CANDIDATURA**


**Estabelecimento:** 3105 Escola Superior de Tecnologia do Mar de Peniche  
**Curso Superior:** 9254 Turismo  
*Licenciatura*

**OPÇÃO CANDIDATURA**

Opção	Cands. %	Cols. %
1ª	12 17	12 44
2ª	19 27	9 33
3ª	11 15	3 11
4ª	8 11	2 7
5ª	15 21	1 4
6ª	6 8	0 0
<b>Total</b>	<b>71</b>	<b>27</b>

**SEXO DOS CANDIDATOS**

Sexo	Cands. %	Cols. %
Masc.	30 42	11 41
Femin.	41 58	16 59
<b>Total</b>	<b>71</b>	<b>27</b>

**MÉDIAS DOS COLOCADOS**

Nota de candidatura	125.6
Prova de ingresso	118.1
Média do 12º ano	129.6
Média do 10º/11º ano	129.6

**OPÇÕES EXCLUÍDAS**

Nota candidatura (s/mínima)	0
Prova ingresso (não fez)	7
Prova ingresso (s/mínima)	0
Pré-requisito (não fez)	0

**ETAPA COLOCAÇÃO (contingente)**

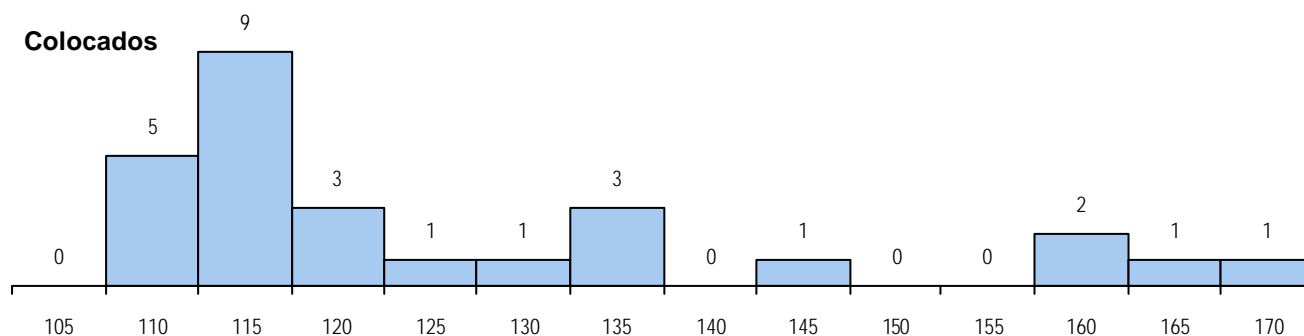
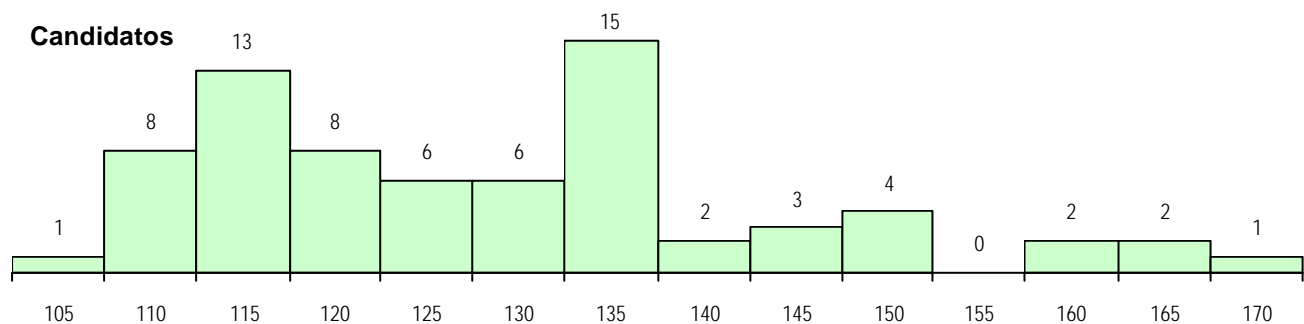
Etapa Colocação	Cands. %	Cols. %	Nota
8 Madeira 1	1 1	0 0	
12 Emigrantes	1 1	0 0	
14 Pref. Regional 1	18 25	12 44	109.7
16 Pref. Habilitacion	21 30	3 11	120.9
17 Geral	71 100	12 44	108.1
<b>Total</b>	<b>112</b>	<b>27</b>	

**CURSO DO 12º ANO**
**(15 mais frequentes)**

Curso 12º ano	Cands. %	Cols. %
R840 Agrupamento 4 / geral	18 25	8 30
R831 Agrupamento 3 / administração	18 25	7 26
U220 Ens. secundário recorrente (todo	10 14	2 7
R810 Agrupamento 1 / geral	6 8	2 7
R830 Agrupamento 3 / geral	5 7	1 4
R813 Agrupamento 1 / informática	2 3	1 4
Q950 Equivalências	1 1	1 4
R842 Agrupamento 4 / animação soci	1 1	1 4
R841 Agrupamento 4 / comunicação	1 1	1 4
P251 Governantas de andar (INFT)	1 1	1 4
P472 Técnico de informática/gestao	1 1	1 4
P386 Técnico de turismo/prof. informa	1 1	1 4
P253 Restaurante/bar (INFT)	1 1	0 0
P337 Técnico de turismo ambiental e r	1 1	0 0
P586 Técnico de cozinha	1 1	0 0

**DISTRITO/CAE DE CANDIDATURA**

Distrito Origem	Cands. %	Cols. %
Oeste	24 34	12 44
Lisboa	8 11	5 19
Leiria	7 10	2 7
Santarém	7 10	0 0
Viseu	5 7	0 0
Setúbal	3 4	2 7
R. A. Açores	3 4	2 7
Braga	3 4	2 7
Coimbra	2 3	1 4
Portalegre	2 3	0 0
Porto	1 1	0 0
R. A. Madeira	1 1	0 0
Aveiro	1 1	0 0
Guarda	1 1	0 0
Faro	1 1	0 0
Castelo Branco	1 1	0 0
Beja	1 1	1 4
<b>Total</b>	<b>71</b>	<b>27</b>

**DISTRIBUIÇÕES DE NOTAS DE CANDIDATURA**


**Estabelecimento:** 3105 Escola Superior de Tecnologia do Mar de Peniche  
**Curso Superior:** 9484 Restauração e Catering  
*Licenciatura*

**OPÇÃO CANDIDATURA**

Opção	Cands. %	Cols. %
1ª	7 13	7 32
2ª	13 25	10 45
3ª	8 15	2 9
4ª	11 21	2 9
5ª	9 17	1 5
6ª	4 8	0 0
<b>Total</b>	<b>52</b>	<b>22</b>

**SEXO DOS CANDIDATOS**

Sexo	Cands. %	Cols. %
Masc.	15 29	8 36
Femin.	37 71	14 64
<b>Total</b>	<b>52</b>	<b>22</b>

**MÉDIAS DOS COLOCADOS**

Nota de candidatura	126.7
Prova de ingresso	121.5
Média do 12º ano	130.0
Média do 10º/11º ano	129.1

**OPÇÕES EXCLUÍDAS**

Nota candidatura (s/mínima)	0
Prova ingresso (não fez)	0
Prova ingresso (s/mínima)	0
Pré-requisito (não fez)	0

**ETAPA COLOCAÇÃO (contingente)**

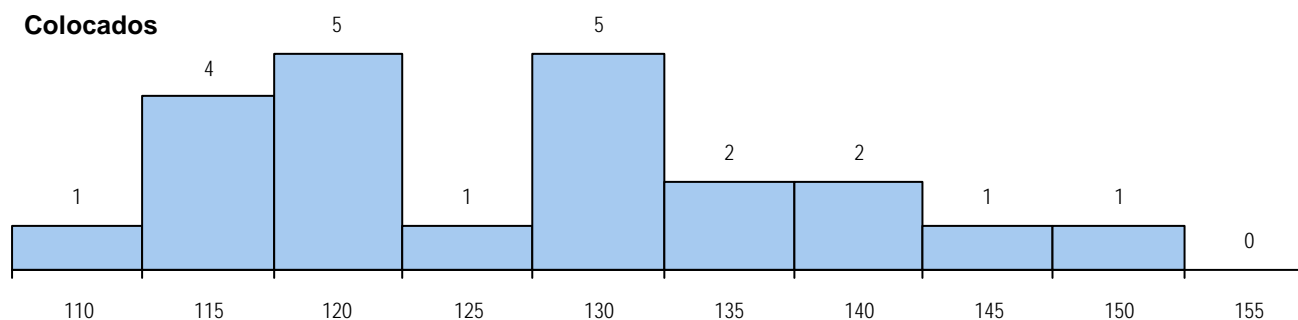
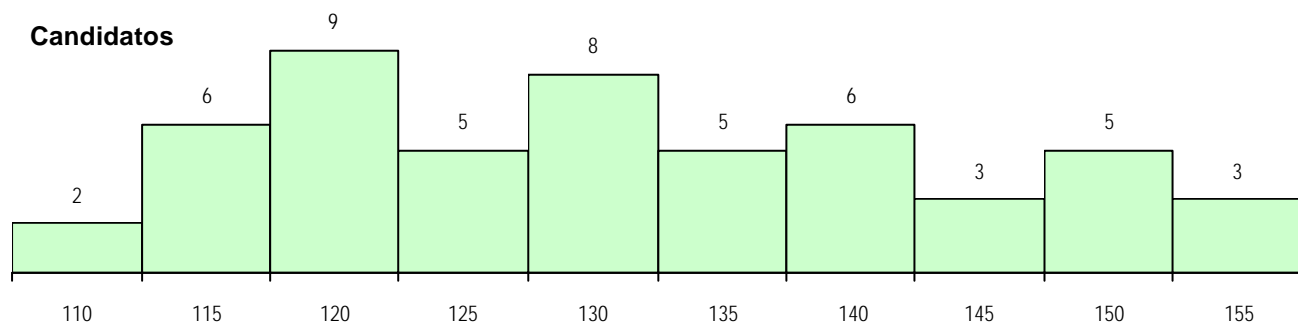
Etapa Colocação	Cands. %	Cols. %	Nota
1 Deficientes	1 2	0 0	
4 Açores 1	1 2	0 0	
17 Geral	52 100	22 100	112.2
<b>Total</b>	<b>54</b>	<b>22</b>	

**CURSO DO 12º ANO**
**(15 mais frequentes)**

Curso 12º ano	Cands. %	Cols. %
R840 Agrupamento 4 / geral	16 31	3 14
R810 Agrupamento 1 / geral	10 19	5 23
U220 Ens. secundário recorrente (todo	7 13	5 23
R831 Agrupamento 3 / administração	3 6	1 5
R820 Agrupamento 2 / geral	2 4	1 5
E003 3.º curso	2 4	1 5
R830 Agrupamento 3 / geral	2 4	0 0
P385 Técnico de electrotecnia	1 2	1 5
P442 Técnico de higiene e segurança	1 2	1 5
Q950 Equivalências	1 2	1 5
R813 Agrupamento 1 / informática	1 2	1 5
U230 Ens. sec. recorrente privado e c	1 2	1 5
R841 Agrupamento 4 / comunicação	1 2	1 5
P563 Técnico de informação BAD/bibli	1 2	0 0
P448 Técnico de hotelaria/restauração	1 2	0 0

**DISTRITO/CAE DE CANDIDATURA**

Distrito Origem	Cands. %	Cols. %
Oeste	17 33	6 27
Leiria	8 15	4 18
Lisboa	7 13	5 23
Setúbal	3 6	0 0
Santarém	3 6	1 5
Tâmega	2 4	1 5
Entre Douro e Vou	2 4	0 0
Coimbra	2 4	1 5
R. A. Açores	1 2	0 0
Viseu	1 2	0 0
Braga	1 2	1 5
Faro	1 2	1 5
Évora	1 2	0 0
Castelo Branco	1 2	0 0
Bragança	1 2	1 5
Porto	1 2	1 5
<b>Total</b>	<b>52</b>	<b>22</b>

**DISTRIBUIÇÕES DE NOTAS DE CANDIDATURA**


**Estabelecimento:** 3112 Escola Superior de Educação de Lisboa  
**Curso Superior:** 0625 Educação de Infância  
 Licenciatura

**OPÇÃO CANDIDATURA**

Opção	Cands. %	Cols. %
1ª	141 37	61 62
2ª	73 19	13 13
3ª	52 14	9 9
4ª	39 10	6 6
5ª	43 11	4 4
6ª	29 8	5 5
<b>Total</b>	<b>377</b>	<b>98</b>

**SEXO DOS CANDIDATOS**

Sexo	Cands. %	Cols. %
Masc.	14 4	4 4
Femin.	363 96	94 96
<b>Total</b>	<b>377</b>	<b>98</b>

**MÉDIAS DOS COLOCADOS**

Nota de candidatura	145.3
Prova de ingresso	141.4
Média do 12º ano	147.3
Média do 10º/11º ano	147.3

**OPÇÕES EXCLUÍDAS**

Nota candidatura (s/mínima)	0
Prova ingresso (não fez)	38
Prova ingresso (s/mínima)	0
Pré-requisito (não fez)	0

**ETAPA COLOCAÇÃO (contingente)**

Etapa Colocação	Cands. %	Cols. %	Nota
1 Deficientes	3 1	1 1	120.0
8 Madeira 1	4 1	1 1	120.5
14 Pref. Regional 1	85 23	25 26	139.1
17 Geral	377 100	71 72	135.7
<b>Total</b>	<b>469</b>	<b>98</b>	

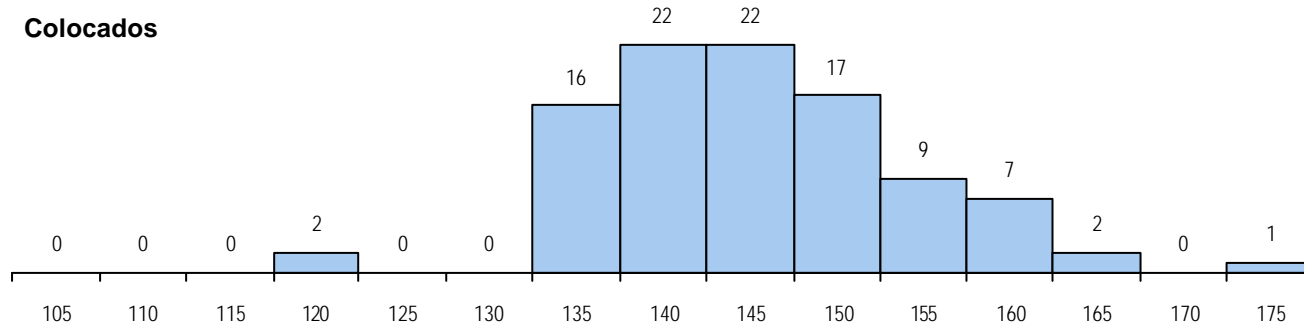
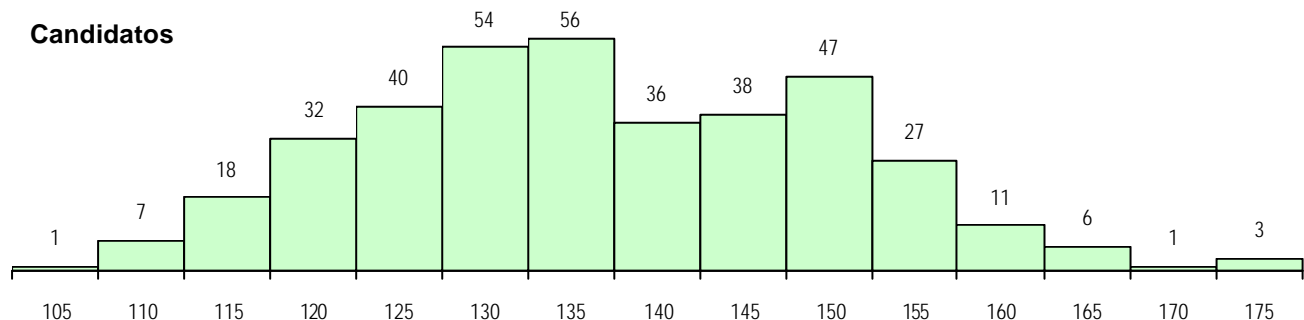
**CURSO DO 12º ANO**

Curso 12º ano	Cands. %	Cols. %
R840 Agrupamento 4 / geral	148 39	33 34
R810 Agrupamento 1 / geral	134 36	47 48
U220 Ens. secundário recorrente (todo	30 8	4 4
R820 Agrupamento 2 / geral	16 4	4 4
R842 Agrupamento 4 / animação soci	13 3	2 2
R841 Agrupamento 4 / comunicação	10 3	3 3
R830 Agrupamento 3 / geral	8 2	1 1
E003 3.º curso	4 1	1 1
U230 Ens. sec. recorrente privado e c	4 1	0 0
P306 Química tecnológica/técnico de	1 0	1 1
P313 Técnico de confecção/modelage	1 0	1 1
P722 Técnico administrativo	1 0	1 1
P353 Técnico de gestão do ambiente	1 0	0 0
P345 Profissionais de formação bancá	1 0	0 0
P311 Técnico de comunicação/técnic	1 0	0 0

**DISTRITO/CAE DE CANDIDATURA**

Distrito Origem	Cands. %	Cols. %
Lisboa	208 55	64 65
Setúbal	85 23	19 19
Oeste	29 8	9 9
Santarém	17 5	2 2
R. A. Madeira	8 2	2 2
Faro	6 2	0 0
Portalegre	5 1	2 2
Leiria	5 1	0 0
Braga	4 1	0 0
Viseu	3 1	0 0
Porto	2 1	0 0
Évora	2 1	0 0
Entre Douro e Vou	1 0	0 0
Vila Real	1 0	0 0
Aveiro	1 0	0 0
<b>Total</b>	<b>377</b>	<b>98</b>

**DISTRIBUIÇÕES DE NOTAS DE CANDIDATURA**





**Estabelecimento:** 3112 Escola Superior de Educação de Lisboa  
**Curso Superior:** 0707 Ensino Básico - 1.º Ciclo  
*Licenciatura*

**OPÇÃO CANDIDATURA**

Opção	Cands. %	Cols. %
1ª	35 20	29 52
2ª	49 28	18 32
3ª	21 12	3 5
4ª	34 19	4 7
5ª	21 12	1 2
6ª	17 10	1 2
<b>Total</b>	<b>177</b>	<b>56</b>

**ETAPA COLOCAÇÃO (contingente)**

Etapa Colocação	Cands. %	Cols. %	Nota
14 Pref. Regional 1	46 26	28 50	125.8
17 Geral	177 100	28 50	127.6
<b>Total</b>	<b>223</b>	<b>56</b>	

**DISTRITO/CAE DE CANDIDATURA**

Distrito Origem	Cands. %	Cols. %
Lisboa	115 65	38 68
Setúbal	39 22	14 25
Oeste	8 5	1 2
Santarém	3 2	0 0
Porto	3 2	0 0
Faro	2 1	1 2
Braga	2 1	0 0
R. A. Madeira	1 1	0 0
Viseu	1 1	1 2
Leiria	1 1	0 0
Évora	1 1	0 0
Aveiro	1 1	1 2
<b>Total</b>	<b>177</b>	<b>56</b>

**SEXO DOS CANDIDATOS**

Sexo	Cands. %	Cols. %
Masc.	20 11	4 7
Femin.	157 89	52 93
<b>Total</b>	<b>177</b>	<b>56</b>

**CURSO DO 12º ANO**
**(15 mais frequentes)**

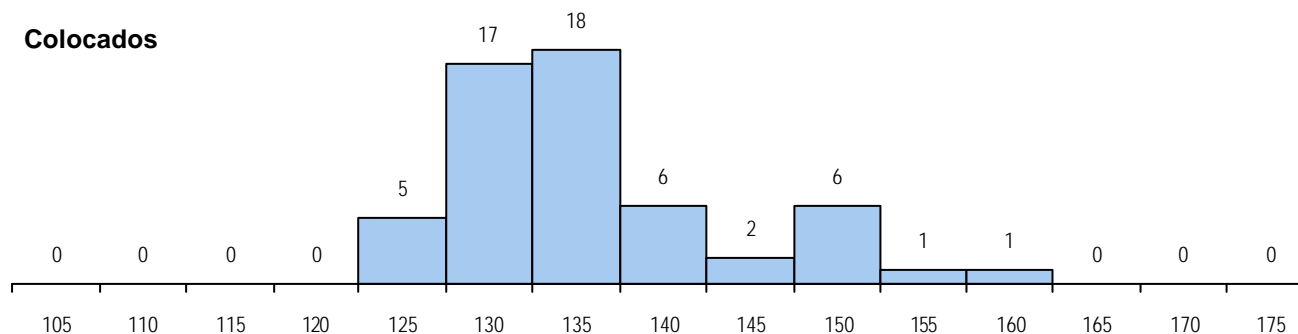
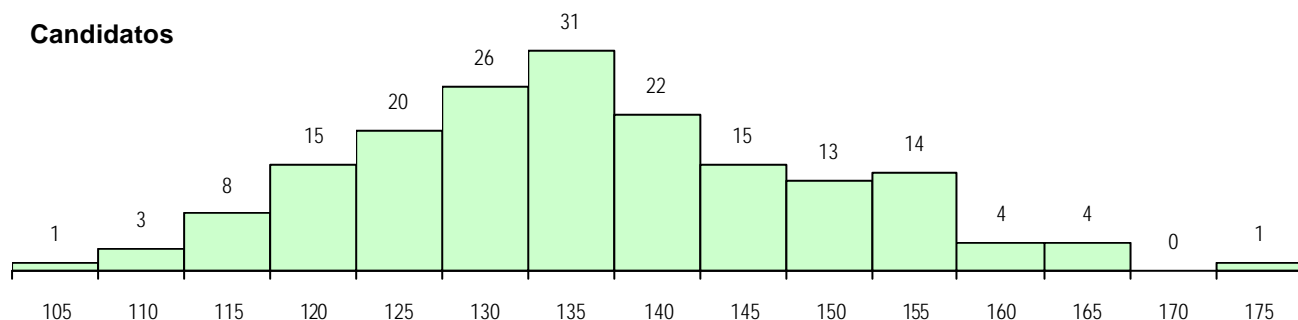
Curso 12º ano	Cands. %	Cols. %
R840 Agrupamento 4 / geral	70 40	25 45
R810 Agrupamento 1 / geral	60 34	17 30
U220 Ens. secundário recorrente (todo	15 8	6 11
R830 Agrupamento 3 / geral	8 5	3 5
R820 Agrupamento 2 / geral	7 4	3 5
R841 Agrupamento 4 / comunicação	4 2	1 2
E003 3.º curso	3 2	1 2
R842 Agrupamento 4 / animação soci	3 2	0 0
U230 Ens. sec. recorrente privado e c	1 1	0 0
T114 Técnico de electrónica	1 1	0 0
P353 Técnico de gestão do ambiente	1 1	0 0
P345 Profissionais de formação bancá	1 1	0 0
P313 Técnico de confecção/modelage	1 1	0 0
E004 4.º curso	1 1	0 0
E001 1.º curso	1 1	0 0

**MÉDIAS DOS COLOCADOS**

Nota de candidatura	136.0
Prova de ingresso	133.0
Média do 12º ano	137.9
Média do 10º/11º ano	137.4

**OPÇÕES EXCLUÍDAS**

Nota candidatura (s/mínima)	0
Prova ingresso (não fez)	13
Prova ingresso (s/mínima)	0
Pré-requisito (não fez)	0

**DISTRIBUIÇÕES DE NOTAS DE CANDIDATURA**


**Estabelecimento:** 3112 Escola Superior de Educação de Lisboa  
**Curso Superior:** 1649 Professores do Ensino Básico, variante de Educação Musical  
*Licenciatura*

## OPÇÃO CANDIDATURA

Opção	Cands. %	Cols. %
1ª	9 50	9 100
2ª	3 17	0 0
3ª	3 17	0 0
4ª	3 17	0 0
<b>Total</b>	<b>18</b>	<b>9</b>

## ETAPA COLOCAÇÃO (contingente)

Etapa Colocação	Cands. %	Cols. %	Nota
17 Geral	18 100	9 100	121.2
<b>Total</b>	<b>18</b>	<b>9</b>	

## DISTRITO/CAE DE CANDIDATURA

Distrito Origem	Cands. %	Cols. %
Lisboa	5 28	5 56
Santarém	4 22	2 22
Braga	2 11	0 0
Vila Real	1 6	1 11
Leiria	1 6	0 0
Guarda	1 6	0 0
Évora	1 6	1 11
Coimbra	1 6	0 0
Beja	1 6	0 0
Aveiro	1 6	0 0
<b>Total</b>	<b>18</b>	<b>9</b>

## SEXO DOS CANDIDATOS

Sexo	Cands. %	Cols. %
Masc.	7 39	5 56
Femin.	11 61	4 44
<b>Total</b>	<b>18</b>	<b>9</b>

## CURSO DO 12º ANO

(15 mais frequentes)

Curso 12º ano	Cands. %	Cols. %
R840 Agrupamento 4 / geral	4 22	3 33
R810 Agrupamento 1 / geral	3 17	3 33
E001 1.º curso	2 11	1 11
U220 Ens. secundário recorrente (todo	2 11	0 0
P628 Técnico de mecânica naval	1 6	1 11
E004 4.º curso	1 6	1 11
T131 Técnico de secretariado	1 6	0 0
T121 Técnico de informática	1 6	0 0
R822 Agrupamento 2 / artes e ofícios	1 6	0 0
P547 Técnico de gestão de ambiente	1 6	0 0
E003 3.º curso	1 6	0 0

## MÉDIAS DOS COLOCADOS

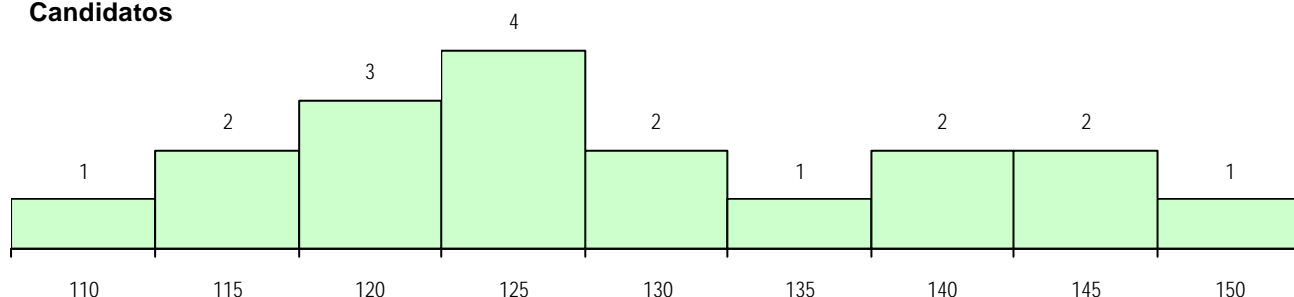
Nota de candidatura	134.5
Prova de ingresso	135.9
Média do 12º ano	132.0
Média do 10º/11º ano	130.9

## OPÇÕES EXCLUÍDAS

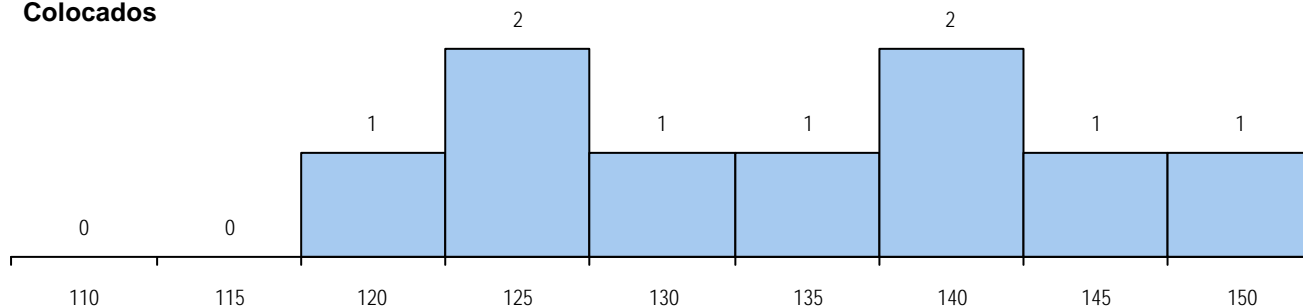
Nota candidatura (s/mínima)	0
Prova ingresso (não fez)	0
Prova ingresso (s/mínima)	0
Pré-requisito (não fez)	0

## DISTRIBUIÇÕES DE NOTAS DE CANDIDATURA

## Candidatos



## Colocados



**Estabelecimento:** 3112 Escola Superior de Educação de Lisboa  
**Curso Superior:** 9005 Animação Sociocultural  
*Licenciatura*

**OPÇÃO CANDIDATURA**

Opção	Cands. %	Cols. %
1ª	35 14	16 44
2ª	44 17	5 14
3ª	52 21	5 14
4ª	52 21	7 19
5ª	43 17	3 8
6ª	26 10	0 0
<b>Total</b>	<b>252</b>	<b>36</b>

**ETAPA COLOCAÇÃO (contingente)**

Etapa Colocação	Cands. %	Cols. %	Nota
1 Deficientes	2 1	1 3	115.0
4 Açores 1	3 1	1 3	116.6
8 Madeira 1	2 1	0 0	
13 Militares	1 0	1 3	114.9
17 Geral	252 100	33 92	129.7
<b>Total</b>	<b>260</b>	<b>36</b>	

**DISTRITO/CAE DE CANDIDATURA**

Distrito Origem	Cands. %	Cols. %
Lisboa	145 58	26 72
Setúbal	51 20	2 6
Oeste	19 8	4 11
Santarém	5 2	0 0
Coimbra	5 2	0 0
Viseu	4 2	0 0
Évora	4 2	0 0
R. A. Açores	3 1	1 3
Aveiro	3 1	0 0
R. A. Madeira	2 1	0 0
Vila Real	2 1	1 3
Beja	2 1	0 0
Leiria	2 1	1 3
Faro	2 1	1 3
Guarda	1 0	0 0
Porto	1 0	0 0
Portalegre	1 0	0 0
<b>Total</b>	<b>252</b>	<b>36</b>

**SEXO DOS CANDIDATOS**

Sexo	Cands. %	Cols. %
Masc.	26 10	6 17
Femin.	226 90	30 83
<b>Total</b>	<b>252</b>	<b>36</b>

**CURSO DO 12º ANO**
**(15 mais frequentes)**

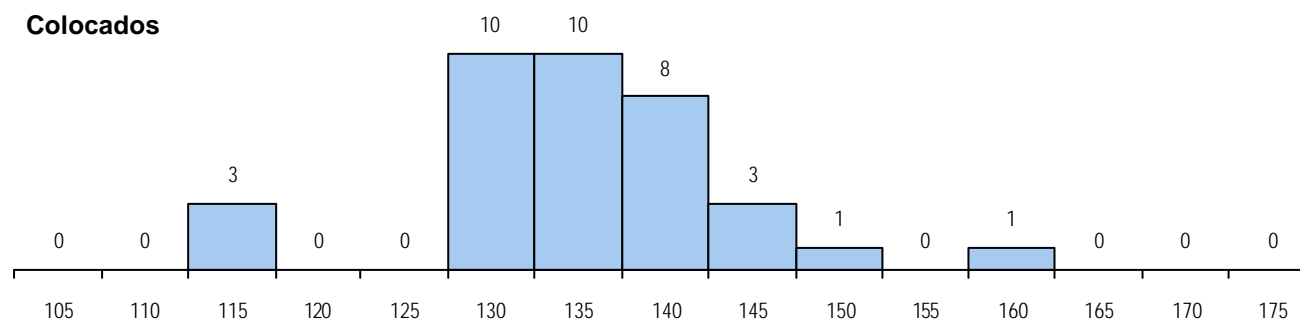
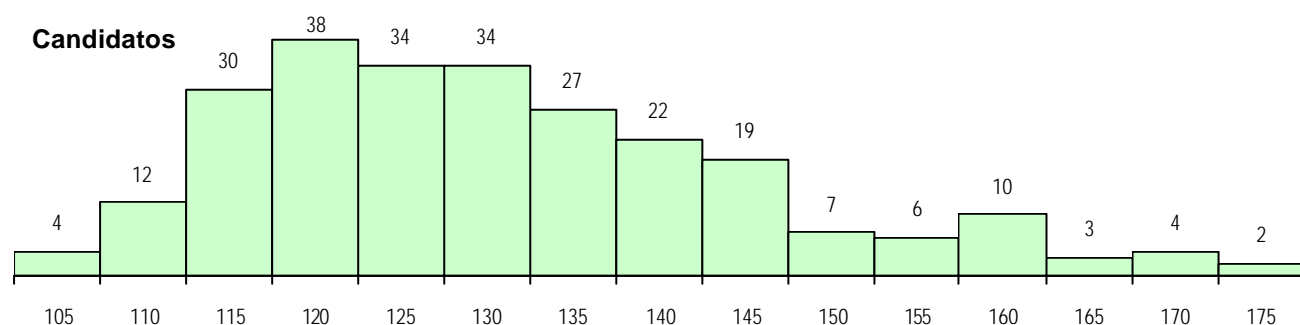
Curso 12º ano	Cands. %	Cols. %
R840 Agrupamento 4 / geral	88 35	12 33
U220 Ens. secundário recorrente (todo	42 17	2 6
R810 Agrupamento 1 / geral	37 15	6 17
R842 Agrupamento 4 / animação soci	17 7	5 14
R820 Agrupamento 2 / geral	12 5	0 0
R841 Agrupamento 4 / comunicação	10 4	1 3
R830 Agrupamento 3 / geral	7 3	2 6
U230 Ens. sec. recorrente privado e c	7 3	1 3
R831 Agrupamento 3 / administração	6 2	2 6
E003 3.º curso	3 1	1 3
R821 Agrupamento 2 / design	3 1	0 0
P459 Animador sociocultural/assistant	2 1	1 3
P353 Técnico de gestão do ambiente	2 1	0 0
R880 Arte e tecnologias de comunicaç	2 1	0 0
P389 Animador sociocultural	2 1	0 0

**MÉDIAS DOS COLOCADOS**

Nota de candidatura	135.1
Prova de ingresso	134.1
Média do 12º ano	135.1
Média do 10º/11º ano	136.0

**OPÇÕES EXCLUÍDAS**

Nota candidatura (s/mínima)	0
Prova ingresso (não fez)	3
Prova ingresso (s/mínima)	0
Pré-requisito (não fez)	0

**DISTRIBUIÇÕES DE NOTAS DE CANDIDATURA**


**Estabelecimento:** 3113 Escola Superior de Comunicação Social de Lisboa  
**Curso Superior:** 9010 Audiovisual e Multimédia  
*Licenciatura*

**OPÇÃO CANDIDATURA**

Opção	Cands. %	Cols. %
1ª	129 62	43 78
2ª	32 15	4 7
3ª	23 11	6 11
4ª	11 5	1 2
5ª	4 2	0 0
6ª	9 4	1 2
<b>Total</b>	<b>208</b>	<b>55</b>

**ETAPA COLOCAÇÃO (contingente)**

Etapa Colocação	Cands. %	Cols. %	Nota
1 Deficientes	1 0	0 0	
8 Madeira 1	2 1	1 2	151.0
16 Pref. Habilitacion	15 7	3 5	150.5
17 Geral	208 100	51 93	151.0
<b>Total</b>	<b>226</b>	<b>55</b>	

**DISTRITO/CAE DE CANDIDATURA**

Distrito Origem	Cands. %	Cols. %
Lisboa	150 72	40 73
Setúbal	26 13	7 13
Oeste	8 4	2 4
Faro	4 2	1 2
Évora	3 1	1 2
R. A. Madeira	2 1	1 2
Viseu	2 1	0 0
Viana do Castelo	2 1	0 0
Santarém	2 1	1 2
Porto	2 1	1 2
Braga	2 1	0 0
Beja	2 1	1 2
Leiria	1 0	0 0
Coimbra	1 0	0 0
Aveiro	1 0	0 0
<b>Total</b>	<b>208</b>	<b>55</b>

**SEXO DOS CANDIDATOS**

Sexo	Cands. %	Cols. %
Masc.	109 52	26 47
Femin.	99 48	29 53
<b>Total</b>	<b>208</b>	<b>55</b>

**CURSO DO 12º ANO**

(15 mais frequentes)

Curso 12º ano	Cands. %	Cols. %
R820 Agrupamento 2 / geral	83 40	19 35
R840 Agrupamento 4 / geral	41 20	14 25
U220 Ens. secundário recorrente (todo	13 6	3 5
R821 Agrupamento 2 / design	13 6	1 2
R810 Agrupamento 1 / geral	12 6	6 11
R880 Arte e tecnologias de comunicaç	9 4	4 7
R841 Agrupamento 4 / comunicação	5 2	1 2
P564 Técnico de multimédia	5 2	1 2
R830 Agrupamento 3 / geral	4 2	2 4
P593 Técnico de gestão de sistemas i	3 1	1 2
E005 5.º curso	2 1	0 0
P753 Técnico de informática	2 1	0 0
P322 Design de equipamentos (interior	1 0	1 2
P347 Técnico de marketing	1 0	1 2
Q950 Equivalências	1 0	1 2

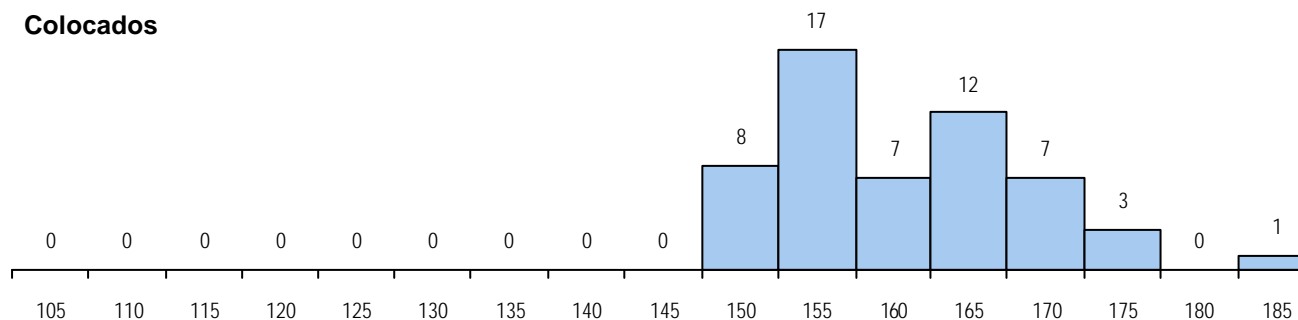
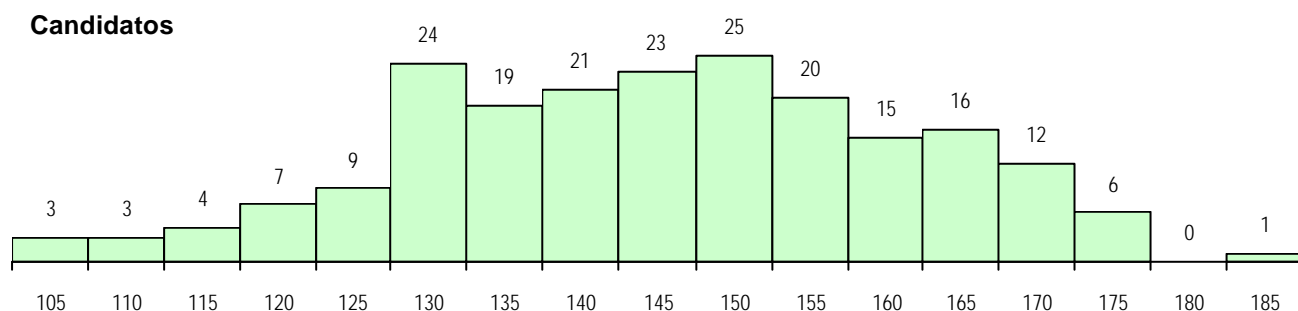
**MÉDIAS DOS COLOCADOS**

Nota de candidatura	160.1
Prova de ingresso	171.8
Média do 12º ano	148.4
Média do 10º/11º ano	148.4

**OPÇÕES EXCLUÍDAS**

Nota candidatura (s/mínima)	0
Prova ingresso (não fez)	10
Prova ingresso (s/mínima)	0
Pré-requisito (não fez)	69

**DISTRIBUIÇÕES DE NOTAS DE CANDIDATURA**



**Estabelecimento:** 3113 Escola Superior de Comunicação Social de Lisboa  
**Curso Superior:** 9191 Jornalismo  
 Licenciatura

## OPÇÃO CANDIDATURA

Opção	Cands. %	Cols. %
1ª	158 19	34 68
2ª	179 22	11 22
3ª	202 25	4 8
4ª	116 14	0 0
5ª	96 12	1 2
6ª	63 8	0 0
<b>Total</b>	<b>814</b>	<b>50</b>

## ETAPA COLOCAÇÃO (contingente)

Etapa Colocação	Cands. %	Cols. %	Nota
4 Açores 1	13 2	2 4	123.0
8 Madeira 1	11 1	2 4	136.5
12 Emigrantes	6 1	1 2	98.0
13 Militares	2 0	1 2	109.0
16 Pref. Habilitacion	44 5	3 6	154.0
17 Geral	814 100	41 82	158.0
<b>Total</b>	<b>890</b>	<b>50</b>	

## DISTRITO/CAE DE CANDIDATURA

Distrito Origem	Cands. %	Cols. %
Lisboa	400 49	27 54
Setúbal	145 18	6 12
Oeste	52 6	4 8
Santarém	29 4	3 6
Faro	21 3	3 6
Beja	18 2	0 0
Porto	17 2	1 2
R. A. Açores	16 2	3 6
Évora	14 2	0 0
Coimbra	12 1	0 0
Leiria	11 1	1 2
R. A. Madeira	11 1	2 4
Aveiro	11 1	0 0
Portalegre	11 1	0 0
Vila Real	9 1	0 0
Braga	8 1	0 0
Viseu	6 1	0 0
Entre Douro e Vou	5 1	0 0
Tâmega	4 0	0 0
Viana do Castelo	4 0	0 0
Guarda	4 0	0 0
Castelo Branco	3 0	0 0
Bragança	2 0	0 0
Douro-Sul	1 0	0 0
<b>Total</b>	<b>814</b>	<b>50</b>

## SEXO DOS CANDIDATOS

Sexo	Cands. %	Cols. %
Masc.	250 31	20 40
Femin.	564 69	30 60
<b>Total</b>	<b>814</b>	<b>50</b>

## CURSO DO 12º ANO

(15 mais frequentes)

Curso 12º ano	Cands. %	Cols. %
R840 Agrupamento 4 / geral	468 57	39 78
R810 Agrupamento 1 / geral	86 11	0 0
U220 Ens. secundário recorrente (todo	75 9	3 6
R841 Agrupamento 4 / comunicação	41 5	2 4
R830 Agrupamento 3 / geral	28 3	1 2
R820 Agrupamento 2 / geral	18 2	1 2
U230 Ens. sec. recorrente privado e c	13 2	1 2
R842 Agrupamento 4 / animação soci	9 1	0 0
R813 Agrupamento 1 / informática	7 1	0 0
R831 Agrupamento 3 / administração	7 1	0 0
Q900 Emigrantes	4 0	1 2
R880 Arte e tecnologias de comunicaç	4 0	0 0
P396 Técnico auxiliar de infância	4 0	0 0
P381 Técnico de comunicação/market	3 0	2 4
R822 Agrupamento 2 / artes e ofícios	3 0	0 0

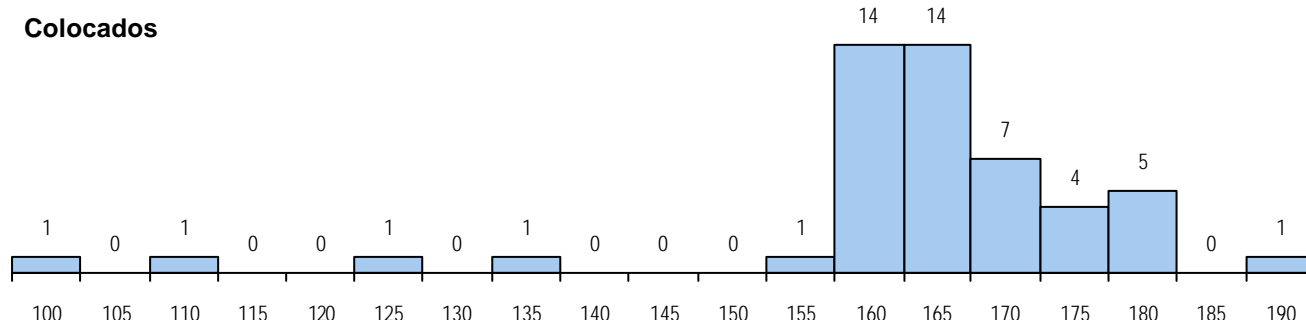
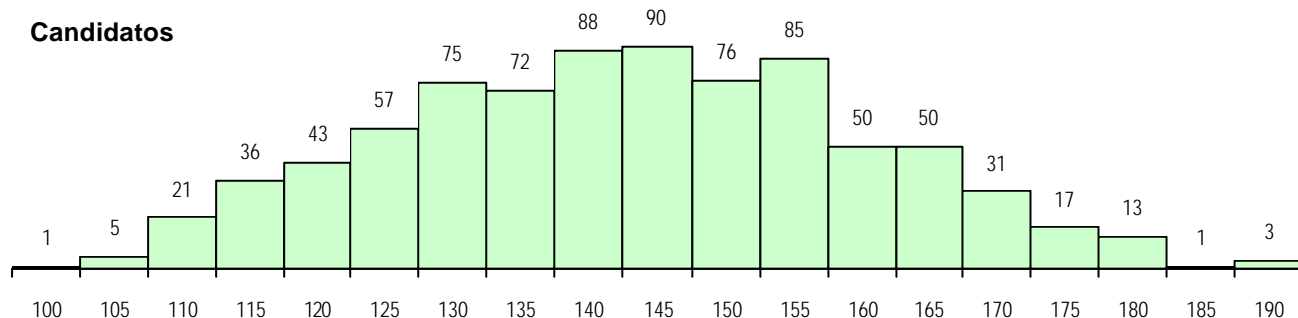
## MÉDIAS DOS COLOCADOS

Nota de candidatura	163.0
Prova de ingresso	168.5
Média do 12º ano	157.4
Média do 10º/11º ano	157.4

## OPÇÕES EXCLUÍDAS

Nota candidatura (s/mínima)	0
Prova ingresso (não fez)	1
Prova ingresso (s/mínima)	0
Pré-requisito (não fez)	0

## DISTRIBUIÇÕES DE NOTAS DE CANDIDATURA



**Estabelecimento:** 3113 Escola Superior de Comunicação Social de Lisboa  
**Curso Superior:** 9222 Publicidade e Marketing  
*Licenciatura*

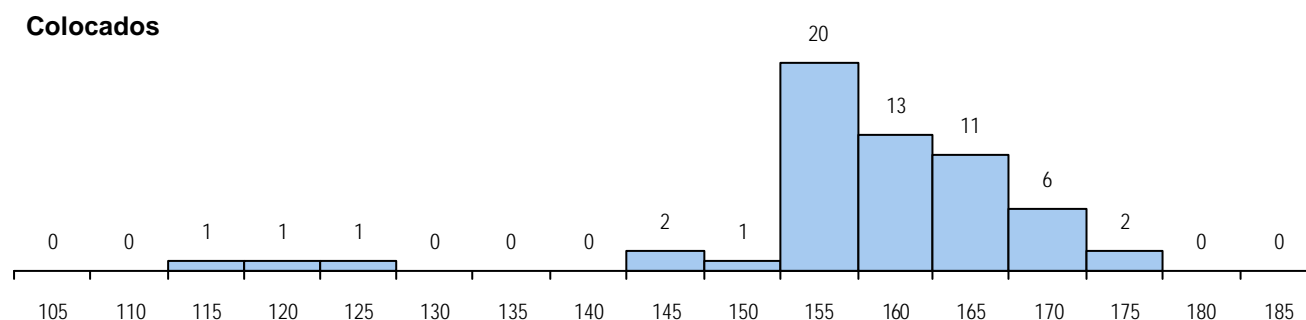
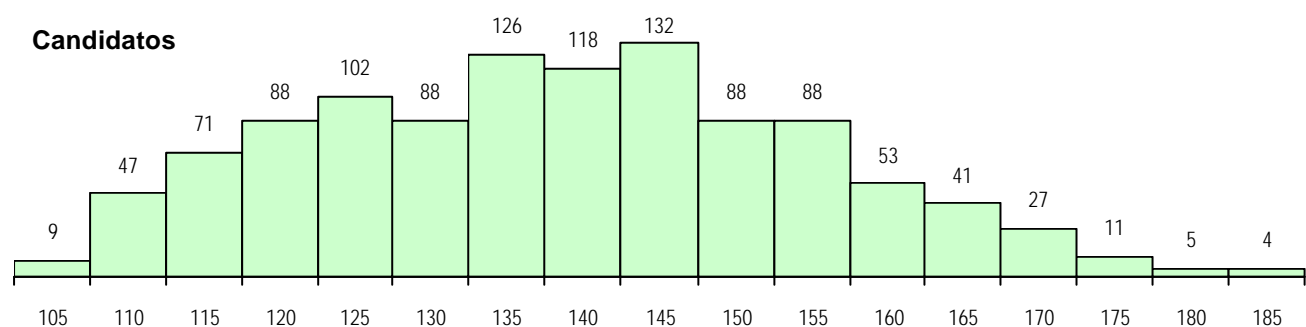
OPÇÃO CANDIDATURA					ETAPA COLOCAÇÃO (contingente)					DISTRITO/CAE DE CANDIDATURA					
Opção	Cands. %		Cols. %		Etapa Colocação	Cands. %		Cols. %		Nota	Distrito Origem	Cands. %		Cols. %	
1ª	242	22	47	81	1 Deficientes	3	0	2	3	120.0	Lisboa	583	53	27	47
2ª	253	23	6	10	4 Açores 1	11	1	2	3	123.5	Setúbal	185	17	6	10
3ª	216	20	4	7	8 Madeira 1	14	1	2	3	152.5	Oeste	65	6	4	7
4ª	169	15	1	2	12 Emigrantes	3	0	1	2	143.5	Santarém	64	6	5	9
5ª	141	13	0	0	13 Militares	11	1	1	2	113.0	Faro	31	3	1	2
6ª	77	7	0	0	16 Pref. Habilitacion	18	2	3	5	145.0	Leiria	21	2	1	2
Total	1098		58		17 Geral	1098	100	47	81	154.0	R. A. Açores	15	1	2	3
					Total	1158		58			Porto	14	1	1	2
											R. A. Madeira	14	1	2	3
											Viseu	14	1	2	3
											Beja	13	1	0	0
											Évora	13	1	1	2
											Coimbra	12	1	2	3
											Portalegre	10	1	0	0
											Aveiro	8	1	0	0
											Castelo Branco	8	1	0	0
											Braga	7	1	0	0
											Viana do Castelo	5	0	2	3
											Guarda	5	0	1	2
											Tâmega	3	0	0	0
											Douro-Sul	2	0	0	0
											Entre Douro e Vou	2	0	1	2
											Bragança	2	0	0	0
											Vila Real	2	0	0	0
											Total	1098		58	

SEXO DOS CANDIDATOS				CURSO DO 12º ANO (15 mais frequentes)					
Sexo	Cands. %	Cols. %		Curso 12º ano	Cands. %	Cols. %			
Masc.	403	37	11	19	R840 Agrupamento 4 / geral	352	32	26	45
Femin.	695	63	47	81	U220 Ens. secundário recorrente (todo	161	15	2	3
Total	1098		58		R810 Agrupamento 1 / geral	141	13	7	12
					R830 Agrupamento 3 / geral	132	12	12	21
					R820 Agrupamento 2 / geral	74	7	4	7
					R841 Agrupamento 4 / comunicação	53	5	0	0
					R831 Agrupamento 3 / administração	48	4	2	3
					U230 Ens. sec. recorrente privado e c	22	2	0	0
					P381 Técnico de comunicação/market	17	2	3	5
					R813 Agrupamento 1 / informática	11	1	0	0
					E003 3.º curso	7	1	0	0
					Q950 Equivalências	6	1	0	0
					R821 Agrupamento 2 / design	5	0	1	2
					P347 Técnico de marketing	5	0	0	0
					R842 Agrupamento 4 / animação soci	4	0	0	0

MÉDIAS DOS COLOCADOS			
Nota de candidatura	157.7		
Prova de ingresso	163.8		
Média do 12º ano	151.6		
Média do 10º/11º ano	151.6		

OPÇÕES EXCLUÍDAS			
Nota candidatura (s/mínima)	0		
Prova ingresso (não fez)	8		
Prova ingresso (s/mínima)	0		
Pré-requisito (não fez)	0		

## DISTRIBUIÇÕES DE NOTAS DE CANDIDATURA



**Estabelecimento:** 3113 Escola Superior de Comunicação Social de Lisboa  
**Curso Superior:** 9231 Relações Públicas e Comunicação Empresarial  
*Licenciatura*

**OPÇÃO CANDIDATURA**

Opção	Cands. %	Cols. %
1ª	182 18	37 64
2ª	239 24	12 21
3ª	213 22	6 10
4ª	168 17	3 5
5ª	111 11	0 0
6ª	75 8	0 0
<b>Total</b>	<b>988</b>	<b>58</b>

**ETAPA COLOCAÇÃO (contingente)**

Etapa Colocação	Cands. %	Cols. %	Nota
1 Deficientes	1 0	1 2	146.5
4 Açores 1	15 2	2 3	133.0
8 Madeira 1	8 1	2 3	141.5
12 Emigrantes	3 0	0 0	
13 Militares	11 1	1 2	114.5
16 Pref. Habilitacion	75 8	3 5	155.5
17 Geral	988 100	49 84	151.0
<b>Total</b>	<b>1101</b>	<b>58</b>	

**DISTRITO/CAE DE CANDIDATURA**

Distrito Origem	Cands. %	Cols. %
Lisboa	535 54	33 57
Setúbal	176 18	12 21
Oeste	61 6	2 3
Santarém	52 5	2 3
R. A. Açores	19 2	2 3
Faro	18 2	1 2
Évora	16 2	0 0
Leiria	16 2	1 2
Beja	14 1	0 0
Porto	13 1	1 2
Portalegre	10 1	0 0
Viseu	8 1	1 2
R. A. Madeira	8 1	2 3
Vila Real	7 1	0 0
Guarda	6 1	0 0
Castelo Branco	5 1	0 0
Braga	5 1	0 0
Viana do Castelo	4 0	1 2
Coimbra	4 0	0 0
Aveiro	3 0	0 0
Entre Douro e Vou	3 0	0 0
Bragança	3 0	0 0
Tâmega	1 0	0 0
Douro-Sul	1 0	0 0
<b>Total</b>	<b>988</b>	<b>58</b>

**SEXO DOS CANDIDATOS**

Sexo	Cands. %	Cols. %
Masc.	283 29	10 17
Femin.	705 71	48 83
<b>Total</b>	<b>988</b>	<b>58</b>

**CURSO DO 12º ANO**
**(15 mais frequentes)**

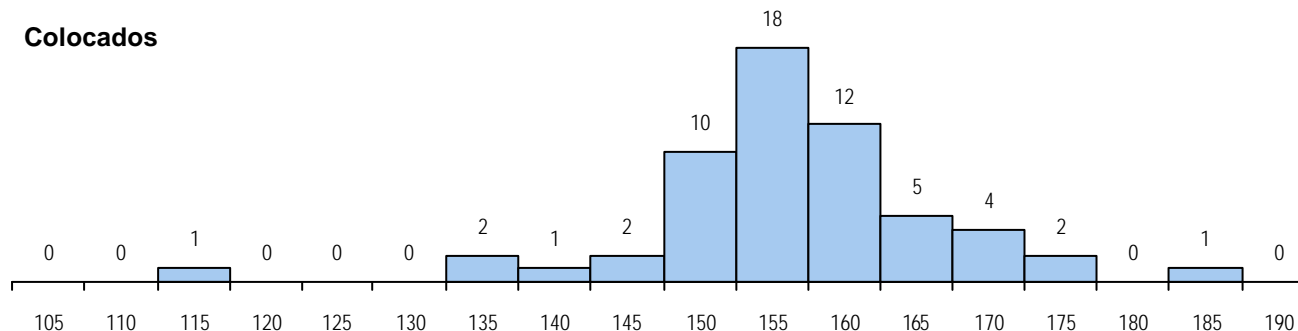
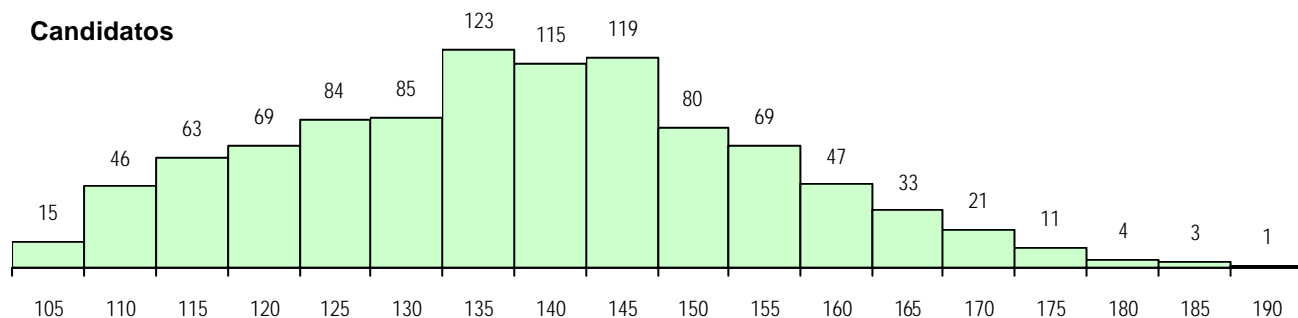
Curso 12º ano	Cands. %	Cols. %
R840 Agrupamento 4 / geral	440 45	36 62
U220 Ens. secundário recorrente (todo	129 13	5 9
R830 Agrupamento 3 / geral	89 9	4 7
R810 Agrupamento 1 / geral	89 9	2 3
R841 Agrupamento 4 / comunicação	56 6	3 5
R820 Agrupamento 2 / geral	38 4	1 2
R831 Agrupamento 3 / administração	27 3	0 0
U230 Ens. sec. recorrente privado e c	26 3	3 5
P381 Técnico de comunicação/market	14 1	2 3
E003 3.º curso	9 1	0 0
R842 Agrupamento 4 / animação soci	9 1	0 0
R813 Agrupamento 1 / informática	8 1	0 0
P347 Técnico de marketing	4 0	0 0
Q950 Equivalências	4 0	0 0
R821 Agrupamento 2 / design	3 0	0 0

**MÉDIAS DOS COLOCADOS**

Nota de candidatura	156.3
Prova de ingresso	159.7
Média do 12º ano	152.8
Média do 10º/11º ano	152.8

**OPÇÕES EXCLUÍDAS**

Nota candidatura (s/mínima)	0
Prova Ingresso (não fez)	5
Prova Ingresso (s/mínima)	0
Pré-requisito (não fez)	0

**DISTRIBUIÇÕES DE NOTAS DE CANDIDATURA**


**Estabelecimento:** 3117 Instituto Superior de Contabilidade e Administração de Lisboa  
**Curso Superior:** 9058 Contabilidade e Administração  
*Licenciatura*

**OPÇÃO CANDIDATURA**

Opção	Cands. %	Cols. %
1ª	21 27	21 78
2ª	12 16	6 22
3ª	10 13	0 0
4ª	9 12	0 0
5ª	13 17	0 0
6ª	12 16	0 0
<b>Total</b>	<b>77</b>	<b>27</b>

**ETAPA COLOCAÇÃO (contingente)**

Etapa Colocação	Cands. %	Cols. %	Nota
1 Deficientes	1 1	1 4	130.0
4 Açores 1	2 3	1 4	109.0
17 Geral	77 100	25 93	107.6
<b>Total</b>	<b>80</b>	<b>27</b>	

**DISTRITO/CAE DE CANDIDATURA**

Distrito Origem	Cands. %	Cols. %
Lisboa	41 53	14 52
Setúbal	15 19	5 19
Santarém	6 8	0 0
Oeste	5 6	4 15
R. A. Açores	3 4	1 4
Faro	2 3	1 4
Porto	1 1	0 0
Leiria	1 1	0 0
Coimbra	1 1	1 4
Beja	1 1	0 0
Aveiro	1 1	1 4
<b>Total</b>	<b>77</b>	<b>27</b>

**SEXO DOS CANDIDATOS**

Sexo	Cands. %	Cols. %
Masc.	33 43	15 56
Femin.	44 57	12 44
<b>Total</b>	<b>77</b>	<b>27</b>

**CURSO DO 12º ANO**
**(15 mais frequentes)**

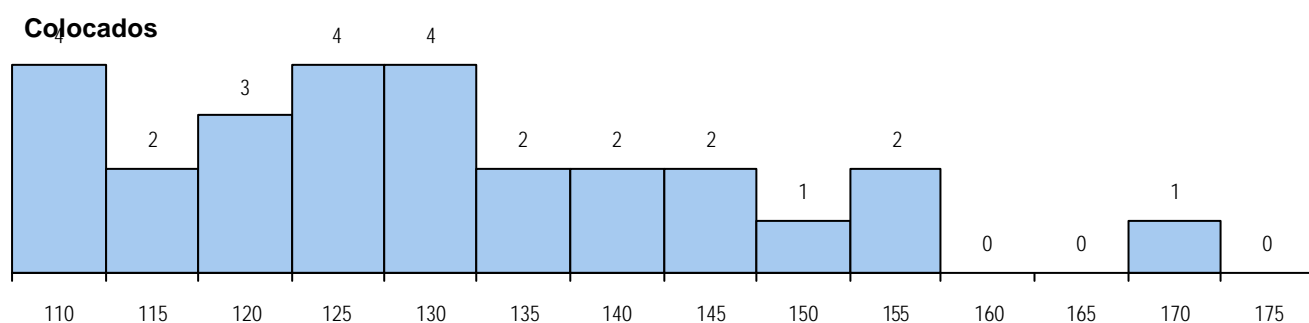
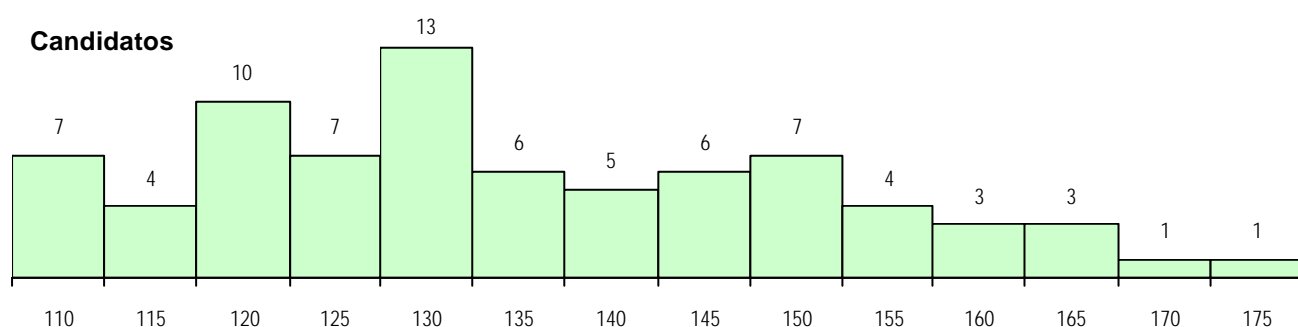
Curso 12º ano	Cands. %	Cols. %
R830 Agrupamento 3 / geral	42 55	14 52
R810 Agrupamento 1 / geral	20 26	9 33
U220 Ens. secundário recorrente (todo	4 5	1 4
R813 Agrupamento 1 / informática	3 4	0 0
R812 Agrupamento 1 / electrotecnia/el	2 3	1 4
R877 Recorrente por blocos capitalizá	1 1	1 4
E002 2.º curso	1 1	1 4
R831 Agrupamento 3 / administração	1 1	0 0
R820 Agrupamento 2 / geral	1 1	0 0
R198 Administração/contabilidade (no	1 1	0 0
Q950 Equivalências	1 1	0 0

**MÉDIAS DOS COLOCADOS**

Nota de candidatura	130.1
Prova de ingresso	120.9
Média do 12º ano	136.2
Média do 10º/11º ano	134.4

**OPÇÕES EXCLUÍDAS**

Nota candidatura (s/mínima)	0
Prova ingresso (não fez)	26
Prova ingresso (s/mínima)	0
Pré-requisito (não fez)	0

**DISTRIBUIÇÕES DE NOTAS DE CANDIDATURA**




**Estabelecimento:** 3117 Instituto Superior de Contabilidade e Administração de Lisboa  
**Curso Superior:** 9147 Gestão  
 Licenciatura

**OPÇÃO CANDIDATURA**

Opção	Cands. %	Cols. %
1ª	249 29	93 74
2ª	178 21	19 15
3ª	141 16	5 4
4ª	124 14	7 6
5ª	100 12	1 1
6ª	65 8	0 0
<b>Total</b>	<b>857</b>	<b>125</b>

**ETAPA COLOCAÇÃO (contingente)**

Etapa Colocação	Cands. %	Cols. %	Nota
1 Deficientes	2 0	1 1	134.4
4 Açores 1	7 1	0 0	
8 Madeira 1	27 3	4 3	130.2
12 Emigrantes	2 0	0 0	
13 Militares	4 0	2 2	111.9
17 Geral	857 100	118 94	137.0
<b>Total</b>	<b>899</b>	<b>125</b>	

**DISTRITO/CAE DE CANDIDATURA**

Distrito Origem	Cands. %	Cols. %
Lisboa	391 46	59 47
Setúbal	149 17	21 17
Oeste	58 7	12 10
Santarém	55 6	10 8
R. A. Madeira	30 4	4 3
Faro	24 3	3 2
Leiria	21 2	3 2
Évora	15 2	2 2
R. A. Açores	13 2	2 2
Viseu	13 2	1 1
Castelo Branco	12 1	3 2
Braga	11 1	0 0
Beja	10 1	0 0
Coimbra	9 1	1 1
Porto	7 1	0 0
Viana do Castelo	7 1	1 1
Portalegre	7 1	1 1
Guarda	6 1	2 2
Tâmega	5 1	0 0
Aveiro	4 0	0 0
Vila Real	4 0	0 0
Bragança	3 0	0 0
Entre Douro e Vou	2 0	0 0
Douro-Sul	1 0	0 0
<b>Total</b>	<b>857</b>	<b>125</b>

**SEXO DOS CANDIDATOS**

Sexo	Cands. %	Cols. %
Masc.	398 46	54 43
Femin.	459 54	71 57
<b>Total</b>	<b>857</b>	<b>125</b>

**CURSO DO 12º ANO**

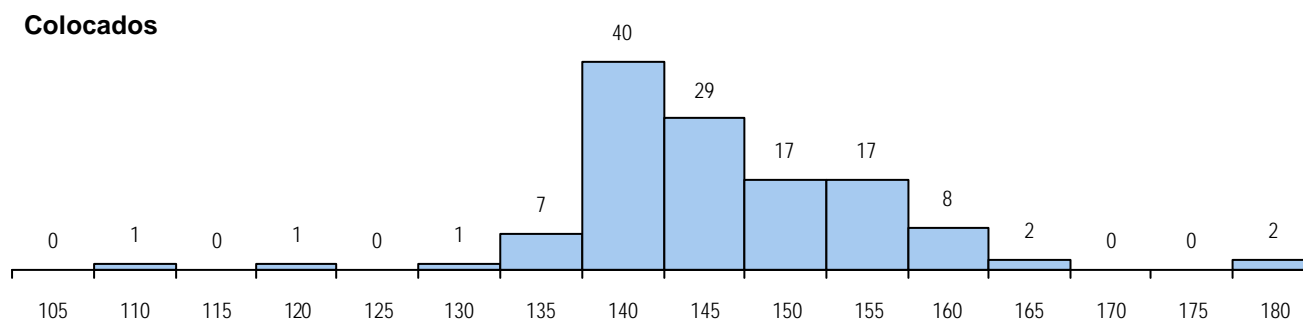
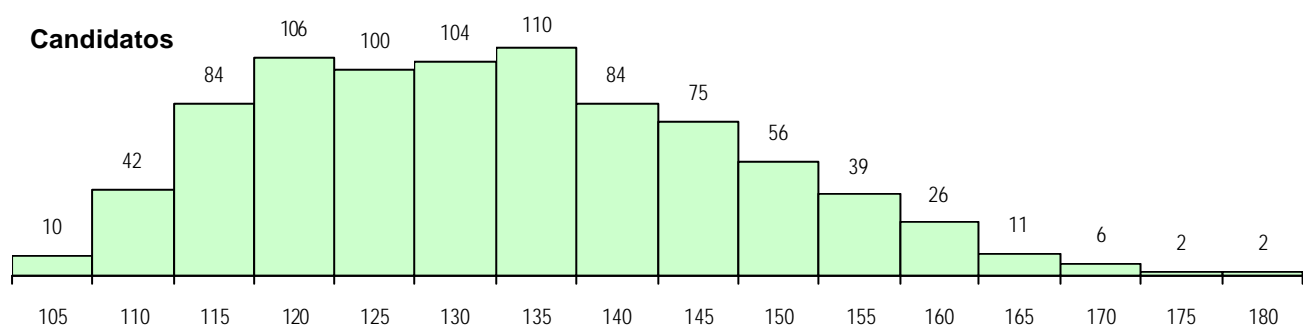
Curso 12º ano	Cands. %	Cols. %
R830 Agrupamento 3 / geral	342 40	65 52
R810 Agrupamento 1 / geral	147 17	21 17
U220 Ens. secundário recorrente (todo	118 14	17 14
R831 Agrupamento 3 / administração	97 11	8 6
R840 Agrupamento 4 / geral	24 3	2 2
R820 Agrupamento 2 / geral	11 1	2 2
U230 Ens. sec. recorrente privado e c	11 1	1 1
R841 Agrupamento 4 / comunicação	9 1	2 2
R813 Agrupamento 1 / informática	9 1	1 1
P433 Técnico de gestão	8 1	2 2
P412 Técnico de contabilidade	8 1	1 1
E003 3.º curso	8 1	0 0
R832 Agrupamento 3 / serviços come	6 1	0 0
E002 2.º curso	5 1	0 0
Q950 Equivalências	5 1	0 0

**MÉDIAS DOS COLOCADOS**

Nota de candidatura	146.0
Prova de ingresso	144.3
Média do 12º ano	146.9
Média do 10º/11º ano	146.9

**OPÇÕES EXCLUÍDAS**

Nota candidatura (s/mínima)	0
Prova ingresso (não fez)	4
Prova ingresso (s/mínima)	0
Pré-requisito (não fez)	0

**DISTRIBUIÇÕES DE NOTAS DE CANDIDATURA**


**Estabelecimento:** 3117 Instituto Superior de Contabilidade e Administração de Lisboa  
**Curso Superior:** 9476 Finanças Empresariais  
*Licenciatura*

**OPÇÃO CANDIDATURA**

Opção	Cands. %	Cols. %
1ª	44 11	18 60
2ª	133 33	7 23
3ª	74 18	1 3
4ª	63 16	3 10
5ª	45 11	1 3
6ª	43 11	0 0
<b>Total</b>	<b>402</b>	<b>30</b>

**ETAPA COLOCAÇÃO (contingente)**

Etapa Colocação	Cands. %	Cols. %	Nota
1 Deficientes	2 0	0 0	
4 Açores 1	4 1	1 3	126.0
8 Madeira 1	6 1	1 3	126.5
12 Emigrantes	2 0	0 0	
13 Militares	3 1	0 0	
17 Geral	402 100	28 93	135.4
<b>Total</b>	<b>419</b>	<b>30</b>	

**DISTRITO/CAE DE CANDIDATURA**

Distrito Origem	Cands. %	Cols. %
Lisboa	194 48	17 57
Setúbal	74 18	4 13
Santarém	34 8	2 7
Oeste	31 8	3 10
Faro	9 2	1 3
R. A. Madeira	7 2	1 3
Beja	6 1	0 0
Porto	6 1	0 0
R. A. Açores	5 1	1 3
Évora	5 1	0 0
Coimbra	5 1	0 0
Viseu	4 1	0 0
Leiria	4 1	1 3
Castelo Branco	4 1	0 0
Viana do Castelo	2 0	0 0
Tâmega	2 0	0 0
Aveiro	2 0	0 0
Guarda	2 0	0 0
Braga	2 0	0 0
Portalegre	2 0	0 0
Vila Real	1 0	0 0
Entre Douro e Vou	1 0	0 0
<b>Total</b>	<b>402</b>	<b>30</b>

**SEXO DOS CANDIDATOS**

Sexo	Cands. %	Cols. %
Masc.	189 47	9 30
Femin.	213 53	21 70
<b>Total</b>	<b>402</b>	<b>30</b>

**CURSO DO 12º ANO**
**(15 mais frequentes)**

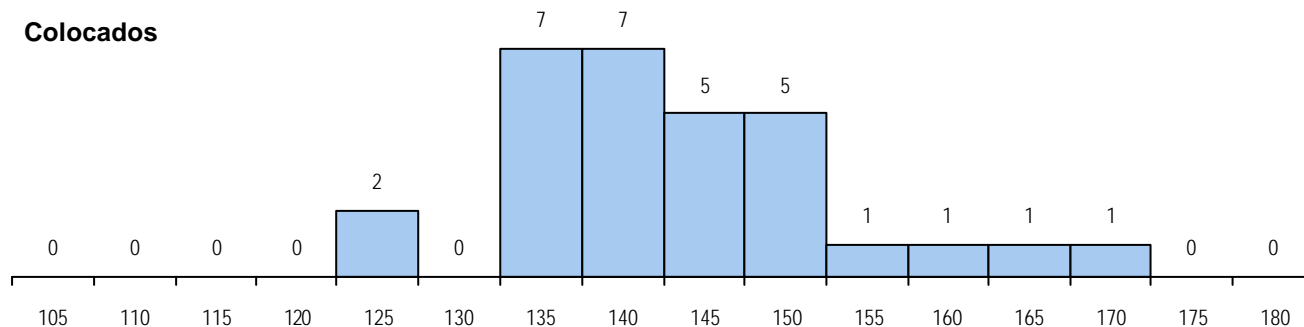
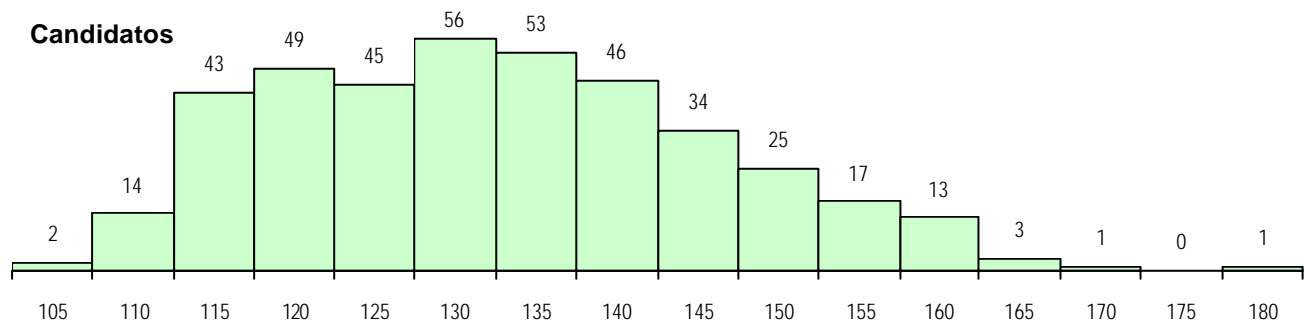
Curso 12º ano	Cands. %	Cols. %
R830 Agrupamento 3 / geral	158 39	17 57
U220 Ens. secundário recorrente (todo	72 18	3 10
R810 Agrupamento 1 / geral	65 16	3 10
R831 Agrupamento 3 / administração	41 10	2 7
R840 Agrupamento 4 / geral	11 3	0 0
U230 Ens. sec. recorrente privado e c	7 2	0 0
P412 Técnico de contabilidade	5 1	2 7
R841 Agrupamento 4 / comunicação	4 1	1 3
E003 3.º curso	4 1	0 0
E002 2.º curso	4 1	0 0
P433 Técnico de gestão	3 1	1 3
R813 Agrupamento 1 / informática	3 1	0 0
R832 Agrupamento 3 / serviços come	2 0	1 3
R820 Agrupamento 2 / geral	2 0	0 0
R198 Administração/contabilidade (no	1 0	0 0

**MÉDIAS DOS COLOCADOS**

Nota de candidatura	143.4
Prova de ingresso	141.7
Média do 12º ano	144.2
Média do 10º/11º ano	144.2

**OPÇÕES EXCLUÍDAS**

Nota candidatura (s/mínima)	0
Prova ingresso (não fez)	0
Prova ingresso (s/mínima)	0
Pré-requisito (não fez)	0

**DISTRIBUIÇÕES DE NOTAS DE CANDIDATURA**


**Estabelecimento:** 3118 Instituto Superior de Engenharia de Lisboa  
**Curso Superior:** 9089 Engenharia Civil  
*Licenciatura*

**OPÇÃO CANDIDATURA**

Opção	Cands. %	Cols. %
1ª	111 28	111 91
2ª	87 22	7 6
3ª	63 16	1 1
4ª	56 14	2 2
5ª	46 12	1 1
6ª	33 8	0 0
<b>Total</b>	<b>396</b>	<b>122</b>

**SEXO DOS CANDIDATOS**

Sexo	Cands. %	Cols. %
Masc.	329 83	95 78
Femin.	67 17	27 22
<b>Total</b>	<b>396</b>	<b>122</b>

**MÉDIAS DOS COLOCADOS**

Nota de candidatura	130.4
Prova de ingresso	115.0
Média do 12º ano	138.7
Média do 10º/11º ano	138.7

**OPÇÕES EXCLUÍDAS**

Nota candidatura (s/mínima)	0
Prova ingresso (não fez)	10
Prova ingresso (s/mínima)	0
Pré-requisito (não fez)	0

**ETAPA COLOCAÇÃO (contingente)**

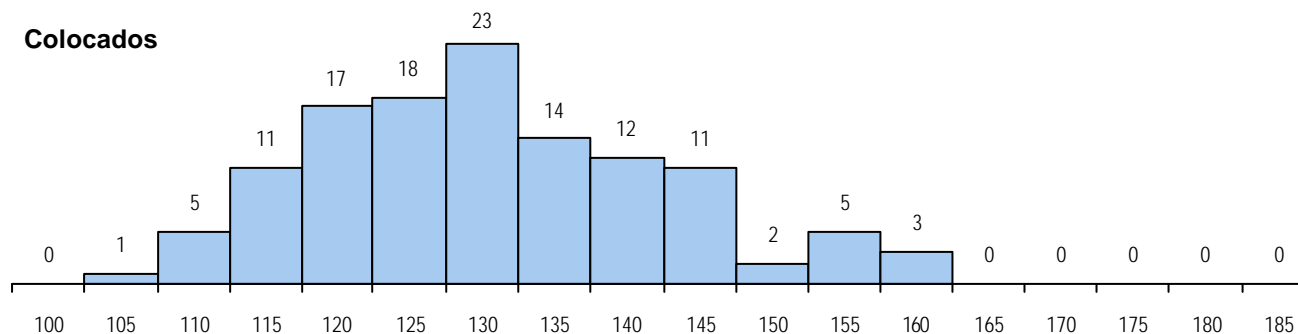
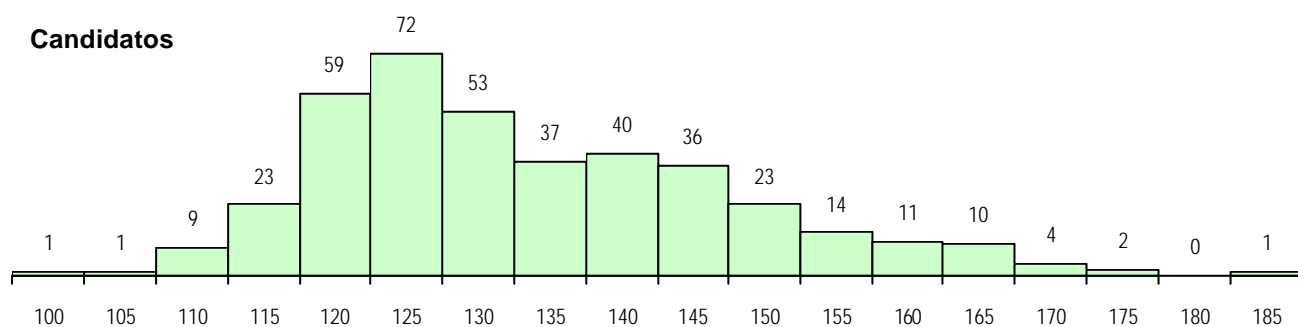
Etapa Colocação	Cands. %	Cols. %	Nota
4 Açores 1	6 2	3 2	114.3
8 Madeira 1	6 2	0 0	
13 Militares	2 1	1 1	119.7
17 Geral	396 100	118 97	107.4
<b>Total</b>	<b>410</b>	<b>122</b>	

**CURSO DO 12º ANO**
**(15 mais frequentes)**

Curso 12º ano	Cands. %	Cols. %
R810 Agrupamento 1 / geral	311 79	104 85
R820 Agrupamento 2 / geral	40 10	11 9
R813 Agrupamento 1 / informática	14 4	2 2
U220 Ens. secundário recorrente (todo	9 2	2 2
R830 Agrupamento 3 / geral	5 1	1 1
Q940 Escolas estrangeiras em Portug	3 1	1 1
R812 Agrupamento 1 / electrotecni/el	3 1	0 0
R811 Agrupamento 1 / construção civi	3 1	0 0
P591 Técnico topógrafo geómetra	2 1	0 0
P709 Medidor orçamentista	1 0	1 1
U230 Ens. sec. recorrente privado e c	1 0	0 0
Q950 Equivalências	1 0	0 0
P715 Preparador de obras	1 0	0 0
P427 Técnico de electrónica/hardware	1 0	0 0
E001 1.º curso	1 0	0 0

**DISTRITO/CAE DE CANDIDATURA**

Distrito Origem	Cands. %	Cols. %
Lisboa	187 47	65 53
Setúbal	59 15	18 15
Santarém	30 8	16 13
Oeste	30 8	4 3
Faro	22 6	9 7
R. A. Açores	12 3	4 3
R. A. Madeira	7 2	0 0
Leiria	7 2	2 2
Beja	5 1	0 0
Évora	5 1	1 1
Viseu	5 1	1 1
Porto	4 1	0 0
Portalegre	4 1	0 0
Vila Real	3 1	0 0
Braga	3 1	0 0
Entre Douro e Vou	3 1	1 1
Tâmega	2 1	0 0
Viana do Castelo	2 1	0 0
Guarda	2 1	1 1
Coimbra	2 1	0 0
Aveiro	1 0	0 0
Douro-Sul	1 0	0 0
<b>Total</b>	<b>396</b>	<b>122</b>

**DISTRIBUIÇÕES DE NOTAS DE CANDIDATURA**


**Estabelecimento:** 3118 Instituto Superior de Engenharia de Lisboa  
**Curso Superior:** 9108 Engenharia Electrónica e Telecomunicações e de Computadores  
*Licenciatura*

**OPÇÃO CANDIDATURA**

Opção	Cands. %	Cols. %
1ª	40 18	40 95
2ª	36 16	1 2
3ª	45 20	0 0
4ª	33 15	0 0
5ª	44 20	0 0
6ª	23 10	1 2
<b>Total</b>	<b>221</b>	<b>42</b>

**ETAPA COLOCAÇÃO (contingente)**

Etapa Colocação	Cands. %	Cols. %	Nota
4 Açores 1	2 1	0 0	
8 Madeira 1	6 3	1 2	145.2
13 Militares	2 1	1 2	122.3
17 Geral	221 100	40 95	103.6
<b>Total</b>	<b>231</b>	<b>42</b>	

**DISTRITO/CAE DE CANDIDATURA**

Distrito Origem	Cands. %	Cols. %
Lisboa	142 64	32 76
Setúbal	29 13	3 7
Santarém	12 5	3 7
Oeste	10 5	1 2
R. A. Madeira	7 3	1 2
R. A. Açores	3 1	0 0
Évora	3 1	0 0
Beja	3 1	1 2
Viseu	2 1	0 0
Guarda	2 1	0 0
Braga	2 1	0 0
Entre Douro e Vou	1 0	0 0
Tâmega	1 0	0 0
Aveiro	1 0	0 0
Faro	1 0	0 0
Castelo Branco	1 0	0 0
Porto	1 0	1 2
<b>Total</b>	<b>221</b>	<b>42</b>

**SEXO DOS CANDIDATOS**

Sexo	Cands. %	Cols. %
Masc.	208 94	40 95
Femin.	13 6	2 5
<b>Total</b>	<b>221</b>	<b>42</b>

**CURSO DO 12º ANO**
**(15 mais frequentes)**

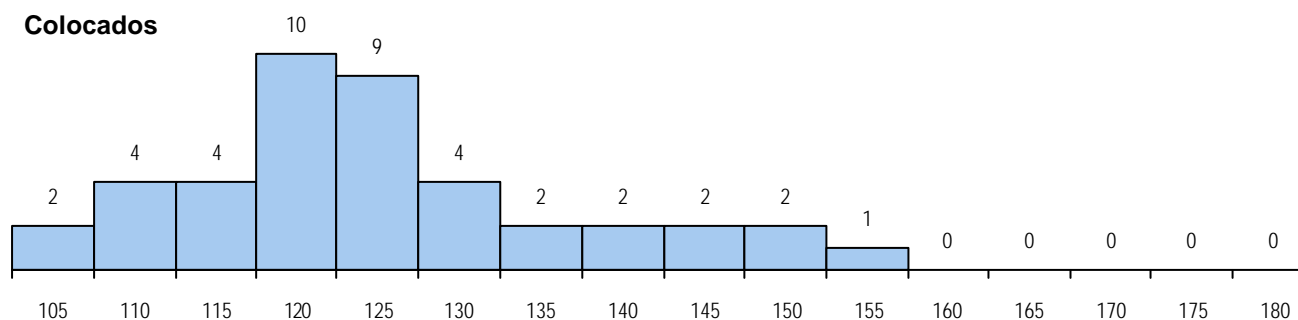
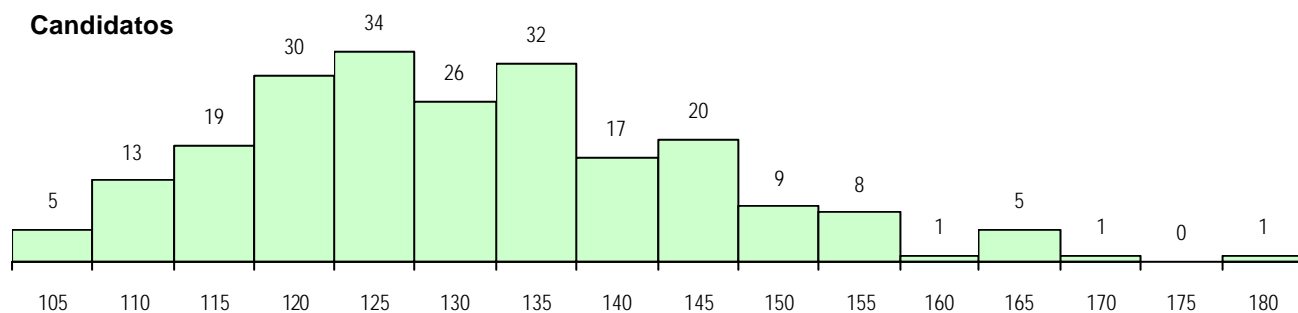
Curso 12º ano	Cands. %	Cols. %
R810 Agrupamento 1 / geral	145 66	19 45
R812 Agrupamento 1 / electrotecnia/el	24 11	10 24
R813 Agrupamento 1 / informática	22 10	4 10
U220 Ens. secundário recorrente (todo	6 3	0 0
R820 Agrupamento 2 / geral	6 3	0 0
E001 1.º curso	4 2	2 5
P450 Técnico de electrónica industrial	3 1	2 5
Q950 Equivalências	2 1	1 2
E002 2.º curso	2 1	1 2
Q940 Escolas estrangeiras em Portug	2 1	0 0
U230 Ens. sec. recorrente privado e c	1 0	1 2
R814 Agrupamento 1 / mecânica	1 0	1 2
P551 Técnico de informática/manuten	1 0	1 2
P427 Técnico de electrónica/hardware	1 0	0 0
P204 Técnico de electrónica industrial	1 0	0 0

**MÉDIAS DOS COLOCADOS**

Nota de candidatura	124.9
Prova de ingresso	113.4
Média do 12º ano	131.3
Média do 10º/11º ano	131.0

**OPÇÕES EXCLUÍDAS**

Nota candidatura (s/mínima)	0
Prova ingresso (não fez)	3
Prova ingresso (s/mínima)	0
Pré-requisito (não fez)	0

**DISTRIBUIÇÕES DE NOTAS DE CANDIDATURA**


**Estabelecimento:** 3118 Instituto Superior de Engenharia de Lisboa  
**Curso Superior:** 9109 Engenharia Electrotécnica  
*Licenciatura*

**OPÇÃO CANDIDATURA**

Opção	Cands. %	Cols. %
1ª	14 14	14 100
2ª	16 16	0 0
3ª	19 19	0 0
4ª	23 23	0 0
5ª	13 13	0 0
6ª	13 13	0 0
<b>Total</b>	<b>98</b>	<b>14</b>

**ETAPA COLOCAÇÃO (contingente)**

Etapa Colocação	Cands. %	Cols. %	Nota
8 Madeira 1	3 3	0 0	
13 Militares	1 1	0 0	
17 Geral	98 100	14 100	110.3
<b>Total</b>	<b>102</b>	<b>14</b>	

**DISTRITO/CAE DE CANDIDATURA**

Distrito Origem	Cands. %	Cols. %
Lisboa	65 66	8 57
Setúbal	12 12	3 21
Santarém	7 7	2 14
Oeste	5 5	1 7
R. A. Madeira	3 3	0 0
Viseu	2 2	0 0
Beja	2 2	0 0
Leiria	1 1	0 0
Castelo Branco	1 1	0 0
<b>Total</b>	<b>98</b>	<b>14</b>

**SEXO DOS CANDIDATOS**

Sexo	Cands. %	Cols. %
Masc.	95 97	14 100
Femin.	3 3	0 0
<b>Total</b>	<b>98</b>	<b>14</b>

**CURSO DO 12º ANO**
**(15 mais frequentes)**

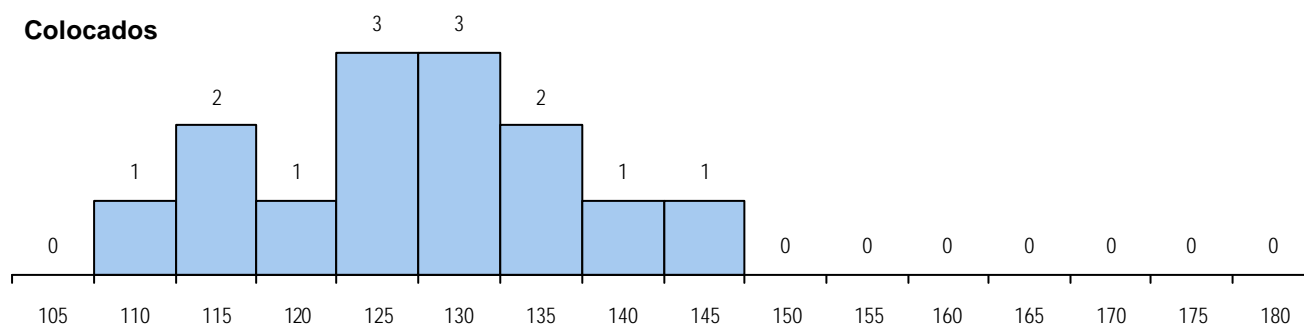
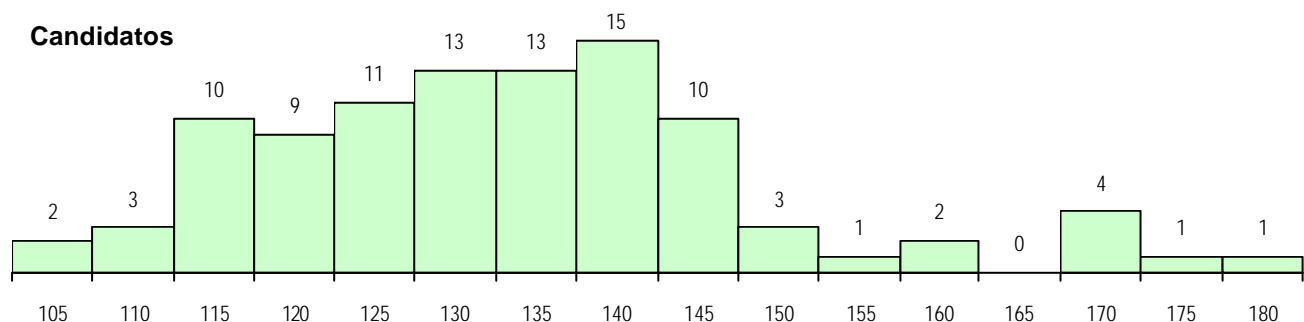
Curso 12º ano	Cands. %	Cols. %
R810 Agrupamento 1 / geral	72 73	9 64
R812 Agrupamento 1 / electrotecnia/el	14 14	3 21
R820 Agrupamento 2 / geral	5 5	1 7
R813 Agrupamento 1 / informática	3 3	0 0
U220 Ens. secundário recorrente (todo	1 1	1 7
R886 Geral de artes (novos planos)	1 1	0 0
P450 Técnico de electrónica industrial	1 1	0 0
E001 1.º curso	1 1	0 0

**MÉDIAS DOS COLOCADOS**

Nota de candidatura	127.0
Prova de ingresso	116.5
Média do 12º ano	132.7
Média do 10º/11º ano	132.7

**OPÇÕES EXCLUÍDAS**

Nota candidatura (s/mínima)	0
Prova ingresso (não fez)	14
Prova ingresso (s/mínima)	0
Pré-requisito (não fez)	0

**DISTRIBUIÇÕES DE NOTAS DE CANDIDATURA**


**Estabelecimento:** 3118 Instituto Superior de Engenharia de Lisboa  
**Curso Superior:** 9121 Engenharia Informática e de Computadores  
*Licenciatura*

**OPÇÃO CANDIDATURA**

Opção	Cands. %	Cols. %
1ª	54 14	54 89
2ª	70 18	3 5
3ª	76 20	0 0
4ª	61 16	1 2
5ª	70 18	2 3
6ª	53 14	1 2
<b>Total</b>	<b>384</b>	<b>61</b>

**ETAPA COLOCAÇÃO (contingente)**

Etapa Colocação	Cands. %	Cols. %	Nota
1 Deficientes	2 1	0 0	
4 Açores 1	3 1	0 0	
8 Madeira 1	7 2	2 3	117.5
12 Emigrantes	2 1	0 0	
13 Militares	2 1	0 0	
17 Geral	384 100	59 97	108.5
<b>Total</b>	<b>400</b>	<b>61</b>	

**DISTRITO/CAE DE CANDIDATURA**

Distrito Origem	Cands. %	Cols. %
Lisboa	207 54	40 66
Setúbal	62 16	4 7
Oeste	43 11	6 10
Santarém	25 7	4 7
R. A. Madeira	7 2	2 3
Faro	6 2	0 0
Porto	5 1	0 0
R. A. Açores	5 1	0 0
Leiria	4 1	0 0
Évora	4 1	1 2
Vila Real	3 1	0 0
Beja	3 1	1 2
Portalegre	3 1	0 0
Aveiro	2 1	1 2
Entre Douro e Vou	2 1	0 0
Viseu	1 0	0 0
Douro-Sul	1 0	1 2
Coimbra	1 0	1 2
<b>Total</b>	<b>384</b>	<b>61</b>

**SEXO DOS CANDIDATOS**

Sexo	Cands. %	Cols. %
Masc.	356 93	58 95
Femin.	28 7	3 5
<b>Total</b>	<b>384</b>	<b>61</b>

**CURSO DO 12º ANO**
**(15 mais frequentes)**

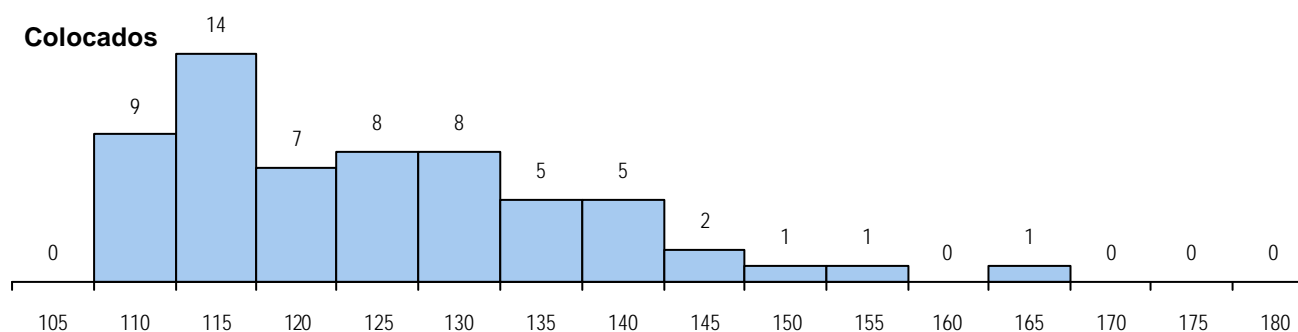
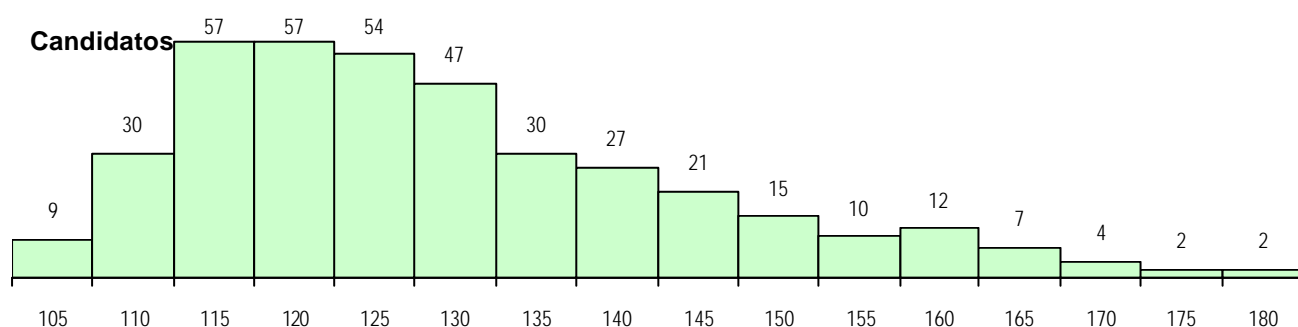
Curso 12º ano	Cands. %	Cols. %
R810 Agrupamento 1 / geral	222 58	31 51
R813 Agrupamento 1 / informática	92 24	19 31
R820 Agrupamento 2 / geral	13 3	1 2
U220 Ens. secundário recorrente (todo	11 3	3 5
R812 Agrupamento 1 / electrotecnia/el	8 2	0 0
R830 Agrupamento 3 / geral	7 2	1 2
E001 1.º curso	6 2	3 5
E002 2.º curso	3 1	2 3
P551 Técnico de informática/manuten	3 1	0 0
Q940 Escolas estrangeiras em Portug	2 1	1 2
P450 Técnico de electrónica industrial	2 1	0 0
P593 Técnico de gestão de sistemas i	2 1	0 0
Q950 Equivalências	2 1	0 0
Q900 Emigrantes	2 1	0 0
U230 Ens. sec. recorrente privado e c	1 0	0 0

**MÉDIAS DOS COLOCADOS**

Nota de candidatura	124.6
Prova de ingresso	112.7
Média do 12º ano	136.6
Média do 10º/11º ano	136.6

**OPÇÕES EXCLUÍDAS**

Nota candidatura (s/mínima)	0
Prova ingresso (não fez)	7
Prova ingresso (s/mínima)	0
Pré-requisito (não fez)	0

**DISTRIBUIÇÕES DE NOTAS DE CANDIDATURA**


**Estabelecimento:** 3118 Instituto Superior de Engenharia de Lisboa  
**Curso Superior:** 9123 Engenharia Mecânica  
*Licenciatura*

**OPÇÃO CANDIDATURA**

Opção	Cands. %	Cols. %
1ª	21 13	21 95
2ª	33 20	0 0
3ª	38 24	0 0
4ª	26 16	0 0
5ª	23 14	1 5
6ª	20 12	0 0
<b>Total</b>	<b>161</b>	<b>22</b>

**SEXO DOS CANDIDATOS**

Sexo	Cands. %	Cols. %
Masc.	155 96	22 100
Femin.	6 4	0 0
<b>Total</b>	<b>161</b>	<b>22</b>

**MÉDIAS DOS COLOCADOS**

Nota de candidatura	128.6
Prova de ingresso	115.2
Média do 12º ano	135.8
Média do 10º/11º ano	135.8

**ETAPA COLOCAÇÃO (contingente)**

Etapa Colocação	Cands. %	Cols. %	Nota
4 Açores 1	1 1	0 0	
8 Madeira 1	3 2	0 0	
17 Geral	161 100	22 100	116.7
<b>Total</b>	<b>165</b>	<b>22</b>	

**CURSO DO 12º ANO**
**(15 mais frequentes)**

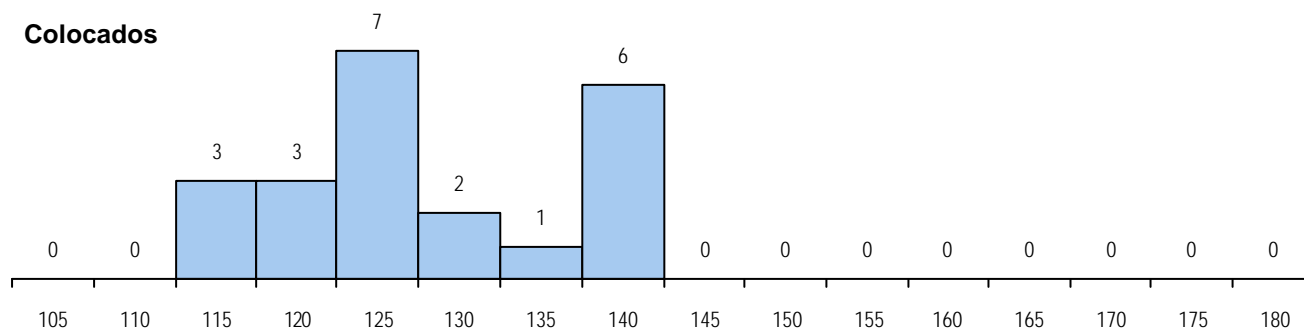
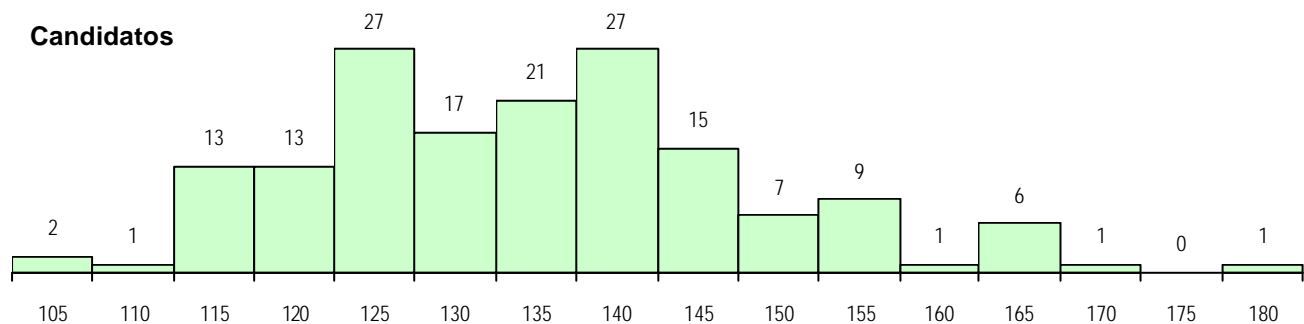
Curso 12º ano	Cands. %	Cols. %
R810 Agrupamento 1 / geral	130 81	19 86
R820 Agrupamento 2 / geral	18 11	1 5
R814 Agrupamento 1 / mecânica	6 4	2 9
U220 Ens. secundário recorrente (todo	2 1	0 0
R813 Agrupamento 1 / informática	2 1	0 0
R811 Agrupamento 1 / construção civi	2 1	0 0
R812 Agrupamento 1 / electrotecnia/el	1 1	0 0

**DISTRITO/CAE DE CANDIDATURA**

Distrito Origem	Cands. %	Cols. %
Lisboa	92 57	13 59
Setúbal	24 15	1 5
Oeste	16 10	2 9
Santarém	10 6	3 14
R. A. Madeira	3 2	0 0
Porto	3 2	0 0
Faro	3 2	1 5
Beja	2 1	1 5
Aveiro	2 1	0 0
Entre Douro e Vou	1 1	0 0
R. A. Açores	1 1	0 0
Viana do Castelo	1 1	0 0
Portalegre	1 1	0 0
Évora	1 1	0 0
Castelo Branco	1 1	1 5
<b>Total</b>	<b>161</b>	<b>22</b>

**OPÇÕES EXCLUÍDAS**

Nota candidatura (s/mínima)	0
Prova ingresso (não fez)	16
Prova ingresso (s/mínima)	0
Pré-requisito (não fez)	0

**DISTRIBUIÇÕES DE NOTAS DE CANDIDATURA**


**Estabelecimento:** 3118 Instituto Superior de Engenharia de Lisboa  
**Curso Superior:** 9126 Engenharia Química e Biológica  
*Licenciatura*

**OPÇÃO CANDIDATURA**

Opção	Cands. %	Cols. %
1ª	6 9	6 35
2ª	15 23	5 29
3ª	9 14	1 6
4ª	13 20	3 18
5ª	12 18	2 12
6ª	10 15	0 0
<b>Total</b>	<b>65</b>	<b>17</b>

**ETAPA COLOCAÇÃO (contingente)**

Etapa Colocação	Cands. %	Cols. %	Nota
8 Madeira 1	1 2	0 0	
17 Geral	65 100	17 100	112.4
<b>Total</b>	<b>66</b>	<b>17</b>	

**DISTRITO/CAE DE CANDIDATURA**

Distrito Origem	Cands. %	Cols. %
Lisboa	37 57	11 65
Santarém	8 12	1 6
Oeste	7 11	3 18
Setúbal	7 11	1 6
Faro	3 5	1 6
R. A. Madeira	1 2	0 0
Bragança	1 2	0 0
Beja	1 2	0 0
<b>Total</b>	<b>65</b>	<b>17</b>

**SEXO DOS CANDIDATOS**

Sexo	Cands. %	Cols. %
Masc.	22 34	1 6
Femin.	43 66	16 94
<b>Total</b>	<b>65</b>	<b>17</b>

**CURSO DO 12º ANO**
**(15 mais frequentes)**

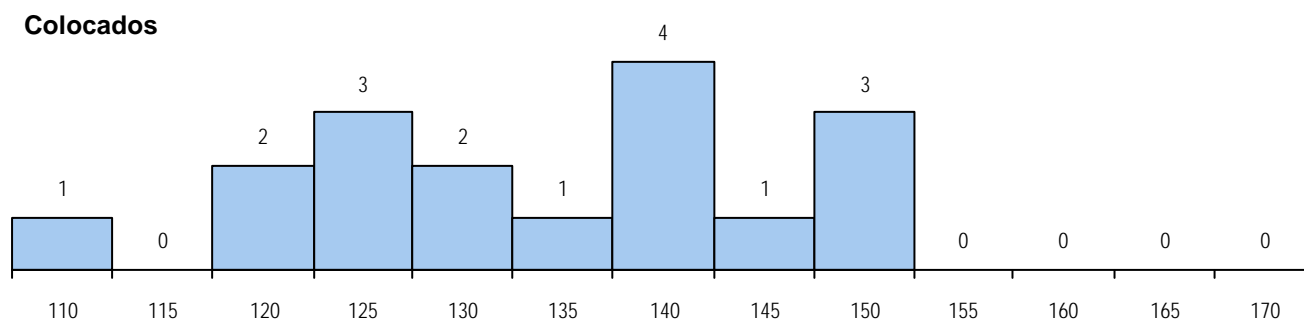
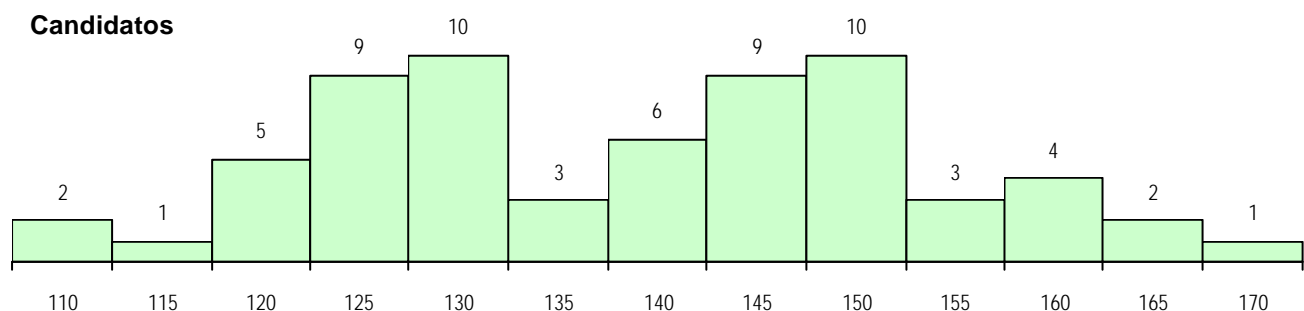
Curso 12º ano	Cands. %	Cols. %
R810 Agrupamento 1 / geral	64 98	17 100
U220 Ens. secundário recorrente (todo	1 2	0 0

**MÉDIAS DOS COLOCADOS**

Nota de candidatura	133.7
Prova de ingresso	117.0
Média do 12º ano	144.9
Média do 10º/11º ano	144.9

**OPÇÕES EXCLUÍDAS**

Nota candidatura (s/mínima)	0
Prova ingresso (não fez)	2
Prova ingresso (s/mínima)	0
Pré-requisito (não fez)	0

**DISTRIBUIÇÕES DE NOTAS DE CANDIDATURA**




**Estabelecimento:** 3118 Instituto Superior de Engenharia de Lisboa  
**Curso Superior:** 9475 Engenharia de Redes de Comunicação e Multimédia  
*Licenciatura*

**OPÇÃO CANDIDATURA**

Opção	Cands. %	Cols. %
1ª	9 8	9 100
2ª	16 14	0 0
3ª	25 22	0 0
4ª	23 20	0 0
5ª	22 19	0 0
6ª	18 16	0 0
<b>Total</b>	<b>113</b>	<b>9</b>

**ETAPA COLOCAÇÃO (contingente)**

Etapa Colocação	Cands. %	Cols. %	Nota
13 Militares	1 1	0 0	
17 Geral	113 100	9 100	105.0
<b>Total</b>	<b>114</b>	<b>9</b>	

**DISTRITO/CAE DE CANDIDATURA**

Distrito Origem	Cands. %	Cols. %
Lisboa	80 71	7 78
Setúbal	14 12	1 11
Oeste	9 8	1 11
Santarém	2 2	0 0
R. A. Madeira	1 1	0 0
Viseu	1 1	0 0
Vila Real	1 1	0 0
Portalegre	1 1	0 0
Faro	1 1	0 0
Évora	1 1	0 0
Beja	1 1	0 0
Aveiro	1 1	0 0
<b>Total</b>	<b>113</b>	<b>9</b>

**SEXO DOS CANDIDATOS**

Sexo	Cands. %	Cols. %
Masc.	100 88	9 100
Femin.	13 12	0 0
<b>Total</b>	<b>113</b>	<b>9</b>

**CURSO DO 12º ANO**
**(15 mais frequentes)**

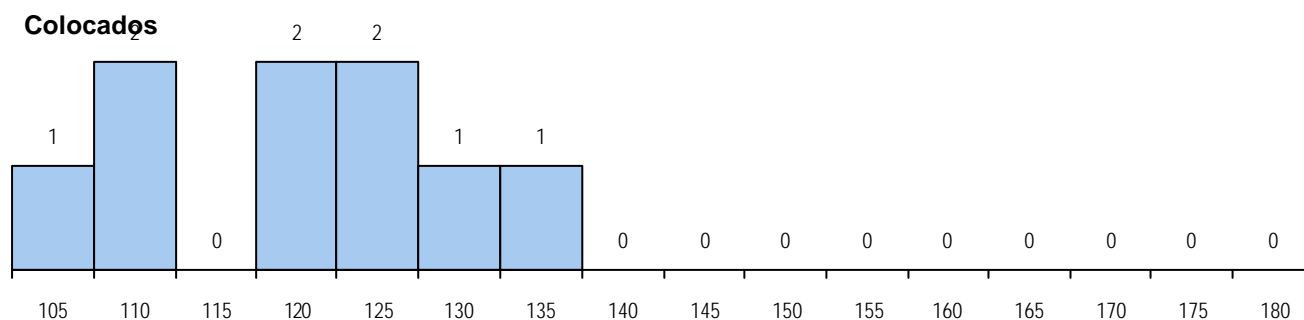
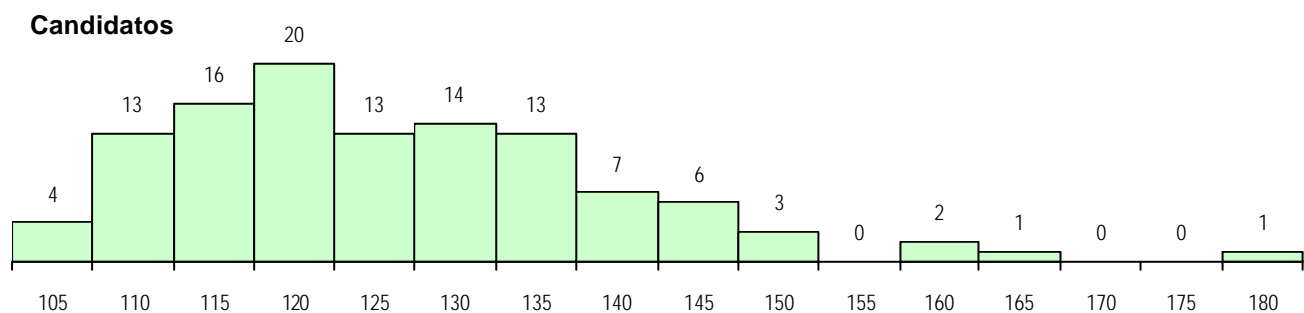
Curso 12º ano	Cands. %	Cols. %
R810 Agrupamento 1 / geral	67 59	2 22
R813 Agrupamento 1 / informática	21 19	4 44
R812 Agrupamento 1 / electrotecnia/el	7 6	1 11
U220 Ens. secundário recorrente (todo	5 4	1 11
R820 Agrupamento 2 / geral	5 4	0 0
E005 5.º curso	1 1	1 11
U230 Ens. sec. recorrente privado e c	1 1	0 0
Q950 Equivalências	1 1	0 0
Q940 Escolas estrangeiras em Portug	1 1	0 0
P591 Técnico topógrafo geómetra	1 1	0 0
P545 Técnico de electrónica/telecomu	1 1	0 0
P450 Técnico de electrónica industrial	1 1	0 0
E001 1.º curso	1 1	0 0

**MÉDIAS DOS COLOCADOS**

Nota de candidatura	120.2
Prova de ingresso	112.0
Média do 12º ano	131.0
Média do 10º/11º ano	126.6

**OPÇÕES EXCLUÍDAS**

Nota candidatura (s/mínima)	0
Prova ingresso (não fez)	1
Prova ingresso (s/mínima)	0
Pré-requisito (não fez)	0

**DISTRIBUIÇÕES DE NOTAS DE CANDIDATURA**


**Estabelecimento:** 3121 Escola Superior de Educação de Portalegre  
**Curso Superior:** 0625 Educação de Infância  
 Licenciatura

## OPÇÃO CANDIDATURA

Opção	Cands. %	Cols. %
1ª	6 8	6 40
2ª	11 15	4 27
3ª	12 17	2 13
4ª	14 20	0 0
5ª	14 20	1 7
6ª	14 20	2 13
<b>Total</b>	<b>71</b>	<b>15</b>

## SEXO DOS CANDIDATOS

Sexo	Cands. %	Cols. %
Masc.	1 1	0 0
Femin.	70 99	15 100
<b>Total</b>	<b>71</b>	<b>15</b>

## MÉDIAS DOS COLOCADOS

Nota de candidatura	121.8
Prova de ingresso	112.5
Média do 12º ano	126.9
Média do 10º/11º ano	126.9

## ETAPA COLOCAÇÃO (contingente)

Etapa Colocação	Cands. %	Cols. %	Nota
4 Açores 1	2 3	0 0	
8 Madeira 1	2 3	0 0	
14 Pref. Regional 1	25 35	7 47	115.1
17 Geral	71 100	8 53	114.5
<b>Total</b>	<b>100</b>	<b>15</b>	

## CURSO DO 12º ANO

(15 mais frequentes)

Curso 12º ano	Cands. %	Cols. %
R840 Agrupamento 4 / geral	26 37	3 20
R810 Agrupamento 1 / geral	20 28	6 40
U220 Ens. secundário recorrente (todo	13 18	3 20
R842 Agrupamento 4 / animação soci	5 7	2 13
R830 Agrupamento 3 / geral	2 3	0 0
R820 Agrupamento 2 / geral	2 3	0 0
E001 1.º curso	1 1	1 7
R841 Agrupamento 4 / comunicação	1 1	0 0
P396 Técnico auxiliar de infância	1 1	0 0

## DISTRITO/CAE DE CANDIDATURA

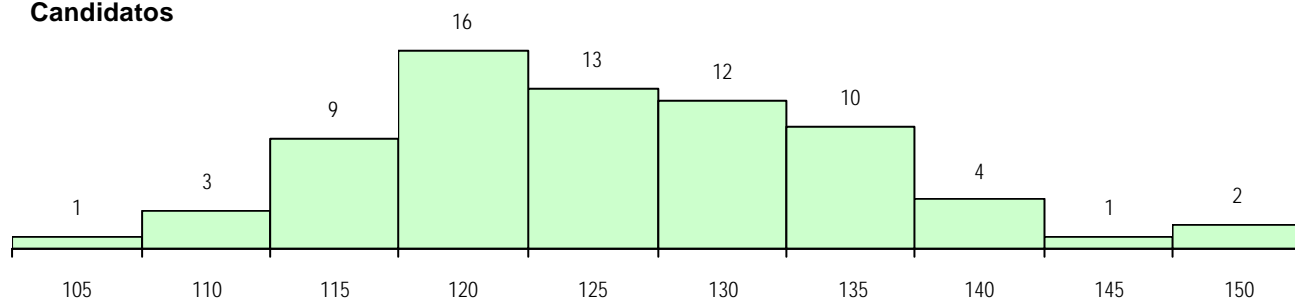
Distrito Origem	Cands. %	Cols. %
Portalegre	17 24	5 33
Santarém	15 21	3 20
Évora	8 11	1 7
Oeste	7 10	3 20
R. A. Madeira	4 6	1 7
R. A. Açores	3 4	0 0
Setúbal	3 4	0 0
Lisboa	3 4	0 0
Faro	3 4	0 0
Castelo Branco	3 4	1 7
Aveiro	2 3	0 0
Guarda	1 1	0 0
Coimbra	1 1	0 0
Beja	1 1	1 7
<b>Total</b>	<b>71</b>	<b>15</b>

## OPÇÕES EXCLUÍDAS

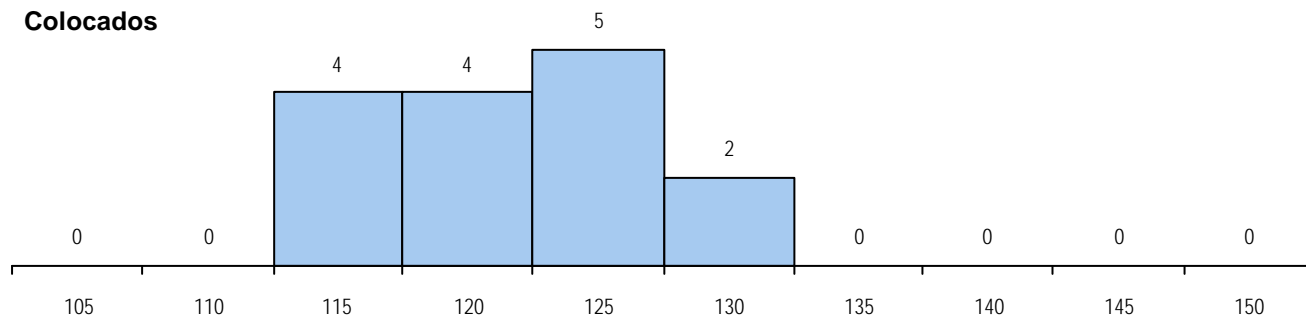
Nota candidatura (s/mínima)	0
Prova ingresso (não fez)	8
Prova ingresso (s/mínima)	0
Pré-requisito (não fez)	0

## DISTRIBUIÇÕES DE NOTAS DE CANDIDATURA

## Candidatos



## Colocados



**Estabelecimento:** 3121 Escola Superior de Educação de Portalegre  
**Curso Superior:** 0707 Ensino Básico - 1.º Ciclo  
*Licenciatura*

OPÇÃO CANDIDATURA				ETAPA COLOCAÇÃO (contingente)				DISTRITO/CAE DE CANDIDATURA			
Opção	Cands. %	Cols. %		Etapa Colocação	Cands. %	Cols. %	Nota	Distrito Origem	Cands. %	Cols. %	
2ª	5	31	2	67	14	Pref. Regional 1	7	44	0	0	
4ª	3	19	1	33	17	Geral	16	100	3	100	116.2
5ª	6	38	0	0	<b>Total</b>		23	3			
6ª	2	13	0	0							
<b>Total</b>	16		3								

SEXO DOS CANDIDATOS					CURSO DO 12º ANO (15 mais frequentes)				
Sexo	Cands. %		Cols. %		Curso 12º ano	Cands. %		Cols. %	
Masc.	1	6	0	0	R840 Agrupamento 4 / geral	8	50	1	33
Femin.	15	94	3	100	U220 Ens. secundário recorrente (todo	3	19	1	33
Total	16		3		R810 Agrupamento 1 / geral	2	13	0	0
					R842 Agrupamento 4 / animação soci	1	6	1	33
					R841 Agrupamento 4 / comunicação	1	6	0	0
					E001 1.º curso	1	6	0	0
MÉDIAS DOS COLOCADOS									

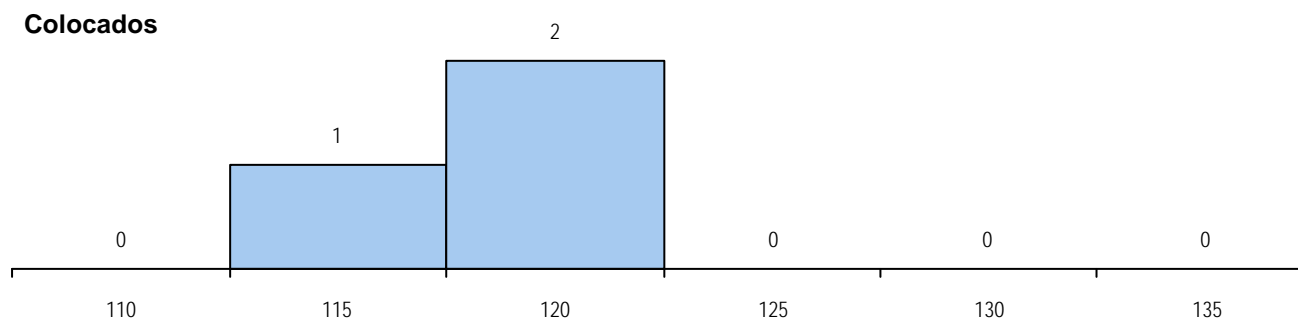
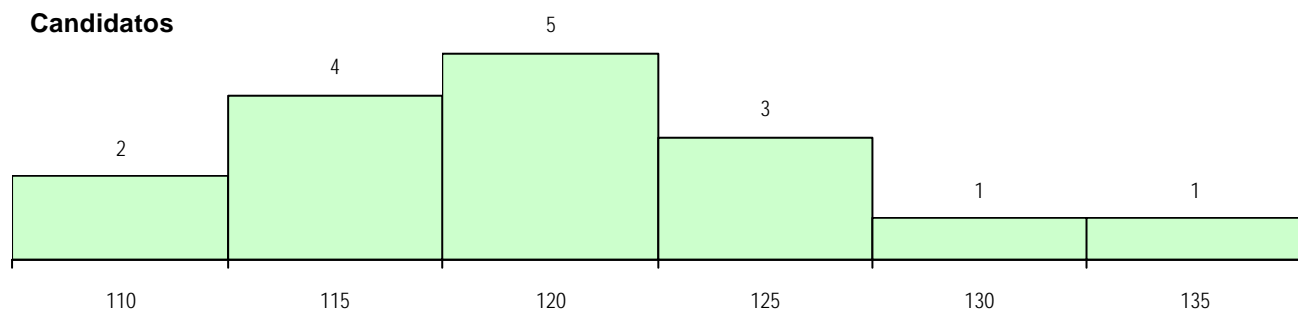
#### MÉDIAS DOS COLOCADOS

Nota de candidatura 118.3  
 Prova de ingresso 108.8  
 Média do 12º ano 123.3  
 Média do 10º/11º ano 123.3

#### OPÇÕES EXCLUÍDAS

Nota candidatura (s/mínima) 0  
 Prova ingresso (não fez) 2  
 Prova ingresso (s/mínima) 0  
 Pré-requisito (não fez) 0

#### DISTRIBUIÇÕES DE NOTAS DE CANDIDATURA



**Estabelecimento:** 3121 Escola Superior de Educação de Portalegre  
**Curso Superior:** 1009 Animação Educativa e Sociocultural  
*Bacharelato+Licenciatura*

**OPÇÃO CANDIDATURA**

Opção	Cands. %	Cols. %
1ª	12 10	12 55
2ª	12 10	4 18
3ª	23 20	3 14
4ª	22 19	1 5
5ª	26 22	2 9
6ª	21 18	0 0
<b>Total</b>	<b>116</b>	<b>22</b>

**SEXO DOS CANDIDATOS**

Sexo	Cands. %	Cols. %
Masc.	16 14	1 5
Femin.	100 86	21 95
<b>Total</b>	<b>116</b>	<b>22</b>

**MÉDIAS DOS COLOCADOS**

Nota de candidatura	120.0
Prova de ingresso	113.7
Média do 12º ano	123.6
Média do 10º/11º ano	123.2

**OPÇÕES EXCLUÍDAS**

Nota candidatura (s/mínima)	0
Prova ingresso (não fez)	0
Prova ingresso (s/mínima)	0
Pré-requisito (não fez)	0

**ETAPA COLOCAÇÃO (contingente)**

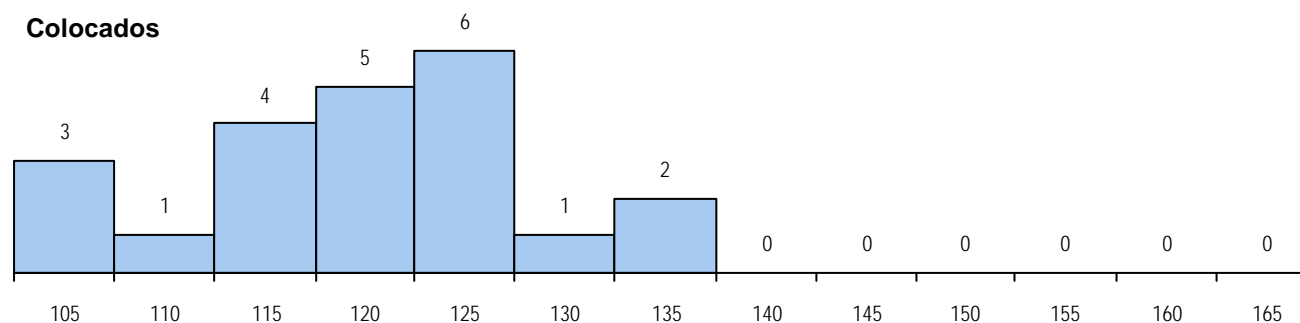
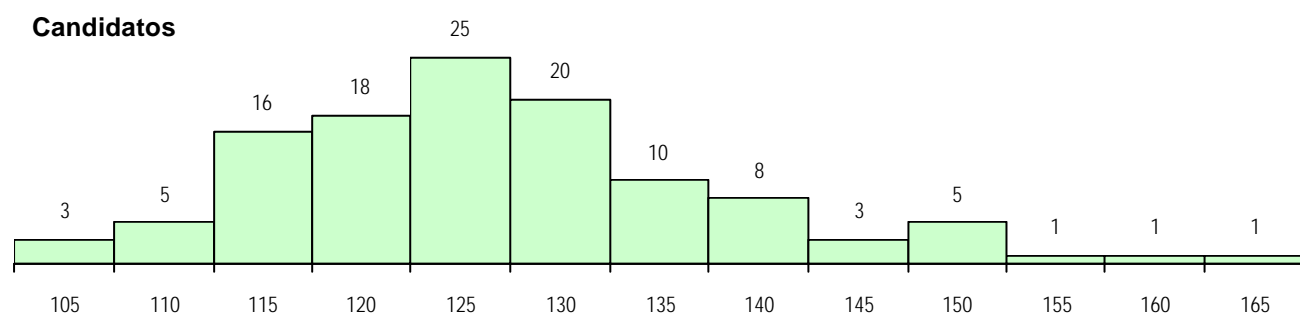
Etapa Colocação	Cands. %	Cols. %	Nota
8 Madeira 1	1 1	0 0	
14 Pref. Regional 1	37 32	13 59	103.9
17 Geral	116 100	9 41	107.4
<b>Total</b>	<b>154</b>	<b>22</b>	

**CURSO DO 12º ANO**

Curso 12º ano	Cands. %	Cols. %
R840 Agrupamento 4 / geral	39 34	1 5
U220 Ens. secundário recorrente (todo	21 18	3 14
R842 Agrupamento 4 / animação soci	18 16	5 23
R810 Agrupamento 1 / geral	7 6	0 0
R831 Agrupamento 3 / administração	4 3	3 14
P389 Animador sociocultural	4 3	0 0
R830 Agrupamento 3 / geral	3 3	3 14
R820 Agrupamento 2 / geral	3 3	2 9
R841 Agrupamento 4 / comunicação	3 3	0 0
E003 3.º curso	2 2	1 5
P502 Técnico de turismo/profissionais	2 2	0 0
P459 Animador sociocultural/assistant	2 2	0 0
P350 Técnico de gestão cinegética	1 1	1 5
P392 Animador sociocultural/desporto	1 1	1 5
Q960 Equivalências (Desp. n.º 6649/2	1 1	1 5

**DISTRITO/CAE DE CANDIDATURA**

Distrito Origem	Cands. %	Cols. %
Portalegre	33 28	13 59
Santarém	14 12	0 0
Castelo Branco	9 8	1 5
Évora	8 7	0 0
Lisboa	7 6	1 5
Setúbal	7 6	1 5
Aveiro	5 4	0 0
Oeste	5 4	1 5
Tâmega	4 3	0 0
Faro	4 3	1 5
Coimbra	4 3	2 9
Leiria	4 3	0 0
Beja	3 3	0 0
Porto	2 2	0 0
Braga	2 2	0 0
Viana do Castelo	1 1	1 5
Viseu	1 1	0 0
Entre Douro e Vou	1 1	0 0
Guarda	1 1	1 5
R. A. Madeira	1 1	0 0
<b>Total</b>	<b>116</b>	<b>22</b>

**DISTRIBUIÇÕES DE NOTAS DE CANDIDATURA**


**Estabelecimento:** 3121 Escola Superior de Educação de Portalegre  
**Curso Superior:** 1575 Informação Turística  
*Bacharelato+Licenciatura*

**OPÇÃO CANDIDATURA**

Opção	Cands. %	Cols. %
1ª	3 6	3 50
2ª	8 15	2 33
3ª	9 17	0 0
4ª	6 12	0 0
5ª	15 29	0 0
6ª	11 21	1 17
<b>Total</b>	<b>52</b>	<b>6</b>

**SEXO DOS CANDIDATOS**

Sexo	Cands. %	Cols. %
Masc.	18 35	1 17
Femin.	34 65	5 83
<b>Total</b>	<b>52</b>	<b>6</b>

**MÉDIAS DOS COLOCADOS**

Nota de candidatura	124.3
Prova de ingresso	111.7
Média do 12º ano	131.2
Média do 10º/11º ano	131.2

**OPÇÕES EXCLUÍDAS**

Nota candidatura (s/mínima)	0
Prova ingresso (não fez)	2
Prova ingresso (s/mínima)	0
Pré-requisito (não fez)	0

**ETAPA COLOCAÇÃO (contingente)**

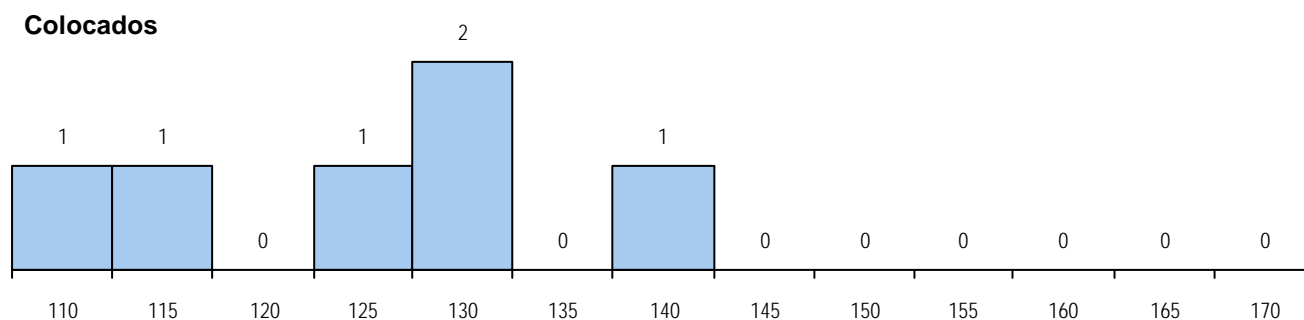
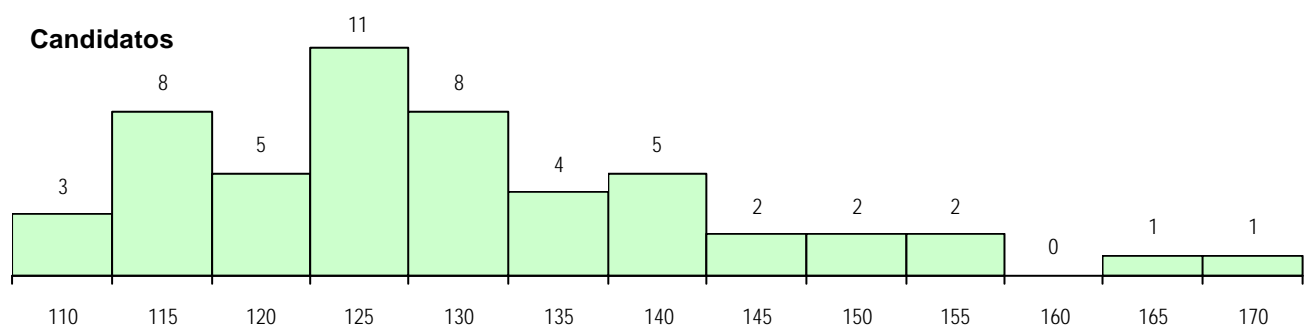
Etapa Colocação	Cands. %	Cols. %	Nota
4 Açores 1	2 4	0 0	
14 Pref. Regional 1	13 25	1 17	122.8
17 Geral	52 100	5 83	111.6
<b>Total</b>	<b>67</b>	<b>6</b>	

**CURSO DO 12º ANO**
**(15 mais frequentes)**

Curso 12º ano	Cands. %	Cols. %
R840 Agrupamento 4 / geral	26 50	2 33
U220 Ens. secundário recorrente (todo	9 17	1 17
R831 Agrupamento 3 / administração	4 8	2 33
R810 Agrupamento 1 / geral	4 8	0 0
R842 Agrupamento 4 / animação soci	3 6	1 17
U230 Ens. sec. recorrente privado e c	1 2	0 0
R841 Agrupamento 4 / comunicação	1 2	0 0
P502 Técnico de turismo/profissionais	1 2	0 0
P472 Técnico de informática/gestao	1 2	0 0
P337 Técnico de turismo ambiental e r	1 2	0 0
E003 3.º curso	1 2	0 0

**DISTRITO/CAE DE CANDIDATURA**

Distrito Origem	Cands. %	Cols. %
Portalegre	19 37	1 17
Santarém	8 15	0 0
Lisboa	5 10	1 17
Évora	5 10	1 17
Castelo Branco	4 8	0 0
Oeste	2 4	0 0
R. A. Açores	2 4	0 0
Setúbal	2 4	0 0
Douro-Sul	1 2	1 17
Viseu	1 2	1 17
Leiria	1 2	1 17
Faro	1 2	0 0
Bragança	1 2	0 0
<b>Total</b>	<b>52</b>	<b>6</b>

**DISTRIBUIÇÕES DE NOTAS DE CANDIDATURA**


**Estabelecimento:** 3121 Escola Superior de Educação de Portalegre  
**Curso Superior:** 1602 Jornalismo e Comunicação  
*Bacharelato+Licenciatura*

**OPÇÃO CANDIDATURA**

Opção	Cands. %	Cols. %
1ª	13 7	13 33
2ª	26 15	11 28
3ª	33 19	8 20
4ª	53 30	5 13
5ª	31 18	3 8
6ª	20 11	0 0
<b>Total</b>	<b>176</b>	<b>40</b>

**ETAPA COLOCAÇÃO (contingente)**

Etapa Colocação	Cands. %	Cols. %	Nota
4 Açores 1	3 2	0 0	
8 Madeira 1	2 1	1 3	120.5
12 Emigrantes	1 1	0 0	
14 Pref. Regional 1	33 19	10 25	120.3
17 Geral	176 100	29 73	111.0
<b>Total</b>	<b>215</b>	<b>40</b>	

**DISTRITO/CAE DE CANDIDATURA**

Distrito Origem	Cands. %	Cols. %
Portalegre	34 19	4 10
Santarém	25 14	5 13
Beja	15 9	5 13
Lisboa	14 8	2 5
Évora	13 7	5 13
Porto	9 5	4 10
Castelo Branco	9 5	1 3
Setúbal	8 5	4 10
Aveiro	6 3	1 3
Viseu	5 3	1 3
Coimbra	5 3	2 5
R. A. Açores	5 3	0 0
Leiria	5 3	0 0
Braga	3 2	1 3
Bragança	3 2	0 0
Faro	3 2	0 0
Entre Douro e Vou	3 2	2 5
Oeste	3 2	1 3
Douro-Sul	2 1	0 0
Viana do Castelo	2 1	0 0
R. A. Madeira	2 1	1 3
Guarda	2 1	1 3
<b>Total</b>	<b>176</b>	<b>40</b>

**SEXO DOS CANDIDATOS**

Sexo	Cands. %	Cols. %
Masc.	43 24	12 30
Femin.	133 76	28 70
<b>Total</b>	<b>176</b>	<b>40</b>

**CURSO DO 12º ANO**

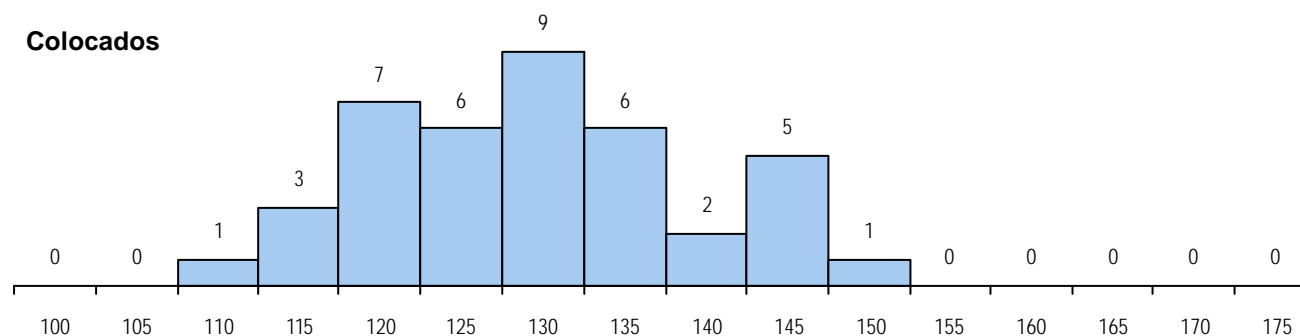
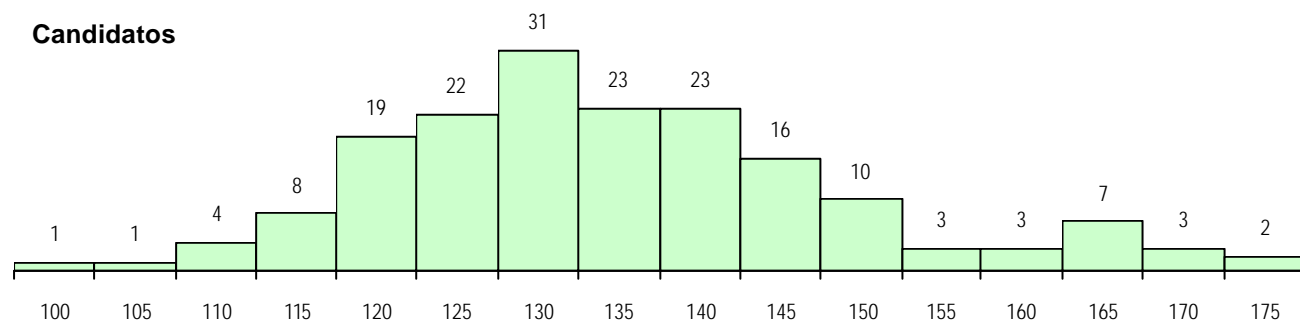
Curso 12º ano	Cands. %	Cols. %
R840 Agrupamento 4 / geral	72 41	10 25
U220 Ens. secundário recorrente (todo	35 20	12 30
R810 Agrupamento 1 / geral	21 12	5 13
R841 Agrupamento 4 / comunicação	11 6	2 5
R830 Agrupamento 3 / geral	5 3	2 5
R831 Agrupamento 3 / administração	4 2	1 3
P381 Técnico de comunicação/market	4 2	0 0
P396 Técnico auxiliar de infância	3 2	2 5
P502 Técnico de turismo/profissionais	2 1	1 3
P722 Técnico administrativo	2 1	1 3
Q950 Equivalências	2 1	0 0
R813 Agrupamento 1 / informática	2 1	0 0
P436 Técnico de gestão agrícola	1 1	1 3
P652 Técnico de comércio/marketing	1 1	1 3
P764 Técnico de secretariado	1 1	1 3

**MÉDIAS DOS COLOCADOS**

Nota de candidatura	129.3
Prova de ingresso	119.8
Média do 12º ano	134.3
Média do 10º/11º ano	134.3

**OPÇÕES EXCLUÍDAS**

Nota candidatura (s/mínima)	0
Prova ingresso (não fez)	1
Prova ingresso (s/mínima)	0
Pré-requisito (não fez)	0

**DISTRIBUIÇÕES DE NOTAS DE CANDIDATURA**


**Estabelecimento:** 3121 Escola Superior de Educação de Portalegre  
**Curso Superior:** 1733 Serviço Social  
*Bacharelato+Licenciatura*

**OPÇÃO CANDIDATURA**

Opção	Cands. %	Cols. %
1ª	55 20	25 56
2ª	39 14	9 20
3ª	54 20	6 13
4ª	45 16	3 7
5ª	48 18	0 0
6ª	33 12	2 4
<b>Total</b>	<b>274</b>	<b>45</b>

**ETAPA COLOCAÇÃO (contingente)**

Etapa Colocação	Cands. %	Cols. %	Nota
4 Açores 1	6 2	1 2	129.0
8 Madeira 1	21 8	2 4	139.3
13 Militares	1 0	0 0	
14 Pref. Regional 1	80 29	23 51	135.0
17 Geral	274 100	19 42	134.2
<b>Total</b>	<b>382</b>	<b>45</b>	

**DISTRITO/CAE DE CANDIDATURA**

Distrito Origem	Cands. %	Cols. %
Portalegre	61 22	19 42
Évora	39 14	4 9
Santarém	28 10	7 16
Castelo Branco	25 9	0 0
R. A. Madeira	24 9	3 7
Beja	15 5	3 7
Leiria	11 4	0 0
Setúbal	11 4	3 7
Oeste	7 3	1 2
Faro	7 3	1 2
Porto	6 2	2 4
Tâmega	6 2	0 0
R. A. Açores	6 2	1 2
Aveiro	5 2	0 0
Guarda	4 1	0 0
Douro-Sul	4 1	0 0
Braga	4 1	0 0
Lisboa	4 1	1 2
Viseu	2 1	0 0
Bragança	2 1	0 0
Entre Douro e Vou	2 1	0 0
Viana do Castelo	1 0	0 0
<b>Total</b>	<b>274</b>	<b>45</b>

**SEXO DOS CANDIDATOS**

Sexo	Cands. %	Cols. %
Masc.	17 6	4 9
Femin.	257 94	41 91
<b>Total</b>	<b>274</b>	<b>45</b>

**CURSO DO 12º ANO**

Curso 12º ano	Cands. %	Cols. %
R840 Agrupamento 4 / geral	74 27	17 38
R810 Agrupamento 1 / geral	70 26	11 24
U220 Ens. secundário recorrente (todo	70 26	9 20
R830 Agrupamento 3 / geral	12 4	2 4
E003 3.º curso	7 3	1 2
P396 Técnico auxiliar de infância	4 1	2 4
R841 Agrupamento 4 / comunicação	4 1	0 0
R831 Agrupamento 3 / administração	4 1	0 0
P389 Animador sociocultural	4 1	0 0
R842 Agrupamento 4 / animação soci	3 1	0 0
P663 Técnico de serviços jurídicos	2 1	1 2
P558 Animador social	2 1	1 2
P459 Animador sociocultural/assistant	2 1	0 0
R184 Educador social	2 1	0 0
R820 Agrupamento 2 / geral	2 1	0 0

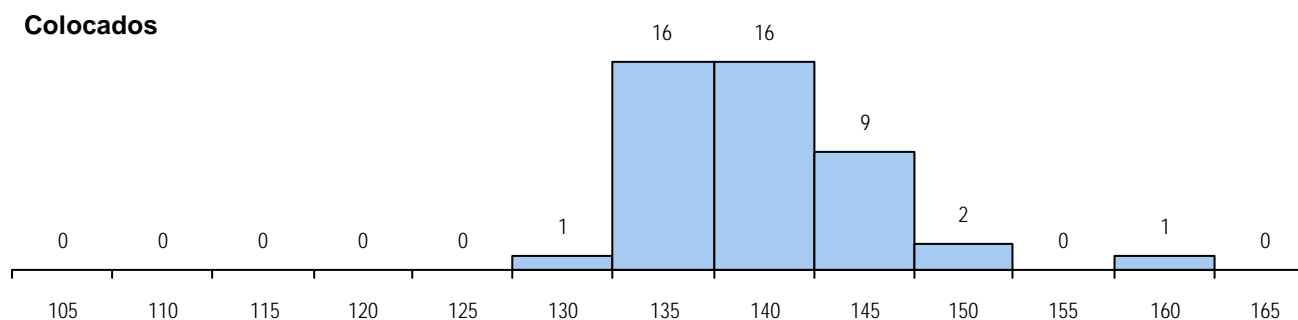
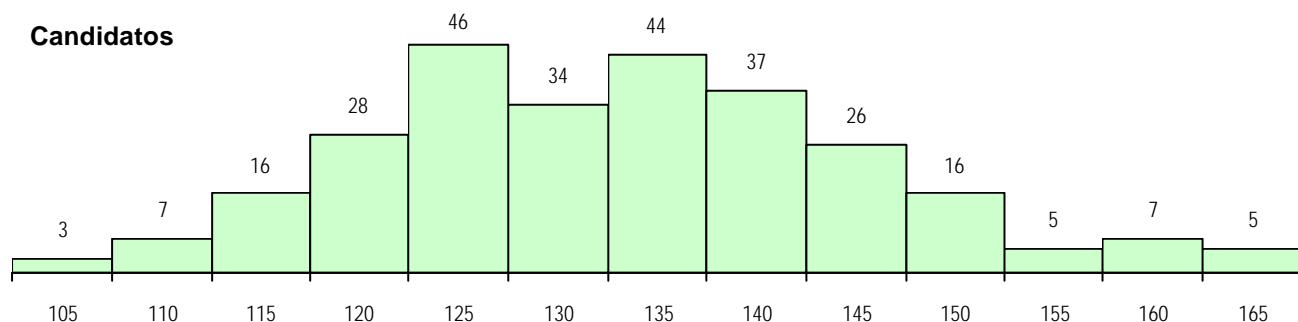
**MÉDIAS DOS COLOCADOS**

Nota de candidatura	139.9
Prova de ingresso	141.7
Média do 12º ano	138.9
Média do 10º/11º ano	138.9

**OPÇÕES EXCLUÍDAS**

Nota candidatura (s/mínima)	0
Prova ingresso (não fez)	3
Prova ingresso (s/mínima)	0
Pré-requisito (não fez)	0

**DISTRIBUIÇÕES DE NOTAS DE CANDIDATURA**



**Estabelecimento:** 3121 Escola Superior de Educação de Portalegre  
**Curso Superior:** 1794 Turismo e Termalismo  
*Bacharelato+Licenciatura*

## OPÇÃO CANDIDATURA

Opção	Cands. %	Cols. %
1ª	6 8	6 46
2ª	9 11	4 31
3ª	9 11	1 8
4ª	24 30	2 15
5ª	17 22	0 0
6ª	14 18	0 0
<b>Total</b>	<b>79</b>	<b>13</b>

## SEXO DOS CANDIDATOS

Sexo	Cands. %	Cols. %
Masc.	27 34	5 38
Femin.	52 66	8 62
<b>Total</b>	<b>79</b>	<b>13</b>

## MÉDIAS DOS COLOCADOS

Nota de candidatura	125.5
Prova de ingresso	116.1
Média do 12º ano	130.5
Média do 10º/11º ano	130.5

## OPÇÕES EXCLUÍDAS

Nota candidatura (s/mínima)	0
Prova ingresso (não fez)	0
Prova ingresso (s/mínima)	0
Pré-requisito (não fez)	0

## ETAPA COLOCAÇÃO (contingente)

Etapa Colocação	Cands. %	Cols. %	Nota
4 Açores 1	1 1	0 0	
8 Madeira 1	1 1	0 0	
14 Pref. Regional 1	21 27	6 46	108.7
17 Geral	79 100	7 54	113.7
<b>Total</b>	<b>102</b>	<b>13</b>	

## CURSO DO 12º ANO

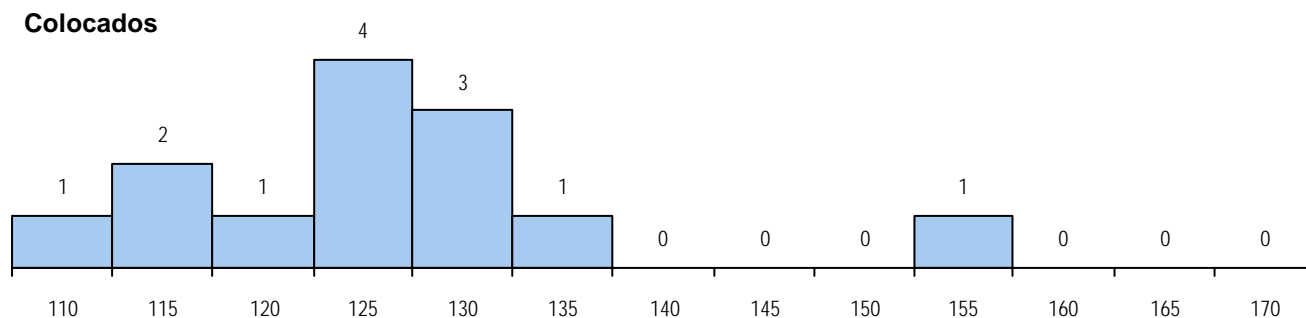
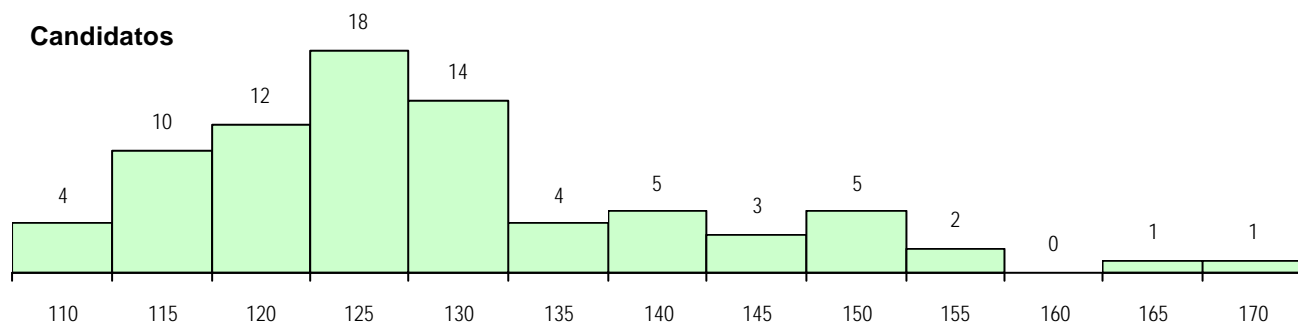
(15 mais frequentes)

Curso 12º ano	Cands. %	Cols. %
R840 Agrupamento 4 / geral	36 46	4 31
U220 Ens. secundário recorrente (todo	17 22	2 15
R810 Agrupamento 1 / geral	10 13	1 8
R831 Agrupamento 3 / administração	5 6	2 15
P337 Técnico de turismo ambiental e r	4 5	1 8
R841 Agrupamento 4 / comunicação	1 1	1 8
R830 Agrupamento 3 / geral	1 1	1 8
R813 Agrupamento 1 / informática	1 1	1 8
R842 Agrupamento 4 / animação soci	1 1	0 0
P502 Técnico de turismo/profissionais	1 1	0 0
P472 Técnico de informática/gestao	1 1	0 0
E003 3.º curso	1 1	0 0

## DISTRITO/CAE DE CANDIDATURA

Distrito Origem	Cands. %	Cols. %
Portalegre	25 32	6 46
Santarém	9 11	2 15
Oeste	6 8	0 0
Évora	6 8	0 0
Castelo Branco	5 6	1 8
Lisboa	5 6	0 0
Coimbra	4 5	0 0
Braga	4 5	1 8
Setúbal	3 4	0 0
Beja	3 4	1 8
Viseu	1 1	0 0
Tâmega	1 1	0 0
R. A. Açores	1 1	0 0
Aveiro	1 1	0 0
Leiria	1 1	0 0
Guarda	1 1	1 8
Douro-Sul	1 1	1 8
R. A. Madeira	1 1	0 0
Porto	1 1	0 0
<b>Total</b>	<b>79</b>	<b>13</b>

## DISTRIBUIÇÕES DE NOTAS DE CANDIDATURA





**Estabelecimento:** 3122 Escola Superior de Tecnologia e Gestão de Portalegre  
**Curso Superior:** 1027 Assessoria de Administração  
*Bacharelato+Licenciatura*

**OPÇÃO CANDIDATURA**

Opção	Cands. %	Cols. %
1ª	16 17	16 44
2ª	9 9	6 17
3ª	21 22	8 22
4ª	15 16	0 0
5ª	21 22	4 11
6ª	13 14	2 6
<b>Total</b>	<b>95</b>	<b>36</b>

**ETAPA COLOCAÇÃO (contingente)**

Etapa Colocação	Cands. %	Cols. %	Nota
13 Militares	3 3	1 3	117.0
14 Pref. Regional 1	28 29	18 50	112.7
16 Pref. Habilitacion	10 11	1 3	109.3
17 Geral	95 100	16 44	105.1
<b>Total</b>	<b>136</b>	<b>36</b>	

**DISTRITO/CAE DE CANDIDATURA**

Distrito Origem	Cands. %	Cols. %
Portalegre	26 27	17 47
Évora	16 17	7 19
Beja	9 9	3 8
Castelo Branco	8 8	2 6
Santarém	8 8	1 3
Lisboa	5 5	2 6
Leiria	4 4	0 0
Oeste	3 3	1 3
Guarda	3 3	1 3
Aveiro	2 2	1 3
Faro	2 2	0 0
Porto	1 1	0 0
Viseu	1 1	0 0
Tâmega	1 1	0 0
R. A. Açores	1 1	0 0
Douro-Sul	1 1	0 0
Coimbra	1 1	0 0
Entre Douro e Vou	1 1	0 0
Bragança	1 1	0 0
Braga	1 1	1 3
<b>Total</b>	<b>95</b>	<b>36</b>

**SEXO DOS CANDIDATOS**

Sexo	Cands. %	Cols. %
Masc.	23 24	11 31
Femin.	72 76	25 69
<b>Total</b>	<b>95</b>	<b>36</b>

**CURSO DO 12º ANO**
**(15 mais frequentes)**

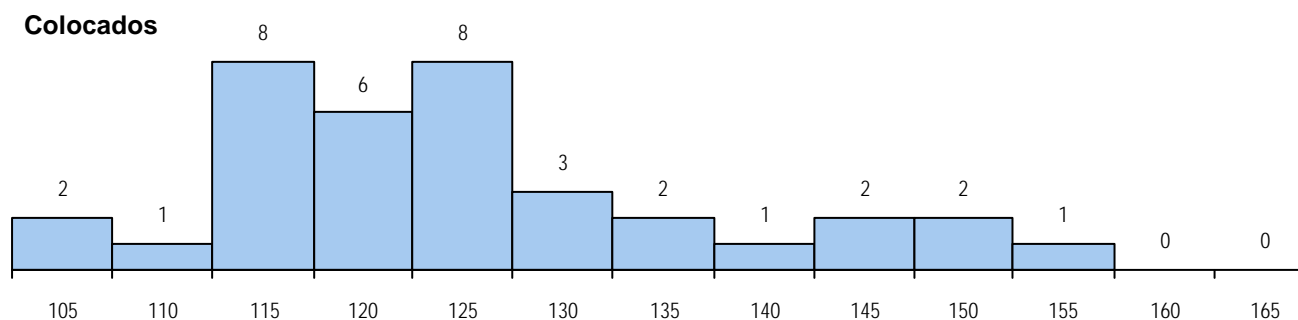
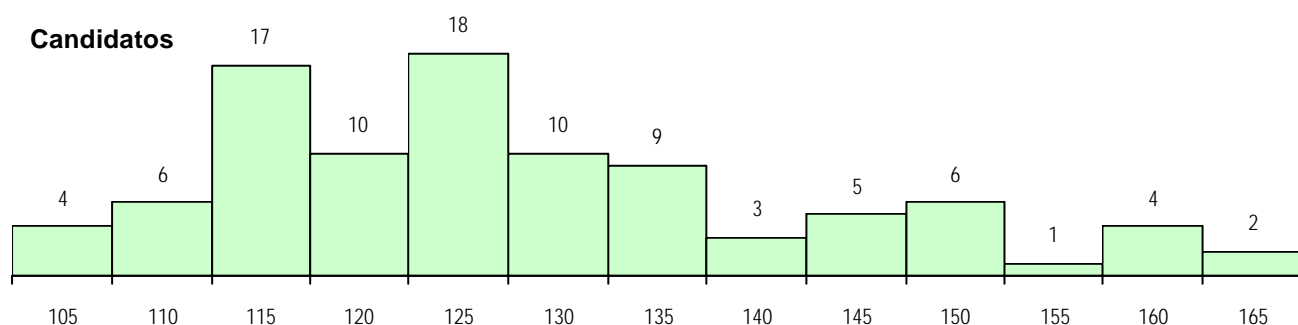
Curso 12º ano	Cands. %	Cols. %
U220 Ens. secundário recorrente (todo	38 40	15 42
R840 Agrupamento 4 / geral	26 27	8 22
R810 Agrupamento 1 / geral	12 13	7 19
R831 Agrupamento 3 / administração	8 8	2 6
R820 Agrupamento 2 / geral	1 1	1 3
P472 Técnico de informática/gestao	1 1	1 3
E003 3.º curso	1 1	1 3
E001 1.º curso	1 1	1 3
R841 Agrupamento 4 / comunicação	1 1	0 0
R830 Agrupamento 3 / geral	1 1	0 0
Q960 Equivalências (Desp. n.º 6649/2	1 1	0 0
P722 Técnico administrativo	1 1	0 0
P663 Técnico de serviços jurídicos	1 1	0 0
P487 Técnico de secretariado	1 1	0 0
P349 Técnico de gestao equina	1 1	0 0

**MÉDIAS DOS COLOCADOS**

Nota de candidatura	125.3
Prova de ingresso	121.1
Média do 12º ano	127.8
Média do 10º/11º ano	127.3

**OPÇÕES EXCLUÍDAS**

Nota candidatura (s/mínima)	0
Prova ingresso (não fez)	0
Prova ingresso (s/mínima)	0
Pré-requisito (não fez)	0

**DISTRIBUIÇÕES DE NOTAS DE CANDIDATURA**


**Estabelecimento:** 3122 Escola Superior de Tecnologia e Gestão de Portalegre  
**Curso Superior:** 1119 Contabilidade  
*Bacharelato+Licenciatura*

**OPÇÃO CANDIDATURA**

Opção	Cands. %	Cols. %
1ª	5 15	5 100
2ª	6 18	0 0
3ª	8 24	0 0
4ª	6 18	0 0
5ª	5 15	0 0
6ª	4 12	0 0
<b>Total</b>	<b>34</b>	<b>5</b>

**SEXO DOS CANDIDATOS**

Sexo	Cands. %	Cols. %
Masc.	8 24	0 0
Femin.	26 76	5 100
<b>Total</b>	<b>34</b>	<b>5</b>

**MÉDIAS DOS COLOCADOS**

Nota de candidatura	133.2
Prova de ingresso	113.8
Média do 12º ano	146.0
Média do 10º/11º ano	142.0

**OPÇÕES EXCLUÍDAS**

Nota candidatura (s/mínima)	0
Prova ingresso (não fez)	0
Prova ingresso (s/mínima)	0
Pré-requisito (não fez)	0

**ETAPA COLOCAÇÃO (contingente)**

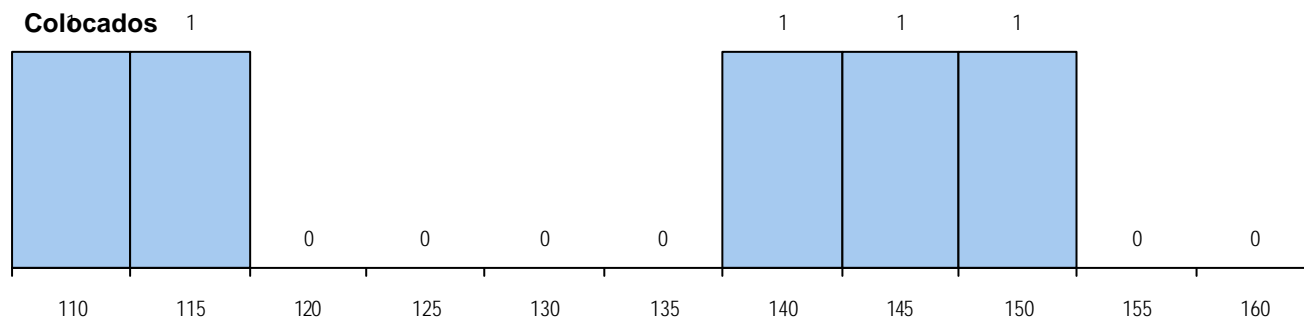
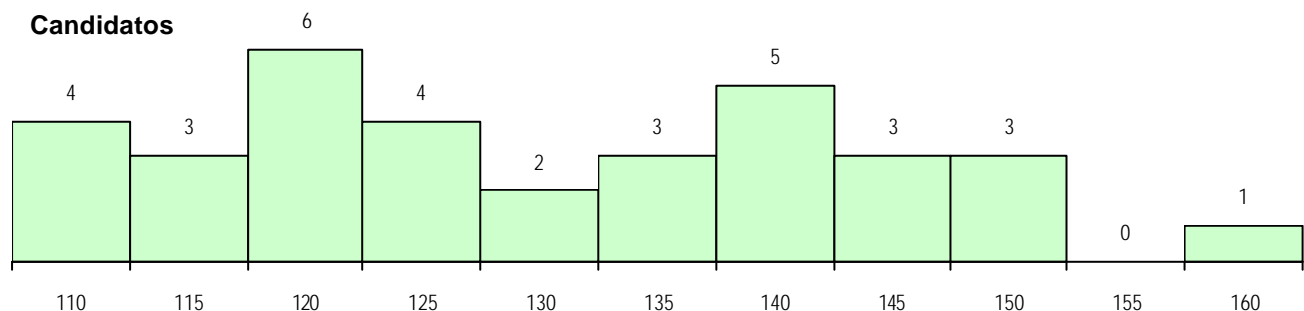
Etapa Colocação	Cands. %	Cols. %	Nota
4 Açores 1	1 3	0 0	
14 Pref. Regional 1	14 41	5 100	110.0
16 Pref. Habilitacion	3 9	0 0	
17 Geral	34 100	0 0	
<b>Total</b>	<b>52</b>	<b>5</b>	

**CURSO DO 12º ANO**
**(15 mais frequentes)**

Curso 12º ano	Cands. %	Cols. %
R831 Agrupamento 3 / administração	9 26	1 20
R830 Agrupamento 3 / geral	7 21	2 40
U220 Ens. secundário recorrente (todo	4 12	0 0
R810 Agrupamento 1 / geral	3 9	0 0
E003 3.º curso	2 6	1 20
P733 Técnico de contabilidade e gesta	2 6	0 0
P433 Técnico de gestão	2 6	0 0
P657 Técnico de gestão (pme's e coo	1 3	1 20
R840 Agrupamento 4 / geral	1 3	0 0
P412 Técnico de contabilidade	1 3	0 0
P331 Técnico de planeamento e gesta	1 3	0 0
E002 2.º curso	1 3	0 0

**DISTRITO/CAE DE CANDIDATURA**

Distrito Origem	Cands. %	Cols. %
Portalegre	13 38	4 80
Beja	5 15	1 20
Santarém	4 12	0 0
Évora	3 9	0 0
Setúbal	2 6	0 0
Castelo Branco	2 6	0 0
Tâmega	1 3	0 0
R. A. Açores	1 3	0 0
Lisboa	1 3	0 0
Leiria	1 3	0 0
Braga	1 3	0 0
<b>Total</b>	<b>34</b>	<b>5</b>

**DISTRIBUIÇÕES DE NOTAS DE CANDIDATURA**


**Estabelecimento:** 3122 Escola Superior de Tecnologia e Gestão de Portalegre  
**Curso Superior:** 1144 Design de Comunicação  
*Bacharelato+Licenciatura*

**OPÇÃO CANDIDATURA**

Opção	Cands. %	Cols. %
1ª	12 21	12 50
2ª	11 20	7 29
3ª	6 11	2 8
4ª	9 16	1 4
5ª	9 16	2 8
6ª	9 16	0 0
<b>Total</b>	<b>56</b>	<b>24</b>

**ETAPA COLOCAÇÃO (contingente)**

Etapa Colocação	Cands. %	Cols. %	Nota
8 Madeira 1	5 9	1 4	123.7
16 Pref. Habilitacion	14 25	4 17	126.6
17 Geral	56 100	19 79	107.4
<b>Total</b>	<b>75</b>	<b>24</b>	

**DISTRITO/CAE DE CANDIDATURA**

Distrito Origem	Cands. %	Cols. %
Portalegre	7 13	4 17
Coimbra	7 13	4 17
Lisboa	6 11	4 17
R. A. Madeira	5 9	1 4
Oeste	5 9	1 4
Leiria	4 7	2 8
Setúbal	3 5	3 13
Santarém	3 5	0 0
Évora	3 5	2 8
Castelo Branco	3 5	1 4
Entre Douro e Vou	2 4	1 4
Viseu	2 4	0 0
Porto	2 4	1 4
Tâmega	1 2	0 0
Braga	1 2	0 0
Guarda	1 2	0 0
Faro	1 2	0 0
<b>Total</b>	<b>56</b>	<b>24</b>

**SEXO DOS CANDIDATOS**

Sexo	Cands. %	Cols. %
Masc.	19 34	7 29
Femin.	37 66	17 71
<b>Total</b>	<b>56</b>	<b>24</b>

**CURSO DO 12º ANO**
**(15 mais frequentes)**

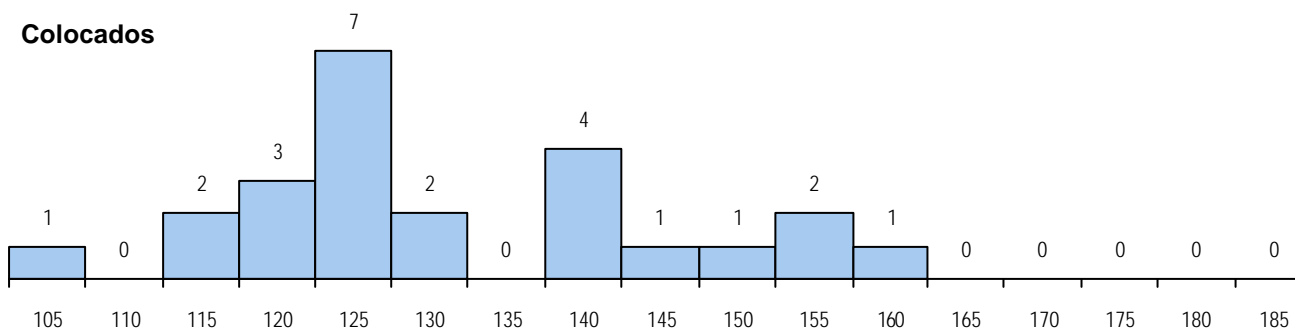
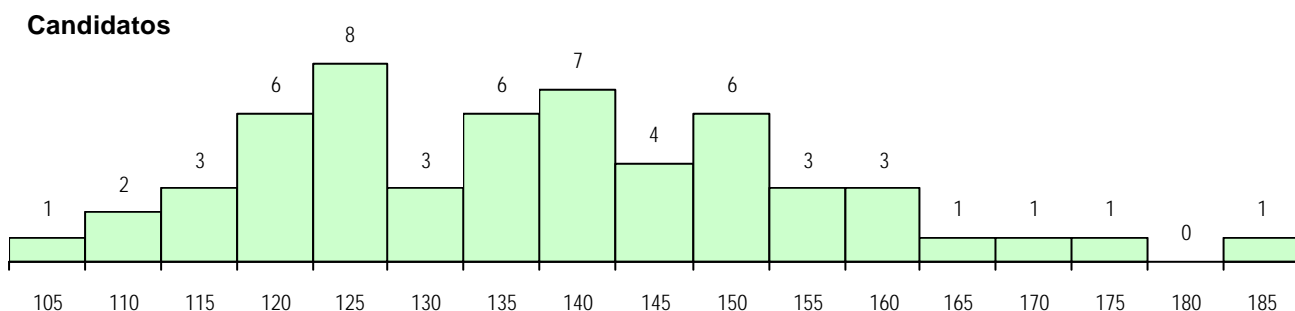
Curso 12º ano	Cands. %	Cols. %
R820 Agrupamento 2 / geral	34 61	13 54
R821 Agrupamento 2 / design	13 23	6 25
R822 Agrupamento 2 / artes e ofícios	2 4	1 4
U230 Ens. sec. recorrente privado e c	1 2	1 4
R885 Tecnológico de design de equip	1 2	1 4
P663 Técnico de serviços jurídicos	1 2	1 4
P472 Técnico de informática/gestao	1 2	1 4
R199 Design, cerâmica e escultura (n	1 2	0 0
P412 Técnico de contabilidade	1 2	0 0
P363 Técnico de artes gráficas	1 2	0 0

**MÉDIAS DOS COLOCADOS**

Nota de candidatura	131.5
Prova de ingresso	130.2
Média do 12º ano	132.2
Média do 10º/11º ano	132.2

**OPÇÕES EXCLUÍDAS**

Nota candidatura (s/mínima)	0
Prova ingresso (não fez)	1
Prova ingresso (s/mínima)	0
Pré-requisito (não fez)	17

**DISTRIBUIÇÕES DE NOTAS DE CANDIDATURA**


**Estabelecimento:** 3122 Escola Superior de Tecnologia e Gestão de Portalegre  
**Curso Superior:** 1245 Engenharia Civil  
*Bacharelato+Licenciatura*

**OPÇÃO CANDIDATURA**

Opção	Cands. %	Cols. %
1ª	6 11	6 86
2ª	15 28	0 0
3ª	7 13	0 0
4ª	12 22	0 0
5ª	8 15	1 14
6ª	6 11	0 0
<b>Total</b>	<b>54</b>	<b>7</b>

**SEXO DOS CANDIDATOS**

Sexo	Cands. %	Cols. %
Masc.	38 70	5 71
Femin.	16 30	2 29
<b>Total</b>	<b>54</b>	<b>7</b>

**MÉDIAS DOS COLOCADOS**

Nota de candidatura	128.3
Prova de ingresso	111.6
Média do 12º ano	137.3
Média do 10º/11º ano	137.3

**ETAPA COLOCAÇÃO (contingente)**

Etapa Colocação	Cands. %	Cols. %	Nota
14 Pref. Regional 1	18 33	4 57	123.1
16 Pref. Habilitacion	1 2	0 0	
17 Geral	54 100	3 43	119.8
<b>Total</b>	<b>73</b>	<b>7</b>	

**CURSO DO 12º ANO**

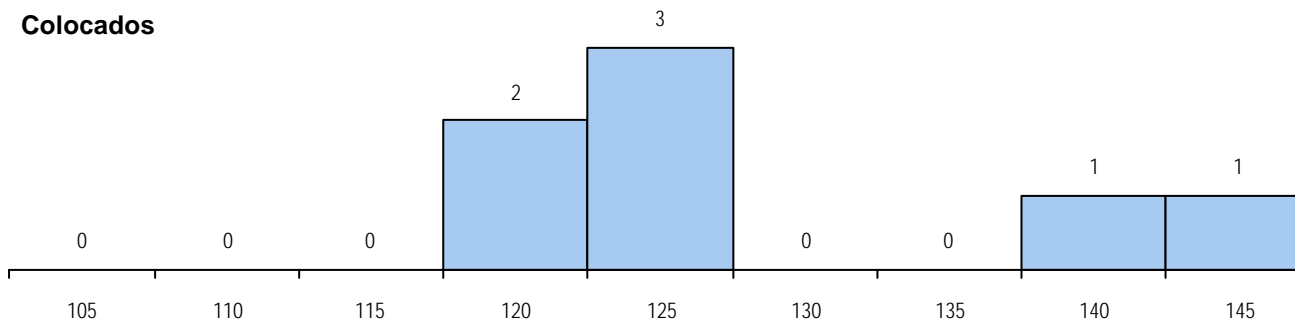
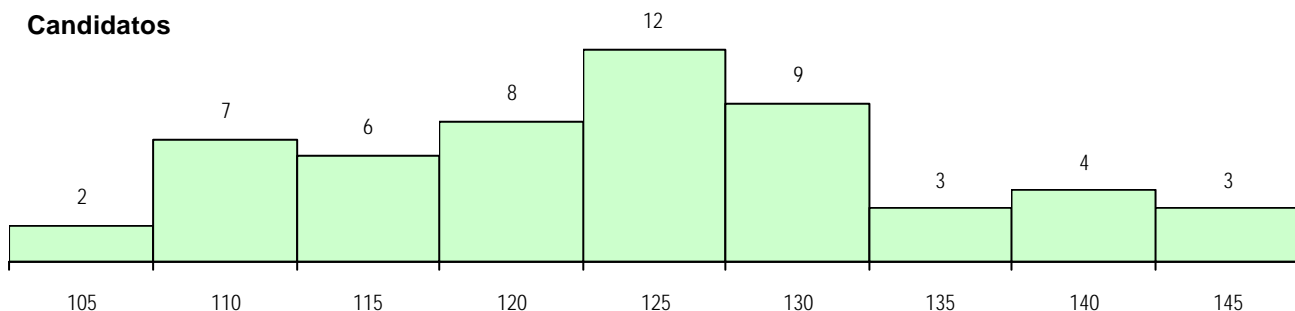
Curso 12º ano	Cands. %	Cols. %
R810 Agrupamento 1 / geral	45 83	6 86
R820 Agrupamento 2 / geral	4 7	0 0
P406 Técnico de construção civil/med	1 2	1 14
U220 Ens. secundário recorrente (todo	1 2	0 0
R814 Agrupamento 1 / mecânica	1 2	0 0
R813 Agrupamento 1 / informática	1 2	0 0
E001 1.º curso	1 2	0 0

**(15 mais frequentes)**
**DISTRITO/CAE DE CANDIDATURA**

Distrito Origem	Cands. %	Cols. %
Portalegre	8 15	3 43
Beja	7 13	0 0
Évora	7 13	1 14
Setúbal	5 9	0 0
Faro	4 7	0 0
Castelo Branco	3 6	1 14
Guarda	3 6	0 0
Leiria	3 6	0 0
Santarém	3 6	0 0
Viseu	2 4	1 14
R. A. Açores	2 4	0 0
Lisboa	2 4	0 0
Tâmega	1 2	0 0
Aveiro	1 2	0 0
Porto	1 2	0 0
Viana do Castelo	1 2	0 0
Braga	1 2	1 14
<b>Total</b>	<b>54</b>	<b>7</b>

**OPÇÕES EXCLUÍDAS**

Nota candidatura (s/mínima)	0
Prova ingresso (não fez)	0
Prova ingresso (s/mínima)	0
Pré-requisito (não fez)	0

**DISTRIBUIÇÕES DE NOTAS DE CANDIDATURA**


**Estabelecimento:** 3122 Escola Superior de Tecnologia e Gestão de Portalegre  
**Curso Superior:** 1498 Gestão Empresarial  
*Bacharelato+Licenciatura*

**OPÇÃO CANDIDATURA**

Opção	Cands. %	Cols. %
1ª	6 12	6 86
2ª	9 17	1 14
3ª	9 17	0 0
4ª	12 23	0 0
5ª	6 12	0 0
6ª	10 19	0 0
<b>Total</b>	<b>52</b>	<b>7</b>

**ETAPA COLOCAÇÃO (contingente)**

Etapa Colocação	Cands. %	Cols. %	Nota
14 Pref. Regional 1	16 31	4 57	116.7
17 Geral	52 100	3 43	118.8
<b>Total</b>	<b>68</b>	<b>7</b>	

**DISTRITO/CAE DE CANDIDATURA**

Distrito Origem	Cands. %	Cols. %
Portalegre	14 27	3 43
Beja	8 15	0 0
Santarém	7 13	0 0
Évora	7 13	1 14
Lisboa	4 8	1 14
Castelo Branco	4 8	1 14
Oeste	2 4	0 0
Setúbal	2 4	0 0
R. A. Madeira	1 2	0 0
Porto	1 2	1 14
Guarda	1 2	0 0
Faro	1 2	0 0
<b>Total</b>	<b>52</b>	<b>7</b>

**SEXO DOS CANDIDATOS**

Sexo	Cands. %	Cols. %
Masc.	14 27	4 57
Femin.	38 73	3 43
<b>Total</b>	<b>52</b>	<b>7</b>

**CURSO DO 12º ANO**
**(15 mais frequentes)**

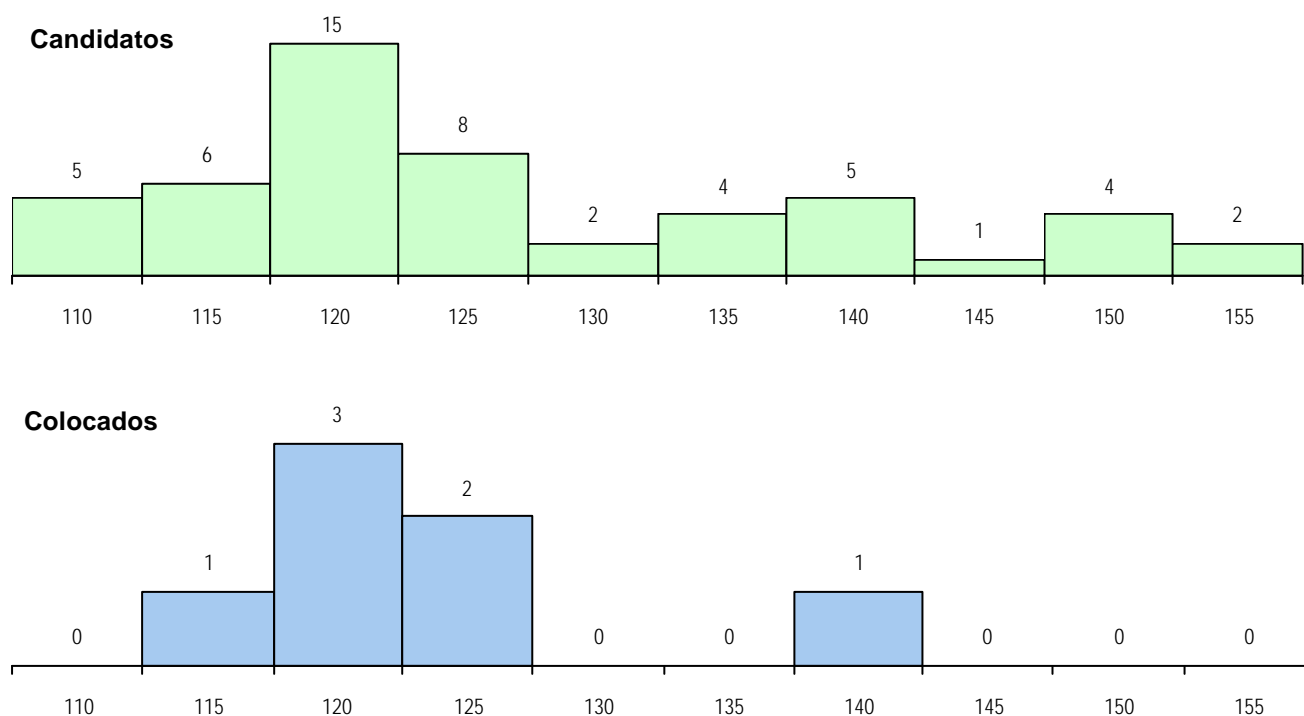
Curso 12º ano	Cands. %	Cols. %
R830 Agrupamento 3 / geral	16 31	1 14
R831 Agrupamento 3 / administração	15 29	3 43
U220 Ens. secundário recorrente (todo	11 21	2 29
R810 Agrupamento 1 / geral	5 10	0 0
E003 3.º curso	2 4	0 0
E002 2.º curso	1 2	1 14
R198 Administração/contabilidade (no	1 2	0 0
P733 Técnico de contabilidade e gesta	1 2	0 0

**MÉDIAS DOS COLOCADOS**

Nota de candidatura	124.2
Prova de ingresso	115.3
Média do 12º ano	129.9
Média do 10º/11º ano	128.4

**OPÇÕES EXCLUÍDAS**

Nota candidatura (s/mínima)	0
Prova ingresso (não fez)	1
Prova ingresso (s/mínima)	0
Pré-requisito (não fez)	0

**DISTRIBUIÇÕES DE NOTAS DE CANDIDATURA**


**Estabelecimento:** 3122 Escola Superior de Tecnologia e Gestão de Portalegre  
**Curso Superior:** 1621 Marketing  
*Bacharelato+Licenciatura*

**OPÇÃO CANDIDATURA**

Opção	Cands. %	Cols. %
1ª	4 10	4 80
2ª	6 15	0 0
3ª	8 20	0 0
4ª	4 10	1 20
5ª	9 22	0 0
6ª	10 24	0 0
<b>Total</b>	<b>41</b>	<b>5</b>

**ETAPA COLOCAÇÃO (contingente)**

Etapa Colocação	Cands. %	Cols. %	Nota
14 Pref. Regional 1	14 34	2 40	108.7
16 Pref. Habilitacion	1 2	0 0	
17 Geral	41 100	3 60	115.7
<b>Total</b>	<b>56</b>	<b>5</b>	

**DISTRITO/CAE DE CANDIDATURA**

Distrito Origem	Cands. %	Cols. %
Portalegre	10 24	2 40
Santarém	8 20	1 20
Évora	7 17	2 40
Beja	7 17	0 0
Setúbal	2 5	0 0
Braga	2 5	0 0
Viseu	1 2	0 0
Porto	1 2	0 0
Leiria	1 2	0 0
Faro	1 2	0 0
Aveiro	1 2	0 0
<b>Total</b>	<b>41</b>	<b>5</b>

**SEXO DOS CANDIDATOS**

Sexo	Cands. %	Cols. %
Masc.	18 44	2 40
Femin.	23 56	3 60
<b>Total</b>	<b>41</b>	<b>5</b>

**CURSO DO 12º ANO**

(15 mais frequentes)

Curso 12º ano	Cands. %	Cols. %
R831 Agrupamento 3 / administração	15 37	3 60
R830 Agrupamento 3 / geral	10 24	1 20
U220 Ens. secundário recorrente (todo	6 15	1 20
R810 Agrupamento 1 / geral	4 10	0 0
R832 Agrupamento 3 / serviços come	1 2	0 0
P657 Técnico de gestão (pme's e coo	1 2	0 0
P433 Técnico de gestao	1 2	0 0
P384 Técnico de comércio	1 2	0 0
E003 3.º curso	1 2	0 0
E002 2.º curso	1 2	0 0

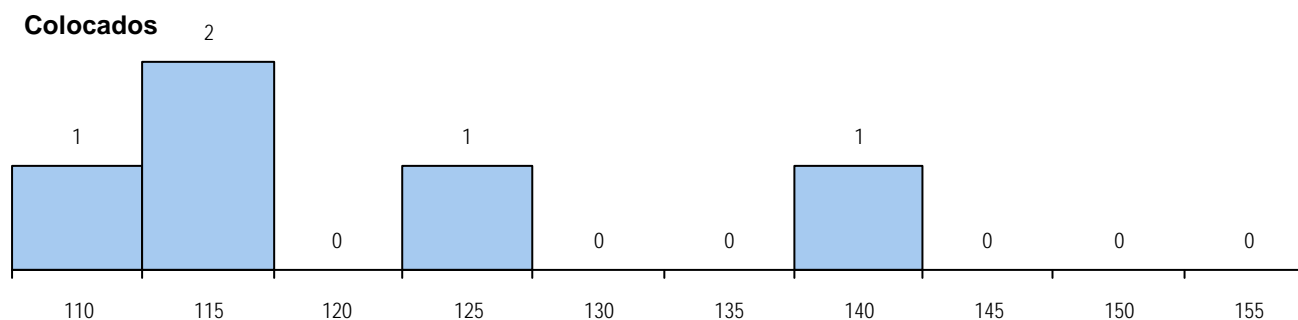
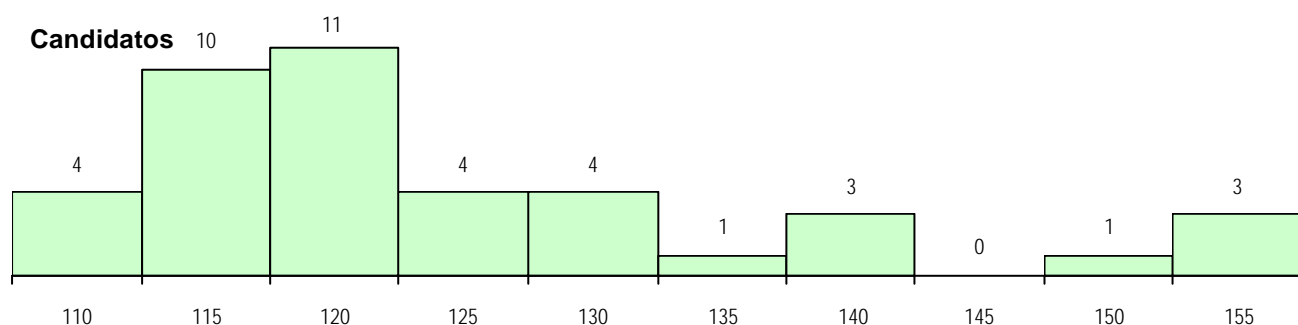
**MÉDIAS DOS COLOCADOS**

Nota de candidatura	121.1
Prova de ingresso	110.0
Média do 12º ano	127.0
Média do 10º/11º ano	127.0

**OPÇÕES EXCLUÍDAS**

Nota candidatura (s/mínima)	0
Prova ingresso (não fez)	0
Prova ingresso (s/mínima)	0
Pré-requisito (não fez)	0

**DISTRIBUIÇÕES DE NOTAS DE CANDIDATURA**



**Estabelecimento:** 3122 Escola Superior de Tecnologia e Gestão de Portalegre  
**Curso Superior:** 9104 Engenharia e Gestão Industrial  
*Licenciatura*

OPÇÃO CANDIDATURA				ETAPA COLOCAÇÃO (contingente)				DISTRITO/CAE DE CANDIDATURA									
Opção	Cands.	%	Cols.	%	Etapa Colocação	Cands.	%	Cols.	%	Nota	Distrito Origem	Cands.	%	Cols.	%		
1ª	1	10	1	33	4 Açores 1	1	10	0	0		Santarém	2	20	2	67		
2ª	1	10	1	33	8 Madeira 1	1	10	0	0		Beja	2	20	0	0		
3ª	2	20	0	0	14 Pref. Regional 1	1	10	1	33	131.3	R. A. Madeira	1	10	0	0		
4ª	2	20	0	0	17 Geral	10	100	2	67	121.4	R. A. Açores	1	10	0	0		
5ª	1	10	0	0	Total	13		3			Porto	1	10	0	0		
6ª	3	30	1	33							Portalegre	1	10	1	33		
Total	10		3								Guarda	1	10	0	0		
											Évora	1	10	0	0		
SEXO DOS CANDIDATOS				CURSO DO 12º ANO				(15 mais frequentes)				Total				10	3

SEXO DOS CANDIDATOS				CURSO DO 12º ANO (15 mais frequentes)					
Sexo	Cands. %	Cols. %		Curso 12º ano	Cands. %	Cols. %			
Masc.	8	80	2	67	R810 Agrupamento 1 / geral	9	90	3	100
Femin.	2	20	1	33	R813 Agrupamento 1 / informática	1	10	0	0
<b>Total</b>	10	3							

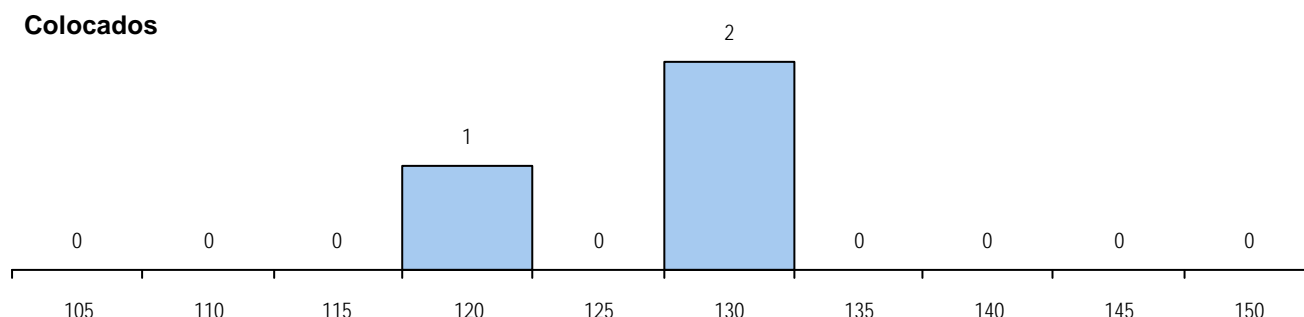
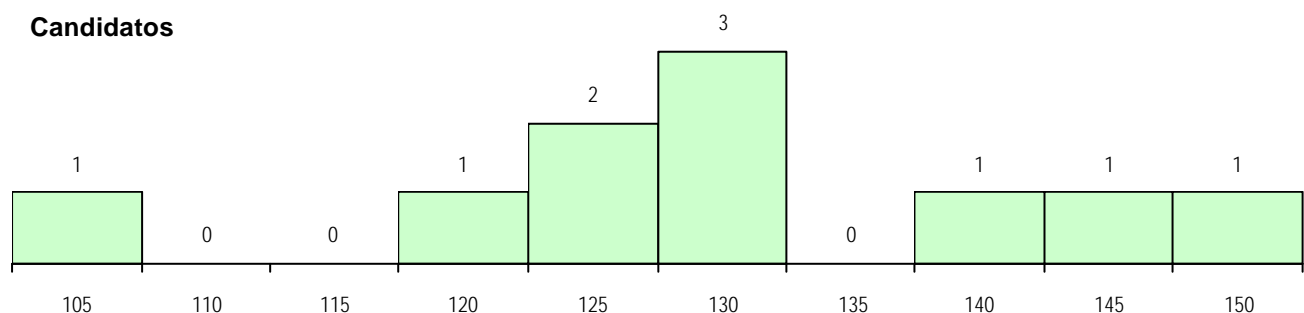
### MÉDIAS DOS COLOCADOS

Nota de candidatura 127.0  
 Prova de ingresso 107.0  
 Média do 12º ano 137.7  
 Média do 10º/11º ano 137.7

### OPÇÕES EXCLUÍDAS

Nota candidatura (s/mínima) 0  
 Prova ingresso (não fez) 0  
 Prova ingresso (s/mínima) 0  
 Pré-requisito (não fez) 0

### DISTRIBUIÇÕES DE NOTAS DE CANDIDATURA



**Estabelecimento:** 3122 Escola Superior de Tecnologia e Gestão de Portalegre  
**Curso Superior:** 9119 Engenharia Informática  
*Licenciatura*

**OPÇÃO CANDIDATURA**

Opção	Cands. %	Cols. %
1ª	3 8	3 100
2ª	4 11	0 0
3ª	9 25	0 0
4ª	9 25	0 0
5ª	9 25	0 0
6ª	2 6	0 0
<b>Total</b>	<b>36</b>	<b>3</b>

**ETAPA COLOCAÇÃO (contingente)**

Etapa Colocação	Cands. %	Cols. %	Nota
14 Pref. Regional 1	6 17	1 33	113.2
16 Pref. Habilitacion	36 100	0 0	
17 Geral	36 100	2 67	117.6
<b>Total</b>	<b>78</b>	<b>3</b>	

**DISTRITO/CAE DE CANDIDATURA**

Distrito Origem	Cands. %	Cols. %
Portalegre	6 17	2 67
Castelo Branco	6 17	0 0
Lisboa	4 11	1 33
Leiria	4 11	0 0
Santarém	3 8	0 0
Beja	3 8	0 0
Oeste	2 6	0 0
Setúbal	2 6	0 0
Évora	2 6	0 0
Entre Douro e Vou	1 3	0 0
Porto	1 3	0 0
Guarda	1 3	0 0
Faro	1 3	0 0
<b>Total</b>	<b>36</b>	<b>3</b>

**SEXO DOS CANDIDATOS**

Sexo	Cands. %	Cols. %
Masc.	33 92	3 100
Femin.	3 8	0 0
<b>Total</b>	<b>36</b>	<b>3</b>

**CURSO DO 12º ANO**
**(15 mais frequentes)**

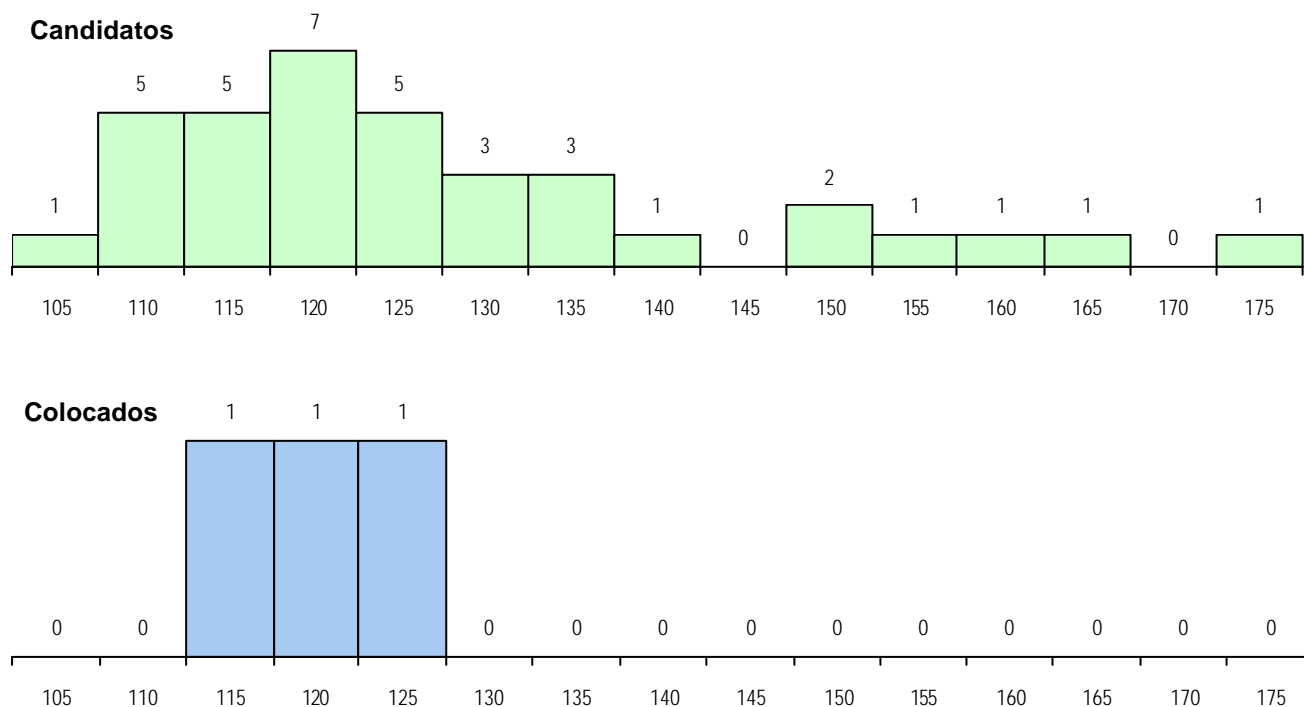
Curso 12º ano	Cands. %	Cols. %
R810 Agrupamento 1 / geral	22 61	1 33
R813 Agrupamento 1 / informática	13 36	2 67
R812 Agrupamento 1 / electrotecnia/el	1 3	0 0

**MÉDIAS DOS COLOCADOS**

Nota de candidatura	118.1
Prova de ingresso	97.7
Média do 12º ano	129.0
Média do 10º/11º ano	129.0

**OPÇÕES EXCLUÍDAS**

Nota candidatura (s/mínima)	0
Prova ingresso (não fez)	0
Prova ingresso (s/mínima)	0
Pré-requisito (não fez)	0

**DISTRIBUIÇÕES DE NOTAS DE CANDIDATURA**




**Estabelecimento:** 3122 Escola Superior de Tecnologia e Gestão de Portalegre  
**Curso Superior:** 9468 Informação e Documentação  
*Licenciatura*

## OPÇÃO CANDIDATURA

Opção	Cands. %	Cols. %
1ª	4 13	4 100
2ª	8 27	0 0
3ª	4 13	0 0
4ª	6 20	0 0
5ª	4 13	0 0
6ª	4 13	0 0
<b>Total</b>	<b>30</b>	<b>4</b>

## ETAPA COLOCAÇÃO (contingente)

Etapa Colocação	Cands. %	Cols. %	Nota
13 Militares	1 3	0 0	
17 Geral	30 100	4 100	131.9
<b>Total</b>	<b>31</b>	<b>4</b>	

## DISTRITO/CAE DE CANDIDATURA

Distrito Origem	Cands. %	Cols. %
Portalegre	17 57	4 100
Évora	4 13	0 0
Viana do Castelo	2 7	0 0
Tâmega	1 3	0 0
Vila Real	1 3	0 0
Santarém	1 3	0 0
Porto	1 3	0 0
Leiria	1 3	0 0
Guarda	1 3	0 0
Braga	1 3	0 0
<b>Total</b>	<b>30</b>	<b>4</b>

## SEXO DOS CANDIDATOS

Sexo	Cands. %	Cols. %
Masc.	15 50	1 25
Femin.	15 50	3 75
<b>Total</b>	<b>30</b>	<b>4</b>

## CURSO DO 12º ANO

(15 mais frequentes)

Curso 12º ano	Cands. %	Cols. %
U220 Ens. secundário recorrente (todo	7 23	1 25
R840 Agrupamento 4 / geral	6 20	0 0
R810 Agrupamento 1 / geral	5 17	1 25
R831 Agrupamento 3 / administração	3 10	0 0
P563 Técnico de informação BAD/bibli	3 10	0 0
E003 3.º curso	2 7	1 25
Q960 Equivalências (Desp. n.º 6649/2	1 3	1 25
R830 Agrupamento 3 / geral	1 3	0 0
P472 Técnico de informática/gestao	1 3	0 0
P350 Técnico de gestao cinegética	1 3	0 0

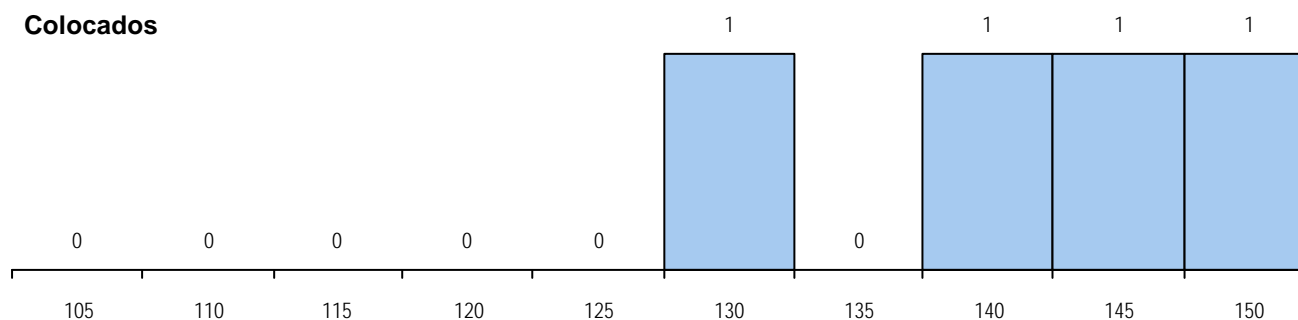
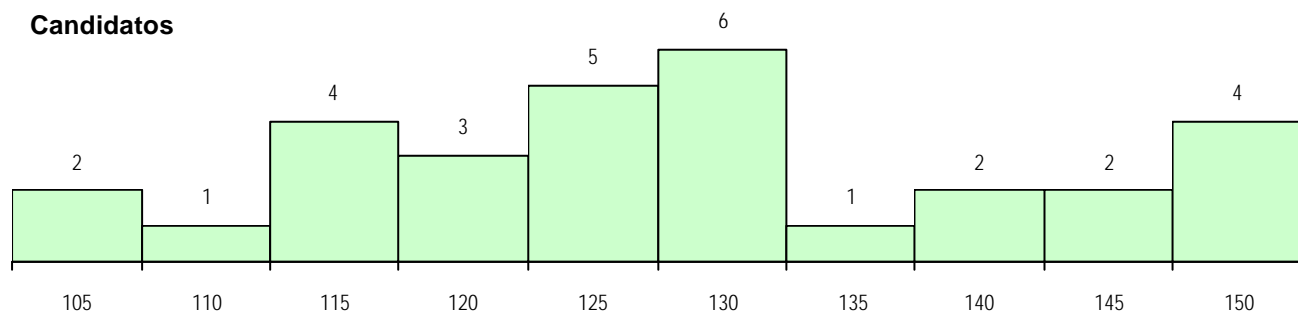
## MÉDIAS DOS COLOCADOS

Nota de candidatura	140.8
Prova de ingresso	149.3
Média do 12º ano	134.8
Média do 10º/11º ano	137.3

## OPÇÕES EXCLUÍDAS

Nota candidatura (s/mínima)	0
Prova ingresso (não fez)	0
Prova ingresso (s/mínima)	0
Pré-requisito (não fez)	0

## DISTRIBUIÇÕES DE NOTAS DE CANDIDATURA



**Estabelecimento:** 3122 Escola Superior de Tecnologia e Gestão de Portalegre  
**Curso Superior:** 9469 Design e Animação Multimédia  
*Licenciatura*

**OPÇÃO CANDIDATURA**

Opção	Cands. %	Cols. %
1ª	7 9	7 88
2ª	13 17	1 13
3ª	19 25	0 0
4ª	20 26	0 0
5ª	7 9	0 0
6ª	11 14	0 0
<b>Total</b>	<b>77</b>	<b>8</b>

**ETAPA COLOCAÇÃO (contingente)**

Etapa Colocação	Cands. %	Cols. %	Nota
8 Madeira 1	4 5	0 0	
17 Geral	77 100	8 100	109.2
<b>Total</b>	<b>81</b>	<b>8</b>	

**DISTRITO/CAE DE CANDIDATURA**

Distrito Origem	Cands. %	Cols. %
Lisboa	13 17	0 0
Setúbal	11 14	1 13
Castelo Branco	6 8	0 0
Faro	5 6	1 13
Portalegre	5 6	2 25
Leiria	5 6	0 0
Santarém	4 5	1 13
Porto	4 5	1 13
R. A. Madeira	4 5	0 0
Coimbra	4 5	1 13
Braga	4 5	0 0
Évora	3 4	1 13
Viana do Castelo	2 3	0 0
Oeste	2 3	0 0
Tâmega	1 1	0 0
Entre Douro e Vou	1 1	0 0
Aveiro	1 1	0 0
Guarda	1 1	0 0
Beja	1 1	0 0
<b>Total</b>	<b>77</b>	<b>8</b>

**SEXO DOS CANDIDATOS**

Sexo	Cands. %	Cols. %
Masc.	30 39	4 50
Femin.	47 61	4 50
<b>Total</b>	<b>77</b>	<b>8</b>

**CURSO DO 12º ANO**
**(15 mais frequentes)**

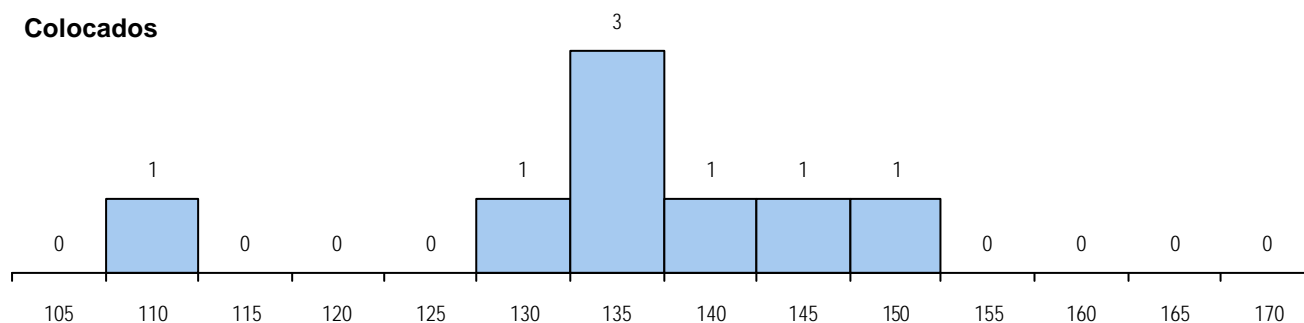
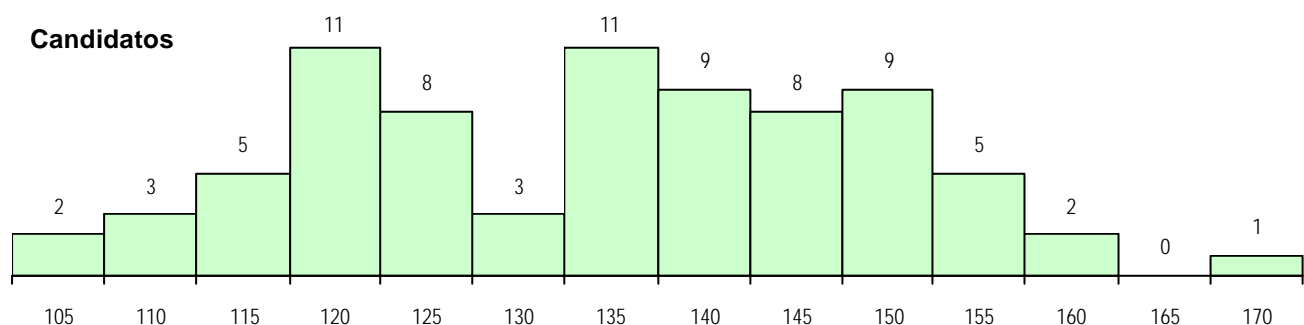
Curso 12º ano	Cands. %	Cols. %
R820 Agrupamento 2 / geral	46 60	5 63
R821 Agrupamento 2 / design	10 13	1 13
R822 Agrupamento 2 / artes e ofícios	6 8	1 13
R199 Design, cerâmica e escultura (n	4 5	0 0
U220 Ens. secundário recorrente (todo	3 4	0 0
P412 Técnico de contabilidade	1 1	1 13
R886 Geral de artes (novos planos)	1 1	0 0
R885 Tecnológico de design de equip	1 1	0 0
R880 Arte e tecnologias de comunicaç	1 1	0 0
R830 Agrupamento 3 / geral	1 1	0 0
R810 Agrupamento 1 / geral	1 1	0 0
P663 Técnico de serviços jurídicos	1 1	0 0
P322 Design de equipamentos (interior	1 1	0 0

**MÉDIAS DOS COLOCADOS**

Nota de candidatura	134.7
Prova de ingresso	129.8
Média do 12º ano	137.3
Média do 10º/11º ano	137.3

**OPÇÕES EXCLUÍDAS**

Nota candidatura (s/mínima)	0
Prova ingresso (não fez)	1
Prova ingresso (s/mínima)	0
Pré-requisito (não fez)	0

**DISTRIBUIÇÕES DE NOTAS DE CANDIDATURA**


**Estabelecimento:** 3123 Escola Superior Agrária de Elvas  
**Curso Superior:** 9085 Enfermagem Veterinária  
*Licenciatura*

**OPÇÃO CANDIDATURA**

Opção	Cands. %	Cols. %
1ª	14 8	10 25
2ª	25 15	9 23
3ª	30 18	5 13
4ª	37 22	6 15
5ª	28 17	5 13
6ª	31 19	5 13
<b>Total</b>	<b>165</b>	<b>40</b>

**ETAPA COLOCAÇÃO (contingente)**

Etapa Colocação	Cands. %	Cols. %	Nota
4 Açores 1	5 3	1 3	144.0
8 Madeira 1	3 2	1 3	130.6
12 Emigrantes	1 1	0 0	
14 Pref. Regional 1	13 8	6 15	115.2
17 Geral	165 100	32 80	125.9
<b>Total</b>	<b>187</b>	<b>40</b>	

**DISTRITO/CAE DE CANDIDATURA**

Distrito Origem	Cands. %	Cols. %
Lisboa	22 13	6 15
Évora	17 10	7 18
Santarém	17 10	4 10
Portalegre	14 8	4 10
Setúbal	14 8	4 10
Leiria	12 7	5 13
Beja	9 5	1 3
Faro	8 5	4 10
Porto	7 4	1 3
Castelo Branco	7 4	0 0
Braga	7 4	0 0
Oeste	6 4	0 0
R. A. Açores	5 3	1 3
R. A. Madeira	4 2	1 3
Entre Douro e Vou	3 2	0 0
Viseu	3 2	0 0
Aveiro	2 1	1 3
Coimbra	2 1	1 3
Guarda	2 1	0 0
Douro-Sul	1 1	0 0
Viana do Castelo	1 1	0 0
Bragança	1 1	0 0
Vila Real	1 1	0 0
<b>Total</b>	<b>165</b>	<b>40</b>

**SEXO DOS CANDIDATOS**

Sexo	Cands. %	Cols. %
Masc.	39 24	13 33
Femin.	126 76	27 68
<b>Total</b>	<b>165</b>	<b>40</b>

**CURSO DO 12º ANO**

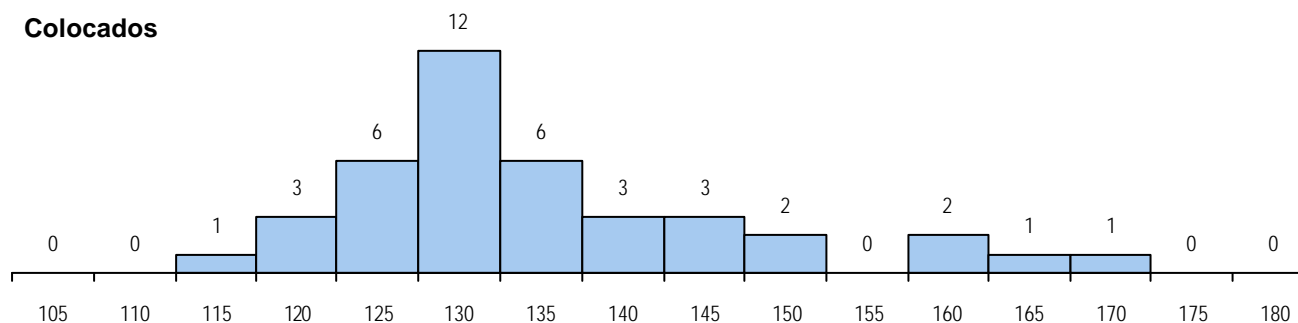
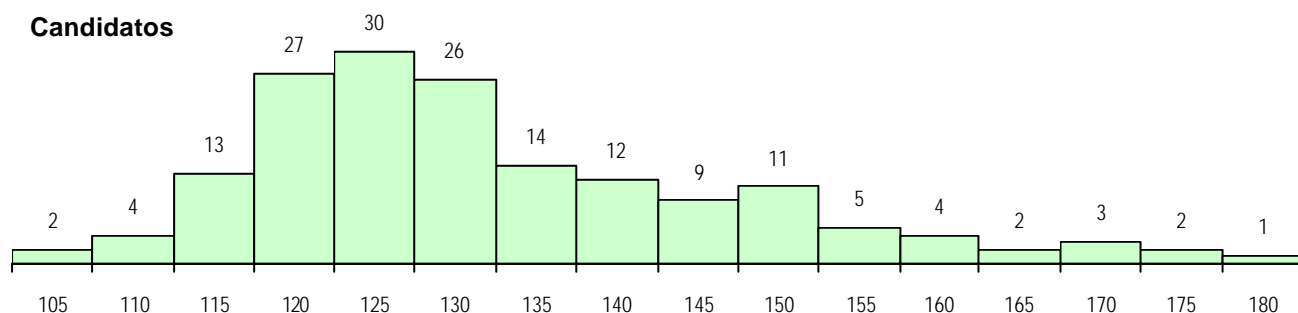
Curso 12º ano	Cands. %	Cols. %
R810 Agrupamento 1 / geral	129 78	33 83
U220 Ens. secundário recorrente (todo	22 13	4 10
R840 Agrupamento 4 / geral	2 1	1 3
U230 Ens. sec. recorrente privado e c	2 1	0 0
R831 Agrupamento 3 / administração	1 1	1 3
P764 Técnico de secretariado	1 1	1 3
R830 Agrupamento 3 / geral	1 1	0 0
Q900 Emigrantes	1 1	0 0
P661 Técnico auxiliar protésico	1 1	0 0
P472 Técnico de informática/gestao	1 1	0 0
P378 Técnico de desenho gráfico	1 1	0 0
P349 Técnico de gestao equina	1 1	0 0
P333 Técnico de produção animal/tran	1 1	0 0
P332 Técnico de produção animal	1 1	0 0

**MÉDIAS DOS COLOCADOS**

Nota de candidatura	135.4
Prova de ingresso	123.0
Média do 12º ano	142.1
Média do 10º/11º ano	142.1

**OPÇÕES EXCLUÍDAS**

Nota candidatura (s/mínima)	0
Prova ingresso (não fez)	3
Prova ingresso (s/mínima)	0
Pré-requisito (não fez)	0

**DISTRIBUIÇÕES DE NOTAS DE CANDIDATURA**


**Estabelecimento:** 3123 Escola Superior Agrária de Elvas  
**Curso Superior:** 9086 Engenharia Agronómica  
*Licenciatura*

**OPÇÃO CANDIDATURA**

Opção	Cands. %	Cols. %
1ª	5 14	5 63
2ª	5 14	0 0
3ª	3 8	1 13
4ª	11 31	1 13
5ª	8 22	0 0
6ª	4 11	1 13
<b>Total</b>	<b>36</b>	<b>8</b>

**SEXO DOS CANDIDATOS**

Sexo	Cands. %	Cols. %
Masc.	22 61	6 75
Femin.	14 39	2 25
<b>Total</b>	<b>36</b>	<b>8</b>

**MÉDIAS DOS COLOCADOS**

Nota de candidatura	129.4
Prova de ingresso	115.3
Média do 12º ano	137.0
Média do 10º/11º ano	137.0

**OPÇÕES EXCLUÍDAS**

Nota candidatura (s/mínima)	0
Prova ingresso (não fez)	0
Prova ingresso (s/mínima)	0
Pré-requisito (não fez)	0

**ETAPA COLOCAÇÃO (contingente)**

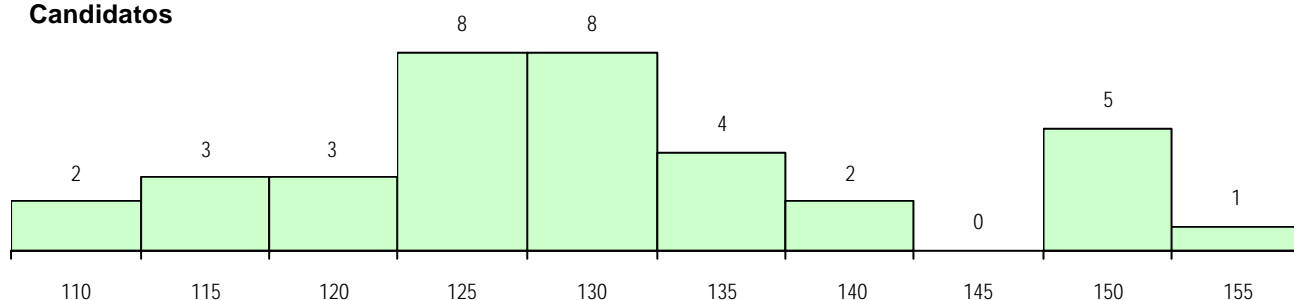
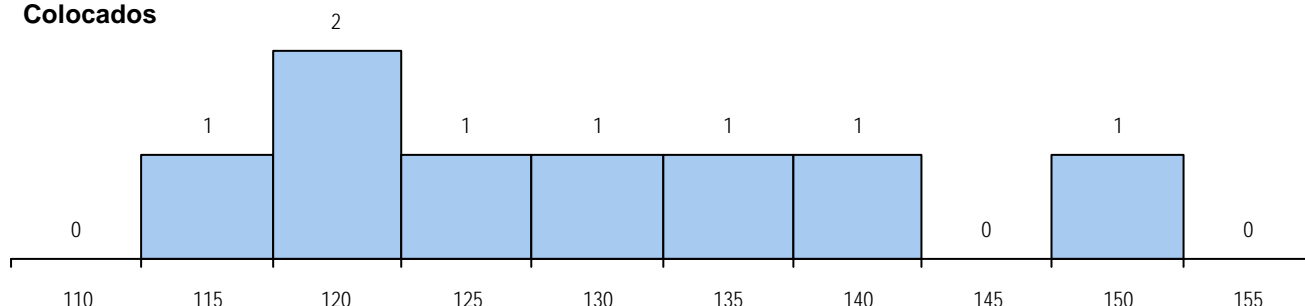
Etapa Colocação	Cands. %	Cols. %	Nota
4 Açores 1	2 6	0 0	
14 Pref. Regional 1	4 11	2 25	126.9
16 Pref. Habilitacion	4 11	1 13	150.0
17 Geral	36 100	5 63	116.6
<b>Total</b>	<b>46</b>	<b>8</b>	

**CURSO DO 12º ANO**
**(15 mais frequentes)**

Curso 12º ano	Cands. %	Cols. %
R810 Agrupamento 1 / geral	21 58	2 25
U220 Ens. secundário recorrente (todo	5 14	2 25
P436 Técnico de gestao agrícola	2 6	0 0
P747 Técnico de gestao agrícola	1 3	1 13
P378 Técnico de desenho gráfico	1 3	1 13
P351 Técnico de gestao e recup.de e	1 3	1 13
P349 Técnico de gestao equina	1 3	1 13
R840 Agrupamento 4 / geral	1 3	0 0
P472 Técnico de informática/gestao	1 3	0 0
P350 Técnico de gestao cinegética	1 3	0 0
P332 Técnico de producao animal	1 3	0 0

**DISTRITO/CAE DE CANDIDATURA**

Distrito Origem	Cands. %	Cols. %
Portalegre	10 28	3 38
Oeste	5 14	1 13
Faro	4 11	2 25
Santarém	3 8	0 0
Lisboa	3 8	1 13
R. A. Açores	2 6	0 0
Beja	2 6	1 13
Setúbal	1 3	0 0
Leiria	1 3	0 0
Évora	1 3	0 0
Coimbra	1 3	0 0
Castelo Branco	1 3	0 0
Braga	1 3	0 0
Aveiro	1 3	0 0
<b>Total</b>	<b>36</b>	<b>8</b>

**DISTRIBUIÇÕES DE NOTAS DE CANDIDATURA**
**Candidatos**

**Colocados**


**Estabelecimento:** 3123 Escola Superior Agrária de Elvas  
**Curso Superior:** 9130 Equinicultura  
 Licenciatura

**OPÇÃO CANDIDATURA**

Opção	Cands. %	Cols. %
1ª	7 32	7 70
2ª	1 5	0 0
3ª	4 18	1 10
4ª	5 23	2 20
5ª	4 18	0 0
6ª	1 5	0 0
<b>Total</b>	<b>22</b>	<b>10</b>

**ETAPA COLOCAÇÃO (contingente)**

Etapa Colocação	Cands. %	Cols. %	Nota
4 Açores 1	1 5	0 0	
8 Madeira 1	2 9	0 0	
14 Pref. Regional 1	2 9	1 10	126.4
17 Geral	22 100	9 90	121.2
<b>Total</b>	<b>27</b>	<b>10</b>	

**DISTRITO/CAE DE CANDIDATURA**

Distrito Origem	Cands. %	Cols. %
Lisboa	4 18	1 10
Setúbal	3 14	2 20
R. A. Madeira	2 9	0 0
Viseu	2 9	2 20
Faro	2 9	1 10
R. A. Açores	1 5	0 0
Santarém	1 5	0 0
Porto	1 5	1 10
Portalegre	1 5	0 0
Leiria	1 5	0 0
Évora	1 5	1 10
Castelo Branco	1 5	1 10
Beja	1 5	0 0
Aveiro	1 5	1 10
<b>Total</b>	<b>22</b>	<b>10</b>

**SEXO DOS CANDIDATOS**

Sexo	Cands. %	Cols. %
Masc.	5 23	4 40
Femin.	17 77	6 60
<b>Total</b>	<b>22</b>	<b>10</b>

**CURSO DO 12º ANO**

(15 mais frequentes)

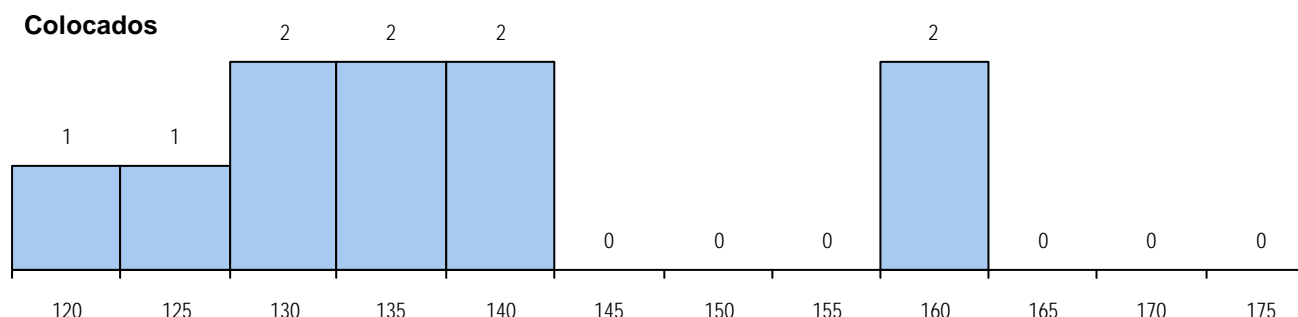
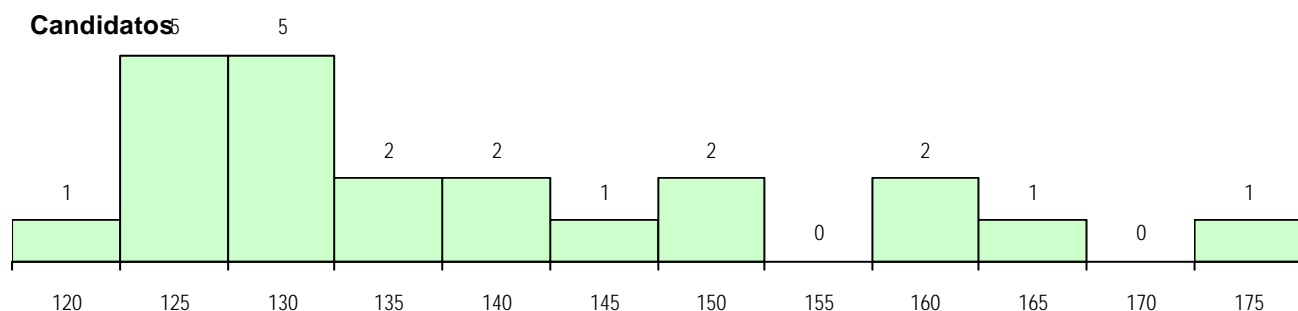
Curso 12º ano	Cands. %	Cols. %
R810 Agrupamento 1 / geral	18 82	8 80
U220 Ens. secundário recorrente (todo	2 9	1 10
R820 Agrupamento 2 / geral	1 5	1 10
P378 Técnico de desenho gráfico	1 5	0 0

**MÉDIAS DOS COLOCADOS**

Nota de candidatura	137.6
Prova de ingresso	129.5
Média do 12º ano	142.0
Média do 10º/11º ano	142.0

**OPÇÕES EXCLUÍDAS**

Nota candidatura (s/mínima)	0
Prova ingresso (não fez)	0
Prova ingresso (s/mínima)	0
Pré-requisito (não fez)	0

**DISTRIBUIÇÕES DE NOTAS DE CANDIDATURA**


**Estabelecimento:** 3130 Instituto Politécnico do Porto  
**Curso Superior:** 9244 Tecnologia da Comunicação Audiovisual  
*Licenciatura*

**OPÇÃO CANDIDATURA**

Opção	Cands. %	Cols. %
1ª	55 92	23 92
2ª	4 7	2 8
6ª	1 2	0 0
<b>Total</b>	<b>60</b>	<b>25</b>

**ETAPA COLOCAÇÃO (contingente)**

Etapa Colocação	Cands. %	Cols. %	Nota
13 Militares	2 3	1 4	118.0
14 Pref. Regional 1	43 72	13 52	132.1
16 Pref. Habilitacion	2 3	0 0	
17 Geral	60 100	11 44	127.2
<b>Total</b>	<b>107</b>	<b>25</b>	

**DISTRITO/CAE DE CANDIDATURA**

Distrito Origem	Cands. %	Cols. %
Porto	49 82	20 80
Braga	3 5	2 8
Tâmega	1 2	0 0
Viseu	1 2	0 0
Vila Real	1 2	1 4
Viana do Castelo	1 2	0 0
Santarém	1 2	1 4
Leiria	1 2	0 0
Bragança	1 2	0 0
Aveiro	1 2	1 4
<b>Total</b>	<b>60</b>	<b>25</b>

**SEXO DOS CANDIDATOS**

Sexo	Cands. %	Cols. %
Masc.	43 72	14 56
Femin.	17 28	11 44
<b>Total</b>	<b>60</b>	<b>25</b>

**CURSO DO 12º ANO**
**(15 mais frequentes)**

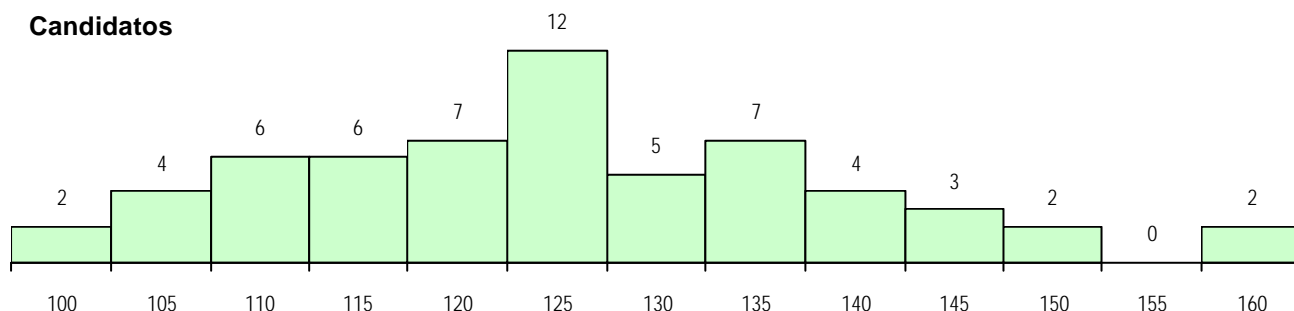
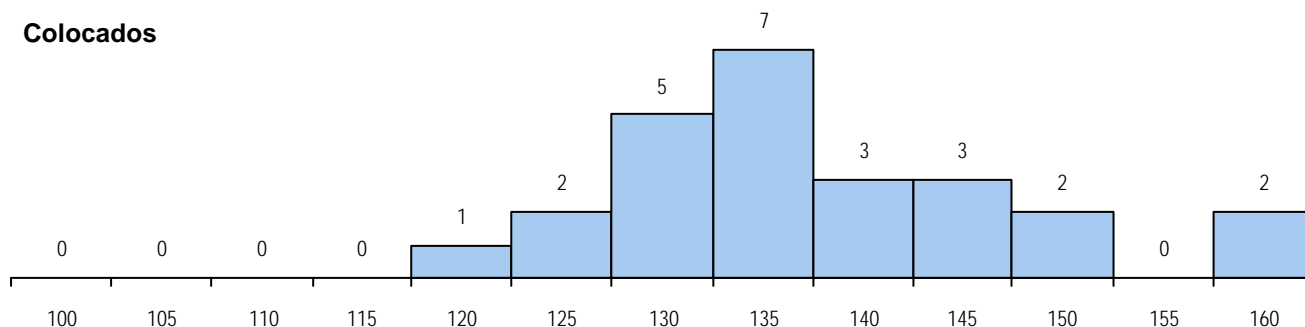
Curso 12º ano	Cands. %	Cols. %
R840 Agrupamento 4 / geral	13 22	5 20
U220 Ens. secundário recorrente (todo	10 17	5 20
R810 Agrupamento 1 / geral	9 15	4 16
R820 Agrupamento 2 / geral	5 8	3 12
R858 Imagem e comunicação	5 8	0 0
R841 Agrupamento 4 / comunicação	4 7	3 12
R821 Agrupamento 2 / design	2 3	1 4
T122 Técnico de informática de gesta	2 3	0 0
R822 Agrupamento 2 / artes e ofícios	2 3	0 0
P363 Técnico de artes gráficas	1 2	1 4
P659 Técnico de comunicação/áudio	1 2	1 4
P564 Técnico de multimédia	1 2	1 4
P441 Artes do espectáculo/realização	1 2	1 4
R864 Artes visuais	1 2	0 0
R867 Imagem interactiva	1 2	0 0

**MÉDIAS DOS COLOCADOS**

Nota de candidatura	137.5
Prova de ingresso	141.9
Média do 12º ano	147.5
Média do 10º/11º ano	147.5

**OPÇÕES EXCLUÍDAS**

Nota candidatura (s/mínima)	0
Prova ingresso (não fez)	0
Prova ingresso (s/mínima)	0
Pré-requisito (não fez)	11

**DISTRIBUIÇÕES DE NOTAS DE CANDIDATURA**
**Candidatos**

**Colocados**


**Estabelecimento:** 3131 Instituto Politécnico do Porto - Escola Superior de Educação do Porto  
**Curso Superior:** 0625 Educação de Infância  
*Licenciatura*

**OPÇÃO CANDIDATURA**

Opção	Cands. %	Cols. %
1ª	49 61	26 96
2ª	20 25	1 4
3ª	5 6	0 0
4ª	3 4	0 0
5ª	1 1	0 0
6ª	2 3	0 0
<b>Total</b>	<b>80</b>	<b>27</b>

**ETAPA COLOCAÇÃO (contingente)**

Etapa Colocação	Cands. %	Cols. %	Nota
1 Deficientes	1 1	1 4	119.8
8 Madeira 1	2 3	0 0	
14 Pref. Regional 1	55 69	14 52	142.0
17 Geral	80 100	12 44	138.9
<b>Total</b>	<b>138</b>	<b>27</b>	

**DISTRITO/CAE DE CANDIDATURA**

Distrito Origem	Cands. %	Cols. %
Porto	60 75	25 93
Tâmega	8 10	0 0
Entre Douro e Vou	6 8	1 4
Braga	3 4	1 4
R. A. Madeira	2 3	0 0
Faro	1 1	0 0
<b>Total</b>	<b>80</b>	<b>27</b>

**SEXO DOS CANDIDATOS**

Sexo	Cands. %	Cols. %
Masc.	1 1	1 4
Femin.	79 99	26 96
<b>Total</b>	<b>80</b>	<b>27</b>

**CURSO DO 12º ANO**
**(15 mais frequentes)**

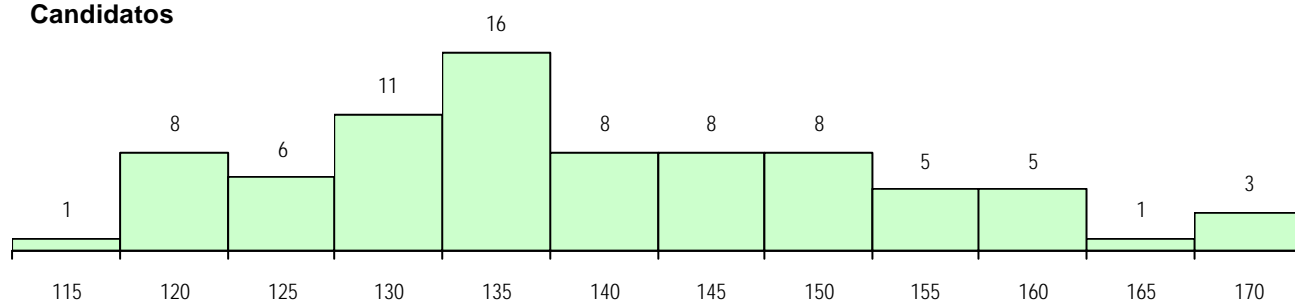
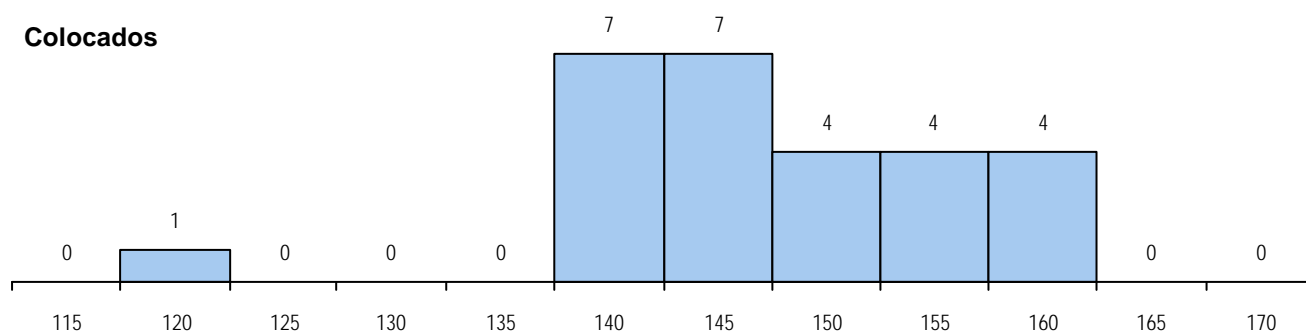
Curso 12º ano	Cands. %	Cols. %
R840 Agrupamento 4 / geral	30 38	15 56
U220 Ens. secundário recorrente (todo	19 24	4 15
R810 Agrupamento 1 / geral	13 16	4 15
R821 Agrupamento 2 / design	3 4	1 4
R191 Administração pública	2 3	1 4
R841 Agrupamento 4 / comunicação	2 3	0 0
R170 Operador turístico	2 3	0 0
P461 Animador sociocultural/técnico p	2 3	0 0
R842 Agrupamento 4 / animação soci	1 1	1 4
P389 Animador sociocultural	1 1	1 4
R831 Agrupamento 3 / administração	1 1	0 0
R820 Agrupamento 2 / geral	1 1	0 0
P487 Técnico de secretariado	1 1	0 0
E003 3.º curso	1 1	0 0
E001 1.º curso	1 1	0 0

**MÉDIAS DOS COLOCADOS**

Nota de candidatura	147.0
Prova de ingresso	144.0
Média do 12º ano	148.6
Média do 10º/11º ano	148.6

**OPÇÕES EXCLUÍDAS**

Nota candidatura (s/mínima)	0
Prova ingresso (não fez)	15
Prova ingresso (s/mínima)	0
Pré-requisito (não fez)	29

**DISTRIBUIÇÕES DE NOTAS DE CANDIDATURA**
**Candidatos**

**Colocados**


**Estabelecimento:** 3131 Instituto Politécnico do Porto - Escola Superior de Educação do Porto  
**Curso Superior:** 0707 Ensino Básico - 1.º Ciclo  
*Licenciatura*

**OPÇÃO CANDIDATURA**

Opção	Cands. %	Cols. %
1ª	29 48	20 74
2ª	17 28	5 19
3ª	9 15	1 4
4ª	1 2	0 0
5ª	5 8	1 4
<b>Total</b>	<b>61</b>	<b>27</b>

**ETAPA COLOCAÇÃO (contingente)**

Etapa Colocação	Cands. %	Cols. %	Nota
14 Pref. Regional 1	42 69	14 52	128.4
17 Geral	61 100	13 48	128.7
<b>Total</b>	<b>103</b>	<b>27</b>	

**DISTRITO/CAE DE CANDIDATURA**

Distrito Origem	Cands. %	Cols. %
Porto	46 75	20 74
Tâmega	8 13	7 26
Entre Douro e Vou	3 5	0 0
R. A. Madeira	1 2	0 0
Douro-Sul	1 2	0 0
Braga	1 2	0 0
Aveiro	1 2	0 0
<b>Total</b>	<b>61</b>	<b>27</b>

**SEXO DOS CANDIDATOS**

Sexo	Cands. %	Cols. %
Femin.	61 100	27 100
<b>Total</b>	<b>61</b>	<b>27</b>

**CURSO DO 12º ANO**
**(15 mais frequentes)**

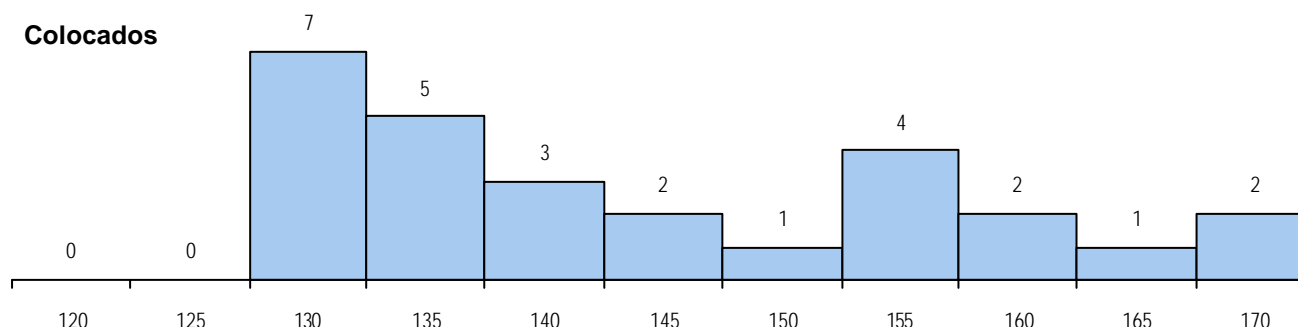
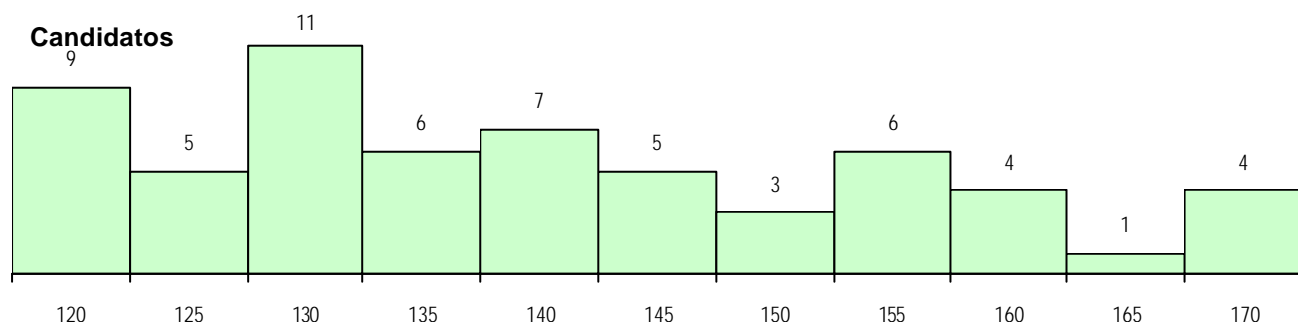
Curso 12º ano	Cands. %	Cols. %
R840 Agrupamento 4 / geral	29 48	12 44
U220 Ens. secundário recorrente (todo	14 23	7 26
R810 Agrupamento 1 / geral	5 8	1 4
R820 Agrupamento 2 / geral	4 7	3 11
E003 3.º curso	3 5	1 4
R830 Agrupamento 3 / geral	1 2	1 4
P461 Animador sociocultural/técnico p	1 2	1 4
E002 2.º curso	1 2	1 4
R841 Agrupamento 4 / comunicação	1 2	0 0
R821 Agrupamento 2 / design	1 2	0 0
P487 Técnico de secretariado	1 2	0 0

**MÉDIAS DOS COLOCADOS**

Nota de candidatura	144.1
Prova de ingresso	141.9
Média do 12º ano	145.3
Média do 10º/11º ano	145.3

**OPÇÕES EXCLUÍDAS**

Nota candidatura (s/mínima)	0
Prova ingresso (não fez)	5
Prova ingresso (s/mínima)	0
Pré-requisito (não fez)	15

**DISTRIBUIÇÕES DE NOTAS DE CANDIDATURA**




**Estabelecimento:** 3131 Instituto Politécnico do Porto - Escola Superior de Educação do Porto  
**Curso Superior:** 0779 Tradução e Interpretação de Língua Gestual Portuguesa  
*Bacharelato*

**OPÇÃO CANDIDATURA**

Opção	Cands. %	Cols. %
1ª	27 61	18 72
2ª	10 23	4 16
3ª	3 7	1 4
4ª	2 5	1 4
5ª	1 2	0 0
6ª	1 2	1 4
<b>Total</b>	<b>44</b>	<b>25</b>

**ETAPA COLOCAÇÃO (contingente)**

Etapa Colocação	Cands. %	Cols. %	Nota
14 Pref. Regional 1	28 64	13 52	129.5
17 Geral	44 100	12 48	121.3
<b>Total</b>	<b>72</b>	<b>25</b>	

**DISTRITO/CAE DE CANDIDATURA**

Distrito Origem	Cands. %	Cols. %
Porto	35 80	22 88
Entre Douro e Vou	2 5	2 8
Guarda	2 5	0 0
Braga	2 5	1 4
Viseu	1 2	0 0
Viana do Castelo	1 2	0 0
Bragança	1 2	0 0
<b>Total</b>	<b>44</b>	<b>25</b>

**SEXO DOS CANDIDATOS**

Sexo	Cands. %	Cols. %
Masc.	6 14	4 16
Femin.	38 86	21 84
<b>Total</b>	<b>44</b>	<b>25</b>

**CURSO DO 12º ANO**
**(15 mais frequentes)**

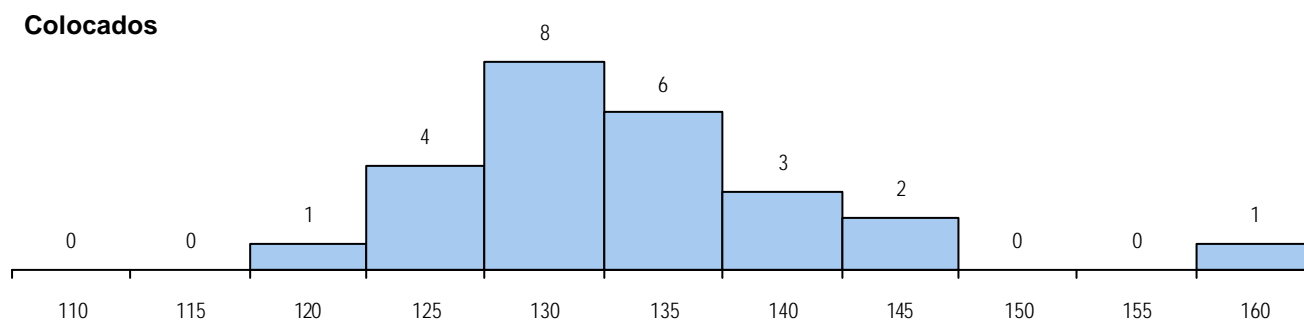
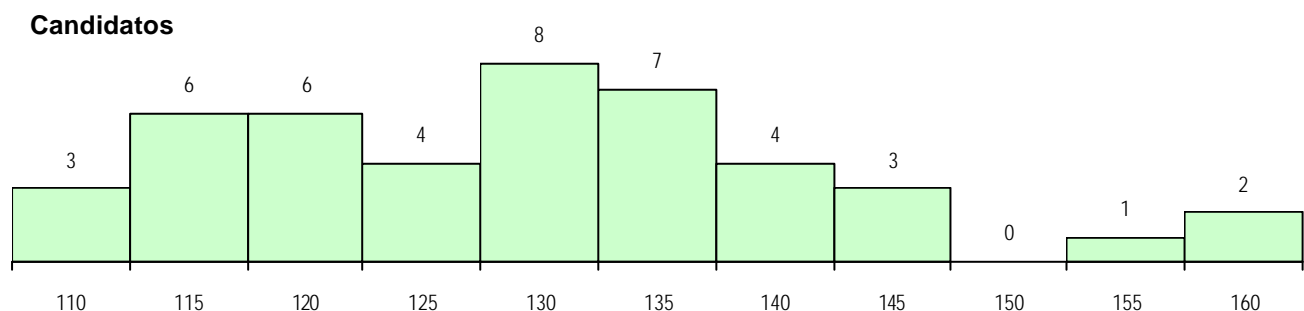
Curso 12º ano	Cands. %	Cols. %
R840 Agrupamento 4 / geral	18 41	8 32
U220 Ens. secundário recorrente (todo	10 23	5 20
R810 Agrupamento 1 / geral	7 16	4 16
P487 Técnico de secretariado	2 5	2 8
P363 Técnico de artes gráficas	2 5	2 8
R842 Agrupamento 4 / animação soci	1 2	1 4
R831 Agrupamento 3 / administração	1 2	1 4
P777 Técnico intermédio de programa	1 2	1 4
P389 Animador sociocultural	1 2	1 4
P652 Técnico de comércio/marketing	1 2	0 0

**MÉDIAS DOS COLOCADOS**

Nota de candidatura	133.7
Prova de ingresso	130.8
Média do 12º ano	135.3
Média do 10º/11º ano	135.3

**OPÇÕES EXCLUÍDAS**

Nota candidatura (s/mínima)	0
Prova ingresso (não fez)	1
Prova ingresso (s/mínima)	0
Pré-requisito (não fez)	13

**DISTRIBUIÇÕES DE NOTAS DE CANDIDATURA**


**Estabelecimento:** 3131 Instituto Politécnico do Porto - Escola Superior de Educação do Porto  
**Curso Superior:** 1189 Educação Social  
*Bacharelato+Licenciatura*

**OPÇÃO CANDIDATURA**

Opção	Cands. %	Cols. %
1ª	141 32	41 75
2ª	97 22	7 13
3ª	84 19	3 5
4ª	45 10	3 5
5ª	43 10	1 2
6ª	24 6	0 0
<b>Total</b>	<b>434</b>	<b>55</b>

**ETAPA COLOCAÇÃO (contingente)**

Etapa Colocação	Cands. %	Cols. %	Nota
1 Deficientes	5 1	2 4	114.1
4 Açores 1	5 1	1 2	123.1
8 Madeira 1	3 1	0 0	
13 Militares	2 0	0 0	
14 Pref. Regional 1	144 33	28 51	138.3
15 Pref. Regional 2	1 0	0 0	
17 Geral	434 100	24 44	143.4
<b>Total</b>	<b>594</b>	<b>55</b>	

**DISTRITO/CAE DE CANDIDATURA**

Distrito Origem	Cands. %	Cols. %
Porto	236 54	32 58
Braga	50 12	8 15
Tâmega	46 11	4 7
Entre Douro e Vou	35 8	7 13
Viana do Castelo	20 5	0 0
Aveiro	13 3	0 0
Bragança	6 1	1 2
R. A. Açores	5 1	1 2
Vila Real	4 1	0 0
Santarém	3 1	0 0
Douro-Sul	3 1	0 0
R. A. Madeira	3 1	0 0
Oeste	3 1	1 2
Leiria	2 0	1 2
Setúbal	2 0	0 0
Viseu	1 0	0 0
Coimbra	1 0	0 0
Castelo Branco	1 0	0 0
<b>Total</b>	<b>434</b>	<b>55</b>

**SEXO DOS CANDIDATOS**

Sexo	Cands. %	Cols. %
Masc.	41 9	2 4
Femin.	393 91	53 96
<b>Total</b>	<b>434</b>	<b>55</b>

**CURSO DO 12º ANO**
**(15 mais frequentes)**

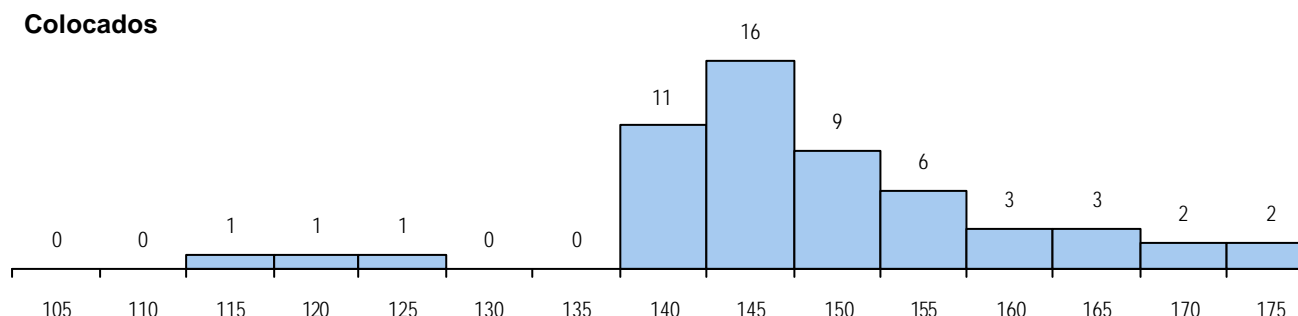
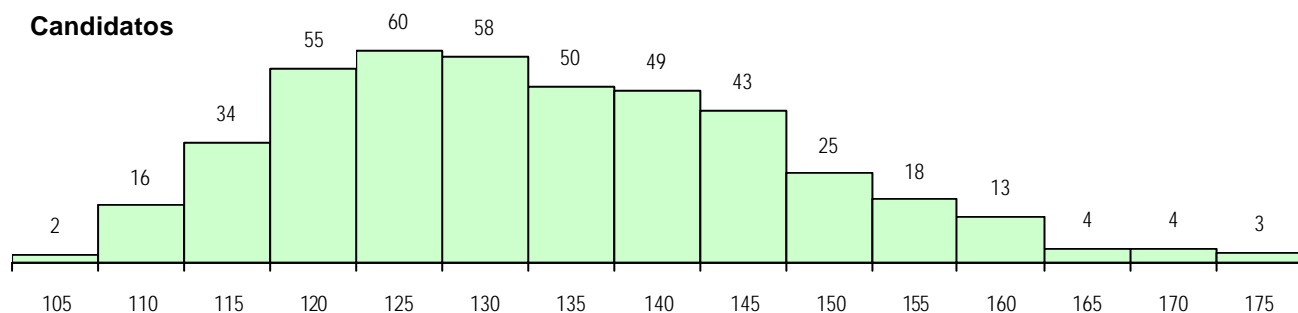
Curso 12º ano	Cands. %	Cols. %
R840 Agrupamento 4 / geral	149 34	21 38
U220 Ens. secundário recorrente (todo	86 20	3 5
R810 Agrupamento 1 / geral	67 15	14 25
R842 Agrupamento 4 / animação soci	17 4	0 0
R841 Agrupamento 4 / comunicação	12 3	1 2
P461 Animador sociocultural/técnico p	11 3	4 7
R831 Agrupamento 3 / administração	11 3	0 0
R830 Agrupamento 3 / geral	10 2	2 4
P487 Técnico de secretariado	9 2	5 9
R821 Agrupamento 2 / design	5 1	2 4
E003 3.º curso	5 1	0 0
E004 4.º curso	3 1	0 0
R186 Comunicação social	2 0	0 0
U230 Ens. sec. recorrente privado e c	2 0	0 0
P396 Técnico auxiliar de infância	2 0	0 0

**MÉDIAS DOS COLOCADOS**

Nota de candidatura	148.3
Prova de ingresso	143.1
Média do 12º ano	151.0
Média do 10º/11º ano	151.0

**OPÇÕES EXCLUÍDAS**

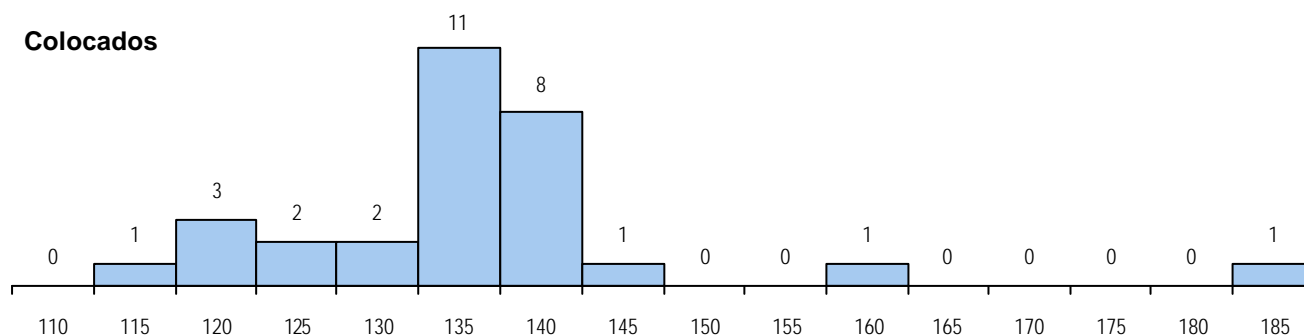
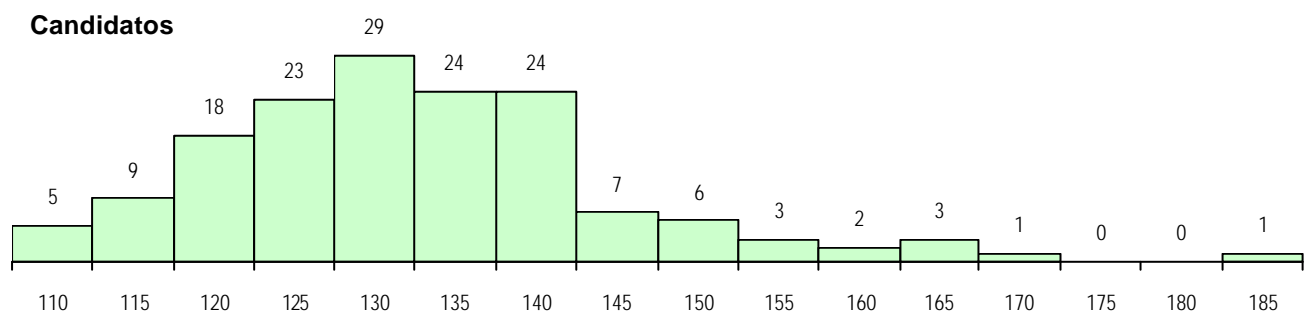
Nota candidatura (s/mínima)	0
Prova Ingresso (não fez)	4
Prova Ingresso (s/mínima)	0
Pré-requisito (não fez)	0

**DISTRIBUIÇÕES DE NOTAS DE CANDIDATURA**


**Estabelecimento:** 3131 Instituto Politécnico do Porto - Escola Superior de Educação do Porto  
**Curso Superior:** 1555 Gestão do Património  
*Bacharelato+Licenciatura*

OPÇÃO CANDIDATURA					ETAPA COLOCAÇÃO (contingente)					DISTRITO/CAE DE CANDIDATURA					
Opção	Cands. %		Cols. %		Etapa Colocação	Cands. %		Cols. %		Nota	Distrito Origem	Cands. %		Cols. %	
1ª	14	9	9	30	1 Deficientes	1	1	0	0		Porto	96	62	19	63
2ª	30	19	6	20	4 Açores 1	2	1	0	0		Tâmega	17	11	3	10
3ª	32	21	9	30	8 Madeira 1	2	1	0	0		Braga	13	8	3	10
4ª	34	22	4	13	14 Pref. Regional 1	42	27	15	50	115.4	Entre Douro e Vou	9	6	4	13
5ª	25	16	1	3	15 Pref. Regional 2	1	1	0	0		Viana do Castelo	6	4	0	0
6ª	20	13	1	3	17 Geral	155	100	15	50	132.8	R. A. Madeira	2	1	0	0
Total	155		30		Total	203		30			R. A. Açores	2	1	0	0
SEXO DOS CANDIDATOS					CURSO DO 12º ANO (15 mais frequentes)					Total					
										155 30					
Sexo	Cands. %		Cols. %		Curso 12º ano	Cands. %		Cols. %			Viseu	2	1	0	0
Masc.	39	25	5	17	U220 Ens. secundário recorrente (todo	40	26	6	20		Santarém	2	1	0	0
Femin.	116	75	25	83	R840 Agrupamento 4 / geral		36	23	5	17	Bragança	2	1	1	3
Total	155		30		R810 Agrupamento 1 / geral		19	12	5	17	Lisboa	1	1	0	0
MÉDIAS DOS COLOCADOS					R831 Agrupamento 3 / administração		7	5	2	7	Leiria	1	1	0	0
					R842 Agrupamento 4 / animação soci		5	3	2	7	Faro	1	1	0	0
Nota de candidatura	135.6				E003 3.º curso		3	2	2	7	Aveiro	1	1	0	0
Prova de ingresso	133.2				R820 Agrupamento 2 / geral		3	2	1	3	Total	155		30	
Média do 12º ano	137.8				R812 Agrupamento 1 / electrotecnia/el		3	2	0	0					
Média do 10º/11º ano	136.1				P487 Técnico de secretariado		3	2	0	0					
OPÇÕES EXCLUÍDAS					R821 Agrupamento 2 / design		3	2	0	0					
					R830 Agrupamento 3 / geral		3	2	0	0					
Nota candidatura (s/mínima)	0				R841 Agrupamento 4 / comunicação		3	2	0	0					
Prova ingresso (não fez)	1				Q950 Equivalências		2	1	1	3					
Prova ingresso (s/mínima)	0				R822 Agrupamento 2 / artes e ofícios		2	1	1	3					
Pré-requisito (não fez)	0				R195 Administração/técnico de admini		2	1	0	0					

## DISTRIBUIÇÕES DE NOTAS DE CANDIDATURA



**Estabelecimento:** 3131 Instituto Politécnico do Porto - Escola Superior de Educação do Porto  
**Curso Superior:** 1639 Professores do 2.º Ciclo Ens. Básico, var. de Educação Visual e Tecnológica  
*Licenciatura*

OPÇÃO CANDIDATURA					ETAPA COLOCAÇÃO (contingente)					DISTRITO/CAE DE CANDIDATURA							
Opção	Cands.	%	Cols.	%	Etapa Colocação	Cands.	%	Cols.	%	Nota	Distrito Origem	Cands.	%	Cols.	%		
1ª	5	38	5	63	8	Madeira	1	2	15	0	0	Porto	10	77	7	88	
2ª	3	23	1	13	14	Pref. Regional	1	6	46	5	63	106.5	R. A. Madeira	2	15	0	0
3ª	2	15	2	25	17	Geral		13	100	3	38	115.0	Entre Douro e Vou	1	8	1	13
4ª	1	8	0	0	Total		21		8		Total		13		8		
5ª	1	8	0	0													
6ª	1	8	0	0													
Total	13		8														

SEXO DOS CANDIDATOS				CURSO DO 12º ANO (15 mais frequentes)					
Sexo	Cands. %	Cols. %		Curso 12º ano	Cands. %	Cols. %			
Masc.	7	54	5	63	R820 Agrupamento 2 / geral	7	54	3	38
Femin.	6	46	3	38	R822 Agrupamento 2 / artes e ofícios	4	31	3	38
Total	13		8		U220 Ens. secundário recorrente (todo	1	8	1	13
					R859 Artes gráficas	1	8	1	13

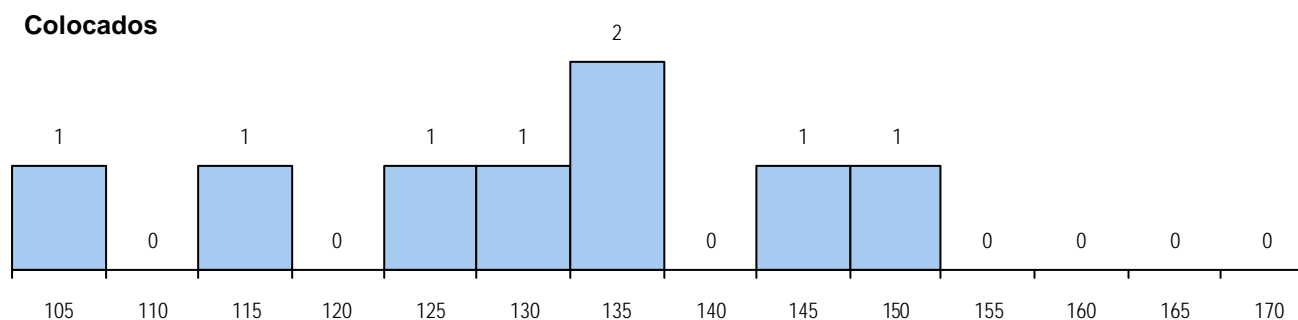
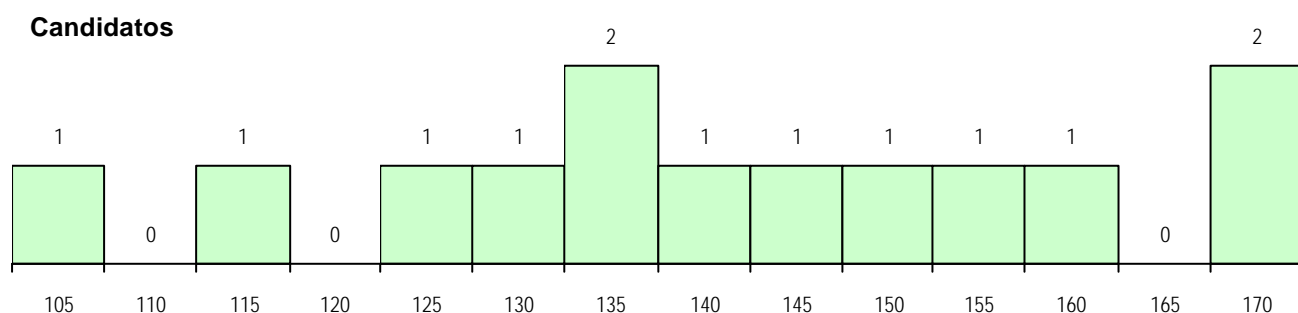
#### MÉDIAS DOS COLOCADOS

Nota de candidatura	129.9
Prova de ingresso	130.8
Média do 12º ano	129.0
Média do 10º/11º ano	129.0

#### OPÇÕES EXCLUÍDAS

Nota candidatura (s/mínima)	0
Prova ingresso (não fez)	0
Prova ingresso (s/mínima)	0
Pré-requisito (não fez)	2

#### DISTRIBUIÇÕES DE NOTAS DE CANDIDATURA



**Estabelecimento:** 3131 Instituto Politécnico do Porto - Escola Superior de Educação do Porto  
**Curso Superior:** 1647 Professores do Ensino Básico, variante de Educação Física  
*Licenciatura*

**OPÇÃO CANDIDATURA**

Opção	Cands. %	Cols. %
1ª	2 5	1 5
2ª	23 55	17 85
3ª	7 17	2 10
4ª	3 7	0 0
5ª	4 10	0 0
6ª	3 7	0 0
<b>Total</b>	<b>42</b>	<b>20</b>

**ETAPA COLOCAÇÃO (contingente)**

Etapa Colocação	Cands. %	Cols. %	Nota
14 Pref. Regional 1	1 2	1 5	115.7
17 Geral	42 100	19 95	118.2
<b>Total</b>	<b>43</b>	<b>20</b>	

**DISTRITO/CAE DE CANDIDATURA**

Distrito Origem	Cands. %	Cols. %
Porto	27 64	16 80
Braga	6 14	1 5
Entre Douro e Vou	4 10	2 10
Tâmega	2 5	0 0
Viana do Castelo	2 5	1 5
Coimbra	1 2	0 0
<b>Total</b>	<b>42</b>	<b>20</b>

**SEXO DOS CANDIDATOS**

Sexo	Cands. %	Cols. %
Masc.	28 67	14 70
Femin.	14 33	6 30
<b>Total</b>	<b>42</b>	<b>20</b>

**CURSO DO 12º ANO**
**(15 mais frequentes)**

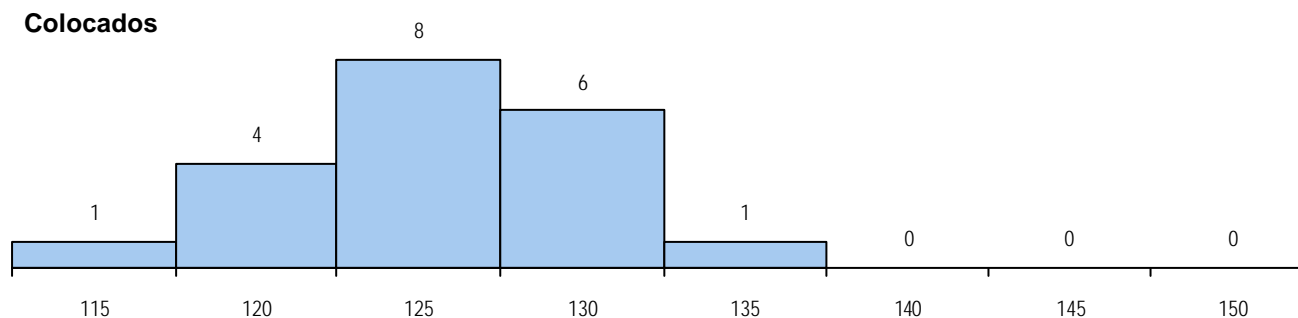
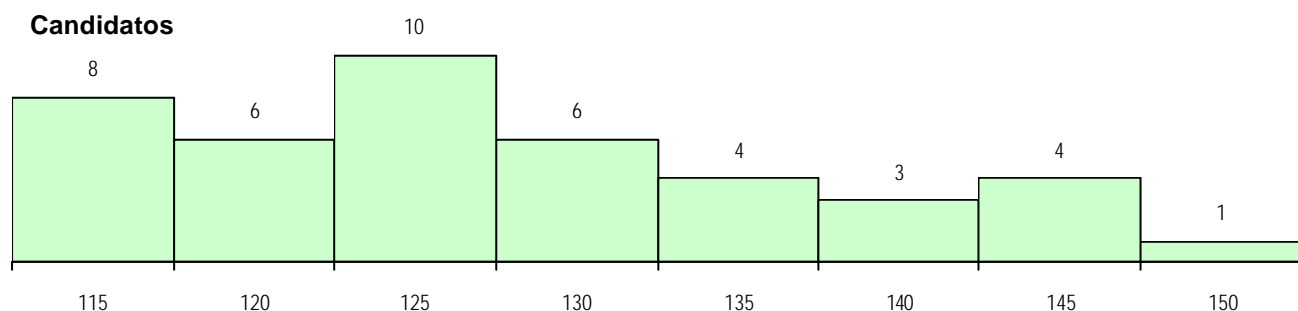
Curso 12º ano	Cands. %	Cols. %
R810 Agrupamento 1 / geral	30 71	14 70
U220 Ens. secundário recorrente (todo	10 24	5 25
R822 Agrupamento 2 / artes e ofícios	1 2	1 5
U230 Ens. sec. recorrente privado e c	1 2	0 0

**MÉDIAS DOS COLOCADOS**

Nota de candidatura	125.6
Prova de ingresso	114.8
Média do 12º ano	131.4
Média do 10º/11º ano	131.4

**OPÇÕES EXCLUÍDAS**

Nota candidatura (s/mínima)	0
Prova ingresso (não fez)	2
Prova ingresso (s/mínima)	0
Pré-requisito (não fez)	1

**DISTRIBUIÇÕES DE NOTAS DE CANDIDATURA**


**Estabelecimento:** 3131 Instituto Politécnico do Porto - Escola Superior de Educação do Porto  
**Curso Superior:** 1649 Professores do Ensino Básico, variante de Educação Musical  
*Licenciatura*

**OPÇÃO CANDIDATURA**

Opção	Cands. %	Cols. %
1ª	11 58	11 100
2ª	6 32	0 0
3ª	1 5	0 0
5ª	1 5	0 0
<b>Total</b>	<b>19</b>	<b>11</b>

**ETAPA COLOCAÇÃO (contingente)**

Etapa Colocação	Cands. %	Cols. %	Nota
13 Militares	1 5	1 9	107.7
14 Pref. Regional 1	12 63	10 91	112.5
17 Geral	19 100	0 0	
<b>Total</b>	<b>32</b>	<b>11</b>	

**DISTRITO/CAE DE CANDIDATURA**

Distrito Origem	Cands. %	Cols. %
Porto	9 47	8 73
Guarda	2 11	0 0
Braga	2 11	2 18
Entre Douro e Vou	1 5	0 0
Vila Real	1 5	0 0
Viana do Castelo	1 5	1 9
Santarém	1 5	0 0
Bragança	1 5	0 0
Aveiro	1 5	0 0
<b>Total</b>	<b>19</b>	<b>11</b>

**SEXO DOS CANDIDATOS**

Sexo	Cands. %	Cols. %
Masc.	5 26	3 27
Femin.	14 74	8 73
<b>Total</b>	<b>19</b>	<b>11</b>

**CURSO DO 12º ANO**
**(15 mais frequentes)**

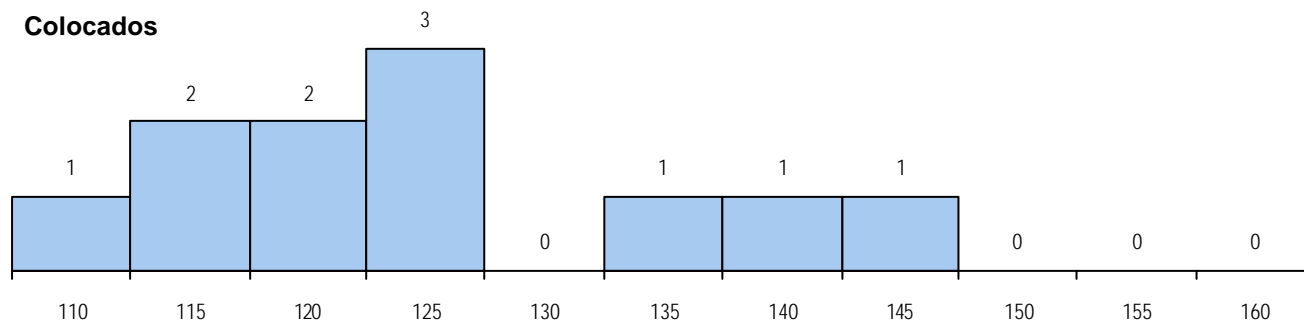
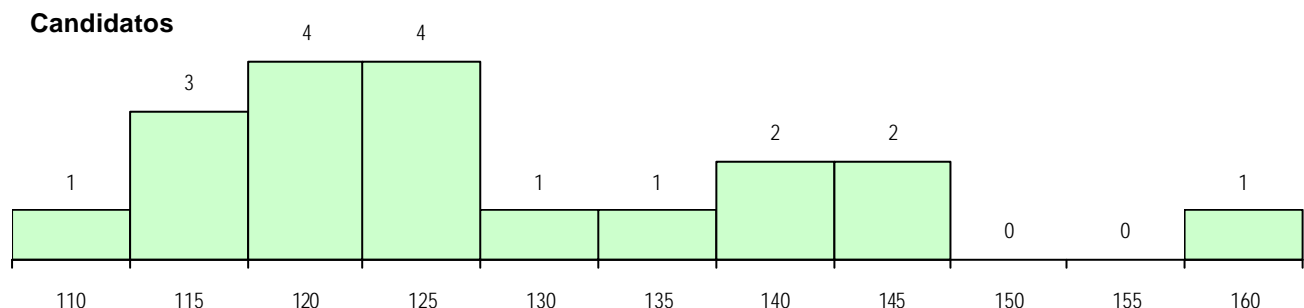
Curso 12º ano	Cands. %	Cols. %
U220 Ens. secundário recorrente (todo	6 32	4 36
R810 Agrupamento 1 / geral	4 21	4 36
R840 Agrupamento 4 / geral	3 16	2 18
T131 Técnico de secretariado	1 5	1 9
T121 Técnico de informática	1 5	0 0
R822 Agrupamento 2 / artes e ofícios	1 5	0 0
P628 Técnico de mecânica naval	1 5	0 0
P511 Instrumentista de sopro	1 5	0 0
E003 3.º curso	1 5	0 0

**MÉDIAS DOS COLOCADOS**

Nota de candidatura	124.0
Prova de ingresso	114.9
Média do 12º ano	132.2
Média do 10º/11º ano	132.2

**OPÇÕES EXCLUÍDAS**

Nota candidatura (s/mínima)	0
Prova ingresso (não fez)	1
Prova ingresso (s/mínima)	0
Pré-requisito (não fez)	3

**DISTRIBUIÇÕES DE NOTAS DE CANDIDATURA**


**Estabelecimento:** 3131 Instituto Politécnico do Porto - Escola Superior de Educação do Porto  
**Curso Superior:** 1651 Professores do Ensino Básico, variante de Matemática e Ciências da Natureza  
*Licenciatura*

**OPÇÃO CANDIDATURA**

Opção	Cands. %	Cols. %
1ª	3 27	3 50
3ª	2 18	1 17
4ª	2 18	1 17
5ª	2 18	1 17
6ª	2 18	0 0
<b>Total</b>	<b>11</b>	<b>6</b>

**ETAPA COLOCAÇÃO (contingente)**

Etapa Colocação	Cands. %	Cols. %	Nota
14 Pref. Regional 1	3 27	3 50	122.8
17 Geral	11 100	3 50	114.0
<b>Total</b>	<b>14</b>	<b>6</b>	

**DISTRITO/CAE DE CANDIDATURA**

Distrito Origem	Cands. %	Cols. %
Porto	4 36	2 33
Tâmega	2 18	1 17
Entre Douro e Vou	2 18	1 17
Braga	2 18	1 17
Santarém	1 9	1 17
<b>Total</b>	<b>11</b>	<b>6</b>

**SEXO DOS CANDIDATOS**

Sexo	Cands. %	Cols. %
Masc.	1 9	0 0
Femin.	10 91	6 100
<b>Total</b>	<b>11</b>	<b>6</b>

**CURSO DO 12º ANO**
**(15 mais frequentes)**

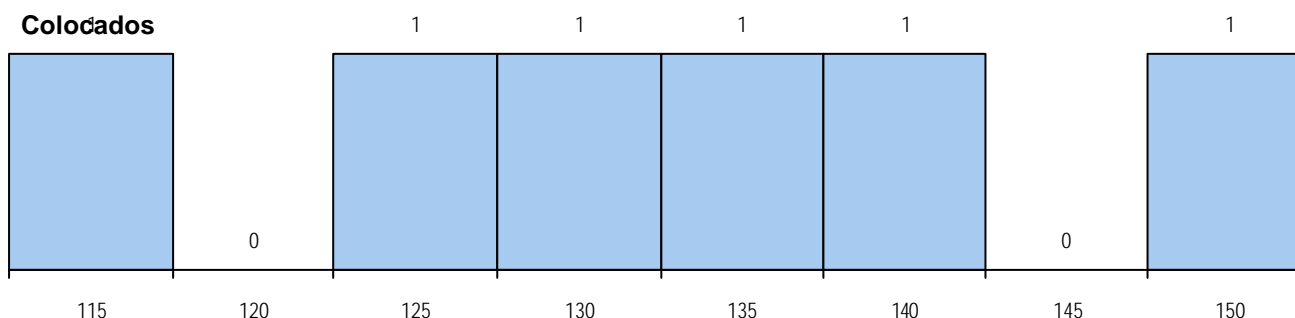
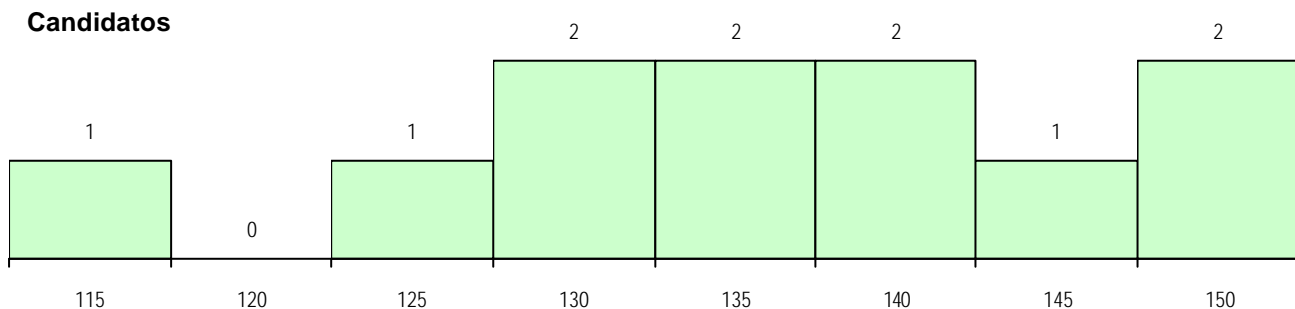
Curso 12º ano	Cands. %	Cols. %
R810 Agrupamento 1 / geral	11 100	6 100

**MÉDIAS DOS COLOCADOS**

Nota de candidatura	132.1
Prova de ingresso	120.3
Média do 12º ano	143.8
Média do 10º/11º ano	143.8

**OPÇÕES EXCLUÍDAS**

Nota candidatura (s/mínima)	0
Prova ingresso (não fez)	3
Prova ingresso (s/mínima)	0
Pré-requisito (não fez)	0

**DISTRIBUIÇÕES DE NOTAS DE CANDIDATURA**


**Estabelecimento:** 3131 Instituto Politécnico do Porto - Escola Superior de Educação do Porto  
**Curso Superior:** 1655 Professores do Ensino Básico, variante de Português e Inglês  
*Licenciatura*

**OPÇÃO CANDIDATURA**

Opção	Cands. %	Cols. %
1ª	3 17	3 60
2ª	5 28	2 40
3ª	4 22	0 0
4ª	1 6	0 0
5ª	4 22	0 0
6ª	1 6	0 0
<b>Total</b>	<b>18</b>	<b>5</b>

**ETAPA COLOCAÇÃO (contingente)**

Etapa Colocação	Cands. %	Cols. %	Nota
4 Açores 1	1 6	0 0	
12 Emigrantes	1 6	0 0	
14 Pref. Regional 1	4 22	2 40	113.0
17 Geral	18 100	3 60	117.0
<b>Total</b>	<b>24</b>	<b>5</b>	

**DISTRITO/CAE DE CANDIDATURA**

Distrito Origem	Cands. %	Cols. %
Porto	12 67	4 80
Tâmega	3 17	1 20
Viana do Castelo	2 11	0 0
R. A. Açores	1 6	0 0
<b>Total</b>	<b>18</b>	<b>5</b>

**SEXO DOS CANDIDATOS**

Sexo	Cands. %	Cols. %
Masc.	2 11	0 0
Femin.	16 89	5 100
<b>Total</b>	<b>18</b>	<b>5</b>

**CURSO DO 12º ANO**
**(15 mais frequentes)**

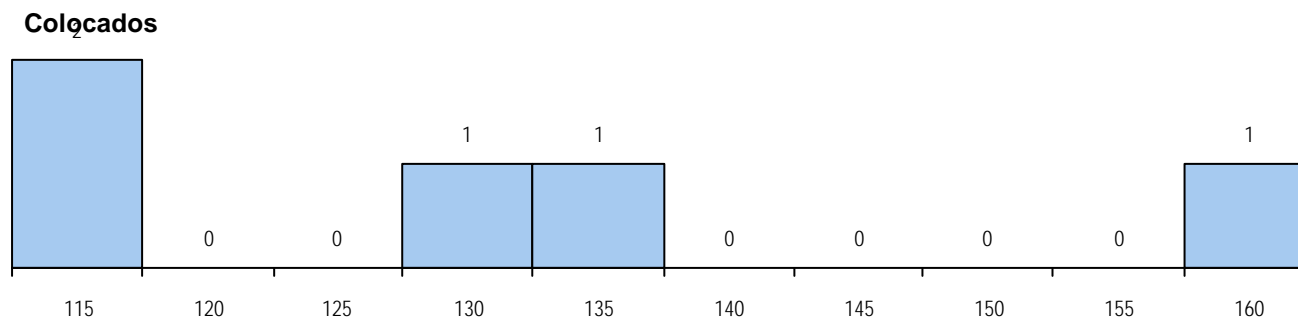
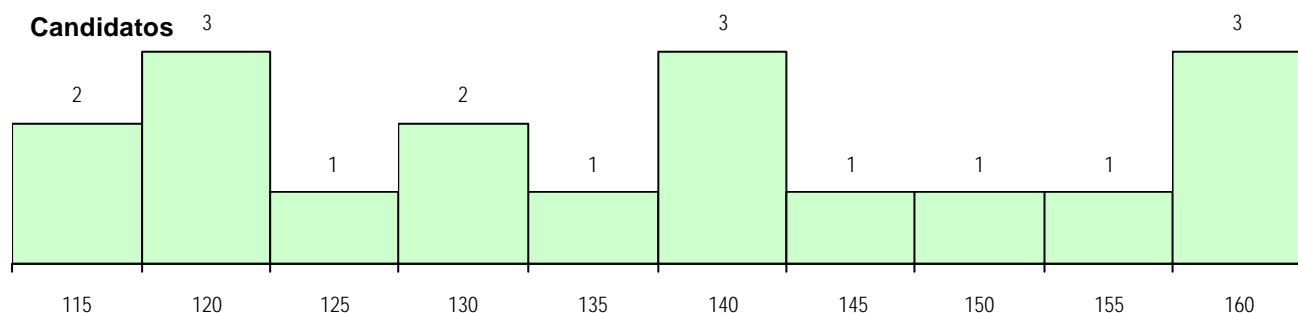
Curso 12º ano	Cands. %	Cols. %
R840 Agrupamento 4 / geral	11 61	4 80
U220 Ens. secundário recorrente (todo	2 11	0 0
R841 Agrupamento 4 / comunicação	1 6	1 20
Q900 Emigrantes	1 6	0 0
P530 Projectista de mobiliário	1 6	0 0
P389 Animador sociocultural	1 6	0 0
E002 2.º curso	1 6	0 0

**MÉDIAS DOS COLOCADOS**

Nota de candidatura	130.9
Prova de ingresso	123.8
Média do 12º ano	138.0
Média do 10º/11º ano	138.0

**OPÇÕES EXCLUÍDAS**

Nota candidatura (s/mínima)	0
Prova ingresso (não fez)	1
Prova ingresso (s/mínima)	0
Pré-requisito (não fez)	0

**DISTRIBUIÇÕES DE NOTAS DE CANDIDATURA**




**Estabelecimento:** 3133 Instituto Politécnico do Porto - Escola Superior de Estudos Industriais e de Gestão  
**Curso Superior:** 9043 Ciências e Tecnologias da Documentação e Informação  
*Licenciatura*

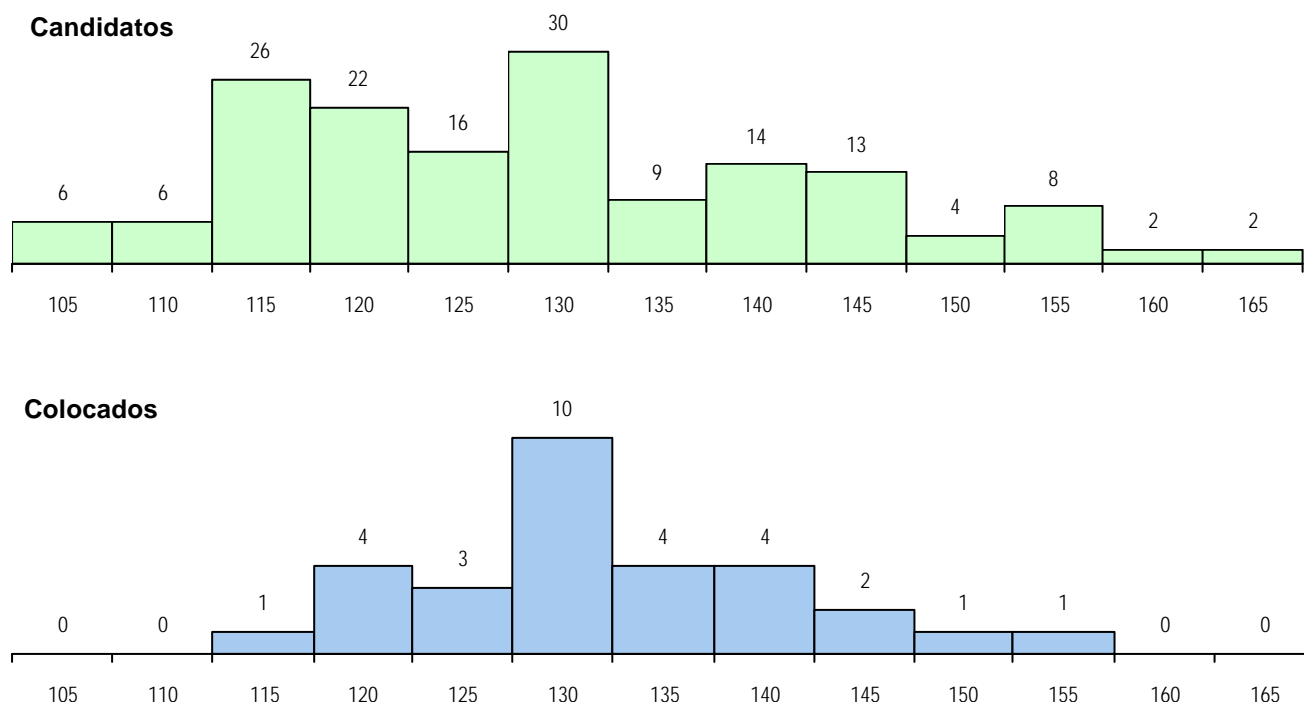
OPÇÃO CANDIDATURA					ETAPA COLOCAÇÃO (contingente)					DISTRITO/CAE DE CANDIDATURA					
Opção	Cands. %		Cols. %		Etapa Colocação	Cands. %		Cols. %		Nota	Distrito Origem	Cands. %		Cols. %	
1ª	13	8	11	37	1 Deficientes	2	1	0	0		Porto	74	47	17	57
2ª	23	15	11	37	4 Açores 1	1	1	0	0		Braga	24	15	5	17
3ª	42	27	5	17	8 Madeira 1	1	1	0	0		Tâmega	16	10	1	3
4ª	34	22	2	7	13 Militares	2	1	1	3	118.5	Viana do Castelo	10	6	1	3
5ª	35	22	1	3	14 Pref. Regional 1	40	25	15	50	120.0	Entre Douro e Vou	10	6	2	7
6ª	11	7	0	0	15 Pref. Regional 2	1	1	0	0		Vila Real	9	6	2	7
Total	158		30		16 Pref. Habilitacion	5	3	4	13	116.5	Aveiro	4	3	1	3
					17 Geral	158	100	10	33	130.5	Douro-Sul	2	1	1	3
					Total		210		30		Bragança	2	1	0	0
										R. A. Açores					
										Viseu					
										Portalegre					
										Leiria					
										Guarda					
										R. A. Madeira					
										Santarém					
										Total					
										158					
										30					

SEXO DOS CANDIDATOS					CURSO DO 12º ANO (15 mais frequentes)				
Sexo	Cands. %		Cols. %		Curso 12º ano	Cands. %		Cols. %	
Masc.	60	38	9	30	U220 Ens. secundário recorrente (todo	45	28	10	33
Femin.	98	62	21	70	R840 Agrupamento 4 / geral	31	20	5	17
Total	158		30		R810 Agrupamento 1 / geral	18	11	4	13
					E003 3.º curso	10	6	2	7
					E004 4.º curso	5	3	1	3
					R830 Agrupamento 3 / geral	5	3	0	0
					P563 Técnico de informação BAD/bibli	4	3	3	10
					P487 Técnico de secretariado	3	2	0	0
					R813 Agrupamento 1 / informática	3	2	0	0
					P461 Animador sociocultural/técnico p	2	1	1	3
					R820 Agrupamento 2 / geral	2	1	1	3
					R171 Relações internacionais	2	1	1	3
					Q960 Equivalências (Desp. n.º 6649/2	2	1	0	0
					R812 Agrupamento 1 / electrotecnia/el	2	1	0	0
					R841 Agrupamento 4 / comunicação	2	1	0	0

MÉDIAS DOS COLOCADOS			
Nota de candidatura	132.0		
Prova de ingresso	130.5		
Média do 12º ano	134.5		
Média do 10º/11º ano	132.9		

OPÇÕES EXCLUÍDAS	
Nota candidatura (s/mínima)	0
Prova ingresso (não fez)	2
Prova ingresso (s/mínima)	0
Pré-requisito (não fez)	0

### DISTRIBUIÇÕES DE NOTAS DE CANDIDATURA



**Estabelecimento:** 3133 Instituto Politécnico do Porto - Escola Superior de Estudos Industriais e de Gestão  
**Curso Superior:** 9058 Contabilidade e Administração  
*Licenciatura*

**OPÇÃO CANDIDATURA**

Opção	Cands. %	Cols. %
1ª	73 19	42 76
2ª	92 23	10 18
3ª	64 16	1 2
4ª	72 18	2 4
5ª	55 14	0 0
6ª	36 9	0 0
<b>Total</b>	<b>392</b>	<b>55</b>

**ETAPA COLOCAÇÃO (contingente)**

Etapa Colocação	Cands. %	Cols. %	Nota
1 Deficientes	1 0	0 0	
4 Açores 1	4 1	0 0	
13 Militares	2 1	0 0	
14 Pref. Regional 1	187 48	28 51	123.9
17 Geral	392 100	27 49	124.9
<b>Total</b>	<b>586</b>	<b>55</b>	

**DISTRITO/CAE DE CANDIDATURA**

Distrito Origem	Cands. %	Cols. %
Porto	137 35	27 49
Braga	123 31	16 29
Tâmega	56 14	5 9
Viana do Castelo	20 5	2 4
Entre Douro e Vou	17 4	1 2
Viseu	7 2	1 2
Aveiro	7 2	0 0
Leiria	5 1	0 0
Lisboa	4 1	1 2
Vila Real	4 1	1 2
R. A. Açores	4 1	0 0
Bragança	2 1	0 0
Oeste	2 1	1 2
Santarém	2 1	0 0
Coimbra	1 0	0 0
Beja	1 0	0 0
<b>Total</b>	<b>392</b>	<b>55</b>

**SEXO DOS CANDIDATOS**

Sexo	Cands. %	Cols. %
Masc.	144 37	20 36
Femin.	248 63	35 64
<b>Total</b>	<b>392</b>	<b>55</b>

**CURSO DO 12º ANO**
**(15 mais frequentes)**

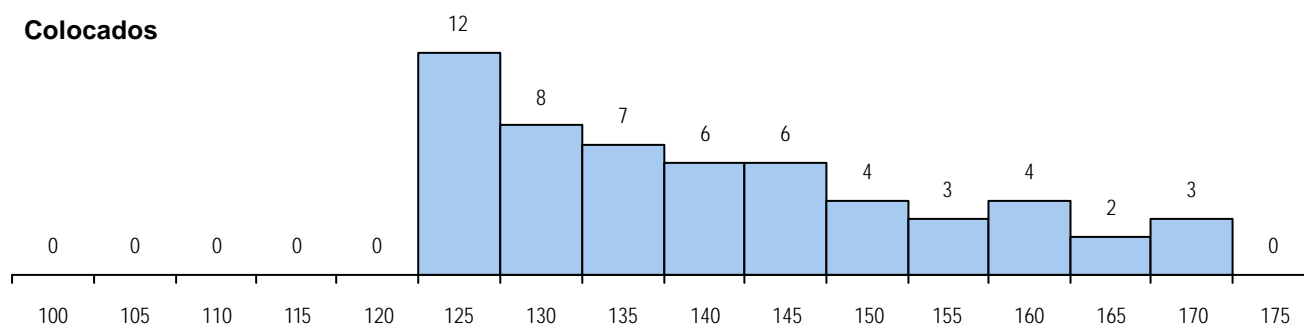
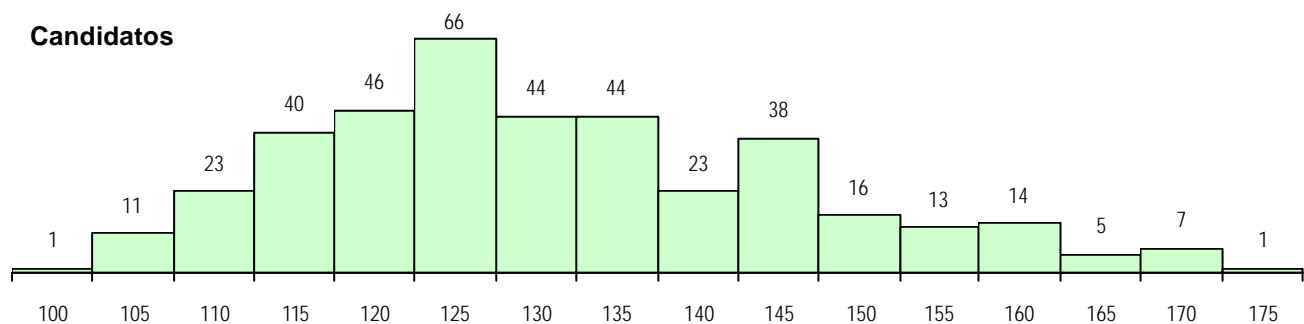
Curso 12º ano	Cands. %	Cols. %
R831 Agrupamento 3 / administração	118 30	18 33
R830 Agrupamento 3 / geral	106 27	19 35
U220 Ens. secundário recorrente (todo	63 16	7 13
R810 Agrupamento 1 / geral	16 4	0 0
R172 Administração/contabilidade e ge	7 2	0 0
P733 Técnico de contabilidade e gesta	6 2	2 4
R162 Contabilidade e gestao	6 2	0 0
R840 Agrupamento 4 / geral	5 1	1 2
P412 Técnico de contabilidade	5 1	1 2
R166 Informática de gestao	5 1	0 0
P656 Técnico de gestão (planeamento	4 1	0 0
P433 Técnico de gestao	4 1	0 0
E002 2.º curso	3 1	0 0
P439 Técnico de gestao de pequenas	2 1	2 4
R188 Informática de gestao	2 1	0 0

**MÉDIAS DOS COLOCADOS**

Nota de candidatura	140.8
Prova de ingresso	130.1
Média do 12º ano	146.6
Média do 10º/11º ano	146.4

**OPÇÕES EXCLUÍDAS**

Nota candidatura (s/mínima)	0
Prova ingresso (não fez)	4
Prova ingresso (s/mínima)	0
Pré-requisito (não fez)	0

**DISTRIBUIÇÕES DE NOTAS DE CANDIDATURA**


**Estabelecimento:** 3133 Instituto Politécnico do Porto - Escola Superior de Estudos Industriais e de Gestão  
**Curso Superior:** 9069 Design  
 Licenciatura

**OPÇÃO CANDIDATURA**

Opção	Cands. %	Cols. %
1ª	29 91	29 94
2ª	2 6	2 6
3ª	1 3	0 0
<b>Total</b>	<b>32</b>	<b>31</b>

**ETAPA COLOCAÇÃO (contingente)**

Etapa Colocação	Cands. %	Cols. %	Nota
14 Pref. Regional 1	19 59	19 61	109.5
17 Geral	32 100	12 39	126.5
<b>Total</b>	<b>51</b>	<b>31</b>	

**DISTRITO/CAE DE CANDIDATURA**

Distrito Origem	Cands. %	Cols. %
Porto	27 84	26 84
Braga	3 9	3 10
Tâmega	1 3	1 3
Vila Real	1 3	1 3
<b>Total</b>	<b>32</b>	<b>31</b>

**SEXO DOS CANDIDATOS**

Sexo	Cands. %	Cols. %
Masc.	9 28	9 29
Femin.	23 72	22 71
<b>Total</b>	<b>32</b>	<b>31</b>

**CURSO DO 12º ANO**

(15 mais frequentes)

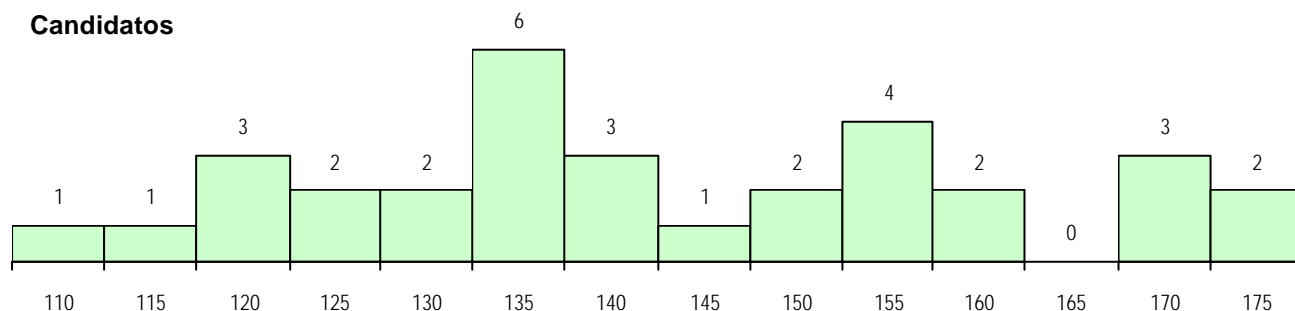
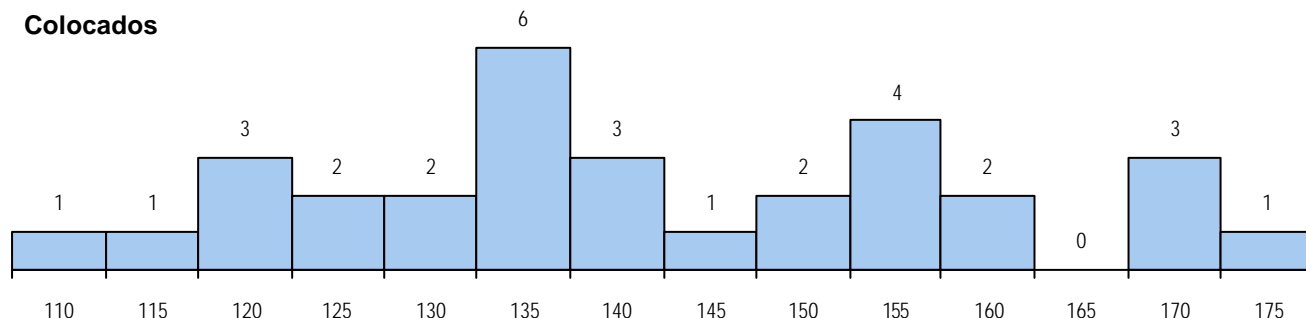
Curso 12º ano	Cands. %	Cols. %
R821 Agrupamento 2 / design	8 25	8 26
R820 Agrupamento 2 / geral	7 22	7 23
U220 Ens. secundário recorrente (todo	3 9	3 10
P318 Técnico de design industrial	3 9	3 10
R867 Imagem interactiva	2 6	2 6
R822 Agrupamento 2 / artes e ofícios	2 6	2 6
R859 Artes gráficas	2 6	1 3
R864 Artes visuais	1 3	1 3
R862 Equipamento	1 3	1 3
R858 Imagem e comunicação	1 3	1 3
P763 Técnico de modelação de confe	1 3	1 3
E003 3.º curso	1 3	1 3

**MÉDIAS DOS COLOCADOS**

Nota de candidatura	141.4
Prova de ingresso	140.8
Média do 12º ano	142.5
Média do 10º/11º ano	141.6

**OPÇÕES EXCLUÍDAS**

Nota candidatura (s/mínima)	0
Prova ingresso (não fez)	5
Prova ingresso (s/mínima)	0
Pré-requisito (não fez)	29

**DISTRIBUIÇÕES DE NOTAS DE CANDIDATURA**
**Candidatos**

**Colocados**


**Estabelecimento:** 3133 Instituto Politécnico do Porto - Escola Superior de Estudos Industriais e de Gestão  
**Curso Superior:** 9104 Engenharia e Gestão Industrial  
*Licenciatura*

**OPÇÃO CANDIDATURA**

Opção	Cands. %	Cols. %
1ª	43 22	18 62
2ª	31 16	5 17
3ª	41 21	2 7
4ª	29 15	3 10
5ª	27 14	1 3
6ª	28 14	0 0
<b>Total</b>	<b>199</b>	<b>29</b>

**SEXO DOS CANDIDATOS**

Sexo	Cands. %	Cols. %
Masc.	113 57	17 59
Femin.	86 43	12 41
<b>Total</b>	<b>199</b>	<b>29</b>

**MÉDIAS DOS COLOCADOS**

Nota de candidatura	142.3
Prova de ingresso	130.9
Média do 12º ano	148.5
Média do 10º/11º ano	148.5

**OPÇÕES EXCLUÍDAS**

Nota candidatura (s/mínima)	0
Prova ingresso (não fez)	5
Prova ingresso (s/mínima)	0
Pré-requisito (não fez)	0

**ETAPA COLOCAÇÃO (contingente)**

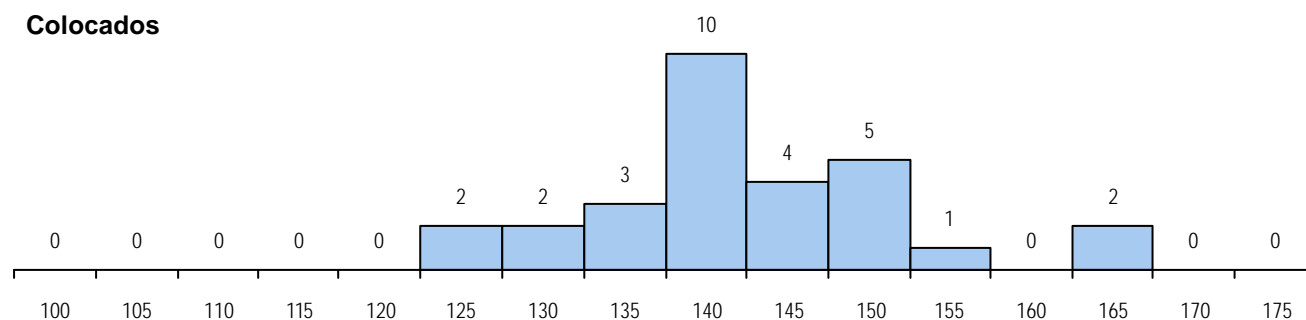
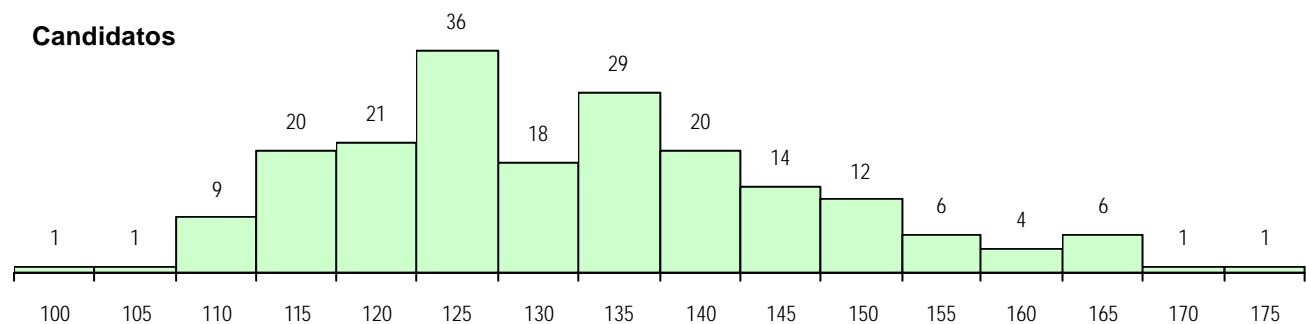
Etapa Colocação	Cands. %	Cols. %	Nota
4 Açores 1	2 1	1 3	124.4
8 Madeira 1	2 1	0 0	
14 Pref. Regional 1	63 32	15 52	126.8
17 Geral	199 100	13 45	138.9
<b>Total</b>	<b>266</b>	<b>29</b>	

**CURSO DO 12º ANO**

Curso 12º ano	Cands. %	Cols. %
R810 Agrupamento 1 / geral	111 56	19 66
U220 Ens. secundário recorrente (todo	26 13	2 7
R830 Agrupamento 3 / geral	19 10	3 10
R831 Agrupamento 3 / administração	12 6	2 7
R172 Administração/contabilidade e ge	3 2	1 3
P439 Técnico de gestão de pequenas	3 2	0 0
R813 Agrupamento 1 / informática	3 2	0 0
R198 Administração/contabilidade (no	2 1	1 3
R162 Contabilidade e gestão	2 1	0 0
R166 Informática de gestão	2 1	0 0
R812 Agrupamento 1 / electrotecnia/el	2 1	0 0
R840 Agrupamento 4 / geral	1 1	1 3
R197 Técnico de animação e gestão d	1 1	0 0
P345 Profissionais de formação bancá	1 1	0 0
P627 Técnico de informática aplicada/i	1 1	0 0

**DISTRITO/CAE DE CANDIDATURA**

Distrito Origem	Cands. %	Cols. %
Porto	94 47	16 55
Braga	45 23	6 21
Tâmega	12 6	0 0
Entre Douro e Vou	11 6	1 3
Vila Real	8 4	2 7
Viana do Castelo	7 4	0 0
Santarém	4 2	1 3
Lisboa	3 2	0 0
Viseu	2 1	1 3
R. A. Açores	2 1	1 3
R. A. Madeira	2 1	0 0
Aveiro	2 1	1 3
Leiria	2 1	0 0
Coimbra	2 1	0 0
Guarda	1 1	0 0
Bragança	1 1	0 0
Oeste	1 1	0 0
<b>Total</b>	<b>199</b>	<b>29</b>

**DISTRIBUIÇÕES DE NOTAS DE CANDIDATURA**


**Estabelecimento:** 3133 Instituto Politécnico do Porto - Escola Superior de Estudos Industriais e de Gestão  
**Curso Superior:** 9123 Engenharia Mecânica  
*Licenciatura*

**OPÇÃO CANDIDATURA**

Opção	Cands. %	Cols. %
1ª	40 32	28 97
2ª	24 19	1 3
3ª	22 17	0 0
4ª	13 10	0 0
5ª	16 13	0 0
6ª	11 9	0 0
<b>Total</b>	<b>126</b>	<b>29</b>

**SEXO DOS CANDIDATOS**

Sexo	Cands. %	Cols. %
Masc.	118 94	28 97
Femin.	8 6	1 3
<b>Total</b>	<b>126</b>	<b>29</b>

**MÉDIAS DOS COLOCADOS**

Nota de candidatura	128.7
Prova de ingresso	115.0
Média do 12º ano	136.1
Média do 10º/11º ano	136.1

**OPÇÕES EXCLUÍDAS**

Nota candidatura (s/mínima)	0
Prova ingresso (não fez)	7
Prova ingresso (s/mínima)	0
Pré-requisito (não fez)	0

**ETAPA COLOCAÇÃO (contingente)**

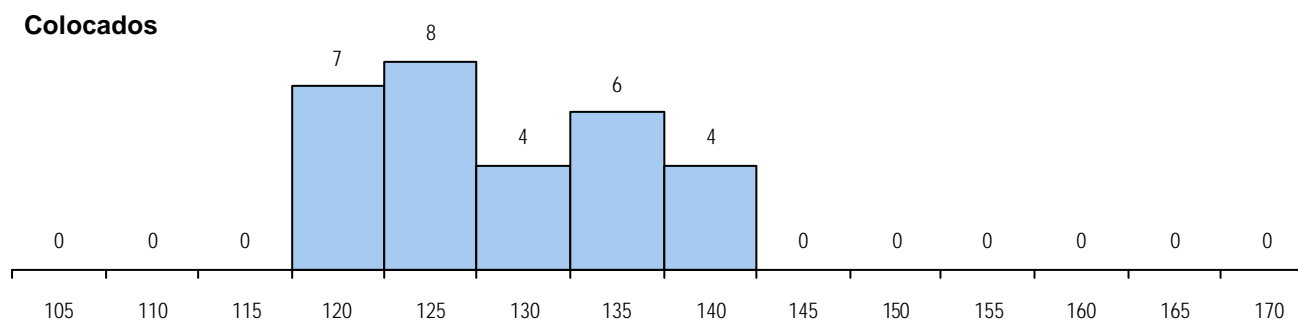
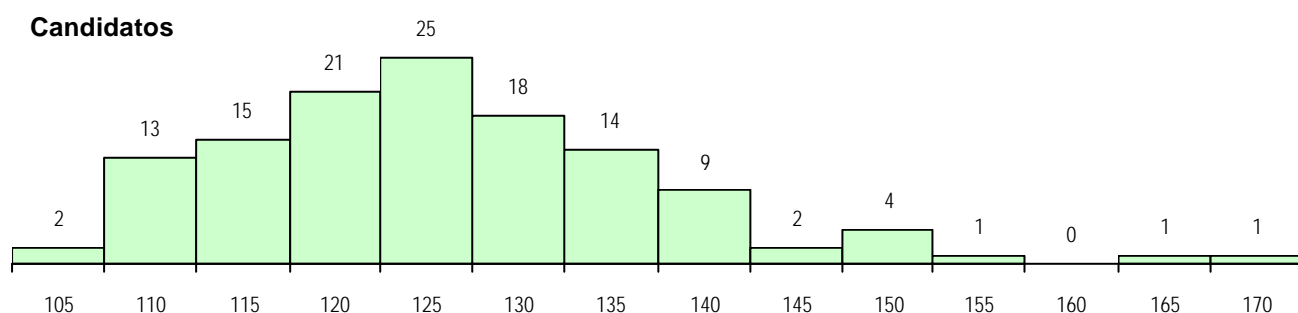
Etapa Colocação	Cands. %	Cols. %	Nota
4 Açores 1	1 1	0 0	
8 Madeira 1	2 2	0 0	
12 Emigrantes	1 1	0 0	
14 Pref. Regional 1	43 34	15 52	117.8
17 Geral	126 100	14 48	118.8
<b>Total</b>	<b>173</b>	<b>29</b>	

**CURSO DO 12º ANO**

Curso 12º ano	Cands. %	Cols. %
R810 Agrupamento 1 / geral	85 67	23 79
R814 Agrupamento 1 / mecânica	11 9	1 3
U220 Ens. secundário recorrente (todo	10 8	3 10
R820 Agrupamento 2 / geral	3 2	1 3
R813 Agrupamento 1 / informática	3 2	0 0
R812 Agrupamento 1 / electrotecnia/el	3 2	0 0
R174 Informática	1 1	1 3
Q900 Emigrantes	1 1	0 0
Q940 Escolas estrangeiras em Portug	1 1	0 0
R163 Electrónica	1 1	0 0
R167 Química	1 1	0 0
R176 Informática	1 1	0 0
P545 Técnico de electrónica/telecomu	1 1	0 0
R193 Electrotecnia/electrónica industri	1 1	0 0
R811 Agrupamento 1 / construção civi	1 1	0 0

**DISTRITO/CAE DE CANDIDATURA**

Distrito Origem	Cands. %	Cols. %
Porto	61 48	18 62
Viana do Castelo	9 7	0 0
Tâmega	9 7	4 14
Braga	7 6	2 7
Entre Douro e Vou	7 6	1 3
Vila Real	5 4	0 0
Leiria	5 4	0 0
Viseu	4 3	1 3
Bragança	3 2	0 0
Coimbra	3 2	1 3
Guarda	2 2	0 0
Aveiro	2 2	0 0
Santarém	2 2	1 3
R. A. Açores	2 2	1 3
R. A. Madeira	2 2	0 0
Douro-Sul	1 1	0 0
Oeste	1 1	0 0
Setúbal	1 1	0 0
<b>Total</b>	<b>126</b>	<b>29</b>

**DISTRIBUIÇÕES DE NOTAS DE CANDIDATURA**


**Estabelecimento:** 3133 Instituto Politécnico do Porto - Escola Superior de Estudos Industriais e de Gestão  
**Curso Superior:** 9164 Gestão e Administração Hoteleira  
*Licenciatura*

**OPÇÃO CANDIDATURA**

Opção	Cands. %	Cols. %
1ª	99 25	23 77
2ª	71 18	3 10
3ª	62 16	2 7
4ª	56 14	1 3
5ª	68 17	0 0
6ª	40 10	1 3
<b>Total</b>	<b>396</b>	<b>30</b>

**ETAPA COLOCAÇÃO (contingente)**

Etapa Colocação	Cands. %	Cols. %	Nota
1 Deficientes	3 1	0 0	
4 Açores 1	3 1	0 0	
8 Madeira 1	5 1	1 3	115.9
12 Emigrantes	1 0	1 3	130.0
13 Militares	1 0	1 3	110.1
14 Pref. Regional 1	142 36	15 50	143.5
15 Pref. Regional 2	1 0	0 0	
16 Pref. Habilitacion	7 2	2 7	127.6
17 Geral	396 100	10 33	143.8
<b>Total</b>	<b>559</b>	<b>30</b>	

**DISTRITO/CAE DE CANDIDATURA**

Distrito Origem	Cands. %	Cols. %
Porto	189 48	13 43
Braga	69 17	8 27
Tâmega	27 7	2 7
Entre Douro e Vou	20 5	1 3
Lisboa	15 4	0 0
Viana do Castelo	10 3	0 0
Aveiro	8 2	1 3
Viseu	8 2	0 0
Santarém	7 2	1 3
R. A. Madeira	6 2	1 3
Leiria	6 2	2 7
Bragança	6 2	0 0
Vila Real	4 1	1 3
Douro-Sul	4 1	0 0
Faro	4 1	0 0
Oeste	4 1	0 0
Setúbal	4 1	0 0
R. A. Açores	3 1	0 0
Coimbra	2 1	0 0
<b>Total</b>	<b>396</b>	<b>30</b>

**SEXO DOS CANDIDATOS**

Sexo	Cands. %	Cols. %
Masc.	167 42	9 30
Femin.	229 58	21 70
<b>Total</b>	<b>396</b>	<b>30</b>

**CURSO DO 12º ANO**
**(15 mais frequentes)**

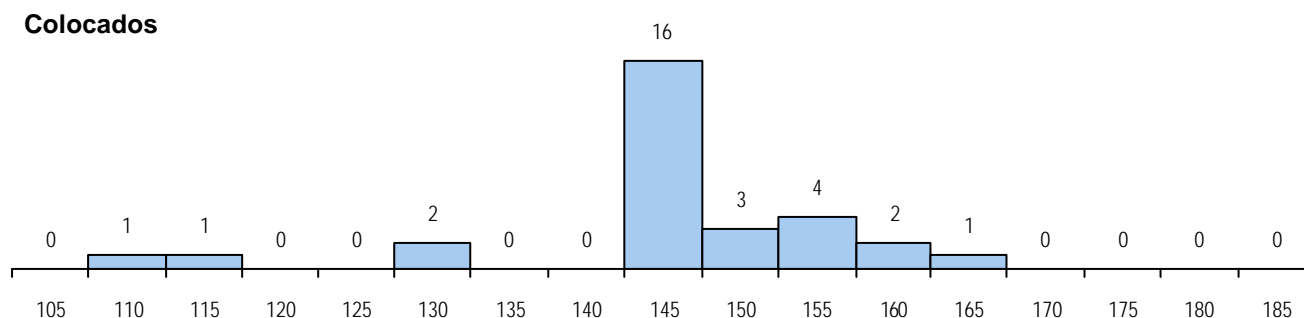
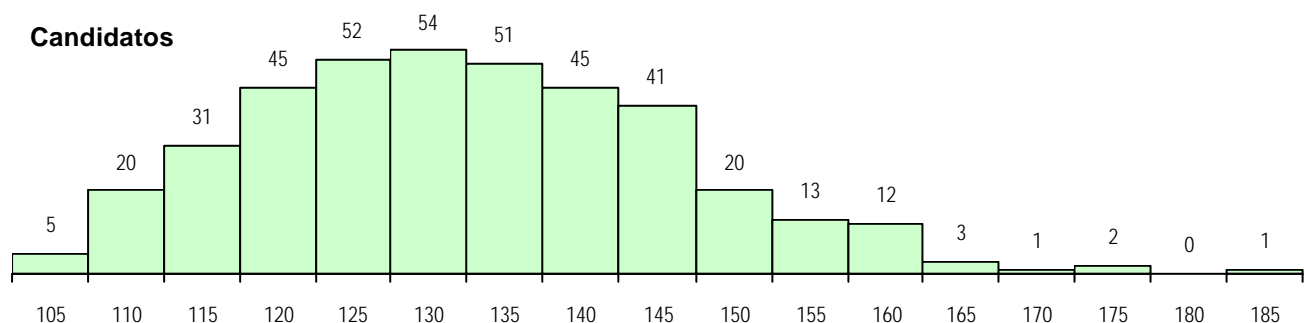
Curso 12º ano	Cands. %	Cols. %
R830 Agrupamento 3 / geral	78 20	10 33
U220 Ens. secundário recorrente (todo	76 19	4 13
R810 Agrupamento 1 / geral	63 16	6 20
R831 Agrupamento 3 / administração	49 12	2 7
R840 Agrupamento 4 / geral	47 12	3 10
P448 Técnico de hotelaria/restauração	5 1	2 7
R172 Administração/contabilidade e ge	5 1	0 0
R166 Informática de gestão	5 1	0 0
E003 3.º curso	4 1	0 0
R195 Administração/técnico de admini	4 1	0 0
P586 Técnico de cozinha	3 1	1 3
R841 Agrupamento 4 / comunicação	3 1	1 3
R820 Agrupamento 2 / geral	3 1	0 0
P496 Técnico de serviços comerciais	2 1	0 0
R174 Informática	2 1	0 0

**MÉDIAS DOS COLOCADOS**

Nota de candidatura	145.2
Prova de ingresso	136.4
Média do 12º ano	149.8
Média do 10º/11º ano	149.8

**OPÇÕES EXCLUÍDAS**

Nota candidatura (s/mínima)	0
Prova ingresso (não fez)	5
Prova ingresso (s/mínima)	0
Pré-requisito (não fez)	0

**DISTRIBUIÇÕES DE NOTAS DE CANDIDATURA**


**Estabelecimento:** 3133 Instituto Politécnico do Porto - Escola Superior de Estudos Industriais e de Gestão  
**Curso Superior:** 9227 Recursos Humanos  
*Licenciatura*

**OPÇÃO CANDIDATURA**

Opção	Cands. %	Cols. %
1ª	85 16	16 40
2ª	115 21	12 30
3ª	110 20	3 8
4ª	87 16	6 15
5ª	85 16	2 5
6ª	62 11	1 3
<b>Total</b>	<b>544</b>	<b>40</b>

**ETAPA COLOCAÇÃO (contingente)**

Etapa Colocação	Cands. %	Cols. %	Nota
1 Deficientes	3 1	0 0	
4 Açores 1	5 1	0 0	
8 Madeira 1	7 1	1 3	112.5
12 Emigrantes	1 0	0 0	
13 Militares	9 2	1 3	117.5
14 Pref. Regional 1	139 26	20 50	138.5
15 Pref. Regional 2	1 0	0 0	
17 Geral	544 100	18 45	146.5
<b>Total</b>	<b>709</b>	<b>40</b>	

**DISTRITO/CAE DE CANDIDATURA**

Distrito Origem	Cands. %	Cols. %
Porto	274 50	23 57
Braga	73 13	3 8
Tâmega	50 9	3 8
Entre Douro e Vou	31 6	2 5
Viana do Castelo	20 4	2 5
Vila Real	18 3	3 8
Aveiro	11 2	0 0
Bragança	10 2	2 5
Viseu	8 1	0 0
Coimbra	7 1	1 3
R. A. Madeira	7 1	1 3
R. A. Açores	5 1	0 0
Douro-Sul	5 1	0 0
Castelo Branco	5 1	0 0
Faro	5 1	0 0
Leiria	3 1	0 0
Guarda	3 1	0 0
Évora	2 0	0 0
Santarém	2 0	0 0
Setúbal	2 0	0 0
Lisboa	2 0	0 0
Oeste	1 0	0 0
<b>Total</b>	<b>544</b>	<b>40</b>

**SEXO DOS CANDIDATOS**

Sexo	Cands. %	Cols. %
Masc.	151 28	7 18
Femin.	393 72	33 83
<b>Total</b>	<b>544</b>	<b>40</b>

**CURSO DO 12º ANO**

(15 mais frequentes)

Curso 12º ano	Cands. %	Cols. %
U220 Ens. secundário recorrente (todo	189 35	12 30
R840 Agrupamento 4 / geral	115 21	14 35
R810 Agrupamento 1 / geral	81 15	9 23
R830 Agrupamento 3 / geral	23 4	0 0
R831 Agrupamento 3 / administração	18 3	1 3
R841 Agrupamento 4 / comunicação	14 3	0 0
E003 3.º curso	10 2	0 0
P381 Técnico de comunicação/market	7 1	0 0
U230 Ens. sec. recorrente privado e c	6 1	0 0
P487 Técnico de secretariado	6 1	0 0
E001 1.º curso	5 1	0 0
R820 Agrupamento 2 / geral	4 1	1 3
P461 Animador sociocultural/técnico p	3 1	1 3
R186 Comunicação social	3 1	0 0
R194 Administração/Informática de Ge	2 0	1 3

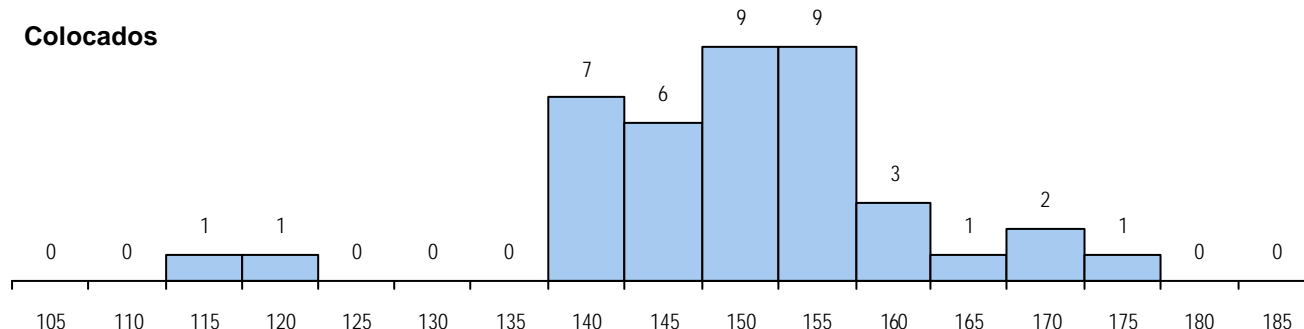
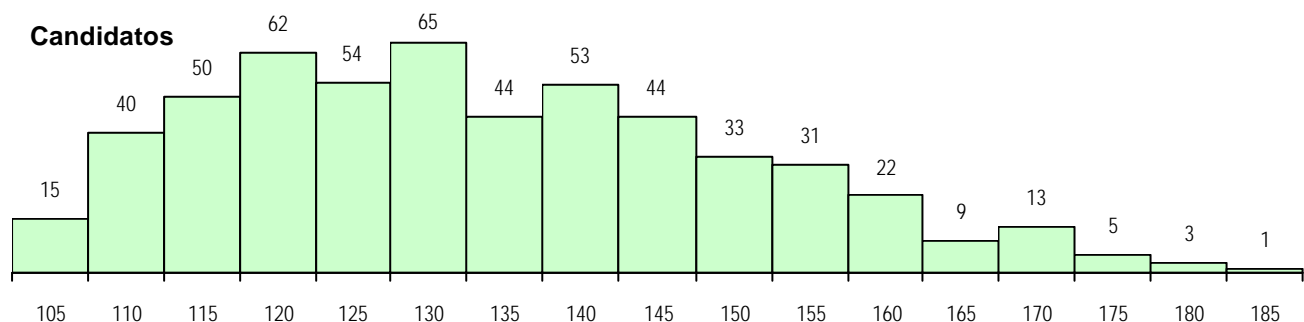
**MÉDIAS DOS COLOCADOS**

Nota de candidatura	149.0
Prova de ingresso	152.9
Média do 12º ano	145.1
Média do 10º/11º ano	145.1

**OPÇÕES EXCLUÍDAS**

Nota candidatura (s/mínima)	0
Prova Ingresso (não fez)	3
Prova ingresso (s/mínima)	0
Pré-requisito (não fez)	0

**DISTRIBUIÇÕES DE NOTAS DE CANDIDATURA**



**Estabelecimento:** 3133 Instituto Politécnico do Porto - Escola Superior de Estudos Industriais e de Gestão  
**Curso Superior:** 9455 Engenharia Biomédica  
*Licenciatura*

**OPÇÃO CANDIDATURA**

Opção	Cands. %	Cols. %
1ª	9 8	1 4
2ª	25 22	13 48
3ª	25 22	7 26
4ª	16 14	0 0
5ª	19 17	5 19
6ª	19 17	1 4
<b>Total</b>	<b>113</b>	<b>27</b>

**SEXO DOS CANDIDATOS**

Sexo	Cands. %	Cols. %
Masc.	46 41	14 52
Femin.	67 59	13 48
<b>Total</b>	<b>113</b>	<b>27</b>

**MÉDIAS DOS COLOCADOS**

Nota de candidatura	154.1
Prova de ingresso	136.0
Média do 12º ano	163.8
Média do 10º/11º ano	163.8

**ETAPA COLOCAÇÃO (contingente)**

Etapa Colocação	Cands. %	Cols. %	Nota
4 Açores 1	1 1	0 0	
8 Madeira 1	1 1	0 0	
17 Geral	113 100	27 100	144.9
<b>Total</b>	<b>115</b>	<b>27</b>	

**CURSO DO 12º ANO**
**(15 mais frequentes)**

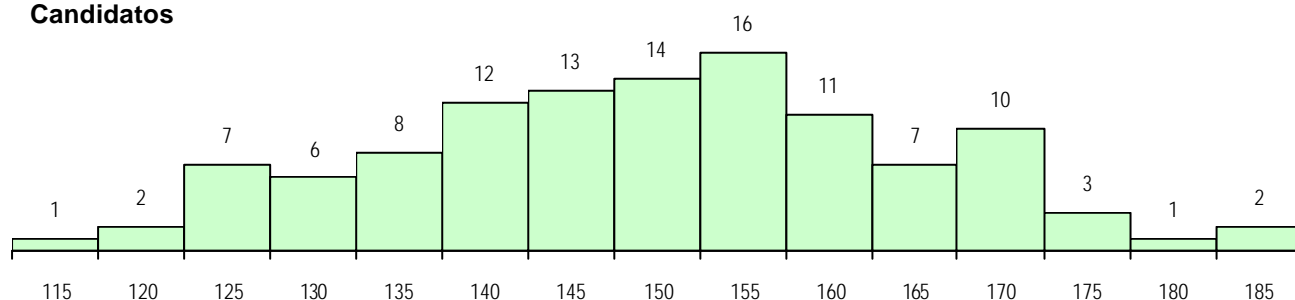
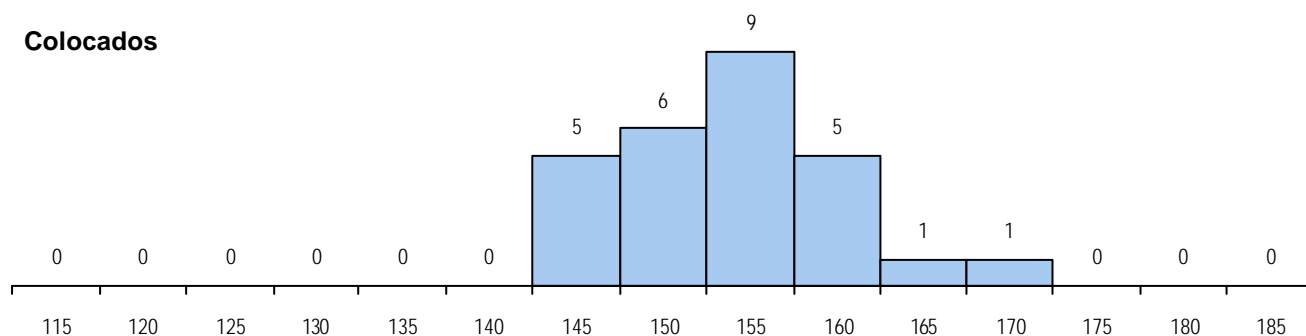
Curso 12º ano	Cands. %	Cols. %
R810 Agrupamento 1 / geral	108 96	27 100
U220 Ens. secundário recorrente (todo	1 1	0 0
R875 Técnico de análises químico-biol	1 1	0 0
R197 Técnico de animação e gestão d	1 1	0 0
R181 Manutenção mecânica	1 1	0 0
R169 Biotecnologia	1 1	0 0

**DISTRITO/CAE DE CANDIDATURA**

Distrito Origem	Cands. %	Cols. %
Porto	46 41	6 22
Braga	17 15	7 26
Entre Douro e Vou	11 10	5 19
Tâmega	10 9	4 15
Viana do Castelo	7 6	3 11
Bragança	5 4	1 4
Vila Real	4 4	0 0
Douro-Sul	2 2	0 0
Aveiro	2 2	1 4
Coimbra	2 2	0 0
Viseu	1 1	0 0
R. A. Açores	1 1	0 0
Lisboa	1 1	0 0
Leiria	1 1	0 0
Guarda	1 1	0 0
R. A. Madeira	1 1	0 0
Santarém	1 1	0 0
<b>Total</b>	<b>113</b>	<b>27</b>

**OPÇÕES EXCLUÍDAS**

Nota candidatura (s/mínima)	0
Prova ingresso (não fez)	6
Prova ingresso (s/mínima)	0
Pré-requisito (não fez)	0

**DISTRIBUIÇÕES DE NOTAS DE CANDIDATURA**
**Candidatos**

**Colocados**




**Estabelecimento:** 3134 Instituto Politécnico do Porto - Instituto Superior de Contabilidade e Administração do Porto

**Curso Superior:** 1098 Comércio Internacional  
*Bacharelato+Licenciatura*

**OPÇÃO CANDIDATURA**

Opção	Cands. %	Cols. %
1ª	19 11	15 50
2ª	46 26	10 33
3ª	51 29	3 10
4ª	30 17	1 3
5ª	12 7	0 0
6ª	18 10	1 3
<b>Total</b>	<b>176</b>	<b>30</b>

**ETAPA COLOCAÇÃO (contingente)**

Etapa Colocação	Cands. %	Cols. %	Nota
12 Emigrantes	2 1	0 0	
14 Pref. Regional 1	89 51	15 50	115.4
17 Geral	176 100	15 50	119.0
<b>Total</b>	<b>267</b>	<b>30</b>	

**DISTRITO/CAE DE CANDIDATURA**

Distrito Origem	Cands. %	Cols. %
Porto	97 55	16 53
Braga	25 14	4 13
Tâmega	24 14	8 27
Entre Douro e Vou	10 6	0 0
Viana do Castelo	5 3	0 0
Oeste	3 2	0 0
Viseu	2 1	0 0
Lisboa	2 1	0 0
Leiria	2 1	0 0
Douro-Sul	1 1	1 3
Santarém	1 1	0 0
Faro	1 1	0 0
Coimbra	1 1	0 0
Bragança	1 1	0 0
Aveiro	1 1	1 3
<b>Total</b>	<b>176</b>	<b>30</b>

**SEXO DOS CANDIDATOS**

Sexo	Cands. %	Cols. %
Masc.	78 44	12 40
Femin.	98 56	18 60
<b>Total</b>	<b>176</b>	<b>30</b>

**CURSO DO 12º ANO**

Curso 12º ano	Cands. %	Cols. %
R830 Agrupamento 3 / geral	47 27	3 10
U220 Ens. secundário recorrente (todo	38 22	11 37
R831 Agrupamento 3 / administração	27 15	5 17
R840 Agrupamento 4 / geral	12 7	3 10
E003 3.º curso	8 5	1 3
R179 Administração/Contabilidade e G	5 3	2 7
R162 Contabilidade e gestao	3 2	0 0
P733 Técnico de contabilidade e gesta	3 2	0 0
Q950 Equivalências	2 1	1 3
R810 Agrupamento 1 / geral	2 1	1 3
R842 Agrupamento 4 / animação soci	2 1	0 0
R195 Administração/técnico de admini	2 1	0 0
R194 Administração/Informática de Ge	2 1	0 0
R172 Administração/contabilidade e ge	2 1	0 0
R166 Informática de gestao	2 1	0 0

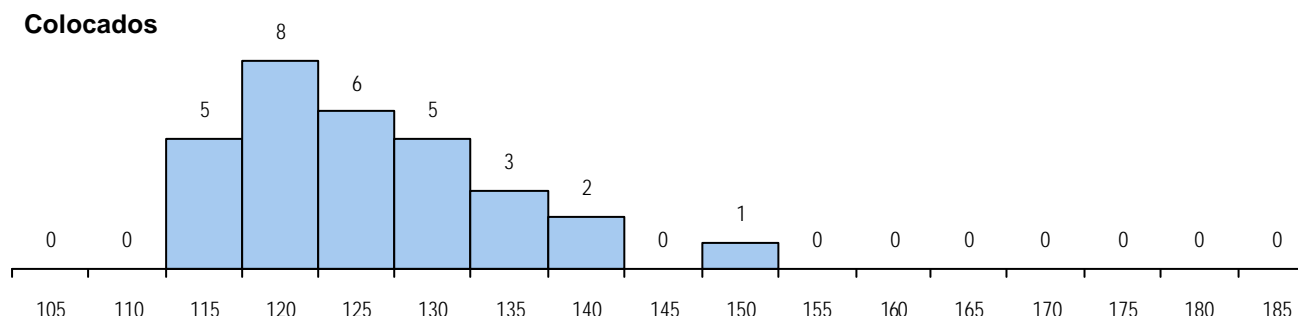
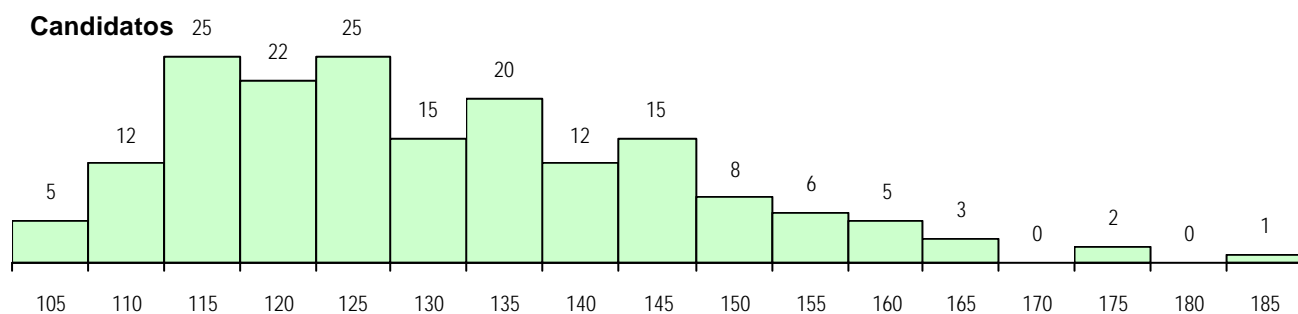
**MÉDIAS DOS COLOCADOS**

Nota de candidatura	125.6
Prova de ingresso	116.8
Média do 12º ano	130.3
Média do 10º/11º ano	130.3

**OPÇÕES EXCLUÍDAS**

Nota candidatura (s/mínima)	0
Prova ingresso (não fez)	4
Prova ingresso (s/mínima)	0
Pré-requisito (não fez)	0

**DISTRIBUIÇÕES DE NOTAS DE CANDIDATURA**



**Estabelecimento:** 3134 Instituto Politécnico do Porto - Instituto Superior de Contabilidade e Administração do Porto

**Curso Superior:** 1121 Contabilidade e Administração  
*Bacharelato+Licenciatura*

**OPÇÃO CANDIDATURA**

Opção	Cands. %	Cols. %
1ª	235 37	206 82
2ª	139 22	30 12
3ª	102 16	10 4
4ª	58 9	3 1
5ª	68 11	1 0
6ª	41 6	0 0
<b>Total</b>	<b>643</b>	<b>250</b>

**ETAPA COLOCAÇÃO (contingente)**

Etapa Colocação	Cands. %	Cols. %	Nota
1 Deficientes	2 0	1 0	123.7
4 Açores 1	4 1	2 1	146.0
8 Madeira 1	3 0	2 1	122.5
13 Militares	1 0	0 0	
14 Pref. Regional 1	302 47	125 50	115.0
17 Geral	643 100	120 48	116.7
<b>Total</b>	<b>955</b>	<b>250</b>	

**DISTRITO/CAE DE CANDIDATURA**

Distrito Origem	Cands. %	Cols. %
Porto	305 47	153 61
Braga	110 17	25 10
Tâmega	82 13	36 14
Entre Douro e Vou	48 7	14 6
Viana do Castelo	24 4	6 2
Aveiro	17 3	3 1
Viseu	10 2	2 1
Coimbra	8 1	0 0
Leiria	6 1	1 0
Santarém	6 1	0 0
Vila Real	6 1	1 0
Oeste	5 1	0 0
R. A. Açores	4 1	2 1
R. A. Madeira	3 0	2 1
Bragança	3 0	3 1
Lisboa	2 0	0 0
Faro	2 0	1 0
Douro-Sul	1 0	1 0
Setúbal	1 0	0 0
<b>Total</b>	<b>643</b>	<b>250</b>

**SEXO DOS CANDIDATOS**

Sexo	Cands. %	Cols. %
Masc.	239 37	83 33
Femin.	404 63	167 67
<b>Total</b>	<b>643</b>	<b>250</b>

**CURSO DO 12º ANO**

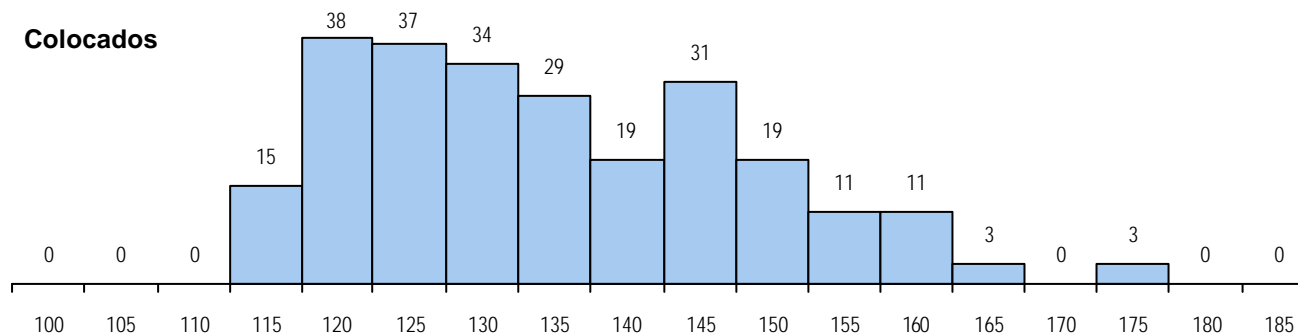
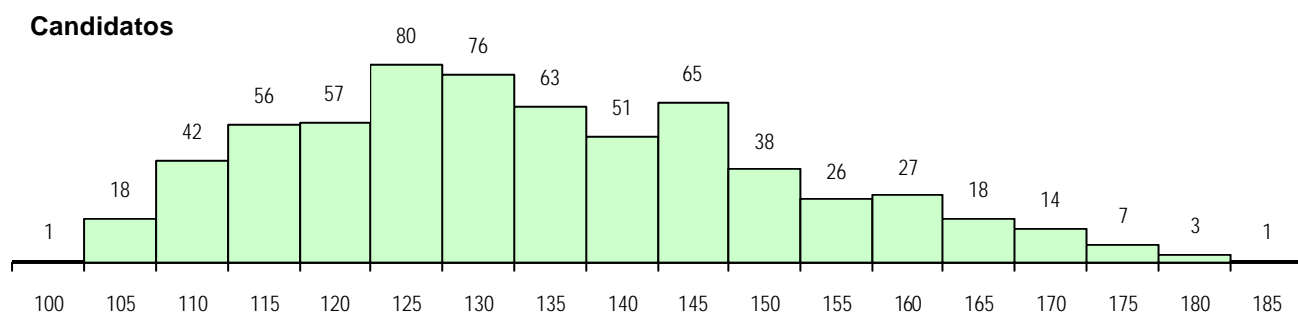
Curso 12º ano	Cands. %	Cols. %
R830 Agrupamento 3 / geral	255 40	99 40
R831 Agrupamento 3 / administração	145 23	49 20
U220 Ens. secundário recorrente (todo	75 12	33 13
R810 Agrupamento 1 / geral	30 5	8 3
R172 Administração/contabilidade e ge	19 3	14 6
P412 Técnico de contabilidade	13 2	8 3
R162 Contabilidade e gestao	13 2	8 3
R166 Informática de gestao	12 2	7 3
R840 Agrupamento 4 / geral	6 1	2 1
P733 Técnico de contabilidade e gesta	5 1	2 1
R188 Informática de gestao	4 1	3 1
P487 Técnico de secretariado	4 1	2 1
R179 Administração/Contabilidade e G	4 1	1 0
E003 3.º curso	4 1	0 0
R195 Administração/técnico de admini	3 0	3 1

**MÉDIAS DOS COLOCADOS**

Nota de candidatura	134.8
Prova de ingresso	126.3
Média do 12º ano	139.4
Média do 10º/11º ano	139.4

**OPÇÕES EXCLUÍDAS**

Nota candidatura (s/mínima)	0
Prova ingresso (não fez)	7
Prova ingresso (s/mínima)	0
Pré-requisito (não fez)	0

**DISTRIBUIÇÕES DE NOTAS DE CANDIDATURA**


**Estabelecimento:** 3134 Instituto Politécnico do Porto - Instituto Superior de Contabilidade e Administração do Porto

**Curso Superior:** 1621 Marketing  
*Bacharelato+Licenciatura*

**OPÇÃO CANDIDATURA**

Opção	Cands. %	Cols. %
1ª	90 17	46 57
2ª	125 24	13 16
3ª	117 22	11 14
4ª	71 13	4 5
5ª	74 14	4 5
6ª	50 9	2 3
<b>Total</b>	<b>527</b>	<b>80</b>

**ETAPA COLOCAÇÃO (contingente)**

Etapa Colocação	Cands. %	Cols. %	Nota
4 Açores 1	2 0	0 0	
8 Madeira 1	4 1	3 4	109.1
13 Militares	2 0	0 0	
14 Pref. Regional 1	198 38	40 50	129.9
17 Geral	527 100	37 46	135.9
<b>Total</b>	<b>733</b>	<b>80</b>	

**DISTRITO/CAE DE CANDIDATURA**

Distrito Origem	Cands. %	Cols. %
Porto	255 48	49 61
Braga	72 14	8 10
Tâmega	64 12	5 6
Entre Douro e Vou	41 8	4 5
Viana do Castelo	19 4	3 4
Vila Real	12 2	1 1
Aveiro	11 2	3 4
Viseu	8 2	2 3
Leiria	7 1	0 0
Bragança	6 1	1 1
Douro-Sul	5 1	0 0
Lisboa	5 1	0 0
Coimbra	5 1	1 1
R. A. Madeira	4 1	3 4
Faro	3 1	0 0
Setúbal	3 1	0 0
Santarém	2 0	0 0
R. A. Açores	2 0	0 0
Évora	1 0	0 0
Guarda	1 0	0 0
Portalegre	1 0	0 0
<b>Total</b>	<b>527</b>	<b>80</b>

**SEXO DOS CANDIDATOS**

Sexo	Cands. %	Cols. %
Masc.	210 40	34 43
Femin.	317 60	46 57
<b>Total</b>	<b>527</b>	<b>80</b>

**CURSO DO 12º ANO**
**(15 mais frequentes)**

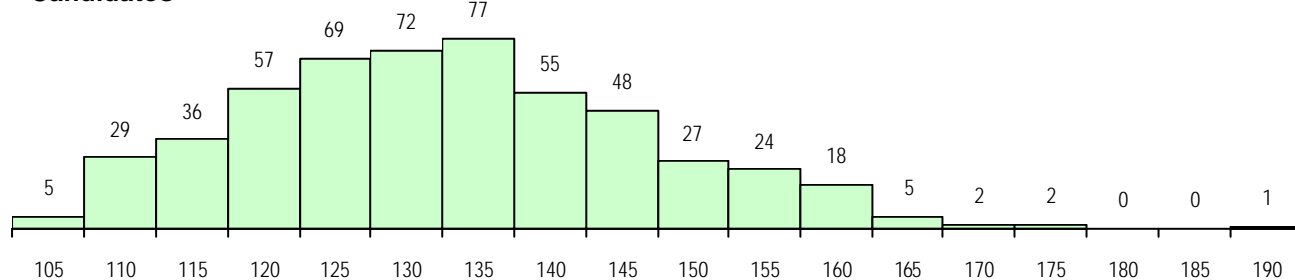
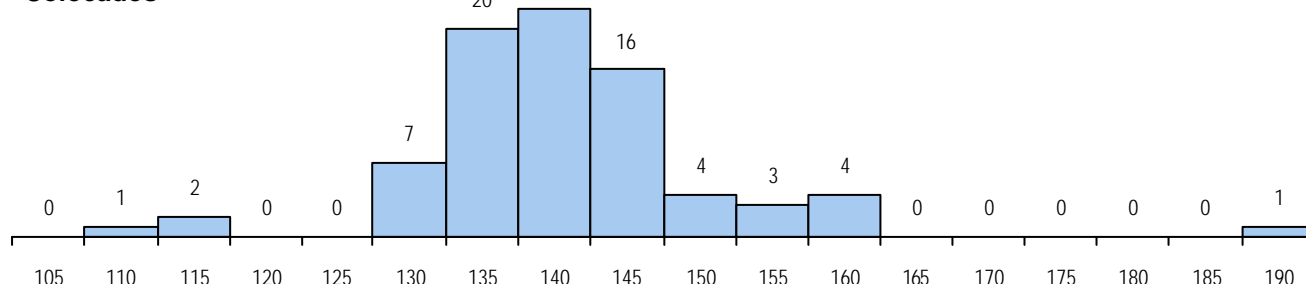
Curso 12º ano	Cands. %	Cols. %
U220 Ens. secundário recorrente (todo	119 23	17 21
R830 Agrupamento 3 / geral	104 20	17 21
R810 Agrupamento 1 / geral	82 16	18 23
R831 Agrupamento 3 / administração	56 11	3 4
R840 Agrupamento 4 / geral	53 10	11 14
R166 Informática de gestão	10 2	1 1
R841 Agrupamento 4 / comunicação	9 2	3 4
R162 Contabilidade e gestão	9 2	2 3
U230 Ens. sec. recorrente privado e c	9 2	1 1
R820 Agrupamento 2 / geral	6 1	1 1
P381 Técnico de comunicação/market	5 1	1 1
R179 Administração/Contabilidade e G	5 1	0 0
R172 Administração/contabilidade e ge	5 1	0 0
P412 Técnico de contabilidade	4 1	0 0
R832 Agrupamento 3 / serviços come	4 1	0 0

**MÉDIAS DOS COLOCADOS**

Nota de candidatura	140.5
Prova de ingresso	138.1
Média do 12º ano	141.9
Média do 10º/11º ano	141.7

**OPÇÕES EXCLUÍDAS**

Nota candidatura (s/mínima)	0
Prova ingresso (não fez)	3
Prova ingresso (s/mínima)	0
Pré-requisito (não fez)	0

**DISTRIBUIÇÕES DE NOTAS DE CANDIDATURA**
**Candidatos**

**Colocados**


**Estabelecimento:** 3134 Instituto Politécnico do Porto - Instituto Superior de Contabilidade e Administração do Porto

**Curso Superior:** 1915 Contabilidade e Administração (regime nocturno)  
*Bacharelato+Licenciatura*

**OPÇÃO CANDIDATURA**

Opção	Cands. %	Cols. %
1ª	83 43	70 93
2ª	38 20	2 3
3ª	35 18	3 4
4ª	22 11	0 0
5ª	8 4	0 0
6ª	6 3	0 0
<b>Total</b>	<b>192</b>	<b>75</b>

**ETAPA COLOCAÇÃO (contingente)**

Etapa Colocação	Cands. %	Cols. %	Nota
1 Deficientes	1 1	0 0	
8 Madeira 1	1 1	0 0	
13 Militares	1 1	0 0	
14 Pref. Regional 1	133 69	38 51	117.4
17 Geral	192 100	37 49	116.5
<b>Total</b>	<b>328</b>	<b>75</b>	

**DISTRITO/CAE DE CANDIDATURA**

Distrito Origem	Cands. %	Cols. %
Porto	112 58	57 76
Braga	46 24	13 17
Tâmega	14 7	4 5
Entre Douro e Vou	9 5	1 1
Viana do Castelo	4 2	0 0
R. A. Madeira	1 1	0 0
Douro-Sul	1 1	0 0
Viseu	1 1	0 0
Lisboa	1 1	0 0
Faro	1 1	0 0
Coimbra	1 1	0 0
Aveiro	1 1	0 0
<b>Total</b>	<b>192</b>	<b>75</b>

**SEXO DOS CANDIDATOS**

Sexo	Cands. %	Cols. %
Masc.	78 41	29 39
Femin.	114 59	46 61
<b>Total</b>	<b>192</b>	<b>75</b>

**CURSO DO 12º ANO**
**(15 mais frequentes)**

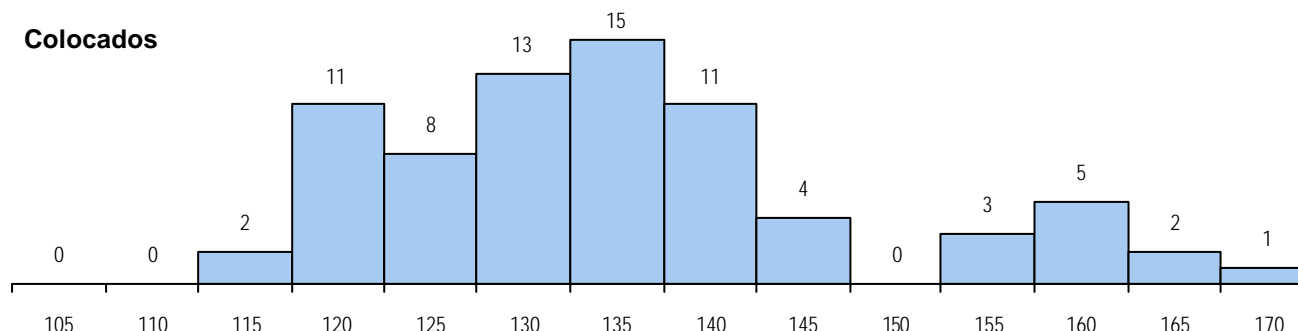
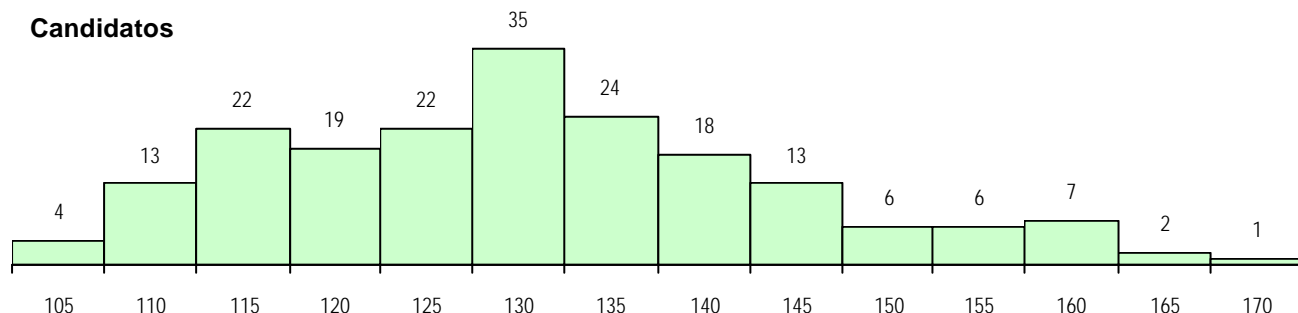
Curso 12º ano	Cands. %	Cols. %
U220 Ens. secundário recorrente (todo	54 28	26 35
R831 Agrupamento 3 / administração	33 17	10 13
R830 Agrupamento 3 / geral	22 11	4 5
P733 Técnico de contabilidade e gesta	8 4	7 9
T112 Técnico de contabilidade e gesta	8 4	3 4
E003 3.º curso	7 4	2 3
P487 Técnico de secretariado	5 3	2 3
E002 2.º curso	5 3	1 1
R840 Agrupamento 4 / geral	4 2	2 3
P412 Técnico de contabilidade	4 2	1 1
R172 Administração/contabilidade e ge	4 2	0 0
Q960 Equivalências (Desp. n.º 6649/2	3 2	2 3
P433 Técnico de gestão	3 2	1 1
E001 1.º curso	3 2	1 1
R810 Agrupamento 1 / geral	3 2	0 0

**MÉDIAS DOS COLOCADOS**

Nota de candidatura	135.1
Prova de ingresso	125.6
Média do 12º ano	140.2
Média do 10º/11º ano	140.2

**OPÇÕES EXCLUÍDAS**

Nota candidatura (s/mínima)	0
Prova ingresso (não fez)	2
Prova ingresso (s/mínima)	0
Pré-requisito (não fez)	0

**DISTRIBUIÇÕES DE NOTAS DE CANDIDATURA**


**Estabelecimento:** 3134 Instituto Politécnico do Porto - Instituto Superior de Contabilidade e Administração do Porto

**Curso Superior:** 9009 Assessoria e Tradução  
Licenciatura

**OPÇÃO CANDIDATURA**

Opção	Cands. %	Cols. %
1ª	10 53	10 71
2ª	5 26	4 29
3ª	1 5	0 0
5ª	3 16	0 0
<b>Total</b>	<b>19</b>	<b>14</b>

**ETAPA COLOCAÇÃO (contingente)**

Etapa Colocação	Cands. %	Cols. %	Nota
12 Emigrantes	3 16	1 7	141.3
14 Pref. Regional 1	9 47	9 64	120.3
17 Geral	19 100	4 29	136.0
<b>Total</b>	<b>31</b>	<b>14</b>	

**DISTRITO/CAE DE CANDIDATURA**

Distrito Origem	Cands. %	Cols. %
Porto	13 68	11 79
Entre Douro e Vou	2 11	2 14
Leiria	2 11	0 0
Viseu	1 5	1 7
Viana do Castelo	1 5	0 0
<b>Total</b>	<b>19</b>	<b>14</b>

**SEXO DOS CANDIDATOS**

Sexo	Cands. %	Cols. %
Masc.	3 16	2 14
Femin.	16 84	12 86
<b>Total</b>	<b>19</b>	<b>14</b>

**CURSO DO 12º ANO**
**(15 mais frequentes)**

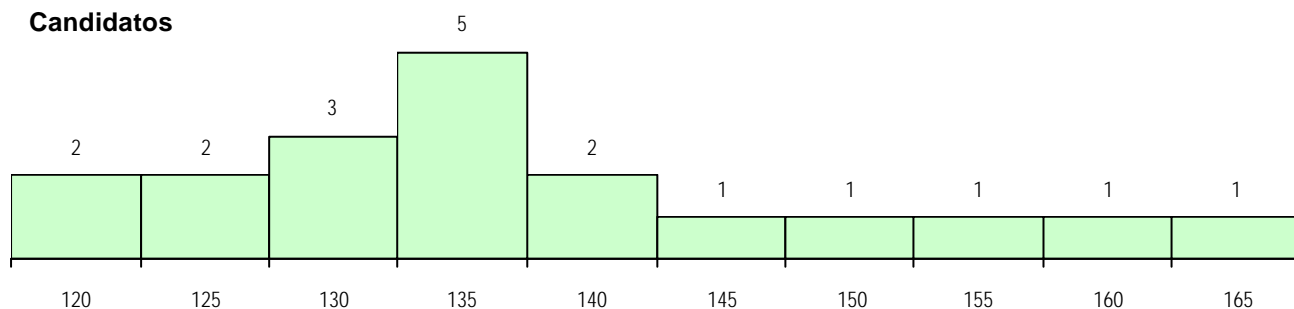
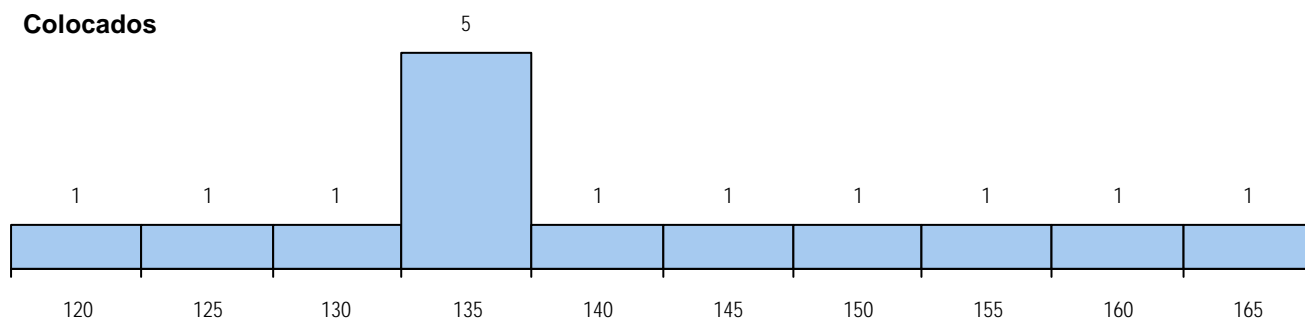
Curso 12º ano	Cands. %	Cols. %
R840 Agrupamento 4 / geral	8 42	5 36
U220 Ens. secundário recorrente (todo	4 21	4 29
Q900 Emigrantes	3 16	1 7
E003 3.º curso	2 11	2 14
R820 Agrupamento 2 / geral	1 5	1 7
E004 4.º curso	1 5	1 7

**MÉDIAS DOS COLOCADOS**

Nota de candidatura	140.5
Prova de ingresso	137.6
Média do 12º ano	143.8
Média do 10º/11º ano	140.9

**OPÇÕES EXCLUÍDAS**

Nota candidatura (s/mínima)	0
Prova ingresso (não fez)	16
Prova ingresso (s/mínima)	0
Pré-requisito (não fez)	0

**DISTRIBUIÇÕES DE NOTAS DE CANDIDATURA**
**Candidatos**

**Colocados**


**Estabelecimento:** 3134 Instituto Politécnico do Porto - Instituto Superior de Contabilidade e Administração do Porto

**Curso Superior:** 9053 Comunicação Empresarial  
*Licenciatura*

**OPÇÃO CANDIDATURA**

Opção	Cands. %	Cols. %
1ª	105 24	27 60
2ª	93 21	16 36
3ª	81 19	2 4
4ª	58 13	0 0
5ª	64 15	0 0
6ª	35 8	0 0
<b>Total</b>	<b>436</b>	<b>45</b>

**ETAPA COLOCAÇÃO (contingente)**

Etapa Colocação	Cands. %	Cols. %	Nota
4 Açores 1	2 0	1 2	143.6
8 Madeira 1	7 2	0 0	
12 Emigrantes	1 0	0 0	
13 Militares	2 0	1 2	110.3
14 Pref. Regional 1	138 32	23 51	142.5
17 Geral	436 100	20 44	148.5
<b>Total</b>	<b>586</b>	<b>45</b>	

**DISTRITO/CAE DE CANDIDATURA**

Distrito Origem	Cands. %	Cols. %
Porto	230 53	38 84
Braga	41 9	2 4
Tâmega	33 8	1 2
Entre Douro e Vou	27 6	2 4
Vila Real	17 4	0 0
Bragança	14 3	0 0
Viana do Castelo	14 3	0 0
Aveiro	11 3	0 0
Viseu	8 2	0 0
R. A. Madeira	7 2	0 0
Douro-Sul	6 1	0 0
Coimbra	5 1	0 0
Lisboa	4 1	0 0
Guarda	3 1	0 0
R. A. Açores	3 1	2 4
Santarém	3 1	0 0
Leiria	2 0	0 0
Évora	2 0	0 0
Setúbal	2 0	0 0
Oeste	2 0	0 0
Faro	1 0	0 0
Castelo Branco	1 0	0 0
<b>Total</b>	<b>436</b>	<b>45</b>

**SEXO DOS CANDIDATOS**

Sexo	Cands. %	Cols. %
Masc.	134 31	10 22
Femin.	302 69	35 78
<b>Total</b>	<b>436</b>	<b>45</b>

**CURSO DO 12º ANO**

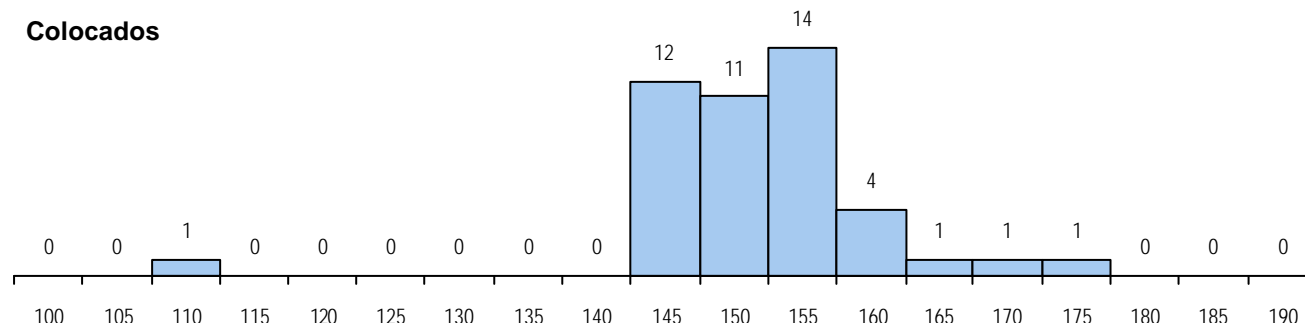
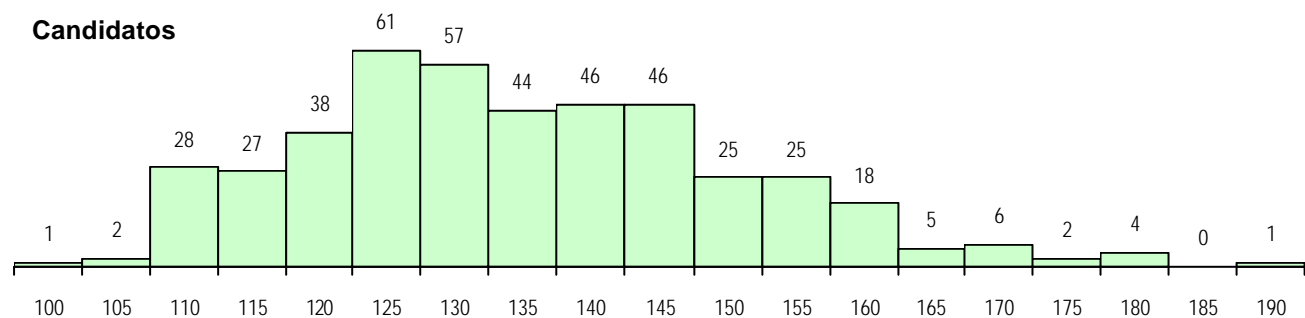
Curso 12º ano	Cands. %	Cols. %
U220 Ens. secundário recorrente (todo	132 30	10 22
R840 Agrupamento 4 / geral	96 22	15 33
R810 Agrupamento 1 / geral	59 14	5 11
R830 Agrupamento 3 / geral	34 8	1 2
R841 Agrupamento 4 / comunicação	19 4	4 9
R831 Agrupamento 3 / administração	9 2	1 2
U230 Ens. sec. recorrente privado e c	9 2	0 0
P381 Técnico de comunicação/market	8 2	4 9
R820 Agrupamento 2 / geral	7 2	1 2
P487 Técnico de secretariado	5 1	1 2
E003 3.º curso	5 1	0 0
R171 Relações internacionais	3 1	0 0
P502 Técnico de turismo/profissionais	3 1	0 0
R191 Administração pública	3 1	0 0
R842 Agrupamento 4 / animação soci	3 1	0 0

**MÉDIAS DOS COLOCADOS**

Nota de candidatura	151.2
Prova de ingresso	151.9
Média do 12º ano	150.8
Média do 10º/11º ano	150.8

**OPÇÕES EXCLUÍDAS**

Nota candidatura (s/mínima)	0
Prova ingresso (não fez)	2
Prova ingresso (s/mínima)	0
Pré-requisito (não fez)	0

**DISTRIBUIÇÕES DE NOTAS DE CANDIDATURA**


**Estabelecimento:** 3135 Instituto Politécnico do Porto - Instituto Superior de Engenharia do Porto  
**Curso Superior:** 1245 Engenharia Civil  
*Bacharelato+Licenciatura*

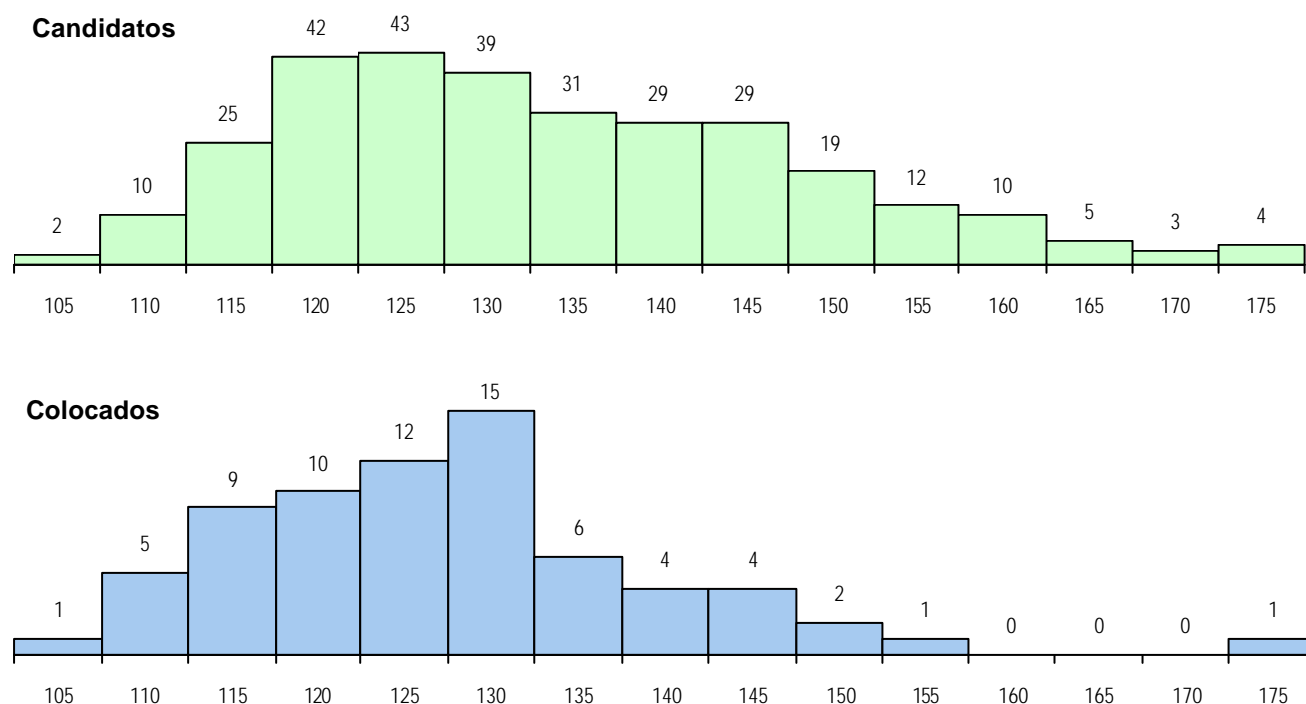
OPÇÃO CANDIDATURA					ETAPA COLOCAÇÃO (contingente)					DISTRITO/CAE DE CANDIDATURA					
Opção	Cands. %		Cols. %		Etapa Colocação	Cands. %		Cols. %		Nota	Distrito Origem	Cands. %		Cols. %	
1ª	56	18	56	80	4 Açores 1	1	0	0	0		Porto	150	50	36	51
2ª	67	22	9	13	8 Madeira 1	4	1	0	0		Tâmega	29	10	11	16
3ª	59	19	1	1	12 Emigrantes	1	0	0	0		Entre Douro e Vou	25	8	6	9
4ª	51	17	3	4	13 Militares	1	0	1	1	117.8	Braga	22	7	4	6
5ª	29	10	1	1	14 Pref. Regional 1	68	22	42	60	106.7	Viana do Castelo	20	7	4	6
6ª	41	14	0	0	15 Pref. Regional 2	1	0	0	0		Bragança	9	3	2	3
Total	303		70		17 Geral	303	100	27	39	118.0	Vila Real	7	2	1	1
					Total	379		70			Viseu	6	2	1	1
											Aveiro	6	2	1	1
											Douro-Sul	4	1	2	3
											R. A. Madeira	4	1	0	0
											Faro	4	1	1	1
											Coimbra	4	1	0	0
											R. A. Açores	3	1	0	0
											Leiria	3	1	0	0
											Oeste	3	1	0	0
											Guarda	2	1	1	1
											Lisboa	1	0	0	0
											Setúbal	1	0	0	0
											Total	303		70	

SEXO DOS CANDIDATOS					CURSO DO 12º ANO (15 mais frequentes)					
Sexo	Cands. %		Cols. %		Curso 12º ano	Cands. %		Cols. %		
Masc.	227	75	51	73	R810 Agrupamento 1 / geral		240	79	52	74
Femin.	76	25	19	27	R820 Agrupamento 2 / geral		21	7	4	6
Total	303		70		U220 Ens. secundário recorrente (todo		8	3	3	4
					R813 Agrupamento 1 / informática		6	2	3	4
					R174 Informática		3	1	1	1
					R164 Electrotecnia		3	1	1	1
					E001 1.º curso		2	1	1	1
					R193 Electrotecnia/electrónica industri		2	1	1	1
					R812 Agrupamento 1 / electrotecnia/el		2	1	0	0
					R185 Indústrias gráficas e transf. do p		1	0	1	1
					E003 3.º curso		1	0	1	1
					R169 Biotecnologia		1	0	1	1
					R811 Agrupamento 1 / construção civi		1	0	1	1
					Q900 Emigrantes		1	0	0	0
					P715 Preparador de obras		1	0	0	0

MÉDIAS DOS COLOCADOS			
Nota de candidatura	127.5		
Prova de ingresso	111.3		
Média do 12º ano	136.0		
Média do 10º/11º ano	136.3		

OPÇÕES EXCLUÍDAS			
Nota candidatura (s/mínima)	0		
Prova ingresso (não fez)	10		
Prova ingresso (s/mínima)	0		
Pré-requisito (não fez)	0		

### DISTRIBUIÇÕES DE NOTAS DE CANDIDATURA



**Estabelecimento:** 3135 Instituto Politécnico do Porto - Instituto Superior de Engenharia do Porto  
**Curso Superior:** 9110 Engenharia Electrotécnica - Sistemas Eléctricos de Energia  
*Licenciatura*

**OPÇÃO CANDIDATURA**

Opção	Cands. %	Cols. %
1ª	14 11	14 82
2ª	35 27	3 18
3ª	22 17	0 0
4ª	26 20	0 0
5ª	22 17	0 0
6ª	12 9	0 0
<b>Total</b>	<b>131</b>	<b>17</b>

**ETAPA COLOCAÇÃO (contingente)**

Etapa Colocação	Cands. %	Cols. %	Nota
1 Deficientes	1 1	0 0	
4 Açores 1	2 2	0 0	
8 Madeira 1	1 1	1 6 133.0	
13 Militares	1 1	0 0	
14 Pref. Regional 1	45 34	9 53 116.0	
15 Pref. Regional 2	1 1	0 0	
17 Geral	131 100	7 41 109.2	
<b>Total</b>	<b>182</b>	<b>17</b>	

**DISTRITO/CAE DE CANDIDATURA**

Distrito Origem	Cands. %	Cols. %
Porto	79 60	9 53
Entre Douro e Vou	13 10	2 12
Tâmega	11 8	2 12
Braga	7 5	0 0
Viana do Castelo	4 3	1 6
Viseu	3 2	0 0
Vila Real	2 2	1 6
R. A. Açores	2 2	0 0
Lisboa	2 2	0 0
Leiria	2 2	0 0
R. A. Madeira	1 1	1 6
Aveiro	1 1	1 6
Faro	1 1	0 0
Bragança	1 1	0 0
Oeste	1 1	0 0
Setúbal	1 1	0 0
<b>Total</b>	<b>131</b>	<b>17</b>

**SEXO DOS CANDIDATOS**

Sexo	Cands. %	Cols. %
Masc.	116 89	17 100
Femin.	15 11	0 0
<b>Total</b>	<b>131</b>	<b>17</b>

**CURSO DO 12º ANO**

Curso 12º ano	Cands. %	Cols. %
R810 Agrupamento 1 / geral	76 58	7 41
R812 Agrupamento 1 / electrotecnia/el	17 13	3 18
R813 Agrupamento 1 / informática	6 5	0 0
U220 Ens. secundário recorrente (todo	4 3	2 12
R164 Electrotecnia	4 3	1 6
R193 Electrotecnia/electrónica industri	4 3	0 0
R174 Informática	3 2	0 0
R163 Electrónica	2 2	0 0
R166 Informática de gestao	2 2	0 0
P466 Técnico de informática fundame	1 1	1 6
R187 Electrónica	1 1	1 6
U230 Ens. sec. recorrente privado e c	1 1	1 6
R840 Agrupamento 4 / geral	1 1	1 6
E001 1.º curso	1 1	0 0
R173 Electrotecnia/electrónica	1 1	0 0

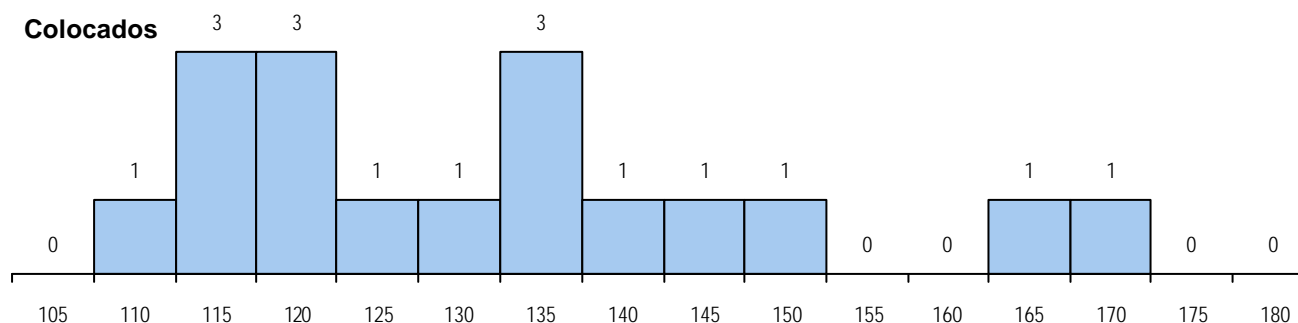
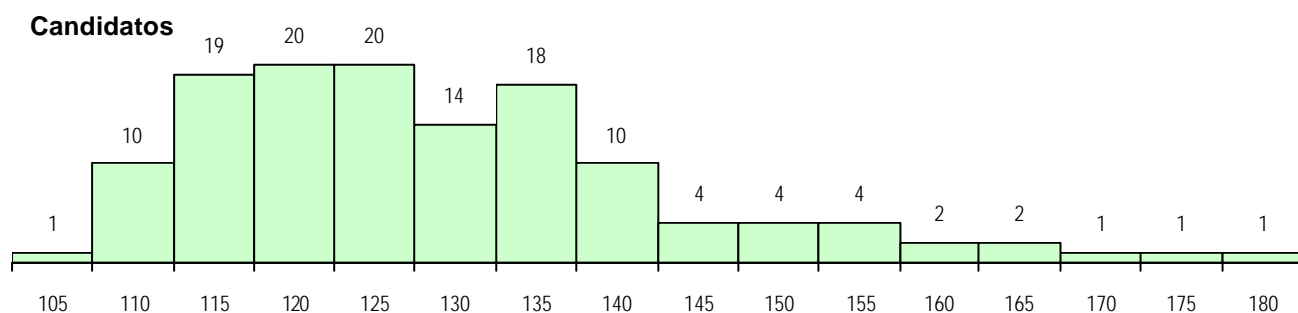
**MÉDIAS DOS COLOCADOS**

Nota de candidatura	131.3
Prova de ingresso	112.9
Média do 12º ano	141.2
Média do 10º/11º ano	141.2

**OPÇÕES EXCLUÍDAS**

Nota candidatura (s/mínima)	0
Prova Ingresso (não fez)	3
Prova Ingresso (s/mínima)	0
Pré-requisito (não fez)	0

**DISTRIBUIÇÕES DE NOTAS DE CANDIDATURA**





**Estabelecimento:** 3135 Instituto Politécnico do Porto - Instituto Superior de Engenharia do Porto  
**Curso Superior:** 9112 Engenharia Electrotécnica e de Computadores  
*Licenciatura*

**OPÇÃO CANDIDATURA**

Opção	Cands. %	Cols. %
1ª	59 15	59 92
2ª	94 24	3 5
3ª	85 22	1 2
4ª	77 20	1 2
5ª	41 10	0 0
6ª	35 9	0 0
<b>Total</b>	<b>391</b>	<b>64</b>

**ETAPA COLOCAÇÃO (contingente)**

Etapa Colocação	Cands. %	Cols. %	Nota
1 Deficientes	1 0	0 0	
4 Açores 1	3 1	0 0	
8 Madeira 1	3 1	0 0	
14 Pref. Regional 1	97 25	40 63	108.0
15 Pref. Regional 2	1 0	1 2	116.4
17 Geral	391 100	23 36	114.5
<b>Total</b>	<b>496</b>	<b>64</b>	

**DISTRITO/CAE DE CANDIDATURA**

Distrito Origem	Cands. %	Cols. %
Porto	235 60	44 69
Tâmega	39 10	4 6
Entre Douro e Vou	36 9	7 11
Braga	19 5	2 3
Viana do Castelo	13 3	2 3
Viseu	8 2	2 3
Vila Real	8 2	2 3
Aveiro	8 2	1 2
R. A. Açores	5 1	0 0
Bragança	4 1	0 0
Setúbal	3 1	0 0
R. A. Madeira	3 1	0 0
Leiria	2 1	0 0
Guarda	2 1	0 0
Faro	2 1	0 0
Santarém	2 1	0 0
Douro-Sul	1 0	0 0
Oeste	1 0	0 0
<b>Total</b>	<b>391</b>	<b>64</b>

**SEXO DOS CANDIDATOS**

Sexo	Cands. %	Cols. %
Masc.	363 93	61 95
Femin.	28 7	3 5
<b>Total</b>	<b>391</b>	<b>64</b>

**CURSO DO 12º ANO**
**(15 mais frequentes)**

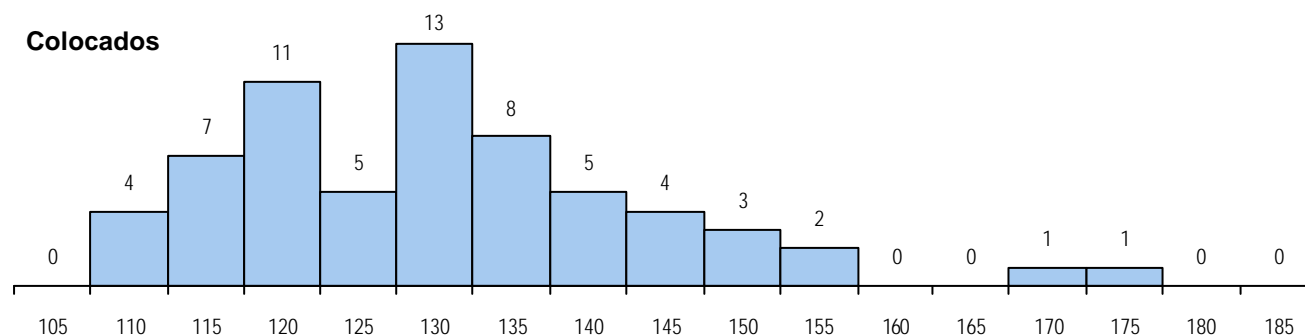
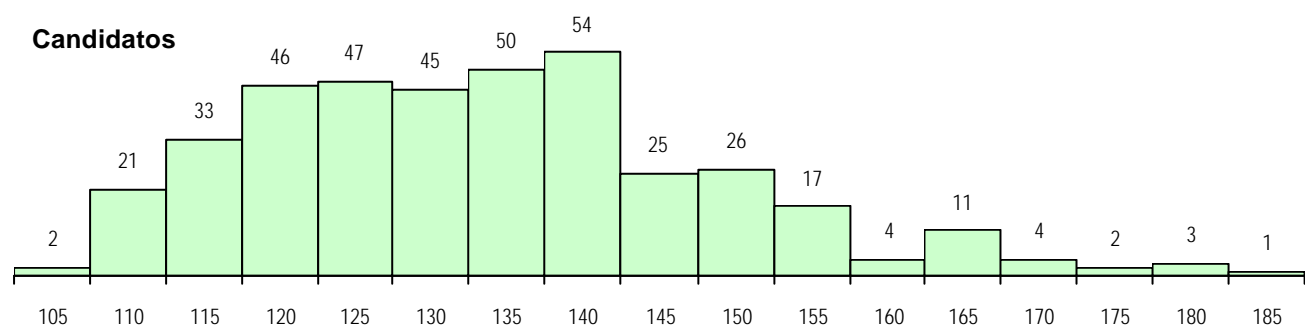
Curso 12º ano	Cands. %	Cols. %
R810 Agrupamento 1 / geral	234 60	33 52
R813 Agrupamento 1 / informática	57 15	4 6
R812 Agrupamento 1 / electrotecnia/el	28 7	7 11
U220 Ens. secundário recorrente (todo	13 3	4 6
R193 Electrotecnia/electrónica industri	5 1	3 5
R164 Electrotecnia	5 1	2 3
R820 Agrupamento 2 / geral	5 1	1 2
R163 Electrónica	4 1	1 2
R166 Informática de gestao	3 1	1 2
R173 Electrotecnia/electrónica	3 1	1 2
R174 Informática	3 1	0 0
P544 Técnico de electrónica/instrume	2 1	1 2
R185 Indústrias gráficas e transf. do p	2 1	0 0
P551 Técnico de informática/manuten	2 1	0 0
R814 Agrupamento 1 / mecânica	2 1	0 0

**MÉDIAS DOS COLOCADOS**

Nota de candidatura	130.2
Prova de ingresso	115.3
Média do 12º ano	138.1
Média do 10º/11º ano	138.1

**OPÇÕES EXCLUÍDAS**

Nota candidatura (s/mínima)	0
Prova ingresso (não fez)	10
Prova ingresso (s/mínima)	0
Pré-requisito (não fez)	0

**DISTRIBUIÇÕES DE NOTAS DE CANDIDATURA**


**Estabelecimento:** 3135 Instituto Politécnico do Porto - Instituto Superior de Engenharia do Porto  
**Curso Superior:** 9117 Engenharia Geotécnica e Geoambiente  
*Licenciatura*

OPÇÃO CANDIDATURA				ETAPA COLOCAÇÃO (contingente)				DISTRITO/CAE DE CANDIDATURA			
Opção	Cands. %	Cols. %		Etapa Colocação	Cands. %	Cols. %	Nota	Distrito Origem	Cands. %	Cols. %	
1ª	1	3	1 100	4 Açores 1	1	3	0 0	Porto	26	81	1 100
2ª	1	3	0 0	8 Madeira 1	1	3	0 0	R. A. Açores	2	6	0 0
3ª	6	19	0 0	14 Pref. Regional 1	8	25	1 100 109.0	Viana do Castelo	2	6	0 0
4ª	3	9	0 0	15 Pref. Regional 2	1	3	0 0	Tâmega	1	3	0 0
5ª	9	28	0 0	17 Geral	32	100	0 0	R. A. Madeira	1	3	0 0
6ª	12	38	0 0	<b>Total</b>	43	1		<b>Total</b>	32	1	
<b>Total</b>	32	1									

SEXO DOS CANDIDATOS				CURSO DO 12º ANO (15 mais frequentes)			
Sexo	Cands. %	Cols. %		Curso 12º ano	Cands. %	Cols. %	
Masc.	23	72	0 0	R810 Agrupamento 1 / geral	27	84	1 100
Femin.	9	28	1 100	T114 Técnico de electrónica	1	3	0 0
<b>Total</b>	32	1		R840 Agrupamento 4 / geral	1	3	0 0
				R812 Agrupamento 1 / electrotecnia/el	1	3	0 0
				R169 Biotecnologia	1	3	0 0
				E003 3.º curso	1	3	0 0

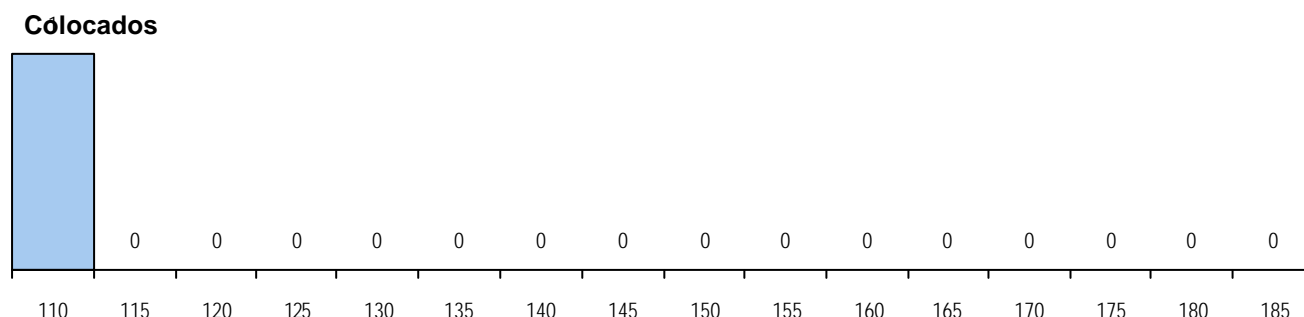
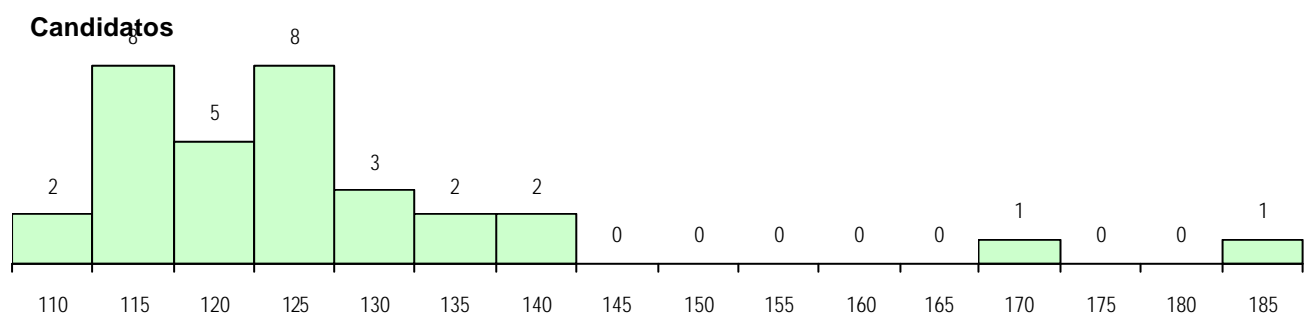
#### MÉDIAS DOS COLOCADOS

Nota de candidatura 109.0  
 Prova de ingresso 95.0  
 Média do 12º ano 123.0  
 Média do 10º/11º ano 123.0

#### OPÇÕES EXCLUÍDAS

Nota candidatura (s/mínima) 0  
 Prova ingresso (não fez) 3  
 Prova ingresso (s/mínima) 0  
 Pré-requisito (não fez) 0

#### DISTRIBUIÇÕES DE NOTAS DE CANDIDATURA



**Estabelecimento:** 3135 Instituto Politécnico do Porto - Instituto Superior de Engenharia do Porto  
**Curso Superior:** 9119 Engenharia Informática  
*Licenciatura*

**OPÇÃO CANDIDATURA**

Opção	Cands. %	Cols. %
1ª	84 21	84 78
2ª	92 23	20 19
3ª	65 16	2 2
4ª	68 17	1 1
5ª	46 12	0 0
6ª	40 10	1 1
<b>Total</b>	<b>395</b>	<b>108</b>

**ETAPA COLOCAÇÃO (contingente)**

Etapa Colocação	Cands. %	Cols. %	Nota
1 Deficientes	1 0	0 0	
4 Açores 1	7 2	0 0	
8 Madeira 1	2 1	0 0	
12 Emigrantes	1 0	0 0	
14 Pref. Regional 1	89 23	61 56	108.7
15 Pref. Regional 2	1 0	0 0	
16 Pref. Habilitacion	134 34	1 1	163.6
17 Geral	395 100	46 43	108.7
<b>Total</b>	<b>630</b>	<b>108</b>	

**DISTRITO/CAE DE CANDIDATURA**

Distrito Origem	Cands. %	Cols. %
Porto	237 60	73 68
Tâmega	35 9	11 10
Entre Douro e Vou	32 8	8 7
Braga	23 6	2 2
Viana do Castelo	14 4	3 3
Vila Real	12 3	2 2
R. A. Açores	9 2	1 1
Aveiro	9 2	2 2
Viseu	5 1	2 2
Leiria	4 1	0 0
R. A. Madeira	3 1	1 1
Douro-Sul	3 1	2 2
Bragança	2 1	1 1
Coimbra	2 1	0 0
Guarda	2 1	0 0
Santarém	2 1	0 0
Setúbal	1 0	0 0
<b>Total</b>	<b>395</b>	<b>108</b>

**SEXO DOS CANDIDATOS**

Sexo	Cands. %	Cols. %
Masc.	363 92	102 94
Femin.	32 8	6 6
<b>Total</b>	<b>395</b>	<b>108</b>

**CURSO DO 12º ANO**
**(15 mais frequentes)**

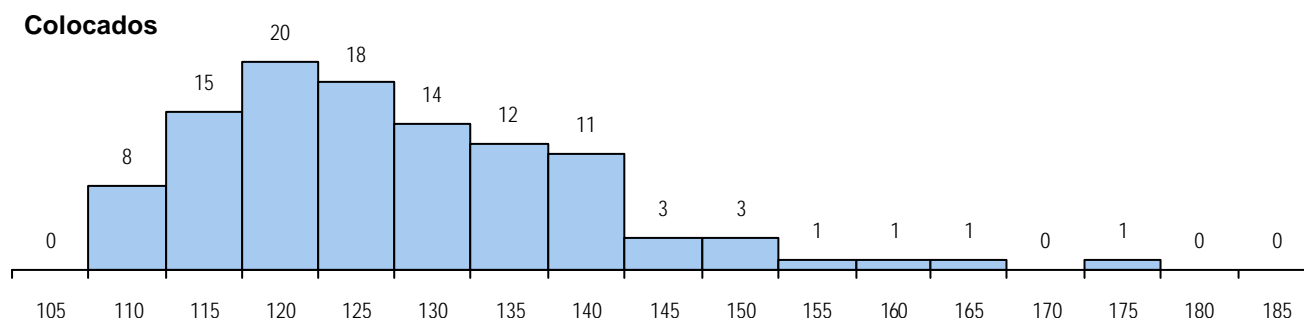
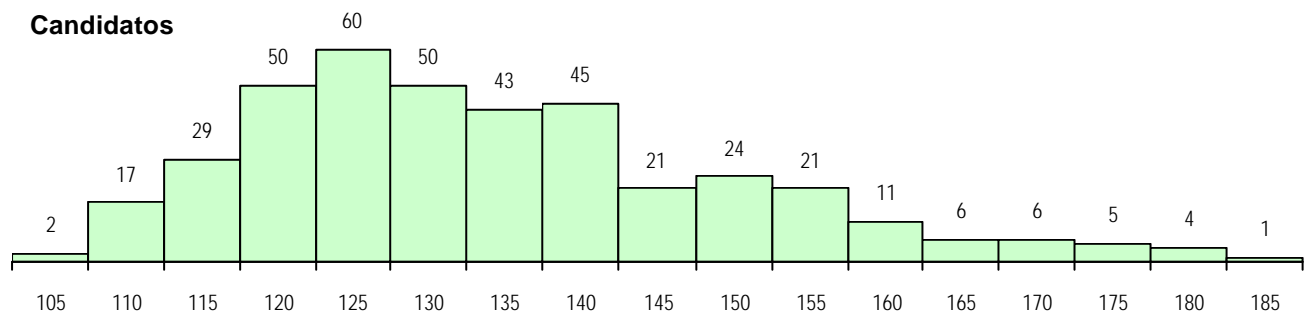
Curso 12º ano	Cands. %	Cols. %
R810 Agrupamento 1 / geral	210 53	51 47
R813 Agrupamento 1 / informática	119 30	35 32
R174 Informática	10 3	6 6
U220 Ens. secundário recorrente (todo	10 3	3 3
R820 Agrupamento 2 / geral	7 2	0 0
R165 Informática	5 1	3 3
R830 Agrupamento 3 / geral	4 1	0 0
E001 1.º curso	3 1	2 2
P551 Técnico de informática/manuten	3 1	1 1
R166 Informática de gestao	2 1	2 2
R814 Agrupamento 1 / mecânica	2 1	1 1
R812 Agrupamento 1 / electrotecnia/el	2 1	0 0
R840 Agrupamento 4 / geral	2 1	0 0
P472 Técnico de informática/gestao	2 1	0 0
P753 Técnico de informática	1 0	1 1

**MÉDIAS DOS COLOCADOS**

Nota de candidatura	127.3
Prova de ingresso	110.1
Média do 12º ano	136.5
Média do 10º/11º ano	136.7

**OPÇÕES EXCLUÍDAS**

Nota candidatura (s/mínima)	0
Prova Ingresso (não fez)	7
Prova ingresso (s/mínima)	0
Pré-requisito (não fez)	0

**DISTRIBUIÇÕES DE NOTAS DE CANDIDATURA**


**Estabelecimento:** 3135 Instituto Politécnico do Porto - Instituto Superior de Engenharia do Porto  
**Curso Superior:** 9123 Engenharia Mecânica  
*Licenciatura*

**OPÇÃO CANDIDATURA**

Opção	Cands. %	Cols. %
1ª	46 16	46 73
2ª	65 22	14 22
3ª	55 19	1 2
4ª	57 20	2 3
5ª	40 14	0 0
6ª	28 10	0 0
<b>Total</b>	<b>291</b>	<b>63</b>

**ETAPA COLOCAÇÃO (contingente)**

Etapa Colocação	Cands. %	Cols. %	Nota
4 Açores 1	3 1	0 0	
8 Madeira 1	6 2	2 3	131.3
12 Emigrantes	2 1	0 0	
13 Militares	1 0	0 0	
14 Pref. Regional 1	73 25	30 48	104.8
15 Pref. Regional 2	1 0	0 0	
17 Geral	291 100	31 49	108.0
<b>Total</b>	<b>377</b>	<b>63</b>	

**DISTRITO/CAE DE CANDIDATURA**

Distrito Origem	Cands. %	Cols. %
Porto	183 63	43 68
Entre Douro e Vou	28 10	6 10
Tâmega	17 6	2 3
Viana do Castelo	10 3	4 6
Braga	8 3	3 5
R. A. Madeira	6 2	2 3
Bragança	6 2	1 2
Aveiro	6 2	1 2
Vila Real	5 2	0 0
R. A. Açores	4 1	0 0
Viseu	3 1	0 0
Coimbra	3 1	0 0
Faro	2 1	0 0
Guarda	2 1	1 2
Leiria	2 1	0 0
Santarém	2 1	0 0
Évora	1 0	0 0
Setúbal	1 0	0 0
Oeste	1 0	0 0
Lisboa	1 0	0 0
<b>Total</b>	<b>291</b>	<b>63</b>

**SEXO DOS CANDIDATOS**

Sexo	Cands. %	Cols. %
Masc.	264 91	58 92
Femin.	27 9	5 8
<b>Total</b>	<b>291</b>	<b>63</b>

**CURSO DO 12º ANO**
**(15 mais frequentes)**

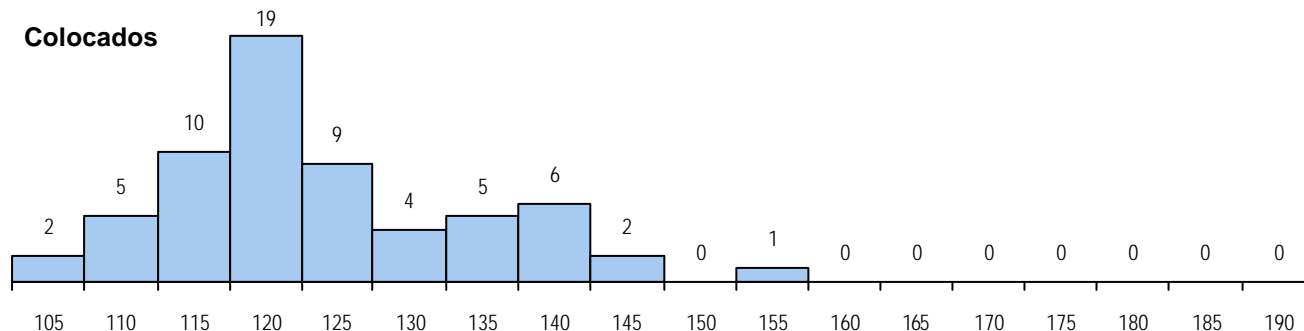
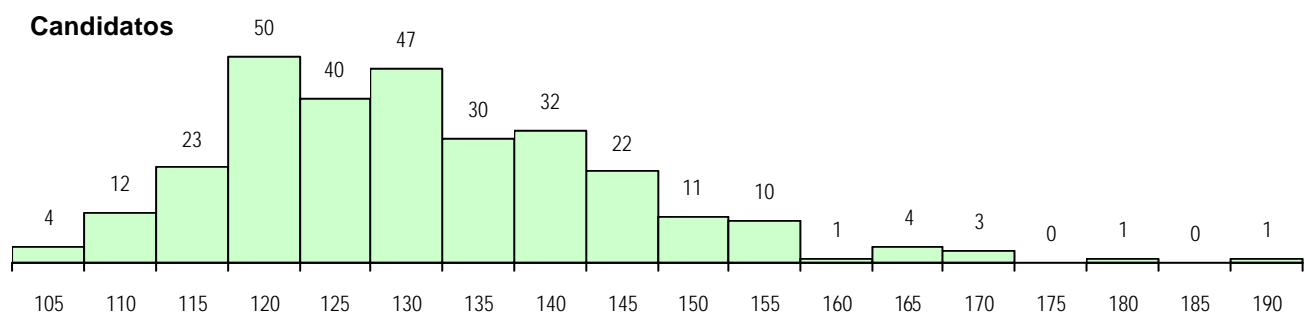
Curso 12º ano	Cands. %	Cols. %
R810 Agrupamento 1 / geral	210 72	42 67
R814 Agrupamento 1 / mecânica	12 4	8 13
R820 Agrupamento 2 / geral	12 4	2 3
U220 Ens. secundário recorrente (todo	10 3	3 5
R813 Agrupamento 1 / informática	8 3	1 2
R193 Electrotecnia/electrónica industri	6 2	2 3
R174 Informática	5 2	1 2
R164 Electrotecnia	5 2	1 2
R812 Agrupamento 1 / electrotecnia/el	5 2	0 0
R830 Agrupamento 3 / geral	2 1	0 0
P785 Técnico de manutenção industri	1 0	1 2
R167 Química	1 0	1 2
R163 Electrónica	1 0	1 2
P427 Técnico de electrónica/hardware	1 0	0 0
P424 Técnico de electrónica/audio, ví	1 0	0 0

**MÉDIAS DOS COLOCADOS**

Nota de candidatura	123.9
Prova de ingresso	113.4
Média do 12º ano	129.4
Média do 10º/11º ano	129.4

**OPÇÕES EXCLUÍDAS**

Nota candidatura (s/mínima)	0
Prova Ingresso (não fez)	7
Prova Ingresso (s/mínima)	0
Pré-requisito (não fez)	0

**DISTRIBUIÇÕES DE NOTAS DE CANDIDATURA**


**Estabelecimento:** 3135 Instituto Politécnico do Porto - Instituto Superior de Engenharia do Porto  
**Curso Superior:** 9125 Engenharia Química  
*Licenciatura*

**OPÇÃO CANDIDATURA**

Opção	Cands. %	Cols. %
1ª	11 16	11 61
2ª	11 16	3 17
3ª	6 9	1 6
4ª	10 14	2 11
5ª	12 17	0 0
6ª	20 29	1 6
<b>Total</b>	<b>70</b>	<b>18</b>

**ETAPA COLOCAÇÃO (contingente)**

Etapa Colocação	Cands. %	Cols. %	Nota
1 Deficientes	1 1	0 0	
4 Açores 1	1 1	0 0	
14 Pref. Regional 1	13 19	6 33	105.8
16 Pref. Habilitacion	65 93	3 17	135.0
17 Geral	70 100	9 50	116.4
<b>Total</b>	<b>150</b>	<b>18</b>	

**DISTRITO/CAE DE CANDIDATURA**

Distrito Origem	Cands. %	Cols. %
Porto	40 57	9 50
Braga	6 9	3 17
Bragança	5 7	3 17
Entre Douro e Vou	4 6	0 0
Viana do Castelo	4 6	2 11
Tâmega	3 4	0 0
Vila Real	3 4	0 0
Coimbra	2 3	0 0
R. A. Açores	1 1	0 0
Lisboa	1 1	1 6
Guarda	1 1	0 0
<b>Total</b>	<b>70</b>	<b>18</b>

**SEXO DOS CANDIDATOS**

Sexo	Cands. %	Cols. %
Masc.	28 40	6 33
Femin.	42 60	12 67
<b>Total</b>	<b>70</b>	<b>18</b>

**CURSO DO 12º ANO**

Curso 12º ano	Cands. %	Cols. %
R810 Agrupamento 1 / geral	60 86	17 94
R169 Biotecnologia	3 4	0 0
R820 Agrupamento 2 / geral	2 3	1 6
U220 Ens. secundário recorrente (todo	1 1	0 0
R875 Técnico de análises químico-biol	1 1	0 0
R830 Agrupamento 3 / geral	1 1	0 0
R812 Agrupamento 1 / electrotecnia/el	1 1	0 0
R167 Química	1 1	0 0

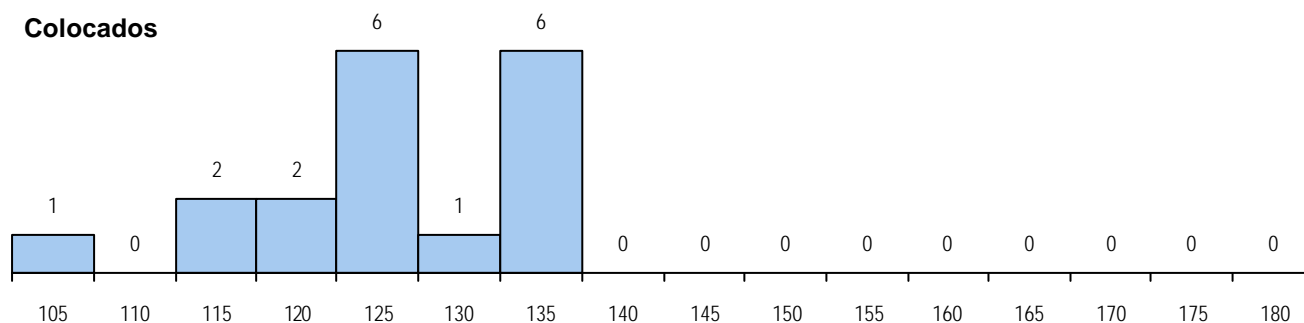
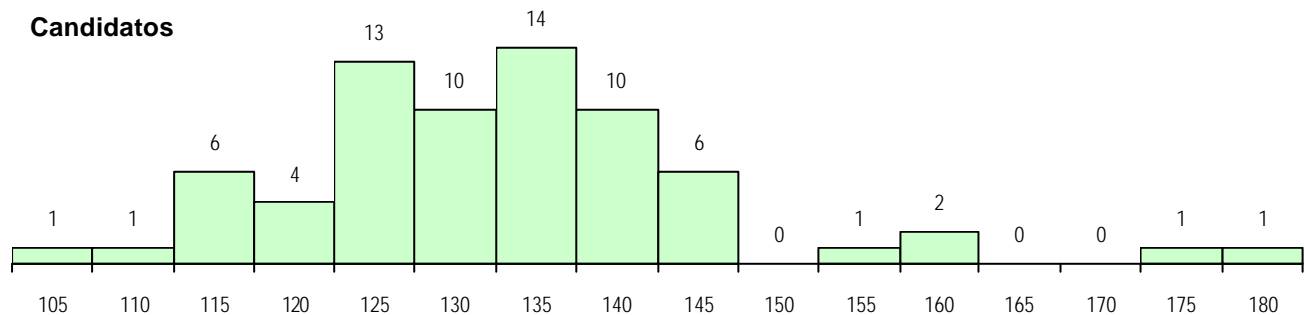
**MÉDIAS DOS COLOCADOS**

Nota de candidatura	126.0
Prova de ingresso	115.8
Média do 12º ano	131.4
Média do 10º/11º ano	131.4

**OPÇÕES EXCLUÍDAS**

Nota candidatura (s/mínima)	0
Prova ingresso (não fez)	3
Prova ingresso (s/mínima)	0
Pré-requisito (não fez)	0

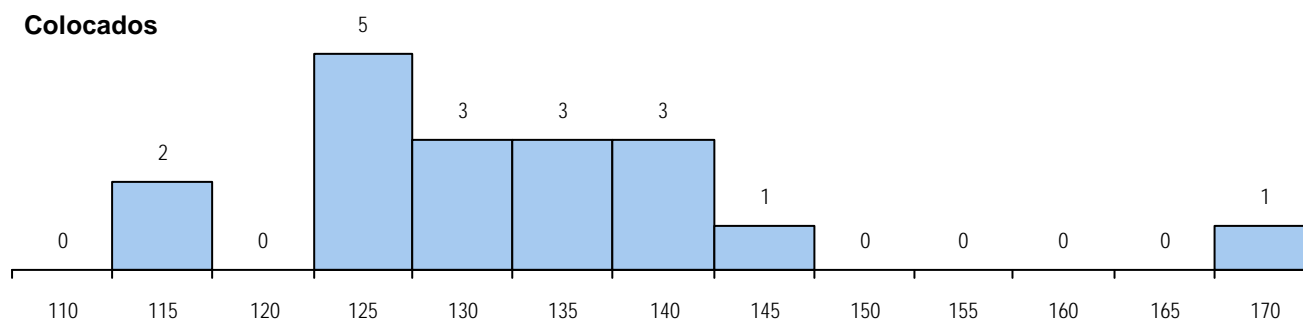
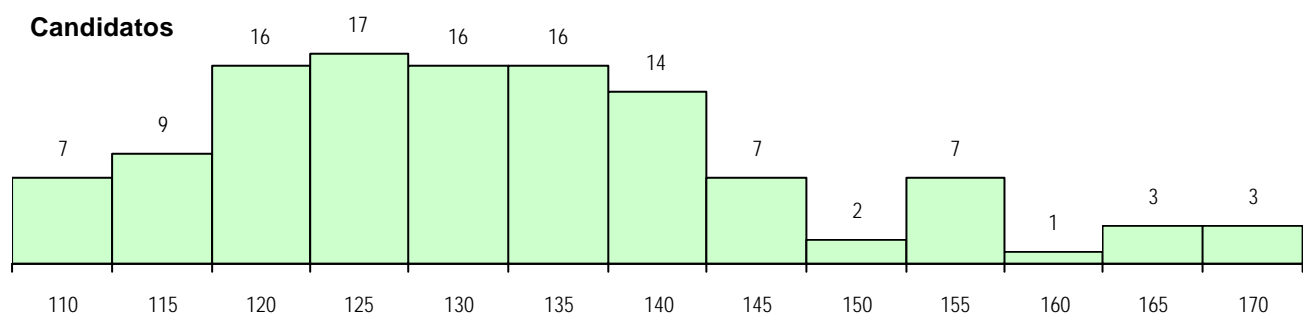
**DISTRIBUIÇÕES DE NOTAS DE CANDIDATURA**



**Estabelecimento:** 3135 Instituto Politécnico do Porto - Instituto Superior de Engenharia do Porto  
**Curso Superior:** 9495 Engenharia de Computação e Instrumentação Médica  
*Licenciatura*

OPÇÃO CANDIDATURA				ETAPA COLOCAÇÃO (contingente)				DISTRITO/CAE DE CANDIDATURA			
Opção	Cands. %	Cols. %		Etapa Colocação	Cands. %	Cols. %	Nota	Distrito Origem	Cands. %	Cols. %	
1ª	11	9	11 61	4 Açores 1	1	1	6 124.5	Porto	74	63	15 83
2ª	17	14	2 11	8 Madeira 1	1	1	0 0	Tâmega	9	8	0 0
3ª	25	21	1 6	13 Militares	1	1	0 0	Braga	9	8	0 0
4ª	28	24	3 17	17 Geral	118	100	17 94 115.9	Viana do Castelo	7	6	2 11
5ª	28	24	0 0	<b>Total</b>	121	18		Entre Douro e Vou	6	5	0 0
6ª	9	8	1 6					Bragança	4	3	0 0
<b>Total</b>	118	18						R. A. Açores	2	2	1 6
<b>SEXO DOS CANDIDATOS</b>				<b>CURSO DO 12º ANO (15 mais frequentes)</b>				Santarém	2	2	0 0
Sexo	Cands. %	Cols. %		Curso 12º ano	Cands. %	Cols. %		Oeste	1	1	0 0
Masc.	96	81	14 78	R810 Agrupamento 1 / geral	85	72	16 89	R. A. Madeira	1	1	0 0
Femin.	22	19	4 22	R813 Agrupamento 1 / informática	10	8	1 6	Vila Real	1	1	0 0
<b>Total</b>	118	18		U220 Ens. secundário recorrente (todo	7	6	0 0	Faro	1	1	0 0
<b>MÉDIAS DOS COLOCADOS</b>				R812 Agrupamento 1 / electrotecnia/el	2	2	1 6	Coimbra	1	1	0 0
Nota de candidatura		132.8		R193 Electrotecnia/electrónica industri	2	2	0 0	<b>Total</b>	118	18	
Prova de ingresso		116.6		R164 Electrotecnia	2	2	0 0				
Média do 12º ano		141.4		P427 Técnico de electrónica/hardware	1	1	0 0				
Média do 10º/11º ano		141.4		P450 Técnico de electrónica industrial	1	1	0 0				
<b>OPÇÕES EXCLUÍDAS</b>				P785 Técnico de manutenção industri	1	1	0 0				
Nota candidatura (s/mínima)		0		R169 Biotecnologia	1	1	0 0				
Prova ingresso (não fez)		5		E001 1.º curso	1	1	0 0				
Prova ingresso (s/mínima)		0		R189 Electrónica	1	1	0 0				
Pré-requisito (não fez)		0		R820 Agrupamento 2 / geral	1	1	0 0				
				R830 Agrupamento 3 / geral	1	1	0 0				
				T114 Técnico de electrónica	1	1	0 0				

### DISTRIBUIÇÕES DE NOTAS DE CANDIDATURA



**Estabelecimento:** 3138 Instituto Politécnico do Porto - Escola Superior de Tecnologia e Gestão de Felgueiras

**Curso Superior:** 9045 Ciências Empresariais  
*Licenciatura*

**OPÇÃO CANDIDATURA**

Opção	Cands. %	Cols. %
1ª	38 28	22 73
2ª	20 15	7 23
3ª	22 16	0 0
4ª	21 16	1 3
5ª	17 13	0 0
6ª	17 13	0 0
<b>Total</b>	<b>135</b>	<b>30</b>

**ETAPA COLOCAÇÃO (contingente)**

Etapa Colocação	Cands. %	Cols. %	Nota
1 Deficientes	1 1	0 0	
12 Emigrantes	1 1	0 0	
13 Militares	1 1	1 3	126.8
14 Pref. Regional 1	68 50	15 50	137.7
17 Geral	135 100	14 47	124.6
<b>Total</b>	<b>206</b>	<b>30</b>	

**DISTRITO/CAE DE CANDIDATURA**

Distrito Origem	Cands. %	Cols. %
Tâmega	59 44	20 67
Braga	30 22	5 17
Porto	23 17	2 7
Viana do Castelo	6 4	1 3
Entre Douro e Vou	5 4	0 0
Aveiro	4 3	1 3
Viseu	2 1	0 0
Lisboa	2 1	1 3
Leiria	2 1	0 0
R. A. Açores	1 1	0 0
Vila Real	1 1	0 0
<b>Total</b>	<b>135</b>	<b>30</b>

**SEXO DOS CANDIDATOS**

Sexo	Cands. %	Cols. %
Masc.	48 36	12 40
Femin.	87 64	18 60
<b>Total</b>	<b>135</b>	<b>30</b>

**CURSO DO 12º ANO**
**(15 mais frequentes)**

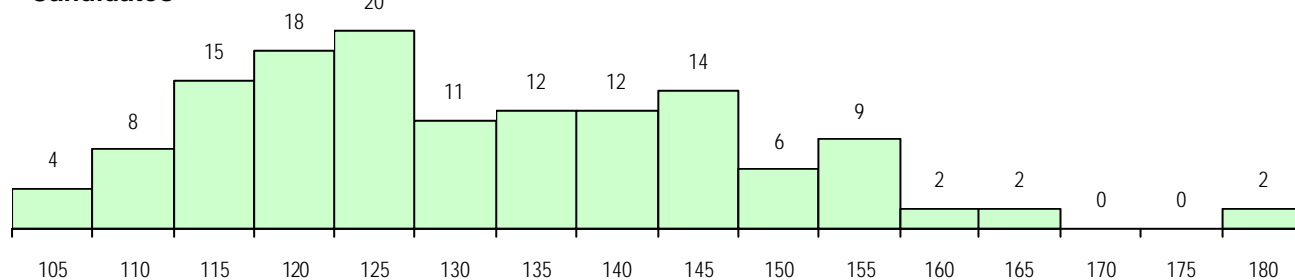
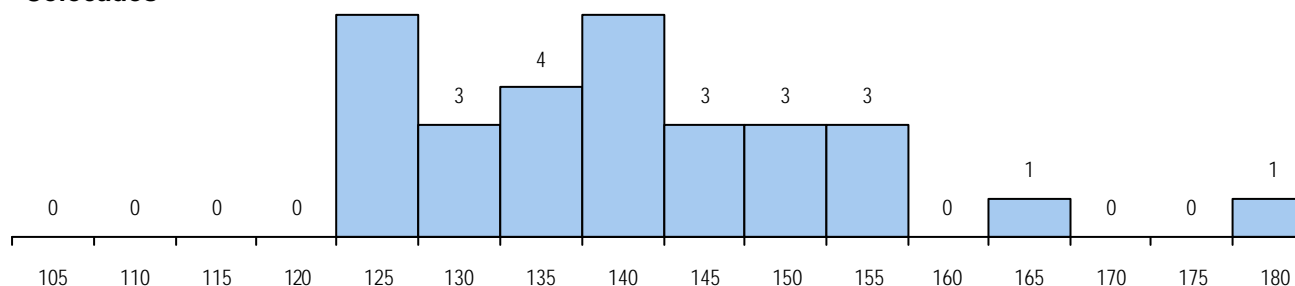
Curso 12º ano	Cands. %	Cols. %
R831 Agrupamento 3 / administração	33 24	8 27
U220 Ens. secundário recorrente (todo	21 16	8 27
R830 Agrupamento 3 / geral	21 16	4 13
R179 Administração/Contabilidade e G	8 6	1 3
R810 Agrupamento 1 / geral	8 6	0 0
R840 Agrupamento 4 / geral	7 5	0 0
P656 Técnico de gestão (planeamento	4 3	3 10
P496 Técnico de serviços comerciais	4 3	2 7
T112 Técnico de contabilidade e gesta	3 2	1 3
R194 Administração/Informática de Ge	3 2	0 0
P412 Técnico de contabilidade	2 1	0 0
P433 Técnico de gestao	2 1	0 0
R166 Informática de gestao	2 1	0 0
P729 Técnico de calçado	1 1	1 3
P590 Técnico de organização e gesta	1 1	1 3

**MÉDIAS DOS COLOCADOS**

Nota de candidatura	140.3
Prova de ingresso	138.4
Média do 12º ano	141.3
Média do 10º/11º ano	141.3

**OPÇÕES EXCLUÍDAS**

Nota candidatura (s/mínima)	0
Prova ingresso (não fez)	2
Prova ingresso (s/mínima)	0
Pré-requisito (não fez)	0

**DISTRIBUIÇÕES DE NOTAS DE CANDIDATURA**
**Candidatos**

**Colocados**


**Estabelecimento:** 3138 Instituto Politécnico do Porto - Escola Superior de Tecnologia e Gestão de Felgueiras

**Curso Superior:** 9119 Engenharia Informática  
Licenciatura

**OPÇÃO CANDIDATURA**

Opção	Cands. %	Cols. %
1ª	22 17	22 76
2ª	33 25	5 17
3ª	20 15	0 0
4ª	20 15	1 3
5ª	23 18	1 3
6ª	13 10	0 0
<b>Total</b>	<b>131</b>	<b>29</b>

**ETAPA COLOCAÇÃO (contingente)**

Etapa Colocação	Cands. %	Cols. %	Nota
4 Açores 1	2 2	0 0	
8 Madeira 1	1 1	0 0	
12 Emigrantes	1 1	0 0	
14 Pref. Regional 1	43 33	19 66	110.0
16 Pref. Habilitacion	52 40	1 3	152.4
17 Geral	131 100	9 31	102.2
<b>Total</b>	<b>230</b>	<b>29</b>	

**DISTRITO/CAE DE CANDIDATURA**

Distrito Origem	Cands. %	Cols. %
Porto	45 34	12 41
Tâmega	23 18	9 31
Braga	19 15	4 14
Entre Douro e Vou	9 7	1 3
Viana do Castelo	6 5	2 7
Vila Real	6 5	0 0
Aveiro	3 2	0 0
Lisboa	3 2	0 0
Bragança	3 2	0 0
Viseu	2 2	1 3
R. A. Açores	2 2	0 0
Douro-Sul	2 2	0 0
Leiria	2 2	0 0
Coimbra	2 2	0 0
Santarém	2 2	0 0
Faro	1 1	0 0
R. A. Madeira	1 1	0 0
<b>Total</b>	<b>131</b>	<b>29</b>

**SEXO DOS CANDIDATOS**

Sexo	Cands. %	Cols. %
Masc.	118 90	27 93
Femin.	13 10	2 7
<b>Total</b>	<b>131</b>	<b>29</b>

**CURSO DO 12º ANO**

Curso 12º ano	Cands. %	Cols. %
R810 Agrupamento 1 / geral	52 40	9 31
R813 Agrupamento 1 / informática	50 38	13 45
U220 Ens. secundário recorrente (todo	8 6	2 7
R820 Agrupamento 2 / geral	4 3	1 3
R812 Agrupamento 1 / electrotecnia/el	3 2	1 3
R821 Agrupamento 2 / design	2 2	1 3
R180 Informática	2 2	0 0
R174 Informática	2 2	0 0
E001 1.º curso	2 2	0 0
R176 Informática	1 1	1 3
P472 Técnico de informática/gestao	1 1	1 3
T122 Técnico de informática de gesta	1 1	0 0
R822 Agrupamento 2 / artes e ofícios	1 1	0 0
Q950 Equivalências	1 1	0 0
Q900 Emigrantes	1 1	0 0

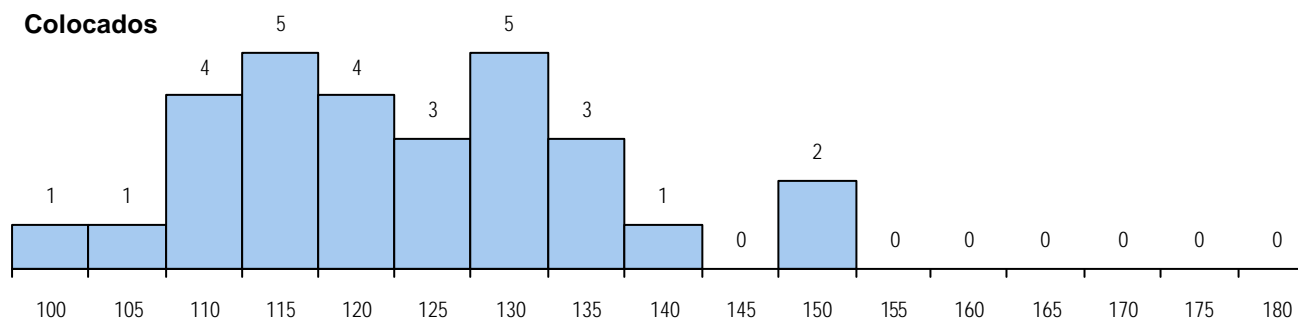
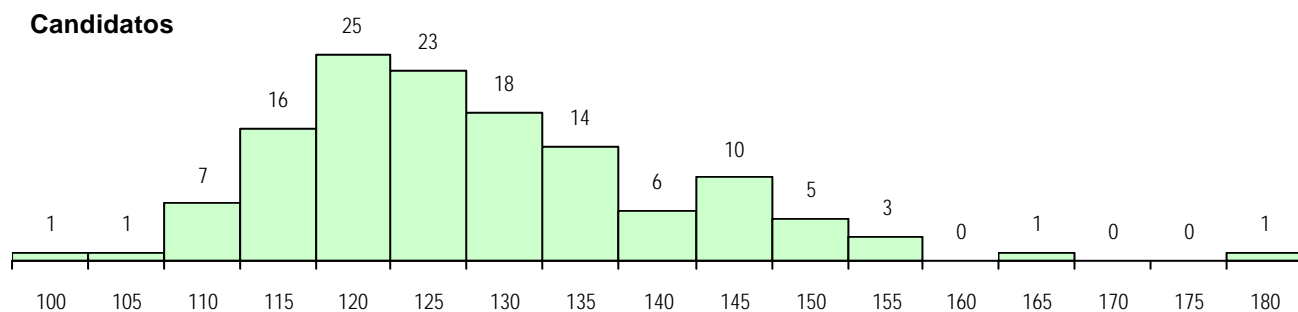
**MÉDIAS DOS COLOCADOS**

Nota de candidatura	123.3
Prova de ingresso	106.1
Média do 12º ano	132.5
Média do 10º/11º ano	132.5

**OPÇÕES EXCLUÍDAS**

Nota candidatura (s/mínima)	0
Prova ingresso (não fez)	0
Prova ingresso (s/mínima)	0
Pré-requisito (não fez)	0

**DISTRIBUIÇÕES DE NOTAS DE CANDIDATURA**





**Estabelecimento:** 3138 Instituto Politécnico do Porto - Escola Superior de Tecnologia e Gestão de Felgueiras

**Curso Superior:** 9237 Segurança e Qualidade no Trabalho  
*Licenciatura*

**OPÇÃO CANDIDATURA**

Opção	Cands. %	Cols. %
1ª	33 15	12 48
2ª	36 17	6 24
3ª	31 15	2 8
4ª	36 17	2 8
5ª	45 21	1 4
6ª	32 15	2 8
<b>Total</b>	<b>213</b>	<b>25</b>

**ETAPA COLOCAÇÃO (contingente)**

Etapa Colocação	Cands. %	Cols. %	Nota
1 Deficientes	1 0	0 0	
8 Madeira 1	1 0	0 0	
13 Militares	2 1	0 0	
14 Pref. Regional 1	69 32	13 52	128.1
17 Geral	213 100	12 48	135.7
<b>Total</b>	<b>286</b>	<b>25</b>	

**DISTRITO/CAE DE CANDIDATURA**

Distrito Origem	Cands. %	Cols. %
Porto	58 27	6 24
Tâmega	57 27	11 44
Braga	31 15	2 8
Entre Douro e Vou	13 6	0 0
Vila Real	10 5	2 8
Viana do Castelo	8 4	0 0
Santarém	6 3	0 0
Bragança	6 3	0 0
Aveiro	6 3	2 8
Douro-Sul	3 1	0 0
Viseu	3 1	1 4
Castelo Branco	3 1	0 0
Coimbra	2 1	0 0
Leiria	2 1	0 0
R. A. Madeira	2 1	0 0
Évora	1 0	0 0
Guarda	1 0	1 4
Lisboa	1 0	0 0
<b>Total</b>	<b>213</b>	<b>25</b>

**SEXO DOS CANDIDATOS**

Sexo	Cands. %	Cols. %
Masc.	78 37	4 16
Femin.	135 63	21 84
<b>Total</b>	<b>213</b>	<b>25</b>

**CURSO DO 12º ANO**
**(15 mais frequentes)**

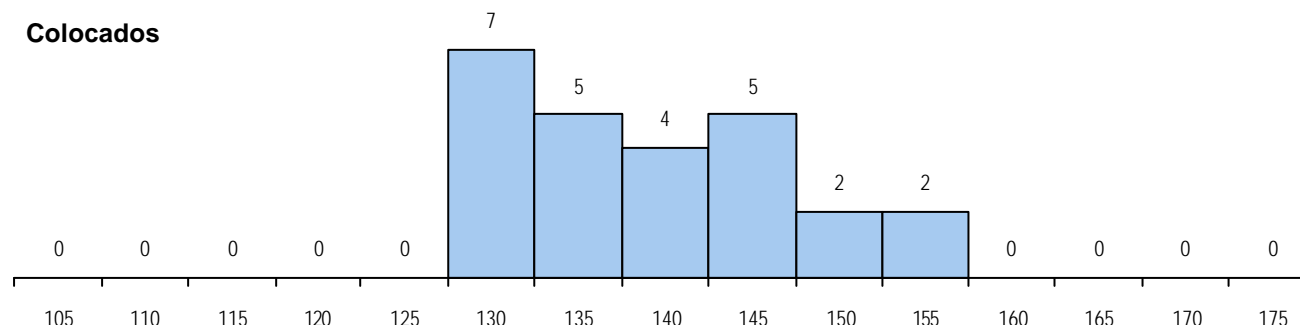
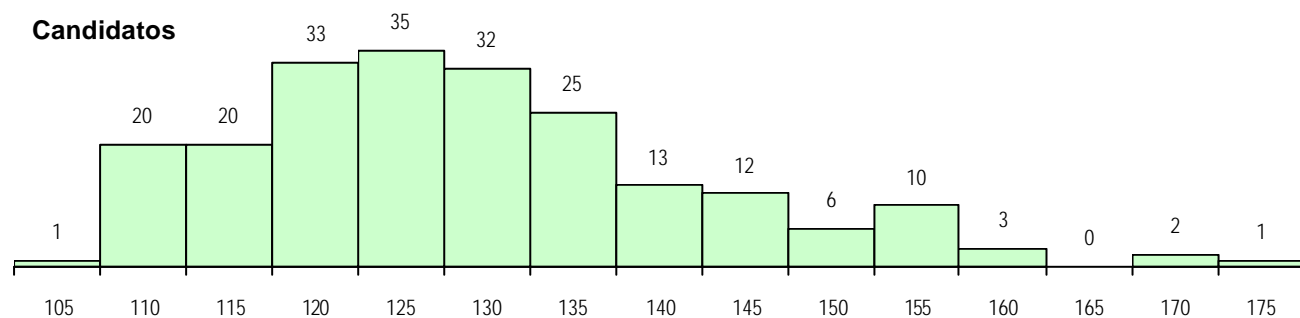
Curso 12º ano	Cands. %	Cols. %
U220 Ens. secundário recorrente (todo	90 42	9 36
R810 Agrupamento 1 / geral	55 26	8 32
R840 Agrupamento 4 / geral	20 9	4 16
R831 Agrupamento 3 / administração	10 5	0 0
E003 3.º curso	4 2	1 4
R830 Agrupamento 3 / geral	3 1	1 4
U230 Ens. sec. recorrente privado e c	3 1	0 0
P350 Técnico de gestão cinética	2 1	1 4
T122 Técnico de informática de gesta	2 1	0 0
R841 Agrupamento 4 / comunicação	2 1	0 0
P564 Técnico de multimédia	2 1	0 0
R179 Administração/Contabilidade e G	2 1	0 0
P502 Técnico de turismo/profissionais	1 0	1 4
P487 Técnico de secretariado	1 0	0 0
P472 Técnico de informática/gestão	1 0	0 0

**MÉDIAS DOS COLOCADOS**

Nota de candidatura	139.0
Prova de ingresso	139.6
Média do 12º ano	139.1
Média do 10º/11º ano	138.3

**OPÇÕES EXCLUÍDAS**

Nota candidatura (s/mínima)	0
Prova ingresso (não fez)	2
Prova ingresso (s/mínima)	0
Pré-requisito (não fez)	0

**DISTRIBUIÇÕES DE NOTAS DE CANDIDATURA**


**Estabelecimento:** 3138 Instituto Politécnico do Porto - Escola Superior de Tecnologia e Gestão de Felgueiras

**Curso Superior:** 9242 Solicitadoria  
Licenciatura

**OPÇÃO CANDIDATURA**

Opção	Cands. %	Cols. %
1ª	118 31	38 95
2ª	84 22	1 3
3ª	60 16	1 3
4ª	42 11	0 0
5ª	37 10	0 0
6ª	34 9	0 0
<b>Total</b>	<b>375</b>	<b>40</b>

**ETAPA COLOCAÇÃO (contingente)**

Etapa Colocação	Cands. %	Cols. %	Nota
4 Açores 1	7 2	1 3	146.7
8 Madeira 1	1 0	0 0	
12 Emigrantes	1 0	0 0	
14 Pref. Regional 1	129 34	20 50	137.3
15 Pref. Regional 2	1 0	0 0	
17 Geral	375 100	19 48	134.3
<b>Total</b>	<b>514</b>	<b>40</b>	

**DISTRITO/CAE DE CANDIDATURA**

Distrito Origem	Cands. %	Cols. %
Tâmega	94 25	13 33
Porto	77 21	7 18
Braga	73 19	11 28
Vila Real	20 5	2 5
Entre Douro e Vou	16 4	2 5
Viana do Castelo	15 4	1 3
Bragança	13 3	0 0
Aveiro	10 3	0 0
Leiria	10 3	0 0
Coimbra	8 2	0 0
Santarém	8 2	0 0
R. A. Açores	7 2	1 3
Douro-Sul	6 2	1 3
Guarda	6 2	1 3
Viseu	4 1	1 3
Castelo Branco	4 1	0 0
Oeste	2 1	0 0
R. A. Madeira	1 0	0 0
Lisboa	1 0	0 0
<b>Total</b>	<b>375</b>	<b>40</b>

**SEXO DOS CANDIDATOS**

Sexo	Cands. %	Cols. %
Masc.	105 28	8 20
Femin.	270 72	32 80
<b>Total</b>	<b>375</b>	<b>40</b>

**CURSO DO 12º ANO**
**(15 mais frequentes)**

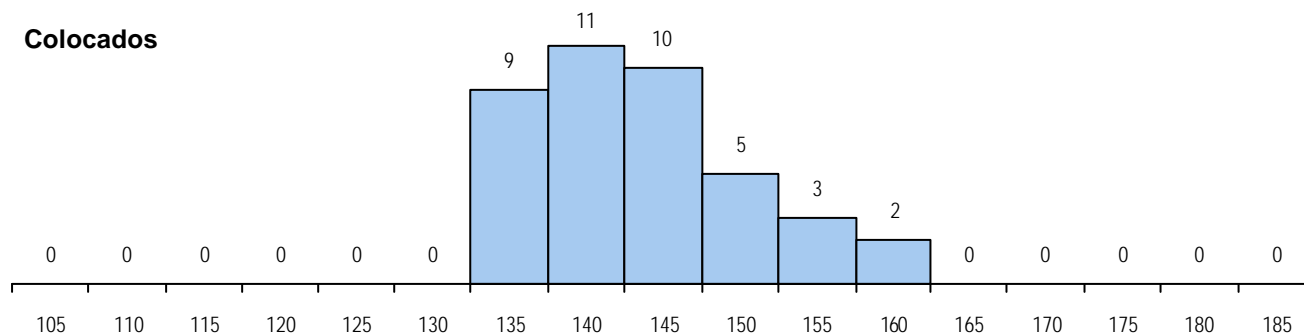
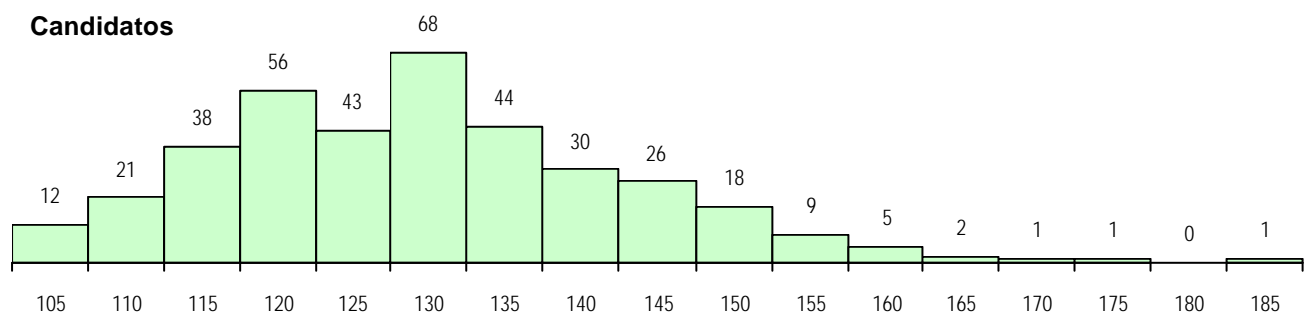
Curso 12º ano	Cands. %	Cols. %
U220 Ens. secundário recorrente (todo	110 29	6 15
R840 Agrupamento 4 / geral	86 23	8 20
R831 Agrupamento 3 / administração	35 9	5 13
R810 Agrupamento 1 / geral	25 7	5 13
P663 Técnico de serviços jurídicos	23 6	8 20
R830 Agrupamento 3 / geral	19 5	2 5
E003 3.º curso	12 3	1 3
R841 Agrupamento 4 / comunicação	3 1	0 0
E004 4.º curso	3 1	0 0
R172 Administração/contabilidade e ge	3 1	0 0
P487 Técnico de secretariado	3 1	0 0
U230 Ens. sec. recorrente privado e c	3 1	0 0
P337 Técnico de turismo ambiental e r	2 1	2 5
P334 Técnico de produção vegetal	2 1	0 0
P381 Técnico de comunicação/market	2 1	0 0

**MÉDIAS DOS COLOCADOS**

Nota de candidatura	143.6
Prova de ingresso	133.5
Média do 12º ano	149.5
Média do 10º/11º ano	148.7

**OPÇÕES EXCLUÍDAS**

Nota candidatura (s/mínima)	0
Prova ingresso (não fez)	3
Prova ingresso (s/mínima)	0
Pré-requisito (não fez)	0

**DISTRIBUIÇÕES DE NOTAS DE CANDIDATURA**


**Estabelecimento:** 3141 Escola Superior Agrária de Santarém  
**Curso Superior:** 9086 Engenharia Agrónómica  
*Licenciatura*

**OPÇÃO CANDIDATURA**

Opção	Cands. %	Cols. %
1ª	13 19	13 76
2ª	17 25	2 12
3ª	7 10	0 0
4ª	9 13	2 12
5ª	10 15	0 0
6ª	11 16	0 0
<b>Total</b>	<b>67</b>	<b>17</b>

**ETAPA COLOCAÇÃO (contingente)**

Etapa Colocação	Cands. %	Cols. %	Nota
4 Açores 1	3 4	1 6	137.1
8 Madeira 1	1 1	1 6	131.6
13 Militares	2 3	1 6	111.3
14 Pref. Regional 1	9 13	4 24	110.0
16 Pref. Habilitacion	3 4	1 6	148.4
17 Geral	67 100	9 53	111.7
<b>Total</b>	<b>85</b>	<b>17</b>	

**DISTRITO/CAE DE CANDIDATURA**

Distrito Origem	Cands. %	Cols. %
Santarém	17 25	2 12
Lisboa	12 18	5 29
Oeste	10 15	3 18
Leiria	6 9	1 6
Porto	3 4	0 0
Setúbal	3 4	2 12
R. A. Açores	3 4	1 6
Coimbra	2 3	0 0
Braga	2 3	0 0
Viseu	1 1	0 0
Douro-Sul	1 1	0 0
Entre Douro e Vou	1 1	1 6
Beja	1 1	0 0
R. A. Madeira	1 1	1 6
Faro	1 1	0 0
Évora	1 1	0 0
Bragança	1 1	1 6
Portalegre	1 1	0 0
<b>Total</b>	<b>67</b>	<b>17</b>

**SEXO DOS CANDIDATOS**

Sexo	Cands. %	Cols. %
Masc.	34 51	10 59
Femin.	33 49	7 41
<b>Total</b>	<b>67</b>	<b>17</b>

**CURSO DO 12º ANO**

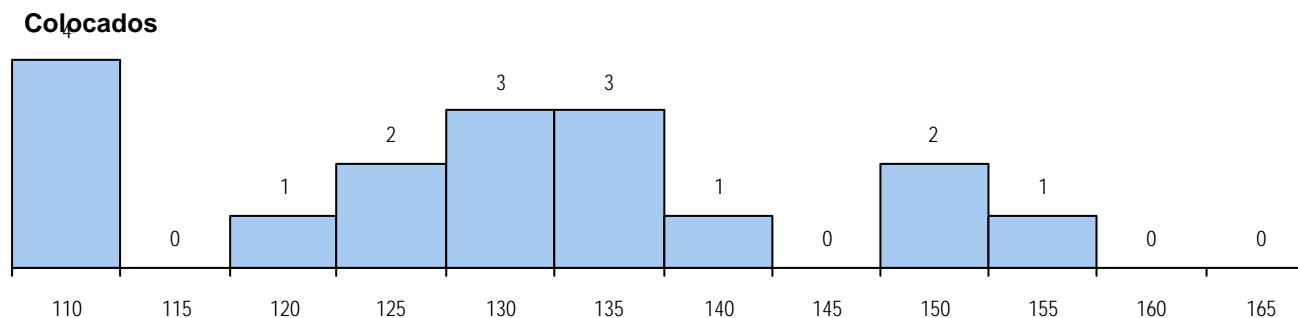
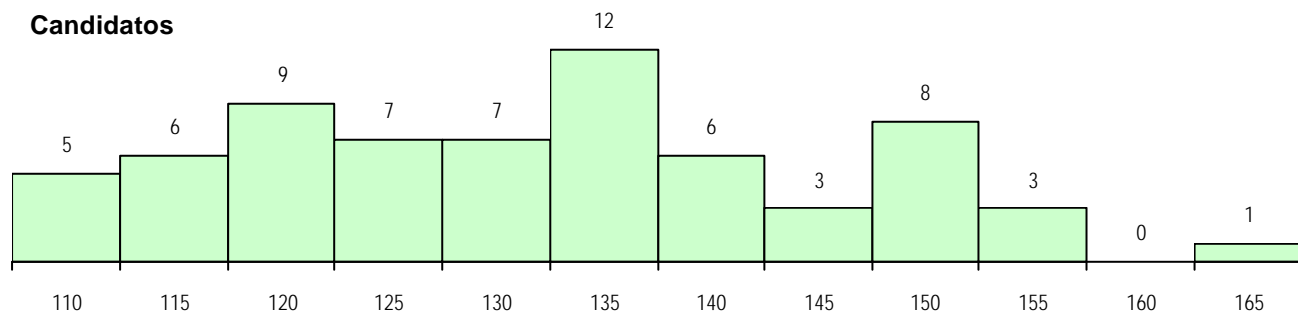
Curso 12º ano	Cands. %	Cols. %
R810 Agrupamento 1 / geral	48 72	12 71
U220 Ens. secundário recorrente (todo	8 12	2 12
U230 Ens. sec. recorrente privado e c	3 4	2 12
P436 Técnico de gestão agrícola	2 3	1 6
R840 Agrupamento 4 / geral	1 1	0 0
R830 Agrupamento 3 / geral	1 1	0 0
P747 Técnico de gestão agrícola	1 1	0 0
P432 Técnico de viticultura e enologia	1 1	0 0
P332 Técnico de produção animal	1 1	0 0
E003 3.º curso	1 1	0 0

**MÉDIAS DOS COLOCADOS**

Nota de candidatura	129.9
Prova de ingresso	120.6
Média do 12º ano	134.9
Média do 10º/11º ano	134.9

**OPÇÕES EXCLUÍDAS**

Nota candidatura (s/mínima)	0
Prova ingresso (não fez)	0
Prova ingresso (s/mínima)	0
Pré-requisito (não fez)	0

**DISTRIBUIÇÕES DE NOTAS DE CANDIDATURA**


**Estabelecimento:** 3141 Escola Superior Agrária de Santarém  
**Curso Superior:** 9350 Ciência e Tecnologia dos Alimentos  
*Licenciatura*

**OPÇÃO CANDIDATURA**

Opção	Cands. %	Cols. %
1ª	2 3	2 11
2ª	17 24	7 37
3ª	13 18	5 26
4ª	19 27	4 21
5ª	11 15	1 5
6ª	9 13	0 0
<b>Total</b>	<b>71</b>	<b>19</b>

**ETAPA COLOCAÇÃO (contingente)**

Etapa Colocação	Cands. %	Cols. %	Nota
8 Madeira 1	1 1	0 0	
13 Militares	1 1	0 0	
14 Pref. Regional 1	7 10	2 11	118.5
16 Pref. Habilitacion	1 1	0 0	
17 Geral	71 100	17 89	106.8
<b>Total</b>	<b>81</b>	<b>19</b>	

**DISTRITO/CAE DE CANDIDATURA**

Distrito Origem	Cands. %	Cols. %
Santarém	26 37	7 37
Lisboa	14 20	5 26
Oeste	9 13	3 16
Leiria	5 7	1 5
Faro	3 4	0 0
Braga	3 4	1 5
Coimbra	2 3	1 5
Setúbal	1 1	0 0
Viseu	1 1	1 5
Porto	1 1	0 0
Tâmega	1 1	0 0
R. A. Madeira	1 1	0 0
Aveiro	1 1	0 0
Castelo Branco	1 1	0 0
Beja	1 1	0 0
Portalegre	1 1	0 0
<b>Total</b>	<b>71</b>	<b>19</b>

**SEXO DOS CANDIDATOS**

Sexo	Cands. %	Cols. %
Masc.	16 23	5 26
Femin.	55 77	14 74
<b>Total</b>	<b>71</b>	<b>19</b>

**CURSO DO 12º ANO**

Curso 12º ano	Cands. %	Cols. %
R810 Agrupamento 1 / geral	57 80	13 68
U220 Ens. secundário recorrente (todo	12 17	5 26
E003 3.º curso	1 1	1 5
P550 Técnico de indústrias agro-alime	1 1	0 0

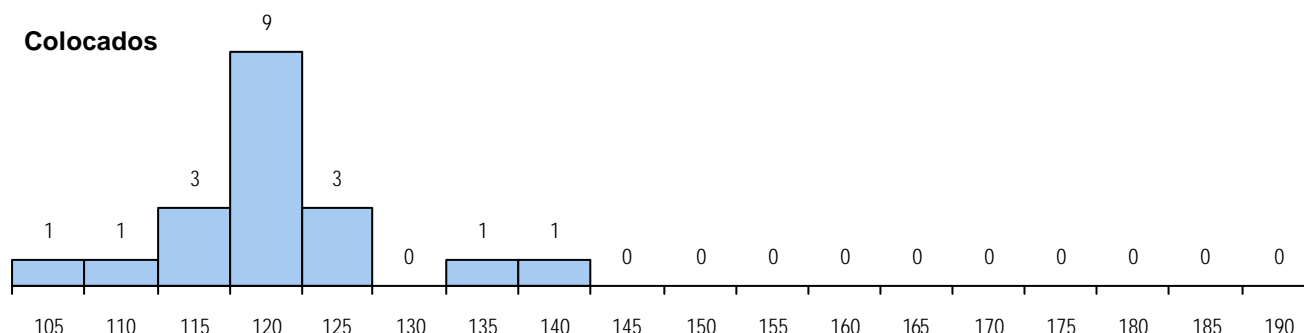
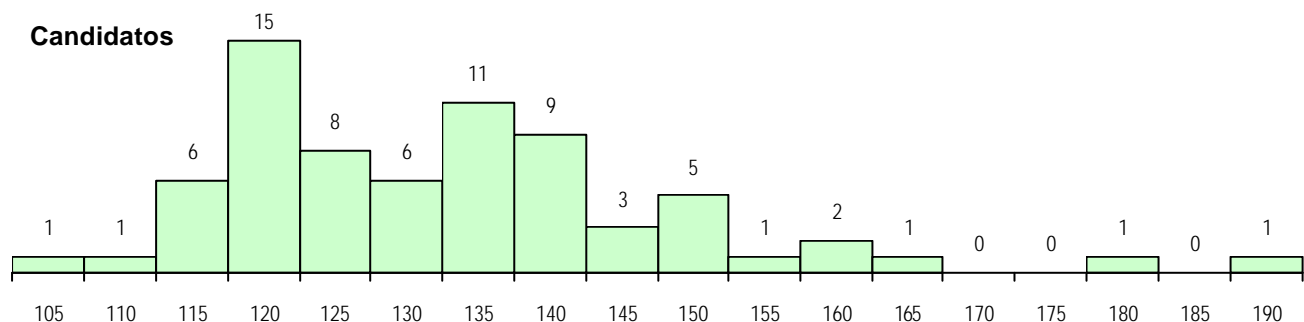
**MÉDIAS DOS COLOCADOS**

Nota de candidatura	120.3
Prova de ingresso	108.7
Média do 12º ano	127.7
Média do 10º/11º ano	125.6

**OPÇÕES EXCLUÍDAS**

Nota candidatura (s/mínima)	0
Prova ingresso (não fez)	0
Prova ingresso (s/mínima)	0
Pré-requisito (não fez)	0

**DISTRIBUIÇÕES DE NOTAS DE CANDIDATURA**



**Estabelecimento:** 3141 Escola Superior Agrária de Santarém  
**Curso Superior:** 9355 Engenharia da Produção Animal  
*Licenciatura*

**OPÇÃO CANDIDATURA**

Opção	Cands. %	Cols. %
1ª	12 24	12 71
2ª	6 12	2 12
3ª	9 18	2 12
4ª	8 16	0 0
5ª	9 18	1 6
6ª	6 12	0 0
<b>Total</b>	<b>50</b>	<b>17</b>

**ETAPA COLOCAÇÃO (contingente)**

Etapa Colocação	Cands. %	Cols. %	Nota
4 Açores 1	3 6	0 0	
8 Madeira 1	1 2	1 6	145.3
13 Militares	1 2	0 0	
14 Pref. Regional 1	9 18	5 29	110.7
16 Pref. Habilitacion	3 6	0 0	
17 Geral	50 100	11 65	113.0
<b>Total</b>	<b>67</b>	<b>17</b>	

**DISTRITO/CAE DE CANDIDATURA**

Distrito Origem	Cands. %	Cols. %
Lisboa	13 26	6 35
Santarém	10 20	3 18
Oeste	7 14	1 6
R. A. Açores	3 6	0 0
Setúbal	3 6	2 12
Beja	3 6	2 12
Viseu	2 4	0 0
Portalegre	2 4	1 6
R. A. Madeira	1 2	1 6
Vila Real	1 2	0 0
Porto	1 2	0 0
Leiria	1 2	0 0
Faro	1 2	1 6
Coimbra	1 2	0 0
Castelo Branco	1 2	0 0
<b>Total</b>	<b>50</b>	<b>17</b>

**SEXO DOS CANDIDATOS**

Sexo	Cands. %	Cols. %
Masc.	23 46	7 41
Femin.	27 54	10 59
<b>Total</b>	<b>50</b>	<b>17</b>

**CURSO DO 12º ANO**

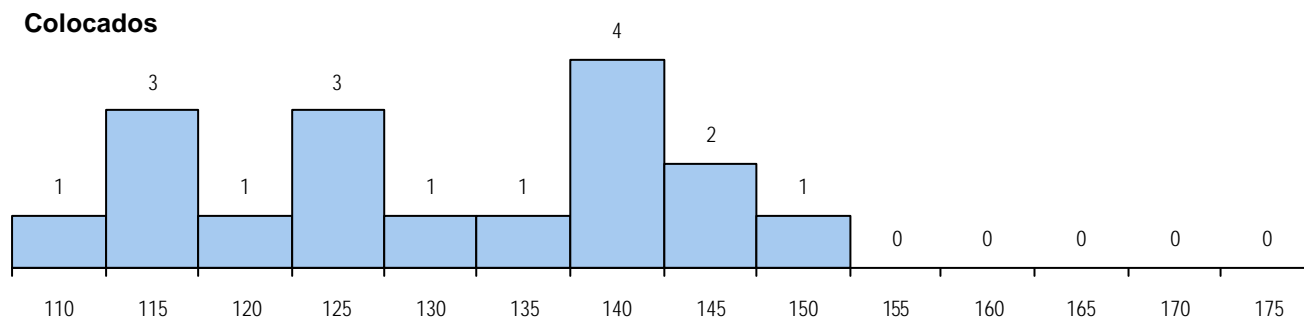
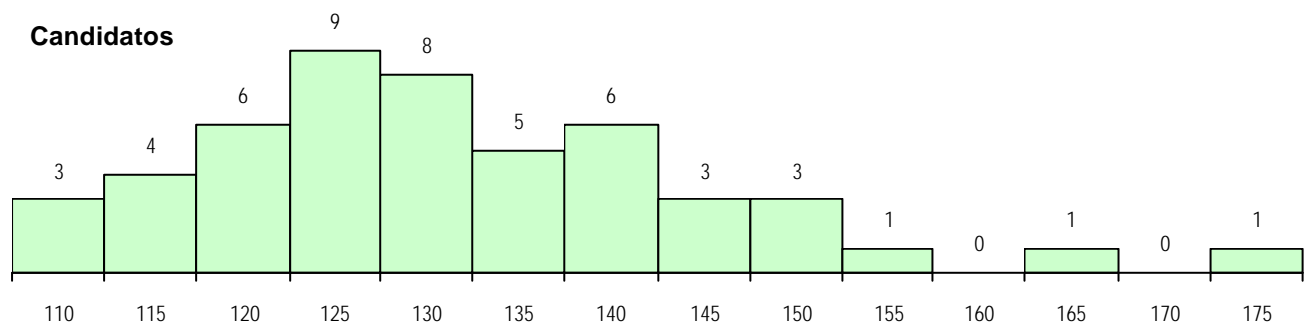
Curso 12º ano	Cands. %	Cols. %
R810 Agrupamento 1 / geral	36 72	12 71
U220 Ens. secundário recorrente (todo	7 14	3 18
P436 Técnico de gestao agrícola	2 4	0 0
P349 Técnico de gestao equina	2 4	0 0
R840 Agrupamento 4 / geral	1 2	1 6
P332 Técnico de produção animal	1 2	1 6
E003 3.º curso	1 2	0 0

**MÉDIAS DOS COLOCADOS**

Nota de candidatura	130.0
Prova de ingresso	119.5
Média do 12º ano	135.6
Média do 10º/11º ano	135.6

**OPÇÕES EXCLUÍDAS**

Nota candidatura (s/mínima)	0
Prova ingresso (não fez)	0
Prova ingresso (s/mínima)	0
Pré-requisito (não fez)	0

**DISTRIBUIÇÕES DE NOTAS DE CANDIDATURA**


**Estabelecimento:** 3141 Escola Superior Agrária de Santarém  
**Curso Superior:** 9482 Nutrição Humana e Qualidade Alimentar  
*Licenciatura*

**OPÇÃO CANDIDATURA**

Opção	Cands. %	Cols. %
1ª	18 10	8 23
2ª	39 21	11 31
3ª	33 18	7 20
4ª	35 19	5 14
5ª	27 15	2 6
6ª	34 18	2 6
<b>Total</b>	<b>186</b>	<b>35</b>

**ETAPA COLOCAÇÃO (contingente)**

Etapa Colocação	Cands. %	Cols. %	Nota
4 Açores 1	5 3	0 0	
8 Madeira 1	3 2	1 3	128.7
12 Emigrantes	1 1	0 0	
13 Militares	2 1	1 3	128.8
17 Geral	186 100	33 94	131.4
<b>Total</b>	<b>197</b>	<b>35</b>	

**DISTRITO/CAE DE CANDIDATURA**

Distrito Origem	Cands. %	Cols. %
Santarém	46 25	13 37
Lisboa	35 19	4 11
Oeste	18 10	4 11
Leiria	16 9	4 11
Braga	7 4	2 6
Setúbal	6 3	0 0
Aveiro	5 3	1 3
Castelo Branco	5 3	1 3
Coimbra	5 3	0 0
Portalegre	5 3	0 0
Faro	5 3	1 3
R. A. Açores	5 3	0 0
Viana do Castelo	5 3	2 6
Porto	4 2	1 3
Bragança	4 2	0 0
R. A. Madeira	3 2	1 3
Évora	3 2	0 0
Entre Douro e Vou	3 2	0 0
Tâmega	2 1	0 0
Viseu	2 1	0 0
Beja	1 1	1 3
Guarda	1 1	0 0
<b>Total</b>	<b>186</b>	<b>35</b>

**SEXO DOS CANDIDATOS**

Sexo	Cands. %	Cols. %
Masc.	35 19	5 14
Femin.	151 81	30 86
<b>Total</b>	<b>186</b>	<b>35</b>

**CURSO DO 12º ANO**
**(15 mais frequentes)**

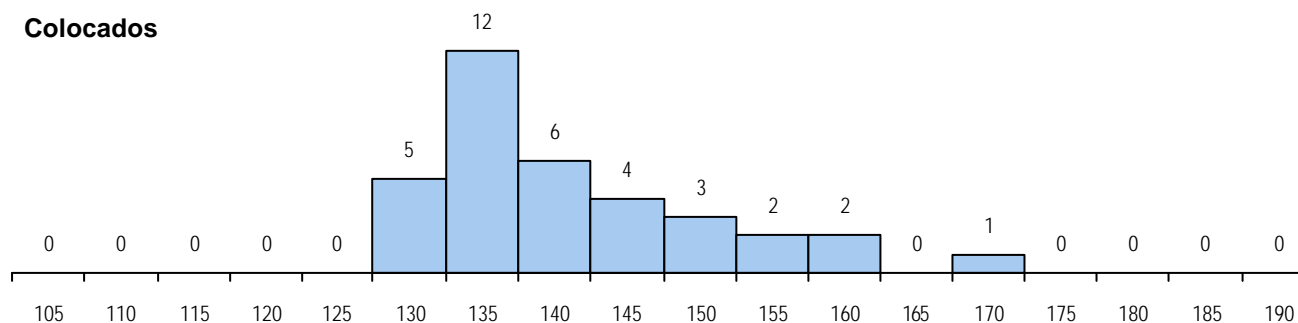
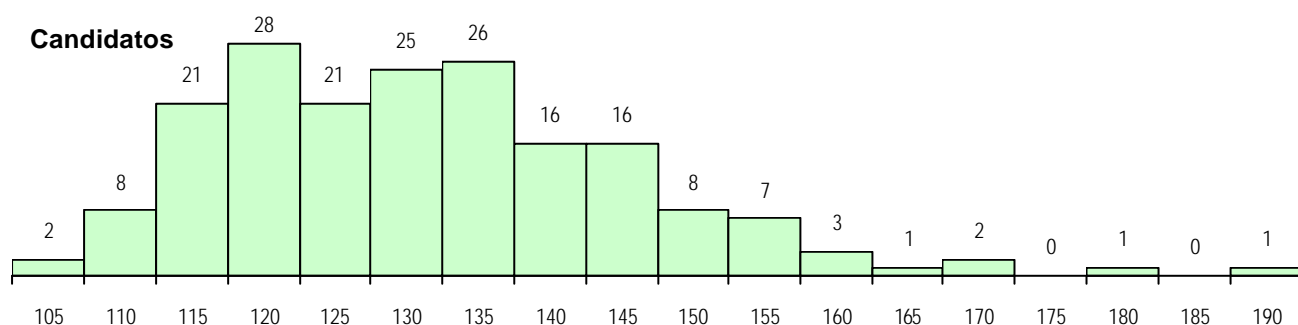
Curso 12º ano	Cands. %	Cols. %
R810 Agrupamento 1 / geral	147 79	30 86
U220 Ens. secundário recorrente (todo	28 15	4 11
U230 Ens. sec. recorrente privado e c	5 3	0 0
E003 3.º curso	2 1	0 0
P550 Técnico de indústrias agro-alime	1 1	1 3
R820 Agrupamento 2 / geral	1 1	0 0
R815 Agrupamento 1 / química	1 1	0 0
Q900 Emigrantes	1 1	0 0

**MÉDIAS DOS COLOCADOS**

Nota de candidatura	140.9
Prova de ingresso	128.0
Média do 12º ano	147.8
Média do 10º/11º ano	147.8

**OPÇÕES EXCLUÍDAS**

Nota candidatura (s/mínima)	0
Prova ingresso (não fez)	3
Prova ingresso (s/mínima)	0
Pré-requisito (não fez)	0

**DISTRIBUIÇÕES DE NOTAS DE CANDIDATURA**


**Estabelecimento:** 3142 Escola Superior de Educação de Santarém  
**Curso Superior:** 0625 Educação de Infância  
*Licenciatura*

**OPÇÃO CANDIDATURA**

Opção	Cands. %	Cols. %
1ª	23 19	22 63
2ª	15 13	5 14
3ª	21 18	4 11
4ª	21 18	1 3
5ª	21 18	1 3
6ª	19 16	2 6
<b>Total</b>	<b>120</b>	<b>35</b>

**ETAPA COLOCAÇÃO (contingente)**

Etapa Colocação	Cands. %	Cols. %	Nota
8 Madeira 1	4 3	0 0	
14 Pref. Regional 1	21 18	18 51	110.6
16 Pref. Habilitacion	1 1	0 0	
17 Geral	120 100	17 49	121.4
<b>Total</b>	<b>146</b>	<b>35</b>	

**DISTRITO/CAE DE CANDIDATURA**

Distrito Origem	Cands. %	Cols. %
Santarém	41 34	21 60
Lisboa	24 20	10 29
Oeste	16 13	1 3
Setúbal	7 6	0 0
R. A. Madeira	6 5	0 0
Faro	5 4	0 0
Leiria	5 4	0 0
Braga	3 3	0 0
Viana do Castelo	2 2	0 0
Aveiro	2 2	0 0
Guarda	2 2	0 0
Coimbra	2 2	2 6
Castelo Branco	2 2	0 0
Porto	1 1	0 0
Viseu	1 1	1 3
Portalegre	1 1	0 0
<b>Total</b>	<b>120</b>	<b>35</b>

**SEXO DOS CANDIDATOS**

Sexo	Cands. %	Cols. %
Masc.	3 3	1 3
Femin.	117 98	34 97
<b>Total</b>	<b>120</b>	<b>35</b>

**CURSO DO 12º ANO**
**(15 mais frequentes)**

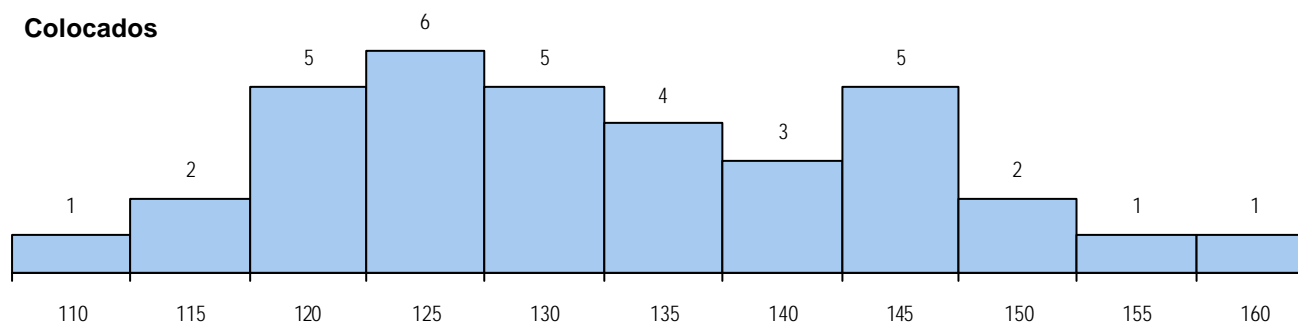
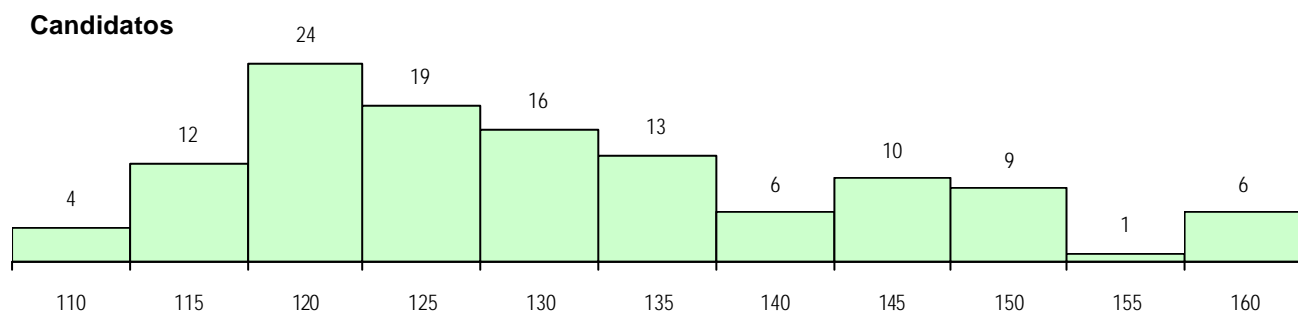
Curso 12º ano	Cands. %	Cols. %
R840 Agrupamento 4 / geral	48 40	12 34
R810 Agrupamento 1 / geral	36 30	11 31
U220 Ens. secundário recorrente (todo	19 16	5 14
R820 Agrupamento 2 / geral	5 4	1 3
P781 Técnico de serviços pessoais e	2 2	2 6
R830 Agrupamento 3 / geral	2 2	1 3
R822 Agrupamento 2 / artes e ofícios	1 1	1 3
R821 Agrupamento 2 / design	1 1	1 3
P396 Técnico auxiliar de infância	1 1	1 3
U230 Ens. sec. recorrente privado e c	1 1	0 0
R831 Agrupamento 3 / administração	1 1	0 0
P313 Técnico de confecção/modelagem	1 1	0 0
P309 Animador social (sociocultural)/t	1 1	0 0
E001 1.º curso	1 1	0 0

**MÉDIAS DOS COLOCADOS**

Nota de candidatura	132.9
Prova de ingresso	128.3
Média do 12º ano	135.9
Média do 10º/11º ano	135.9

**OPÇÕES EXCLUÍDAS**

Nota candidatura (s/mínima)	0
Prova ingresso (não fez)	16
Prova ingresso (s/mínima)	0
Pré-requisito (não fez)	0

**DISTRIBUIÇÕES DE NOTAS DE CANDIDATURA**


**Estabelecimento:** 3142 Escola Superior de Educação de Santarém  
**Curso Superior:** 0707 Ensino Básico - 1.º Ciclo  
*Licenciatura*

**OPÇÃO CANDIDATURA**

Opção	Cands. %	Cols. %
1ª	2 6	2 40
2ª	7 20	2 40
3ª	10 29	0 0
4ª	6 17	0 0
5ª	4 11	0 0
6ª	6 17	1 20
<b>Total</b>	<b>35</b>	<b>5</b>

**ETAPA COLOCAÇÃO (contingente)**

Etapa Colocação	Cands. %	Cols. %	Nota
8 Madeira 1	1 3	0 0	
14 Pref. Regional 1	8 23	1 20	137.4
17 Geral	35 100	4 80	118.8
<b>Total</b>	<b>44</b>	<b>5</b>	

**DISTRITO/CAE DE CANDIDATURA**

Distrito Origem	Cands. %	Cols. %
Santarém	16 46	3 60
Lisboa	8 23	1 20
R. A. Madeira	3 9	0 0
Oeste	2 6	0 0
Tâmega	1 3	0 0
Viseu	1 3	0 0
Setúbal	1 3	0 0
Porto	1 3	1 20
Leiria	1 3	0 0
Braga	1 3	0 0
<b>Total</b>	<b>35</b>	<b>5</b>

**SEXO DOS CANDIDATOS**

Sexo	Cands. %	Cols. %
Masc.	1 3	0 0
Femin.	34 97	5 100
<b>Total</b>	<b>35</b>	<b>5</b>

**CURSO DO 12º ANO**
**(15 mais frequentes)**

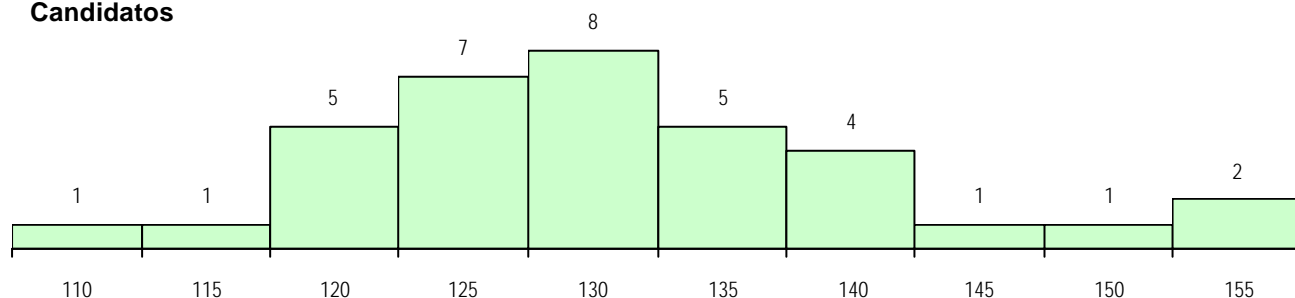
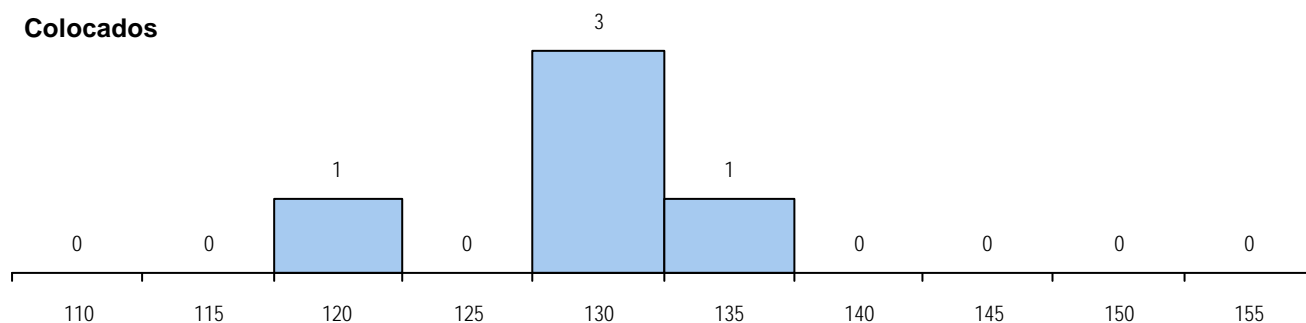
Curso 12º ano	Cands. %	Cols. %
R810 Agrupamento 1 / geral	13 37	3 60
R840 Agrupamento 4 / geral	10 29	2 40
U220 Ens. secundário recorrente (todo	5 14	0 0
R830 Agrupamento 3 / geral	4 11	0 0
P781 Técnico de serviços pessoais e	2 6	0 0
R820 Agrupamento 2 / geral	1 3	0 0

**MÉDIAS DOS COLOCADOS**

Nota de candidatura	129.6
Prova de ingresso	109.0
Média do 12º ano	143.4
Média do 10º/11º ano	143.4

**OPÇÕES EXCLUÍDAS**

Nota candidatura (s/mínima)	0
Prova ingresso (não fez)	6
Prova ingresso (s/mínima)	0
Pré-requisito (não fez)	0

**DISTRIBUIÇÕES DE NOTAS DE CANDIDATURA**
**Candidatos**

**Colocados**




**Estabelecimento:** 3142 Escola Superior de Educação de Santarém  
**Curso Superior:** 1189 Educação Social  
*Bacharelato+Licenciatura*

**OPÇÃO CANDIDATURA**

Opção	Cands. %	Cols. %
1ª	52 25	31 89
2ª	30 14	2 6
3ª	41 20	1 3
4ª	31 15	1 3
5ª	32 15	0 0
6ª	24 11	0 0
<b>Total</b>	<b>210</b>	<b>35</b>

**ETAPA COLOCAÇÃO (contingente)**

Etapa Colocação	Cands. %	Cols. %	Nota
4 Açores 1	4 2	1 3	138.4
8 Madeira 1	10 5	1 3	142.0
13 Militares	1 0	1 3	125.6
14 Pref. Regional 1	49 23	18 51	135.8
16 Pref. Habilitacion	21 10	7 20	114.2
17 Geral	210 100	7 20	140.8
<b>Total</b>	<b>295</b>	<b>35</b>	

**DISTRITO/CAE DE CANDIDATURA**

Distrito Origem	Cands. %	Cols. %
Santarém	90 43	22 63
Oeste	29 14	1 3
Lisboa	12 6	2 6
Setúbal	11 5	1 3
R. A. Madeira	10 5	2 6
Évora	8 4	0 0
Portalegre	6 3	1 3
Viseu	5 2	2 6
Leiria	5 2	0 0
Braga	5 2	0 0
R. A. Açores	4 2	1 3
Aveiro	4 2	1 3
Guarda	4 2	0 0
Castelo Branco	4 2	0 0
Beja	3 1	1 3
Viana do Castelo	2 1	1 3
Vila Real	2 1	0 0
Faro	2 1	0 0
Porto	2 1	0 0
Entre Douro e Vou	1 0	0 0
Coimbra	1 0	0 0
<b>Total</b>	<b>210</b>	<b>35</b>

**SEXO DOS CANDIDATOS**

Sexo	Cands. %	Cols. %
Masc.	18 9	4 11
Femin.	192 91	31 89
<b>Total</b>	<b>210</b>	<b>35</b>

**CURSO DO 12º ANO**
**(15 mais frequentes)**

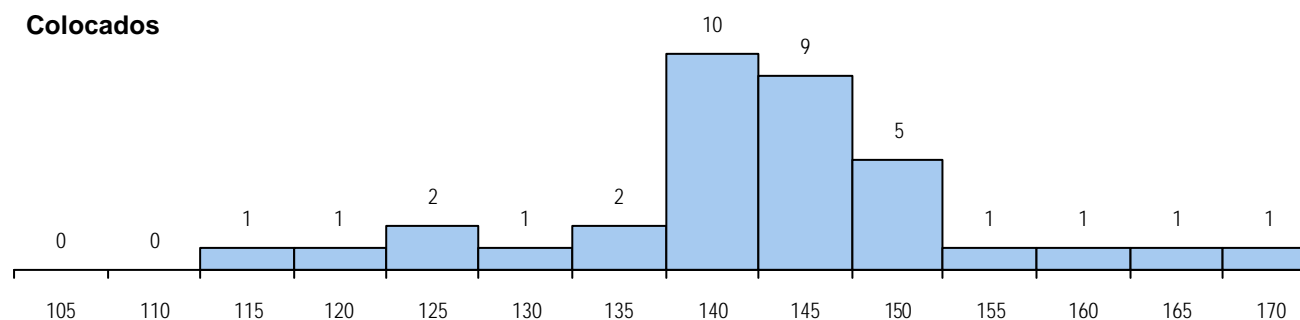
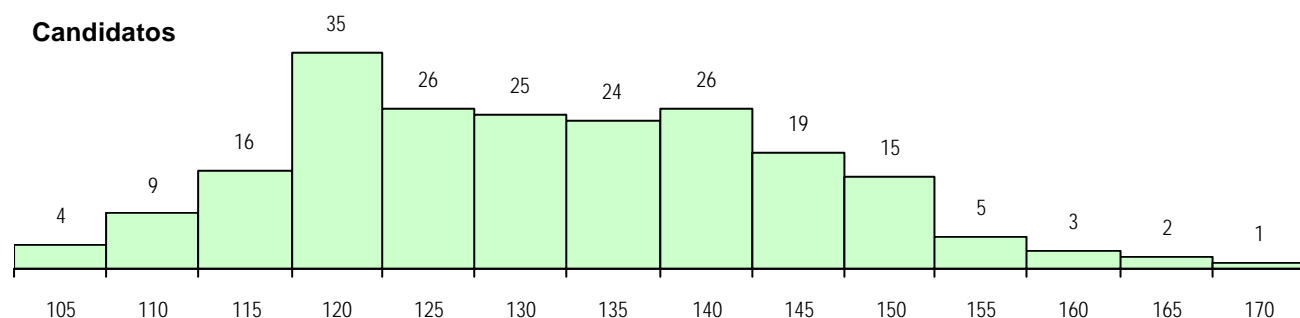
Curso 12º ano	Cands. %	Cols. %
R840 Agrupamento 4 / geral	53 25	7 20
U220 Ens. secundário recorrente (todo	51 24	3 9
R810 Agrupamento 1 / geral	41 20	7 20
R842 Agrupamento 4 / animação soci	14 7	5 14
R820 Agrupamento 2 / geral	6 3	2 6
P396 Técnico auxiliar de infância	5 2	2 6
P459 Animador sociocultural/assistent	5 2	1 3
R830 Agrupamento 3 / geral	4 2	1 3
E003 3.º curso	4 2	1 3
R831 Agrupamento 3 / administração	4 2	0 0
U230 Ens. sec. recorrente privado e c	4 2	0 0
R841 Agrupamento 4 / comunicação	3 1	1 3
P781 Técnico de serviços pessoais e	2 1	0 0
P395 Animador sociocultural/técnico d	1 0	1 3
P502 Técnico de turismo/profissionais	1 0	1 3

**MÉDIAS DOS COLOCADOS**

Nota de candidatura	142.4
Prova de ingresso	142.5
Média do 12º ano	141.9
Média do 10º/11º ano	142.7

**OPÇÕES EXCLUÍDAS**

Nota candidatura (s/mínima)	0
Prova ingresso (não fez)	0
Prova ingresso (s/mínima)	0
Pré-requisito (não fez)	0

**DISTRIBUIÇÕES DE NOTAS DE CANDIDATURA**


**Estabelecimento:** 3142 Escola Superior de Educação de Santarém  
**Curso Superior:** 9346 Animação Cultural e Educação Comunitária  
*Licenciatura*

**OPÇÃO CANDIDATURA**

Opção	Cands. %	Cols. %
1ª	17 11	13 43
2ª	37 24	11 37
3ª	24 16	3 10
4ª	25 16	2 7
5ª	29 19	0 0
6ª	21 14	1 3
<b>Total</b>	<b>153</b>	<b>30</b>

**ETAPA COLOCAÇÃO (contingente)**

Etapa Colocação	Cands. %	Cols. %	Nota
4 Açores 1	2 1	0 0	
8 Madeira 1	1 1	0 0	
13 Militares	1 1	0 0	
14 Pref. Regional 1	31 20	8 27	109.0
16 Pref. Habilitacion	24 16	5 17	105.2
17 Geral	153 100	17 57	123.6
<b>Total</b>	<b>212</b>	<b>30</b>	

**DISTRITO/CAE DE CANDIDATURA**

Distrito Origem	Cands. %	Cols. %
Santarém	59 39	15 50
Oeste	20 13	5 17
Lisboa	17 11	3 10
Aveiro	8 5	2 7
Setúbal	6 4	0 0
Coimbra	5 3	1 3
Faro	5 3	0 0
Leiria	4 3	1 3
Porto	4 3	0 0
Viana do Castelo	3 2	1 3
Viseu	3 2	0 0
Tâmega	2 1	0 0
R. A. Açores	2 1	0 0
Guarda	2 1	0 0
Entre Douro e Vou	2 1	0 0
Castelo Branco	2 1	0 0
Braga	2 1	0 0
Beja	2 1	0 0
Portalegre	2 1	1 3
Vila Real	1 1	0 0
R. A. Madeira	1 1	0 0
Bragança	1 1	1 3
<b>Total</b>	<b>153</b>	<b>30</b>

**SEXO DOS CANDIDATOS**

Sexo	Cands. %	Cols. %
Masc.	14 9	3 10
Femin.	139 91	27 90
<b>Total</b>	<b>153</b>	<b>30</b>

**CURSO DO 12º ANO**

Curso 12º ano	Cands. %	Cols. %
R840 Agrupamento 4 / geral	57 37	15 50
U220 Ens. secundário recorrente (todo	29 19	2 7
R842 Agrupamento 4 / animação soci	22 14	5 17
R810 Agrupamento 1 / geral	13 8	1 3
R831 Agrupamento 3 / administração	7 5	1 3
R830 Agrupamento 3 / geral	7 5	0 0
E003 3.º curso	3 2	1 3
U230 Ens. sec. recorrente privado e c	3 2	1 3
R821 Agrupamento 2 / design	2 1	1 3
P781 Técnico de serviços pessoais e	2 1	0 0
R820 Agrupamento 2 / geral	2 1	0 0
P502 Técnico de turismo/profissionais	1 1	1 3
P459 Animador sociocultural/assistant	1 1	1 3
P375 Técnico de biblioteca e docume	1 1	1 3
R841 Agrupamento 4 / comunicação	1 1	0 0

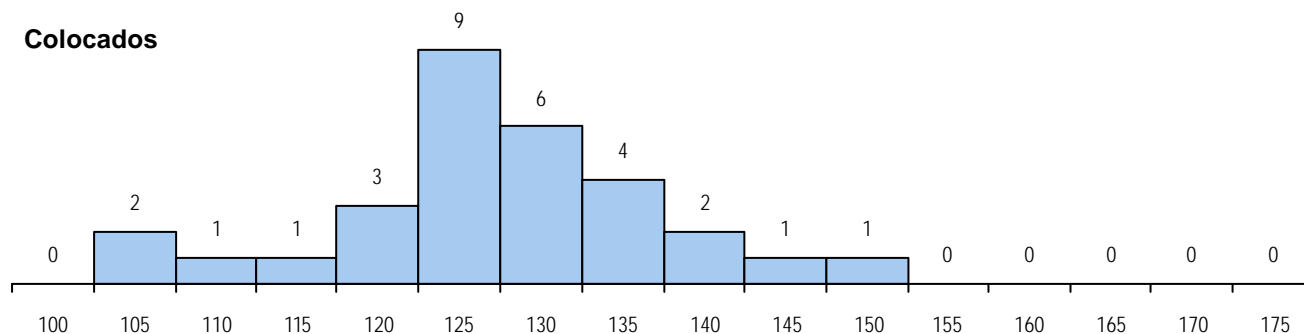
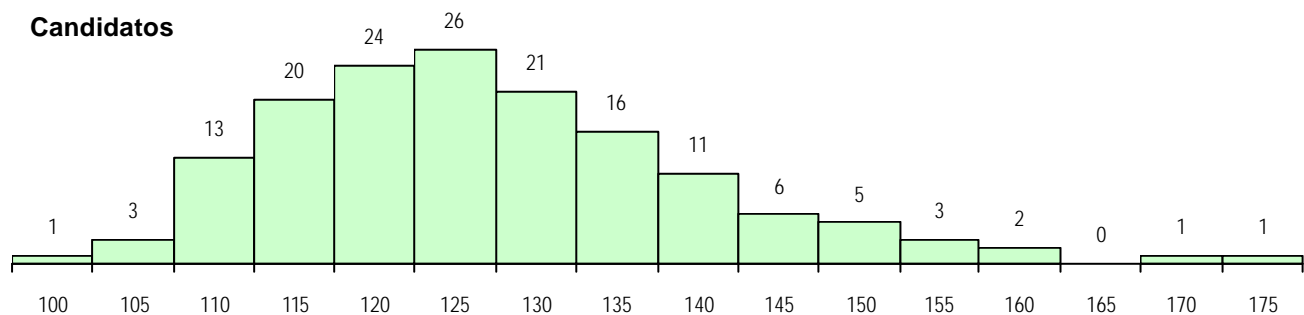
**MÉDIAS DOS COLOCADOS**

Nota de candidatura	127.0
Prova de ingresso	125.3
Média do 12º ano	128.7
Média do 10º/11º ano	127.7

**OPÇÕES EXCLUÍDAS**

Nota candidatura (s/mínima)	0
Prova ingresso (não fez)	0
Prova ingresso (s/mínima)	0
Pré-requisito (não fez)	0

**DISTRIBUIÇÕES DE NOTAS DE CANDIDATURA**



**Estabelecimento:** 3142 Escola Superior de Educação de Santarém  
**Curso Superior:** 9347 Artes Plásticas e Multimédia  
*Licenciatura*

## OPÇÃO CANDIDATURA

Opção	Cands. %	Cols. %
1ª	6 8	6 38
2ª	18 25	2 13
3ª	15 21	5 31
4ª	13 18	0 0
5ª	15 21	2 13
6ª	5 7	1 6
<b>Total</b>	<b>72</b>	<b>16</b>

## ETAPA COLOCAÇÃO (contingente)

Etapa Colocação	Cands. %	Cols. %	Nota
4 Açores 1	1 1	1 6	147.6
8 Madeira 1	1 1	0 0	
14 Pref. Regional 1	13 18	5 31	110.0
17 Geral	72 100	10 63	112.2
<b>Total</b>	<b>87</b>	<b>16</b>	

## DISTRITO/CAE DE CANDIDATURA

Distrito Origem	Cands. %	Cols. %
Santarém	19 26	4 25
Lisboa	18 25	8 50
Setúbal	8 11	0 0
Braga	3 4	0 0
Guarda	3 4	0 0
Aveiro	3 4	1 6
Portalegre	3 4	1 6
Oeste	3 4	1 6
Viseu	2 3	0 0
R. A. Madeira	2 3	0 0
Faro	2 3	0 0
Castelo Branco	2 3	0 0
Tâmega	1 1	0 0
R. A. Açores	1 1	1 6
Évora	1 1	0 0
Porto	1 1	0 0
<b>Total</b>	<b>72</b>	<b>16</b>

## SEXO DOS CANDIDATOS

Sexo	Cands. %	Cols. %
Masc.	23 32	9 56
Femin.	49 68	7 44
<b>Total</b>	<b>72</b>	<b>16</b>

## CURSO DO 12º ANO

(15 mais frequentes)

Curso 12º ano	Cands. %	Cols. %
R820 Agrupamento 2 / geral	39 54	8 50
R821 Agrupamento 2 / design	14 19	3 19
R822 Agrupamento 2 / artes e ofícios	5 7	1 6
R886 Geral de artes (novos planos)	4 6	0 0
R880 Arte e tecnologias de comunicação	2 3	1 6
R199 Design, cerâmica e escultura (n	2 3	0 0
R881 Arte e tecnologias de comunicação	1 1	1 6
R840 Agrupamento 4 / geral	1 1	1 6
P564 Técnico de multimédia	1 1	1 6
R810 Agrupamento 1 / geral	1 1	0 0
P753 Técnico de informática	1 1	0 0
P378 Técnico de desenho gráfico	1 1	0 0

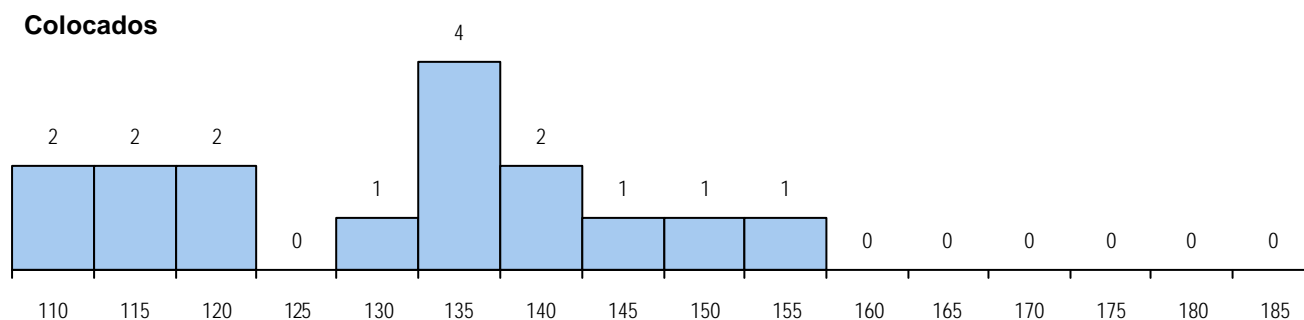
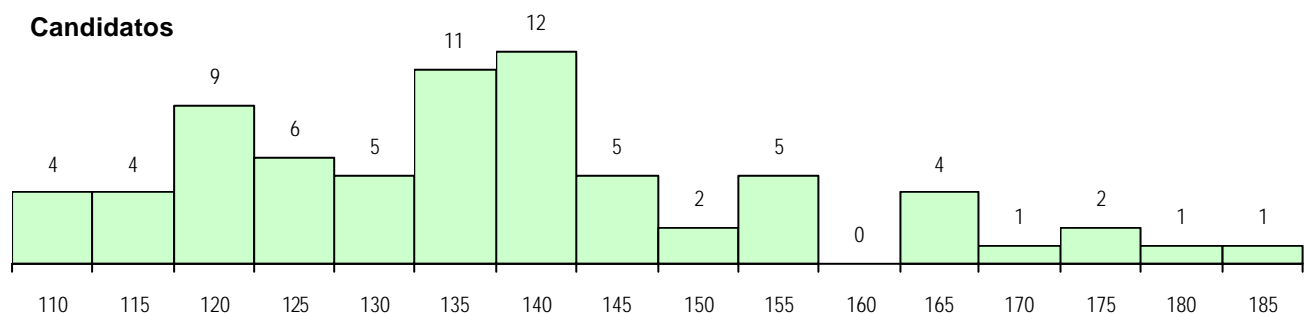
## MÉDIAS DOS COLOCADOS

Nota de candidatura	130.4
Prova de ingresso	128.9
Média do 12º ano	131.4
Média do 10º/11º ano	131.4

## OPÇÕES EXCLUÍDAS

Nota candidatura (s/mínima)	0
Prova ingresso (não fez)	2
Prova ingresso (s/mínima)	0
Pré-requisito (não fez)	0

## DISTRIBUIÇÕES DE NOTAS DE CANDIDATURA



**Estabelecimento:** 3142 Escola Superior de Educação de Santarém  
**Curso Superior:** 9354 Educação e Comunicação Multimédia  
*Licenciatura*

**OPÇÃO CANDIDATURA**

Opção	Cands. %	Cols. %
1ª	37 32	31 89
2ª	18 16	1 3
3ª	15 13	1 3
4ª	14 12	2 6
5ª	18 16	0 0
6ª	12 11	0 0
<b>Total</b>	<b>114</b>	<b>35</b>

**ETAPA COLOCAÇÃO (contingente)**

Etapa Colocação	Cands. %	Cols. %	Nota
4 Açores 1	2 2	1 3	109.6
8 Madeira 1	2 2	1 3	140.4
13 Militares	1 1	0 0	
14 Pref. Regional 1	35 31	18 51	117.0
16 Pref. Habilitacion	2 2	2 6	121.4
17 Geral	114 100	13 37	119.6
<b>Total</b>	<b>156</b>	<b>35</b>	

**DISTRITO/CAE DE CANDIDATURA**

Distrito Origem	Cands. %	Cols. %
Santarém	66 58	26 74
Lisboa	13 11	3 9
Oeste	6 5	0 0
Braga	4 4	1 3
Setúbal	4 4	1 3
Faro	3 3	0 0
R. A. Açores	2 2	1 3
Aveiro	2 2	0 0
Leiria	2 2	0 0
Castelo Branco	2 2	0 0
R. A. Madeira	2 2	2 6
Viseu	1 1	0 0
Vila Real	1 1	0 0
Viana do Castelo	1 1	0 0
Tâmega	1 1	0 0
Portalegre	1 1	0 0
Entre Douro e Vou	1 1	0 0
Bragança	1 1	0 0
Porto	1 1	1 3
<b>Total</b>	<b>114</b>	<b>35</b>

**SEXO DOS CANDIDATOS**

Sexo	Cands. %	Cols. %
Masc.	35 31	14 40
Femin.	79 69	21 60
<b>Total</b>	<b>114</b>	<b>35</b>

**CURSO DO 12º ANO**
**(15 mais frequentes)**

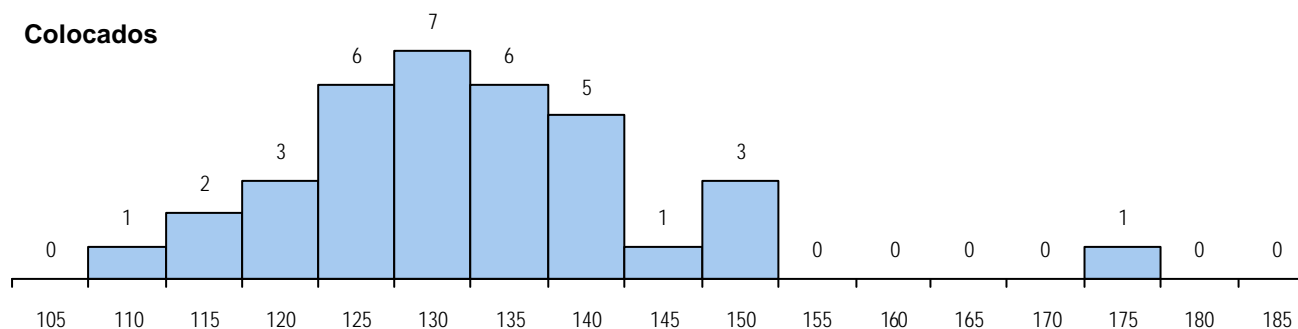
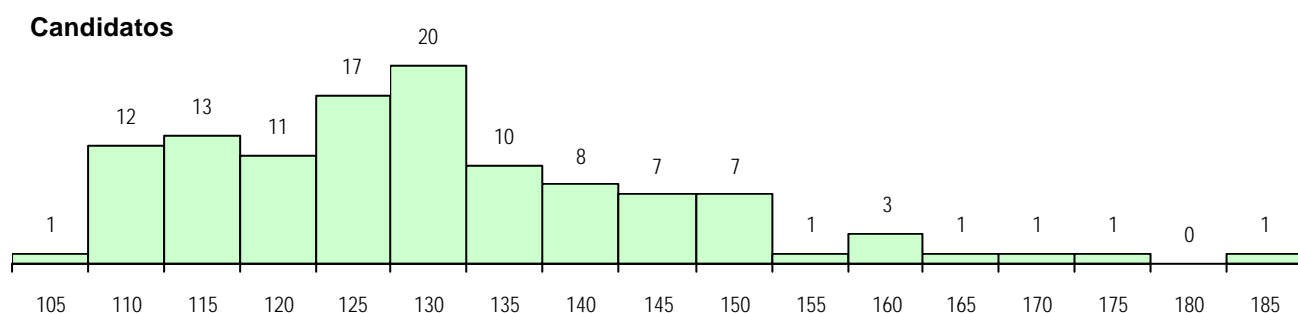
Curso 12º ano	Cands. %	Cols. %
R840 Agrupamento 4 / geral	40 35	10 29
U220 Ens. secundário recorrente (todo	19 17	4 11
R810 Agrupamento 1 / geral	11 10	2 6
R813 Agrupamento 1 / informática	7 6	3 9
R831 Agrupamento 3 / administração	7 6	0 0
R820 Agrupamento 2 / geral	5 4	3 9
R841 Agrupamento 4 / comunicação	4 4	2 6
R198 Administração/contabilidade (no	3 3	2 6
R821 Agrupamento 2 / design	3 3	1 3
E003 3.º curso	3 3	0 0
R830 Agrupamento 3 / geral	3 3	0 0
T121 Técnico de informática	2 2	2 6
U230 Ens. sec. recorrente privado e c	2 2	1 3
T122 Técnico de informática de gesta	1 1	1 3
P472 Técnico de informática/gestao	1 1	1 3

**MÉDIAS DOS COLOCADOS**

Nota de candidatura	132.4
Prova de ingresso	126.3
Média do 12º ano	136.5
Média do 10º/11º ano	136.5

**OPÇÕES EXCLUÍDAS**

Nota candidatura (s/mínima)	0
Prova ingresso (não fez)	0
Prova ingresso (s/mínima)	0
Pré-requisito (não fez)	0

**DISTRIBUIÇÕES DE NOTAS DE CANDIDATURA**


**Estabelecimento:** 3143 Escola Superior de Gestão de Santarém  
**Curso Superior:** 9002 Administração Pública  
 Licenciatura

## OPÇÃO CANDIDATURA

Opção	Cands. %	Cols. %
1ª	2 4	2 67
2ª	5 9	0 0
3ª	18 32	1 33
4ª	14 25	0 0
5ª	9 16	0 0
6ª	9 16	0 0
<b>Total</b>	<b>57</b>	<b>3</b>

## ETAPA COLOCAÇÃO (contingente)

Etapa Colocação	Cands. %	Cols. %	Nota
8 Madeira 1	1 2	0 0	
14 Pref. Regional 1	25 44	3 100	110.7
16 Pref. Habilitacion	35 61	0 0	
17 Geral	57 100	0 0	
<b>Total</b>	<b>118</b>	<b>3</b>	

## DISTRITO/CAE DE CANDIDATURA

Distrito Origem	Cands. %	Cols. %
Santarém	33 58	3 100
Oeste	7 12	0 0
Lisboa	6 11	0 0
Viseu	4 7	0 0
Leiria	2 4	0 0
Tâmega	1 2	0 0
R. A. Madeira	1 2	0 0
Coimbra	1 2	0 0
Castelo Branco	1 2	0 0
Braga	1 2	0 0
<b>Total</b>	<b>57</b>	<b>3</b>

## SEXO DOS CANDIDATOS

Sexo	Cands. %	Cols. %
Masc.	19 33	1 33
Femin.	38 67	2 67
<b>Total</b>	<b>57</b>	<b>3</b>

## CURSO DO 12º ANO

(15 mais frequentes)

Curso 12º ano	Cands. %	Cols. %
R831 Agrupamento 3 / administração	16 28	2 67
R830 Agrupamento 3 / geral	13 23	0 0
U220 Ens. secundário recorrente (todo	6 11	1 33
R840 Agrupamento 4 / geral	4 7	0 0
R810 Agrupamento 1 / geral	4 7	0 0
P433 Técnico de gestão	3 5	0 0
P472 Técnico de informática/gestão	2 4	0 0
P412 Técnico de contabilidade	2 4	0 0
E003 3.º curso	2 4	0 0
P722 Técnico administrativo	1 2	0 0
P383 Técnico de mecânica	1 2	0 0
P331 Técnico de planeamento e gesta	1 2	0 0
E002 2.º curso	1 2	0 0
E001 1.º curso	1 2	0 0

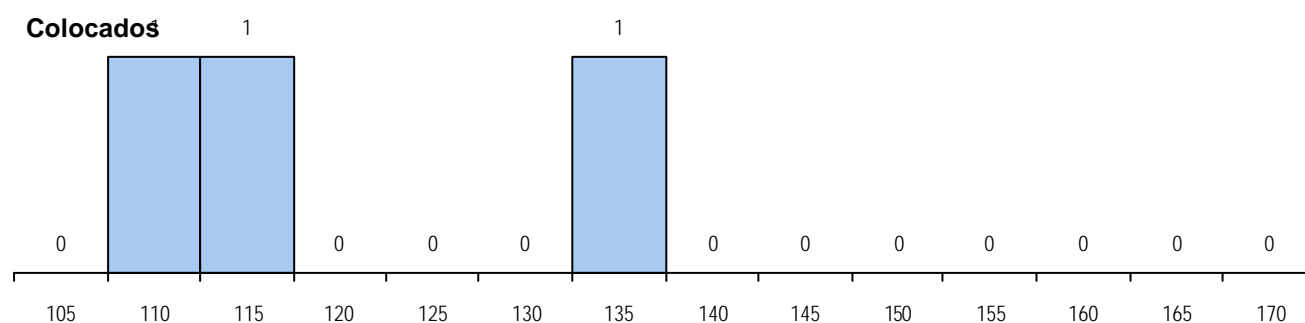
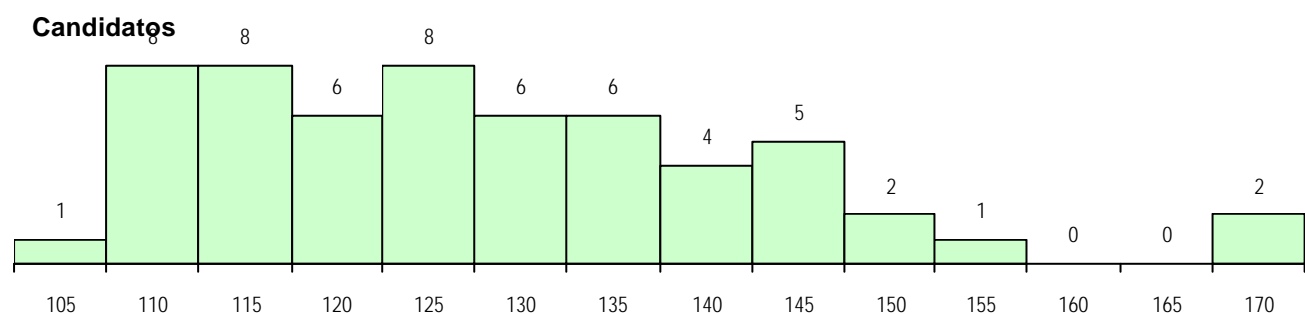
## MÉDIAS DOS COLOCADOS

Nota de candidatura	120.5
Prova de ingresso	109.0
Média do 12º ano	126.7
Média do 10º/11º ano	126.7

## OPÇÕES EXCLUÍDAS

Nota candidatura (s/mínima)	0
Prova ingresso (não fez)	2
Prova ingresso (s/mínima)	0
Pré-requisito (não fez)	0

## DISTRIBUIÇÕES DE NOTAS DE CANDIDATURA



**Estabelecimento:** 3143 Escola Superior de Gestão de Santarém  
**Curso Superior:** 9152 Gestão de Empresas  
*Licenciatura*

OPÇÃO CANDIDATURA					ETAPA COLOCAÇÃO (contingente)					DISTRITO/CAE DE CANDIDATURA					
Opção	Cands. %		Cols. %		Etapa Colocação	Cands. %		Cols. %		Nota	Distrito Origem	Cands. %		Cols. %	
1ª	44	22	44	80	1 Deficientes	1	1	0	0		Santarém	84	42	35	64
2ª	42	21	5	9	4 Açores 1	2	1	0	0		Oeste	31	16	11	20
3ª	31	16	4	7	8 Madeira 1	5	3	0	0		Lisboa	26	13	8	15
4ª	26	13	2	4	14 Pref. Regional 1	66	33	30	55	115.2	Leiria	20	10	1	2
5ª	27	14	0	0	15 Pref. Regional 2	1	1	0	0		Setúbal	6	3	0	0
6ª	29	15	0	0	16 Pref. Habilitacion	136	68	4	7	109.1	R. A. Madeira	5	3	0	0
Total	199		55		17 Geral	199	100	21	38	109.1	Coimbra	4	2	0	0
					Total	410		55			Castelo Branco	4	2	0	0

SEXO DOS CANDIDATOS					CURSO DO 12º ANO (15 mais frequentes)				
Sexo	Cands. %		Cols. %		Curso 12º ano	Cands. %		Cols. %	
Masc.	69	35	20	36	R830 Agrupamento 3 / geral	64	32	14	25
Femin.	130	65	35	64	R831 Agrupamento 3 / administração	55	28	21	38
Total	199		55		U220 Ens. secundário recorrente (todo	19	10	4	7

#### MÉDIAS DOS COLOCADOS

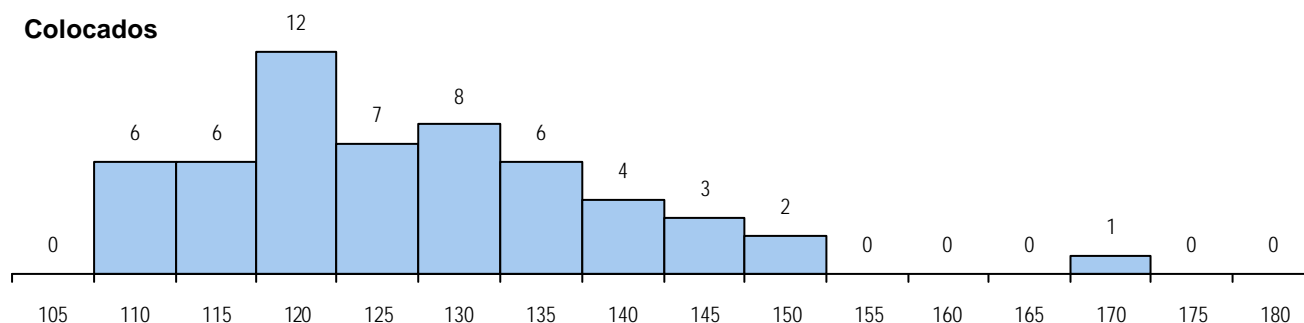
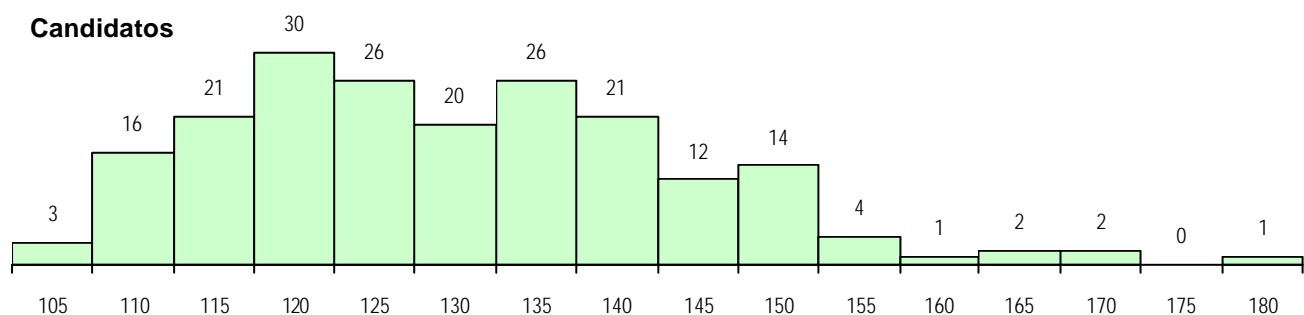
Nota de candidatura	127.0
Prova de ingresso	116.4
Média do 12º ano	132.7
Média do 10º/11º ano	132.5

#### OPÇÕES EXCLUÍDAS

Nota candidatura (s/mínima)	0
Prova ingresso (não fez)	0
Prova ingresso (s/mínima)	0
Pré-requisito (não fez)	0

R810 Agrupamento 1 / geral	15	8	2	4
R198 Administração/contabilidade (no	9	5	0	0
P433 Técnico de gestao	7	4	2	4
P472 Técnico de informática/gestao	5	3	2	4
P412 Técnico de contabilidade	5	3	2	4
P733 Técnico de contabilidade e gesta	3	2	2	4
E003 3.º curso	2	1	1	2
R840 Agrupamento 4 / geral	2	1	1	2
E001 1.º curso	2	1	1	2
P345 Profissionais de formação bancá	1	1	1	2
P436 Técnico de gestao agrícola	1	1	1	2
P470 Técnico de sistemas de informa	1	1	1	2
<b>Total</b>	<b>199</b>	<b>55</b>		

#### DISTRIBUIÇÕES DE NOTAS DE CANDIDATURA



**Estabelecimento:** 3143 Escola Superior de Gestão de Santarém  
**Curso Superior:** 9185 Informática  
 Licenciatura

**OPÇÃO CANDIDATURA**

Opção	Cands. %	Cols. %
1ª	5 14	5 83
2ª	7 19	1 17
3ª	8 22	0 0
4ª	7 19	0 0
5ª	6 16	0 0
6ª	4 11	0 0
<b>Total</b>	<b>37</b>	<b>6</b>

**ETAPA COLOCAÇÃO (contingente)**

Etapa Colocação	Cands. %	Cols. %	Nota
14 Pref. Regional 1	19 51	4 67	119.2
16 Pref. Habilitacion	8 22	0 0	
17 Geral	37 100	2 33	113.6
<b>Total</b>	<b>64</b>	<b>6</b>	

**DISTRITO/CAE DE CANDIDATURA**

Distrito Origem	Cands. %	Cols. %
Santarém	20 54	3 50
Oeste	7 19	3 50
Lisboa	4 11	0 0
Entre Douro e Vou	1 3	0 0
Setúbal	1 3	0 0
Portalegre	1 3	0 0
Leiria	1 3	0 0
Castelo Branco	1 3	0 0
Braga	1 3	0 0
<b>Total</b>	<b>37</b>	<b>6</b>

**SEXO DOS CANDIDATOS**

Sexo	Cands. %	Cols. %
Masc.	22 59	4 67
Femin.	15 41	2 33
<b>Total</b>	<b>37</b>	<b>6</b>

**CURSO DO 12º ANO**

(15 mais frequentes)

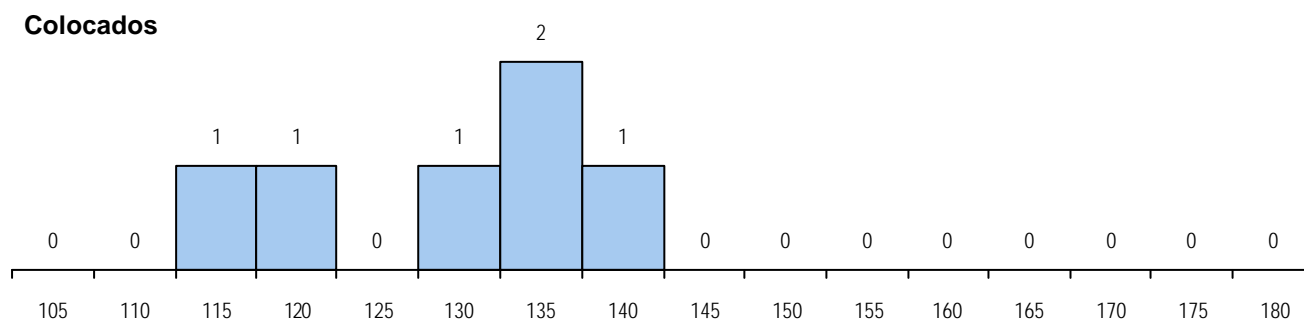
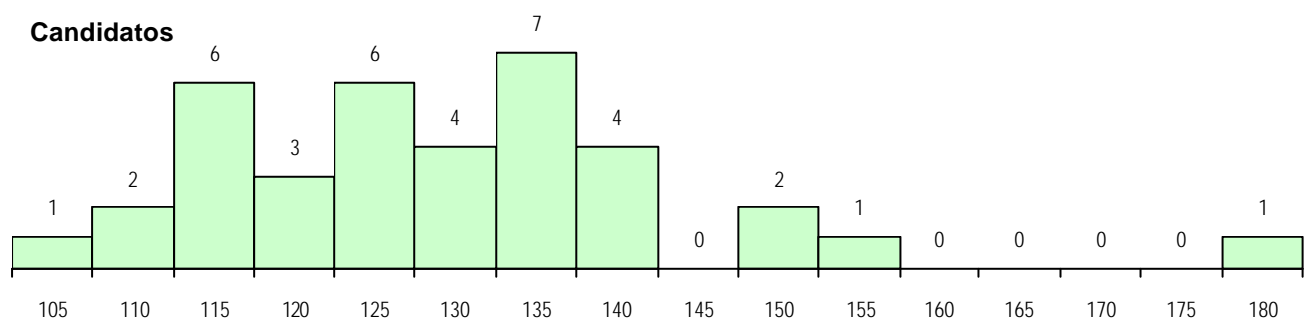
Curso 12º ano	Cands. %	Cols. %
U220 Ens. secundário recorrente (todo	7 19	3 50
R830 Agrupamento 3 / geral	6 16	0 0
R831 Agrupamento 3 / administração	4 11	1 17
R813 Agrupamento 1 / informática	4 11	1 17
R810 Agrupamento 1 / geral	4 11	1 17
P472 Técnico de informática/gestao	4 11	0 0
E003 3.º curso	2 5	0 0
R840 Agrupamento 4 / geral	1 3	0 0
P433 Técnico de gestao	1 3	0 0
P412 Técnico de contabilidade	1 3	0 0
P211 Técnico de informática de gestã	1 3	0 0
E002 2.º curso	1 3	0 0
E001 1.º curso	1 3	0 0

**MÉDIAS DOS COLOCADOS**

Nota de candidatura	128.8
Prova de ingresso	113.3
Média do 12º ano	137.2
Média do 10º/11º ano	137.2

**OPÇÕES EXCLUÍDAS**

Nota candidatura (s/mínima)	0
Prova ingresso (não fez)	2
Prova ingresso (s/mínima)	0
Pré-requisito (não fez)	0

**DISTRIBUIÇÕES DE NOTAS DE CANDIDATURA**


**Estabelecimento:** 3143 Escola Superior de Gestão de Santarém  
**Curso Superior:** 9206 Marketing e Publicidade  
*Licenciatura*

**OPÇÃO CANDIDATURA**

Opção	Cands. %	Cols. %
1ª	17 15	17 63
2ª	26 22	6 22
3ª	18 15	1 4
4ª	24 21	1 4
5ª	17 15	2 7
6ª	15 13	0 0
<b>Total</b>	<b>117</b>	<b>27</b>

**ETAPA COLOCAÇÃO (contingente)**

Etapa Colocação	Cands. %	Cols. %	Nota
4 Açores 1	3 3	0 0	
8 Madeira 1	3 3	1 4	148.5
13 Militares	1 1	0 0	
14 Pref. Regional 1	42 36	11 41	109.8
15 Pref. Regional 2	1 1	1 4	112.6
16 Pref. Habilitacion	60 51	3 11	109.0
17 Geral	117 100	11 41	111.7
<b>Total</b>	<b>227</b>	<b>27</b>	

**DISTRITO/CAE DE CANDIDATURA**

Distrito Origem	Cands. %	Cols. %
Santarém	51 44	11 41
Oeste	18 15	4 15
Leiria	9 8	5 19
Lisboa	6 5	3 11
Viseu	4 3	1 4
Setúbal	4 3	0 0
R. A. Açores	3 3	0 0
R. A. Madeira	3 3	1 4
Coimbra	3 3	0 0
Castelo Branco	3 3	1 4
Viana do Castelo	2 2	0 0
Beja	2 2	0 0
Évora	2 2	1 4
Bragança	2 2	0 0
Tâmega	1 1	0 0
Entre Douro e Vou	1 1	0 0
Faro	1 1	0 0
Braga	1 1	0 0
Porto	1 1	0 0
<b>Total</b>	<b>117</b>	<b>27</b>

**SEXO DOS CANDIDATOS**

Sexo	Cands. %	Cols. %
Masc.	45 38	11 41
Femin.	72 62	16 59
<b>Total</b>	<b>117</b>	<b>27</b>

**CURSO DO 12º ANO**

(15 mais frequentes)

Curso 12º ano	Cands. %	Cols. %
R831 Agrupamento 3 / administração	28 24	9 33
R830 Agrupamento 3 / geral	26 22	5 19
U220 Ens. secundário recorrente (todo	18 15	4 15
R840 Agrupamento 4 / geral	14 12	3 11
R810 Agrupamento 1 / geral	10 9	2 7
R820 Agrupamento 2 / geral	3 3	0 0
P381 Técnico de comunicação/market	2 2	1 4
P433 Técnico de gestão	2 2	1 4
P472 Técnico de informática/gestão	2 2	0 0
U230 Ens. sec. recorrente privado e c	2 2	0 0
P652 Técnico de comércio/marketing	1 1	1 4
R813 Agrupamento 1 / informática	1 1	1 4
E003 3.º curso	1 1	0 0
P470 Técnico de sistemas de informa	1 1	0 0
P436 Técnico de gestão agrícola	1 1	0 0

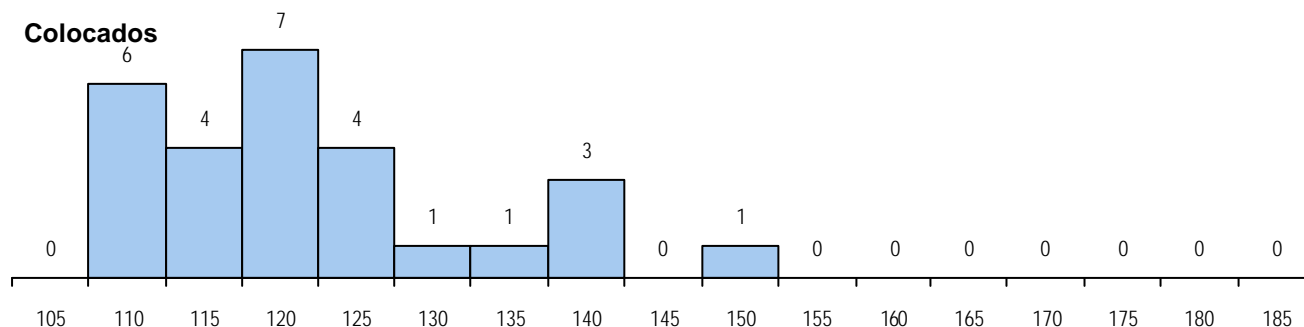
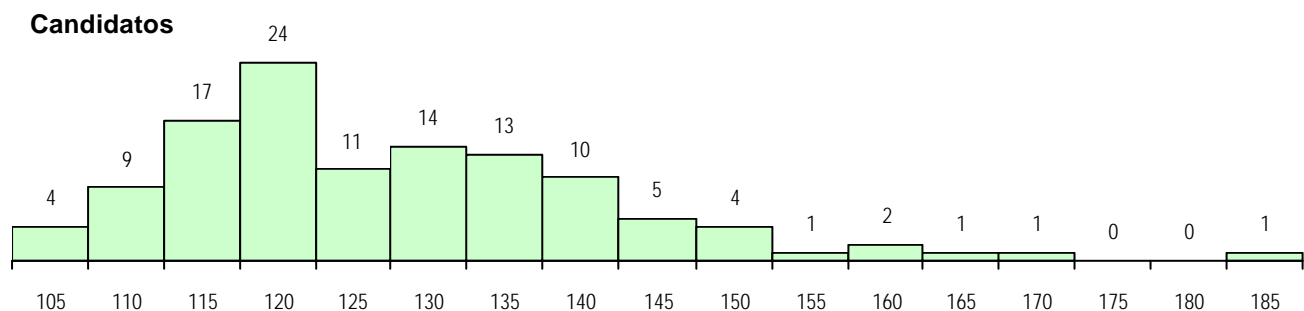
**MÉDIAS DOS COLOCADOS**

Nota de candidatura	122.1
Prova de ingresso	114.6
Média do 12º ano	126.1
Média do 10º/11º ano	126.1

**OPÇÕES EXCLUÍDAS**

Nota candidatura (s/mínima)	0
Prova Ingresso (não fez)	8
Prova Ingresso (s/mínima)	0
Pré-requisito (não fez)	0

**DISTRIBUIÇÕES DE NOTAS DE CANDIDATURA**





**Estabelecimento:** 3143 Escola Superior de Gestão de Santarém  
**Curso Superior:** 9498 Contabilidade e Fiscalidade  
*Licenciatura*

**OPÇÃO CANDIDATURA**

Opção	Cands. %	Cols. %
1ª	26 23	26 96
2ª	28 25	1 4
3ª	18 16	0 0
4ª	18 16	0 0
5ª	16 14	0 0
6ª	7 6	0 0
<b>Total</b>	<b>113</b>	<b>27</b>

**ETAPA COLOCAÇÃO (contingente)**

Etapa Colocação	Cands. %	Cols. %	Nota
1 Deficientes	1 1	0 0	
8 Madeira 1	1 1	0 0	
14 Pref. Regional 1	48 42	19 70	115.2
16 Pref. Habilitacion	77 68	0 0	
17 Geral	113 100	8 30	110.3
<b>Total</b>	<b>240</b>	<b>27</b>	

**DISTRITO/CAE DE CANDIDATURA**

Distrito Origem	Cands. %	Cols. %
Santarém	60 53	16 59
Oeste	16 14	2 7
Leiria	15 13	4 15
Lisboa	12 11	2 7
Setúbal	3 3	1 4
Tâmega	1 1	0 0
R. A. Madeira	1 1	0 0
Portalegre	1 1	1 4
Faro	1 1	0 0
Évora	1 1	0 0
Castelo Branco	1 1	0 0
Braga	1 1	1 4
<b>Total</b>	<b>113</b>	<b>27</b>

**SEXO DOS CANDIDATOS**

Sexo	Cands. %	Cols. %
Masc.	25 22	3 11
Femin.	88 78	24 89
<b>Total</b>	<b>113</b>	<b>27</b>

**CURSO DO 12º ANO**
**(15 mais frequentes)**

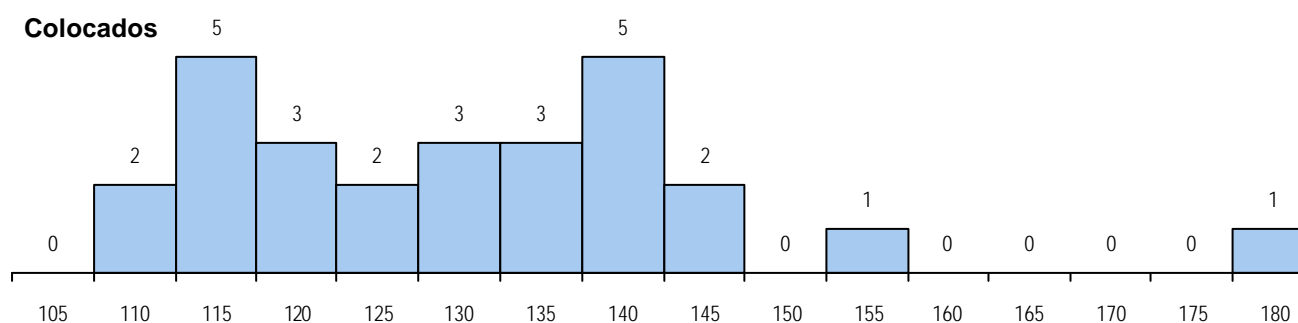
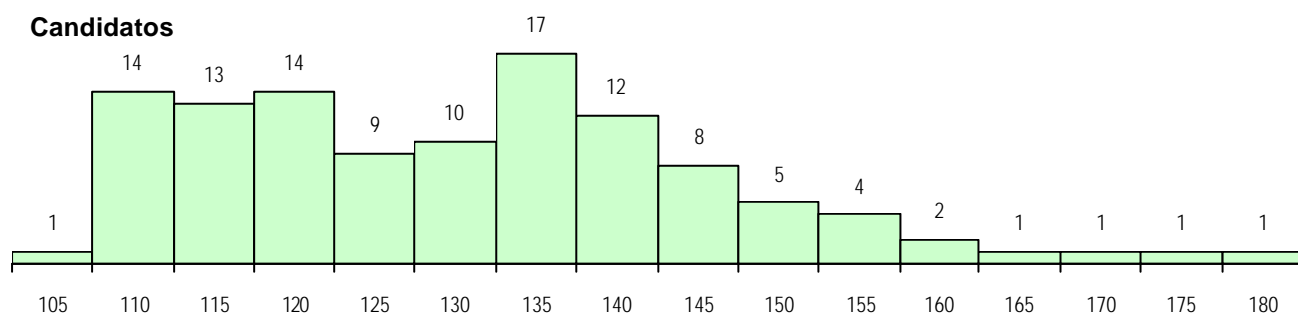
Curso 12º ano	Cands. %	Cols. %
R831 Agrupamento 3 / administração	32 28	6 22
R830 Agrupamento 3 / geral	31 27	5 19
U220 Ens. secundário recorrente (todo	10 9	3 11
R810 Agrupamento 1 / geral	7 6	2 7
P412 Técnico de contabilidade	6 5	2 7
R198 Administração/contabilidade (no	5 4	0 0
P472 Técnico de informática/gestao	3 3	2 7
P433 Técnico de gestao	3 3	1 4
R840 Agrupamento 4 / geral	2 2	1 4
E001 1.º curso	2 2	1 4
E003 3.º curso	2 2	1 4
R832 Agrupamento 3 / serviços come	2 2	0 0
T112 Técnico de contabilidade e gesta	1 1	1 4
E002 2.º curso	1 1	1 4
P331 Técnico de planeamento e gesta	1 1	1 4

**MÉDIAS DOS COLOCADOS**

Nota de candidatura	130.9
Prova de ingresso	120.5
Média do 12º ano	136.2
Média do 10º/11º ano	136.6

**OPÇÕES EXCLUÍDAS**

Nota candidatura (s/mínima)	0
Prova ingresso (não fez)	0
Prova ingresso (s/mínima)	0
Pré-requisito (não fez)	0

**DISTRIBUIÇÕES DE NOTAS DE CANDIDATURA**


**Estabelecimento:** 3145 Escola Superior de Desporto de Rio Maior  
**Curso Superior:** 1158 Desporto, variante de Condição Física  
*Bacharelato+Licenciatura*

**OPÇÃO CANDIDATURA**

Opção	Cands. %	Cols. %
1ª	37 19	16 64
2ª	38 20	4 16
3ª	38 20	1 4
4ª	35 18	1 4
5ª	30 16	2 8
6ª	13 7	1 4
<b>Total</b>	<b>191</b>	<b>25</b>

**SEXO DOS CANDIDATOS**

Sexo	Cands. %	Cols. %
Masc.	112 59	11 44
Femin.	79 41	14 56
<b>Total</b>	<b>191</b>	<b>25</b>

**MÉDIAS DOS COLOCADOS**

Nota de candidatura	139.6
Prova de ingresso	139.8
Média do 12º ano	139.5
Média do 10º/11º ano	139.5

**OPÇÕES EXCLUÍDAS**

Nota candidatura (s/mínima)	0
Prova ingresso (não fez)	2
Prova ingresso (s/mínima)	0
Pré-requisito (não fez)	0

**ETAPA COLOCAÇÃO (contingente)**

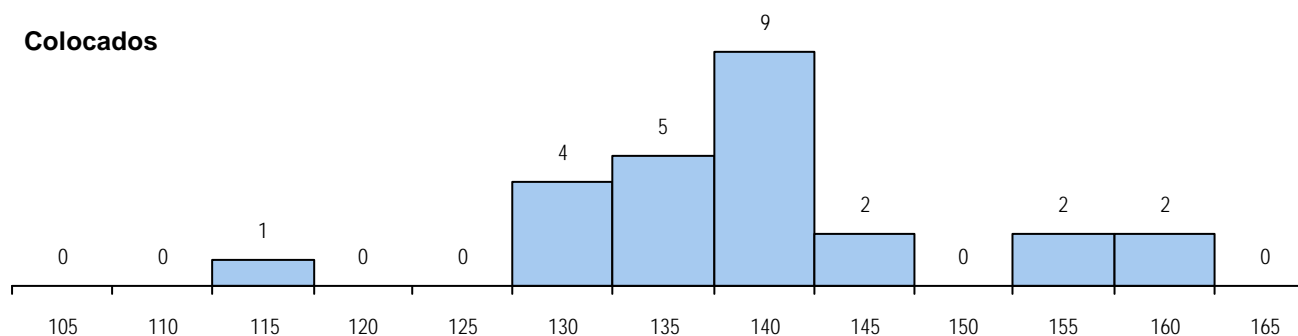
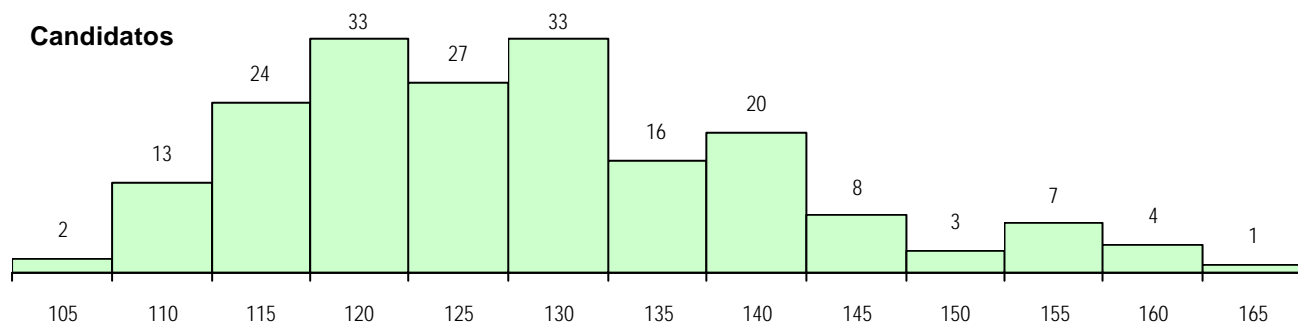
Etapa Colocação	Cands. %	Cols. %	Nota
4 Açores 1	5 3	1 4	139.0
13 Militares	2 1	1 4	114.2
14 Pref. Regional 1	28 15	8 32	128.8
17 Geral	191 100	15 60	132.0
<b>Total</b>	<b>226</b>	<b>25</b>	

**CURSO DO 12º ANO**

Curso 12º ano	Cands. %	Cols. %
R810 Agrupamento 1 / geral	122 64	19 76
U220 Ens. secundário recorrente (todo	53 28	4 16
U230 Ens. sec. recorrente privado e c	3 2	0 0
R840 Agrupamento 4 / geral	3 2	0 0
R831 Agrupamento 3 / administração	3 2	0 0
R830 Agrupamento 3 / geral	1 1	1 4
P726 Técnico da qualidade	1 1	1 4
R841 Agrupamento 4 / comunicação	1 1	0 0
P545 Técnico de electrónica/telecomu	1 1	0 0
P337 Técnico de turismo ambiental e r	1 1	0 0
E003 3.º curso	1 1	0 0
E001 1.º curso	1 1	0 0

**DISTRITO/CAE DE CANDIDATURA**

Distrito Origem	Cands. %	Cols. %
Lisboa	29 15	3 12
Santarém	29 15	7 28
Leiria	19 10	6 24
Setúbal	14 7	1 4
Coimbra	13 7	1 4
Braga	12 6	0 0
Oeste	11 6	2 8
Faro	11 6	1 4
Aveiro	7 4	1 4
Porto	7 4	0 0
Évora	6 3	0 0
R. A. Açores	5 3	1 4
Viseu	4 2	0 0
Guarda	4 2	0 0
R. A. Madeira	4 2	1 4
Portalegre	4 2	0 0
Tâmega	3 2	0 0
Beja	3 2	1 4
Douro-Sul	2 1	0 0
Castelo Branco	2 1	0 0
Vila Real	1 1	0 0
Entre Douro e Vou	1 1	0 0
<b>Total</b>	<b>191</b>	<b>25</b>

**DISTRIBUIÇÕES DE NOTAS DE CANDIDATURA**


**Estabelecimento:** 3145 Escola Superior de Desporto de Rio Maior  
**Curso Superior:** 1165 Desporto, variante de Psicologia do Desporto e Exercício  
*Bacharelato+Licenciatura*

OPÇÃO CANDIDATURA					ETAPA COLOCAÇÃO (contingente)					DISTRITO/CAE DE CANDIDATURA						
Opção	Cands. %		Cols. %		Etapa Colocação	Cands. %		Cols. %		Nota	Distrito Origem	Cands. %		Cols. %		
1ª	19	12	9	33	4 Açores 1	1	1	0	0		Santarém	27	17	5	19	
2ª	32	20	10	37	8 Madeira 1	5	3	1	4	128.0	Lisboa	20	13	2	7	
3ª	26	16	2	7	13 Militares	2	1	0	0		Setúbal	15	9	1	4	
4ª	28	18	3	11	14 Pref. Regional 1	13	8	5	19	124.0	Oeste	11	7	5	19	
5ª	27	17	3	11	16 Pref. Habilitacion	3	2	1	4	124.2	Leiria	10	6	4	15	
6ª	27	17	0	0	17 Geral	159	100	20	74	128.8	Braga	9	6	0	0	
Total	159		27		Total	183		27			Coimbra	9	6	1	4	
											Faro	9	6	3	11	
											Porto	7	4	1	4	
											Viseu	6	4	1	4	
											Castelo Branco	6	4	0	0	
											R. A. Madeira	5	3	1	4	
											Tâmega	4	3	0	0	
											Aveiro	3	2	1	4	
											Portalegre	3	2	0	0	
											Viana do Castelo	2	1	1	4	
											Vila Real	2	1	0	0	
											Douro-Sul	2	1	0	0	
											Évora	2	1	0	0	
											Bragança	2	1	0	0	
											Beja	2	1	0	0	
											R. A. Açores	1	1	0	0	
											Guarda	1	1	0	0	
											Entre Douro e Vou	1	1	1	4	
											Total	159		27		

**Estabelecimento:** 3145 Escola Superior de Desporto de Rio Maior  
**Curso Superior:** 1175 Desporto, variante de Desporto de Natureza e Turismo Activo  
*Bacharelato+Licenciatura*

**OPÇÃO CANDIDATURA**

Opção	Cands. %	Cols. %
1ª	15 12	11 44
2ª	26 20	9 36
3ª	35 27	2 8
4ª	19 15	2 8
5ª	24 18	1 4
6ª	11 8	0 0
<b>Total</b>	<b>130</b>	<b>25</b>

**SEXO DOS CANDIDATOS**

Sexo	Cands. %	Cols. %
Masc.	72 55	15 60
Femin.	58 45	10 40
<b>Total</b>	<b>130</b>	<b>25</b>

**MÉDIAS DOS COLOCADOS**

Nota de candidatura	126.6
Prova de ingresso	120.4
Média do 12º ano	130.8
Média do 10º/11º ano	130.8

**OPÇÕES EXCLUÍDAS**

Nota candidatura (s/mínima)	0
Prova ingresso (não fez)	1
Prova ingresso (s/mínima)	0
Pré-requisito (não fez)	0

**ETAPA COLOCAÇÃO (contingente)**

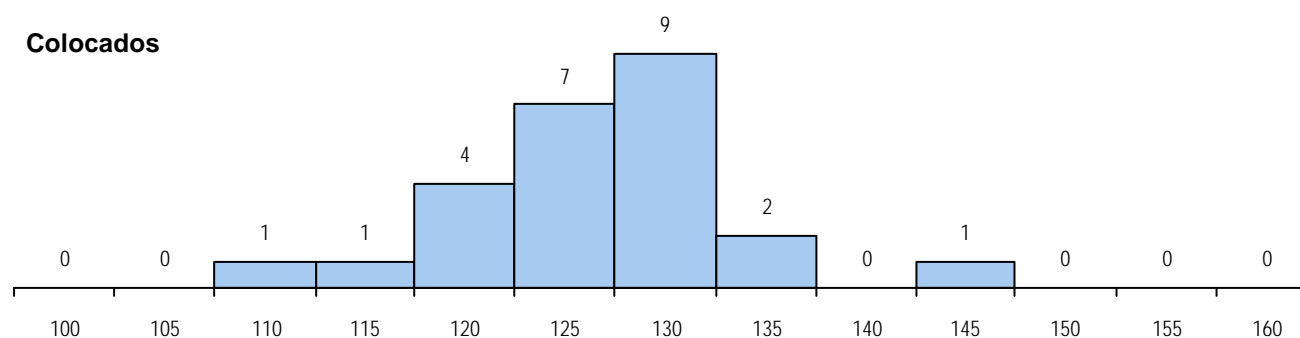
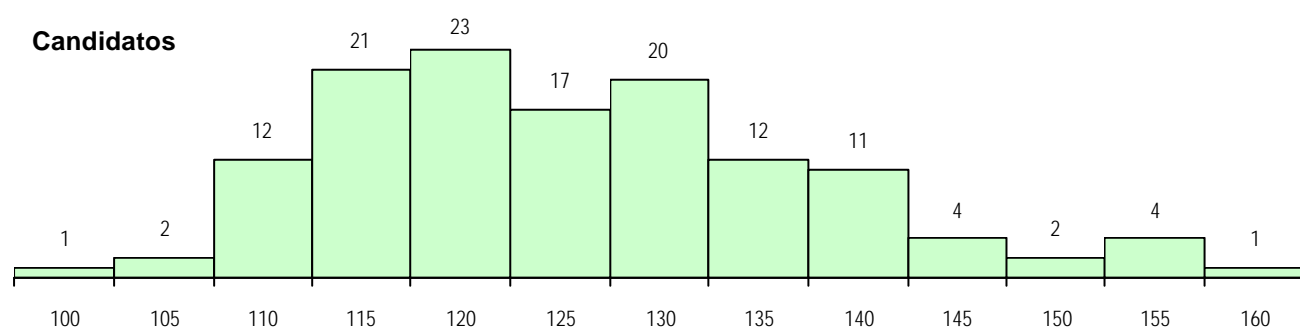
Etapa Colocação	Cands. %	Cols. %	Nota
4 Açores 1	2 2	1 4	123.2
8 Madeira 1	3 2	0 0	
14 Pref. Regional 1	14 11	7 28	111.8
17 Geral	130 100	17 68	120.4
<b>Total</b>	<b>149</b>	<b>25</b>	

**CURSO DO 12º ANO**
**(15 mais frequentes)**

Curso 12º ano	Cands. %	Cols. %
R810 Agrupamento 1 / geral	76 58	13 52
U220 Ens. secundário recorrente (todo	33 25	4 16
U230 Ens. sec. recorrente privado e c	4 3	3 12
R840 Agrupamento 4 / geral	4 3	0 0
Q940 Escolas estrangeiras em Portug	2 2	1 4
R841 Agrupamento 4 / comunicação	2 2	0 0
Q950 Equivalências	2 2	0 0
R830 Agrupamento 3 / geral	1 1	1 4
R820 Agrupamento 2 / geral	1 1	1 4
P545 Técnico de electrónica/telecomu	1 1	1 4
P337 Técnico de turismo ambiental e r	1 1	1 4
R831 Agrupamento 3 / administração	1 1	0 0
P726 Técnico da qualidade	1 1	0 0
E003 3.º curso	1 1	0 0

**DISTRITO/CAE DE CANDIDATURA**

Distrito Origem	Cands. %	Cols. %
Lisboa	20 15	3 12
Santarém	18 14	4 16
Oeste	17 13	6 24
Faro	10 8	3 12
Leiria	10 8	1 4
Coimbra	8 6	0 0
Setúbal	7 5	1 4
Braga	5 4	0 0
Aveiro	5 4	1 4
Guarda	4 3	2 8
Porto	4 3	0 0
Douro-Sul	3 2	0 0
Castelo Branco	3 2	0 0
R. A. Madeira	3 2	0 0
Viana do Castelo	2 2	0 0
R. A. Açores	2 2	1 4
Évora	2 2	1 4
Entre Douro e Vou	2 2	1 4
Portalegre	2 2	1 4
Tâmega	1 1	0 0
Viseu	1 1	0 0
Bragança	1 1	0 0
<b>Total</b>	<b>130</b>	<b>25</b>

**DISTRIBUIÇÕES DE NOTAS DE CANDIDATURA**


**Estabelecimento:** 3145 Escola Superior de Desporto de Rio Maior  
**Curso Superior:** 1181 Desporto, variante de Gestão das Organizações Desportivas  
*Bacharelato+Licenciatura*

**OPÇÃO CANDIDATURA**

Opção	Cands. %	Cols. %
1ª	9 13	9 39
2ª	13 19	6 26
3ª	13 19	4 17
4ª	13 19	0 0
5ª	15 21	3 13
6ª	7 10	1 4
<b>Total</b>	<b>70</b>	<b>23</b>

**ETAPA COLOCAÇÃO (contingente)**

Etapa Colocação	Cands. %	Cols. %	Nota
8 Madeira 1	3 4	0 0	
14 Pref. Regional 1	16 23	7 30	113.8
16 Pref. Habilitacion	5 7	0 0	
17 Geral	70 100	16 70	109.0
<b>Total</b>	<b>94</b>	<b>23</b>	

**DISTRITO/CAE DE CANDIDATURA**

Distrito Origem	Cands. %	Cols. %
Santarém	14 20	2 9
Leiria	9 13	6 26
Lisboa	9 13	1 4
Oeste	8 11	3 13
Faro	6 9	3 13
Coimbra	4 6	2 9
Portalegre	3 4	1 4
R. A. Madeira	3 4	0 0
Guarda	2 3	1 4
Braga	2 3	0 0
Porto	2 3	0 0
Setúbal	1 1	1 4
Tâmega	1 1	0 0
Viana do Castelo	1 1	0 0
Aveiro	1 1	1 4
Vila Real	1 1	1 4
Viseu	1 1	0 0
Douro-Sul	1 1	0 0
Beja	1 1	1 4
<b>Total</b>	<b>70</b>	<b>23</b>

**SEXO DOS CANDIDATOS**

Sexo	Cands. %	Cols. %
Masc.	49 70	18 78
Femin.	21 30	5 22
<b>Total</b>	<b>70</b>	<b>23</b>

**CURSO DO 12º ANO**
**(15 mais frequentes)**

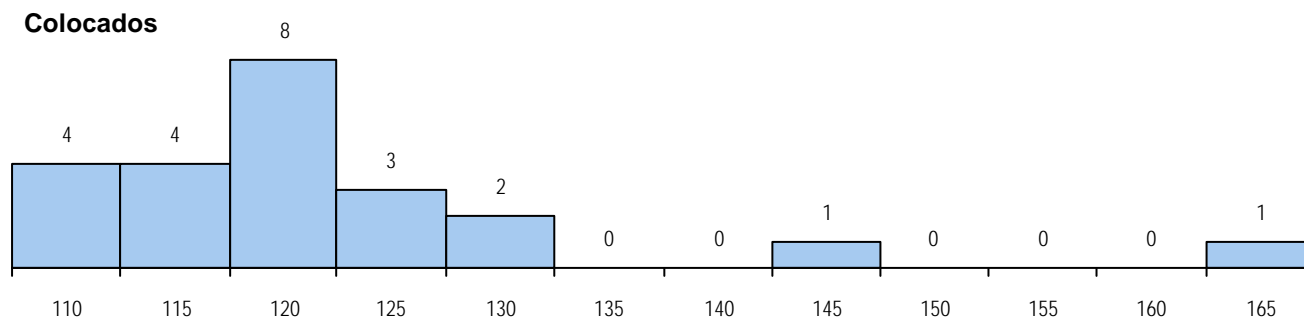
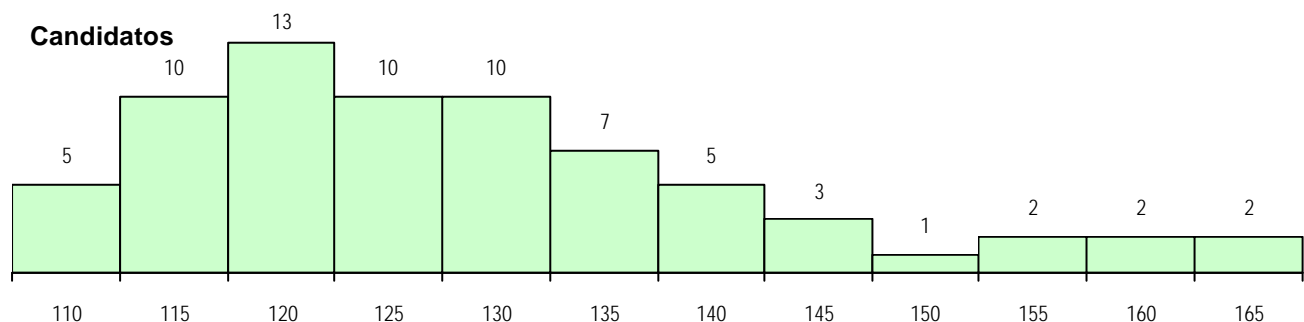
Curso 12º ano	Cands. %	Cols. %
R810 Agrupamento 1 / geral	37 53	13 57
U220 Ens. secundário recorrente (todo	12 17	3 13
R840 Agrupamento 4 / geral	4 6	1 4
R831 Agrupamento 3 / administração	4 6	1 4
R830 Agrupamento 3 / geral	3 4	0 0
U230 Ens. sec. recorrente privado e c	2 3	1 4
E003 3.º curso	2 3	1 4
R841 Agrupamento 4 / comunicação	1 1	1 4
P753 Técnico de informática	1 1	1 4
P345 Profissionais de formação bancá	1 1	1 4
P733 Técnico de contabilidade e gesta	1 1	0 0
P433 Técnico de gestao	1 1	0 0
P337 Técnico de turismo ambiental e r	1 1	0 0

**MÉDIAS DOS COLOCADOS**

Nota de candidatura	121.5
Prova de ingresso	119.1
Média do 12º ano	123.1
Média do 10º/11º ano	123.1

**OPÇÕES EXCLUÍDAS**

Nota candidatura (s/mínima)	0
Prova ingresso (não fez)	7
Prova ingresso (s/mínima)	0
Pré-requisito (não fez)	0

**DISTRIBUIÇÕES DE NOTAS DE CANDIDATURA**


**Estabelecimento:** 3145 Escola Superior de Desporto de Rio Maior  
**Curso Superior:** 1182 Desporto, variante de Treino Desportivo  
*Bacharelato+Licenciatura*

## OPÇÃO CANDIDATURA

Opção	Cands. %	Cols. %
1ª	15 11	14 28
2ª	31 23	11 22
3ª	23 17	8 16
4ª	22 17	7 14
5ª	24 18	5 10
6ª	17 13	5 10
<b>Total</b>	<b>132</b>	<b>50</b>

## ETAPA COLOCAÇÃO (contingente)

Etapa Colocação	Cands. %	Cols. %	Nota
8 Madeira 1	1 1	0 0	
14 Pref. Regional 1	8 6	6 12	112.0
16 Pref. Habilitacion	1 1	0 0	
17 Geral	132 100	44 88	113.8
<b>Total</b>	<b>142</b>	<b>50</b>	

## DISTRITO/CAE DE CANDIDATURA

Distrito Origem	Cands. %	Cols. %
Lisboa	27 20	14 28
Setúbal	16 12	5 10
Porto	15 11	2 4
Santarém	12 9	9 18
Oeste	10 8	2 4
Leiria	8 6	4 8
Aveiro	6 5	3 6
Braga	6 5	0 0
Viseu	5 4	2 4
Faro	4 3	2 4
Castelo Branco	4 3	2 4
Coimbra	3 2	1 2
Bragança	3 2	1 2
Beja	3 2	2 4
Portalegre	3 2	0 0
R. A. Madeira	2 2	0 0
Évora	2 2	0 0
Viana do Castelo	1 1	0 0
Entre Douro e Vou	1 1	0 0
Tâmega	1 1	1 2
<b>Total</b>	<b>132</b>	<b>50</b>

## SEXO DOS CANDIDATOS

Sexo	Cands. %	Cols. %
Masc.	94 71	37 74
Femin.	38 29	13 26
<b>Total</b>	<b>132</b>	<b>50</b>

## CURSO DO 12º ANO

(15 mais frequentes)

Curso 12º ano	Cands. %	Cols. %
R810 Agrupamento 1 / geral	93 70	33 66
U220 Ens. secundário recorrente (todo	29 22	13 26
U230 Ens. sec. recorrente privado e c	2 2	1 2
R840 Agrupamento 4 / geral	2 2	1 2
R831 Agrupamento 3 / administração	1 1	1 2
P551 Técnico de informática/manuten	1 1	1 2
R830 Agrupamento 3 / geral	1 1	0 0
P337 Técnico de turismo ambiental e r	1 1	0 0
P202 Técnico de desporto (CP)	1 1	0 0
E001 1.º curso	1 1	0 0

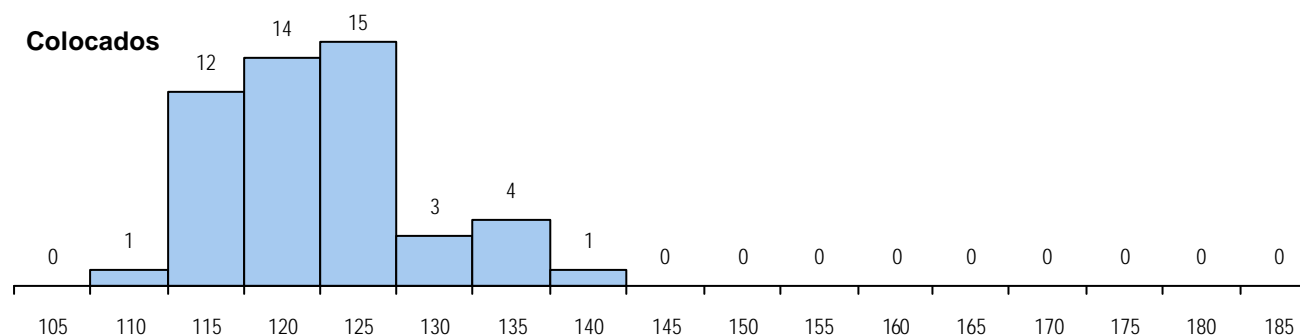
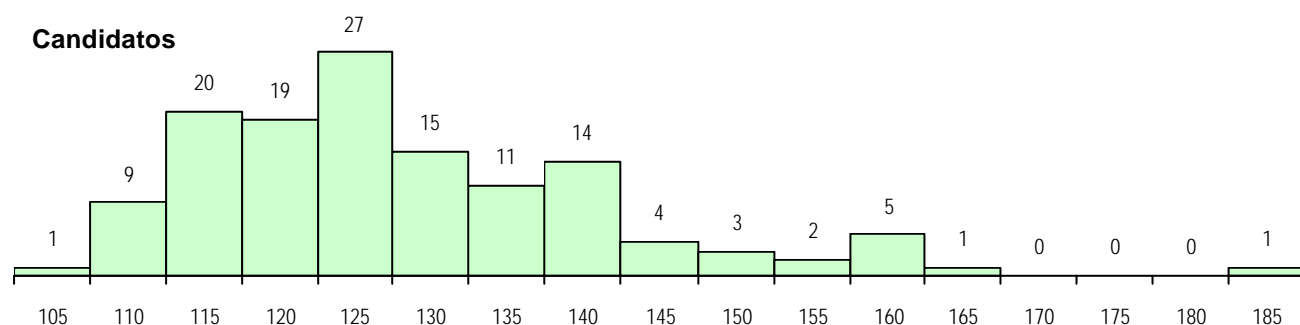
## MÉDIAS DOS COLOCADOS

Nota de candidatura	122.7
Prova de ingresso	114.3
Média do 12º ano	128.2
Média do 10º/11º ano	128.2

## OPÇÕES EXCLUÍDAS

Nota candidatura (s/mínima)	0
Prova ingresso (não fez)	1
Prova ingresso (s/mínima)	0
Pré-requisito (não fez)	13

## DISTRIBUIÇÕES DE NOTAS DE CANDIDATURA



**Estabelecimento:** 3151 Escola Superior de Educação de Setúbal  
**Curso Superior:** 0625 Educação de Infância  
*Licenciatura*

**OPÇÃO CANDIDATURA**

Opção	Cands. %	Cols. %
1ª	110 38	25 100
2ª	67 23	0 0
3ª	41 14	0 0
4ª	30 10	0 0
5ª	23 8	0 0
6ª	19 7	0 0
<b>Total</b>	<b>290</b>	<b>25</b>

**SEXO DOS CANDIDATOS**

Sexo	Cands. %	Cols. %
Masc.	8 3	1 4
Femin.	282 97	24 96
<b>Total</b>	<b>290</b>	<b>25</b>

**MÉDIAS DOS COLOCADOS**

Nota de candidatura	147.7
Prova de ingresso	153.5
Média do 12º ano	142.4
Média do 10º/11º ano	141.6

**OPÇÕES EXCLUÍDAS**

Nota candidatura (s/mínima)	0
Prova ingresso (não fez)	6
Prova ingresso (s/mínima)	0
Pré-requisito (não fez)	0

**ETAPA COLOCAÇÃO (contingente)**

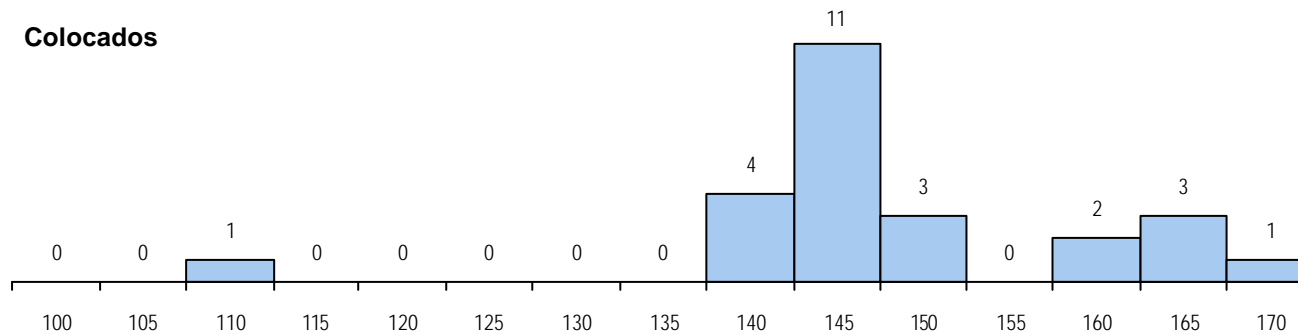
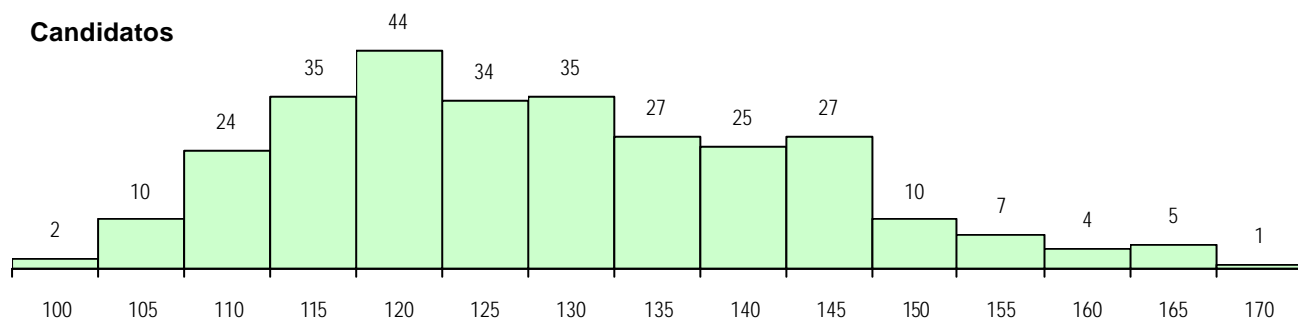
Etapa Colocação	Cands. %	Cols. %	Nota
1 Deficientes	1 0	1 4	109.0
4 Açores 1	3 1	0 0	
8 Madeira 1	2 1	0 0	
14 Pref. Regional 1	78 27	13 52	143.5
17 Geral	290 100	11 44	140.0
<b>Total</b>	<b>374</b>	<b>25</b>	

**CURSO DO 12º ANO**

Curso 12º ano	Cands. %	Cols. %
R840 Agrupamento 4 / geral	88 30	12 48
R810 Agrupamento 1 / geral	63 22	4 16
U220 Ens. secundário recorrente (todo	43 15	3 12
R842 Agrupamento 4 / animação soci	21 7	0 0
R820 Agrupamento 2 / geral	12 4	0 0
R841 Agrupamento 4 / comunicação	11 4	1 4
P396 Técnico auxiliar de infância	9 3	2 8
R831 Agrupamento 3 / administração	9 3	0 0
R830 Agrupamento 3 / geral	5 2	0 0
R813 Agrupamento 1 / informática	3 1	1 4
E004 4.º curso	3 1	1 4
E003 3.º curso	3 1	0 0
P353 Técnico de gestao do ambiente	2 1	1 4
P459 Animador sociocultural/assistent	2 1	0 0
R821 Agrupamento 2 / design	2 1	0 0

**DISTRITO/CAE DE CANDIDATURA**

Distrito Origem	Cands. %	Cols. %
Setúbal	162 56	21 84
Lisboa	71 24	3 12
Oeste	12 4	0 0
Beja	8 3	0 0
Santarém	8 3	0 0
Évora	6 2	0 0
R. A. Madeira	6 2	0 0
R. A. Açores	5 2	1 4
Braga	2 1	0 0
Viseu	1 0	0 0
Vila Real	1 0	0 0
Tâmega	1 0	0 0
Entre Douro e Vou	1 0	0 0
Aveiro	1 0	0 0
Leiria	1 0	0 0
Guarda	1 0	0 0
Faro	1 0	0 0
Coimbra	1 0	0 0
Portalegre	1 0	0 0
<b>Total</b>	<b>290</b>	<b>25</b>

**DISTRIBUIÇÕES DE NOTAS DE CANDIDATURA**


**Estabelecimento:** 3151 Escola Superior de Educação de Setúbal  
**Curso Superior:** 0707 Ensino Básico - 1.º Ciclo  
 Licenciatura

**OPÇÃO CANDIDATURA**

Opção	Cands. %	Cols. %
1ª	15 10	10 36
2ª	53 35	13 46
3ª	28 18	3 11
4ª	24 16	0 0
5ª	17 11	2 7
6ª	15 10	0 0
<b>Total</b>	<b>152</b>	<b>28</b>

**SEXO DOS CANDIDATOS**

Sexo	Cands. %	Cols. %
Masc.	15 10	4 14
Femin.	137 90	24 86
<b>Total</b>	<b>152</b>	<b>28</b>

**MÉDIAS DOS COLOCADOS**

Nota de candidatura	134.6
Prova de ingresso	131.2
Média do 12º ano	138.0
Média do 10º/11º ano	138.0

**OPÇÕES EXCLUÍDAS**

Nota candidatura (s/mínima)	0
Prova ingresso (não fez)	1
Prova ingresso (s/mínima)	0
Pré-requisito (não fez)	0

**ETAPA COLOCAÇÃO (contingente)**

Etapa Colocação	Cands. %	Cols. %	Nota
1 Deficientes	1 1	0 0	
14 Pref. Regional 1	41 27	14 50	124.0
17 Geral	152 100	14 50	123.5
<b>Total</b>	<b>194</b>	<b>28</b>	

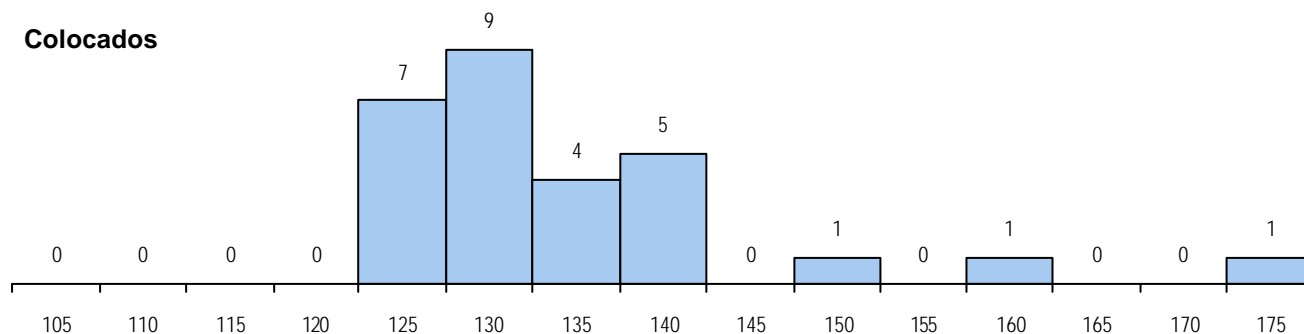
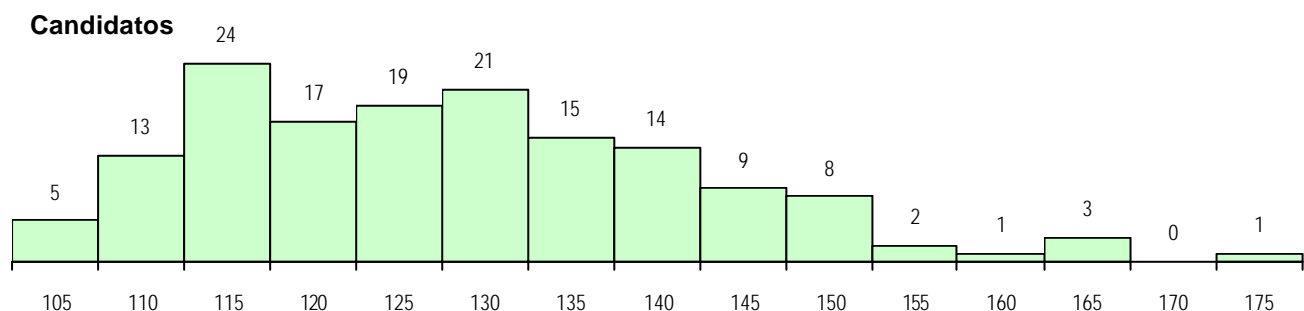
**CURSO DO 12º ANO**

Curso 12º ano	Cands. %	Cols. %
R840 Agrupamento 4 / geral	41 27	9 32
R810 Agrupamento 1 / geral	33 22	4 14
U220 Ens. secundário recorrente (todo	25 16	8 29
R820 Agrupamento 2 / geral	8 5	1 4
P396 Técnico auxiliar de infância	6 4	1 4
R831 Agrupamento 3 / administração	6 4	0 0
R842 Agrupamento 4 / animação soci	5 3	0 0
R841 Agrupamento 4 / comunicação	5 3	0 0
R830 Agrupamento 3 / geral	4 3	1 4
R821 Agrupamento 2 / design	2 1	2 7
E003 3.º curso	2 1	0 0
P353 Técnico de gestão do ambiente	2 1	0 0
R813 Agrupamento 1 / informática	2 1	0 0
P389 Animador sociocultural	1 1	1 4
P493 Técnico de serviços comerciais	1 1	1 4

**DISTRITO/CAE DE CANDIDATURA**

Distrito Origem	Cands. %	Cols. %
Setúbal	96 63	20 71
Lisboa	38 25	7 25
Évora	4 3	0 0
Beja	3 2	0 0
Oeste	2 1	0 0
Santarém	2 1	0 0
Leiria	2 1	0 0
Tâmega	1 1	0 0
R. A. Açores	1 1	1 4
Faro	1 1	0 0
Braga	1 1	0 0
Aveiro	1 1	0 0
<b>Total</b>	<b>152</b>	<b>28</b>

**DISTRIBUIÇÕES DE NOTAS DE CANDIDATURA**





**Estabelecimento:** 3151 Escola Superior de Educação de Setúbal  
**Curso Superior:** 1059 Animação e Intervenção Sociocultural  
*Bacharelato+Licenciatura*

**OPÇÃO CANDIDATURA**

Opção	Cands. %	Cols. %
1ª	36 17	16 57
2ª	44 21	5 18
3ª	41 19	4 14
4ª	36 17	2 7
5ª	32 15	1 4
6ª	22 10	0 0
<b>Total</b>	<b>211</b>	<b>28</b>

**ETAPA COLOCAÇÃO (contingente)**

Etapa Colocação	Cands. %	Cols. %	Nota
1 Deficientes	1 0	0 0	
8 Madeira 1	3 1	1 4	137.5
14 Pref. Regional 1	52 25	14 50	129.5
17 Geral	211 100	13 46	136.5
<b>Total</b>	<b>267</b>	<b>28</b>	

**DISTRITO/CAE DE CANDIDATURA**

Distrito Origem	Cands. %	Cols. %
Setúbal	132 63	21 75
Lisboa	34 16	3 11
Oeste	8 4	0 0
Faro	6 3	1 4
Beja	6 3	0 0
Santarém	5 2	0 0
Évora	5 2	1 4
R. A. Madeira	3 1	1 4
Coimbra	3 1	0 0
Aveiro	3 1	0 0
Porto	2 1	1 4
Portalegre	2 1	0 0
R. A. Açores	1 0	0 0
Guarda	1 0	0 0
<b>Total</b>	<b>211</b>	<b>28</b>

**SEXO DOS CANDIDATOS**

Sexo	Cands. %	Cols. %
Masc.	24 11	3 11
Femin.	187 89	25 89
<b>Total</b>	<b>211</b>	<b>28</b>

**CURSO DO 12º ANO**
**(15 mais frequentes)**

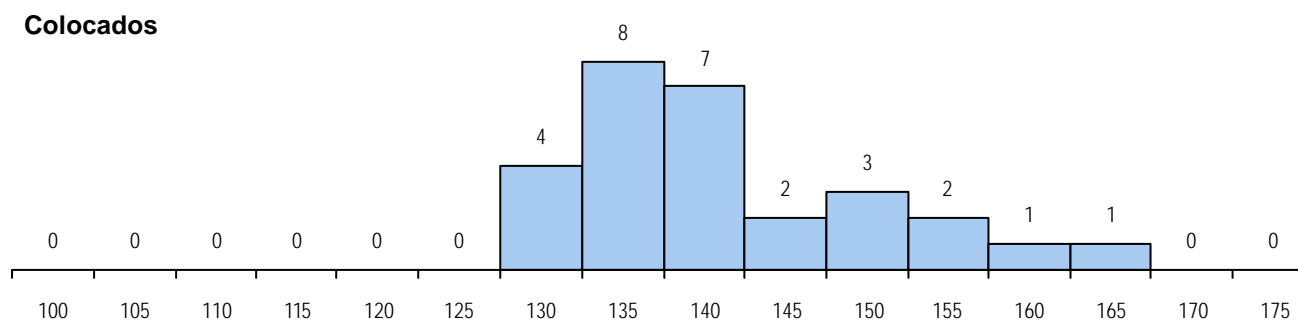
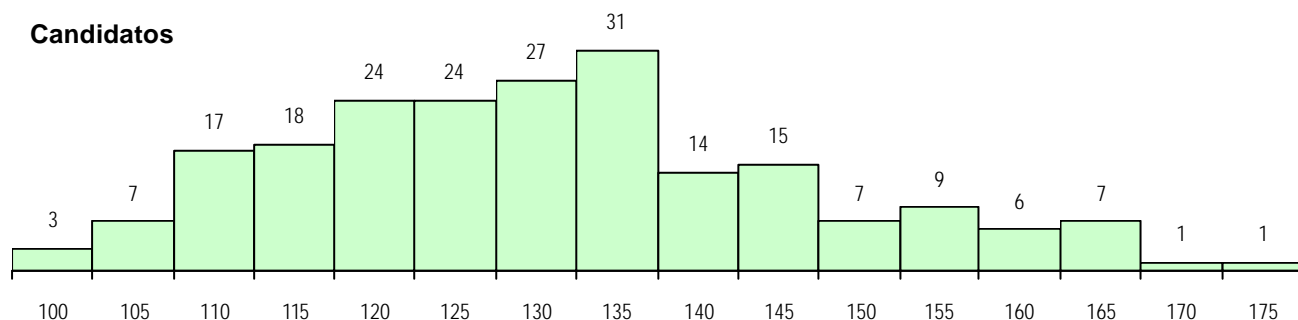
Curso 12º ano	Cands. %	Cols. %
R840 Agrupamento 4 / geral	65 31	11 39
U220 Ens. secundário recorrente (todo	49 23	6 21
R810 Agrupamento 1 / geral	22 10	1 4
R842 Agrupamento 4 / animação soci	17 8	0 0
R841 Agrupamento 4 / comunicação	9 4	0 0
R820 Agrupamento 2 / geral	8 4	2 7
R830 Agrupamento 3 / geral	7 3	0 0
R831 Agrupamento 3 / administração	6 3	0 0
P459 Animador sociocultural/assistant	4 2	1 4
E003 3.º curso	4 2	0 0
P353 Técnico de gestão do ambiente	2 1	1 4
R821 Agrupamento 2 / design	2 1	0 0
U230 Ens. sec. recorrente privado e c	2 1	0 0
P381 Técnico de comunicação/market	1 0	1 4
P456 Animador sociocultural/organiza	1 0	1 4

**MÉDIAS DOS COLOCADOS**

Nota de candidatura	140.8
Prova de ingresso	142.8
Média do 12º ano	138.7
Média do 10º/11º ano	138.7

**OPÇÕES EXCLUÍDAS**

Nota candidatura (s/mínima)	0
Prova ingresso (não fez)	1
Prova ingresso (s/mínima)	0
Pré-requisito (não fez)	0

**DISTRIBUIÇÕES DE NOTAS DE CANDIDATURA**


**Estabelecimento:** 3151 Escola Superior de Educação de Setúbal  
**Curso Superior:** 1113 Comunicação Social  
*Bacharelato+Licenciatura*

**OPÇÃO CANDIDATURA**

Opção	Cands. %	Cols. %
1ª	25 18	20 53
2ª	15 11	4 11
3ª	21 15	3 8
4ª	35 25	9 24
5ª	26 19	2 5
6ª	17 12	0 0
<b>Total</b>	<b>139</b>	<b>38</b>

**ETAPA COLOCAÇÃO (contingente)**

Etapa Colocação	Cands. %	Cols. %	Nota
1 Deficientes	1 1	0 0	
4 Açores 1	1 1	0 0	
8 Madeira 1	4 3	1 3	134.8
14 Pref. Regional 1	27 19	19 50	123.8
17 Geral	139 100	18 47	126.8
<b>Total</b>	<b>172</b>	<b>38</b>	

**DISTRITO/CAE DE CANDIDATURA**

Distrito Origem	Cands. %	Cols. %
Setúbal	62 45	26 68
Lisboa	24 17	8 21
Santarém	8 6	0 0
Évora	6 4	0 0
Braga	5 4	1 3
Faro	5 4	1 3
R. A. Madeira	4 3	1 3
Viseu	4 3	0 0
Oeste	3 2	0 0
Aveiro	3 2	0 0
Beja	2 1	0 0
Bragança	2 1	0 0
Coimbra	2 1	0 0
Porto	2 1	1 3
Viana do Castelo	2 1	0 0
Portalegre	2 1	0 0
Leiria	1 1	0 0
Tâmega	1 1	0 0
R. A. Açores	1 1	0 0
<b>Total</b>	<b>139</b>	<b>38</b>

**SEXO DOS CANDIDATOS**

Sexo	Cands. %	Cols. %
Masc.	33 24	11 29
Femin.	106 76	27 71
<b>Total</b>	<b>139</b>	<b>38</b>

**CURSO DO 12º ANO**
**(15 mais frequentes)**

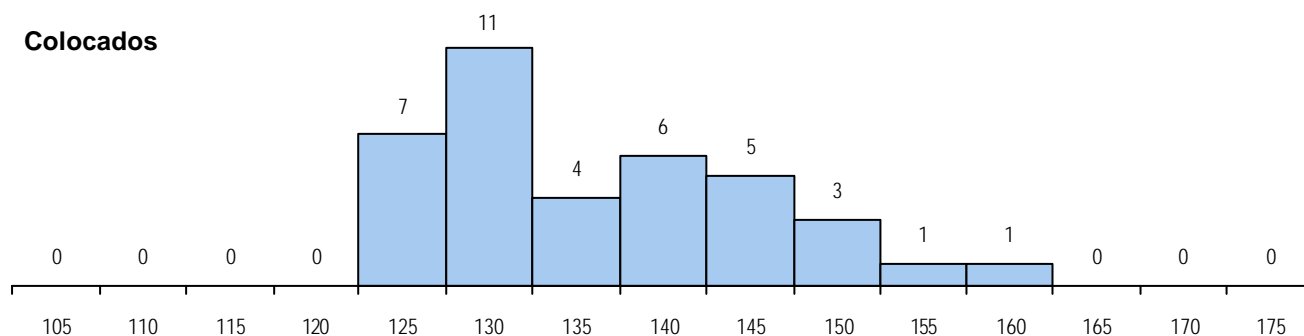
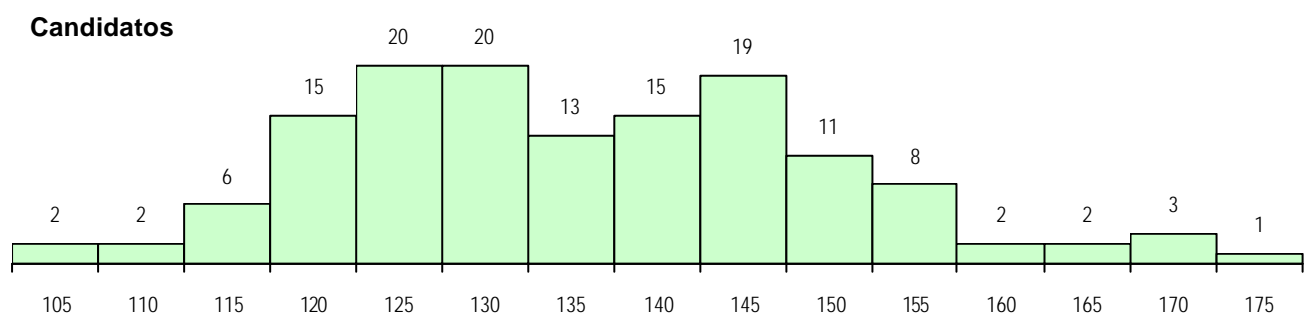
Curso 12º ano	Cands. %	Cols. %
R840 Agrupamento 4 / geral	117 84	30 79
U220 Ens. secundário recorrente (todo	9 6	2 5
R830 Agrupamento 3 / geral	4 3	1 3
R841 Agrupamento 4 / comunicação	3 2	3 8
R810 Agrupamento 1 / geral	2 1	1 3
P381 Técnico de comunicação/market	1 1	1 3
T151 Técnico de comunicação social	1 1	0 0
R842 Agrupamento 4 / animação soci	1 1	0 0
R821 Agrupamento 2 / design	1 1	0 0

**MÉDIAS DOS COLOCADOS**

Nota de candidatura	136.4
Prova de ingresso	134.6
Média do 12º ano	138.2
Média do 10º/11º ano	138.2

**OPÇÕES EXCLUÍDAS**

Nota candidatura (s/mínima)	0
Prova ingresso (não fez)	14
Prova ingresso (s/mínima)	0
Pré-requisito (não fez)	0

**DISTRIBUIÇÕES DE NOTAS DE CANDIDATURA**


**Estabelecimento:** 3151 Escola Superior de Educação de Setúbal  
**Curso Superior:** 1163 Desporto de Recreação  
*Bacharelato+Licenciatura*

**OPÇÃO CANDIDATURA**

Opção	Cands. %	Cols. %
1ª	2 11	2 22
2ª	5 26	5 56
3ª	3 16	1 11
4ª	4 21	0 0
6ª	5 26	1 11
<b>Total</b>	19	9

**ETAPA COLOCAÇÃO (contingente)**

Etapa Colocação	Cands. %	Cols. %	Nota
8 Madeira 1	1 5	0 0	
14 Pref. Regional 1	1 5	1 11	126.5
17 Geral	19 100	8 89	106.5
<b>Total</b>	21	9	

**DISTRITO/CAE DE CANDIDATURA**

Distrito Origem	Cands. %	Cols. %
Setúbal	11 58	6 67
Lisboa	3 16	2 22
R. A. Madeira	1 5	0 0
Santarém	1 5	0 0
Portalegre	1 5	0 0
Évora	1 5	0 0
Coimbra	1 5	1 11
<b>Total</b>	19	9

**SEXO DOS CANDIDATOS**

Sexo	Cands. %	Cols. %
Masc.	14 74	8 89
Femin.	5 26	1 11
<b>Total</b>	19	9

**CURSO DO 12º ANO**
**(15 mais frequentes)**

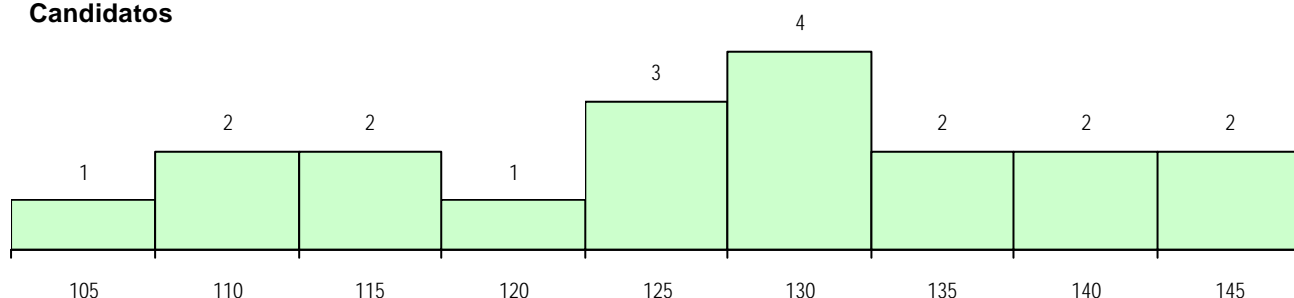
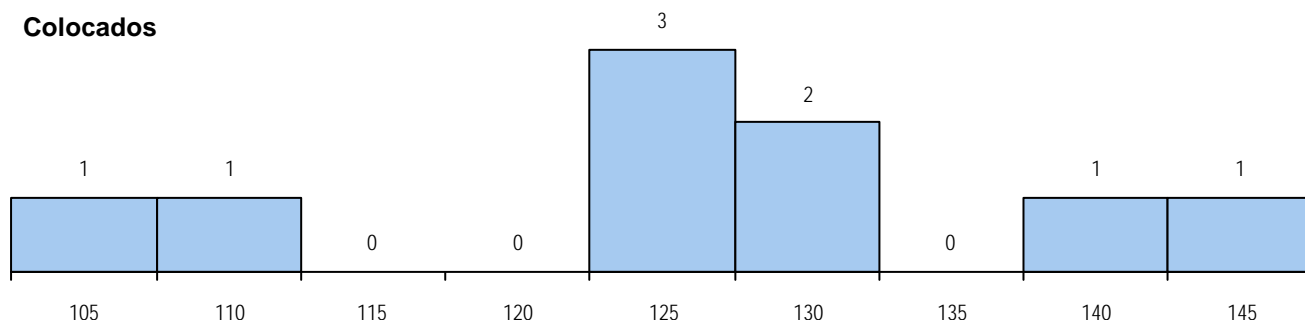
Curso 12º ano	Cands. %	Cols. %
R810 Agrupamento 1 / geral	17 89	7 78
U220 Ens. secundário recorrente (todo	1 5	1 11
R197 Técnico de animação e gestão d	1 5	1 11

**MÉDIAS DOS COLOCADOS**

Nota de candidatura	125.7
Prova de ingresso	117.0
Média do 12º ano	134.3
Média do 10º/11º ano	134.3

**OPÇÕES EXCLUÍDAS**

Nota candidatura (s/mínima)	0
Prova ingresso (não fez)	2
Prova ingresso (s/mínima)	0
Pré-requisito (não fez)	5

**DISTRIBUIÇÕES DE NOTAS DE CANDIDATURA**
**Candidatos**

**Colocados**


**Estabelecimento:** 3151 Escola Superior de Educação de Setúbal  
**Curso Superior:** 1187 Educação de Infância para Apoio à Educação Bilingue da Criança Surda  
*Licenciatura*

OPÇÃO CANDIDATURA				ETAPA COLOCAÇÃO (contingente)				DISTRITO/CAE DE CANDIDATURA			
Opção	Cands. %	Cols. %		Etapa Colocação	Cands. %	Cols. %	Nota	Distrito Origem	Cands. %	Cols. %	
1ª	13	87	10	17 Geral	15	100	125.0	Setúbal	10	67	7
2ª	2	13	0	<b>Total</b>	15	10		Lisboa	2	13	2
<b>Total</b>	15	10						Faro	2	13	0
								Oeste	1	7	1
								<b>Total</b>	15		10

SEXO DOS CANDIDATOS			CURSO DO 12º ANO (15 mais frequentes)		
Sexo	Cands. %	Cols. %	Curso 12º ano	Cands. %	Cols. %
Femin.	15	100	R840 Agrupamento 4 / geral	4	27
<b>Total</b>	15	10	R810 Agrupamento 1 / geral	3	20
			U220 Ens. secundário recorrente (todo	2	13
			E004 4.º curso	2	13
			R842 Agrupamento 4 / animação soci	1	7
			P459 Animador sociocultural/assistent	1	7
			R830 Agrupamento 3 / geral	1	7
			R813 Agrupamento 1 / informática	1	7

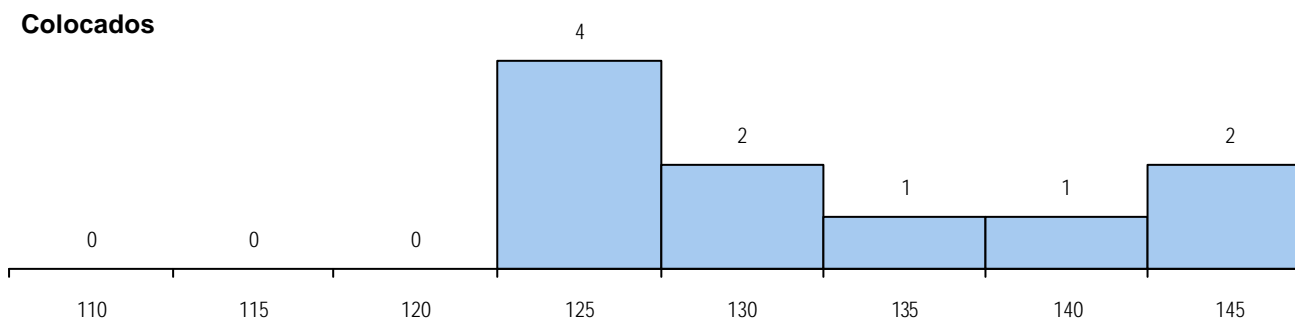
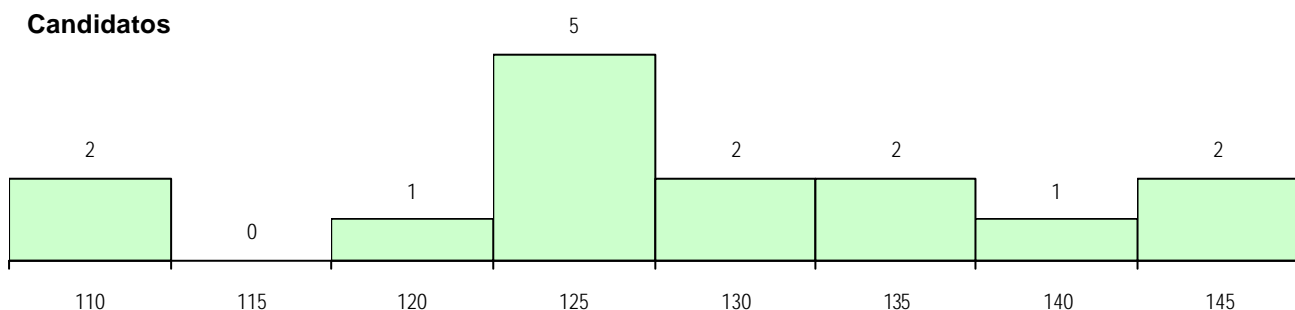
#### MÉDIAS DOS COLOCADOS

Nota de candidatura	132.9
Prova de ingresso	135.0
Média do 12º ano	134.1
Média do 10º/11º ano	134.1

#### OPÇÕES EXCLUÍDAS

Nota candidatura (s/mínima)	0
Prova Ingresso (não fez)	0
Prova ingresso (s/mínima)	0
Pré-requisito (não fez)	16

#### DISTRIBUIÇÕES DE NOTAS DE CANDIDATURA



**Estabelecimento:** 3151 Escola Superior de Educação de Setúbal  
**Curso Superior:** 1636 Professores de Educação Musical do Ensino Básico  
*Licenciatura*

**OPÇÃO CANDIDATURA**

Opção	Cands. %	Cols. %
1ª	4 29	4 100
2ª	3 21	0 0
3ª	6 43	0 0
5ª	1 7	0 0
<b>Total</b>	<b>14</b>	<b>4</b>

**ETAPA COLOCAÇÃO (contingente)**

Etapa Colocação	Cands. %	Cols. %	Nota
17 Geral	14 100	4 100	119.4
<b>Total</b>	<b>14</b>	<b>4</b>	

**DISTRITO/CAE DE CANDIDATURA**

Distrito Origem	Cands. %	Cols. %
Lisboa	4 29	3 75
Santarém	3 21	0 0
Guarda	2 14	0 0
Vila Real	1 7	0 0
Leiria	1 7	0 0
Coimbra	1 7	0 0
Beja	1 7	1 25
Aveiro	1 7	0 0
<b>Total</b>	<b>14</b>	<b>4</b>

**SEXO DOS CANDIDATOS**

Sexo	Cands. %	Cols. %
Masc.	3 21	1 25
Femin.	11 79	3 75
<b>Total</b>	<b>14</b>	<b>4</b>

**CURSO DO 12º ANO**
**(15 mais frequentes)**

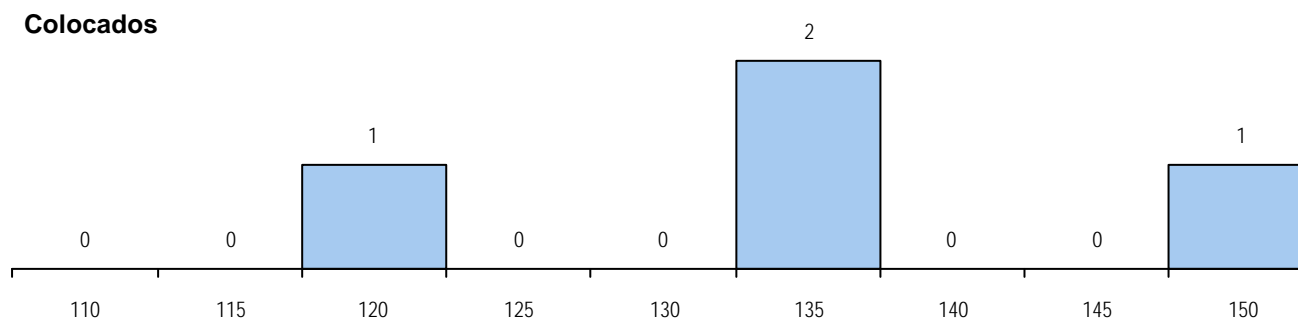
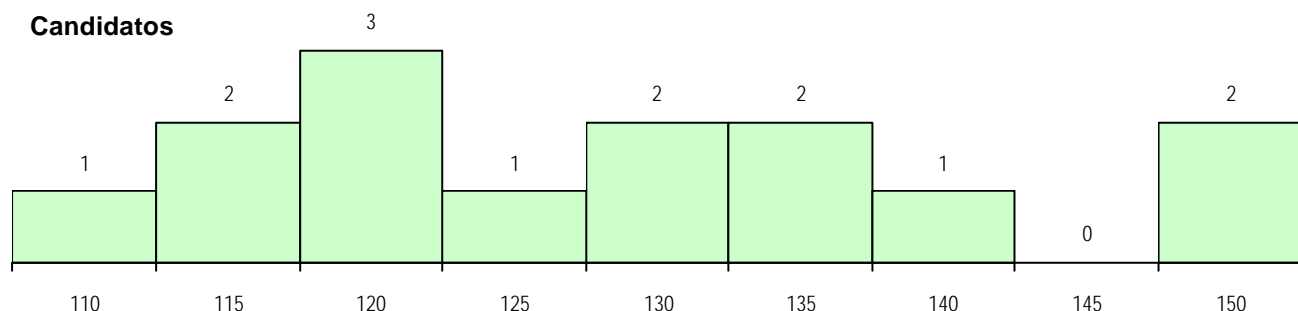
Curso 12º ano	Cands. %	Cols. %
E001 1.º curso	2 14	1 25
U220 Ens. secundário recorrente (todo	2 14	0 0
R840 Agrupamento 4 / geral	2 14	0 0
P547 Técnico de gestão de ambiente	1 7	1 25
P322 Design de equipamentos (interior	1 7	1 25
P316 Técnico de controlo de qualidade	1 7	1 25
T121 Técnico de informática	1 7	0 0
R822 Agrupamento 2 / artes e ofícios	1 7	0 0
P628 Técnico de mecânica naval	1 7	0 0
E004 4.º curso	1 7	0 0
E003 3.º curso	1 7	0 0

**MÉDIAS DOS COLOCADOS**

Nota de candidatura	135.3
Prova de ingresso	130.5
Média do 12º ano	142.8
Média do 10º/11º ano	135.3

**OPÇÕES EXCLUÍDAS**

Nota candidatura (s/mínima)	0
Prova ingresso (não fez)	0
Prova ingresso (s/mínima)	0
Pré-requisito (não fez)	2

**DISTRIBUIÇÕES DE NOTAS DE CANDIDATURA**


**Estabelecimento:** 3151 Escola Superior de Educação de Setúbal  
**Curso Superior:** 1671 Promoção Artística e Património  
*Bacharelato+Licenciatura*

**OPÇÃO CANDIDATURA**

Opção	Cands. %	Cols. %
1ª	12 23	12 48
2ª	8 15	6 24
3ª	13 25	5 20
4ª	9 17	1 4
5ª	6 12	0 0
6ª	4 8	1 4
<b>Total</b>	<b>52</b>	<b>25</b>

**ETAPA COLOCAÇÃO (contingente)**

Etapa Colocação	Cands. %	Cols. %	Nota
14 Pref. Regional 1	14 27	10 40	111.0
17 Geral	52 100	15 60	108.5
<b>Total</b>	<b>66</b>	<b>25</b>	

**DISTRITO/CAE DE CANDIDATURA**

Distrito Origem	Cands. %	Cols. %
Setúbal	35 67	21 84
Lisboa	12 23	3 12
Faro	2 4	1 4
Porto	1 2	0 0
Portalegre	1 2	0 0
Castelo Branco	1 2	0 0
<b>Total</b>	<b>52</b>	<b>25</b>

**SEXO DOS CANDIDATOS**

Sexo	Cands. %	Cols. %
Masc.	16 31	5 20
Femin.	36 69	20 80
<b>Total</b>	<b>52</b>	<b>25</b>

**CURSO DO 12º ANO**
**(15 mais frequentes)**

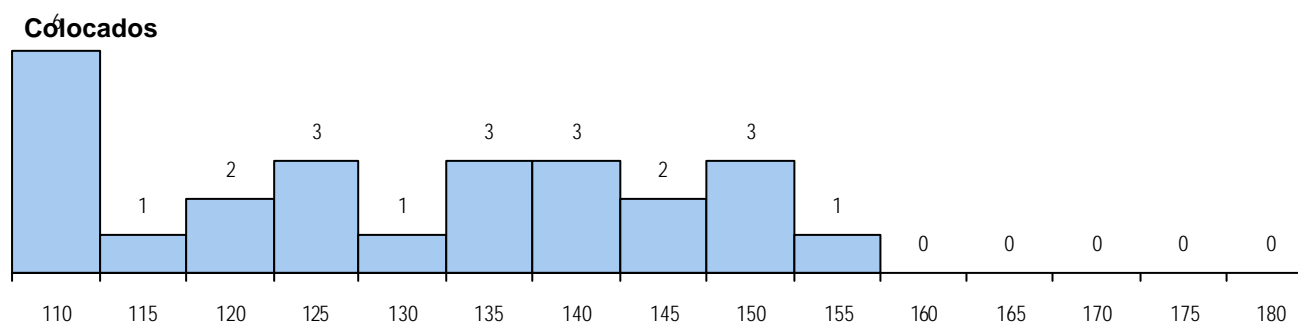
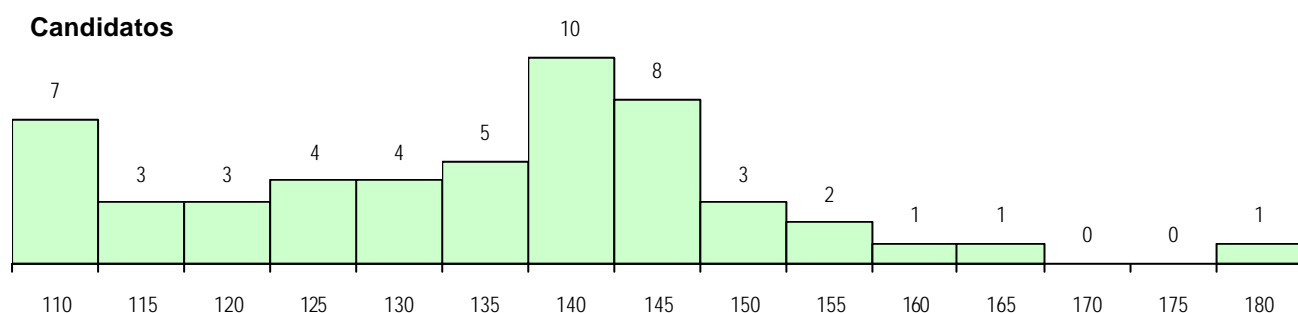
Curso 12º ano	Cands. %	Cols. %
R820 Agrupamento 2 / geral	20 38	7 28
R840 Agrupamento 4 / geral	11 21	5 20
U220 Ens. secundário recorrente (todo	5 10	4 16
R821 Agrupamento 2 / design	4 8	2 8
E003 3.º curso	2 4	2 8
R830 Agrupamento 3 / geral	2 4	1 4
R884 Tecnológico de arte e design têx	2 4	0 0
U230 Ens. sec. recorrente privado e c	1 2	1 4
R881 Arte e tecnologias de comunicaç	1 2	1 4
R822 Agrupamento 2 / artes e ofícios	1 2	1 4
E001 1.º curso	1 2	1 4
R880 Arte e tecnologias de comunicaç	1 2	0 0
R868 Conservação e restauro de ben	1 2	0 0

**MÉDIAS DOS COLOCADOS**

Nota de candidatura	129.7
Prova de ingresso	131.0
Média do 12º ano	128.3
Média do 10º/11º ano	128.3

**OPÇÕES EXCLUÍDAS**

Nota candidatura (s/mínima)	0
Prova ingresso (não fez)	2
Prova ingresso (s/mínima)	0
Pré-requisito (não fez)	0

**DISTRIBUIÇÕES DE NOTAS DE CANDIDATURA**


**Estabelecimento:** 3151 Escola Superior de Educação de Setúbal  
**Curso Superior:** 1787 Tradução e Interpretação de Língua Gestual Portuguesa  
*Bacharelato+Licenciatura*

OPÇÃO CANDIDATURA			ETAPA COLOCAÇÃO (contingente)				DISTRITO/CAE DE CANDIDATURA		
Opção	Cands. %	Cols. %	Etapa Colocação	Cands. %	Cols. %	Nota	Distrito Origem	Cands. %	Cols. %
1ª	1 100	1 100	17 Geral	1 100	1 100	114.4	Faro	1 100	1 100
<b>Total</b>	<b>1</b>	<b>1</b>	<b>Total</b>	<b>1</b>	<b>1</b>		<b>Total</b>	<b>1</b>	<b>1</b>

SEXO DOS CANDIDATOS			CURSO DO 12º ANO (15 mais frequentes)		
Sexo	Cands. %	Cols. %	Curso 12º ano	Cands. %	Cols. %
Femin.	1 100	1 100	R813 Agrupamento 1 / informática	1 100	1 100
<b>Total</b>	<b>1</b>	<b>1</b>			

**MÉDIAS DOS COLOCADOS**

Nota de candidatura	114.4
Prova de ingresso	114.0
Média do 12º ano	107.0
Média do 10º/11º ano	107.0

**OPÇÕES EXCLUÍDAS**

Nota candidatura (s/mínima)	0
Prova Ingresso (não fez)	1
Prova ingresso (s/mínima)	0
Pré-requisito (não fez)	1

**DISTRIBUIÇÕES DE NOTAS DE CANDIDATURA****Candidatos**

1



115

**Colocados**

1



115

**Estabelecimento:** 3152 Escola Superior de Tecnologia de Setúbal  
**Curso Superior:** 9092 Engenharia de Automação, Controlo e Instrumentação  
*Licenciatura*

OPÇÃO CANDIDATURA				ETAPA COLOCAÇÃO (contingente)				DISTRITO/CAE DE CANDIDATURA			
Opção	Cands. %	Cols. %		Etapa Colocação	Cands. %	Cols. %	Nota	Distrito Origem	Cands. %	Cols. %	
1ª	1	8	1 100	14 Pref. Regional 1	2	17	1 100 147.2	Setúbal	7	58	1 100
2ª	3	25	0 0	16 Pref. Habilitacion	3	25	0 0	Lisboa	3	25	0 0
3ª	1	8	0 0	17 Geral	12	100	0 0	Braga	2	17	0 0
4ª	2	17	0 0	<b>Total</b>	<b>17</b>	<b>1</b>		<b>Total</b>	<b>12</b>	<b>1</b>	
5ª	2	17	0 0								
6ª	3	25	0 0								
<b>Total</b>	<b>12</b>	<b>1</b>									

SEXO DOS CANDIDATOS			CURSO DO 12º ANO (15 mais frequentes)		
Sexo	Cands. %	Cols. %	Curso 12º ano	Cands. %	Cols. %
Masc.	12	100	R810 Agrupamento 1 / geral	6	50
<b>Total</b>	<b>12</b>	<b>1</b>	R813 Agrupamento 1 / informática	2	17
			P740 Técnico de electrónica	1	8
			R812 Agrupamento 1 / electrotecnia/el	1	8
			P427 Técnico de electrónica/hardware	1	8
			P325 Técnico de manutenção electro	1	8

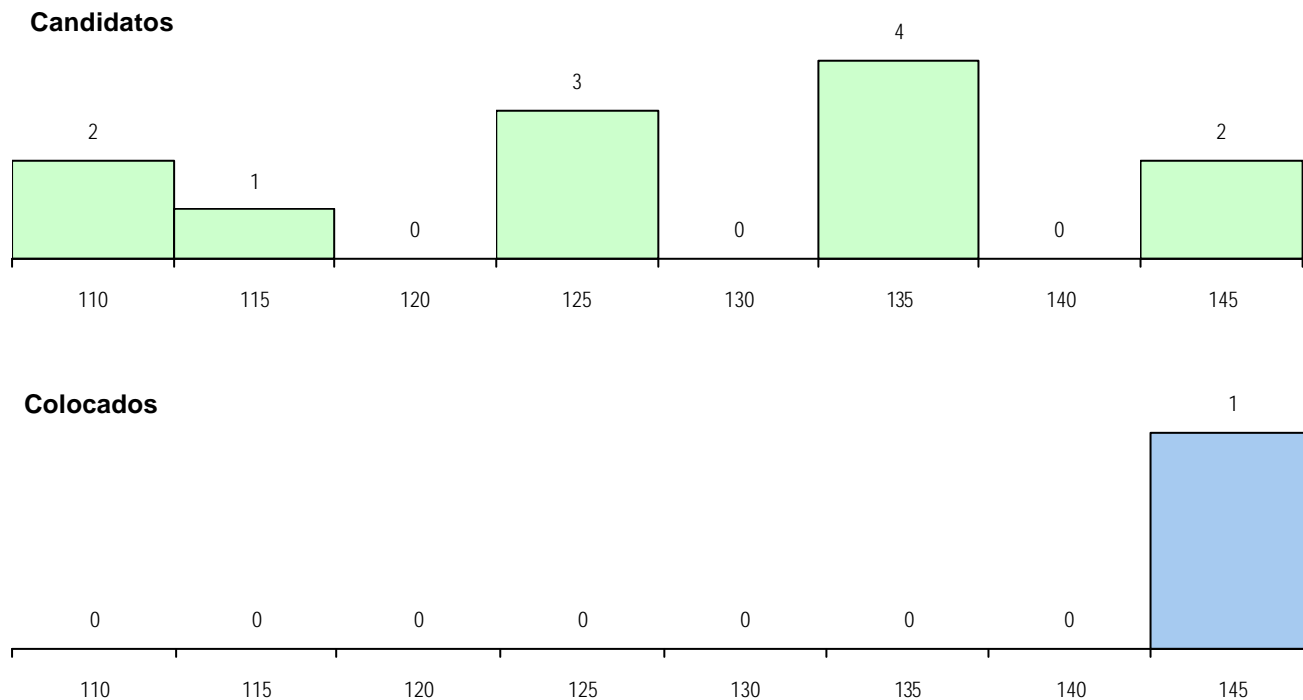
#### MÉDIAS DOS COLOCADOS

Nota de candidatura	147.2
Prova de ingresso	116.0
Média do 12º ano	164.0
Média do 10º/11º ano	164.0

#### OPÇÕES EXCLUÍDAS

Nota candidatura (s/mínima)	0
Prova ingresso (não fez)	0
Prova ingresso (s/mínima)	0
Pré-requisito (não fez)	0

#### DISTRIBUIÇÕES DE NOTAS DE CANDIDATURA





**Estabelecimento:** 3152 Escola Superior de Tecnologia de Setúbal  
**Curso Superior:** 9099 Engenharia do Ambiente  
*Licenciatura*

OPÇÃO CANDIDATURA				ETAPA COLOCAÇÃO (contingente)				DISTRITO/CAE DE CANDIDATURA								
Opção	Cands. %	Cols. %		Etapa Colocação	Cands. %	Cols. %		Nota	Distrito Origem	Cands. %	Cols. %					
1ª	3	14	3	100	14	Pref. Regional 1	4	18	3	100	125.7	Setúbal	19	86	3	100
2ª	3	14	0	0	16	Pref. Habilitacion	1	5	0	0		Lisboa	3	14	0	0
3ª	7	32	0	0	17	Geral	22	100	0	0		Total	22		3	
4ª	3	14	0	0	Total			3								
5ª	4	18	0	0												
6ª	2	9	0	0												
Total	22		3													

SEXO DOS CANDIDATOS				CURSO DO 12º ANO (15 mais frequentes)			
Sexo	Cands. %	Cols. %		Curso 12º ano	Cands. %	Cols. %	
Masc.	15	68	3	100	R810 Agrupamento 1 / geral	20	91
Femin.	7	32	0	0	R814 Agrupamento 1 / mecânica	1	5
<b>Total</b>	22		3		P746 Técnico de gestão administrativ	1	5

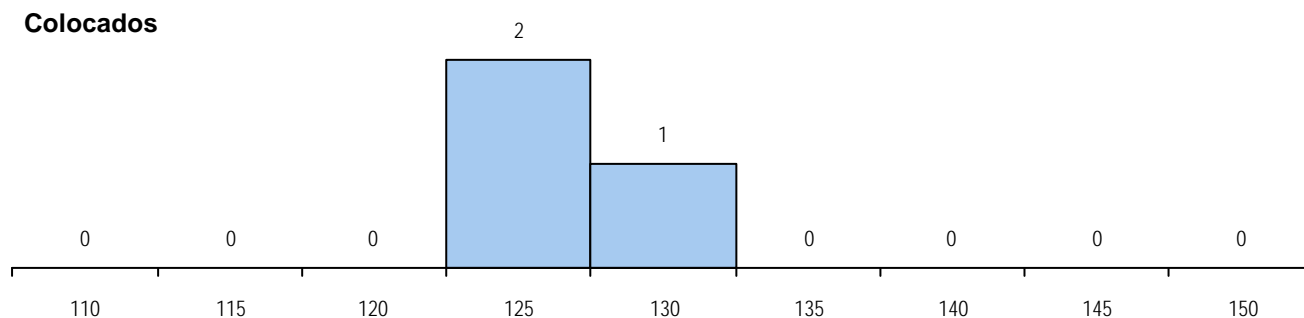
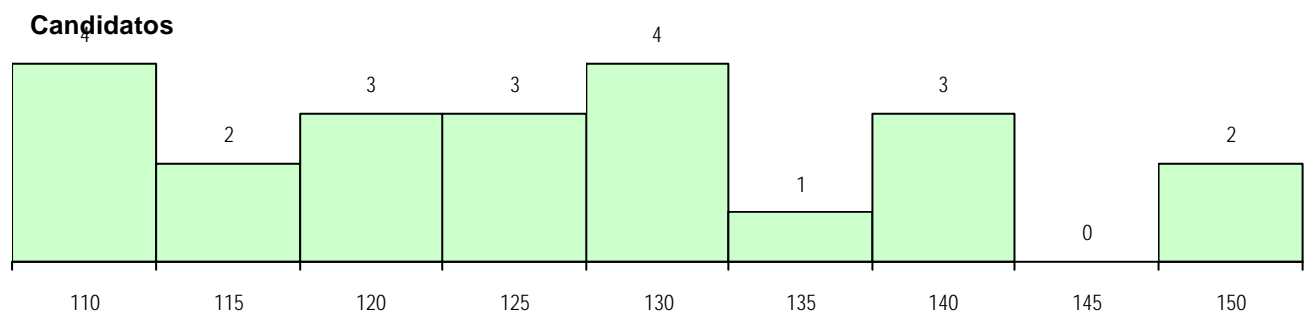
#### MÉDIAS DOS COLOCADOS

Nota de candidatura	126.9
Prova de ingresso	105.7
Média do 12º ano	138.3
Média do 10º/11º ano	138.3

#### OPÇÕES EXCLUÍDAS

Nota candidatura (s/mínima)	0
Prova ingresso (não fez)	0
Prova ingresso (s/mínima)	0
Pré-requisito (não fez)	0

#### DISTRIBUIÇÕES DE NOTAS DE CANDIDATURA



**Estabelecimento:** 3152 Escola Superior de Tecnologia de Setúbal  
**Curso Superior:** 9112 Engenharia Electrotécnica e de Computadores  
*Licenciatura*

**OPÇÃO CANDIDATURA**

Opção	Cands. %	Cols. %
1ª	6 14	6 100
2ª	7 16	0 0
3ª	10 23	0 0
4ª	5 12	0 0
5ª	10 23	0 0
6ª	5 12	0 0
<b>Total</b>	<b>43</b>	<b>6</b>

**ETAPA COLOCAÇÃO (contingente)**

Etapa Colocação	Cands. %	Cols. %	Nota
14 Pref. Regional 1	7 16	3 50	124.5
16 Pref. Habilitacion	3 7	0 0	
17 Geral	43 100	3 50	121.3
<b>Total</b>	<b>53</b>	<b>6</b>	

**DISTRITO/CAE DE CANDIDATURA**

Distrito Origem	Cands. %	Cols. %
Setúbal	32 74	6 100
Lisboa	3 7	0 0
Santarém	2 5	0 0
Beja	2 5	0 0
Oeste	1 2	0 0
Portalegre	1 2	0 0
Faro	1 2	0 0
Braga	1 2	0 0
<b>Total</b>	<b>43</b>	<b>6</b>

**SEXO DOS CANDIDATOS**

Sexo	Cands. %	Cols. %
Masc.	41 95	6 100
Femin.	2 5	0 0
<b>Total</b>	<b>43</b>	<b>6</b>

**CURSO DO 12º ANO**
**(15 mais frequentes)**

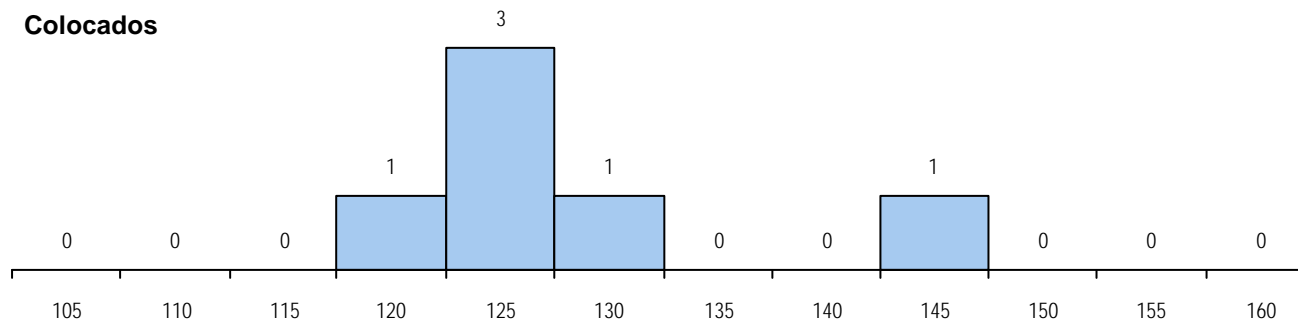
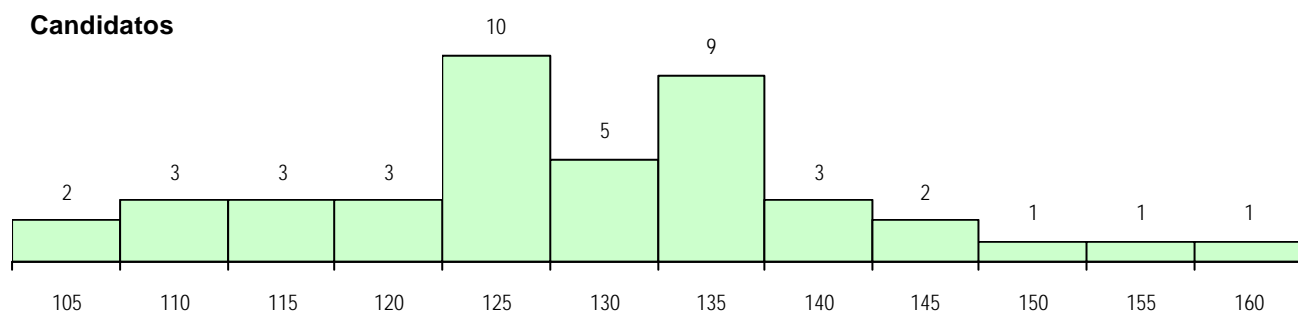
Curso 12º ano	Cands. %	Cols. %
R810 Agrupamento 1 / geral	23 53	4 67
R813 Agrupamento 1 / informática	7 16	2 33
R812 Agrupamento 1 / electrotecnia/el	5 12	0 0
R830 Agrupamento 3 / geral	2 5	0 0
R814 Agrupamento 1 / mecânica	2 5	0 0
U220 Ens. secundário recorrente (todo	1 2	0 0
P472 Técnico de informática/gestao	1 2	0 0
P450 Técnico de electrónica industrial	1 2	0 0
P427 Técnico de electrónica/hardware	1 2	0 0

**MÉDIAS DOS COLOCADOS**

Nota de candidatura	128.7
Prova de ingresso	122.2
Média do 12º ano	132.2
Média do 10º/11º ano	132.2

**OPÇÕES EXCLUÍDAS**

Nota candidatura (s/mínima)	0
Prova ingresso (não fez)	0
Prova ingresso (s/mínima)	0
Pré-requisito (não fez)	0

**DISTRIBUIÇÕES DE NOTAS DE CANDIDATURA**


**Estabelecimento:** 3152 Escola Superior de Tecnologia de Setúbal  
**Curso Superior:** 9119 Engenharia Informática  
*Licenciatura*

**OPÇÃO CANDIDATURA**

Opção	Cands. %	Cols. %
1ª	23 23	23 96
2ª	20 20	0 0
3ª	17 17	1 4
4ª	10 10	0 0
5ª	18 18	0 0
6ª	13 13	0 0
<b>Total</b>	<b>101</b>	<b>24</b>

**SEXO DOS CANDIDATOS**

Sexo	Cands. %	Cols. %
Masc.	86 85	21 88
Femin.	15 15	3 13
<b>Total</b>	<b>101</b>	<b>24</b>

**MÉDIAS DOS COLOCADOS**

Nota de candidatura	122.7
Prova de ingresso	106.5
Média do 12º ano	131.9
Média do 10º/11º ano	131.1

**OPÇÕES EXCLUÍDAS**

Nota candidatura (s/mínima)	0
Prova ingresso (não fez)	1
Prova ingresso (s/mínima)	0
Pré-requisito (não fez)	0

**ETAPA COLOCAÇÃO (contingente)**

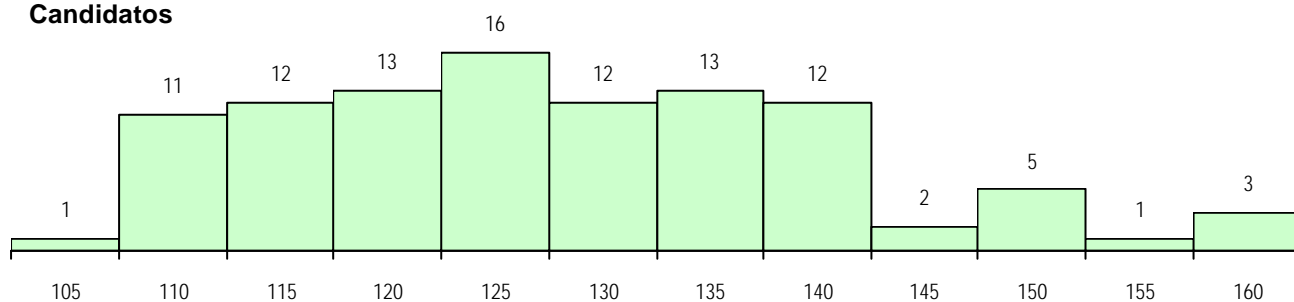
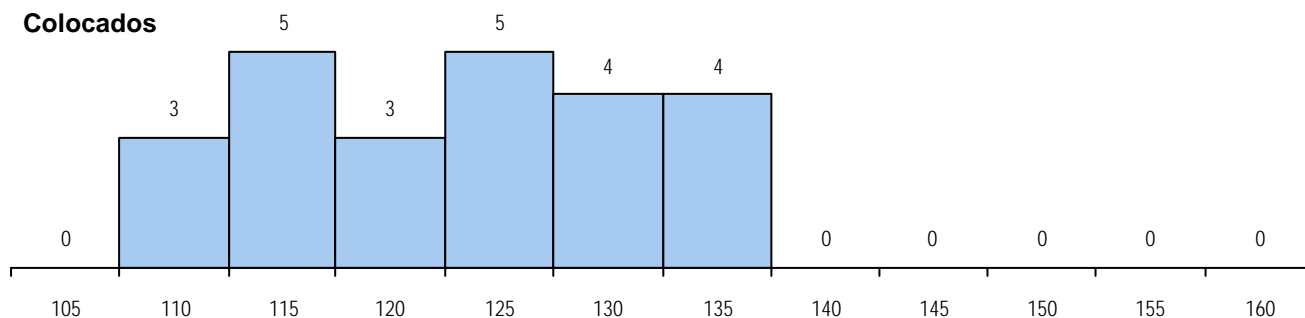
Etapa Colocação	Cands. %	Cols. %	Nota
1 Deficientes	2 2	0 0	
14 Pref. Regional 1	22 22	13 54	108.7
16 Pref. Habilitacion	5 5	0 0	
17 Geral	101 100	11 46	110.0
<b>Total</b>	<b>130</b>	<b>24</b>	

**CURSO DO 12º ANO**
**(15 mais frequentes)**

Curso 12º ano	Cands. %	Cols. %
R810 Agrupamento 1 / geral	54 53	14 58
R813 Agrupamento 1 / informática	28 28	5 21
U220 Ens. secundário recorrente (todo	4 4	0 0
R812 Agrupamento 1 / electrotecnia/el	3 3	1 4
R820 Agrupamento 2 / geral	3 3	0 0
R830 Agrupamento 3 / geral	2 2	1 4
P472 Técnico de informática/gestao	1 1	1 4
P383 Técnico de mecatrónica	1 1	1 4
E002 2.º curso	1 1	1 4
P593 Técnico de gestão de sistemas i	1 1	0 0
P551 Técnico de informática/manuten	1 1	0 0
P427 Técnico de electrónica/hardware	1 1	0 0
E005 5.º curso	1 1	0 0

**DISTRITO/CAE DE CANDIDATURA**

Distrito Origem	Cands. %	Cols. %
Setúbal	68 67	19 79
Lisboa	14 14	4 17
Leiria	4 4	0 0
Évora	3 3	1 4
Oeste	2 2	0 0
Portalegre	2 2	0 0
Douro-Sul	1 1	0 0
Viana do Castelo	1 1	0 0
Santarém	1 1	0 0
Porto	1 1	0 0
Coimbra	1 1	0 0
Castelo Branco	1 1	0 0
Braga	1 1	0 0
Beja	1 1	0 0
<b>Total</b>	<b>101</b>	<b>24</b>

**DISTRIBUIÇÕES DE NOTAS DE CANDIDATURA**
**Candidatos**

**Colocados**


**Estabelecimento:** 3152 Escola Superior de Tecnologia de Setúbal  
**Curso Superior:** 9123 Engenharia Mecânica  
*Licenciatura*

**OPÇÃO CANDIDATURA**

Opção	Cands. %	Cols. %
1ª	12 24	12 100
2ª	10 20	0 0
3ª	8 16	0 0
4ª	7 14	0 0
5ª	9 18	0 0
6ª	5 10	0 0
<b>Total</b>	<b>51</b>	<b>12</b>

**ETAPA COLOCAÇÃO (contingente)**

Etapa Colocação	Cands. %	Cols. %	Nota
4 Açores 1	3 6	2 17	105.9
8 Madeira 1	2 4	0 0	
14 Pref. Regional 1	11 22	6 50	109.6
16 Pref. Habilitacion	2 4	1 8	133.6
17 Geral	51 100	3 25	115.5
<b>Total</b>	<b>69</b>	<b>12</b>	

**DISTRITO/CAE DE CANDIDATURA**

Distrito Origem	Cands. %	Cols. %
Setúbal	29 57	7 58
Lisboa	10 20	2 17
R. A. Açores	3 6	2 17
Oeste	2 4	0 0
R. A. Madeira	2 4	0 0
Braga	2 4	1 8
Santarém	1 2	0 0
Faro	1 2	0 0
Beja	1 2	0 0
<b>Total</b>	<b>51</b>	<b>12</b>

**SEXO DOS CANDIDATOS**

Sexo	Cands. %	Cols. %
Masc.	49 96	12 100
Femin.	2 4	0 0
<b>Total</b>	<b>51</b>	<b>12</b>

**CURSO DO 12º ANO**
**(15 mais frequentes)**

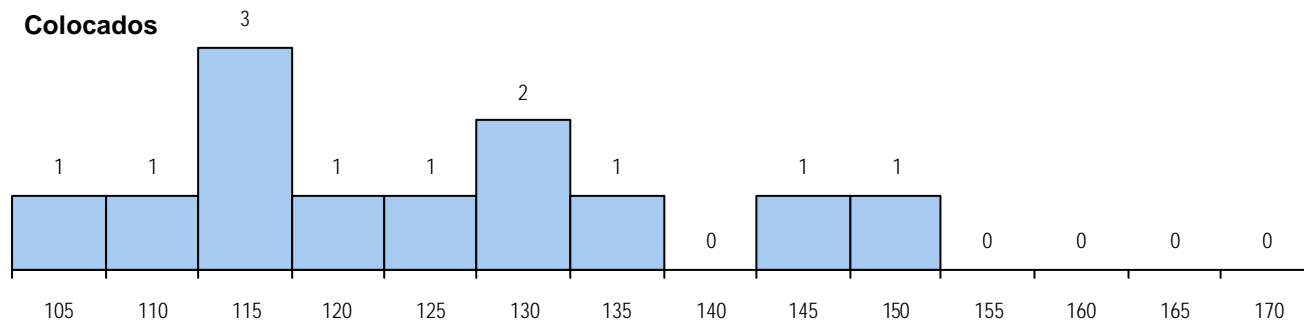
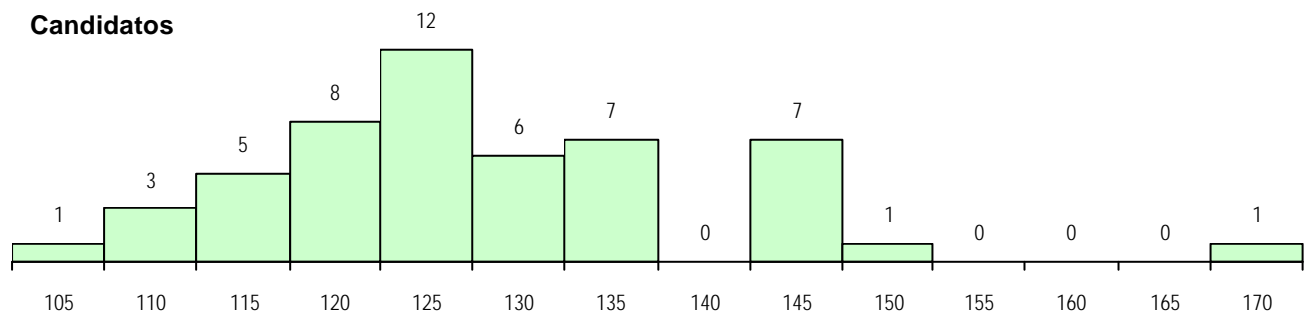
Curso 12º ano	Cands. %	Cols. %
R810 Agrupamento 1 / geral	35 69	5 42
R814 Agrupamento 1 / mecânica	5 10	1 8
R813 Agrupamento 1 / informática	4 8	2 17
R830 Agrupamento 3 / geral	2 4	1 8
R812 Agrupamento 1 / electrotecnia/el	1 2	1 8
P427 Técnico de electrónica/hardware	1 2	1 8
P325 Técnico de manutenção electro	1 2	1 8
R886 Geral de artes (novos planos)	1 2	0 0
Q940 Escolas estrangeiras em Portug	1 2	0 0

**MÉDIAS DOS COLOCADOS**

Nota de candidatura	124.3
Prova de ingresso	116.7
Média do 12º ano	128.4
Média do 10º/11º ano	128.4

**OPÇÕES EXCLUÍDAS**

Nota candidatura (s/mínima)	0
Prova ingresso (não fez)	2
Prova ingresso (s/mínima)	0
Pré-requisito (não fez)	0

**DISTRIBUIÇÕES DE NOTAS DE CANDIDATURA**


**Estabelecimento:** 3152 Escola Superior de Tecnologia de Setúbal  
**Curso Superior:** 9455 Engenharia Biomédica  
*Licenciatura*

**OPÇÃO CANDIDATURA**

Opção	Cands. %	Cols. %
1ª	58 19	10 30
2ª	64 21	9 27
3ª	47 16	6 18
4ª	58 19	2 6
5ª	33 11	4 12
6ª	38 13	2 6
<b>Total</b>	<b>298</b>	<b>33</b>

**SEXO DOS CANDIDATOS**

Sexo	Cands. %	Cols. %
Masc.	133 45	12 36
Femin.	165 55	21 64
<b>Total</b>	<b>298</b>	<b>33</b>

**MÉDIAS DOS COLOCADOS**

Nota de candidatura	153.3
Prova de ingresso	148.9
Média do 12º ano	155.6
Média do 10º/11º ano	155.6

**OPÇÕES EXCLUÍDAS**

Nota candidatura (s/mínima)	0
Prova ingresso (não fez)	3
Prova ingresso (s/mínima)	0
Pré-requisito (não fez)	0

**ETAPA COLOCAÇÃO (contingente)**

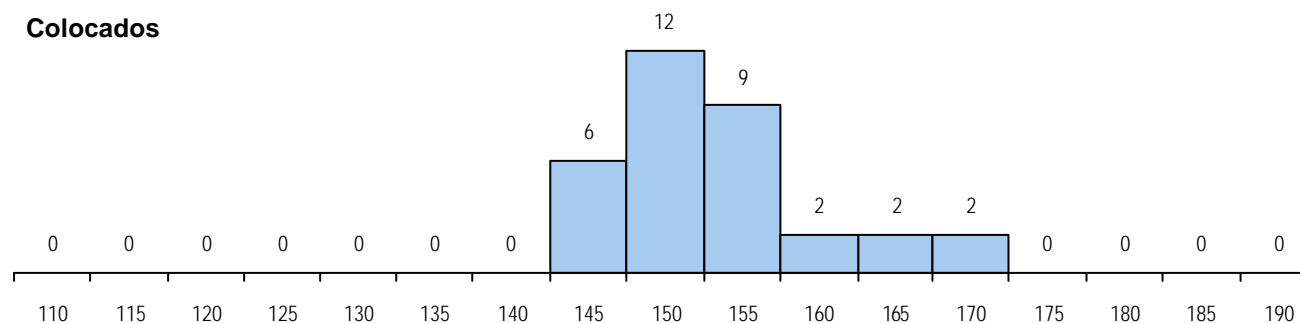
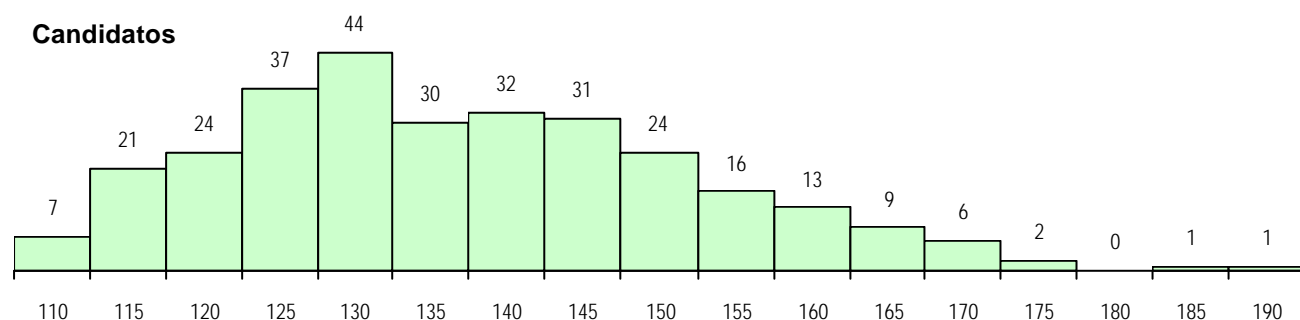
Etapa Colocação	Cands. %	Cols. %	Nota
1 Deficientes	1 0	0 0	
4 Açores 1	5 2	0 0	
8 Madeira 1	7 2	1 3	147.0
13 Militares	3 1	1 3	153.5
17 Geral	298 100	31 94	146.1
<b>Total</b>	<b>314</b>	<b>33</b>	

**CURSO DO 12º ANO**
**(15 mais frequentes)**

Curso 12º ano	Cands. %	Cols. %
R810 Agrupamento 1 / geral	251 84	32 97
U220 Ens. secundário recorrente (todo	29 10	0 0
R813 Agrupamento 1 / informática	6 2	0 0
U230 Ens. sec. recorrente privado e c	4 1	0 0
P285 Infantaria (EXER)	1 0	1 3
T122 Técnico de informática de gesta	1 0	0 0
R812 Agrupamento 1 / electrotecni/el	1 0	0 0
R180 Informática	1 0	0 0
R169 Biotecnologia	1 0	0 0
Q950 Equivalências	1 0	0 0
P726 Técnico da qualidade	1 0	0 0
E003 3.º curso	1 0	0 0

**DISTRITO/CAE DE CANDIDATURA**

Distrito Origem	Cands. %	Cols. %
Setúbal	128 43	19 58
Lisboa	48 16	5 15
Santarém	15 5	1 3
Beja	15 5	1 3
Évora	10 3	0 0
Faro	8 3	1 3
R. A. Madeira	7 2	1 3
Castelo Branco	7 2	1 3
Braga	6 2	0 0
Leiria	6 2	1 3
Portalegre	6 2	0 0
Entre Douro e Vou	6 2	0 0
Tâmega	5 2	0 0
Viseu	5 2	1 3
R. A. Açores	5 2	0 0
Aveiro	4 1	1 3
Oeste	4 1	0 0
Porto	4 1	1 3
Viana do Castelo	2 1	0 0
Vila Real	2 1	0 0
Guarda	2 1	0 0
Coimbra	2 1	0 0
Douro-Sul	1 0	0 0
<b>Total</b>	<b>298</b>	<b>33</b>

**DISTRIBUIÇÕES DE NOTAS DE CANDIDATURA**


**Estabelecimento:** 3153 Escola Superior de Ciências Empresariais de Setúbal  
**Curso Superior:** 1138 Contabilidade e Finanças  
*Bacharelato+Licenciatura*

OPÇÃO CANDIDATURA						ETAPA COLOCAÇÃO (contingente)						DISTRITO/CAE DE CANDIDATURA					
Opção	Cands. %		Cols. %			Etapa Colocação	Cands. %		Cols. %		Nota	Distrito Origem	Cands. %		Cols. %		
1ª	62	24	54	69		1 Deficientes	1	0	0	0		Setúbal	158	62	56	72	
2ª	43	17	11	14		4 Açores 1	1	0	0	0		Lisboa	29	11	8	10	
3ª	42	16	8	10		8 Madeira 1	3	1	1	1	118.3	Beja	14	5	6	8	
4ª	44	17	2	3		14 Pref. Regional 1	81	32	39	50	114.1	Évora	10	4	2	3	
5ª	33	13	2	3		16 Pref. Habilitacion	60	23	8	10	109.2	Castelo Branco	5	2	0	0	
6ª	32	13	1	1		17 Geral	256	100	30	38	118.7	Vila Real	5	2	0	0	
Total	256		78			Total	402		78			Leiria	4	2	0	0	
												Santarém					
												Braga					
												Oeste					
												Viseu					
												R. A. Madeira					
												R. A. Açores					
												Bragança					
												Guarda					
												Faro					
												Coimbra					
												Porto					
												Douro-Sul					
												Entre Douro e Vou					
												Portalegre					
												Total					
												256					
												78					

**Estabelecimento:** 3153 Escola Superior de Ciências Empresariais de Setúbal  
**Curso Superior:** 1544 Gestão da Distribuição e da Logística  
*Bacharelato+Licenciatura*

**OPÇÃO CANDIDATURA**

Opção	Cands. %	Cols. %
1ª	30 20	30 75
2ª	31 21	6 15
3ª	28 19	3 8
4ª	25 17	1 3
5ª	19 13	0 0
6ª	16 11	0 0
<b>Total</b>	<b>149</b>	<b>40</b>

**ETAPA COLOCAÇÃO (contingente)**

Etapa Colocação	Cands. %	Cols. %	Nota
13 Militares	1 1	0 0	
14 Pref. Regional 1	73 49	24 60	107.1
16 Pref. Habilitacion	42 28	3 8	116.3
17 Geral	149 100	13 33	100.6
<b>Total</b>	<b>265</b>	<b>40</b>	

**DISTRITO/CAE DE CANDIDATURA**

Distrito Origem	Cands. %	Cols. %
Setúbal	122 82	34 85
Lisboa	11 7	2 5
Beja	6 4	1 3
Évora	3 2	1 3
Tâmega	1 1	0 0
Oeste	1 1	0 0
Viseu	1 1	0 0
Santarém	1 1	1 3
Portalegre	1 1	0 0
Guarda	1 1	1 3
Coimbra	1 1	0 0
<b>Total</b>	<b>149</b>	<b>40</b>

**SEXO DOS CANDIDATOS**

Sexo	Cands. %	Cols. %
Masc.	62 42	16 40
Femin.	87 58	24 60
<b>Total</b>	<b>149</b>	<b>40</b>

**CURSO DO 12º ANO**
**(15 mais frequentes)**

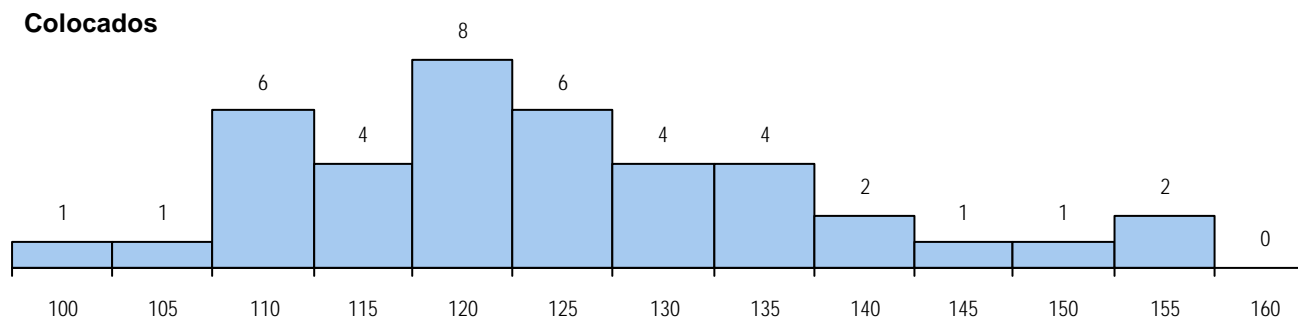
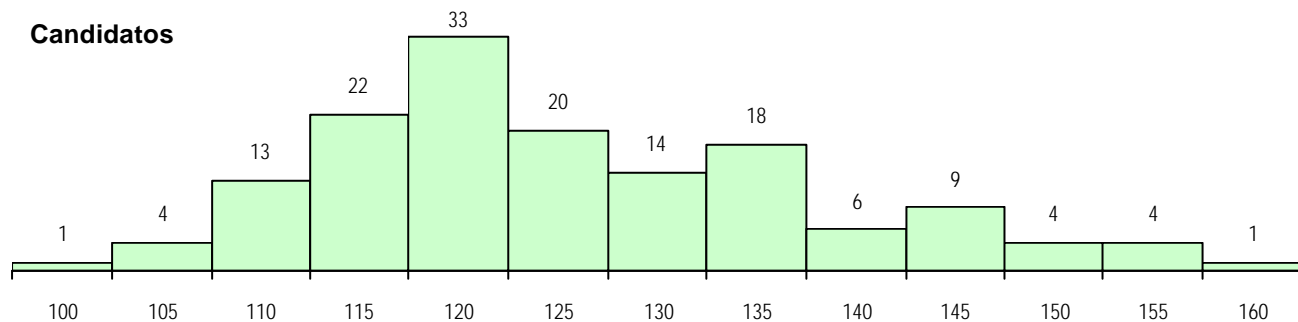
Curso 12º ano	Cands. %	Cols. %
R831 Agrupamento 3 / administração	37 25	10 25
U220 Ens. secundário recorrente (todo	34 23	8 20
R830 Agrupamento 3 / geral	28 19	7 18
R810 Agrupamento 1 / geral	15 10	5 13
R840 Agrupamento 4 / geral	11 7	3 8
P472 Técnico de informática/gestao	3 2	2 5
E001 1.º curso	2 1	1 3
P781 Técnico de serviços pessoais e	2 1	1 3
R813 Agrupamento 1 / informática	2 1	0 0
P733 Técnico de contabilidade e gesta	2 1	0 0
E003 3.º curso	2 1	0 0
P325 Técnico de manutenção electro	1 1	1 3
E002 2.º curso	1 1	1 3
Q950 Equivalências	1 1	1 3
R821 Agrupamento 2 / design	1 1	0 0

**MÉDIAS DOS COLOCADOS**

Nota de candidatura	124.7
Prova de ingresso	112.2
Média do 12º ano	130.7
Média do 10º/11º ano	131.9

**OPÇÕES EXCLUÍDAS**

Nota candidatura (s/mínima)	0
Prova ingresso (não fez)	2
Prova ingresso (s/mínima)	0
Pré-requisito (não fez)	0

**DISTRIBUIÇÕES DE NOTAS DE CANDIDATURA**


**Estabelecimento:** 3153 Escola Superior de Ciências Empresariais de Setúbal  
**Curso Superior:** 1548 Gestão de Sistemas de Informação  
*Bacharelato+Licenciatura*

**OPÇÃO CANDIDATURA**

Opção	Cands. %	Cols. %
1ª	24 17	24 62
2ª	31 22	6 15
3ª	25 18	4 10
4ª	30 21	1 3
5ª	17 12	3 8
6ª	13 9	1 3
<b>Total</b>	<b>140</b>	<b>39</b>

**ETAPA COLOCAÇÃO (contingente)**

Etapa Colocação	Cands. %	Cols. %	Nota
8 Madeira 1	1 1	0 0	
13 Militares	2 1	0 0	
14 Pref. Regional 1	58 41	16 41	107.7
16 Pref. Habilitacion	40 29	4 10	117.4
17 Geral	140 100	19 49	107.4
<b>Total</b>	<b>241</b>	<b>39</b>	

**DISTRITO/CAE DE CANDIDATURA**

Distrito Origem	Cands. %	Cols. %
Setúbal	111 79	29 74
Lisboa	14 10	5 13
Viseu	2 1	0 0
Évora	2 1	0 0
Tâmega	1 1	0 0
R. A. Madeira	1 1	0 0
Douro-Sul	1 1	1 3
R. A. Açores	1 1	1 3
Vila Real	1 1	0 0
Viana do Castelo	1 1	1 3
Portalegre	1 1	0 0
Guarda	1 1	0 0
Coimbra	1 1	1 3
Castelo Branco	1 1	0 0
Beja	1 1	1 3
<b>Total</b>	<b>140</b>	<b>39</b>

**SEXO DOS CANDIDATOS**

Sexo	Cands. %	Cols. %
Masc.	87 62	28 72
Femin.	53 38	11 28
<b>Total</b>	<b>140</b>	<b>39</b>

**CURSO DO 12º ANO**

(15 mais frequentes)

Curso 12º ano	Cands. %	Cols. %
U220 Ens. secundário recorrente (todo	34 24	12 31
R831 Agrupamento 3 / administração	32 23	12 31
R810 Agrupamento 1 / geral	21 15	6 15
R830 Agrupamento 3 / geral	19 14	1 3
R840 Agrupamento 4 / geral	6 4	1 3
P472 Técnico de informática/gestao	4 3	2 5
R813 Agrupamento 1 / informática	4 3	2 5
E001 1.º curso	3 2	0 0
P325 Técnico de manutenção electro	2 1	1 3
P733 Técnico de contabilidade e gesta	2 1	1 3
U230 Ens. sec. recorrente privado e c	2 1	0 0
P655 Técnico de banca seguros	2 1	0 0
P470 Técnico de sistemas de informa	1 1	1 3
R841 Agrupamento 4 / comunicação	1 1	0 0
P564 Técnico de multimédia	1 1	0 0

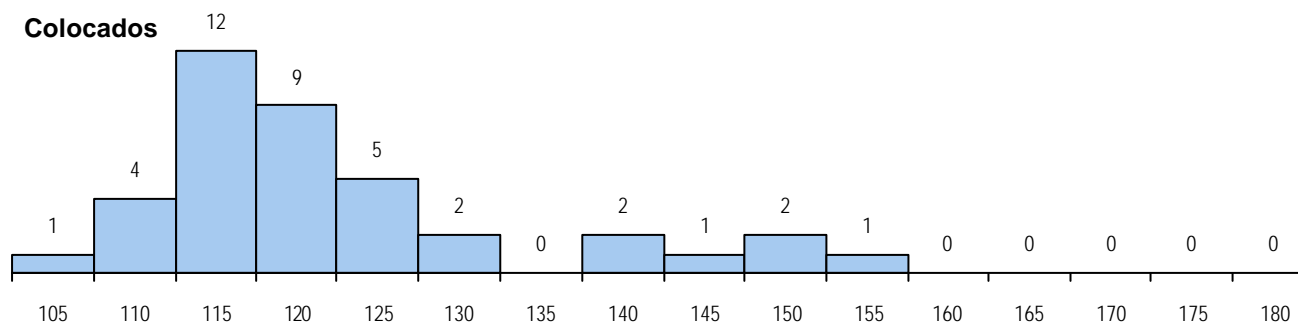
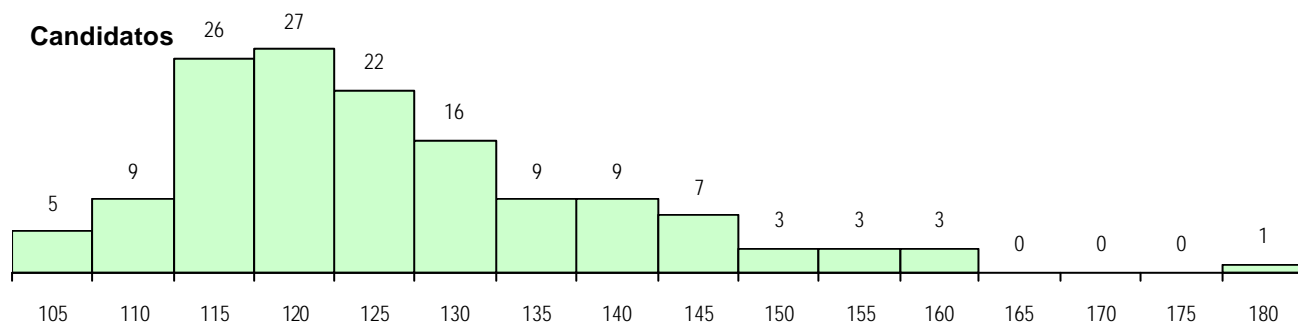
**MÉDIAS DOS COLOCADOS**

Nota de candidatura	122.1
Prova de ingresso	111.9
Média do 12º ano	127.5
Média do 10º/11º ano	127.5

**OPÇÕES EXCLUÍDAS**

Nota candidatura (s/mínima)	0
Prova ingresso (não fez)	0
Prova ingresso (s/mínima)	0
Pré-requisito (não fez)	0

**DISTRIBUIÇÕES DE NOTAS DE CANDIDATURA**





**Estabelecimento:** 3153 Escola Superior de Ciências Empresariais de Setúbal  
**Curso Superior:** 1551 Gestão de Recursos Humanos  
*Bacharelato+Licenciatura*

**OPÇÃO CANDIDATURA**

Opção	Cands. %	Cols. %
1ª	40 14	38 50
2ª	51 18	13 17
3ª	59 21	8 11
4ª	54 19	7 9
5ª	47 16	7 9
6ª	36 13	3 4
<b>Total</b>	<b>287</b>	<b>76</b>

**ETAPA COLOCAÇÃO (contingente)**

Etapa Colocação	Cands. %	Cols. %	Nota
4 Açores 1	1 0	1 1	124.1
8 Madeira 1	1 0	0 0	
13 Militares	1 0	0 0	
14 Pref. Regional 1	94 33	30 39	103.5
16 Pref. Habilitacion	71 25	8 11	105.8
17 Geral	287 100	37 49	115.6
<b>Total</b>	<b>455</b>	<b>76</b>	

**DISTRITO/CAE DE CANDIDATURA**

Distrito Origem	Cands. %	Cols. %
Setúbal	197 69	61 80
Lisboa	40 14	9 12
Évora	10 3	2 3
Beja	5 2	0 0
Leiria	5 2	0 0
Santarém	5 2	1 1
Oeste	4 1	0 0
Portalegre	4 1	0 0
Faro	3 1	1 1
Coimbra	3 1	0 0
Castelo Branco	3 1	0 0
Braga	2 1	0 0
Viseu	1 0	1 1
Porto	1 0	0 0
Tâmega	1 0	0 0
R. A. Açores	1 0	1 1
Aveiro	1 0	0 0
R. A. Madeira	1 0	0 0
<b>Total</b>	<b>287</b>	<b>76</b>

**SEXO DOS CANDIDATOS**

Sexo	Cands. %	Cols. %
Masc.	110 38	15 20
Femin.	177 62	61 80
<b>Total</b>	<b>287</b>	<b>76</b>

**CURSO DO 12º ANO**
**(15 mais frequentes)**

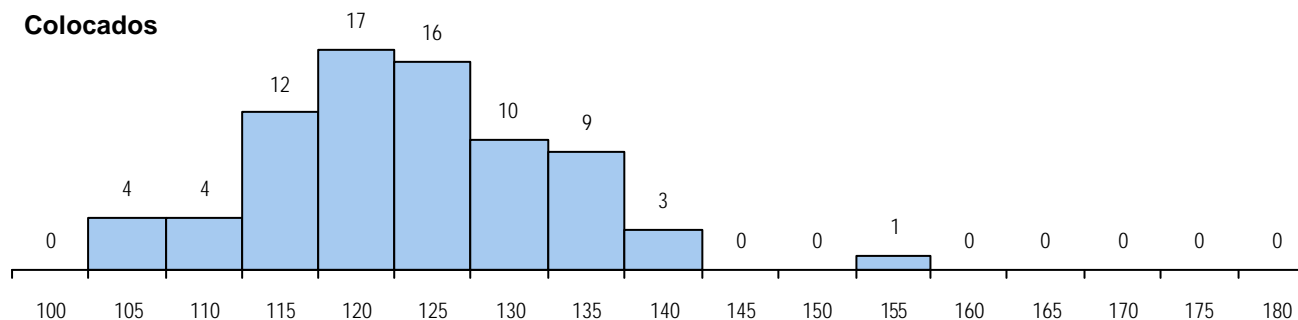
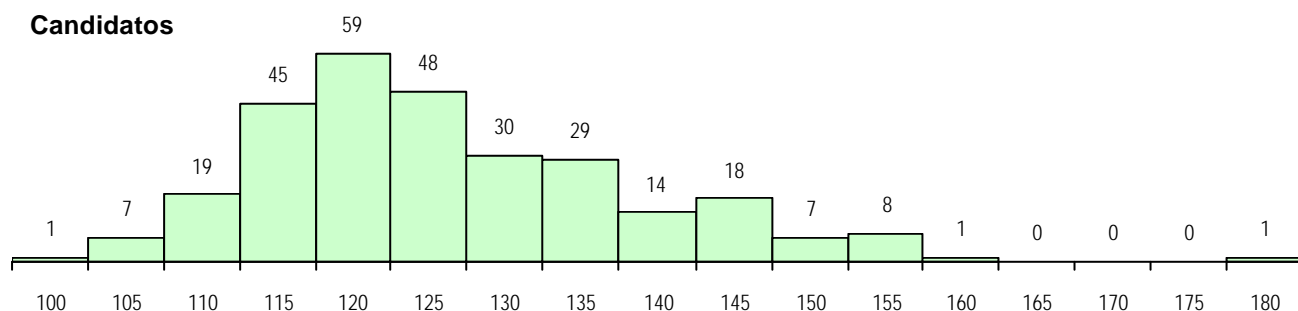
Curso 12º ano	Cands. %	Cols. %
U220 Ens. secundário recorrente (todo	75 26	25 33
R831 Agrupamento 3 / administração	54 19	15 20
R840 Agrupamento 4 / geral	42 15	17 22
R830 Agrupamento 3 / geral	35 12	4 5
R810 Agrupamento 1 / geral	34 12	8 11
R813 Agrupamento 1 / informática	6 2	2 3
P472 Técnico de informática/gestao	5 2	1 1
R841 Agrupamento 4 / comunicação	4 1	2 3
R832 Agrupamento 3 / serviços come	3 1	1 1
E001 1.º curso	3 1	0 0
T112 Técnico de contabilidade e gesta	2 1	0 0
P781 Técnico de serviços pessoais e	2 1	0 0
E003 3.º curso	2 1	0 0
U230 Ens. sec. recorrente privado e c	2 1	0 0
P412 Técnico de contabilidade	2 1	0 0

**MÉDIAS DOS COLOCADOS**

Nota de candidatura	123.3
Prova de ingresso	114.8
Média do 12º ano	127.9
Média do 10º/11º ano	127.9

**OPÇÕES EXCLUÍDAS**

Nota candidatura (s/mínima)	0
Prova ingresso (não fez)	3
Prova ingresso (s/mínima)	0
Pré-requisito (não fez)	0

**DISTRIBUIÇÕES DE NOTAS DE CANDIDATURA**


**Estabelecimento:** 3153 Escola Superior de Ciências Empresariais de Setúbal  
**Curso Superior:** 1621 Marketing  
*Bacharelato+Licenciatura*

**OPÇÃO CANDIDATURA**

Opção	Cands. %	Cols. %
1ª	34 12	32 42
2ª	49 18	14 18
3ª	59 21	16 21
4ª	60 22	11 14
5ª	44 16	2 3
6ª	32 12	1 1
<b>Total</b>	<b>278</b>	<b>76</b>

**ETAPA COLOCAÇÃO (contingente)**

Etapa Colocação	Cands. %	Cols. %	Nota
4 Açores 1	1 0	0 0	
8 Madeira 1	1 0	1 1	114.9
14 Pref. Regional 1	79 28	22 29	110.7
16 Pref. Habilitacion	49 18	7 9	104.5
17 Geral	278 100	46 61	119.0
<b>Total</b>	<b>408</b>	<b>76</b>	

**DISTRITO/CAE DE CANDIDATURA**

Distrito Origem	Cands. %	Cols. %
Setúbal	192 69	57 75
Lisboa	33 12	11 14
Évora	14 5	2 3
Santarém	8 3	2 3
Oeste	7 3	0 0
Beja	5 2	1 1
Aveiro	5 2	0 0
Coimbra	2 1	0 0
Vila Real	2 1	0 0
Leiria	2 1	1 1
Braga	1 0	0 0
Porto	1 0	1 1
Tâmega	1 0	0 0
Viana do Castelo	1 0	0 0
R. A. Açores	1 0	0 0
Entre Douro e Vou	1 0	0 0
R. A. Madeira	1 0	1 1
Portalegre	1 0	0 0
<b>Total</b>	<b>278</b>	<b>76</b>

**SEXO DOS CANDIDATOS**

Sexo	Cands. %	Cols. %
Masc.	120 43	41 54
Femin.	158 57	35 46
<b>Total</b>	<b>278</b>	<b>76</b>

**CURSO DO 12º ANO**
**(15 mais frequentes)**

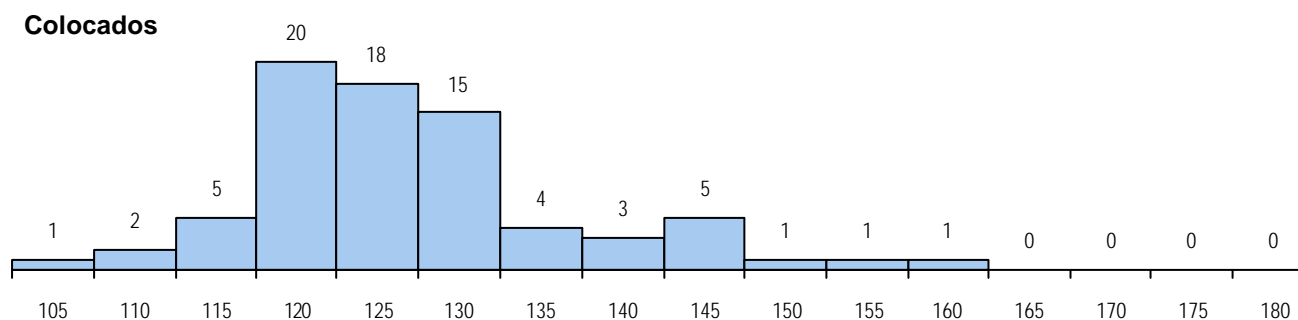
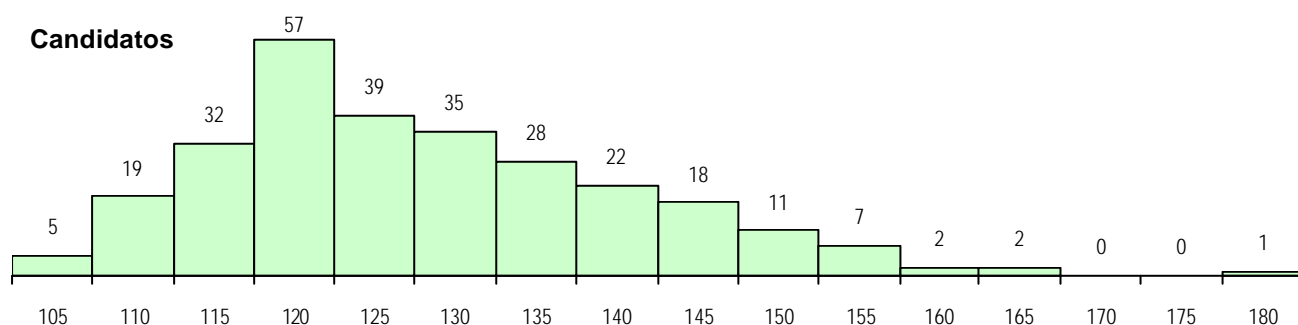
Curso 12º ano	Cands. %	Cols. %
U220 Ens. secundário recorrente (todo	66 24	21 28
R840 Agrupamento 4 / geral	42 15	8 11
R810 Agrupamento 1 / geral	38 14	13 17
R830 Agrupamento 3 / geral	36 13	11 14
R831 Agrupamento 3 / administração	34 12	7 9
R841 Agrupamento 4 / comunicação	11 4	3 4
P733 Técnico de contabilidade e gesta	6 2	0 0
R813 Agrupamento 1 / informática	5 2	0 0
P381 Técnico de comunicação/market	4 1	1 1
U230 Ens. sec. recorrente privado e c	3 1	3 4
P433 Técnico de gestão	3 1	2 3
P472 Técnico de informática/gestão	3 1	0 0
P781 Técnico de serviços pessoais e	2 1	1 1
R821 Agrupamento 2 / design	2 1	1 1
R832 Agrupamento 3 / serviços come	2 1	0 0

**MÉDIAS DOS COLOCADOS**

Nota de candidatura	127.1
Prova de ingresso	121.8
Média do 12º ano	129.9
Média do 10º/11º ano	129.9

**OPÇÕES EXCLUÍDAS**

Nota candidatura (s/mínima)	0
Prova ingresso (não fez)	5
Prova ingresso (s/mínima)	0
Pré-requisito (não fez)	0

**DISTRIBUIÇÕES DE NOTAS DE CANDIDATURA**


**Estabelecimento:** 3153 Escola Superior de Ciências Empresariais de Setúbal  
**Curso Superior:** 1854 Contabilidade e Finanças (regime nocturno)  
*Bacharelato+Licenciatura*

**OPÇÃO CANDIDATURA**

Opção	Cands. %	Cols. %
1ª	32 48	32 86
2ª	12 18	4 11
3ª	5 7	0 0
4ª	11 16	1 3
5ª	3 4	0 0
6ª	4 6	0 0
<b>Total</b>	<b>67</b>	<b>37</b>

**ETAPA COLOCAÇÃO (contingente)**

Etapa Colocação	Cands. %	Cols. %	Nota
14 Pref. Regional 1	32 48	21 57	113.6
16 Pref. Habilitacion	10 15	0 0	
17 Geral	67 100	16 43	105.6
<b>Total</b>	<b>109</b>	<b>37</b>	

**DISTRITO/CAE DE CANDIDATURA**

Distrito Origem	Cands. %	Cols. %
Setúbal	53 79	32 86
Lisboa	7 10	4 11
Santarém	2 3	0 0
Beja	2 3	0 0
Tâmega	1 1	1 3
Oeste	1 1	0 0
Évora	1 1	0 0
<b>Total</b>	<b>67</b>	<b>37</b>

**SEXO DOS CANDIDATOS**

Sexo	Cands. %	Cols. %
Masc.	26 39	16 43
Femin.	41 61	21 57
<b>Total</b>	<b>67</b>	<b>37</b>

**CURSO DO 12º ANO**
**(15 mais frequentes)**

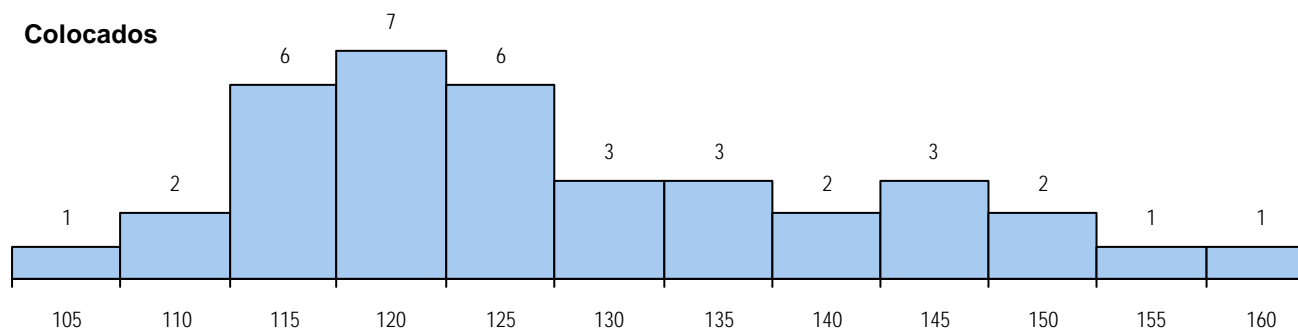
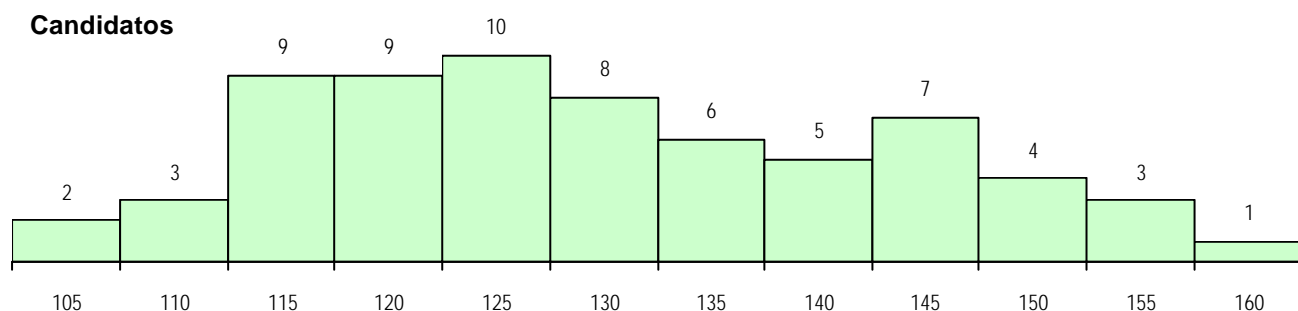
Curso 12º ano	Cands. %	Cols. %
U220 Ens. secundário recorrente (todo	18 27	11 30
P733 Técnico de contabilidade e gesta	7 10	3 8
E003 3.º curso	6 9	5 14
R830 Agrupamento 3 / geral	6 9	2 5
E001 1.º curso	5 7	4 11
R840 Agrupamento 4 / geral	5 7	3 8
R831 Agrupamento 3 / administração	4 6	0 0
R810 Agrupamento 1 / geral	2 3	2 5
T112 Técnico de contabilidade e gesta	2 3	1 3
P433 Técnico de gestao	1 1	1 3
P746 Técnico de gestao administrativ	1 1	1 3
R813 Agrupamento 1 / informática	1 1	1 3
T121 Técnico de informática	1 1	1 3
T122 Técnico de informática de gesta	1 1	1 3
T131 Técnico de secretariado	1 1	1 3

**MÉDIAS DOS COLOCADOS**

Nota de candidatura	127.6
Prova de ingresso	112.8
Média do 12º ano	136.9
Média do 10º/11º ano	134.7

**OPÇÕES EXCLUÍDAS**

Nota candidatura (s/mínima)	0
Prova ingresso (não fez)	0
Prova ingresso (s/mínima)	0
Pré-requisito (não fez)	0

**DISTRIBUIÇÕES DE NOTAS DE CANDIDATURA**


**Estabelecimento:** 3154 Escola Superior de Tecnologia do Barreiro  
**Curso Superior:** 9089 Engenharia Civil  
*Licenciatura*

**OPÇÃO CANDIDATURA**

Opção	Cands. %	Cols. %
1ª	27 22	27 84
2ª	28 23	3 9
3ª	22 18	1 3
4ª	17 14	1 3
5ª	15 12	0 0
6ª	12 10	0 0
<b>Total</b>	<b>121</b>	<b>32</b>

**SEXO DOS CANDIDATOS**

Sexo	Cands. %	Cols. %
Masc.	96 79	24 75
Femin.	25 21	8 25
<b>Total</b>	<b>121</b>	<b>32</b>

**MÉDIAS DOS COLOCADOS**

Nota de candidatura	126.5
Prova de ingresso	121.7
Média do 12º ano	129.6
Média do 10º/11º ano	128.8

**OPÇÕES EXCLUÍDAS**

Nota candidatura (s/mínima)	0
Prova ingresso (não fez)	1
Prova ingresso (s/mínima)	0
Pré-requisito (não fez)	0

**ETAPA COLOCAÇÃO (contingente)**

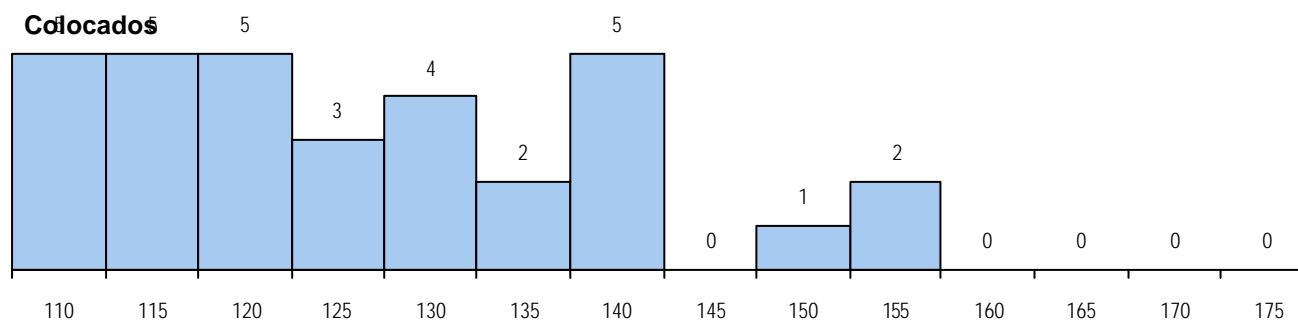
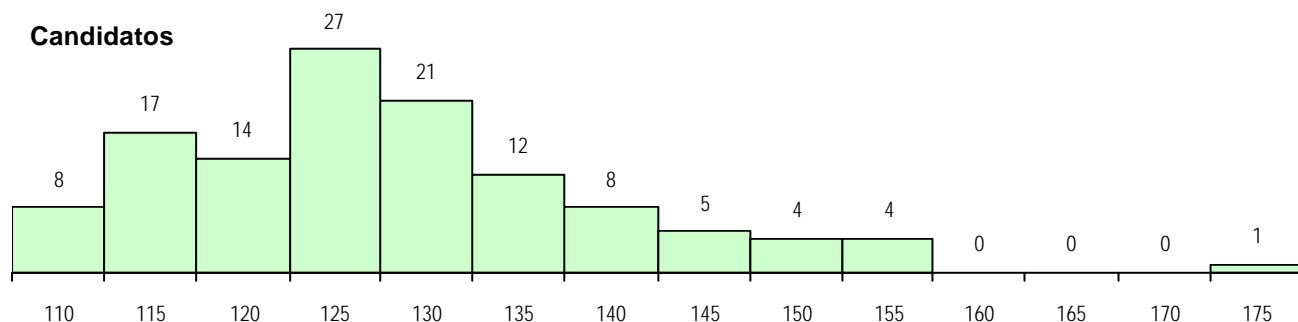
Etapa Colocação	Cands. %	Cols. %	Nota
1 Deficientes	1 1	0 0	
4 Açores 1	3 2	1 3	116.2
8 Madeira 1	2 2	2 6	119.4
14 Pref. Regional 1	18 15	14 44	109.4
17 Geral	121 100	15 47	108.4
<b>Total</b>	<b>145</b>	<b>32</b>	

**CURSO DO 12º ANO**
**(15 mais frequentes)**

Curso 12º ano	Cands. %	Cols. %
R810 Agrupamento 1 / geral	65 54	10 31
R820 Agrupamento 2 / geral	23 19	11 34
U220 Ens. secundário recorrente (todo	10 8	4 13
R813 Agrupamento 1 / informática	9 7	2 6
R814 Agrupamento 1 / mecânica	4 3	1 3
E001 1.º curso	2 2	2 6
R821 Agrupamento 2 / design	2 2	0 0
R886 Geral de artes (novos planos)	1 1	1 3
P545 Técnico de electrónica/telecomu	1 1	1 3
R812 Agrupamento 1 / electrotecnia/el	1 1	0 0
Q940 Escolas estrangeiras em Portug	1 1	0 0
P409 Técnico de construção civil/topo	1 1	0 0
E002 2.º curso	1 1	0 0

**DISTRITO/CAE DE CANDIDATURA**

Distrito Origem	Cands. %	Cols. %
Setúbal	58 48	21 66
Lisboa	25 21	5 16
Santarém	8 7	0 0
R. A. Açores	4 3	1 3
Leiria	4 3	0 0
Faro	4 3	0 0
Oeste	3 2	0 0
R. A. Madeira	2 2	2 6
Tâmega	2 2	1 3
Évora	2 2	1 3
Coimbra	2 2	1 3
Porto	2 2	0 0
Viseu	1 1	0 0
Viana do Castelo	1 1	0 0
Aveiro	1 1	0 0
Guarda	1 1	0 0
Beja	1 1	0 0
<b>Total</b>	<b>121</b>	<b>32</b>

**DISTRIBUIÇÕES DE NOTAS DE CANDIDATURA**


**Estabelecimento:** 3154 Escola Superior de Tecnologia do Barreiro  
**Curso Superior:** 9093 Engenharia de Conservação e Reabilitação  
*Licenciatura*

**OPÇÃO CANDIDATURA**

Opção	Cands. %	Cols. %
1ª	3 16	3 75
2ª	5 26	0 0
3ª	4 21	0 0
4ª	3 16	1 25
5ª	1 5	0 0
6ª	3 16	0 0
<b>Total</b>	<b>19</b>	<b>4</b>

**ETAPA COLOCAÇÃO (contingente)**

Etapa Colocação	Cands. %	Cols. %	Nota
14 Pref. Regional 1	3 16	0 0	
17 Geral	19 100	4 100	115.5
<b>Total</b>	<b>22</b>	<b>4</b>	

**DISTRITO/CAE DE CANDIDATURA**

Distrito Origem	Cands. %	Cols. %
Setúbal	10 53	2 50
Lisboa	6 32	2 50
Oeste	1 5	0 0
Viseu	1 5	0 0
Coimbra	1 5	0 0
<b>Total</b>	<b>19</b>	<b>4</b>

**SEXO DOS CANDIDATOS**

Sexo	Cands. %	Cols. %
Masc.	12 63	2 50
Femin.	7 37	2 50
<b>Total</b>	<b>19</b>	<b>4</b>

**CURSO DO 12º ANO**
**(15 mais frequentes)**

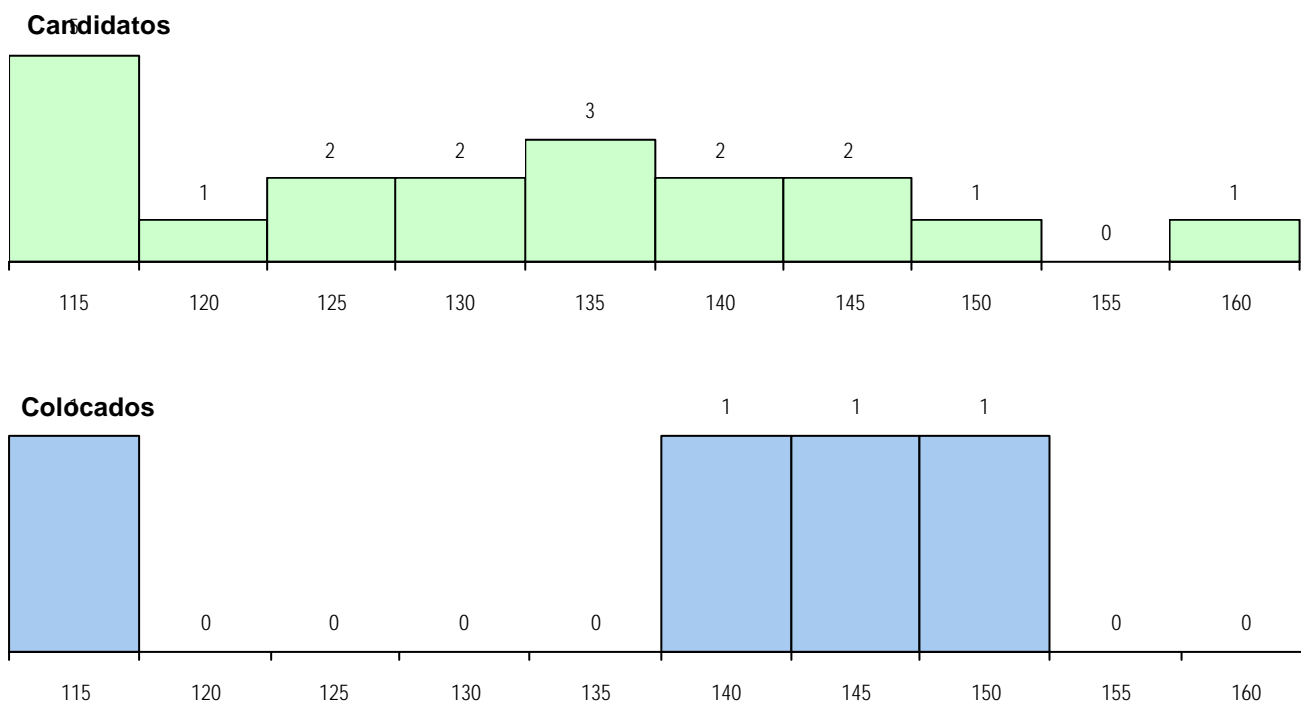
Curso 12º ano	Cands. %	Cols. %
R820 Agrupamento 2 / geral	9 47	1 25
U220 Ens. secundário recorrente (todo	3 16	1 25
R810 Agrupamento 1 / geral	3 16	1 25
E005 5.º curso	1 5	1 25
R821 Agrupamento 2 / design	1 5	0 0
R813 Agrupamento 1 / informática	1 5	0 0
R812 Agrupamento 1 / electrotecnia/el	1 5	0 0

**MÉDIAS DOS COLOCADOS**

Nota de candidatura	136.3
Prova de ingresso	133.0
Média do 12º ano	139.5
Média do 10º/11º ano	137.0

**OPÇÕES EXCLUÍDAS**

Nota candidatura (s/mínima)	0
Prova ingresso (não fez)	0
Prova ingresso (s/mínima)	0
Pré-requisito (não fez)	0

**DISTRIBUIÇÕES DE NOTAS DE CANDIDATURA**


**Estabelecimento:** 3154 Escola Superior de Tecnologia do Barreiro  
**Curso Superior:** 9478 Gestão da Construção  
*Licenciatura*

OPÇÃO CANDIDATURA				ETAPA COLOCAÇÃO (contingente)				DISTRITO/CAE DE CANDIDATURA							
Opção	Cands.	%	Cols.	%	Etapa Colocação	Cands.	%	Cols.	%	Nota	Distrito Origem	Cands.	%	Cols.	%
2ª	4	21	0		17 Geral	19	100	0			Setúbal	16	84	0	
3ª	3	16	0		Total	19		0			Lisboa	2	11	0	
4ª	5	26	0								Coimbra	1	5	0	
5ª	3	16	0								Total	19		0	
6ª	4	21	0												
Total	19		0												

SEXO DOS CANDIDATOS			CURSO DO 12º ANO (15 mais frequentes)				
Sexo	Cands. %	Cols. %	Curso 12º ano	Cands. %	Cols. %		
Masc.	15	79	0	R810 Agrupamento 1 / geral	8	42	0
Femin.	4	21	0	U220 Ens. secundário recorrente (todo	3	16	0
<b>Total</b>	19		0	R820 Agrupamento 2 / geral	3	16	0
				R813 Agrupamento 1 / informática	2	11	0
				R814 Agrupamento 1 / mecânica	1	5	0
				R812 Agrupamento 1 / electrotecnia/el	1	5	0
				E001 1.º curso	1	5	0

MÉDIAS DOS COLOCADOS		
Nota de candidatura		

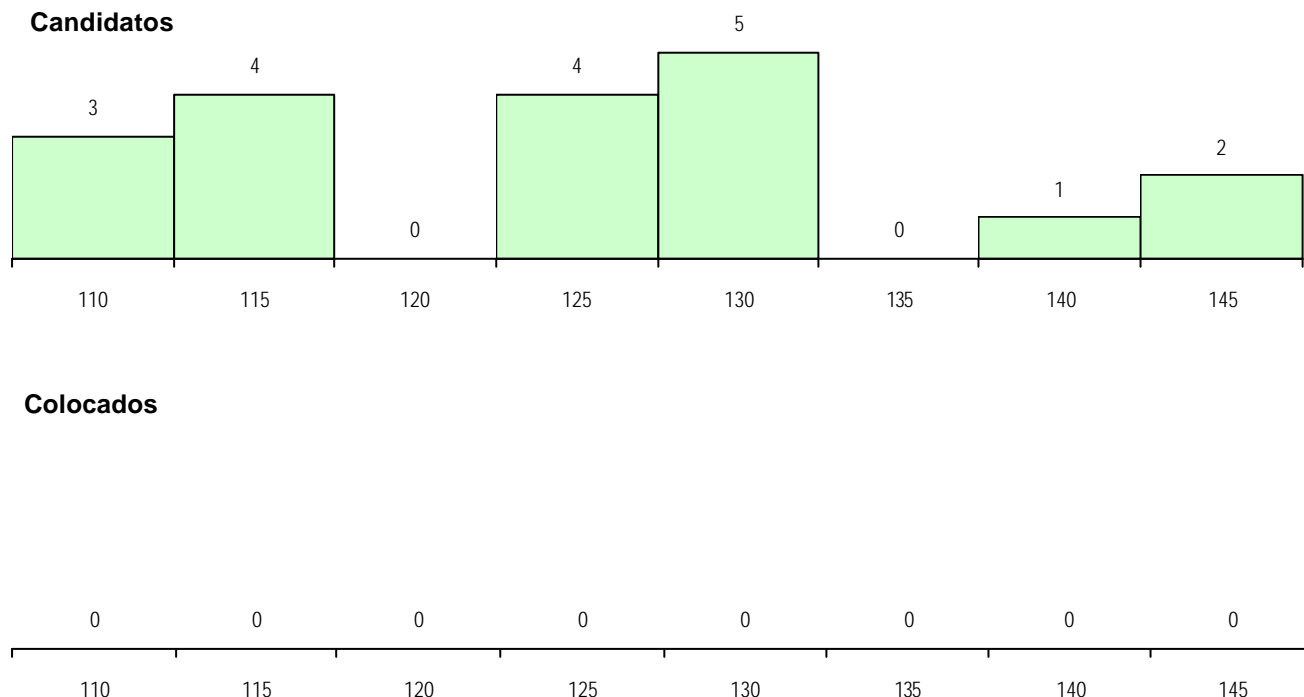
#### MÉDIAS DOS COLOCADOS

Nota de candidatura  
 Prova de ingresso  
 Média do 12º ano  
 Média do 10º/11º ano

#### OPÇÕES EXCLUÍDAS

Nota candidatura (s/mínima) 0  
 Prova ingresso (não fez) 2  
 Prova ingresso (s/mínima) 0  
 Pré-requisito (não fez) 0

#### DISTRIBUIÇÕES DE NOTAS DE CANDIDATURA



**Estabelecimento:** 3155 Escola Superior de Saúde de Setúbal  
**Curso Superior:** 1169 Enfermagem  
 Licenciatura

**OPÇÃO CANDIDATURA**

Opção	Cands. %	Cols. %
1ª	168 32	31 70
2ª	104 20	5 11
3ª	56 11	3 7
4ª	82 16	1 2
5ª	69 13	2 5
6ª	47 9	2 5
<b>Total</b>	<b>526</b>	<b>44</b>

**SEXO DOS CANDIDATOS**

Sexo	Cands. %	Cols. %
Masc.	103 20	11 25
Femin.	423 80	33 75
<b>Total</b>	<b>526</b>	<b>44</b>

**MÉDIAS DOS COLOCADOS**

Nota de candidatura	154.9
Prova de ingresso	149.8
Média do 12º ano	158.4
Média do 10º/11º ano	158.2

**OPÇÕES EXCLUÍDAS**

Nota candidatura (s/mínima)	0
Prova ingresso (não fez)	18
Prova ingresso (s/mínima)	0
Pré-requisito (não fez)	3

**ETAPA COLOCAÇÃO (contingente)**

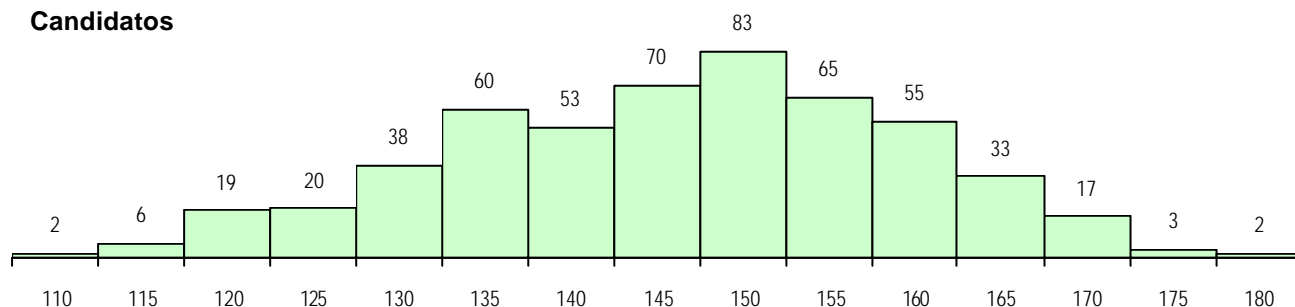
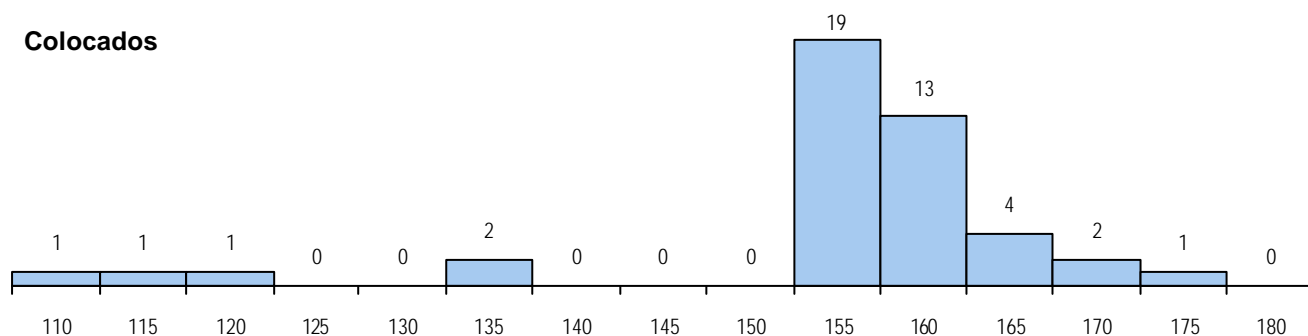
Etapa Colocação	Cands. %	Cols. %	Nota
1 Deficientes	1 0	1 2	108.6
4 Açores 1	9 2	1 2	117.8
8 Madeira 1	13 2	2 5	133.8
13 Militares	6 1	1 2	117.3
14 Pref. Regional 1	204 39	22 50	153.2
17 Geral	526 100	17 39	153.6
<b>Total</b>	<b>759</b>	<b>44</b>	

**CURSO DO 12º ANO**

Curso 12º ano	Cands. %	Cols. %
R810 Agrupamento 1 / geral	485 92	39 89
U220 Ens. secundário recorrente (todo	23 4	0 0
R840 Agrupamento 4 / geral	4 1	1 2
U230 Ens. sec. recorrente privado e c	3 1	1 2
E001 1.º curso	3 1	1 2
Q950 Equivalências	2 0	1 2
P733 Técnico de contabilidade e gesta	1 0	1 2
R878 Recorrente por blocos capitalizá	1 0	0 0
R830 Agrupamento 3 / geral	1 0	0 0
P541 Química tecnológica/analista de l	1 0	0 0
P316 Técnico de controlo de qualidade	1 0	0 0
E003 3.º curso	1 0	0 0

**DISTRITO/CAE DE CANDIDATURA**

Distrito Origem	Cands. %	Cols. %
Setúbal	309 59	30 68
Lisboa	110 21	4 9
Santarém	17 3	2 5
R. A. Madeira	14 3	2 5
Évora	13 2	0 0
Oeste	12 2	1 2
R. A. Açores	9 2	1 2
Braga	6 1	1 2
Portalegre	5 1	1 2
Leiria	4 1	1 2
Faro	4 1	0 0
Beja	4 1	0 0
Porto	4 1	0 0
Aveiro	3 1	0 0
Viseu	2 0	0 0
Guarda	2 0	0 0
Castelo Branco	2 0	0 0
Entre Douro e Vou	2 0	1 2
Viana do Castelo	1 0	0 0
Tâmega	1 0	0 0
Douro-Sul	1 0	0 0
Coimbra	1 0	0 0
<b>Total</b>	<b>526</b>	<b>44</b>

**DISTRIBUIÇÕES DE NOTAS DE CANDIDATURA**
**Candidatos**

**Colocados**


**Estabelecimento:** 3155 Escola Superior de Saúde de Setúbal  
**Curso Superior:** 1364 Fisioterapia  
*Bacharelato+Licenciatura*

**OPÇÃO CANDIDATURA**

Opção	Cands. %	Cols. %
1ª	147 31	23 57
2ª	89 19	3 8
3ª	88 19	8 20
4ª	53 11	3 8
5ª	57 12	3 8
6ª	35 7	0 0
<b>Total</b>	<b>469</b>	<b>40</b>

**ETAPA COLOCAÇÃO (contingente)**

Etapa Colocação	Cands. %	Cols. %	Nota
1 Deficientes	1 0	0 0	
4 Açores 1	23 5	1 3	159.0
8 Madeira 1	21 4	1 3	175.2
12 Emigrantes	1 0	0 0	
13 Militares	3 1	1 3	118.6
14 Pref. Regional 1	97 21	20 50	158.2
17 Geral	469 100	17 43	165.8
<b>Total</b>	<b>615</b>	<b>40</b>	

**DISTRITO/CAE DE CANDIDATURA**

Distrito Origem	Cands. %	Cols. %
Setúbal	113 24	12 30
Lisboa	47 10	1 3
Santarém	27 6	0 0
Braga	26 6	3 8
Leiria	24 5	2 5
R. A. Açores	24 5	1 3
Porto	22 5	1 3
R. A. Madeira	22 5	1 3
Oeste	20 4	1 3
Évora	19 4	9 23
Beja	18 4	2 5
Viseu	17 4	3 8
Faro	13 3	0 0
Portalegre	11 2	0 0
Aveiro	10 2	1 3
Tâmega	9 2	1 3
Coimbra	9 2	0 0
Guarda	9 2	1 3
Viana do Castelo	7 1	0 0
Vila Real	6 1	1 3
Entre Douro e Vou	6 1	0 0
Castelo Branco	6 1	0 0
Bragança	2 0	0 0
Douro-Sul	2 0	0 0
<b>Total</b>	<b>469</b>	<b>40</b>

**SEXO DOS CANDIDATOS**

Sexo	Cands. %	Cols. %
Masc.	107 23	5 13
Femin.	362 77	35 88
<b>Total</b>	<b>469</b>	<b>40</b>

**CURSO DO 12º ANO**

(15 mais frequentes)

Curso 12º ano	Cands. %	Cols. %
R810 Agrupamento 1 / geral	445 95	39 98
U220 Ens. secundário recorrente (todo	18 4	1 3
U230 Ens. sec. recorrente privado e c	1 0	0 0
R820 Agrupamento 2 / geral	1 0	0 0
Q900 Emigrantes	1 0	0 0
P541 Química tecnológica/analista de l	1 0	0 0
P433 Técnico de gestao	1 0	0 0
E001 1.º curso	1 0	0 0

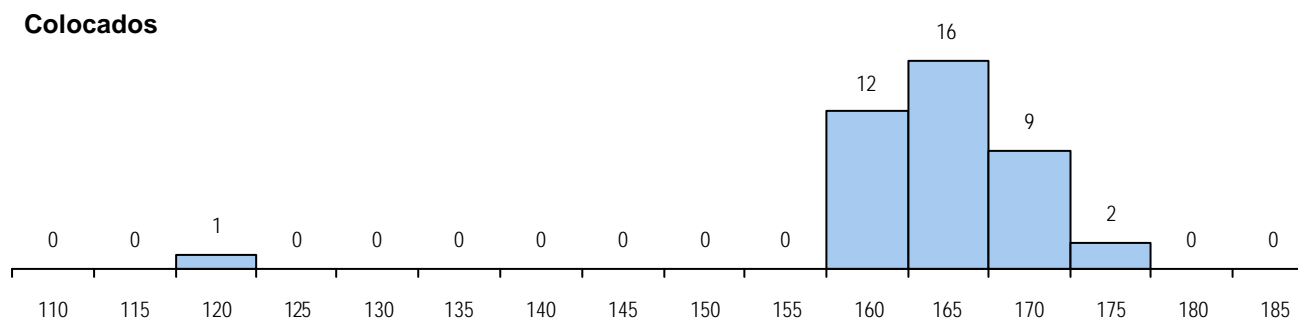
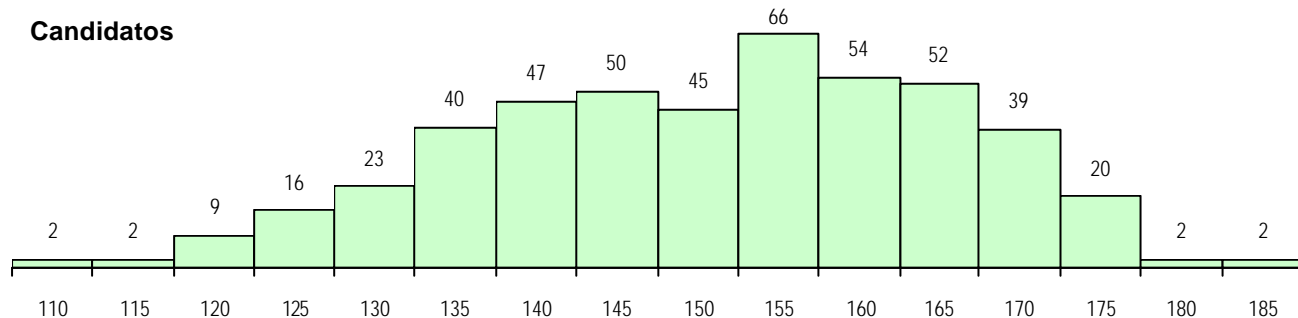
**MÉDIAS DOS COLOCADOS**

Nota de candidatura	163.9
Prova de ingresso	159.4
Média do 12º ano	166.8
Média do 10º/11º ano	166.8

**OPÇÕES EXCLUÍDAS**

Nota candidatura (s/mínima)	0
Prova Ingresso (não fez)	9
Prova Ingresso (s/mínima)	0
Pré-requisito (não fez)	2

**DISTRIBUIÇÕES DE NOTAS DE CANDIDATURA**





**Estabelecimento:** 3155 Escola Superior de Saúde de Setúbal  
**Curso Superior:** 1774 Terapia da Fala  
*Bacharelato+Licenciatura*

**OPÇÃO CANDIDATURA**

Opção	Cands. %	Cols. %
1ª	32 19	8 31
2ª	47 28	9 35
3ª	44 27	9 35
4ª	17 10	0 0
5ª	19 12	0 0
6ª	6 4	0 0
<b>Total</b>	<b>165</b>	<b>26</b>

**SEXO DOS CANDIDATOS**

Sexo	Cands. %	Cols. %
Masc.	10 6	5 19
Femin.	155 94	21 81
<b>Total</b>	<b>165</b>	<b>26</b>

**MÉDIAS DOS COLOCADOS**

Nota de candidatura	152.6
Prova de ingresso	148.7
Média do 12º ano	155.2
Média do 10º/11º ano	155.2

**OPÇÕES EXCLUÍDAS**

Nota candidatura (s/mínima)	0
Prova ingresso (não fez)	3
Prova ingresso (s/mínima)	0
Pré-requisito (não fez)	2

**ETAPA COLOCAÇÃO (contingente)**

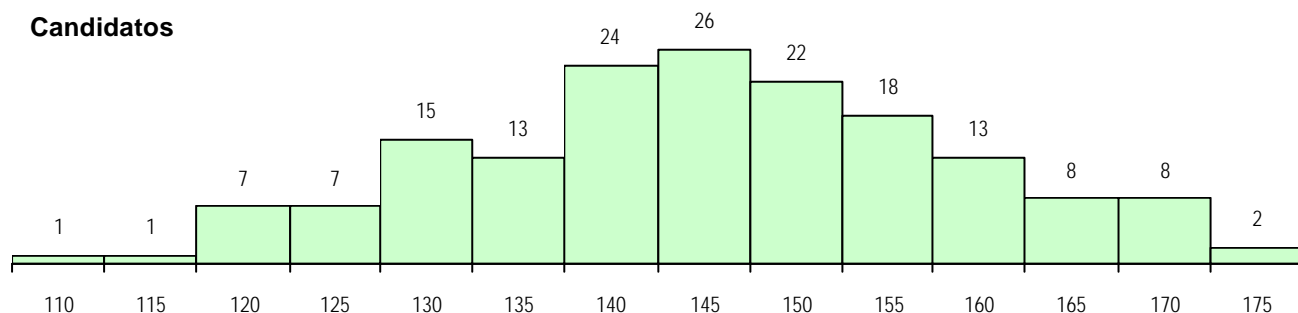
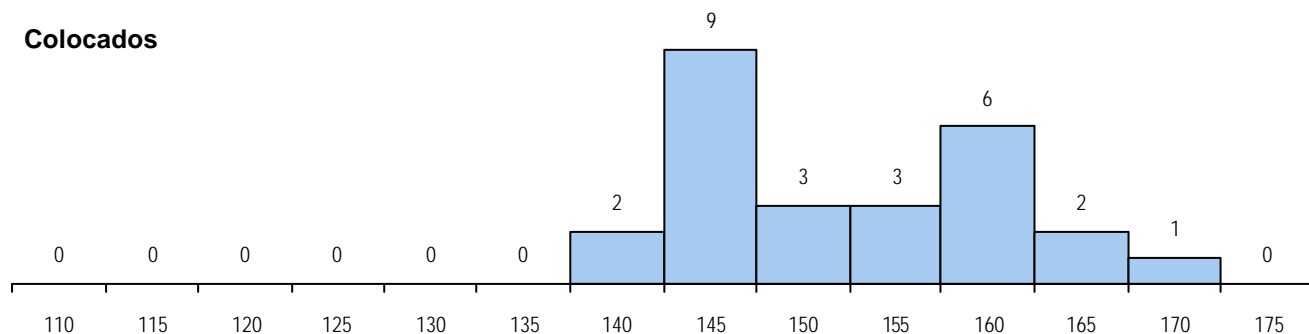
Etapa Colocação	Cands. %	Cols. %	Nota
4 Açores 1	10 6	1 4	151.6
8 Madeira 1	7 4	1 4	153.0
13 Militares	1 1	0 0	
14 Pref. Regional 1	36 22	14 54	142.4
17 Geral	165 100	10 38	157.0
<b>Total</b>	<b>219</b>	<b>26</b>	

**CURSO DO 12º ANO**
**(15 mais frequentes)**

Curso 12º ano	Cands. %	Cols. %
R810 Agrupamento 1 / geral	154 93	24 92
U220 Ens. secundário recorrente (todo	6 4	0 0
R840 Agrupamento 4 / geral	5 3	2 8

**DISTRITO/CAE DE CANDIDATURA**

Distrito Origem	Cands. %	Cols. %
Setúbal	45 27	14 54
Lisboa	21 13	3 12
Leiria	10 6	2 8
R. A. Açores	10 6	1 4
Santarém	9 5	2 8
R. A. Madeira	7 4	1 4
Portalegre	6 4	0 0
Entre Douro e Vou	6 4	0 0
Viseu	5 3	1 4
Faro	5 3	0 0
Évora	5 3	0 0
Braga	5 3	1 4
Oeste	4 2	1 4
Coimbra	4 2	0 0
Castelo Branco	4 2	0 0
Beja	4 2	0 0
Aveiro	3 2	0 0
Guarda	3 2	0 0
Porto	3 2	0 0
Viana do Castelo	2 1	0 0
Vila Real	2 1	0 0
Douro-Sul	2 1	0 0
<b>Total</b>	<b>165</b>	<b>26</b>

**DISTRIBUIÇÕES DE NOTAS DE CANDIDATURA**
**Candidatos**

**Colocados**


**Estabelecimento:** 3161 Escola Superior Agrária de Ponte de Lima  
**Curso Superior:** 9016 Biotecnologia  
 Licenciatura

**OPÇÃO CANDIDATURA**

Opção	Cands. %	Cols. %
1ª	13 7	5 19
2ª	35 19	7 27
3ª	40 22	4 15
4ª	35 19	5 19
5ª	35 19	3 12
6ª	24 13	2 8
<b>Total</b>	<b>182</b>	<b>26</b>

**SEXO DOS CANDIDATOS**

Sexo	Cands. %	Cols. %
Masc.	59 32	8 31
Femin.	123 68	18 69
<b>Total</b>	<b>182</b>	<b>26</b>

**MÉDIAS DOS COLOCADOS**

Nota de candidatura	142.8
Prova de ingresso	136.1
Média do 12º ano	146.4
Média do 10º/11º ano	146.4

**ETAPA COLOCAÇÃO (contingente)**

Etapa Colocação	Cands. %	Cols. %	Nota
4 Açores 1	1 1	0 0	
8 Madeira 1	5 3	1 4	107.8
12 Emigrantes	1 1	0 0	
13 Militares	1 1	0 0	
17 Geral	182 100	25 96	136.5
<b>Total</b>	<b>190</b>	<b>26</b>	

**CURSO DO 12º ANO**

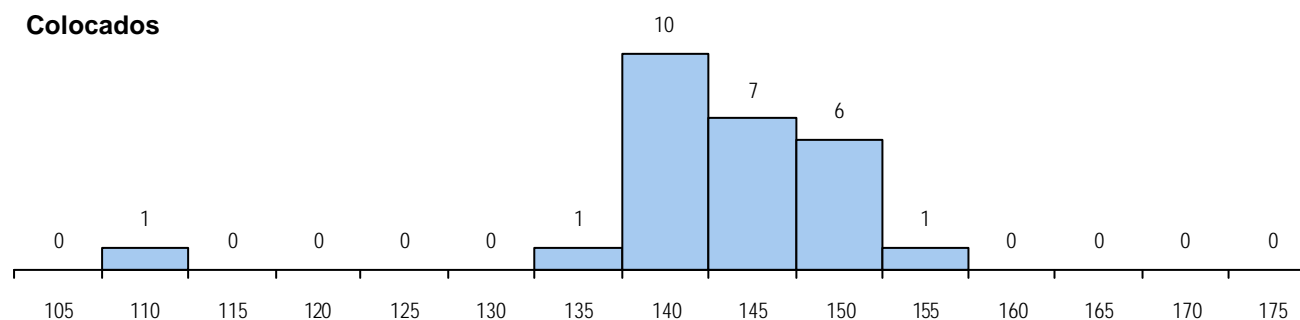
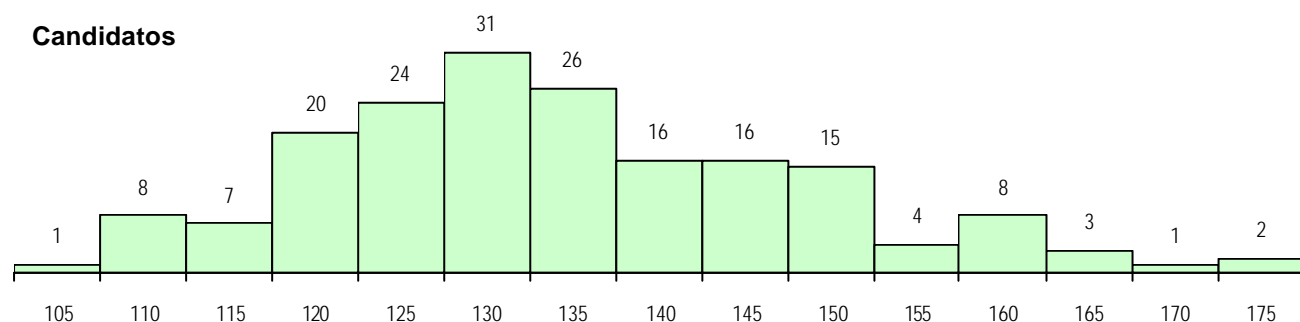
Curso 12º ano	Cands. %	Cols. %
R810 Agrupamento 1 / geral	151 83	24 92
U220 Ens. secundário recorrente (todo	25 14	2 8
R831 Agrupamento 3 / administração	1 1	0 0
R830 Agrupamento 3 / geral	1 1	0 0
R169 Biotecnologia	1 1	0 0
R167 Química	1 1	0 0
Q940 Escolas estrangeiras em Portug	1 1	0 0
Q900 Emigrantes	1 1	0 0

**DISTRITO/CAE DE CANDIDATURA**

Distrito Origem	Cands. %	Cols. %
Braga	69 38	12 46
Viana do Castelo	41 23	3 12
Porto	27 15	4 15
Entre Douro e Vou	13 7	4 15
R. A. Madeira	5 3	1 4
Leiria	5 3	1 4
Tâmega	5 3	0 0
Aveiro	4 2	1 4
Castelo Branco	3 2	0 0
Lisboa	2 1	0 0
Vila Real	2 1	0 0
Viseu	2 1	0 0
Faro	1 1	0 0
Coimbra	1 1	0 0
R. A. Açores	1 1	0 0
Santarém	1 1	0 0
<b>Total</b>	<b>182</b>	<b>26</b>

**OPÇÕES EXCLUÍDAS**

Nota candidatura (s/mínima)	0
Prova ingresso (não fez)	3
Prova ingresso (s/mínima)	0
Pré-requisito (não fez)	0

**DISTRIBUIÇÕES DE NOTAS DE CANDIDATURA**


**Estabelecimento:** 3161 Escola Superior Agrária de Ponte de Lima  
**Curso Superior:** 9085 Enfermagem Veterinária  
 Licenciatura

**OPÇÃO CANDIDATURA**

Opção	Cands. %	Cols. %
1ª	27 17	6 30
2ª	22 14	4 20
3ª	31 20	3 15
4ª	31 20	5 25
5ª	27 17	2 10
6ª	20 13	0 0
<b>Total</b>	<b>158</b>	<b>20</b>

**SEXO DOS CANDIDATOS**

Sexo	Cands. %	Cols. %
Masc.	33 21	1 5
Femin.	125 79	19 95
<b>Total</b>	<b>158</b>	<b>20</b>

**MÉDIAS DOS COLOCADOS**

Nota de candidatura	148.5
Prova de ingresso	145.2
Média do 12º ano	150.3
Média do 10º/11º ano	150.3

**OPÇÕES EXCLUÍDAS**

Nota candidatura (s/mínima)	0
Prova ingresso (não fez)	0
Prova ingresso (s/mínima)	0
Pré-requisito (não fez)	0

**ETAPA COLOCAÇÃO (contingente)**

Etapa Colocação	Cands. %	Cols. %	Nota
4 Açores 1	6 4	1 5	137.8
8 Madeira 1	3 2	0 0	
17 Geral	158 100	19 95	142.0
<b>Total</b>	<b>167</b>	<b>20</b>	

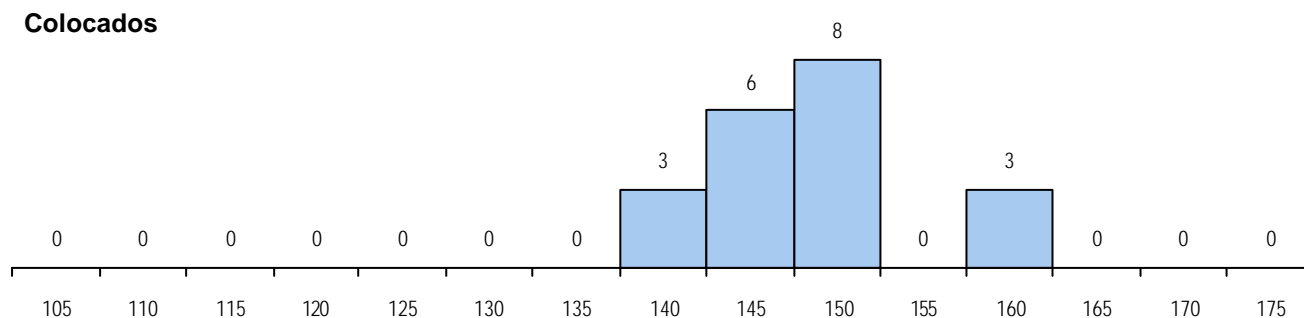
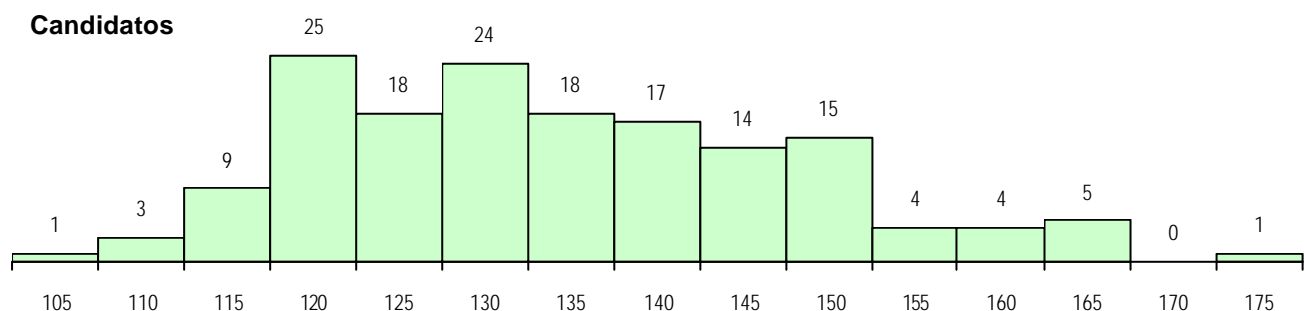
**CURSO DO 12º ANO**

(15 mais frequentes)

Curso 12º ano	Cands. %	Cols. %
R810 Agrupamento 1 / geral	126 80	19 95
U220 Ens. secundário recorrente (todo	22 14	1 5
U230 Ens. sec. recorrente privado e c	4 3	0 0
R831 Agrupamento 3 / administração	2 1	0 0
P333 Técnico de produção animal/tran	2 1	0 0
R830 Agrupamento 3 / geral	1 1	0 0
P764 Técnico de secretariado	1 1	0 0

**DISTRITO/CAE DE CANDIDATURA**

Distrito Origem	Cands. %	Cols. %
Braga	44 28	7 35
Porto	30 19	8 40
Viana do Castelo	28 18	2 10
Entre Douro e Vou	6 4	1 5
R. A. Açores	6 4	1 5
Lisboa	6 4	0 0
Aveiro	5 3	0 0
R. A. Madeira	4 3	1 5
Viseu	4 3	0 0
Leiria	4 3	0 0
Faro	3 2	0 0
Setúbal	3 2	0 0
Santarém	3 2	0 0
Tâmega	2 1	0 0
Vila Real	2 1	0 0
Oeste	2 1	0 0
Beja	2 1	0 0
Guarda	1 1	0 0
Douro-Sul	1 1	0 0
Coimbra	1 1	0 0
Bragança	1 1	0 0
<b>Total</b>	<b>158</b>	<b>20</b>

**DISTRIBUIÇÕES DE NOTAS DE CANDIDATURA**


**Estabelecimento:** 3161 Escola Superior Agrária de Ponte de Lima  
**Curso Superior:** 9086 Engenharia Agrónómica  
*Licenciatura*

**OPÇÃO CANDIDATURA**

Opção	Cands. %	Cols. %
1ª	5 15	5 63
2ª	4 12	0 0
4ª	9 26	1 13
5ª	9 26	1 13
6ª	7 21	1 13
<b>Total</b>	<b>34</b>	<b>8</b>

**ETAPA COLOCAÇÃO (contingente)**

Etapa Colocação	Cands. %	Cols. %	Nota
4 Açores 1	1 3	0 0	
14 Pref. Regional 1	7 21	4 50	121.3
17 Geral	34 100	4 50	111.9
<b>Total</b>	<b>42</b>	<b>8</b>	

**DISTRITO/CAE DE CANDIDATURA**

Distrito Origem	Cands. %	Cols. %
Braga	17 50	1 13
Porto	8 24	5 63
Viana do Castelo	5 15	2 25
Oeste	2 6	0 0
R. A. Açores	1 3	0 0
Évora	1 3	0 0
<b>Total</b>	<b>34</b>	<b>8</b>

**SEXO DOS CANDIDATOS**

Sexo	Cands. %	Cols. %
Masc.	16 47	4 50
Femin.	18 53	4 50
<b>Total</b>	<b>34</b>	<b>8</b>

**CURSO DO 12º ANO**
**(15 mais frequentes)**

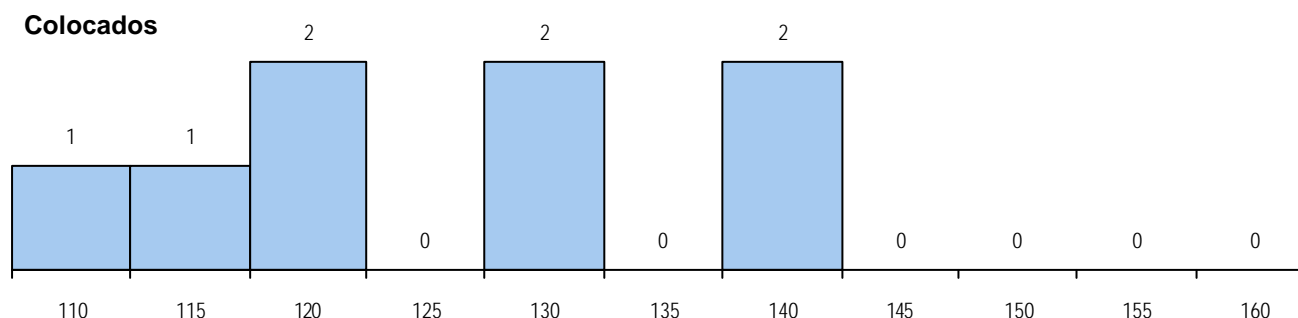
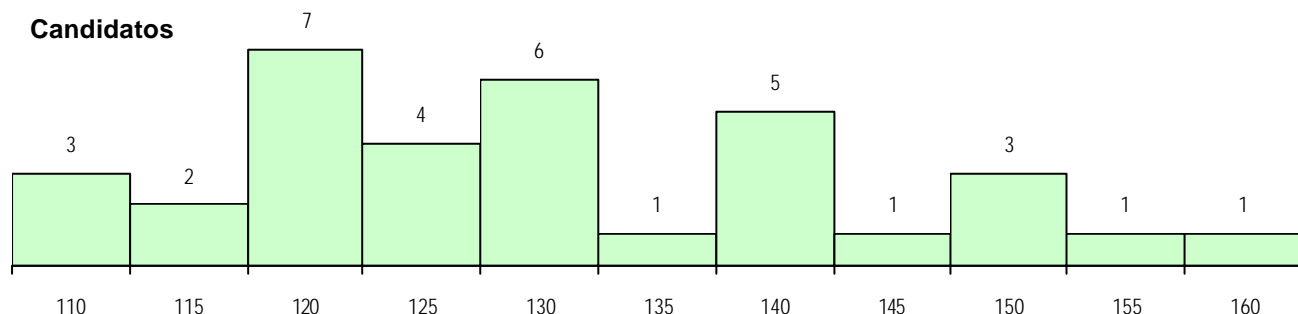
Curso 12º ano	Cands. %	Cols. %
R810 Agrupamento 1 / geral	22 65	3 38
U220 Ens. secundário recorrente (todo	8 24	2 25
U230 Ens. sec. recorrente privado e c	1 3	1 13
R831 Agrupamento 3 / administração	1 3	1 13
P436 Técnico de gestão agrícola	1 3	1 13
R841 Agrupamento 4 / comunicação	1 3	0 0

**MÉDIAS DOS COLOCADOS**

Nota de candidatura	125.8
Prova de ingresso	104.8
Média do 12º ano	137.1
Média do 10º/11º ano	137.1

**OPÇÕES EXCLUÍDAS**

Nota candidatura (s/mínima)	0
Prova ingresso (não fez)	0
Prova ingresso (s/mínima)	0
Pré-requisito (não fez)	0

**DISTRIBUIÇÕES DE NOTAS DE CANDIDATURA**


**Estabelecimento:** 3161 Escola Superior Agrária de Ponte de Lima  
**Curso Superior:** 9099 Engenharia do Ambiente  
*Licenciatura*

**OPÇÃO CANDIDATURA**

Opção	Cands. %	Cols. %
1ª	10 11	10 45
2ª	20 22	4 18
3ª	13 15	3 14
4ª	20 22	2 9
5ª	15 17	2 9
6ª	11 12	1 5
<b>Total</b>	<b>89</b>	<b>22</b>

**ETAPA COLOCAÇÃO (contingente)**

Etapa Colocação	Cands. %	Cols. %	Nota
8 Madeira 1	1 1	1 5	125.4
12 Emigrantes	1 1	0 0	
14 Pref. Regional 1	17 19	7 32	113.6
17 Geral	89 100	14 64	121.7
<b>Total</b>	<b>108</b>	<b>22</b>	

**DISTRITO/CAE DE CANDIDATURA**

Distrito Origem	Cands. %	Cols. %
Braga	40 45	11 50
Porto	22 25	6 27
Viana do Castelo	21 24	4 18
Tâmega	2 2	0 0
Entre Douro e Vou	2 2	0 0
R. A. Madeira	1 1	1 5
Vila Real	1 1	0 0
<b>Total</b>	<b>89</b>	<b>22</b>

**SEXO DOS CANDIDATOS**

Sexo	Cands. %	Cols. %
Masc.	29 33	8 36
Femin.	60 67	14 64
<b>Total</b>	<b>89</b>	<b>22</b>

**CURSO DO 12º ANO**
**(15 mais frequentes)**

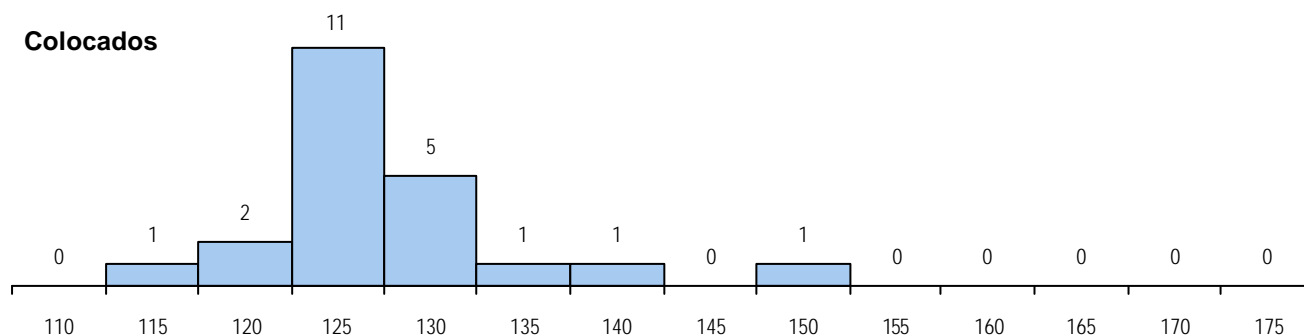
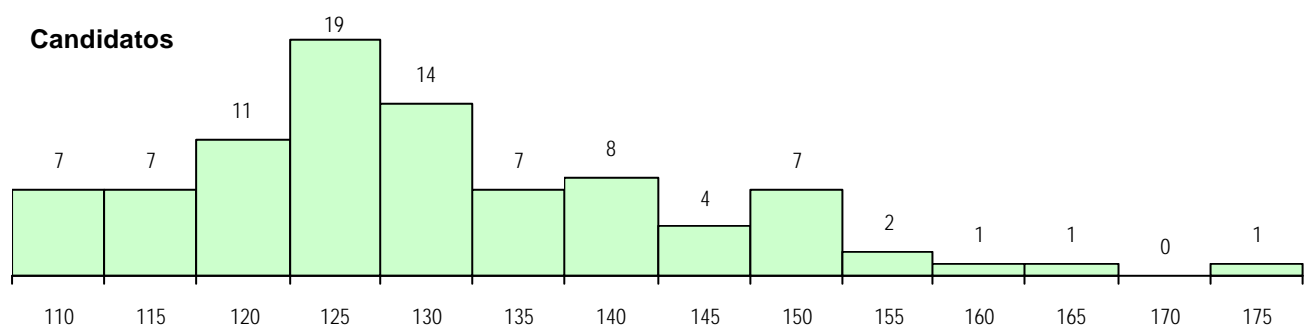
Curso 12º ano	Cands. %	Cols. %
R810 Agrupamento 1 / geral	69 78	19 86
U220 Ens. secundário recorrente (todo	13 15	2 9
R841 Agrupamento 4 / comunicação	1 1	1 5
R875 Técnico de análises químico-biol	1 1	0 0
R831 Agrupamento 3 / administração	1 1	0 0
R830 Agrupamento 3 / geral	1 1	0 0
R169 Biotecnologia	1 1	0 0
Q900 Emigrantes	1 1	0 0
P436 Técnico de gestão agrícola	1 1	0 0

**MÉDIAS DOS COLOCADOS**

Nota de candidatura	127.3
Prova de ingresso	113.1
Média do 12º ano	134.9
Média do 10º/11º ano	134.9

**OPÇÕES EXCLUÍDAS**

Nota candidatura (s/mínima)	0
Prova ingresso (não fez)	2
Prova ingresso (s/mínima)	0
Pré-requisito (não fez)	0

**DISTRIBUIÇÕES DE NOTAS DE CANDIDATURA**


**Estabelecimento:** 3162 Escola Superior de Educação de Viana do Castelo  
**Curso Superior:** 0625 Educação de Infância  
*Licenciatura*

**OPÇÃO CANDIDATURA**

Opção	Cands. %	Cols. %
1ª	28 29	28 80
2ª	23 24	4 11
3ª	21 22	2 6
4ª	15 16	0 0
5ª	6 6	1 3
6ª	3 3	0 0
<b>Total</b>	<b>96</b>	<b>35</b>

**ETAPA COLOCAÇÃO (contingente)**

Etapa Colocação	Cands. %	Cols. %	Nota
8 Madeira 1	2 2	0 0	
12 Emigrantes	1 1	1 3	116.2
13 Militares	1 1	0 0	
14 Pref. Regional 1	37 39	20 57	121.2
17 Geral	96 100	14 40	115.1
<b>Total</b>	<b>137</b>	<b>35</b>	

**DISTRITO/CAE DE CANDIDATURA**

Distrito Origem	Cands. %	Cols. %
Viana do Castelo	40 42	23 66
Braga	27 28	8 23
Porto	17 18	3 9
Tâmega	3 3	1 3
R. A. Madeira	3 3	0 0
Entre Douro e Vou	2 2	0 0
Oeste	1 1	0 0
Viseu	1 1	0 0
Lisboa	1 1	0 0
Aveiro	1 1	0 0
<b>Total</b>	<b>96</b>	<b>35</b>

**SEXO DOS CANDIDATOS**

Sexo	Cands. %	Cols. %
Masc.	1 1	0 0
Femin.	95 99	35 100
<b>Total</b>	<b>96</b>	<b>35</b>

**CURSO DO 12º ANO**
**(15 mais frequentes)**

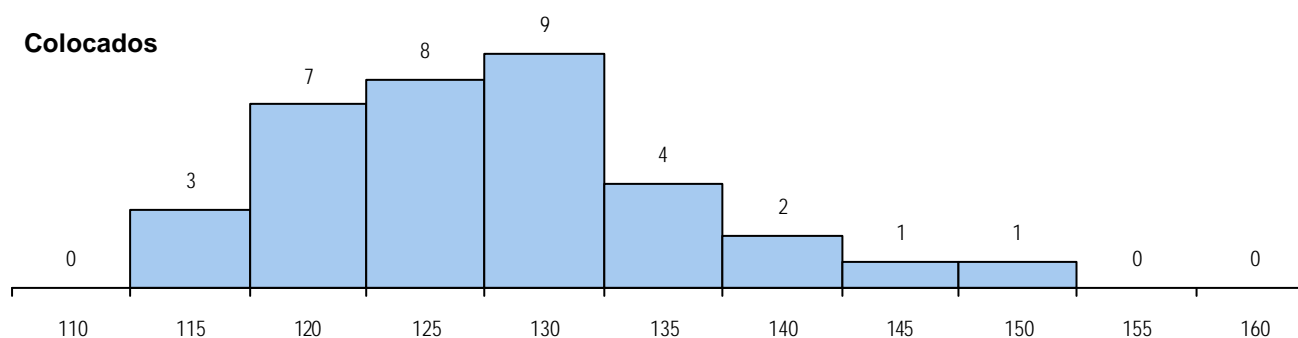
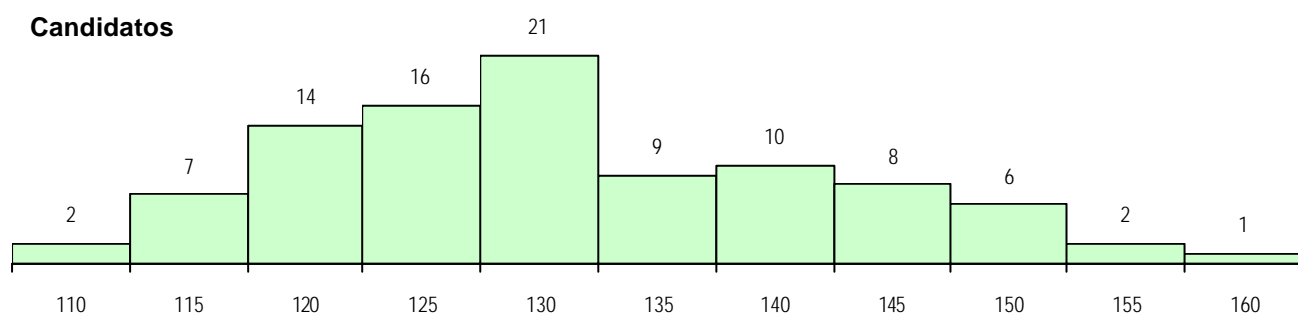
Curso 12º ano	Cands. %	Cols. %
R840 Agrupamento 4 / geral	45 47	15 43
U220 Ens. secundário recorrente (todo	18 19	7 20
R842 Agrupamento 4 / animação soci	9 9	2 6
R810 Agrupamento 1 / geral	7 7	4 11
R831 Agrupamento 3 / administração	2 2	2 6
P396 Técnico auxiliar de infância	2 2	1 3
R830 Agrupamento 3 / geral	2 2	0 0
P375 Técnico de biblioteca e docume	1 1	1 3
Q900 Emigrantes	1 1	1 3
U230 Ens. sec. recorrente privado e c	1 1	1 3
T122 Técnico de informática de gesta	1 1	1 3
E003 3.º curso	1 1	0 0
P461 Animador sociocultural/técnico p	1 1	0 0
P445 Técnico de hotelaria/recepção e	1 1	0 0
P439 Técnico de gestão de pequenas	1 1	0 0

**MÉDIAS DOS COLOCADOS**

Nota de candidatura	127.9
Prova de ingresso	121.4
Média do 12º ano	131.4
Média do 10º/11º ano	131.4

**OPÇÕES EXCLUÍDAS**

Nota candidatura (s/mínima)	0
Prova ingresso (não fez)	6
Prova ingresso (s/mínima)	0
Pré-requisito (não fez)	0

**DISTRIBUIÇÕES DE NOTAS DE CANDIDATURA**


**Estabelecimento:** 3162 Escola Superior de Educação de Viana do Castelo  
**Curso Superior:** 0707 Ensino Básico - 1.º Ciclo  
*Licenciatura*

**OPÇÃO CANDIDATURA**

Opção	Cands. %	Cols. %
1ª	12 22	12 92
2ª	19 35	1 8
3ª	11 20	0 0
4ª	7 13	0 0
5ª	5 9	0 0
6ª	1 2	0 0
<b>Total</b>	<b>55</b>	<b>13</b>

**ETAPA COLOCAÇÃO (contingente)**

Etapa Colocação	Cands. %	Cols. %	Nota
8 Madeira 1	1 2	1 8	124.3
12 Emigrantes	1 2	0 0	
13 Militares	1 2	1 8	121.7
14 Pref. Regional 1	21 38	9 69	111.3
17 Geral	55 100	2 15	112.7
<b>Total</b>	<b>79</b>	<b>13</b>	

**DISTRITO/CAE DE CANDIDATURA**

Distrito Origem	Cands. %	Cols. %
Viana do Castelo	23 42	8 62
Braga	20 36	4 31
Porto	6 11	0 0
Tâmega	4 7	0 0
R. A. Madeira	1 2	1 8
Aveiro	1 2	0 0
<b>Total</b>	<b>55</b>	<b>13</b>

**SEXO DOS CANDIDATOS**

Sexo	Cands. %	Cols. %
Masc.	1 2	1 8
Femin.	54 98	12 92
<b>Total</b>	<b>55</b>	<b>13</b>

**CURSO DO 12º ANO**
**(15 mais frequentes)**

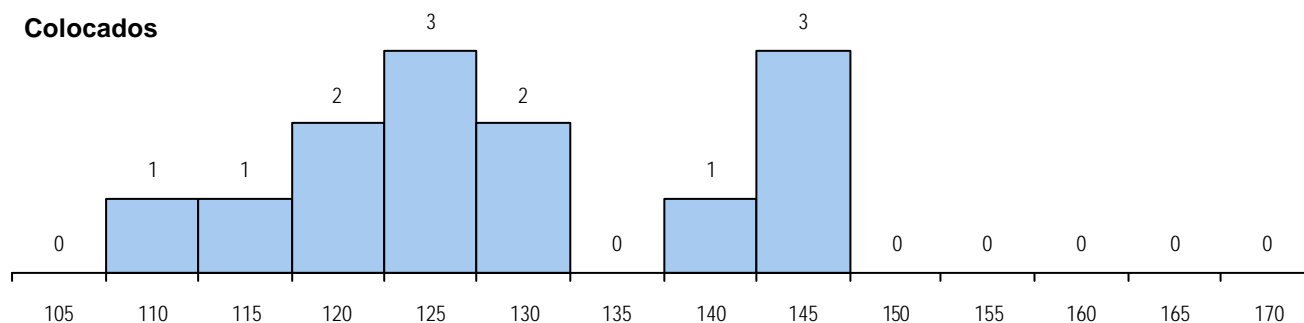
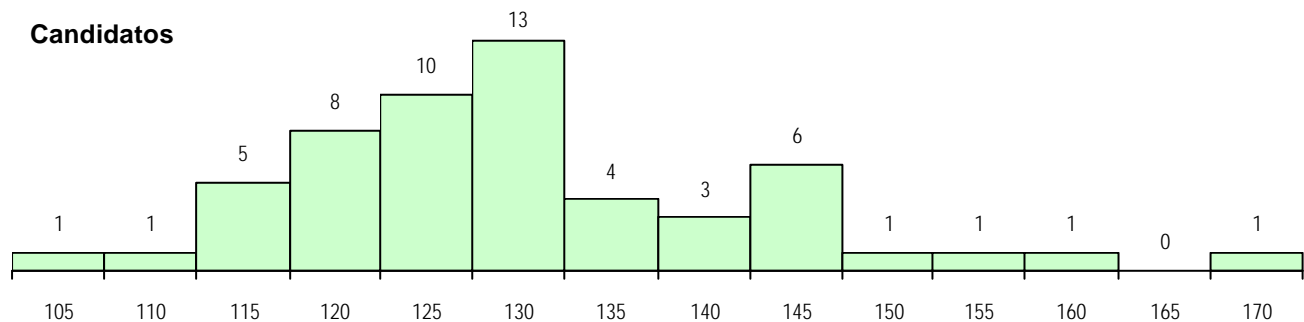
Curso 12º ano	Cands. %	Cols. %
R840 Agrupamento 4 / geral	22 40	2 15
U220 Ens. secundário recorrente (todo	10 18	4 31
R810 Agrupamento 1 / geral	4 7	1 8
P445 Técnico de hotelaria/recepção e	2 4	2 15
E003 3.º curso	2 4	0 0
E002 2.º curso	2 4	0 0
R820 Agrupamento 2 / geral	2 4	0 0
R842 Agrupamento 4 / animação soci	2 4	0 0
R830 Agrupamento 3 / geral	1 2	1 8
R841 Agrupamento 4 / comunicação	1 2	1 8
P439 Técnico de gestão de pequenas	1 2	1 8
P403 Técnico de construção civil/des	1 2	1 8
U230 Ens. sec. recorrente privado e c	1 2	0 0
R831 Agrupamento 3 / administração	1 2	0 0
Q900 Emigrantes	1 2	0 0

**MÉDIAS DOS COLOCADOS**

Nota de candidatura	128.5
Prova de ingresso	118.7
Média do 12º ano	133.7
Média do 10º/11º ano	133.7

**OPÇÕES EXCLUÍDAS**

Nota candidatura (s/mínima)	0
Prova ingresso (não fez)	4
Prova ingresso (s/mínima)	0
Pré-requisito (não fez)	0

**DISTRIBUIÇÕES DE NOTAS DE CANDIDATURA**


**Estabelecimento:** 3162 Escola Superior de Educação de Viana do Castelo  
**Curso Superior:** 1192 Desporto e Lazer  
*Bacharelato+Licenciatura*

**OPÇÃO CANDIDATURA**

Opção	Cands. %	Cols. %
1ª	16 12	15 50
2ª	27 21	7 23
3ª	27 21	4 13
4ª	24 18	2 7
5ª	21 16	2 7
6ª	16 12	0 0
<b>Total</b>	<b>131</b>	<b>30</b>

**ETAPA COLOCAÇÃO (contingente)**

Etapa Colocação	Cands. %	Cols. %	Nota
8 Madeira 1	2 2	0 0	
14 Pref. Regional 1	18 14	14 47	110.0
17 Geral	131 100	16 53	123.4
<b>Total</b>	<b>151</b>	<b>30</b>	

**DISTRITO/CAE DE CANDIDATURA**

Distrito Origem	Cands. %	Cols. %
Braga	49 37	11 37
Porto	28 21	6 20
Viana do Castelo	22 17	10 33
Tâmega	5 4	2 7
Entre Douro e Vou	3 2	0 0
Douro-Sul	3 2	0 0
Vila Real	3 2	1 3
Coimbra	3 2	0 0
Santarém	3 2	0 0
R. A. Madeira	2 2	0 0
Aveiro	2 2	0 0
Guarda	2 2	0 0
Oeste	2 2	0 0
Viseu	1 1	0 0
Leiria	1 1	0 0
Castelo Branco	1 1	0 0
Bragança	1 1	0 0
<b>Total</b>	<b>131</b>	<b>30</b>

**SEXO DOS CANDIDATOS**

Sexo	Cands. %	Cols. %
Masc.	67 51	14 47
Femin.	64 49	16 53
<b>Total</b>	<b>131</b>	<b>30</b>

**CURSO DO 12º ANO**
**(15 mais frequentes)**

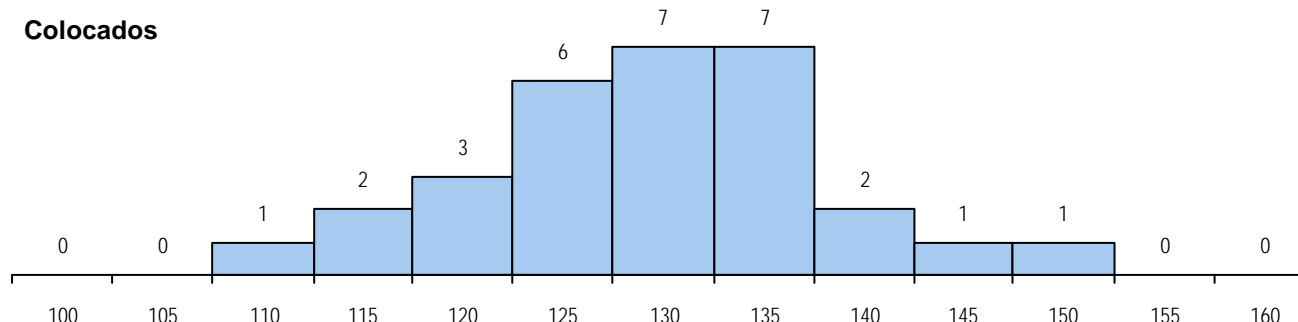
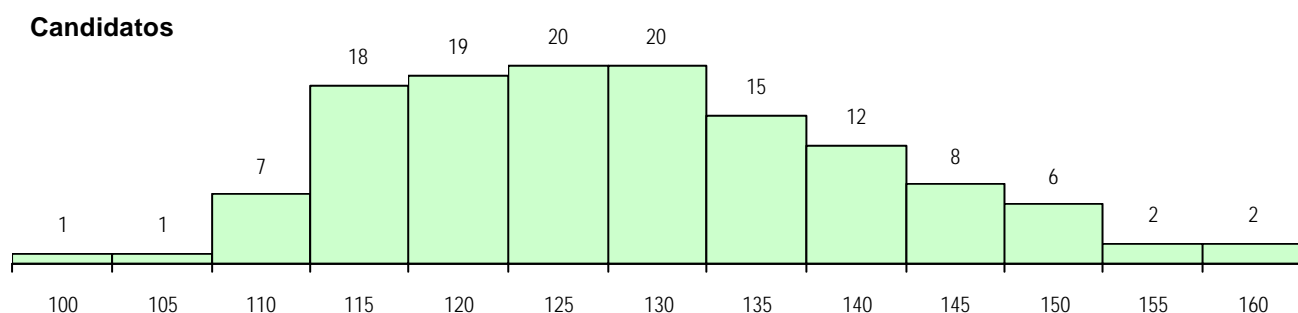
Curso 12º ano	Cands. %	Cols. %
R810 Agrupamento 1 / geral	80 61	21 70
U220 Ens. secundário recorrente (todo	35 27	7 23
R840 Agrupamento 4 / geral	5 4	0 0
R831 Agrupamento 3 / administração	2 2	0 0
U230 Ens. sec. recorrente privado e c	1 1	1 3
P747 Técnico de gestão agrícola	1 1	1 3
R841 Agrupamento 4 / comunicação	1 1	0 0
R820 Agrupamento 2 / geral	1 1	0 0
R813 Agrupamento 1 / informática	1 1	0 0
R197 Técnico de animação e gestão d	1 1	0 0
Q960 Equivalências (Desp. n.º 6649/2	1 1	0 0
P727 Técnico de alimentação e bebid	1 1	0 0
P726 Técnico da qualidade	1 1	0 0

**MÉDIAS DOS COLOCADOS**

Nota de candidatura	128.9
Prova de ingresso	121.4
Média do 12º ano	132.8
Média do 10º/11º ano	132.8

**OPÇÕES EXCLUÍDAS**

Nota candidatura (s/mínima)	0
Prova ingresso (não fez)	2
Prova ingresso (s/mínima)	0
Pré-requisito (não fez)	0

**DISTRIBUIÇÕES DE NOTAS DE CANDIDATURA**




**Estabelecimento:** 3162 Escola Superior de Educação de Viana do Castelo  
**Curso Superior:** 1647 Professores do Ensino Básico, variante de Educação Física  
*Licenciatura*

**OPÇÃO CANDIDATURA**

Opção	Cands. %	Cols. %
1ª	9 16	8 32
2ª	14 25	10 40
3ª	9 16	3 12
4ª	11 20	3 12
5ª	10 18	1 4
6ª	3 5	0 0
<b>Total</b>	<b>56</b>	<b>25</b>

**ETAPA COLOCAÇÃO (contingente)**

Etapa Colocação	Cands. %	Cols. %	Nota
14 Pref. Regional 1	8 14	7 28	105.1
17 Geral	56 100	18 72	114.8
<b>Total</b>	<b>64</b>	<b>25</b>	

**DISTRITO/CAE DE CANDIDATURA**

Distrito Origem	Cands. %	Cols. %
Braga	23 41	14 56
Porto	19 34	6 24
Viana do Castelo	9 16	5 20
Tâmega	1 2	0 0
Entre Douro e Vou	1 2	0 0
Douro-Sul	1 2	0 0
Santarém	1 2	0 0
Leiria	1 2	0 0
<b>Total</b>	<b>56</b>	<b>25</b>

**SEXO DOS CANDIDATOS**

Sexo	Cands. %	Cols. %
Masc.	40 71	17 68
Femin.	16 29	8 32
<b>Total</b>	<b>56</b>	<b>25</b>

**CURSO DO 12º ANO**
**(15 mais frequentes)**

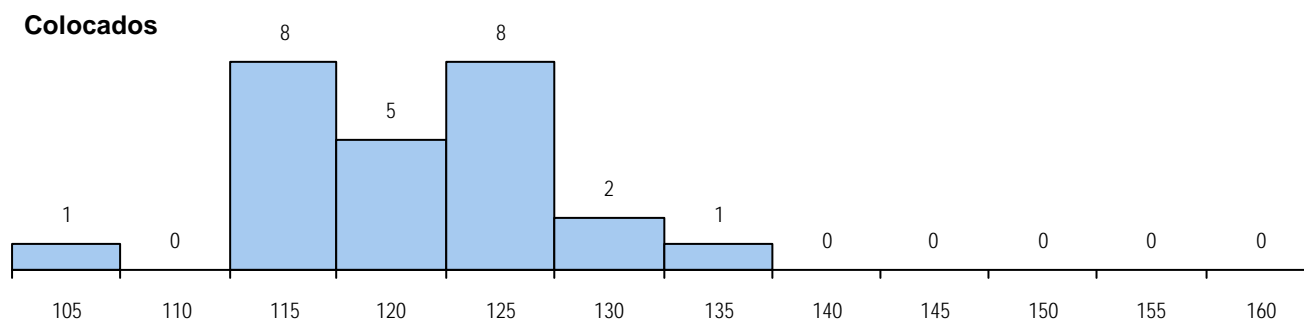
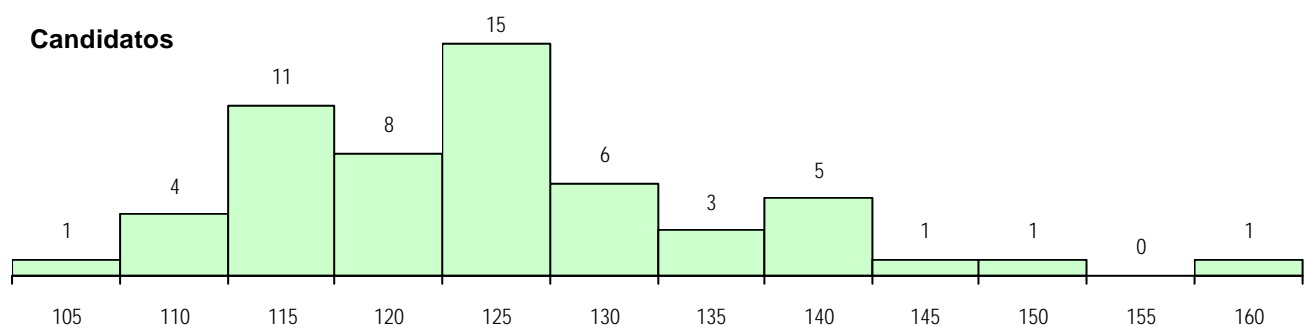
Curso 12º ano	Cands. %	Cols. %
R810 Agrupamento 1 / geral	34 61	13 52
U220 Ens. secundário recorrente (todo	18 32	11 44
Q960 Equivalências (Desp. n.º 6649/2	1 2	1 4
R840 Agrupamento 4 / geral	1 2	0 0
R197 Técnico de animação e gestão d	1 2	0 0
E001 1.º curso	1 2	0 0

**MÉDIAS DOS COLOCADOS**

Nota de candidatura	120.7
Prova de ingresso	113.4
Média do 12º ano	124.6
Média do 10º/11º ano	124.6

**OPÇÕES EXCLUÍDAS**

Nota candidatura (s/mínima)	0
Prova ingresso (não fez)	0
Prova ingresso (s/mínima)	0
Pré-requisito (não fez)	2

**DISTRIBUIÇÕES DE NOTAS DE CANDIDATURA**


**Estabelecimento:** 3162 Escola Superior de Educação de Viana do Castelo  
**Curso Superior:** 9473 Educação Social Gerontológica  
*Licenciatura*

**OPÇÃO CANDIDATURA**

Opção	Cands. %	Cols. %
1ª	26 25	15 60
2ª	17 17	3 12
3ª	18 18	2 8
4ª	9 9	1 4
5ª	12 12	2 8
6ª	20 20	2 8
<b>Total</b>	<b>102</b>	<b>25</b>

**SEXO DOS CANDIDATOS**

Sexo	Cands. %	Cols. %
Masc.	6 6	1 4
Femin.	96 94	24 96
<b>Total</b>	<b>102</b>	<b>25</b>

**MÉDIAS DOS COLOCADOS**

Nota de candidatura	137.4
Prova de ingresso	132.4
Média do 12º ano	140.2
Média do 10º/11º ano	139.8

**OPÇÕES EXCLUÍDAS**

Nota candidatura (s/mínima)	0
Prova ingresso (não fez)	0
Prova ingresso (s/mínima)	0
Pré-requisito (não fez)	0

**ETAPA COLOCAÇÃO (contingente)**

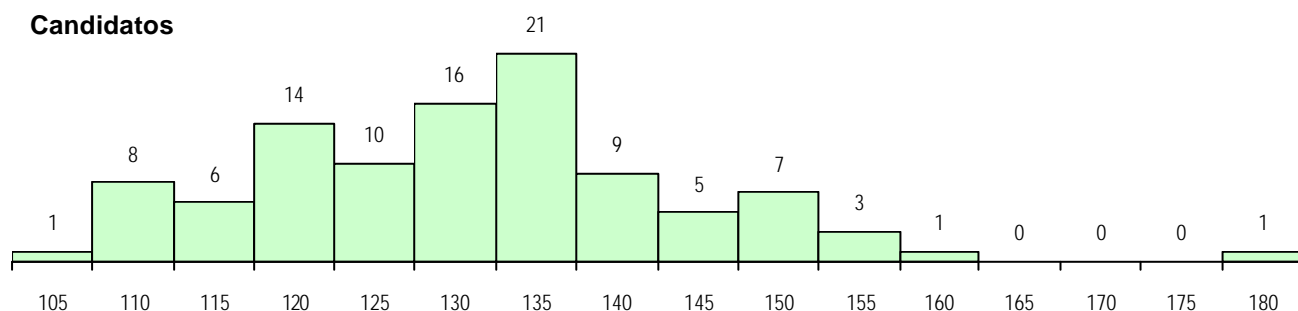
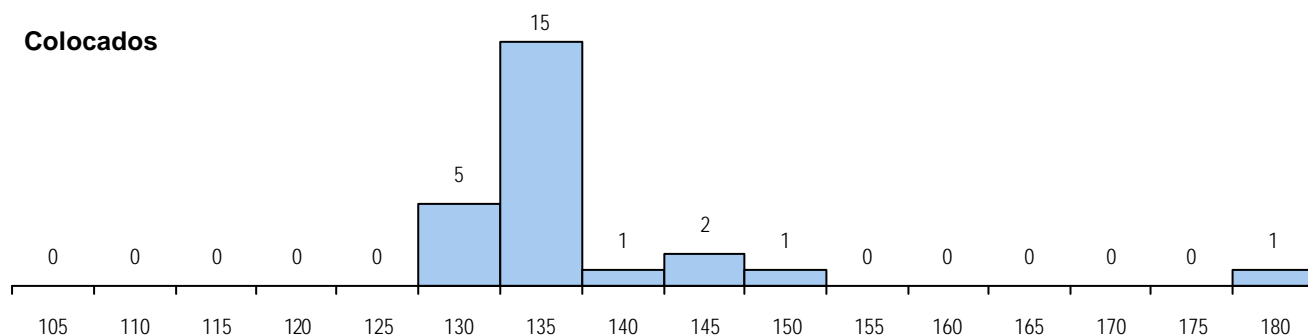
Etapa Colocação	Cands. %	Cols. %	Nota
4 Açores 1	1 1	0 0	
8 Madeira 1	1 1	0 0	
12 Emigrantes	1 1	0 0	
17 Geral	102 100	25 100	129.2
<b>Total</b>	<b>105</b>	<b>25</b>	

**CURSO DO 12º ANO**
**(15 mais frequentes)**

Curso 12º ano	Cands. %	Cols. %
U220 Ens. secundário recorrente (todo	34 33	6 24
R810 Agrupamento 1 / geral	20 20	7 28
R840 Agrupamento 4 / geral	16 16	3 12
R831 Agrupamento 3 / administração	4 4	0 0
P461 Animador sociocultural/técnico p	3 3	2 8
R830 Agrupamento 3 / geral	3 3	0 0
P722 Técnico administrativo	2 2	1 4
P487 Técnico de secretariado	2 2	1 4
E003 3.º curso	2 2	1 4
P396 Técnico auxiliar de infância	2 2	0 0
R842 Agrupamento 4 / animação soci	2 2	0 0
P445 Técnico de hotelaria/recepção e	1 1	1 4
P459 Animador sociocultural/assistent	1 1	1 4
P502 Técnico de turismo/profissionais	1 1	1 4
P663 Técnico de serviços jurídicos	1 1	1 4

**DISTRITO/CAE DE CANDIDATURA**

Distrito Origem	Cands. %	Cols. %
Viana do Castelo	41 40	9 36
Braga	30 29	10 40
Porto	10 10	4 16
Tâmega	5 5	0 0
Vila Real	5 5	0 0
Viseu	2 2	1 4
Oeste	1 1	0 0
R. A. Madeira	1 1	0 0
Entre Douro e Vou	1 1	1 4
Douro-Sul	1 1	0 0
R. A. Açores	1 1	0 0
Santarém	1 1	0 0
Faro	1 1	0 0
Évora	1 1	0 0
Bragança	1 1	0 0
<b>Total</b>	<b>102</b>	<b>25</b>

**DISTRIBUIÇÕES DE NOTAS DE CANDIDATURA**
**Candidatos**

**Colocados**


**Estabelecimento:** 3163 Escola Superior de Tecnologia e Gestão de Viana do Castelo  
**Curso Superior:** 0812 Artes, Comunicação e Design, variante de Design Paisagístico  
*Bacharelato*

**OPÇÃO CANDIDATURA**

Opção	Cands. %	Cols. %
1ª	4 6	4 25
2ª	17 24	6 38
3ª	14 20	4 25
4ª	9 13	1 6
5ª	14 20	1 6
6ª	13 18	0 0
<b>Total</b>	<b>71</b>	<b>16</b>

**ETAPA COLOCAÇÃO (contingente)**

Etapa Colocação	Cands. %	Cols. %	Nota
8 Madeira 1	2 3	0 0	
14 Pref. Regional 1	12 17	1 6	124.4
16 Pref. Habilitacion	13 18	4 25	107.7
17 Geral	71 100	11 69	110.6
<b>Total</b>	<b>98</b>	<b>16</b>	

**DISTRITO/CAE DE CANDIDATURA**

Distrito Origem	Cands. %	Cols. %
Braga	25 35	7 44
Porto	15 21	5 31
Tâmega	7 10	2 13
Viana do Castelo	5 7	0 0
Oeste	2 3	0 0
R. A. Madeira	2 3	0 0
Viseu	2 3	1 6
Vila Real	2 3	0 0
Santarém	2 3	0 0
Guarda	2 3	0 0
Faro	2 3	0 0
Coimbra	2 3	0 0
Douro-Sul	1 1	0 0
Lisboa	1 1	1 6
Leiria	1 1	0 0
<b>Total</b>	<b>71</b>	<b>16</b>

**SEXO DOS CANDIDATOS**

Sexo	Cands. %	Cols. %
Masc.	28 39	8 50
Femin.	43 61	8 50
<b>Total</b>	<b>71</b>	<b>16</b>

**CURSO DO 12º ANO**

Curso 12º ano	Cands. %	Cols. %
R820 Agrupamento 2 / geral	34 48	8 50
R821 Agrupamento 2 / design	13 18	4 25
R822 Agrupamento 2 / artes e ofícios	8 11	1 6
U220 Ens. secundário recorrente (todo	4 6	1 6
R810 Agrupamento 1 / geral	3 4	0 0
P318 Técnico de design industrial	2 3	0 0
R859 Artes gráficas	1 1	1 6
E003 3.º curso	1 1	1 6
R863 Artes têxteis	1 1	0 0
P709 Medidor orçamentista	1 1	0 0
P664 Técnico de vitrinismo e apresent	1 1	0 0
P320 Desenhador projectista	1 1	0 0
E001 1.º curso	1 1	0 0

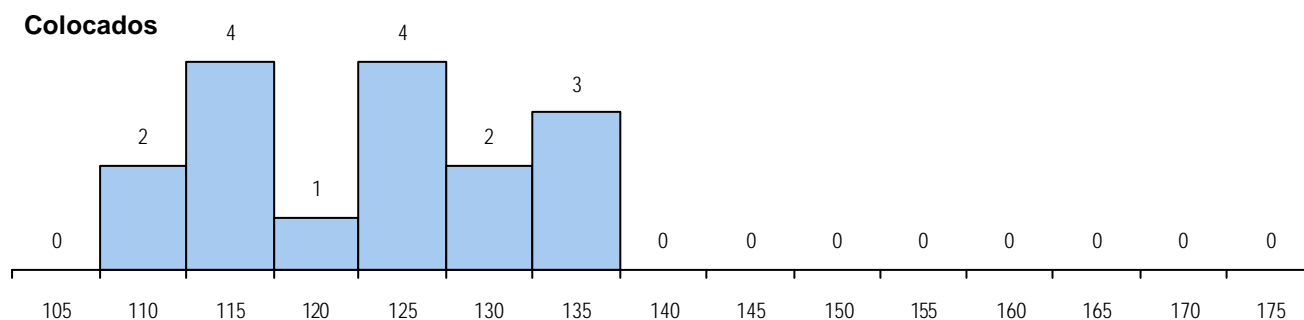
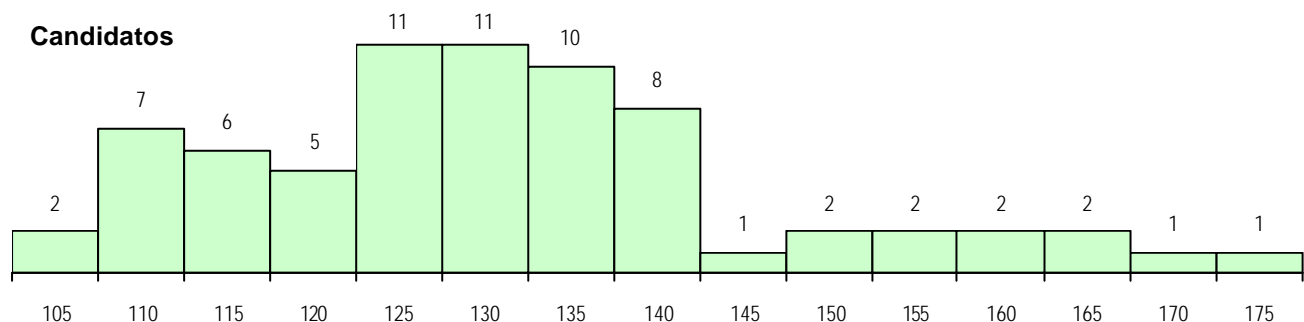
**MÉDIAS DOS COLOCADOS**

Nota de candidatura	122.8
Prova de ingresso	122.3
Média do 12º ano	122.3
Média do 10º/11º ano	123.5

**OPÇÕES EXCLUÍDAS**

Nota candidatura (s/mínima)	0
Prova ingresso (não fez)	0
Prova ingresso (s/mínima)	0
Pré-requisito (não fez)	0

**DISTRIBUIÇÕES DE NOTAS DE CANDIDATURA**



**Estabelecimento:** 3163 Escola Superior de Tecnologia e Gestão de Viana do Castelo  
**Curso Superior:** 1156 Design do Produto  
*Bacharelato+Licenciatura*

## OPÇÃO CANDIDATURA

Opção	Cands. %	Cols. %
1ª	37 24	27 68
2ª	22 14	6 15
3ª	23 15	3 8
4ª	34 22	2 5
5ª	20 13	1 3
6ª	20 13	1 3
<b>Total</b>	<b>156</b>	<b>40</b>

## ETAPA COLOCAÇÃO (contingente)

Etapa Colocação	Cands. %	Cols. %	Nota
14 Pref. Regional 1	31 20	8 20	136.3
16 Pref. Habilitacion	9 6	2 5	130.1
17 Geral	156 100	30 75	124.4
<b>Total</b>	<b>196</b>	<b>40</b>	

## DISTRITO/CAE DE CANDIDATURA

Distrito Origem	Cands. %	Cols. %
Braga	52 33	16 40
Porto	35 22	8 20
Viana do Castelo	20 13	12 30
Tâmega	10 6	2 5
Lisboa	8 5	1 3
Aveiro	6 4	0 0
Viseu	5 3	0 0
R. A. Madeira	5 3	1 3
Vila Real	2 1	0 0
Setúbal	2 1	0 0
Entre Douro e Vou	2 1	0 0
Santarém	2 1	0 0
Douro-Sul	1 1	0 0
Leiria	1 1	0 0
Guarda	1 1	0 0
Faro	1 1	0 0
Coimbra	1 1	0 0
Castelo Branco	1 1	0 0
Bragança	1 1	0 0
<b>Total</b>	<b>156</b>	<b>40</b>

## SEXO DOS CANDIDATOS

Sexo	Cands. %	Cols. %
Masc.	74 47	20 50
Femin.	82 53	20 50
<b>Total</b>	<b>156</b>	<b>40</b>

## CURSO DO 12º ANO

(15 mais frequentes)

Curso 12º ano	Cands. %	Cols. %
R820 Agrupamento 2 / geral	91 58	26 65
R821 Agrupamento 2 / design	20 13	7 18
U220 Ens. secundário recorrente (todo	10 6	3 8
R822 Agrupamento 2 / artes e ofícios	9 6	1 3
R810 Agrupamento 1 / geral	3 2	1 3
P318 Técnico de design industrial	3 2	1 3
P320 Desenhador projectista	2 1	1 3
R867 Imagem interactiva	2 1	0 0
R864 Artes visuais	2 1	0 0
P378 Técnico de desenho gráfico	2 1	0 0
P363 Técnico de artes gráficas	1 1	0 0
P707 Estilista	1 1	0 0
P709 Medidor orçamentista	1 1	0 0
P763 Técnico de modelação de confe	1 1	0 0
Q940 Escolas estrangeiras em Portug	1 1	0 0

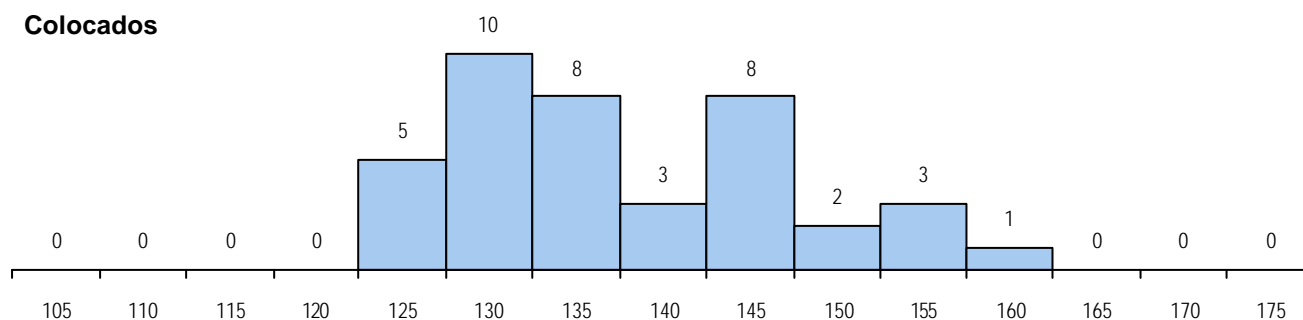
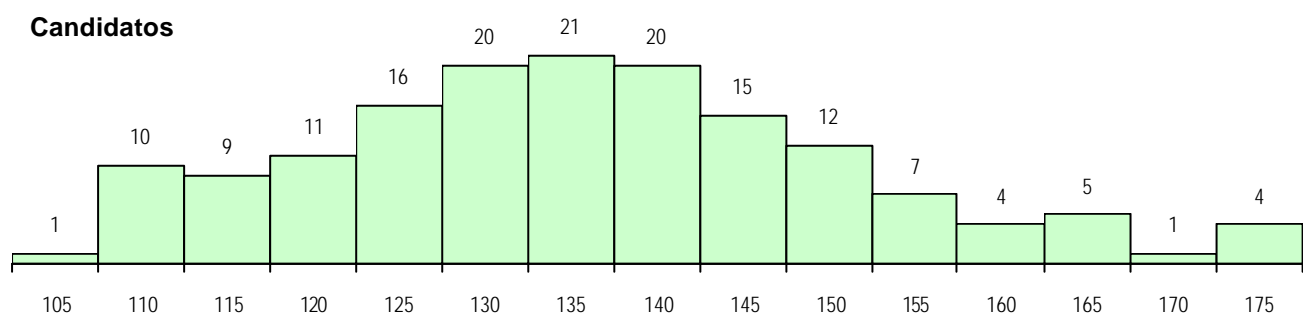
## MÉDIAS DOS COLOCADOS

Nota de candidatura	137.9
Prova de ingresso	139.8
Média do 12º ano	136.8
Média do 10º/11º ano	136.8

## OPÇÕES EXCLUÍDAS

Nota candidatura (s/mínima)	0
Prova ingresso (não fez)	0
Prova ingresso (s/mínima)	0
Pré-requisito (não fez)	0

## DISTRIBUIÇÕES DE NOTAS DE CANDIDATURA



**Estabelecimento:** 3163 Escola Superior de Tecnologia e Gestão de Viana do Castelo  
**Curso Superior:** 1228 Engenharia Alimentar  
*Bacharelato+Licenciatura*

**OPÇÃO CANDIDATURA**

Opção	Cands. %	Cols. %
1ª	15 15	14 40
2ª	17 17	8 23
3ª	20 20	4 11
4ª	10 10	3 9
5ª	15 15	1 3
6ª	22 22	5 14
<b>Total</b>	<b>99</b>	<b>35</b>

**SEXO DOS CANDIDATOS**

Sexo	Cands. %	Cols. %
Masc.	21 21	6 17
Femin.	78 79	29 83
<b>Total</b>	<b>99</b>	<b>35</b>

**MÉDIAS DOS COLOCADOS**

Nota de candidatura	129.1
Prova de ingresso	115.5
Média do 12º ano	136.4
Média do 10º/11º ano	136.4

**ETAPA COLOCAÇÃO (contingente)**

Etapa Colocação	Cands. %	Cols. %	Nota
4 Açores 1	1 1	0 0	
8 Madeira 1	1 1	0 0	
14 Pref. Regional 1	14 14	6 17	111.3
16 Pref. Habilitacion	1 1	0 0	
17 Geral	99 100	29 83	114.9
<b>Total</b>	<b>116</b>	<b>35</b>	

**CURSO DO 12º ANO**
**(15 mais frequentes)**

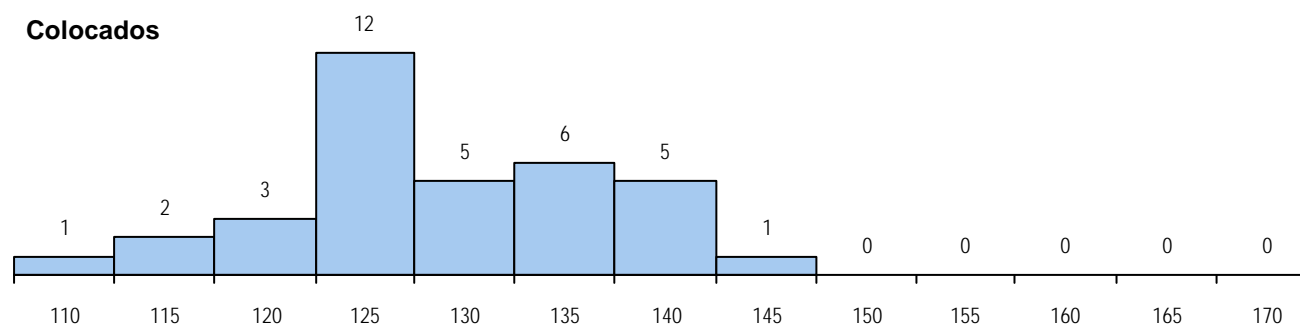
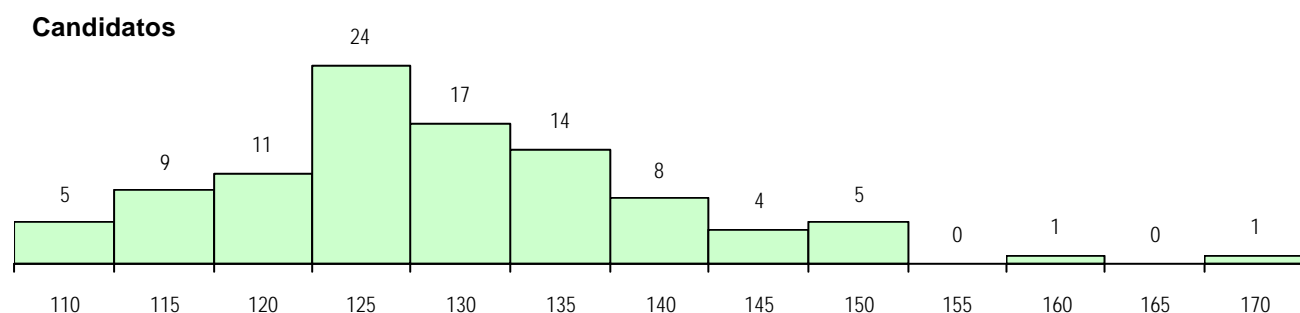
Curso 12º ano	Cands. %	Cols. %
R810 Agrupamento 1 / geral	77 78	28 80
U220 Ens. secundário recorrente (todo	17 17	5 14
R167 Química	2 2	2 6
R841 Agrupamento 4 / comunicação	1 1	0 0
P550 Técnico de indústrias agro-alime	1 1	0 0
P436 Técnico de gestão agrícola	1 1	0 0

**DISTRITO/CAE DE CANDIDATURA**

Distrito Origem	Cands. %	Cols. %
Braga	44 44	15 43
Viana do Castelo	26 26	12 34
Porto	12 12	4 11
Entre Douro e Vou	4 4	2 6
Vila Real	4 4	1 3
R. A. Madeira	1 1	0 0
Douro-Sul	1 1	0 0
R. A. Açores	1 1	0 0
Viseu	1 1	0 0
Setúbal	1 1	0 0
Leiria	1 1	0 0
Coimbra	1 1	0 0
Bragança	1 1	1 3
Aveiro	1 1	0 0
<b>Total</b>	<b>99</b>	<b>35</b>

**OPÇÕES EXCLUÍDAS**

Nota candidatura (s/mínima)	0
Prova ingresso (não fez)	2
Prova ingresso (s/mínima)	0
Pré-requisito (não fez)	0

**DISTRIBUIÇÕES DE NOTAS DE CANDIDATURA**


**Estabelecimento:** 3163 Escola Superior de Tecnologia e Gestão de Viana do Castelo  
**Curso Superior:** 1247 Engenharia Civil e do Ambiente  
*Bacharelato+Licenciatura*

**OPÇÃO CANDIDATURA**

Opção	Cands. %	Cols. %
1ª	8 26	8 80
2ª	4 13	0 0
3ª	2 6	0 0
4ª	7 23	1 10
5ª	6 19	0 0
6ª	4 13	1 10
<b>Total</b>	<b>31</b>	<b>10</b>

**ETAPA COLOCAÇÃO (contingente)**

Etapa Colocação	Cands. %	Cols. %	Nota
12 Emigrantes	1 3	0 0	
14 Pref. Regional 1	12 39	7 70	128.6
17 Geral	31 100	3 30	107.2
<b>Total</b>	<b>44</b>	<b>10</b>	

**DISTRITO/CAE DE CANDIDATURA**

Distrito Origem	Cands. %	Cols. %
Viana do Castelo	21 68	10 100
Braga	8 26	0 0
Santarém	1 3	0 0
Faro	1 3	0 0
<b>Total</b>	<b>31</b>	<b>10</b>

**SEXO DOS CANDIDATOS**

Sexo	Cands. %	Cols. %
Masc.	17 55	6 60
Femin.	14 45	4 40
<b>Total</b>	<b>31</b>	<b>10</b>

**CURSO DO 12º ANO**
**(15 mais frequentes)**

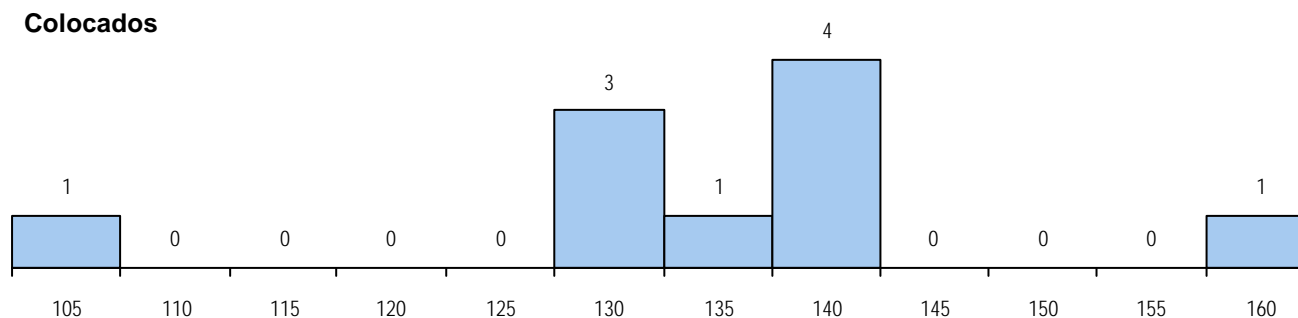
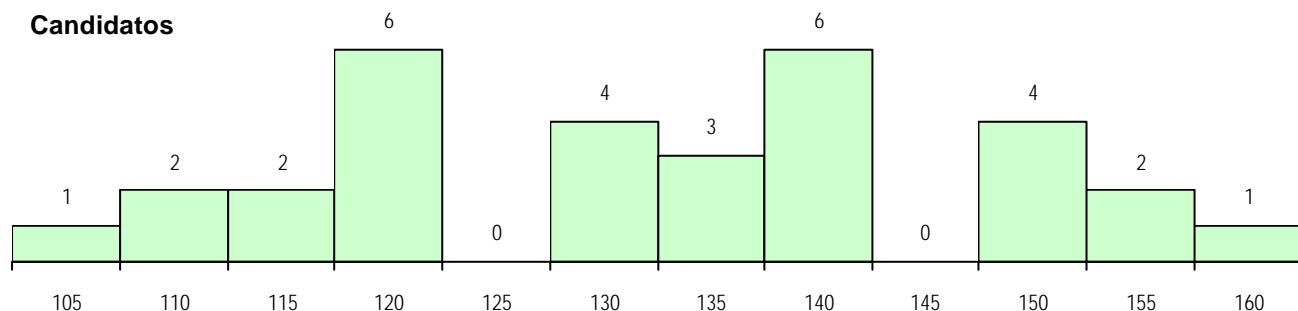
Curso 12º ano	Cands. %	Cols. %
R810 Agrupamento 1 / geral	26 84	7 70
R820 Agrupamento 2 / geral	3 10	3 30
R813 Agrupamento 1 / informática	1 3	0 0
Q900 Emigrantes	1 3	0 0

**MÉDIAS DOS COLOCADOS**

Nota de candidatura	134.8
Prova de ingresso	123.8
Média do 12º ano	140.7
Média do 10º/11º ano	140.7

**OPÇÕES EXCLUÍDAS**

Nota candidatura (s/mínima)	0
Prova ingresso (não fez)	0
Prova ingresso (s/mínima)	0
Pré-requisito (não fez)	0

**DISTRIBUIÇÕES DE NOTAS DE CANDIDATURA**


**Estabelecimento:** 3163 Escola Superior de Tecnologia e Gestão de Viana do Castelo  
**Curso Superior:** 1248 Engenharia da Computação Gráfica e Multimédia  
*Bacharelato+Licenciatura*

**OPÇÃO CANDIDATURA**

Opção	Cands. %	Cols. %
1ª	3 10	3 100
2ª	2 7	0 0
3ª	8 28	0 0
4ª	4 14	0 0
5ª	8 28	0 0
6ª	4 14	0 0
<b>Total</b>	<b>29</b>	<b>3</b>

**ETAPA COLOCAÇÃO (contingente)**

Etapa Colocação	Cands. %	Cols. %	Nota
14 Pref. Regional 1	1 3	0 0	
16 Pref. Habilitacion	13 45	1 33	127.6
17 Geral	29 100	2 67	125.9
<b>Total</b>	<b>43</b>	<b>3</b>	

**DISTRITO/CAE DE CANDIDATURA**

Distrito Origem	Cands. %	Cols. %
Braga	8 28	2 67
Porto	6 21	0 0
Viana do Castelo	4 14	0 0
Santarém	3 10	0 0
Coimbra	2 7	0 0
Aveiro	2 7	1 33
Tâmega	1 3	0 0
Leiria	1 3	0 0
Faro	1 3	0 0
Bragança	1 3	0 0
<b>Total</b>	<b>29</b>	<b>3</b>

**SEXO DOS CANDIDATOS**

Sexo	Cands. %	Cols. %
Masc.	25 86	3 100
Femin.	4 14	0 0
<b>Total</b>	<b>29</b>	<b>3</b>

**CURSO DO 12º ANO**
**(15 mais frequentes)**

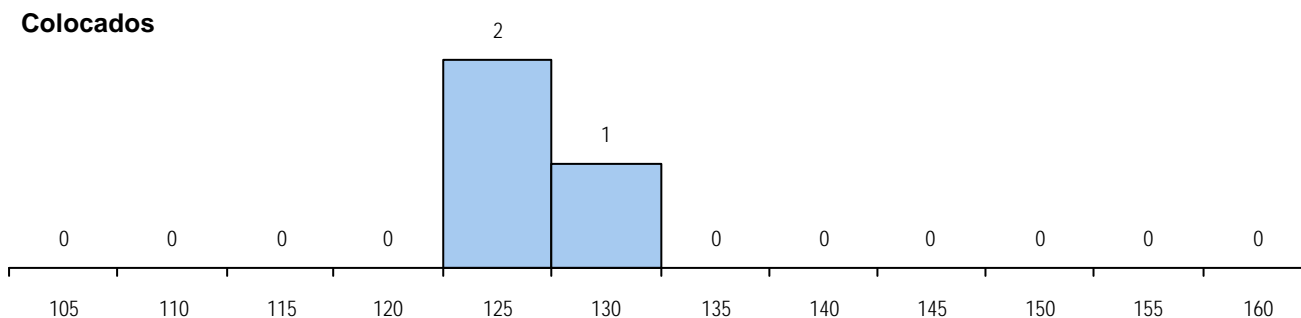
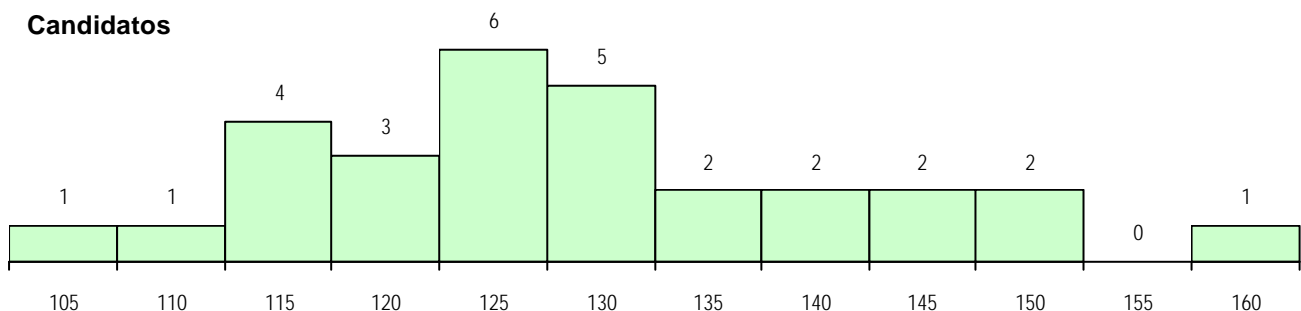
Curso 12º ano	Cands. %	Cols. %
R813 Agrupamento 1 / informática	13 45	1 33
R810 Agrupamento 1 / geral	8 28	2 67
U220 Ens. secundário recorrente (todo	3 10	0 0
R812 Agrupamento 1 / electrotecnia/el	2 7	0 0
R830 Agrupamento 3 / geral	1 3	0 0
R820 Agrupamento 2 / geral	1 3	0 0
R185 Indústrias gráficas e transf. do p	1 3	0 0

**MÉDIAS DOS COLOCADOS**

Nota de candidatura	126.9
Prova de ingresso	121.7
Média do 12º ano	129.7
Média do 10º/11º ano	129.7

**OPÇÕES EXCLUÍDAS**

Nota candidatura (s/mínima)	0
Prova ingresso (não fez)	1
Prova ingresso (s/mínima)	0
Pré-requisito (não fez)	0

**DISTRIBUIÇÕES DE NOTAS DE CANDIDATURA**


**Estabelecimento:** 3163 Escola Superior de Tecnologia e Gestão de Viana do Castelo  
**Curso Superior:** 1307 Engenharia Electrónica e Redes de Computadores  
*Bacharelato+Licenciatura*

**OPÇÃO CANDIDATURA**

Opção	Cands. %	Cols. %
1ª	12 21	12 86
2ª	7 13	1 7
3ª	10 18	1 7
4ª	7 13	0 0
5ª	9 16	0 0
6ª	11 20	0 0
<b>Total</b>	<b>56</b>	<b>14</b>

**ETAPA COLOCAÇÃO (contingente)**

Etapa Colocação	Cands. %	Cols. %	Nota
1 Deficientes	2 4	1 7	135.8
14 Pref. Regional 1	16 29	6 43	128.4
16 Pref. Habilitacion	28 50	1 7	121.9
17 Geral	56 100	6 43	116.5
<b>Total</b>	<b>102</b>	<b>14</b>	

**DISTRITO/CAE DE CANDIDATURA**

Distrito Origem	Cands. %	Cols. %
Viana do Castelo	17 30	7 50
Porto	14 25	2 14
Braga	13 23	3 21
Tâmega	4 7	2 14
Aveiro	3 5	0 0
Vila Real	1 2	0 0
Setúbal	1 2	0 0
Faro	1 2	0 0
Castelo Branco	1 2	0 0
Bragança	1 2	0 0
<b>Total</b>	<b>56</b>	<b>14</b>

**SEXO DOS CANDIDATOS**

Sexo	Cands. %	Cols. %
Masc.	51 91	11 79
Femin.	5 9	3 21
<b>Total</b>	<b>56</b>	<b>14</b>

**CURSO DO 12º ANO**
**(15 mais frequentes)**

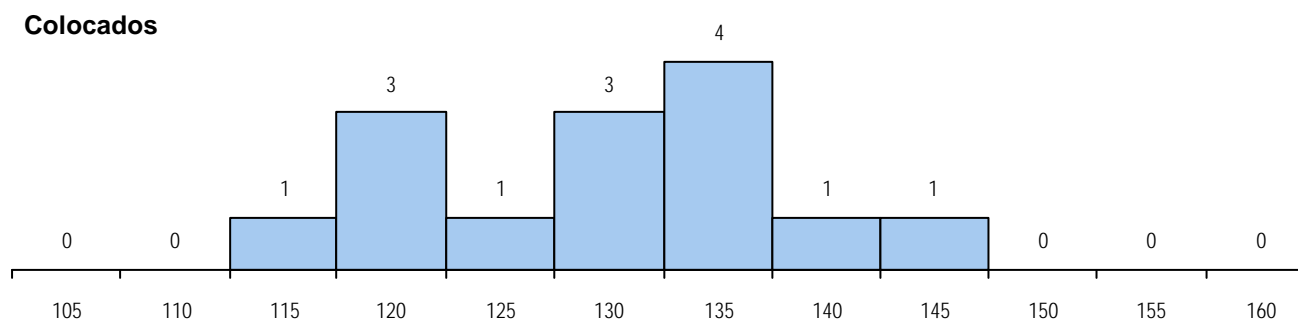
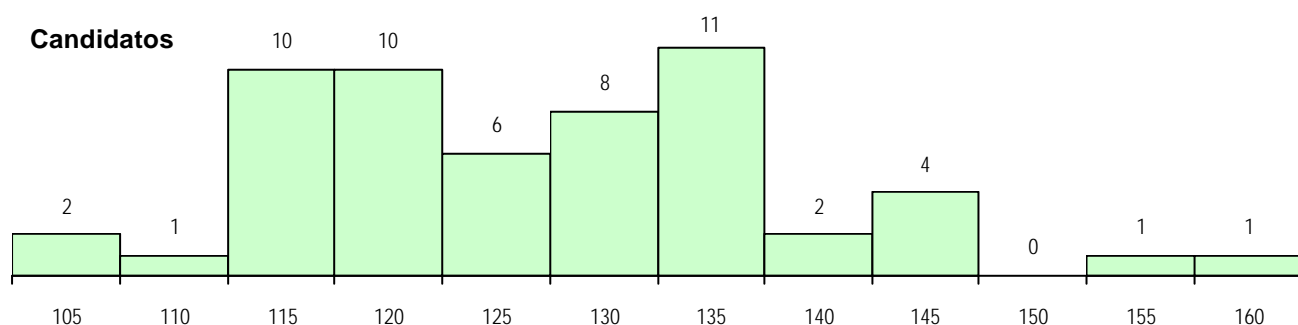
Curso 12º ano	Cands. %	Cols. %
R810 Agrupamento 1 / geral	17 30	6 43
R813 Agrupamento 1 / informática	16 29	2 14
R812 Agrupamento 1 / electrotecnia/el	12 21	2 14
U220 Ens. secundário recorrente (todo	5 9	3 21
R820 Agrupamento 2 / geral	2 4	0 0
R180 Informática	1 2	1 7
R187 Electrónica	1 2	0 0
P551 Técnico de informática/manuten	1 2	0 0
P544 Técnico de electrónica/instrume	1 2	0 0

**MÉDIAS DOS COLOCADOS**

Nota de candidatura	129.5
Prova de ingresso	115.6
Média do 12º ano	137.0
Média do 10º/11º ano	137.0

**OPÇÕES EXCLUÍDAS**

Nota candidatura (s/mínima)	0
Prova ingresso (não fez)	0
Prova ingresso (s/mínima)	0
Pré-requisito (não fez)	0

**DISTRIBUIÇÕES DE NOTAS DE CANDIDATURA**




**Estabelecimento:** 3163 Escola Superior de Tecnologia e Gestão de Viana do Castelo  
**Curso Superior:** 1484 Engenharia Química  
*Bacharelato+Licenciatura*

OPÇÃO CANDIDATURA				ETAPA COLOCAÇÃO (contingente)				DISTRITO/CAE DE CANDIDATURA							
Opção	Cands.	%	Cols.	%	Etapa Colocação	Cands.	%	Cols.	%	Nota	Distrito Origem	Cands.	%	Cols.	%
2ª	3	43	0		14	Pref. Regional 1	4	57	0		Viana do Castelo	5	71	0	
3ª	2	29	0		17	Geral	7	100	0		Bragança	1	14	0	
4ª	1	14	0		Total		11		0		Braga	1	14	0	
6ª	1	14	0												
Total	7		0								Total	7		0	

SEXO DOS CANDIDATOS			CURSO DO 12º ANO (15 mais frequentes)				
Sexo	Cands. %	Cols. %	Curso 12º ano	Cands. %	Cols. %		
Masc.	3	43	0	R810 Agrupamento 1 / geral	6	86	0
Femin.	4	57	0	U220 Ens. secundário recorrente (todo	1	14	0
Total	7	0					

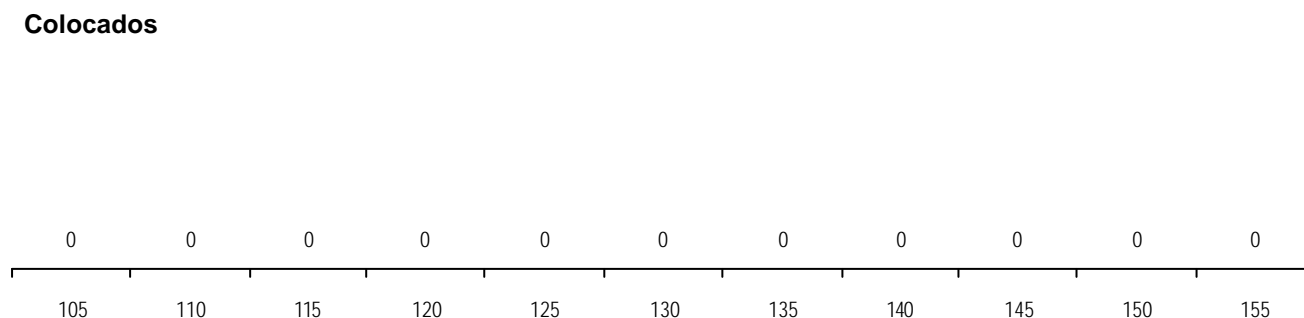
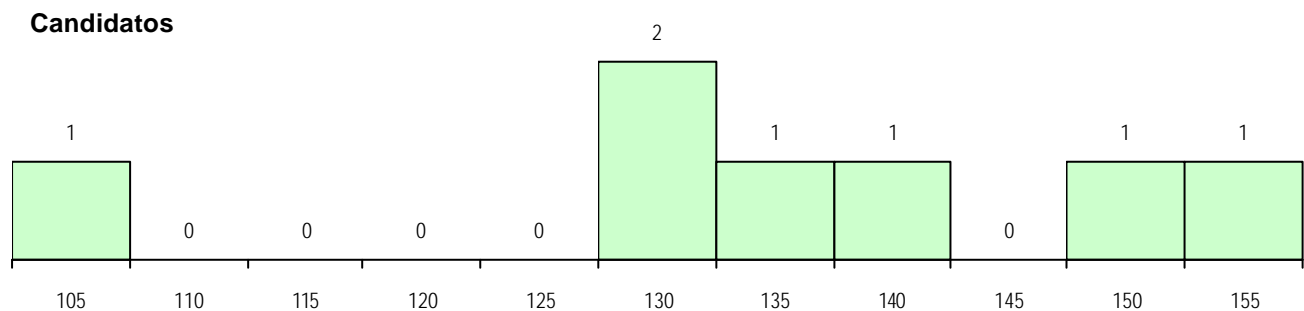
### MÉDIAS DOS COLOCADOS

Nota de candidatura  
 Prova de ingresso  
 Média do 12º ano  
 Média do 10º/11º ano

### OPÇÕES EXCLUÍDAS

Nota candidatura (s/mínima) 0  
 Prova ingresso (não fez) 1  
 Prova ingresso (s/mínima) 0  
 Pré-requisito (não fez) 0

### DISTRIBUIÇÕES DE NOTAS DE CANDIDATURA



**Estabelecimento:** 3163 Escola Superior de Tecnologia e Gestão de Viana do Castelo  
**Curso Superior:** 1509 Gestão  
*Bacharelato+Licenciatura*

**OPÇÃO CANDIDATURA**

Opção	Cands. %	Cols. %
1ª	50 25	33 83
2ª	18 9	4 10
3ª	31 15	1 3
4ª	40 20	0 0
5ª	36 18	0 0
6ª	26 13	2 5
<b>Total</b>	<b>201</b>	<b>40</b>

**ETAPA COLOCAÇÃO (contingente)**

Etapa Colocação	Cands. %	Cols. %	Nota
1 Deficientes	1 0	0 0	
4 Açores 1	2 1	0 0	
8 Madeira 1	3 1	0 0	
12 Emigrantes	1 0	1 3	126.0
13 Militares	1 0	0 0	
14 Pref. Regional 1	72 36	8 20	140.0
16 Pref. Habilitacion	66 33	4 10	116.0
17 Geral	201 100	27 68	119.1
<b>Total</b>	<b>347</b>	<b>40</b>	

**DISTRITO/CAE DE CANDIDATURA**

Distrito Origem	Cands. %	Cols. %
Braga	91 45	9 23
Viana do Castelo	70 35	29 73
Porto	13 6	1 3
Tâmega	8 4	1 3
Vila Real	6 3	0 0
R. A. Madeira	3 1	0 0
Bragança	3 1	0 0
Entre Douro e Vou	2 1	0 0
R. A. Açores	2 1	0 0
Oeste	1 0	0 0
Douro-Sul	1 0	0 0
Faro	1 0	0 0
<b>Total</b>	<b>201</b>	<b>40</b>

**SEXO DOS CANDIDATOS**

Sexo	Cands. %	Cols. %
Masc.	69 34	10 25
Femin.	132 66	30 75
<b>Total</b>	<b>201</b>	<b>40</b>

**CURSO DO 12º ANO**
**(15 mais frequentes)**

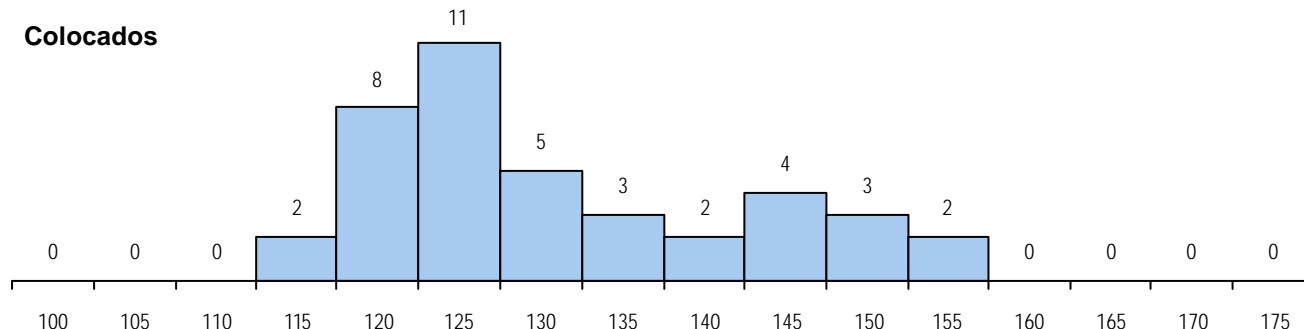
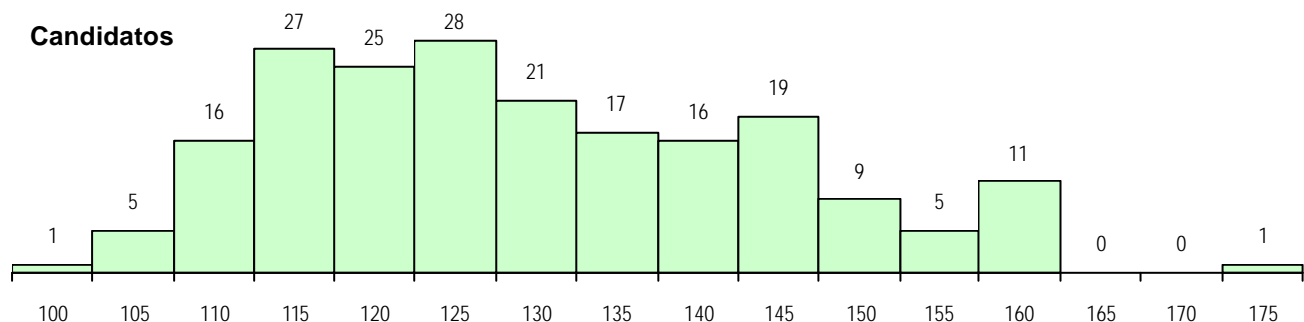
Curso 12º ano	Cands. %	Cols. %
R830 Agrupamento 3 / geral	69 34	8 20
R831 Agrupamento 3 / administração	58 29	13 33
U220 Ens. secundário recorrente (todo	22 11	6 15
R810 Agrupamento 1 / geral	11 5	3 8
P412 Técnico de contabilidade	5 2	0 0
P439 Técnico de gestão de pequenas	3 1	1 3
E002 2.º curso	3 1	0 0
E004 4.º curso	2 1	2 5
E003 3.º curso	2 1	1 3
R840 Agrupamento 4 / geral	2 1	1 3
T112 Técnico de contabilidade e gesta	2 1	0 0
P487 Técnico de secretariado	2 1	0 0
P342 Técnico de serviços comerciais	1 0	1 3
Q900 Emigrantes	1 0	1 3
P753 Técnico de informática	1 0	1 3

**MÉDIAS DOS COLOCADOS**

Nota de candidatura	131.0
Prova de ingresso	120.8
Média do 12º ano	136.2
Média do 10º/11º ano	136.7

**OPÇÕES EXCLUÍDAS**

Nota candidatura (s/mínima)	0
Prova Ingresso (não fez)	3
Prova ingresso (s/mínima)	0
Pré-requisito (não fez)	0

**DISTRIBUIÇÕES DE NOTAS DE CANDIDATURA**


**Estabelecimento:** 3163 Escola Superior de Tecnologia e Gestão de Viana do Castelo  
**Curso Superior:** 1792 Turismo  
*Bacharelato+Licenciatura*

**OPÇÃO CANDIDATURA**

Opção	Cands. %	Cols. %
1ª	48 25	22 63
2ª	25 13	5 14
3ª	27 14	1 3
4ª	33 17	4 11
5ª	28 15	2 6
6ª	30 16	1 3
<b>Total</b>	<b>191</b>	<b>35</b>

**ETAPA COLOCAÇÃO (contingente)**

Etapa Colocação	Cands. %	Cols. %	Nota
12 Emigrantes	2 1	0 0	
14 Pref. Regional 1	38 20	7 20	142.4
16 Pref. Habilitacion	6 3	4 11	115.9
17 Geral	191 100	24 69	127.4
<b>Total</b>	<b>237</b>	<b>35</b>	

**DISTRITO/CAE DE CANDIDATURA**

Distrito Origem	Cands. %	Cols. %
Braga	84 44	14 40
Porto	36 19	12 34
Viana do Castelo	33 17	5 14
Tâmega	10 5	3 9
Entre Douro e Vou	4 2	0 0
Lisboa	4 2	0 0
Bragança	4 2	1 3
Santarém	3 2	0 0
Aveiro	3 2	0 0
Viseu	2 1	0 0
Vila Real	2 1	0 0
Guarda	2 1	0 0
Castelo Branco	2 1	0 0
Faro	1 1	0 0
Coimbra	1 1	0 0
<b>Total</b>	<b>191</b>	<b>35</b>

**SEXO DOS CANDIDATOS**

Sexo	Cands. %	Cols. %
Masc.	65 34	10 29
Femin.	126 66	25 71
<b>Total</b>	<b>191</b>	<b>35</b>

**CURSO DO 12º ANO**

(15 mais frequentes)

Curso 12º ano	Cands. %	Cols. %
R840 Agrupamento 4 / geral	93 49	22 63
U220 Ens. secundário recorrente (todo	32 17	3 9
R831 Agrupamento 3 / administração	11 6	1 3
R810 Agrupamento 1 / geral	8 4	1 3
R830 Agrupamento 3 / geral	8 4	0 0
R842 Agrupamento 4 / animação soci	4 2	0 0
P502 Técnico de turismo/profissionais	3 2	3 9
U230 Ens. sec. recorrente privado e c	3 2	0 0
P445 Técnico de hotelaria/recepção e	2 1	1 3
P337 Técnico de turismo ambiental e r	2 1	0 0
E003 3.º curso	2 1	0 0
Q900 Emigrantes	2 1	0 0
P726 Técnico da qualidade	1 1	1 3
P453 Técnico de produção audiovisual	1 1	1 3
P657 Técnico de gestão (pme's e coo	1 1	1 3

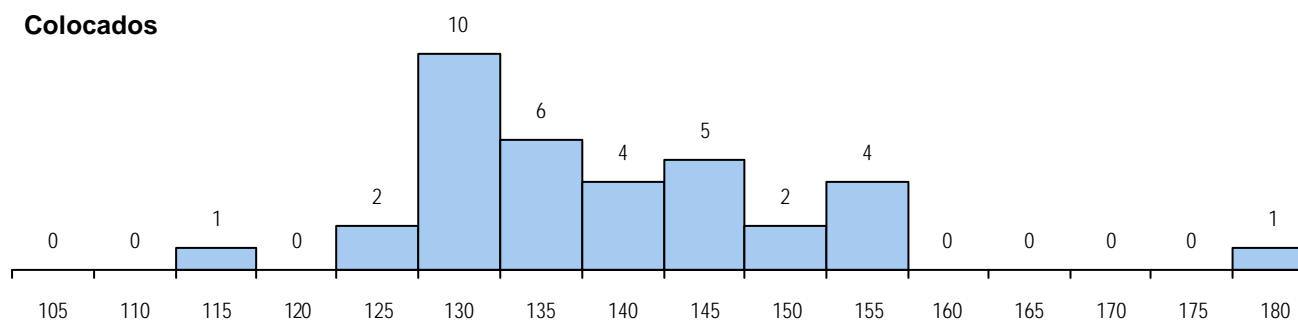
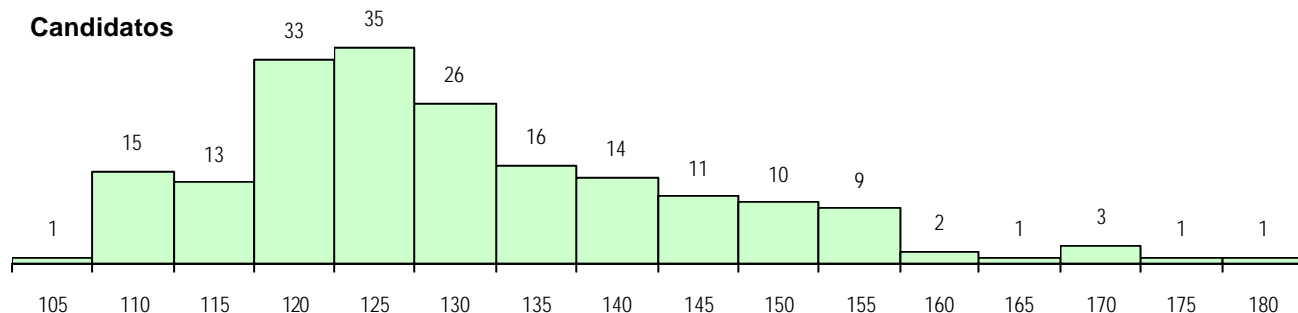
**MÉDIAS DOS COLOCADOS**

Nota de candidatura	139.1
Prova de ingresso	133.4
Média do 12º ano	142.1
Média do 10º/11º ano	142.1

**OPÇÕES EXCLUÍDAS**

Nota candidatura (s/mínima)	0
Prova ingresso (não fez)	5
Prova ingresso (s/mínima)	0
Pré-requisito (não fez)	0

**DISTRIBUIÇÕES DE NOTAS DE CANDIDATURA**



**Estabelecimento:** 3163 Escola Superior de Tecnologia e Gestão de Viana do Castelo  
**Curso Superior:** 9119 Engenharia Informática  
*Licenciatura*

**OPÇÃO CANDIDATURA**

Opção	Cands. %	Cols. %
1ª	4 8	4 27
2ª	14 27	8 53
3ª	13 25	0 0
4ª	11 22	1 7
5ª	5 10	1 7
6ª	4 8	1 7
<b>Total</b>	<b>51</b>	<b>15</b>

**ETAPA COLOCAÇÃO (contingente)**

Etapa Colocação	Cands. %	Cols. %	Nota
8 Madeira 1	1 2	0 0	
14 Pref. Regional 1	9 18	5 33	111.1
16 Pref. Habilitacion	21 41	0 0	
17 Geral	51 100	10 67	105.8
<b>Total</b>	<b>82</b>	<b>15</b>	

**DISTRITO/CAE DE CANDIDATURA**

Distrito Origem	Cands. %	Cols. %
Viana do Castelo	24 47	8 53
Braga	15 29	6 40
Porto	8 16	0 0
Vila Real	2 4	1 7
R. A. Madeira	1 2	0 0
Viseu	1 2	0 0
<b>Total</b>	<b>51</b>	<b>15</b>

**SEXO DOS CANDIDATOS**

Sexo	Cands. %	Cols. %
Masc.	43 84	10 67
Femin.	8 16	5 33
<b>Total</b>	<b>51</b>	<b>15</b>

**CURSO DO 12º ANO**
**(15 mais frequentes)**

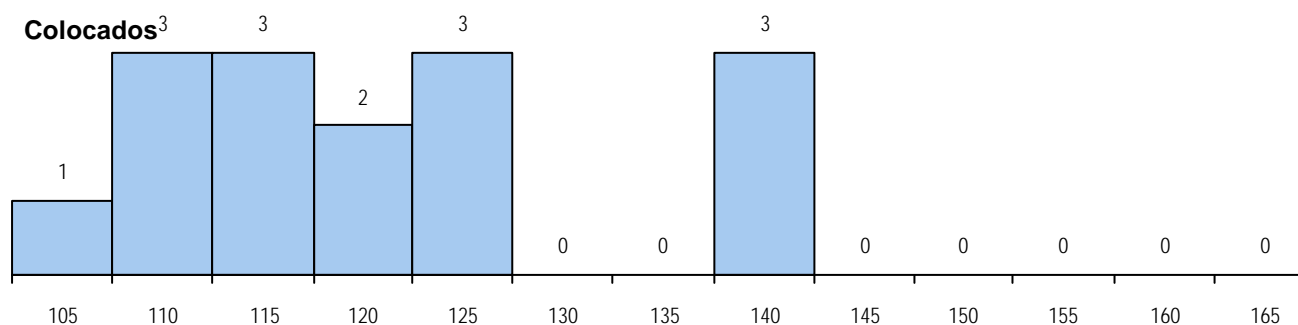
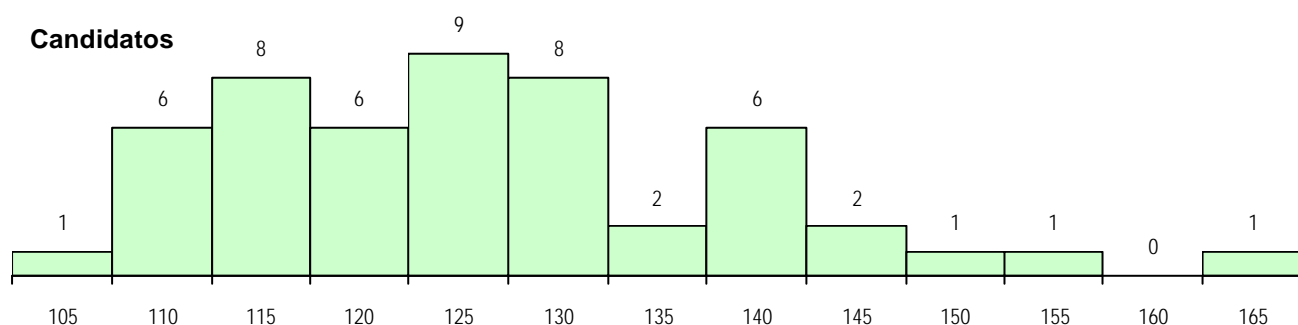
Curso 12º ano	Cands. %	Cols. %
R810 Agrupamento 1 / geral	16 31	1 7
R813 Agrupamento 1 / informática	13 25	2 13
R831 Agrupamento 3 / administração	7 14	6 40
U220 Ens. secundário recorrente (todo	3 6	2 13
R812 Agrupamento 1 / electrotecnia/el	2 4	0 0
R840 Agrupamento 4 / geral	1 2	1 7
P733 Técnico de contabilidade e gesta	1 2	1 7
P439 Técnico de gestao de pequenas	1 2	1 7
E002 2.º curso	1 2	1 7
R814 Agrupamento 1 / mecânica	1 2	0 0
P753 Técnico de informática	1 2	0 0
P657 Técnico de gestão (pme's e coo	1 2	0 0
P433 Técnico de gestao	1 2	0 0
E004 4.º curso	1 2	0 0
E001 1.º curso	1 2	0 0

**MÉDIAS DOS COLOCADOS**

Nota de candidatura	120.9
Prova de ingresso	107.9
Média do 12º ano	127.9
Média do 10º/11º ano	127.9

**OPÇÕES EXCLUÍDAS**

Nota candidatura (s/mínima)	0
Prova ingresso (não fez)	1
Prova ingresso (s/mínima)	0
Pré-requisito (não fez)	0

**DISTRIBUIÇÕES DE NOTAS DE CANDIDATURA**


**Estabelecimento:** 3164 Escola Superior de Ciências Empresariais de Valença  
**Curso Superior:** 9079 Distribuição e Logística  
*Licenciatura*

**OPÇÃO CANDIDATURA**

Opção	Cands. %	Cols. %
1ª	3 18	3 60
2ª	3 18	1 20
3ª	2 12	0 0
4ª	7 41	1 20
6ª	2 12	0 0
<b>Total</b>	<b>17</b>	<b>5</b>

**ETAPA COLOCAÇÃO (contingente)**

Etapa Colocação	Cands. %	Cols. %	Nota
12 Emigrantes	1 6	0 0	
14 Pref. Regional 1	9 53	4 80	111.0
16 Pref. Habilitacion	1 6	0 0	
17 Geral	17 100	1 20	117.8
<b>Total</b>	<b>28</b>	<b>5</b>	

**DISTRITO/CAE DE CANDIDATURA**

Distrito Origem	Cands. %	Cols. %
Viana do Castelo	15 88	5 100
Viseu	1 6	0 0
Braga	1 6	0 0
<b>Total</b>	<b>17</b>	<b>5</b>

**SEXO DOS CANDIDATOS**

Sexo	Cands. %	Cols. %
Masc.	6 35	2 40
Femin.	11 65	3 60
<b>Total</b>	<b>17</b>	<b>5</b>

**CURSO DO 12º ANO**
**(15 mais frequentes)**

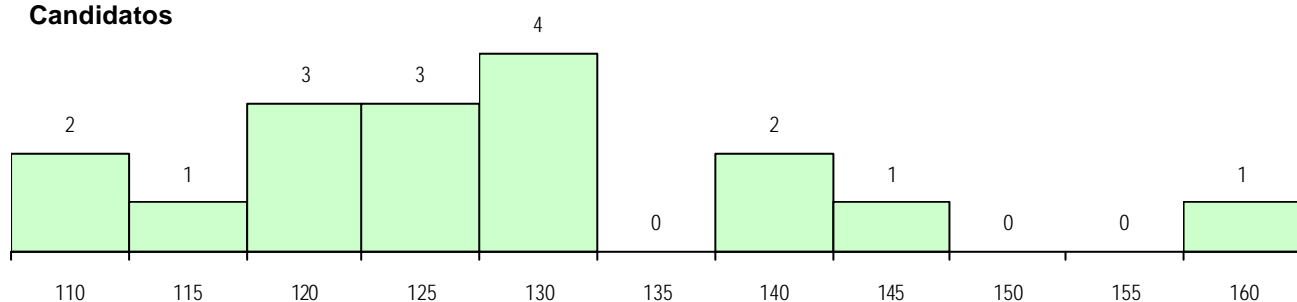
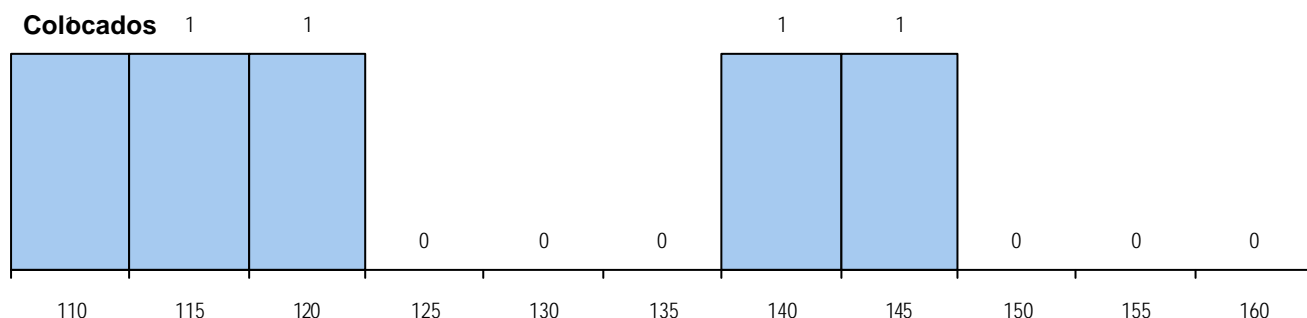
Curso 12º ano	Cands. %	Cols. %
R831 Agrupamento 3 / administração	6 35	3 60
E004 4.º curso	2 12	0 0
P381 Técnico de comunicação/market	1 6	1 20
P342 Técnico de serviços comerciais	1 6	1 20
U220 Ens. secundário recorrente (todo	1 6	0 0
R830 Agrupamento 3 / geral	1 6	0 0
Q900 Emigrantes	1 6	0 0
P753 Técnico de informática	1 6	0 0
P657 Técnico de gestão (pme's e coo	1 6	0 0
P439 Técnico de gestao de pequenas	1 6	0 0
E003 3.º curso	1 6	0 0

**MÉDIAS DOS COLOCADOS**

Nota de candidatura	125.9
Prova de ingresso	115.8
Média do 12º ano	132.6
Média do 10º/11º ano	132.6

**OPÇÕES EXCLUÍDAS**

Nota candidatura (s/mínima)	0
Prova ingresso (não fez)	0
Prova ingresso (s/mínima)	0
Pré-requisito (não fez)	0

**DISTRIBUIÇÕES DE NOTAS DE CANDIDATURA**
**Candidatos**

**Colocados**


**Estabelecimento:** 3164 Escola Superior de Ciências Empresariais de Valença  
**Curso Superior:** 9186 Informática de Gestão  
*Licenciatura*

**OPÇÃO CANDIDATURA**

Opção	Cands. %	Cols. %
1ª	6 14	6 43
2ª	3 7	1 7
3ª	11 26	2 14
4ª	5 12	0 0
5ª	9 21	2 14
6ª	9 21	3 21
<b>Total</b>	<b>43</b>	<b>14</b>

**ETAPA COLOCAÇÃO (contingente)**

Etapa Colocação	Cands. %	Cols. %	Nota
12 Emigrantes	1 2	0 0	
14 Pref. Regional 1	8 19	3 21	114.0
16 Pref. Habilitacion	5 12	1 7	122.0
17 Geral	43 100	10 71	104.6
<b>Total</b>	<b>57</b>	<b>14</b>	

**DISTRITO/CAE DE CANDIDATURA**

Distrito Origem	Cands. %	Cols. %
Viana do Castelo	20 47	6 43
Braga	20 47	8 57
Vila Real	2 5	0 0
Tâmega	1 2	0 0
<b>Total</b>	<b>43</b>	<b>14</b>

**SEXO DOS CANDIDATOS**

Sexo	Cands. %	Cols. %
Masc.	18 42	5 36
Femin.	25 58	9 64
<b>Total</b>	<b>43</b>	<b>14</b>

**CURSO DO 12º ANO**
**(15 mais frequentes)**

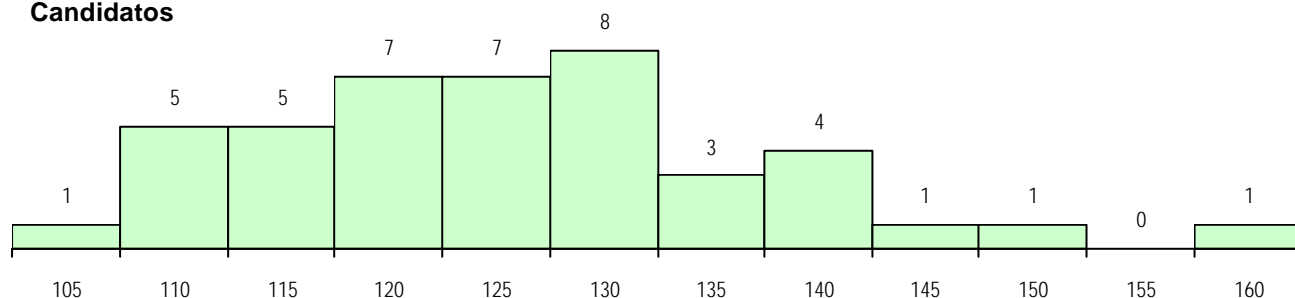
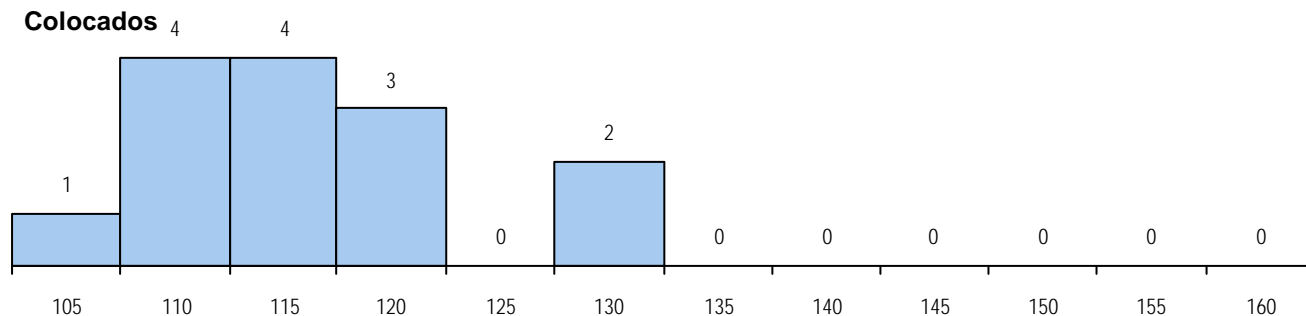
Curso 12º ano	Cands. %	Cols. %
R831 Agrupamento 3 / administração	12 28	7 50
R830 Agrupamento 3 / geral	6 14	1 7
U220 Ens. secundário recorrente (todo	5 12	1 7
R810 Agrupamento 1 / geral	4 9	1 7
P439 Técnico de gestão de pequenas	2 5	0 0
P722 Técnico administrativo	2 5	0 0
P764 Técnico de secretariado	1 2	1 7
T114 Técnico de electrónica	1 2	1 7
T110 Técnico de contabilidade	1 2	1 7
P433 Técnico de gestão	1 2	1 7
P381 Técnico de comunicação/market	1 2	0 0
P384 Técnico de comércio	1 2	0 0
P657 Técnico de gestão (pme's e coo	1 2	0 0
E004 4.º curso	1 2	0 0
Q900 Emigrantes	1 2	0 0

**MÉDIAS DOS COLOCADOS**

Nota de candidatura	115.6
Prova de ingresso	106.9
Média do 12º ano	121.4
Média do 10º/11º ano	121.4

**OPÇÕES EXCLUÍDAS**

Nota candidatura (s/mínima)	0
Prova ingresso (não fez)	1
Prova ingresso (s/mínima)	0
Pré-requisito (não fez)	0

**DISTRIBUIÇÕES DE NOTAS DE CANDIDATURA**
**Candidatos**

**Colocados**


**Estabelecimento:** 3181 Escola Superior de Educação de Viseu  
**Curso Superior:** 0625 Educação de Infância  
*Licenciatura*

**OPÇÃO CANDIDATURA**

Opção	Cands. %	Cols. %
1ª	23 20	23 59
2ª	21 18	7 18
3ª	30 26	4 10
4ª	22 19	4 10
5ª	12 10	1 3
6ª	8 7	0 0
<b>Total</b>	<b>116</b>	<b>39</b>

**ETAPA COLOCAÇÃO (contingente)**

Etapa Colocação	Cands. %	Cols. %	Nota
4 Açores 1	2 2	0 0	
8 Madeira 1	1 1	0 0	
14 Pref. Regional 1	18 16	10 26	106.1
17 Geral	116 100	29 74	107.6
<b>Total</b>	<b>137</b>	<b>39</b>	

**DISTRITO/CAE DE CANDIDATURA**

Distrito Origem	Cands. %	Cols. %
Viseu	26 22	12 31
Aveiro	18 16	6 15
Entre Douro e Vou	12 10	6 15
Braga	8 7	1 3
Porto	7 6	3 8
Tâmega	7 6	1 3
Guarda	6 5	2 5
Douro-Sul	5 4	2 5
R. A. Madeira	4 3	1 3
Coimbra	4 3	0 0
Lisboa	4 3	3 8
Viana do Castelo	3 3	0 0
Faro	2 2	0 0
Santarém	2 2	0 0
Vila Real	2 2	1 3
R. A. Açores	2 2	0 0
Leiria	1 1	0 0
Castelo Branco	1 1	0 0
Oeste	1 1	0 0
Setúbal	1 1	1 3
<b>Total</b>	<b>116</b>	<b>39</b>

**SEXO DOS CANDIDATOS**

Sexo	Cands. %	Cols. %
Masc.	2 2	1 3
Femin.	114 98	38 97
<b>Total</b>	<b>116</b>	<b>39</b>

**CURSO DO 12º ANO**
**(15 mais frequentes)**

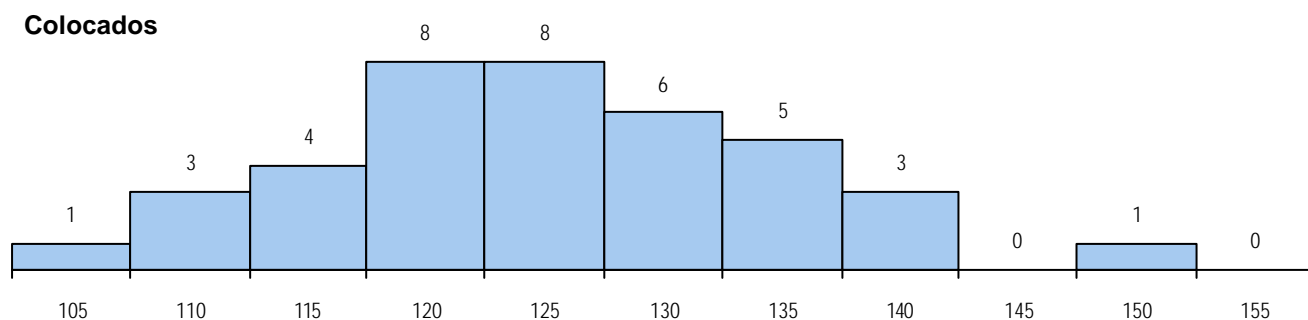
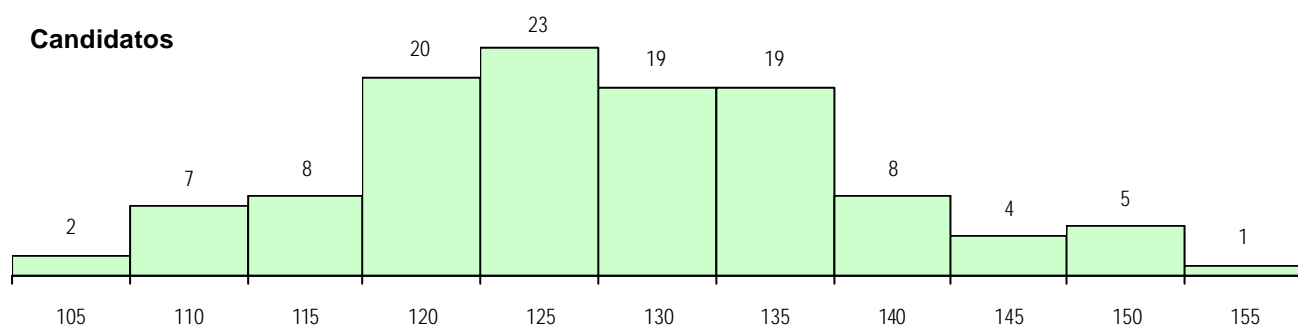
Curso 12º ano	Cands. %	Cols. %
R840 Agrupamento 4 / geral	48 41	15 38
U220 Ens. secundário recorrente (todo	28 24	10 26
R810 Agrupamento 1 / geral	18 16	5 13
R842 Agrupamento 4 / animação soci	9 8	5 13
R830 Agrupamento 3 / geral	3 3	1 3
R820 Agrupamento 2 / geral	2 2	1 3
R841 Agrupamento 4 / comunicação	2 2	0 0
R191 Administração pública	1 1	1 3
P392 Animador sociocultural/desporto	1 1	1 3
P502 Técnico de turismo/profissionais	1 1	0 0
P462 Técnico de animação sociocultu	1 1	0 0
P389 Animador sociocultural	1 1	0 0
P337 Técnico de turismo ambiental e r	1 1	0 0

**MÉDIAS DOS COLOCADOS**

Nota de candidatura	125.5
Prova de ingresso	117.7
Média do 12º ano	129.6
Média do 10º/11º ano	129.6

**OPÇÕES EXCLUÍDAS**

Nota candidatura (s/mínima)	0
Prova ingresso (não fez)	13
Prova ingresso (s/mínima)	0
Pré-requisito (não fez)	0

**DISTRIBUIÇÕES DE NOTAS DE CANDIDATURA**


**Estabelecimento:** 3181 Escola Superior de Educação de Viseu  
**Curso Superior:** 0707 Ensino Básico - 1.º Ciclo  
*Licenciatura*

**OPÇÃO CANDIDATURA**

Opção	Cands. %	Cols. %
1ª	5 9	5 63
2ª	10 18	0 0
3ª	14 25	2 25
4ª	12 21	0 0
5ª	11 19	1 13
6ª	5 9	0 0
<b>Total</b>	<b>57</b>	<b>8</b>

**SEXO DOS CANDIDATOS**

Sexo	Cands. %	Cols. %
Masc.	4 7	0 0
Femin.	53 93	8 100
<b>Total</b>	<b>57</b>	<b>8</b>

**MÉDIAS DOS COLOCADOS**

Nota de candidatura	117.8
Prova de ingresso	113.4
Média do 12º ano	120.1
Média do 10º/11º ano	120.1

**OPÇÕES EXCLUÍDAS**

Nota candidatura (s/mínima)	0
Prova ingresso (não fez)	4
Prova ingresso (s/mínima)	0
Pré-requisito (não fez)	0

**ETAPA COLOCAÇÃO (contingente)**

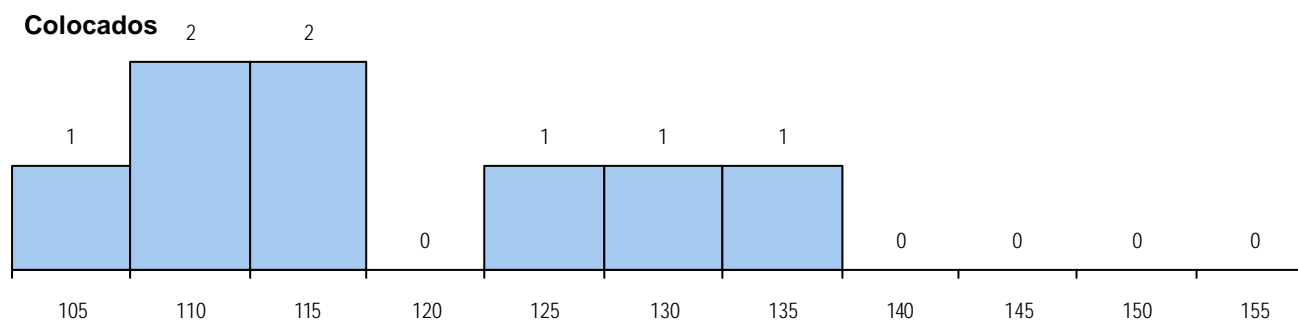
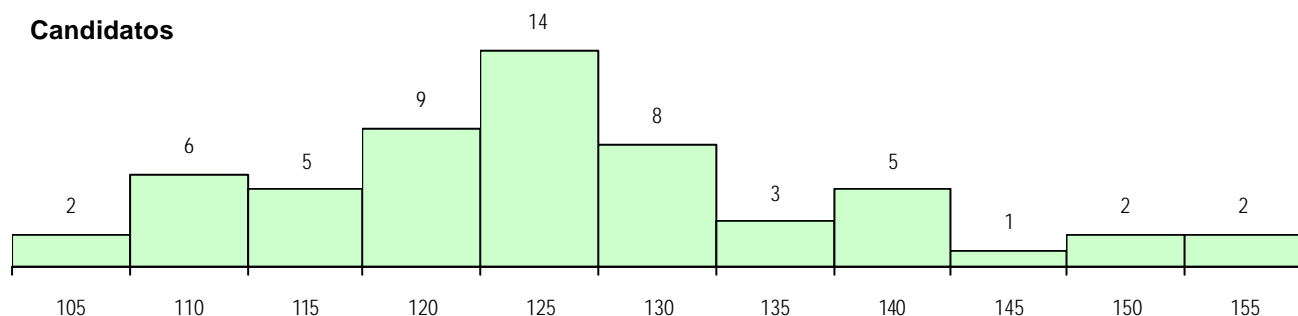
Etapa Colocação	Cands. %	Cols. %	Nota
8 Madeira 1	1 2	0 0	
14 Pref. Regional 1	10 18	2 25	105.3
17 Geral	57 100	6 75	108.2
<b>Total</b>	<b>68</b>	<b>8</b>	

**CURSO DO 12º ANO**

Curso 12º ano	Cands. %	Cols. %
R840 Agrupamento 4 / geral	18 32	3 38
R810 Agrupamento 1 / geral	15 26	1 13
U220 Ens. secundário recorrente (todo	14 25	4 50
R842 Agrupamento 4 / animação soci	2 4	0 0
R820 Agrupamento 2 / geral	2 4	0 0
R841 Agrupamento 4 / comunicação	1 2	0 0
P462 Técnico de animação sociocultu	1 2	0 0
P445 Técnico de hotelaria/recepção e	1 2	0 0
P337 Técnico de turismo ambiental e r	1 2	0 0
E003 3.º curso	1 2	0 0
E002 2.º curso	1 2	0 0

**DISTRITO/CAE DE CANDIDATURA**

Distrito Origem	Cands. %	Cols. %
Viseu	14 25	3 38
Tâmega	6 11	4 50
Aveiro	6 11	0 0
Douro-Sul	5 9	0 0
Porto	5 9	0 0
Braga	5 9	1 13
R. A. Madeira	4 7	0 0
Entre Douro e Vou	3 5	0 0
Guarda	3 5	0 0
Viana do Castelo	2 4	0 0
Lisboa	2 4	0 0
Setúbal	1 2	0 0
Coimbra	1 2	0 0
<b>Total</b>	<b>57</b>	<b>8</b>

**DISTRIBUIÇÕES DE NOTAS DE CANDIDATURA**




**Estabelecimento:** 3181 Escola Superior de Educação de Viseu  
**Curso Superior:** 1037 Animação Cultural  
*Bacharelato+Licenciatura*

## OPÇÃO CANDIDATURA

Opção	Cands. %	Cols. %
1ª	20 14	20 44
2ª	41 28	13 29
3ª	26 18	4 9
4ª	23 16	7 16
5ª	18 13	1 2
6ª	16 11	0 0
<b>Total</b>	<b>144</b>	<b>45</b>

## SEXO DOS CANDIDATOS

Sexo	Cands. %	Cols. %
Masc.	18 13	5 11
Femin.	126 88	40 89
<b>Total</b>	<b>144</b>	<b>45</b>

## MÉDIAS DOS COLOCADOS

Nota de candidatura	123.0
Prova de ingresso	116.3
Média do 12º ano	126.0
Média do 10º/11º ano	126.9

## OPÇÕES EXCLUÍDAS

Nota candidatura (s/mínima)	0
Prova ingresso (não fez)	2
Prova ingresso (s/mínima)	0
Pré-requisito (não fez)	0

## ETAPA COLOCAÇÃO (contingente)

Etapa Colocação	Cands. %	Cols. %	Nota
1 Deficientes	2 1	1 2	112.9
4 Açores 1	1 1	0 0	
8 Madeira 1	2 1	0 0	
14 Pref. Regional 1	29 20	12 27	106.2
17 Geral	144 100	32 71	106.8
<b>Total</b>	<b>178</b>	<b>45</b>	

## CURSO DO 12º ANO

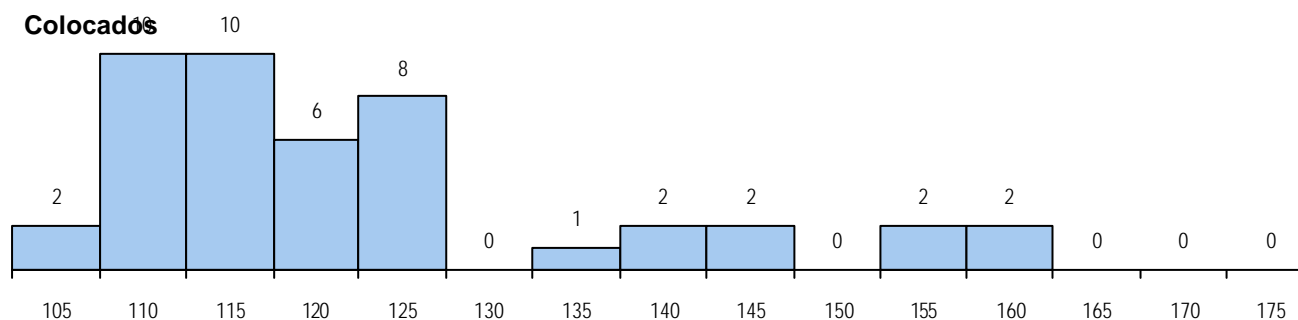
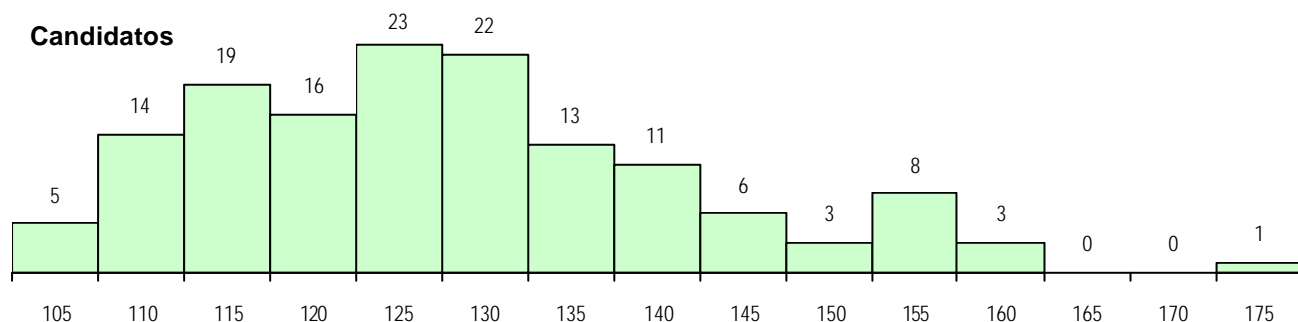
(15 mais frequentes)

Curso 12º ano	Cands. %	Cols. %
R840 Agrupamento 4 / geral	38 26	11 24
U220 Ens. secundário recorrente (todo	29 20	8 18
R842 Agrupamento 4 / animação soci	21 15	11 24
R831 Agrupamento 3 / administração	9 6	3 7
R810 Agrupamento 1 / geral	7 5	1 2
R830 Agrupamento 3 / geral	6 4	2 4
P392 Animador sociocultural/desporto	5 3	2 4
R820 Agrupamento 2 / geral	3 2	1 2
P389 Animador sociocultural	3 2	1 2
P459 Animador sociocultural/assistent	3 2	1 2
R841 Agrupamento 4 / comunicação	2 1	1 2
P386 Técnico de turismo/prof. informa	2 1	1 2
P663 Técnico de serviços jurídicos	2 1	0 0
E004 4.º curso	1 1	1 2
E002 2.º curso	1 1	1 2

## DISTRITO/CAE DE CANDIDATURA

Distrito Origem	Cands. %	Cols. %
Viseu	63 44	27 60
Entre Douro e Vou	16 11	4 9
Aveiro	12 8	2 4
Braga	8 6	2 4
Guarda	8 6	2 4
Douro-Sul	7 5	1 2
Porto	6 4	1 2
Coimbra	6 4	4 9
Tâmega	4 3	0 0
Vila Real	3 2	0 0
Bragança	2 1	0 0
Castelo Branco	2 1	0 0
Santarém	2 1	1 2
R. A. Madeira	2 1	0 0
Évora	1 1	0 0
R. A. Açores	1 1	0 0
Lisboa	1 1	1 2
<b>Total</b>	<b>144</b>	<b>45</b>

## DISTRIBUIÇÕES DE NOTAS DE CANDIDATURA



**Estabelecimento:** 3181 Escola Superior de Educação de Viseu  
**Curso Superior:** 1063 Artes Plásticas e Multimédia  
*Bacharelato+Licenciatura*

**OPÇÃO CANDIDATURA**

Opção	Cands. %	Cols. %
1ª	18 49	18 82
2ª	6 16	3 14
3ª	5 14	1 5
4ª	3 8	0 0
5ª	3 8	0 0
6ª	2 5	0 0
<b>Total</b>	<b>37</b>	<b>22</b>

**ETAPA COLOCAÇÃO (contingente)**

Etapa Colocação	Cands. %	Cols. %	Nota
8 Madeira 1	1 3	1 5	120.0
13 Militares	1 3	0 0	
14 Pref. Regional 1	13 35	13 59	108.4
17 Geral	37 100	8 36	118.0
<b>Total</b>	<b>52</b>	<b>22</b>	

**DISTRITO/CAE DE CANDIDATURA**

Distrito Origem	Cands. %	Cols. %
Viseu	21 57	13 59
Tâmega	3 8	0 0
Douro-Sul	3 8	3 14
Aveiro	3 8	0 0
R. A. Madeira	2 5	2 9
Porto	2 5	1 5
Entre Douro e Vou	1 3	1 5
Lisboa	1 3	1 5
Coimbra	1 3	1 5
<b>Total</b>	<b>37</b>	<b>22</b>

**SEXO DOS CANDIDATOS**

Sexo	Cands. %	Cols. %
Masc.	18 49	11 50
Femin.	19 51	11 50
<b>Total</b>	<b>37</b>	<b>22</b>

**CURSO DO 12º ANO**
**(15 mais frequentes)**

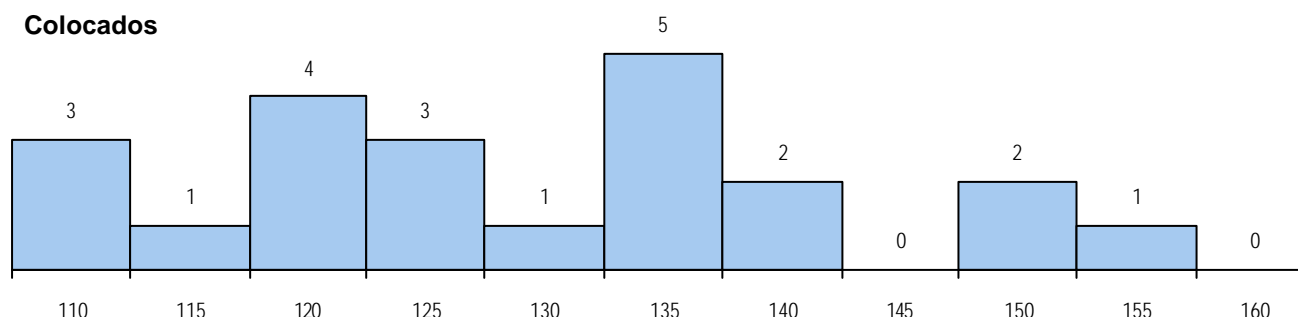
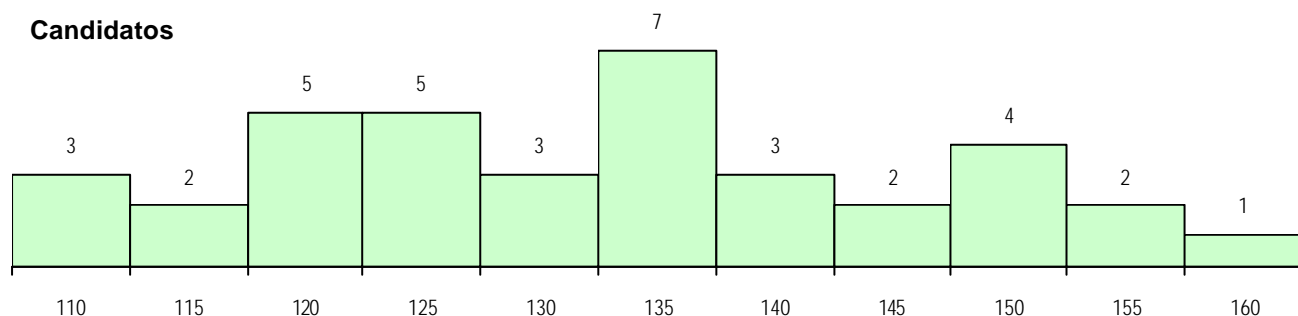
Curso 12º ano	Cands. %	Cols. %
R820 Agrupamento 2 / geral	20 54	10 45
R821 Agrupamento 2 / design	6 16	3 14
U220 Ens. secundário recorrente (todo	4 11	4 18
R840 Agrupamento 4 / geral	3 8	2 9
R841 Agrupamento 4 / comunicação	1 3	1 5
R812 Agrupamento 1 / electrotecnia/el	1 3	1 5
R810 Agrupamento 1 / geral	1 3	1 5
R822 Agrupamento 2 / artes e ofícios	1 3	0 0

**MÉDIAS DOS COLOCADOS**

Nota de candidatura	129.0
Prova de ingresso	125.8
Média do 12º ano	130.6
Média do 10º/11º ano	130.6

**OPÇÕES EXCLUÍDAS**

Nota candidatura (s/mínima)	0
Prova ingresso (não fez)	2
Prova ingresso (s/mínima)	0
Pré-requisito (não fez)	8

**DISTRIBUIÇÕES DE NOTAS DE CANDIDATURA**


**Estabelecimento:** 3181 Escola Superior de Educação de Viseu  
**Curso Superior:** 1113 Comunicação Social  
*Bacharelato+Licenciatura*

**OPÇÃO CANDIDATURA**

Opção	Cands. %	Cols. %
1ª	4 15	4 44
2ª	6 22	3 33
3ª	1 4	0 0
4ª	3 11	1 11
5ª	9 33	0 0
6ª	4 15	1 11
<b>Total</b>	<b>27</b>	<b>9</b>

**ETAPA COLOCAÇÃO (contingente)**

Etapa Colocação	Cands. %	Cols. %	Nota
14 Pref. Regional 1	4 15	3 33	114.3
17 Geral	27 100	6 67	116.4
<b>Total</b>	<b>31</b>	<b>9</b>	

**DISTRITO/CAE DE CANDIDATURA**

Distrito Origem	Cands. %	Cols. %
Viseu	8 30	4 44
Porto	4 15	1 11
Entre Douro e Vou	3 11	2 22
Santarém	3 11	1 11
Aveiro	3 11	1 11
Tâmega	2 7	0 0
Douro-Sul	1 4	0 0
Vila Real	1 4	0 0
Faro	1 4	0 0
Bragança	1 4	0 0
<b>Total</b>	<b>27</b>	<b>9</b>

**SEXO DOS CANDIDATOS**

Sexo	Cands. %	Cols. %
Masc.	4 15	1 11
Femin.	23 85	8 89
<b>Total</b>	<b>27</b>	<b>9</b>

**CURSO DO 12º ANO**
**(15 mais frequentes)**

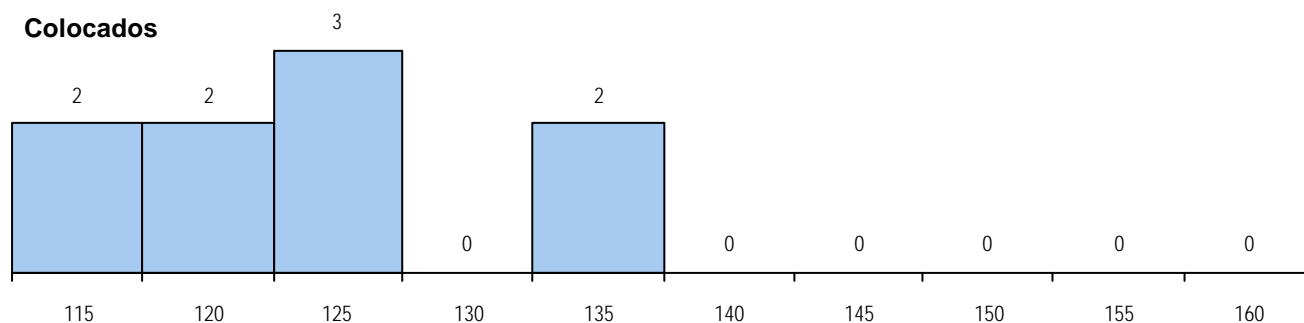
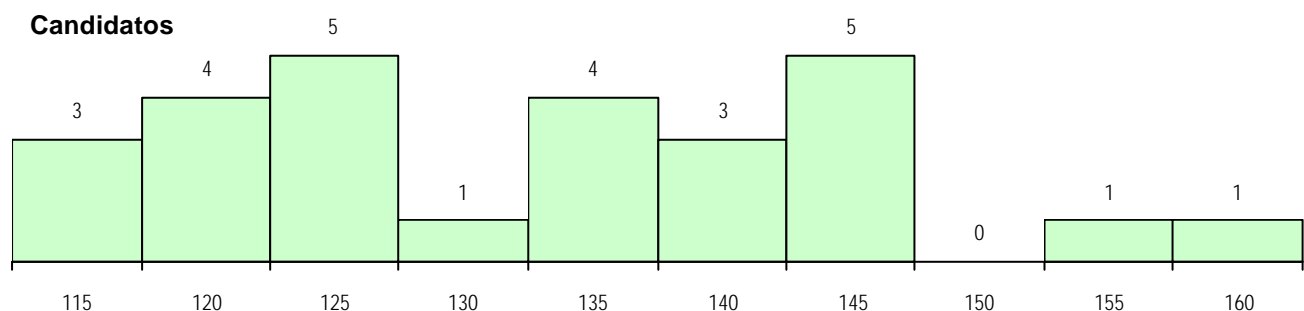
Curso 12º ano	Cands. %	Cols. %
R840 Agrupamento 4 / geral	24 89	8 89
U220 Ens. secundário recorrente (todo	1 4	1 11
R830 Agrupamento 3 / geral	1 4	0 0
R810 Agrupamento 1 / geral	1 4	0 0

**MÉDIAS DOS COLOCADOS**

Nota de candidatura	124.5
Prova de ingresso	118.8
Média do 12º ano	127.6
Média do 10º/11º ano	127.6

**OPÇÕES EXCLUÍDAS**

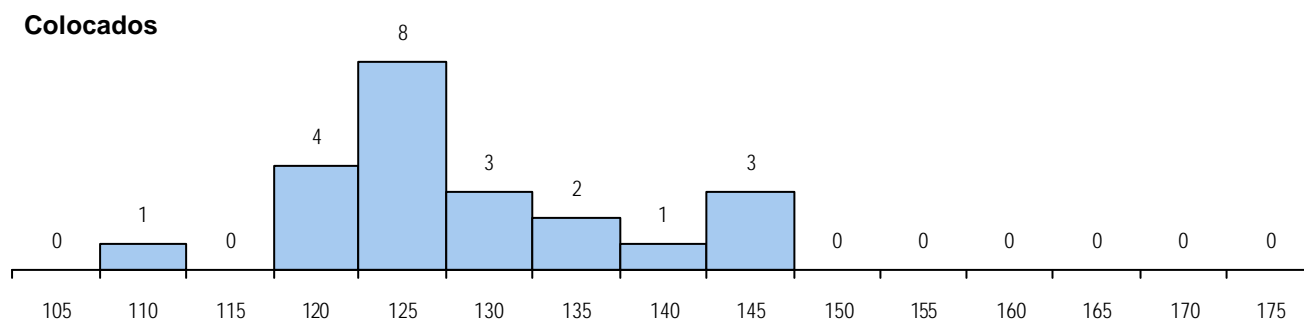
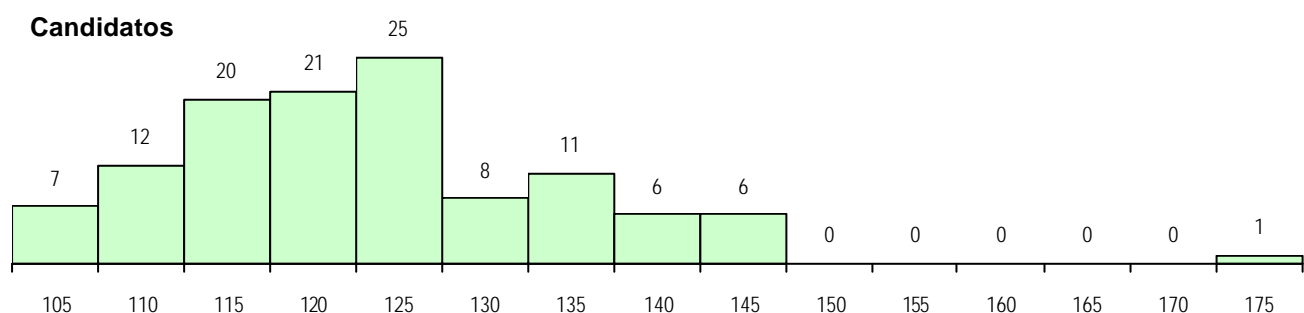
Nota candidatura (s/mínima)	0
Prova ingresso (não fez)	6
Prova ingresso (s/mínima)	0
Pré-requisito (não fez)	24

**DISTRIBUIÇÕES DE NOTAS DE CANDIDATURA**


**Estabelecimento:** 3181 Escola Superior de Educação de Viseu  
**Curso Superior:** 1647 Professores do Ensino Básico, variante de Educação Física  
*Licenciatura*

OPÇÃO CANDIDATURA					ETAPA COLOCAÇÃO (contingente)					DISTRITO/CAE DE CANDIDATURA								
Opção	Cands. %		Cols. %		Etapa Colocação	Cands. %		Cols. %		Nota	Distrito Origem	Cands. %		Cols. %				
1ª	19	16	16	73	1 Deficientes	1	1	0	0		Viseu	42	36	15	68			
2ª	23	20	3	14	14 Pref. Regional 1	21	18	11	50	108.9	Braga	11	9	1	5			
3ª	18	15	2	9	17 Geral	117	100	11	50	123.4	Douro-Sul	10	9	2	9			
4ª	29	25	1	5	Total	139		22			Tâmega	9	8	0	0			
5ª	14	12	0	0							Aveiro	9	8	0	0			
6ª	14	12	0	0							Porto	8	7	1	5			
Total	117		22												Entre Douro e Vou	6	5	0
					Santarém	6	5	0	0									
SEXO DOS CANDIDATOS					CURSO DO 12º ANO (15 mais frequentes)					Guarda					5	4	1	5
										Lisboa					3	3	1	5
Sexo	Cands. %		Cols. %		Curso 12º ano			Cands. %		Cols. %		Coimbra	3	3	0	0		
Masc.	61	52	14	64	U220 Ens. secundário recorrente (todo			52	44	9	41	Vila Real	2	2	0	0		
Femin.	56	48	8	36	R810 Agrupamento 1 / geral			35	30	6	27	Portalegre	1	1	0	0		
Total	117		22		R840 Agrupamento 4 / geral			8	7	1	5	Leiria	1	1	0	0		
					R831 Agrupamento 3 / administração			3	3	0	0	Bragança	1	1	1	5		
MÉDIAS DOS COLOCADOS					R842 Agrupamento 4 / animação soci			2	2	1	5	Total	117		22			
					R197 Técnico de animação e gestão d			2	2	0	0							
Nota de candidatura			127.9		R830 Agrupamento 3 / geral			1	1	1	5							
Prova de ingresso			120.3		P472 Técnico de informática/gestao			1	1	1	5							
Média do 12º ano			131.9		P412 Técnico de contabilidade			1	1	1	5							
Média do 10º/11º ano			131.9		P392 Animador sociocultural/desporto			1	1	1	5							
OPÇÕES EXCLUÍDAS					P211 Técnico de informática de gestã			1	1	1	5							
					R821 Agrupamento 2 / design			1	1	0	0							
Nota candidatura (s/mínima)			0		R820 Agrupamento 2 / geral			1	1	0	0							
Prova ingresso (não fez)			0		R841 Agrupamento 4 / comunicação			1	1	0	0							
Prova ingresso (s/mínima)			0		T104 Educador social			1	1	0	0							
Pré-requisito (não fez)			0															

## DISTRIBUIÇÕES DE NOTAS DE CANDIDATURA



**Estabelecimento:** 3181 Escola Superior de Educação de Viseu  
**Curso Superior:** 9084 Educação Social  
 Licenciatura

**OPÇÃO CANDIDATURA**

Opção	Cands. %	Cols. %
1ª	53 18	32 64
2ª	68 23	8 16
3ª	46 15	1 2
4ª	56 19	6 12
5ª	43 14	2 4
6ª	35 12	1 2
<b>Total</b>	<b>301</b>	<b>50</b>

**SEXO DOS CANDIDATOS**

Sexo	Cands. %	Cols. %
Masc.	29 10	2 4
Femin.	272 90	48 96
<b>Total</b>	<b>301</b>	<b>50</b>

**MÉDIAS DOS COLOCADOS**

Nota de candidatura	133.6
Prova de ingresso	135.7
Média do 12º ano	132.9
Média do 10º/11º ano	132.1

**OPÇÕES EXCLUÍDAS**

Nota candidatura (s/mínima)	0
Prova ingresso (não fez)	0
Prova ingresso (s/mínima)	0
Pré-requisito (não fez)	0

**ETAPA COLOCAÇÃO (contingente)**

Etapa Colocação	Cands. %	Cols. %	Nota
4 Açores 1	2 1	0 0	
8 Madeira 1	9 3	2 4	119.1
14 Pref. Regional 1	60 20	25 50	116.3
17 Geral	301 100	23 46	129.1
<b>Total</b>	<b>372</b>	<b>50</b>	

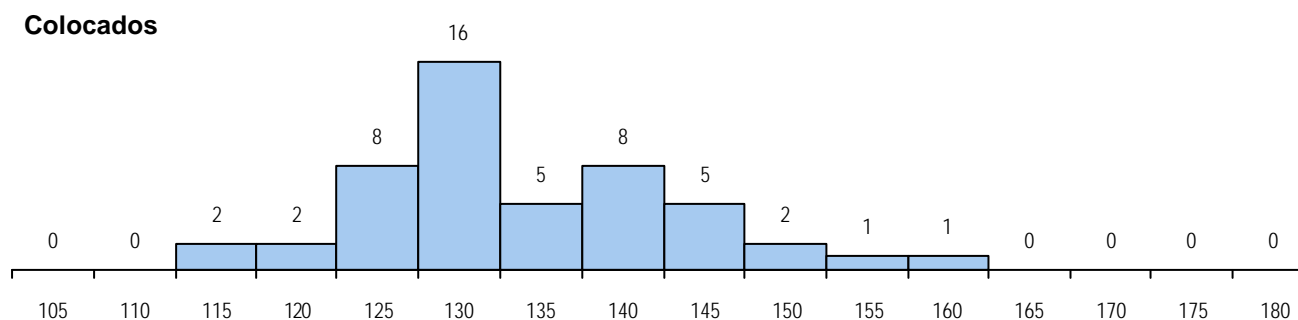
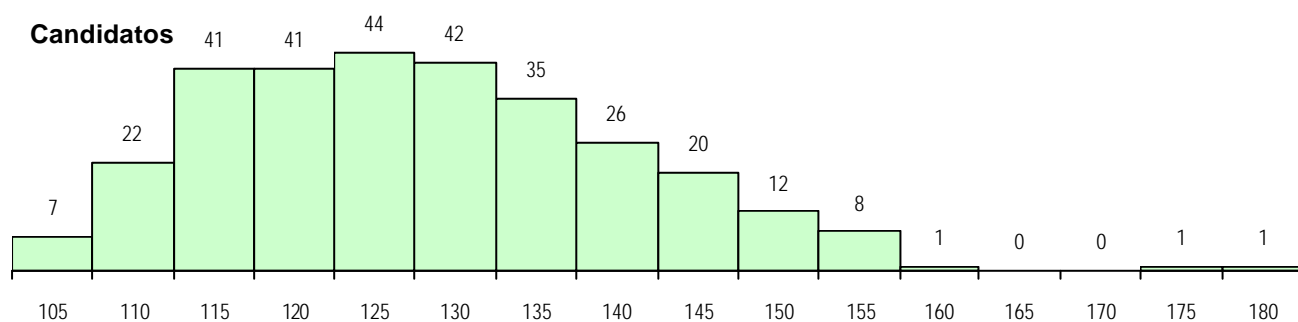
**CURSO DO 12º ANO**

(15 mais frequentes)

Curso 12º ano	Cands. %	Cols. %
U220 Ens. secundário recorrente (todo	114 38	26 52
R840 Agrupamento 4 / geral	67 22	10 20
R810 Agrupamento 1 / geral	39 13	6 12
R842 Agrupamento 4 / animação soci	17 6	0 0
R831 Agrupamento 3 / administração	9 3	3 6
R841 Agrupamento 4 / comunicação	9 3	1 2
R830 Agrupamento 3 / geral	6 2	0 0
R820 Agrupamento 2 / geral	4 1	0 0
P461 Animador sociocultural/técnico p	3 1	0 0
E001 1.º curso	3 1	0 0
R184 Educador social	3 1	0 0
E003 3.º curso	2 1	1 2
P386 Técnico de turismo/prof. informa	2 1	1 2
P487 Técnico de secretariado	2 1	1 2
P459 Animador sociocultural/assistant	2 1	0 0

**DISTRITO/CAE DE CANDIDATURA**

Distrito Origem	Cands. %	Cols. %
Viseu	108 36	31 62
Douro-Sul	21 7	2 4
Guarda	20 7	3 6
Aveiro	20 7	2 4
Entre Douro e Vou	17 6	2 4
Porto	16 5	2 4
Tâmega	16 5	0 0
Vila Real	13 4	0 0
Viana do Castelo	11 4	1 2
Braga	10 3	2 4
R. A. Madeira	9 3	2 4
Bragança	8 3	1 2
Coimbra	7 2	1 2
Santarém	7 2	0 0
Castelo Branco	4 1	0 0
Oeste	4 1	1 2
Lisboa	2 1	0 0
Évora	2 1	0 0
Setúbal	2 1	0 0
R. A. Açores	2 1	0 0
Leiria	1 0	0 0
Portalegre	1 0	0 0
<b>Total</b>	<b>301</b>	<b>50</b>

**DISTRIBUIÇÕES DE NOTAS DE CANDIDATURA**


**Estabelecimento:** 3182 Escola Superior de Tecnologia de Viseu  
**Curso Superior:** 1245 Engenharia Civil  
*Bacharelato+Licenciatura*

**OPÇÃO CANDIDATURA**

Opção	Cands. %	Cols. %
1ª	10 17	10 91
2ª	11 19	1 9
3ª	6 10	0 0
4ª	13 22	0 0
5ª	7 12	0 0
6ª	11 19	0 0
<b>Total</b>	<b>58</b>	<b>11</b>

**ETAPA COLOCAÇÃO (contingente)**

Etapa Colocação	Cands. %	Cols. %	Nota
17 Geral	58 100	11 100	109.4
<b>Total</b>	<b>58</b>	<b>11</b>	

**DISTRITO/CAE DE CANDIDATURA**

Distrito Origem	Cands. %	Cols. %
Viseu	31 53	6 55
Tâmega	4 7	0 0
Douro-Sul	4 7	1 9
Aveiro	4 7	1 9
Braga	3 5	0 0
Entre Douro e Vou	2 3	0 0
Leiria	2 3	0 0
Guarda	2 3	1 9
Coimbra	2 3	0 0
Vila Real	1 2	0 0
Porto	1 2	0 0
Lisboa	1 2	1 9
Bragança	1 2	1 9
<b>Total</b>	<b>58</b>	<b>11</b>

**SEXO DOS CANDIDATOS**

Sexo	Cands. %	Cols. %
Masc.	41 71	6 55
Femin.	17 29	5 45
<b>Total</b>	<b>58</b>	<b>11</b>

**CURSO DO 12º ANO**

(15 mais frequentes)

Curso 12º ano	Cands. %	Cols. %
R810 Agrupamento 1 / geral	50 86	9 82
U220 Ens. secundário recorrente (todo	2 3	1 9
R820 Agrupamento 2 / geral	2 3	0 0
R822 Agrupamento 2 / artes e ofícios	1 2	1 9
R813 Agrupamento 1 / informática	1 2	0 0
P472 Técnico de informática/gestao	1 2	0 0
E001 1.º curso	1 2	0 0

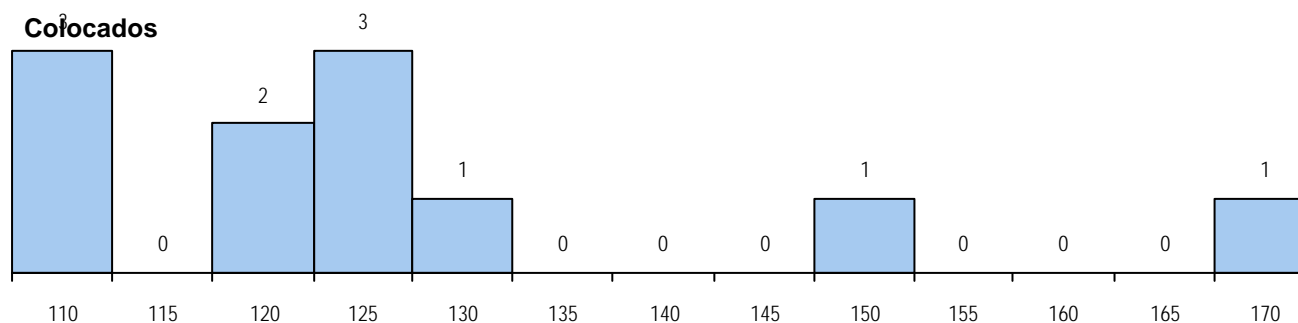
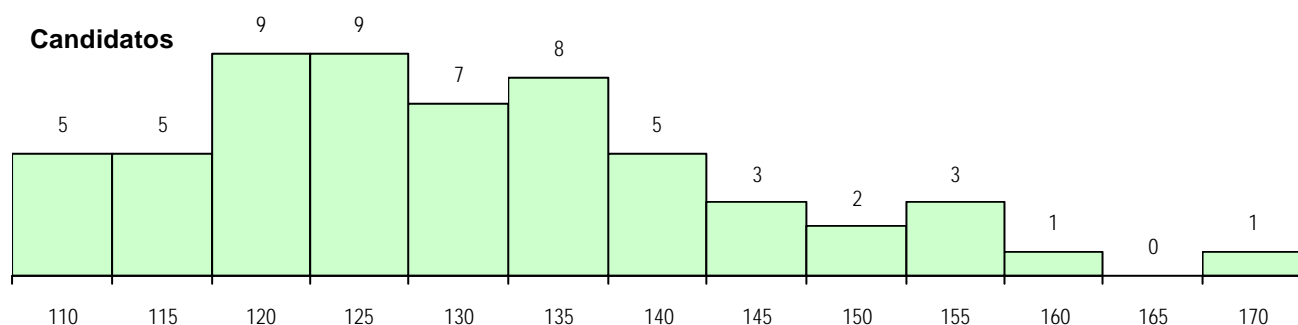
**MÉDIAS DOS COLOCADOS**

Nota de candidatura	126.4
Prova de ingresso	115.3
Média do 12º ano	132.3
Média do 10º/11º ano	132.3

**OPÇÕES EXCLUÍDAS**

Nota candidatura (s/mínima)	0
Prova ingresso (não fez)	7
Prova ingresso (s/mínima)	0
Pré-requisito (não fez)	0

**DISTRIBUIÇÕES DE NOTAS DE CANDIDATURA**



**Estabelecimento:** 3182 Escola Superior de Tecnologia de Viseu  
**Curso Superior:** 1315 Engenharia do Ambiente  
*Bacharelato+Licenciatura*

**OPÇÃO CANDIDATURA**

Opção	Cands. %	Cols. %
1ª	9 12	9 32
2ª	13 17	4 14
3ª	17 22	8 29
4ª	9 12	1 4
5ª	14 18	2 7
6ª	15 19	4 14
<b>Total</b>	<b>77</b>	<b>28</b>

**SEXO DOS CANDIDATOS**

Sexo	Cands. %	Cols. %
Masc.	31 40	13 46
Femin.	46 60	15 54
<b>Total</b>	<b>77</b>	<b>28</b>

**MÉDIAS DOS COLOCADOS**

Nota de candidatura	124.1
Prova de ingresso	113.0
Média do 12º ano	130.1
Média do 10º/11º ano	130.1

**ETAPA COLOCAÇÃO (contingente)**

Etapa Colocação	Cands. %	Cols. %	Nota
1 Deficientes	1 1	0 0	
8 Madeira 1	1 1	0 0	
17 Geral	77 100	28 100	110.1
<b>Total</b>	<b>79</b>	<b>28</b>	

**CURSO DO 12º ANO**
**(15 mais frequentes)**

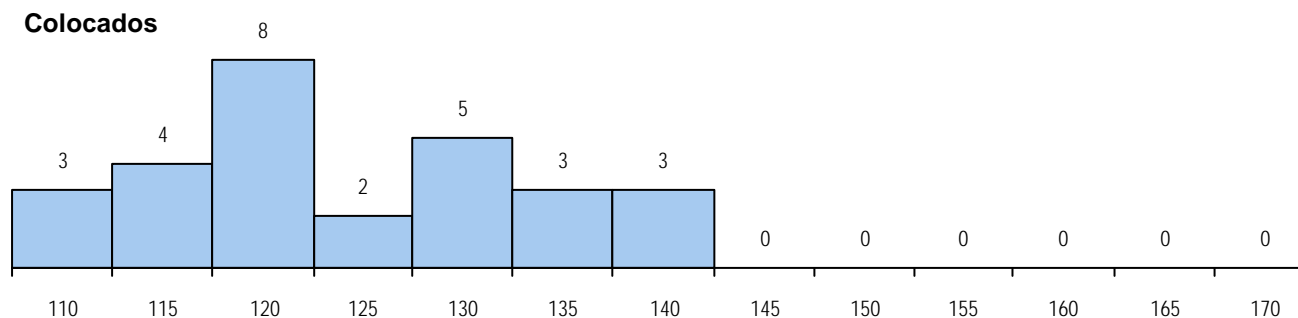
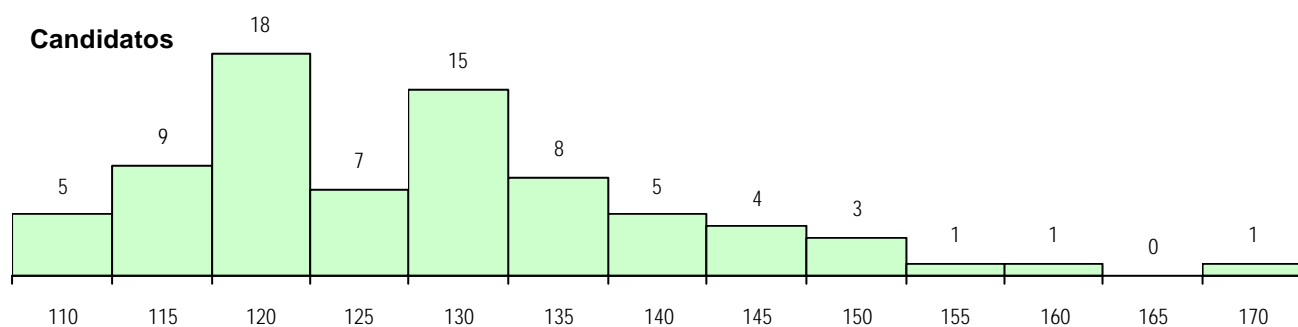
Curso 12º ano	Cands. %	Cols. %
R810 Agrupamento 1 / geral	63 82	26 93
U220 Ens. secundário recorrente (todo	11 14	2 7
R886 Geral de artes (novos planos)	1 1	0 0
R812 Agrupamento 1 / electrotecni/el	1 1	0 0
P349 Técnico de gestao equina	1 1	0 0

**DISTRITO/CAE DE CANDIDATURA**

Distrito Origem	Cands. %	Cols. %
Viseu	40 52	15 54
Douro-Sul	9 12	4 14
Guarda	5 6	2 7
Braga	5 6	0 0
Aveiro	5 6	3 11
Vila Real	2 3	1 4
Lisboa	2 3	0 0
Coimbra	2 3	0 0
Oeste	1 1	0 0
R. A. Madeira	1 1	0 0
Entre Douro e Vou	1 1	1 4
Santarém	1 1	1 4
Porto	1 1	1 4
Leiria	1 1	0 0
Faro	1 1	0 0
<b>Total</b>	<b>77</b>	<b>28</b>

**OPÇÕES EXCLUÍDAS**

Nota candidatura (s/mínima)	0
Prova ingresso (não fez)	0
Prova ingresso (s/mínima)	0
Pré-requisito (não fez)	0

**DISTRIBUIÇÕES DE NOTAS DE CANDIDATURA**


**Estabelecimento:** 3182 Escola Superior de Tecnologia de Viseu  
**Curso Superior:** 1398 Engenharia Electrotécnica  
*Bacharelato+Licenciatura*

**OPÇÃO CANDIDATURA**

Opção	Cands. %	Cols. %
1ª	16 22	16 100
2ª	10 14	0 0
3ª	9 12	0 0
4ª	17 23	0 0
5ª	7 9	0 0
6ª	15 20	0 0
<b>Total</b>	<b>74</b>	<b>16</b>

**SEXO DOS CANDIDATOS**

Sexo	Cands. %	Cols. %
Masc.	66 89	16 100
Femin.	8 11	0 0
<b>Total</b>	<b>74</b>	<b>16</b>

**MÉDIAS DOS COLOCADOS**

Nota de candidatura	127.4
Prova de ingresso	115.2
Média do 12º ano	133.9
Média do 10º/11º ano	133.9

**OPÇÕES EXCLUÍDAS**

Nota candidatura (s/mínima)	0
Prova ingresso (não fez)	3
Prova ingresso (s/mínima)	0
Pré-requisito (não fez)	0

**ETAPA COLOCAÇÃO (contingente)**

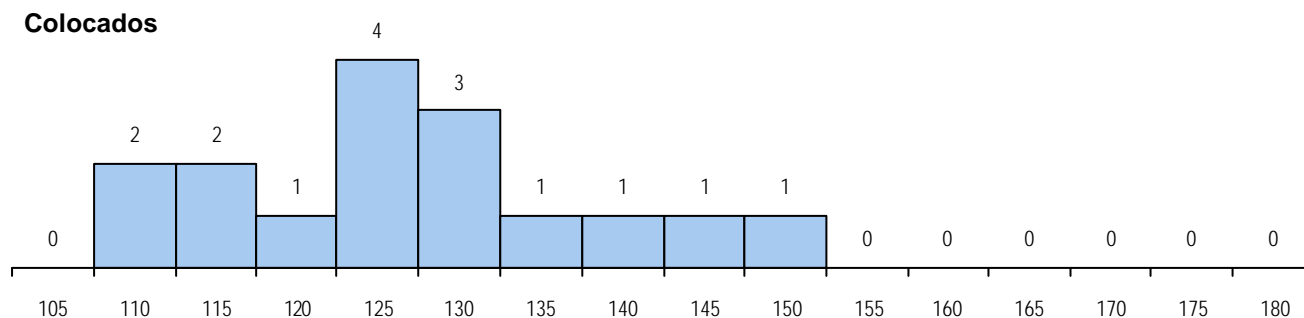
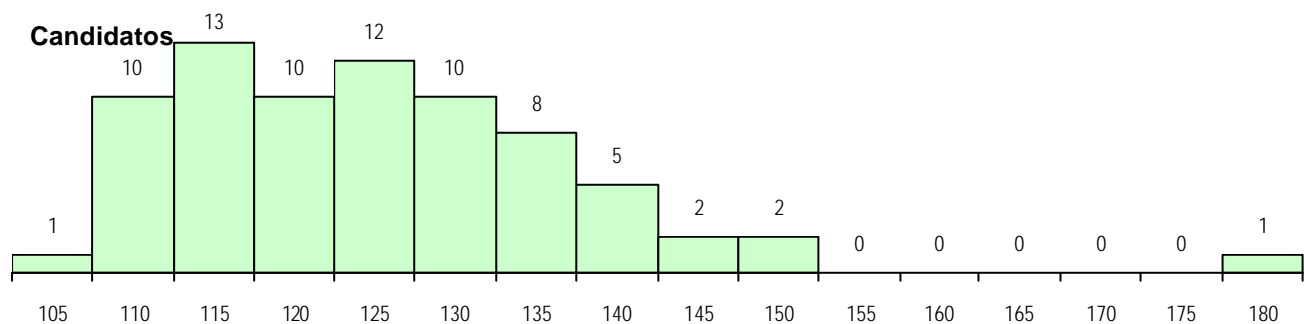
Etapa Colocação	Cands. %	Cols. %	Nota
4 Açores 1	1 1	1 6	132.7
17 Geral	74 100	15 94	111.5
<b>Total</b>	<b>75</b>	<b>16</b>	

**CURSO DO 12º ANO**
**(15 mais frequentes)**

Curso 12º ano	Cands. %	Cols. %
R810 Agrupamento 1 / geral	40 54	8 50
R812 Agrupamento 1 / electrotecnia/el	17 23	5 31
R813 Agrupamento 1 / informática	8 11	2 13
U220 Ens. secundário recorrente (todo	2 3	0 0
P382 Técnico de instalações eléctrica	1 1	1 6
U230 Ens. sec. recorrente privado e c	1 1	0 0
R822 Agrupamento 2 / artes e ofícios	1 1	0 0
R821 Agrupamento 2 / design	1 1	0 0
P544 Técnico de electrónica/instrume	1 1	0 0
P433 Técnico de gestao	1 1	0 0
P398 Técnico de automação industrial	1 1	0 0

**DISTRITO/CAE DE CANDIDATURA**

Distrito Origem	Cands. %	Cols. %
Viseu	38 51	11 69
Tâmega	4 5	2 13
Aveiro	4 5	0 0
Bragança	3 4	0 0
Douro-Sul	3 4	1 6
Vila Real	3 4	0 0
Guarda	3 4	1 6
Santarém	2 3	0 0
Coimbra	2 3	0 0
Leiria	2 3	0 0
Porto	2 3	0 0
Setúbal	1 1	0 0
Viana do Castelo	1 1	0 0
Faro	1 1	0 0
R. A. Açores	1 1	1 6
Castelo Branco	1 1	0 0
Entre Douro e Vou	1 1	0 0
Beja	1 1	0 0
Lisboa	1 1	0 0
<b>Total</b>	<b>74</b>	<b>16</b>

**DISTRIBUIÇÕES DE NOTAS DE CANDIDATURA**




**Estabelecimento:** 3182 Escola Superior de Tecnologia de Viseu  
**Curso Superior:** 9060 Contabilidade e Administração (regime nocturno)  
*Licenciatura*

**OPÇÃO CANDIDATURA**

Opção	Cands. %	Cols. %
1ª	25 41	25 83
2ª	12 20	3 10
3ª	9 15	0 0
4ª	6 10	1 3
5ª	2 3	1 3
6ª	7 11	0 0
<b>Total</b>	<b>61</b>	<b>30</b>

**ETAPA COLOCAÇÃO (contingente)**

Etapa Colocação	Cands. %	Cols. %	Nota
17 Geral	61 100	30 100	103.5
<b>Total</b>	<b>61</b>	<b>30</b>	

**DISTRITO/CAE DE CANDIDATURA**

Distrito Origem	Cands. %	Cols. %
Viseu	38 62	20 67
Douro-Sul	5 8	3 10
Porto	4 7	1 3
Coimbra	4 7	2 7
Tâmega	3 5	2 7
Braga	3 5	2 7
Oeste	2 3	0 0
Vila Real	1 2	0 0
Guarda	1 2	0 0
<b>Total</b>	<b>61</b>	<b>30</b>

**SEXO DOS CANDIDATOS**

Sexo	Cands. %	Cols. %
Masc.	34 56	14 47
Femin.	27 44	16 53
<b>Total</b>	<b>61</b>	<b>30</b>

**CURSO DO 12º ANO**
**(15 mais frequentes)**

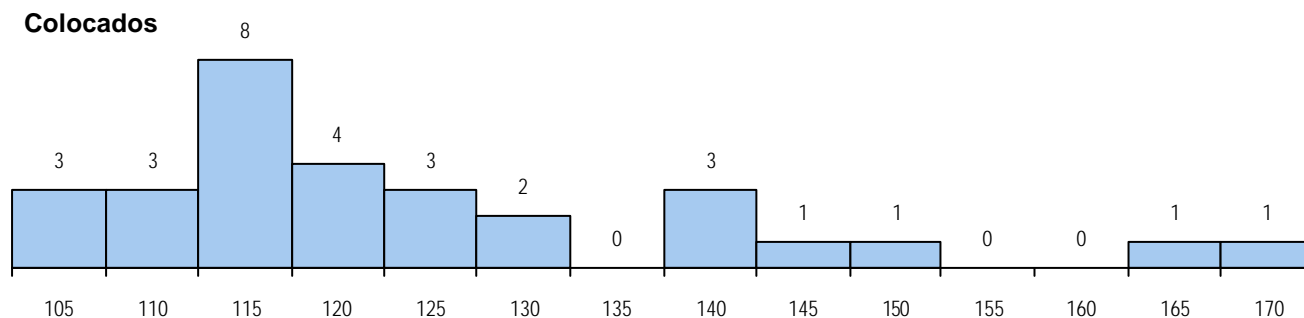
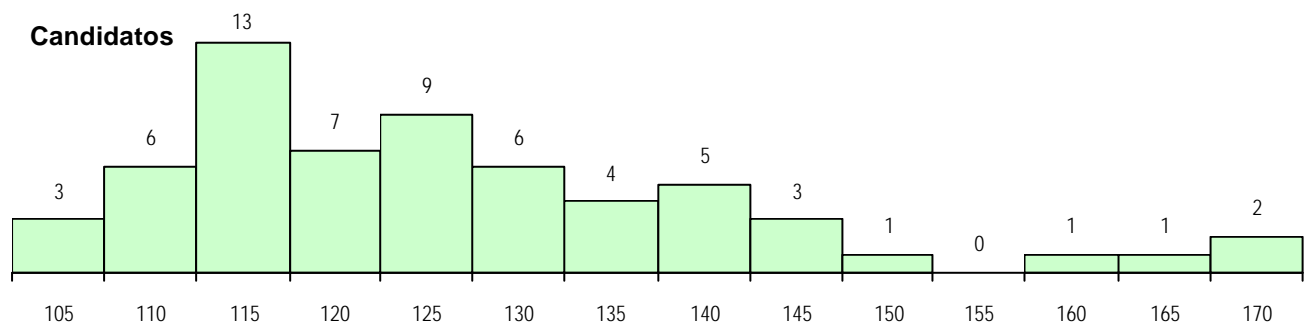
Curso 12º ano	Cands. %	Cols. %
U220 Ens. secundário recorrente (todo	21 34	11 37
R831 Agrupamento 3 / administração	12 20	8 27
R830 Agrupamento 3 / geral	7 11	4 13
R840 Agrupamento 4 / geral	2 3	1 3
E003 3.º curso	2 3	1 3
P433 Técnico de gestão	2 3	1 3
E002 2.º curso	2 3	0 0
P487 Técnico de secretariado	2 3	0 0
R832 Agrupamento 3 / serviços come	1 2	1 3
R813 Agrupamento 1 / informática	1 2	1 3
R810 Agrupamento 1 / geral	1 2	1 3
P412 Técnico de contabilidade	1 2	1 3
P722 Técnico administrativo	1 2	0 0
P337 Técnico de turismo ambiental e r	1 2	0 0
P381 Técnico de comunicação/market	1 2	0 0

**MÉDIAS DOS COLOCADOS**

Nota de candidatura	124.3
Prova de ingresso	114.3
Média do 12º ano	130.0
Média do 10º/11º ano	129.3

**OPÇÕES EXCLUÍDAS**

Nota candidatura (s/mínima)	0
Prova ingresso (não fez)	1
Prova ingresso (s/mínima)	0
Pré-requisito (não fez)	0

**DISTRIBUIÇÕES DE NOTAS DE CANDIDATURA**


**Estabelecimento:** 3182 Escola Superior de Tecnologia de Viseu  
**Curso Superior:** 9095 Engenharia de Madeiras  
*Licenciatura*

**OPÇÃO CANDIDATURA**

Opção	Cands. %	Cols. %
1ª	5 20	5 71
3ª	7 28	0 0
4ª	4 16	1 14
5ª	1 4	0 0
6ª	8 32	1 14
<b>Total</b>	25	7

**ETAPA COLOCAÇÃO (contingente)**

Etapa Colocação	Cands. %	Cols. %	Nota
13 Militares	1 4	0 0	
17 Geral	25 100	7 100	114.3
<b>Total</b>	26	7	

**DISTRITO/CAE DE CANDIDATURA**

Distrito Origem	Cands. %	Cols. %
Viseu	17 68	4 57
Aveiro	4 16	1 14
Douro-Sul	1 4	1 14
Porto	1 4	0 0
Leiria	1 4	0 0
Guarda	1 4	1 14
<b>Total</b>	25	7

**SEXO DOS CANDIDATOS**

Sexo	Cands. %	Cols. %
Masc.	16 64	3 43
Femin.	9 36	4 57
<b>Total</b>	25	7

**CURSO DO 12º ANO**
**(15 mais frequentes)**

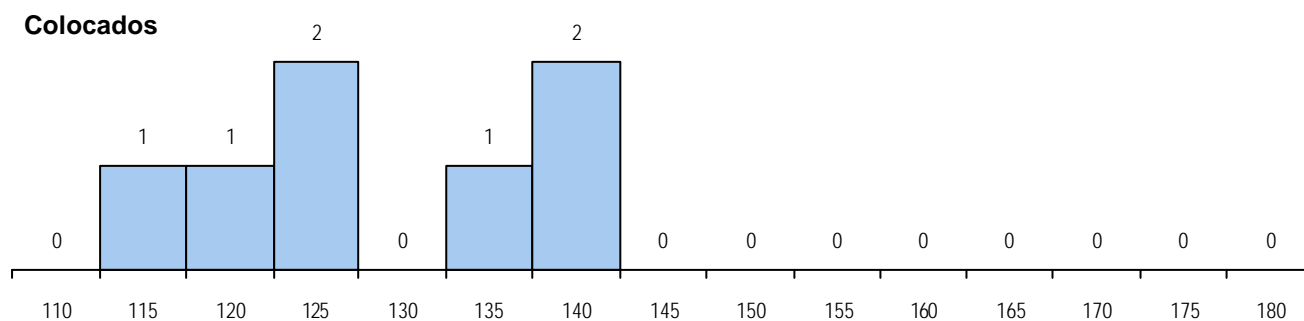
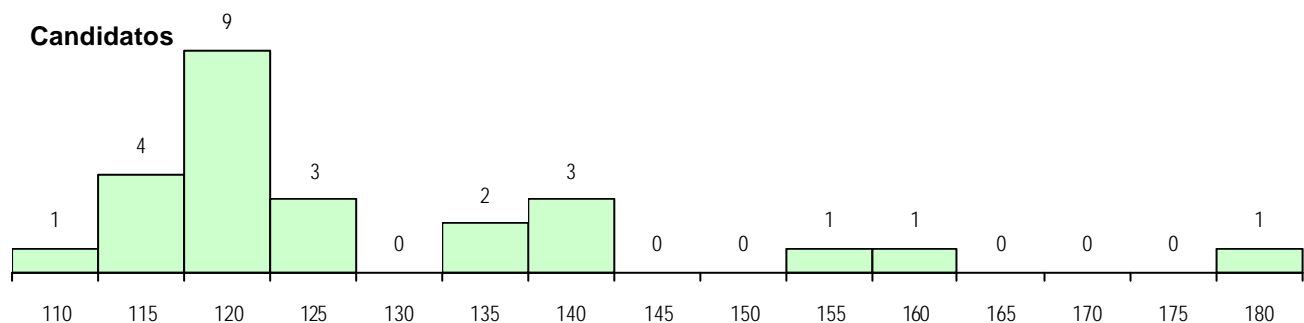
Curso 12º ano	Cands. %	Cols. %
R810 Agrupamento 1 / geral	16 64	2 29
U220 Ens. secundário recorrente (todo	5 20	3 43
R821 Agrupamento 2 / design	2 8	0 0
R822 Agrupamento 2 / artes e ofícios	1 4	1 14
R820 Agrupamento 2 / geral	1 4	1 14

**MÉDIAS DOS COLOCADOS**

Nota de candidatura	128.4
Prova de ingresso	118.4
Média do 12º ano	133.7
Média do 10º/11º ano	133.7

**OPÇÕES EXCLUÍDAS**

Nota candidatura (s/mínima)	0
Prova ingresso (não fez)	0
Prova ingresso (s/mínima)	0
Pré-requisito (não fez)	0

**DISTRIBUIÇÕES DE NOTAS DE CANDIDATURA**


**Estabelecimento:** 3182 Escola Superior de Tecnologia de Viseu  
**Curso Superior:** 9104 Engenharia e Gestão Industrial  
*Licenciatura*

**OPÇÃO CANDIDATURA**

Opção	Cands. %	Cols. %
1ª	5 14	5 71
2ª	3 8	2 29
3ª	10 28	0 0
4ª	8 22	0 0
5ª	6 17	0 0
6ª	4 11	0 0
<b>Total</b>	<b>36</b>	<b>7</b>

**ETAPA COLOCAÇÃO (contingente)**

Etapa Colocação	Cands. %	Cols. %	Nota
1 Deficientes	1 3	0 0	
8 Madeira 1	1 3	0 0	
17 Geral	36 100	7 100	110.0
<b>Total</b>	<b>38</b>	<b>7</b>	

**DISTRITO/CAE DE CANDIDATURA**

Distrito Origem	Cands. %	Cols. %
Viseu	22 61	6 86
Porto	3 8	1 14
Tâmega	2 6	0 0
Leiria	2 6	0 0
Oeste	1 3	0 0
R. A. Madeira	1 3	0 0
Entre Douro e Vou	1 3	0 0
Douro-Sul	1 3	0 0
Vila Real	1 3	0 0
Setúbal	1 3	0 0
Faro	1 3	0 0
<b>Total</b>	<b>36</b>	<b>7</b>

**SEXO DOS CANDIDATOS**

Sexo	Cands. %	Cols. %
Masc.	25 69	6 86
Femin.	11 31	1 14
<b>Total</b>	<b>36</b>	<b>7</b>

**CURSO DO 12º ANO**
**(15 mais frequentes)**

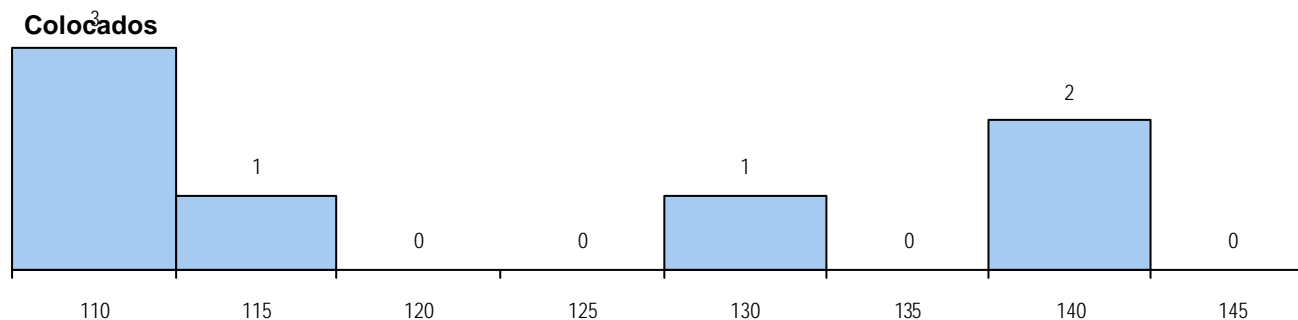
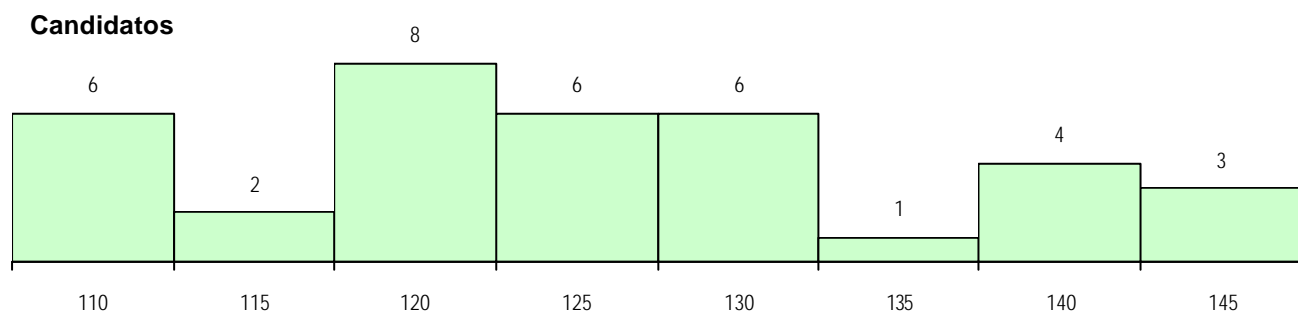
Curso 12º ano	Cands. %	Cols. %
R810 Agrupamento 1 / geral	15 42	2 29
U220 Ens. secundário recorrente (todo	5 14	1 14
R812 Agrupamento 1 / electrotecnia/el	3 8	1 14
R830 Agrupamento 3 / geral	3 8	0 0
R831 Agrupamento 3 / administração	2 6	0 0
P722 Técnico administrativo	1 3	1 14
P557 Técnico de seguros	1 3	1 14
P337 Técnico de turismo ambiental e r	1 3	1 14
R813 Agrupamento 1 / informática	1 3	0 0
R180 Informática	1 3	0 0
P487 Técnico de secretariado	1 3	0 0
P433 Técnico de gestão	1 3	0 0
P412 Técnico de contabilidade	1 3	0 0

**MÉDIAS DOS COLOCADOS**

Nota de candidatura	122.2
Prova de ingresso	108.1
Média do 12º ano	129.7
Média do 10º/11º ano	129.7

**OPÇÕES EXCLUÍDAS**

Nota candidatura (s/mínima)	0
Prova ingresso (não fez)	1
Prova ingresso (s/mínima)	0
Pré-requisito (não fez)	0

**DISTRIBUIÇÕES DE NOTAS DE CANDIDATURA**


**Estabelecimento:** 3182 Escola Superior de Tecnologia de Viseu  
**Curso Superior:** 9119 Engenharia Informática  
 Licenciatura

**OPÇÃO CANDIDATURA**

Opção	Cands. %	Cols. %
1ª	15 14	15 88
2ª	22 20	1 6
3ª	18 16	0 0
4ª	19 17	0 0
5ª	16 15	1 6
6ª	20 18	0 0
<b>Total</b>	<b>110</b>	<b>17</b>

**SEXO DOS CANDIDATOS**

Sexo	Cands. %	Cols. %
Masc.	105 95	16 94
Femin.	5 5	1 6
<b>Total</b>	<b>110</b>	<b>17</b>

**MÉDIAS DOS COLOCADOS**

Nota de candidatura	125.2
Prova de ingresso	114.5
Média do 12º ano	130.9
Média do 10º/11º ano	130.9

**ETAPA COLOCAÇÃO (contingente)**

Etapa Colocação	Cands. %	Cols. %	Nota
4 Açores 1	1 1	0 0	
17 Geral	110 100	17 100	109.2
<b>Total</b>	<b>111</b>	<b>17</b>	

**CURSO DO 12º ANO**

Curso 12º ano	Cands. %	Cols. %
R810 Agrupamento 1 / geral	66 60	12 71
R813 Agrupamento 1 / informática	32 29	3 18
R830 Agrupamento 3 / geral	4 4	1 6
R812 Agrupamento 1 / electrotecnia/el	4 4	0 0
U220 Ens. secundário recorrente (todo	2 2	1 6
P472 Técnico de informática/gestao	1 1	0 0
E001 1.º curso	1 1	0 0

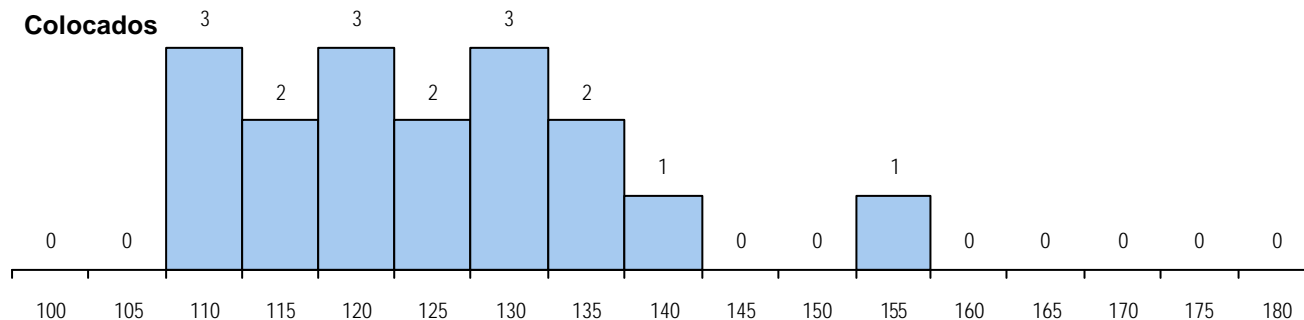
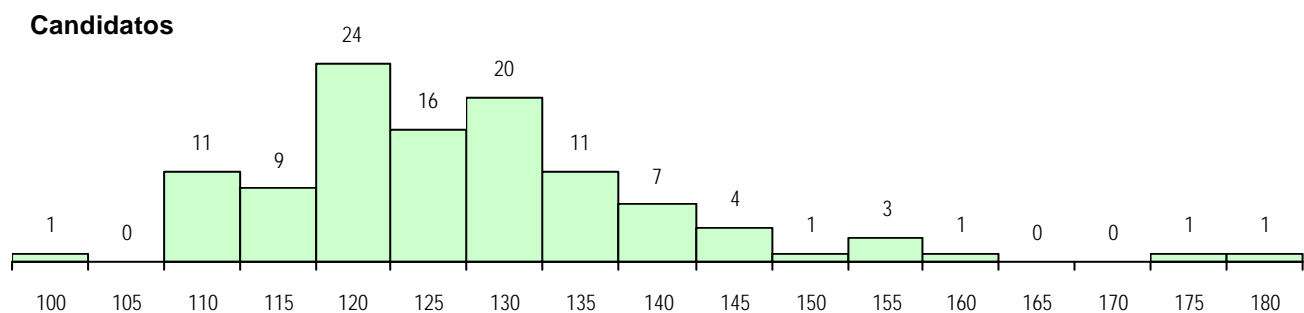
**DISTRITO/CAE DE CANDIDATURA**

Distrito Origem	Cands. %	Cols. %
Viseu	53 48	13 76
Porto	8 7	0 0
Aveiro	8 7	1 6
Vila Real	6 5	0 0
Coimbra	6 5	0 0
Guarda	5 5	2 12
Douro-Sul	4 4	0 0
Bragança	4 4	1 6
Tâmega	4 4	0 0
Entre Douro e Vou	3 3	0 0
Braga	2 2	0 0
Castelo Branco	2 2	0 0
Faro	1 1	0 0
Viana do Castelo	1 1	0 0
R. A. Açores	1 1	0 0
Oeste	1 1	0 0
Lisboa	1 1	0 0
<b>Total</b>	<b>110</b>	<b>17</b>

**OPÇÕES EXCLUÍDAS**

Nota candidatura (s/mínima)	0
Prova ingresso (não fez)	1
Prova ingresso (s/mínima)	0
Pré-requisito (não fez)	0

**DISTRIBUIÇÕES DE NOTAS DE CANDIDATURA**



**Estabelecimento:** 3182 Escola Superior de Tecnologia de Viseu  
**Curso Superior:** 9123 Engenharia Mecânica  
*Licenciatura*

**OPÇÃO CANDIDATURA**

Opção	Cands. %	Cols. %
1ª	10 13	10 83
2ª	11 15	1 8
3ª	20 27	0 0
4ª	13 17	0 0
5ª	10 13	0 0
6ª	11 15	1 8
<b>Total</b>	<b>75</b>	<b>12</b>

**ETAPA COLOCAÇÃO (contingente)**

Etapa Colocação	Cands. %	Cols. %	Nota
4 Açores 1	1 1	0 0	
8 Madeira 1	1 1	0 0	
13 Militares	2 3	0 0	
17 Geral	75 100	12 100	114.5
<b>Total</b>	<b>79</b>	<b>12</b>	

**DISTRITO/CAE DE CANDIDATURA**

Distrito Origem	Cands. %	Cols. %
Viseu	29 39	5 42
Porto	6 8	0 0
Guarda	5 7	0 0
Aveiro	5 7	1 8
Coimbra	4 5	1 8
Braga	3 4	0 0
Santarém	3 4	0 0
Douro-Sul	3 4	1 8
Tâmega	2 3	0 0
R. A. Açores	2 3	0 0
Entre Douro e Vou	2 3	1 8
Faro	2 3	1 8
Oeste	2 3	0 0
Viana do Castelo	2 3	1 8
Vila Real	1 1	0 0
Lisboa	1 1	0 0
Leiria	1 1	1 8
R. A. Madeira	1 1	0 0
Castelo Branco	1 1	0 0
<b>Total</b>	<b>75</b>	<b>12</b>

**SEXO DOS CANDIDATOS**

Sexo	Cands. %	Cols. %
Masc.	67 89	12 100
Femin.	8 11	0 0
<b>Total</b>	<b>75</b>	<b>12</b>

**CURSO DO 12º ANO**

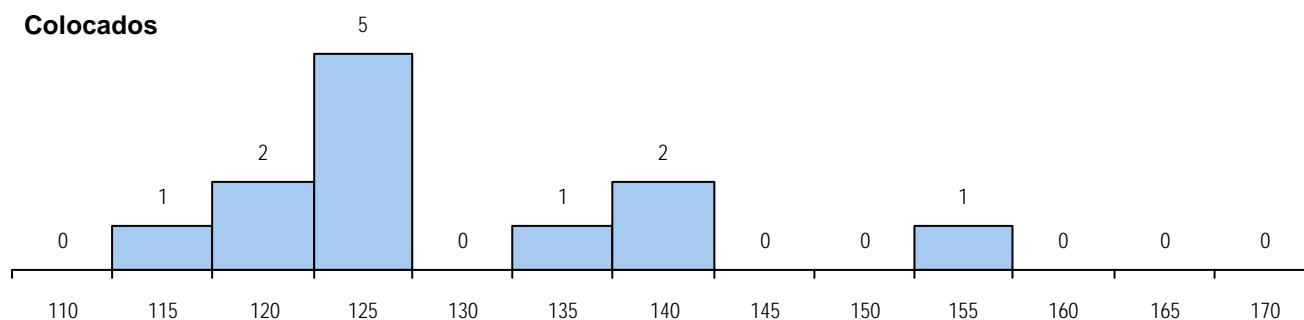
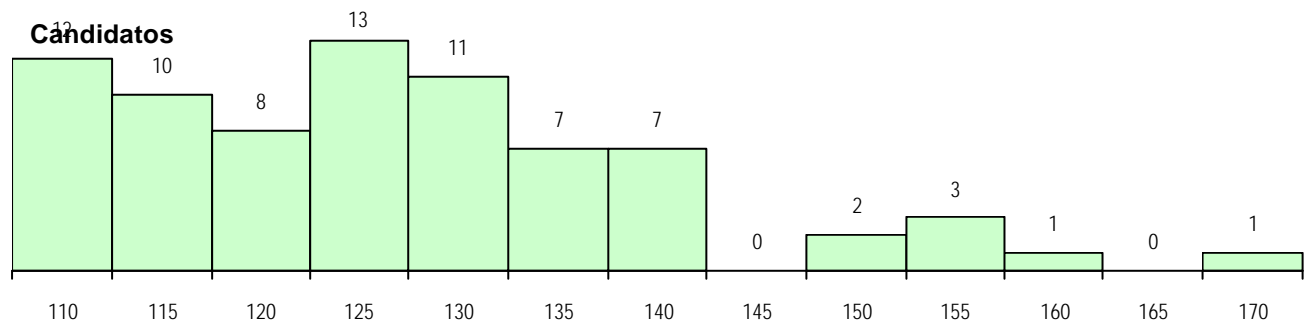
Curso 12º ano	Cands. %	Cols. %
R810 Agrupamento 1 / geral	55 73	11 92
U220 Ens. secundário recorrente (todo	3 4	0 0
R813 Agrupamento 1 / informática	3 4	0 0
R812 Agrupamento 1 / electrotecnia/el	3 4	0 0
R821 Agrupamento 2 / design	2 3	0 0
R814 Agrupamento 1 / mecânica	2 3	0 0
R830 Agrupamento 3 / geral	1 1	1 8
R886 Geral de artes (novos planos)	1 1	0 0
R822 Agrupamento 2 / artes e ofícios	1 1	0 0
R193 Electrotecnia/electrónica industri	1 1	0 0
R182 Administração/contabilidade	1 1	0 0
R163 Electrónica	1 1	0 0
P382 Técnico de instalações eléctrica	1 1	0 0

**MÉDIAS DOS COLOCADOS**

Nota de candidatura	129.4
Prova de ingresso	118.3
Média do 12º ano	135.3
Média do 10º/11º ano	135.3

**OPÇÕES EXCLUÍDAS**

Nota candidatura (s/mínima)	0
Prova ingresso (não fez)	2
Prova ingresso (s/mínima)	0
Pré-requisito (não fez)	0

**DISTRIBUIÇÕES DE NOTAS DE CANDIDATURA**


**Estabelecimento:** 3182 Escola Superior de Tecnologia de Viseu  
**Curso Superior:** 9152 Gestão de Empresas  
*Licenciatura*

**OPÇÃO CANDIDATURA**

Opção	Cands. %	Cols. %
1ª	42 24	42 86
2ª	33 19	4 8
3ª	31 18	3 6
4ª	27 15	0 0
5ª	25 14	0 0
6ª	19 11	0 0
<b>Total</b>	<b>177</b>	<b>49</b>

**ETAPA COLOCAÇÃO (contingente)**

Etapa Colocação	Cands. %	Cols. %	Nota
4 Açores 1	2 1	0 0	
8 Madeira 1	1 1	0 0	
12 Emigrantes	1 1	1 2	125.0
17 Geral	177 100	48 98	104.2
<b>Total</b>	<b>181</b>	<b>49</b>	

**DISTRITO/CAE DE CANDIDATURA**

Distrito Origem	Cands. %	Cols. %
Viseu	87 49	34 69
Douro-Sul	13 7	6 12
Guarda	12 7	1 2
Entre Douro e Vou	11 6	2 4
Vila Real	10 6	0 0
Porto	7 4	3 6
Braga	7 4	1 2
Coimbra	7 4	1 2
Aveiro	4 2	0 0
Santarém	3 2	1 2
Tâmega	2 1	0 0
Lisboa	2 1	0 0
Viana do Castelo	2 1	0 0
R. A. Açores	2 1	0 0
Castelo Branco	2 1	0 0
Bragança	2 1	0 0
Setúbal	2 1	0 0
Leiria	1 1	0 0
R. A. Madeira	1 1	0 0
<b>Total</b>	<b>177</b>	<b>49</b>

**SEXO DOS CANDIDATOS**

Sexo	Cands. %	Cols. %
Masc.	76 43	21 43
Femin.	101 57	28 57
<b>Total</b>	<b>177</b>	<b>49</b>

**CURSO DO 12º ANO**
**(15 mais frequentes)**

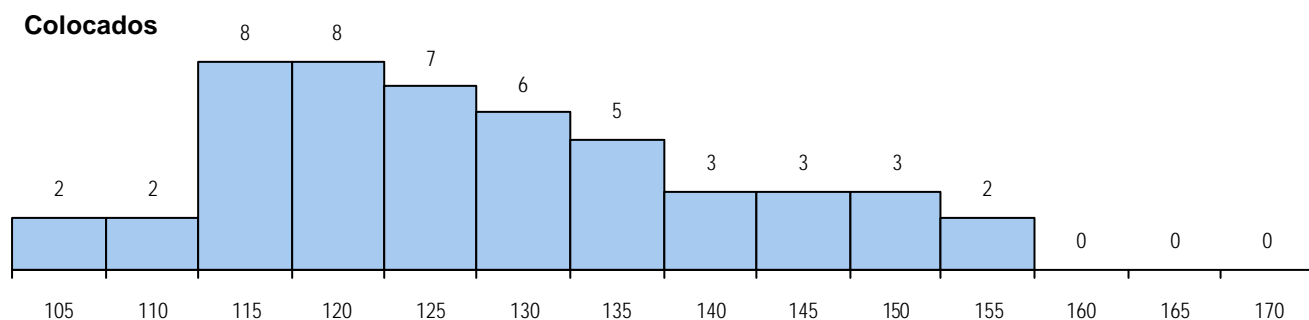
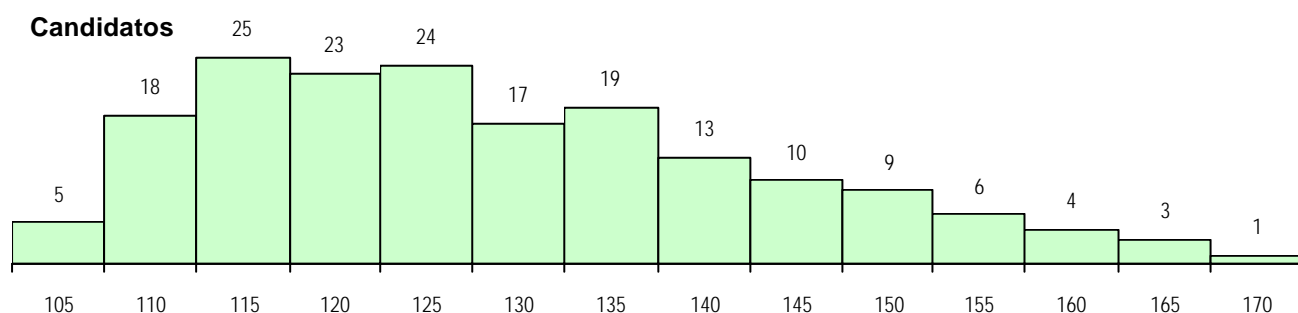
Curso 12º ano	Cands. %	Cols. %
R831 Agrupamento 3 / administração	47 27	15 31
R830 Agrupamento 3 / geral	44 25	14 29
U220 Ens. secundário recorrente (todo	30 17	7 14
R810 Agrupamento 1 / geral	19 11	3 6
P433 Técnico de gestão	4 2	2 4
P412 Técnico de contabilidade	4 2	1 2
R840 Agrupamento 4 / geral	3 2	1 2
P733 Técnico de contabilidade e gesta	3 2	0 0
E003 3.º curso	2 1	1 2
P487 Técnico de secretariado	2 1	1 2
R162 Contabilidade e gestão	2 1	1 2
P656 Técnico de gestão (planeamento	2 1	0 0
P445 Técnico de hotelaria/recepção e	1 1	1 2
P550 Técnico de indústrias agro-alime	1 1	1 2
Q900 Emigrantes	1 1	1 2

**MÉDIAS DOS COLOCADOS**

Nota de candidatura	127.3
Prova de ingresso	112.9
Média do 12º ano	134.8
Média do 10º/11º ano	135.0

**OPÇÕES EXCLUÍDAS**

Nota candidatura (s/mínima)	0
Prova ingresso (não fez)	1
Prova ingresso (s/mínima)	0
Pré-requisito (não fez)	0

**DISTRIBUIÇÕES DE NOTAS DE CANDIDATURA**


**Estabelecimento:** 3182 Escola Superior de Tecnologia de Viseu  
**Curso Superior:** 9205 Marketing  
 Licenciatura

**OPÇÃO CANDIDATURA**

Opção	Cands. %	Cols. %
1ª	37 19	28 67
2ª	35 18	7 17
3ª	41 21	4 10
4ª	40 20	3 7
5ª	24 12	0 0
6ª	21 11	0 0
<b>Total</b>	<b>198</b>	<b>42</b>

**SEXO DOS CANDIDATOS**

Sexo	Cands. %	Cols. %
Masc.	98 49	23 55
Femin.	100 51	19 45
<b>Total</b>	<b>198</b>	<b>42</b>

**MÉDIAS DOS COLOCADOS**

Nota de candidatura	126.7
Prova de ingresso	121.1
Média do 12º ano	129.6
Média do 10º/11º ano	129.6

**OPÇÕES EXCLUÍDAS**

Nota candidatura (s/mínima)	0
Prova ingresso (não fez)	1
Prova ingresso (s/mínima)	0
Pré-requisito (não fez)	0

**ETAPA COLOCAÇÃO (contingente)**

Etapa Colocação	Cands. %	Cols. %	Nota
8 Madeira 1	2 1	0 0	
12 Emigrantes	1 1	0 0	
17 Geral	198 100	42 100	116.0
<b>Total</b>	<b>201</b>	<b>42</b>	

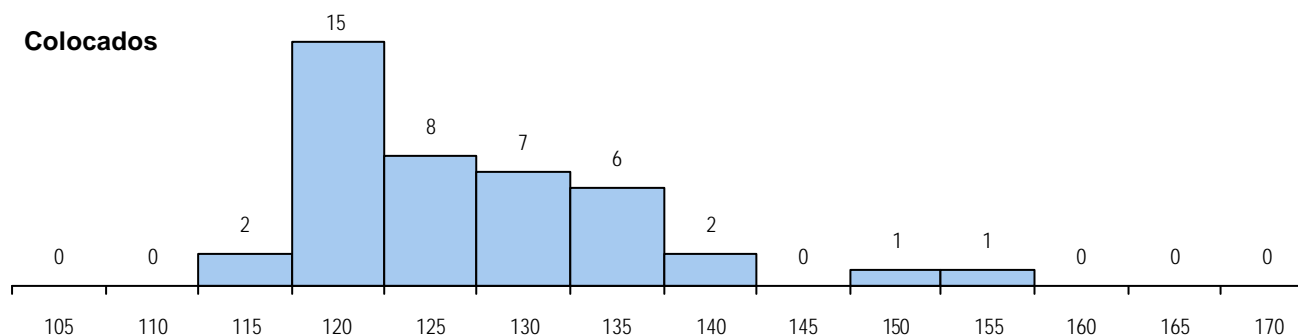
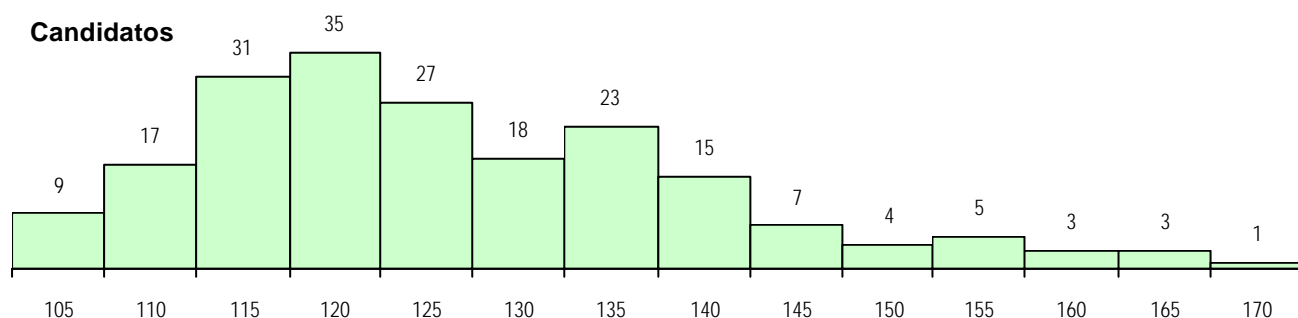
**CURSO DO 12º ANO**

(15 mais frequentes)

Curso 12º ano	Cands. %	Cols. %
U220 Ens. secundário recorrente (todo	61 31	16 38
R831 Agrupamento 3 / administração	41 21	7 17
R810 Agrupamento 1 / geral	25 13	7 17
R830 Agrupamento 3 / geral	18 9	2 5
R840 Agrupamento 4 / geral	12 6	3 7
R841 Agrupamento 4 / comunicação	5 3	2 5
P381 Técnico de comunicação/market	4 2	1 2
P412 Técnico de contabilidade	3 2	2 5
P493 Técnico de serviços comerciais	3 2	1 2
R820 Agrupamento 2 / geral	2 1	1 2
P472 Técnico de informática/gestao	2 1	0 0
P487 Técnico de secretariado	2 1	0 0
E003 3.º curso	2 1	0 0
P433 Técnico de gestao	2 1	0 0
P385 Técnico de electrotecnia	2 1	0 0

**DISTRITO/CAE DE CANDIDATURA**

Distrito Origem	Cands. %	Cols. %
Viseu	131 66	29 69
Douro-Sul	12 6	3 7
Guarda	11 6	2 5
Aveiro	10 5	3 7
Entre Douro e Vou	8 4	0 0
Porto	5 3	0 0
Leiria	4 2	1 2
Braga	3 2	1 2
Vila Real	3 2	0 0
Coimbra	3 2	1 2
R. A. Madeira	2 1	0 0
Viana do Castelo	1 1	0 0
Lisboa	1 1	0 0
Setúbal	1 1	1 2
Tâmega	1 1	0 0
Oeste	1 1	1 2
Santarém	1 1	0 0
<b>Total</b>	<b>198</b>	<b>42</b>

**DISTRIBUIÇÕES DE NOTAS DE CANDIDATURA**


**Estabelecimento:** 3182 Escola Superior de Tecnologia de Viseu  
**Curso Superior:** 9254 Turismo  
 Licenciatura

OPÇÃO CANDIDATURA					ETAPA COLOCAÇÃO (contingente)					DISTRITO/CAE DE CANDIDATURA					
Opção	Cands. %		Cols. %		Etapa Colocação	Cands. %		Cols. %		Nota	Distrito Origem	Cands. %		Cols. %	
1ª	47	24	37	74	1 Deficientes	1	1	0	0		Viseu	103	52	32	64
2ª	25	13	4	8	4 Açores 1	1	1	0	0		Guarda	13	7	1	2
3ª	42	21	5	10	8 Madeira 1	1	1	0	0		Aveiro	12	6	5	10
4ª	33	17	2	4	12 Emigrantes	1	1	0	0		Porto	9	5	0	0
5ª	33	17	1	2	13 Militares	1	1	0	0		Braga	7	4	1	2
6ª	20	10	1	2	17 Geral	200	100	50	100	116.9	Coimbra	7	4	0	0
Total	200		50		Total	205		50			Entre Douro e Vou	7	4	4	8
SEXO DOS CANDIDATOS					CURSO DO 12º ANO (15 mais frequentes)					Lisboa					
										6 3 1 2					
Sexo	Cands. %		Cols. %		Curso 12º ano	Cands. %		Cols. %			Vila Real	6	3	0	0
Masc.	78	39	22	44	U220 Ens. secundário recorrente (todo	60	30	10	20		Douro-Sul	6	3	3	6
Femin.	122	61	28	56	R840 Agrupamento 4 / geral		47	24	12	24	Santarém	4	2	0	0
Total	200		50		R831 Agrupamento 3 / administração		27	14	10	20	Tâmega	4	2	0	0
MÉDIAS DOS COLOCADOS					R810 Agrupamento 1 / geral		21	11	6	12	Castelo Branco	3	2	1	2
					R842 Agrupamento 4 / animação soci		7	4	3	6	Bragança	3	2	1	2
Nota de candidatura	129.8				R830 Agrupamento 3 / geral		5	3	1	2	Oeste	2	1	0	0
Prova de ingresso	123.1				P487 Técnico de secretariado		3	2	0	0	Beja	2	1	0	0
Média do 12º ano	133.3				P385 Técnico de electrotecnia		2	1	2	4	Setúbal	1	1	0	0
Média do 10º/11º ano	133.3				P663 Técnico de serviços jurídicos		2	1	1	2	R. A. Açores	1	1	0	0
OPÇÕES EXCLUÍDAS					P386 Técnico de turismo/prof. informa		2	1	1	2	Faro	1	1	0	0
					P502 Técnico de turismo/profissionais		2	1	0	0	Évora	1	1	0	0
Nota candidatura (s/mínima)	0				P337 Técnico de turismo ambiental e r		2	1	0	0	R. A. Madeira	1	1	0	0
Prova ingresso (não fez)	1				Q950 Equivalências		1	1	1	2	Leiria	1	1	1	2
Prova ingresso (s/mínima)	0				P331 Técnico de planeamento e gesta		1	1	1	2	Total	200		50	
Pré-requisito (não fez)	0				P493 Técnico de serviços comerciais		1	1	1	2					



**Estabelecimento:** 3182 Escola Superior de Tecnologia de Viseu  
**Curso Superior:** 9491 Tecnologias e Design de Multimédia  
*Licenciatura*

**OPÇÃO CANDIDATURA**

Opção	Cands. %	Cols. %
1ª	9 15	9 64
2ª	14 23	3 21
3ª	7 11	2 14
4ª	6 10	0 0
5ª	19 31	0 0
6ª	7 11	0 0
<b>Total</b>	<b>62</b>	<b>14</b>

**ETAPA COLOCAÇÃO (contingente)**

Etapa Colocação	Cands. %	Cols. %	Nota
8 Madeira 1	2 3	0 0	
13 Militares	1 2	1 7	136.8
17 Geral	62 100	13 93	111.5
<b>Total</b>	<b>65</b>	<b>14</b>	

**DISTRITO/CAE DE CANDIDATURA**

Distrito Origem	Cands. %	Cols. %
Viseu	24 39	8 57
Braga	5 8	1 7
Guarda	5 8	2 14
Lisboa	5 8	1 7
Aveiro	4 6	0 0
R. A. Madeira	3 5	0 0
Faro	3 5	1 7
Santarém	2 3	0 0
Leiria	2 3	1 7
Porto	2 3	0 0
Tâmega	1 2	0 0
Vila Real	1 2	0 0
Douro-Sul	1 2	0 0
Entre Douro e Vou	1 2	0 0
Coimbra	1 2	0 0
Oeste	1 2	0 0
Viana do Castelo	1 2	0 0
<b>Total</b>	<b>62</b>	<b>14</b>

**SEXO DOS CANDIDATOS**

Sexo	Cands. %	Cols. %
Masc.	42 68	9 64
Femin.	20 32	5 36
<b>Total</b>	<b>62</b>	<b>14</b>

**CURSO DO 12º ANO**
**(15 mais frequentes)**

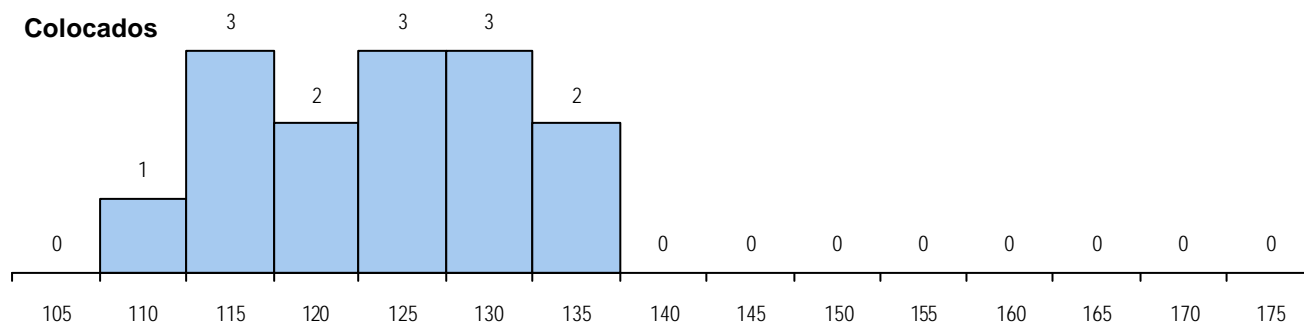
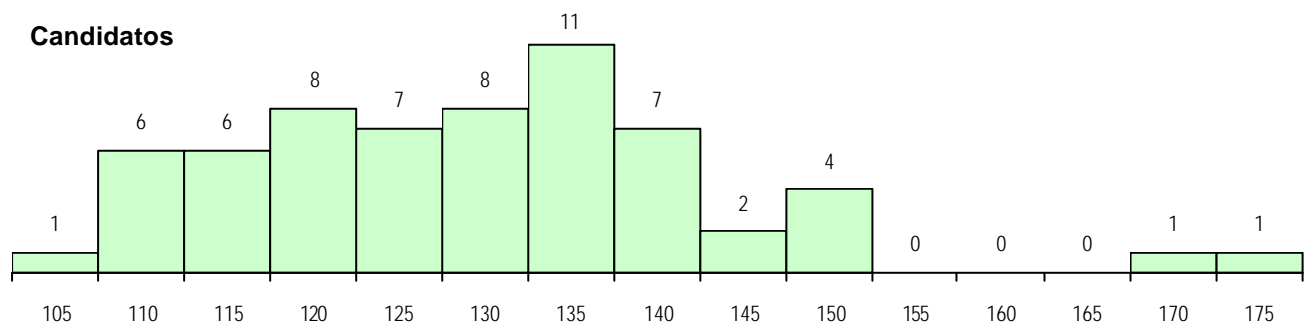
Curso 12º ano	Cands. %	Cols. %
R820 Agrupamento 2 / geral	23 37	4 29
R810 Agrupamento 1 / geral	14 23	3 21
R821 Agrupamento 2 / design	8 13	3 21
R822 Agrupamento 2 / artes e ofícios	5 8	1 7
U220 Ens. secundário recorrente (todo	2 3	1 7
R880 Arte e tecnologias de comunicaç	1 2	1 7
P472 Técnico de informática/gestao	1 2	1 7
R830 Agrupamento 3 / geral	1 2	0 0
R813 Agrupamento 1 / informática	1 2	0 0
R812 Agrupamento 1 / electrotecnia/el	1 2	0 0
R199 Design, cerâmica e escultura (n	1 2	0 0
Q940 Escolas estrangeiras em Portug	1 2	0 0
P418 Design de moda	1 2	0 0
P378 Técnico de desenho gráfico	1 2	0 0
E003 3.º curso	1 2	0 0

**MÉDIAS DOS COLOCADOS**

Nota de candidatura	123.5
Prova de ingresso	117.8
Média do 12º ano	126.6
Média do 10º/11º ano	126.6

**OPÇÕES EXCLUÍDAS**

Nota candidatura (s/mínima)	0
Prova ingresso (não fez)	0
Prova ingresso (s/mínima)	0
Pré-requisito (não fez)	0

**DISTRIBUIÇÕES DE NOTAS DE CANDIDATURA**


**Estabelecimento:** 3183 Escola Superior de Educação de Viseu (Lamego)  
**Curso Superior:** 0625 Educação de Infância  
 Licenciatura

**OPÇÃO CANDIDATURA**

Opção	Cands. %	Cols. %
1ª	7 10	7 58
2ª	15 21	2 17
3ª	18 26	3 25
4ª	11 16	0 0
5ª	14 20	0 0
6ª	5 7	0 0
<b>Total</b>	<b>70</b>	<b>12</b>

**ETAPA COLOCAÇÃO (contingente)**

Etapa Colocação	Cands. %	Cols. %	Nota
14 Pref. Regional 1	5 7	1 8	126.5
17 Geral	70 100	11 92	106.5
<b>Total</b>	<b>75</b>	<b>12</b>	

**DISTRITO/CAE DE CANDIDATURA**

Distrito Origem	Cands. %	Cols. %
Braga	11 16	2 17
Entre Douro e Vou	10 14	0 0
Douro-Sul	9 13	1 8
Aveiro	7 10	1 8
Tâmega	6 9	3 25
Viseu	5 7	0 0
Viana do Castelo	5 7	1 8
Porto	4 6	1 8
R. A. Madeira	3 4	3 25
Guarda	3 4	0 0
Castelo Branco	1 1	0 0
Coimbra	1 1	0 0
Leiria	1 1	0 0
Lisboa	1 1	0 0
Setúbal	1 1	0 0
Vila Real	1 1	0 0
Santarém	1 1	0 0
<b>Total</b>	<b>70</b>	<b>12</b>

**SEXO DOS CANDIDATOS**

Sexo	Cands. %	Cols. %
Masc.	2 3	0 0
Femin.	68 97	12 100
<b>Total</b>	<b>70</b>	<b>12</b>

**CURSO DO 12º ANO**

(15 mais frequentes)

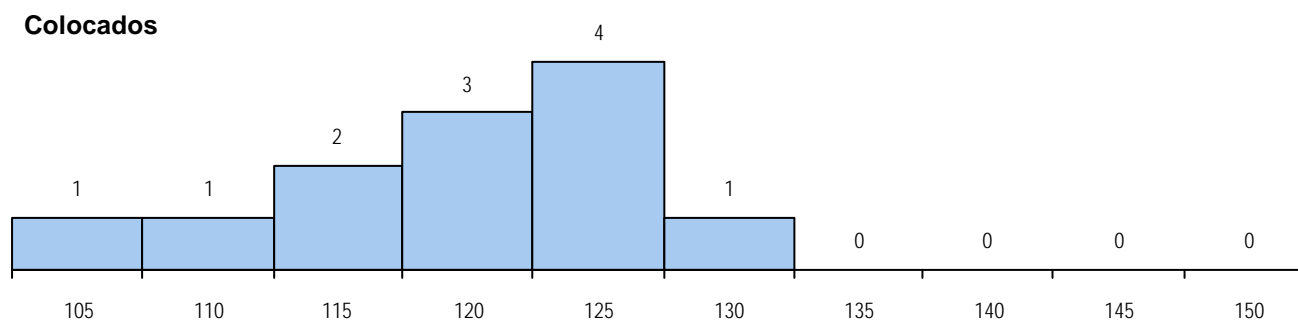
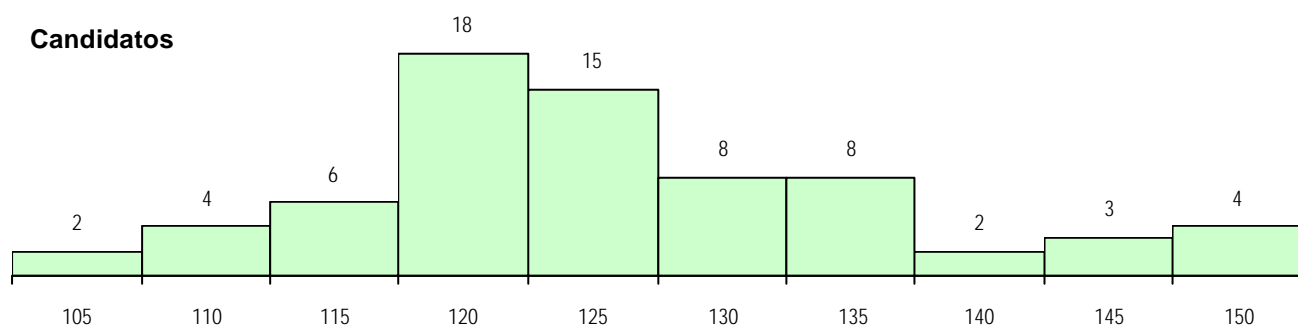
Curso 12º ano	Cands. %	Cols. %
R840 Agrupamento 4 / geral	26 37	4 33
U220 Ens. secundário recorrente (todo	20 29	4 33
R810 Agrupamento 1 / geral	10 14	2 17
R842 Agrupamento 4 / animação soci	10 14	0 0
R841 Agrupamento 4 / comunicação	1 1	1 8
P459 Animador sociocultural/assistant	1 1	1 8
R830 Agrupamento 3 / geral	1 1	0 0
P337 Técnico de turismo ambiental e r	1 1	0 0

**MÉDIAS DOS COLOCADOS**

Nota de candidatura	119.0
Prova de ingresso	111.1
Média do 12º ano	123.2
Média do 10º/11º ano	123.2

**OPÇÕES EXCLUÍDAS**

Nota candidatura (s/mínima)	0
Prova ingresso (não fez)	3
Prova ingresso (s/mínima)	0
Pré-requisito (não fez)	0

**DISTRIBUIÇÕES DE NOTAS DE CANDIDATURA**


**Estabelecimento:** 3183 Escola Superior de Educação de Viseu (Lamego)  
**Curso Superior:** 0707 Ensino Básico - 1.º Ciclo  
*Licenciatura*

**OPÇÃO CANDIDATURA**

Opção	Cands. %	Cols. %
1ª	4 12	4 50
2ª	10 29	3 38
3ª	6 18	1 13
4ª	5 15	0 0
5ª	4 12	0 0
6ª	5 15	0 0
<b>Total</b>	<b>34</b>	<b>8</b>

**ETAPA COLOCAÇÃO (contingente)**

Etapa Colocação	Cands. %	Cols. %	Nota
8 Madeira 1	1 3	0 0	
14 Pref. Regional 1	5 15	2 25	120.1
17 Geral	34 100	6 75	111.4
<b>Total</b>	<b>40</b>	<b>8</b>	

**DISTRITO/CAE DE CANDIDATURA**

Distrito Origem	Cands. %	Cols. %
Tâmega	9 26	2 25
Douro-Sul	6 18	4 50
Viseu	4 12	0 0
Porto	4 12	2 25
R. A. Madeira	3 9	0 0
Entre Douro e Vou	2 6	0 0
Vila Real	2 6	0 0
Viana do Castelo	1 3	0 0
Setúbal	1 3	0 0
Lisboa	1 3	0 0
Coimbra	1 3	0 0
<b>Total</b>	<b>34</b>	<b>8</b>

**SEXO DOS CANDIDATOS**

Sexo	Cands. %	Cols. %
Masc.	2 6	1 13
Femin.	32 94	7 88
<b>Total</b>	<b>34</b>	<b>8</b>

**CURSO DO 12º ANO**
**(15 mais frequentes)**

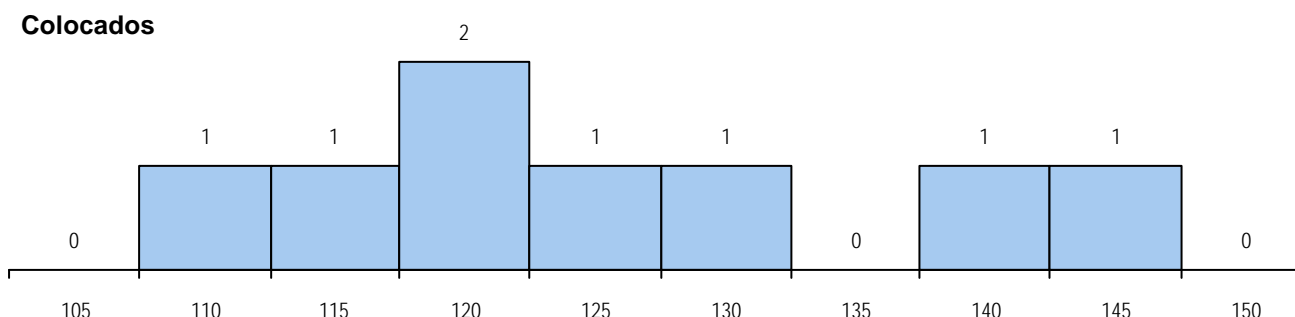
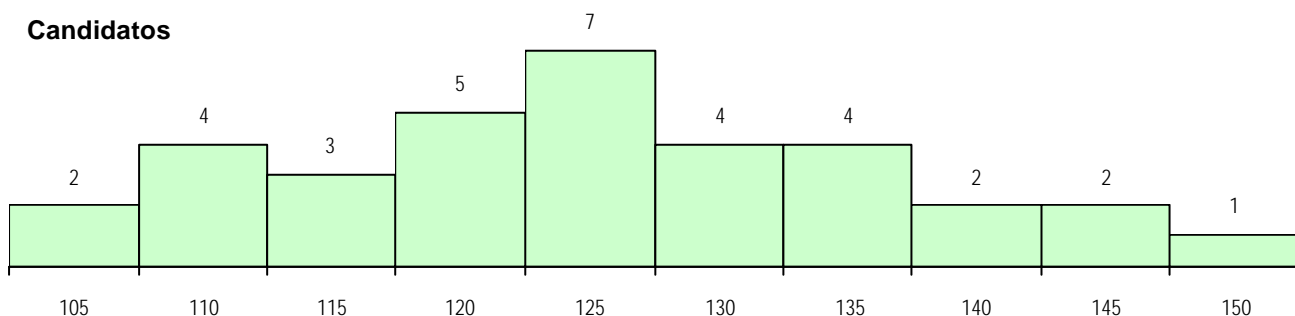
Curso 12º ano	Cands. %	Cols. %
R840 Agrupamento 4 / geral	14 41	4 50
R810 Agrupamento 1 / geral	8 24	2 25
U220 Ens. secundário recorrente (todo	6 18	1 13
P337 Técnico de turismo ambiental e r	1 3	1 13
R842 Agrupamento 4 / animação soci	1 3	0 0
R841 Agrupamento 4 / comunicação	1 3	0 0
R820 Agrupamento 2 / geral	1 3	0 0
P445 Técnico de hotelaria/recepção e	1 3	0 0
E002 2.º curso	1 3	0 0

**MÉDIAS DOS COLOCADOS**

Nota de candidatura	126.2
Prova de ingresso	124.1
Média do 12º ano	127.3
Média do 10º/11º ano	127.3

**OPÇÕES EXCLUÍDAS**

Nota candidatura (s/mínima)	0
Prova ingresso (não fez)	4
Prova ingresso (s/mínima)	0
Pré-requisito (não fez)	0

**DISTRIBUIÇÕES DE NOTAS DE CANDIDATURA**


**Estabelecimento:** 3185 Escola Superior Agrária de Viseu  
**Curso Superior:** 1201 Engenharia Agrária, variante Florestal  
*Bacharelato+Licenciatura*

**OPÇÃO CANDIDATURA**

Opção	Cands. %	Cols. %
1ª	2 13	2 67
2ª	1 7	0 0
3ª	3 20	0 0
4ª	4 27	0 0
5ª	3 20	0 0
6ª	2 13	1 33
<b>Total</b>	15	3

**ETAPA COLOCAÇÃO (contingente)**

Etapa Colocação	Cands. %	Cols. %	Nota
14 Pref. Regional 1	4 27	2 67	119.1
17 Geral	15 100	1 33	133.1
<b>Total</b>	19	3	

**DISTRITO/CAE DE CANDIDATURA**

Distrito Origem	Cands. %	Cols. %
Viseu	7 47	2 67
Oeste	1 7	0 0
Douro-Sul	1 7	1 33
Viana do Castelo	1 7	0 0
Porto	1 7	0 0
Lisboa	1 7	0 0
Guarda	1 7	0 0
Coimbra	1 7	0 0
Aveiro	1 7	0 0
<b>Total</b>	15	3

**SEXO DOS CANDIDATOS**

Sexo	Cands. %	Cols. %
Masc.	8 53	1 33
Femin.	7 47	2 67
<b>Total</b>	15	3

**CURSO DO 12º ANO**
**(15 mais frequentes)**

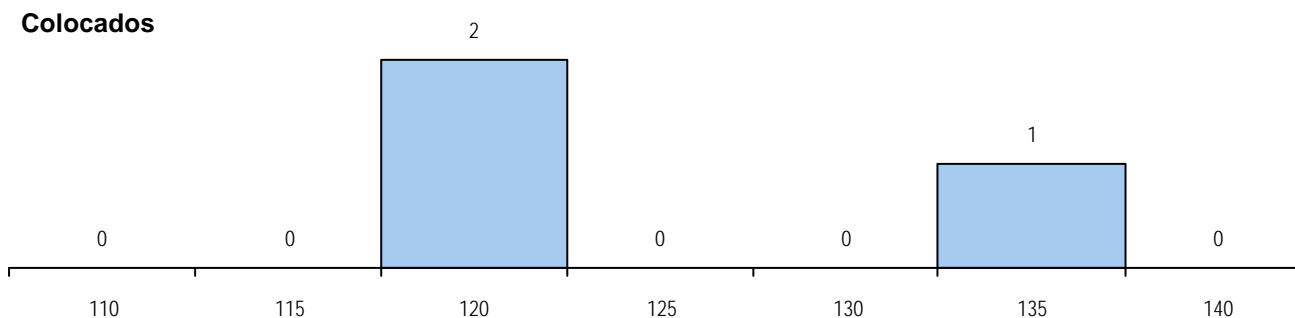
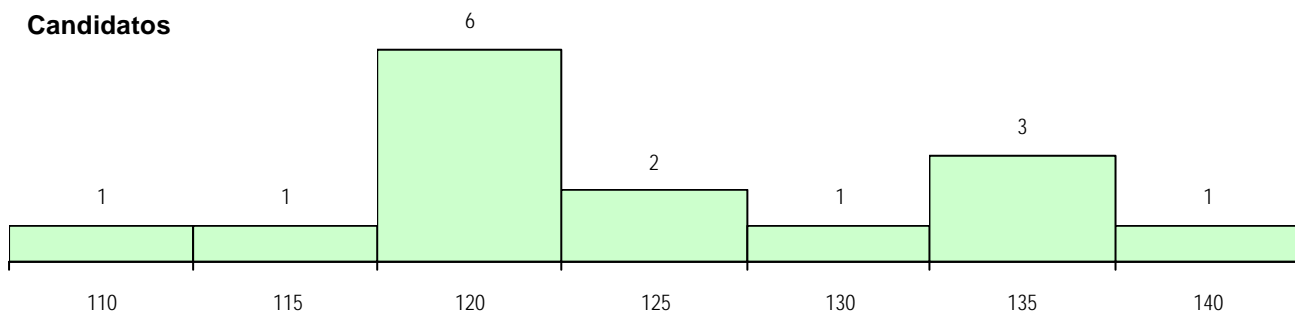
Curso 12º ano	Cands. %	Cols. %
R810 Agrupamento 1 / geral	10 67	2 67
U220 Ens. secundário recorrente (todo	5 33	1 33

**MÉDIAS DOS COLOCADOS**

Nota de candidatura	124.7
Prova de ingresso	111.0
Média do 12º ano	132.0
Média do 10º/11º ano	132.0

**OPÇÕES EXCLUÍDAS**

Nota candidatura (s/mínima)	0
Prova ingresso (não fez)	0
Prova ingresso (s/mínima)	0
Pré-requisito (não fez)	0

**DISTRIBUIÇÕES DE NOTAS DE CANDIDATURA**


**Estabelecimento:** 3185 Escola Superior Agrária de Viseu  
**Curso Superior:** 1223 Engenharia Agrotecnológica  
*Bacharelato+Licenciatura*

**OPÇÃO CANDIDATURA**

Opção	Cands. %	Cols. %
1ª	1 9	1 50
3ª	1 9	0 0
4ª	1 9	0 0
5ª	4 36	1 50
6ª	4 36	0 0
<b>Total</b>	<b>11</b>	<b>2</b>

**ETAPA COLOCAÇÃO (contingente)**

Etapa Colocação	Cands. %	Cols. %	Nota
14 Pref. Regional 1	1 9	0 0	
16 Pref. Habilitacion	1 9	0 0	
17 Geral	11 100	2 100	130.0
<b>Total</b>	<b>13</b>	<b>2</b>	

**DISTRITO/CAE DE CANDIDATURA**

Distrito Origem	Cands. %	Cols. %
Viseu	7 64	1 50
Aveiro	2 18	0 0
Entre Douro e Vou	1 9	1 50
Douro-Sul	1 9	0 0
<b>Total</b>	<b>11</b>	<b>2</b>

**SEXO DOS CANDIDATOS**

Sexo	Cands. %	Cols. %
Masc.	4 36	0 0
Femin.	7 64	2 100
<b>Total</b>	<b>11</b>	<b>2</b>

**CURSO DO 12º ANO**
**(15 mais frequentes)**

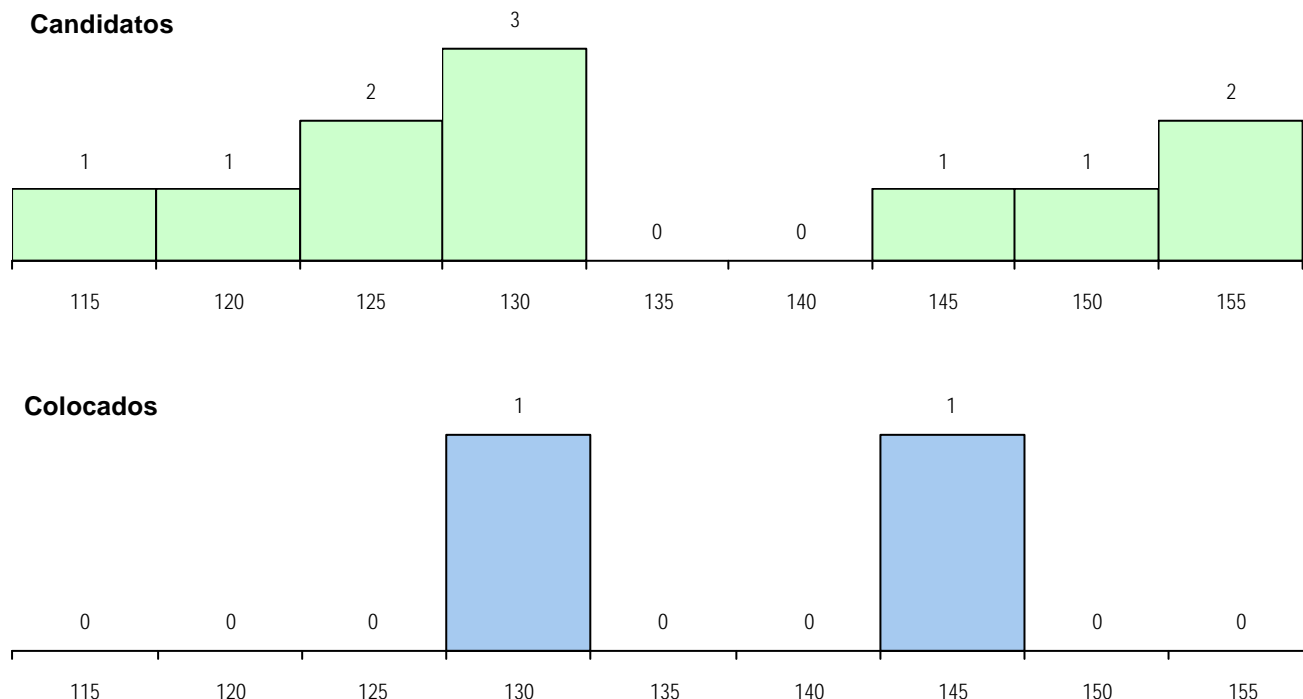
Curso 12º ano	Cands. %	Cols. %
R810 Agrupamento 1 / geral	6 55	1 50
U220 Ens. secundário recorrente (todo	3 27	1 50
R815 Agrupamento 1 / química	1 9	0 0
P432 Técnico de viticultura e enologia	1 9	0 0

**MÉDIAS DOS COLOCADOS**

Nota de candidatura	137.6
Prova de ingresso	126.5
Média do 12º ano	143.5
Média do 10º/11º ano	143.5

**OPÇÕES EXCLUÍDAS**

Nota candidatura (s/mínima)	0
Prova ingresso (não fez)	0
Prova ingresso (s/mínima)	0
Pré-requisito (não fez)	0

**DISTRIBUIÇÕES DE NOTAS DE CANDIDATURA**


**Estabelecimento:** 3185 Escola Superior Agrária de Viseu  
**Curso Superior:** 1272 Engenharia das Indústrias Agro-Alimentares  
*Bacharelato+Licenciatura*

**OPÇÃO CANDIDATURA**

Opção	Cands. %	Cols. %
1ª	4 12	4 36
2ª	3 9	1 9
3ª	3 9	0 0
4ª	5 15	2 18
5ª	9 27	2 18
6ª	9 27	2 18
<b>Total</b>	<b>33</b>	<b>11</b>

**ETAPA COLOCAÇÃO (contingente)**

Etapa Colocação	Cands. %	Cols. %	Nota
14 Pref. Regional 1	7 21	4 36	107.5
17 Geral	33 100	7 64	110.0
<b>Total</b>	<b>40</b>	<b>11</b>	

**DISTRITO/CAE DE CANDIDATURA**

Distrito Origem	Cands. %	Cols. %
Viseu	23 70	7 64
Douro-Sul	4 12	2 18
Guarda	2 6	0 0
Vila Real	1 3	0 0
Setúbal	1 3	0 0
Coimbra	1 3	1 9
Braga	1 3	1 9
<b>Total</b>	<b>33</b>	<b>11</b>

**SEXO DOS CANDIDATOS**

Sexo	Cands. %	Cols. %
Masc.	9 27	2 18
Femin.	24 73	9 82
<b>Total</b>	<b>33</b>	<b>11</b>

**CURSO DO 12º ANO**
**(15 mais frequentes)**

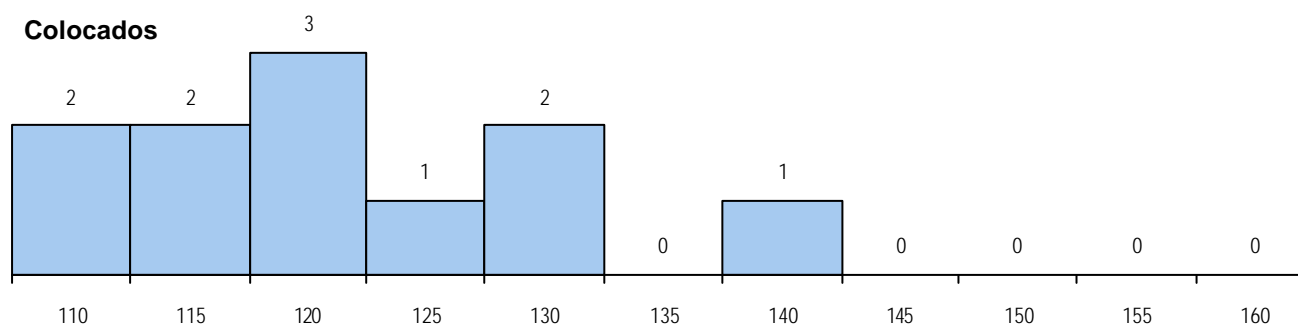
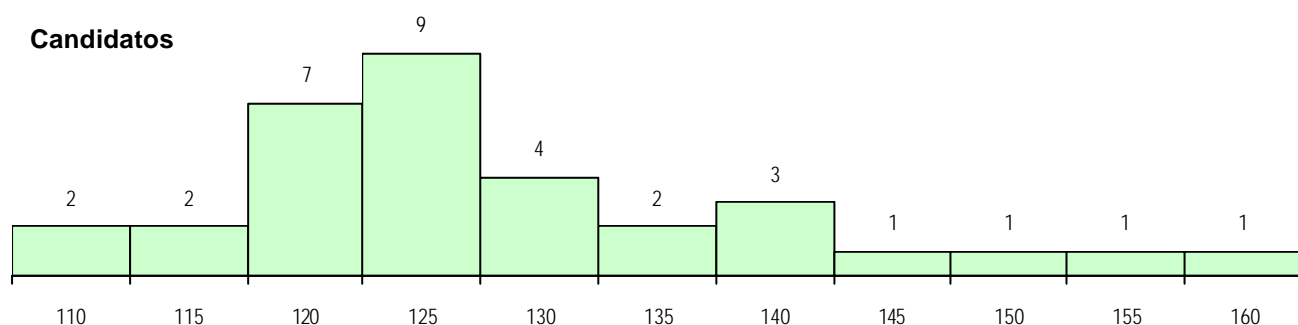
Curso 12º ano	Cands. %	Cols. %
R810 Agrupamento 1 / geral	24 73	8 73
U220 Ens. secundário recorrente (todo	8 24	2 18
R815 Agrupamento 1 / química	1 3	1 9

**MÉDIAS DOS COLOCADOS**

Nota de candidatura	121.4
Prova de ingresso	110.5
Média do 12º ano	127.3
Média do 10º/11º ano	127.3

**OPÇÕES EXCLUÍDAS**

Nota candidatura (s/mínima)	0
Prova ingresso (não fez)	0
Prova ingresso (s/mínima)	0
Pré-requisito (não fez)	0

**DISTRIBUIÇÕES DE NOTAS DE CANDIDATURA**


**Estabelecimento:** 3185 Escola Superior Agrária de Viseu  
**Curso Superior:** 1356 Engenharia Zootécnica  
*Bacharelato+Licenciatura*

**OPÇÃO CANDIDATURA**

Opção	Cands. %	Cols. %
1ª	2 4	2 33
2ª	12 22	3 50
3ª	2 4	0 0
4ª	11 20	0 0
5ª	8 15	0 0
6ª	19 35	1 17
<b>Total</b>	<b>54</b>	<b>6</b>

**SEXO DOS CANDIDATOS**

Sexo	Cands. %	Cols. %
Masc.	20 37	2 33
Femin.	34 63	4 67
<b>Total</b>	<b>54</b>	<b>6</b>

**MÉDIAS DOS COLOCADOS**

Nota de candidatura	134.5
Prova de ingresso	127.7
Média do 12º ano	138.2
Média do 10º/11º ano	138.2

**ETAPA COLOCAÇÃO (contingente)**

Etapa Colocação	Cands. %	Cols. %	Nota
4 Açores 1	3 6	0 0	
14 Pref. Regional 1	7 13	1 17	135.7
16 Pref. Habilitacion	2 4	1 17	139.0
17 Geral	54 100	4 67	114.2
<b>Total</b>	<b>66</b>	<b>6</b>	

**CURSO DO 12º ANO**
**(15 mais frequentes)**

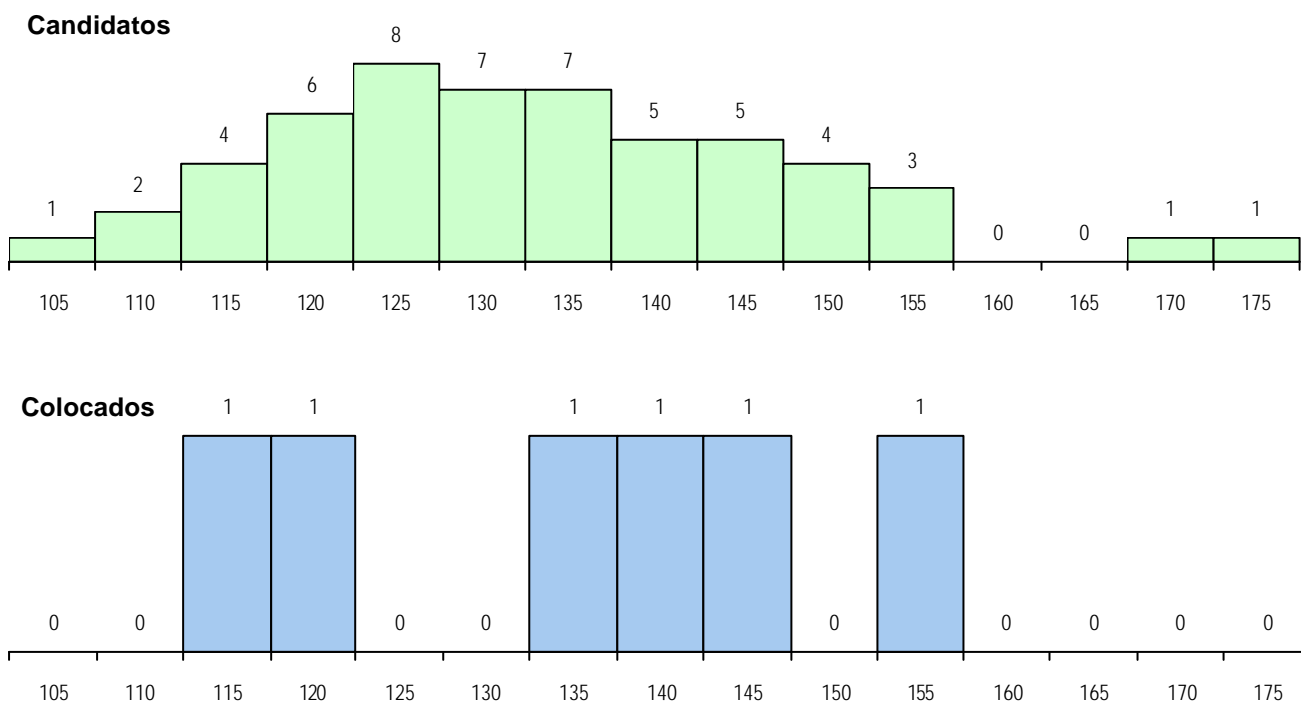
Curso 12º ano	Cands. %	Cols. %
R810 Agrupamento 1 / geral	41 76	5 83
U220 Ens. secundário recorrente (todo	9 17	0 0
P747 Técnico de gestão agrícola	1 2	1 17
R813 Agrupamento 1 / informática	1 2	0 0
R812 Agrupamento 1 / electrotecnia/el	1 2	0 0
P349 Técnico de gestão equina	1 2	0 0

**DISTRITO/CAE DE CANDIDATURA**

Distrito Origem	Cands. %	Cols. %
Viseu	13 24	1 17
Guarda	5 9	1 17
Leiria	5 9	1 17
Santarém	4 7	0 0
Douro-Sul	3 6	0 0
R. A. Açores	3 6	0 0
Aveiro	3 6	1 17
Braga	2 4	0 0
Lisboa	2 4	0 0
Porto	2 4	0 0
Tâmega	2 4	0 0
Setúbal	2 4	1 17
Vila Real	2 4	1 17
Entre Douro e Vou	1 2	0 0
Coimbra	1 2	0 0
Castelo Branco	1 2	0 0
Bragança	1 2	0 0
R. A. Madeira	1 2	0 0
Portalegre	1 2	0 0
<b>Total</b>	<b>54</b>	<b>6</b>

**OPÇÕES EXCLUÍDAS**

Nota candidatura (s/mínima)	0
Prova ingresso (não fez)	2
Prova ingresso (s/mínima)	0
Pré-requisito (não fez)	0

**DISTRIBUIÇÕES DE NOTAS DE CANDIDATURA**


**Estabelecimento:** 3185 Escola Superior Agrária de Viseu  
**Curso Superior:** 1380 Enfermagem Veterinária  
*Bacharelato*

**OPÇÃO CANDIDATURA**

Opção	Cands. %	Cols. %
1ª	24 15	22 37
2ª	26 17	8 13
3ª	23 15	9 15
4ª	34 22	9 15
5ª	21 13	5 8
6ª	28 18	7 12
<b>Total</b>	<b>156</b>	<b>60</b>

**ETAPA COLOCAÇÃO (contingente)**

Etapa Colocação	Cands. %	Cols. %	Nota
1 Deficientes	1 1	0 0	
4 Açores 1	4 3	0 0	
8 Madeira 1	1 1	0 0	
14 Pref. Regional 1	23 15	17 28	110.7
17 Geral	156 100	43 72	125.4
<b>Total</b>	<b>185</b>	<b>60</b>	

**DISTRITO/CAE DE CANDIDATURA**

Distrito Origem	Cands. %	Cols. %
Viseu	33 21	17 28
Porto	18 12	8 13
Guarda	13 8	5 8
Coimbra	12 8	3 5
Aveiro	12 8	9 15
Santarém	9 6	1 2
Leiria	8 5	0 0
Braga	8 5	2 3
Entre Douro e Vou	7 4	5 8
Vila Real	5 3	3 5
Lisboa	5 3	2 3
R. A. Açores	4 3	0 0
Douro-Sul	4 3	3 5
Bragança	4 3	0 0
Setúbal	3 2	1 2
Tâmega	3 2	1 2
Oeste	3 2	0 0
R. A. Madeira	2 1	0 0
Faro	2 1	0 0
Évora	1 1	0 0
<b>Total</b>	<b>156</b>	<b>60</b>

**SEXO DOS CANDIDATOS**

Sexo	Cands. %	Cols. %
Masc.	30 19	12 20
Femin.	126 81	48 80
<b>Total</b>	<b>156</b>	<b>60</b>

**CURSO DO 12º ANO**

(15 mais frequentes)

Curso 12º ano	Cands. %	Cols. %
R810 Agrupamento 1 / geral	124 79	45 75
U220 Ens. secundário recorrente (todo	25 16	14 23
U230 Ens. sec. recorrente privado e c	3 2	0 0
P333 Técnico de produção animal/tran	2 1	1 2
R831 Agrupamento 3 / administração	1 1	0 0
P436 Técnico de gestão agrícola	1 1	0 0

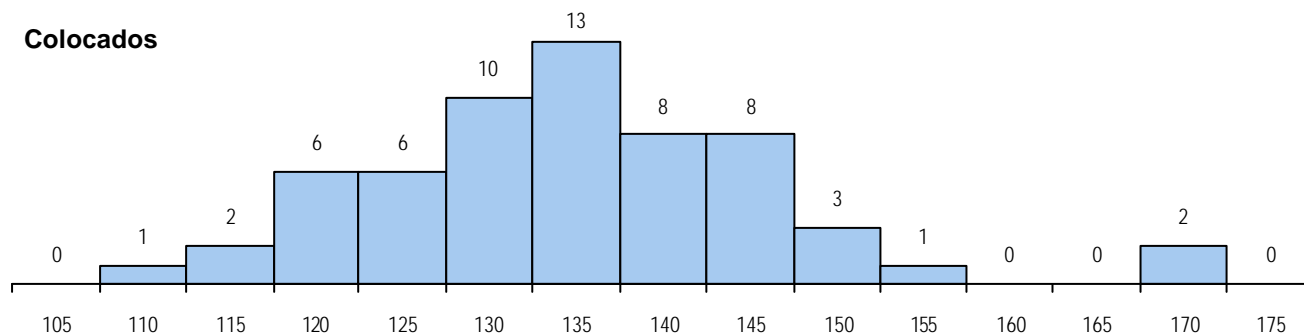
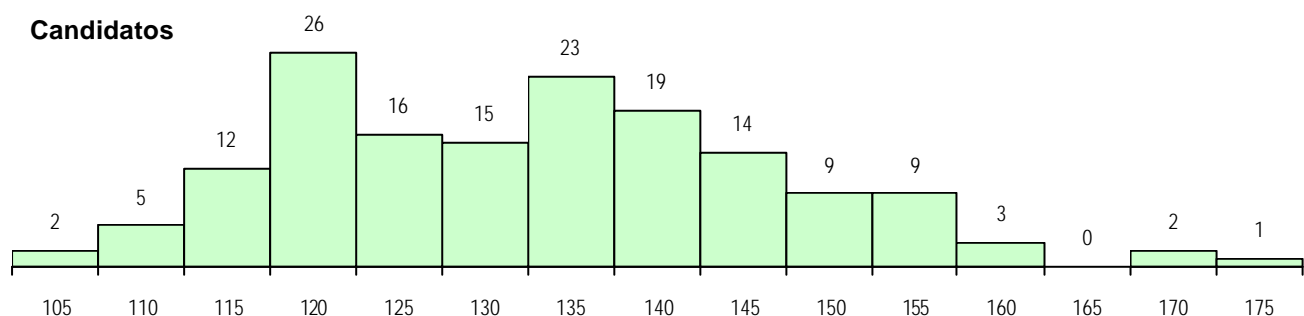
**MÉDIAS DOS COLOCADOS**

Nota de candidatura	134.5
Prova de ingresso	125.5
Média do 12º ano	139.3
Média do 10º/11º ano	139.3

**OPÇÕES EXCLUÍDAS**

Nota candidatura (s/mínima)	0
Prova ingresso (não fez)	0
Prova ingresso (s/mínima)	0
Pré-requisito (não fez)	0

**DISTRIBUIÇÕES DE NOTAS DE CANDIDATURA**





**Estabelecimento:** 3186 Escola Superior de Tecnologia e Gestão de Lamego  
**Curso Superior:** 1985 Secretariado de Administração (regime nocturno)  
*Bacharelato+Licenciatura*

**OPÇÃO CANDIDATURA**

Opção	Cands. %	Cols. %
1ª	5 13	5 36
2ª	13 33	6 43
3ª	6 15	0 0
4ª	7 18	1 7
5ª	4 10	1 7
6ª	4 10	1 7
<b>Total</b>	<b>39</b>	<b>14</b>

**ETAPA COLOCAÇÃO (contingente)**

Etapa Colocação	Cands. %	Cols. %	Nota
14 Pref. Regional 1	17 44	10 71	109.3
17 Geral	39 100	4 29	114.3
<b>Total</b>	<b>56</b>	<b>14</b>	

**DISTRITO/CAE DE CANDIDATURA**

Distrito Origem	Cands. %	Cols. %
Douro-Sul	16 41	8 57
Viseu	15 38	4 29
Vila Real	4 10	2 14
Tâmega	1 3	0 0
Viana do Castelo	1 3	0 0
Porto	1 3	0 0
Braga	1 3	0 0
<b>Total</b>	<b>39</b>	<b>14</b>

**SEXO DOS CANDIDATOS**

Sexo	Cands. %	Cols. %
Masc.	12 31	3 21
Femin.	27 69	11 79
<b>Total</b>	<b>39</b>	<b>14</b>

**CURSO DO 12º ANO**
**(15 mais frequentes)**

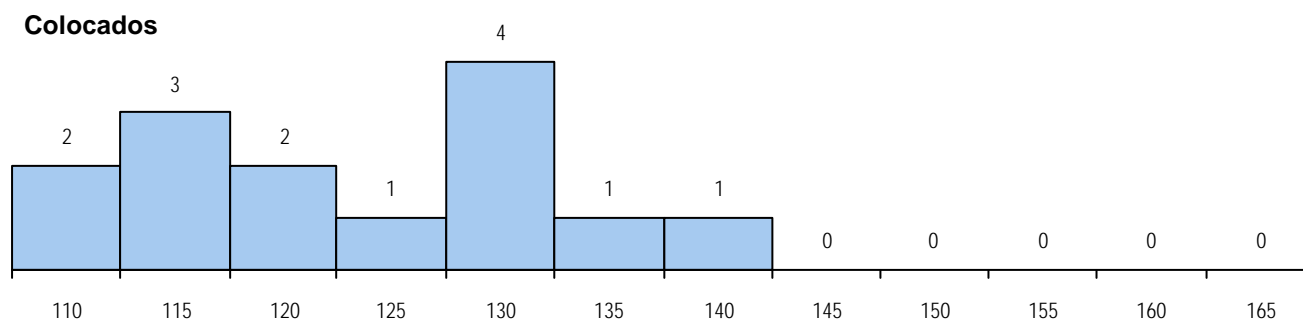
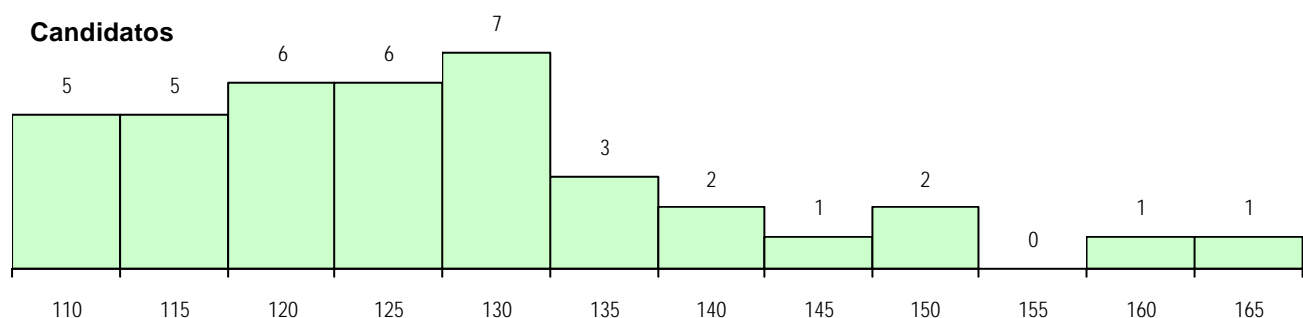
Curso 12º ano	Cands. %	Cols. %
U220 Ens. secundário recorrente (todo	15 38	5 36
R840 Agrupamento 4 / geral	8 21	3 21
R831 Agrupamento 3 / administração	8 21	1 7
R810 Agrupamento 1 / geral	4 10	3 21
P412 Técnico de contabilidade	1 3	1 7
E003 3.º curso	1 3	1 7
R842 Agrupamento 4 / animação soci	1 3	0 0
P487 Técnico de secretariado	1 3	0 0

**MÉDIAS DOS COLOCADOS**

Nota de candidatura	123.3
Prova de ingresso	119.2
Média do 12º ano	126.3
Média do 10º/11º ano	124.9

**OPÇÕES EXCLUÍDAS**

Nota candidatura (s/mínima)	0
Prova ingresso (não fez)	0
Prova ingresso (s/mínima)	0
Pré-requisito (não fez)	0

**DISTRIBUIÇÕES DE NOTAS DE CANDIDATURA**


**Estabelecimento:** 3186 Escola Superior de Tecnologia e Gestão de Lamego  
**Curso Superior:** 9061 Contabilidade e Auditoria  
*Licenciatura*

**OPÇÃO CANDIDATURA**

Opção	Cands. %	Cols. %
1ª	5 7	5 63
2ª	13 19	0 0
3ª	16 24	1 13
4ª	8 12	0 0
5ª	14 21	1 13
6ª	12 18	1 13
<b>Total</b>	<b>68</b>	<b>8</b>

**ETAPA COLOCAÇÃO (contingente)**

Etapa Colocação	Cands. %	Cols. %	Nota
12 Emigrantes	1 1	0 0	
14 Pref. Regional 1	11 16	5 63	107.2
16 Pref. Habilitacion	24 35	1 13	119.3
17 Geral	68 100	2 25	105.2
<b>Total</b>	<b>104</b>	<b>8</b>	

**DISTRITO/CAE DE CANDIDATURA**

Distrito Origem	Cands. %	Cols. %
Viseu	18 26	1 13
Douro-Sul	14 21	4 50
Tâmega	6 9	0 0
Vila Real	5 7	1 13
Braga	5 7	1 13
Guarda	4 6	0 0
Porto	3 4	0 0
Leiria	3 4	0 0
Santarém	2 3	0 0
Coimbra	2 3	0 0
Aveiro	2 3	0 0
Entre Douro e Vou	1 1	0 0
Lisboa	1 1	1 13
Faro	1 1	0 0
Bragança	1 1	0 0
<b>Total</b>	<b>68</b>	<b>8</b>

**SEXO DOS CANDIDATOS**

Sexo	Cands. %	Cols. %
Masc.	26 38	3 38
Femin.	42 62	5 63
<b>Total</b>	<b>68</b>	<b>8</b>

**CURSO DO 12º ANO**
**(15 mais frequentes)**

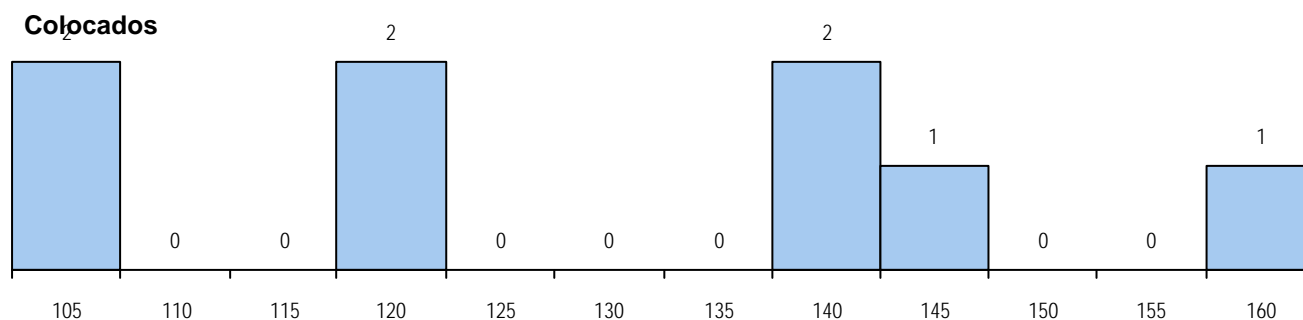
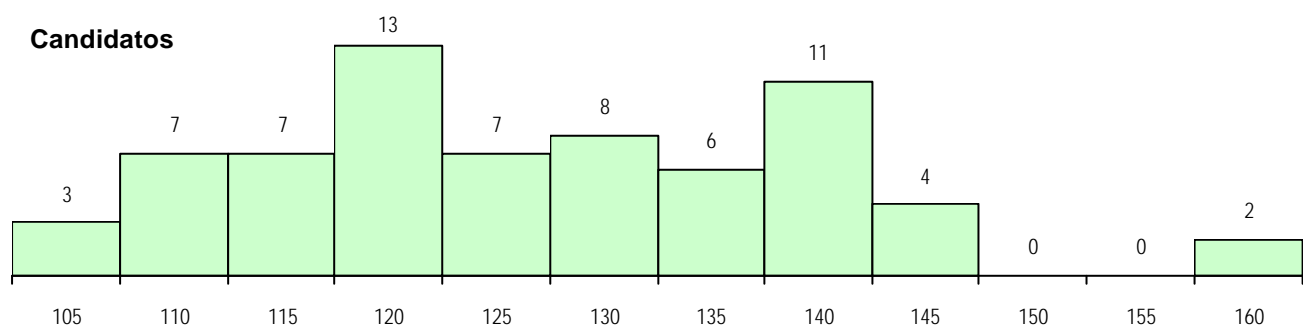
Curso 12º ano	Cands. %	Cols. %
U220 Ens. secundário recorrente (todo	20 29	2 25
R831 Agrupamento 3 / administração	18 26	3 38
R830 Agrupamento 3 / geral	12 18	1 13
P412 Técnico de contabilidade	4 6	0 0
E002 2.º curso	2 3	1 13
R840 Agrupamento 4 / geral	1 1	1 13
Q900 Emigrantes	1 1	0 0
P337 Técnico de turismo ambiental e r	1 1	0 0
P433 Técnico de gestão	1 1	0 0
P487 Técnico de secretariado	1 1	0 0
P550 Técnico de indústrias agro-alime	1 1	0 0
P663 Técnico de serviços jurídicos	1 1	0 0
P733 Técnico de contabilidade e gesta	1 1	0 0
R810 Agrupamento 1 / geral	1 1	0 0
R820 Agrupamento 2 / geral	1 1	0 0

**MÉDIAS DOS COLOCADOS**

Nota de candidatura	129.4
Prova de ingresso	127.5
Média do 12º ano	129.6
Média do 10º/11º ano	130.9

**OPÇÕES EXCLUÍDAS**

Nota candidatura (s/mínima)	0
Prova ingresso (não fez)	0
Prova ingresso (s/mínima)	0
Pré-requisito (não fez)	0

**DISTRIBUIÇÕES DE NOTAS DE CANDIDATURA**


**Estabelecimento:** 3186 Escola Superior de Tecnologia e Gestão de Lamego  
**Curso Superior:** 9122 Engenharia Informática e Telecomunicações  
*Licenciatura*

**OPÇÃO CANDIDATURA**

Opção	Cands. %	Cols. %
1ª	1 6	1 25
2ª	5 28	2 50
3ª	3 17	1 25
4ª	2 11	0 0
5ª	4 22	0 0
6ª	3 17	0 0
<b>Total</b>	<b>18</b>	<b>4</b>

**ETAPA COLOCAÇÃO (contingente)**

Etapa Colocação	Cands. %	Cols. %	Nota
14 Pref. Regional 1	3 17	1 25	109.6
16 Pref. Habilitacion	7 39	0 0	
17 Geral	18 100	3 75	121.4
<b>Total</b>	<b>28</b>	<b>4</b>	

**DISTRITO/CAE DE CANDIDATURA**

Distrito Origem	Cands. %	Cols. %
Viseu	7 39	1 25
Aveiro	3 17	1 25
Tâmega	2 11	0 0
Douro-Sul	2 11	1 25
Vila Real	1 6	0 0
Porto	1 6	0 0
Leiria	1 6	0 0
Braga	1 6	1 25
<b>Total</b>	<b>18</b>	<b>4</b>

**SEXO DOS CANDIDATOS**

Sexo	Cands. %	Cols. %
Masc.	13 72	2 50
Femin.	5 28	2 50
<b>Total</b>	<b>18</b>	<b>4</b>

**CURSO DO 12º ANO**
**(15 mais frequentes)**

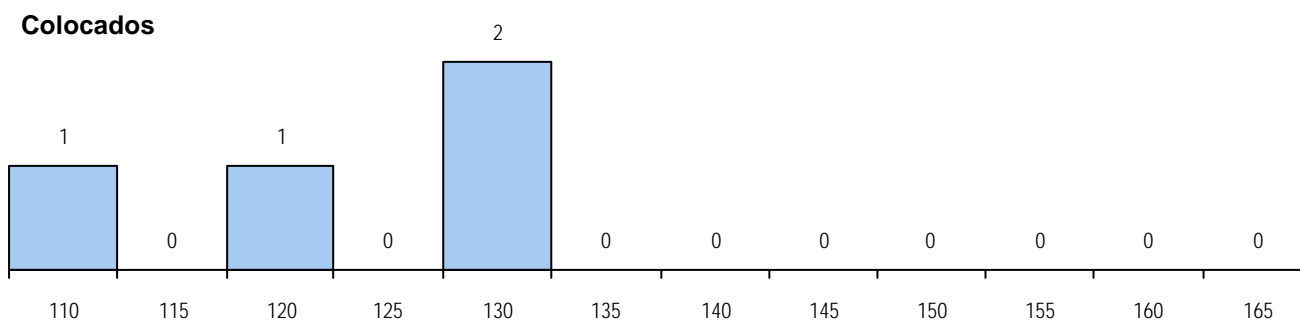
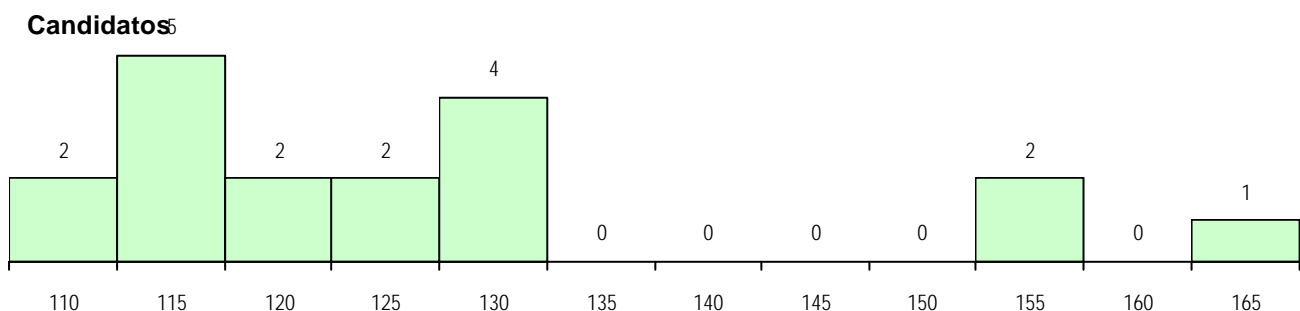
Curso 12º ano	Cands. %	Cols. %
R810 Agrupamento 1 / geral	8 44	3 75
R813 Agrupamento 1 / informática	4 22	1 25
R812 Agrupamento 1 / electrotecnia/el	3 17	0 0
R822 Agrupamento 2 / artes e ofícios	1 6	0 0
R821 Agrupamento 2 / design	1 6	0 0
Q950 Equivalências	1 6	0 0

**MÉDIAS DOS COLOCADOS**

Nota de candidatura	122.7
Prova de ingresso	110.5
Média do 12º ano	129.3
Média do 10º/11º ano	129.3

**OPÇÕES EXCLUÍDAS**

Nota candidatura (s/mínima)	0
Prova ingresso (não fez)	1
Prova ingresso (s/mínima)	0
Pré-requisito (não fez)	0

**DISTRIBUIÇÕES DE NOTAS DE CANDIDATURA**


**Estabelecimento:** 3186 Escola Superior de Tecnologia e Gestão de Lamego  
**Curso Superior:** 9168 Gestão e Informática  
*Licenciatura*

**OPÇÃO CANDIDATURA**

Opção	Cands. %	Cols. %
1ª	5 10	5 56
2ª	6 12	2 22
3ª	13 25	0 0
4ª	9 18	2 22
5ª	10 20	0 0
6ª	8 16	0 0
<b>Total</b>	<b>51</b>	<b>9</b>

**SEXO DOS CANDIDATOS**

Sexo	Cands. %	Cols. %
Masc.	28 55	4 44
Femin.	23 45	5 56
<b>Total</b>	<b>51</b>	<b>9</b>

**MÉDIAS DOS COLOCADOS**

Nota de candidatura	120.7
Prova de ingresso	106.0
Média do 12º ano	128.6
Média do 10º/11º ano	128.6

**OPÇÕES EXCLUÍDAS**

Nota candidatura (s/mínima)	0
Prova ingresso (não fez)	2
Prova ingresso (s/mínima)	0
Pré-requisito (não fez)	0

**ETAPA COLOCAÇÃO (contingente)**

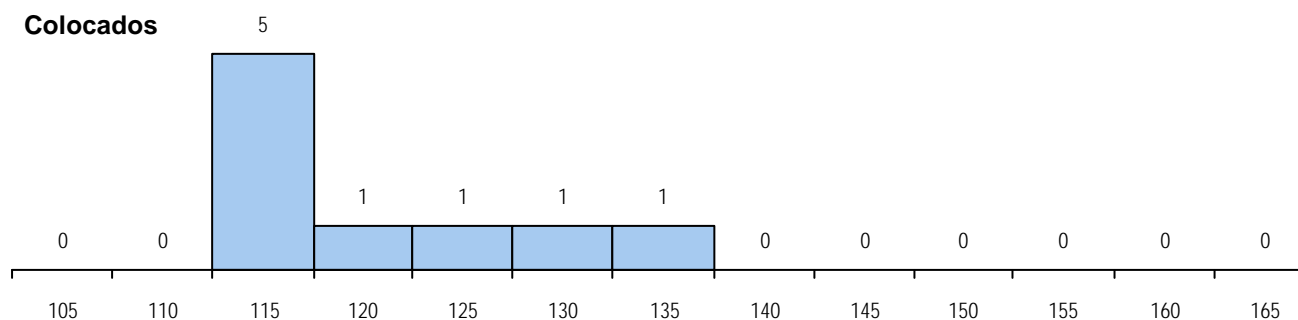
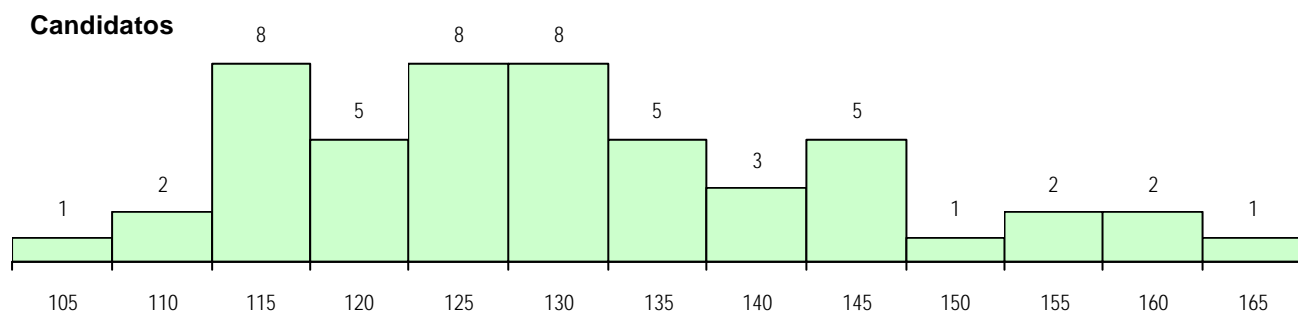
Etapa Colocação	Cands. %	Cols. %	Nota
14 Pref. Regional 1	11 22	4 44	114.9
16 Pref. Habilitacion	16 31	3 33	112.6
17 Geral	51 100	2 22	116.4
<b>Total</b>	<b>78</b>	<b>9</b>	

**CURSO DO 12º ANO**

Curso 12º ano	Cands. %	Cols. %
R830 Agrupamento 3 / geral	15 29	0 0
R831 Agrupamento 3 / administração	14 27	4 44
U220 Ens. secundário recorrente (todo	10 20	2 22
R840 Agrupamento 4 / geral	4 8	2 22
R820 Agrupamento 2 / geral	1 2	1 11
R162 Contabilidade e gestão	1 2	0 0
P663 Técnico de serviços jurídicos	1 2	0 0
P550 Técnico de indústrias agro-alime	1 2	0 0
P487 Técnico de secretariado	1 2	0 0
P433 Técnico de gestão	1 2	0 0
P337 Técnico de turismo ambiental e r	1 2	0 0
E002 2.º curso	1 2	0 0

**DISTRITO/CAE DE CANDIDATURA**

Distrito Origem	Cands. %	Cols. %
Douro-Sul	11 22	3 33
Viseu	10 20	1 11
Tâmega	7 14	2 22
Braga	5 10	1 11
Coimbra	4 8	0 0
Porto	3 6	0 0
Guarda	3 6	0 0
Vila Real	2 4	0 0
Oeste	1 2	0 0
Entre Douro e Vou	1 2	0 0
Santarém	1 2	0 0
Portalegre	1 2	1 11
Lisboa	1 2	1 11
Bragança	1 2	0 0
<b>Total</b>	<b>51</b>	<b>9</b>

**DISTRIBUIÇÕES DE NOTAS DE CANDIDATURA**


**Estabelecimento:** 3186 Escola Superior de Tecnologia e Gestão de Lamego  
**Curso Superior:** 9179 Gestão Turística, Cultural e Patrimonial  
*Licenciatura*

**OPÇÃO CANDIDATURA**

Opção	Cands. %	Cols. %
1ª	4 6	4 50
2ª	11 17	1 13
3ª	11 17	1 13
4ª	18 28	1 13
5ª	14 22	0 0
6ª	7 11	1 13
<b>Total</b>	<b>65</b>	<b>8</b>

**SEXO DOS CANDIDATOS**

Sexo	Cands. %	Cols. %
Masc.	21 32	3 38
Femin.	44 68	5 63
<b>Total</b>	<b>65</b>	<b>8</b>

**MÉDIAS DOS COLOCADOS**

Nota de candidatura	128.4
Prova de ingresso	122.9
Média do 12º ano	131.4
Média do 10º/11º ano	131.4

**OPÇÕES EXCLUÍDAS**

Nota candidatura (s/mínima)	0
Prova ingresso (não fez)	1
Prova ingresso (s/mínima)	0
Pré-requisito (não fez)	0

**ETAPA COLOCAÇÃO (contingente)**

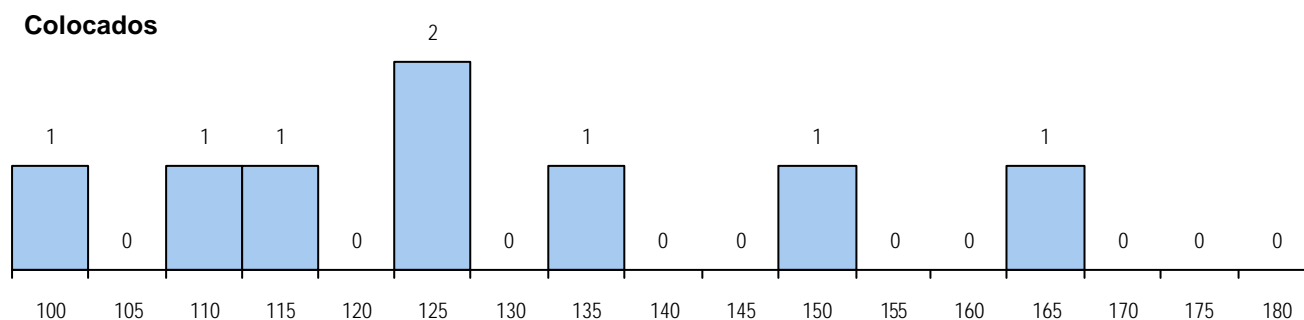
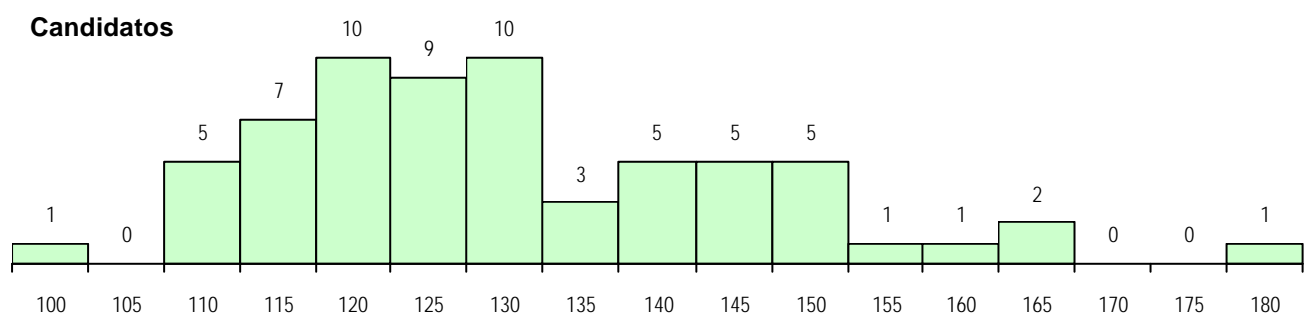
Etapa Colocação	Cands. %	Cols. %	Nota
14 Pref. Regional 1	13 20	1 13	162.9
16 Pref. Habilitacion	6 9	1 13	113.1
17 Geral	65 100	6 75	102.2
<b>Total</b>	<b>84</b>	<b>8</b>	

**CURSO DO 12º ANO**
**(15 mais frequentes)**

Curso 12º ano	Cands. %	Cols. %
R840 Agrupamento 4 / geral	20 31	1 13
U220 Ens. secundário recorrente (todo	19 29	2 25
R842 Agrupamento 4 / animação soci	7 11	2 25
R831 Agrupamento 3 / administração	6 9	1 13
P412 Técnico de contabilidade	3 5	0 0
R810 Agrupamento 1 / geral	2 3	0 0
E001 1.º curso	2 3	0 0
R813 Agrupamento 1 / informática	1 2	1 13
P433 Técnico de gestão	1 2	1 13
R822 Agrupamento 2 / artes e ofícios	1 2	0 0
R186 Comunicação social	1 2	0 0
P563 Técnico de informação BAD/bibli	1 2	0 0
P493 Técnico de serviços comerciais	1 2	0 0

**DISTRITO/CAE DE CANDIDATURA**

Distrito Origem	Cands. %	Cols. %
Douro-Sul	19 29	2 25
Viseu	12 18	2 25
Vila Real	6 9	0 0
Guarda	6 9	0 0
Porto	4 6	0 0
Entre Douro e Vou	3 5	0 0
Santarém	3 5	0 0
Aveiro	3 5	2 25
Tâmega	2 3	0 0
Viana do Castelo	2 3	1 13
Setúbal	1 2	0 0
Lisboa	1 2	1 13
Leiria	1 2	0 0
Coimbra	1 2	0 0
Bragança	1 2	0 0
<b>Total</b>	<b>65</b>	<b>8</b>

**DISTRIBUIÇÕES DE NOTAS DE CANDIDATURA**


**Estabelecimento:** 3186 Escola Superior de Tecnologia e Gestão de Lamego  
**Curso Superior:** 9183 Informação Turística  
*Licenciatura*

**OPÇÃO CANDIDATURA**

Opção	Cands. %	Cols. %
1ª	4 9	4 57
2ª	9 21	2 29
3ª	11 26	0 0
4ª	6 14	1 14
5ª	8 19	0 0
6ª	5 12	0 0
<b>Total</b>	<b>43</b>	<b>7</b>

**SEXO DOS CANDIDATOS**

Sexo	Cands. %	Cols. %
Masc.	14 33	2 29
Femin.	29 67	5 71
<b>Total</b>	<b>43</b>	<b>7</b>

**MÉDIAS DOS COLOCADOS**

Nota de candidatura	120.5
Prova de ingresso	116.1
Média do 12º ano	122.7
Média do 10º/11º ano	122.7

**OPÇÕES EXCLUÍDAS**

Nota candidatura (s/mínima)	0
Prova ingresso (não fez)	1
Prova ingresso (s/mínima)	0
Pré-requisito (não fez)	0

**ETAPA COLOCAÇÃO (contingente)**

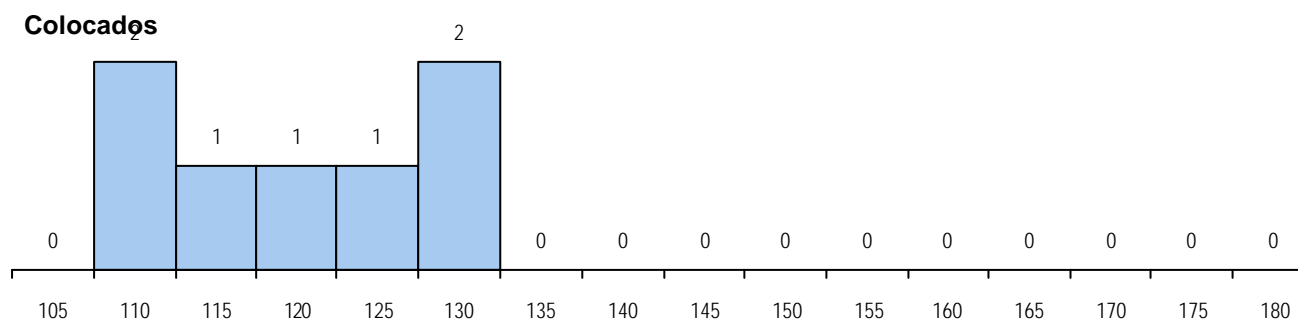
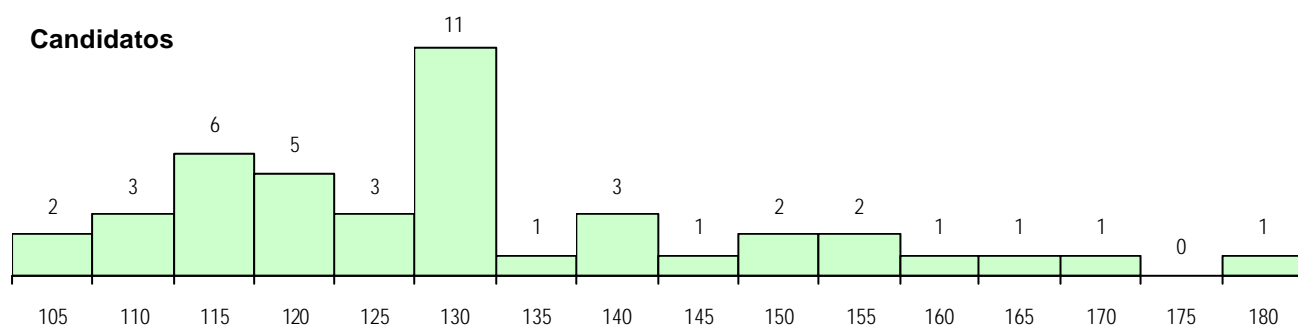
Etapa Colocação	Cands. %	Cols. %	Nota
4 Açores 1	1 2	0 0	
14 Pref. Regional 1	14 33	5 71	109.8
17 Geral	43 100	2 29	125.7
<b>Total</b>	<b>58</b>	<b>7</b>	

**CURSO DO 12º ANO**
**(15 mais frequentes)**

Curso 12º ano	Cands. %	Cols. %
R840 Agrupamento 4 / geral	20 47	5 71
U220 Ens. secundário recorrente (todo	6 14	1 14
R842 Agrupamento 4 / animação soci	4 9	0 0
R810 Agrupamento 1 / geral	4 9	0 0
R831 Agrupamento 3 / administração	2 5	0 0
P487 Técnico de secretariado	1 2	1 14
R822 Agrupamento 2 / artes e ofícios	1 2	0 0
R186 Comunicação social	1 2	0 0
P493 Técnico de serviços comerciais	1 2	0 0
P445 Técnico de hotelaria/recepção e	1 2	0 0
P412 Técnico de contabilidade	1 2	0 0
P386 Técnico de turismo/prof. informa	1 2	0 0

**DISTRITO/CAE DE CANDIDATURA**

Distrito Origem	Cands. %	Cols. %
Douro-Sul	13 30	3 43
Viseu	9 21	0 0
Vila Real	3 7	2 29
Guarda	3 7	0 0
Oeste	2 5	1 14
Entre Douro e Vou	2 5	0 0
Porto	2 5	0 0
Leiria	2 5	0 0
Tâmega	1 2	0 0
R. A. Açores	1 2	0 0
Setúbal	1 2	1 14
Lisboa	1 2	0 0
Coimbra	1 2	0 0
Bragança	1 2	0 0
Aveiro	1 2	0 0
<b>Total</b>	<b>43</b>	<b>7</b>

**DISTRIBUIÇÕES DE NOTAS DE CANDIDATURA**


**Estabelecimento:** 3186 Escola Superior de Tecnologia e Gestão de Lamego  
**Curso Superior:** 9238 Serviço Social  
*Licenciatura*

**OPÇÃO CANDIDATURA**

Opção	Cands. %	Cols. %
1ª	65 25	30 60
2ª	37 14	7 14
3ª	48 18	7 14
4ª	45 17	3 6
5ª	31 12	1 2
6ª	35 13	2 4
<b>Total</b>	<b>261</b>	<b>50</b>

**ETAPA COLOCAÇÃO (contingente)**

Etapa Colocação	Cands. %	Cols. %	Nota
4 Açores 1	7 3	1 2	125.6
8 Madeira 1	20 8	2 4	127.8
14 Pref. Regional 1	71 27	25 50	133.1
16 Pref. Habilitacion	18 7	9 18	107.4
17 Geral	261 100	13 26	138.8
<b>Total</b>	<b>377</b>	<b>50</b>	

**DISTRITO/CAE DE CANDIDATURA**

Distrito Origem	Cands. %	Cols. %
Douro-Sul	36 14	13 26
Viseu	36 14	3 6
Vila Real	28 11	6 12
Tâmega	22 8	4 8
R. A. Madeira	21 8	3 6
Porto	17 7	6 12
Braga	17 7	2 4
Guarda	14 5	1 2
Bragança	11 4	3 6
Aveiro	10 4	2 4
Santarém	8 3	0 0
Viana do Castelo	8 3	1 2
Entre Douro e Vou	8 3	3 6
R. A. Açores	7 3	1 2
Leiria	5 2	1 2
Faro	4 2	0 0
Oeste	3 1	0 0
Portalegre	2 1	0 0
Coimbra	2 1	1 2
Beja	1 0	0 0
Setúbal	1 0	0 0
<b>Total</b>	<b>261</b>	<b>50</b>

**SEXO DOS CANDIDATOS**

Sexo	Cands. %	Cols. %
Masc.	25 10	3 6
Femin.	236 90	47 94
<b>Total</b>	<b>261</b>	<b>50</b>

**CURSO DO 12º ANO**

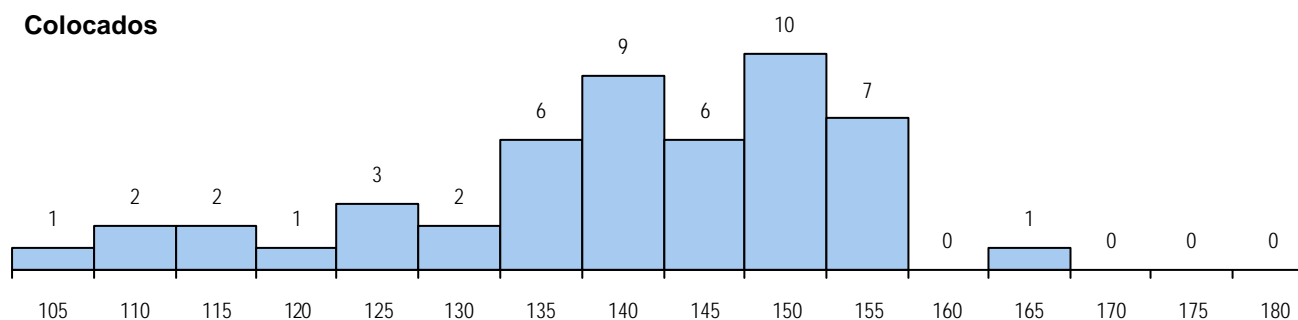
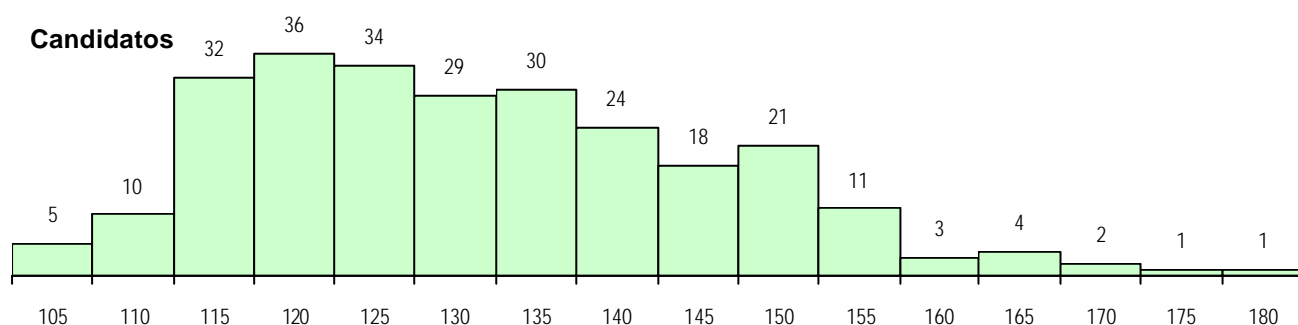
Curso 12º ano	Cands. %	Cols. %
R840 Agrupamento 4 / geral	91 35	18 36
U220 Ens. secundário recorrente (todo	82 31	8 16
R810 Agrupamento 1 / geral	42 16	7 14
R184 Educador social	4 2	4 8
R842 Agrupamento 4 / animação soci	4 2	2 4
R830 Agrupamento 3 / geral	4 2	1 2
E003 3.º curso	4 2	0 0
P389 Animador sociocultural	3 1	1 2
R831 Agrupamento 3 / administração	3 1	0 0
E001 1.º curso	3 1	0 0
R841 Agrupamento 4 / comunicação	2 1	2 4
P381 Técnico de comunicação/market	2 1	2 4
T104 Educador social	2 1	2 4
R820 Agrupamento 2 / geral	2 1	1 2
P461 Animador sociocultural/técnico p	2 1	1 2

**MÉDIAS DOS COLOCADOS**

Nota de candidatura	139.9
Prova de ingresso	141.2
Média do 12º ano	139.2
Média do 10º/11º ano	139.2

**OPÇÕES EXCLUÍDAS**

Nota candidatura (s/mínima)	0
Prova ingresso (não fez)	7
Prova ingresso (s/mínima)	0
Pré-requisito (não fez)	0

**DISTRIBUIÇÕES DE NOTAS DE CANDIDATURA**


**Estabelecimento:** 3241 Escola Superior de Gestão de Tomar  
**Curso Superior:** 1032 Auditoria e Fiscalidade  
*Bacharelato+Licenciatura*

OPÇÃO CANDIDATURA				ETAPA COLOCAÇÃO (contingente)				DISTRITO/CAE DE CANDIDATURA		
Opção	Cands. %	Cols. %		Etapa Colocação	Cands. %	Cols. %	Nota	Distrito Origem	Cands. %	Cols. %
2ª	1	20	0	14 Pref. Regional 1	3	60	0	Santarém	3	60
5ª	4	80	0	17 Geral	5	100	0	Setúbal	1	20
<b>Total</b>	<b>5</b>	<b>0</b>		<b>Total</b>	<b>8</b>	<b>0</b>		Lisboa	1	20
								<b>Total</b>	<b>5</b>	<b>0</b>

SEXO DOS CANDIDATOS			CURSO DO 12º ANO (15 mais frequentes)		
Sexo	Cands. %	Cols. %	Curso 12º ano	Cands. %	Cols. %
Masc.	1	20	U220 Ens. secundário recorrente (todo	2	40
Femin.	4	80	R830 Agrupamento 3 / geral	2	40
<b>Total</b>	<b>5</b>	<b>0</b>	R810 Agrupamento 1 / geral	1	20

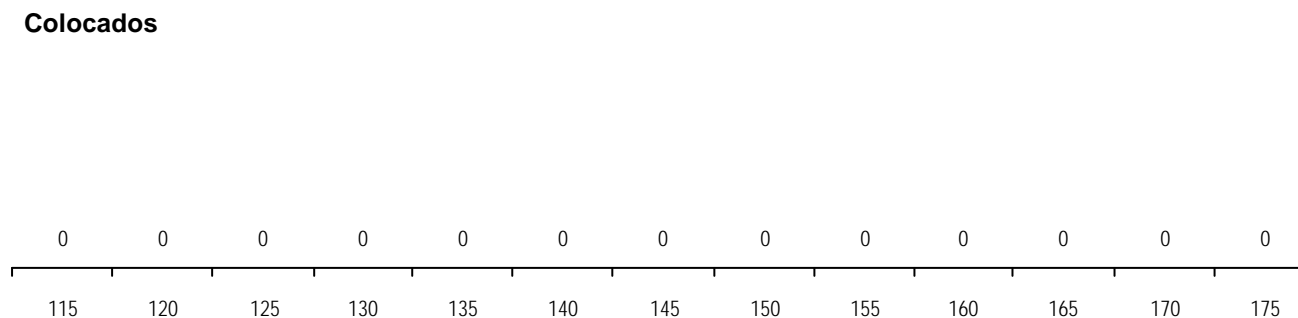
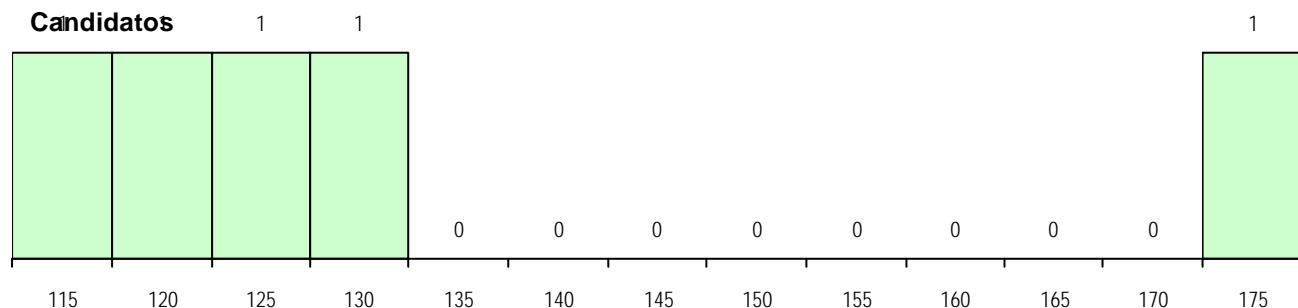
### MÉDIAS DOS COLOCADOS

Nota de candidatura  
 Prova de ingresso  
 Média do 12º ano  
 Média do 10º/11º ano

### OPÇÕES EXCLUÍDAS

Nota candidatura (s/mínima) 0  
 Prova ingresso (não fez) 2  
 Prova ingresso (s/mínima) 0  
 Pré-requisito (não fez) 0

### DISTRIBUIÇÕES DE NOTAS DE CANDIDATURA





**Estabelecimento:** 3241 Escola Superior de Gestão de Tomar  
**Curso Superior:** 1046 Administração Pública  
*Bacharelato+Licenciatura*

OPÇÃO CANDIDATURA				ETAPA COLOCAÇÃO (contingente)				DISTRITO/CAE DE CANDIDATURA							
Opção	Cands. %	Cols. %		Etapa Colocação	Cands. %	Cols. %	Nota	Distrito Origem	Cands. %	Cols. %					
1ª	1	14	1	100	8 Madeira 1	1	14	0	0	Santarém	4	57	1	100	
2ª	1	14	0	0	14 Pref. Regional 1	2	29	1	100	131.6	R. A. Madeira	1	14	0	0
3ª	1	14	0	0	16 Pref. Habilitacion	2	29	0	0	Viseu	1	14	0	0	
5ª	2	29	0	0	17 Geral	7	100	0	0	Portalegre	1	14	0	0	
6ª	2	29	0	0	Total	12		1		Total	7		1		
Total	7		1												

SEXO DOS CANDIDATOS				CURSO DO 12º ANO (15 mais frequentes)					
Sexo	Cands.	%	Cols.	%	Curso 12º ano	Cands.	%	Cols.	%
Masc.	3	43	1	100	R840 Agrupamento 4 / geral	2	29	0	0
Femin.	4	57	0	0	R831 Agrupamento 3 / administração	2	29	0	0
Total	7		1		P383 Técnico de mecatrónica	1	14	1	100
MÉDIAS DOS COLOCADOS					R830 Agrupamento 3 / geral	1	14	0	0
					R810 Agrupamento 1 / geral	1	14	0	0

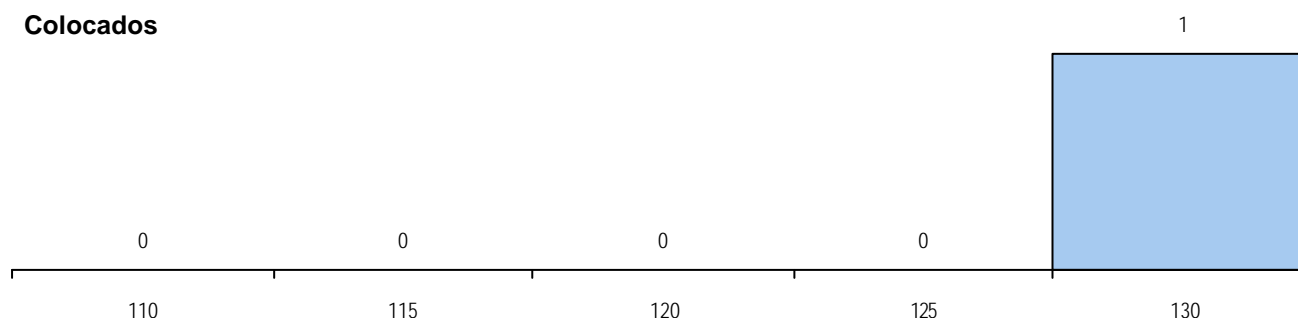
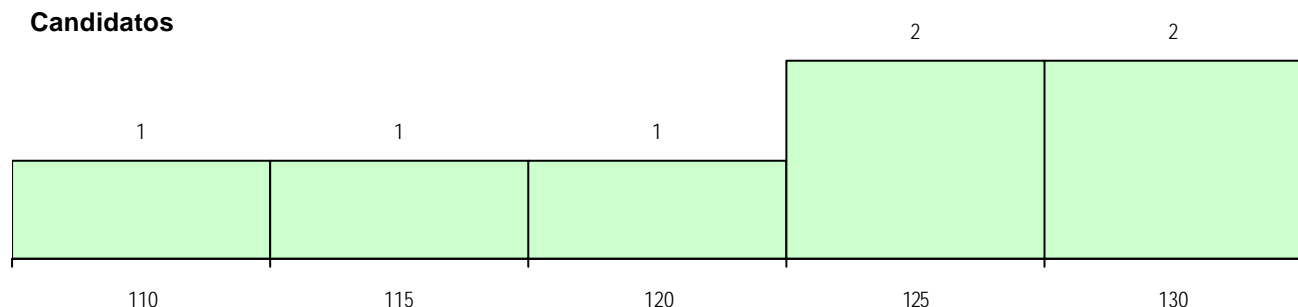
#### MÉDIAS DOS COLOCADOS

Nota de candidatura 131.6  
 Prova de ingresso 123.5  
 Média do 12º ano 136.0  
 Média do 10º/11º ano 136.0

#### OPÇÕES EXCLUÍDAS

Nota candidatura (s/mínima) 0  
 Prova ingresso (não fez) 5  
 Prova ingresso (s/mínima) 0  
 Pré-requisito (não fez) 0

#### DISTRIBUIÇÕES DE NOTAS DE CANDIDATURA



**Estabelecimento:** 3241 Escola Superior de Gestão de Tomar  
**Curso Superior:** 1515 Gestão de Empresas  
*Bacharelato+Licenciatura*

**OPÇÃO CANDIDATURA**

Opção	Cands. %	Cols. %
1ª	5 25	5 100
2ª	2 10	0 0
3ª	4 20	0 0
4ª	3 15	0 0
5ª	2 10	0 0
6ª	4 20	0 0
<b>Total</b>	20	5

**ETAPA COLOCAÇÃO (contingente)**

Etapa Colocação	Cands. %	Cols. %	Nota
14 Pref. Regional 1	7 35	3 60	116.9
17 Geral	20 100	2 40	110.0
<b>Total</b>	27	5	

**DISTRITO/CAE DE CANDIDATURA**

Distrito Origem	Cands. %	Cols. %
Santarém	10 50	4 80
Leiria	5 25	0 0
Lisboa	3 15	0 0
Setúbal	1 5	0 0
Coimbra	1 5	1 20
<b>Total</b>	20	5

**SEXO DOS CANDIDATOS**

Sexo	Cands. %	Cols. %
Masc.	7 35	2 40
Femin.	13 65	3 60
<b>Total</b>	20	5

**CURSO DO 12º ANO**
**(15 mais frequentes)**

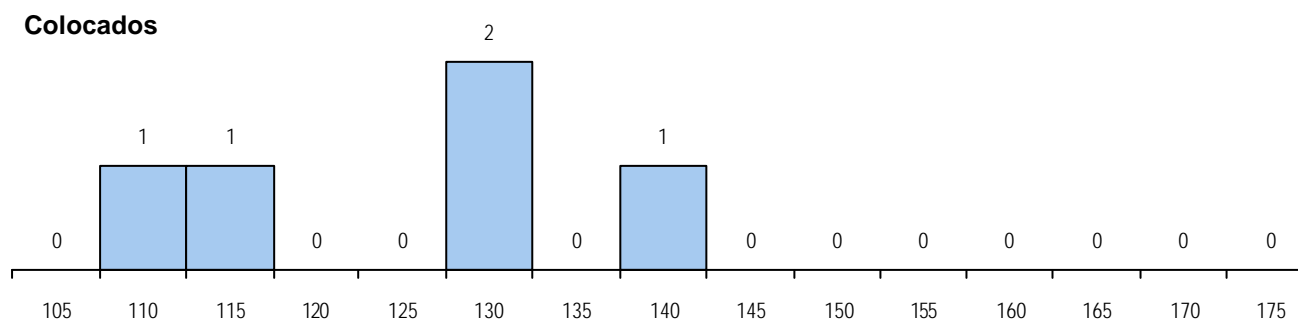
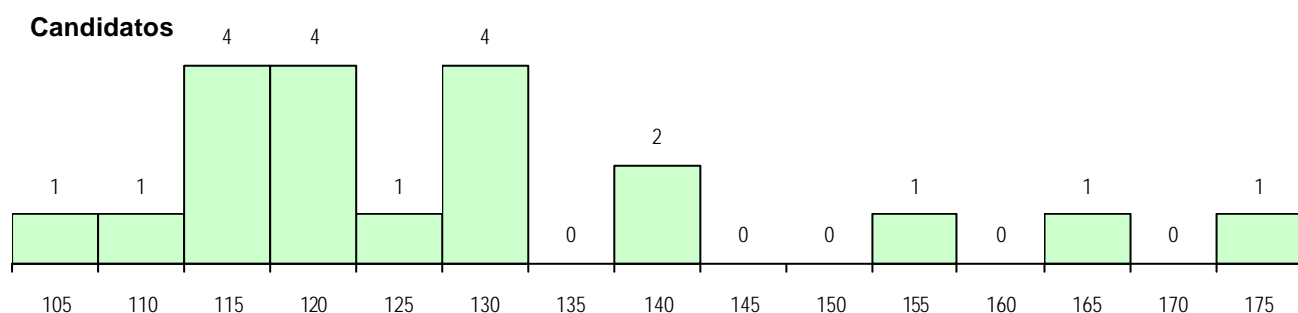
Curso 12º ano	Cands. %	Cols. %
R830 Agrupamento 3 / geral	8 40	3 60
R810 Agrupamento 1 / geral	6 30	1 20
R831 Agrupamento 3 / administração	2 10	1 20
U220 Ens. secundário recorrente (todo	1 5	0 0
R832 Agrupamento 3 / serviços come	1 5	0 0
R813 Agrupamento 1 / informática	1 5	0 0
P433 Técnico de gestão	1 5	0 0

**MÉDIAS DOS COLOCADOS**

Nota de candidatura	125.1
Prova de ingresso	113.7
Média do 12º ano	131.2
Média do 10º/11º ano	131.2

**OPÇÕES EXCLUÍDAS**

Nota candidatura (s/mínima)	0
Prova ingresso (não fez)	12
Prova ingresso (s/mínima)	0
Pré-requisito (não fez)	0

**DISTRIBUIÇÕES DE NOTAS DE CANDIDATURA**


**Estabelecimento:** 3241 Escola Superior de Gestão de Tomar  
**Curso Superior:** 1546 Gestão de Recursos Humanos e Comportamento Organizacional  
*Bacharelato+Licenciatura*

**OPÇÃO CANDIDATURA**

Opção	Cands. %	Cols. %
1ª	10 10	10 33
2ª	13 13	6 20
3ª	17 18	7 23
4ª	20 21	3 10
5ª	19 20	3 10
6ª	18 19	1 3
<b>Total</b>	<b>97</b>	<b>30</b>

**ETAPA COLOCAÇÃO (contingente)**

Etapa Colocação	Cands. %	Cols. %	Nota
4 Açores 1	2 2	0 0	
8 Madeira 1	1 1	0 0	
13 Militares	1 1	0 0	
14 Pref. Regional 1	22 23	7 23	111.8
17 Geral	97 100	23 77	103.2
<b>Total</b>	<b>123</b>	<b>30</b>	

**DISTRITO/CAE DE CANDIDATURA**

Distrito Origem	Cands. %	Cols. %
Santarém	31 32	11 37
Castelo Branco	9 9	1 3
Lisboa	8 8	4 13
Leiria	7 7	4 13
Aveiro	7 7	2 7
Oeste	6 6	2 7
Coimbra	4 4	0 0
Setúbal	3 3	1 3
Portalegre	3 3	0 0
Viana do Castelo	2 2	1 3
Tâmega	2 2	0 0
Viseu	2 2	1 3
R. A. Açores	2 2	0 0
Guarda	2 2	0 0
Entre Douro e Vou	2 2	1 3
R. A. Madeira	2 2	0 0
Braga	2 2	0 0
Vila Real	1 1	1 3
Douro-Sul	1 1	0 0
Faro	1 1	1 3
<b>Total</b>	<b>97</b>	<b>30</b>

**SEXO DOS CANDIDATOS**

Sexo	Cands. %	Cols. %
Masc.	20 21	6 20
Femin.	77 79	24 80
<b>Total</b>	<b>97</b>	<b>30</b>

**CURSO DO 12º ANO**
**(15 mais frequentes)**

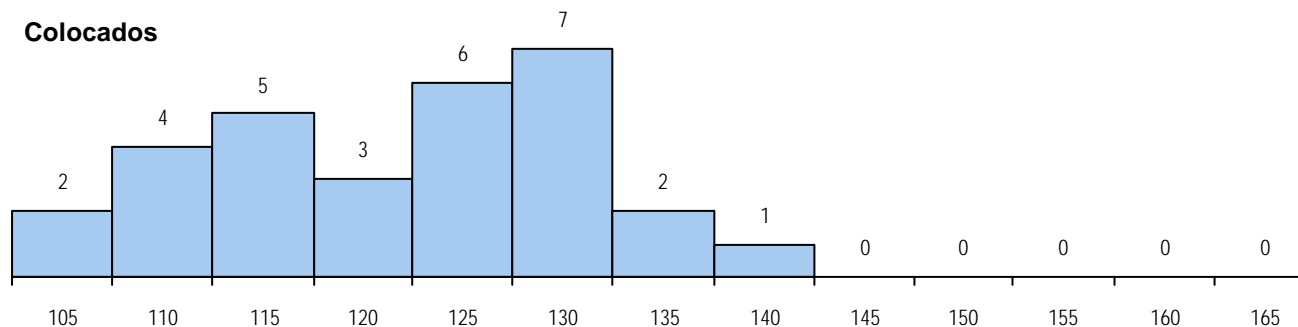
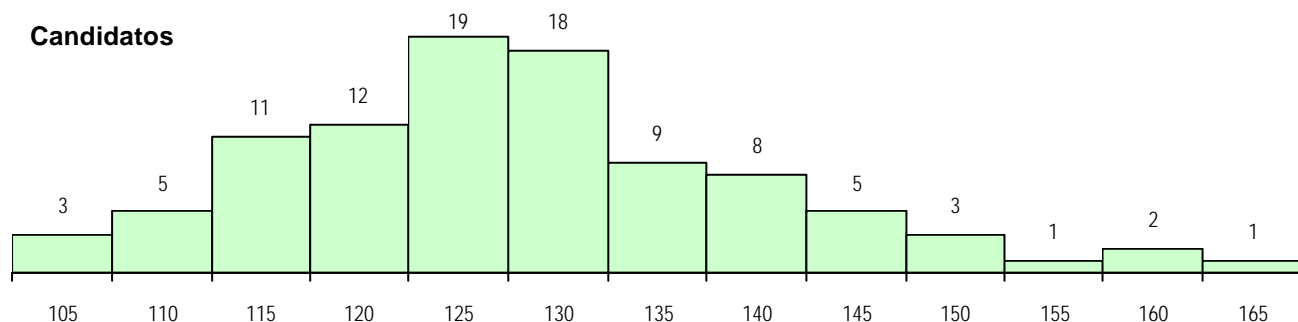
Curso 12º ano	Cands. %	Cols. %
U220 Ens. secundário recorrente (todo	22 23	7 23
R810 Agrupamento 1 / geral	17 18	4 13
R831 Agrupamento 3 / administração	15 15	3 10
R840 Agrupamento 4 / geral	12 12	3 10
R830 Agrupamento 3 / geral	10 10	2 7
R841 Agrupamento 4 / comunicação	4 4	2 7
E003 3.º curso	4 4	1 3
R820 Agrupamento 2 / geral	2 2	1 3
U230 Ens. sec. recorrente privado e c	1 1	1 3
P753 Técnico de informática	1 1	1 3
P502 Técnico de turismo/profissionais	1 1	1 3
P472 Técnico de informática/gestao	1 1	1 3
P448 Técnico de hotelaria/restauração	1 1	1 3
T110 Técnico de contabilidade	1 1	1 3
R813 Agrupamento 1 / informática	1 1	1 3

**MÉDIAS DOS COLOCADOS**

Nota de candidatura	121.9
Prova de ingresso	115.9
Média do 12º ano	124.9
Média do 10º/11º ano	125.2

**OPÇÕES EXCLUÍDAS**

Nota candidatura (s/mínima)	0
Prova ingresso (não fez)	1
Prova ingresso (s/mínima)	0
Pré-requisito (não fez)	0

**DISTRIBUIÇÕES DE NOTAS DE CANDIDATURA**


**Estabelecimento:** 3241 Escola Superior de Gestão de Tomar  
**Curso Superior:** 1571 Gestão Turística e Cultural  
*Bacharelato+Licenciatura*

**OPÇÃO CANDIDATURA**

Opção	Cands. %	Cols. %
1ª	13 18	13 62
2ª	10 14	3 14
3ª	9 13	2 10
4ª	10 14	0 0
5ª	14 20	2 10
6ª	15 21	1 5
<b>Total</b>	<b>71</b>	<b>21</b>

**ETAPA COLOCAÇÃO (contingente)**

Etapa Colocação	Cands. %	Cols. %	Nota
12 Emigrantes	1 1	0 0	
13 Militares	1 1	0 0	
14 Pref. Regional 1	21 30	9 43	109.0
17 Geral	71 100	12 57	107.8
<b>Total</b>	<b>94</b>	<b>21</b>	

**DISTRITO/CAE DE CANDIDATURA**

Distrito Origem	Cands. %	Cols. %
Santarém	39 55	16 76
Lisboa	6 8	3 14
Leiria	6 8	0 0
Castelo Branco	5 7	0 0
Oeste	4 6	0 0
Porto	2 3	0 0
Portalegre	2 3	1 5
Braga	2 3	1 5
Aveiro	2 3	0 0
Entre Douro e Vou	1 1	0 0
Évora	1 1	0 0
Coimbra	1 1	0 0
<b>Total</b>	<b>71</b>	<b>21</b>

**SEXO DOS CANDIDATOS**

Sexo	Cands. %	Cols. %
Masc.	29 41	11 52
Femin.	42 59	10 48
<b>Total</b>	<b>71</b>	<b>21</b>

**CURSO DO 12º ANO**
**(15 mais frequentes)**

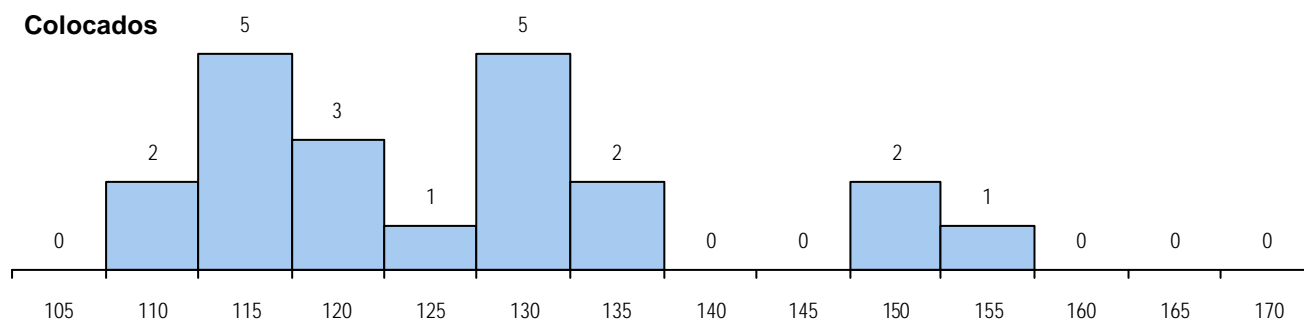
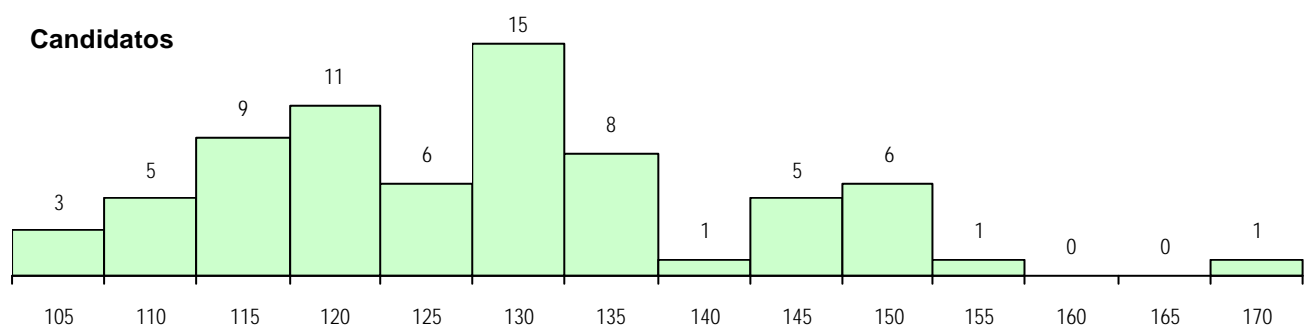
Curso 12º ano	Cands. %	Cols. %
U220 Ens. secundário recorrente (todo	21 30	5 24
R840 Agrupamento 4 / geral	18 25	9 43
R810 Agrupamento 1 / geral	7 10	1 5
R830 Agrupamento 3 / geral	5 7	2 10
R831 Agrupamento 3 / administração	5 7	0 0
R841 Agrupamento 4 / comunicação	2 3	1 5
R842 Agrupamento 4 / animação soci	2 3	1 5
Q950 Equivalências	2 3	1 5
P337 Técnico de turismo ambiental e r	2 3	0 0
U230 Ens. sec. recorrente privado e c	1 1	1 5
R832 Agrupamento 3 / serviços come	1 1	0 0
E001 1.º curso	1 1	0 0
Q900 Emigrantes	1 1	0 0
P448 Técnico de hotelaria/restauração	1 1	0 0
P253 Restaurante/bar (INFT)	1 1	0 0

**MÉDIAS DOS COLOCADOS**

Nota de candidatura	125.3
Prova de ingresso	118.7
Média do 12º ano	128.9
Média do 10º/11º ano	128.9

**OPÇÕES EXCLUÍDAS**

Nota candidatura (s/mínima)	0
Prova ingresso (não fez)	1
Prova ingresso (s/mínima)	0
Pré-requisito (não fez)	0

**DISTRIBUIÇÕES DE NOTAS DE CANDIDATURA**


**Estabelecimento:** 3241 Escola Superior de Gestão de Tomar  
**Curso Superior:** 9480 Gestão e Administração de Serviços de Saúde  
 Licenciatura

**OPÇÃO CANDIDATURA**

Opção	Cands. %	Cols. %
1ª	15 13	8 27
2ª	26 23	10 33
3ª	21 18	4 13
4ª	20 17	3 10
5ª	19 17	3 10
6ª	14 12	2 7
<b>Total</b>	<b>115</b>	<b>30</b>

**SEXO DOS CANDIDATOS**

Sexo	Cands. %	Cols. %
Masc.	32 28	10 33
Femin.	83 72	20 67
<b>Total</b>	<b>115</b>	<b>30</b>

**MÉDIAS DOS COLOCADOS**

Nota de candidatura	133.3
Prova de ingresso	125.8
Média do 12º ano	137.2
Média do 10º/11º ano	137.2

**OPÇÕES EXCLUÍDAS**

Nota candidatura (s/mínima)	0
Prova ingresso (não fez)	1
Prova ingresso (s/mínima)	0
Pré-requisito (não fez)	0

**ETAPA COLOCAÇÃO (contingente)**

Etapa Colocação	Cands. %	Cols. %	Nota
1 Deficientes	1 1	0 0	
4 Açores 1	2 2	1 3	136.4
8 Madeira 1	1 1	0 0	
13 Militares	2 2	1 3	118.3
17 Geral	115 100	28 93	122.6
<b>Total</b>	<b>121</b>	<b>30</b>	

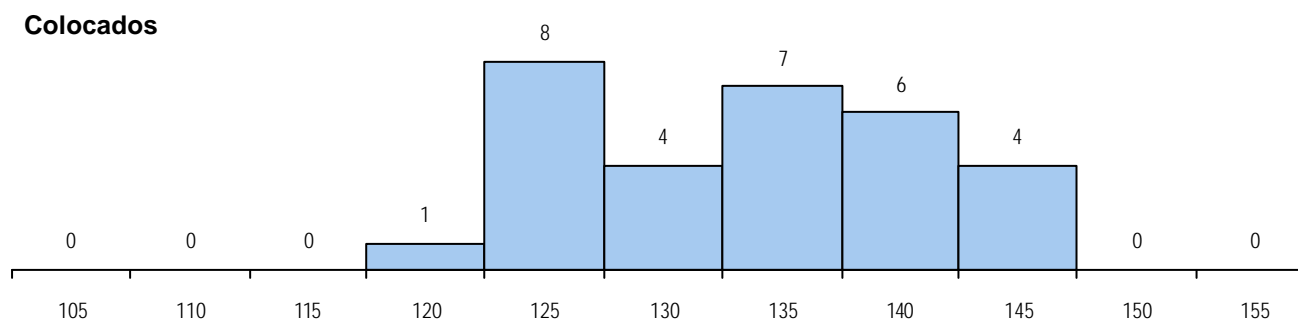
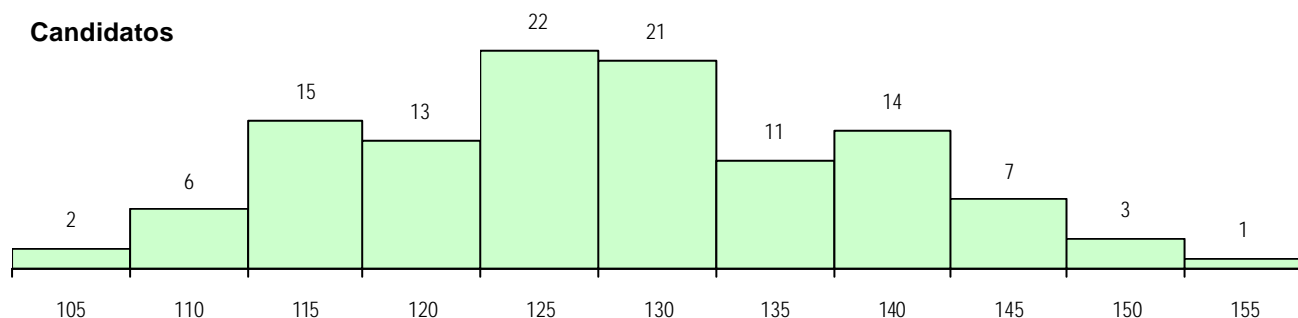
**CURSO DO 12º ANO**

Curso 12º ano	Cands. %	Cols. %
U220 Ens. secundário recorrente (todo	36 31	6 20
R810 Agrupamento 1 / geral	34 30	19 63
R831 Agrupamento 3 / administração	16 14	1 3
R840 Agrupamento 4 / geral	9 8	3 10
R830 Agrupamento 3 / geral	7 6	0 0
R194 Administração/Informática de Ge	2 2	0 0
E001 1.º curso	2 2	0 0
P564 Técnico de multimédia	1 1	1 3
P393 Técnico adjunto de saúde	1 1	0 0
P433 Técnico de gestão	1 1	0 0
P472 Técnico de informática/gestão	1 1	0 0
P502 Técnico de turismo/profissionais	1 1	0 0
P753 Técnico de informática	1 1	0 0
R832 Agrupamento 3 / serviços come	1 1	0 0
R841 Agrupamento 4 / comunicação	1 1	0 0

**DISTRITO/CAE DE CANDIDATURA**

Distrito Origem	Cands. %	Cols. %
Santarém	40 35	15 50
Leiria	17 15	1 3
Castelo Branco	8 7	1 3
Braga	5 4	1 3
Tâmega	5 4	2 7
Lisboa	4 3	1 3
Beja	4 3	0 0
Évora	4 3	2 7
Guarda	4 3	1 3
Aveiro	3 3	1 3
Coimbra	2 2	0 0
Porto	2 2	0 0
Setúbal	2 2	0 0
Viseu	2 2	0 0
R. A. Açores	2 2	1 3
Entre Douro e Vou	2 2	2 7
R. A. Madeira	2 2	0 0
Portalegre	2 2	1 3
Viana do Castelo	1 1	0 0
Vila Real	1 1	0 0
Faro	1 1	1 3
Bragança	1 1	0 0
Oeste	1 1	0 0
<b>Total</b>	<b>115</b>	<b>30</b>

**DISTRIBUIÇÕES DE NOTAS DE CANDIDATURA**



**Estabelecimento:** 3242 Escola Superior de Tecnologia de Tomar  
**Curso Superior:** 1040 Artes Plásticas - Pintura  
*Bacharelato+Licenciatura*

**OPÇÃO CANDIDATURA**

Opção	Cands. %	Cols. %
1ª	6 13	6 100
2ª	11 23	0 0
3ª	13 28	0 0
4ª	5 11	0 0
5ª	8 17	0 0
6ª	4 9	0 0
<b>Total</b>	<b>47</b>	<b>6</b>

**ETAPA COLOCAÇÃO (contingente)**

Etapa Colocação	Cands. %	Cols. %	Nota
4 Açores 1	2 4	0 0	
14 Pref. Regional 1	7 15	2 33	139.5
16 Pref. Habilitacion	4 9	0 0	
17 Geral	47 100	4 67	123.7
<b>Total</b>	<b>60</b>	<b>6</b>	

**DISTRITO/CAE DE CANDIDATURA**

Distrito Origem	Cands. %	Cols. %
Lisboa	12 26	3 50
Oeste	6 13	1 17
Santarém	6 13	1 17
Braga	5 11	0 0
Setúbal	3 6	0 0
R. A. Açores	2 4	0 0
Portalegre	2 4	0 0
Leiria	2 4	1 17
Coimbra	2 4	0 0
Castelo Branco	2 4	0 0
R. A. Madeira	1 2	0 0
Viana do Castelo	1 2	0 0
Faro	1 2	0 0
Beja	1 2	0 0
Aveiro	1 2	0 0
<b>Total</b>	<b>47</b>	<b>6</b>

**SEXO DOS CANDIDATOS**

Sexo	Cands. %	Cols. %
Masc.	21 45	4 67
Femin.	26 55	2 33
<b>Total</b>	<b>47</b>	<b>6</b>

**CURSO DO 12º ANO**

(15 mais frequentes)

Curso 12º ano	Cands. %	Cols. %
R820 Agrupamento 2 / geral	24 51	1 17
R822 Agrupamento 2 / artes e ofícios	6 13	0 0
R884 Tecnológico de arte e design tês	4 9	2 33
R821 Agrupamento 2 / design	4 9	1 17
R886 Geral de artes (novos planos)	2 4	0 0
R840 Agrupamento 4 / geral	1 2	1 17
P408 Mestre de cantaria (técnico empr	1 2	1 17
R881 Arte e tecnologias de comunicaç	1 2	0 0
R199 Design, cerâmica e escultura (n	1 2	0 0
P617 Técnico de recuperação do patri	1 2	0 0
P412 Técnico de contabilidade	1 2	0 0
P397 Técnico de conservação e resta	1 2	0 0

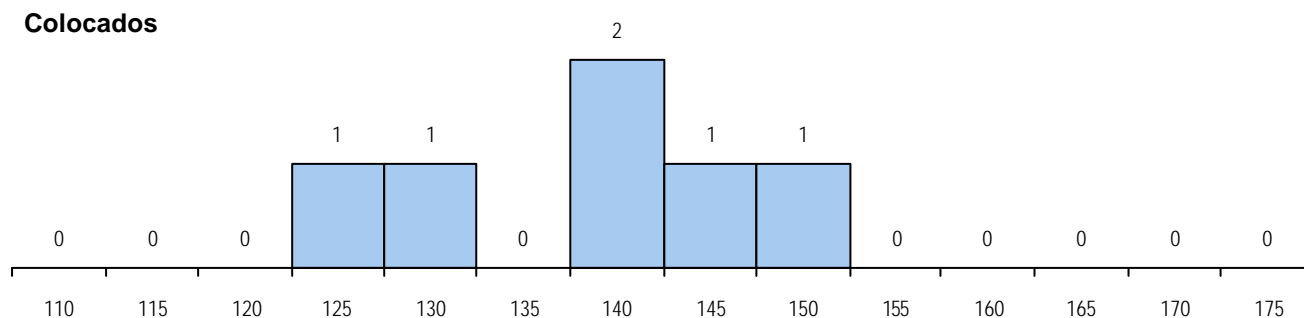
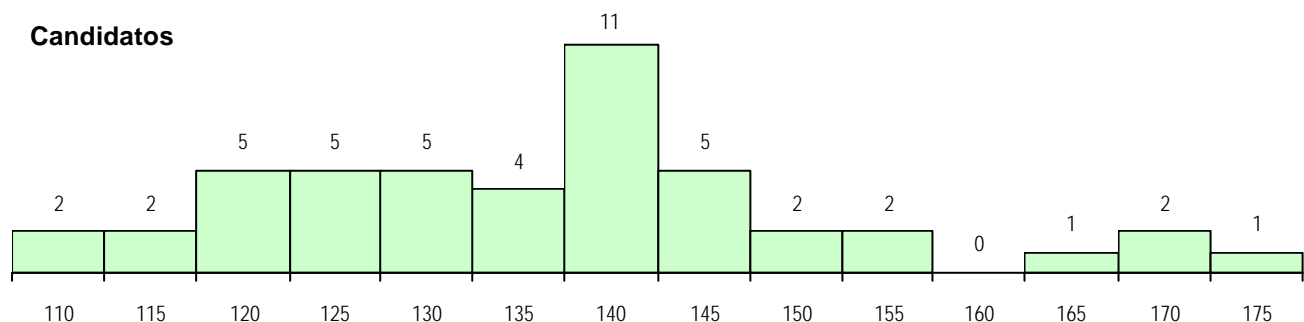
**MÉDIAS DOS COLOCADOS**

Nota de candidatura	137.9
Prova de ingresso	148.2
Média do 12º ano	132.3
Média do 10º/11º ano	132.3

**OPÇÕES EXCLUÍDAS**

Nota candidatura (s/mínima)	0
Prova ingresso (não fez)	1
Prova ingresso (s/mínima)	0
Pré-requisito (não fez)	0

**DISTRIBUIÇÕES DE NOTAS DE CANDIDATURA**



**Estabelecimento:** 3242 Escola Superior de Tecnologia de Tomar  
**Curso Superior:** 1115 Conservação e Restauro  
*Bacharelato+Licenciatura*

**OPÇÃO CANDIDATURA**

Opção	Cands. %	Cols. %
1ª	38 37	37 82
2ª	16 15	2 4
3ª	14 13	1 2
4ª	13 13	3 7
5ª	13 13	1 2
6ª	10 10	1 2
<b>Total</b>	<b>104</b>	<b>45</b>

**SEXO DOS CANDIDATOS**

Sexo	Cands. %	Cols. %
Masc.	13 13	5 11
Femin.	91 88	40 89
<b>Total</b>	<b>104</b>	<b>45</b>

**MÉDIAS DOS COLOCADOS**

Nota de candidatura	141.2
Prova de ingresso	144.5
Média do 12º ano	139.4
Média do 10º/11º ano	139.4

**OPÇÕES EXCLUÍDAS**

Nota candidatura (s/mínima)	0
Prova ingresso (não fez)	1
Prova ingresso (s/mínima)	7
Pré-requisito (não fez)	0

**ETAPA COLOCAÇÃO (contingente)**

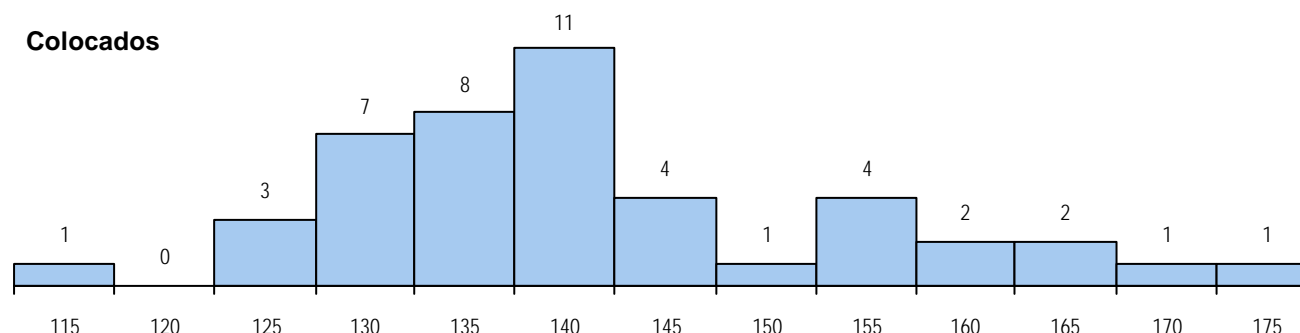
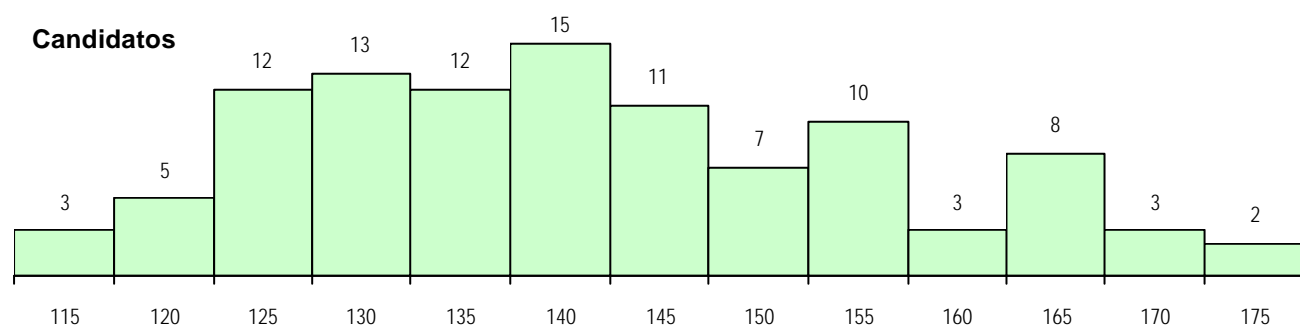
Etapa Colocação	Cands. %	Cols. %	Nota
4 Açores 1	1 1	1 2	132.5
14 Pref. Regional 1	11 11	5 11	134.2
16 Pref. Habilitacion	14 13	9 20	114.8
17 Geral	104 100	30 67	123.2
<b>Total</b>	<b>130</b>	<b>45</b>	

**CURSO DO 12º ANO**

Curso 12º ano	Cands. %	Cols. %
R820 Agrupamento 2 / geral	54 52	17 38
R822 Agrupamento 2 / artes e ofícios	10 10	6 13
R884 Tecnológico de arte e design tês	8 8	3 7
R821 Agrupamento 2 / design	8 8	3 7
R810 Agrupamento 1 / geral	5 5	4 9
R840 Agrupamento 4 / geral	4 4	3 7
U220 Ens. secundário recorrente (todo	4 4	1 2
R868 Conservação e restauro de ben	2 2	2 4
R883 Tecnológico de arte e design cer	1 1	1 2
R864 Artes visuais	1 1	1 2
R885 Tecnológico de design de equip	1 1	1 2
R199 Design, cerâmica e escultura (n	1 1	1 2
P617 Técnico de recuperação do patri	1 1	1 2
P397 Técnico de conservação e resta	1 1	1 2
E001 1.º curso	1 1	0 0

**DISTRITO/CAE DE CANDIDATURA**

Distrito Origem	Cands. %	Cols. %
Lisboa	21 20	11 24
Santarém	11 11	2 4
Setúbal	9 9	3 7
Porto	7 7	4 9
Oeste	7 7	3 7
Braga	6 6	4 9
Tâmega	6 6	1 2
Coimbra	5 5	4 9
Entre Douro e Vou	5 5	3 7
Aveiro	4 4	3 7
Leiria	4 4	2 4
Viana do Castelo	4 4	0 0
Castelo Branco	3 3	1 2
Viseu	2 2	0 0
Portalegre	2 2	1 2
Faro	2 2	0 0
Guarda	2 2	1 2
R. A. Açores	1 1	1 2
Bragança	1 1	1 2
Vila Real	1 1	0 0
Beja	1 1	0 0
<b>Total</b>	<b>104</b>	<b>45</b>

**DISTRIBUIÇÕES DE NOTAS DE CANDIDATURA**


**Estabelecimento:** 3242 Escola Superior de Tecnologia de Tomar  
**Curso Superior:** 1239 Design e Tecnologia das Artes Gráficas  
*Bacharelato+Licenciatura*

## OPÇÃO CANDIDATURA

Opção	Cands. %	Cols. %
1ª	15 14	15 71
2ª	18 17	3 14
3ª	28 26	1 5
4ª	16 15	1 5
5ª	18 17	1 5
6ª	11 10	0 0
<b>Total</b>	<b>106</b>	<b>21</b>

## ETAPA COLOCAÇÃO (contingente)

Etapa Colocação	Cands. %	Cols. %	Nota
8 Madeira 1	3 3	0 0	
14 Pref. Regional 1	21 20	10 48	109.1
16 Pref. Habilitacion	3 3	2 10	139.7
17 Geral	106 100	9 43	116.6
<b>Total</b>	<b>133</b>	<b>21</b>	

## DISTRITO/CAE DE CANDIDATURA

Distrito Origem	Cands. %	Cols. %
Santarém	24 23	6 29
Lisboa	12 11	1 5
Leiria	11 10	4 19
Aveiro	9 8	2 10
Braga	9 8	0 0
Setúbal	8 8	0 0
Oeste	8 8	2 10
Coimbra	6 6	3 14
Porto	5 5	1 5
Faro	4 4	1 5
R. A. Madeira	3 3	0 0
Castelo Branco	3 3	0 0
Viseu	1 1	1 5
Tâmega	1 1	0 0
Guarda	1 1	0 0
Portalegre	1 1	0 0
<b>Total</b>	<b>106</b>	<b>21</b>

## SEXO DOS CANDIDATOS

Sexo	Cands. %	Cols. %
Masc.	41 39	9 43
Femin.	65 61	12 57
<b>Total</b>	<b>106</b>	<b>21</b>

## CURSO DO 12º ANO

(15 mais frequentes)

Curso 12º ano	Cands. %	Cols. %
R820 Agrupamento 2 / geral	48 45	8 38
R821 Agrupamento 2 / design	27 25	7 33
R822 Agrupamento 2 / artes e ofícios	9 8	2 10
U220 Ens. secundário recorrente (todo	5 5	0 0
R810 Agrupamento 1 / geral	3 3	1 5
R881 Arte e tecnologias de comunicaç	3 3	1 5
P363 Técnico de artes gráficas	2 2	1 5
P752 Técnico de indústrias gráficas	1 1	1 5
P617 Técnico de recuperação do patri	1 1	0 0
P753 Técnico de informática	1 1	0 0
R199 Design, cerâmica e escultura (n	1 1	0 0
P318 Técnico de design industrial	1 1	0 0
R814 Agrupamento 1 / mecânica	1 1	0 0
R830 Agrupamento 3 / geral	1 1	0 0
R885 Tecnológico de design de equip	1 1	0 0

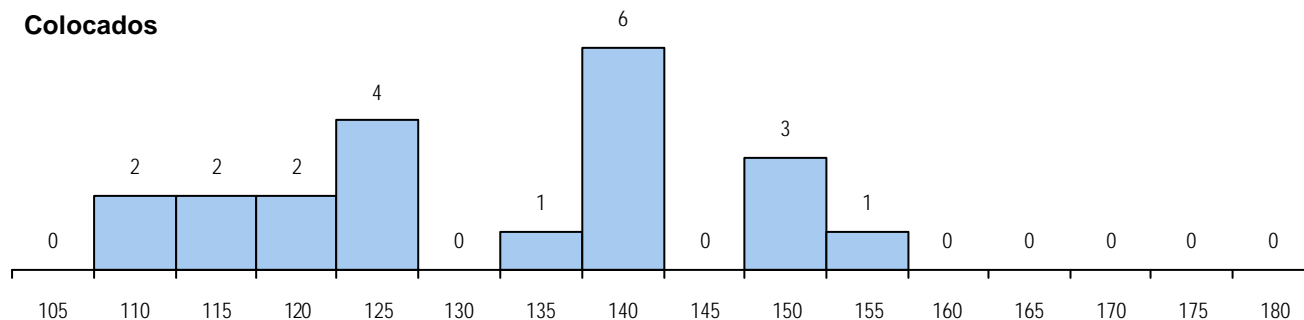
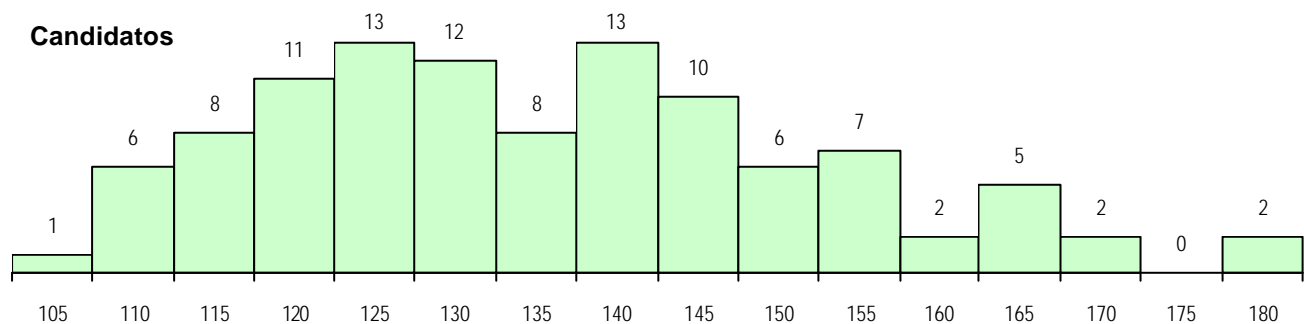
## MÉDIAS DOS COLOCADOS

Nota de candidatura	132.6
Prova de ingresso	125.7
Média do 12º ano	136.3
Média do 10º/11º ano	136.3

## OPÇÕES EXCLUÍDAS

Nota candidatura (s/mínima)	0
Prova ingresso (não fez)	0
Prova ingresso (s/mínima)	0
Pré-requisito (não fez)	0

## DISTRIBUIÇÕES DE NOTAS DE CANDIDATURA





**Estabelecimento:** 3242 Escola Superior de Tecnologia de Tomar  
**Curso Superior:** 1245 Engenharia Civil  
*Bacharelato+Licenciatura*

**OPÇÃO CANDIDATURA**

Opção	Cands. %	Cols. %
1ª	8 12	8 57
2ª	7 11	1 7
3ª	15 23	3 21
4ª	10 15	2 14
5ª	14 22	0 0
6ª	11 17	0 0
<b>Total</b>	<b>65</b>	<b>14</b>

**SEXO DOS CANDIDATOS**

Sexo	Cands. %	Cols. %
Masc.	45 69	10 71
Femin.	20 31	4 29
<b>Total</b>	<b>65</b>	<b>14</b>

**MÉDIAS DOS COLOCADOS**

Nota de candidatura	121.3
Prova de ingresso	109.7
Média do 12º ano	127.1
Média do 10º/11º ano	127.8

**OPÇÕES EXCLUÍDAS**

Nota candidatura (s/mínima)	0
Prova ingresso (não fez)	1
Prova ingresso (s/mínima)	0
Pré-requisito (não fez)	0

**ETAPA COLOCAÇÃO (contingente)**

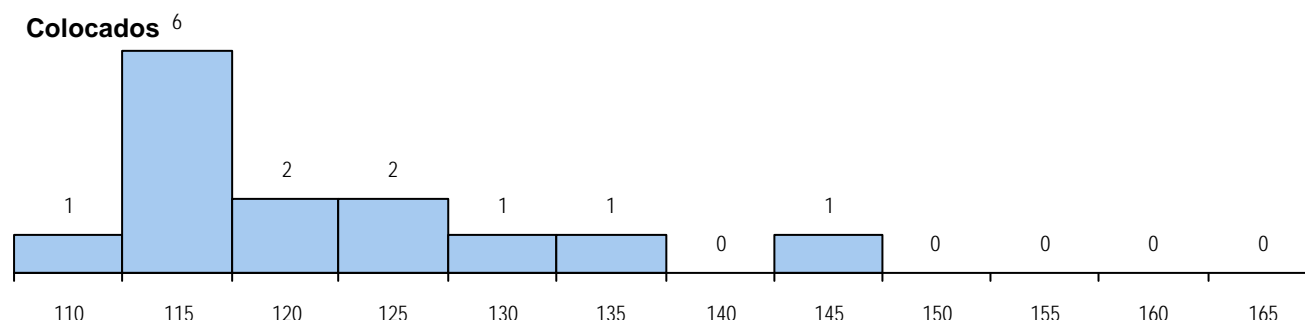
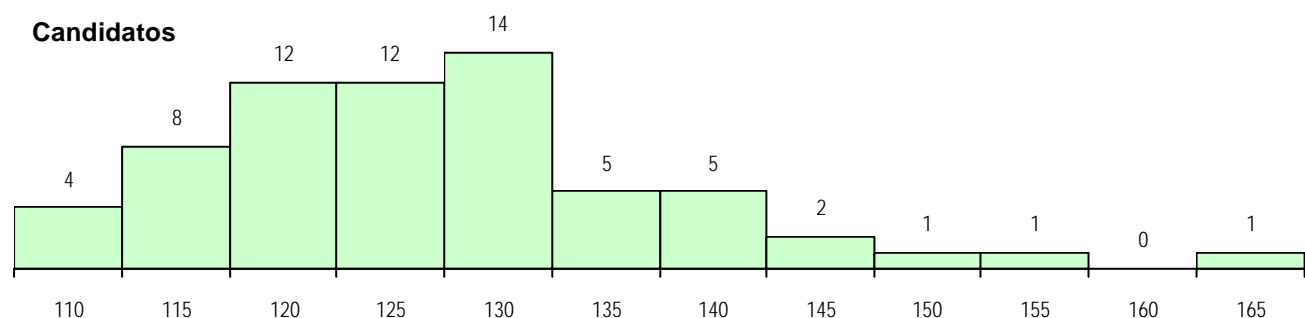
Etapa Colocação	Cands. %	Cols. %	Nota
14 Pref. Regional 1	12 18	6 43	112.5
16 Pref. Habilitacion	6 9	2 14	121.0
17 Geral	65 100	6 43	109.3
<b>Total</b>	<b>83</b>	<b>14</b>	

**CURSO DO 12º ANO**

Curso 12º ano	Cands. %	Cols. %
R810 Agrupamento 1 / geral	34 52	6 43
R820 Agrupamento 2 / geral	11 17	1 7
U220 Ens. secundário recorrente (todo	5 8	2 14
R811 Agrupamento 1 / construção civi	3 5	2 14
R821 Agrupamento 2 / design	2 3	1 7
P320 Desenhador projectista	1 2	1 7
E001 1.º curso	1 2	1 7
R886 Geral de artes (novos planos)	1 2	0 0
R885 Tecnológico de design de equip	1 2	0 0
R884 Tecnológico de arte e design têx	1 2	0 0
R822 Agrupamento 2 / artes e ofícios	1 2	0 0
R813 Agrupamento 1 / informática	1 2	0 0
P715 Preparador de obras	1 2	0 0
P409 Técnico de construção civil/topo	1 2	0 0
E005 5.º curso	1 2	0 0

**DISTRITO/CAE DE CANDIDATURA**

Distrito Origem	Cands. %	Cols. %
Santarém	23 35	11 79
Leiria	11 17	1 7
Lisboa	8 12	1 7
Setúbal	3 5	0 0
Oeste	3 5	0 0
Aveiro	3 5	0 0
Guarda	3 5	0 0
Porto	2 3	0 0
Tâmega	2 3	0 0
Viana do Castelo	1 2	0 0
R. A. Açores	1 2	1 7
Faro	1 2	0 0
Coimbra	1 2	0 0
Castelo Branco	1 2	0 0
Bragança	1 2	0 0
Beja	1 2	0 0
<b>Total</b>	<b>65</b>	<b>14</b>

**DISTRIBUIÇÕES DE NOTAS DE CANDIDATURA**


**Estabelecimento:** 3242 Escola Superior de Tecnologia de Tomar  
**Curso Superior:** 1489 Fotografia  
*Bacharelato+Licenciatura*

**OPÇÃO CANDIDATURA**

Opção	Cands. %	Cols. %
1ª	9 10	9 38
2ª	15 16	4 17
3ª	11 12	3 13
4ª	19 20	4 17
5ª	22 24	2 8
6ª	17 18	2 8
<b>Total</b>	<b>93</b>	<b>24</b>

**ETAPA COLOCAÇÃO (contingente)**

Etapa Colocação	Cands. %	Cols. %	Nota
8 Madeira 1	2 2	0 0	
14 Pref. Regional 1	8 9	3 13	123.4
16 Pref. Habilitacion	1 1	1 4	103.8
17 Geral	93 100	20 83	109.3
<b>Total</b>	<b>104</b>	<b>24</b>	

**DISTRITO/CAE DE CANDIDATURA**

Distrito Origem	Cands. %	Cols. %
Lisboa	14 15	2 8
Santarém	13 14	2 8
Castelo Branco	9 10	3 13
Coimbra	7 8	3 13
Leiria	6 6	2 8
Porto	6 6	0 0
Setúbal	6 6	1 4
Aveiro	5 5	1 4
Faro	5 5	1 4
Braga	4 4	2 8
Tâmega	3 3	3 13
Évora	3 3	1 4
Viana do Castelo	2 2	0 0
Viseu	2 2	1 4
R. A. Madeira	2 2	0 0
Vila Real	1 1	0 0
Entre Douro e Vou	1 1	0 0
Guarda	1 1	1 4
Oeste	1 1	0 0
Beja	1 1	1 4
Portalegre	1 1	0 0
<b>Total</b>	<b>93</b>	<b>24</b>

**SEXO DOS CANDIDATOS**

Sexo	Cands. %	Cols. %
Masc.	26 28	5 21
Femin.	67 72	19 79
<b>Total</b>	<b>93</b>	<b>24</b>

**CURSO DO 12º ANO**
**(15 mais frequentes)**

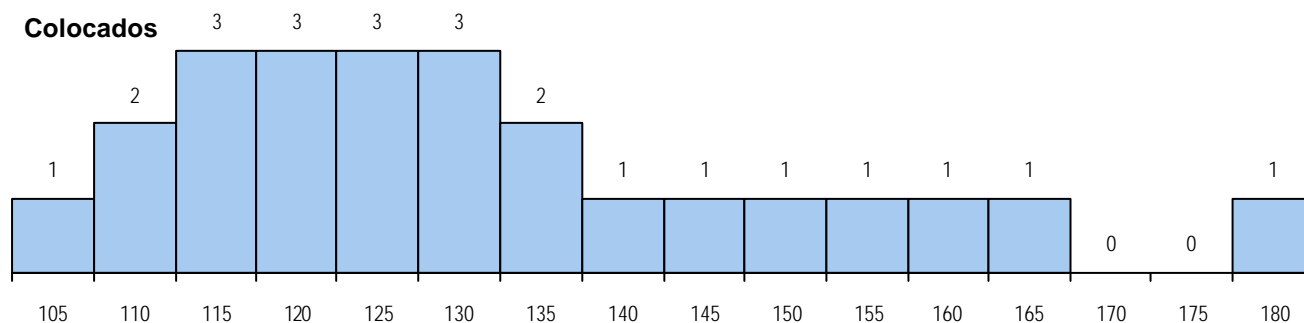
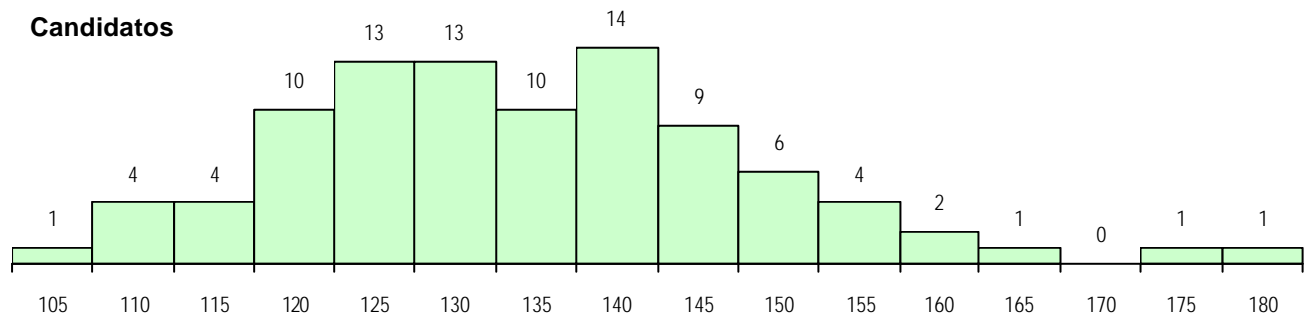
Curso 12º ano	Cands. %	Cols. %
R810 Agrupamento 1 / geral	27 29	9 38
R820 Agrupamento 2 / geral	23 25	3 13
R840 Agrupamento 4 / geral	10 11	1 4
U220 Ens. secundário recorrente (todo	8 9	3 13
R821 Agrupamento 2 / design	7 8	5 21
R822 Agrupamento 2 / artes e ofícios	4 4	0 0
R884 Tecnológico de arte e design têx	3 3	1 4
R841 Agrupamento 4 / comunicação	1 1	1 4
P738 Técnico de electricidade e electr	1 1	1 4
T151 Técnico de comunicação social	1 1	0 0
P412 Técnico de contabilidade	1 1	0 0
P433 Técnico de gestao	1 1	0 0
P753 Técnico de informática	1 1	0 0
Q950 Equivalências	1 1	0 0
P381 Técnico de comunicação/market	1 1	0 0

**MÉDIAS DOS COLOCADOS**

Nota de candidatura	131.5
Prova de ingresso	127.3
Média do 12º ano	133.7
Média do 10º/11º ano	133.7

**OPÇÕES EXCLUÍDAS**

Nota candidatura (s/mínima)	0
Prova ingresso (não fez)	5
Prova ingresso (s/mínima)	0
Pré-requisito (não fez)	0

**DISTRIBUIÇÕES DE NOTAS DE CANDIDATURA**


**Estabelecimento:** 3242 Escola Superior de Tecnologia de Tomar  
**Curso Superior:** 9100 Engenharia do Ambiente e Biológica  
*Licenciatura*

**OPÇÃO CANDIDATURA**

Opção	Cands. %	Cols. %
1ª	8 14	8 47
2ª	5 8	2 12
3ª	8 14	3 18
4ª	10 17	3 18
5ª	17 29	0 0
6ª	11 19	1 6
<b>Total</b>	<b>59</b>	<b>17</b>

**SEXO DOS CANDIDATOS**

Sexo	Cands. %	Cols. %
Masc.	23 39	4 24
Femin.	36 61	13 76
<b>Total</b>	<b>59</b>	<b>17</b>

**MÉDIAS DOS COLOCADOS**

Nota de candidatura	128.2
Prova de ingresso	114.1
Média do 12º ano	135.7
Média do 10º/11º ano	135.7

**ETAPA COLOCAÇÃO (contingente)**

Etapa Colocação	Cands. %	Cols. %	Nota
8 Madeira 1	1 2	1 6	136.6
13 Militares	2 3	0 0	
14 Pref. Regional 1	12 20	7 41	113.4
17 Geral	59 100	9 53	113.0
<b>Total</b>	<b>74</b>	<b>17</b>	

**CURSO DO 12º ANO**

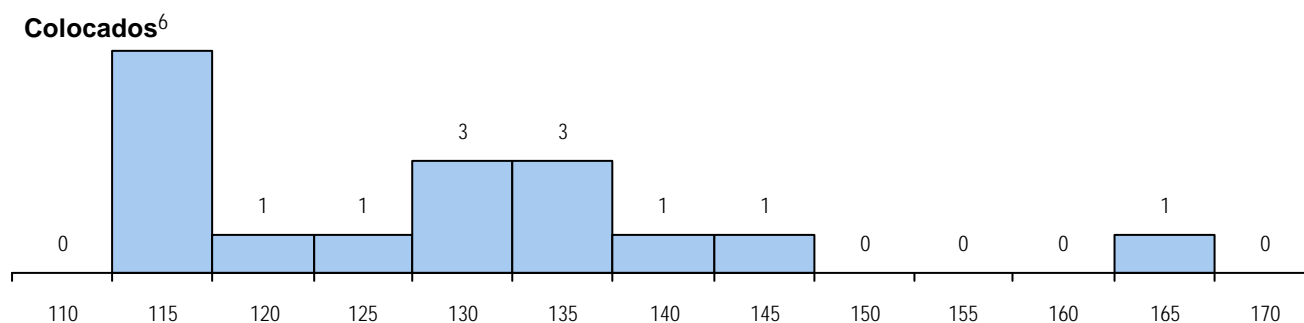
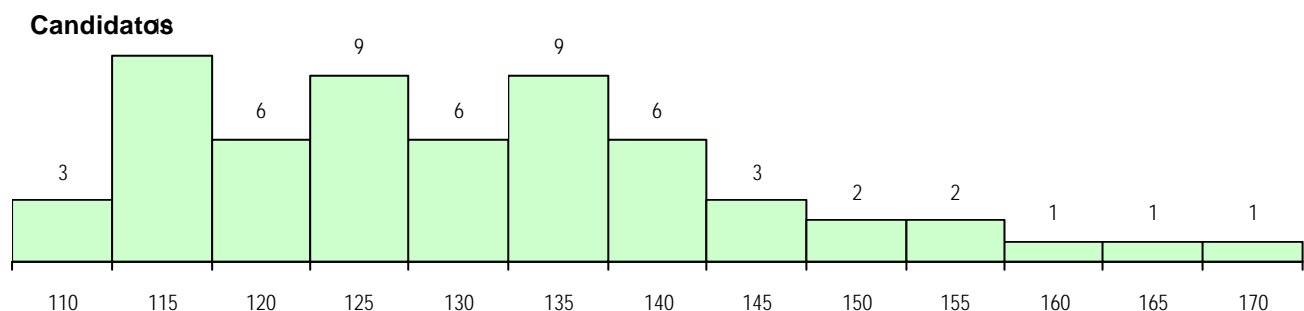
Curso 12º ano	Cands. %	Cols. %
R810 Agrupamento 1 / geral	47 80	15 88
U220 Ens. secundário recorrente (todo	8 14	2 12
U230 Ens. sec. recorrente privado e c	1 2	0 0
T122 Técnico de informática de gesta	1 2	0 0
R875 Técnico de análises químico-biol	1 2	0 0
P550 Técnico de indústrias agro-alime	1 2	0 0

**DISTRITO/CAE DE CANDIDATURA**

Distrito Origem	Cands. %	Cols. %
Santarém	19 32	7 41
Lisboa	8 14	3 18
Leiria	6 10	3 18
Oeste	4 7	2 12
Porto	3 5	0 0
Aveiro	3 5	0 0
Portalegre	3 5	0 0
Setúbal	2 3	0 0
Entre Douro e Vou	2 3	1 6
Évora	2 3	0 0
Coimbra	2 3	0 0
Viseu	1 2	0 0
R. A. Madeira	1 2	1 6
Castelo Branco	1 2	0 0
Braga	1 2	0 0
Beja	1 2	0 0
<b>Total</b>	<b>59</b>	<b>17</b>

**OPÇÕES EXCLUÍDAS**

Nota candidatura (s/mínima)	0
Prova ingresso (não fez)	0
Prova ingresso (s/mínima)	0
Pré-requisito (não fez)	0

**DISTRIBUIÇÕES DE NOTAS DE CANDIDATURA**


**Estabelecimento:** 3242 Escola Superior de Tecnologia de Tomar  
**Curso Superior:** 9112 Engenharia Electrotécnica e de Computadores  
*Licenciatura*

**OPÇÃO CANDIDATURA**

Opção	Cands. %	Cols. %
1ª	10 23	10 100
2ª	8 19	0 0
3ª	7 16	0 0
4ª	6 14	0 0
5ª	8 19	0 0
6ª	4 9	0 0
<b>Total</b>	<b>43</b>	<b>10</b>

**ETAPA COLOCAÇÃO (contingente)**

Etapa Colocação	Cands. %	Cols. %	Nota
8 Madeira 1	2 5	0 0	
14 Pref. Regional 1	12 28	7 70	111.6
16 Pref. Habilitação	1 2	0 0	
17 Geral	43 100	3 30	111.3
<b>Total</b>	<b>58</b>	<b>10</b>	

**DISTRITO/CAE DE CANDIDATURA**

Distrito Origem	Cands. %	Cols. %
Santarém	19 44	7 70
Lisboa	5 12	1 10
Leiria	4 9	0 0
Oeste	3 7	2 20
R. A. Madeira	2 5	0 0
Viseu	2 5	0 0
Setúbal	2 5	0 0
Braga	2 5	0 0
Porto	1 2	0 0
Portalegre	1 2	0 0
Guarda	1 2	0 0
Castelo Branco	1 2	0 0
<b>Total</b>	<b>43</b>	<b>10</b>

**SEXO DOS CANDIDATOS**

Sexo	Cands. %	Cols. %
Masc.	43 100	10 100
<b>Total</b>	<b>43</b>	<b>10</b>

**CURSO DO 12º ANO**

(15 mais frequentes)

Curso 12º ano	Cands. %	Cols. %
R810 Agrupamento 1 / geral	22 51	4 40
R812 Agrupamento 1 / electrotecnia/el	10 23	6 60
R813 Agrupamento 1 / informática	6 14	0 0
U220 Ens. secundário recorrente (todo	3 7	0 0
P545 Técnico de electrónica/telecomu	1 2	0 0
P433 Técnico de gestão	1 2	0 0

**MÉDIAS DOS COLOCADOS**

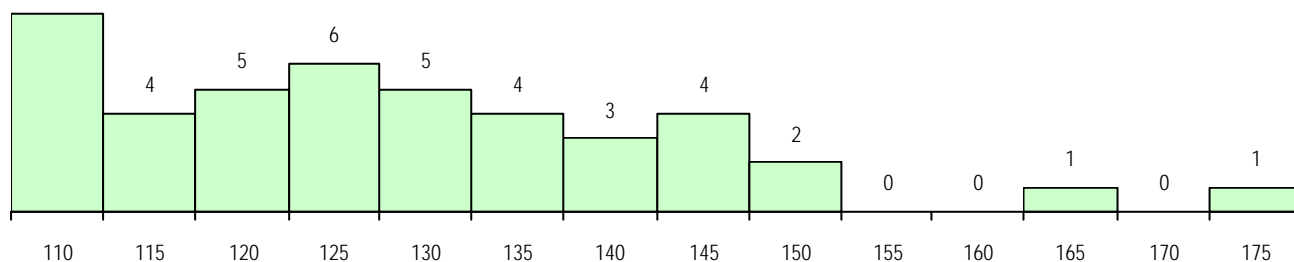
Nota de candidatura	129.0
Prova de ingresso	114.6
Média do 12º ano	136.7
Média do 10º/11º ano	136.7

**OPÇÕES EXCLUÍDAS**

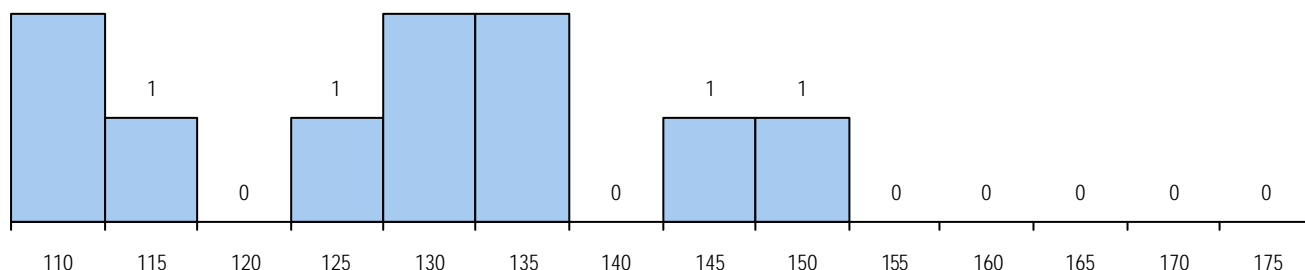
Nota candidatura (s/mínima)	0
Prova ingresso (não fez)	1
Prova ingresso (s/mínima)	0
Pré-requisito (não fez)	0

**DISTRIBUIÇÕES DE NOTAS DE CANDIDATURA**

**Candidatos**



**Colocados**



**Estabelecimento:** 3242 Escola Superior de Tecnologia de Tomar  
**Curso Superior:** 9119 Engenharia Informática  
 Licenciatura

**OPÇÃO CANDIDATURA**

Opção	Cands. %	Cols. %
1ª	8 15	8 100
2ª	11 21	0 0
3ª	2 4	0 0
4ª	10 19	0 0
5ª	8 15	0 0
6ª	13 25	0 0
<b>Total</b>	<b>52</b>	<b>8</b>

**SEXO DOS CANDIDATOS**

Sexo	Cands. %	Cols. %
Masc.	47 90	7 88
Femin.	5 10	1 13
<b>Total</b>	<b>52</b>	<b>8</b>

**MÉDIAS DOS COLOCADOS**

Nota de candidatura	122.5
Prova de ingresso	117.6
Média do 12º ano	125.1
Média do 10º/11º ano	125.1

**ETAPA COLOCAÇÃO (contingente)**

Etapa Colocação	Cands. %	Cols. %	Nota
14 Pref. Regional 1	10 19	4 50	106.5
16 Pref. Habilitacion	1 2	0 0	
17 Geral	52 100	4 50	121.9
<b>Total</b>	<b>63</b>	<b>8</b>	

**CURSO DO 12º ANO**

(15 mais frequentes)

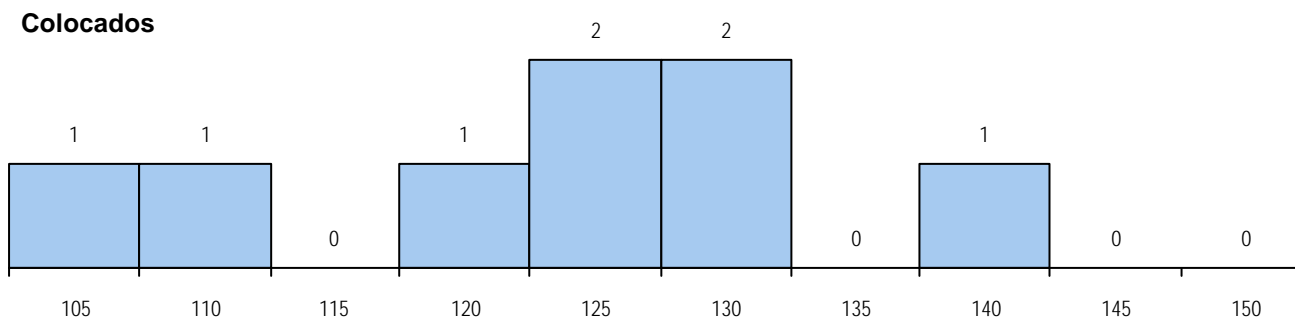
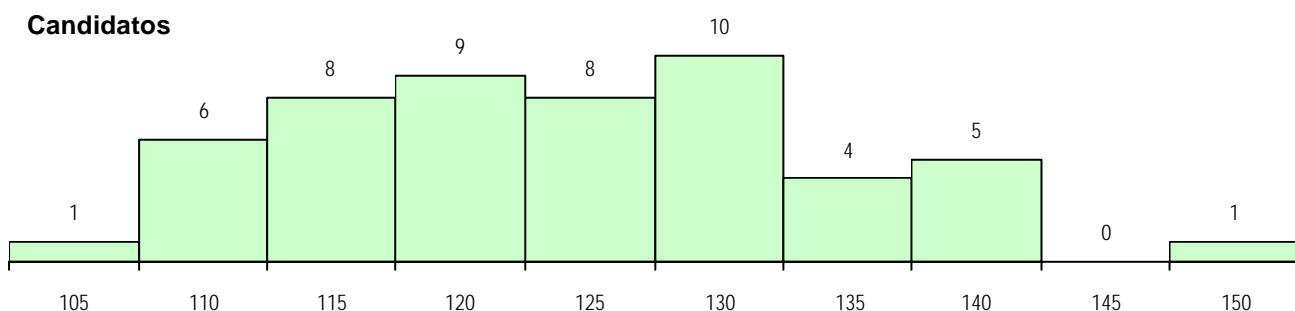
Curso 12º ano	Cands. %	Cols. %
R813 Agrupamento 1 / informática	24 46	4 50
R810 Agrupamento 1 / geral	21 40	2 25
U220 Ens. secundário recorrente (todo	2 4	1 13
R812 Agrupamento 1 / electrotecni/el	2 4	0 0
R820 Agrupamento 2 / geral	1 2	1 13
P551 Técnico de informática/manuten	1 2	0 0
P433 Técnico de gestao	1 2	0 0

**DISTRITO/CAE DE CANDIDATURA**

Distrito Origem	Cands. %	Cols. %
Santarém	19 37	3 38
Lisboa	6 12	1 13
Leiria	6 12	2 25
Setúbal	4 8	0 0
Oeste	3 6	1 13
Coimbra	3 6	0 0
Aveiro	3 6	0 0
Entre Douro e Vou	2 4	0 0
Castelo Branco	2 4	1 13
Viseu	1 2	0 0
Viana do Castelo	1 2	0 0
Porto	1 2	0 0
Braga	1 2	0 0
<b>Total</b>	<b>52</b>	<b>8</b>

**OPÇÕES EXCLUÍDAS**

Nota candidatura (s/mínima)	0
Prova ingresso (não fez)	0
Prova ingresso (s/mínima)	0
Pré-requisito (não fez)	0

**DISTRIBUIÇÕES DE NOTAS DE CANDIDATURA**


**Estabelecimento:** 3242 Escola Superior de Tecnologia de Tomar  
**Curso Superior:** 9184 Engenharia Química e Bioquímica  
*Licenciatura*

**OPÇÃO CANDIDATURA**

Opção	Cands. %	Cols. %
1ª	3 13	3 43
2ª	4 17	0 0
3ª	4 17	1 14
4ª	2 9	1 14
5ª	3 13	1 14
6ª	7 30	1 14
<b>Total</b>	<b>23</b>	<b>7</b>

**ETAPA COLOCAÇÃO (contingente)**

Etapa Colocação	Cands. %	Cols. %	Nota
14 Pref. Regional 1	6 26	3 43	119.9
17 Geral	23 100	4 57	111.0
<b>Total</b>	<b>29</b>	<b>7</b>	

**DISTRITO/CAE DE CANDIDATURA**

Distrito Origem	Cands. %	Cols. %
Santarém	9 39	4 57
Viana do Castelo	2 9	0 0
Setúbal	2 9	0 0
Leiria	2 9	1 14
Castelo Branco	2 9	0 0
Braga	2 9	0 0
Viseu	1 4	1 14
Lisboa	1 4	0 0
Coimbra	1 4	1 14
Bragança	1 4	0 0
<b>Total</b>	<b>23</b>	<b>7</b>

**SEXO DOS CANDIDATOS**

Sexo	Cands. %	Cols. %
Masc.	6 26	1 14
Femin.	17 74	6 86
<b>Total</b>	<b>23</b>	<b>7</b>

**CURSO DO 12º ANO**
**(15 mais frequentes)**

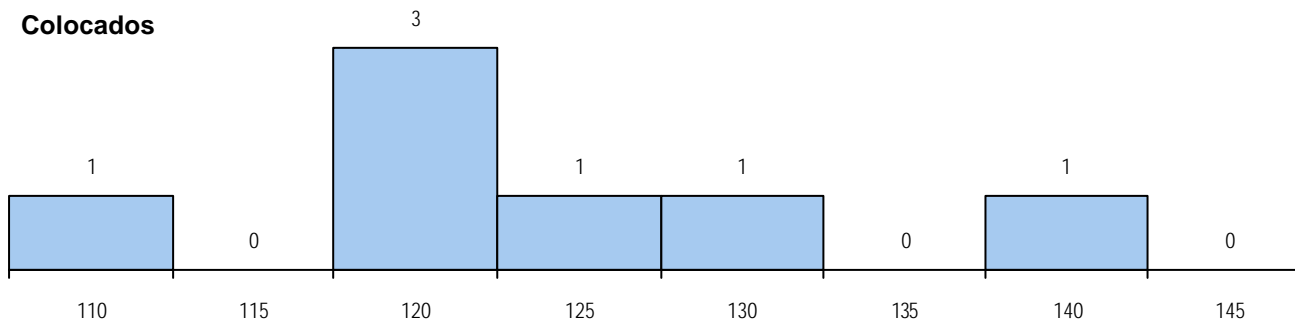
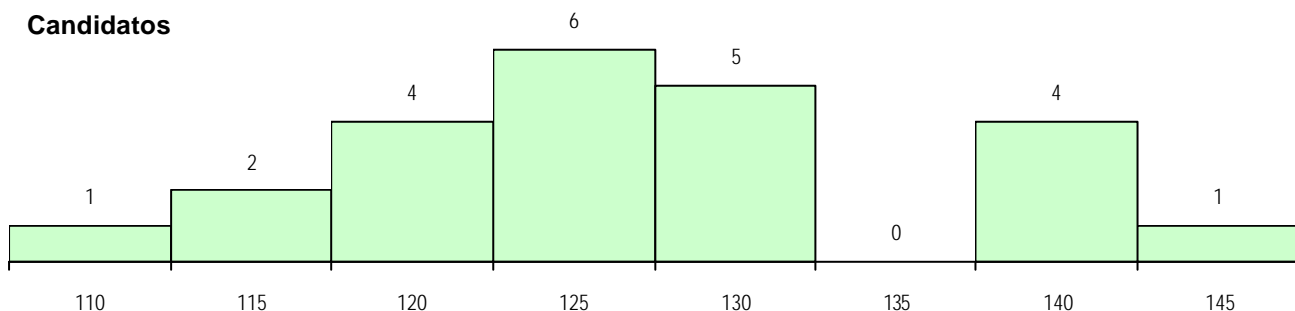
Curso 12º ano	Cands. %	Cols. %
R810 Agrupamento 1 / geral	19 83	7 100
U220 Ens. secundário recorrente (todo	4 17	0 0

**MÉDIAS DOS COLOCADOS**

Nota de candidatura	123.5
Prova de ingresso	104.4
Média do 12º ano	133.7
Média do 10º/11º ano	133.7

**OPÇÕES EXCLUÍDAS**

Nota candidatura (s/mínima)	0
Prova ingresso (não fez)	2
Prova ingresso (s/mínima)	0
Pré-requisito (não fez)	0

**DISTRIBUIÇÕES DE NOTAS DE CANDIDATURA**


**Estabelecimento:** 3242 Escola Superior de Tecnologia de Tomar  
**Curso Superior:** 9467 Técnicas de Arqueologia  
*Licenciatura*

**OPÇÃO CANDIDATURA**

Opção	Cands. %	Cols. %
1ª	5 28	5 71
2ª	4 22	1 14
3ª	5 28	0 0
4ª	2 11	0 0
6ª	2 11	1 14
<b>Total</b>	<b>18</b>	<b>7</b>

**ETAPA COLOCAÇÃO (contingente)**

Etapa Colocação	Cands. %	Cols. %	Nota
17 Geral	18 100	7 100	114.1
<b>Total</b>	<b>18</b>	<b>7</b>	

**DISTRITO/CAE DE CANDIDATURA**

Distrito Origem	Cands. %	Cols. %
Santarém	8 44	4 57
Lisboa	3 17	1 14
Oeste	1 6	0 0
Douro-Sul	1 6	0 0
Vila Real	1 6	1 14
Portalegre	1 6	0 0
Leiria	1 6	1 14
Faro	1 6	0 0
Bragança	1 6	0 0
<b>Total</b>	<b>18</b>	<b>7</b>

**SEXO DOS CANDIDATOS**

Sexo	Cands. %	Cols. %
Masc.	9 50	3 43
Femin.	9 50	4 57
<b>Total</b>	<b>18</b>	<b>7</b>

**CURSO DO 12º ANO**
**(15 mais frequentes)**

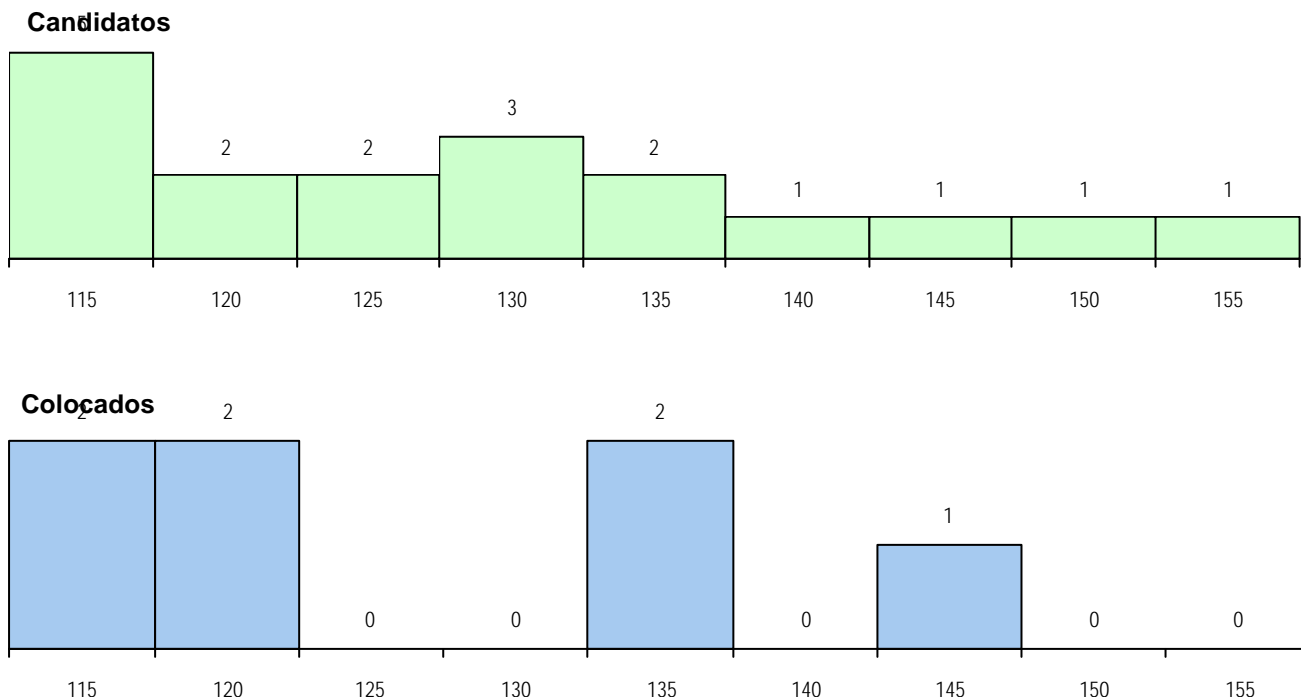
Curso 12º ano	Cands. %	Cols. %
R840 Agrupamento 4 / geral	9 50	3 43
U220 Ens. secundário recorrente (todo	7 39	3 43
R821 Agrupamento 2 / design	1 6	1 14
R830 Agrupamento 3 / geral	1 6	0 0

**MÉDIAS DOS COLOCADOS**

Nota de candidatura	126.0
Prova de ingresso	111.6
Média do 12º ano	133.7
Média do 10º/11º ano	133.7

**OPÇÕES EXCLUÍDAS**

Nota candidatura (s/mínima)	0
Prova ingresso (não fez)	0
Prova ingresso (s/mínima)	0
Pré-requisito (não fez)	0

**DISTRIBUIÇÕES DE NOTAS DE CANDIDATURA**


**Estabelecimento:** 3243 Escola Superior de Tecnologia de Abrantes  
**Curso Superior:** 1113 Comunicação Social  
*Bacharelato+Licenciatura*

**OPÇÃO CANDIDATURA**

Opção	Cands. %	Cols. %
1ª	18 16	17 49
2ª	25 22	7 20
3ª	22 19	6 17
4ª	16 14	3 9
5ª	15 13	1 3
6ª	17 15	1 3
<b>Total</b>	<b>113</b>	<b>35</b>

**ETAPA COLOCAÇÃO (contingente)**

Etapa Colocação	Cands. %	Cols. %	Nota
4 Açores 1	2 2	0 0	
8 Madeira 1	1 1	0 0	
14 Pref. Regional 1	23 20	11 31	113.2
16 Pref. Habilitacion	12 11	2 6	112.9
17 Geral	113 100	22 63	115.3
<b>Total</b>	<b>151</b>	<b>35</b>	

**DISTRITO/CAE DE CANDIDATURA**

Distrito Origem	Cands. %	Cols. %
Santarém	40 35	15 43
Lisboa	9 8	4 11
Braga	9 8	1 3
Oeste	8 7	3 9
Setúbal	8 7	3 9
Aveiro	8 7	2 6
Porto	6 5	2 6
Viseu	5 4	0 0
Castelo Branco	3 3	0 0
Coimbra	2 2	1 3
Évora	2 2	1 3
Faro	2 2	0 0
Leiria	2 2	1 3
Viana do Castelo	2 2	1 3
R. A. Açores	2 2	0 0
Guarda	1 1	0 0
Tâmega	1 1	1 3
Bragança	1 1	0 0
R. A. Madeira	1 1	0 0
Portalegre	1 1	0 0
<b>Total</b>	<b>113</b>	<b>35</b>

**SEXO DOS CANDIDATOS**

Sexo	Cands. %	Cols. %
Masc.	34 30	13 37
Femin.	79 70	22 63
<b>Total</b>	<b>113</b>	<b>35</b>

**CURSO DO 12º ANO**
**(15 mais frequentes)**

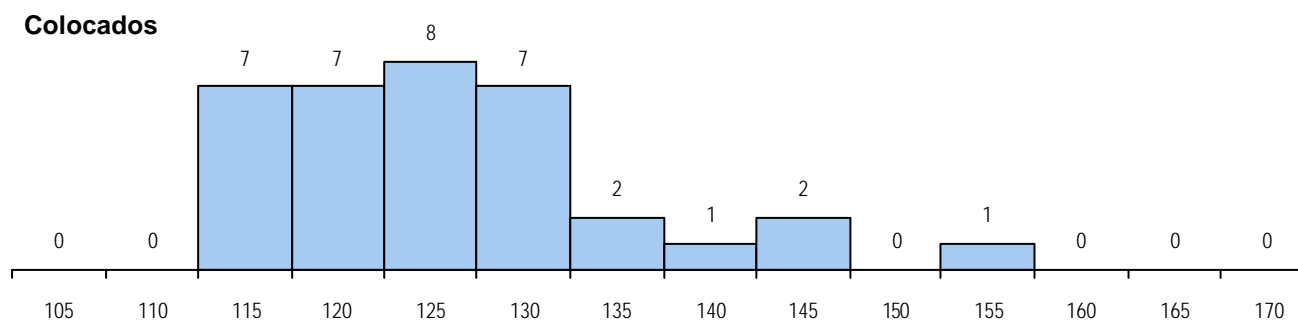
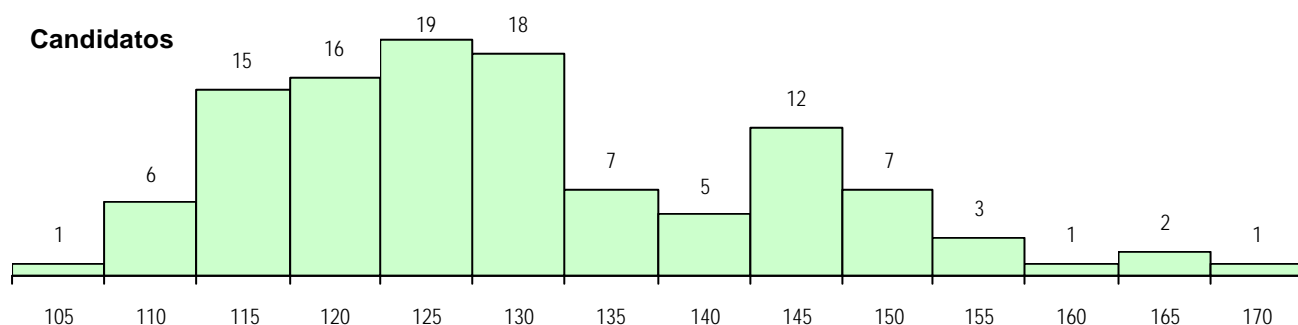
Curso 12º ano	Cands. %	Cols. %
R840 Agrupamento 4 / geral	60 53	13 37
U220 Ens. secundário recorrente (todo	12 11	3 9
R841 Agrupamento 4 / comunicação	10 9	5 14
R810 Agrupamento 1 / geral	9 8	3 9
R831 Agrupamento 3 / administração	6 5	3 9
R830 Agrupamento 3 / geral	3 3	1 3
R813 Agrupamento 1 / informática	2 2	2 6
R820 Agrupamento 2 / geral	2 2	2 6
R864 Artes visuais	1 1	1 3
R186 Comunicação social	1 1	1 3
Q950 Equivalências	1 1	1 3
R832 Agrupamento 3 / serviços come	1 1	0 0
P381 Técnico de comunicação/market	1 1	0 0
T151 Técnico de comunicação social	1 1	0 0
P722 Técnico administrativo	1 1	0 0

**MÉDIAS DOS COLOCADOS**

Nota de candidatura	125.9
Prova de ingresso	121.9
Média do 12º ano	128.0
Média do 10º/11º ano	128.0

**OPÇÕES EXCLUÍDAS**

Nota candidatura (s/mínima)	0
Prova ingresso (não fez)	3
Prova ingresso (s/mínima)	0
Pré-requisito (não fez)	0

**DISTRIBUIÇÕES DE NOTAS DE CANDIDATURA**




**Estabelecimento:** 3243 Escola Superior de Tecnologia de Abrantes  
**Curso Superior:** 1216 Design e Desenvolvimento de Produtos  
*Bacharelato+Licenciatura*

**OPÇÃO CANDIDATURA**

Opção	Cands. %	Cols. %
1ª	1 2	1 25
2ª	9 20	2 50
3ª	10 23	1 25
4ª	12 27	0 0
5ª	6 14	0 0
6ª	6 14	0 0
<b>Total</b>	<b>44</b>	<b>4</b>

**ETAPA COLOCAÇÃO (contingente)**

Etapa Colocação	Cands. %	Cols. %	Nota
8 Madeira 1	1 2	0 0	
14 Pref. Regional 1	7 16	2 50	126.9
16 Pref. Habilitacion	33 75	0 0	
17 Geral	44 100	2 50	116.3
<b>Total</b>	<b>85</b>	<b>4</b>	

**DISTRITO/CAE DE CANDIDATURA**

Distrito Origem	Cands. %	Cols. %
Santarém	9 20	1 25
Lisboa	6 14	0 0
Viseu	4 9	0 0
Braga	4 9	1 25
Setúbal	3 7	0 0
Porto	3 7	0 0
Leiria	3 7	1 25
Viana do Castelo	2 5	1 25
Portalegre	2 5	0 0
Faro	2 5	0 0
Évora	2 5	0 0
R. A. Madeira	1 2	0 0
Guarda	1 2	0 0
Castelo Branco	1 2	0 0
Aveiro	1 2	0 0
<b>Total</b>	<b>44</b>	<b>4</b>

**SEXO DOS CANDIDATOS**

Sexo	Cands. %	Cols. %
Masc.	15 34	2 50
Femin.	29 66	2 50
<b>Total</b>	<b>44</b>	<b>4</b>

**CURSO DO 12º ANO**
**(15 mais frequentes)**

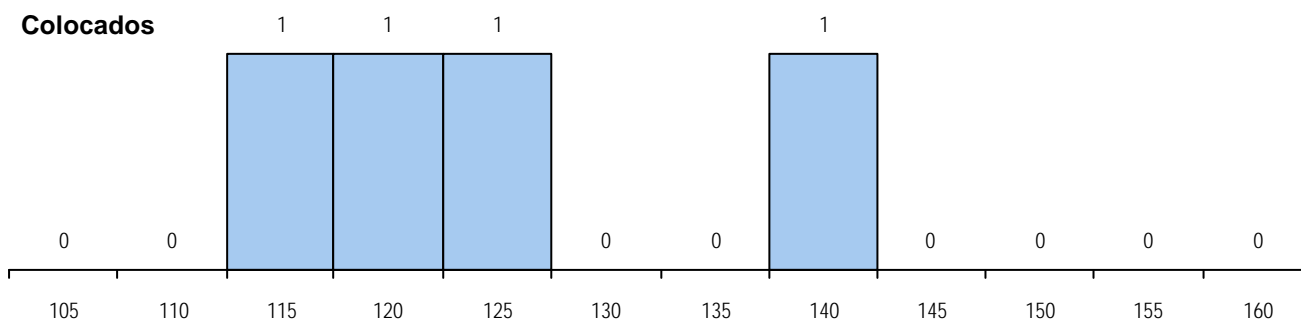
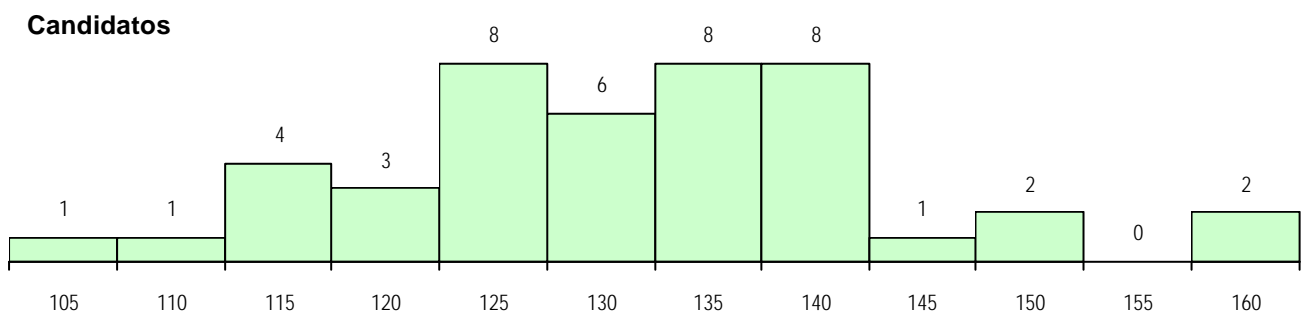
Curso 12º ano	Cands. %	Cols. %
R820 Agrupamento 2 / geral	23 52	3 75
R821 Agrupamento 2 / design	9 20	0 0
R822 Agrupamento 2 / artes e ofícios	5 11	0 0
U220 Ens. secundário recorrente (todo	3 7	0 0
R199 Design, cerâmica e escultura (n	1 2	1 25
R885 Tecnológico de design de equip	1 2	0 0
R880 Arte e tecnologias de comunicaç	1 2	0 0
R864 Artes visuais	1 2	0 0

**MÉDIAS DOS COLOCADOS**

Nota de candidatura	126.8
Prova de ingresso	122.0
Média do 12º ano	129.3
Média do 10º/11º ano	129.3

**OPÇÕES EXCLUÍDAS**

Nota candidatura (s/mínima)	0
Prova ingresso (não fez)	0
Prova ingresso (s/mínima)	0
Pré-requisito (não fez)	0

**DISTRIBUIÇÕES DE NOTAS DE CANDIDATURA**


**Estabelecimento:** 3243 Escola Superior de Tecnologia de Abrantes  
**Curso Superior:** 9123 Engenharia Mecânica  
*Licenciatura*

**OPÇÃO CANDIDATURA**

Opção	Cands. %	Cols. %
1ª	4 13	4 100
2ª	6 20	0 0
3ª	5 17	0 0
4ª	5 17	0 0
5ª	7 23	0 0
6ª	3 10	0 0
<b>Total</b>	<b>30</b>	<b>4</b>

**SEXO DOS CANDIDATOS**

Sexo	Cands. %	Cols. %
Masc.	29 97	4 100
Femin.	1 3	0 0
<b>Total</b>	<b>30</b>	<b>4</b>

**MÉDIAS DOS COLOCADOS**

Nota de candidatura	127.4
Prova de ingresso	109.0
Média do 12º ano	137.3
Média do 10º/11º ano	137.3

**ETAPA COLOCAÇÃO (contingente)**

Etapa Colocação	Cands. %	Cols. %	Nota
8 Madeira 1	2 7	0 0	
14 Pref. Regional 1	5 17	3 75	112.0
16 Pref. Habilitação	6 20	0 0	
17 Geral	30 100	1 25	139.8
<b>Total</b>	<b>43</b>	<b>4</b>	

**CURSO DO 12º ANO**

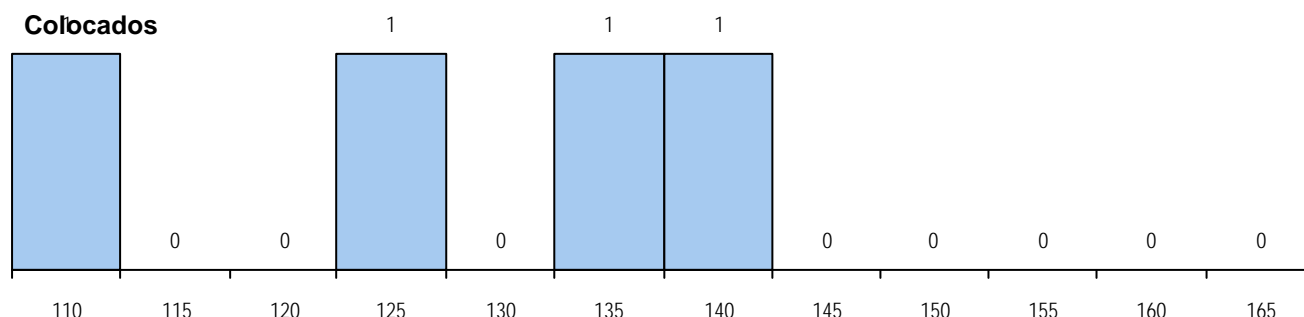
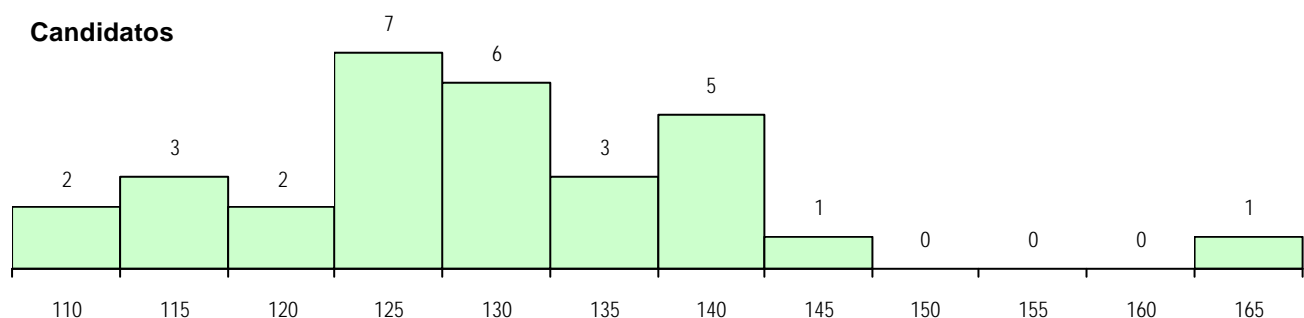
Curso 12º ano	Cands. %	Cols. %
R810 Agrupamento 1 / geral	19 63	1 25
R814 Agrupamento 1 / mecânica	6 20	2 50
R813 Agrupamento 1 / informática	2 7	1 25
R182 Administração/contabilidade	1 3	0 0
R176 Informática	1 3	0 0
P545 Técnico de electrónica/telecomu	1 3	0 0

**DISTRITO/CAE DE CANDIDATURA**

Distrito Origem	Cands. %	Cols. %
Santarém	11 37	1 25
Porto	3 10	0 0
Castelo Branco	3 10	1 25
Oeste	2 7	0 0
R. A. Madeira	2 7	0 0
Setúbal	2 7	0 0
Leiria	2 7	1 25
R. A. Açores	1 3	0 0
Faro	1 3	1 25
Braga	1 3	0 0
Beja	1 3	0 0
Aveiro	1 3	0 0
<b>Total</b>	<b>30</b>	<b>4</b>

**OPÇÕES EXCLUÍDAS**

Nota candidatura (s/mínima)	0
Prova ingresso (não fez)	1
Prova ingresso (s/mínima)	0
Pré-requisito (não fez)	0

**DISTRIBUIÇÕES DE NOTAS DE CANDIDATURA**


**Estabelecimento:** 3243 Escola Superior de Tecnologia de Abrantes  
**Curso Superior:** 9250 Tecnologias de Informação e Comunicação  
*Licenciatura*

OPÇÃO CANDIDATURA				ETAPA COLOCAÇÃO (contingente)					DISTRITO/CAE DE CANDIDATURA			
Opção	Cands. %	Cols. %		Etapa Colocação	Cands. %	Cols. %	Nota	Distrito Origem	Cands. %	Cols. %		
1ª	3	23	3 100	1 Deficientes	1	8	0 0	Santarém	7	54	3 100	
2ª	1	8	0 0	13 Militares	1	8	0 0	Oeste	2	15	0 0	
3ª	3	23	0 0	14 Pref. Regional 1	5	38	3 100	120.2	1	8	0 0	
4ª	3	23	0 0	16 Pref. Habilitacion	3	23	0 0	Leiria	1	8	0 0	
5ª	1	8	0 0	17 Geral	13	100	0 0	Coimbra	1	8	0 0	
6ª	2	15	0 0	Total	23	3		Castelo Branco	1	8	0 0	
Total	13	3						Total	13	3		

SEXO DOS CANDIDATOS				CURSO DO 12º ANO (15 mais frequentes)					
Sexo	Cands. %	Cols. %		Curso 12º ano	Cands. %	Cols. %			
Masc.	11	85	2	67	R810 Agrupamento 1 / geral	4	31	1	33
Femin.	2	15	1	33	U220 Ens. secundário recorrente (todo	3	23	1	33
Total	13	3			P472 Técnico de informática/gestao	1	8	1	33
					R831 Agrupamento 3 / administração	1	8	0	0
					R830 Agrupamento 3 / geral	1	8	0	0
					R822 Agrupamento 2 / artes e ofícios	1	8	0	0
					R820 Agrupamento 2 / geral	1	8	0	0
					R813 Agrupamento 1 / informática	1	8	0	0

MÉDIAS DOS COLOCADOS	
Nota de candidatura	127.9
Prova de ingresso	114.0
Média do 12º ano	135.3
Média do 10º/11º ano	135.3

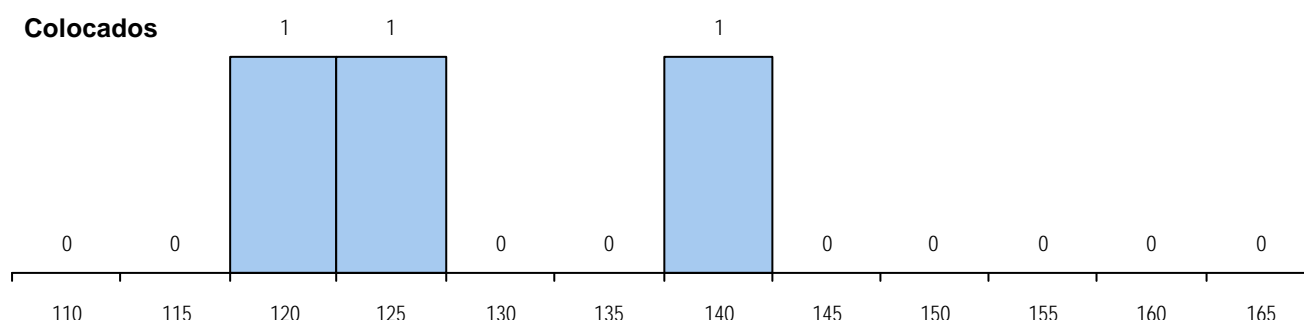
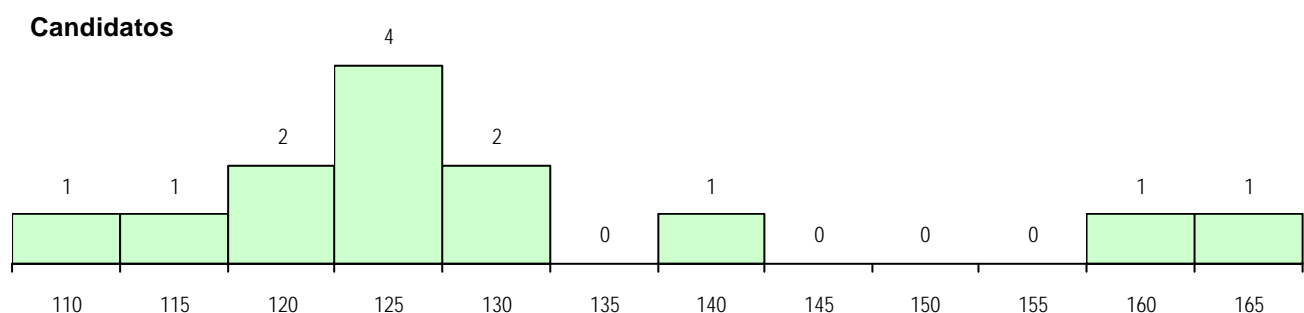
#### MÉDIAS DOS COLOCADOS

Nota de candidatura	127.9
Prova de ingresso	114.0
Média do 12º ano	135.3
Média do 10º/11º ano	135.3

#### OPÇÕES EXCLUÍDAS

Nota candidatura (s/mínima)	0
Prova ingresso (não fez)	0
Prova ingresso (s/mínima)	0
Pré-requisito (não fez)	0

#### DISTRIBUIÇÕES DE NOTAS DE CANDIDATURA



**Estabelecimento:** 5302 Faculdade de Belas-Artes  
**Curso Superior:** 1079 Belas Artes - Arte e Multimédia  
*Licenciatura*

**OPÇÃO CANDIDATURA**

Opção	Cands. %	Cols. %
1ª	64 23	27 60
2ª	86 30	15 33
3ª	68 24	2 4
4ª	27 10	0 0
5ª	26 9	1 2
6ª	12 4	0 0
<b>Total</b>	<b>283</b>	<b>45</b>

**SEXO DOS CANDIDATOS**

Sexo	Cands. %	Cols. %
Masc.	98 35	15 33
Femin.	185 65	30 67
<b>Total</b>	<b>283</b>	<b>45</b>

**MÉDIAS DOS COLOCADOS**

Nota de candidatura	166.6
Prova de ingresso	179.1
Média do 12º ano	154.0
Média do 10º/11º ano	154.0

**OPÇÕES EXCLUÍDAS**

Nota candidatura (s/mínima)	0
Prova ingresso (não fez)	4
Prova ingresso (s/mínima)	0
Pré-requisito (não fez)	11

**ETAPA COLOCAÇÃO (contingente)**

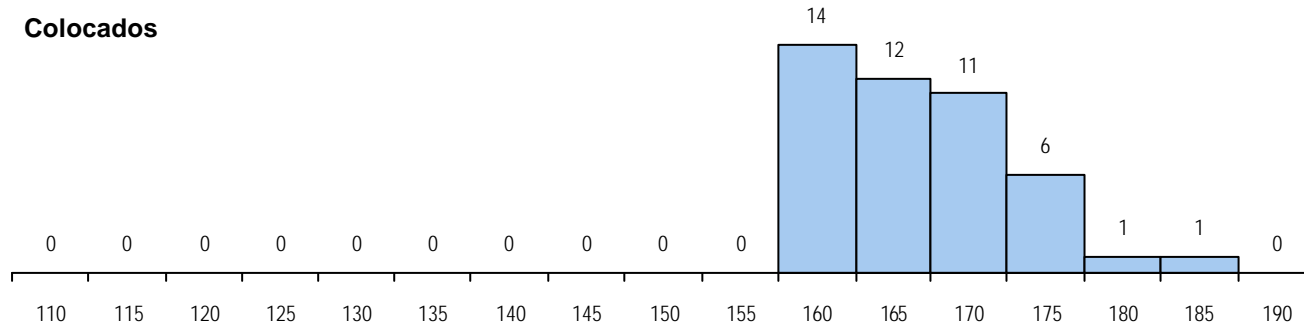
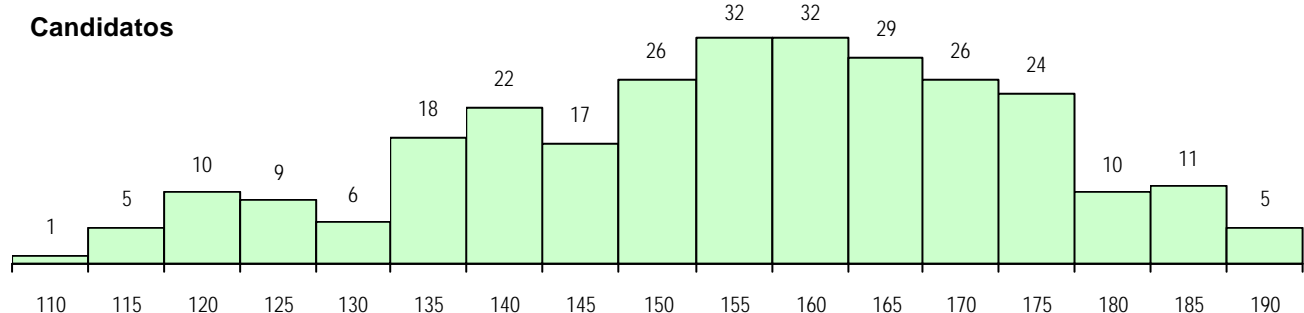
Etapa Colocação	Cands. %	Cols. %	Nota
1 Deficientes	1 0	0 0	
4 Açores 1	5 2	1 2	168.5
8 Madeira 1	6 2	2 4	162.5
12 Emigrantes	2 1	0 0	
17 Geral	283 100	42 93	158.0
<b>Total</b>	<b>297</b>	<b>45</b>	

**CURSO DO 12º ANO**
**(15 mais frequentes)**

Curso 12º ano	Cands. %	Cols. %
R820 Agrupamento 2 / geral	225 80	37 82
R822 Agrupamento 2 / artes e ofícios	8 3	1 2
R886 Geral de artes (novos planos)	7 2	1 2
R821 Agrupamento 2 / design	7 2	1 2
R864 Artes visuais	6 2	0 0
U220 Ens. secundário recorrente (todo	6 2	0 0
R810 Agrupamento 1 / geral	4 1	0 0
Q940 Escolas estrangeiras em Portug	2 1	1 2
R199 Design, cerâmica e escultura (n	2 1	1 2
R840 Agrupamento 4 / geral	2 1	1 2
R830 Agrupamento 3 / geral	2 1	0 0
E005 5.º curso	2 1	0 0
P322 Design de equipamentos (interior	2 1	0 0
P564 Técnico de multimédia	1 0	1 2
P444 Técnico de desenho animado	1 0	1 2

**DISTRITO/CAE DE CANDIDATURA**

Distrito Origem	Cands. %	Cols. %
Lisboa	154 54	23 51
Setúbal	54 19	7 16
Faro	10 4	3 7
Santarém	9 3	2 4
Castelo Branco	7 2	1 2
Oeste	6 2	1 2
R. A. Madeira	6 2	2 4
Viseu	6 2	1 2
R. A. Açores	5 2	1 2
Braga	4 1	0 0
Porto	4 1	0 0
Leiria	4 1	3 7
Coimbra	3 1	0 0
Aveiro	2 1	0 0
Guarda	2 1	0 0
Tâmega	2 1	0 0
Évora	2 1	0 0
Vila Real	1 0	0 0
Entre Douro e Vou	1 0	0 0
Beja	1 0	1 2
<b>Total</b>	<b>283</b>	<b>45</b>

**DISTRIBUIÇÕES DE NOTAS DE CANDIDATURA**


**Estabelecimento:** 5302 Faculdade de Belas-Artes  
**Curso Superior:** 1080 Belas Artes - Design de Comunicação  
 Licenciatura

**OPÇÃO CANDIDATURA**

Opção	Cands.	%	Cols.	%
1ª	155	44	44	100
2ª	69	20	0	0
3ª	51	14	0	0
4ª	39	11	0	0
5ª	30	8	0	0
6ª	9	3	0	0
<b>Total</b>	<b>353</b>		<b>44</b>	

**SEXO DOS CANDIDATOS**

Sexo	Cands.	%	Cols.	%
Masc.	105	30	9	20
Femin.	248	70	35	80
<b>Total</b>	<b>353</b>		<b>44</b>	

**MÉDIAS DOS COLOCADOS**

Nota de candidatura	175.1
Prova de ingresso	186.0
Média do 12º ano	164.3
Média do 10º/11º ano	164.3

**OPÇÕES EXCLUÍDAS**

Nota candidatura (s/mínima)	0
Prova ingresso (não fez)	5
Prova ingresso (s/mínima)	0
Pré-requisito (não fez)	29

**ETAPA COLOCAÇÃO (contingente)**

Etapa Colocação	Cands.	%	Cols.	%	Nota
1 Deficientes	1	0	1	2	170.0
4 Açores 1	5	1	2	5	142.0
8 Madeira 1	7	2	2	5	135.5
12 Emigrantes	7	2	1	2	119.5
17 Geral	353	100	38	86	171.0
<b>Total</b>	<b>373</b>		<b>44</b>		

**CURSO DO 12º ANO**

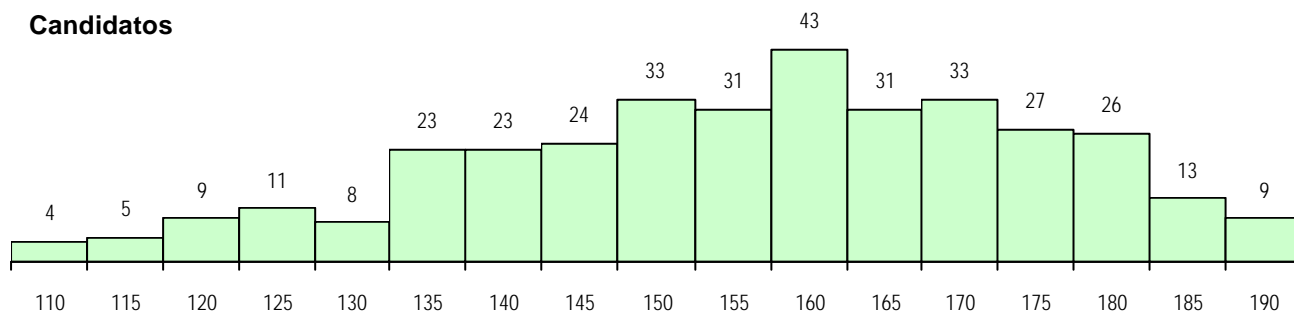
Curso 12º ano	Cands.	%	Cols.	%
R820 Agrupamento 2 / geral	281	80	37	84
R821 Agrupamento 2 / design	21	6	2	5
R822 Agrupamento 2 / artes e ofícios	9	3	1	2
R886 Geral de artes (novos planos)	8	2	1	2
R810 Agrupamento 1 / geral	5	1	2	5
U220 Ens. secundário recorrente (todo	4	1	1	2
R864 Artes visuais	4	1	0	0
Q900 Emigrantes	4	1	0	0
Q950 Equivalências	2	1	0	0
R885 Tecnológico de design de equip	2	1	0	0
E005 5.º curso	2	1	0	0
R840 Agrupamento 4 / geral	2	1	0	0
E905 5.º curso (Despacho 64)	1	0	0	0
P378 Técnico de desenho gráfico	1	0	0	0
P381 Técnico de comunicação/market	1	0	0	0

**DISTRITO/CAE DE CANDIDATURA**

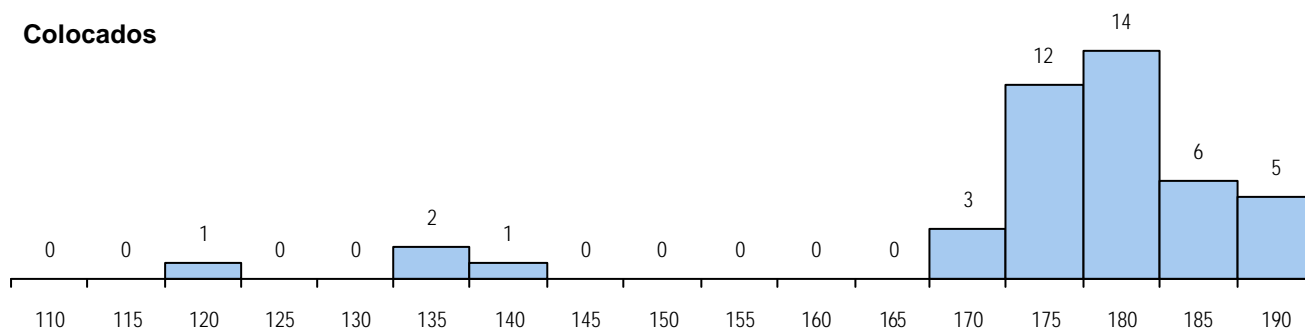
Distrito Origem	Cands.	%	Cols.	%
Lisboa	171	48	24	55
Setúbal	63	18	7	16
Porto	16	5	1	2
Oeste	13	4	2	5
Santarém	10	3	2	5
Faro	10	3	1	2
Viseu	8	2	1	2
Castelo Branco	8	2	0	0
R. A. Açores	7	2	2	5
R. A. Madeira	7	2	2	5
Coimbra	7	2	0	0
Évora	6	2	1	2
Tâmega	5	1	0	0
Leiria	4	1	0	0
Braga	4	1	0	0
Guarda	4	1	0	0
Beja	3	1	1	2
Aveiro	3	1	0	0
Vila Real	2	1	0	0
Entre Douro e Vou	1	0	0	0
Viana do Castelo	1	0	0	0
<b>Total</b>	<b>353</b>		<b>44</b>	

**DISTRIBUIÇÕES DE NOTAS DE CANDIDATURA**

**Candidatos**



**Colocados**



**Estabelecimento:** 5302 Faculdade de Belas-Artes  
**Curso Superior:** 1081 Belas Artes - Design de Equipamento  
*Licenciatura*

**OPÇÃO CANDIDATURA**

Opção	Cands. %	Cols. %
1ª	60 21	23 52
2ª	54 19	15 34
3ª	74 26	3 7
4ª	45 16	3 7
5ª	29 10	0 0
6ª	19 7	0 0
<b>Total</b>	<b>281</b>	<b>44</b>

**ETAPA COLOCAÇÃO (contingente)**

Etapa Colocação	Cands. %	Cols. %	Nota
1 Deficientes	1 0	0 0	
4 Açores 1	4 1	1 2	148.5
8 Madeira 1	7 2	0 0	
17 Geral	281 100	43 98	157.5
<b>Total</b>	<b>293</b>	<b>44</b>	

**DISTRITO/CAE DE CANDIDATURA**

Distrito Origem	Cands. %	Cols. %
Lisboa	148 53	26 59
Setúbal	47 17	5 11
Santarém	11 4	2 5
Faro	10 4	0 0
Oeste	9 3	2 5
R. A. Madeira	7 2	0 0
R. A. Açores	6 2	1 2
Viseu	5 2	1 2
Évora	5 2	0 0
Beja	4 1	0 0
Castelo Branco	4 1	2 5
Porto	4 1	0 0
Tâmega	4 1	0 0
Viana do Castelo	4 1	2 5
Guarda	3 1	3 7
Coimbra	3 1	0 0
Leiria	3 1	0 0
Aveiro	2 1	0 0
Braga	1 0	0 0
Vila Real	1 0	0 0
<b>Total</b>	<b>281</b>	<b>44</b>

**SEXO DOS CANDIDATOS**

Sexo	Cands. %	Cols. %
Masc.	96 34	15 34
Femin.	185 66	29 66
<b>Total</b>	<b>281</b>	<b>44</b>

**CURSO DO 12º ANO**
**(15 mais frequentes)**

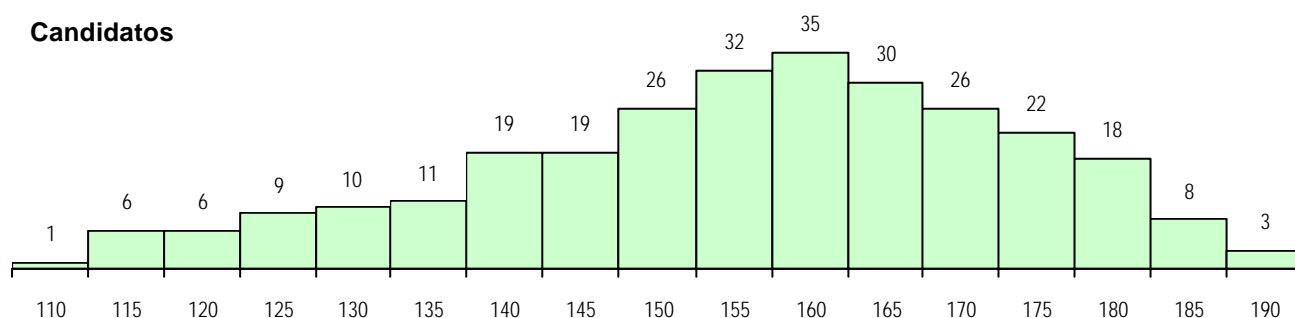
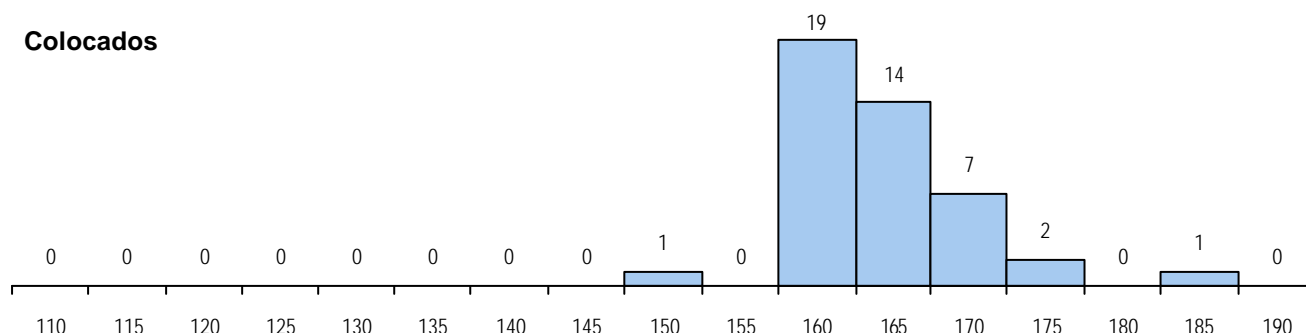
Curso 12º ano	Cands. %	Cols. %
R820 Agrupamento 2 / geral	225 80	38 86
R821 Agrupamento 2 / design	11 4	0 0
R822 Agrupamento 2 / artes e ofícios	10 4	2 5
R885 Tecnológico de design de equip	6 2	2 5
R810 Agrupamento 1 / geral	5 2	0 0
R864 Artes visuais	4 1	0 0
R886 Geral de artes (novos planos)	4 1	0 0
E005 5.º curso	3 1	0 0
U220 Ens. secundário recorrente (todo	2 1	1 2
Q940 Escolas estrangeiras em Portug	2 1	0 0
R840 Agrupamento 4 / geral	1 0	1 2
R830 Agrupamento 3 / geral	1 0	0 0
R168 Artes e indústrias gráficas	1 0	0 0
Q950 Equivalências	1 0	0 0
P564 Técnico de multimédia	1 0	0 0

**MÉDIAS DOS COLOCADOS**

Nota de candidatura	163.9
Prova de ingresso	176.8
Média do 12º ano	151.0
Média do 10º/11º ano	151.0

**OPÇÕES EXCLUÍDAS**

Nota candidatura (s/mínima)	0
Prova ingresso (não fez)	4
Prova ingresso (s/mínima)	0
Pré-requisito (não fez)	17

**DISTRIBUIÇÕES DE NOTAS DE CANDIDATURA**
**Candidatos**

**Colocados**


**Estabelecimento:** 5302 Faculdade de Belas-Artes  
**Curso Superior:** 1083 Belas Artes - Escultura  
*Licenciatura*

## OPÇÃO CANDIDATURA

Opção	Cands. %	Cols. %
1ª	16 9	10 23
2ª	34 20	7 16
3ª	26 15	6 14
4ª	42 25	10 23
5ª	35 21	6 14
6ª	16 9	5 11
<b>Total</b>	<b>169</b>	<b>44</b>

## SEXO DOS CANDIDATOS

Sexo	Cands. %	Cols. %
Masc.	57 34	13 30
Femin.	112 66	31 70
<b>Total</b>	<b>169</b>	<b>44</b>

## MÉDIAS DOS COLOCADOS

Nota de candidatura	150.3
Prova de ingresso	152.7
Média do 12º ano	148.1
Média do 10º/11º ano	147.9

## OPÇÕES EXCLUÍDAS

Nota candidatura (s/mínima)	0
Prova ingresso (não fez)	3
Prova ingresso (s/mínima)	0
Pré-requisito (não fez)	3

## ETAPA COLOCAÇÃO (contingente)

Etapa Colocação	Cands. %	Cols. %	Nota
1 Deficientes	1 1	0 0	
4 Açores 1	1 1	0 0	
17 Geral	169 100	44 100	138.0
<b>Total</b>	<b>171</b>	<b>44</b>	

## CURSO DO 12º ANO

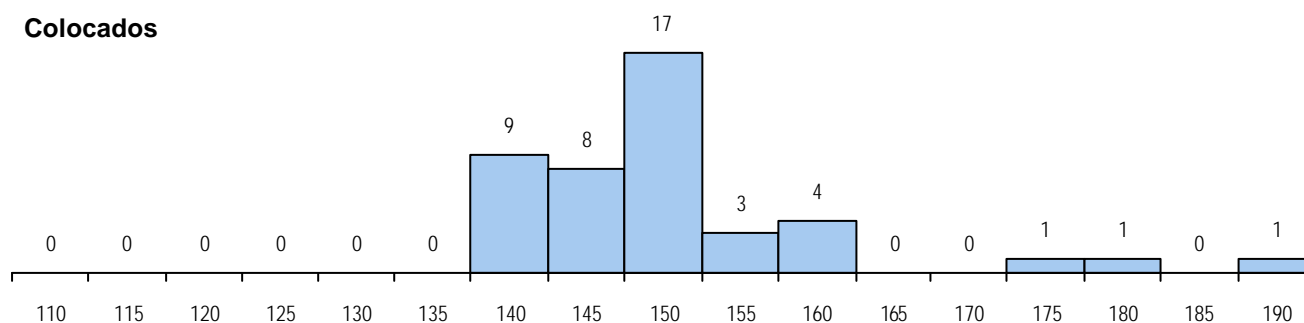
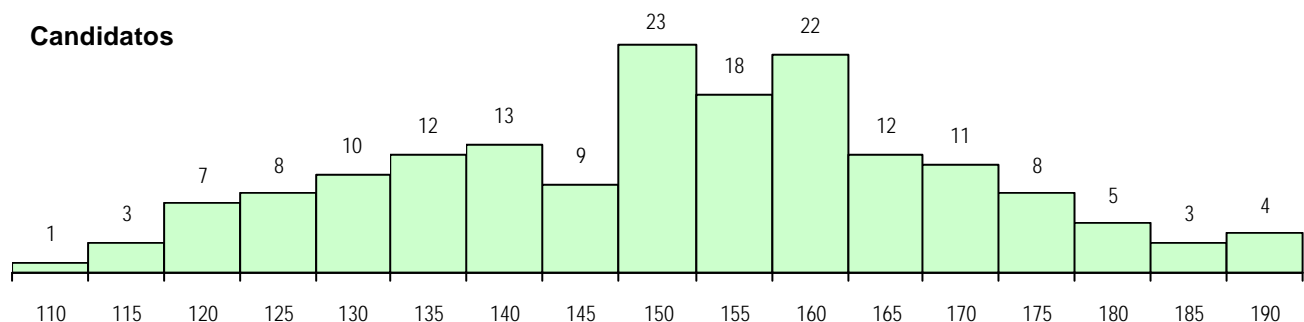
(15 mais frequentes)

Curso 12º ano	Cands. %	Cols. %
R820 Agrupamento 2 / geral	124 73	27 61
R821 Agrupamento 2 / design	10 6	5 11
R822 Agrupamento 2 / artes e ofícios	8 5	3 7
R864 Artes visuais	5 3	1 2
R886 Geral de artes (novos planos)	5 3	1 2
R810 Agrupamento 1 / geral	4 2	1 2
E005 5.º curso	2 1	1 2
R199 Design, cerâmica e escultura (n	2 1	1 2
U220 Ens. secundário recorrente (todo	2 1	0 0
R882 Arte e técnicas de ourivesaria e	1 1	1 2
R830 Agrupamento 3 / geral	1 1	1 2
Q940 Escolas estrangeiras em Portug	1 1	1 2
P381 Técnico de comunicação/market	1 1	1 2
R884 Tecnológico de arte e design têx	1 1	0 0
R840 Agrupamento 4 / geral	1 1	0 0

## DISTRITO/CAE DE CANDIDATURA

Distrito Origem	Cands. %	Cols. %
Lisboa	99 59	29 66
Setúbal	31 18	10 23
Santarém	8 5	4 9
Évora	6 4	0 0
Porto	5 3	0 0
Viseu	3 2	0 0
Leiria	3 2	0 0
Faro	3 2	0 0
Oeste	2 1	0 0
Entre Douro e Vou	2 1	0 0
Castelo Branco	2 1	0 0
Braga	2 1	1 2
R. A. Açores	1 1	0 0
Guarda	1 1	0 0
Coimbra	1 1	0 0
<b>Total</b>	<b>169</b>	<b>44</b>

## DISTRIBUIÇÕES DE NOTAS DE CANDIDATURA



**Estabelecimento:** 5302 Faculdade de Belas-Artes  
**Curso Superior:** 1086 Belas Artes - Pintura  
*Licenciatura*

**OPÇÃO CANDIDATURA**

Opção	Cands. %	Cols. %
1ª	51 24	28 62
2ª	40 19	10 22
3ª	38 18	5 11
4ª	39 18	2 4
5ª	26 12	0 0
6ª	17 8	0 0
<b>Total</b>	<b>211</b>	<b>45</b>

**SEXO DOS CANDIDATOS**

Sexo	Cands. %	Cols. %
Masc.	62 29	14 31
Femin.	149 71	31 69
<b>Total</b>	<b>211</b>	<b>45</b>

**MÉDIAS DOS COLOCADOS**

Nota de candidatura	163.0
Prova de ingresso	173.4
Média do 12º ano	153.1
Média do 10º/11º ano	152.2

**OPÇÕES EXCLUÍDAS**

Nota candidatura (s/mínima)	0
Prova ingresso (não fez)	4
Prova ingresso (s/mínima)	0
Pré-requisito (não fez)	16

**ETAPA COLOCAÇÃO (contingente)**

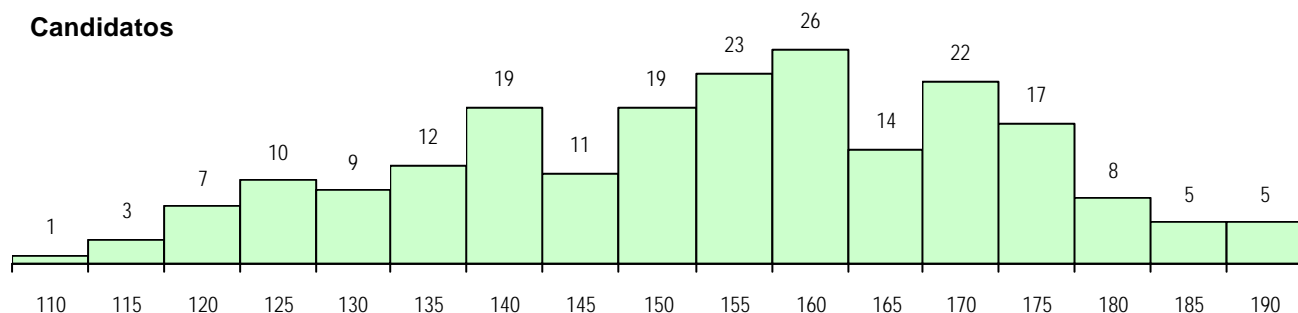
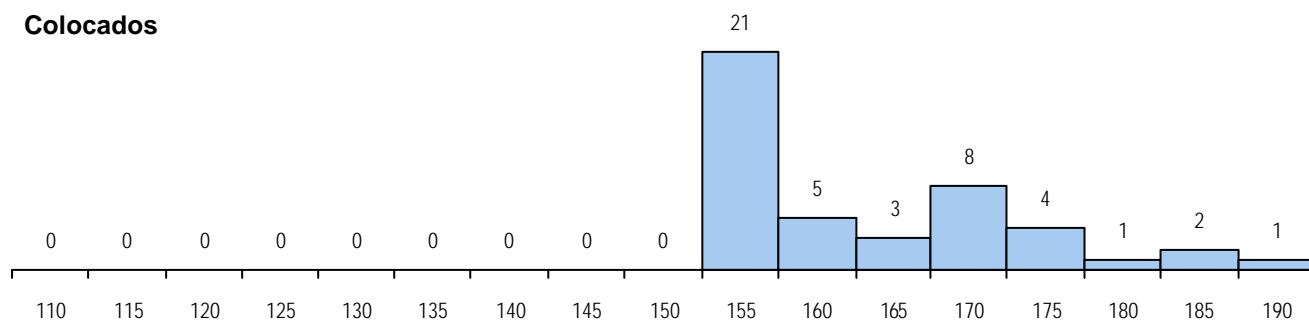
Etapa Colocação	Cands. %	Cols. %	Nota
1 Deficientes	1 0	0 0	
4 Açores 1	1 0	0 0	
12 Emigrantes	1 0	0 0	
17 Geral	211 100	45 100	152.5
<b>Total</b>	<b>214</b>	<b>45</b>	

**CURSO DO 12º ANO**
**(15 mais frequentes)**

Curso 12º ano	Cands. %	Cols. %
R820 Agrupamento 2 / geral	159 75	34 76
R821 Agrupamento 2 / design	11 5	0 0
R822 Agrupamento 2 / artes e ofícios	9 4	0 0
R886 Geral de artes (novos planos)	6 3	3 7
R864 Artes visuais	5 2	4 9
R810 Agrupamento 1 / geral	5 2	2 4
U220 Ens. secundário recorrente (todo	3 1	0 0
E005 5.º curso	2 1	1 2
R881 Arte e tecnologias de comunicaç	2 1	0 0
R840 Agrupamento 4 / geral	2 1	0 0
E905 5.º curso (Despacho 64)	1 0	1 2
R884 Tecnológico de arte e design tẽx	1 0	0 0
R199 Design, cerâmica e escultura (n	1 0	0 0
Q950 Equivalências	1 0	0 0
Q940 Escolas estrangeiras em Portug	1 0	0 0

**DISTRITO/CAE DE CANDIDATURA**

Distrito Origem	Cands. %	Cols. %
Lisboa	119 56	27 60
Setúbal	41 19	13 29
Santarém	10 5	0 0
Évora	6 3	0 0
Porto	6 3	0 0
Faro	5 2	1 2
Viseu	4 2	0 0
Oeste	4 2	1 2
Braga	3 1	1 2
R. A. Açores	2 1	0 0
R. A. Madeira	2 1	1 2
Tâmega	2 1	0 0
Beja	2 1	0 0
Leiria	2 1	0 0
Castelo Branco	2 1	0 0
Entre Douro e Vou	1 0	1 2
<b>Total</b>	<b>211</b>	<b>45</b>

**DISTRIBUIÇÕES DE NOTAS DE CANDIDATURA**
**Candidatos**

**Colocados**




**Estabelecimento:** 5402 Faculdade de Belas-Artes  
**Curso Superior:** 9007 Artes Plásticas  
*Licenciatura*

**OPÇÃO CANDIDATURA**

Opção	Cands. %	Cols. %
1ª	65 34	42 47
2ª	62 32	31 34
3ª	34 18	12 13
4ª	13 7	3 3
5ª	9 5	1 1
6ª	11 6	1 1
<b>Total</b>	<b>194</b>	<b>90</b>

**SEXO DOS CANDIDATOS**

Sexo	Cands. %	Cols. %
Masc.	75 39	42 47
Femin.	119 61	48 53
<b>Total</b>	<b>194</b>	<b>90</b>

**MÉDIAS DOS COLOCADOS**

Nota de candidatura	156.4
Prova de ingresso	161.7
Média do 12º ano	151.2
Média do 10º/11º ano	151.2

**OPÇÕES EXCLUÍDAS**

Nota candidatura (s/mínima)	0
Prova ingresso (não fez)	4
Prova ingresso (s/mínima)	0
Pré-requisito (não fez)	10

**ETAPA COLOCAÇÃO (contingente)**

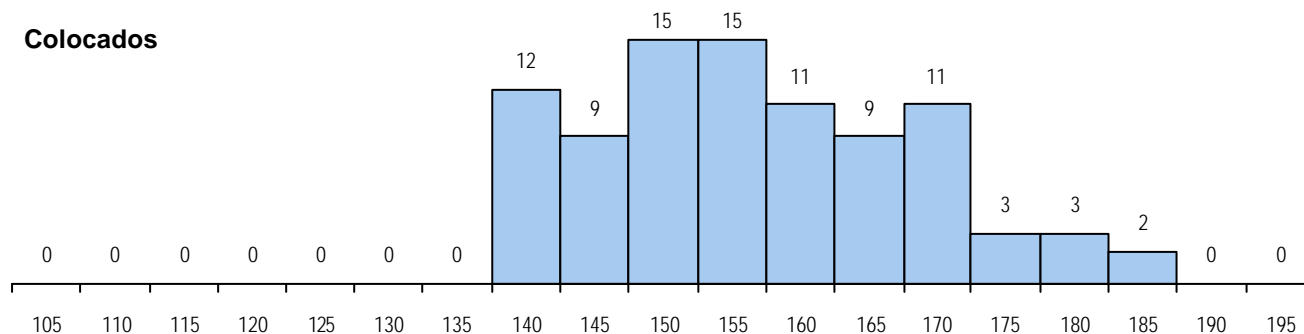
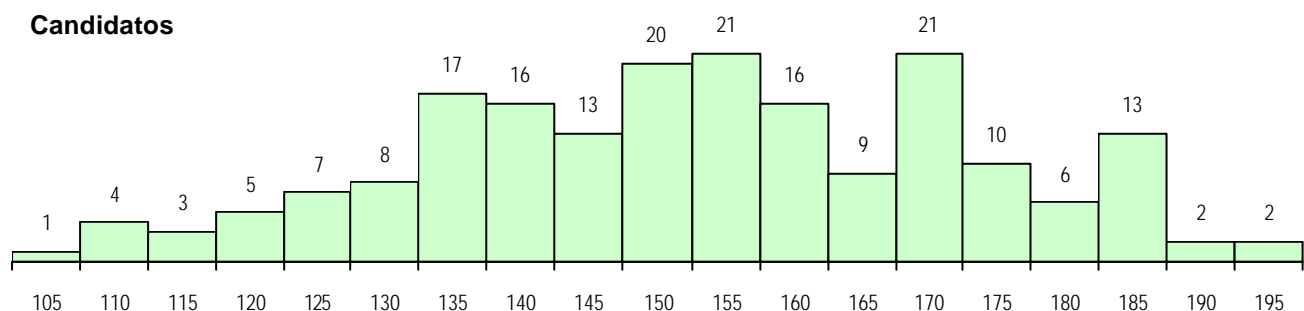
Etapa Colocação	Cands. %	Cols. %	Nota
1 Deficientes	1 1	0 0	
8 Madeira 1	5 3	1 1	168.0
12 Emigrantes	2 1	0 0	
17 Geral	194 100	89 99	137.5
<b>Total</b>	<b>202</b>	<b>90</b>	

**CURSO DO 12º ANO**
**(15 mais frequentes)**

Curso 12º ano	Cands. %	Cols. %
R820 Agrupamento 2 / geral	119 61	62 69
R821 Agrupamento 2 / design	22 11	5 6
R864 Artes visuais	17 9	8 9
R822 Agrupamento 2 / artes e ofícios	10 5	4 4
R810 Agrupamento 1 / geral	4 2	1 1
P363 Técnico de artes gráficas	3 2	2 2
R859 Artes gráficas	3 2	1 1
U220 Ens. secundário recorrente (todo	2 1	1 1
R858 Imagem e comunicação	2 1	0 0
P418 Design de moda	1 1	1 1
R840 Agrupamento 4 / geral	1 1	1 1
R884 Tecnológico de arte e design tẽx	1 1	1 1
R185 Indústrias gráficas e transf. do p	1 1	1 1
R174 Informática	1 1	1 1
R168 Artes e indústrias gráficas	1 1	1 1

**DISTRITO/CAE DE CANDIDATURA**

Distrito Origem	Cands. %	Cols. %
Porto	110 57	60 67
Lisboa	16 8	2 2
Braga	12 6	5 6
Tâmega	8 4	3 3
Entre Douro e Vou	7 4	4 4
R. A. Madeira	5 3	1 1
Viseu	5 3	2 2
Aveiro	5 3	3 3
Castelo Branco	4 2	1 1
Vila Real	4 2	3 3
Setúbal	4 2	2 2
Santarém	3 2	0 0
Viana do Castelo	2 1	1 1
Évora	2 1	2 2
Oeste	2 1	0 0
Leiria	1 1	0 0
Guarda	1 1	0 0
Coimbra	1 1	0 0
R. A. Açores	1 1	0 0
Portalegre	1 1	1 1
<b>Total</b>	<b>194</b>	<b>90</b>

**DISTRIBUIÇÕES DE NOTAS DE CANDIDATURA**


**Estabelecimento:** 5402 Faculdade de Belas-Artes  
**Curso Superior:** 9070 Design de Comunicação  
 Licenciatura

**OPÇÃO CANDIDATURA**

Opção	Cands. %	Cols. %
1ª	139 49	45 90
2ª	83 29	5 10
3ª	23 8	0 0
4ª	17 6	0 0
5ª	11 4	0 0
6ª	10 4	0 0
<b>Total</b>	<b>283</b>	<b>50</b>

**SEXO DOS CANDIDATOS**

Sexo	Cands. %	Cols. %
Masc.	92 33	10 20
Femin.	191 67	40 80
<b>Total</b>	<b>283</b>	<b>50</b>

**MÉDIAS DOS COLOCADOS**

Nota de candidatura	176.2
Prova de ingresso	188.6
Média do 12º ano	163.7
Média do 10º/11º ano	163.7

**OPÇÕES EXCLUÍDAS**

Nota candidatura (s/mínima)	0
Prova ingresso (não fez)	11
Prova ingresso (s/mínima)	0
Pré-requisito (não fez)	25

**ETAPA COLOCAÇÃO (contingente)**

Etapa Colocação	Cands. %	Cols. %	Nota
1 Deficientes	1 0	0 0	
4 Açores 1	4 1	1 2	147.0
8 Madeira 1	5 2	2 4	150.5
12 Emigrantes	4 1	3 6	126.5
17 Geral	283 100	44 88	170.0
<b>Total</b>	<b>297</b>	<b>50</b>	

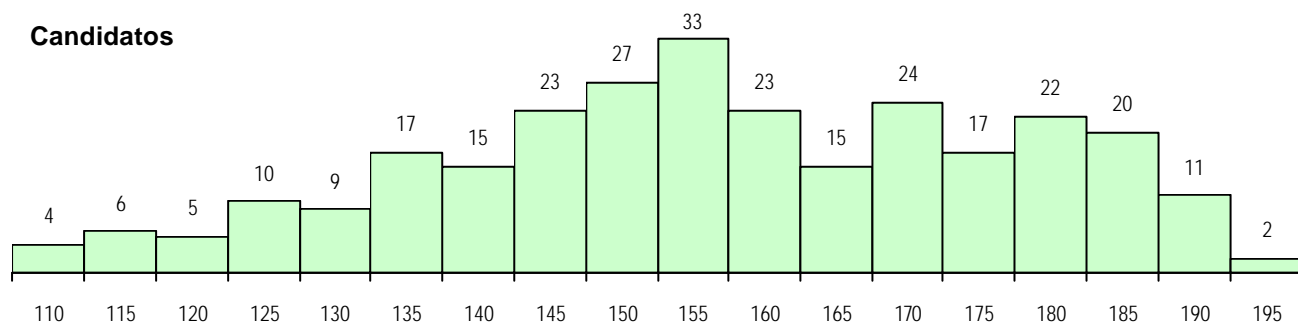
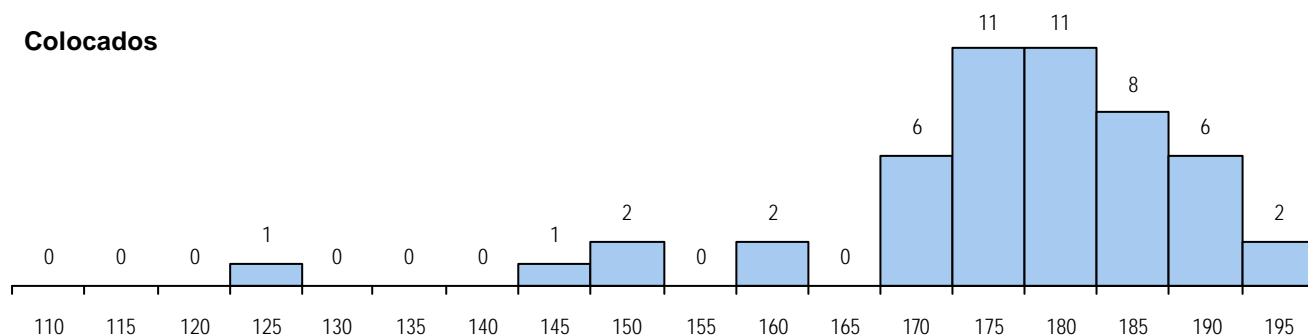
**CURSO DO 12º ANO**

(15 mais frequentes)

Curso 12º ano	Cands. %	Cols. %
R820 Agrupamento 2 / geral	184 65	30 60
R821 Agrupamento 2 / design	31 11	6 12
R864 Artes visuais	15 5	4 8
R810 Agrupamento 1 / geral	10 4	2 4
R822 Agrupamento 2 / artes e ofícios	10 4	2 4
R859 Artes gráficas	8 3	1 2
U220 Ens. secundário recorrente (todo	4 1	0 0
Q900 Emigrantes	3 1	3 6
P363 Técnico de artes gráficas	3 1	1 2
R168 Artes e indústrias gráficas	3 1	0 0
R174 Informática	2 1	0 0
Q950 Equivalências	2 1	0 0
R858 Imagem e comunicação	1 0	1 2
R840 Agrupamento 4 / geral	1 0	0 0
R863 Artes têxteis	1 0	0 0

**DISTRITO/CAE DE CANDIDATURA**

Distrito Origem	Cands. %	Cols. %
Porto	153 54	28 56
Entre Douro e Vou	13 5	1 2
Braga	12 4	2 4
Tâmega	12 4	4 8
Viseu	12 4	3 6
Lisboa	11 4	2 4
Aveiro	8 3	0 0
Castelo Branco	8 3	0 0
Viana do Castelo	6 2	2 4
Vila Real	6 2	2 4
Coimbra	6 2	1 2
Setúbal	5 2	0 0
Santarém	5 2	0 0
R. A. Açores	5 2	2 4
R. A. Madeira	5 2	2 4
Oeste	5 2	0 0
Guarda	3 1	1 2
Évora	2 1	0 0
Leiria	2 1	0 0
Faro	2 1	0 0
Portalegre	1 0	0 0
Beja	1 0	0 0
<b>Total</b>	<b>283</b>	<b>50</b>

**DISTRIBUIÇÕES DE NOTAS DE CANDIDATURA**
**Candidatos**

**Colocados**


**Estabelecimento:** 6600 Faculdade de Medicina Dentária  
**Curso Superior:** 0583 Medicina Dentária  
*Licenciatura*

**OPÇÃO CANDIDATURA**

Opção	Cands. %	Cols. %
1ª	35 7	6 10
2ª	72 14	6 10
3ª	84 17	15 25
4ª	95 19	18 30
5ª	105 21	11 18
6ª	106 21	4 7
<b>Total</b>	<b>497</b>	<b>60</b>

**SEXO DOS CANDIDATOS**

Sexo	Cands. %	Cols. %
Masc.	160 32	20 33
Femin.	337 68	40 67
<b>Total</b>	<b>497</b>	<b>60</b>

**MÉDIAS DOS COLOCADOS**

Nota de candidatura	174.2
Prova de ingresso	169.7
Média do 12º ano	178.7
Média do 10º/11º ano	178.7

**OPÇÕES EXCLUÍDAS**

Nota candidatura (s/mínima)	0
Prova ingresso (não fez)	7
Prova ingresso (s/mínima)	87
Pré-requisito (não fez)	1

**ETAPA COLOCAÇÃO (contingente)**

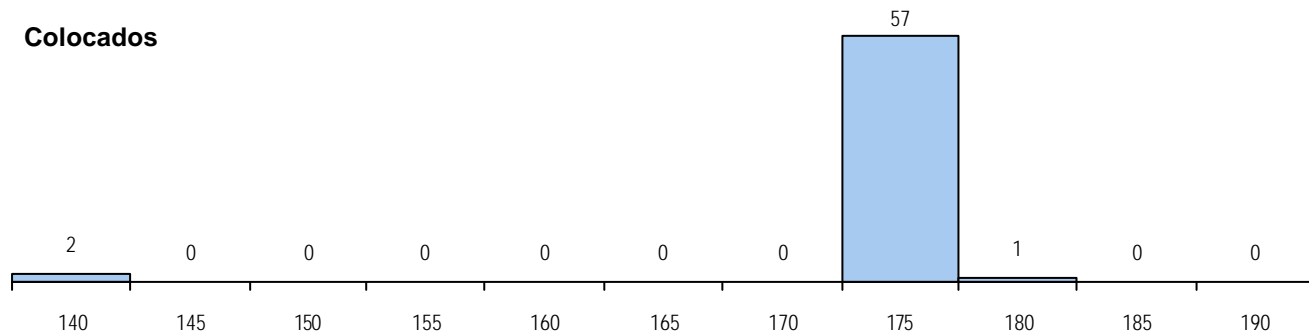
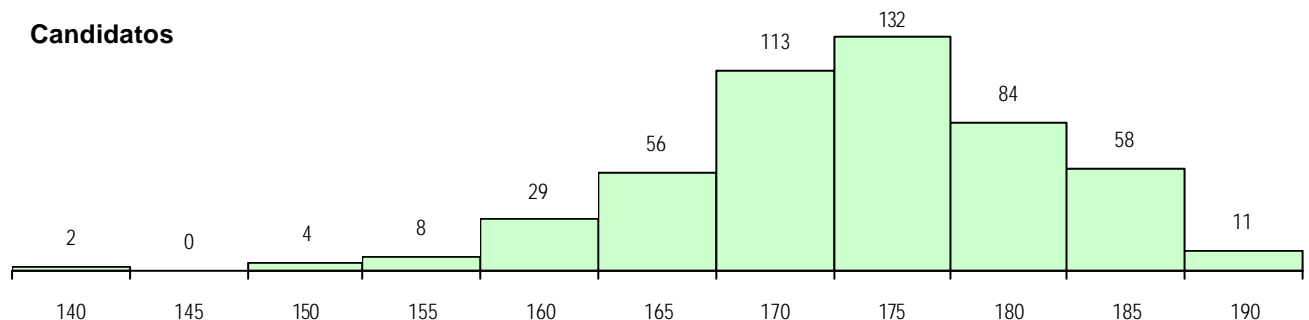
Etapa Colocação	Cands. %	Cols. %	Nota
4 Açores 1	4 1	1 2	142.3
8 Madeira 1	2 0	1 2	140.5
17 Geral	497 100	58 97	173.5
<b>Total</b>	<b>503</b>	<b>60</b>	

**CURSO DO 12º ANO**

Curso 12º ano	Cands. %	Cols. %
R810 Agrupamento 1 / geral	489 98	59 98
U220 Ens. secundário recorrente (todo	2 0	0 0
R820 Agrupamento 2 / geral	1 0	1 2
R840 Agrupamento 4 / geral	1 0	0 0
R830 Agrupamento 3 / geral	1 0	0 0
Q960 Equivalências (Desp. n.º 6649/2	1 0	0 0
Q950 Equivalências	1 0	0 0
E001 1.º curso	1 0	0 0

**DISTRITO/CAE DE CANDIDATURA**

Distrito Origem	Cands. %	Cols. %
Lisboa	171 34	23 38
Setúbal	53 11	9 15
Santarém	36 7	6 10
Coimbra	27 5	2 3
Leiria	25 5	2 3
Braga	20 4	2 3
Porto	20 4	1 2
Faro	16 3	3 5
Oeste	14 3	2 3
Viseu	14 3	1 2
Castelo Branco	12 2	0 0
Aveiro	12 2	1 2
Évora	11 2	2 3
Vila Real	10 2	1 2
Entre Douro e Vou	9 2	1 2
Portalegre	8 2	0 0
Bragança	8 2	1 2
Beja	8 2	1 2
Guarda	7 1	0 0
Viana do Castelo	6 1	0 0
R. A. Açores	4 1	1 2
Tâmega	4 1	0 0
R. A. Madeira	2 0	1 2
<b>Total</b>	<b>497</b>	<b>60</b>

**DISTRIBUIÇÕES DE NOTAS DE CANDIDATURA**


**Estabelecimento:** 6600 Faculdade de Medicina Dentária  
**Curso Superior:** 0668 Prótese Dentária  
*Bacharelato*

**OPÇÃO CANDIDATURA**

Opção	Cands. %	Cols. %
1ª	13 15	7 21
2ª	12 14	8 24
3ª	14 16	6 18
4ª	18 20	6 18
5ª	10 11	2 6
6ª	21 24	4 12
<b>Total</b>	<b>88</b>	<b>33</b>

**SEXO DOS CANDIDATOS**

Sexo	Cands. %	Cols. %
Masc.	27 31	12 36
Femin.	61 69	21 64
<b>Total</b>	<b>88</b>	<b>33</b>

**MÉDIAS DOS COLOCADOS**

Nota de candidatura	142.6
Prova de ingresso	131.9
Média do 12º ano	153.3
Média do 10º/11º ano	153.3

**ETAPA COLOCAÇÃO (contingente)**

Etapa Colocação	Cands. %	Cols. %	Nota
8 Madeira 1	2 2	1 3	135.5
17 Geral	88 100	32 97	131.0
<b>Total</b>	<b>90</b>	<b>33</b>	

**CURSO DO 12º ANO**
**(15 mais frequentes)**

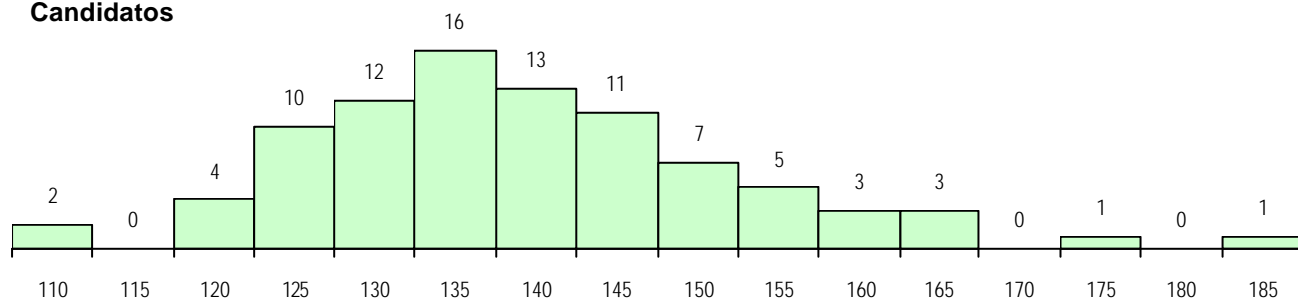
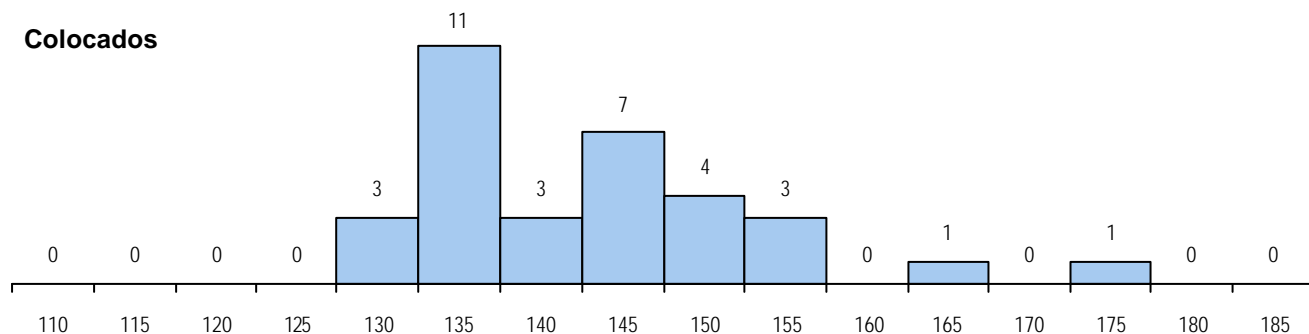
Curso 12º ano	Cands. %	Cols. %
R810 Agrupamento 1 / geral	86 98	32 97
U220 Ens. secundário recorrente (todo	2 2	1 3

**DISTRITO/CAE DE CANDIDATURA**

Distrito Origem	Cands. %	Cols. %
Lisboa	26 30	11 33
Setúbal	18 20	8 24
Santarém	7 8	1 3
Viseu	5 6	1 3
Coimbra	4 5	1 3
Leiria	4 5	1 3
Oeste	3 3	2 6
Guarda	3 3	1 3
R. A. Madeira	3 3	2 6
Viana do Castelo	2 2	0 0
Bragança	2 2	1 3
Braga	2 2	1 3
Beja	2 2	0 0
Portalegre	2 2	0 0
Porto	1 1	1 3
Entre Douro e Vou	1 1	1 3
Aveiro	1 1	1 3
Faro	1 1	0 0
Évora	1 1	0 0
<b>Total</b>	<b>88</b>	<b>33</b>

**OPÇÕES EXCLUÍDAS**

Nota candidatura (s/mínima)	0
Prova ingresso (não fez)	9
Prova ingresso (s/mínima)	0
Pré-requisito (não fez)	1

**DISTRIBUIÇÕES DE NOTAS DE CANDIDATURA**
**Candidatos**

**Colocados**


**Estabelecimento:** 6600 Faculdade de Medicina Dentária  
**Curso Superior:** 1573 Higiene Oral  
*Bacharelato*

## OPÇÃO CANDIDATURA

Opção	Cands. %	Cols. %
1ª	25 12	6 17
2ª	34 17	9 25
3ª	31 15	4 11
4ª	39 19	12 33
5ª	34 17	3 8
6ª	38 19	2 6
<b>Total</b>	<b>201</b>	<b>36</b>

## SEXO DOS CANDIDATOS

Sexo	Cands. %	Cols. %
Masc.	38 19	5 14
Femin.	163 81	31 86
<b>Total</b>	<b>201</b>	<b>36</b>

## MÉDIAS DOS COLOCADOS

Nota de candidatura	148.2
Prova de ingresso	143.2
Média do 12º ano	153.1
Média do 10º/11º ano	153.1

## OPÇÕES EXCLUÍDAS

Nota candidatura (s/mínima)	0
Prova ingresso (não fez)	2
Prova ingresso (s/mínima)	0
Pré-requisito (não fez)	4

## ETAPA COLOCAÇÃO (contingente)

Etapa Colocação	Cands. %	Cols. %	Nota
1 Deficientes	1 0	0 0	
4 Açores 1	2 1	0 0	
8 Madeira 1	3 1	1 3	139.0
13 Militares	1 0	0 0	
17 Geral	201 100	35 97	141.5
<b>Total</b>	<b>208</b>	<b>36</b>	

## CURSO DO 12º ANO

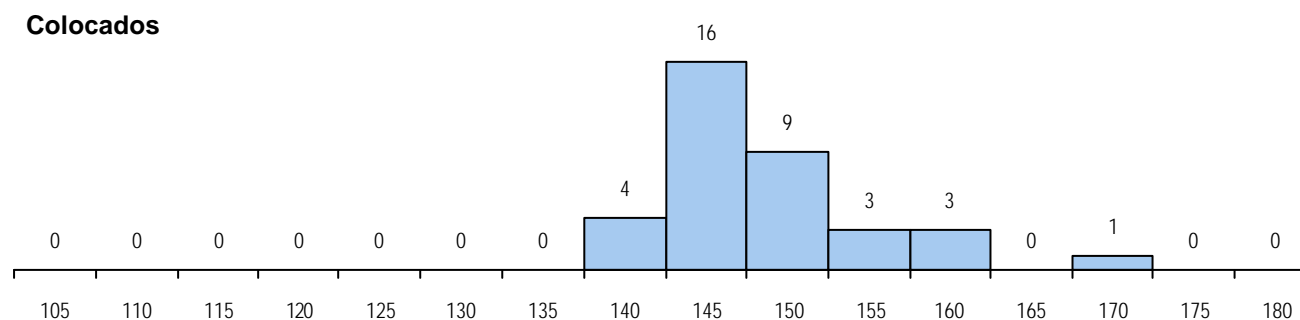
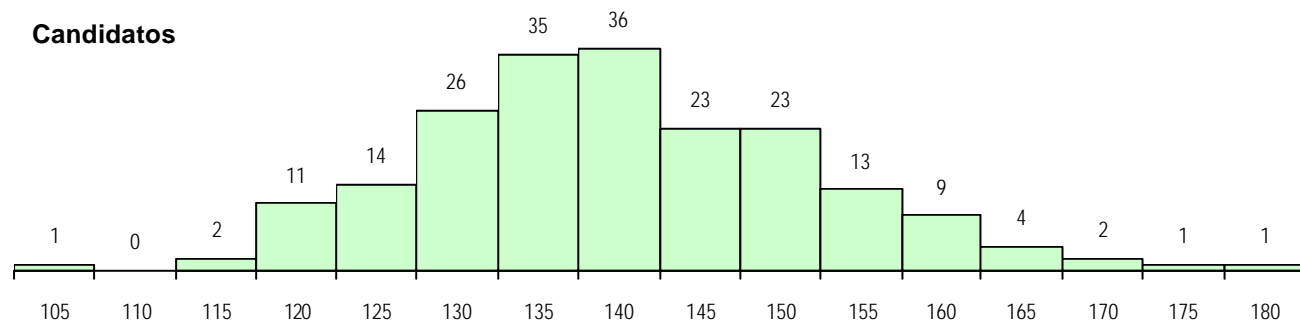
(15 mais frequentes)

Curso 12º ano	Cands. %	Cols. %
R810 Agrupamento 1 / geral	180 90	32 89
U220 Ens. secundário recorrente (todo	17 8	4 11
U230 Ens. sec. recorrente privado e c	1 0	0 0
R820 Agrupamento 2 / geral	1 0	0 0
Q950 Equivalências	1 0	0 0
Q940 Escolas estrangeiras em Portug	1 0	0 0

## DISTRITO/CAE DE CANDIDATURA

Distrito Origem	Cands. %	Cols. %
Lisboa	70 35	13 36
Setúbal	48 24	9 25
Santarém	15 7	3 8
Oeste	10 5	2 6
Évora	8 4	0 0
Faro	7 3	4 11
Coimbra	6 3	0 0
Leiria	5 2	0 0
Portalegre	5 2	0 0
Viseu	5 2	1 3
Viana do Castelo	4 2	0 0
Entre Douro e Vou	4 2	0 0
R. A. Madeira	3 1	1 3
Aveiro	2 1	1 3
R. A. Açores	2 1	0 0
Braga	2 1	0 0
Tâmega	1 0	1 3
Vila Real	1 0	0 0
Guarda	1 0	0 0
Beja	1 0	0 0
Porto	1 0	1 3
<b>Total</b>	<b>201</b>	<b>36</b>

## DISTRIBUIÇÕES DE NOTAS DE CANDIDATURA



**Estabelecimento:** 6800 Instituto Superior de Ciências do Trabalho e da Empresa  
**Curso Superior:** 0022 Arquitectura  
 Licenciatura

## OPÇÃO CANDIDATURA

Opção	Cands. %	Cols. %
1ª	60 14	8 23
2ª	143 33	23 66
3ª	116 27	4 11
4ª	67 15	0 0
5ª	25 6	0 0
6ª	22 5	0 0
<b>Total</b>	<b>433</b>	<b>35</b>

## SEXO DOS CANDIDATOS

Sexo	Cands. %	Cols. %
Masc.	187 43	11 31
Femin.	246 57	24 69
<b>Total</b>	<b>433</b>	<b>35</b>

## MÉDIAS DOS COLOCADOS

Nota de candidatura	171.1
Prova de ingresso	187.3
Média do 12º ano	154.8
Média do 10º/11º ano	154.8

## OPÇÕES EXCLUÍDAS

Nota candidatura (s/mínima)	0
Prova ingresso (não fez)	1
Prova ingresso (s/mínima)	0
Pré-requisito (não fez)	0

## ETAPA COLOCAÇÃO (contingente)

Etapa Colocação	Cands. %	Cols. %	Nota
1 Deficientes	4 1	1 3	133.5
4 Açores 1	10 2	0 0	
8 Madeira 1	27 6	1 3	168.5
12 Emigrantes	5 1	1 3	143.0
17 Geral	433 100	32 91	170.0
<b>Total</b>	<b>479</b>	<b>35</b>	

## CURSO DO 12º ANO

(15 mais frequentes)

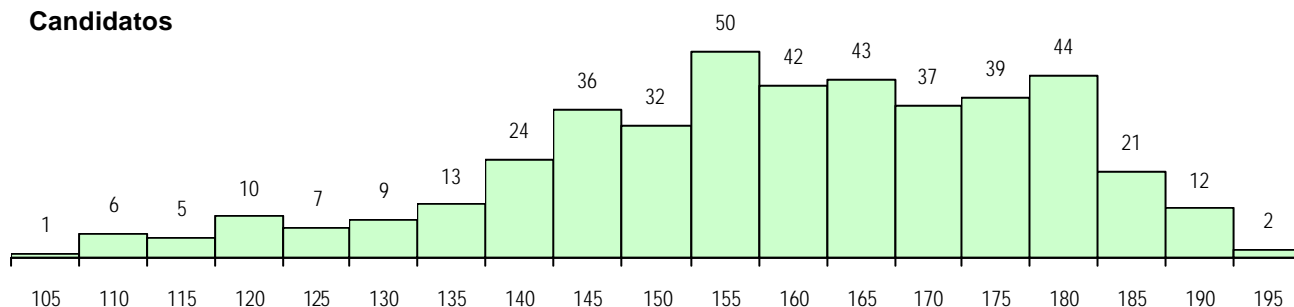
Curso 12º ano	Cands. %	Cols. %
R820 Agrupamento 2 / geral	336 78	25 71
R810 Agrupamento 1 / geral	27 6	2 6
R821 Agrupamento 2 / design	16 4	1 3
R886 Geral de artes (novos planos)	12 3	1 3
U220 Ens. secundário recorrente (todo	8 2	2 6
P320 Desenhador projectista	8 2	1 3
R199 Design, cerâmica e escultura (n	3 1	1 3
R885 Tecnológico de design de equip	3 1	1 3
P403 Técnico de construção civil/des	3 1	0 0
Q950 Equivalências	2 0	1 3
Q900 Emigrantes	2 0	0 0
R822 Agrupamento 2 / artes e ofícios	2 0	0 0
E003 3.º curso	1 0	0 0
E905 5.º curso (Despacho 64)	1 0	0 0
P212 Técnico de design de equipame	1 0	0 0

## DISTRITO/CAE DE CANDIDATURA

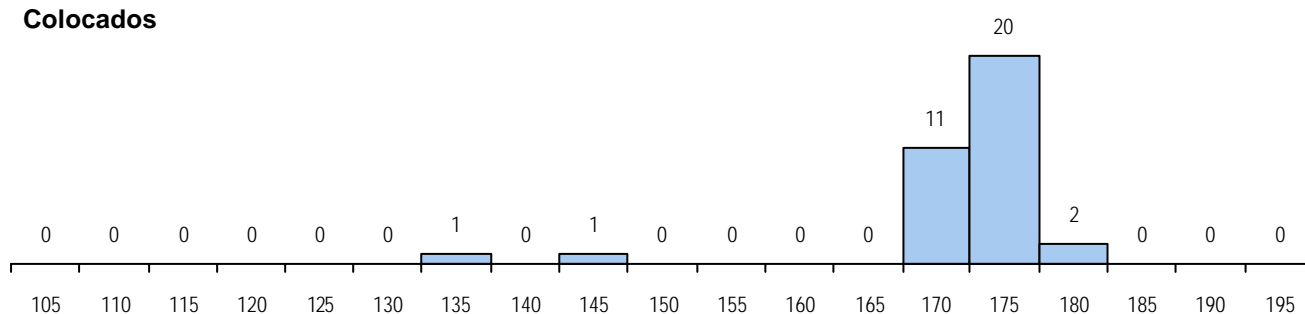
Distrito Origem	Cands. %	Cols. %
Lisboa	173 40	19 54
Setúbal	37 9	4 11
R. A. Madeira	28 6	1 3
Faro	25 6	2 6
Braga	23 5	1 3
Santarém	18 4	2 6
Oeste	18 4	1 3
R. A. Açores	15 3	0 0
Porto	14 3	0 0
Entre Douro e Vou	13 3	0 0
Aveiro	10 2	1 3
Viseu	10 2	2 6
Castelo Branco	10 2	1 3
Leiria	7 2	1 3
Coimbra	6 1	0 0
Viana do Castelo	4 1	0 0
Tâmega	4 1	0 0
Vila Real	4 1	0 0
Beja	4 1	0 0
Guarda	3 1	0 0
Portalegre	3 1	0 0
Douro-Sul	2 0	0 0
Évora	2 0	0 0
<b>Total</b>	<b>433</b>	<b>35</b>

## DISTRIBUIÇÕES DE NOTAS DE CANDIDATURA

## Candidatos



## Colocados



**Estabelecimento:** 6800 Instituto Superior de Ciências do Trabalho e da Empresa  
**Curso Superior:** 9081 Economia  
 Licenciatura

**OPÇÃO CANDIDATURA**

Opção	Cands. %	Cols. %
1ª	25 7	25 44
2ª	65 18	21 37
3ª	90 24	9 16
4ª	93 25	2 4
5ª	51 14	0 0
6ª	47 13	0 0
<b>Total</b>	<b>371</b>	<b>57</b>

**SEXO DOS CANDIDATOS**

Sexo	Cands. %	Cols. %
Masc.	222 60	32 56
Femin.	149 40	25 44
<b>Total</b>	<b>371</b>	<b>57</b>

**MÉDIAS DOS COLOCADOS**

Nota de candidatura	132.3
Prova de ingresso	124.9
Média do 12º ano	139.6
Média do 10º/11º ano	139.6

**ETAPA COLOCAÇÃO (contingente)**

Etapa Colocação	Cands. %	Cols. %	Nota
1 Deficientes	3 1	0 0	
8 Madeira 1	5 1	0 0	
17 Geral	371 100	57 100	107.0
<b>Total</b>	<b>379</b>	<b>57</b>	

**CURSO DO 12º ANO**

(15 mais frequentes)

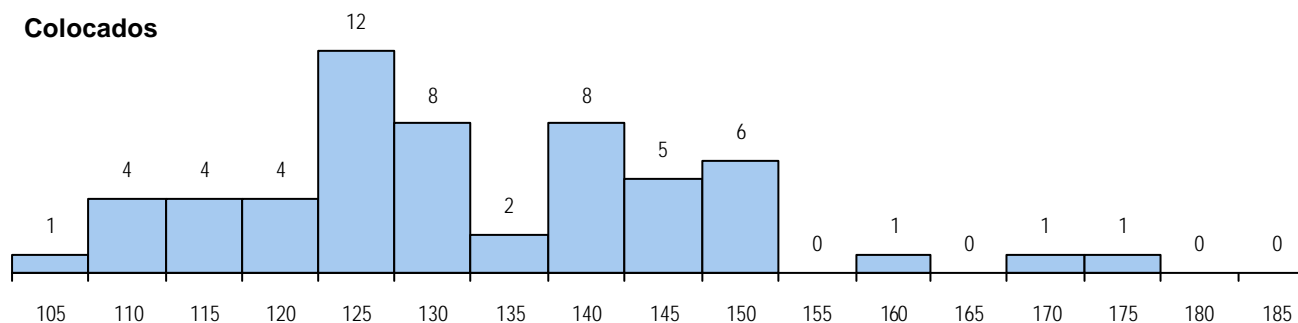
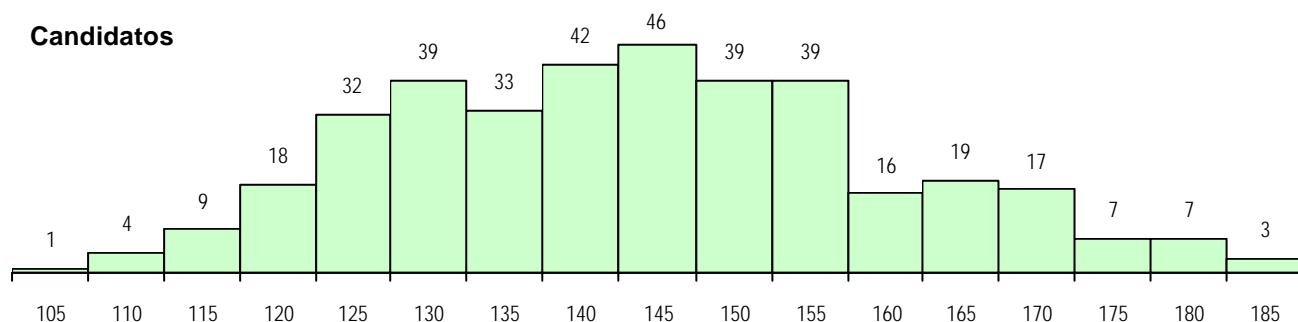
Curso 12º ano	Cands. %	Cols. %
R830 Agrupamento 3 / geral	307 83	45 79
R810 Agrupamento 1 / geral	54 15	9 16
R820 Agrupamento 2 / geral	7 2	2 4
R198 Administração/contabilidade (no	1 0	1 2
U220 Ens. secundário recorrente (todo	1 0	0 0
R813 Agrupamento 1 / informática	1 0	0 0

**DISTRITO/CAE DE CANDIDATURA**

Distrito Origem	Cands. %	Cols. %
Lisboa	221 60	29 51
Setúbal	43 12	5 9
Oeste	26 7	5 9
Santarém	15 4	5 9
Faro	13 4	4 7
Leiria	10 3	2 4
R. A. Açores	7 2	2 4
R. A. Madeira	7 2	0 0
Castelo Branco	7 2	2 4
Viseu	5 1	0 0
Évora	5 1	1 2
Beja	3 1	1 2
Portalegre	2 1	0 0
Aveiro	2 1	1 2
Braga	2 1	0 0
Entre Douro e Vou	1 0	0 0
Coimbra	1 0	0 0
Guarda	1 0	0 0
<b>Total</b>	<b>371</b>	<b>57</b>

**OPÇÕES EXCLUÍDAS**

Nota candidatura (s/mínima)	0
Prova ingresso (não fez)	36
Prova ingresso (s/mínima)	0
Pré-requisito (não fez)	0

**DISTRIBUIÇÕES DE NOTAS DE CANDIDATURA**


**Estabelecimento:** 6800 Instituto Superior de Ciências do Trabalho e da Empresa  
**Curso Superior:** 9098 Engenharia de Telecomunicações e Informática  
*Licenciatura*

**OPÇÃO CANDIDATURA**

Opção	Cands. %	Cols. %
1ª	40 22	40 91
2ª	33 18	2 5
3ª	35 19	2 5
4ª	23 12	0 0
5ª	34 18	0 0
6ª	21 11	0 0
<b>Total</b>	<b>186</b>	<b>44</b>

**ETAPA COLOCAÇÃO (contingente)**

Etapa Colocação	Cands. %	Cols. %	Nota
4 Açores 1	1 1	1 2	116.0
8 Madeira 1	5 3	1 2	117.5
12 Emigrantes	1 1	0 0	
13 Militares	1 1	0 0	
17 Geral	186 100	42 95	103.5
<b>Total</b>	<b>194</b>	<b>44</b>	

**DISTRITO/CAE DE CANDIDATURA**

Distrito Origem	Cands. %	Cols. %
Lisboa	110 59	24 55
Setúbal	28 15	11 25
Oeste	11 6	1 2
R. A. Madeira	6 3	2 5
Santarém	6 3	2 5
Évora	3 2	0 0
Guarda	3 2	0 0
Leiria	3 2	1 2
Viseu	3 2	0 0
Viana do Castelo	2 1	1 2
Faro	2 1	0 0
R. A. Açores	2 1	2 5
Coimbra	2 1	0 0
Beja	2 1	0 0
Aveiro	1 1	0 0
Braga	1 1	0 0
Porto	1 1	0 0
<b>Total</b>	<b>186</b>	<b>44</b>

**SEXO DOS CANDIDATOS**

Sexo	Cands. %	Cols. %
Masc.	165 89	40 91
Femin.	21 11	4 9
<b>Total</b>	<b>186</b>	<b>44</b>

**CURSO DO 12º ANO**
**(15 mais frequentes)**

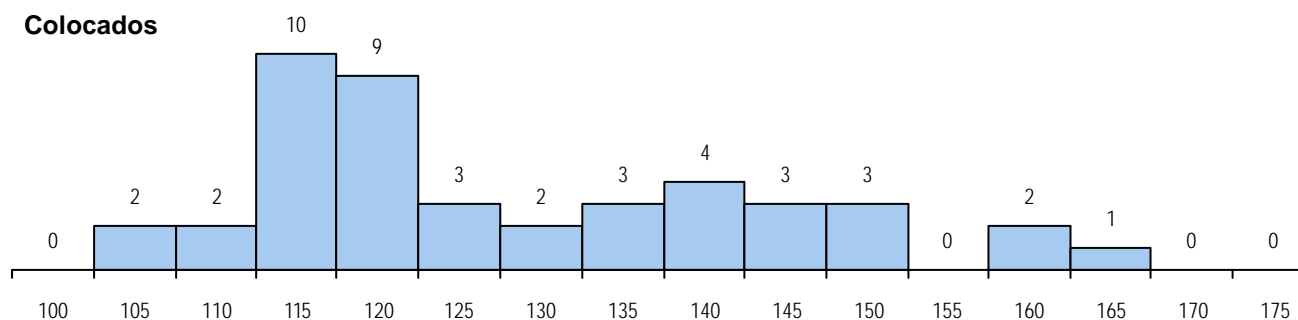
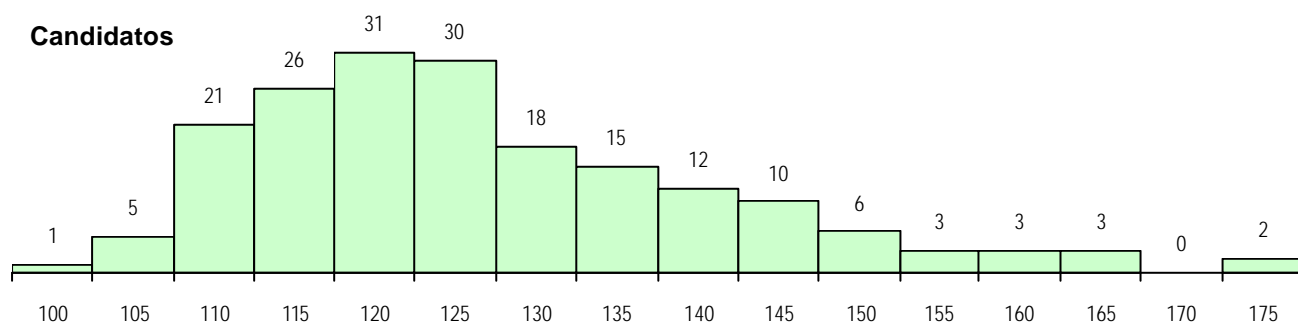
Curso 12º ano	Cands. %	Cols. %
R810 Agrupamento 1 / geral	111 60	26 59
R813 Agrupamento 1 / informática	45 24	12 27
R820 Agrupamento 2 / geral	8 4	3 7
R830 Agrupamento 3 / geral	6 3	2 5
U220 Ens. secundário recorrente (todo	4 2	0 0
Q940 Escolas estrangeiras em Portug	2 1	0 0
Q950 Equivalências	1 1	1 2
E002 2.º curso	1 1	0 0
E005 5.º curso	1 1	0 0
P204 Técnico de electrónica industrial	1 1	0 0
P450 Técnico de electrónica industrial	1 1	0 0
P551 Técnico de informática/manuten	1 1	0 0
E001 1.º curso	1 1	0 0
Q900 Emigrantes	1 1	0 0
U230 Ens. sec. recorrente privado e c	1 1	0 0

**MÉDIAS DOS COLOCADOS**

Nota de candidatura	127.3
Prova de ingresso	117.9
Média do 12º ano	136.8
Média do 10º/11º ano	136.8

**OPÇÕES EXCLUÍDAS**

Nota candidatura (s/mínima)	0
Prova ingresso (não fez)	3
Prova ingresso (s/mínima)	0
Pré-requisito (não fez)	0

**DISTRIBUIÇÕES DE NOTAS DE CANDIDATURA**




**Estabelecimento:** 6800 Instituto Superior de Ciências do Trabalho e da Empresa  
**Curso Superior:** 9119 Engenharia Informática  
*Licenciatura*

## OPÇÃO CANDIDATURA

Opção	Cands. %	Cols. %
1ª	31 13	31 94
2ª	49 20	1 3
3ª	55 23	0 0
4ª	55 23	1 3
5ª	28 12	0 0
6ª	25 10	0 0
<b>Total</b>	<b>243</b>	<b>33</b>

## SEXO DOS CANDIDATOS

Sexo	Cands. %	Cols. %
Masc.	217 89	31 94
Femin.	26 11	2 6
<b>Total</b>	<b>243</b>	<b>33</b>

## MÉDIAS DOS COLOCADOS

Nota de candidatura	123.6
Prova de ingresso	114.0
Média do 12º ano	133.1
Média do 10º/11º ano	133.1

## OPÇÕES EXCLUÍDAS

Nota candidatura (s/mínima)	0
Prova ingresso (não fez)	8
Prova ingresso (s/mínima)	0
Pré-requisito (não fez)	0

## ETAPA COLOCAÇÃO (contingente)

Etapa Colocação	Cands. %	Cols. %	Nota
1 Deficientes	3 1	1 3	111.5
4 Açores 1	5 2	0 0	
8 Madeira 1	5 2	1 3	115.0
12 Emigrantes	1 0	0 0	
17 Geral	243 100	31 94	105.5
<b>Total</b>	<b>257</b>	<b>33</b>	

## CURSO DO 12º ANO

(15 mais frequentes)

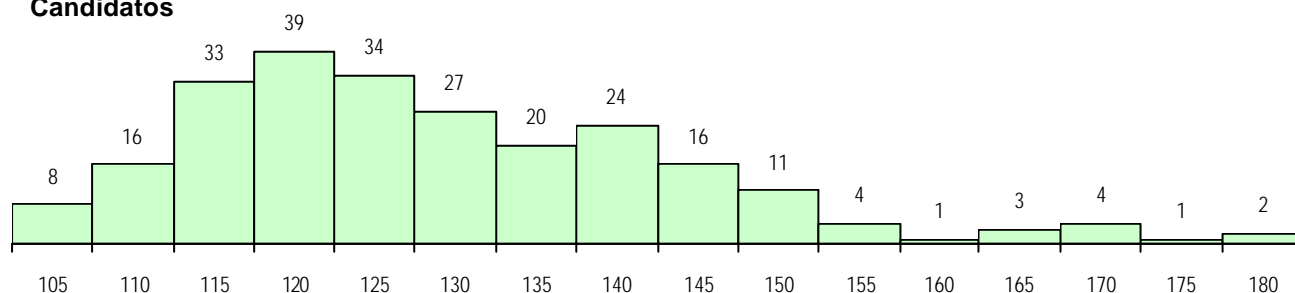
Curso 12º ano	Cands. %	Cols. %
R810 Agrupamento 1 / geral	125 51	15 45
R813 Agrupamento 1 / informática	75 31	10 30
R830 Agrupamento 3 / geral	13 5	6 18
R820 Agrupamento 2 / geral	8 3	0 0
U220 Ens. secundário recorrente (todo	7 3	2 6
Q940 Escolas estrangeiras em Portug	3 1	0 0
E002 2.º curso	3 1	0 0
P593 Técnico de gestão de sistemas i	2 1	0 0
E001 1.º curso	2 1	0 0
Q950 Equivalências	1 0	0 0
P545 Técnico de electrónica/telecomu	1 0	0 0
P469 Técnico de informática aplicada	1 0	0 0
P466 Técnico de informática fundame	1 0	0 0
E005 5.º curso	1 0	0 0

## DISTRITO/CAE DE CANDIDATURA

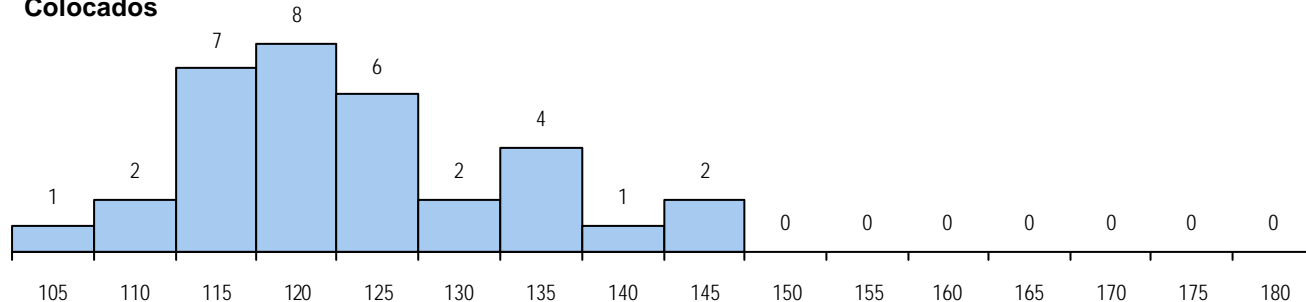
Distrito Origem	Cands. %	Cols. %
Lisboa	135 56	23 70
Setúbal	43 18	4 12
Oeste	24 10	3 9
Santarém	15 6	1 3
R. A. Açores	6 2	0 0
R. A. Madeira	5 2	1 3
Leiria	4 2	0 0
Faro	4 2	0 0
Beja	3 1	0 0
Viseu	1 0	0 0
Portalegre	1 0	1 3
Évora	1 0	0 0
Braga	1 0	0 0
<b>Total</b>	<b>243</b>	<b>33</b>

## DISTRIBUIÇÕES DE NOTAS DE CANDIDATURA

Candidatos



Colocados



**Estabelecimento:** 6800 Instituto Superior de Ciências do Trabalho e da Empresa  
**Curso Superior:** 9140 Finanças  
 Licenciatura

**OPÇÃO CANDIDATURA**

Opção	Cands. %	Cols. %
1ª	9 9	9 69
2ª	16 16	4 31
3ª	22 22	0 0
4ª	14 14	0 0
5ª	23 23	0 0
6ª	17 17	0 0
<b>Total</b>	101	13

**ETAPA COLOCAÇÃO (contingente)**

Etapa Colocação	Cands. %	Cols. %	Nota
4 Açores 1	2 2	1 8	145.5
17 Geral	101 100	12 92	111.5
<b>Total</b>	103	13	

**DISTRITO/CAE DE CANDIDATURA**

Distrito Origem	Cands. %	Cols. %
Lisboa	53 52	7 54
Setúbal	20 20	0 0
Oeste	11 11	1 8
Santarém	9 9	1 8
R. A. Açores	2 2	2 15
Leiria	2 2	0 0
Castelo Branco	2 2	0 0
Porto	1 1	1 8
Faro	1 1	1 8
<b>Total</b>	101	13

**SEXO DOS CANDIDATOS**

Sexo	Cands. %	Cols. %
Masc.	48 48	8 62
Femin.	53 52	5 38
<b>Total</b>	101	13

**CURSO DO 12º ANO**

(15 mais frequentes)

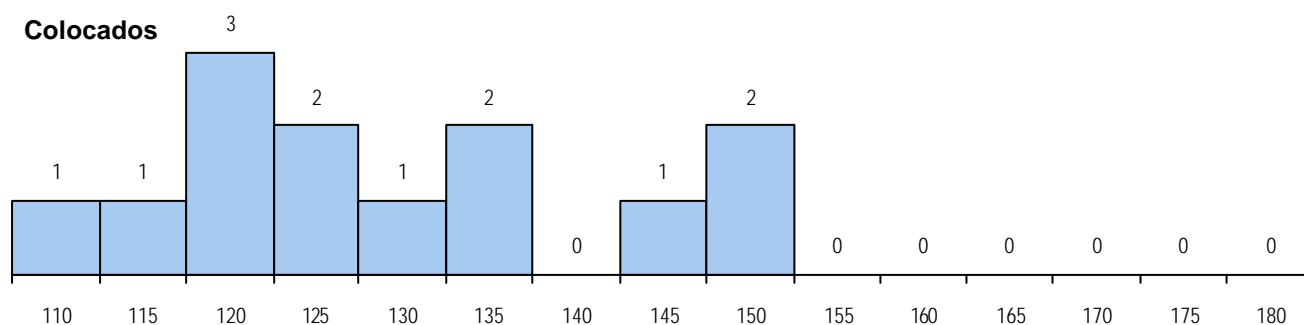
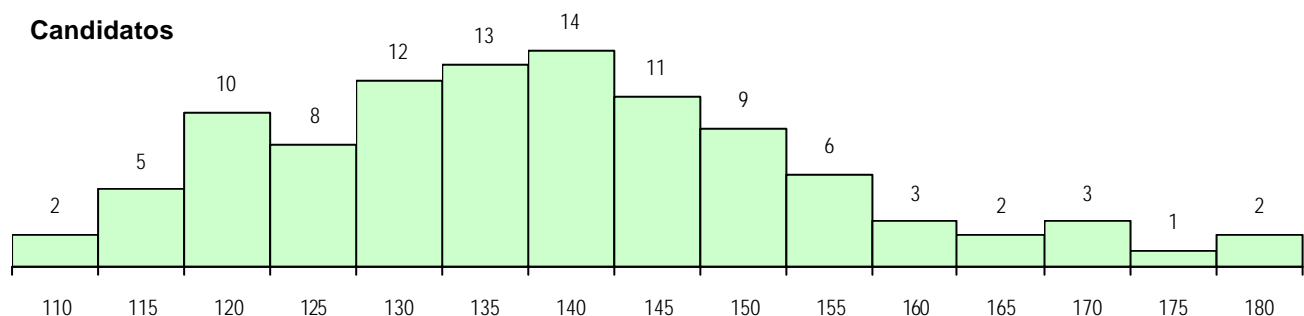
Curso 12º ano	Cands. %	Cols. %
R830 Agrupamento 3 / geral	86 85	9 69
R810 Agrupamento 1 / geral	10 10	3 23
R813 Agrupamento 1 / informática	1 1	1 8
U220 Ens. secundário recorrente (todo	1 1	0 0
R820 Agrupamento 2 / geral	1 1	0 0
R198 Administração/contabilidade (no	1 1	0 0
Q940 Escolas estrangeiras em Portug	1 1	0 0

**MÉDIAS DOS COLOCADOS**

Nota de candidatura	129.4
Prova de ingresso	121.1
Média do 12º ano	137.6
Média do 10º/11º ano	137.6

**OPÇÕES EXCLUÍDAS**

Nota candidatura (s/mínima)	0
Prova ingresso (não fez)	13
Prova ingresso (s/mínima)	0
Pré-requisito (não fez)	0

**DISTRIBUIÇÕES DE NOTAS DE CANDIDATURA**


**Estabelecimento:** 6800 Instituto Superior de Ciências do Trabalho e da Empresa  
**Curso Superior:** 9147 Gestão  
 Licenciatura

**OPÇÃO CANDIDATURA**

Opção	Cands. %	Cols. %
1ª	187 31	124 69
2ª	118 20	29 16
3ª	127 21	25 14
4ª	75 13	1 1
5ª	57 10	0 0
6ª	31 5	1 1
<b>Total</b>	<b>595</b>	<b>180</b>

**ETAPA COLOCAÇÃO (contingente)**

Etapa Colocação	Cands. %	Cols. %	Nota
1 Deficientes	2 0	0 0	
4 Açores 1	1 0	0 0	
8 Madeira 1	8 1	3 2	112.5
17 Geral	595 100	177 98	129.5
<b>Total</b>	<b>606</b>	<b>180</b>	

**DISTRITO/CAE DE CANDIDATURA**

Distrito Origem	Cands. %	Cols. %
Lisboa	377 63	113 63
Setúbal	75 13	27 15
Oeste	37 6	16 9
Santarém	23 4	11 6
Faro	14 2	2 1
Leiria	12 2	2 1
R. A. Madeira	11 2	3 2
Castelo Branco	8 1	1 1
R. A. Açores	7 1	1 1
Évora	7 1	1 1
Beja	5 1	2 1
Aveiro	4 1	0 0
Porto	3 1	0 0
Coimbra	3 1	0 0
Viseu	2 0	1 1
Guarda	2 0	0 0
Portalegre	2 0	0 0
Vila Real	1 0	0 0
Entre Douro e Vou	1 0	0 0
Braga	1 0	0 0
<b>Total</b>	<b>595</b>	<b>180</b>

**SEXO DOS CANDIDATOS**

Sexo	Cands. %	Cols. %
Masc.	328 55	98 54
Femin.	267 45	82 46
<b>Total</b>	<b>595</b>	<b>180</b>

**CURSO DO 12º ANO**

(15 mais frequentes)

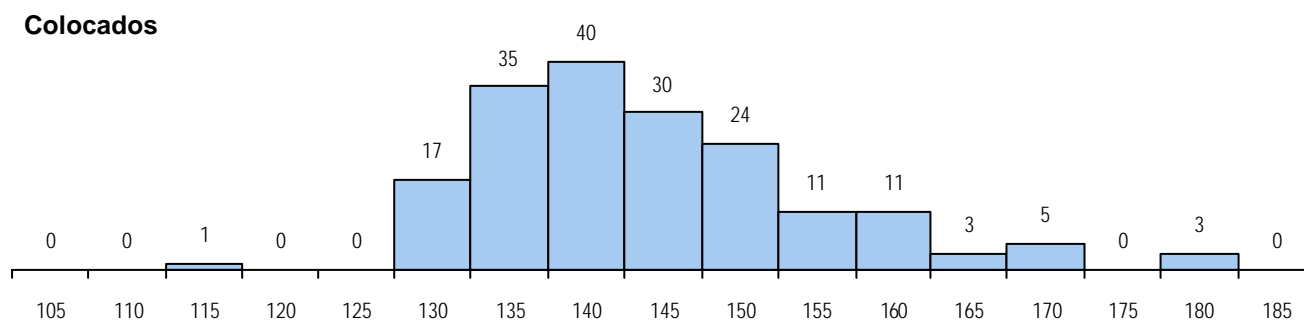
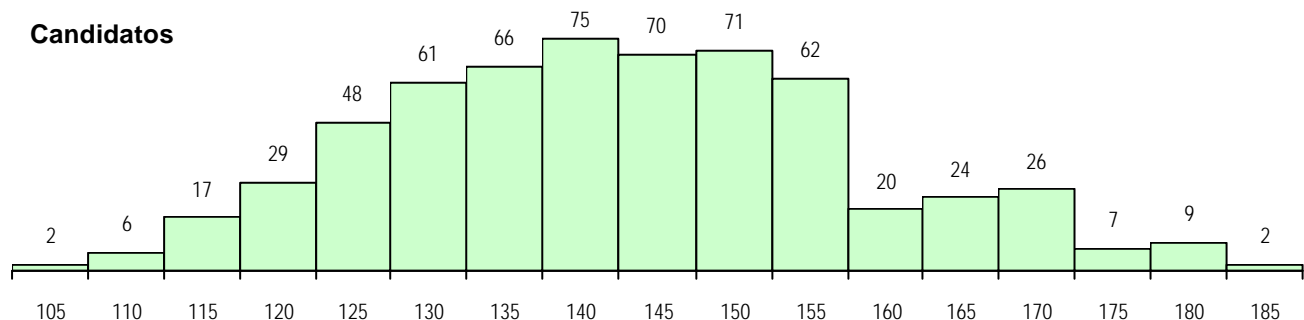
Curso 12º ano	Cands. %	Cols. %
R830 Agrupamento 3 / geral	475 80	142 79
R810 Agrupamento 1 / geral	88 15	28 16
R820 Agrupamento 2 / geral	11 2	3 2
Q940 Escolas estrangeiras em Portug	11 2	3 2
R198 Administração/contabilidade (no	3 1	2 1
U220 Ens. secundário recorrente (todo	2 0	1 1
R813 Agrupamento 1 / informática	2 0	0 0
R831 Agrupamento 3 / administração	1 0	1 1
R886 Geral de artes (novos planos)	1 0	0 0
R812 Agrupamento 1 / electrotecnia/el	1 0	0 0

**MÉDIAS DOS COLOCADOS**

Nota de candidatura	144.0
Prova de ingresso	135.4
Média do 12º ano	152.6
Média do 10º/11º ano	152.6

**OPÇÕES EXCLUÍDAS**

Nota candidatura (s/mínima)	0
Prova ingresso (não fez)	58
Prova ingresso (s/mínima)	0
Pré-requisito (não fez)	0

**DISTRIBUIÇÕES DE NOTAS DE CANDIDATURA**


**Estabelecimento:** 6800 Instituto Superior de Ciências do Trabalho e da Empresa  
**Curso Superior:** 9157 Gestão de Recursos Humanos  
*Licenciatura*

**OPÇÃO CANDIDATURA**

Opção	Cands. %	Cols. %
1ª	164 27	32 91
2ª	129 21	3 9
3ª	106 17	0 0
4ª	100 17	0 0
5ª	62 10	0 0
6ª	45 7	0 0
<b>Total</b>	<b>606</b>	<b>35</b>

**ETAPA COLOCAÇÃO (contingente)**

Etapa Colocação	Cands. %	Cols. %	Nota
1 Deficientes	3 0	1 3	144.5
4 Açores 1	3 0	1 3	147.5
8 Madeira 1	10 2	1 3	113.5
12 Emigrantes	1 0	1 3	151.5
13 Militares	5 1	1 3	123.5
17 Geral	606 100	30 86	159.5
<b>Total</b>	<b>628</b>	<b>35</b>	

**DISTRITO/CAE DE CANDIDATURA**

Distrito Origem	Cands. %	Cols. %
Lisboa	341 56	23 66
Setúbal	101 17	4 11
Oeste	43 7	3 9
Santarém	33 5	0 0
Faro	19 3	0 0
R. A. Madeira	10 2	1 3
Beja	9 1	1 3
Leiria	9 1	0 0
Porto	7 1	0 0
Viseu	6 1	0 0
R. A. Açores	5 1	1 3
Évora	5 1	0 0
Portalegre	5 1	0 0
Tâmega	3 0	0 0
Aveiro	3 0	0 0
Castelo Branco	3 0	1 3
Guarda	2 0	0 0
Braga	1 0	0 0
Douro-Sul	1 0	1 3
<b>Total</b>	<b>606</b>	<b>35</b>

**SEXO DOS CANDIDATOS**

Sexo	Cands. %	Cols. %
Masc.	206 34	12 34
Femin.	400 66	23 66
<b>Total</b>	<b>606</b>	<b>35</b>

**CURSO DO 12º ANO**
**(15 mais frequentes)**

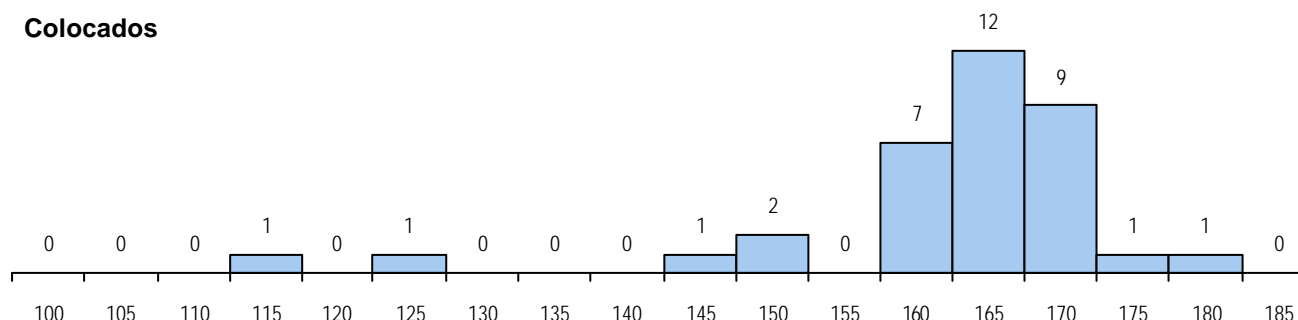
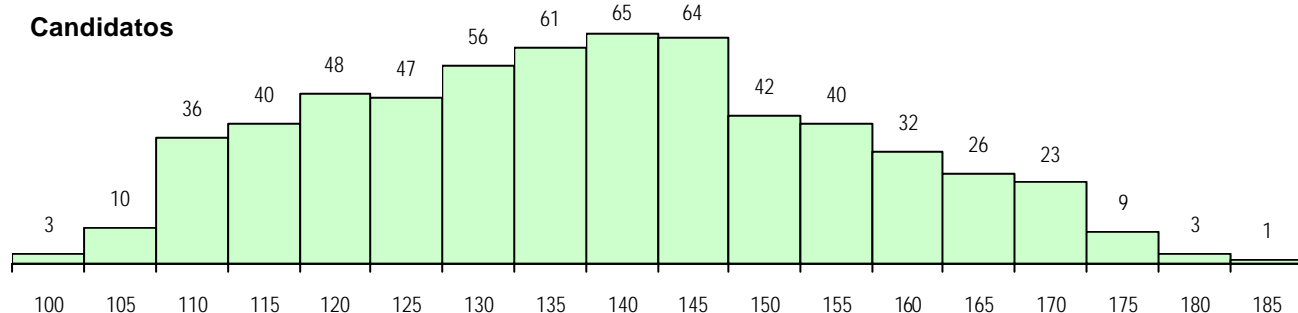
Curso 12º ano	Cands. %	Cols. %
R830 Agrupamento 3 / geral	188 31	22 63
R810 Agrupamento 1 / geral	117 19	7 20
U220 Ens. secundário recorrente (todo	107 18	0 0
R840 Agrupamento 4 / geral	86 14	4 11
R831 Agrupamento 3 / administração	40 7	0 0
R820 Agrupamento 2 / geral	12 2	1 3
R841 Agrupamento 4 / comunicação	10 2	1 3
U230 Ens. sec. recorrente privado e c	5 1	0 0
P433 Técnico de gestão	4 1	0 0
R813 Agrupamento 1 / informática	4 1	0 0
E003 3.º curso	4 1	0 0
Q950 Equivalências	3 0	0 0
R842 Agrupamento 4 / animação soci	2 0	0 0
E001 1.º curso	2 0	0 0
P502 Técnico de turismo/profissionais	2 0	0 0

**MÉDIAS DOS COLOCADOS**

Nota de candidatura	161.4
Prova de ingresso	165.1
Média do 12º ano	157.7
Média do 10º/11º ano	157.7

**OPÇÕES EXCLUÍDAS**

Nota candidatura (s/mínima)	0
Prova ingresso (não fez)	6
Prova ingresso (s/mínima)	0
Pré-requisito (não fez)	0

**DISTRIBUIÇÕES DE NOTAS DE CANDIDATURA**


**Estabelecimento:** 6800 Instituto Superior de Ciências do Trabalho e da Empresa  
**Curso Superior:** 9167 Gestão e Engenharia Industrial  
*Licenciatura*

**OPÇÃO CANDIDATURA**

Opção	Cands. %	Cols. %
1ª	26 23	26 81
2ª	17 15	3 9
3ª	23 20	3 9
4ª	23 20	0 0
5ª	18 16	0 0
6ª	6 5	0 0
<b>Total</b>	<b>113</b>	<b>32</b>

**SEXO DOS CANDIDATOS**

Sexo	Cands. %	Cols. %
Masc.	82 73	19 59
Femin.	31 27	13 41
<b>Total</b>	<b>113</b>	<b>32</b>

**MÉDIAS DOS COLOCADOS**

Nota de candidatura	121.8
Prova de ingresso	113.1
Média do 12º ano	130.6
Média do 10º/11º ano	130.6

**ETAPA COLOCAÇÃO (contingente)**

Etapa Colocação	Cands. %	Cols. %	Nota
1 Deficientes	2 2	0 0	
4 Açores 1	1 1	1 3	134.0
17 Geral	113 100	31 97	103.0
<b>Total</b>	<b>116</b>	<b>32</b>	

**CURSO DO 12º ANO**
**(15 mais frequentes)**

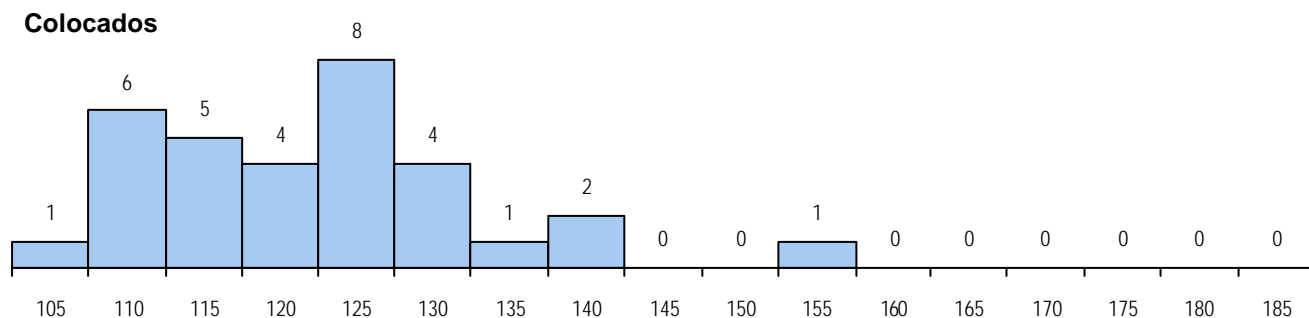
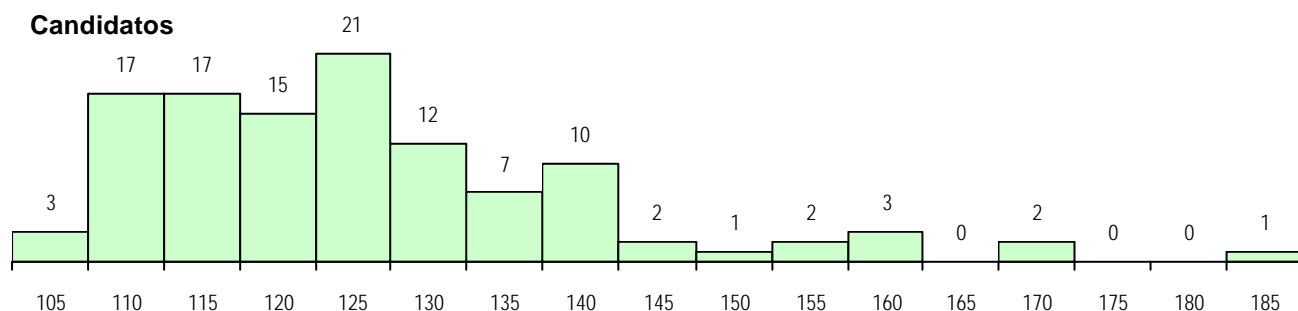
Curso 12º ano	Cands. %	Cols. %
R810 Agrupamento 1 / geral	69 61	24 75
R830 Agrupamento 3 / geral	23 20	4 13
R820 Agrupamento 2 / geral	8 7	1 3
U220 Ens. secundário recorrente (todo	5 4	2 6
R813 Agrupamento 1 / informática	2 2	0 0
R812 Agrupamento 1 / electrotecnia/el	2 2	0 0
R884 Tecnológico de arte e design têx	1 1	1 3
T122 Técnico de informática de gesta	1 1	0 0
Q940 Escolas estrangeiras em Portug	1 1	0 0
E002 2.º curso	1 1	0 0

**DISTRITO/CAE DE CANDIDATURA**

Distrito Origem	Cands. %	Cols. %
Lisboa	73 65	21 66
Setúbal	19 17	5 16
Santarém	8 7	2 6
Oeste	3 3	1 3
R. A. Açores	2 2	1 3
Castelo Branco	2 2	1 3
Tâmega	1 1	0 0
Entre Douro e Vou	1 1	0 0
Viseu	1 1	0 0
Porto	1 1	0 0
Leiria	1 1	1 3
Aveiro	1 1	0 0
<b>Total</b>	<b>113</b>	<b>32</b>

**OPÇÕES EXCLUÍDAS**

Nota candidatura (s/mínima)	0
Prova ingresso (não fez)	3
Prova ingresso (s/mínima)	0
Pré-requisito (não fez)	0

**DISTRIBUIÇÕES DE NOTAS DE CANDIDATURA**


**Estabelecimento:** 6800 Instituto Superior de Ciências do Trabalho e da Empresa  
**Curso Superior:** 9181 História  
 Licenciatura

**OPÇÃO CANDIDATURA**

Opção	Cands. %	Cols. %
1ª	17 15	17 57
2ª	23 20	8 27
3ª	24 21	3 10
4ª	19 16	2 7
5ª	20 17	0 0
6ª	13 11	0 0
<b>Total</b>	<b>116</b>	<b>30</b>

**ETAPA COLOCAÇÃO (contingente)**

Etapa Colocação	Cands. %	Cols. %	Nota
8 Madeira 1	2 2	0 0	
13 Militares	1 1	0 0	
17 Geral	116 100	30 100	107.0
<b>Total</b>	<b>119</b>	<b>30</b>	

**DISTRITO/CAE DE CANDIDATURA**

Distrito Origem	Cands. %	Cols. %
Lisboa	70 60	16 53
Setúbal	16 14	6 20
Santarém	8 7	2 7
Oeste	5 4	0 0
Faro	5 4	2 7
R. A. Madeira	2 2	0 0
Évora	2 2	0 0
Beja	2 2	1 3
R. A. Açores	1 1	0 0
Viseu	1 1	1 3
Viana do Castelo	1 1	0 0
Porto	1 1	1 3
Portalegre	1 1	0 0
Castelo Branco	1 1	1 3
<b>Total</b>	<b>116</b>	<b>30</b>

**SEXO DOS CANDIDATOS**

Sexo	Cands. %	Cols. %
Masc.	56 48	14 47
Femin.	60 52	16 53
<b>Total</b>	<b>116</b>	<b>30</b>

**CURSO DO 12º ANO**

(15 mais frequentes)

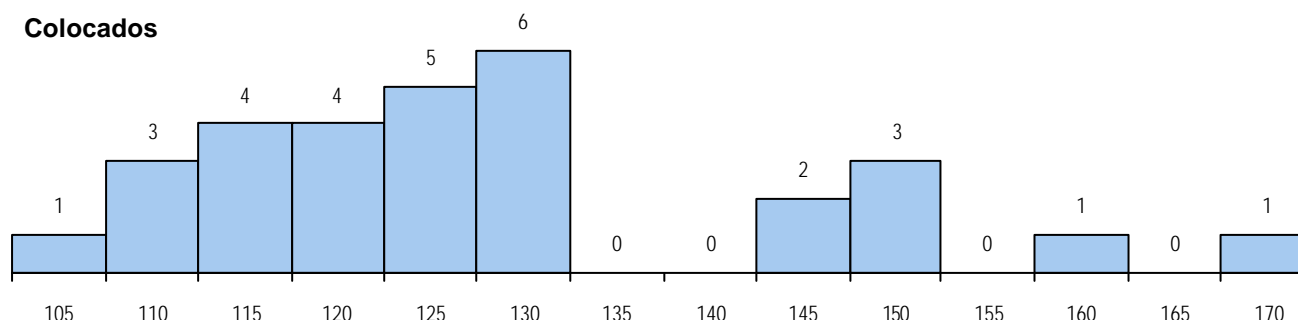
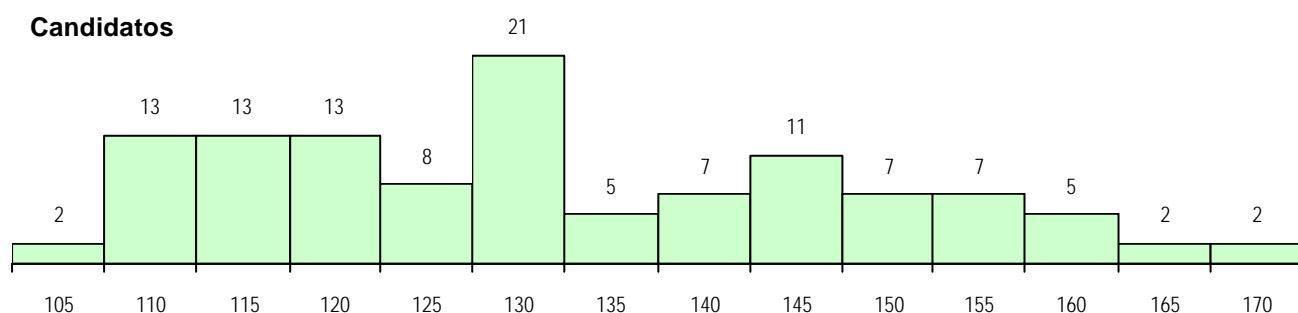
Curso 12º ano	Cands. %	Cols. %
R840 Agrupamento 4 / geral	49 42	15 50
U220 Ens. secundário recorrente (todo	18 16	5 17
E003 3.º curso	14 12	3 10
R830 Agrupamento 3 / geral	12 10	3 10
R820 Agrupamento 2 / geral	5 4	0 0
R810 Agrupamento 1 / geral	5 4	0 0
U230 Ens. sec. recorrente privado e c	2 2	1 3
R842 Agrupamento 4 / animação soci	2 2	1 3
R880 Arte e tecnologias de comunicaç	2 2	0 0
E002 2.º curso	2 2	0 0
R858 Imagem e comunicação	1 1	1 3
P360 Técnico de arquivo	1 1	1 3
R841 Agrupamento 4 / comunicação	1 1	0 0
R831 Agrupamento 3 / administração	1 1	0 0
E001 1.º curso	1 1	0 0

**MÉDIAS DOS COLOCADOS**

Nota de candidatura	128.1
Prova de ingresso	124.0
Média do 12º ano	131.5
Média do 10º/11º ano	132.5

**OPÇÕES EXCLUÍDAS**

Nota candidatura (s/mínima)	0
Prova ingresso (não fez)	0
Prova ingresso (s/mínima)	0
Pré-requisito (não fez)	0

**DISTRIBUIÇÕES DE NOTAS DE CANDIDATURA**


**Estabelecimento:** 6800 Instituto Superior de Ciências do Trabalho e da Empresa  
**Curso Superior:** 9189 Informática e Gestão de Empresas  
*Licenciatura*

**OPÇÃO CANDIDATURA**

Opção	Cands. %	Cols. %
1ª	39 25	33 89
2ª	15 10	1 3
3ª	23 15	0 0
4ª	32 20	3 8
5ª	30 19	0 0
6ª	18 11	0 0
<b>Total</b>	<b>157</b>	<b>37</b>

**ETAPA COLOCAÇÃO (contingente)**

Etapa Colocação	Cands. %	Cols. %	Nota
1 Deficientes	2 1	1 3	142.5
4 Açores 1	2 1	0 0	
8 Madeira 1	1 1	0 0	
17 Geral	157 100	36 97	115.5
<b>Total</b>	<b>162</b>	<b>37</b>	

**DISTRITO/CAE DE CANDIDATURA**

Distrito Origem	Cands. %	Cols. %
Lisboa	94 60	24 65
Setúbal	31 20	6 16
Oeste	8 5	2 5
Santarém	7 4	1 3
Beja	4 3	0 0
R. A. Açores	3 2	0 0
Porto	3 2	1 3
R. A. Madeira	2 1	0 0
Leiria	2 1	0 0
Viseu	1 1	1 3
Évora	1 1	1 3
Braga	1 1	1 3
<b>Total</b>	<b>157</b>	<b>37</b>

**SEXO DOS CANDIDATOS**

Sexo	Cands. %	Cols. %
Masc.	120 76	28 76
Femin.	37 24	9 24
<b>Total</b>	<b>157</b>	<b>37</b>

**CURSO DO 12º ANO**
**(15 mais frequentes)**

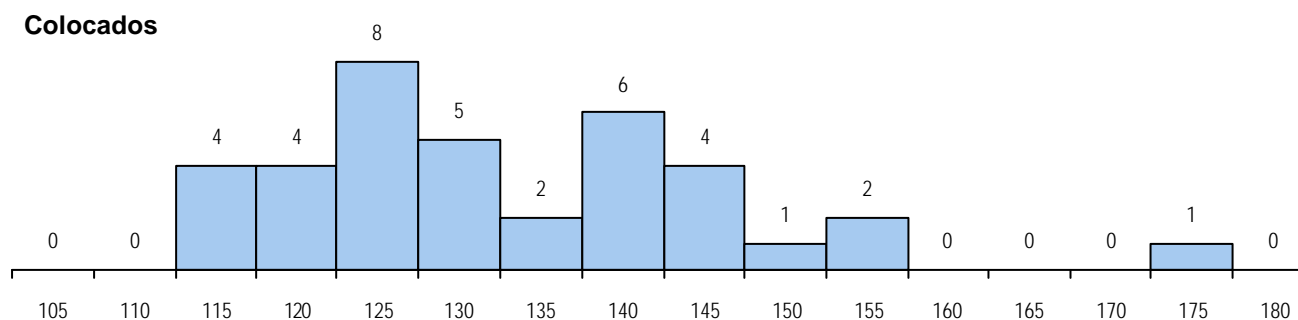
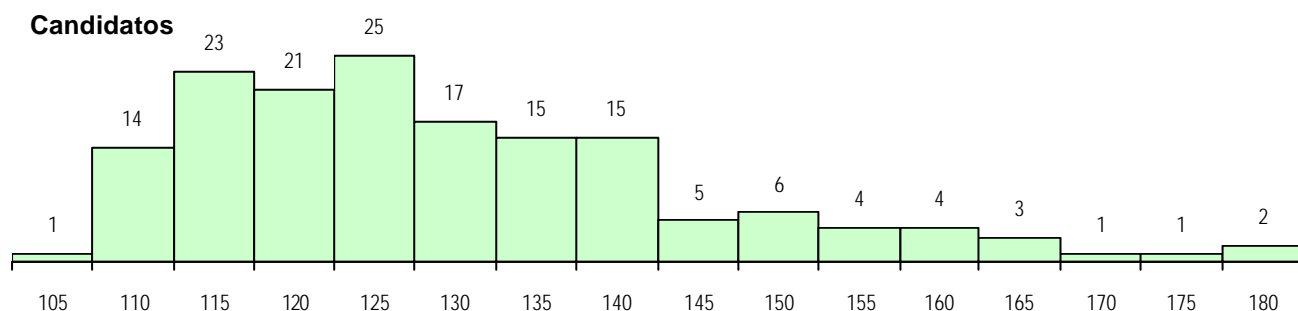
Curso 12º ano	Cands. %	Cols. %
R810 Agrupamento 1 / geral	74 47	20 54
R830 Agrupamento 3 / geral	45 29	7 19
R813 Agrupamento 1 / informática	22 14	6 16
R820 Agrupamento 2 / geral	6 4	3 8
U220 Ens. secundário recorrente (todo	5 3	1 3
T122 Técnico de informática de gesta	1 1	0 0
Q950 Equivalências	1 1	0 0
Q940 Escolas estrangeiras em Portug	1 1	0 0
P545 Técnico de electrónica/telecomu	1 1	0 0
E002 2.º curso	1 1	0 0

**MÉDIAS DOS COLOCADOS**

Nota de candidatura	132.5
Prova de ingresso	123.5
Média do 12º ano	141.5
Média do 10º/11º ano	141.5

**OPÇÕES EXCLUÍDAS**

Nota candidatura (s/mínima)	0
Prova ingresso (não fez)	9
Prova ingresso (s/mínima)	0
Pré-requisito (não fez)	0

**DISTRIBUIÇÕES DE NOTAS DE CANDIDATURA**


**Estabelecimento:** 6800 Instituto Superior de Ciências do Trabalho e da Empresa  
**Curso Superior:** 9205 Marketing  
*Licenciatura*

**OPÇÃO CANDIDATURA**

Opção	Cands. %	Cols. %
1ª	13 13	13 43
2ª	21 21	13 43
3ª	14 14	2 7
4ª	23 23	1 3
5ª	16 16	1 3
6ª	11 11	0 0
<b>Total</b>	<b>98</b>	<b>30</b>

**ETAPA COLOCAÇÃO (contingente)**

Etapa Colocação	Cands. %	Cols. %	Nota
4 Açores 1	3 3	0 0	
17 Geral	98 100	30 100	118.8
<b>Total</b>	<b>101</b>	<b>30</b>	

**DISTRITO/CAE DE CANDIDATURA**

Distrito Origem	Cands. %	Cols. %
Lisboa	56 57	17 57
Setúbal	18 18	7 23
Oeste	9 9	3 10
R. A. Açores	3 3	0 0
Santarém	3 3	1 3
Beja	3 3	1 3
Leiria	2 2	1 3
Faro	1 1	0 0
Évora	1 1	0 0
Castelo Branco	1 1	0 0
Braga	1 1	0 0
<b>Total</b>	<b>98</b>	<b>30</b>

**SEXO DOS CANDIDATOS**

Sexo	Cands. %	Cols. %
Masc.	54 55	21 70
Femin.	44 45	9 30
<b>Total</b>	<b>98</b>	<b>30</b>

**CURSO DO 12º ANO**
**(15 mais frequentes)**

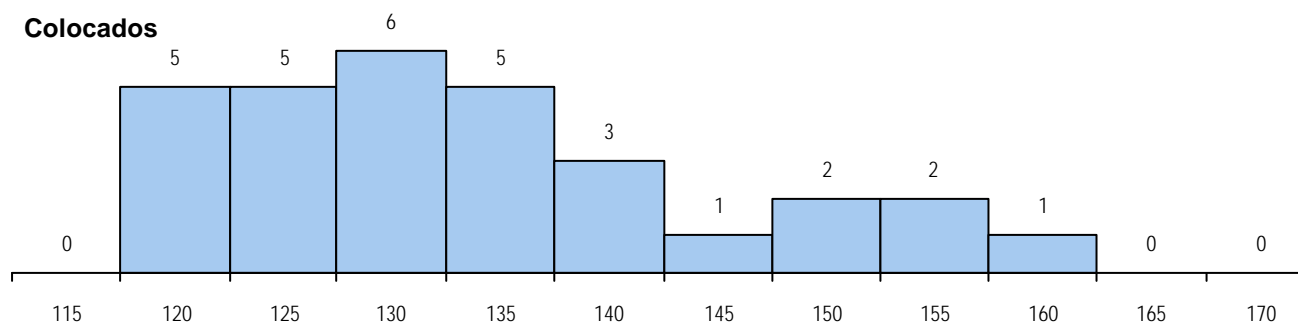
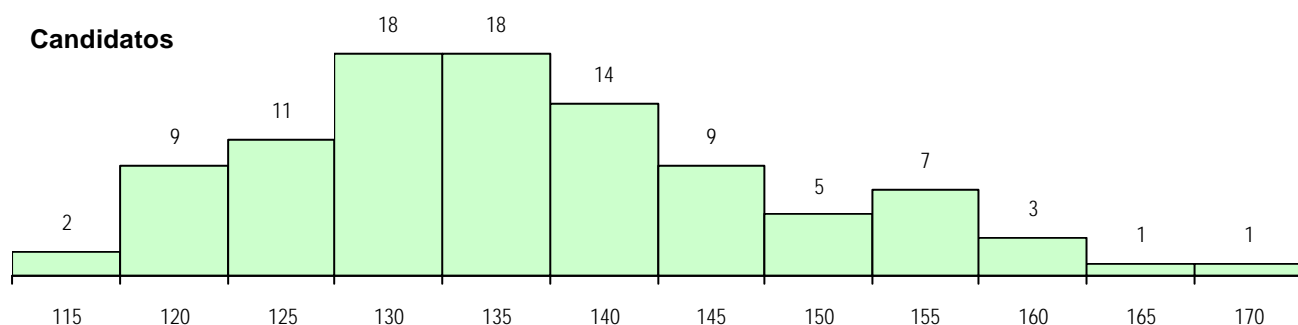
Curso 12º ano	Cands. %	Cols. %
R830 Agrupamento 3 / geral	65 66	13 43
R810 Agrupamento 1 / geral	30 31	15 50
U220 Ens. secundário recorrente (todo	1 1	1 3
R813 Agrupamento 1 / informática	1 1	1 3
Q940 Escolas estrangeiras em Portug	1 1	0 0

**MÉDIAS DOS COLOCADOS**

Nota de candidatura	133.8
Prova de ingresso	129.3
Média do 12º ano	138.2
Média do 10º/11º ano	138.2

**OPÇÕES EXCLUÍDAS**

Nota candidatura (s/mínima)	0
Prova ingresso (não fez)	20
Prova ingresso (s/mínima)	0
Pré-requisito (não fez)	0

**DISTRIBUIÇÕES DE NOTAS DE CANDIDATURA**




**Estabelecimento:** 6800 Instituto Superior de Ciências do Trabalho e da Empresa  
**Curso Superior:** 9219 Psicologia  
*Licenciatura*

**OPÇÃO CANDIDATURA**

Opção	Cands. %	Cols. %
1ª	210 28	45 73
2ª	202 27	12 19
3ª	150 20	4 6
4ª	82 11	0 0
5ª	68 9	0 0
6ª	48 6	1 2
<b>Total</b>	<b>760</b>	<b>62</b>

**ETAPA COLOCAÇÃO (contingente)**

Etapa Colocação	Cands. %	Cols. %	Nota
1 Deficientes	5 1	1 2	142.5
4 Açores 1	11 1	2 3	126.0
8 Madeira 1	15 2	2 3	127.5
12 Emigrantes	1 0	1 2	130.5
13 Militares	13 2	2 3	132.0
17 Geral	760 100	54 87	157.0
<b>Total</b>	<b>805</b>	<b>62</b>	

**DISTRITO/CAE DE CANDIDATURA**

Distrito Origem	Cands. %	Cols. %
Lisboa	363 48	29 47
Setúbal	134 18	12 19
Oeste	44 6	4 6
Santarém	41 5	2 3
Faro	27 4	5 8
Leiria	23 3	0 0
R. A. Madeira	19 3	2 3
R. A. Açores	16 2	2 3
Portalegre	12 2	1 2
Évora	11 1	0 0
Viseu	9 1	0 0
Castelo Branco	8 1	1 2
Braga	8 1	0 0
Porto	8 1	1 2
Aveiro	7 1	1 2
Guarda	6 1	1 2
Beja	6 1	0 0
Coimbra	5 1	0 0
Entre Douro e Vou	4 1	0 0
Vila Real	3 0	0 0
Viana do Castelo	2 0	0 0
Tâmega	2 0	1 2
Douro-Sul	2 0	0 0
<b>Total</b>	<b>760</b>	<b>62</b>

**SEXO DOS CANDIDATOS**

Sexo	Cands. %	Cols. %
Masc.	153 20	11 18
Femin.	607 80	51 82
<b>Total</b>	<b>760</b>	<b>62</b>

**CURSO DO 12º ANO**
**(15 mais frequentes)**

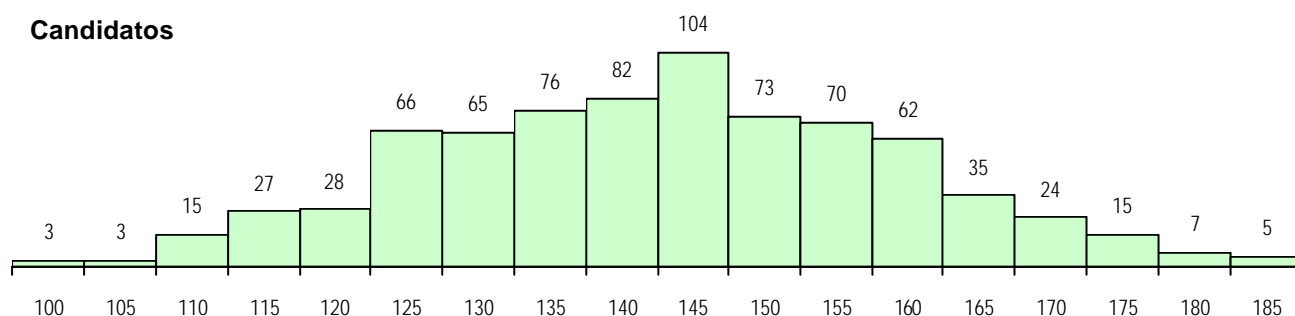
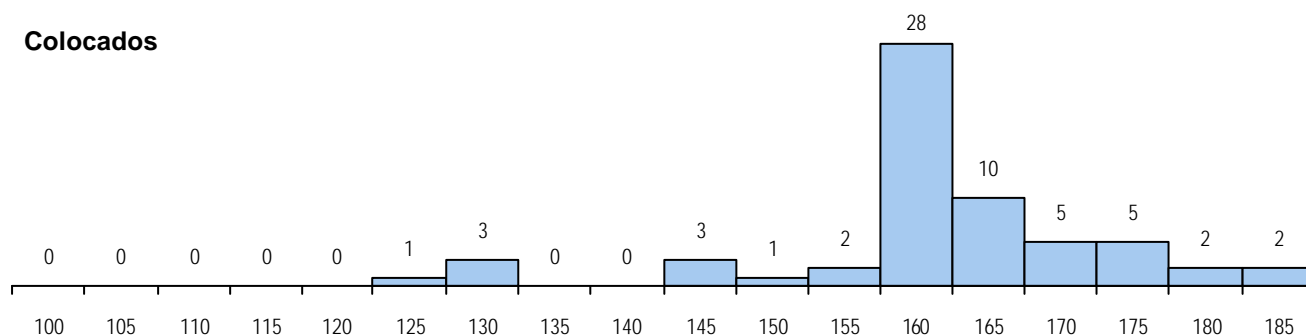
Curso 12º ano	Cands. %	Cols. %
R810 Agrupamento 1 / geral	278 37	24 39
R840 Agrupamento 4 / geral	205 27	21 34
U220 Ens. secundário recorrente (todo	158 21	7 11
R820 Agrupamento 2 / geral	18 2	2 3
U230 Ens. sec. recorrente privado e c	16 2	1 2
R830 Agrupamento 3 / geral	15 2	0 0
R841 Agrupamento 4 / comunicação	14 2	0 0
E003 3.º curso	10 1	1 2
Q950 Equivalências	5 1	2 3
E001 1.º curso	5 1	0 0
R842 Agrupamento 4 / animação soci	3 0	0 0
Q940 Escolas estrangeiras em Portug	3 0	0 0
P459 Animador sociocultural/assistant	2 0	1 2
P487 Técnico de secretariado	2 0	1 2
Q960 Equivalências (Desp. n.º 6649/2	2 0	1 2

**MÉDIAS DOS COLOCADOS**

Nota de candidatura	160.8
Prova de ingresso	168.5
Média do 12º ano	153.4
Média do 10º/11º ano	152.9

**OPÇÕES EXCLUÍDAS**

Nota candidatura (s/mínima)	0
Prova ingresso (não fez)	4
Prova ingresso (s/mínima)	0
Pré-requisito (não fez)	0

**DISTRIBUIÇÕES DE NOTAS DE CANDIDATURA**
**Candidatos**

**Colocados**


**Estabelecimento:** 6800 Instituto Superior de Ciências do Trabalho e da Empresa  
**Curso Superior:** 9240 Sociologia  
*Licenciatura*

**OPÇÃO CANDIDATURA**

Opção	Cands. %	Cols. %
1ª	131 28	59 55
2ª	83 18	22 20
3ª	75 16	16 15
4ª	75 16	5 5
5ª	61 13	4 4
6ª	45 10	2 2
<b>Total</b>	<b>470</b>	<b>108</b>

**SEXO DOS CANDIDATOS**

Sexo	Cands. %	Cols. %
Masc.	148 31	28 26
Femin.	322 69	80 74
<b>Total</b>	<b>470</b>	<b>108</b>

**MÉDIAS DOS COLOCADOS**

Nota de candidatura	145.1
Prova de ingresso	149.7
Média do 12º ano	140.6
Média do 10º/11º ano	140.5

**OPÇÕES EXCLUÍDAS**

Nota candidatura (s/mínima)	0
Prova ingresso (não fez)	3
Prova ingresso (s/mínima)	0
Pré-requisito (não fez)	0

**ETAPA COLOCAÇÃO (contingente)**

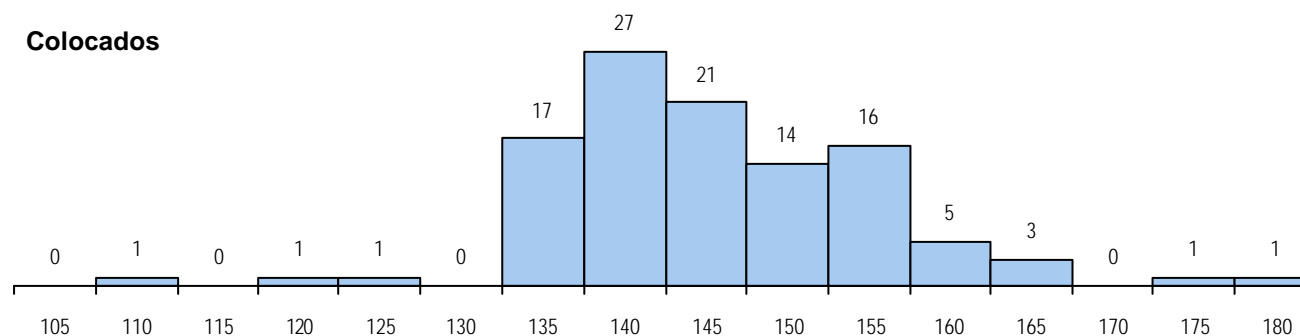
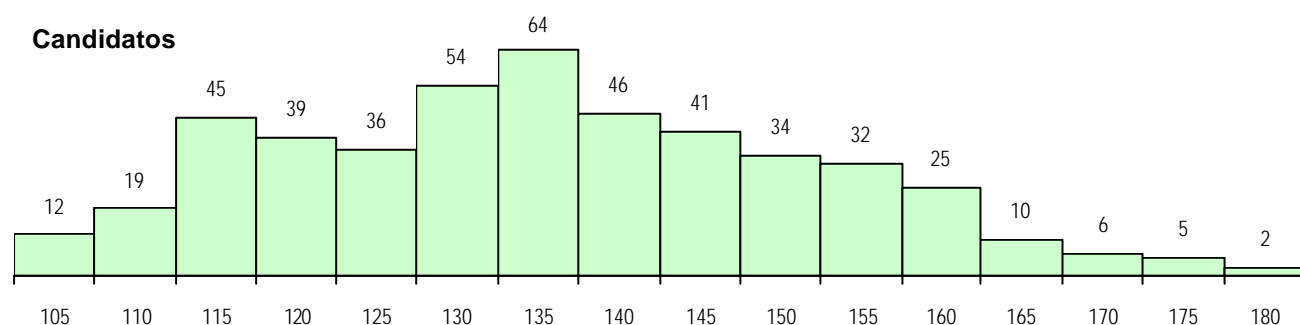
Etapa Colocação	Cands. %	Cols. %	Nota
1 Deficientes	2 0	1 1	120.0
8 Madeira 1	3 1	2 2	109.5
12 Emigrantes	1 0	0 0	
13 Militares	9 2	3 3	123.0
17 Geral	470 100	102 94	135.0
<b>Total</b>	<b>485</b>	<b>108</b>	

**CURSO DO 12º ANO**
**(15 mais frequentes)**

Curso 12º ano	Cands. %	Cols. %
R840 Agrupamento 4 / geral	149 32	34 31
U220 Ens. secundário recorrente (todo	116 25	27 25
R830 Agrupamento 3 / geral	64 14	22 20
R810 Agrupamento 1 / geral	44 9	7 6
R820 Agrupamento 2 / geral	18 4	4 4
U230 Ens. sec. recorrente privado e c	13 3	2 2
E003 3.º curso	10 2	4 4
R831 Agrupamento 3 / administração	10 2	2 2
R841 Agrupamento 4 / comunicação	8 2	1 1
R842 Agrupamento 4 / animação soci	5 1	1 1
E001 1.º curso	5 1	0 0
R813 Agrupamento 1 / informática	4 1	0 0
P459 Animador sociocultural/assistent	3 1	1 1
E002 2.º curso	2 0	0 0
P564 Técnico de multimédia	2 0	0 0

**DISTRITO/CAE DE CANDIDATURA**

Distrito Origem	Cands. %	Cols. %
Lisboa	266 57	74 69
Setúbal	82 17	17 16
Oeste	26 6	5 5
Santarém	24 5	3 3
Castelo Branco	10 2	3 3
Faro	8 2	1 1
Évora	7 1	0 0
Beja	6 1	1 1
Braga	6 1	0 0
Portalegre	6 1	2 2
Guarda	5 1	0 0
Porto	5 1	0 0
Leiria	3 1	0 0
Vila Real	3 1	0 0
Viseu	3 1	0 0
R. A. Madeira	3 1	2 2
Tâmega	2 0	0 0
Aveiro	2 0	0 0
Coimbra	1 0	0 0
R. A. Açores	1 0	0 0
Douro-Sul	1 0	0 0
<b>Total</b>	<b>470</b>	<b>108</b>

**DISTRIBUIÇÕES DE NOTAS DE CANDIDATURA**


**Estabelecimento:** 6800 Instituto Superior de Ciências do Trabalho e da Empresa  
**Curso Superior:** 9241 Sociologia e Planeamento  
*Licenciatura*

## OPÇÃO CANDIDATURA

Opção	Cands. %	Cols. %
1ª	28 9	21 34
2ª	91 30	16 26
3ª	61 20	16 26
4ª	54 18	5 8
5ª	45 15	4 6
6ª	21 7	0 0
<b>Total</b>	<b>300</b>	<b>62</b>

## SEXO DOS CANDIDATOS

Sexo	Cands. %	Cols. %
Masc.	88 29	13 21
Femin.	212 71	49 79
<b>Total</b>	<b>300</b>	<b>62</b>

## MÉDIAS DOS COLOCADOS

Nota de candidatura	134.6
Prova de ingresso	136.6
Média do 12º ano	133.2
Média do 10º/11º ano	132.3

## OPÇÕES EXCLUÍDAS

Nota candidatura (s/mínima)	0
Prova ingresso (não fez)	2
Prova ingresso (s/mínima)	0
Pré-requisito (não fez)	0

## ETAPA COLOCAÇÃO (contingente)

Etapa Colocação	Cands. %	Cols. %	Nota
4 Açores 1	1 0	1 2	126.0
8 Madeira 1	1 0	0 0	
13 Militares	5 2	1 2	109.5
17 Geral	300 100	60 97	126.5
<b>Total</b>	<b>307</b>	<b>62</b>	

## CURSO DO 12º ANO

(15 mais frequentes)

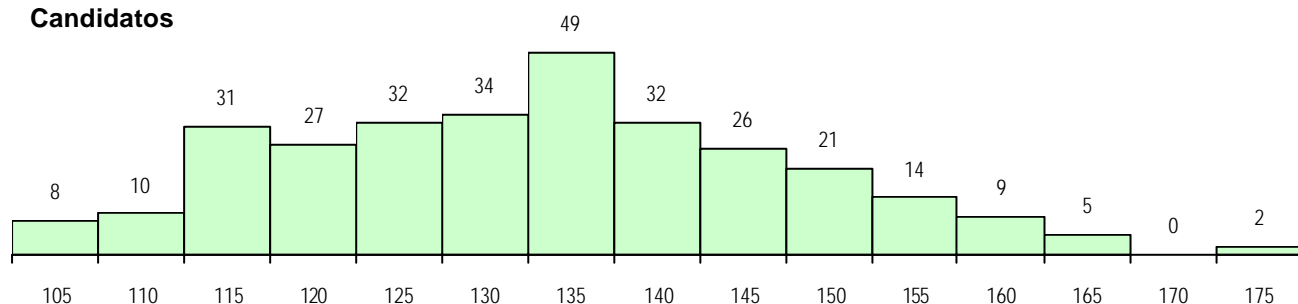
Curso 12º ano	Cands. %	Cols. %
U220 Ens. secundário recorrente (todo	82 27	18 29
R840 Agrupamento 4 / geral	73 24	17 27
R830 Agrupamento 3 / geral	36 12	8 13
R810 Agrupamento 1 / geral	30 10	5 8
R820 Agrupamento 2 / geral	13 4	4 6
E003 3.º curso	12 4	1 2
U230 Ens. sec. recorrente privado e c	11 4	2 3
R841 Agrupamento 4 / comunicação	6 2	2 3
E001 1.º curso	5 2	0 0
R831 Agrupamento 3 / administração	5 2	0 0
R842 Agrupamento 4 / animação soci	4 1	1 2
E002 2.º curso	3 1	1 2
R813 Agrupamento 1 / informática	2 1	0 0
E004 4.º curso	2 1	0 0
P309 Animador social (sociocultural)/t	1 0	1 2

## DISTRITO/CAE DE CANDIDATURA

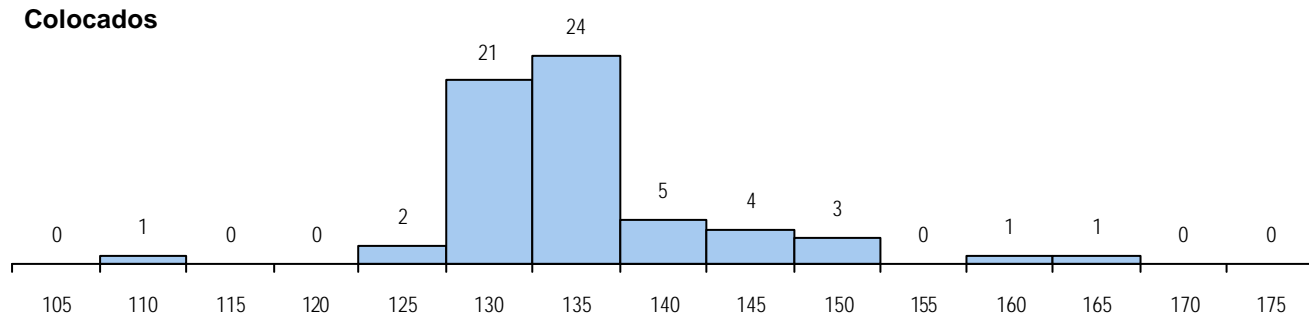
Distrito Origem	Cands. %	Cols. %
Lisboa	186 62	41 66
Setúbal	48 16	9 15
Oeste	18 6	3 5
Santarém	13 4	4 6
Braga	5 2	0 0
Castelo Branco	5 2	1 2
Évora	5 2	1 2
Beja	5 2	1 2
Portalegre	5 2	0 0
Faro	2 1	0 0
Coimbra	2 1	0 0
Viana do Castelo	1 0	0 0
Guarda	1 0	0 0
Vila Real	1 0	0 0
R. A. Açores	1 0	1 2
R. A. Madeira	1 0	0 0
Porto	1 0	1 2
<b>Total</b>	<b>300</b>	<b>62</b>

## DISTRIBUIÇÕES DE NOTAS DE CANDIDATURA

## Candidatos



## Colocados



**Estabelecimento:** 6800 Instituto Superior de Ciências do Trabalho e da Empresa  
**Curso Superior:** 9448 Antropologia  
*Licenciatura*

**OPÇÃO CANDIDATURA**

Opção	Cands. %	Cols. %
1ª	33 19	33 52
2ª	26 15	13 21
3ª	27 16	8 13
4ª	32 19	5 8
5ª	22 13	3 5
6ª	31 18	1 2
<b>Total</b>	<b>171</b>	<b>63</b>

**ETAPA COLOCAÇÃO (contingente)**

Etapa Colocação	Cands. %	Cols. %	Nota
4 Açores 1	1 1	0 0	
8 Madeira 1	1 1	1 2	128.0
13 Militares	2 1	0 0	
17 Geral	171 100	62 98	102.5
<b>Total</b>	<b>175</b>	<b>63</b>	

**DISTRITO/CAE DE CANDIDATURA**

Distrito Origem	Cands. %	Cols. %
Lisboa	101 59	37 59
Setúbal	27 16	12 19
Santarém	8 5	3 5
Faro	6 4	2 3
Oeste	5 3	2 3
Évora	3 2	1 2
Guarda	3 2	1 2
Beja	2 1	0 0
Castelo Branco	2 1	0 0
Coimbra	2 1	1 2
Aveiro	2 1	1 2
Portalegre	2 1	1 2
Porto	2 1	1 2
Leiria	2 1	0 0
Vila Real	1 1	0 0
Viseu	1 1	0 0
R. A. Açores	1 1	0 0
R. A. Madeira	1 1	1 2
<b>Total</b>	<b>171</b>	<b>63</b>

**SEXO DOS CANDIDATOS**

Sexo	Cands. %	Cols. %
Masc.	68 40	28 44
Femin.	103 60	35 56
<b>Total</b>	<b>171</b>	<b>63</b>

**CURSO DO 12º ANO**
**(15 mais frequentes)**

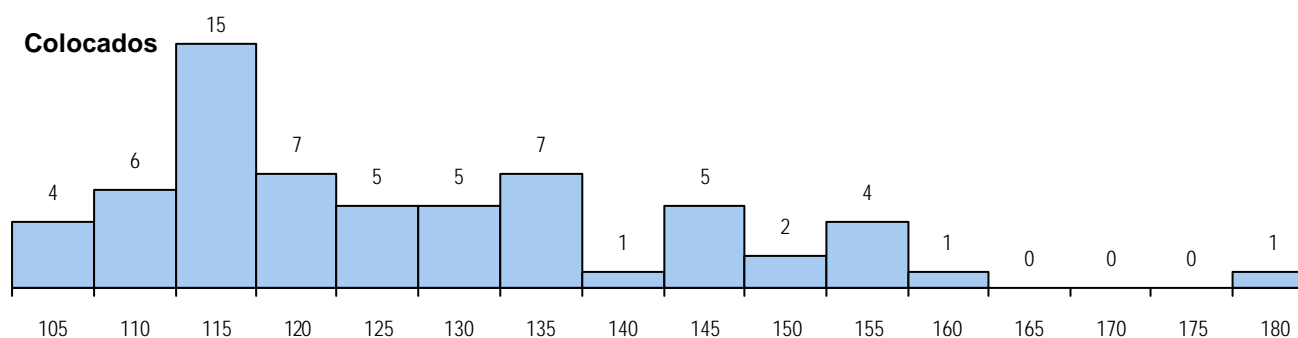
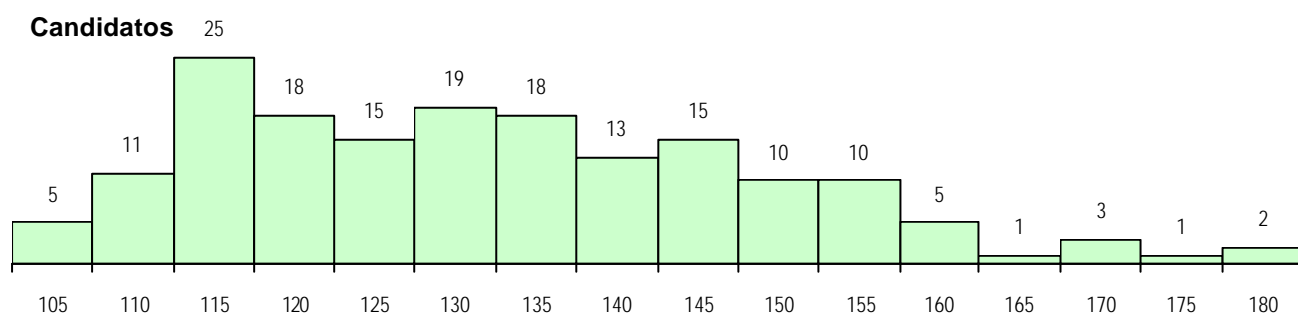
Curso 12º ano	Cands. %	Cols. %
R840 Agrupamento 4 / geral	54 32	17 27
U220 Ens. secundário recorrente (todo	36 21	17 27
R810 Agrupamento 1 / geral	24 14	5 8
E003 3.º curso	19 11	10 16
R820 Agrupamento 2 / geral	8 5	4 6
R830 Agrupamento 3 / geral	8 5	1 2
U230 Ens. sec. recorrente privado e c	3 2	1 2
E001 1.º curso	2 1	2 3
R831 Agrupamento 3 / administração	2 1	1 2
R813 Agrupamento 1 / informática	2 1	1 2
R842 Agrupamento 4 / animação soci	2 1	0 0
P389 Animador sociocultural	1 1	1 2
P551 Técnico de informática/manuten	1 1	1 2
P375 Técnico de biblioteca e docume	1 1	1 2
P396 Técnico auxiliar de infância	1 1	1 2

**MÉDIAS DOS COLOCADOS**

Nota de candidatura	126.5
Prova de ingresso	120.7
Média do 12º ano	133.1
Média do 10º/11º ano	131.8

**OPÇÕES EXCLUÍDAS**

Nota candidatura (s/mínima)	0
Prova ingresso (não fez)	1
Prova ingresso (s/mínima)	0
Pré-requisito (não fez)	0

**DISTRIBUIÇÕES DE NOTAS DE CANDIDATURA**


**Estabelecimento:** 7005 Escola Superior de Saúde de Beja  
**Curso Superior:** 9500 Enfermagem  
*Licenciatura*

**OPÇÃO CANDIDATURA**

Opção	Cands. %	Cols. %
1ª	54 24	21 60
2ª	38 17	7 20
3ª	45 20	2 6
4ª	27 12	1 3
5ª	38 17	1 3
6ª	22 10	3 9
<b>Total</b>	<b>224</b>	<b>35</b>

**SEXO DOS CANDIDATOS**

Sexo	Cands. %	Cols. %
Masc.	40 18	9 26
Femin.	184 82	26 74
<b>Total</b>	<b>224</b>	<b>35</b>

**MÉDIAS DOS COLOCADOS**

Nota de candidatura	149.4
Prova de ingresso	138.8
Média do 12º ano	155.0
Média do 10º/11º ano	155.0

**ETAPA COLOCAÇÃO (contingente)**

Etapa Colocação	Cands. %	Cols. %	Nota
4 Açores 1	2 1	1 3	153.6
8 Madeira 1	4 2	1 3	141.3
12 Emigrantes	1 0	0 0	
13 Militares	1 0	1 3	147.0
14 Pref. Regional 1	50 22	18 51	139.3
17 Geral	224 100	14 40	150.1
<b>Total</b>	<b>282</b>	<b>35</b>	

**CURSO DO 12º ANO**

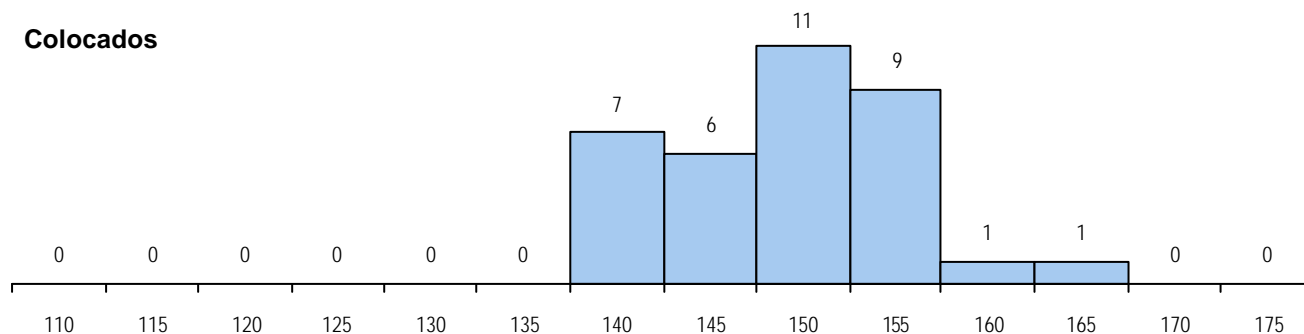
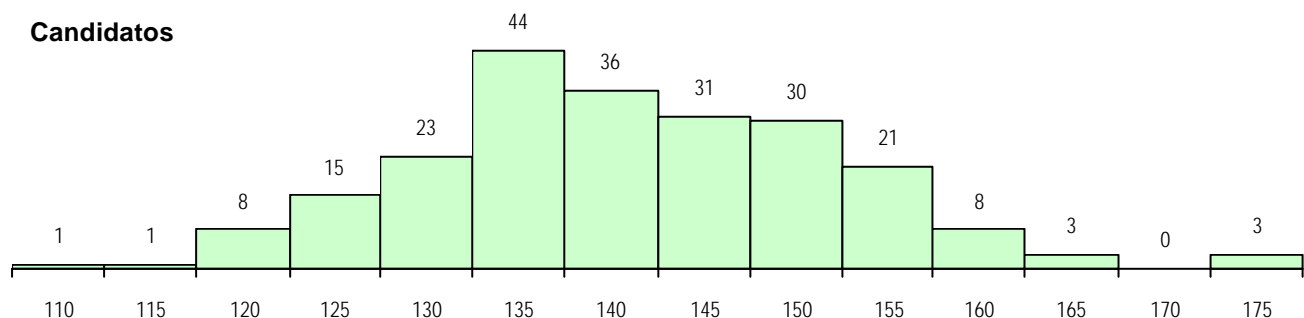
Curso 12º ano	Cands. %	Cols. %
R810 Agrupamento 1 / geral	202 90	33 94
U220 Ens. secundário recorrente (todo	19 8	2 6
U230 Ens. sec. recorrente privado e c	1 0	0 0
Q900 Emigrantes	1 0	0 0
P396 Técnico auxiliar de infância	1 0	0 0

**DISTRITO/CAE DE CANDIDATURA**

Distrito Origem	Cands. %	Cols. %
Beja	61 27	21 60
Setúbal	41 18	2 6
Faro	32 14	3 9
Évora	21 9	0 0
Lisboa	16 7	3 9
Santarém	9 4	0 0
R. A. Madeira	5 2	1 3
Coimbra	5 2	0 0
Aveiro	5 2	1 3
Braga	4 2	1 3
Porto	4 2	1 3
Oeste	4 2	0 0
Portalegre	4 2	1 3
Tâmega	3 1	0 0
Leiria	3 1	0 0
R. A. Açores	2 1	1 3
Castelo Branco	2 1	0 0
Viana do Castelo	1 0	0 0
Viseu	1 0	0 0
Entre Douro e Vou	1 0	0 0
<b>Total</b>	<b>224</b>	<b>35</b>

**OPÇÕES EXCLUÍDAS**

Nota candidatura (s/mínima)	0
Prova ingresso (não fez)	7
Prova ingresso (s/mínima)	1
Pré-requisito (não fez)	1

**DISTRIBUIÇÕES DE NOTAS DE CANDIDATURA**


**Estabelecimento:** 7005 Escola Superior de Saúde de Beja  
**Curso Superior:** 9501 Enfermagem (entrada no 2.º semestre)  
*Licenciatura*

**OPÇÃO CANDIDATURA**

Opção	Cands. %	Cols. %
1ª	8 6	2 6
2ª	44 31	18 51
3ª	24 17	6 17
4ª	21 15	2 6
5ª	21 15	4 11
6ª	25 17	3 9
<b>Total</b>	<b>143</b>	<b>35</b>

**SEXO DOS CANDIDATOS**

Sexo	Cands. %	Cols. %
Masc.	30 21	5 14
Femin.	113 79	30 86
<b>Total</b>	<b>143</b>	<b>35</b>

**MÉDIAS DOS COLOCADOS**

Nota de candidatura	137.6
Prova de ingresso	124.1
Média do 12º ano	144.8
Média do 10º/11º ano	144.8

**ETAPA COLOCAÇÃO (contingente)**

Etapa Colocação	Cands. %	Cols. %	Nota
8 Madeira 1	1 1	0 0	
12 Emigrantes	1 1	0 0	
13 Militares	1 1	0 0	
14 Pref. Regional 1	48 34	18 51	131.8
17 Geral	143 100	17 49	136.4
<b>Total</b>	<b>194</b>	<b>35</b>	

**CURSO DO 12º ANO**

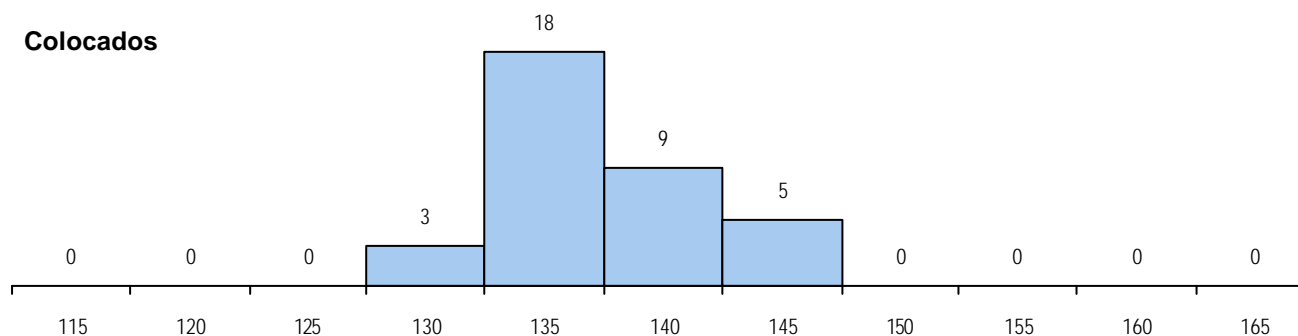
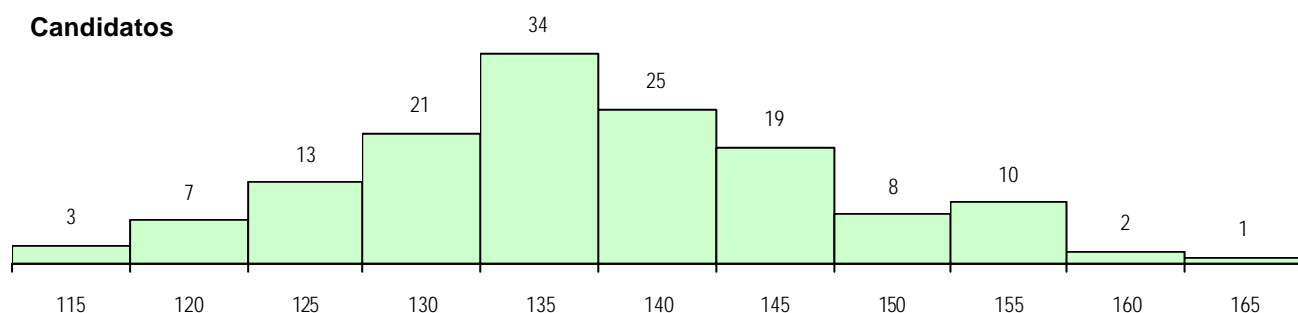
Curso 12º ano	Cands. %	Cols. %
R810 Agrupamento 1 / geral	118 83	30 86
U220 Ens. secundário recorrente (todo	21 15	5 14
R830 Agrupamento 3 / geral	1 1	0 0
R820 Agrupamento 2 / geral	1 1	0 0
Q900 Emigrantes	1 1	0 0
E001 1.º curso	1 1	0 0

**DISTRITO/CAE DE CANDIDATURA**

Distrito Origem	Cands. %	Cols. %
Beja	57 40	20 57
Évora	21 15	0 0
Faro	14 10	4 11
Setúbal	14 10	2 6
Lisboa	8 6	5 14
Santarém	7 5	1 3
Oeste	4 3	0 0
Braga	3 2	0 0
Portalegre	3 2	0 0
Entre Douro e Vou	3 2	0 0
R. A. Madeira	2 1	0 0
Porto	1 1	1 3
Aveiro	1 1	0 0
Guarda	1 1	0 0
Viana do Castelo	1 1	1 3
Viseu	1 1	0 0
Coimbra	1 1	1 3
Leiria	1 1	0 0
<b>Total</b>	<b>143</b>	<b>35</b>

**OPÇÕES EXCLUÍDAS**

Nota candidatura (s/mínima)	0
Prova ingresso (não fez)	4
Prova ingresso (s/mínima)	0
Pré-requisito (não fez)	0

**DISTRIBUIÇÕES DE NOTAS DE CANDIDATURA**


**Estabelecimento:** 7010 Universidade do Minho - Escola Superior de Enfermagem de Calouste Gulbenkian  
**Curso Superior:** 9500 Enfermagem  
*Licenciatura*

**OPÇÃO CANDIDATURA**

Opção	Cands. %	Cols. %
1ª	180 39	47 59
2ª	47 10	10 13
3ª	48 10	8 10
4ª	77 17	8 10
5ª	64 14	5 6
6ª	43 9	2 3
<b>Total</b>	<b>459</b>	<b>80</b>

**ETAPA COLOCAÇÃO (contingente)**

Etapa Colocação	Cands. %	Cols. %	Nota
1 Deficientes	3 1	0 0	
4 Açores 1	1 0	1 1	115.5
8 Madeira 1	15 3	3 4	130.5
12 Emigrantes	1 0	0 0	
13 Militares	4 1	0 0	
14 Pref. Regional 1	128 28	40 50	161.8
17 Geral	459 100	36 45	163.8
<b>Total</b>	<b>611</b>	<b>80</b>	

**DISTRITO/CAE DE CANDIDATURA**

Distrito Origem	Cands. %	Cols. %
Braga	263 57	65 81
Porto	93 20	6 8
Tâmega	32 7	3 4
R. A. Madeira	16 3	3 4
Viana do Castelo	15 3	1 1
Vila Real	12 3	1 1
Entre Douro e Vou	8 2	0 0
Viseu	5 1	0 0
Lisboa	4 1	0 0
Coimbra	3 1	0 0
Douro-Sul	2 0	0 0
R. A. Açores	1 0	1 1
Aveiro	1 0	0 0
Leiria	1 0	0 0
Guarda	1 0	0 0
Bragança	1 0	0 0
Santarém	1 0	0 0
<b>Total</b>	<b>459</b>	<b>80</b>

**SEXO DOS CANDIDATOS**

Sexo	Cands. %	Cols. %
Masc.	97 21	19 24
Femin.	362 79	61 76
<b>Total</b>	<b>459</b>	<b>80</b>

**CURSO DO 12º ANO**
**(15 mais frequentes)**

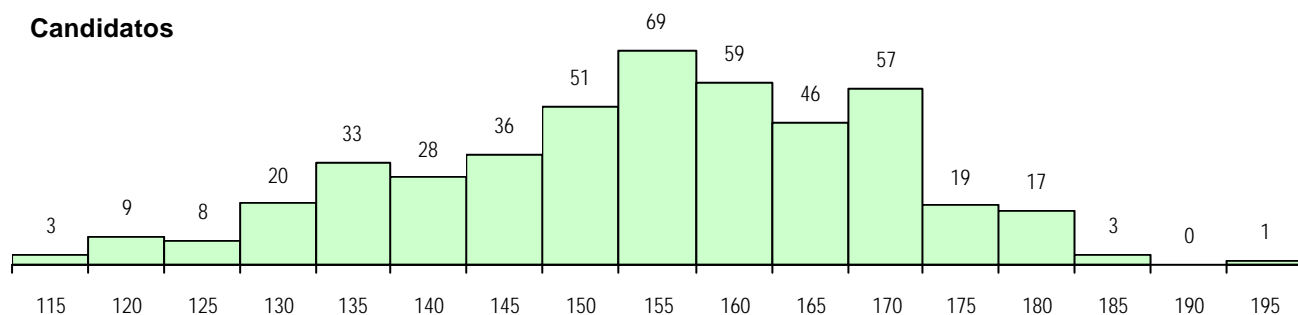
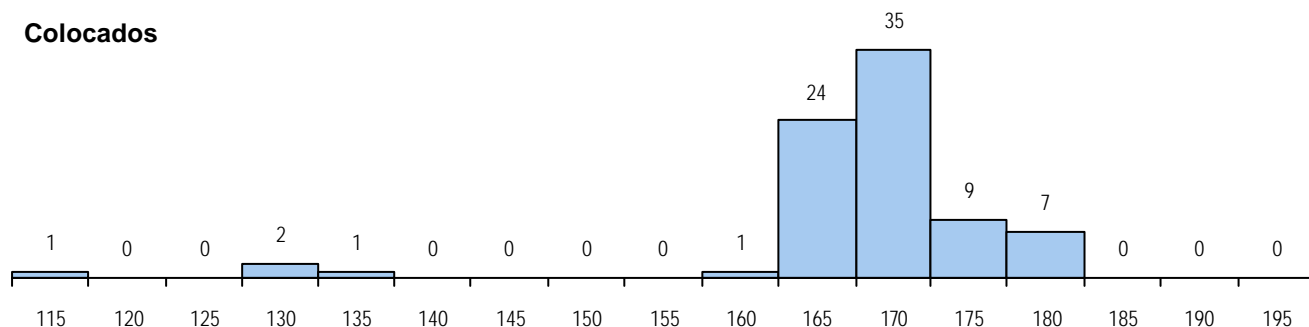
Curso 12º ano	Cands. %	Cols. %
R810 Agrupamento 1 / geral	428 93	77 96
U220 Ens. secundário recorrente (todo	22 5	2 3
R840 Agrupamento 4 / geral	3 1	1 1
R831 Agrupamento 3 / administração	1 0	0 0
R169 Biotecnologia	1 0	0 0
Q900 Emigrantes	1 0	0 0
P727 Técnico de alimentação e bebid	1 0	0 0
P645 Técnico de estilismo	1 0	0 0
E001 1.º curso	1 0	0 0

**MÉDIAS DOS COLOCADOS**

Nota de candidatura	167.6
Prova de ingresso	164.9
Média do 12º ano	170.2
Média do 10º/11º ano	170.2

**OPÇÕES EXCLUÍDAS**

Nota candidatura (s/mínima)	0
Prova ingresso (não fez)	6
Prova ingresso (s/mínima)	17
Pré-requisito (não fez)	4

**DISTRIBUIÇÕES DE NOTAS DE CANDIDATURA**
**Candidatos**

**Colocados**


**Estabelecimento:** 7015 Escola Superior de Saúde de Bragança  
**Curso Superior:** 1023 Análises Clínicas e de Saúde Pública  
*Bacharelato+Licenciatura*

**OPÇÃO CANDIDATURA**

Opção	Cands. %	Cols. %
1ª	61 14	20 57
2ª	55 13	6 17
3ª	95 22	3 9
4ª	77 18	2 6
5ª	74 17	2 6
6ª	68 16	2 6
<b>Total</b>	<b>430</b>	<b>35</b>

**SEXO DOS CANDIDATOS**

Sexo	Cands. %	Cols. %
Masc.	67 16	10 29
Femin.	363 84	25 71
<b>Total</b>	<b>430</b>	<b>35</b>

**MÉDIAS DOS COLOCADOS**

Nota de candidatura	148.5
Prova de ingresso	141.5
Média do 12º ano	152.3
Média do 10º/11º ano	152.3

**OPÇÕES EXCLUÍDAS**

Nota candidatura (s/mínima)	0
Prova ingresso (não fez)	17
Prova ingresso (s/mínima)	0
Pré-requisito (não fez)	4

**ETAPA COLOCAÇÃO (contingente)**

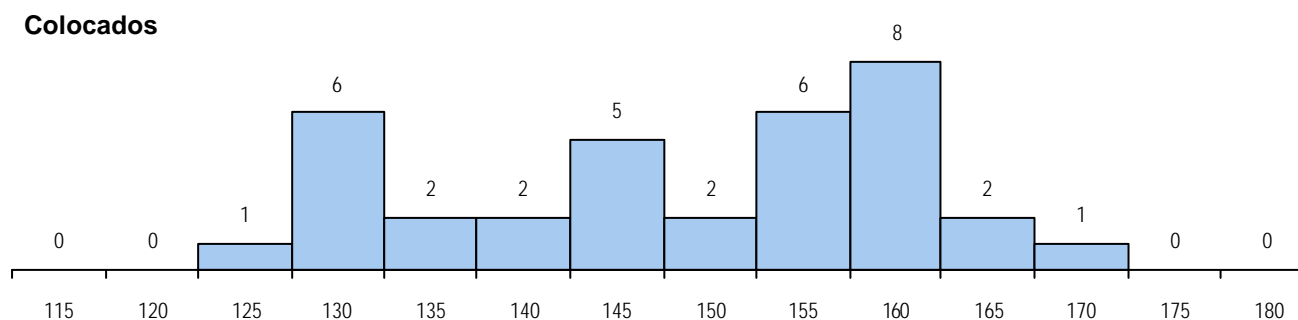
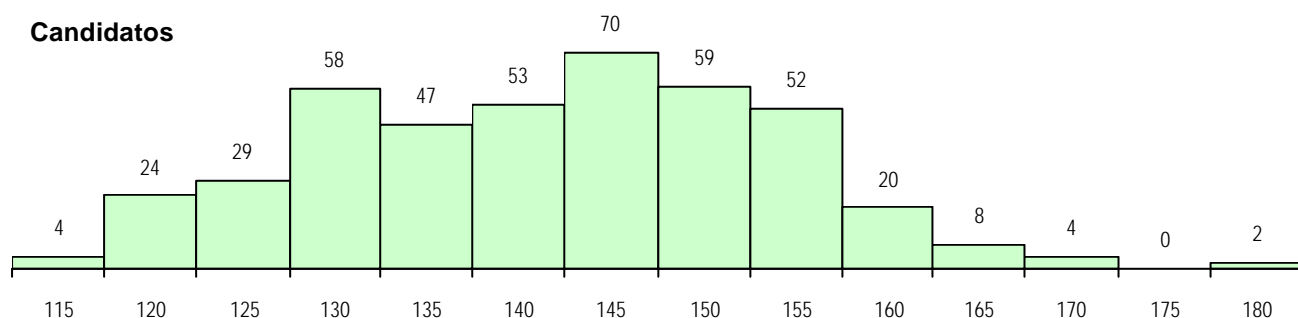
Etapa Colocação	Cands. %	Cols. %	Nota
4 Açores 1	13 3	1 3	143.3
8 Madeira 1	8 2	1 3	158.5
14 Pref. Regional 1	45 10	18 51	127.3
17 Geral	430 100	15 43	156.5
<b>Total</b>	<b>496</b>	<b>35</b>	

**CURSO DO 12º ANO**

Curso 12º ano	Cands. %	Cols. %
R810 Agrupamento 1 / geral	389 90	34 97
U220 Ens. secundário recorrente (todo	36 8	1 3
U230 Ens. sec. recorrente privado e c	2 0	0 0
R840 Agrupamento 4 / geral	1 0	0 0
R169 Biotecnologia	1 0	0 0
R167 Química	1 0	0 0

**DISTRITO/CAE DE CANDIDATURA**

Distrito Origem	Cands. %	Cols. %
Bragança	69 16	20 57
Braga	65 15	3 9
Tâmega	54 13	1 3
Vila Real	35 8	2 6
Viana do Castelo	32 7	2 6
Porto	30 7	3 9
Viseu	25 6	0 0
Entre Douro e Vou	18 4	0 0
Santarém	13 3	0 0
R. A. Açores	13 3	1 3
Douro-Sul	12 3	0 0
Coimbra	12 3	0 0
Guarda	11 3	0 0
Aveiro	8 2	1 3
R. A. Madeira	8 2	1 3
Leiria	7 2	0 0
Lisboa	4 1	0 0
Castelo Branco	4 1	0 0
Faro	3 1	1 3
Oeste	3 1	0 0
Setúbal	2 0	0 0
Évora	1 0	0 0
Portalegre	1 0	0 0
<b>Total</b>	<b>430</b>	<b>35</b>

**DISTRIBUIÇÕES DE NOTAS DE CANDIDATURA**




**Estabelecimento:** 7015 Escola Superior de Saúde de Bragança  
**Curso Superior:** 1078 Dietética  
*Bacharelato+Licenciatura*

**OPÇÃO CANDIDATURA**

Opção	Cands. %	Cols. %
1ª	34 13	14 40
2ª	40 15	4 11
3ª	42 16	6 17
4ª	48 18	4 11
5ª	54 20	4 11
6ª	48 18	3 9
<b>Total</b>	<b>266</b>	<b>35</b>

**SEXO DOS CANDIDATOS**

Sexo	Cands. %	Cols. %
Masc.	37 14	4 11
Femin.	229 86	31 89
<b>Total</b>	<b>266</b>	<b>35</b>

**MÉDIAS DOS COLOCADOS**

Nota de candidatura	144.6
Prova de ingresso	136.1
Média do 12º ano	149.1
Média do 10º/11º ano	149.1

**OPÇÕES EXCLUÍDAS**

Nota candidatura (s/mínima)	0
Prova ingresso (não fez)	3
Prova ingresso (s/mínima)	0
Pré-requisito (não fez)	7

**ETAPA COLOCAÇÃO (contingente)**

Etapa Colocação	Cands. %	Cols. %	Nota
4 Açores 1	5 2	1 3	126.1
8 Madeira 1	5 2	1 3	142.6
12 Emigrantes	1 0	0 0	
14 Pref. Regional 1	36 14	10 29	114.6
17 Geral	266 100	23 66	144.6
<b>Total</b>	<b>313</b>	<b>35</b>	

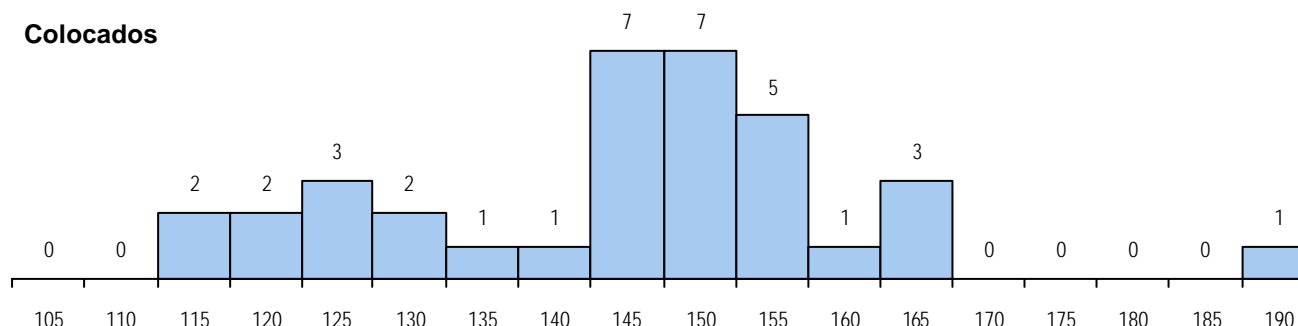
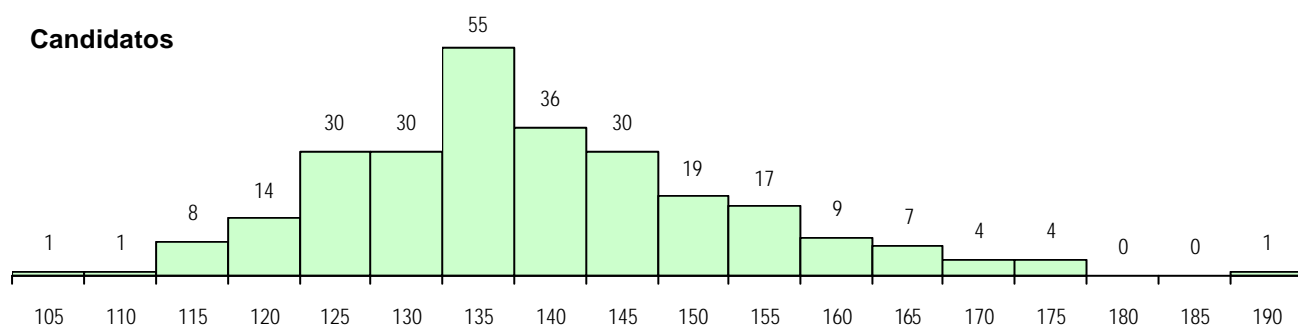
**CURSO DO 12º ANO**

Curso 12º ano	Cands. %	Cols. %
R810 Agrupamento 1 / geral	219 82	24 69
U220 Ens. secundário recorrente (todo	35 13	8 23
R815 Agrupamento 1 / química	4 2	1 3
R169 Biotecnologia	2 1	1 3
R831 Agrupamento 3 / administração	1 0	1 3
R840 Agrupamento 4 / geral	1 0	0 0
Q900 Emigrantes	1 0	0 0
P442 Técnico de higiene e segurança	1 0	0 0
P432 Técnico de viticultura e enologia	1 0	0 0
E003 3.º curso	1 0	0 0

**DISTRITO/CAE DE CANDIDATURA**

Distrito Origem	Cands. %	Cols. %
Bragança	56 21	10 29
Braga	45 17	4 11
Tâmega	29 11	4 11
Porto	20 8	7 20
Viana do Castelo	16 6	1 3
Vila Real	13 5	1 3
Entre Douro e Vou	9 3	2 6
Guarda	9 3	1 3
Aveiro	9 3	0 0
Coimbra	7 3	0 0
Leiria	7 3	1 3
Lisboa	7 3	0 0
Santarém	7 3	0 0
Viseu	6 2	1 3
R. A. Açores	5 2	1 3
R. A. Madeira	5 2	1 3
Oeste	5 2	0 0
Setúbal	3 1	0 0
Faro	3 1	1 3
Castelo Branco	2 1	0 0
Douro-Sul	1 0	0 0
Beja	1 0	0 0
Portalegre	1 0	0 0
<b>Total</b>	<b>266</b>	<b>35</b>

**DISTRIBUIÇÕES DE NOTAS DE CANDIDATURA**



**Estabelecimento:** 7015 Escola Superior de Saúde de Bragança  
**Curso Superior:** 1169 Enfermagem  
 Licenciatura

**OPÇÃO CANDIDATURA**

Opção	Cands. %	Cols. %
1ª	73 20	21 53
2ª	70 20	5 13
3ª	59 17	6 15
4ª	51 14	5 13
5ª	55 15	0 0
6ª	49 14	3 8
<b>Total</b>	<b>357</b>	<b>40</b>

**SEXO DOS CANDIDATOS**

Sexo	Cands. %	Cols. %
Masc.	76 21	10 25
Femin.	281 79	30 75
<b>Total</b>	<b>357</b>	<b>40</b>

**MÉDIAS DOS COLOCADOS**

Nota de candidatura	152.2
Prova de ingresso	141.7
Média do 12º ano	157.8
Média do 10º/11º ano	157.8

**ETAPA COLOCAÇÃO (contingente)**

Etapa Colocação	Cands. %	Cols. %	Nota
1 Deficientes	1 0	0 0	
8 Madeira 1	10 3	1 3	124.3
14 Pref. Regional 1	62 17	20 50	141.0
17 Geral	357 100	19 48	152.1
<b>Total</b>	<b>430</b>	<b>40</b>	

**CURSO DO 12º ANO**

(15 mais frequentes)

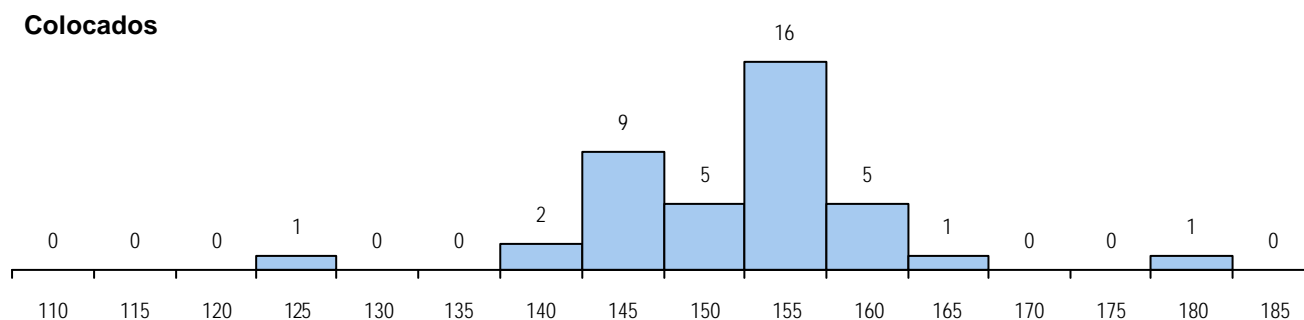
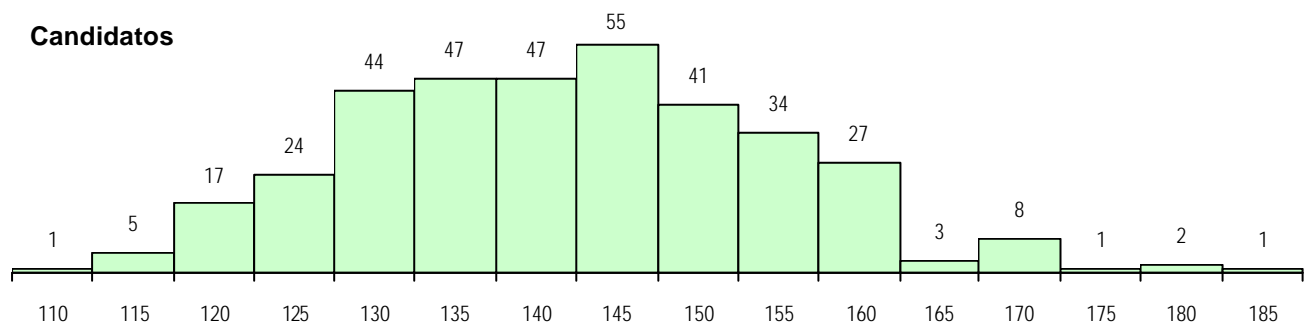
Curso 12º ano	Cands. %	Cols. %
R810 Agrupamento 1 / geral	313 88	37 93
U220 Ens. secundário recorrente (todo	42 12	3 8
U230 Ens. sec. recorrente privado e c	1 0	0 0
P524 Instrumento	1 0	0 0

**DISTRITO/CAE DE CANDIDATURA**

Distrito Origem	Cands. %	Cols. %
Bragança	86 24	26 65
Braga	69 19	4 10
Tâmega	52 15	4 10
Vila Real	34 10	2 5
Porto	30 8	2 5
Viana do Castelo	20 6	0 0
R. A. Madeira	12 3	1 3
Entre Douro e Vou	11 3	0 0
Viseu	8 2	0 0
Aveiro	8 2	0 0
Coimbra	6 2	0 0
Guarda	5 1	0 0
Douro-Sul	4 1	1 3
Lisboa	4 1	0 0
Leiria	2 1	0 0
Setúbal	2 1	0 0
Oeste	2 1	0 0
Santarém	2 1	0 0
<b>Total</b>	<b>357</b>	<b>40</b>

**OPÇÕES EXCLUÍDAS**

Nota candidatura (s/mínima)	0
Prova ingresso (não fez)	14
Prova ingresso (s/mínima)	0
Pré-requisito (não fez)	1

**DISTRIBUIÇÕES DE NOTAS DE CANDIDATURA**


**Estabelecimento:** 7015 Escola Superior de Saúde de Bragança  
**Curso Superior:** 1359 Farmácia  
*Bacharelato+Licenciatura*

**OPÇÃO CANDIDATURA**

Opção	Cands. %	Cols. %
1ª	30 7	5 14
2ª	67 16	7 20
3ª	73 17	6 17
4ª	84 20	5 14
5ª	96 22	8 23
6ª	79 18	4 11
<b>Total</b>	<b>429</b>	<b>35</b>

**SEXO DOS CANDIDATOS**

Sexo	Cands. %	Cols. %
Masc.	63 15	8 23
Femin.	366 85	27 77
<b>Total</b>	<b>429</b>	<b>35</b>

**MÉDIAS DOS COLOCADOS**

Nota de candidatura	147.7
Prova de ingresso	142.4
Média do 12º ano	150.5
Média do 10º/11º ano	150.5

**OPÇÕES EXCLUÍDAS**

Nota candidatura (s/mínima)	0
Prova ingresso (não fez)	16
Prova ingresso (s/mínima)	0
Pré-requisito (não fez)	5

**ETAPA COLOCAÇÃO (contingente)**

Etapa Colocação	Cands. %	Cols. %	Nota
4 Açores 1	7 2	1 3	138.9
8 Madeira 1	5 1	1 3	145.6
14 Pref. Regional 1	36 8	6 17	105.7
17 Geral	429 100	27 77	149.3
<b>Total</b>	<b>477</b>	<b>35</b>	

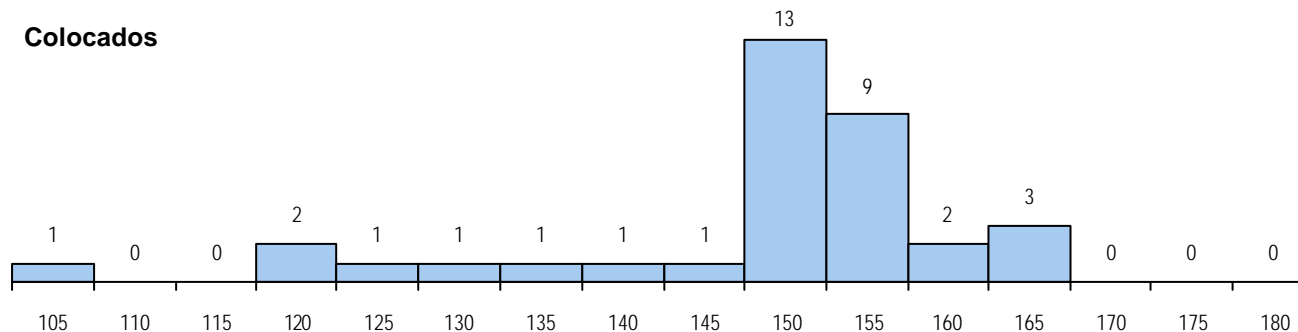
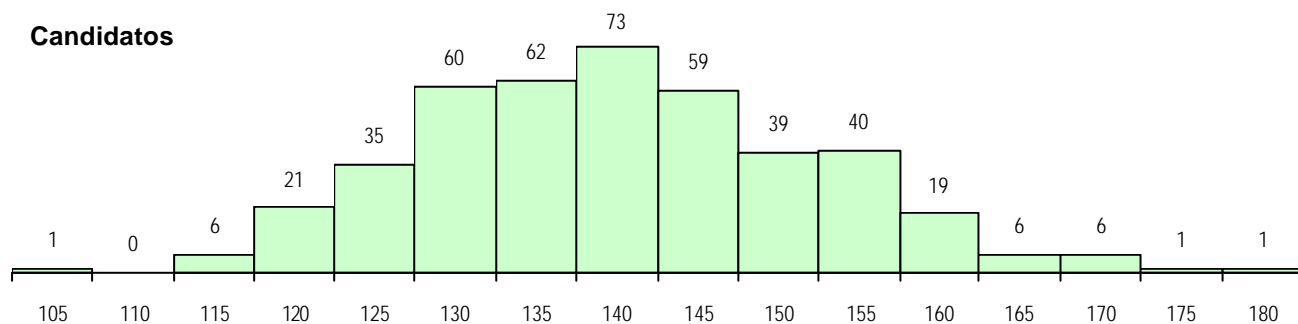
**CURSO DO 12º ANO**

Curso 12º ano	Cands. %	Cols. %
R810 Agrupamento 1 / geral	397 93	34 97
U220 Ens. secundário recorrente (todo	28 7	1 3
R815 Agrupamento 1 / química	3 1	0 0
U230 Ens. sec. recorrente privado e c	1 0	0 0

**DISTRITO/CAE DE CANDIDATURA**

Distrito Origem	Cands. %	Cols. %
Braga	87 20	7 20
Bragança	60 14	7 20
Tâmega	59 14	6 17
Viana do Castelo	36 8	2 6
Vila Real	32 7	3 9
Porto	28 7	3 9
Entre Douro e Vou	19 4	0 0
Viseu	17 4	0 0
Aveiro	14 3	0 0
Santarém	12 3	0 0
Leiria	11 3	1 3
R. A. Açores	7 2	1 3
Oeste	6 1	1 3
Coimbra	6 1	0 0
Castelo Branco	5 1	0 0
Douro-Sul	5 1	0 0
R. A. Madeira	5 1	1 3
Guarda	5 1	0 0
Faro	4 1	0 0
Setúbal	4 1	1 3
Portalegre	3 1	0 0
Lisboa	2 0	1 3
Évora	1 0	0 0
Beja	1 0	1 3
<b>Total</b>	<b>429</b>	<b>35</b>

**DISTRIBUIÇÕES DE NOTAS DE CANDIDATURA**



**Estabelecimento:** 7015 Escola Superior de Saúde de Bragança  
**Curso Superior:** 1496 Gerontologia  
*Bacharelato+Licenciatura*

**OPÇÃO CANDIDATURA**

Opção	Cands. %	Cols. %
1ª	10 7	8 23
2ª	11 8	4 11
3ª	18 13	3 9
4ª	23 17	6 17
5ª	36 26	6 17
6ª	38 28	8 23
<b>Total</b>	<b>136</b>	<b>35</b>

**SEXO DOS CANDIDATOS**

Sexo	Cands. %	Cols. %
Masc.	14 10	3 9
Femin.	122 90	32 91
<b>Total</b>	<b>136</b>	<b>35</b>

**MÉDIAS DOS COLOCADOS**

Nota de candidatura	137.2
Prova de ingresso	127.8
Média do 12º ano	142.2
Média do 10º/11º ano	142.2

**OPÇÕES EXCLUÍDAS**

Nota candidatura (s/mínima)	0
Prova ingresso (não fez)	5
Prova ingresso (s/mínima)	0
Pré-requisito (não fez)	1

**ETAPA COLOCAÇÃO (contingente)**

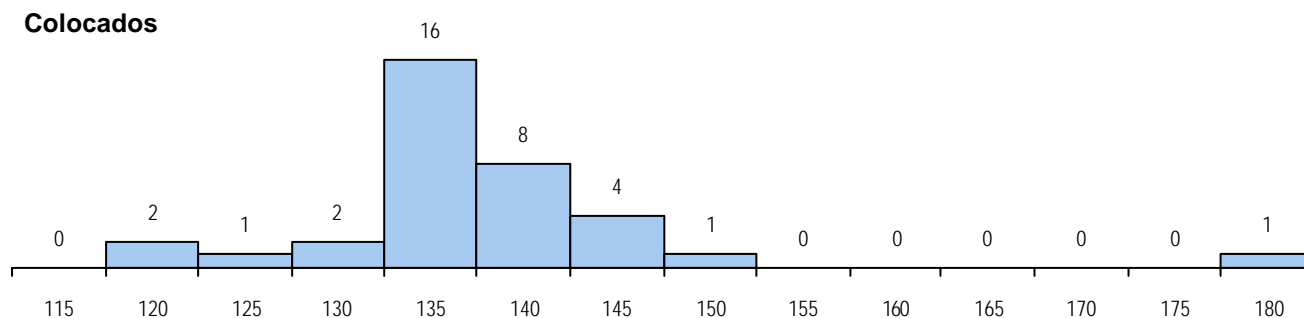
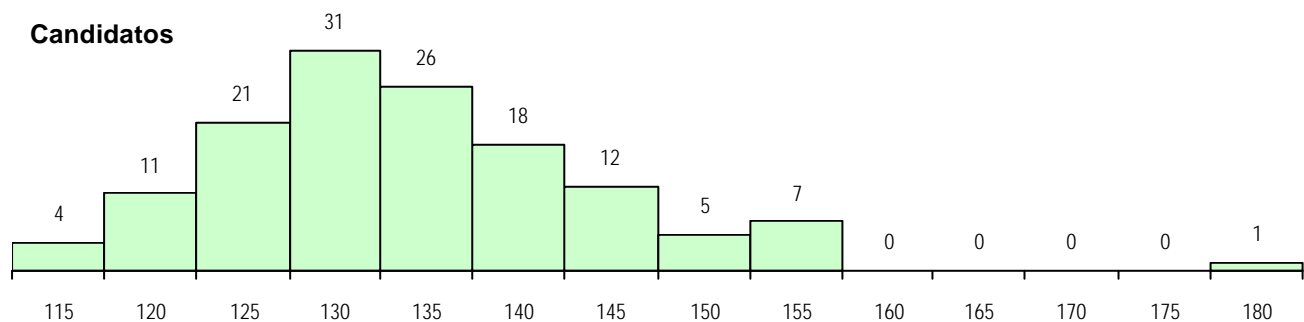
Etapa Colocação	Cands. %	Cols. %	Nota
14 Pref. Regional 1	23 17	5 14	118.4
17 Geral	136 100	30 86	132.2
<b>Total</b>	<b>159</b>	<b>35</b>	

**CURSO DO 12º ANO**
**(15 mais frequentes)**

Curso 12º ano	Cands. %	Cols. %
R810 Agrupamento 1 / geral	104 76	29 83
U220 Ens. secundário recorrente (todo	29 21	6 17
R815 Agrupamento 1 / química	3 2	0 0

**DISTRITO/CAE DE CANDIDATURA**

Distrito Origem	Cands. %	Cols. %
Bragança	33 24	5 14
Braga	17 13	3 9
Tâmega	17 13	5 14
Porto	13 10	3 9
Vila Real	8 6	2 6
Aveiro	8 6	4 11
Entre Douro e Vou	7 5	2 6
Guarda	7 5	2 6
Douro-Sul	5 4	2 6
Viana do Castelo	5 4	2 6
Viseu	3 2	1 3
Coimbra	3 2	0 0
Castelo Branco	2 1	0 0
Leiria	2 1	1 3
Évora	1 1	1 3
Portalegre	1 1	0 0
Santarém	1 1	1 3
Setúbal	1 1	1 3
Oeste	1 1	0 0
Lisboa	1 1	0 0
<b>Total</b>	<b>136</b>	<b>35</b>

**DISTRIBUIÇÕES DE NOTAS DE CANDIDATURA**


**Estabelecimento:** 7015 Escola Superior de Saúde de Bragança  
**Curso Superior:** 1897 Enfermagem (entrada no 2.º semestre)  
*Licenciatura*

**OPÇÃO CANDIDATURA**

Opção	Cands. %	Cols. %
1ª	15 8	5 13
2ª	55 29	25 63
3ª	24 13	2 5
4ª	34 18	4 10
5ª	28 15	2 5
6ª	31 17	2 5
<b>Total</b>	<b>187</b>	<b>40</b>

**ETAPA COLOCAÇÃO (contingente)**

Etapa Colocação	Cands. %	Cols. %	Nota
4 Açores 1	1 1	0 0	
8 Madeira 1	3 2	1 3	131.4
14 Pref. Regional 1	34 18	18 45	118.2
17 Geral	187 100	21 53	140.1
<b>Total</b>	<b>225</b>	<b>40</b>	

**DISTRITO/CAE DE CANDIDATURA**

Distrito Origem	Cands. %	Cols. %
Bragança	43 23	21 53
Braga	37 20	10 25
Tâmega	25 13	7 18
Porto	12 6	0 0
Vila Real	11 6	0 0
Entre Douro e Vou	9 5	1 3
Viana do Castelo	8 4	0 0
Guarda	8 4	0 0
Leiria	7 4	0 0
R. A. Madeira	6 3	1 3
Viseu	5 3	0 0
Douro-Sul	3 2	0 0
Oeste	3 2	0 0
Aveiro	3 2	0 0
R. A. Açores	2 1	0 0
Lisboa	2 1	0 0
Coimbra	1 1	0 0
Setúbal	1 1	0 0
Santarém	1 1	0 0
<b>Total</b>	<b>187</b>	<b>40</b>

**SEXO DOS CANDIDATOS**

Sexo	Cands. %	Cols. %
Masc.	49 26	14 35
Femin.	138 74	26 65
<b>Total</b>	<b>187</b>	<b>40</b>

**CURSO DO 12º ANO**
**(15 mais frequentes)**

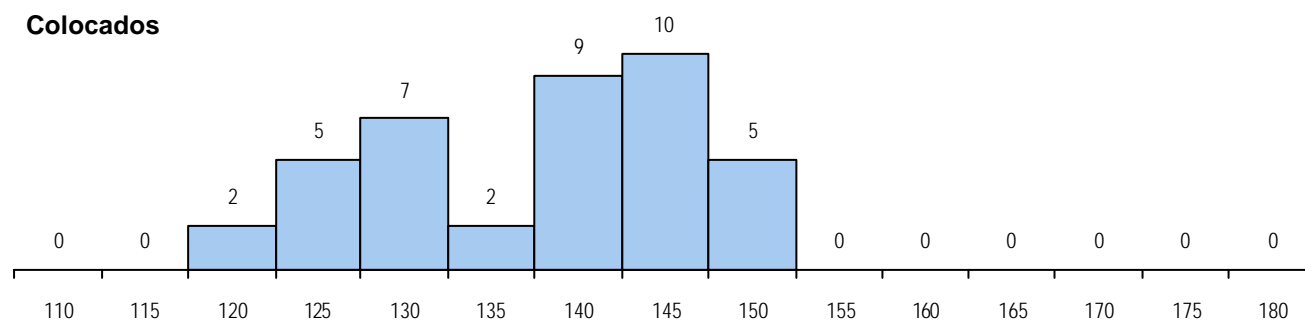
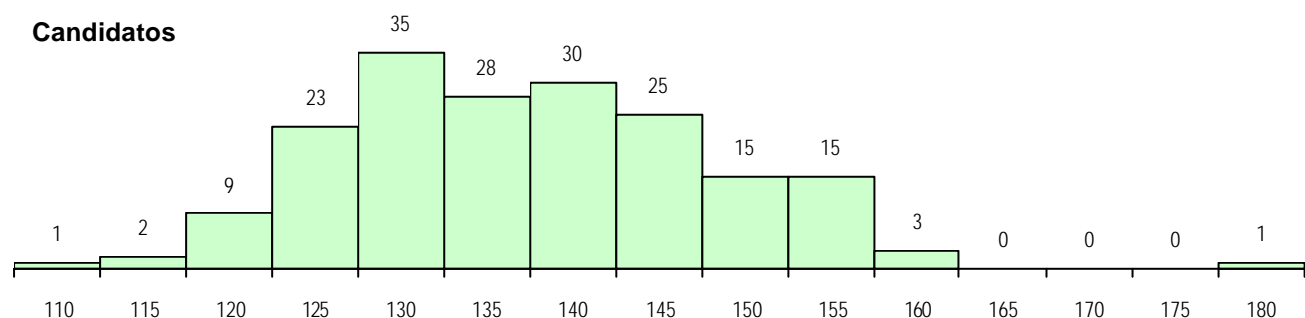
Curso 12º ano	Cands. %	Cols. %
R810 Agrupamento 1 / geral	156 83	32 80
U220 Ens. secundário recorrente (todo	26 14	8 20
R815 Agrupamento 1 / química	4 2	0 0
R840 Agrupamento 4 / geral	1 1	0 0

**MÉDIAS DOS COLOCADOS**

Nota de candidatura	137.3
Prova de ingresso	125.8
Média do 12º ano	143.4
Média do 10º/11º ano	143.4

**OPÇÕES EXCLUÍDAS**

Nota candidatura (s/mínima)	0
Prova ingresso (não fez)	9
Prova ingresso (s/mínima)	0
Pré-requisito (não fez)	0

**DISTRIBUIÇÕES DE NOTAS DE CANDIDATURA**


**Estabelecimento:** 7020 Escola Superior de Saúde Dr. Lopes Dias  
**Curso Superior:** 1023 Análises Clínicas e de Saúde Pública  
*Bacharelato+Licenciatura*

**OPÇÃO CANDIDATURA**

Opção	Cands. %	Cols. %
1ª	6 5	5 20
2ª	24 18	7 28
3ª	22 17	3 12
4ª	40 31	7 28
5ª	27 21	3 12
6ª	11 8	0 0
<b>Total</b>	<b>130</b>	<b>25</b>

**SEXO DOS CANDIDATOS**

Sexo	Cands. %	Cols. %
Masc.	17 13	4 16
Femin.	113 87	21 84
<b>Total</b>	<b>130</b>	<b>25</b>

**MÉDIAS DOS COLOCADOS**

Nota de candidatura	144.3
Prova de ingresso	130.2
Média do 12º ano	153.7
Média do 10º/11º ano	153.7

**OPÇÕES EXCLUÍDAS**

Nota candidatura (s/mínima)	0
Prova ingresso (não fez)	6
Prova ingresso (s/mínima)	0
Pré-requisito (não fez)	1

**ETAPA COLOCAÇÃO (contingente)**

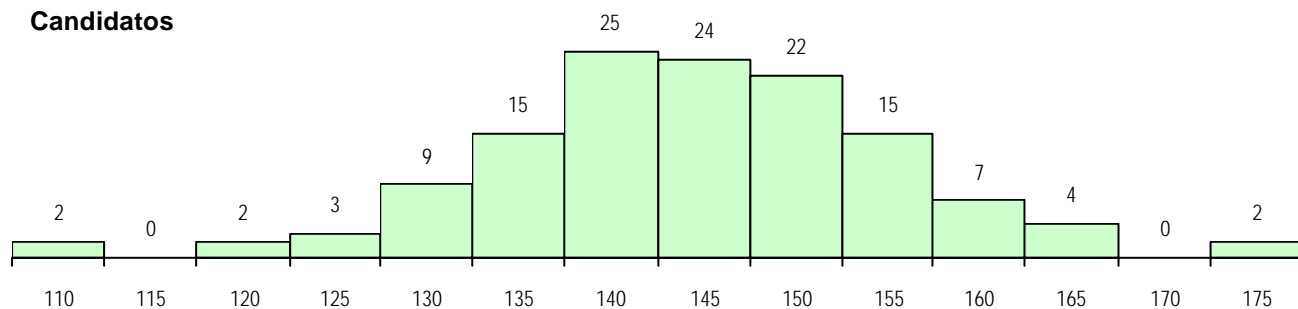
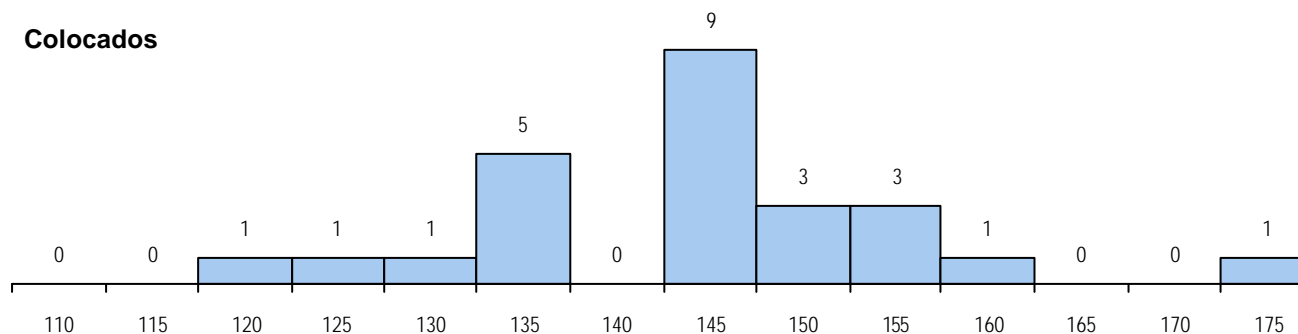
Etapa Colocação	Cands. %	Cols. %	Nota
4 Açores 1	1 1	1 4	136.8
12 Emigrantes	1 1	0 0	
14 Pref. Regional 1	26 20	9 36	118.2
17 Geral	130 100	15 60	145.8
<b>Total</b>	<b>158</b>	<b>25</b>	

**CURSO DO 12º ANO**

Curso 12º ano	Cands. %	Cols. %
R810 Agrupamento 1 / geral	129 99	25 100
Q900 Emigrantes	1 1	0 0

**DISTRITO/CAE DE CANDIDATURA**

Distrito Origem	Cands. %	Cols. %
Castelo Branco	42 32	12 48
Santarém	12 9	3 12
Leiria	10 8	1 4
Viseu	10 8	1 4
Braga	8 6	2 8
Évora	6 5	2 8
Aveiro	6 5	0 0
Portalegre	6 5	1 4
Guarda	4 3	1 4
Entre Douro e Vou	4 3	0 0
Coimbra	4 3	0 0
Tâmega	3 2	0 0
Viana do Castelo	3 2	0 0
Oeste	3 2	1 4
Setúbal	2 2	0 0
Vila Real	2 2	0 0
Lisboa	2 2	0 0
R. A. Açores	1 1	1 4
R. A. Madeira	1 1	0 0
Porto	1 1	0 0
<b>Total</b>	<b>130</b>	<b>25</b>

**DISTRIBUIÇÕES DE NOTAS DE CANDIDATURA**
**Candidatos**

**Colocados**


**Estabelecimento:** 7020 Escola Superior de Saúde Dr. Lopes Dias  
**Curso Superior:** 1041 Cardiopneumologia  
*Bacharelato+Licenciatura*

**OPÇÃO CANDIDATURA**

Opção	Cands. %	Cols. %
1ª	49 17	15 60
2ª	73 25	5 20
3ª	55 19	1 4
4ª	51 18	4 16
5ª	35 12	0 0
6ª	25 9	0 0
<b>Total</b>	<b>288</b>	<b>25</b>

**SEXO DOS CANDIDATOS**

Sexo	Cands. %	Cols. %
Masc.	84 29	5 20
Femin.	204 71	20 80
<b>Total</b>	<b>288</b>	<b>25</b>

**MÉDIAS DOS COLOCADOS**

Nota de candidatura	152.1
Prova de ingresso	147.9
Média do 12º ano	154.9
Média do 10º/11º ano	154.9

**OPÇÕES EXCLUÍDAS**

Nota candidatura (s/mínima)	0
Prova ingresso (não fez)	4
Prova ingresso (s/mínima)	0
Pré-requisito (não fez)	4

**ETAPA COLOCAÇÃO (contingente)**

Etapa Colocação	Cands. %	Cols. %	Nota
1 Deficientes	1 0	0 0	
4 Açores 1	20 7	1 4	159.2
8 Madeira 1	16 6	1 4	153.6
13 Militares	2 1	0 0	
14 Pref. Regional 1	76 26	13 52	137.2
17 Geral	288 100	10 40	150.4
<b>Total</b>	<b>403</b>	<b>25</b>	

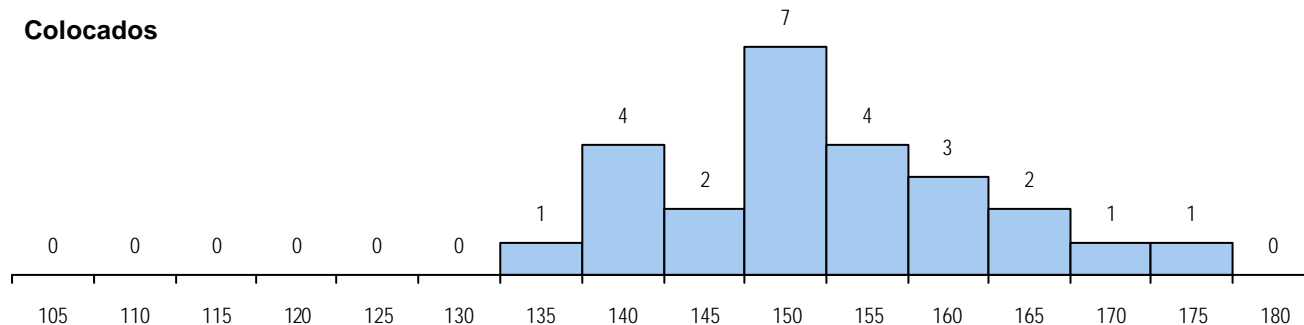
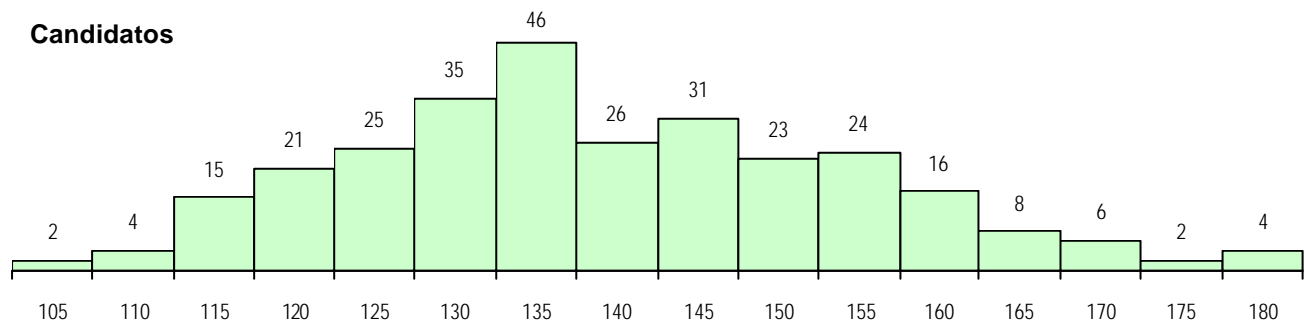
**CURSO DO 12º ANO**

Curso 12º ano	Cands. %	Cols. %
R810 Agrupamento 1 / geral	262 91	25 100
U220 Ens. secundário recorrente (todo	18 6	0 0
U230 Ens. sec. recorrente privado e c	2 1	0 0
E003 3.º curso	2 1	0 0
R840 Agrupamento 4 / geral	1 0	0 0
R831 Agrupamento 3 / administração	1 0	0 0
P442 Técnico de higiene e segurança	1 0	0 0
P432 Técnico de viticultura e enologia	1 0	0 0

**DISTRITO/CAE DE CANDIDATURA**

Distrito Origem	Cands. %	Cols. %
Castelo Branco	93 32	14 56
R. A. Açores	20 7	1 4
Santarém	17 6	4 16
R. A. Madeira	17 6	1 4
Leiria	14 5	0 0
Braga	13 5	0 0
Portalegre	13 5	1 4
Guarda	11 4	0 0
Viseu	10 3	1 4
Lisboa	10 3	0 0
Coimbra	10 3	0 0
Bragança	9 3	1 4
Viana do Castelo	8 3	1 4
Porto	8 3	0 0
Entre Douro e Vou	7 2	0 0
Aveiro	5 2	0 0
Oeste	4 1	0 0
Faro	4 1	0 0
Setúbal	4 1	0 0
Évora	3 1	0 0
Vila Real	3 1	0 0
Tâmega	3 1	1 4
Douro-Sul	2 1	0 0
<b>Total</b>	<b>288</b>	<b>25</b>

**DISTRIBUIÇÕES DE NOTAS DE CANDIDATURA**



**Estabelecimento:** 7020 Escola Superior de Saúde Dr. Lopes Dias  
**Curso Superior:** 1169 Enfermagem  
 Licenciatura

**OPÇÃO CANDIDATURA**

Opção	Cands. %	Cols. %
1ª	95 23	27 54
2ª	46 11	7 14
3ª	86 21	4 8
4ª	77 19	5 10
5ª	54 13	1 2
6ª	47 12	6 12
<b>Total</b>	<b>405</b>	<b>50</b>

**ETAPA COLOCAÇÃO (contingente)**

Etapa Colocação	Cands. %	Cols. %	Nota
4 Açores 1	1 0	0 0	
8 Madeira 1	8 2	2 4	128.8
12 Emigrantes	1 0	1 2	128.0
13 Militares	1 0	1 2	121.6
14 Pref. Regional 1	104 26	25 50	148.4
17 Geral	405 100	21 42	149.6
<b>Total</b>	<b>520</b>	<b>50</b>	

**DISTRITO/CAE DE CANDIDATURA**

Distrito Origem	Cands. %	Cols. %
Castelo Branco	130 32	30 60
Santarém	55 14	2 4
Braga	35 9	1 2
Guarda	24 6	2 4
Leiria	20 5	3 6
Coimbra	19 5	1 2
Porto	15 4	4 8
Viana do Castelo	15 4	1 2
Viseu	13 3	0 0
R. A. Madeira	11 3	3 6
Portalegre	11 3	0 0
Lisboa	10 2	0 0
Vila Real	8 2	0 0
Tâmega	7 2	0 0
Setúbal	6 1	1 2
Aveiro	6 1	0 0
Entre Douro e Vou	6 1	1 2
Oeste	5 1	0 0
Douro-Sul	3 1	0 0
Évora	3 1	1 2
R. A. Açores	2 0	0 0
Bragança	1 0	0 0
<b>Total</b>	<b>405</b>	<b>50</b>

**SEXO DOS CANDIDATOS**

Sexo	Cands. %	Cols. %
Masc.	92 23	11 22
Femin.	313 77	39 78
<b>Total</b>	<b>405</b>	<b>50</b>

**CURSO DO 12º ANO**

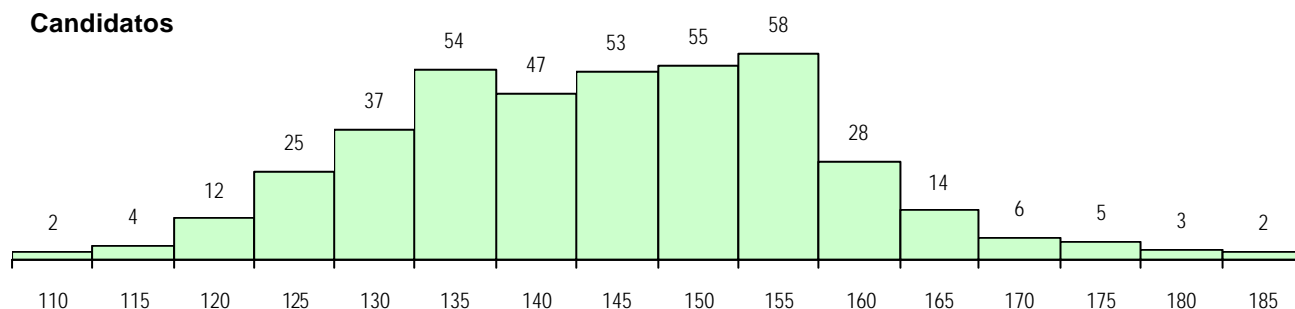
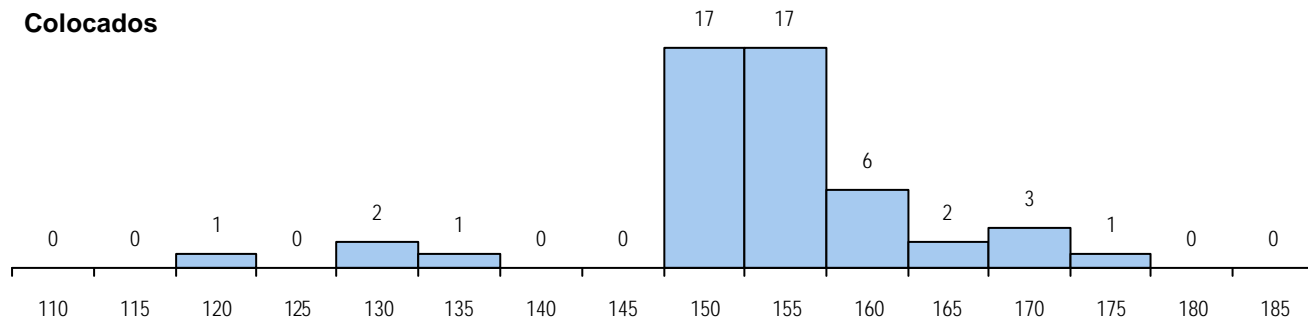
Curso 12º ano	Cands. %	Cols. %
R810 Agrupamento 1 / geral	376 93	45 90
U220 Ens. secundário recorrente (todo	20 5	3 6
R840 Agrupamento 4 / geral	4 1	0 0
Q900 Emigrantes	1 0	1 2
P564 Técnico de multimédia	1 0	1 2
P524 Instrumento	1 0	0 0
P396 Técnico auxiliar de infância	1 0	0 0
E003 3.º curso	1 0	0 0

**MÉDIAS DOS COLOCADOS**

Nota de candidatura	153.2
Prova de ingresso	148.6
Média do 12º ano	156.2
Média do 10º/11º ano	156.2

**OPÇÕES EXCLUÍDAS**

Nota candidatura (s/mínima)	0
Prova ingresso (não fez)	13
Prova ingresso (s/mínima)	1
Pré-requisito (não fez)	0

**DISTRIBUIÇÕES DE NOTAS DE CANDIDATURA**
**Candidatos**

**Colocados**




**Estabelecimento:** 7020 Escola Superior de Saúde Dr. Lopes Dias  
**Curso Superior:** 1364 Fisioterapia  
*Bacharelato+Licenciatura*

**OPÇÃO CANDIDATURA**

Opção	Cands. %	Cols. %
1ª	29 22	16 64
2ª	23 18	3 12
3ª	22 17	4 16
4ª	26 20	0 0
5ª	14 11	1 4
6ª	16 12	1 4
<b>Total</b>	<b>130</b>	<b>25</b>

**SEXO DOS CANDIDATOS**

Sexo	Cands. %	Cols. %
Masc.	37 28	5 20
Femin.	93 72	20 80
<b>Total</b>	<b>130</b>	<b>25</b>

**MÉDIAS DOS COLOCADOS**

Nota de candidatura	154.4
Prova de ingresso	141.2
Média do 12º ano	163.3
Média do 10º/11º ano	163.3

**OPÇÕES EXCLUÍDAS**

Nota candidatura (s/mínima)	0
Prova ingresso (não fez)	14
Prova ingresso (s/mínima)	0
Pré-requisito (não fez)	1

**ETAPA COLOCAÇÃO (contingente)**

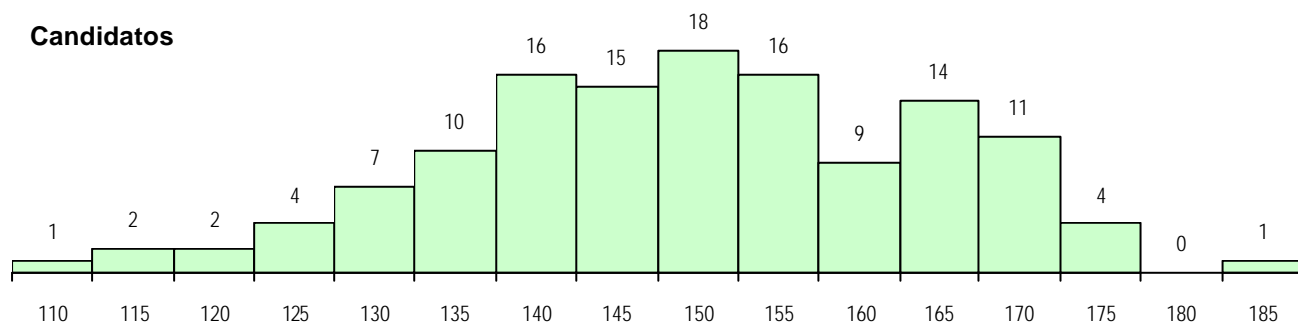
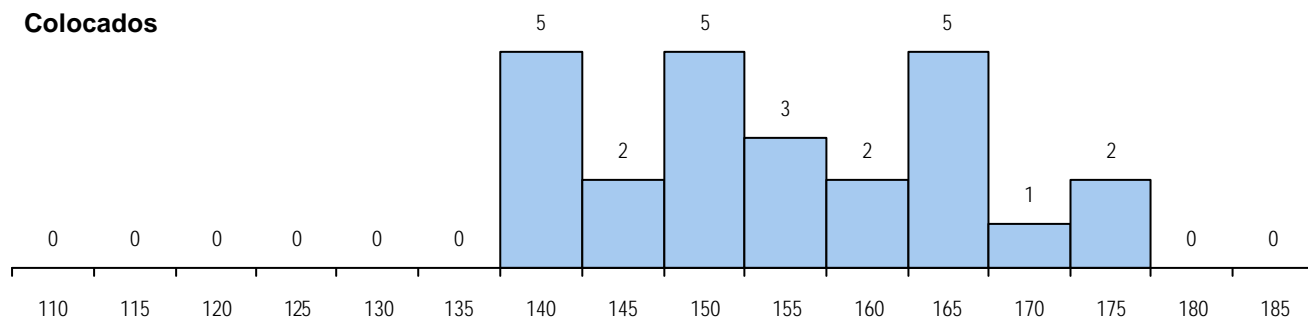
Etapa Colocação	Cands. %	Cols. %	Nota
4 Açores 1	4 3	1 4	147.2
8 Madeira 1	8 6	1 4	155.0
14 Pref. Regional 1	23 18	13 52	137.6
17 Geral	130 100	10 40	160.6
<b>Total</b>	<b>165</b>	<b>25</b>	

**CURSO DO 12º ANO**
**(15 mais frequentes)**

Curso 12º ano	Cands. %	Cols. %
R810 Agrupamento 1 / geral	129 99	25 100
U220 Ens. secundário recorrente (todo	1 1	0 0

**DISTRITO/CAE DE CANDIDATURA**

Distrito Origem	Cands. %	Cols. %
Castelo Branco	31 24	14 56
Braga	12 9	0 0
R. A. Madeira	9 7	2 8
Guarda	9 7	3 12
Leiria	9 7	1 4
Coimbra	8 6	1 4
Santarém	8 6	1 4
Portalegre	7 5	1 4
Porto	6 5	0 0
Viseu	4 3	0 0
R. A. Açores	4 3	1 4
Lisboa	4 3	0 0
Viana do Castelo	3 2	0 0
Faro	3 2	0 0
Entre Douro e Vou	3 2	1 4
Setúbal	2 2	0 0
Tâmega	2 2	0 0
Oeste	2 2	0 0
Aveiro	1 1	0 0
Évora	1 1	0 0
Douro-Sul	1 1	0 0
Bragança	1 1	0 0
<b>Total</b>	<b>130</b>	<b>25</b>

**DISTRIBUIÇÕES DE NOTAS DE CANDIDATURA**
**Candidatos**

**Colocados**


**Estabelecimento:** 7020 Escola Superior de Saúde Dr. Lopes Dias  
**Curso Superior:** 1699 Radiologia  
*Bacharelato+Licenciatura*

**OPÇÃO CANDIDATURA**

Opção	Cands. %	Cols. %
1ª	70 21	11 44
2ª	65 20	8 32
3ª	69 21	4 16
4ª	50 15	0 0
5ª	43 13	1 4
6ª	31 9	1 4
<b>Total</b>	<b>328</b>	<b>25</b>

**ETAPA COLOCAÇÃO (contingente)**

Etapa Colocação	Cands. %	Cols. %	Nota
1 Deficientes	1 0	0 0	
4 Açores 1	15 5	1 4	136.0
8 Madeira 1	8 2	1 4	140.0
12 Emigrantes	1 0	0 0	
13 Militares	2 1	0 0	
14 Pref. Regional 1	76 23	13 52	134.0
17 Geral	328 100	10 40	153.4
<b>Total</b>	<b>431</b>	<b>25</b>	

**DISTRITO/CAE DE CANDIDATURA**

Distrito Origem	Cands. %	Cols. %
Castelo Branco	94 29	13 52
Santarém	35 11	3 12
Braga	25 8	1 4
Portalegre	16 5	0 0
Guarda	16 5	1 4
R. A. Açores	15 5	1 4
Bragança	14 4	0 0
Aveiro	10 3	1 4
Coimbra	9 3	0 0
Lisboa	9 3	1 4
R. A. Madeira	9 3	1 4
Leiria	8 2	0 0
Viseu	8 2	0 0
Entre Douro e Vou	8 2	0 0
Porto	8 2	0 0
Tâmega	7 2	0 0
Vila Real	7 2	0 0
Viana do Castelo	6 2	0 0
Évora	6 2	1 4
Douro-Sul	6 2	1 4
Setúbal	4 1	0 0
Faro	4 1	1 4
Beja	3 1	0 0
Oeste	1 0	0 0
<b>Total</b>	<b>328</b>	<b>25</b>

**SEXO DOS CANDIDATOS**

Sexo	Cands. %	Cols. %
Masc.	101 31	9 36
Femin.	227 69	16 64
<b>Total</b>	<b>328</b>	<b>25</b>

**CURSO DO 12º ANO**
**(15 mais frequentes)**

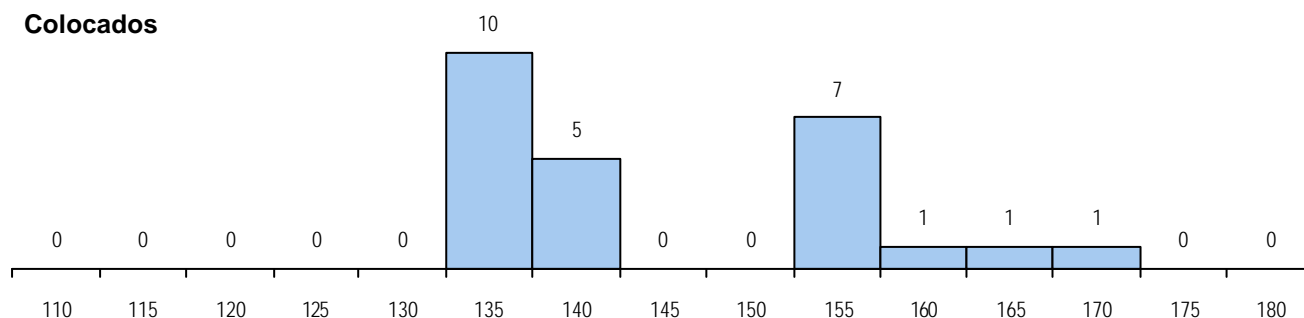
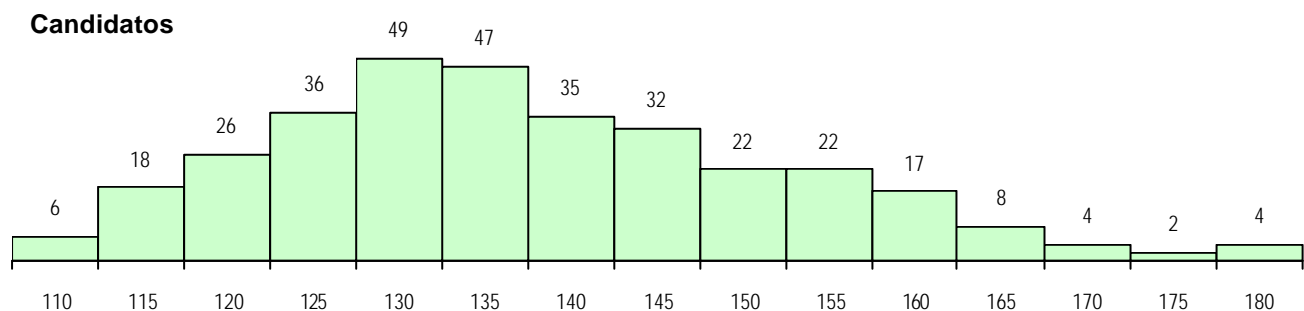
Curso 12º ano	Cands. %	Cols. %
R810 Agrupamento 1 / geral	295 90	25 100
U220 Ens. secundário recorrente (todo	26 8	0 0
U230 Ens. sec. recorrente privado e c	1 0	0 0
R840 Agrupamento 4 / geral	1 0	0 0
R831 Agrupamento 3 / administração	1 0	0 0
Q900 Emigrantes	1 0	0 0
P442 Técnico de higiene e segurança	1 0	0 0
P432 Técnico de viticultura e enologia	1 0	0 0
E003 3.º curso	1 0	0 0

**MÉDIAS DOS COLOCADOS**

Nota de candidatura	144.9
Prova de ingresso	135.6
Média do 12º ano	151.2
Média do 10º/11º ano	151.2

**OPÇÕES EXCLUÍDAS**

Nota candidatura (s/mínima)	0
Prova Ingresso (não fez)	3
Prova Ingresso (s/mínima)	0
Pré-requisito (não fez)	4

**DISTRIBUIÇÕES DE NOTAS DE CANDIDATURA**


**Estabelecimento:** 7025 Escola Superior de Enfermagem de Bissaya Barreto  
**Curso Superior:** 1169 Enfermagem  
 Licenciatura

**OPÇÃO CANDIDATURA**

Opção	Cands. %	Cols. %
1ª	195 19	81 51
2ª	305 30	51 32
3ª	137 14	11 7
4ª	143 14	6 4
5ª	133 13	8 5
6ª	100 10	3 2
<b>Total</b>	<b>1013</b>	<b>160</b>

**ETAPA COLOCAÇÃO (contingente)**

Etapa Colocação	Cands. %	Cols. %	Nota
1 Deficientes	1 0	0 0	
4 Açores 1	14 1	0 0	
8 Madeira 1	41 4	6 4	137.4
12 Emigrantes	1 0	0 0	
13 Militares	8 1	2 1	124.6
14 Pref. Regional 1	288 28	80 50	143.0
15 Pref. Regional 2	1 0	0 0	
17 Geral	1013 100	72 45	155.2
<b>Total</b>	<b>1367</b>	<b>160</b>	

**DISTRITO/CAE DE CANDIDATURA**

Distrito Origem	Cands. %	Cols. %
Coimbra	345 34	86 54
Braga	78 8	6 4
Santarém	65 6	6 4
Porto	64 6	7 4
Entre Douro e Vou	62 6	9 6
Leiria	59 6	9 6
Aveiro	58 6	10 6
R. A. Madeira	46 5	7 4
Viseu	41 4	6 4
Lisboa	25 2	1 1
Tâmega	25 2	0 0
Viana do Castelo	21 2	0 0
Guarda	21 2	4 3
Oeste	20 2	3 2
R. A. Açores	19 2	0 0
Setúbal	17 2	0 0
Castelo Branco	15 1	1 1
Douro-Sul	8 1	3 2
Vila Real	6 1	1 1
Faro	6 1	1 1
Évora	5 0	0 0
Bragança	4 0	0 0
Beja	2 0	0 0
Portalegre	1 0	0 0
<b>Total</b>	<b>1013</b>	<b>160</b>

**SEXO DOS CANDIDATOS**

Sexo	Cands. %	Cols. %
Masc.	208 21	36 23
Femin.	805 79	124 78
<b>Total</b>	<b>1013</b>	<b>160</b>

**CURSO DO 12º ANO**

(15 mais frequentes)

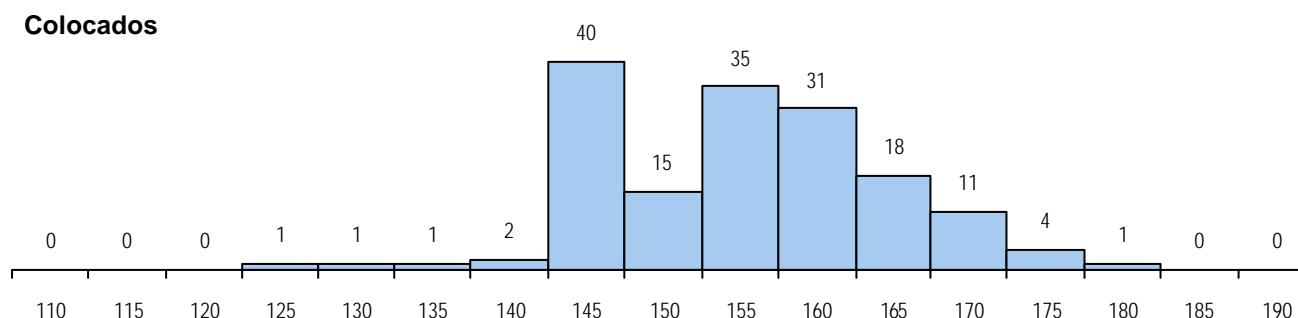
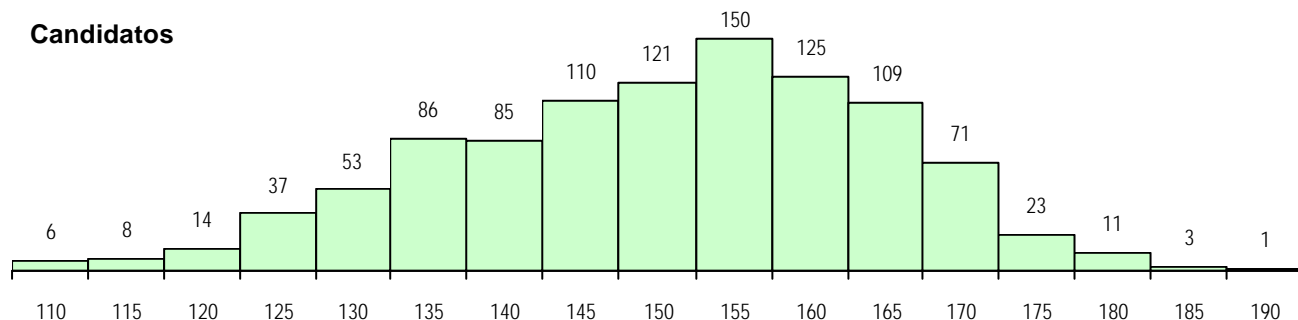
Curso 12º ano	Cands. %	Cols. %
R810 Agrupamento 1 / geral	945 93	152 95
U220 Ens. secundário recorrente (todo	48 5	5 3
R840 Agrupamento 4 / geral	8 1	2 1
R875 Técnico de análises químico-biol	2 0	0 0
R831 Agrupamento 3 / administração	2 0	0 0
R815 Agrupamento 1 / química	2 0	0 0
P436 Técnico de gestão agrícola	1 0	1 1
R169 Biotecnologia	1 0	0 0
Q950 Equivalências	1 0	0 0
Q940 Escolas estrangeiras em Portug	1 0	0 0
Q900 Emigrantes	1 0	0 0
P433 Técnico de gestão	1 0	0 0

**MÉDIAS DOS COLOCADOS**

Nota de candidatura	155.3
Prova de ingresso	151.3
Média do 12º ano	158.0
Média do 10º/11º ano	158.0

**OPÇÕES EXCLUÍDAS**

Nota candidatura (s/mínima)	0
Prova Ingresso (não fez)	8
Prova ingresso (s/mínima)	0
Pré-requisito (não fez)	2

**DISTRIBUIÇÕES DE NOTAS DE CANDIDATURA**


**Estabelecimento:** 7026 Escola Superior de Enfermagem do Dr. Ângelo da Fonseca  
**Curso Superior:** 1169 Enfermagem  
*Licenciatura*

**OPÇÃO CANDIDATURA**

Opção	Cands. %	Cols. %
1ª	241 24	103 64
2ª	267 26	29 18
3ª	160 16	10 6
4ª	129 13	9 6
5ª	136 13	5 3
6ª	89 9	4 3
<b>Total</b>	<b>1022</b>	<b>160</b>

**ETAPA COLOCAÇÃO (contingente)**

Etapa Colocação	Cands. %	Cols. %	Nota
1 Deficientes	1 0	0 0	
4 Açores 1	14 1	0 0	
8 Madeira 1	37 4	6 4	136.0
12 Emigrantes	1 0	0 0	
13 Militares	7 1	0 0	
14 Pref. Regional 1	292 29	80 50	147.4
15 Pref. Regional 2	1 0	0 0	
17 Geral	1022 100	74 46	155.6
<b>Total</b>	<b>1375</b>	<b>160</b>	

**DISTRITO/CAE DE CANDIDATURA**

Distrito Origem	Cands. %	Cols. %
Coimbra	355 35	92 57
Braga	82 8	9 6
Aveiro	68 7	8 5
Porto	64 6	6 4
Leiria	63 6	7 4
Entre Douro e Vou	57 6	6 4
Santarém	51 5	6 4
Viseu	49 5	5 3
R. A. Madeira	40 4	6 4
Tâmega	30 3	2 1
Guarda	23 2	2 1
R. A. Açores	21 2	0 0
Viana do Castelo	19 2	3 2
Castelo Branco	19 2	1 1
Setúbal	17 2	0 0
Oeste	16 2	3 2
Douro-Sul	14 1	2 1
Lisboa	13 1	1 1
Faro	7 1	0 0
Vila Real	6 1	1 1
Évora	3 0	0 0
Bragança	3 0	0 0
Portalegre	2 0	0 0
<b>Total</b>	<b>1022</b>	<b>160</b>

**SEXO DOS CANDIDATOS**

Sexo	Cands. %	Cols. %
Masc.	214 21	34 21
Femin.	808 79	126 79
<b>Total</b>	<b>1022</b>	<b>160</b>

**CURSO DO 12º ANO**
**(15 mais frequentes)**

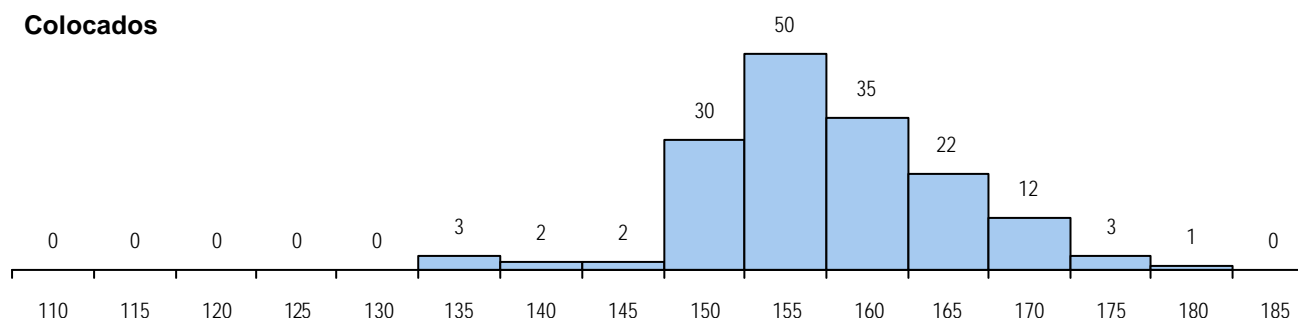
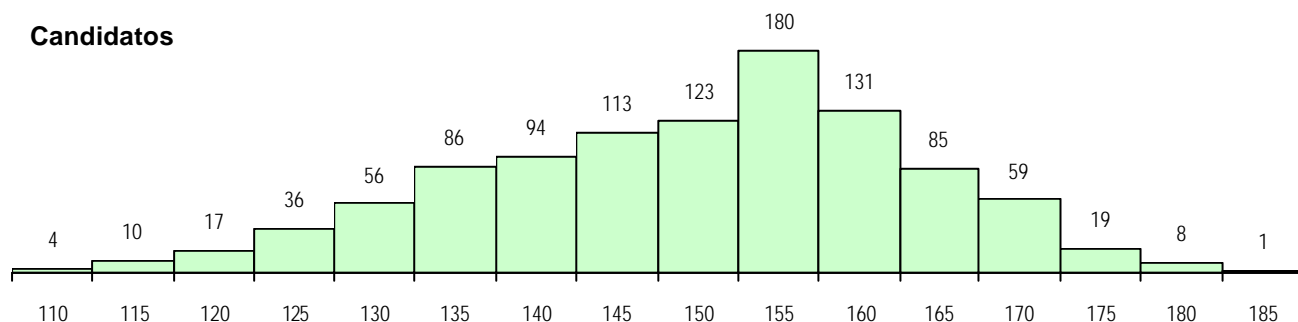
Curso 12º ano	Cands. %	Cols. %
R810 Agrupamento 1 / geral	955 93	156 98
U220 Ens. secundário recorrente (todo	47 5	3 2
R840 Agrupamento 4 / geral	7 1	0 0
R815 Agrupamento 1 / química	2 0	1 1
R831 Agrupamento 3 / administração	2 0	0 0
R875 Técnico de análises químico-biol	1 0	0 0
R820 Agrupamento 2 / geral	1 0	0 0
R169 Biotecnologia	1 0	0 0
Q950 Equivalências	1 0	0 0
Q900 Emigrantes	1 0	0 0
P524 Instrumento	1 0	0 0
P436 Técnico de gestao agrícola	1 0	0 0
P433 Técnico de gestao	1 0	0 0
P396 Técnico auxiliar de infância	1 0	0 0

**MÉDIAS DOS COLOCADOS**

Nota de candidatura	157.5
Prova de ingresso	153.6
Média do 12º ano	160.1
Média do 10º/11º ano	160.1

**OPÇÕES EXCLUÍDAS**

Nota candidatura (s/mínima)	0
Prova Ingresso (não fez)	13
Prova ingresso (s/mínima)	0
Pré-requisito (não fez)	4

**DISTRIBUIÇÕES DE NOTAS DE CANDIDATURA**


**Estabelecimento:** 7030 Universidade de Évora - Escola Superior de Enfermagem de São João de Deus  
**Curso Superior:** 1169 Enfermagem  
 Licenciatura

**OPÇÃO CANDIDATURA**

Opção	Cands. %	Cols. %
1ª	49 14	24 63
2ª	47 14	3 8
3ª	80 24	7 18
4ª	57 17	3 8
5ª	66 20	1 3
6ª	39 12	0 0
<b>Total</b>	<b>338</b>	<b>38</b>

**SEXO DOS CANDIDATOS**

Sexo	Cands. %	Cols. %
Masc.	63 19	9 24
Femin.	275 81	29 76
<b>Total</b>	<b>338</b>	<b>38</b>

**MÉDIAS DOS COLOCADOS**

Nota de candidatura	150.2
Prova de ingresso	146.7
Média do 12º ano	153.1
Média do 10º/11º ano	153.1

**OPÇÕES EXCLUÍDAS**

Nota candidatura (s/mínima)	0
Prova ingresso (não fez)	9
Prova ingresso (s/mínima)	26
Pré-requisito (não fez)	0

**ETAPA COLOCAÇÃO (contingente)**

Etapa Colocação	Cands. %	Cols. %	Nota
1 Deficientes	1 0	1 3	137.8
4 Açores 1	1 0	0 0	
8 Madeira 1	1 0	0 0	
14 Pref. Regional 1	38 11	19 50	138.8
17 Geral	338 100	18 47	150.8
<b>Total</b>	<b>379</b>	<b>38</b>	

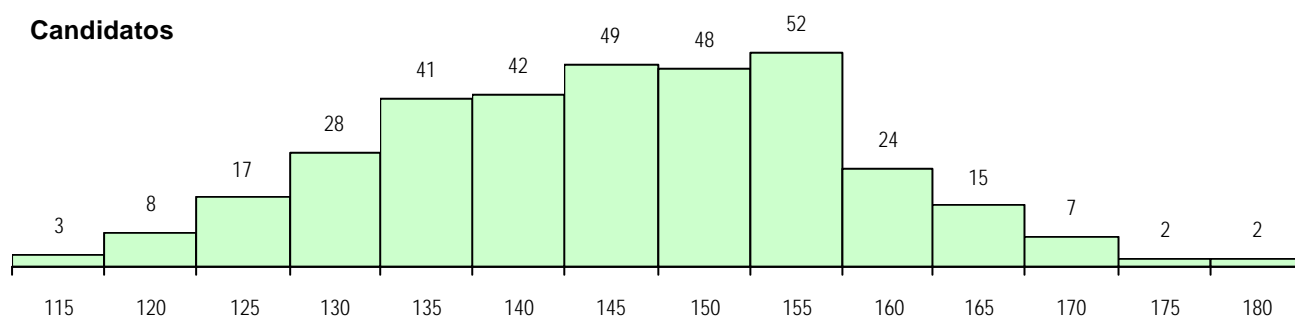
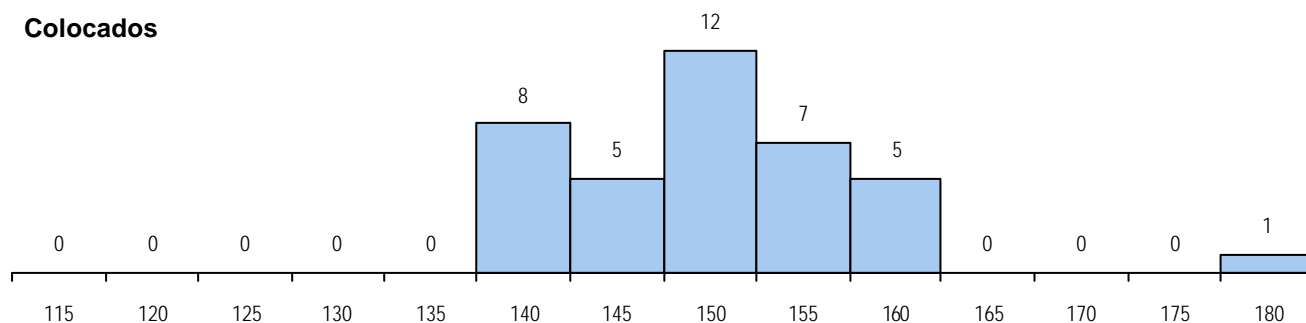
**CURSO DO 12º ANO**

(15 mais frequentes)

Curso 12º ano	Cands. %	Cols. %
R810 Agrupamento 1 / geral	310 92	36 95
U220 Ens. secundário recorrente (todo	20 6	0 0
R840 Agrupamento 4 / geral	4 1	1 3
Q950 Equivalências	1 0	1 3
U230 Ens. sec. recorrente privado e c	1 0	0 0
P564 Técnico de multimédia	1 0	0 0
E001 1.º curso	1 0	0 0

**DISTRITO/CAE DE CANDIDATURA**

Distrito Origem	Cands. %	Cols. %
Setúbal	83 25	4 11
Évora	69 20	25 66
Santarém	37 11	1 3
Lisboa	33 10	3 8
Beja	20 6	0 0
Faro	16 5	3 8
Portalegre	16 5	1 3
Oeste	14 4	1 3
Castelo Branco	8 2	0 0
Porto	6 2	0 0
Leiria	6 2	0 0
Aveiro	5 1	0 0
Braga	5 1	0 0
Entre Douro e Vou	4 1	0 0
Viana do Castelo	3 1	0 0
Viseu	3 1	0 0
R. A. Madeira	3 1	0 0
R. A. Açores	2 1	0 0
Coimbra	2 1	0 0
Vila Real	1 0	0 0
Guarda	1 0	0 0
Bragança	1 0	0 0
<b>Total</b>	<b>338</b>	<b>38</b>

**DISTRIBUIÇÕES DE NOTAS DE CANDIDATURA**
**Candidatos**

**Colocados**


**Estabelecimento:** 7030 Universidade de Évora - Escola Superior de Enfermagem de São João de Deus  
**Curso Superior:** 1897 Enfermagem (entrada no 2.º semestre)  
*Licenciatura*

**OPÇÃO CANDIDATURA**

Opção	Cands. %	Cols. %
1ª	10 4	7 18
2ª	44 16	14 37
3ª	41 15	5 13
4ª	62 23	8 21
5ª	50 18	4 11
6ª	67 24	0 0
<b>Total</b>	<b>274</b>	<b>38</b>

**SEXO DOS CANDIDATOS**

Sexo	Cands. %	Cols. %
Masc.	57 21	7 18
Femin.	217 79	31 82
<b>Total</b>	<b>274</b>	<b>38</b>

**MÉDIAS DOS COLOCADOS**

Nota de candidatura	137.9
Prova de ingresso	132.3
Média do 12º ano	142.4
Média do 10º/11º ano	142.4

**ETAPA COLOCAÇÃO (contingente)**

Etapa Colocação	Cands. %	Cols. %	Nota
1 Deficientes	1 0	0 0	
8 Madeira 1	1 0	0 0	
14 Pref. Regional 1	39 14	19 50	126.1
17 Geral	274 100	19 50	139.6
<b>Total</b>	<b>315</b>	<b>38</b>	

**CURSO DO 12º ANO**
**(15 mais frequentes)**

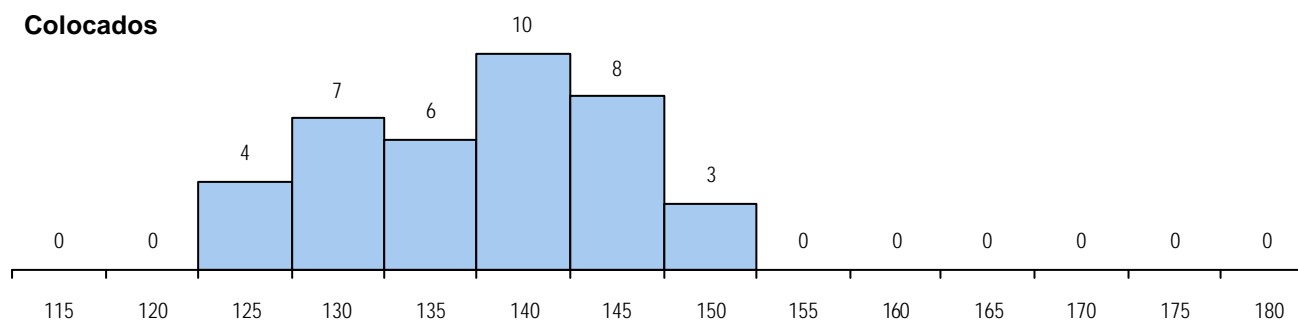
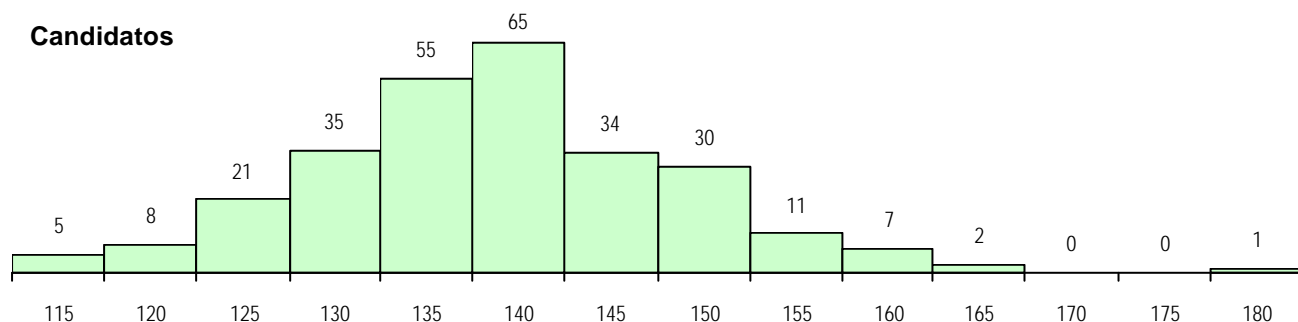
Curso 12º ano	Cands. %	Cols. %
R810 Agrupamento 1 / geral	242 88	35 92
U220 Ens. secundário recorrente (todo	18 7	2 5
R840 Agrupamento 4 / geral	5 2	1 3
R815 Agrupamento 1 / química	3 1	0 0
E001 1.º curso	2 1	0 0
U230 Ens. sec. recorrente privado e c	1 0	0 0
R830 Agrupamento 3 / geral	1 0	0 0
R820 Agrupamento 2 / geral	1 0	0 0
Q950 Equivalências	1 0	0 0

**DISTRITO/CAE DE CANDIDATURA**

Distrito Origem	Cands. %	Cols. %
Évora	57 21	21 55
Setúbal	42 15	12 32
Santarém	31 11	1 3
Leiria	21 8	0 0
Beja	20 7	0 0
Lisboa	14 5	1 3
Faro	12 4	1 3
Oeste	12 4	0 0
Braga	11 4	0 0
Portalegre	11 4	0 0
Guarda	9 3	0 0
Viseu	6 2	1 3
Porto	6 2	0 0
Tâmega	5 2	0 0
Castelo Branco	5 2	0 0
Viana do Castelo	3 1	0 0
Entre Douro e Vou	3 1	0 0
R. A. Madeira	3 1	0 0
Coimbra	2 1	1 3
Aveiro	1 0	0 0
<b>Total</b>	<b>274</b>	<b>38</b>

**OPÇÕES EXCLUÍDAS**

Nota candidatura (s/mínima)	0
Prova ingresso (não fez)	6
Prova ingresso (s/mínima)	13
Pré-requisito (não fez)	0

**DISTRIBUIÇÕES DE NOTAS DE CANDIDATURA**


**Estabelecimento:** 7035 Universidade do Algarve - Escola Superior de Saúde de Faro  
**Curso Superior:** 1023 Análises Clínicas e de Saúde Pública  
*Bacharelato+Licenciatura*

**OPÇÃO CANDIDATURA**

Opção	Cands. %	Cols. %
1ª	22 16	13 48
2ª	20 15	5 19
3ª	15 11	2 7
4ª	27 20	3 11
5ª	31 23	3 11
6ª	20 15	1 4
<b>Total</b>	<b>135</b>	<b>27</b>

**SEXO DOS CANDIDATOS**

Sexo	Cands. %	Cols. %
Masc.	20 15	6 22
Femin.	115 85	21 78
<b>Total</b>	<b>135</b>	<b>27</b>

**MÉDIAS DOS COLOCADOS**

Nota de candidatura	145.7
Prova de ingresso	132.9
Média do 12º ano	152.6
Média do 10º/11º ano	152.6

**OPÇÕES EXCLUÍDAS**

Nota candidatura (s/mínima)	0
Prova ingresso (não fez)	11
Prova ingresso (s/mínima)	0
Pré-requisito (não fez)	0

**ETAPA COLOCAÇÃO (contingente)**

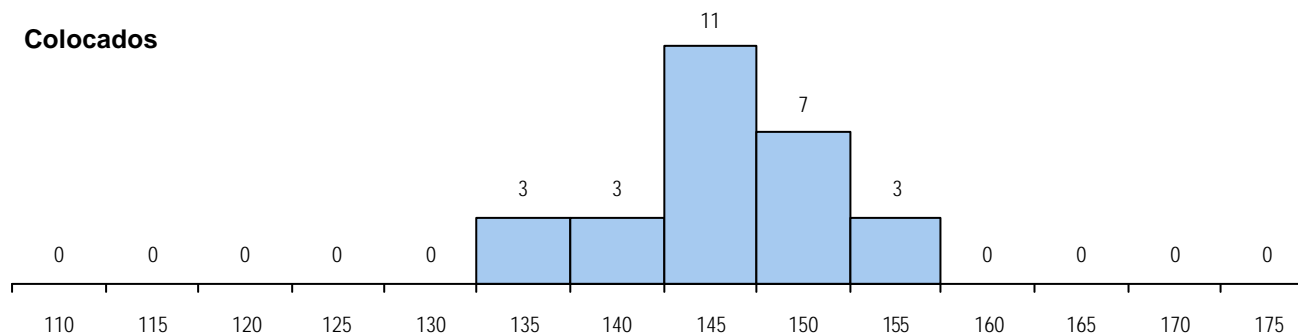
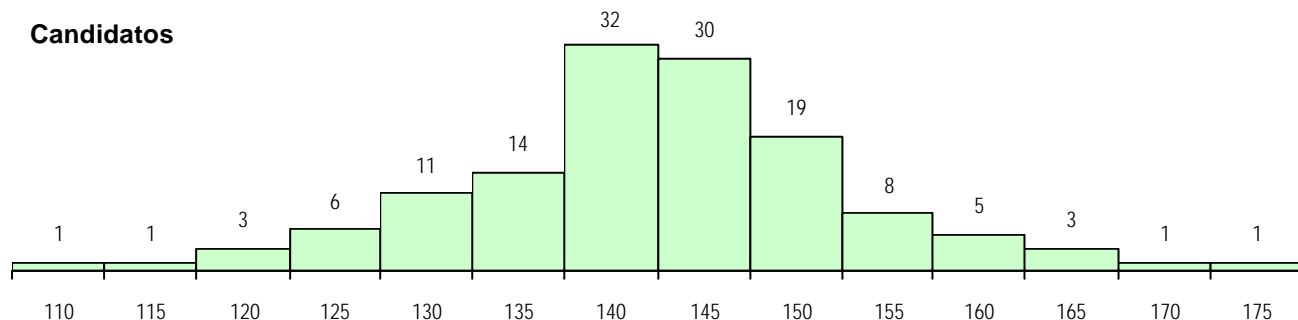
Etapa Colocação	Cands. %	Cols. %	Nota
4 Açores 1	4 3	1 4	143.7
8 Madeira 1	3 2	1 4	154.1
14 Pref. Regional 1	33 24	14 52	135.6
17 Geral	135 100	11 41	145.2
<b>Total</b>	<b>175</b>	<b>27</b>	

**CURSO DO 12º ANO**
**(15 mais frequentes)**

Curso 12º ano	Cands. %	Cols. %
R810 Agrupamento 1 / geral	134 99	27 100
Q940 Escolas estrangeiras em Portug	1 1	0 0

**DISTRITO/CAE DE CANDIDATURA**

Distrito Origem	Cands. %	Cols. %
Faro	46 34	11 41
Beja	14 10	4 15
Évora	10 7	3 11
Setúbal	9 7	1 4
Leiria	6 4	0 0
Santarém	5 4	0 0
Lisboa	5 4	1 4
Viana do Castelo	5 4	0 0
Viseu	5 4	1 4
Oeste	5 4	0 0
Aveiro	4 3	2 7
R. A. Açores	4 3	1 4
Portalegre	4 3	0 0
R. A. Madeira	3 2	1 4
Braga	3 2	0 0
Coimbra	2 1	1 4
Vila Real	1 1	0 0
Tâmega	1 1	0 0
Guarda	1 1	0 0
Entre Douro e Vou	1 1	1 4
Castelo Branco	1 1	0 0
<b>Total</b>	<b>135</b>	<b>27</b>

**DISTRIBUIÇÕES DE NOTAS DE CANDIDATURA**


**Estabelecimento:** 7035 Universidade do Algarve - Escola Superior de Saúde de Faro  
**Curso Superior:** 1078 Dietética  
*Bacharelato+Licenciatura*

**OPÇÃO CANDIDATURA**

Opção	Cands. %	Cols. %
1ª	5 8	5 21
2ª	8 13	6 25
3ª	13 21	5 21
4ª	17 28	3 13
5ª	12 20	3 13
6ª	6 10	2 8
<b>Total</b>	<b>61</b>	<b>24</b>

**ETAPA COLOCAÇÃO (contingente)**

Etapa Colocação	Cands. %	Cols. %	Nota
4 Açores 1	4 7	1 4	132.2
8 Madeira 1	2 3	1 4	129.3
14 Pref. Regional 1	12 20	3 13	142.7
17 Geral	61 100	19 79	120.8
<b>Total</b>	<b>79</b>	<b>24</b>	

**DISTRITO/CAE DE CANDIDATURA**

Distrito Origem	Cands. %	Cols. %
Faro	22 36	7 29
Beja	7 11	3 13
Lisboa	5 8	2 8
Oeste	4 7	3 13
R. A. Açores	4 7	1 4
Santarém	3 5	1 4
Leiria	3 5	1 4
Coimbra	3 5	1 4
R. A. Madeira	2 3	1 4
Castelo Branco	2 3	1 4
Braga	2 3	2 8
Entre Douro e Vou	1 2	0 0
Viana do Castelo	1 2	1 4
Guarda	1 2	0 0
Évora	1 2	0 0
<b>Total</b>	<b>61</b>	<b>24</b>

**SEXO DOS CANDIDATOS**

Sexo	Cands. %	Cols. %
Masc.	5 8	2 8
Femin.	56 92	22 92
<b>Total</b>	<b>61</b>	<b>24</b>

**CURSO DO 12º ANO**

Curso 12º ano	Cands. %	Cols. %
R810 Agrupamento 1 / geral	59 97	24 100
U220 Ens. secundário recorrente (todo	1 2	0 0
Q940 Escolas estrangeiras em Portug	1 2	0 0

(15 mais frequentes)

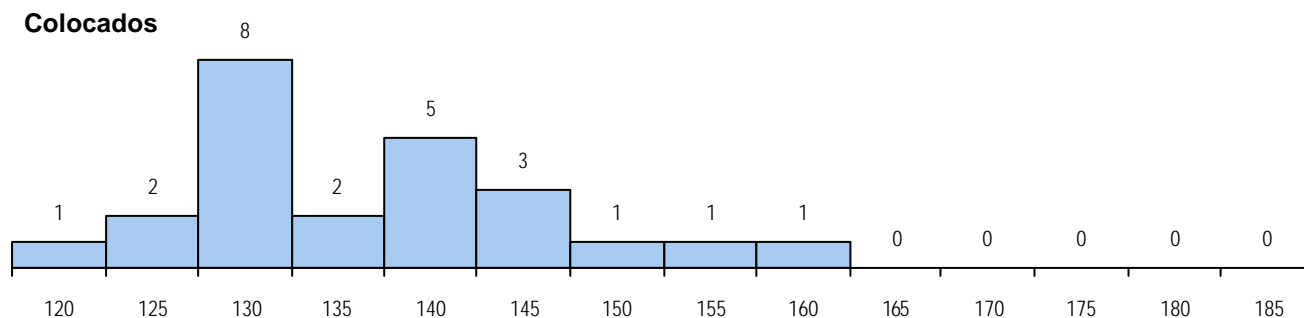
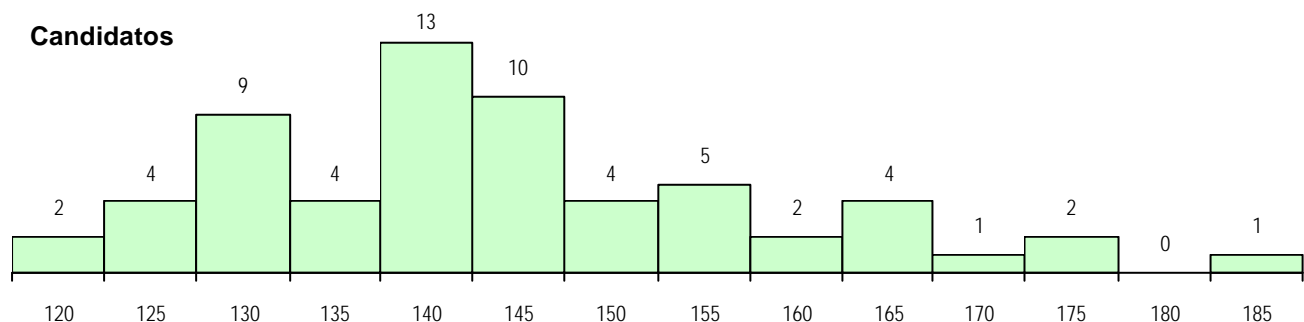
**MÉDIAS DOS COLOCADOS**

Nota de candidatura	137.1
Prova de ingresso	122.2
Média do 12º ano	145.1
Média do 10º/11º ano	145.1

**OPÇÕES EXCLUÍDAS**

Nota candidatura (s/mínima)	0
Prova ingresso (não fez)	7
Prova ingresso (s/mínima)	0
Pré-requisito (não fez)	0

**DISTRIBUIÇÕES DE NOTAS DE CANDIDATURA**





**Estabelecimento:** 7035 Universidade do Algarve - Escola Superior de Saúde de Faro  
**Curso Superior:** 1169 Enfermagem  
*Licenciatura*

**OPÇÃO CANDIDATURA**

Opção	Cands. %	Cols. %
1ª	283 33	22 71
2ª	148 17	4 13
3ª	131 15	1 3
4ª	102 12	1 3
5ª	99 12	1 3
6ª	97 11	2 6
<b>Total</b>	<b>860</b>	<b>31</b>

**ETAPA COLOCAÇÃO (contingente)**

Etapa Colocação	Cands. %	Cols. %	Nota
1 Deficientes	1 0	1 3	137.5
4 Açores 1	4 0	0 0	
8 Madeira 1	15 2	1 3	148.9
12 Emigrantes	1 0	1 3	107.0
13 Militares	11 1	1 3	144.6
14 Pref. Regional 1	99 12	15 48	157.2
16 Pref. Habilitacion	144 17	1 3	154.5
17 Geral	860 100	11 35	162.1
<b>Total</b>	<b>1135</b>	<b>31</b>	

**DISTRITO/CAE DE CANDIDATURA**

Distrito Origem	Cands. %	Cols. %
Faro	193 22	21 68
Setúbal	88 10	1 3
Lisboa	70 8	1 3
Santarém	55 6	0 0
Beja	54 6	1 3
Évora	52 6	0 0
R. A. Madeira	43 5	2 6
Braga	40 5	1 3
Porto	37 4	0 0
Coimbra	26 3	2 6
Leiria	22 3	1 3
Oeste	22 3	0 0
R. A. Açores	21 2	0 0
Castelo Branco	19 2	1 3
Portalegre	18 2	0 0
Viana do Castelo	15 2	0 0
Guarda	15 2	0 0
Entre Douro e Vou	15 2	0 0
Viseu	13 2	0 0
Tâmega	12 1	0 0
Aveiro	12 1	0 0
Vila Real	11 1	0 0
Bragança	5 1	0 0
Douro-Sul	2 0	0 0
<b>Total</b>	<b>860</b>	<b>31</b>

**SEXO DOS CANDIDATOS**

Sexo	Cands. %	Cols. %
Masc.	190 22	7 23
Femin.	670 78	24 77
<b>Total</b>	<b>860</b>	<b>31</b>

**CURSO DO 12º ANO**
**(15 mais frequentes)**

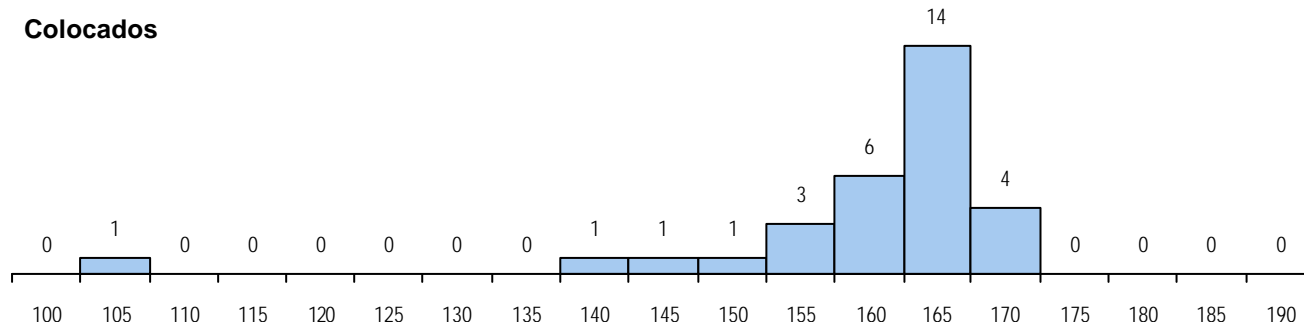
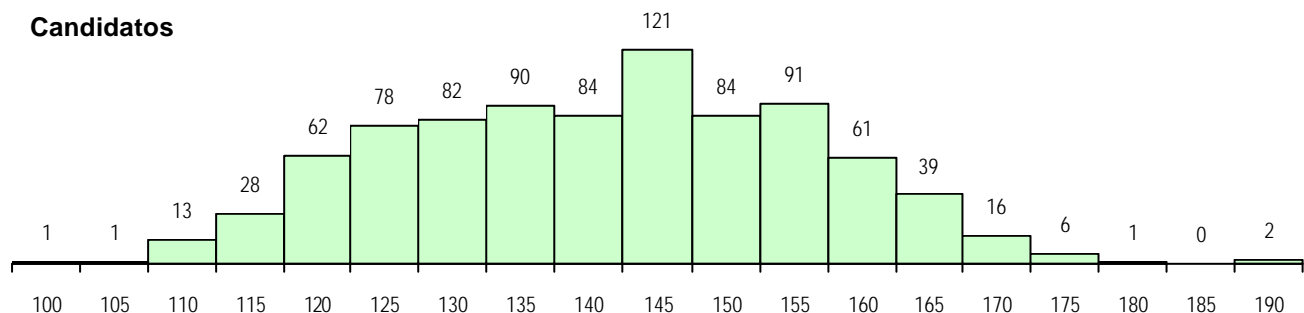
Curso 12º ano	Cands. %	Cols. %
R810 Agrupamento 1 / geral	640 74	25 81
U220 Ens. secundário recorrente (todo	144 17	4 13
R840 Agrupamento 4 / geral	22 3	1 3
U230 Ens. sec. recorrente privado e c	12 1	0 0
R841 Agrupamento 4 / comunicação	5 1	0 0
R820 Agrupamento 2 / geral	5 1	0 0
R831 Agrupamento 3 / administração	4 0	0 0
P396 Técnico auxiliar de infância	3 0	0 0
E001 1.º curso	3 0	0 0
R830 Agrupamento 3 / geral	3 0	0 0
E003 3.º curso	2 0	0 0
R813 Agrupamento 1 / informática	2 0	0 0
R169 Biotecnologia	2 0	0 0
Q900 Emigrantes	1 0	1 3
R815 Agrupamento 1 / química	1 0	0 0

**MÉDIAS DOS COLOCADOS**

Nota de candidatura	159.9
Prova de ingresso	160.7
Média do 12º ano	159.5
Média do 10º/11º ano	159.5

**OPÇÕES EXCLUÍDAS**

Nota candidatura (s/mínima)	0
Prova Ingresso (não fez)	4
Prova ingresso (s/mínima)	0
Pré-requisito (não fez)	0

**DISTRIBUIÇÕES DE NOTAS DE CANDIDATURA**


**Estabelecimento:** 7035 Universidade do Algarve - Escola Superior de Saúde de Faro  
**Curso Superior:** 1359 Farmácia  
*Bacharelato+Licenciatura*

**OPÇÃO CANDIDATURA**

Opção	Cands. %	Cols. %
1ª	9 9	7 28
2ª	14 14	7 28
3ª	20 20	4 16
4ª	21 21	5 20
5ª	17 17	0 0
6ª	17 17	2 8
<b>Total</b>	<b>98</b>	<b>25</b>

**ETAPA COLOCAÇÃO (contingente)**

Etapa Colocação	Cands. %	Cols. %	Nota
14 Pref. Regional 1	25 26	13 52	115.9
17 Geral	98 100	12 48	144.6
<b>Total</b>	<b>123</b>	<b>25</b>	

**DISTRITO/CAE DE CANDIDATURA**

Distrito Origem	Cands. %	Cols. %
Faro	39 40	11 44
Beja	14 14	5 20
Setúbal	7 7	2 8
Leiria	6 6	1 4
Aveiro	5 5	0 0
Portalegre	4 4	1 4
Évora	4 4	2 8
Braga	4 4	1 4
Santarém	3 3	0 0
Lisboa	3 3	1 4
Coimbra	3 3	1 4
Oeste	2 2	0 0
Viana do Castelo	2 2	0 0
Tâmega	1 1	0 0
Porto	1 1	0 0
<b>Total</b>	<b>98</b>	<b>25</b>

**SEXO DOS CANDIDATOS**

Sexo	Cands. %	Cols. %
Masc.	23 23	8 32
Femin.	75 77	17 68
<b>Total</b>	<b>98</b>	<b>25</b>

**CURSO DO 12º ANO**
**(15 mais frequentes)**

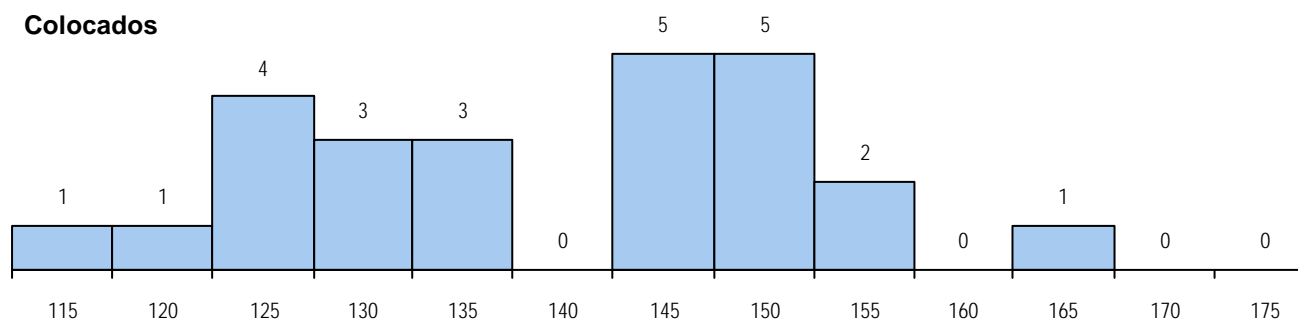
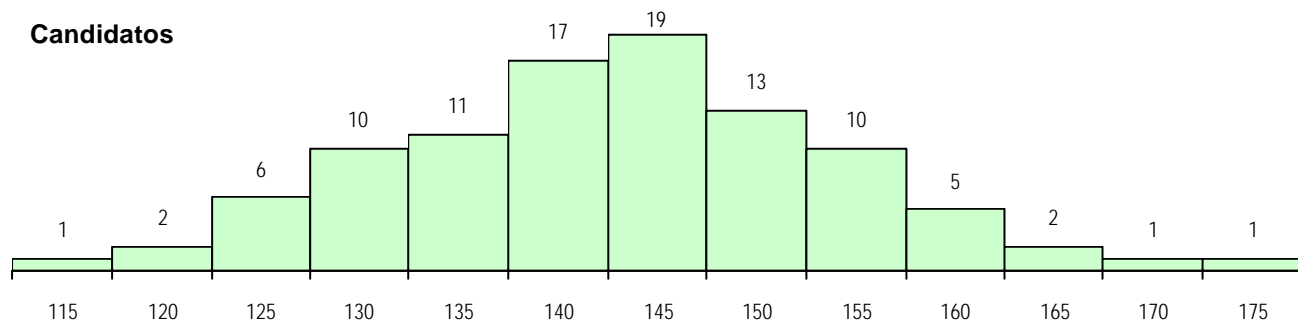
Curso 12º ano	Cands. %	Cols. %
R810 Agrupamento 1 / geral	97 99	25 100
U220 Ens. secundário recorrente (todo	1 1	0 0

**MÉDIAS DOS COLOCADOS**

Nota de candidatura	139.6
Prova de ingresso	121.1
Média do 12º ano	149.5
Média do 10º/11º ano	149.5

**OPÇÕES EXCLUÍDAS**

Nota candidatura (s/mínima)	0
Prova ingresso (não fez)	10
Prova ingresso (s/mínima)	0
Pré-requisito (não fez)	0

**DISTRIBUIÇÕES DE NOTAS DE CANDIDATURA**


**Estabelecimento:** 7035 Universidade do Algarve - Escola Superior de Saúde de Faro  
**Curso Superior:** 1670 Ortoprotesia  
*Bacharelato+Licenciatura*

OPÇÃO CANDIDATURA					ETAPA COLOCAÇÃO (contingente)					DISTRITO/CAE DE CANDIDATURA					
Opção	Cands. %		Cols. %		Etapa Colocação	Cands. %		Cols. %		Nota	Distrito Origem	Cands. %		Cols. %	
1ª	28	14	7	26	4 Açores 1	2	1	1	4	124.0	Faro	75	37	14	52
2ª	47	23	10	37	8 Madeira 1	3	1	1	4	133.7	Beja	36	18	4	15
3ª	31	15	1	4	12 Emigrantes	1	0	0	0		Setúbal	17	8	0	0
4ª	45	22	6	22	13 Militares	1	0	1	4	137.3	Évora	15	7	0	0
5ª	27	13	1	4	14 Pref. Regional 1	59	29	14	52	131.6	Santarém	12	6	1	4
6ª	27	13	2	7	17 Geral	205	100	10	37	140.9	Lisboa	8	4	1	4
Total	205		27		Total	271		27			Braga	5	2	1	4

SEXO DOS CANDIDATOS					CURSO DO 12º ANO (15 mais frequentes)				
Sexo	Cands. %		Cols. %		Curso 12º ano	Cands. %		Cols. %	
Masc.	54	26	6	22	R810 Agrupamento 1 / geral	167	81	21	78
Femin.	151	74	21	78	U220 Ens. secundário recorrente (todo	27	13	3	11
<b>Total</b>	<b>205</b>		<b>27</b>		R840 Agrupamento 4 / geral	2	1	0	0

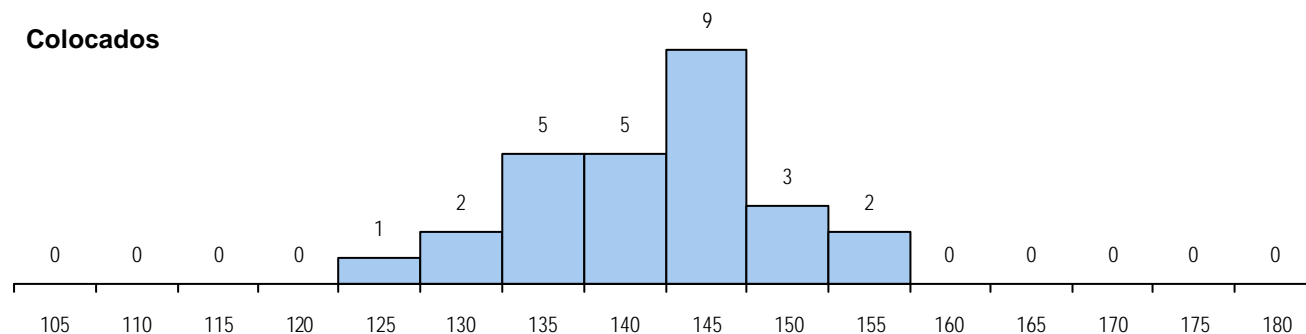
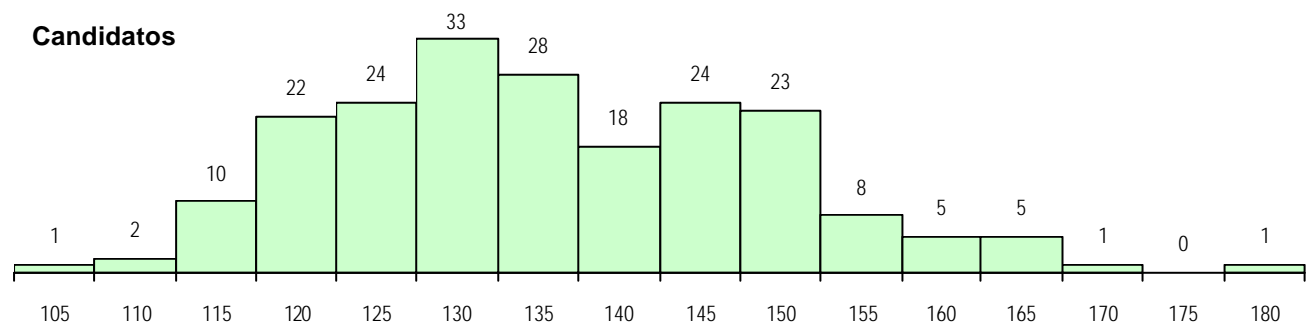
#### MÉDIAS DOS COLOCADOS

Nota de candidatura	142.0
Prova de ingresso	126.9
Média do 12º ano	149.9
Média do 10º/11º ano	150.2

#### OPÇÕES EXCLUÍDAS

Nota candidatura (s/mínima)	0
Prova ingresso (não fez)	2
Prova ingresso (s/mínima)	0
Pré-requisito (não fez)	0

#### DISTRIBUIÇÕES DE NOTAS DE CANDIDATURA



**Estabelecimento:** 7035 Universidade do Algarve - Escola Superior de Saúde de Faro  
**Curso Superior:** 1699 Radiologia  
*Bacharelato+Licenciatura*

**OPÇÃO CANDIDATURA**

Opção	Cands. %	Cols. %
2ª	1 33	1 50
3ª	1 33	0 0
5ª	1 33	1 50
<b>Total</b>	<b>3</b>	<b>2</b>

**ETAPA COLOCAÇÃO (contingente)**

Etapa Colocação	Cands. %	Cols. %	Nota
17 Geral	3 100	2 100	124.8
<b>Total</b>	<b>3</b>	<b>2</b>	

**DISTRITO/CAE DE CANDIDATURA**

Distrito Origem	Cands. %	Cols. %
Viana do Castelo	1 33	0 0
Setúbal	1 33	1 50
Lisboa	1 33	1 50
<b>Total</b>	<b>3</b>	<b>2</b>

**SEXO DOS CANDIDATOS**

Sexo	Cands. %	Cols. %
Masc.	2 67	2 100
Femin.	1 33	0 0
<b>Total</b>	<b>3</b>	<b>2</b>

**CURSO DO 12º ANO**
**(15 mais frequentes)**

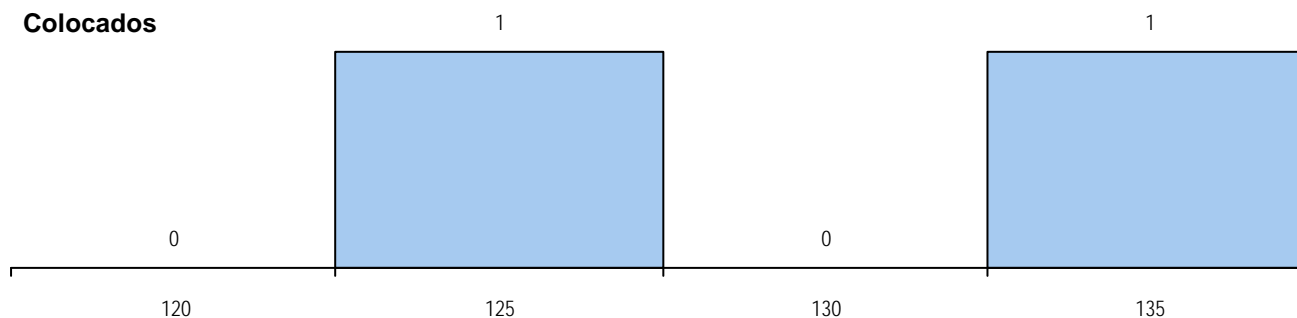
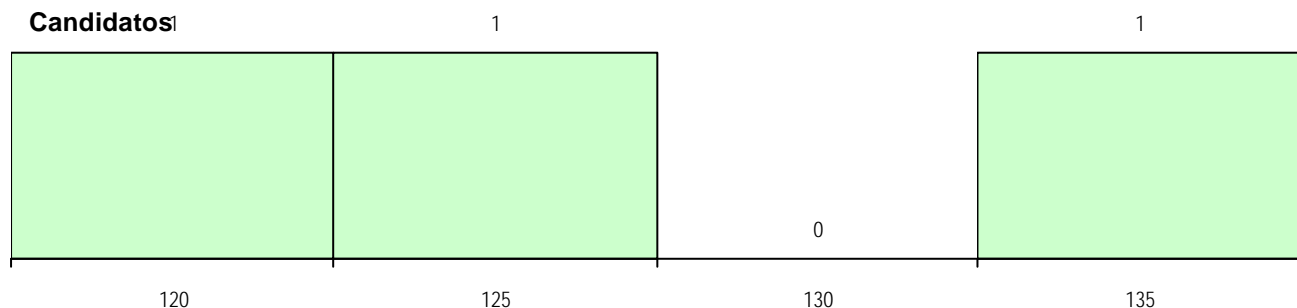
Curso 12º ano	Cands. %	Cols. %
R810 Agrupamento 1 / geral	3 100	2 100

**MÉDIAS DOS COLOCADOS**

Nota de candidatura	129.3
Prova de ingresso	113.3
Média do 12º ano	138.0
Média do 10º/11º ano	138.0

**OPÇÕES EXCLUÍDAS**

Nota candidatura (s/mínima)	0
Prova ingresso (não fez)	24
Prova ingresso (s/mínima)	0
Pré-requisito (não fez)	0

**DISTRIBUIÇÕES DE NOTAS DE CANDIDATURA**


**Estabelecimento:** 7035 Universidade do Algarve - Escola Superior de Saúde de Faro  
**Curso Superior:** 1775 Terapêutica da Fala  
*Bacharelato+Licenciatura*

**OPÇÃO CANDIDATURA**

Opção	Cands. %	Cols. %
1ª	35 24	12 44
2ª	21 14	8 30
3ª	21 14	2 7
4ª	28 19	4 15
5ª	17 12	1 4
6ª	24 16	0 0
<b>Total</b>	<b>146</b>	<b>27</b>

**SEXO DOS CANDIDATOS**

Sexo	Cands. %	Cols. %
Masc.	5 3	1 4
Femin.	141 97	26 96
<b>Total</b>	<b>146</b>	<b>27</b>

**MÉDIAS DOS COLOCADOS**

Nota de candidatura	148.8
Prova de ingresso	141.2
Média do 12º ano	152.8
Média do 10º/11º ano	152.8

**OPÇÕES EXCLUÍDAS**

Nota candidatura (s/mínima)	0
Prova ingresso (não fez)	6
Prova ingresso (s/mínima)	0
Pré-requisito (não fez)	3

**ETAPA COLOCAÇÃO (contingente)**

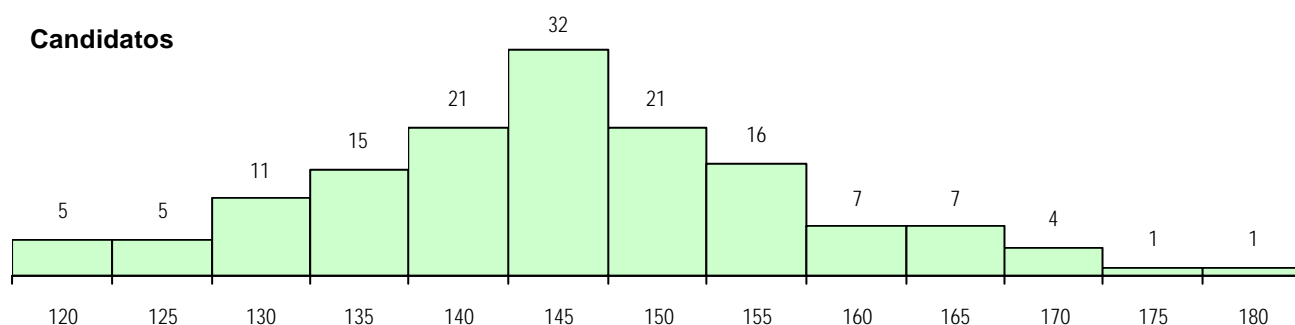
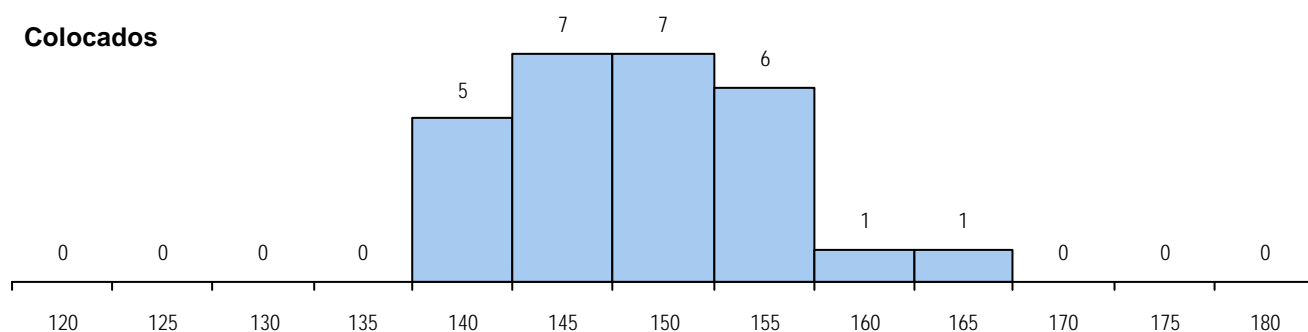
Etapa Colocação	Cands. %	Cols. %	Nota
4 Açores 1	11 8	1 4	146.3
8 Madeira 1	7 5	1 4	148.0
14 Pref. Regional 1	30 21	14 52	141.1
17 Geral	146 100	11 41	147.9
<b>Total</b>	<b>194</b>	<b>27</b>	

**CURSO DO 12º ANO**

Curso 12º ano	Cands. %	Cols. %
R810 Agrupamento 1 / geral	133 91	25 93
U220 Ens. secundário recorrente (todo	10 7	1 4
R840 Agrupamento 4 / geral	3 2	1 4

**(15 mais frequentes)**
**DISTRITO/CAE DE CANDIDATURA**

Distrito Origem	Cands. %	Cols. %
Faro	33 23	13 48
Beja	11 8	1 4
R. A. Açores	11 8	1 4
Évora	10 7	2 7
Leiria	10 7	0 0
Santarém	8 5	2 7
Porto	7 5	1 4
R. A. Madeira	7 5	1 4
Setúbal	7 5	1 4
Portalegre	6 4	0 0
Castelo Branco	5 3	0 0
Braga	5 3	1 4
Lisboa	5 3	0 0
Vila Real	4 3	0 0
Guarda	4 3	0 0
Aveiro	3 2	1 4
Entre Douro e Vou	3 2	1 4
Viseu	2 1	1 4
Oeste	2 1	0 0
Tâmega	1 1	0 0
Viana do Castelo	1 1	1 4
Coimbra	1 1	0 0
<b>Total</b>	<b>146</b>	<b>27</b>

**DISTRIBUIÇÕES DE NOTAS DE CANDIDATURA**
**Candidatos**

**Colocados**


**Estabelecimento:** 7040 Escola Superior de Saúde da Guarda  
**Curso Superior:** 1169 Enfermagem  
 Licenciatura

**OPÇÃO CANDIDATURA**

Opção	Cands. %	Cols. %
1ª	91 19	22 54
2ª	54 11	3 7
3ª	80 17	5 12
4ª	102 22	6 15
5ª	79 17	3 7
6ª	65 14	2 5
<b>Total</b>	<b>471</b>	<b>41</b>

**SEXO DOS CANDIDATOS**

Sexo	Cands. %	Cols. %
Masc.	93 20	11 27
Femin.	378 80	30 73
<b>Total</b>	<b>471</b>	<b>41</b>

**MÉDIAS DOS COLOCADOS**

Nota de candidatura	152.9
Prova de ingresso	149.0
Média do 12º ano	155.9
Média do 10º/11º ano	155.2

**OPÇÕES EXCLUÍDAS**

Nota candidatura (s/mínima)	0
Prova ingresso (não fez)	14
Prova ingresso (s/mínima)	27
Pré-requisito (não fez)	2

**ETAPA COLOCAÇÃO (contingente)**

Etapa Colocação	Cands. %	Cols. %	Nota
4 Açores 1	1 0	0 0	
8 Madeira 1	4 1	1 2	126.8
13 Militares	2 0	0 0	
14 Pref. Regional 1	73 15	20 49	143.0
17 Geral	471 100	20 49	150.8
<b>Total</b>	<b>551</b>	<b>41</b>	

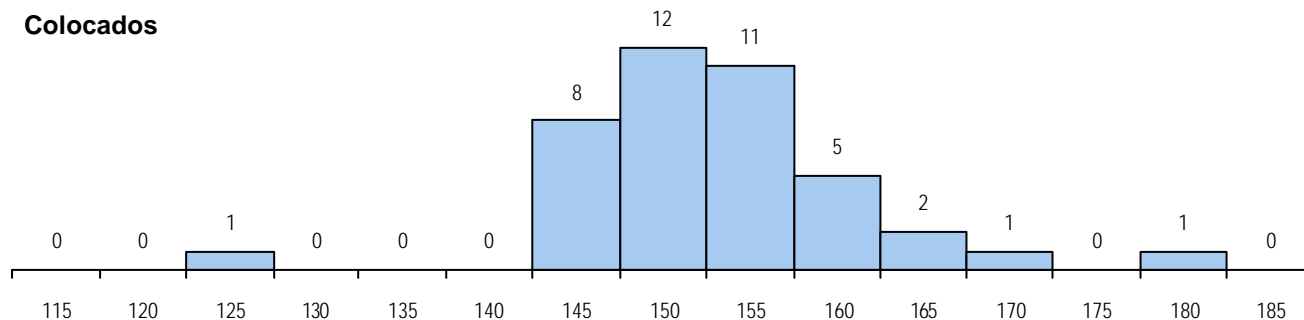
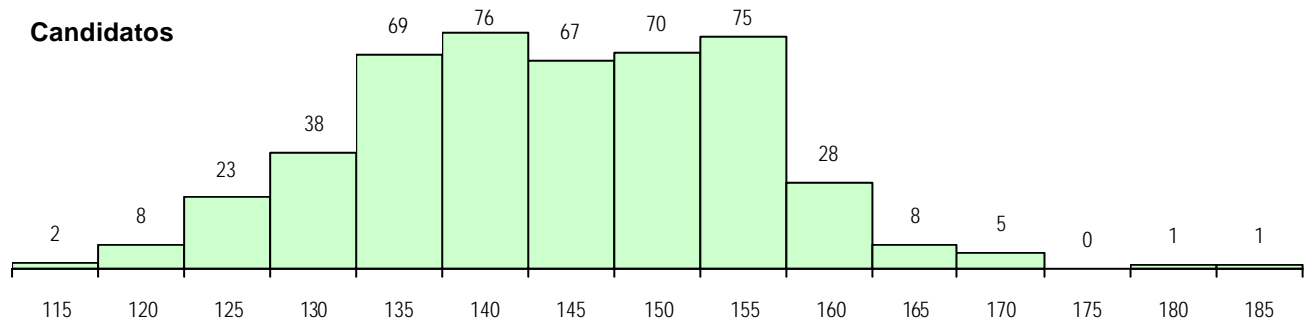
**CURSO DO 12º ANO**

Curso 12º ano	Cands. %	Cols. %
R810 Agrupamento 1 / geral	427 91	40 98
U220 Ens. secundário recorrente (todo	34 7	0 0
E001 1.º curso	3 1	1 2
U230 Ens. sec. recorrente privado e c	2 0	0 0
R840 Agrupamento 4 / geral	2 0	0 0
R169 Biotecnologia	1 0	0 0
P564 Técnico de multimédia	1 0	0 0
P436 Técnico de gestão agrícola	1 0	0 0

**DISTRITO/CAE DE CANDIDATURA**

Distrito Origem	Cands. %	Cols. %
Guarda	99 21	24 59
Braga	58 12	6 15
Viseu	53 11	3 7
Castelo Branco	35 7	0 0
Entre Douro e Vou	30 6	1 2
Tâmega	30 6	3 7
Aveiro	29 6	0 0
Porto	25 5	1 2
Santarém	22 5	0 0
Coimbra	14 3	0 0
Douro-Sul	12 3	0 0
Viana do Castelo	11 2	1 2
Vila Real	11 2	1 2
Leiria	7 1	0 0
R. A. Madeira	7 1	1 2
Bragança	7 1	0 0
Oeste	7 1	0 0
Lisboa	7 1	0 0
Setúbal	3 1	0 0
Évora	2 0	0 0
R. A. Açores	1 0	0 0
Faro	1 0	0 0
<b>Total</b>	<b>471</b>	<b>41</b>

**DISTRIBUIÇÕES DE NOTAS DE CANDIDATURA**



**Estabelecimento:** 7040 Escola Superior de Saúde da Guarda  
**Curso Superior:** 1359 Farmácia  
*Bacharelato+Licenciatura*

**OPÇÃO CANDIDATURA**

Opção	Cands. %	Cols. %
1ª	28 9	13 52
2ª	28 9	4 16
3ª	74 25	3 12
4ª	59 20	4 16
5ª	55 19	1 4
6ª	53 18	0 0
<b>Total</b>	<b>297</b>	<b>25</b>

**SEXO DOS CANDIDATOS**

Sexo	Cands. %	Cols. %
Masc.	51 17	5 20
Femin.	246 83	20 80
<b>Total</b>	<b>297</b>	<b>25</b>

**MÉDIAS DOS COLOCADOS**

Nota de candidatura	149.5
Prova de ingresso	142.0
Média do 12º ano	154.5
Média do 10º/11º ano	154.5

**OPÇÕES EXCLUÍDAS**

Nota candidatura (s/mínima)	0
Prova ingresso (não fez)	7
Prova ingresso (s/mínima)	16
Pré-requisito (não fez)	0

**ETAPA COLOCAÇÃO (contingente)**

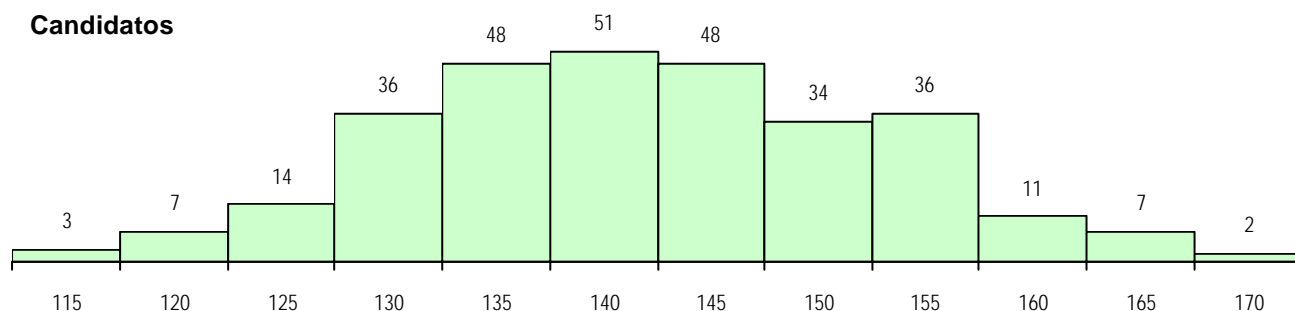
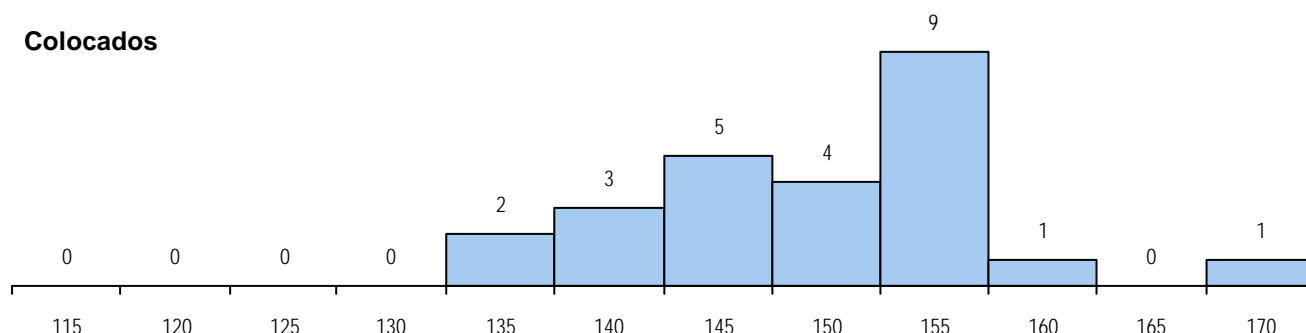
Etapa Colocação	Cands. %	Cols. %	Nota
4 Açores 1	3 1	1 4	153.0
8 Madeira 1	1 0	0 0	
14 Pref. Regional 1	55 19	13 52	136.2
17 Geral	297 100	11 44	152.0
<b>Total</b>	<b>356</b>	<b>25</b>	

**CURSO DO 12º ANO**
**(15 mais frequentes)**

Curso 12º ano	Cands. %	Cols. %
R810 Agrupamento 1 / geral	280 94	24 96
U220 Ens. secundário recorrente (todo	15 5	1 4
E001 1.º curso	2 1	0 0

**DISTRITO/CAE DE CANDIDATURA**

Distrito Origem	Cands. %	Cols. %
Guarda	50 17	5 20
Viseu	40 13	8 32
Castelo Branco	29 10	2 8
Braga	28 9	4 16
Santarém	20 7	0 0
Tâmega	16 5	0 0
Leiria	14 5	0 0
Entre Douro e Vou	12 4	0 0
Coimbra	12 4	0 0
Aveiro	12 4	1 4
Portalegre	10 3	0 0
Vila Real	9 3	0 0
Porto	7 2	0 0
Viana do Castelo	7 2	0 0
Douro-Sul	7 2	2 8
Oeste	6 2	0 0
Lisboa	5 2	1 4
Bragança	4 1	1 4
R. A. Açores	3 1	1 4
Setúbal	2 1	0 0
Faro	1 0	0 0
Évora	1 0	0 0
R. A. Madeira	1 0	0 0
Beja	1 0	0 0
<b>Total</b>	<b>297</b>	<b>25</b>

**DISTRIBUIÇÕES DE NOTAS DE CANDIDATURA**
**Candidatos**

**Colocados**


**Estabelecimento:** 7040 Escola Superior de Saúde da Guarda  
**Curso Superior:** 1897 Enfermagem (entrada no 2.º semestre)  
*Licenciatura*

**OPÇÃO CANDIDATURA**

Opção	Cands. %	Cols. %
1ª	11 4	3 7
2ª	69 27	23 51
3ª	38 15	4 9
4ª	49 19	6 13
5ª	52 20	4 9
6ª	38 15	5 11
<b>Total</b>	<b>257</b>	<b>45</b>

**SEXO DOS CANDIDATOS**

Sexo	Cands. %	Cols. %
Masc.	64 25	15 33
Femin.	193 75	30 67
<b>Total</b>	<b>257</b>	<b>45</b>

**MÉDIAS DOS COLOCADOS**

Nota de candidatura	141.4
Prova de ingresso	136.0
Média do 12º ano	145.0
Média do 10º/11º ano	145.0

**OPÇÕES EXCLUÍDAS**

Nota candidatura (s/mínima)	0
Prova ingresso (não fez)	6
Prova ingresso (s/mínima)	18
Pré-requisito (não fez)	1

**ETAPA COLOCAÇÃO (contingente)**

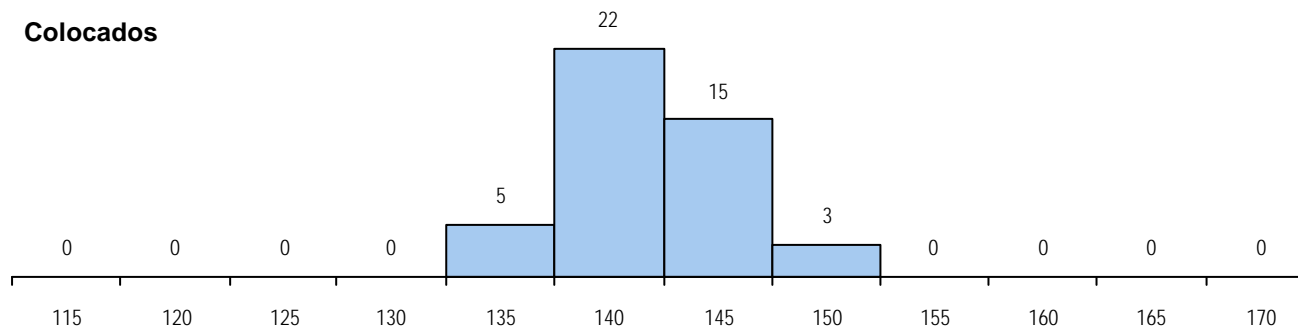
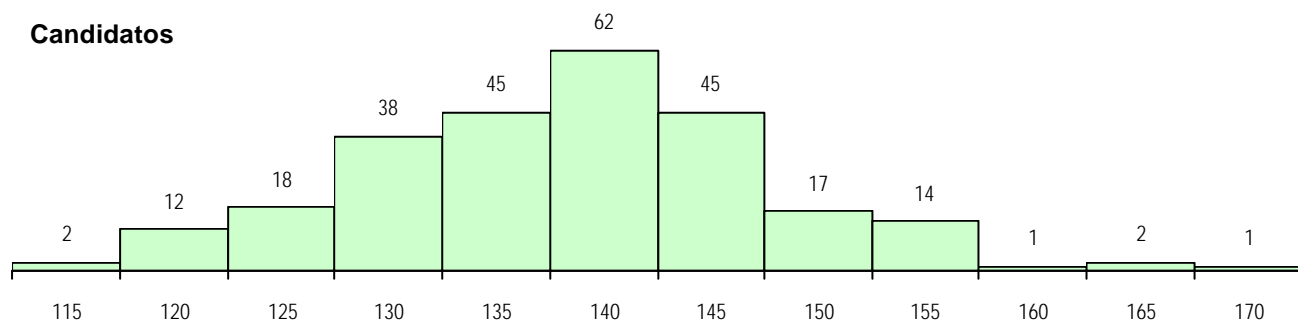
Etapa Colocação	Cands. %	Cols. %	Nota
1 Deficientes	1 0	0 0	
4 Açores 1	1 0	0 0	
8 Madeira 1	4 2	0 0	
14 Pref. Regional 1	62 24	23 51	135.0
17 Geral	257 100	22 49	140.2
<b>Total</b>	<b>325</b>	<b>45</b>	

**CURSO DO 12º ANO**

Curso 12º ano	Cands. %	Cols. %
R810 Agrupamento 1 / geral	226 88	42 93
U220 Ens. secundário recorrente (todo	22 9	3 7
R840 Agrupamento 4 / geral	3 1	0 0
E001 1.º curso	3 1	0 0
U230 Ens. sec. recorrente privado e c	2 1	0 0
R815 Agrupamento 1 / química	1 0	0 0

**DISTRITO/CAE DE CANDIDATURA**

Distrito Origem	Cands. %	Cols. %
Guarda	72 28	24 53
Viseu	29 11	1 2
Braga	22 9	7 16
Entre Douro e Vou	16 6	3 7
Leiria	14 5	0 0
Porto	13 5	3 7
Castelo Branco	11 4	2 4
Santarém	10 4	0 0
Viana do Castelo	9 4	2 4
Tâmega	9 4	0 0
Oeste	9 4	0 0
R. A. Madeira	7 3	0 0
Aveiro	6 2	2 4
Douro-Sul	6 2	1 2
Coimbra	6 2	0 0
Vila Real	5 2	0 0
Bragança	3 1	0 0
Portalegre	3 1	0 0
Lisboa	2 1	0 0
Évora	2 1	0 0
Setúbal	1 0	0 0
R. A. Açores	1 0	0 0
Beja	1 0	0 0
<b>Total</b>	<b>257</b>	<b>45</b>

**DISTRIBUIÇÕES DE NOTAS DE CANDIDATURA**




**Estabelecimento:** 7045 Escola Superior de Saúde de Leiria  
**Curso Superior:** 1169 Enfermagem  
 Licenciatura

**OPÇÃO CANDIDATURA**

Opção	Cands. %	Cols. %
1ª	162 22	39 65
2ª	86 12	5 8
3ª	126 17	3 5
4ª	158 22	5 8
5ª	101 14	4 7
6ª	98 13	4 7
<b>Total</b>	<b>731</b>	<b>60</b>

**ETAPA COLOCAÇÃO (contingente)**

Etapa Colocação	Cands. %	Cols. %	Nota
1 Deficientes	1 0	0 0	
4 Açores 1	18 2	0 0	
8 Madeira 1	22 3	2 3	140.2
12 Emigrantes	1 0	1 2	136.6
13 Militares	5 1	2 3	124.6
14 Pref. Regional 1	118 16	30 50	151.0
17 Geral	731 100	25 42	153.0
<b>Total</b>	<b>896</b>	<b>60</b>	

**DISTRITO/CAE DE CANDIDATURA**

Distrito Origem	Cands. %	Cols. %
Leiria	150 21	36 60
Santarém	104 14	4 7
Oeste	65 9	3 5
Coimbra	64 9	0 0
Braga	40 5	3 5
Entre Douro e Vou	37 5	1 2
Aveiro	34 5	2 3
Porto	32 4	2 3
Tâmega	27 4	4 7
Viseu	27 4	0 0
Lisboa	25 3	2 3
R. A. Madeira	24 3	2 3
Viana do Castelo	20 3	1 2
Setúbal	19 3	0 0
R. A. Açores	19 3	0 0
Castelo Branco	14 2	0 0
Guarda	9 1	0 0
Vila Real	6 1	0 0
Faro	4 1	0 0
Douro-Sul	4 1	0 0
Évora	3 0	0 0
Beja	3 0	0 0
Portalegre	1 0	0 0
<b>Total</b>	<b>731</b>	<b>60</b>

**SEXO DOS CANDIDATOS**

Sexo	Cands. %	Cols. %
Masc.	134 18	10 17
Femin.	597 82	50 83
<b>Total</b>	<b>731</b>	<b>60</b>

**CURSO DO 12º ANO**

(15 mais frequentes)

Curso 12º ano	Cands. %	Cols. %
R810 Agrupamento 1 / geral	671 92	54 90
U220 Ens. secundário recorrente (todo	45 6	2 3
R840 Agrupamento 4 / geral	5 1	1 2
U230 Ens. sec. recorrente privado e c	2 0	0 0
R169 Biotecnologia	1 0	1 2
Q900 Emigrantes	1 0	1 2
E001 1.º curso	1 0	1 2
Q950 Equivalências	1 0	0 0
P564 Técnico de multimédia	1 0	0 0
P541 Química tecnológica/analista de l	1 0	0 0
P436 Técnico de gestão agrícola	1 0	0 0
P396 Técnico auxiliar de infância	1 0	0 0

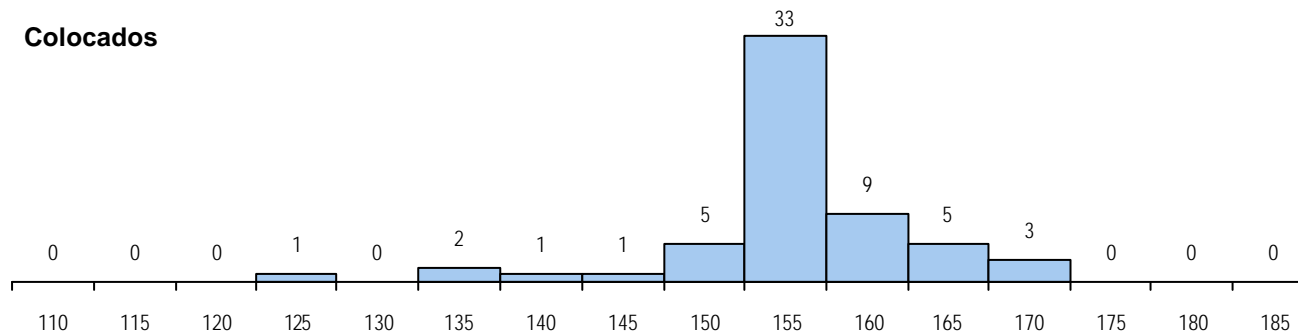
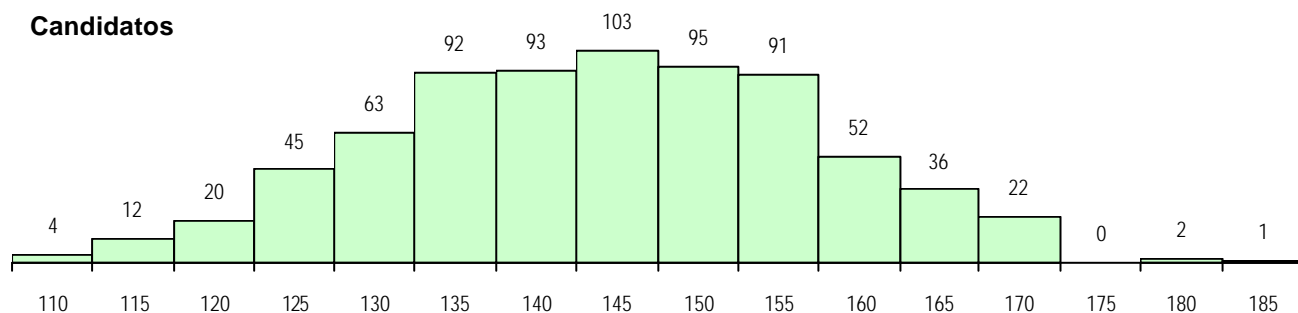
**MÉDIAS DOS COLOCADOS**

Nota de candidatura	154.9
Prova de ingresso	154.4
Média do 12º ano	155.2
Média do 10º/11º ano	155.3

**OPÇÕES EXCLUÍDAS**

Nota candidatura (s/mínima)	0
Prova ingresso (não fez)	10
Prova ingresso (s/mínima)	0
Pré-requisito (não fez)	1

**DISTRIBUIÇÕES DE NOTAS DE CANDIDATURA**



**Estabelecimento:** 7045 Escola Superior de Saúde de Leiria  
**Curso Superior:** 1897 Enfermagem (entrada no 2.º semestre)  
*Licenciatura*

**OPÇÃO CANDIDATURA**

Opção	Cands. %	Cols. %
1ª	34 10	12 20
2ª	89 27	30 50
3ª	58 18	5 8
4ª	57 17	4 7
5ª	55 17	6 10
6ª	37 11	3 5
<b>Total</b>	<b>330</b>	<b>60</b>

**SEXO DOS CANDIDATOS**

Sexo	Cands. %	Cols. %
Masc.	68 21	13 22
Femin.	262 79	47 78
<b>Total</b>	<b>330</b>	<b>60</b>

**MÉDIAS DOS COLOCADOS**

Nota de candidatura	145.2
Prova de ingresso	143.0
Média do 12º ano	146.6
Média do 10º/11º ano	146.6

**OPÇÕES EXCLUÍDAS**

Nota candidatura (s/mínima)	0
Prova ingresso (não fez)	10
Prova ingresso (s/mínima)	0
Pré-requisito (não fez)	1

**ETAPA COLOCAÇÃO (contingente)**

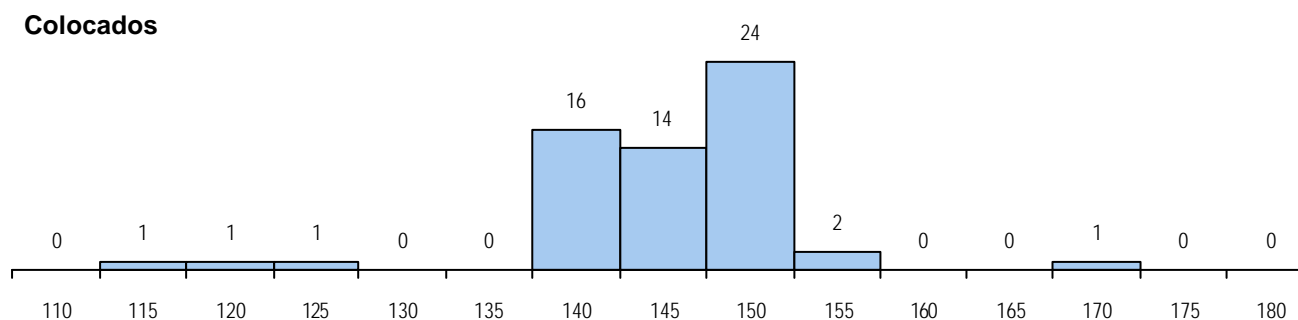
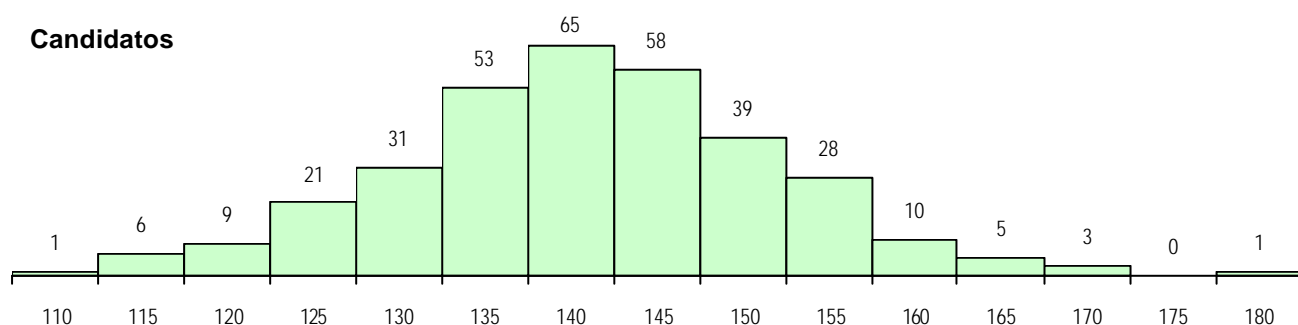
Etapa Colocação	Cands. %	Cols. %	Nota
4 Açores 1	1 0	0 0	
8 Madeira 1	3 1	2 3	122.0
13 Militares	1 0	1 2	116.2
14 Pref. Regional 1	81 25	30 50	138.2
17 Geral	330 100	27 45	145.8
<b>Total</b>	<b>416</b>	<b>60</b>	

**CURSO DO 12º ANO**
**(15 mais frequentes)**

Curso 12º ano	Cands. %	Cols. %
R810 Agrupamento 1 / geral	299 91	58 97
U220 Ens. secundário recorrente (todo	24 7	2 3
R840 Agrupamento 4 / geral	3 1	0 0
U230 Ens. sec. recorrente privado e c	1 0	0 0
R820 Agrupamento 2 / geral	1 0	0 0
Q950 Equivalências	1 0	0 0
E001 1.º curso	1 0	0 0

**DISTRITO/CAE DE CANDIDATURA**

Distrito Origem	Cands. %	Cols. %
Leiria	86 26	24 40
Santarém	50 15	2 3
Oeste	33 10	10 17
Braga	29 9	8 13
Porto	22 7	7 12
Coimbra	18 5	0 0
Viseu	14 4	0 0
Setúbal	12 4	1 2
Entre Douro e Vou	11 3	2 3
Aveiro	10 3	3 5
Guarda	8 2	0 0
Tâmega	8 2	1 2
Viana do Castelo	6 2	0 0
Lisboa	6 2	0 0
Évora	4 1	0 0
Castelo Branco	4 1	0 0
Douro-Sul	2 1	0 0
R. A. Açores	2 1	0 0
Faro	2 1	0 0
R. A. Madeira	2 1	2 3
Vila Real	1 0	0 0
<b>Total</b>	<b>330</b>	<b>60</b>

**DISTRIBUIÇÕES DE NOTAS DE CANDIDATURA**


**Estabelecimento:** 7050 Escola Superior de Enfermagem de Artur Ravara  
**Curso Superior:** 1169 Enfermagem  
 Licenciatura

**OPÇÃO CANDIDATURA**

Opção	Cands. %	Cols. %
1ª	57 15	40 51
2ª	93 25	31 40
3ª	96 26	3 4
4ª	60 16	1 1
5ª	37 10	2 3
6ª	28 8	1 1
<b>Total</b>	<b>371</b>	<b>78</b>

**SEXO DOS CANDIDATOS**

Sexo	Cands. %	Cols. %
Masc.	59 16	12 15
Femin.	312 84	66 85
<b>Total</b>	<b>371</b>	<b>78</b>

**MÉDIAS DOS COLOCADOS**

Nota de candidatura	159.6
Prova de ingresso	160.8
Média do 12º ano	158.4
Média do 10º/11º ano	158.4

**ETAPA COLOCAÇÃO (contingente)**

Etapa Colocação	Cands. %	Cols. %	Nota
1 Deficientes	1 0	0 0	
4 Açores 1	2 1	0 0	
8 Madeira 1	3 1	0 0	
14 Pref. Regional 1	141 38	39 50	152.8
17 Geral	371 100	39 50	152.8
<b>Total</b>	<b>518</b>	<b>78</b>	

**CURSO DO 12º ANO**

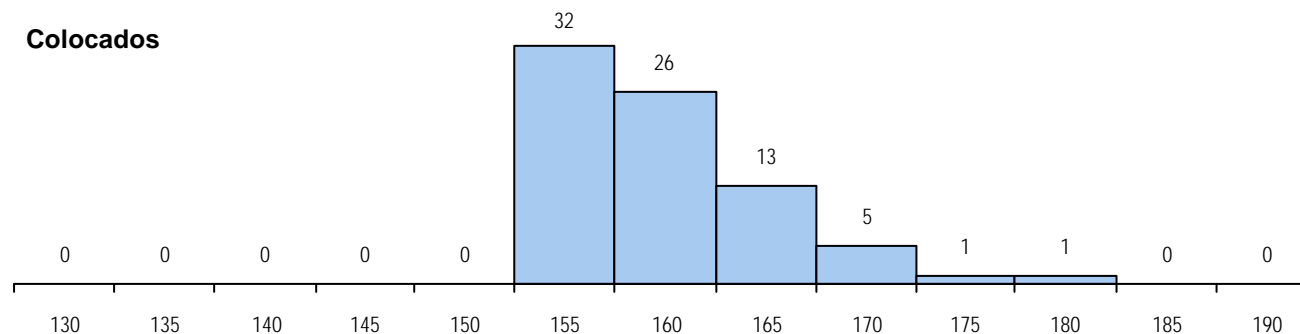
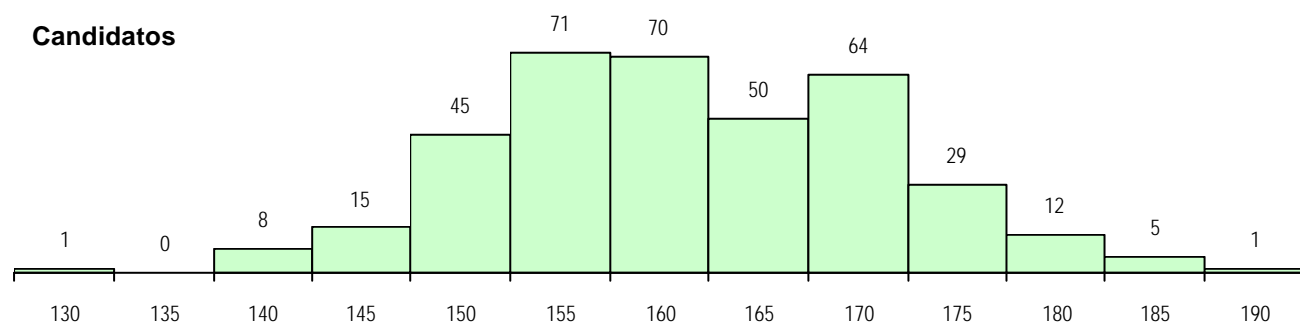
Curso 12º ano	Cands. %	Cols. %
R810 Agrupamento 1 / geral	359 97	76 97
U220 Ens. secundário recorrente (todo	7 2	1 1
R840 Agrupamento 4 / geral	3 1	1 1
E003 3.º curso	1 0	0 0
E001 1.º curso	1 0	0 0

**DISTRITO/CAE DE CANDIDATURA**

Distrito Origem	Cands. %	Cols. %
Lisboa	205 55	50 64
Setúbal	73 20	12 15
Oeste	24 6	7 9
Santarém	14 4	1 1
Leiria	9 2	1 1
Faro	6 2	2 3
Entre Douro e Vou	5 1	1 1
Viseu	5 1	1 1
Évora	4 1	0 0
Porto	4 1	0 0
Portalegre	4 1	1 1
R. A. Açores	3 1	0 0
R. A. Madeira	3 1	0 0
Castelo Branco	3 1	0 0
Braga	3 1	1 1
Douro-Sul	2 1	1 1
Tâmega	1 0	0 0
Aveiro	1 0	0 0
Coimbra	1 0	0 0
Bragança	1 0	0 0
<b>Total</b>	<b>371</b>	<b>78</b>

**OPÇÕES EXCLUÍDAS**

Nota candidatura (s/mínima)	0
Prova ingresso (não fez)	21
Prova ingresso (s/mínima)	177
Pré-requisito (não fez)	2

**DISTRIBUIÇÕES DE NOTAS DE CANDIDATURA**


**Estabelecimento:** 7051 Escola Superior de Enfermagem de Maria Fernanda Resende  
**Curso Superior:** 1169 Enfermagem  
 Licenciatura

**OPÇÃO CANDIDATURA**

Opção	Cands. %	Cols. %
1ª	188 23	47 67
2ª	202 25	13 19
3ª	207 26	4 6
4ª	118 15	2 3
5ª	64 8	2 3
6ª	31 4	2 3
<b>Total</b>	<b>810</b>	<b>70</b>

**ETAPA COLOCAÇÃO (contingente)**

Etapa Colocação	Cands. %	Cols. %	Nota
1 Deficientes	1 0	0 0	
4 Açores 1	12 1	0 0	
8 Madeira 1	11 1	2 3	136.0
12 Emigrantes	1 0	0 0	
13 Militares	8 1	2 3	123.0
14 Pref. Regional 1	448 55	35 50	153.8
17 Geral	810 100	31 44	154.0
<b>Total</b>	<b>1291</b>	<b>70</b>	

**DISTRITO/CAE DE CANDIDATURA**

Distrito Origem	Cands. %	Cols. %
Lisboa	386 48	26 37
Setúbal	224 28	22 31
Santarém	58 7	13 19
Oeste	37 5	2 3
R. A. Açores	16 2	0 0
Faro	16 2	0 0
Leiria	13 2	2 3
R. A. Madeira	12 1	2 3
Braga	6 1	1 1
Porto	6 1	0 0
Portalegre	6 1	0 0
Viseu	5 1	0 0
Coimbra	5 1	0 0
Castelo Branco	5 1	1 1
Évora	4 0	0 0
Aveiro	3 0	0 0
Tâmega	2 0	0 0
Guarda	2 0	1 1
Beja	2 0	0 0
Viana do Castelo	1 0	0 0
Douro-Sul	1 0	0 0
<b>Total</b>	<b>810</b>	<b>70</b>

**SEXO DOS CANDIDATOS**

Sexo	Cands. %	Cols. %
Masc.	142 18	17 24
Femin.	668 82	53 76
<b>Total</b>	<b>810</b>	<b>70</b>

**CURSO DO 12º ANO**

(15 mais frequentes)

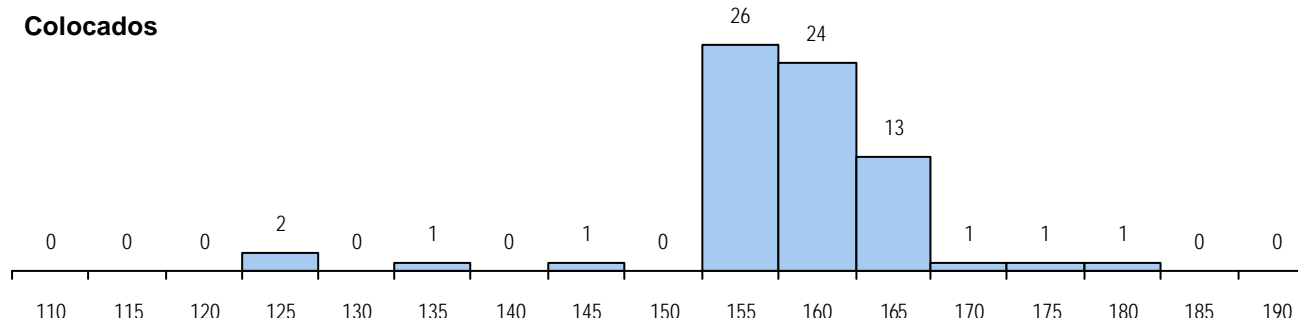
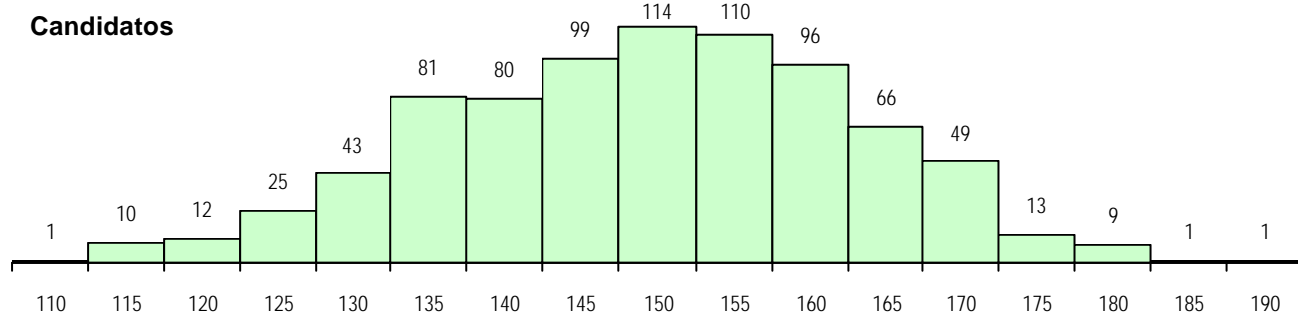
Curso 12º ano	Cands. %	Cols. %
R810 Agrupamento 1 / geral	742 92	68 97
U220 Ens. secundário recorrente (todo	42 5	1 1
R840 Agrupamento 4 / geral	6 1	1 1
U230 Ens. sec. recorrente privado e c	6 1	0 0
E001 1.º curso	6 1	0 0
E003 3.º curso	2 0	0 0
R830 Agrupamento 3 / geral	1 0	0 0
R820 Agrupamento 2 / geral	1 0	0 0
R813 Agrupamento 1 / informática	1 0	0 0
Q950 Equivalências	1 0	0 0
Q900 Emigrantes	1 0	0 0
P733 Técnico de contabilidade e gesta	1 0	0 0

**MÉDIAS DOS COLOCADOS**

Nota de candidatura	158.3
Prova de ingresso	152.8
Média do 12º ano	161.9
Média do 10º/11º ano	161.9

**OPÇÕES EXCLUÍDAS**

Nota candidatura (s/mínima)	0
Prova Ingresso (não fez)	24
Prova Ingresso (s/mínima)	0
Pré-requisito (não fez)	1

**DISTRIBUIÇÕES DE NOTAS DE CANDIDATURA**


**Estabelecimento:** 7052 Escola Superior de Enfermagem de Francisco Gentil  
**Curso Superior:** 1169 Enfermagem  
*Licenciatura*

**OPÇÃO CANDIDATURA**

Opção	Cands. %	Cols. %
1ª	48 10	10 17
2ª	170 35	37 62
3ª	128 27	9 15
4ª	77 16	4 7
5ª	35 7	0 0
6ª	25 5	0 0
<b>Total</b>	<b>483</b>	<b>60</b>

**ETAPA COLOCAÇÃO (contingente)**

Etapa Colocação	Cands. %	Cols. %	Nota
1 Deficientes	1 0	0 0	
4 Açores 1	4 1	0 0	
8 Madeira 1	5 1	0 0	
13 Militares	4 1	1 2	124.9
14 Pref. Regional 1	219 45	30 50	153.3
17 Geral	483 100	29 48	153.6
<b>Total</b>	<b>716</b>	<b>60</b>	

**DISTRITO/CAE DE CANDIDATURA**

Distrito Origem	Cands. %	Cols. %
Lisboa	294 61	37 62
Setúbal	106 22	13 22
Oeste	23 5	4 7
Santarém	17 4	3 5
Faro	9 2	2 3
R. A. Madeira	6 1	0 0
R. A. Açores	5 1	0 0
Viseu	4 1	0 0
Coimbra	3 1	0 0
Porto	3 1	0 0
Leiria	2 0	0 0
Évora	2 0	0 0
Portalegre	2 0	1 2
Tâmega	1 0	0 0
Beja	1 0	0 0
Viana do Castelo	1 0	0 0
Douro-Sul	1 0	0 0
Entre Douro e Vou	1 0	0 0
Castelo Branco	1 0	0 0
Braga	1 0	0 0
<b>Total</b>	<b>483</b>	<b>60</b>

**SEXO DOS CANDIDATOS**

Sexo	Cands. %	Cols. %
Masc.	74 15	8 13
Femin.	409 85	52 87
<b>Total</b>	<b>483</b>	<b>60</b>

**CURSO DO 12º ANO**

Curso 12º ano	Cands. %	Cols. %
R810 Agrupamento 1 / geral	448 93	56 93
U220 Ens. secundário recorrente (todo	18 4	2 3
E001 1.º curso	5 1	1 2
U230 Ens. sec. recorrente privado e c	4 1	1 2
R840 Agrupamento 4 / geral	3 1	0 0
E003 3.º curso	2 0	0 0
R813 Agrupamento 1 / informática	1 0	0 0
Q950 Equivalências	1 0	0 0
P733 Técnico de contabilidade e gesta	1 0	0 0

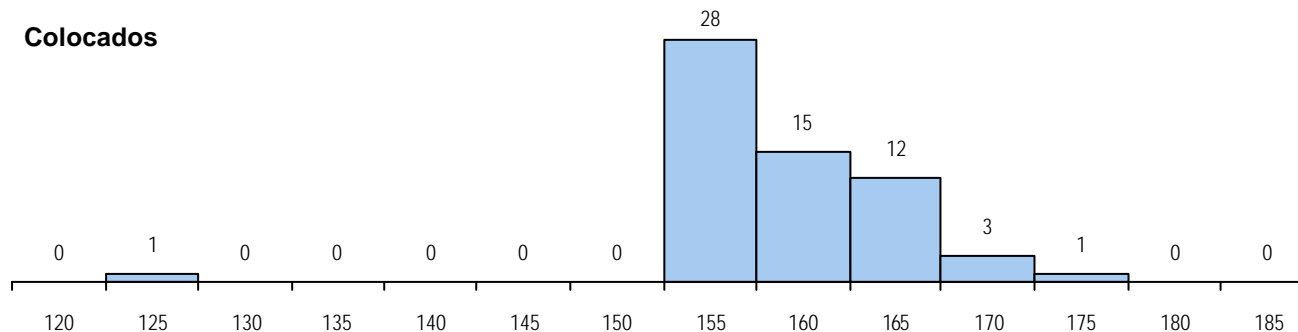
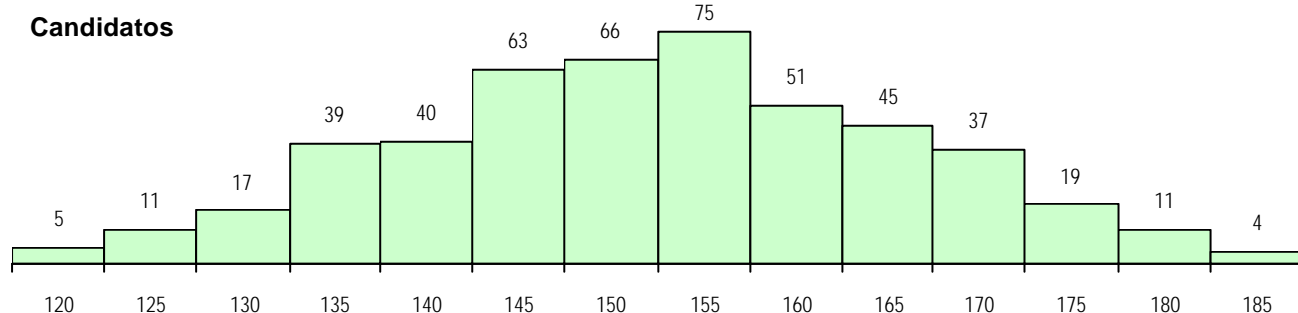
**MÉDIAS DOS COLOCADOS**

Nota de candidatura	158.8
Prova de ingresso	150.9
Média do 12º ano	162.8
Média do 10º/11º ano	163.3

**OPÇÕES EXCLUÍDAS**

Nota candidatura (s/mínima)	3
Prova ingresso (não fez)	33
Prova ingresso (s/mínima)	30
Pré-requisito (não fez)	2

**DISTRIBUIÇÕES DE NOTAS DE CANDIDATURA**



**Estabelecimento:** 7053 Escola Superior de Enfermagem de Calouste Gulbenkian de Lisboa  
**Curso Superior:** 1169 Enfermagem  
 Licenciatura

## OPÇÃO CANDIDATURA

Opção	Cands. %	Cols. %
1ª	323 41	69 62
2ª	155 20	14 13
3ª	113 14	13 12
4ª	86 11	10 9
5ª	62 8	5 5
6ª	46 6	0 0
<b>Total</b>	<b>785</b>	<b>111</b>

## ETAPA COLOCAÇÃO (contingente)

Etapa Colocação	Cands. %	Cols. %	Nota
1 Deficientes	1 0	0 0	
4 Açores 1	14 2	0 0	
8 Madeira 1	30 4	4 4	144.4
12 Emigrantes	2 0	0 0	
13 Militares	17 2	3 3	142.2
14 Pref. Regional 1	247 31	44 40	168.2
17 Geral	785 100	60 54	167.6
<b>Total</b>	<b>1096</b>	<b>111</b>	

## DISTRITO/CAE DE CANDIDATURA

Distrito Origem	Cands. %	Cols. %
Lisboa	385 49	66 59
Setúbal	131 17	17 15
Oeste	40 5	7 6
R. A. Madeira	39 5	4 4
R. A. Açores	31 4	1 1
Santarém	31 4	3 3
Faro	18 2	5 5
Évora	16 2	1 1
Coimbra	14 2	0 0
Braga	12 2	0 0
Porto	12 2	1 1
Viseu	9 1	2 2
Guarda	8 1	0 0
Leiria	7 1	1 1
Viana do Castelo	6 1	0 0
Castelo Branco	6 1	1 1
Aveiro	5 1	0 0
Beja	4 1	1 1
Vila Real	3 0	0 0
Tâmega	2 0	1 1
Douro-Sul	2 0	0 0
Portalegre	2 0	0 0
Bragança	1 0	0 0
Entre Douro e Vou	1 0	0 0
<b>Total</b>	<b>785</b>	<b>111</b>

## SEXO DOS CANDIDATOS

Sexo	Cands. %	Cols. %
Masc.	132 17	15 14
Femin.	653 83	96 86
<b>Total</b>	<b>785</b>	<b>111</b>

## CURSO DO 12º ANO

(15 mais frequentes)

Curso 12º ano	Cands. %	Cols. %
R810 Agrupamento 1 / geral	660 84	103 93
U220 Ens. secundário recorrente (todo	68 9	4 4
R840 Agrupamento 4 / geral	16 2	3 3
U230 Ens. sec. recorrente privado e c	10 1	0 0
E003 3.º curso	6 1	1 1
E001 1.º curso	5 1	0 0
Q950 Equivalências	3 0	0 0
R830 Agrupamento 3 / geral	3 0	0 0
R820 Agrupamento 2 / geral	2 0	0 0
R813 Agrupamento 1 / informática	2 0	0 0
R831 Agrupamento 3 / administração	1 0	0 0
R841 Agrupamento 4 / comunicação	1 0	0 0
Q900 Emigrantes	1 0	0 0
P755 Técnico de laboratório	1 0	0 0
P733 Técnico de contabilidade e gesta	1 0	0 0

## MÉDIAS DOS COLOCADOS

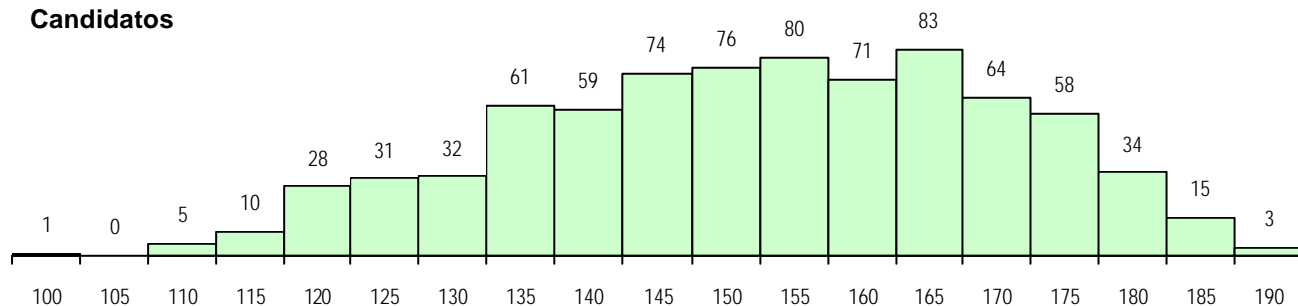
Nota de candidatura	172.0
Prova de ingresso	177.3
Média do 12º ano	168.4
Média do 10º/11º ano	168.5

## OPÇÕES EXCLUÍDAS

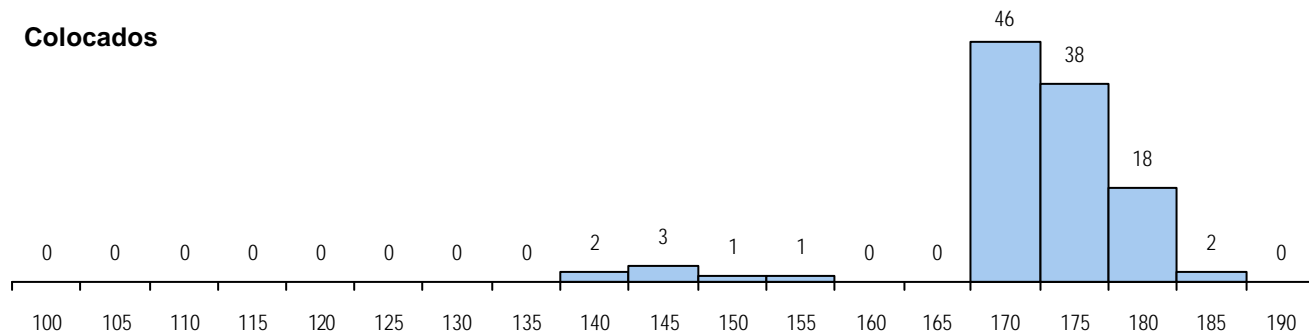
Nota candidatura (s/mínima)	0
Prova Ingresso (não fez)	10
Prova Ingresso (s/mínima)	0
Pré-requisito (não fez)	8

## DISTRIBUIÇÕES DE NOTAS DE CANDIDATURA

## Candidatos



## Colocados



**Estabelecimento:** 7055 Escola Superior de Saúde de Portalegre  
**Curso Superior:** 1169 Enfermagem  
 Licenciatura

**OPÇÃO CANDIDATURA**

Opção	Cands. %	Cols. %
1ª	49 11	21 55
2ª	55 13	6 16
3ª	86 20	3 8
4ª	68 16	0 0
5ª	95 22	4 11
6ª	79 18	4 11
<b>Total</b>	<b>432</b>	<b>38</b>

**SEXO DOS CANDIDATOS**

Sexo	Cands. %	Cols. %
Masc.	71 16	7 18
Femin.	361 84	31 82
<b>Total</b>	<b>432</b>	<b>38</b>

**MÉDIAS DOS COLOCADOS**

Nota de candidatura	147.6
Prova de ingresso	144.7
Média do 12º ano	150.5
Média do 10º/11º ano	150.5

**OPÇÕES EXCLUÍDAS**

Nota candidatura (s/mínima)	0
Prova ingresso (não fez)	12
Prova ingresso (s/mínima)	27
Pré-requisito (não fez)	1

**ETAPA COLOCAÇÃO (contingente)**

Etapa Colocação	Cands. %	Cols. %	Nota
4 Açores 1	1 0	0 0	
8 Madeira 1	3 1	1 3	133.0
14 Pref. Regional 1	32 7	19 50	135.0
17 Geral	432 100	18 47	149.0
<b>Total</b>	<b>468</b>	<b>38</b>	

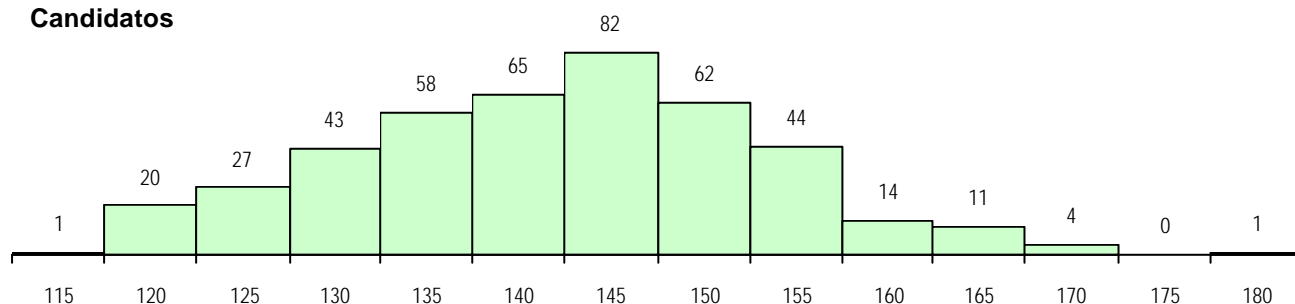
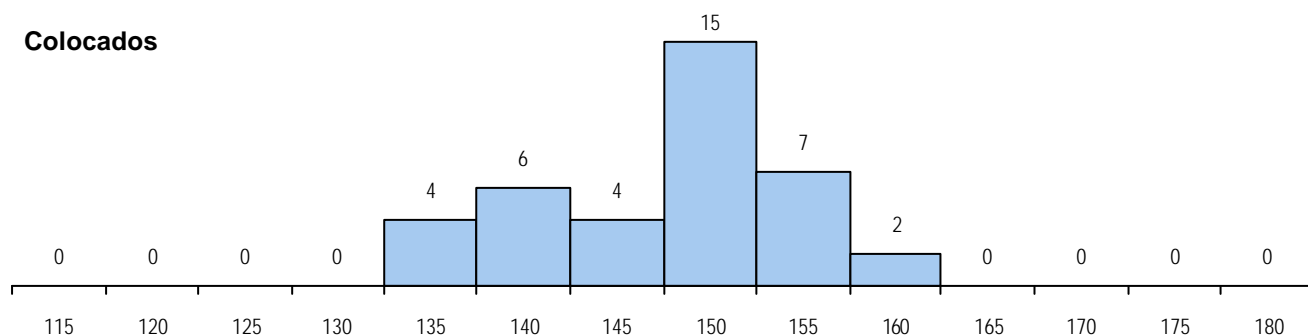
**CURSO DO 12º ANO**

(15 mais frequentes)

Curso 12º ano	Cands. %	Cols. %
R810 Agrupamento 1 / geral	400 93	36 95
U220 Ens. secundário recorrente (todo	24 6	1 3
R840 Agrupamento 4 / geral	6 1	1 3
U230 Ens. sec. recorrente privado e c	1 0	0 0
P564 Técnico de multimédia	1 0	0 0

**DISTRITO/CAE DE CANDIDATURA**

Distrito Origem	Cands. %	Cols. %
Santarém	51 12	1 3
Castelo Branco	46 11	1 3
Portalegre	43 10	19 50
Setúbal	36 8	5 13
Braga	32 7	4 11
Leiria	25 6	1 3
Lisboa	25 6	1 3
Oeste	21 5	1 3
Coimbra	20 5	0 0
Évora	18 4	0 0
Porto	16 4	2 5
Entre Douro e Vou	15 3	0 0
Viseu	13 3	0 0
Aveiro	12 3	0 0
Guarda	11 3	0 0
Tâmega	10 2	1 3
Faro	9 2	0 0
Beja	8 2	0 0
Viana do Castelo	6 1	1 3
R. A. Madeira	5 1	1 3
Douro-Sul	4 1	0 0
Bragança	3 1	0 0
Vila Real	2 0	0 0
R. A. Açores	1 0	0 0
<b>Total</b>	<b>432</b>	<b>38</b>

**DISTRIBUIÇÕES DE NOTAS DE CANDIDATURA**
**Candidatos**

**Colocados**


**Estabelecimento:** 7055 Escola Superior de Saúde de Portalegre  
**Curso Superior:** 1897 Enfermagem (entrada no 2.º semestre)  
*Licenciatura*

**OPÇÃO CANDIDATURA**

Opção	Cands. %	Cols. %
1ª	11 4	2 5
2ª	59 21	19 49
3ª	24 9	1 3
4ª	51 18	7 18
5ª	58 21	3 8
6ª	76 27	7 18
<b>Total</b>	<b>279</b>	<b>39</b>

**SEXO DOS CANDIDATOS**

Sexo	Cands. %	Cols. %
Masc.	62 22	7 18
Femin.	217 78	32 82
<b>Total</b>	<b>279</b>	<b>39</b>

**MÉDIAS DOS COLOCADOS**

Nota de candidatura	135.7
Prova de ingresso	133.4
Média do 12º ano	137.9
Média do 10º/11º ano	137.9

**OPÇÕES EXCLUÍDAS**

Nota candidatura (s/mínima)	0
Prova ingresso (não fez)	7
Prova ingresso (s/mínima)	17
Pré-requisito (não fez)	0

**ETAPA COLOCAÇÃO (contingente)**

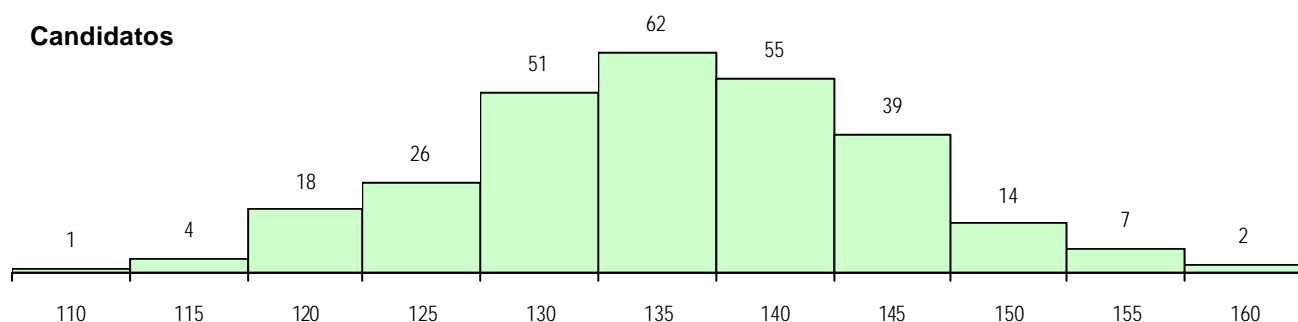
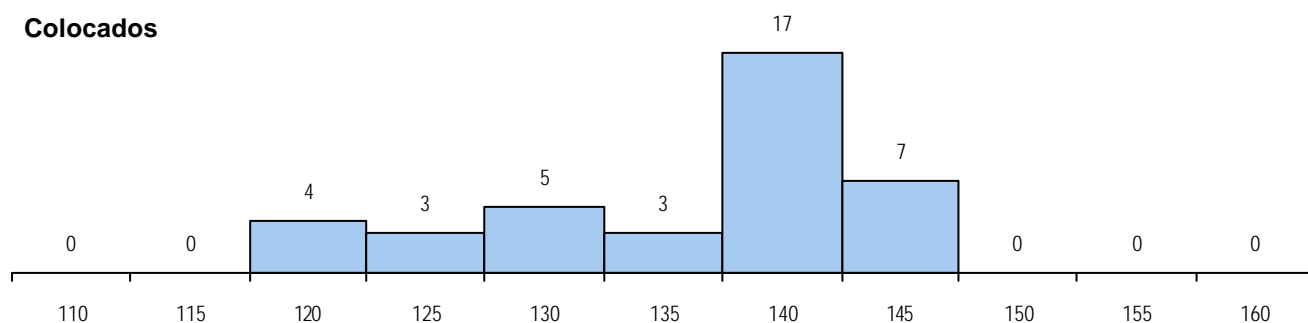
Etapa Colocação	Cands. %	Cols. %	Nota
1 Deficientes	1 0	0 0	
8 Madeira 1	4 1	1 3	131.0
14 Pref. Regional 1	30 11	14 36	118.5
17 Geral	279 100	24 62	137.8
<b>Total</b>	<b>314</b>	<b>39</b>	

**CURSO DO 12º ANO**
**(15 mais frequentes)**

Curso 12º ano	Cands. %	Cols. %
R810 Agrupamento 1 / geral	247 89	32 82
U220 Ens. secundário recorrente (todo	21 8	6 15
R840 Agrupamento 4 / geral	5 2	0 0
R815 Agrupamento 1 / química	4 1	1 3
R820 Agrupamento 2 / geral	1 0	0 0
E001 1.º curso	1 0	0 0

**DISTRITO/CAE DE CANDIDATURA**

Distrito Origem	Cands. %	Cols. %
Santarém	39 14	4 10
Portalegre	33 12	15 38
Guarda	25 9	0 0
Leiria	20 7	1 3
Setúbal	19 7	0 0
Braga	17 6	1 3
Évora	15 5	0 0
Viseu	14 5	2 5
Lisboa	12 4	1 3
Oeste	11 4	0 0
Entre Douro e Vou	10 4	2 5
Porto	10 4	3 8
Tâmega	8 3	1 3
Coimbra	8 3	0 0
Castelo Branco	8 3	2 5
Beja	7 3	1 3
Aveiro	6 2	3 8
R. A. Madeira	6 2	1 3
Faro	4 1	0 0
Viana do Castelo	3 1	2 5
Douro-Sul	2 1	0 0
R. A. Açores	1 0	0 0
Bragança	1 0	0 0
<b>Total</b>	<b>279</b>	<b>39</b>

**DISTRIBUIÇÕES DE NOTAS DE CANDIDATURA**
**Candidatos**

**Colocados**




**Estabelecimento:** 7060 Escola Superior de Enfermagem Cidade do Porto  
**Curso Superior:** 1169 Enfermagem  
 Licenciatura

**OPÇÃO CANDIDATURA**

Opção	Cands. %	Cols. %
1ª	125 17	13 25
2ª	184 25	15 29
3ª	231 31	15 29
4ª	97 13	5 10
5ª	60 8	3 6
6ª	39 5	0 0
<b>Total</b>	<b>736</b>	<b>51</b>

**ETAPA COLOCAÇÃO (contingente)**

Etapa Colocação	Cands. %	Cols. %	Nota
1 Deficientes	4 1	0 0	
4 Açores 1	8 1	0 0	
8 Madeira 1	9 1	2 4	121.8
13 Militares	4 1	1 2	110.0
14 Pref. Regional 1	297 40	26 51	158.3
17 Geral	736 100	22 43	163.0
<b>Total</b>	<b>1058</b>	<b>51</b>	

**DISTRITO/CAE DE CANDIDATURA**

Distrito Origem	Cands. %	Cols. %
Porto	390 53	30 59
Braga	90 12	5 10
Tâmega	87 12	9 18
Entre Douro e Vou	55 7	2 4
Viana do Castelo	20 3	0 0
Aveiro	16 2	1 2
Viseu	15 2	1 2
Douro-Sul	13 2	0 0
R. A. Madeira	11 1	2 4
R. A. Açores	10 1	0 0
Vila Real	10 1	0 0
Bragança	5 1	0 0
Coimbra	4 1	0 0
Santarém	3 0	0 0
Castelo Branco	2 0	0 0
Lisboa	2 0	1 2
Faro	1 0	0 0
Guarda	1 0	0 0
Setúbal	1 0	0 0
<b>Total</b>	<b>736</b>	<b>51</b>

**SEXO DOS CANDIDATOS**

Sexo	Cands. %	Cols. %
Masc.	128 17	8 16
Femin.	608 83	43 84
<b>Total</b>	<b>736</b>	<b>51</b>

**CURSO DO 12º ANO**

(15 mais frequentes)

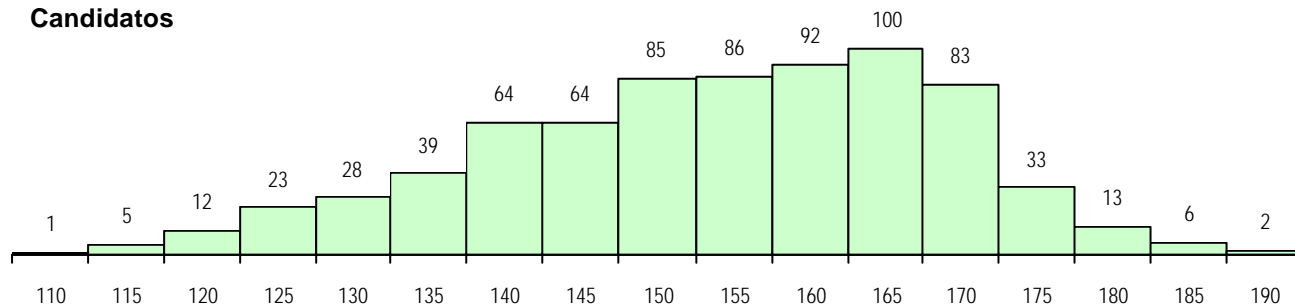
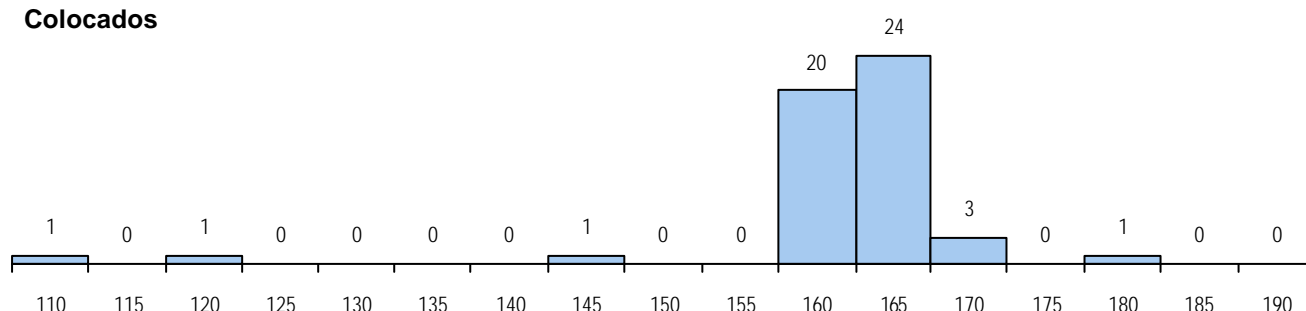
Curso 12º ano	Cands. %	Cols. %
R810 Agrupamento 1 / geral	669 91	48 94
U220 Ens. secundário recorrente (todo	52 7	2 4
R875 Técnico de análises químico-biol	4 1	1 2
R840 Agrupamento 4 / geral	3 0	0 0
R167 Química	2 0	0 0
E001 1.º curso	2 0	0 0
R878 Recorrente por blocos capitalizá	1 0	0 0
R820 Agrupamento 2 / geral	1 0	0 0
P472 Técnico de informática/gestao	1 0	0 0
P466 Técnico de informática fundame	1 0	0 0

**MÉDIAS DOS COLOCADOS**

Nota de candidatura	161.1
Prova de ingresso	160.6
Média do 12º ano	161.6
Média do 10º/11º ano	161.6

**OPÇÕES EXCLUÍDAS**

Nota candidatura (s/mínima)	0
Prova ingresso (não fez)	16
Prova ingresso (s/mínima)	0
Pré-requisito (não fez)	0

**DISTRIBUIÇÕES DE NOTAS DE CANDIDATURA**
**Candidatos**

**Colocados**


**Estabelecimento:** 7061 Escola Superior de Enfermagem de São João  
**Curso Superior:** 1169 Enfermagem  
 Licenciatura

**OPÇÃO CANDIDATURA**

Opção	Cands. %	Cols. %
1ª	239 34	87 62
2ª	165 24	15 11
3ª	108 15	9 6
4ª	77 11	14 10
5ª	53 8	9 6
6ª	57 8	6 4
<b>Total</b>	<b>699</b>	<b>140</b>

**ETAPA COLOCAÇÃO (contingente)**

Etapa Colocação	Cands. %	Cols. %	Nota
1 Deficientes	3 0	3 2	134.8
4 Açores 1	7 1	0 0	
8 Madeira 1	25 4	5 4	135.3
13 Militares	3 0	1 1	129.5
14 Pref. Regional 1	262 37	70 50	162.0
17 Geral	699 100	61 44	168.0
<b>Total</b>	<b>999</b>	<b>140</b>	

**DISTRITO/CAE DE CANDIDATURA**

Distrito Origem	Cands. %	Cols. %
Porto	374 54	86 61
Tâmega	91 13	29 21
Braga	80 11	8 6
Entre Douro e Vou	50 7	6 4
R. A. Madeira	29 4	5 4
Aveiro	17 2	1 1
Viana do Castelo	13 2	1 1
Douro-Sul	8 1	1 1
R. A. Açores	8 1	0 0
Vila Real	8 1	1 1
Viseu	7 1	1 1
Bragança	7 1	0 0
Coimbra	2 0	1 1
Castelo Branco	1 0	0 0
Évora	1 0	0 0
Leiria	1 0	0 0
Santarém	1 0	0 0
Lisboa	1 0	0 0
<b>Total</b>	<b>699</b>	<b>140</b>

**SEXO DOS CANDIDATOS**

Sexo	Cands. %	Cols. %
Masc.	122 17	28 20
Femin.	577 83	112 80
<b>Total</b>	<b>699</b>	<b>140</b>

**CURSO DO 12º ANO**

Curso 12º ano	Cands. %	Cols. %
R810 Agrupamento 1 / geral	641 92	134 96
U220 Ens. secundário recorrente (todo	43 6	4 3
R875 Técnico de análises químico-biol	4 1	0 0
R840 Agrupamento 4 / geral	3 0	1 1
R167 Química	2 0	0 0
E001 1.º curso	2 0	0 0
R831 Agrupamento 3 / administração	1 0	1 1
R820 Agrupamento 2 / geral	1 0	0 0
P755 Técnico de laboratório	1 0	0 0
P472 Técnico de informática/gestao	1 0	0 0

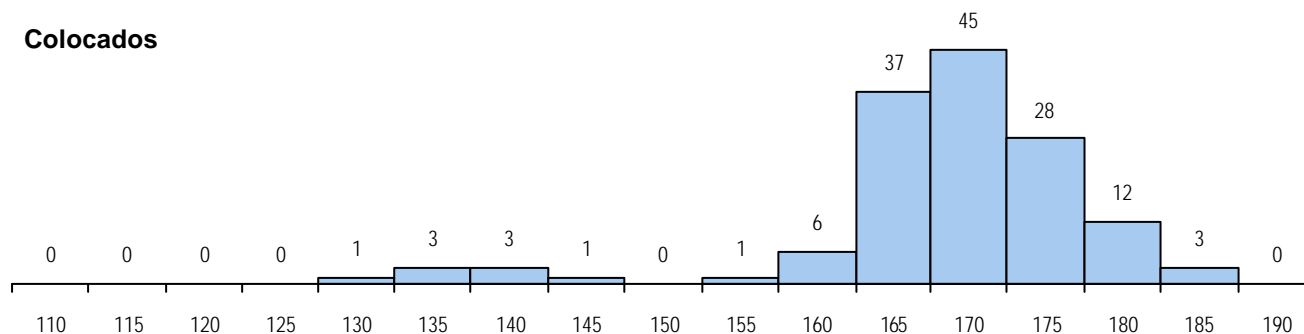
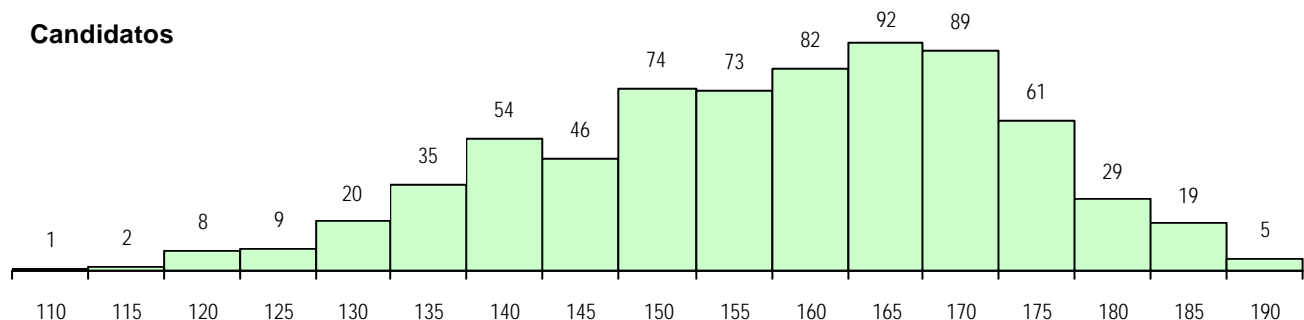
**MÉDIAS DOS COLOCADOS**

Nota de candidatura	168.4
Prova de ingresso	166.1
Média do 12º ano	170.6
Média do 10º/11º ano	170.6

**OPÇÕES EXCLUÍDAS**

Nota candidatura (s/mínima)	0
Prova ingresso (não fez)	21
Prova ingresso (s/mínima)	26
Pré-requisito (não fez)	0

**DISTRIBUIÇÕES DE NOTAS DE CANDIDATURA**



**Estabelecimento:** 7062 Escola Superior de Enfermagem de D. Ana Guedes  
**Curso Superior:** 1169 Enfermagem  
 Licenciatura

**OPÇÃO CANDIDATURA**

Opção	Cands. %	Cols. %
1ª	85 17	24 60
2ª	163 32	5 13
3ª	124 25	4 10
4ª	63 12	2 5
5ª	48 10	4 10
6ª	22 4	1 3
<b>Total</b>	<b>505</b>	<b>40</b>

**SEXO DOS CANDIDATOS**

Sexo	Cands. %	Cols. %
Masc.	91 18	9 23
Femin.	414 82	31 78
<b>Total</b>	<b>505</b>	<b>40</b>

**MÉDIAS DOS COLOCADOS**

Nota de candidatura	169.9
Prova de ingresso	166.1
Média do 12º ano	172.6
Média do 10º/11º ano	172.6

**ETAPA COLOCAÇÃO (contingente)**

Etapa Colocação	Cands. %	Cols. %	Nota
1 Deficientes	3 1	0 0	
4 Açores 1	4 1	0 0	
8 Madeira 1	8 2	1 3	140.0
13 Militares	1 0	0 0	
14 Pref. Regional 1	219 43	20 50	162.4
17 Geral	505 100	19 48	166.8
<b>Total</b>	<b>740</b>	<b>40</b>	

**CURSO DO 12º ANO**

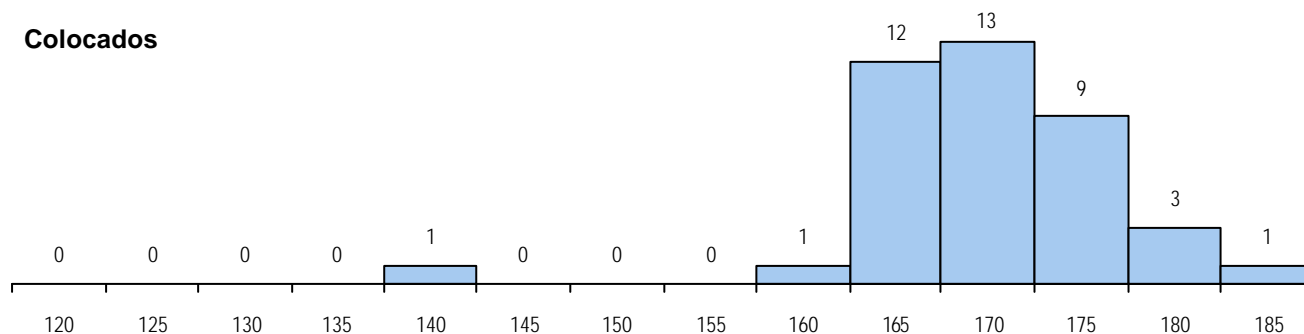
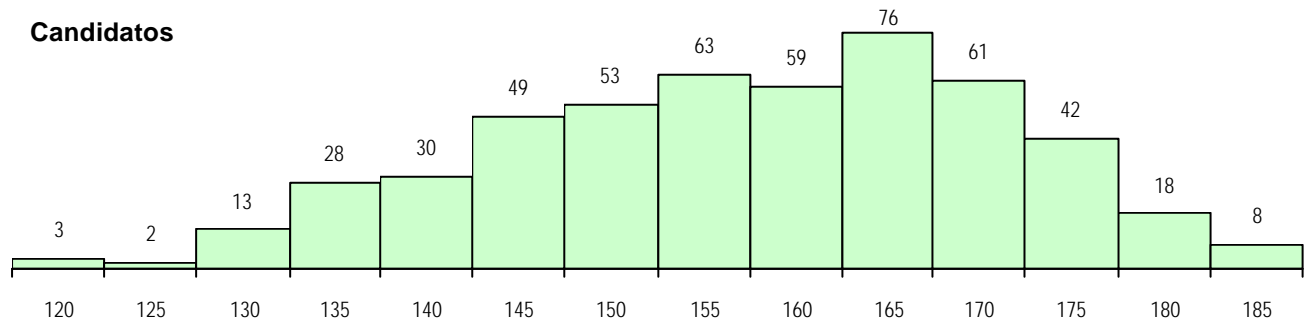
Curso 12º ano	Cands. %	Cols. %
R810 Agrupamento 1 / geral	461 91	37 93
U220 Ens. secundário recorrente (todo	32 6	2 5
R840 Agrupamento 4 / geral	3 1	0 0
R875 Técnico de análises químico-biol	2 0	0 0
R167 Química	2 0	0 0
E001 1.º curso	2 0	0 0
P472 Técnico de informática/gestao	1 0	1 3
R878 Recorrente por blocos capitalizá	1 0	0 0
R820 Agrupamento 2 / geral	1 0	0 0

**(15 mais frequentes)**
**DISTRITO/CAE DE CANDIDATURA**

Distrito Origem	Cands. %	Cols. %
Porto	295 58	27 68
Tâmega	64 13	2 5
Braga	52 10	3 8
Entre Douro e Vou	46 9	4 10
R. A. Madeira	8 2	1 3
Viana do Castelo	8 2	0 0
R. A. Açores	5 1	0 0
Vila Real	5 1	0 0
Aveiro	5 1	0 0
Douro-Sul	4 1	2 5
Bragança	3 1	0 0
Coimbra	3 1	0 0
Faro	2 0	0 0
Castelo Branco	1 0	0 0
Guarda	1 0	1 3
Santarém	1 0	0 0
Viseu	1 0	0 0
Leiria	1 0	0 0
<b>Total</b>	<b>505</b>	<b>40</b>

**OPÇÕES EXCLUÍDAS**

Nota candidatura (s/mínima)	0
Prova ingresso (não fez)	7
Prova ingresso (s/mínima)	25
Pré-requisito (não fez)	1

**DISTRIBUIÇÕES DE NOTAS DE CANDIDATURA**


**Estabelecimento:** 7062 Escola Superior de Enfermagem de D. Ana Guedes  
**Curso Superior:** 1897 Enfermagem (entrada no 2.º semestre)  
*Licenciatura*

**OPÇÃO CANDIDATURA**

Opção	Cands. %	Cols. %
1ª	46 19	10 25
2ª	38 16	8 20
3ª	45 19	4 10
4ª	65 27	11 28
5ª	20 8	0 0
6ª	24 10	7 18
<b>Total</b>	<b>238</b>	<b>40</b>

**ETAPA COLOCAÇÃO (contingente)**

Etapa Colocação	Cands. %	Cols. %	Nota
1 Deficientes	1 0	0 0	
8 Madeira 1	2 1	1 3	131.4
14 Pref. Regional 1	121 51	20 50	154.4
17 Geral	238 100	19 48	154.0
<b>Total</b>	<b>362</b>	<b>40</b>	

**DISTRITO/CAE DE CANDIDATURA**

Distrito Origem	Cands. %	Cols. %
Porto	167 70	29 73
Braga	32 13	7 18
Tâmega	18 8	2 5
Entre Douro e Vou	11 5	1 3
Viana do Castelo	3 1	0 0
R. A. Madeira	2 1	1 3
Douro-Sul	2 1	0 0
Vila Real	1 0	0 0
Santarém	1 0	0 0
Aveiro	1 0	0 0
<b>Total</b>	<b>238</b>	<b>40</b>

**SEXO DOS CANDIDATOS**

Sexo	Cands. %	Cols. %
Masc.	44 18	7 18
Femin.	194 82	33 83
<b>Total</b>	<b>238</b>	<b>40</b>

**CURSO DO 12º ANO**
**(15 mais frequentes)**

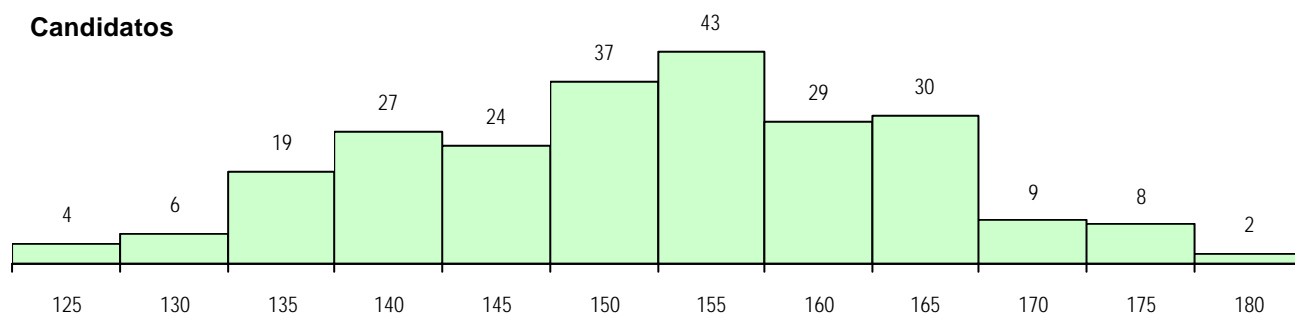
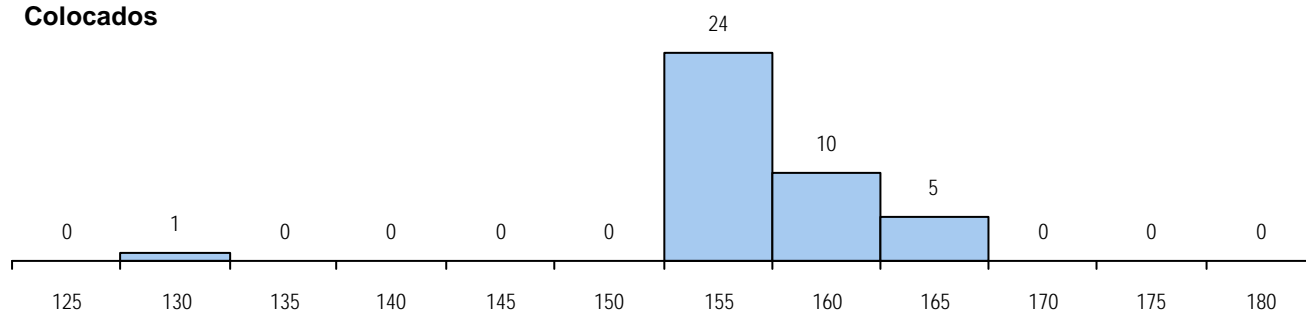
Curso 12º ano	Cands. %	Cols. %
R810 Agrupamento 1 / geral	212 89	34 85
U220 Ens. secundário recorrente (todo	20 8	5 13
R875 Técnico de análises químico-biol	2 1	1 3
R840 Agrupamento 4 / geral	1 0	0 0
R167 Química	1 0	0 0
P755 Técnico de laboratório	1 0	0 0
P472 Técnico de informática/gestao	1 0	0 0

**MÉDIAS DOS COLOCADOS**

Nota de candidatura	156.9
Prova de ingresso	151.8
Média do 12º ano	160.2
Média do 10º/11º ano	160.2

**OPÇÕES EXCLUÍDAS**

Nota candidatura (s/mínima)	0
Prova ingresso (não fez)	5
Prova ingresso (s/mínima)	13
Pré-requisito (não fez)	0

**DISTRIBUIÇÕES DE NOTAS DE CANDIDATURA**
**Candidatos**

**Colocados**


**Estabelecimento:** 7065 Escola Superior de Enfermagem de Santarém  
**Curso Superior:** 9500 Enfermagem  
*Licenciatura*

**OPÇÃO CANDIDATURA**

Opção	Cands. %	Cols. %
1ª	129 27	25 56
2ª	57 12	5 11
3ª	90 19	2 4
4ª	76 16	7 16
5ª	79 16	3 7
6ª	50 10	3 7
<b>Total</b>	<b>481</b>	<b>45</b>

**ETAPA COLOCAÇÃO (contingente)**

Etapa Colocação	Cands. %	Cols. %	Nota
4 Açores 1	3 1	0 0	
8 Madeira 1	6 1	1 2	131.0
13 Militares	3 1	0 0	
14 Pref. Regional 1	118 25	23 51	147.4
17 Geral	481 100	21 47	150.6
<b>Total</b>	<b>611</b>	<b>45</b>	

**DISTRITO/CAE DE CANDIDATURA**

Distrito Origem	Cands. %	Cols. %
Santarém	194 40	28 62
Lisboa	83 17	6 13
Oeste	36 7	3 7
Setúbal	35 7	5 11
Leiria	32 7	0 0
Braga	12 2	0 0
Entre Douro e Vou	10 2	0 0
Coimbra	10 2	0 0
Aveiro	10 2	0 0
Porto	8 2	1 2
R. A. Madeira	8 2	1 2
Tâmega	7 1	0 0
Castelo Branco	6 1	0 0
Évora	5 1	0 0
Beja	5 1	0 0
Faro	4 1	1 2
Portalegre	4 1	0 0
Viana do Castelo	3 1	0 0
Viseu	3 1	0 0
R. A. Açores	3 1	0 0
Guarda	2 0	0 0
Douro-Sul	1 0	0 0
<b>Total</b>	<b>481</b>	<b>45</b>

**SEXO DOS CANDIDATOS**

Sexo	Cands. %	Cols. %
Masc.	77 16	4 9
Femin.	404 84	41 91
<b>Total</b>	<b>481</b>	<b>45</b>

**CURSO DO 12º ANO**
**(15 mais frequentes)**

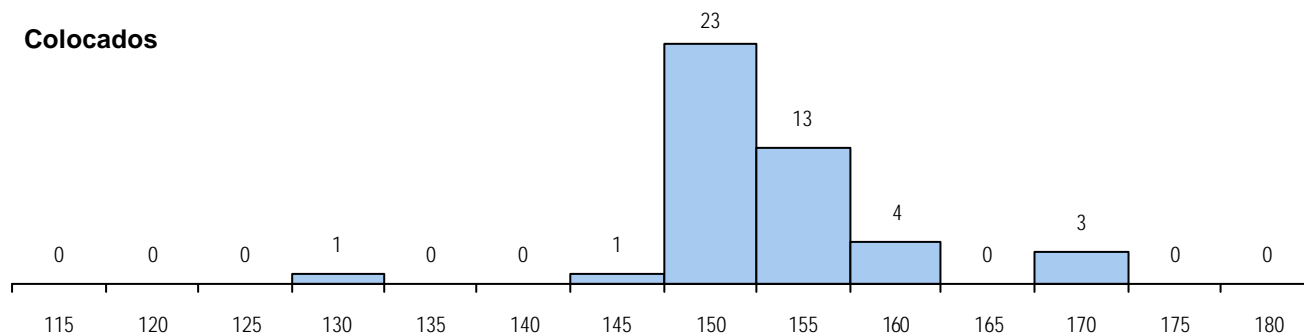
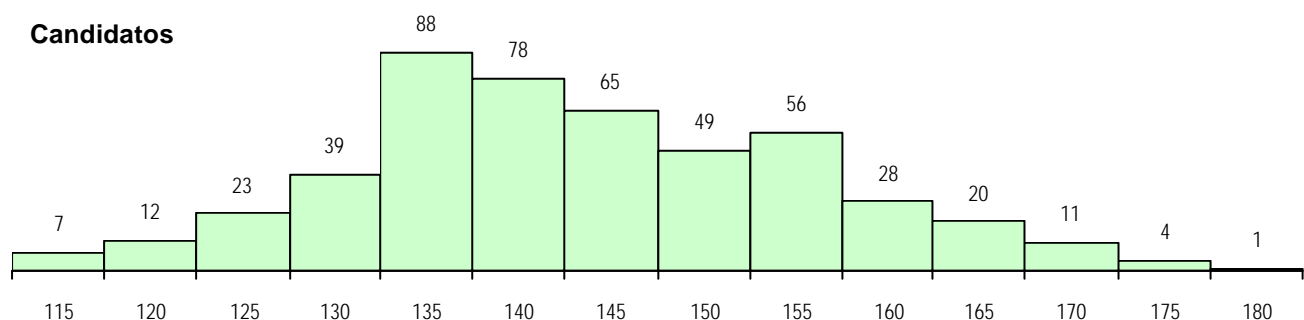
Curso 12º ano	Cands. %	Cols. %
R810 Agrupamento 1 / geral	430 89	42 93
U220 Ens. secundário recorrente (todo	36 7	2 4
U230 Ens. sec. recorrente privado e c	4 1	0 0
E001 1.º curso	4 1	0 0
R840 Agrupamento 4 / geral	2 0	0 0
P396 Técnico auxiliar de infância	1 0	1 2
R831 Agrupamento 3 / administração	1 0	0 0
P541 Química tecnológica/analista de l	1 0	0 0
P436 Técnico de gestão agrícola	1 0	0 0
P316 Técnico de controlo de qualidade	1 0	0 0

**MÉDIAS DOS COLOCADOS**

Nota de candidatura	153.3
Prova de ingresso	145.3
Média do 12º ano	158.7
Média do 10º/11º ano	158.7

**OPÇÕES EXCLUÍDAS**

Nota candidatura (s/mínima)	0
Prova ingresso (não fez)	12
Prova ingresso (s/mínima)	0
Pré-requisito (não fez)	0

**DISTRIBUIÇÕES DE NOTAS DE CANDIDATURA**


**Estabelecimento:** 7065 Escola Superior de Enfermagem de Santarém  
**Curso Superior:** 9501 Enfermagem (entrada no 2.º semestre)  
*Licenciatura*

**OPÇÃO CANDIDATURA**

Opção	Cands. %	Cols. %
1ª	21 7	5 11
2ª	84 30	19 42
3ª	38 13	4 9
4ª	62 22	6 13
5ª	49 17	6 13
6ª	30 11	5 11
<b>Total</b>	<b>284</b>	<b>45</b>

**SEXO DOS CANDIDATOS**

Sexo	Cands. %	Cols. %
Masc.	46 16	6 13
Femin.	238 84	39 87
<b>Total</b>	<b>284</b>	<b>45</b>

**MÉDIAS DOS COLOCADOS**

Nota de candidatura	143.4
Prova de ingresso	140.2
Média do 12º ano	145.7
Média do 10º/11º ano	145.4

**OPÇÕES EXCLUÍDAS**

Nota candidatura (s/mínima)	0
Prova ingresso (não fez)	4
Prova ingresso (s/mínima)	0
Pré-requisito (não fez)	1

**ETAPA COLOCAÇÃO (contingente)**

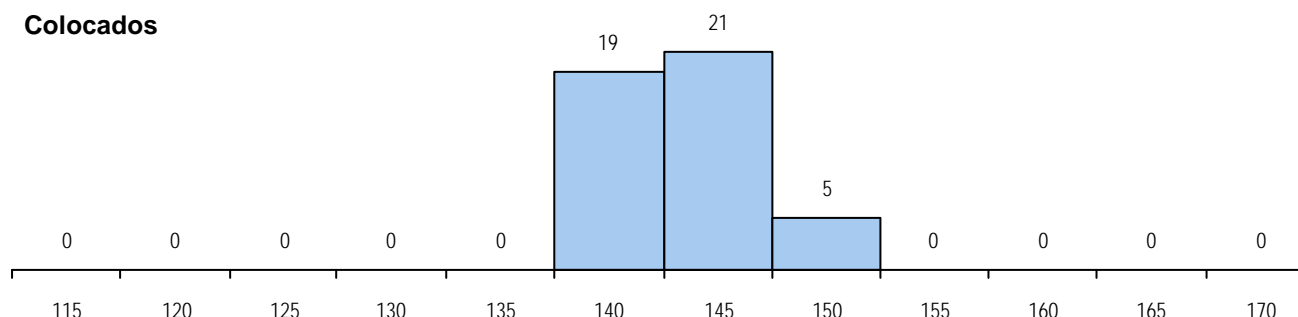
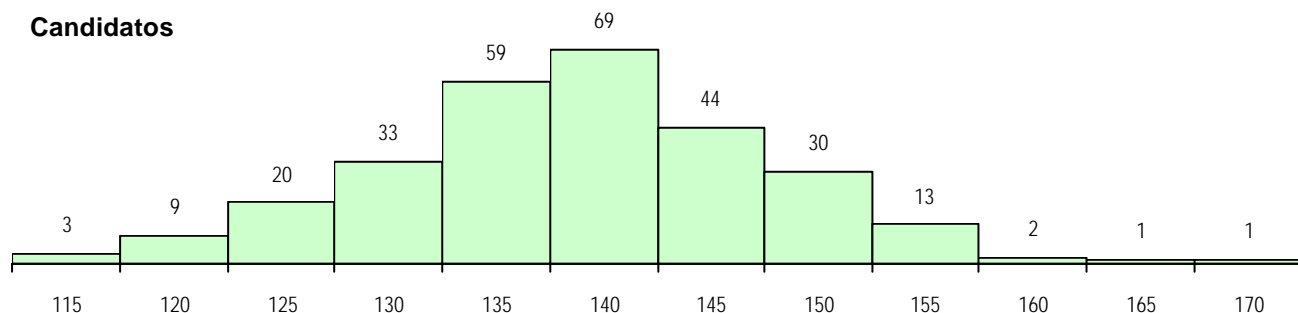
Etapa Colocação	Cands. %	Cols. %	Nota
8 Madeira 1	1 0	0 0	
14 Pref. Regional 1	68 24	23 51	138.6
17 Geral	284 100	22 49	141.4
<b>Total</b>	<b>353</b>	<b>45</b>	

**CURSO DO 12º ANO**
**(15 mais frequentes)**

Curso 12º ano	Cands. %	Cols. %
R810 Agrupamento 1 / geral	257 90	42 93
U220 Ens. secundário recorrente (todo	19 7	1 2
E001 1.º curso	2 1	1 2
U230 Ens. sec. recorrente privado e c	2 1	0 0
R840 Agrupamento 4 / geral	2 1	0 0
R830 Agrupamento 3 / geral	1 0	1 2
R820 Agrupamento 2 / geral	1 0	0 0

**DISTRITO/CAE DE CANDIDATURA**

Distrito Origem	Cands. %	Cols. %
Santarém	97 34	27 60
Lisboa	30 11	7 16
Leiria	27 10	0 0
Oeste	23 8	3 7
Setúbal	22 8	4 9
Braga	17 6	2 4
Porto	12 4	0 0
Entre Douro e Vou	10 4	1 2
Guarda	8 3	0 0
Viana do Castelo	7 2	0 0
Viseu	5 2	0 0
Évora	5 2	0 0
Tâmega	4 1	0 0
Faro	3 1	1 2
R. A. Madeira	3 1	0 0
Portalegre	3 1	0 0
Aveiro	2 1	0 0
Coimbra	2 1	0 0
Castelo Branco	2 1	0 0
Douro-Sul	1 0	0 0
Beja	1 0	0 0
<b>Total</b>	<b>284</b>	<b>45</b>

**DISTRIBUIÇÕES DE NOTAS DE CANDIDATURA**


**Estabelecimento:** 7075 Escola Superior de Enfermagem de Viana do Castelo  
**Curso Superior:** 1169 Enfermagem  
 Licenciatura

**OPÇÃO CANDIDATURA**

Opção	Cands. %	Cols. %
1ª	100 28	37 56
2ª	60 17	13 20
3ª	53 15	8 12
4ª	49 14	4 6
5ª	47 13	2 3
6ª	49 14	2 3
<b>Total</b>	<b>358</b>	<b>66</b>

**ETAPA COLOCAÇÃO (contingente)**

Etapa Colocação	Cands. %	Cols. %	Nota
1 Deficientes	1 0	0 0	
4 Açores 1	1 0	0 0	
8 Madeira 1	11 3	2 3	125.3
14 Pref. Regional 1	74 21	33 50	149.3
17 Geral	358 100	31 47	156.3
<b>Total</b>	<b>445</b>	<b>66</b>	

**DISTRITO/CAE DE CANDIDATURA**

Distrito Origem	Cands. %	Cols. %
Braga	148 41	25 38
Viana do Castelo	103 29	35 53
Porto	73 20	4 6
R. A. Madeira	11 3	2 3
Entre Douro e Vou	8 2	0 0
Tâmega	6 2	0 0
Vila Real	6 2	0 0
Lisboa	2 1	0 0
R. A. Açores	1 0	0 0
<b>Total</b>	<b>358</b>	<b>66</b>

**SEXO DOS CANDIDATOS**

Sexo	Cands. %	Cols. %
Masc.	57 16	10 15
Femin.	301 84	56 85
<b>Total</b>	<b>358</b>	<b>66</b>

**CURSO DO 12º ANO**

(15 mais frequentes)

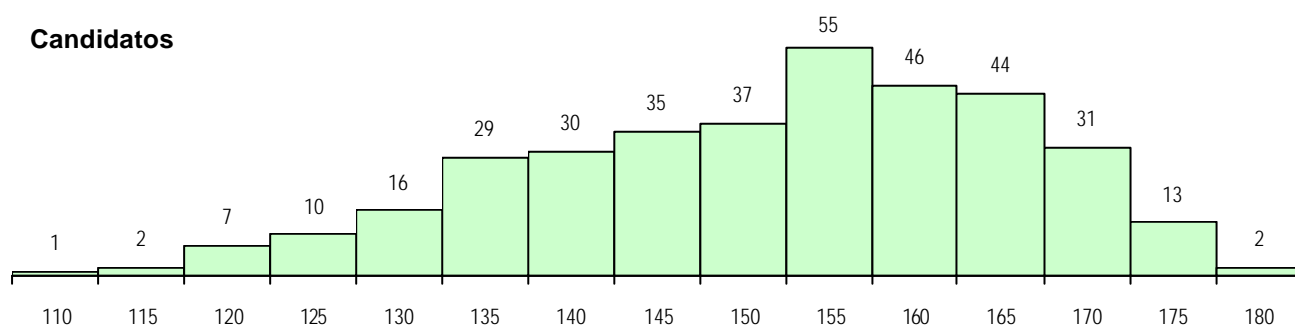
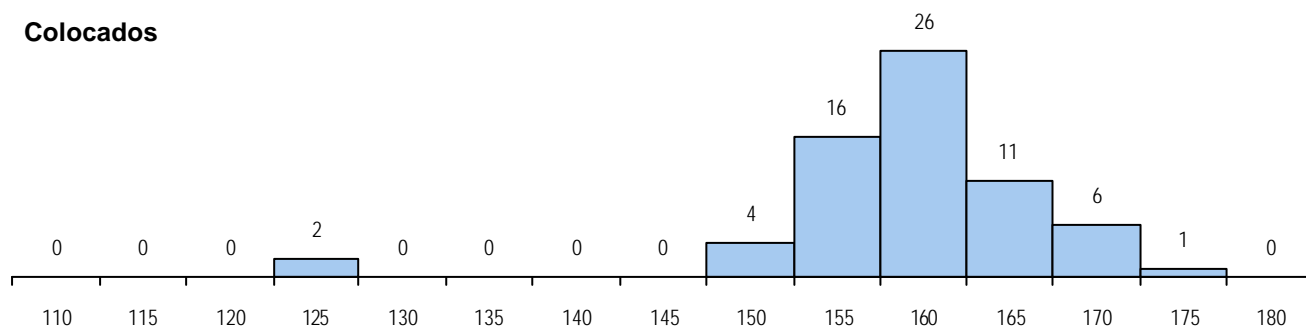
Curso 12º ano	Cands. %	Cols. %
R810 Agrupamento 1 / geral	331 92	63 95
U220 Ens. secundário recorrente (todo	22 6	3 5
R875 Técnico de análises químico-biol	1 0	0 0
R840 Agrupamento 4 / geral	1 0	0 0
R167 Química	1 0	0 0
P524 Instrumento	1 0	0 0
P472 Técnico de informática/gestao	1 0	0 0

**MÉDIAS DOS COLOCADOS**

Nota de candidatura	158.9
Prova de ingresso	156.1
Média do 12º ano	161.6
Média do 10º/11º ano	161.6

**OPÇÕES EXCLUÍDAS**

Nota candidatura (s/mínima)	0
Prova ingresso (não fez)	4
Prova ingresso (s/mínima)	14
Pré-requisito (não fez)	1

**DISTRIBUIÇÕES DE NOTAS DE CANDIDATURA**
**Candidatos**

**Colocados**


**Estabelecimento:** 7080 Universidade de Trás-os-Montes e Alto Douro - Escola Superior de Enfermagem de Vila Real

**Curso Superior:** 1169 Enfermagem  
Licenciatura

**OPÇÃO CANDIDATURA**

Opção	Cands. %	Cols. %
1ª	130 22	42 58
2ª	100 17	12 17
3ª	100 17	5 7
4ª	93 16	6 8
5ª	84 14	5 7
6ª	79 13	2 3
<b>Total</b>	<b>586</b>	<b>72</b>

**ETAPA COLOCAÇÃO (contingente)**

Etapa Colocação	Cands. %	Cols. %	Nota
1 Deficientes	2 0	0 0	
4 Açores 1	7 1	2 3	114.6
8 Madeira 1	9 2	2 3	121.0
12 Emigrantes	1 0	1 1	153.2
13 Militares	2 0	0 0	
14 Pref. Regional 1	68 12	36 50	138.6
17 Geral	586 100	31 43	155.8
<b>Total</b>	<b>675</b>	<b>72</b>	

**DISTRITO/CAE DE CANDIDATURA**

Distrito Origem	Cands. %	Cols. %
Braga	119 20	5 7
Tâmega	111 19	11 15
Vila Real	102 17	41 57
Porto	88 15	7 10
Viana do Castelo	37 6	0 0
Entre Douro e Vou	20 3	2 3
Douro-Sul	19 3	2 3
Viseu	19 3	0 0
Bragança	18 3	0 0
Aveiro	12 2	0 0
R. A. Madeira	11 2	2 3
R. A. Açores	9 2	2 3
Lisboa	7 1	0 0
Setúbal	4 1	0 0
Coimbra	3 1	0 0
Castelo Branco	2 0	0 0
Oeste	2 0	0 0
Santarém	2 0	0 0
Leiria	1 0	0 0
<b>Total</b>	<b>586</b>	<b>72</b>

**SEXO DOS CANDIDATOS**

Sexo	Cands. %	Cols. %
Masc.	112 19	17 24
Femin.	474 81	55 76
<b>Total</b>	<b>586</b>	<b>72</b>

**CURSO DO 12º ANO**
**(15 mais frequentes)**

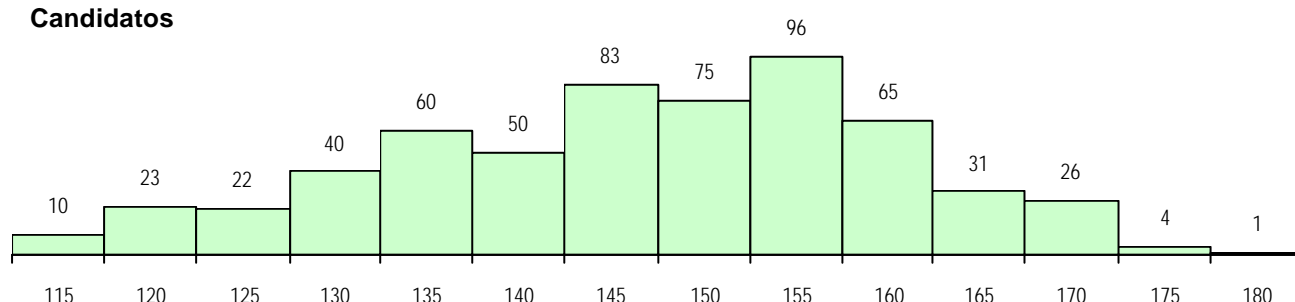
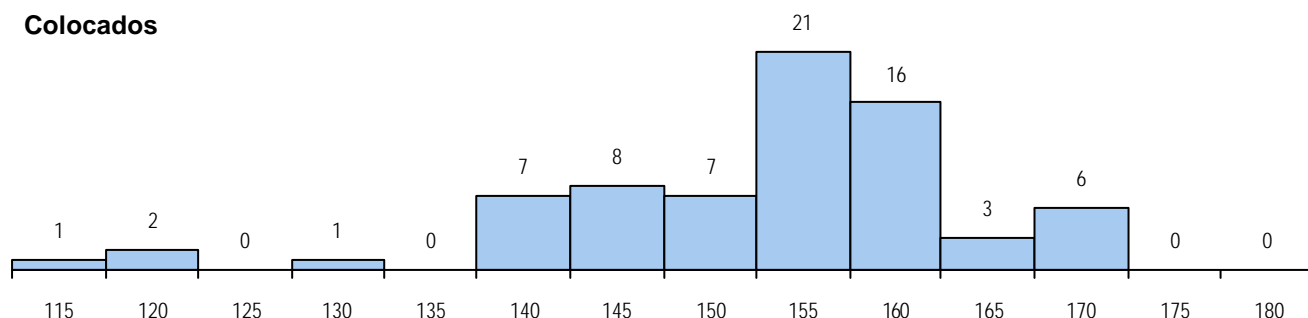
Curso 12º ano	Cands. %	Cols. %
R810 Agrupamento 1 / geral	538 92	69 96
U220 Ens. secundário recorrente (todo	39 7	2 3
R875 Técnico de análises químico-biol	2 0	0 0
R840 Agrupamento 4 / geral	2 0	0 0
Q900 Emigrantes	1 0	1 1
R831 Agrupamento 3 / administração	1 0	0 0
P524 Instrumento	1 0	0 0
P466 Técnico de informática fundame	1 0	0 0
E001 1.º curso	1 0	0 0

**MÉDIAS DOS COLOCADOS**

Nota de candidatura	153.1
Prova de ingresso	147.4
Média do 12º ano	157.0
Média do 10º/11º ano	157.0

**OPÇÕES EXCLUÍDAS**

Nota candidatura (s/mínima)	0
Prova Ingresso (não fez)	10
Prova Ingresso (s/mínima)	0
Pré-requisito (não fez)	2

**DISTRIBUIÇÕES DE NOTAS DE CANDIDATURA**
**Candidatos**

**Colocados**




**Estabelecimento:** 7085 Escola Superior de Saúde de Viseu  
**Curso Superior:** 9500 Enfermagem  
 Licenciatura

## OPÇÃO CANDIDATURA

Opção	Cands. %	Cols. %
1ª	158 26	37 62
2ª	85 14	2 3
3ª	113 19	5 8
4ª	88 14	7 12
5ª	97 16	7 12
6ª	67 11	2 3
<b>Total</b>	<b>608</b>	<b>60</b>

## SEXO DOS CANDIDATOS

Sexo	Cands. %	Cols. %
Masc.	122 20	12 20
Femin.	486 80	48 80
<b>Total</b>	<b>608</b>	<b>60</b>

## MÉDIAS DOS COLOCADOS

Nota de candidatura	156.7
Prova de ingresso	152.0
Média do 12º ano	159.8
Média do 10º/11º ano	159.8

## ETAPA COLOCAÇÃO (contingente)

Etapa Colocação	Cands. %	Cols. %	Nota
4 Açores 1	2 0	0 0	
8 Madeira 1	6 1	2 3	141.4
12 Emigrantes	1 0	0 0	
14 Pref. Regional 1	123 20	30 50	151.4
17 Geral	608 100	28 47	153.0
<b>Total</b>	<b>740</b>	<b>60</b>	

## CURSO DO 12º ANO

(15 mais frequentes)

Curso 12º ano	Cands. %	Cols. %
R810 Agrupamento 1 / geral	548 90	57 95
U220 Ens. secundário recorrente (todo	52 9	3 5
E001 1.º curso	2 0	0 0
U230 Ens. sec. recorrente privado e c	1 0	0 0
R840 Agrupamento 4 / geral	1 0	0 0
Q950 Equivalências	1 0	0 0
Q900 Emigrantes	1 0	0 0
P747 Técnico de gestao agrícola	1 0	0 0
P524 Instrumento	1 0	0 0

## DISTRITO/CAE DE CANDIDATURA

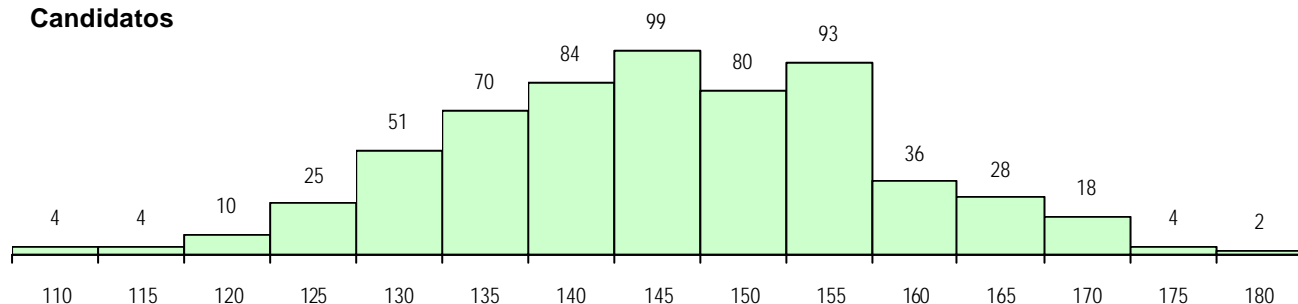
Distrito Origem	Cands. %	Cols. %
Viseu	172 28	32 53
Aveiro	49 8	5 8
Braga	48 8	7 12
Porto	47 8	1 2
Coimbra	45 7	0 0
Entre Douro e Vou	45 7	3 5
Douro-Sul	36 6	5 8
Guarda	36 6	0 0
Tâmega	26 4	3 5
Vila Real	17 3	0 0
Viana do Castelo	15 2	0 0
Leiria	15 2	0 0
Santarém	14 2	1 2
Castelo Branco	10 2	0 0
Setúbal	8 1	0 0
Lisboa	7 1	0 0
R. A. Madeira	6 1	2 3
Oeste	5 1	1 2
Bragança	4 1	0 0
R. A. Açores	2 0	0 0
Faro	1 0	0 0
<b>Total</b>	<b>608</b>	<b>60</b>

## OPÇÕES EXCLUÍDAS

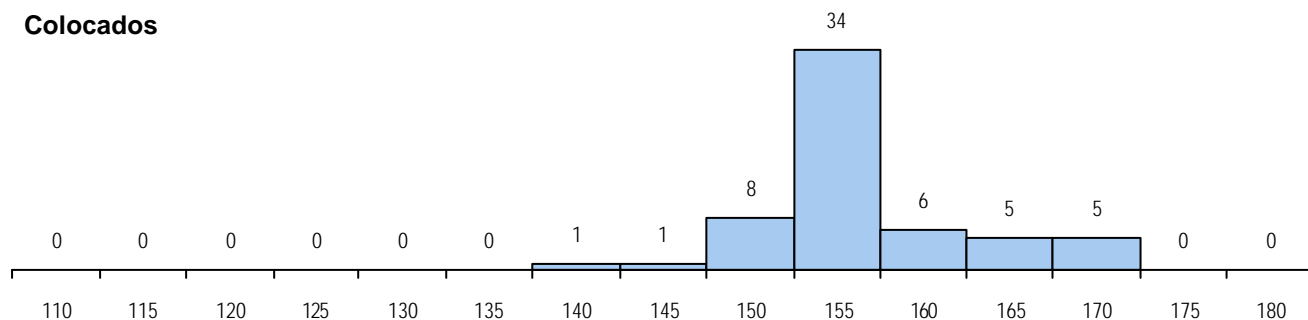
Nota candidatura (s/mínima)	0
Prova ingresso (não fez)	33
Prova ingresso (s/mínima)	0
Pré-requisito (não fez)	2

## DISTRIBUIÇÕES DE NOTAS DE CANDIDATURA

## Candidatos



## Colocados



**Estabelecimento:** 7085 Escola Superior de Saúde de Viseu  
**Curso Superior:** 9501 Enfermagem (entrada no 2.º semestre)  
*Licenciatura*

**OPÇÃO CANDIDATURA**

Opção	Cands. %	Cols. %
1ª	31 10	5 8
2ª	102 34	35 58
3ª	38 13	4 7
4ª	45 15	5 8
5ª	47 16	8 13
6ª	36 12	3 5
<b>Total</b>	<b>299</b>	<b>60</b>

**ETAPA COLOCAÇÃO (contingente)**

Etapa Colocação	Cands. %	Cols. %	Nota
1 Deficientes	1 0	0 0	
4 Açores 1	1 0	1 2	118.8
8 Madeira 1	5 2	2 3	130.2
12 Emigrantes	1 0	0 0	
14 Pref. Regional 1	83 28	30 50	139.8
17 Geral	299 100	27 45	143.0
<b>Total</b>	<b>390</b>	<b>60</b>	

**DISTRITO/CAE DE CANDIDATURA**

Distrito Origem	Cands. %	Cols. %
Viseu	90 30	26 43
Guarda	34 11	1 2
Porto	28 9	6 10
Braga	23 8	4 7
Douro-Sul	19 6	6 10
Entre Douro e Vou	17 6	2 3
Leiria	13 4	1 2
Aveiro	13 4	5 8
Vila Real	10 3	0 0
Viana do Castelo	10 3	2 3
Tâmega	10 3	3 5
Coimbra	6 2	0 0
Santarém	6 2	0 0
R. A. Madeira	6 2	2 3
Lisboa	4 1	1 2
Oeste	3 1	0 0
R. A. Açores	2 1	1 2
Bragança	2 1	0 0
Setúbal	2 1	0 0
Faro	1 0	0 0
<b>Total</b>	<b>299</b>	<b>60</b>

**SEXO DOS CANDIDATOS**

Sexo	Cands. %	Cols. %
Masc.	55 18	6 10
Femin.	244 82	54 90
<b>Total</b>	<b>299</b>	<b>60</b>

**CURSO DO 12º ANO**
**(15 mais frequentes)**

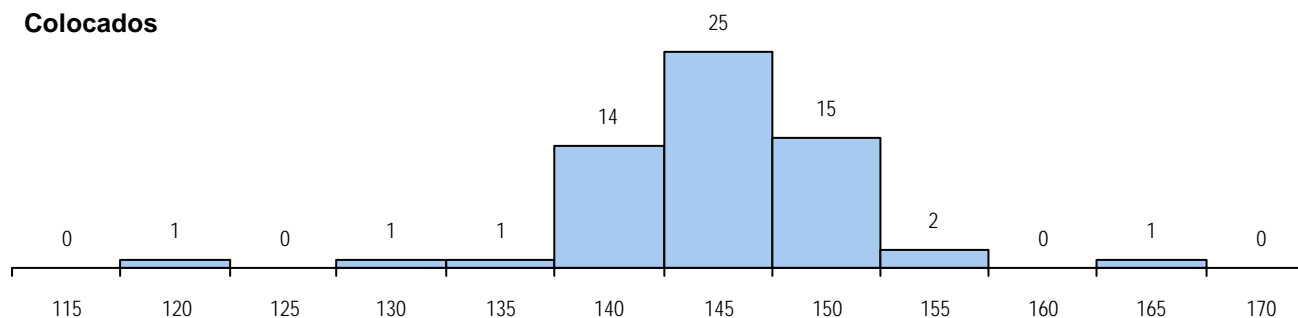
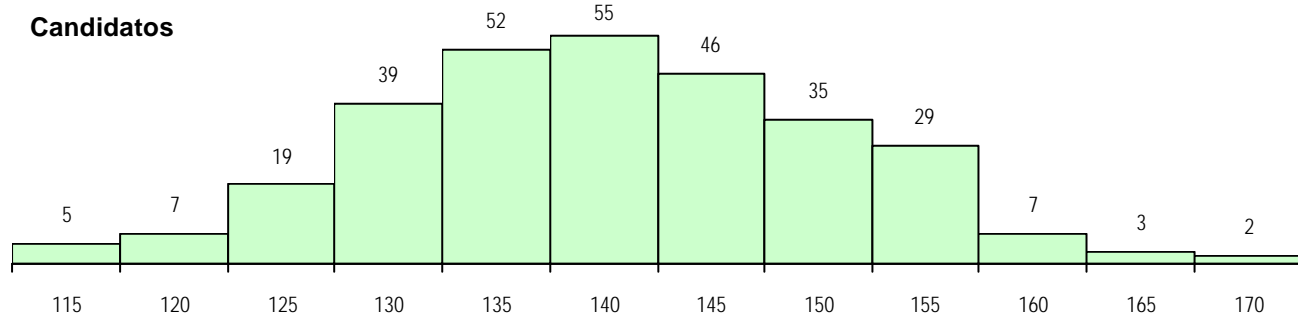
Curso 12º ano	Cands. %	Cols. %
R810 Agrupamento 1 / geral	262 88	55 92
U220 Ens. secundário recorrente (todo	31 10	4 7
E001 1.º curso	2 1	1 2
R840 Agrupamento 4 / geral	2 1	0 0
U230 Ens. sec. recorrente privado e c	1 0	0 0
Q900 Emigrantes	1 0	0 0

**MÉDIAS DOS COLOCADOS**

Nota de candidatura	144.9
Prova de ingresso	138.1
Média do 12º ano	149.3
Média do 10º/11º ano	149.4

**OPÇÕES EXCLUÍDAS**

Nota candidatura (s/mínima)	0
Prova ingresso (não fez)	16
Prova ingresso (s/mínima)	0
Pré-requisito (não fez)	1

**DISTRIBUIÇÕES DE NOTAS DE CANDIDATURA**


**Estabelecimento:** 7090 Escola Superior de Enfermagem de Angra do Heroísmo  
**Curso Superior:** 1169 Enfermagem  
 Licenciatura

**OPÇÃO CANDIDATURA**

Opção	Cands. %	Cols. %
1ª	39 34	32 58
2ª	25 22	10 18
3ª	10 9	2 4
4ª	9 8	2 4
5ª	11 10	4 7
6ª	20 18	5 9
<b>Total</b>	<b>114</b>	<b>55</b>

**ETAPA COLOCAÇÃO (contingente)**

Etapa Colocação	Cands. %	Cols. %	Nota
2 Açores Pr.Reg. 1	60 53	28 51	126.1
4 Açores 1	78 68	2 4	124.8
8 Madeira 1	6 5	2 4	139.0
14 Pref. Regional 1	58 51	0 0	
17 Geral	114 100	23 42	126.2
<b>Total</b>	<b>316</b>	<b>55</b>	

**DISTRITO/CAE DE CANDIDATURA**

Distrito Origem	Cands. %	Cols. %
R. A. Açores	82 72	41 75
R. A. Madeira	8 7	2 4
Porto	5 4	3 5
Braga	2 2	1 2
Aveiro	2 2	2 4
Lisboa	2 2	1 2
Setúbal	2 2	1 2
Vila Real	2 2	1 2
Oeste	2 2	1 2
Tâmega	1 1	0 0
Viana do Castelo	1 1	0 0
Faro	1 1	1 2
Évora	1 1	1 2
Coimbra	1 1	0 0
Castelo Branco	1 1	0 0
Santarém	1 1	0 0
<b>Total</b>	<b>114</b>	<b>55</b>

**SEXO DOS CANDIDATOS**

Sexo	Cands. %	Cols. %
Masc.	14 12	7 13
Femin.	100 88	48 87
<b>Total</b>	<b>114</b>	<b>55</b>

**CURSO DO 12º ANO**

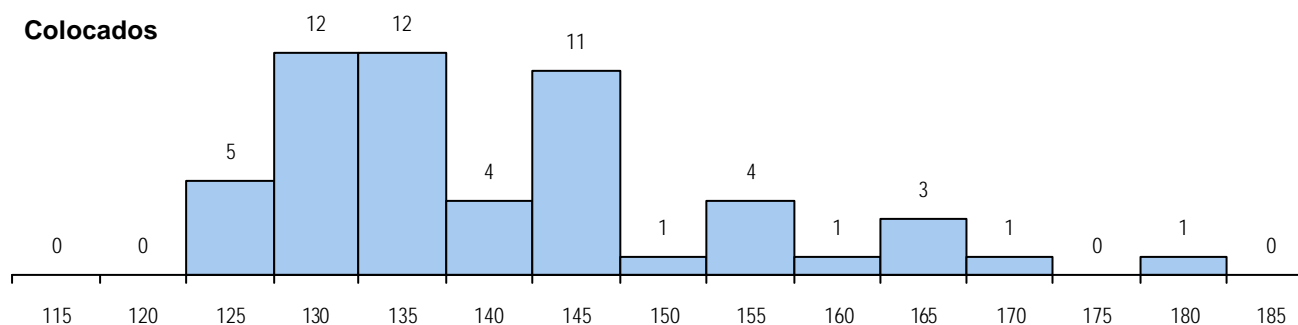
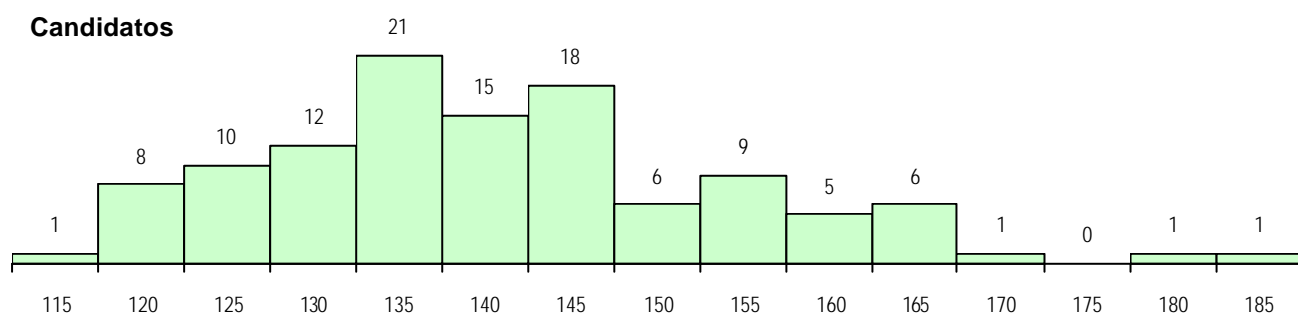
Curso 12º ano	Cands. %	Cols. %
R810 Agrupamento 1 / geral	100 88	47 85
U220 Ens. secundário recorrente (todo	6 5	5 9
R840 Agrupamento 4 / geral	2 2	1 2
U230 Ens. sec. recorrente privado e c	1 1	1 2
E001 1.º curso	1 1	1 2
T131 Técnico de secretariado	1 1	0 0
R878 Recorrente por blocos capitalizá	1 1	0 0
R830 Agrupamento 3 / geral	1 1	0 0
E003 3.º curso	1 1	0 0

**MÉDIAS DOS COLOCADOS**

Nota de candidatura	140.2
Prova de ingresso	129.2
Média do 12º ano	146.2
Média do 10º/11º ano	146.0

**OPÇÕES EXCLUÍDAS**

Nota candidatura (s/mínima)	0
Prova ingresso (não fez)	5
Prova ingresso (s/mínima)	0
Pré-requisito (não fez)	0

**DISTRIBUIÇÕES DE NOTAS DE CANDIDATURA**


**Estabelecimento:** 7091 Escola Superior de Enfermagem de Ponta Delgada  
**Curso Superior:** 1169 Enfermagem  
 Licenciatura

**OPÇÃO CANDIDATURA**

Opção	Cands. %	Cols. %
1ª	33 31	24 60
2ª	26 25	2 5
3ª	6 6	3 8
4ª	8 8	4 10
5ª	16 15	5 13
6ª	16 15	2 5
<b>Total</b>	<b>105</b>	<b>40</b>

**ETAPA COLOCAÇÃO (contingente)**

Etapa Colocação	Cands. %	Cols. %	Nota
2 Açores Pr.Reg. 1	51 49	20 50	135.2
4 Açores 1	72 69	1 3	163.4
8 Madeira 1	7 7	1 3	126.6
13 Militares	1 1	0 0	
14 Pref. Regional 1	51 49	0 0	
17 Geral	105 100	18 45	133.6
<b>Total</b>	<b>287</b>	<b>40</b>	

**DISTRITO/CAE DE CANDIDATURA**

Distrito Origem	Cands. %	Cols. %
R. A. Açores	74 70	31 78
R. A. Madeira	9 9	1 3
Lisboa	4 4	3 8
Santarém	3 3	1 3
Porto	3 3	1 3
Tâmega	2 2	1 3
Faro	2 2	0 0
Braga	2 2	0 0
Oeste	1 1	1 3
Entre Douro e Vou	1 1	0 0
Vila Real	1 1	0 0
Viana do Castelo	1 1	1 3
Leiria	1 1	0 0
Bragança	1 1	0 0
<b>Total</b>	<b>105</b>	<b>40</b>

**SEXO DOS CANDIDATOS**

Sexo	Cands. %	Cols. %
Masc.	12 11	4 10
Femin.	93 89	36 90
<b>Total</b>	<b>105</b>	<b>40</b>

**CURSO DO 12º ANO**

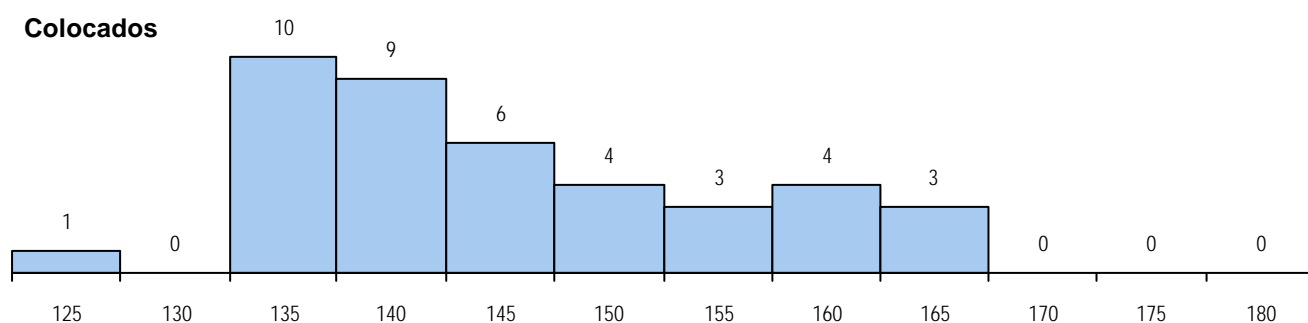
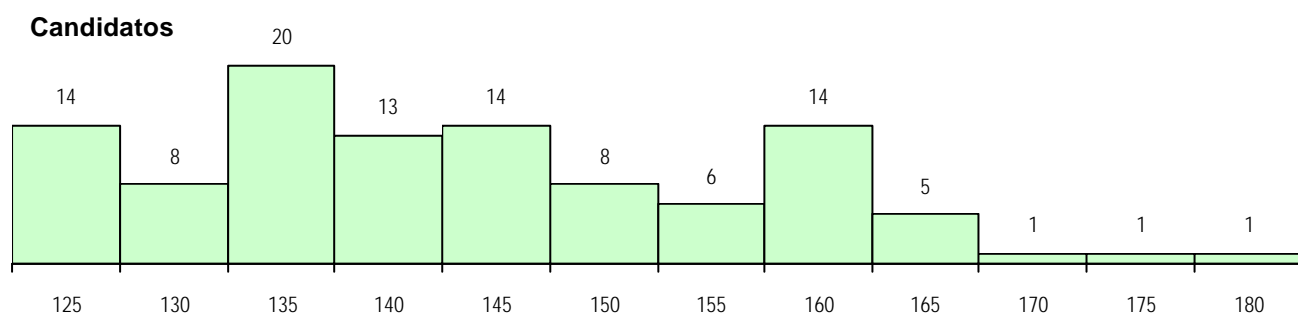
Curso 12º ano	Cands. %	Cols. %
R810 Agrupamento 1 / geral	98 93	37 93
U220 Ens. secundário recorrente (todo	4 4	2 5
R878 Recorrente por blocos capitalizá	1 1	1 3
R840 Agrupamento 4 / geral	1 1	0 0
E001 1.º curso	1 1	0 0

**MÉDIAS DOS COLOCADOS**

Nota de candidatura	145.2
Prova de ingresso	138.7
Média do 12º ano	149.6
Média do 10º/11º ano	149.6

**OPÇÕES EXCLUÍDAS**

Nota candidatura (s/mínima)	1
Prova ingresso (não fez)	3
Prova ingresso (s/mínima)	7
Pré-requisito (não fez)	0

**DISTRIBUIÇÕES DE NOTAS DE CANDIDATURA**


**Estabelecimento:** 7095 Universidade da Madeira - Escola Superior de Enfermagem da Madeira  
**Curso Superior:** 1169 Enfermagem  
 Licenciatura

**OPÇÃO CANDIDATURA**

Opção	Cands. %	Cols. %
1ª	120 64	21 60
2ª	11 6	4 11
3ª	11 6	0 0
4ª	9 5	2 6
5ª	18 10	6 17
6ª	19 10	2 6
<b>Total</b>	<b>188</b>	<b>35</b>

**SEXO DOS CANDIDATOS**

Sexo	Cands. %	Cols. %
Masc.	45 24	8 23
Femin.	143 76	27 77
<b>Total</b>	<b>188</b>	<b>35</b>

**MÉDIAS DOS COLOCADOS**

Nota de candidatura	156.6
Prova de ingresso	154.1
Média do 12º ano	159.5
Média do 10º/11º ano	158.9

**ETAPA COLOCAÇÃO (contingente)**

Etapa Colocação	Cands. %	Cols. %	Nota
4 Açores 1	4 2	0 0	
6 Madeira Pr.Reg.	113 60	18 51	148.0
8 Madeira 1	144 77	1 3	166.0
13 Militares	3 2	1 3	137.5
14 Pref. Regional 1	116 62	0 0	
17 Geral	188 100	15 43	151.5
<b>Total</b>	<b>568</b>	<b>35</b>	

**CURSO DO 12º ANO**

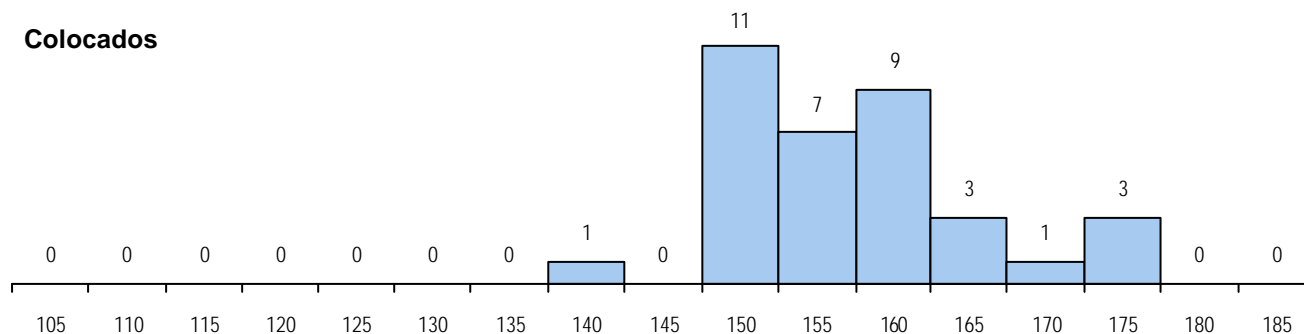
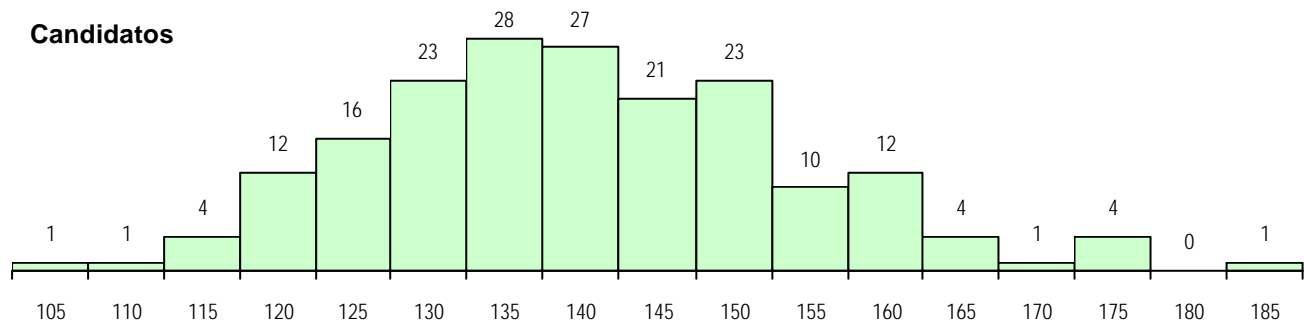
Curso 12º ano	Cands. %	Cols. %
R810 Agrupamento 1 / geral	171 91	33 94
U220 Ens. secundário recorrente (todo	11 6	1 3
R840 Agrupamento 4 / geral	2 1	0 0
E001 1.º curso	1 1	1 3
U230 Ens. sec. recorrente privado e c	1 1	0 0
R831 Agrupamento 3 / administração	1 1	0 0
P316 Técnico de controlo de qualidade	1 1	0 0

**DISTRITO/CAE DE CANDIDATURA**

Distrito Origem	Cands. %	Cols. %
R. A. Madeira	155 82	35 100
Porto	6 3	0 0
Lisboa	6 3	0 0
R. A. Açores	4 2	0 0
Coimbra	4 2	0 0
Entre Douro e Vou	3 2	0 0
Braga	3 2	0 0
Tâmega	1 1	0 0
Viana do Castelo	1 1	0 0
Setúbal	1 1	0 0
Santarém	1 1	0 0
Leiria	1 1	0 0
Faro	1 1	0 0
Bragança	1 1	0 0
<b>Total</b>	<b>188</b>	<b>35</b>

**OPÇÕES EXCLUÍDAS**

Nota candidatura (s/mínima)	0
Prova ingresso (não fez)	1
Prova ingresso (s/mínima)	0
Pré-requisito (não fez)	0

**DISTRIBUIÇÕES DE NOTAS DE CANDIDATURA**


**Estabelecimento:** 7105 Escola Náutica Infante D. Henrique  
**Curso Superior:** 1294 Engenharia de Máquinas Marítimas  
*Bacharelato+Licenciatura*

OPÇÃO CANDIDATURA				ETAPA COLOCAÇÃO (contingente)				DISTRITO/CAE DE CANDIDATURA							
Opção	Cands.	%	Cols.	%	Etapa Colocação	Cands.	%	Cols.	%	Nota	Distrito Origem	Cands.	%	Cols.	%
2ª	4	36	1	100	4 Açores 1	1	9	0	0		Lisboa	6	55	0	0
3ª	2	18	0	0	17 Geral	11	100	1	100	134.0	R. A. Açores	1	9	0	0
4ª	1	9	0	0	Total	12		1			Setúbal	1	9	1	100
5ª	1	9	0	0							Porto	1	9	0	0
6ª	3	27	0	0							Leiria	1	9	0	0
											Aveiro	1	9	0	0
Total	11		1								Total	11		1	

SEXO DOS CANDIDATOS				CURSO DO 12º ANO				(15 mais frequentes)			
Sexo	Cands. %		Cols. %		Curso 12º ano	Cands. %		Cols. %			
Masc.	10	91	1	100	R810 Agrupamento 1 / geral	9	82	0	0		
Femin.	1	9	0	0	R830 Agrupamento 3 / geral	2	18	1	100		
<b>Total</b>	11		1								

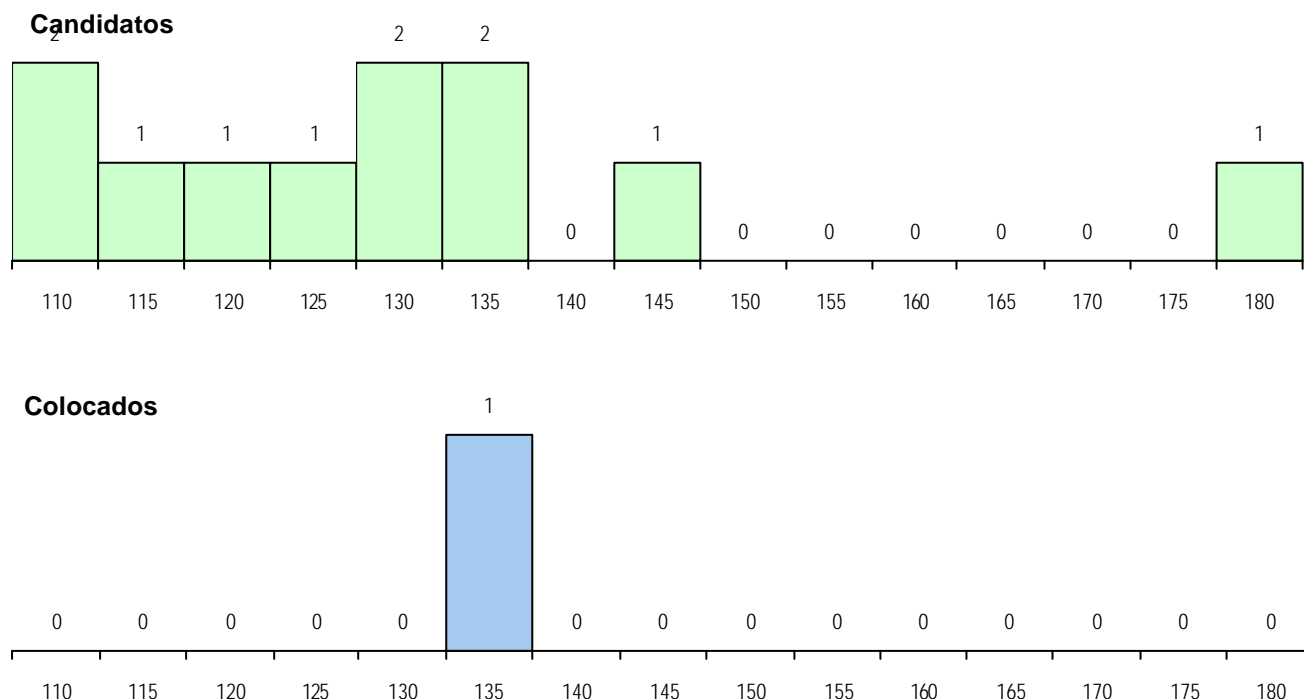
### MÉDIAS DOS COLOCADOS

Nota de candidatura 134.0  
 Prova de ingresso 106.0  
 Média do 12º ano 149.0  
 Média do 10º/11º ano 149.0

### OPÇÕES EXCLUÍDAS

Nota candidatura (s/mínima) 0  
 Prova ingresso (não fez) 0  
 Prova ingresso (s/mínima) 0  
 Pré-requisito (não fez) 0

### DISTRIBUIÇÕES DE NOTAS DE CANDIDATURA



**Estabelecimento:** 7105 Escola Náutica Infante D. Henrique  
**Curso Superior:** 1632 Pilotagem  
*Bacharelato+Licenciatura*

**OPÇÃO CANDIDATURA**

Opção	Cands. %	Cols. %
1ª	5 29	5 83
3ª	1 6	0 0
4ª	1 6	0 0
5ª	5 29	1 17
6ª	5 29	0 0
<b>Total</b>	<b>17</b>	<b>6</b>

**ETAPA COLOCAÇÃO (contingente)**

Etapa Colocação	Cands. %	Cols. %	Nota
8 Madeira 1	2 12	1 17	112.6
17 Geral	17 100	5 83	106.7
<b>Total</b>	<b>19</b>	<b>6</b>	

**DISTRITO/CAE DE CANDIDATURA**

Distrito Origem	Cands. %	Cols. %
Lisboa	10 59	3 50
R. A. Madeira	2 12	1 17
Aveiro	2 12	1 17
Porto	1 6	0 0
Évora	1 6	1 17
Braga	1 6	0 0
<b>Total</b>	<b>17</b>	<b>6</b>

**SEXO DOS CANDIDATOS**

Sexo	Cands. %	Cols. %
Masc.	14 82	5 83
Femin.	3 18	1 17
<b>Total</b>	<b>17</b>	<b>6</b>

**CURSO DO 12º ANO**

(15 mais frequentes)

Curso 12º ano	Cands. %	Cols. %
R810 Agrupamento 1 / geral	12 71	4 67
R820 Agrupamento 2 / geral	2 12	1 17
R813 Agrupamento 1 / informática	1 6	1 17
U220 Ens. secundário recorrente (todo	1 6	0 0
R830 Agrupamento 3 / geral	1 6	0 0

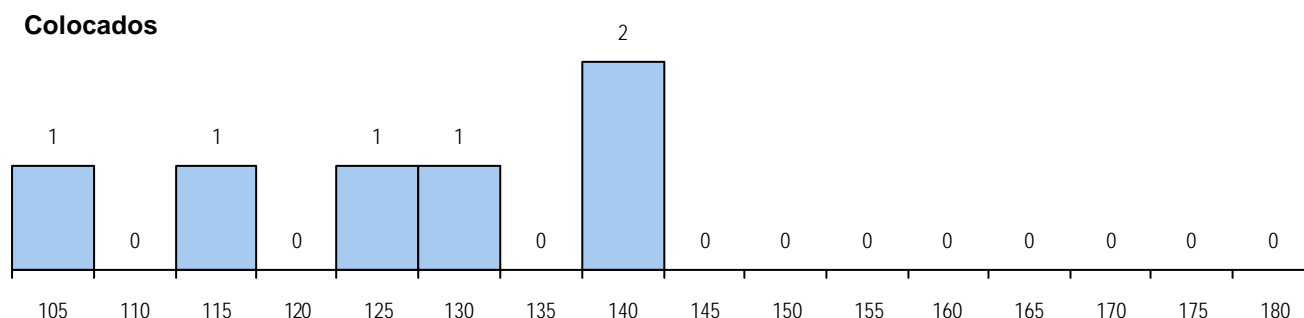
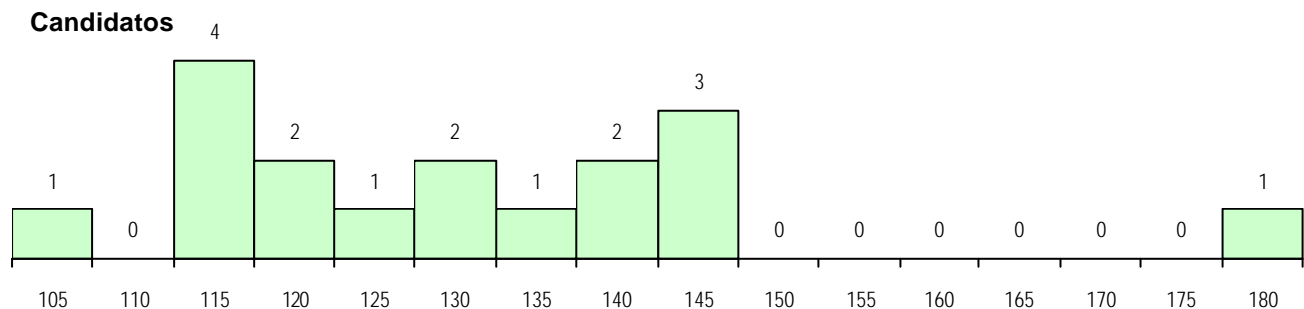
**MÉDIAS DOS COLOCADOS**

Nota de candidatura	125.9
Prova de ingresso	117.8
Média do 12º ano	130.2
Média do 10º/11º ano	130.2

**OPÇÕES EXCLUÍDAS**

Nota candidatura (s/mínima)	0
Prova ingresso (não fez)	0
Prova ingresso (s/mínima)	0
Pré-requisito (não fez)	0

**DISTRIBUIÇÕES DE NOTAS DE CANDIDATURA**



**Estabelecimento:** 7105 Escola Náutica Infante D. Henrique  
**Curso Superior:** 9465 Administração e Gestão de Negócios Portuários  
*Licenciatura*

**OPÇÃO CANDIDATURA**

Opção	Cands. %	Cols. %
1ª	1 4	1 14
2ª	5 21	1 14
3ª	5 21	2 29
4ª	5 21	0 0
5ª	2 8	1 14
6ª	6 25	2 29
<b>Total</b>	<b>24</b>	<b>7</b>

**ETAPA COLOCAÇÃO (contingente)**

Etapa Colocação	Cands. %	Cols. %	Nota
4 Açores 1	1 4	0 0	
8 Madeira 1	1 4	0 0	
17 Geral	24 100	7 100	115.7
<b>Total</b>	<b>26</b>	<b>7</b>	

**DISTRITO/CAE DE CANDIDATURA**

Distrito Origem	Cands. %	Cols. %
Lisboa	14 58	5 71
Setúbal	5 21	0 0
R. A. Madeira	1 4	0 0
R. A. Açores	1 4	0 0
Santarém	1 4	0 0
Porto	1 4	1 14
Portalegre	1 4	1 14
<b>Total</b>	<b>24</b>	<b>7</b>

**SEXO DOS CANDIDATOS**

Sexo	Cands. %	Cols. %
Masc.	10 42	3 43
Femin.	14 58	4 57
<b>Total</b>	<b>24</b>	<b>7</b>

**CURSO DO 12º ANO**
**(15 mais frequentes)**

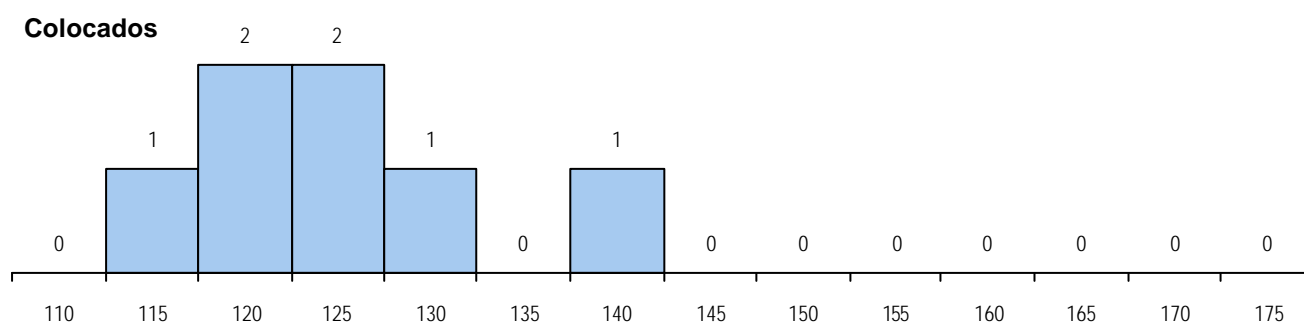
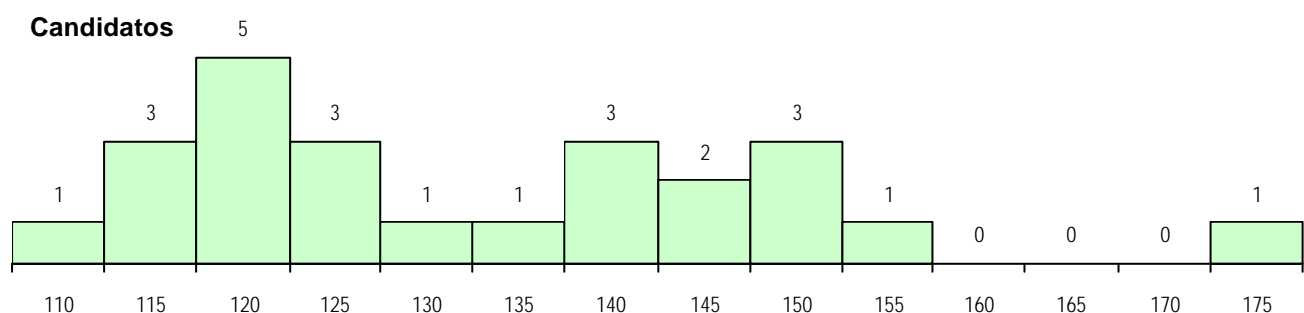
Curso 12º ano	Cands. %	Cols. %
U220 Ens. secundário recorrente (todo	8 33	2 29
R830 Agrupamento 3 / geral	6 25	2 29
P433 Técnico de gestão	2 8	2 29
R810 Agrupamento 1 / geral	2 8	0 0
R831 Agrupamento 3 / administração	1 4	1 14
R820 Agrupamento 2 / geral	1 4	0 0
P376 Técnico de áudio e vídeo	1 4	0 0
P325 Técnico de manutenção electro	1 4	0 0
P308 Técnico de administração naval	1 4	0 0
P253 Restaurante/bar (INFT)	1 4	0 0

**MÉDIAS DOS COLOCADOS**

Nota de candidatura	124.7
Prova de ingresso	114.0
Média do 12º ano	130.4
Média do 10º/11º ano	130.4

**OPÇÕES EXCLUÍDAS**

Nota candidatura (s/mínima)	0
Prova ingresso (não fez)	0
Prova ingresso (s/mínima)	0
Pré-requisito (não fez)	0

**DISTRIBUIÇÕES DE NOTAS DE CANDIDATURA**




**Estabelecimento:** 7105 Escola Náutica Infante D. Henrique  
**Curso Superior:** 9538 Gestão de Transportes, ramo Marítimo e Portuário  
*Licenciatura*

**OPÇÃO CANDIDATURA**

Opção	Cands. %	Cols. %
1ª	2 13	2 50
2ª	2 13	1 25
3ª	5 33	0 0
4ª	1 7	0 0
5ª	3 20	1 25
6ª	2 13	0 0
<b>Total</b>	<b>15</b>	<b>4</b>

**ETAPA COLOCAÇÃO (contingente)**

Etapa Colocação	Cands. %	Cols. %	Nota
4 Açores 1	2 13	0 0	
8 Madeira 1	1 7	0 0	
16 Pref. Habilitacion	1 7	1 25	146.0
17 Geral	15 100	3 75	108.4
<b>Total</b>	<b>19</b>	<b>4</b>	

**DISTRITO/CAE DE CANDIDATURA**

Distrito Origem	Cands. %	Cols. %
Lisboa	7 47	3 75
Setúbal	3 20	1 25
R. A. Açores	2 13	0 0
R. A. Madeira	1 7	0 0
Viseu	1 7	0 0
Porto	1 7	0 0
<b>Total</b>	<b>15</b>	<b>4</b>

**SEXO DOS CANDIDATOS**

Sexo	Cands. %	Cols. %
Masc.	9 60	3 75
Femin.	6 40	1 25
<b>Total</b>	<b>15</b>	<b>4</b>

**CURSO DO 12º ANO**
**(15 mais frequentes)**

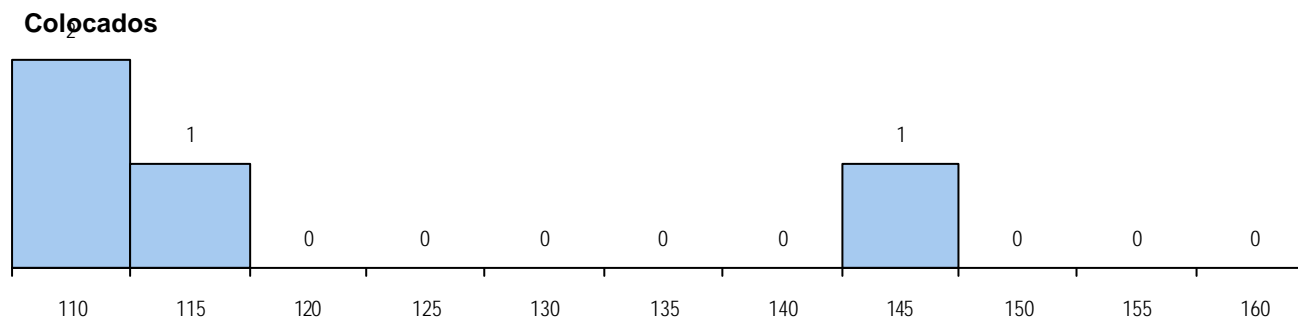
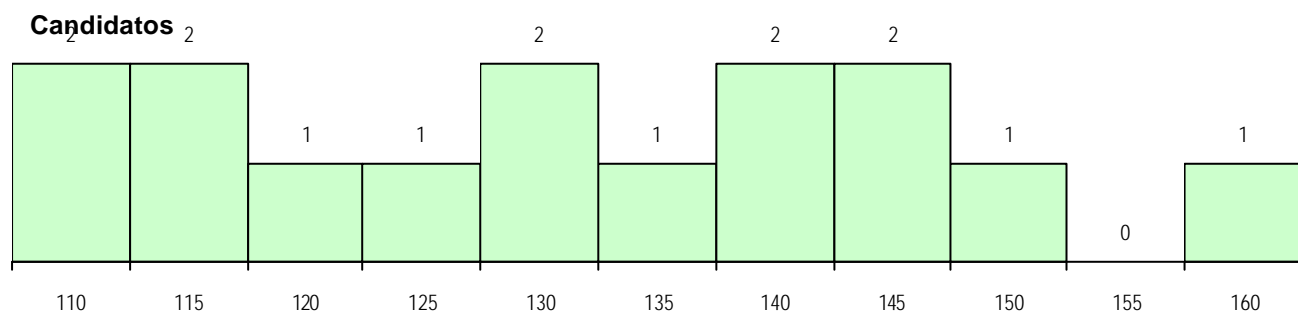
Curso 12º ano	Cands. %	Cols. %
U220 Ens. secundário recorrente (todo	5 33	3 75
R810 Agrupamento 1 / geral	4 27	0 0
R830 Agrupamento 3 / geral	3 20	0 0
P308 Técnico de administração naval	1 7	1 25
R820 Agrupamento 2 / geral	1 7	0 0
P325 Técnico de manutenção electro	1 7	0 0

**MÉDIAS DOS COLOCADOS**

Nota de candidatura	120.0
Prova de ingresso	115.3
Média do 12º ano	122.5
Média do 10º/11º ano	122.5

**OPÇÕES EXCLUÍDAS**

Nota candidatura (s/mínima)	0
Prova ingresso (não fez)	0
Prova ingresso (s/mínima)	0
Pré-requisito (não fez)	0

**DISTRIBUIÇÕES DE NOTAS DE CANDIDATURA**


**Estabelecimento:** 7105 Escola Náutica Infante D. Henrique  
**Curso Superior:** 9539 Gestão de Transportes, ramo Rodoviário de Mercadorias  
*Licenciatura*

OPÇÃO CANDIDATURA				ETAPA COLOCAÇÃO (contingente)				DISTRITO/CAE DE CANDIDATURA							
Opção	Cands. %	Cols. %		Etapa Colocação	Cands. %	Cols. %	Nota	Distrito Origem	Cands. %	Cols. %					
1ª	3	30	3	100	8 Madeira 1	1	10	0	0	Lisboa	5	50	0	0	
2ª	1	10	0	0	17 Geral	10	100	3	100	111.9	Oeste	1	10	1	33
3ª	2	20	0	0	Total	11	3	R. A. Madeira	1	10	0	0			
4ª	2	20	0	0				Viseu	1	10	1	33			
6ª	2	20	0	0				Santarém	1	10	1	33			
								Leiria	1	10	0	0			
Total	10	3						Total	10	3					

SEXO DOS CANDIDATOS				CURSO DO 12º ANO (15 mais frequentes)					
Sexo	Cands. %	Cols. %		Curso 12º ano	Cands. %	Cols. %			
Masc.	7	70	2	67	U220 Ens. secundário recorrente (todo	4	40	2	67
Femin.	3	30	1	33	R830 Agrupamento 3 / geral	2	20	1	33
Total	10		3		R831 Agrupamento 3 / administração	1	10	0	0
					R820 Agrupamento 2 / geral	1	10	0	0
					R810 Agrupamento 1 / geral	1	10	0	0
					P376 Técnico de audio e video	1	10	0	0
MÉDIAS DOS COLOCADOS									

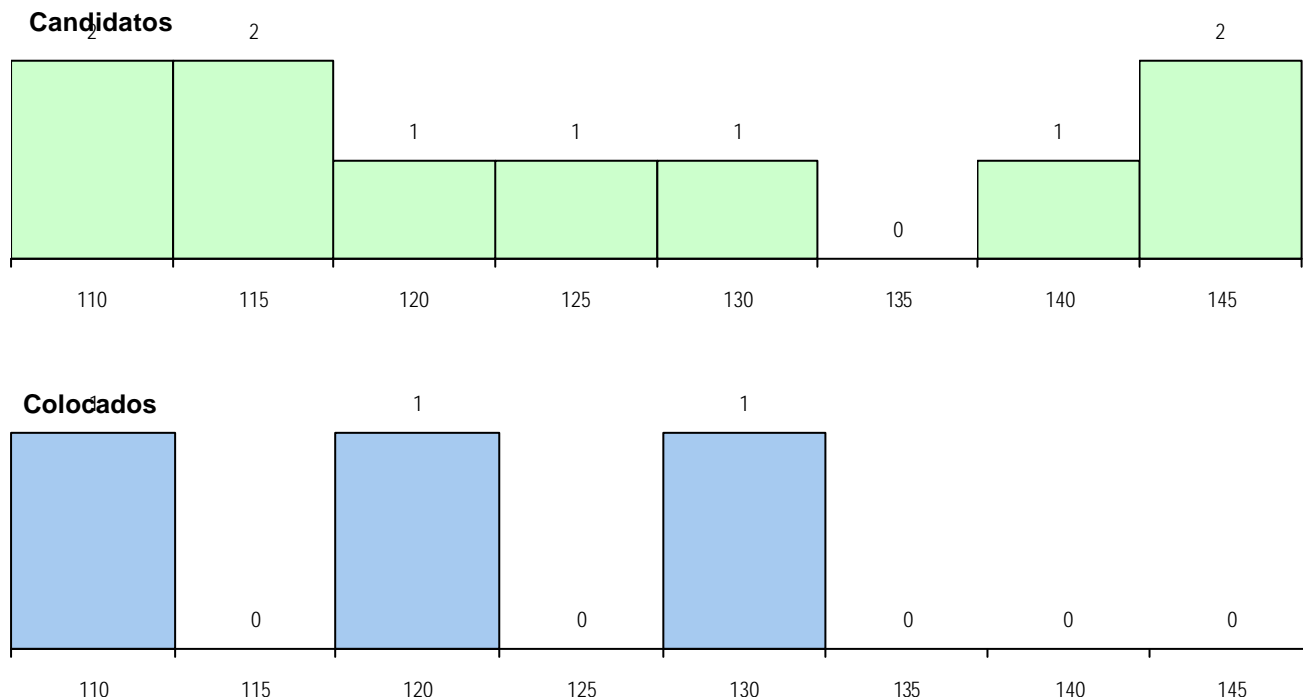
#### MÉDIAS DOS COLOCADOS

Nota de candidatura 119.7  
 Prova de ingresso 108.7  
 Média do 12º ano 125.7  
 Média do 10º/11º ano 125.7

#### OPÇÕES EXCLUÍDAS

Nota candidatura (s/mínima) 0  
 Prova ingresso (não fez) 0  
 Prova ingresso (s/mínima) 0  
 Pré-requisito (não fez) 0

#### DISTRIBUIÇÕES DE NOTAS DE CANDIDATURA



**Estabelecimento:** 7110 Escola Superior de Hotelaria e Turismo do Estoril  
**Curso Superior:** 9076 Direcção e Gestão Hoteleira  
*Licenciatura*

**OPÇÃO CANDIDATURA**

Opção	Cands. %	Cols. %
1ª	204 50	47 94
2ª	71 17	1 2
3ª	42 10	1 2
4ª	39 10	0 0
5ª	31 8	0 0
6ª	23 6	1 2
<b>Total</b>	<b>410</b>	<b>50</b>

**ETAPA COLOCAÇÃO (contingente)**

Etapa Colocação	Cands. %	Cols. %	Nota
1 Deficientes	2 0	0 0	
4 Açores 1	1 0	0 0	
8 Madeira 1	6 1	2 4	136.6
12 Emigrantes	1 0	1 2	128.4
16 Pref. Habilitacion	13 3	10 20	121.6
17 Geral	410 100	37 74	151.6
<b>Total</b>	<b>433</b>	<b>50</b>	

**DISTRITO/CAE DE CANDIDATURA**

Distrito Origem	Cands. %	Cols. %
Lisboa	277 68	28 56
Setúbal	37 9	7 14
Oeste	21 5	3 6
Santarém	20 5	3 6
Porto	11 3	0 0
R. A. Madeira	7 2	2 4
Faro	6 1	0 0
Leiria	5 1	0 0
Castelo Branco	4 1	1 2
Viseu	3 1	0 0
Coimbra	3 1	1 2
Aveiro	3 1	0 0
Viana do Castelo	2 0	2 4
Tâmega	2 0	0 0
Bragança	2 0	1 2
Entre Douro e Vou	1 0	0 0
Vila Real	1 0	1 2
Douro-Sul	1 0	0 0
R. A. Açores	1 0	0 0
Évora	1 0	0 0
Braga	1 0	0 0
Beja	1 0	1 2
<b>Total</b>	<b>410</b>	<b>50</b>

**SEXO DOS CANDIDATOS**

Sexo	Cands. %	Cols. %
Masc.	206 50	20 40
Femin.	204 50	30 60
<b>Total</b>	<b>410</b>	<b>50</b>

**CURSO DO 12º ANO**
**(15 mais frequentes)**

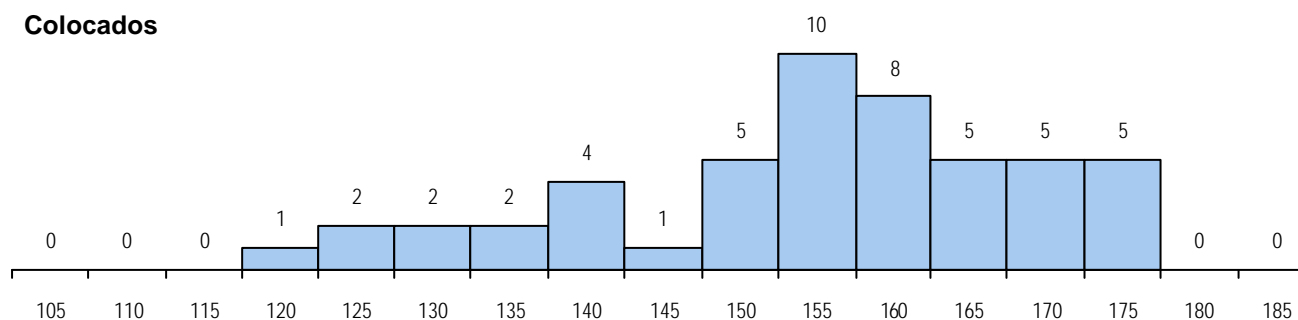
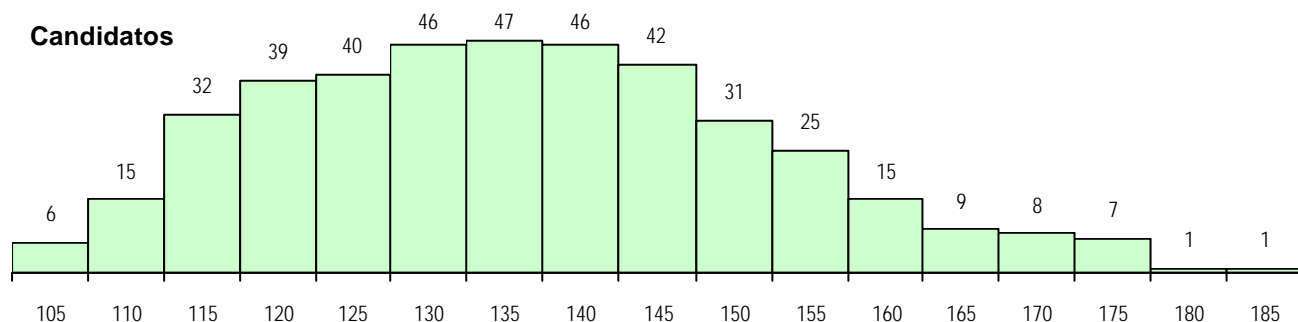
Curso 12º ano	Cands. %	Cols. %
R830 Agrupamento 3 / geral	165 40	25 50
R810 Agrupamento 1 / geral	73 18	3 6
U220 Ens. secundário recorrente (todo	53 13	0 0
R831 Agrupamento 3 / administração	33 8	1 2
R840 Agrupamento 4 / geral	22 5	7 14
R820 Agrupamento 2 / geral	6 1	1 2
P253 Restaurante/bar (INFT)	5 1	5 10
P448 Técnico de hotelaria/restauração	5 1	3 6
P586 Técnico de cozinha	5 1	0 0
Q950 Equivalências	5 1	0 0
Q940 Escolas estrangeiras em Portug	4 1	0 0
R813 Agrupamento 1 / informática	3 1	0 0
P472 Técnico de informática/gestao	2 0	1 2
P445 Técnico de hotelaria/recepção e	2 0	1 2
P566 Técnico de turismo	2 0	1 2

**MÉDIAS DOS COLOCADOS**

Nota de candidatura	155.1
Prova de ingresso	154.2
Média do 12º ano	155.7
Média do 10º/11º ano	155.7

**OPÇÕES EXCLUÍDAS**

Nota candidatura (s/mínima)	0
Prova ingresso (não fez)	21
Prova ingresso (s/mínima)	0
Pré-requisito (não fez)	0

**DISTRIBUIÇÕES DE NOTAS DE CANDIDATURA**


**Estabelecimento:** 7110 Escola Superior de Hotelaria e Turismo do Estoril  
**Curso Superior:** 9163 Gestão do Lazer e Animação Turística  
*Licenciatura*

**OPÇÃO CANDIDATURA**

Opção	Cands. %	Cols. %
1ª	73 22	23 77
2ª	59 18	6 20
3ª	76 23	1 3
4ª	54 17	0 0
5ª	30 9	0 0
6ª	34 10	0 0
<b>Total</b>	<b>326</b>	<b>30</b>

**ETAPA COLOCAÇÃO (contingente)**

Etapa Colocação	Cands. %	Cols. %	Nota
1 Deficientes	1 0	0 0	
4 Açores 1	2 1	0 0	
8 Madeira 1	4 1	1 3	133.6
13 Militares	5 2	1 3	124.0
16 Pref. Habilitacion	1 0	0 0	
17 Geral	326 100	28 93	145.4
<b>Total</b>	<b>339</b>	<b>30</b>	

**DISTRITO/CAE DE CANDIDATURA**

Distrito Origem	Cands. %	Cols. %
Lisboa	205 63	19 63
Setúbal	40 12	4 13
Oeste	13 4	1 3
Santarém	12 4	1 3
Porto	11 3	1 3
Évora	8 2	0 0
Faro	7 2	1 3
Castelo Branco	5 2	0 0
R. A. Madeira	4 1	1 3
Leiria	3 1	1 3
Coimbra	3 1	0 0
Portalegre	3 1	0 0
Viana do Castelo	2 1	0 0
R. A. Açores	2 1	0 0
Entre Douro e Vou	2 1	1 3
Beja	2 1	0 0
Viseu	1 0	0 0
Tâmega	1 0	0 0
Bragança	1 0	0 0
Braga	1 0	0 0
<b>Total</b>	<b>326</b>	<b>30</b>

**SEXO DOS CANDIDATOS**

Sexo	Cands. %	Cols. %
Masc.	109 33	7 23
Femin.	217 67	23 77
<b>Total</b>	<b>326</b>	<b>30</b>

**CURSO DO 12º ANO**

Curso 12º ano	Cands. %	Cols. %
R840 Agrupamento 4 / geral	89 27	13 43
R810 Agrupamento 1 / geral	65 20	8 27
U220 Ens. secundário recorrente (todo	63 19	4 13
R830 Agrupamento 3 / geral	36 11	1 3
R820 Agrupamento 2 / geral	18 6	3 10
R831 Agrupamento 3 / administração	9 3	0 0
R841 Agrupamento 4 / comunicação	7 2	0 0
U230 Ens. sec. recorrente privado e c	6 2	0 0
Q950 Equivalências	4 1	0 0
P448 Técnico de hotelaria/restauração	3 1	0 0
P502 Técnico de turismo/profissionais	2 1	1 3
P253 Restaurante/bar (INFT)	2 1	0 0
P586 Técnico de cozinha	2 1	0 0
Q940 Escolas estrangeiras em Portug	2 1	0 0
R813 Agrupamento 1 / informática	2 1	0 0

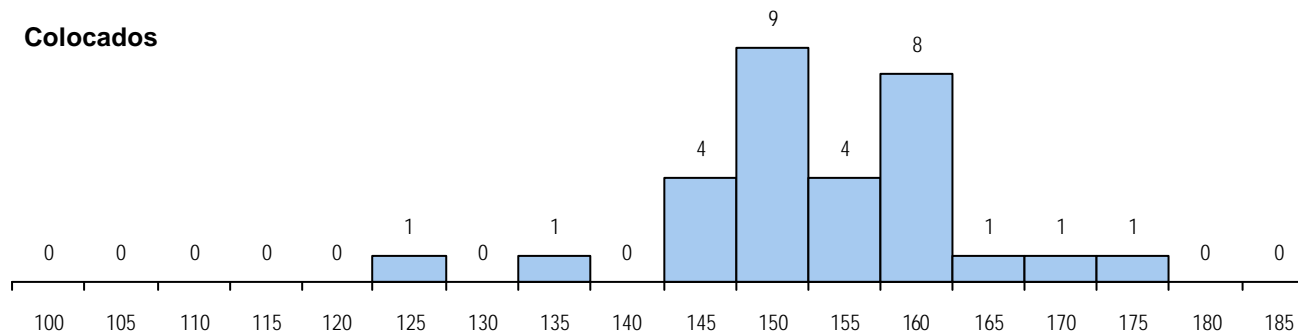
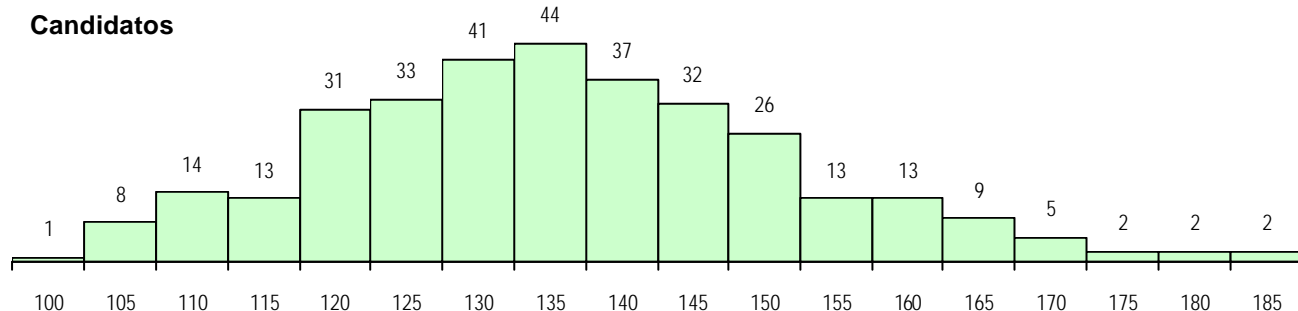
**MÉDIAS DOS COLOCADOS**

Nota de candidatura	153.4
Prova de ingresso	163.1
Média do 12º ano	146.9
Média do 10º/11º ano	146.9

**OPÇÕES EXCLUÍDAS**

Nota candidatura (s/mínima)	0
Prova ingresso (não fez)	10
Prova ingresso (s/mínima)	0
Pré-requisito (não fez)	0

**DISTRIBUIÇÕES DE NOTAS DE CANDIDATURA**



**Estabelecimento:** 7110 Escola Superior de Hotelaria e Turismo do Estoril  
**Curso Superior:** 9177 Gestão Turística  
 Licenciatura

**OPÇÃO CANDIDATURA**

Opção	Cands. %	Cols. %
1ª	37 15	14 28
2ª	105 42	28 56
3ª	48 19	5 10
4ª	29 12	2 4
5ª	21 8	1 2
6ª	11 4	0 0
<b>Total</b>	<b>251</b>	<b>50</b>

**ETAPA COLOCAÇÃO (contingente)**

Etapa Colocação	Cands. %	Cols. %	Nota
1 Deficientes	2 1	1 2	131.8
8 Madeira 1	2 1	2 4	102.6
16 Pref. Habilitação	2 1	2 4	116.0
17 Geral	251 100	45 90	138.2
<b>Total</b>	<b>257</b>	<b>50</b>	

**DISTRITO/CAE DE CANDIDATURA**

Distrito Origem	Cands. %	Cols. %
Lisboa	179 71	35 70
Setúbal	28 11	5 10
Oeste	10 4	2 4
Santarém	10 4	4 8
Porto	7 3	0 0
Leiria	3 1	0 0
Viana do Castelo	2 1	0 0
R. A. Madeira	2 1	2 4
Évora	2 1	0 0
Castelo Branco	2 1	0 0
Viseu	1 0	0 0
Aveiro	1 0	1 2
Coimbra	1 0	0 0
Braga	1 0	0 0
Beja	1 0	0 0
Faro	1 0	1 2
<b>Total</b>	<b>251</b>	<b>50</b>

**SEXO DOS CANDIDATOS**

Sexo	Cands. %	Cols. %
Masc.	125 50	18 36
Femin.	126 50	32 64
<b>Total</b>	<b>251</b>	<b>50</b>

**CURSO DO 12º ANO**

(15 mais frequentes)

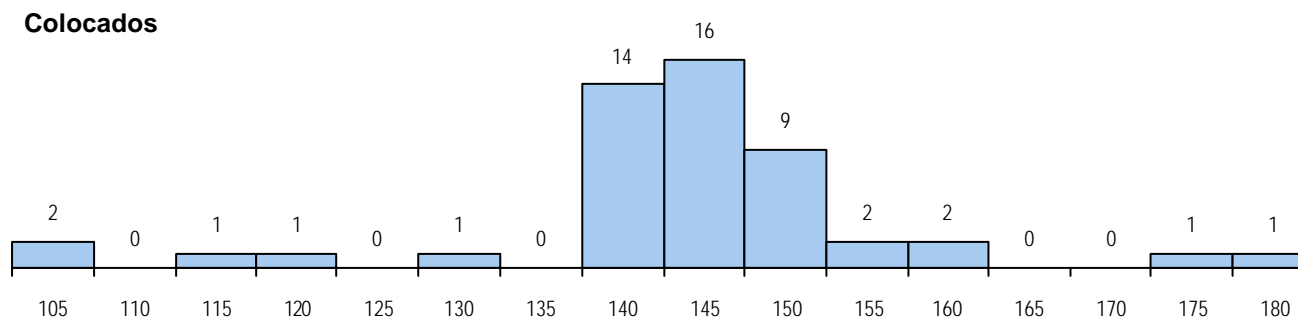
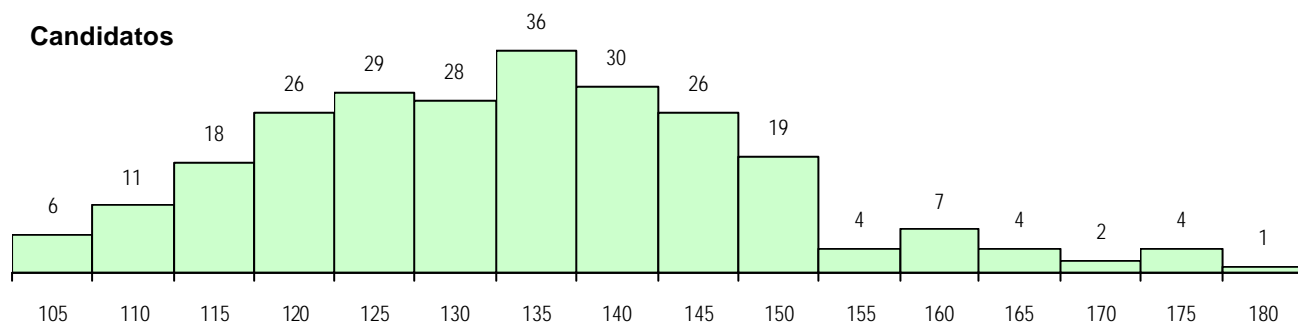
Curso 12º ano	Cands. %	Cols. %
R830 Agrupamento 3 / geral	88 35	23 46
U220 Ens. secundário recorrente (todo	47 19	6 12
R810 Agrupamento 1 / geral	30 12	7 14
R831 Agrupamento 3 / administração	29 12	1 2
R840 Agrupamento 4 / geral	19 8	5 10
Q950 Equivalências	5 2	2 4
R820 Agrupamento 2 / geral	5 2	0 0
P448 Técnico de hotelaria/restauração	4 2	0 0
U230 Ens. sec. recorrente privado e c	3 1	1 2
P253 Restaurante/bar (INFT)	2 1	0 0
R813 Agrupamento 1 / informática	2 1	0 0
P472 Técnico de informática/gestão	2 1	0 0
E004 4.º curso	1 0	1 2
P386 Técnico de turismo/prof. informa	1 0	1 2
P566 Técnico de turismo	1 0	1 2

**MÉDIAS DOS COLOCADOS**

Nota de candidatura	143.9
Prova de ingresso	139.9
Média do 12º ano	146.6
Média do 10º/11º ano	146.4

**OPÇÕES EXCLUÍDAS**

Nota candidatura (s/mínima)	0
Prova ingresso (não fez)	16
Prova ingresso (s/mínima)	0
Pré-requisito (não fez)	0

**DISTRIBUIÇÕES DE NOTAS DE CANDIDATURA**


**Estabelecimento:** 7110 Escola Superior de Hotelaria e Turismo do Estoril  
**Curso Superior:** 9183 Informação Turística  
*Licenciatura*

**OPÇÃO CANDIDATURA**

Opção	Cands. %	Cols. %
1ª	91 47	22 73
2ª	33 17	5 17
3ª	23 12	1 3
4ª	21 11	2 7
5ª	15 8	0 0
6ª	11 6	0 0
<b>Total</b>	<b>194</b>	<b>30</b>

**SEXO DOS CANDIDATOS**

Sexo	Cands. %	Cols. %
Masc.	55 28	6 20
Femin.	139 72	24 80
<b>Total</b>	<b>194</b>	<b>30</b>

**MÉDIAS DOS COLOCADOS**

Nota de candidatura	156.5
Prova de ingresso	165.9
Média do 12º ano	150.2
Média do 10º/11º ano	150.2

**OPÇÕES EXCLUÍDAS**

Nota candidatura (s/mínima)	0
Prova ingresso (não fez)	10
Prova ingresso (s/mínima)	0
Pré-requisito (não fez)	0

**ETAPA COLOCAÇÃO (contingente)**

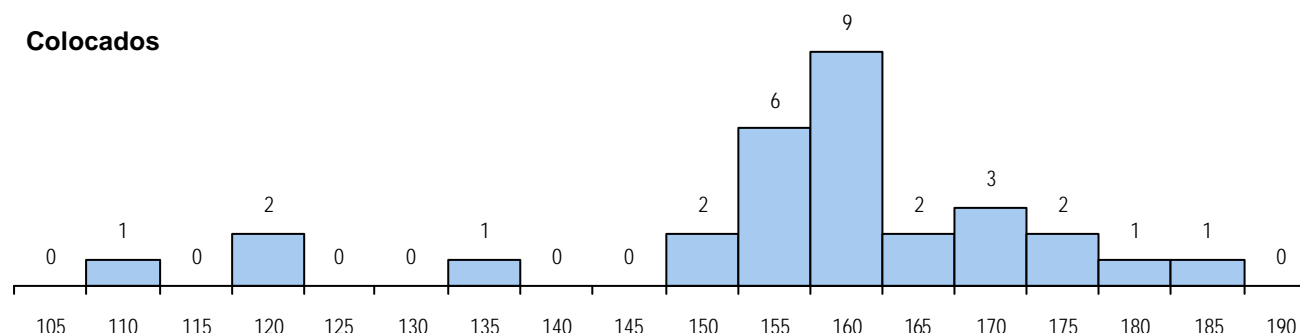
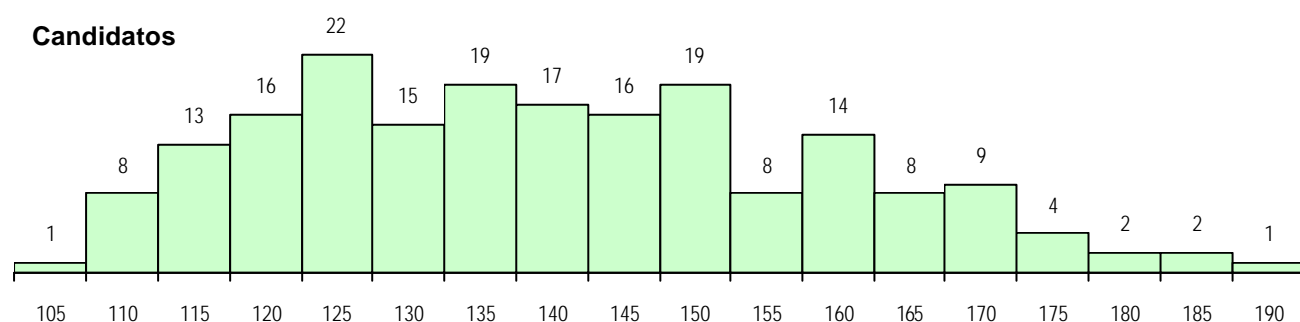
Etapa Colocação	Cands. %	Cols. %	Nota
4 Açores 1	5 3	1 3	160.8
8 Madeira 1	2 1	1 3	109.6
12 Emigrantes	5 3	2 7	118.6
16 Pref. Habilitacion	3 2	2 7	133.4
17 Geral	194 100	24 80	151.6
<b>Total</b>	<b>209</b>	<b>30</b>	

**CURSO DO 12º ANO**
**(15 mais frequentes)**

Curso 12º ano	Cands. %	Cols. %
R840 Agrupamento 4 / geral	144 74	23 77
U220 Ens. secundário recorrente (todo	12 6	1 3
R831 Agrupamento 3 / administração	6 3	0 0
Q900 Emigrantes	5 3	2 7
Q950 Equivalências	3 2	0 0
R841 Agrupamento 4 / comunicação	3 2	0 0
P502 Técnico de turismo/profissionais	2 1	2 7
R820 Agrupamento 2 / geral	2 1	1 3
E004 4.º curso	2 1	1 3
R830 Agrupamento 3 / geral	2 1	0 0
R810 Agrupamento 1 / geral	2 1	0 0
P426 Técnico de estilismo industrial	2 1	0 0
E003 3.º curso	2 1	0 0
U230 Ens. sec. recorrente privado e c	1 1	0 0
R842 Agrupamento 4 / animação soci	1 1	0 0

**DISTRITO/CAE DE CANDIDATURA**

Distrito Origem	Cands. %	Cols. %
Lisboa	108 56	12 40
Setúbal	24 12	7 23
Oeste	19 10	3 10
Santarém	8 4	1 3
Leiria	5 3	1 3
Porto	5 3	0 0
R. A. Açores	5 3	1 3
Viseu	3 2	0 0
Castelo Branco	3 2	1 3
R. A. Madeira	2 1	1 3
Coimbra	2 1	1 3
Braga	2 1	0 0
Beja	2 1	1 3
Portalegre	2 1	1 3
Entre Douro e Vou	1 1	0 0
Aveiro	1 1	0 0
Faro	1 1	0 0
Évora	1 1	0 0
<b>Total</b>	<b>194</b>	<b>30</b>

**DISTRIBUIÇÕES DE NOTAS DE CANDIDATURA**


**Estabelecimento:** 7110 Escola Superior de Hotelaria e Turismo do Estoril  
**Curso Superior:** 9217 Produção Alimentar em Restauração  
*Licenciatura*

**OPÇÃO CANDIDATURA**

Opção	Cands. %	Cols. %
1ª	58 36	21 70
2ª	25 16	4 13
3ª	24 15	3 10
4ª	24 15	1 3
5ª	13 8	0 0
6ª	16 10	1 3
<b>Total</b>	<b>160</b>	<b>30</b>

**SEXO DOS CANDIDATOS**

Sexo	Cands. %	Cols. %
Masc.	77 48	17 57
Femin.	83 52	13 43
<b>Total</b>	<b>160</b>	<b>30</b>

**MÉDIAS DOS COLOCADOS**

Nota de candidatura	142.3
Prova de ingresso	136.0
Média do 12º ano	146.7
Média do 10º/11º ano	146.4

**OPÇÕES EXCLUÍDAS**

Nota candidatura (s/mínima)	0
Prova ingresso (não fez)	4
Prova ingresso (s/mínima)	0
Pré-requisito (não fez)	0

**ETAPA COLOCAÇÃO (contingente)**

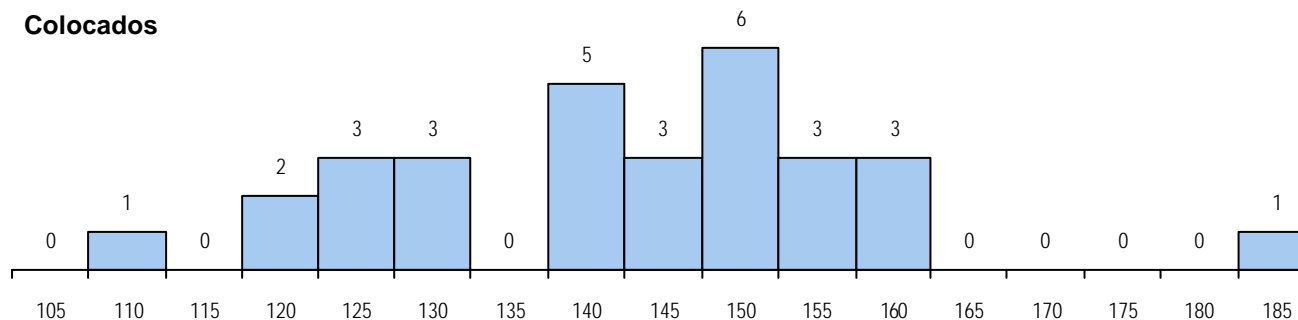
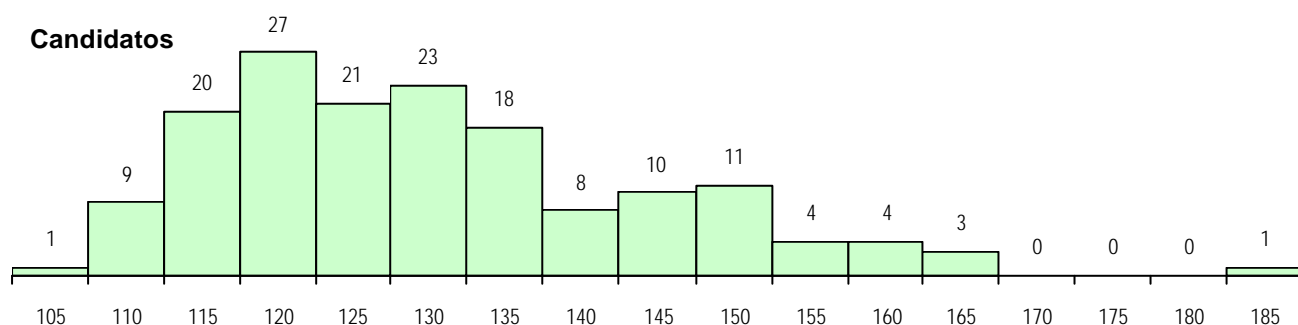
Etapa Colocação	Cands. %	Cols. %	Nota
1 Deficientes	1 1	0 0	
8 Madeira 1	2 1	1 3	126.0
16 Pref. Habilitacion	10 6	9 30	110.8
17 Geral	160 100	20 67	137.8
<b>Total</b>	<b>173</b>	<b>30</b>	

**CURSO DO 12º ANO**
**(15 mais frequentes)**

Curso 12º ano	Cands. %	Cols. %
R810 Agrupamento 1 / geral	75 47	12 40
U220 Ens. secundário recorrente (todo	22 14	2 7
R830 Agrupamento 3 / geral	20 13	3 10
P586 Técnico de cozinha	7 4	6 20
U230 Ens. sec. recorrente privado e c	5 3	1 3
R840 Agrupamento 4 / geral	5 3	0 0
R831 Agrupamento 3 / administração	5 3	0 0
Q950 Equivalências	4 3	0 0
P250 Cozinha/pastelaria (INFT)	3 2	3 10
R820 Agrupamento 2 / geral	3 2	0 0
E001 1.º curso	2 1	2 7
E003 3.º curso	2 1	0 0
P376 Técnico de áudio e vídeo	1 1	1 3
R813 Agrupamento 1 / informática	1 1	0 0
R814 Agrupamento 1 / mecânica	1 1	0 0

**DISTRITO/CAE DE CANDIDATURA**

Distrito Origem	Cands. %	Cols. %
Lisboa	106 66	20 67
Setúbal	14 9	1 3
Oeste	9 6	2 7
Santarém	6 4	0 0
Leiria	5 3	2 7
Porto	4 3	2 7
Entre Douro e Vou	2 1	0 0
R. A. Madeira	2 1	1 3
Castelo Branco	2 1	0 0
Braga	2 1	0 0
Douro-Sul	1 1	0 0
Tâmega	1 1	0 0
Aveiro	1 1	1 3
Faro	1 1	1 3
Évora	1 1	0 0
Bragança	1 1	0 0
Beja	1 1	0 0
Portalegre	1 1	0 0
<b>Total</b>	<b>160</b>	<b>30</b>

**DISTRIBUIÇÕES DE NOTAS DE CANDIDATURA**


**Estabelecimento:** 7210 Escola Superior de Tecnologia da Saúde de Coimbra  
**Curso Superior:** 1023 Análises Clínicas e de Saúde Pública  
*Bacharelato+Licenciatura*

**OPÇÃO CANDIDATURA**

Opção	Cands. %	Cols. %
1ª	30 11	7 23
2ª	44 16	6 20
3ª	68 25	6 20
4ª	54 20	6 20
5ª	41 15	3 10
6ª	31 12	2 7
<b>Total</b>	<b>268</b>	<b>30</b>

**SEXO DOS CANDIDATOS**

Sexo	Cands. %	Cols. %
Masc.	48 18	6 20
Femin.	220 82	24 80
<b>Total</b>	<b>268</b>	<b>30</b>

**MÉDIAS DOS COLOCADOS**

Nota de candidatura	156.4
Prova de ingresso	144.4
Média do 12º ano	164.4
Média do 10º/11º ano	164.4

**OPÇÕES EXCLUÍDAS**

Nota candidatura (s/mínima)	0
Prova ingresso (não fez)	11
Prova ingresso (s/mínima)	0
Pré-requisito (não fez)	0

**ETAPA COLOCAÇÃO (contingente)**

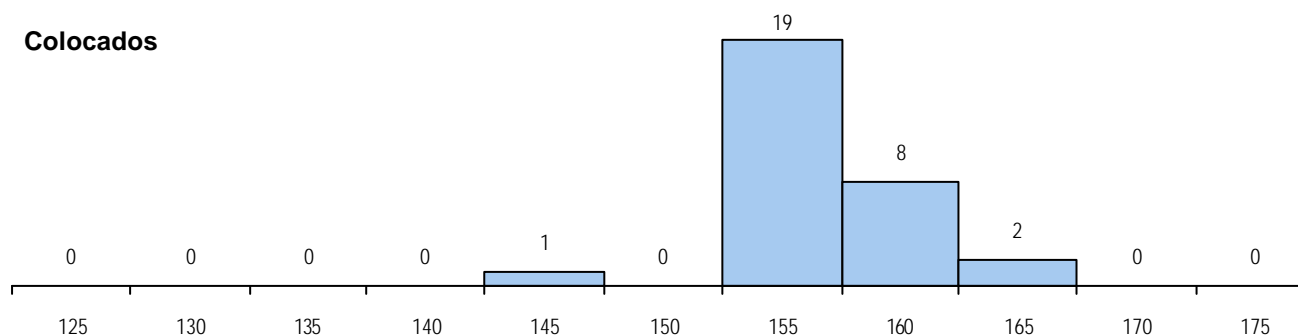
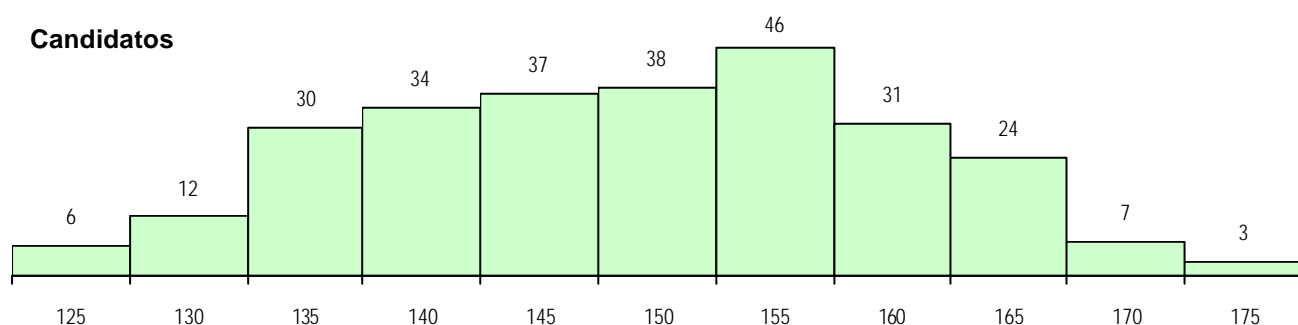
Etapa Colocação	Cands. %	Cols. %	Nota
4 Açores 1	2 1	1 3	147.4
8 Madeira 1	2 1	0 0	
12 Emigrantes	1 0	0 0	
13 Militares	1 0	0 0	
17 Geral	268 100	29 97	152.6
<b>Total</b>	<b>274</b>	<b>30</b>	

**CURSO DO 12º ANO**

Curso 12º ano	Cands. %	Cols. %
R810 Agrupamento 1 / geral	262 98	30 100
U220 Ens. secundário recorrente (todo	2 1	0 0
R169 Biotecnologia	2 1	0 0
R167 Química	1 0	0 0
Q900 Emigrantes	1 0	0 0

**DISTRITO/CAE DE CANDIDATURA**

Distrito Origem	Cands. %	Cols. %
Coimbra	76 28	3 10
Viseu	29 11	2 7
Braga	23 9	5 17
Leiria	23 9	2 7
Entre Douro e Vou	18 7	5 17
Santarém	16 6	3 10
Viana do Castelo	10 4	2 7
Aveiro	9 3	1 3
Porto	8 3	1 3
Guarda	8 3	2 7
Vila Real	6 2	0 0
Tâmega	6 2	0 0
Lisboa	5 2	0 0
Douro-Sul	5 2	2 7
Castelo Branco	4 1	0 0
Bragança	4 1	0 0
Oeste	4 1	0 0
R. A. Açores	3 1	1 3
Évora	3 1	0 0
Setúbal	2 1	0 0
R. A. Madeira	2 1	0 0
Portalegre	2 1	0 0
Faro	1 0	1 3
Beja	1 0	0 0
<b>Total</b>	<b>268</b>	<b>30</b>

**DISTRIBUIÇÕES DE NOTAS DE CANDIDATURA**




**Estabelecimento:** 7210 Escola Superior de Tecnologia da Saúde de Coimbra  
**Curso Superior:** 1030 Audiologia  
*Bacharelato+Licenciatura*

## OPÇÃO CANDIDATURA

Opção	Cands. %	Cols. %
1ª	6 6	3 10
2ª	12 11	3 10
3ª	20 18	5 17
4ª	21 19	6 20
5ª	32 29	11 37
6ª	18 17	2 7
<b>Total</b>	109	30

## SEXO DOS CANDIDATOS

Sexo	Cands. %	Cols. %
Masc.	17 16	3 10
Femin.	92 84	27 90
<b>Total</b>	109	30

## MÉDIAS DOS COLOCADOS

Nota de candidatura	139.5
Prova de ingresso	123.9
Média do 12º ano	149.9
Média do 10º/11º ano	149.9

## ETAPA COLOCAÇÃO (contingente)

Etapa Colocação	Cands. %	Cols. %	Nota
4 Açores 1	1 1	1 3	149.6
17 Geral	109 100	29 97	132.4
<b>Total</b>	110	30	

## CURSO DO 12º ANO

(15 mais frequentes)

Curso 12º ano	Cands. %	Cols. %
R810 Agrupamento 1 / geral	108 99	29 97
U220 Ens. secundário recorrente (todo	1 1	1 3

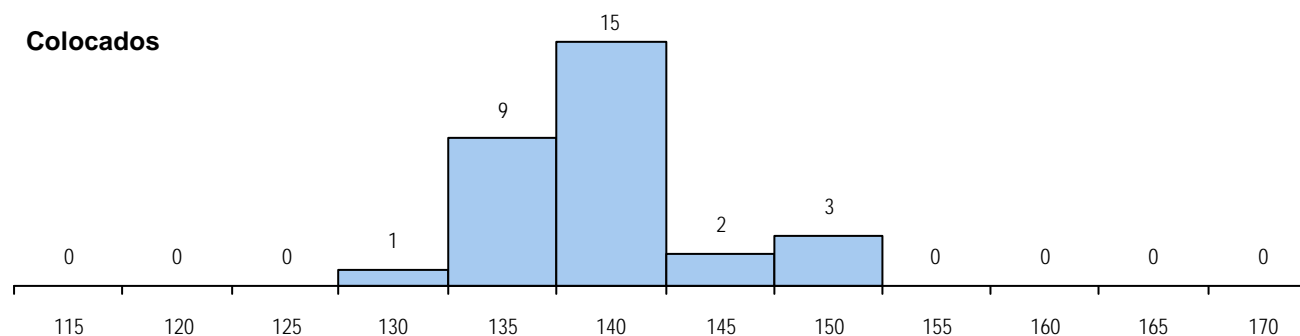
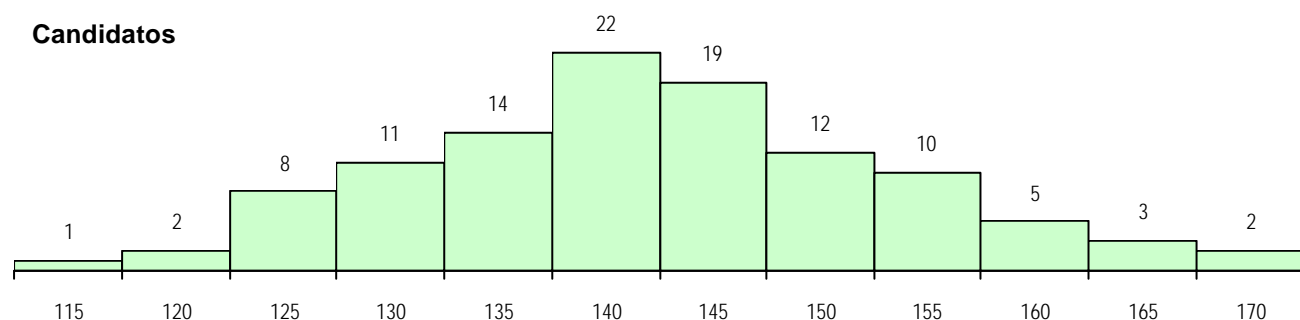
## DISTRITO/CAE DE CANDIDATURA

Distrito Origem	Cands. %	Cols. %
Coimbra	47 43	9 30
Aveiro	12 11	4 13
Leiria	11 10	5 17
Viseu	8 7	4 13
Santarém	6 6	2 7
Guarda	5 5	0 0
Viana do Castelo	4 4	2 7
Entre Douro e Vou	3 3	1 3
Vila Real	3 3	0 0
Castelo Branco	3 3	1 3
Braga	3 3	1 3
R. A. Madeira	1 1	0 0
R. A. Açores	1 1	1 3
Faro	1 1	0 0
Beja	1 1	0 0
<b>Total</b>	109	30

## OPÇÕES EXCLUÍDAS

Nota candidatura (s/mínima)	0
Prova ingresso (não fez)	7
Prova ingresso (s/mínima)	0
Pré-requisito (não fez)	0

## DISTRIBUIÇÕES DE NOTAS DE CANDIDATURA



**Estabelecimento:** 7210 Escola Superior de Tecnologia da Saúde de Coimbra  
**Curso Superior:** 1041 Cardiopneumologia  
*Bacharelato+Licenciatura*

**OPÇÃO CANDIDATURA**

Opção	Cands. %	Cols. %
1ª	20 11	11 37
2ª	38 21	7 23
3ª	39 22	6 20
4ª	27 15	2 7
5ª	35 19	1 3
6ª	21 12	3 10
<b>Total</b>	<b>180</b>	<b>30</b>

**SEXO DOS CANDIDATOS**

Sexo	Cands. %	Cols. %
Masc.	41 23	8 27
Femin.	139 77	22 73
<b>Total</b>	<b>180</b>	<b>30</b>

**MÉDIAS DOS COLOCADOS**

Nota de candidatura	156.4
Prova de ingresso	143.4
Média do 12º ano	165.1
Média do 10º/11º ano	165.1

**OPÇÕES EXCLUÍDAS**

Nota candidatura (s/mínima)	0
Prova ingresso (não fez)	6
Prova ingresso (s/mínima)	0
Pré-requisito (não fez)	0

**ETAPA COLOCAÇÃO (contingente)**

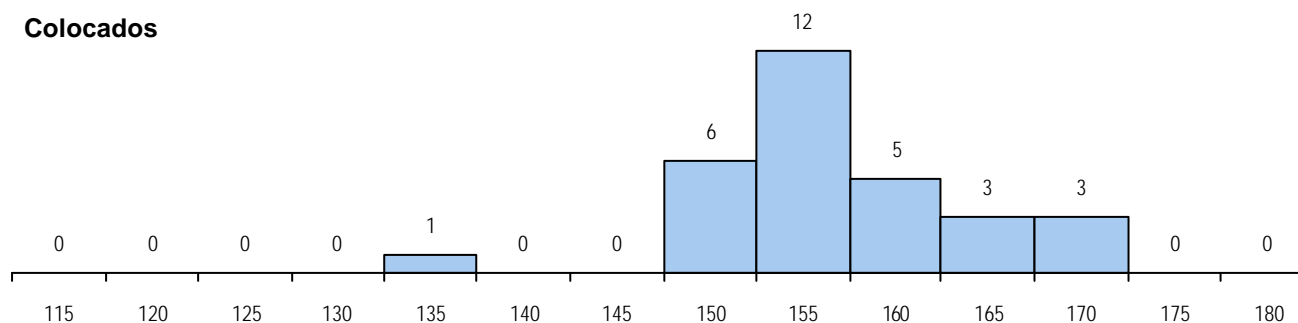
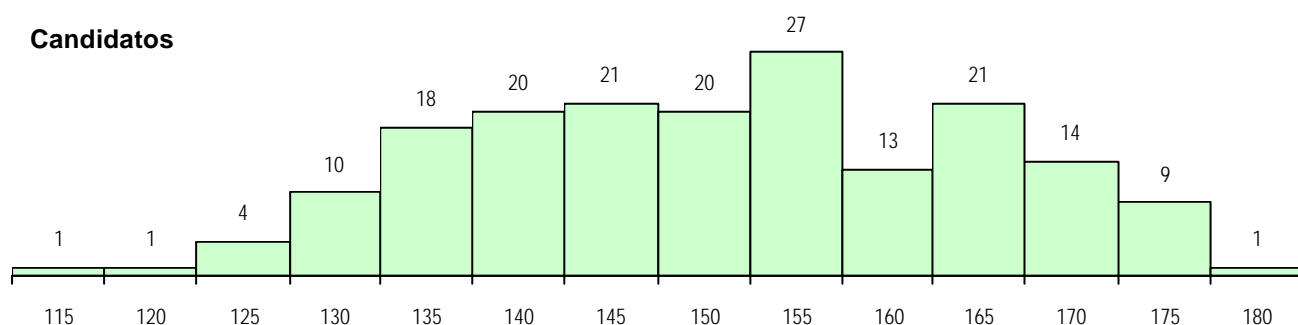
Etapa Colocação	Cands. %	Cols. %	Nota
4 Açores 1	5 3	1 3	158.6
8 Madeira 1	3 2	1 3	134.8
17 Geral	180 100	28 93	149.0
<b>Total</b>	<b>188</b>	<b>30</b>	

**CURSO DO 12º ANO**
**(15 mais frequentes)**

Curso 12º ano	Cands. %	Cols. %
R810 Agrupamento 1 / geral	177 98	29 97
U220 Ens. secundário recorrente (todo	1 1	1 3
R169 Biotecnologia	1 1	0 0
Q940 Escolas estrangeiras em Portug	1 1	0 0

**DISTRITO/CAE DE CANDIDATURA**

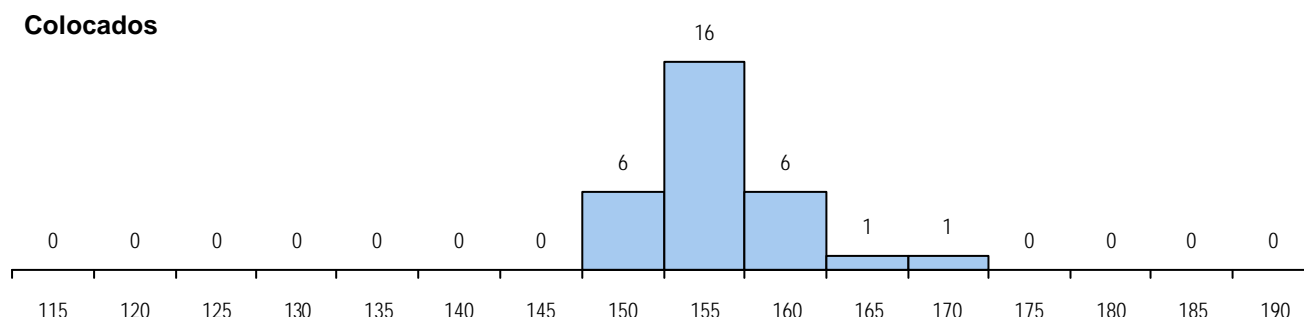
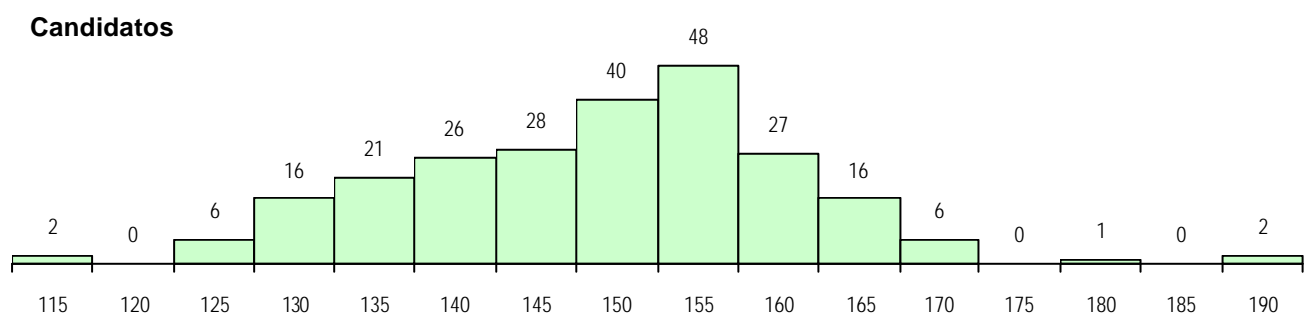
Distrito Origem	Cands. %	Cols. %
Coimbra	59 33	8 27
Viseu	16 9	2 7
Leiria	15 8	2 7
Entre Douro e Vou	14 8	3 10
Braga	11 6	4 13
Aveiro	11 6	0 0
Viana do Castelo	7 4	0 0
Guarda	7 4	1 3
R. A. Açores	6 3	1 3
Santarém	5 3	2 7
Bragança	3 2	1 3
Faro	3 2	0 0
Porto	3 2	1 3
Setúbal	3 2	1 3
Vila Real	3 2	1 3
Douro-Sul	3 2	1 3
R. A. Madeira	3 2	1 3
Tâmega	2 1	1 3
Oeste	2 1	0 0
Lisboa	1 1	0 0
Évora	1 1	0 0
Beja	1 1	0 0
Portalegre	1 1	0 0
<b>Total</b>	<b>180</b>	<b>30</b>

**DISTRIBUIÇÕES DE NOTAS DE CANDIDATURA**


**Estabelecimento:** 7210 Escola Superior de Tecnologia da Saúde de Coimbra  
**Curso Superior:** 1359 Farmácia  
*Bacharelato+Licenciatura*

OPÇÃO CANDIDATURA				ETAPA COLOCAÇÃO (contingente)				DISTRITO/CAE DE CANDIDATURA			
Opção	Cands. %	Cols. %		Etapa Colocação	Cands. %	Cols. %	Nota	Distrito Origem	Cands. %	Cols. %	
1ª	19	8	3 10	8 Madeira 1	2	1	0 0	Coimbra	61	26	2 7
2ª	38	16	6 20	12 Emigrantes	1	0	0 0	Leiria	26	11	4 13
3ª	46	19	13 43	17 Geral	239	100	30 100 151.2	Viseu	22	9	2 7
4ª	57	24	5 17	<b>Total</b>	242		30	Braga	21	9	6 20
5ª	51	21	3 10					Aveiro	16	7	2 7
6ª	28	12	0 0					Santarém	13	5	4 13
<b>Total</b>	239		30					Porto	11	5	0 0
<b>SEXO DOS CANDIDATOS</b>				<b>CURSO DO 12º ANO (15 mais frequentes)</b>				Entre Douro e Vou	11	5	3 10
Sexo	Cands. %	Cols. %		Curso 12º ano	Cands. %	Cols. %		Tâmega	11	5	1 3
Masc.	42	18	3 10	R810 Agrupamento 1 / geral	232	97	30 100	Oeste	7	3	0 0
Femin.	197	82	27 90	U220 Ens. secundário recorrente (todo	4	2	0 0	Viana do Castelo	7	3	1 3
<b>Total</b>	239		30	R875 Técnico de análises químico-biol	1	0	0 0	Guarda	6	3	2 7
<b>MÉDIAS DOS COLOCADOS</b>				R812 Agrupamento 1 / electrotecnia/el	1	0	0 0	Bragança	5	2	0 0
Nota de candidatura		155.8		Q900 Emigrantes	1	0	0 0	Castelo Branco	5	2	2 7
Prova de ingresso		139.3						Lisboa	5	2	1 3
Média do 12º ano		166.9						Vila Real	3	1	0 0
Média do 10º/11º ano		166.9						Douro-Sul	2	1	0 0
<b>OPÇÕES EXCLUÍDAS</b>								R. A. Madeira	2	1	0 0
Nota candidatura (s/mínima)		0						Faro	1	0	0 0
Prova ingresso (não fez)		7						Évora	1	0	0 0
Prova ingresso (s/mínima)		0						Setúbal	1	0	0 0
Pré-requisito (não fez)		1						Beja	1	0	0 0
								Portalegre	1	0	0 0
								<b>Total</b>	239		30

## DISTRIBUIÇÕES DE NOTAS DE CANDIDATURA



**Estabelecimento:** 7210 Escola Superior de Tecnologia da Saúde de Coimbra  
**Curso Superior:** 1364 Fisioterapia  
*Bacharelato+Licenciatura*

**OPÇÃO CANDIDATURA**

Opção	Cands. %	Cols. %
1ª	57 20	13 43
2ª	62 22	9 30
3ª	71 25	6 20
4ª	36 13	2 7
5ª	36 13	0 0
6ª	17 6	0 0
<b>Total</b>	<b>279</b>	<b>30</b>

**ETAPA COLOCAÇÃO (contingente)**

Etapa Colocação	Cands. %	Cols. %	Nota
1 Deficientes	1 0	1 3	125.8
4 Açores 1	11 4	1 3	150.4
8 Madeira 1	13 5	1 3	155.6
12 Emigrantes	1 0	1 3	131.0
13 Militares	3 1	1 3	124.2
17 Geral	279 100	25 83	166.0
<b>Total</b>	<b>308</b>	<b>30</b>	

**DISTRITO/CAE DE CANDIDATURA**

Distrito Origem	Cands. %	Cols. %
Coimbra	76 27	10 33
Leiria	25 9	7 23
Viseu	18 6	1 3
Braga	14 5	0 0
Santarém	14 5	1 3
Aveiro	14 5	2 7
R. A. Madeira	13 5	1 3
Entre Douro e Vou	13 5	1 3
Porto	12 4	2 7
Guarda	12 4	1 3
R. A. Açores	11 4	1 3
Oeste	9 3	0 0
Viana do Castelo	9 3	1 3
Faro	8 3	0 0
Portalegre	6 2	0 0
Lisboa	5 2	0 0
Tâmega	4 1	0 0
Vila Real	4 1	0 0
Douro-Sul	4 1	0 0
Castelo Branco	3 1	2 7
Bragança	3 1	0 0
Évora	1 0	0 0
Beja	1 0	0 0
<b>Total</b>	<b>279</b>	<b>30</b>

**SEXO DOS CANDIDATOS**

Sexo	Cands. %	Cols. %
Masc.	74 27	12 40
Femin.	205 73	18 60
<b>Total</b>	<b>279</b>	<b>30</b>

**CURSO DO 12º ANO**

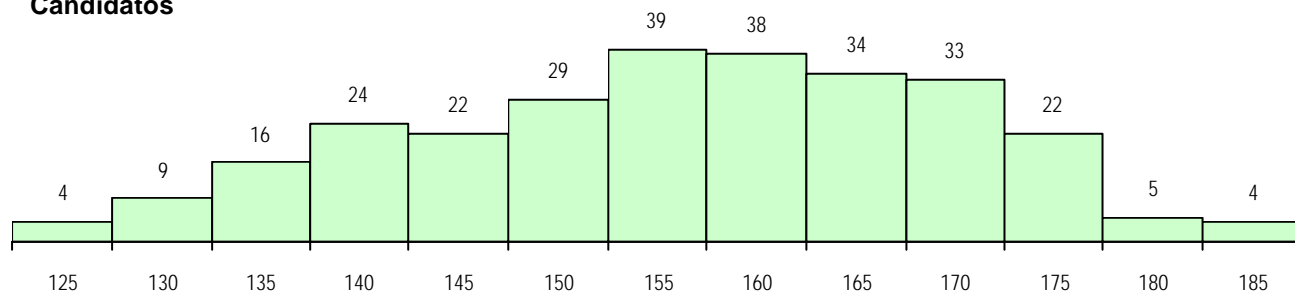
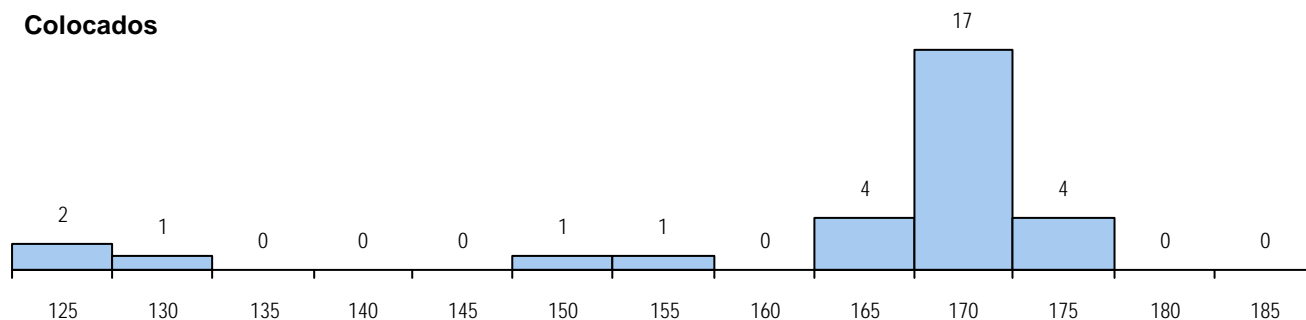
Curso 12º ano	Cands. %	Cols. %
R810 Agrupamento 1 / geral	274 98	27 90
U220 Ens. secundário recorrente (todo	3 1	1 3
R820 Agrupamento 2 / geral	1 0	1 3
Q900 Emigrantes	1 0	1 3

**MÉDIAS DOS COLOCADOS**

Nota de candidatura	164.3
Prova de ingresso	156.1
Média do 12º ano	169.8
Média do 10º/11º ano	169.8

**OPÇÕES EXCLUÍDAS**

Nota candidatura (s/mínima)	0
Prova ingresso (não fez)	9
Prova ingresso (s/mínima)	0
Pré-requisito (não fez)	0

**DISTRIBUIÇÕES DE NOTAS DE CANDIDATURA**
**Candidatos**

**Colocados**


**Estabelecimento:** 7210 Escola Superior de Tecnologia da Saúde de Coimbra  
**Curso Superior:** 1699 Radiologia  
*Bacharelato+Licenciatura*

**OPÇÃO CANDIDATURA**

Opção	Cands. %	Cols. %
1ª	21 8	7 23
2ª	32 13	7 23
3ª	53 21	12 40
4ª	59 24	4 13
5ª	47 19	0 0
6ª	36 15	0 0
<b>Total</b>	<b>248</b>	<b>30</b>

**SEXO DOS CANDIDATOS**

Sexo	Cands. %	Cols. %
Masc.	58 23	9 30
Femin.	190 77	21 70
<b>Total</b>	<b>248</b>	<b>30</b>

**MÉDIAS DOS COLOCADOS**

Nota de candidatura	150.0
Prova de ingresso	137.8
Média do 12º ano	158.1
Média do 10º/11º ano	158.1

**OPÇÕES EXCLUÍDAS**

Nota candidatura (s/mínima)	0
Prova ingresso (não fez)	2
Prova ingresso (s/mínima)	0
Pré-requisito (não fez)	1

**ETAPA COLOCAÇÃO (contingente)**

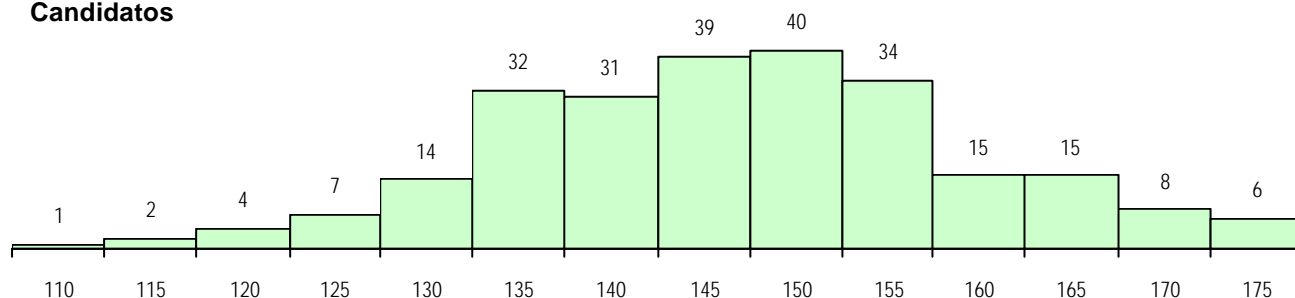
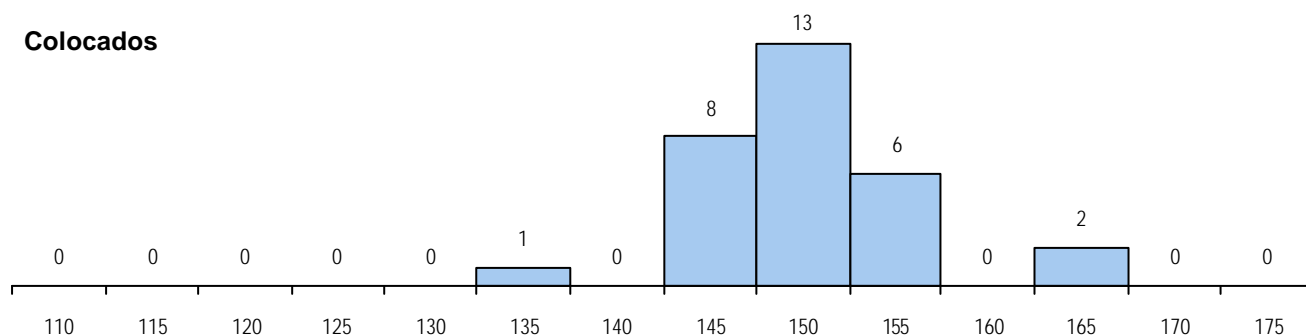
Etapa Colocação	Cands. %	Cols. %	Nota
1 Deficientes	1 0	0 0	
4 Açores 1	5 2	0 0	
8 Madeira 1	4 2	1 3	137.0
12 Emigrantes	1 0	0 0	
17 Geral	248 100	29 97	145.4
<b>Total</b>	<b>259</b>	<b>30</b>	

**CURSO DO 12º ANO**

Curso 12º ano	Cands. %	Cols. %
R810 Agrupamento 1 / geral	244 98	30 100
U220 Ens. secundário recorrente (todo	2 1	0 0
R169 Biotecnologia	1 0	0 0
Q900 Emigrantes	1 0	0 0

**DISTRITO/CAE DE CANDIDATURA**

Distrito Origem	Cands. %	Cols. %
Coimbra	85 34	9 30
Viseu	24 10	4 13
Aveiro	22 9	2 7
Santarém	16 6	0 0
Leiria	15 6	3 10
Braga	13 5	3 10
Viana do Castelo	9 4	2 7
Douro-Sul	8 3	2 7
Guarda	8 3	0 0
Entre Douro e Vou	7 3	0 0
R. A. Açores	6 2	0 0
Vila Real	6 2	1 3
Porto	5 2	2 7
R. A. Madeira	4 2	1 3
Bragança	4 2	0 0
Oeste	4 2	1 3
Tâmega	3 1	0 0
Castelo Branco	3 1	0 0
Setúbal	2 1	0 0
Lisboa	1 0	0 0
Faro	1 0	0 0
Évora	1 0	0 0
Portalegre	1 0	0 0
<b>Total</b>	<b>248</b>	<b>30</b>

**DISTRIBUIÇÕES DE NOTAS DE CANDIDATURA**
**Candidatos**

**Colocados**


**Estabelecimento:** 7210 Escola Superior de Tecnologia da Saúde de Coimbra  
**Curso Superior:** 1728 Saúde Ambiental  
*Bacharelato+Licenciatura*

**OPÇÃO CANDIDATURA**

Opção	Cands. %	Cols. %
2ª	10 10	3 10
3ª	17 17	6 20
4ª	19 19	6 20
5ª	31 31	13 43
6ª	22 22	2 7
<b>Total</b>	<b>99</b>	<b>30</b>

**ETAPA COLOCAÇÃO (contingente)**

Etapa Colocação	Cands. %	Cols. %	Nota
4 Açores 1	1 1	0 0	
8 Madeira 1	1 1	0 0	
17 Geral	99 100	30 100	126.4
<b>Total</b>	<b>101</b>	<b>30</b>	

**DISTRITO/CAE DE CANDIDATURA**

Distrito Origem	Cands. %	Cols. %
Coimbra	45 45	15 50
Aveiro	10 10	5 17
Leiria	7 7	0 0
Braga	6 6	1 3
Guarda	5 5	0 0
Viseu	4 4	1 3
Viana do Castelo	4 4	1 3
Tâmega	4 4	4 13
Santarém	3 3	1 3
Porto	3 3	0 0
Vila Real	1 1	1 3
R. A. Açores	1 1	0 0
Douro-Sul	1 1	1 3
Entre Douro e Vou	1 1	0 0
Castelo Branco	1 1	0 0
Bragança	1 1	0 0
R. A. Madeira	1 1	0 0
Beja	1 1	0 0
<b>Total</b>	<b>99</b>	<b>30</b>

**SEXO DOS CANDIDATOS**

Sexo	Cands. %	Cols. %
Masc.	22 22	8 27
Femin.	77 78	22 73
<b>Total</b>	<b>99</b>	<b>30</b>

**CURSO DO 12º ANO**
**(15 mais frequentes)**

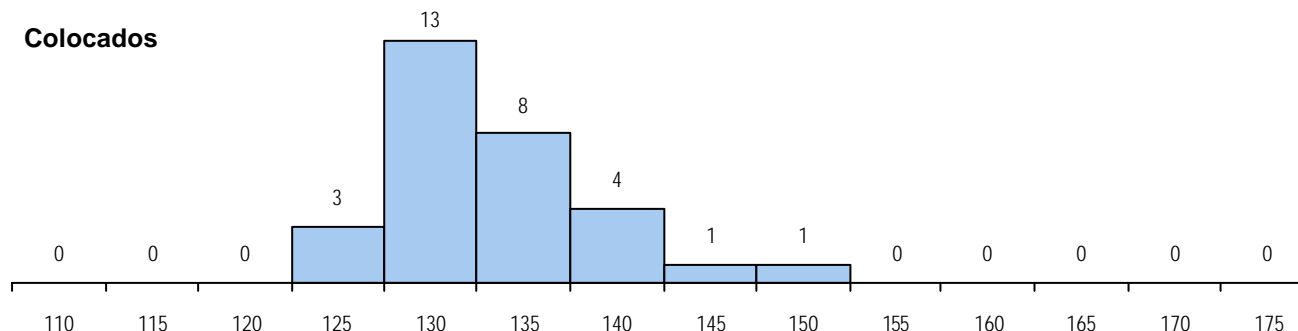
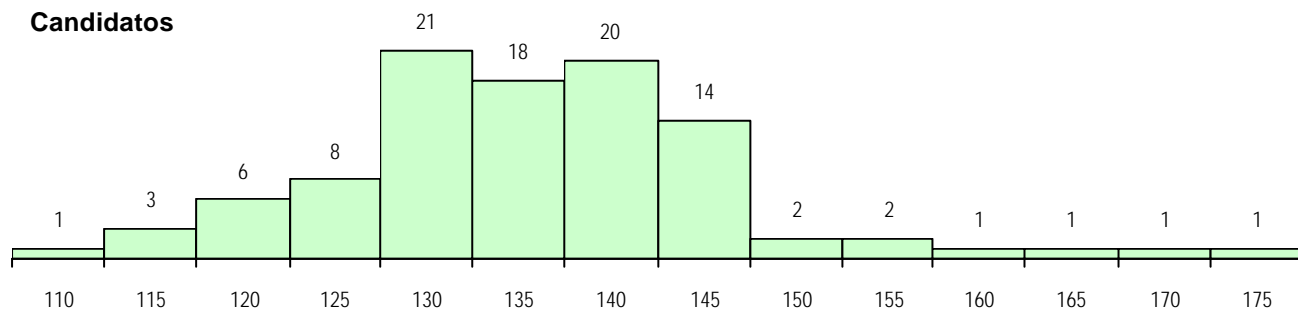
Curso 12º ano	Cands. %	Cols. %
R810 Agrupamento 1 / geral	91 92	24 80
U220 Ens. secundário recorrente (todo	5 5	3 10
R815 Agrupamento 1 / química	3 3	3 10

**MÉDIAS DOS COLOCADOS**

Nota de candidatura	133.1
Prova de ingresso	120.4
Média do 12º ano	141.6
Média do 10º/11º ano	141.6

**OPÇÕES EXCLUÍDAS**

Nota candidatura (s/mínima)	0
Prova ingresso (não fez)	7
Prova ingresso (s/mínima)	0
Pré-requisito (não fez)	2

**DISTRIBUIÇÕES DE NOTAS DE CANDIDATURA**


**Estabelecimento:** 7220 Escola Superior de Tecnologia da Saúde de Lisboa  
**Curso Superior:** 1023 Análises Clínicas e de Saúde Pública  
*Bacharelato+Licenciatura*

**OPÇÃO CANDIDATURA**

Opção	Cands. %	Cols. %
1ª	54 13	11 31
2ª	95 24	13 37
3ª	76 19	5 14
4ª	65 16	4 11
5ª	68 17	1 3
6ª	43 11	1 3
<b>Total</b>	<b>401</b>	<b>35</b>

**SEXO DOS CANDIDATOS**

Sexo	Cands. %	Cols. %
Masc.	56 14	4 11
Femin.	345 86	31 89
<b>Total</b>	<b>401</b>	<b>35</b>

**MÉDIAS DOS COLOCADOS**

Nota de candidatura	159.8
Prova de ingresso	145.6
Média do 12º ano	167.4
Média do 10º/11º ano	167.4

**ETAPA COLOCAÇÃO (contingente)**

Etapa Colocação	Cands. %	Cols. %	Nota
4 Açores 1	12 3	1 3	143.8
8 Madeira 1	2 0	0 0	
17 Geral	401 100	34 97	155.3
<b>Total</b>	<b>415</b>	<b>35</b>	

**CURSO DO 12º ANO**

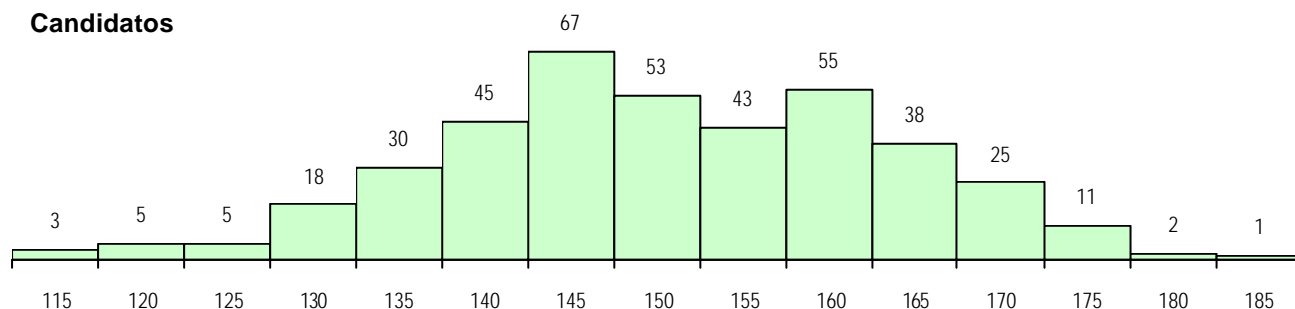
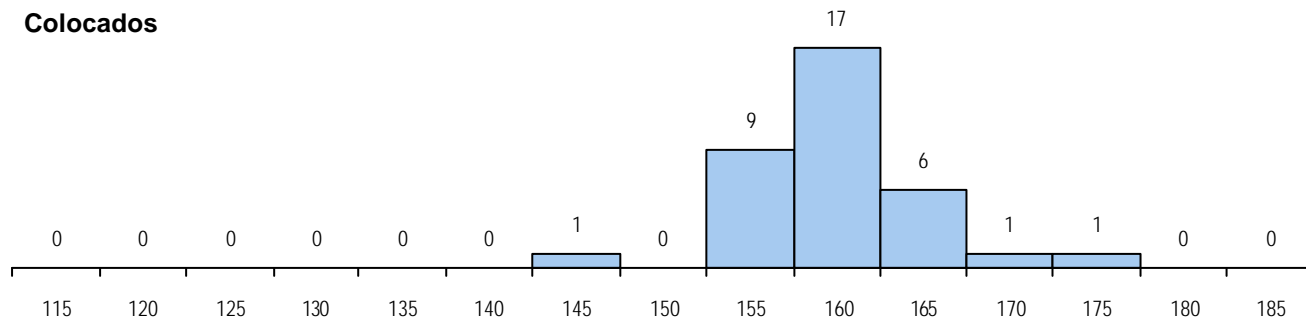
Curso 12º ano	Cands. %	Cols. %
R810 Agrupamento 1 / geral	393 98	35 100
U220 Ens. secundário recorrente (todo	3 1	0 0
U230 Ens. sec. recorrente privado e c	1 0	0 0
R169 Biotecnologia	1 0	0 0
R167 Química	1 0	0 0
Q950 Equivalências	1 0	0 0
P316 Técnico de controlo de qualidade	1 0	0 0

**DISTRITO/CAE DE CANDIDATURA**

Distrito Origem	Cands. %	Cols. %
Lisboa	169 42	15 43
Setúbal	68 17	5 14
Santarém	35 9	3 9
Oeste	20 5	2 6
Leiria	19 5	1 3
Évora	15 4	1 3
R. A. Açores	13 3	1 3
Viseu	11 3	1 3
Portalegre	9 2	3 9
Faro	6 1	1 3
Castelo Branco	6 1	0 0
Porto	6 1	0 0
Beja	5 1	1 3
Coimbra	4 1	0 0
Braga	4 1	0 0
Viana do Castelo	3 1	0 0
Vila Real	3 1	0 0
Guarda	3 1	1 3
R. A. Madeira	2 0	0 0
<b>Total</b>	<b>401</b>	<b>35</b>

**OPÇÕES EXCLUÍDAS**

Nota candidatura (s/mínima)	0
Prova ingresso (não fez)	15
Prova ingresso (s/mínima)	0
Pré-requisito (não fez)	5

**DISTRIBUIÇÕES DE NOTAS DE CANDIDATURA**
**Candidatos**

**Colocados**


**Estabelecimento:** 7220 Escola Superior de Tecnologia da Saúde de Lisboa  
**Curso Superior:** 1026 Anatomia Patológica, Citológica e Tanatológica  
*Bacharelato+Licenciatura*

**OPÇÃO CANDIDATURA**

Opção	Cands. %	Cols. %
1ª	80 22	16 46
2ª	81 22	5 14
3ª	47 13	7 20
4ª	58 16	0 0
5ª	55 15	3 9
6ª	46 13	4 11
<b>Total</b>	<b>367</b>	<b>35</b>

**SEXO DOS CANDIDATOS**

Sexo	Cands. %	Cols. %
Masc.	50 14	4 11
Femin.	317 86	31 89
<b>Total</b>	<b>367</b>	<b>35</b>

**MÉDIAS DOS COLOCADOS**

Nota de candidatura	167.3
Prova de ingresso	154.0
Média do 12º ano	174.5
Média do 10º/11º ano	174.5

**OPÇÕES EXCLUÍDAS**

Nota candidatura (s/mínima)	0
Prova ingresso (não fez)	12
Prova ingresso (s/mínima)	0
Pré-requisito (não fez)	3

**ETAPA COLOCAÇÃO (contingente)**

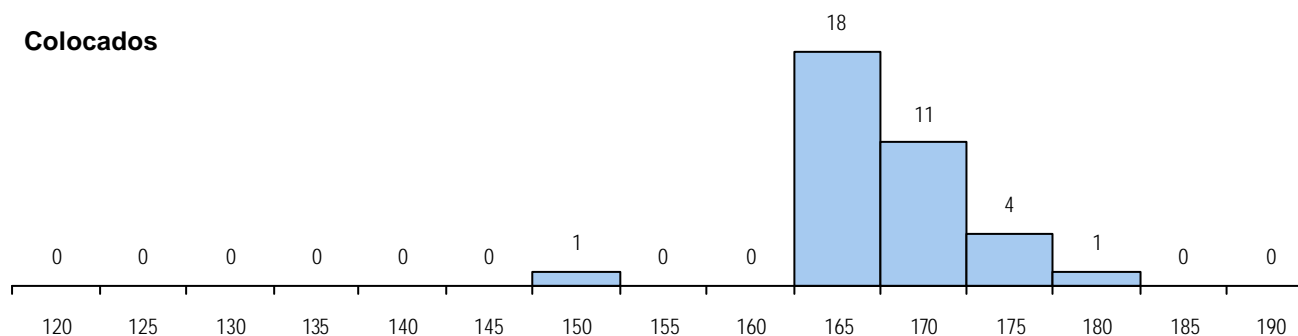
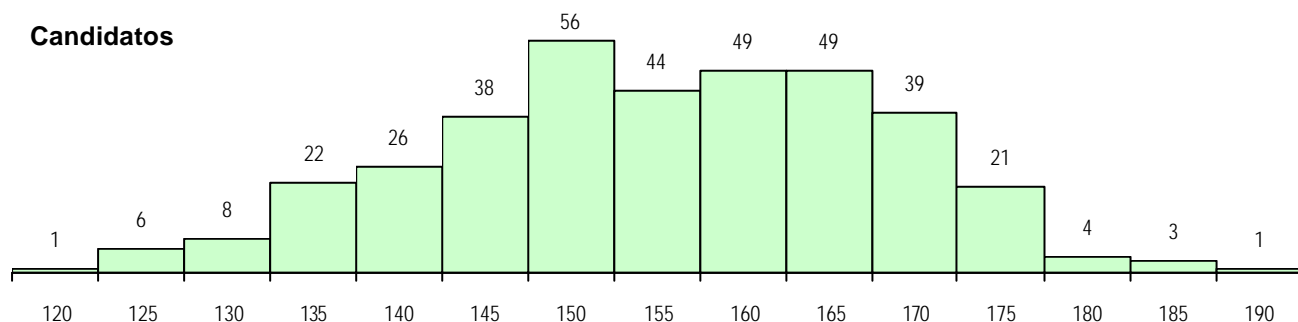
Etapa Colocação	Cands. %	Cols. %	Nota
4 Açores 1	11 3	1 3	168.5
8 Madeira 1	6 2	1 3	152.4
17 Geral	367 100	33 94	162.9
<b>Total</b>	<b>384</b>	<b>35</b>	

**CURSO DO 12º ANO**
**(15 mais frequentes)**

Curso 12º ano	Cands. %	Cols. %
R810 Agrupamento 1 / geral	365 99	35 100
U220 Ens. secundário recorrente (todo	1 0	0 0
P316 Técnico de controlo de qualidade	1 0	0 0

**DISTRITO/CAE DE CANDIDATURA**

Distrito Origem	Cands. %	Cols. %
Lisboa	112 31	8 23
Setúbal	46 13	6 17
Santarém	40 11	5 14
Leiria	24 7	5 14
Braga	22 6	0 0
Oeste	11 3	4 11
Évora	11 3	0 0
R. A. Açores	11 3	1 3
Porto	10 3	1 3
Faro	9 2	0 0
Viana do Castelo	8 2	1 3
Viseu	8 2	0 0
Coimbra	7 2	1 3
Entre Douro e Vou	6 2	0 0
Bragança	6 2	2 6
R. A. Madeira	6 2	1 3
Beja	6 2	0 0
Aveiro	5 1	0 0
Castelo Branco	5 1	0 0
Portalegre	5 1	0 0
Guarda	4 1	0 0
Vila Real	2 1	0 0
Douro-Sul	2 1	0 0
Tâmega	1 0	0 0
<b>Total</b>	<b>367</b>	<b>35</b>

**DISTRIBUIÇÕES DE NOTAS DE CANDIDATURA**




**Estabelecimento:** 7220 Escola Superior de Tecnologia da Saúde de Lisboa  
**Curso Superior:** 1041 Cardiopneumologia  
*Bacharelato+Licenciatura*

**OPÇÃO CANDIDATURA**

Opção	Cands. %	Cols. %
1ª	36 14	9 26
2ª	46 17	12 34
3ª	45 17	8 23
4ª	55 21	5 14
5ª	54 20	1 3
6ª	29 11	0 0
<b>Total</b>	<b>265</b>	<b>35</b>

**SEXO DOS CANDIDATOS**

Sexo	Cands. %	Cols. %
Masc.	53 20	12 34
Femin.	212 80	23 66
<b>Total</b>	<b>265</b>	<b>35</b>

**MÉDIAS DOS COLOCADOS**

Nota de candidatura	157.9
Prova de ingresso	143.3
Média do 12º ano	165.7
Média do 10º/11º ano	165.7

**OPÇÕES EXCLUÍDAS**

Nota candidatura (s/mínima)	0
Prova ingresso (não fez)	13
Prova ingresso (s/mínima)	0
Pré-requisito (não fez)	1

**ETAPA COLOCAÇÃO (contingente)**

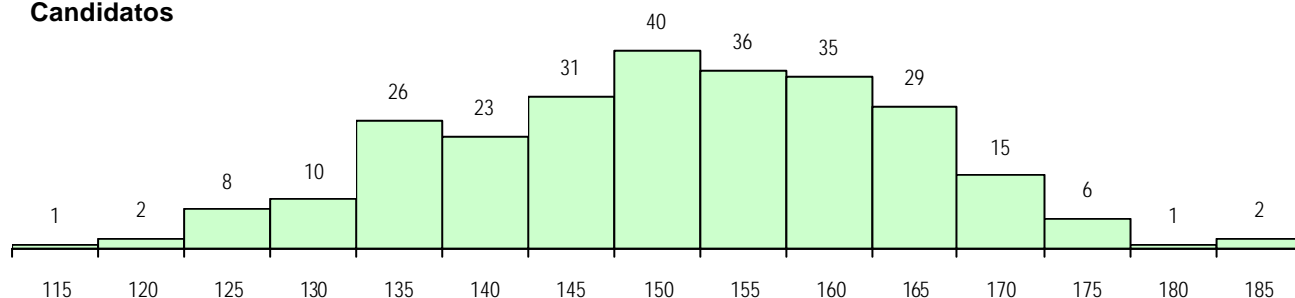
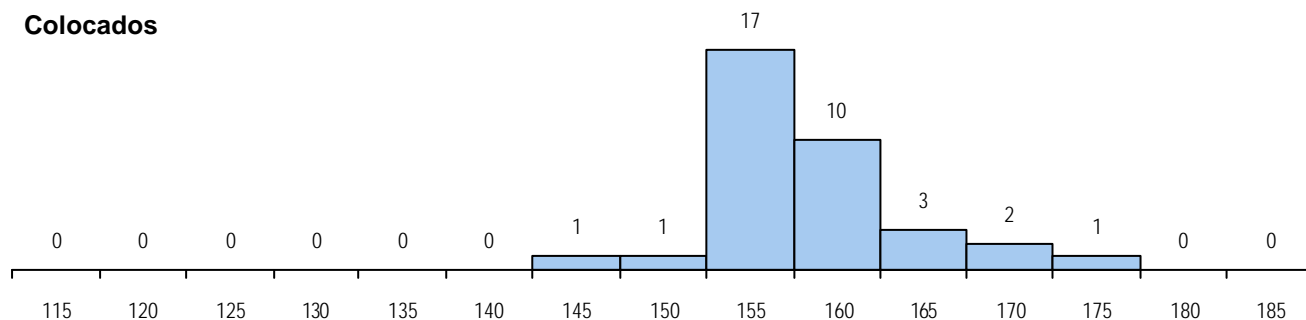
Etapa Colocação	Cands. %	Cols. %	Nota
4 Açores 1	11 4	1 3	145.8
8 Madeira 1	4 2	1 3	147.9
17 Geral	265 100	33 94	152.6
<b>Total</b>	<b>280</b>	<b>35</b>	

**CURSO DO 12º ANO**
**(15 mais frequentes)**

Curso 12º ano	Cands. %	Cols. %
R810 Agrupamento 1 / geral	262 99	35 100
U220 Ens. secundário recorrente (todo	1 0	0 0
Q950 Equivalências	1 0	0 0
E001 1.º curso	1 0	0 0

**DISTRITO/CAE DE CANDIDATURA**

Distrito Origem	Cands. %	Cols. %
Lisboa	93 35	13 37
Setúbal	45 17	3 9
Santarém	17 6	3 9
Faro	16 6	3 9
Oeste	15 6	3 9
Évora	13 5	2 6
R. A. Açores	12 5	1 3
Leiria	11 4	1 3
Beja	7 3	1 3
Portalegre	6 2	1 3
Viseu	5 2	0 0
Castelo Branco	4 2	1 3
R. A. Madeira	4 2	1 3
Viana do Castelo	3 1	2 6
Vila Real	3 1	0 0
Coimbra	2 1	0 0
Braga	2 1	0 0
Porto	2 1	0 0
Tâmega	1 0	0 0
Aveiro	1 0	0 0
Guarda	1 0	0 0
Douro-Sul	1 0	0 0
Bragança	1 0	0 0
<b>Total</b>	<b>265</b>	<b>35</b>

**DISTRIBUIÇÕES DE NOTAS DE CANDIDATURA**
**Candidatos**

**Colocados**


**Estabelecimento:** 7220 Escola Superior de Tecnologia da Saúde de Lisboa  
**Curso Superior:** 1078 Dietética  
*Bacharelato+Licenciatura*

**OPÇÃO CANDIDATURA**

Opção	Cands. %	Cols. %
1ª	37 16	11 31
2ª	42 19	10 29
3ª	47 21	5 14
4ª	41 18	7 20
5ª	30 13	0 0
6ª	29 13	2 6
<b>Total</b>	<b>226</b>	<b>35</b>

**SEXO DOS CANDIDATOS**

Sexo	Cands. %	Cols. %
Masc.	21 9	3 9
Femin.	205 91	32 91
<b>Total</b>	<b>226</b>	<b>35</b>

**MÉDIAS DOS COLOCADOS**

Nota de candidatura	158.6
Prova de ingresso	145.3
Média do 12º ano	165.7
Média do 10º/11º ano	165.7

**ETAPA COLOCAÇÃO (contingente)**

Etapa Colocação	Cands. %	Cols. %	Nota
4 Açores 1	10 4	1 3	162.6
8 Madeira 1	6 3	1 3	135.1
17 Geral	226 100	33 94	151.2
<b>Total</b>	<b>242</b>	<b>35</b>	

**CURSO DO 12º ANO**

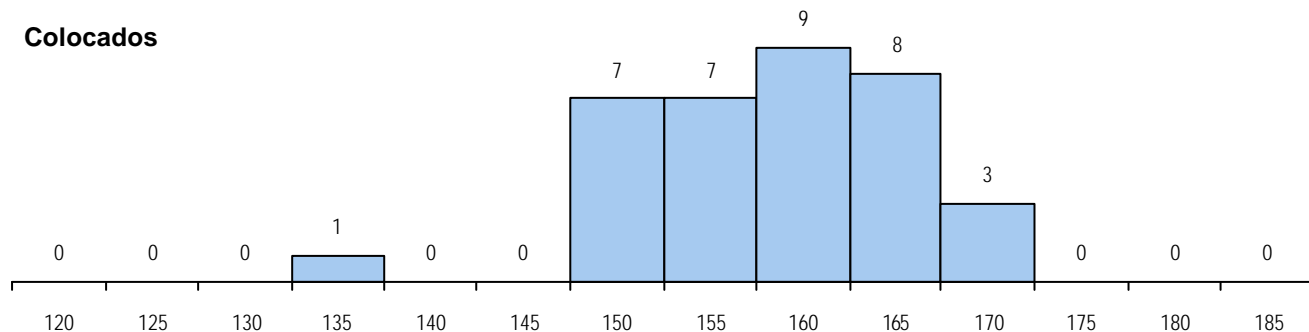
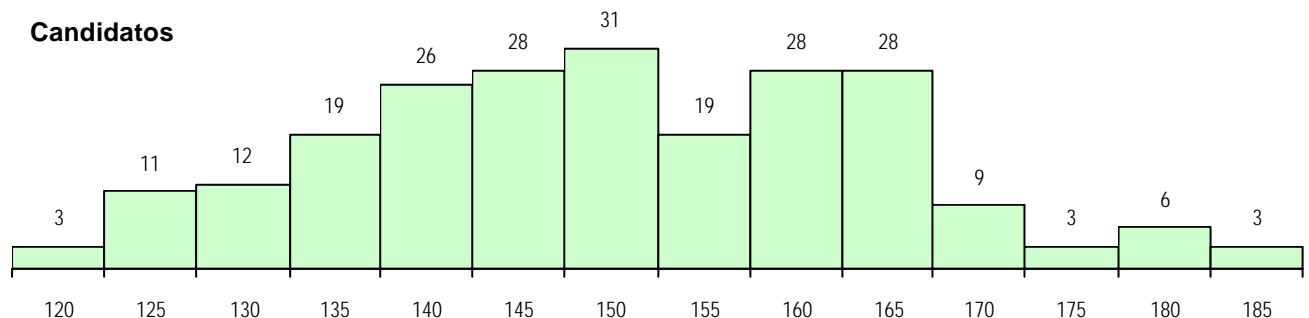
Curso 12º ano	Cands. %	Cols. %
R810 Agrupamento 1 / geral	223 99	35 100
Q950 Equivalências	1 0	0 0
Q940 Escolas estrangeiras em Portug	1 0	0 0
P316 Técnico de controlo de qualidade	1 0	0 0

**DISTRITO/CAE DE CANDIDATURA**

Distrito Origem	Cands. %	Cols. %
Lisboa	103 46	16 46
Setúbal	22 10	3 9
Santarém	21 9	3 9
Oeste	16 7	3 9
R. A. Açores	10 4	1 3
Faro	8 4	0 0
Leiria	8 4	1 3
Évora	7 3	0 0
R. A. Madeira	6 3	1 3
Castelo Branco	5 2	1 3
Beja	5 2	1 3
Braga	4 2	1 3
Viseu	2 1	0 0
Entre Douro e Vou	2 1	0 0
Aveiro	2 1	1 3
Coimbra	2 1	1 3
Guarda	2 1	1 3
Porto	1 0	1 3
<b>Total</b>	<b>226</b>	<b>35</b>

**OPÇÕES EXCLUÍDAS**

Nota candidatura (s/mínima)	0
Prova ingresso (não fez)	10
Prova ingresso (s/mínima)	0
Pré-requisito (não fez)	1

**DISTRIBUIÇÕES DE NOTAS DE CANDIDATURA**


**Estabelecimento:** 7220 Escola Superior de Tecnologia da Saúde de Lisboa  
**Curso Superior:** 1359 Farmácia  
*Bacharelato+Licenciatura*

**OPÇÃO CANDIDATURA**

Opção	Cands. %	Cols. %
1ª	37 12	8 23
2ª	72 23	9 26
3ª	53 17	10 29
4ª	61 20	5 14
5ª	48 15	1 3
6ª	41 13	2 6
<b>Total</b>	<b>312</b>	<b>35</b>

**SEXO DOS CANDIDATOS**

Sexo	Cands. %	Cols. %
Masc.	57 18	13 37
Femin.	255 82	22 63
<b>Total</b>	<b>312</b>	<b>35</b>

**MÉDIAS DOS COLOCADOS**

Nota de candidatura	159.8
Prova de ingresso	142.4
Média do 12º ano	169.2
Média do 10º/11º ano	169.2

**OPÇÕES EXCLUÍDAS**

Nota candidatura (s/mínima)	0
Prova ingresso (não fez)	15
Prova ingresso (s/mínima)	0
Pré-requisito (não fez)	5

**ETAPA COLOCAÇÃO (contingente)**

Etapa Colocação	Cands. %	Cols. %	Nota
4 Açores 1	6 2	1 3	144.8
8 Madeira 1	2 1	1 3	143.5
17 Geral	312 100	33 94	156.9
<b>Total</b>	<b>320</b>	<b>35</b>	

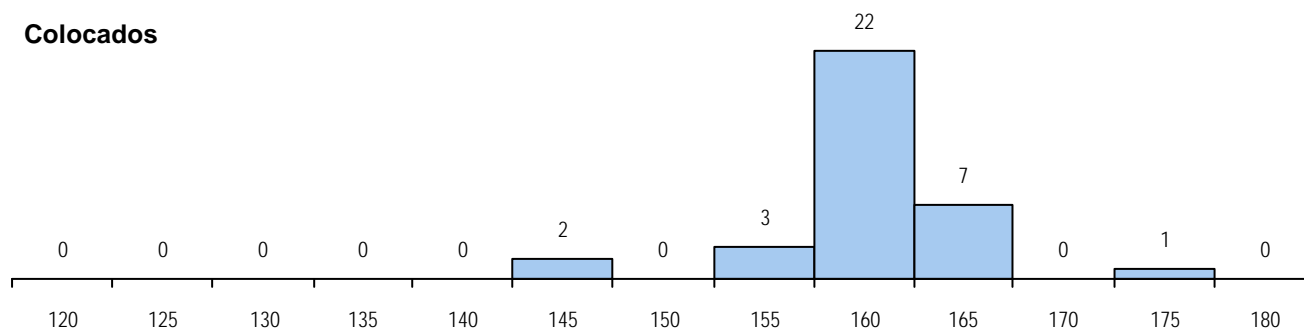
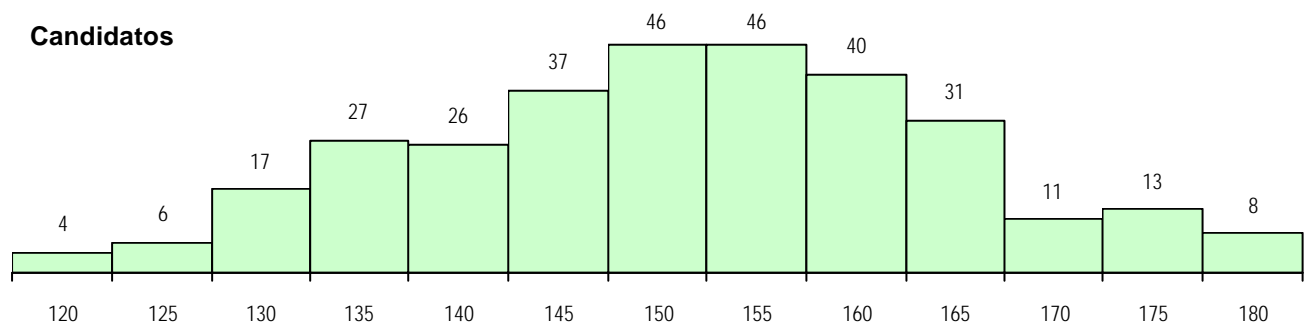
**CURSO DO 12º ANO**

Curso 12º ano	Cands. %	Cols. %
R810 Agrupamento 1 / geral	304 97	32 91
Q950 Equivalências	3 1	1 3
U220 Ens. secundário recorrente (todo	2 1	0 0
U230 Ens. sec. recorrente privado e c	1 0	1 3
P541 Química tecnológica/analista de l	1 0	1 3
P316 Técnico de controlo de qualidade	1 0	0 0

**DISTRITO/CAE DE CANDIDATURA**

Distrito Origem	Cands. %	Cols. %
Lisboa	134 43	14 40
Setúbal	56 18	8 23
Oeste	30 10	3 9
Santarém	18 6	4 11
Leiria	13 4	2 6
Faro	11 4	0 0
Beja	6 2	1 3
R. A. Açores	6 2	1 3
Viseu	5 2	0 0
Évora	5 2	0 0
Braga	4 1	0 0
Castelo Branco	4 1	1 3
Porto	3 1	0 0
R. A. Madeira	3 1	1 3
Bragança	2 1	0 0
Coimbra	2 1	0 0
Portalegre	2 1	0 0
Aveiro	2 1	0 0
Tâmega	2 1	0 0
Entre Douro e Vou	2 1	0 0
Vila Real	1 0	0 0
Guarda	1 0	0 0
<b>Total</b>	<b>312</b>	<b>35</b>

**DISTRIBUIÇÕES DE NOTAS DE CANDIDATURA**



**Estabelecimento:** 7220 Escola Superior de Tecnologia da Saúde de Lisboa  
**Curso Superior:** 1364 Fisioterapia  
*Bacharelato+Licenciatura*

**OPÇÃO CANDIDATURA**

Opção	Cands. %	Cols. %
1ª	84 26	11 31
2ª	61 19	11 31
3ª	48 15	3 9
4ª	49 15	6 17
5ª	43 14	4 11
6ª	33 10	0 0
<b>Total</b>	<b>318</b>	<b>35</b>

**SEXO DOS CANDIDATOS**

Sexo	Cands. %	Cols. %
Masc.	73 23	8 23
Femin.	245 77	27 77
<b>Total</b>	<b>318</b>	<b>35</b>

**MÉDIAS DOS COLOCADOS**

Nota de candidatura	168.8
Prova de ingresso	157.7
Média do 12º ano	174.8
Média do 10º/11º ano	174.8

**OPÇÕES EXCLUÍDAS**

Nota candidatura (s/mínima)	0
Prova ingresso (não fez)	18
Prova ingresso (s/mínima)	0
Pré-requisito (não fez)	1

**ETAPA COLOCAÇÃO (contingente)**

Etapa Colocação	Cands. %	Cols. %	Nota
4 Açores 1	21 7	1 3	149.5
8 Madeira 1	15 5	1 3	164.9
12 Emigrantes	2 1	0 0	
13 Militares	1 0	0 0	
17 Geral	318 100	33 94	163.4
<b>Total</b>	<b>357</b>	<b>35</b>	

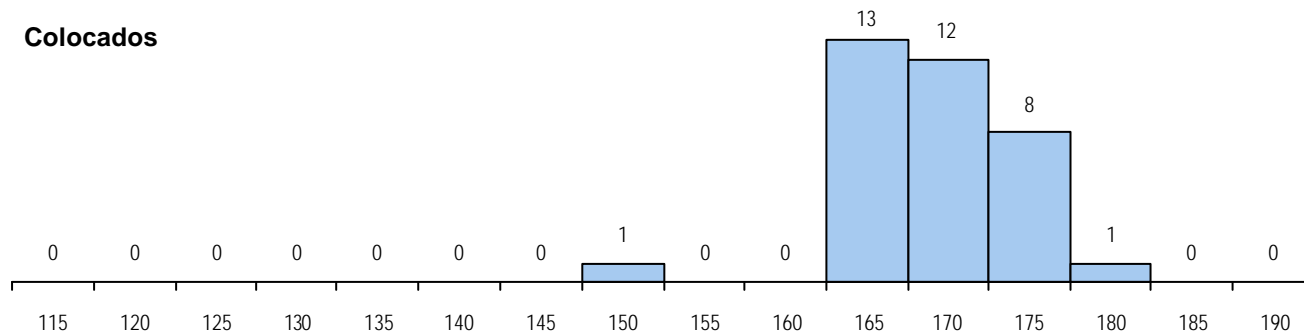
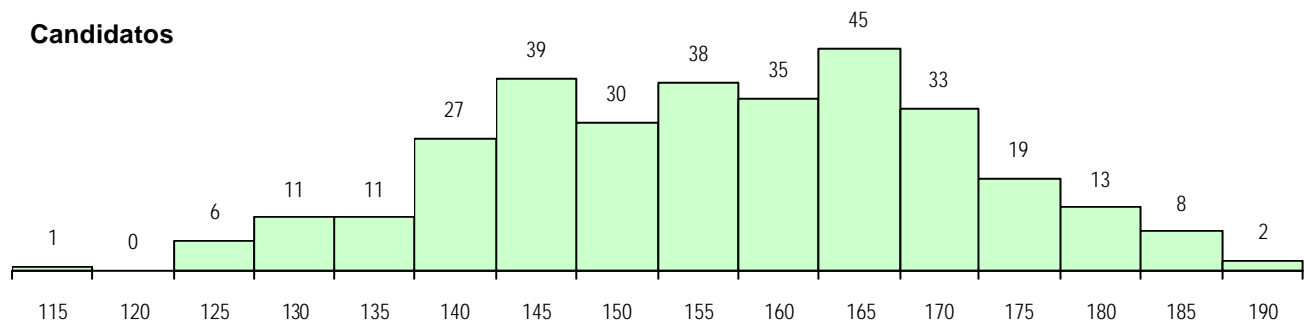
**CURSO DO 12º ANO**

Curso 12º ano	Cands. %	Cols. %
R810 Agrupamento 1 / geral	316 99	35 100
U220 Ens. secundário recorrente (todo	1 0	0 0
Q900 Emigrantes	1 0	0 0

**DISTRITO/CAE DE CANDIDATURA**

Distrito Origem	Cands. %	Cols. %
Lisboa	106 33	11 31
Setúbal	29 9	2 6
Santarém	24 8	6 17
Oeste	21 7	4 11
R. A. Açores	21 7	1 3
Faro	21 7	4 11
Leiria	17 5	2 6
R. A. Madeira	16 5	1 3
Évora	9 3	0 0
Coimbra	8 3	1 3
Beja	7 2	0 0
Entre Douro e Vou	6 2	0 0
Porto	5 2	0 0
Viana do Castelo	5 2	0 0
Viseu	5 2	1 3
Portalegre	5 2	0 0
Braga	4 1	1 3
Guarda	3 1	1 3
Castelo Branco	3 1	0 0
Aveiro	1 0	0 0
Tâmega	1 0	0 0
Vila Real	1 0	0 0
<b>Total</b>	<b>318</b>	<b>35</b>

**DISTRIBUIÇÕES DE NOTAS DE CANDIDATURA**



**Estabelecimento:** 7220 Escola Superior de Tecnologia da Saúde de Lisboa  
**Curso Superior:** 1604 Medicina Nuclear  
*Bacharelato+Licenciatura*

**OPÇÃO CANDIDATURA**

Opção	Cands. %	Cols. %
1ª	30 15	13 37
2ª	30 15	9 26
3ª	28 14	6 17
4ª	39 20	4 11
5ª	36 18	1 3
6ª	37 19	2 6
<b>Total</b>	<b>200</b>	<b>35</b>

**SEXO DOS CANDIDATOS**

Sexo	Cands. %	Cols. %
Masc.	57 28	12 34
Femin.	143 72	23 66
<b>Total</b>	<b>200</b>	<b>35</b>

**MÉDIAS DOS COLOCADOS**

Nota de candidatura	156.2
Prova de ingresso	138.9
Média do 12º ano	165.4
Média do 10º/11º ano	165.4

**OPÇÕES EXCLUÍDAS**

Nota candidatura (s/mínima)	0
Prova ingresso (não fez)	4
Prova ingresso (s/mínima)	0
Pré-requisito (não fez)	2

**ETAPA COLOCAÇÃO (contingente)**

Etapa Colocação	Cands. %	Cols. %	Nota
4 Açores 1	4 2	1 3	130.9
8 Madeira 1	4 2	1 3	136.8
17 Geral	200 100	33 94	149.3
<b>Total</b>	<b>208</b>	<b>35</b>	

**CURSO DO 12º ANO**

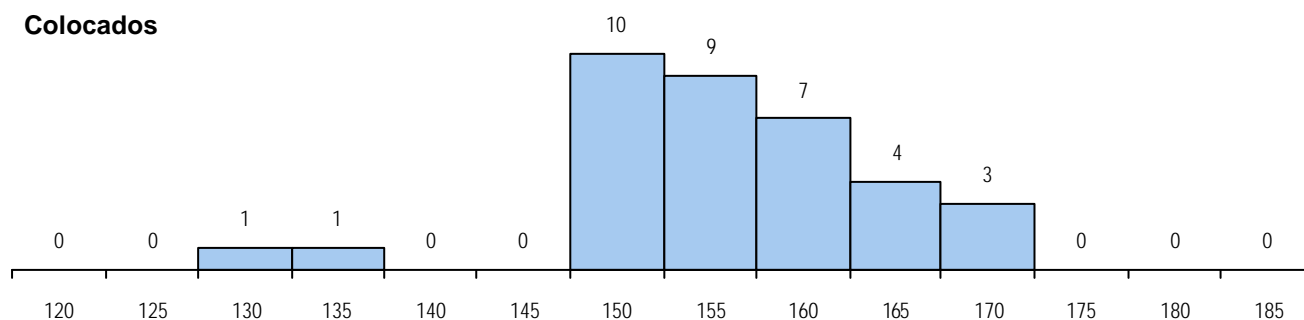
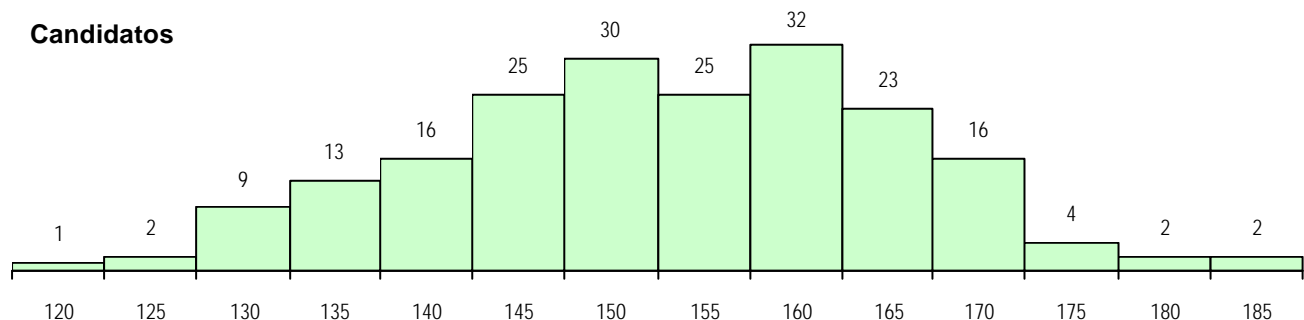
(15 mais frequentes)

Curso 12º ano	Cands. %	Cols. %
R810 Agrupamento 1 / geral	199 100	35 100
R812 Agrupamento 1 / electrotecnia/el	1 1	0 0

**DISTRITO/CAE DE CANDIDATURA**

Distrito Origem	Cands. %	Cols. %
Lisboa	60 30	9 26
Setúbal	34 17	2 6
Oeste	14 7	3 9
Braga	9 5	3 9
Santarém	9 5	0 0
Guarda	8 4	2 6
Leiria	8 4	3 9
Évora	7 4	2 6
Viseu	7 4	2 6
Faro	5 3	2 6
Porto	4 2	2 6
R. A. Açores	4 2	1 3
R. A. Madeira	4 2	1 3
Aveiro	3 2	0 0
Vila Real	3 2	1 3
Douro-Sul	3 2	1 3
Entre Douro e Vou	3 2	0 0
Coimbra	3 2	0 0
Portalegre	3 2	0 0
Tâmega	2 1	0 0
Castelo Branco	2 1	1 3
Bragança	2 1	0 0
Beja	2 1	0 0
Viana do Castelo	1 1	0 0
<b>Total</b>	<b>200</b>	<b>35</b>

**DISTRIBUIÇÕES DE NOTAS DE CANDIDATURA**



**Estabelecimento:** 7220 Escola Superior de Tecnologia da Saúde de Lisboa  
**Curso Superior:** 1670 Ortoprotesia  
*Bacharelato+Licenciatura*

**OPÇÃO CANDIDATURA**

Opção	Cands. %	Cols. %
1ª	11 9	9 26
2ª	16 13	10 29
3ª	21 17	4 11
4ª	27 22	4 11
5ª	30 25	6 17
6ª	17 14	2 6
<b>Total</b>	<b>122</b>	<b>35</b>

**SEXO DOS CANDIDATOS**

Sexo	Cands. %	Cols. %
Masc.	24 20	8 23
Femin.	98 80	27 77
<b>Total</b>	<b>122</b>	<b>35</b>

**MÉDIAS DOS COLOCADOS**

Nota de candidatura	142.2
Prova de ingresso	126.4
Média do 12º ano	150.7
Média do 10º/11º ano	150.7

**ETAPA COLOCAÇÃO (contingente)**

Etapa Colocação	Cands. %	Cols. %	Nota
4 Açores 1	1 1	1 3	148.4
17 Geral	122 100	34 97	132.5
<b>Total</b>	<b>123</b>	<b>35</b>	

**CURSO DO 12º ANO**
**(15 mais frequentes)**

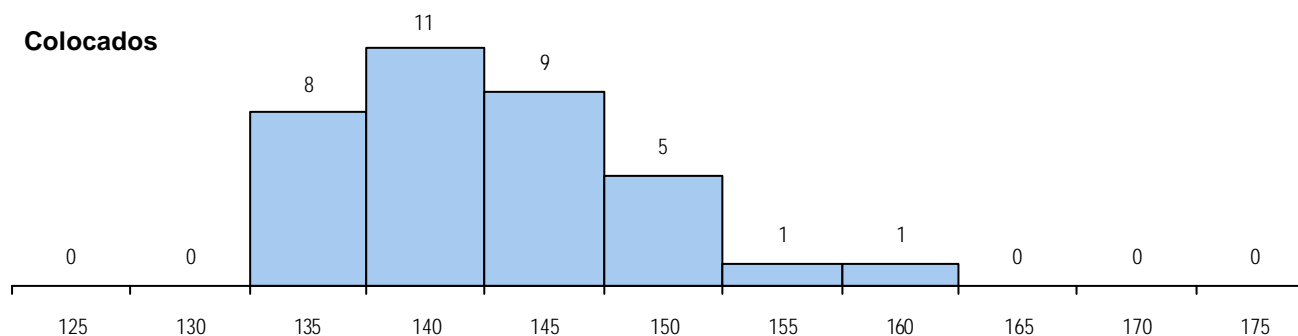
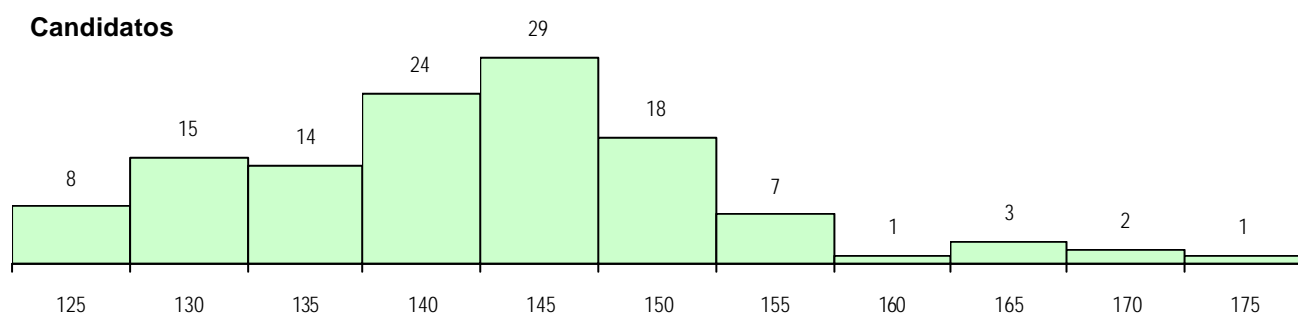
Curso 12º ano	Cands. %	Cols. %
R810 Agrupamento 1 / geral	119 98	35 100
U220 Ens. secundário recorrente (todo	3 2	0 0

**DISTRITO/CAE DE CANDIDATURA**

Distrito Origem	Cands. %	Cols. %
Lisboa	44 36	18 51
Setúbal	22 18	1 3
Santarém	14 11	4 11
Oeste	10 8	4 11
Leiria	6 5	1 3
Viseu	6 5	3 9
Guarda	4 3	2 6
Portalegre	3 2	1 3
Entre Douro e Vou	2 2	0 0
Beja	2 2	0 0
Viana do Castelo	1 1	0 0
R. A. Açores	1 1	1 3
Tâmega	1 1	0 0
Faro	1 1	0 0
Évora	1 1	0 0
Coimbra	1 1	0 0
Castelo Branco	1 1	0 0
Bragança	1 1	0 0
Braga	1 1	0 0
<b>Total</b>	<b>122</b>	<b>35</b>

**OPÇÕES EXCLUÍDAS**

Nota candidatura (s/mínima)	0
Prova ingresso (não fez)	7
Prova ingresso (s/mínima)	0
Pré-requisito (não fez)	0

**DISTRIBUIÇÕES DE NOTAS DE CANDIDATURA**


**Estabelecimento:** 7220 Escola Superior de Tecnologia da Saúde de Lisboa  
**Curso Superior:** 1691 Ortopédica  
*Bacharelato+Licenciatura*

**OPÇÃO CANDIDATURA**

Opção	Cands. %	Cols. %
1ª	7 5	2 6
2ª	19 14	8 23
3ª	25 18	8 23
4ª	30 22	5 14
5ª	35 25	10 29
6ª	22 16	2 6
<b>Total</b>	<b>138</b>	<b>35</b>

**SEXO DOS CANDIDATOS**

Sexo	Cands. %	Cols. %
Masc.	23 17	5 14
Femin.	115 83	30 86
<b>Total</b>	<b>138</b>	<b>35</b>

**MÉDIAS DOS COLOCADOS**

Nota de candidatura	143.1
Prova de ingresso	127.8
Média do 12º ano	151.3
Média do 10º/11º ano	151.3

**ETAPA COLOCAÇÃO (contingente)**

Etapa Colocação	Cands. %	Cols. %	Nota
4 Açores 1	3 2	1 3	144.4
8 Madeira 1	2 1	0 0	
17 Geral	138 100	34 97	136.8
<b>Total</b>	<b>143</b>	<b>35</b>	

**CURSO DO 12º ANO**
**(15 mais frequentes)**

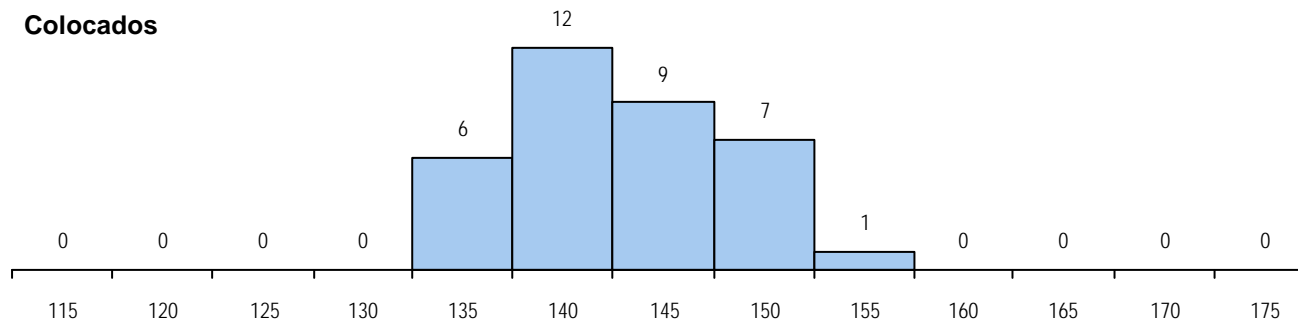
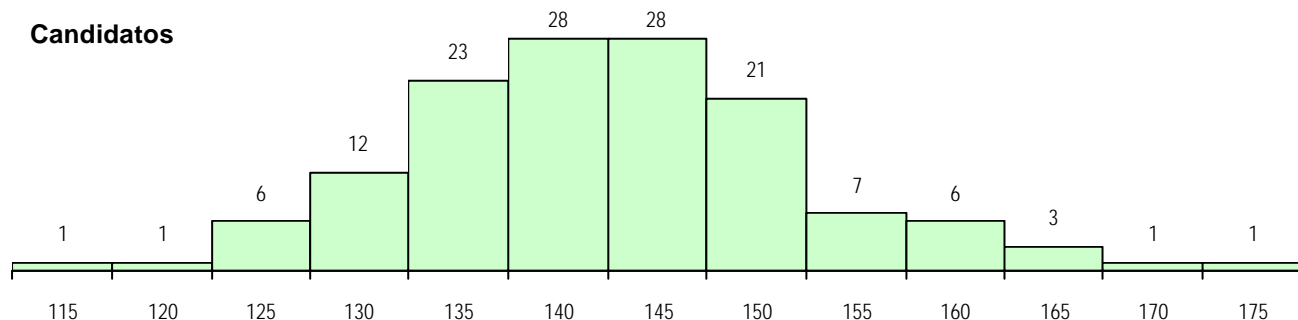
Curso 12º ano	Cands. %	Cols. %
R810 Agrupamento 1 / geral	136 99	34 97
U220 Ens. secundário recorrente (todo	2 1	1 3

**DISTRITO/CAE DE CANDIDATURA**

Distrito Origem	Cands. %	Cols. %
Lisboa	55 40	18 51
Setúbal	22 16	4 11
Santarém	10 7	1 3
Leiria	9 7	1 3
Oeste	8 6	3 9
Viseu	5 4	1 3
Faro	4 3	2 6
Portalegre	3 2	1 3
Vila Real	3 2	0 0
R. A. Açores	3 2	1 3
Entre Douro e Vou	3 2	1 3
Braga	2 1	1 3
Guarda	2 1	0 0
R. A. Madeira	2 1	0 0
Évora	2 1	1 3
Castelo Branco	2 1	0 0
Coimbra	1 1	0 0
Bragança	1 1	0 0
Porto	1 1	0 0
<b>Total</b>	<b>138</b>	<b>35</b>

**OPÇÕES EXCLUÍDAS**

Nota candidatura (s/mínima)	0
Prova ingresso (não fez)	5
Prova ingresso (s/mínima)	0
Pré-requisito (não fez)	2

**DISTRIBUIÇÕES DE NOTAS DE CANDIDATURA**


**Estabelecimento:** 7220 Escola Superior de Tecnologia da Saúde de Lisboa  
**Curso Superior:** 1699 Radiologia  
*Bacharelato+Licenciatura*

**OPÇÃO CANDIDATURA**

Opção	Cands. %	Cols. %
1ª	26 11	10 29
2ª	35 15	8 23
3ª	38 16	5 14
4ª	67 29	9 26
5ª	35 15	2 6
6ª	32 14	1 3
<b>Total</b>	<b>233</b>	<b>35</b>

**ETAPA COLOCAÇÃO (contingente)**

Etapa Colocação	Cands. %	Cols. %	Nota
4 Açores 1	7 3	1 3	136.6
17 Geral	233 100	34 97	146.5
<b>Total</b>	<b>240</b>	<b>35</b>	

**DISTRITO/CAE DE CANDIDATURA**

Distrito Origem	Cands. %	Cols. %
Lisboa	87 37	18 51
Setúbal	46 20	4 11
Santarém	26 11	6 17
Oeste	16 7	3 9
R. A. Açores	8 3	1 3
Évora	5 2	0 0
Faro	5 2	0 0
Portalegre	5 2	0 0
Leiria	4 2	0 0
Castelo Branco	4 2	0 0
Braga	4 2	1 3
Porto	4 2	0 0
Viseu	3 1	1 3
Beja	3 1	0 0
Guarda	3 1	0 0
Entre Douro e Vou	3 1	0 0
Bragança	3 1	0 0
Vila Real	2 1	1 3
Douro-Sul	2 1	0 0
<b>Total</b>	<b>233</b>	<b>35</b>

**SEXO DOS CANDIDATOS**

Sexo	Cands. %	Cols. %
Masc.	49 21	11 31
Femin.	184 79	24 69
<b>Total</b>	<b>233</b>	<b>35</b>

**CURSO DO 12º ANO**
**(15 mais frequentes)**

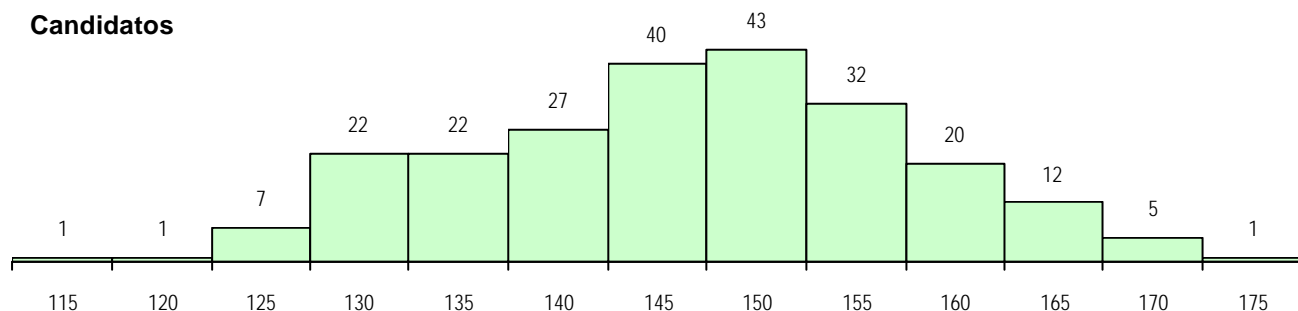
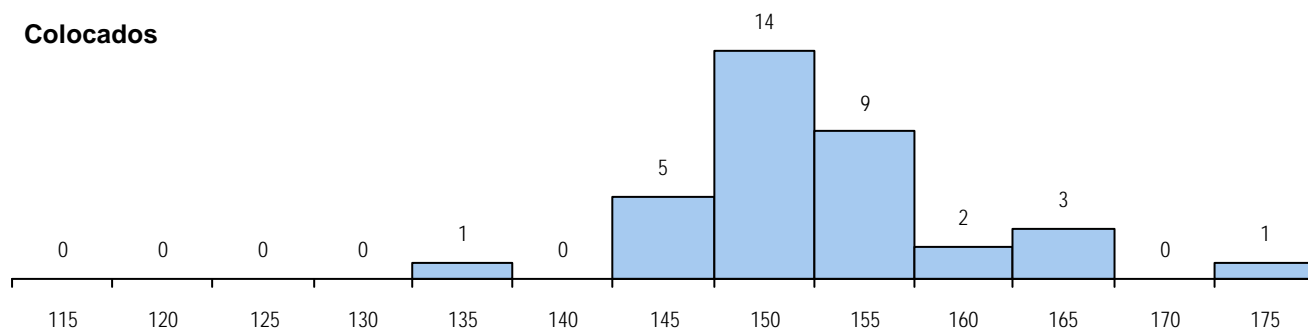
Curso 12º ano	Cands. %	Cols. %
R810 Agrupamento 1 / geral	231 99	35 100
U220 Ens. secundário recorrente (todo	2 1	0 0

**MÉDIAS DOS COLOCADOS**

Nota de candidatura	152.9
Prova de ingresso	135.7
Média do 12º ano	162.1
Média do 10º/11º ano	162.1

**OPÇÕES EXCLUÍDAS**

Nota candidatura (s/mínima)	0
Prova ingresso (não fez)	12
Prova ingresso (s/mínima)	0
Pré-requisito (não fez)	1

**DISTRIBUIÇÕES DE NOTAS DE CANDIDATURA**
**Candidatos**

**Colocados**




**Estabelecimento:** 7220 Escola Superior de Tecnologia da Saúde de Lisboa  
**Curso Superior:** 1701 Radioterapia  
*Bacharelato+Licenciatura*

**OPÇÃO CANDIDATURA**

Opção	Cands. %	Cols. %
1ª	12 8	6 17
2ª	21 14	12 34
3ª	28 19	4 11
4ª	33 22	8 23
5ª	32 21	3 9
6ª	23 15	2 6
<b>Total</b>	<b>149</b>	<b>35</b>

**SEXO DOS CANDIDATOS**

Sexo	Cands. %	Cols. %
Masc.	26 17	6 17
Femin.	123 83	29 83
<b>Total</b>	<b>149</b>	<b>35</b>

**MÉDIAS DOS COLOCADOS**

Nota de candidatura	147.1
Prova de ingresso	129.6
Média do 12º ano	156.5
Média do 10º/11º ano	156.5

**OPÇÕES EXCLUÍDAS**

Nota candidatura (s/mínima)	0
Prova ingresso (não fez)	13
Prova ingresso (s/mínima)	0
Pré-requisito (não fez)	1

**ETAPA COLOCAÇÃO (contingente)**

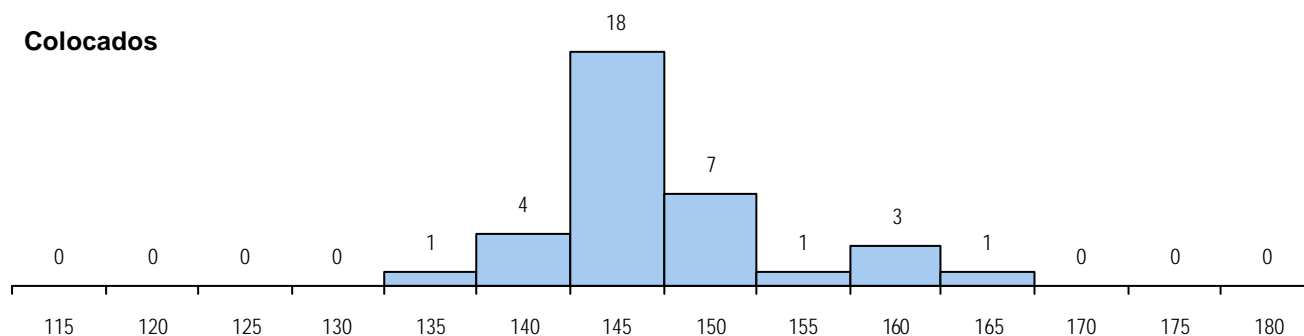
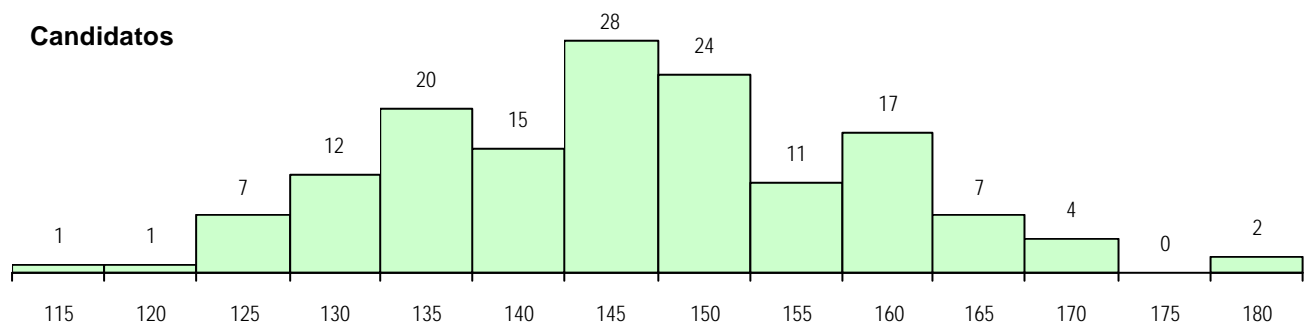
Etapa Colocação	Cands. %	Cols. %	Nota
4 Açores 1	5 3	1 3	140.0
8 Madeira 1	2 1	1 3	135.8
17 Geral	149 100	33 94	141.8
<b>Total</b>	<b>156</b>	<b>35</b>	

**CURSO DO 12º ANO**
**(15 mais frequentes)**

Curso 12º ano	Cands. %	Cols. %
R810 Agrupamento 1 / geral	148 99	34 97
U220 Ens. secundário recorrente (todo	1 1	1 3

**DISTRITO/CAE DE CANDIDATURA**

Distrito Origem	Cands. %	Cols. %
Lisboa	44 30	8 23
Setúbal	28 19	9 26
Oeste	12 8	3 9
Santarém	11 7	3 9
Viseu	8 5	1 3
R. A. Açores	5 3	1 3
Castelo Branco	5 3	1 3
Faro	5 3	2 6
Évora	4 3	0 0
Leiria	3 2	1 3
Vila Real	3 2	1 3
Douro-Sul	3 2	2 6
Porto	3 2	1 3
Bragança	2 1	0 0
Coimbra	2 1	0 0
Aveiro	2 1	0 0
R. A. Madeira	2 1	1 3
Tâmega	2 1	0 0
Entre Douro e Vou	2 1	0 0
Guarda	2 1	1 3
Braga	1 1	0 0
<b>Total</b>	<b>149</b>	<b>35</b>

**DISTRIBUIÇÕES DE NOTAS DE CANDIDATURA**


**Estabelecimento:** 7220 Escola Superior de Tecnologia da Saúde de Lisboa  
**Curso Superior:** 1728 Saúde Ambiental  
*Bacharelato+Licenciatura*

**OPÇÃO CANDIDATURA**

Opção	Cands. %	Cols. %
1ª	11 9	4 11
2ª	14 11	7 20
3ª	20 16	5 14
4ª	23 18	8 23
5ª	21 16	4 11
6ª	40 31	7 20
<b>Total</b>	<b>129</b>	<b>35</b>

**SEXO DOS CANDIDATOS**

Sexo	Cands. %	Cols. %
Masc.	16 12	4 11
Femin.	113 88	31 89
<b>Total</b>	<b>129</b>	<b>35</b>

**MÉDIAS DOS COLOCADOS**

Nota de candidatura	141.2
Prova de ingresso	125.5
Média do 12º ano	149.6
Média do 10º/11º ano	149.6

**ETAPA COLOCAÇÃO (contingente)**

Etapa Colocação	Cands. %	Cols. %	Nota
4 Açores 1	2 2	1 3	136.9
8 Madeira 1	1 1	1 3	123.5
17 Geral	129 100	33 94	133.6
<b>Total</b>	<b>132</b>	<b>35</b>	

**CURSO DO 12º ANO**

Curso 12º ano	Cands. %	Cols. %
R810 Agrupamento 1 / geral	129 100	35 100

(15 mais frequentes)

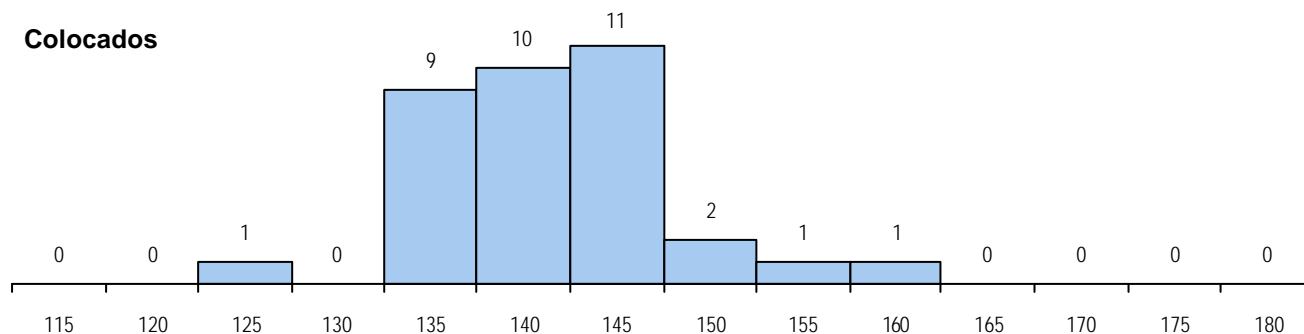
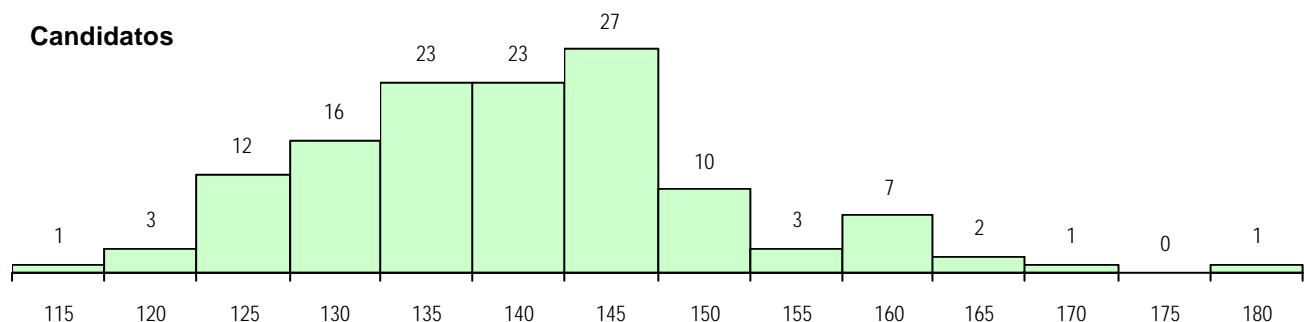
**DISTRITO/CAE DE CANDIDATURA**

Distrito Origem	Cands. %	Cols. %
Lisboa	58 45	12 34
Setúbal	17 13	2 6
Oeste	14 11	5 14
Santarém	13 10	5 14
Beja	3 2	1 3
Castelo Branco	3 2	0 0
Guarda	3 2	1 3
Portalegre	3 2	1 3
Viseu	2 2	1 3
Évora	2 2	0 0
Coimbra	2 2	1 3
R. A. Açores	2 2	1 3
Leiria	2 2	1 3
Viana do Castelo	1 1	1 3
Vila Real	1 1	1 3
Aveiro	1 1	0 0
Braga	1 1	1 3
R. A. Madeira	1 1	1 3
<b>Total</b>	<b>129</b>	<b>35</b>

**OPÇÕES EXCLUÍDAS**

Nota candidatura (s/mínima)	0
Prova ingresso (não fez)	8
Prova ingresso (s/mínima)	0
Pré-requisito (não fez)	5

**DISTRIBUIÇÕES DE NOTAS DE CANDIDATURA**



**Estabelecimento:** 7230 Instituto Politécnico do Porto - Escola Superior de Tecnologia da Saúde do Porto  
**Curso Superior:** 1023 Análises Clínicas e de Saúde Pública  
*Bacharelato+Licenciatura*

## OPÇÃO CANDIDATURA

Opção	Cands. %	Cols. %
1ª	68 19	6 20
2ª	60 17	7 23
3ª	50 14	8 27
4ª	54 15	2 7
5ª	82 23	5 17
6ª	45 13	2 7
<b>Total</b>	<b>359</b>	<b>30</b>

## SEXO DOS CANDIDATOS

Sexo	Cands. %	Cols. %
Masc.	79 22	9 30
Femin.	280 78	21 70
<b>Total</b>	<b>359</b>	<b>30</b>

## MÉDIAS DOS COLOCADOS

Nota de candidatura	158.0
Prova de ingresso	150.2
Média do 12º ano	165.9
Média do 10º/11º ano	165.9

## ETAPA COLOCAÇÃO (contingente)

Etapa Colocação	Cands. %	Cols. %	Nota
4 Açores 1	7 2	1 3	147.3
8 Madeira 1	3 1	1 3	135.5
17 Geral	359 100	28 93	154.8
<b>Total</b>	<b>369</b>	<b>30</b>	

## CURSO DO 12º ANO

(15 mais frequentes)

Curso 12º ano	Cands. %	Cols. %
R810 Agrupamento 1 / geral	338 94	29 97
U220 Ens. secundário recorrente (todo	12 3	0 0
R167 Química	3 1	1 3
R169 Biotecnologia	3 1	0 0
R875 Técnico de análises químico-biol	1 0	0 0
R813 Agrupamento 1 / informática	1 0	0 0
P645 Técnico de estilismo	1 0	0 0

## DISTRITO/CAE DE CANDIDATURA

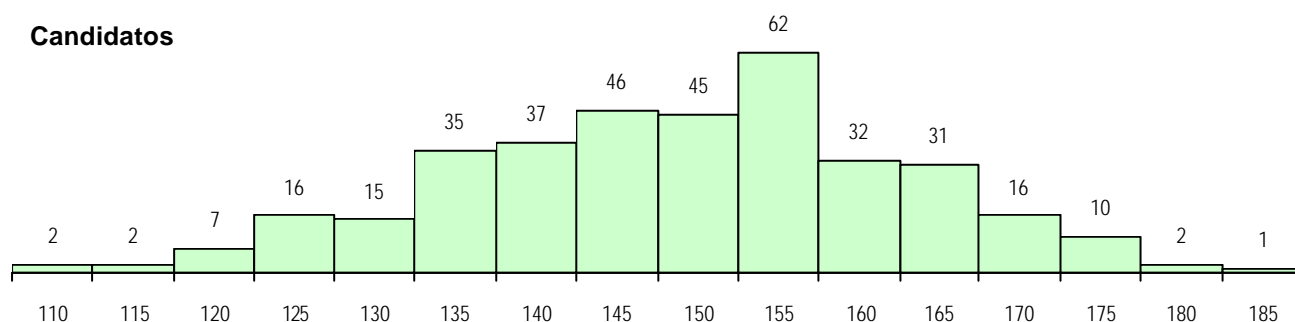
Distrito Origem	Cands. %	Cols. %
Porto	151 42	11 37
Braga	70 19	7 23
Tâmega	29 8	1 3
Entre Douro e Vou	26 7	4 13
Viana do Castelo	24 7	1 3
Viseu	12 3	0 0
Vila Real	11 3	0 0
R. A. Açores	7 2	1 3
Bragança	6 2	2 7
Douro-Sul	4 1	0 0
Aveiro	4 1	0 0
Leiria	4 1	0 0
R. A. Madeira	3 1	1 3
Guarda	3 1	2 7
Lisboa	2 1	0 0
Oeste	2 1	0 0
Castelo Branco	1 0	0 0
<b>Total</b>	<b>359</b>	<b>30</b>

## OPÇÕES EXCLUÍDAS

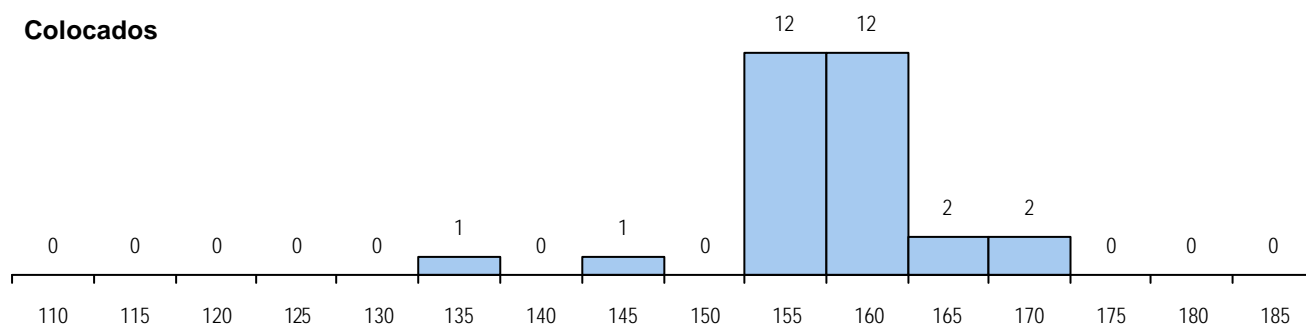
Nota candidatura (s/mínima)	0
Prova ingresso (não fez)	13
Prova ingresso (s/mínima)	0
Pré-requisito (não fez)	1

## DISTRIBUIÇÕES DE NOTAS DE CANDIDATURA

## Candidatos



## Colocados



**Estabelecimento:** 7230 Instituto Politécnico do Porto - Escola Superior de Tecnologia da Saúde do Porto  
**Curso Superior:** 1026 Anatomia Patológica, Citológica e Tanatológica  
*Bacharelato+Licenciatura*

**OPÇÃO CANDIDATURA**

Opção	Cands. %	Cols. %
1ª	76 25	9 30
2ª	54 18	8 27
3ª	44 14	5 17
4ª	45 15	4 13
5ª	50 16	3 10
6ª	35 12	1 3
<b>Total</b>	<b>304</b>	<b>30</b>

**SEXO DOS CANDIDATOS**

Sexo	Cands. %	Cols. %
Masc.	54 18	5 17
Femin.	250 82	25 83
<b>Total</b>	<b>304</b>	<b>30</b>

**MÉDIAS DOS COLOCADOS**

Nota de candidatura	166.9
Prova de ingresso	158.9
Média do 12º ano	174.8
Média do 10º/11º ano	174.8

**OPÇÕES EXCLUÍDAS**

Nota candidatura (s/mínima)	0
Prova ingresso (não fez)	5
Prova ingresso (s/mínima)	0
Pré-requisito (não fez)	2

**ETAPA COLOCAÇÃO (contingente)**

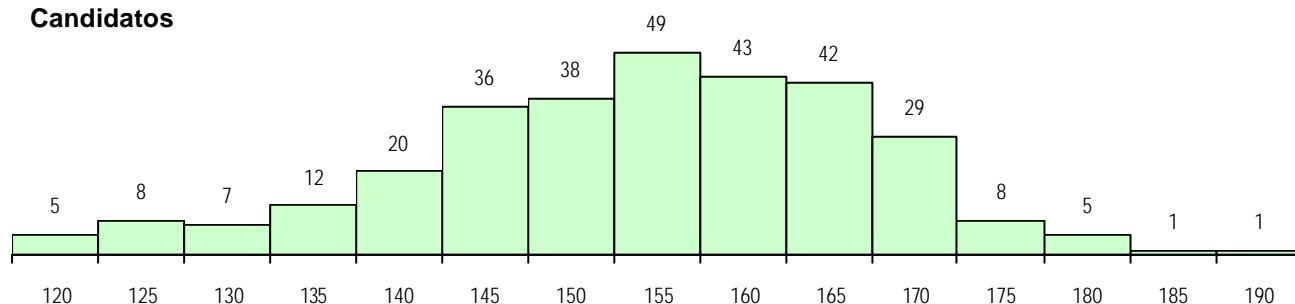
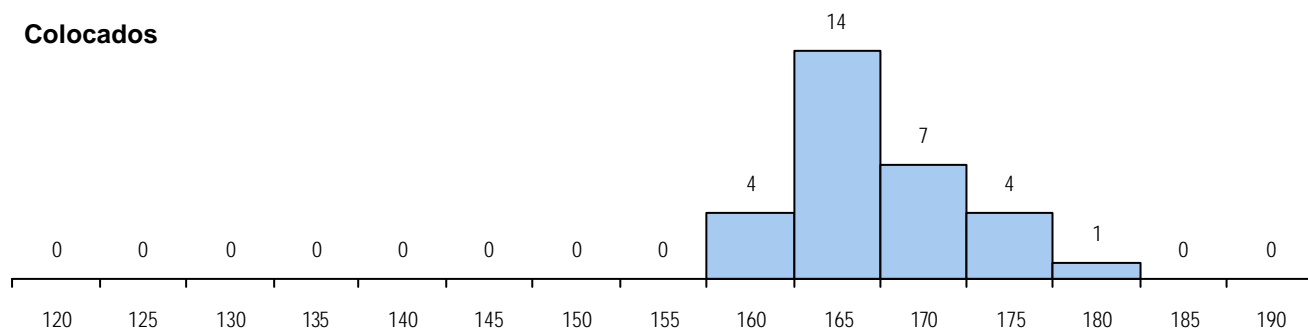
Etapa Colocação	Cands. %	Cols. %	Nota
1 Deficientes	1 0	0 0	
4 Açores 1	7 2	1 3	160.0
8 Madeira 1	5 2	1 3	163.3
17 Geral	304 100	28 93	162.0
<b>Total</b>	<b>317</b>	<b>30</b>	

**CURSO DO 12º ANO**

Curso 12º ano	Cands. %	Cols. %
R810 Agrupamento 1 / geral	294 97	30 100
U220 Ens. secundário recorrente (todo	7 2	0 0
R814 Agrupamento 1 / mecânica	1 0	0 0
R167 Química	1 0	0 0
P645 Técnico de estilismo	1 0	0 0

**DISTRITO/CAE DE CANDIDATURA**

Distrito Origem	Cands. %	Cols. %
Porto	84 28	5 17
Braga	61 20	7 23
Viana do Castelo	27 9	2 7
Entre Douro e Vou	24 8	2 7
Tâmega	18 6	3 10
Viseu	12 4	3 10
Leiria	12 4	0 0
Bragança	10 3	1 3
Coimbra	9 3	2 7
R. A. Açores	7 2	1 3
Aveiro	6 2	1 3
Santarém	6 2	1 3
R. A. Madeira	5 2	1 3
Vila Real	4 1	0 0
Douro-Sul	4 1	0 0
Lisboa	3 1	1 3
Castelo Branco	3 1	0 0
Setúbal	2 1	0 0
Guarda	2 1	0 0
Faro	2 1	0 0
Oeste	2 1	0 0
Portalegre	1 0	0 0
<b>Total</b>	<b>304</b>	<b>30</b>

**DISTRIBUIÇÕES DE NOTAS DE CANDIDATURA**
**Candidatos**

**Colocados**


**Estabelecimento:** 7230 Instituto Politécnico do Porto - Escola Superior de Tecnologia da Saúde do Porto  
**Curso Superior:** 1030 Audiologia  
*Bacharelato+Licenciatura*

**OPÇÃO CANDIDATURA**

Opção	Cands. %	Cols. %
1ª	15 9	1 5
2ª	16 9	0 0
3ª	34 20	5 25
4ª	27 16	1 5
5ª	35 20	6 30
6ª	46 27	7 35
<b>Total</b>	<b>173</b>	<b>20</b>

**SEXO DOS CANDIDATOS**

Sexo	Cands. %	Cols. %
Masc.	28 16	0 0
Femin.	145 84	20 100
<b>Total</b>	<b>173</b>	<b>20</b>

**MÉDIAS DOS COLOCADOS**

Nota de candidatura	143.6
Prova de ingresso	133.1
Média do 12º ano	154.0
Média do 10º/11º ano	154.0

**OPÇÕES EXCLUÍDAS**

Nota candidatura (s/mínima)	0
Prova ingresso (não fez)	16
Prova ingresso (s/mínima)	0
Pré-requisito (não fez)	1

**ETAPA COLOCAÇÃO (contingente)**

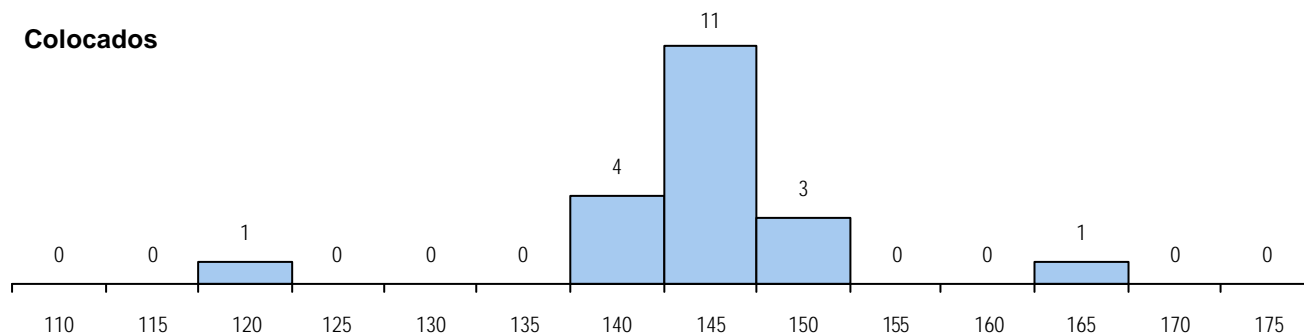
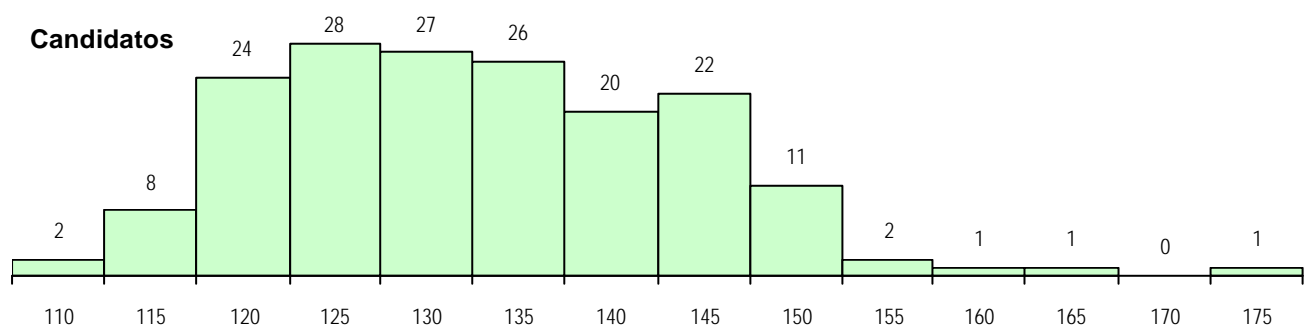
Etapa Colocação	Cands. %	Cols. %	Nota
4 Açores 1	2 1	1 5	117.8
8 Madeira 1	1 1	0 0	
17 Geral	173 100	19 95	138.8
<b>Total</b>	<b>176</b>	<b>20</b>	

**CURSO DO 12º ANO**

Curso 12º ano	Cands. %	Cols. %
R810 Agrupamento 1 / geral	164 95	18 90
U220 Ens. secundário recorrente (todo	4 2	1 5
R875 Técnico de análises químico-biol	2 1	1 5
R813 Agrupamento 1 / informática	2 1	0 0
R169 Biotecnologia	1 1	0 0

**DISTRITO/CAE DE CANDIDATURA**

Distrito Origem	Cands. %	Cols. %
Porto	58 34	9 45
Braga	23 13	1 5
Entre Douro e Vou	13 8	2 10
Aveiro	9 5	2 10
Viana do Castelo	9 5	3 15
Santarém	8 5	0 0
Viseu	8 5	0 0
Guarda	6 3	0 0
Bragança	6 3	0 0
Vila Real	5 3	1 5
Tâmega	5 3	0 0
Leiria	5 3	1 5
Castelo Branco	5 3	0 0
Coimbra	3 2	0 0
R. A. Açores	2 1	1 5
Lisboa	2 1	0 0
Oeste	2 1	0 0
Douro-Sul	1 1	0 0
R. A. Madeira	1 1	0 0
Beja	1 1	0 0
Setúbal	1 1	0 0
<b>Total</b>	<b>173</b>	<b>20</b>

**DISTRIBUIÇÕES DE NOTAS DE CANDIDATURA**


**Estabelecimento:** 7230 Instituto Politécnico do Porto - Escola Superior de Tecnologia da Saúde do Porto  
**Curso Superior:** 1041 Cardiopneumologia  
*Bacharelato+Licenciatura*

**OPÇÃO CANDIDATURA**

Opção	Cands. %	Cols. %
1ª	67 12	5 17
2ª	90 15	4 13
3ª	122 21	6 20
4ª	108 19	5 17
5ª	111 19	6 20
6ª	84 14	4 13
<b>Total</b>	<b>582</b>	<b>30</b>

**SEXO DOS CANDIDATOS**

Sexo	Cands. %	Cols. %
Masc.	130 22	5 17
Femin.	452 78	25 83
<b>Total</b>	<b>582</b>	<b>30</b>

**MÉDIAS DOS COLOCADOS**

Nota de candidatura	160.8
Prova de ingresso	151.4
Média do 12º ano	170.1
Média do 10º/11º ano	170.1

**OPÇÕES EXCLUÍDAS**

Nota candidatura (s/mínima)	0
Prova ingresso (não fez)	9
Prova ingresso (s/mínima)	0
Pré-requisito (não fez)	1

**ETAPA COLOCAÇÃO (contingente)**

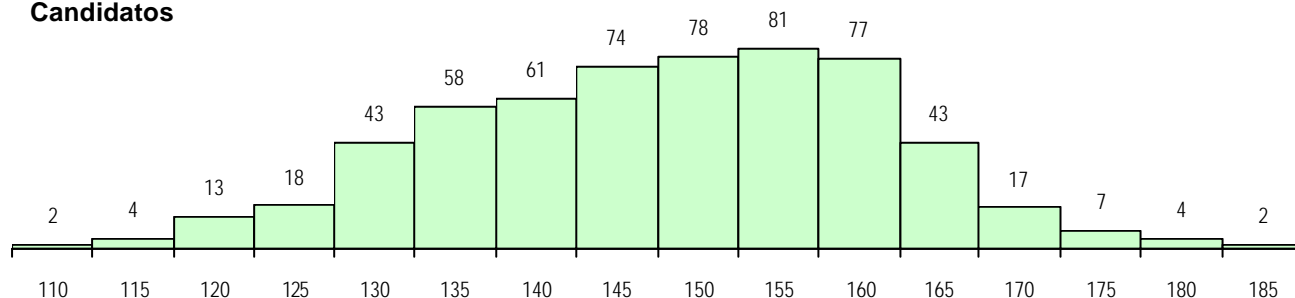
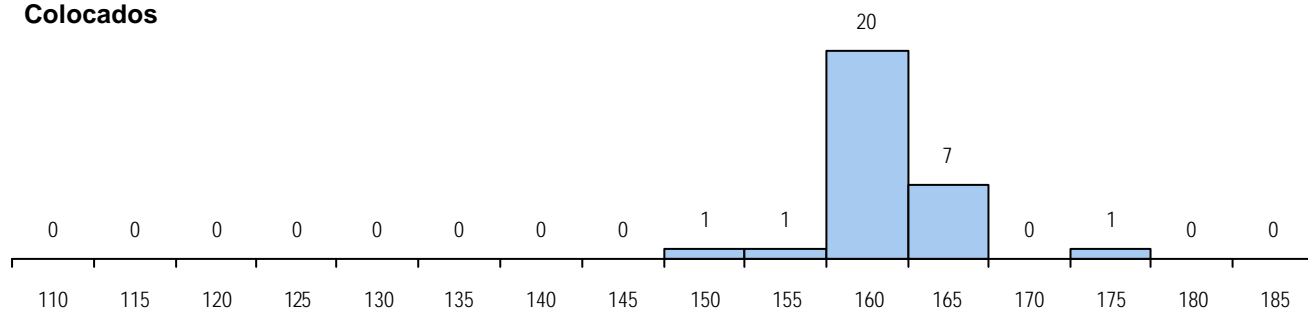
Etapa Colocação	Cands. %	Cols. %	Nota
1 Deficientes	1 0	0 0	
4 Açores 1	8 1	1 3	151.5
8 Madeira 1	8 1	1 3	154.8
17 Geral	582 100	28 93	157.5
<b>Total</b>	<b>599</b>	<b>30</b>	

**CURSO DO 12º ANO**
**(15 mais frequentes)**

Curso 12º ano	Cands. %	Cols. %
R810 Agrupamento 1 / geral	559 96	30 100
U220 Ens. secundário recorrente (todo	12 2	0 0
R169 Biotecnologia	4 1	0 0
R875 Técnico de análises químico-biol	3 1	0 0
R815 Agrupamento 1 / química	2 0	0 0
R813 Agrupamento 1 / informática	2 0	0 0

**DISTRITO/CAE DE CANDIDATURA**

Distrito Origem	Cands. %	Cols. %
Porto	203 35	12 40
Braga	95 16	8 27
Entre Douro e Vou	45 8	3 10
Viana do Castelo	41 7	3 10
Tâmega	28 5	0 0
Vila Real	27 5	0 0
Aveiro	23 4	0 0
Bragança	20 3	0 0
Viseu	17 3	1 3
Coimbra	12 2	0 0
Santarém	12 2	0 0
Leiria	11 2	0 0
R. A. Madeira	9 2	1 3
R. A. Açores	8 1	1 3
Guarda	8 1	0 0
Oeste	6 1	0 0
Lisboa	6 1	1 3
Faro	5 1	0 0
Douro-Sul	3 1	0 0
Beja	2 0	0 0
Castelo Branco	1 0	0 0
<b>Total</b>	<b>582</b>	<b>30</b>

**DISTRIBUIÇÕES DE NOTAS DE CANDIDATURA**
**Candidatos**

**Colocados**


**Estabelecimento:** 7230 Instituto Politécnico do Porto - Escola Superior de Tecnologia da Saúde do Porto  
**Curso Superior:** 1359 Farmácia  
*Bacharelato+Licenciatura*

**OPÇÃO CANDIDATURA**

Opção	Cands. %	Cols. %
1ª	54 12	8 13
2ª	81 18	16 27
3ª	90 20	16 27
4ª	87 19	8 13
5ª	75 17	7 12
6ª	62 14	5 8
<b>Total</b>	<b>449</b>	<b>60</b>

**ETAPA COLOCAÇÃO (contingente)**

Etapa Colocação	Cands. %	Cols. %	Nota
4 Açores 1	1 0	1 2	127.8
8 Madeira 1	2 0	0 0	
17 Geral	449 100	59 98	152.0
<b>Total</b>	<b>452</b>	<b>60</b>	

**DISTRITO/CAE DE CANDIDATURA**

Distrito Origem	Cands. %	Cols. %
Porto	177 39	23 38
Braga	103 23	17 28
Tâmega	54 12	4 7
Entre Douro e Vou	28 6	4 7
Viana do Castelo	23 5	1 2
Aveiro	10 2	1 2
Viseu	9 2	3 5
Bragança	9 2	3 5
Coimbra	7 2	0 0
Vila Real	6 1	2 3
Leiria	6 1	1 2
Douro-Sul	5 1	0 0
Lisboa	3 1	0 0
Oeste	2 0	0 0
R. A. Madeira	2 0	0 0
Faro	1 0	0 0
Guarda	1 0	0 0
Setúbal	1 0	0 0
R. A. Açores	1 0	1 2
Santarém	1 0	0 0
<b>Total</b>	<b>449</b>	<b>60</b>

**SEXO DOS CANDIDATOS**

Sexo	Cands. %	Cols. %
Masc.	88 20	10 17
Femin.	361 80	50 83
<b>Total</b>	<b>449</b>	<b>60</b>

**CURSO DO 12º ANO**
**(15 mais frequentes)**

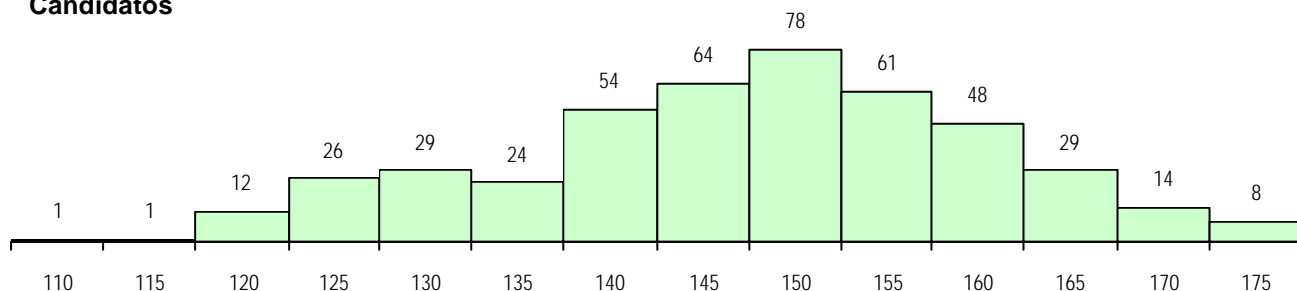
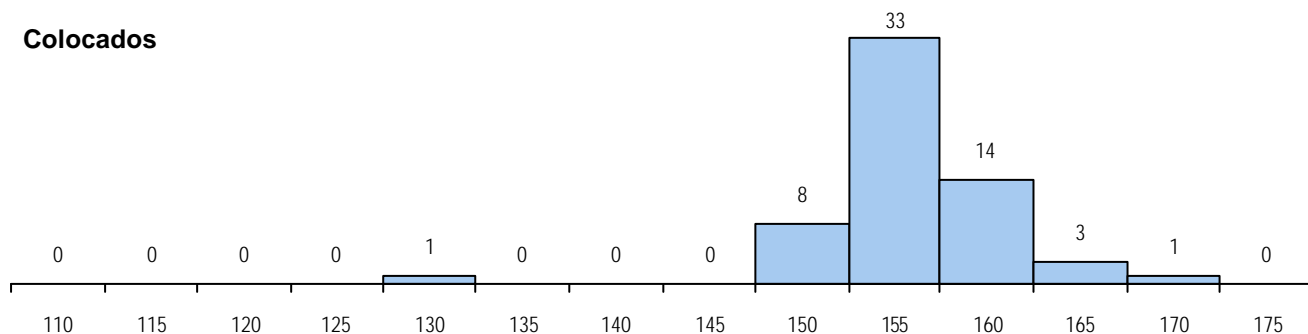
Curso 12º ano	Cands. %	Cols. %
R810 Agrupamento 1 / geral	428 95	59 98
U220 Ens. secundário recorrente (todo	11 2	1 2
R875 Técnico de análises químico-biol	3 1	0 0
R815 Agrupamento 1 / química	2 0	0 0
R167 Química	2 0	0 0
R812 Agrupamento 1 / electrotecnia/el	1 0	0 0
R169 Biotecnologia	1 0	0 0
P645 Técnico de estilismo	1 0	0 0

**MÉDIAS DOS COLOCADOS**

Nota de candidatura	155.6
Prova de ingresso	145.8
Média do 12º ano	165.4
Média do 10º/11º ano	165.4

**OPÇÕES EXCLUÍDAS**

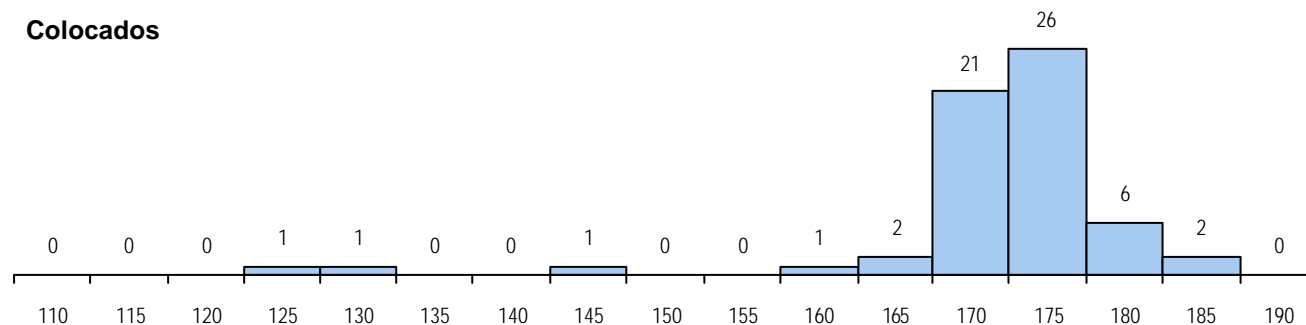
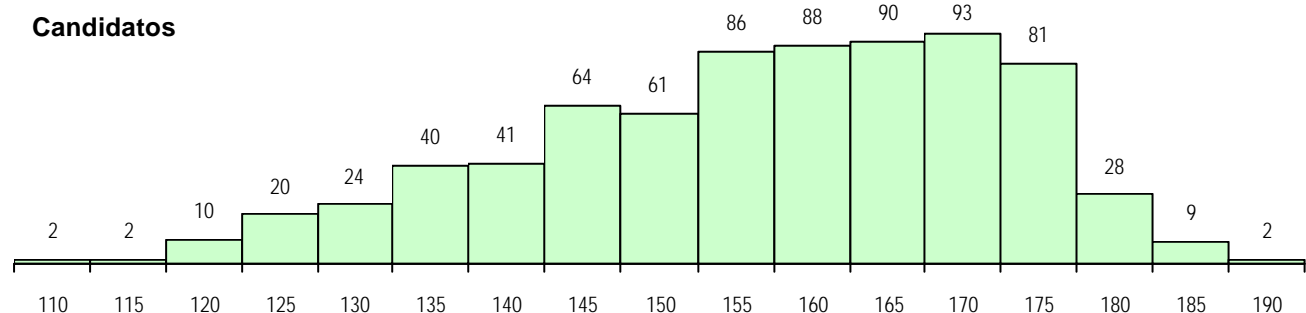
Nota candidatura (s/mínima)	0
Prova ingresso (não fez)	15
Prova ingresso (s/mínima)	0
Pré-requisito (não fez)	8

**DISTRIBUIÇÕES DE NOTAS DE CANDIDATURA**
**Candidatos**

**Colocados**


**Estabelecimento:** 7230 Instituto Politécnico do Porto - Escola Superior de Tecnologia da Saúde do Porto  
**Curso Superior:** 1364 Fisioterapia  
*Bacharelato+Licenciatura*

OPÇÃO CANDIDATURA					ETAPA COLOCAÇÃO (contingente)					DISTRITO/CAE DE CANDIDATURA					
Opção	Cands.	%	Cols.	%	Etapa Colocação	Cands.	%	Cols.	%	Nota	Distrito Origem	Cands.	%	Cols.	%
1ª	256	35	30	49	1 Deficientes	2	0	1	2	146.5	Porto	269	36	27	44
2ª	120	16	9	15	4 Açores 1	26	4	2	3	163.3	Braga	109	15	13	21
3ª	104	14	4	7	8 Madeira 1	31	4	2	3	161.0	Tâmega	52	7	3	5
4ª	116	16	9	15	12 Emigrantes	1	0	0	0		Entre Douro e Vou	48	6	3	5
5ª	92	12	8	13	13 Militares	3	0	2	3	126.8	Viana do Castelo	37	5	2	3
6ª	53	7	1	2	17 Geral	741	100	54	89	170.3	R. A. Madeira	32	4	2	3
Total	741		61		Total	804		61			Aveiro	30	4	2	3
										Vila Real					
										R. A. Açores					
										Viseu					
										Leiria					
										Douro-Sul					
										Coimbra					
										Bragança					
										Oeste					
										Lisboa					
										Guarda					
										Santarém					
										Castelo Branco					
										Faro					
										Portalegre					
										Setúbal					
										Total					
										741					
										61					

## DISTRIBUIÇÕES DE NOTAS DE CANDIDATURA





**Estabelecimento:** 7230 Instituto Politécnico do Porto - Escola Superior de Tecnologia da Saúde do Porto  
**Curso Superior:** 1604 Medicina Nuclear  
*Bacharelato+Licenciatura*

**OPÇÃO CANDIDATURA**

Opção	Cands. %	Cols. %
1ª	15 8	4 20
2ª	22 12	4 20
3ª	35 19	4 20
4ª	29 16	2 10
5ª	48 27	4 20
6ª	31 17	2 10
<b>Total</b>	<b>180</b>	<b>20</b>

**SEXO DOS CANDIDATOS**

Sexo	Cands. %	Cols. %
Masc.	44 24	4 20
Femin.	136 76	16 80
<b>Total</b>	<b>180</b>	<b>20</b>

**MÉDIAS DOS COLOCADOS**

Nota de candidatura	157.8
Prova de ingresso	146.4
Média do 12º ano	169.1
Média do 10º/11º ano	169.1

**ETAPA COLOCAÇÃO (contingente)**

Etapa Colocação	Cands. %	Cols. %	Nota
4 Açores 1	2 1	1 5	140.0
8 Madeira 1	4 2	1 5	148.0
17 Geral	180 100	18 90	152.5
<b>Total</b>	<b>186</b>	<b>20</b>	

**CURSO DO 12º ANO**

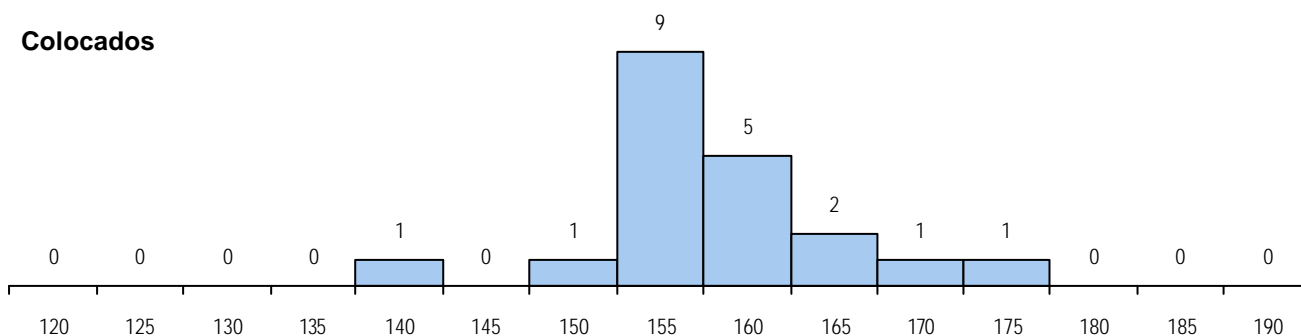
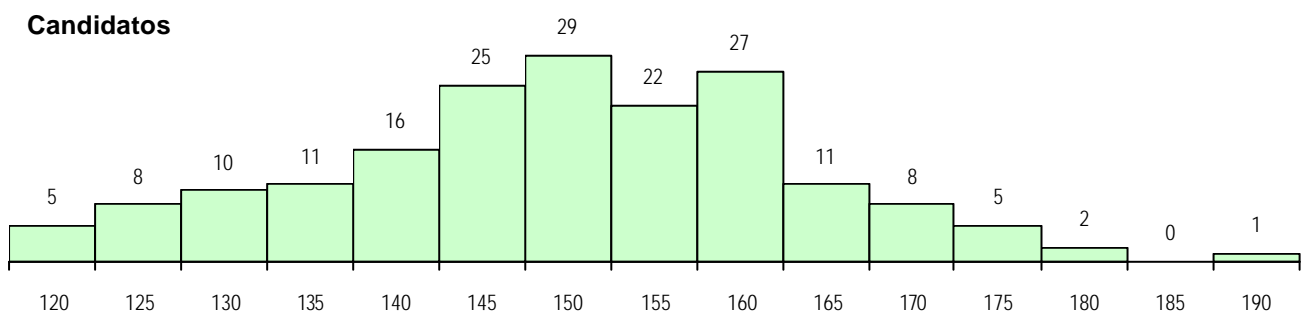
Curso 12º ano	Cands. %	Cols. %
R810 Agrupamento 1 / geral	174 97	20 100
U220 Ens. secundário recorrente (todo	3 2	0 0
R875 Técnico de análises químico-biol	1 1	0 0
R813 Agrupamento 1 / informática	1 1	0 0
R169 Biotecnologia	1 1	0 0

**(15 mais frequentes)**
**DISTRITO/CAE DE CANDIDATURA**

Distrito Origem	Cands. %	Cols. %
Porto	65 36	7 35
Braga	27 15	1 5
Tâmega	15 8	2 10
Viana do Castelo	10 6	1 5
Entre Douro e Vou	9 5	0 0
Aveiro	9 5	2 10
Viseu	8 4	1 5
Bragança	5 3	1 5
Vila Real	5 3	1 5
R. A. Madeira	4 2	1 5
Coimbra	4 2	0 0
Guarda	3 2	1 5
Leiria	3 2	0 0
Santarém	3 2	1 5
Douro-Sul	3 2	0 0
R. A. Açores	2 1	1 5
Oeste	2 1	0 0
Faro	1 1	0 0
Castelo Branco	1 1	0 0
Setúbal	1 1	0 0
<b>Total</b>	<b>180</b>	<b>20</b>

**OPÇÕES EXCLUÍDAS**

Nota candidatura (s/mínima)	0
Prova ingresso (não fez)	11
Prova ingresso (s/mínima)	0
Pré-requisito (não fez)	3

**DISTRIBUIÇÕES DE NOTAS DE CANDIDATURA**


**Estabelecimento:** 7230 Instituto Politécnico do Porto - Escola Superior de Tecnologia da Saúde do Porto  
**Curso Superior:** 1665 Neurofisiologia  
*Bacharelato+Licenciatura*

**OPÇÃO CANDIDATURA**

Opção	Cands. %	Cols. %
2ª	1 14	1 20
3ª	3 43	3 60
4ª	1 14	0 0
5ª	2 29	1 20
<b>Total</b>	<b>7</b>	<b>5</b>

**ETAPA COLOCAÇÃO (contingente)**

Etapa Colocação	Cands. %	Cols. %	Nota
8 Madeira 1	1 14	0 0	
17 Geral	7 100	5 100	132.0
<b>Total</b>	<b>8</b>	<b>5</b>	

**DISTRITO/CAE DE CANDIDATURA**

Distrito Origem	Cands. %	Cols. %
Porto	3 43	3 60
Tâmega	1 14	1 20
R. A. Madeira	1 14	0 0
Entre Douro e Vou	1 14	1 20
Braga	1 14	0 0
<b>Total</b>	<b>7</b>	<b>5</b>

**SEXO DOS CANDIDATOS**

Sexo	Cands. %	Cols. %
Masc.	4 57	2 40
Femin.	3 43	3 60
<b>Total</b>	<b>7</b>	<b>5</b>

**CURSO DO 12º ANO**
**(15 mais frequentes)**

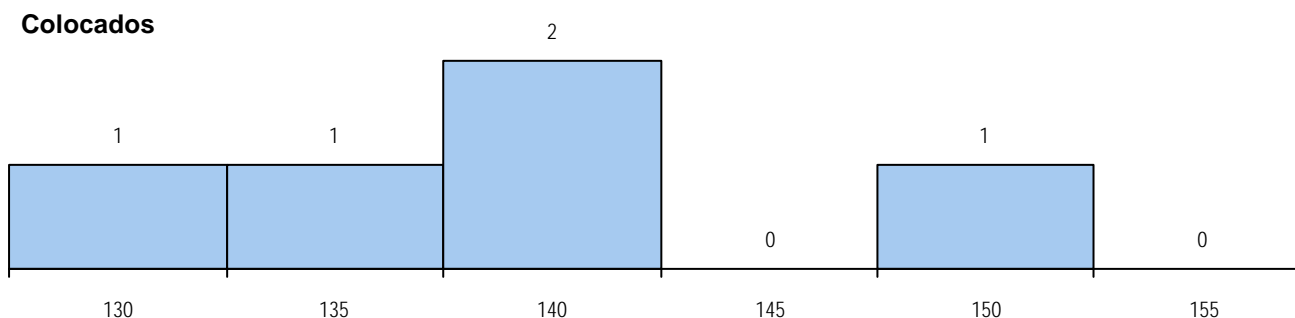
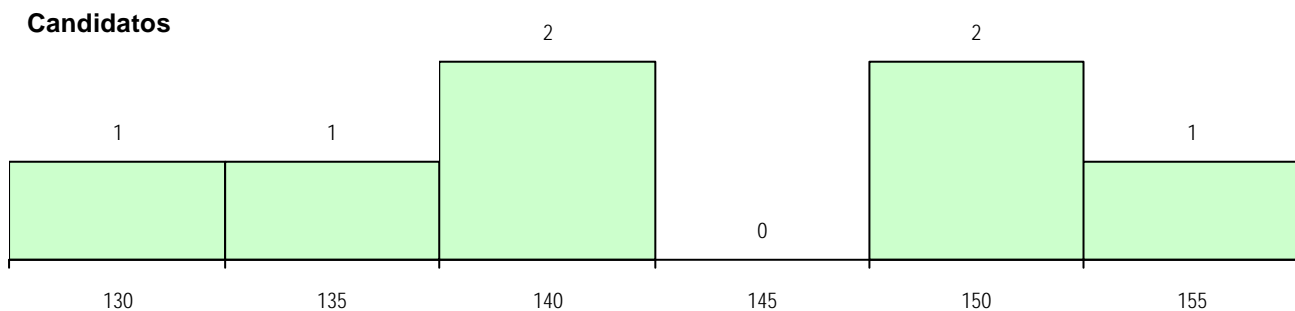
Curso 12º ano	Cands. %	Cols. %
R810 Agrupamento 1 / geral	5 71	3 60
U220 Ens. secundário recorrente (todo	1 14	1 20
R813 Agrupamento 1 / informática	1 14	1 20

**MÉDIAS DOS COLOCADOS**

Nota de candidatura	140.1
Prova de ingresso	130.0
Média do 12º ano	150.2
Média do 10º/11º ano	150.2

**OPÇÕES EXCLUÍDAS**

Nota candidatura (s/mínima)	0
Prova ingresso (não fez)	22
Prova ingresso (s/mínima)	0
Pré-requisito (não fez)	0

**DISTRIBUIÇÕES DE NOTAS DE CANDIDATURA**


**Estabelecimento:** 7230 Instituto Politécnico do Porto - Escola Superior de Tecnologia da Saúde do Porto  
**Curso Superior:** 1699 Radiologia  
*Bacharelato+Licenciatura*

**OPÇÃO CANDIDATURA**

Opção	Cands. %	Cols. %
1ª	59 12	11 24
2ª	82 17	11 24
3ª	73 15	4 9
4ª	93 19	5 11
5ª	87 18	6 13
6ª	84 18	8 18
<b>Total</b>	<b>478</b>	<b>45</b>

**SEXO DOS CANDIDATOS**

Sexo	Cands. %	Cols. %
Masc.	125 26	16 36
Femin.	353 74	29 64
<b>Total</b>	<b>478</b>	<b>45</b>

**MÉDIAS DOS COLOCADOS**

Nota de candidatura	153.2
Prova de ingresso	145.3
Média do 12º ano	161.0
Média do 10º/11º ano	161.0

**ETAPA COLOCAÇÃO (contingente)**

Etapa Colocação	Cands. %	Cols. %	Nota
4 Açores 1	4 1	1 2	146.0
8 Madeira 1	4 1	1 2	131.8
17 Geral	478 100	43 96	149.5
<b>Total</b>	<b>486</b>	<b>45</b>	

**CURSO DO 12º ANO**

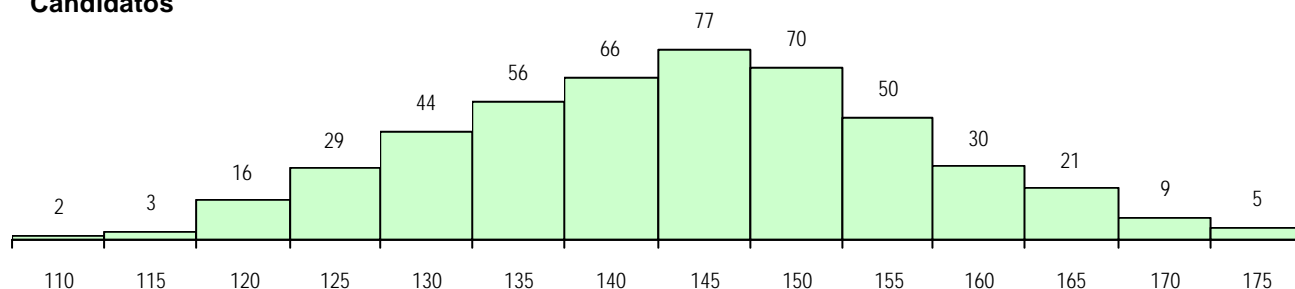
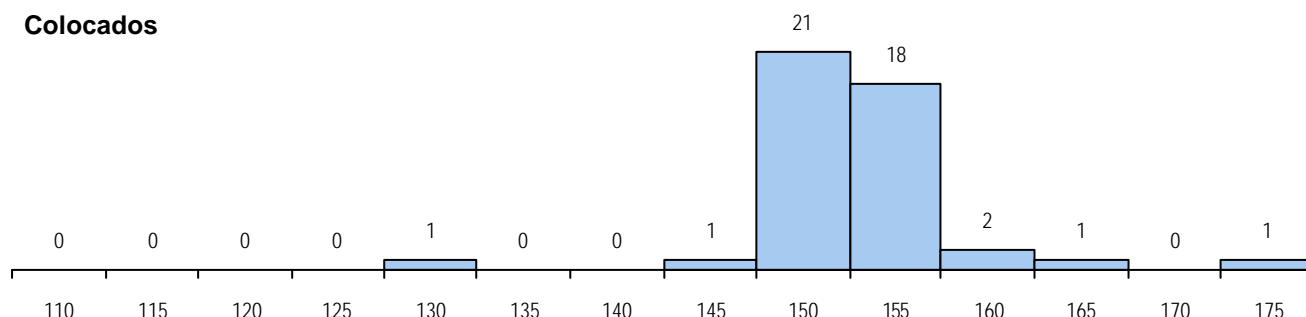
Curso 12º ano	Cands. %	Cols. %
R810 Agrupamento 1 / geral	455 95	44 98
U220 Ens. secundário recorrente (todo	12 3	1 2
R169 Biotecnologia	8 2	0 0
R875 Técnico de análises químico-biol	1 0	0 0
R813 Agrupamento 1 / informática	1 0	0 0
R167 Química	1 0	0 0

**DISTRITO/CAE DE CANDIDATURA**

Distrito Origem	Cands. %	Cols. %
Porto	173 36	14 31
Braga	87 18	8 18
Entre Douro e Vou	42 9	6 13
Viana do Castelo	30 6	3 7
Tâmega	29 6	7 16
Vila Real	22 5	1 2
Bragança	20 4	1 2
Viseu	19 4	1 2
Aveiro	17 4	0 0
Santarém	6 1	1 2
Douro-Sul	6 1	1 2
Coimbra	5 1	0 0
R. A. Madeira	5 1	1 2
R. A. Açores	4 1	1 2
Leiria	4 1	0 0
Guarda	3 1	0 0
Oeste	3 1	0 0
Faro	1 0	0 0
Castelo Branco	1 0	0 0
Lisboa	1 0	0 0
<b>Total</b>	<b>478</b>	<b>45</b>

**OPÇÕES EXCLUÍDAS**

Nota candidatura (s/mínima)	0
Prova ingresso (não fez)	25
Prova ingresso (s/mínima)	0
Pré-requisito (não fez)	3

**DISTRIBUIÇÕES DE NOTAS DE CANDIDATURA**
**Candidatos**

**Colocados**


**Estabelecimento:** 7230 Instituto Politécnico do Porto - Escola Superior de Tecnologia da Saúde do Porto  
**Curso Superior:** 1701 Radioterapia  
*Bacharelato+Licenciatura*

**OPÇÃO CANDIDATURA**

Opção	Cands. %	Cols. %
1ª	22 11	4 20
2ª	30 15	4 20
3ª	40 20	4 20
4ª	38 19	4 20
5ª	39 20	2 10
6ª	29 15	2 10
<b>Total</b>	<b>198</b>	<b>20</b>

**SEXO DOS CANDIDATOS**

Sexo	Cands. %	Cols. %
Masc.	41 21	6 30
Femin.	157 79	14 70
<b>Total</b>	<b>198</b>	<b>20</b>

**MÉDIAS DOS COLOCADOS**

Nota de candidatura	149.9
Prova de ingresso	139.3
Média do 12º ano	160.3
Média do 10º/11º ano	160.3

**OPÇÕES EXCLUÍDAS**

Nota candidatura (s/mínima)	0
Prova ingresso (não fez)	16
Prova ingresso (s/mínima)	0
Pré-requisito (não fez)	0

**ETAPA COLOCAÇÃO (contingente)**

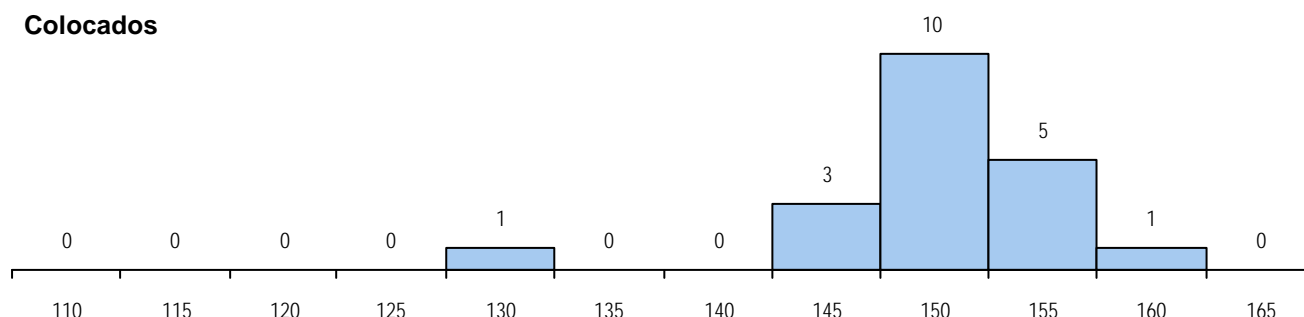
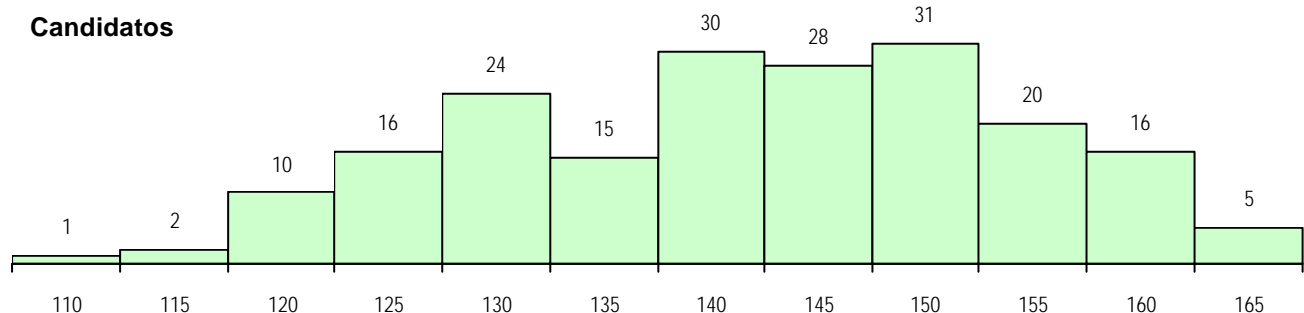
Etapa Colocação	Cands. %	Cols. %	Nota
4 Açores 1	1 1	1 5	130.3
8 Madeira 1	1 1	0 0	
17 Geral	198 100	19 95	146.5
<b>Total</b>	<b>200</b>	<b>20</b>	

**CURSO DO 12º ANO**
**(15 mais frequentes)**

Curso 12º ano	Cands. %	Cols. %
R810 Agrupamento 1 / geral	191 96	19 95
U220 Ens. secundário recorrente (todo	4 2	0 0
R169 Biotecnologia	1 1	1 5
R875 Técnico de análises químico-biol	1 1	0 0
R813 Agrupamento 1 / informática	1 1	0 0

**DISTRITO/CAE DE CANDIDATURA**

Distrito Origem	Cands. %	Cols. %
Porto	71 36	8 40
Braga	30 15	1 5
Tâmega	17 9	1 5
Entre Douro e Vou	11 6	1 5
Viseu	11 6	1 5
Viana do Castelo	10 5	3 15
Bragança	6 3	0 0
Vila Real	6 3	0 0
Santarém	5 3	0 0
Guarda	5 3	0 0
Douro-Sul	4 2	0 0
Coimbra	4 2	0 0
Aveiro	4 2	2 10
Faro	4 2	1 5
Leiria	3 2	1 5
Castelo Branco	2 1	0 0
Évora	1 1	0 0
R. A. Açores	1 1	1 5
R. A. Madeira	1 1	0 0
Beja	1 1	0 0
Lisboa	1 1	0 0
<b>Total</b>	<b>198</b>	<b>20</b>

**DISTRIBUIÇÕES DE NOTAS DE CANDIDATURA**


**Estabelecimento:** 7230 Instituto Politécnico do Porto - Escola Superior de Tecnologia da Saúde do Porto  
**Curso Superior:** 1728 Saúde Ambiental  
*Bacharelato+Licenciatura*

**OPÇÃO CANDIDATURA**

Opção	Cands. %	Cols. %
1ª	1 1	1 2
2ª	7 7	5 11
3ª	19 20	12 27
4ª	19 20	8 18
5ª	30 31	14 31
6ª	21 22	5 11
<b>Total</b>	<b>97</b>	<b>45</b>

**ETAPA COLOCAÇÃO (contingente)**

Etapa Colocação	Cands. %	Cols. %	Nota
4 Açores 1	1 1	1 2	120.5
8 Madeira 1	1 1	0 0	
17 Geral	97 100	44 98	127.0
<b>Total</b>	<b>99</b>	<b>45</b>	

**DISTRITO/CAE DE CANDIDATURA**

Distrito Origem	Cands. %	Cols. %
Porto	48 49	21 47
Braga	17 18	8 18
Entre Douro e Vou	7 7	2 4
Viana do Castelo	7 7	5 11
Tâmega	4 4	4 9
Vila Real	3 3	2 4
Bragança	3 3	0 0
Aveiro	3 3	1 2
Oeste	1 1	1 2
R. A. Madeira	1 1	0 0
R. A. Açores	1 1	1 2
Santarém	1 1	0 0
Coimbra	1 1	0 0
<b>Total</b>	<b>97</b>	<b>45</b>

**SEXO DOS CANDIDATOS**

Sexo	Cands. %	Cols. %
Masc.	20 21	8 18
Femin.	77 79	37 82
<b>Total</b>	<b>97</b>	<b>45</b>

**CURSO DO 12º ANO**
**(15 mais frequentes)**

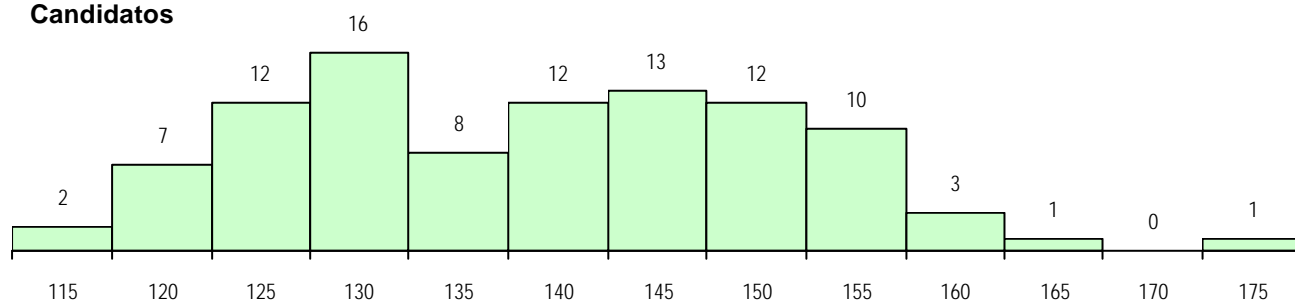
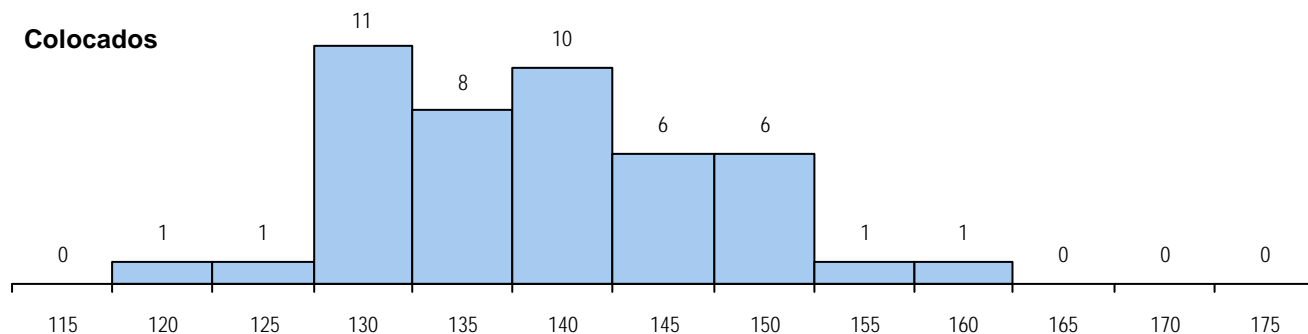
Curso 12º ano	Cands. %	Cols. %
R810 Agrupamento 1 / geral	89 92	41 91
U220 Ens. secundário recorrente (todo	8 8	4 9

**MÉDIAS DOS COLOCADOS**

Nota de candidatura	138.4
Prova de ingresso	127.9
Média do 12º ano	148.9
Média do 10º/11º ano	148.9

**OPÇÕES EXCLUÍDAS**

Nota candidatura (s/mínima)	0
Prova ingresso (não fez)	2
Prova ingresso (s/mínima)	0
Pré-requisito (não fez)	1

**DISTRIBUIÇÕES DE NOTAS DE CANDIDATURA**
**Candidatos**

**Colocados**


**Estabelecimento:** 7230 Instituto Politécnico do Porto - Escola Superior de Tecnologia da Saúde do Porto  
**Curso Superior:** 1775 Terapêutica da Fala  
*Bacharelato+Licenciatura*

**OPÇÃO CANDIDATURA**

Opção	Cands. %	Cols. %
1ª	85 35	19 63
2ª	57 23	8 27
3ª	40 16	2 7
4ª	28 11	0 0
5ª	24 10	1 3
6ª	11 4	0 0
<b>Total</b>	<b>245</b>	<b>30</b>

**SEXO DOS CANDIDATOS**

Sexo	Cands. %	Cols. %
Masc.	14 6	2 7
Femin.	231 94	28 93
<b>Total</b>	<b>245</b>	<b>30</b>

**MÉDIAS DOS COLOCADOS**

Nota de candidatura	166.2
Prova de ingresso	164.3
Média do 12º ano	168.1
Média do 10º/11º ano	168.1

**OPÇÕES EXCLUÍDAS**

Nota candidatura (s/mínima)	0
Prova ingresso (não fez)	6
Prova ingresso (s/mínima)	0
Pré-requisito (não fez)	2

**ETAPA COLOCAÇÃO (contingente)**

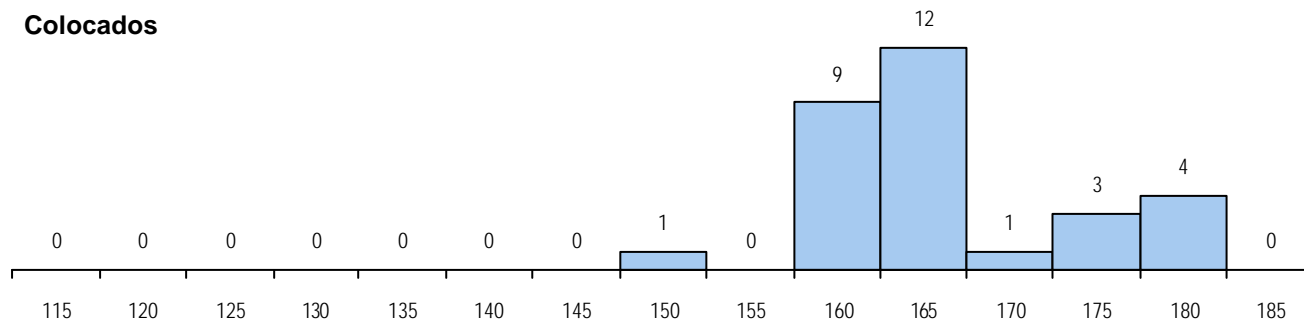
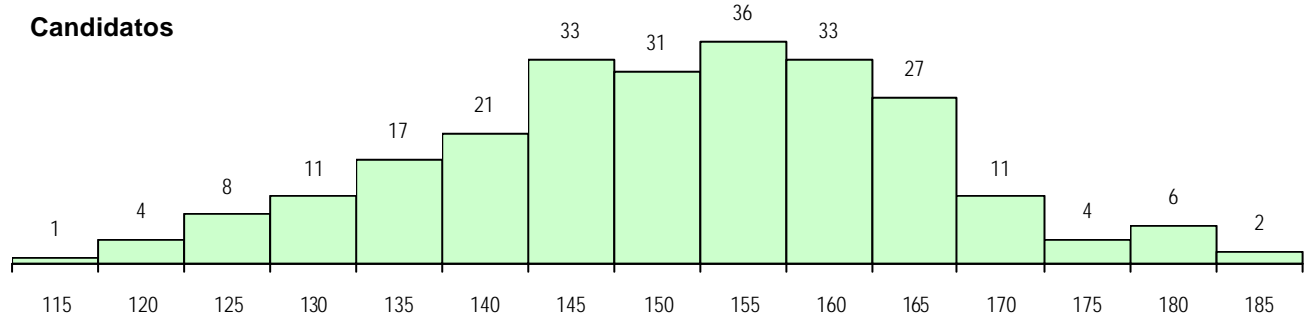
Etapa Colocação	Cands. %	Cols. %	Nota
1 Deficientes	1 0	0 0	
4 Açores 1	7 3	1 3	158.5
8 Madeira 1	9 4	1 3	152.3
17 Geral	245 100	28 93	160.5
<b>Total</b>	<b>262</b>	<b>30</b>	

**CURSO DO 12º ANO**
**(15 mais frequentes)**

Curso 12º ano	Cands. %	Cols. %
R810 Agrupamento 1 / geral	223 91	29 97
U220 Ens. secundário recorrente (todo	18 7	1 3
R840 Agrupamento 4 / geral	2 1	0 0
R875 Técnico de análises químico-biol	1 0	0 0
P466 Técnico de informática fundame	1 0	0 0

**DISTRITO/CAE DE CANDIDATURA**

Distrito Origem	Cands. %	Cols. %
Porto	82 33	17 57
Braga	25 10	2 7
Entre Douro e Vou	18 7	0 0
Tâmega	14 6	1 3
Viana do Castelo	11 4	0 0
Aveiro	11 4	0 0
R. A. Madeira	10 4	1 3
Leiria	10 4	3 10
Bragança	7 3	0 0
R. A. Açores	7 3	1 3
Viseu	7 3	1 3
Guarda	7 3	1 3
Coimbra	6 2	2 7
Santarém	5 2	0 0
Faro	4 2	0 0
Vila Real	4 2	1 3
Lisboa	3 1	0 0
Setúbal	3 1	0 0
Castelo Branco	3 1	0 0
Douro-Sul	3 1	0 0
Oeste	3 1	0 0
Portalegre	2 1	0 0
<b>Total</b>	<b>245</b>	<b>30</b>

**DISTRIBUIÇÕES DE NOTAS DE CANDIDATURA**


**Estabelecimento:** 7230 Instituto Politécnico do Porto - Escola Superior de Tecnologia da Saúde do Porto  
**Curso Superior:** 1781 Terapêutica Ocupacional  
*Bacharelato+Licenciatura*

**OPÇÃO CANDIDATURA**

Opção	Cands. %	Cols. %
1ª	64 17	13 29
2ª	80 22	11 24
3ª	58 16	6 13
4ª	60 16	7 16
5ª	61 17	3 7
6ª	44 12	5 11
<b>Total</b>	<b>367</b>	<b>45</b>

**SEXO DOS CANDIDATOS**

Sexo	Cands. %	Cols. %
Masc.	36 10	4 9
Femin.	331 90	41 91
<b>Total</b>	<b>367</b>	<b>45</b>

**MÉDIAS DOS COLOCADOS**

Nota de candidatura	160.7
Prova de ingresso	158.1
Média do 12º ano	163.3
Média do 10º/11º ano	163.3

**OPÇÕES EXCLUÍDAS**

Nota candidatura (s/mínima)	0
Prova ingresso (não fez)	12
Prova ingresso (s/mínima)	0
Pré-requisito (não fez)	3

**ETAPA COLOCAÇÃO (contingente)**

Etapa Colocação	Cands. %	Cols. %	Nota
4 Açores 1	11 3	2 4	144.3
8 Madeira 1	12 3	2 4	148.0
17 Geral	367 100	41 91	156.8
<b>Total</b>	<b>390</b>	<b>45</b>	

**CURSO DO 12º ANO**
**(15 mais frequentes)**

Curso 12º ano	Cands. %	Cols. %
R810 Agrupamento 1 / geral	334 91	42 93
U220 Ens. secundário recorrente (todo	27 7	2 4
P755 Técnico de laboratório	1 0	1 2
R875 Técnico de análises químico-biol	1 0	0 0
R840 Agrupamento 4 / geral	1 0	0 0
R820 Agrupamento 2 / geral	1 0	0 0
E003 3.º curso	1 0	0 0
E001 1.º curso	1 0	0 0

**DISTRITO/CAE DE CANDIDATURA**

Distrito Origem	Cands. %	Cols. %
Porto	176 48	19 42
Braga	45 12	8 18
Viana do Castelo	22 6	4 9
Tâmega	18 5	3 7
R. A. Madeira	14 4	2 4
Viseu	12 3	2 4
R. A. Açores	11 3	2 4
Entre Douro e Vou	10 3	2 4
Leiria	9 2	0 0
Aveiro	9 2	1 2
Bragança	5 1	0 0
Castelo Branco	5 1	1 2
Guarda	5 1	0 0
Santarém	5 1	0 0
Oeste	5 1	0 0
Vila Real	4 1	0 0
Douro-Sul	3 1	1 2
Lisboa	2 1	0 0
Faro	2 1	0 0
Coimbra	2 1	0 0
Portalegre	2 1	0 0
Setúbal	1 0	0 0
<b>Total</b>	<b>367</b>	<b>45</b>

**DISTRIBUIÇÕES DE NOTAS DE CANDIDATURA**
