

**Estabelecimento:** 0110 Universidade dos Açores - Angra do Heroísmo  
**Curso Superior:** 0625 Educação de Infância  
*Licenciatura*

**OPÇÃO CANDIDATURA**

Opção	Cands. %	Cols. %
1ª	2 40	2 100
2ª	1 20	0 0
5ª	1 20	0 0
6ª	1 20	0 0
<b>Total</b>	<b>5</b>	<b>2</b>

**ETAPA COLOCAÇÃO (contingente)**

Etapa Colocação	Cands. %	Cols. %	Nota
17 Geral	5 100	2 100	117.5
<b>Total</b>	<b>5</b>	<b>2</b>	

**DISTRITO/CAE DE CANDIDATURA**

Distrito Origem	Cands. %	Cols. %
R. A. Açores	4 80	2 100
Oeste	1 20	0 0
<b>Total</b>	<b>5</b>	<b>2</b>

**SEXO DOS CANDIDATOS**

Sexo	Cands. %	Cols. %
Femin.	5 100	2 100
<b>Total</b>	<b>5</b>	<b>2</b>

**CURSO DO 12º ANO (15 mais frequentes)**

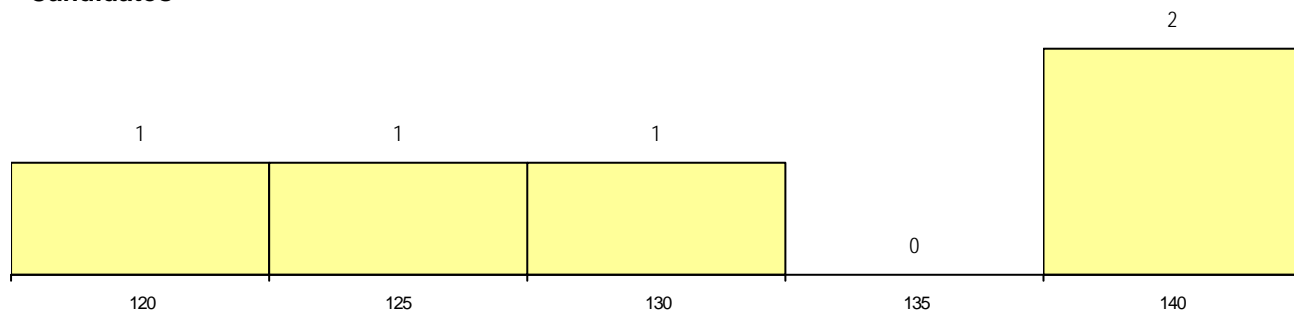
Curso 12º ano	Cands. %	Cols. %
R810 Agrupamento 1 / geral	2 40	2 100
R840 Agrupamento 4 / geral	2 40	0 0
U220 Ens. secundário recorrente (todos)	1 20	0 0

**MÉDIAS dos Colocados**

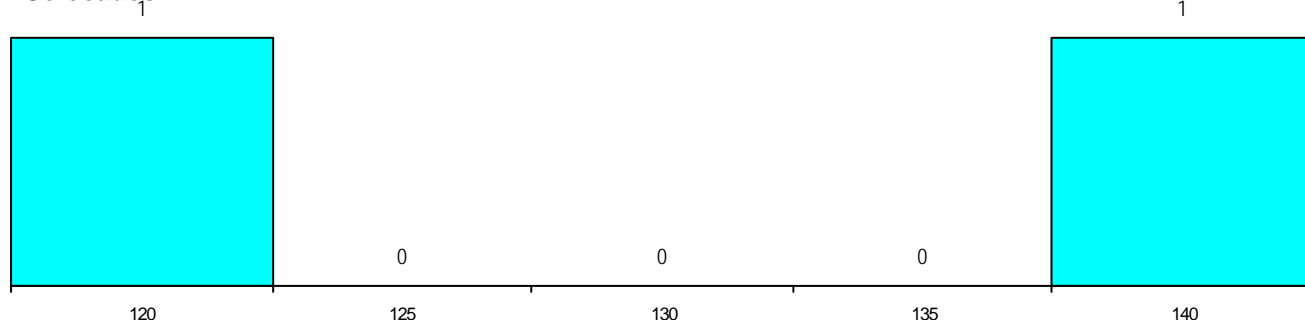
Nota de candidatura 128.3  
 Prova de ingresso 112.3  
 Média do 12º ano 137.0  
 Média do 10º/11º ano 137.0

**DISTRIBUIÇÕES DE NOTAS DE CANDIDATURA**

**Candidatos**



**Colocados**



**Estabelecimento:** 0110 Universidade dos Açores - Angra do Heroísmo  
**Curso Superior:** 1131 Ciências da Nutrição (Preparatórios)  
*Preparatórios de licenciatura*

**OPÇÃO CANDIDATURA**

Opção	Cands. %	Cols. %
1ª	2 17	2 29
2ª	3 25	3 43
4ª	2 17	0 0
5ª	2 17	2 29
6ª	3 25	0 0
<b>Total</b>	<b>12</b>	<b>7</b>

**ETAPA COLOCAÇÃO (contingente)**

Etapa Colocação	Cands. %	Cols. %	Nota
17 Geral	12 100	7 100	111.9
<b>Total</b>	<b>12</b>	<b>7</b>	

**DISTRITO/CAE DE CANDIDATURA**

Distrito Origem	Cands. %	Cols. %
R. A. Madeira	2 17	2 29
R. A. Açores	2 17	1 14
Setúbal	2 17	0 0
Entre Douro e Vou	1 8	0 0
Vila Real	1 8	1 14
Lisboa	1 8	1 14
Leiria	1 8	1 14
Évora	1 8	0 0
Braga	1 8	1 14
<b>Total</b>	<b>12</b>	<b>7</b>

**SEXO DOS CANDIDATOS**

Sexo	Cands. %	Cols. %
Masc.	2 17	1 14
Femin.	10 83	6 86
<b>Total</b>	<b>12</b>	<b>7</b>

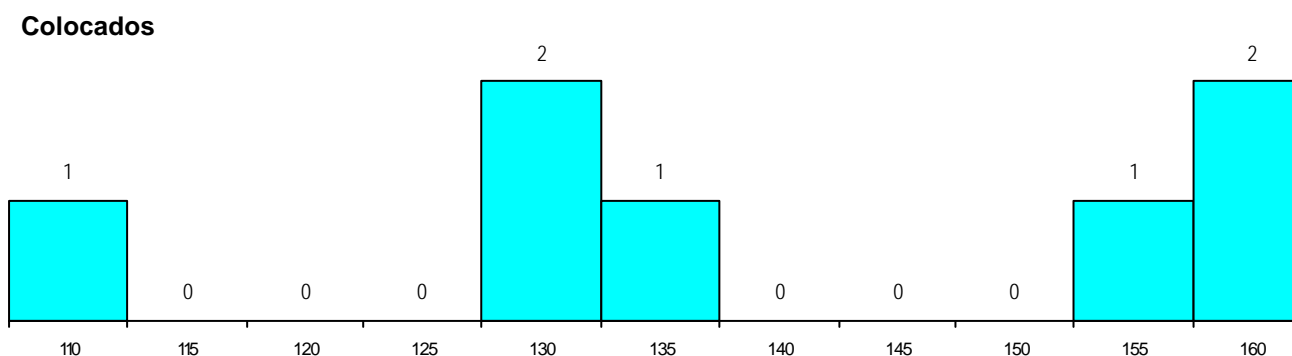
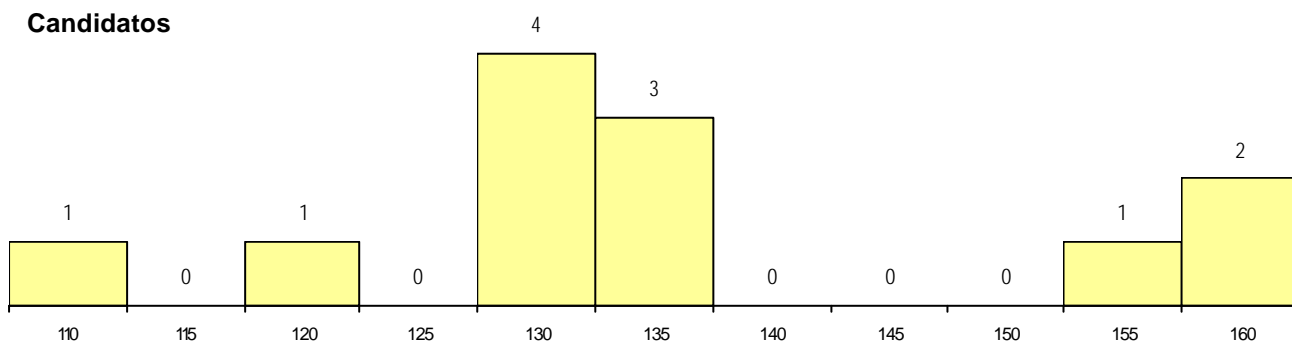
**CURSO DO 12º ANO (15 mais frequentes)**

Curso 12º ano	Cands. %	Cols. %
R810 Agrupamento 1 / geral	12 100	7 100

**MÉDIAS dos Colocados**

Nota de candidatura 140.5  
 Prova de ingresso 126.5  
 Média do 12º ano 148.0  
 Média do 10º/11º ano 148.0

**DISTRIBUIÇÕES DE NOTAS DE CANDIDATURA**



**Estabelecimento:** 0110 Universidade dos Açores - Angra do Heroísmo  
**Curso Superior:** 1603 Medicina Veterinária (Preparatórios)  
*Preparatórios de licenciatura*

**OPÇÃO CANDIDATURA**

Opção	Cands. %	Cols. %
3ª	1 25	1 33
4ª	1 25	1 33
5ª	2 50	1 33
<b>Total</b>	<b>4</b>	<b>3</b>

**ETAPA COLOCAÇÃO (contingente)**

Etapa Colocação	Cands. %	Cols. %	Nota
17 Geral	4 100	3 100	157.3
<b>Total</b>	<b>4</b>	<b>3</b>	

**DISTRITO/CAE DE CANDIDATURA**

Distrito Origem	Cands. %	Cols. %
Oeste	1 25	1 33
Porto	1 25	0 0
Lisboa	1 25	1 33
Guarda	1 25	1 33
<b>Total</b>	<b>4</b>	<b>3</b>

**SEXO DOS CANDIDATOS**

Sexo	Cands. %	Cols. %
Masc.	1 25	1 33
Femin.	3 75	2 67
<b>Total</b>	<b>4</b>	<b>3</b>

**CURSO DO 12º ANO (15 mais frequentes)**

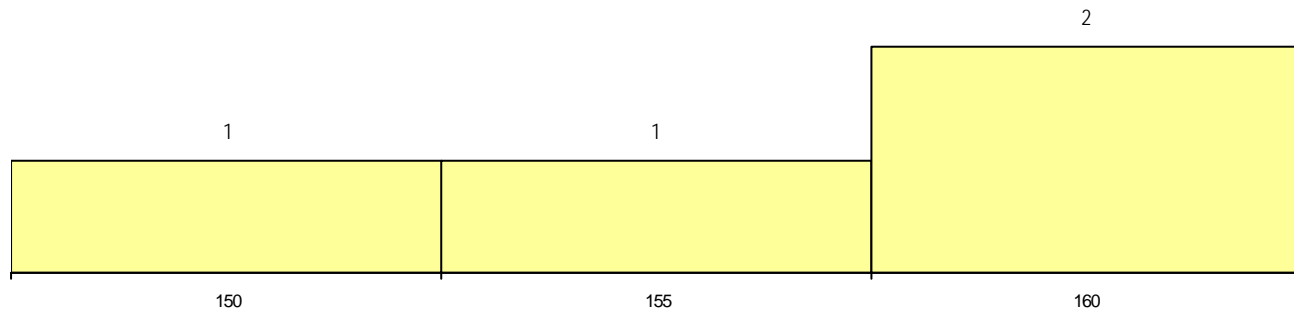
Curso 12º ano	Cands. %	Cols. %
R810 Agrupamento 1 / geral	2 50	2 67
R840 Agrupamento 4 / geral	1 25	1 33
E001 1.º curso	1 25	0 0

**MÉDIAS dos Colocados**

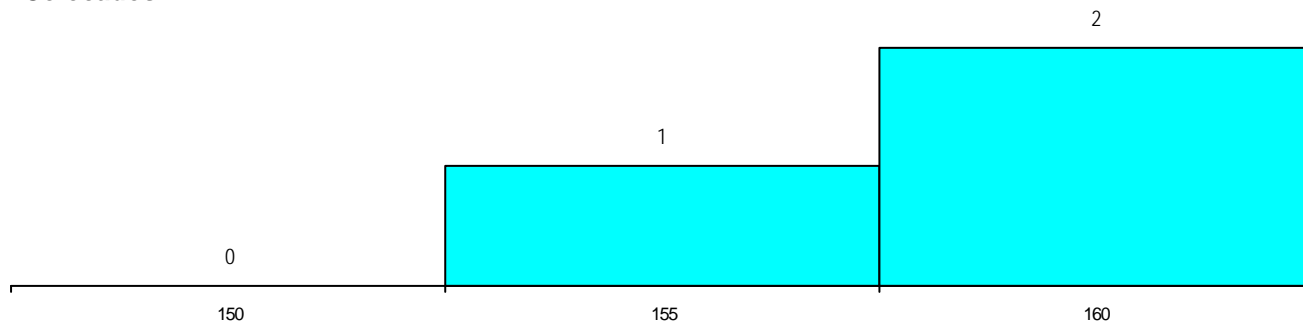
Nota de candidatura 159.0  
 Prova de ingresso 161.7  
 Média do 12º ano 156.3  
 Média do 10º/11º ano 156.3

**DISTRIBUIÇÕES DE NOTAS DE CANDIDATURA**

**Candidatos**



**Colocados**



**Estabelecimento:** 0110 Universidade dos Açores - Angra do Heroísmo  
**Curso Superior:** 9022 Ciências Agrárias  
*Licenciatura*

**OPÇÃO CANDIDATURA**

Opção	Cands. %	Cols. %
1ª	1 17	1 100
3ª	2 33	0 0
4ª	3 50	0 0
<b>Total</b>	<b>6</b>	<b>1</b>

**ETAPA COLOCAÇÃO (contingente)**

Etapa Colocação	Cands. %	Cols. %	Nota
17 Geral	6 100	1 100	151.6
<b>Total</b>	<b>6</b>	<b>1</b>	

**DISTRITO/CAE DE CANDIDATURA**

Distrito Origem	Cands. %	Cols. %
R. A. Açores	5 83	1 100
R. A. Madeira	1 17	0 0
<b>Total</b>	<b>6</b>	<b>1</b>

**SEXO DOS CANDIDATOS**

Sexo	Cands. %	Cols. %
Masc.	3 50	0 0
Femin.	3 50	1 100
<b>Total</b>	<b>6</b>	<b>1</b>

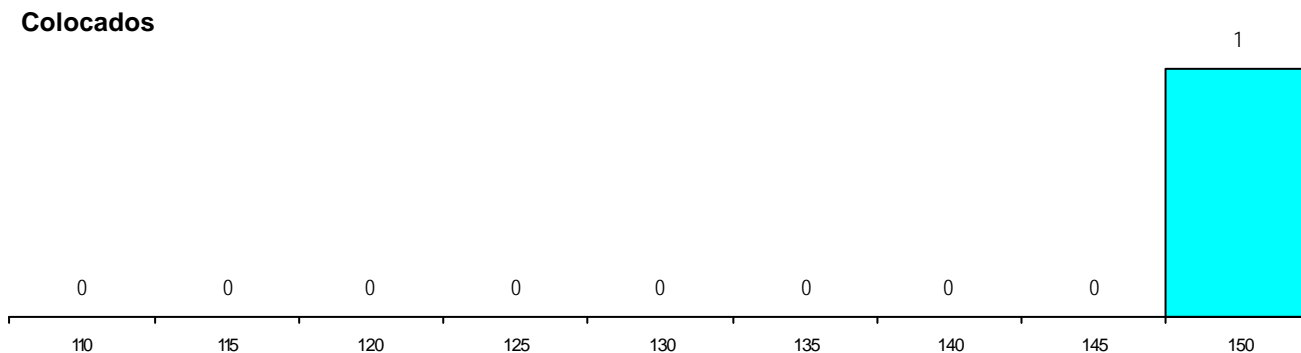
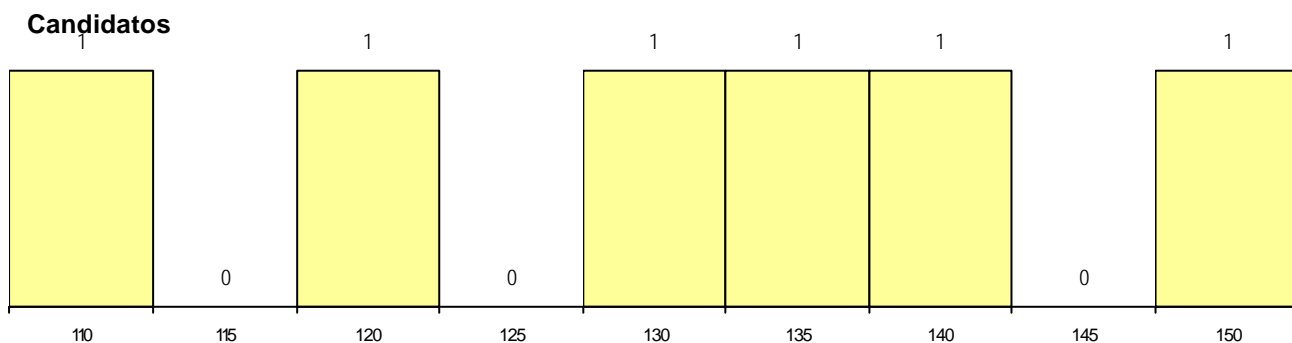
**CURSO DO 12º ANO (15 mais frequentes)**

Curso 12º ano	Cands. %	Cols. %
R810 Agrupamento 1 / geral	4 67	1 100
U220 Ens. secundário recorrente (todos	1 17	0 0
P472 Técnico de informática/gestao	1 17	0 0

**MÉDIAS dos Colocados**

Nota de candidatura 151.6  
 Prova de ingresso 160.0  
 Média do 12º ano 147.0  
 Média do 10º/11º ano 147.0

**DISTRIBUIÇÕES DE NOTAS DE CANDIDATURA**



**Estabelecimento:** 0110 Universidade dos Açores - Angra do Heroísmo  
**Curso Superior:** 9103 Engenharia e Gestão do Ambiente  
*Licenciatura*

**OPÇÃO CANDIDATURA**

Opção	Cands. %	Cols. %
1ª	1 9	1 50
2ª	1 9	1 50
3ª	3 27	0 0
4ª	2 18	0 0
6ª	4 36	0 0
<b>Total</b>	<b>11</b>	<b>2</b>

**ETAPA COLOCAÇÃO (contingente)**

Etapa Colocação	Cands. %	Cols. %	Nota
17 Geral	11 100	2 100	115.9
<b>Total</b>	<b>11</b>	<b>2</b>	

**DISTRITO/CAE DE CANDIDATURA**

Distrito Origem	Cands. %	Cols. %
R. A. Açores	9 82	2 100
R. A. Madeira	2 18	0 0
<b>Total</b>	<b>11</b>	<b>2</b>

**SEXO DOS CANDIDATOS**

Sexo	Cands. %	Cols. %
Masc.	6 55	1 50
Femin.	5 45	1 50
<b>Total</b>	<b>11</b>	<b>2</b>

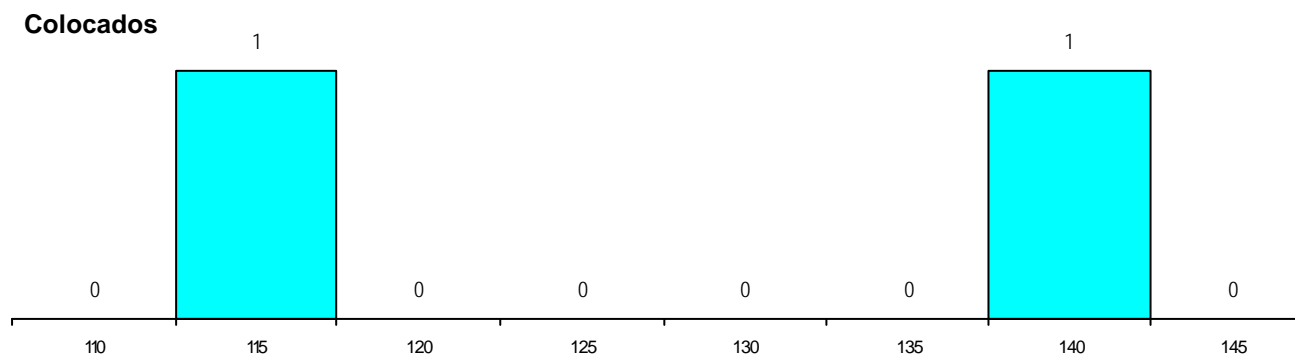
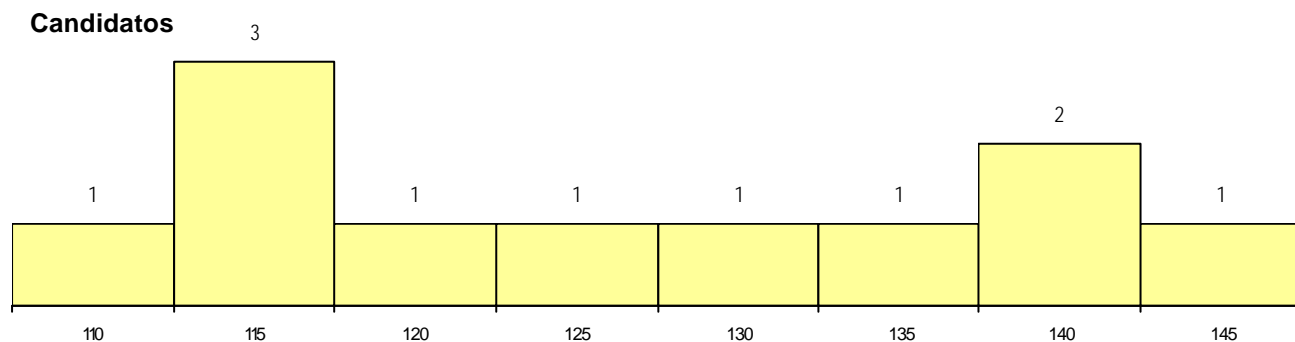
**CURSO DO 12º ANO (15 mais frequentes)**

Curso 12º ano	Cands. %	Cols. %
R810 Agrupamento 1 / geral	9 82	1 50
P472 Técnico de informática/gestao	1 9	1 50
U220 Ens. secundário recorrente (todos	1 9	0 0

**MÉDIAS dos Colocados**

Nota de candidatura 128.6  
 Prova de ingresso 112.0  
 Média do 12º ano 137.5  
 Média do 10º/11º ano 137.5

**DISTRIBUIÇÕES DE NOTAS DE CANDIDATURA**



**Estabelecimento:** 0110 Universidade dos Açores - Angra do Heroísmo  
**Curso Superior:** 9382 Guias da Natureza  
*Licenciatura*

**OPÇÃO CANDIDATURA**

Opção	Cands. %	Cols. %
1ª	7 70	3 100
2ª	1 10	0 0
3ª	1 10	0 0
5ª	1 10	0 0
<b>Total</b>	<b>10</b>	<b>3</b>

**ETAPA COLOCAÇÃO (contingente)**

Etapa Colocação	Cands. %	Cols. %	Nota
17 Geral	10 100	3 100	117.4
<b>Total</b>	<b>10</b>	<b>3</b>	

**DISTRITO/CAE DE CANDIDATURA**

Distrito Origem	Cands. %	Cols. %
R. A. Açores	10 100	3 100
<b>Total</b>	<b>10</b>	<b>3</b>

**SEXO DOS CANDIDATOS**

Sexo	Cands. %	Cols. %
Masc.	6 60	2 67
Femin.	4 40	1 33
<b>Total</b>	<b>10</b>	<b>3</b>

**CURSO DO 12º ANO (15 mais frequentes)**

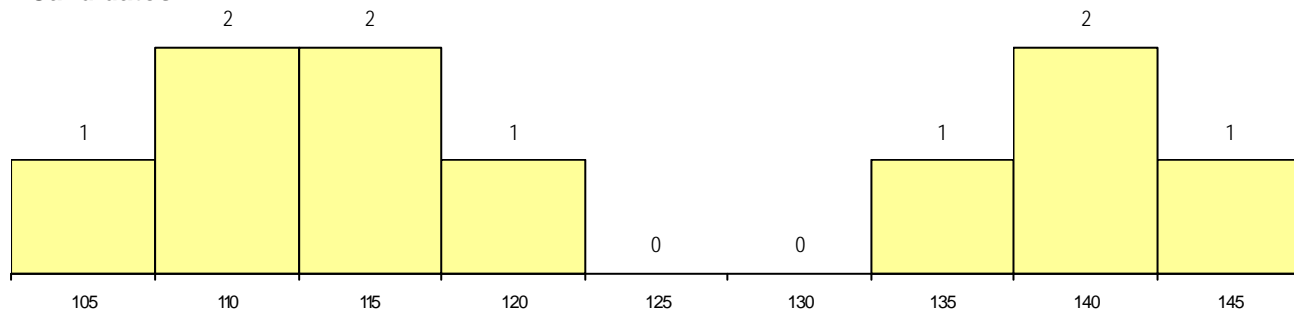
Curso 12º ano	Cands. %	Cols. %
R810 Agrupamento 1 / geral	2 20	1 33
R840 Agrupamento 4 / geral	2 20	0 0
P337 Técnico de turismo ambiental e ru	1 10	1 33
E003 3.º curso	1 10	1 33
U220 Ens. secundário recorrente (todos	1 10	0 0
P487 Técnico de secretariado	1 10	0 0
P472 Técnico de informática/gestao	1 10	0 0
P424 Técnico de electrónica/audio, vídi	1 10	0 0

**MÉDIAS dos Colocados**

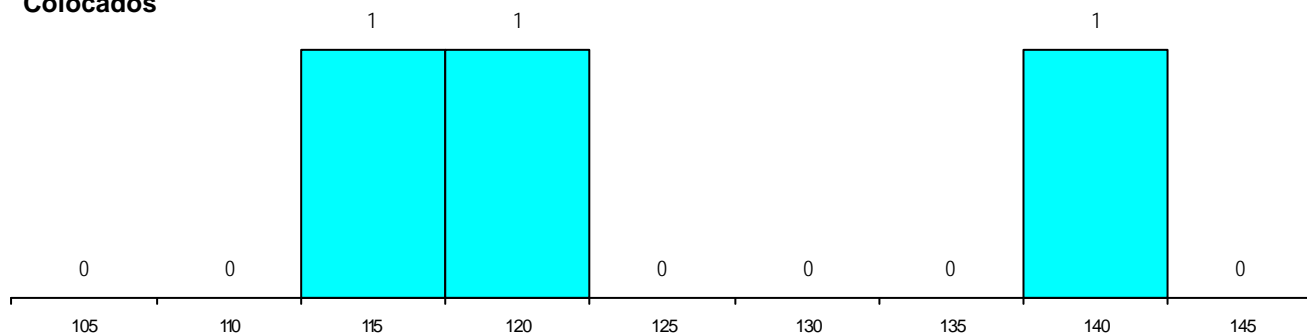
Nota de candidatura	124.9
Prova de ingresso	114.7
Média do 12º ano	132.3
Média do 10º/11º ano	129.0

**DISTRIBUIÇÕES DE NOTAS DE CANDIDATURA**

**Candidatos**



**Colocados**



**Estabelecimento:** 0130 Universidade dos Açores - Ponta Delgada  
**Curso Superior:** 0707 Ensino Básico - 1.º Ciclo  
*Licenciatura*

**OPÇÃO CANDIDATURA**

Opção	Cands. %	Cols. %
1ª	3 60	3 100
4ª	1 20	0 0
6ª	1 20	0 0
<b>Total</b>	<b>5</b>	<b>3</b>

**ETAPA COLOCAÇÃO (contingente)**

Etapa Colocação	Cands. %	Cols. %	Nota
17 Geral	5 100	3 100	125.1
<b>Total</b>	<b>5</b>	<b>3</b>	

**DISTRITO/CAE DE CANDIDATURA**

Distrito Origem	Cands. %	Cols. %
R. A. Açores	5 100	3 100
<b>Total</b>	<b>5</b>	<b>3</b>

**SEXO DOS CANDIDATOS**

Sexo	Cands. %	Cols. %
Femin.	5 100	3 100
<b>Total</b>	<b>5</b>	<b>3</b>

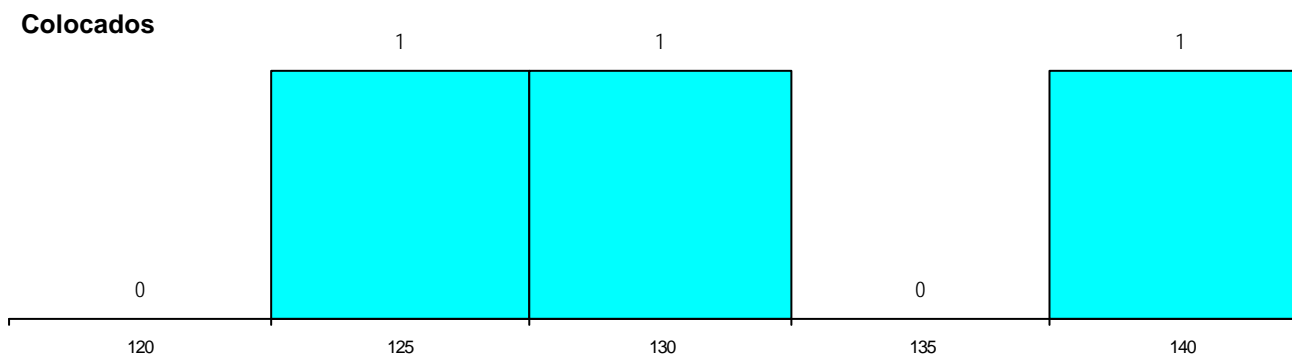
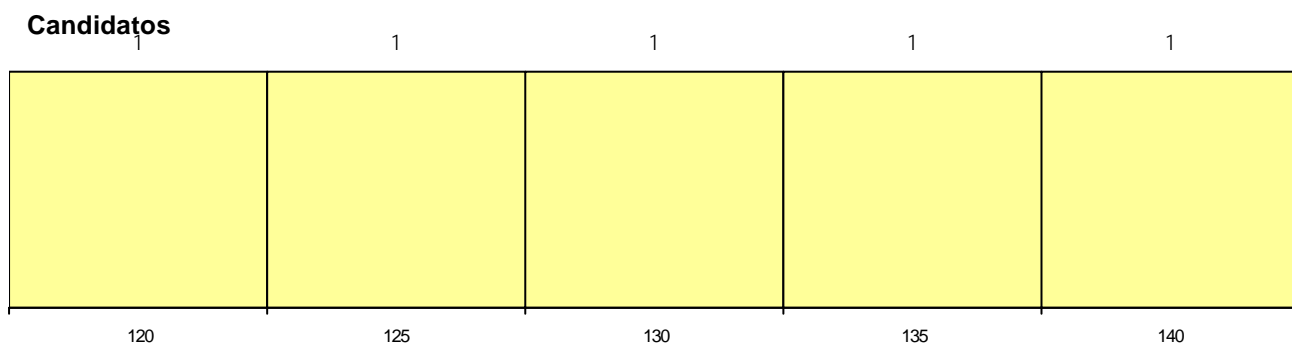
**CURSO DO 12º ANO (15 mais frequentes)**

Curso 12º ano	Cands. %	Cols. %
R810 Agrupamento 1 / geral	3 60	1 33
R840 Agrupamento 4 / geral	1 20	1 33
Q950 Equivalências	1 20	1 33

**MÉDIAS dos Colocados**

Nota de candidatura 131.7  
 Prova de ingresso 105.2  
 Média do 12º ano 146.0  
 Média do 10º/11º ano 146.0

**DISTRIBUIÇÕES DE NOTAS DE CANDIDATURA**



**Estabelecimento:** 0130 Universidade dos Açores - Ponta Delgada  
**Curso Superior:** 0755 Serviço Social  
*Licenciatura*

**OPÇÃO CANDIDATURA**

Opção	Cands. %	Cols. %
1ª	8 29	2 67
2ª	8 29	1 33
3ª	7 25	0 0
4ª	1 4	0 0
5ª	3 11	0 0
6ª	1 4	0 0
<b>Total</b>	<b>28</b>	<b>3</b>

**ETAPA COLOCAÇÃO (contingente)**

Etapa Colocação	Cands. %	Cols. %	Nota
17 Geral	28 100	3 100	139.5
<b>Total</b>	<b>28</b>	<b>3</b>	

**DISTRITO/CAE DE CANDIDATURA**

Distrito Origem	Cands. %	Cols. %
R. A. Açores	25 89	3 100
R. A. Madeira	2 7	0 0
Porto	1 4	0 0
<b>Total</b>	<b>28</b>	<b>3</b>

**SEXO DOS CANDIDATOS**

Sexo	Cands. %	Cols. %
Masc.	5 18	0 0
Femin.	23 82	3 100
<b>Total</b>	<b>28</b>	<b>3</b>

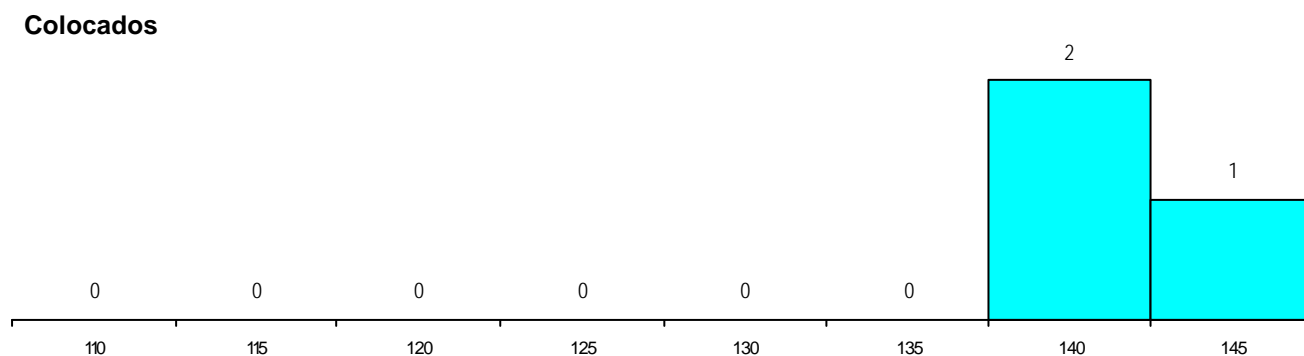
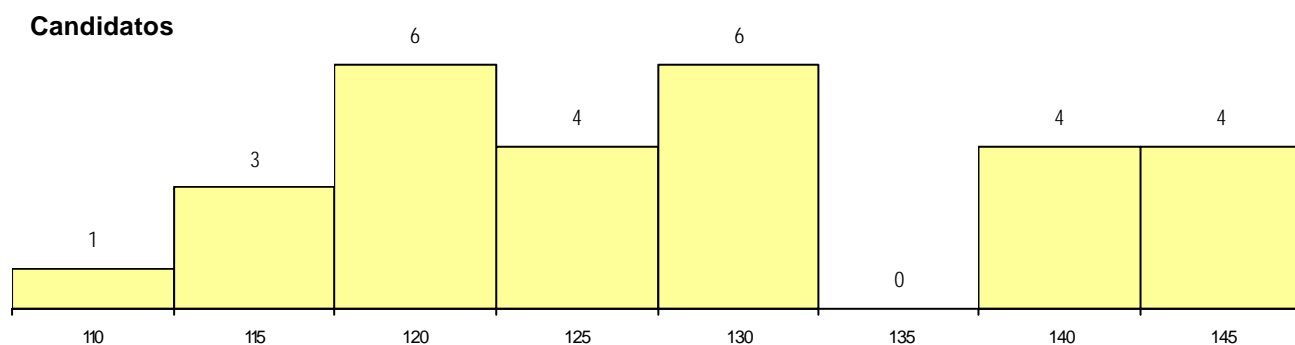
**CURSO DO 12º ANO (15 mais frequentes)**

Curso 12º ano	Cands. %	Cols. %
R810 Agrupamento 1 / geral	11 39	1 33
R840 Agrupamento 4 / geral	7 25	1 33
U220 Ens. secundário recorrente (todos	2 7	0 0
E003 3.º curso	2 7	0 0
P458 Animador sociocultural/assistente	1 4	1 33
T112 Técnico de contabilidade e gestac	1 4	0 0
R830 Agrupamento 3 / geral	1 4	0 0
P655 Técnico de banca seguros	1 4	0 0
P487 Técnico de secretariado	1 4	0 0
E002 2.º curso	1 4	0 0

**MÉDIAS dos Colocados**

Nota de candidatura	141.3
Prova de ingresso	130.7
Média do 12º ano	147.0
Média do 10º/11º ano	147.0

**DISTRIBUIÇÕES DE NOTAS DE CANDIDATURA**





**Estabelecimento:** 0130 Universidade dos Açores - Ponta Delgada  
**Curso Superior:** 0756 Património Cultural  
*Licenciatura*

**OPÇÃO CANDIDATURA**

Opção	Cands. %	Cols. %
1ª	1 7	1 20
2ª	5 33	3 60
4ª	3 20	1 20
5ª	4 27	0 0
6ª	2 13	0 0
<b>Total</b>	<b>15</b>	<b>5</b>

**ETAPA COLOCAÇÃO (contingente)**

Etapa Colocação	Cands. %	Cols. %	Nota
17 Geral	15 100	5 100	111.5
<b>Total</b>	<b>15</b>	<b>5</b>	

**DISTRITO/CAE DE CANDIDATURA**

Distrito Origem	Cands. %	Cols. %
R. A. Açores	14 93	5 100
Santarém	1 7	0 0
<b>Total</b>	<b>15</b>	<b>5</b>

**SEXO DOS CANDIDATOS**

Sexo	Cands. %	Cols. %
Masc.	5 33	1 20
Femin.	10 67	4 80
<b>Total</b>	<b>15</b>	<b>5</b>

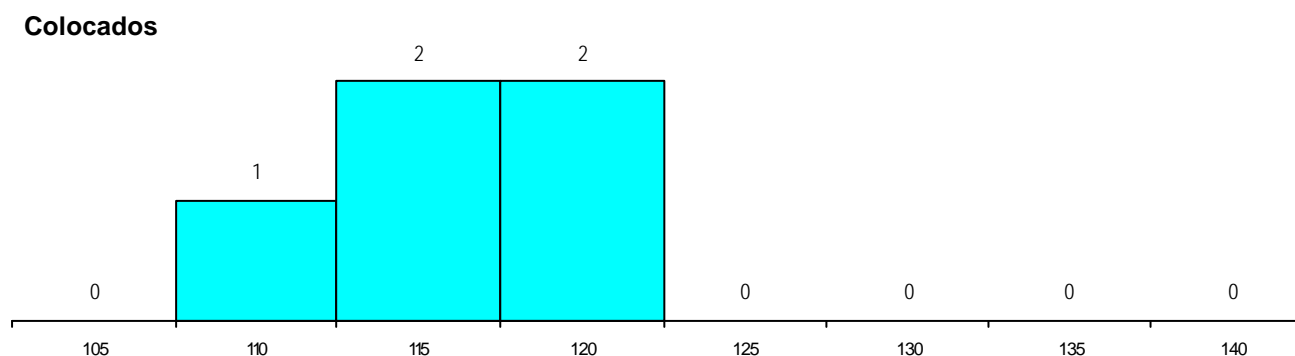
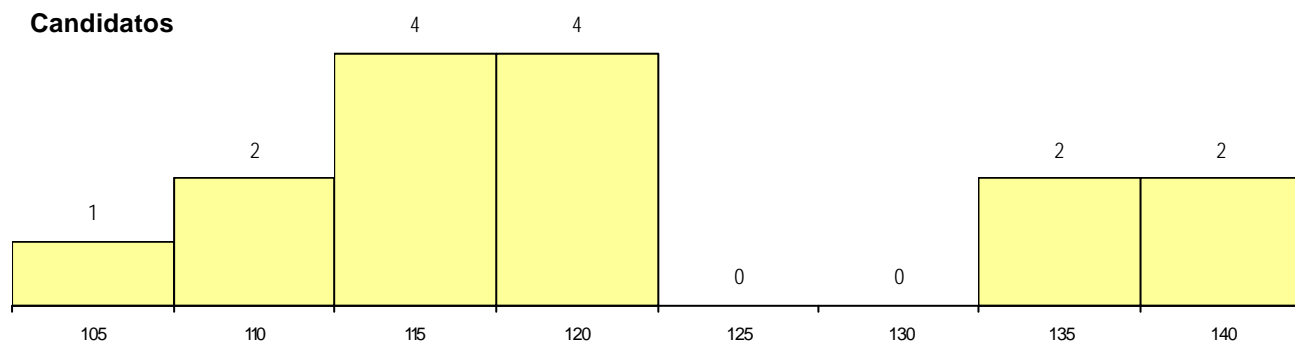
**CURSO DO 12º ANO (15 mais frequentes)**

Curso 12º ano	Cands. %	Cols. %
R810 Agrupamento 1 / geral	5 33	3 60
R840 Agrupamento 4 / geral	4 27	2 40
U220 Ens. secundário recorrente (todos	1 7	0 0
R877 Recorrente por blocos capitalizáv	1 7	0 0
R830 Agrupamento 3 / geral	1 7	0 0
R820 Agrupamento 2 / geral	1 7	0 0
Q950 Equivalências	1 7	0 0
E003 3.º curso	1 7	0 0

**MÉDIAS dos Colocados**

Nota de candidatura	116.8
Prova de ingresso	103.8
Média do 12º ano	123.8
Média do 10º/11º ano	123.8

**DISTRIBUIÇÕES DE NOTAS DE CANDIDATURA**



**Estabelecimento:** 0130 Universidade dos Açores - Ponta Delgada  
**Curso Superior:** 0759 Sociologia  
 Licenciatura

**OPÇÃO CANDIDATURA**

Opção	Cands. %	Cols. %
1ª	6 55	4 100
2ª	2 18	0 0
3ª	1 9	0 0
4ª	1 9	0 0
6ª	1 9	0 0
<b>Total</b>	<b>11</b>	<b>4</b>

**ETAPA COLOCAÇÃO (contingente)**

Etapa Colocação	Cands. %	Cols. %	Nota
17 Geral	11 100	4 100	120.1
<b>Total</b>	<b>11</b>	<b>4</b>	

**DISTRITO/CAE DE CANDIDATURA**

Distrito Origem	Cands. %	Cols. %
R. A. Açores	10 91	4 100
Castelo Branco	1 9	0 0
<b>Total</b>	<b>11</b>	<b>4</b>

**SEXO DOS CANDIDATOS**

Sexo	Cands. %	Cols. %
Masc.	2 18	1 25
Femin.	9 82	3 75
<b>Total</b>	<b>11</b>	<b>4</b>

**CURSO DO 12º ANO (15 mais frequentes)**

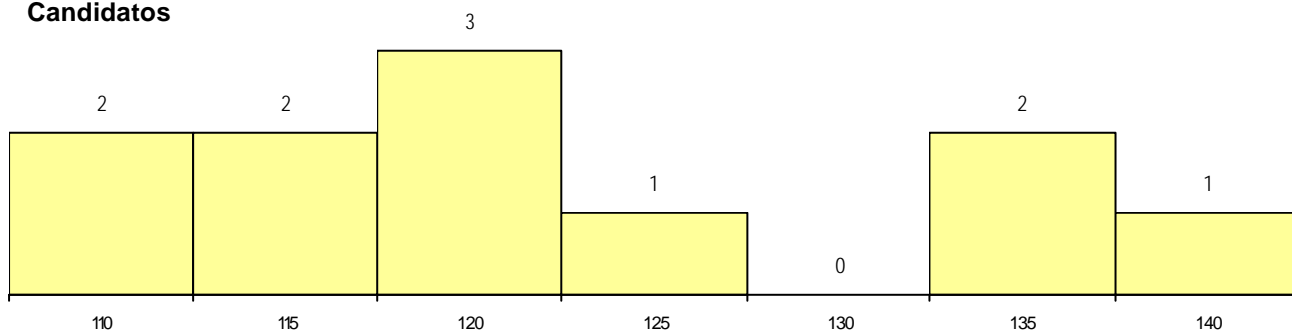
Curso 12º ano	Cands. %	Cols. %
R840 Agrupamento 4 / geral	7 64	2 50
U220 Ens. secundário recorrente (todos	3 27	2 50
E003 3.º curso	1 9	0 0

**MÉDIAS dos Colocados**

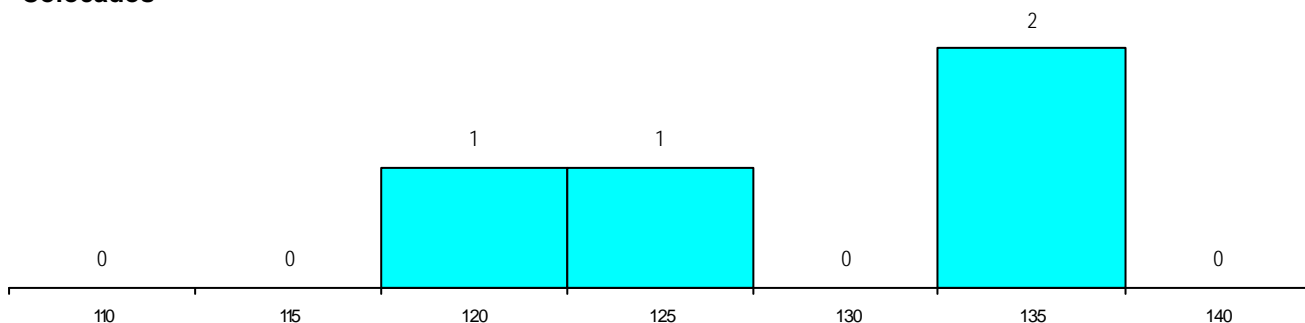
Nota de candidatura 127.9  
 Prova de ingresso 136.0  
 Média do 12º ano 123.5  
 Média do 10º/11º ano 123.5

**DISTRIBUIÇÕES DE NOTAS DE CANDIDATURA**

**Candidatos**



**Colocados**



**Estabelecimento:** 0130 Universidade dos Açores - Ponta Delgada  
**Curso Superior:** 0928 Engenharias Civil e Mecânica (Preparatórios)  
*Preparatórios de licenciatura*

**OPÇÃO CANDIDATURA**

Opção	Cands. %	Cols. %
1ª	2 22	2 100
3ª	3 33	0 0
4ª	1 11	0 0
6ª	3 33	0 0
<b>Total</b>	<b>9</b>	<b>2</b>

**ETAPA COLOCAÇÃO (contingente)**

Etapa Colocação	Cands. %	Cols. %	Nota
17 Geral	9 100	2 100	135.0
<b>Total</b>	<b>9</b>	<b>2</b>	

**DISTRITO/CAE DE CANDIDATURA**

Distrito Origem	Cands. %	Cols. %
R. A. Açores	9 100	2 100
<b>Total</b>	<b>9</b>	<b>2</b>

**SEXO DOS CANDIDATOS**

Sexo	Cands. %	Cols. %
Masc.	8 89	2 100
Femin.	1 11	0 0
<b>Total</b>	<b>9</b>	<b>2</b>

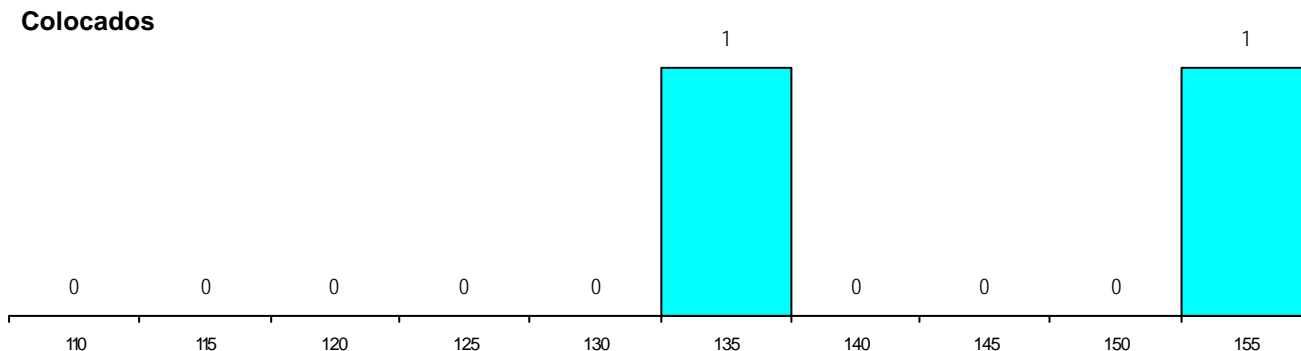
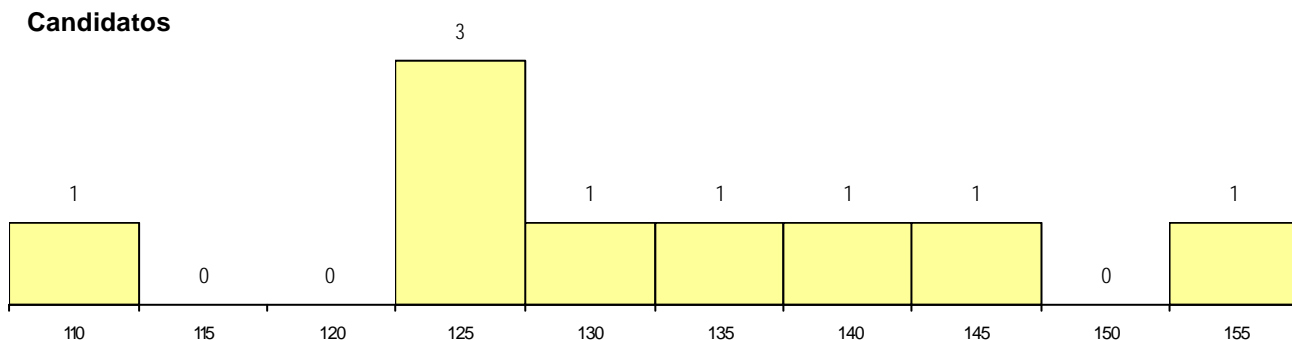
**CURSO DO 12º ANO (15 mais frequentes)**

Curso 12º ano	Cands. %	Cols. %
R810 Agrupamento 1 / geral	9 100	2 100

**MÉDIAS dos Colocados**

Nota de candidatura 145.3  
 Prova de ingresso 118.8  
 Média do 12º ano 159.5  
 Média do 10º/11º ano 159.5

**DISTRIBUIÇÕES DE NOTAS DE CANDIDATURA**



**Estabelecimento:** 0130 Universidade dos Açores - Ponta Delgada  
**Curso Superior:** 1044 Biologia Marinha  
*Licenciatura*

**OPÇÃO CANDIDATURA**

Opção	Cands. %	Cols. %
1ª	5 36	5 83
3ª	2 14	0 0
4ª	3 21	1 17
5ª	2 14	0 0
6ª	2 14	0 0
<b>Total</b>	14	6

**ETAPA COLOCAÇÃO (contingente)**

Etapa Colocação	Cands. %	Cols. %	Nota
17 Geral	14 100	6 100	117.5
<b>Total</b>	14	6	

**DISTRITO/CAE DE CANDIDATURA**

Distrito Origem	Cands. %	Cols. %
Lisboa	6 43	4 67
R. A. Madeira	1 7	1 17
Setúbal	1 7	0 0
Santarém	1 7	1 17
Porto	1 7	0 0
Portalegre	1 7	0 0
Guarda	1 7	0 0
Faro	1 7	0 0
Braga	1 7	0 0
<b>Total</b>	14	6

**SEXO DOS CANDIDATOS**

Sexo	Cands. %	Cols. %
Masc.	6 43	1 17
Femin.	8 57	5 83
<b>Total</b>	14	6

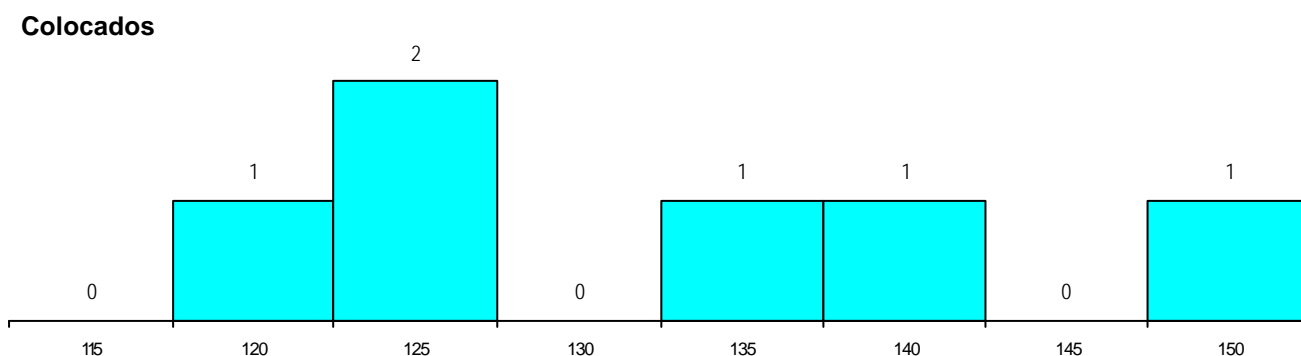
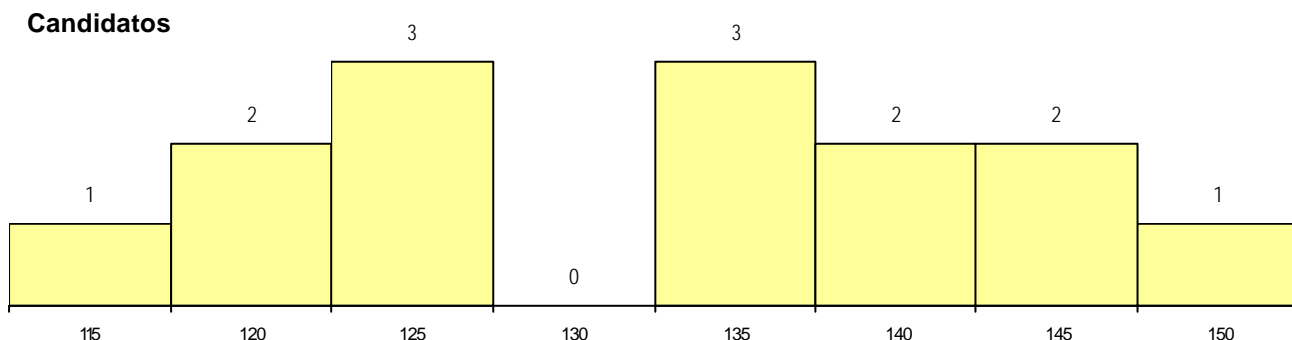
**CURSO DO 12º ANO (15 mais frequentes)**

Curso 12º ano	Cands. %	Cols. %
R810 Agrupamento 1 / geral	13 93	6 100
U220 Ens. secundário recorrente (todos	1 7	0 0

**MÉDIAS dos Colocados**

Nota de candidatura 131.7  
 Prova de ingresso 124.3  
 Média do 12º ano 135.7  
 Média do 10º/11º ano 135.7

**DISTRIBUIÇÕES DE NOTAS DE CANDIDATURA**



**Estabelecimento:** 0130 Universidade dos Açores - Ponta Delgada  
**Curso Superior:** 1062 Arquitectura (Preparatórios)  
*Preparatórios de licenciatura*

**OPÇÃO CANDIDATURA**

Opção	Cands. %	Cols. %
1ª	3 43	2 67
2ª	1 14	0 0
3ª	1 14	1 33
5ª	1 14	0 0
6ª	1 14	0 0
<b>Total</b>	<b>7</b>	<b>3</b>

**ETAPA COLOCAÇÃO (contingente)**

Etapa Colocação	Cands. %	Cols. %	Nota
17 Geral	7 100	3 100	147.7
<b>Total</b>	<b>7</b>	<b>3</b>	

**DISTRITO/CAE DE CANDIDATURA**

Distrito Origem	Cands. %	Cols. %
R. A. Açores	2 29	1 33
Douro-Sul	1 14	0 0
Vila Real	1 14	1 33
Porto	1 14	1 33
Lisboa	1 14	0 0
Leiria	1 14	0 0
<b>Total</b>	<b>7</b>	<b>3</b>

**SEXO DOS CANDIDATOS**

Sexo	Cands. %	Cols. %
Masc.	2 29	0 0
Femin.	5 71	3 100
<b>Total</b>	<b>7</b>	<b>3</b>

**CURSO DO 12º ANO**

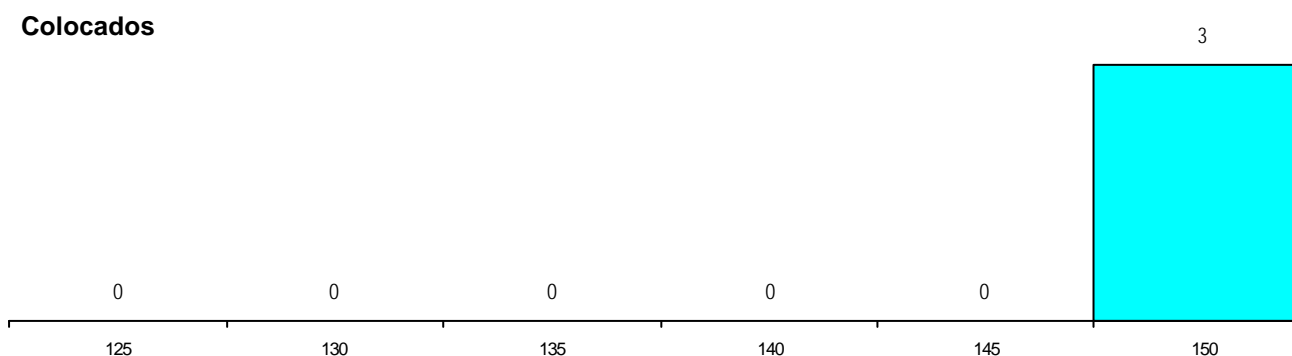
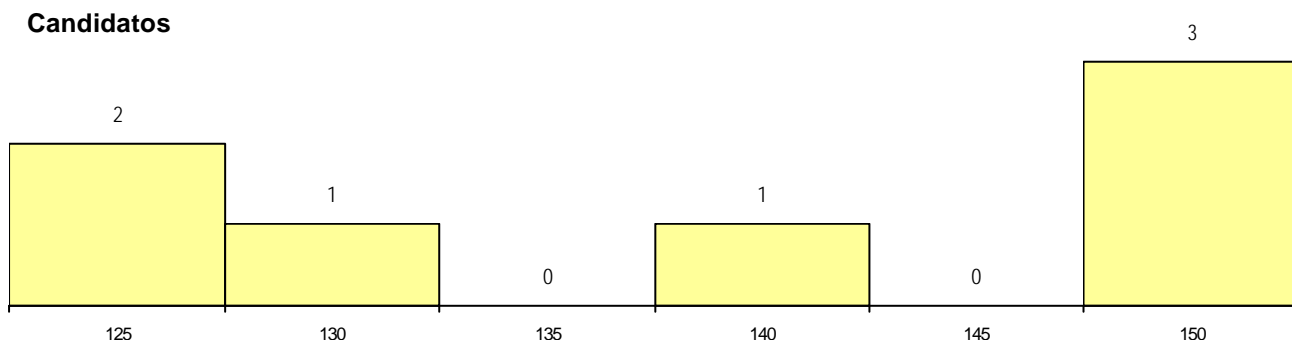
(15 mais frequentes)

Curso 12º ano	Cands. %	Cols. %
R820 Agrupamento 2 / geral	5 71	2 67
R810 Agrupamento 1 / geral	1 14	1 33
P320 Desenhador projectista	1 14	0 0

**MÉDIAS dos Colocados**

Nota de candidatura 149.6  
 Prova de ingresso 160.7  
 Média do 12º ano 143.7  
 Média do 10º/11º ano 143.7

**DISTRIBUIÇÕES DE NOTAS DE CANDIDATURA**



**Estabelecimento:** 0130 Universidade dos Açores - Ponta Delgada  
**Curso Superior:** 1064 Ciclo Básico de Medicina  
*Preparatórios de licenciatura*

**OPÇÃO CANDIDATURA**

Opção	Cands. %	Cols. %
1ª	6 10	0
2ª	6 10	0
3ª	3 5	0
4ª	6 10	0
5ª	20 34	0
6ª	17 29	0
<b>Total</b>	<b>58</b>	<b>0</b>

**ETAPA COLOCAÇÃO (contingente)**

Etapa Colocação	Cands. %	Cols. %	Nota
17 Geral	58 100	0	
<b>Total</b>	<b>58</b>	<b>0</b>	

**DISTRITO/CAE DE CANDIDATURA**

Distrito Origem	Cands. %	Cols. %
Lisboa	14 24	0
Porto	12 21	0
Leiria	4 7	0
Entre Douro e Vou	4 7	0
Braga	4 7	0
Coimbra	3 5	0
Aveiro	3 5	0
Faro	3 5	0
Tâmega	2 3	0
Setúbal	2 3	0
Castelo Branco	2 3	0
Évora	1 2	0
Viana do Castelo	1 2	0
Bragança	1 2	0
Viseu	1 2	0
Guarda	1 2	0
<b>Total</b>	<b>58</b>	<b>0</b>

**SEXO DOS CANDIDATOS**

Sexo	Cands. %	Cols. %
Masc.	14 24	0
Femin.	44 76	0
<b>Total</b>	<b>58</b>	<b>0</b>

**CURSO DO 12º ANO**

(15 mais frequentes)

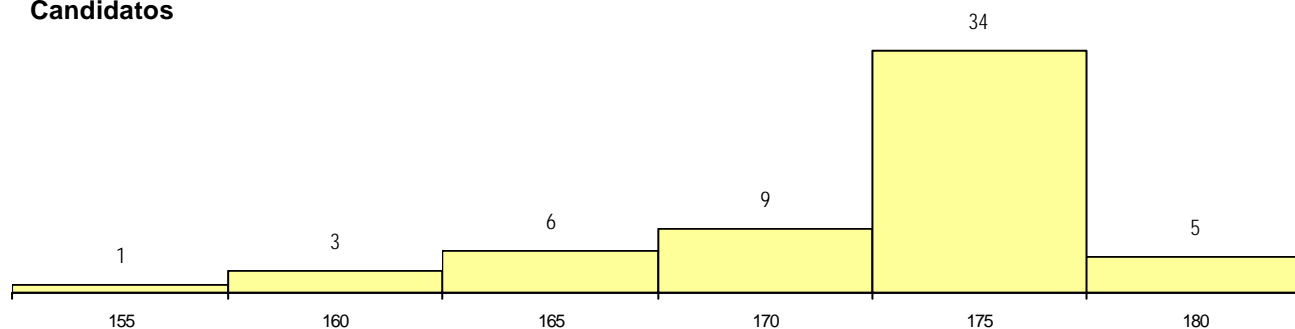
Curso 12º ano	Cands. %	Cols. %
R810 Agrupamento 1 / geral	55 95	0
R815 Agrupamento 1 / química	1 2	0
Q960 Equivalências (Desp. n.º 6649/20)	1 2	0
Q950 Equivalências	1 2	0

**MÉDIAS dos Colocados**

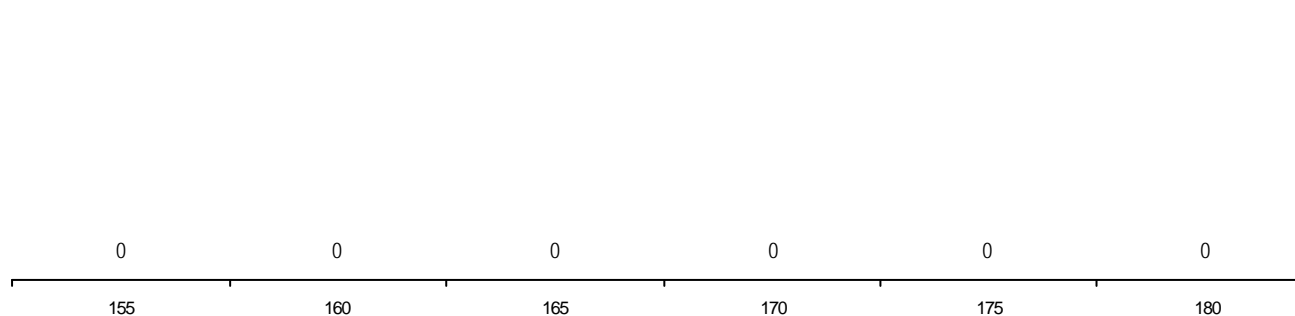
Nota de candidatura  
 Prova de ingresso  
 Média do 12º ano  
 Média do 10º/11º ano

**DISTRIBUIÇÕES DE NOTAS DE CANDIDATURA**

**Candidatos**



**Colocados**



**Estabelecimento:** 0130 Universidade dos Açores - Ponta Delgada  
**Curso Superior:** 1066 Ciência e Tecnologia da Computação  
*Licenciatura*

**OPÇÃO CANDIDATURA**

Opção	Cands. %	Cols. %
1ª	1 11	1 100
2ª	4 44	0 0
4ª	1 11	0 0
5ª	2 22	0 0
6ª	1 11	0 0
<b>Total</b>	<b>9</b>	<b>1</b>

**ETAPA COLOCAÇÃO (contingente)**

Etapa Colocação	Cands. %	Cols. %	Nota
17 Geral	9 100	1 100	131.0
<b>Total</b>	<b>9</b>	<b>1</b>	

**DISTRITO/CAE DE CANDIDATURA**

Distrito Origem	Cands. %	Cols. %
R. A. Açores	9 100	1 100
<b>Total</b>	<b>9</b>	<b>1</b>

**SEXO DOS CANDIDATOS**

Sexo	Cands. %	Cols. %
Masc.	7 78	0 0
Femin.	2 22	1 100
<b>Total</b>	<b>9</b>	<b>1</b>

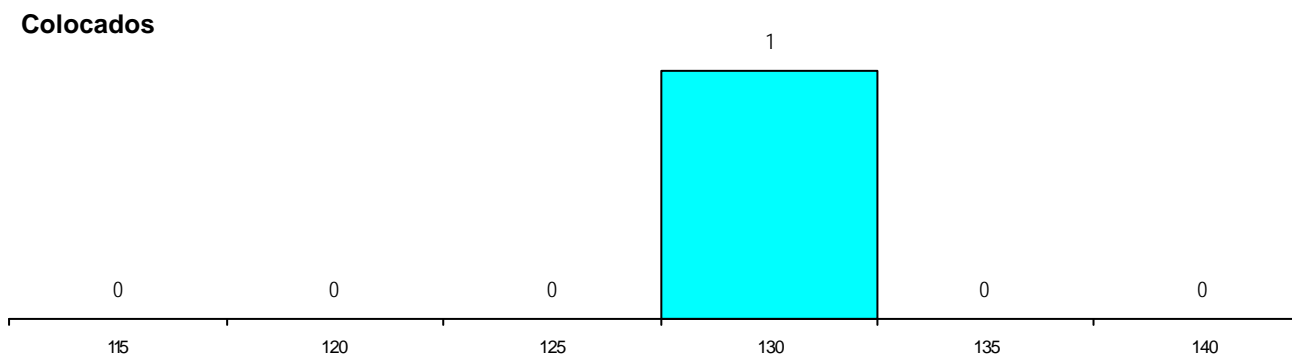
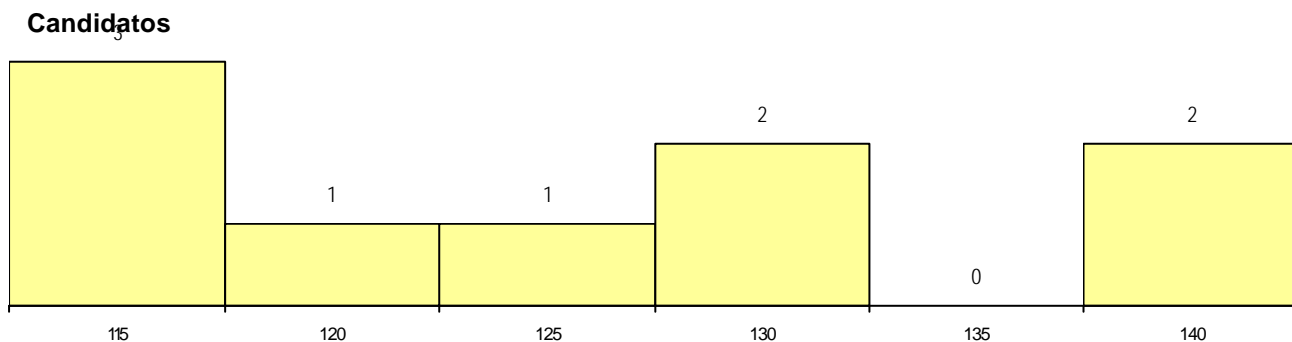
**CURSO DO 12º ANO (15 mais frequentes)**

Curso 12º ano	Cands. %	Cols. %
R810 Agrupamento 1 / geral	5 56	1 100
R830 Agrupamento 3 / geral	2 22	0 0
R813 Agrupamento 1 / informática	2 22	0 0

**MÉDIAS dos Colocados**

Nota de candidatura 131.0  
 Prova de ingresso 118.0  
 Média do 12º ano 138.0  
 Média do 10º/11º ano 138.0

**DISTRIBUIÇÕES DE NOTAS DE CANDIDATURA**



**Estabelecimento:** 0130 Universidade dos Açores - Ponta Delgada  
**Curso Superior:** 1074 Ciências Biológicas e da Saúde  
*Licenciatura*

**OPÇÃO CANDIDATURA**

Opção	Cands. %	Cols. %
1ª	8 29	1 33
2ª	8 29	0 0
3ª	2 7	1 33
4ª	3 11	0 0
5ª	5 18	1 33
6ª	2 7	0 0
<b>Total</b>	<b>28</b>	<b>3</b>

**ETAPA COLOCAÇÃO (contingente)**

Etapa Colocação	Cands. %	Cols. %	Nota
17 Geral	28 100	3 100	137.7
<b>Total</b>	<b>28</b>	<b>3</b>	

**DISTRITO/CAE DE CANDIDATURA**

Distrito Origem	Cands. %	Cols. %
R. A. Açores	17 61	3 100
R. A. Madeira	3 11	0 0
Setúbal	2 7	0 0
Porto	2 7	0 0
Lisboa	2 7	0 0
Viana do Castelo	1 4	0 0
Braga	1 4	0 0
<b>Total</b>	<b>28</b>	<b>3</b>

**SEXO DOS CANDIDATOS**

Sexo	Cands. %	Cols. %
Masc.	9 32	0 0
Femin.	19 68	3 100
<b>Total</b>	<b>28</b>	<b>3</b>

**CURSO DO 12º ANO (15 mais frequentes)**

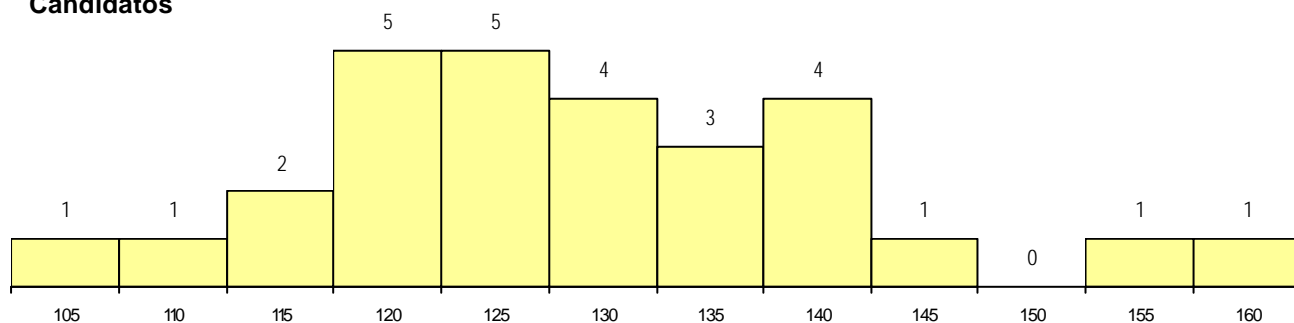
Curso 12º ano	Cands. %	Cols. %
R810 Agrupamento 1 / geral	23 82	3 100
R813 Agrupamento 1 / informática	2 7	0 0
U220 Ens. secundário recorrente (todos	1 4	0 0
R875 Técnico de análises químico-bioló	1 4	0 0
P472 Técnico de informática/gestao	1 4	0 0

**MÉDIAS dos Colocados**

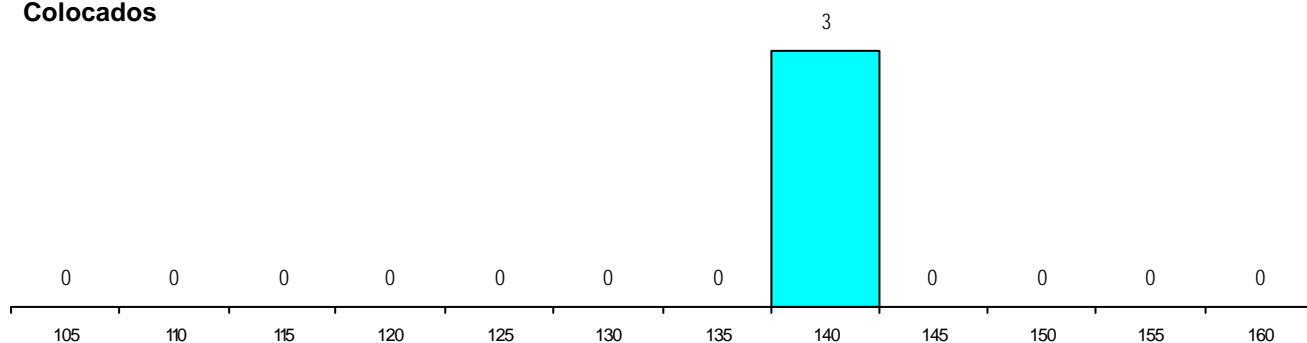
Nota de candidatura 138.0  
 Prova de ingresso 123.7  
 Média do 12º ano 145.7  
 Média do 10º/11º ano 145.7

**DISTRIBUIÇÕES DE NOTAS DE CANDIDATURA**

**Candidatos**



**Colocados**





**Estabelecimento:** 0130 Universidade dos Açores - Ponta Delgada  
**Curso Superior:** 1089 Comunicação Social e Cultura  
*Licenciatura*

**OPÇÃO CANDIDATURA**

Opção	Cands. %	Cols. %
1ª	3 18	1 50
2ª	5 29	1 50
3ª	5 29	0 0
4ª	2 12	0 0
5ª	2 12	0 0
<b>Total</b>	<b>17</b>	<b>2</b>

**ETAPA COLOCAÇÃO (contingente)**

Etapa Colocação	Cands. %	Cols. %	Nota
17 Geral	17 100	2 100	122.4
<b>Total</b>	<b>17</b>	<b>2</b>	

**DISTRITO/CAE DE CANDIDATURA**

Distrito Origem	Cands. %	Cols. %
R. A. Açores	14 82	2 100
Viana do Castelo	1 6	0 0
Setúbal	1 6	0 0
Lisboa	1 6	0 0
<b>Total</b>	<b>17</b>	<b>2</b>

**SEXO DOS CANDIDATOS**

Sexo	Cands. %	Cols. %
Masc.	4 24	0 0
Femin.	13 76	2 100
<b>Total</b>	<b>17</b>	<b>2</b>

**CURSO DO 12º ANO**

(15 mais frequentes)

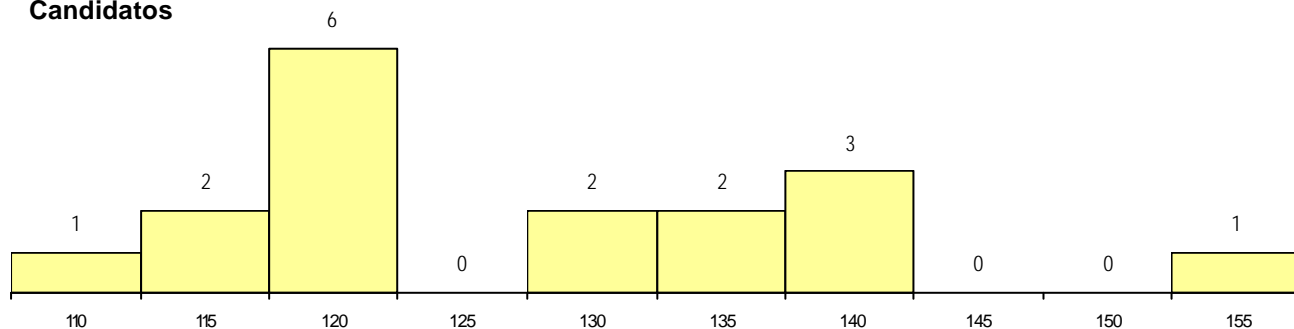
Curso 12º ano	Cands. %	Cols. %
R840 Agrupamento 4 / geral	4 24	1 50
R810 Agrupamento 1 / geral	4 24	1 50
E003 3.º curso	2 12	0 0
U220 Ens. secundário recorrente (todos	1 6	0 0
R877 Recorrente por blocos capitalizáv	1 6	0 0
R841 Agrupamento 4 / comunicação	1 6	0 0
R830 Agrupamento 3 / geral	1 6	0 0
R820 Agrupamento 2 / geral	1 6	0 0
Q950 Equivalências	1 6	0 0
P418 Design de moda	1 6	0 0

**MÉDIAS dos Colocados**

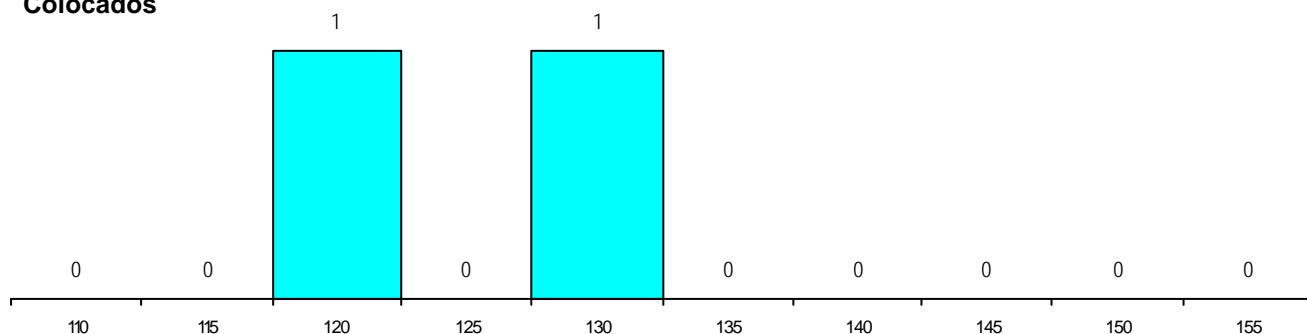
Nota de candidatura	126.8
Prova de ingresso	122.5
Média do 12º ano	129.0
Média do 10º/11º ano	129.0

**DISTRIBUIÇÕES DE NOTAS DE CANDIDATURA**

**Candidatos**



**Colocados**



**Estabelecimento:** 0130 Universidade dos Açores - Ponta Delgada  
**Curso Superior:** 1200 Estudos Europeus e Política Internacional  
*Licenciatura*

**OPÇÃO CANDIDATURA**

Opção	Cands. %	Cols. %
2ª	1 7	0 0
3ª	4 29	1 50
4ª	2 14	1 50
5ª	4 29	0 0
6ª	3 21	0 0
<b>Total</b>	<b>14</b>	<b>2</b>

**ETAPA COLOCAÇÃO (contingente)**

Etapa Colocação	Cands. %	Cols. %	Nota
17 Geral	14 100	2 100	117.2
<b>Total</b>	<b>14</b>	<b>2</b>	

**DISTRITO/CAE DE CANDIDATURA**

Distrito Origem	Cands. %	Cols. %
R. A. Açores	11 79	2 100
Braga	2 14	0 0
Setúbal	1 7	0 0
<b>Total</b>	<b>14</b>	<b>2</b>

**SEXO DOS CANDIDATOS**

Sexo	Cands. %	Cols. %
Masc.	7 50	0 0
Femin.	7 50	2 100
<b>Total</b>	<b>14</b>	<b>2</b>

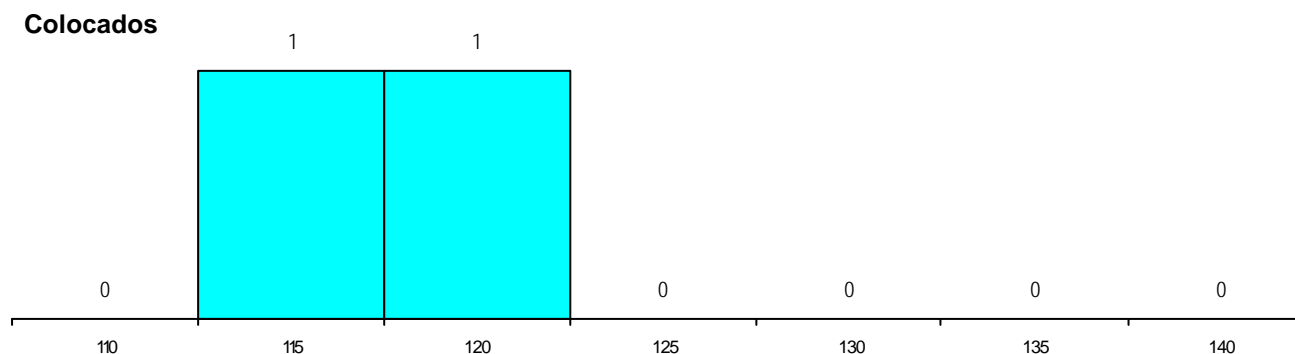
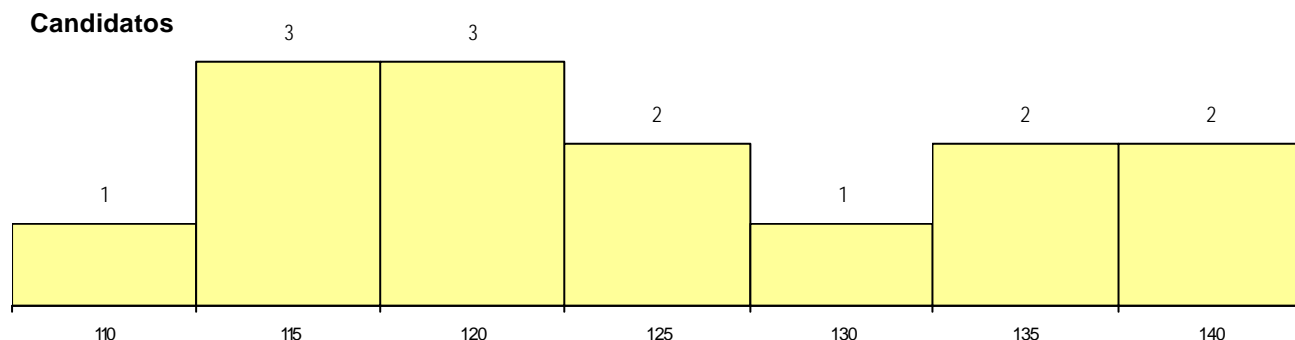
**CURSO DO 12º ANO (15 mais frequentes)**

Curso 12º ano	Cands. %	Cols. %
R810 Agrupamento 1 / geral	3 21	0 0
R841 Agrupamento 4 / comunicação	2 14	1 50
U220 Ens. secundário recorrente (todos	2 14	0 0
R840 Agrupamento 4 / geral	2 14	0 0
R820 Agrupamento 2 / geral	1 7	1 50
R877 Recorrente por blocos capitalizáv	1 7	0 0
R830 Agrupamento 3 / geral	1 7	0 0
Q950 Equivalências	1 7	0 0
E003 3.º curso	1 7	0 0

**MÉDIAS dos Colocados**

Nota de candidatura	119.7
Prova de ingresso	120.0
Média do 12º ano	119.5
Média do 10º/11º ano	119.5

**DISTRIBUIÇÕES DE NOTAS DE CANDIDATURA**



**Estabelecimento:** 0130 Universidade dos Açores - Ponta Delgada  
**Curso Superior:** 1283 Engenharia Informática e de Computadores (Preparatórios)  
*Preparatórios de licenciatura*

**OPÇÃO CANDIDATURA**

Opção	Cands. %	Cols. %
1ª	4 44	4 100
2ª	2 22	0 0
3ª	1 11	0 0
4ª	2 22	0 0
<b>Total</b>	<b>9</b>	<b>4</b>

**ETAPA COLOCAÇÃO (contingente)**

Etapa Colocação	Cands. %	Cols. %	Nota
17 Geral	9 100	4 100	113.9
<b>Total</b>	<b>9</b>	<b>4</b>	

**DISTRITO/CAE DE CANDIDATURA**

Distrito Origem	Cands. %	Cols. %
R. A. Açores	9 100	4 100
<b>Total</b>	<b>9</b>	<b>4</b>

**SEXO DOS CANDIDATOS**

Sexo	Cands. %	Cols. %
Masc.	8 89	4 100
Femin.	1 11	0 0
<b>Total</b>	<b>9</b>	<b>4</b>

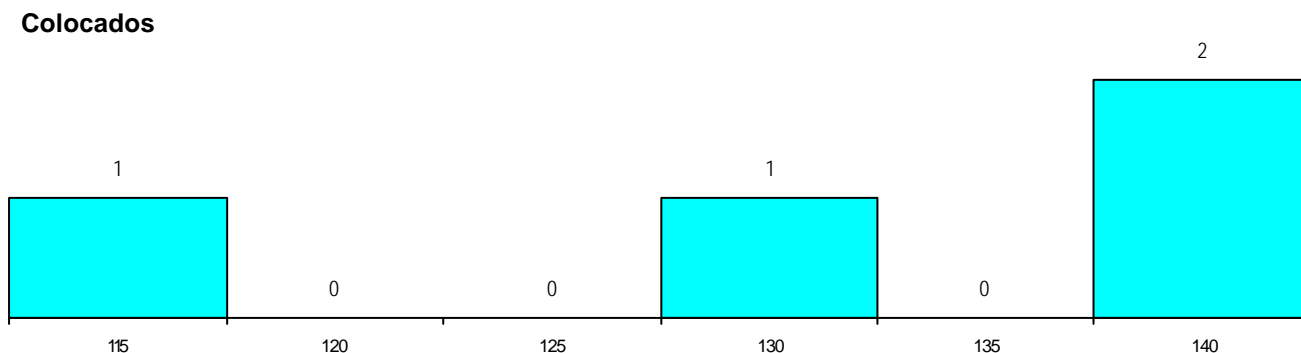
**CURSO DO 12º ANO (15 mais frequentes)**

Curso 12º ano	Cands. %	Cols. %
R810 Agrupamento 1 / geral	6 67	2 50
R813 Agrupamento 1 / informática	3 33	2 50

**MÉDIAS dos Colocados**

Nota de candidatura 131.1  
 Prova de ingresso 115.3  
 Média do 12º ano 139.5  
 Média do 10º/11º ano 139.5

**DISTRIBUIÇÕES DE NOTAS DE CANDIDATURA**



**Estabelecimento:** 0130 Universidade dos Açores - Ponta Delgada  
**Curso Superior:** 1720 Relações Públicas e Comunicação  
*Licenciatura*

**OPÇÃO CANDIDATURA**

Opção	Cands. %	Cols. %
1ª	4 20	1 33
2ª	3 15	1 33
3ª	4 20	0 0
4ª	2 10	0 0
5ª	4 20	1 33
6ª	3 15	0 0
<b>Total</b>	<b>20</b>	<b>3</b>

**ETAPA COLOCAÇÃO (contingente)**

Etapa Colocação	Cands. %	Cols. %	Nota
17 Geral	20 100	3 100	128.7
<b>Total</b>	<b>20</b>	<b>3</b>	

**DISTRITO/CAE DE CANDIDATURA**

Distrito Origem	Cands. %	Cols. %
R. A. Açores	17 85	2 67
R. A. Madeira	1 5	1 33
Faro	1 5	0 0
Évora	1 5	0 0
<b>Total</b>	<b>20</b>	<b>3</b>

**SEXO DOS CANDIDATOS**

Sexo	Cands. %	Cols. %
Masc.	5 25	0 0
Femin.	15 75	3 100
<b>Total</b>	<b>20</b>	<b>3</b>

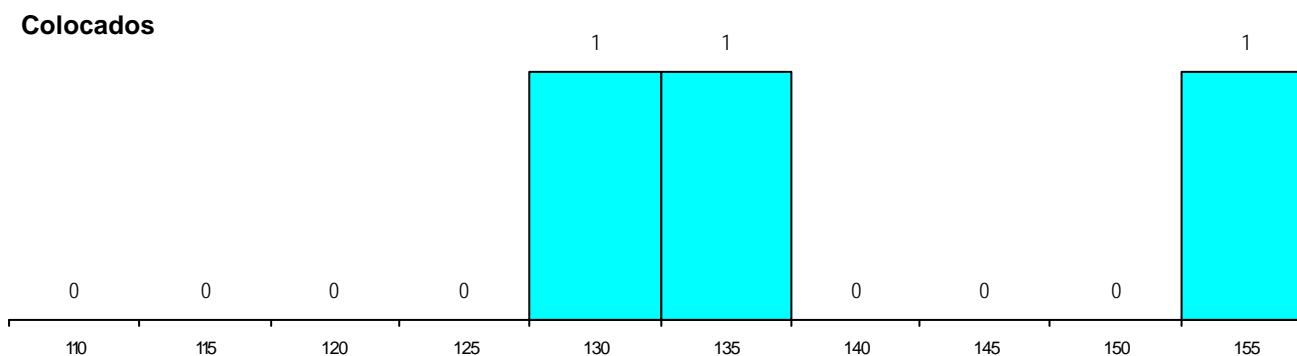
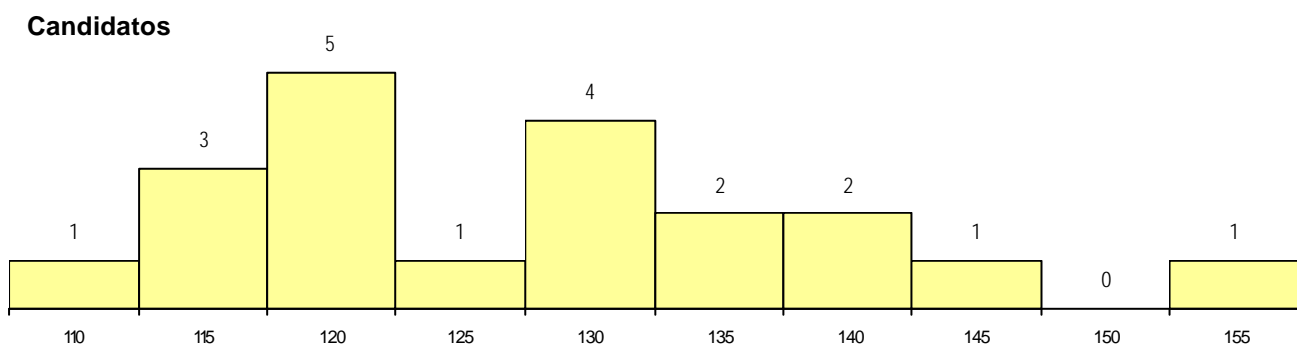
**CURSO DO 12º ANO (15 mais frequentes)**

Curso 12º ano	Cands. %	Cols. %
R810 Agrupamento 1 / geral	5 25	1 33
R841 Agrupamento 4 / comunicação	2 10	0 0
R840 Agrupamento 4 / geral	2 10	0 0
R830 Agrupamento 3 / geral	2 10	0 0
P445 Técnico de hotelaria/recepção e ε	1 5	1 33
P418 Design de moda	1 5	1 33
T112 Técnico de contabilidade e gestac	1 5	0 0
R877 Recorrente por blocos capitalizáv	1 5	0 0
R820 Agrupamento 2 / geral	1 5	0 0
Q950 Equivalências	1 5	0 0
P655 Técnico de banca seguros	1 5	0 0
E003 3.º curso	1 5	0 0
E002 2.º curso	1 5	0 0

**MÉDIAS dos Colocados**

Nota de candidatura	140.4
Prova de ingresso	136.0
Média do 12º ano	142.7
Média do 10º/11º ano	142.7

**DISTRIBUIÇÕES DE NOTAS DE CANDIDATURA**



**Estabelecimento:** 0130 Universidade dos Açores - Ponta Delgada  
**Curso Superior:** 9081 Economia  
*Licenciatura*

**OPÇÃO CANDIDATURA**

Opção	Cands. %	Cols. %
1ª	4 13	4 50
2ª	15 50	4 50
3ª	5 17	0 0
4ª	5 17	0 0
6ª	1 3	0 0
<b>Total</b>	<b>30</b>	<b>8</b>

**ETAPA COLOCAÇÃO (contingente)**

Etapa Colocação	Cands. %	Cols. %	Nota
17 Geral	30 100	8 100	103.8
<b>Total</b>	<b>30</b>	<b>8</b>	

**DISTRITO/CAE DE CANDIDATURA**

Distrito Origem	Cands. %	Cols. %
R. A. Açores	27 90	8 100
R. A. Madeira	3 10	0 0
<b>Total</b>	<b>30</b>	<b>8</b>

**SEXO DOS CANDIDATOS**

Sexo	Cands. %	Cols. %
Masc.	19 63	6 75
Femin.	11 37	2 25
<b>Total</b>	<b>30</b>	<b>8</b>

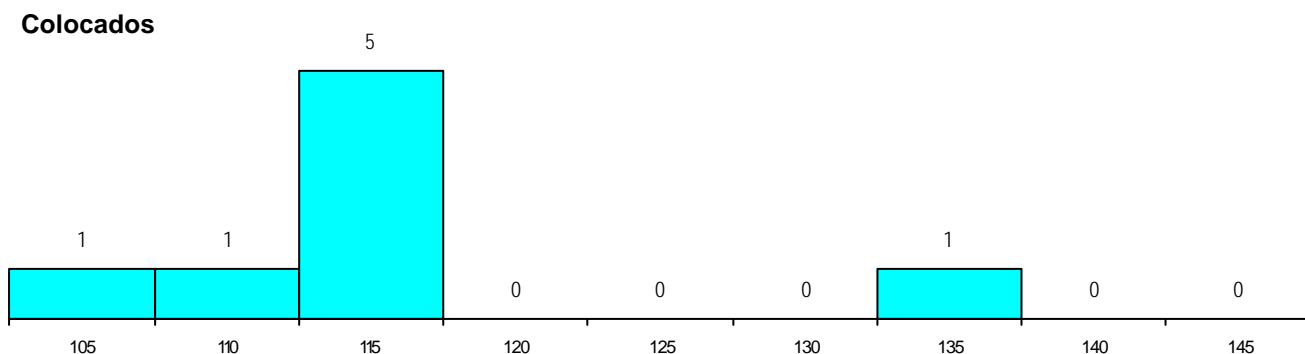
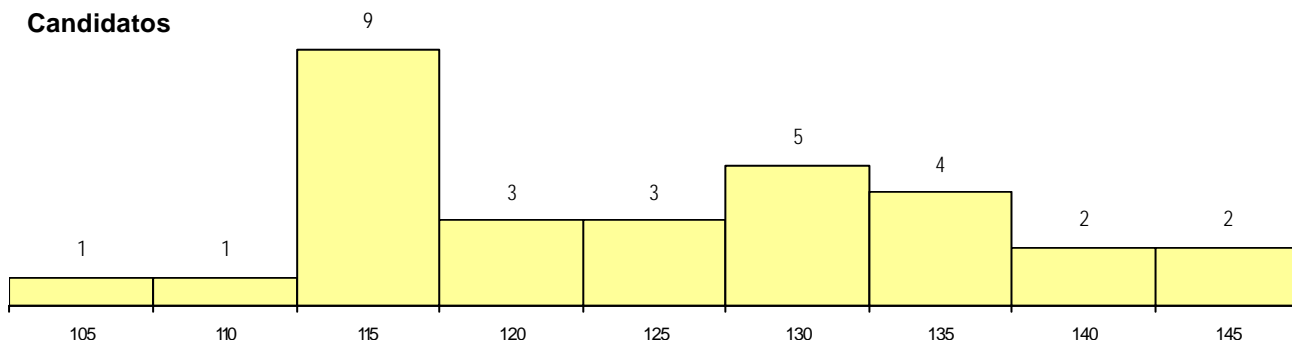
**CURSO DO 12º ANO (15 mais frequentes)**

Curso 12º ano	Cands. %	Cols. %
R830 Agrupamento 3 / geral	12 40	5 63
R810 Agrupamento 1 / geral	9 30	1 13
T112 Técnico de contabilidade e gestac	2 7	0 0
R813 Agrupamento 1 / informática	2 7	0 0
E003 3.º curso	1 3	1 13
E002 2.º curso	1 3	1 13
P655 Técnico de banca seguros	1 3	0 0
P439 Técnico de gestao de pequenas e	1 3	0 0
E001 1.º curso	1 3	0 0

**MÉDIAS dos Colocados**

Nota de candidatura	114.8
Prova de ingresso	108.9
Média do 12º ano	117.0
Média do 10º/11º ano	118.6

**DISTRIBUIÇÕES DE NOTAS DE CANDIDATURA**



**Estabelecimento:** 0130 Universidade dos Açores - Ponta Delgada  
**Curso Superior:** 9147 Gestão  
 Licenciatura

**OPÇÃO CANDIDATURA**

Opção	Cands. %	Cols. %
1ª	17 49	13 87
2ª	8 23	1 7
3ª	4 11	1 7
4ª	2 6	0 0
5ª	3 9	0 0
6ª	1 3	0 0
<b>Total</b>	<b>35</b>	<b>15</b>

**ETAPA COLOCAÇÃO (contingente)**

Etapa Colocação	Cands. %	Cols. %	Nota
17 Geral	35 100	15 100	117.1
<b>Total</b>	<b>35</b>	<b>15</b>	

**DISTRITO/CAE DE CANDIDATURA**

Distrito Origem	Cands. %	Cols. %
R. A. Açores	33 94	14 93
R. A. Madeira	2 6	1 7
<b>Total</b>	<b>35</b>	<b>15</b>

**SEXO DOS CANDIDATOS**

Sexo	Cands. %	Cols. %
Masc.	22 63	7 47
Femin.	13 37	8 53
<b>Total</b>	<b>35</b>	<b>15</b>

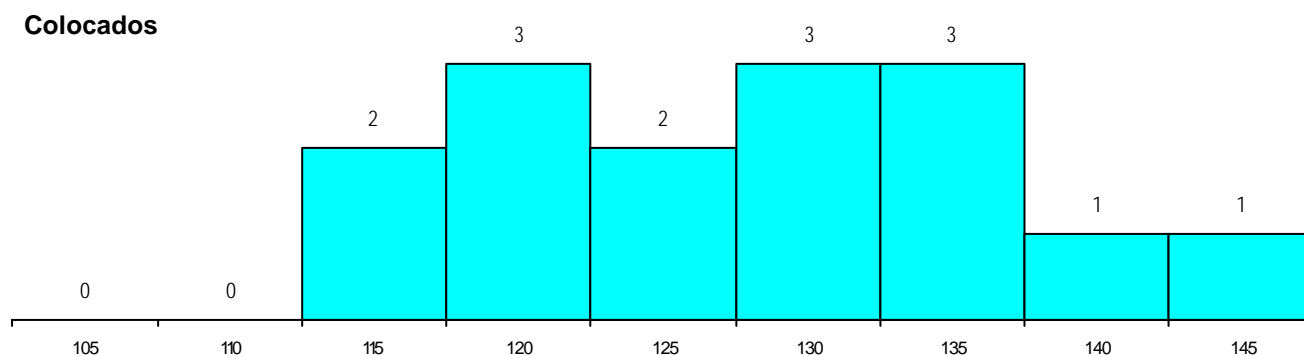
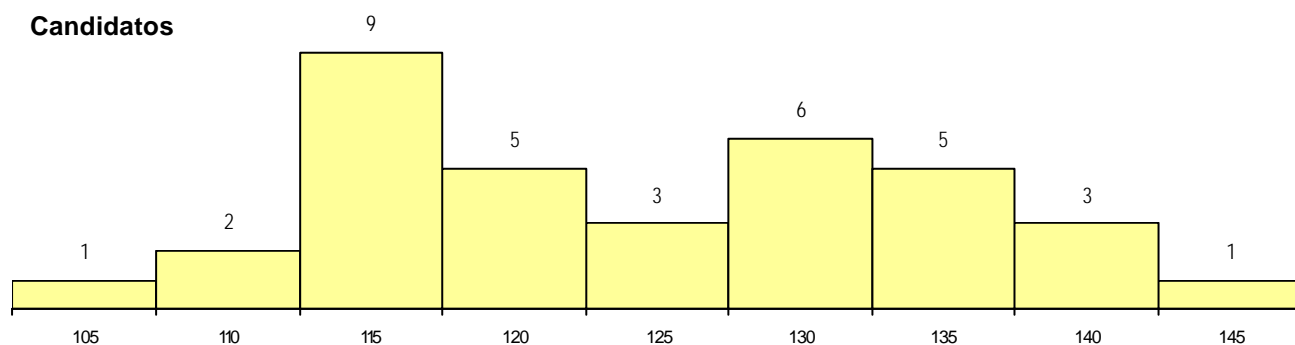
**CURSO DO 12º ANO (15 mais frequentes)**

Curso 12º ano	Cands. %	Cols. %
R830 Agrupamento 3 / geral	15 43	5 33
R810 Agrupamento 1 / geral	12 34	6 40
R813 Agrupamento 1 / informática	2 6	0 0
T112 Técnico de contabilidade e gestac	1 3	1 7
P655 Técnico de banca seguros	1 3	1 7
P439 Técnico de gestao de pequenas e	1 3	1 7
E001 1.º curso	1 3	1 7
E003 3.º curso	1 3	0 0
E002 2.º curso	1 3	0 0

**MÉDIAS dos Colocados**

Nota de candidatura	128.4
Prova de ingresso	118.0
Média do 12º ano	133.6
Média do 10º/11º ano	134.3

**DISTRIBUIÇÕES DE NOTAS DE CANDIDATURA**



**Estabelecimento:** 0130 Universidade dos Açores - Ponta Delgada  
**Curso Superior:** 9219 Psicologia  
*Licenciatura*

**OPÇÃO CANDIDATURA**

Opção	Cands. %	Cols. %
1ª	11 35	1 100
2ª	8 26	0 0
3ª	5 16	0 0
4ª	7 23	0 0
<b>Total</b>	<b>31</b>	<b>1</b>

**ETAPA COLOCAÇÃO (contingente)**

Etapa Colocação	Cands. %	Cols. %	Nota
17 Geral	31 100	1 100	147.1
<b>Total</b>	<b>31</b>	<b>1</b>	

**DISTRITO/CAE DE CANDIDATURA**

Distrito Origem	Cands. %	Cols. %
R. A. Açores	25 81	1 100
R. A. Madeira	2 6	0 0
Porto	1 3	0 0
Guarda	1 3	0 0
Faro	1 3	0 0
Coimbra	1 3	0 0
<b>Total</b>	<b>31</b>	<b>1</b>

**SEXO DOS CANDIDATOS**

Sexo	Cands. %	Cols. %
Masc.	4 13	0 0
Femin.	27 87	1 100
<b>Total</b>	<b>31</b>	<b>1</b>

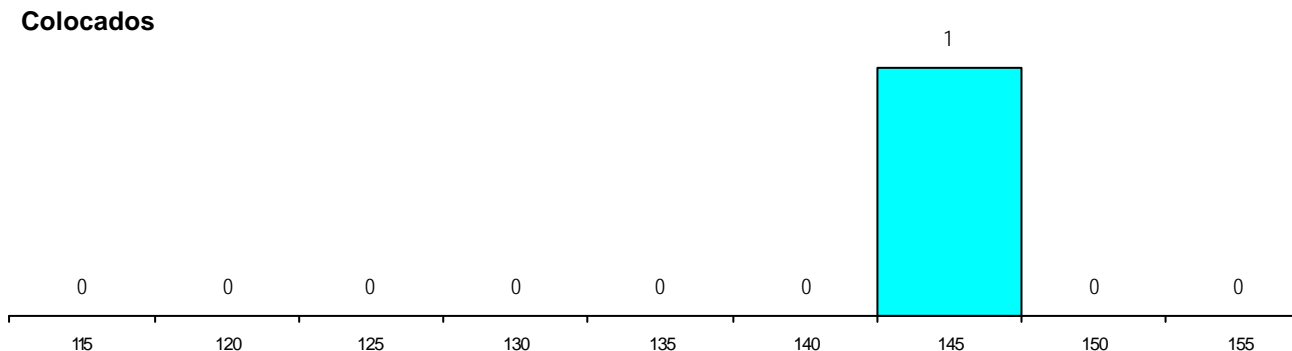
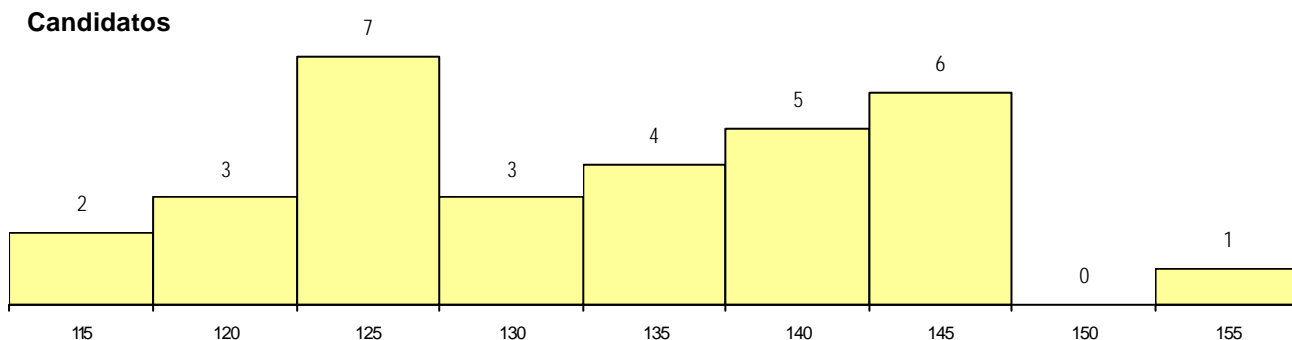
**CURSO DO 12º ANO (15 mais frequentes)**

Curso 12º ano	Cands. %	Cols. %
R810 Agrupamento 1 / geral	15 48	0 0
R840 Agrupamento 4 / geral	6 19	0 0
U220 Ens. secundário recorrente (todos)	3 10	0 0
R830 Agrupamento 3 / geral	3 10	0 0
P487 Técnico de secretariado	2 6	1 100
P458 Animador sociocultural/assistente	1 3	0 0
E003 3.º curso	1 3	0 0

**MÉDIAS dos Colocados**

Nota de candidatura	147.1
Prova de ingresso	112.0
Média do 12º ano	166.0
Média do 10º/11º ano	166.0

**DISTRIBUIÇÕES DE NOTAS DE CANDIDATURA**



**Estabelecimento:** 0130 Universidade dos Açores - Ponta Delgada  
**Curso Superior:** 9254 Turismo  
*Licenciatura*

**OPÇÃO CANDIDATURA**

Opção	Cands. %	Cols. %
1ª	4 25	2 100
2ª	2 13	0 0
3ª	3 19	0 0
4ª	4 25	0 0
5ª	1 6	0 0
6ª	2 13	0 0
<b>Total</b>	<b>16</b>	<b>2</b>

**ETAPA COLOCAÇÃO (contingente)**

Etapa Colocação	Cands. %	Cols. %	Nota
17 Geral	16 100	2 100	133.1
<b>Total</b>	<b>16</b>	<b>2</b>	

**DISTRITO/CAE DE CANDIDATURA**

Distrito Origem	Cands. %	Cols. %
R. A. Açores	14 88	2 100
R. A. Madeira	1 6	0 0
Lisboa	1 6	0 0
<b>Total</b>	<b>16</b>	<b>2</b>

**SEXO DOS CANDIDATOS**

Sexo	Cands. %	Cols. %
Masc.	5 31	2 100
Femin.	11 69	0 0
<b>Total</b>	<b>16</b>	<b>2</b>

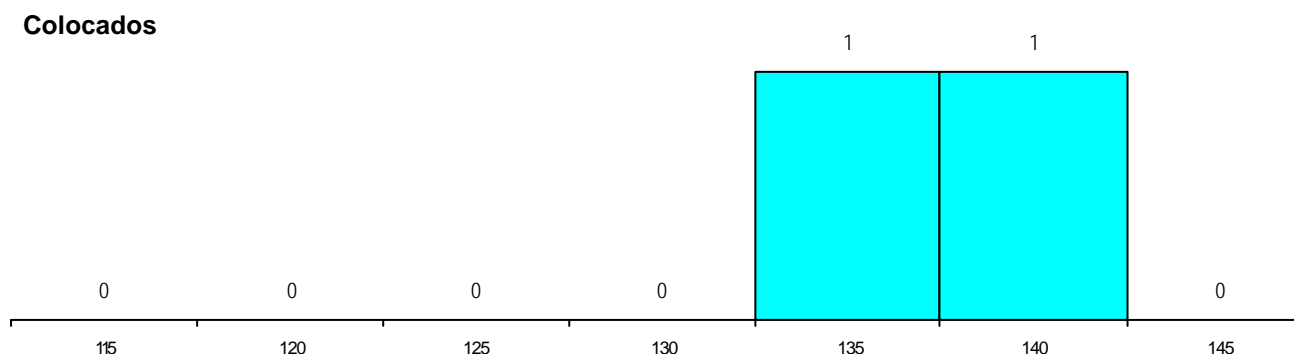
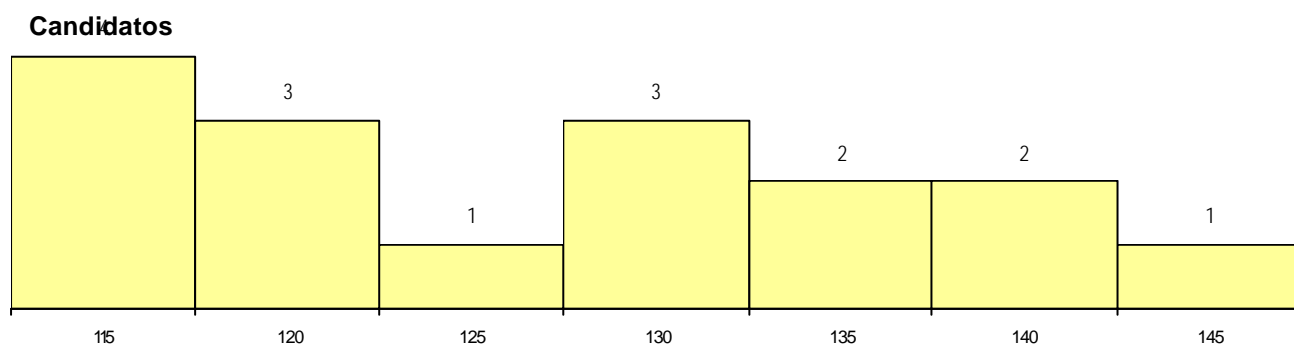
**CURSO DO 12º ANO (15 mais frequentes)**

Curso 12º ano	Cands. %	Cols. %
R840 Agrupamento 4 / geral	2 13	0 0
R810 Agrupamento 1 / geral	2 13	0 0
R877 Recorrente por blocos capitalizáv	1 6	1 50
E003 3.º curso	1 6	1 50
U220 Ens. secundário recorrente (todos	1 6	0 0
T112 Técnico de contabilidade e gestac	1 6	0 0
R841 Agrupamento 4 / comunicação	1 6	0 0
R830 Agrupamento 3 / geral	1 6	0 0
R820 Agrupamento 2 / geral	1 6	0 0
Q950 Equivalências	1 6	0 0
P655 Técnico de banca seguros	1 6	0 0
P445 Técnico de hotelaria/recepção e z	1 6	0 0
P439 Técnico de gestao de pequenas e	1 6	0 0
E002 2.º curso	1 6	0 0

**MÉDIAS dos Colocados**

Nota de candidatura	136.3
Prova de ingresso	151.5
Média do 12º ano	131.0
Média do 10º/11º ano	126.0

**DISTRIBUIÇÕES DE NOTAS DE CANDIDATURA**





**Estabelecimento:** 0130 Universidade dos Açores - Ponta Delgada  
**Curso Superior:** 9384 Informática - Redes e Multimédia  
*Licenciatura*

**OPÇÃO CANDIDATURA**

Opção	Cands. %	Cols. %
1ª	6 19	6 46
2ª	6 19	3 23
3ª	12 38	2 15
4ª	4 13	1 8
6ª	4 13	1 8
<b>Total</b>	<b>32</b>	<b>13</b>

**ETAPA COLOCAÇÃO (contingente)**

Etapa Colocação	Cands. %	Cols. %	Nota
17 Geral	32 100	13 100	106.5
<b>Total</b>	<b>32</b>	<b>13</b>	

**DISTRITO/CAE DE CANDIDATURA**

Distrito Origem	Cands. %	Cols. %
R. A. Açores	29 91	12 92
Tâmega	1 3	0 0
R. A. Madeira	1 3	1 8
Porto	1 3	0 0
<b>Total</b>	<b>32</b>	<b>13</b>

**SEXO DOS CANDIDATOS**

Sexo	Cands. %	Cols. %
Masc.	19 59	8 62
Femin.	13 41	5 38
<b>Total</b>	<b>32</b>	<b>13</b>

**CURSO DO 12º ANO (15 mais frequentes)**

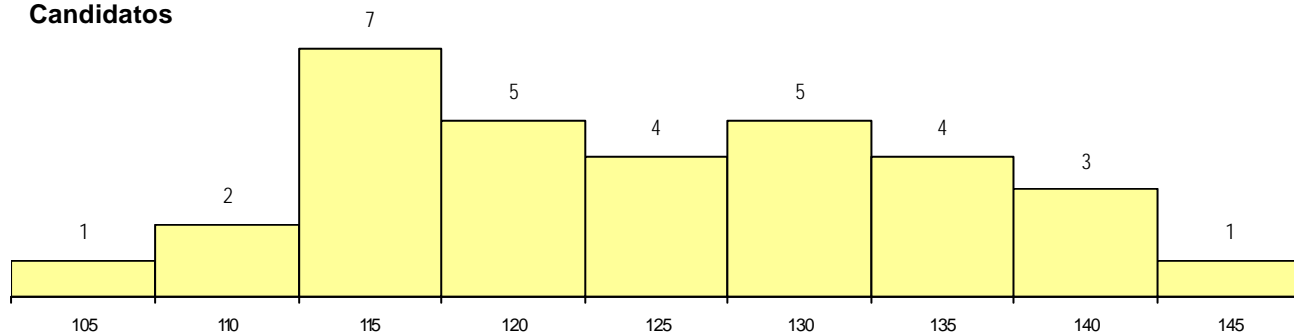
Curso 12º ano	Cands. %	Cols. %
R810 Agrupamento 1 / geral	19 59	12 92
R830 Agrupamento 3 / geral	5 16	1 8
R813 Agrupamento 1 / informática	2 6	0 0
T112 Técnico de contabilidade e gestac	1 3	0 0
R875 Técnico de análises químico-biolc	1 3	0 0
P655 Técnico de banca seguros	1 3	0 0
P472 Técnico de informática/gestao	1 3	0 0
E002 2.º curso	1 3	0 0
E001 1.º curso	1 3	0 0

**MÉDIAS dos Colocados**

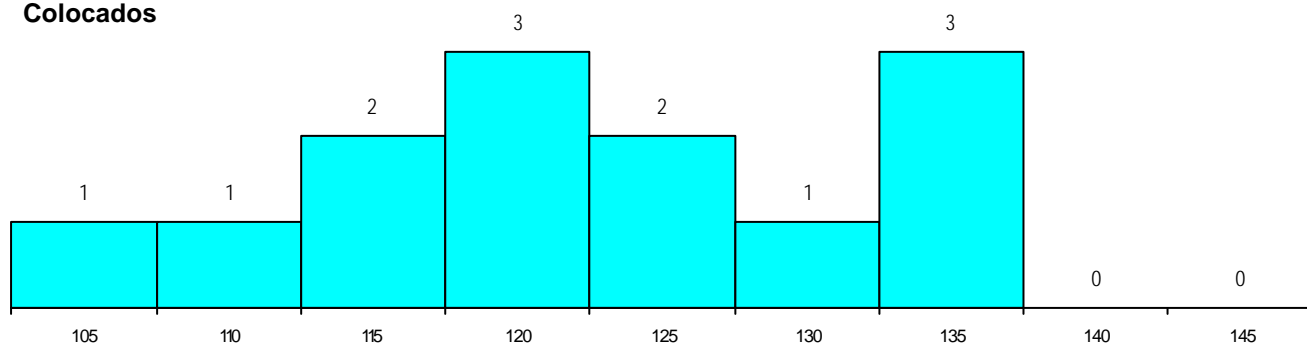
Nota de candidatura	122.4
Prova de ingresso	110.0
Média do 12º ano	129.1
Média do 10º/11º ano	129.1

**DISTRIBUIÇÕES DE NOTAS DE CANDIDATURA**

**Candidatos**



**Colocados**



**Estabelecimento:** 0200 Universidade do Algarve  
**Curso Superior:** 1052 Artes Visuais  
*Licenciatura*

**OPÇÃO CANDIDATURA**

Opção	Cands. %	Cols. %
1ª	11 20	7 58
2ª	15 27	1 8
3ª	12 21	4 33
4ª	4 7	0 0
5ª	7 13	0 0
6ª	7 13	0 0
<b>Total</b>	<b>56</b>	<b>12</b>

**ETAPA COLOCAÇÃO (contingente)**

Etapa Colocação	Cands. %	Cols. %	Nota
17 Geral	56 100	12 100	123.1
<b>Total</b>	<b>56</b>	<b>12</b>	

**DISTRITO/CAE DE CANDIDATURA**

Distrito Origem	Cands. %	Cols. %
Faro	31 55	9 75
Lisboa	5 9	2 17
Évora	3 5	0 0
Oeste	2 4	0 0
Entre Douro e Vou	2 4	0 0
Setúbal	2 4	1 8
Braga	2 4	0 0
Beja	2 4	0 0
R. A. Madeira	1 2	0 0
R. A. Açores	1 2	0 0
Viseu	1 2	0 0
Leiria	1 2	0 0
Guarda	1 2	0 0
Coimbra	1 2	0 0
Castelo Branco	1 2	0 0
<b>Total</b>	<b>56</b>	<b>12</b>

**SEXO DOS CANDIDATOS**

Sexo	Cands. %	Cols. %
Masc.	18 32	4 33
Femin.	38 68	8 67
<b>Total</b>	<b>56</b>	<b>12</b>

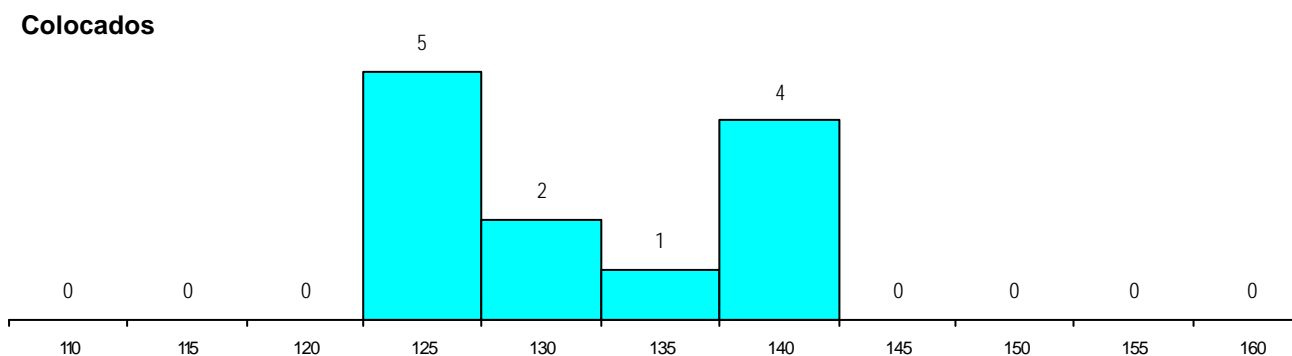
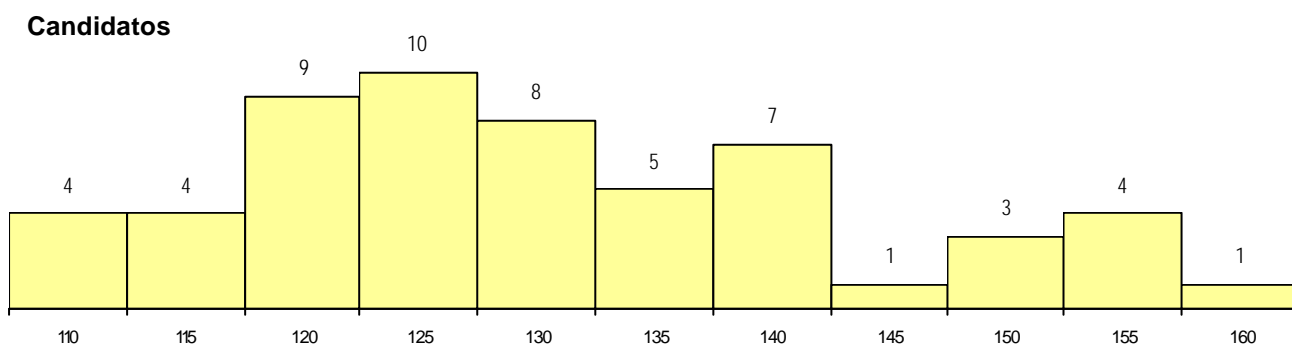
**CURSO DO 12º ANO (15 mais frequentes)**

Curso 12º ano	Cands. %	Cols. %
R820 Agrupamento 2 / geral	42 75	11 92
R821 Agrupamento 2 / design	4 7	1 8
R822 Agrupamento 2 / artes e ofícios	2 4	0 0
R810 Agrupamento 1 / geral	2 4	0 0
U220 Ens. secundário recorrente (todos	1 2	0 0
R857 Geral de artes 2	1 2	0 0
R830 Agrupamento 3 / geral	1 2	0 0
P645 Técnico de estilismo	1 2	0 0
P617 Técnico de recuperação do patrim	1 2	0 0
P318 Técnico de design industrial	1 2	0 0

**MÉDIAS dos Colocados**

Nota de candidatura	131.4
Prova de ingresso	133.5
Média do 12º ano	130.3
Média do 10º/11º ano	130.3

**DISTRIBUIÇÕES DE NOTAS DE CANDIDATURA**



**Estabelecimento:** 0201 Universidade do Algarve - Faculdade de Ciências Humanas e Sociais  
**Curso Superior:** 0695 Psicologia  
*Licenciatura*

**OPÇÃO CANDIDATURA**

Opção	Cands. %	Cols. %
1ª	35 26	5 28
2ª	28 20	3 17
3ª	22 16	5 28
4ª	20 15	2 11
5ª	18 13	1 6
6ª	14 10	2 11
<b>Total</b>	<b>137</b>	<b>18</b>

**ETAPA COLOCAÇÃO (contingente)**

Etapa Colocação	Cands. %	Cols. %	Nota
17 Geral	137 100	18 100	142.2
<b>Total</b>	<b>137</b>	<b>18</b>	

**DISTRITO/CAE DE CANDIDATURA**

Distrito Origem	Cands. %	Cols. %
Faro	41 30	5 28
Lisboa	13 9	1 6
R. A. Madeira	10 7	1 6
Évora	10 7	3 17
Setúbal	9 7	2 11
Beja	6 4	1 6
R. A. Açores	6 4	0 0
Viseu	6 4	1 6
Santarém	6 4	2 11
Braga	4 3	0 0
Porto	4 3	2 11
Coimbra	3 2	0 0
Guarda	3 2	0 0
Leiria	3 2	0 0
Oeste	3 2	0 0
Aveiro	2 1	0 0
Viana do Castelo	2 1	0 0
Castelo Branco	2 1	0 0
Bragança	1 1	0 0
Vila Real	1 1	0 0
Entre Douro e Vou	1 1	0 0
Portalegre	1 1	0 0
<b>Total</b>	<b>137</b>	<b>18</b>

**SEXO DOS CANDIDATOS**

Sexo	Cands. %	Cols. %
Masc.	24 18	4 22
Femin.	113 82	14 78
<b>Total</b>	<b>137</b>	<b>18</b>

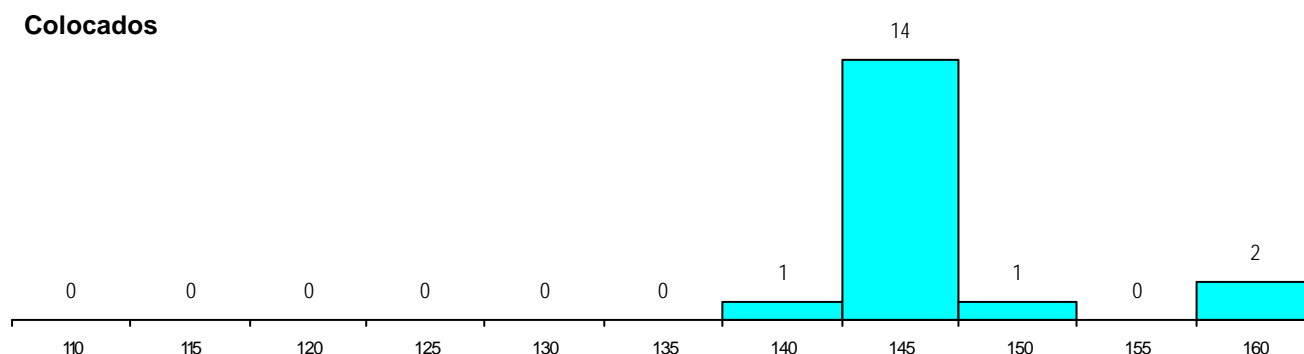
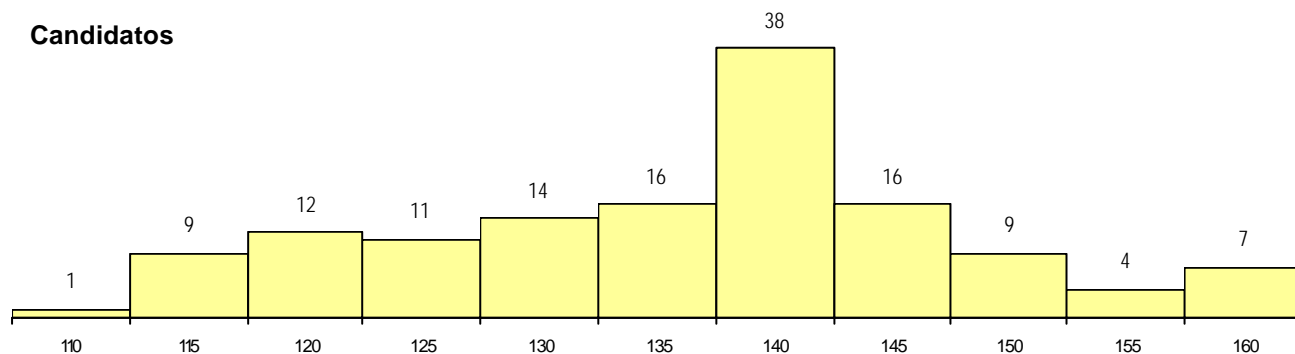
**CURSO DO 12º ANO (15 mais frequentes)**

Curso 12º ano	Cands. %	Cols. %
R810 Agrupamento 1 / geral	69 50	10 56
R840 Agrupamento 4 / geral	25 18	1 6
U220 Ens. secundário recorrente (todos	22 16	4 22
R830 Agrupamento 3 / geral	3 2	1 6
R820 Agrupamento 2 / geral	3 2	1 6
E003 3.º curso	3 2	0 0
P487 Técnico de secretariado	2 1	0 0
P663 Técnico de serviços jurídicos	1 1	1 6
P345 Profissionais de formação bancári	1 1	0 0
P392 Animador sociocultural/desporto	1 1	0 0
P447 Técnico de constr.civil/topog./me	1 1	0 0
P566 Técnico de turismo	1 1	0 0
P586 Técnico de cozinha	1 1	0 0
R191 Administração pública	1 1	0 0
U230 Ens. sec. recorrente privado e co	1 1	0 0

**MÉDIAS dos Colocados**

Nota de candidatura	146.2
Prova de ingresso	148.9
Média do 12º ano	144.7
Média do 10º/11º ano	144.7

**DISTRIBUIÇÕES DE NOTAS DE CANDIDATURA**



**Estabelecimento:** 0201 Universidade do Algarve - Faculdade de Ciências Humanas e Sociais  
**Curso Superior:** 1129 Ciências da Educação e da Formação  
*Licenciatura*

**OPÇÃO CANDIDATURA**

Opção	Cands. %	Cols. %
1ª	9 20	3 33
2ª	20 44	6 67
3ª	4 9	0 0
4ª	2 4	0 0
5ª	2 4	0 0
6ª	8 18	0 0
<b>Total</b>	<b>45</b>	<b>9</b>

**ETAPA COLOCAÇÃO (contingente)**

Etapa Colocação	Cands. %	Cols. %	Nota
17 Geral	45 100	9 100	125.3
<b>Total</b>	<b>45</b>	<b>9</b>	

**DISTRITO/CAE DE CANDIDATURA**

Distrito Origem	Cands. %	Cols. %
Faro	28 62	6 67
Évora	4 9	0 0
Beja	4 9	1 11
Setúbal	3 7	1 11
Oeste	1 2	0 0
R. A. Madeira	1 2	0 0
R. A. Açores	1 2	0 0
Viseu	1 2	0 0
Portalegre	1 2	0 0
Lisboa	1 2	1 11
<b>Total</b>	<b>45</b>	<b>9</b>

**SEXO DOS CANDIDATOS**

Sexo	Cands. %	Cols. %
Masc.	6 13	4 44
Femin.	39 87	5 56
<b>Total</b>	<b>45</b>	<b>9</b>

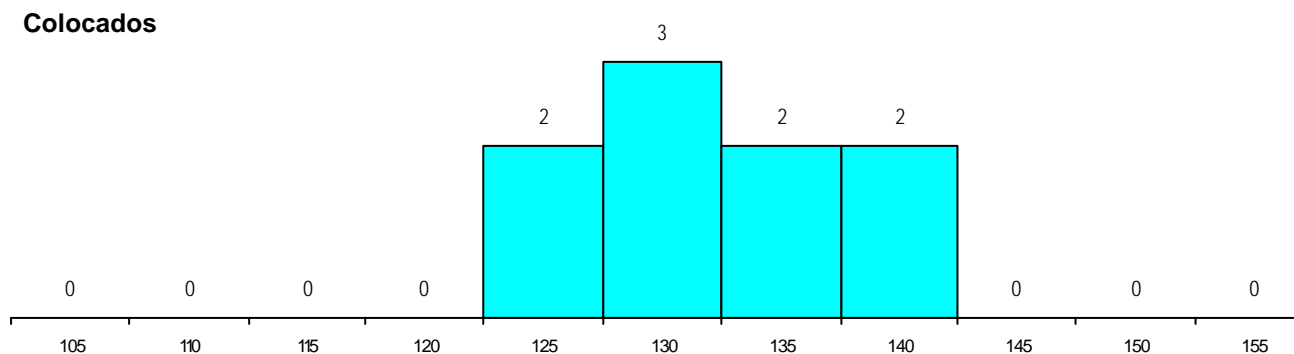
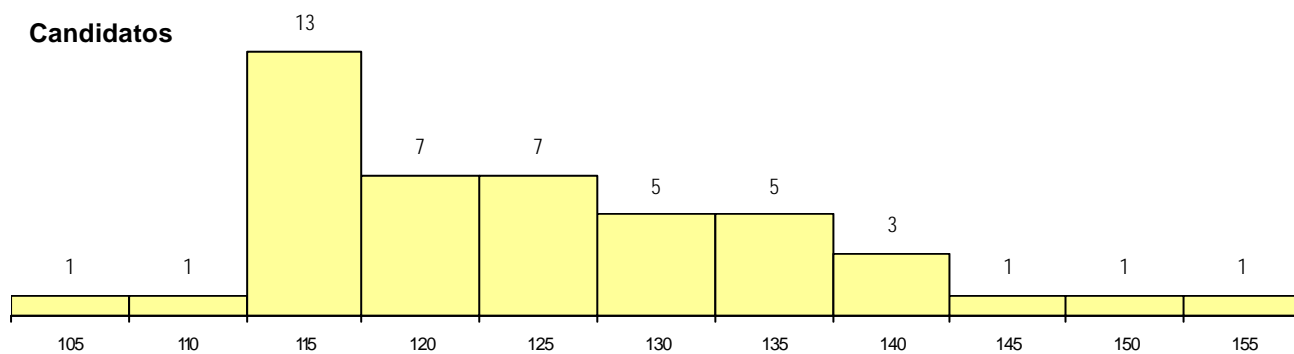
**CURSO DO 12º ANO (15 mais frequentes)**

Curso 12º ano	Cands. %	Cols. %
R810 Agrupamento 1 / geral	13 29	2 22
U220 Ens. secundário recorrente (todos	12 27	3 33
R840 Agrupamento 4 / geral	9 20	1 11
R841 Agrupamento 4 / comunicação	2 4	1 11
R830 Agrupamento 3 / geral	2 4	0 0
E003 3.º curso	2 4	0 0
P566 Técnico de turismo	1 2	1 11
P345 Profissionais de formação bancári	1 2	1 11
R842 Agrupamento 4 / animação social	1 2	0 0
R820 Agrupamento 2 / geral	1 2	0 0
P663 Técnico de serviços jurídicos	1 2	0 0

**MÉDIAS dos Colocados**

Nota de candidatura	132.3
Prova de ingresso	126.7
Média do 12º ano	135.3
Média do 10º/11º ano	135.3

**DISTRIBUIÇÕES DE NOTAS DE CANDIDATURA**



**Estabelecimento:** 0201 Universidade do Algarve - Faculdade de Ciências Humanas e Sociais  
**Curso Superior:** 1177 Estudos Artísticos e Culturais  
*Licenciatura*

**OPÇÃO CANDIDATURA**

Opção	Cands. %	Cols. %
1ª	5 16	5 71
2ª	4 13	1 14
3ª	6 19	1 14
4ª	3 10	0 0
5ª	8 26	0 0
6ª	5 16	0 0
<b>Total</b>	<b>31</b>	<b>7</b>

**ETAPA COLOCAÇÃO (contingente)**

Etapa Colocação	Cands. %	Cols. %	Nota
17 Geral	31 100	7 100	110.7
<b>Total</b>	<b>31</b>	<b>7</b>	

**DISTRITO/CAE DE CANDIDATURA**

Distrito Origem	Cands. %	Cols. %
Faro	21 68	5 71
Beja	4 13	0 0
Setúbal	2 6	1 14
Santarém	2 6	1 14
R. A. Madeira	1 3	0 0
Lisboa	1 3	0 0
<b>Total</b>	<b>31</b>	<b>7</b>

**SEXO DOS CANDIDATOS**

Sexo	Cands. %	Cols. %
Masc.	9 29	2 29
Femin.	22 71	5 71
<b>Total</b>	<b>31</b>	<b>7</b>

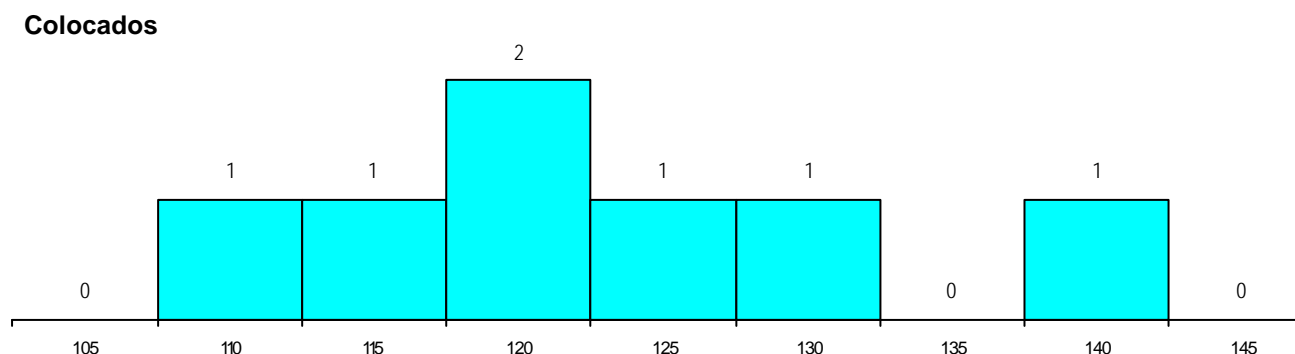
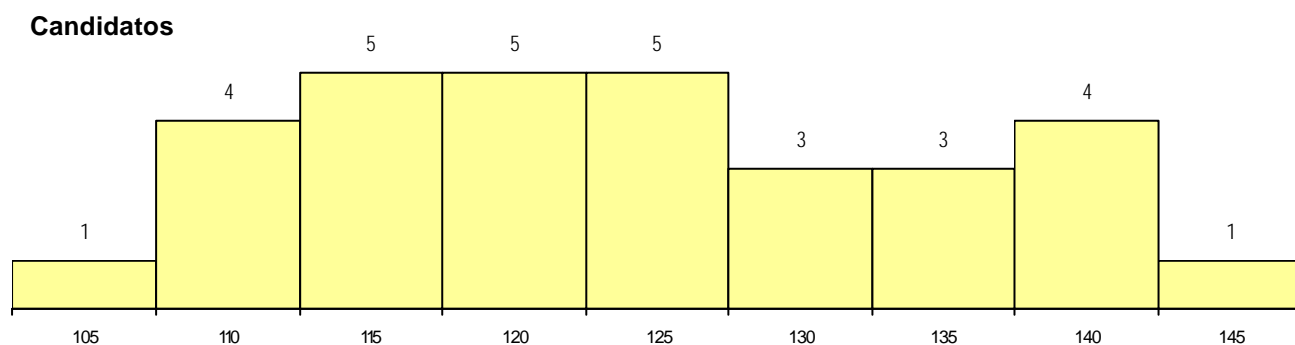
**CURSO DO 12º ANO (15 mais frequentes)**

Curso 12º ano	Cands. %	Cols. %
R840 Agrupamento 4 / geral	14 45	4 57
U220 Ens. secundário recorrente (todos	4 13	1 14
R831 Agrupamento 3 / administração	3 10	0 0
R810 Agrupamento 1 / geral	3 10	0 0
R841 Agrupamento 4 / comunicação	1 3	1 14
R822 Agrupamento 2 / artes e ofícios	1 3	1 14
R842 Agrupamento 4 / animação social	1 3	0 0
R830 Agrupamento 3 / geral	1 3	0 0
R820 Agrupamento 2 / geral	1 3	0 0
R813 Agrupamento 1 / informática	1 3	0 0
Q950 Equivalências	1 3	0 0

**MÉDIAS dos Colocados**

Nota de candidatura	122.6
Prova de ingresso	119.7
Média do 12º ano	124.1
Média do 10º/11º ano	124.1

**DISTRIBUIÇÕES DE NOTAS DE CANDIDATURA**



**Estabelecimento:** 0201 Universidade do Algarve - Faculdade de Ciências Humanas e Sociais  
**Curso Superior:** 1232 Ciências Documentais e Editoriais  
*Licenciatura*

**OPÇÃO CANDIDATURA**

Opção	Cands. %	Cols. %
1ª	2 10	2 50
2ª	2 10	1 25
3ª	4 19	0 0
4ª	8 38	1 25
5ª	3 14	0 0
6ª	2 10	0 0
<b>Total</b>	<b>21</b>	<b>4</b>

**ETAPA COLOCAÇÃO (contingente)**

Etapa Colocação	Cands. %	Cols. %	Nota
17 Geral	21 100	4 100	107.8
<b>Total</b>	<b>21</b>	<b>4</b>	

**DISTRITO/CAE DE CANDIDATURA**

Distrito Origem	Cands. %	Cols. %
Faro	11 52	2 50
Beja	3 14	0 0
Vila Real	2 10	0 0
Santarém	2 10	0 0
R. A. Madeira	1 5	1 25
Viana do Castelo	1 5	1 25
Portalegre	1 5	0 0
<b>Total</b>	<b>21</b>	<b>4</b>

**SEXO DOS CANDIDATOS**

Sexo	Cands. %	Cols. %
Masc.	8 38	1 25
Femin.	13 62	3 75
<b>Total</b>	<b>21</b>	<b>4</b>

**CURSO DO 12º ANO (15 mais frequentes)**

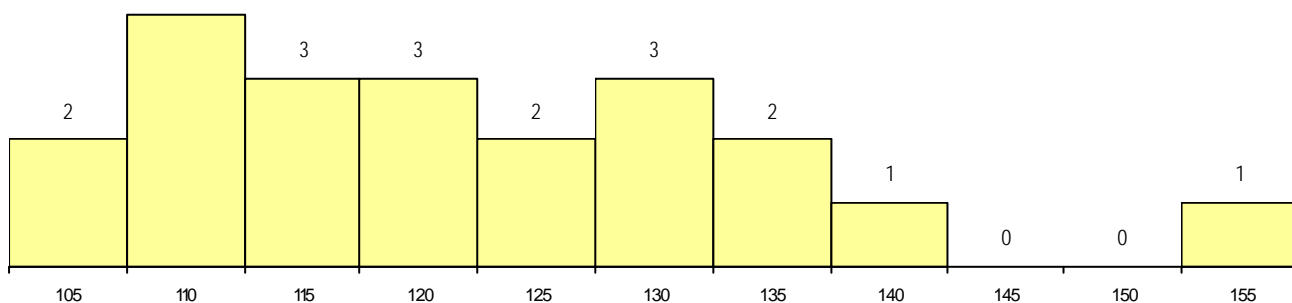
Curso 12º ano	Cands. %	Cols. %
R840 Agrupamento 4 / geral	10 48	1 25
U220 Ens. secundário recorrente (todos	4 19	1 25
R810 Agrupamento 1 / geral	3 14	0 0
R831 Agrupamento 3 / administração	2 10	1 25
P563 Técnico de informação BAD/biblio	1 5	1 25
R822 Agrupamento 2 / artes e ofícios	1 5	0 0

**MÉDIAS dos Colocados**

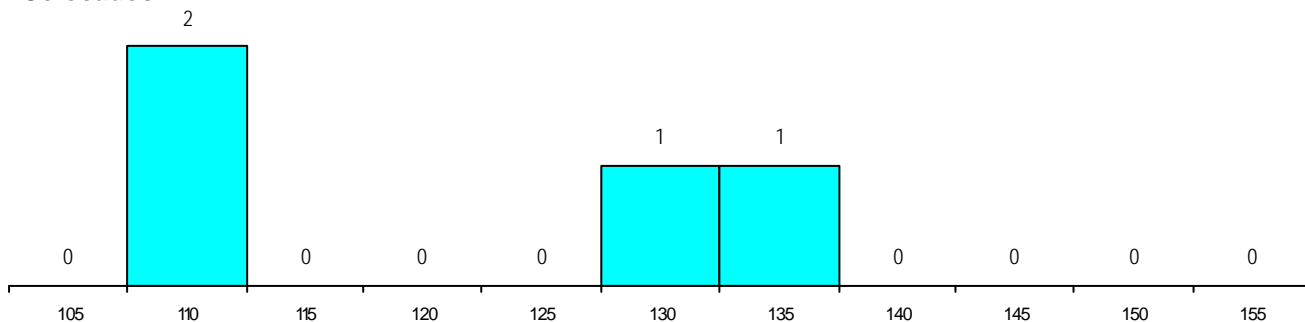
Nota de candidatura 120.0  
 Prova de ingresso 108.3  
 Média do 12º ano 126.3  
 Média do 10º/11º ano 126.3

**DISTRIBUIÇÕES DE NOTAS DE CANDIDATURA**

**Candidatos 4**



**Colocados**



**Estabelecimento:** 0201 Universidade do Algarve - Faculdade de Ciências Humanas e Sociais  
**Curso Superior:** 1659 Línguas e Comunicação  
*Licenciatura*

**OPÇÃO CANDIDATURA**

Opção	Cands. %	Cols. %
1ª	5 14	5 42
2ª	6 17	3 25
3ª	10 28	2 17
4ª	8 22	2 17
5ª	2 6	0 0
6ª	5 14	0 0
<b>Total</b>	<b>36</b>	<b>12</b>

**ETAPA COLOCAÇÃO (contingente)**

Etapa Colocação	Cands. %	Cols. %	Nota
17 Geral	36 100	12 100	109.7
<b>Total</b>	<b>36</b>	<b>12</b>	

**DISTRITO/CAE DE CANDIDATURA**

Distrito Origem	Cands. %	Cols. %
Faro	17 47	6 50
Lisboa	8 22	4 33
Beja	3 8	2 17
Oeste	2 6	0 0
Santarém	2 6	0 0
Portalegre	2 6	0 0
Tâmega	1 3	0 0
R. A. Madeira	1 3	0 0
<b>Total</b>	<b>36</b>	<b>12</b>

**SEXO DOS CANDIDATOS**

Sexo	Cands. %	Cols. %
Masc.	10 28	4 33
Femin.	26 72	8 67
<b>Total</b>	<b>36</b>	<b>12</b>

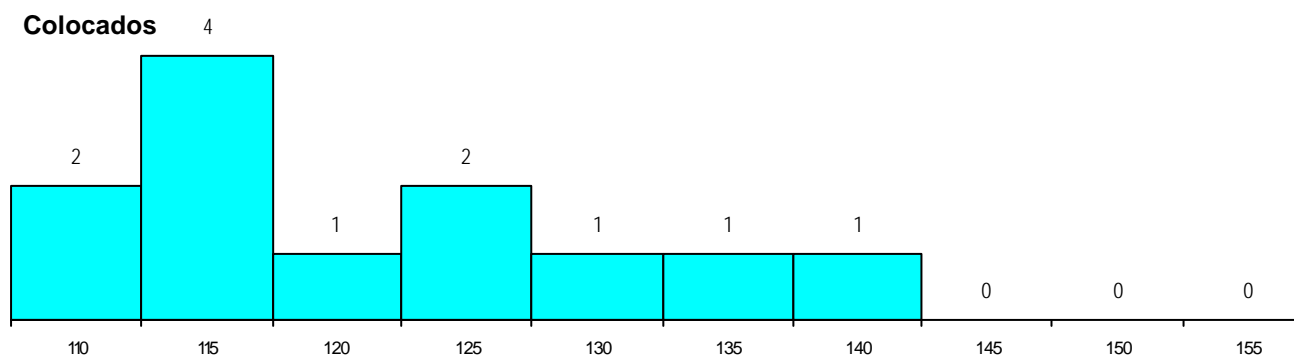
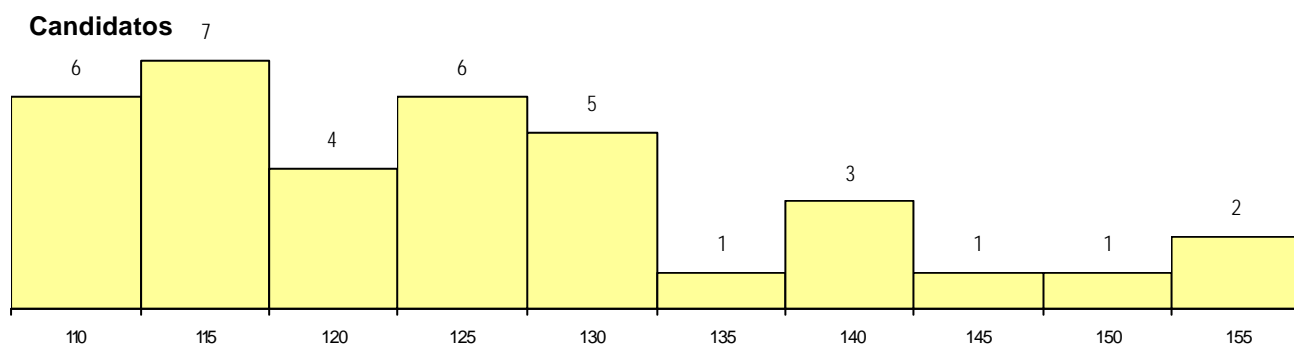
**CURSO DO 12º ANO (15 mais frequentes)**

Curso 12º ano	Cands. %	Cols. %
R840 Agrupamento 4 / geral	17 47	4 33
U220 Ens. secundário recorrente (todos	6 17	4 33
R841 Agrupamento 4 / comunicação	3 8	2 17
R831 Agrupamento 3 / administração	2 6	1 8
R810 Agrupamento 1 / geral	2 6	1 8
U230 Ens. sec. recorrente privado e co	1 3	0 0
R842 Agrupamento 4 / animação social	1 3	0 0
R822 Agrupamento 2 / artes e ofícios	1 3	0 0
Q950 Equivalências	1 3	0 0
P717 Recepcionista de turismo	1 3	0 0
P458 Animador sociocultural/assistente	1 3	0 0

**MÉDIAS dos Colocados**

Nota de candidatura	120.6
Prova de ingresso	112.4
Média do 12º ano	125.0
Média do 10º/11º ano	125.0

**DISTRIBUIÇÕES DE NOTAS DE CANDIDATURA**



**Estabelecimento:** 0201 Universidade do Algarve - Faculdade de Ciências Humanas e Sociais  
**Curso Superior:** 9454 Conservação  
*Licenciatura*

**OPÇÃO CANDIDATURA**

Opção	Cands. %	Cols. %
1ª	1 11	1 33
2ª	2 22	0 0
3ª	1 11	0 0
4ª	3 33	2 67
6ª	2 22	0 0
<b>Total</b>	<b>9</b>	<b>3</b>

**ETAPA COLOCAÇÃO (contingente)**

Etapa Colocação	Cands. %	Cols. %	Nota
17 Geral	9 100	3 100	109.8
<b>Total</b>	<b>9</b>	<b>3</b>	

**DISTRITO/CAE DE CANDIDATURA**

Distrito Origem	Cands. %	Cols. %
Faro	6 67	2 67
Lisboa	1 11	0 0
Leiria	1 11	0 0
Aveiro	1 11	1 33
<b>Total</b>	<b>9</b>	<b>3</b>

**SEXO DOS CANDIDATOS**

Sexo	Cands. %	Cols. %
Masc.	3 33	2 67
Femin.	6 67	1 33
<b>Total</b>	<b>9</b>	<b>3</b>

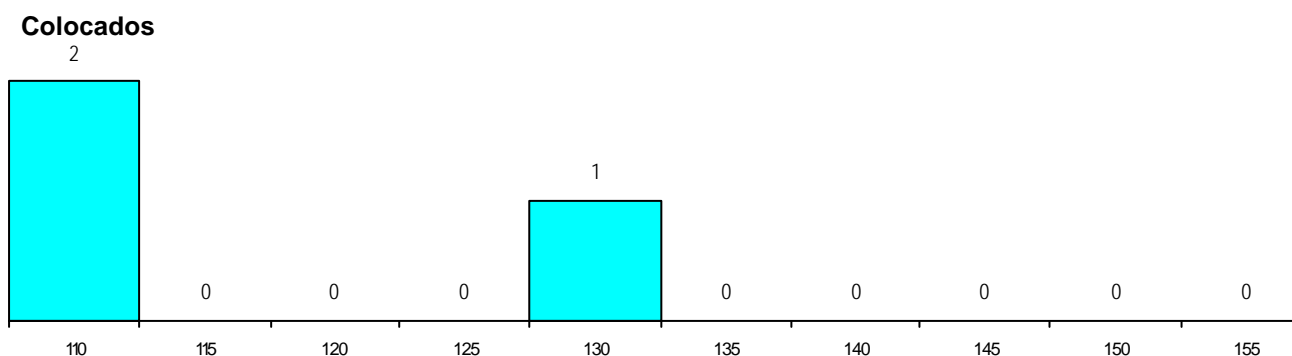
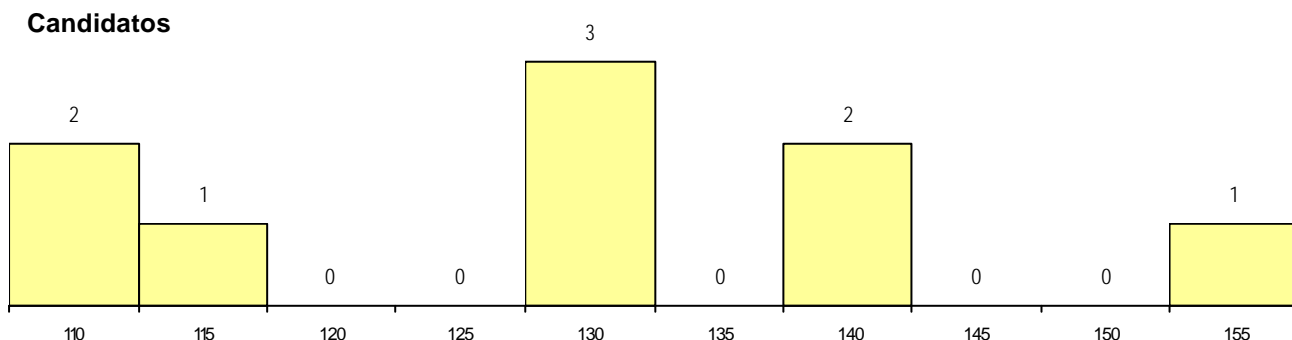
**CURSO DO 12º ANO (15 mais frequentes)**

Curso 12º ano	Cands. %	Cols. %
R820 Agrupamento 2 / geral	8 89	3 100
R821 Agrupamento 2 / design	1 11	0 0

**MÉDIAS dos Colocados**

Nota de candidatura 117.1  
 Prova de ingresso 119.0  
 Média do 12º ano 116.0  
 Média do 10º/11º ano 116.0

**DISTRIBUIÇÕES DE NOTAS DE CANDIDATURA**





**Estabelecimento:** 0202 Universidade do Algarve - Faculdade de Ciências do Mar e do Ambiente  
**Curso Superior:** 9011 Biologia  
*Licenciatura*

**OPÇÃO CANDIDATURA**

Opção	Cands. %	Cols. %
1ª	12 13	4 44
2ª	24 27	4 44
3ª	17 19	1 11
4ª	14 16	0 0
5ª	11 12	0 0
6ª	11 12	0 0
<b>Total</b>	<b>89</b>	<b>9</b>

**ETAPA COLOCAÇÃO (contingente)**

Etapa Colocação	Cands. %	Cols. %	Nota
17 Geral	89 100	9 100	138.7
<b>Total</b>	<b>89</b>	<b>9</b>	

**DISTRITO/CAE DE CANDIDATURA**

Distrito Origem	Cands. %	Cols. %
Faro	37 42	3 33
Setúbal	10 11	2 22
Beja	7 8	2 22
Lisboa	6 7	0 0
Évora	6 7	1 11
Oeste	5 6	0 0
Santarém	3 3	0 0
Leiria	3 3	0 0
Braga	3 3	0 0
Porto	2 2	0 0
Portalegre	2 2	0 0
Castelo Branco	2 2	1 11
Viana do Castelo	1 1	0 0
Coimbra	1 1	0 0
Bragança	1 1	0 0
<b>Total</b>	<b>89</b>	<b>9</b>

**SEXO DOS CANDIDATOS**

Sexo	Cands. %	Cols. %
Masc.	27 30	3 33
Femin.	62 70	6 67
<b>Total</b>	<b>89</b>	<b>9</b>

**CURSO DO 12º ANO (15 mais frequentes)**

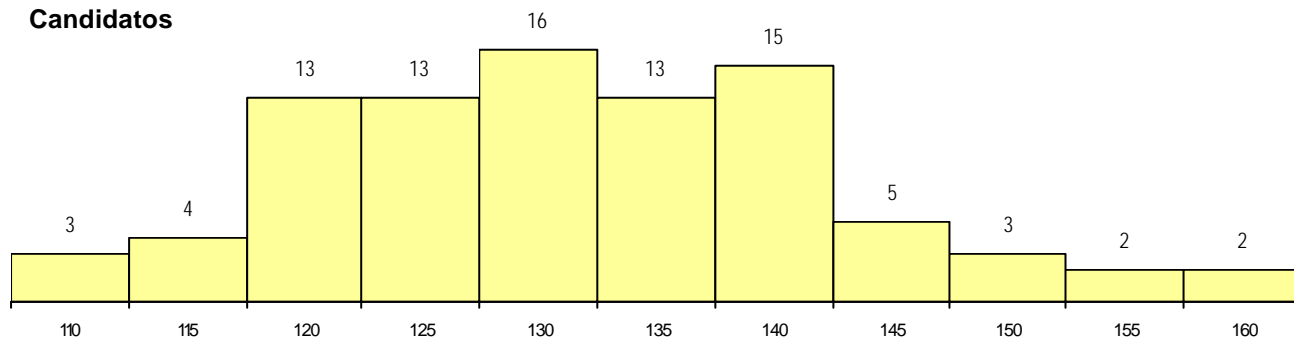
Curso 12º ano	Cands. %	Cols. %
R810 Agrupamento 1 / geral	80 90	9 100
U220 Ens. secundário recorrente (todos	7 8	0 0
R813 Agrupamento 1 / informática	1 1	0 0
P566 Técnico de turismo	1 1	0 0

**MÉDIAS dos Colocados**

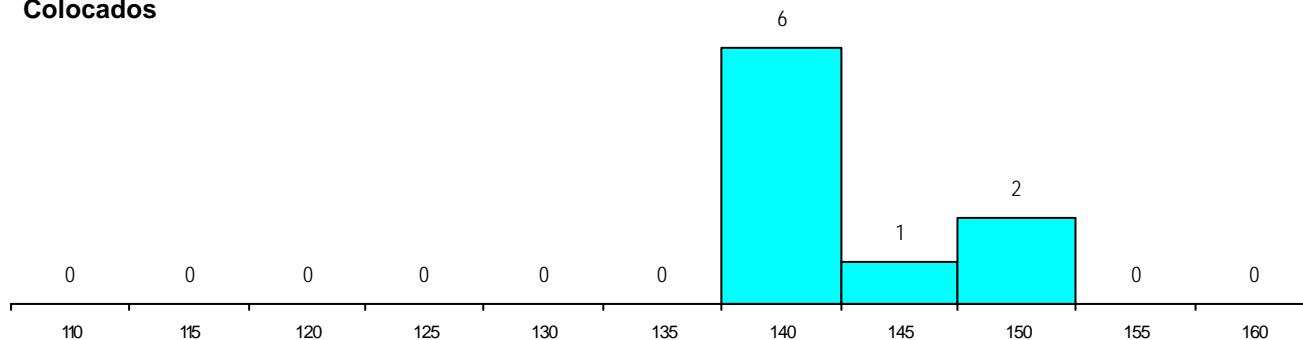
Nota de candidatura 143.0  
 Prova de ingresso 136.4  
 Média do 12º ano 146.4  
 Média do 10º/11º ano 146.4

**DISTRIBUIÇÕES DE NOTAS DE CANDIDATURA**

**Candidatos**



**Colocados**



**Estabelecimento:** 0202 Universidade do Algarve - Faculdade de Ciências do Mar e do Ambiente  
**Curso Superior:** 9013 Biologia Marinha  
*Licenciatura*

**OPÇÃO CANDIDATURA**

Opção	Cands. %	Cols. %
1ª	6 17	6 67
2ª	4 11	1 11
3ª	8 23	1 11
4ª	3 9	0 0
5ª	7 20	1 11
6ª	7 20	0 0
<b>Total</b>	<b>35</b>	<b>9</b>

**ETAPA COLOCAÇÃO (contingente)**

Etapa Colocação	Cands. %	Cols. %	Nota
17 Geral	35 100	9 100	116.1
<b>Total</b>	<b>35</b>	<b>9</b>	

**DISTRITO/CAE DE CANDIDATURA**

Distrito Origem	Cands. %	Cols. %
Faro	10 29	4 44
Lisboa	7 20	1 11
Setúbal	4 11	1 11
Coimbra	4 11	1 11
Santarém	3 9	1 11
Oeste	2 6	0 0
Leiria	2 6	1 11
Entre Douro e Vou	1 3	0 0
Vila Real	1 3	0 0
Évora	1 3	0 0
<b>Total</b>	<b>35</b>	<b>9</b>

**SEXO DOS CANDIDATOS**

Sexo	Cands. %	Cols. %
Masc.	15 43	3 33
Femin.	20 57	6 67
<b>Total</b>	<b>35</b>	<b>9</b>

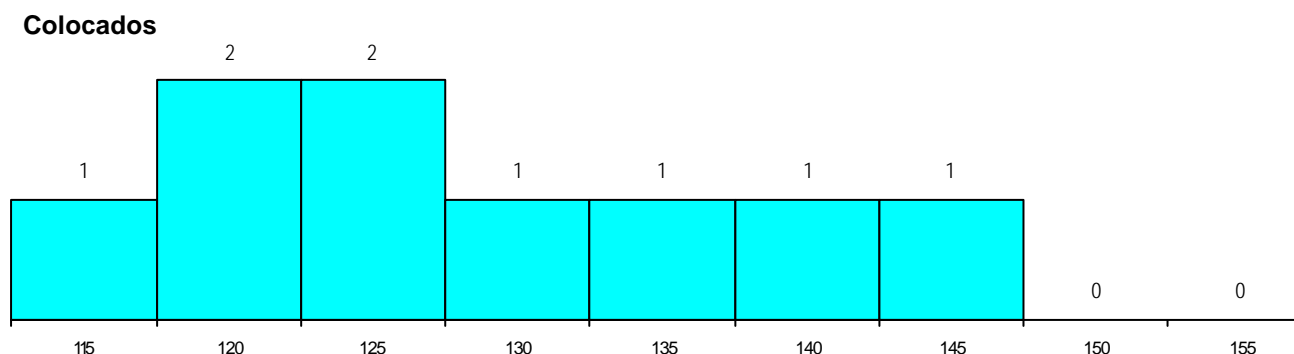
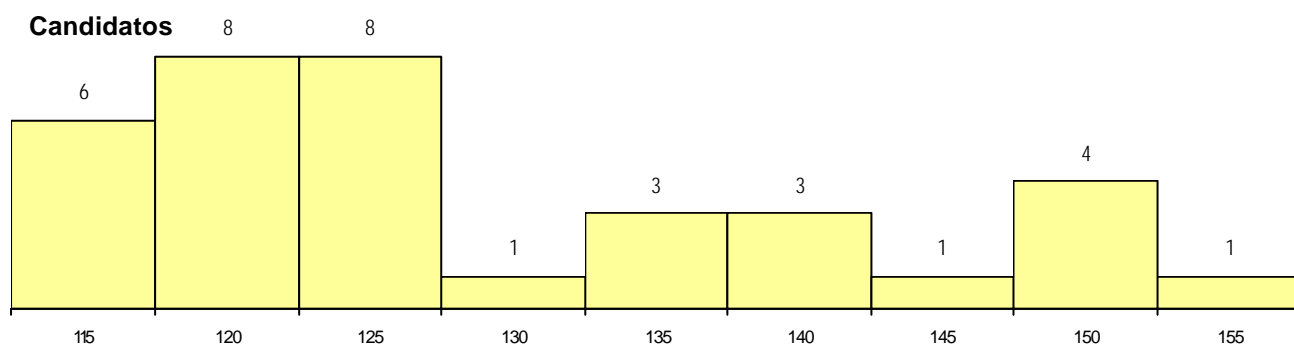
**CURSO DO 12º ANO (15 mais frequentes)**

Curso 12º ano	Cands. %	Cols. %
R810 Agrupamento 1 / geral	33 94	9 100
R815 Agrupamento 1 / química	1 3	0 0
R813 Agrupamento 1 / informática	1 3	0 0

**MÉDIAS dos Colocados**

Nota de candidatura 128.1  
 Prova de ingresso 120.5  
 Média do 12º ano 132.1  
 Média do 10º/11º ano 132.1

**DISTRIBUIÇÕES DE NOTAS DE CANDIDATURA**



**Estabelecimento:** 0202 Universidade do Algarve - Faculdade de Ciências do Mar e do Ambiente  
**Curso Superior:** 9099 Engenharia do Ambiente  
*Licenciatura*

**OPÇÃO CANDIDATURA**

Opção	Cands. %	Cols. %
1ª	3 23	3 75
2ª	3 23	0 0
4ª	2 15	0 0
5ª	3 23	0 0
6ª	2 15	1 25
<b>Total</b>	<b>13</b>	<b>4</b>

**ETAPA COLOCAÇÃO (contingente)**

Etapa Colocação	Cands. %	Cols. %	Nota
17 Geral	13 100	4 100	116.7
<b>Total</b>	<b>13</b>	<b>4</b>	

**DISTRITO/CAE DE CANDIDATURA**

Distrito Origem	Cands. %	Cols. %
Faro	8 62	3 75
Santarém	2 15	0 0
Oeste	1 8	0 0
Lisboa	1 8	0 0
Leiria	1 8	1 25
<b>Total</b>	<b>13</b>	<b>4</b>

**SEXO DOS CANDIDATOS**

Sexo	Cands. %	Cols. %
Masc.	6 46	2 50
Femin.	7 54	2 50
<b>Total</b>	<b>13</b>	<b>4</b>

**CURSO DO 12º ANO**

(15 mais frequentes)

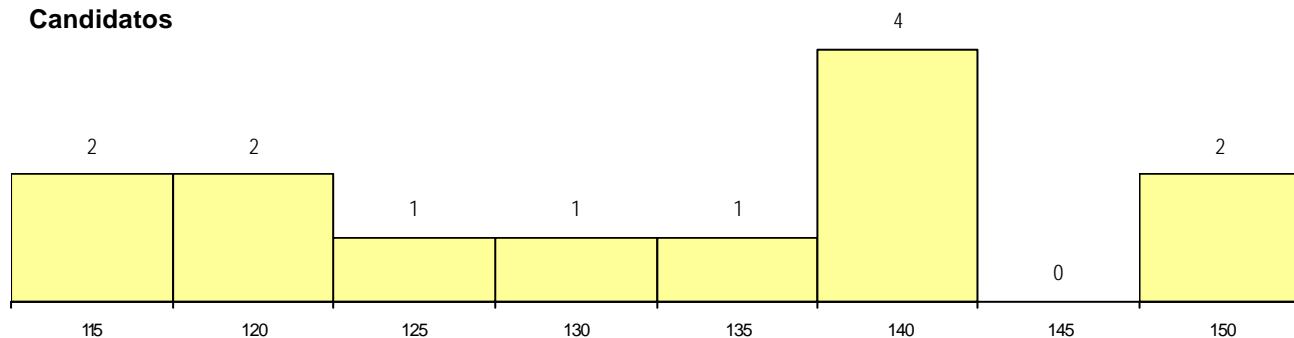
Curso 12º ano	Cands. %	Cols. %
R810 Agrupamento 1 / geral	13 100	4 100

**MÉDIAS dos Colocados**

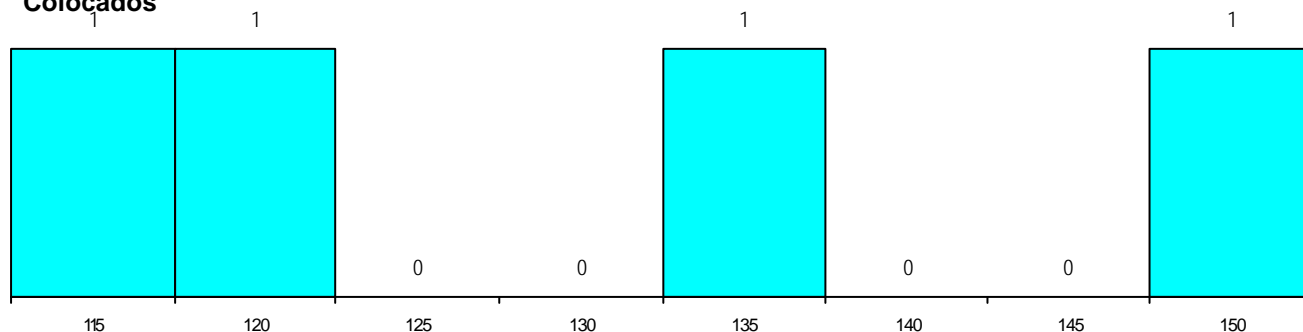
Nota de candidatura	130.5
Prova de ingresso	120.3
Média do 12º ano	136.0
Média do 10º/11º ano	136.0

**DISTRIBUIÇÕES DE NOTAS DE CANDIDATURA**

**Candidatos**



**Colocados**



**Estabelecimento:** 0203 Universidade do Algarve - Faculdade de Ciências e Tecnologia  
**Curso Superior:** 0063 Bioquímica  
 Licenciatura

**OPÇÃO CANDIDATURA**

Opção	Cands. %	Cols. %
1ª	2 5	2 17
2ª	8 19	4 33
3ª	5 12	0 0
4ª	10 24	2 17
5ª	4 10	1 8
6ª	13 31	3 25
<b>Total</b>	<b>42</b>	<b>12</b>

**ETAPA COLOCAÇÃO (contingente)**

Etapa Colocação	Cands. %	Cols. %	Nota
17 Geral	42 100	12 100	116.9
<b>Total</b>	<b>42</b>	<b>12</b>	

**DISTRITO/CAE DE CANDIDATURA**

Distrito Origem	Cands. %	Cols. %
Faro	6 14	4 33
Santarém	5 12	1 8
Viseu	5 12	0 0
Leiria	5 12	1 8
Coimbra	4 10	1 8
Setúbal	3 7	0 0
Oeste	2 5	0 0
Braga	2 5	1 8
Bragança	2 5	1 8
Aveiro	2 5	1 8
Portalegre	1 2	0 0
Tâmega	1 2	0 0
Viana do Castelo	1 2	1 8
Entre Douro e Vou	1 2	1 8
R. A. Madeira	1 2	0 0
Lisboa	1 2	0 0
<b>Total</b>	<b>42</b>	<b>12</b>

**SEXO DOS CANDIDATOS**

Sexo	Cands. %	Cols. %
Masc.	12 29	3 25
Femin.	30 71	9 75
<b>Total</b>	<b>42</b>	<b>12</b>

**CURSO DO 12º ANO (15 mais frequentes)**

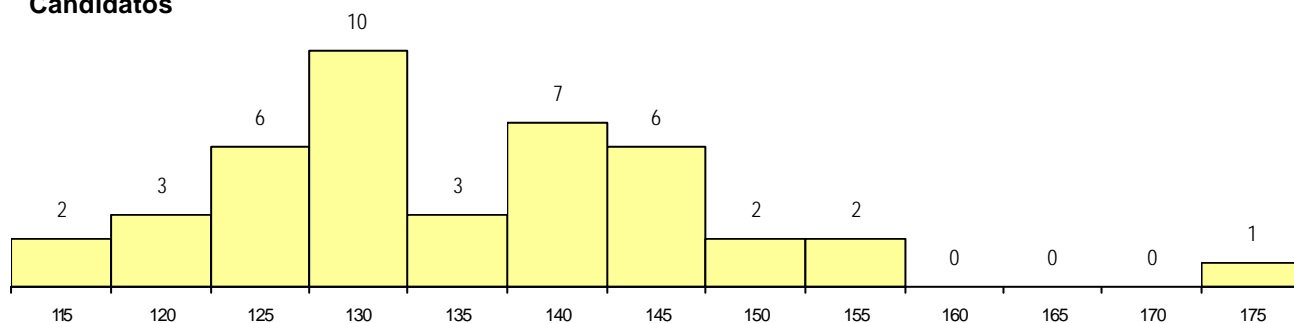
Curso 12º ano	Cands. %	Cols. %
R810 Agrupamento 1 / geral	39 93	11 92
R169 Biotecnologia	1 2	1 8
U220 Ens. secundário recorrente (todos	1 2	0 0
P541 Química tecnológica/analista de la	1 2	0 0

**MÉDIAS dos Colocados**

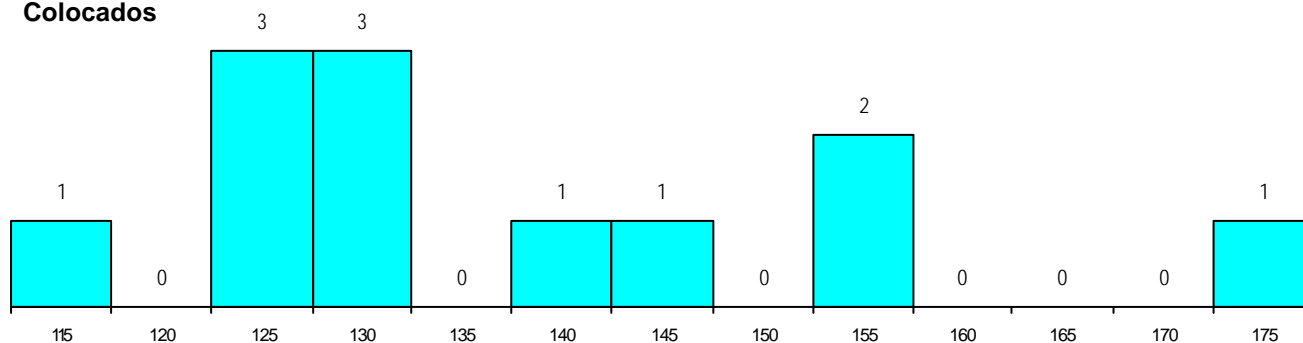
Nota de candidatura 137.4  
 Prova de ingresso 119.2  
 Média do 12º ano 147.3  
 Média do 10º/11º ano 147.3

**DISTRIBUIÇÕES DE NOTAS DE CANDIDATURA**

**Candidatos**



**Colocados**



**Estabelecimento:** 0203 Universidade do Algarve - Faculdade de Ciências e Tecnologia  
**Curso Superior:** 0082 Ciências Farmacêuticas  
*Licenciatura*

**OPÇÃO CANDIDATURA**

Opção	Cands. %	Cols. %
1ª	7 15	2 13
2ª	10 21	3 20
3ª	5 11	2 13
4ª	10 21	2 13
5ª	12 26	4 27
6ª	3 6	2 13
<b>Total</b>	<b>47</b>	<b>15</b>

**ETAPA COLOCAÇÃO (contingente)**

Etapa Colocação	Cands. %	Cols. %	Nota
17 Geral	47 100	15 100	156.4
<b>Total</b>	<b>47</b>	<b>15</b>	

**DISTRITO/CAE DE CANDIDATURA**

Distrito Origem	Cands. %	Cols. %
Faro	10 21	3 20
Lisboa	7 15	2 13
Setúbal	5 11	0 0
Évora	5 11	2 13
Bragança	3 6	1 7
Douro-Sul	2 4	0 0
Vila Real	2 4	1 7
Viana do Castelo	2 4	1 7
Tâmega	2 4	1 7
Braga	2 4	1 7
Guarda	2 4	1 7
Castelo Branco	1 2	0 0
Porto	1 2	0 0
Viseu	1 2	0 0
Oeste	1 2	1 7
Leiria	1 2	1 7
<b>Total</b>	<b>47</b>	<b>15</b>

**SEXO DOS CANDIDATOS**

Sexo	Cands. %	Cols. %
Masc.	13 28	3 20
Femin.	34 72	12 80
<b>Total</b>	<b>47</b>	<b>15</b>

**CURSO DO 12º ANO (15 mais frequentes)**

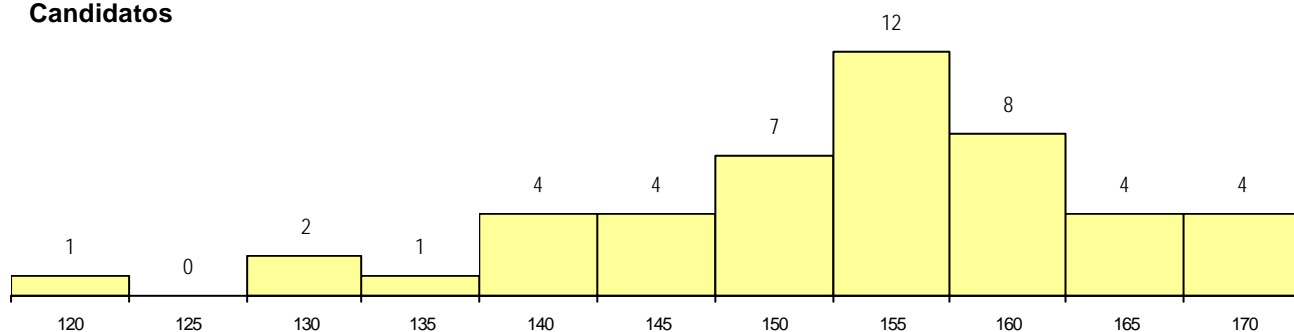
Curso 12º ano	Cands. %	Cols. %
R810 Agrupamento 1 / geral	46 98	15 100
U220 Ens. secundário recorrente (todos	1 2	0 0

**MÉDIAS dos Colocados**

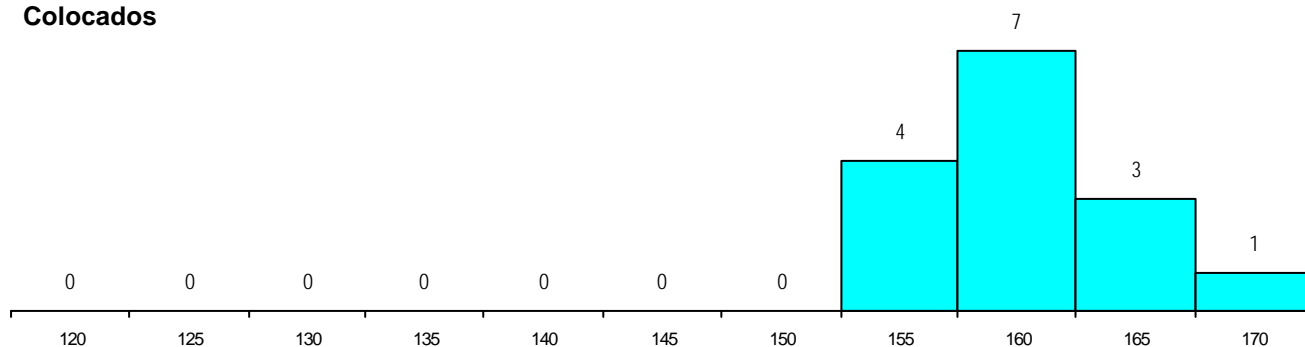
Nota de candidatura	160.9
Prova de ingresso	147.3
Média do 12º ano	168.2
Média do 10º/11º ano	168.2

**DISTRIBUIÇÕES DE NOTAS DE CANDIDATURA**

**Candidatos**



**Colocados**



**Estabelecimento:** 0203 Universidade do Algarve - Faculdade de Ciências e Tecnologia  
**Curso Superior:** 0340 Engenharia de Sistemas e Informática  
*Licenciatura*

**OPÇÃO CANDIDATURA**

Opção	Cands. %	Cols. %
1ª	12 32	12 100
2ª	9 24	0 0
3ª	9 24	0 0
4ª	1 3	0 0
5ª	4 11	0 0
6ª	3 8	0 0
<b>Total</b>	<b>38</b>	<b>12</b>

**ETAPA COLOCAÇÃO (contingente)**

Etapa Colocação	Cands. %	Cols. %	Nota
17 Geral	38 100	12 100	108.7
<b>Total</b>	<b>38</b>	<b>12</b>	

**DISTRITO/CAE DE CANDIDATURA**

Distrito Origem	Cands. %	Cols. %
Faro	27 71	11 92
Castelo Branco	3 8	1 8
Braga	3 8	0 0
Setúbal	2 5	0 0
R. A. Madeira	1 3	0 0
Porto	1 3	0 0
Coimbra	1 3	0 0
<b>Total</b>	<b>38</b>	<b>12</b>

**SEXO DOS CANDIDATOS**

Sexo	Cands. %	Cols. %
Masc.	36 95	11 92
Femin.	2 5	1 8
<b>Total</b>	<b>38</b>	<b>12</b>

**CURSO DO 12º ANO (15 mais frequentes)**

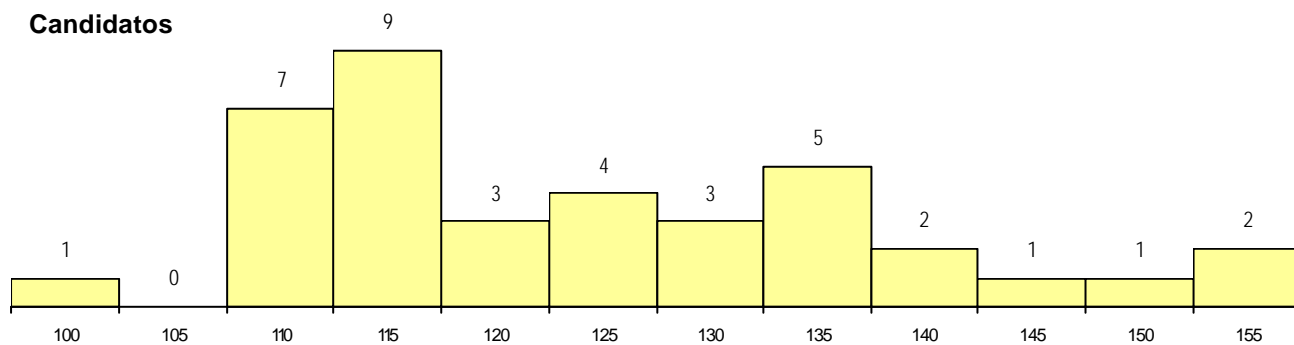
Curso 12º ano	Cands. %	Cols. %
R813 Agrupamento 1 / informática	21 55	6 50
R810 Agrupamento 1 / geral	14 37	5 42
P466 Técnico de informática fundament	1 3	1 8
U220 Ens. secundário recorrente (todos	1 3	0 0

**MÉDIAS dos Colocados**

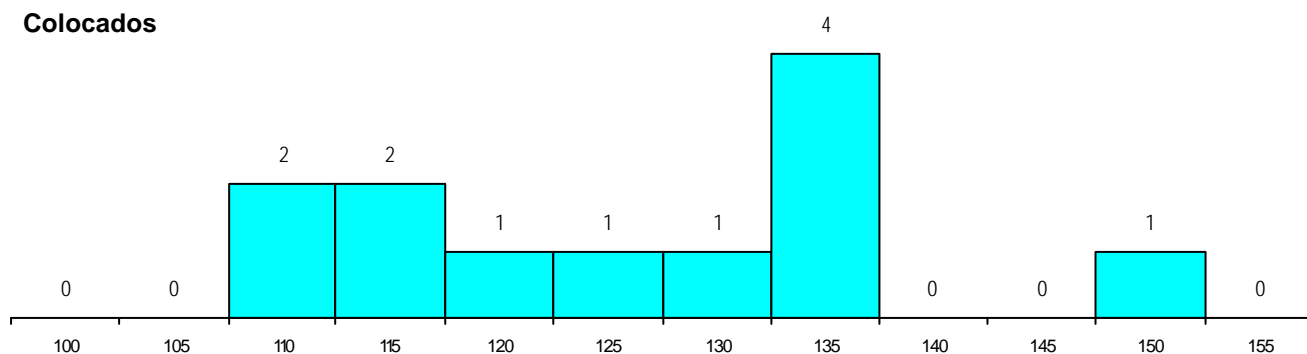
Nota de candidatura 125.9  
 Prova de ingresso 108.8  
 Média do 12º ano 135.0  
 Média do 10º/11º ano 135.0

**DISTRIBUIÇÕES DE NOTAS DE CANDIDATURA**

**Candidatos**



**Colocados**



**Estabelecimento:** 0203 Universidade do Algarve - Faculdade de Ciências e Tecnologia  
**Curso Superior:** 0479 Informática  
*Licenciatura*

**OPÇÃO CANDIDATURA**

Opção	Cands. %	Cols. %
1ª	5 25	5 83
2ª	10 50	1 17
3ª	2 10	0 0
4ª	2 10	0 0
6ª	1 5	0 0
<b>Total</b>	<b>20</b>	<b>6</b>

**ETAPA COLOCAÇÃO (contingente)**

Etapa Colocação	Cands. %	Cols. %	Nota
17 Geral	20 100	6 100	114.8
<b>Total</b>	<b>20</b>	<b>6</b>	

**DISTRITO/CAE DE CANDIDATURA**

Distrito Origem	Cands. %	Cols. %
Faro	20 100	6 100
<b>Total</b>	<b>20</b>	<b>6</b>

**SEXO DOS CANDIDATOS**

Sexo	Cands. %	Cols. %
Masc.	17 85	5 83
Femin.	3 15	1 17
<b>Total</b>	<b>20</b>	<b>6</b>

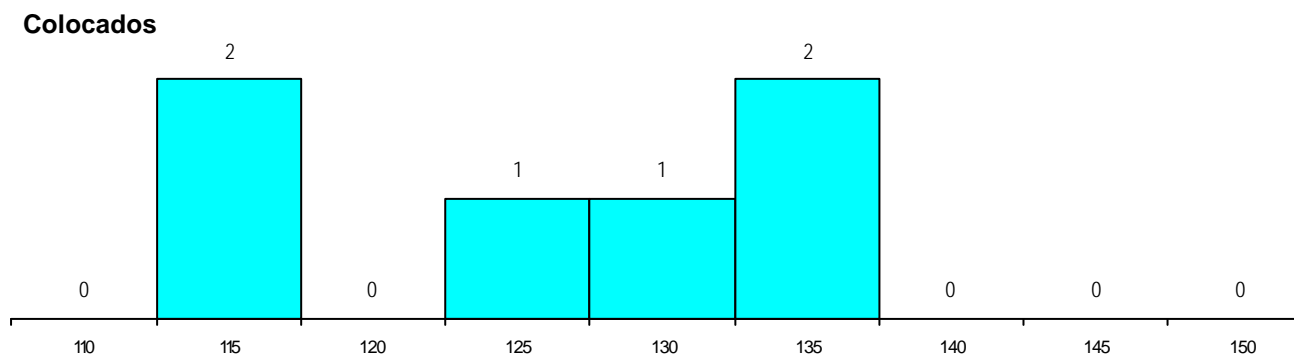
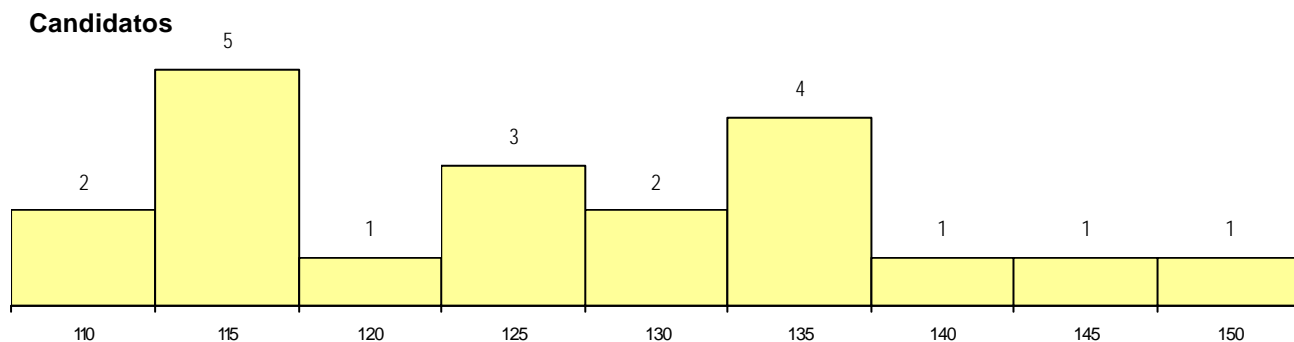
**CURSO DO 12º ANO (15 mais frequentes)**

Curso 12º ano	Cands. %	Cols. %
R813 Agrupamento 1 / informática	9 45	1 17
R810 Agrupamento 1 / geral	7 35	3 50
R830 Agrupamento 3 / geral	1 5	1 17
E001 1.º curso	1 5	1 17
U220 Ens. secundário recorrente (todos	1 5	0 0
P466 Técnico de informática fundament	1 5	0 0

**MÉDIAS dos Colocados**

Nota de candidatura 126.2  
 Prova de ingresso 105.3  
 Média do 12º ano 139.3  
 Média do 10º/11º ano 136.0

**DISTRIBUIÇÕES DE NOTAS DE CANDIDATURA**



**Estabelecimento:** 0203 Universidade do Algarve - Faculdade de Ciências e Tecnologia  
**Curso Superior:** 0480 Informática (Ensino de)  
*Licenciatura*

OPÇÃO CANDIDATURA			ETAPA COLOCAÇÃO (contingente)				DISTRITO/CAE DE CANDIDATURA				
Opção	Cands. %	Cols. %	Etapa Colocação	Cands. %	Cols. %	Nota	Distrito Origem	Cands. %	Cols. %		
2ª	1	17	0	17 Geral	6	100	0	Faro	5	83	0
3ª	3	50	0	<b>Total</b>	6		0	Aveiro	1	17	0
5ª	1	17	0					<b>Total</b>	6		0
6ª	1	17	0								
<b>Total</b>	6		0								

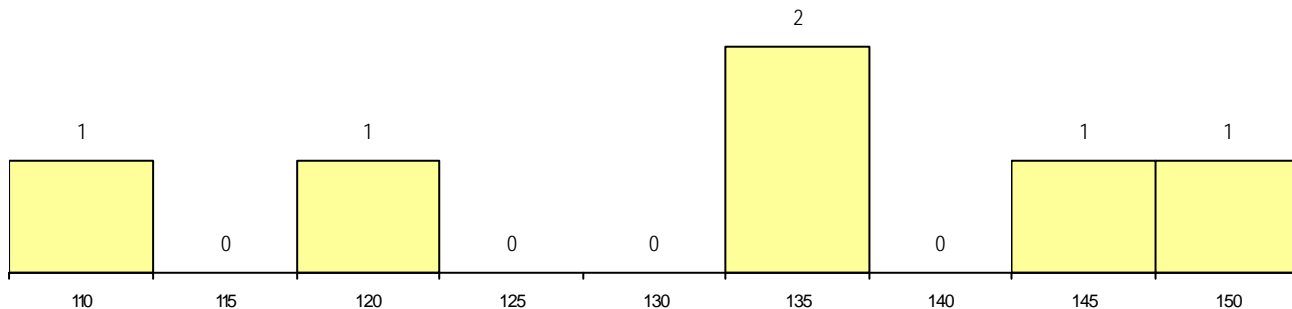
SEXO DOS CANDIDATOS			CURSO DO 12º ANO (15 mais frequentes)			
Sexo	Cands. %	Cols. %	Curso 12º ano	Cands. %	Cols. %	
Masc.	6	100	R813 Agrupamento 1 / informática	3	50	0
<b>Total</b>	6		R810 Agrupamento 1 / geral	1	17	0
			P466 Técnico de informática fundament	1	17	0
			E001 1.º curso	1	17	0

**MÉDIAS dos Colocados**

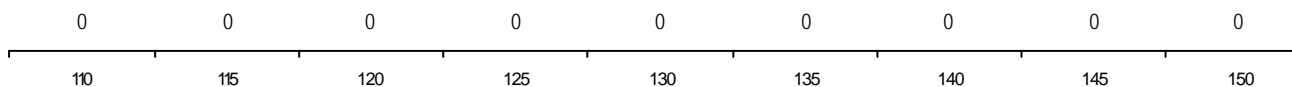
Nota de candidatura  
 Prova de ingresso  
 Média do 12º ano  
 Média do 10º/11º ano

**DISTRIBUIÇÕES DE NOTAS DE CANDIDATURA**

**Candidatos**



**Colocados**





**Estabelecimento:** 0203 Universidade do Algarve - Faculdade de Ciências e Tecnologia  
**Curso Superior:** 9351 Ciências Biomédicas  
*Licenciatura*

**OPÇÃO CANDIDATURA**

Opção	Cands. %	Cols. %
1ª	4 25	3 50
2ª	3 19	1 17
3ª	3 19	1 17
5ª	3 19	0 0
6ª	3 19	1 17
<b>Total</b>	<b>16</b>	<b>6</b>

**ETAPA COLOCAÇÃO (contingente)**

Etapa Colocação	Cands. %	Cols. %	Nota
17 Geral	16 100	6 100	129.9
<b>Total</b>	<b>16</b>	<b>6</b>	

**DISTRITO/CAE DE CANDIDATURA**

Distrito Origem	Cands. %	Cols. %
Faro	6 38	1 17
Setúbal	3 19	2 33
Viseu	2 13	1 17
Évora	2 13	2 33
Entre Douro e Vou	1 6	0 0
Porto	1 6	0 0
Coimbra	1 6	0 0
<b>Total</b>	<b>16</b>	<b>6</b>

**SEXO DOS CANDIDATOS**

Sexo	Cands. %	Cols. %
Masc.	6 38	1 17
Femin.	10 63	5 83
<b>Total</b>	<b>16</b>	<b>6</b>

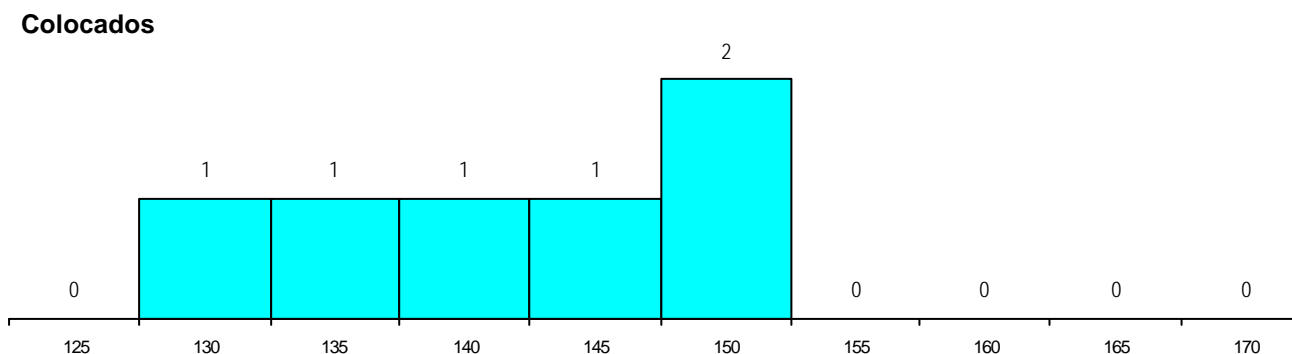
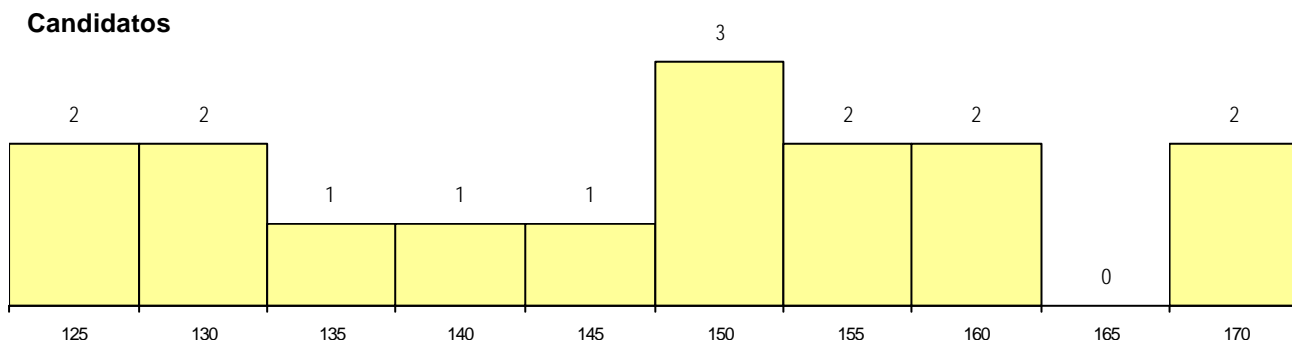
**CURSO DO 12º ANO (15 mais frequentes)**

Curso 12º ano	Cands. %	Cols. %
R810 Agrupamento 1 / geral	14 88	5 83
U220 Ens. secundário recorrente (todos	1 6	1 17
R169 Biotecnologia	1 6	0 0

**MÉDIAS dos Colocados**

Nota de candidatura 140.9  
 Prova de ingresso 115.8  
 Média do 12º ano 154.3  
 Média do 10º/11º ano 154.3

**DISTRIBUIÇÕES DE NOTAS DE CANDIDATURA**



**Estabelecimento:** 0204 Universidade do Algarve - Faculdade de Economia  
**Curso Superior:** 0759 Sociologia  
*Licenciatura*

**OPÇÃO CANDIDATURA**

Opção	Cands. %	Cols. %
1ª	2 5	2 25
2ª	6 16	2 25
3ª	7 18	0 0
4ª	10 26	1 13
5ª	5 13	0 0
6ª	8 21	3 38
<b>Total</b>	<b>38</b>	<b>8</b>

**ETAPA COLOCAÇÃO (contingente)**

Etapa Colocação	Cands. %	Cols. %	Nota
17 Geral	38 100	8 100	110.2
<b>Total</b>	<b>38</b>	<b>8</b>	

**DISTRITO/CAE DE CANDIDATURA**

Distrito Origem	Cands. %	Cols. %
Faro	15 39	3 38
Castelo Branco	3 8	0 0
Beja	3 8	1 13
Oeste	2 5	2 25
Viana do Castelo	2 5	0 0
Setúbal	2 5	0 0
Lisboa	2 5	1 13
Coimbra	2 5	0 0
Tâmega	1 3	0 0
Santarém	1 3	0 0
Porto	1 3	0 0
Guarda	1 3	1 13
Évora	1 3	0 0
Bragança	1 3	0 0
Braga	1 3	0 0
<b>Total</b>	<b>38</b>	<b>8</b>

**SEXO DOS CANDIDATOS**

Sexo	Cands. %	Cols. %
Masc.	11 29	1 13
Femin.	27 71	7 88
<b>Total</b>	<b>38</b>	<b>8</b>

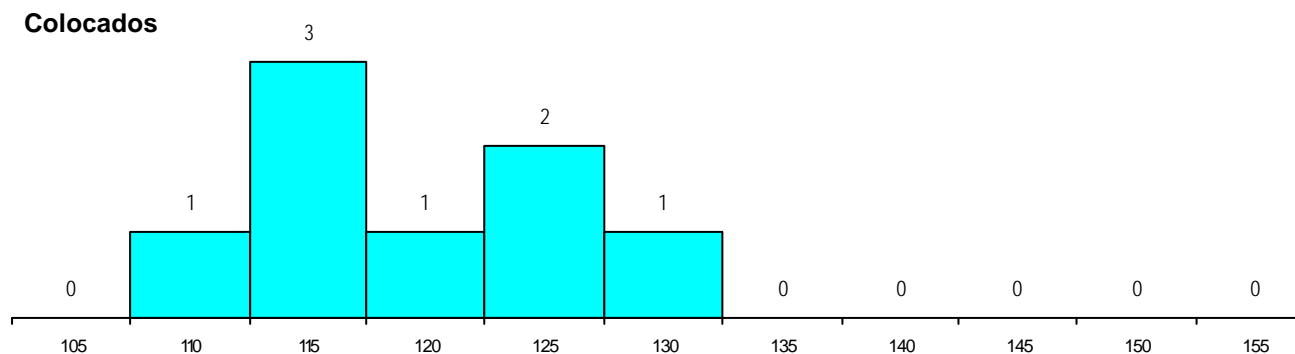
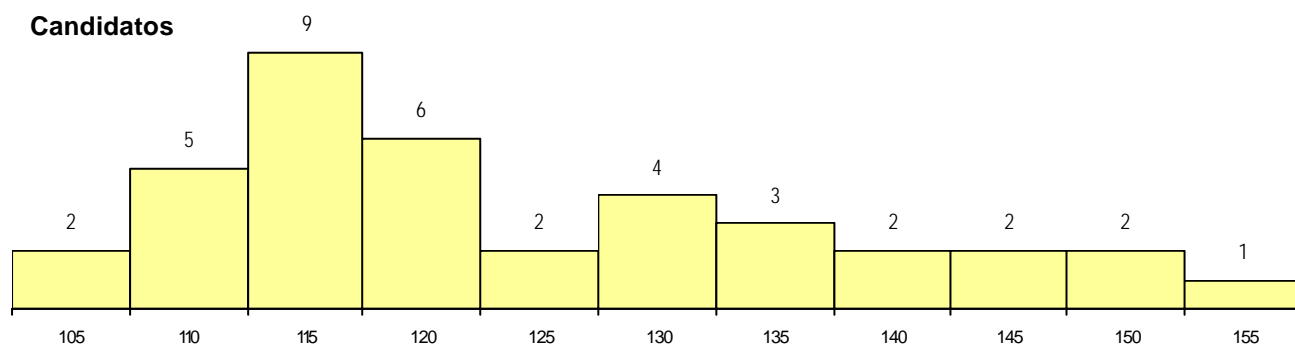
**CURSO DO 12º ANO**

Curso 12º ano	(15 mais frequentes)		
	Cands. %	Cols. %	
R840 Agrupamento 4 / geral	17 45	3 38	
U220 Ens. secundário recorrente (todos	9 24	1 13	
R842 Agrupamento 4 / animação social	3 8	2 25	
R830 Agrupamento 3 / geral	3 8	0 0	
R820 Agrupamento 2 / geral	2 5	1 13	
E003 3.º curso	1 3	1 13	
R831 Agrupamento 3 / administração	1 3	0 0	
P563 Técnico de informação BAD/biblio	1 3	0 0	
P253 Restaurante/bar (INFT)	1 3	0 0	

**MÉDIAS dos Colocados**

Nota de candidatura	120.3
Prova de ingresso	112.5
Média do 12º ano	125.9
Média do 10º/11º ano	123.4

**DISTRIBUIÇÕES DE NOTAS DE CANDIDATURA**



**Estabelecimento:** 0204 Universidade do Algarve - Faculdade de Economia  
**Curso Superior:** 9081 Economia  
*Licenciatura*

**OPÇÃO CANDIDATURA**

Opção	Cands. %	Cols. %
1ª	9 9	9 43
2ª	20 21	8 38
3ª	21 22	2 10
4ª	17 18	0 0
5ª	13 13	1 5
6ª	17 18	1 5
<b>Total</b>	<b>97</b>	<b>21</b>

**ETAPA COLOCAÇÃO (contingente)**

Etapa Colocação	Cands. %	Cols. %	Nota
17 Geral	97 100	21 100	114.1
<b>Total</b>	<b>97</b>	<b>21</b>	

**DISTRITO/CAE DE CANDIDATURA**

Distrito Origem	Cands. %	Cols. %
Faro	43 44	14 67
Setúbal	9 9	1 5
R. A. Madeira	7 7	2 10
Leiria	6 6	1 5
R. A. Açores	5 5	0 0
Lisboa	4 4	0 0
Santarém	3 3	1 5
Oeste	3 3	0 0
Évora	3 3	0 0
Vila Real	2 2	0 0
Beja	2 2	0 0
Braga	2 2	0 0
Porto	2 2	0 0
Viana do Castelo	1 1	1 5
Guarda	1 1	0 0
Entre Douro e Vou	1 1	0 0
Coimbra	1 1	0 0
Castelo Branco	1 1	0 0
Bragança	1 1	1 5
<b>Total</b>	<b>97</b>	<b>21</b>

**SEXO DOS CANDIDATOS**

Sexo	Cands. %	Cols. %
Masc.	56 58	9 43
Femin.	41 42	12 57
<b>Total</b>	<b>97</b>	<b>21</b>

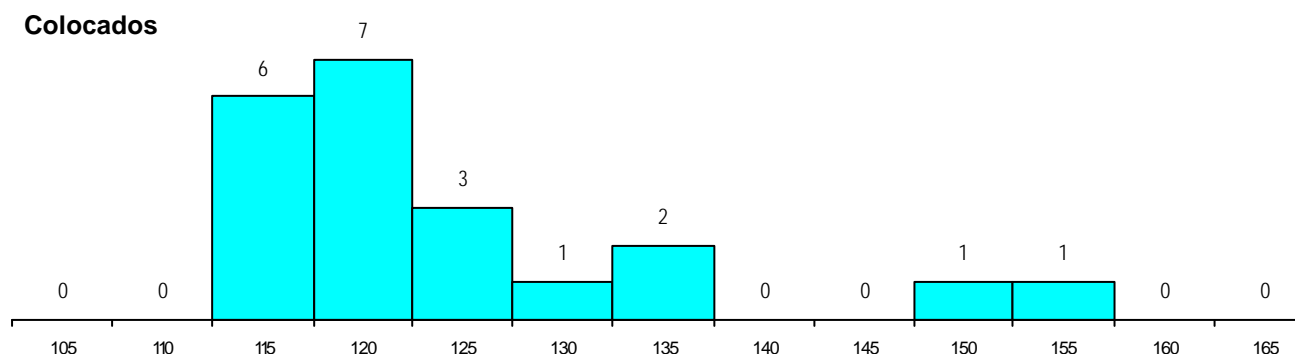
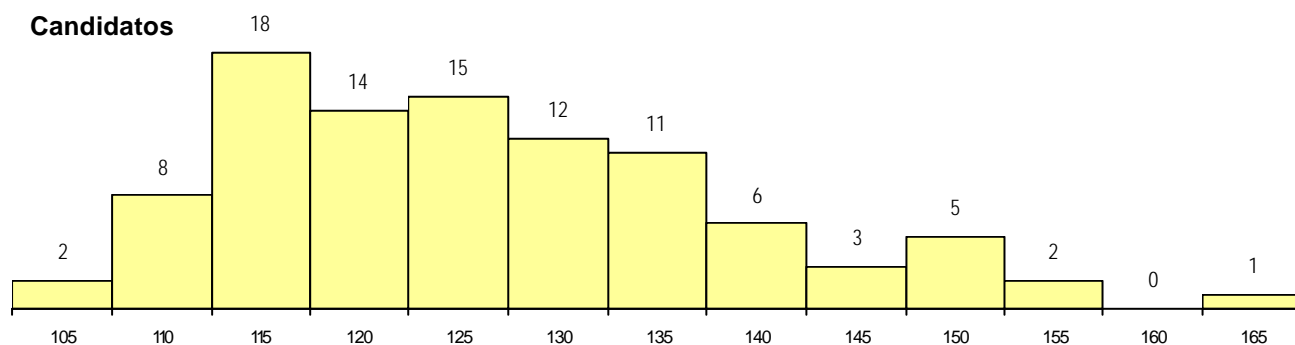
**CURSO DO 12º ANO (15 mais frequentes)**

Curso 12º ano	Cands. %	Cols. %
R830 Agrupamento 3 / geral	48 49	10 48
R810 Agrupamento 1 / geral	14 14	3 14
U220 Ens. secundário recorrente (todos	11 11	1 5
R831 Agrupamento 3 / administração	6 6	2 10
R813 Agrupamento 1 / informática	3 3	1 5
R832 Agrupamento 3 / serviços comer	3 3	1 5
R840 Agrupamento 4 / geral	2 2	2 10
P253 Restaurante/bar (INFT)	2 2	1 5
T112 Técnico de contabilidade e gestao	1 1	0 0
T131 Técnico de secretariado	1 1	0 0
E001 1.º curso	1 1	0 0
P466 Técnico de informática fundament	1 1	0 0
P448 Técnico de hotelaria/restauração,	1 1	0 0
P331 Técnico de planeamento e gestao	1 1	0 0
E003 3.º curso	1 1	0 0

**MÉDIAS dos Colocados**

Nota de candidatura	124.3
Prova de ingresso	120.7
Média do 12º ano	126.1
Média do 10º/11º ano	126.1

**DISTRIBUIÇÕES DE NOTAS DE CANDIDATURA**



**Estabelecimento:** 0204 Universidade do Algarve - Faculdade de Economia  
**Curso Superior:** 9152 Gestão de Empresas  
*Licenciatura*

**OPÇÃO CANDIDATURA**

Opção	Cands. %	Cols. %
1ª	24 28	7 54
2ª	20 23	2 15
3ª	16 19	3 23
4ª	10 12	1 8
5ª	11 13	0 0
6ª	5 6	0 0
<b>Total</b>	<b>86</b>	<b>13</b>

**ETAPA COLOCAÇÃO (contingente)**

Etapa Colocação	Cands. %	Cols. %	Nota
17 Geral	86 100	13 100	127.2
<b>Total</b>	<b>86</b>	<b>13</b>	

**DISTRITO/CAE DE CANDIDATURA**

Distrito Origem	Cands. %	Cols. %
Faro	49 57	7 54
Beja	8 9	1 8
Setúbal	7 8	2 15
Oeste	4 5	0 0
R. A. Madeira	4 5	0 0
Lisboa	4 5	1 8
R. A. Açores	3 3	0 0
Santarém	2 2	1 8
Vila Real	1 1	1 8
Viana do Castelo	1 1	0 0
Porto	1 1	0 0
Évora	1 1	0 0
Braga	1 1	0 0
<b>Total</b>	<b>86</b>	<b>13</b>

**SEXO DOS CANDIDATOS**

Sexo	Cands. %	Cols. %
Masc.	43 50	9 69
Femin.	43 50	4 31
<b>Total</b>	<b>86</b>	<b>13</b>

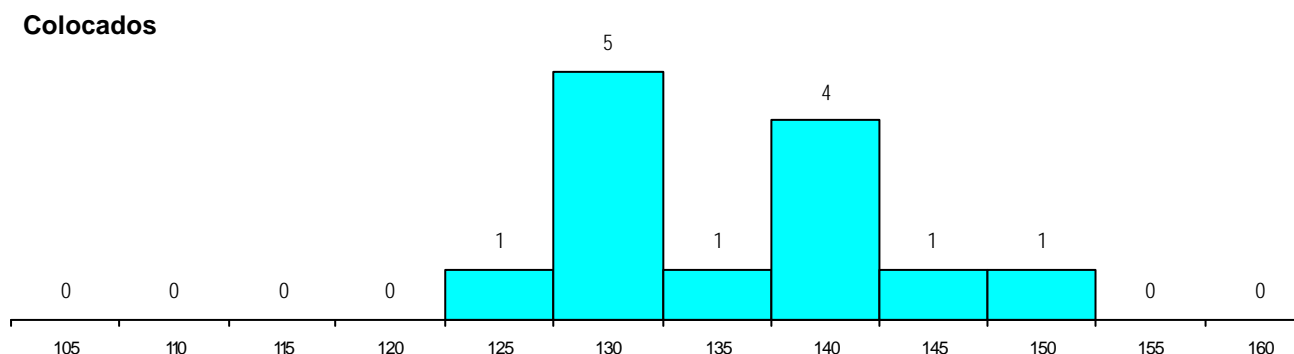
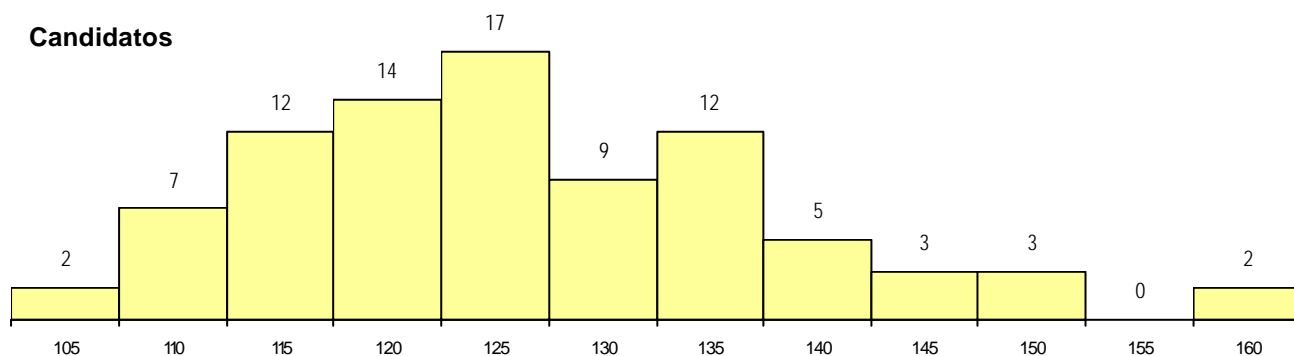
**CURSO DO 12º ANO (15 mais frequentes)**

Curso 12º ano	Cands. %	Cols. %
R830 Agrupamento 3 / geral	38 44	7 54
R810 Agrupamento 1 / geral	12 14	1 8
U220 Ens. secundário recorrente (todos	9 10	2 15
R831 Agrupamento 3 / administração	9 10	1 8
R840 Agrupamento 4 / geral	5 6	0 0
R813 Agrupamento 1 / informática	3 3	0 0
P655 Técnico de banca seguros	2 2	0 0
E001 1.º curso	2 2	0 0
P448 Técnico de hotelaria/restauração,	1 1	1 8
P253 Restaurante/bar (INFT)	1 1	1 8
Q940 Escolas estrangeiras em Portugal	1 1	0 0
P733 Técnico de contabilidade e gestac	1 1	0 0
P466 Técnico de informática fundament	1 1	0 0
P345 Profissionais de formação bancári	1 1	0 0

**MÉDIAS dos Colocados**

Nota de candidatura	135.8
Prova de ingresso	123.6
Média do 12º ano	142.4
Média do 10º/11º ano	142.4

**DISTRIBUIÇÕES DE NOTAS DE CANDIDATURA**



**Estabelecimento:** 0205 Universidade do Algarve - Faculdade de Engenharia de Recursos Naturais  
**Curso Superior:** 0025 Arquitectura Paisagista  
*Licenciatura*

**OPÇÃO CANDIDATURA**

Opção	Cands. %	Cols. %
1ª	25 33	3 43
2ª	11 14	2 29
3ª	15 20	1 14
4ª	14 18	1 14
5ª	8 11	0 0
6ª	3 4	0 0
<b>Total</b>	<b>76</b>	<b>7</b>

**ETAPA COLOCAÇÃO (contingente)**

Etapa Colocação	Cands. %	Cols. %	Nota
17 Geral	76 100	7 100	136.8
<b>Total</b>	<b>76</b>	<b>7</b>	

**DISTRITO/CAE DE CANDIDATURA**

Distrito Origem	Cands. %	Cols. %
Faro	50 66	3 43
Setúbal	6 8	2 29
Lisboa	5 7	0 0
Beja	5 7	0 0
Santarém	3 4	1 14
Oeste	1 1	0 0
Porto	1 1	0 0
Portalegre	1 1	0 0
Leiria	1 1	0 0
Évora	1 1	0 0
Castelo Branco	1 1	0 0
Aveiro	1 1	1 14
<b>Total</b>	<b>76</b>	<b>7</b>

**SEXO DOS CANDIDATOS**

Sexo	Cands. %	Cols. %
Masc.	28 37	4 57
Femin.	48 63	3 43
<b>Total</b>	<b>76</b>	<b>7</b>

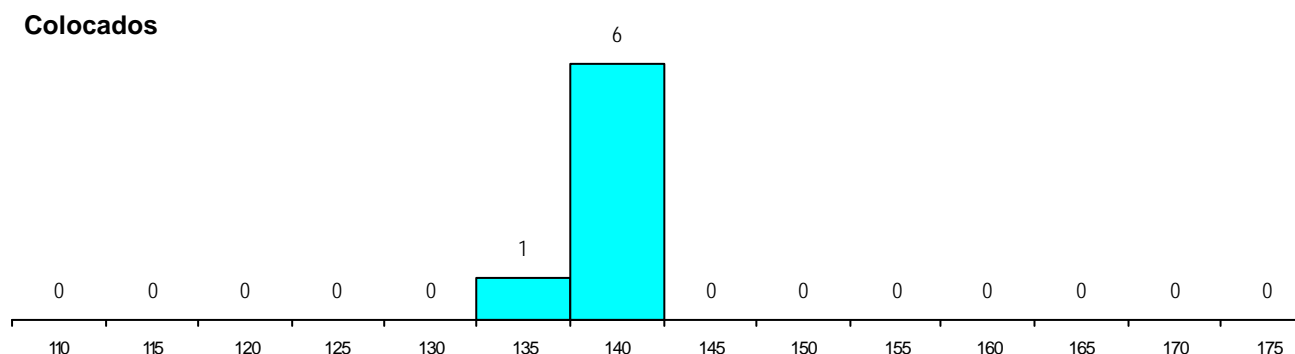
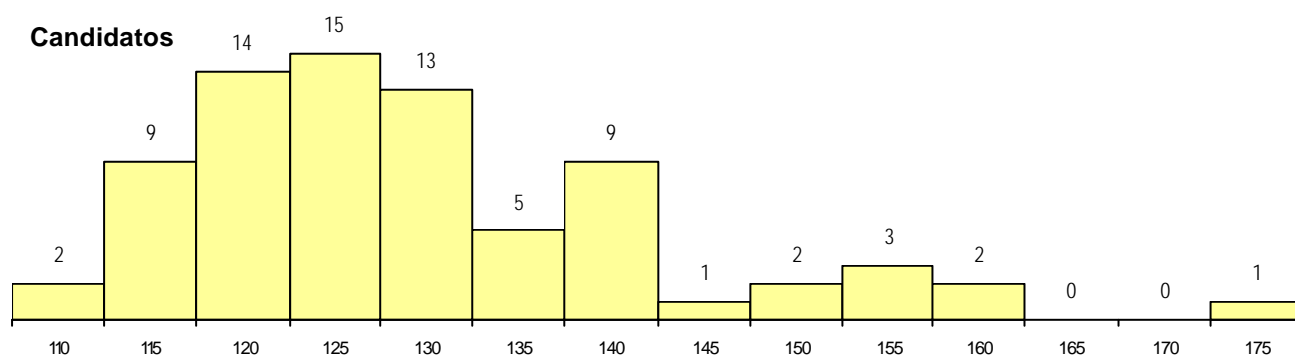
**CURSO DO 12º ANO (15 mais frequentes)**

Curso 12º ano	Cands. %	Cols. %
R820 Agrupamento 2 / geral	34 45	4 57
R810 Agrupamento 1 / geral	30 39	2 29
U220 Ens. secundário recorrente (todos	3 4	0 0
R821 Agrupamento 2 / design	2 3	1 14
R885 Tecnológico de design de equipa	1 1	0 0
R822 Agrupamento 2 / artes e ofícios	1 1	0 0
Q950 Equivalências	1 1	0 0
P586 Técnico de cozinha	1 1	0 0
P566 Técnico de turismo	1 1	0 0
P518 Ofícios do espectáculo	1 1	0 0
E001 1.º curso	1 1	0 0

**MÉDIAS dos Colocados**

Nota de candidatura	139.1
Prova de ingresso	143.1
Média do 12º ano	136.9
Média do 10º/11º ano	136.9

**DISTRIBUIÇÕES DE NOTAS DE CANDIDATURA**



**Estabelecimento:** 0205 Universidade do Algarve - Faculdade de Engenharia de Recursos Naturais  
**Curso Superior:** 0226 Engenharia Biotecnológica  
*Licenciatura*

**OPÇÃO CANDIDATURA**

Opção	Cands. %	Cols. %
1ª	5 18	5 83
2ª	2 7	1 17
3ª	7 25	0 0
4ª	6 21	0 0
5ª	5 18	0 0
6ª	3 11	0 0
<b>Total</b>	<b>28</b>	<b>6</b>

**ETAPA COLOCAÇÃO (contingente)**

Etapa Colocação	Cands. %	Cols. %	Nota
17 Geral	28 100	6 100	118.1
<b>Total</b>	<b>28</b>	<b>6</b>	

**DISTRITO/CAE DE CANDIDATURA**

Distrito Origem	Cands. %	Cols. %
Faro	7 25	2 33
Entre Douro e Vou	3 11	1 17
Santarém	3 11	0 0
Leiria	3 11	1 17
Vila Real	2 7	1 17
Setúbal	2 7	0 0
Oeste	1 4	0 0
R. A. Açores	1 4	0 0
Viseu	1 4	0 0
Lisboa	1 4	1 17
Évora	1 4	0 0
Coimbra	1 4	0 0
Castelo Branco	1 4	0 0
Aveiro	1 4	0 0
<b>Total</b>	<b>28</b>	<b>6</b>

**SEXO DOS CANDIDATOS**

Sexo	Cands. %	Cols. %
Masc.	9 32	1 17
Femin.	19 68	5 83
<b>Total</b>	<b>28</b>	<b>6</b>

**CURSO DO 12º ANO**

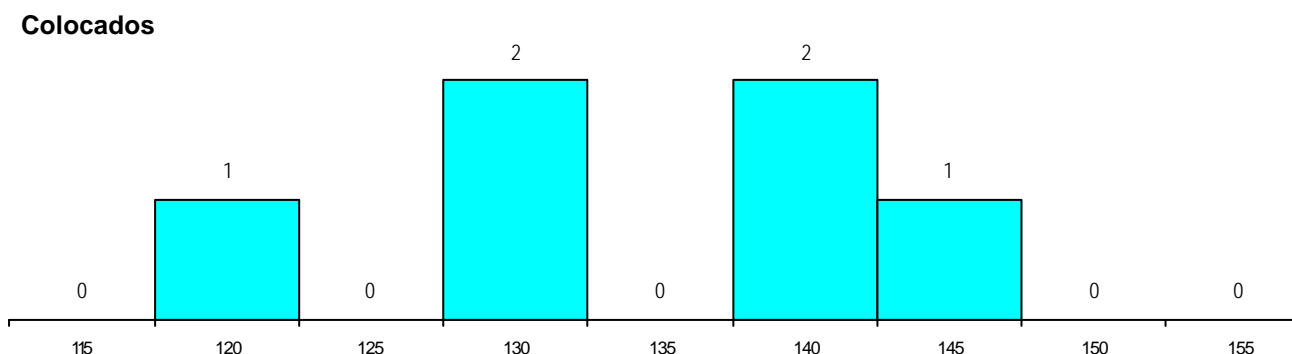
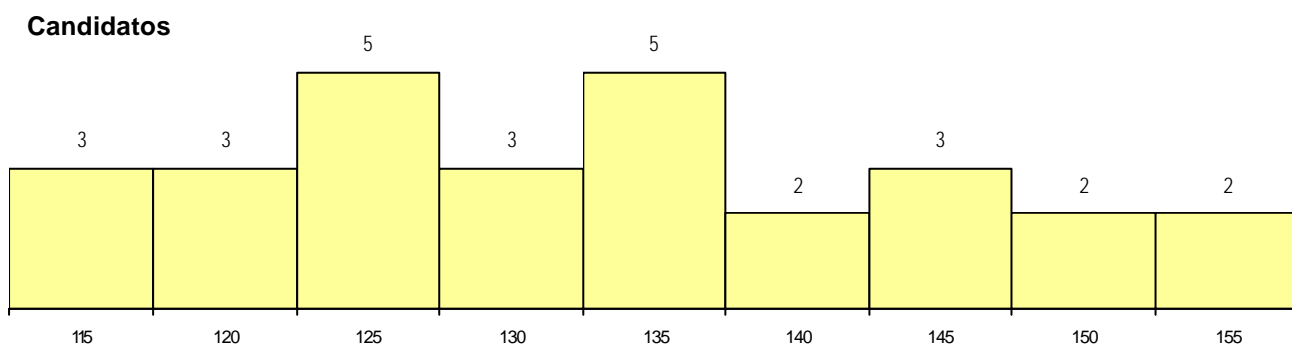
Curso 12º ano	Cands. %	Cols. %
R810 Agrupamento 1 / geral	28 100	6 100

(15 mais frequentes)

**MÉDIAS dos Colocados**

Nota de candidatura 133.4  
 Prova de ingresso 116.3  
 Média do 12º ano 142.7  
 Média do 10º/11º ano 142.7

**DISTRIBUIÇÕES DE NOTAS DE CANDIDATURA**



**Estabelecimento:** 0205 Universidade do Algarve - Faculdade de Engenharia de Recursos Naturais  
**Curso Superior:** 9003 Agronomia  
*Licenciatura*

**OPÇÃO CANDIDATURA**

Opção	Cands. %	Cols. %
1ª	1 3	1 8
2ª	8 24	4 33
3ª	7 21	2 17
4ª	5 15	3 25
5ª	6 18	1 8
6ª	6 18	1 8
<b>Total</b>	<b>33</b>	<b>12</b>

**ETAPA COLOCAÇÃO (contingente)**

Etapa Colocação	Cands. %	Cols. %	Nota
17 Geral	33 100	12 100	113.8
<b>Total</b>	<b>33</b>	<b>12</b>	

**DISTRITO/CAE DE CANDIDATURA**

Distrito Origem	Cands. %	Cols. %
Faro	19 58	9 75
Setúbal	4 12	0 0
Beja	3 9	0 0
Porto	2 6	1 8
R. A. Madeira	1 3	0 0
Santarém	1 3	1 8
Lisboa	1 3	0 0
Évora	1 3	1 8
Aveiro	1 3	0 0
<b>Total</b>	<b>33</b>	<b>12</b>

**SEXO DOS CANDIDATOS**

Sexo	Cands. %	Cols. %
Masc.	16 48	7 58
Femin.	17 52	5 42
<b>Total</b>	<b>33</b>	<b>12</b>

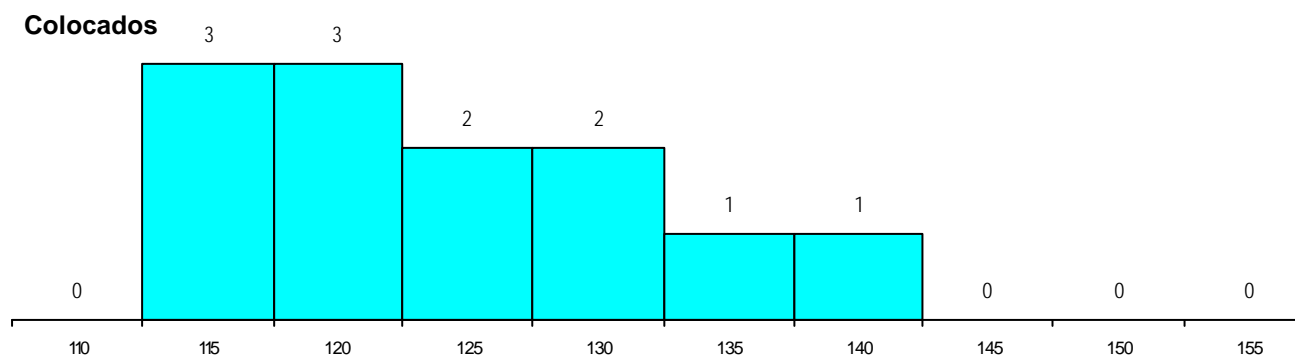
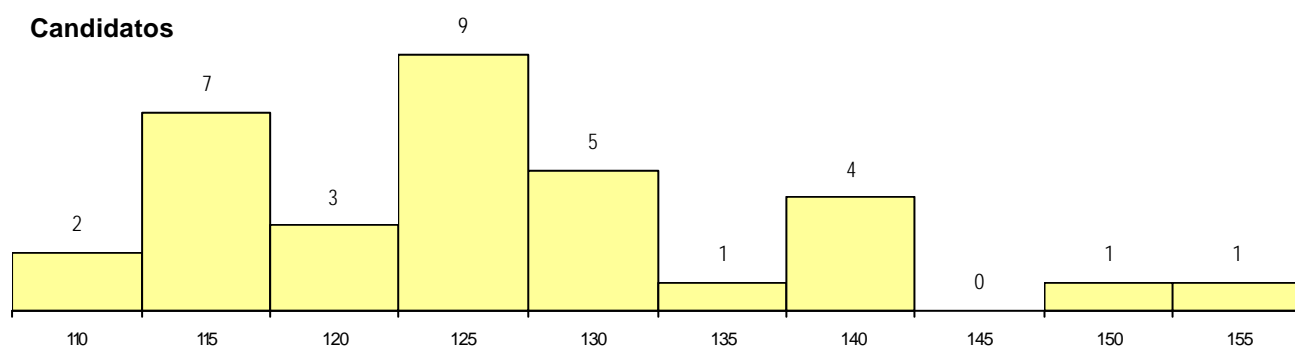
**CURSO DO 12º ANO (15 mais frequentes)**

Curso 12º ano	Cands. %	Cols. %
R810 Agrupamento 1 / geral	25 76	9 75
U220 Ens. secundário recorrente (todos	6 18	2 17
E001 1.º curso	1 3	1 8
P351 Técnico de gestão e recup.de esp	1 3	0 0

**MÉDIAS dos Colocados**

Nota de candidatura	123.6
Prova de ingresso	111.4
Média do 12º ano	131.6
Média do 10º/11º ano	129.1

**DISTRIBUIÇÕES DE NOTAS DE CANDIDATURA**



**Estabelecimento:** 0300 Universidade de Aveiro  
**Curso Superior:** 0233 Engenharia Civil  
*Licenciatura*

**OPÇÃO CANDIDATURA**

Opção	Cands.	%	Cols.	%
1ª	14	14	14	64
2ª	15	15	4	18
3ª	21	21	2	9
4ª	28	28	2	9
5ª	9	9	0	0
6ª	14	14	0	0
<b>Total</b>	<b>101</b>		<b>22</b>	

**ETAPA COLOCAÇÃO (contingente)**

Etapa Colocação	Cands.	%	Cols.	%	Nota
17 Geral	101	100	22	100	105.5
<b>Total</b>	<b>101</b>		<b>22</b>		

**DISTRITO/CAE DE CANDIDATURA**

Distrito Origem	Cands.	%	Cols.	%
Aveiro	21	21	10	45
Porto	12	12	1	5
Braga	9	9	1	5
Coimbra	7	7	0	0
R. A. Açores	6	6	1	5
Leiria	5	5	2	9
Santarém	5	5	0	0
Viana do Castelo	5	5	0	0
Entre Douro e Vou	5	5	1	5
Viseu	4	4	2	9
Lisboa	4	4	0	0
Guarda	4	4	1	5
Castelo Branco	4	4	0	0
Oeste	3	3	0	0
Douro-Sul	2	2	1	5
R. A. Madeira	2	2	1	5
Vila Real	1	1	0	0
Faro	1	1	1	5
Setúbal	1	1	0	0
<b>Total</b>	<b>101</b>		<b>22</b>	

**SEXO DOS CANDIDATOS**

Sexo	Cands.	%	Cols.	%
Masc.	72	71	13	59
Femin.	29	29	9	41
<b>Total</b>	<b>101</b>		<b>22</b>	

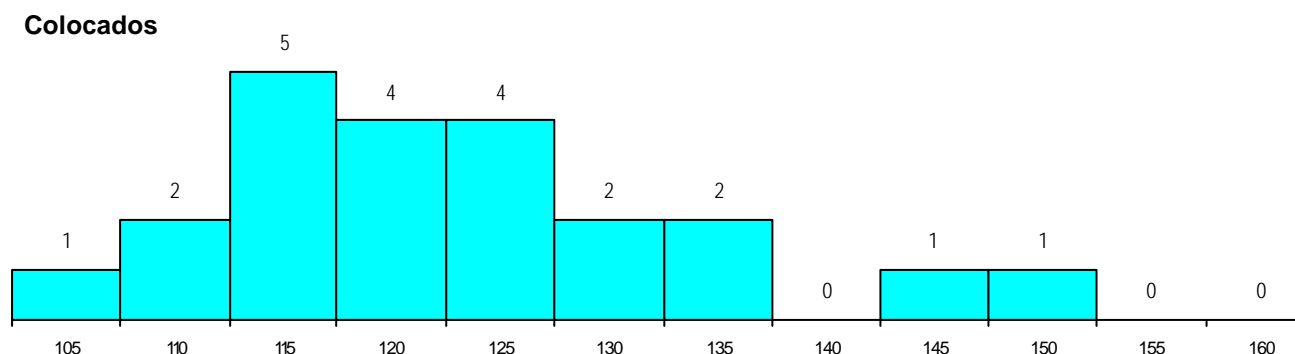
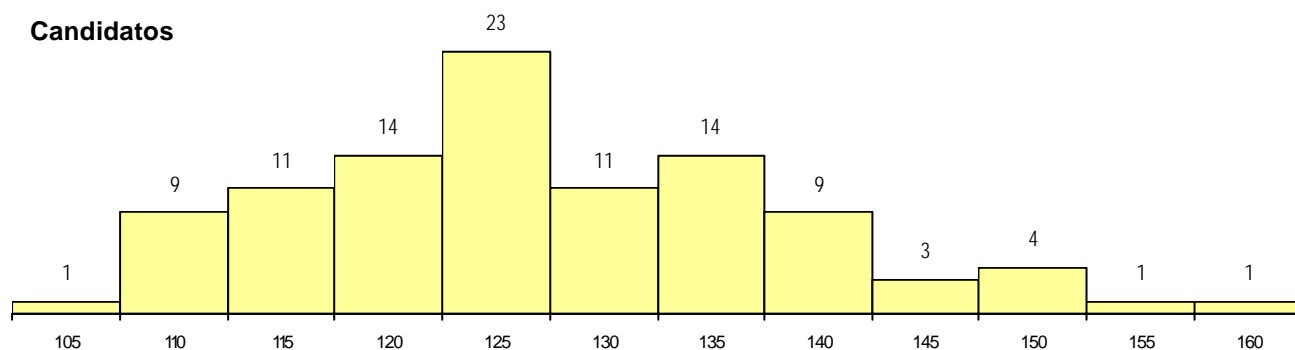
**CURSO DO 12º ANO (15 mais frequentes)**

Curso 12º ano	Cands.	%	Cols.	%
R810 Agrupamento 1 / geral	76	75	14	64
R820 Agrupamento 2 / geral	14	14	5	23
R813 Agrupamento 1 / informática	5	5	1	5
U220 Ens. secundário recorrente (todos	2	2	0	0
R174 Informática	1	1	1	5
Q900 Emigrantes	1	1	1	5
R814 Agrupamento 1 / mecânica	1	1	0	0
R811 Agrupamento 1 / construção civil	1	1	0	0

**MÉDIAS dos Colocados**

Nota de candidatura	123.1
Prova de ingresso	114.1
Média do 12º ano	132.0
Média do 10º/11º ano	132.0

**DISTRIBUIÇÕES DE NOTAS DE CANDIDATURA**





**Estabelecimento:** 0300 Universidade de Aveiro  
**Curso Superior:** 0625 Educação de Infância  
*Licenciatura*

**OPÇÃO CANDIDATURA**

Opção	Cands. %	Cols. %
1ª	14 31	3 60
2ª	6 13	0 0
3ª	8 18	1 20
4ª	5 11	0 0
5ª	10 22	1 20
6ª	2 4	0 0
<b>Total</b>	<b>45</b>	<b>5</b>

**ETAPA COLOCAÇÃO (contingente)**

Etapa Colocação	Cands. %	Cols. %	Nota
17 Geral	45 100	5 100	134.3
<b>Total</b>	<b>45</b>	<b>5</b>	

**DISTRITO/CAE DE CANDIDATURA**

Distrito Origem	Cands. %	Cols. %
Aveiro	12 27	1 20
Porto	6 13	2 40
Braga	6 13	0 0
Entre Douro e Vou	4 9	0 0
Viseu	4 9	1 20
Coimbra	4 9	0 0
Tâmega	2 4	0 0
Oeste	1 2	1 20
R. A. Madeira	1 2	0 0
R. A. Açores	1 2	0 0
Vila Real	1 2	0 0
Lisboa	1 2	0 0
Leiria	1 2	0 0
Guarda	1 2	0 0
<b>Total</b>	<b>45</b>	<b>5</b>

**SEXO DOS CANDIDATOS**

Sexo	Cands. %	Cols. %
Femin.	45 100	5 100
<b>Total</b>	<b>45</b>	<b>5</b>

**CURSO DO 12º ANO**

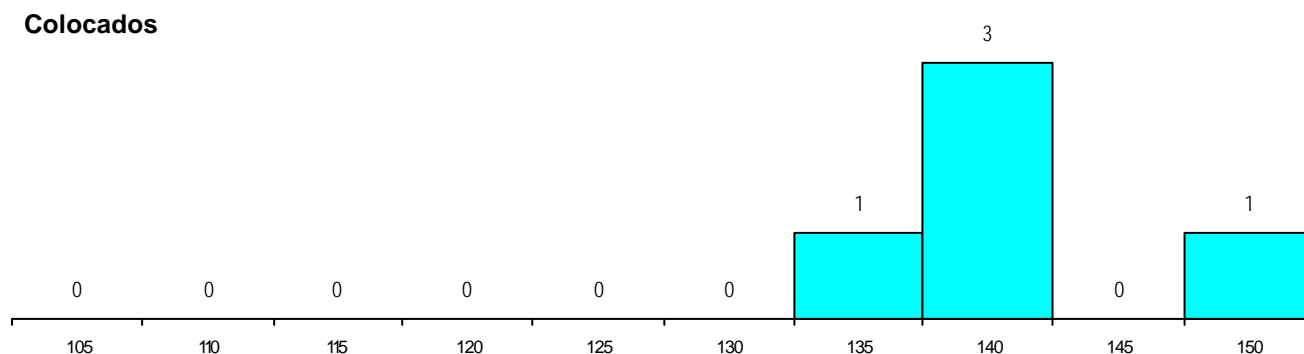
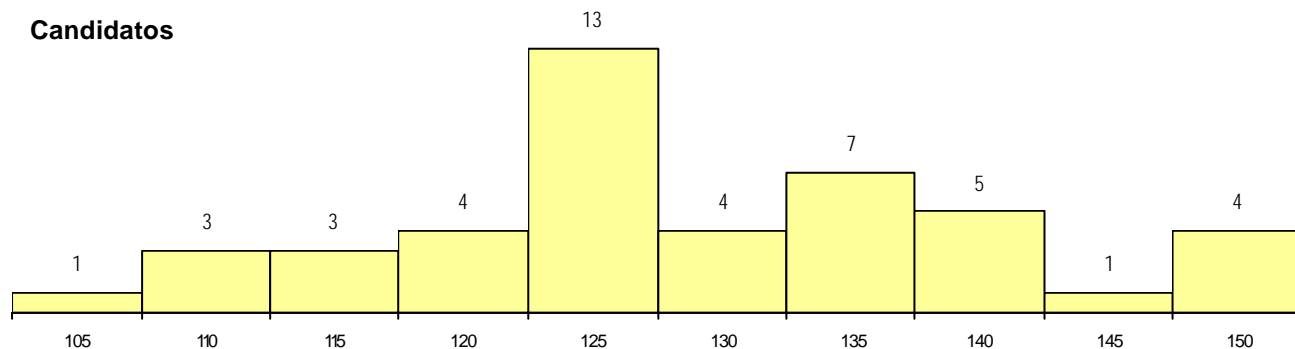
(15 mais frequentes)

Curso 12º ano	Cands. %	Cols. %
R840 Agrupamento 4 / geral	18 40	2 40
R810 Agrupamento 1 / geral	15 33	2 40
U220 Ens. secundário recorrente (todos	4 9	0 0
R841 Agrupamento 4 / comunicação	2 4	0 0
R830 Agrupamento 3 / geral	1 2	1 20
R842 Agrupamento 4 / animação social	1 2	0 0
R191 Administração pública	1 2	0 0
P721 Técnicas aplicadas aos serviços	1 2	0 0
P458 Animador sociocultural/assistente	1 2	0 0
P381 Técnico de comunicação/marketing	1 2	0 0

**MÉDIAS dos Colocados**

Nota de candidatura	139.7
Prova de ingresso	144.9
Média do 12º ano	134.4
Média do 10º/11º ano	134.4

**DISTRIBUIÇÕES DE NOTAS DE CANDIDATURA**



**Estabelecimento:** 0300 Universidade de Aveiro  
**Curso Superior:** 0707 Ensino Básico - 1.º Ciclo  
*Licenciatura*

**OPÇÃO CANDIDATURA**

Opção	Cands. %	Cols. %
1ª	15 22	1 17
2ª	16 24	2 33
3ª	9 13	0 0
4ª	12 18	1 17
5ª	10 15	1 17
6ª	6 9	1 17
<b>Total</b>	<b>68</b>	<b>6</b>

**ETAPA COLOCAÇÃO (contingente)**

Etapa Colocação	Cands. %	Cols. %	Nota
17 Geral	68 100	6 100	141.5
<b>Total</b>	<b>68</b>	<b>6</b>	

**DISTRITO/CAE DE CANDIDATURA**

Distrito Origem	Cands. %	Cols. %
Aveiro	20 29	1 17
Entre Douro e Vou	13 19	2 33
Porto	10 15	0 0
Coimbra	6 9	1 17
Viseu	3 4	0 0
Viana do Castelo	3 4	0 0
Leiria	3 4	1 17
R. A. Madeira	2 3	0 0
Douro-Sul	2 3	1 17
Lisboa	2 3	0 0
Braga	2 3	0 0
Tâmega	1 1	0 0
Setúbal	1 1	0 0
<b>Total</b>	<b>68</b>	<b>6</b>

**SEXO DOS CANDIDATOS**

Sexo	Cands. %	Cols. %
Masc.	11 16	2 33
Femin.	57 84	4 67
<b>Total</b>	<b>68</b>	<b>6</b>

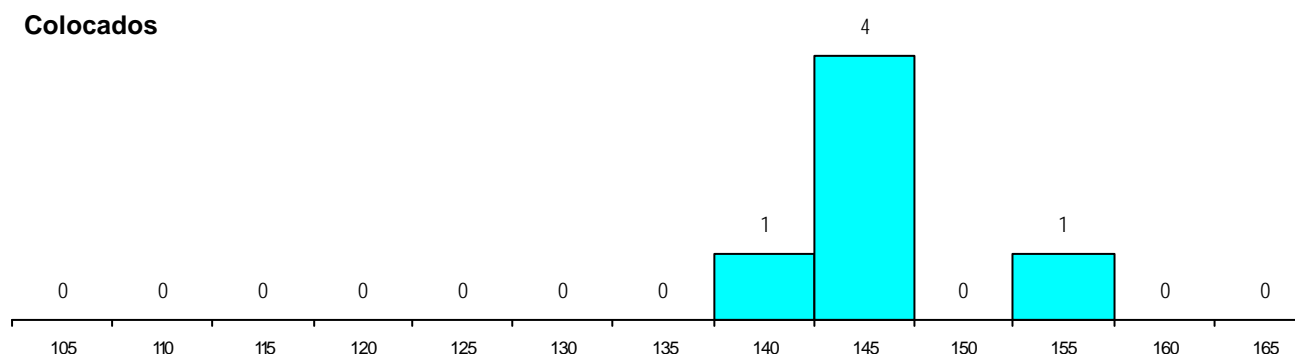
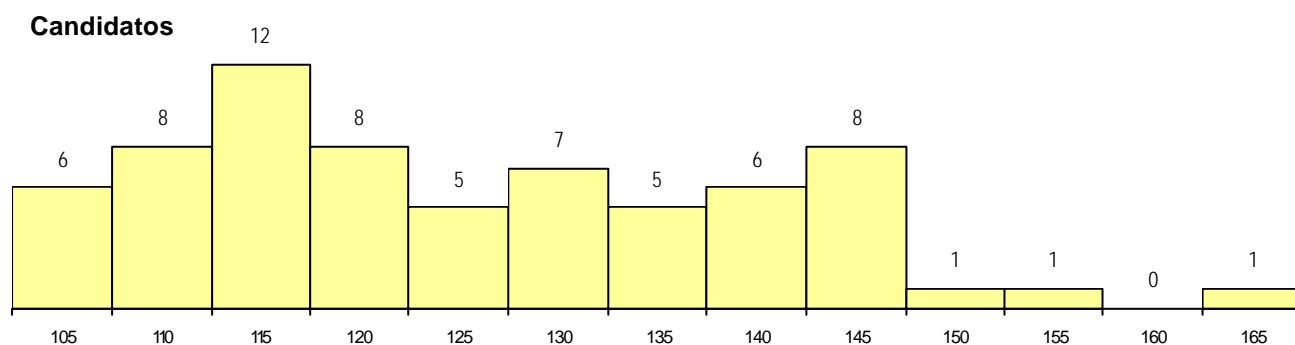
**CURSO DO 12º ANO (15 mais frequentes)**

Curso 12º ano	Cands. %	Cols. %
U220 Ens. secundário recorrente (todos	15 22	1 17
R840 Agrupamento 4 / geral	14 21	0 0
R810 Agrupamento 1 / geral	12 18	3 50
R831 Agrupamento 3 / administração	6 9	0 0
R841 Agrupamento 4 / comunicação	3 4	1 17
R842 Agrupamento 4 / animação social	3 4	0 0
R830 Agrupamento 3 / geral	2 3	0 0
P396 Técnico auxiliar de infância	2 3	0 0
E004 4.º curso	1 1	1 17
P412 Técnico de contabilidade	1 1	0 0
P448 Técnico de hotelaria/restauração,	1 1	0 0
P462 Técnico de animação sociocultur	1 1	0 0
P487 Técnico de secretariado	1 1	0 0
P721 Técnicas aplicadas aos serviços	1 1	0 0
E003 3.º curso	1 1	0 0

**MÉDIAS dos Colocados**

Nota de candidatura	146.0
Prova de ingresso	156.0
Média do 12º ano	140.0
Média do 10º/11º ano	133.3

**DISTRIBUIÇÕES DE NOTAS DE CANDIDATURA**



**Estabelecimento:** 0300 Universidade de Aveiro  
**Curso Superior:** 1772 Tecnologias de Informação e Comunicação  
*Licenciatura*

**OPÇÃO CANDIDATURA**

Opção	Cands. %	Cols. %
1ª	31 28	7 58
2ª	21 19	3 25
3ª	19 17	2 17
4ª	19 17	0 0
5ª	15 14	0 0
6ª	6 5	0 0
<b>Total</b>	<b>111</b>	<b>12</b>

**ETAPA COLOCAÇÃO (contingente)**

Etapa Colocação	Cands. %	Cols. %	Nota
17 Geral	111 100	12 100	131.0
<b>Total</b>	<b>111</b>	<b>12</b>	

**DISTRITO/CAE DE CANDIDATURA**

Distrito Origem	Cands. %	Cols. %
Aveiro	41 37	5 42
Entre Douro e Vou	12 11	1 8
Porto	11 10	2 17
Braga	10 9	2 17
Coimbra	5 5	0 0
Guarda	5 5	0 0
Santarém	5 5	0 0
Viana do Castelo	5 5	1 8
Viseu	5 5	0 0
Leiria	4 4	0 0
Vila Real	2 2	0 0
Oeste	2 2	1 8
Tâmega	1 1	0 0
R. A. Madeira	1 1	0 0
Castelo Branco	1 1	0 0
Beja	1 1	0 0
<b>Total</b>	<b>111</b>	<b>12</b>

**SEXO DOS CANDIDATOS**

Sexo	Cands. %	Cols. %
Masc.	72 65	7 58
Femin.	39 35	5 42
<b>Total</b>	<b>111</b>	<b>12</b>

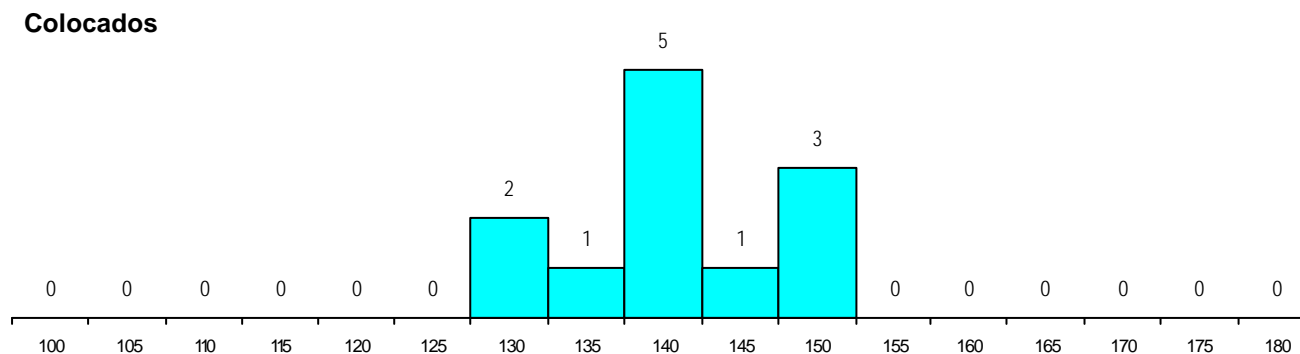
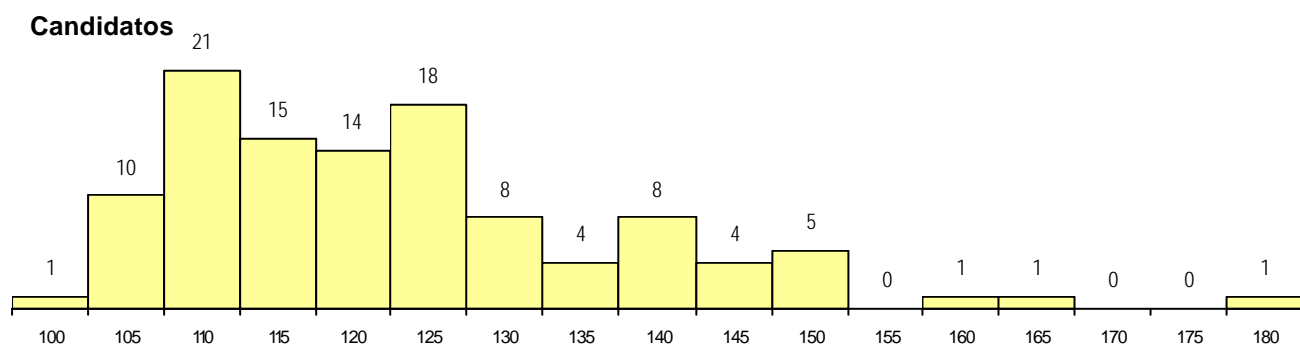
**CURSO DO 12º ANO (15 mais frequentes)**

Curso 12º ano	Cands. %	Cols. %
R810 Agrupamento 1 / geral	39 35	1 8
R830 Agrupamento 3 / geral	18 16	1 8
R820 Agrupamento 2 / geral	17 15	6 50
R831 Agrupamento 3 / administração	9 8	1 8
U220 Ens. secundário recorrente (todos	8 7	1 8
R813 Agrupamento 1 / informática	8 7	0 0
R821 Agrupamento 2 / design	5 5	1 8
P442 Técnico de higiene e segurança r	1 1	1 8
R841 Agrupamento 4 / comunicação	1 1	0 0
R822 Agrupamento 2 / artes e ofícios	1 1	0 0
R166 Informática de gestão	1 1	0 0
P587 Técnico de informática	1 1	0 0
P433 Técnico de gestão	1 1	0 0
P331 Técnico de planeamento e gestão	1 1	0 0

**MÉDIAS dos Colocados**

Nota de candidatura	140.6
Prova de ingresso	148.9
Média do 12º ano	132.3
Média do 10º/11º ano	132.3

**DISTRIBUIÇÕES DE NOTAS DE CANDIDATURA**



**Estabelecimento:** 0300 Universidade de Aveiro  
**Curso Superior:** 1776 Técnicos Superiores de Justiça  
*Bacharelato*

**OPÇÃO CANDIDATURA**

Opção	Cands. %	Cols. %
1ª	18 27	2 40
2ª	12 18	3 60
3ª	9 14	0 0
4ª	12 18	0 0
5ª	8 12	0 0
6ª	7 11	0 0
<b>Total</b>	<b>66</b>	<b>5</b>

**ETAPA COLOCAÇÃO (contingente)**

Etapa Colocação	Cands. %	Cols. %	Nota
17 Geral	66 100	5 100	136.5
<b>Total</b>	<b>66</b>	<b>5</b>	

**DISTRITO/CAE DE CANDIDATURA**

Distrito Origem	Cands. %	Cols. %
Aveiro	18 27	2 40
Entre Douro e Vou	14 21	0 0
Porto	6 9	1 20
Braga	5 8	1 20
Viseu	5 8	0 0
Vila Real	3 5	0 0
Viana do Castelo	3 5	0 0
Coimbra	3 5	0 0
Guarda	2 3	1 20
Castelo Branco	1 2	0 0
Évora	1 2	0 0
Lisboa	1 2	0 0
Tâmega	1 2	0 0
Setúbal	1 2	0 0
Douro-Sul	1 2	0 0
Leiria	1 2	0 0
<b>Total</b>	<b>66</b>	<b>5</b>

**SEXO DOS CANDIDATOS**

Sexo	Cands. %	Cols. %
Masc.	19 29	3 60
Femin.	47 71	2 40
<b>Total</b>	<b>66</b>	<b>5</b>

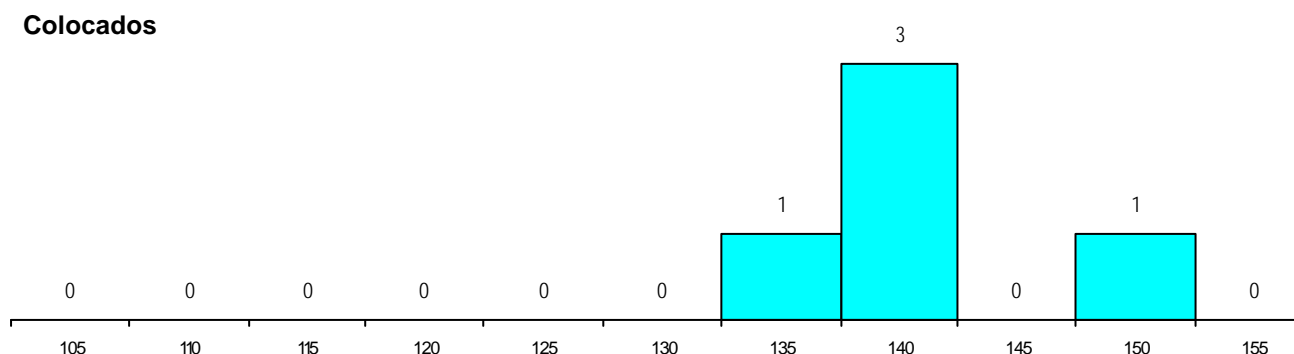
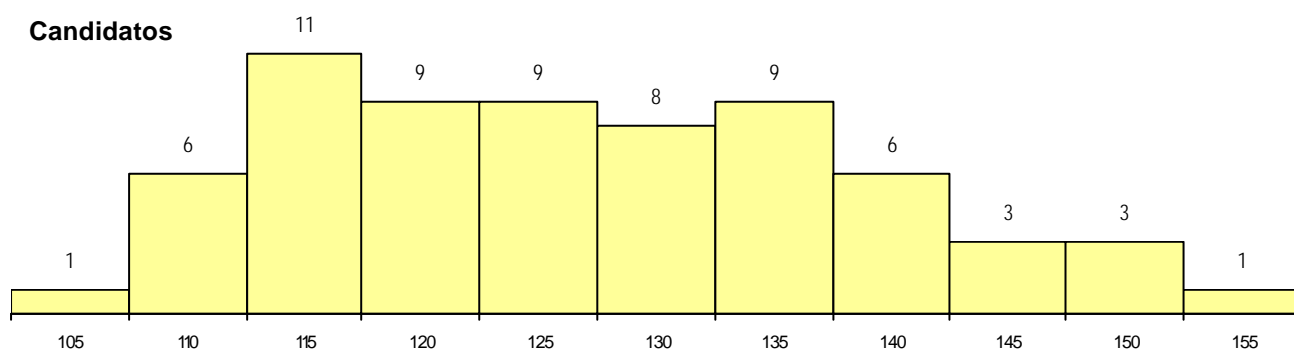
**CURSO DO 12º ANO (15 mais frequentes)**

Curso 12º ano	Cands. %	Cols. %
R840 Agrupamento 4 / geral	19 29	1 20
U220 Ens. secundário recorrente (todos	12 18	1 20
R831 Agrupamento 3 / administração	9 14	1 20
R810 Agrupamento 1 / geral	8 12	1 20
R830 Agrupamento 3 / geral	4 6	0 0
R841 Agrupamento 4 / comunicação	3 5	1 20
P663 Técnico de serviços jurídicos	3 5	0 0
R842 Agrupamento 4 / animação social	2 3	0 0
P487 Técnico de secretariado	2 3	0 0
U230 Ens. sec. recorrente privado e co	1 2	0 0
P562 Técnico de gestão autárquica	1 2	0 0
E003 3.º curso	1 2	0 0
E002 2.º curso	1 2	0 0

**MÉDIAS dos Colocados**

Nota de candidatura	140.3
Prova de ingresso	147.4
Média do 12º ano	133.2
Média do 10º/11º ano	133.2

**DISTRIBUIÇÕES DE NOTAS DE CANDIDATURA**



**Estabelecimento:** 0300 Universidade de Aveiro  
**Curso Superior:** 9002 Administração Pública  
*Licenciatura*

**OPÇÃO CANDIDATURA**

Opção	Cands. %	Cols. %
1ª	30 30	8 80
2ª	13 13	1 10
3ª	16 16	1 10
4ª	15 15	0 0
5ª	18 18	0 0
6ª	8 8	0 0
<b>Total</b>	100	10

**ETAPA COLOCAÇÃO (contingente)**

Etapa Colocação	Cands. %	Cols. %	Nota
17 Geral	100 100	10 100	134.5
<b>Total</b>	100	10	

**DISTRITO/CAE DE CANDIDATURA**

Distrito Origem	Cands. %	Cols. %
Aveiro	36 36	3 30
Entre Douro e Vou	12 12	2 20
Coimbra	11 11	0 0
Porto	6 6	1 10
Viseu	5 5	1 10
Vila Real	4 4	0 0
Tâmega	4 4	0 0
Guarda	4 4	0 0
R. A. Madeira	3 3	0 0
Braga	3 3	0 0
Bragança	3 3	0 0
Castelo Branco	2 2	1 10
Santarém	2 2	1 10
Lisboa	2 2	0 0
Leiria	1 1	1 10
Viana do Castelo	1 1	0 0
Douro-Sul	1 1	0 0
<b>Total</b>	100	10

**SEXO DOS CANDIDATOS**

Sexo	Cands. %	Cols. %
Masc.	39 39	6 60
Femin.	61 61	4 40
<b>Total</b>	100	10

**CURSO DO 12º ANO**

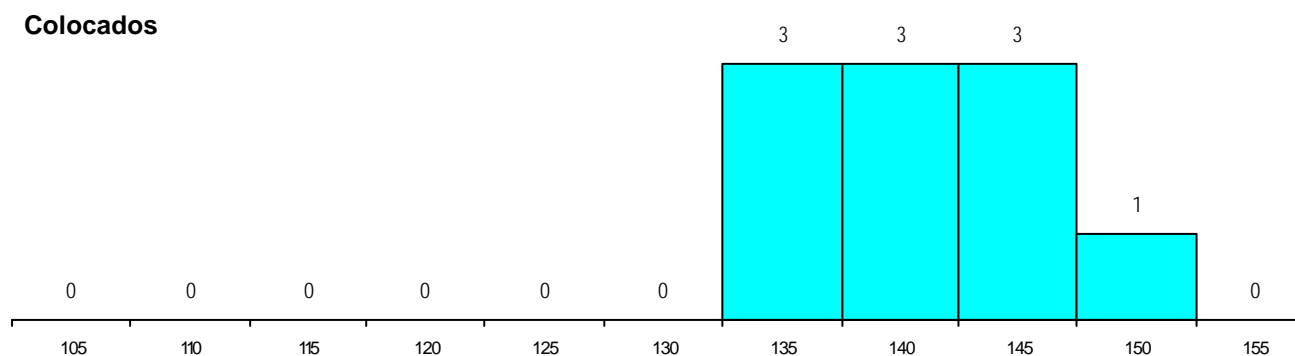
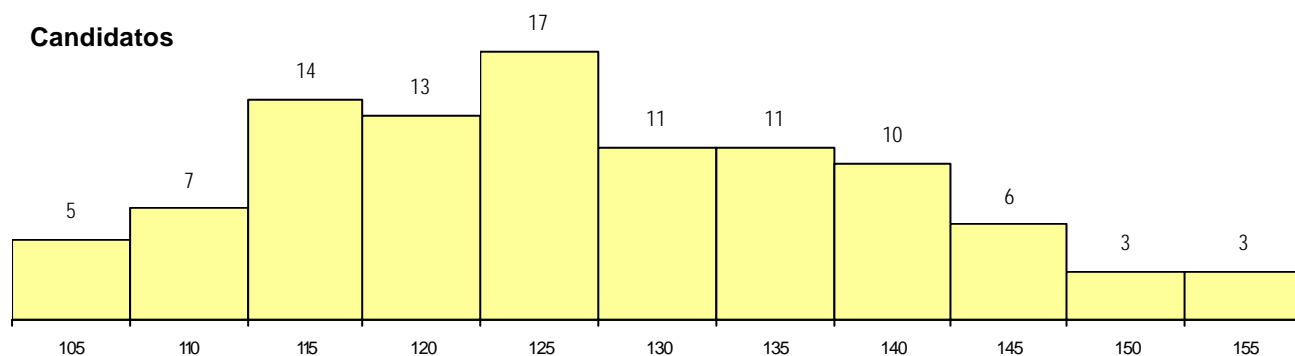
(15 mais frequentes)

Curso 12º ano	Cands. %	Cols. %
R840 Agrupamento 4 / geral	23 23	3 30
U220 Ens. secundário recorrente (todos	17 17	2 20
R810 Agrupamento 1 / geral	15 15	2 20
R830 Agrupamento 3 / geral	13 13	0 0
R831 Agrupamento 3 / administração	10 10	2 20
R841 Agrupamento 4 / comunicação	4 4	0 0
P487 Técnico de secretariado	3 3	0 0
E003 3.º curso	2 2	0 0
R842 Agrupamento 4 / animação social	2 2	0 0
E001 1.º curso	1 1	1 10
Q960 Equivalências (Desp. n.º 6649/20	1 1	0 0
P436 Técnico de gestão agrícola	1 1	0 0
P472 Técnico de informática/gestão	1 1	0 0
P562 Técnico de gestão autárquica	1 1	0 0
P663 Técnico de serviços jurídicos	1 1	0 0

**MÉDIAS dos Colocados**

Nota de candidatura	140.4
Prova de ingresso	153.6
Média do 12º ano	126.7
Média do 10º/11º ano	127.7

**DISTRIBUIÇÕES DE NOTAS DE CANDIDATURA**



**Estabelecimento:** 0300 Universidade de Aveiro  
**Curso Superior:** 9011 Biologia  
*Licenciatura*

**OPÇÃO CANDIDATURA**

Opção	Cands. %	Cols. %
1ª	9 15	3 33
2ª	12 20	3 33
3ª	13 21	1 11
4ª	12 20	1 11
5ª	9 15	1 11
6ª	6 10	0 0
<b>Total</b>	<b>61</b>	<b>9</b>

**ETAPA COLOCAÇÃO (contingente)**

Etapa Colocação	Cands. %	Cols. %	Nota
17 Geral	61 100	9 100	136.3
<b>Total</b>	<b>61</b>	<b>9</b>	

**DISTRITO/CAE DE CANDIDATURA**

Distrito Origem	Cands. %	Cols. %
Entre Douro e Vou	11 18	2 22
Aveiro	11 18	2 22
Porto	10 16	1 11
Viseu	6 10	1 11
Leiria	4 7	0 0
Guarda	3 5	0 0
Santarém	3 5	0 0
Viana do Castelo	2 3	1 11
Oeste	2 3	1 11
Braga	2 3	0 0
Lisboa	2 3	0 0
Tâmega	1 2	0 0
Setúbal	1 2	1 11
Douro-Sul	1 2	0 0
Coimbra	1 2	0 0
Bragança	1 2	0 0
<b>Total</b>	<b>61</b>	<b>9</b>

**SEXO DOS CANDIDATOS**

Sexo	Cands. %	Cols. %
Masc.	21 34	2 22
Femin.	40 66	7 78
<b>Total</b>	<b>61</b>	<b>9</b>

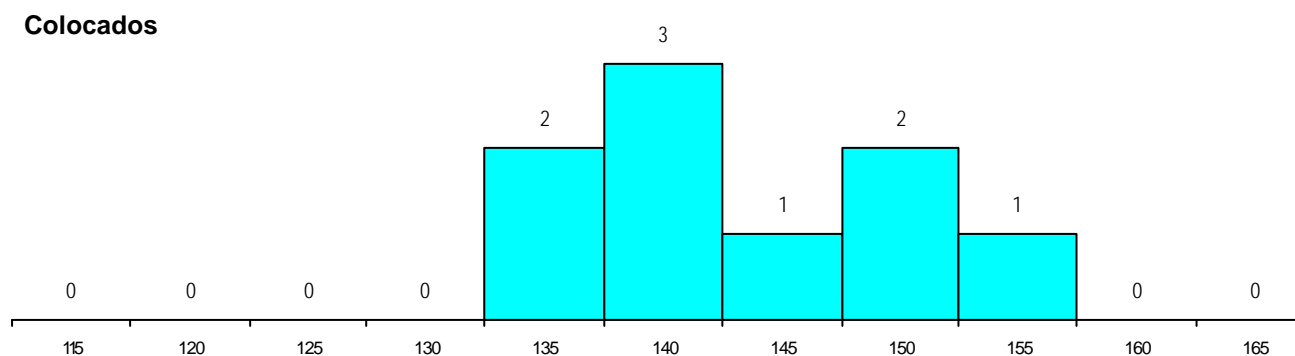
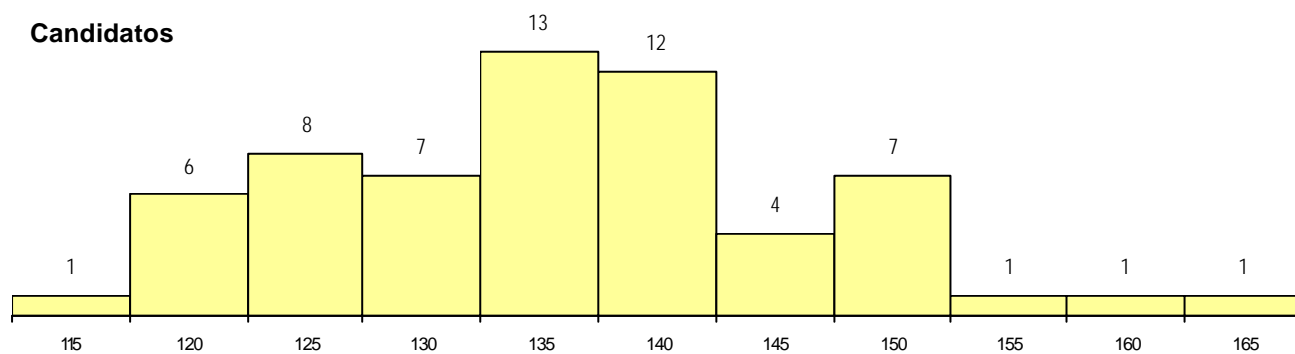
**CURSO DO 12º ANO**

Curso 12º ano	(15 mais frequentes)	
	Cands. %	Cols. %
R810 Agrupamento 1 / geral	60 98	9 100
R169 Biotecnologia	1 2	0 0

**MÉDIAS dos Colocados**

Nota de candidatura	143.0
Prova de ingresso	133.7
Média do 12º ano	152.2
Média do 10º/11º ano	152.2

**DISTRIBUIÇÕES DE NOTAS DE CANDIDATURA**



**Estabelecimento:** 0300 Universidade de Aveiro  
**Curso Superior:** 9012 Biologia e Geologia  
*Licenciatura*

**OPÇÃO CANDIDATURA**

Opção	Cands. %	Cols. %
1ª	11 15	0 0
2ª	12 16	1 100
3ª	17 23	0 0
4ª	15 20	0 0
5ª	9 12	0 0
6ª	10 14	0 0
<b>Total</b>	<b>74</b>	<b>1</b>

**ETAPA COLOCAÇÃO (contingente)**

Etapa Colocação	Cands. %	Cols. %	Nota
17 Geral	74 100	1 100	158.5
<b>Total</b>	<b>74</b>	<b>1</b>	

**DISTRITO/CAE DE CANDIDATURA**

Distrito Origem	Cands. %	Cols. %
Aveiro	17 23	0 0
Porto	15 20	0 0
Braga	7 9	0 0
Entre Douro e Vou	6 8	0 0
Viseu	5 7	0 0
Coimbra	5 7	0 0
Viana do Castelo	4 5	1 100
Castelo Branco	2 3	0 0
Vila Real	2 3	0 0
Santarém	2 3	0 0
Guarda	2 3	0 0
Faro	1 1	0 0
Leiria	1 1	0 0
Portalegre	1 1	0 0
Tâmega	1 1	0 0
R. A. Açores	1 1	0 0
Douro-Sul	1 1	0 0
Lisboa	1 1	0 0
<b>Total</b>	<b>74</b>	<b>1</b>

**SEXO DOS CANDIDATOS**

Sexo	Cands. %	Cols. %
Masc.	35 47	0 0
Femin.	39 53	1 100
<b>Total</b>	<b>74</b>	<b>1</b>

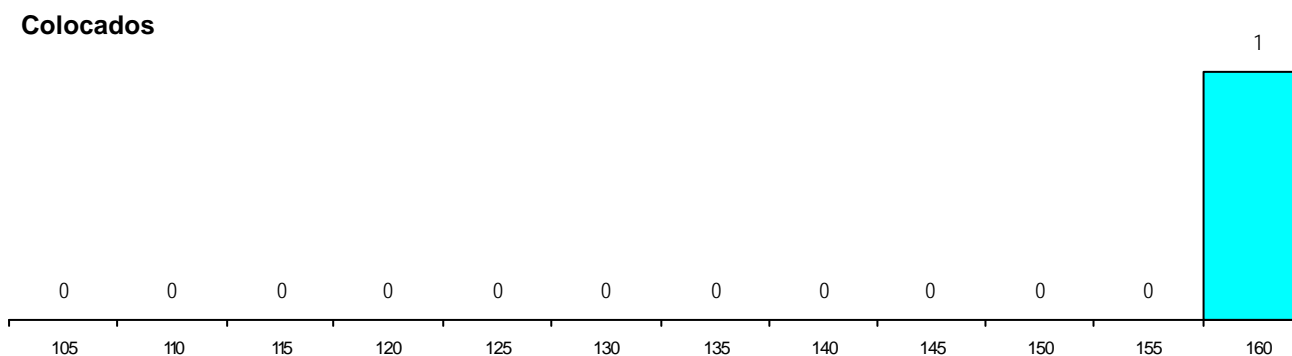
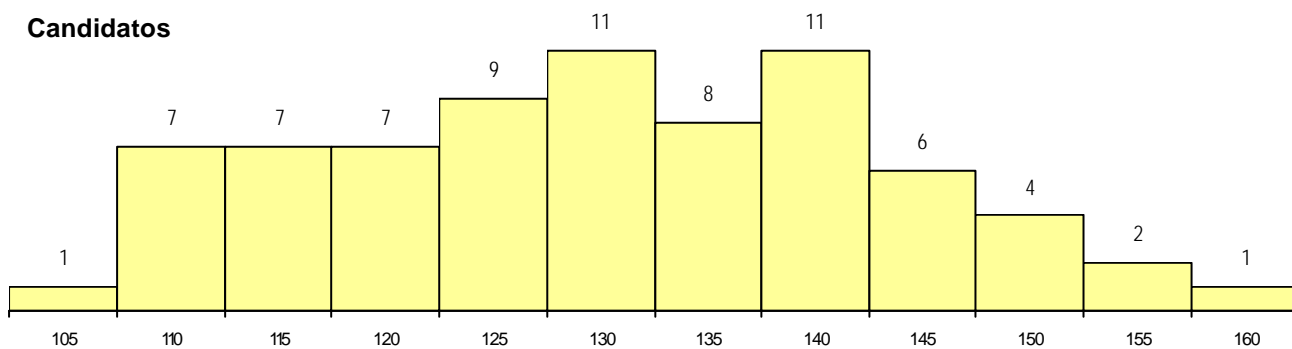
**CURSO DO 12º ANO (15 mais frequentes)**

Curso 12º ano	Cands. %	Cols. %
R810 Agrupamento 1 / geral	55 74	0 0
U220 Ens. secundário recorrente (todos	14 19	1 100
U230 Ens. sec. recorrente privado e co	2 3	0 0
R169 Biotecnologia	1 1	0 0
P747 Técnico de gestao agrícola	1 1	0 0
P550 Técnico de indústrias agro-alimen	1 1	0 0

**MÉDIAS dos Colocados**

Nota de candidatura	158.5
Prova de ingresso	169.0
Média do 12º ano	148.0
Média do 10º/11º ano	148.0

**DISTRIBUIÇÕES DE NOTAS DE CANDIDATURA**



**Estabelecimento:** 0300 Universidade de Aveiro  
**Curso Superior:** 9015 Bioquímica  
*Licenciatura*

**OPÇÃO CANDIDATURA**

Opção	Cands. %	Cols. %
1ª	5 12	0 0
2ª	9 21	6 75
3ª	12 28	2 25
4ª	6 14	0 0
5ª	9 21	0 0
6ª	2 5	0 0
<b>Total</b>	<b>43</b>	<b>8</b>

**ETAPA COLOCAÇÃO (contingente)**

Etapa Colocação	Cands. %	Cols. %	Nota
17 Geral	43 100	8 100	140.3
<b>Total</b>	<b>43</b>	<b>8</b>	

**DISTRITO/CAE DE CANDIDATURA**

Distrito Origem	Cands. %	Cols. %
Porto	10 23	2 25
Aveiro	9 21	1 13
Entre Douro e Vou	8 19	3 38
Braga	5 12	0 0
Oeste	2 5	0 0
Douro-Sul	2 5	0 0
Tâmega	1 2	1 13
Viseu	1 2	1 13
Viana do Castelo	1 2	0 0
Santarém	1 2	0 0
Guarda	1 2	0 0
Castelo Branco	1 2	0 0
Bragança	1 2	0 0
<b>Total</b>	<b>43</b>	<b>8</b>

**SEXO DOS CANDIDATOS**

Sexo	Cands. %	Cols. %
Masc.	15 35	3 38
Femin.	28 65	5 63
<b>Total</b>	<b>43</b>	<b>8</b>

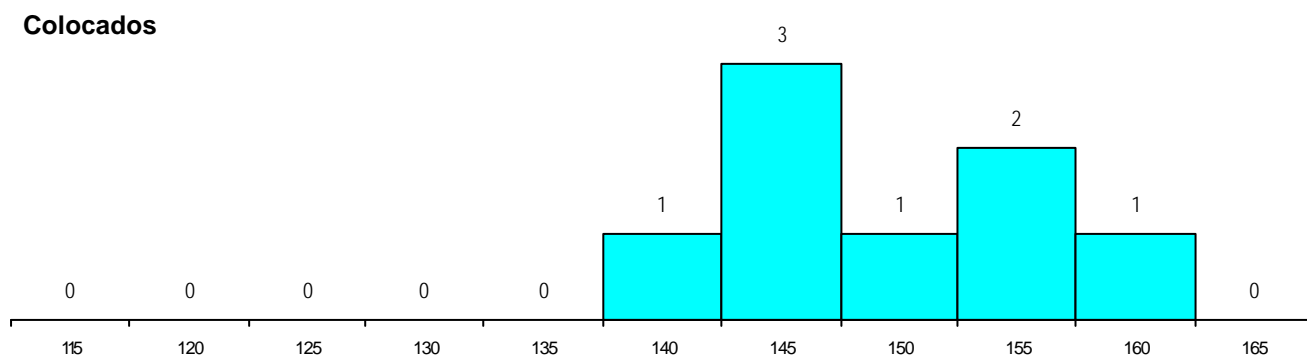
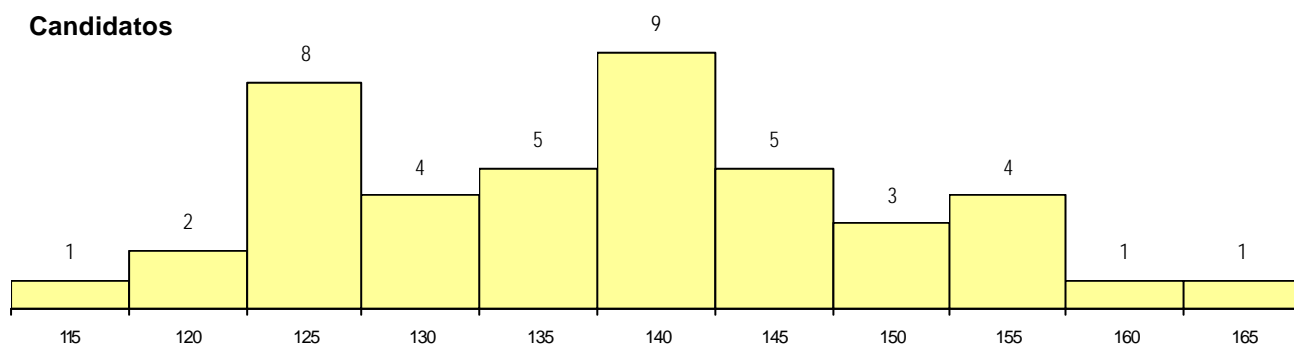
**CURSO DO 12º ANO (15 mais frequentes)**

Curso 12º ano	Cands. %	Cols. %
R810 Agrupamento 1 / geral	42 98	8 100
R875 Técnico de análises químico-bioló	1 2	0 0

**MÉDIAS dos Colocados**

Nota de candidatura 148.7  
 Prova de ingresso 141.4  
 Média do 12º ano 156.0  
 Média do 10º/11º ano 156.0

**DISTRIBUIÇÕES DE NOTAS DE CANDIDATURA**





**Estabelecimento:** 0300 Universidade de Aveiro  
**Curso Superior:** 9016 Biotecnologia  
 Licenciatura

**OPÇÃO CANDIDATURA**

Opção	Cands. %	Cols. %
1ª	52 36	3 75
2ª	34 24	0 0
3ª	26 18	0 0
4ª	12 8	0 0
5ª	11 8	0 0
6ª	8 6	1 25
<b>Total</b>	<b>143</b>	<b>4</b>

**ETAPA COLOCAÇÃO (contingente)**

Etapa Colocação	Cands. %	Cols. %	Nota
17 Geral	143 100	4 100	165.5
<b>Total</b>	<b>143</b>	<b>4</b>	

**DISTRITO/CAE DE CANDIDATURA**

Distrito Origem	Cands. %	Cols. %
Aveiro	23 16	1 25
Porto	21 15	1 25
Entre Douro e Vou	18 13	0 0
Braga	12 8	0 0
Viseu	11 8	1 25
Leiria	10 7	0 0
Guarda	7 5	0 0
Coimbra	7 5	0 0
Viana do Castelo	6 4	0 0
Santarém	6 4	1 25
Vila Real	4 3	0 0
Castelo Branco	4 3	0 0
Lisboa	3 2	0 0
Setúbal	2 1	0 0
Tâmega	2 1	0 0
Bragança	2 1	0 0
Douro-Sul	2 1	0 0
R. A. Açores	1 1	0 0
Faro	1 1	0 0
Beja	1 1	0 0
<b>Total</b>	<b>143</b>	<b>4</b>

**SEXO DOS CANDIDATOS**

Sexo	Cands. %	Cols. %
Masc.	57 40	1 25
Femin.	86 60	3 75
<b>Total</b>	<b>143</b>	<b>4</b>

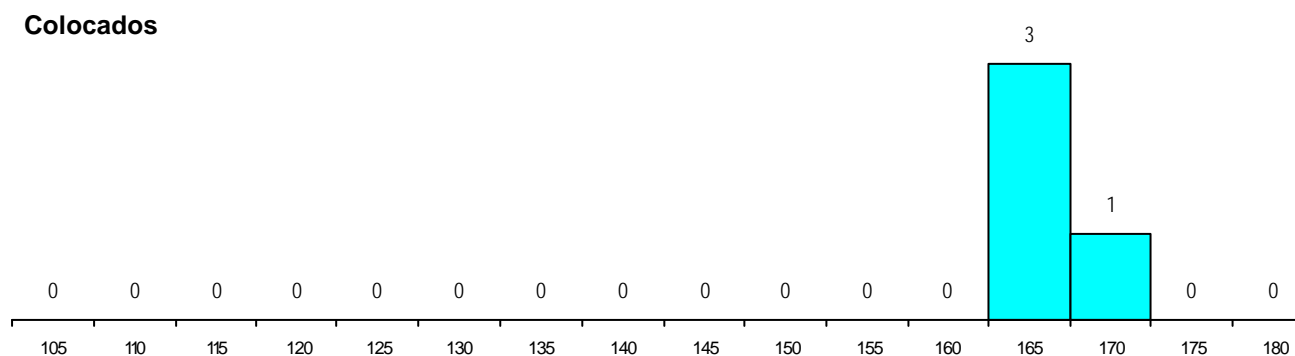
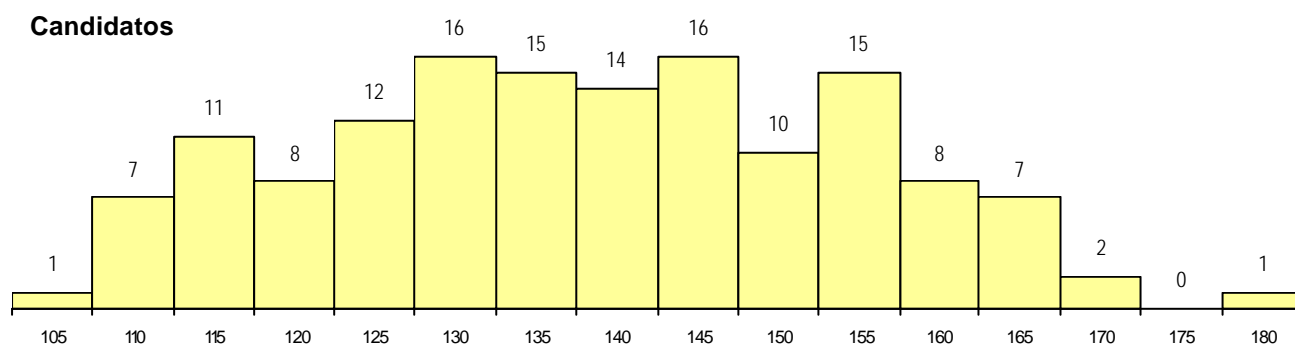
**CURSO DO 12º ANO (15 mais frequentes)**

Curso 12º ano	Cands. %	Cols. %
R810 Agrupamento 1 / geral	126 88	4 100
U220 Ens. secundário recorrente (todos	10 7	0 0
U230 Ens. sec. recorrente privado e co	1 1	0 0
R875 Técnico de análises químico-bioló	1 1	0 0
R815 Agrupamento 1 / química	1 1	0 0
R813 Agrupamento 1 / informática	1 1	0 0
P747 Técnico de gestao agrícola	1 1	0 0
P550 Técnico de indústrias agro-alimen	1 1	0 0
P472 Técnico de informática/gestao	1 1	0 0

**MÉDIAS dos Colocados**

Nota de candidatura	167.4
Prova de ingresso	176.3
Média do 12º ano	158.5
Média do 10º/11º ano	158.5

**DISTRIBUIÇÕES DE NOTAS DE CANDIDATURA**



**Estabelecimento:** 0300 Universidade de Aveiro  
**Curso Superior:** 9041 Ciências do Mar  
*Licenciatura*

**OPÇÃO CANDIDATURA**

Opção	Cands. %	Cols. %
1ª	6 9	1 17
2ª	6 9	0 0
3ª	18 26	2 33
4ª	19 27	1 17
5ª	12 17	2 33
6ª	9 13	0 0
<b>Total</b>	<b>70</b>	<b>6</b>

**ETAPA COLOCAÇÃO (contingente)**

Etapa Colocação	Cands. %	Cols. %	Nota
17 Geral	70 100	6 100	134.0
<b>Total</b>	<b>70</b>	<b>6</b>	

**DISTRITO/CAE DE CANDIDATURA**

Distrito Origem	Cands. %	Cols. %
Porto	16 23	0 0
Aveiro	16 23	3 50
Entre Douro e Vou	5 7	0 0
Braga	5 7	1 17
Lisboa	4 6	1 17
Viseu	3 4	0 0
Viana do Castelo	3 4	1 17
Setúbal	3 4	0 0
Tâmega	3 4	0 0
Coimbra	2 3	0 0
Faro	2 3	0 0
Leiria	2 3	0 0
Évora	1 1	0 0
Santarém	1 1	0 0
Castelo Branco	1 1	0 0
Bragança	1 1	0 0
Douro-Sul	1 1	0 0
Portalegre	1 1	0 0
<b>Total</b>	<b>70</b>	<b>6</b>

**SEXO DOS CANDIDATOS**

Sexo	Cands. %	Cols. %
Masc.	35 50	3 50
Femin.	35 50	3 50
<b>Total</b>	<b>70</b>	<b>6</b>

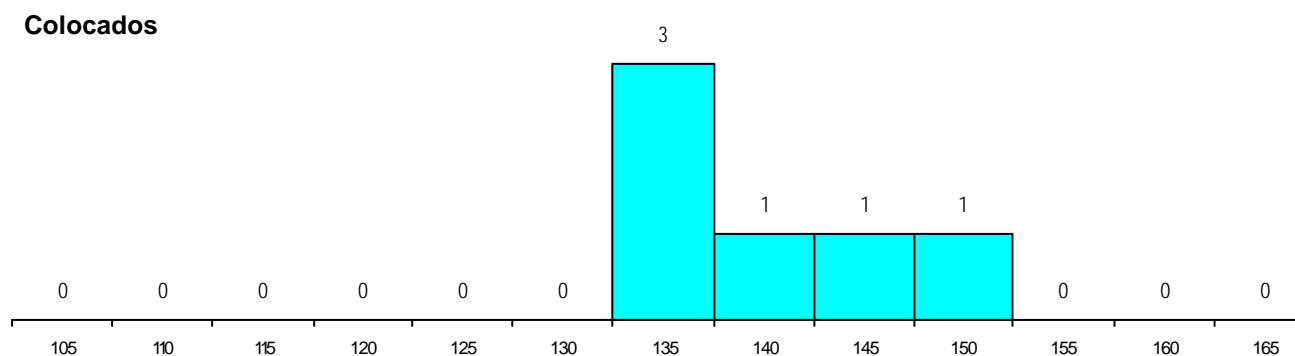
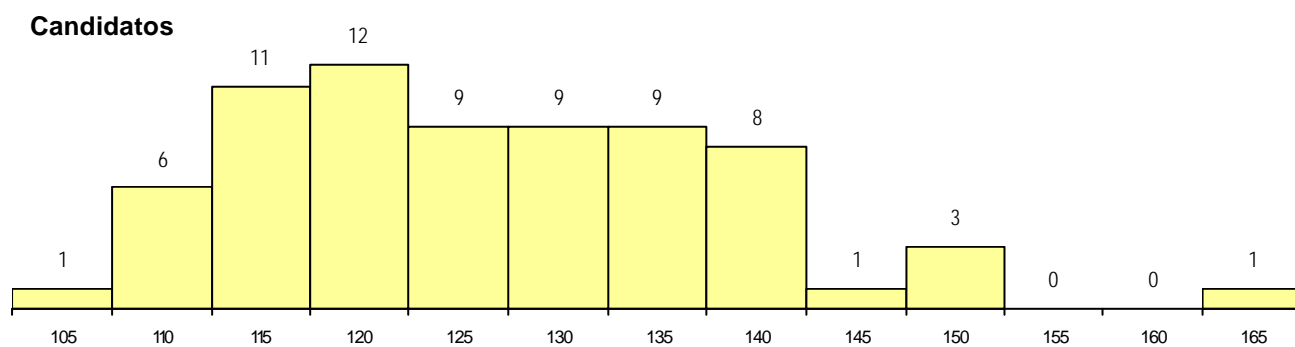
**CURSO DO 12º ANO (15 mais frequentes)**

Curso 12º ano	Cands. %	Cols. %
R810 Agrupamento 1 / geral	50 71	6 100
U220 Ens. secundário recorrente (todos	11 16	0 0
R813 Agrupamento 1 / informática	3 4	0 0
R814 Agrupamento 1 / mecânica	2 3	0 0
U230 Ens. sec. recorrente privado e co	1 1	0 0
R875 Técnico de análises químico-bioló	1 1	0 0
R812 Agrupamento 1 / electrotecni/ele	1 1	0 0
P747 Técnico de gestao agrícola	1 1	0 0

**MÉDIAS dos Colocados**

Nota de candidatura	139.4
Prova de ingresso	134.8
Média do 12º ano	144.0
Média do 10º/11º ano	144.0

**DISTRIBUIÇÕES DE NOTAS DE CANDIDATURA**



**Estabelecimento:** 0300 Universidade de Aveiro  
**Curso Superior:** 9069 Design  
*Licenciatura*

**OPÇÃO CANDIDATURA**

Opção	Cands. %	Cols. %
1ª	37 35	3 100
2ª	25 23	0 0
3ª	14 13	0 0
4ª	13 12	0 0
5ª	9 8	0 0
6ª	9 8	0 0
<b>Total</b>	<b>107</b>	<b>3</b>

**ETAPA COLOCAÇÃO (contingente)**

Etapa Colocação	Cands. %	Cols. %	Nota
17 Geral	107 100	3 100	179.5
<b>Total</b>	<b>107</b>	<b>3</b>	

**DISTRITO/CAE DE CANDIDATURA**

Distrito Origem	Cands. %	Cols. %
Porto	26 24	0 0
Aveiro	15 14	0 0
Braga	11 10	0 0
Entre Douro e Vou	11 10	1 33
Coimbra	9 8	1 33
Viseu	6 6	0 0
Lisboa	4 4	0 0
Santarém	3 3	0 0
Setúbal	3 3	0 0
Faro	3 3	0 0
Castelo Branco	3 3	1 33
Bragança	3 3	0 0
Leiria	3 3	0 0
Oeste	2 2	0 0
Tâmega	1 1	0 0
Viana do Castelo	1 1	0 0
Guarda	1 1	0 0
Évora	1 1	0 0
R. A. Madeira	1 1	0 0
<b>Total</b>	<b>107</b>	<b>3</b>

**SEXO DOS CANDIDATOS**

Sexo	Cands. %	Cols. %
Masc.	42 39	0 0
Femin.	65 61	3 100
<b>Total</b>	<b>107</b>	<b>3</b>

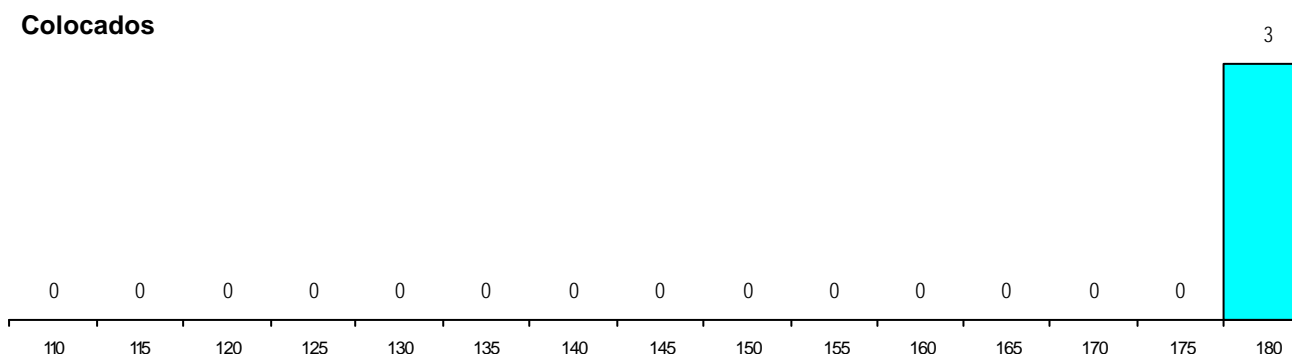
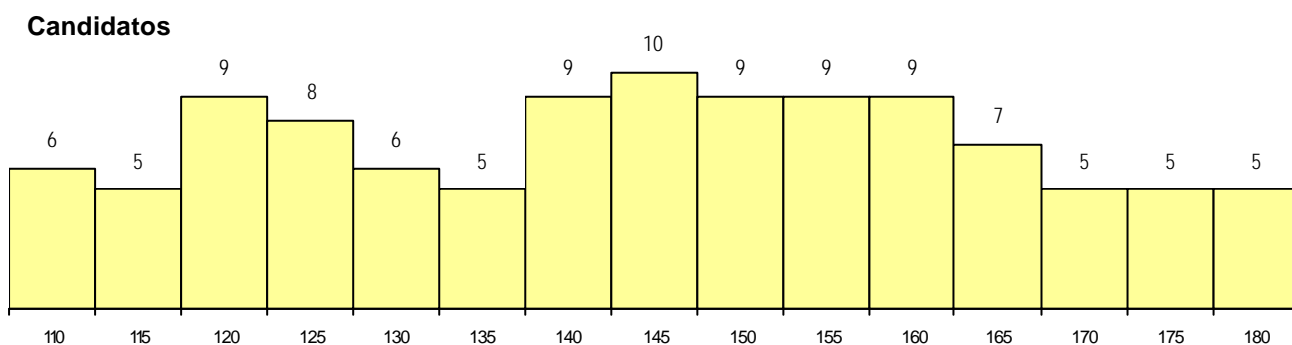
**CURSO DO 12º ANO (15 mais frequentes)**

Curso 12º ano	Cands. %	Cols. %
R820 Agrupamento 2 / geral	72 67	3 100
R821 Agrupamento 2 / design	15 14	0 0
R822 Agrupamento 2 / artes e ofícios	5 5	0 0
R864 Artes visuais	4 4	0 0
P318 Técnico de design industrial	3 3	0 0
R810 Agrupamento 1 / geral	2 2	0 0
U220 Ens. secundário recorrente (todos	1 1	0 0
R886 Geral de artes (novos planos)	1 1	0 0
R860 Ourivesaria	1 1	0 0
P664 Técnico de vitrinismo e apresent	1 1	0 0
P453 Técnico de produção audiovisual	1 1	0 0
P330 Técnico de cerâmica/modelaçao	1 1	0 0

**MÉDIAS dos Colocados**

Nota de candidatura	179.5
Prova de ingresso	196.0
Média do 12º ano	163.0
Média do 10º/11º ano	163.0

**DISTRIBUIÇÕES DE NOTAS DE CANDIDATURA**



**Estabelecimento:** 0300 Universidade de Aveiro  
**Curso Superior:** 9081 Economia  
*Licenciatura*

**OPÇÃO CANDIDATURA**

Opção	Cands. %	Cols. %
1ª	27 13	12 43
2ª	39 19	5 18
3ª	54 26	6 21
4ª	29 14	2 7
5ª	38 18	2 7
6ª	21 10	1 4
<b>Total</b>	<b>208</b>	<b>28</b>

**ETAPA COLOCAÇÃO (contingente)**

Etapa Colocação	Cands. %	Cols. %	Nota
17 Geral	208 100	28 100	128.3
<b>Total</b>	<b>208</b>	<b>28</b>	

**DISTRITO/CAE DE CANDIDATURA**

Distrito Origem	Cands. %	Cols. %
Aveiro	42 20	7 25
Porto	31 15	7 25
Entre Douro e Vou	28 13	7 25
Braga	25 12	2 7
Coimbra	19 9	2 7
Viseu	13 6	1 4
Leiria	10 5	1 4
Guarda	7 3	0 0
Vila Real	5 2	0 0
Lisboa	4 2	0 0
Viana do Castelo	4 2	0 0
Oeste	4 2	0 0
Tâmega	3 1	0 0
R. A. Açores	3 1	0 0
Douro-Sul	3 1	0 0
Santarém	3 1	0 0
R. A. Madeira	2 1	1 4
Castelo Branco	2 1	0 0
<b>Total</b>	<b>208</b>	<b>28</b>

**SEXO DOS CANDIDATOS**

Sexo	Cands. %	Cols. %
Masc.	109 52	16 57
Femin.	99 48	12 43
<b>Total</b>	<b>208</b>	<b>28</b>

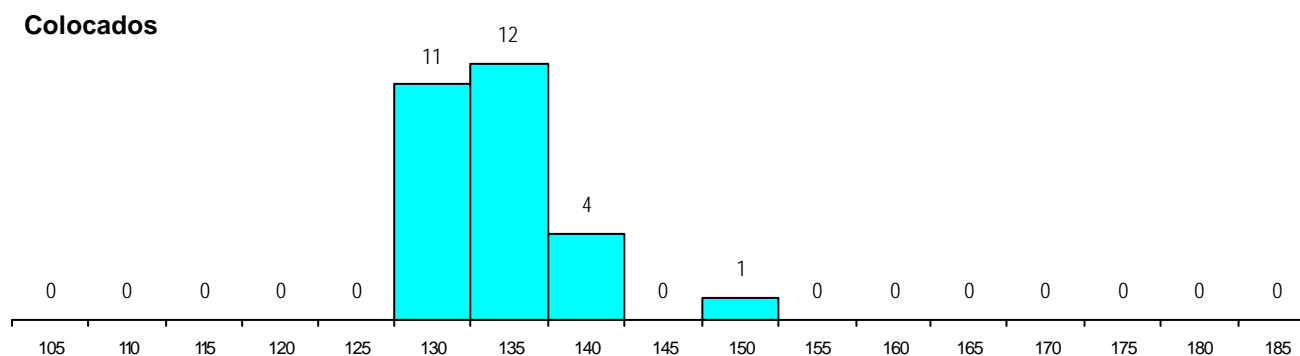
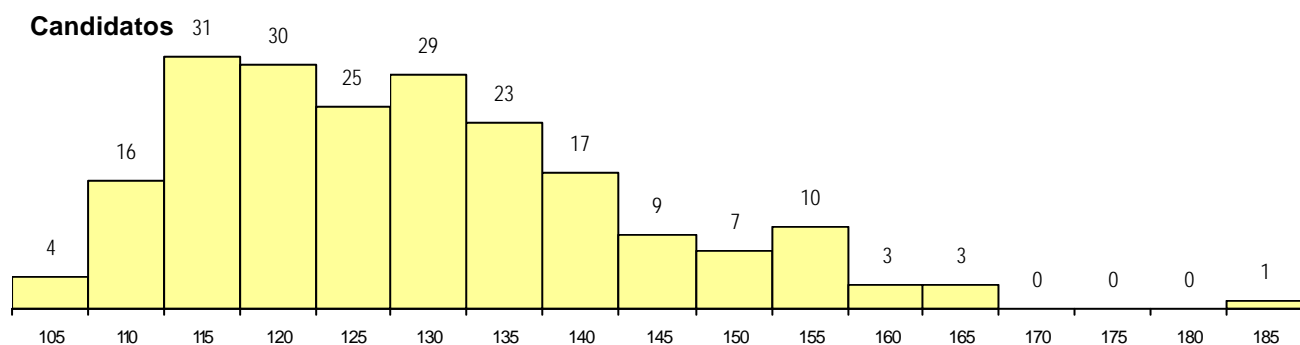
**CURSO DO 12º ANO (15 mais frequentes)**

Curso 12º ano	Cands. %	Cols. %
R830 Agrupamento 3 / geral	124 60	24 86
R810 Agrupamento 1 / geral	59 28	1 4
R162 Contabilidade e gestao	4 2	1 4
U220 Ens. secundário recorrente (todos	4 2	0 0
R832 Agrupamento 3 / serviços comeri	3 1	0 0
R813 Agrupamento 1 / informática	3 1	0 0
R166 Informática de gestao	1 0	1 4
P345 Profissionais de formação bancári	1 0	1 4
P412 Técnico de contabilidade	1 0	0 0
P432 Técnico de viticultura e enologia	1 0	0 0
P540 Assistente de gestao	1 0	0 0
Q900 Emigrantes	1 0	0 0
R165 Informática	1 0	0 0
R175 Administração	1 0	0 0
R195 Administração/técnico de adminis	1 0	0 0

**MÉDIAS dos Colocados**

Nota de candidatura	134.5
Prova de ingresso	125.9
Média do 12º ano	143.1
Média do 10º/11º ano	143.1

**DISTRIBUIÇÕES DE NOTAS DE CANDIDATURA**



**Estabelecimento:** 0300 Universidade de Aveiro  
**Curso Superior:** 9096 Engenharia de Materiais  
*Licenciatura*

**OPÇÃO CANDIDATURA**

Opção	Cands. %	Cols. %
1ª	9 11	5 36
2ª	18 23	8 57
3ª	14 18	1 7
4ª	10 13	0 0
5ª	16 20	0 0
6ª	13 16	0 0
<b>Total</b>	<b>80</b>	<b>14</b>

**ETAPA COLOCAÇÃO (contingente)**

Etapa Colocação	Cands. %	Cols. %	Nota
17 Geral	80 100	14 100	115.0
<b>Total</b>	<b>80</b>	<b>14</b>	

**DISTRITO/CAE DE CANDIDATURA**

Distrito Origem	Cands. %	Cols. %
Aveiro	39 49	9 64
Entre Douro e Vou	9 11	1 7
Santarém	6 8	1 7
Leiria	6 8	1 7
Braga	5 6	1 7
Coimbra	4 5	0 0
Viseu	3 4	0 0
Oeste	2 3	1 7
Guarda	2 3	0 0
Tâmega	1 1	0 0
Vila Real	1 1	0 0
Porto	1 1	0 0
Lisboa	1 1	0 0
<b>Total</b>	<b>80</b>	<b>14</b>

**SEXO DOS CANDIDATOS**

Sexo	Cands. %	Cols. %
Masc.	57 71	8 57
Femin.	23 29	6 43
<b>Total</b>	<b>80</b>	<b>14</b>

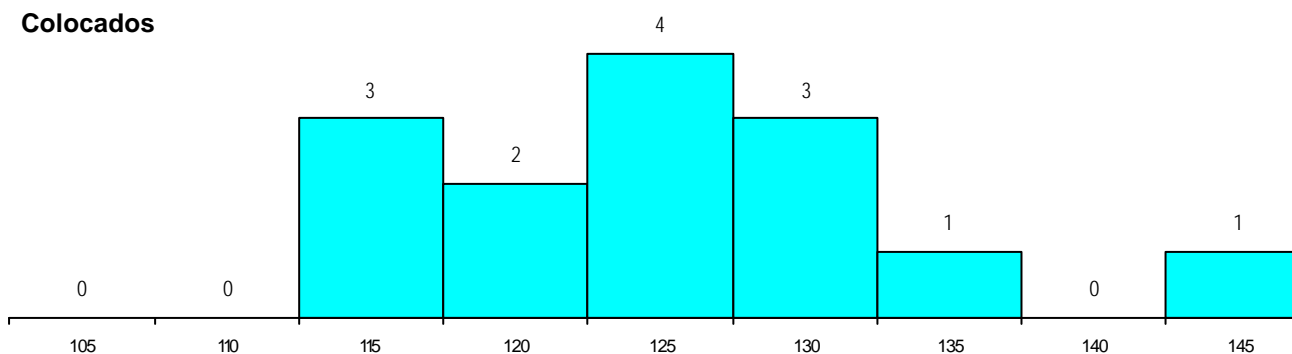
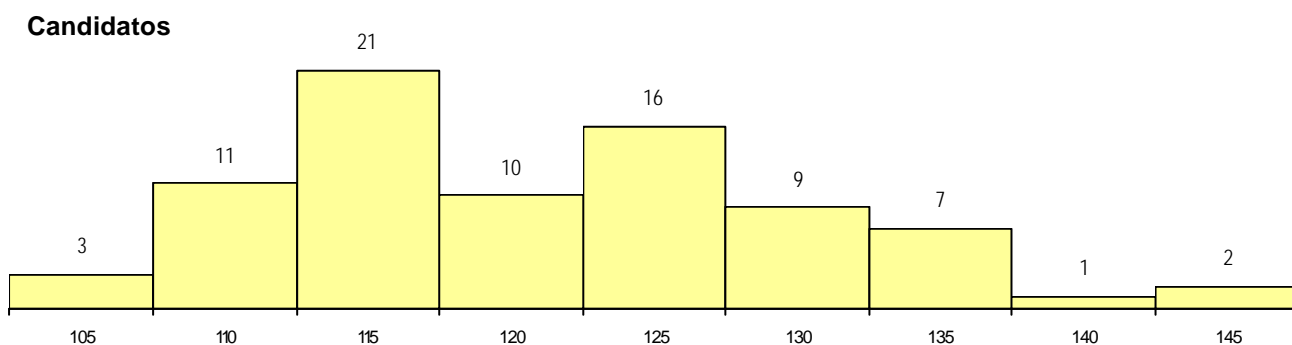
**CURSO DO 12º ANO (15 mais frequentes)**

Curso 12º ano	Cands. %	Cols. %
R810 Agrupamento 1 / geral	64 80	14 100
R813 Agrupamento 1 / informática	6 8	0 0
U220 Ens. secundário recorrente (todos	3 4	0 0
R820 Agrupamento 2 / geral	3 4	0 0
R814 Agrupamento 1 / mecânica	1 1	0 0
R812 Agrupamento 1 / electrotecnia/ele	1 1	0 0
R163 Electrónica	1 1	0 0
Q900 Emigrantes	1 1	0 0

**MÉDIAS dos Colocados**

Nota de candidatura	125.7
Prova de ingresso	123.8
Média do 12º ano	127.5
Média do 10º/11º ano	127.5

**DISTRIBUIÇÕES DE NOTAS DE CANDIDATURA**



**Estabelecimento:** 0300 Universidade de Aveiro  
**Curso Superior:** 9099 Engenharia do Ambiente  
*Licenciatura*

**OPÇÃO CANDIDATURA**

Opção	Cands. %	Cols. %
1ª	16 15	12 48
2ª	23 21	7 28
3ª	23 21	5 20
4ª	18 16	1 4
5ª	16 15	0 0
6ª	14 13	0 0
<b>Total</b>	<b>110</b>	<b>25</b>

**ETAPA COLOCAÇÃO (contingente)**

Etapa Colocação	Cands. %	Cols. %	Nota
17 Geral	110 100	25 100	116.3
<b>Total</b>	<b>110</b>	<b>25</b>	

**DISTRITO/CAE DE CANDIDATURA**

Distrito Origem	Cands. %	Cols. %
Aveiro	29 26	4 16
Entre Douro e Vou	15 14	8 32
Porto	11 10	4 16
Coimbra	10 9	3 12
Leiria	8 7	0 0
Braga	7 6	1 4
Viseu	6 5	2 8
Guarda	6 5	2 8
Santarém	4 4	1 4
Tâmega	3 3	0 0
Oeste	3 3	0 0
Viana do Castelo	2 2	0 0
Faro	2 2	0 0
Vila Real	1 1	0 0
Castelo Branco	1 1	0 0
Bragança	1 1	0 0
Lisboa	1 1	0 0
<b>Total</b>	<b>110</b>	<b>25</b>

**SEXO DOS CANDIDATOS**

Sexo	Cands. %	Cols. %
Masc.	40 36	10 40
Femin.	70 64	15 60
<b>Total</b>	<b>110</b>	<b>25</b>

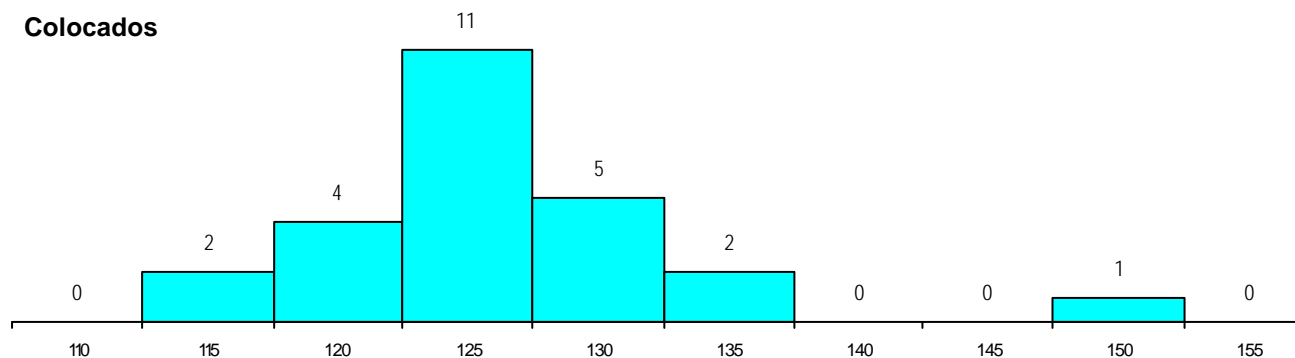
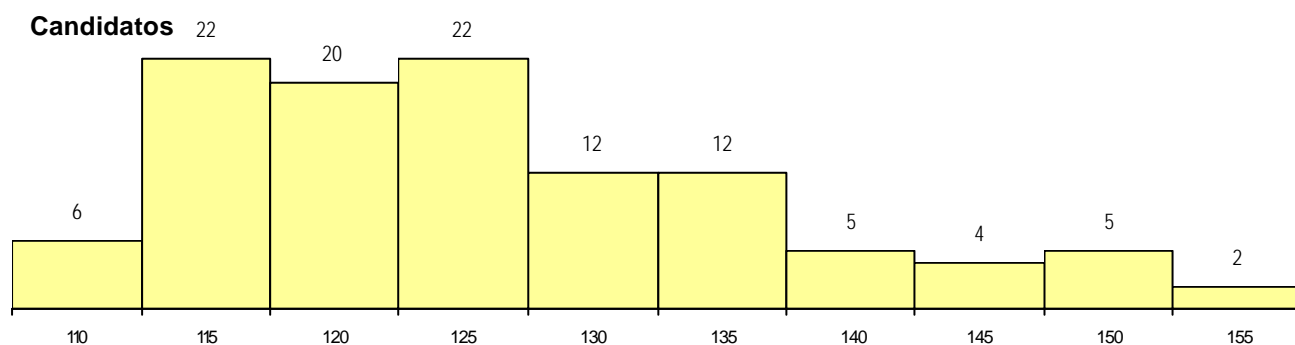
**CURSO DO 12º ANO (15 mais frequentes)**

Curso 12º ano	Cands. %	Cols. %
R810 Agrupamento 1 / geral	108 98	25 100
R813 Agrupamento 1 / informática	1 1	0 0
R169 Biotecnologia	1 1	0 0

**MÉDIAS dos Colocados**

Nota de candidatura	126.0
Prova de ingresso	118.7
Média do 12º ano	133.4
Média do 10º/11º ano	133.4

**DISTRIBUIÇÕES DE NOTAS DE CANDIDATURA**



**Estabelecimento:** 0300 Universidade de Aveiro  
**Curso Superior:** 9104 Engenharia e Gestão Industrial  
*Licenciatura*

**OPÇÃO CANDIDATURA**

Opção	Cands. %	Cols. %
1ª	21 31	2 67
2ª	11 16	1 33
3ª	11 16	0 0
4ª	8 12	0 0
5ª	14 21	0 0
6ª	3 4	0 0
<b>Total</b>	<b>68</b>	<b>3</b>

**ETAPA COLOCAÇÃO (contingente)**

Etapa Colocação	Cands. %	Cols. %	Nota
17 Geral	68 100	3 100	132.0
<b>Total</b>	<b>68</b>	<b>3</b>	

**DISTRITO/CAE DE CANDIDATURA**

Distrito Origem	Cands. %	Cols. %
Aveiro	20 29	0 0
Entre Douro e Vou	11 16	1 33
Porto	8 12	1 33
Guarda	5 7	1 33
Braga	4 6	0 0
Viseu	4 6	0 0
Coimbra	3 4	0 0
Santarém	3 4	0 0
Tâmega	2 3	0 0
Leiria	2 3	0 0
Setúbal	1 1	0 0
R. A. Açores	1 1	0 0
Faro	1 1	0 0
Douro-Sul	1 1	0 0
Bragança	1 1	0 0
Oeste	1 1	0 0
<b>Total</b>	<b>68</b>	<b>3</b>

**SEXO DOS CANDIDATOS**

Sexo	Cands. %	Cols. %
Masc.	46 68	2 67
Femin.	22 32	1 33
<b>Total</b>	<b>68</b>	<b>3</b>

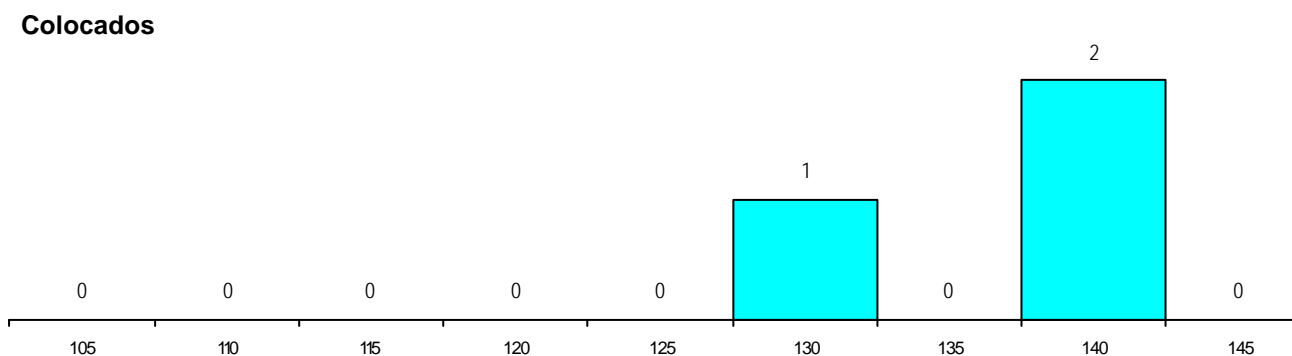
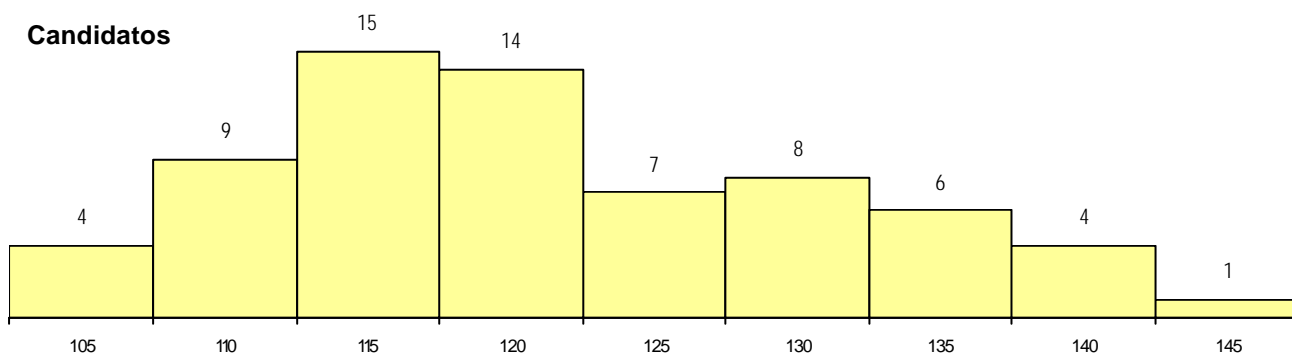
**CURSO DO 12º ANO (15 mais frequentes)**

Curso 12º ano	Cands. %	Cols. %
R810 Agrupamento 1 / geral	50 74	2 67
R830 Agrupamento 3 / geral	6 9	0 0
U220 Ens. secundário recorrente (todos	5 7	0 0
R813 Agrupamento 1 / informática	3 4	1 33
R165 Informática	2 3	0 0
R166 Informática de gestao	1 1	0 0
P472 Técnico de informática/gestao	1 1	0 0

**MÉDIAS dos Colocados**

Nota de candidatura	136.8
Prova de ingresso	136.0
Média do 12º ano	137.7
Média do 10º/11º ano	137.7

**DISTRIBUIÇÕES DE NOTAS DE CANDIDATURA**



**Estabelecimento:** 0300 Universidade de Aveiro  
**Curso Superior:** 9113 Engenharia Física  
*Licenciatura*

**OPÇÃO CANDIDATURA**

Opção	Cands. %	Cols. %
1ª	4 13	4 36
2ª	6 19	3 27
3ª	5 16	3 27
4ª	10 32	1 9
5ª	3 10	0 0
6ª	3 10	0 0
<b>Total</b>	<b>31</b>	<b>11</b>

**ETAPA COLOCAÇÃO (contingente)**

Etapa Colocação	Cands. %	Cols. %	Nota
17 Geral	31 100	11 100	109.0
<b>Total</b>	<b>31</b>	<b>11</b>	

**DISTRITO/CAE DE CANDIDATURA**

Distrito Origem	Cands. %	Cols. %
Aveiro	16 52	5 45
Entre Douro e Vou	3 10	1 9
Oeste	2 6	0 0
Santarém	2 6	1 9
Guarda	2 6	1 9
Vila Real	1 3	0 0
Leiria	1 3	1 9
Faro	1 3	0 0
Coimbra	1 3	1 9
Braga	1 3	1 9
Beja	1 3	0 0
<b>Total</b>	<b>31</b>	<b>11</b>

**SEXO DOS CANDIDATOS**

Sexo	Cands. %	Cols. %
Masc.	21 68	10 91
Femin.	10 32	1 9
<b>Total</b>	<b>31</b>	<b>11</b>

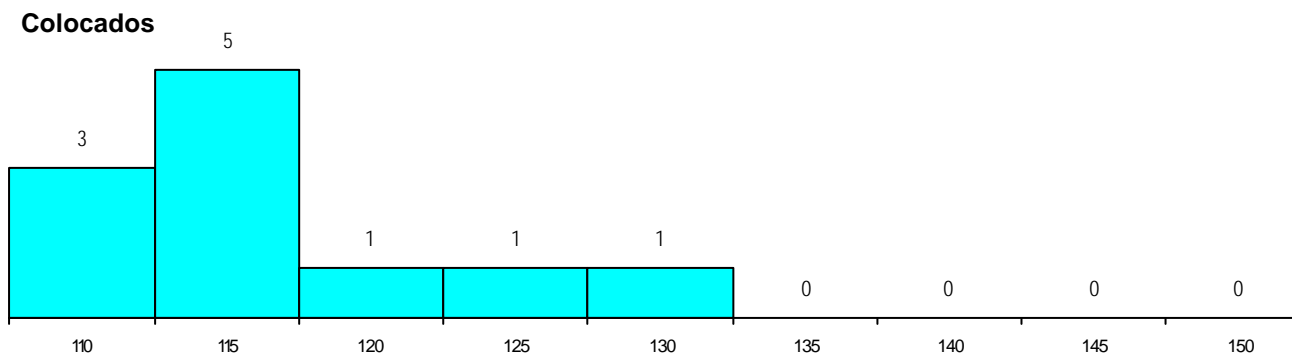
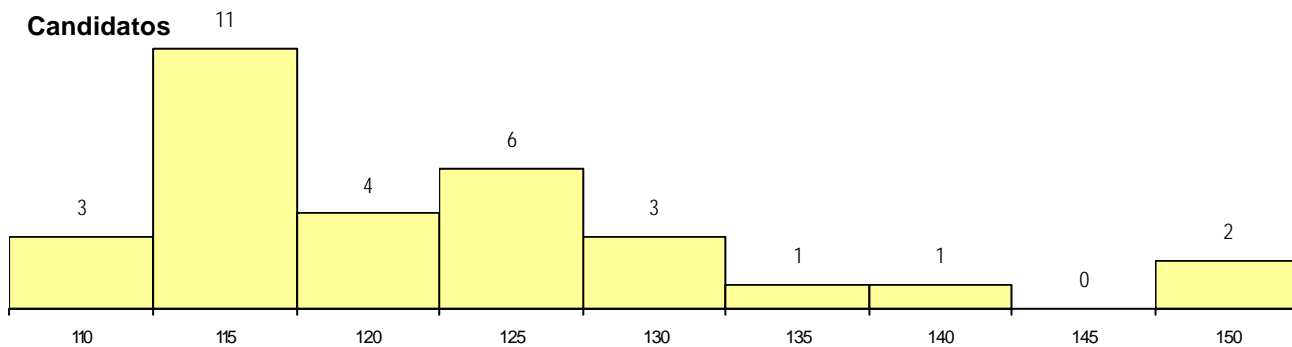
**CURSO DO 12º ANO (15 mais frequentes)**

Curso 12º ano	Cands. %	Cols. %
R810 Agrupamento 1 / geral	25 81	8 73
R813 Agrupamento 1 / informática	3 10	1 9
R812 Agrupamento 1 / electrotecnia/elei	2 6	1 9
U220 Ens. secundário recorrente (todos	1 3	1 9

**MÉDIAS dos Colocados**

Nota de candidatura 116.2  
 Prova de ingresso 107.3  
 Média do 12º ano 125.2  
 Média do 10º/11º ano 125.2

**DISTRIBUIÇÕES DE NOTAS DE CANDIDATURA**





**Estabelecimento:** 0300 Universidade de Aveiro  
**Curso Superior:** 9116 Engenharia Geológica  
 Licenciatura

**OPÇÃO CANDIDATURA**

Opção	Cands. %	Cols. %
1ª	1 5	1 100
2ª	5 24	0 0
3ª	5 24	0 0
4ª	2 10	0 0
5ª	3 14	0 0
6ª	5 24	0 0
<b>Total</b>	21	1

**ETAPA COLOCAÇÃO (contingente)**

Etapa Colocação	Cands. %	Cols. %	Nota
17 Geral	21 100	1 100	119.5
<b>Total</b>	21	1	

**DISTRITO/CAE DE CANDIDATURA**

Distrito Origem	Cands. %	Cols. %
Aveiro	11 52	1 100
Porto	3 14	0 0
Guarda	2 10	0 0
Braga	2 10	0 0
Viseu	1 5	0 0
Lisboa	1 5	0 0
Coimbra	1 5	0 0
<b>Total</b>	21	1

**SEXO DOS CANDIDATOS**

Sexo	Cands. %	Cols. %
Masc.	7 33	0 0
Femin.	14 67	1 100
<b>Total</b>	21	1

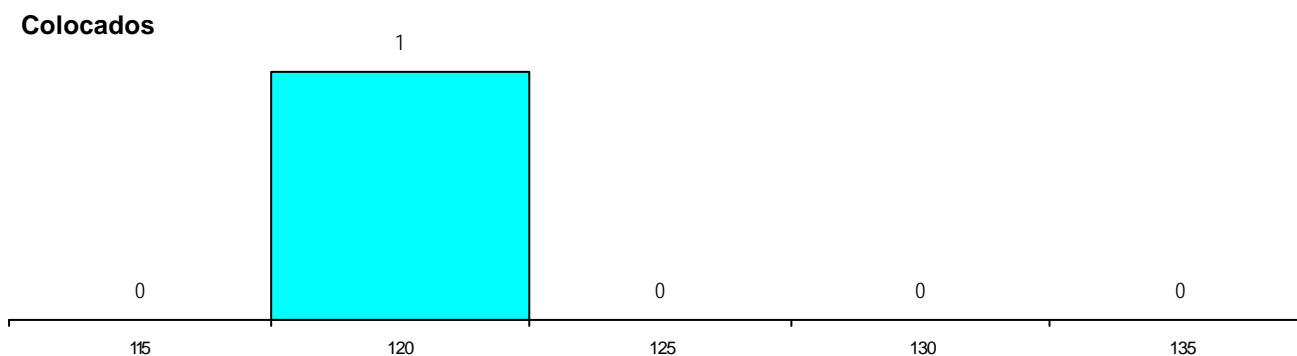
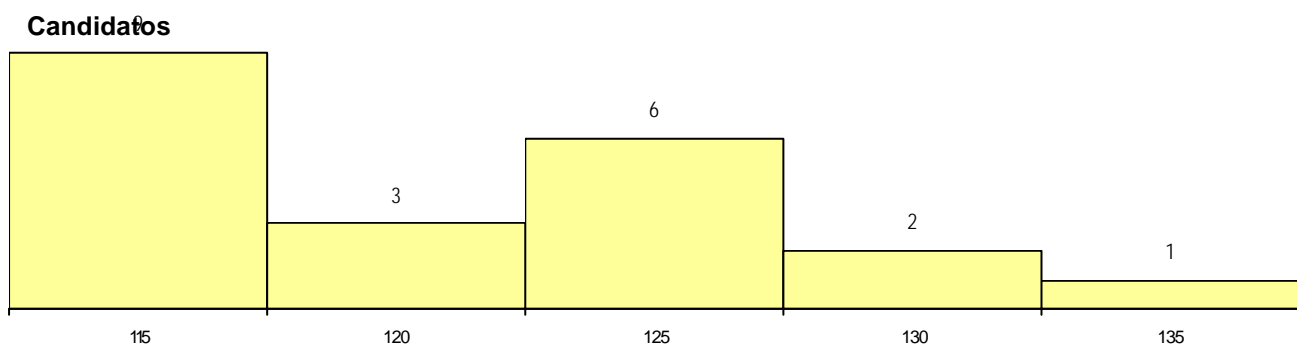
**CURSO DO 12º ANO (15 mais frequentes)**

Curso 12º ano	Cands. %	Cols. %
R810 Agrupamento 1 / geral	19 90	1 100
U220 Ens. secundário recorrente (todos	1 5	0 0
R830 Agrupamento 3 / geral	1 5	0 0

**MÉDIAS dos Colocados**

Nota de candidatura 119.5  
 Prova de ingresso 116.0  
 Média do 12º ano 123.0  
 Média do 10º/11º ano 123.0

**DISTRIBUIÇÕES DE NOTAS DE CANDIDATURA**



**Estabelecimento:** 0300 Universidade de Aveiro  
**Curso Superior:** 9141 Física  
*Licenciatura*

**OPÇÃO CANDIDATURA**

Opção	Cands. %	Cols. %
1ª	5 16	5 71
2ª	8 25	1 14
3ª	6 19	0 0
4ª	6 19	0 0
5ª	4 13	0 0
6ª	3 9	1 14
<b>Total</b>	<b>32</b>	<b>7</b>

**ETAPA COLOCAÇÃO (contingente)**

Etapa Colocação	Cands. %	Cols. %	Nota
17 Geral	32 100	7 100	109.5
<b>Total</b>	<b>32</b>	<b>7</b>	

**DISTRITO/CAE DE CANDIDATURA**

Distrito Origem	Cands. %	Cols. %
Aveiro	12 38	4 57
Braga	6 19	0 0
Porto	3 9	0 0
Viana do Castelo	2 6	0 0
Tâmega	1 3	0 0
Oeste	1 3	0 0
R. A. Madeira	1 3	1 14
Viseu	1 3	1 14
Setúbal	1 3	0 0
Santarém	1 3	0 0
Leiria	1 3	0 0
Guarda	1 3	0 0
Faro	1 3	1 14
<b>Total</b>	<b>32</b>	<b>7</b>

**SEXO DOS CANDIDATOS**

Sexo	Cands. %	Cols. %
Masc.	28 88	5 71
Femin.	4 13	2 29
<b>Total</b>	<b>32</b>	<b>7</b>

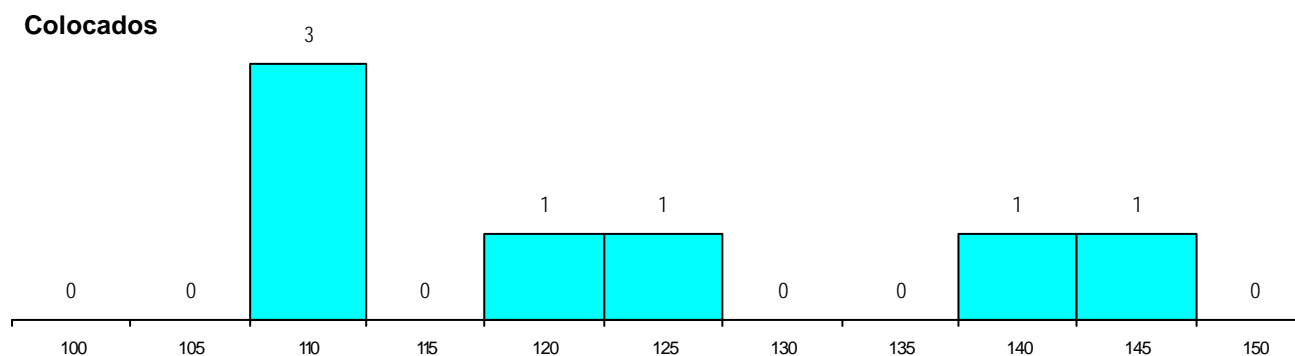
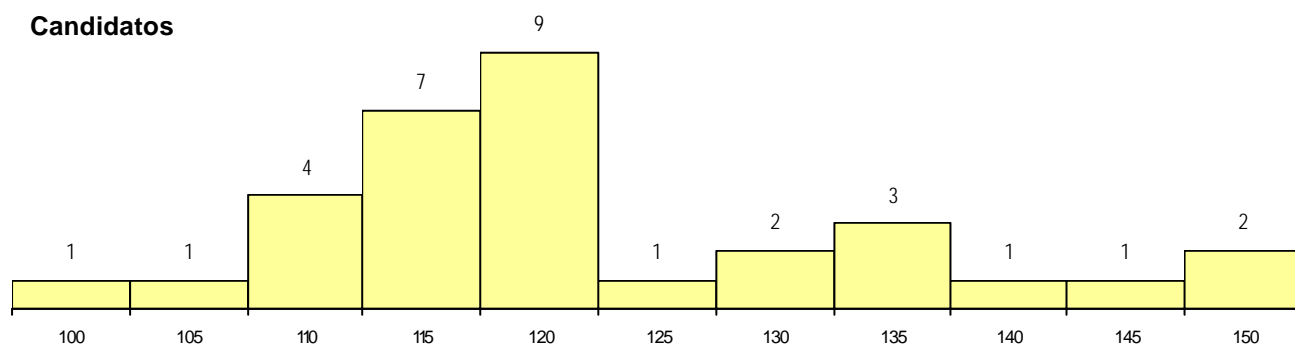
**CURSO DO 12º ANO (15 mais frequentes)**

Curso 12º ano	Cands. %	Cols. %
R810 Agrupamento 1 / geral	9 28	2 29
R813 Agrupamento 1 / informática	7 22	1 14
R812 Agrupamento 1 / electrotecnia/elei	4 13	0 0
U220 Ens. secundário recorrente (todos	3 9	0 0
R814 Agrupamento 1 / mecânica	2 6	1 14
R830 Agrupamento 3 / geral	2 6	0 0
R815 Agrupamento 1 / química	1 3	1 14
Q950 Equivalências	1 3	1 14
P340 Técnico de cozinha/pastelaria e g	1 3	1 14
R180 Informática	1 3	0 0
P775 Técnico intermédio de manutença	1 3	0 0

**MÉDIAS dos Colocados**

Nota de candidatura	122.6
Prova de ingresso	112.1
Média do 12º ano	133.1
Média do 10º/11º ano	133.1

**DISTRIBUIÇÕES DE NOTAS DE CANDIDATURA**



**Estabelecimento:** 0300 Universidade de Aveiro  
**Curso Superior:** 9147 Gestão  
 Licenciatura

**OPÇÃO CANDIDATURA**

Opção	Cands. %	Cols. %
1ª	28 14	4 57
2ª	47 23	1 14
3ª	38 19	1 14
4ª	45 22	1 14
5ª	19 9	0 0
6ª	25 12	0 0
<b>Total</b>	<b>202</b>	<b>7</b>

**ETAPA COLOCAÇÃO (contingente)**

Etapa Colocação	Cands. %	Cols. %	Nota
17 Geral	202 100	7 100	134.5
<b>Total</b>	<b>202</b>	<b>7</b>	

**DISTRITO/CAE DE CANDIDATURA**

Distrito Origem	Cands. %	Cols. %
Aveiro	44 22	4 57
Entre Douro e Vou	34 17	0 0
Porto	30 15	0 0
Braga	24 12	0 0
Coimbra	15 7	1 14
Viseu	13 6	0 0
Leiria	8 4	0 0
Guarda	6 3	0 0
Tâmega	5 2	1 14
Santarém	4 2	0 0
Lisboa	3 1	1 14
R. A. Açores	3 1	0 0
R. A. Madeira	3 1	0 0
Oeste	3 1	0 0
Vila Real	2 1	0 0
Douro-Sul	2 1	0 0
Viana do Castelo	2 1	0 0
Castelo Branco	1 0	0 0
<b>Total</b>	<b>202</b>	<b>7</b>

**SEXO DOS CANDIDATOS**

Sexo	Cands. %	Cols. %
Masc.	100 50	4 57
Femin.	102 50	3 43
<b>Total</b>	<b>202</b>	<b>7</b>

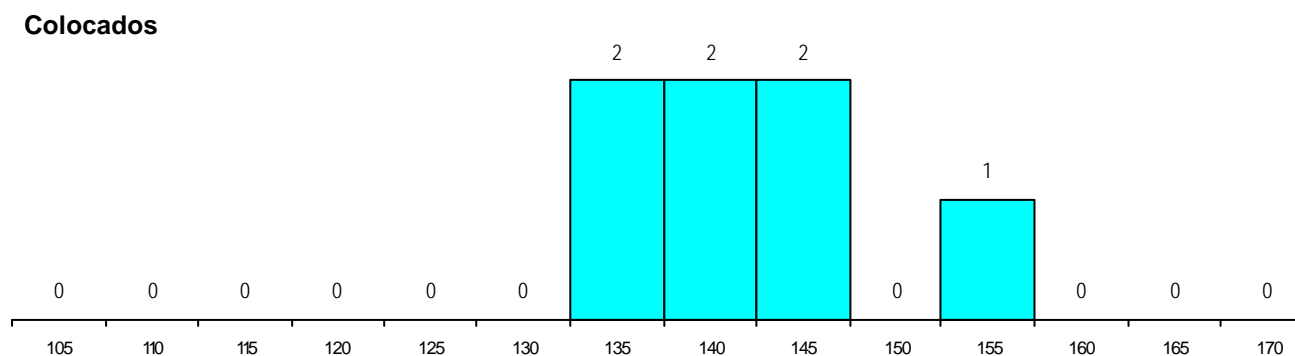
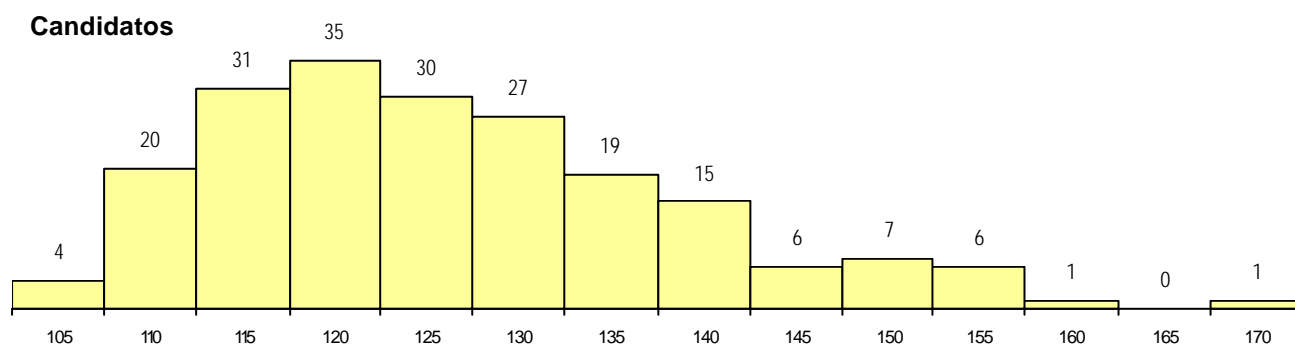
**CURSO DO 12º ANO (15 mais frequentes)**

Curso 12º ano	Cands. %	Cols. %
R830 Agrupamento 3 / geral	111 55	5 71
R810 Agrupamento 1 / geral	63 31	1 14
U220 Ens. secundário recorrente (todos	5 2	0 0
R162 Contabilidade e gestao	4 2	0 0
R832 Agrupamento 3 / serviços comeri	3 1	0 0
R831 Agrupamento 3 / administração	3 1	0 0
R813 Agrupamento 1 / informática	2 1	0 0
P432 Técnico de viticultura e enologia	1 0	1 14
R175 Administração	1 0	0 0
P345 Profissionais de formação bancári	1 0	0 0
P540 Assistente de gestao	1 0	0 0
Q900 Emigrantes	1 0	0 0
R165 Informática	1 0	0 0
P331 Técnico de planeamento e gestao	1 0	0 0
R172 Administração/contabilidade e ges	1 0	0 0

**MÉDIAS dos Colocados**

Nota de candidatura	141.8
Prova de ingresso	140.4
Média do 12º ano	143.1
Média do 10º/11º ano	143.1

**DISTRIBUIÇÕES DE NOTAS DE CANDIDATURA**



**Estabelecimento:** 0300 Universidade de Aveiro  
**Curso Superior:** 9194 Línguas e Estudos Editoriais  
*Licenciatura*

**OPÇÃO CANDIDATURA**

Opção	Cands. %	Cols. %
1ª	2 11	1 20
2ª	7 39	3 60
3ª	6 33	1 20
4ª	2 11	0 0
6ª	1 6	0 0
<b>Total</b>	<b>18</b>	<b>5</b>

**ETAPA COLOCAÇÃO (contingente)**

Etapa Colocação	Cands. %	Cols. %	Nota
17 Geral	18 100	5 100	118.5
<b>Total</b>	<b>18</b>	<b>5</b>	

**DISTRITO/CAE DE CANDIDATURA**

Distrito Origem	Cands. %	Cols. %
Aveiro	6 33	3 60
Porto	3 17	1 20
Entre Douro e Vou	2 11	0 0
Tâmega	1 6	0 0
Oeste	1 6	0 0
R. A. Madeira	1 6	0 0
Lisboa	1 6	0 0
Coimbra	1 6	0 0
Castelo Branco	1 6	0 0
Braga	1 6	1 20
<b>Total</b>	<b>18</b>	<b>5</b>

**SEXO DOS CANDIDATOS**

Sexo	Cands. %	Cols. %
Masc.	8 44	2 40
Femin.	10 56	3 60
<b>Total</b>	<b>18</b>	<b>5</b>

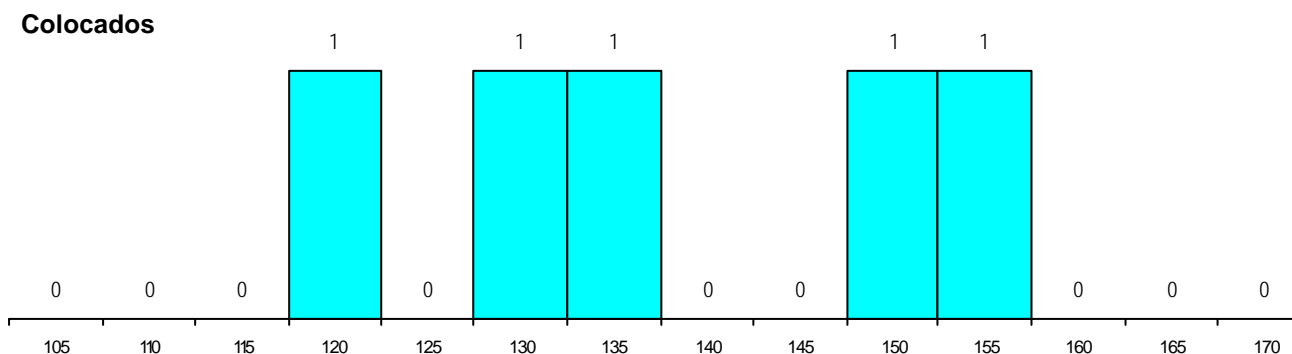
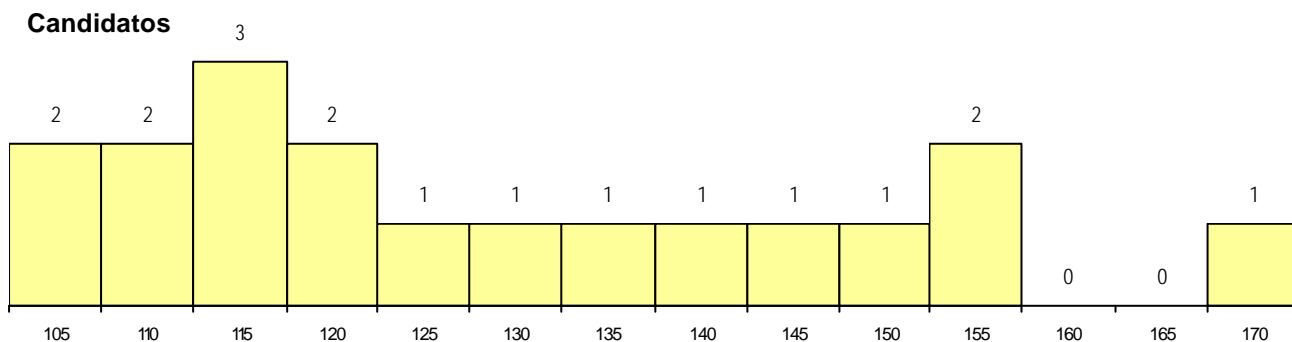
**CURSO DO 12º ANO (15 mais frequentes)**

Curso 12º ano	Cands. %	Cols. %
R840 Agrupamento 4 / geral	9 50	3 60
U220 Ens. secundário recorrente (todos	4 22	1 20
E003 3.º curso	3 17	0 0
E004 4.º curso	1 6	1 20
R831 Agrupamento 3 / administração	1 6	0 0

**MÉDIAS dos Colocados**

Nota de candidatura 137.7  
 Prova de ingresso 150.2  
 Média do 12º ano 125.2  
 Média do 10º/11º ano 125.2

**DISTRIBUIÇÕES DE NOTAS DE CANDIDATURA**



**Estabelecimento:** 0300 Universidade de Aveiro  
**Curso Superior:** 9196 Línguas e Relações Empresariais  
*Licenciatura*

**OPÇÃO CANDIDATURA**

Opção	Cands. %	Cols. %
1ª	24 39	0 0
2ª	10 16	1 100
3ª	11 18	0 0
4ª	9 15	0 0
5ª	5 8	0 0
6ª	2 3	0 0
<b>Total</b>	<b>61</b>	<b>1</b>

**ETAPA COLOCAÇÃO (contingente)**

Etapa Colocação	Cands. %	Cols. %	Nota
17 Geral	61 100	1 100	169.0
<b>Total</b>	<b>61</b>	<b>1</b>	

**DISTRITO/CAE DE CANDIDATURA**

Distrito Origem	Cands. %	Cols. %
Aveiro	19 31	0 0
Entre Douro e Vou	13 21	0 0
Porto	8 13	0 0
Coimbra	3 5	0 0
Braga	2 3	0 0
Castelo Branco	2 3	1 100
Leiria	2 3	0 0
Santarém	2 3	0 0
Viseu	2 3	0 0
Oeste	2 3	0 0
Tâmega	1 2	0 0
Vila Real	1 2	0 0
Guarda	1 2	0 0
Douro-Sul	1 2	0 0
R. A. Madeira	1 2	0 0
Lisboa	1 2	0 0
<b>Total</b>	<b>61</b>	<b>1</b>

**SEXO DOS CANDIDATOS**

Sexo	Cands. %	Cols. %
Masc.	17 28	0 0
Femin.	44 72	1 100
<b>Total</b>	<b>61</b>	<b>1</b>

**CURSO DO 12º ANO (15 mais frequentes)**

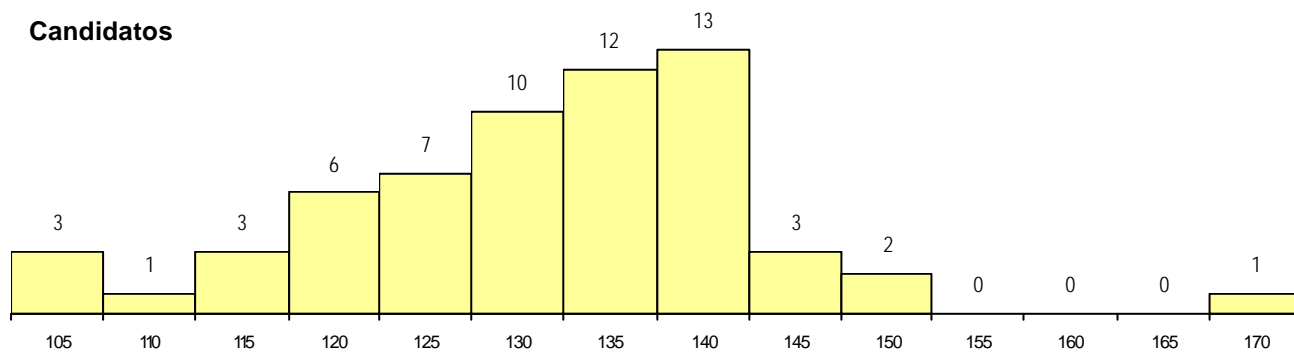
Curso 12º ano	Cands. %	Cols. %
R840 Agrupamento 4 / geral	29 48	1 100
U220 Ens. secundário recorrente (todos	9 15	0 0
R831 Agrupamento 3 / administração	4 7	0 0
R810 Agrupamento 1 / geral	4 7	0 0
R841 Agrupamento 4 / comunicação	3 5	0 0
R820 Agrupamento 2 / geral	3 5	0 0
R875 Técnico de análises químico-bioló	1 2	0 0
R842 Agrupamento 4 / animação social	1 2	0 0
R821 Agrupamento 2 / design	1 2	0 0
R813 Agrupamento 1 / informática	1 2	0 0
R191 Administração pública	1 2	0 0
R171 Relações internacionais	1 2	0 0
Q900 Emigrantes	1 2	0 0
P412 Técnico de contabilidade	1 2	0 0
E003 3.º curso	1 2	0 0

**MÉDIAS dos Colocados**

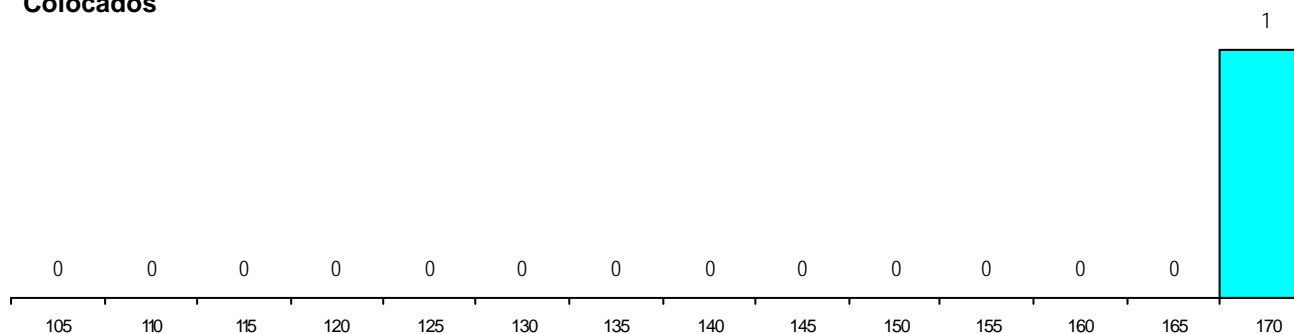
Nota de candidatura	169.0
Prova de ingresso	186.0
Média do 12º ano	152.0
Média do 10º/11º ano	152.0

**DISTRIBUIÇÕES DE NOTAS DE CANDIDATURA**

**Candidatos**



**Colocados**



**Estabelecimento:** 0300 Universidade de Aveiro  
**Curso Superior:** 9204 Línguas, Literaturas e Culturas  
*Licenciatura*

**OPÇÃO CANDIDATURA**

Opção	Cands. %	Cols. %
1ª	11 14	4 50
2ª	17 22	2 25
3ª	17 22	1 13
4ª	10 13	1 13
5ª	9 12	0 0
6ª	13 17	0 0
<b>Total</b>	<b>77</b>	<b>8</b>

**ETAPA COLOCAÇÃO (contingente)**

Etapa Colocação	Cands. %	Cols. %	Nota
17 Geral	77 100	8 100	130.5
<b>Total</b>	<b>77</b>	<b>8</b>	

**DISTRITO/CAE DE CANDIDATURA**

Distrito Origem	Cands. %	Cols. %
Aveiro	25 32	4 50
Porto	16 21	0 0
Braga	9 12	0 0
Entre Douro e Vou	6 8	1 13
Viseu	5 6	1 13
Viana do Castelo	2 3	0 0
Castelo Branco	2 3	0 0
Oeste	2 3	1 13
Coimbra	2 3	1 13
Guarda	2 3	0 0
Bragança	1 1	0 0
Santarém	1 1	0 0
Setúbal	1 1	0 0
Vila Real	1 1	0 0
R. A. Madeira	1 1	0 0
Leiria	1 1	0 0
<b>Total</b>	<b>77</b>	<b>8</b>

**SEXO DOS CANDIDATOS**

Sexo	Cands. %	Cols. %
Masc.	21 27	1 13
Femin.	56 73	7 88
<b>Total</b>	<b>77</b>	<b>8</b>

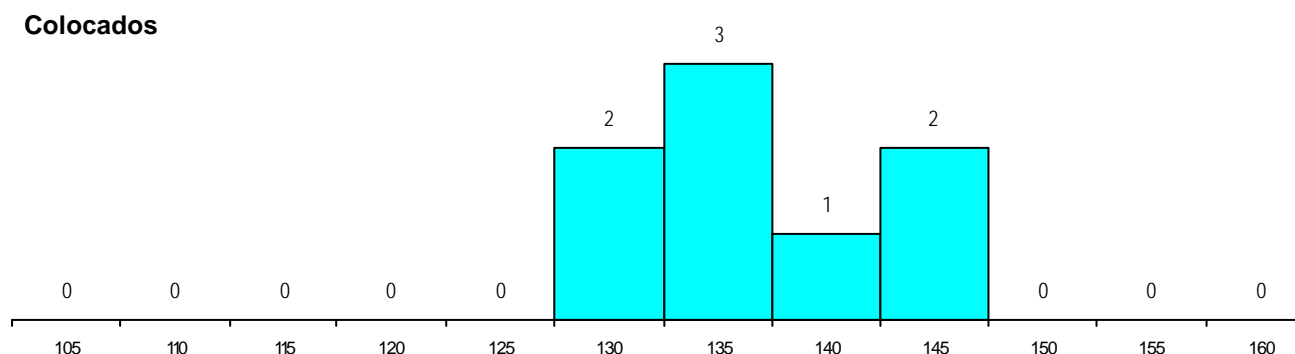
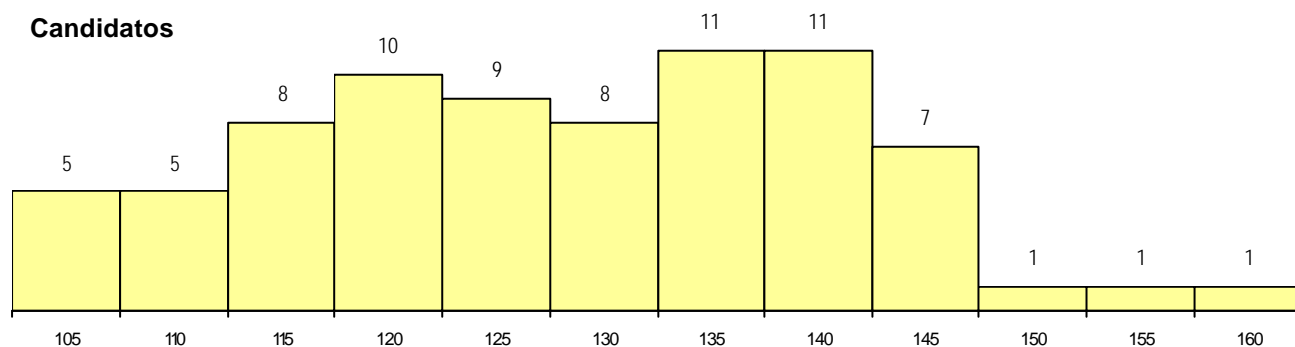
**CURSO DO 12º ANO (15 mais frequentes)**

Curso 12º ano	Cands. %	Cols. %
R840 Agrupamento 4 / geral	28 36	4 50
R810 Agrupamento 1 / geral	11 14	1 13
U220 Ens. secundário recorrente (todos	10 13	2 25
R831 Agrupamento 3 / administração	9 12	0 0
R842 Agrupamento 4 / animação social	3 4	0 0
R820 Agrupamento 2 / geral	3 4	0 0
E003 3.º curso	3 4	0 0
R830 Agrupamento 3 / geral	2 3	0 0
R191 Administração pública	2 3	0 0
Q900 Emigrantes	1 1	1 13
R841 Agrupamento 4 / comunicação	1 1	0 0
R171 Relações internacionais	1 1	0 0
P396 Técnico auxiliar de infância	1 1	0 0
P381 Técnico de comunicação/marketing	1 1	0 0
E002 2.º curso	1 1	0 0

**MÉDIAS dos Colocados**

Nota de candidatura	137.0
Prova de ingresso	137.5
Média do 12º ano	136.5
Média do 10º/11º ano	136.5

**DISTRIBUIÇÕES DE NOTAS DE CANDIDATURA**



**Estabelecimento:** 0300 Universidade de Aveiro  
**Curso Superior:** 9209 Matemática  
 Licenciatura

OPÇÃO CANDIDATURA			ETAPA COLOCAÇÃO (contingente)				DISTRITO/CAE DE CANDIDATURA		
Opção	Cands. %	Cols. %	Etapa Colocação	Cands. %	Cols. %	Nota	Distrito Origem	Cands. %	Cols. %
5ª	2 100	1 100	17 Geral	2 100	1 100	121.5	Bragança	1 50	1 100
<b>Total</b>	<b>2</b>	<b>1</b>	<b>Total</b>	<b>2</b>	<b>1</b>		Aveiro	1 50	0 0
							<b>Total</b>	<b>2</b>	<b>1</b>

SEXO DOS CANDIDATOS			CURSO DO 12º ANO (15 mais frequentes)		
Sexo	Cands. %	Cols. %	Curso 12º ano	Cands. %	Cols. %
Masc.	1 50	0 0	R810 Agrupamento 1 / geral	1 50	1 100
Femin.	1 50	1 100	R812 Agrupamento 1 / electrotecnia/elee	1 50	0 0
<b>Total</b>	<b>2</b>	<b>1</b>			


**MÉDIAS dos Colocados**

Nota de candidatura	121.5
Prova de ingresso	111.0
Média do 12º ano	132.0
Média do 10º/11º ano	132.0

**DISTRIBUIÇÕES DE NOTAS DE CANDIDATURA**

**Candidatos**

2



120

**Colocados**

1



120

**Estabelecimento:** 0300 Universidade de Aveiro  
**Curso Superior:** 9212 Meteorologia, Oceanografia e Geofísica  
*Licenciatura*

**OPÇÃO CANDIDATURA**

Opção	Cands. %	Cols. %
1ª	10 23	7 78
2ª	8 19	2 22
3ª	5 12	0 0
4ª	5 12	0 0
5ª	7 16	0 0
6ª	8 19	0 0
<b>Total</b>	<b>43</b>	<b>9</b>

**ETAPA COLOCAÇÃO (contingente)**

Etapa Colocação	Cands. %	Cols. %	Nota
17 Geral	43 100	9 100	116.0
<b>Total</b>	<b>43</b>	<b>9</b>	

**DISTRITO/CAE DE CANDIDATURA**

Distrito Origem	Cands. %	Cols. %
Aveiro	10 23	3 33
Porto	7 16	1 11
Guarda	5 12	1 11
R. A. Açores	3 7	1 11
Oeste	2 5	0 0
Viseu	2 5	0 0
Viana do Castelo	2 5	0 0
Coimbra	2 5	1 11
Leiria	2 5	1 11
Braga	1 2	1 11
Castelo Branco	1 2	0 0
Lisboa	1 2	0 0
Setúbal	1 2	0 0
Tâmega	1 2	0 0
Vila Real	1 2	0 0
Entre Douro e Vou	1 2	0 0
Santarém	1 2	0 0
<b>Total</b>	<b>43</b>	<b>9</b>

**SEXO DOS CANDIDATOS**

Sexo	Cands. %	Cols. %
Masc.	26 60	7 78
Femin.	17 40	2 22
<b>Total</b>	<b>43</b>	<b>9</b>

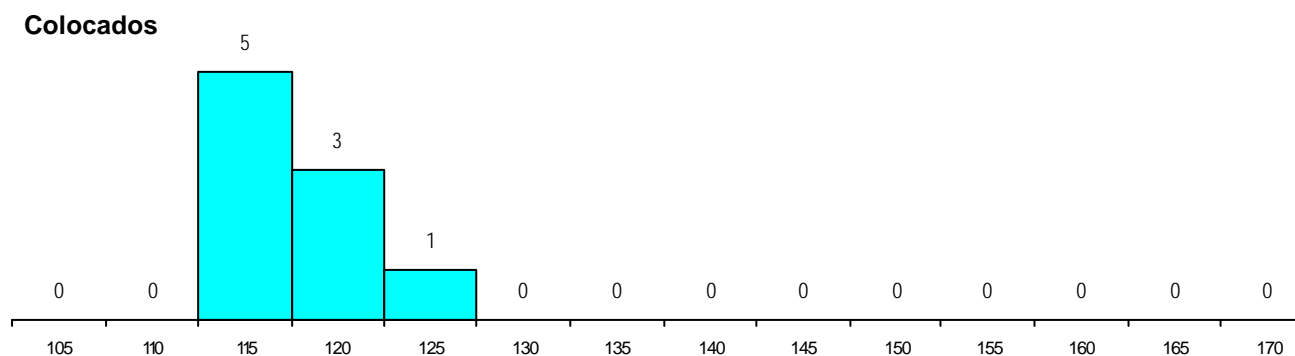
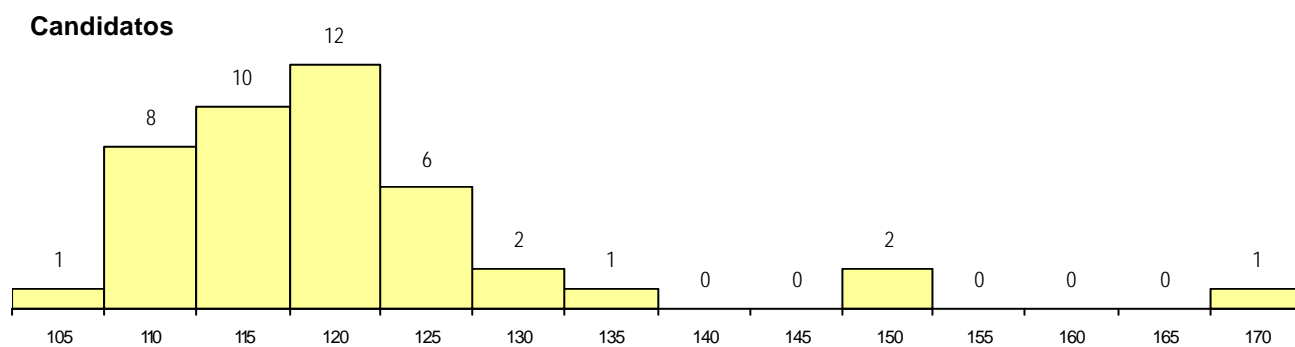
**CURSO DO 12º ANO (15 mais frequentes)**

Curso 12º ano	Cands. %	Cols. %
R810 Agrupamento 1 / geral	31 72	7 78
U220 Ens. secundário recorrente (todos	5 12	2 22
R813 Agrupamento 1 / informática	3 7	0 0
R814 Agrupamento 1 / mecânica	2 5	0 0
R812 Agrupamento 1 / electrotecnia/ele	1 2	0 0
R181 Manutenção mecânica	1 2	0 0

**MÉDIAS dos Colocados**

Nota de candidatura	117.9
Prova de ingresso	103.8
Média do 12º ano	132.0
Média do 10º/11º ano	132.0

**DISTRIBUIÇÕES DE NOTAS DE CANDIDATURA**





**Estabelecimento:** 0300 Universidade de Aveiro  
**Curso Superior:** 9214 Música  
*Licenciatura*

**OPÇÃO CANDIDATURA**

Opção	Cands. %	Cols. %
1ª	6 100	6 100
<b>Total</b>	<b>6</b>	<b>6</b>

**ETAPA COLOCAÇÃO (contingente)**

Etapa Colocação	Cands. %	Cols. %	Nota
17 Geral	6 100	6 100	118.7
<b>Total</b>	<b>6</b>	<b>6</b>	

**DISTRITO/CAE DE CANDIDATURA**

Distrito Origem	Cands. %	Cols. %
Braga	3 50	3 50
R. A. Açores	1 17	1 17
Porto	1 17	1 17
Aveiro	1 17	1 17
<b>Total</b>	<b>6</b>	<b>6</b>

**SEXO DOS CANDIDATOS**

Sexo	Cands. %	Cols. %
Masc.	4 67	4 67
Femin.	2 33	2 33
<b>Total</b>	<b>6</b>	<b>6</b>

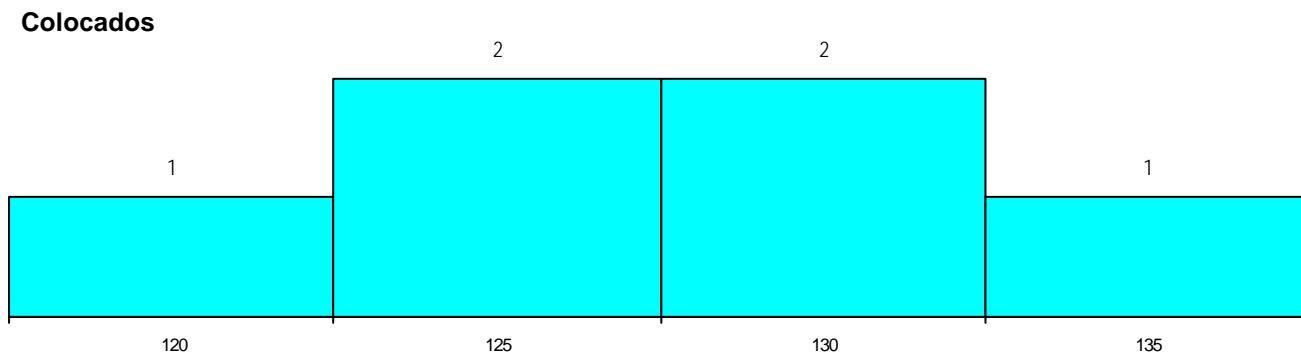
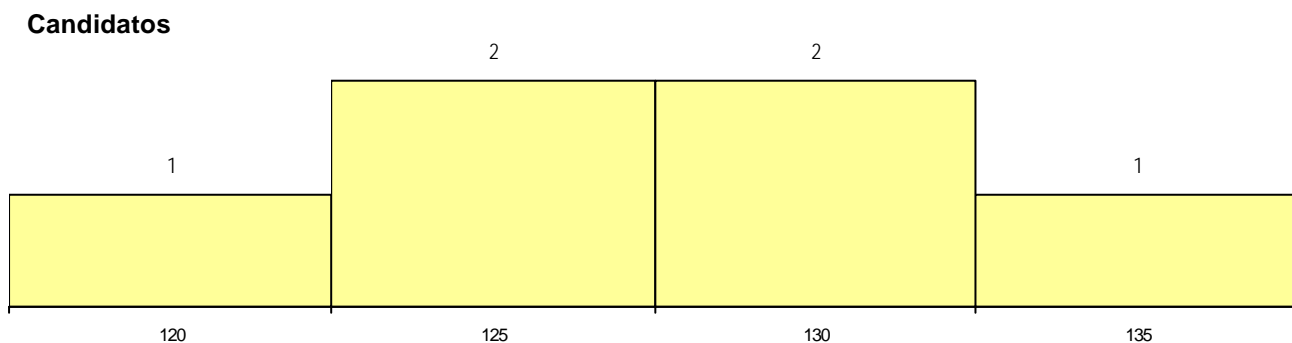
**CURSO DO 12º ANO (15 mais frequentes)**

Curso 12º ano	Cands. %	Cols. %
P525 Prática orquestral	2 33	2 33
R810 Agrupamento 1 / geral	1 17	1 17
P753 Técnico de informática	1 17	1 17
P511 Instrumentista de sopro	1 17	1 17
P508 Instrumentista de cordas	1 17	1 17

**MÉDIAS dos Colocados**

Nota de candidatura 127.7  
 Prova de ingresso 106.3  
 Média do 12º ano 140.5  
 Média do 10º/11º ano 140.5

**DISTRIBUIÇÕES DE NOTAS DE CANDIDATURA**



**Estabelecimento:** 0300 Universidade de Aveiro  
**Curso Superior:** 9215 Novas Tecnologias da Comunicação  
*Licenciatura*

**OPÇÃO CANDIDATURA**

Opção	Cands. %	Cols. %
1ª	50 34	6 86
2ª	31 21	1 14
3ª	13 9	0 0
4ª	19 13	0 0
5ª	18 12	0 0
6ª	14 10	0 0
<b>Total</b>	<b>145</b>	<b>7</b>

**ETAPA COLOCAÇÃO (contingente)**

Etapa Colocação	Cands. %	Cols. %	Nota
17 Geral	145 100	7 100	151.0
<b>Total</b>	<b>145</b>	<b>7</b>	

**DISTRITO/CAE DE CANDIDATURA**

Distrito Origem	Cands. %	Cols. %
Aveiro	43 30	2 29
Entre Douro e Vou	17 12	2 29
Porto	15 10	1 14
Coimbra	14 10	0 0
Braga	11 8	0 0
Vila Real	9 6	0 0
Lisboa	6 4	1 14
Viseu	5 3	0 0
Santarém	4 3	0 0
Leiria	4 3	0 0
Tâmega	3 2	0 0
Castelo Branco	3 2	0 0
Viana do Castelo	2 1	0 0
Guarda	2 1	0 0
Faro	2 1	0 0
Setúbal	1 1	0 0
R. A. Madeira	1 1	0 0
Bragança	1 1	1 14
Oeste	1 1	0 0
Beja	1 1	0 0
<b>Total</b>	<b>145</b>	<b>7</b>

**SEXO DOS CANDIDATOS**

Sexo	Cands. %	Cols. %
Masc.	70 48	1 14
Femin.	75 52	6 86
<b>Total</b>	<b>145</b>	<b>7</b>

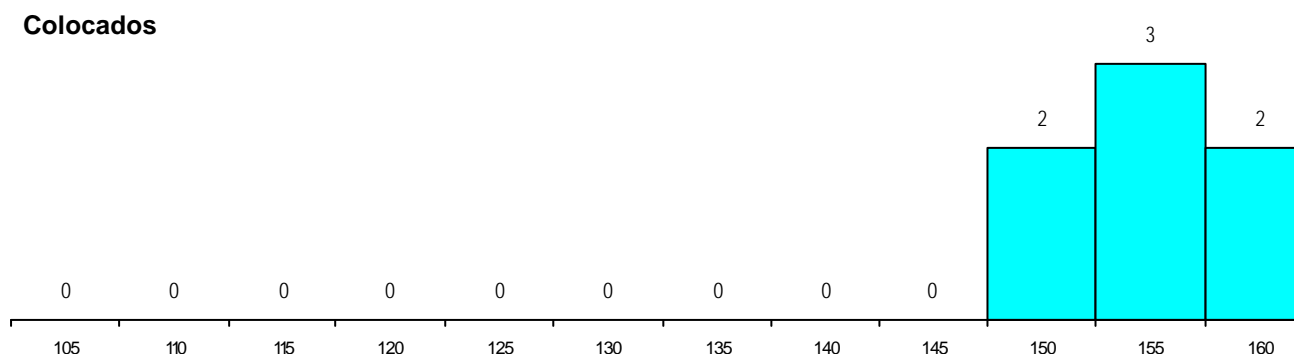
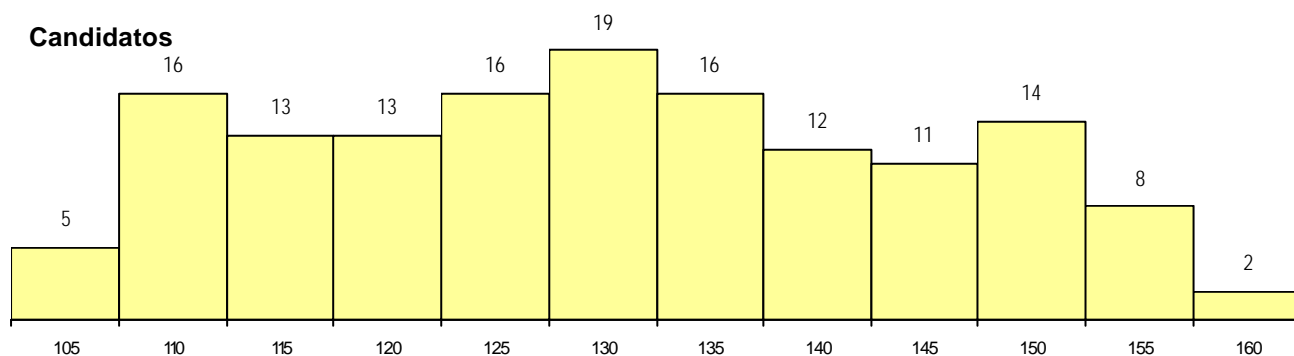
**CURSO DO 12º ANO (15 mais frequentes)**

Curso 12º ano	Cands. %	Cols. %
U220 Ens. secundário recorrente (todos	32 22	0 0
R810 Agrupamento 1 / geral	29 20	3 43
R840 Agrupamento 4 / geral	25 17	0 0
R820 Agrupamento 2 / geral	12 8	1 14
R831 Agrupamento 3 / administração	8 6	0 0
R830 Agrupamento 3 / geral	6 4	1 14
R813 Agrupamento 1 / informática	4 3	0 0
R841 Agrupamento 4 / comunicação	3 2	0 0
R822 Agrupamento 2 / artes e ofícios	2 1	1 14
Q900 Emigrantes	2 1	0 0
R842 Agrupamento 4 / animação social	2 1	0 0
E001 1.º curso	2 1	0 0
P564 Técnico de multimédia	2 1	0 0
P472 Técnico de informática/gestao	2 1	0 0
R169 Biotecnologia	1 1	1 14

**MÉDIAS dos Colocados**

Nota de candidatura	154.6
Prova de ingresso	163.4
Média do 12º ano	145.9
Média do 10º/11º ano	145.9

**DISTRIBUIÇÕES DE NOTAS DE CANDIDATURA**



**Estabelecimento:** 0300 Universidade de Aveiro  
**Curso Superior:** 9219 Psicologia  
 Licenciatura

**OPÇÃO CANDIDATURA**

Opção	Cands. %	Cols. %
1ª	31 21	1 50
2ª	42 28	0 0
3ª	25 17	1 50
4ª	24 16	0 0
5ª	16 11	0 0
6ª	13 9	0 0
<b>Total</b>	<b>151</b>	<b>2</b>

**ETAPA COLOCAÇÃO (contingente)**

Etapa Colocação	Cands. %	Cols. %	Nota
17 Geral	151 100	2 100	164.5
<b>Total</b>	<b>151</b>	<b>2</b>	

**DISTRITO/CAE DE CANDIDATURA**

Distrito Origem	Cands. %	Cols. %
Aveiro	25 17	1 50
Entre Douro e Vou	17 11	0 0
Porto	16 11	1 50
Braga	14 9	0 0
Viseu	13 9	0 0
Coimbra	10 7	0 0
Oeste	7 5	0 0
Lisboa	6 4	0 0
Tâmega	5 3	0 0
Guarda	5 3	0 0
Santarém	4 3	0 0
R. A. Açores	4 3	0 0
Leiria	4 3	0 0
Setúbal	3 2	0 0
Vila Real	3 2	0 0
Faro	3 2	0 0
Bragança	3 2	0 0
Évora	2 1	0 0
Castelo Branco	2 1	0 0
Beja	2 1	0 0
Douro-Sul	1 1	0 0
R. A. Madeira	1 1	0 0
Portalegre	1 1	0 0
<b>Total</b>	<b>151</b>	<b>2</b>

**SEXO DOS CANDIDATOS**

Sexo	Cands. %	Cols. %
Masc.	26 17	0 0
Femin.	125 83	2 100
<b>Total</b>	<b>151</b>	<b>2</b>

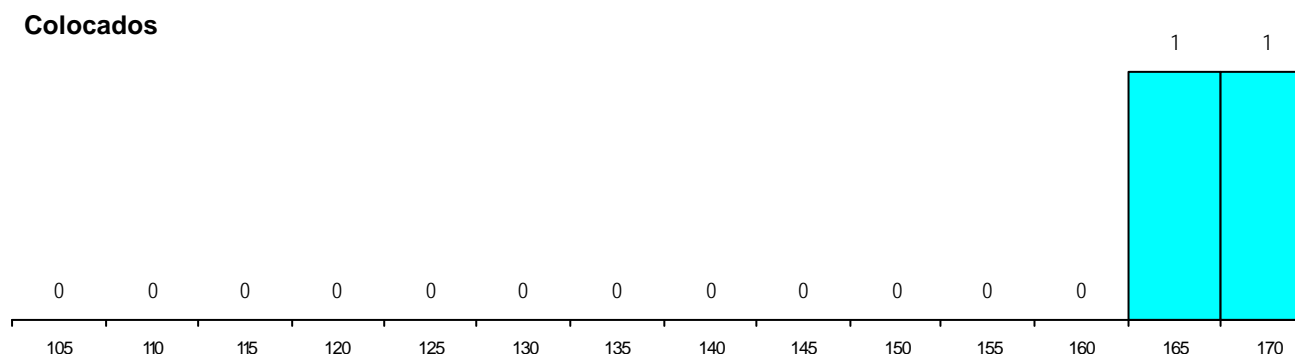
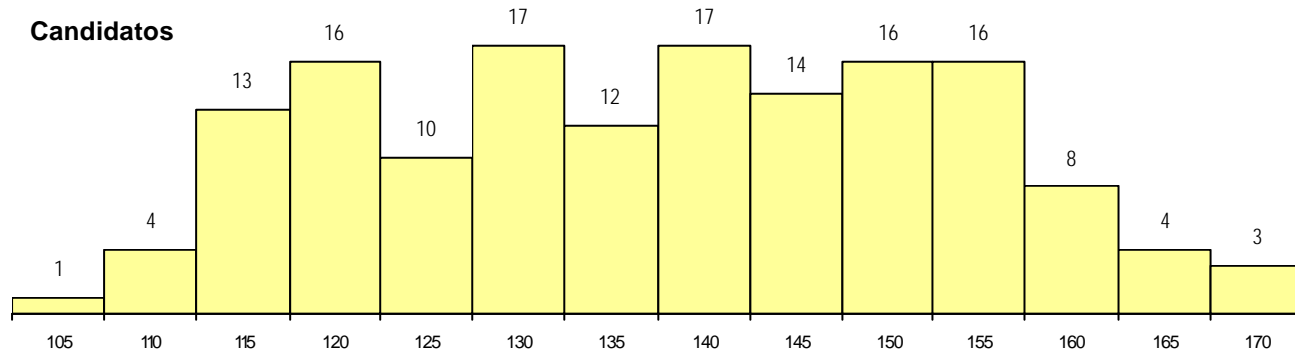
**CURSO DO 12º ANO (15 mais frequentes)**

Curso 12º ano	Cands. %	Cols. %
R810 Agrupamento 1 / geral	70 46	1 50
R840 Agrupamento 4 / geral	34 23	0 0
U220 Ens. secundário recorrente (todos	28 19	1 50
R830 Agrupamento 3 / geral	3 2	0 0
R842 Agrupamento 4 / animação social	3 2	0 0
E001 1.º curso	2 1	0 0
P487 Técnico de secretariado	2 1	0 0
R841 Agrupamento 4 / comunicação	1 1	0 0
R831 Agrupamento 3 / administração	1 1	0 0
R864 Artes visuais	1 1	0 0
T112 Técnico de contabilidade e gestac	1 1	0 0
P747 Técnico de gestao agrícola	1 1	0 0
P447 Técnico de constr.civil/topog./me	1 1	0 0
E004 4.º curso	1 1	0 0
E003 3.º curso	1 1	0 0

**MÉDIAS dos Colocados**

Nota de candidatura	166.0
Prova de ingresso	185.0
Média do 12º ano	147.0
Média do 10º/11º ano	147.0

**DISTRIBUIÇÕES DE NOTAS DE CANDIDATURA**



**Estabelecimento:** 0300 Universidade de Aveiro  
**Curso Superior:** 9223 Química  
*Licenciatura*

**OPÇÃO CANDIDATURA**

Opção	Cands. %	Cols. %
1ª	3 12	3 38
2ª	3 12	2 25
3ª	6 23	1 13
4ª	5 19	1 13
5ª	4 15	0 0
6ª	5 19	1 13
<b>Total</b>	<b>26</b>	<b>8</b>

**ETAPA COLOCAÇÃO (contingente)**

Etapa Colocação	Cands. %	Cols. %	Nota
17 Geral	26 100	8 100	109.0
<b>Total</b>	<b>26</b>	<b>8</b>	

**DISTRITO/CAE DE CANDIDATURA**

Distrito Origem	Cands. %	Cols. %
Aveiro	7 27	1 13
Entre Douro e Vou	6 23	2 25
Porto	3 12	1 13
Viseu	2 8	1 13
Coimbra	2 8	2 25
Braga	2 8	1 13
Douro-Sul	1 4	0 0
Vila Real	1 4	0 0
Viana do Castelo	1 4	0 0
Lisboa	1 4	0 0
<b>Total</b>	<b>26</b>	<b>8</b>

**SEXO DOS CANDIDATOS**

Sexo	Cands. %	Cols. %
Masc.	10 38	4 50
Femin.	16 62	4 50
<b>Total</b>	<b>26</b>	<b>8</b>

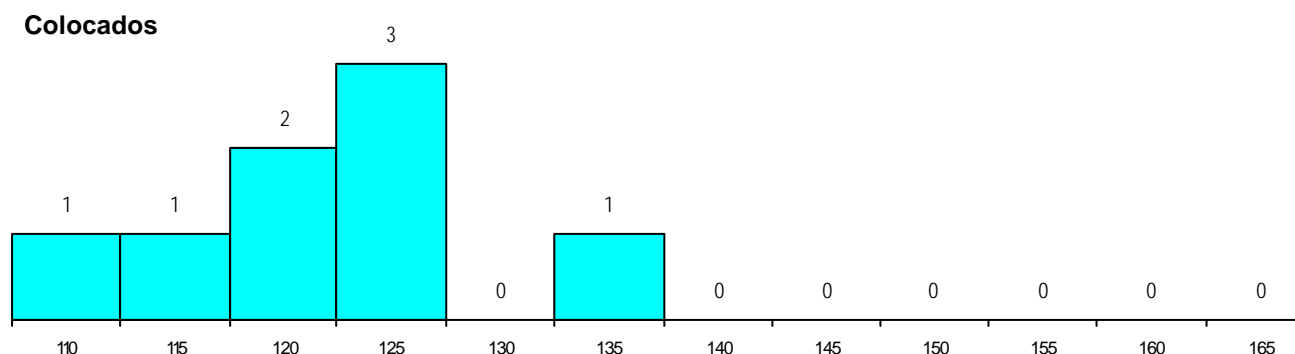
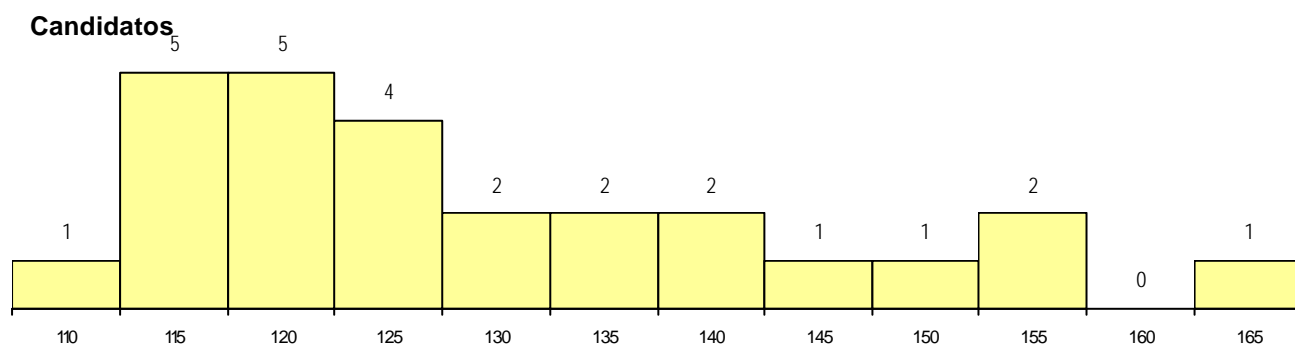
**CURSO DO 12º ANO (15 mais frequentes)**

Curso 12º ano	Cands. %	Cols. %
R810 Agrupamento 1 / geral	25 96	8 100
R875 Técnico de análises químico-bioló	1 4	0 0

**MÉDIAS dos Colocados**

Nota de candidatura 121.4  
 Prova de ingresso 114.9  
 Média do 12º ano 127.9  
 Média do 10º/11º ano 127.9

**DISTRIBUIÇÕES DE NOTAS DE CANDIDATURA**



**Estabelecimento:** 0300 Universidade de Aveiro  
**Curso Superior:** 9252 Tradução  
*Licenciatura*

**OPÇÃO CANDIDATURA**

Opção	Cands. %	Cols. %
1ª	8 33	3 60
2ª	2 8	2 40
3ª	4 17	0 0
4ª	4 17	0 0
5ª	3 13	0 0
6ª	3 13	0 0
<b>Total</b>	<b>24</b>	<b>5</b>

**ETAPA COLOCAÇÃO (contingente)**

Etapa Colocação	Cands. %	Cols. %	Nota
17 Geral	24 100	5 100	126.0
<b>Total</b>	<b>24</b>	<b>5</b>	

**DISTRITO/CAE DE CANDIDATURA**

Distrito Origem	Cands. %	Cols. %
Aveiro	8 33	1 20
Porto	6 25	1 20
Entre Douro e Vou	4 17	1 20
Coimbra	2 8	1 20
Oeste	1 4	0 0
R. A. Madeira	1 4	1 20
Santarém	1 4	0 0
Braga	1 4	0 0
<b>Total</b>	<b>24</b>	<b>5</b>

**SEXO DOS CANDIDATOS**

Sexo	Cands. %	Cols. %
Masc.	9 38	3 60
Femin.	15 63	2 40
<b>Total</b>	<b>24</b>	<b>5</b>

**CURSO DO 12º ANO (15 mais frequentes)**

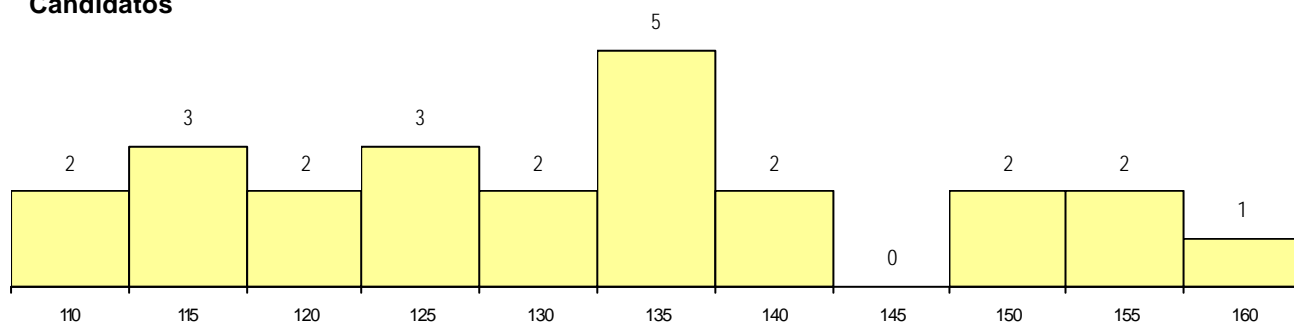
Curso 12º ano	Cands. %	Cols. %
R840 Agrupamento 4 / geral	14 58	2 40
E003 3.º curso	3 13	2 40
R810 Agrupamento 1 / geral	2 8	1 20
U220 Ens. secundário recorrente (todos	2 8	0 0
E004 4.º curso	2 8	0 0
R831 Agrupamento 3 / administração	1 4	0 0

**MÉDIAS dos Colocados**

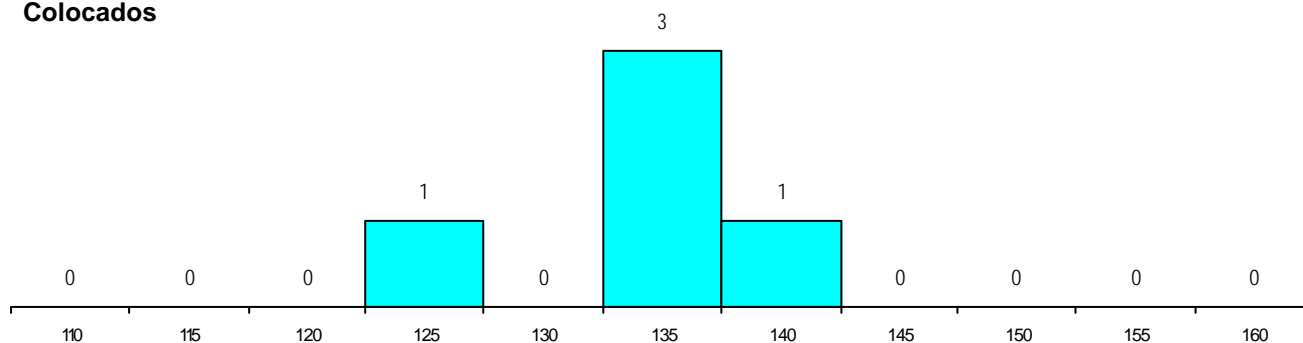
Nota de candidatura 133.9  
 Prova de ingresso 133.4  
 Média do 12º ano 133.2  
 Média do 10º/11º ano 135.2

**DISTRIBUIÇÕES DE NOTAS DE CANDIDATURA**

**Candidatos**



**Colocados**



**Estabelecimento:** 0300 Universidade de Aveiro  
**Curso Superior:** 9254 Turismo  
*Licenciatura*

**OPÇÃO CANDIDATURA**

Opção	Cands. %	Cols. %
1ª	8 19	7 44
2ª	3 7	0 0
3ª	9 21	2 13
4ª	9 21	3 19
5ª	7 16	1 6
6ª	7 16	3 19
<b>Total</b>	<b>43</b>	<b>16</b>

**ETAPA COLOCAÇÃO (contingente)**

Etapa Colocação	Cands. %	Cols. %	Nota
17 Geral	43 100	16 100	107.0
<b>Total</b>	<b>43</b>	<b>16</b>	

**DISTRITO/CAE DE CANDIDATURA**

Distrito Origem	Cands. %	Cols. %
Aveiro	21 49	6 38
Entre Douro e Vou	5 12	2 13
Porto	3 7	2 13
Leiria	3 7	2 13
Coimbra	3 7	1 6
Braga	3 7	1 6
Santarém	2 5	0 0
R. A. Açores	1 2	0 0
Viseu	1 2	1 6
Lisboa	1 2	1 6
<b>Total</b>	<b>43</b>	<b>16</b>

**SEXO DOS CANDIDATOS**

Sexo	Cands. %	Cols. %
Masc.	17 40	6 38
Femin.	26 60	10 63
<b>Total</b>	<b>43</b>	<b>16</b>

**CURSO DO 12º ANO**

(15 mais frequentes)

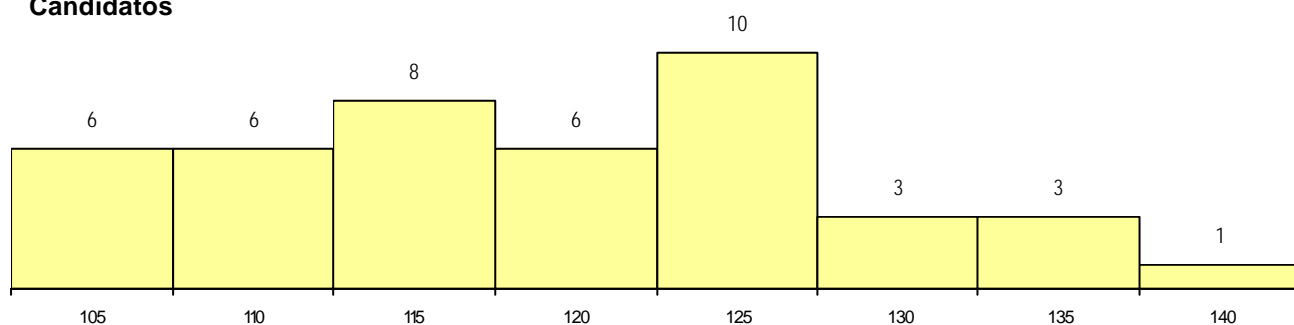
Curso 12º ano	Cands. %	Cols. %
R810 Agrupamento 1 / geral	29 67	10 63
R830 Agrupamento 3 / geral	8 19	5 31
R162 Contabilidade e gestao	1 2	1 6
U220 Ens. secundário recorrente (todos	1 2	0 0
R820 Agrupamento 2 / geral	1 2	0 0
R812 Agrupamento 1 / electrotecnic/ele	1 2	0 0
Q900 Emigrantes	1 2	0 0
P331 Técnico de planeamento e gestao	1 2	0 0

**MÉDIAS dos Colocados**

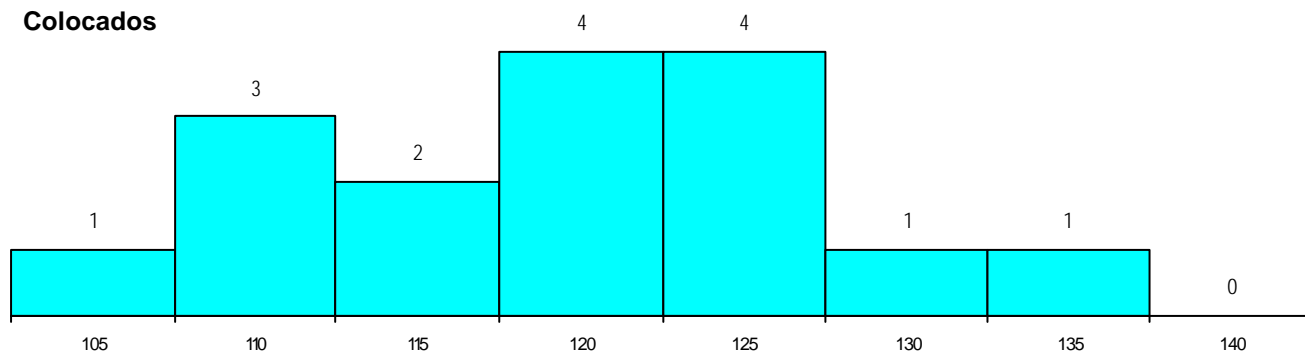
Nota de candidatura	119.0
Prova de ingresso	110.2
Média do 12º ano	127.9
Média do 10º/11º ano	127.9

**DISTRIBUIÇÕES DE NOTAS DE CANDIDATURA**

**Candidatos**



**Colocados**



**Estabelecimento:** 0300 Universidade de Aveiro  
**Curso Superior:** 9351 Ciências Biomédicas  
*Licenciatura*

**OPÇÃO CANDIDATURA**

Opção	Cands. %	Cols. %
1ª	20 28	2 50
2ª	19 26	2 50
3ª	12 17	0 0
4ª	9 13	0 0
5ª	5 7	0 0
6ª	7 10	0 0
<b>Total</b>	<b>72</b>	<b>4</b>

**ETAPA COLOCAÇÃO (contingente)**

Etapa Colocação	Cands. %	Cols. %	Nota
17 Geral	72 100	4 100	164.5
<b>Total</b>	<b>72</b>	<b>4</b>	

**DISTRITO/CAE DE CANDIDATURA**

Distrito Origem	Cands. %	Cols. %
Aveiro	12 17	0 0
Porto	11 15	0 0
Entre Douro e Vou	10 14	0 0
Viseu	5 7	0 0
Tâmega	5 7	1 25
Coimbra	5 7	2 50
Vila Real	4 6	0 0
Oeste	3 4	0 0
Braga	3 4	0 0
Leiria	3 4	1 25
Viana do Castelo	2 3	0 0
Santarém	2 3	0 0
Guarda	2 3	0 0
Bragança	1 1	0 0
Castelo Branco	1 1	0 0
Portalegre	1 1	0 0
Setúbal	1 1	0 0
Lisboa	1 1	0 0
<b>Total</b>	<b>72</b>	<b>4</b>

**SEXO DOS CANDIDATOS**

Sexo	Cands. %	Cols. %
Masc.	17 24	2 50
Femin.	55 76	2 50
<b>Total</b>	<b>72</b>	<b>4</b>

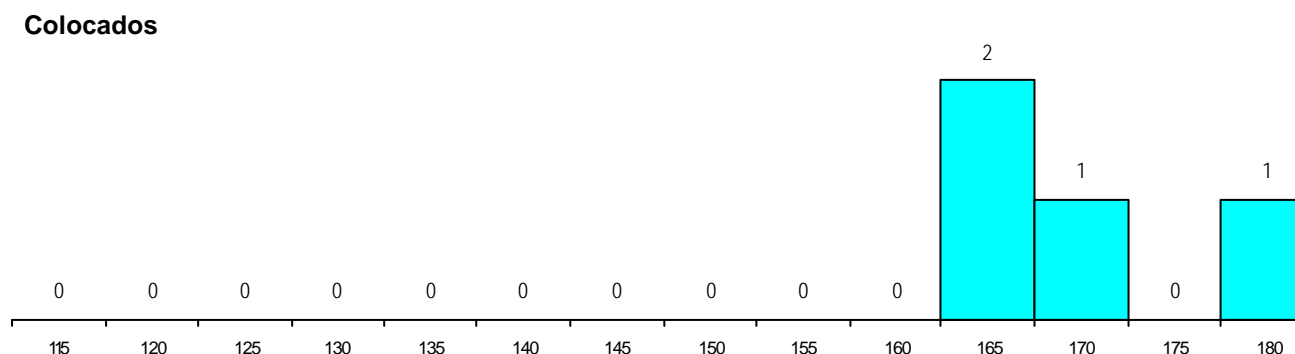
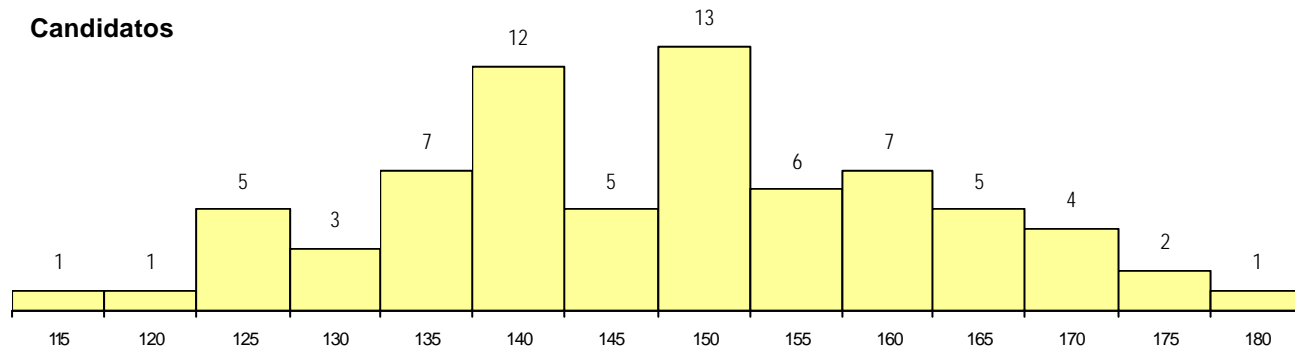
**CURSO DO 12º ANO (15 mais frequentes)**

Curso 12º ano	Cands. %	Cols. %
R810 Agrupamento 1 / geral	72 100	4 100

**MÉDIAS dos Colocados**

Nota de candidatura	170.3
Prova de ingresso	164.8
Média do 12º ano	175.8
Média do 10º/11º ano	175.8

**DISTRIBUIÇÕES DE NOTAS DE CANDIDATURA**



**Estabelecimento:** 0300 Universidade de Aveiro  
**Curso Superior:** 9361 Engenharia de Computadores e Telemática  
*Mestrado Integrado*

**OPÇÃO CANDIDATURA**

Opção	Cands. %	Cols. %
1ª	17 24	4 80
2ª	17 24	1 20
3ª	12 17	0 0
4ª	14 20	0 0
5ª	5 7	0 0
6ª	6 8	0 0
<b>Total</b>	<b>71</b>	<b>5</b>

**ETAPA COLOCAÇÃO (contingente)**

Etapa Colocação	Cands. %	Cols. %	Nota
17 Geral	71 100	5 100	135.0
<b>Total</b>	<b>71</b>	<b>5</b>	

**DISTRITO/CAE DE CANDIDATURA**

Distrito Origem	Cands. %	Cols. %
Aveiro	15 21	1 20
Viseu	14 20	1 20
Porto	10 14	0 0
Santarém	6 8	2 40
Entre Douro e Vou	6 8	0 0
Coimbra	4 6	0 0
Tâmega	3 4	0 0
Castelo Branco	3 4	0 0
Bragança	2 3	0 0
Leiria	2 3	0 0
Vila Real	1 1	1 20
Setúbal	1 1	0 0
R. A. Madeira	1 1	0 0
Oeste	1 1	0 0
Guarda	1 1	0 0
Faro	1 1	0 0
<b>Total</b>	<b>71</b>	<b>5</b>

**SEXO DOS CANDIDATOS**

Sexo	Cands. %	Cols. %
Masc.	65 92	5 100
Femin.	6 8	0 0
<b>Total</b>	<b>71</b>	<b>5</b>

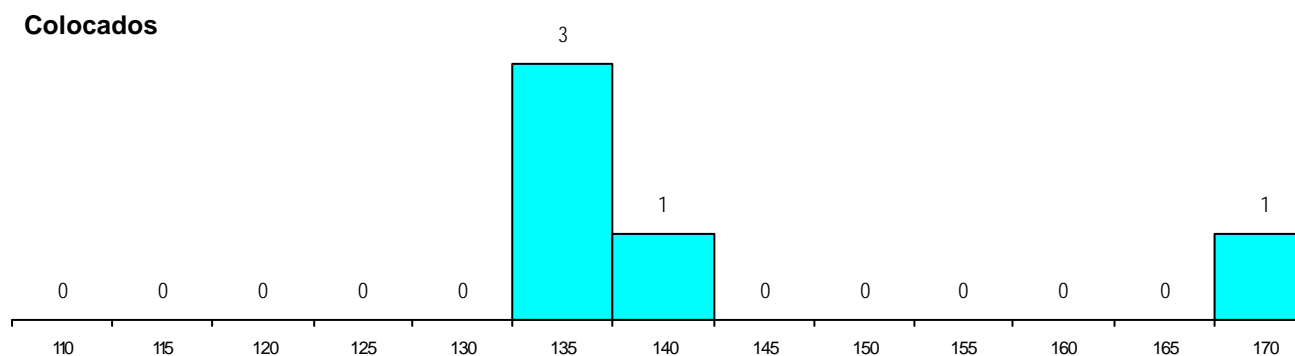
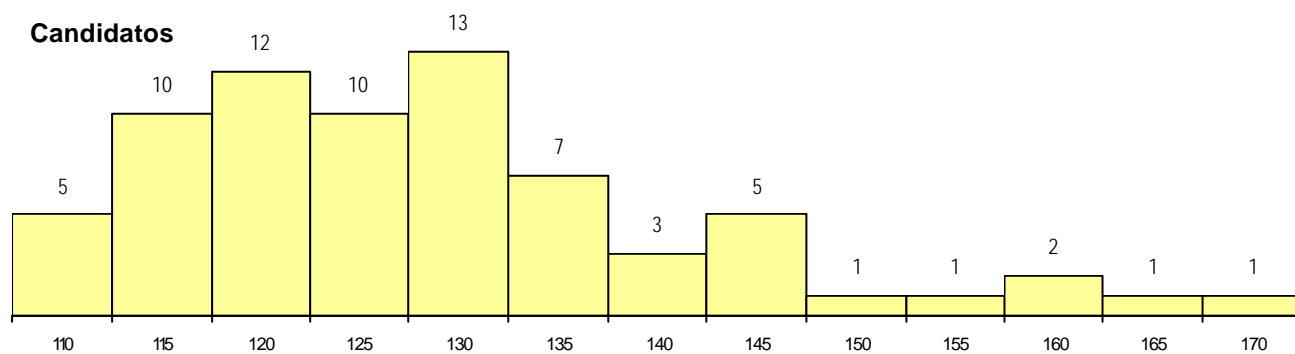
**CURSO DO 12º ANO (15 mais frequentes)**

Curso 12º ano	Cands. %	Cols. %
R810 Agrupamento 1 / geral	42 59	4 80
R813 Agrupamento 1 / informática	16 23	0 0
U220 Ens. secundário recorrente (todos	3 4	0 0
R812 Agrupamento 1 / electrotecni/elei	2 3	0 0
P551 Técnico de informática/manutençã	1 1	1 20
R830 Agrupamento 3 / geral	1 1	0 0
R174 Informática	1 1	0 0
R166 Informática de gestao	1 1	0 0
R165 Informática	1 1	0 0
P736 Técnico de electricidade de edific	1 1	0 0
P545 Técnico de electrónica/telecomun	1 1	0 0
P472 Técnico de informática/gestao	1 1	0 0

**MÉDIAS dos Colocados**

Nota de candidatura	142.6
Prova de ingresso	134.0
Média do 12º ano	151.2
Média do 10º/11º ano	151.2

**DISTRIBUIÇÕES DE NOTAS DE CANDIDATURA**





**Estabelecimento:** 0300 Universidade de Aveiro  
**Curso Superior:** 9365 Engenharia Electrónica e Telecomunicações  
*Mestrado Integrado*

**OPÇÃO CANDIDATURA**

Opção	Cands. %	Cols. %
1ª	28 31	5 100
2ª	12 13	0 0
3ª	17 19	0 0
4ª	14 16	0 0
5ª	6 7	0 0
6ª	12 13	0 0
<b>Total</b>	<b>89</b>	<b>5</b>

**ETAPA COLOCAÇÃO (contingente)**

Etapa Colocação	Cands. %	Cols. %	Nota
17 Geral	89 100	5 100	144.5
<b>Total</b>	<b>89</b>	<b>5</b>	

**DISTRITO/CAE DE CANDIDATURA**

Distrito Origem	Cands. %	Cols. %
Viseu	13 15	1 20
Aveiro	13 15	1 20
Porto	11 12	1 20
Entre Douro e Vou	8 9	1 20
Leiria	6 7	0 0
Tâmega	6 7	0 0
Braga	5 6	0 0
Coimbra	5 6	0 0
Guarda	4 4	0 0
Castelo Branco	3 3	0 0
Santarém	3 3	1 20
Setúbal	3 3	0 0
Lisboa	3 3	0 0
Vila Real	2 2	0 0
Viana do Castelo	1 1	0 0
R. A. Açores	1 1	0 0
Bragança	1 1	0 0
R. A. Madeira	1 1	0 0
<b>Total</b>	<b>89</b>	<b>5</b>

**SEXO DOS CANDIDATOS**

Sexo	Cands. %	Cols. %
Masc.	86 97	5 100
Femin.	3 3	0 0
<b>Total</b>	<b>89</b>	<b>5</b>

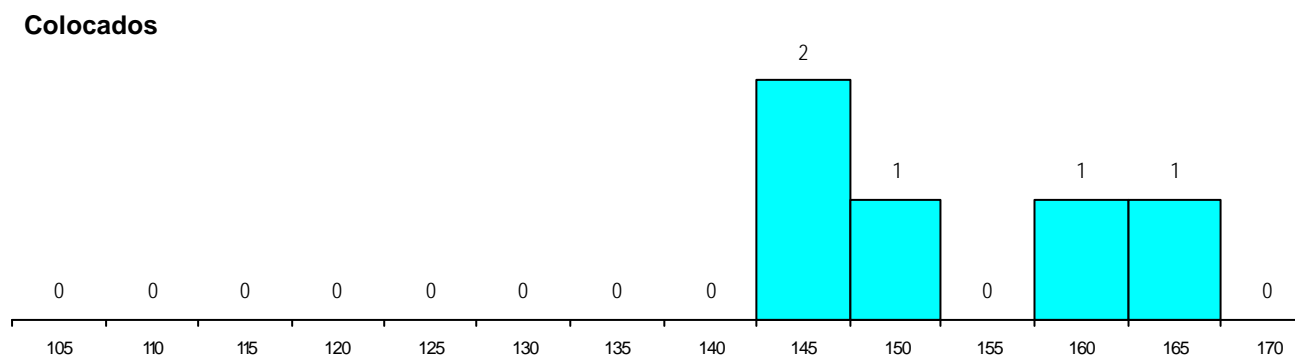
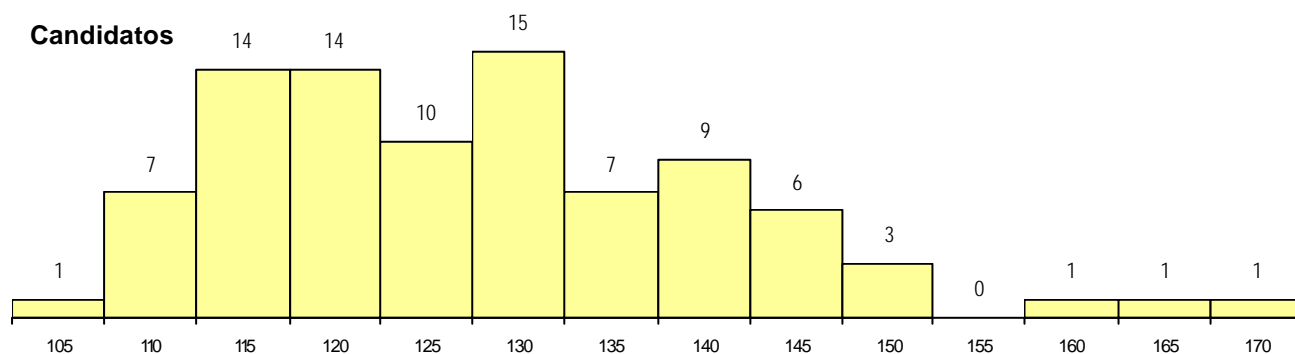
**CURSO DO 12º ANO (15 mais frequentes)**

Curso 12º ano	Cands. %	Cols. %
R810 Agrupamento 1 / geral	52 58	5 100
R812 Agrupamento 1 / electrotecni/elei	15 17	0 0
R813 Agrupamento 1 / informática	9 10	0 0
U220 Ens. secundário recorrente (todos	3 3	0 0
U230 Ens. sec. recorrente privado e co	2 2	0 0
T114 Técnico de electrónica	1 1	0 0
R830 Agrupamento 3 / geral	1 1	0 0
R176 Informática	1 1	0 0
P737 Técnico de electricidade de manu	1 1	0 0
P551 Técnico de informática/manutençã	1 1	0 0
P545 Técnico de electrónica/telecomun	1 1	0 0
P452 Técnico de telecomunicações	1 1	0 0
P430 Técnico de electrónica/comando	1 1	0 0

**MÉDIAS dos Colocados**

Nota de candidatura	153.5
Prova de ingresso	155.2
Média do 12º ano	151.8
Média do 10º/11º ano	151.8

**DISTRIBUIÇÕES DE NOTAS DE CANDIDATURA**



**Estabelecimento:** 0300 Universidade de Aveiro  
**Curso Superior:** 9369 Engenharia Mecânica  
*Mestrado Integrado*

**OPÇÃO CANDIDATURA**

Opção	Cands. %	Cols. %
1ª	16 29	1 50
2ª	13 23	1 50
3ª	7 13	0 0
4ª	8 14	0 0
5ª	7 13	0 0
6ª	5 9	0 0
<b>Total</b>	<b>56</b>	<b>2</b>

**ETAPA COLOCAÇÃO (contingente)**

Etapa Colocação	Cands. %	Cols. %	Nota
17 Geral	56 100	2 100	140.3
<b>Total</b>	<b>56</b>	<b>2</b>	

**DISTRITO/CAE DE CANDIDATURA**

Distrito Origem	Cands. %	Cols. %
Aveiro	13 23	0 0
Braga	7 13	1 50
Santarém	5 9	0 0
Leiria	4 7	0 0
Guarda	3 5	0 0
Viseu	3 5	0 0
Tâmega	3 5	0 0
Coimbra	2 4	0 0
Lisboa	2 4	0 0
Viana do Castelo	2 4	0 0
Douro-Sul	2 4	1 50
Oeste	2 4	0 0
Porto	2 4	0 0
Vila Real	1 2	0 0
R. A. Açores	1 2	0 0
Entre Douro e Vou	1 2	0 0
R. A. Madeira	1 2	0 0
Bragança	1 2	0 0
Beja	1 2	0 0
<b>Total</b>	<b>56</b>	<b>2</b>

**SEXO DOS CANDIDATOS**

Sexo	Cands. %	Cols. %
Masc.	53 95	2 100
Femin.	3 5	0 0
<b>Total</b>	<b>56</b>	<b>2</b>

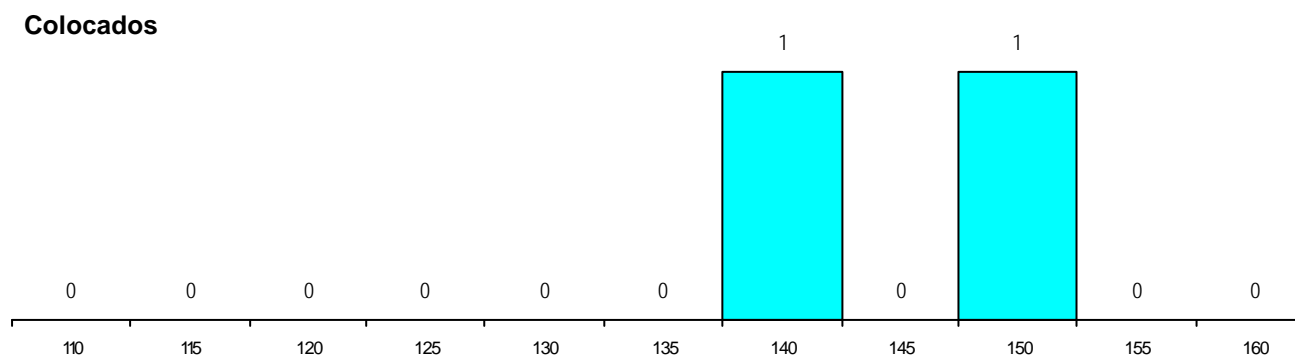
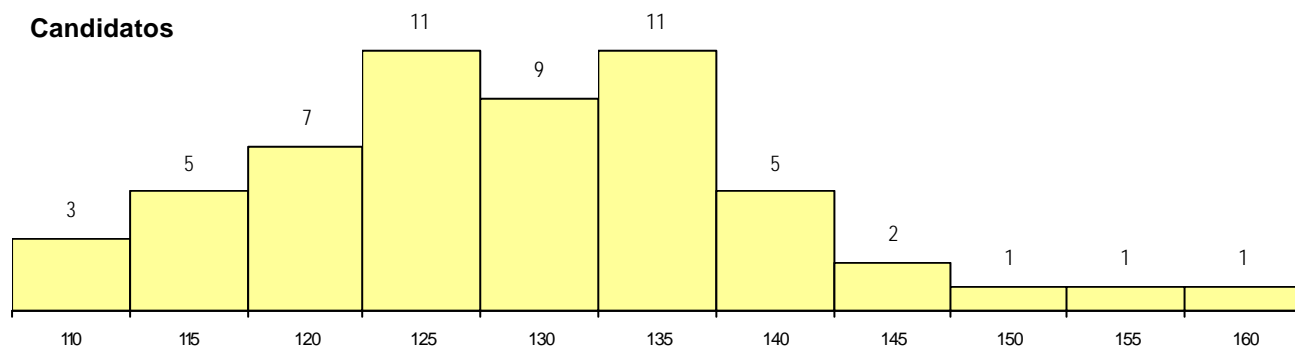
**CURSO DO 12º ANO (15 mais frequentes)**

Curso 12º ano	Cands. %	Cols. %
R810 Agrupamento 1 / geral	49 88	2 100
R820 Agrupamento 2 / geral	3 5	0 0
R814 Agrupamento 1 / mecânica	2 4	0 0
R812 Agrupamento 1 / electrotecnia/elet	2 4	0 0

**MÉDIAS dos Colocados**

Nota de candidatura	144.9
Prova de ingresso	126.3
Média do 12º ano	163.5
Média do 10º/11º ano	163.5

**DISTRIBUIÇÕES DE NOTAS DE CANDIDATURA**



**Estabelecimento:** 0300 Universidade de Aveiro  
**Curso Superior:** 9461 Engenharia Química  
*Mestrado Integrado*

**OPÇÃO CANDIDATURA**

Opção	Cands. %	Cols. %
1ª	15 21	15 79
2ª	7 10	1 5
3ª	9 13	1 5
4ª	13 19	0 0
5ª	16 23	2 11
6ª	10 14	0 0
<b>Total</b>	<b>70</b>	<b>19</b>

**ETAPA COLOCAÇÃO (contingente)**

Etapa Colocação	Cands. %	Cols. %	Nota
17 Geral	70 100	19 100	112.3
<b>Total</b>	<b>70</b>	<b>19</b>	

**DISTRITO/CAE DE CANDIDATURA**

Distrito Origem	Cands. %	Cols. %
Aveiro	23 33	9 47
Porto	9 13	0 0
Entre Douro e Vou	9 13	2 11
Leiria	7 10	3 16
Santarém	5 7	2 11
Viseu	3 4	1 5
Vila Real	2 3	0 0
Viana do Castelo	2 3	0 0
Coimbra	2 3	1 5
Braga	2 3	0 0
Tâmega	1 1	0 0
Douro-Sul	1 1	1 5
Oeste	1 1	0 0
Guarda	1 1	0 0
Faro	1 1	0 0
Lisboa	1 1	0 0
<b>Total</b>	<b>70</b>	<b>19</b>

**SEXO DOS CANDIDATOS**

Sexo	Cands. %	Cols. %
Masc.	26 37	10 53
Femin.	44 63	9 47
<b>Total</b>	<b>70</b>	<b>19</b>

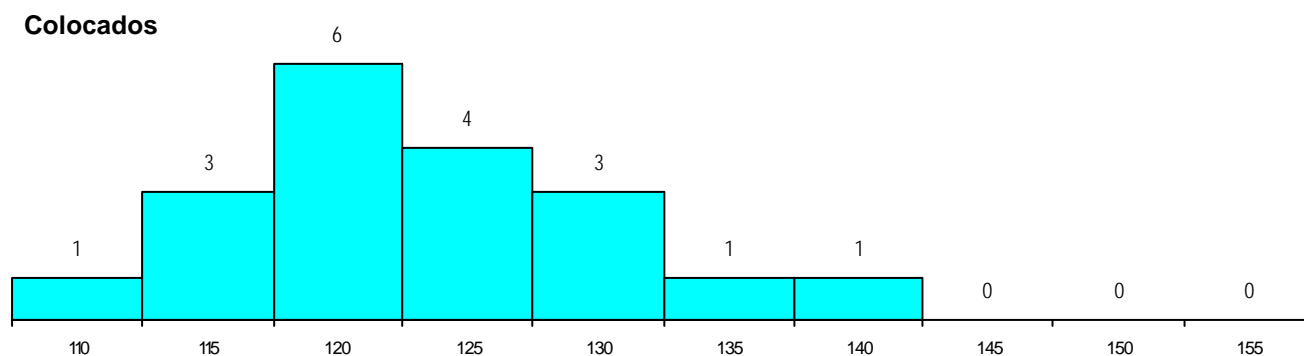
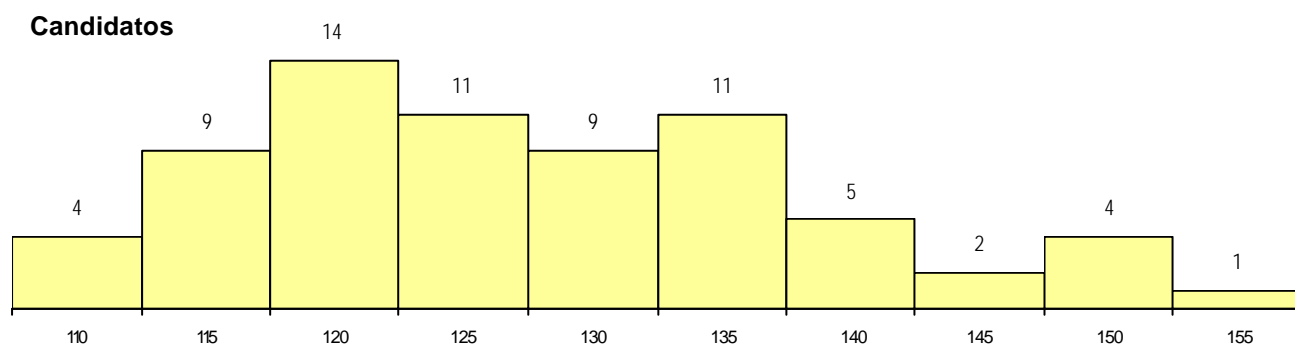
**CURSO DO 12º ANO (15 mais frequentes)**

Curso 12º ano	Cands. %	Cols. %
R810 Agrupamento 1 / geral	65 93	18 95
R875 Técnico de análises químico-bioló	2 3	0 0
R812 Agrupamento 1 / electrotecnia/elee	1 1	1 5
R169 Biotecnologia	1 1	0 0
Q900 Emigrantes	1 1	0 0

**MÉDIAS dos Colocados**

Nota de candidatura	122.7
Prova de ingresso	116.0
Média do 12º ano	129.4
Média do 10º/11º ano	129.4

**DISTRIBUIÇÕES DE NOTAS DE CANDIDATURA**



**Estabelecimento:** 0400 Universidade da Beira Interior  
**Curso Superior:** 0022 Arquitectura  
 Licenciatura

**OPÇÃO CANDIDATURA**

Opção	Cands. %	Cols. %
1ª	25 29	8 30
2ª	20 23	6 22
3ª	14 16	5 19
4ª	14 16	4 15
5ª	7 8	3 11
6ª	6 7	1 4
<b>Total</b>	<b>86</b>	<b>27</b>

**ETAPA COLOCAÇÃO (contingente)**

Etapa Colocação	Cands. %	Cols. %	Nota
17 Geral	86 100	27 100	150.5
<b>Total</b>	<b>86</b>	<b>27</b>	

**DISTRITO/CAE DE CANDIDATURA**

Distrito Origem	Cands. %	Cols. %
Braga	10 12	4 15
Porto	7 8	0 0
Castelo Branco	7 8	4 15
Guarda	6 7	1 4
Aveiro	5 6	1 4
Lisboa	5 6	2 7
Tâmega	5 6	1 4
Viseu	5 6	2 7
Vila Real	4 5	1 4
Entre Douro e Vou	4 5	3 11
Faro	4 5	3 11
Bragança	4 5	1 4
Setúbal	3 3	1 4
Santarém	3 3	0 0
R. A. Madeira	3 3	1 4
Douro-Sul	2 2	1 4
Coimbra	2 2	0 0
Oeste	2 2	1 4
Portalegre	2 2	0 0
R. A. Açores	1 1	0 0
Leiria	1 1	0 0
Évora	1 1	0 0
<b>Total</b>	<b>86</b>	<b>27</b>

**SEXO DOS CANDIDATOS**

Sexo	Cands. %	Cols. %
Masc.	46 53	14 52
Femin.	40 47	13 48
<b>Total</b>	<b>86</b>	<b>27</b>

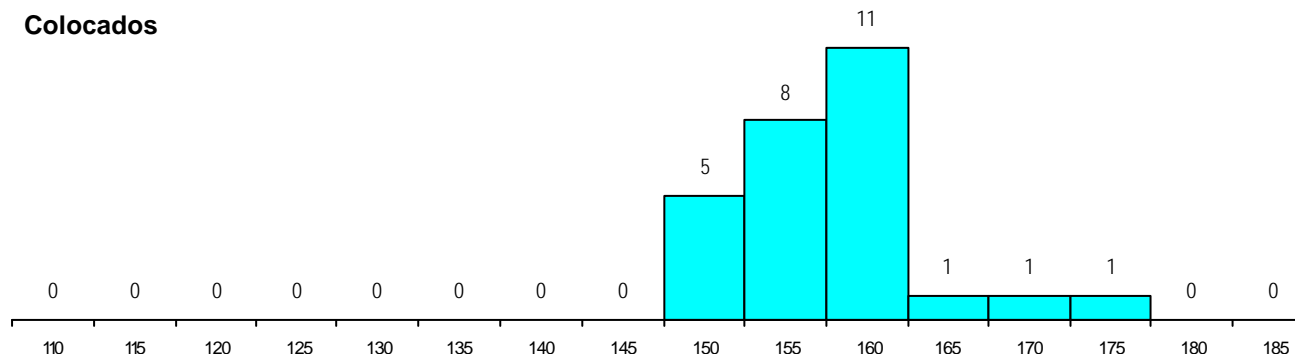
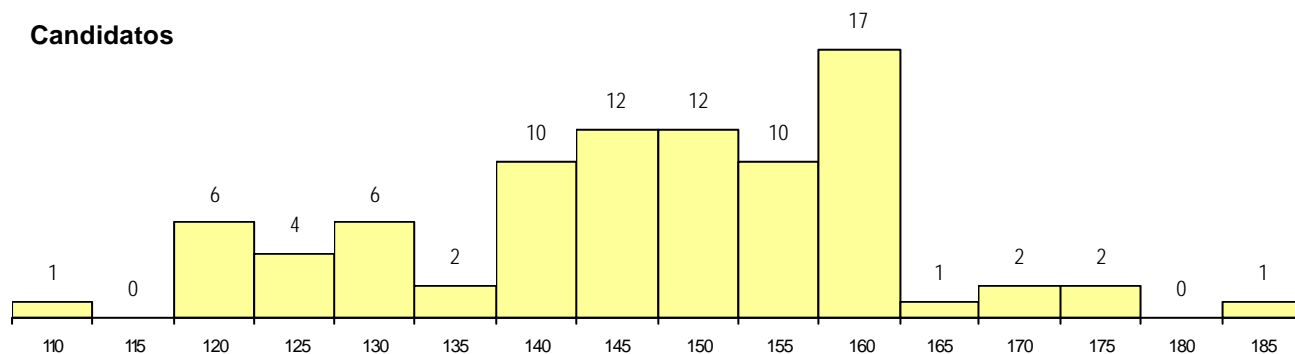
**CURSO DO 12º ANO**

Curso 12º ano	Cands. %	Cols. %
R820 Agrupamento 2 / geral	54 63	19 70
R810 Agrupamento 1 / geral	9 10	4 15
R821 Agrupamento 2 / design	7 8	1 4
P320 Desenhador projectista	4 5	3 11
P403 Técnico de construção civil/deser	3 3	0 0
P732 Técnico de construção civil	2 2	0 0
U220 Ens. secundário recorrente (todos	1 1	0 0
R885 Tecnológico de design de equipa	1 1	0 0
R862 Equipamento	1 1	0 0
R822 Agrupamento 2 / artes e ofícios	1 1	0 0
R192 Desenhador de Construção Civil	1 1	0 0
P664 Técnico de vitrinismo e apresent	1 1	0 0
E001 1.º curso	1 1	0 0

**MÉDIAS dos Colocados**

Nota de candidatura	158.1
Prova de ingresso	175.1
Média do 12º ano	148.8
Média do 10º/11º ano	148.8

**DISTRIBUIÇÕES DE NOTAS DE CANDIDATURA**



**Estabelecimento:** 0400 Universidade da Beira Interior  
**Curso Superior:** 0086 Ciências do Desporto  
*Licenciatura*

**OPÇÃO CANDIDATURA**

Opção	Cands. %	Cols. %
1ª	19 17	5 23
2ª	27 24	3 14
3ª	18 16	7 32
4ª	16 14	4 18
5ª	15 13	2 9
6ª	19 17	1 5
<b>Total</b>	<b>114</b>	<b>22</b>

**ETAPA COLOCAÇÃO (contingente)**

Etapa Colocação	Cands. %	Cols. %	Nota
17 Geral	114 100	22 100	127.6
<b>Total</b>	<b>114</b>	<b>22</b>	

**DISTRITO/CAE DE CANDIDATURA**

Distrito Origem	Cands. %	Cols. %
Castelo Branco	17 15	5 23
Aveiro	9 8	2 9
Setúbal	8 7	2 9
Lisboa	7 6	3 14
Coimbra	7 6	2 9
Santarém	7 6	6 27
Guarda	6 5	0 0
Viseu	6 5	0 0
Tâmega	6 5	0 0
Braga	5 4	0 0
Porto	5 4	0 0
Vila Real	5 4	0 0
Entre Douro e Vou	5 4	0 0
Viana do Castelo	4 4	1 5
Oeste	4 4	0 0
Faro	3 3	1 5
Leiria	3 3	0 0
Douro-Sul	2 2	0 0
Bragança	2 2	0 0
R. A. Açores	1 1	0 0
Évora	1 1	0 0
Beja	1 1	0 0
<b>Total</b>	<b>114</b>	<b>22</b>

**SEXO DOS CANDIDATOS**

Sexo	Cands. %	Cols. %
Masc.	84 74	14 64
Femin.	30 26	8 36
<b>Total</b>	<b>114</b>	<b>22</b>

**CURSO DO 12º ANO**

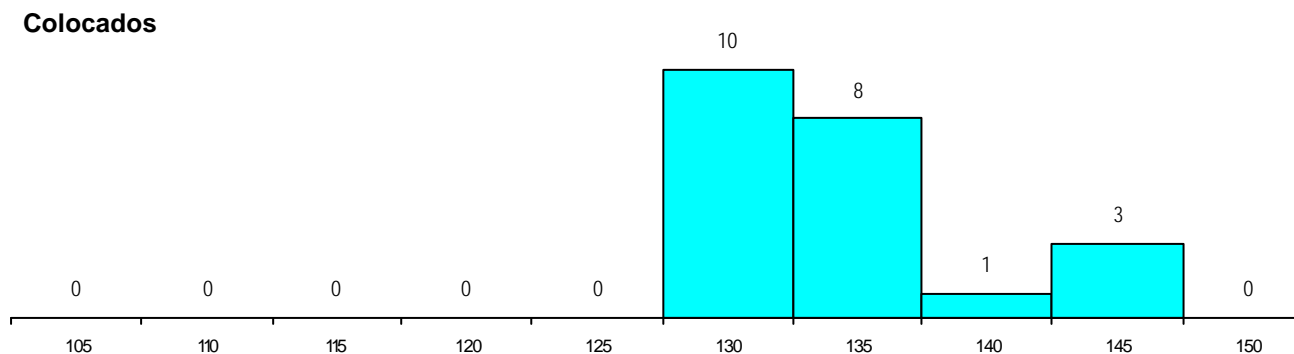
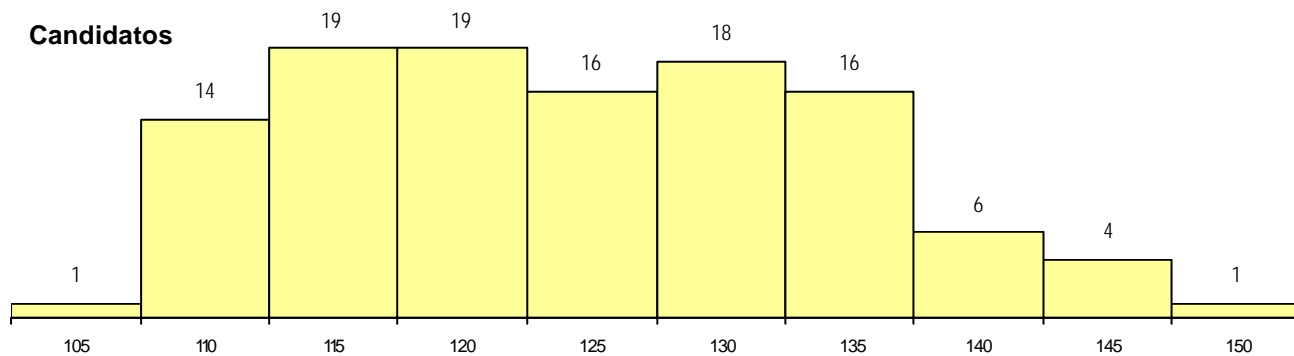
(15 mais frequentes)

Curso 12º ano	Cands. %	Cols. %
R810 Agrupamento 1 / geral	87 76	22 100
U220 Ens. secundário recorrente (todos	17 15	0 0
R813 Agrupamento 1 / informática	3 3	0 0
R830 Agrupamento 3 / geral	2 2	0 0
U230 Ens. sec. recorrente privado e co	1 1	0 0
R877 Recorrente por blocos capitalizáv	1 1	0 0
R840 Agrupamento 4 / geral	1 1	0 0
R820 Agrupamento 2 / geral	1 1	0 0
P722 Técnico administrativo	1 1	0 0

**MÉDIAS dos Colocados**

Nota de candidatura	134.0
Prova de ingresso	128.5
Média do 12º ano	136.9
Média do 10º/11º ano	136.9

**DISTRIBUIÇÕES DE NOTAS DE CANDIDATURA**



**Estabelecimento:** 0400 Universidade da Beira Interior  
**Curso Superior:** 0200 Engenharia Aeronáutica  
*Licenciatura*

**OPÇÃO CANDIDATURA**

Opção	Cands. %	Cols. %
1ª	7 35	7 78
2ª	4 20	2 22
3ª	4 20	0 0
5ª	2 10	0 0
6ª	3 15	0 0
<b>Total</b>	<b>20</b>	<b>9</b>

**ETAPA COLOCAÇÃO (contingente)**

Etapa Colocação	Cands. %	Cols. %	Nota
17 Geral	20 100	9 100	114.7
<b>Total</b>	<b>20</b>	<b>9</b>	

**DISTRITO/CAE DE CANDIDATURA**

Distrito Origem	Cands. %	Cols. %
R. A. Açores	3 15	1 11
Lisboa	3 15	2 22
R. A. Madeira	2 10	0 0
Coimbra	2 10	0 0
Castelo Branco	2 10	0 0
Aveiro	2 10	1 11
Tâmega	1 5	1 11
Douro-Sul	1 5	1 11
Viseu	1 5	1 11
Leiria	1 5	1 11
Guarda	1 5	1 11
Braga	1 5	0 0
<b>Total</b>	<b>20</b>	<b>9</b>

**SEXO DOS CANDIDATOS**

Sexo	Cands. %	Cols. %
Masc.	19 95	8 89
Femin.	1 5	1 11
<b>Total</b>	<b>20</b>	<b>9</b>

**CURSO DO 12º ANO**

(15 mais frequentes)

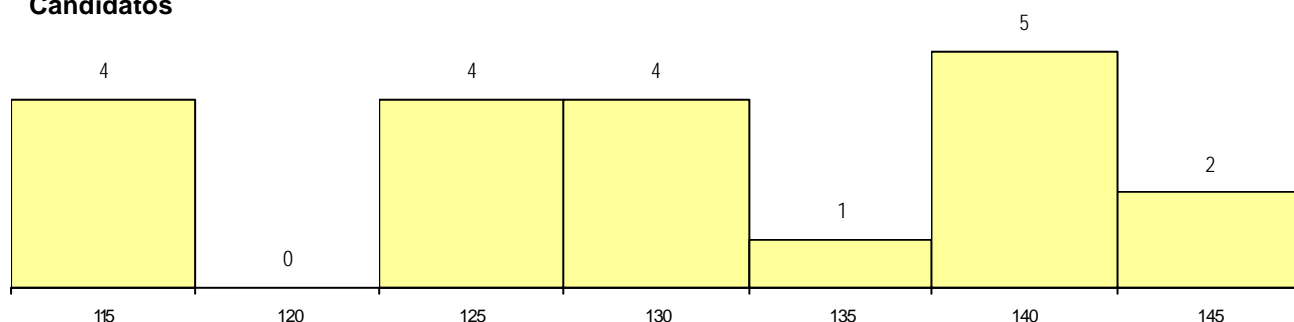
Curso 12º ano	Cands. %	Cols. %
R810 Agrupamento 1 / geral	16 80	6 67
R813 Agrupamento 1 / informática	2 10	2 22
R181 Manutenção mecânica	1 5	1 11
R820 Agrupamento 2 / geral	1 5	0 0

**MÉDIAS dos Colocados**

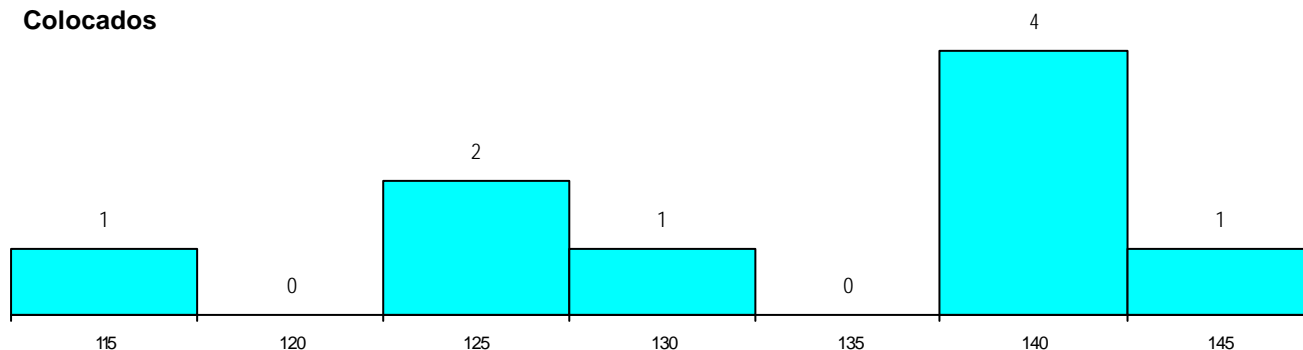
Nota de candidatura 133.1  
 Prova de ingresso 119.9  
 Média do 12º ano 140.2  
 Média do 10º/11º ano 140.2

**DISTRIBUIÇÕES DE NOTAS DE CANDIDATURA**

**Candidatos**



**Colocados**



**Estabelecimento:** 0400 Universidade da Beira Interior  
**Curso Superior:** 0233 Engenharia Civil  
*Licenciatura*

**OPÇÃO CANDIDATURA**

Opção	Cands. %	Cols. %
1ª	5 18	5 71
2ª	3 11	2 29
3ª	9 32	0 0
4ª	2 7	0 0
5ª	7 25	0 0
6ª	2 7	0 0
<b>Total</b>	<b>28</b>	<b>7</b>

**ETAPA COLOCAÇÃO (contingente)**

Etapa Colocação	Cands. %	Cols. %	Nota
17 Geral	28 100	7 100	114.9
<b>Total</b>	<b>28</b>	<b>7</b>	

**DISTRITO/CAE DE CANDIDATURA**

Distrito Origem	Cands. %	Cols. %
Castelo Branco	6 21	4 57
R. A. Açores	3 11	0 0
Guarda	3 11	1 14
Coimbra	3 11	0 0
Setúbal	2 7	1 14
Leiria	2 7	0 0
Aveiro	2 7	0 0
Oeste	1 4	1 14
Douro-Sul	1 4	0 0
Viseu	1 4	0 0
Santarém	1 4	0 0
Porto	1 4	0 0
Lisboa	1 4	0 0
Braga	1 4	0 0
<b>Total</b>	<b>28</b>	<b>7</b>

**SEXO DOS CANDIDATOS**

Sexo	Cands. %	Cols. %
Masc.	24 86	6 86
Femin.	4 14	1 14
<b>Total</b>	<b>28</b>	<b>7</b>

**CURSO DO 12º ANO**

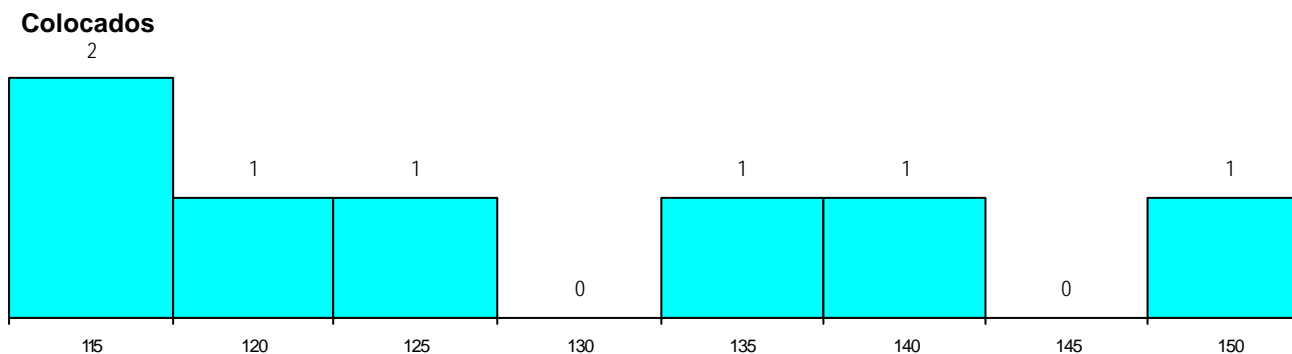
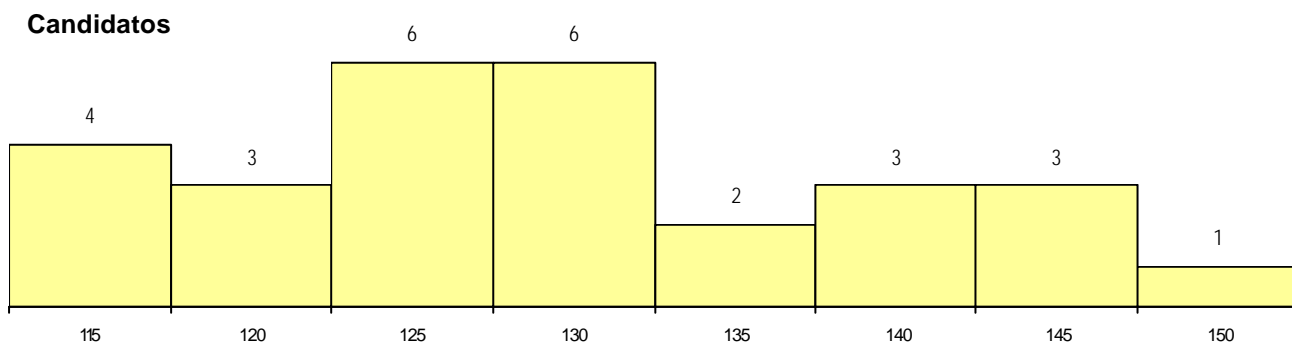
(15 mais frequentes)

Curso 12º ano	Cands. %	Cols. %
R810 Agrupamento 1 / geral	20 71	4 57
R820 Agrupamento 2 / geral	4 14	2 29
P325 Técnico de manutenção electrom	1 4	1 14
R814 Agrupamento 1 / mecânica	1 4	0 0
R813 Agrupamento 1 / informática	1 4	0 0
R174 Informática	1 4	0 0

**MÉDIAS dos Colocados**

Nota de candidatura 128.3  
 Prova de ingresso 122.4  
 Média do 12º ano 131.4  
 Média do 10º/11º ano 131.4

**DISTRIBUIÇÕES DE NOTAS DE CANDIDATURA**



**Estabelecimento:** 0400 Universidade da Beira Interior  
**Curso Superior:** 0241 Engenharia Electromecânica  
*Licenciatura*

**OPÇÃO CANDIDATURA**

Opção	Cands. %	Cols. %
1ª	2 25	2 100
2ª	1 13	0 0
4ª	1 13	0 0
5ª	2 25	0 0
6ª	2 25	0 0
<b>Total</b>	<b>8</b>	<b>2</b>

**ETAPA COLOCAÇÃO (contingente)**

Etapa Colocação	Cands. %	Cols. %	Nota
17 Geral	8 100	2 100	121.4
<b>Total</b>	<b>8</b>	<b>2</b>	

**DISTRITO/CAE DE CANDIDATURA**

Distrito Origem	Cands. %	Cols. %
Castelo Branco	4 50	1 50
Santarém	2 25	1 50
Guarda	1 13	0 0
Évora	1 13	0 0
<b>Total</b>	<b>8</b>	<b>2</b>

**SEXO DOS CANDIDATOS**

Sexo	Cands. %	Cols. %
Masc.	8 100	2 100
<b>Total</b>	<b>8</b>	<b>2</b>

**CURSO DO 12º ANO (15 mais frequentes)**

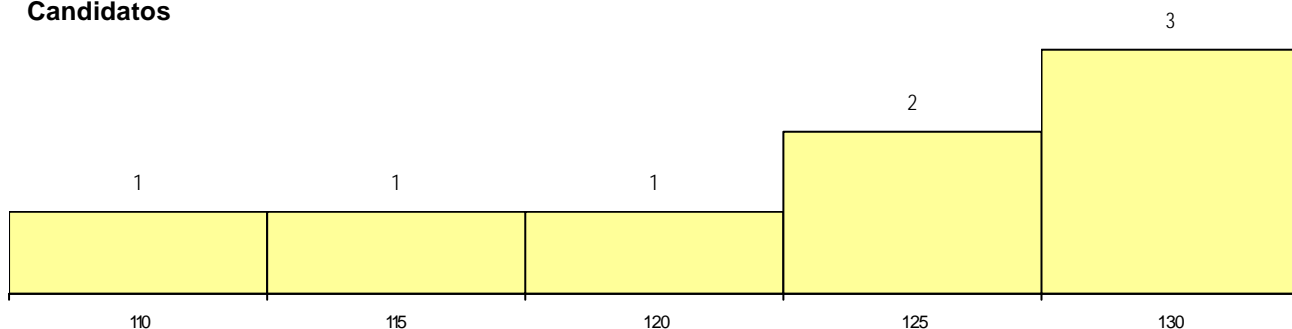
Curso 12º ano	Cands. %	Cols. %
R810 Agrupamento 1 / geral	6 75	1 50
R813 Agrupamento 1 / informática	1 13	1 50
R812 Agrupamento 1 / electrotecni/elei	1 13	0 0

**MÉDIAS dos Colocados**

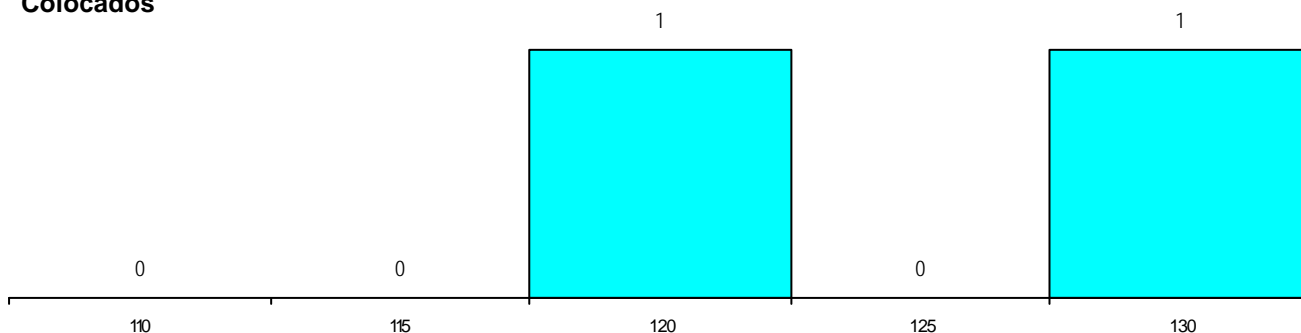
Nota de candidatura 124.6  
 Prova de ingresso 111.8  
 Média do 12º ano 131.5  
 Média do 10º/11º ano 131.5

**DISTRIBUIÇÕES DE NOTAS DE CANDIDATURA**

**Candidatos**



**Colocados**





**Estabelecimento:** 0400 Universidade da Beira Interior  
**Curso Superior:** 0248 Engenharia Electrotécnica  
*Licenciatura*

**OPÇÃO CANDIDATURA**

Opção	Cands. %	Cols. %
3ª	1 10	0
4ª	3 30	0
5ª	3 30	0
6ª	3 30	0
<b>Total</b>	10	0

**ETAPA COLOCAÇÃO (contingente)**

Etapa Colocação	Cands. %	Cols. %	Nota
17 Geral	10 100	0	
<b>Total</b>	10	0	

**DISTRITO/CAE DE CANDIDATURA**

Distrito Origem	Cands. %	Cols. %
Guarda	4 40	0
Castelo Branco	2 20	0
Viseu	1 10	0
Vila Real	1 10	0
Porto	1 10	0
Braga	1 10	0
<b>Total</b>	10	0

**SEXO DOS CANDIDATOS**

Sexo	Cands. %	Cols. %
Masc.	10 100	0
<b>Total</b>	10	0

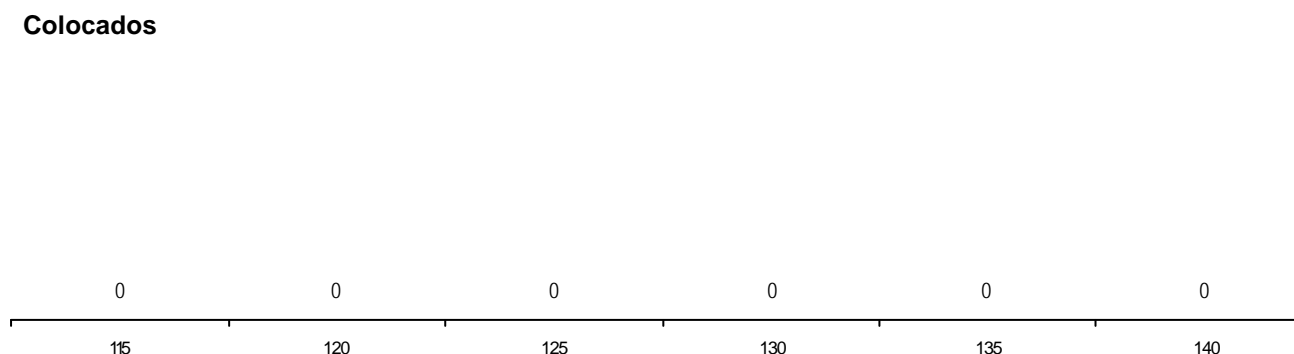
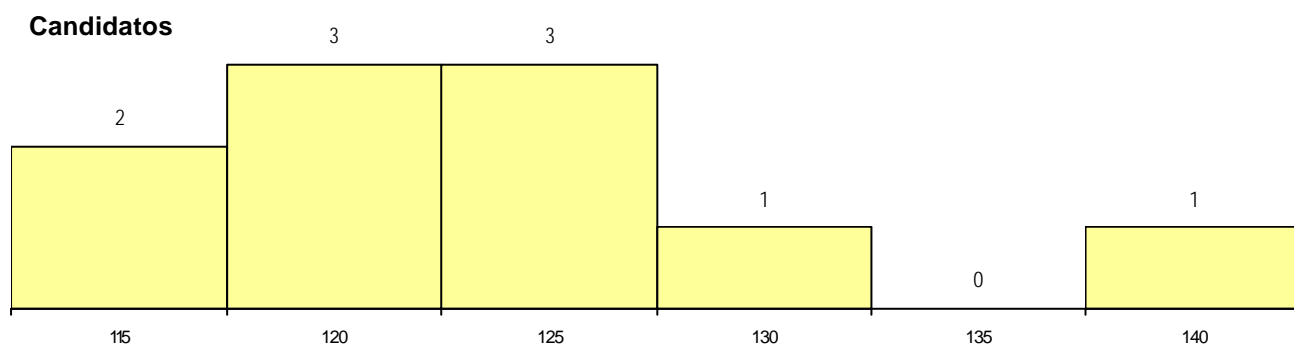
**CURSO DO 12º ANO (15 mais frequentes)**

Curso 12º ano	Cands. %	Cols. %
R812 Agrupamento 1 / electrotecnicia/elev	5 50	0
R810 Agrupamento 1 / geral	4 40	0
U220 Ens. secundário recorrente (todos	1 10	0

**MÉDIAS dos Colocados**

Nota de candidatura  
 Prova de ingresso  
 Média do 12º ano  
 Média do 10º/11º ano

**DISTRIBUIÇÕES DE NOTAS DE CANDIDATURA**



**Estabelecimento:** 0400 Universidade da Beira Interior  
**Curso Superior:** 0480 Informática (Ensino de)  
 Licenciatura

**OPÇÃO CANDIDATURA**

Opção	Cands. %	Cols. %
1ª	3 43	3 100
2ª	2 29	0 0
4ª	2 29	0 0
<b>Total</b>	<b>7</b>	<b>3</b>

**ETAPA COLOCAÇÃO (contingente)**

Etapa Colocação	Cands. %	Cols. %	Nota
17 Geral	7 100	3 100	118.6
<b>Total</b>	<b>7</b>	<b>3</b>	

**DISTRITO/CAE DE CANDIDATURA**

Distrito Origem	Cands. %	Cols. %
Douro-Sul	2 29	1 33
Castelo Branco	2 29	0 0
Aveiro	2 29	2 67
Guarda	1 14	0 0
<b>Total</b>	<b>7</b>	<b>3</b>

**SEXO DOS CANDIDATOS**

Sexo	Cands. %	Cols. %
Masc.	6 86	2 67
Femin.	1 14	1 33
<b>Total</b>	<b>7</b>	<b>3</b>

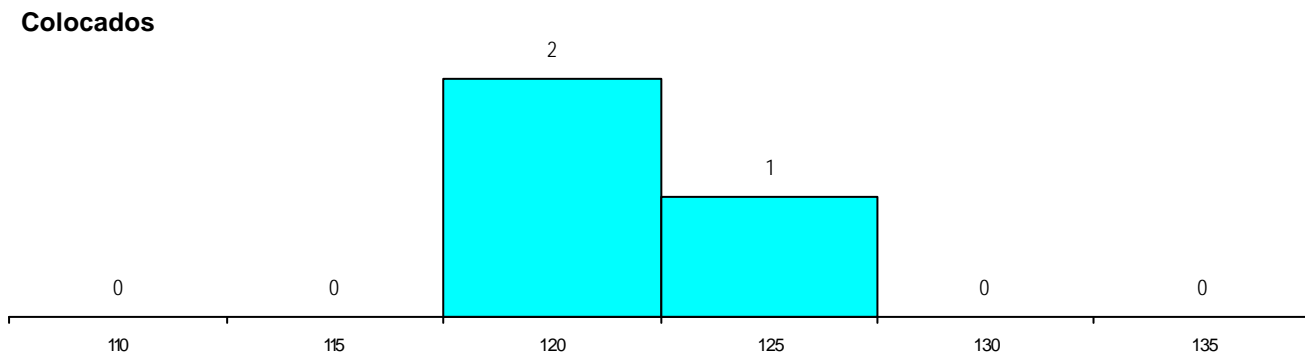
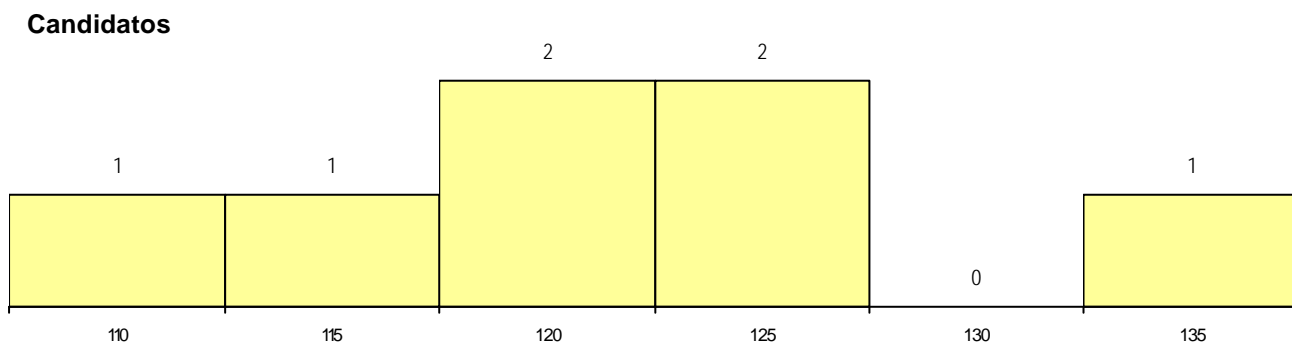
**CURSO DO 12º ANO (15 mais frequentes)**

Curso 12º ano	Cands. %	Cols. %
R813 Agrupamento 1 / informática	4 57	2 67
R810 Agrupamento 1 / geral	2 29	1 33
U220 Ens. secundário recorrente (todos	1 14	0 0

**MÉDIAS dos Colocados**

Nota de candidatura	121.7
Prova de ingresso	110.0
Média do 12º ano	128.0
Média do 10º/11º ano	128.0

**DISTRIBUIÇÕES DE NOTAS DE CANDIDATURA**



**Estabelecimento:** 0400 Universidade da Beira Interior  
**Curso Superior:** 0580 Medicina  
*Licenciatura*

**OPÇÃO CANDIDATURA**

Opção	Cands. %	Cols. %
1ª	66 20	0 0
2ª	56 17	0 0
3ª	78 23	1 100
4ª	67 20	0 0
5ª	41 12	0 0
6ª	25 8	0 0
<b>Total</b>	<b>333</b>	<b>1</b>

**ETAPA COLOCAÇÃO (contingente)**

Etapa Colocação	Cands. %	Cols. %	Nota
17 Geral	333 100	1 100	187.6
<b>Total</b>	<b>333</b>	<b>1</b>	

**DISTRITO/CAE DE CANDIDATURA**

Distrito Origem	Cands. %	Cols. %
Porto	73 22	0 0
Lisboa	42 13	0 0
Braga	41 12	0 0
R. A. Madeira	21 6	0 0
Setúbal	19 6	0 0
Tâmega	16 5	0 0
Santarém	13 4	0 0
Guarda	13 4	0 0
Entre Douro e Vou	12 4	0 0
Aveiro	11 3	0 0
Viseu	11 3	0 0
Coimbra	9 3	0 0
Castelo Branco	8 2	0 0
Viana do Castelo	8 2	1 100
Bragança	7 2	0 0
Évora	7 2	0 0
Faro	7 2	0 0
Leiria	3 1	0 0
R. A. Açores	3 1	0 0
Douro-Sul	3 1	0 0
Vila Real	2 1	0 0
Oeste	2 1	0 0
Portalegre	1 0	0 0
Beja	1 0	0 0
<b>Total</b>	<b>333</b>	<b>1</b>

**SEXO DOS CANDIDATOS**

Sexo	Cands. %	Cols. %
Masc.	77 23	1 100
Femin.	256 77	0 0
<b>Total</b>	<b>333</b>	<b>1</b>

**CURSO DO 12º ANO (15 mais frequentes)**

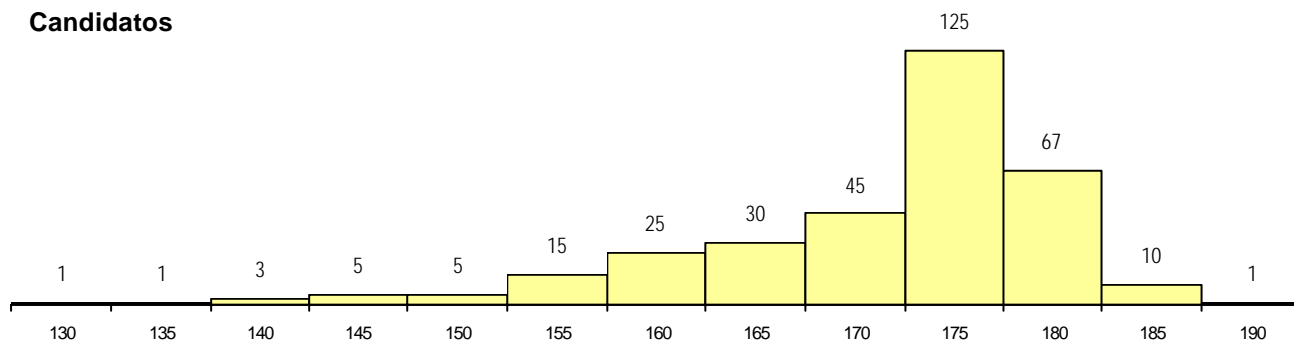
Curso 12º ano	Cands. %	Cols. %
R810 Agrupamento 1 / geral	324 97	1 100
U220 Ens. secundário recorrente (todos	5 2	0 0
Q940 Escolas estrangeiras em Portugal	2 1	0 0
Q960 Equivalências (Disp. n.º 6649/20	1 0	0 0
E001 1.º curso	1 0	0 0

**MÉDIAS dos Colocados**

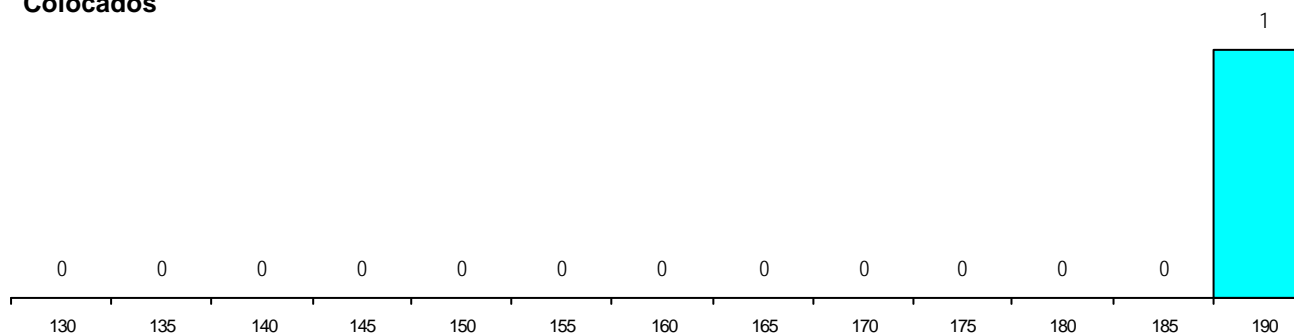
Nota de candidatura	187.6
Prova de ingresso	177.5
Média do 12º ano	193.0
Média do 10º/11º ano	193.0

**DISTRIBUIÇÕES DE NOTAS DE CANDIDATURA**

**Candidatos**



**Colocados**



**Estabelecimento:** 0400 Universidade da Beira Interior  
**Curso Superior:** 0695 Psicologia  
 Licenciatura

**OPÇÃO CANDIDATURA**

Opção	Cands. %	Cols. %
1ª	26 20	7 50
2ª	19 15	3 21
3ª	25 19	1 7
4ª	29 22	2 14
5ª	15 12	0 0
6ª	16 12	1 7
<b>Total</b>	<b>130</b>	<b>14</b>

**ETAPA COLOCAÇÃO (contingente)**

Etapa Colocação	Cands. %	Cols. %	Nota
17 Geral	130 100	14 100	146.5
<b>Total</b>	<b>130</b>	<b>14</b>	

**DISTRITO/CAE DE CANDIDATURA**

Distrito Origem	Cands. %	Cols. %
Castelo Branco	21 16	2 14
Guarda	12 9	1 7
Porto	11 8	0 0
Viseu	10 8	3 21
Braga	8 6	5 36
Coimbra	8 6	0 0
Santarém	6 5	0 0
Douro-Sul	6 5	1 7
Faro	5 4	0 0
R. A. Açores	5 4	0 0
Aveiro	4 3	0 0
Entre Douro e Vou	4 3	1 7
R. A. Madeira	4 3	0 0
Bragança	4 3	0 0
Oeste	4 3	0 0
Tâmega	3 2	0 0
Setúbal	3 2	0 0
Vila Real	3 2	0 0
Évora	3 2	0 0
Lisboa	2 2	0 0
Portalegre	2 2	0 0
Viana do Castelo	1 1	0 0
Leiria	1 1	1 7
<b>Total</b>	<b>130</b>	<b>14</b>

**SEXO DOS CANDIDATOS**

Sexo	Cands. %	Cols. %
Masc.	19 15	2 14
Femin.	111 85	12 86
<b>Total</b>	<b>130</b>	<b>14</b>

**CURSO DO 12º ANO (15 mais frequentes)**

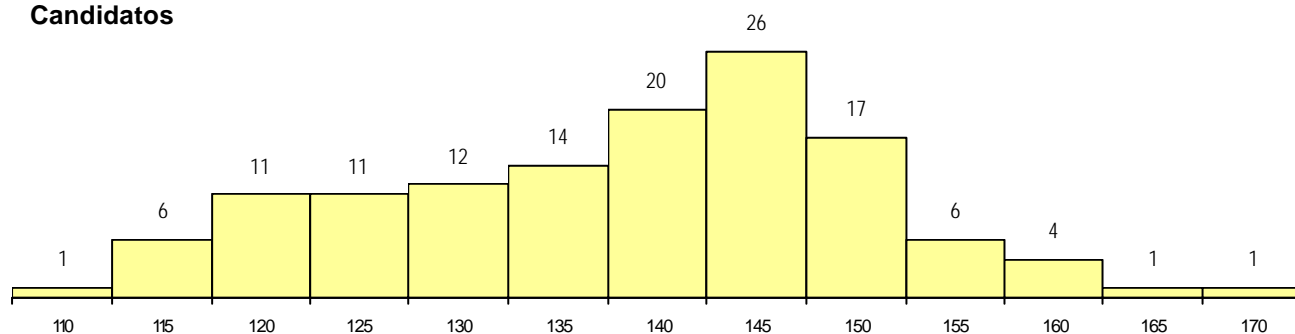
Curso 12º ano	Cands. %	Cols. %
R810 Agrupamento 1 / geral	67 52	9 64
R840 Agrupamento 4 / geral	30 23	1 7
U220 Ens. secundário recorrente (todos	18 14	2 14
R820 Agrupamento 2 / geral	3 2	0 0
R830 Agrupamento 3 / geral	2 2	0 0
E003 3.º curso	2 2	0 0
T112 Técnico de contabilidade e gestac	1 1	1 7
P487 Técnico de secretariado	1 1	1 7
R842 Agrupamento 4 / animação social	1 1	0 0
R841 Agrupamento 4 / comunicação	1 1	0 0
R831 Agrupamento 3 / administração	1 1	0 0
P722 Técnico administrativo	1 1	0 0
P447 Técnico de constr.civil/topog./me	1 1	0 0
P381 Técnico de comunicação/marketi	1 1	0 0

**MÉDIAS dos Colocados**

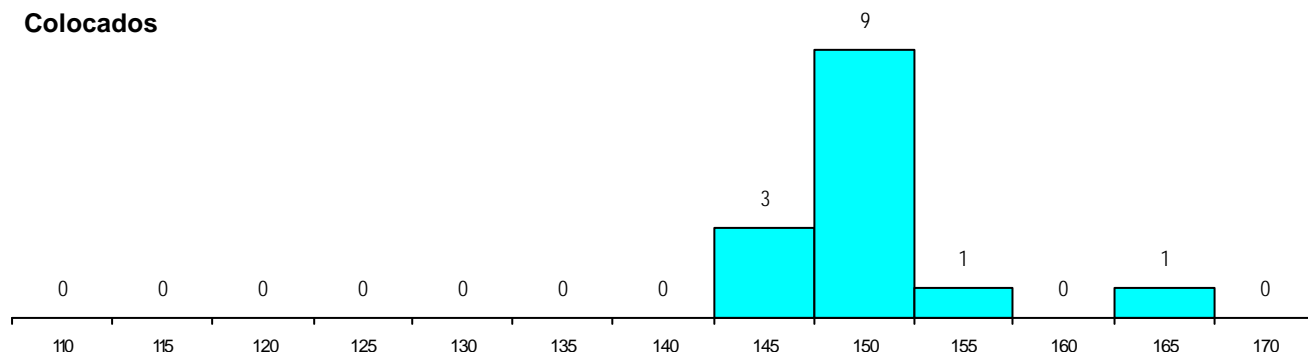
Nota de candidatura	150.1
Prova de ingresso	153.8
Média do 12º ano	148.1
Média do 10º/11º ano	148.1

**DISTRIBUIÇÕES DE NOTAS DE CANDIDATURA**

**Candidatos**



**Colocados**



**Estabelecimento:** 0400 Universidade da Beira Interior  
**Curso Superior:** 0759 Sociologia  
 Licenciatura

**OPÇÃO CANDIDATURA**

Opção	Cands. %	Cols. %
1ª	6 18	2 20
2ª	8 24	6 60
3ª	4 12	0 0
4ª	7 21	1 10
5ª	6 18	1 10
6ª	3 9	0 0
<b>Total</b>	<b>34</b>	<b>10</b>

**ETAPA COLOCAÇÃO (contingente)**

Etapa Colocação	Cands. %	Cols. %	Nota
17 Geral	34 100	10 100	123.7
<b>Total</b>	<b>34</b>	<b>10</b>	

**DISTRITO/CAE DE CANDIDATURA**

Distrito Origem	Cands. %	Cols. %
Castelo Branco	8 24	2 20
Guarda	7 21	1 10
Oeste	3 9	1 10
Viseu	3 9	2 20
Vila Real	3 9	1 10
Portalegre	2 6	1 10
Leiria	2 6	1 10
Tâmega	1 3	0 0
Viana do Castelo	1 3	1 10
Setúbal	1 3	0 0
Santarém	1 3	0 0
Braga	1 3	0 0
Aveiro	1 3	0 0
<b>Total</b>	<b>34</b>	<b>10</b>

**SEXO DOS CANDIDATOS**

Sexo	Cands. %	Cols. %
Masc.	15 44	2 20
Femin.	19 56	8 80
<b>Total</b>	<b>34</b>	<b>10</b>

**CURSO DO 12º ANO (15 mais frequentes)**

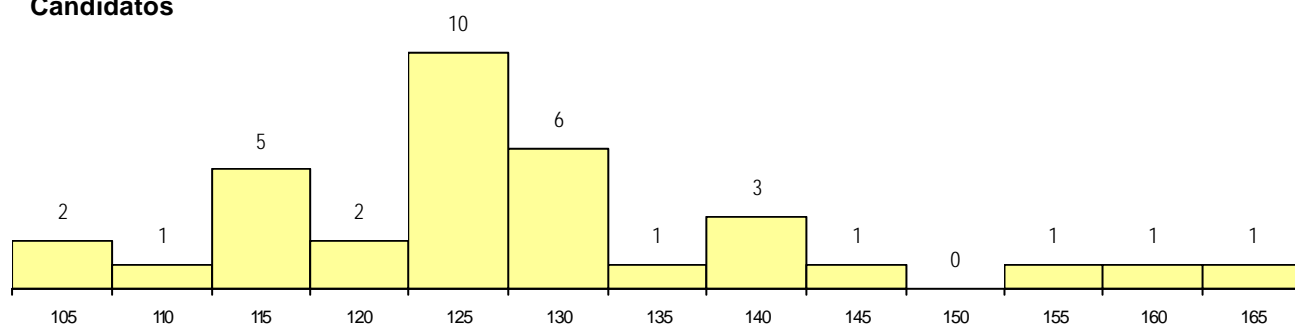
Curso 12º ano	Cands. %	Cols. %
R840 Agrupamento 4 / geral	12 35	7 70
U220 Ens. secundário recorrente (todos	8 24	0 0
R810 Agrupamento 1 / geral	6 18	0 0
R831 Agrupamento 3 / administração	2 6	1 10
R820 Agrupamento 2 / geral	2 6	1 10
R830 Agrupamento 3 / geral	2 6	0 0
P663 Técnico de serviços jurídicos	1 3	1 10
T112 Técnico de contabilidade e gestac	1 3	0 0

**MÉDIAS dos Colocados**

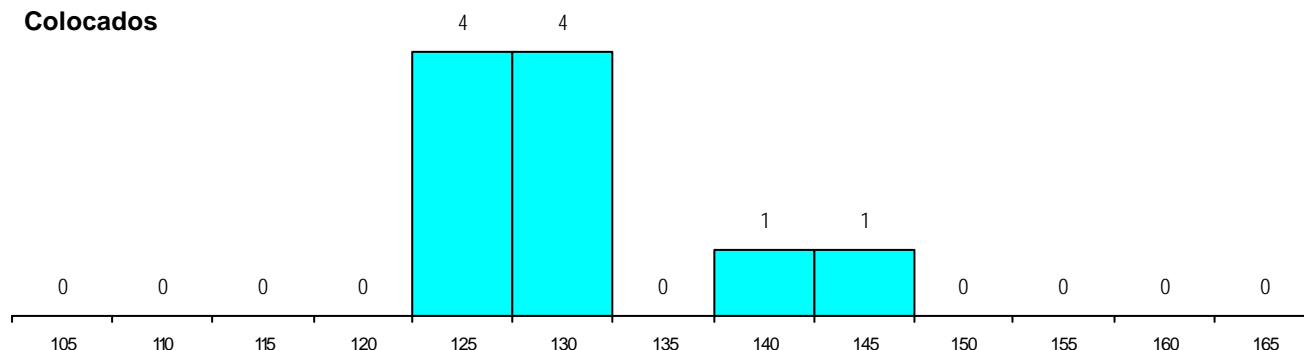
Nota de candidatura	130.4
Prova de ingresso	127.9
Média do 12º ano	131.7
Média do 10º/11º ano	131.7

**DISTRIBUIÇÕES DE NOTAS DE CANDIDATURA**

**Candidatos**



**Colocados**



**Estabelecimento:** 0400 Universidade da Beira Interior  
**Curso Superior:** 1241 Ciências Biomédicas  
*Licenciatura*

**OPÇÃO CANDIDATURA**

Opção	Cands. %	Cols. %
1ª	11 16	0 0
2ª	20 29	1 25
3ª	17 24	1 25
4ª	9 13	1 25
5ª	7 10	1 25
6ª	6 9	0 0
<b>Total</b>	<b>70</b>	<b>4</b>

**ETAPA COLOCAÇÃO (contingente)**

Etapa Colocação	Cands. %	Cols. %	Nota
17 Geral	70 100	4 100	160.2
<b>Total</b>	<b>70</b>	<b>4</b>	

**DISTRITO/CAE DE CANDIDATURA**

Distrito Origem	Cands. %	Cols. %
Castelo Branco	15 21	2 50
Guarda	10 14	1 25
Tâmega	5 7	0 0
Entre Douro e Vou	4 6	0 0
Douro-Sul	4 6	0 0
Viseu	4 6	1 25
Viana do Castelo	4 6	0 0
Porto	3 4	0 0
Oeste	3 4	0 0
Braga	3 4	0 0
Faro	3 4	0 0
Leiria	3 4	0 0
Aveiro	2 3	0 0
Santarém	2 3	0 0
Lisboa	2 3	0 0
Coimbra	1 1	0 0
Setúbal	1 1	0 0
R. A. Açores	1 1	0 0
<b>Total</b>	<b>70</b>	<b>4</b>

**SEXO DOS CANDIDATOS**

Sexo	Cands. %	Cols. %
Masc.	19 27	0 0
Femin.	51 73	4 100
<b>Total</b>	<b>70</b>	<b>4</b>

**CURSO DO 12º ANO (15 mais frequentes)**

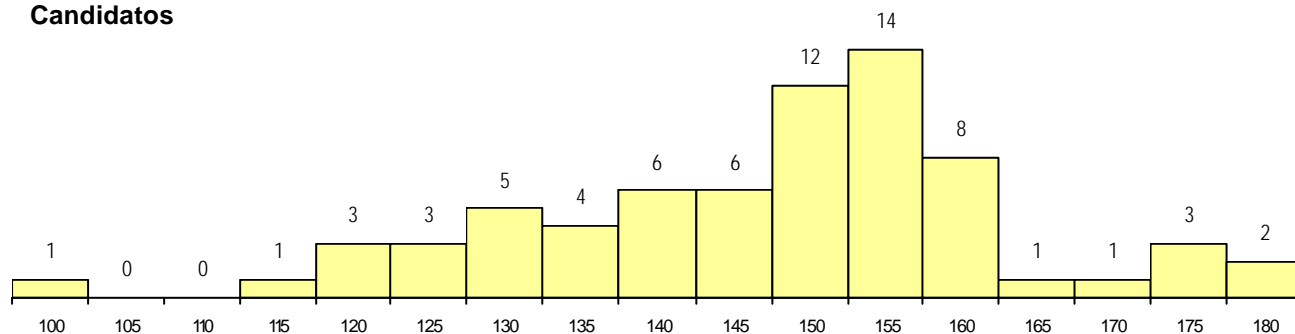
Curso 12º ano	Cands. %	Cols. %
R810 Agrupamento 1 / geral	67 96	4 100
U220 Ens. secundário recorrente (todos)	2 3	0 0
R813 Agrupamento 1 / informática	1 1	0 0

**MÉDIAS dos Colocados**

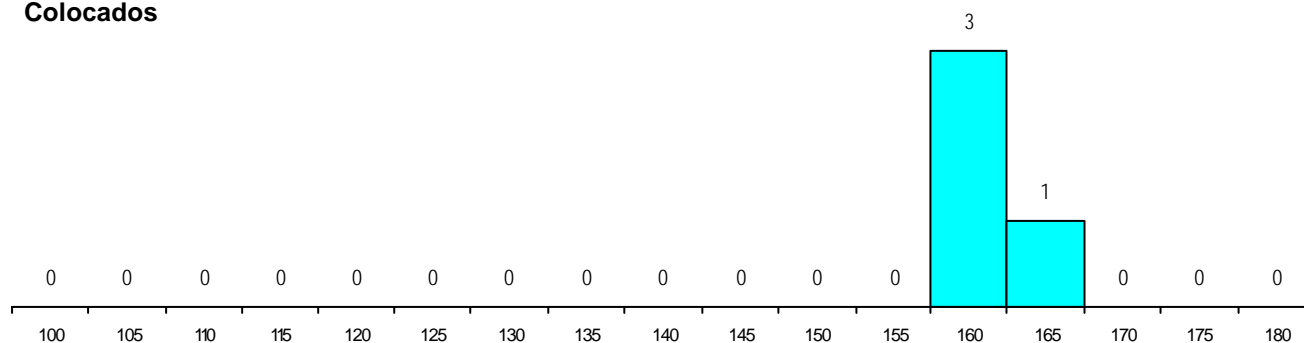
Nota de candidatura	161.7
Prova de ingresso	144.8
Média do 12º ano	170.8
Média do 10º/11º ano	170.8

**DISTRIBUIÇÕES DE NOTAS DE CANDIDATURA**

**Candidatos**



**Colocados**



**Estabelecimento:** 0400 Universidade da Beira Interior  
**Curso Superior:** 9015 Bioquímica  
*Licenciatura*

**OPÇÃO CANDIDATURA**

Opção	Cands. %	Cols. %
1ª	5 14	3 20
2ª	6 17	3 20
3ª	9 25	7 47
4ª	6 17	1 7
5ª	5 14	1 7
6ª	5 14	0 0
<b>Total</b>	<b>36</b>	<b>15</b>

**ETAPA COLOCAÇÃO (contingente)**

Etapa Colocação	Cands. %	Cols. %	Nota
17 Geral	36 100	15 100	128.8
<b>Total</b>	<b>36</b>	<b>15</b>	

**DISTRITO/CAE DE CANDIDATURA**

Distrito Origem	Cands. %	Cols. %
Castelo Branco	8 22	4 27
Guarda	7 19	5 33
Viseu	5 14	3 20
Entre Douro e Vou	4 11	0 0
Oeste	2 6	0 0
Aveiro	2 6	1 7
Tâmega	1 3	0 0
Viana do Castelo	1 3	0 0
Setúbal	1 3	0 0
Porto	1 3	1 7
Lisboa	1 3	0 0
Leiria	1 3	1 7
Coimbra	1 3	0 0
Bragança	1 3	0 0
<b>Total</b>	<b>36</b>	<b>15</b>

**SEXO DOS CANDIDATOS**

Sexo	Cands. %	Cols. %
Masc.	13 36	7 47
Femin.	23 64	8 53
<b>Total</b>	<b>36</b>	<b>15</b>

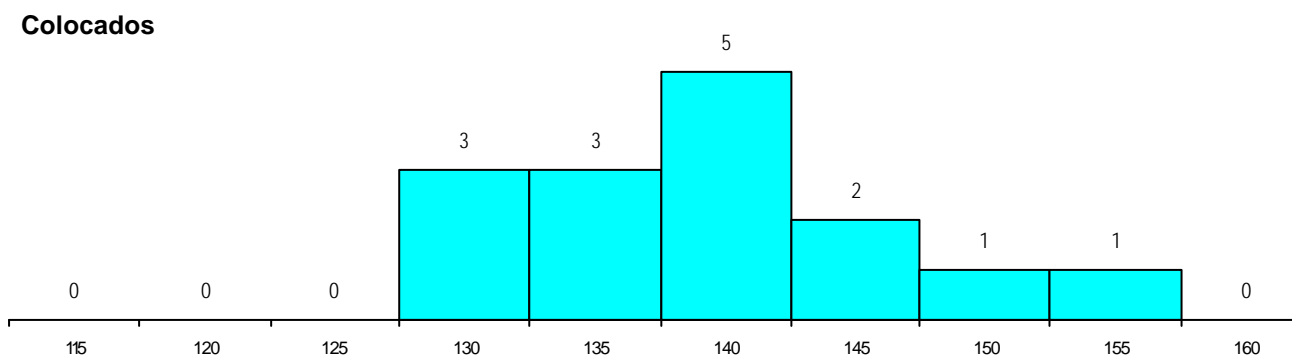
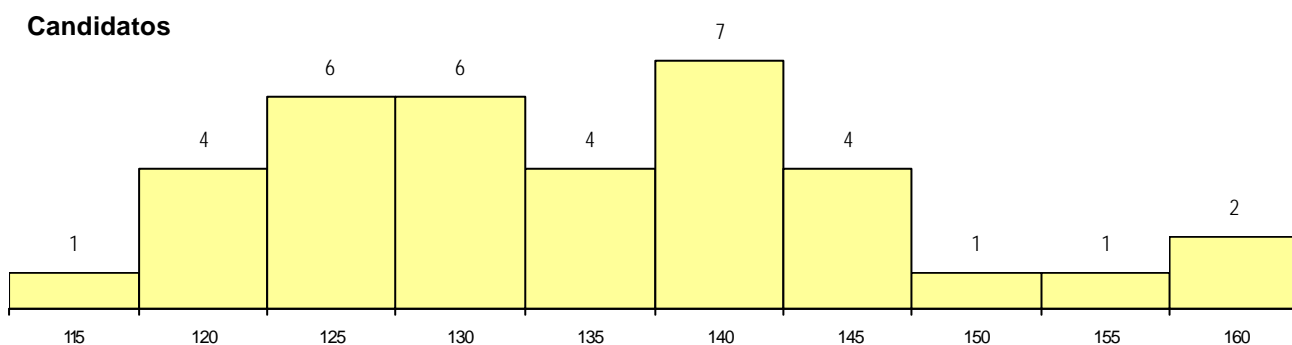
**CURSO DO 12º ANO (15 mais frequentes)**

Curso 12º ano	Cands. %	Cols. %
R810 Agrupamento 1 / geral	35 97	15 100
U220 Ens. secundário recorrente (todos	1 3	0 0

**MÉDIAS dos Colocados**

Nota de candidatura 139.4  
 Prova de ingresso 122.4  
 Média do 12º ano 148.5  
 Média do 10º/11º ano 148.5

**DISTRIBUIÇÕES DE NOTAS DE CANDIDATURA**



**Estabelecimento:** 0400 Universidade da Beira Interior  
**Curso Superior:** 9023 Ciências da Comunicação  
*Licenciatura*

**OPÇÃO CANDIDATURA**

Opção	Cands. %	Cols. %
1ª	11 33	4 50
2ª	6 18	0 0
3ª	3 9	0 0
4ª	4 12	0 0
5ª	5 15	3 38
6ª	4 12	1 13
<b>Total</b>	<b>33</b>	<b>8</b>

**ETAPA COLOCAÇÃO (contingente)**

Etapa Colocação	Cands. %	Cols. %	Nota
17 Geral	33 100	8 100	127.7
<b>Total</b>	<b>33</b>	<b>8</b>	

**DISTRITO/CAE DE CANDIDATURA**

Distrito Origem	Cands. %	Cols. %
Castelo Branco	6 18	2 25
Guarda	5 15	1 13
Bragança	5 15	2 25
Aveiro	3 9	1 13
Entre Douro e Vou	2 6	1 13
R. A. Açores	2 6	0 0
Vila Real	2 6	0 0
Porto	2 6	0 0
Oeste	1 3	1 13
Santarém	1 3	0 0
Leiria	1 3	0 0
Faro	1 3	0 0
Évora	1 3	0 0
Coimbra	1 3	0 0
<b>Total</b>	<b>33</b>	<b>8</b>

**SEXO DOS CANDIDATOS**

Sexo	Cands. %	Cols. %
Masc.	9 27	1 13
Femin.	24 73	7 88
<b>Total</b>	<b>33</b>	<b>8</b>

**CURSO DO 12º ANO (15 mais frequentes)**

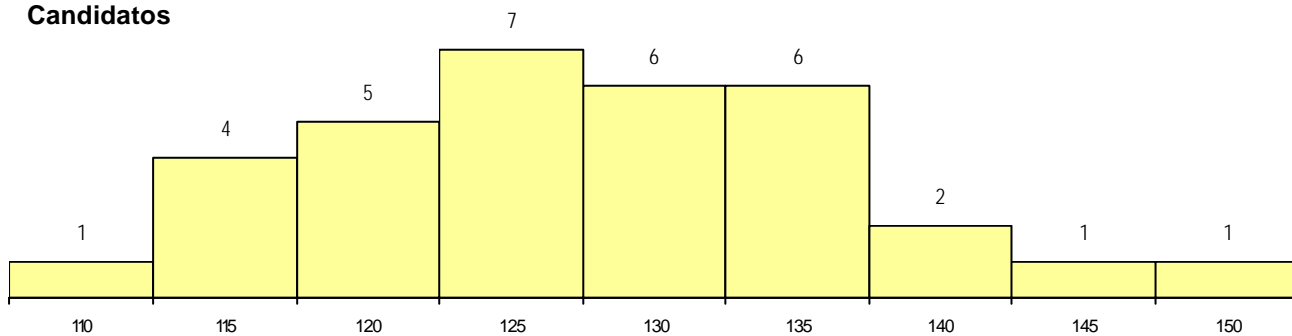
Curso 12º ano	Cands. %	Cols. %
R840 Agrupamento 4 / geral	22 67	4 50
R810 Agrupamento 1 / geral	4 12	2 25
U220 Ens. secundário recorrente (todos	3 9	2 25
R841 Agrupamento 4 / comunicação	3 9	0 0
P337 Técnico de turismo ambiental e ru	1 3	0 0

**MÉDIAS dos Colocados**

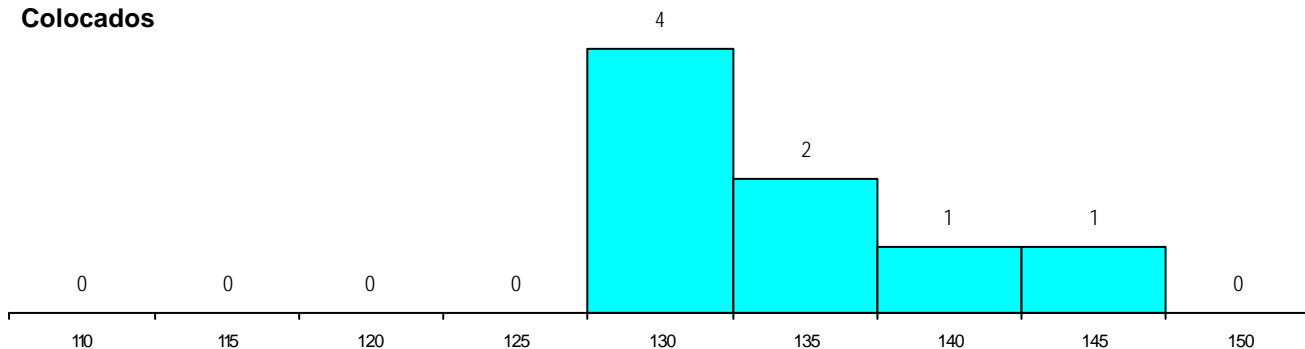
Nota de candidatura 133.4  
 Prova de ingresso 133.1  
 Média do 12º ano 133.6  
 Média do 10º/11º ano 133.6

**DISTRIBUIÇÕES DE NOTAS DE CANDIDATURA**

**Candidatos**



**Colocados**





**Estabelecimento:** 0400 Universidade da Beira Interior  
**Curso Superior:** 9048 Cinema  
*Licenciatura*

**OPÇÃO CANDIDATURA**

Opção	Cands. %	Cols. %
1ª	11 30	10 67
2ª	5 14	0 0
3ª	8 22	2 13
4ª	7 19	1 7
5ª	4 11	1 7
6ª	2 5	1 7
<b>Total</b>	<b>37</b>	<b>15</b>

**ETAPA COLOCAÇÃO (contingente)**

Etapa Colocação	Cands. %	Cols. %	Nota
17 Geral	37 100	15 100	118.4
<b>Total</b>	<b>37</b>	<b>15</b>	

**DISTRITO/CAE DE CANDIDATURA**

Distrito Origem	Cands. %	Cols. %
Castelo Branco	6 16	1 7
Santarém	5 14	4 27
Aveiro	5 14	1 7
Lisboa	3 8	1 7
Guarda	3 8	1 7
Coimbra	3 8	1 7
Entre Douro e Vou	2 5	1 7
Porto	2 5	2 13
Faro	2 5	0 0
Braga	2 5	0 0
Tâmega	1 3	0 0
Oeste	1 3	1 7
Viana do Castelo	1 3	1 7
Leiria	1 3	1 7
<b>Total</b>	<b>37</b>	<b>15</b>

**SEXO DOS CANDIDATOS**

Sexo	Cands. %	Cols. %
Masc.	14 38	7 47
Femin.	23 62	8 53
<b>Total</b>	<b>37</b>	<b>15</b>

**CURSO DO 12º ANO (15 mais frequentes)**

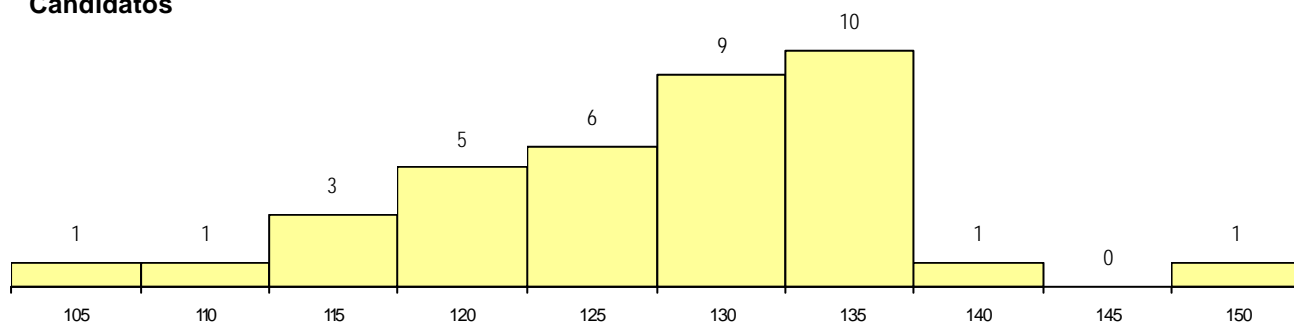
Curso 12º ano	Cands. %	Cols. %
U220 Ens. secundário recorrente (todos)	9 24	3 20
R820 Agrupamento 2 / geral	8 22	4 27
R840 Agrupamento 4 / geral	8 22	2 13
R810 Agrupamento 1 / geral	2 5	2 13
R821 Agrupamento 2 / design	2 5	1 7
R841 Agrupamento 4 / comunicação	1 3	1 7
R830 Agrupamento 3 / geral	1 3	1 7
P472 Técnico de informática/gestao	1 3	1 7
R831 Agrupamento 3 / administração	1 3	0 0
R813 Agrupamento 1 / informática	1 3	0 0
P732 Técnico de construção civil	1 3	0 0
P376 Técnico de audio e vídeo	1 3	0 0
P330 Técnico de cerâmica/modelação	1 3	0 0

**MÉDIAS dos Colocados**

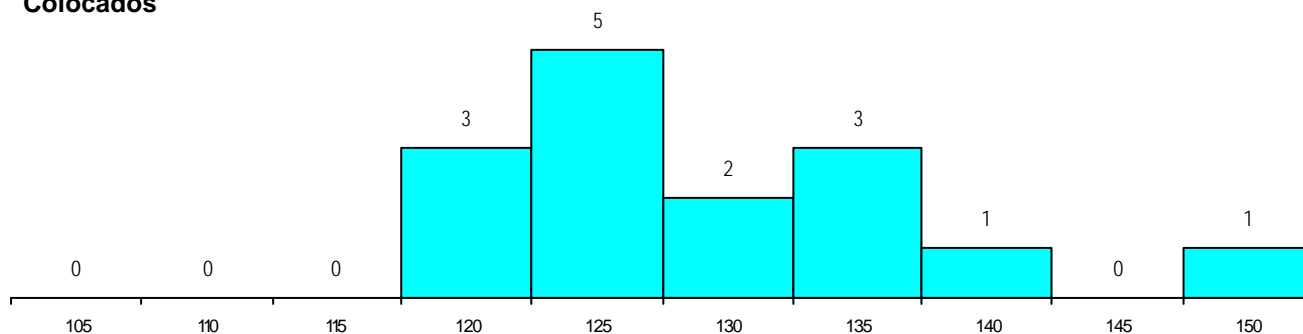
Nota de candidatura	128.5
Prova de ingresso	123.7
Média do 12º ano	131.0
Média do 10º/11º ano	131.0

**DISTRIBUIÇÕES DE NOTAS DE CANDIDATURA**

**Candidatos**



**Colocados**



**Estabelecimento:** 0400 Universidade da Beira Interior  
**Curso Superior:** 9071 Design de Moda  
*Licenciatura*

**OPÇÃO CANDIDATURA**

Opção	Cands. %	Cols. %
1ª	11 13	10 43
2ª	18 21	8 35
3ª	13 15	3 13
4ª	13 15	1 4
5ª	18 21	1 4
6ª	11 13	0 0
<b>Total</b>	<b>84</b>	<b>23</b>

**ETAPA COLOCAÇÃO (contingente)**

Etapa Colocação	Cands. %	Cols. %	Nota
17 Geral	84 100	23 100	124.0
<b>Total</b>	<b>84</b>	<b>23</b>	

**DISTRITO/CAE DE CANDIDATURA**

Distrito Origem	Cands. %	Cols. %
Porto	13 15	4 17
Braga	9 11	3 13
Guarda	9 11	4 17
Castelo Branco	7 8	2 9
Lisboa	7 8	1 4
Viseu	6 7	3 13
Oeste	6 7	1 4
Aveiro	5 6	1 4
Entre Douro e Vou	4 5	0 0
Faro	4 5	1 4
Évora	2 2	0 0
Bragança	2 2	0 0
Viana do Castelo	2 2	1 4
Douro-Sul	1 1	0 0
Tâmega	1 1	0 0
R. A. Açores	1 1	0 0
Setúbal	1 1	1 4
Santarém	1 1	0 0
Coimbra	1 1	1 4
R. A. Madeira	1 1	0 0
Leiria	1 1	0 0
<b>Total</b>	<b>84</b>	<b>23</b>

**SEXO DOS CANDIDATOS**

Sexo	Cands. %	Cols. %
Masc.	12 14	3 13
Femin.	72 86	20 87
<b>Total</b>	<b>84</b>	<b>23</b>

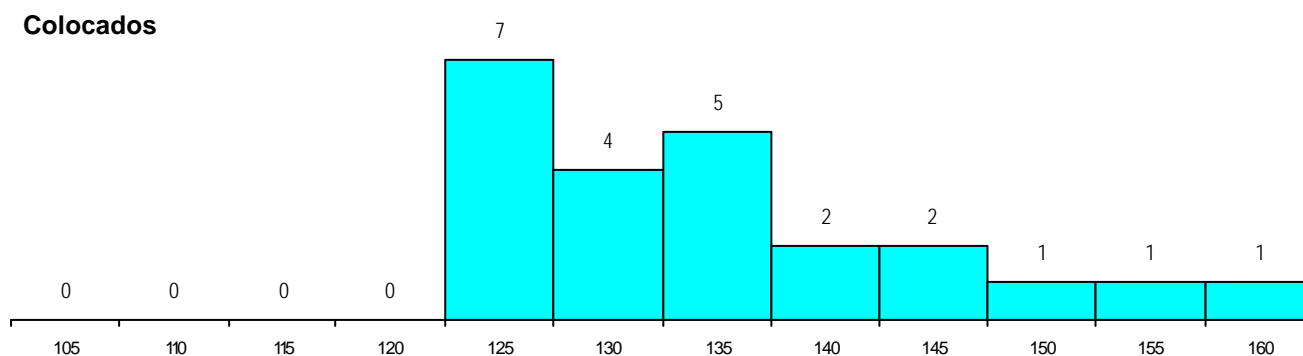
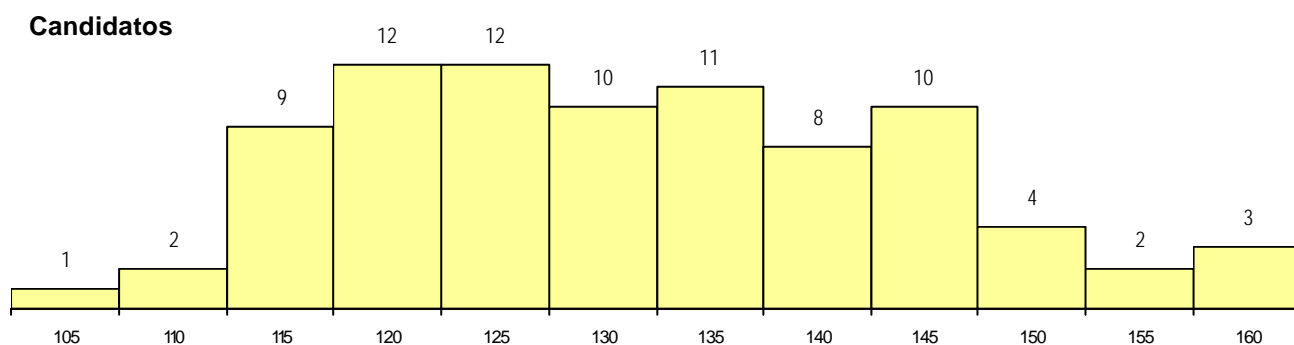
**CURSO DO 12º ANO (15 mais frequentes)**

Curso 12º ano	Cands. %	Cols. %
R820 Agrupamento 2 / geral	43 51	12 52
R810 Agrupamento 1 / geral	14 17	5 22
U220 Ens. secundário recorrente (todos	7 8	1 4
R821 Agrupamento 2 / design	7 8	1 4
R840 Agrupamento 4 / geral	6 7	3 13
P645 Técnico de estilismo	2 2	0 0
R822 Agrupamento 2 / artes e ofícios	1 1	1 4
R864 Artes visuais	1 1	0 0
R841 Agrupamento 4 / comunicação	1 1	0 0
P722 Técnico administrativo	1 1	0 0
P330 Técnico de cerâmica/modelação	1 1	0 0

**MÉDIAS dos Colocados**

Nota de candidatura	135.1
Prova de ingresso	136.7
Média do 12º ano	134.1
Média do 10º/11º ano	134.1

**DISTRIBUIÇÕES DE NOTAS DE CANDIDATURA**



**Estabelecimento:** 0400 Universidade da Beira Interior  
**Curso Superior:** 9074 Design Industrial  
*Licenciatura*

**OPÇÃO CANDIDATURA**

Opção	Cands. %	Cols. %
1ª	11 21	5 36
2ª	13 25	5 36
3ª	9 17	2 14
4ª	6 12	0 0
5ª	9 17	1 7
6ª	4 8	1 7
<b>Total</b>	<b>52</b>	<b>14</b>

**ETAPA COLOCAÇÃO (contingente)**

Etapa Colocação	Cands. %	Cols. %	Nota
17 Geral	52 100	14 100	123.0
<b>Total</b>	<b>52</b>	<b>14</b>	

**DISTRITO/CAE DE CANDIDATURA**

Distrito Origem	Cands. %	Cols. %
Castelo Branco	7 13	2 14
Guarda	7 13	1 7
Porto	6 12	0 0
Viseu	5 10	0 0
Lisboa	4 8	1 7
Oeste	4 8	1 7
Entre Douro e Vou	3 6	0 0
Braga	3 6	3 21
Setúbal	2 4	0 0
Tâmega	2 4	1 7
Vila Real	2 4	2 14
Bragança	2 4	1 7
Viana do Castelo	1 2	0 0
Aveiro	1 2	1 7
Évora	1 2	0 0
Coimbra	1 2	1 7
Santarém	1 2	0 0
<b>Total</b>	<b>52</b>	<b>14</b>

**SEXO DOS CANDIDATOS**

Sexo	Cands. %	Cols. %
Masc.	23 44	9 64
Femin.	29 56	5 36
<b>Total</b>	<b>52</b>	<b>14</b>

**CURSO DO 12º ANO**

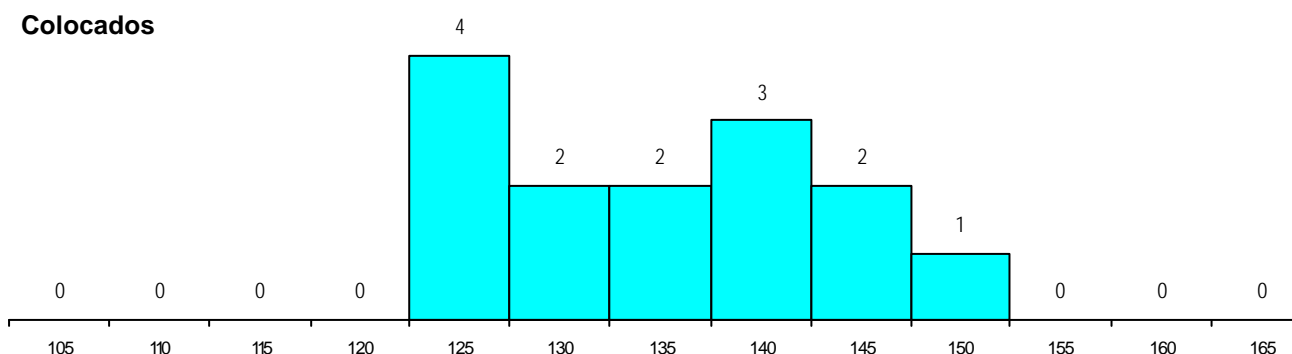
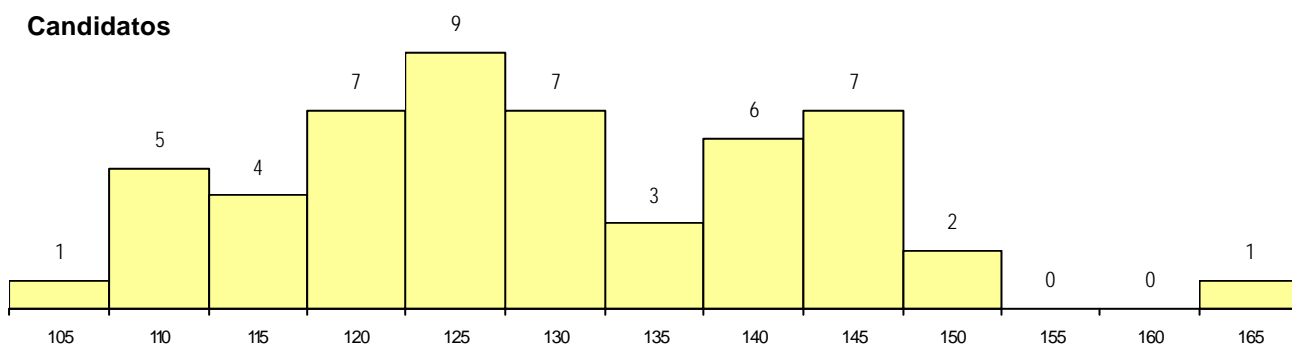
(15 mais frequentes)

Curso 12º ano	Cands. %	Cols. %
R820 Agrupamento 2 / geral	25 48	5 36
R810 Agrupamento 1 / geral	7 13	3 21
U220 Ens. secundário recorrente (todos	3 6	0 0
R821 Agrupamento 2 / design	3 6	0 0
P320 Desenhador projectista	2 4	2 14
P732 Técnico de construção civil	2 4	1 7
P318 Técnico de design industrial	2 4	1 7
R885 Tecnológico de design de equipa	2 4	0 0
R822 Agrupamento 2 / artes e ofícios	1 2	1 7
P403 Técnico de construção civil/desei	1 2	1 7
R864 Artes visuais	1 2	0 0
R860 Ourivesaria	1 2	0 0
R831 Agrupamento 3 / administração	1 2	0 0
E001 1.º curso	1 2	0 0

**MÉDIAS dos Colocados**

Nota de candidatura	134.9
Prova de ingresso	132.1
Média do 12º ano	136.4
Média do 10º/11º ano	136.4

**DISTRIBUIÇÕES DE NOTAS DE CANDIDATURA**



**Estabelecimento:** 0400 Universidade da Beira Interior  
**Curso Superior:** 9075 Design Multimédia  
 Licenciatura

**OPÇÃO CANDIDATURA**

Opção	Cands. %	Cols. %
1ª	12 13	5 45
2ª	23 25	3 27
3ª	24 26	0 0
4ª	16 17	1 9
5ª	15 16	2 18
6ª	3 3	0 0
<b>Total</b>	<b>93</b>	<b>11</b>

**ETAPA COLOCAÇÃO (contingente)**

Etapa Colocação	Cands. %	Cols. %	Nota
17 Geral	93 100	11 100	140.5
<b>Total</b>	<b>93</b>	<b>11</b>	

**DISTRITO/CAE DE CANDIDATURA**

Distrito Origem	Cands. %	Cols. %
Viseu	12 13	3 27
Guarda	12 13	3 27
Castelo Branco	11 12	2 18
Braga	8 9	0 0
R. A. Madeira	7 8	0 0
Leiria	6 6	0 0
Setúbal	5 5	1 9
Aveiro	4 4	0 0
Coimbra	4 4	0 0
Oeste	3 3	0 0
Entre Douro e Vou	3 3	1 9
Vila Real	3 3	0 0
Santarém	3 3	1 9
Bragança	2 2	0 0
Faro	2 2	0 0
Porto	2 2	0 0
Tâmega	2 2	0 0
Lisboa	2 2	0 0
R. A. Açores	1 1	0 0
Beja	1 1	0 0
<b>Total</b>	<b>93</b>	<b>11</b>

**SEXO DOS CANDIDATOS**

Sexo	Cands. %	Cols. %
Masc.	49 53	5 45
Femin.	44 47	6 55
<b>Total</b>	<b>93</b>	<b>11</b>

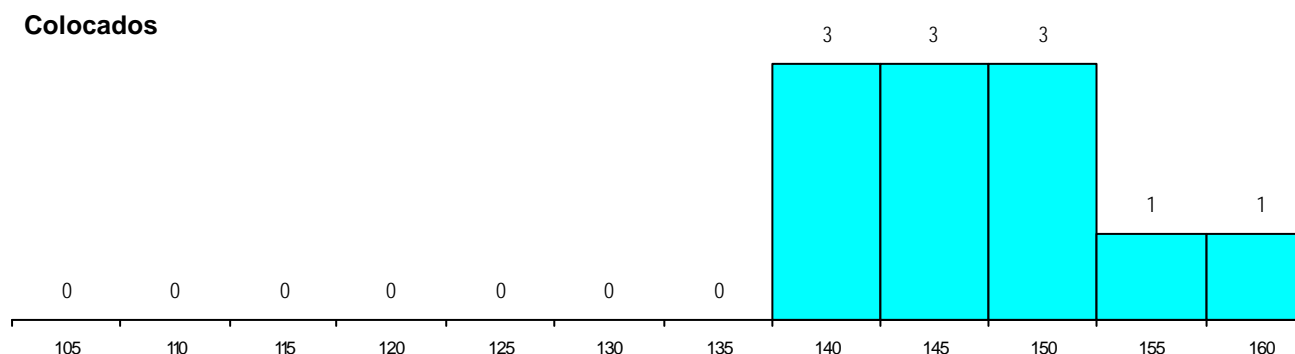
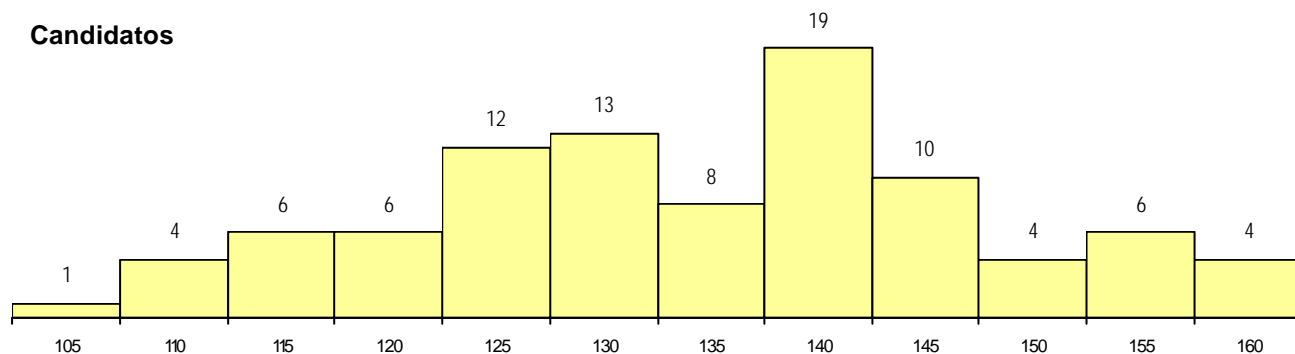
**CURSO DO 12º ANO (15 mais frequentes)**

Curso 12º ano	Cands. %	Cols. %
R820 Agrupamento 2 / geral	68 73	10 91
R821 Agrupamento 2 / design	8 9	0 0
R822 Agrupamento 2 / artes e ofícios	4 4	0 0
P732 Técnico de construção civil	2 2	1 9
U220 Ens. secundário recorrente (todos	2 2	0 0
P403 Técnico de construção civil/deser	2 2	0 0
P320 Desenhador projectista	2 2	0 0
R830 Agrupamento 3 / geral	1 1	0 0
P453 Técnico de produção audiovisual	1 1	0 0
P400 Técnico de construção civil/condi	1 1	0 0
P381 Técnico de comunicação/marketin	1 1	0 0
P318 Técnico de design industrial	1 1	0 0

**MÉDIAS dos Colocados**

Nota de candidatura	147.8
Prova de ingresso	160.9
Média do 12º ano	140.6
Média do 10º/11º ano	140.6

**DISTRIBUIÇÕES DE NOTAS DE CANDIDATURA**



**Estabelecimento:** 0400 Universidade da Beira Interior  
**Curso Superior:** 9081 Economia  
*Licenciatura*

**OPÇÃO CANDIDATURA**

Opção	Cands. %	Cols. %
1ª	18 20	11 65
2ª	12 14	1 6
3ª	25 28	5 29
4ª	7 8	0 0
5ª	10 11	0 0
6ª	16 18	0 0
<b>Total</b>	<b>88</b>	<b>17</b>

**ETAPA COLOCAÇÃO (contingente)**

Etapa Colocação	Cands. %	Cols. %	Nota
17 Geral	88 100	17 100	117.3
<b>Total</b>	<b>88</b>	<b>17</b>	

**DISTRITO/CAE DE CANDIDATURA**

Distrito Origem	Cands. %	Cols. %
Castelo Branco	17 19	3 18
Guarda	9 10	3 18
Viseu	8 9	5 29
Braga	7 8	0 0
Tâmega	6 7	0 0
Lisboa	5 6	1 6
Vila Real	5 6	0 0
Leiria	4 5	1 6
Setúbal	4 5	0 0
Entre Douro e Vou	3 3	2 12
Coimbra	3 3	1 6
Santarém	3 3	0 0
Aveiro	2 2	1 6
Douro-Sul	2 2	0 0
R. A. Madeira	2 2	0 0
Bragança	2 2	0 0
Oeste	2 2	0 0
Viana do Castelo	1 1	0 0
R. A. Açores	1 1	0 0
Faro	1 1	0 0
Évora	1 1	0 0
<b>Total</b>	<b>88</b>	<b>17</b>

**SEXO DOS CANDIDATOS**

Sexo	Cands. %	Cols. %
Masc.	56 64	11 65
Femin.	32 36	6 35
<b>Total</b>	<b>88</b>	<b>17</b>

**CURSO DO 12º ANO**

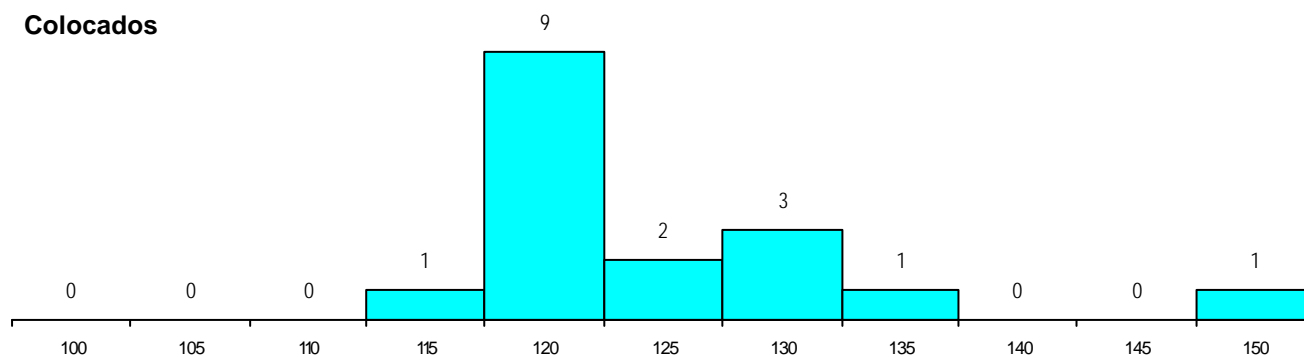
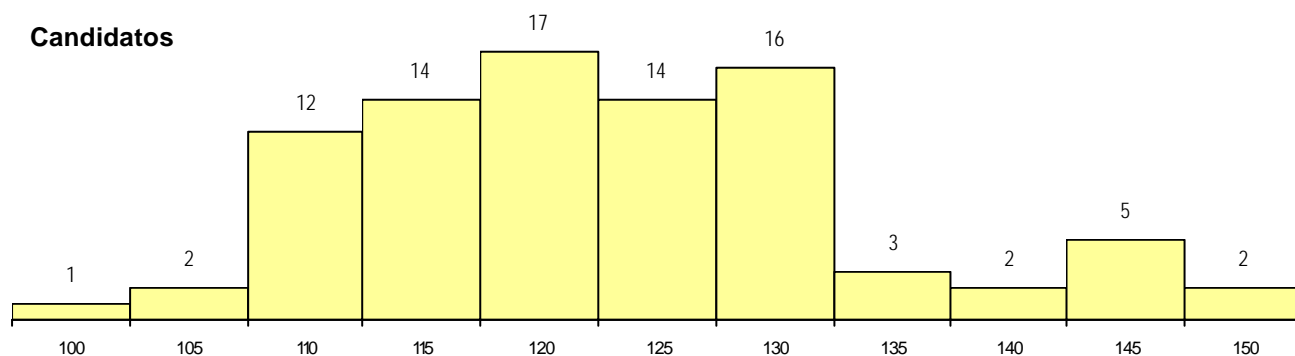
(15 mais frequentes)

Curso 12º ano	Cands. %	Cols. %
R830 Agrupamento 3 / geral	38 43	10 59
R810 Agrupamento 1 / geral	19 22	4 24
R831 Agrupamento 3 / administração	13 15	2 12
U220 Ens. secundário recorrente (todos	12 14	1 6
R813 Agrupamento 1 / informática	2 2	0 0
T112 Técnico de contabilidade e gestac	1 1	0 0
R194 Administração/Informática de Ges	1 1	0 0
R179 Administração/Contabilidade e Ge	1 1	0 0
P253 Restaurante/bar (INFT)	1 1	0 0

**MÉDIAS dos Colocados**

Nota de candidatura	124.6
Prova de ingresso	118.6
Média do 12º ano	127.8
Média do 10º/11º ano	127.8

**DISTRIBUIÇÕES DE NOTAS DE CANDIDATURA**



**Estabelecimento:** 0400 Universidade da Beira Interior  
**Curso Superior:** 9119 Engenharia Informática  
*Licenciatura*

**OPÇÃO CANDIDATURA**

Opção	Cands. %	Cols. %
1ª	12 19	12 71
2ª	13 21	3 18
3ª	7 11	2 12
4ª	7 11	0 0
5ª	10 16	0 0
6ª	13 21	0 0
<b>Total</b>	<b>62</b>	<b>17</b>

**ETAPA COLOCAÇÃO (contingente)**

Etapa Colocação	Cands. %	Cols. %	Nota
17 Geral	62 100	17 100	108.0
<b>Total</b>	<b>62</b>	<b>17</b>	

**DISTRITO/CAE DE CANDIDATURA**

Distrito Origem	Cands. %	Cols. %
Castelo Branco	14 23	9 53
Guarda	11 18	2 12
Douro-Sul	5 8	2 12
Viseu	5 8	3 18
Braga	5 8	0 0
Aveiro	5 8	0 0
Santarém	4 6	0 0
Coimbra	3 5	0 0
Bragança	3 5	0 0
Vila Real	2 3	0 0
Oeste	1 2	0 0
R. A. Madeira	1 2	1 6
R. A. Açores	1 2	0 0
Portalegre	1 2	0 0
Beja	1 2	0 0
<b>Total</b>	<b>62</b>	<b>17</b>

**SEXO DOS CANDIDATOS**

Sexo	Cands. %	Cols. %
Masc.	57 92	16 94
Femin.	5 8	1 6
<b>Total</b>	<b>62</b>	<b>17</b>

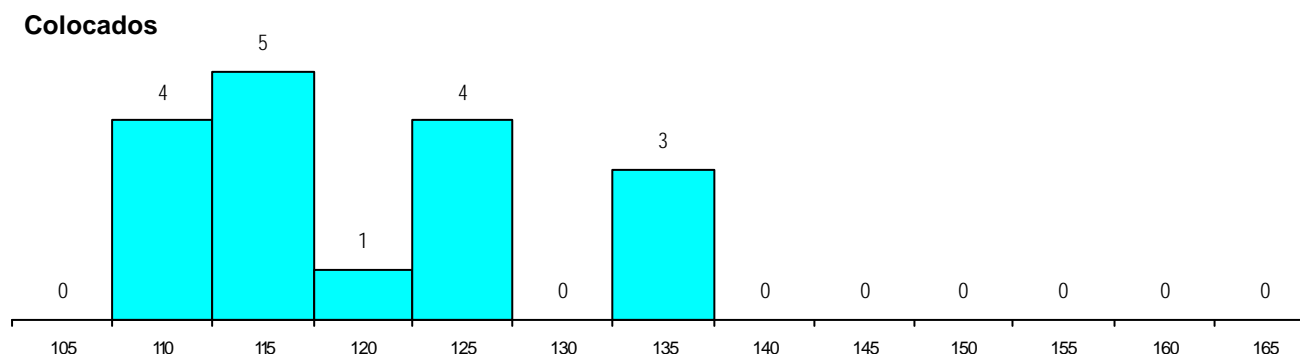
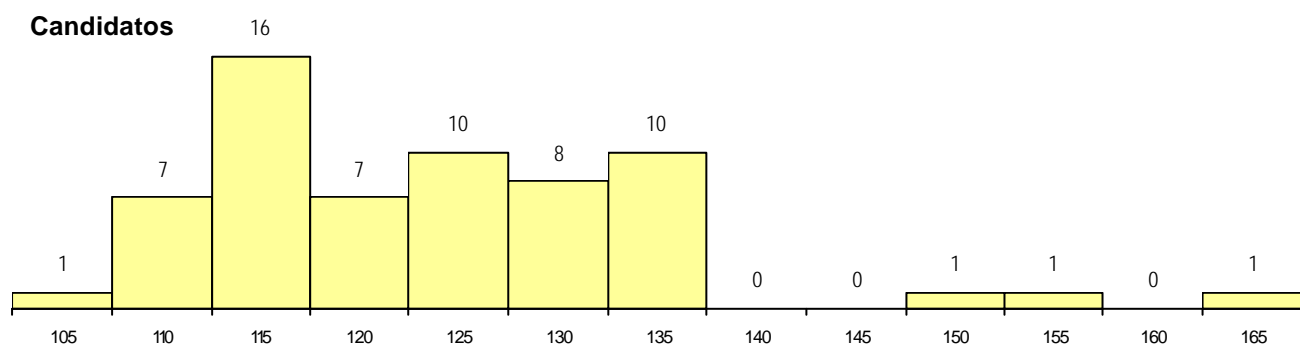
**CURSO DO 12º ANO (15 mais frequentes)**

Curso 12º ano	Cands. %	Cols. %
R810 Agrupamento 1 / geral	39 63	12 71
R813 Agrupamento 1 / informática	15 24	3 18
R830 Agrupamento 3 / geral	3 5	1 6
U220 Ens. secundário recorrente (todos)	1 2	1 6
R831 Agrupamento 3 / administração	1 2	0 0
R163 Electrónica	1 2	0 0
Q950 Equivalências	1 2	0 0
Q900 Emigrantes	1 2	0 0

**MÉDIAS dos Colocados**

Nota de candidatura	120.5
Prova de ingresso	107.4
Média do 12º ano	127.5
Média do 10º/11º ano	127.5

**DISTRIBUIÇÕES DE NOTAS DE CANDIDATURA**



**Estabelecimento:** 0400 Universidade da Beira Interior  
**Curso Superior:** 9139 Filosofia  
*Licenciatura*

**OPÇÃO CANDIDATURA**

Opção	Cands. %	Cols. %
1ª	2 5	2 25
2ª	5 13	2 25
3ª	11 28	1 13
4ª	6 15	2 25
5ª	5 13	1 13
6ª	11 28	0 0
<b>Total</b>	<b>40</b>	<b>8</b>

**ETAPA COLOCAÇÃO (contingente)**

Etapa Colocação	Cands. %	Cols. %	Nota
17 Geral	40 100	8 100	111.4
<b>Total</b>	<b>40</b>	<b>8</b>	

**DISTRITO/CAE DE CANDIDATURA**

Distrito Origem	Cands. %	Cols. %
Castelo Branco	12 30	0 0
Guarda	4 10	1 13
Braga	3 8	1 13
Douro-Sul	3 8	0 0
Lisboa	2 5	0 0
Viseu	2 5	1 13
Coimbra	2 5	1 13
Santarém	2 5	0 0
Bragança	1 3	0 0
Évora	1 3	1 13
Aveiro	1 3	0 0
Portalegre	1 3	0 0
Tâmega	1 3	0 0
Setúbal	1 3	0 0
R. A. Açores	1 3	1 13
Entre Douro e Vou	1 3	0 0
Oeste	1 3	1 13
Leiria	1 3	1 13
<b>Total</b>	<b>40</b>	<b>8</b>

**SEXO DOS CANDIDATOS**

Sexo	Cands. %	Cols. %
Masc.	16 40	4 50
Femin.	24 60	4 50
<b>Total</b>	<b>40</b>	<b>8</b>

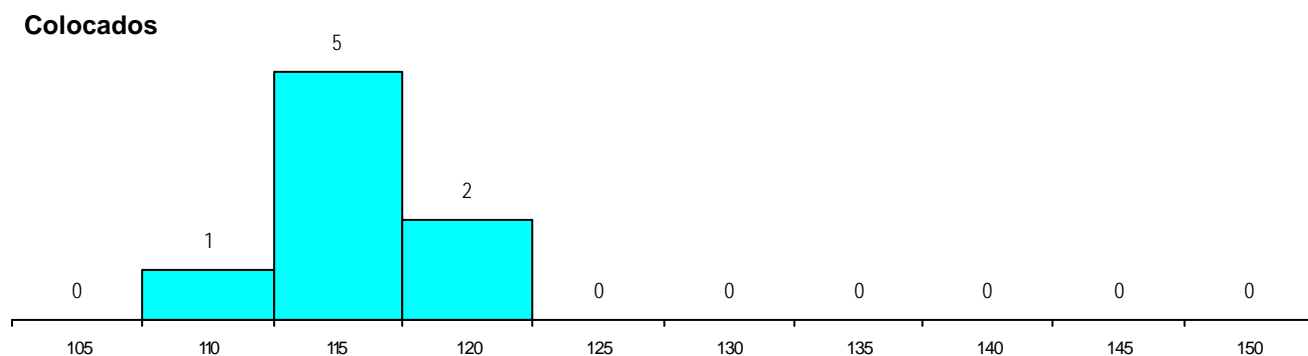
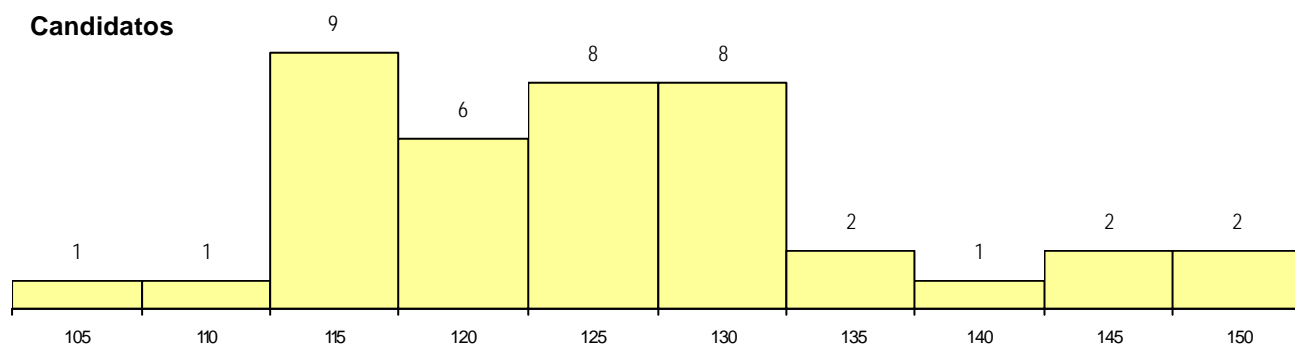
**CURSO DO 12º ANO (15 mais frequentes)**

Curso 12º ano	Cands. %	Cols. %
U220 Ens. secundário recorrente (todos	11 28	4 50
R840 Agrupamento 4 / geral	11 28	1 13
R810 Agrupamento 1 / geral	10 25	2 25
R820 Agrupamento 2 / geral	2 5	0 0
E003 3.º curso	1 3	1 13
R831 Agrupamento 3 / administração	1 3	0 0
R830 Agrupamento 3 / geral	1 3	0 0
Q900 Emigrantes	1 3	0 0
P722 Técnico administrativo	1 3	0 0
P472 Técnico de informática/gestao	1 3	0 0

**MÉDIAS dos Colocados**

Nota de candidatura	116.3
Prova de ingresso	107.1
Média do 12º ano	122.0
Média do 10º/11º ano	120.8

**DISTRIBUIÇÕES DE NOTAS DE CANDIDATURA**



**Estabelecimento:** 0400 Universidade da Beira Interior  
**Curso Superior:** 9147 Gestão  
 Licenciatura

**OPÇÃO CANDIDATURA**

Opção	Cands. %	Cols. %
1ª	7 14	3 50
2ª	14 29	1 17
3ª	5 10	0 0
4ª	6 12	0 0
5ª	8 16	1 17
6ª	9 18	1 17
<b>Total</b>	<b>49</b>	<b>6</b>

**ETAPA COLOCAÇÃO (contingente)**

Etapa Colocação	Cands. %	Cols. %	Nota
17 Geral	49 100	6 100	122.7
<b>Total</b>	<b>49</b>	<b>6</b>	

**DISTRITO/CAE DE CANDIDATURA**

Distrito Origem	Cands. %	Cols. %
Castelo Branco	11 22	1 17
Tâmega	6 12	1 17
Lisboa	4 8	2 33
Guarda	4 8	1 17
Braga	3 6	0 0
Setúbal	3 6	0 0
Entre Douro e Vou	2 4	0 0
Bragança	2 4	0 0
Viseu	2 4	0 0
Vila Real	2 4	0 0
Aveiro	2 4	0 0
Coimbra	1 2	0 0
Faro	1 2	0 0
Leiria	1 2	0 0
Santarém	1 2	0 0
R. A. Açores	1 2	1 17
Douro-Sul	1 2	0 0
Oeste	1 2	0 0
Portalegre	1 2	0 0
<b>Total</b>	<b>49</b>	<b>6</b>

**SEXO DOS CANDIDATOS**

Sexo	Cands. %	Cols. %
Masc.	29 59	3 50
Femin.	20 41	3 50
<b>Total</b>	<b>49</b>	<b>6</b>

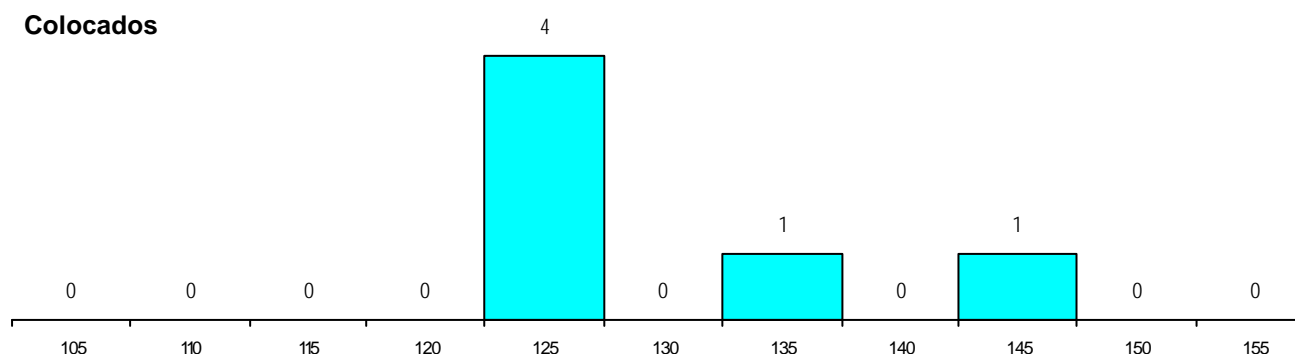
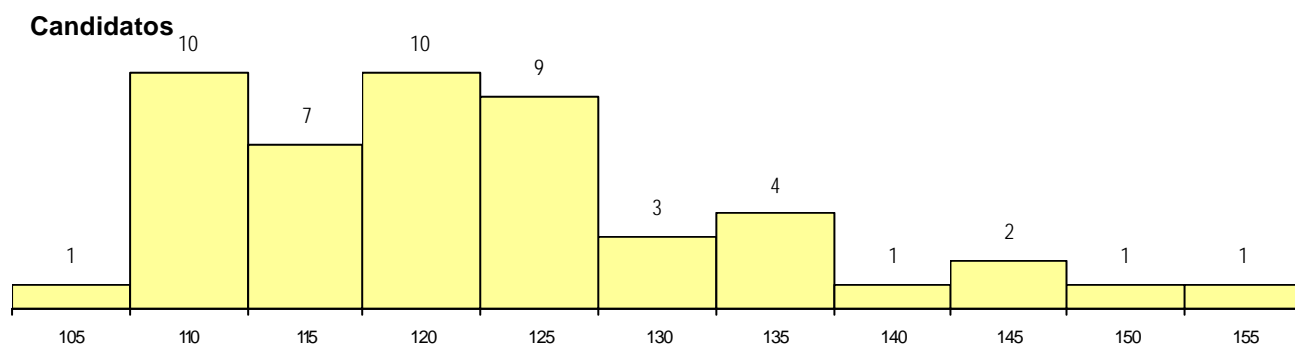
**CURSO DO 12º ANO (15 mais frequentes)**

Curso 12º ano	Cands. %	Cols. %
R830 Agrupamento 3 / geral	23 47	3 50
U220 Ens. secundário recorrente (todos	8 16	1 17
R831 Agrupamento 3 / administração	6 12	1 17
R810 Agrupamento 1 / geral	5 10	0 0
P656 Técnico de gestão (planeamento e	2 4	0 0
P655 Técnico de banca seguros	1 2	1 17
R840 Agrupamento 4 / geral	1 2	0 0
R813 Agrupamento 1 / informática	1 2	0 0
R179 Administração/Contabilidade e Ge	1 2	0 0
Q900 Emigrantes	1 2	0 0

**MÉDIAS dos Colocados**

Nota de candidatura	129.2
Prova de ingresso	124.8
Média do 12º ano	131.5
Média do 10º/11º ano	131.5

**DISTRIBUIÇÕES DE NOTAS DE CANDIDATURA**





**Estabelecimento:** 0400 Universidade da Beira Interior  
**Curso Superior:** 9204 Línguas, Literaturas e Culturas  
*Licenciatura*

**OPÇÃO CANDIDATURA**

Opção	Cands. %	Cols. %
2ª	3 27	1 33
3ª	4 36	1 33
4ª	2 18	1 33
5ª	1 9	0 0
6ª	1 9	0 0
<b>Total</b>	<b>11</b>	<b>3</b>

**ETAPA COLOCAÇÃO (contingente)**

Etapa Colocação	Cands. %	Cols. %	Nota
17 Geral	11 100	3 100	122.0
<b>Total</b>	<b>11</b>	<b>3</b>	

**DISTRITO/CAE DE CANDIDATURA**

Distrito Origem	Cands. %	Cols. %
Castelo Branco	4 36	2 67
Guarda	2 18	0 0
Oeste	1 9	0 0
Viana do Castelo	1 9	0 0
Setúbal	1 9	0 0
Bragança	1 9	1 33
Braga	1 9	0 0
<b>Total</b>	<b>11</b>	<b>3</b>

**SEXO DOS CANDIDATOS**

Sexo	Cands. %	Cols. %
Masc.	2 18	1 33
Femin.	9 82	2 67
<b>Total</b>	<b>11</b>	<b>3</b>

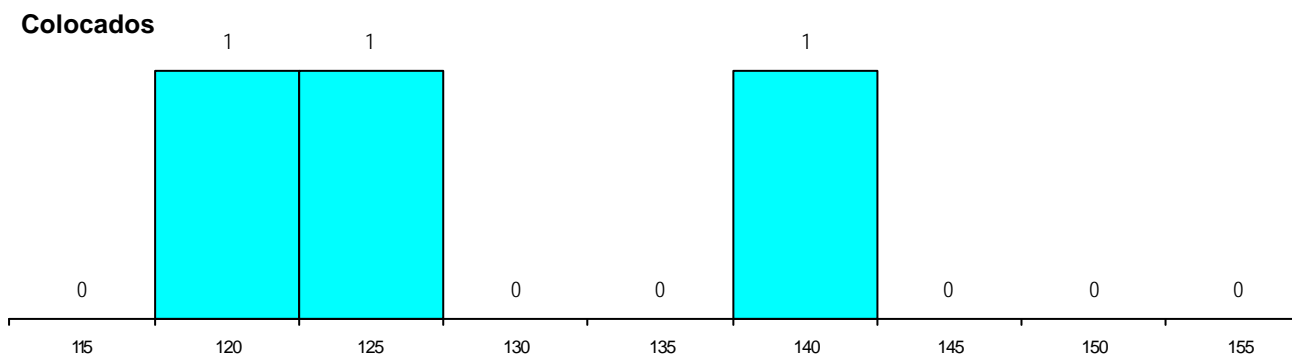
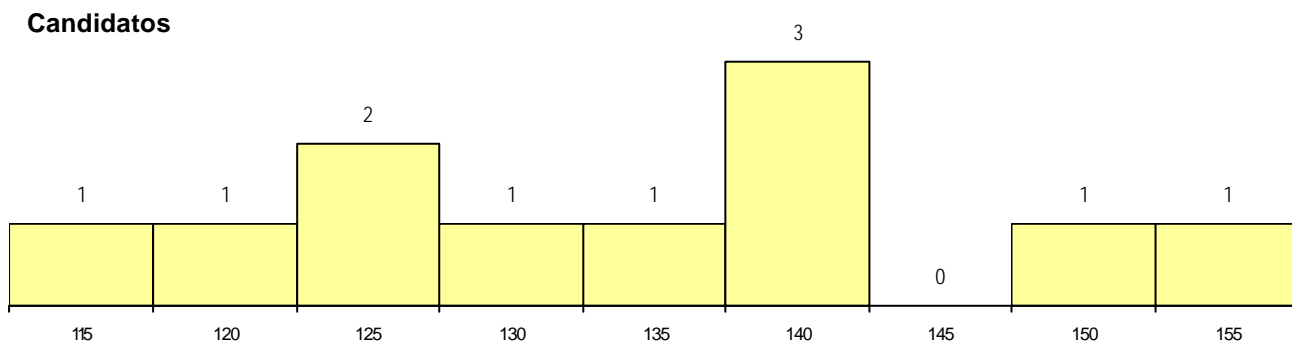
**CURSO DO 12º ANO (15 mais frequentes)**

Curso 12º ano	Cands. %	Cols. %
R840 Agrupamento 4 / geral	8 73	3 100
U220 Ens. secundário recorrente (todos)	1 9	0 0
R810 Agrupamento 1 / geral	1 9	0 0
Q950 Equivalências	1 9	0 0

**MÉDIAS dos Colocados**

Nota de candidatura 128.1  
 Prova de ingresso 130.0  
 Média do 12º ano 127.0  
 Média do 10º/11º ano 127.0

**DISTRIBUIÇÕES DE NOTAS DE CANDIDATURA**



**Estabelecimento:** 0400 Universidade da Beira Interior  
**Curso Superior:** 9205 Marketing  
*Licenciatura*

**OPÇÃO CANDIDATURA**

Opção	Cands. %	Cols. %
1ª	10 29	4 44
2ª	3 9	1 11
3ª	9 26	0 0
4ª	7 20	2 22
5ª	2 6	0 0
6ª	4 11	2 22
<b>Total</b>	<b>35</b>	<b>9</b>

**ETAPA COLOCAÇÃO (contingente)**

Etapa Colocação	Cands. %	Cols. %	Nota
17 Geral	35 100	9 100	121.2
<b>Total</b>	<b>35</b>	<b>9</b>	

**DISTRITO/CAE DE CANDIDATURA**

Distrito Origem	Cands. %	Cols. %
Castelo Branco	18 51	5 56
Viseu	3 9	0 0
Guarda	2 6	1 11
Faro	2 6	0 0
Entre Douro e Vou	1 3	1 11
R. A. Açores	1 3	0 0
Vila Real	1 3	0 0
Viana do Castelo	1 3	0 0
Porto	1 3	0 0
Lisboa	1 3	1 11
Leiria	1 3	0 0
Coimbra	1 3	1 11
Braga	1 3	0 0
Aveiro	1 3	0 0
<b>Total</b>	<b>35</b>	<b>9</b>

**SEXO DOS CANDIDATOS**

Sexo	Cands. %	Cols. %
Masc.	17 49	2 22
Femin.	18 51	7 78
<b>Total</b>	<b>35</b>	<b>9</b>

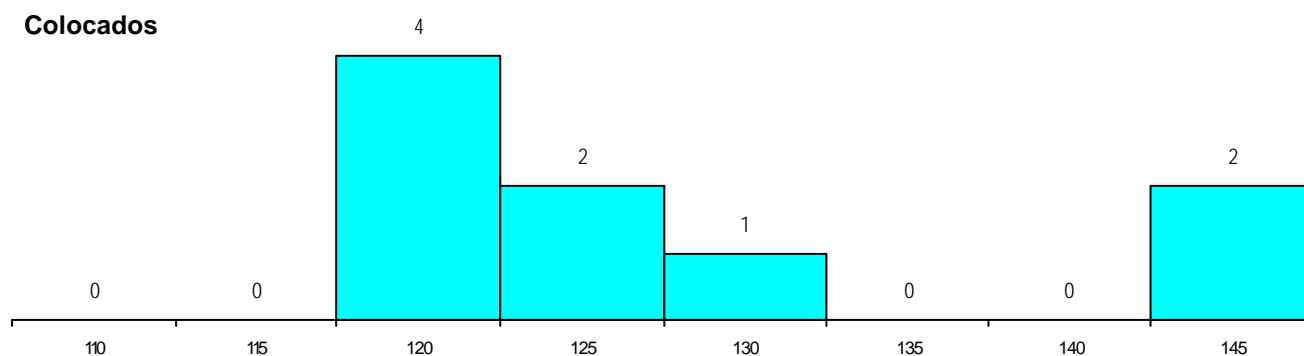
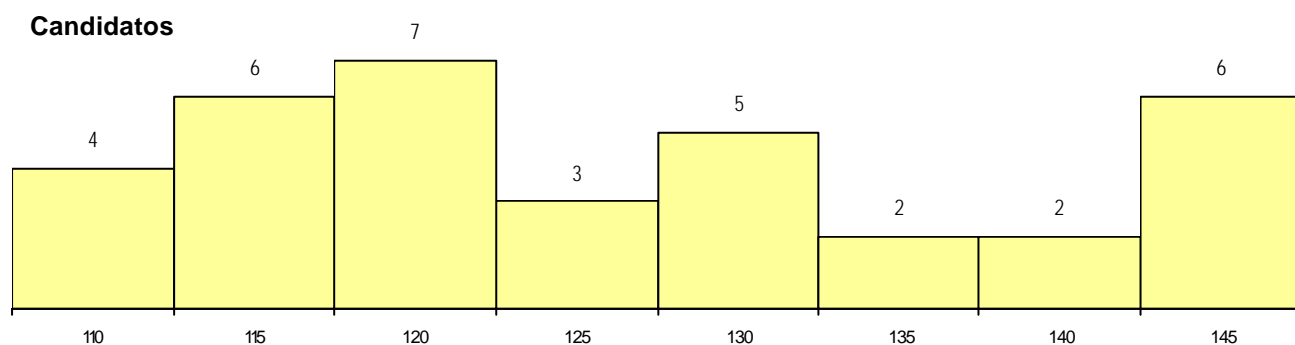
**CURSO DO 12º ANO (15 mais frequentes)**

Curso 12º ano	Cands. %	Cols. %
R810 Agrupamento 1 / geral	17 49	0 0
U220 Ens. secundário recorrente (todos	6 17	1 11
R830 Agrupamento 3 / geral	3 9	2 22
R840 Agrupamento 4 / geral	2 6	2 22
U230 Ens. sec. recorrente privado e co	1 3	1 11
P722 Técnico administrativo	1 3	1 11
P652 Técnico de comércio/marketing	1 3	1 11
P472 Técnico de informática/gestao	1 3	1 11
R841 Agrupamento 4 / comunicação	1 3	0 0
R831 Agrupamento 3 / administração	1 3	0 0
R813 Agrupamento 1 / informática	1 3	0 0

**MÉDIAS dos Colocados**

Nota de candidatura	128.2
Prova de ingresso	118.2
Média do 12º ano	133.6
Média do 10º/11º ano	133.6

**DISTRIBUIÇÕES DE NOTAS DE CANDIDATURA**



**Estabelecimento:** 0400 Universidade da Beira Interior  
**Curso Superior:** 9209 Matemática  
 Licenciatura

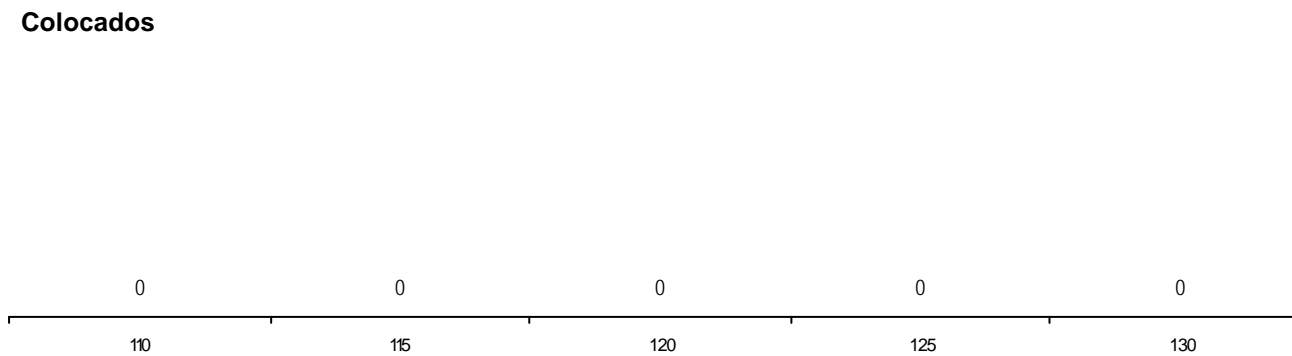
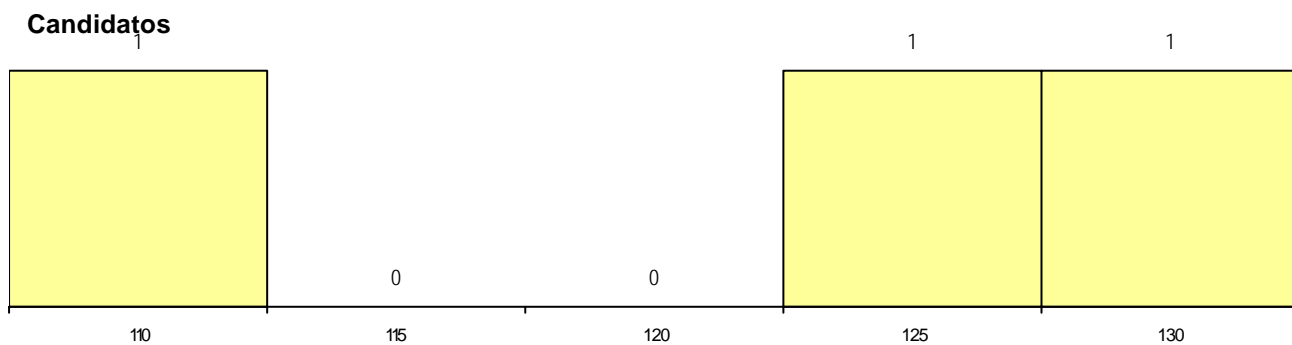
OPÇÃO CANDIDATURA			ETAPA COLOCAÇÃO (contingente)				DISTRITO/CAE DE CANDIDATURA				
Opção	Cands. %	Cols. %	Etapa Colocação	Cands. %	Cols. %	Nota	Distrito Origem	Cands. %	Cols. %		
4ª	2	67	0	17 Geral	3	100	0	Castelo Branco	2	67	0
5ª	1	33	0	<b>Total</b>	3		0	Coimbra	1	33	0
<b>Total</b>	3		0					<b>Total</b>	3		0

SEXO DOS CANDIDATOS			CURSO DO 12º ANO (15 mais frequentes)				
Sexo	Cands. %	Cols. %	Curso 12º ano	Cands. %	Cols. %		
Masc.	2	67	0	U220 Ens. secundário recorrente (todos	1	33	0
Femin.	1	33	0	R830 Agrupamento 3 / geral	1	33	0
<b>Total</b>	3		0	R820 Agrupamento 2 / geral	1	33	0

**MÉDIAS dos Colocados**

Nota de candidatura  
 Prova de ingresso  
 Média do 12º ano  
 Média do 10º/11º ano

**DISTRIBUIÇÕES DE NOTAS DE CANDIDATURA**



**Estabelecimento:** 0400 Universidade da Beira Interior  
**Curso Superior:** 9216 Optometria - Ciências da Visão  
*Licenciatura*

**OPÇÃO CANDIDATURA**

Opção	Cands. %	Cols. %
1ª	17 25	17 59
2ª	12 17	5 17
3ª	10 14	2 7
4ª	9 13	3 10
5ª	7 10	1 3
6ª	14 20	1 3
<b>Total</b>	<b>69</b>	<b>29</b>

**ETAPA COLOCAÇÃO (contingente)**

Etapa Colocação	Cands. %	Cols. %	Nota
17 Geral	69 100	29 100	109.2
<b>Total</b>	<b>69</b>	<b>29</b>	

**DISTRITO/CAE DE CANDIDATURA**

Distrito Origem	Cands. %	Cols. %
Braga	10 14	4 14
Viseu	10 14	5 17
Castelo Branco	6 9	1 3
Coimbra	5 7	3 10
Faro	5 7	1 3
Santarém	5 7	2 7
Leiria	4 6	1 3
Guarda	4 6	3 10
Entre Douro e Vou	4 6	2 7
Tâmega	2 3	1 3
Viana do Castelo	2 3	1 3
Vila Real	2 3	1 3
Bragança	2 3	0 0
Oeste	2 3	1 3
Setúbal	1 1	1 3
Aveiro	1 1	1 3
Évora	1 1	1 3
R. A. Açores	1 1	0 0
Beja	1 1	0 0
Porto	1 1	0 0
<b>Total</b>	<b>69</b>	<b>29</b>

**SEXO DOS CANDIDATOS**

Sexo	Cands. %	Cols. %
Masc.	18 26	7 24
Femin.	51 74	22 76
<b>Total</b>	<b>69</b>	<b>29</b>

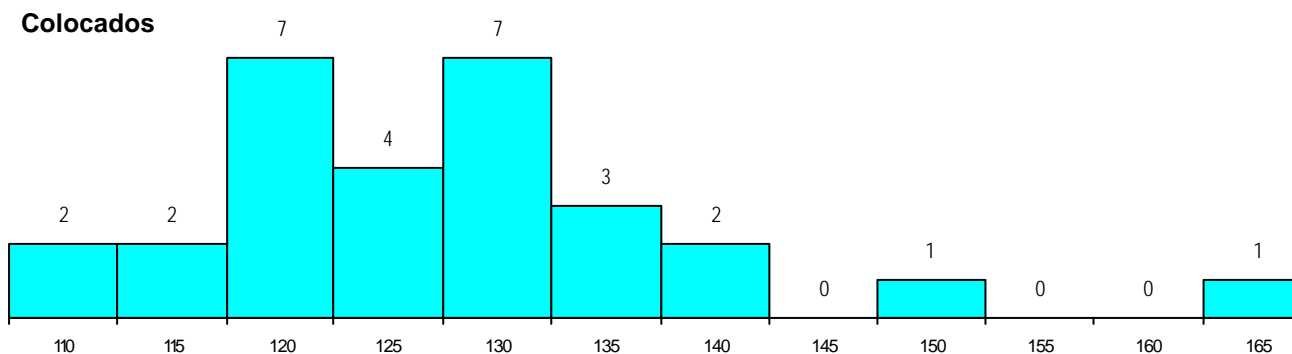
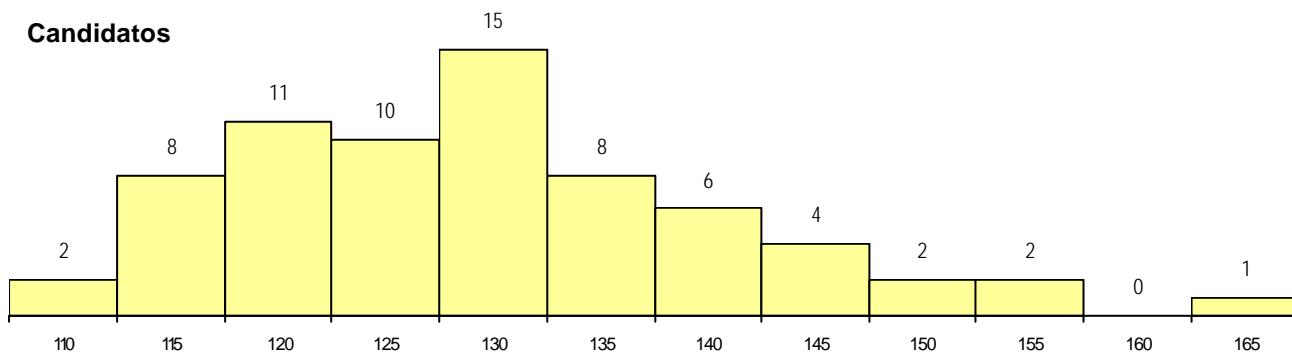
**CURSO DO 12º ANO (15 mais frequentes)**

Curso 12º ano	Cands. %	Cols. %
R810 Agrupamento 1 / geral	69 100	29 100

**MÉDIAS dos Colocados**

Nota de candidatura	127.2
Prova de ingresso	114.4
Média do 12º ano	134.0
Média do 10º/11º ano	134.0

**DISTRIBUIÇÕES DE NOTAS DE CANDIDATURA**



**Estabelecimento:** 0400 Universidade da Beira Interior  
**Curso Superior:** 9225 Química Industrial  
*Licenciatura*

**OPÇÃO CANDIDATURA**

Opção	Cands. %	Cols. %
1ª	4 5	4 22
2ª	16 22	6 33
3ª	13 18	2 11
4ª	8 11	2 11
5ª	12 16	3 17
6ª	21 28	1 6
<b>Total</b>	<b>74</b>	<b>18</b>

**ETAPA COLOCAÇÃO (contingente)**

Etapa Colocação	Cands. %	Cols. %	Nota
17 Geral	74 100	18 100	109.4
<b>Total</b>	<b>74</b>	<b>18</b>	

**DISTRITO/CAE DE CANDIDATURA**

Distrito Origem	Cands. %	Cols. %
Castelo Branco	13 18	6 33
Guarda	10 14	2 11
Braga	8 11	2 11
Santarém	7 9	2 11
Viseu	5 7	0 0
Porto	4 5	0 0
Tâmega	4 5	2 11
Douro-Sul	4 5	2 11
Viana do Castelo	3 4	0 0
Aveiro	3 4	0 0
Setúbal	3 4	0 0
Portalegre	2 3	0 0
Entre Douro e Vou	2 3	0 0
Vila Real	1 1	1 6
Lisboa	1 1	1 6
Leiria	1 1	0 0
Évora	1 1	0 0
R. A. Madeira	1 1	0 0
Oeste	1 1	0 0
<b>Total</b>	<b>74</b>	<b>18</b>

**SEXO DOS CANDIDATOS**

Sexo	Cands. %	Cols. %
Masc.	29 39	5 28
Femin.	45 61	13 72
<b>Total</b>	<b>74</b>	<b>18</b>

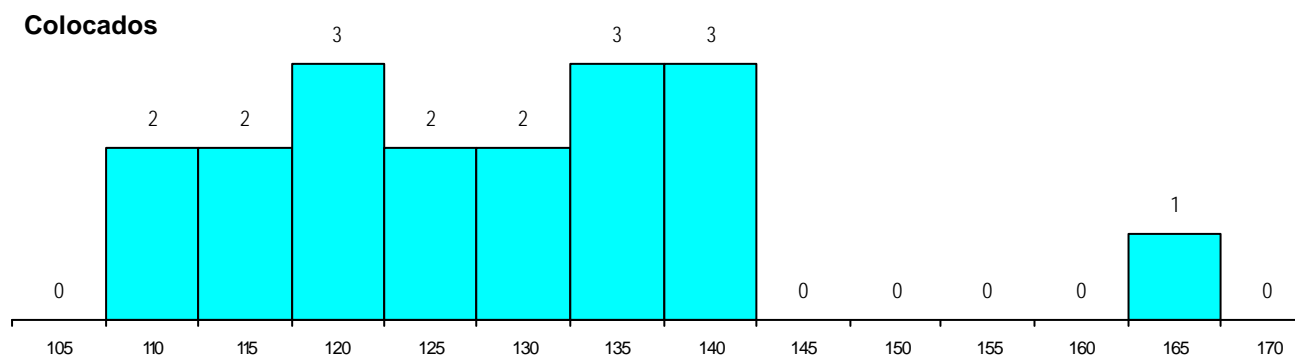
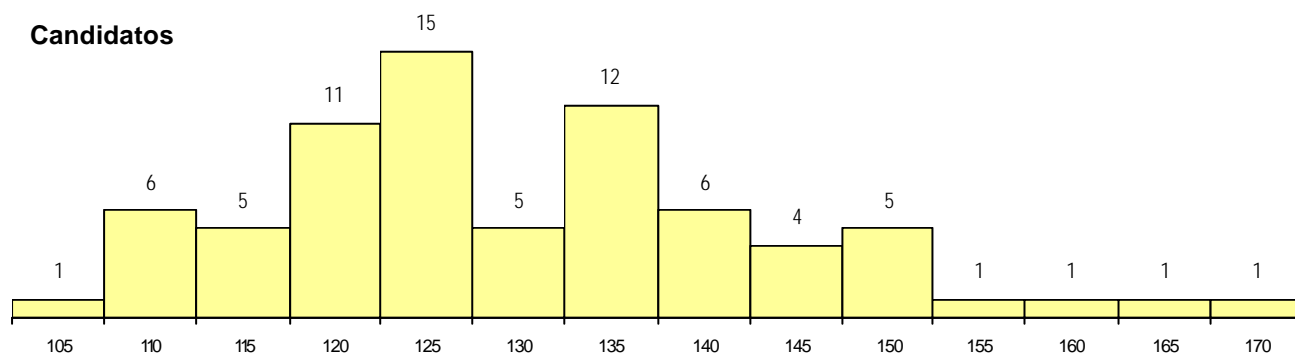
**CURSO DO 12º ANO (15 mais frequentes)**

Curso 12º ano	Cands. %	Cols. %
R810 Agrupamento 1 / geral	65 88	15 83
U220 Ens. secundário recorrente (todos	9 12	3 17

**MÉDIAS dos Colocados**

Nota de candidatura	128.5
Prova de ingresso	123.9
Média do 12º ano	131.0
Média do 10º/11º ano	131.0

**DISTRIBUIÇÕES DE NOTAS DE CANDIDATURA**



**Estabelecimento:** 0400 Universidade da Beira Interior  
**Curso Superior:** 9494 Ciências Farmacêuticas  
*Mestrado Integrado*

**OPÇÃO CANDIDATURA**

Opção	Cands. %	Cols. %
1ª	52 33	7 50
2ª	25 16	3 21
3ª	31 19	2 14
4ª	27 17	1 7
5ª	14 9	0 0
6ª	11 7	1 7
<b>Total</b>	<b>160</b>	<b>14</b>

**ETAPA COLOCAÇÃO (contingente)**

Etapa Colocação	Cands. %	Cols. %	Nota
17 Geral	160 100	14 100	169.3
<b>Total</b>	<b>160</b>	<b>14</b>	

**DISTRITO/CAE DE CANDIDATURA**

Distrito Origem	Cands. %	Cols. %
Castelo Branco	24 15	3 21
Guarda	18 11	2 14
Braga	15 9	1 7
Santarém	13 8	2 14
Lisboa	11 7	0 0
Porto	9 6	2 14
Tâmega	8 5	0 0
Vila Real	8 5	0 0
Bragança	7 4	1 7
Douro-Sul	6 4	1 7
Oeste	6 4	1 7
Viseu	6 4	1 7
Setúbal	5 3	0 0
Faro	4 3	0 0
Aveiro	3 2	0 0
Coimbra	3 2	0 0
R. A. Açores	3 2	0 0
Viana do Castelo	3 2	0 0
Leiria	3 2	0 0
Portalegre	2 1	0 0
Évora	2 1	0 0
Entre Douro e Vou	1 1	0 0
<b>Total</b>	<b>160</b>	<b>14</b>

**SEXO DOS CANDIDATOS**

Sexo	Cands. %	Cols. %
Masc.	39 24	3 21
Femin.	121 76	11 79
<b>Total</b>	<b>160</b>	<b>14</b>

**CURSO DO 12º ANO (15 mais frequentes)**

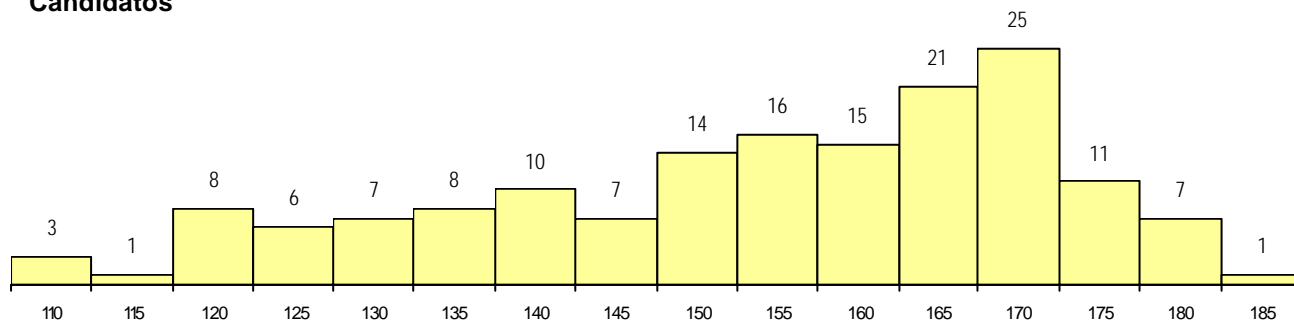
Curso 12º ano	Cands. %	Cols. %
R810 Agrupamento 1 / geral	153 96	14 100
U220 Ens. secundário recorrente (todos	5 3	0 0
Q950 Equivalências	1 1	0 0
P472 Técnico de informática/gestao	1 1	0 0

**MÉDIAS dos Colocados**

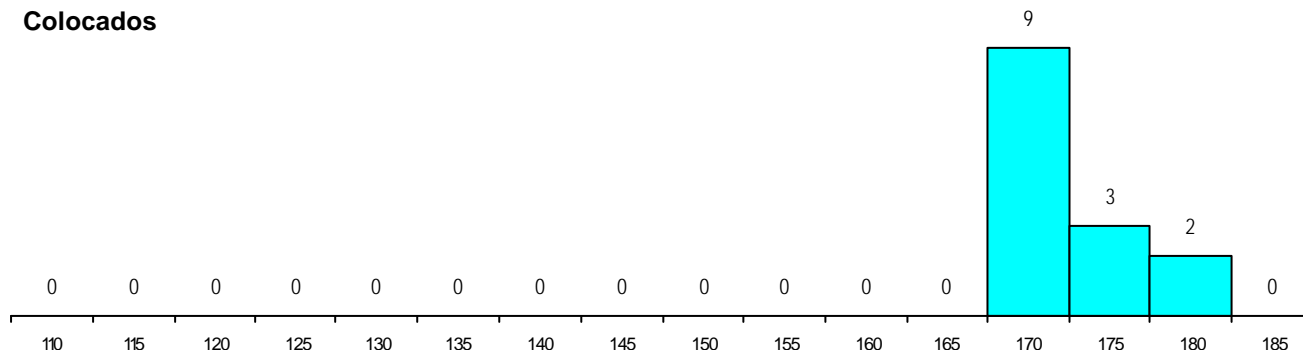
Nota de candidatura	172.4
Prova de ingresso	167.2
Média do 12º ano	175.1
Média do 10º/11º ano	175.1

**DISTRIBUIÇÕES DE NOTAS DE CANDIDATURA**

**Candidatos**



**Colocados**



**Estabelecimento:** 0501 Faculdade de Ciências e Tecnologia  
**Curso Superior:** 0016 Antropologia  
*Licenciatura*

**OPÇÃO CANDIDATURA**

Opção	Cands. %	Cols. %
1ª	13 22	3 21
2ª	12 20	5 36
3ª	9 15	1 7
4ª	11 19	2 14
5ª	5 8	2 14
6ª	9 15	1 7
<b>Total</b>	<b>59</b>	<b>14</b>

**ETAPA COLOCAÇÃO (contingente)**

Etapa Colocação	Cands. %	Cols. %	Nota
17 Geral	59 100	14 100	125.5
<b>Total</b>	<b>59</b>	<b>14</b>	

**DISTRITO/CAE DE CANDIDATURA**

Distrito Origem	Cands. %	Cols. %
Coimbra	31 53	7 50
Aveiro	4 7	4 29
Lisboa	3 5	0 0
Braga	3 5	0 0
Castelo Branco	2 3	1 7
Leiria	2 3	0 0
Santarém	2 3	0 0
Tâmega	2 3	1 7
Vila Real	2 3	1 7
Entre Douro e Vou	2 3	0 0
Setúbal	1 2	0 0
Viana do Castelo	1 2	0 0
Évora	1 2	0 0
R. A. Açores	1 2	0 0
Oeste	1 2	0 0
Porto	1 2	0 0
<b>Total</b>	<b>59</b>	<b>14</b>

**SEXO DOS CANDIDATOS**

Sexo	Cands. %	Cols. %
Masc.	18 31	7 50
Femin.	41 69	7 50
<b>Total</b>	<b>59</b>	<b>14</b>

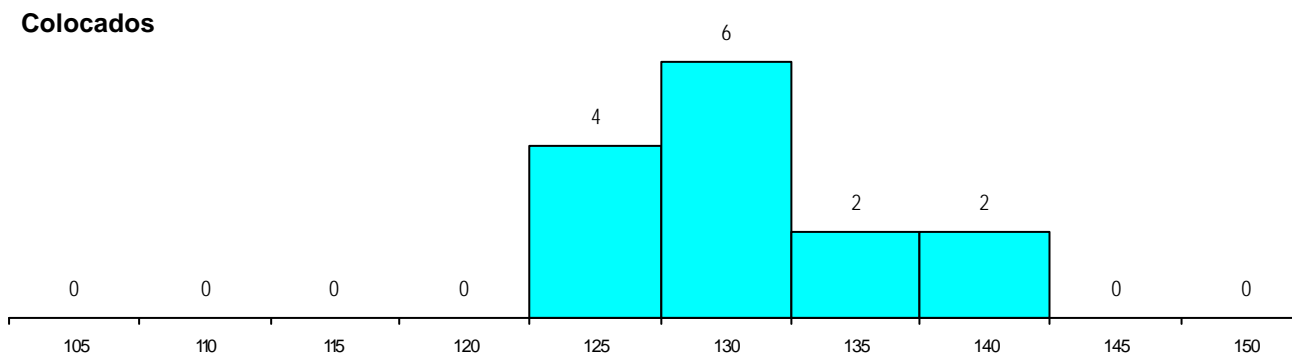
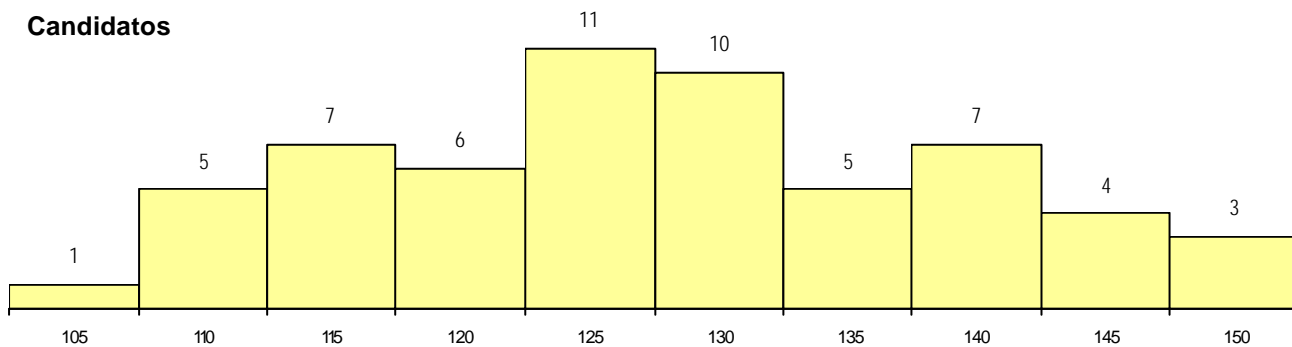
**CURSO DO 12º ANO (15 mais frequentes)**

Curso 12º ano	Cands. %	Cols. %
R810 Agrupamento 1 / geral	35 59	7 50
U220 Ens. secundário recorrente (todos	15 25	5 36
R840 Agrupamento 4 / geral	6 10	1 7
R830 Agrupamento 3 / geral	1 2	1 7
Q950 Equivalências	1 2	0 0
P252 Recepção/portaria (INFT)	1 2	0 0

**MÉDIAS dos Colocados**

Nota de candidatura 130.6  
 Prova de ingresso 130.6  
 Média do 12º ano 130.6  
 Média do 10º/11º ano 130.6

**DISTRIBUIÇÕES DE NOTAS DE CANDIDATURA**



**Estabelecimento:** 0501 Faculdade de Ciências e Tecnologia  
**Curso Superior:** 0022 Arquitectura  
 Licenciatura

**OPÇÃO CANDIDATURA**

Opção	Cands. %	Cols. %
1ª	12 36	3 38
2ª	8 24	3 38
3ª	4 12	1 13
4ª	4 12	1 13
6ª	5 15	0 0
<b>Total</b>	<b>33</b>	<b>8</b>

**ETAPA COLOCAÇÃO (contingente)**

Etapa Colocação	Cands. %	Cols. %	Nota
17 Geral	33 100	8 100	154.0
<b>Total</b>	<b>33</b>	<b>8</b>	

**DISTRITO/CAE DE CANDIDATURA**

Distrito Origem	Cands. %	Cols. %
Coimbra	9 27	3 38
Porto	4 12	2 25
Braga	3 9	0 0
Aveiro	3 9	1 13
Viseu	2 6	2 25
Lisboa	2 6	0 0
Bragança	2 6	0 0
Entre Douro e Vou	1 3	0 0
R. A. Açores	1 3	0 0
Vila Real	1 3	0 0
Setúbal	1 3	0 0
Santarém	1 3	0 0
Leiria	1 3	0 0
Faro	1 3	0 0
Castelo Branco	1 3	0 0
<b>Total</b>	<b>33</b>	<b>8</b>

**SEXO DOS CANDIDATOS**

Sexo	Cands. %	Cols. %
Masc.	14 42	2 25
Femin.	19 58	6 75
<b>Total</b>	<b>33</b>	<b>8</b>

**CURSO DO 12º ANO**

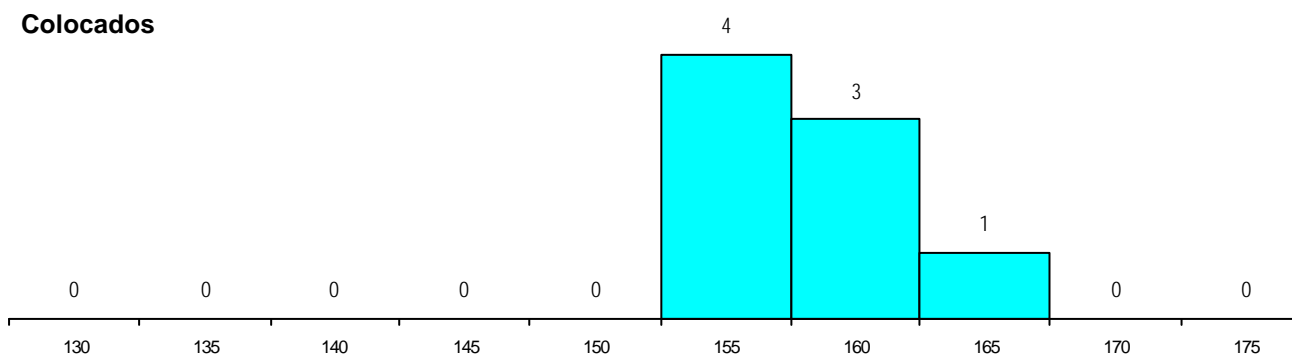
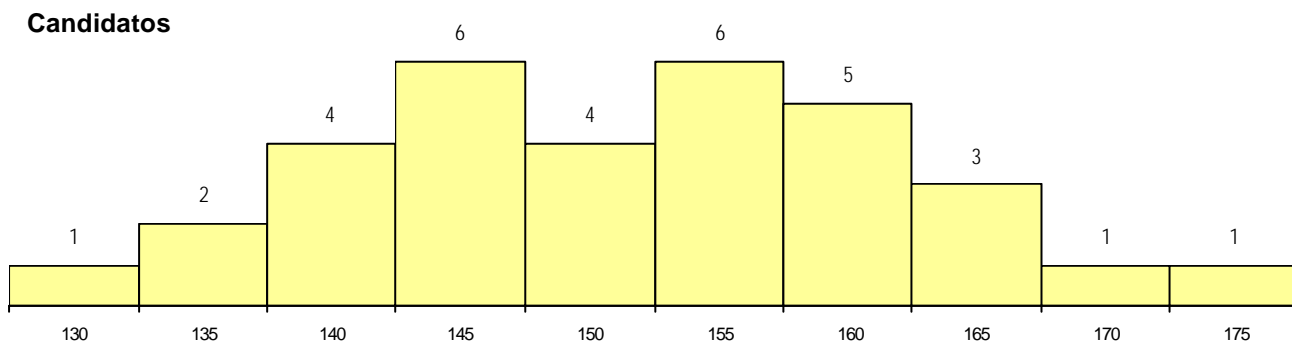
(15 mais frequentes)

Curso 12º ano	Cands. %	Cols. %
R820 Agrupamento 2 / geral	27 82	6 75
R810 Agrupamento 1 / geral	5 15	2 25
R830 Agrupamento 3 / geral	1 3	0 0

**MÉDIAS dos Colocados**

Nota de candidatura 158.2  
 Prova de ingresso 160.1  
 Média do 12º ano 156.1  
 Média do 10º/11º ano 156.1

**DISTRIBUIÇÕES DE NOTAS DE CANDIDATURA**





**Estabelecimento:** 0501 Faculdade de Ciências e Tecnologia  
**Curso Superior:** 0048 Biologia  
*Licenciatura*

**OPÇÃO CANDIDATURA**

Opção	Cands. %	Cols. %
1ª	37 20	14 50
2ª	30 16	6 21
3ª	56 30	5 18
4ª	24 13	1 4
5ª	25 13	2 7
6ª	14 8	0 0
<b>Total</b>	<b>186</b>	<b>28</b>

**ETAPA COLOCAÇÃO (contingente)**

Etapa Colocação	Cands. %	Cols. %	Nota
17 Geral	186 100	28 100	141.0
<b>Total</b>	<b>186</b>	<b>28</b>	

**DISTRITO/CAE DE CANDIDATURA**

Distrito Origem	Cands. %	Cols. %
Coimbra	47 25	7 25
Aveiro	15 8	0 0
Viseu	15 8	3 11
Porto	14 8	1 4
Braga	14 8	4 14
Santarém	13 7	5 18
Entre Douro e Vou	11 6	2 7
Lisboa	10 5	2 7
Leiria	9 5	1 4
Oeste	7 4	0 0
Castelo Branco	5 3	0 0
Viana do Castelo	4 2	1 4
Guarda	4 2	0 0
Setúbal	3 2	0 0
Faro	3 2	0 0
Tâmega	2 1	1 4
Vila Real	2 1	0 0
Portalegre	2 1	1 4
Évora	2 1	0 0
Douro-Sul	1 1	0 0
R. A. Açores	1 1	0 0
R. A. Madeira	1 1	0 0
Beja	1 1	0 0
<b>Total</b>	<b>186</b>	<b>28</b>

**SEXO DOS CANDIDATOS**

Sexo	Cands. %	Cols. %
Masc.	64 34	9 32
Femin.	122 66	19 68
<b>Total</b>	<b>186</b>	<b>28</b>

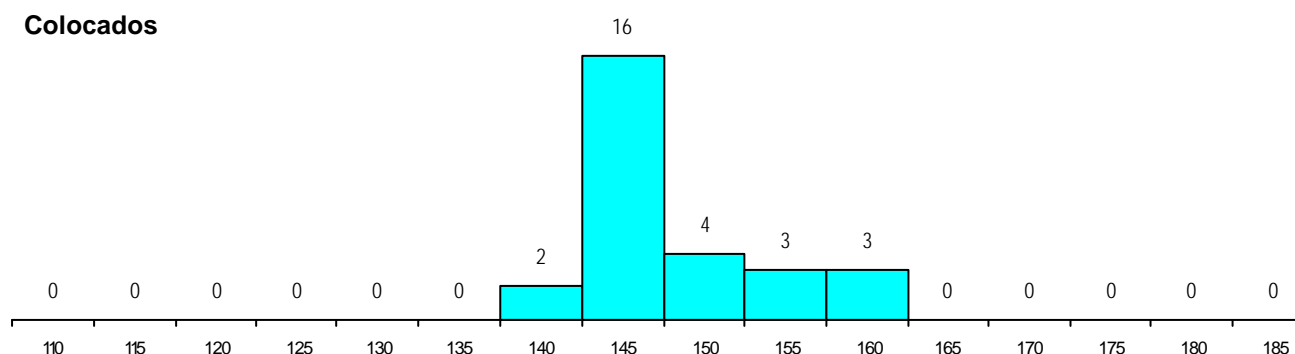
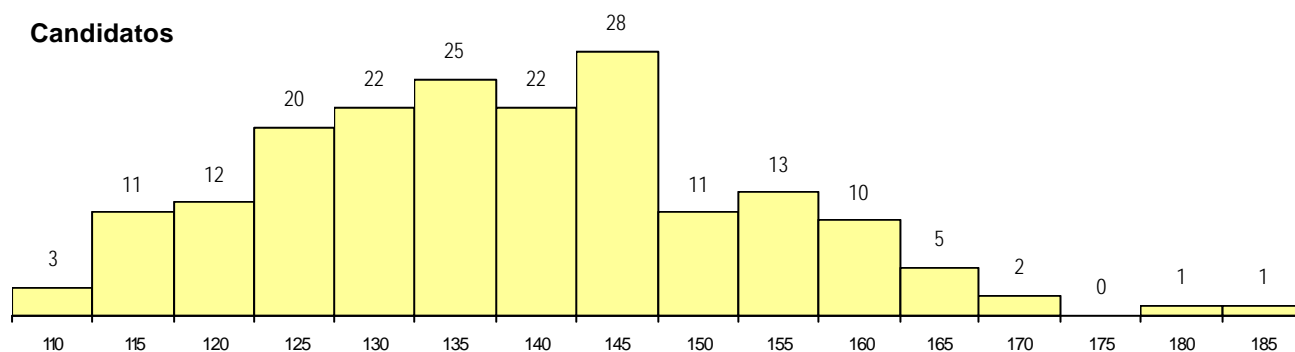
**CURSO DO 12º ANO (15 mais frequentes)**

Curso 12º ano	Cands. %	Cols. %
R810 Agrupamento 1 / geral	175 94	26 93
U220 Ens. secundário recorrente (todos	9 5	1 4
E001 1.º curso	1 1	1 4
R831 Agrupamento 3 / administração	1 1	0 0

**MÉDIAS dos Colocados**

Nota de candidatura	147.4
Prova de ingresso	151.7
Média do 12º ano	142.6
Média do 10º/11º ano	143.4

**DISTRIBUIÇÕES DE NOTAS DE CANDIDATURA**



**Estabelecimento:** 0501 Faculdade de Ciências e Tecnologia  
**Curso Superior:** 0063 Bioquímica  
 Licenciatura

**OPÇÃO CANDIDATURA**

Opção	Cands. %	Cols. %
1ª	12 32	2 33
2ª	14 38	3 50
3ª	2 5	0 0
4ª	9 24	1 17
<b>Total</b>	<b>37</b>	<b>6</b>

**ETAPA COLOCAÇÃO (contingente)**

Etapa Colocação	Cands. %	Cols. %	Nota
17 Geral	37 100	6 100	155.5
<b>Total</b>	<b>37</b>	<b>6</b>	

**DISTRITO/CAE DE CANDIDATURA**

Distrito Origem	Cands. %	Cols. %
Coimbra	14 38	1 17
Viseu	4 11	2 33
Tâmega	2 5	1 17
Oeste	2 5	0 0
Entre Douro e Vou	2 5	0 0
Vila Real	2 5	0 0
Guarda	2 5	0 0
Castelo Branco	2 5	1 17
Aveiro	2 5	0 0
Douro-Sul	1 3	1 17
Santarém	1 3	0 0
Porto	1 3	0 0
Leiria	1 3	0 0
Braga	1 3	0 0
<b>Total</b>	<b>37</b>	<b>6</b>

**SEXO DOS CANDIDATOS**

Sexo	Cands. %	Cols. %
Masc.	14 38	2 33
Femin.	23 62	4 67
<b>Total</b>	<b>37</b>	<b>6</b>

**CURSO DO 12º ANO (15 mais frequentes)**

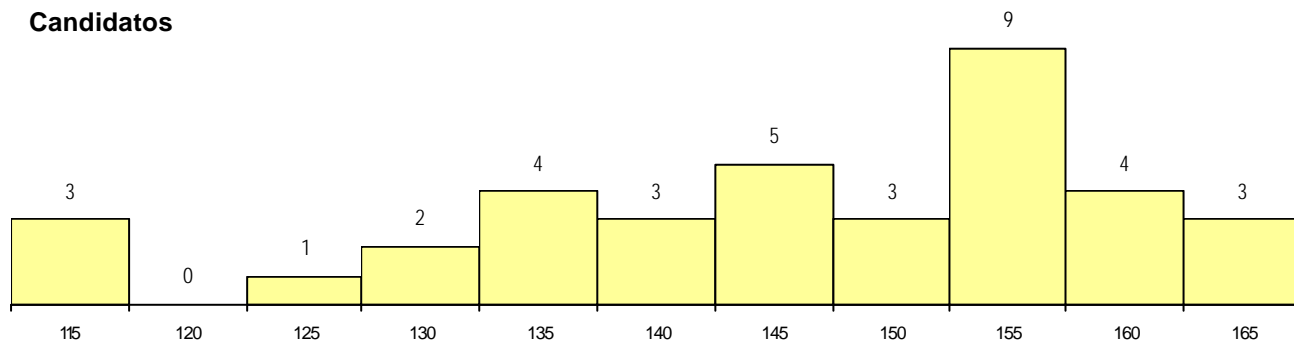
Curso 12º ano	Cands. %	Cols. %
R810 Agrupamento 1 / geral	37 100	6 100

**MÉDIAS dos Colocados**

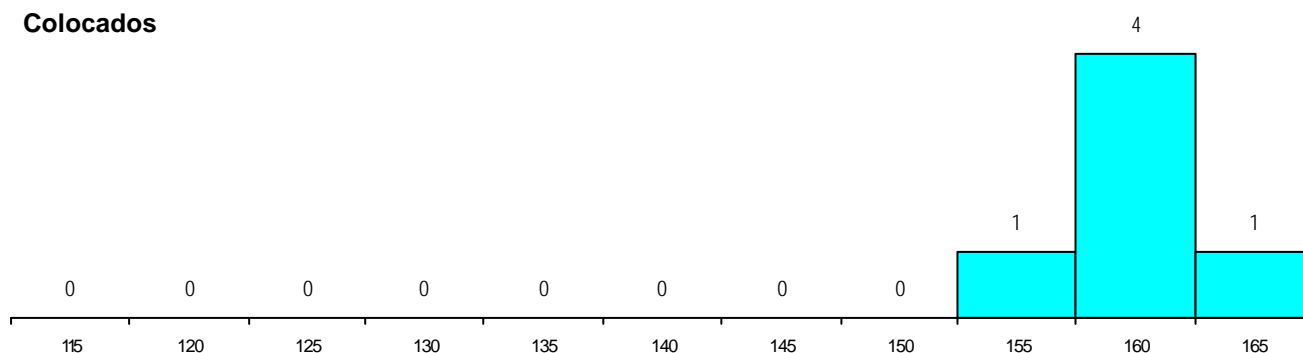
Nota de candidatura 160.6  
 Prova de ingresso 155.5  
 Média do 12º ano 165.7  
 Média do 10º/11º ano 165.7

**DISTRIBUIÇÕES DE NOTAS DE CANDIDATURA**

**Candidatos**



**Colocados**



**Estabelecimento:** 0501 Faculdade de Ciências e Tecnologia  
**Curso Superior:** 0213 Engenharia do Ambiente  
*Licenciatura*

**OPÇÃO CANDIDATURA**

Opção	Cands. %	Cols. %
1ª	10 12	10 50
2ª	12 14	6 30
3ª	15 18	1 5
4ª	14 17	3 15
5ª	17 20	0 0
6ª	16 19	0 0
<b>Total</b>	<b>84</b>	<b>20</b>

**ETAPA COLOCAÇÃO (contingente)**

Etapa Colocação	Cands. %	Cols. %	Nota
17 Geral	84 100	20 100	107.5
<b>Total</b>	<b>84</b>	<b>20</b>	

**DISTRITO/CAE DE CANDIDATURA**

Distrito Origem	Cands. %	Cols. %
Coimbra	39 46	14 70
Leiria	6 7	0 0
Aveiro	6 7	1 5
Entre Douro e Vou	5 6	1 5
Viseu	5 6	1 5
Guarda	5 6	0 0
Oeste	4 5	2 10
Braga	4 5	0 0
Porto	3 4	0 0
Castelo Branco	3 4	0 0
Santarém	2 2	1 5
Vila Real	1 1	0 0
Lisboa	1 1	0 0
<b>Total</b>	<b>84</b>	<b>20</b>

**SEXO DOS CANDIDATOS**

Sexo	Cands. %	Cols. %
Masc.	34 40	7 35
Femin.	50 60	13 65
<b>Total</b>	<b>84</b>	<b>20</b>

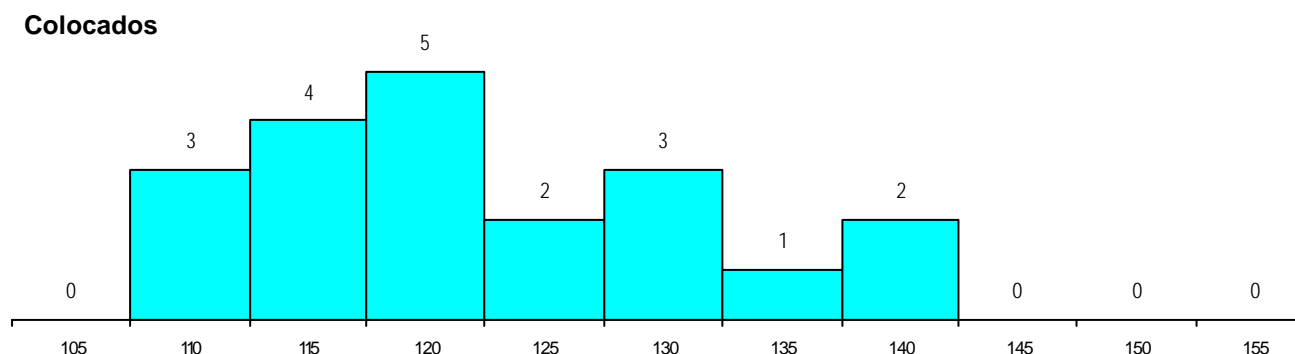
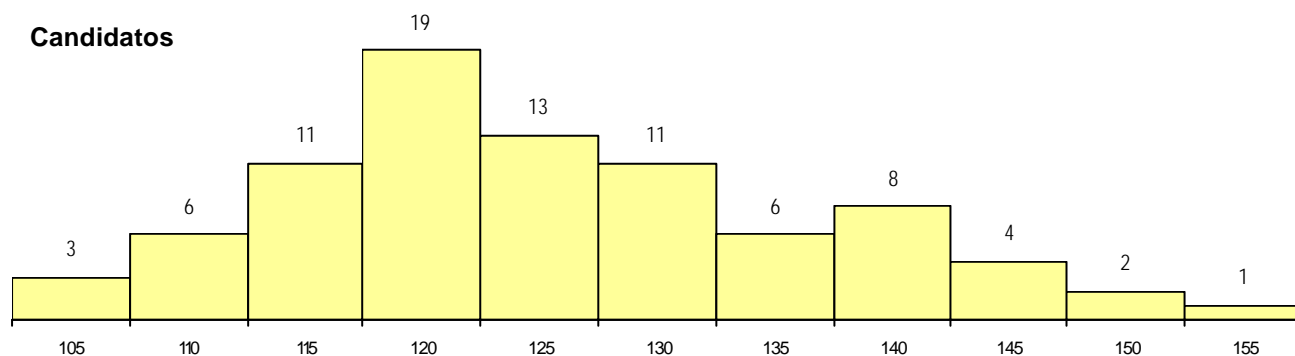
**CURSO DO 12º ANO (15 mais frequentes)**

Curso 12º ano	Cands. %	Cols. %
R810 Agrupamento 1 / geral	83 99	20 100
R814 Agrupamento 1 / mecânica	1 1	0 0

**MÉDIAS dos Colocados**

Nota de candidatura 122.0  
 Prova de ingresso 113.6  
 Média do 12º ano 130.3  
 Média do 10º/11º ano 130.3

**DISTRIBUIÇÕES DE NOTAS DE CANDIDATURA**



**Estabelecimento:** 0501 Faculdade de Ciências e Tecnologia  
**Curso Superior:** 0233 Engenharia Civil  
*Licenciatura*

**OPÇÃO CANDIDATURA**

Opção	Cands. %	Cols. %
1ª	25 29	25 89
2ª	13 15	2 7
3ª	19 22	0 0
4ª	14 16	1 4
5ª	9 10	0 0
6ª	7 8	0 0
<b>Total</b>	<b>87</b>	<b>28</b>

**ETAPA COLOCAÇÃO (contingente)**

Etapa Colocação	Cands. %	Cols. %	Nota
17 Geral	87 100	28 100	101.8
<b>Total</b>	<b>87</b>	<b>28</b>	

**DISTRITO/CAE DE CANDIDATURA**

Distrito Origem	Cands. %	Cols. %
Coimbra	18 21	13 46
Leiria	7 8	3 11
Castelo Branco	6 7	2 7
Aveiro	6 7	3 11
Santarém	5 6	1 4
Braga	5 6	0 0
Lisboa	5 6	0 0
Viana do Castelo	4 5	0 0
Viseu	4 5	1 4
R. A. Açores	4 5	0 0
Guarda	4 5	2 7
R. A. Madeira	4 5	0 0
Setúbal	3 3	0 0
Porto	3 3	0 0
Vila Real	2 2	0 0
Faro	2 2	1 4
Oeste	2 2	1 4
Tâmega	1 1	0 0
Douro-Sul	1 1	1 4
Bragança	1 1	0 0
<b>Total</b>	<b>87</b>	<b>28</b>

**SEXO DOS CANDIDATOS**

Sexo	Cands. %	Cols. %
Masc.	70 80	22 79
Femin.	17 20	6 21
<b>Total</b>	<b>87</b>	<b>28</b>

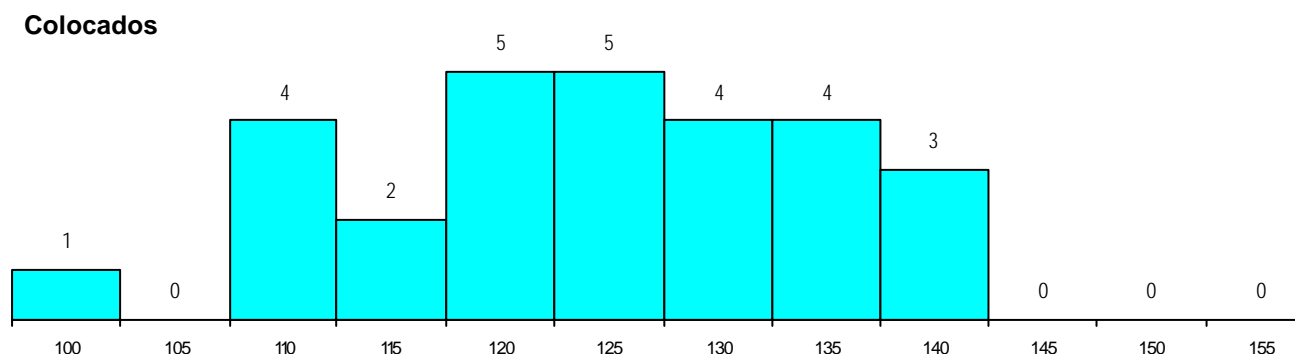
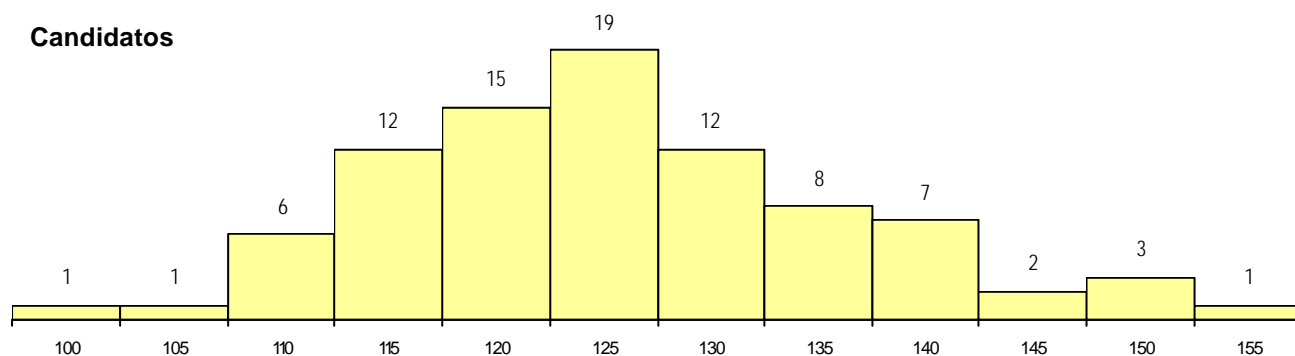
**CURSO DO 12º ANO (15 mais frequentes)**

Curso 12º ano	Cands. %	Cols. %
R810 Agrupamento 1 / geral	65 75	23 82
R813 Agrupamento 1 / informática	9 10	2 7
R820 Agrupamento 2 / geral	6 7	1 4
R814 Agrupamento 1 / mecânica	3 3	1 4
U220 Ens. secundário recorrente (todos	2 2	0 0
R811 Agrupamento 1 / construção civil	1 1	1 4
R812 Agrupamento 1 / electrotecnicia/elei	1 1	0 0

**MÉDIAS dos Colocados**

Nota de candidatura	124.1
Prova de ingresso	113.3
Média do 12º ano	134.8
Média do 10º/11º ano	134.8

**DISTRIBUIÇÕES DE NOTAS DE CANDIDATURA**



**Estabelecimento:** 0501 Faculdade de Ciências e Tecnologia  
**Curso Superior:** 0255 Engenharia Electrotécnica e de Computadores  
*Licenciatura*

**OPÇÃO CANDIDATURA**

Opção	Cands. %	Cols. %
1ª	14 18	14 74
2ª	14 18	1 5
3ª	18 23	4 21
4ª	12 16	0 0
5ª	10 13	0 0
6ª	9 12	0 0
<b>Total</b>	<b>77</b>	<b>19</b>

**ETAPA COLOCAÇÃO (contingente)**

Etapa Colocação	Cands. %	Cols. %	Nota
17 Geral	77 100	19 100	104.8
<b>Total</b>	<b>77</b>	<b>19</b>	

**DISTRITO/CAE DE CANDIDATURA**

Distrito Origem	Cands. %	Cols. %
Coimbra	9 12	3 16
Viseu	9 12	2 11
Guarda	8 10	5 26
Aveiro	8 10	4 21
Santarém	7 9	1 5
Porto	5 6	0 0
Tâmega	5 6	1 5
Leiria	4 5	2 11
Castelo Branco	4 5	1 5
Braga	4 5	0 0
Vila Real	3 4	0 0
R. A. Açores	2 3	0 0
Bragança	2 3	0 0
Lisboa	2 3	0 0
Douro-Sul	1 1	0 0
Entre Douro e Vou	1 1	0 0
R. A. Madeira	1 1	0 0
Oeste	1 1	0 0
Beja	1 1	0 0
<b>Total</b>	<b>77</b>	<b>19</b>

**SEXO DOS CANDIDATOS**

Sexo	Cands. %	Cols. %
Masc.	72 94	18 95
Femin.	5 6	1 5
<b>Total</b>	<b>77</b>	<b>19</b>

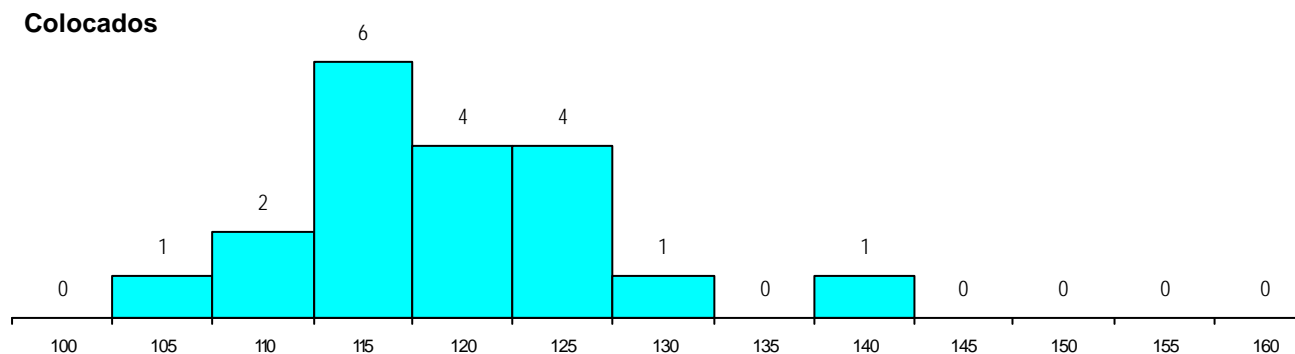
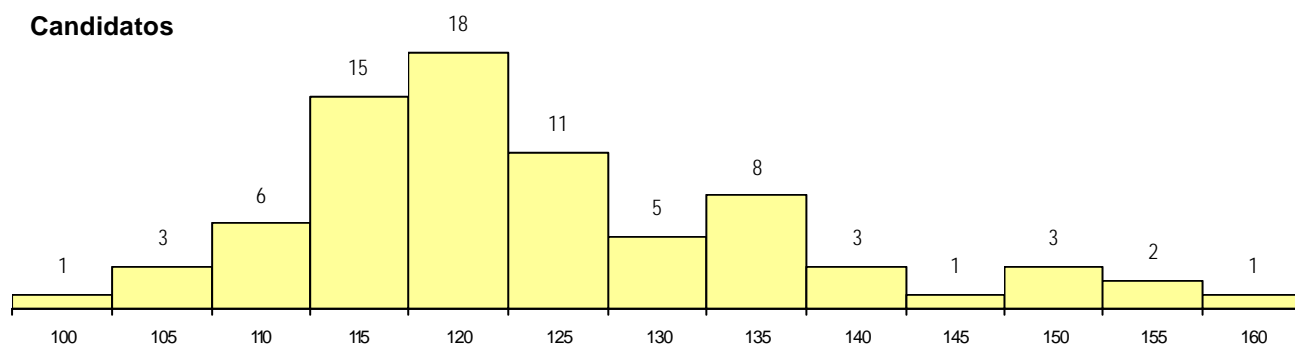
**CURSO DO 12º ANO (15 mais frequentes)**

Curso 12º ano	Cands. %	Cols. %
R810 Agrupamento 1 / geral	49 64	12 63
R812 Agrupamento 1 / electrotecnia/elei	13 17	5 26
R813 Agrupamento 1 / informática	11 14	2 11
U220 Ens. secundário recorrente (todos	1 1	0 0
R814 Agrupamento 1 / mecânica	1 1	0 0
R176 Informática	1 1	0 0
P398 Técnico de automação industrial	1 1	0 0

**MÉDIAS dos Colocados**

Nota de candidatura	119.0
Prova de ingresso	106.7
Média do 12º ano	131.3
Média do 10º/11º ano	131.3

**DISTRIBUIÇÕES DE NOTAS DE CANDIDATURA**



**Estabelecimento:** 0501 Faculdade de Ciências e Tecnologia  
**Curso Superior:** 0264 Engenharia Física  
*Licenciatura*

**OPÇÃO CANDIDATURA**

Opção	Cands. %	Cols. %
1ª	1 8	1 100
2ª	2 15	0 0
3ª	1 8	0 0
4ª	2 15	0 0
5ª	2 15	0 0
6ª	5 38	0 0
<b>Total</b>	<b>13</b>	<b>1</b>

**ETAPA COLOCAÇÃO (contingente)**

Etapa Colocação	Cands. %	Cols. %	Nota
17 Geral	13 100	1 100	123.0
<b>Total</b>	<b>13</b>	<b>1</b>	

**DISTRITO/CAE DE CANDIDATURA**

Distrito Origem	Cands. %	Cols. %
Coimbra	4 31	0 0
Castelo Branco	3 23	0 0
R. A. Madeira	1 8	1 100
Viseu	1 8	0 0
Vila Real	1 8	0 0
Lisboa	1 8	0 0
Beja	1 8	0 0
Aveiro	1 8	0 0
<b>Total</b>	<b>13</b>	<b>1</b>

**SEXO DOS CANDIDATOS**

Sexo	Cands. %	Cols. %
Masc.	12 92	1 100
Femin.	1 8	0 0
<b>Total</b>	<b>13</b>	<b>1</b>

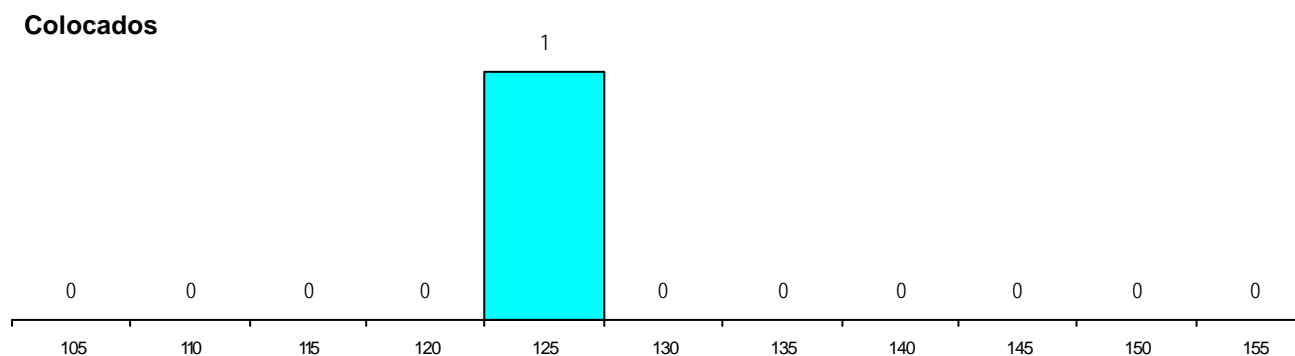
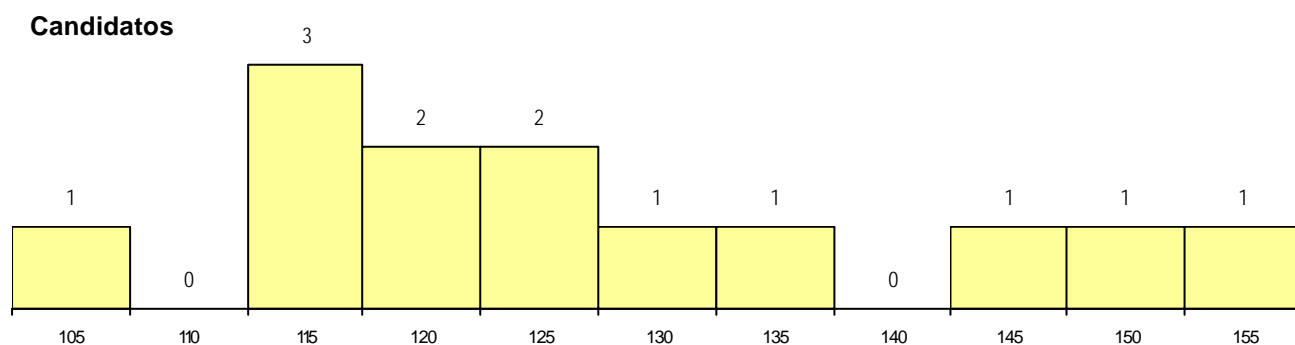
**CURSO DO 12º ANO (15 mais frequentes)**

Curso 12º ano	Cands. %	Cols. %
R810 Agrupamento 1 / geral	10 77	0 0
R813 Agrupamento 1 / informática	3 23	1 100

**MÉDIAS dos Colocados**

Nota de candidatura 123.0  
 Prova de ingresso 98.0  
 Média do 12º ano 148.0  
 Média do 10º/11º ano 148.0

**DISTRIBUIÇÕES DE NOTAS DE CANDIDATURA**



**Estabelecimento:** 0501 Faculdade de Ciências e Tecnologia  
**Curso Superior:** 0280 Engenharia Geográfica  
*Licenciatura*

**OPÇÃO CANDIDATURA**

Opção	Cands. %	Cols. %
1ª	3 16	3 100
2ª	4 21	0 0
3ª	3 16	0 0
4ª	4 21	0 0
5ª	2 11	0 0
6ª	3 16	0 0
<b>Total</b>	<b>19</b>	<b>3</b>

**ETAPA COLOCAÇÃO (contingente)**

Etapa Colocação	Cands. %	Cols. %	Nota
17 Geral	19 100	3 100	120.5
<b>Total</b>	<b>19</b>	<b>3</b>	

**DISTRITO/CAE DE CANDIDATURA**

Distrito Origem	Cands. %	Cols. %
Coimbra	11 58	1 33
Oeste	2 11	1 33
Aveiro	2 11	0 0
Entre Douro e Vou	1 5	0 0
Douro-Sul	1 5	0 0
Viseu	1 5	0 0
Leiria	1 5	1 33
<b>Total</b>	<b>19</b>	<b>3</b>

**SEXO DOS CANDIDATOS**

Sexo	Cands. %	Cols. %
Masc.	11 58	3 100
Femin.	8 42	0 0
<b>Total</b>	<b>19</b>	<b>3</b>

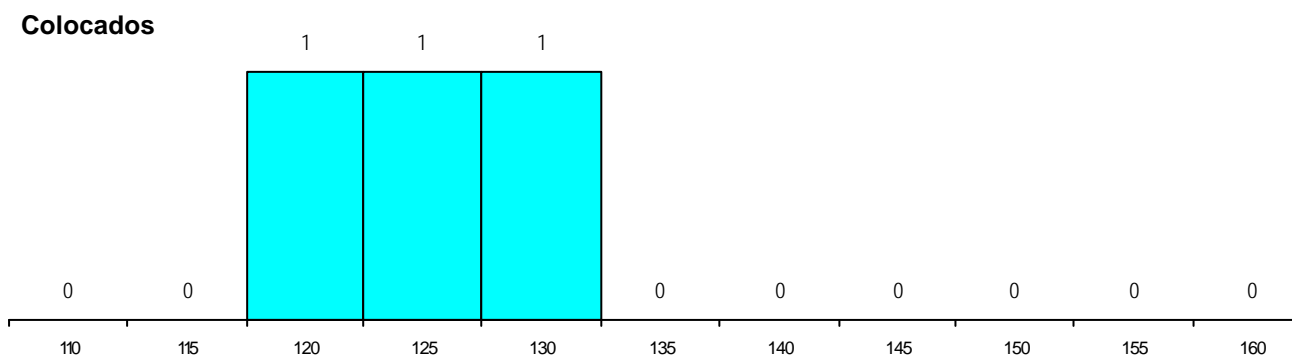
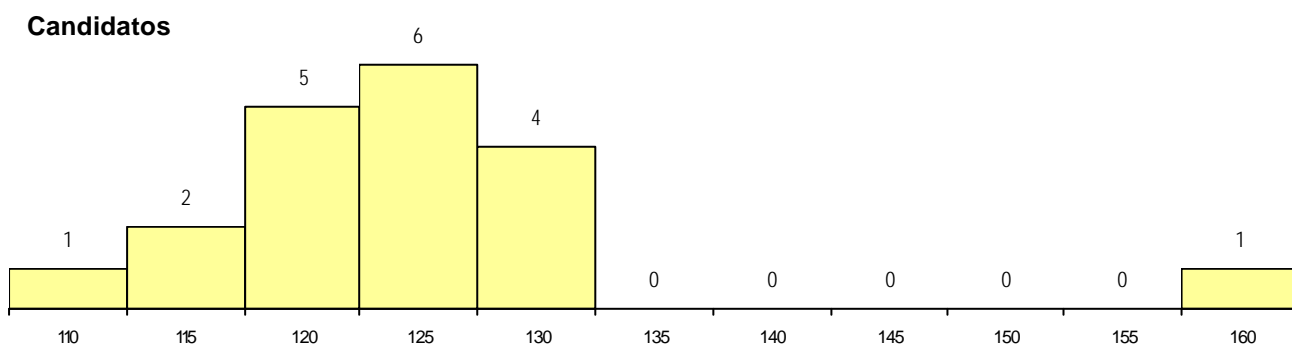
**CURSO DO 12º ANO (15 mais frequentes)**

Curso 12º ano	Cands. %	Cols. %
R810 Agrupamento 1 / geral	13 68	2 67
U220 Ens. secundário recorrente (todos	1 5	1 33
U230 Ens. sec. recorrente privado e co	1 5	0 0
R830 Agrupamento 3 / geral	1 5	0 0
R820 Agrupamento 2 / geral	1 5	0 0
Q950 Equivalências	1 5	0 0
P620 Técnico de cartografia/desenhado	1 5	0 0

**MÉDIAS dos Colocados**

Nota de candidatura	126.3
Prova de ingresso	116.3
Média do 12º ano	136.3
Média do 10º/11º ano	136.3

**DISTRIBUIÇÕES DE NOTAS DE CANDIDATURA**



**Estabelecimento:** 0501 Faculdade de Ciências e Tecnologia  
**Curso Superior:** 0302 Engenharia de Materiais  
*Licenciatura*

**OPÇÃO CANDIDATURA**

Opção	Cands. %	Cols. %
1ª	2 13	2 67
2ª	1 6	1 33
3ª	3 19	0 0
4ª	2 13	0 0
5ª	4 25	0 0
6ª	4 25	0 0
<b>Total</b>	<b>16</b>	<b>3</b>

**ETAPA COLOCAÇÃO (contingente)**

Etapa Colocação	Cands. %	Cols. %	Nota
17 Geral	16 100	3 100	112.3
<b>Total</b>	<b>16</b>	<b>3</b>	

**DISTRITO/CAE DE CANDIDATURA**

Distrito Origem	Cands. %	Cols. %
Coimbra	6 38	1 33
Entre Douro e Vou	3 19	0 0
Oeste	1 6	0 0
Santarém	1 6	1 33
Lisboa	1 6	0 0
Leiria	1 6	0 0
Guarda	1 6	0 0
Faro	1 6	0 0
Aveiro	1 6	1 33
<b>Total</b>	<b>16</b>	<b>3</b>

**SEXO DOS CANDIDATOS**

Sexo	Cands. %	Cols. %
Masc.	10 63	3 100
Femin.	6 38	0 0
<b>Total</b>	<b>16</b>	<b>3</b>

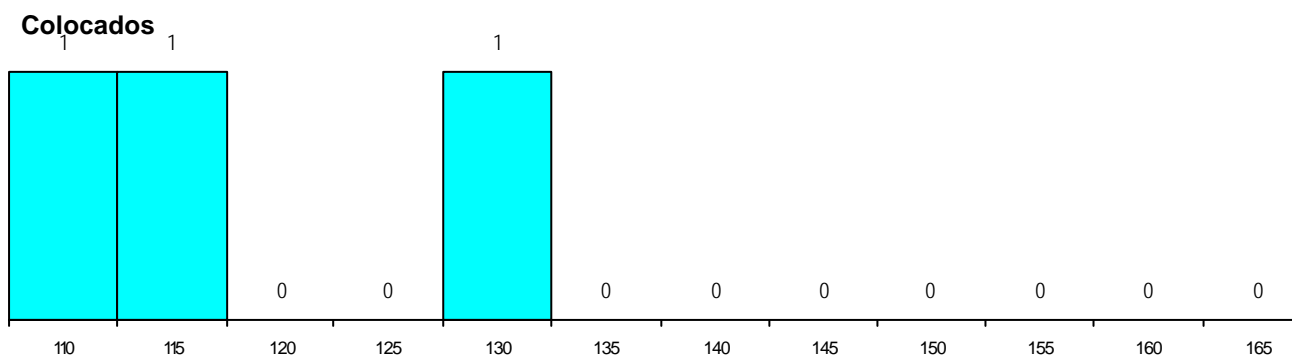
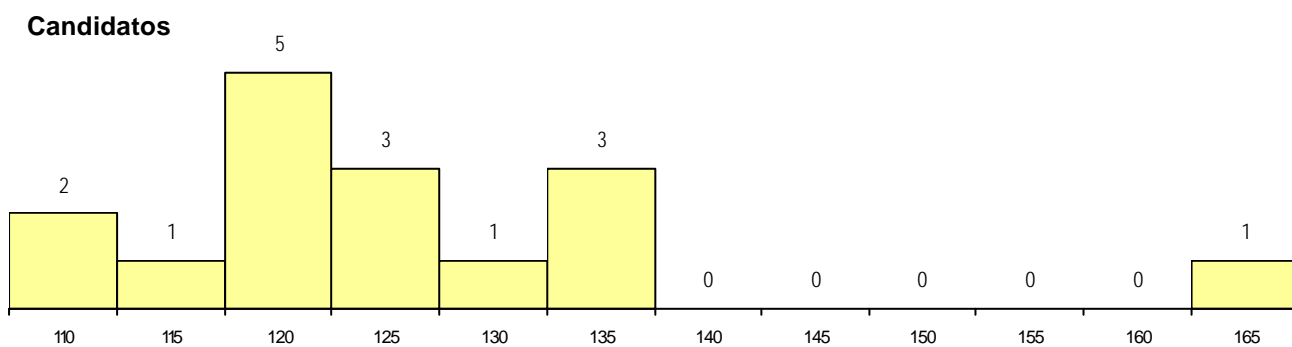
**CURSO DO 12º ANO (15 mais frequentes)**

Curso 12º ano	Cands. %	Cols. %
R810 Agrupamento 1 / geral	14 88	3 100
R814 Agrupamento 1 / mecânica	2 13	0 0

**MÉDIAS dos Colocados**

Nota de candidatura 119.1  
 Prova de ingresso 115.5  
 Média do 12º ano 122.7  
 Média do 10º/11º ano 122.7

**DISTRIBUIÇÕES DE NOTAS DE CANDIDATURA**





**Estabelecimento:** 0501 Faculdade de Ciências e Tecnologia  
**Curso Superior:** 0304 Engenharia Mecânica  
*Licenciatura*

**OPÇÃO CANDIDATURA**

Opção	Cands. %	Cols. %
1ª	21 31	21 95
2ª	13 19	1 5
3ª	10 15	0 0
4ª	11 16	0 0
5ª	10 15	0 0
6ª	3 4	0 0
<b>Total</b>	<b>68</b>	<b>22</b>

**ETAPA COLOCAÇÃO (contingente)**

Etapa Colocação	Cands. %	Cols. %	Nota
17 Geral	68 100	22 100	106.3
<b>Total</b>	<b>68</b>	<b>22</b>	

**DISTRITO/CAE DE CANDIDATURA**

Distrito Origem	Cands. %	Cols. %
Coimbra	13 19	6 27
Leiria	9 13	4 18
Aveiro	7 10	1 5
Guarda	6 9	2 9
Braga	6 9	0 0
R. A. Açores	5 7	1 5
Santarém	5 7	1 5
Viseu	4 6	1 5
Castelo Branco	4 6	2 9
Entre Douro e Vou	3 4	1 5
Oeste	2 3	1 5
R. A. Madeira	1 1	0 0
Vila Real	1 1	1 5
Faro	1 1	1 5
Beja	1 1	0 0
<b>Total</b>	<b>68</b>	<b>22</b>

**SEXO DOS CANDIDATOS**

Sexo	Cands. %	Cols. %
Masc.	65 96	22 100
Femin.	3 4	0 0
<b>Total</b>	<b>68</b>	<b>22</b>

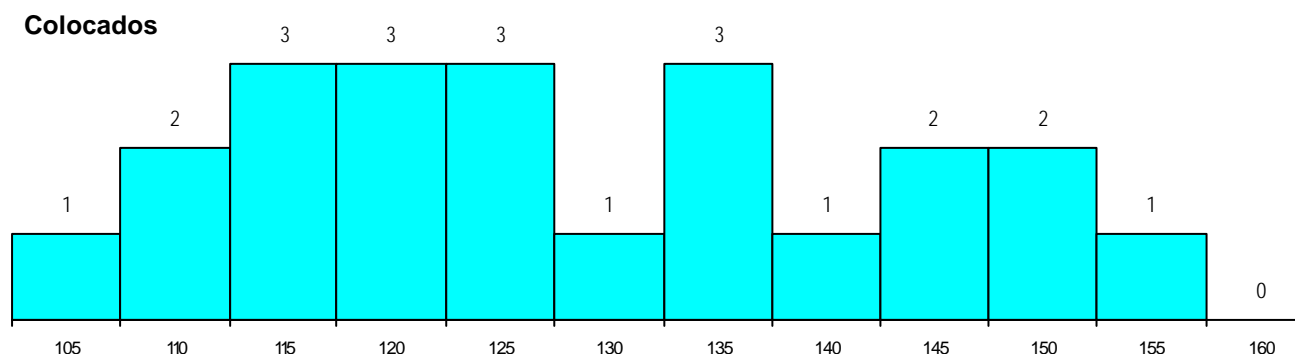
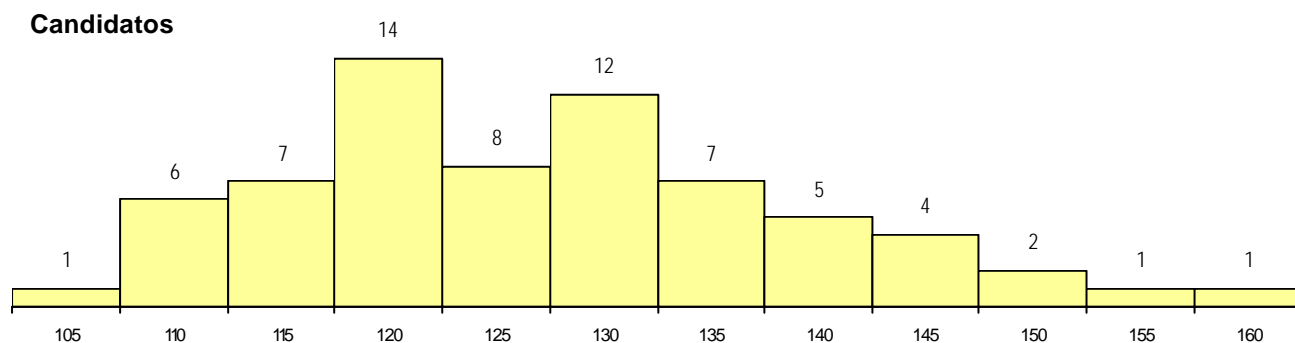
**CURSO DO 12º ANO (15 mais frequentes)**

Curso 12º ano	Cands. %	Cols. %
R810 Agrupamento 1 / geral	52 76	16 73
R814 Agrupamento 1 / mecânica	8 12	5 23
R820 Agrupamento 2 / geral	3 4	1 5
R813 Agrupamento 1 / informática	3 4	0 0
R812 Agrupamento 1 / electrotecnic/elee	2 3	0 0

**MÉDIAS dos Colocados**

Nota de candidatura 128.3  
 Prova de ingresso 118.1  
 Média do 12º ano 138.5  
 Média do 10º/11º ano 138.5

**DISTRIBUIÇÕES DE NOTAS DE CANDIDATURA**



**Estabelecimento:** 0501 Faculdade de Ciências e Tecnologia  
**Curso Superior:** 0331 Engenharia Química  
*Licenciatura*

**OPÇÃO CANDIDATURA**

Opção	Cands. %	Cols. %
1ª	4 13	4 57
2ª	4 13	0 0
3ª	3 10	1 14
4ª	10 33	2 29
5ª	4 13	0 0
6ª	5 17	0 0
<b>Total</b>	<b>30</b>	<b>7</b>

**ETAPA COLOCAÇÃO (contingente)**

Etapa Colocação	Cands. %	Cols. %	Nota
17 Geral	30 100	7 100	114.5
<b>Total</b>	<b>30</b>	<b>7</b>	

**DISTRITO/CAE DE CANDIDATURA**

Distrito Origem	Cands. %	Cols. %
Coimbra	8 27	3 43
Entre Douro e Vou	2 7	0 0
Douro-Sul	2 7	0 0
Castelo Branco	2 7	0 0
Guarda	2 7	0 0
Tâmega	2 7	1 14
Leiria	2 7	0 0
Braga	2 7	0 0
Santarém	1 3	0 0
Bragança	1 3	1 14
Porto	1 3	1 14
Viana do Castelo	1 3	1 14
Vila Real	1 3	0 0
Viseu	1 3	0 0
Oeste	1 3	0 0
Lisboa	1 3	0 0
<b>Total</b>	<b>30</b>	<b>7</b>

**SEXO DOS CANDIDATOS**

Sexo	Cands. %	Cols. %
Masc.	15 50	2 29
Femin.	15 50	5 71
<b>Total</b>	<b>30</b>	<b>7</b>

**CURSO DO 12º ANO (15 mais frequentes)**

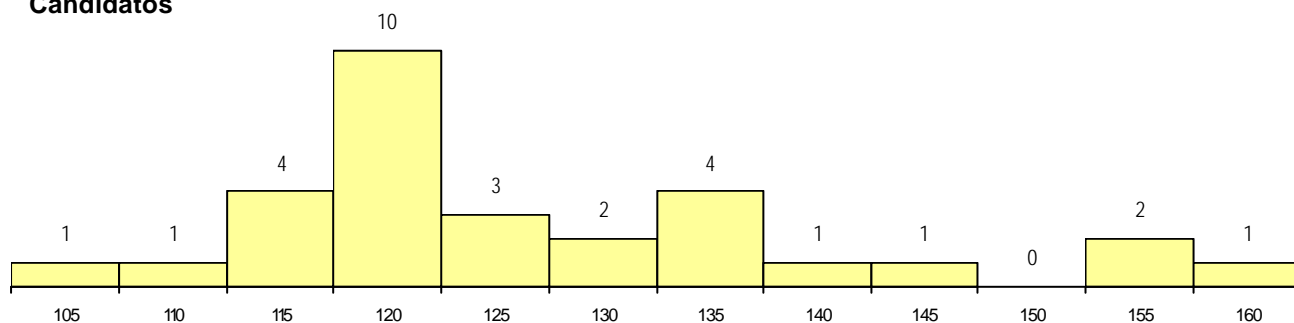
Curso 12º ano	Cands. %	Cols. %
R810 Agrupamento 1 / geral	30 100	7 100

**MÉDIAS dos Colocados**

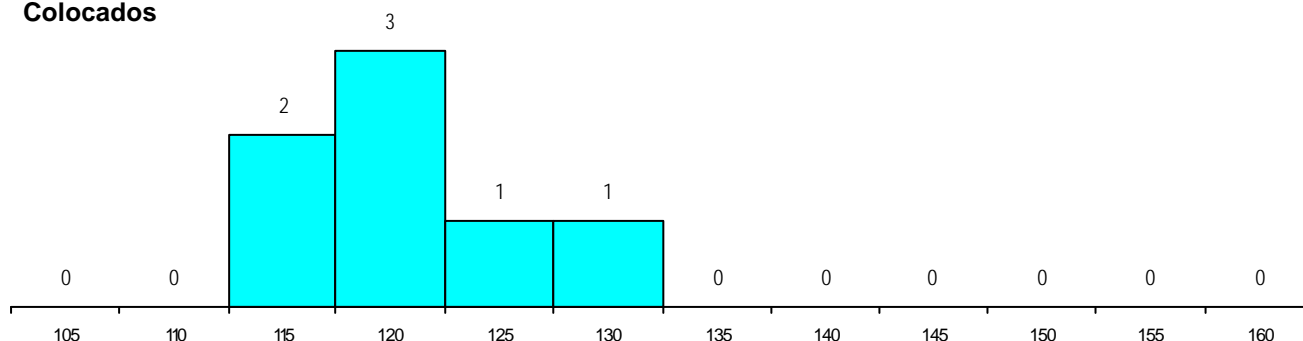
Nota de candidatura 120.3  
 Prova de ingresso 108.1  
 Média do 12º ano 132.4  
 Média do 10º/11º ano 132.4

**DISTRIBUIÇÕES DE NOTAS DE CANDIDATURA**

**Candidatos**



**Colocados**



**Estabelecimento:** 0501 Faculdade de Ciências e Tecnologia  
**Curso Superior:** 0374 Física  
*Licenciatura*

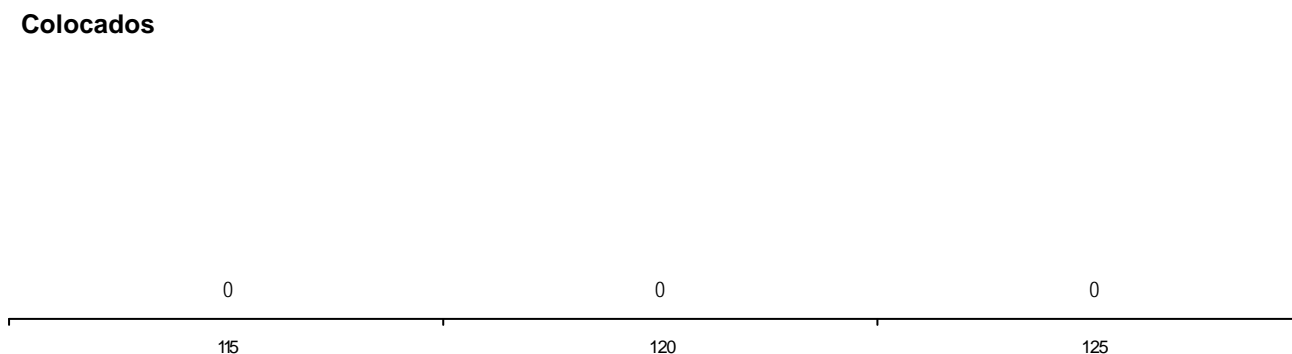
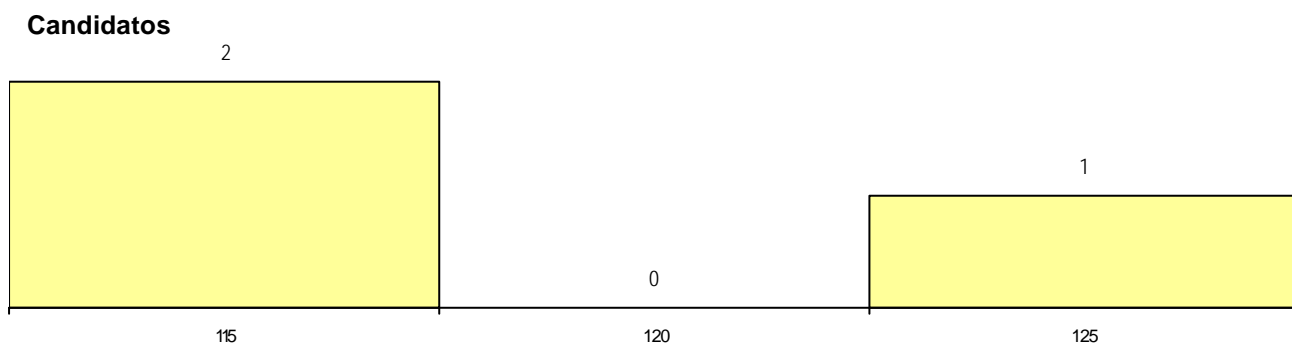
OPÇÃO CANDIDATURA			ETAPA COLOCAÇÃO (contingente)				DISTRITO/CAE DE CANDIDATURA				
Opção	Cands. %	Cols. %	Etapa Colocação	Cands. %	Cols. %	Nota	Distrito Origem	Cands. %	Cols. %		
4ª	2	67	0	17 Geral	3	100	0	R. A. Madeira	1	33	0
5ª	1	33	0	<b>Total</b>	3		0	Viseu	1	33	0
<b>Total</b>	3		0					Aveiro	1	33	0
								<b>Total</b>	3		0

SEXO DOS CANDIDATOS			CURSO DO 12º ANO (15 mais frequentes)			
Sexo	Cands. %	Cols. %	Curso 12º ano	Cands. %	Cols. %	
Masc.	3	100	R813 Agrupamento 1 / informática	2	67	0
<b>Total</b>	3		R810 Agrupamento 1 / geral	1	33	0

**MÉDIAS dos Colocados**

Nota de candidatura  
 Prova de ingresso  
 Média do 12º ano  
 Média do 10º/11º ano

**DISTRIBUIÇÕES DE NOTAS DE CANDIDATURA**



**Estabelecimento:** 0501 Faculdade de Ciências e Tecnologia  
**Curso Superior:** 0405 Geologia  
 Licenciatura

**OPÇÃO CANDIDATURA**

Opção	Cands. %	Cols. %
1ª	4 14	1 25
2ª	7 25	1 25
3ª	6 21	1 25
4ª	4 14	0 0
5ª	6 21	1 25
6ª	1 4	0 0
<b>Total</b>	<b>28</b>	<b>4</b>

**ETAPA COLOCAÇÃO (contingente)**

Etapa Colocação	Cands. %	Cols. %	Nota
17 Geral	28 100	4 100	120.0
<b>Total</b>	<b>28</b>	<b>4</b>	

**DISTRITO/CAE DE CANDIDATURA**

Distrito Origem	Cands. %	Cols. %
Coimbra	12 43	2 50
Viseu	3 11	1 25
Braga	3 11	0 0
Oeste	2 7	0 0
Porto	2 7	0 0
R. A. Açores	1 4	0 0
Vila Real	1 4	1 25
Setúbal	1 4	0 0
Santarém	1 4	0 0
Guarda	1 4	0 0
Aveiro	1 4	0 0
<b>Total</b>	<b>28</b>	<b>4</b>

**SEXO DOS CANDIDATOS**

Sexo	Cands. %	Cols. %
Masc.	15 54	2 50
Femin.	13 46	2 50
<b>Total</b>	<b>28</b>	<b>4</b>

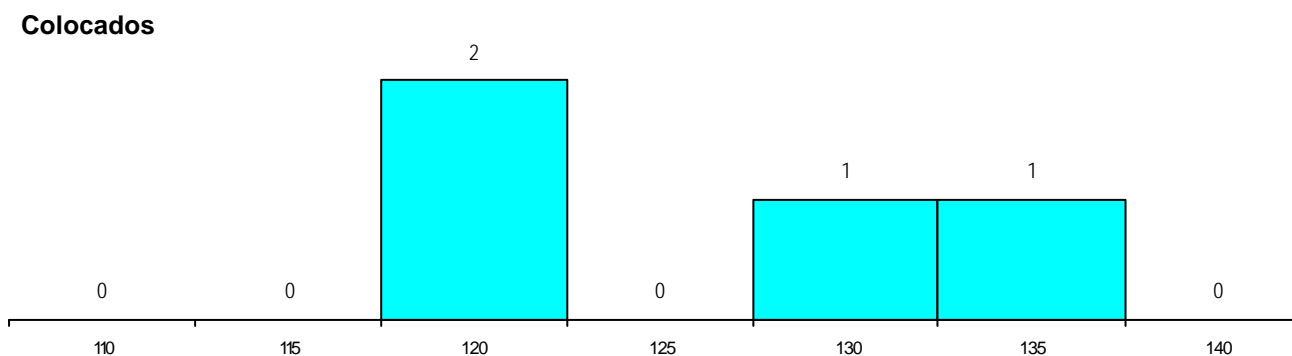
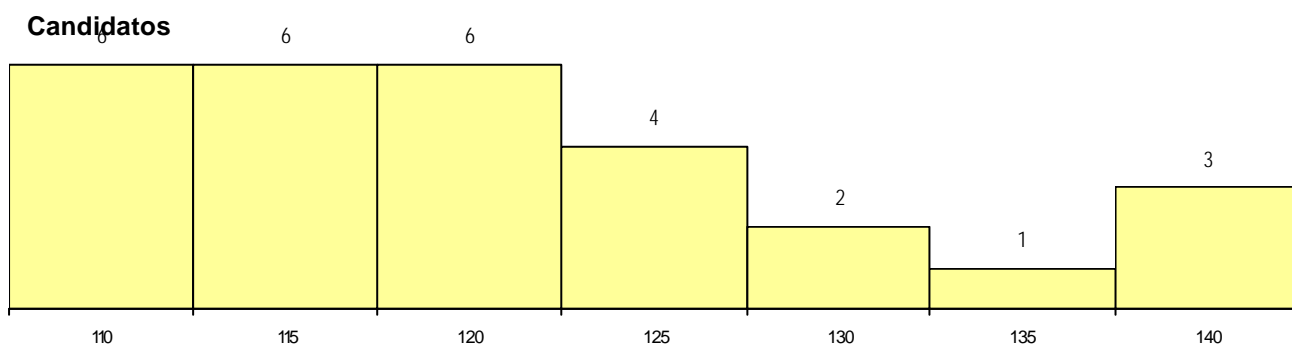
**CURSO DO 12º ANO (15 mais frequentes)**

Curso 12º ano	Cands. %	Cols. %
R810 Agrupamento 1 / geral	21 75	3 75
U220 Ens. secundário recorrente (todos	7 25	1 25

**MÉDIAS dos Colocados**

Nota de candidatura 126.1  
 Prova de ingresso 122.5  
 Média do 12º ano 129.8  
 Média do 10º/11º ano 129.8

**DISTRIBUIÇÕES DE NOTAS DE CANDIDATURA**



**Estabelecimento:** 0501 Faculdade de Ciências e Tecnologia  
**Curso Superior:** 0559 Matemática  
*Licenciatura*

**OPÇÃO CANDIDATURA**

Opção	Cands. %	Cols. %
1ª	1 8	1 33
2ª	2 15	1 33
3ª	3 23	0 0
4ª	5 38	1 33
5ª	2 15	0 0
<b>Total</b>	<b>13</b>	<b>3</b>

**ETAPA COLOCAÇÃO (contingente)**

Etapa Colocação	Cands. %	Cols. %	Nota
17 Geral	13 100	3 100	105.0
<b>Total</b>	<b>13</b>	<b>3</b>	

**DISTRITO/CAE DE CANDIDATURA**

Distrito Origem	Cands. %	Cols. %
Coimbra	5 38	0 0
Leiria	3 23	1 33
Aveiro	2 15	2 67
Oeste	1 8	0 0
Viseu	1 8	0 0
Braga	1 8	0 0
<b>Total</b>	<b>13</b>	<b>3</b>

**SEXO DOS CANDIDATOS**

Sexo	Cands. %	Cols. %
Masc.	6 46	2 67
Femin.	7 54	1 33
<b>Total</b>	<b>13</b>	<b>3</b>

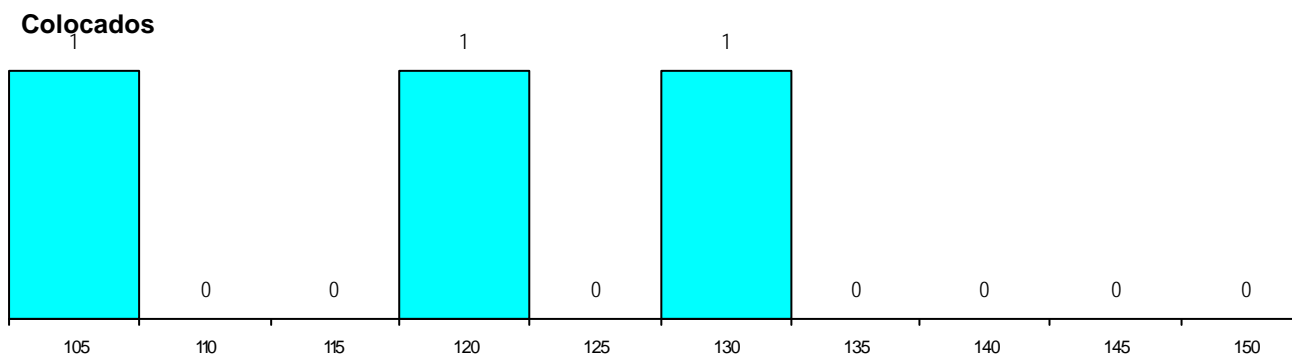
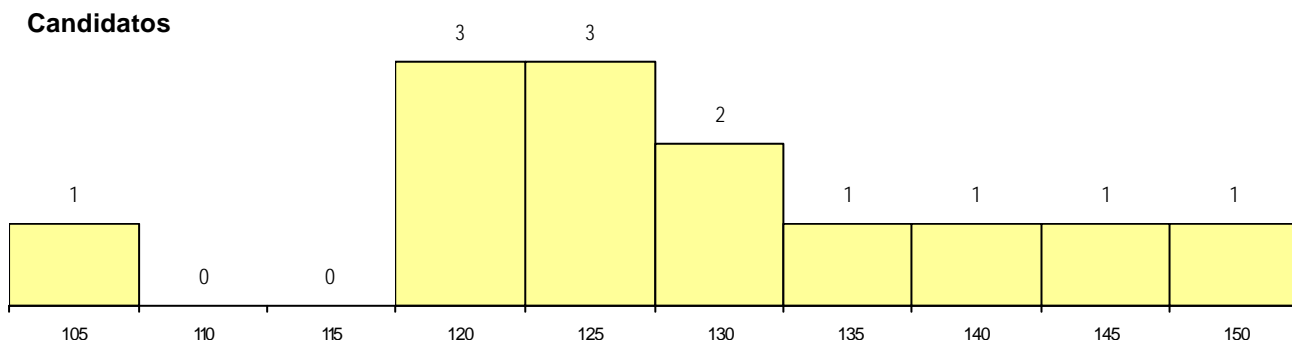
**CURSO DO 12º ANO (15 mais frequentes)**

Curso 12º ano	Cands. %	Cols. %
R810 Agrupamento 1 / geral	7 54	2 67
R830 Agrupamento 3 / geral	4 31	1 33
R820 Agrupamento 2 / geral	1 8	0 0
Q950 Equivalências	1 8	0 0

**MÉDIAS dos Colocados**

Nota de candidatura 117.0  
 Prova de ingresso 108.7  
 Média do 12º ano 125.3  
 Média do 10º/11º ano 125.3

**DISTRIBUIÇÕES DE NOTAS DE CANDIDATURA**



**Estabelecimento:** 0501 Faculdade de Ciências e Tecnologia  
**Curso Superior:** 0705 Química  
*Licenciatura*

**OPÇÃO CANDIDATURA**

Opção	Cands. %	Cols. %
1ª	11 20	11 50
2ª	5 9	4 18
3ª	7 13	2 9
4ª	7 13	3 14
5ª	15 28	1 5
6ª	9 17	1 5
<b>Total</b>	<b>54</b>	<b>22</b>

**ETAPA COLOCAÇÃO (contingente)**

Etapa Colocação	Cands. %	Cols. %	Nota
17 Geral	54 100	22 100	115.3
<b>Total</b>	<b>54</b>	<b>22</b>	

**DISTRITO/CAE DE CANDIDATURA**

Distrito Origem	Cands. %	Cols. %
Coimbra	19 35	7 32
Viseu	6 11	1 5
Aveiro	6 11	3 14
Braga	4 7	3 14
Entre Douro e Vou	3 6	2 9
Vila Real	3 6	2 9
Viana do Castelo	3 6	0 0
Porto	3 6	1 5
Guarda	2 4	1 5
Castelo Branco	2 4	0 0
Oeste	1 2	1 5
Douro-Sul	1 2	1 5
Santarém	1 2	0 0
<b>Total</b>	<b>54</b>	<b>22</b>

**SEXO DOS CANDIDATOS**

Sexo	Cands. %	Cols. %
Masc.	13 24	3 14
Femin.	41 76	19 86
<b>Total</b>	<b>54</b>	<b>22</b>

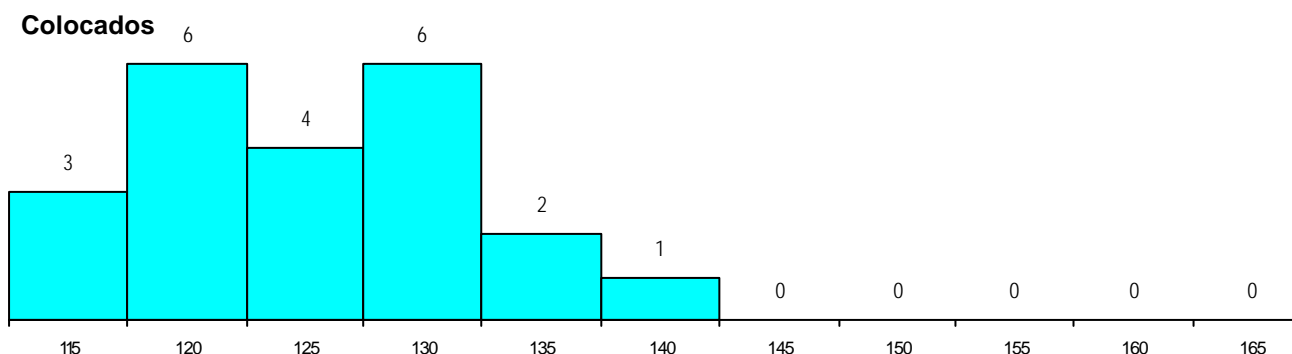
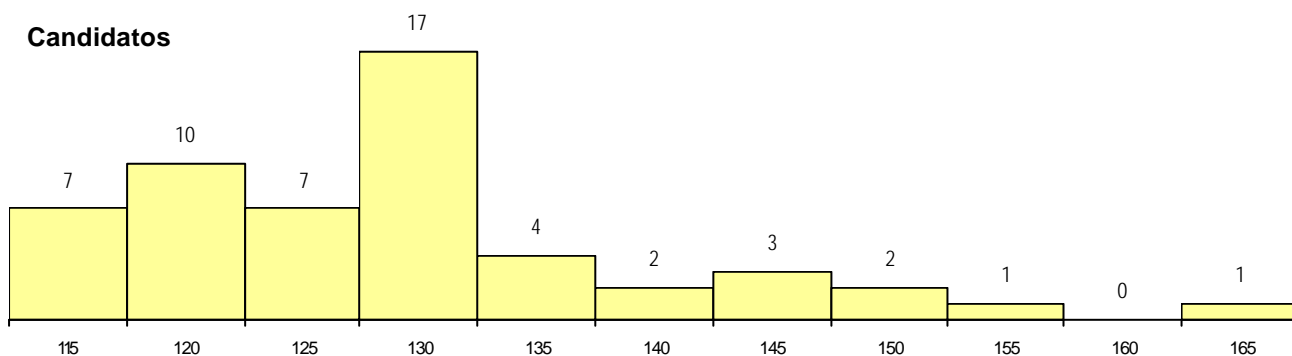
**CURSO DO 12º ANO (15 mais frequentes)**

Curso 12º ano	Cands. %	Cols. %
R810 Agrupamento 1 / geral	50 93	21 95
U220 Ens. secundário recorrente (todos	2 4	0 0
R167 Química	1 2	1 5
R169 Biotecnologia	1 2	0 0

**MÉDIAS dos Colocados**

Nota de candidatura 125.8  
 Prova de ingresso 114.9  
 Média do 12º ano 136.6  
 Média do 10º/11º ano 136.6

**DISTRIBUIÇÕES DE NOTAS DE CANDIDATURA**



**Estabelecimento:** 0501 Faculdade de Ciências e Tecnologia  
**Curso Superior:** 0714 Química Industrial  
*Licenciatura*

**OPÇÃO CANDIDATURA**

Opção	Cands. %	Cols. %
1ª	4 9	4 50
2ª	7 16	0 0
3ª	9 20	3 38
4ª	5 11	0 0
5ª	11 25	0 0
6ª	8 18	1 13
<b>Total</b>	<b>44</b>	<b>8</b>

**ETAPA COLOCAÇÃO (contingente)**

Etapa Colocação	Cands. %	Cols. %	Nota
17 Geral	44 100	8 100	112.5
<b>Total</b>	<b>44</b>	<b>8</b>	

**DISTRITO/CAE DE CANDIDATURA**

Distrito Origem	Cands. %	Cols. %
Coimbra	15 34	2 25
Guarda	6 14	1 13
Aveiro	6 14	1 13
Vila Real	5 11	1 13
Braga	3 7	0 0
Entre Douro e Vou	2 5	1 13
Viana do Castelo	2 5	0 0
Porto	2 5	1 13
Oeste	1 2	0 0
Viseu	1 2	0 0
Setúbal	1 2	1 13
<b>Total</b>	<b>44</b>	<b>8</b>

**SEXO DOS CANDIDATOS**

Sexo	Cands. %	Cols. %
Masc.	14 32	2 25
Femin.	30 68	6 75
<b>Total</b>	<b>44</b>	<b>8</b>

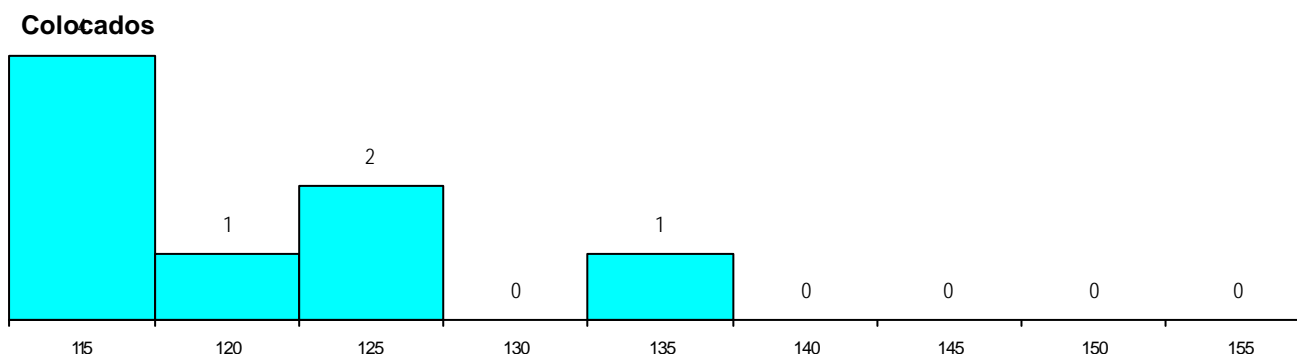
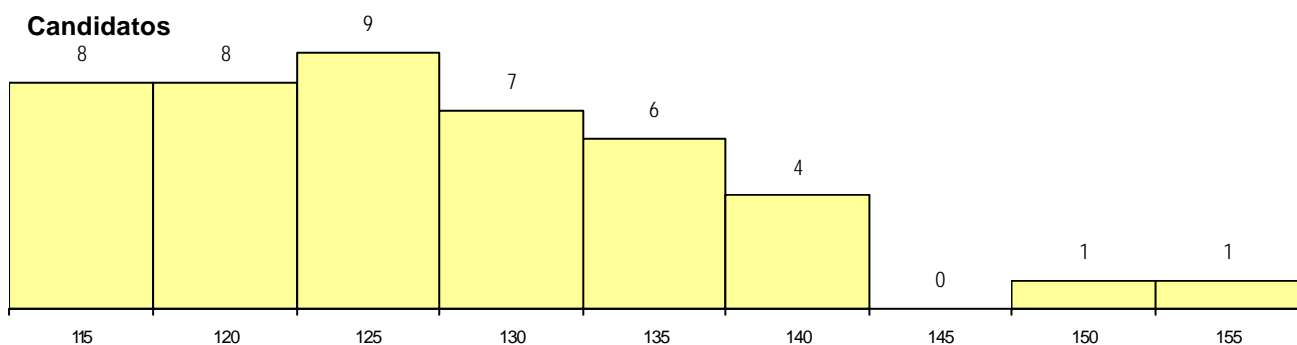
**CURSO DO 12º ANO (15 mais frequentes)**

Curso 12º ano	Cands. %	Cols. %
R810 Agrupamento 1 / geral	43 98	8 100
U220 Ens. secundário recorrente (todos	1 2	0 0

**MÉDIAS dos Colocados**

Nota de candidatura 120.3  
 Prova de ingresso 110.7  
 Média do 12º ano 129.8  
 Média do 10º/11º ano 129.8

**DISTRIBUIÇÕES DE NOTAS DE CANDIDATURA**



**Estabelecimento:** 0501 Faculdade de Ciências e Tecnologia  
**Curso Superior:** 1116 Comunicações e Multimédia  
*Licenciatura*

**OPÇÃO CANDIDATURA**

Opção	Cands. %	Cols. %
1ª	16 18	15 45
2ª	24 27	14 42
3ª	17 19	2 6
4ª	11 12	2 6
5ª	14 16	0 0
6ª	8 9	0 0
<b>Total</b>	<b>90</b>	<b>33</b>

**ETAPA COLOCAÇÃO (contingente)**

Etapa Colocação	Cands. %	Cols. %	Nota
17 Geral	90 100	33 100	108.5
<b>Total</b>	<b>90</b>	<b>33</b>	

**DISTRITO/CAE DE CANDIDATURA**

Distrito Origem	Cands. %	Cols. %
Coimbra	44 49	20 61
Aveiro	8 9	3 9
Viseu	7 8	5 15
Entre Douro e Vou	5 6	0 0
Guarda	5 6	2 6
Leiria	4 4	0 0
Santarém	3 3	0 0
Oeste	3 3	1 3
Braga	3 3	1 3
Bragança	1 1	0 0
Castelo Branco	1 1	1 3
Porto	1 1	0 0
Tâmega	1 1	0 0
Viana do Castelo	1 1	0 0
Vila Real	1 1	0 0
R. A. Madeira	1 1	0 0
Lisboa	1 1	0 0
<b>Total</b>	<b>90</b>	<b>33</b>

**SEXO DOS CANDIDATOS**

Sexo	Cands. %	Cols. %
Masc.	78 87	29 88
Femin.	12 13	4 12
<b>Total</b>	<b>90</b>	<b>33</b>

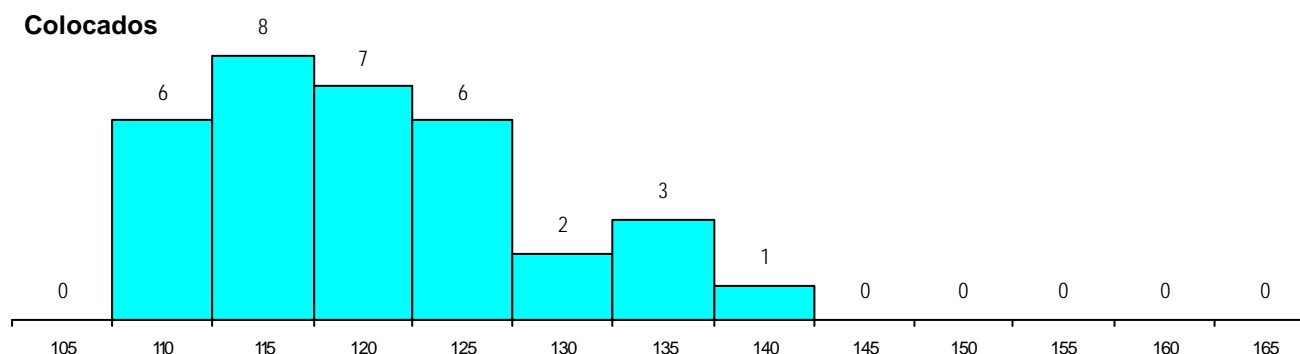
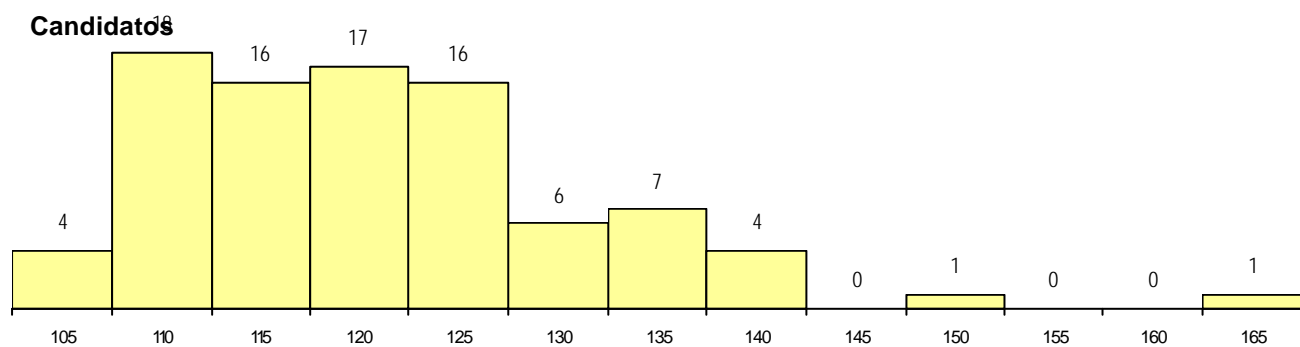
**CURSO DO 12º ANO (15 mais frequentes)**

Curso 12º ano	Cands. %	Cols. %
R810 Agrupamento 1 / geral	57 63	21 64
R813 Agrupamento 1 / informática	20 22	7 21
U220 Ens. secundário recorrente (todos	4 4	2 6
R830 Agrupamento 3 / geral	4 4	0 0
R820 Agrupamento 2 / geral	3 3	1 3
Q950 Equivalências	1 1	1 3
P551 Técnico de informática/manutenc	1 1	1 3

**MÉDIAS dos Colocados**

Nota de candidatura	120.4
Prova de ingresso	109.7
Média do 12º ano	131.1
Média do 10º/11º ano	131.1

**DISTRIBUIÇÕES DE NOTAS DE CANDIDATURA**





**Estabelecimento:** 0501 Faculdade de Ciências e Tecnologia  
**Curso Superior:** 1230 Engenharia Biomédica  
*Licenciatura*

**OPÇÃO CANDIDATURA**

Opção	Cands. %	Cols. %
1ª	11 25	3 75
2ª	10 23	0 0
3ª	9 20	1 25
4ª	9 20	0 0
5ª	4 9	0 0
6ª	1 2	0 0
<b>Total</b>	<b>44</b>	<b>4</b>

**ETAPA COLOCAÇÃO (contingente)**

Etapa Colocação	Cands. %	Cols. %	Nota
17 Geral	44 100	4 100	159.5
<b>Total</b>	<b>44</b>	<b>4</b>	

**DISTRITO/CAE DE CANDIDATURA**

Distrito Origem	Cands. %	Cols. %
Coimbra	14 32	1 25
Braga	6 14	0 0
Viseu	3 7	0 0
Santarém	3 7	2 50
Porto	3 7	1 25
Entre Douro e Vou	2 5	0 0
Vila Real	2 5	0 0
Viana do Castelo	2 5	0 0
Guarda	2 5	0 0
Faro	2 5	0 0
Aveiro	2 5	0 0
Tâmega	1 2	0 0
Leiria	1 2	0 0
Bragança	1 2	0 0
<b>Total</b>	<b>44</b>	<b>4</b>

**SEXO DOS CANDIDATOS**

Sexo	Cands. %	Cols. %
Masc.	16 36	1 25
Femin.	28 64	3 75
<b>Total</b>	<b>44</b>	<b>4</b>

**CURSO DO 12º ANO (15 mais frequentes)**

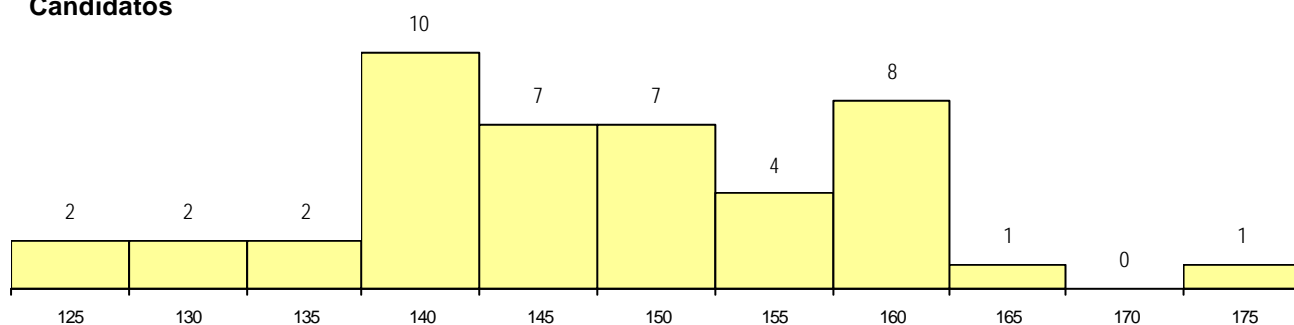
Curso 12º ano	Cands. %	Cols. %
R810 Agrupamento 1 / geral	44 100	4 100

**MÉDIAS dos Colocados**

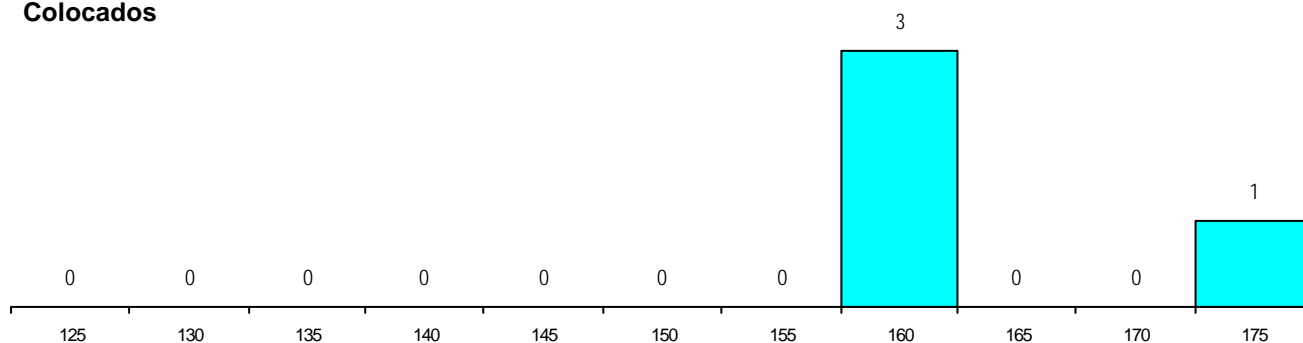
Nota de candidatura 163.6  
 Prova de ingresso 157.4  
 Média do 12º ano 169.8  
 Média do 10º/11º ano 169.8

**DISTRIBUIÇÕES DE NOTAS DE CANDIDATURA**

**Candidatos**



**Colocados**



**Estabelecimento:** 0501 Faculdade de Ciências e Tecnologia  
**Curso Superior:** 1244 Engenharia Geológica e de Minas  
*Licenciatura*

**OPÇÃO CANDIDATURA**

Opção	Cands. %	Cols. %
1ª	3 16	3 75
2ª	3 16	1 25
3ª	1 5	0 0
4ª	1 5	0 0
5ª	5 26	0 0
6ª	6 32	0 0
<b>Total</b>	<b>19</b>	<b>4</b>

**ETAPA COLOCAÇÃO (contingente)**

Etapa Colocação	Cands. %	Cols. %	Nota
17 Geral	19 100	4 100	108.5
<b>Total</b>	<b>19</b>	<b>4</b>	

**DISTRITO/CAE DE CANDIDATURA**

Distrito Origem	Cands. %	Cols. %
Coimbra	12 63	4 100
Braga	2 11	0 0
Oeste	1 5	0 0
Douro-Sul	1 5	0 0
Viseu	1 5	0 0
Porto	1 5	0 0
Guarda	1 5	0 0
<b>Total</b>	<b>19</b>	<b>4</b>

**SEXO DOS CANDIDATOS**

Sexo	Cands. %	Cols. %
Masc.	13 68	2 50
Femin.	6 32	2 50
<b>Total</b>	<b>19</b>	<b>4</b>

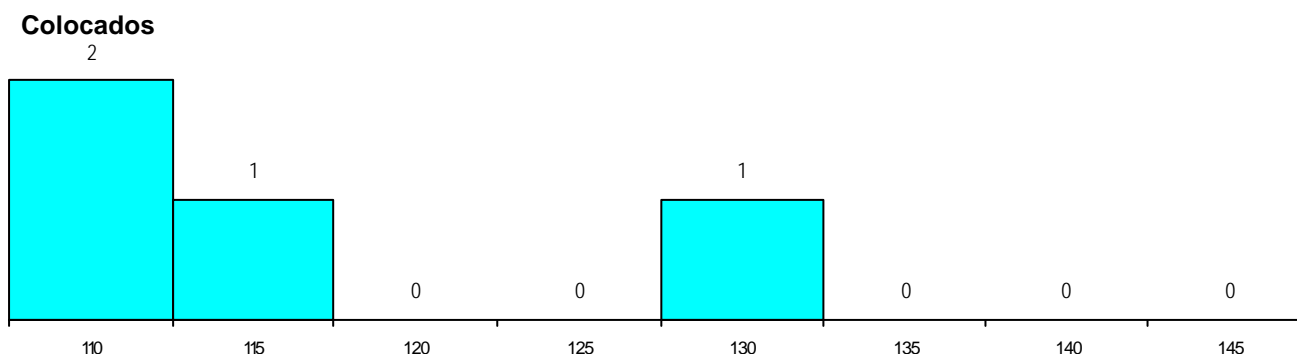
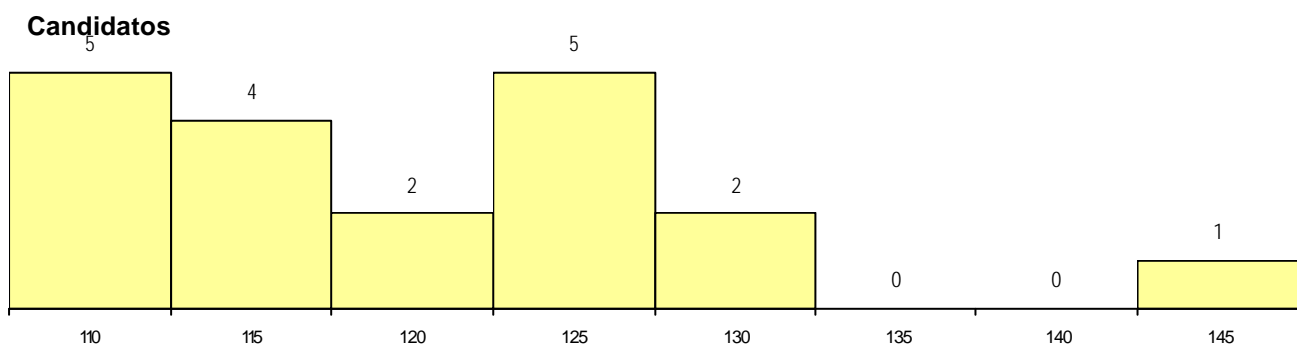
**CURSO DO 12º ANO (15 mais frequentes)**

Curso 12º ano	Cands. %	Cols. %
R810 Agrupamento 1 / geral	17 89	4 100
R830 Agrupamento 3 / geral	1 5	0 0
Q950 Equivalências	1 5	0 0

**MÉDIAS dos Colocados**

Nota de candidatura 115.4  
 Prova de ingresso 106.5  
 Média do 12º ano 124.3  
 Média do 10º/11º ano 124.3

**DISTRIBUIÇÕES DE NOTAS DE CANDIDATURA**



**Estabelecimento:** 0501 Faculdade de Ciências e Tecnologia  
**Curso Superior:** 1778 Tecnologia de Informação Visual  
*Licenciatura*

**OPÇÃO CANDIDATURA**

Opção	Cands. %	Cols. %
1ª	4 12	4 57
2ª	3 9	0 0
3ª	13 38	2 29
4ª	3 9	0 0
5ª	7 21	1 14
6ª	4 12	0 0
<b>Total</b>	<b>34</b>	<b>7</b>

**ETAPA COLOCAÇÃO (contingente)**

Etapa Colocação	Cands. %	Cols. %	Nota
17 Geral	34 100	7 100	104.0
<b>Total</b>	<b>34</b>	<b>7</b>	

**DISTRITO/CAE DE CANDIDATURA**

Distrito Origem	Cands. %	Cols. %
Coimbra	20 59	4 57
Aveiro	4 12	1 14
Entre Douro e Vou	2 6	1 14
Viseu	2 6	0 0
Braga	2 6	0 0
Oeste	1 3	0 0
Porto	1 3	0 0
Leiria	1 3	0 0
Guarda	1 3	1 14
<b>Total</b>	<b>34</b>	<b>7</b>

**SEXO DOS CANDIDATOS**

Sexo	Cands. %	Cols. %
Masc.	25 74	7 100
Femin.	9 26	0 0
<b>Total</b>	<b>34</b>	<b>7</b>

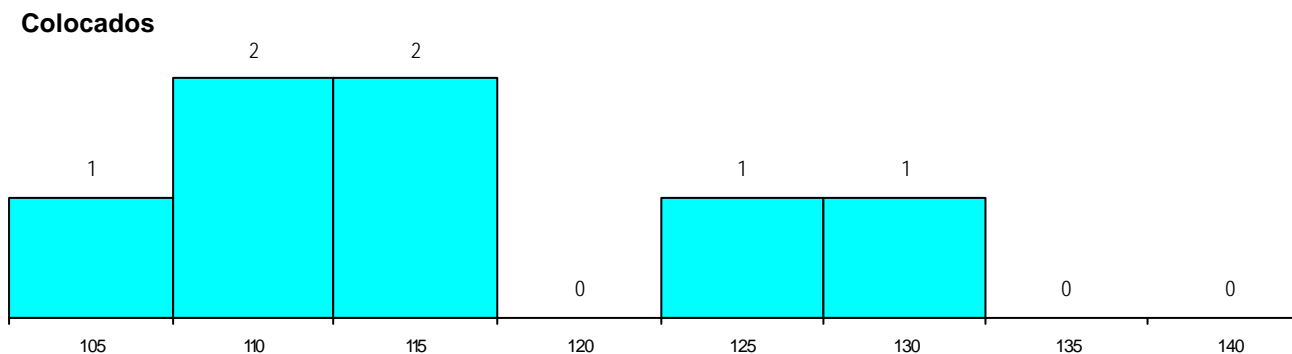
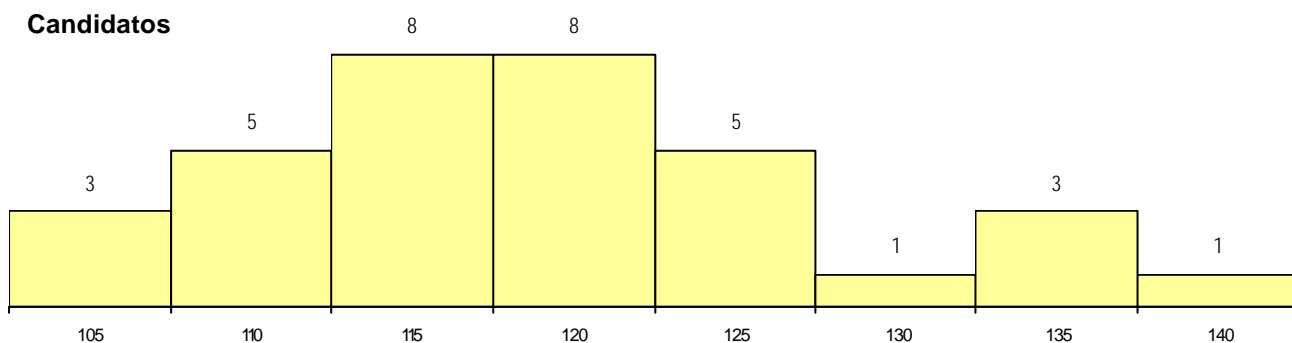
**CURSO DO 12º ANO (15 mais frequentes)**

Curso 12º ano	Cands. %	Cols. %
R810 Agrupamento 1 / geral	24 71	6 86
R813 Agrupamento 1 / informática	5 15	1 14
R830 Agrupamento 3 / geral	3 9	0 0
U220 Ens. secundário recorrente (todos	1 3	0 0
Q950 Equivalências	1 3	0 0

**MÉDIAS dos Colocados**

Nota de candidatura 116.1  
 Prova de ingresso 108.4  
 Média do 12º ano 123.9  
 Média do 10º/11º ano 123.9

**DISTRIBUIÇÕES DE NOTAS DE CANDIDATURA**



**Estabelecimento:** 0501 Faculdade de Ciências e Tecnologia  
**Curso Superior:** 9119 Engenharia Informática  
*Licenciatura*

**OPÇÃO CANDIDATURA**

Opção	Cands. %	Cols. %
1ª	30 27	3 100
2ª	28 25	0 0
3ª	16 14	0 0
4ª	17 15	0 0
5ª	12 11	0 0
6ª	9 8	0 0
<b>Total</b>	<b>112</b>	<b>3</b>

**ETAPA COLOCAÇÃO (contingente)**

Etapa Colocação	Cands. %	Cols. %	Nota
17 Geral	112 100	3 100	147.5
<b>Total</b>	<b>112</b>	<b>3</b>	

**DISTRITO/CAE DE CANDIDATURA**

Distrito Origem	Cands. %	Cols. %
Coimbra	41 37	2 67
Viseu	17 15	0 0
Leiria	9 8	0 0
Aveiro	7 6	0 0
Santarém	7 6	0 0
Porto	5 4	0 0
Castelo Branco	4 4	0 0
Guarda	3 3	0 0
Évora	3 3	1 33
Vila Real	2 2	0 0
Douro-Sul	2 2	0 0
R. A. Madeira	2 2	0 0
Oeste	2 2	0 0
Viana do Castelo	1 1	0 0
Tâmega	1 1	0 0
Entre Douro e Vou	1 1	0 0
Faro	1 1	0 0
Bragança	1 1	0 0
Braga	1 1	0 0
Beja	1 1	0 0
Lisboa	1 1	0 0
<b>Total</b>	<b>112</b>	<b>3</b>

**SEXO DOS CANDIDATOS**

Sexo	Cands. %	Cols. %
Masc.	106 95	3 100
Femin.	6 5	0 0
<b>Total</b>	<b>112</b>	<b>3</b>

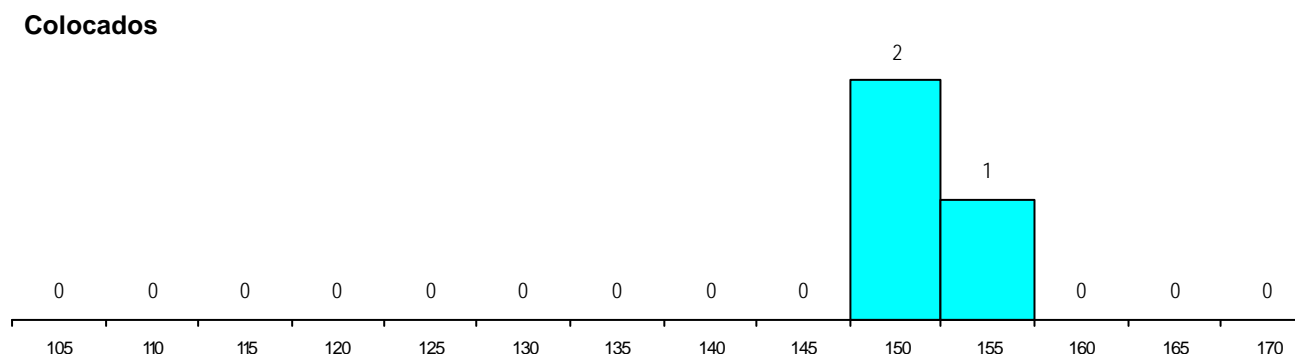
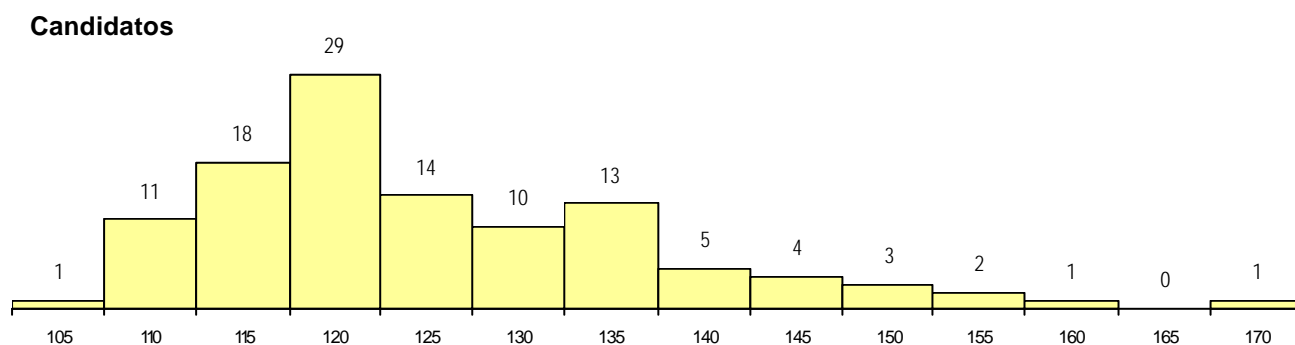
**CURSO DO 12º ANO (15 mais frequentes)**

Curso 12º ano	Cands. %	Cols. %
R810 Agrupamento 1 / geral	62 55	1 33
R813 Agrupamento 1 / informática	33 29	2 67
R830 Agrupamento 3 / geral	4 4	0 0
R812 Agrupamento 1 / electrotecnic/ele	3 3	0 0
U220 Ens. secundário recorrente (todos	2 2	0 0
R820 Agrupamento 2 / geral	2 2	0 0
P551 Técnico de informática/manutenc	2 2	0 0
R814 Agrupamento 1 / mecânica	1 1	0 0
R165 Informática	1 1	0 0
Q950 Equivalências	1 1	0 0
P472 Técnico de informática/gestao	1 1	0 0

**MÉDIAS dos Colocados**

Nota de candidatura	150.2
Prova de ingresso	142.3
Média do 12º ano	158.0
Média do 10º/11º ano	158.0

**DISTRIBUIÇÕES DE NOTAS DE CANDIDATURA**



**Estabelecimento:** 0502 Faculdade de Direito  
**Curso Superior:** 0003 Administração Pública  
*Licenciatura*

**OPÇÃO CANDIDATURA**

Opção	Cands. %	Cols. %
1ª	41 31	9 90
2ª	26 20	0 0
3ª	19 15	0 0
4ª	14 11	1 10
5ª	20 15	0 0
6ª	11 8	0 0
<b>Total</b>	<b>131</b>	<b>10</b>

**ETAPA COLOCAÇÃO (contingente)**

Etapa Colocação	Cands. %	Cols. %	Nota
17 Geral	131 100	10 100	132.5
<b>Total</b>	<b>131</b>	<b>10</b>	

**DISTRITO/CAE DE CANDIDATURA**

Distrito Origem	Cands. %	Cols. %
Coimbra	59 45	4 40
Aveiro	13 10	2 20
Leiria	10 8	0 0
Braga	9 7	1 10
Viseu	8 6	0 0
Santarém	6 5	0 0
Guarda	3 2	0 0
Porto	3 2	0 0
Entre Douro e Vou	3 2	1 10
Lisboa	3 2	0 0
Viana do Castelo	2 2	0 0
Évora	2 2	0 0
Castelo Branco	2 2	0 0
Oeste	2 2	2 20
Setúbal	1 1	0 0
Tâmega	1 1	0 0
Vila Real	1 1	0 0
Douro-Sul	1 1	0 0
Faro	1 1	0 0
R. A. Madeira	1 1	0 0
<b>Total</b>	<b>131</b>	<b>10</b>

**SEXO DOS CANDIDATOS**

Sexo	Cands. %	Cols. %
Masc.	62 47	5 50
Femin.	69 53	5 50
<b>Total</b>	<b>131</b>	<b>10</b>

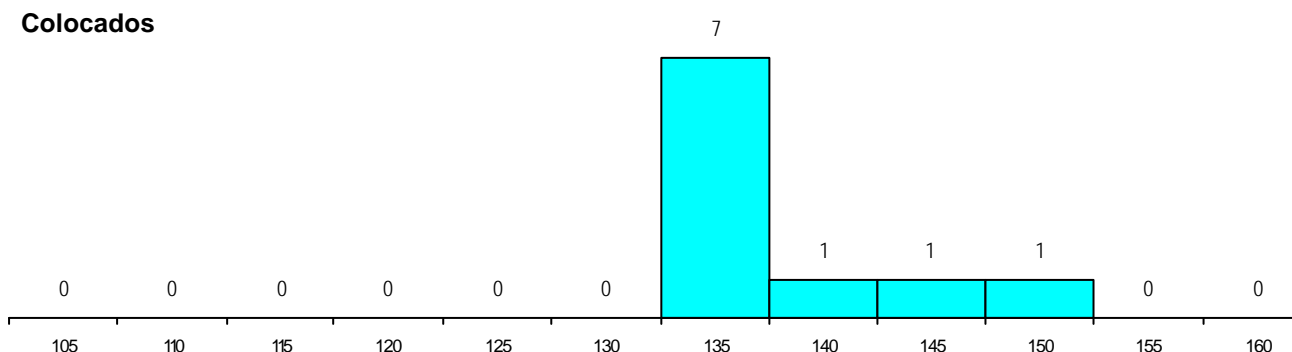
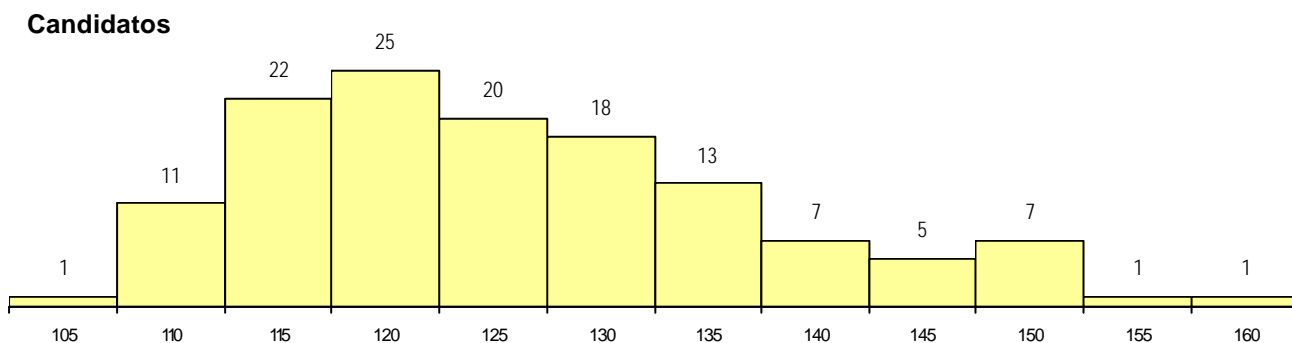
**CURSO DO 12º ANO (15 mais frequentes)**

Curso 12º ano	Cands. %	Cols. %
R840 Agrupamento 4 / geral	37 28	2 20
U220 Ens. secundário recorrente (todos	25 19	2 20
R810 Agrupamento 1 / geral	22 17	4 40
R830 Agrupamento 3 / geral	21 16	0 0
R831 Agrupamento 3 / administração	7 5	0 0
R813 Agrupamento 1 / informática	4 3	0 0
P663 Técnico de serviços jurídicos	2 2	0 0
R820 Agrupamento 2 / geral	2 2	0 0
E002 2.º curso	1 1	1 10
E004 4.º curso	1 1	1 10
R842 Agrupamento 4 / animação social	1 1	0 0
T122 Técnico de informática de gestão	1 1	0 0
P568 Técnico projectista de vestuário	1 1	0 0
P566 Técnico de turismo	1 1	0 0
P472 Técnico de informática/gestão	1 1	0 0

**MÉDIAS dos Colocados**

Nota de candidatura	137.3
Prova de ingresso	144.4
Média do 12º ano	131.3
Média do 10º/11º ano	129.3

**DISTRIBUIÇÕES DE NOTAS DE CANDIDATURA**



**Estabelecimento:** 0502 Faculdade de Direito  
**Curso Superior:** 0153 Direito  
*Licenciatura*

**OPÇÃO CANDIDATURA**

Opção	Cands. %	Cols. %
1ª	113 54	44 75
2ª	42 20	10 17
3ª	36 17	5 8
4ª	7 3	0 0
5ª	5 2	0 0
6ª	8 4	0 0
<b>Total</b>	<b>211</b>	<b>59</b>

**ETAPA COLOCAÇÃO (contingente)**

Etapa Colocação	Cands. %	Cols. %	Nota
17 Geral	211 100	59 100	129.3
<b>Total</b>	<b>211</b>	<b>59</b>	

**DISTRITO/CAE DE CANDIDATURA**

Distrito Origem	Cands. %	Cols. %
Coimbra	33 16	5 8
Braga	24 11	7 12
Lisboa	21 10	6 10
Porto	18 9	5 8
Aveiro	11 5	2 3
Entre Douro e Vou	11 5	4 7
Tâmega	10 5	3 5
R. A. Madeira	9 4	4 7
Leiria	8 4	2 3
Viseu	8 4	1 2
Santarém	7 3	3 5
Castelo Branco	7 3	4 7
Guarda	7 3	5 8
Setúbal	5 2	0 0
Viana do Castelo	5 2	2 3
Vila Real	5 2	0 0
Bragança	5 2	1 2
Portalegre	4 2	1 2
Évora	4 2	0 0
Oeste	4 2	0 0
Faro	3 1	2 3
Douro-Sul	2 1	2 3
<b>Total</b>	<b>211</b>	<b>59</b>

**SEXO DOS CANDIDATOS**

Sexo	Cands. %	Cols. %
Masc.	80 38	23 39
Femin.	131 62	36 61
<b>Total</b>	<b>211</b>	<b>59</b>

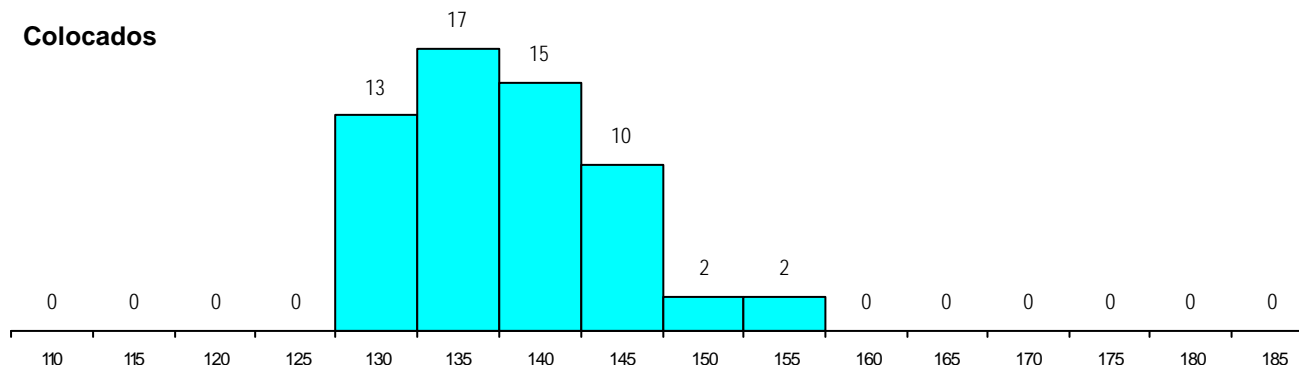
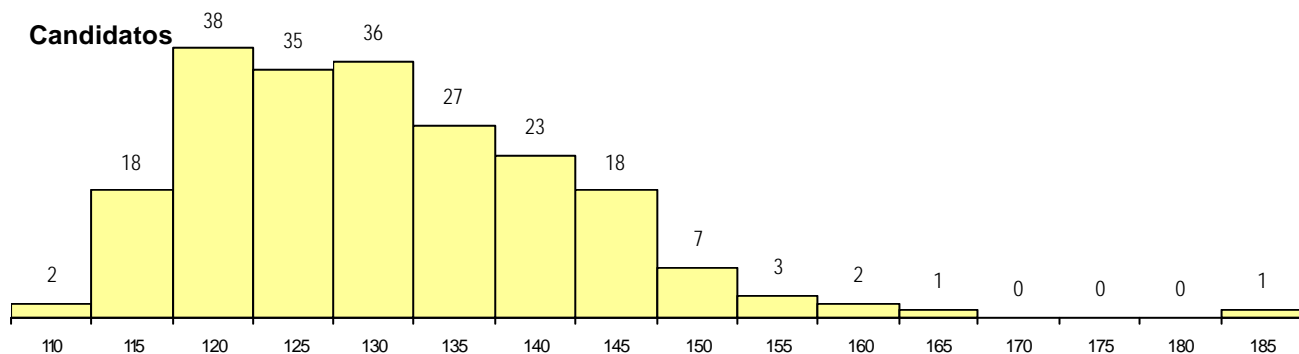
**CURSO DO 12º ANO (15 mais frequentes)**

Curso 12º ano	Cands. %	Cols. %
R840 Agrupamento 4 / geral	158 75	39 66
R830 Agrupamento 3 / geral	21 10	7 12
U220 Ens. secundário recorrente (todos	13 6	7 12
R810 Agrupamento 1 / geral	4 2	2 3
P663 Técnico de serviços jurídicos	3 1	1 2
T121 Técnico de informática	1 0	1 2
R875 Técnico de análises químico-bioló	1 0	1 2
T122 Técnico de informática de gestao	1 0	1 2
T110 Técnico de contabilidade	1 0	0 0
R842 Agrupamento 4 / animação social	1 0	0 0
R841 Agrupamento 4 / comunicação	1 0	0 0
E002 2.º curso	1 0	0 0
R813 Agrupamento 1 / informática	1 0	0 0
P568 Técnico projectista de vestuário	1 0	0 0
P381 Técnico de comunicação/marketi	1 0	0 0

**MÉDIAS dos Colocados**

Nota de candidatura	137.9
Prova de ingresso	136.6
Média do 12º ano	139.0
Média do 10º/11º ano	139.0

**DISTRIBUIÇÕES DE NOTAS DE CANDIDATURA**



**Estabelecimento:** 0503 Faculdade de Economia  
**Curso Superior:** 0156 Economia  
*Licenciatura*

**OPÇÃO CANDIDATURA**

Opção	Cands. %	Cols. %
1ª	48 18	38 43
2ª	50 19	17 19
3ª	31 12	10 11
4ª	51 19	9 10
5ª	46 17	8 9
6ª	43 16	7 8
<b>Total</b>	<b>269</b>	<b>89</b>

**ETAPA COLOCAÇÃO (contingente)**

Etapa Colocação	Cands. %	Cols. %	Nota
17 Geral	269 100	89 100	111.0
<b>Total</b>	<b>269</b>	<b>89</b>	

**DISTRITO/CAE DE CANDIDATURA**

Distrito Origem	Cands. %	Cols. %
Coimbra	73 27	29 33
Aveiro	25 9	5 6
Braga	22 8	9 10
Leiria	21 8	11 12
Entre Douro e Vou	20 7	6 7
Porto	18 7	6 7
Lisboa	14 5	2 2
Viseu	12 4	3 3
Guarda	11 4	2 2
Santarém	10 4	2 2
Castelo Branco	8 3	3 3
Viana do Castelo	7 3	3 3
R. A. Madeira	6 2	1 1
Vila Real	5 2	2 2
Oeste	5 2	2 2
R. A. Açores	3 1	1 1
Tâmega	2 1	1 1
Setúbal	2 1	0 0
Bragança	2 1	1 1
Douro-Sul	1 0	0 0
Faro	1 0	0 0
Portalegre	1 0	0 0
<b>Total</b>	<b>269</b>	<b>89</b>

**SEXO DOS CANDIDATOS**

Sexo	Cands. %	Cols. %
Masc.	160 59	47 53
Femin.	109 41	42 47
<b>Total</b>	<b>269</b>	<b>89</b>

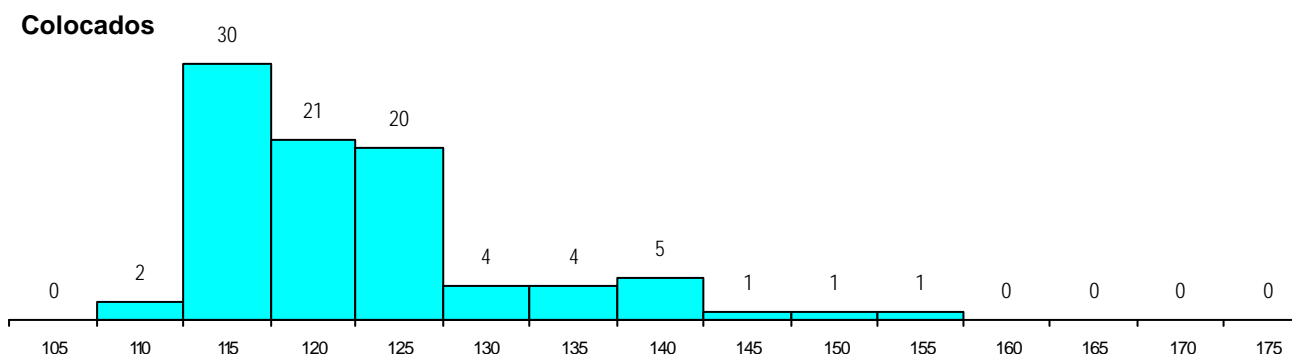
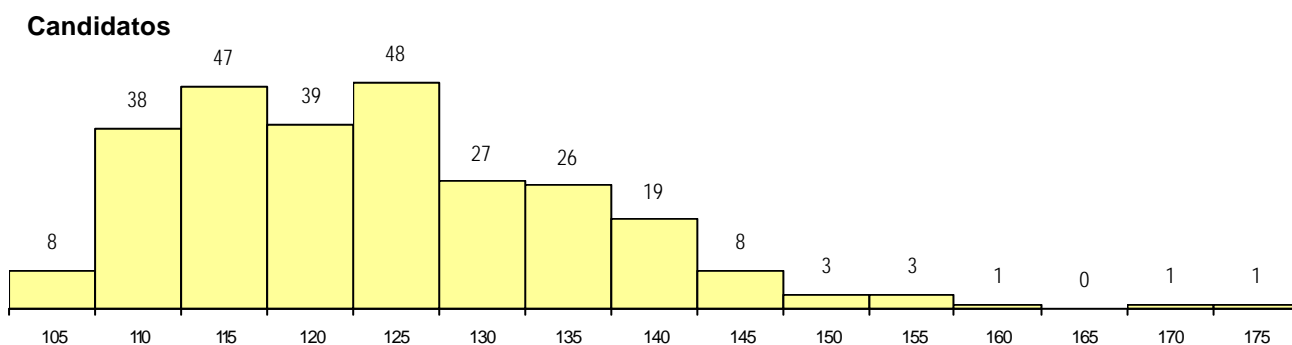
**CURSO DO 12º ANO (15 mais frequentes)**

Curso 12º ano	Cands. %	Cols. %
R830 Agrupamento 3 / geral	150 56	54 61
R810 Agrupamento 1 / geral	89 33	28 31
R813 Agrupamento 1 / informática	7 3	3 3
U220 Ens. secundário recorrente (todos	7 3	2 2
R832 Agrupamento 3 / serviços comeri	3 1	1 1
R812 Agrupamento 1 / electrotecnia/ele	2 1	0 0
P564 Técnico de multimédia	2 1	0 0
Q900 Emigrantes	1 0	1 1
R175 Administração	1 0	0 0
P432 Técnico de viticultura e enologia	1 0	0 0
P540 Assistente de gestao	1 0	0 0
P620 Técnico de cartografia/desenhado	1 0	0 0
P412 Técnico de contabilidade	1 0	0 0
R166 Informática de gestao	1 0	0 0
R195 Administração/técnico de adminis	1 0	0 0

**MÉDIAS dos Colocados**

Nota de candidatura	122.0
Prova de ingresso	110.4
Média do 12º ano	133.6
Média do 10º/11º ano	133.6

**DISTRIBUIÇÕES DE NOTAS DE CANDIDATURA**



**Estabelecimento:** 0503 Faculdade de Economia  
**Curso Superior:** 0416 Gestão  
 Licenciatura

**OPÇÃO CANDIDATURA**

Opção	Cands. %	Cols. %
1ª	42 17	23 82
2ª	52 21	4 14
3ª	45 18	0 0
4ª	41 17	0 0
5ª	47 19	1 4
6ª	18 7	0 0
<b>Total</b>	<b>245</b>	<b>28</b>

**ETAPA COLOCAÇÃO (contingente)**

Etapa Colocação	Cands. %	Cols. %	Nota
17 Geral	245 100	28 100	126.0
<b>Total</b>	<b>245</b>	<b>28</b>	

**DISTRITO/CAE DE CANDIDATURA**

Distrito Origem	Cands. %	Cols. %
Coimbra	72 29	12 43
Aveiro	23 9	2 7
Leiria	22 9	1 4
Braga	19 8	1 4
Entre Douro e Vou	17 7	0 0
Santarém	14 6	5 18
Guarda	12 5	0 0
Viseu	11 4	3 11
Castelo Branco	8 3	0 0
Lisboa	8 3	0 0
Porto	7 3	0 0
Viana do Castelo	6 2	0 0
R. A. Madeira	6 2	3 11
R. A. Açores	4 2	0 0
Oeste	4 2	0 0
Tâmega	3 1	0 0
Vila Real	3 1	0 0
Douro-Sul	3 1	1 4
Setúbal	2 1	0 0
Bragança	1 0	0 0
<b>Total</b>	<b>245</b>	<b>28</b>

**SEXO DOS CANDIDATOS**

Sexo	Cands. %	Cols. %
Masc.	130 53	12 43
Femin.	115 47	16 57
<b>Total</b>	<b>245</b>	<b>28</b>

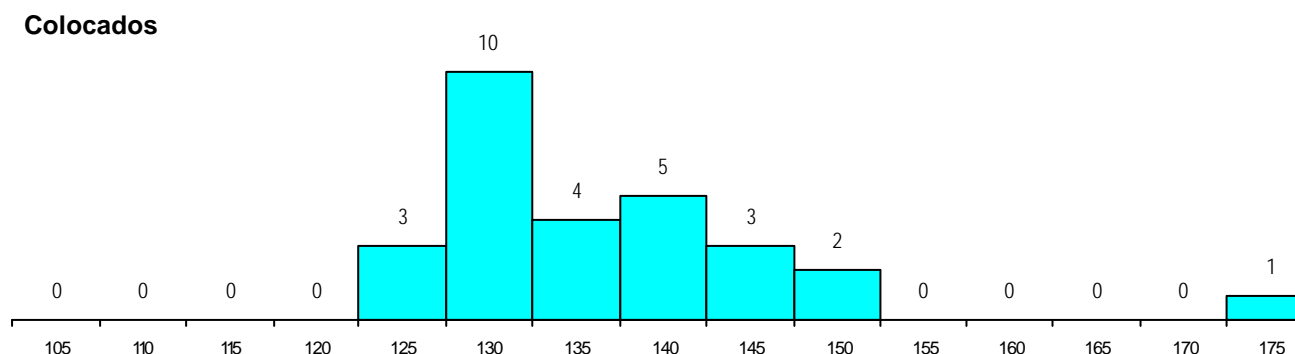
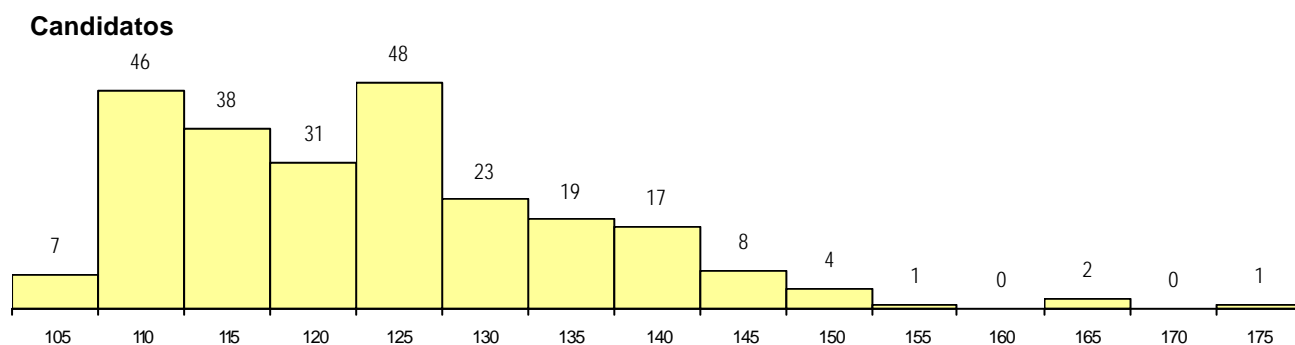
**CURSO DO 12º ANO (15 mais frequentes)**

Curso 12º ano	Cands. %	Cols. %
R830 Agrupamento 3 / geral	127 52	15 54
R810 Agrupamento 1 / geral	91 37	11 39
U220 Ens. secundário recorrente (todos	8 3	0 0
R813 Agrupamento 1 / informática	6 2	2 7
R832 Agrupamento 3 / serviços comerç	3 1	0 0
R820 Agrupamento 2 / geral	2 1	0 0
R162 Contabilidade e gestao	2 1	0 0
P564 Técnico de multimédia	2 1	0 0
R195 Administração/técnico de adminis	1 0	0 0
R175 Administração	1 0	0 0
P620 Técnico de cartografia/desenhado	1 0	0 0
P432 Técnico de viticultura e enologia	1 0	0 0

**MÉDIAS dos Colocados**

Nota de candidatura	136.7
Prova de ingresso	125.6
Média do 12º ano	147.8
Média do 10º/11º ano	147.8

**DISTRIBUIÇÕES DE NOTAS DE CANDIDATURA**





**Estabelecimento:** 0503 Faculdade de Economia  
**Curso Superior:** 0732 Relações Internacionais  
*Licenciatura*

**OPÇÃO CANDIDATURA**

Opção	Cands. %	Cols. %
1ª	10 17	3 75
2ª	12 20	0 0
3ª	6 10	1 25
4ª	16 27	0 0
5ª	9 15	0 0
6ª	7 12	0 0
<b>Total</b>	<b>60</b>	<b>4</b>

**ETAPA COLOCAÇÃO (contingente)**

Etapa Colocação	Cands. %	Cols. %	Nota
17 Geral	60 100	4 100	137.5
<b>Total</b>	<b>60</b>	<b>4</b>	

**DISTRITO/CAE DE CANDIDATURA**

Distrito Origem	Cands. %	Cols. %
Coimbra	16 27	2 50
Braga	8 13	0 0
Lisboa	7 12	1 25
Viseu	5 8	1 25
Santarém	5 8	0 0
Leiria	4 7	0 0
Aveiro	4 7	0 0
Porto	3 5	0 0
Setúbal	2 3	0 0
Guarda	2 3	0 0
Oeste	1 2	0 0
R. A. Madeira	1 2	0 0
Entre Douro e Vou	1 2	0 0
Castelo Branco	1 2	0 0
<b>Total</b>	<b>60</b>	<b>4</b>

**SEXO DOS CANDIDATOS**

Sexo	Cands. %	Cols. %
Masc.	27 45	2 50
Femin.	33 55	2 50
<b>Total</b>	<b>60</b>	<b>4</b>

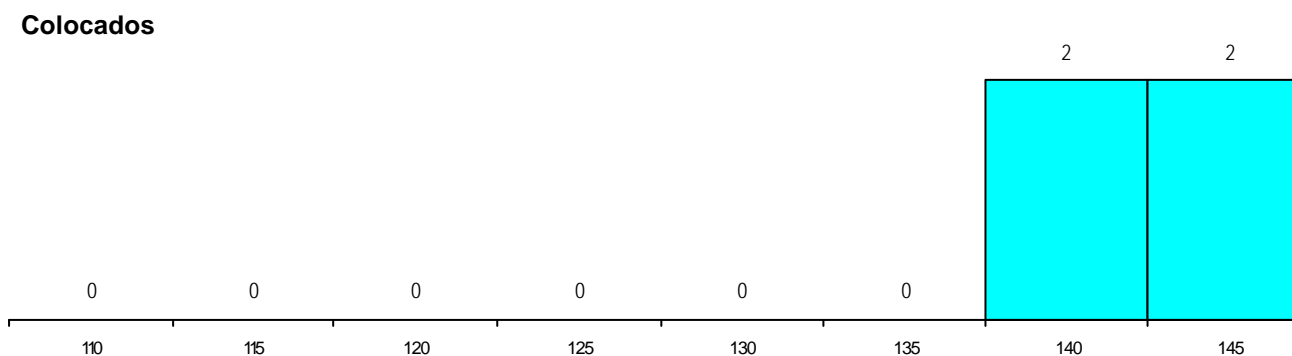
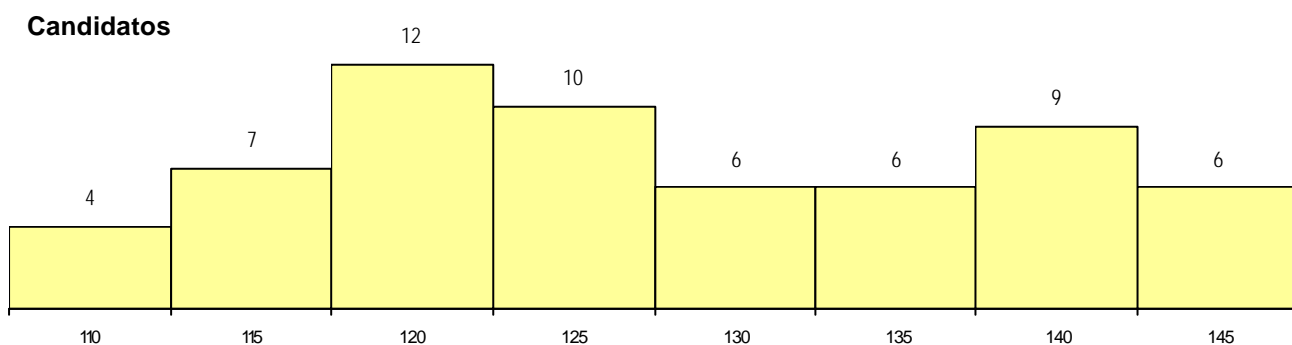
**CURSO DO 12º ANO (15 mais frequentes)**

Curso 12º ano	Cands. %	Cols. %
R840 Agrupamento 4 / geral	25 42	4 100
U220 Ens. secundário recorrente (todos	13 22	0 0
R830 Agrupamento 3 / geral	10 17	0 0
R842 Agrupamento 4 / animação social	2 3	0 0
P431 Técnico de sistemas de informaçã	2 3	0 0
R841 Agrupamento 4 / comunicação	1 2	0 0
R813 Agrupamento 1 / informática	1 2	0 0
R810 Agrupamento 1 / geral	1 2	0 0
Q950 Equivalências	1 2	0 0
P586 Técnico de cozinha	1 2	0 0
E004 4.º curso	1 2	0 0
E003 3.º curso	1 2	0 0
E001 1.º curso	1 2	0 0

**MÉDIAS dos Colocados**

Nota de candidatura	142.8
Prova de ingresso	145.8
Média do 12º ano	139.8
Média do 10º/11º ano	139.8

**DISTRIBUIÇÕES DE NOTAS DE CANDIDATURA**



**Estabelecimento:** 0503 Faculdade de Economia  
**Curso Superior:** 0759 Sociologia  
 Licenciatura

**OPÇÃO CANDIDATURA**

Opção	Cands. %	Cols. %
1ª	9 15	4 33
2ª	6 10	3 25
3ª	17 29	3 25
4ª	14 24	2 17
5ª	11 19	0 0
6ª	2 3	0 0
<b>Total</b>	<b>59</b>	<b>12</b>

**ETAPA COLOCAÇÃO (contingente)**

Etapa Colocação	Cands. %	Cols. %	Nota
17 Geral	59 100	12 100	124.5
<b>Total</b>	<b>59</b>	<b>12</b>	

**DISTRITO/CAE DE CANDIDATURA**

Distrito Origem	Cands. %	Cols. %
Coimbra	23 39	4 33
Santarém	5 8	1 8
Braga	5 8	0 0
Porto	4 7	0 0
Lisboa	4 7	2 17
Aveiro	4 7	1 8
Leiria	3 5	0 0
Viseu	2 3	0 0
Vila Real	2 3	1 8
Guarda	2 3	1 8
Oeste	1 2	0 0
Entre Douro e Vou	1 2	1 8
Douro-Sul	1 2	0 0
Viana do Castelo	1 2	0 0
Setúbal	1 2	1 8
<b>Total</b>	<b>59</b>	<b>12</b>

**SEXO DOS CANDIDATOS**

Sexo	Cands. %	Cols. %
Masc.	16 27	4 33
Femin.	43 73	8 67
<b>Total</b>	<b>59</b>	<b>12</b>

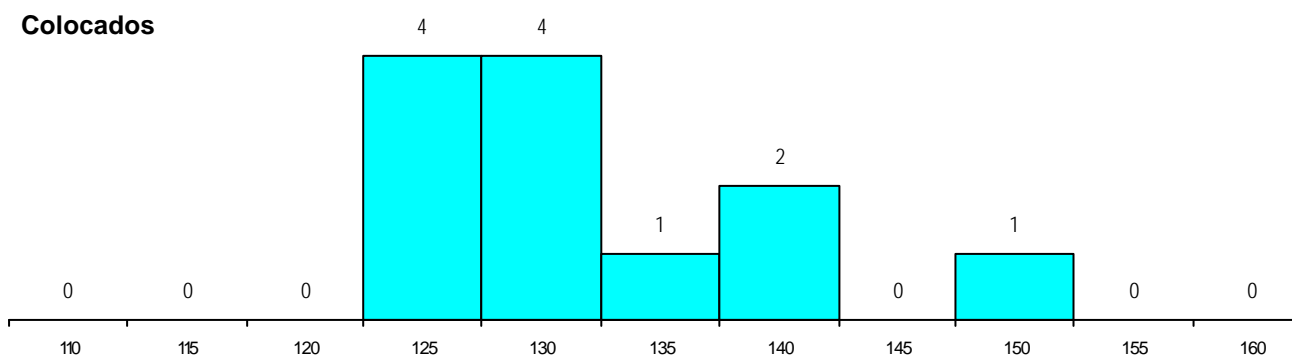
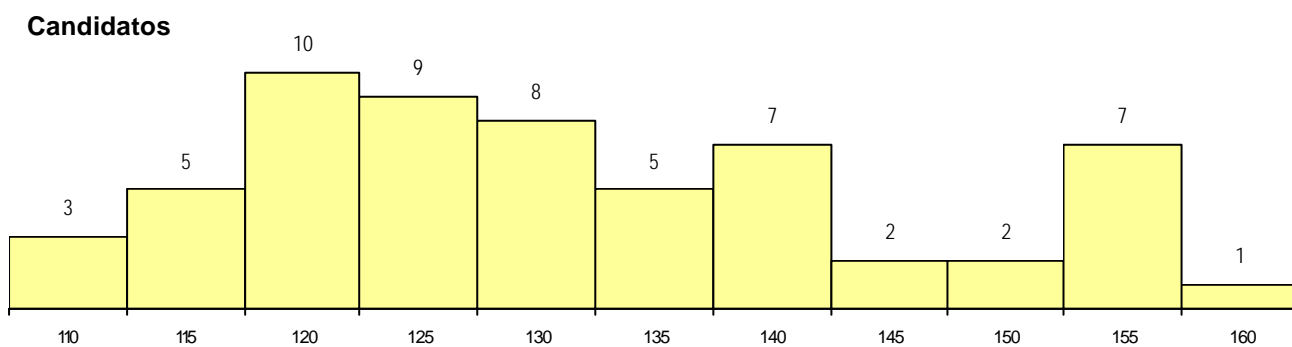
**CURSO DO 12º ANO (15 mais frequentes)**

Curso 12º ano	Cands. %	Cols. %
R840 Agrupamento 4 / geral	30 51	6 50
U220 Ens. secundário recorrente (todos	14 24	3 25
R830 Agrupamento 3 / geral	9 15	3 25
R820 Agrupamento 2 / geral	3 5	0 0
Q950 Equivalências	1 2	0 0
E004 4.º curso	1 2	0 0
E003 3.º curso	1 2	0 0

**MÉDIAS dos Colocados**

Nota de candidatura	132.3
Prova de ingresso	137.1
Média do 12º ano	127.6
Média do 10º/11º ano	127.6

**DISTRIBUIÇÕES DE NOTAS DE CANDIDATURA**



**Estabelecimento:** 0504 Faculdade de Farmácia  
**Curso Superior:** 0082 Ciências Farmacêuticas  
*Licenciatura*

**OPÇÃO CANDIDATURA**

Opção	Cands. %	Cols. %
1ª	54 28	9 31
2ª	78 40	14 48
3ª	28 14	1 3
4ª	22 11	3 10
5ª	9 5	2 7
6ª	3 2	0 0
<b>Total</b>	194	29

**ETAPA COLOCAÇÃO (contingente)**

Etapa Colocação	Cands. %	Cols. %	Nota
17 Geral	194 100	29 100	162.0
<b>Total</b>	194	29	

**DISTRITO/CAE DE CANDIDATURA**

Distrito Origem	Cands. %	Cols. %
Coimbra	27 14	4 14
Braga	22 11	4 14
Porto	15 8	1 3
Lisboa	13 7	3 10
Castelo Branco	12 6	2 7
Guarda	11 6	2 7
Tâmega	11 6	1 3
Leiria	9 5	2 7
Vila Real	9 5	1 3
Viseu	9 5	1 3
Santarém	8 4	3 10
Faro	8 4	1 3
Oeste	7 4	1 3
Viana do Castelo	6 3	1 3
Bragança	6 3	0 0
Évora	5 3	0 0
Setúbal	4 2	0 0
Entre Douro e Vou	4 2	1 3
Douro-Sul	3 2	0 0
R. A. Madeira	2 1	0 0
Aveiro	2 1	1 3
R. A. Açores	1 1	0 0
<b>Total</b>	194	29

**SEXO DOS CANDIDATOS**

Sexo	Cands. %	Cols. %
Masc.	41 21	5 17
Femin.	153 79	24 83
<b>Total</b>	194	29

**CURSO DO 12º ANO (15 mais frequentes)**

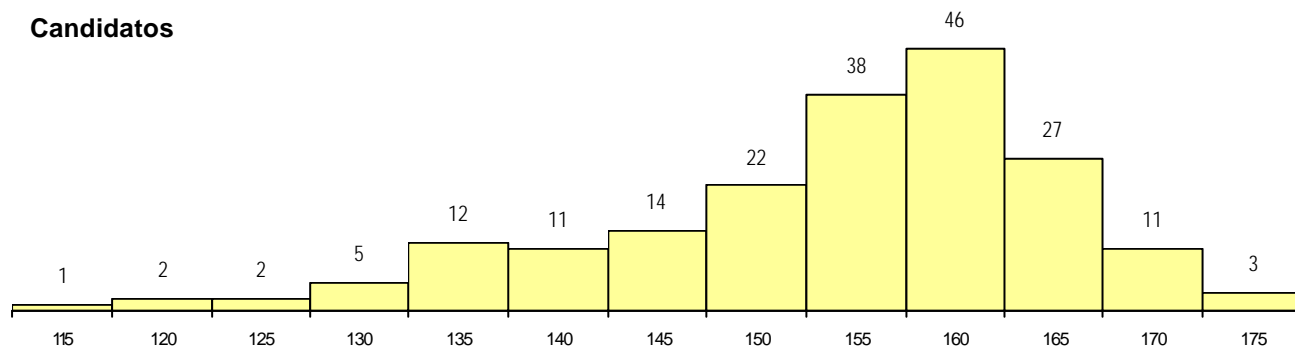
Curso 12º ano	Cands. %	Cols. %
R810 Agrupamento 1 / geral	190 98	29 100
R169 Biotecnologia	2 1	0 0
U220 Ens. secundário recorrente (todos	1 1	0 0
R815 Agrupamento 1 / química	1 1	0 0

**MÉDIAS dos Colocados**

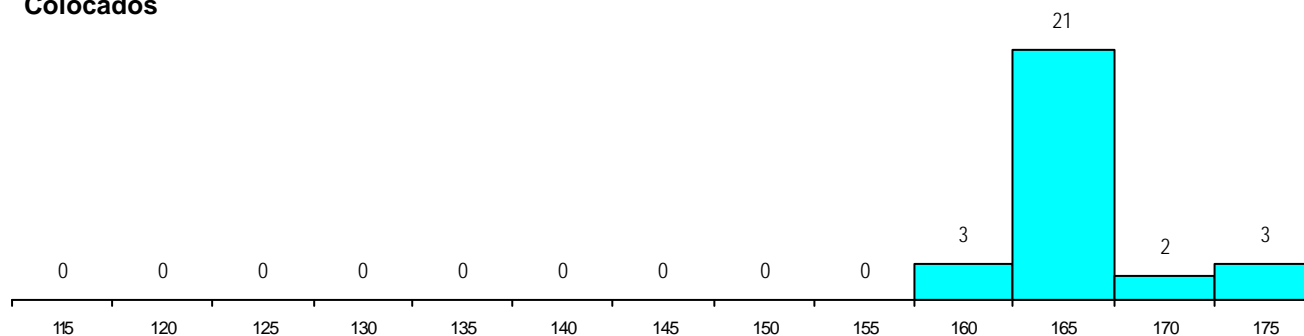
Nota de candidatura	165.3
Prova de ingresso	158.4
Média do 12º ano	172.2
Média do 10º/11º ano	172.2

**DISTRIBUIÇÕES DE NOTAS DE CANDIDATURA**

**Candidatos**



**Colocados**



**Estabelecimento:** 0505 Faculdade de Letras  
**Curso Superior:** 0124 Arqueologia e História  
*Licenciatura*

**OPÇÃO CANDIDATURA**

Opção	Cands. %	Cols. %
1ª	4 11	4 40
2ª	10 29	5 50
3ª	11 31	0 0
4ª	5 14	1 10
5ª	4 11	0 0
6ª	1 3	0 0
<b>Total</b>	<b>35</b>	<b>10</b>

**ETAPA COLOCAÇÃO (contingente)**

Etapa Colocação	Cands. %	Cols. %	Nota
17 Geral	35 100	10 100	102.5
<b>Total</b>	<b>35</b>	<b>10</b>	

**DISTRITO/CAE DE CANDIDATURA**

Distrito Origem	Cands. %	Cols. %
Coimbra	6 17	3 30
Entre Douro e Vou	4 11	0 0
Santarém	4 11	0 0
Tâmega	4 11	2 20
Braga	3 9	1 10
Lisboa	2 6	1 10
Oeste	2 6	1 10
Viseu	2 6	1 10
Bragança	1 3	0 0
Castelo Branco	1 3	0 0
Guarda	1 3	0 0
Aveiro	1 3	0 0
Porto	1 3	1 10
R. A. Açores	1 3	0 0
Douro-Sul	1 3	0 0
Leiria	1 3	0 0
<b>Total</b>	<b>35</b>	<b>10</b>

**SEXO DOS CANDIDATOS**

Sexo	Cands. %	Cols. %
Masc.	18 51	4 40
Femin.	17 49	6 60
<b>Total</b>	<b>35</b>	<b>10</b>

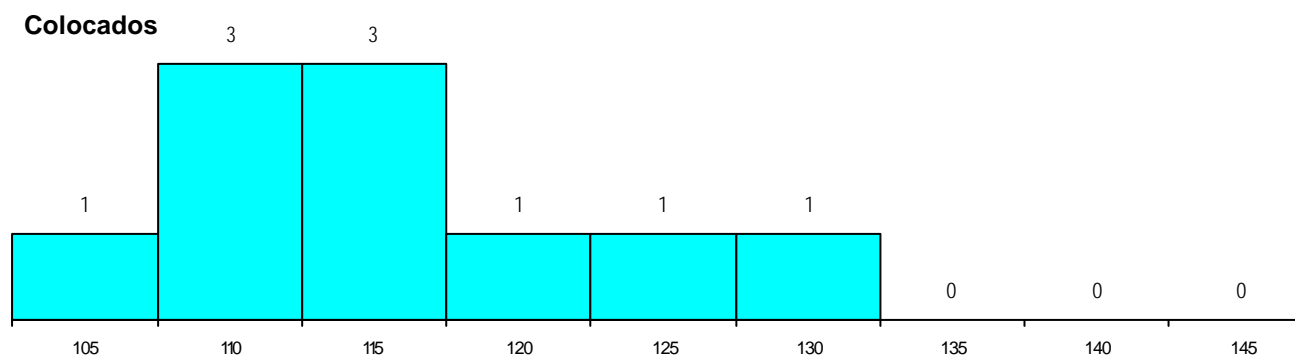
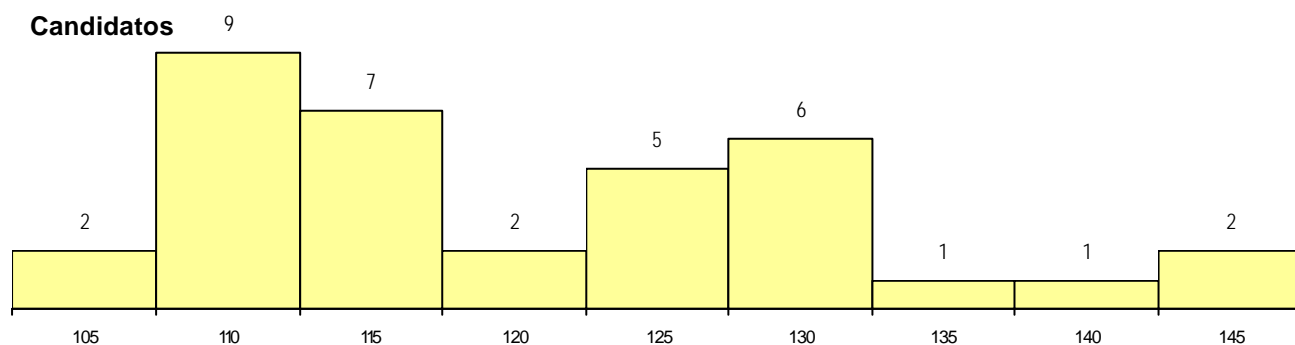
**CURSO DO 12º ANO (15 mais frequentes)**

Curso 12º ano	Cands. %	Cols. %
R840 Agrupamento 4 / geral	20 57	6 60
U220 Ens. secundário recorrente (todos	4 11	0 0
R842 Agrupamento 4 / animação social	3 9	1 10
E003 3.º curso	2 6	1 10
P561 Assistente de arqueólogo	2 6	0 0
R830 Agrupamento 3 / geral	1 3	1 10
R813 Agrupamento 1 / informática	1 3	1 10
R820 Agrupamento 2 / geral	1 3	0 0
E001 1.º curso	1 3	0 0

**MÉDIAS dos Colocados**

Nota de candidatura	115.3
Prova de ingresso	109.6
Média do 12º ano	120.4
Média do 10º/11º ano	121.4

**DISTRIBUIÇÕES DE NOTAS DE CANDIDATURA**



**Estabelecimento:** 0505 Faculdade de Letras  
**Curso Superior:** 0360 Filosofia  
*Licenciatura*

**OPÇÃO CANDIDATURA**

Opção	Cands. %	Cols. %
1ª	8 24	8 57
2ª	6 18	3 21
3ª	7 21	2 14
4ª	5 15	1 7
5ª	2 6	0 0
6ª	6 18	0 0
<b>Total</b>	<b>34</b>	<b>14</b>

**ETAPA COLOCAÇÃO (contingente)**

Etapa Colocação	Cands. %	Cols. %	Nota
17 Geral	34 100	14 100	107.0
<b>Total</b>	<b>34</b>	<b>14</b>	

**DISTRITO/CAE DE CANDIDATURA**

Distrito Origem	Cands. %	Cols. %
Coimbra	12 35	6 43
Aveiro	5 15	0 0
Santarém	3 9	1 7
Castelo Branco	2 6	0 0
Braga	2 6	1 7
Tâmega	1 3	1 7
Oeste	1 3	0 0
R. A. Madeira	1 3	0 0
Viseu	1 3	1 7
Vila Real	1 3	1 7
Viana do Castelo	1 3	1 7
Setúbal	1 3	1 7
Lisboa	1 3	0 0
Guarda	1 3	1 7
Bragança	1 3	0 0
<b>Total</b>	<b>34</b>	<b>14</b>

**SEXO DOS CANDIDATOS**

Sexo	Cands. %	Cols. %
Masc.	9 26	3 21
Femin.	25 74	11 79
<b>Total</b>	<b>34</b>	<b>14</b>

**CURSO DO 12º ANO (15 mais frequentes)**

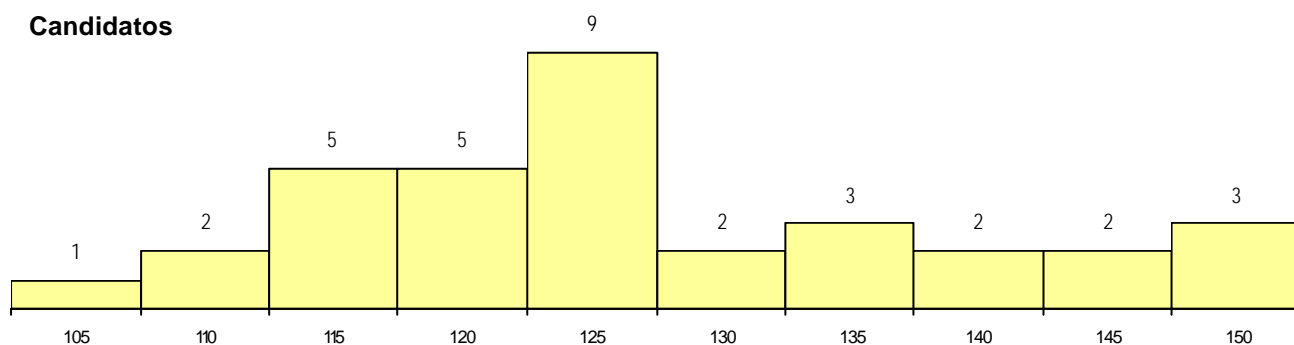
Curso 12º ano	Cands. %	Cols. %
R840 Agrupamento 4 / geral	27 79	11 79
U220 Ens. secundário recorrente (todos	4 12	2 14
R810 Agrupamento 1 / geral	1 3	1 7
R842 Agrupamento 4 / animação social	1 3	0 0
R841 Agrupamento 4 / comunicação	1 3	0 0

**MÉDIAS dos Colocados**

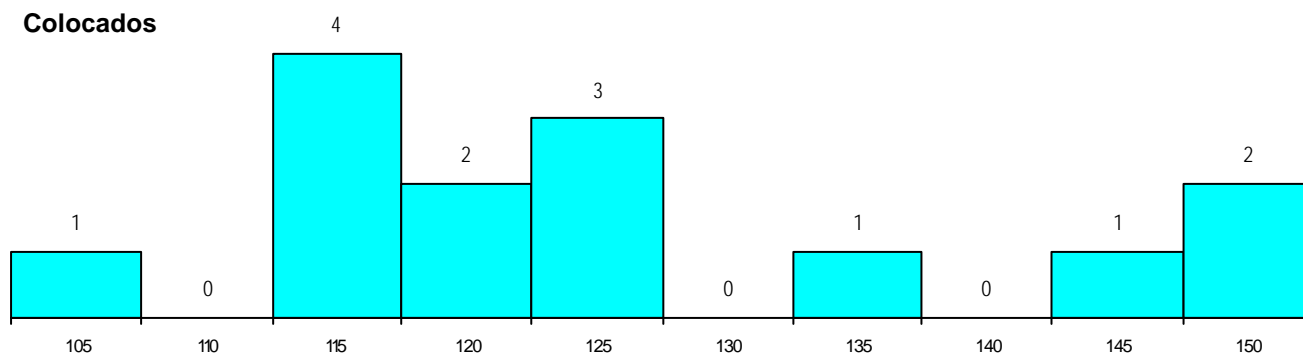
Nota de candidatura 125.8  
 Prova de ingresso 124.4  
 Média do 12º ano 127.1  
 Média do 10º/11º ano 127.1

**DISTRIBUIÇÕES DE NOTAS DE CANDIDATURA**

**Candidatos**



**Colocados**



**Estabelecimento:** 0505 Faculdade de Letras  
**Curso Superior:** 0361 Estudos Europeus  
*Licenciatura*

**OPÇÃO CANDIDATURA**

Opção	Cands. %	Cols. %
1ª	11 16	5 38
2ª	11 16	2 15
3ª	13 19	2 15
4ª	16 23	2 15
5ª	9 13	2 15
6ª	10 14	0 0
<b>Total</b>	<b>70</b>	<b>13</b>

**ETAPA COLOCAÇÃO (contingente)**

Etapa Colocação	Cands. %	Cols. %	Nota
17 Geral	70 100	13 100	124.0
<b>Total</b>	<b>70</b>	<b>13</b>	

**DISTRITO/CAE DE CANDIDATURA**

Distrito Origem	Cands. %	Cols. %
Coimbra	34 49	7 54
Aveiro	6 9	1 8
Lisboa	4 6	1 8
Santarém	4 6	0 0
Braga	3 4	0 0
Entre Douro e Vou	3 4	0 0
Viseu	3 4	1 8
Bragança	2 3	0 0
Leiria	2 3	0 0
Porto	2 3	1 8
Tâmega	1 1	1 8
Guarda	1 1	0 0
Castelo Branco	1 1	0 0
Vila Real	1 1	0 0
Oeste	1 1	0 0
Beja	1 1	0 0
Portalegre	1 1	1 8
<b>Total</b>	<b>70</b>	<b>13</b>

**SEXO DOS CANDIDATOS**

Sexo	Cands. %	Cols. %
Masc.	36 51	5 38
Femin.	34 49	8 62
<b>Total</b>	<b>70</b>	<b>13</b>

**CURSO DO 12º ANO (15 mais frequentes)**

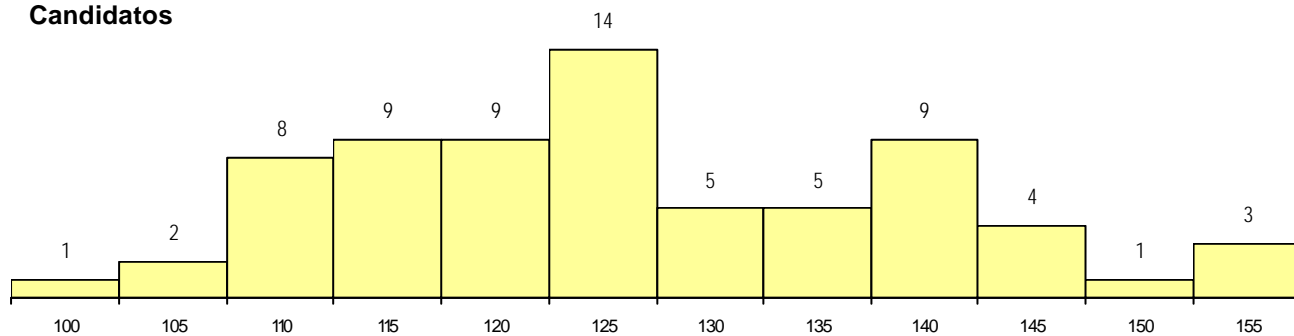
Curso 12º ano	Cands. %	Cols. %
R840 Agrupamento 4 / geral	33 47	6 46
U220 Ens. secundário recorrente (todos	15 21	4 31
R810 Agrupamento 1 / geral	6 9	1 8
R841 Agrupamento 4 / comunicação	4 6	0 0
R842 Agrupamento 4 / animação social	3 4	1 8
P568 Técnico projectista de vestuário	1 1	1 8
R831 Agrupamento 3 / administração	1 1	0 0
R830 Agrupamento 3 / geral	1 1	0 0
R822 Agrupamento 2 / artes e ofícios	1 1	0 0
R820 Agrupamento 2 / geral	1 1	0 0
Q950 Equivalências	1 1	0 0
P663 Técnico de serviços jurídicos	1 1	0 0
P448 Técnico de hotelaria/restauração,	1 1	0 0
E004 4.º curso	1 1	0 0

**MÉDIAS dos Colocados**

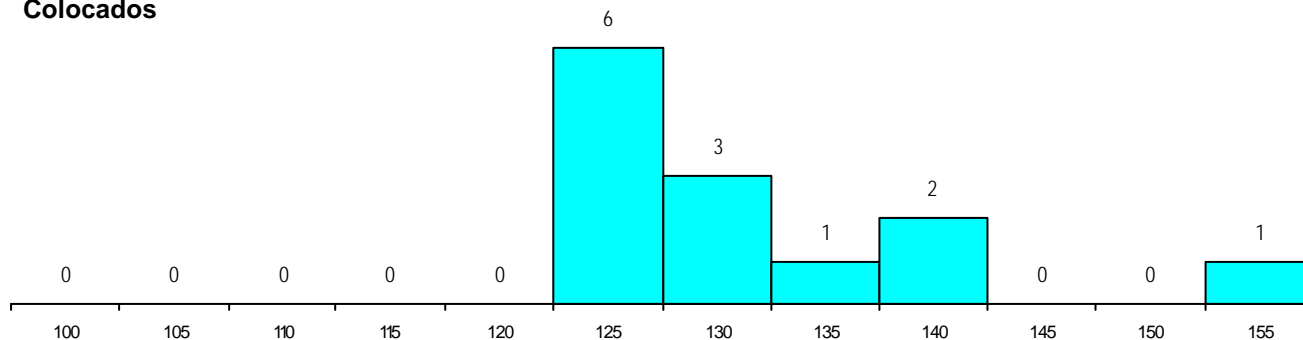
Nota de candidatura	131.4
Prova de ingresso	127.4
Média do 12º ano	135.5
Média do 10º/11º ano	135.5

**DISTRIBUIÇÕES DE NOTAS DE CANDIDATURA**

**Candidatos**



**Colocados**



**Estabelecimento:** 0505 Faculdade de Letras  
**Curso Superior:** 0453 História  
*Licenciatura*

**OPÇÃO CANDIDATURA**

Opção	Cands. %	Cols. %
1ª	9 18	9 60
2ª	9 18	2 13
3ª	11 22	2 13
4ª	8 16	1 7
5ª	10 20	1 7
6ª	4 8	0 0
<b>Total</b>	<b>51</b>	<b>15</b>

**ETAPA COLOCAÇÃO (contingente)**

Etapa Colocação	Cands. %	Cols. %	Nota
17 Geral	51 100	15 100	104.5
<b>Total</b>	<b>51</b>	<b>15</b>	

**DISTRITO/CAE DE CANDIDATURA**

Distrito Origem	Cands. %	Cols. %
Coimbra	13 25	4 27
Lisboa	6 12	0 0
Santarém	4 8	4 27
Entre Douro e Vou	4 8	2 13
Viseu	4 8	0 0
Braga	4 8	3 20
Bragança	2 4	0 0
Guarda	2 4	0 0
Vila Real	2 4	0 0
Oeste	2 4	1 7
Porto	2 4	0 0
Tâmega	1 2	0 0
R. A. Açores	1 2	0 0
Leiria	1 2	1 7
Douro-Sul	1 2	0 0
R. A. Madeira	1 2	0 0
Castelo Branco	1 2	0 0
<b>Total</b>	<b>51</b>	<b>15</b>

**SEXO DOS CANDIDATOS**

Sexo	Cands. %	Cols. %
Masc.	23 45	9 60
Femin.	28 55	6 40
<b>Total</b>	<b>51</b>	<b>15</b>

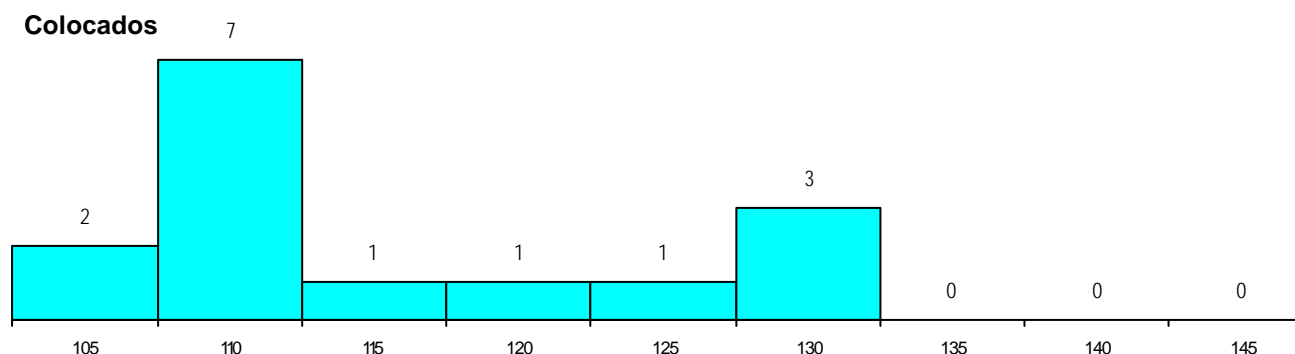
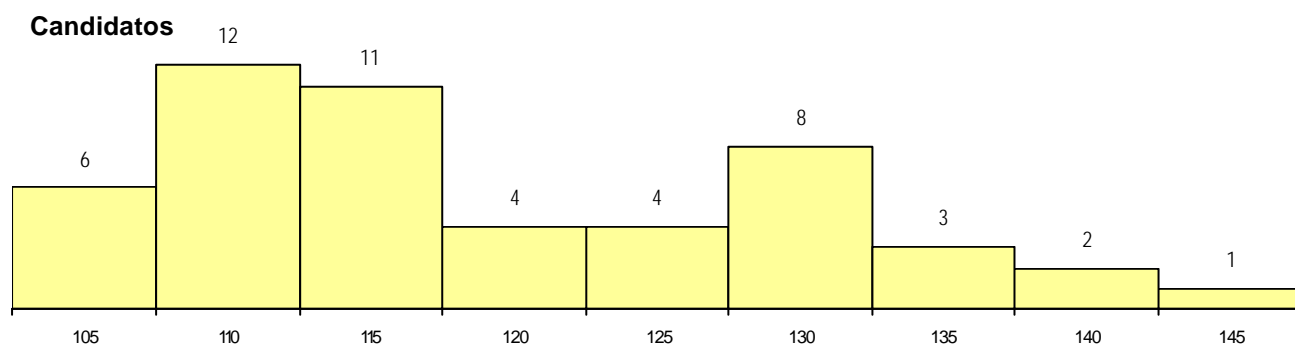
**CURSO DO 12º ANO (15 mais frequentes)**

Curso 12º ano	Cands. %	Cols. %
R840 Agrupamento 4 / geral	33 65	7 47
U220 Ens. secundário recorrente (todos	6 12	3 20
R842 Agrupamento 4 / animação social	3 6	2 13
E003 3.º curso	3 6	2 13
E002 2.º curso	2 4	0 0
R841 Agrupamento 4 / comunicação	1 2	1 7
R813 Agrupamento 1 / informática	1 2	0 0
R810 Agrupamento 1 / geral	1 2	0 0
E001 1.º curso	1 2	0 0

**MÉDIAS dos Colocados**

Nota de candidatura	115.4
Prova de ingresso	110.3
Média do 12º ano	121.7
Média do 10º/11º ano	119.7

**DISTRIBUIÇÕES DE NOTAS DE CANDIDATURA**



**Estabelecimento:** 0505 Faculdade de Letras  
**Curso Superior:** 0502 Jornalismo  
*Licenciatura*

**OPÇÃO CANDIDATURA**

Opção	Cands. %	Cols. %
1ª	13 20	6 55
2ª	15 23	4 36
3ª	7 11	0 0
4ª	12 19	1 9
5ª	13 20	0 0
6ª	4 6	0 0
<b>Total</b>	<b>64</b>	<b>11</b>

**ETAPA COLOCAÇÃO (contingente)**

Etapa Colocação	Cands. %	Cols. %	Nota
17 Geral	64 100	11 100	142.5
<b>Total</b>	<b>64</b>	<b>11</b>	

**DISTRITO/CAE DE CANDIDATURA**

Distrito Origem	Cands. %	Cols. %
Coimbra	14 22	4 36
Aveiro	8 13	2 18
Lisboa	7 11	0 0
Porto	6 9	2 18
Braga	6 9	0 0
Entre Douro e Vou	4 6	0 0
Viseu	4 6	1 9
Santarém	4 6	1 9
Guarda	3 5	0 0
Leiria	2 3	0 0
Bragança	2 3	0 0
Tâmega	1 2	0 0
R. A. Açores	1 2	0 0
Vila Real	1 2	0 0
Castelo Branco	1 2	1 9
<b>Total</b>	<b>64</b>	<b>11</b>

**SEXO DOS CANDIDATOS**

Sexo	Cands. %	Cols. %
Masc.	25 39	1 9
Femin.	39 61	10 91
<b>Total</b>	<b>64</b>	<b>11</b>

**CURSO DO 12º ANO (15 mais frequentes)**

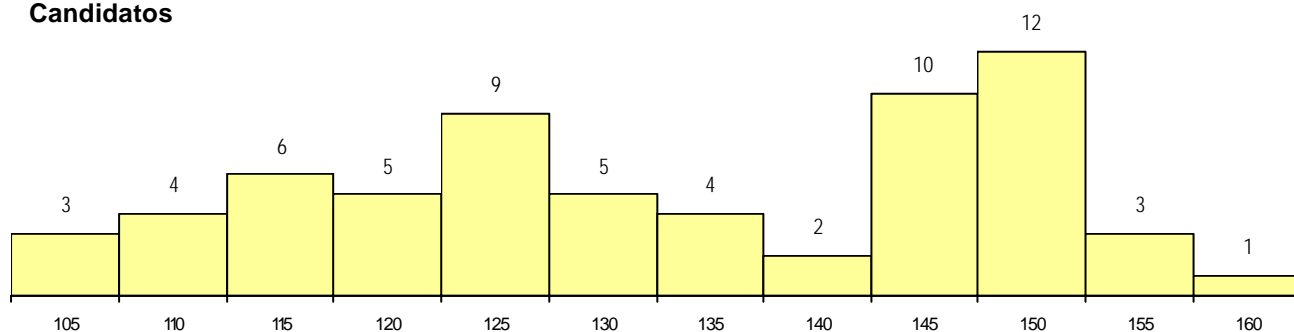
Curso 12º ano	Cands. %	Cols. %
R840 Agrupamento 4 / geral	28 44	5 45
R810 Agrupamento 1 / geral	10 16	3 27
U220 Ens. secundário recorrente (todos	7 11	0 0
R830 Agrupamento 3 / geral	4 6	2 18
R820 Agrupamento 2 / geral	3 5	1 9
R842 Agrupamento 4 / animação social	2 3	0 0
R841 Agrupamento 4 / comunicação	2 3	0 0
P381 Técnico de comunicação/marketing	2 3	0 0
U230 Ens. sec. recorrente privado e co	1 2	0 0
R831 Agrupamento 3 / administração	1 2	0 0
P566 Técnico de turismo	1 2	0 0
P392 Animador sociocultural/desporto	1 2	0 0
P337 Técnico de turismo ambiental e ru	1 2	0 0
P312 Técnico de comunicação/técnicas	1 2	0 0

**MÉDIAS dos Colocados**

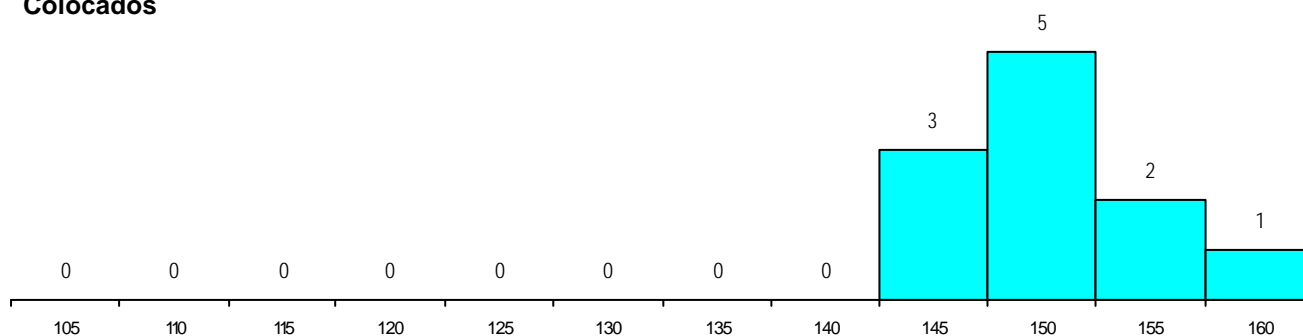
Nota de candidatura	149.9
Prova de ingresso	151.6
Média do 12º ano	148.2
Média do 10º/11º ano	148.2

**DISTRIBUIÇÕES DE NOTAS DE CANDIDATURA**

**Candidatos**



**Colocados**





**Estabelecimento:** 0505 Faculdade de Letras  
**Curso Superior:** 0871 História da Arte  
*Licenciatura*

**OPÇÃO CANDIDATURA**

Opção	Cands. %	Cols. %
1ª	2 15	2 100
2ª	3 23	0 0
3ª	4 31	0 0
4ª	1 8	0 0
5ª	3 23	0 0
<b>Total</b>	<b>13</b>	<b>2</b>

**ETAPA COLOCAÇÃO (contingente)**

Etapa Colocação	Cands. %	Cols. %	Nota
17 Geral	13 100	2 100	109.5
<b>Total</b>	<b>13</b>	<b>2</b>	

**DISTRITO/CAE DE CANDIDATURA**

Distrito Origem	Cands. %	Cols. %
Coimbra	4 31	0 0
Entre Douro e Vou	3 23	1 50
Santarém	2 15	0 0
Porto	1 8	0 0
Leiria	1 8	0 0
Guarda	1 8	0 0
Bragança	1 8	1 50
<b>Total</b>	<b>13</b>	<b>2</b>

**SEXO DOS CANDIDATOS**

Sexo	Cands. %	Cols. %
Masc.	6 46	1 50
Femin.	7 54	1 50
<b>Total</b>	<b>13</b>	<b>2</b>

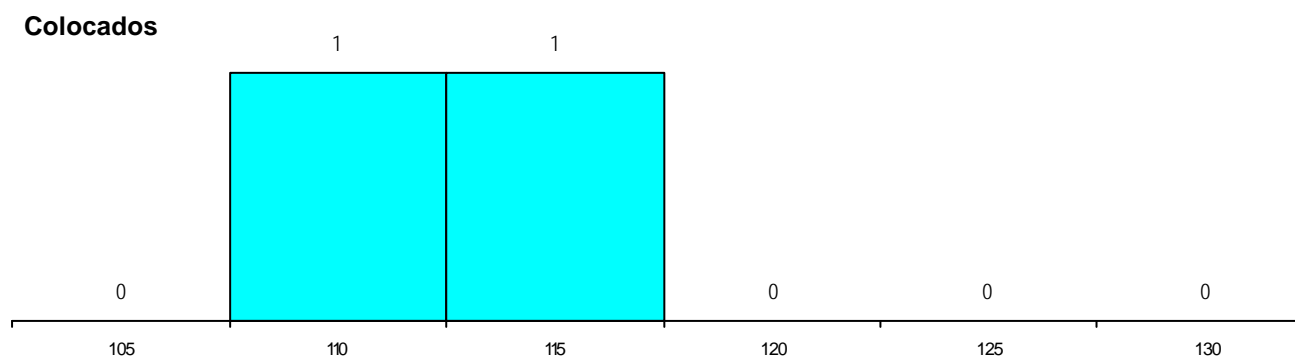
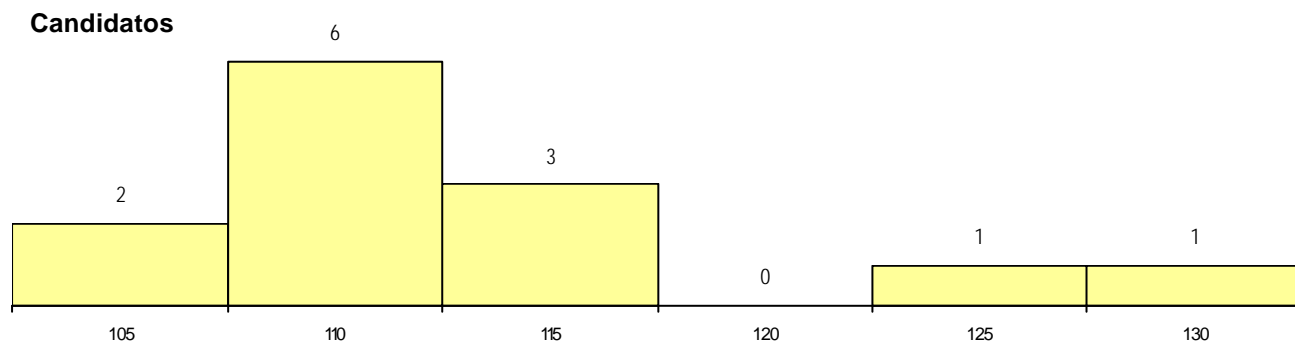
**CURSO DO 12º ANO (15 mais frequentes)**

Curso 12º ano	Cands. %	Cols. %
R840 Agrupamento 4 / geral	7 54	1 50
R842 Agrupamento 4 / animação social	2 15	1 50
U220 Ens. secundário recorrente (todos	2 15	0 0
E003 3.º curso	2 15	0 0

**MÉDIAS dos Colocados**

Nota de candidatura 112.3  
 Prova de ingresso 105.0  
 Média do 12º ano 119.5  
 Média do 10º/11º ano 119.5

**DISTRIBUIÇÕES DE NOTAS DE CANDIDATURA**



**Estabelecimento:** 0505 Faculdade de Letras  
**Curso Superior:** 0994 Geografia, área de especialização em Ensino  
*Licenciatura*

**OPÇÃO CANDIDATURA**

Opção	Cands. %	Cols. %
2ª	2 18	0
3ª	7 64	0
4ª	1 9	0
5ª	1 9	0
<b>Total</b>	<b>11</b>	<b>0</b>

**ETAPA COLOCAÇÃO (contingente)**

Etapa Colocação	Cands. %	Cols. %	Nota
17 Geral	11 100	0	
<b>Total</b>	<b>11</b>	<b>0</b>	

**DISTRITO/CAE DE CANDIDATURA**

Distrito Origem	Cands. %	Cols. %
Coimbra	7 64	0
R. A. Açores	1 9	0
Guarda	1 9	0
Castelo Branco	1 9	0
Bragança	1 9	0
<b>Total</b>	<b>11</b>	<b>0</b>

**SEXO DOS CANDIDATOS**

Sexo	Cands. %	Cols. %
Masc.	9 82	0
Femin.	2 18	0
<b>Total</b>	<b>11</b>	<b>0</b>

**CURSO DO 12º ANO (15 mais frequentes)**

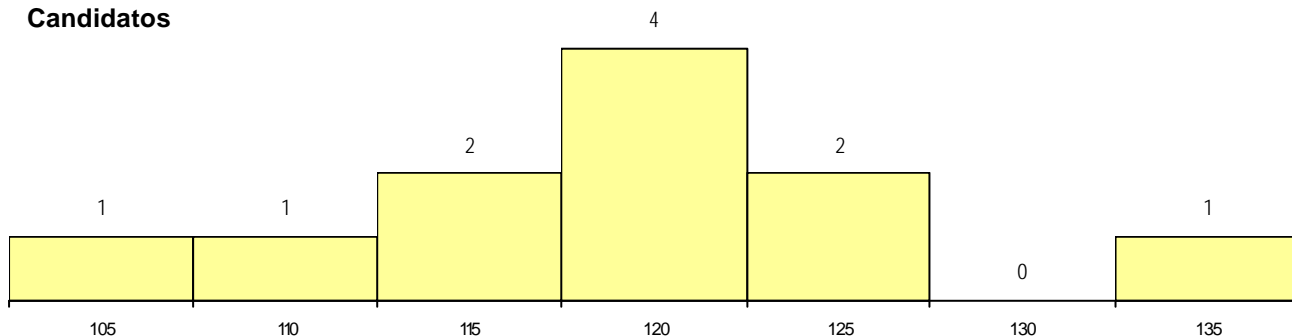
Curso 12º ano	Cands. %	Cols. %
U220 Ens. secundário recorrente (todos	4 36	0
P431 Técnico de sistemas de informaç:	4 36	0
R840 Agrupamento 4 / geral	2 18	0
E001 1.º curso	1 9	0

**MÉDIAS dos Colocados**

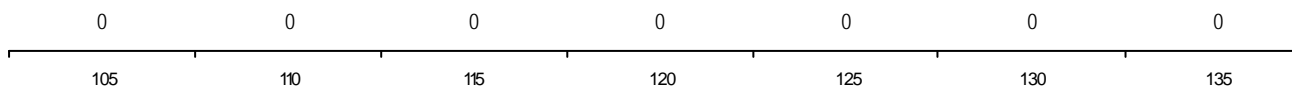
Nota de candidatura  
 Prova de ingresso  
 Média do 12º ano  
 Média do 10º/11º ano

**DISTRIBUIÇÕES DE NOTAS DE CANDIDATURA**

**Candidatos**



**Colocados**



**Estabelecimento:** 0505 Faculdade de Letras  
**Curso Superior:** 0996 Geografia, área de espec. em Ordenamento do Território e Desenvolvimento  
*Licenciatura*

**OPÇÃO CANDIDATURA**

Opção	Cands. %	Cols. %
1ª	7 44	5 71
2ª	2 13	0 0
3ª	2 13	1 14
4ª	2 13	1 14
5ª	2 13	0 0
6ª	1 6	0 0
<b>Total</b>	<b>16</b>	<b>7</b>

**ETAPA COLOCAÇÃO (contingente)**

Etapa Colocação	Cands. %	Cols. %	Nota
17 Geral	16 100	7 100	117.0
<b>Total</b>	<b>16</b>	<b>7</b>	

**DISTRITO/CAE DE CANDIDATURA**

Distrito Origem	Cands. %	Cols. %
Coimbra	10 63	6 86
Tâmega	1 6	0 0
Porto	1 6	0 0
Guarda	1 6	1 14
Castelo Branco	1 6	0 0
Bragança	1 6	0 0
Braga	1 6	0 0
<b>Total</b>	<b>16</b>	<b>7</b>

**SEXO DOS CANDIDATOS**

Sexo	Cands. %	Cols. %
Masc.	10 63	6 86
Femin.	6 38	1 14
<b>Total</b>	<b>16</b>	<b>7</b>

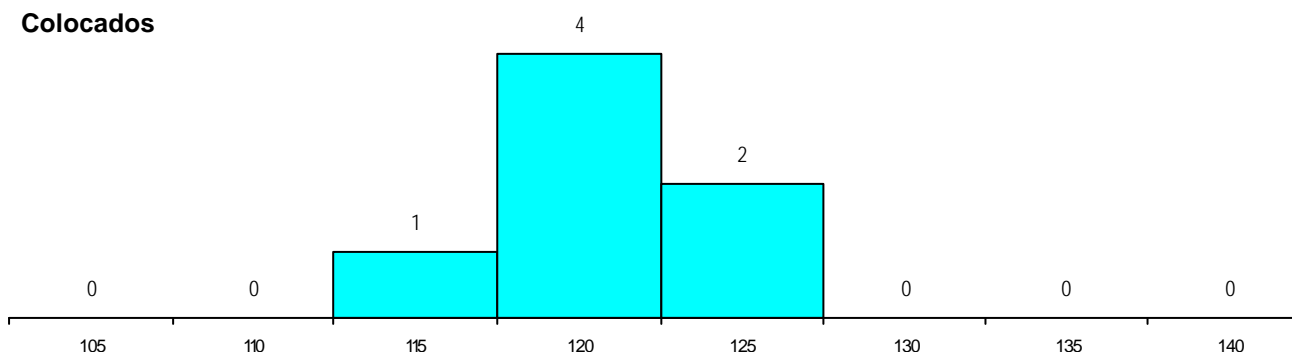
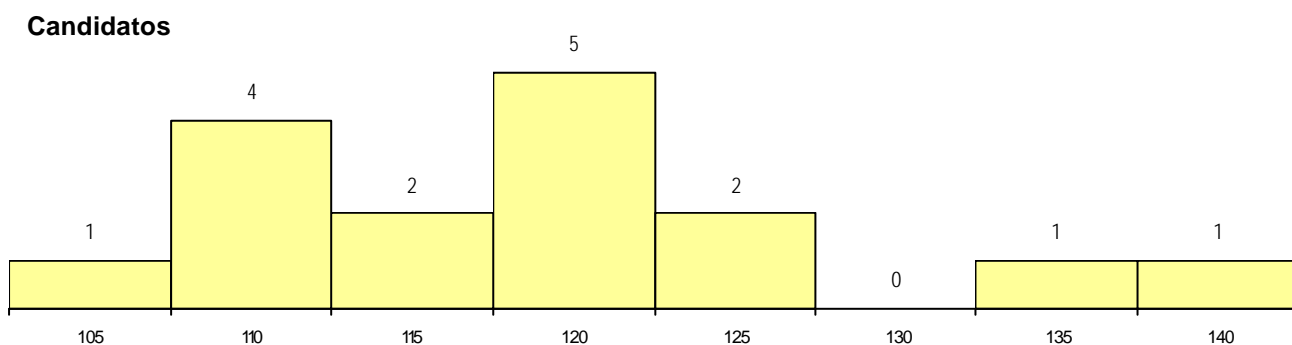
**CURSO DO 12º ANO (15 mais frequentes)**

Curso 12º ano	Cands. %	Cols. %
R840 Agrupamento 4 / geral	7 44	2 29
P431 Técnico de sistemas de informaç:	4 25	3 43
U220 Ens. secundário recorrente (todos	4 25	1 14
E001 1.º curso	1 6	1 14

**MÉDIAS dos Colocados**

Nota de candidatura	120.6
Prova de ingresso	111.3
Média do 12º ano	129.1
Média do 10º/11º ano	130.6

**DISTRIBUIÇÕES DE NOTAS DE CANDIDATURA**



**Estabelecimento:** 0505 Faculdade de Letras  
**Curso Superior:** 1048 Ciência da Informação, Arquivística e Biblioteconomia  
*Licenciatura*

**OPÇÃO CANDIDATURA**

Opção	Cands. %	Cols. %
1ª	5 12	2 29
2ª	7 16	2 29
3ª	11 26	1 14
4ª	9 21	1 14
5ª	8 19	1 14
6ª	3 7	0 0
<b>Total</b>	<b>43</b>	<b>7</b>

**ETAPA COLOCAÇÃO (contingente)**

Etapa Colocação	Cands. %	Cols. %	Nota
17 Geral	43 100	7 100	123.0
<b>Total</b>	<b>43</b>	<b>7</b>	

**DISTRITO/CAE DE CANDIDATURA**

Distrito Origem	Cands. %	Cols. %
Coimbra	22 51	6 86
Santarém	4 9	0 0
Vila Real	3 7	0 0
Aveiro	3 7	0 0
Viseu	2 5	0 0
Porto	2 5	0 0
Tâmega	1 2	0 0
Oeste	1 2	0 0
Viana do Castelo	1 2	0 0
Lisboa	1 2	0 0
Faro	1 2	1 14
Braga	1 2	0 0
Beja	1 2	0 0
<b>Total</b>	<b>43</b>	<b>7</b>

**SEXO DOS CANDIDATOS**

Sexo	Cands. %	Cols. %
Masc.	13 30	3 43
Femin.	30 70	4 57
<b>Total</b>	<b>43</b>	<b>7</b>

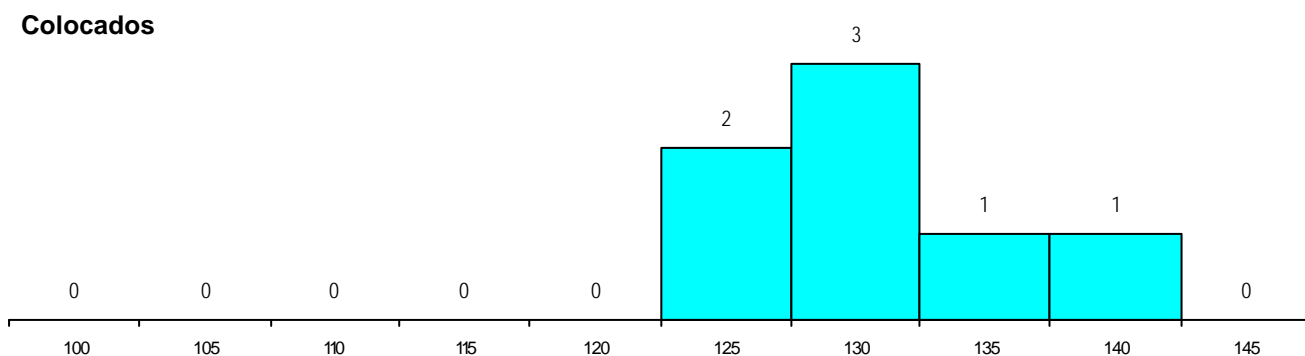
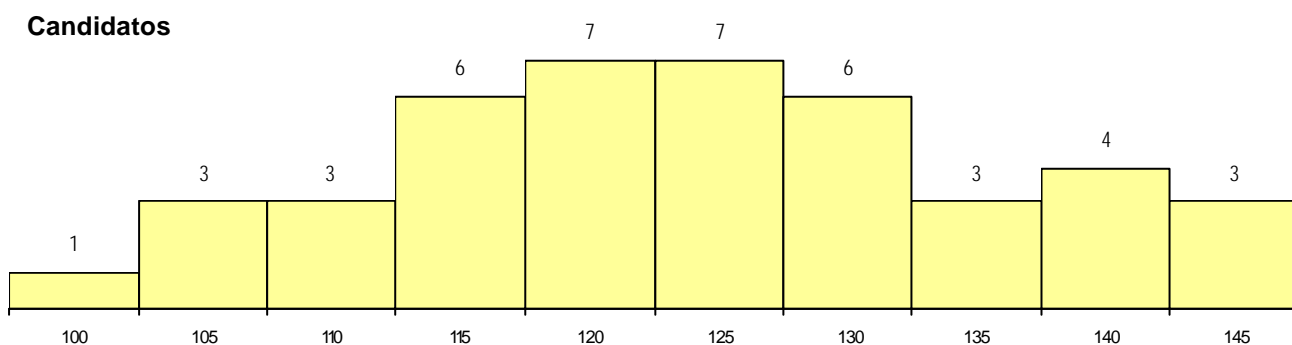
**CURSO DO 12º ANO (15 mais frequentes)**

Curso 12º ano	Cands. %	Cols. %
R840 Agrupamento 4 / geral	16 37	3 43
U220 Ens. secundário recorrente (todos	8 19	0 0
R810 Agrupamento 1 / geral	7 16	2 29
R831 Agrupamento 3 / administração	2 5	0 0
P663 Técnico de serviços jurídicos	1 2	1 14
P635 Técnico de comunicação/comunic	1 2	1 14
T110 Técnico de contabilidade	1 2	0 0
R842 Agrupamento 4 / animação social	1 2	0 0
R841 Agrupamento 4 / comunicação	1 2	0 0
P753 Técnico de informática	1 2	0 0
P563 Técnico de informação BAD/biblio	1 2	0 0
P544 Técnico de electrónica/instrument	1 2	0 0
P448 Técnico de hotelaria/restauração,	1 2	0 0
P320 Desenhador projectista	1 2	0 0

**MÉDIAS dos Colocados**

Nota de candidatura	130.4
Prova de ingresso	125.3
Média do 12º ano	135.6
Média do 10º/11º ano	135.6

**DISTRIBUIÇÕES DE NOTAS DE CANDIDATURA**



**Estabelecimento:** 0505 Faculdade de Letras  
**Curso Superior:** 1357 Estudos Portugueses e Lusófonos  
*Licenciatura*

**OPÇÃO CANDIDATURA**

Opção	Cands. %	Cols. %
1ª	17 17	9 31
2ª	17 17	5 17
3ª	18 18	5 17
4ª	11 11	1 3
5ª	21 21	6 21
6ª	17 17	3 10
<b>Total</b>	101	29

**ETAPA COLOCAÇÃO (contingente)**

Etapa Colocação	Cands. %	Cols. %	Nota
17 Geral	101 100	29 100	114.0
<b>Total</b>	101	29	

**DISTRITO/CAE DE CANDIDATURA**

Distrito Origem	Cands. %	Cols. %
Coimbra	40 40	17 59
Braga	11 11	4 14
Santarém	9 9	1 3
Aveiro	7 7	1 3
Entre Douro e Vou	5 5	2 7
Leiria	4 4	2 7
Porto	4 4	0 0
Viseu	4 4	0 0
Castelo Branco	3 3	2 7
Tâmega	2 2	0 0
Viana do Castelo	2 2	0 0
Vila Real	2 2	0 0
Bragança	2 2	0 0
Oeste	2 2	0 0
Setúbal	1 1	0 0
Lisboa	1 1	0 0
R. A. Madeira	1 1	0 0
Portalegre	1 1	0 0
<b>Total</b>	101	29

**SEXO DOS CANDIDATOS**

Sexo	Cands. %	Cols. %
Masc.	33 33	10 34
Femin.	68 67	19 66
<b>Total</b>	101	29

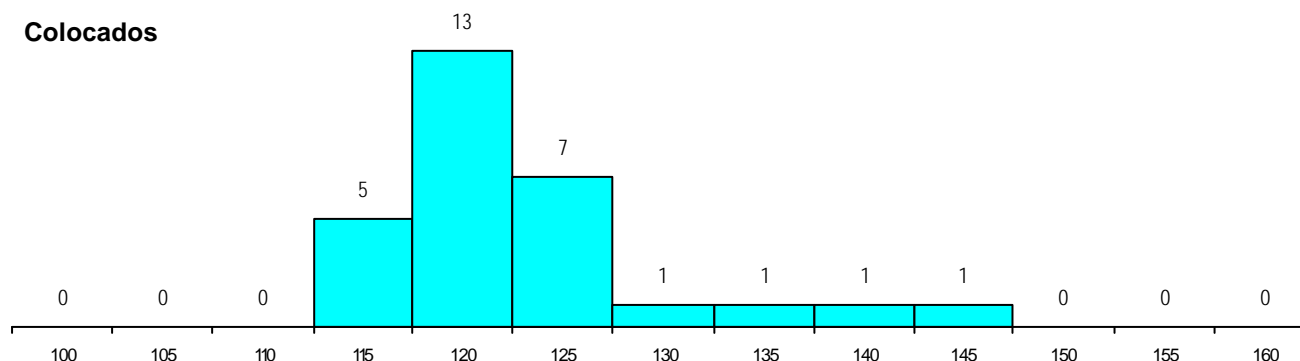
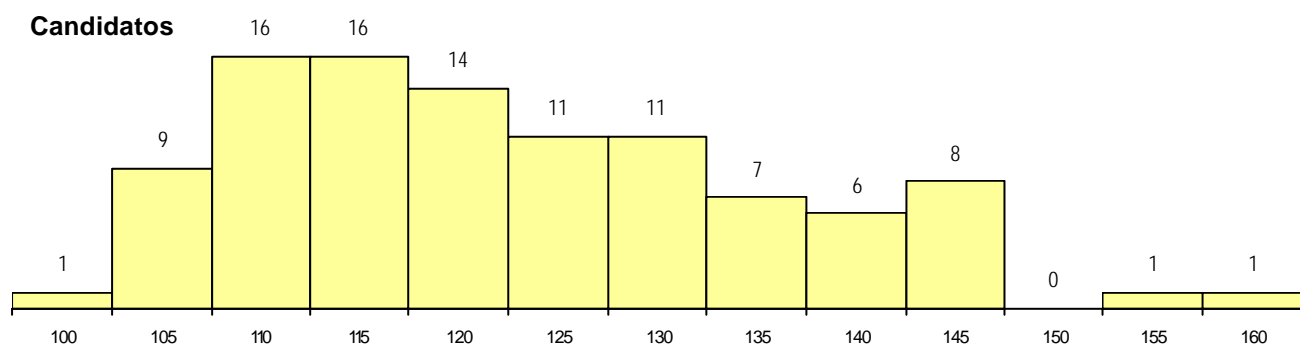
**CURSO DO 12º ANO (15 mais frequentes)**

Curso 12º ano	Cands. %	Cols. %
R840 Agrupamento 4 / geral	38 38	8 28
U220 Ens. secundário recorrente (todos	19 19	7 24
R810 Agrupamento 1 / geral	10 10	2 7
R841 Agrupamento 4 / comunicação	6 6	1 3
R842 Agrupamento 4 / animação social	5 5	4 14
R830 Agrupamento 3 / geral	4 4	0 0
R831 Agrupamento 3 / administração	3 3	0 0
P396 Técnico auxiliar de infância	2 2	2 7
R820 Agrupamento 2 / geral	2 2	1 3
U230 Ens. sec. recorrente privado e co	1 1	1 3
R822 Agrupamento 2 / artes e ofícios	1 1	1 3
P442 Técnico de higiene e segurança r	1 1	1 3
P381 Técnico de comunicação/marketin	1 1	1 3
P337 Técnico de turismo ambiental e ru	1 1	0 0
P753 Técnico de informática	1 1	0 0

**MÉDIAS dos Colocados**

Nota de candidatura	122.6
Prova de ingresso	118.2
Média do 12º ano	127.0
Média do 10º/11º ano	127.0

**DISTRIBUIÇÕES DE NOTAS DE CANDIDATURA**



**Estabelecimento:** 0505 Faculdade de Letras  
**Curso Superior:** 1362 Estudos Artísticos  
*Licenciatura*

**OPÇÃO CANDIDATURA**

Opção	Cands. %	Cols. %
1ª	12 21	3 30
2ª	7 12	2 20
3ª	13 23	3 30
4ª	11 19	2 20
5ª	5 9	0 0
6ª	9 16	0 0
<b>Total</b>	<b>57</b>	<b>10</b>

**ETAPA COLOCAÇÃO (contingente)**

Etapa Colocação	Cands. %	Cols. %	Nota
17 Geral	57 100	10 100	129.5
<b>Total</b>	<b>57</b>	<b>10</b>	

**DISTRITO/CAE DE CANDIDATURA**

Distrito Origem	Cands. %	Cols. %
Coimbra	26 46	5 50
Aveiro	7 12	1 10
Entre Douro e Vou	6 11	1 10
Leiria	4 7	1 10
Faro	3 5	0 0
Viseu	2 4	0 0
Viana do Castelo	2 4	0 0
Santarém	2 4	1 10
Lisboa	2 4	0 0
Oeste	1 2	1 10
R. A. Açores	1 2	0 0
Guarda	1 2	0 0
<b>Total</b>	<b>57</b>	<b>10</b>

**SEXO DOS CANDIDATOS**

Sexo	Cands. %	Cols. %
Masc.	22 39	3 30
Femin.	35 61	7 70
<b>Total</b>	<b>57</b>	<b>10</b>

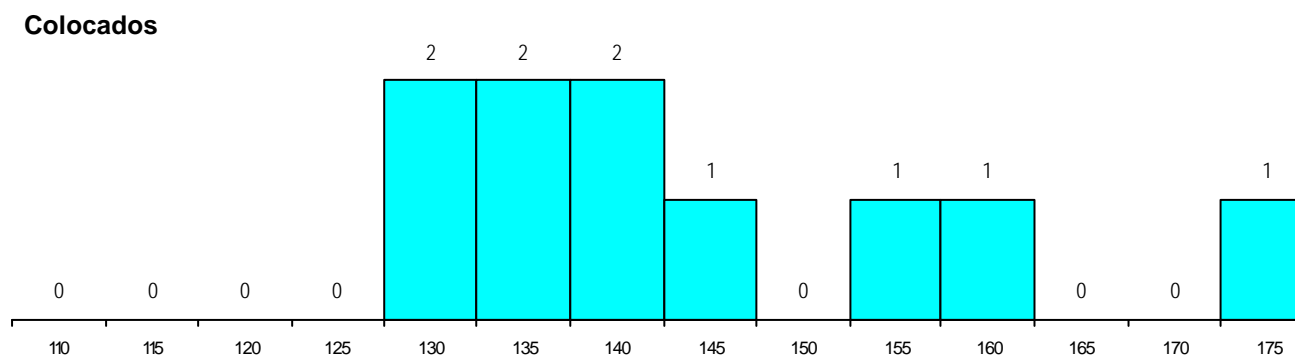
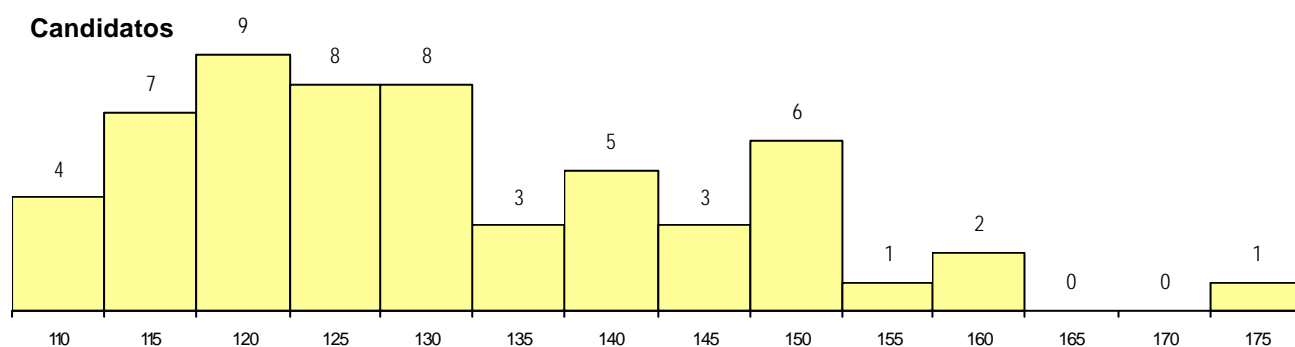
**CURSO DO 12º ANO (15 mais frequentes)**

Curso 12º ano	Cands. %	Cols. %
R820 Agrupamento 2 / geral	16 28	7 70
R840 Agrupamento 4 / geral	15 26	0 0
R810 Agrupamento 1 / geral	9 16	1 10
U220 Ens. secundário recorrente (todos	8 14	1 10
R842 Agrupamento 4 / animação social	2 4	0 0
P389 Animador sociocultural	1 2	1 10
U230 Ens. sec. recorrente privado e co	1 2	0 0
R830 Agrupamento 3 / geral	1 2	0 0
R822 Agrupamento 2 / artes e ofícios	1 2	0 0
P568 Técnico projectista de vestuário	1 2	0 0
P448 Técnico de hotelaria/restauração,	1 2	0 0
P330 Técnico de cerâmica/modelação	1 2	0 0

**MÉDIAS dos Colocados**

Nota de candidatura	143.6
Prova de ingresso	146.4
Média do 12º ano	140.8
Média do 10º/11º ano	140.8

**DISTRIBUIÇÕES DE NOTAS DE CANDIDATURA**



**Estabelecimento:** 0505 Faculdade de Letras  
**Curso Superior:** 1464 Estudos Clássicos  
*Licenciatura*

**OPÇÃO CANDIDATURA**

Opção	Cands. %	Cols. %
2ª	1 14	1 100
4ª	2 29	0 0
5ª	1 14	0 0
6ª	3 43	0 0
<b>Total</b>	<b>7</b>	<b>1</b>

**ETAPA COLOCAÇÃO (contingente)**

Etapa Colocação	Cands. %	Cols. %	Nota
17 Geral	7 100	1 100	114.5
<b>Total</b>	<b>7</b>	<b>1</b>	

**DISTRITO/CAE DE CANDIDATURA**

Distrito Origem	Cands. %	Cols. %
Coimbra	3 43	1 100
Santarém	2 29	0 0
Vila Real	1 14	0 0
Aveiro	1 14	0 0
<b>Total</b>	<b>7</b>	<b>1</b>

**SEXO DOS CANDIDATOS**

Sexo	Cands. %	Cols. %
Masc.	3 43	1 100
Femin.	4 57	0 0
<b>Total</b>	<b>7</b>	<b>1</b>

**CURSO DO 12º ANO (15 mais frequentes)**

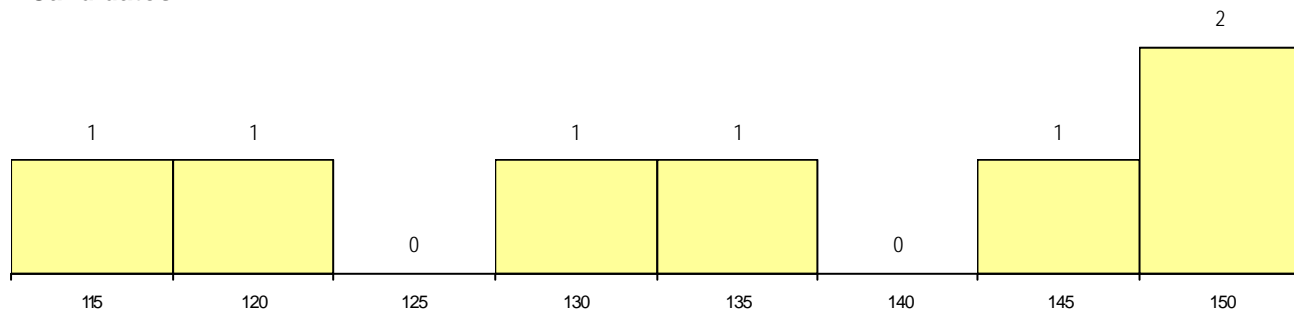
Curso 12º ano	Cands. %	Cols. %
R840 Agrupamento 4 / geral	5 71	1 100
R810 Agrupamento 1 / geral	1 14	0 0
P462 Técnico de animação sociocultur	1 14	0 0

**MÉDIAS dos Colocados**

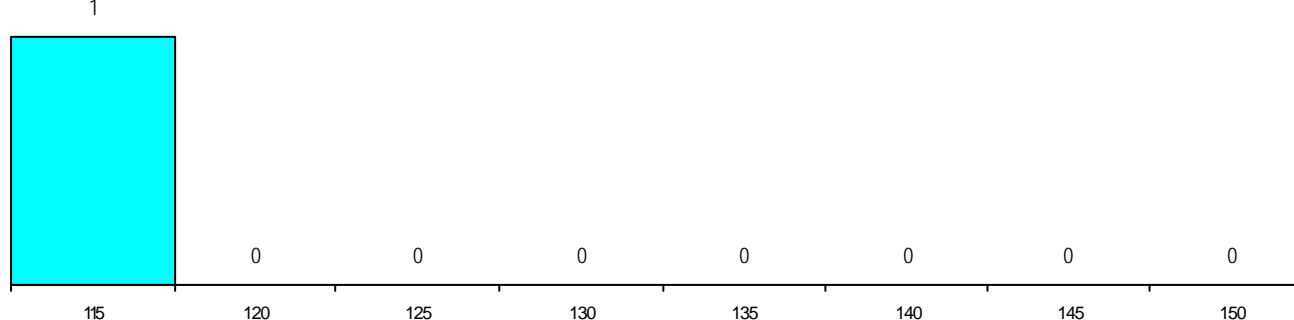
Nota de candidatura 114.5  
 Prova de ingresso 106.0  
 Média do 12º ano 123.0  
 Média do 10º/11º ano 123.0

**DISTRIBUIÇÕES DE NOTAS DE CANDIDATURA**

**Candidatos**



**Colocados**



**Estabelecimento:** 0505 Faculdade de Letras  
**Curso Superior:** 1662 Línguas Modernas  
*Licenciatura*

**OPÇÃO CANDIDATURA**

Opção	Cands. %	Cols. %
1ª	7 16	7 47
2ª	10 22	5 33
3ª	10 22	2 13
4ª	11 24	1 7
5ª	5 11	0 0
6ª	2 4	0 0
<b>Total</b>	<b>45</b>	<b>15</b>

**ETAPA COLOCAÇÃO (contingente)**

Etapa Colocação	Cands. %	Cols. %	Nota
17 Geral	45 100	15 100	106.0
<b>Total</b>	<b>45</b>	<b>15</b>	

**DISTRITO/CAE DE CANDIDATURA**

Distrito Origem	Cands. %	Cols. %
Coimbra	13 29	6 40
Aveiro	7 16	3 20
Santarém	5 11	1 7
Braga	4 9	3 20
Oeste	3 7	0 0
Porto	2 4	1 7
Bragança	2 4	1 7
Castelo Branco	1 2	0 0
Faro	1 2	0 0
Lisboa	1 2	0 0
Tâmega	1 2	0 0
Viana do Castelo	1 2	0 0
Vila Real	1 2	0 0
Viseu	1 2	0 0
Entre Douro e Vou	1 2	0 0
Guarda	1 2	0 0
<b>Total</b>	<b>45</b>	<b>15</b>

**SEXO DOS CANDIDATOS**

Sexo	Cands. %	Cols. %
Masc.	15 33	5 33
Femin.	30 67	10 67
<b>Total</b>	<b>45</b>	<b>15</b>

**CURSO DO 12º ANO (15 mais frequentes)**

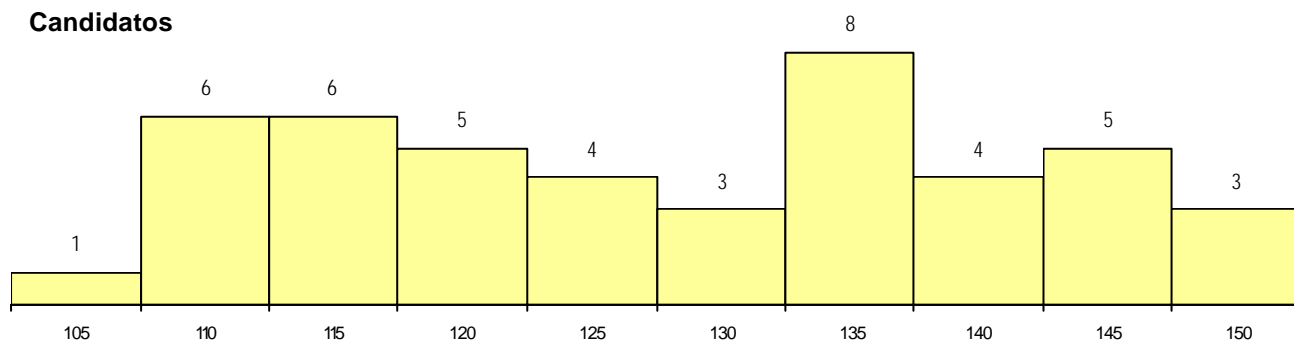
Curso 12º ano	Cands. %	Cols. %
R840 Agrupamento 4 / geral	33 73	11 73
U220 Ens. secundário recorrente (todos	5 11	4 27
R810 Agrupamento 1 / geral	2 4	0 0
E004 4.º curso	2 4	0 0
Q950 Equivalências	1 2	0 0
P462 Técnico de animação sociocultur	1 2	0 0
E002 2.º curso	1 2	0 0

**MÉDIAS dos Colocados**

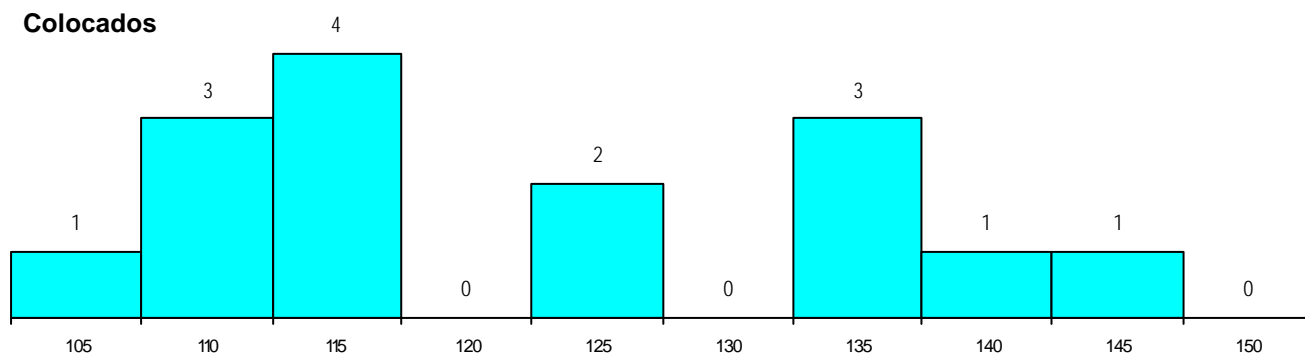
Nota de candidatura	121.9
Prova de ingresso	117.9
Média do 12º ano	125.9
Média do 10º/11º ano	125.9

**DISTRIBUIÇÕES DE NOTAS DE CANDIDATURA**

**Candidatos**



**Colocados**





**Estabelecimento:** 0505 Faculdade de Letras  
**Curso Superior:** 1800 Turismo, Lazer e Património  
*Licenciatura*

**OPÇÃO CANDIDATURA**

Opção	Cands. %	Cols. %
1ª	16 16	6 75
2ª	17 17	1 13
3ª	17 17	0 0
4ª	24 24	1 13
5ª	18 18	0 0
6ª	10 10	0 0
<b>Total</b>	<b>102</b>	<b>8</b>

**ETAPA COLOCAÇÃO (contingente)**

Etapa Colocação	Cands. %	Cols. %	Nota
17 Geral	102 100	8 100	141.0
<b>Total</b>	<b>102</b>	<b>8</b>	

**DISTRITO/CAE DE CANDIDATURA**

Distrito Origem	Cands. %	Cols. %
Coimbra	44 43	0 0
Leiria	9 9	2 25
Entre Douro e Vou	9 9	0 0
Santarém	6 6	2 25
Aveiro	6 6	1 13
Lisboa	4 4	1 13
Porto	4 4	0 0
Oeste	4 4	0 0
Viseu	3 3	1 13
Tâmega	2 2	0 0
R. A. Açores	2 2	0 0
Guarda	2 2	0 0
Bragança	2 2	1 13
Setúbal	2 2	0 0
Douro-Sul	1 1	0 0
R. A. Madeira	1 1	0 0
Braga	1 1	0 0
<b>Total</b>	<b>102</b>	<b>8</b>

**SEXO DOS CANDIDATOS**

Sexo	Cands. %	Cols. %
Masc.	46 45	5 63
Femin.	56 55	3 38
<b>Total</b>	<b>102</b>	<b>8</b>

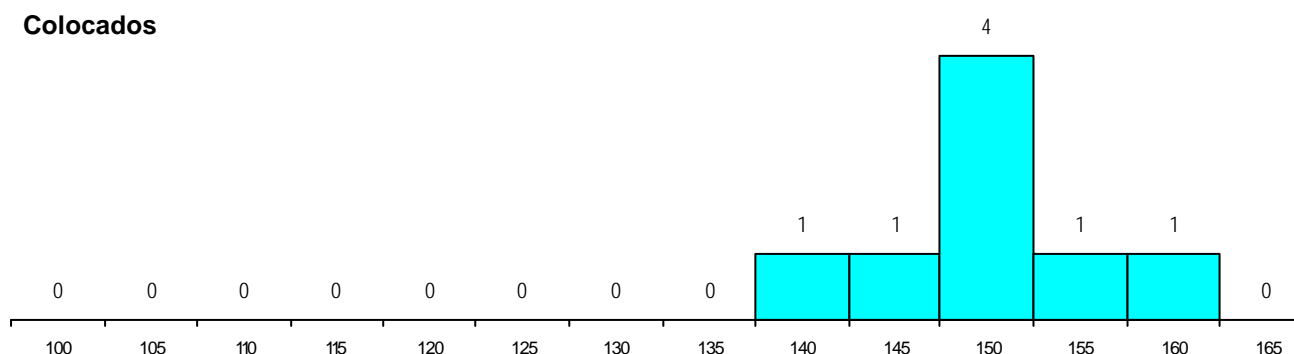
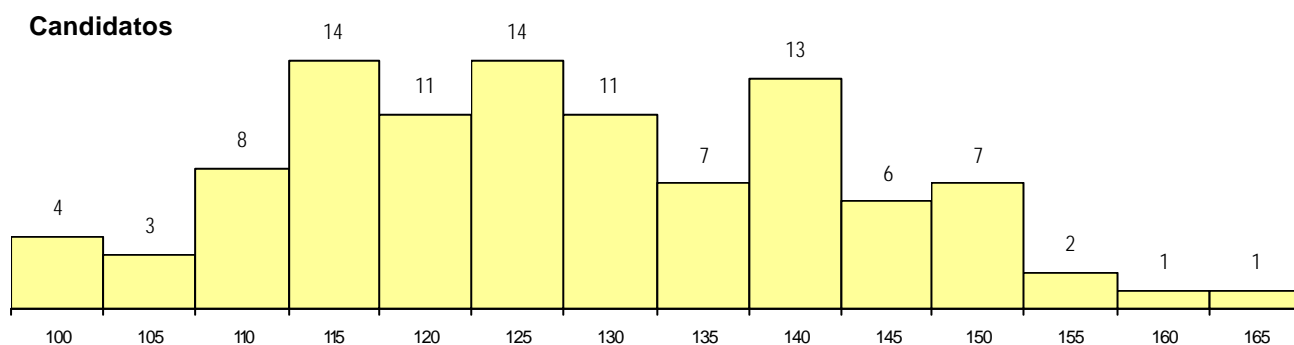
**CURSO DO 12º ANO (15 mais frequentes)**

Curso 12º ano	Cands. %	Cols. %
R840 Agrupamento 4 / geral	37 36	3 38
U220 Ens. secundário recorrente (todos	24 24	2 25
R810 Agrupamento 1 / geral	7 7	2 25
R842 Agrupamento 4 / animação social	6 6	0 0
R830 Agrupamento 3 / geral	4 4	0 0
R831 Agrupamento 3 / administração	3 3	0 0
E004 4.º curso	2 2	0 0
U230 Ens. sec. recorrente privado e co	2 2	0 0
P431 Técnico de sistemas de informaça	2 2	0 0
P448 Técnico de hotelaria/restauração,	2 2	0 0
P337 Técnico de turismo ambiental e ru	1 1	1 13
P381 Técnico de comunicação/marketi	1 1	0 0
P389 Animador sociocultural	1 1	0 0
P396 Técnico auxiliar de infância	1 1	0 0
P568 Técnico projectista de vestuário	1 1	0 0

**MÉDIAS dos Colocados**

Nota de candidatura	149.6
Prova de ingresso	157.3
Média do 12º ano	141.9
Média do 10º/11º ano	141.9

**DISTRIBUIÇÕES DE NOTAS DE CANDIDATURA**



**Estabelecimento:** 0505 Faculdade de Letras  
**Curso Superior:** 1880 Geografia, área de especialização em Ambiente e Desenvolvimento  
*Licenciatura*

**OPÇÃO CANDIDATURA**

Opção	Cands. %	Cols. %
1ª	6 27	6 60
2ª	7 32	2 20
3ª	2 9	0 0
4ª	5 23	2 20
5ª	2 9	0 0
<b>Total</b>	<b>22</b>	<b>10</b>

**ETAPA COLOCAÇÃO (contingente)**

Etapa Colocação	Cands. %	Cols. %	Nota
17 Geral	22 100	10 100	101.0
<b>Total</b>	<b>22</b>	<b>10</b>	

**DISTRITO/CAE DE CANDIDATURA**

Distrito Origem	Cands. %	Cols. %
Coimbra	13 59	4 40
Tâmega	2 9	0 0
Porto	2 9	2 20
R. A. Açores	1 5	1 10
Guarda	1 5	0 0
Castelo Branco	1 5	1 10
Bragança	1 5	1 10
Braga	1 5	1 10
<b>Total</b>	<b>22</b>	<b>10</b>

**SEXO DOS CANDIDATOS**

Sexo	Cands. %	Cols. %
Masc.	13 59	6 60
Femin.	9 41	4 40
<b>Total</b>	<b>22</b>	<b>10</b>

**CURSO DO 12º ANO (15 mais frequentes)**

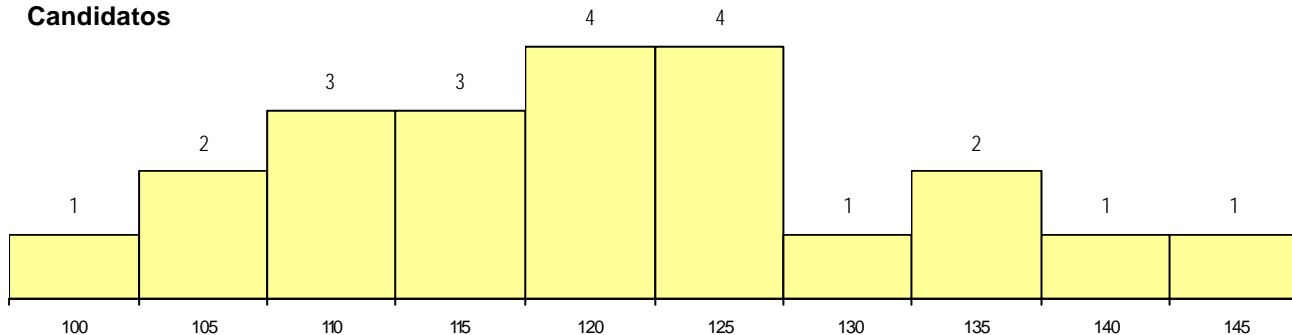
Curso 12º ano	Cands. %	Cols. %
R840 Agrupamento 4 / geral	8 36	4 40
U220 Ens. secundário recorrente (todos	5 23	4 40
P431 Técnico de sistemas de informaç:	5 23	1 10
R842 Agrupamento 4 / animação social	2 9	0 0
R830 Agrupamento 3 / geral	1 5	1 10
E001 1.º curso	1 5	0 0

**MÉDIAS dos Colocados**

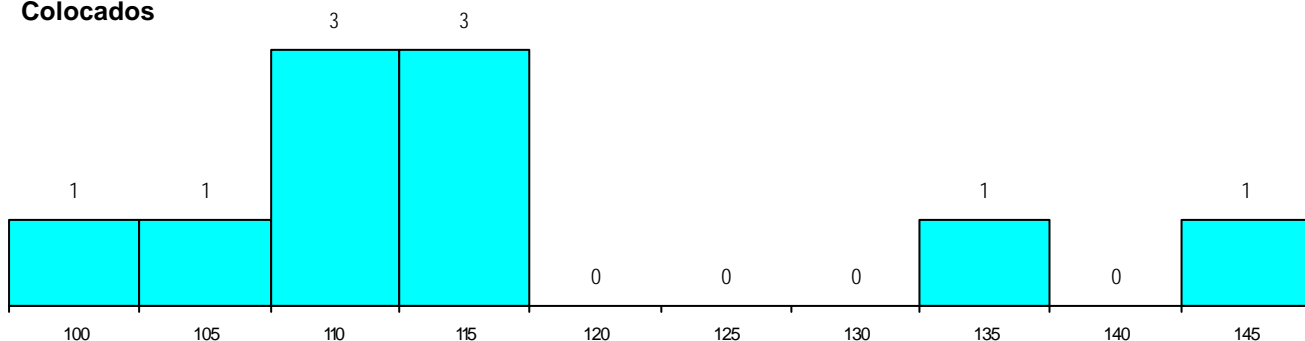
Nota de candidatura 115.8  
 Prova de ingresso 109.1  
 Média do 12º ano 122.4  
 Média do 10º/11º ano 122.4

**DISTRIBUIÇÕES DE NOTAS DE CANDIDATURA**

**Candidatos**



**Colocados**



**Estabelecimento:** 0506 Faculdade de Medicina  
**Curso Superior:** 0580 Medicina  
*Licenciatura*

**OPÇÃO CANDIDATURA**

Opção	Cands. %	Cols. %
1ª	83 24	1 20
2ª	82 24	1 20
3ª	97 28	2 40
4ª	62 18	1 20
5ª	21 6	0 0
<b>Total</b>	<b>345</b>	<b>5</b>

**ETAPA COLOCAÇÃO (contingente)**

Etapa Colocação	Cands. %	Cols. %	Nota
17 Geral	345 100	5 100	182.3
<b>Total</b>	<b>345</b>	<b>5</b>	

**DISTRITO/CAE DE CANDIDATURA**

Distrito Origem	Cands. %	Cols. %
Porto	64 19	2 40
Lisboa	43 12	1 20
Braga	36 10	0 0
Coimbra	33 10	0 0
Entre Douro e Vou	20 6	0 0
Setúbal	18 5	0 0
Tâmega	18 5	0 0
Santarém	17 5	0 0
Aveiro	13 4	0 0
Viana do Castelo	12 3	0 0
Viseu	11 3	1 20
Vila Real	10 3	0 0
Guarda	10 3	1 20
Leiria	9 3	0 0
Faro	6 2	0 0
Castelo Branco	6 2	0 0
Bragança	6 2	0 0
Évora	4 1	0 0
R. A. Madeira	4 1	0 0
Oeste	2 1	0 0
Portalegre	1 0	0 0
Douro-Sul	1 0	0 0
Beja	1 0	0 0
<b>Total</b>	<b>345</b>	<b>5</b>

**SEXO DOS CANDIDATOS**

Sexo	Cands. %	Cols. %
Masc.	88 26	2 40
Femin.	257 74	3 60
<b>Total</b>	<b>345</b>	<b>5</b>

**CURSO DO 12º ANO (15 mais frequentes)**

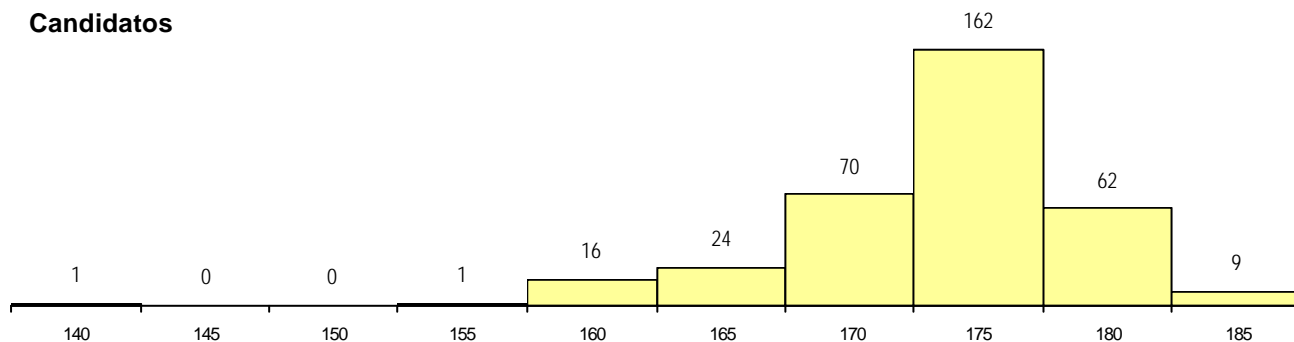
Curso 12º ano	Cands. %	Cols. %
R810 Agrupamento 1 / geral	339 98	5 100
Q940 Escolas estrangeiras em Portugal	2 1	0 0
U220 Ens. secundário recorrente (todos	1 0	0 0
Q960 Equivalências (Desp. n.º 6649/20	1 0	0 0
Q950 Equivalências	1 0	0 0
E001 1.º curso	1 0	0 0

**MÉDIAS dos Colocados**

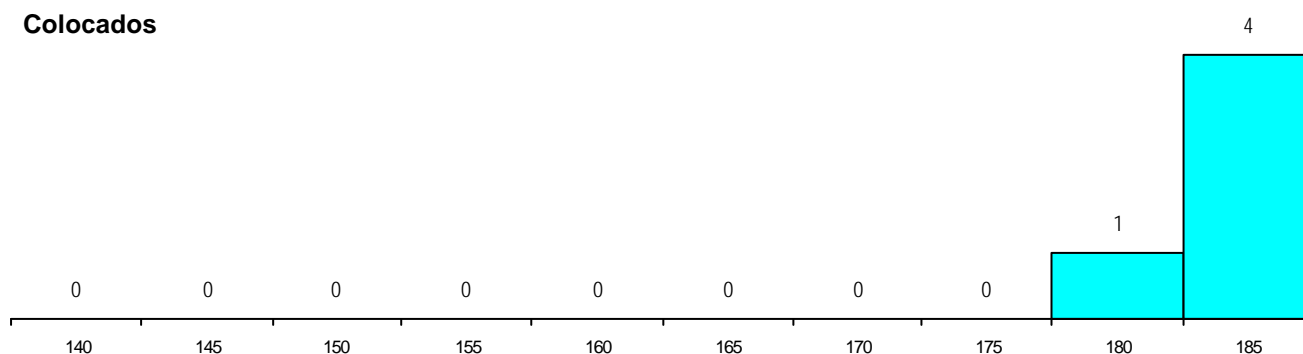
Nota de candidatura	183.5
Prova de ingresso	183.2
Média do 12º ano	183.8
Média do 10º/11º ano	183.8

**DISTRIBUIÇÕES DE NOTAS DE CANDIDATURA**

**Candidatos**



**Colocados**



**Estabelecimento:** 0506 Faculdade de Medicina  
**Curso Superior:** 0583 Medicina Dentária  
 Licenciatura

**OPÇÃO CANDIDATURA**

Opção	Cands. %	Cols. %
1ª	4 4	0 0
2ª	14 16	1 10
3ª	6 7	1 10
4ª	23 26	1 10
5ª	22 25	4 40
6ª	20 22	3 30
<b>Total</b>	<b>89</b>	<b>10</b>

**ETAPA COLOCAÇÃO (contingente)**

Etapa Colocação	Cands. %	Cols. %	Nota
17 Geral	89 100	10 100	175.3
<b>Total</b>	<b>89</b>	<b>10</b>	

**DISTRITO/CAE DE CANDIDATURA**

Distrito Origem	Cands. %	Cols. %
Coimbra	15 17	2 20
Lisboa	9 10	0 0
Braga	9 10	0 0
Entre Douro e Vou	8 9	0 0
Aveiro	7 8	0 0
Santarém	6 7	1 10
Vila Real	6 7	1 10
Porto	5 6	0 0
Setúbal	4 4	2 20
Leiria	4 4	1 10
Viseu	3 3	2 20
Viana do Castelo	2 2	0 0
Tâmega	2 2	0 0
Évora	2 2	0 0
Castelo Branco	2 2	0 0
Bragança	2 2	1 10
Faro	1 1	0 0
R. A. Madeira	1 1	0 0
Oeste	1 1	0 0
<b>Total</b>	<b>89</b>	<b>10</b>

**SEXO DOS CANDIDATOS**

Sexo	Cands. %	Cols. %
Masc.	22 25	3 30
Femin.	67 75	7 70
<b>Total</b>	<b>89</b>	<b>10</b>

**CURSO DO 12º ANO (15 mais frequentes)**

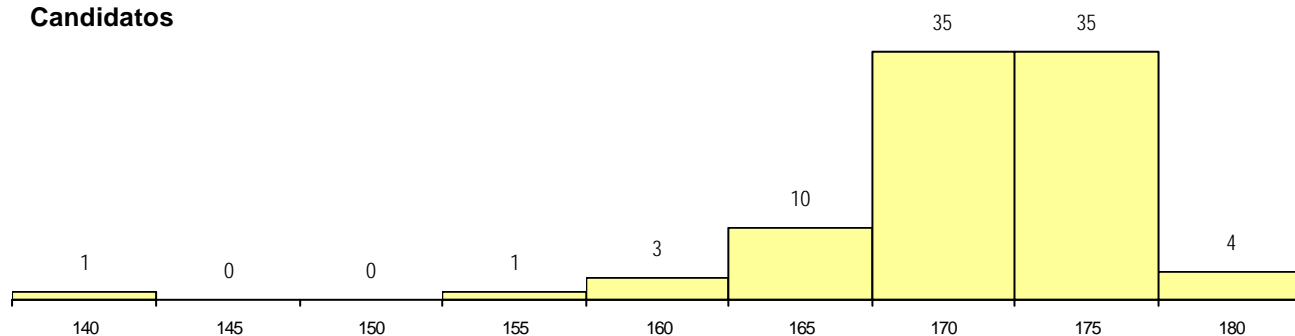
Curso 12º ano	Cands. %	Cols. %
R810 Agrupamento 1 / geral	86 97	10 100
U220 Ens. secundário recorrente (todos	1 1	0 0
Q940 Escolas estrangeiras em Portugal	1 1	0 0
E001 1.º curso	1 1	0 0

**MÉDIAS dos Colocados**

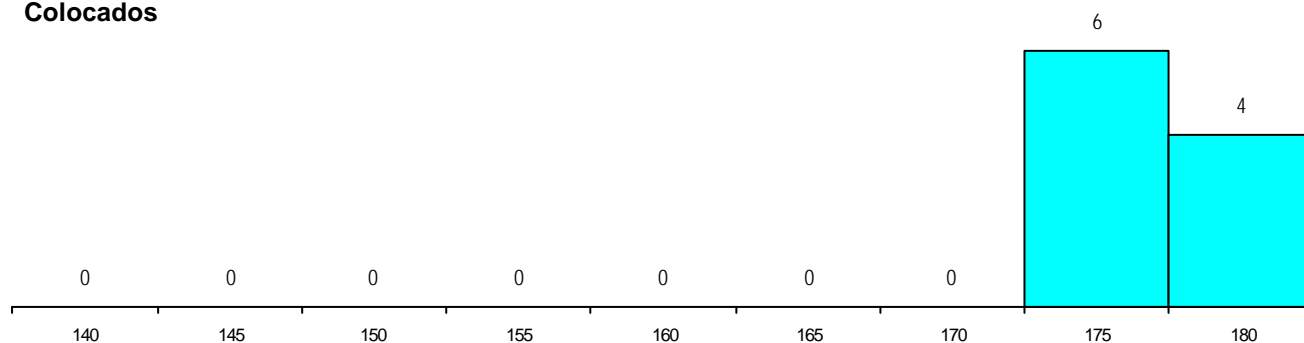
Nota de candidatura	177.2
Prova de ingresso	173.2
Média do 12º ano	181.3
Média do 10º/11º ano	181.3

**DISTRIBUIÇÕES DE NOTAS DE CANDIDATURA**

**Candidatos**



**Colocados**



**Estabelecimento:** 0507 Faculdade de Psicologia e de Ciências da Educação  
**Curso Superior:** 0080 Ciências da Educação  
*Licenciatura*

**OPÇÃO CANDIDATURA**

Opção	Cands. %	Cols. %
1ª	23 17	11 29
2ª	30 22	10 26
3ª	24 18	9 24
4ª	23 17	6 16
5ª	25 19	1 3
6ª	9 7	1 3
<b>Total</b>	<b>134</b>	<b>38</b>

**ETAPA COLOCAÇÃO (contingente)**

Etapa Colocação	Cands. %	Cols. %	Nota
17 Geral	134 100	38 100	133.0
<b>Total</b>	<b>134</b>	<b>38</b>	

**DISTRITO/CAE DE CANDIDATURA**

Distrito Origem	Cands. %	Cols. %
Coimbra	55 41	18 47
Viseu	14 10	5 13
Aveiro	14 10	3 8
Santarém	8 6	0 0
Entre Douro e Vou	5 4	3 8
Leiria	5 4	1 3
Oeste	4 3	2 5
R. A. Madeira	4 3	1 3
Braga	4 3	2 5
Lisboa	3 2	1 3
Vila Real	3 2	1 3
Bragança	2 1	0 0
Castelo Branco	2 1	1 3
Évora	2 1	0 0
Guarda	2 1	0 0
Porto	2 1	0 0
Tâmega	2 1	0 0
Setúbal	1 1	0 0
R. A. Açores	1 1	0 0
Portalegre	1 1	0 0
<b>Total</b>	<b>134</b>	<b>38</b>

**SEXO DOS CANDIDATOS**

Sexo	Cands. %	Cols. %
Masc.	30 22	5 13
Femin.	104 78	33 87
<b>Total</b>	<b>134</b>	<b>38</b>

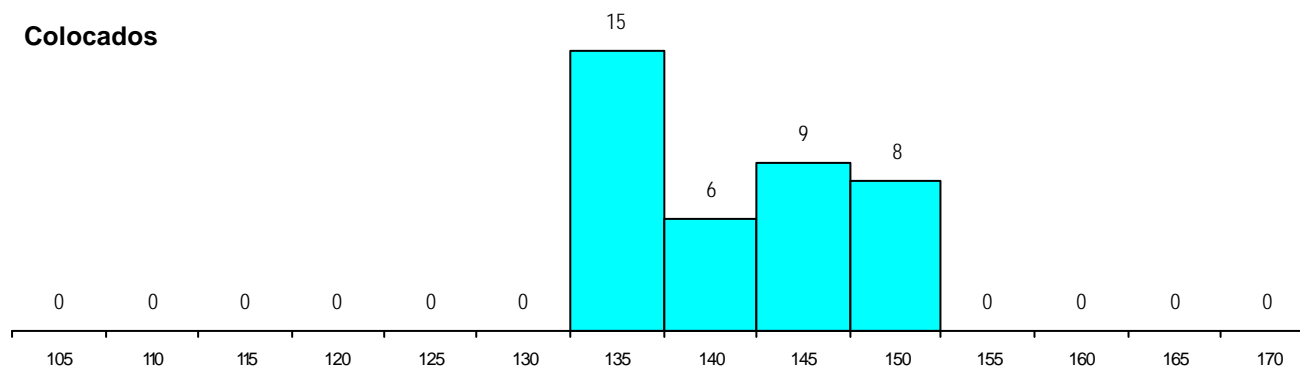
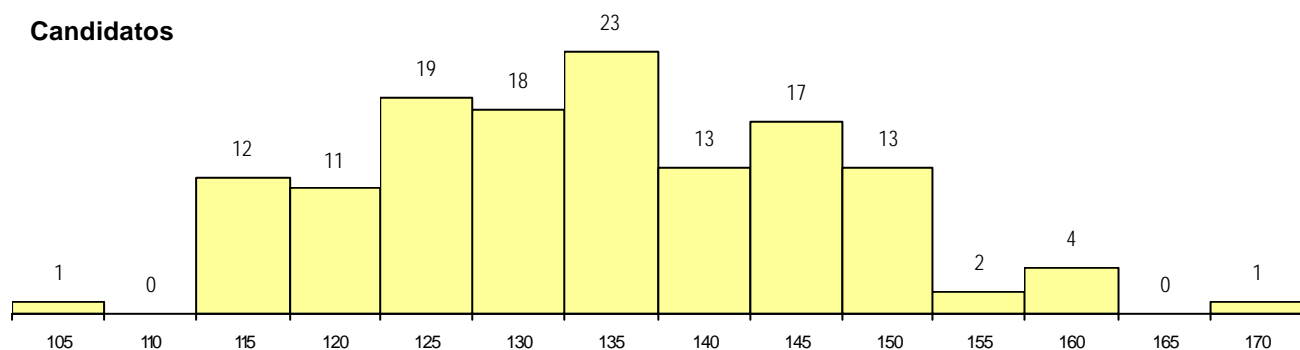
**CURSO DO 12º ANO (15 mais frequentes)**

Curso 12º ano	Cands. %	Cols. %
R810 Agrupamento 1 / geral	46 34	13 34
R840 Agrupamento 4 / geral	42 31	13 34
U220 Ens. secundário recorrente (todos	22 16	6 16
R842 Agrupamento 4 / animação social	7 5	1 3
E003 3.º curso	2 1	1 3
R841 Agrupamento 4 / comunicação	2 1	0 0
R831 Agrupamento 3 / administração	2 1	0 0
R830 Agrupamento 3 / geral	2 1	0 0
U230 Ens. sec. recorrente privado e co	1 1	1 3
E001 1.º curso	1 1	1 3
E004 4.º curso	1 1	1 3
P392 Animador sociocultural/desporto	1 1	1 3
P252 Recepção/portaria (INFT)	1 1	0 0
P381 Técnico de comunicação/marketi	1 1	0 0
P568 Técnico projectista de vestuário	1 1	0 0

**MÉDIAS dos Colocados**

Nota de candidatura	141.2
Prova de ingresso	147.6
Média do 12º ano	134.7
Média do 10º/11º ano	134.7

**DISTRIBUIÇÕES DE NOTAS DE CANDIDATURA**



**Estabelecimento:** 0507 Faculdade de Psicologia e de Ciências da Educação  
**Curso Superior:** 0695 Psicologia  
*Licenciatura*

**OPÇÃO CANDIDATURA**

Opção	Cands. %	Cols. %
1ª	54 25	13 76
2ª	34 16	1 6
3ª	42 20	2 12
4ª	31 15	1 6
5ª	26 12	0 0
6ª	25 12	0 0
<b>Total</b>	<b>212</b>	<b>17</b>

**ETAPA COLOCAÇÃO (contingente)**

Etapa Colocação	Cands. %	Cols. %	Nota
17 Geral	212 100	17 100	154.5
<b>Total</b>	<b>212</b>	<b>17</b>	

**DISTRITO/CAE DE CANDIDATURA**

Distrito Origem	Cands. %	Cols. %
Coimbra	50 24	7 41
Aveiro	19 9	3 18
Entre Douro e Vou	15 7	2 12
Leiria	13 6	0 0
Lisboa	12 6	0 0
Viseu	12 6	1 6
Porto	11 5	1 6
Tâmega	10 5	0 0
Santarém	10 5	0 0
R. A. Açores	9 4	0 0
Faro	8 4	0 0
Braga	7 3	1 6
Oeste	7 3	0 0
Castelo Branco	5 2	1 6
Guarda	5 2	0 0
Vila Real	5 2	0 0
Évora	3 1	0 0
R. A. Madeira	2 1	0 0
Douro-Sul	2 1	0 0
Setúbal	2 1	1 6
Viana do Castelo	2 1	0 0
Beja	2 1	0 0
Bragança	1 0	0 0
<b>Total</b>	<b>212</b>	<b>17</b>

**SEXO DOS CANDIDATOS**

Sexo	Cands. %	Cols. %
Masc.	36 17	3 18
Femin.	176 83	14 82
<b>Total</b>	<b>212</b>	<b>17</b>

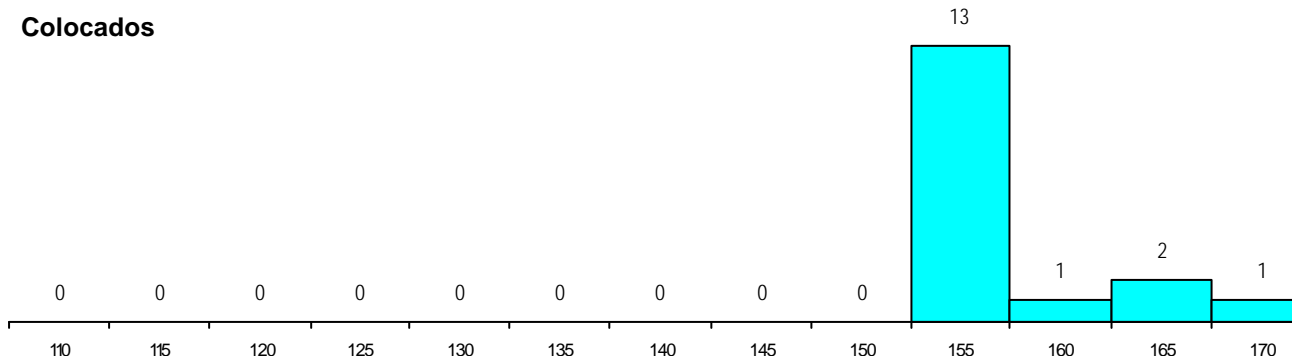
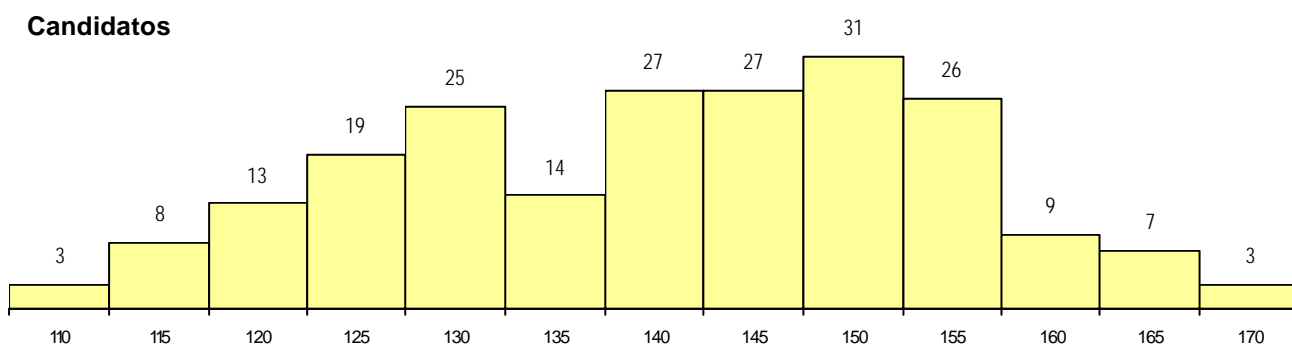
**CURSO DO 12º ANO (15 mais frequentes)**

Curso 12º ano	Cands. %	Cols. %
R810 Agrupamento 1 / geral	107 50	12 71
R840 Agrupamento 4 / geral	51 24	2 12
U220 Ens. secundário recorrente (todos	28 13	2 12
R842 Agrupamento 4 / animação social	3 1	0 0
R830 Agrupamento 3 / geral	3 1	0 0
R820 Agrupamento 2 / geral	3 1	0 0
R841 Agrupamento 4 / comunicação	2 1	0 0
R831 Agrupamento 3 / administração	2 1	0 0
E003 3.º curso	2 1	0 0
P389 Animador sociocultural	1 0	1 6
Q960 Equivalências (Desp. n.º 6649/20	1 0	0 0
E004 4.º curso	1 0	0 0
P252 Recepção/portaria (INFT)	1 0	0 0
P392 Animador sociocultural/desporto	1 0	0 0
P447 Técnico de constr.civil/topog./mei	1 0	0 0

**MÉDIAS dos Colocados**

Nota de candidatura	157.8
Prova de ingresso	163.1
Média do 12º ano	152.6
Média do 10º/11º ano	152.6

**DISTRIBUIÇÕES DE NOTAS DE CANDIDATURA**



**Estabelecimento:** 0507 Faculdade de Psicologia e de Ciências da Educação  
**Curso Superior:** 0755 Serviço Social  
*Licenciatura*

**OPÇÃO CANDIDATURA**

Opção	Cands. %	Cols. %
1ª	37 25	6 67
2ª	32 21	2 22
3ª	25 17	1 11
4ª	25 17	0 0
5ª	14 9	0 0
6ª	18 12	0 0
<b>Total</b>	151	9

**ETAPA COLOCAÇÃO (contingente)**

Etapa Colocação	Cands. %	Cols. %	Nota
17 Geral	151 100	9 100	151.5
<b>Total</b>	151	9	

**DISTRITO/CAE DE CANDIDATURA**

Distrito Origem	Cands. %	Cols. %
Coimbra	41 27	3 33
Viseu	15 10	1 11
Aveiro	13 9	1 11
R. A. Madeira	9 6	0 0
Tâmega	9 6	0 0
Braga	7 5	0 0
Porto	6 4	1 11
Leiria	6 4	1 11
Oeste	5 3	0 0
Entre Douro e Vou	5 3	0 0
Viana do Castelo	5 3	0 0
Guarda	5 3	0 0
Vila Real	4 3	0 0
Castelo Branco	3 2	0 0
Faro	3 2	0 0
Lisboa	3 2	0 0
Santarém	3 2	1 11
Setúbal	3 2	0 0
R. A. Açores	2 1	0 0
Bragança	2 1	0 0
Douro-Sul	1 1	1 11
Portalegre	1 1	0 0
<b>Total</b>	151	9

**SEXO DOS CANDIDATOS**

Sexo	Cands. %	Cols. %
Masc.	17 11	0 0
Femin.	134 89	9 100
<b>Total</b>	151	9

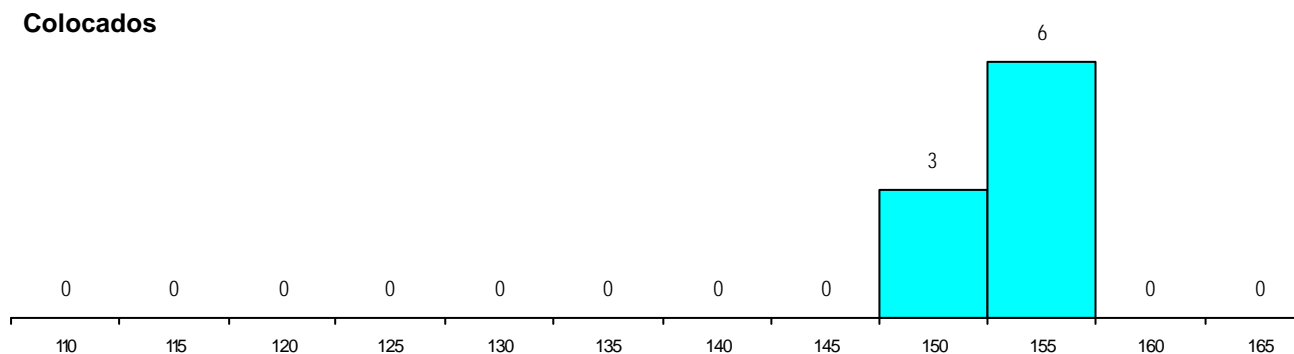
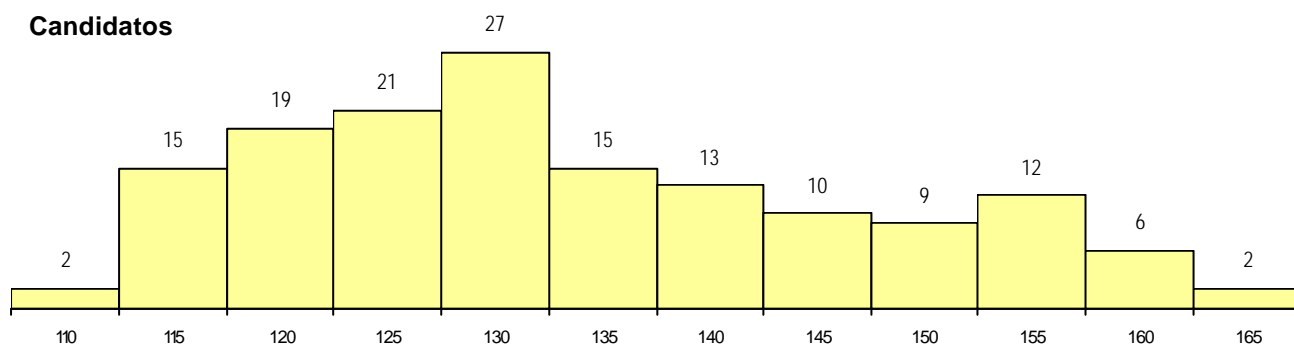
**CURSO DO 12º ANO (15 mais frequentes)**

Curso 12º ano	Cands. %	Cols. %
R840 Agrupamento 4 / geral	43 28	0 0
U220 Ens. secundário recorrente (todos	35 23	2 22
R810 Agrupamento 1 / geral	28 19	2 22
R830 Agrupamento 3 / geral	10 7	2 22
R842 Agrupamento 4 / animação social	9 6	2 22
R841 Agrupamento 4 / comunicação	6 4	0 0
R831 Agrupamento 3 / administração	5 3	0 0
P663 Técnico de serviços jurídicos	2 1	0 0
P389 Animador sociocultural	2 1	0 0
P459 Animador sociocultural/assistente	2 1	0 0
R184 Educador social	1 1	1 11
E004 4.º curso	1 1	0 0
P381 Técnico de comunicação/marketing	1 1	0 0
P392 Animador sociocultural/desporto	1 1	0 0
P445 Técnico de hotelaria/recepção e z	1 1	0 0

**MÉDIAS dos Colocados**

Nota de candidatura	153.3
Prova de ingresso	166.9
Média do 12º ano	139.8
Média do 10º/11º ano	139.8

**DISTRIBUIÇÕES DE NOTAS DE CANDIDATURA**



**Estabelecimento:** 0508 Faculdade de Ciências do Desporto e Educação Física  
**Curso Superior:** 0086 Ciências do Desporto  
*Licenciatura*

**OPÇÃO CANDIDATURA**

Opção	Cands. %	Cols. %
1ª	25 23	2 67
2ª	40 37	1 33
3ª	18 17	0 0
4ª	14 13	0 0
5ª	8 7	0 0
6ª	2 2	0 0
<b>Total</b>	<b>107</b>	<b>3</b>

**ETAPA COLOCAÇÃO (contingente)**

Etapa Colocação	Cands. %	Cols. %	Nota
17 Geral	107 100	3 100	140.6
<b>Total</b>	<b>107</b>	<b>3</b>	

**DISTRITO/CAE DE CANDIDATURA**

Distrito Origem	Cands. %	Cols. %
Coimbra	16 15	0 0
Lisboa	14 13	0 0
Santarém	11 10	1 33
Aveiro	10 9	0 0
Oeste	8 7	1 33
Leiria	8 7	0 0
Tâmega	7 7	0 0
Porto	7 7	0 0
Setúbal	5 5	0 0
Entre Douro e Vou	5 5	0 0
Viseu	3 3	1 33
Viana do Castelo	2 2	0 0
Évora	2 2	0 0
Castelo Branco	2 2	0 0
Bragança	2 2	0 0
Guarda	2 2	0 0
Douro-Sul	1 1	0 0
R. A. Açores	1 1	0 0
Braga	1 1	0 0
<b>Total</b>	<b>107</b>	<b>3</b>

**SEXO DOS CANDIDATOS**

Sexo	Cands. %	Cols. %
Masc.	81 76	2 67
Femin.	26 24	1 33
<b>Total</b>	<b>107</b>	<b>3</b>

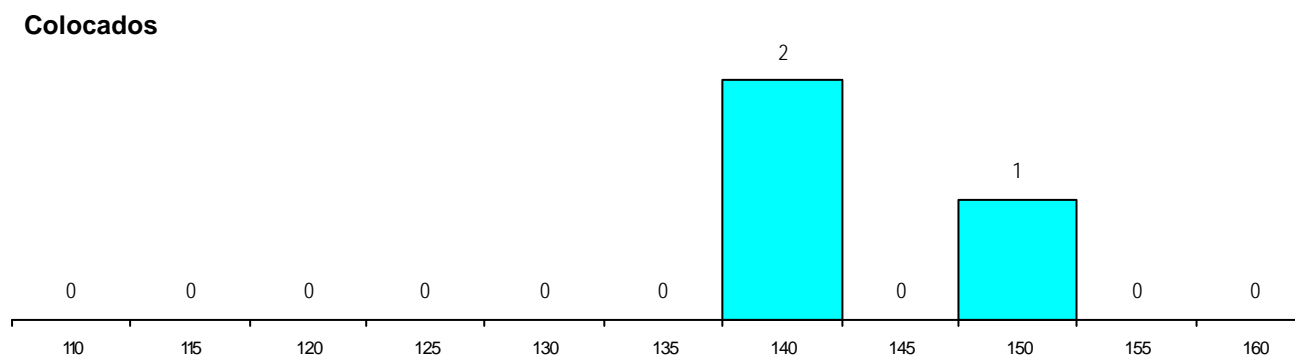
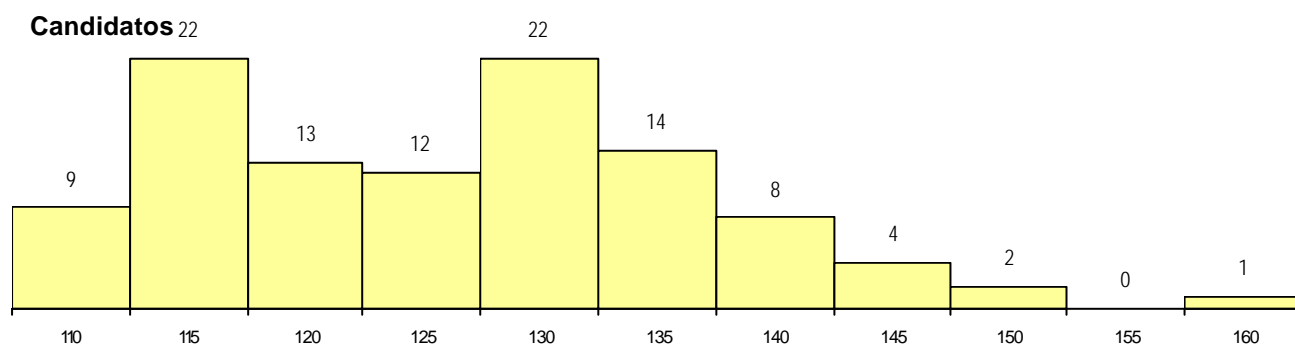
**CURSO DO 12º ANO (15 mais frequentes)**

Curso 12º ano	Cands. %	Cols. %
R810 Agrupamento 1 / geral	80 75	2 67
U220 Ens. secundário recorrente (todos	20 19	1 33
R840 Agrupamento 4 / geral	2 2	0 0
R831 Agrupamento 3 / administração	1 1	0 0
R820 Agrupamento 2 / geral	1 1	0 0
P726 Técnico da qualidade	1 1	0 0
P432 Técnico de viticultura e enologia	1 1	0 0
P202 Técnico de desporto (CP)	1 1	0 0

**MÉDIAS dos Colocados**

Nota de candidatura	143.9
Prova de ingresso	154.7
Média do 12º ano	136.7
Média do 10º/11º ano	136.7

**DISTRIBUIÇÕES DE NOTAS DE CANDIDATURA**





**Estabelecimento:** 0508 Faculdade de Ciências do Desporto e Educação Física  
**Curso Superior:** 0174 Educação Física  
*Licenciatura*

**OPÇÃO CANDIDATURA**

Opção	Cands. %	Cols. %
1ª	25 24	2 40
2ª	41 39	2 40
3ª	17 16	1 20
4ª	9 9	0 0
5ª	11 10	0 0
6ª	2 2	0 0
<b>Total</b>	<b>105</b>	<b>5</b>

**ETAPA COLOCAÇÃO (contingente)**

Etapa Colocação	Cands. %	Cols. %	Nota
17 Geral	105 100	5 100	135.8
<b>Total</b>	<b>105</b>	<b>5</b>	

**DISTRITO/CAE DE CANDIDATURA**

Distrito Origem	Cands. %	Cols. %
Coimbra	15 14	2 40
Porto	14 13	1 20
Entre Douro e Vou	11 10	0 0
Santarém	10 10	1 20
Aveiro	8 8	1 20
Tâmega	7 7	0 0
Setúbal	6 6	0 0
Leiria	5 5	0 0
Lisboa	4 4	0 0
Viana do Castelo	3 3	0 0
Viseu	3 3	0 0
Oeste	3 3	0 0
Braga	3 3	0 0
R. A. Madeira	2 2	0 0
R. A. Açores	2 2	0 0
Guarda	2 2	0 0
Castelo Branco	2 2	0 0
Bragança	2 2	0 0
Vila Real	1 1	0 0
Douro-Sul	1 1	0 0
Évora	1 1	0 0
<b>Total</b>	<b>105</b>	<b>5</b>

**SEXO DOS CANDIDATOS**

Sexo	Cands. %	Cols. %
Masc.	76 72	4 80
Femin.	29 28	1 20
<b>Total</b>	<b>105</b>	<b>5</b>

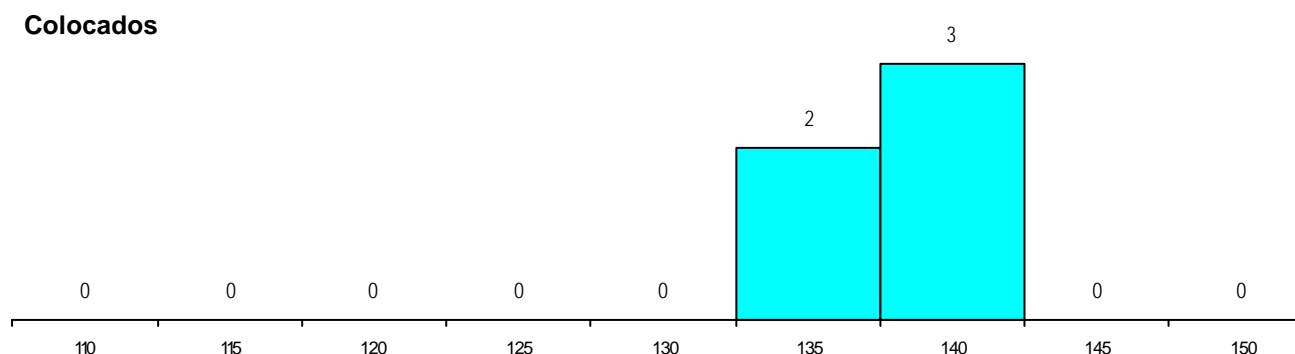
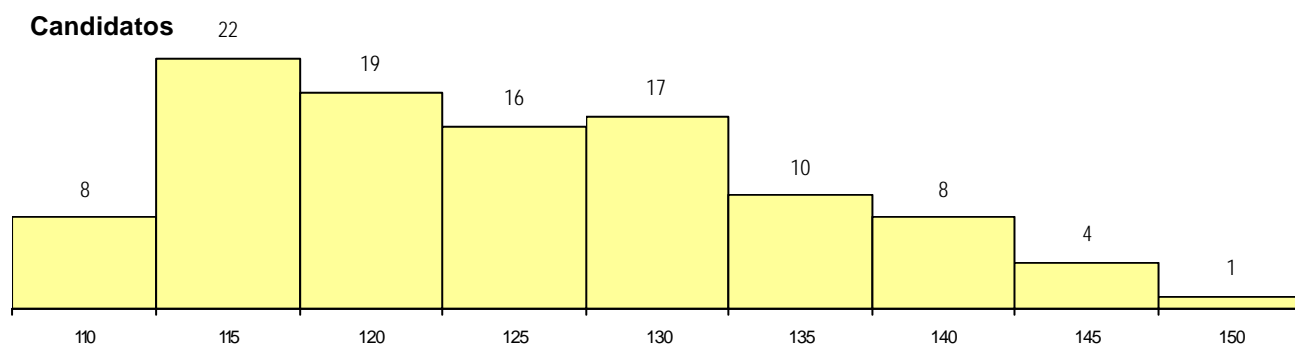
**CURSO DO 12º ANO (15 mais frequentes)**

Curso 12º ano	Cands. %	Cols. %
R810 Agrupamento 1 / geral	77 73	4 80
U220 Ens. secundário recorrente (todos	21 20	0 0
R840 Agrupamento 4 / geral	2 2	0 0
P726 Técnico da qualidade	1 1	1 20
U230 Ens. sec. recorrente privado e co	1 1	0 0
R877 Recorrente por blocos capitalizáv	1 1	0 0
R831 Agrupamento 3 / administração	1 1	0 0
R813 Agrupamento 1 / informática	1 1	0 0

**MÉDIAS dos Colocados**

Nota de candidatura	139.1
Prova de ingresso	147.4
Média do 12º ano	133.6
Média do 10º/11º ano	133.6

**DISTRIBUIÇÕES DE NOTAS DE CANDIDATURA**



**Estabelecimento:** 0600 Universidade de Évora  
**Curso Superior:** 0022 Arquitectura  
 Licenciatura

**OPÇÃO CANDIDATURA**

Opção	Cands. %	Cols. %
1ª	23 32	5 33
2ª	11 15	1 7
3ª	12 17	3 20
4ª	9 13	0 0
5ª	9 13	3 20
6ª	7 10	3 20
<b>Total</b>	<b>71</b>	<b>15</b>

**ETAPA COLOCAÇÃO (contingente)**

Etapa Colocação	Cands. %	Cols. %	Nota
17 Geral	71 100	15 100	146.3
<b>Total</b>	<b>71</b>	<b>15</b>	

**DISTRITO/CAE DE CANDIDATURA**

Distrito Origem	Cands. %	Cols. %
Lisboa	11 15	4 27
Faro	10 14	2 13
Setúbal	7 10	1 7
Santarém	6 8	1 7
Porto	6 8	2 13
Viseu	4 6	0 0
Évora	4 6	0 0
R. A. Madeira	3 4	1 7
Beja	3 4	1 7
Bragança	3 4	1 7
Aveiro	3 4	1 7
Portalegre	2 3	0 0
Vila Real	2 3	0 0
Leiria	2 3	0 0
Tâmega	1 1	0 0
Coimbra	1 1	1 7
Castelo Branco	1 1	0 0
Braga	1 1	0 0
Entre Douro e Vou	1 1	0 0
<b>Total</b>	<b>71</b>	<b>15</b>

**SEXO DOS CANDIDATOS**

Sexo	Cands. %	Cols. %
Masc.	28 39	6 40
Femin.	43 61	9 60
<b>Total</b>	<b>71</b>	<b>15</b>

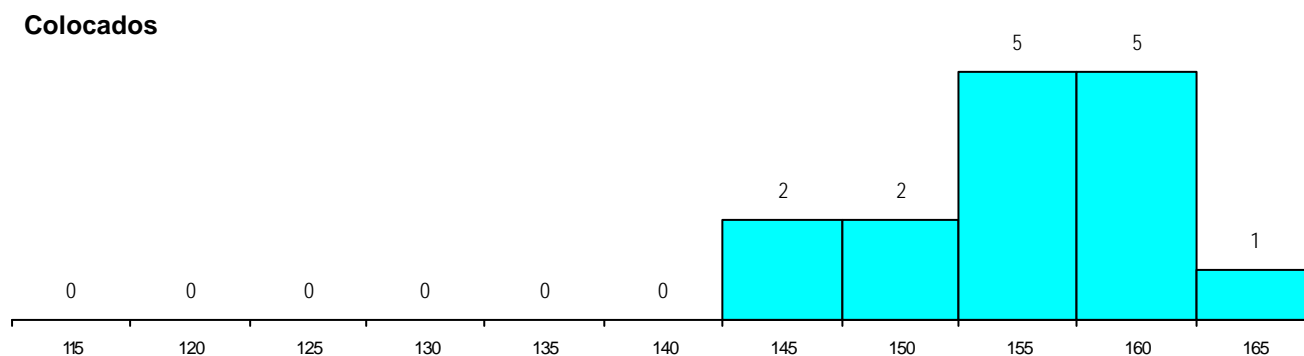
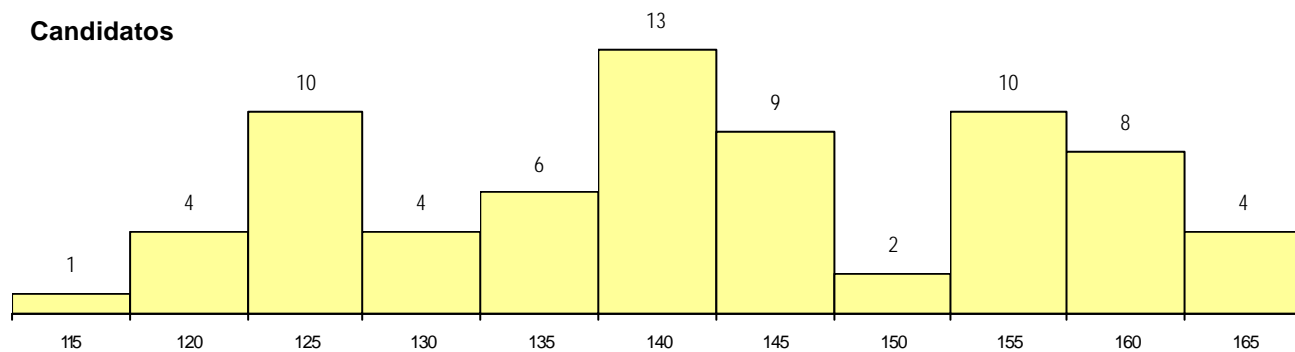
**CURSO DO 12º ANO (15 mais frequentes)**

Curso 12º ano	Cands. %	Cols. %
R820 Agrupamento 2 / geral	62 87	14 93
R810 Agrupamento 1 / geral	4 6	0 0
R886 Geral de artes (novos planos)	2 3	1 7
U220 Ens. secundário recorrente (todos)	1 1	0 0
R821 Agrupamento 2 / design	1 1	0 0
Q950 Equivalências	1 1	0 0

**MÉDIAS dos Colocados**

Nota de candidatura	155.1
Prova de ingresso	160.9
Média do 12º ano	149.2
Média do 10º/11º ano	149.2

**DISTRIBUIÇÕES DE NOTAS DE CANDIDATURA**



**Estabelecimento:** 0600 Universidade de Évora  
**Curso Superior:** 0025 Arquitectura Paisagista  
 Licenciatura

**OPÇÃO CANDIDATURA**

Opção	Cands. %	Cols. %
1ª	17 21	0 0
2ª	23 28	2 33
3ª	17 21	2 33
4ª	10 12	0 0
5ª	6 7	0 0
6ª	9 11	2 33
<b>Total</b>	<b>82</b>	<b>6</b>

**ETAPA COLOCAÇÃO (contingente)**

Etapa Colocação	Cands. %	Cols. %	Nota
17 Geral	82 100	6 100	147.5
<b>Total</b>	<b>82</b>	<b>6</b>	

**DISTRITO/CAE DE CANDIDATURA**

Distrito Origem	Cands. %	Cols. %
Setúbal	11 13	2 33
Faro	10 12	3 50
Lisboa	9 11	1 17
Évora	7 9	0 0
Beja	7 9	0 0
Santarém	6 7	0 0
Porto	6 7	0 0
Portalegre	6 7	0 0
Leiria	4 5	0 0
Oeste	3 4	0 0
Bragança	3 4	0 0
Braga	3 4	0 0
Douro-Sul	2 2	0 0
Viseu	1 1	0 0
R. A. Madeira	1 1	0 0
Aveiro	1 1	0 0
Coimbra	1 1	0 0
Castelo Branco	1 1	0 0
<b>Total</b>	<b>82</b>	<b>6</b>

**SEXO DOS CANDIDATOS**

Sexo	Cands. %	Cols. %
Masc.	33 40	4 67
Femin.	49 60	2 33
<b>Total</b>	<b>82</b>	<b>6</b>

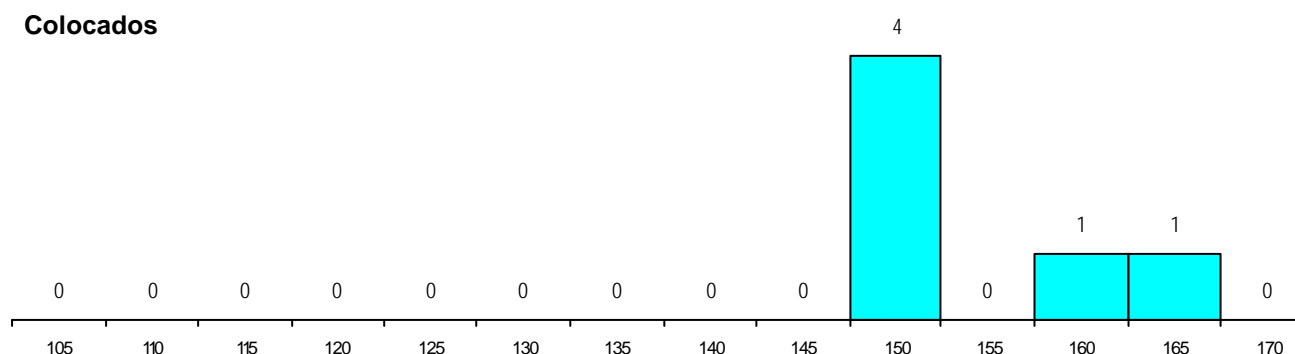
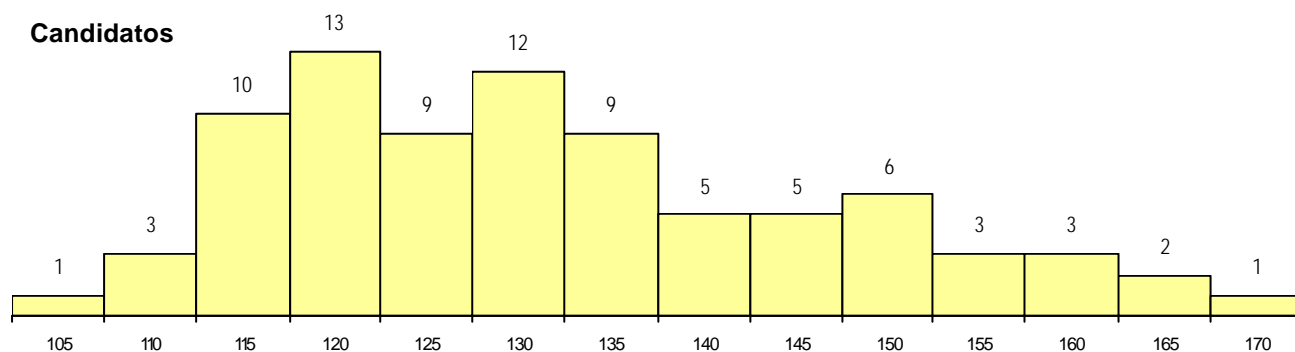
**CURSO DO 12º ANO**

Curso 12º ano	(15 mais frequentes)		
	Cands. %	Cols. %	
R820 Agrupamento 2 / geral	44 54	6 100	
R810 Agrupamento 1 / geral	28 34	0 0	
R822 Agrupamento 2 / artes e ofícios	4 5	0 0	
R821 Agrupamento 2 / design	2 2	0 0	
R885 Tecnológico de design de equipa	1 1	0 0	
P403 Técnico de construção civil/deser	1 1	0 0	
P320 Desenhador projectista	1 1	0 0	
E001 1.º curso	1 1	0 0	

**MÉDIAS dos Colocados**

Nota de candidatura	154.0
Prova de ingresso	165.5
Média do 12º ano	142.5
Média do 10º/11º ano	142.5

**DISTRIBUIÇÕES DE NOTAS DE CANDIDATURA**



**Estabelecimento:** 0600 Universidade de Évora  
**Curso Superior:** 0048 Biologia  
*Licenciatura*

**OPÇÃO CANDIDATURA**

Opção	Cands. %	Cols. %
1ª	11 11	6 33
2ª	13 13	5 28
3ª	15 15	5 28
4ª	19 19	0 0
5ª	18 18	0 0
6ª	22 22	2 11
<b>Total</b>	<b>98</b>	<b>18</b>

**ETAPA COLOCAÇÃO (contingente)**

Etapa Colocação	Cands. %	Cols. %	Nota
17 Geral	98 100	18 100	123.5
<b>Total</b>	<b>98</b>	<b>18</b>	

**DISTRITO/CAE DE CANDIDATURA**

Distrito Origem	Cands. %	Cols. %
Setúbal	13 13	2 11
Lisboa	12 12	3 17
Leiria	9 9	1 6
Santarém	7 7	3 17
Évora	6 6	3 17
Guarda	5 5	1 6
Viseu	5 5	2 11
Braga	5 5	1 6
Coimbra	4 4	0 0
Oeste	4 4	1 6
Aveiro	4 4	0 0
Porto	3 3	0 0
Portalegre	3 3	0 0
Faro	3 3	0 0
Viana do Castelo	3 3	0 0
Beja	3 3	0 0
Tâmega	2 2	1 6
Entre Douro e Vou	2 2	0 0
Vila Real	2 2	0 0
Douro-Sul	1 1	0 0
Castelo Branco	1 1	0 0
Bragança	1 1	0 0
<b>Total</b>	<b>98</b>	<b>18</b>

**SEXO DOS CANDIDATOS**

Sexo	Cands. %	Cols. %
Masc.	28 29	5 28
Femin.	70 71	13 72
<b>Total</b>	<b>98</b>	<b>18</b>

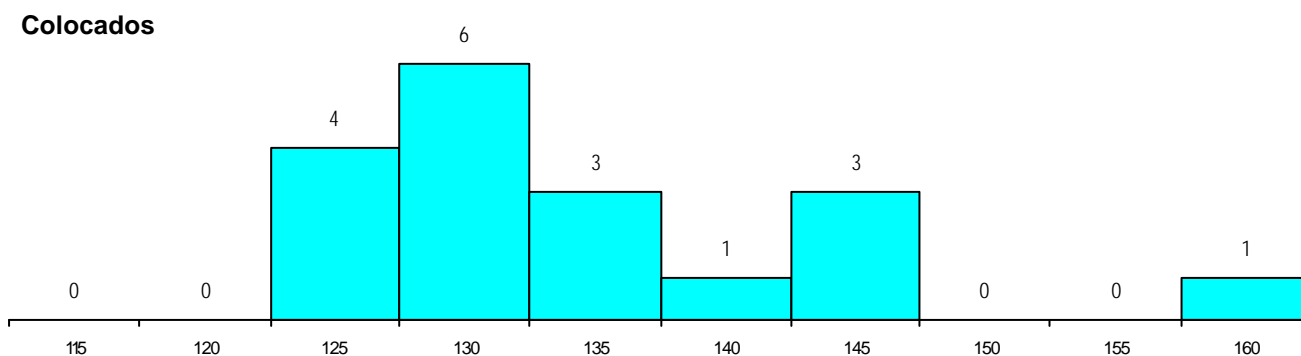
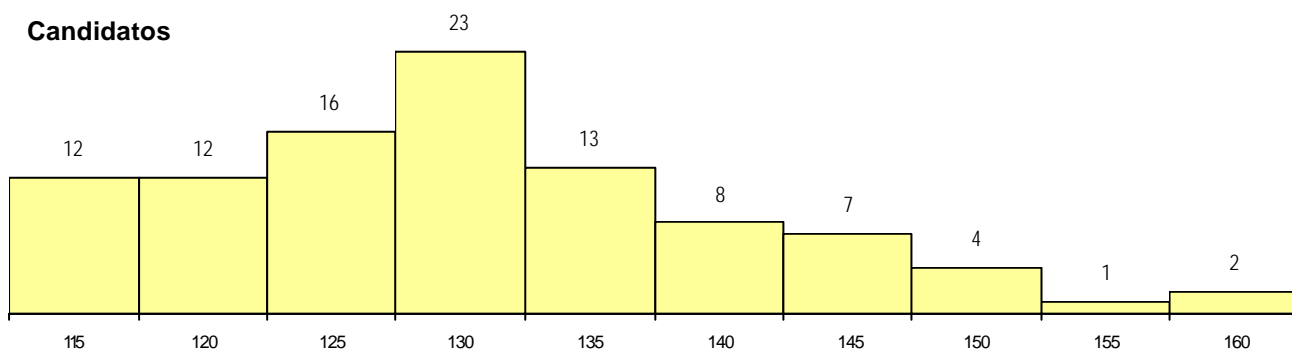
**CURSO DO 12º ANO (15 mais frequentes)**

Curso 12º ano	Cands. %	Cols. %
R810 Agrupamento 1 / geral	93 95	17 94
U220 Ens. secundário recorrente (todos	2 2	0 0
R813 Agrupamento 1 / informática	1 1	1 6
R167 Química	1 1	0 0
P541 Química tecnológica/analista de la	1 1	0 0

**MÉDIAS dos Colocados**

Nota de candidatura	134.5
Prova de ingresso	128.5
Média do 12º ano	140.6
Média do 10º/11º ano	140.6

**DISTRIBUIÇÕES DE NOTAS DE CANDIDATURA**



**Estabelecimento:** 0600 Universidade de Évora  
**Curso Superior:** 0063 Bioquímica  
 Licenciatura

**OPÇÃO CANDIDATURA**

Opção	Cands. %	Cols. %
1ª	8 15	8 67
2ª	5 9	2 17
3ª	12 22	0 0
4ª	11 20	2 17
5ª	12 22	0 0
6ª	7 13	0 0
<b>Total</b>	<b>55</b>	<b>12</b>

**ETAPA COLOCAÇÃO (contingente)**

Etapa Colocação	Cands. %	Cols. %	Nota
17 Geral	55 100	12 100	110.8
<b>Total</b>	<b>55</b>	<b>12</b>	

**DISTRITO/CAE DE CANDIDATURA**

Distrito Origem	Cands. %	Cols. %
Aveiro	8 15	0 0
Viseu	6 11	2 17
Coimbra	5 9	1 8
Leiria	5 9	1 8
Santarém	5 9	1 8
Oeste	4 7	1 8
Portalegre	3 5	2 17
Guarda	3 5	1 8
Lisboa	3 5	1 8
Évora	2 4	0 0
Bragança	2 4	1 8
Braga	2 4	0 0
Porto	2 4	1 8
Tâmega	1 2	0 0
Setúbal	1 2	0 0
Viana do Castelo	1 2	0 0
Douro-Sul	1 2	0 0
Entre Douro e Vou	1 2	0 0
<b>Total</b>	<b>55</b>	<b>12</b>

**SEXO DOS CANDIDATOS**

Sexo	Cands. %	Cols. %
Masc.	7 13	2 17
Femin.	48 87	10 83
<b>Total</b>	<b>55</b>	<b>12</b>

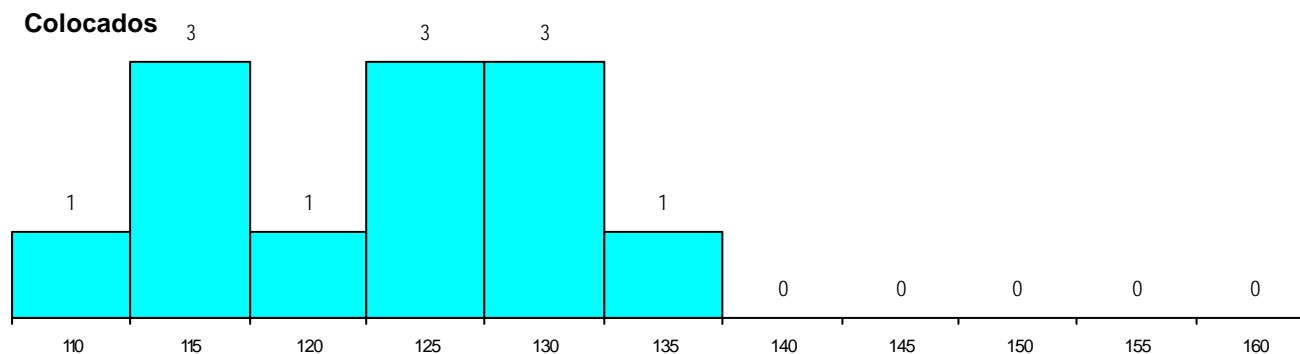
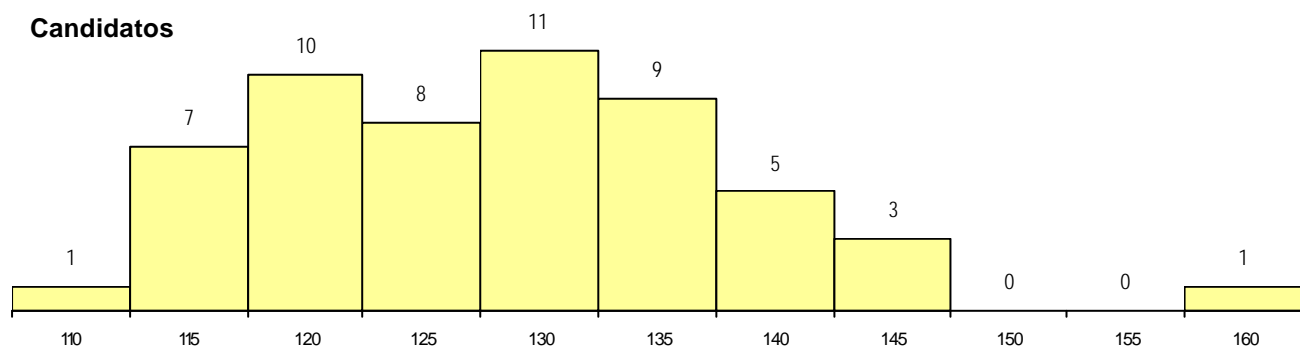
**CURSO DO 12º ANO (15 mais frequentes)**

Curso 12º ano	Cands. %	Cols. %
R810 Agrupamento 1 / geral	49 89	11 92
U220 Ens. secundário recorrente (todos	3 5	1 8
R169 Biotecnologia	1 2	0 0
R167 Química	1 2	0 0
P541 Química tecnológica/analista de la	1 2	0 0

**MÉDIAS dos Colocados**

Nota de candidatura	122.7
Prova de ingresso	113.1
Média do 12º ano	132.2
Média do 10º/11º ano	132.2

**DISTRIBUIÇÕES DE NOTAS DE CANDIDATURA**



**Estabelecimento:** 0600 Universidade de Évora  
**Curso Superior:** 0092 Ciências do Ambiente  
*Licenciatura*

**OPÇÃO CANDIDATURA**

Opção	Cands. %	Cols. %
1ª	3 10	3 33
2ª	3 10	1 11
3ª	4 13	3 33
4ª	3 10	0 0
5ª	14 47	2 22
6ª	3 10	0 0
<b>Total</b>	<b>30</b>	<b>9</b>

**ETAPA COLOCAÇÃO (contingente)**

Etapa Colocação	Cands. %	Cols. %	Nota
17 Geral	30 100	9 100	107.8
<b>Total</b>	<b>30</b>	<b>9</b>	

**DISTRITO/CAE DE CANDIDATURA**

Distrito Origem	Cands. %	Cols. %
Évora	6 20	5 56
Oeste	5 17	1 11
Setúbal	3 10	1 11
Santarém	3 10	0 0
Coimbra	3 10	0 0
Portalegre	2 7	1 11
Lisboa	2 7	1 11
Braga	2 7	0 0
Beja	2 7	0 0
R. A. Madeira	1 3	0 0
Viana do Castelo	1 3	0 0
<b>Total</b>	<b>30</b>	<b>9</b>

**SEXO DOS CANDIDATOS**

Sexo	Cands. %	Cols. %
Masc.	12 40	4 44
Femin.	18 60	5 56
<b>Total</b>	<b>30</b>	<b>9</b>

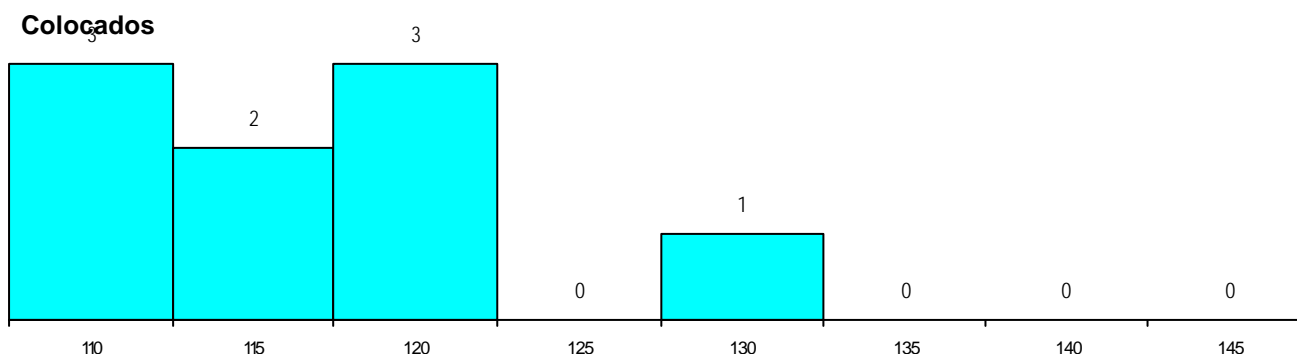
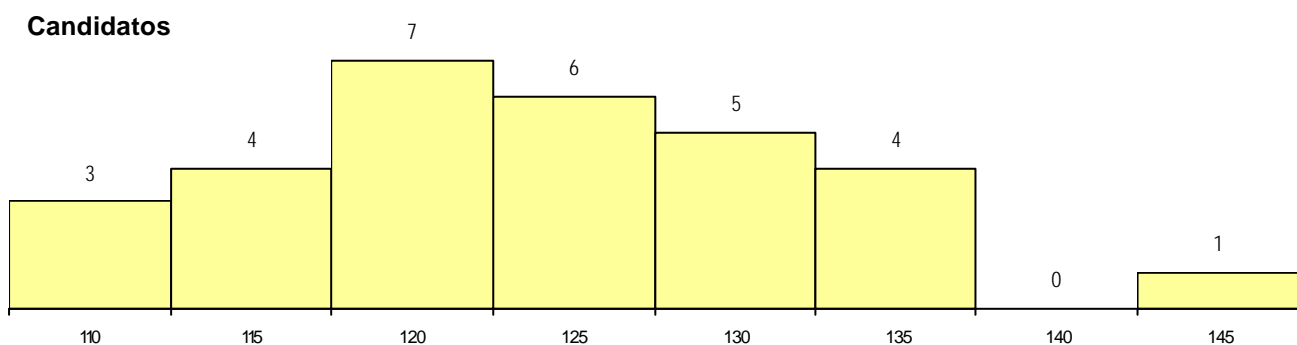
**CURSO DO 12º ANO (15 mais frequentes)**

Curso 12º ano	Cands. %	Cols. %
R810 Agrupamento 1 / geral	28 93	8 89
U220 Ens. secundário recorrente (todos	1 3	1 11
R813 Agrupamento 1 / informática	1 3	0 0

**MÉDIAS dos Colocados**

Nota de candidatura 116.5  
 Prova de ingresso 104.2  
 Média do 12º ano 128.7  
 Média do 10º/11º ano 128.7

**DISTRIBUIÇÕES DE NOTAS DE CANDIDATURA**



**Estabelecimento:** 0600 Universidade de Évora  
**Curso Superior:** 0177 Educação Física e Desporto  
*Licenciatura*

**OPÇÃO CANDIDATURA**

Opção	Cands. %	Cols. %
1ª	11 15	2 20
2ª	9 13	3 30
3ª	12 17	2 20
4ª	15 21	1 10
5ª	13 18	1 10
6ª	11 15	1 10
<b>Total</b>	<b>71</b>	<b>10</b>

**ETAPA COLOCAÇÃO (contingente)**

Etapa Colocação	Cands. %	Cols. %	Nota
17 Geral	71 100	10 100	126.0
<b>Total</b>	<b>71</b>	<b>10</b>	

**DISTRITO/CAE DE CANDIDATURA**

Distrito Origem	Cands. %	Cols. %
Lisboa	10 14	2 20
Setúbal	9 13	2 20
Santarém	9 13	1 10
Évora	7 10	2 20
Entre Douro e Vou	7 10	3 30
Beja	6 8	0 0
Porto	4 6	0 0
Tâmega	4 6	0 0
Oeste	3 4	0 0
Aveiro	2 3	0 0
Leiria	2 3	0 0
Faro	2 3	0 0
Viseu	1 1	0 0
R. A. Açores	1 1	0 0
R. A. Madeira	1 1	0 0
Castelo Branco	1 1	0 0
Bragança	1 1	0 0
Portalegre	1 1	0 0
<b>Total</b>	<b>71</b>	<b>10</b>

**SEXO DOS CANDIDATOS**

Sexo	Cands. %	Cols. %
Masc.	52 73	7 70
Femin.	19 27	3 30
<b>Total</b>	<b>71</b>	<b>10</b>

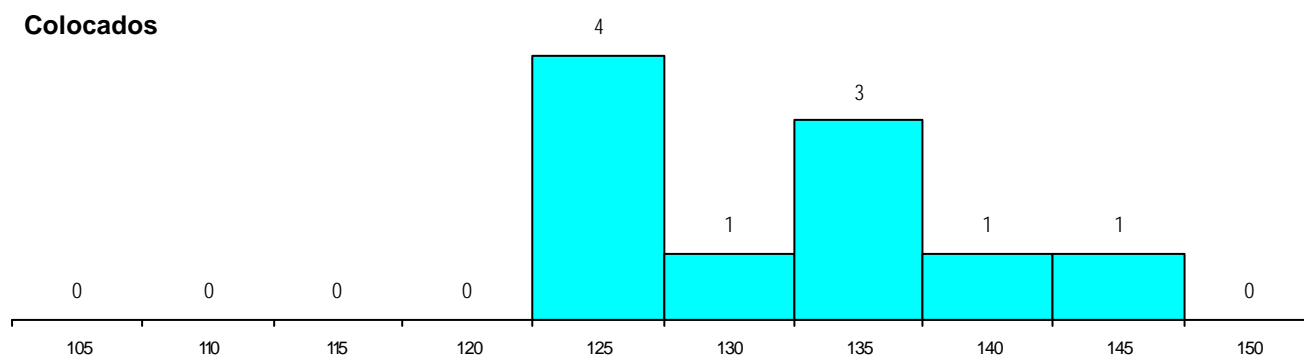
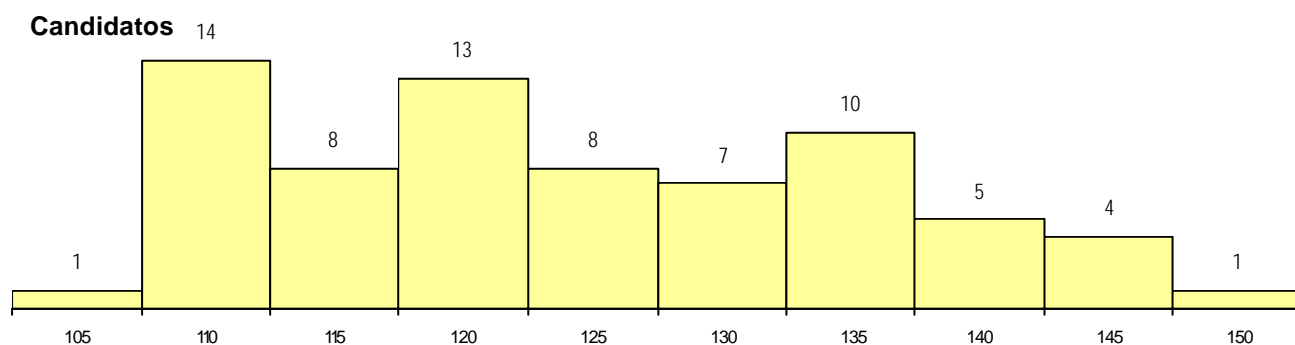
**CURSO DO 12º ANO (15 mais frequentes)**

Curso 12º ano	Cands. %	Cols. %
R810 Agrupamento 1 / geral	59 83	8 80
U220 Ens. secundário recorrente (todos	7 10	1 10
P392 Animador sociocultural/desporto	2 3	1 10
U230 Ens. sec. recorrente privado e co	1 1	0 0
R840 Agrupamento 4 / geral	1 1	0 0
R820 Agrupamento 2 / geral	1 1	0 0

**MÉDIAS dos Colocados**

Nota de candidatura	131.8
Prova de ingresso	130.2
Média do 12º ano	133.5
Média do 10º/11º ano	133.5

**DISTRIBUIÇÕES DE NOTAS DE CANDIDATURA**



**Estabelecimento:** 0600 Universidade de Évora  
**Curso Superior:** 0198 Engenharia Agrícola  
 Licenciatura

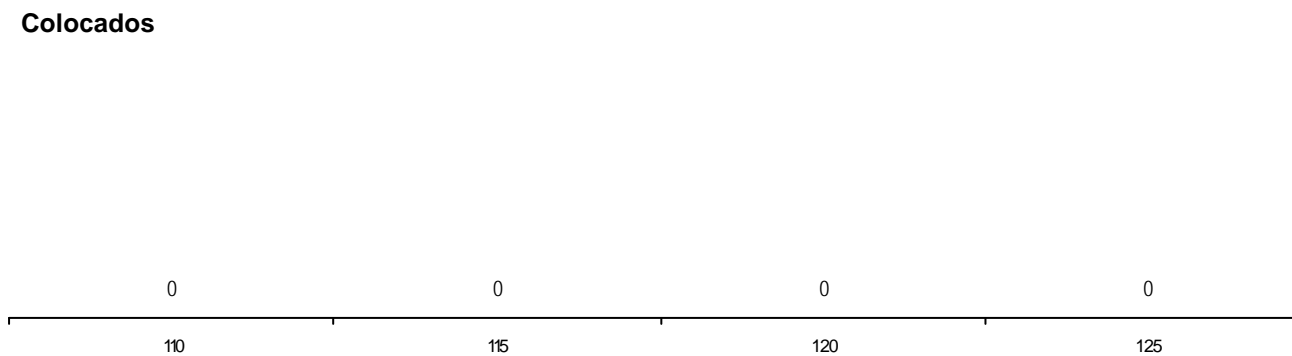
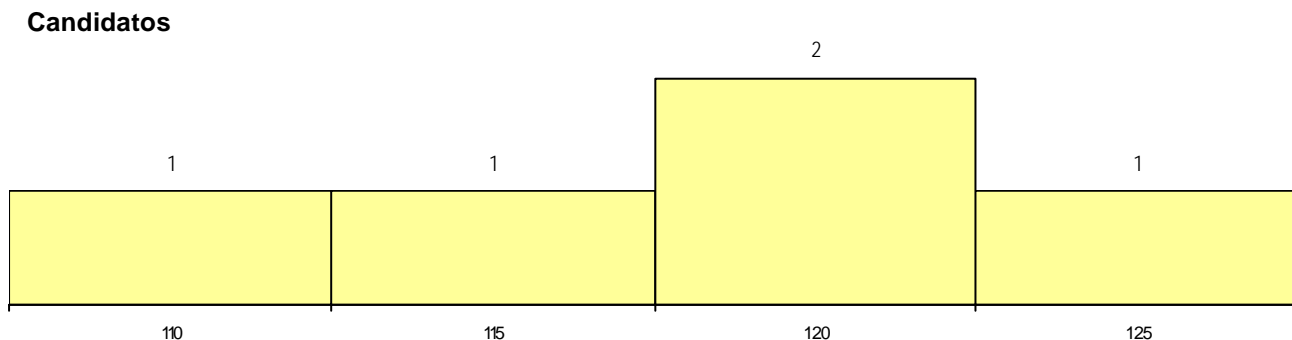
OPÇÃO CANDIDATURA			ETAPA COLOCAÇÃO (contingente)				DISTRITO/CAE DE CANDIDATURA				
Opção	Cands. %	Cols. %	Etapa Colocação	Cands. %	Cols. %	Nota	Distrito Origem	Cands. %	Cols. %		
2ª	2	40	0	17 Geral	5	100	0	Portalegre	2	40	0
3ª	1	20	0	<b>Total</b>	5		0	Évora	2	40	0
5ª	1	20	0					Oeste	1	20	0
6ª	1	20	0					<b>Total</b>	5		0
<b>Total</b>	5		0								

SEXO DOS CANDIDATOS			CURSO DO 12º ANO (15 mais frequentes)			
Sexo	Cands. %	Cols. %	Curso 12º ano	Cands. %	Cols. %	
Masc.	3	60	R810 Agrupamento 1 / geral	5	100	0
Femin.	2	40				
<b>Total</b>	5					

**MÉDIAS dos Colocados**

Nota de candidatura  
 Prova de ingresso  
 Média do 12º ano  
 Média do 10º/11º ano

**DISTRIBUIÇÕES DE NOTAS DE CANDIDATURA**





**Estabelecimento:** 0600 Universidade de Évora  
**Curso Superior:** 0233 Engenharia Civil  
 Licenciatura

**OPÇÃO CANDIDATURA**

Opção	Cands. %	Cols. %
1ª	8 14	8 73
2ª	5 8	0 0
3ª	14 24	2 18
4ª	15 25	0 0
5ª	11 19	1 9
6ª	6 10	0 0
<b>Total</b>	<b>59</b>	<b>11</b>

**ETAPA COLOCAÇÃO (contingente)**

Etapa Colocação	Cands. %	Cols. %	Nota
17 Geral	59 100	11 100	108.5
<b>Total</b>	<b>59</b>	<b>11</b>	

**DISTRITO/CAE DE CANDIDATURA**

Distrito Origem	Cands. %	Cols. %
Faro	10 17	1 9
Évora	8 14	2 18
Setúbal	6 10	1 9
Santarém	6 10	1 9
Lisboa	4 7	1 9
R. A. Madeira	3 5	0 0
Beja	3 5	3 27
Oeste	3 5	0 0
Guarda	3 5	0 0
Castelo Branco	2 3	0 0
Portalegre	2 3	1 9
Porto	2 3	0 0
R. A. Açores	2 3	1 9
Aveiro	1 2	0 0
Viana do Castelo	1 2	0 0
Coimbra	1 2	0 0
Vila Real	1 2	0 0
Leiria	1 2	0 0
<b>Total</b>	<b>59</b>	<b>11</b>

**SEXO DOS CANDIDATOS**

Sexo	Cands. %	Cols. %
Masc.	43 73	8 73
Femin.	16 27	3 27
<b>Total</b>	<b>59</b>	<b>11</b>

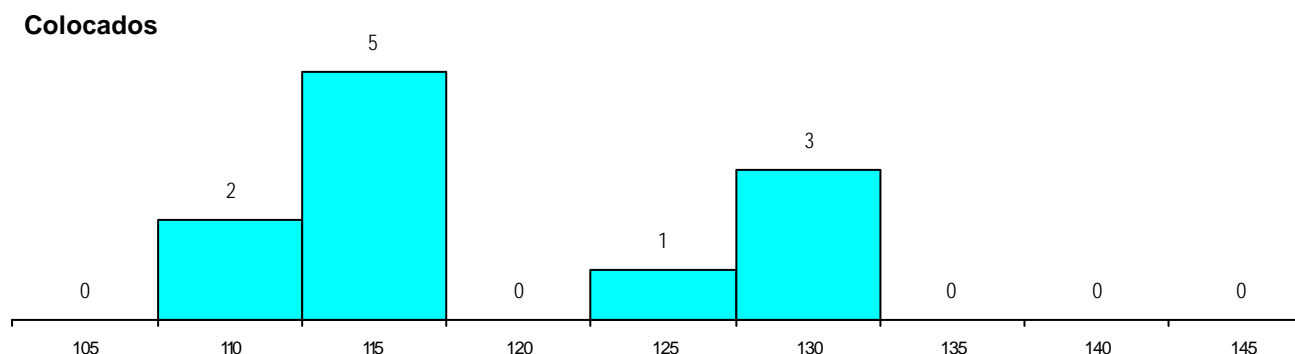
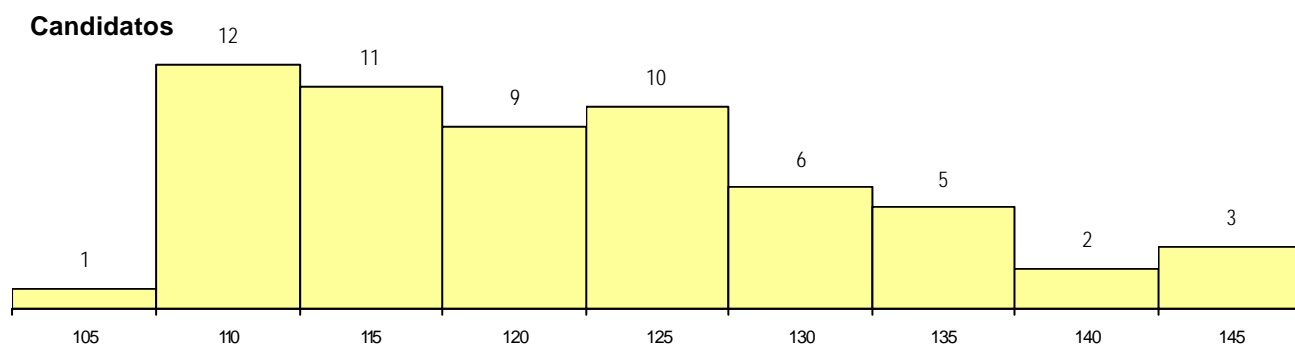
**CURSO DO 12º ANO (15 mais frequentes)**

Curso 12º ano	Cands. %	Cols. %
R810 Agrupamento 1 / geral	44 75	9 82
R820 Agrupamento 2 / geral	6 10	1 9
R813 Agrupamento 1 / informática	4 7	1 9
U220 Ens. secundário recorrente (todos	1 2	0 0
R830 Agrupamento 3 / geral	1 2	0 0
R812 Agrupamento 1 / electrotecnia/elee	1 2	0 0
P409 Técnico de construção civil/topog	1 2	0 0
P325 Técnico de manutenção electrom	1 2	0 0

**MÉDIAS dos Colocados**

Nota de candidatura	118.9
Prova de ingresso	105.9
Média do 12º ano	131.9
Média do 10º/11º ano	131.9

**DISTRIBUIÇÕES DE NOTAS DE CANDIDATURA**



**Estabelecimento:** 0600 Universidade de Évora  
**Curso Superior:** 0284 Engenharia Geológica  
 Licenciatura

**OPÇÃO CANDIDATURA**

Opção	Cands. %	Cols. %
3ª	1 25	0
4ª	1 25	0
6ª	2 50	0
<b>Total</b>	<b>4</b>	<b>0</b>

**ETAPA COLOCAÇÃO (contingente)**

Etapa Colocação	Cands. %	Cols. %	Nota
17 Geral	4 100	0	
<b>Total</b>	<b>4</b>	<b>0</b>	

**DISTRITO/CAE DE CANDIDATURA**

Distrito Origem	Cands. %	Cols. %
Entre Douro e Vou	1 25	0
Santarém	1 25	0
Portalegre	1 25	0
Évora	1 25	0
<b>Total</b>	<b>4</b>	<b>0</b>

**SEXO DOS CANDIDATOS**

Sexo	Cands. %	Cols. %
Masc.	2 50	0
Femin.	2 50	0
<b>Total</b>	<b>4</b>	<b>0</b>

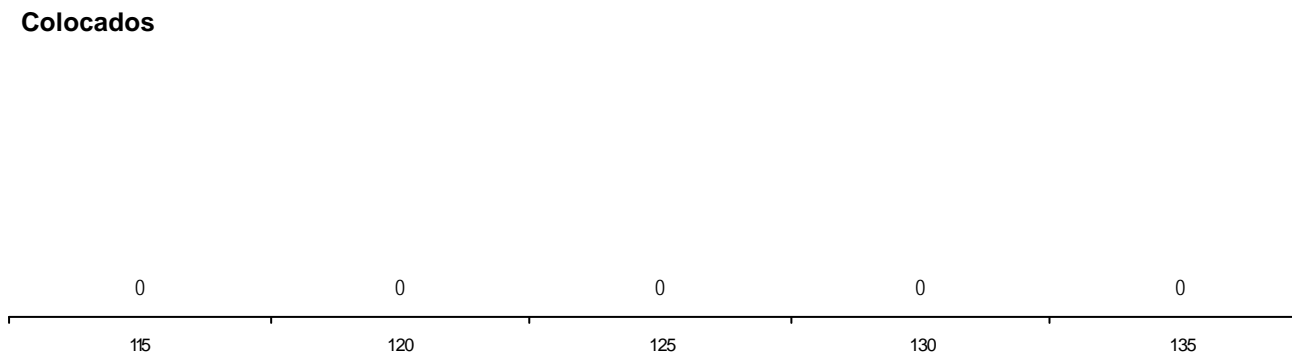
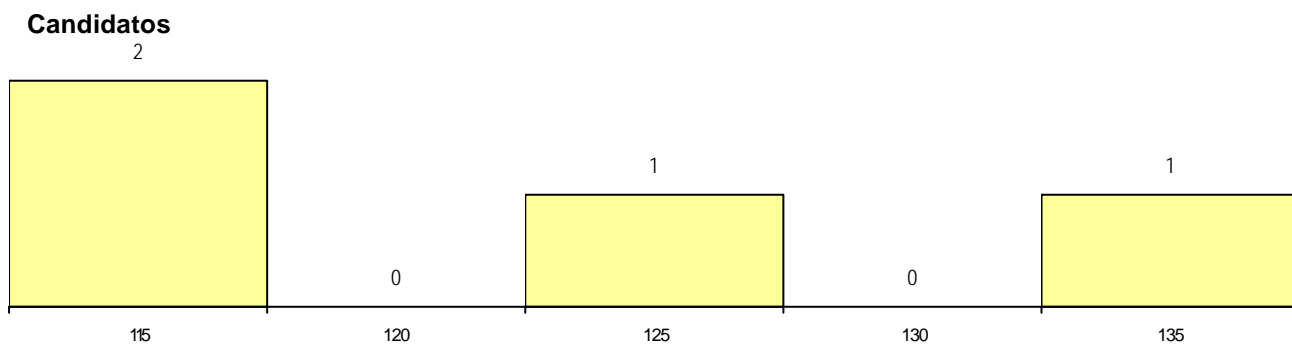
**CURSO DO 12º ANO (15 mais frequentes)**

Curso 12º ano	Cands. %	Cols. %
R810 Agrupamento 1 / geral	4 100	0

**MÉDIAS dos Colocados**

Nota de candidatura  
 Prova de ingresso  
 Média do 12º ano  
 Média do 10º/11º ano

**DISTRIBUIÇÕES DE NOTAS DE CANDIDATURA**



**Estabelecimento:** 0600 Universidade de Évora  
**Curso Superior:** 0292 Engenharia Informática  
*Licenciatura*

**OPÇÃO CANDIDATURA**

Opção	Cands. %	Cols. %
1ª	4 9	4 57
2ª	6 13	0 0
3ª	11 24	3 43
4ª	8 17	0 0
5ª	10 22	0 0
6ª	7 15	0 0
<b>Total</b>	<b>46</b>	<b>7</b>

**ETAPA COLOCAÇÃO (contingente)**

Etapa Colocação	Cands. %	Cols. %	Nota
17 Geral	46 100	7 100	107.5
<b>Total</b>	<b>46</b>	<b>7</b>	

**DISTRITO/CAE DE CANDIDATURA**

Distrito Origem	Cands. %	Cols. %
Évora	11 24	5 71
Santarém	7 15	1 14
Beja	6 13	0 0
Portalegre	4 9	0 0
Aveiro	4 9	0 0
Setúbal	3 7	1 14
Oeste	2 4	0 0
R. A. Madeira	2 4	0 0
R. A. Açores	2 4	0 0
Douro-Sul	1 2	0 0
Porto	1 2	0 0
Lisboa	1 2	0 0
Leiria	1 2	0 0
Braga	1 2	0 0
<b>Total</b>	<b>46</b>	<b>7</b>

**SEXO DOS CANDIDATOS**

Sexo	Cands. %	Cols. %
Masc.	39 85	7 100
Femin.	7 15	0 0
<b>Total</b>	<b>46</b>	<b>7</b>

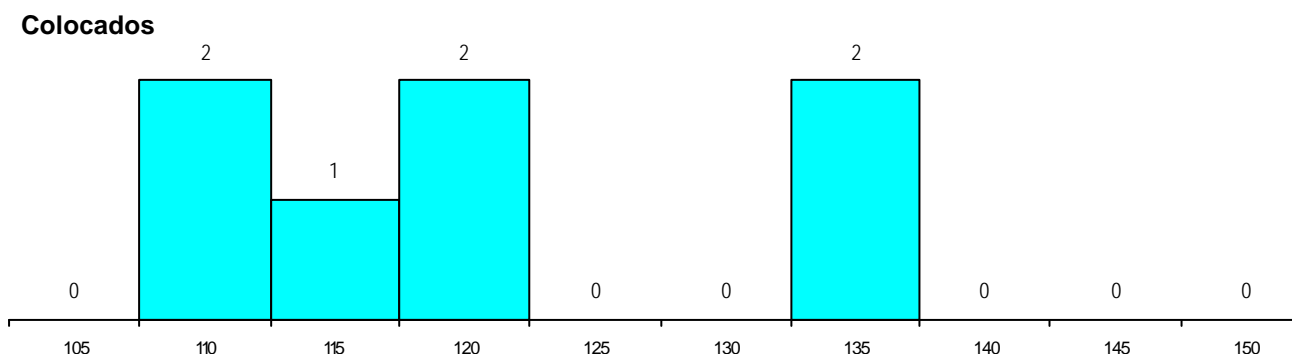
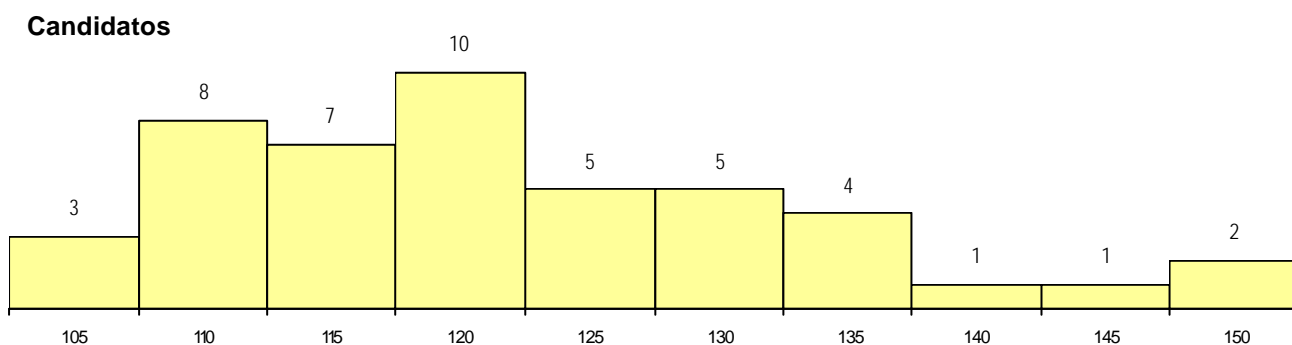
**CURSO DO 12º ANO (15 mais frequentes)**

Curso 12º ano	Cands. %	Cols. %
R810 Agrupamento 1 / geral	24 52	4 57
R813 Agrupamento 1 / informática	17 37	3 43
U220 Ens. secundário recorrente (todos	2 4	0 0
U230 Ens. sec. recorrente privado e co	1 2	0 0
R831 Agrupamento 3 / administração	1 2	0 0
R812 Agrupamento 1 / electrotecnia/elee	1 2	0 0

**MÉDIAS dos Colocados**

Nota de candidatura 120.7  
 Prova de ingresso 111.9  
 Média do 12º ano 129.6  
 Média do 10º/11º ano 129.6

**DISTRIBUIÇÕES DE NOTAS DE CANDIDATURA**



**Estabelecimento:** 0600 Universidade de Évora  
**Curso Superior:** 0313 Engenharia Mecatrónica  
*Licenciatura*

**OPÇÃO CANDIDATURA**

Opção	Cands. %	Cols. %
1ª	2 17	2 67
2ª	2 17	1 33
3ª	2 17	0 0
4ª	2 17	0 0
5ª	1 8	0 0
6ª	3 25	0 0
<b>Total</b>	<b>12</b>	<b>3</b>

**ETAPA COLOCAÇÃO (contingente)**

Etapa Colocação	Cands. %	Cols. %	Nota
17 Geral	12 100	3 100	111.1
<b>Total</b>	<b>12</b>	<b>3</b>	

**DISTRITO/CAE DE CANDIDATURA**

Distrito Origem	Cands. %	Cols. %
Évora	5 42	1 33
Santarém	2 17	1 33
Beja	2 17	0 0
Guarda	1 8	1 33
Castelo Branco	1 8	0 0
Aveiro	1 8	0 0
<b>Total</b>	<b>12</b>	<b>3</b>

**SEXO DOS CANDIDATOS**

Sexo	Cands. %	Cols. %
Masc.	10 83	3 100
Femin.	2 17	0 0
<b>Total</b>	<b>12</b>	<b>3</b>

**CURSO DO 12º ANO (15 mais frequentes)**

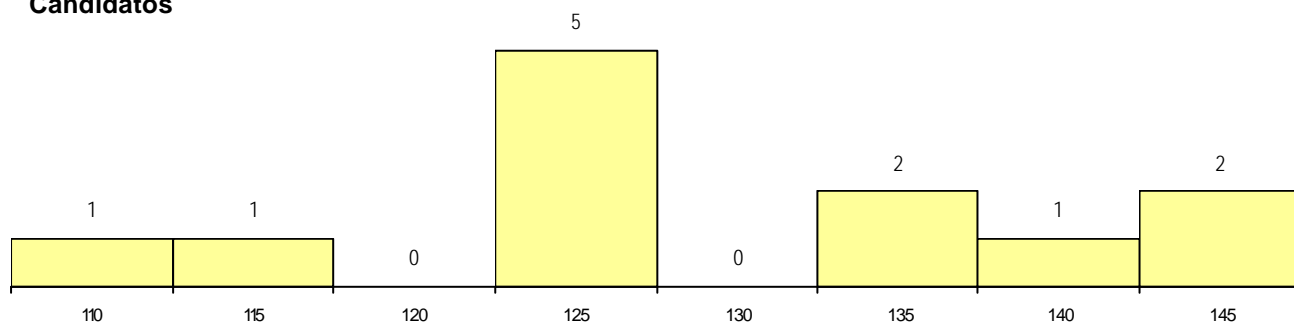
Curso 12º ano	Cands. %	Cols. %
R810 Agrupamento 1 / geral	6 50	1 33
R812 Agrupamento 1 / electrotecnia/elei	2 17	2 67
R813 Agrupamento 1 / informática	2 17	0 0
U220 Ens. secundário recorrente (todos	1 8	0 0
R830 Agrupamento 3 / geral	1 8	0 0

**MÉDIAS dos Colocados**

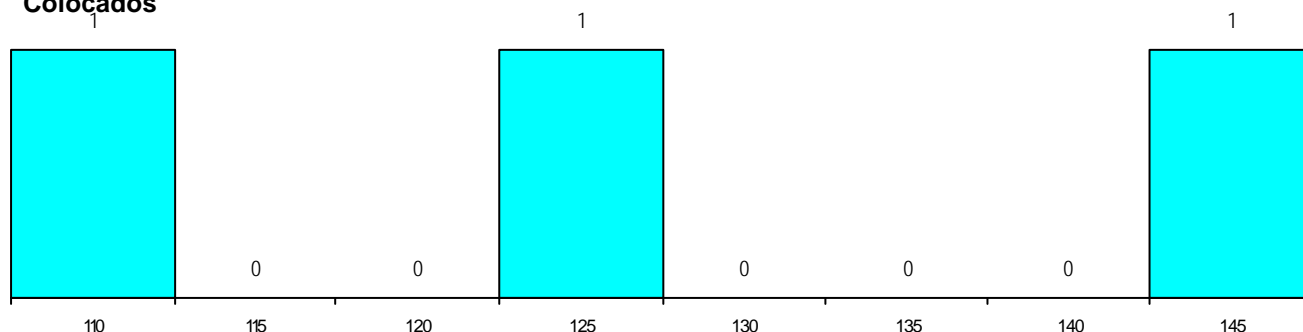
Nota de candidatura	128.1
Prova de ingresso	117.7
Média do 12º ano	133.7
Média do 10º/11º ano	133.7

**DISTRIBUIÇÕES DE NOTAS DE CANDIDATURA**

**Candidatos**



**Colocados**



**Estabelecimento:** 0600 Universidade de Évora  
**Curso Superior:** 0347 Engenharia Zootécnica  
 Licenciatura

**OPÇÃO CANDIDATURA**

Opção	Cands. %	Cols. %
1ª	4 20	4 80
2ª	2 10	1 20
3ª	3 15	0 0
4ª	2 10	0 0
5ª	5 25	0 0
6ª	4 20	0 0
<b>Total</b>	<b>20</b>	<b>5</b>

**ETAPA COLOCAÇÃO (contingente)**

Etapa Colocação	Cands. %	Cols. %	Nota
17 Geral	20 100	5 100	119.8
<b>Total</b>	<b>20</b>	<b>5</b>	

**DISTRITO/CAE DE CANDIDATURA**

Distrito Origem	Cands. %	Cols. %
Setúbal	3 15	1 20
Portalegre	3 15	1 20
Lisboa	3 15	0 0
Beja	3 15	1 20
Aveiro	2 10	0 0
R. A. Açores	1 5	0 0
Viseu	1 5	0 0
Porto	1 5	0 0
Leiria	1 5	1 20
Faro	1 5	0 0
Évora	1 5	1 20
<b>Total</b>	<b>20</b>	<b>5</b>

**SEXO DOS CANDIDATOS**

Sexo	Cands. %	Cols. %
Masc.	7 35	2 40
Femin.	13 65	3 60
<b>Total</b>	<b>20</b>	<b>5</b>

**CURSO DO 12º ANO**

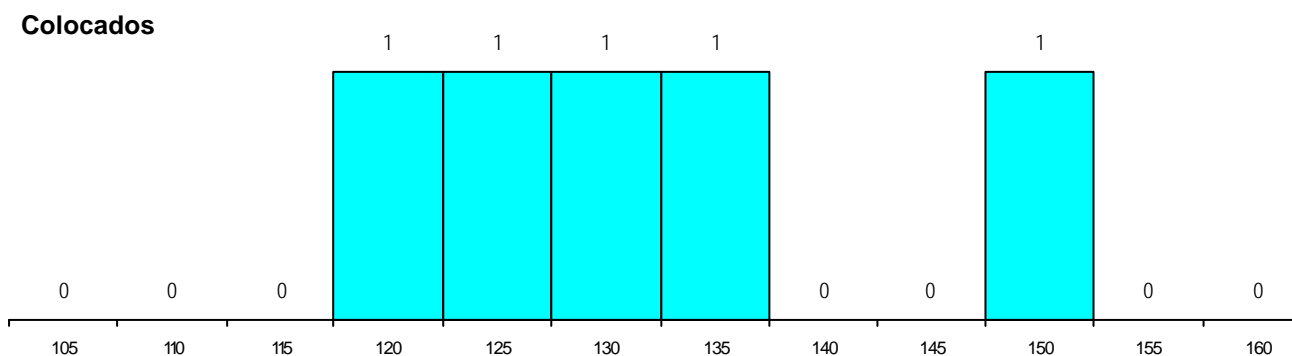
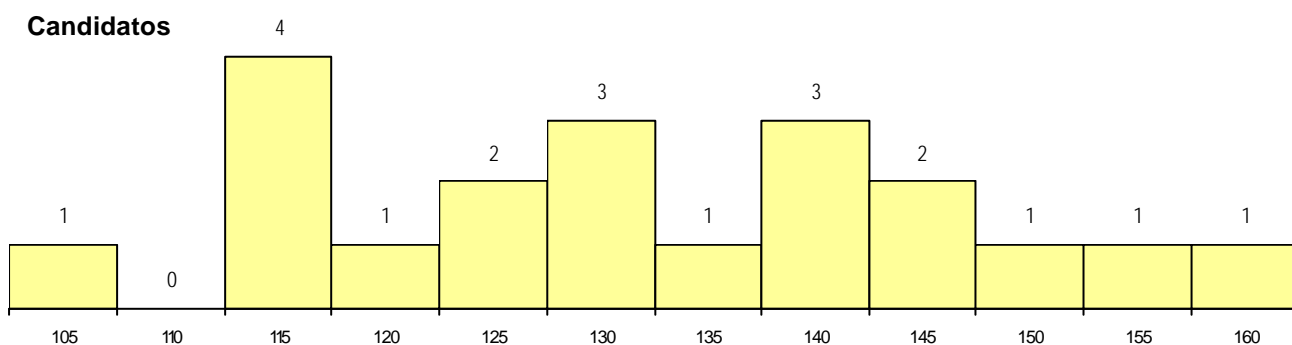
(15 mais frequentes)

Curso 12º ano	Cands. %	Cols. %
R810 Agrupamento 1 / geral	20 100	5 100

**MÉDIAS dos Colocados**

Nota de candidatura 131.6  
 Prova de ingresso 118.7  
 Média do 12º ano 138.6  
 Média do 10º/11º ano 138.6

**DISTRIBUIÇÕES DE NOTAS DE CANDIDATURA**



**Estabelecimento:** 0600 Universidade de Évora  
**Curso Superior:** 0360 Filosofia  
*Licenciatura*

**OPÇÃO CANDIDATURA**

Opção	Cands. %	Cols. %
1ª	2 50	2 100
5ª	1 25	0 0
6ª	1 25	0 0
<b>Total</b>	<b>4</b>	<b>2</b>

**ETAPA COLOCAÇÃO (contingente)**

Etapa Colocação	Cands. %	Cols. %	Nota
17 Geral	4 100	2 100	113.0
<b>Total</b>	<b>4</b>	<b>2</b>	

**DISTRITO/CAE DE CANDIDATURA**

Distrito Origem	Cands. %	Cols. %
Évora	3 75	2 100
Faro	1 25	0 0
<b>Total</b>	<b>4</b>	<b>2</b>

**SEXO DOS CANDIDATOS**

Sexo	Cands. %	Cols. %
Masc.	1 25	1 50
Femin.	3 75	1 50
<b>Total</b>	<b>4</b>	<b>2</b>

**CURSO DO 12º ANO (15 mais frequentes)**

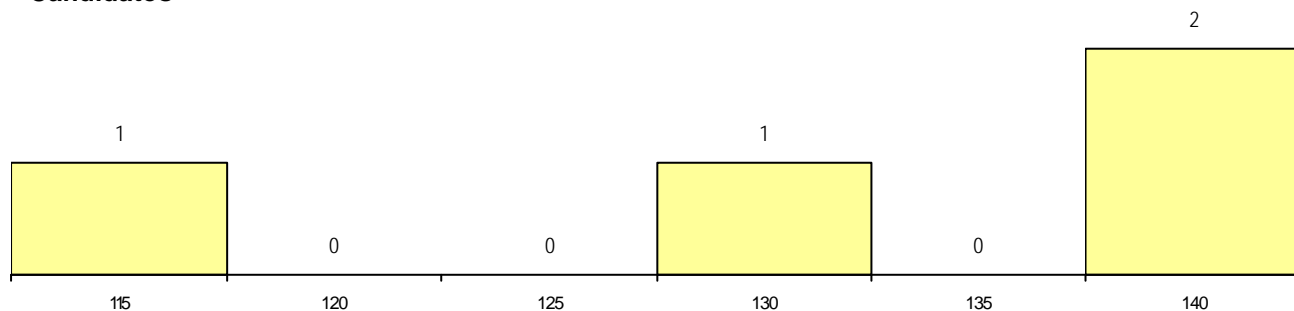
Curso 12º ano	Cands. %	Cols. %
R840 Agrupamento 4 / geral	3 75	1 50
U230 Ens. sec. recorrente privado e co	1 25	1 50

**MÉDIAS dos Colocados**

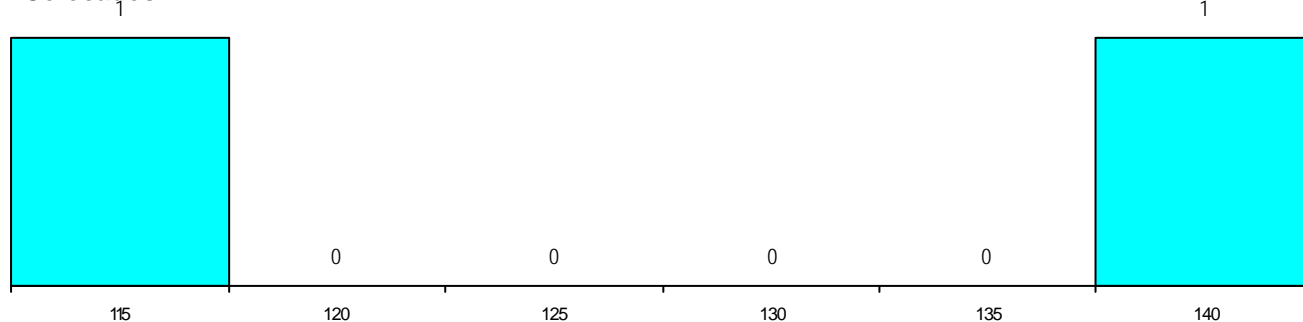
Nota de candidatura	126.3
Prova de ingresso	124.0
Média do 12º ano	128.5
Média do 10º/11º ano	128.5

**DISTRIBUIÇÕES DE NOTAS DE CANDIDATURA**

**Candidatos**



**Colocações**



**Estabelecimento:** 0600 Universidade de Évora  
**Curso Superior:** 0389 Geografia  
 Licenciatura

**OPÇÃO CANDIDATURA**

Opção	Cands. %	Cols. %
1ª	6 23	6 55
2ª	3 12	1 9
3ª	9 35	2 18
4ª	2 8	2 18
5ª	3 12	0 0
6ª	3 12	0 0
<b>Total</b>	<b>26</b>	<b>11</b>

**ETAPA COLOCAÇÃO (contingente)**

Etapa Colocação	Cands. %	Cols. %	Nota
17 Geral	26 100	11 100	107.5
<b>Total</b>	<b>26</b>	<b>11</b>	

**DISTRITO/CAE DE CANDIDATURA**

Distrito Origem	Cands. %	Cols. %
Évora	11 42	6 55
Porto	2 8	0 0
Lisboa	2 8	0 0
Braga	2 8	0 0
Beja	2 8	1 9
Tâmega	1 4	0 0
Viana do Castelo	1 4	1 9
Santarém	1 4	1 9
Portalegre	1 4	1 9
Leiria	1 4	1 9
Faro	1 4	0 0
Castelo Branco	1 4	0 0
<b>Total</b>	<b>26</b>	<b>11</b>

**SEXO DOS CANDIDATOS**

Sexo	Cands. %	Cols. %
Masc.	18 69	8 73
Femin.	8 31	3 27
<b>Total</b>	<b>26</b>	<b>11</b>

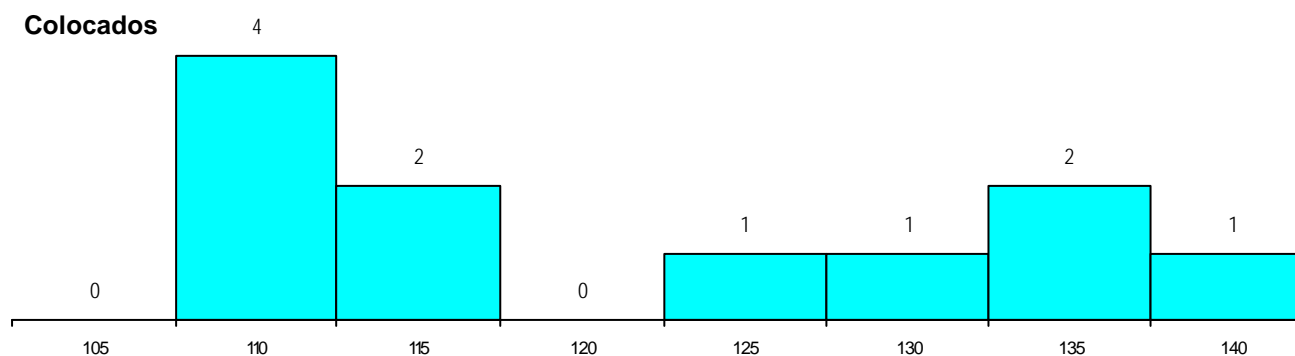
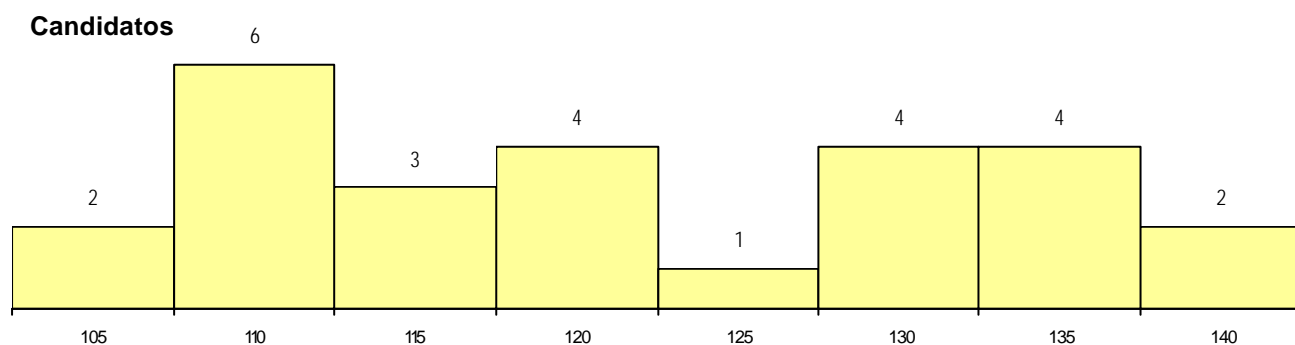
**CURSO DO 12º ANO (15 mais frequentes)**

Curso 12º ano	Cands. %	Cols. %
R840 Agrupamento 4 / geral	9 35	5 45
R831 Agrupamento 3 / administração	5 19	0 0
R830 Agrupamento 3 / geral	3 12	2 18
U220 Ens. secundário recorrente (todos	2 8	0 0
Q960 Equivalências (Disp. n.º 6649/20	1 4	1 9
P469 Técnico de informática aplicada	1 4	1 9
P434 Técnico de construção civil	1 4	1 9
P431 Técnico de sistemas de informaçã	1 4	1 9
R842 Agrupamento 4 / animação social	1 4	0 0
P275 Operadores de meteorologia (FAF	1 4	0 0
P253 Restaurante/bar (INFT)	1 4	0 0

**MÉDIAS dos Colocados**

Nota de candidatura	121.5
Prova de ingresso	117.1
Média do 12º ano	126.0
Média do 10º/11º ano	126.0

**DISTRIBUIÇÕES DE NOTAS DE CANDIDATURA**



**Estabelecimento:** 0600 Universidade de Évora  
**Curso Superior:** 0453 História  
*Licenciatura*

**OPÇÃO CANDIDATURA**

Opção	Cands. %	Cols. %
1ª	4 20	2 100
2ª	5 25	0 0
3ª	3 15	0 0
4ª	5 25	0 0
5ª	2 10	0 0
6ª	1 5	0 0
<b>Total</b>	<b>20</b>	<b>2</b>

**ETAPA COLOCAÇÃO (contingente)**

Etapa Colocação	Cands. %	Cols. %	Nota
17 Geral	20 100	2 100	139.5
<b>Total</b>	<b>20</b>	<b>2</b>	

**DISTRITO/CAE DE CANDIDATURA**

Distrito Origem	Cands. %	Cols. %
Évora	9 45	1 50
Lisboa	4 20	1 50
Oeste	2 10	0 0
Vila Real	1 5	0 0
Santarém	1 5	0 0
Porto	1 5	0 0
Coimbra	1 5	0 0
Castelo Branco	1 5	0 0
<b>Total</b>	<b>20</b>	<b>2</b>

**SEXO DOS CANDIDATOS**

Sexo	Cands. %	Cols. %
Masc.	8 40	1 50
Femin.	12 60	1 50
<b>Total</b>	<b>20</b>	<b>2</b>

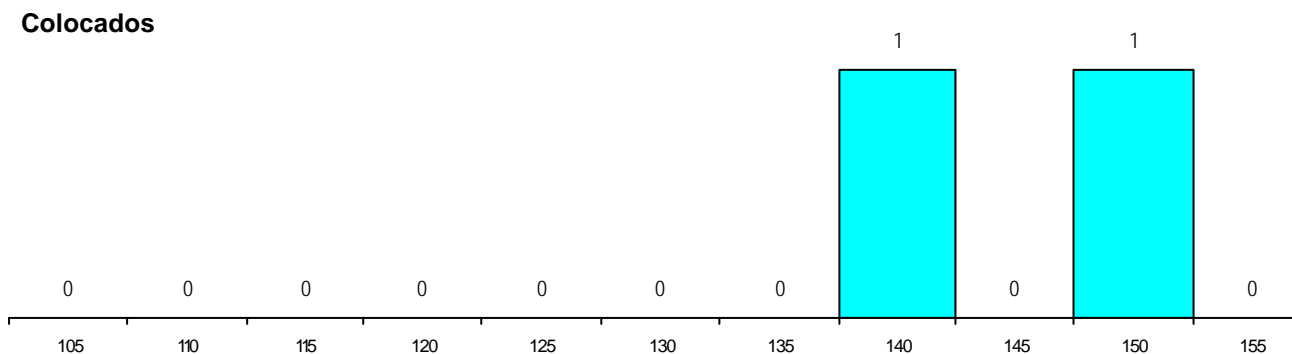
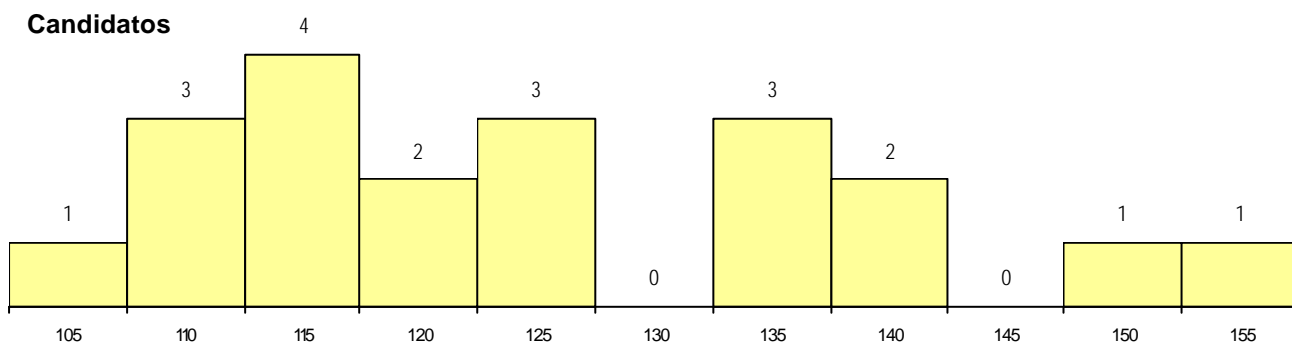
**CURSO DO 12º ANO (15 mais frequentes)**

Curso 12º ano	Cands. %	Cols. %
R840 Agrupamento 4 / geral	10 50	1 50
U220 Ens. secundário recorrente (todos	6 30	1 50
U230 Ens. sec. recorrente privado e co	1 5	0 0
R820 Agrupamento 2 / geral	1 5	0 0
P563 Técnico de informação BAD/biblio	1 5	0 0
E002 2.º curso	1 5	0 0

**MÉDIAS dos Colocados**

Nota de candidatura 144.5  
 Prova de ingresso 137.0  
 Média do 12º ano 152.0  
 Média do 10º/11º ano 152.0

**DISTRIBUIÇÕES DE NOTAS DE CANDIDATURA**





**Estabelecimento:** 0600 Universidade de Évora  
**Curso Superior:** 0571 Matemática e Ciências da Computação  
*Licenciatura*

**OPÇÃO CANDIDATURA**

Opção	Cands. %	Cols. %
1ª	1 25	1 100
2ª	2 50	0 0
6ª	1 25	0 0
<b>Total</b>	<b>4</b>	<b>1</b>

**ETAPA COLOCAÇÃO (contingente)**

Etapa Colocação	Cands. %	Cols. %	Nota
17 Geral	4 100	1 100	139.5
<b>Total</b>	<b>4</b>	<b>1</b>	

**DISTRITO/CAE DE CANDIDATURA**

Distrito Origem	Cands. %	Cols. %
Évora	2 50	0 0
Santarém	1 25	0 0
Aveiro	1 25	1 100
<b>Total</b>	<b>4</b>	<b>1</b>

**SEXO DOS CANDIDATOS**

Sexo	Cands. %	Cols. %
Masc.	2 50	0 0
Femin.	2 50	1 100
<b>Total</b>	<b>4</b>	<b>1</b>

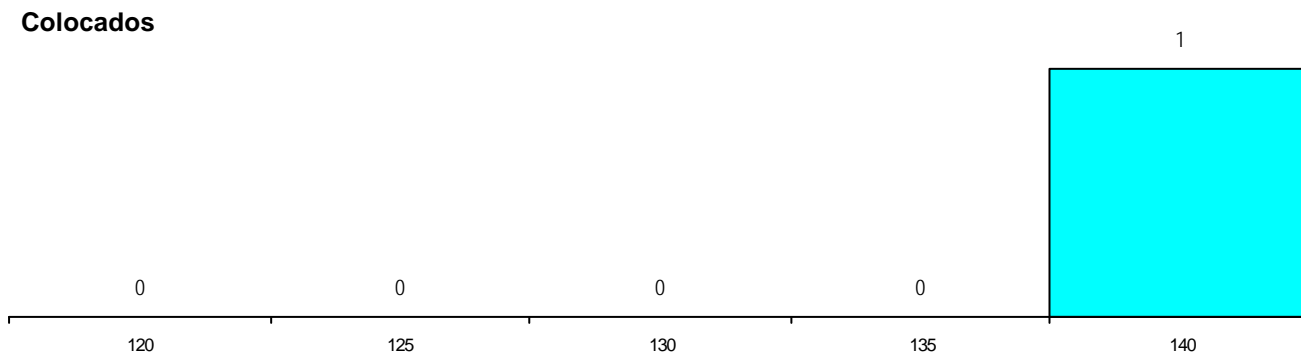
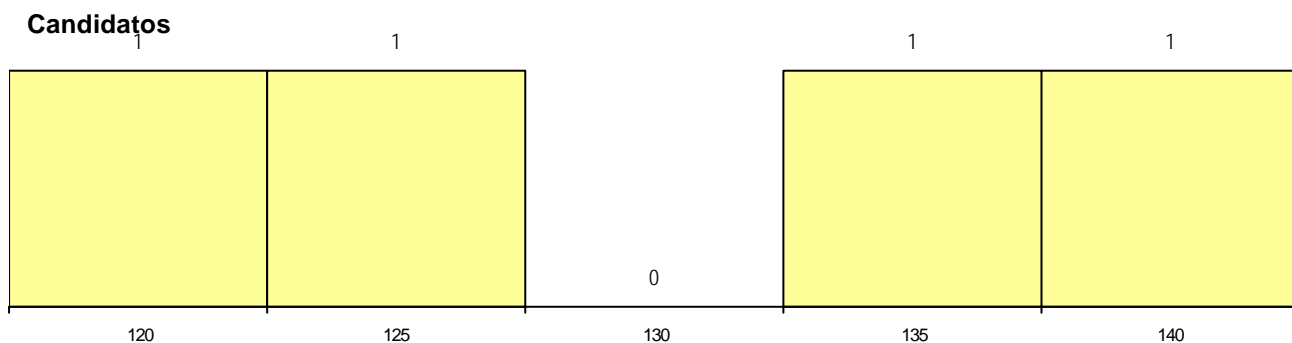
**CURSO DO 12º ANO (15 mais frequentes)**

Curso 12º ano	Cands. %	Cols. %
R810 Agrupamento 1 / geral	3 75	1 100
R830 Agrupamento 3 / geral	1 25	0 0

**MÉDIAS dos Colocados**

Nota de candidatura 139.5  
 Prova de ingresso 128.0  
 Média do 12º ano 151.0  
 Média do 10º/11º ano 151.0

**DISTRIBUIÇÕES DE NOTAS DE CANDIDATURA**



**Estabelecimento:** 0600 Universidade de Évora  
**Curso Superior:** 0586 Medicina Veterinária  
 Licenciatura

**OPÇÃO CANDIDATURA**

Opção	Cands. %	Cols. %
1ª	41 43	2 50
2ª	29 31	2 50
3ª	15 16	0 0
4ª	6 6	0 0
5ª	1 1	0 0
6ª	3 3	0 0
<b>Total</b>	<b>95</b>	<b>4</b>

**ETAPA COLOCAÇÃO (contingente)**

Etapa Colocação	Cands. %	Cols. %	Nota
17 Geral	95 100	4 100	160.5
<b>Total</b>	<b>95</b>	<b>4</b>	

**DISTRITO/CAE DE CANDIDATURA**

Distrito Origem	Cands. %	Cols. %
Lisboa	19 20	0 0
Setúbal	13 14	1 25
Porto	9 9	0 0
Santarém	8 8	0 0
Aveiro	4 4	0 0
Évora	4 4	1 25
Guarda	4 4	0 0
Entre Douro e Vou	4 4	1 25
Viseu	4 4	0 0
Leiria	3 3	0 0
Coimbra	3 3	0 0
Castelo Branco	3 3	0 0
Braga	3 3	0 0
Oeste	3 3	1 25
Tâmega	2 2	0 0
Faro	2 2	0 0
R. A. Açores	2 2	0 0
R. A. Madeira	1 1	0 0
Viana do Castelo	1 1	0 0
Vila Real	1 1	0 0
Bragança	1 1	0 0
Beja	1 1	0 0
<b>Total</b>	<b>95</b>	<b>4</b>

**SEXO DOS CANDIDATOS**

Sexo	Cands. %	Cols. %
Masc.	28 29	0 0
Femin.	67 71	4 100
<b>Total</b>	<b>95</b>	<b>4</b>

**CURSO DO 12º ANO (15 mais frequentes)**

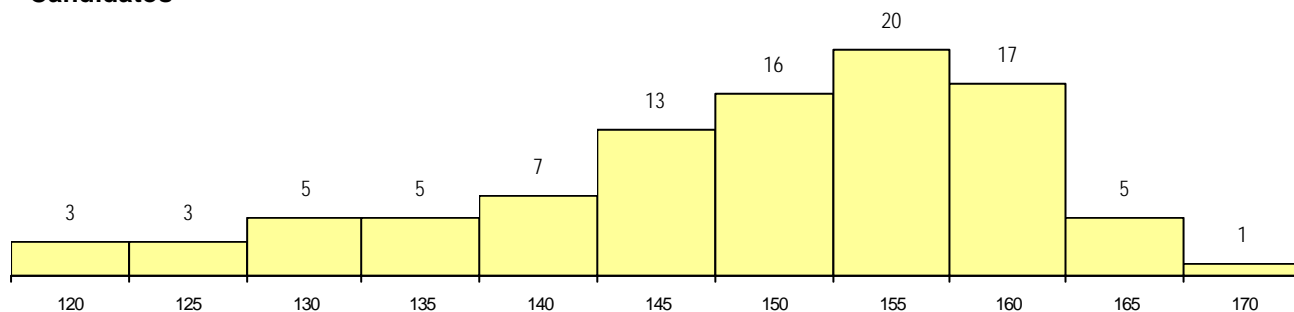
Curso 12º ano	Cands. %	Cols. %
R810 Agrupamento 1 / geral	90 95	4 100
U220 Ens. secundário recorrente (todos	3 3	0 0
R840 Agrupamento 4 / geral	1 1	0 0
E001 1.º curso	1 1	0 0

**MÉDIAS dos Colocados**

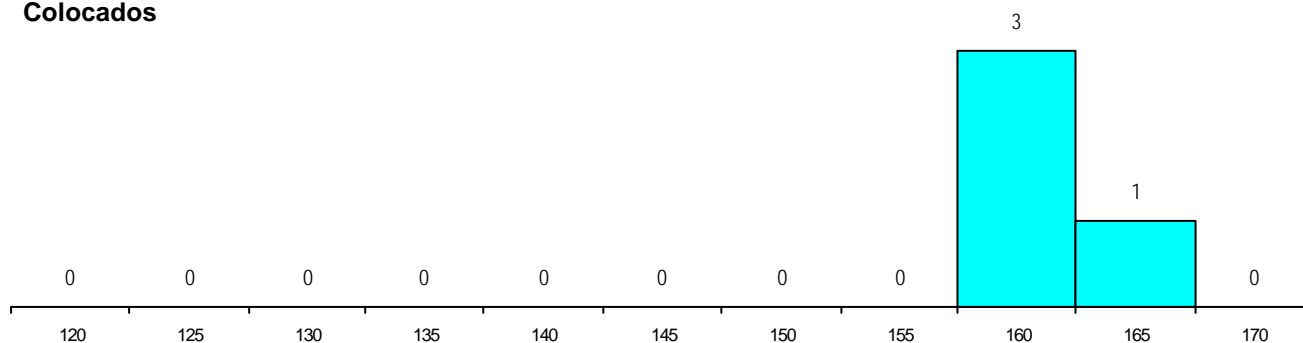
Nota de candidatura	162.6
Prova de ingresso	156.1
Média do 12º ano	169.0
Média do 10º/11º ano	169.0

**DISTRIBUIÇÕES DE NOTAS DE CANDIDATURA**

**Candidatos**



**Colocados**



**Estabelecimento:** 0600 Universidade de Évora  
**Curso Superior:** 0588 Línguas Estrangeiras Aplicadas  
*Licenciatura*

**OPÇÃO CANDIDATURA**

Opção	Cands. %	Cols. %
1ª	1 13	1 100
2ª	2 25	0 0
4ª	3 38	0 0
5ª	2 25	0 0
<b>Total</b>	<b>8</b>	<b>1</b>

**ETAPA COLOCAÇÃO (contingente)**

Etapa Colocação	Cands. %	Cols. %	Nota
17 Geral	8 100	1 100	144.5
<b>Total</b>	<b>8</b>	<b>1</b>	

**DISTRITO/CAE DE CANDIDATURA**

Distrito Origem	Cands. %	Cols. %
Portalegre	2 25	0 0
R. A. Madeira	1 13	0 0
Viseu	1 13	0 0
Viana do Castelo	1 13	0 0
Leiria	1 13	0 0
Faro	1 13	1 100
Beja	1 13	0 0
<b>Total</b>	<b>8</b>	<b>1</b>

**SEXO DOS CANDIDATOS**

Sexo	Cands. %	Cols. %
Masc.	5 63	1 100
Femin.	3 38	0 0
<b>Total</b>	<b>8</b>	<b>1</b>

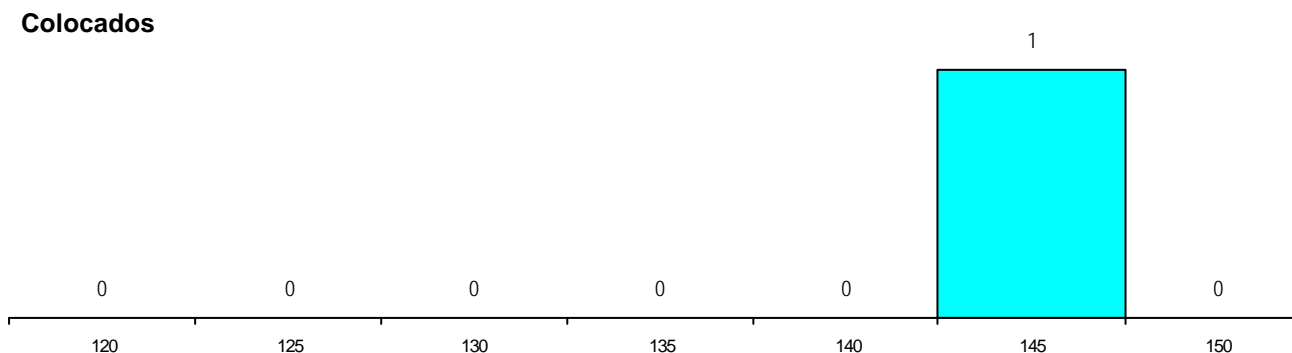
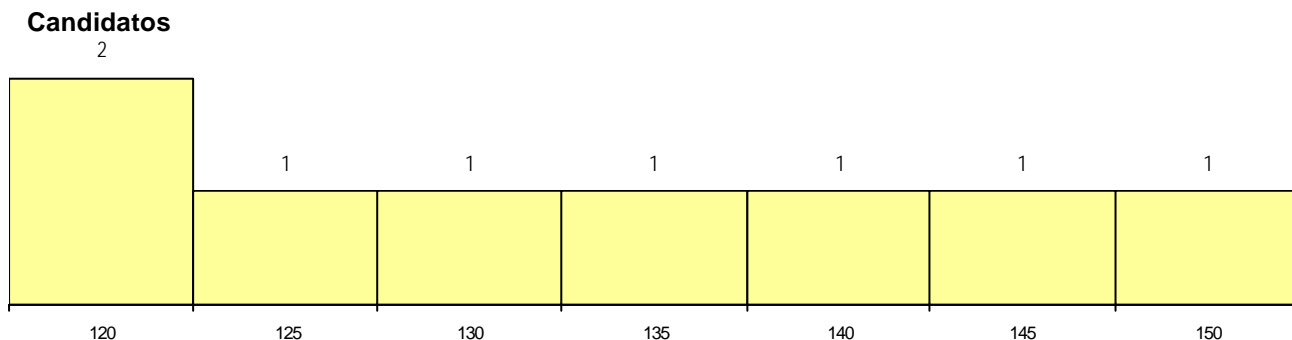
**CURSO DO 12º ANO (15 mais frequentes)**

Curso 12º ano	Cands. %	Cols. %
R840 Agrupamento 4 / geral	5 63	0 0
R842 Agrupamento 4 / animacao social	1 13	1 100
Q950 Equivalências	1 13	0 0
E003 3.º curso	1 13	0 0

**MÉDIAS dos Colocados**

Nota de candidatura 144.5  
 Prova de ingresso 146.0  
 Média do 12º ano 143.0  
 Média do 10º/11º ano 143.0

**DISTRIBUIÇÕES DE NOTAS DE CANDIDATURA**



**Estabelecimento:** 0600 Universidade de Évora  
**Curso Superior:** 0625 Educação de Infância  
*Licenciatura*

**OPÇÃO CANDIDATURA**

Opção	Cands. %	Cols. %
1ª	20 20	4 67
2ª	14 14	1 17
3ª	20 20	1 17
4ª	22 22	0 0
5ª	12 12	0 0
6ª	12 12	0 0
<b>Total</b>	100	6

**ETAPA COLOCAÇÃO (contingente)**

Etapa Colocação	Cands. %	Cols. %	Nota
17 Geral	100 100	6 100	129.5
<b>Total</b>	100	6	

**DISTRITO/CAE DE CANDIDATURA**

Distrito Origem	Cands. %	Cols. %
Évora	23 23	4 67
Faro	14 14	0 0
Setúbal	14 14	0 0
Santarém	9 9	0 0
Beja	8 8	0 0
Lisboa	7 7	0 0
Portalegre	6 6	0 0
Coimbra	4 4	0 0
Oeste	3 3	1 17
R. A. Madeira	3 3	0 0
Castelo Branco	2 2	0 0
Leiria	2 2	1 17
Porto	1 1	0 0
Viana do Castelo	1 1	0 0
Guarda	1 1	0 0
Viseu	1 1	0 0
Braga	1 1	0 0
<b>Total</b>	100	6

**SEXO DOS CANDIDATOS**

Sexo	Cands. %	Cols. %
Masc.	4 4	0 0
Femin.	96 96	6 100
<b>Total</b>	100	6

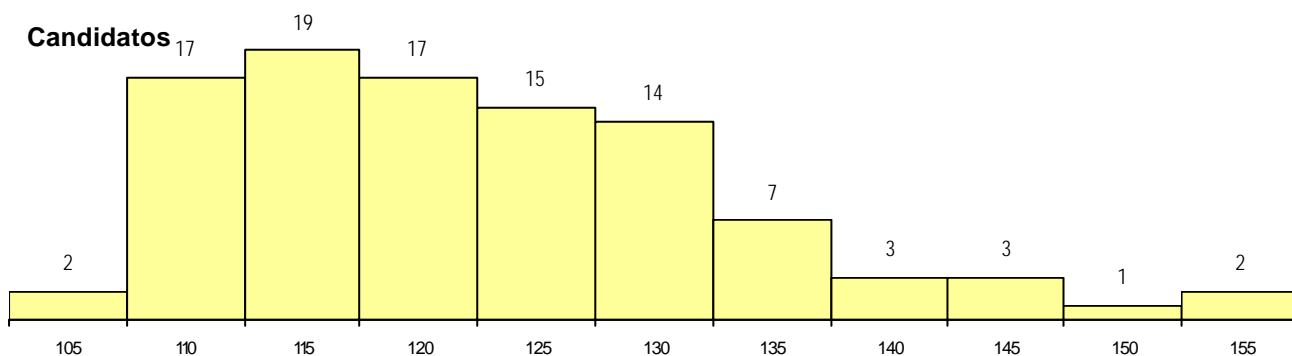
**CURSO DO 12º ANO (15 mais frequentes)**

Curso 12º ano	Cands. %	Cols. %
R840 Agrupamento 4 / geral	28 28	4 67
R810 Agrupamento 1 / geral	25 25	0 0
U220 Ens. secundário recorrente (todos	17 17	1 17
R842 Agrupamento 4 / animação social	11 11	0 0
R820 Agrupamento 2 / geral	3 3	0 0
P396 Técnico auxiliar de infância	3 3	0 0
P389 Animador sociocultural	2 2	1 17
P784 Técnico administrativo de seguro:	1 1	0 0
P345 Profissionais de formação bancári	1 1	0 0
P392 Animador sociocultural/desporto	1 1	0 0
P455 Técnico de computação gráfica tri	1 1	0 0
P461 Animador sociocultural/técnico ps	1 1	0 0
E001 1.º curso	1 1	0 0
P721 Técnicas aplicadas aos serviços	1 1	0 0
U230 Ens. sec. recorrente privado e co	1 1	0 0

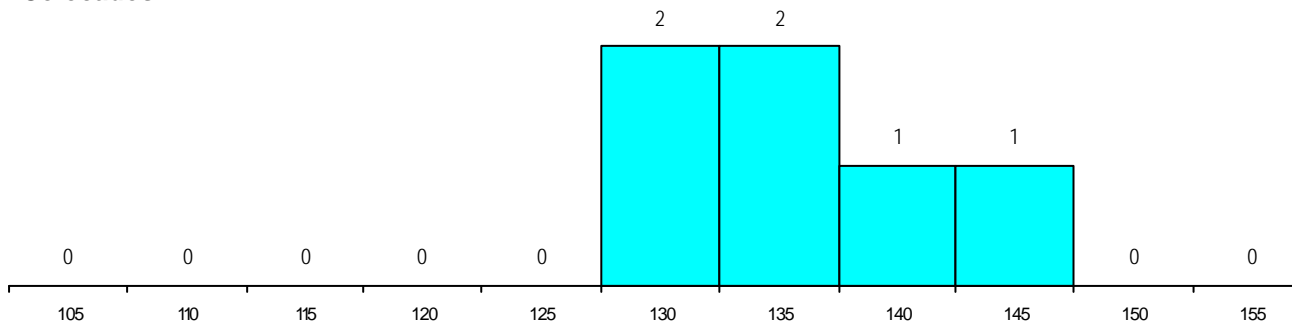
**MÉDIAS dos Colocados**

Nota de candidatura	135.9
Prova de ingresso	145.7
Média do 12º ano	126.2
Média do 10º/11º ano	126.2

**DISTRIBUIÇÕES DE NOTAS DE CANDIDATURA**



**Colocados**



**Estabelecimento:** 0600 Universidade de Évora  
**Curso Superior:** 0695 Psicologia  
*Licenciatura*

**OPÇÃO CANDIDATURA**

Opção	Cands. %	Cols. %
1ª	25 23	7 54
2ª	14 13	1 8
3ª	24 22	2 15
4ª	23 21	1 8
5ª	14 13	0 0
6ª	8 7	2 15
<b>Total</b>	<b>108</b>	<b>13</b>

**ETAPA COLOCAÇÃO (contingente)**

Etapa Colocação	Cands. %	Cols. %	Nota
17 Geral	108 100	13 100	145.0
<b>Total</b>	<b>108</b>	<b>13</b>	

**DISTRITO/CAE DE CANDIDATURA**

Distrito Origem	Cands. %	Cols. %
Évora	20 19	3 23
Setúbal	12 11	0 0
Lisboa	8 7	1 8
R. A. Madeira	8 7	0 0
Faro	8 7	1 8
Portalegre	7 6	3 23
Santarém	5 5	0 0
Oeste	5 5	0 0
Beja	5 5	1 8
R. A. Açores	4 4	1 8
Aveiro	4 4	1 8
Braga	4 4	0 0
Guarda	3 3	0 0
Vila Real	2 2	1 8
Viseu	2 2	0 0
Tâmega	2 2	0 0
Leiria	2 2	1 8
Entre Douro e Vou	2 2	0 0
Coimbra	2 2	0 0
Porto	2 2	0 0
Castelo Branco	1 1	0 0
<b>Total</b>	<b>108</b>	<b>13</b>

**SEXO DOS CANDIDATOS**

Sexo	Cands. %	Cols. %
Masc.	16 15	2 15
Femin.	92 85	11 85
<b>Total</b>	<b>108</b>	<b>13</b>

**CURSO DO 12º ANO (15 mais frequentes)**

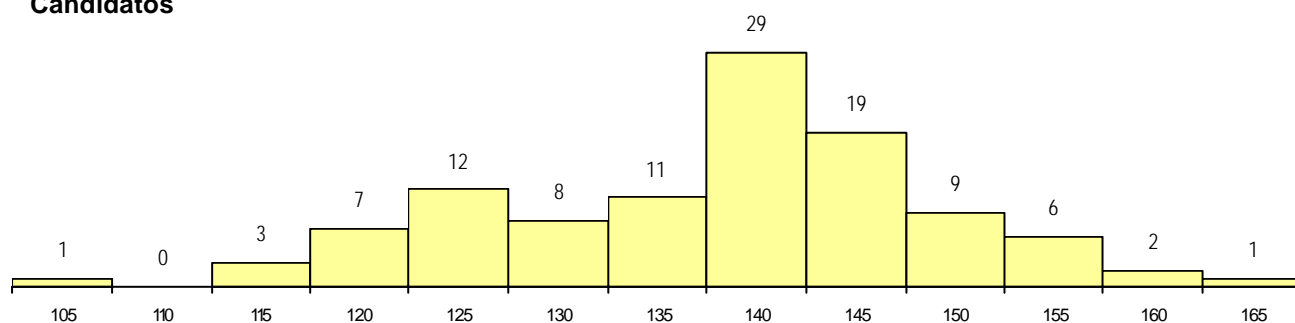
Curso 12º ano	Cands. %	Cols. %
R810 Agrupamento 1 / geral	53 49	8 62
R840 Agrupamento 4 / geral	22 20	2 15
U220 Ens. secundário recorrente (todos	17 16	2 15
E003 3.º curso	4 4	0 0
R820 Agrupamento 2 / geral	3 3	0 0
P447 Técnico de constr.civil/topog./me	1 1	1 8
R842 Agrupamento 4 / animação social	1 1	0 0
R841 Agrupamento 4 / comunicação	1 1	0 0
R830 Agrupamento 3 / geral	1 1	0 0
P586 Técnico de cozinha	1 1	0 0
P487 Técnico de secretariado	1 1	0 0
P448 Técnico de hotelaria/restauração,	1 1	0 0
P392 Animador sociocultural/desporto	1 1	0 0
P389 Animador sociocultural	1 1	0 0

**MÉDIAS dos Colocados**

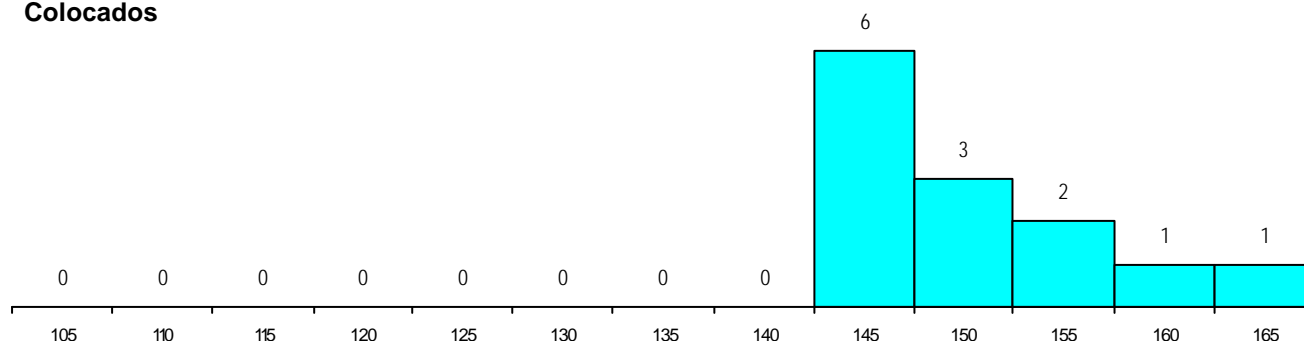
Nota de candidatura	150.7
Prova de ingresso	159.8
Média do 12º ano	141.7
Média do 10º/11º ano	141.7

**DISTRIBUIÇÕES DE NOTAS DE CANDIDATURA**

**Candidatos**



**Colocados**



**Estabelecimento:** 0600 Universidade de Évora  
**Curso Superior:** 0705 Química  
*Licenciatura*

**OPÇÃO CANDIDATURA**

Opção	Cands. %	Cols. %
2ª	1 13	0
4ª	3 38	0
5ª	3 38	0
6ª	1 13	0
<b>Total</b>	<b>8</b>	<b>0</b>

**ETAPA COLOCAÇÃO (contingente)**

Etapa Colocação	Cands. %	Cols. %	Nota
17 Geral	8 100	0	
<b>Total</b>	<b>8</b>	<b>0</b>	

**DISTRITO/CAE DE CANDIDATURA**

Distrito Origem	Cands. %	Cols. %
Lisboa	2 25	0
Guarda	2 25	0
Oeste	1 13	0
Viseu	1 13	0
Portalegre	1 13	0
Aveiro	1 13	0
<b>Total</b>	<b>8</b>	<b>0</b>

**SEXO DOS CANDIDATOS**

Sexo	Cands. %	Cols. %
Masc.	2 25	0
Femin.	6 75	0
<b>Total</b>	<b>8</b>	<b>0</b>

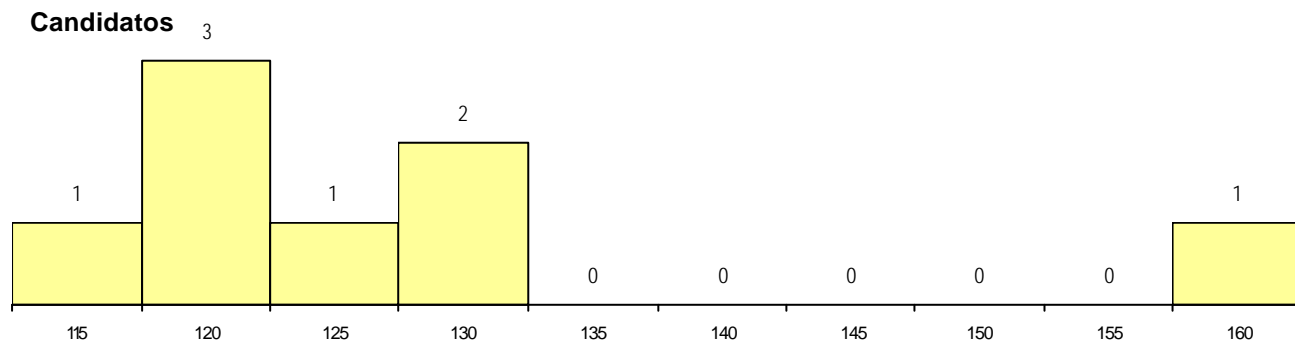
**CURSO DO 12º ANO (15 mais frequentes)**

Curso 12º ano	Cands. %	Cols. %
R810 Agrupamento 1 / geral	8 100	0

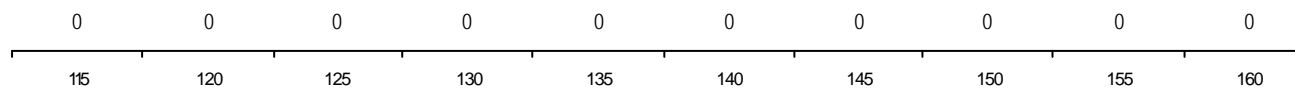
**MÉDIAS dos Colocados**

Nota de candidatura  
 Prova de ingresso  
 Média do 12º ano  
 Média do 10º/11º ano

**DISTRIBUIÇÕES DE NOTAS DE CANDIDATURA**



**Colocados**



**Estabelecimento:** 0600 Universidade de Évora  
**Curso Superior:** 0707 Ensino Básico - 1.º Ciclo  
*Licenciatura*

**OPÇÃO CANDIDATURA**

Opção	Cands. %	Cols. %
1ª	1 2	0 0
2ª	8 18	1 25
3ª	10 23	2 50
4ª	11 25	1 25
5ª	7 16	0 0
6ª	7 16	0 0
<b>Total</b>	<b>44</b>	<b>4</b>

**ETAPA COLOCAÇÃO (contingente)**

Etapa Colocação	Cands. %	Cols. %	Nota
17 Geral	44 100	4 100	124.0
<b>Total</b>	<b>44</b>	<b>4</b>	

**DISTRITO/CAE DE CANDIDATURA**

Distrito Origem	Cands. %	Cols. %
Évora	15 34	2 50
Setúbal	5 11	0 0
Santarém	5 11	1 25
Faro	4 9	0 0
R. A. Madeira	2 5	1 25
Viseu	2 5	0 0
Portalegre	2 5	0 0
Lisboa	2 5	0 0
Braga	2 5	0 0
Beja	2 5	0 0
Tâmega	1 2	0 0
Leiria	1 2	0 0
Aveiro	1 2	0 0
<b>Total</b>	<b>44</b>	<b>4</b>

**SEXO DOS CANDIDATOS**

Sexo	Cands. %	Cols. %
Masc.	5 11	1 25
Femin.	39 89	3 75
<b>Total</b>	<b>44</b>	<b>4</b>

**CURSO DO 12º ANO**

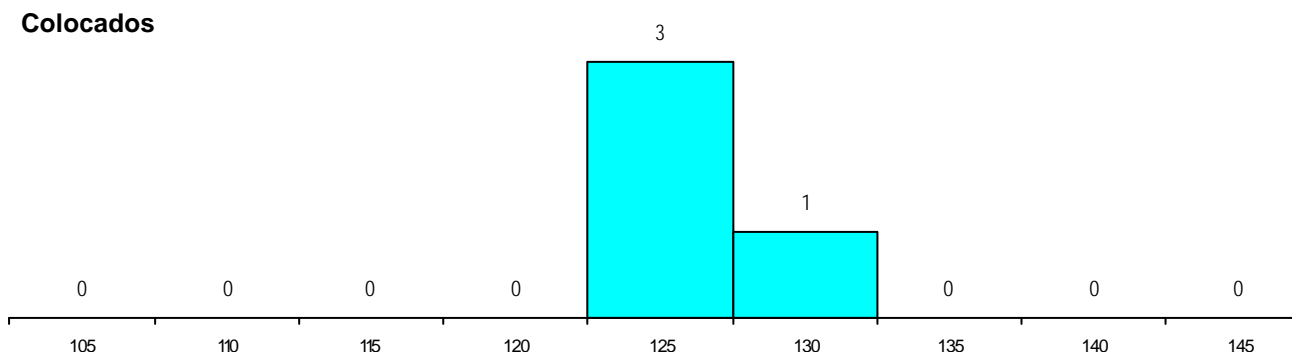
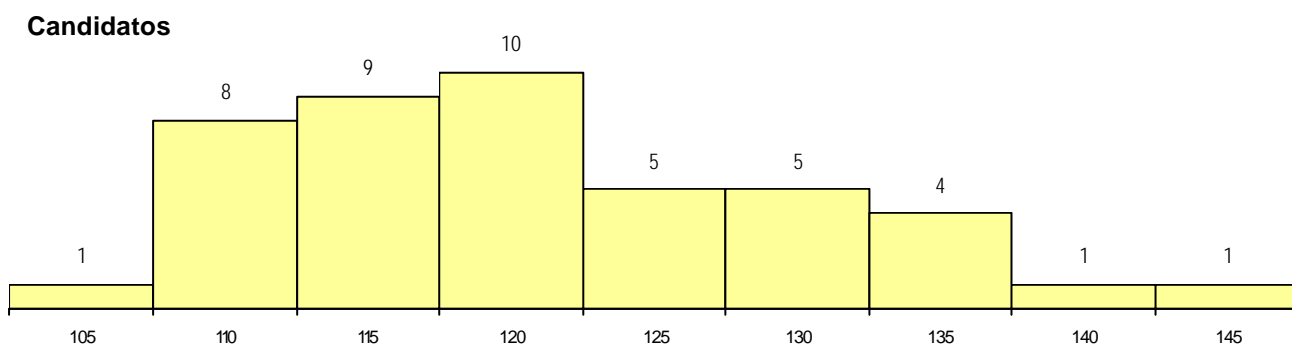
(15 mais frequentes)

Curso 12º ano	Cands. %	Cols. %
R840 Agrupamento 4 / geral	16 36	2 50
R810 Agrupamento 1 / geral	14 32	1 25
U220 Ens. secundário recorrente (todos	5 11	0 0
R842 Agrupamento 4 / animação social	2 5	1 25
R820 Agrupamento 2 / geral	2 5	0 0
U230 Ens. sec. recorrente privado e co	1 2	0 0
R841 Agrupamento 4 / comunicação	1 2	0 0
R831 Agrupamento 3 / administração	1 2	0 0
P392 Animador sociocultural/desporto	1 2	0 0
E003 3.º curso	1 2	0 0

**MÉDIAS dos Colocados**

Nota de candidatura	126.5
Prova de ingresso	130.0
Média do 12º ano	123.0
Média do 10º/11º ano	123.0

**DISTRIBUIÇÕES DE NOTAS DE CANDIDATURA**



**Estabelecimento:** 0600 Universidade de Évora  
**Curso Superior:** 0868 Estudos Teatrais  
*Licenciatura*

**OPÇÃO CANDIDATURA**

Opção	Cands. %	Cols. %
1ª	8 24	7 78
2ª	2 6	0 0
3ª	9 27	1 11
4ª	6 18	0 0
5ª	4 12	0 0
6ª	4 12	1 11
<b>Total</b>	<b>33</b>	<b>9</b>

**ETAPA COLOCAÇÃO (contingente)**

Etapa Colocação	Cands. %	Cols. %	Nota
17 Geral	33 100	9 100	113.0
<b>Total</b>	<b>33</b>	<b>9</b>	

**DISTRITO/CAE DE CANDIDATURA**

Distrito Origem	Cands. %	Cols. %
Évora	7 21	2 22
Setúbal	7 21	3 33
Coimbra	3 9	1 11
Leiria	2 6	0 0
Faro	2 6	1 11
Santarém	2 6	0 0
Portalegre	1 3	0 0
Lisboa	1 3	0 0
Oeste	1 3	0 0
Aveiro	1 3	0 0
Viana do Castelo	1 3	0 0
Entre Douro e Vou	1 3	1 11
Castelo Branco	1 3	0 0
Braga	1 3	0 0
Beja	1 3	0 0
Guarda	1 3	1 11
<b>Total</b>	<b>33</b>	<b>9</b>

**SEXO DOS CANDIDATOS**

Sexo	Cands. %	Cols. %
Masc.	9 27	1 11
Femin.	24 73	8 89
<b>Total</b>	<b>33</b>	<b>9</b>

**CURSO DO 12º ANO**

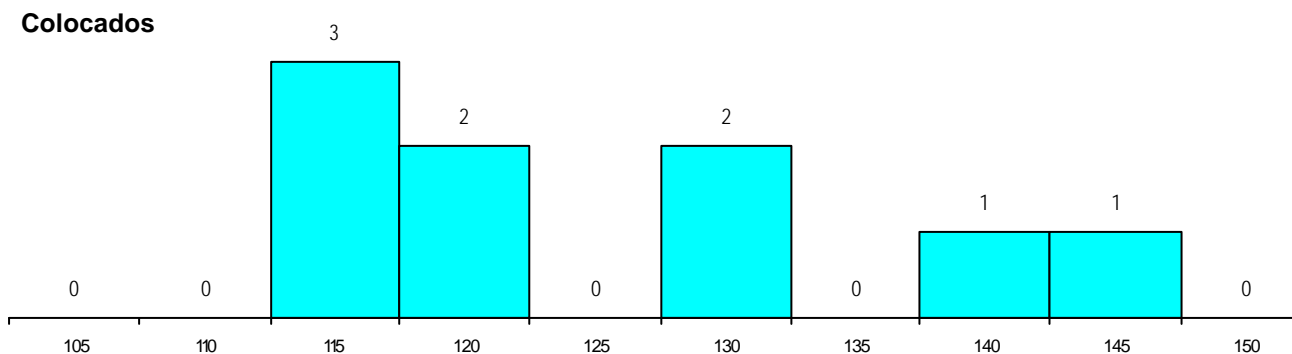
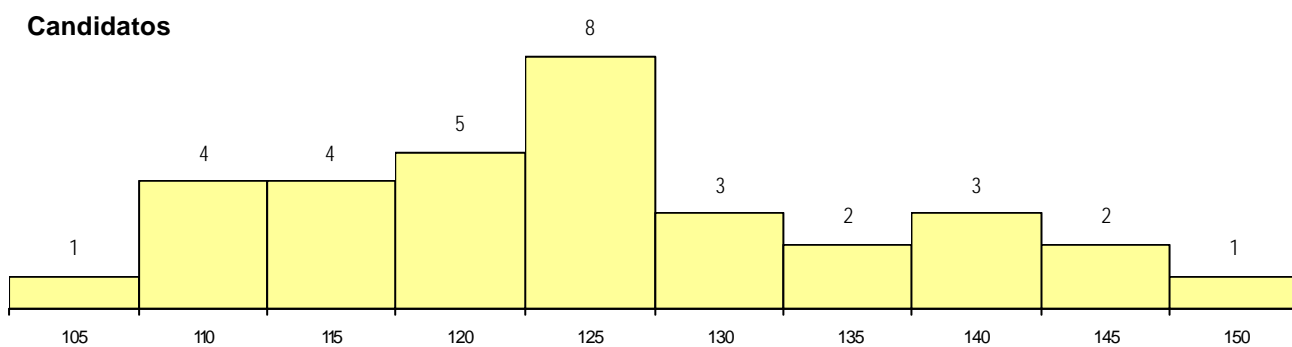
(15 mais frequentes)

Curso 12º ano	Cands. %	Cols. %
R840 Agrupamento 4 / geral	9 27	4 44
U220 Ens. secundário recorrente (todos	6 18	2 22
R820 Agrupamento 2 / geral	6 18	2 22
R810 Agrupamento 1 / geral	4 12	1 11
R831 Agrupamento 3 / administração	2 6	0 0
R842 Agrupamento 4 / animação social	1 3	0 0
R830 Agrupamento 3 / geral	1 3	0 0
P524 Instrumento	1 3	0 0
P472 Técnico de informática/gestão	1 3	0 0
P389 Animador sociocultural	1 3	0 0
E003 3.º curso	1 3	0 0

**MÉDIAS dos Colocados**

Nota de candidatura	125.1
Prova de ingresso	122.2
Média do 12º ano	127.9
Média do 10º/11º ano	127.9

**DISTRIBUIÇÕES DE NOTAS DE CANDIDATURA**





**Estabelecimento:** 0600 Universidade de Évora  
**Curso Superior:** 1052 Artes Visuais  
*Licenciatura*

**OPÇÃO CANDIDATURA**

Opção	Cands. %	Cols. %
1ª	4 11	4 33
2ª	4 11	2 17
3ª	7 20	2 17
4ª	4 11	1 8
5ª	8 23	2 17
6ª	8 23	1 8
<b>Total</b>	<b>35</b>	<b>12</b>

**ETAPA COLOCAÇÃO (contingente)**

Etapa Colocação	Cands. %	Cols. %	Nota
17 Geral	35 100	12 100	111.0
<b>Total</b>	<b>35</b>	<b>12</b>	

**DISTRITO/CAE DE CANDIDATURA**

Distrito Origem	Cands. %	Cols. %
Setúbal	7 20	2 17
Faro	6 17	2 17
Évora	4 11	2 17
Braga	4 11	2 17
Entre Douro e Vou	2 6	1 8
Santarém	2 6	1 8
Lisboa	2 6	0 0
Leiria	2 6	1 8
Beja	2 6	0 0
Viseu	1 3	0 0
Porto	1 3	0 0
Guarda	1 3	1 8
Bragança	1 3	0 0
<b>Total</b>	<b>35</b>	<b>12</b>

**SEXO DOS CANDIDATOS**

Sexo	Cands. %	Cols. %
Masc.	13 37	3 25
Femin.	22 63	9 75
<b>Total</b>	<b>35</b>	<b>12</b>

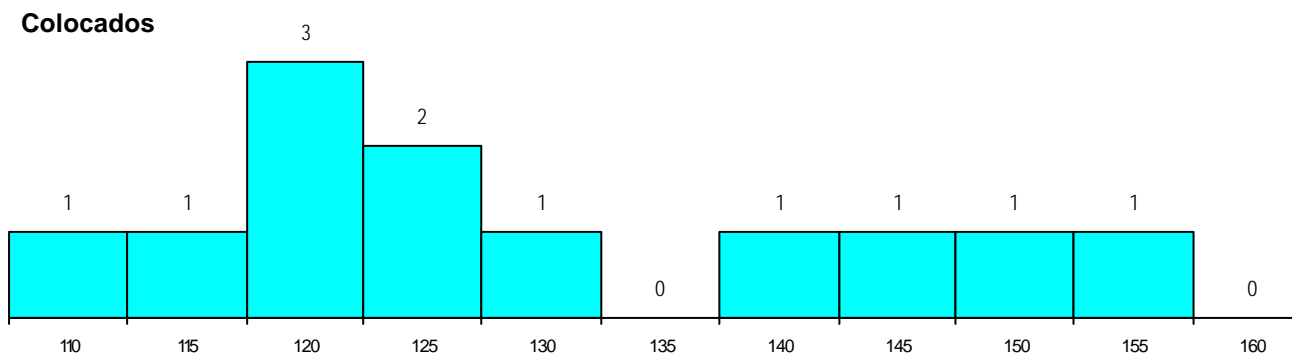
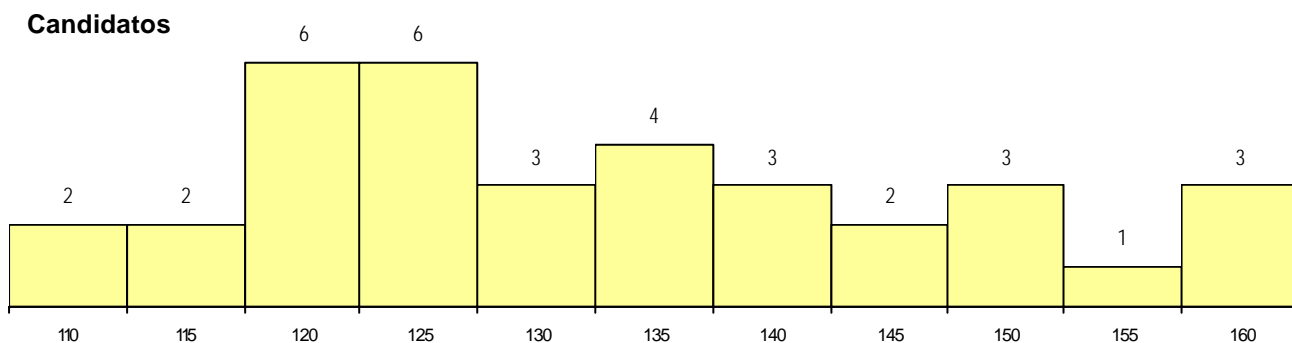
**CURSO DO 12º ANO (15 mais frequentes)**

Curso 12º ano	Cands. %	Cols. %
R820 Agrupamento 2 / geral	27 77	7 58
R821 Agrupamento 2 / design	3 9	2 17
R822 Agrupamento 2 / artes e ofícios	2 6	0 0
R857 Geral de artes 2	1 3	1 8
P645 Técnico de estilismo	1 3	1 8
P378 Técnico de desenho gráfico	1 3	1 8

**MÉDIAS dos Colocados**

Nota de candidatura 129.9  
 Prova de ingresso 128.8  
 Média do 12º ano 131.0  
 Média do 10º/11º ano 131.0

**DISTRIBUIÇÕES DE NOTAS DE CANDIDATURA**



**Estabelecimento:** 0600 Universidade de Évora  
**Curso Superior:** 1067 Ciências Físicas  
 Licenciatura

**OPÇÃO CANDIDATURA**

Opção	Cands. %	Cols. %
1ª	2 50	2 100
5ª	1 25	0 0
6ª	1 25	0 0
<b>Total</b>	<b>4</b>	<b>2</b>

**ETAPA COLOCAÇÃO (contingente)**

Etapa Colocação	Cands. %	Cols. %	Nota
17 Geral	4 100	2 100	106.0
<b>Total</b>	<b>4</b>	<b>2</b>	

**DISTRITO/CAE DE CANDIDATURA**

Distrito Origem	Cands. %	Cols. %
Aveiro	2 50	0 0
Évora	1 25	1 50
Castelo Branco	1 25	1 50
<b>Total</b>	<b>4</b>	<b>2</b>

**SEXO DOS CANDIDATOS**

Sexo	Cands. %	Cols. %
Masc.	2 50	2 100
Femin.	2 50	0 0
<b>Total</b>	<b>4</b>	<b>2</b>

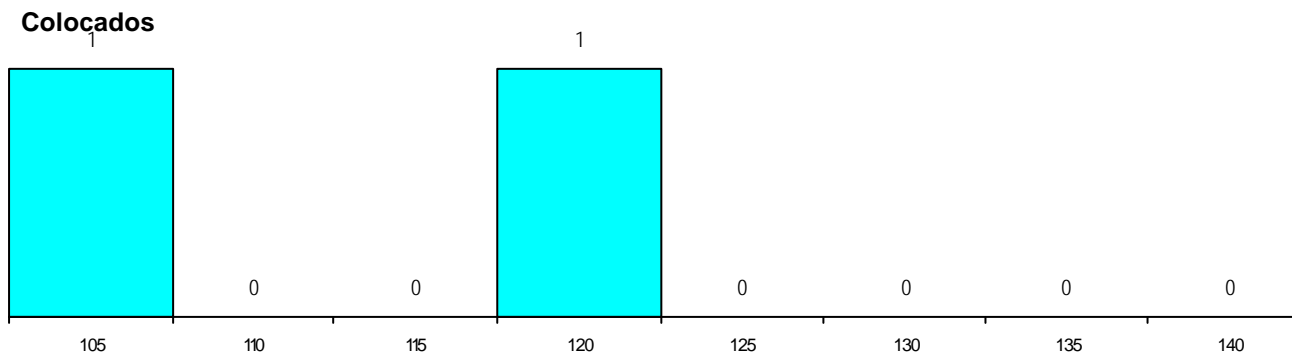
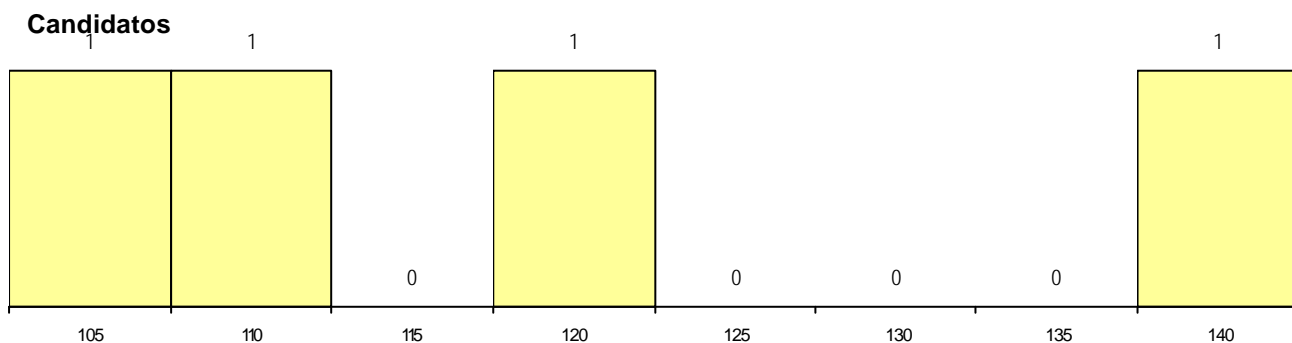
**CURSO DO 12º ANO (15 mais frequentes)**

Curso 12º ano	Cands. %	Cols. %
R813 Agrupamento 1 / informática	2 50	2 100
R815 Agrupamento 1 / química	1 25	0 0
R810 Agrupamento 1 / geral	1 25	0 0

**MÉDIAS dos Colocados**

Nota de candidatura 113.0  
 Prova de ingresso 103.5  
 Média do 12º ano 122.5  
 Média do 10º/11º ano 122.5

**DISTRIBUIÇÕES DE NOTAS DE CANDIDATURA**



**Estabelecimento:** 0600 Universidade de Évora  
**Curso Superior:** 1358 Estudos Portugueses e Espanhóis  
*Licenciatura*

**OPÇÃO CANDIDATURA**

Opção	Cands. %	Cols. %
1ª	2 29	2 100
2ª	1 14	0 0
4ª	2 29	0 0
5ª	2 29	0 0
<b>Total</b>	<b>7</b>	<b>2</b>

**ETAPA COLOCAÇÃO (contingente)**

Etapa Colocação	Cands. %	Cols. %	Nota
17 Geral	7 100	2 100	105.5
<b>Total</b>	<b>7</b>	<b>2</b>	

**DISTRITO/CAE DE CANDIDATURA**

Distrito Origem	Cands. %	Cols. %
Portalegre	4 57	2 100
Évora	2 29	0 0
Braga	1 14	0 0
<b>Total</b>	<b>7</b>	<b>2</b>

**SEXO DOS CANDIDATOS**

Sexo	Cands. %	Cols. %
Masc.	2 29	1 50
Femin.	5 71	1 50
<b>Total</b>	<b>7</b>	<b>2</b>

**CURSO DO 12º ANO (15 mais frequentes)**

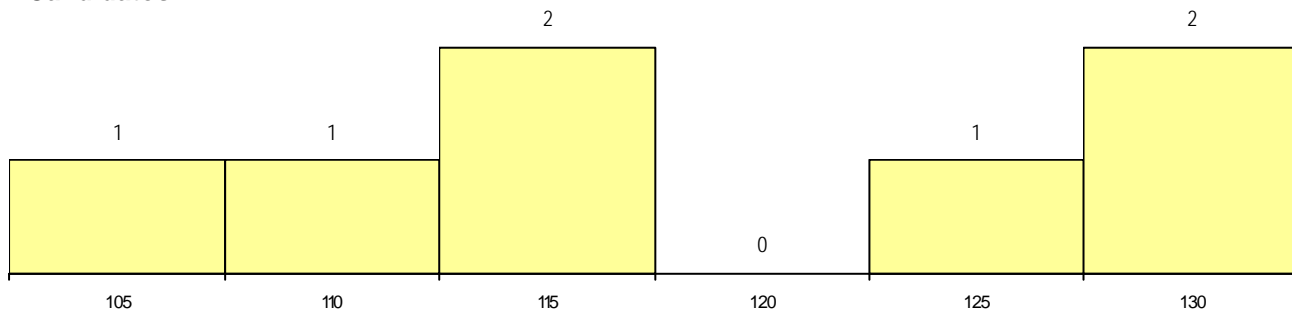
Curso 12º ano	Cands. %	Cols. %
R840 Agrupamento 4 / geral	7 100	2 100

**MÉDIAS dos Colocados**

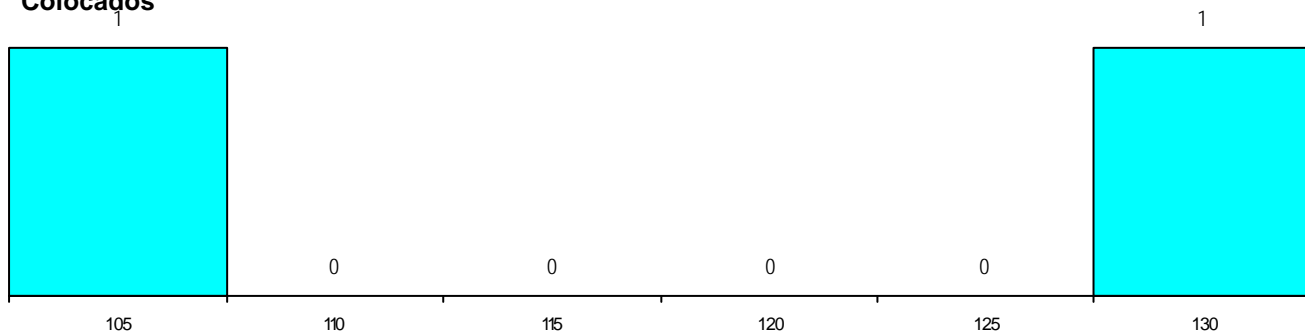
Nota de candidatura 118.5  
 Prova de ingresso 112.5  
 Média do 12º ano 124.5  
 Média do 10º/11º ano 124.5

**DISTRIBUIÇÕES DE NOTAS DE CANDIDATURA**

**Candidatos**



**Colocações**



**Estabelecimento:** 0600 Universidade de Évora  
**Curso Superior:** 9081 Economia  
*Licenciatura*

**OPÇÃO CANDIDATURA**

Opção	Cands. %	Cols. %
1ª	19 20	16 64
2ª	20 21	4 16
3ª	13 14	1 4
4ª	15 16	2 8
5ª	19 20	2 8
6ª	10 10	0 0
<b>Total</b>	<b>96</b>	<b>25</b>

**ETAPA COLOCAÇÃO (contingente)**

Etapa Colocação	Cands. %	Cols. %	Nota
17 Geral	96 100	25 100	120.6
<b>Total</b>	<b>96</b>	<b>25</b>	

**DISTRITO/CAE DE CANDIDATURA**

Distrito Origem	Cands. %	Cols. %
Évora	18 19	6 24
Santarém	11 11	2 8
Setúbal	9 9	2 8
Beja	6 6	3 12
Braga	6 6	1 4
Lisboa	5 5	3 12
R. A. Madeira	5 5	2 8
Faro	5 5	0 0
Oeste	5 5	4 16
Portalegre	3 3	1 4
Viana do Castelo	3 3	0 0
Viseu	3 3	0 0
R. A. Açores	3 3	0 0
Vila Real	2 2	0 0
Aveiro	2 2	0 0
Bragança	2 2	1 4
Douro-Sul	2 2	0 0
Leiria	2 2	0 0
Guarda	1 1	0 0
Coimbra	1 1	0 0
Castelo Branco	1 1	0 0
Entre Douro e Vou	1 1	0 0
<b>Total</b>	<b>96</b>	<b>25</b>

**SEXO DOS CANDIDATOS**

Sexo	Cands. %	Cols. %
Masc.	67 70	20 80
Femin.	29 30	5 20
<b>Total</b>	<b>96</b>	<b>25</b>

**CURSO DO 12º ANO**

(15 mais frequentes)

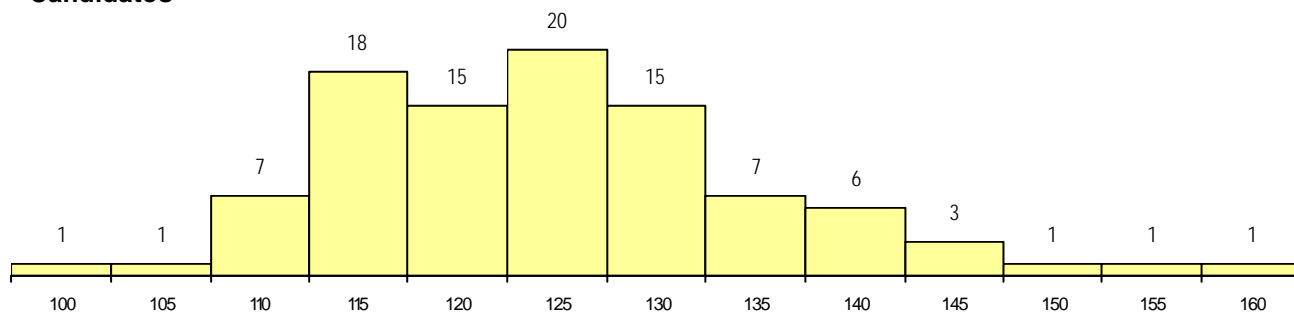
Curso 12º ano	Cands. %	Cols. %
R830 Agrupamento 3 / geral	43 45	11 44
R810 Agrupamento 1 / geral	16 17	6 24
R831 Agrupamento 3 / administração	11 11	3 12
U220 Ens. secundário recorrente (todos	9 9	2 8
R813 Agrupamento 1 / informática	3 3	0 0
P253 Restaurante/bar (INFT)	1 1	1 4
P345 Profissionais de formação bancári	1 1	1 4
P657 Técnico de gestão (pme's e coop	1 1	1 4
R832 Agrupamento 3 / serviços comer	1 1	0 0
R840 Agrupamento 4 / geral	1 1	0 0
E003 3.º curso	1 1	0 0
P496 Técnico de serviços comerciais/c	1 1	0 0
P469 Técnico de informática aplicada	1 1	0 0
P434 Técnico de construção civil	1 1	0 0
P431 Técnico de sistemas de informaç	1 1	0 0

**MÉDIAS dos Colocados**

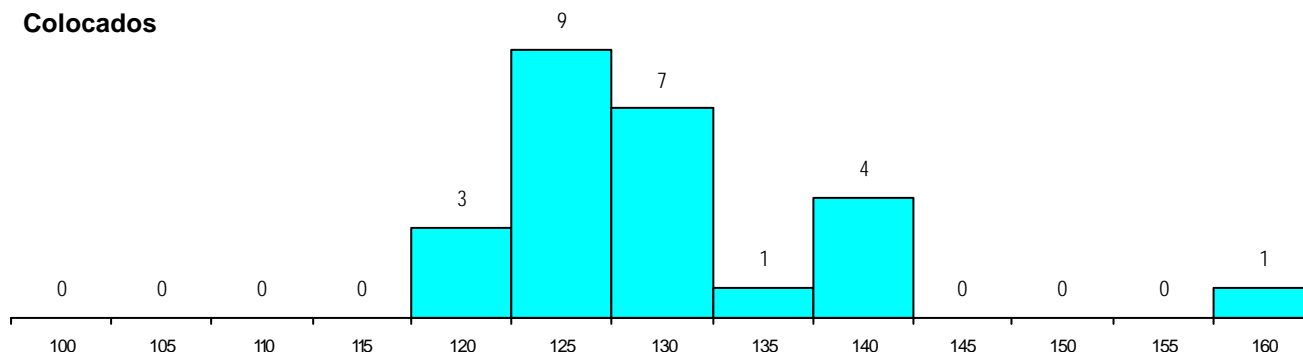
Nota de candidatura	129.8
Prova de ingresso	123.0
Média do 12º ano	133.4
Média do 10º/11º ano	133.4

**DISTRIBUIÇÕES DE NOTAS DE CANDIDATURA**

**Candidatos**



**Colocados**



**Estabelecimento:** 0600 Universidade de Évora  
**Curso Superior:** 9147 Gestão  
 Licenciatura

**OPÇÃO CANDIDATURA**

Opção	Cands. %	Cols. %
1ª	14 27	5 100
2ª	10 19	0 0
3ª	6 12	0 0
4ª	8 15	0 0
5ª	9 17	0 0
6ª	5 10	0 0
<b>Total</b>	<b>52</b>	<b>5</b>

**ETAPA COLOCAÇÃO (contingente)**

Etapa Colocação	Cands. %	Cols. %	Nota
17 Geral	52 100	5 100	132.0
<b>Total</b>	<b>52</b>	<b>5</b>	

**DISTRITO/CAE DE CANDIDATURA**

Distrito Origem	Cands. %	Cols. %
Évora	13 25	3 60
Setúbal	7 13	0 0
Faro	6 12	0 0
Portalegre	5 10	0 0
Beja	5 10	0 0
R. A. Madeira	4 8	0 0
Santarém	4 8	2 40
Lisboa	3 6	0 0
R. A. Açores	1 2	0 0
Vila Real	1 2	0 0
Leiria	1 2	0 0
Coimbra	1 2	0 0
Castelo Branco	1 2	0 0
<b>Total</b>	<b>52</b>	<b>5</b>

**SEXO DOS CANDIDATOS**

Sexo	Cands. %	Cols. %
Masc.	29 56	3 60
Femin.	23 44	2 40
<b>Total</b>	<b>52</b>	<b>5</b>

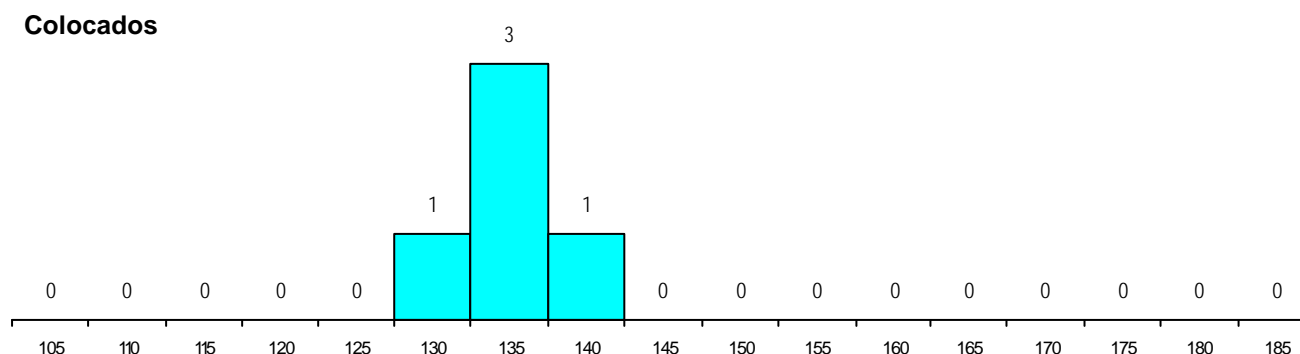
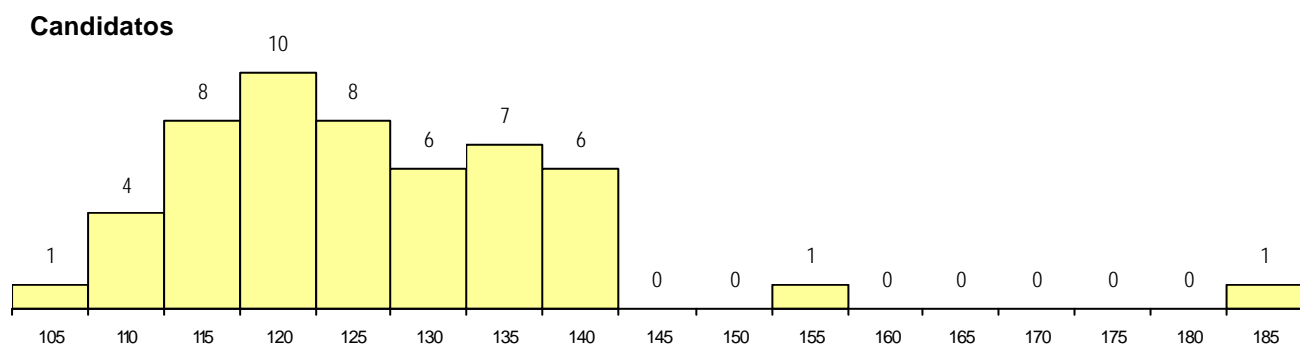
**CURSO DO 12º ANO (15 mais frequentes)**

Curso 12º ano	Cands. %	Cols. %
R830 Agrupamento 3 / geral	30 58	2 40
R810 Agrupamento 1 / geral	7 13	1 20
R831 Agrupamento 3 / administração	6 12	2 40
U220 Ens. secundário recorrente (todos)	3 6	0 0
R813 Agrupamento 1 / informática	2 4	0 0
P472 Técnico de informática/gestao	2 4	0 0
R832 Agrupamento 3 / serviços comerç	1 2	0 0
P345 Profissionais de formação bancári	1 2	0 0

**MÉDIAS dos Colocados**

Nota de candidatura	135.3
Prova de ingresso	142.6
Média do 12º ano	131.4
Média do 10º/11º ano	131.4

**DISTRIBUIÇÕES DE NOTAS DE CANDIDATURA**



**Estabelecimento:** 0600 Universidade de Évora  
**Curso Superior:** 9240 Sociologia  
 Licenciatura

**OPÇÃO CANDIDATURA**

Opção	Cands. %	Cols. %
1ª	7 19	2 25
2ª	8 22	1 13
3ª	6 17	3 38
4ª	3 8	1 13
5ª	7 19	0 0
6ª	5 14	1 13
<b>Total</b>	<b>36</b>	<b>8</b>

**ETAPA COLOCAÇÃO (contingente)**

Etapa Colocação	Cands. %	Cols. %	Nota
17 Geral	36 100	8 100	127.5
<b>Total</b>	<b>36</b>	<b>8</b>	

**DISTRITO/CAE DE CANDIDATURA**

Distrito Origem	Cands. %	Cols. %
Évora	13 36	2 25
Setúbal	4 11	1 13
Portalegre	4 11	1 13
Beja	4 11	1 13
Vila Real	3 8	0 0
Oeste	2 6	1 13
Braga	2 6	1 13
Tâmega	1 3	0 0
Santarém	1 3	0 0
Lisboa	1 3	0 0
Faro	1 3	1 13
<b>Total</b>	<b>36</b>	<b>8</b>

**SEXO DOS CANDIDATOS**

Sexo	Cands. %	Cols. %
Masc.	14 39	3 38
Femin.	22 61	5 63
<b>Total</b>	<b>36</b>	<b>8</b>

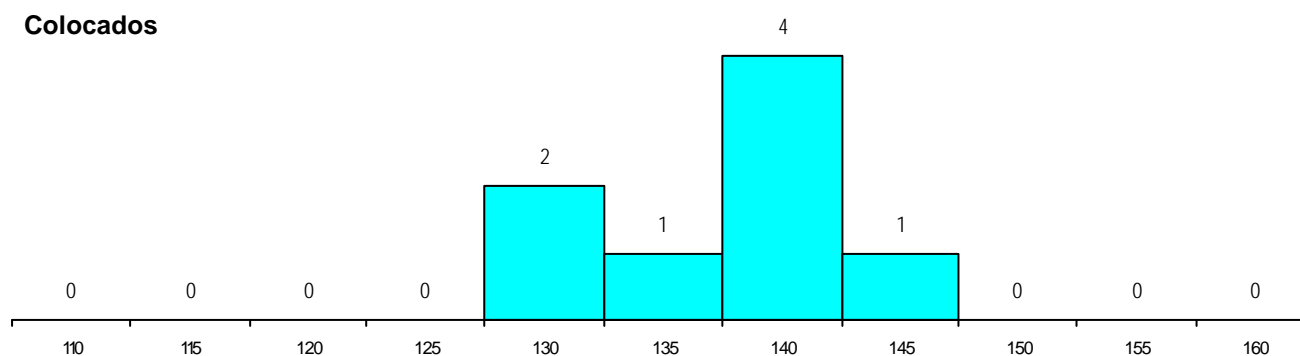
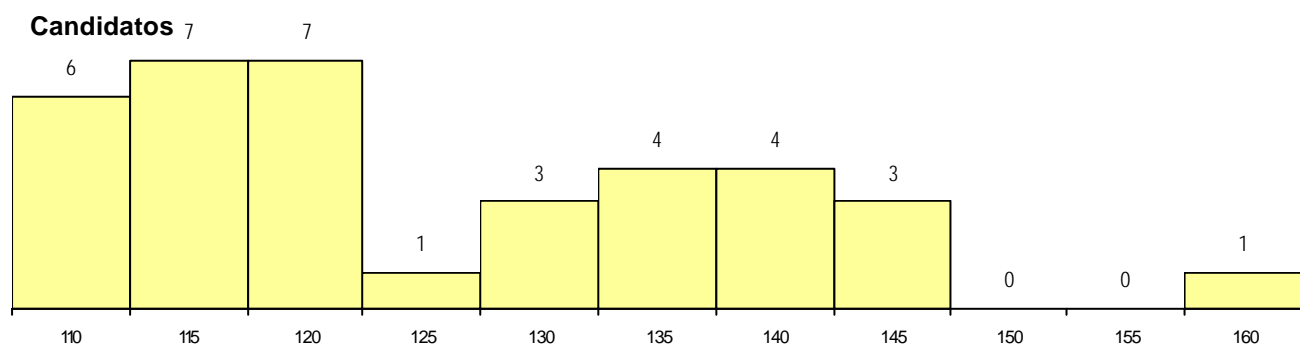
**CURSO DO 12º ANO (15 mais frequentes)**

Curso 12º ano	Cands. %	Cols. %
U220 Ens. secundário recorrente (todos	13 36	0 0
R840 Agrupamento 4 / geral	9 25	2 25
R810 Agrupamento 1 / geral	7 19	5 63
P448 Técnico de hotelaria/restauração,	1 3	1 13
U230 Ens. sec. recorrente privado e co	1 3	0 0
R830 Agrupamento 3 / geral	1 3	0 0
R820 Agrupamento 2 / geral	1 3	0 0
P396 Técnico auxiliar de infância	1 3	0 0
E003 3.º curso	1 3	0 0
E001 1.º curso	1 3	0 0

**MÉDIAS dos Colocados**

Nota de candidatura	136.7
Prova de ingresso	139.1
Média do 12º ano	134.3
Média do 10º/11º ano	134.3

**DISTRIBUIÇÕES DE NOTAS DE CANDIDATURA**



**Estabelecimento:** 0600 Universidade de Évora  
**Curso Superior:** 9254 Turismo  
*Licenciatura*

**OPÇÃO CANDIDATURA**

Opção	Cands. %	Cols. %
1ª	15 23	3 60
2ª	11 17	2 40
3ª	13 20	0 0
4ª	11 17	0 0
5ª	10 15	0 0
6ª	5 8	0 0
<b>Total</b>	<b>65</b>	<b>5</b>

**ETAPA COLOCAÇÃO (contingente)**

Etapa Colocação	Cands. %	Cols. %	Nota
17 Geral	65 100	5 100	136.0
<b>Total</b>	<b>65</b>	<b>5</b>	

**DISTRITO/CAE DE CANDIDATURA**

Distrito Origem	Cands. %	Cols. %
Évora	26 40	3 60
Lisboa	6 9	0 0
Setúbal	6 9	0 0
Oeste	4 6	1 20
Beja	3 5	0 0
Faro	3 5	0 0
Santarém	3 5	0 0
Tâmega	2 3	0 0
Aveiro	2 3	0 0
Leiria	2 3	1 20
Viseu	2 3	0 0
Portalegre	2 3	0 0
Viana do Castelo	1 2	0 0
R. A. Açores	1 2	0 0
Braga	1 2	0 0
Entre Douro e Vou	1 2	0 0
<b>Total</b>	<b>65</b>	<b>5</b>

**SEXO DOS CANDIDATOS**

Sexo	Cands. %	Cols. %
Masc.	24 37	2 40
Femin.	41 63	3 60
<b>Total</b>	<b>65</b>	<b>5</b>

**CURSO DO 12º ANO (15 mais frequentes)**

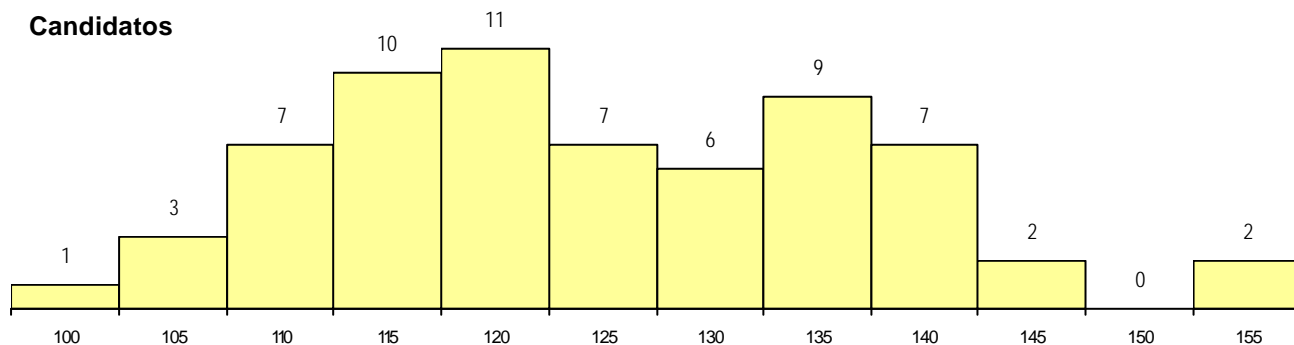
Curso 12º ano	Cands. %	Cols. %
R840 Agrupamento 4 / geral	27 42	0 0
U220 Ens. secundário recorrente (todos	15 23	1 20
R810 Agrupamento 1 / geral	6 9	1 20
R831 Agrupamento 3 / administração	3 5	0 0
R830 Agrupamento 3 / geral	3 5	0 0
R820 Agrupamento 2 / geral	2 3	0 0
P448 Técnico de hotelaria/restauração,	1 2	1 20
P389 Animador sociocultural	1 2	1 20
E003 3.º curso	1 2	1 20
R877 Recorrente por blocos capitalizáv	1 2	0 0
R842 Agrupamento 4 / animação social	1 2	0 0
R841 Agrupamento 4 / comunicação	1 2	0 0
R821 Agrupamento 2 / design	1 2	0 0
R813 Agrupamento 1 / informática	1 2	0 0
P431 Técnico de sistemas de informaçã	1 2	0 0

**MÉDIAS dos Colocados**

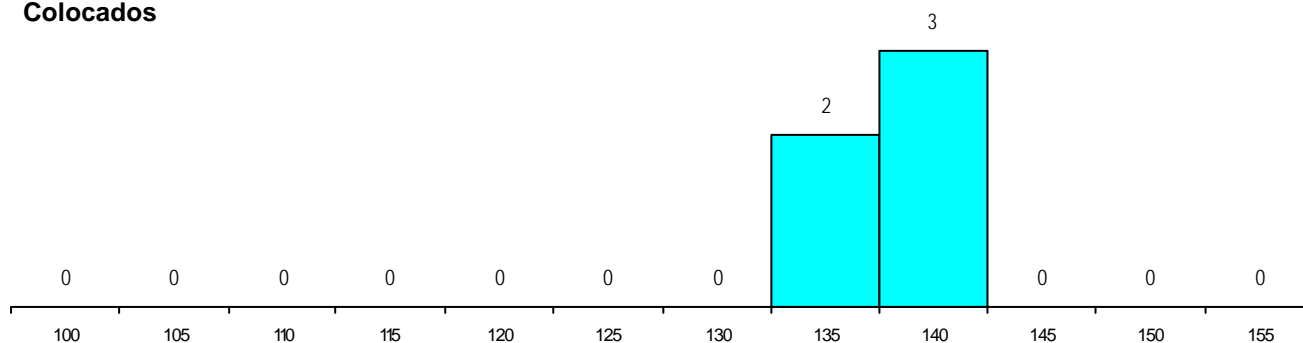
Nota de candidatura	138.0
Prova de ingresso	140.2
Média do 12º ano	135.8
Média do 10º/11º ano	135.8

**DISTRIBUIÇÕES DE NOTAS DE CANDIDATURA**

**Candidatos**



**Colocados**



**Estabelecimento:** 0701 Faculdade de Ciências  
**Curso Superior:** 0264 Engenharia Física  
*Licenciatura*

**OPÇÃO CANDIDATURA**

Opção	Cands. %	Cols. %
1ª	3 27	3 60
2ª	3 27	1 20
3ª	1 9	0 0
4ª	1 9	0 0
5ª	2 18	1 20
6ª	1 9	0 0
<b>Total</b>	<b>11</b>	<b>5</b>

**ETAPA COLOCAÇÃO (contingente)**

Etapa Colocação	Cands. %	Cols. %	Nota
17 Geral	11 100	5 100	104.5
<b>Total</b>	<b>11</b>	<b>5</b>	

**DISTRITO/CAE DE CANDIDATURA**

Distrito Origem	Cands. %	Cols. %
Lisboa	7 64	3 60
Setúbal	2 18	1 20
Santarém	1 9	1 20
Beja	1 9	0 0
<b>Total</b>	<b>11</b>	<b>5</b>

**SEXO DOS CANDIDATOS**

Sexo	Cands. %	Cols. %
Masc.	8 73	2 40
Femin.	3 27	3 60
<b>Total</b>	<b>11</b>	<b>5</b>

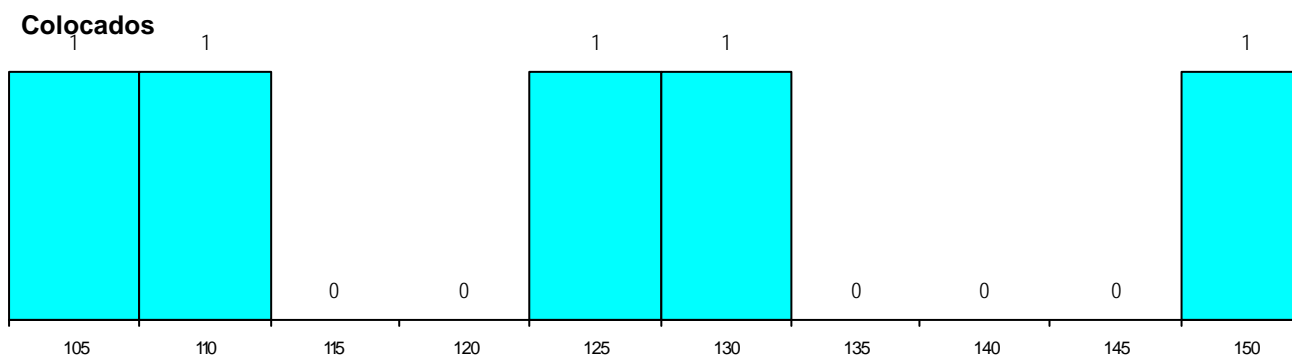
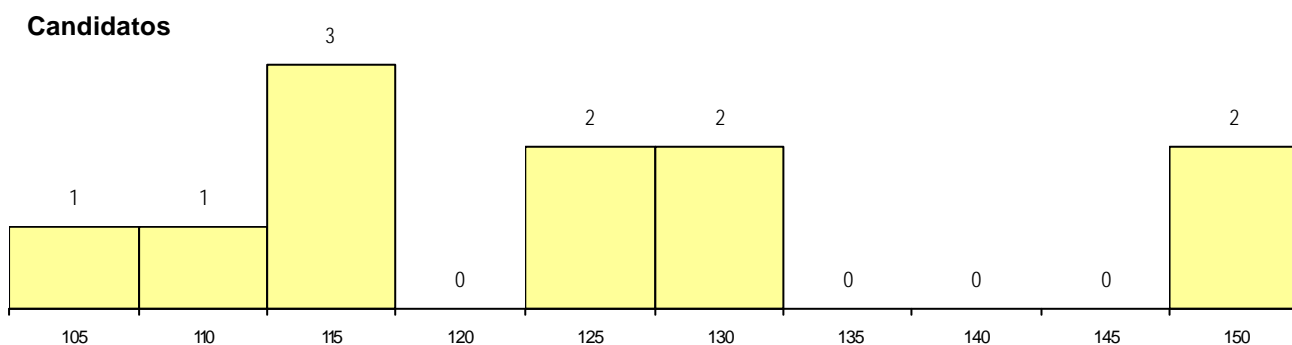
**CURSO DO 12º ANO (15 mais frequentes)**

Curso 12º ano	Cands. %	Cols. %
R810 Agrupamento 1 / geral	7 64	3 60
R813 Agrupamento 1 / informática	3 27	2 40
R815 Agrupamento 1 / química	1 9	0 0

**MÉDIAS dos Colocados**

Nota de candidatura 123.6  
 Prova de ingresso 116.4  
 Média do 12º ano 130.8  
 Média do 10º/11º ano 130.8

**DISTRIBUIÇÕES DE NOTAS DE CANDIDATURA**





**Estabelecimento:** 0701 Faculdade de Ciências  
**Curso Superior:** 0374 Física  
 Licenciatura

**OPÇÃO CANDIDATURA**

Opção	Cands. %	Cols. %
1ª	2 22	2 100
2ª	3 33	0 0
3ª	2 22	0 0
5ª	1 11	0 0
6ª	1 11	0 0
<b>Total</b>	<b>9</b>	<b>2</b>

**ETAPA COLOCAÇÃO (contingente)**

Etapa Colocação	Cands. %	Cols. %	Nota
17 Geral	9 100	2 100	113.8
<b>Total</b>	<b>9</b>	<b>2</b>	

**DISTRITO/CAE DE CANDIDATURA**

Distrito Origem	Cands. %	Cols. %
Lisboa	6 67	2 100
Setúbal	1 11	0 0
Santarém	1 11	0 0
Beja	1 11	0 0
<b>Total</b>	<b>9</b>	<b>2</b>

**SEXO DOS CANDIDATOS**

Sexo	Cands. %	Cols. %
Masc.	8 89	2 100
Femin.	1 11	0 0
<b>Total</b>	<b>9</b>	<b>2</b>

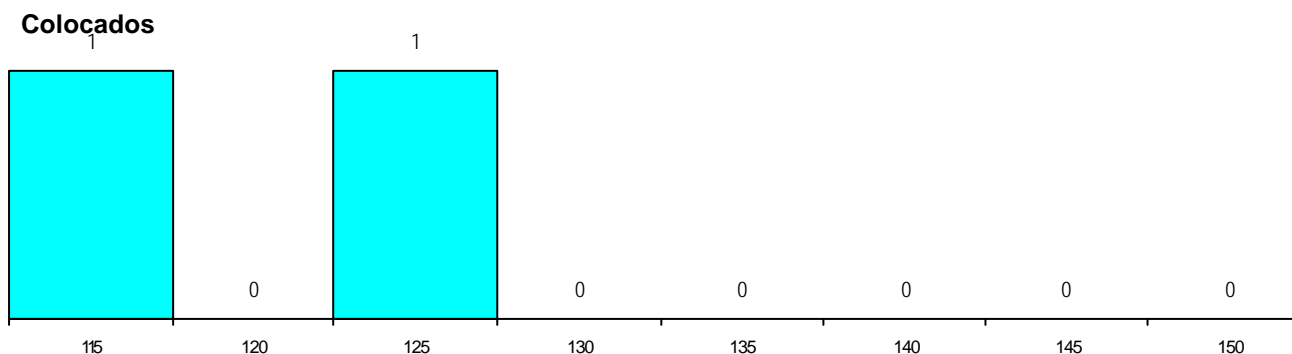
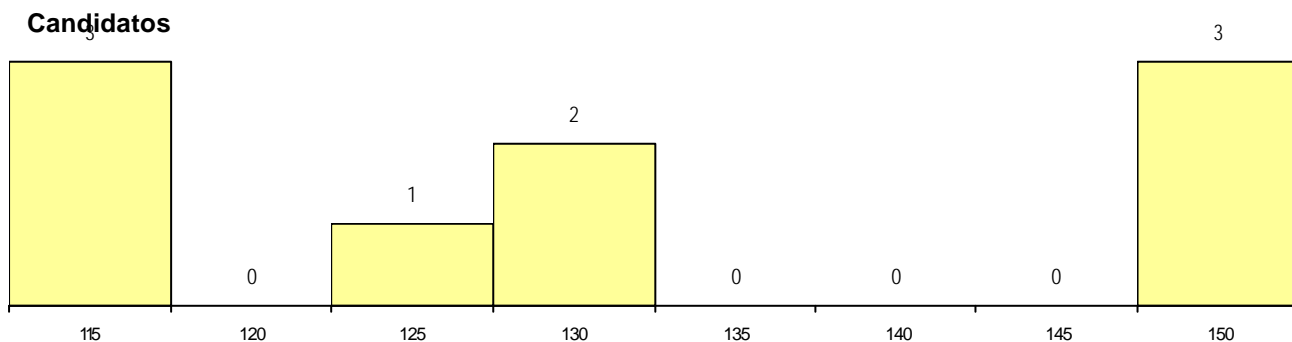
**CURSO DO 12º ANO (15 mais frequentes)**

Curso 12º ano	Cands. %	Cols. %
R810 Agrupamento 1 / geral	6 67	1 50
R813 Agrupamento 1 / informática	3 33	1 50

**MÉDIAS dos Colocados**

Nota de candidatura 120.3  
 Prova de ingresso 104.0  
 Média do 12º ano 136.5  
 Média do 10º/11º ano 136.5

**DISTRIBUIÇÕES DE NOTAS DE CANDIDATURA**



**Estabelecimento:** 0701 Faculdade de Ciências  
**Curso Superior:** 1196 Energia e Ambiente  
*Licenciatura*

**OPÇÃO CANDIDATURA**

Opção	Cands. %	Cols. %
1ª	24 25	16 73
2ª	12 13	1 5
3ª	18 19	2 9
4ª	15 16	1 5
5ª	16 17	1 5
6ª	10 11	1 5
<b>Total</b>	<b>95</b>	<b>22</b>

**ETAPA COLOCAÇÃO (contingente)**

Etapa Colocação	Cands. %	Cols. %	Nota
17 Geral	95 100	22 100	115.5
<b>Total</b>	<b>95</b>	<b>22</b>	

**DISTRITO/CAE DE CANDIDATURA**

Distrito Origem	Cands. %	Cols. %
Lisboa	46 48	14 64
Oeste	14 15	3 14
Setúbal	12 13	2 9
Santarém	5 5	0 0
Beja	4 4	3 14
Leiria	3 3	0 0
Coimbra	2 2	0 0
Porto	1 1	0 0
Vila Real	1 1	0 0
R. A. Açores	1 1	0 0
Aveiro	1 1	0 0
Faro	1 1	0 0
Évora	1 1	0 0
Castelo Branco	1 1	0 0
R. A. Madeira	1 1	0 0
Guarda	1 1	0 0
<b>Total</b>	<b>95</b>	<b>22</b>

**SEXO DOS CANDIDATOS**

Sexo	Cands. %	Cols. %
Masc.	50 53	15 68
Femin.	45 47	7 32
<b>Total</b>	<b>95</b>	<b>22</b>

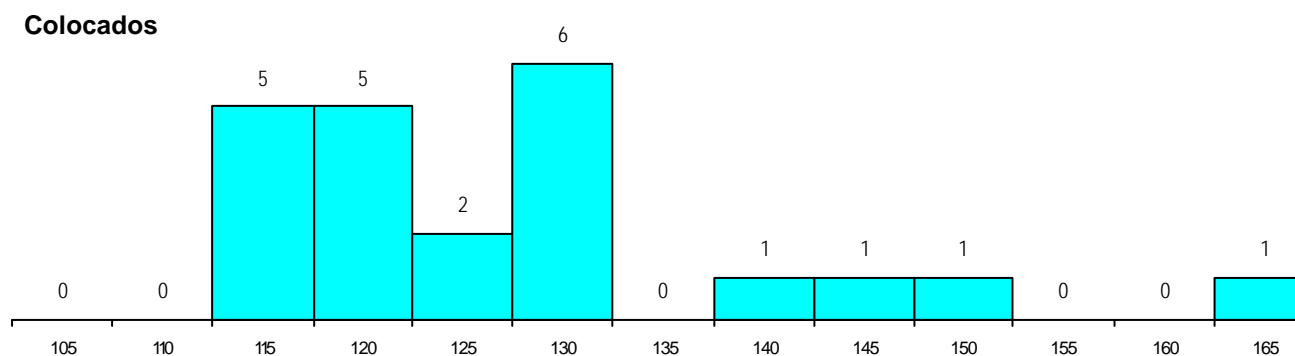
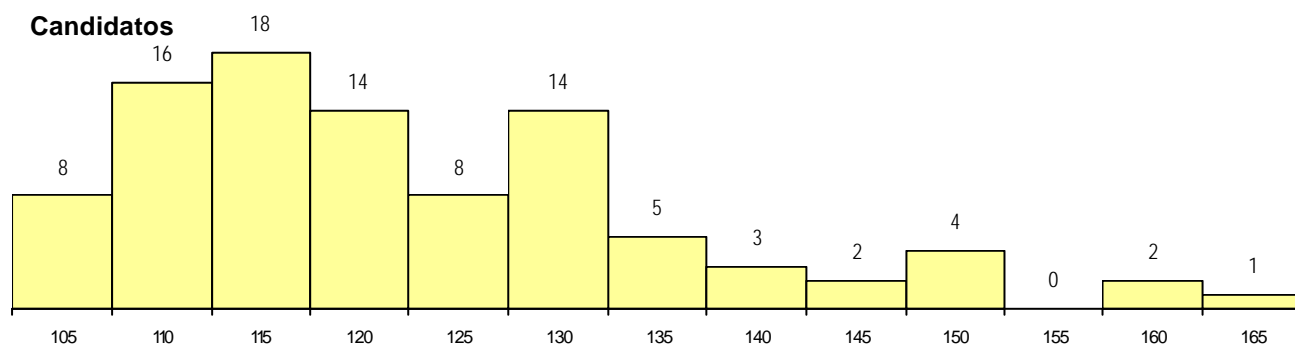
**CURSO DO 12º ANO (15 mais frequentes)**

Curso 12º ano	Cands. %	Cols. %
R810 Agrupamento 1 / geral	83 87	18 82
R813 Agrupamento 1 / informática	5 5	2 9
R820 Agrupamento 2 / geral	3 3	1 5
R830 Agrupamento 3 / geral	2 2	1 5
U220 Ens. secundário recorrente (todos	1 1	0 0
R162 Contabilidade e gestao	1 1	0 0

**MÉDIAS dos Colocados**

Nota de candidatura 127.2  
 Prova de ingresso 117.9  
 Média do 12º ano 136.5  
 Média do 10º/11º ano 136.5

**DISTRIBUIÇÕES DE NOTAS DE CANDIDATURA**



**Estabelecimento:** 0701 Faculdade de Ciências  
**Curso Superior:** 1683 Meteorologia, Oceanografia e Geofísica  
*Licenciatura*

**OPÇÃO CANDIDATURA**

Opção	Cands. %	Cols. %
1ª	2 20	2 100
2ª	4 40	0 0
3ª	1 10	0 0
4ª	1 10	0 0
5ª	1 10	0 0
6ª	1 10	0 0
<b>Total</b>	10	2

**ETAPA COLOCAÇÃO (contingente)**

Etapa Colocação	Cands. %	Cols. %	Nota
17 Geral	10 100	2 100	114.5
<b>Total</b>	10	2	

**DISTRITO/CAE DE CANDIDATURA**

Distrito Origem	Cands. %	Cols. %
Lisboa	6 60	1 50
Santarém	2 20	0 0
Setúbal	1 10	0 0
Guarda	1 10	1 50
<b>Total</b>	10	2

**SEXO DOS CANDIDATOS**

Sexo	Cands. %	Cols. %
Masc.	5 50	1 50
Femin.	5 50	1 50
<b>Total</b>	10	2

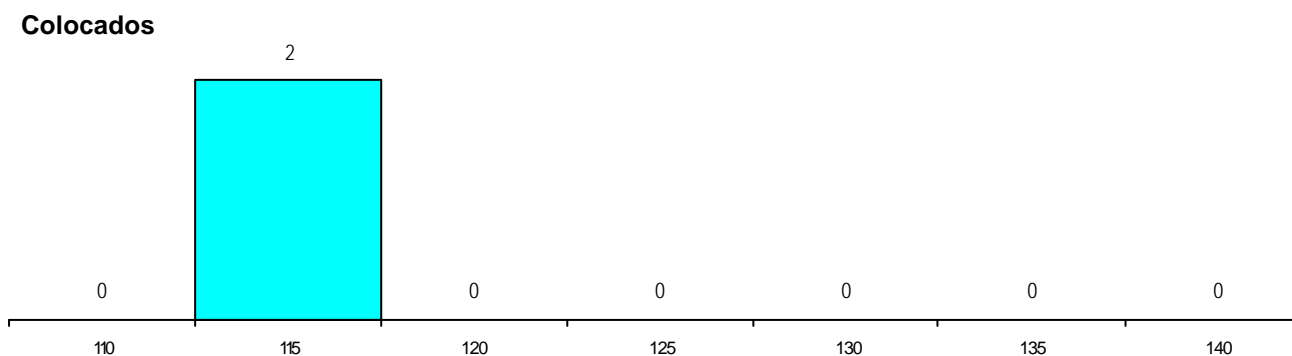
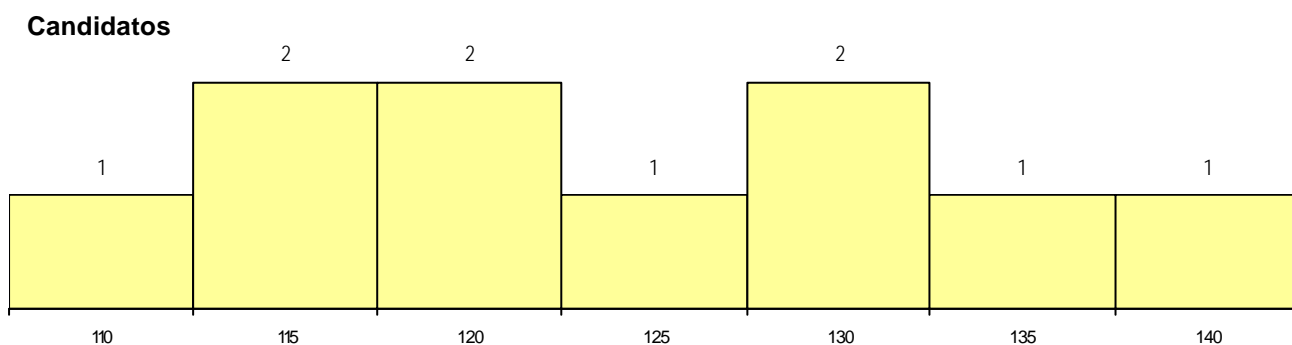
**CURSO DO 12º ANO (15 mais frequentes)**

Curso 12º ano	Cands. %	Cols. %
R810 Agrupamento 1 / geral	10 100	2 100

**MÉDIAS dos Colocados**

Nota de candidatura 114.9  
 Prova de ingresso 103.8  
 Média do 12º ano 126.0  
 Média do 10º/11º ano 126.0

**DISTRIBUIÇÕES DE NOTAS DE CANDIDATURA**



**Estabelecimento:** 0701 Faculdade de Ciências  
**Curso Superior:** 9011 Biologia  
*Licenciatura*

**OPÇÃO CANDIDATURA**

Opção	Cands. %	Cols. %
1ª	85 62	15 100
2ª	20 15	0 0
3ª	5 4	0 0
4ª	9 7	0 0
5ª	8 6	0 0
6ª	10 7	0 0
<b>Total</b>	<b>137</b>	<b>15</b>

**ETAPA COLOCAÇÃO (contingente)**

Etapa Colocação	Cands. %	Cols. %	Nota
17 Geral	137 100	15 100	153.5
<b>Total</b>	<b>137</b>	<b>15</b>	

**DISTRITO/CAE DE CANDIDATURA**

Distrito Origem	Cands. %	Cols. %
Lisboa	75 55	9 60
Oeste	19 14	3 20
Setúbal	18 13	1 7
Santarém	7 5	1 7
Faro	5 4	0 0
Braga	4 3	0 0
Entre Douro e Vou	2 1	0 0
Portalegre	2 1	0 0
Beja	2 1	0 0
R. A. Madeira	1 1	0 0
Leiria	1 1	1 7
Coimbra	1 1	0 0
<b>Total</b>	<b>137</b>	<b>15</b>

**SEXO DOS CANDIDATOS**

Sexo	Cands. %	Cols. %
Masc.	53 39	6 40
Femin.	84 61	9 60
<b>Total</b>	<b>137</b>	<b>15</b>

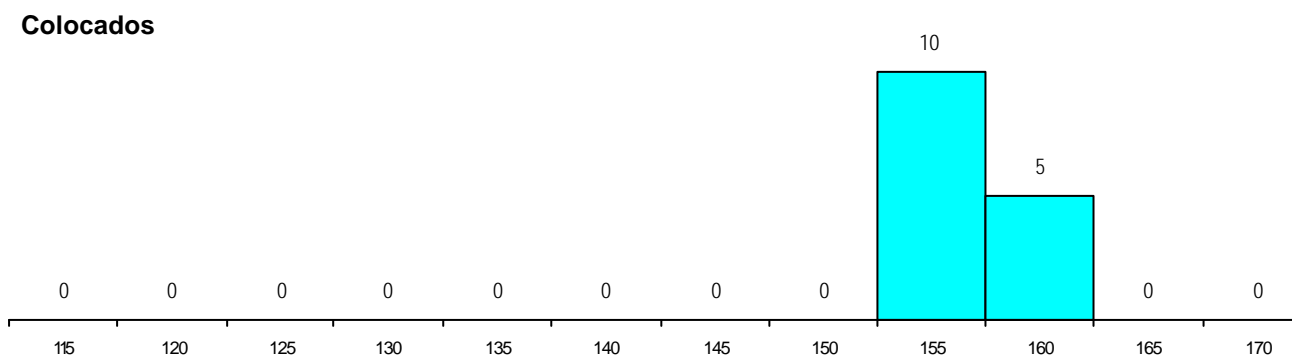
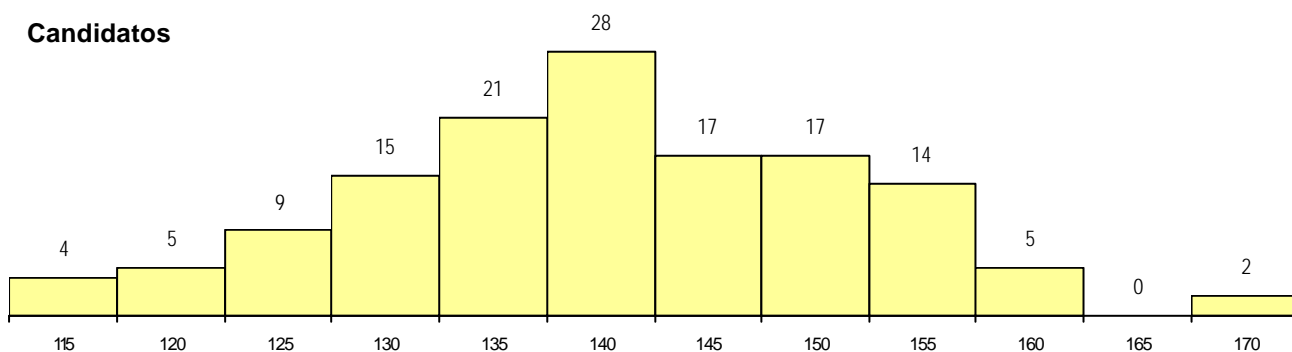
**CURSO DO 12º ANO (15 mais frequentes)**

Curso 12º ano	Cands. %	Cols. %
R810 Agrupamento 1 / geral	136 99	15 100
R813 Agrupamento 1 / informática	1 1	0 0

**MÉDIAS dos Colocados**

Nota de candidatura 157.0  
 Prova de ingresso 153.2  
 Média do 12º ano 160.7  
 Média do 10º/11º ano 160.7

**DISTRIBUIÇÕES DE NOTAS DE CANDIDATURA**



**Estabelecimento:** 0701 Faculdade de Ciências  
**Curso Superior:** 9015 Bioquímica  
 Licenciatura

**OPÇÃO CANDIDATURA**

Opção	Cands. %	Cols. %
1ª	9 18	6 46
2ª	13 25	4 31
3ª	8 16	1 8
4ª	10 20	0 0
5ª	7 14	2 15
6ª	4 8	0 0
<b>Total</b>	<b>51</b>	<b>13</b>

**ETAPA COLOCAÇÃO (contingente)**

Etapa Colocação	Cands. %	Cols. %	Nota
17 Geral	51 100	13 100	147.0
<b>Total</b>	<b>51</b>	<b>13</b>	

**DISTRITO/CAE DE CANDIDATURA**

Distrito Origem	Cands. %	Cols. %
Lisboa	25 49	5 38
Oeste	10 20	4 31
Santarém	3 6	1 8
Portalegre	2 4	0 0
Faro	2 4	0 0
Braga	2 4	1 8
Viseu	1 2	0 0
Viana do Castelo	1 2	1 8
Porto	1 2	1 8
Leiria	1 2	0 0
Guarda	1 2	0 0
Coimbra	1 2	0 0
Castelo Branco	1 2	0 0
<b>Total</b>	<b>51</b>	<b>13</b>

**SEXO DOS CANDIDATOS**

Sexo	Cands. %	Cols. %
Masc.	20 39	7 54
Femin.	31 61	6 46
<b>Total</b>	<b>51</b>	<b>13</b>

**CURSO DO 12º ANO**

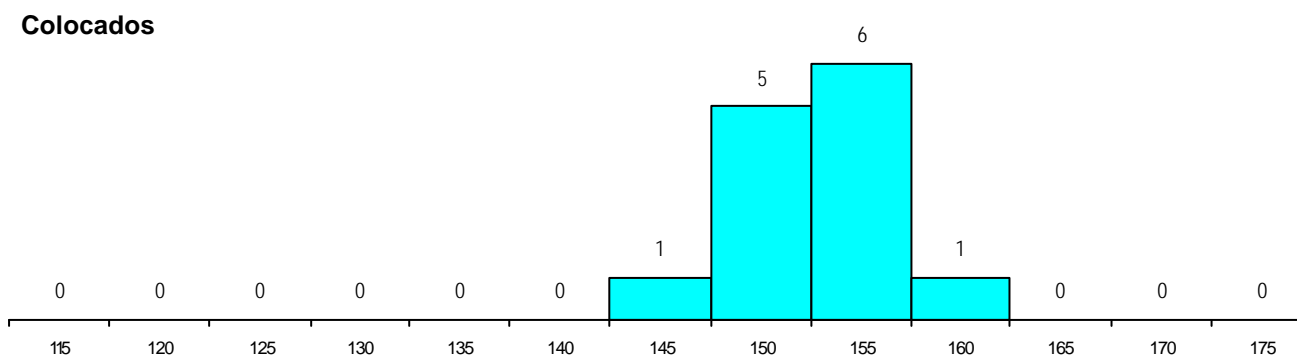
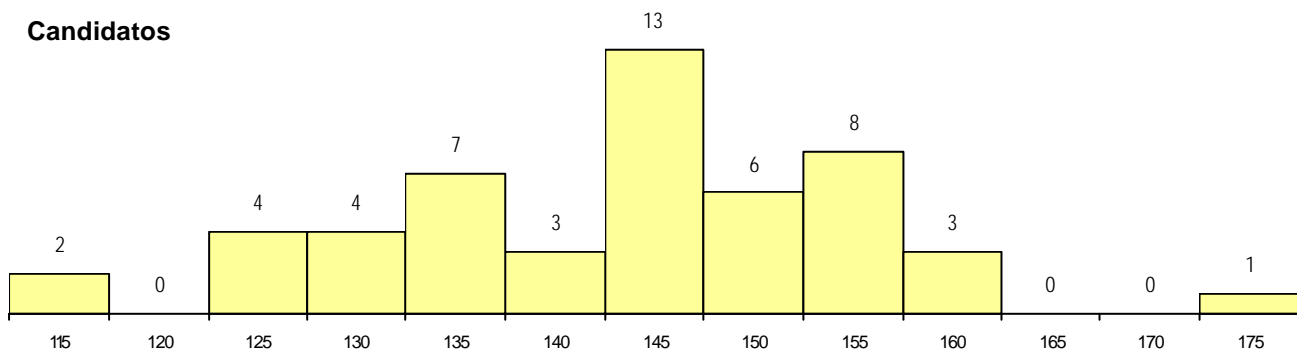
Curso 12º ano	Cands. %	Cols. %
R810 Agrupamento 1 / geral	51 100	13 100

(15 mais frequentes)

**MÉDIAS dos Colocados**

Nota de candidatura 152.4  
 Prova de ingresso 143.0  
 Média do 12º ano 161.7  
 Média do 10º/11º ano 161.7

**DISTRIBUIÇÕES DE NOTAS DE CANDIDATURA**



**Estabelecimento:** 0701 Faculdade de Ciências  
**Curso Superior:** 9115 Engenharia Geográfica  
 Licenciatura

**OPÇÃO CANDIDATURA**

Opção	Cands. %	Cols. %
1ª	6 12	6 50
2ª	11 22	3 25
3ª	5 10	0 0
4ª	7 14	2 17
5ª	8 16	0 0
6ª	12 24	1 8
<b>Total</b>	<b>49</b>	<b>12</b>

**ETAPA COLOCAÇÃO (contingente)**

Etapa Colocação	Cands. %	Cols. %	Nota
17 Geral	49 100	12 100	111.5
<b>Total</b>	<b>49</b>	<b>12</b>	

**DISTRITO/CAE DE CANDIDATURA**

Distrito Origem	Cands. %	Cols. %
Lisboa	24 49	6 50
Oeste	9 18	4 33
Setúbal	4 8	0 0
Porto	2 4	0 0
Faro	2 4	0 0
Beja	2 4	2 17
Aveiro	2 4	0 0
R. A. Açores	1 2	0 0
Santarém	1 2	0 0
Leiria	1 2	0 0
Castelo Branco	1 2	0 0
<b>Total</b>	<b>49</b>	<b>12</b>

**SEXO DOS CANDIDATOS**

Sexo	Cands. %	Cols. %
Masc.	38 78	11 92
Femin.	11 22	1 8
<b>Total</b>	<b>49</b>	<b>12</b>

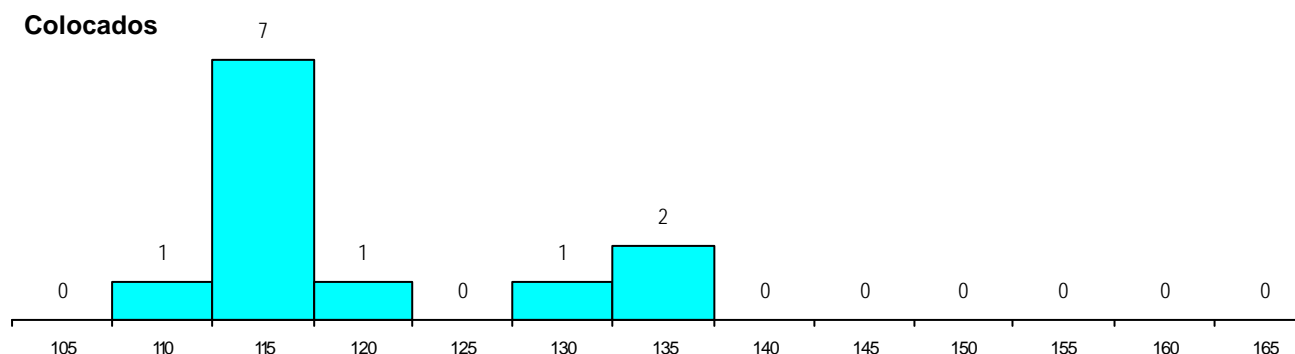
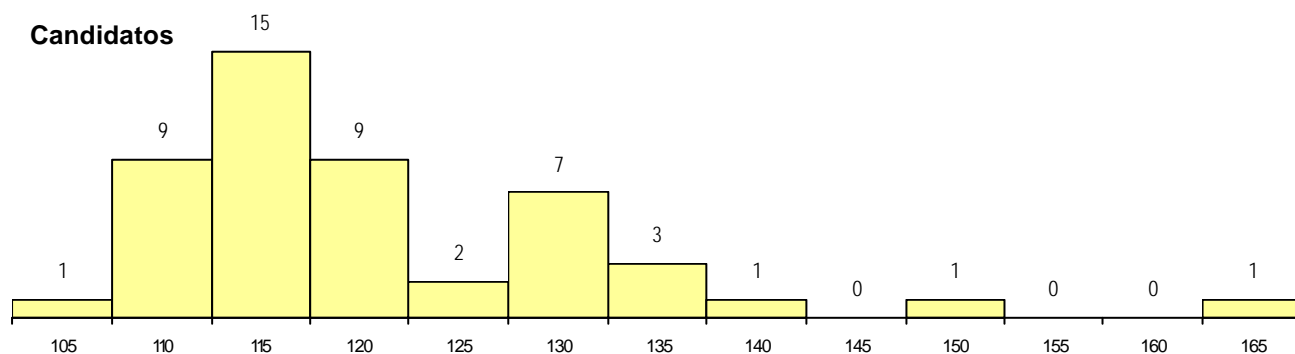
**CURSO DO 12º ANO (15 mais frequentes)**

Curso 12º ano	Cands. %	Cols. %
R810 Agrupamento 1 / geral	38 78	11 92
R830 Agrupamento 3 / geral	5 10	0 0
R820 Agrupamento 2 / geral	2 4	0 0
P403 Técnico de construção civil/deser	1 2	1 8
R162 Contabilidade e gestao	1 2	0 0
P740 Técnico de electrónica	1 2	0 0
P406 Técnico de construção civil/medic	1 2	0 0

**MÉDIAS dos Colocados**

Nota de candidatura	119.6
Prova de ingresso	113.1
Média do 12º ano	126.2
Média do 10º/11º ano	126.2

**DISTRIBUIÇÕES DE NOTAS DE CANDIDATURA**



**Estabelecimento:** 0701 Faculdade de Ciências  
**Curso Superior:** 9119 Engenharia Informática  
*Licenciatura*

**OPÇÃO CANDIDATURA**

Opção	Cands. %	Cols. %
1ª	59 20	18 67
2ª	64 21	7 26
3ª	61 20	1 4
4ª	50 17	1 4
5ª	39 13	0 0
6ª	25 8	0 0
<b>Total</b>	<b>298</b>	<b>27</b>

**ETAPA COLOCAÇÃO (contingente)**

Etapa Colocação	Cands. %	Cols. %	Nota
17 Geral	298 100	27 100	123.0
<b>Total</b>	<b>298</b>	<b>27</b>	

**DISTRITO/CAE DE CANDIDATURA**

Distrito Origem	Cands. %	Cols. %
Lisboa	139 47	15 56
Setúbal	53 18	4 15
Oeste	19 6	3 11
Santarém	17 6	2 7
Leiria	12 4	0 0
Faro	8 3	0 0
R. A. Madeira	6 2	0 0
R. A. Açores	6 2	1 4
Viseu	6 2	1 4
Évora	5 2	0 0
Beja	4 1	0 0
Castelo Branco	4 1	0 0
Braga	3 1	0 0
Guarda	3 1	0 0
Coimbra	2 1	0 0
Porto	2 1	0 0
Portalegre	2 1	0 0
Aveiro	1 0	1 4
Tâmega	1 0	0 0
Viana do Castelo	1 0	0 0
Vila Real	1 0	0 0
Bragança	1 0	0 0
Douro-Sul	1 0	0 0
Entre Douro e Vou	1 0	0 0
<b>Total</b>	<b>298</b>	<b>27</b>

**SEXO DOS CANDIDATOS**

Sexo	Cands. %	Cols. %
Masc.	258 87	26 96
Femin.	40 13	1 4
<b>Total</b>	<b>298</b>	<b>27</b>

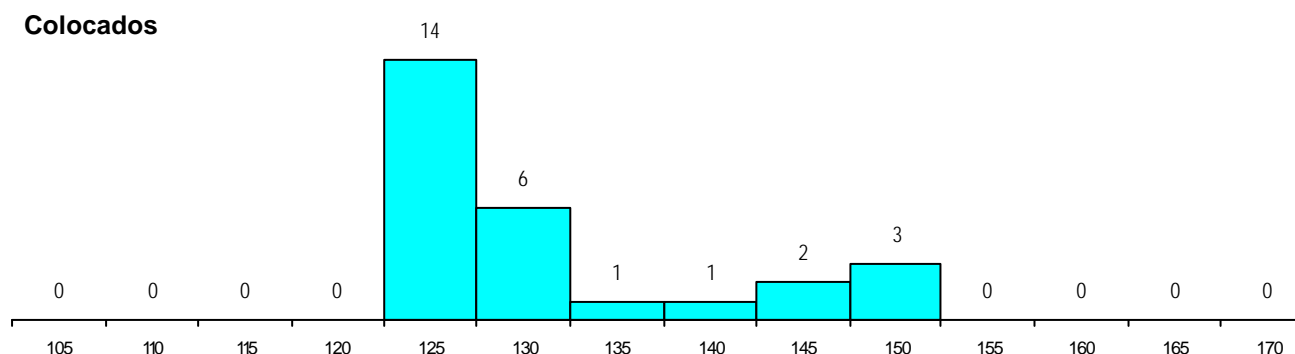
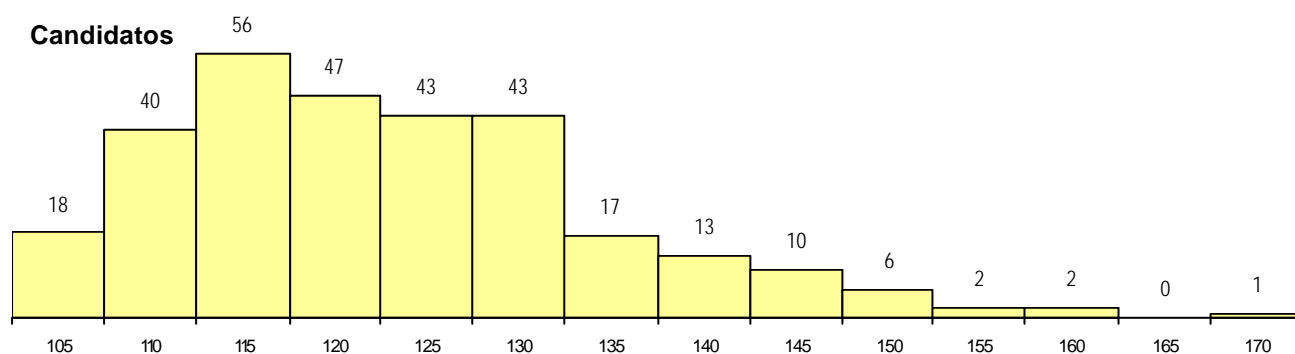
**CURSO DO 12º ANO (15 mais frequentes)**

Curso 12º ano	Cands. %	Cols. %
R810 Agrupamento 1 / geral	158 53	12 44
R813 Agrupamento 1 / informática	90 30	10 37
U220 Ens. secundário recorrente (todos	13 4	2 7
R830 Agrupamento 3 / geral	8 3	1 4
R812 Agrupamento 1 / electrotecnia/elee	7 2	0 0
P593 Técnico de gestão de sistemas in	5 2	1 4
R820 Agrupamento 2 / geral	4 1	0 0
U230 Ens. sec. recorrente privado e co	3 1	0 0
R831 Agrupamento 3 / administração	1 0	1 4
R165 Informática	1 0	0 0
P403 Técnico de construção civil/deser	1 0	0 0
P450 Técnico de electrónica industrial e	1 0	0 0
P545 Técnico de electrónica/telecomun	1 0	0 0
P551 Técnico de informática/manutençã	1 0	0 0
P753 Técnico de informática	1 0	0 0

**MÉDIAS dos Colocados**

Nota de candidatura	131.1
Prova de ingresso	124.6
Média do 12º ano	137.7
Média do 10º/11º ano	137.7

**DISTRIBUIÇÕES DE NOTAS DE CANDIDATURA**



**Estabelecimento:** 0701 Faculdade de Ciências  
**Curso Superior:** 9146 Geologia  
 Licenciatura

**OPÇÃO CANDIDATURA**

Opção	Cands. %	Cols. %
1ª	24 35	24 71
2ª	10 14	3 9
3ª	12 17	4 12
4ª	9 13	2 6
5ª	5 7	0 0
6ª	9 13	1 3
<b>Total</b>	<b>69</b>	<b>34</b>

**ETAPA COLOCAÇÃO (contingente)**

Etapa Colocação	Cands. %	Cols. %	Nota
17 Geral	69 100	34 100	105.0
<b>Total</b>	<b>69</b>	<b>34</b>	

**DISTRITO/CAE DE CANDIDATURA**

Distrito Origem	Cands. %	Cols. %
Lisboa	27 39	13 38
Setúbal	13 19	8 24
Oeste	12 17	6 18
Santarém	3 4	1 3
Évora	3 4	1 3
R. A. Açores	2 3	2 6
Porto	2 3	0 0
Faro	2 3	1 3
Beja	2 3	1 3
Castelo Branco	1 1	1 3
Braga	1 1	0 0
Aveiro	1 1	0 0
<b>Total</b>	<b>69</b>	<b>34</b>

**SEXO DOS CANDIDATOS**

Sexo	Cands. %	Cols. %
Masc.	36 52	15 44
Femin.	33 48	19 56
<b>Total</b>	<b>69</b>	<b>34</b>

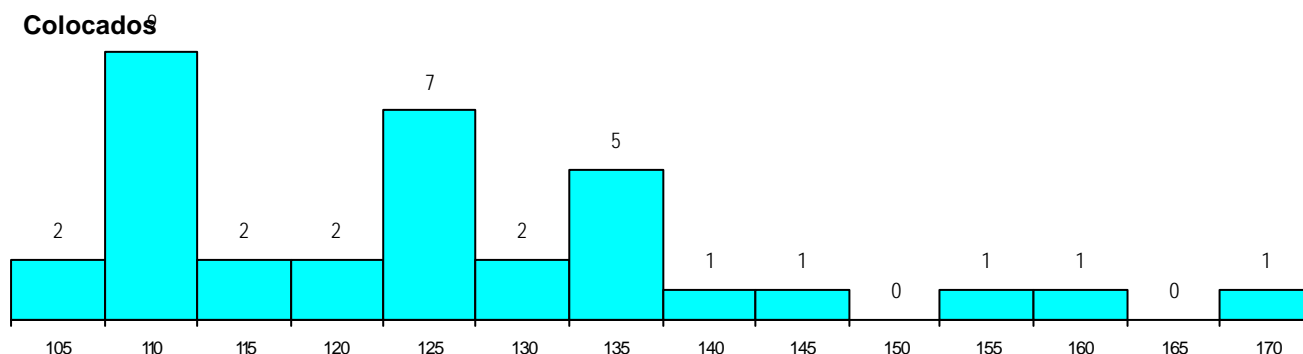
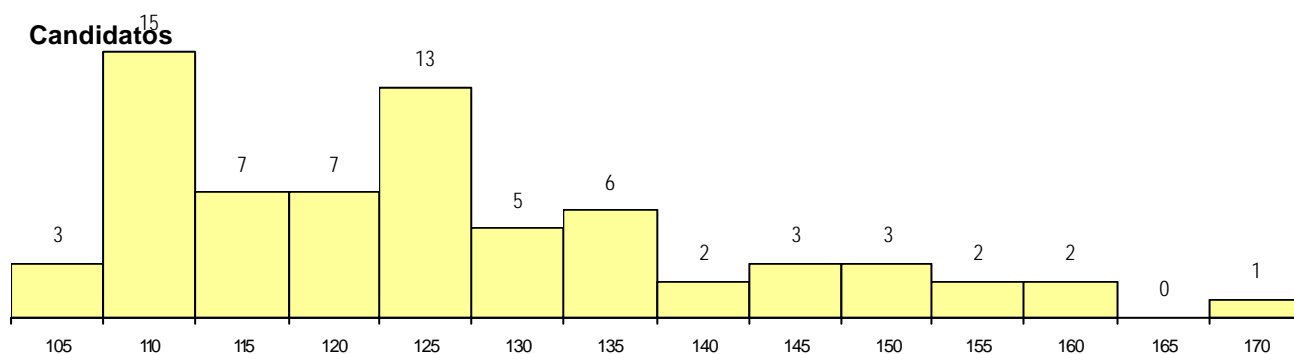
**CURSO DO 12º ANO (15 mais frequentes)**

Curso 12º ano	Cands. %	Cols. %
R810 Agrupamento 1 / geral	65 94	32 94
U220 Ens. secundário recorrente (todos	2 3	1 3
R813 Agrupamento 1 / informática	1 1	1 3
R162 Contabilidade e gestao	1 1	0 0

**MÉDIAS dos Colocados**

Nota de candidatura 124.5  
 Prova de ingresso 119.4  
 Média do 12º ano 129.7  
 Média do 10º/11º ano 129.7

**DISTRIBUIÇÕES DE NOTAS DE CANDIDATURA**





**Estabelecimento:** 0701 Faculdade de Ciências  
**Curso Superior:** 9209 Matemática  
*Licenciatura*

**OPÇÃO CANDIDATURA**

Opção	Cands. %	Cols. %
1ª	3 15	3 100
2ª	3 15	0 0
3ª	3 15	0 0
4ª	5 25	0 0
5ª	2 10	0 0
6ª	4 20	0 0
<b>Total</b>	<b>20</b>	<b>3</b>

**ETAPA COLOCAÇÃO (contingente)**

Etapa Colocação	Cands. %	Cols. %	Nota
17 Geral	20 100	3 100	111.5
<b>Total</b>	<b>20</b>	<b>3</b>	

**DISTRITO/CAE DE CANDIDATURA**

Distrito Origem	Cands. %	Cols. %
Lisboa	8 40	0 0
Setúbal	4 20	1 33
Oeste	3 15	1 33
R. A. Madeira	1 5	0 0
Santarém	1 5	0 0
Porto	1 5	1 33
Leiria	1 5	0 0
Faro	1 5	0 0
<b>Total</b>	<b>20</b>	<b>3</b>

**SEXO DOS CANDIDATOS**

Sexo	Cands. %	Cols. %
Masc.	9 45	2 67
Femin.	11 55	1 33
<b>Total</b>	<b>20</b>	<b>3</b>

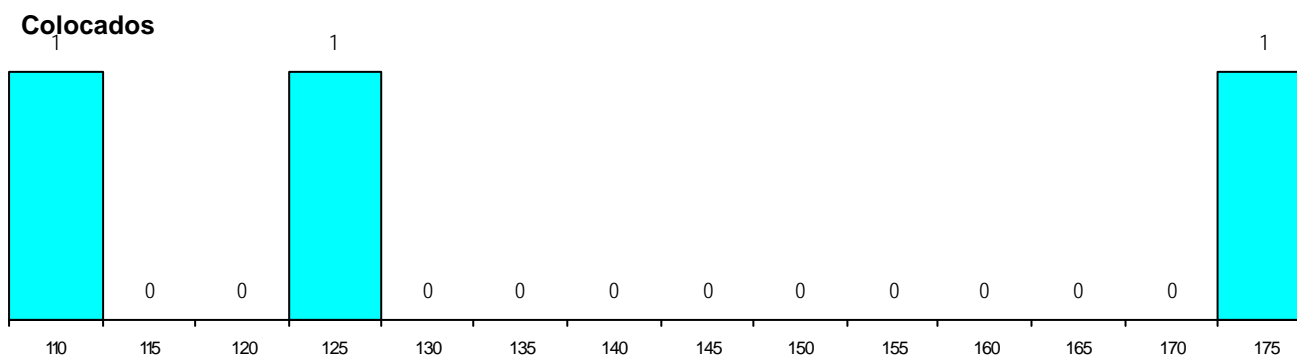
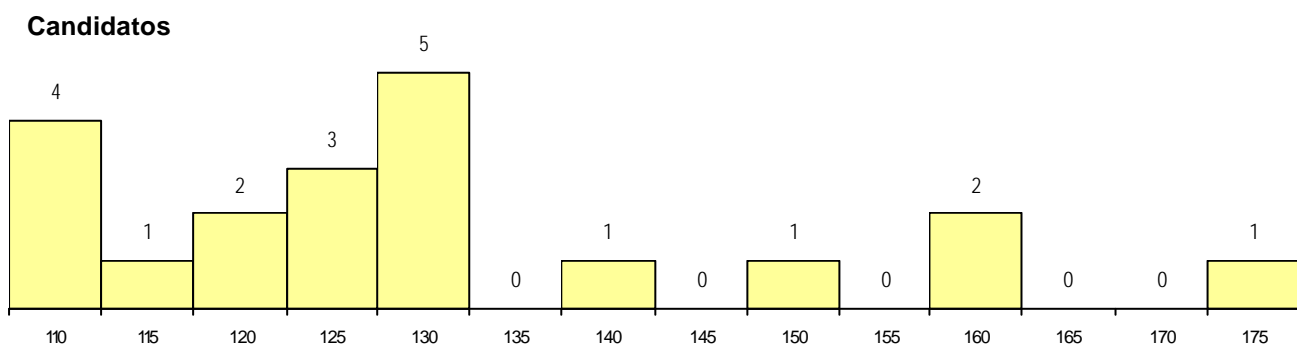
**CURSO DO 12º ANO (15 mais frequentes)**

Curso 12º ano	Cands. %	Cols. %
R810 Agrupamento 1 / geral	14 70	2 67
R830 Agrupamento 3 / geral	3 15	0 0
U220 Ens. secundário recorrente (todos	2 10	0 0
E001 1.º curso	1 5	1 33

**MÉDIAS dos Colocados**

Nota de candidatura 138.2  
 Prova de ingresso 130.0  
 Média do 12º ano 146.3  
 Média do 10º/11º ano 146.3

**DISTRIBUIÇÕES DE NOTAS DE CANDIDATURA**



**Estabelecimento:** 0701 Faculdade de Ciências  
**Curso Superior:** 9250 Tecnologias de Informação e Comunicação  
*Licenciatura*

**OPÇÃO CANDIDATURA**

Opção	Cands. %	Cols. %
1ª	12 17	3 21
2ª	13 19	5 36
3ª	15 21	2 14
4ª	12 17	1 7
5ª	9 13	2 14
6ª	9 13	1 7
<b>Total</b>	<b>70</b>	<b>14</b>

**ETAPA COLOCAÇÃO (contingente)**

Etapa Colocação	Cands. %	Cols. %	Nota
17 Geral	70 100	14 100	131.5
<b>Total</b>	<b>70</b>	<b>14</b>	

**DISTRITO/CAE DE CANDIDATURA**

Distrito Origem	Cands. %	Cols. %
Lisboa	49 70	13 93
Setúbal	8 11	0 0
Leiria	3 4	0 0
Oeste	2 3	0 0
R. A. Madeira	1 1	0 0
Santarém	1 1	0 0
Porto	1 1	0 0
Faro	1 1	0 0
Évora	1 1	0 0
Bragança	1 1	0 0
Beja	1 1	0 0
Aveiro	1 1	1 7
<b>Total</b>	<b>70</b>	<b>14</b>

**SEXO DOS CANDIDATOS**

Sexo	Cands. %	Cols. %
Masc.	44 63	7 50
Femin.	26 37	7 50
<b>Total</b>	<b>70</b>	<b>14</b>

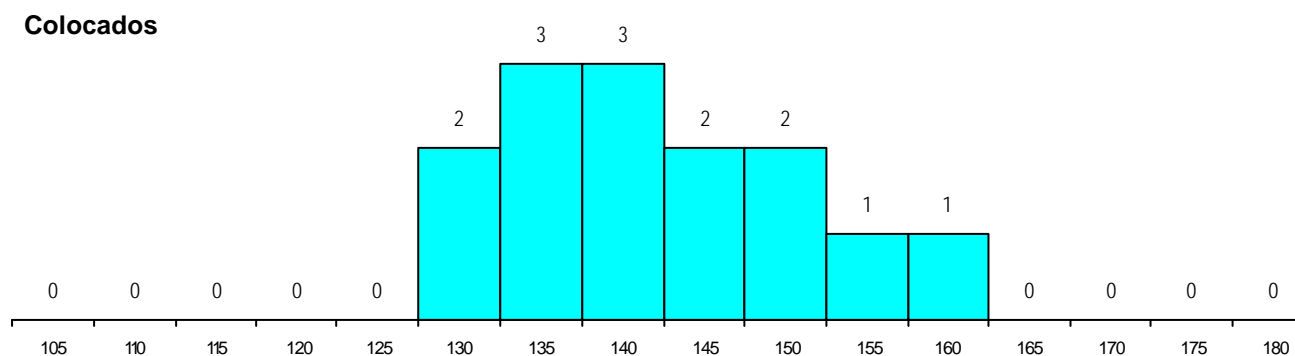
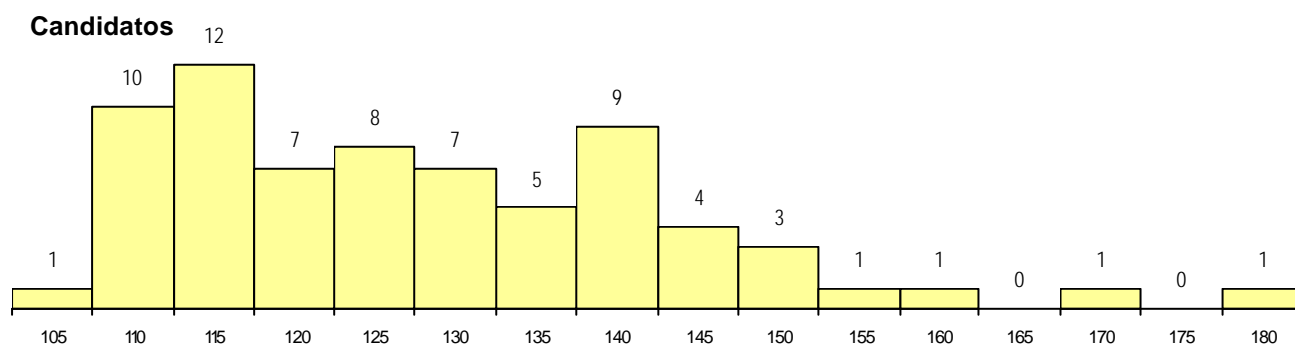
**CURSO DO 12º ANO (15 mais frequentes)**

Curso 12º ano	Cands. %	Cols. %
R810 Agrupamento 1 / geral	15 21	1 7
R830 Agrupamento 3 / geral	13 19	2 14
R820 Agrupamento 2 / geral	11 16	7 50
R831 Agrupamento 3 / administração	7 10	1 7
R813 Agrupamento 1 / informática	6 9	0 0
U220 Ens. secundário recorrente (todos	5 7	1 7
R821 Agrupamento 2 / design	2 3	1 7
U230 Ens. sec. recorrente privado e co	2 3	0 0
R822 Agrupamento 2 / artes e ofícios	2 3	0 0
E002 2.º curso	2 3	0 0
P213 Técnico de revitalização do patrin	1 1	1 7
T112 Técnico de contabilidade e gestac	1 1	0 0
R812 Agrupamento 1 / electrotecnia/elee	1 1	0 0
P593 Técnico de gestão de sistemas in	1 1	0 0
P378 Técnico de desenho gráfico	1 1	0 0

**MÉDIAS dos Colocados**

Nota de candidatura	142.2
Prova de ingresso	150.8
Média do 12º ano	133.6
Média do 10º/11º ano	133.6

**DISTRIBUIÇÕES DE NOTAS DE CANDIDATURA**



**Estabelecimento:** 0701 Faculdade de Ciências  
**Curso Superior:** 9381 Estatística Aplicada  
*Licenciatura*

**OPÇÃO CANDIDATURA**

Opção	Cands. %	Cols. %
1ª	1 8	1 100
2ª	1 8	0 0
3ª	2 15	0 0
4ª	2 15	0 0
5ª	4 31	0 0
6ª	3 23	0 0
<b>Total</b>	<b>13</b>	<b>1</b>

**ETAPA COLOCAÇÃO (contingente)**

Etapa Colocação	Cands. %	Cols. %	Nota
17 Geral	13 100	1 100	121.0
<b>Total</b>	<b>13</b>	<b>1</b>	

**DISTRITO/CAE DE CANDIDATURA**

Distrito Origem	Cands. %	Cols. %
Lisboa	5 38	0 0
Setúbal	3 23	0 0
Oeste	2 15	0 0
Santarém	1 8	0 0
Leiria	1 8	1 100
Évora	1 8	0 0
<b>Total</b>	<b>13</b>	<b>1</b>

**SEXO DOS CANDIDATOS**

Sexo	Cands. %	Cols. %
Masc.	4 31	1 100
Femin.	9 69	0 0
<b>Total</b>	<b>13</b>	<b>1</b>

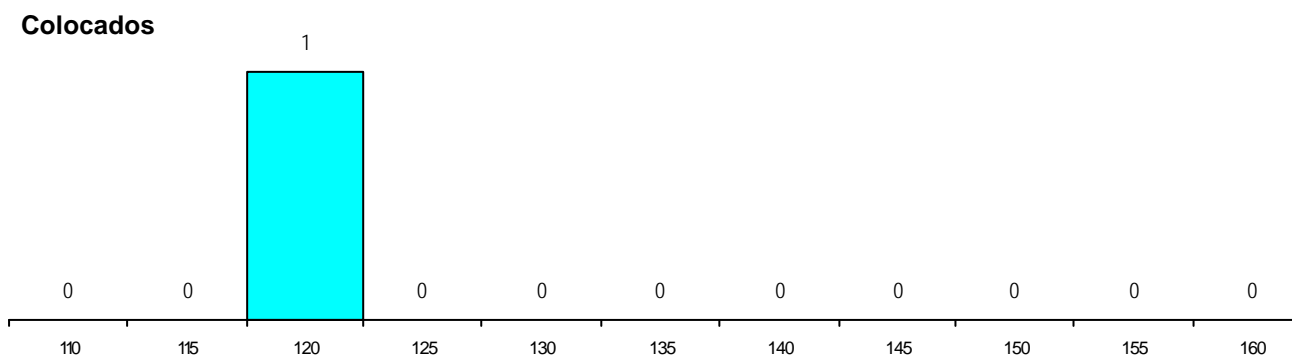
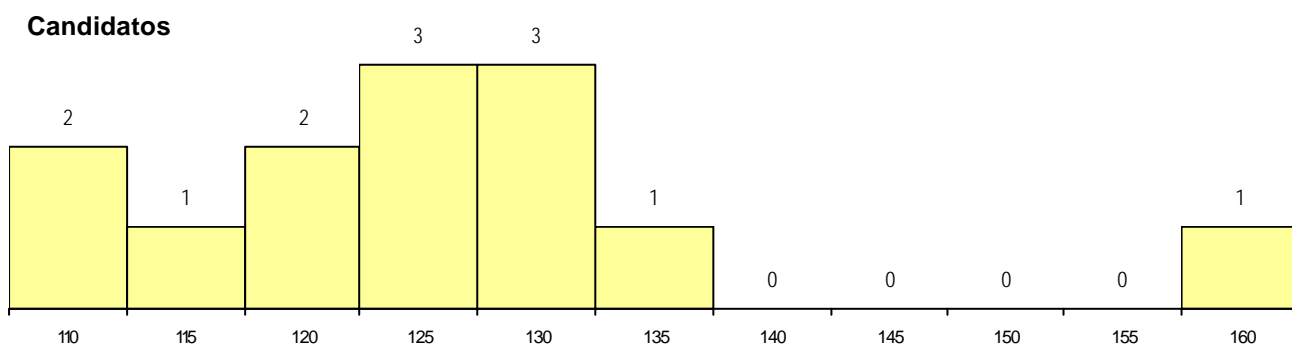
**CURSO DO 12º ANO (15 mais frequentes)**

Curso 12º ano	Cands. %	Cols. %
R810 Agrupamento 1 / geral	11 85	1 100
U220 Ens. secundário recorrente (todos	1 8	0 0
R830 Agrupamento 3 / geral	1 8	0 0

**MÉDIAS dos Colocados**

Nota de candidatura 121.0  
 Prova de ingresso 108.0  
 Média do 12º ano 134.0  
 Média do 10º/11º ano 134.0

**DISTRIBUIÇÕES DE NOTAS DE CANDIDATURA**



**Estabelecimento:** 0701 Faculdade de Ciências  
**Curso Superior:** 9385 Matemática Aplicada  
*Licenciatura*

**OPÇÃO CANDIDATURA**

Opção	Cands. %	Cols. %
1ª	2 12	2 67
2ª	3 18	0 0
3ª	2 12	0 0
4ª	3 18	0 0
5ª	5 29	1 33
6ª	2 12	0 0
<b>Total</b>	<b>17</b>	<b>3</b>

**ETAPA COLOCAÇÃO (contingente)**

Etapa Colocação	Cands. %	Cols. %	Nota
17 Geral	17 100	3 100	107.0
<b>Total</b>	<b>17</b>	<b>3</b>	

**DISTRITO/CAE DE CANDIDATURA**

Distrito Origem	Cands. %	Cols. %
Lisboa	8 47	1 33
Setúbal	4 24	0 0
Oeste	2 12	1 33
Leiria	1 6	0 0
Faro	1 6	0 0
Castelo Branco	1 6	1 33
<b>Total</b>	<b>17</b>	<b>3</b>

**SEXO DOS CANDIDATOS**

Sexo	Cands. %	Cols. %
Masc.	7 41	1 33
Femin.	10 59	2 67
<b>Total</b>	<b>17</b>	<b>3</b>

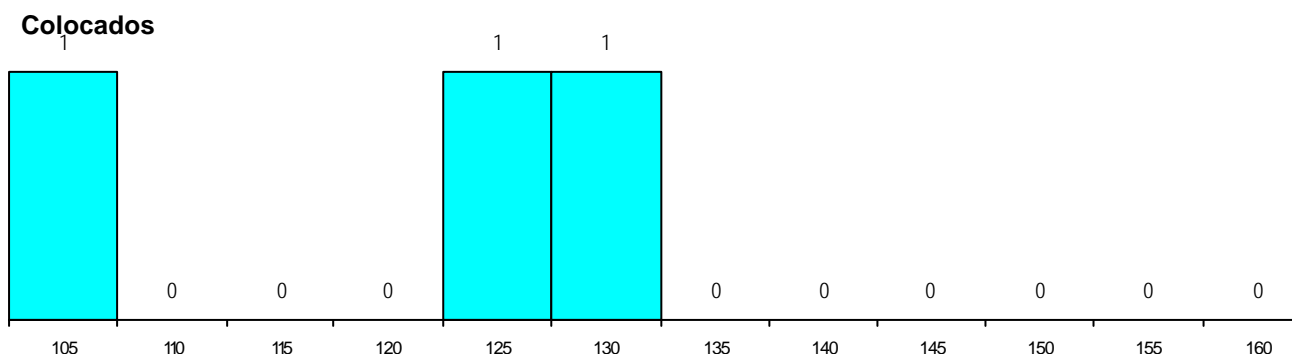
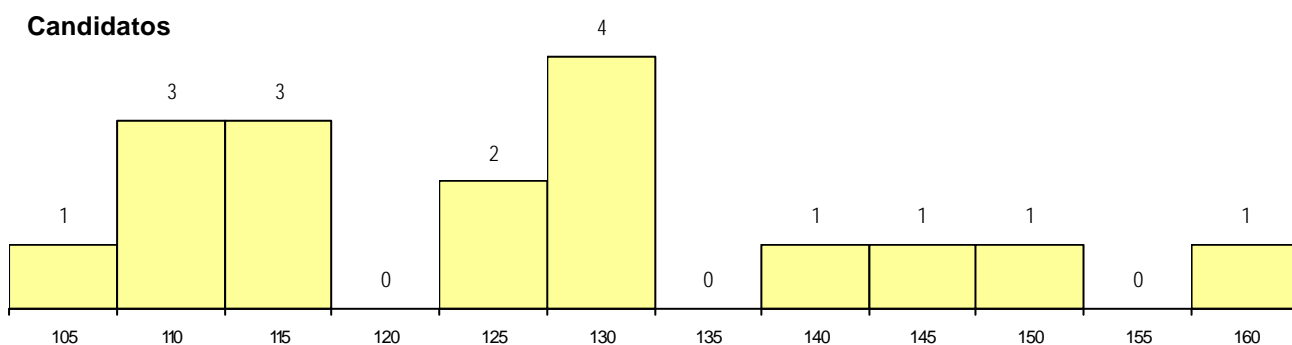
**CURSO DO 12º ANO (15 mais frequentes)**

Curso 12º ano	Cands. %	Cols. %
R810 Agrupamento 1 / geral	11 65	1 33
U220 Ens. secundário recorrente (todos	2 12	1 33
R813 Agrupamento 1 / informática	2 12	1 33
R830 Agrupamento 3 / geral	2 12	0 0

**MÉDIAS dos Colocados**

Nota de candidatura 120.5  
 Prova de ingresso 106.0  
 Média do 12º ano 135.0  
 Média do 10º/11º ano 135.0

**DISTRIBUIÇÕES DE NOTAS DE CANDIDATURA**



**Estabelecimento:** 0701 Faculdade de Ciências  
**Curso Superior:** 9486 Química + Química Tecnológica  
*Licenciatura*

**OPÇÃO CANDIDATURA**

Opção	Cands. %	Cols. %
1ª	15 22	15 56
2ª	11 16	8 30
3ª	9 13	3 11
4ª	13 19	0 0
5ª	11 16	1 4
6ª	9 13	0 0
<b>Total</b>	<b>68</b>	<b>27</b>

**ETAPA COLOCAÇÃO (contingente)**

Etapa Colocação	Cands. %	Cols. %	Nota
17 Geral	68 100	27 100	107.5
<b>Total</b>	<b>68</b>	<b>27</b>	

**DISTRITO/CAE DE CANDIDATURA**

Distrito Origem	Cands. %	Cols. %
Lisboa	34 50	16 59
Setúbal	12 18	4 15
Santarém	4 6	1 4
Oeste	3 4	1 4
Guarda	3 4	3 11
Faro	3 4	2 7
Vila Real	2 3	0 0
Porto	2 3	0 0
Tâmega	1 1	0 0
Viseu	1 1	0 0
Leiria	1 1	0 0
Coimbra	1 1	0 0
Aveiro	1 1	0 0
<b>Total</b>	<b>68</b>	<b>27</b>

**SEXO DOS CANDIDATOS**

Sexo	Cands. %	Cols. %
Masc.	24 35	10 37
Femin.	44 65	17 63
<b>Total</b>	<b>68</b>	<b>27</b>

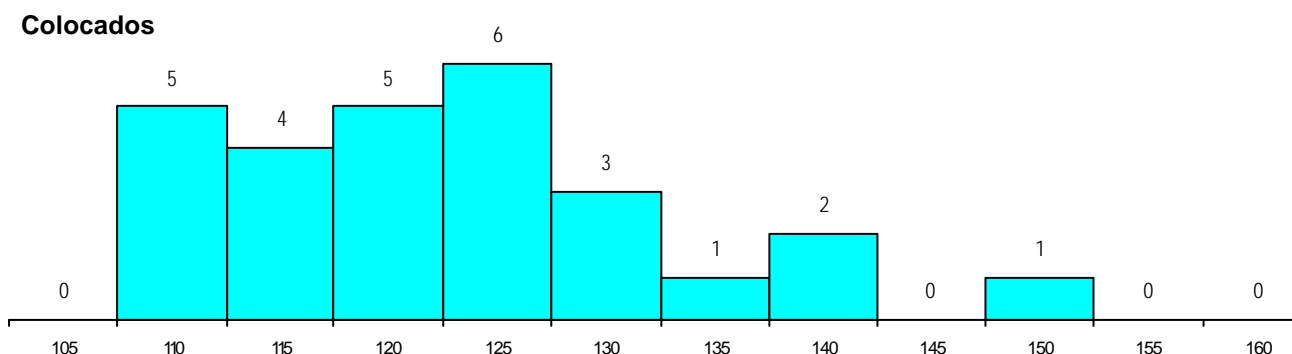
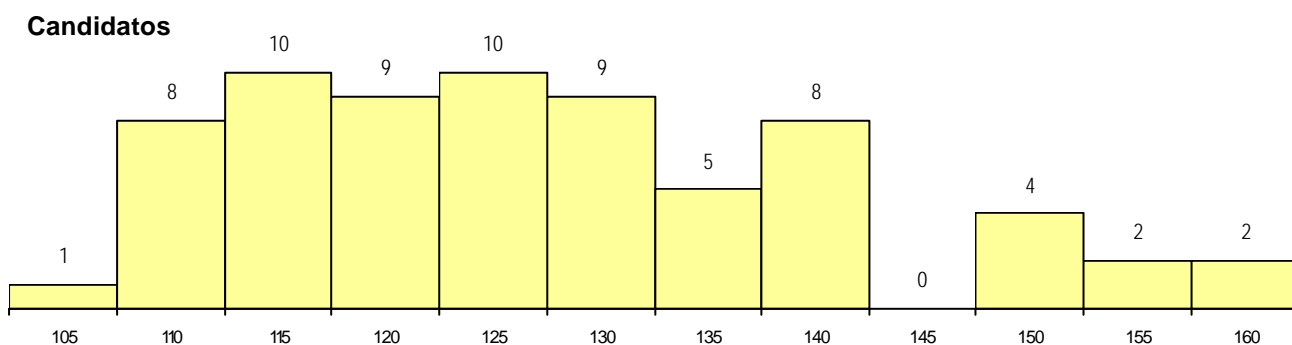
**CURSO DO 12º ANO (15 mais frequentes)**

Curso 12º ano	Cands. %	Cols. %
R810 Agrupamento 1 / geral	56 82	21 78
U220 Ens. secundário recorrente (todos	5 7	3 11
R813 Agrupamento 1 / informática	4 6	2 7
R815 Agrupamento 1 / química	2 3	1 4
R167 Química	1 1	0 0

**MÉDIAS dos Colocados**

Nota de candidatura 122.6  
 Prova de ingresso 109.9  
 Média do 12º ano 135.3  
 Média do 10º/11º ano 135.3

**DISTRIBUIÇÕES DE NOTAS DE CANDIDATURA**



**Estabelecimento:** 0702 Faculdade de Direito  
**Curso Superior:** 0153 Direito  
*Licenciatura*

**OPÇÃO CANDIDATURA**

Opção	Cands. %	Cols. %
1ª	80 52	80 71
2ª	34 22	17 15
3ª	15 10	9 8
4ª	12 8	4 4
5ª	9 6	2 2
6ª	4 3	0 0
<b>Total</b>	<b>154</b>	<b>112</b>

**ETAPA COLOCAÇÃO (contingente)**

Etapa Colocação	Cands. %	Cols. %	Nota
17 Geral	154 100	112 100	107.5
<b>Total</b>	<b>154</b>	<b>112</b>	

**DISTRITO/CAE DE CANDIDATURA**

Distrito Origem	Cands. %	Cols. %
Lisboa	52 34	42 38
Setúbal	15 10	13 12
Santarém	10 6	8 7
Porto	9 6	4 4
Braga	6 4	2 2
Viana do Castelo	6 4	3 3
R. A. Madeira	6 4	5 4
Tâmega	6 4	2 2
Oeste	6 4	5 4
Entre Douro e Vou	6 4	3 3
Faro	5 3	3 3
Aveiro	4 3	4 4
Bragança	4 3	4 4
Guarda	4 3	2 2
Évora	3 2	3 3
Castelo Branco	3 2	3 3
Viseu	3 2	1 1
Vila Real	2 1	2 2
Leiria	2 1	2 2
Coimbra	1 1	0 0
Douro-Sul	1 1	1 1
<b>Total</b>	<b>154</b>	<b>112</b>

**SEXO DOS CANDIDATOS**

Sexo	Cands. %	Cols. %
Masc.	53 34	39 35
Femin.	101 66	73 65
<b>Total</b>	<b>154</b>	<b>112</b>

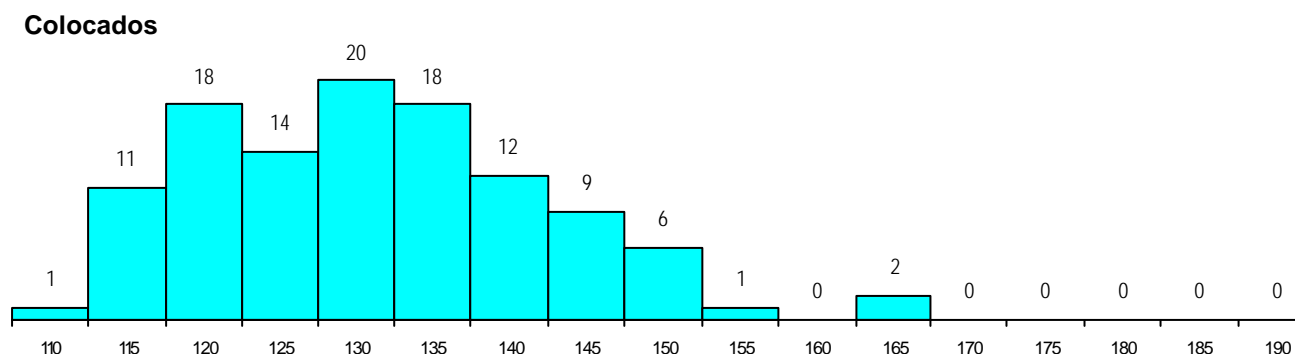
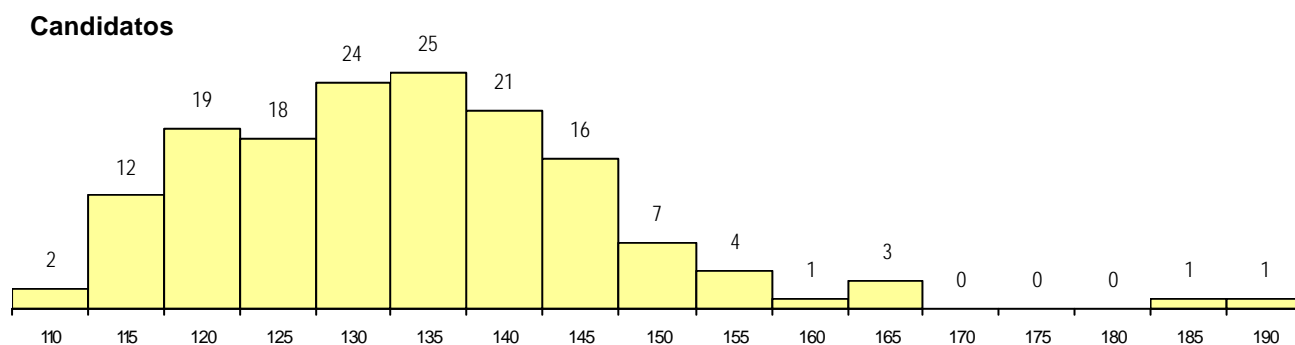
**CURSO DO 12º ANO (15 mais frequentes)**

Curso 12º ano	Cands. %	Cols. %
R840 Agrupamento 4 / geral	100 65	73 65
U220 Ens. secundário recorrente (todos	15 10	11 10
R830 Agrupamento 3 / geral	13 8	8 7
R810 Agrupamento 1 / geral	5 3	3 3
E003 3.º curso	4 3	4 4
R842 Agrupamento 4 / animação social	2 1	2 2
R841 Agrupamento 4 / comunicação	2 1	2 2
E001 1.º curso	2 1	2 2
P663 Técnico de serviços jurídicos	2 1	2 2
U230 Ens. sec. recorrente privado e co	2 1	1 1
T110 Técnico de contabilidade	1 1	1 1
R820 Agrupamento 2 / geral	1 1	1 1
Q960 Equivalências (Disp. n.º 6649/20	1 1	1 1
P466 Técnico de informática fundament	1 1	1 1
R875 Técnico de análises químico-bioló	1 1	0 0

**MÉDIAS dos Colocados**

Nota de candidatura	131.1
Prova de ingresso	131.5
Média do 12º ano	130.9
Média do 10º/11º ano	130.6

**DISTRIBUIÇÕES DE NOTAS DE CANDIDATURA**



**Estabelecimento:** 0703 Faculdade de Farmácia  
**Curso Superior:** 9494 Ciências Farmacêuticas  
*Mestrado Integrado*

**OPÇÃO CANDIDATURA**

Opção	Cands. %	Cols. %
1ª	88 47	10 42
2ª	31 17	4 17
3ª	27 14	1 4
4ª	18 10	1 4
5ª	17 9	7 29
6ª	6 3	1 4
<b>Total</b>	<b>187</b>	<b>24</b>

**ETAPA COLOCAÇÃO (contingente)**

Etapa Colocação	Cands. %	Cols. %	Nota
17 Geral	187 100	24 100	164.3
<b>Total</b>	<b>187</b>	<b>24</b>	

**DISTRITO/CAE DE CANDIDATURA**

Distrito Origem	Cands. %	Cols. %
Lisboa	62 33	15 63
Setúbal	16 9	0 0
Oeste	12 6	0 0
Braga	10 5	0 0
Castelo Branco	9 5	0 0
Faro	9 5	1 4
Santarém	9 5	2 8
Guarda	9 5	2 8
Évora	8 4	1 4
Leiria	8 4	2 8
Bragança	5 3	1 4
Coimbra	5 3	0 0
Porto	5 3	0 0
Viseu	4 2	0 0
Viana do Castelo	3 2	0 0
Vila Real	3 2	0 0
R. A. Madeira	3 2	0 0
Beja	2 1	0 0
Aveiro	1 1	0 0
Tâmega	1 1	0 0
R. A. Açores	1 1	0 0
Entre Douro e Vou	1 1	0 0
Portalegre	1 1	0 0
<b>Total</b>	<b>187</b>	<b>24</b>

**SEXO DOS CANDIDATOS**

Sexo	Cands. %	Cols. %
Masc.	42 22	5 21
Femin.	145 78	19 79
<b>Total</b>	<b>187</b>	<b>24</b>

**CURSO DO 12º ANO (15 mais frequentes)**

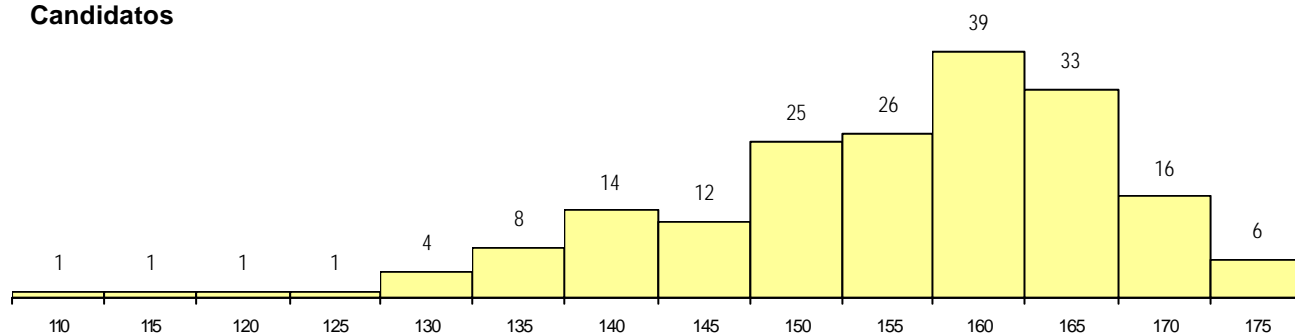
Curso 12º ano	Cands. %	Cols. %
R810 Agrupamento 1 / geral	185 99	24 100
U220 Ens. secundário recorrente (todos	2 1	0 0

**MÉDIAS dos Colocados**

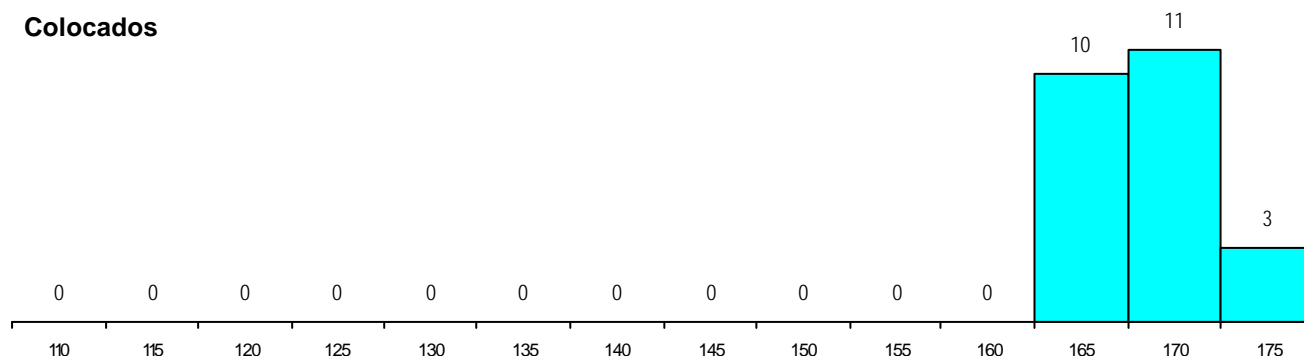
Nota de candidatura	168.8
Prova de ingresso	162.1
Média do 12º ano	175.5
Média do 10º/11º ano	175.5

**DISTRIBUIÇÕES DE NOTAS DE CANDIDATURA**

**Candidatos**



**Colocados**



**Estabelecimento:** 0704 Faculdade de Letras  
**Curso Superior:** 9006 Arqueologia  
 Licenciatura

**OPÇÃO CANDIDATURA**

Opção	Cands. %	Cols. %
1ª	10 21	10 83
2ª	10 21	0 0
3ª	8 17	1 8
4ª	8 17	1 8
5ª	7 15	0 0
6ª	4 9	0 0
<b>Total</b>	<b>47</b>	<b>12</b>

**ETAPA COLOCAÇÃO (contingente)**

Etapa Colocação	Cands. %	Cols. %	Nota
17 Geral	47 100	12 100	109.5
<b>Total</b>	<b>47</b>	<b>12</b>	

**DISTRITO/CAE DE CANDIDATURA**

Distrito Origem	Cands. %	Cols. %
Lisboa	22 47	8 67
Setúbal	5 11	2 17
Évora	4 9	0 0
Tâmega	3 6	0 0
Oeste	3 6	1 8
Santarém	2 4	0 0
Guarda	2 4	1 8
Entre Douro e Vou	1 2	0 0
R. A. Açores	1 2	0 0
Viana do Castelo	1 2	0 0
Portalegre	1 2	0 0
Coimbra	1 2	0 0
Aveiro	1 2	0 0
<b>Total</b>	<b>47</b>	<b>12</b>

**SEXO DOS CANDIDATOS**

Sexo	Cands. %	Cols. %
Masc.	20 43	7 58
Femin.	27 57	5 42
<b>Total</b>	<b>47</b>	<b>12</b>

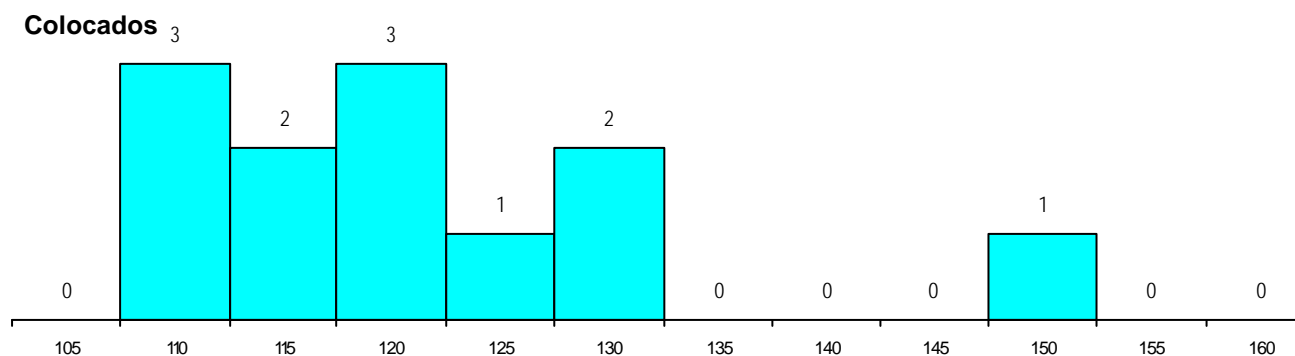
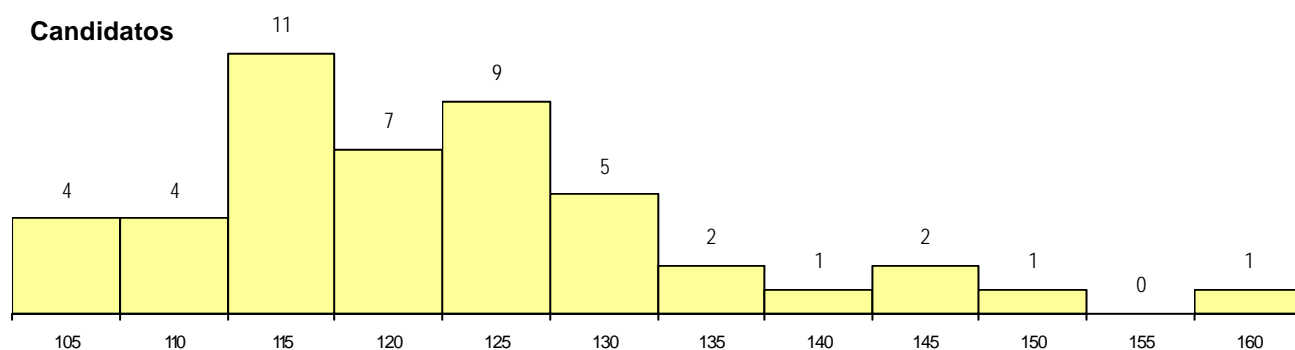
**CURSO DO 12º ANO (15 mais frequentes)**

Curso 12º ano	Cands. %	Cols. %
R840 Agrupamento 4 / geral	30 64	9 75
R810 Agrupamento 1 / geral	5 11	2 17
U220 Ens. secundário recorrente (todos	4 9	1 8
P561 Assistente de arqueólogo	4 9	0 0
R820 Agrupamento 2 / geral	2 4	0 0
R842 Agrupamento 4 / animacao social	1 2	0 0
P392 Animador sociocultural/desporto	1 2	0 0

**MÉDIAS dos Colocados**

Nota de candidatura	120.9
Prova de ingresso	119.0
Média do 12º ano	122.8
Média do 10º/11º ano	122.8

**DISTRIBUIÇÕES DE NOTAS DE CANDIDATURA**





**Estabelecimento:** 0704 Faculdade de Letras  
**Curso Superior:** 9025 Ciências da Cultura  
*Licenciatura*

**OPÇÃO CANDIDATURA**

Opção	Cands. %	Cols. %
1ª	15 14	4 33
2ª	22 20	3 25
3ª	15 14	1 8
4ª	30 28	4 33
5ª	12 11	0 0
6ª	14 13	0 0
<b>Total</b>	<b>108</b>	<b>12</b>

**ETAPA COLOCAÇÃO (contingente)**

Etapa Colocação	Cands. %	Cols. %	Nota
17 Geral	108 100	12 100	138.5
<b>Total</b>	<b>108</b>	<b>12</b>	

**DISTRITO/CAE DE CANDIDATURA**

Distrito Origem	Cands. %	Cols. %
Lisboa	66 61	6 50
Setúbal	17 16	3 25
Oeste	5 5	0 0
Santarém	5 5	1 8
R. A. Madeira	4 4	0 0
Viseu	2 2	1 8
Leiria	2 2	1 8
Faro	2 2	0 0
Braga	2 2	0 0
Porto	1 1	0 0
Portalegre	1 1	0 0
Beja	1 1	0 0
<b>Total</b>	<b>108</b>	<b>12</b>

**SEXO DOS CANDIDATOS**

Sexo	Cands. %	Cols. %
Masc.	27 25	3 25
Femin.	81 75	9 75
<b>Total</b>	<b>108</b>	<b>12</b>

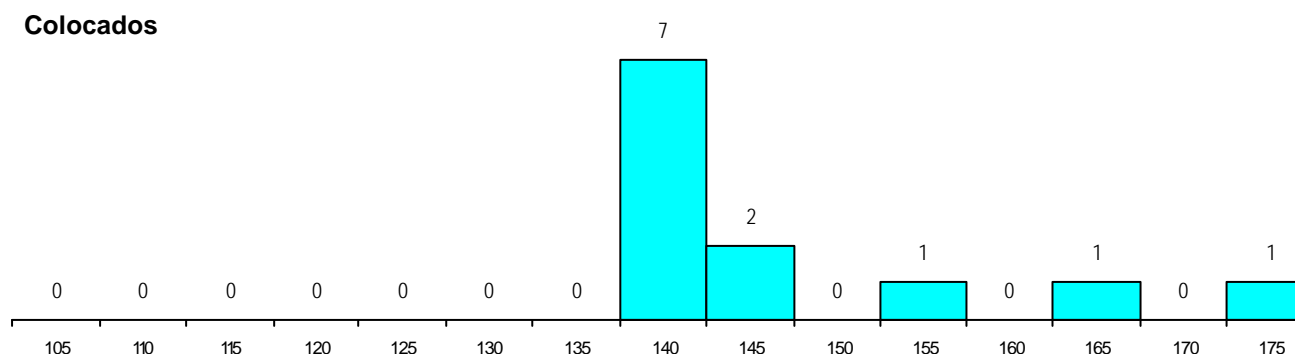
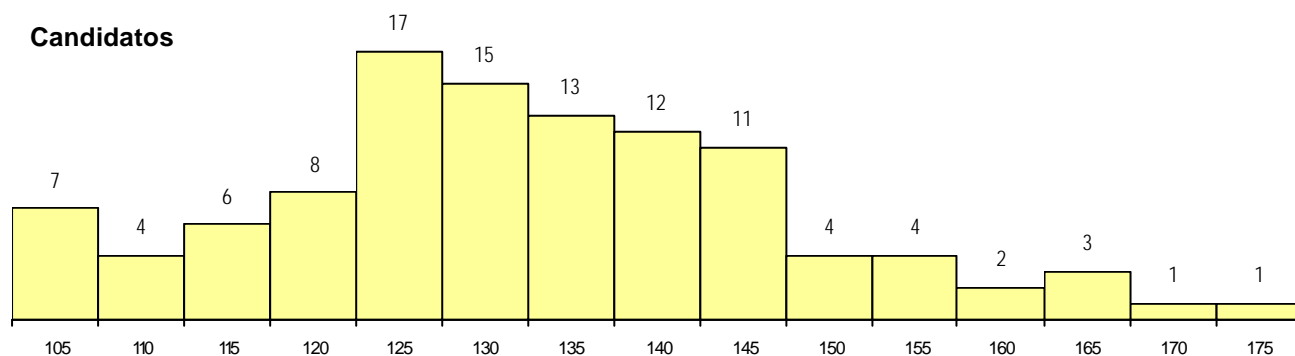
**CURSO DO 12º ANO (15 mais frequentes)**

Curso 12º ano	Cands. %	Cols. %
R840 Agrupamento 4 / geral	46 43	7 58
U220 Ens. secundário recorrente (todos	19 18	1 8
R810 Agrupamento 1 / geral	10 9	0 0
R841 Agrupamento 4 / comunicação	8 7	0 0
R830 Agrupamento 3 / geral	7 6	1 8
R820 Agrupamento 2 / geral	4 4	2 17
R831 Agrupamento 3 / administração	3 3	0 0
R821 Agrupamento 2 / design	2 2	1 8
P381 Técnico de comunicação/marketing	2 2	0 0
R842 Agrupamento 4 / animação social	1 1	0 0
R880 Arte e tecnologias de comunicação	1 1	0 0
R886 Geral de artes (novos planos)	1 1	0 0
P722 Técnico administrativo	1 1	0 0
P459 Animador sociocultural/assistente	1 1	0 0
P426 Técnico de estilismo industrial	1 1	0 0

**MÉDIAS dos Colocados**

Nota de candidatura	147.1
Prova de ingresso	153.3
Média do 12º ano	140.9
Média do 10º/11º ano	140.9

**DISTRIBUIÇÕES DE NOTAS DE CANDIDATURA**



**Estabelecimento:** 0704 Faculdade de Letras  
**Curso Superior:** 9040 Ciências da Linguagem  
*Licenciatura*

**OPÇÃO CANDIDATURA**

Opção	Cands. %	Cols. %
1ª	10 14	10 42
2ª	11 16	5 21
3ª	14 20	4 17
4ª	12 17	1 4
5ª	12 17	3 13
6ª	10 14	1 4
<b>Total</b>	<b>69</b>	<b>24</b>

**ETAPA COLOCAÇÃO (contingente)**

Etapa Colocação	Cands. %	Cols. %	Nota
17 Geral	69 100	24 100	105.5
<b>Total</b>	<b>69</b>	<b>24</b>	

**DISTRITO/CAE DE CANDIDATURA**

Distrito Origem	Cands. %	Cols. %
Lisboa	31 45	13 54
Setúbal	12 17	4 17
Santarém	5 7	1 4
Aveiro	4 6	1 4
Viseu	3 4	1 4
Leiria	2 3	1 4
Faro	2 3	1 4
Castelo Branco	2 3	0 0
Braga	2 3	0 0
Oeste	1 1	0 0
R. A. Madeira	1 1	1 4
Vila Real	1 1	0 0
Porto	1 1	1 4
Guarda	1 1	0 0
Évora	1 1	0 0
<b>Total</b>	<b>69</b>	<b>24</b>

**SEXO DOS CANDIDATOS**

Sexo	Cands. %	Cols. %
Masc.	21 30	6 25
Femin.	48 70	18 75
<b>Total</b>	<b>69</b>	<b>24</b>

**CURSO DO 12º ANO (15 mais frequentes)**

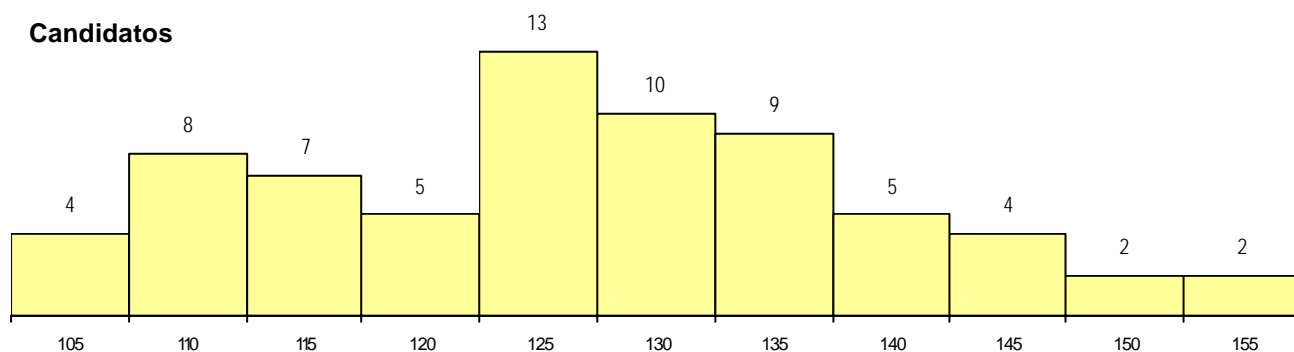
Curso 12º ano	Cands. %	Cols. %
R840 Agrupamento 4 / geral	25 36	8 33
R810 Agrupamento 1 / geral	10 14	1 4
U220 Ens. secundário recorrente (todos	9 13	4 17
R841 Agrupamento 4 / comunicação	6 9	5 21
R831 Agrupamento 3 / administração	6 9	3 13
R820 Agrupamento 2 / geral	5 7	0 0
R830 Agrupamento 3 / geral	3 4	1 4
P426 Técnico de estilismo industrial	1 1	1 4
P391 Técnico de confecção/modelagem	1 1	1 4
U230 Ens. sec. recorrente privado e co	1 1	0 0
R886 Geral de artes (novos planos)	1 1	0 0
P777 Técnico intermédio de programaç	1 1	0 0

**MÉDIAS dos Colocados**

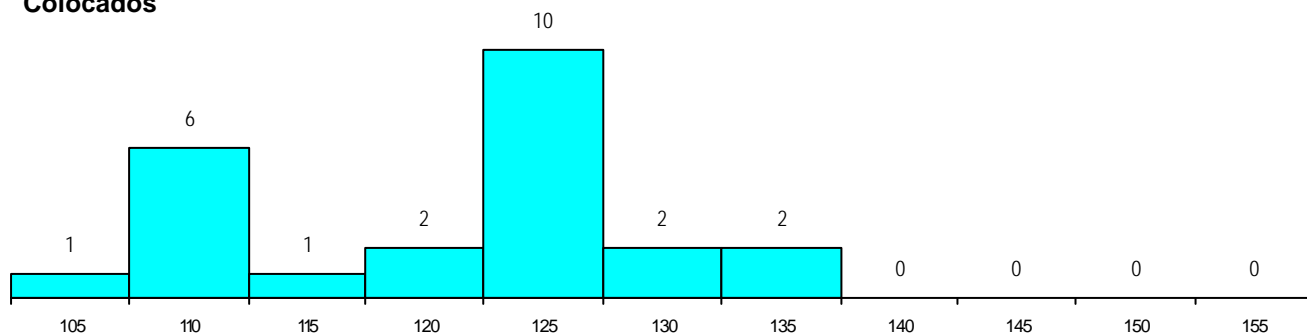
Nota de candidatura	120.7
Prova de ingresso	116.5
Média do 12º ano	124.9
Média do 10º/11º ano	124.9

**DISTRIBUIÇÕES DE NOTAS DE CANDIDATURA**

**Candidatos**



**Colocados**



**Estabelecimento:** 0704 Faculdade de Letras  
**Curso Superior:** 9131 Estudos Africanos  
*Licenciatura*

**OPÇÃO CANDIDATURA**

Opção	Cands. %	Cols. %
1ª	2 9	0 0
2ª	3 13	1 17
3ª	4 17	1 17
4ª	2 9	0 0
5ª	5 22	2 33
6ª	7 30	2 33
<b>Total</b>	<b>23</b>	<b>6</b>

**ETAPA COLOCAÇÃO (contingente)**

Etapa Colocação	Cands. %	Cols. %	Nota
17 Geral	23 100	6 100	119.0
<b>Total</b>	<b>23</b>	<b>6</b>	

**DISTRITO/CAE DE CANDIDATURA**

Distrito Origem	Cands. %	Cols. %
Lisboa	15 65	5 83
Setúbal	4 17	1 17
Viseu	1 4	0 0
Portalegre	1 4	0 0
Faro	1 4	0 0
Coimbra	1 4	0 0
<b>Total</b>	<b>23</b>	<b>6</b>

**SEXO DOS CANDIDATOS**

Sexo	Cands. %	Cols. %
Masc.	7 30	1 17
Femin.	16 70	5 83
<b>Total</b>	<b>23</b>	<b>6</b>

**CURSO DO 12º ANO (15 mais frequentes)**

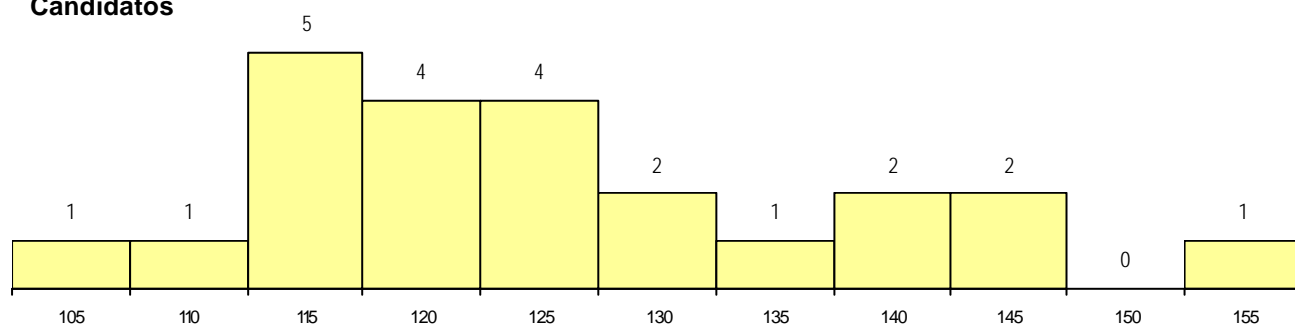
Curso 12º ano	Cands. %	Cols. %
R840 Agrupamento 4 / geral	11 48	3 50
U220 Ens. secundário recorrente (todos	3 13	1 17
R830 Agrupamento 3 / geral	2 9	0 0
R810 Agrupamento 1 / geral	2 9	0 0
R841 Agrupamento 4 / comunicação	1 4	1 17
P459 Animador sociocultural/assistente	1 4	1 17
U230 Ens. sec. recorrente privado e co	1 4	0 0
R820 Agrupamento 2 / geral	1 4	0 0
E001 1.º curso	1 4	0 0

**MÉDIAS dos Colocados**

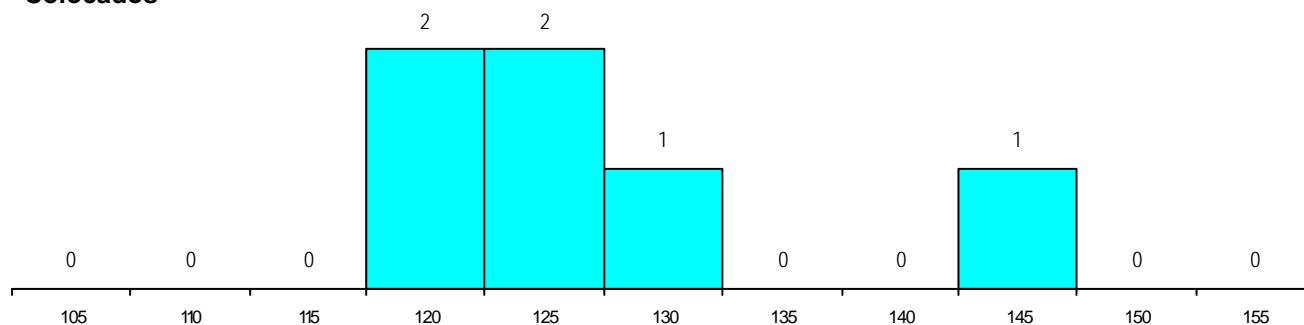
Nota de candidatura	126.5
Prova de ingresso	118.8
Média do 12º ano	134.2
Média do 10º/11º ano	134.2

**DISTRIBUIÇÕES DE NOTAS DE CANDIDATURA**

**Candidatos**



**Colocados**



**Estabelecimento:** 0704 Faculdade de Letras  
**Curso Superior:** 9132 Estudos Artísticos  
*Licenciatura*

**OPÇÃO CANDIDATURA**

Opção	Cands. %	Cols. %
1ª	6 13	1 20
2ª	9 20	2 40
3ª	7 16	0 0
4ª	11 24	1 20
5ª	9 20	0 0
6ª	3 7	1 20
<b>Total</b>	<b>45</b>	<b>5</b>

**ETAPA COLOCAÇÃO (contingente)**

Etapa Colocação	Cands. %	Cols. %	Nota
17 Geral	45 100	5 100	138.0
<b>Total</b>	<b>45</b>	<b>5</b>	

**DISTRITO/CAE DE CANDIDATURA**

Distrito Origem	Cands. %	Cols. %
Lisboa	27 60	3 60
Setúbal	6 13	1 20
Santarém	3 7	0 0
Coimbra	3 7	0 0
R. A. Açores	1 2	0 0
Viseu	1 2	0 0
Vila Real	1 2	1 20
Leiria	1 2	0 0
Castelo Branco	1 2	0 0
Aveiro	1 2	0 0
<b>Total</b>	<b>45</b>	<b>5</b>

**SEXO DOS CANDIDATOS**

Sexo	Cands. %	Cols. %
Masc.	10 22	0 0
Femin.	35 78	5 100
<b>Total</b>	<b>45</b>	<b>5</b>

**CURSO DO 12º ANO**

(15 mais frequentes)

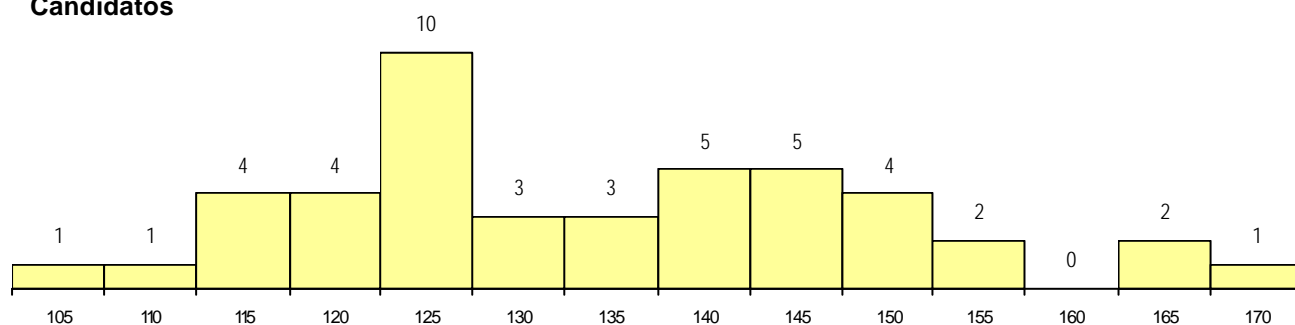
Curso 12º ano	Cands. %	Cols. %
R820 Agrupamento 2 / geral	16 36	2 40
R840 Agrupamento 4 / geral	15 33	1 20
U220 Ens. secundário recorrente (todos	5 11	1 20
R841 Agrupamento 4 / comunicação	2 4	0 0
R821 Agrupamento 2 / design	2 4	0 0
R810 Agrupamento 1 / geral	2 4	0 0
E005 5.º curso	1 2	1 20
P426 Técnico de estilismo industrial	1 2	0 0
P376 Técnico de áudio e vídeo	1 2	0 0

**MÉDIAS dos Colocados**

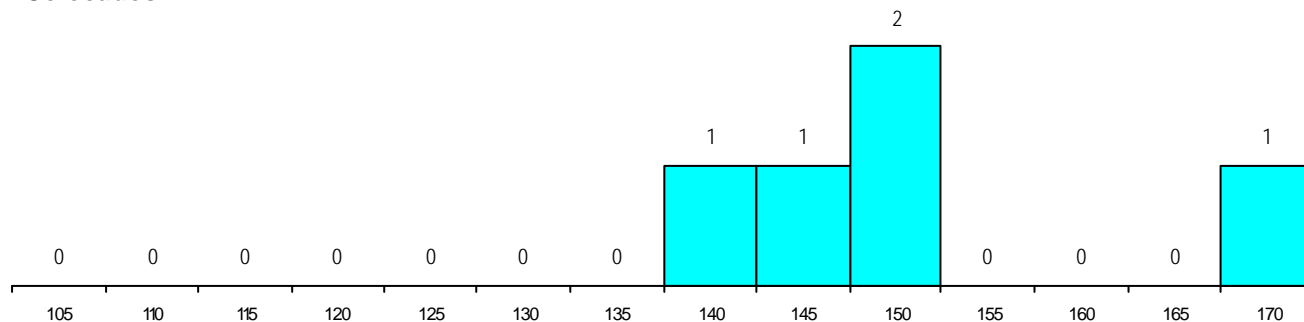
Nota de candidatura	149.9
Prova de ingresso	156.6
Média do 12º ano	144.4
Média do 10º/11º ano	142.4

**DISTRIBUIÇÕES DE NOTAS DE CANDIDATURA**

**Candidatos**



**Colocados**



**Estabelecimento:** 0704 Faculdade de Letras  
**Curso Superior:** 9133 Estudos Clássicos  
*Licenciatura*

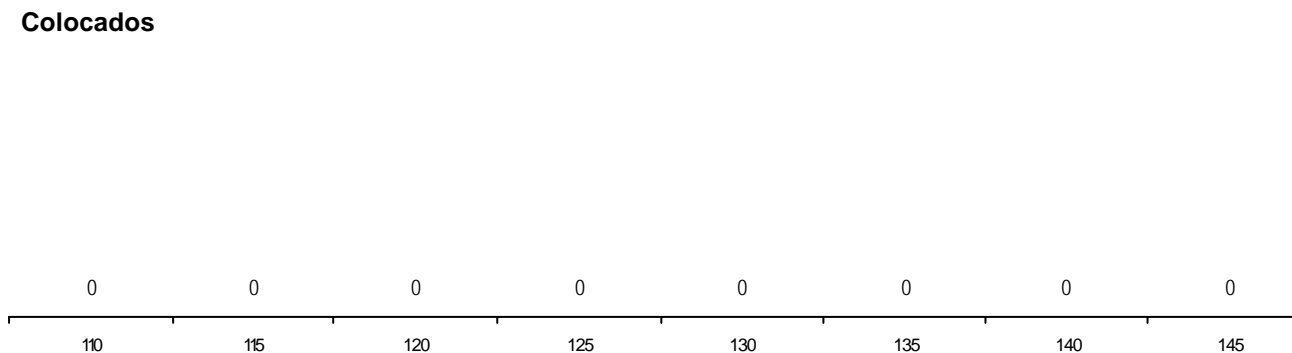
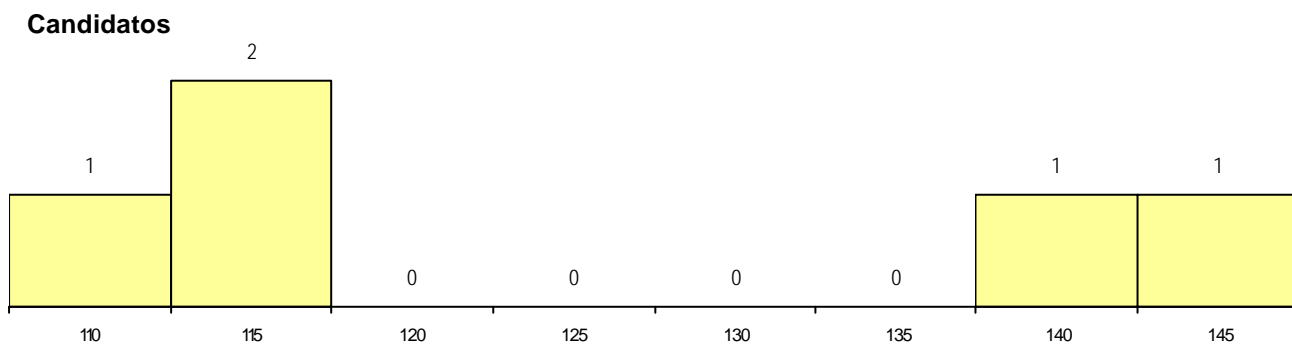
OPÇÃO CANDIDATURA			ETAPA COLOCAÇÃO (contingente)				DISTRITO/CAE DE CANDIDATURA				
Opção	Cands. %	Cols. %	Etapa Colocação	Cands. %	Cols. %	Nota	Distrito Origem	Cands. %	Cols. %		
3ª	2	40	0	17 Geral	5	100	0	Lisboa	3	60	0
4ª	2	40	0	<b>Total</b>	5		0	Setúbal	1	20	0
6ª	1	20	0					Santarém	1	20	0
<b>Total</b>	5		0					<b>Total</b>	5		0

SEXO DOS CANDIDATOS			CURSO DO 12º ANO (15 mais frequentes)			
Sexo	Cands. %	Cols. %	Curso 12º ano	Cands. %	Cols. %	
Masc.	2	40	R840 Agrupamento 4 / geral	4	80	0
Femin.	3	60	U220 Ens. secundário recorrente (todos	1	20	0
<b>Total</b>	5					0

**MÉDIAS dos Colocados**

Nota de candidatura  
 Prova de ingresso  
 Média do 12º ano  
 Média do 10º/11º ano

**DISTRIBUIÇÕES DE NOTAS DE CANDIDATURA**



**Estabelecimento:** 0704 Faculdade de Letras  
**Curso Superior:** 9135 Estudos Europeus  
*Licenciatura*

**OPÇÃO CANDIDATURA**

Opção	Cands. %	Cols. %
1ª	8 13	3 27
2ª	9 14	0 0
3ª	17 27	5 45
4ª	9 14	1 9
5ª	12 19	1 9
6ª	8 13	1 9
<b>Total</b>	<b>63</b>	<b>11</b>

**ETAPA COLOCAÇÃO (contingente)**

Etapa Colocação	Cands. %	Cols. %	Nota
17 Geral	63 100	11 100	127.0
<b>Total</b>	<b>63</b>	<b>11</b>	

**DISTRITO/CAE DE CANDIDATURA**

Distrito Origem	Cands. %	Cols. %
Lisboa	38 60	7 64
Setúbal	15 24	2 18
Oeste	3 5	1 9
Faro	2 3	1 9
Viseu	1 2	0 0
Santarém	1 2	0 0
Porto	1 2	0 0
Portalegre	1 2	0 0
Aveiro	1 2	0 0
<b>Total</b>	<b>63</b>	<b>11</b>

**SEXO DOS CANDIDATOS**

Sexo	Cands. %	Cols. %
Masc.	28 44	5 45
Femin.	35 56	6 55
<b>Total</b>	<b>63</b>	<b>11</b>

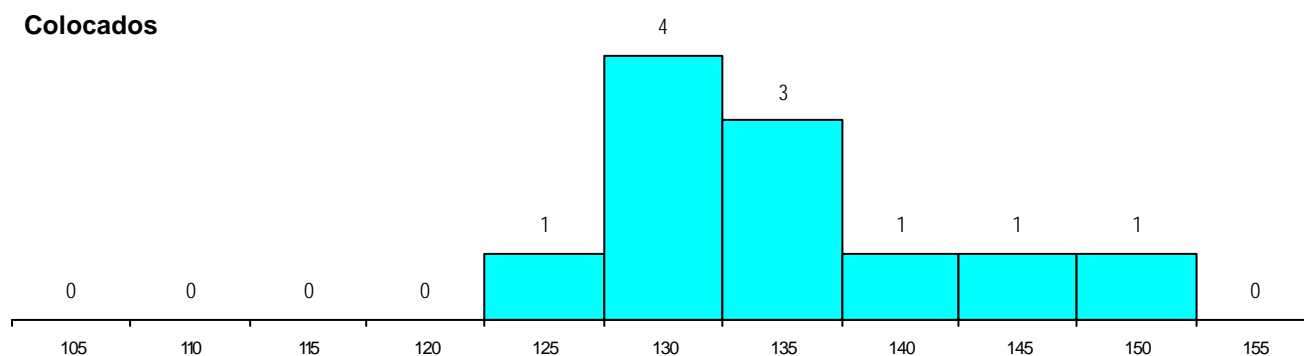
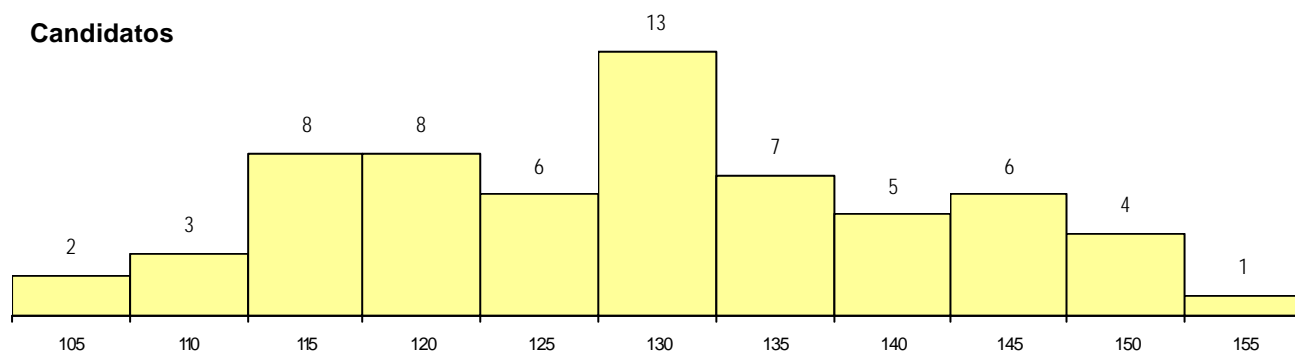
**CURSO DO 12º ANO (15 mais frequentes)**

Curso 12º ano	Cands. %	Cols. %
R840 Agrupamento 4 / geral	31 49	5 45
U220 Ens. secundário recorrente (todos	10 16	2 18
R830 Agrupamento 3 / geral	6 10	2 18
R810 Agrupamento 1 / geral	4 6	1 9
R820 Agrupamento 2 / geral	4 6	0 0
R841 Agrupamento 4 / comunicação	2 3	1 9
R842 Agrupamento 4 / animação social	1 2	0 0
Q950 Equivalências	1 2	0 0
P753 Técnico de informática	1 2	0 0
P652 Técnico de comércio/marketing	1 2	0 0
P436 Técnico de gestão agrícola	1 2	0 0
E003 3.º curso	1 2	0 0

**MÉDIAS dos Colocados**

Nota de candidatura	135.2
Prova de ingresso	137.5
Média do 12º ano	132.8
Média do 10º/11º ano	132.8

**DISTRIBUIÇÕES DE NOTAS DE CANDIDATURA**



**Estabelecimento:** 0704 Faculdade de Letras  
**Curso Superior:** 9138 Estudos Portugueses e Lusófonos  
*Licenciatura*

**OPÇÃO CANDIDATURA**

Opção	Cands. %	Cols. %
1ª	9 11	9 60
2ª	16 20	1 7
3ª	12 15	3 20
4ª	13 16	1 7
5ª	21 26	0 0
6ª	11 13	1 7
<b>Total</b>	<b>82</b>	<b>15</b>

**ETAPA COLOCAÇÃO (contingente)**

Etapa Colocação	Cands. %	Cols. %	Nota
17 Geral	82 100	15 100	106.5
<b>Total</b>	<b>82</b>	<b>15</b>	

**DISTRITO/CAE DE CANDIDATURA**

Distrito Origem	Cands. %	Cols. %
Lisboa	35 43	10 67
Setúbal	10 12	1 7
Santarém	10 12	1 7
Braga	4 5	1 7
Oeste	3 4	1 7
Bragança	2 2	0 0
Coimbra	2 2	0 0
Faro	2 2	0 0
Leiria	2 2	0 0
Porto	2 2	0 0
Viseu	2 2	0 0
Entre Douro e Vou	2 2	0 0
Aveiro	1 1	0 0
Vila Real	1 1	0 0
Douro-Sul	1 1	0 0
Castelo Branco	1 1	0 0
R. A. Madeira	1 1	1 7
Portalegre	1 1	0 0
<b>Total</b>	<b>82</b>	<b>15</b>

**SEXO DOS CANDIDATOS**

Sexo	Cands. %	Cols. %
Masc.	24 29	6 40
Femin.	58 71	9 60
<b>Total</b>	<b>82</b>	<b>15</b>

**CURSO DO 12º ANO (15 mais frequentes)**

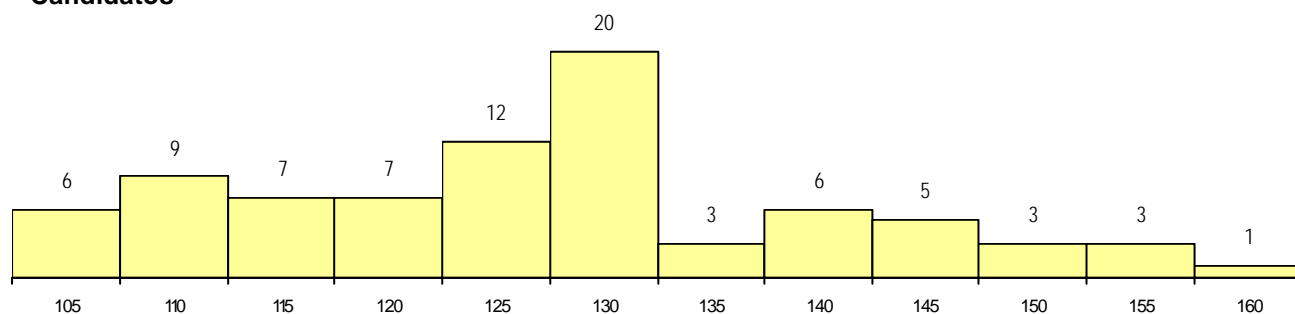
Curso 12º ano	Cands. %	Cols. %
R840 Agrupamento 4 / geral	35 43	4 27
U220 Ens. secundário recorrente (todos	10 12	4 27
R810 Agrupamento 1 / geral	8 10	0 0
R831 Agrupamento 3 / administração	7 9	0 0
R841 Agrupamento 4 / comunicação	5 6	1 7
R820 Agrupamento 2 / geral	3 4	0 0
U230 Ens. sec. recorrente privado e co	2 2	2 13
R830 Agrupamento 3 / geral	2 2	1 7
R842 Agrupamento 4 / animação social	1 1	1 7
P353 Técnico de gestão do ambiente	1 1	1 7
R813 Agrupamento 1 / informática	1 1	1 7
R886 Geral de artes (novos planos)	1 1	0 0
E003 3.º curso	1 1	0 0
P645 Técnico de estilismo	1 1	0 0
P458 Animador sociocultural/assistente	1 1	0 0

**MÉDIAS dos Colocados**

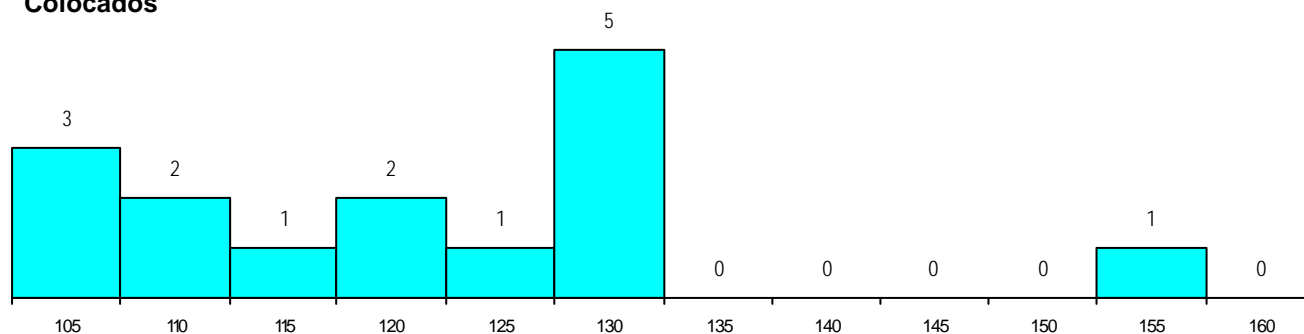
Nota de candidatura	121.0
Prova de ingresso	116.9
Média do 12º ano	125.2
Média do 10º/11º ano	125.2

**DISTRIBUIÇÕES DE NOTAS DE CANDIDATURA**

**Candidatos**



**Colocados**



**Estabelecimento:** 0704 Faculdade de Letras  
**Curso Superior:** 9139 Filosofia  
*Licenciatura*

**OPÇÃO CANDIDATURA**

Opção	Cands. %	Cols. %
1ª	4 9	4 57
2ª	9 20	0 0
3ª	11 24	1 14
4ª	9 20	1 14
5ª	8 17	1 14
6ª	5 11	0 0
<b>Total</b>	<b>46</b>	<b>7</b>

**ETAPA COLOCAÇÃO (contingente)**

Etapa Colocação	Cands. %	Cols. %	Nota
17 Geral	46 100	7 100	106.0
<b>Total</b>	<b>46</b>	<b>7</b>	

**DISTRITO/CAE DE CANDIDATURA**

Distrito Origem	Cands. %	Cols. %
Lisboa	19 41	5 71
Setúbal	9 20	2 29
Coimbra	3 7	0 0
Vila Real	2 4	0 0
Santarém	2 4	0 0
Braga	2 4	0 0
Oeste	1 2	0 0
Viseu	1 2	0 0
Porto	1 2	0 0
Guarda	1 2	0 0
Faro	1 2	0 0
Évora	1 2	0 0
Castelo Branco	1 2	0 0
Bragança	1 2	0 0
Aveiro	1 2	0 0
<b>Total</b>	<b>46</b>	<b>7</b>

**SEXO DOS CANDIDATOS**

Sexo	Cands. %	Cols. %
Masc.	15 33	4 57
Femin.	31 67	3 43
<b>Total</b>	<b>46</b>	<b>7</b>

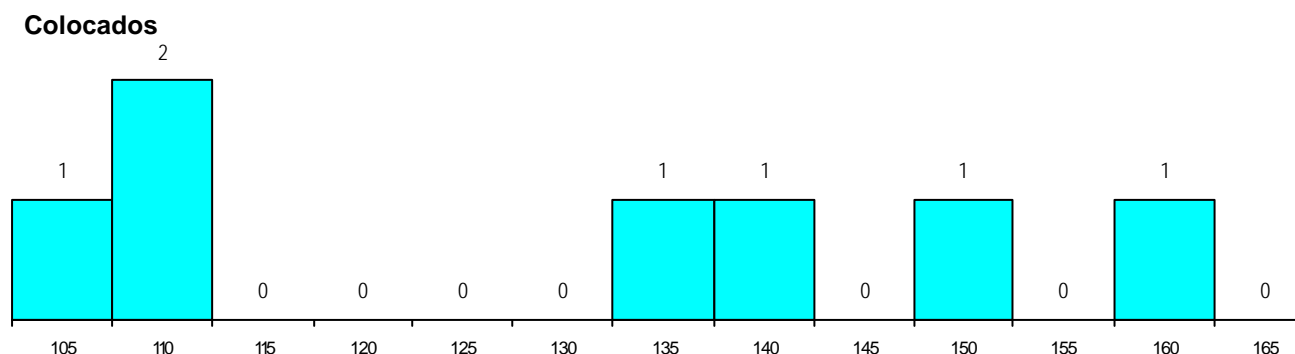
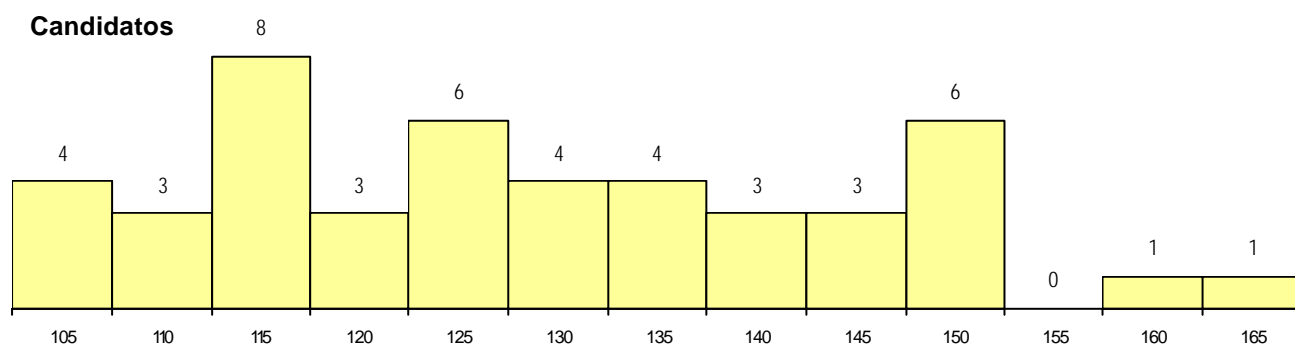
**CURSO DO 12º ANO (15 mais frequentes)**

Curso 12º ano	Cands. %	Cols. %
R840 Agrupamento 4 / geral	25 54	4 57
U220 Ens. secundário recorrente (todos	8 17	0 0
E001 1.º curso	2 4	1 14
R830 Agrupamento 3 / geral	2 4	0 0
R810 Agrupamento 1 / geral	2 4	0 0
R831 Agrupamento 3 / administração	1 2	1 14
P448 Técnico de hotelaria/restauração,	1 2	1 14
U230 Ens. sec. recorrente privado e co	1 2	0 0
R842 Agrupamento 4 / animação social	1 2	0 0
P753 Técnico de informática	1 2	0 0
P472 Técnico de informática/gestao	1 2	0 0
E002 2.º curso	1 2	0 0

**MÉDIAS dos Colocados**

Nota de candidatura	129.5
Prova de ingresso	126.6
Média do 12º ano	132.4
Média do 10º/11º ano	132.4

**DISTRIBUIÇÕES DE NOTAS DE CANDIDATURA**





**Estabelecimento:** 0704 Faculdade de Letras  
**Curso Superior:** 9143 Geografia  
*Licenciatura*

**OPÇÃO CANDIDATURA**

Opção	Cands. %	Cols. %
1ª	23 16	23 43
2ª	24 16	9 17
3ª	23 16	7 13
4ª	33 23	8 15
5ª	30 21	5 9
6ª	13 9	2 4
<b>Total</b>	<b>146</b>	<b>54</b>

**ETAPA COLOCAÇÃO (contingente)**

Etapa Colocação	Cands. %	Cols. %	Nota
17 Geral	146 100	54 100	102.5
<b>Total</b>	<b>146</b>	<b>54</b>	

**DISTRITO/CAE DE CANDIDATURA**

Distrito Origem	Cands. %	Cols. %
Lisboa	70 48	27 50
Setúbal	15 10	6 11
Oeste	9 6	3 6
Braga	8 5	3 6
Santarém	8 5	3 6
Porto	5 3	1 2
Beja	3 2	2 4
Évora	3 2	1 2
Portalegre	3 2	0 0
R. A. Açores	3 2	2 4
Vila Real	2 1	1 2
Viseu	2 1	0 0
Guarda	2 1	2 4
Faro	2 1	1 2
Coimbra	2 1	0 0
R. A. Madeira	2 1	1 2
Leiria	2 1	1 2
Viana do Castelo	1 1	0 0
Aveiro	1 1	0 0
Castelo Branco	1 1	0 0
Bragança	1 1	0 0
Douro-Sul	1 1	0 0
<b>Total</b>	<b>146</b>	<b>54</b>

**SEXO DOS CANDIDATOS**

Sexo	Cands. %	Cols. %
Masc.	75 51	28 52
Femin.	71 49	26 48
<b>Total</b>	<b>146</b>	<b>54</b>

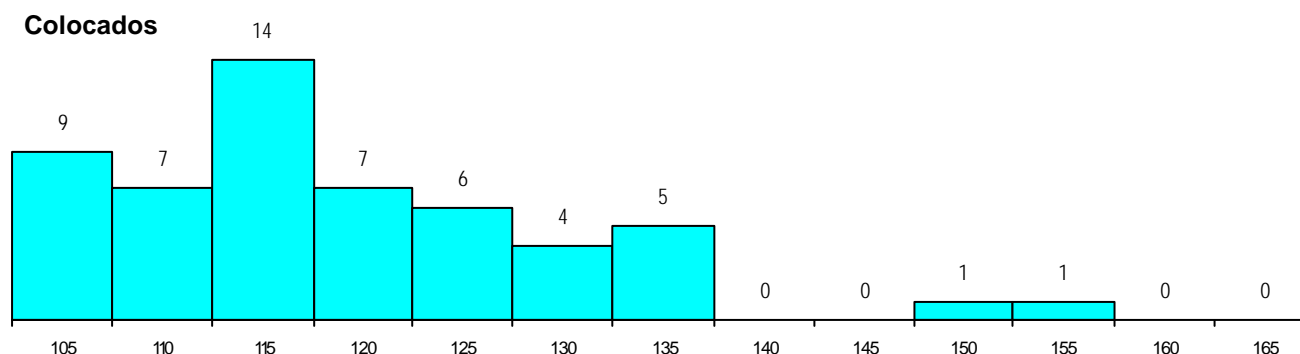
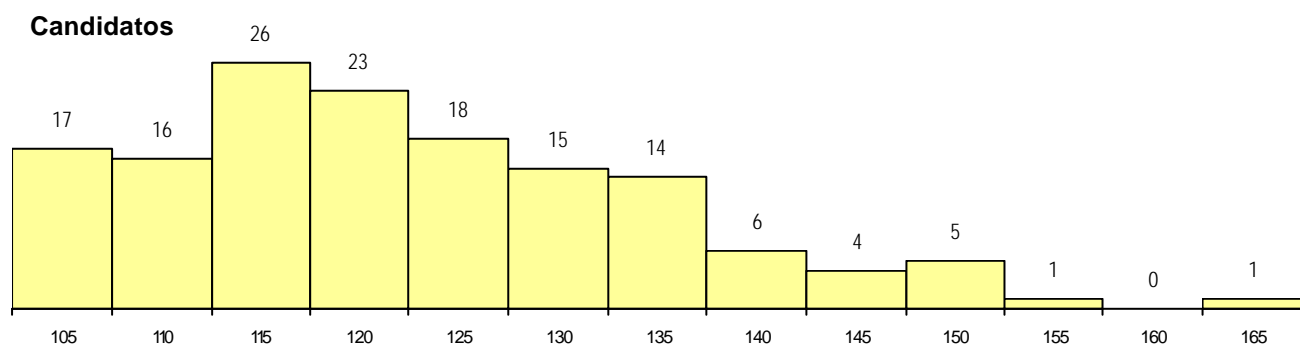
**CURSO DO 12º ANO (15 mais frequentes)**

Curso 12º ano	Cands. %	Cols. %
R840 Agrupamento 4 / geral	52 36	16 30
U220 Ens. secundário recorrente (todos	29 20	14 26
R810 Agrupamento 1 / geral	12 8	4 7
R830 Agrupamento 3 / geral	12 8	4 7
R841 Agrupamento 4 / comunicação	9 6	3 6
R831 Agrupamento 3 / administração	7 5	3 6
R842 Agrupamento 4 / animação social	4 3	2 4
R820 Agrupamento 2 / geral	4 3	1 2
E003 3.º curso	3 2	2 4
E001 1.º curso	2 1	2 4
P275 Operadores de meteorologia (FAF	1 1	1 2
P777 Técnico intermédio de programaç	1 1	1 2
U230 Ens. sec. recorrente privado e co	1 1	1 2
P448 Técnico de hotelaria/restauração,	1 1	0 0
P434 Técnico de construção civil	1 1	0 0

**MÉDIAS dos Colocados**

Nota de candidatura	118.7
Prova de ingresso	112.4
Média do 12º ano	125.0
Média do 10º/11º ano	125.1

**DISTRIBUIÇÕES DE NOTAS DE CANDIDATURA**



**Estabelecimento:** 0704 Faculdade de Letras  
**Curso Superior:** 9181 História  
*Licenciatura*

**OPÇÃO CANDIDATURA**

Opção	Cands. %	Cols. %
1ª	9 14	9 64
2ª	13 20	3 21
3ª	16 24	1 7
4ª	8 12	0 0
5ª	11 17	0 0
6ª	9 14	1 7
<b>Total</b>	<b>66</b>	<b>14</b>

**ETAPA COLOCAÇÃO (contingente)**

Etapa Colocação	Cands. %	Cols. %	Nota
17 Geral	66 100	14 100	103.5
<b>Total</b>	<b>66</b>	<b>14</b>	

**DISTRITO/CAE DE CANDIDATURA**

Distrito Origem	Cands. %	Cols. %
Lisboa	39 59	9 64
Setúbal	7 11	2 14
Oeste	6 9	2 14
Braga	4 6	0 0
Vila Real	3 5	0 0
Viseu	2 3	0 0
Santarém	1 2	0 0
Leiria	1 2	0 0
Guarda	1 2	0 0
Beja	1 2	1 7
Aveiro	1 2	0 0
<b>Total</b>	<b>66</b>	<b>14</b>

**SEXO DOS CANDIDATOS**

Sexo	Cands. %	Cols. %
Masc.	35 53	8 57
Femin.	31 47	6 43
<b>Total</b>	<b>66</b>	<b>14</b>

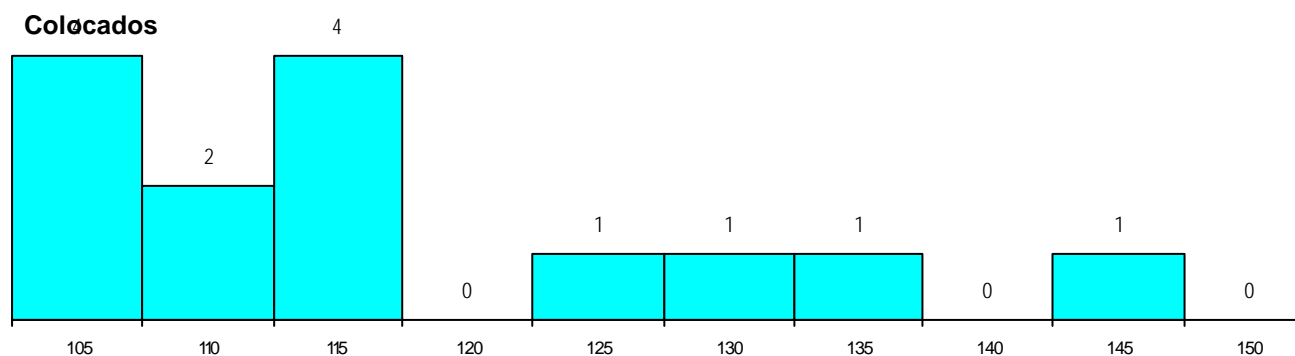
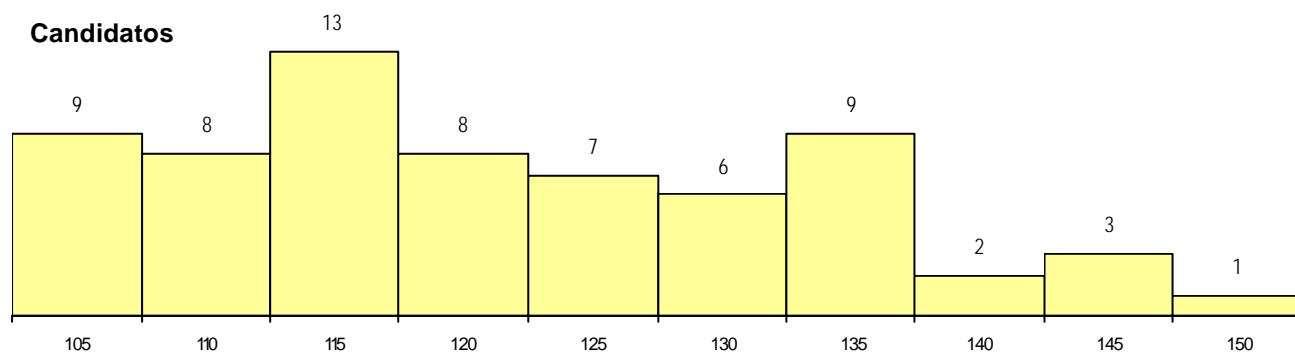
**CURSO DO 12º ANO (15 mais frequentes)**

Curso 12º ano	Cands. %	Cols. %
R840 Agrupamento 4 / geral	47 71	9 64
U220 Ens. secundário recorrente (todos	7 11	2 14
R810 Agrupamento 1 / geral	5 8	2 14
R842 Agrupamento 4 / animação social	2 3	1 7
R830 Agrupamento 3 / geral	2 3	0 0
R820 Agrupamento 2 / geral	1 2	0 0
E003 3.º curso	1 2	0 0
E001 1.º curso	1 2	0 0

**MÉDIAS dos Colocados**

Nota de candidatura	116.5
Prova de ingresso	109.2
Média do 12º ano	123.7
Média do 10º/11º ano	123.7

**DISTRIBUIÇÕES DE NOTAS DE CANDIDATURA**



**Estabelecimento:** 0704 Faculdade de Letras  
**Curso Superior:** 9182 História da Arte  
*Licenciatura*

**OPÇÃO CANDIDATURA**

Opção	Cands. %	Cols. %
1ª	4 17	4 80
2ª	2 8	1 20
3ª	3 13	0 0
4ª	3 13	0 0
5ª	7 29	0 0
6ª	5 21	0 0
<b>Total</b>	<b>24</b>	<b>5</b>

**ETAPA COLOCAÇÃO (contingente)**

Etapa Colocação	Cands. %	Cols. %	Nota
17 Geral	24 100	5 100	105.5
<b>Total</b>	<b>24</b>	<b>5</b>	

**DISTRITO/CAE DE CANDIDATURA**

Distrito Origem	Cands. %	Cols. %
Lisboa	12 50	3 60
Setúbal	5 21	1 20
Évora	2 8	0 0
Santarém	1 4	1 20
Leiria	1 4	0 0
Guarda	1 4	0 0
Bragança	1 4	0 0
Braga	1 4	0 0
<b>Total</b>	<b>24</b>	<b>5</b>

**SEXO DOS CANDIDATOS**

Sexo	Cands. %	Cols. %
Masc.	8 33	0 0
Femin.	16 67	5 100
<b>Total</b>	<b>24</b>	<b>5</b>

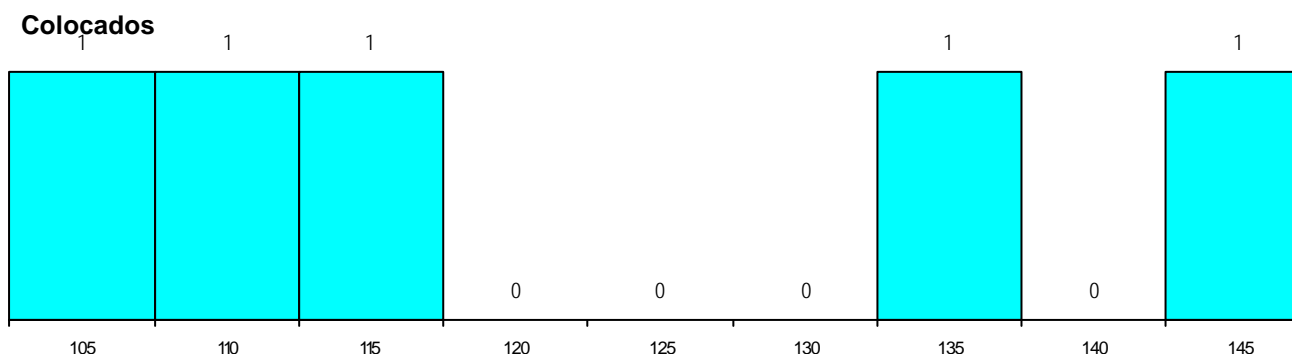
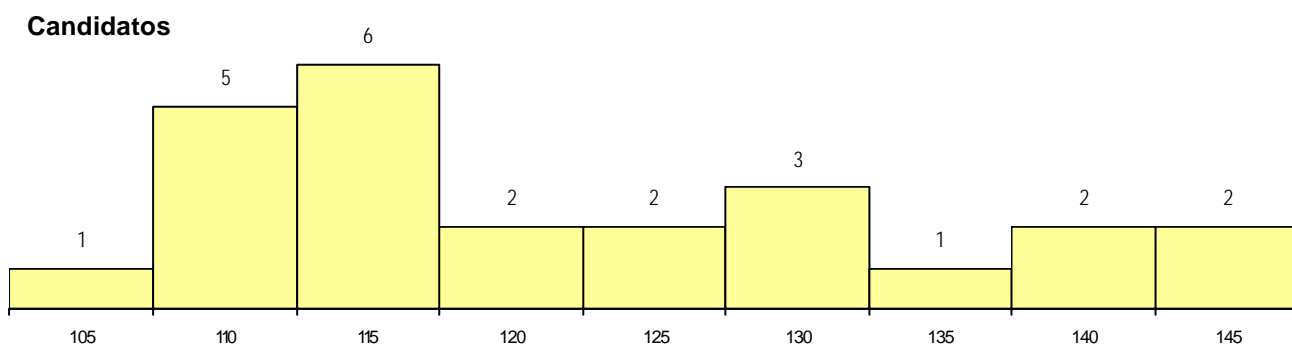
**CURSO DO 12º ANO (15 mais frequentes)**

Curso 12º ano	Cands. %	Cols. %
R840 Agrupamento 4 / geral	16 67	3 60
U220 Ens. secundário recorrente (todos	3 13	0 0
R820 Agrupamento 2 / geral	1 4	1 20
E002 2.º curso	1 4	1 20
R830 Agrupamento 3 / geral	1 4	0 0
R810 Agrupamento 1 / geral	1 4	0 0
P391 Técnico de confecção/modelagem	1 4	0 0

**MÉDIAS dos Colocados**

Nota de candidatura	121.2
Prova de ingresso	112.2
Média do 12º ano	131.4
Média do 10º/11º ano	129.4

**DISTRIBUIÇÕES DE NOTAS DE CANDIDATURA**



**Estabelecimento:** 0704 Faculdade de Letras  
**Curso Superior:** 9198 Línguas, Literaturas e Culturas, variante em Artes e Culturas Comparadas  
*Licenciatura*

**OPÇÃO CANDIDATURA**

Opção	Cands. %	Cols. %
1ª	7 18	7 78
2ª	8 20	1 11
3ª	7 18	1 11
4ª	12 30	0 0
5ª	6 15	0 0
<b>Total</b>	<b>40</b>	<b>9</b>

**ETAPA COLOCAÇÃO (contingente)**

Etapa Colocação	Cands. %	Cols. %	Nota
17 Geral	40 100	9 100	108.5
<b>Total</b>	<b>40</b>	<b>9</b>	

**DISTRITO/CAE DE CANDIDATURA**

Distrito Origem	Cands. %	Cols. %
Lisboa	20 50	7 78
Setúbal	6 15	0 0
Oeste	2 5	1 11
R. A. Madeira	2 5	0 0
Viseu	2 5	0 0
Santarém	2 5	0 0
Coimbra	2 5	0 0
Tâmega	1 3	0 0
Leiria	1 3	1 11
Faro	1 3	0 0
Castelo Branco	1 3	0 0
<b>Total</b>	<b>40</b>	<b>9</b>

**SEXO DOS CANDIDATOS**

Sexo	Cands. %	Cols. %
Masc.	17 43	3 33
Femin.	23 57	6 67
<b>Total</b>	<b>40</b>	<b>9</b>

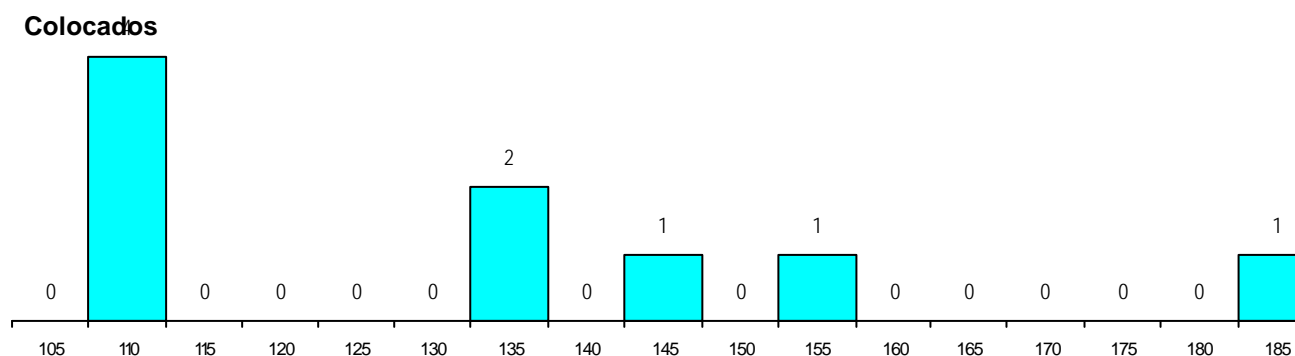
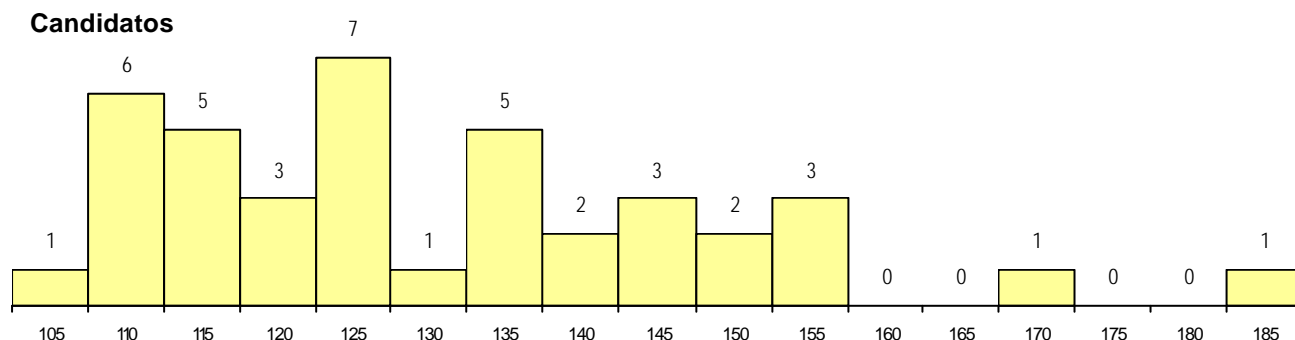
**CURSO DO 12º ANO (15 mais frequentes)**

Curso 12º ano	Cands. %	Cols. %
R840 Agrupamento 4 / geral	24 60	6 67
U220 Ens. secundário recorrente (todos	5 13	2 22
Q950 Equivalências	2 5	1 11
R841 Agrupamento 4 / comunicação	1 3	0 0
R831 Agrupamento 3 / administração	1 3	0 0
R830 Agrupamento 3 / geral	1 3	0 0
R821 Agrupamento 2 / design	1 3	0 0
R820 Agrupamento 2 / geral	1 3	0 0
R810 Agrupamento 1 / geral	1 3	0 0
Q940 Escolas estrangeiras em Portugal	1 3	0 0
E004 4.º curso	1 3	0 0
E003 3.º curso	1 3	0 0

**MÉDIAS dos Colocados**

Nota de candidatura	132.9
Prova de ingresso	132.9
Média do 12º ano	133.0
Média do 10º/11º ano	133.0

**DISTRIBUIÇÕES DE NOTAS DE CANDIDATURA**



**Estabelecimento:** 0704 Faculdade de Letras  
**Curso Superior:** 9199 Línguas, Literaturas e Culturas, variante em Estudos Anglisticos  
*Licenciatura*

**OPÇÃO CANDIDATURA**

Opção	Cands. %	Cols. %
1ª	7 20	7 78
2ª	6 17	0 0
3ª	10 29	1 11
4ª	7 20	1 11
5ª	2 6	0 0
6ª	3 9	0 0
<b>Total</b>	<b>35</b>	<b>9</b>

**ETAPA COLOCAÇÃO (contingente)**

Etapa Colocação	Cands. %	Cols. %	Nota
17 Geral	35 100	9 100	108.5
<b>Total</b>	<b>35</b>	<b>9</b>	

**DISTRITO/CAE DE CANDIDATURA**

Distrito Origem	Cands. %	Cols. %
Lisboa	19 54	5 56
Setúbal	6 17	1 11
Oeste	3 9	2 22
R. A. Madeira	2 6	1 11
Porto	1 3	0 0
Faro	1 3	0 0
Castelo Branco	1 3	0 0
Braga	1 3	0 0
Beja	1 3	0 0
<b>Total</b>	<b>35</b>	<b>9</b>

**SEXO DOS CANDIDATOS**

Sexo	Cands. %	Cols. %
Masc.	16 46	3 33
Femin.	19 54	6 67
<b>Total</b>	<b>35</b>	<b>9</b>

**CURSO DO 12º ANO (15 mais frequentes)**

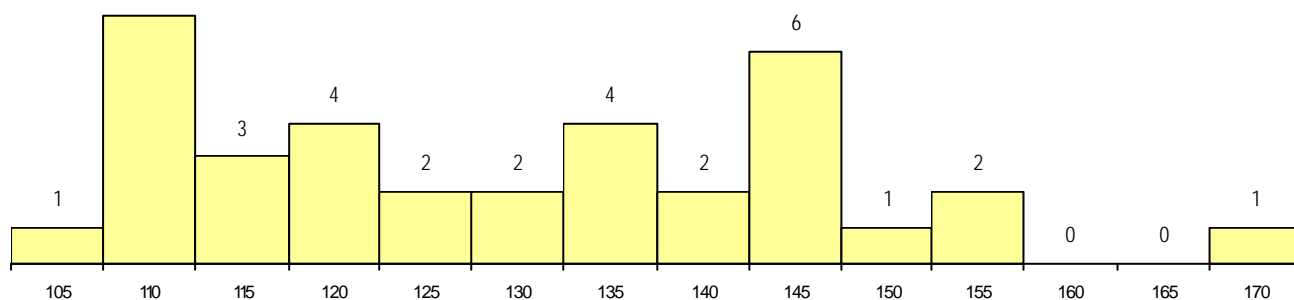
Curso 12º ano	Cands. %	Cols. %
R840 Agrupamento 4 / geral	18 51	3 33
U220 Ens. secundário recorrente (todos	5 14	3 33
R830 Agrupamento 3 / geral	2 6	1 11
R810 Agrupamento 1 / geral	2 6	0 0
R820 Agrupamento 2 / geral	1 3	1 11
R813 Agrupamento 1 / informática	1 3	1 11
R842 Agrupamento 4 / animação social	1 3	0 0
R821 Agrupamento 2 / design	1 3	0 0
Q950 Equivalências	1 3	0 0
Q940 Escolas estrangeiras em Portugal	1 3	0 0
E004 4.º curso	1 3	0 0
E003 3.º curso	1 3	0 0

**MÉDIAS dos Colocados**

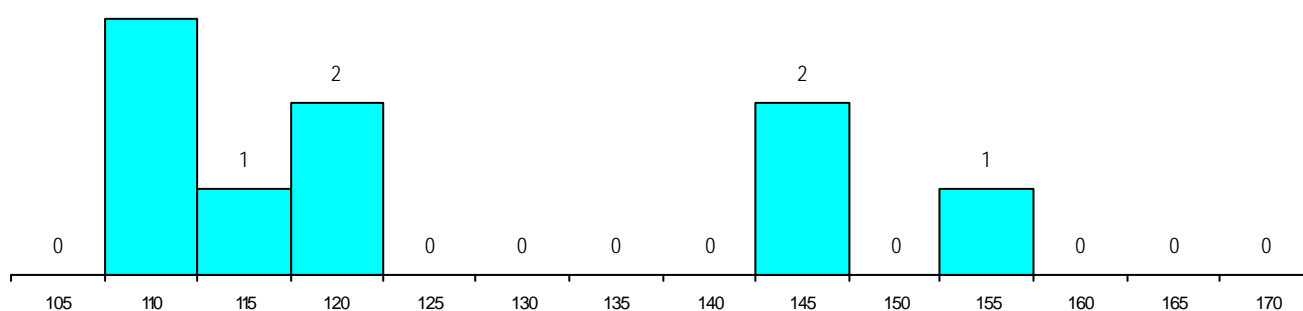
Nota de candidatura	125.7
Prova de ingresso	119.3
Média do 12º ano	132.0
Média do 10º/11º ano	132.0

**DISTRIBUIÇÕES DE NOTAS DE CANDIDATURA**

**Candidatos**



**Colocados**



**Estabelecimento:** 0704 Faculdade de Letras  
**Curso Superior:** 9200 Línguas, Literaturas e Culturas, variante em Estudos Germânicos  
*Licenciatura*

**OPÇÃO CANDIDATURA**

Opção	Cands. %	Cols. %
1ª	4 22	4 80
2ª	2 11	1 20
3ª	4 22	0 0
4ª	2 11	0 0
5ª	5 28	0 0
6ª	1 6	0 0
<b>Total</b>	<b>18</b>	<b>5</b>

**ETAPA COLOCAÇÃO (contingente)**

Etapa Colocação	Cands. %	Cols. %	Nota
17 Geral	18 100	5 100	101.5
<b>Total</b>	<b>18</b>	<b>5</b>	

**DISTRITO/CAE DE CANDIDATURA**

Distrito Origem	Cands. %	Cols. %
Lisboa	9 50	4 80
Oeste	4 22	1 20
Setúbal	2 11	0 0
Porto	2 11	0 0
R. A. Madeira	1 6	0 0
<b>Total</b>	<b>18</b>	<b>5</b>

**SEXO DOS CANDIDATOS**

Sexo	Cands. %	Cols. %
Masc.	4 22	1 20
Femin.	14 78	4 80
<b>Total</b>	<b>18</b>	<b>5</b>

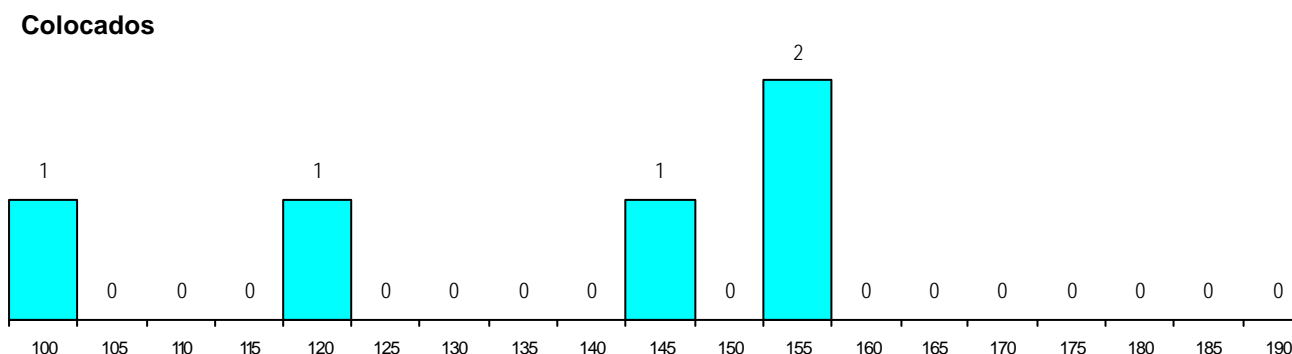
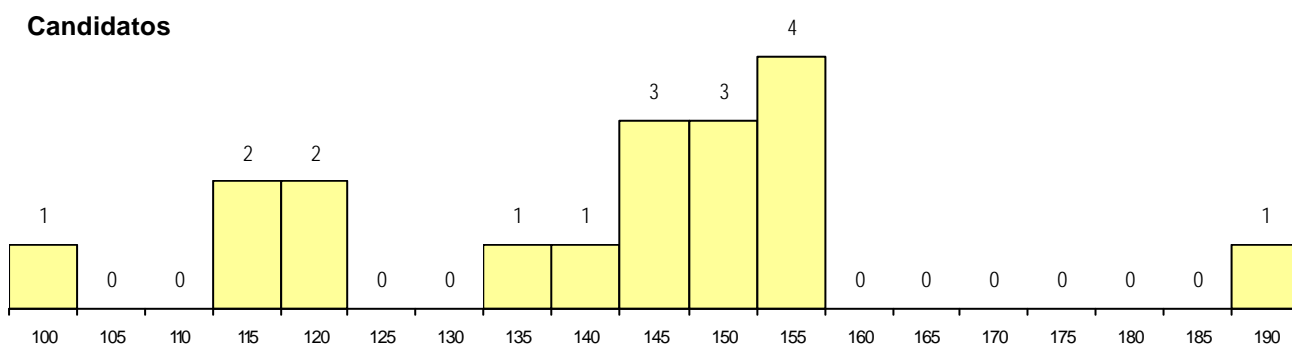
**CURSO DO 12º ANO (15 mais frequentes)**

Curso 12º ano	Cands. %	Cols. %
R840 Agrupamento 4 / geral	13 72	5 100
U220 Ens. secundário recorrente (todos	2 11	0 0
R820 Agrupamento 2 / geral	1 6	0 0
R810 Agrupamento 1 / geral	1 6	0 0
Q950 Equivalências	1 6	0 0

**MÉDIAS dos Colocados**

Nota de candidatura	135.1
Prova de ingresso	145.4
Média do 12º ano	124.8
Média do 10º/11º ano	124.8

**DISTRIBUIÇÕES DE NOTAS DE CANDIDATURA**



**Estabelecimento:** 0704 Faculdade de Letras  
**Curso Superior:** 9201 Línguas, Literaturas e Culturas, variante em Estudos Norte-Americanos  
*Licenciatura*

**OPÇÃO CANDIDATURA**

Opção	Cands. %	Cols. %
1ª	3 10	3 75
2ª	11 35	1 25
3ª	5 16	0 0
4ª	4 13	0 0
5ª	3 10	0 0
6ª	5 16	0 0
<b>Total</b>	<b>31</b>	<b>4</b>

**ETAPA COLOCAÇÃO (contingente)**

Etapa Colocação	Cands. %	Cols. %	Nota
17 Geral	31 100	4 100	105.5
<b>Total</b>	<b>31</b>	<b>4</b>	

**DISTRITO/CAE DE CANDIDATURA**

Distrito Origem	Cands. %	Cols. %
Lisboa	16 52	2 50
Setúbal	8 26	1 25
Santarém	2 6	1 25
Viana do Castelo	1 3	0 0
Porto	1 3	0 0
Portalegre	1 3	0 0
Faro	1 3	0 0
Castelo Branco	1 3	0 0
<b>Total</b>	<b>31</b>	<b>4</b>

**SEXO DOS CANDIDATOS**

Sexo	Cands. %	Cols. %
Masc.	18 58	1 25
Femin.	13 42	3 75
<b>Total</b>	<b>31</b>	<b>4</b>

**CURSO DO 12º ANO (15 mais frequentes)**

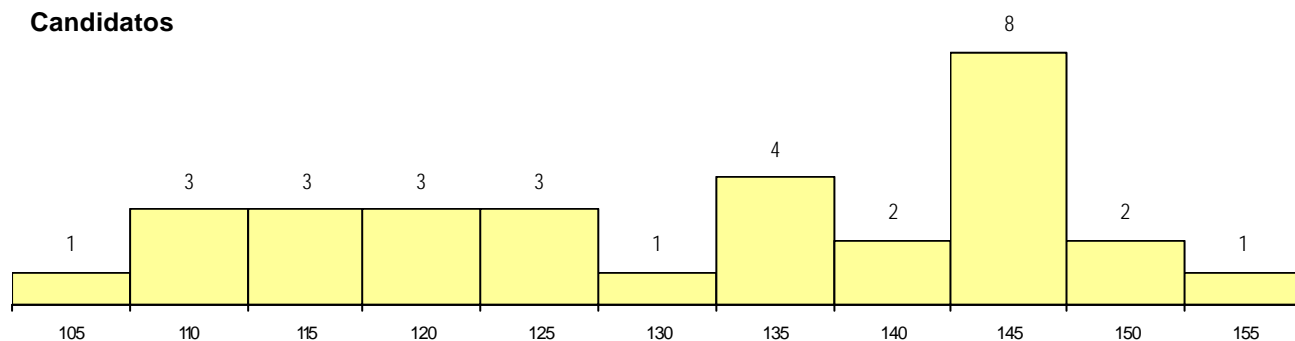
Curso 12º ano	Cands. %	Cols. %
R840 Agrupamento 4 / geral	17 55	2 50
U220 Ens. secundário recorrente (todos	5 16	0 0
Q940 Escolas estrangeiras em Portugal	1 3	1 25
E004 4.º curso	1 3	1 25
R842 Agrupamento 4 / animação social	1 3	0 0
R830 Agrupamento 3 / geral	1 3	0 0
R821 Agrupamento 2 / design	1 3	0 0
R820 Agrupamento 2 / geral	1 3	0 0
R810 Agrupamento 1 / geral	1 3	0 0
Q950 Equivalências	1 3	0 0
E003 3.º curso	1 3	0 0

**MÉDIAS dos Colocados**

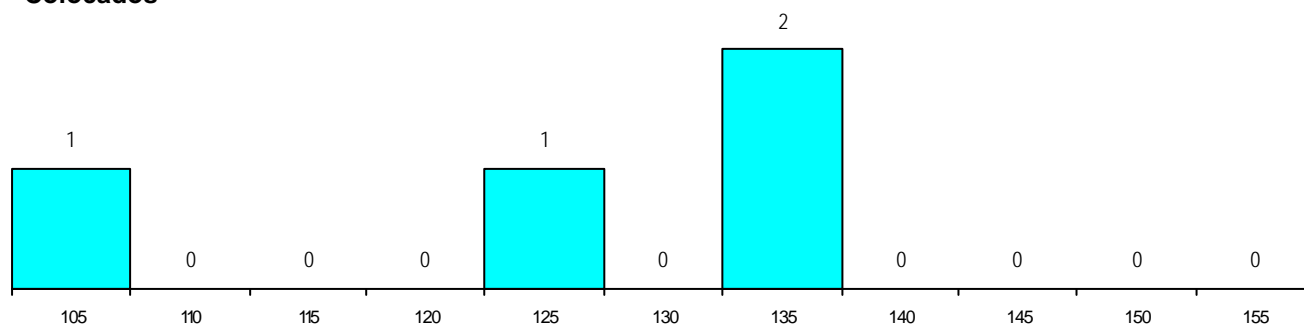
Nota de candidatura	126.0
Prova de ingresso	125.0
Média do 12º ano	124.0
Média do 10º/11º ano	129.0

**DISTRIBUIÇÕES DE NOTAS DE CANDIDATURA**

**Candidatos**



**Colocados**



**Estabelecimento:** 0704 Faculdade de Letras  
**Curso Superior:** 9202 Línguas, Literaturas e Culturas, var. em Estudos Portugueses e Românicos  
*Licenciatura*

**OPÇÃO CANDIDATURA**

Opção	Cands. %	Cols. %
1ª	1 8	1 25
2ª	2 17	2 50
3ª	1 8	0 0
4ª	5 42	1 25
5ª	1 8	0 0
6ª	2 17	0 0
<b>Total</b>	<b>12</b>	<b>4</b>

**ETAPA COLOCAÇÃO (contingente)**

Etapa Colocação	Cands. %	Cols. %	Nota
17 Geral	12 100	4 100	113.0
<b>Total</b>	<b>12</b>	<b>4</b>	

**DISTRITO/CAE DE CANDIDATURA**

Distrito Origem	Cands. %	Cols. %
Lisboa	5 42	1 25
Santarém	2 17	0 0
Faro	2 17	1 25
Viseu	1 8	1 25
Portalegre	1 8	0 0
Évora	1 8	1 25
<b>Total</b>	<b>12</b>	<b>4</b>

**SEXO DOS CANDIDATOS**

Sexo	Cands. %	Cols. %
Masc.	2 17	0 0
Femin.	10 83	4 100
<b>Total</b>	<b>12</b>	<b>4</b>

**CURSO DO 12º ANO**

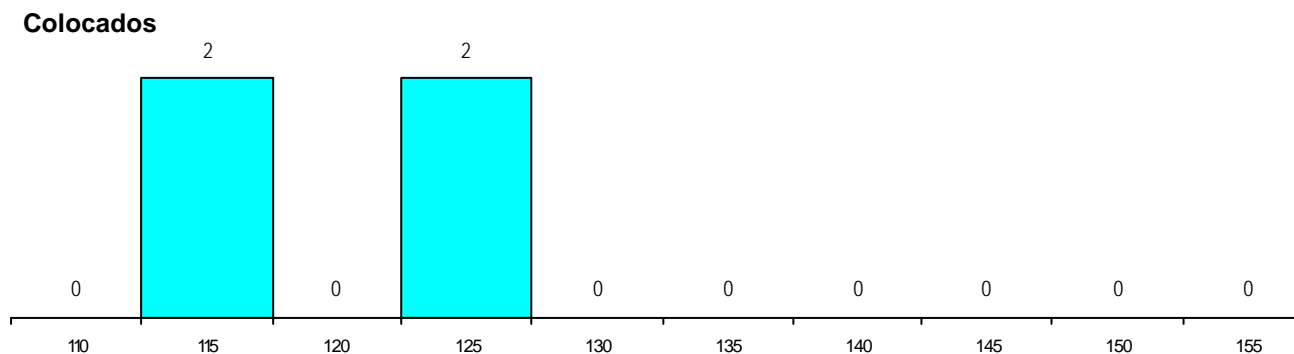
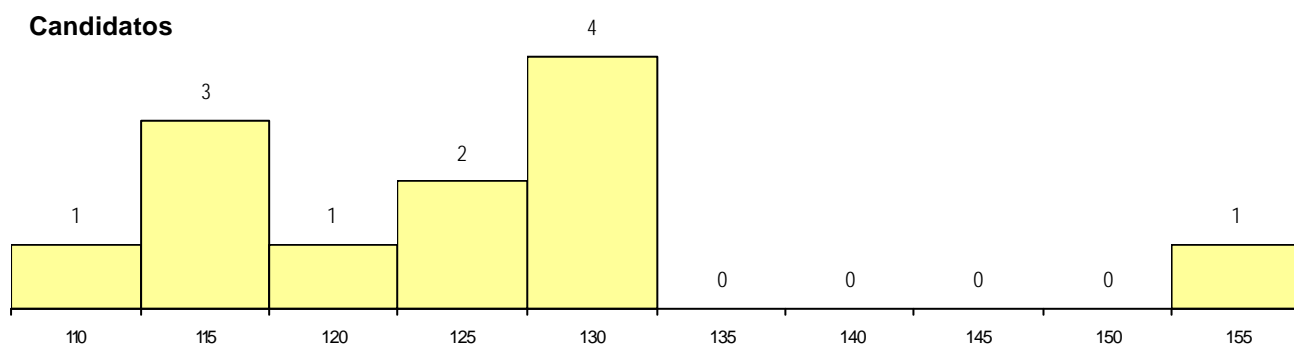
(15 mais frequentes)

Curso 12º ano	Cands. %	Cols. %
R840 Agrupamento 4 / geral	12 100	4 100

**MÉDIAS dos Colocados**

Nota de candidatura	119.5
Prova de ingresso	115.3
Média do 12º ano	123.8
Média do 10º/11º ano	123.8

**DISTRIBUIÇÕES DE NOTAS DE CANDIDATURA**





**Estabelecimento:** 0704 Faculdade de Letras  
**Curso Superior:** 9203 Línguas, Literaturas e Culturas, variante em Línguas Modernas  
*Licenciatura*

**OPÇÃO CANDIDATURA**

Opção	Cands. %	Cols. %
1ª	7 23	7 78
2ª	9 29	1 11
3ª	4 13	0 0
4ª	3 10	0 0
5ª	6 19	1 11
6ª	2 6	0 0
<b>Total</b>	<b>31</b>	<b>9</b>

**ETAPA COLOCAÇÃO (contingente)**

Etapa Colocação	Cands. %	Cols. %	Nota
17 Geral	31 100	9 100	105.8
<b>Total</b>	<b>31</b>	<b>9</b>	

**DISTRITO/CAE DE CANDIDATURA**

Distrito Origem	Cands. %	Cols. %
Lisboa	15 48	6 67
Setúbal	5 16	2 22
Oeste	3 10	0 0
Santarém	2 6	1 11
R. A. Madeira	1 3	0 0
Entre Douro e Vou	1 3	0 0
Viseu	1 3	0 0
Faro	1 3	0 0
Beja	1 3	0 0
Aveiro	1 3	0 0
<b>Total</b>	<b>31</b>	<b>9</b>

**SEXO DOS CANDIDATOS**

Sexo	Cands. %	Cols. %
Masc.	9 29	2 22
Femin.	22 71	7 78
<b>Total</b>	<b>31</b>	<b>9</b>

**CURSO DO 12º ANO (15 mais frequentes)**

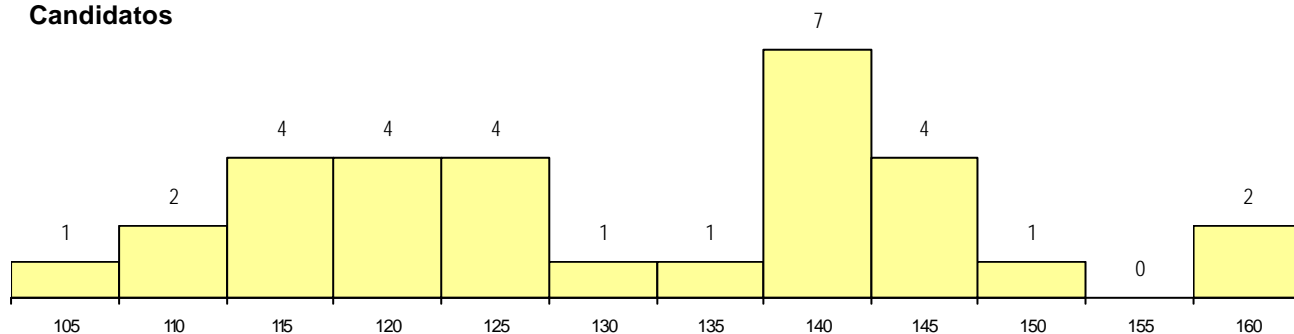
Curso 12º ano	Cands. %	Cols. %
R840 Agrupamento 4 / geral	28 90	9 100
U220 Ens. secundário recorrente (todos	2 6	0 0
R841 Agrupamento 4 / comunicação	1 3	0 0

**MÉDIAS dos Colocados**

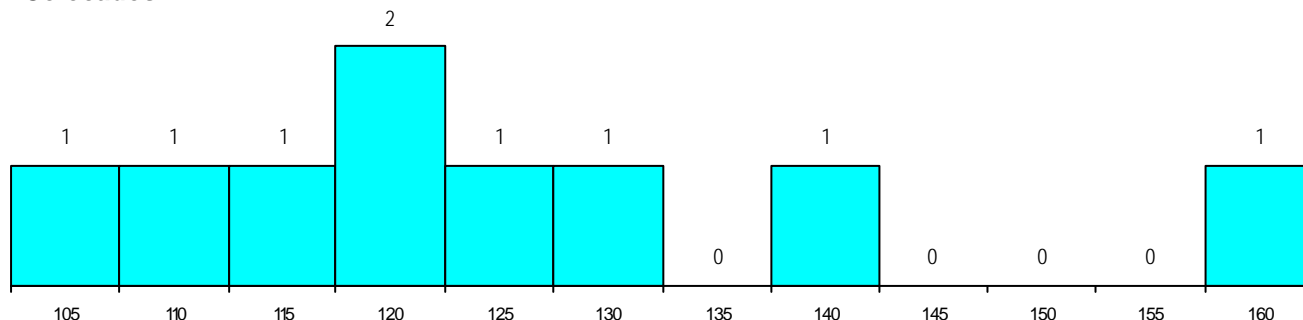
Nota de candidatura 124.8  
 Prova de ingresso 120.5  
 Média do 12º ano 129.1  
 Média do 10º/11º ano 129.1

**DISTRIBUIÇÕES DE NOTAS DE CANDIDATURA**

**Candidatos**



**Colocados**



**Estabelecimento:** 0704 Faculdade de Letras  
**Curso Superior:** 9252 Tradução  
 Licenciatura

**OPÇÃO CANDIDATURA**

Opção	Cands. %	Cols. %
1ª	12 38	12 86
2ª	5 16	1 7
3ª	4 13	0 0
4ª	3 9	1 7
5ª	3 9	0 0
6ª	5 16	0 0
<b>Total</b>	<b>32</b>	<b>14</b>

**ETAPA COLOCAÇÃO (contingente)**

Etapa Colocação	Cands. %	Cols. %	Nota
17 Geral	32 100	14 100	109.8
<b>Total</b>	<b>32</b>	<b>14</b>	

**DISTRITO/CAE DE CANDIDATURA**

Distrito Origem	Cands. %	Cols. %
Lisboa	16 50	7 50
Setúbal	6 19	2 14
Oeste	3 9	1 7
Santarém	2 6	0 0
Entre Douro e Vou	1 3	0 0
Viseu	1 3	1 7
Portalegre	1 3	1 7
Faro	1 3	1 7
Beja	1 3	1 7
<b>Total</b>	<b>32</b>	<b>14</b>

**SEXO DOS CANDIDATOS**

Sexo	Cands. %	Cols. %
Masc.	13 41	8 57
Femin.	19 59	6 43
<b>Total</b>	<b>32</b>	<b>14</b>

**CURSO DO 12º ANO (15 mais frequentes)**

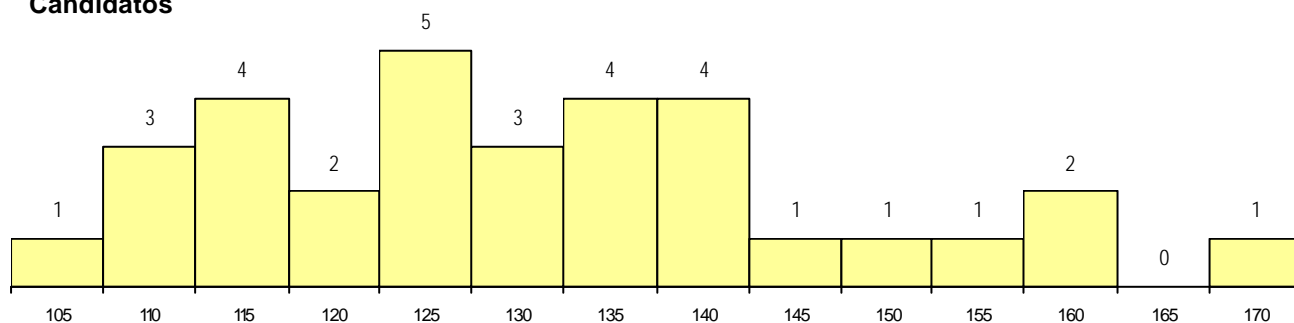
Curso 12º ano	Cands. %	Cols. %
R840 Agrupamento 4 / geral	30 94	12 86
U220 Ens. secundário recorrente (todos	2 6	2 14

**MÉDIAS dos Colocados**

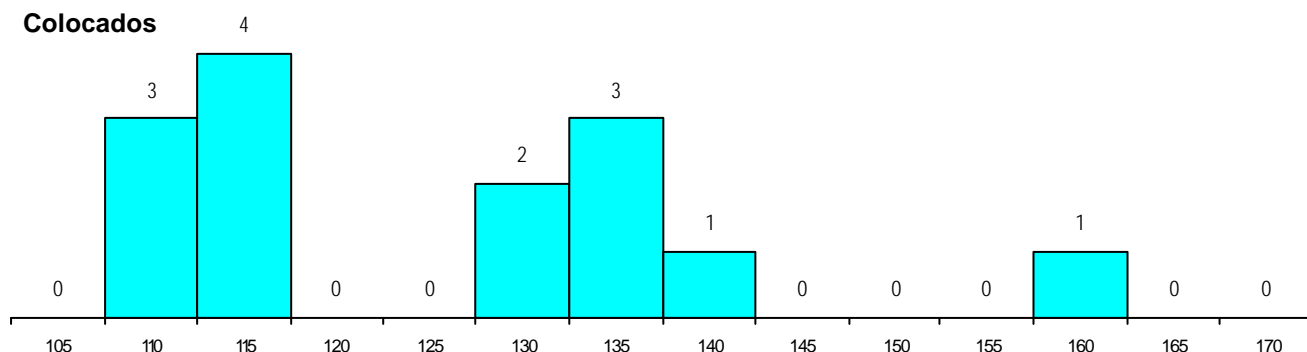
Nota de candidatura 125.6  
 Prova de ingresso 123.0  
 Média do 12º ano 128.1  
 Média do 10º/11º ano 128.1

**DISTRIBUIÇÕES DE NOTAS DE CANDIDATURA**

**Candidatos**



**Colocados**



**Estabelecimento:** 0705 Faculdade de Medicina  
**Curso Superior:** 0580 Medicina  
*Licenciatura*

**OPÇÃO CANDIDATURA**

Opção	Cands.	%	Cols.	%
1ª	63	41	3	100
2ª	33	21	0	0
3ª	26	17	0	0
4ª	22	14	0	0
5ª	8	5	0	0
6ª	3	2	0	0
<b>Total</b>	<b>155</b>		<b>3</b>	

**ETAPA COLOCAÇÃO (contingente)**

Etapa Colocação	Cands.	%	Cols.	%	Nota
17 Geral	155	100	3	100	184.0
<b>Total</b>	<b>155</b>		<b>3</b>		

**DISTRITO/CAE DE CANDIDATURA**

Distrito Origem	Cands.	%	Cols.	%
Lisboa	40	26	1	33
Porto	19	12	0	0
Braga	14	9	0	0
Setúbal	14	9	0	0
Santarém	8	5	1	33
Entre Douro e Vou	7	5	0	0
Viseu	7	5	0	0
Tâmega	7	5	0	0
Guarda	6	4	0	0
Coimbra	5	3	0	0
Aveiro	5	3	0	0
Leiria	4	3	0	0
Viana do Castelo	3	2	0	0
Faro	3	2	1	33
Évora	3	2	0	0
Castelo Branco	3	2	0	0
Oeste	2	1	0	0
Douro-Sul	1	1	0	0
R. A. Madeira	1	1	0	0
Bragança	1	1	0	0
Beja	1	1	0	0
Portalegre	1	1	0	0
<b>Total</b>	<b>155</b>		<b>3</b>	

**SEXO DOS CANDIDATOS**

Sexo	Cands.	%	Cols.	%
Masc.	39	25	0	0
Femin.	116	75	3	100
<b>Total</b>	<b>155</b>		<b>3</b>	

**CURSO DO 12º ANO**

(15 mais frequentes)

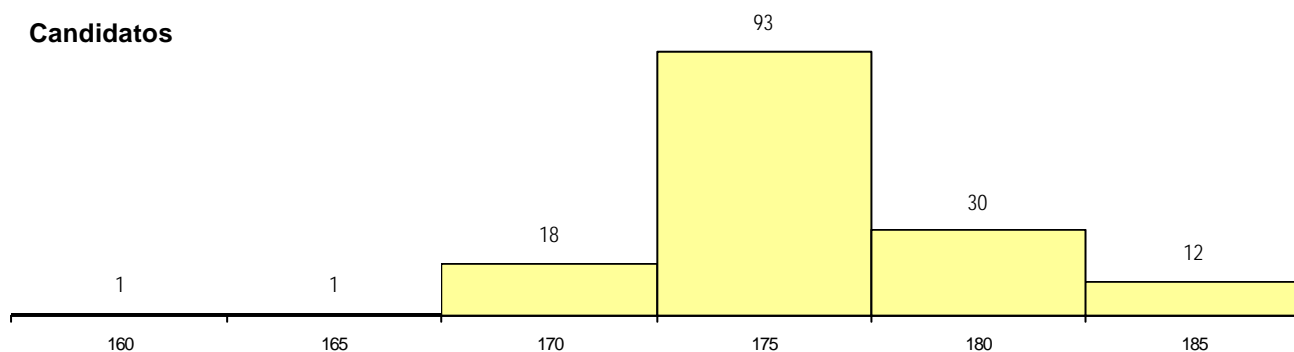
Curso 12º ano	Cands.	%	Cols.	%
R810 Agrupamento 1 / geral	151	97	3	100
U220 Ens. secundário recorrente (todos	1	1	0	0
R820 Agrupamento 2 / geral	1	1	0	0
Q940 Escolas estrangeiras em Portugal	1	1	0	0
E001 1.º curso	1	1	0	0

**MÉDIAS dos Colocados**

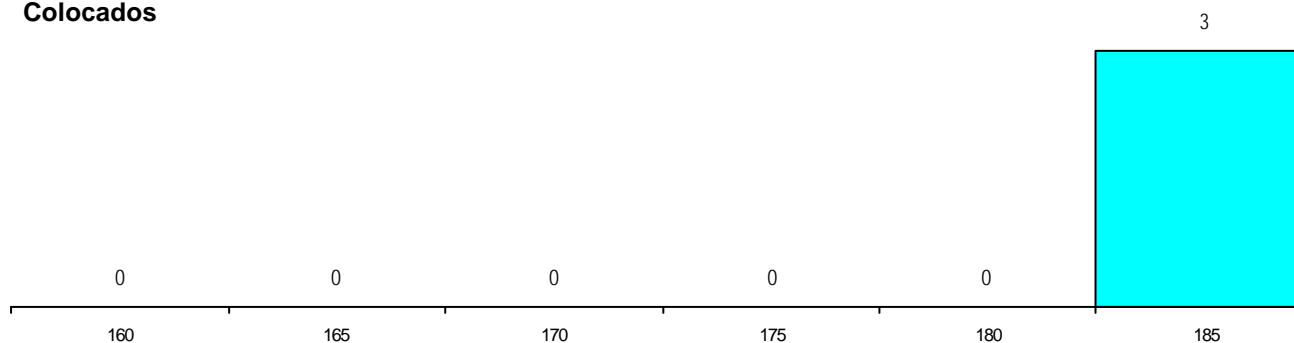
Nota de candidatura	184.4
Prova de ingresso	185.8
Média do 12º ano	183.0
Média do 10º/11º ano	183.0

**DISTRIBUIÇÕES DE NOTAS DE CANDIDATURA**

**Candidatos**



**Colocados**



**Estabelecimento:** 0705 Faculdade de Medicina  
**Curso Superior:** 0590 Microbiologia  
 Licenciatura

**OPÇÃO CANDIDATURA**

Opção	Cands. %	Cols. %
1ª	1 11	1 50
2ª	1 11	1 50
3ª	3 33	0 0
4ª	1 11	0 0
5ª	1 11	0 0
6ª	2 22	0 0
<b>Total</b>	<b>9</b>	<b>2</b>

**ETAPA COLOCAÇÃO (contingente)**

Etapa Colocação	Cands. %	Cols. %	Nota
17 Geral	9 100	2 100	163.3
<b>Total</b>	<b>9</b>	<b>2</b>	

**DISTRITO/CAE DE CANDIDATURA**

Distrito Origem	Cands. %	Cols. %
Lisboa	2 22	0 0
Oeste	1 11	1 50
Setúbal	1 11	0 0
Faro	1 11	0 0
Évora	1 11	0 0
Coimbra	1 11	0 0
Bragança	1 11	0 0
Beja	1 11	1 50
<b>Total</b>	<b>9</b>	<b>2</b>

**SEXO DOS CANDIDATOS**

Sexo	Cands. %	Cols. %
Masc.	2 22	1 50
Femin.	7 78	1 50
<b>Total</b>	<b>9</b>	<b>2</b>

**CURSO DO 12º ANO**

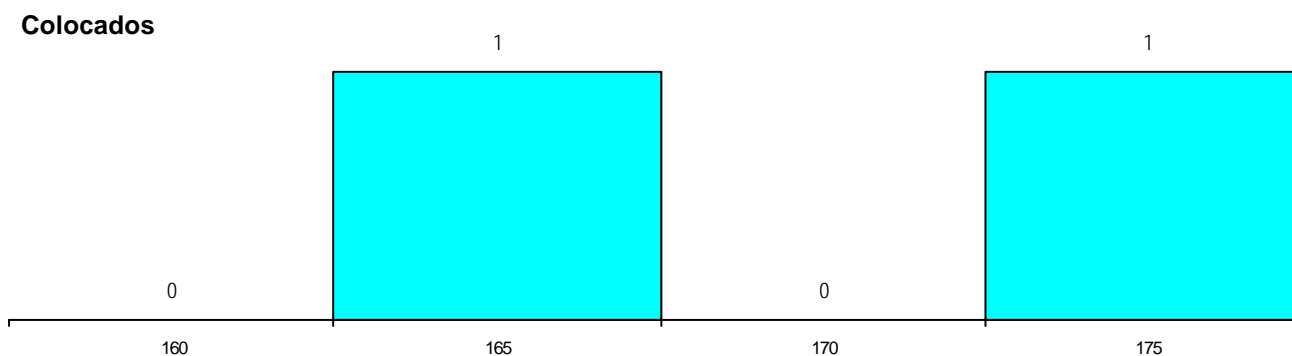
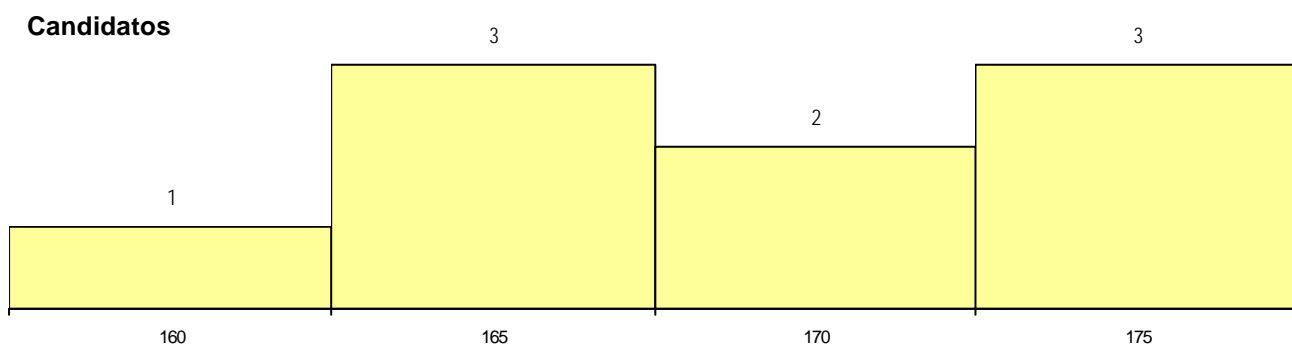
(15 mais frequentes)

Curso 12º ano	Cands. %	Cols. %
R810 Agrupamento 1 / geral	9 100	2 100

**MÉDIAS dos Colocados**

Nota de candidatura	169.6
Prova de ingresso	170.0
Média do 12º ano	169.0
Média do 10º/11º ano	169.0

**DISTRIBUIÇÕES DE NOTAS DE CANDIDATURA**



**Estabelecimento:** 0705 Faculdade de Medicina  
**Curso Superior:** 1184 Dietética e Nutrição  
*Licenciatura*

**OPÇÃO CANDIDATURA**

Opção	Cands. %	Cols. %
1ª	4 36	0
2ª	1 9	0
3ª	5 45	0
5ª	1 9	0
<b>Total</b>	<b>11</b>	<b>0</b>

**ETAPA COLOCAÇÃO (contingente)**

Etapa Colocação	Cands. %	Cols. %	Nota
17 Geral	11 100	0	
<b>Total</b>	<b>11</b>	<b>0</b>	

**DISTRITO/CAE DE CANDIDATURA**

Distrito Origem	Cands. %	Cols. %
Lisboa	7 64	0
Setúbal	2 18	0
Faro	1 9	0
Beja	1 9	0
<b>Total</b>	<b>11</b>	<b>0</b>

**SEXO DOS CANDIDATOS**

Sexo	Cands. %	Cols. %
Masc.	3 27	0
Femin.	8 73	0
<b>Total</b>	<b>11</b>	<b>0</b>

**CURSO DO 12º ANO (15 mais frequentes)**

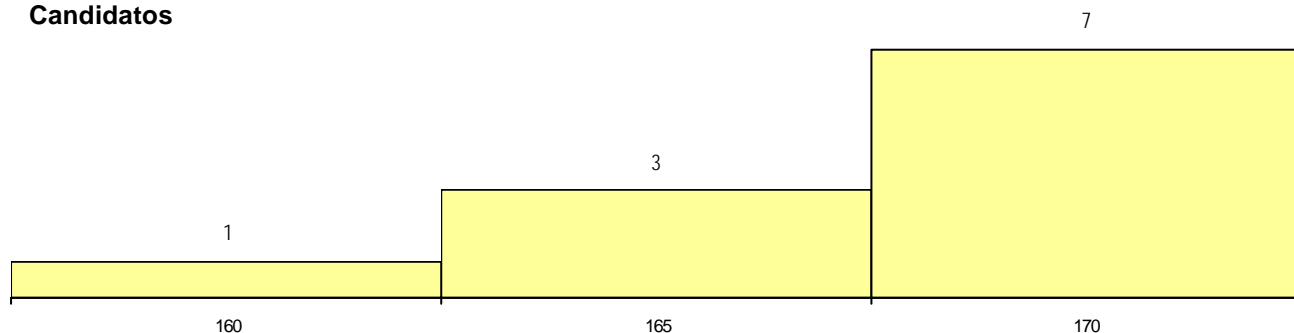
Curso 12º ano	Cands. %	Cols. %
R810 Agrupamento 1 / geral	11 100	0

**MÉDIAS dos Colocados**

Nota de candidatura  
 Prova de ingresso  
 Média do 12º ano  
 Média do 10º/11º ano

**DISTRIBUIÇÕES DE NOTAS DE CANDIDATURA**

**Candidatos**



**Colocados**



**Estabelecimento:** 0706 Faculdade de Psicologia e de Ciências da Educação  
**Curso Superior:** 0695 Psicologia  
*Licenciatura*

**OPÇÃO CANDIDATURA**

Opção	Cands. %	Cols. %
1ª	58 33	11 46
2ª	34 19	4 17
3ª	27 15	2 8
4ª	18 10	1 4
5ª	21 12	4 17
6ª	17 10	2 8
<b>Total</b>	<b>175</b>	<b>24</b>

**ETAPA COLOCAÇÃO (contingente)**

Etapa Colocação	Cands. %	Cols. %	Nota
17 Geral	175 100	24 100	146.0
<b>Total</b>	<b>175</b>	<b>24</b>	

**DISTRITO/CAE DE CANDIDATURA**

Distrito Origem	Cands. %	Cols. %
Lisboa	76 43	12 50
Setúbal	34 19	3 13
Oeste	11 6	1 4
Santarém	11 6	1 4
Faro	6 3	0 0
Castelo Branco	5 3	0 0
Leiria	5 3	0 0
Braga	3 2	0 0
Portalegre	3 2	2 8
Viseu	3 2	0 0
Entre Douro e Vou	3 2	1 4
Tâmega	2 1	1 4
Vila Real	2 1	0 0
Guarda	2 1	1 4
R. A. Açores	2 1	1 4
Beja	2 1	0 0
Aveiro	1 1	0 0
Évora	1 1	0 0
Coimbra	1 1	0 0
R. A. Madeira	1 1	0 0
Porto	1 1	1 4
<b>Total</b>	<b>175</b>	<b>24</b>

**SEXO DOS CANDIDATOS**

Sexo	Cands. %	Cols. %
Masc.	26 15	5 21
Femin.	149 85	19 79
<b>Total</b>	<b>175</b>	<b>24</b>

**CURSO DO 12º ANO (15 mais frequentes)**

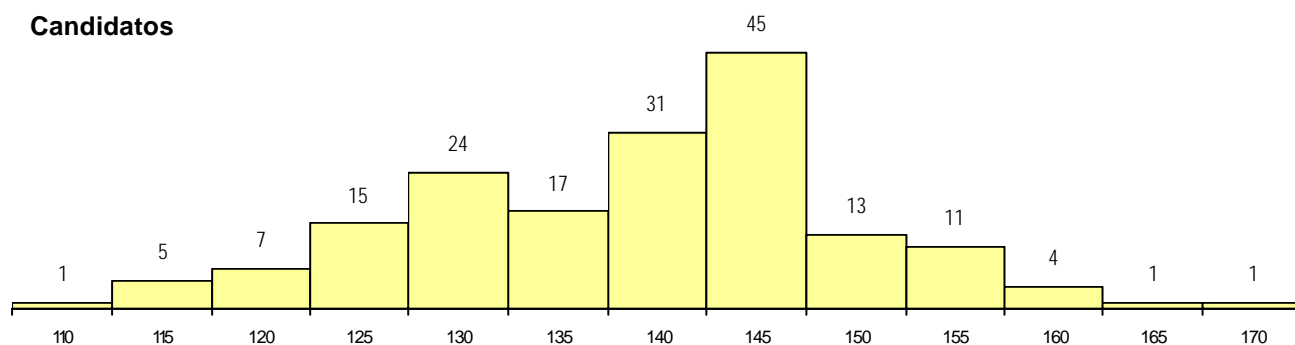
Curso 12º ano	Cands. %	Cols. %
R810 Agrupamento 1 / geral	150 86	22 92
U220 Ens. secundário recorrente (todos	15 9	0 0
R840 Agrupamento 4 / geral	5 3	1 4
U230 Ens. sec. recorrente privado e co	3 2	0 0
R886 Geral de artes (novos planos)	1 1	1 4
R830 Agrupamento 3 / geral	1 1	0 0

**MÉDIAS dos Colocados**

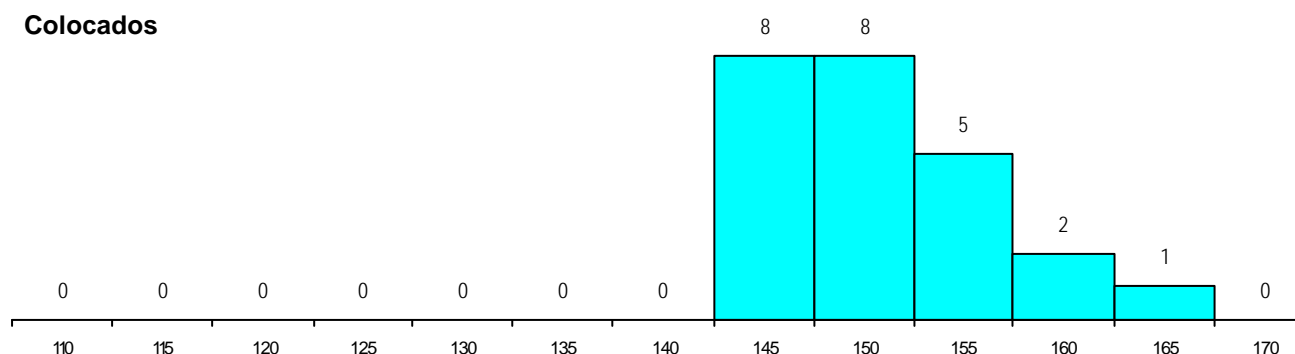
Nota de candidatura	150.7
Prova de ingresso	151.5
Média do 12º ano	149.8
Média do 10º/11º ano	149.8

**DISTRIBUIÇÕES DE NOTAS DE CANDIDATURA**

**Candidatos**



**Colocados**



**Estabelecimento:** 0706 Faculdade de Psicologia e de Ciências da Educação  
**Curso Superior:** 9026 Ciências da Educação  
*Licenciatura*

**OPÇÃO CANDIDATURA**

Opção	Cands. %	Cols. %
1ª	10 22	10 32
2ª	10 22	8 26
3ª	7 15	5 16
4ª	10 22	2 6
5ª	6 13	4 13
6ª	3 7	2 6
<b>Total</b>	<b>46</b>	<b>31</b>

**ETAPA COLOCAÇÃO (contingente)**

Etapa Colocação	Cands. %	Cols. %	Nota
17 Geral	46 100	31 100	106.8
<b>Total</b>	<b>46</b>	<b>31</b>	

**DISTRITO/CAE DE CANDIDATURA**

Distrito Origem	Cands. %	Cols. %
Lisboa	29 63	18 58
Setúbal	7 15	6 19
Oeste	2 4	2 6
Santarém	2 4	2 6
R. A. Madeira	1 2	1 3
Entre Douro e Vou	1 2	1 3
Viseu	1 2	0 0
Faro	1 2	0 0
Évora	1 2	1 3
Bragança	1 2	0 0
<b>Total</b>	<b>46</b>	<b>31</b>

**SEXO DOS CANDIDATOS**

Sexo	Cands. %	Cols. %
Masc.	4 9	3 10
Femin.	42 91	28 90
<b>Total</b>	<b>46</b>	<b>31</b>

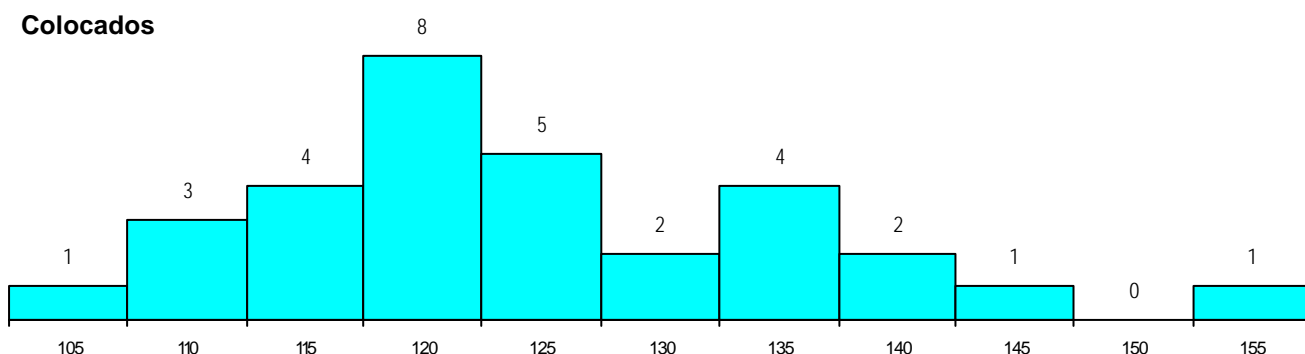
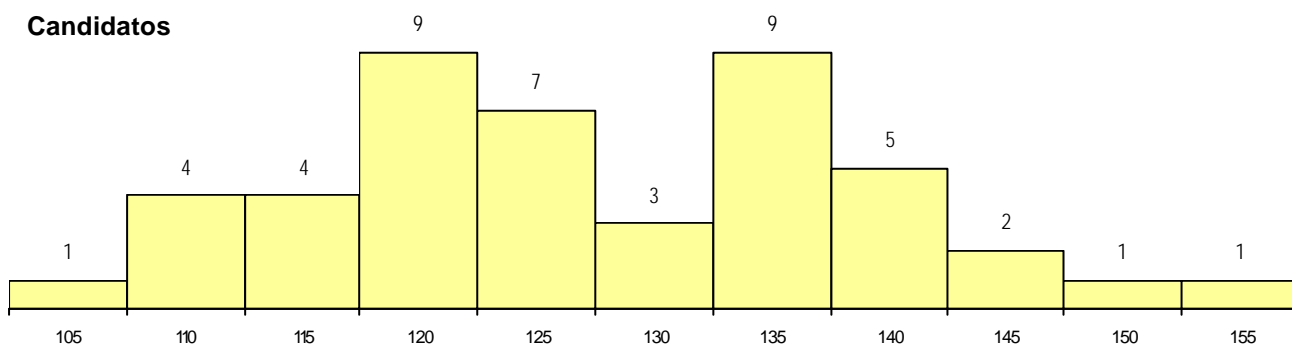
**CURSO DO 12º ANO**

Curso 12º ano	(15 mais frequentes)			
	Cands. %	Cols. %	Cands. %	Cols. %
R840 Agrupamento 4 / geral	20 43	14 45		
R810 Agrupamento 1 / geral	18 39	12 39		
U220 Ens. secundário recorrente (todos	4 9	3 10		
R841 Agrupamento 4 / comunicação	2 4	1 3		
R820 Agrupamento 2 / geral	1 2	1 3		
R830 Agrupamento 3 / geral	1 2	0 0		

**MÉDIAS dos Colocados**

Nota de candidatura 124.7  
 Prova de ingresso 122.3  
 Média do 12º ano 127.0  
 Média do 10º/11º ano 127.0

**DISTRIBUIÇÕES DE NOTAS DE CANDIDATURA**



**Estabelecimento:** 0801 Faculdade de Medicina Veterinária  
**Curso Superior:** 0586 Medicina Veterinária  
*Licenciatura*

**OPÇÃO CANDIDATURA**

Opção	Cands. %	Cols. %
1ª	16 55	6 60
2ª	6 21	3 30
3ª	4 14	0 0
4ª	1 3	0 0
5ª	1 3	0 0
6ª	1 3	1 10
<b>Total</b>	<b>29</b>	<b>10</b>

**ETAPA COLOCAÇÃO (contingente)**

Etapa Colocação	Cands. %	Cols. %	Nota
17 Geral	29 100	10 100	163.5
<b>Total</b>	<b>29</b>	<b>10</b>	

**DISTRITO/CAE DE CANDIDATURA**

Distrito Origem	Cands. %	Cols. %
Lisboa	11 38	4 40
Setúbal	3 10	2 20
Porto	3 10	1 10
Santarém	2 7	2 20
Guarda	2 7	0 0
Braga	2 7	0 0
Tâmega	1 3	0 0
Oeste	1 3	0 0
Faro	1 3	0 0
Évora	1 3	0 0
Beja	1 3	1 10
Aveiro	1 3	0 0
<b>Total</b>	<b>29</b>	<b>10</b>

**SEXO DOS CANDIDATOS**

Sexo	Cands. %	Cols. %
Masc.	5 17	1 10
Femin.	24 83	9 90
<b>Total</b>	<b>29</b>	<b>10</b>

**CURSO DO 12º ANO**

(15 mais frequentes)

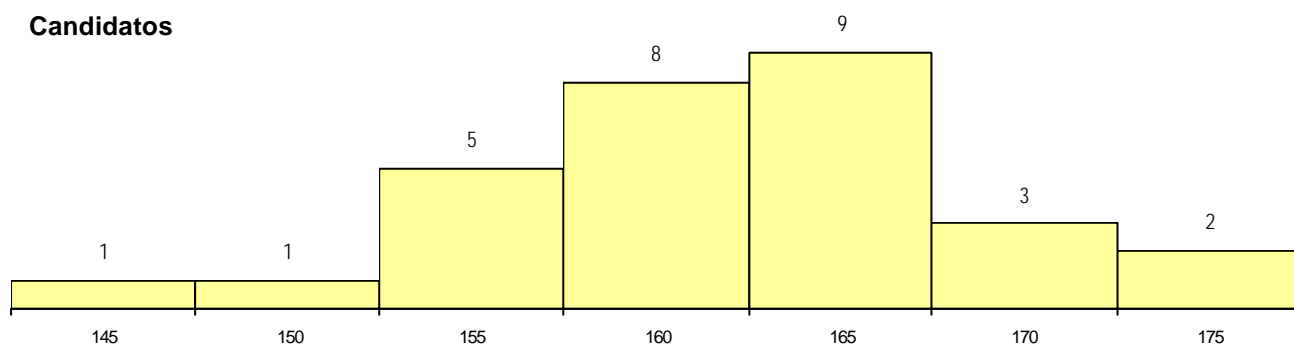
Curso 12º ano	Cands. %	Cols. %
R810 Agrupamento 1 / geral	27 93	10 100
R840 Agrupamento 4 / geral	1 3	0 0
E001 1.º curso	1 3	0 0

**MÉDIAS dos Colocados**

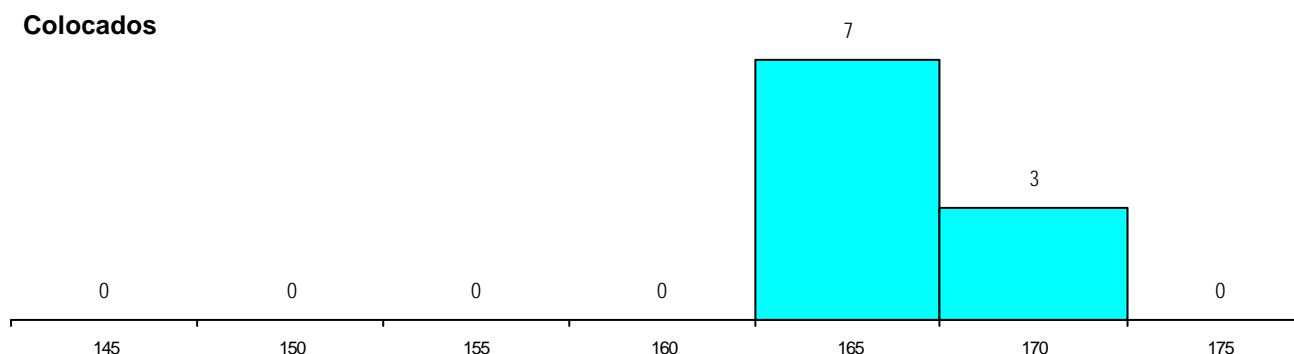
Nota de candidatura 167.3  
 Prova de ingresso 163.6  
 Média do 12º ano 171.0  
 Média do 10º/11º ano 171.0

**DISTRIBUIÇÕES DE NOTAS DE CANDIDATURA**

**Candidatos**



**Colocados**





**Estabelecimento:** 0802 Faculdade de Arquitectura  
**Curso Superior:** 0021 Arquitectura de Design de Moda  
*Licenciatura*

**OPÇÃO CANDIDATURA**

Opção	Cands. %	Cols. %
1ª	16 31	1 50
2ª	11 21	0 0
3ª	5 10	0 0
4ª	6 12	1 50
5ª	4 8	0 0
6ª	10 19	0 0
<b>Total</b>	<b>52</b>	<b>2</b>

**ETAPA COLOCAÇÃO (contingente)**

Etapa Colocação	Cands. %	Cols. %	Nota
17 Geral	52 100	2 100	167.0
<b>Total</b>	<b>52</b>	<b>2</b>	

**DISTRITO/CAE DE CANDIDATURA**

Distrito Origem	Cands. %	Cols. %
Lisboa	25 48	1 50
Setúbal	8 15	0 0
Oeste	4 8	0 0
Faro	3 6	0 0
Portalegre	2 4	0 0
Coimbra	2 4	0 0
Tâmega	1 2	0 0
R. A. Açores	1 2	0 0
Viseu	1 2	0 0
Viana do Castelo	1 2	1 50
Santarém	1 2	0 0
Évora	1 2	0 0
Castelo Branco	1 2	0 0
Braga	1 2	0 0
<b>Total</b>	<b>52</b>	<b>2</b>

**SEXO DOS CANDIDATOS**

Sexo	Cands. %	Cols. %
Masc.	6 12	0 0
Femin.	46 88	2 100
<b>Total</b>	<b>52</b>	<b>2</b>

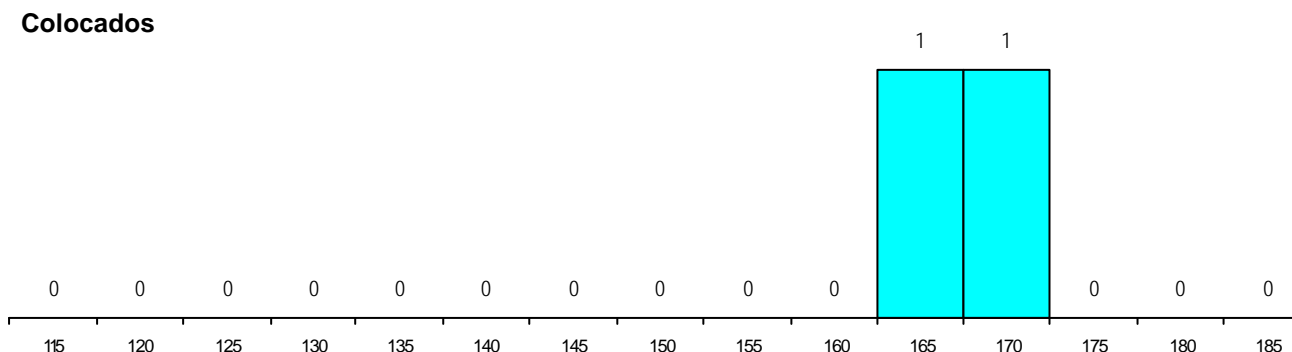
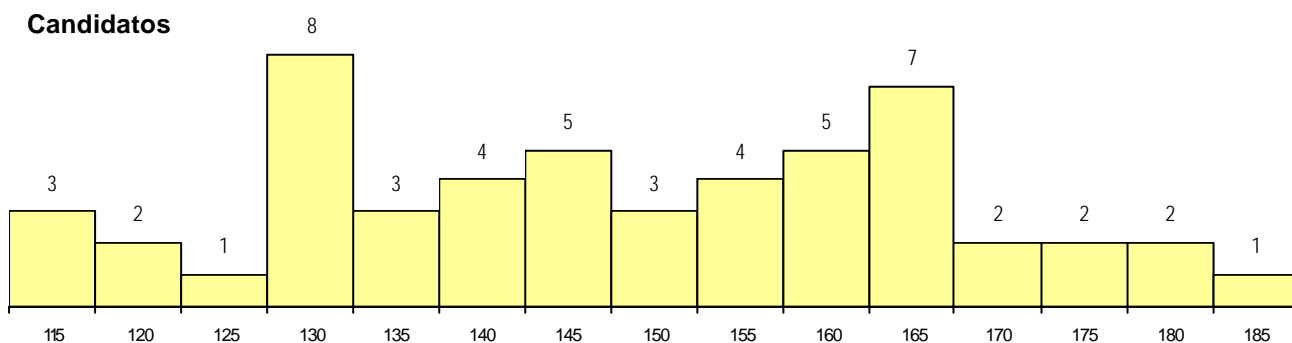
**CURSO DO 12º ANO (15 mais frequentes)**

Curso 12º ano	Cands. %	Cols. %
R820 Agrupamento 2 / geral	36 69	2 100
R821 Agrupamento 2 / design	5 10	0 0
R810 Agrupamento 1 / geral	3 6	0 0
U220 Ens. secundário recorrente (todos	1 2	0 0
R886 Geral de artes (novos planos)	1 2	0 0
R882 Arte e técnicas de ourivesaria e n	1 2	0 0
R880 Arte e tecnologias de comunicaçã	1 2	0 0
R864 Artes visuais	1 2	0 0
R199 Design, cerâmica e escultura (nov	1 2	0 0
P663 Técnico de serviços jurídicos	1 2	0 0
P645 Técnico de estilismo	1 2	0 0

**MÉDIAS dos Colocados**

Nota de candidatura	168.0
Prova de ingresso	181.0
Média do 12º ano	155.0
Média do 10º/11º ano	155.0

**DISTRIBUIÇÕES DE NOTAS DE CANDIDATURA**



**Estabelecimento:** 0802 Faculdade de Arquitectura  
**Curso Superior:** 0022 Arquitectura  
 Licenciatura

**OPÇÃO CANDIDATURA**

Opção	Cands. %	Cols. %
1ª	70 45	9 75
2ª	43 28	3 25
3ª	20 13	0 0
4ª	11 7	0 0
5ª	6 4	0 0
6ª	5 3	0 0
<b>Total</b>	<b>155</b>	<b>12</b>

**ETAPA COLOCAÇÃO (contingente)**

Etapa Colocação	Cands. %	Cols. %	Nota
17 Geral	155 100	12 100	180.0
<b>Total</b>	<b>155</b>	<b>12</b>	

**DISTRITO/CAE DE CANDIDATURA**

Distrito Origem	Cands. %	Cols. %
Lisboa	60 39	5 42
Setúbal	21 14	0 0
Faro	11 7	1 8
Porto	8 5	2 17
R. A. Madeira	8 5	1 8
Braga	6 4	0 0
Viseu	5 3	1 8
Oeste	5 3	0 0
Évora	4 3	1 8
Vila Real	3 2	0 0
Santarém	3 2	0 0
Tâmega	3 2	0 0
Castelo Branco	3 2	0 0
Aveiro	2 1	0 0
Bragança	2 1	0 0
Coimbra	2 1	0 0
Leiria	2 1	0 0
Douro-Sul	2 1	0 0
R. A. Açores	2 1	0 0
Portalegre	1 1	0 0
Entre Douro e Vou	1 1	0 0
Guarda	1 1	1 8
<b>Total</b>	<b>155</b>	<b>12</b>

**SEXO DOS CANDIDATOS**

Sexo	Cands. %	Cols. %
Masc.	66 43	4 33
Femin.	89 57	8 67
<b>Total</b>	<b>155</b>	<b>12</b>

**CURSO DO 12º ANO (15 mais frequentes)**

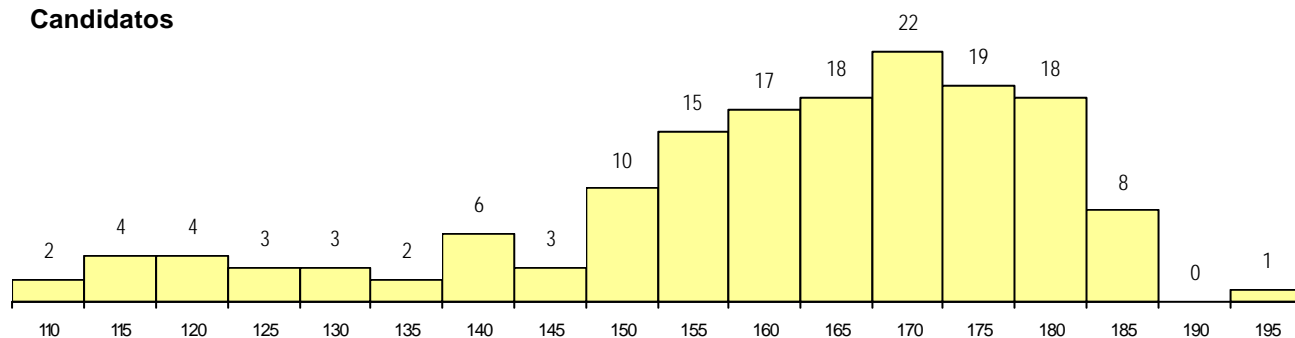
Curso 12º ano	Cands. %	Cols. %
R820 Agrupamento 2 / geral	108 70	9 75
R821 Agrupamento 2 / design	11 7	0 0
R810 Agrupamento 1 / geral	10 6	0 0
R886 Geral de artes (novos planos)	6 4	1 8
P320 Desenhador projectista	4 3	0 0
U220 Ens. secundário recorrente (todos	3 2	0 0
Q950 Equivalências	2 1	1 8
R883 Tecnológico de arte e design cerã	2 1	0 0
P403 Técnico de construção civil/desei	2 1	0 0
R864 Artes visuais	1 1	1 8
R881 Arte e tecnologias de comunicaçã	1 1	0 0
R880 Arte e tecnologias de comunicaçã	1 1	0 0
R822 Agrupamento 2 / artes e ofícios	1 1	0 0
R199 Design, cerâmica e escultura (nov	1 1	0 0
P426 Técnico de estilismo industrial	1 1	0 0

**MÉDIAS dos Colocados**

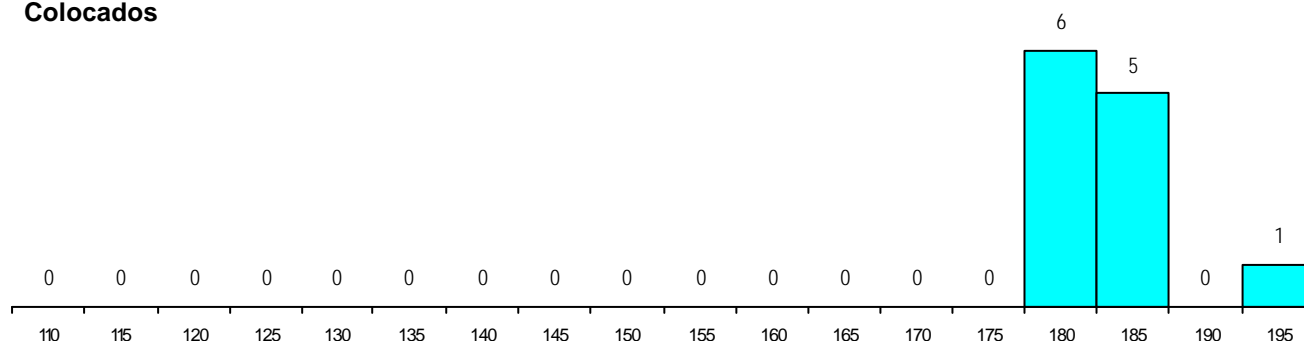
Nota de candidatura	183.3
Prova de ingresso	198.3
Média do 12º ano	168.3
Média do 10º/11º ano	168.3

**DISTRIBUIÇÕES DE NOTAS DE CANDIDATURA**

**Candidatos**



**Colocados**



**Estabelecimento:** 0802 Faculdade de Arquitectura  
**Curso Superior:** 0023 Arquitectura de Interiores  
*Licenciatura*

**OPÇÃO CANDIDATURA**

Opção	Cands. %	Cols. %
1ª	24 20	2 40
2ª	24 20	1 20
3ª	32 27	2 40
4ª	19 16	0 0
5ª	11 9	0 0
6ª	10 8	0 0
<b>Total</b>	120	5

**ETAPA COLOCAÇÃO (contingente)**

Etapa Colocação	Cands. %	Cols. %	Nota
17 Geral	120 100	5 100	175.5
<b>Total</b>	120	5	

**DISTRITO/CAE DE CANDIDATURA**

Distrito Origem	Cands. %	Cols. %
Lisboa	57 48	2 40
Setúbal	19 16	2 40
Faro	9 8	0 0
Braga	5 4	0 0
Porto	4 3	0 0
Oeste	3 3	0 0
R. A. Madeira	3 3	0 0
Coimbra	3 3	0 0
Santarém	3 3	1 20
Évora	2 2	0 0
Leiria	2 2	0 0
Portalegre	2 2	0 0
Aveiro	1 1	0 0
Tâmega	1 1	0 0
Viseu	1 1	0 0
Castelo Branco	1 1	0 0
Bragança	1 1	0 0
R. A. Açores	1 1	0 0
Beja	1 1	0 0
Guarda	1 1	0 0
<b>Total</b>	120	5

**SEXO DOS CANDIDATOS**

Sexo	Cands. %	Cols. %
Masc.	29 24	0 0
Femin.	91 76	5 100
<b>Total</b>	120	5

**CURSO DO 12º ANO (15 mais frequentes)**

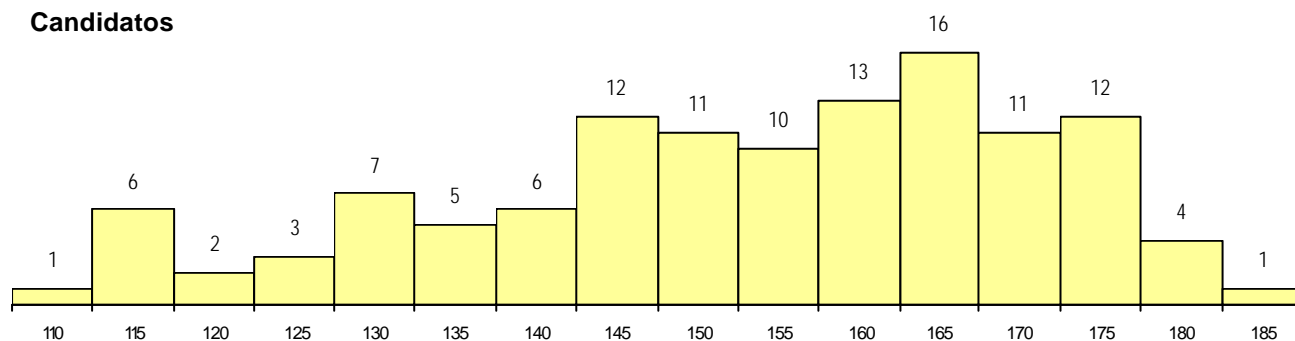
Curso 12º ano	Cands. %	Cols. %
R820 Agrupamento 2 / geral	89 74	4 80
R821 Agrupamento 2 / design	7 6	1 20
U220 Ens. secundário recorrente (todos	4 3	0 0
R886 Geral de artes (novos planos)	4 3	0 0
R822 Agrupamento 2 / artes e ofícios	4 3	0 0
R810 Agrupamento 1 / geral	4 3	0 0
R885 Tecnológico de design de equipa	1 1	0 0
R883 Tecnológico de arte e design cerã	1 1	0 0
R882 Arte e técnicas de ourivesaria e n	1 1	0 0
R880 Arte e tecnologias de comunicaçã	1 1	0 0
R864 Artes visuais	1 1	0 0
R199 Design, cerâmica e escultura (nov	1 1	0 0
P426 Técnico de estilismo industrial	1 1	0 0
E005 5.º curso	1 1	0 0

**MÉDIAS dos Colocados**

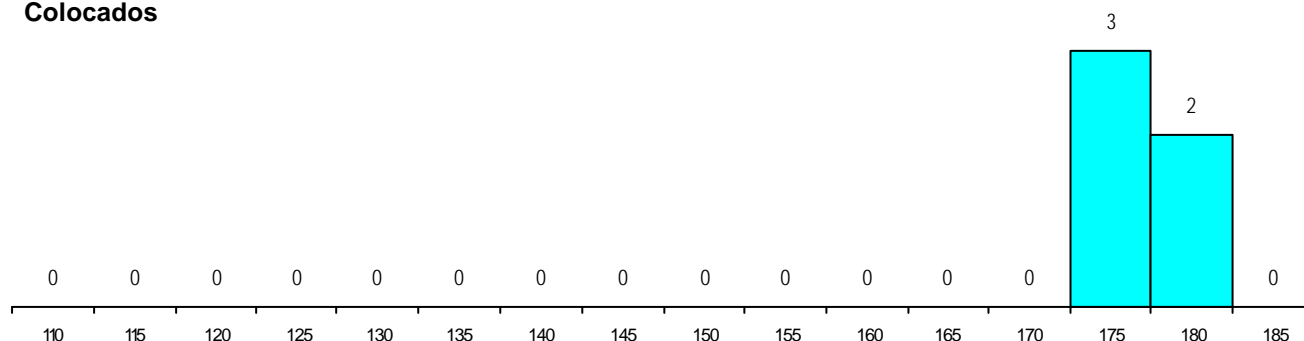
Nota de candidatura	176.9
Prova de ingresso	194.8
Média do 12º ano	159.0
Média do 10º/11º ano	159.0

**DISTRIBUIÇÕES DE NOTAS DE CANDIDATURA**

**Candidatos**



**Colocados**



**Estabelecimento:** 0802 Faculdade de Arquitectura  
**Curso Superior:** 0026 Arquitectura do Planeamento Urbano e Territorial  
*Licenciatura*

**OPÇÃO CANDIDATURA**

Opção	Cands. %	Cols. %
1ª	7 8	1 10
2ª	12 13	1 10
3ª	23 26	5 50
4ª	26 29	2 20
5ª	13 14	1 10
6ª	9 10	0 0
<b>Total</b>	<b>90</b>	<b>10</b>

**ETAPA COLOCAÇÃO (contingente)**

Etapa Colocação	Cands. %	Cols. %	Nota
17 Geral	90 100	10 100	165.5
<b>Total</b>	<b>90</b>	<b>10</b>	

**DISTRITO/CAE DE CANDIDATURA**

Distrito Origem	Cands. %	Cols. %
Lisboa	42 47	7 70
Setúbal	17 19	0 0
Faro	7 8	0 0
Santarém	6 7	1 10
R. A. Madeira	3 3	0 0
Braga	3 3	0 0
Vila Real	2 2	0 0
Portalegre	2 2	0 0
Évora	2 2	1 10
Castelo Branco	2 2	0 0
Oeste	1 1	0 0
Leiria	1 1	0 0
Coimbra	1 1	1 10
Beja	1 1	0 0
<b>Total</b>	<b>90</b>	<b>10</b>

**SEXO DOS CANDIDATOS**

Sexo	Cands. %	Cols. %
Masc.	33 37	5 50
Femin.	57 63	5 50
<b>Total</b>	<b>90</b>	<b>10</b>

**CURSO DO 12º ANO (15 mais frequentes)**

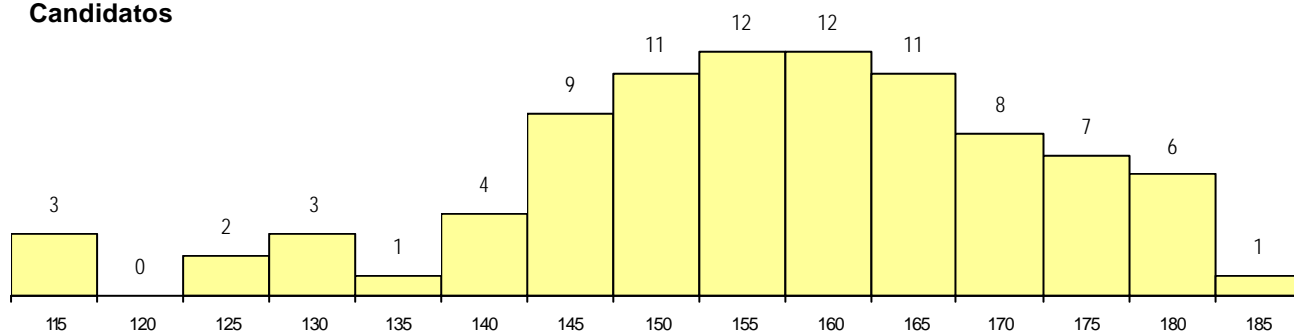
Curso 12º ano	Cands. %	Cols. %
R820 Agrupamento 2 / geral	65 72	10 100
U220 Ens. secundário recorrente (todos)	6 7	0 0
R821 Agrupamento 2 / design	6 7	0 0
R810 Agrupamento 1 / geral	4 4	0 0
R886 Geral de artes (novos planos)	2 2	0 0
R883 Tecnológico de arte e design cerã	1 1	0 0
R880 Arte e tecnologias de comunicaçã	1 1	0 0
R822 Agrupamento 2 / artes e ofícios	1 1	0 0
R199 Design, cerâmica e escultura (nov	1 1	0 0
P363 Técnico de artes gráficas	1 1	0 0
P320 Desenhador projectista	1 1	0 0
P213 Técnico de revitalização do patrin	1 1	0 0

**MÉDIAS dos Colocados**

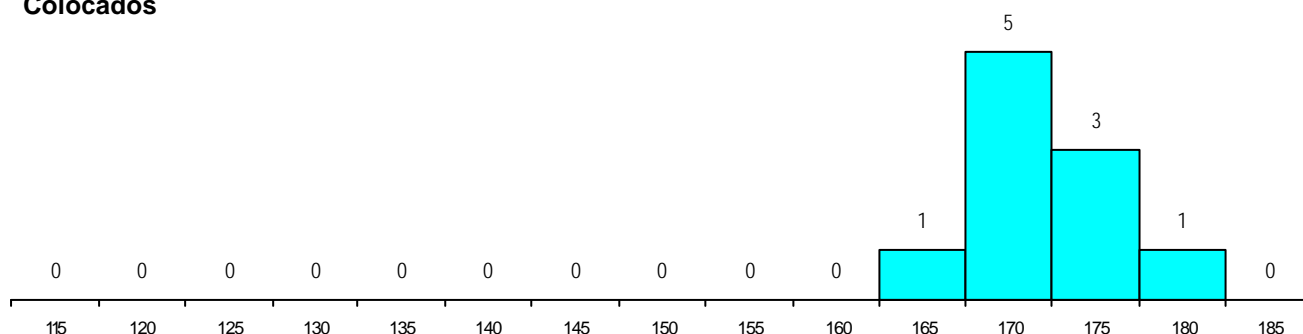
Nota de candidatura	171.4
Prova de ingresso	194.4
Média do 12º ano	148.5
Média do 10º/11º ano	148.5

**DISTRIBUIÇÕES DE NOTAS DE CANDIDATURA**

**Candidatos**



**Colocados**



**Estabelecimento:** 0802 Faculdade de Arquitectura  
**Curso Superior:** 0027 Arquitectura da Gestão Urbanística  
*Licenciatura*

**OPÇÃO CANDIDATURA**

Opção	Cands. %	Cols. %
1ª	10 11	0 0
2ª	16 17	1 11
3ª	21 23	4 44
4ª	21 23	2 22
5ª	18 19	2 22
6ª	7 8	0 0
<b>Total</b>	<b>93</b>	<b>9</b>

**ETAPA COLOCAÇÃO (contingente)**

Etapa Colocação	Cands. %	Cols. %	Nota
17 Geral	93 100	9 100	165.5
<b>Total</b>	<b>93</b>	<b>9</b>	

**DISTRITO/CAE DE CANDIDATURA**

Distrito Origem	Cands. %	Cols. %
Lisboa	48 52	3 33
Setúbal	15 16	2 22
Santarém	5 5	0 0
R. A. Madeira	4 4	0 0
Faro	4 4	1 11
Portalegre	3 3	0 0
Braga	3 3	1 11
Oeste	2 2	1 11
Vila Real	2 2	1 11
Évora	2 2	0 0
Viseu	1 1	0 0
Leiria	1 1	0 0
Castelo Branco	1 1	0 0
Beja	1 1	0 0
Aveiro	1 1	0 0
<b>Total</b>	<b>93</b>	<b>9</b>

**SEXO DOS CANDIDATOS**

Sexo	Cands. %	Cols. %
Masc.	37 40	4 44
Femin.	56 60	5 56
<b>Total</b>	<b>93</b>	<b>9</b>

**CURSO DO 12º ANO (15 mais frequentes)**

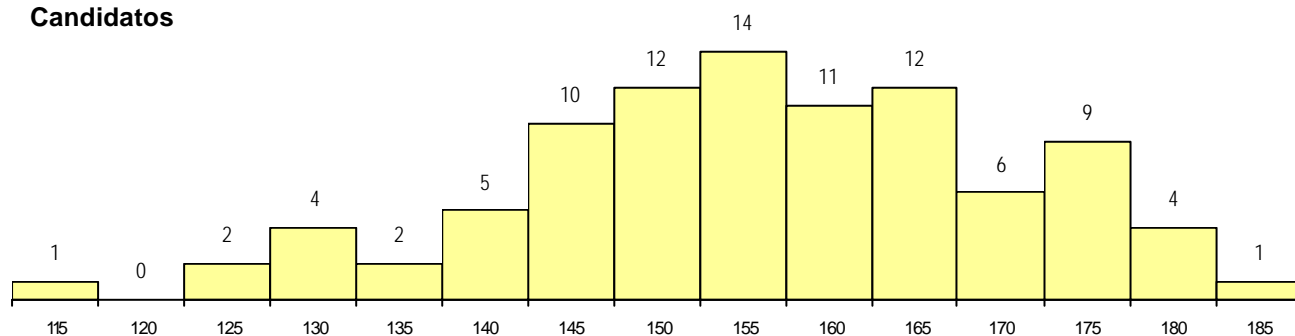
Curso 12º ano	Cands. %	Cols. %
R820 Agrupamento 2 / geral	68 73	6 67
U220 Ens. secundário recorrente (todos	6 6	2 22
R810 Agrupamento 1 / geral	6 6	1 11
R821 Agrupamento 2 / design	6 6	0 0
R886 Geral de artes (novos planos)	2 2	0 0
R883 Tecnológico de arte e design cerã	1 1	0 0
R880 Arte e tecnologias de comunicaçã	1 1	0 0
R822 Agrupamento 2 / artes e ofícios	1 1	0 0
R199 Design, cerâmica e escultura (nov	1 1	0 0
P213 Técnico de revitalização do patrin	1 1	0 0

**MÉDIAS dos Colocados**

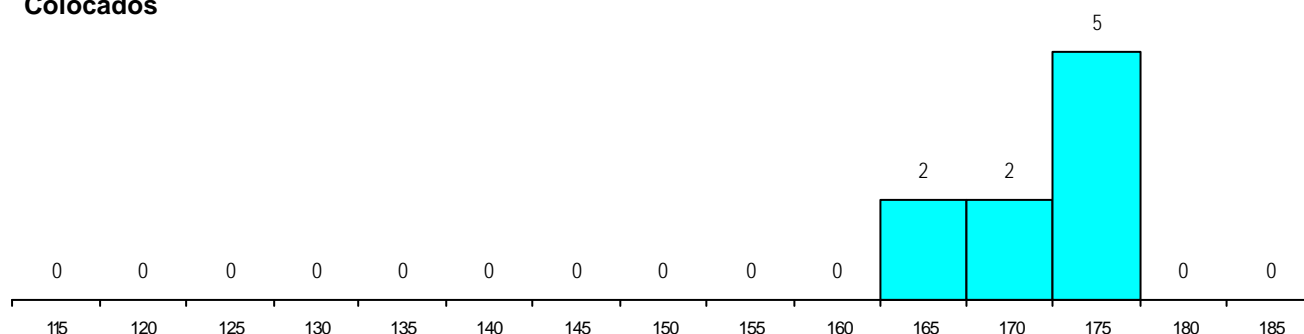
Nota de candidatura	171.9
Prova de ingresso	186.9
Média do 12º ano	157.0
Média do 10º/11º ano	157.0

**DISTRIBUIÇÕES DE NOTAS DE CANDIDATURA**

**Candidatos**



**Colocados**



**Estabelecimento:** 0802 Faculdade de Arquitectura  
**Curso Superior:** 0028 Arquitectura de Design  
*Licenciatura*

**OPÇÃO CANDIDATURA**

Opção	Cands. %	Cols. %
1ª	20 17	2 100
2ª	26 22	0 0
3ª	16 14	0 0
4ª	22 19	0 0
5ª	20 17	0 0
6ª	14 12	0 0
<b>Total</b>	<b>118</b>	<b>2</b>

**ETAPA COLOCAÇÃO (contingente)**

Etapa Colocação	Cands. %	Cols. %	Nota
17 Geral	118 100	2 100	178.5
<b>Total</b>	<b>118</b>	<b>2</b>	

**DISTRITO/CAE DE CANDIDATURA**

Distrito Origem	Cands. %	Cols. %
Lisboa	66 56	1 50
Setúbal	20 17	0 0
R. A. Madeira	5 4	0 0
Faro	5 4	0 0
Évora	4 3	1 50
Portalegre	3 3	0 0
Braga	3 3	0 0
Oeste	2 2	0 0
Vila Real	2 2	0 0
Santarém	2 2	0 0
Porto	2 2	0 0
Viseu	1 1	0 0
Leiria	1 1	0 0
Coimbra	1 1	0 0
Castelo Branco	1 1	0 0
<b>Total</b>	<b>118</b>	<b>2</b>

**SEXO DOS CANDIDATOS**

Sexo	Cands. %	Cols. %
Masc.	33 28	0 0
Femin.	85 72	2 100
<b>Total</b>	<b>118</b>	<b>2</b>

**CURSO DO 12º ANO (15 mais frequentes)**

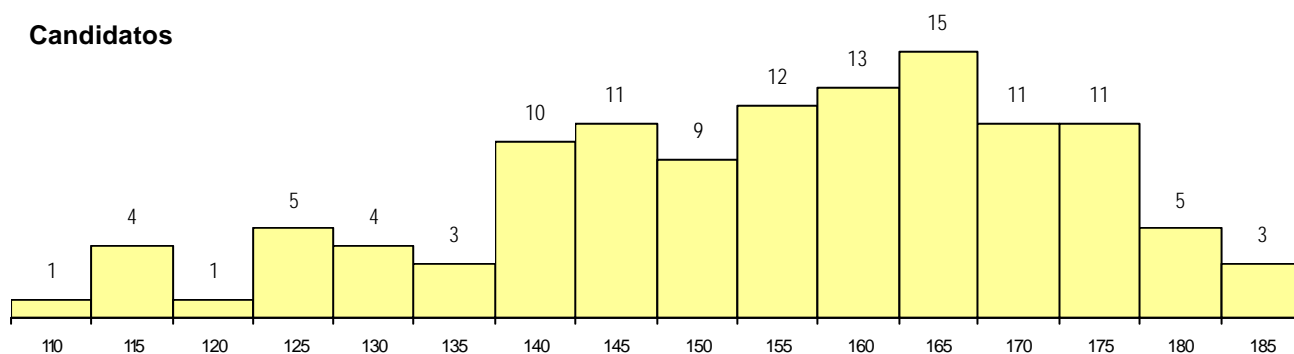
Curso 12º ano	Cands. %	Cols. %
R820 Agrupamento 2 / geral	81 69	1 50
R821 Agrupamento 2 / design	8 7	1 50
U220 Ens. secundário recorrente (todos	5 4	0 0
R886 Geral de artes (novos planos)	5 4	0 0
R810 Agrupamento 1 / geral	5 4	0 0
R885 Tecnológico de design de equipa	2 2	0 0
R864 Artes visuais	2 2	0 0
R822 Agrupamento 2 / artes e ofícios	2 2	0 0
R883 Tecnológico de arte e design cerã	1 1	0 0
R882 Arte e técnicas de ourivesaria e n	1 1	0 0
R880 Arte e tecnologias de comunicaçã	1 1	0 0
E005 5.º curso	1 1	0 0
R199 Design, cerâmica e escultura (nov	1 1	0 0
Q940 Escolas estrangeiras em Portugal	1 1	0 0
P584 Técnico de fotografia/publicitária/jc	1 1	0 0

**MÉDIAS dos Colocados**

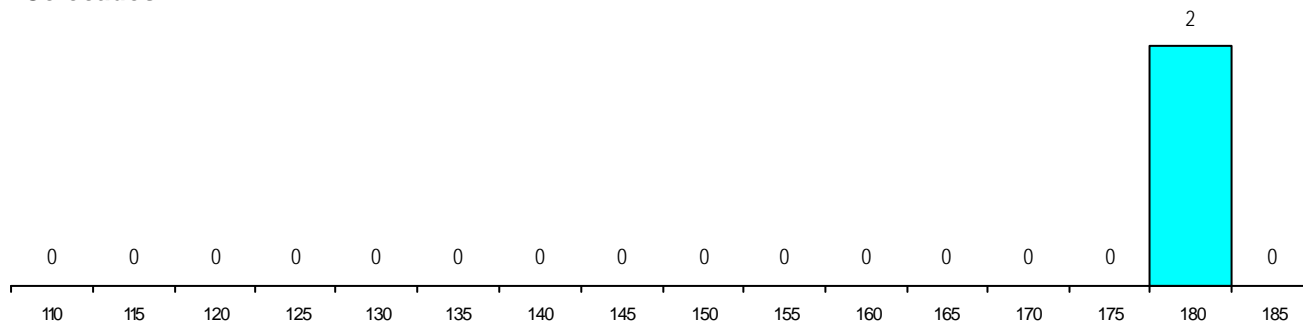
Nota de candidatura	179.3
Prova de ingresso	193.0
Média do 12º ano	165.5
Média do 10º/11º ano	165.5

**DISTRIBUIÇÕES DE NOTAS DE CANDIDATURA**

**Candidatos**



**Colocados**



**Estabelecimento:** 0803 Instituto Superior de Agronomia  
**Curso Superior:** 0025 Arquitectura Paisagista  
*Licenciatura*

**OPÇÃO CANDIDATURA**

Opção	Cands. %	Cols. %
1ª	12 29	4 44
2ª	4 10	3 33
3ª	3 7	0 0
4ª	10 24	0 0
5ª	6 15	2 22
6ª	6 15	0 0
<b>Total</b>	<b>41</b>	<b>9</b>

**ETAPA COLOCAÇÃO (contingente)**

Etapa Colocação	Cands. %	Cols. %	Nota
17 Geral	41 100	9 100	132.8
<b>Total</b>	<b>41</b>	<b>9</b>	

**DISTRITO/CAE DE CANDIDATURA**

Distrito Origem	Cands. %	Cols. %
Lisboa	25 61	6 67
Setúbal	4 10	0 0
Faro	3 7	1 11
Oeste	2 5	0 0
Porto	2 5	0 0
Leiria	2 5	2 22
Santarém	1 2	0 0
Castelo Branco	1 2	0 0
Braga	1 2	0 0
<b>Total</b>	<b>41</b>	<b>9</b>

**SEXO DOS CANDIDATOS**

Sexo	Cands. %	Cols. %
Masc.	17 41	0 0
Femin.	24 59	9 100
<b>Total</b>	<b>41</b>	<b>9</b>

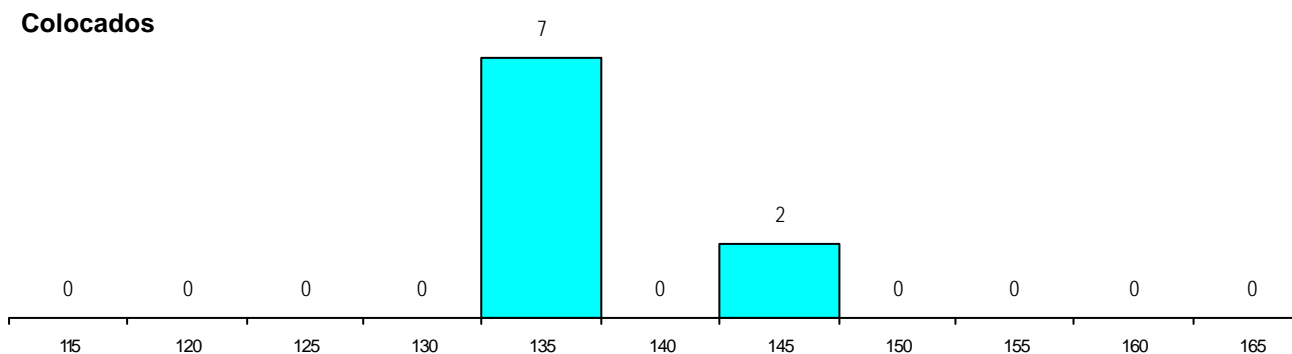
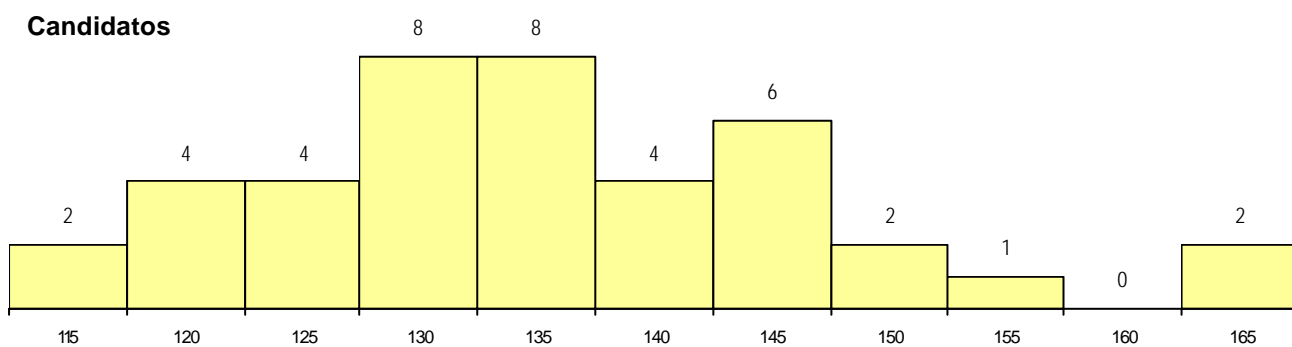
**CURSO DO 12º ANO (15 mais frequentes)**

Curso 12º ano	Cands. %	Cols. %
R810 Agrupamento 1 / geral	23 56	4 44
R820 Agrupamento 2 / geral	16 39	5 56
Q950 Equivalências	1 2	0 0
P403 Técnico de construção civil/deser	1 2	0 0

**MÉDIAS dos Colocados**

Nota de candidatura 136.9  
 Prova de ingresso 130.0  
 Média do 12º ano 143.7  
 Média do 10º/11º ano 143.7

**DISTRIBUIÇÕES DE NOTAS DE CANDIDATURA**



**Estabelecimento:** 0803 Instituto Superior de Agronomia  
**Curso Superior:** 9011 Biologia  
*Licenciatura*

**OPÇÃO CANDIDATURA**

Opção	Cands. %	Cols. %
1ª	9 9	1 9
2ª	42 41	10 91
3ª	22 21	0 0
4ª	11 11	0 0
5ª	10 10	0 0
6ª	9 9	0 0
<b>Total</b>	<b>103</b>	<b>11</b>

**ETAPA COLOCAÇÃO (contingente)**

Etapa Colocação	Cands. %	Cols. %	Nota
17 Geral	103 100	11 100	143.3
<b>Total</b>	<b>103</b>	<b>11</b>	

**DISTRITO/CAE DE CANDIDATURA**

Distrito Origem	Cands. %	Cols. %
Lisboa	69 67	7 64
Setúbal	15 15	2 18
Oeste	9 9	1 9
Santarém	3 3	1 9
Coimbra	2 2	0 0
Viseu	1 1	0 0
Portalegre	1 1	0 0
Leiria	1 1	0 0
Faro	1 1	0 0
Beja	1 1	0 0
<b>Total</b>	<b>103</b>	<b>11</b>

**SEXO DOS CANDIDATOS**

Sexo	Cands. %	Cols. %
Masc.	32 31	3 27
Femin.	71 69	8 73
<b>Total</b>	<b>103</b>	<b>11</b>

**CURSO DO 12º ANO (15 mais frequentes)**

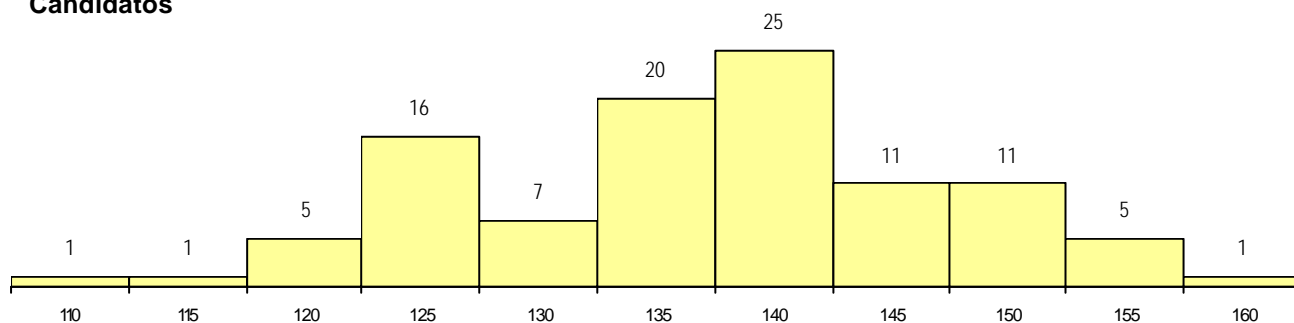
Curso 12º ano	Cands. %	Cols. %
R810 Agrupamento 1 / geral	96 93	10 91
U220 Ens. secundário recorrente (todos	6 6	1 9
R813 Agrupamento 1 / informática	1 1	0 0

**MÉDIAS dos Colocados**

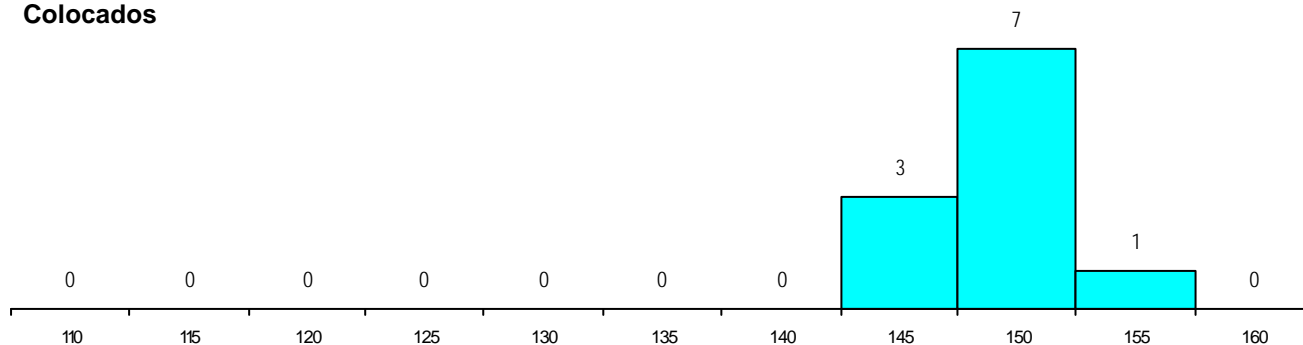
Nota de candidatura 149.2  
 Prova de ingresso 141.7  
 Média do 12º ano 156.5  
 Média do 10º/11º ano 156.5

**DISTRIBUIÇÕES DE NOTAS DE CANDIDATURA**

**Candidatos**



**Colocados**





**Estabelecimento:** 0803 Instituto Superior de Agronomia  
**Curso Superior:** 9027 Ciências de Engenharia - Engenharia Agronómica  
*Licenciatura*

**OPÇÃO CANDIDATURA**

Opção	Cands. %	Cols. %
1ª	11 25	11 92
2ª	6 14	0 0
3ª	7 16	0 0
4ª	12 27	1 8
5ª	6 14	0 0
6ª	2 5	0 0
<b>Total</b>	<b>44</b>	<b>12</b>

**ETAPA COLOCAÇÃO (contingente)**

Etapa Colocação	Cands. %	Cols. %	Nota
17 Geral	44 100	12 100	112.5
<b>Total</b>	<b>44</b>	<b>12</b>	

**DISTRITO/CAE DE CANDIDATURA**

Distrito Origem	Cands. %	Cols. %
Lisboa	22 50	5 42
Setúbal	6 14	2 17
Oeste	4 9	2 17
Beja	4 9	1 8
Portalegre	3 7	1 8
Viseu	1 2	0 0
Santarém	1 2	0 0
Porto	1 2	0 0
Leiria	1 2	0 0
Évora	1 2	1 8
<b>Total</b>	<b>44</b>	<b>12</b>

**SEXO DOS CANDIDATOS**

Sexo	Cands. %	Cols. %
Masc.	28 64	9 75
Femin.	16 36	3 25
<b>Total</b>	<b>44</b>	<b>12</b>

**CURSO DO 12º ANO (15 mais frequentes)**

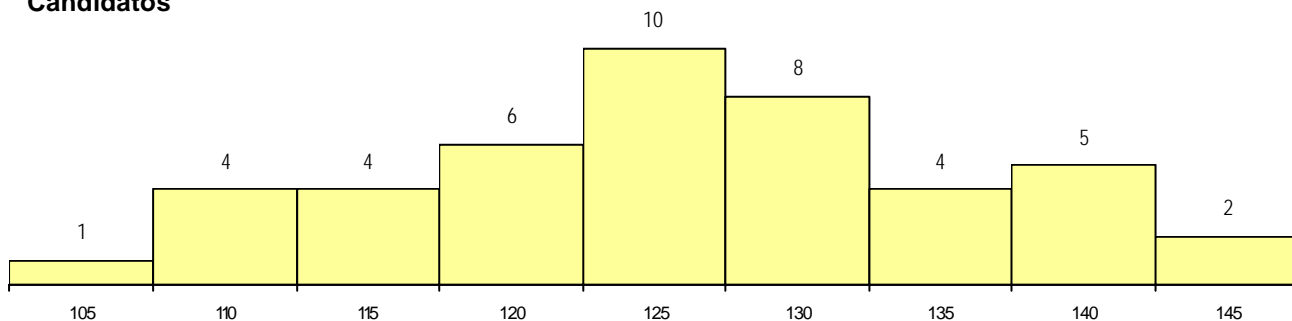
Curso 12º ano	Cands. %	Cols. %
R810 Agrupamento 1 / geral	42 95	11 92
U220 Ens. secundário recorrente (todos	1 2	1 8
R812 Agrupamento 1 / electrotecnia/elei	1 2	0 0

**MÉDIAS dos Colocados**

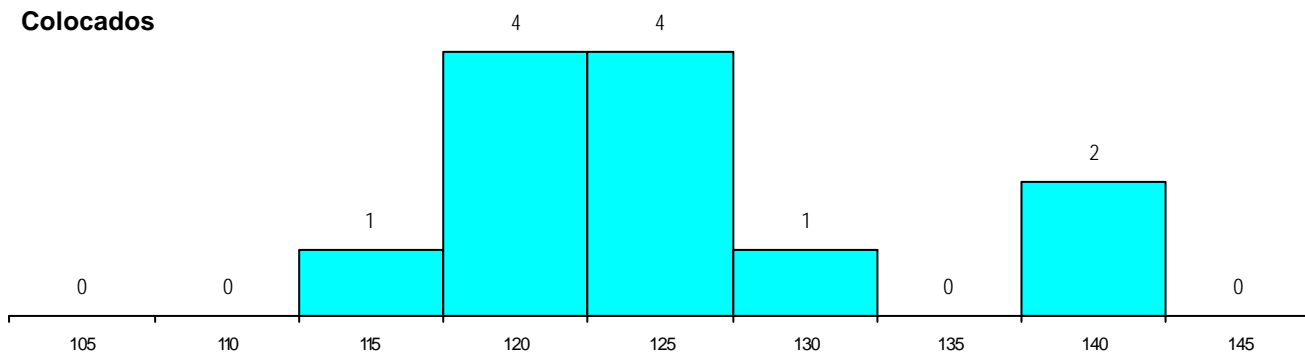
Nota de candidatura 125.2  
 Prova de ingresso 120.0  
 Média do 12º ano 130.3  
 Média do 10º/11º ano 130.3

**DISTRIBUIÇÕES DE NOTAS DE CANDIDATURA**

**Candidatos**



**Colocados**



**Estabelecimento:** 0803 Instituto Superior de Agronomia  
**Curso Superior:** 9028 Ciências de Engenharia - Engenharia Alimentar  
*Licenciatura*

**OPÇÃO CANDIDATURA**

Opção	Cands. %	Cols. %
1ª	18 20	11 52
2ª	12 14	2 10
3ª	16 18	4 19
4ª	16 18	3 14
5ª	17 19	0 0
6ª	9 10	1 5
<b>Total</b>	<b>88</b>	<b>21</b>

**ETAPA COLOCAÇÃO (contingente)**

Etapa Colocação	Cands. %	Cols. %	Nota
17 Geral	88 100	21 100	123.5
<b>Total</b>	<b>88</b>	<b>21</b>	

**DISTRITO/CAE DE CANDIDATURA**

Distrito Origem	Cands. %	Cols. %
Lisboa	44 50	13 62
Oeste	10 11	3 14
Setúbal	10 11	2 10
Santarém	8 9	0 0
Portalegre	5 6	2 10
Leiria	2 2	0 0
Guarda	2 2	0 0
Beja	2 2	0 0
Viseu	1 1	0 0
Faro	1 1	1 5
Évora	1 1	0 0
Castelo Branco	1 1	0 0
Aveiro	1 1	0 0
<b>Total</b>	<b>88</b>	<b>21</b>

**SEXO DOS CANDIDATOS**

Sexo	Cands. %	Cols. %
Masc.	37 42	8 38
Femin.	51 58	13 62
<b>Total</b>	<b>88</b>	<b>21</b>

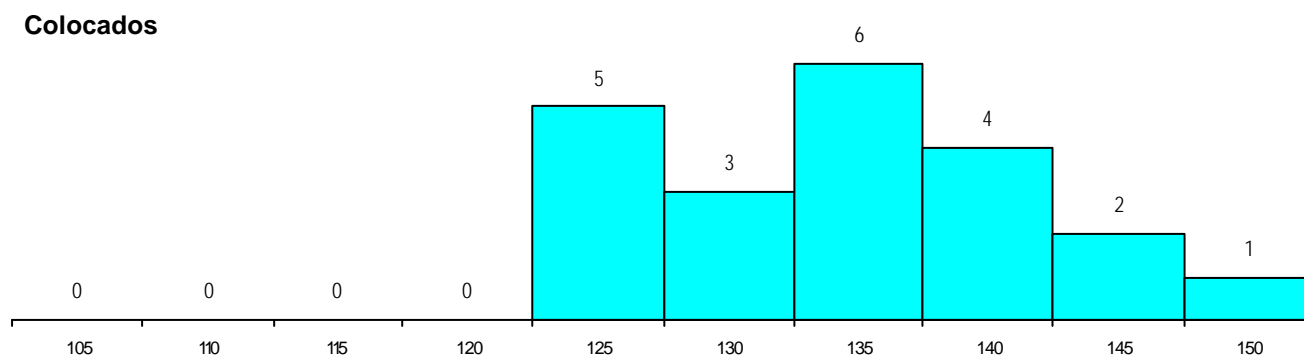
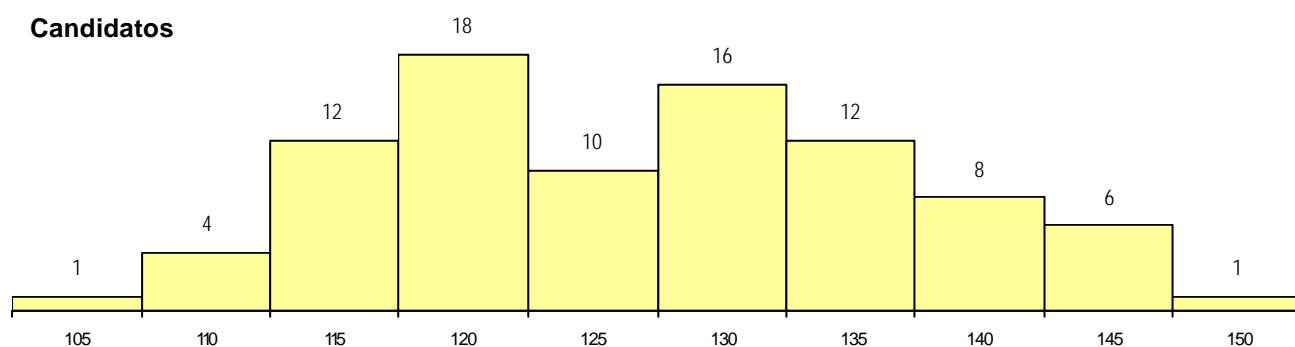
**CURSO DO 12º ANO (15 mais frequentes)**

Curso 12º ano	Cands. %	Cols. %
R810 Agrupamento 1 / geral	88 100	21 100

**MÉDIAS dos Colocados**

Nota de candidatura 134.0  
 Prova de ingresso 124.1  
 Média do 12º ano 143.9  
 Média do 10º/11º ano 143.9

**DISTRIBUIÇÕES DE NOTAS DE CANDIDATURA**



**Estabelecimento:** 0803 Instituto Superior de Agronomia  
**Curso Superior:** 9031 Ciências de Engenharia - Engenharia do Ambiente  
*Licenciatura*

**OPÇÃO CANDIDATURA**

Opção	Cands. %	Cols. %
1ª	7 8	7 44
2ª	22 27	3 19
3ª	19 23	5 31
4ª	21 25	1 6
5ª	11 13	0 0
6ª	3 4	0 0
<b>Total</b>	<b>83</b>	<b>16</b>

**ETAPA COLOCAÇÃO (contingente)**

Etapa Colocação	Cands. %	Cols. %	Nota
17 Geral	83 100	16 100	107.5
<b>Total</b>	<b>83</b>	<b>16</b>	

**DISTRITO/CAE DE CANDIDATURA**

Distrito Origem	Cands. %	Cols. %
Lisboa	43 52	9 56
Setúbal	16 19	2 13
Oeste	11 13	3 19
Santarém	5 6	0 0
Leiria	2 2	2 13
R. A. Açores	1 1	0 0
Portalegre	1 1	0 0
Guarda	1 1	0 0
Évora	1 1	0 0
Braga	1 1	0 0
Beja	1 1	0 0
<b>Total</b>	<b>83</b>	<b>16</b>

**SEXO DOS CANDIDATOS**

Sexo	Cands. %	Cols. %
Masc.	40 48	12 75
Femin.	43 52	4 25
<b>Total</b>	<b>83</b>	<b>16</b>

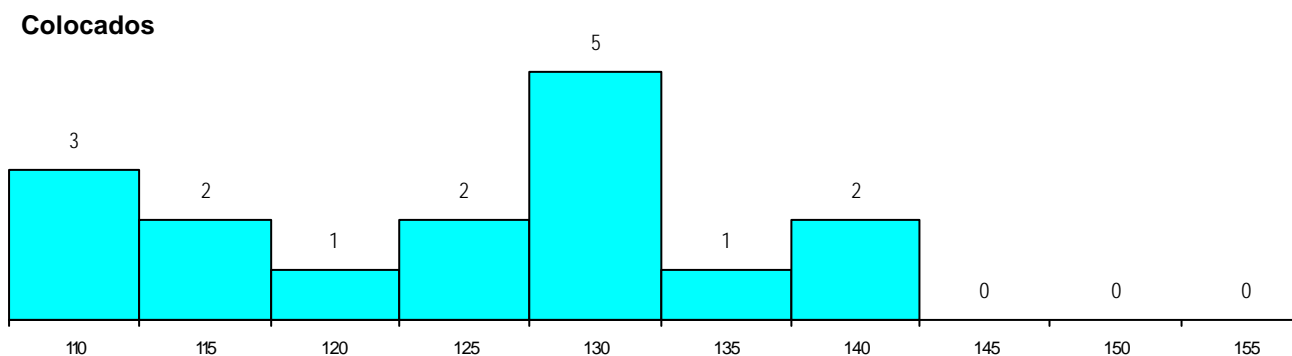
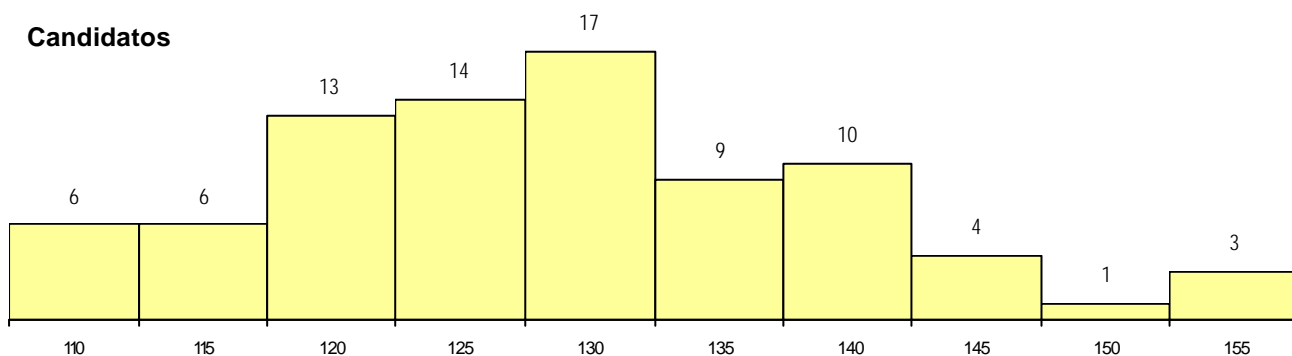
**CURSO DO 12º ANO (15 mais frequentes)**

Curso 12º ano	Cands. %	Cols. %
R810 Agrupamento 1 / geral	81 98	16 100
U220 Ens. secundário recorrente (todos	1 1	0 0
R815 Agrupamento 1 / química	1 1	0 0

**MÉDIAS dos Colocados**

Nota de candidatura 125.1  
 Prova de ingresso 116.7  
 Média do 12º ano 133.4  
 Média do 10º/11º ano 133.4

**DISTRIBUIÇÕES DE NOTAS DE CANDIDATURA**



**Estabelecimento:** 0803 Instituto Superior de Agronomia  
**Curso Superior:** 9035 Ciências de Engenharia - Engenharia Florestal  
*Licenciatura*

**OPÇÃO CANDIDATURA**

Opção	Cands. %	Cols. %
1ª	5 17	5 63
2ª	4 14	3 38
3ª	6 21	0 0
4ª	6 21	0 0
5ª	7 24	0 0
6ª	1 3	0 0
<b>Total</b>	<b>29</b>	<b>8</b>

**ETAPA COLOCAÇÃO (contingente)**

Etapa Colocação	Cands. %	Cols. %	Nota
17 Geral	29 100	8 100	107.8
<b>Total</b>	<b>29</b>	<b>8</b>	

**DISTRITO/CAE DE CANDIDATURA**

Distrito Origem	Cands. %	Cols. %
Lisboa	16 55	4 50
Setúbal	5 17	2 25
Oeste	3 10	0 0
R. A. Açores	1 3	0 0
Santarém	1 3	1 13
Leiria	1 3	0 0
Faro	1 3	0 0
Beja	1 3	1 13
<b>Total</b>	<b>29</b>	<b>8</b>

**SEXO DOS CANDIDATOS**

Sexo	Cands. %	Cols. %
Masc.	14 48	3 38
Femin.	15 52	5 63
<b>Total</b>	<b>29</b>	<b>8</b>

**CURSO DO 12º ANO (15 mais frequentes)**

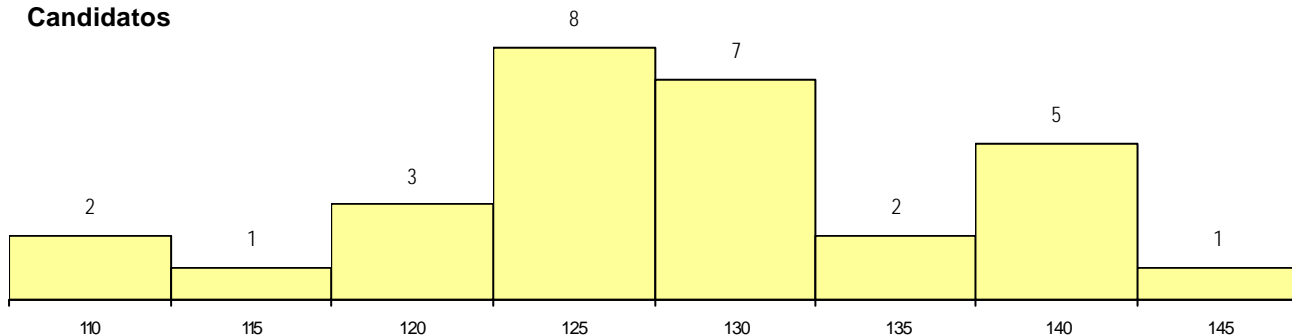
Curso 12º ano	Cands. %	Cols. %
R810 Agrupamento 1 / geral	29 100	8 100

**MÉDIAS dos Colocados**

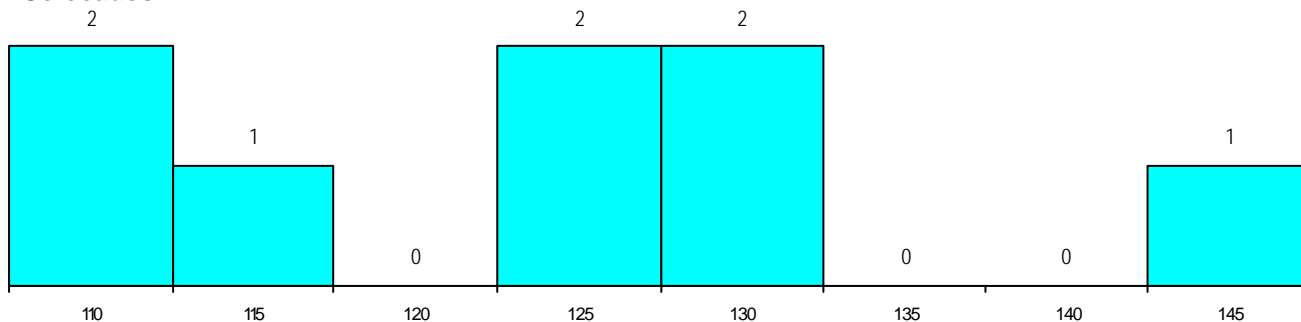
Nota de candidatura 123.4  
 Prova de ingresso 113.2  
 Média do 12º ano 133.5  
 Média do 10º/11º ano 133.5

**DISTRIBUIÇÕES DE NOTAS DE CANDIDATURA**

**Candidatos**



**Colocados**



**Estabelecimento:** 0803 Instituto Superior de Agronomia  
**Curso Superior:** 9038 Ciências de Engenharia - Engenharia Zootécnica  
*Licenciatura*

**OPÇÃO CANDIDATURA**

Opção	Cands. %	Cols. %
1ª	11 17	11 69
2ª	10 16	2 13
3ª	15 23	1 6
4ª	8 13	2 13
5ª	10 16	0 0
6ª	10 16	0 0
<b>Total</b>	<b>64</b>	<b>16</b>

**ETAPA COLOCAÇÃO (contingente)**

Etapa Colocação	Cands. %	Cols. %	Nota
17 Geral	64 100	16 100	118.0
<b>Total</b>	<b>64</b>	<b>16</b>	

**DISTRITO/CAE DE CANDIDATURA**

Distrito Origem	Cands. %	Cols. %
Lisboa	37 58	12 75
Setúbal	10 16	1 6
Oeste	5 8	1 6
Santarém	2 3	1 6
Guarda	2 3	0 0
Aveiro	2 3	0 0
R. A. Açores	1 2	1 6
Porto	1 2	0 0
Portalegre	1 2	0 0
Coimbra	1 2	0 0
Braga	1 2	0 0
Beja	1 2	0 0
<b>Total</b>	<b>64</b>	<b>16</b>

**SEXO DOS CANDIDATOS**

Sexo	Cands. %	Cols. %
Masc.	24 38	5 31
Femin.	40 63	11 69
<b>Total</b>	<b>64</b>	<b>16</b>

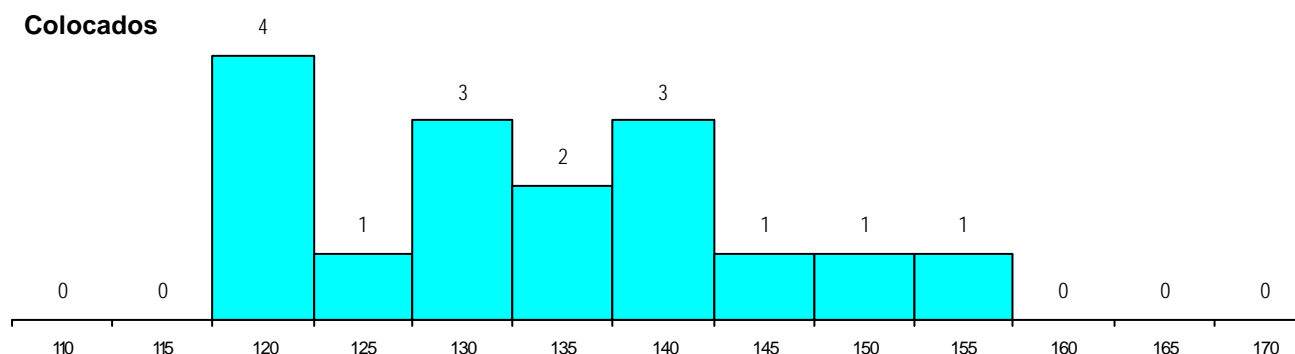
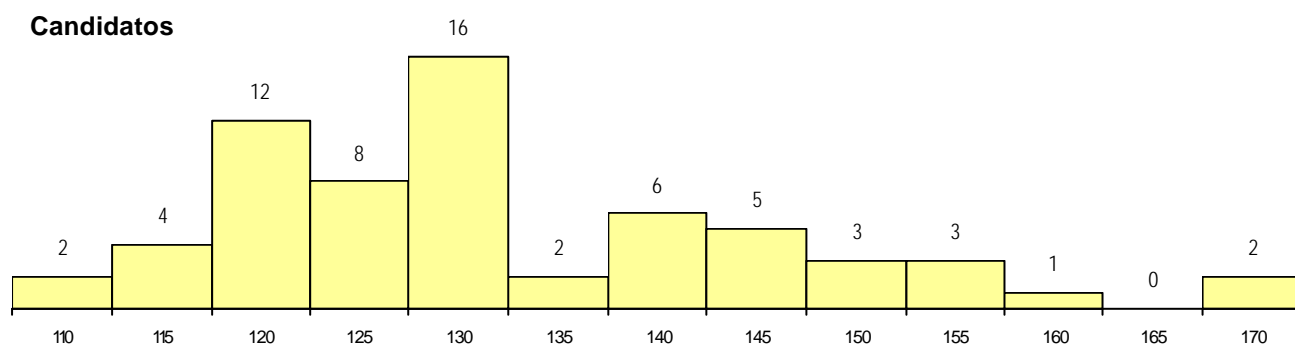
**CURSO DO 12º ANO (15 mais frequentes)**

Curso 12º ano	Cands. %	Cols. %
R810 Agrupamento 1 / geral	64 100	16 100

**MÉDIAS dos Colocados**

Nota de candidatura 133.2  
 Prova de ingresso 124.2  
 Média do 12º ano 142.3  
 Média do 10º/11º ano 142.3

**DISTRIBUIÇÕES DE NOTAS DE CANDIDATURA**



**Estabelecimento:** 0804 Instituto Superior de Ciências Sociais e Políticas  
**Curso Superior:** 0016 Antropologia  
*Licenciatura*

**OPÇÃO CANDIDATURA**

Opção	Cands.	%	Cols.	%
1ª	6	7	6	30
2ª	13	14	5	25
3ª	26	28	5	25
4ª	18	20	2	10
5ª	15	16	1	5
6ª	14	15	1	5
<b>Total</b>	<b>92</b>		<b>20</b>	

**ETAPA COLOCAÇÃO (contingente)**

Etapa Colocação	Cands.	%	Cols.	%	Nota
17 Geral	92	100	20	100	104.0
<b>Total</b>	<b>92</b>		<b>20</b>		

**DISTRITO/CAE DE CANDIDATURA**

Distrito Origem	Cands.	%	Cols.	%
Lisboa	56	61	15	75
Setúbal	9	10	1	5
Oeste	4	4	0	0
Portalegre	4	4	1	5
Évora	4	4	1	5
Santarém	3	3	0	0
Castelo Branco	3	3	1	5
Guarda	2	2	0	0
Entre Douro e Vou	1	1	1	5
R. A. Açores	1	1	0	0
Viseu	1	1	0	0
Faro	1	1	0	0
Coimbra	1	1	0	0
Bragança	1	1	0	0
Braga	1	1	0	0
<b>Total</b>	<b>92</b>		<b>20</b>	

**SEXO DOS CANDIDATOS**

Sexo	Cands.	%	Cols.	%
Masc.	39	42	8	40
Femin.	53	58	12	60
<b>Total</b>	<b>92</b>		<b>20</b>	

**CURSO DO 12º ANO**

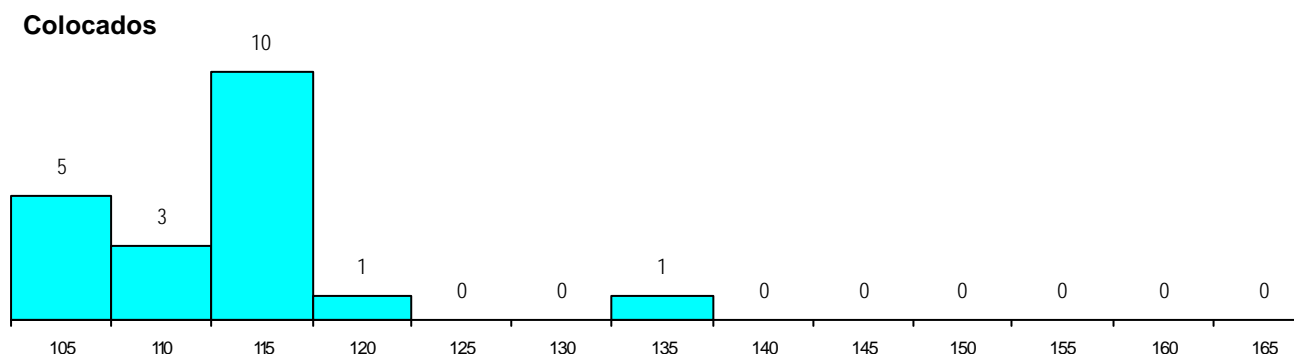
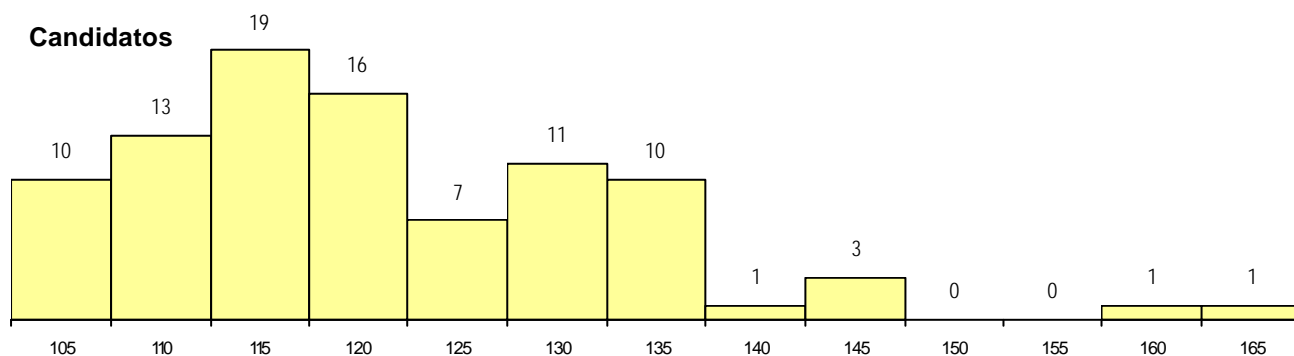
(15 mais frequentes)

Curso 12º ano	Cands.	%	Cols.	%
R840 Agrupamento 4 / geral	40	43	7	35
U220 Ens. secundário recorrente (todos	21	23	5	25
E003 3.º curso	5	5	3	15
R842 Agrupamento 4 / animação social	4	4	1	5
R830 Agrupamento 3 / geral	4	4	1	5
R810 Agrupamento 1 / geral	3	3	2	10
R841 Agrupamento 4 / comunicação	3	3	0	0
R831 Agrupamento 3 / administração	2	2	0	0
U230 Ens. sec. recorrente privado e co	1	1	1	5
P275 Operadores de meteorologia (FAF	1	1	0	0
P343 Técnico de transportes	1	1	0	0
P349 Técnico de gestao equina	1	1	0	0
P392 Animador sociocultural/desporto	1	1	0	0
P448 Técnico de hotelaria/restauração,	1	1	0	0
E002 2.º curso	1	1	0	0

**MÉDIAS dos Colocados**

Nota de candidatura	112.5
Prova de ingresso	101.1
Média do 12º ano	124.5
Média do 10º/11º ano	123.5

**DISTRIBUIÇÕES DE NOTAS DE CANDIDATURA**



**Estabelecimento:** 0804 Instituto Superior de Ciências Sociais e Políticas  
**Curso Superior:** 0093 Ciência Política  
*Licenciatura*

**OPÇÃO CANDIDATURA**

Opção	Cands. %	Cols. %
1ª	9 12	6 40
2ª	15 19	3 20
3ª	14 18	3 20
4ª	22 29	1 7
5ª	13 17	2 13
6ª	4 5	0 0
<b>Total</b>	<b>77</b>	<b>15</b>

**ETAPA COLOCAÇÃO (contingente)**

Etapa Colocação	Cands. %	Cols. %	Nota
17 Geral	77 100	15 100	121.0
<b>Total</b>	<b>77</b>	<b>15</b>	

**DISTRITO/CAE DE CANDIDATURA**

Distrito Origem	Cands. %	Cols. %
Lisboa	50 65	10 67
Setúbal	10 13	1 7
Oeste	5 6	2 13
Viseu	3 4	2 13
Faro	3 4	0 0
Santarém	2 3	0 0
Évora	2 3	0 0
Porto	1 1	0 0
Leiria	1 1	0 0
<b>Total</b>	<b>77</b>	<b>15</b>

**SEXO DOS CANDIDATOS**

Sexo	Cands. %	Cols. %
Masc.	37 48	10 67
Femin.	40 52	5 33
<b>Total</b>	<b>77</b>	<b>15</b>

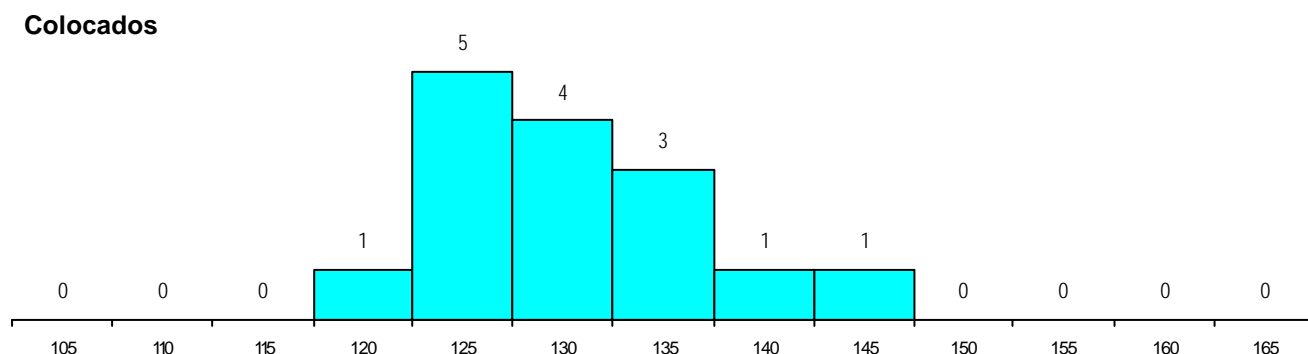
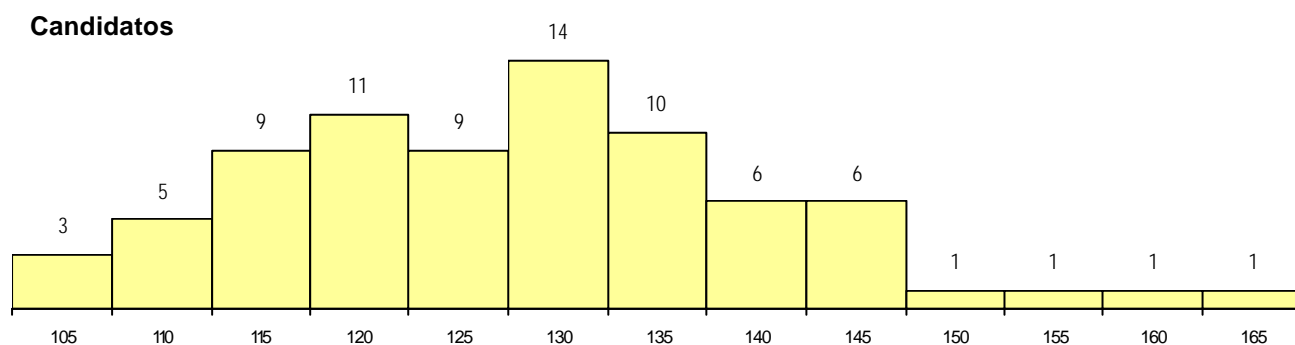
**CURSO DO 12º ANO (15 mais frequentes)**

Curso 12º ano	Cands. %	Cols. %
R840 Agrupamento 4 / geral	35 45	7 47
R830 Agrupamento 3 / geral	16 21	3 20
U220 Ens. secundário recorrente (todos	9 12	2 13
R841 Agrupamento 4 / comunicação	3 4	0 0
E003 3.º curso	3 4	0 0
R810 Agrupamento 1 / geral	2 3	1 7
R831 Agrupamento 3 / administração	2 3	0 0
R842 Agrupamento 4 / animação social	1 1	1 7
R822 Agrupamento 2 / artes e ofícios	1 1	1 7
U230 Ens. sec. recorrente privado e co	1 1	0 0
Q960 Equivalências (Disp. n.º 6649/20	1 1	0 0
P753 Técnico de informática	1 1	0 0
P663 Técnico de serviços jurídicos	1 1	0 0
P448 Técnico de hotelaria/restauração,	1 1	0 0

**MÉDIAS dos Colocados**

Nota de candidatura	130.6
Prova de ingresso	126.5
Média do 12º ano	134.6
Média do 10º/11º ano	134.6

**DISTRIBUIÇÕES DE NOTAS DE CANDIDATURA**



**Estabelecimento:** 0804 Instituto Superior de Ciências Sociais e Políticas  
**Curso Superior:** 0112 Comunicação Social  
*Licenciatura*

**OPÇÃO CANDIDATURA**

Opção	Cands. %	Cols. %
1ª	28 22	7 39
2ª	28 22	6 33
3ª	29 23	3 17
4ª	15 12	2 11
5ª	16 13	0 0
6ª	9 7	0 0
<b>Total</b>	<b>125</b>	<b>18</b>

**ETAPA COLOCAÇÃO (contingente)**

Etapa Colocação	Cands. %	Cols. %	Nota
17 Geral	125 100	18 100	134.5
<b>Total</b>	<b>125</b>	<b>18</b>	

**DISTRITO/CAE DE CANDIDATURA**

Distrito Origem	Cands. %	Cols. %
Lisboa	75 60	12 67
Setúbal	16 13	1 6
Santarém	6 5	0 0
Évora	6 5	0 0
Oeste	4 3	1 6
R. A. Madeira	4 3	1 6
Faro	3 2	1 6
R. A. Açores	2 2	0 0
Porto	2 2	0 0
Leiria	2 2	0 0
Castelo Branco	2 2	1 6
Viseu	1 1	0 0
Braga	1 1	1 6
Beja	1 1	0 0
<b>Total</b>	<b>125</b>	<b>18</b>

**SEXO DOS CANDIDATOS**

Sexo	Cands. %	Cols. %
Masc.	38 30	5 28
Femin.	87 70	13 72
<b>Total</b>	<b>125</b>	<b>18</b>

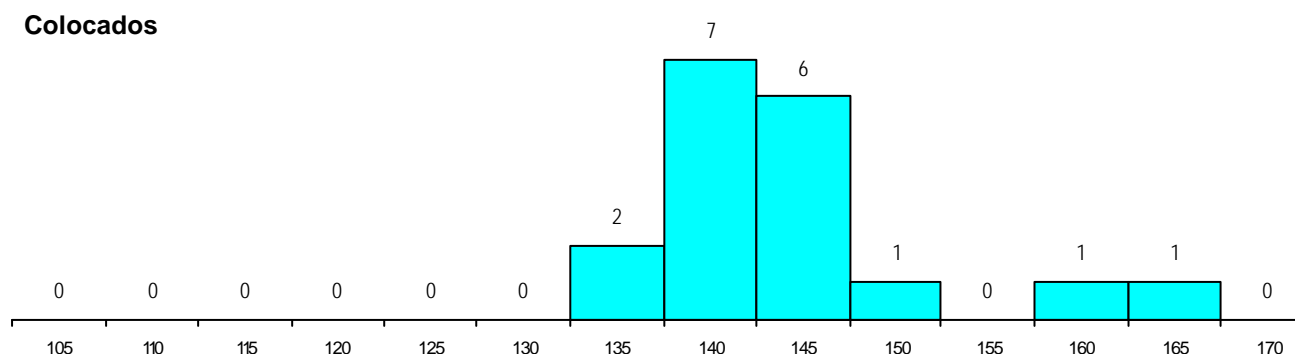
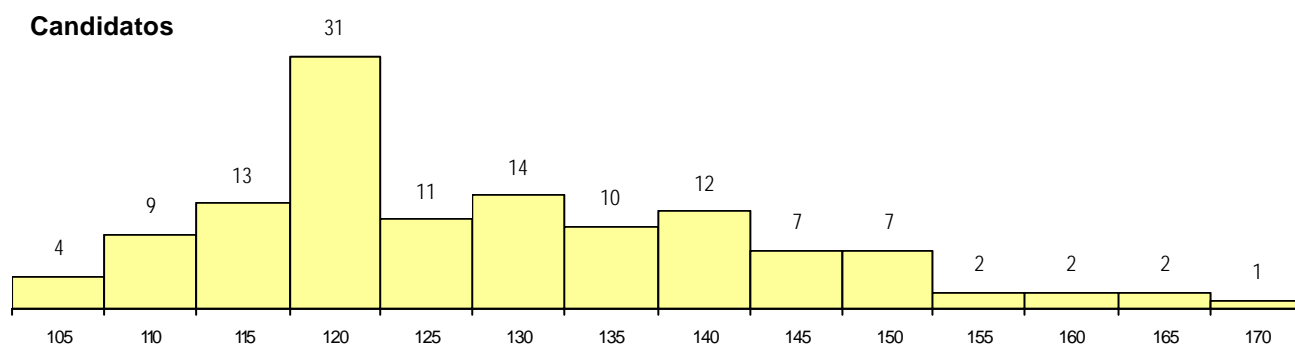
**CURSO DO 12º ANO (15 mais frequentes)**

Curso 12º ano	Cands. %	Cols. %
R840 Agrupamento 4 / geral	79 63	13 72
U220 Ens. secundário recorrente (todos	17 14	2 11
R830 Agrupamento 3 / geral	16 13	3 17
R842 Agrupamento 4 / animação social	2 2	0 0
U230 Ens. sec. recorrente privado e co	1 1	0 0
R878 Recorrente por blocos capitalizáv	1 1	0 0
R841 Agrupamento 4 / comunicação	1 1	0 0
R831 Agrupamento 3 / administração	1 1	0 0
R822 Agrupamento 2 / artes e ofícios	1 1	0 0
Q960 Equivalências (Desp. n.º 6649/20	1 1	0 0
Q940 Escolas estrangeiras em Portugal	1 1	0 0
P753 Técnico de informática	1 1	0 0
P448 Técnico de hotelaria/restauração,	1 1	0 0
P381 Técnico de comunicação/marketi	1 1	0 0
E003 3.º curso	1 1	0 0

**MÉDIAS dos Colocados**

Nota de candidatura	143.5
Prova de ingresso	142.2
Média do 12º ano	144.7
Média do 10º/11º ano	144.7

**DISTRIBUIÇÕES DE NOTAS DE CANDIDATURA**





**Estabelecimento:** 0804 Instituto Superior de Ciências Sociais e Políticas  
**Curso Superior:** 0423 Gestão e Administração Pública  
*Licenciatura*

**OPÇÃO CANDIDATURA**

Opção	Cands. %	Cols. %
1ª	28 26	8 47
2ª	21 20	3 18
3ª	19 18	5 29
4ª	19 18	1 6
5ª	11 10	0 0
6ª	9 8	0 0
<b>Total</b>	<b>107</b>	<b>17</b>

**ETAPA COLOCAÇÃO (contingente)**

Etapa Colocação	Cands. %	Cols. %	Nota
17 Geral	107 100	17 100	129.0
<b>Total</b>	<b>107</b>	<b>17</b>	

**DISTRITO/CAE DE CANDIDATURA**

Distrito Origem	Cands. %	Cols. %
Lisboa	68 64	10 59
Setúbal	18 17	3 18
Oeste	5 5	0 0
Santarém	5 5	1 6
Portalegre	2 2	1 6
Faro	2 2	1 6
R. A. Madeira	1 1	0 0
Douro-Sul	1 1	0 0
Leiria	1 1	0 0
Évora	1 1	0 0
Coimbra	1 1	1 6
Beja	1 1	0 0
Aveiro	1 1	0 0
<b>Total</b>	<b>107</b>	<b>17</b>

**SEXO DOS CANDIDATOS**

Sexo	Cands. %	Cols. %
Masc.	42 39	8 47
Femin.	65 61	9 53
<b>Total</b>	<b>107</b>	<b>17</b>

**CURSO DO 12º ANO (15 mais frequentes)**

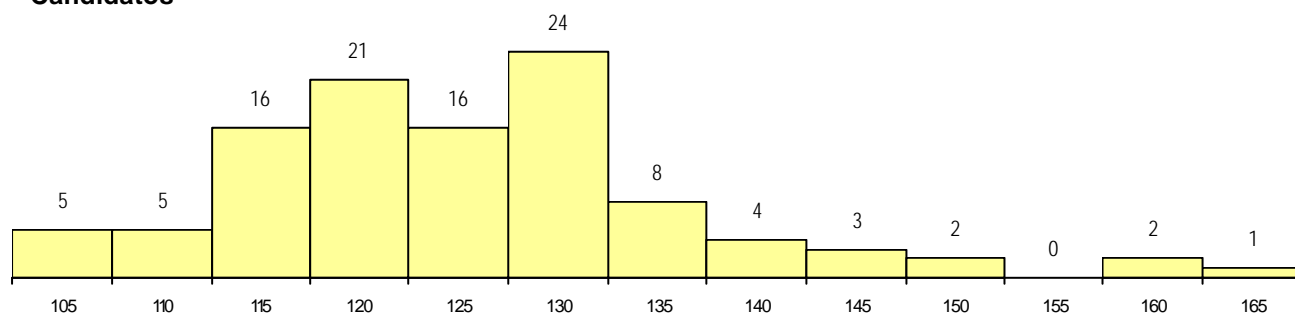
Curso 12º ano	Cands. %	Cols. %
R830 Agrupamento 3 / geral	37 35	6 35
R840 Agrupamento 4 / geral	26 24	4 24
U220 Ens. secundário recorrente (todos	24 22	3 18
R841 Agrupamento 4 / comunicação	5 5	1 6
E003 3.º curso	5 5	0 0
R842 Agrupamento 4 / animação social	2 2	0 0
R810 Agrupamento 1 / geral	2 2	0 0
R831 Agrupamento 3 / administração	1 1	1 6
R820 Agrupamento 2 / geral	1 1	1 6
P349 Técnico de gestão equina	1 1	1 6
U230 Ens. sec. recorrente privado e co	1 1	0 0
Q960 Equivalências (Disp. n.º 6649/20	1 1	0 0
P391 Técnico de confecção/modelagem	1 1	0 0

**MÉDIAS dos Colocados**

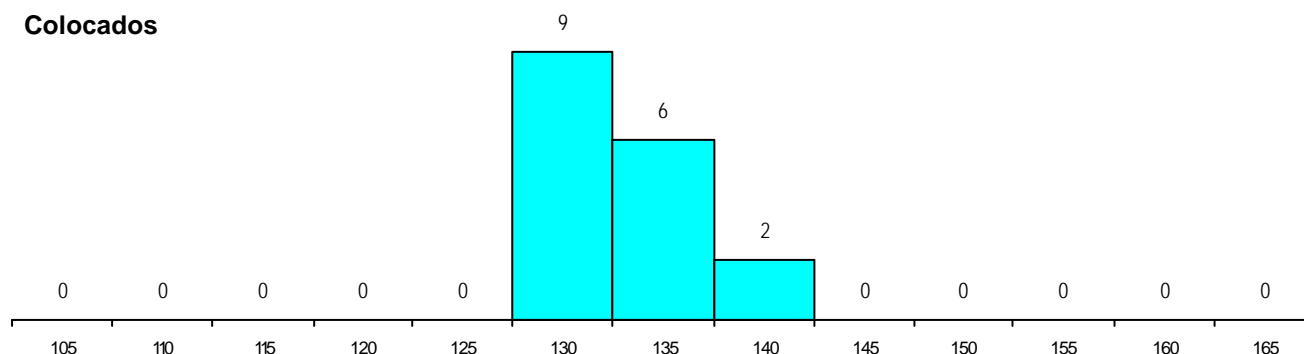
Nota de candidatura	133.1
Prova de ingresso	133.6
Média do 12º ano	132.7
Média do 10º/11º ano	132.7

**DISTRIBUIÇÕES DE NOTAS DE CANDIDATURA**

**Candidatos**



**Colocados**



**Estabelecimento:** 0804 Instituto Superior de Ciências Sociais e Políticas  
**Curso Superior:** 0626 Política Social  
*Licenciatura*

**OPÇÃO CANDIDATURA**

Opção	Cands. %	Cols. %
1ª	13 21	8 57
2ª	5 8	3 21
3ª	17 27	2 14
4ª	12 19	1 7
5ª	8 13	0 0
6ª	8 13	0 0
<b>Total</b>	<b>63</b>	<b>14</b>

**ETAPA COLOCAÇÃO (contingente)**

Etapa Colocação	Cands. %	Cols. %	Nota
17 Geral	63 100	14 100	119.5
<b>Total</b>	<b>63</b>	<b>14</b>	

**DISTRITO/CAE DE CANDIDATURA**

Distrito Origem	Cands. %	Cols. %
Lisboa	38 60	9 64
Setúbal	9 14	1 7
Oeste	3 5	0 0
Évora	3 5	2 14
Viseu	2 3	0 0
Santarém	2 3	0 0
Faro	2 3	0 0
Tâmega	1 2	1 7
R. A. Madeira	1 2	0 0
Portalegre	1 2	1 7
Aveiro	1 2	0 0
<b>Total</b>	<b>63</b>	<b>14</b>

**SEXO DOS CANDIDATOS**

Sexo	Cands. %	Cols. %
Masc.	20 32	2 14
Femin.	43 68	12 86
<b>Total</b>	<b>63</b>	<b>14</b>

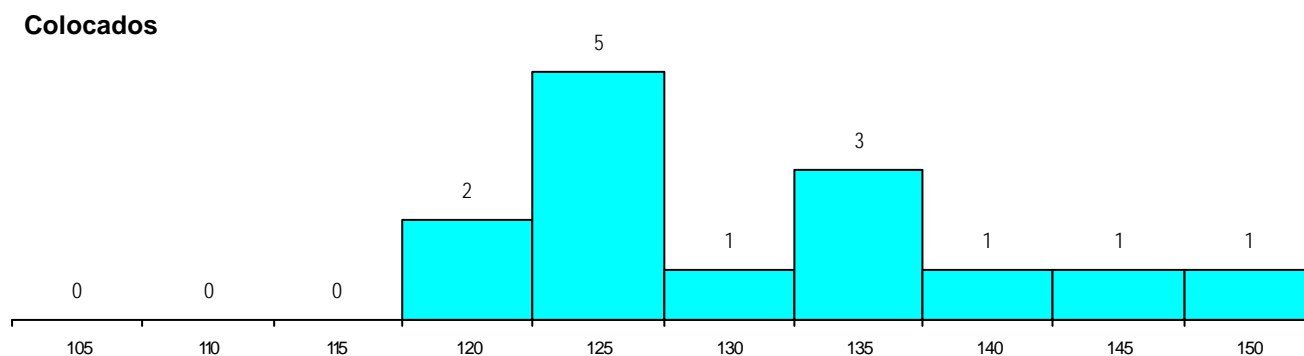
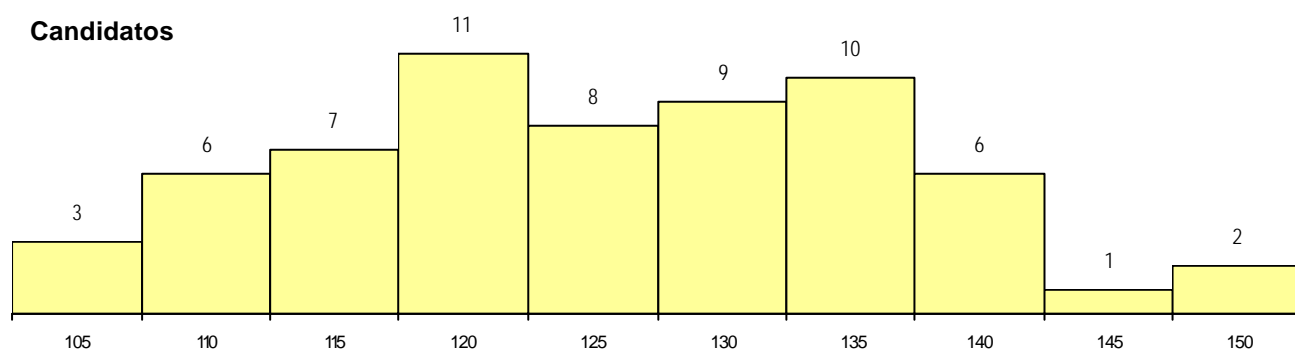
**CURSO DO 12º ANO (15 mais frequentes)**

Curso 12º ano	Cands. %	Cols. %
R840 Agrupamento 4 / geral	29 46	8 57
R830 Agrupamento 3 / geral	10 16	2 14
U220 Ens. secundário recorrente (todos	7 11	0 0
R841 Agrupamento 4 / comunicação	3 5	1 7
R831 Agrupamento 3 / administração	3 5	0 0
R842 Agrupamento 4 / animação social	2 3	1 7
E003 3.º curso	2 3	0 0
Q960 Equivalências (Disp. n.º 6649/20	1 2	1 7
P753 Técnico de informática	1 2	1 7
U230 Ens. sec. recorrente privado e co	1 2	0 0
R810 Agrupamento 1 / geral	1 2	0 0
Q950 Equivalências	1 2	0 0
P663 Técnico de serviços jurídicos	1 2	0 0
P448 Técnico de hotelaria/restauração,	1 2	0 0

**MÉDIAS dos Colocados**

Nota de candidatura	130.8
Prova de ingresso	130.0
Média do 12º ano	131.5
Média do 10º/11º ano	131.5

**DISTRIBUIÇÕES DE NOTAS DE CANDIDATURA**



**Estabelecimento:** 0804 Instituto Superior de Ciências Sociais e Políticas  
**Curso Superior:** 0732 Relações Internacionais  
*Licenciatura*

**OPÇÃO CANDIDATURA**

Opção	Cands. %	Cols. %
1ª	25 16	6 29
2ª	37 23	9 43
3ª	34 21	2 10
4ª	25 16	3 14
5ª	20 12	1 5
6ª	20 12	0 0
<b>Total</b>	<b>161</b>	<b>21</b>

**ETAPA COLOCAÇÃO (contingente)**

Etapa Colocação	Cands. %	Cols. %	Nota
17 Geral	161 100	21 100	136.5
<b>Total</b>	<b>161</b>	<b>21</b>	

**DISTRITO/CAE DE CANDIDATURA**

Distrito Origem	Cands. %	Cols. %
Lisboa	105 65	16 76
Setúbal	21 13	2 10
Faro	5 3	0 0
Santarém	4 2	0 0
Leiria	4 2	1 5
Oeste	4 2	0 0
Porto	3 2	0 0
Viseu	3 2	0 0
R. A. Madeira	3 2	1 5
Guarda	2 1	0 0
Viana do Castelo	1 1	0 0
Vila Real	1 1	0 0
Aveiro	1 1	0 0
Entre Douro e Vou	1 1	0 0
Castelo Branco	1 1	1 5
Bragança	1 1	0 0
Portalegre	1 1	0 0
<b>Total</b>	<b>161</b>	<b>21</b>

**SEXO DOS CANDIDATOS**

Sexo	Cands. %	Cols. %
Masc.	58 36	5 24
Femin.	103 64	16 76
<b>Total</b>	<b>161</b>	<b>21</b>

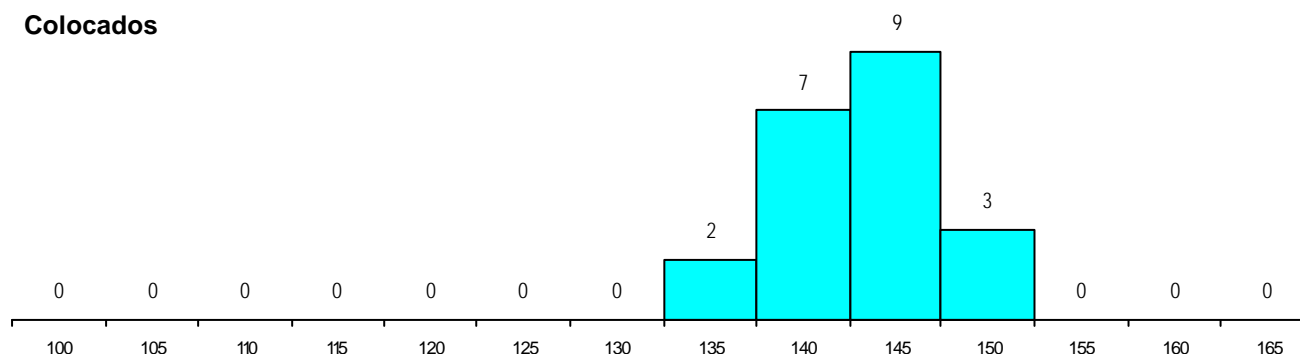
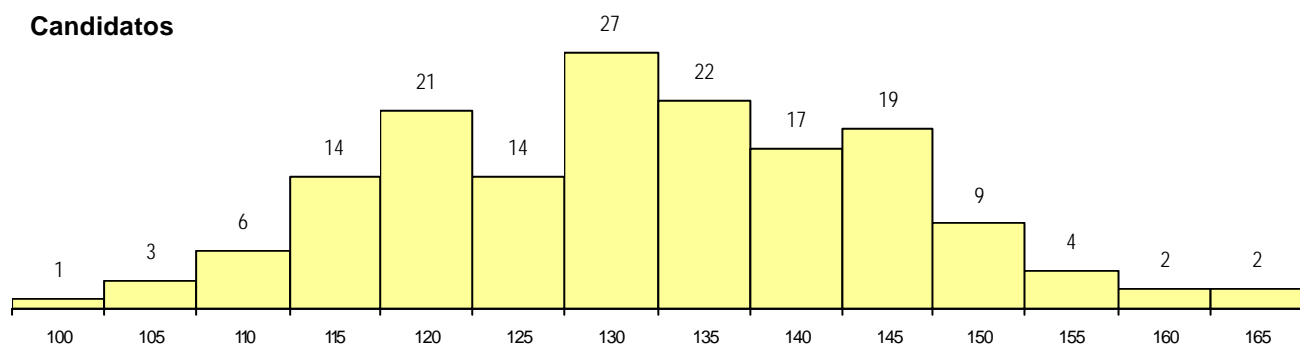
**CURSO DO 12º ANO (15 mais frequentes)**

Curso 12º ano	Cands. %	Cols. %
R840 Agrupamento 4 / geral	70 43	14 67
U220 Ens. secundário recorrente (todos	22 14	0 0
R810 Agrupamento 1 / geral	18 11	2 10
R830 Agrupamento 3 / geral	18 11	2 10
R841 Agrupamento 4 / comunicação	10 6	1 5
R831 Agrupamento 3 / administração	4 2	0 0
E003 3.º curso	3 2	0 0
Q950 Equivalências	3 2	0 0
P381 Técnico de comunicação/marketing	2 1	1 5
R820 Agrupamento 2 / geral	2 1	1 5
U230 Ens. sec. recorrente privado e co	1 1	0 0
R842 Agrupamento 4 / animação social	1 1	0 0
R886 Geral de artes (novos planos)	1 1	0 0
P753 Técnico de informática	1 1	0 0
P722 Técnico administrativo	1 1	0 0

**MÉDIAS dos Colocados**

Nota de candidatura	142.3
Prova de ingresso	144.9
Média do 12º ano	139.7
Média do 10º/11º ano	139.7

**DISTRIBUIÇÕES DE NOTAS DE CANDIDATURA**



**Estabelecimento:** 0804 Instituto Superior de Ciências Sociais e Políticas  
**Curso Superior:** 0762 Sociologia do Trabalho  
*Licenciatura*

**OPÇÃO CANDIDATURA**

Opção	Cands. %	Cols. %
1ª	25 19	12 43
2ª	24 18	4 14
3ª	24 18	7 25
4ª	25 19	3 11
5ª	18 14	0 0
6ª	15 11	2 7
<b>Total</b>	<b>131</b>	<b>28</b>

**ETAPA COLOCAÇÃO (contingente)**

Etapa Colocação	Cands. %	Cols. %	Nota
17 Geral	131 100	28 100	116.5
<b>Total</b>	<b>131</b>	<b>28</b>	

**DISTRITO/CAE DE CANDIDATURA**

Distrito Origem	Cands. %	Cols. %
Lisboa	78 60	14 50
Setúbal	16 12	6 21
Santarém	9 7	3 11
Oeste	7 5	1 4
Braga	4 3	1 4
Évora	3 2	1 4
Portalegre	3 2	0 0
Guarda	2 2	0 0
Faro	2 2	1 4
Vila Real	1 1	0 0
Viseu	1 1	1 4
Aveiro	1 1	0 0
R. A. Açores	1 1	0 0
Castelo Branco	1 1	0 0
Entre Douro e Vou	1 1	0 0
Leiria	1 1	0 0
<b>Total</b>	<b>131</b>	<b>28</b>

**SEXO DOS CANDIDATOS**

Sexo	Cands. %	Cols. %
Masc.	44 34	7 25
Femin.	87 66	21 75
<b>Total</b>	<b>131</b>	<b>28</b>

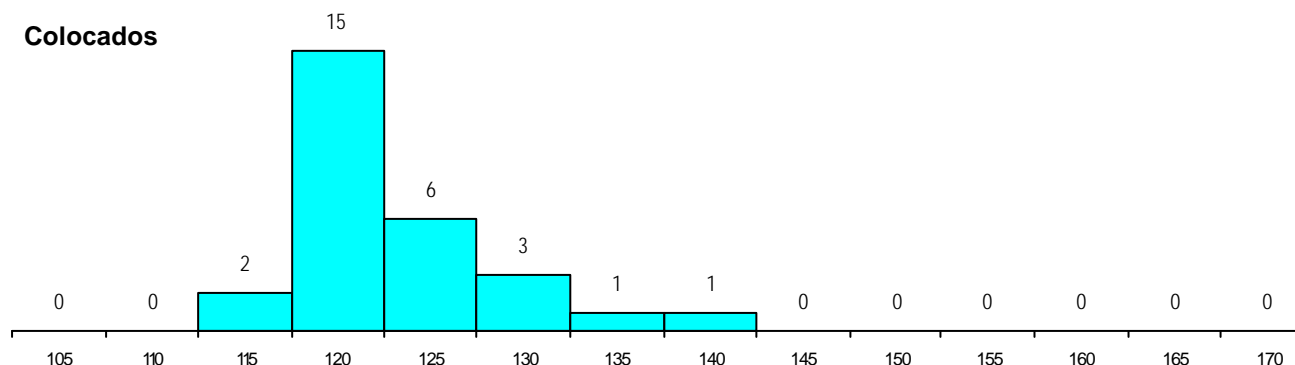
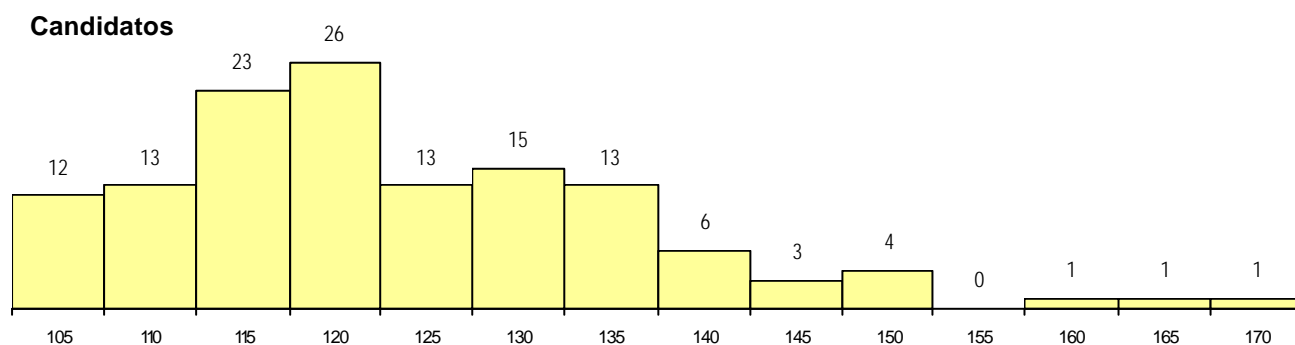
**CURSO DO 12º ANO (15 mais frequentes)**

Curso 12º ano	Cands. %	Cols. %
R840 Agrupamento 4 / geral	66 50	12 43
U220 Ens. secundário recorrente (todos	23 18	8 29
R830 Agrupamento 3 / geral	14 11	3 11
E003 3.º curso	5 4	0 0
U230 Ens. sec. recorrente privado e co	4 3	2 7
R842 Agrupamento 4 / animação social	4 3	0 0
R841 Agrupamento 4 / comunicação	3 2	2 7
R831 Agrupamento 3 / administração	3 2	0 0
R810 Agrupamento 1 / geral	2 2	0 0
P448 Técnico de hotelaria/restauração,	2 2	0 0
P500 Técnico de transportes marítimos	1 1	1 4
R820 Agrupamento 2 / geral	1 1	0 0
P753 Técnico de informática	1 1	0 0
P349 Técnico de gestao equina	1 1	0 0
P343 Técnico de transportes	1 1	0 0

**MÉDIAS dos Colocados**

Nota de candidatura	122.4
Prova de ingresso	117.9
Média do 12º ano	126.9
Média do 10º/11º ano	126.9

**DISTRIBUIÇÕES DE NOTAS DE CANDIDATURA**



**Estabelecimento:** 0805 Instituto Superior de Economia e Gestão  
**Curso Superior:** 9081 Economia  
*Licenciatura*

**OPÇÃO CANDIDATURA**

Opção	Cands. %	Cols. %
1ª	67 16	20 28
2ª	115 27	21 30
3ª	79 19	19 27
4ª	65 15	7 10
5ª	60 14	1 1
6ª	39 9	3 4
<b>Total</b>	<b>425</b>	<b>71</b>

**ETAPA COLOCAÇÃO (contingente)**

Etapa Colocação	Cands. %	Cols. %	Nota
17 Geral	425 100	71 100	131.8
<b>Total</b>	<b>425</b>	<b>71</b>	

**DISTRITO/CAE DE CANDIDATURA**

Distrito Origem	Cands. %	Cols. %
Lisboa	243 57	45 63
Setúbal	60 14	7 10
Oeste	28 7	4 6
Santarém	23 5	4 6
Leiria	13 3	1 1
Coimbra	7 2	0 0
Faro	7 2	4 6
R. A. Madeira	6 1	1 1
R. A. Açores	6 1	0 0
Guarda	6 1	2 3
Beja	4 1	1 1
Braga	3 1	0 0
Castelo Branco	3 1	1 1
Porto	3 1	0 0
Vila Real	3 1	0 0
Viseu	3 1	1 1
Portalegre	2 0	0 0
Aveiro	1 0	0 0
Viana do Castelo	1 0	0 0
Évora	1 0	0 0
Douro-Sul	1 0	0 0
Entre Douro e Vou	1 0	0 0
<b>Total</b>	<b>425</b>	<b>71</b>

**SEXO DOS CANDIDATOS**

Sexo	Cands. %	Cols. %
Masc.	281 66	43 61
Femin.	144 34	28 39
<b>Total</b>	<b>425</b>	<b>71</b>

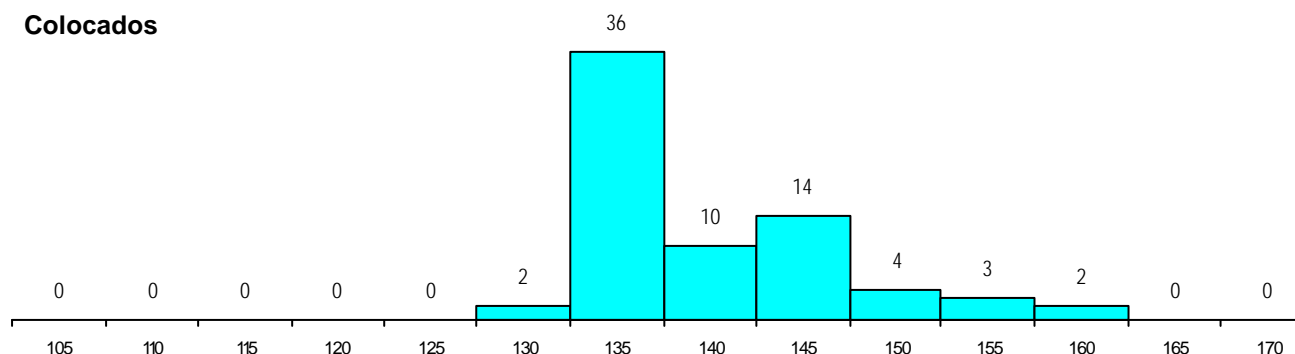
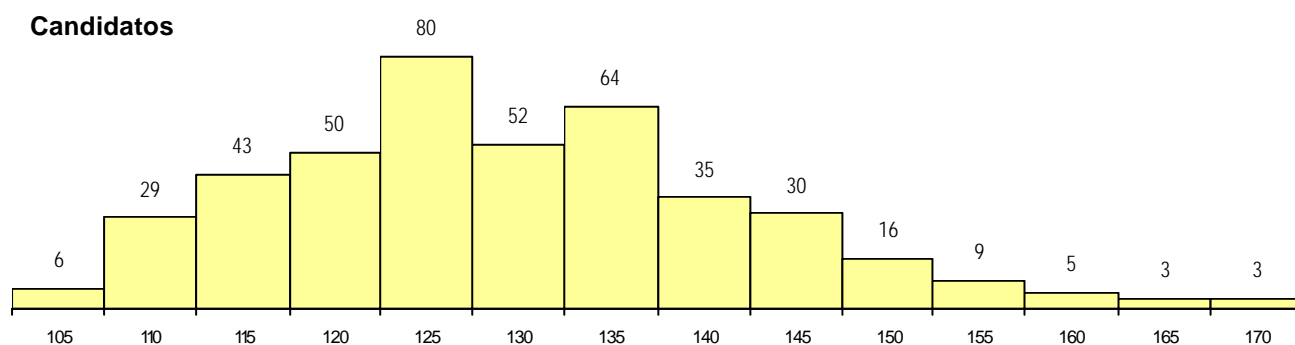
**CURSO DO 12º ANO (15 mais frequentes)**

Curso 12º ano	Cands. %	Cols. %
R830 Agrupamento 3 / geral	287 68	60 85
R810 Agrupamento 1 / geral	108 25	10 14
U220 Ens. secundário recorrente (todos	12 3	0 0
R813 Agrupamento 1 / informática	8 2	1 1
R832 Agrupamento 3 / serviços comer	3 1	0 0
R820 Agrupamento 2 / geral	2 0	0 0
Q940 Escolas estrangeiras em Portugal	2 0	0 0
R831 Agrupamento 3 / administração	1 0	0 0
R812 Agrupamento 1 / electrotecni/ele	1 0	0 0
P201 Técnico de contabilidade (CP)	1 0	0 0

**MÉDIAS dos Colocados**

Nota de candidatura	139.3
Prova de ingresso	134.2
Média do 12º ano	144.4
Média do 10º/11º ano	144.4

**DISTRIBUIÇÕES DE NOTAS DE CANDIDATURA**



**Estabelecimento:** 0805 Instituto Superior de Economia e Gestão  
**Curso Superior:** 9140 Finanças  
*Licenciatura*

**OPÇÃO CANDIDATURA**

Opção	Cands. %	Cols. %
1ª	4 2	1 3
2ª	30 15	5 17
3ª	45 23	9 31
4ª	46 23	4 14
5ª	44 22	6 21
6ª	28 14	4 14
<b>Total</b>	<b>197</b>	<b>29</b>

**ETAPA COLOCAÇÃO (contingente)**

Etapa Colocação	Cands. %	Cols. %	Nota
17 Geral	197 100	29 100	126.3
<b>Total</b>	<b>197</b>	<b>29</b>	

**DISTRITO/CAE DE CANDIDATURA**

Distrito Origem	Cands. %	Cols. %
Lisboa	125 63	20 69
Setúbal	37 19	6 21
Santarém	12 6	3 10
Oeste	11 6	0 0
Beja	3 2	0 0
Guarda	2 1	0 0
Évora	2 1	0 0
Coimbra	2 1	0 0
Leiria	1 1	0 0
Faro	1 1	0 0
Castelo Branco	1 1	0 0
<b>Total</b>	<b>197</b>	<b>29</b>

**SEXO DOS CANDIDATOS**

Sexo	Cands. %	Cols. %
Masc.	121 61	18 62
Femin.	76 39	11 38
<b>Total</b>	<b>197</b>	<b>29</b>

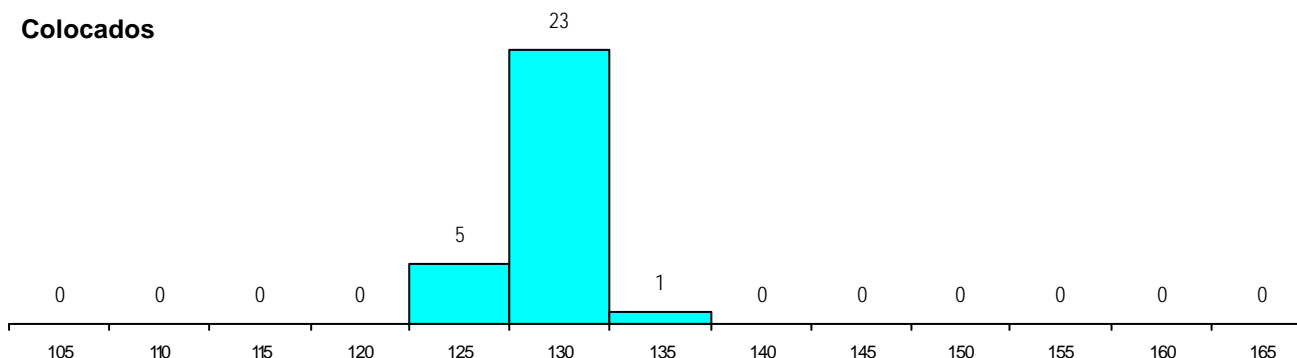
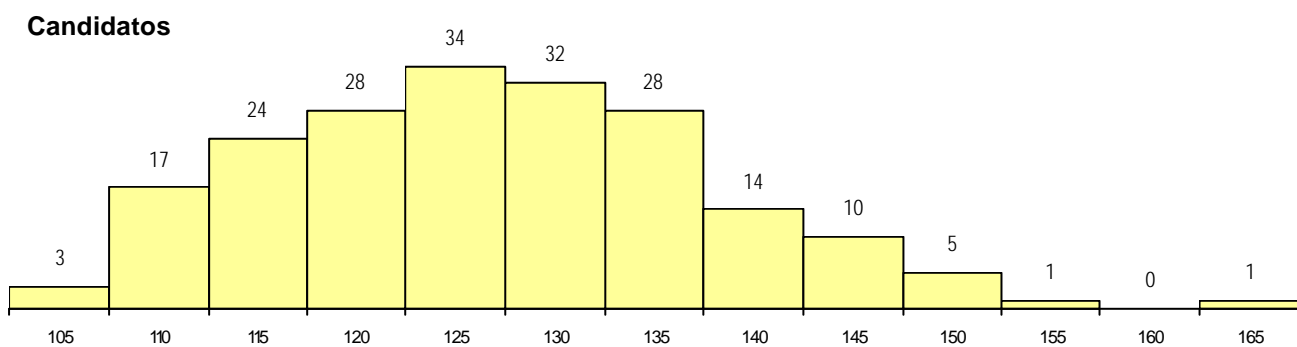
**CURSO DO 12º ANO (15 mais frequentes)**

Curso 12º ano	Cands. %	Cols. %
R830 Agrupamento 3 / geral	142 72	26 90
R810 Agrupamento 1 / geral	47 24	3 10
U220 Ens. secundário recorrente (todos	3 2	0 0
R813 Agrupamento 1 / informática	3 2	0 0
R820 Agrupamento 2 / geral	1 1	0 0
P201 Técnico de contabilidade (CP)	1 1	0 0

**MÉDIAS dos Colocados**

Nota de candidatura 129.8  
 Prova de ingresso 127.2  
 Média do 12º ano 132.5  
 Média do 10º/11º ano 132.5

**DISTRIBUIÇÕES DE NOTAS DE CANDIDATURA**



**Estabelecimento:** 0805 Instituto Superior de Economia e Gestão  
**Curso Superior:** 9147 Gestão  
 Licenciatura

**OPÇÃO CANDIDATURA**

Opção	Cands. %	Cols. %
1ª	94 26	15 38
2ª	76 21	10 26
3ª	61 17	10 26
4ª	62 17	3 8
5ª	44 12	0 0
6ª	23 6	1 3
<b>Total</b>	<b>360</b>	<b>39</b>

**ETAPA COLOCAÇÃO (contingente)**

Etapa Colocação	Cands. %	Cols. %	Nota
17 Geral	360 100	39 100	137.0
<b>Total</b>	<b>360</b>	<b>39</b>	

**DISTRITO/CAE DE CANDIDATURA**

Distrito Origem	Cands. %	Cols. %
Lisboa	226 63	25 64
Setúbal	45 13	6 15
Santarém	23 6	3 8
Oeste	20 6	2 5
Faro	7 2	0 0
R. A. Madeira	5 1	0 0
Coimbra	5 1	0 0
Leiria	4 1	0 0
R. A. Açores	4 1	0 0
Guarda	4 1	1 3
Beja	3 1	1 3
Portalegre	2 1	0 0
Porto	2 1	0 0
Viseu	2 1	0 0
Aveiro	2 1	0 0
Braga	2 1	0 0
Évora	1 0	0 0
Douro-Sul	1 0	0 0
Castelo Branco	1 0	1 3
Bragança	1 0	0 0
<b>Total</b>	<b>360</b>	<b>39</b>

**SEXO DOS CANDIDATOS**

Sexo	Cands. %	Cols. %
Masc.	218 61	20 51
Femin.	142 39	19 49
<b>Total</b>	<b>360</b>	<b>39</b>

**CURSO DO 12º ANO (15 mais frequentes)**

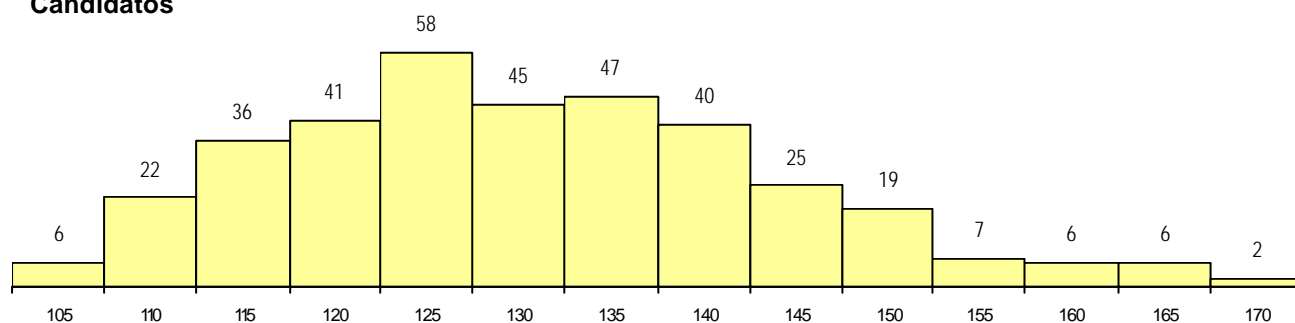
Curso 12º ano	Cands. %	Cols. %
R830 Agrupamento 3 / geral	259 72	29 74
R810 Agrupamento 1 / geral	75 21	5 13
U220 Ens. secundário recorrente (todos	6 2	1 3
R813 Agrupamento 1 / informática	6 2	1 3
R820 Agrupamento 2 / geral	5 1	1 3
R198 Administração/contabilidade (nov	2 1	1 3
Q940 Escolas estrangeiras em Portugal	2 1	0 0
R814 Agrupamento 1 / mecânica	1 0	1 3
R832 Agrupamento 3 / serviços comer	1 0	0 0
R831 Agrupamento 3 / administração	1 0	0 0
R812 Agrupamento 1 / electrotecni/ele	1 0	0 0
P545 Técnico de electrónica/telecomun	1 0	0 0

**MÉDIAS dos Colocados**

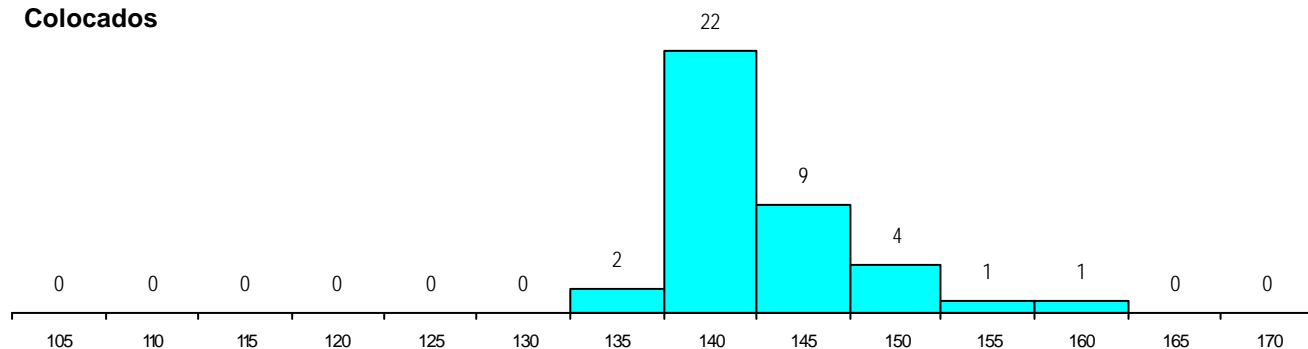
Nota de candidatura	142.5
Prova de ingresso	135.6
Média do 12º ano	149.3
Média do 10º/11º ano	149.3

**DISTRIBUIÇÕES DE NOTAS DE CANDIDATURA**

**Candidatos**



**Colocados**



**Estabelecimento:** 0805 Instituto Superior de Economia e Gestão  
**Curso Superior:** 9210 Matemática Aplicada à Economia e à Gestão  
*Licenciatura*

**OPÇÃO CANDIDATURA**

Opção	Cands. %	Cols. %
1ª	5 12	5 26
2ª	3 7	2 11
3ª	6 14	3 16
4ª	6 14	2 11
5ª	8 19	4 21
6ª	15 35	3 16
<b>Total</b>	<b>43</b>	<b>19</b>

**ETAPA COLOCAÇÃO (contingente)**

Etapa Colocação	Cands. %	Cols. %	Nota
17 Geral	43 100	19 100	114.5
<b>Total</b>	<b>43</b>	<b>19</b>	

**DISTRITO/CAE DE CANDIDATURA**

Distrito Origem	Cands. %	Cols. %
Lisboa	22 51	8 42
Setúbal	8 19	4 21
Beja	3 7	1 5
Oeste	2 5	2 11
Santarém	2 5	1 5
Leiria	2 5	2 11
R. A. Açores	1 2	1 5
Faro	1 2	0 0
Coimbra	1 2	0 0
Aveiro	1 2	0 0
<b>Total</b>	<b>43</b>	<b>19</b>

**SEXO DOS CANDIDATOS**

Sexo	Cands. %	Cols. %
Masc.	22 51	12 63
Femin.	21 49	7 37
<b>Total</b>	<b>43</b>	<b>19</b>

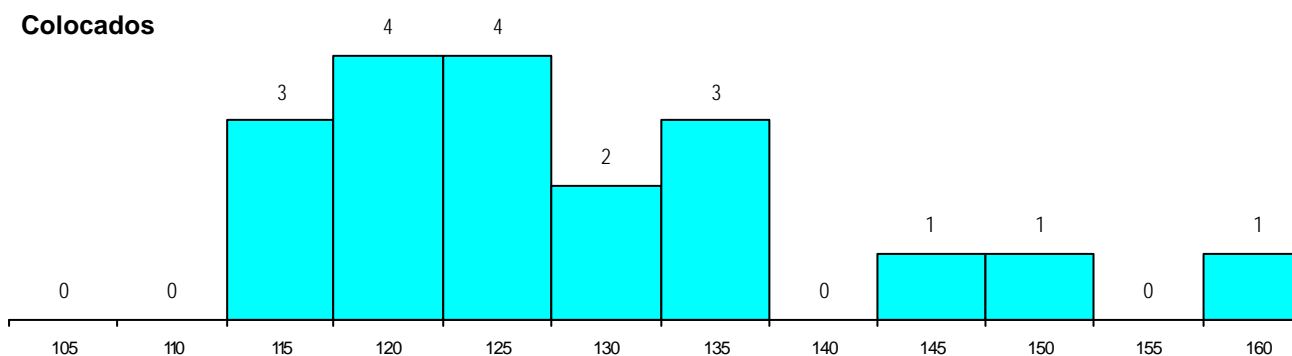
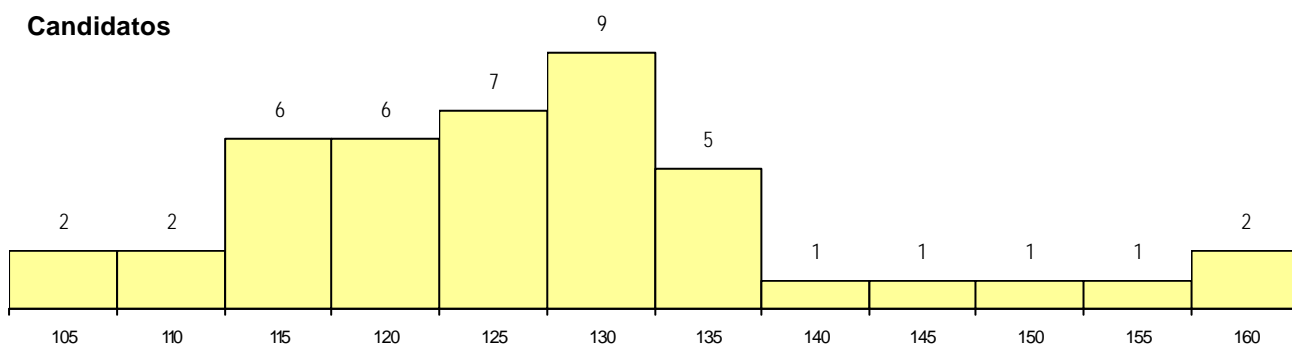
**CURSO DO 12º ANO (15 mais frequentes)**

Curso 12º ano	Cands. %	Cols. %
R810 Agrupamento 1 / geral	21 49	10 53
R830 Agrupamento 3 / geral	19 44	7 37
U220 Ens. secundário recorrente (todos	1 2	1 5
R813 Agrupamento 1 / informática	1 2	1 5
P201 Técnico de contabilidade (CP)	1 2	0 0

**MÉDIAS dos Colocados**

Nota de candidatura 129.1  
 Prova de ingresso 121.5  
 Média do 12º ano 136.7  
 Média do 10º/11º ano 136.7

**DISTRIBUIÇÕES DE NOTAS DE CANDIDATURA**





**Estabelecimento:** 0806 Faculdade de Motricidade Humana  
**Curso Superior:** 0086 Ciências do Desporto  
*Licenciatura*

**OPÇÃO CANDIDATURA**

Opção	Cands. %	Cols. %
1ª	91 69	1 50
2ª	7 5	1 50
3ª	15 11	0 0
4ª	11 8	0 0
5ª	2 2	0 0
6ª	5 4	0 0
<b>Total</b>	131	2

**ETAPA COLOCAÇÃO (contingente)**

Etapa Colocação	Cands. %	Cols. %	Nota
17 Geral	131 100	2 100	146.5
<b>Total</b>	131	2	

**DISTRITO/CAE DE CANDIDATURA**

Distrito Origem	Cands. %	Cols. %
Lisboa	56 43	2 100
Setúbal	20 15	0 0
Oeste	11 8	0 0
Santarém	9 7	0 0
Évora	5 4	0 0
Porto	5 4	0 0
Leiria	5 4	0 0
Viseu	3 2	0 0
Tâmega	3 2	0 0
Beja	3 2	0 0
R. A. Açores	2 2	0 0
Faro	2 2	0 0
Coimbra	2 2	0 0
Douro-Sul	1 1	0 0
Aveiro	1 1	0 0
Guarda	1 1	0 0
Entre Douro e Vou	1 1	0 0
Castelo Branco	1 1	0 0
<b>Total</b>	131	2

**SEXO DOS CANDIDATOS**

Sexo	Cands. %	Cols. %
Masc.	98 75	2 100
Femin.	33 25	0 0
<b>Total</b>	131	2

**CURSO DO 12º ANO (15 mais frequentes)**

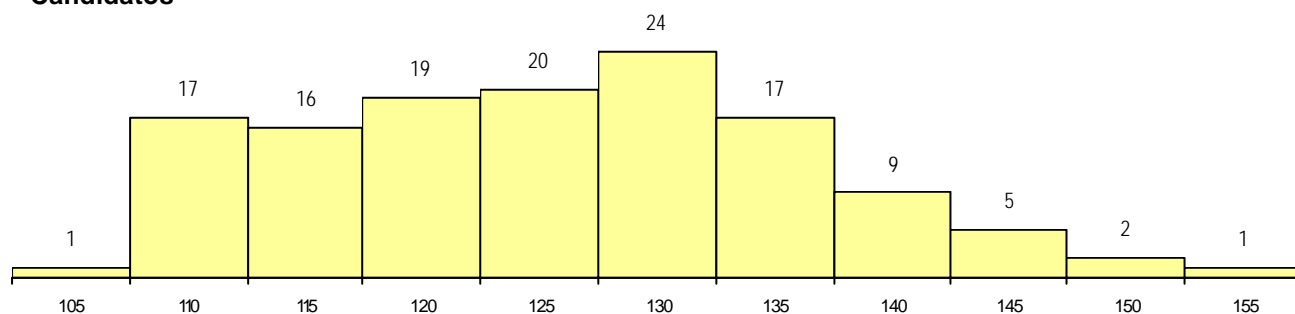
Curso 12º ano	Cands. %	Cols. %
R810 Agrupamento 1 / geral	100 76	1 50
U220 Ens. secundário recorrente (todos	16 12	0 0
P202 Técnico de desporto (CP)	4 3	1 50
R820 Agrupamento 2 / geral	3 2	0 0
R813 Agrupamento 1 / informática	2 2	0 0
P392 Animador sociocultural/desporto	2 2	0 0
R877 Recorrente por blocos capitalizáv	1 1	0 0
R840 Agrupamento 4 / geral	1 1	0 0
P544 Técnico de electrónica/instrument	1 1	0 0
P253 Restaurante/bar (INFT)	1 1	0 0

**MÉDIAS dos Colocados**

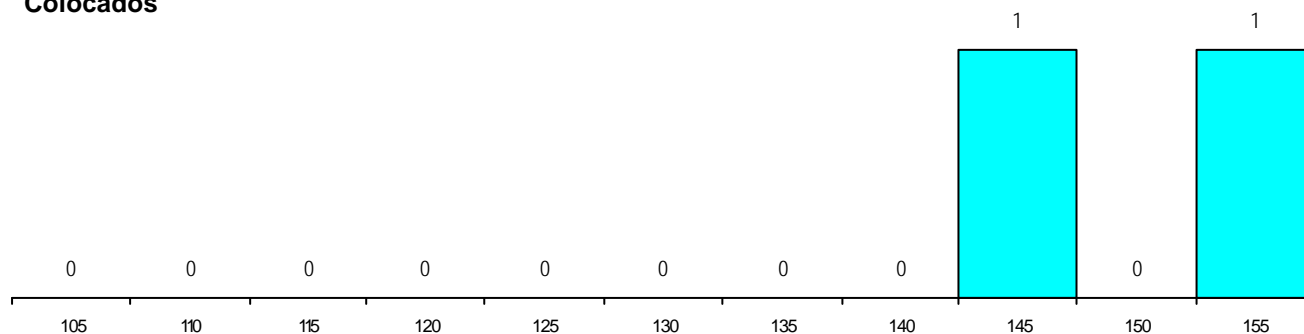
Nota de candidatura	151.0
Prova de ingresso	143.0
Média do 12º ano	159.0
Média do 10º/11º ano	159.0

**DISTRIBUIÇÕES DE NOTAS DE CANDIDATURA**

**Candidatos**



**Colocados**



**Estabelecimento:** 0806 Faculdade de Motricidade Humana  
**Curso Superior:** 0129 Dança  
 Licenciatura

**OPÇÃO CANDIDATURA**

Opção	Cands. %	Cols. %
1ª	1 50	1 50
2ª	1 50	1 50
<b>Total</b>	<b>2</b>	<b>2</b>

**ETAPA COLOCAÇÃO (contingente)**

Etapa Colocação	Cands. %	Cols. %	Nota
17 Geral	2 100	2 100	120.5
<b>Total</b>	<b>2</b>	<b>2</b>	

**DISTRITO/CAE DE CANDIDATURA**

Distrito Origem	Cands. %	Cols. %
Lisboa	2 100	2 100
<b>Total</b>	<b>2</b>	<b>2</b>

**SEXO DOS CANDIDATOS**

Sexo	Cands. %	Cols. %
Femin.	2 100	2 100
<b>Total</b>	<b>2</b>	<b>2</b>

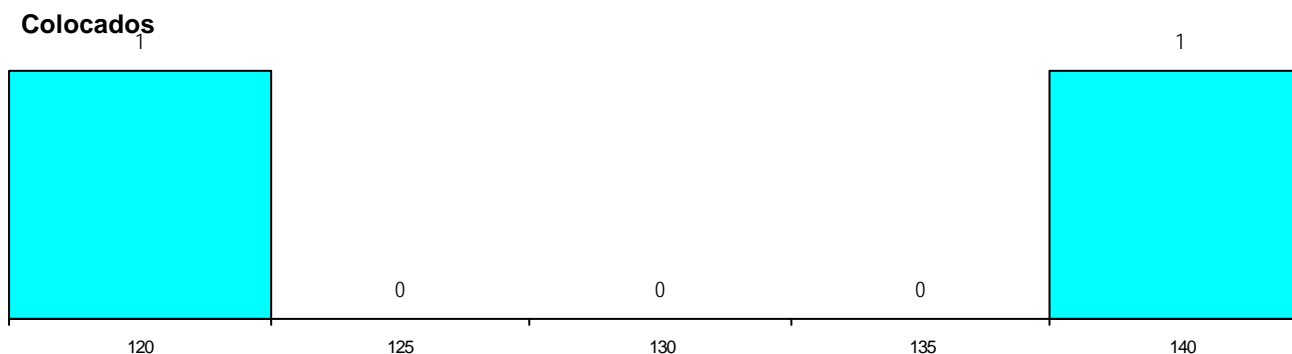
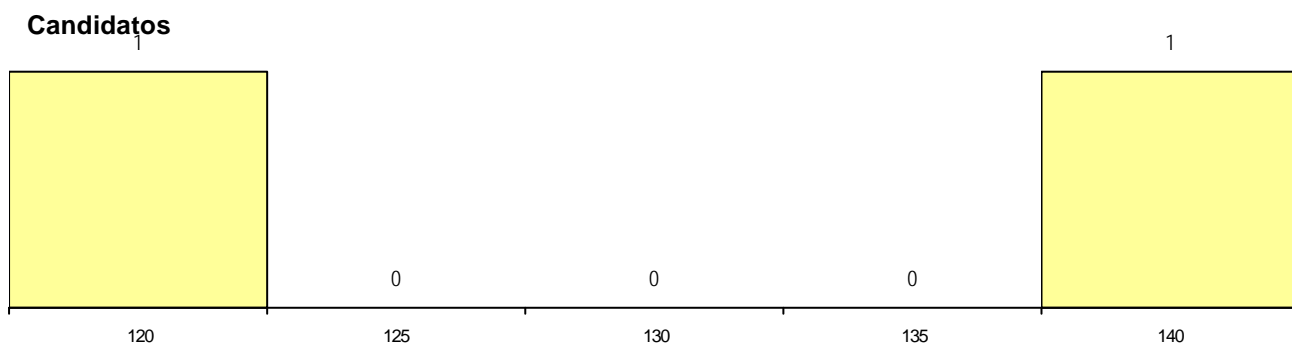
**CURSO DO 12º ANO (15 mais frequentes)**

Curso 12º ano	Cands. %	Cols. %
R840 Agrupamento 4 / geral	1 50	1 50
R810 Agrupamento 1 / geral	1 50	1 50

**MÉDIAS dos Colocados**

Nota de candidatura 129.8  
 Prova de ingresso 123.0  
 Média do 12º ano 136.5  
 Média do 10º/11º ano 136.5

**DISTRIBUIÇÕES DE NOTAS DE CANDIDATURA**



**Estabelecimento:** 0806 Faculdade de Motricidade Humana  
**Curso Superior:** 0354 Ergonomia  
 Licenciatura

**OPÇÃO CANDIDATURA**

Opção	Cands. %	Cols. %
1ª	5 18	2 20
2ª	5 18	4 40
3ª	6 21	3 30
4ª	2 7	0 0
5ª	3 11	1 10
6ª	7 25	0 0
<b>Total</b>	<b>28</b>	<b>10</b>

**ETAPA COLOCAÇÃO (contingente)**

Etapa Colocação	Cands. %	Cols. %	Nota
17 Geral	28 100	10 100	117.5
<b>Total</b>	<b>28</b>	<b>10</b>	

**DISTRITO/CAE DE CANDIDATURA**

Distrito Origem	Cands. %	Cols. %
Lisboa	11 39	3 30
Setúbal	5 18	2 20
Oeste	3 11	2 20
Santarém	3 11	1 10
Viseu	1 4	0 0
Leiria	1 4	0 0
Faro	1 4	1 10
Coimbra	1 4	0 0
Castelo Branco	1 4	1 10
Beja	1 4	0 0
<b>Total</b>	<b>28</b>	<b>10</b>

**SEXO DOS CANDIDATOS**

Sexo	Cands. %	Cols. %
Masc.	9 32	3 30
Femin.	19 68	7 70
<b>Total</b>	<b>28</b>	<b>10</b>

**CURSO DO 12º ANO (15 mais frequentes)**

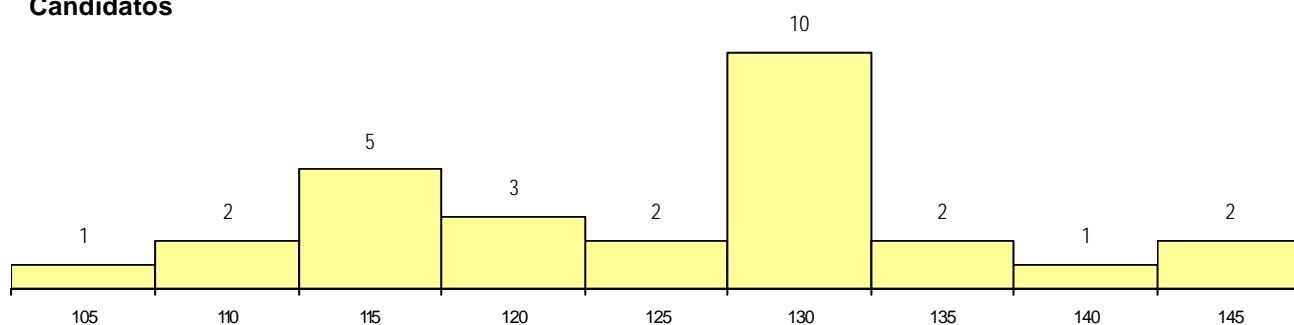
Curso 12º ano	Cands. %	Cols. %
R810 Agrupamento 1 / geral	28 100	10 100

**MÉDIAS dos Colocados**

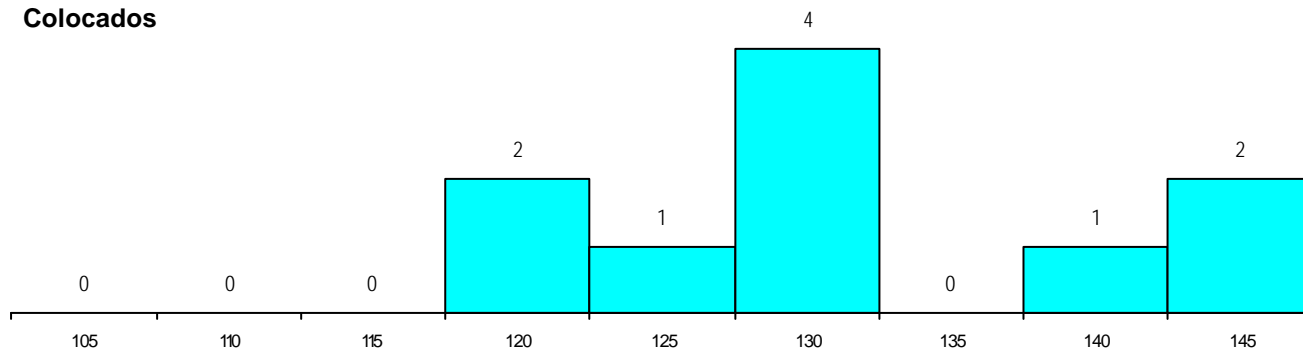
Nota de candidatura 130.9  
 Prova de ingresso 118.3  
 Média do 12º ano 143.5  
 Média do 10º/11º ano 143.5

**DISTRIBUIÇÕES DE NOTAS DE CANDIDATURA**

**Candidatos**



**Colocados**



**Estabelecimento:** 0806 Faculdade de Motricidade Humana  
**Curso Superior:** 0575 Gestão do Desporto  
*Licenciatura*

**OPÇÃO CANDIDATURA**

Opção	Cands. %	Cols. %
1ª	10 50	10 53
2ª	6 30	5 26
3ª	2 10	2 11
5ª	2 10	2 11
<b>Total</b>	<b>20</b>	<b>19</b>

**ETAPA COLOCAÇÃO (contingente)**

Etapa Colocação	Cands. %	Cols. %	Nota
17 Geral	20 100	19 100	107.5
<b>Total</b>	<b>20</b>	<b>19</b>	

**DISTRITO/CAE DE CANDIDATURA**

Distrito Origem	Cands. %	Cols. %
Lisboa	11 55	11 58
Setúbal	3 15	3 16
Santarém	2 10	2 11
Oeste	1 5	0 0
Viseu	1 5	1 5
Faro	1 5	1 5
Aveiro	1 5	1 5
<b>Total</b>	<b>20</b>	<b>19</b>

**SEXO DOS CANDIDATOS**

Sexo	Cands. %	Cols. %
Masc.	16 80	15 79
Femin.	4 20	4 21
<b>Total</b>	<b>20</b>	<b>19</b>

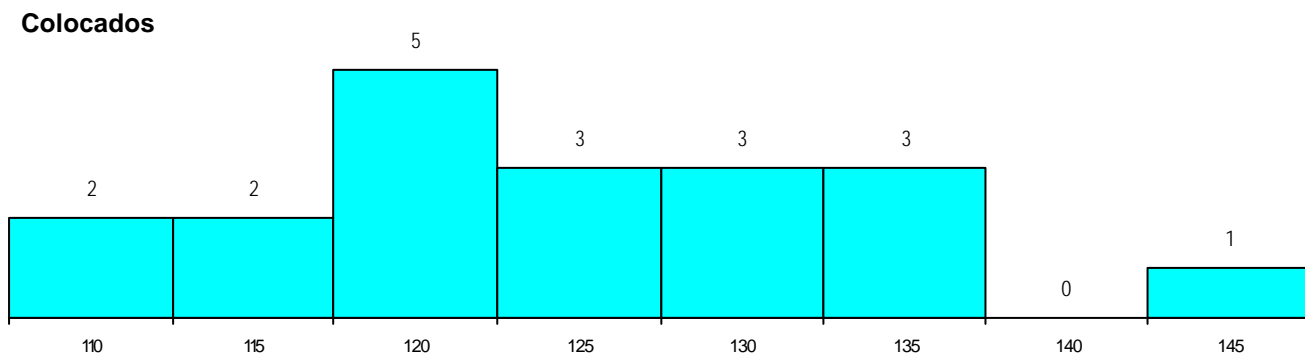
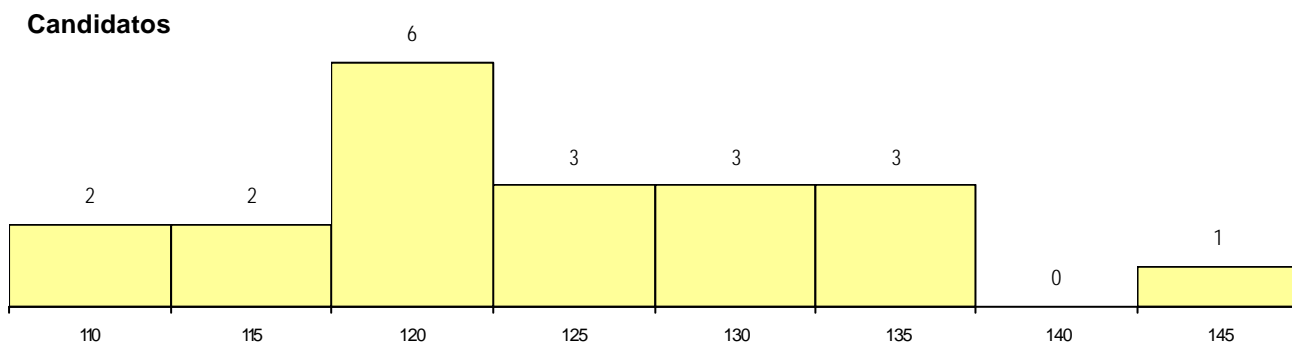
**CURSO DO 12º ANO (15 mais frequentes)**

Curso 12º ano	Cands. %	Cols. %
R810 Agrupamento 1 / geral	12 60	12 63
R830 Agrupamento 3 / geral	8 40	7 37

**MÉDIAS dos Colocados**

Nota de candidatura 124.6  
 Prova de ingresso 120.1  
 Média do 12º ano 129.1  
 Média do 10º/11º ano 129.1

**DISTRIBUIÇÕES DE NOTAS DE CANDIDATURA**



**Estabelecimento:** 0806 Faculdade de Motricidade Humana  
**Curso Superior:** 1703 Reabilitação Psicomotora  
*Licenciatura*

**OPÇÃO CANDIDATURA**

Opção	Cands. %	Cols. %
1ª	140 40	9 90
2ª	76 21	0 0
3ª	61 17	0 0
4ª	33 9	1 10
5ª	20 6	0 0
6ª	24 7	0 0
<b>Total</b>	<b>354</b>	<b>10</b>

**ETAPA COLOCAÇÃO (contingente)**

Etapa Colocação	Cands. %	Cols. %	Nota
17 Geral	354 100	10 100	160.5
<b>Total</b>	<b>354</b>	<b>10</b>	

**DISTRITO/CAE DE CANDIDATURA**

Distrito Origem	Cands. %	Cols. %
Lisboa	136 38	5 50
Setúbal	59 17	1 10
Oeste	26 7	1 10
Santarém	22 6	0 0
R. A. Madeira	10 3	1 10
Faro	10 3	0 0
Beja	9 3	0 0
Coimbra	9 3	0 0
Évora	8 2	0 0
Leiria	8 2	0 0
Portalegre	8 2	1 10
R. A. Açores	8 2	0 0
Aveiro	7 2	0 0
Viseu	7 2	0 0
Entre Douro e Vou	5 1	0 0
Vila Real	4 1	1 10
Porto	4 1	0 0
Tâmega	3 1	0 0
Guarda	3 1	0 0
Viana do Castelo	2 1	0 0
Douro-Sul	2 1	0 0
Castelo Branco	2 1	0 0
Braga	2 1	0 0
<b>Total</b>	<b>354</b>	<b>10</b>

**SEXO DOS CANDIDATOS**

Sexo	Cands. %	Cols. %
Masc.	63 18	2 20
Femin.	291 82	8 80
<b>Total</b>	<b>354</b>	<b>10</b>

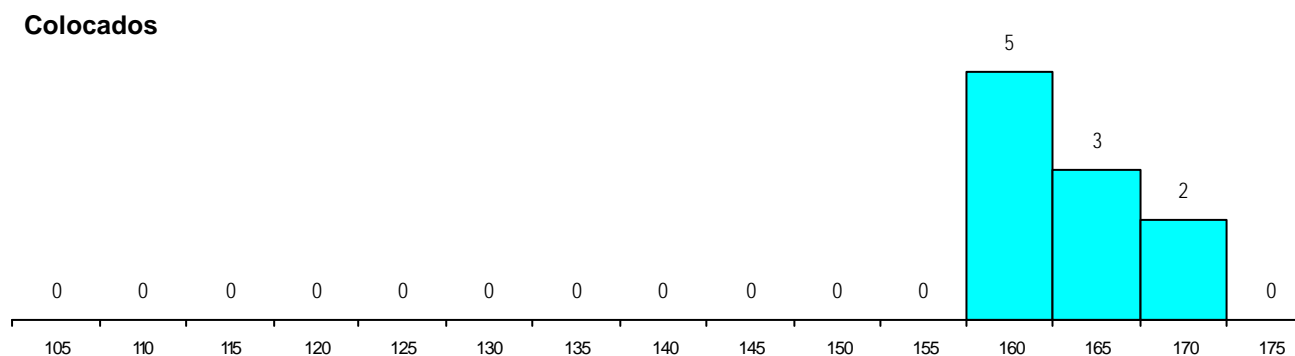
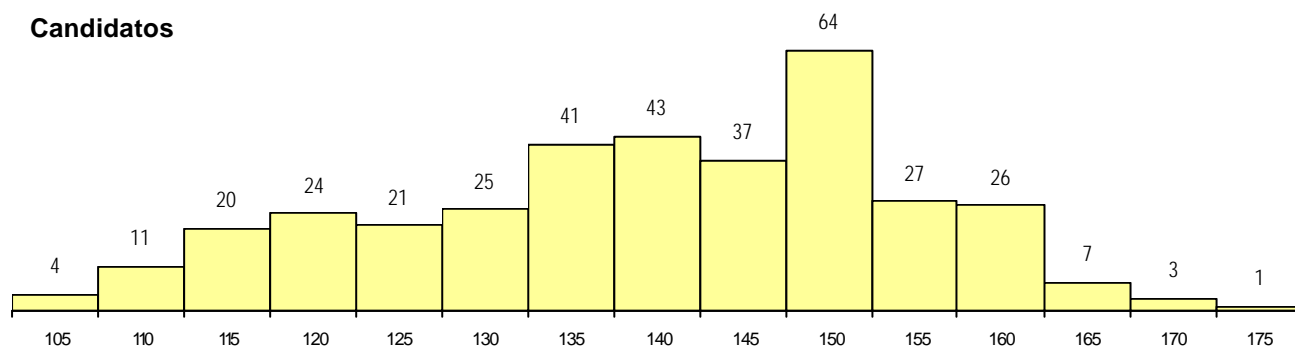
**CURSO DO 12º ANO (15 mais frequentes)**

Curso 12º ano	Cands. %	Cols. %
R810 Agrupamento 1 / geral	272 77	10 100
U220 Ens. secundário recorrente (todos	50 14	0 0
R840 Agrupamento 4 / geral	9 3	0 0
U230 Ens. sec. recorrente privado e co	8 2	0 0
E003 3.º curso	3 1	0 0
R842 Agrupamento 4 / animação social	2 1	0 0
R820 Agrupamento 2 / geral	2 1	0 0
P202 Técnico de desporto (CP)	2 1	0 0
R831 Agrupamento 3 / administração	1 0	0 0
Q960 Equivalências (Desp. n.º 6649/20	1 0	0 0
P586 Técnico de cozinha	1 0	0 0
P570 Animador social (sociocultural)/téc	1 0	0 0
P499 Técnico de serviços comerciais/ç	1 0	0 0
P309 Animador social (sociocultural)/téc	1 0	0 0

**MÉDIAS dos Colocados**

Nota de candidatura	163.9
Prova de ingresso	173.5
Média do 12º ano	154.3
Média do 10º/11º ano	154.3

**DISTRIBUIÇÕES DE NOTAS DE CANDIDATURA**



**Estabelecimento:** 0807 Instituto Superior Técnico  
**Curso Superior:** 9029 Ciências de Engenharia - Engenharia de Materiais  
*Licenciatura*

**OPÇÃO CANDIDATURA**

Opção	Cands. %	Cols. %
1ª	4 20	4 100
2ª	2 10	0 0
3ª	4 20	0 0
4ª	4 20	0 0
5ª	5 25	0 0
6ª	1 5	0 0
<b>Total</b>	20	4

**ETAPA COLOCAÇÃO (contingente)**

Etapa Colocação	Cands. %	Cols. %	Nota
17 Geral	20 100	4 100	127.8
<b>Total</b>	20	4	

**DISTRITO/CAE DE CANDIDATURA**

Distrito Origem	Cands. %	Cols. %
Lisboa	14 70	4 100
Oeste	3 15	0 0
Setúbal	2 10	0 0
Faro	1 5	0 0
<b>Total</b>	20	4

**SEXO DOS CANDIDATOS**

Sexo	Cands. %	Cols. %
Masc.	11 55	1 25
Femin.	9 45	3 75
<b>Total</b>	20	4

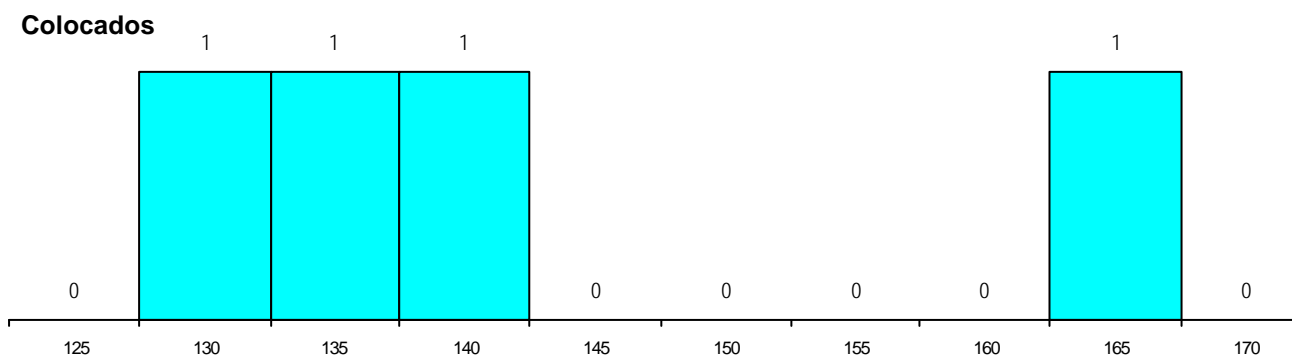
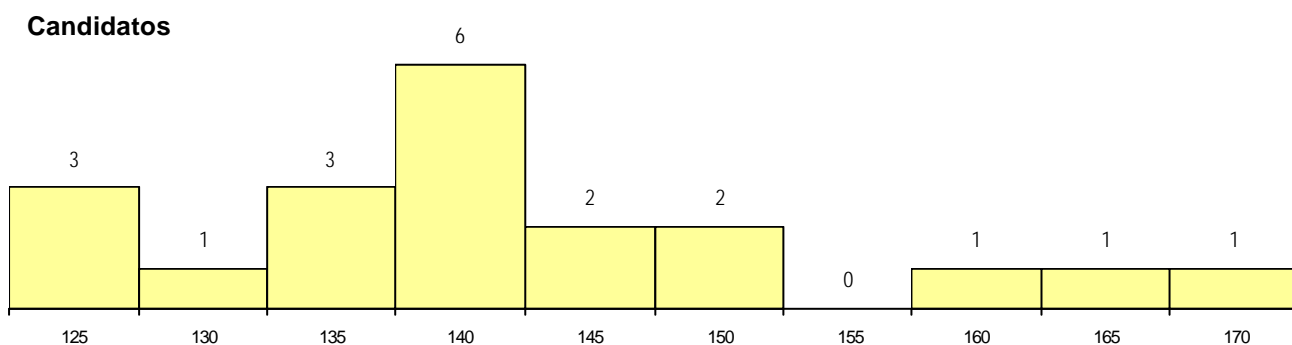
**CURSO DO 12º ANO (15 mais frequentes)**

Curso 12º ano	Cands. %	Cols. %
R810 Agrupamento 1 / geral	19 95	4 100
R813 Agrupamento 1 / informática	1 5	0 0

**MÉDIAS dos Colocados**

Nota de candidatura 141.0  
 Prova de ingresso 134.6  
 Média do 12º ano 147.3  
 Média do 10º/11º ano 147.3

**DISTRIBUIÇÕES DE NOTAS DE CANDIDATURA**



**Estabelecimento:** 0807 Instituto Superior Técnico  
**Curso Superior:** 9031 Ciências de Engenharia - Engenharia do Ambiente  
*Licenciatura*

**OPÇÃO CANDIDATURA**

Opção	Cands. %	Cols. %
1ª	6 12	6 46
2ª	12 24	3 23
3ª	11 22	2 15
4ª	6 12	1 8
5ª	6 12	1 8
6ª	8 16	0 0
<b>Total</b>	<b>49</b>	<b>13</b>

**ETAPA COLOCAÇÃO (contingente)**

Etapa Colocação	Cands. %	Cols. %	Nota
17 Geral	49 100	13 100	122.0
<b>Total</b>	<b>49</b>	<b>13</b>	

**DISTRITO/CAE DE CANDIDATURA**

Distrito Origem	Cands. %	Cols. %
Lisboa	30 61	4 31
Oeste	7 14	3 23
Setúbal	5 10	1 8
Santarém	3 6	3 23
Portalegre	1 2	1 8
Leiria	1 2	1 8
Guarda	1 2	0 0
Faro	1 2	0 0
<b>Total</b>	<b>49</b>	<b>13</b>

**SEXO DOS CANDIDATOS**

Sexo	Cands. %	Cols. %
Masc.	20 41	7 54
Femin.	29 59	6 46
<b>Total</b>	<b>49</b>	<b>13</b>

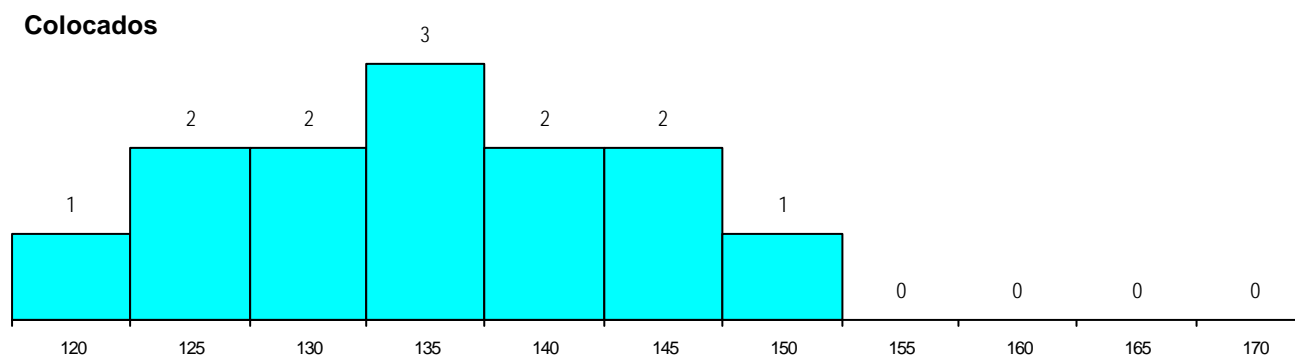
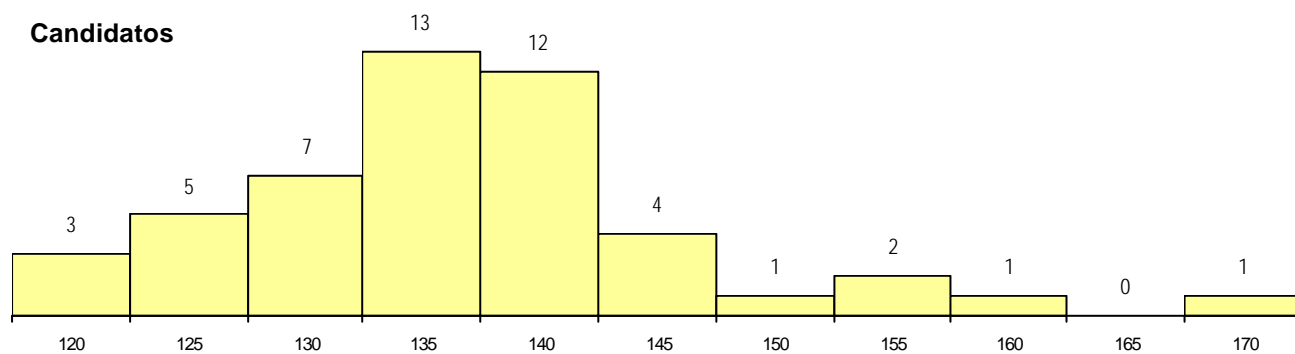
**CURSO DO 12º ANO (15 mais frequentes)**

Curso 12º ano	Cands. %	Cols. %
R810 Agrupamento 1 / geral	47 96	13 100
R820 Agrupamento 2 / geral	1 2	0 0
R814 Agrupamento 1 / mecânica	1 2	0 0

**MÉDIAS dos Colocados**

Nota de candidatura 134.8  
 Prova de ingresso 128.9  
 Média do 12º ano 140.7  
 Média do 10º/11º ano 140.7

**DISTRIBUIÇÕES DE NOTAS DE CANDIDATURA**



**Estabelecimento:** 0807 Instituto Superior Técnico  
**Curso Superior:** 9032 Ciências de Engenharia - Engenharia do Território  
*Licenciatura*

**OPÇÃO CANDIDATURA**

Opção	Cands. %	Cols. %
1ª	1 13	1 100
2ª	3 38	0 0
3ª	1 13	0 0
4ª	3 38	0 0
<b>Total</b>	<b>8</b>	<b>1</b>

**ETAPA COLOCAÇÃO (contingente)**

Etapa Colocação	Cands. %	Cols. %	Nota
17 Geral	8 100	1 100	133.5
<b>Total</b>	<b>8</b>	<b>1</b>	

**DISTRITO/CAE DE CANDIDATURA**

Distrito Origem	Cands. %	Cols. %
Lisboa	6 75	1 100
Oeste	1 13	0 0
Castelo Branco	1 13	0 0
<b>Total</b>	<b>8</b>	<b>1</b>

**SEXO DOS CANDIDATOS**

Sexo	Cands. %	Cols. %
Masc.	4 50	0 0
Femin.	4 50	1 100
<b>Total</b>	<b>8</b>	<b>1</b>

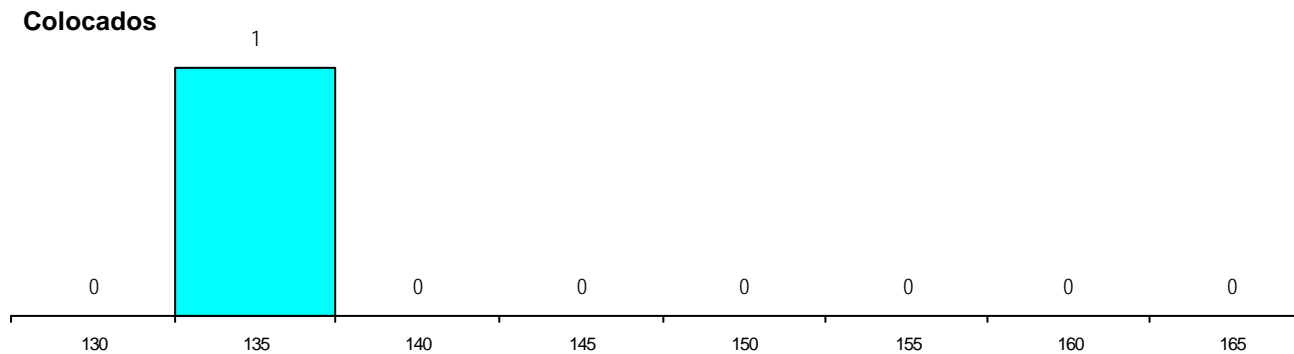
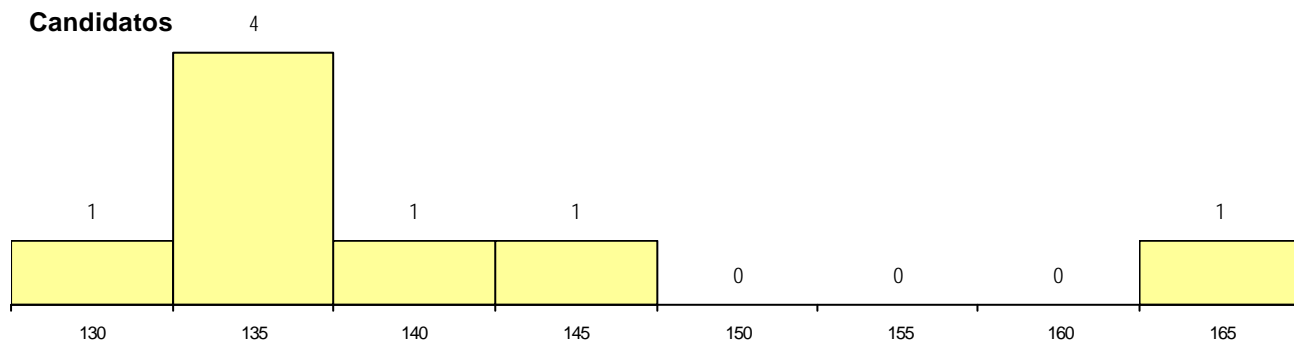
**CURSO DO 12º ANO (15 mais frequentes)**

Curso 12º ano	Cands. %	Cols. %
R810 Agrupamento 1 / geral	6 75	1 100
R820 Agrupamento 2 / geral	2 25	0 0

**MÉDIAS dos Colocados**

Nota de candidatura 133.5  
 Prova de ingresso 113.0  
 Média do 12º ano 154.0  
 Média do 10º/11º ano 154.0

**DISTRIBUIÇÕES DE NOTAS DE CANDIDATURA**





**Estabelecimento:** 0807 Instituto Superior Técnico  
**Curso Superior:** 9033 Ciências de Engenharia - Engenharia e Arquitectura Naval  
*Licenciatura*

**OPÇÃO CANDIDATURA**

Opção	Cands. %	Cols. %
1ª	3 33	3 100
3ª	3 33	0 0
4ª	3 33	0 0
<b>Total</b>	<b>9</b>	<b>3</b>

**ETAPA COLOCAÇÃO (contingente)**

Etapa Colocação	Cands. %	Cols. %	Nota
17 Geral	9 100	3 100	131.8
<b>Total</b>	<b>9</b>	<b>3</b>	

**DISTRITO/CAE DE CANDIDATURA**

Distrito Origem	Cands. %	Cols. %
Lisboa	6 67	3 100
Setúbal	1 11	0 0
Leiria	1 11	0 0
Évora	1 11	0 0
<b>Total</b>	<b>9</b>	<b>3</b>

**SEXO DOS CANDIDATOS**

Sexo	Cands. %	Cols. %
Masc.	7 78	3 100
Femin.	2 22	0 0
<b>Total</b>	<b>9</b>	<b>3</b>

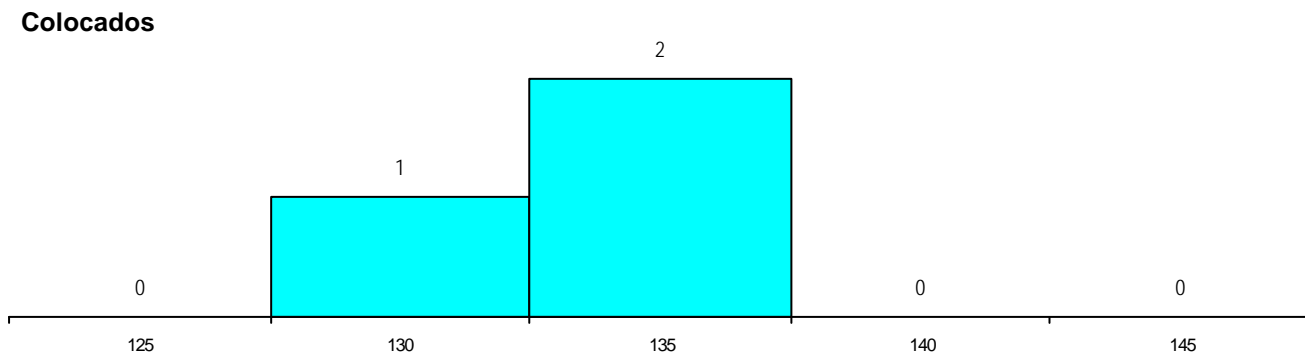
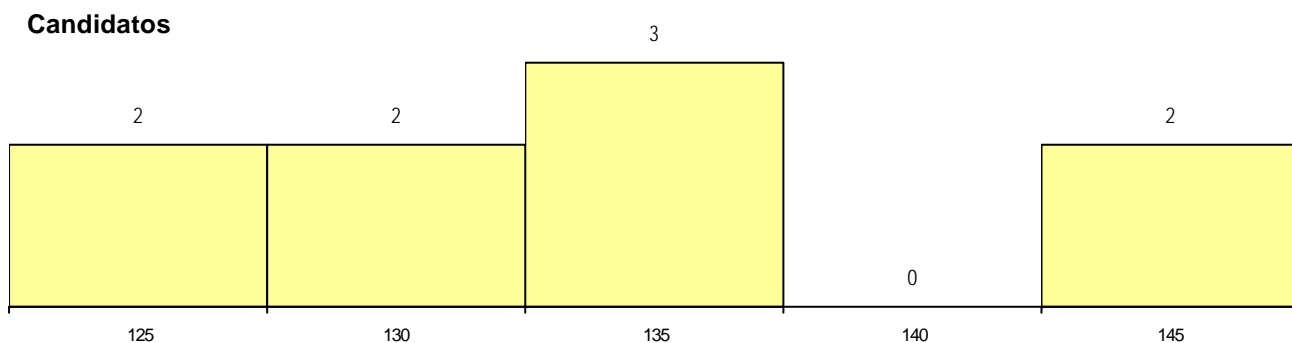
**CURSO DO 12º ANO (15 mais frequentes)**

Curso 12º ano	Cands. %	Cols. %
R810 Agrupamento 1 / geral	6 67	2 67
R820 Agrupamento 2 / geral	2 22	1 33
R813 Agrupamento 1 / informática	1 11	0 0

**MÉDIAS dos Colocados**

Nota de candidatura 133.3  
 Prova de ingresso 122.8  
 Média do 12º ano 143.7  
 Média do 10º/11º ano 143.7

**DISTRIBUIÇÕES DE NOTAS DE CANDIDATURA**



**Estabelecimento:** 0807 Instituto Superior Técnico  
**Curso Superior:** 9036 Ciências de Engenharia - Engenharia Geológica e de Minas  
*Licenciatura*

**OPÇÃO CANDIDATURA**

Opção	Cands. %	Cols. %
1ª	5 36	4 80
2ª	5 36	1 20
3ª	2 14	0 0
5ª	1 7	0 0
6ª	1 7	0 0
<b>Total</b>	<b>14</b>	<b>5</b>

**ETAPA COLOCAÇÃO (contingente)**

Etapa Colocação	Cands. %	Cols. %	Nota
17 Geral	14 100	5 100	125.3
<b>Total</b>	<b>14</b>	<b>5</b>	

**DISTRITO/CAE DE CANDIDATURA**

Distrito Origem	Cands. %	Cols. %
Lisboa	9 64	3 60
Oeste	1 7	1 20
R. A. Açores	1 7	0 0
Setúbal	1 7	1 20
Faro	1 7	0 0
Évora	1 7	0 0
<b>Total</b>	<b>14</b>	<b>5</b>

**SEXO DOS CANDIDATOS**

Sexo	Cands. %	Cols. %
Masc.	8 57	2 40
Femin.	6 43	3 60
<b>Total</b>	<b>14</b>	<b>5</b>

**CURSO DO 12º ANO (15 mais frequentes)**

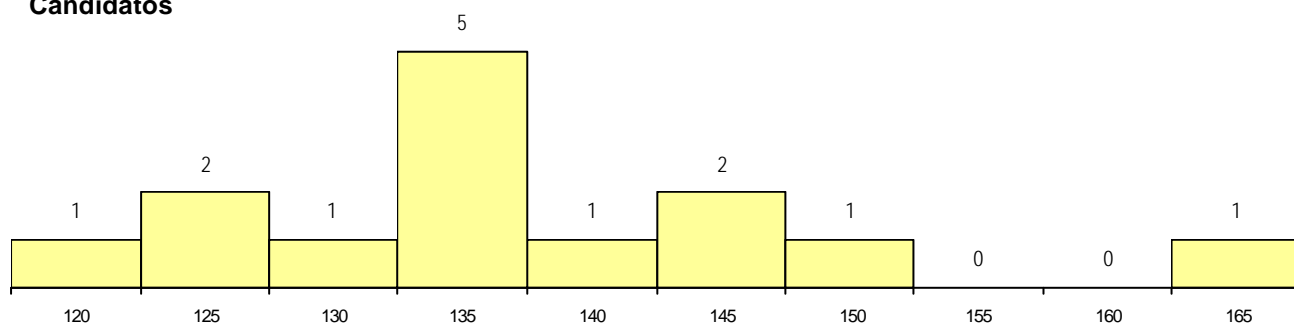
Curso 12º ano	Cands. %	Cols. %
R810 Agrupamento 1 / geral	13 93	5 100
R812 Agrupamento 1 / electrotecnia/elei	1 7	0 0

**MÉDIAS dos Colocados**

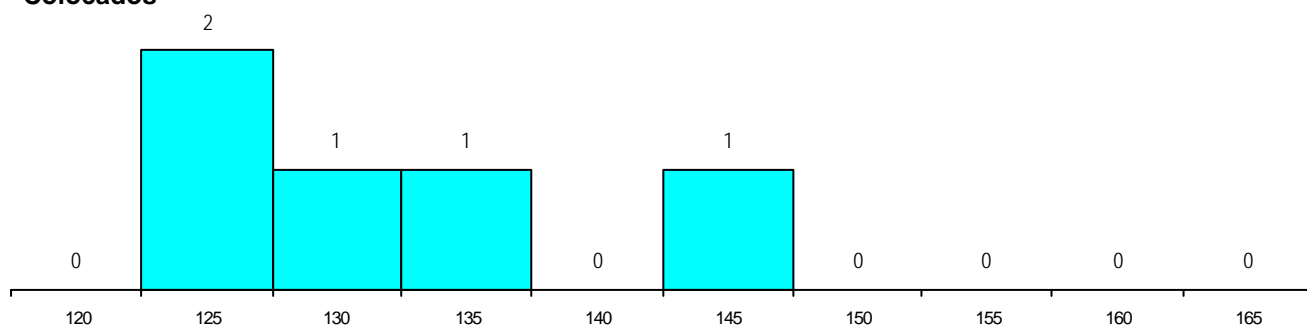
Nota de candidatura	131.5
Prova de ingresso	124.3
Média do 12º ano	138.6
Média do 10º/11º ano	138.6

**DISTRIBUIÇÕES DE NOTAS DE CANDIDATURA**

**Candidatos**



**Colocados**



**Estabelecimento:** 0807 Instituto Superior Técnico  
**Curso Superior:** 9037 Ciências de Engenharia - Engenharia Informática e de Computadores  
*Licenciatura*

**OPÇÃO CANDIDATURA**

Opção	Cands. %	Cols. %
1ª	43 35	13 100
2ª	27 22	0 0
3ª	18 15	0 0
4ª	19 16	0 0
5ª	8 7	0 0
6ª	7 6	0 0
<b>Total</b>	<b>122</b>	<b>13</b>

**ETAPA COLOCAÇÃO (contingente)**

Etapa Colocação	Cands. %	Cols. %	Nota
17 Geral	122 100	13 100	139.0
<b>Total</b>	<b>122</b>	<b>13</b>	

**DISTRITO/CAE DE CANDIDATURA**

Distrito Origem	Cands. %	Cols. %
Lisboa	59 48	6 46
Setúbal	22 18	0 0
Oeste	13 11	0 0
Santarém	7 6	1 8
Viseu	4 3	1 8
Évora	4 3	1 8
Leiria	3 2	2 15
Guarda	2 2	1 8
Faro	2 2	1 8
R. A. Açores	1 1	0 0
Vila Real	1 1	0 0
Porto	1 1	0 0
Castelo Branco	1 1	0 0
Bragança	1 1	0 0
Beja	1 1	0 0
<b>Total</b>	<b>122</b>	<b>13</b>

**SEXO DOS CANDIDATOS**

Sexo	Cands. %	Cols. %
Masc.	107 88	13 100
Femin.	15 12	0 0
<b>Total</b>	<b>122</b>	<b>13</b>

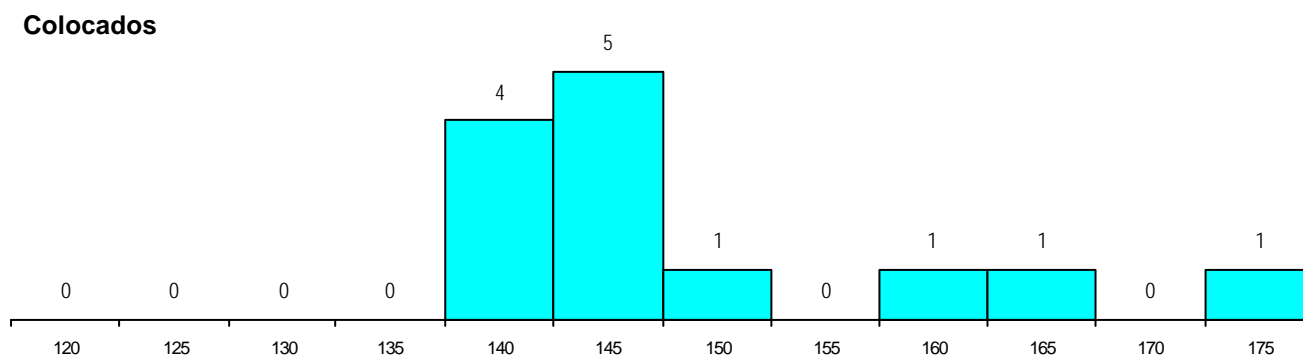
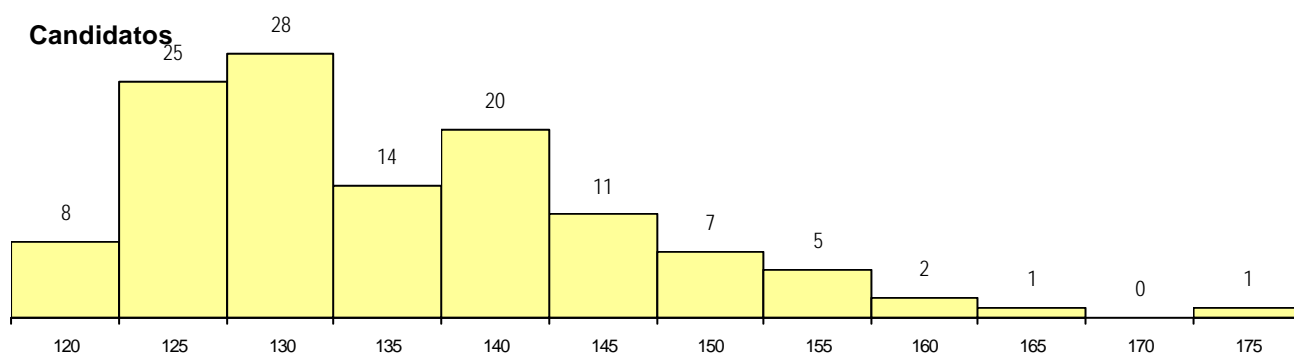
**CURSO DO 12º ANO (15 mais frequentes)**

Curso 12º ano	Cands. %	Cols. %
R810 Agrupamento 1 / geral	76 62	10 77
R813 Agrupamento 1 / informática	28 23	2 15
R830 Agrupamento 3 / geral	4 3	0 0
P551 Técnico de informática/manutençã	3 2	1 8
Q940 Escolas estrangeiras em Portugal	3 2	0 0
U220 Ens. secundário recorrente (todos	2 2	0 0
R820 Agrupamento 2 / geral	2 2	0 0
R812 Agrupamento 1 / electrotecnia/elei	1 1	0 0
Q900 Emigrantes	1 1	0 0
P593 Técnico de gestão de sistemas in	1 1	0 0
P472 Técnico de informática/gestao	1 1	0 0

**MÉDIAS dos Colocados**

Nota de candidatura	148.7
Prova de ingresso	145.8
Média do 12º ano	151.5
Média do 10º/11º ano	151.5

**DISTRIBUIÇÕES DE NOTAS DE CANDIDATURA**



**Estabelecimento:** 0807 Instituto Superior Técnico  
**Curso Superior:** 9223 Química  
*Licenciatura*

**OPÇÃO CANDIDATURA**

Opção	Cands. %	Cols. %
2ª	1 13	0
3ª	2 25	0
4ª	4 50	0
6ª	1 13	0
<b>Total</b>	<b>8</b>	<b>0</b>

**ETAPA COLOCAÇÃO (contingente)**

Etapa Colocação	Cands. %	Cols. %	Nota
17 Geral	8 100	0	
<b>Total</b>	<b>8</b>	<b>0</b>	

**DISTRITO/CAE DE CANDIDATURA**

Distrito Origem	Cands. %	Cols. %
Lisboa	6 75	0
Setúbal	1 13	0
Leiria	1 13	0
<b>Total</b>	<b>8</b>	<b>0</b>

**SEXO DOS CANDIDATOS**

Sexo	Cands. %	Cols. %
Masc.	4 50	0
Femin.	4 50	0
<b>Total</b>	<b>8</b>	<b>0</b>

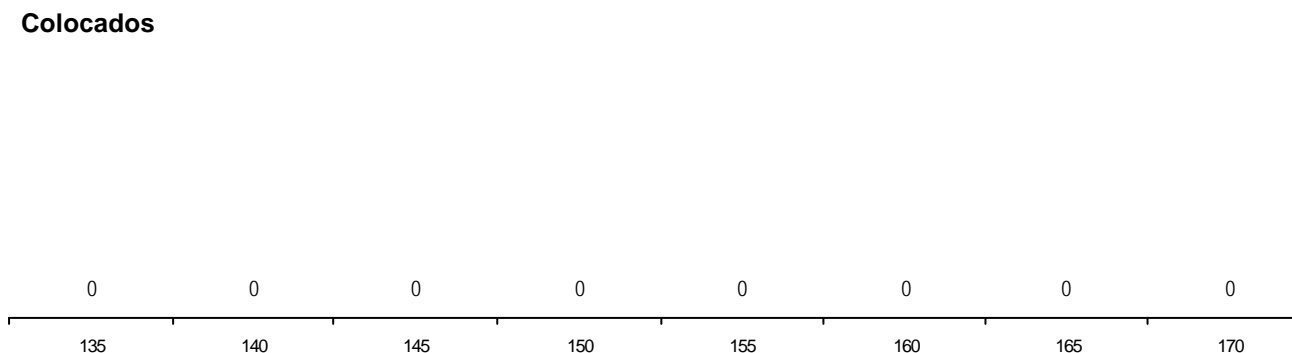
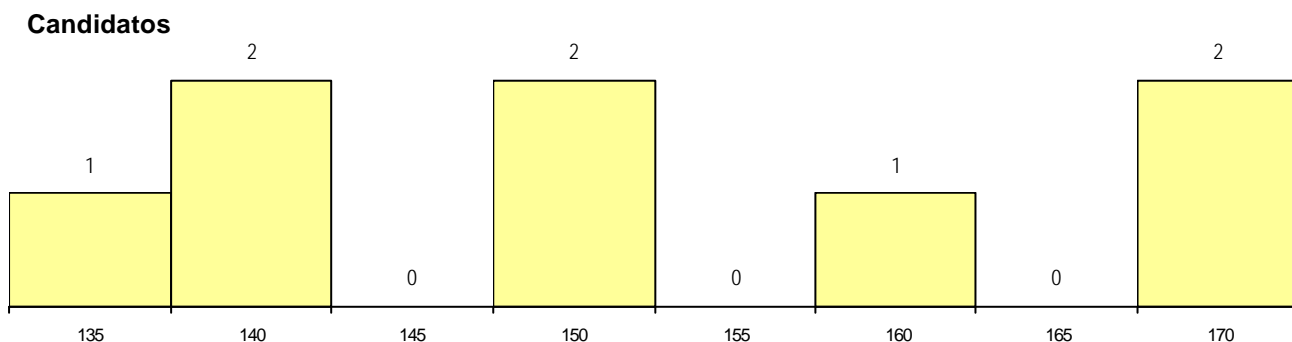
**CURSO DO 12º ANO (15 mais frequentes)**

Curso 12º ano	Cands. %	Cols. %
R810 Agrupamento 1 / geral	8 100	0

**MÉDIAS dos Colocados**

Nota de candidatura  
 Prova de ingresso  
 Média do 12º ano  
 Média do 10º/11º ano

**DISTRIBUIÇÕES DE NOTAS DE CANDIDATURA**



**Estabelecimento:** 0807 Instituto Superior Técnico  
**Curso Superior:** 9257 Arquitectura  
*Mestrado Integrado*

**OPÇÃO CANDIDATURA**

Opção	Cands. %	Cols. %
1ª	10 31	4 44
2ª	8 25	3 33
3ª	5 16	1 11
4ª	5 16	1 11
5ª	3 9	0 0
6ª	1 3	0 0
<b>Total</b>	<b>32</b>	<b>9</b>

**ETAPA COLOCAÇÃO (contingente)**

Etapa Colocação	Cands. %	Cols. %	Nota
17 Geral	32 100	9 100	153.0
<b>Total</b>	<b>32</b>	<b>9</b>	

**DISTRITO/CAE DE CANDIDATURA**

Distrito Origem	Cands. %	Cols. %
Lisboa	21 66	7 78
Porto	2 6	0 0
Faro	2 6	0 0
R. A. Açores	1 3	0 0
Setúbal	1 3	1 11
Santarém	1 3	0 0
Portalegre	1 3	1 11
Guarda	1 3	0 0
Évora	1 3	0 0
Braga	1 3	0 0
<b>Total</b>	<b>32</b>	<b>9</b>

**SEXO DOS CANDIDATOS**

Sexo	Cands. %	Cols. %
Masc.	13 41	3 33
Femin.	19 59	6 67
<b>Total</b>	<b>32</b>	<b>9</b>

**CURSO DO 12º ANO**

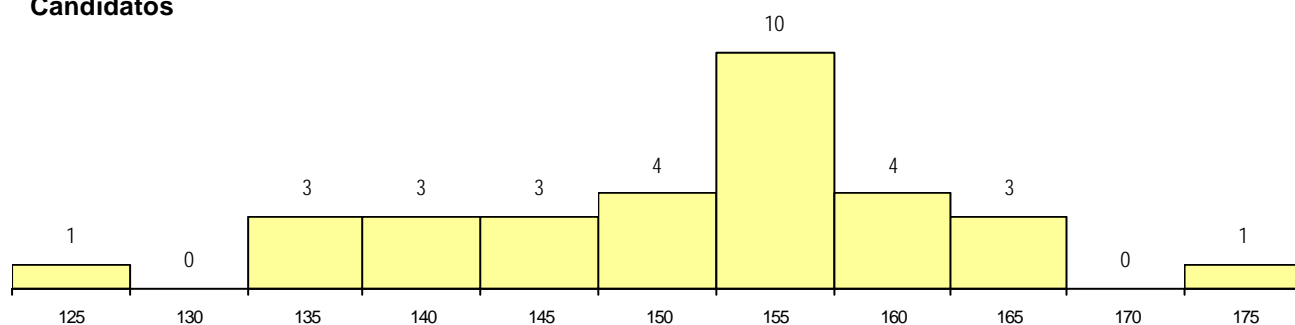
Curso 12º ano	(15 mais frequentes)		
	Cands. %	Cols. %	
R820 Agrupamento 2 / geral	30 94	9 100	
R810 Agrupamento 1 / geral	1 3	0 0	
Q950 Equivalências	1 3	0 0	

**MÉDIAS dos Colocados**

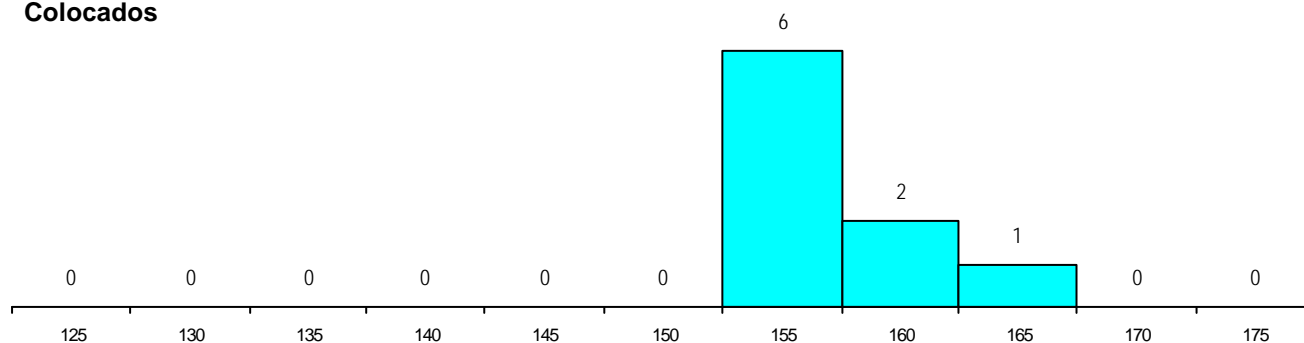
Nota de candidatura 157.5  
 Prova de ingresso 160.1  
 Média do 12º ano 154.9  
 Média do 10º/11º ano 154.9

**DISTRIBUIÇÕES DE NOTAS DE CANDIDATURA**

**Candidatos**



**Colocados**



**Estabelecimento:** 0807 Instituto Superior Técnico  
**Curso Superior:** 9345 Matemática Aplicada e Computação  
*Licenciatura*

**OPÇÃO CANDIDATURA**

Opção	Cands. %	Cols. %
1ª	2 18	2 67
2ª	1 9	0 0
3ª	1 9	0 0
4ª	4 36	0 0
6ª	3 27	1 33
<b>Total</b>	<b>11</b>	<b>3</b>

**ETAPA COLOCAÇÃO (contingente)**

Etapa Colocação	Cands. %	Cols. %	Nota
17 Geral	11 100	3 100	151.0
<b>Total</b>	<b>11</b>	<b>3</b>	

**DISTRITO/CAE DE CANDIDATURA**

Distrito Origem	Cands. %	Cols. %
Lisboa	5 45	0 0
Setúbal	2 18	0 0
Oeste	1 9	1 33
Viana do Castelo	1 9	1 33
Guarda	1 9	0 0
Faro	1 9	1 33
<b>Total</b>	<b>11</b>	<b>3</b>

**SEXO DOS CANDIDATOS**

Sexo	Cands. %	Cols. %
Masc.	4 36	2 67
Femin.	7 64	1 33
<b>Total</b>	<b>11</b>	<b>3</b>

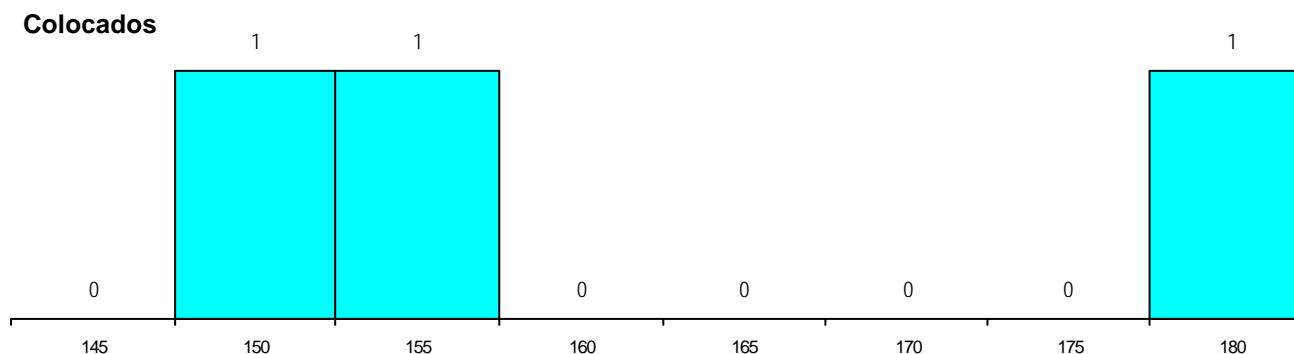
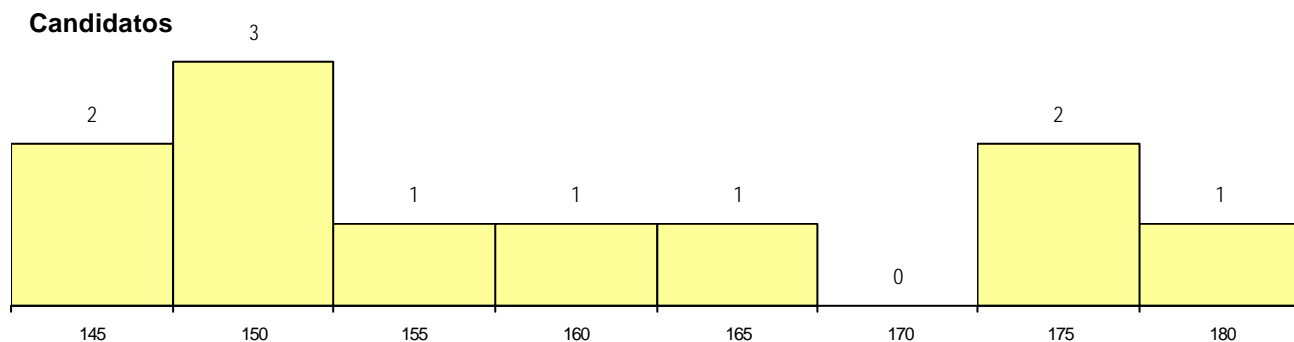
**CURSO DO 12º ANO (15 mais frequentes)**

Curso 12º ano	Cands. %	Cols. %
R810 Agrupamento 1 / geral	10 91	3 100
R813 Agrupamento 1 / informática	1 9	0 0

**MÉDIAS dos Colocados**

Nota de candidatura 162.0  
 Prova de ingresso 173.7  
 Média do 12º ano 150.3  
 Média do 10º/11º ano 150.3

**DISTRIBUIÇÕES DE NOTAS DE CANDIDATURA**



**Estabelecimento:** 0807 Instituto Superior Técnico  
**Curso Superior:** 9357 Engenharia Aeroespacial  
*Mestrado Integrado*

**OPÇÃO CANDIDATURA**

Opção	Cands. %	Cols. %
1ª	6 46	4 80
2ª	3 23	0 0
3ª	1 8	0 0
4ª	2 15	1 20
5ª	1 8	0 0
<b>Total</b>	<b>13</b>	<b>5</b>

**ETAPA COLOCAÇÃO (contingente)**

Etapa Colocação	Cands. %	Cols. %	Nota
17 Geral	13 100	5 100	154.0
<b>Total</b>	<b>13</b>	<b>5</b>	

**DISTRITO/CAE DE CANDIDATURA**

Distrito Origem	Cands. %	Cols. %
Lisboa	8 62	3 60
Oeste	2 15	1 20
R. A. Madeira	1 8	0 0
Douro-Sul	1 8	0 0
Santarém	1 8	1 20
<b>Total</b>	<b>13</b>	<b>5</b>

**SEXO DOS CANDIDATOS**

Sexo	Cands. %	Cols. %
Masc.	11 85	4 80
Femin.	2 15	1 20
<b>Total</b>	<b>13</b>	<b>5</b>

**CURSO DO 12º ANO (15 mais frequentes)**

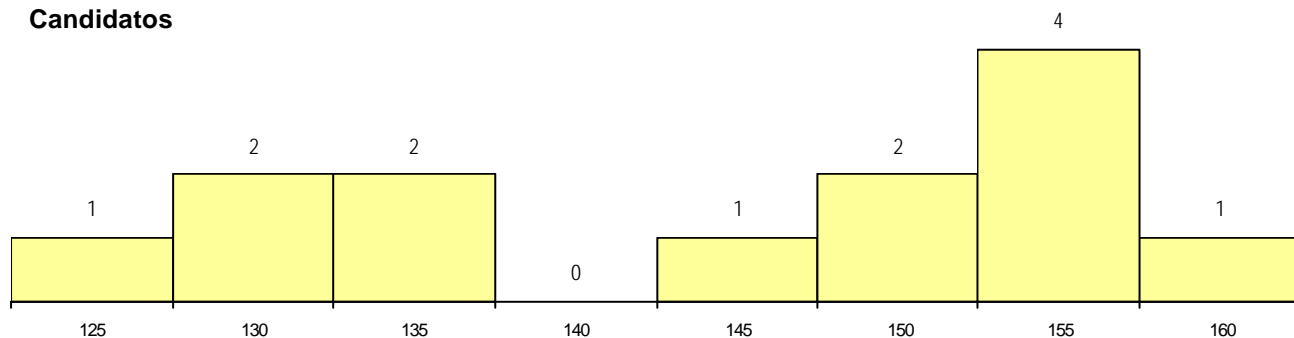
Curso 12º ano	Cands. %	Cols. %
R810 Agrupamento 1 / geral	9 69	3 60
R830 Agrupamento 3 / geral	1 8	1 20
R820 Agrupamento 2 / geral	1 8	1 20
R813 Agrupamento 1 / informática	1 8	0 0
Q940 Escolas estrangeiras em Portugal	1 8	0 0

**MÉDIAS dos Colocados**

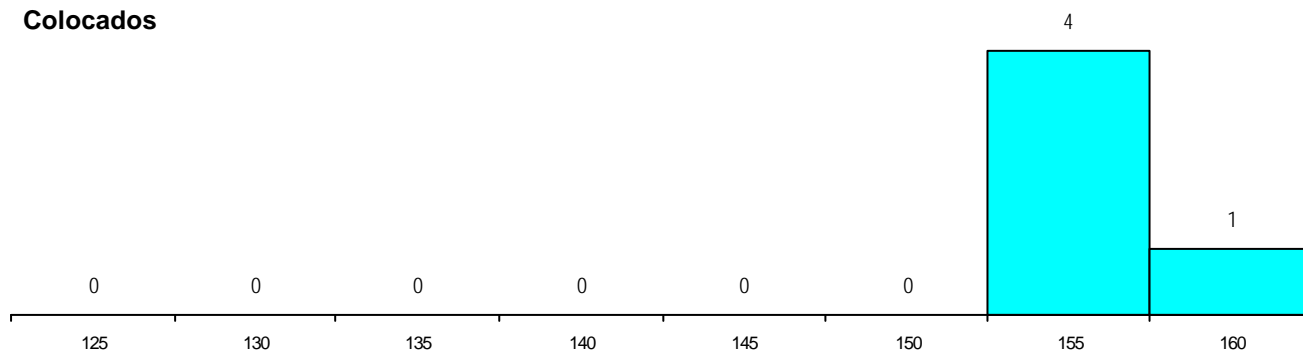
Nota de candidatura 155.8  
 Prova de ingresso 146.4  
 Média do 12º ano 165.2  
 Média do 10º/11º ano 165.2

**DISTRIBUIÇÕES DE NOTAS DE CANDIDATURA**

**Candidatos**



**Colocados**



**Estabelecimento:** 0807 Instituto Superior Técnico  
**Curso Superior:** 9358 Engenharia Biológica  
*Mestrado Integrado*

**OPÇÃO CANDIDATURA**

Opção	Cands. %	Cols. %
1ª	10 24	8 62
2ª	4 10	3 23
3ª	8 20	0 0
4ª	9 22	2 15
5ª	7 17	0 0
6ª	3 7	0 0
<b>Total</b>	<b>41</b>	<b>13</b>

**ETAPA COLOCAÇÃO (contingente)**

Etapa Colocação	Cands. %	Cols. %	Nota
17 Geral	41 100	13 100	129.3
<b>Total</b>	<b>41</b>	<b>13</b>	

**DISTRITO/CAE DE CANDIDATURA**

Distrito Origem	Cands. %	Cols. %
Lisboa	24 59	8 62
Oeste	7 17	3 23
Santarém	5 12	0 0
Setúbal	3 7	1 8
Vila Real	1 2	1 8
Leiria	1 2	0 0
<b>Total</b>	<b>41</b>	<b>13</b>

**SEXO DOS CANDIDATOS**

Sexo	Cands. %	Cols. %
Masc.	18 44	6 46
Femin.	23 56	7 54
<b>Total</b>	<b>41</b>	<b>13</b>

**CURSO DO 12º ANO (15 mais frequentes)**

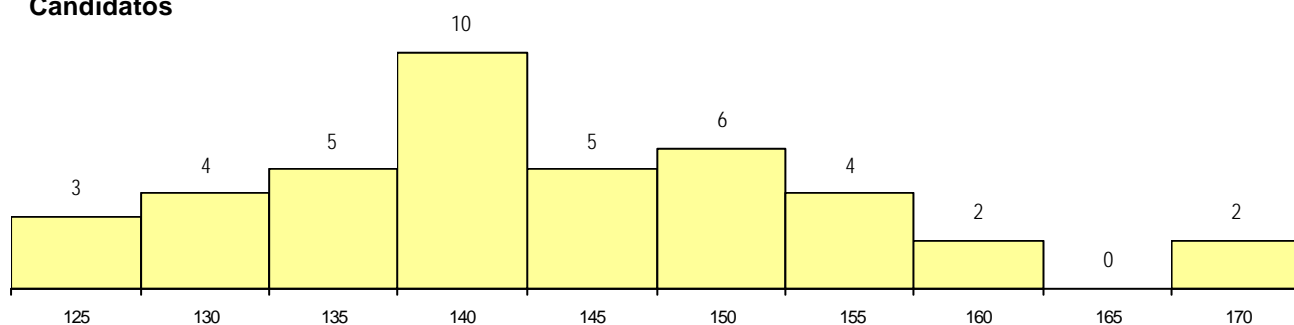
Curso 12º ano	Cands. %	Cols. %
R810 Agrupamento 1 / geral	41 100	13 100

**MÉDIAS dos Colocados**

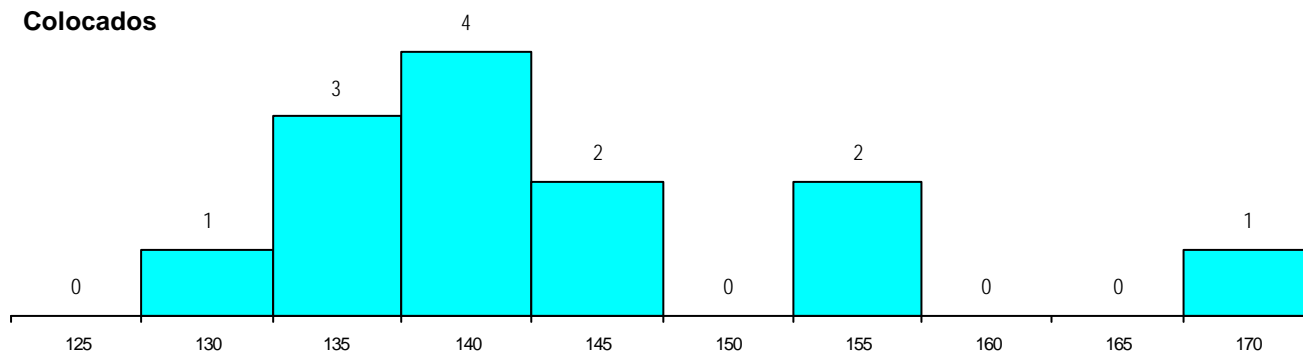
Nota de candidatura 143.0  
 Prova de ingresso 137.5  
 Média do 12º ano 148.4  
 Média do 10º/11º ano 148.4

**DISTRIBUIÇÕES DE NOTAS DE CANDIDATURA**

**Candidatos**



**Colocados**





**Estabelecimento:** 0807 Instituto Superior Técnico  
**Curso Superior:** 9359 Engenharia Biomédica  
*Mestrado Integrado*

**OPÇÃO CANDIDATURA**

Opção	Cands. %	Cols. %
1ª	12 31	2 40
2ª	11 28	1 20
3ª	5 13	0 0
4ª	4 10	1 20
5ª	3 8	1 20
6ª	4 10	0 0
<b>Total</b>	<b>39</b>	<b>5</b>

**ETAPA COLOCAÇÃO (contingente)**

Etapa Colocação	Cands. %	Cols. %	Nota
17 Geral	39 100	5 100	172.8
<b>Total</b>	<b>39</b>	<b>5</b>	

**DISTRITO/CAE DE CANDIDATURA**

Distrito Origem	Cands. %	Cols. %
Lisboa	17 44	2 40
Santarém	3 8	0 0
Leiria	3 8	1 20
Setúbal	2 5	0 0
Porto	2 5	0 0
Faro	2 5	1 20
Évora	2 5	0 0
Castelo Branco	2 5	0 0
Tâmega	1 3	0 0
Oeste	1 3	0 0
Coimbra	1 3	1 20
Bragança	1 3	0 0
Braga	1 3	0 0
Aveiro	1 3	0 0
<b>Total</b>	<b>39</b>	<b>5</b>

**SEXO DOS CANDIDATOS**

Sexo	Cands. %	Cols. %
Masc.	16 41	1 20
Femin.	23 59	4 80
<b>Total</b>	<b>39</b>	<b>5</b>

**CURSO DO 12º ANO**

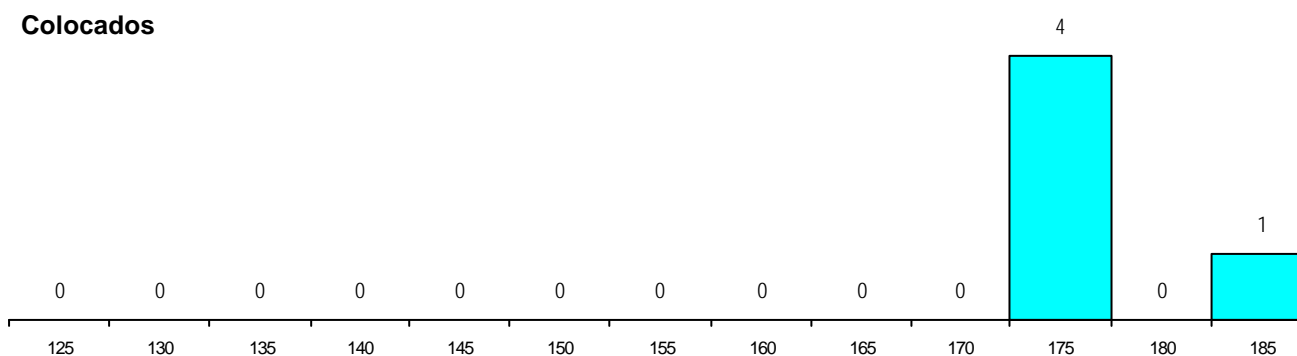
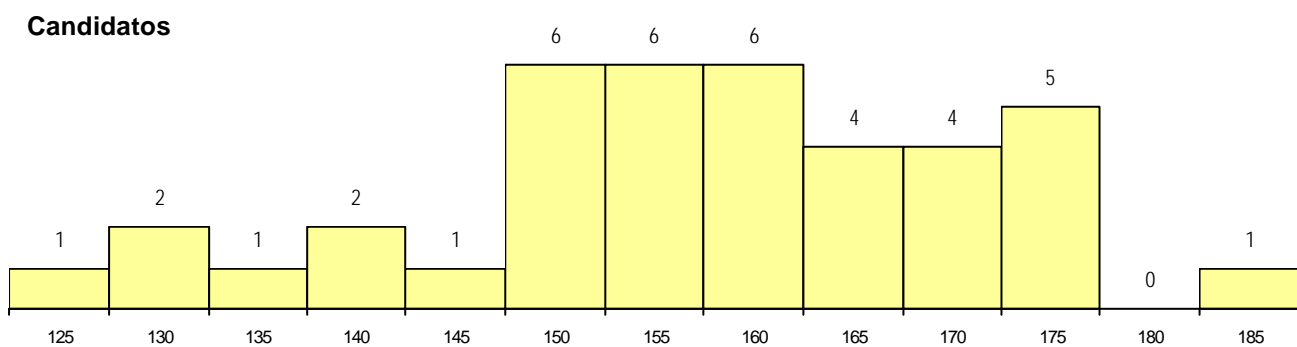
(15 mais frequentes)

Curso 12º ano	Cands. %	Cols. %
R810 Agrupamento 1 / geral	38 97	5 100
R830 Agrupamento 3 / geral	1 3	0 0

**MÉDIAS dos Colocados**

Nota de candidatura 175.6  
 Prova de ingresso 175.0  
 Média do 12º ano 176.2  
 Média do 10º/11º ano 176.2

**DISTRIBUIÇÕES DE NOTAS DE CANDIDATURA**



**Estabelecimento:** 0807 Instituto Superior Técnico  
**Curso Superior:** 9360 Engenharia Civil  
*Mestrado Integrado*

**OPÇÃO CANDIDATURA**

Opção	Cands.	%	Cols.	%
1ª	21	44	13	100
2ª	12	25	0	0
3ª	6	13	0	0
4ª	7	15	0	0
5ª	1	2	0	0
6ª	1	2	0	0
<b>Total</b>	<b>48</b>		<b>13</b>	

**ETAPA COLOCAÇÃO (contingente)**

Etapa Colocação	Cands.	%	Cols.	%	Nota
17 Geral	48	100	13	100	131.5
<b>Total</b>	<b>48</b>		<b>13</b>		

**DISTRITO/CAE DE CANDIDATURA**

Distrito Origem	Cands.	%	Cols.	%
Lisboa	30	63	12	92
Setúbal	4	8	0	0
Oeste	3	6	0	0
R. A. Açores	3	6	0	0
Faro	2	4	0	0
R. A. Madeira	1	2	0	0
Douro-Sul	1	2	0	0
Santarém	1	2	0	0
Leiria	1	2	1	8
Guarda	1	2	0	0
Bragança	1	2	0	0
<b>Total</b>	<b>48</b>		<b>13</b>	

**SEXO DOS CANDIDATOS**

Sexo	Cands.	%	Cols.	%
Masc.	37	77	10	77
Femin.	11	23	3	23
<b>Total</b>	<b>48</b>		<b>13</b>	

**CURSO DO 12º ANO**

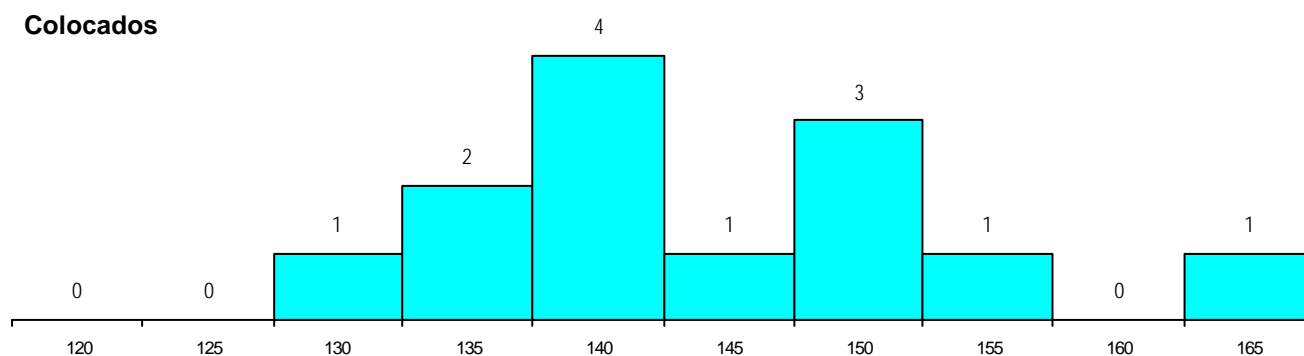
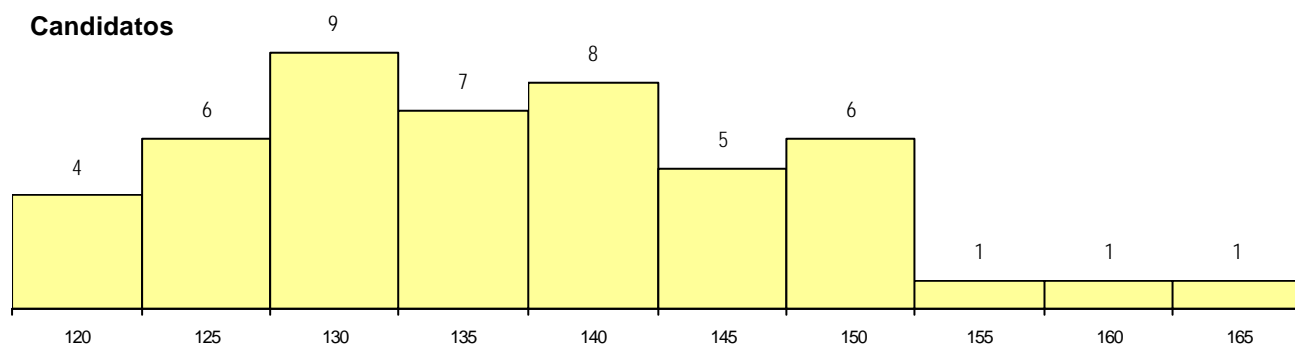
(15 mais frequentes)

Curso 12º ano	Cands.	%	Cols.	%
R810 Agrupamento 1 / geral	34	71	6	46
R820 Agrupamento 2 / geral	9	19	6	46
R813 Agrupamento 1 / informática	1	2	1	8
R830 Agrupamento 3 / geral	1	2	0	0
R814 Agrupamento 1 / mecânica	1	2	0	0
R812 Agrupamento 1 / electrotecnia/elee	1	2	0	0
R811 Agrupamento 1 / construção civil	1	2	0	0

**MÉDIAS dos Colocados**

Nota de candidatura	144.1
Prova de ingresso	139.1
Média do 12º ano	149.1
Média do 10º/11º ano	149.1

**DISTRIBUIÇÕES DE NOTAS DE CANDIDATURA**



**Estabelecimento:** 0807 Instituto Superior Técnico  
**Curso Superior:** 9367 Engenharia Electrotécnica e de Computadores  
*Mestrado Integrado*

**OPÇÃO CANDIDATURA**

Opção	Cands. %	Cols. %
1ª	19 31	19 90
2ª	16 26	2 10
3ª	10 16	0 0
4ª	7 11	0 0
5ª	4 7	0 0
6ª	5 8	0 0
<b>Total</b>	<b>61</b>	<b>21</b>

**ETAPA COLOCAÇÃO (contingente)**

Etapa Colocação	Cands. %	Cols. %	Nota
17 Geral	61 100	21 100	122.8
<b>Total</b>	<b>61</b>	<b>21</b>	

**DISTRITO/CAE DE CANDIDATURA**

Distrito Origem	Cands. %	Cols. %
Lisboa	32 52	10 48
Santarém	7 11	3 14
Setúbal	6 10	1 5
Oeste	4 7	2 10
Viseu	2 3	1 5
Porto	2 3	0 0
Beja	2 3	2 10
R. A. Madeira	1 2	1 5
Viana do Castelo	1 2	0 0
Portalegre	1 2	0 0
Guarda	1 2	0 0
Faro	1 2	0 0
Évora	1 2	1 5
<b>Total</b>	<b>61</b>	<b>21</b>

**SEXO DOS CANDIDATOS**

Sexo	Cands. %	Cols. %
Masc.	58 95	21 100
Femin.	3 5	0 0
<b>Total</b>	<b>61</b>	<b>21</b>

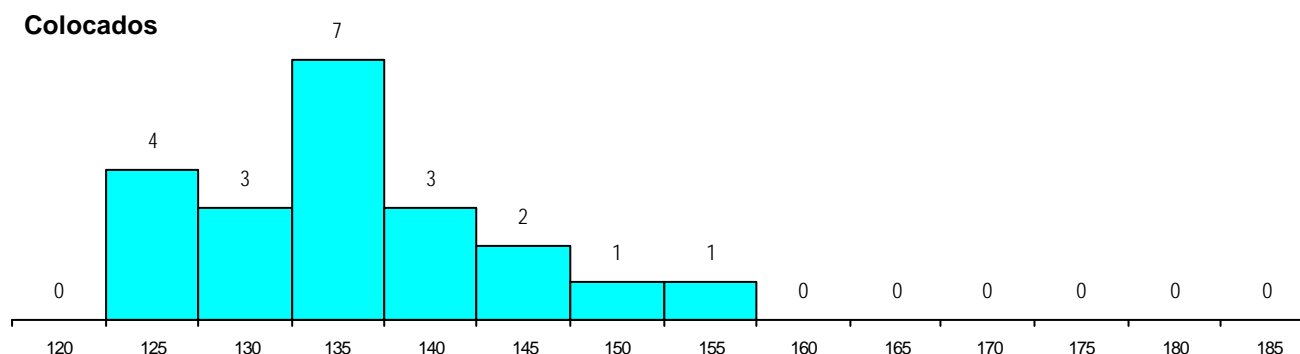
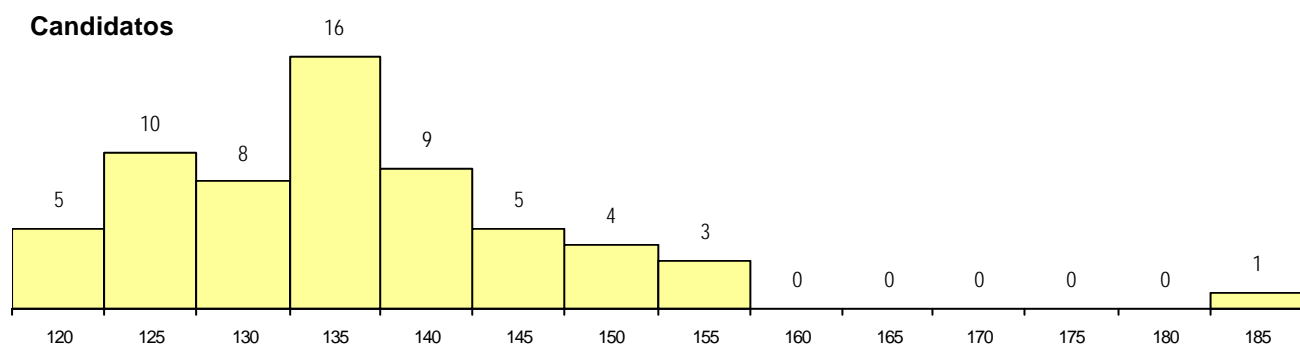
**CURSO DO 12º ANO (15 mais frequentes)**

Curso 12º ano	Cands. %	Cols. %
R810 Agrupamento 1 / geral	42 69	15 71
R812 Agrupamento 1 / electrotecnia/elei	10 16	4 19
R813 Agrupamento 1 / informática	3 5	2 10
R820 Agrupamento 2 / geral	3 5	0 0
T243 Curso form.prof. indústria electrón	1 2	0 0
R176 Informática	1 2	0 0
Q940 Escolas estrangeiras em Portugal	1 2	0 0

**MÉDIAS dos Colocados**

Nota de candidatura	135.5
Prova de ingresso	126.2
Média do 12º ano	144.8
Média do 10º/11º ano	144.8

**DISTRIBUIÇÕES DE NOTAS DE CANDIDATURA**



**Estabelecimento:** 0807 Instituto Superior Técnico  
**Curso Superior:** 9369 Engenharia Mecânica  
*Mestrado Integrado*

**OPÇÃO CANDIDATURA**

Opção	Cands.	%	Cols.	%
1ª	20	32	20	100
2ª	16	26	0	0
3ª	10	16	0	0
4ª	5	8	0	0
5ª	5	8	0	0
6ª	6	10	0	0
<b>Total</b>	<b>62</b>		<b>20</b>	

**ETAPA COLOCAÇÃO (contingente)**

Etapa Colocação	Cands.	%	Cols.	%	Nota
17 Geral	62	100	20	100	120.8
<b>Total</b>	<b>62</b>		<b>20</b>		

**DISTRITO/CAE DE CANDIDATURA**

Distrito Origem	Cands.	%	Cols.	%
Lisboa	32	52	12	60
Santarém	5	8	2	10
Leiria	4	6	0	0
Setúbal	4	6	1	5
R. A. Açores	2	3	0	0
Aveiro	2	3	0	0
Guarda	2	3	0	0
Faro	2	3	2	10
Évora	2	3	1	5
Viana do Castelo	1	2	0	0
Vila Real	1	2	1	5
Viseu	1	2	0	0
Oeste	1	2	0	0
Braga	1	2	0	0
Beja	1	2	0	0
Portalegre	1	2	1	5
<b>Total</b>	<b>62</b>		<b>20</b>	

**SEXO DOS CANDIDATOS**

Sexo	Cands.	%	Cols.	%
Masc.	55	89	17	85
Femin.	7	11	3	15
<b>Total</b>	<b>62</b>		<b>20</b>	

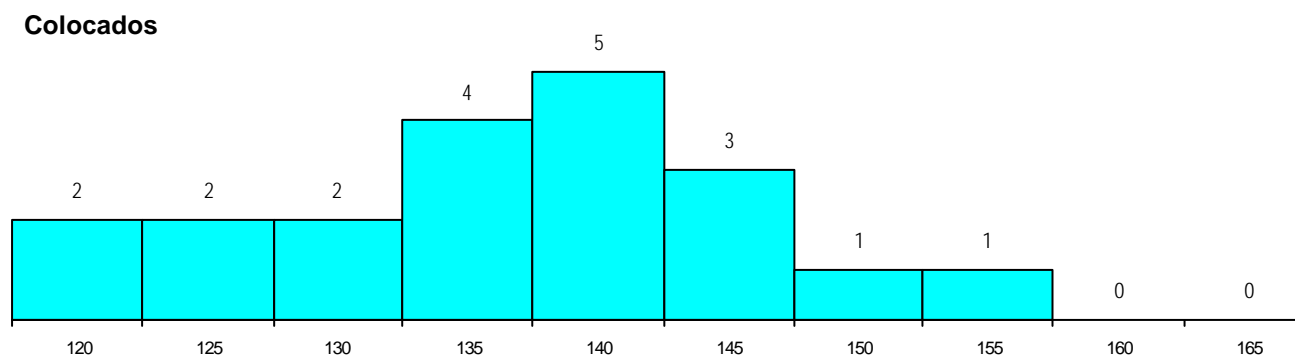
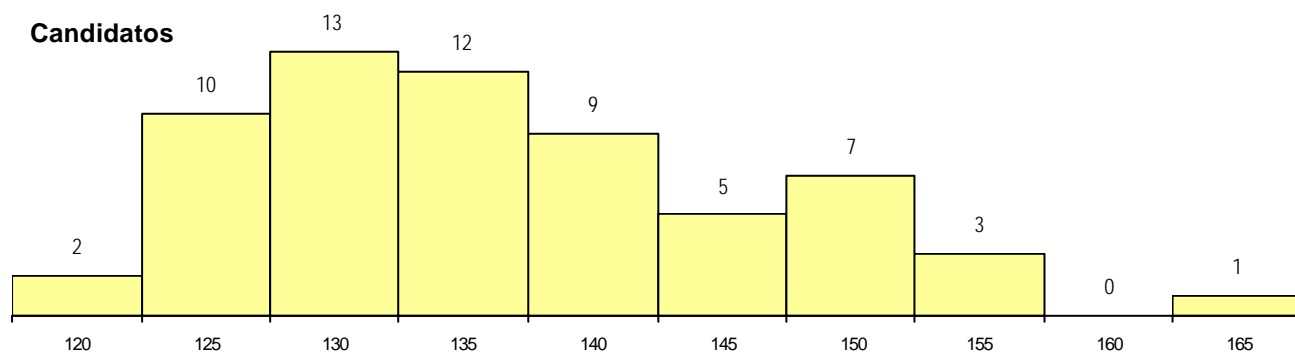
**CURSO DO 12º ANO**

Curso 12º ano	(15 mais frequentes)			
	Cands.	%	Cols.	%
R810 Agrupamento 1 / geral	50	81	18	90
R820 Agrupamento 2 / geral	7	11	1	5
R814 Agrupamento 1 / mecânica	2	3	1	5
R813 Agrupamento 1 / informática	2	3	0	0
R812 Agrupamento 1 / electrotecnic/elee	1	2	0	0

**MÉDIAS dos Colocados**

Nota de candidatura	135.5
Prova de ingresso	123.1
Média do 12º ano	147.9
Média do 10º/11º ano	147.9

**DISTRIBUIÇÕES DE NOTAS DE CANDIDATURA**



**Estabelecimento:** 0807 Instituto Superior Técnico  
**Curso Superior:** 9458 Engenharia Física Tecnológica  
*Mestrado Integrado*

**OPÇÃO CANDIDATURA**

Opção	Cands. %	Cols. %
1ª	4 44	4 100
2ª	1 11	0 0
3ª	3 33	0 0
4ª	1 11	0 0
<b>Total</b>	<b>9</b>	<b>4</b>

**ETAPA COLOCAÇÃO (contingente)**

Etapa Colocação	Cands. %	Cols. %	Nota
17 Geral	9 100	4 100	131.0
<b>Total</b>	<b>9</b>	<b>4</b>	

**DISTRITO/CAE DE CANDIDATURA**

Distrito Origem	Cands. %	Cols. %
Lisboa	5 56	3 75
Setúbal	2 22	0 0
Évora	1 11	0 0
Beja	1 11	1 25
<b>Total</b>	<b>9</b>	<b>4</b>

**SEXO DOS CANDIDATOS**

Sexo	Cands. %	Cols. %
Masc.	7 78	3 75
Femin.	2 22	1 25
<b>Total</b>	<b>9</b>	<b>4</b>

**CURSO DO 12º ANO (15 mais frequentes)**

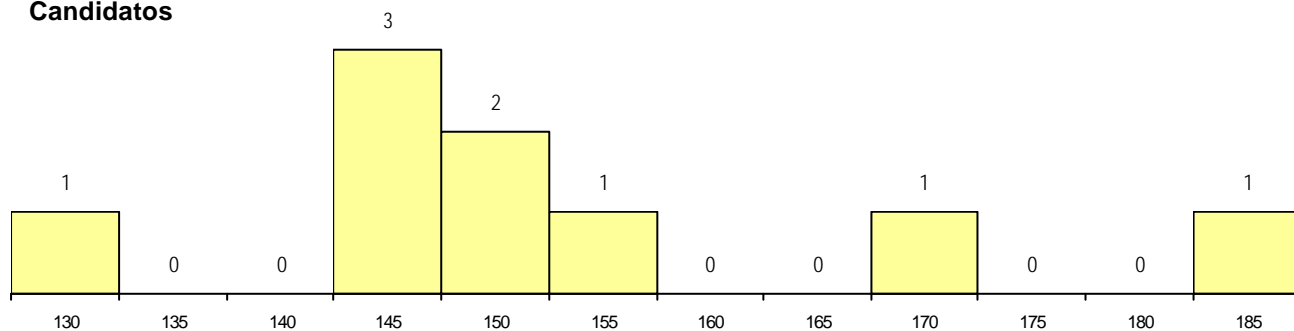
Curso 12º ano	Cands. %	Cols. %
R810 Agrupamento 1 / geral	8 89	4 100
R813 Agrupamento 1 / informática	1 11	0 0

**MÉDIAS dos Colocados**

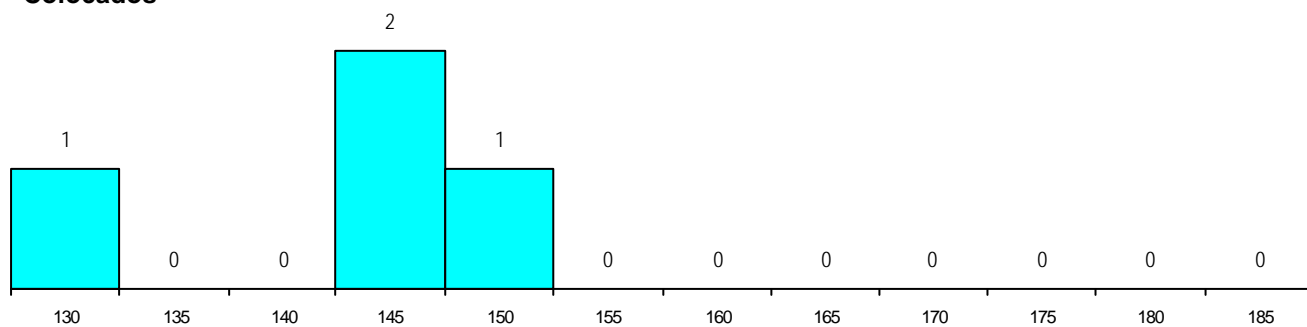
Nota de candidatura 143.0  
 Prova de ingresso 142.4  
 Média do 12º ano 143.5  
 Média do 10º/11º ano 143.5

**DISTRIBUIÇÕES DE NOTAS DE CANDIDATURA**

**Candidatos**



**Colocados**



**Estabelecimento:** 0807 Instituto Superior Técnico  
**Curso Superior:** 9461 Engenharia Química  
*Mestrado Integrado*

**OPÇÃO CANDIDATURA**

Opção	Cands. %	Cols. %
1ª	7 23	7 88
2ª	3 10	0 0
3ª	7 23	1 13
4ª	5 17	0 0
5ª	4 13	0 0
6ª	4 13	0 0
<b>Total</b>	<b>30</b>	<b>8</b>

**ETAPA COLOCAÇÃO (contingente)**

Etapa Colocação	Cands. %	Cols. %	Nota
17 Geral	30 100	8 100	121.8
<b>Total</b>	<b>30</b>	<b>8</b>	

**DISTRITO/CAE DE CANDIDATURA**

Distrito Origem	Cands. %	Cols. %
Lisboa	19 63	6 75
Leiria	3 10	0 0
Santarém	2 7	0 0
Faro	2 7	1 13
Entre Douro e Vou	1 3	0 0
Setúbal	1 3	1 13
Portalegre	1 3	0 0
Évora	1 3	0 0
<b>Total</b>	<b>30</b>	<b>8</b>

**SEXO DOS CANDIDATOS**

Sexo	Cands. %	Cols. %
Masc.	11 37	3 38
Femin.	19 63	5 63
<b>Total</b>	<b>30</b>	<b>8</b>

**CURSO DO 12º ANO**

(15 mais frequentes)

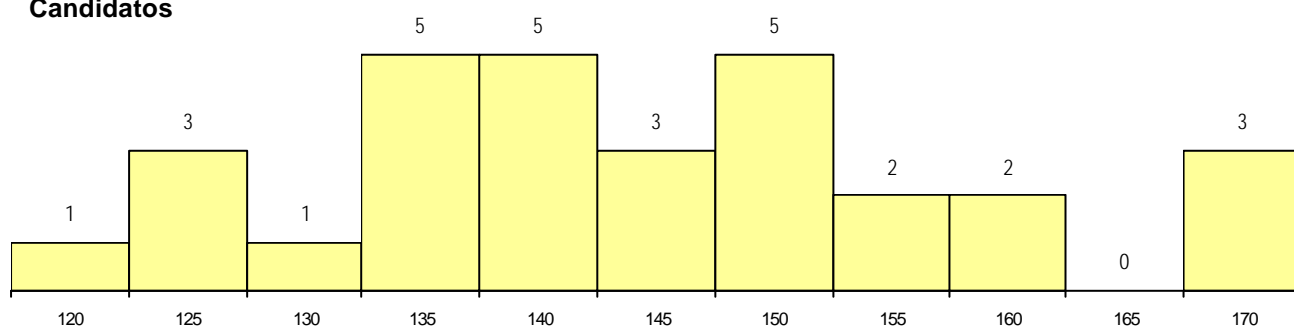
Curso 12º ano	Cands. %	Cols. %
R810 Agrupamento 1 / geral	30 100	8 100

**MÉDIAS dos Colocados**

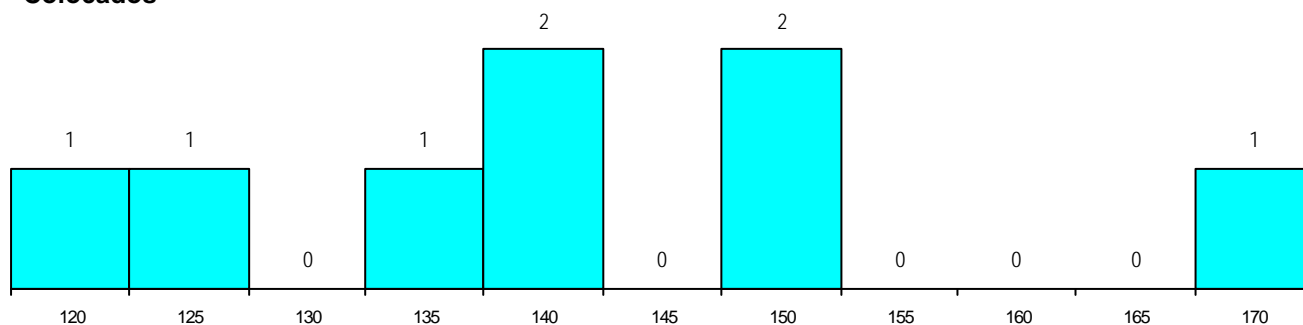
Nota de candidatura 141.4  
 Prova de ingresso 128.0  
 Média do 12º ano 154.6  
 Média do 10º/11º ano 154.6

**DISTRIBUIÇÕES DE NOTAS DE CANDIDATURA**

**Candidatos**



**Colocados**



**Estabelecimento:** 0808 Instituto Superior Técnico (instalações no Tagus Park)  
**Curso Superior:** 9030 Ciências de Engenharia - Engenharia de Redes de Comunicações  
*Licenciatura*

**OPÇÃO CANDIDATURA**

Opção	Cands. %	Cols. %
1ª	12 15	12 57
2ª	21 27	6 29
3ª	15 19	2 10
4ª	10 13	1 5
5ª	8 10	0 0
6ª	12 15	0 0
<b>Total</b>	<b>78</b>	<b>21</b>

**ETAPA COLOCAÇÃO (contingente)**

Etapa Colocação	Cands. %	Cols. %	Nota
17 Geral	78 100	21 100	120.0
<b>Total</b>	<b>78</b>	<b>21</b>	

**DISTRITO/CAE DE CANDIDATURA**

Distrito Origem	Cands. %	Cols. %
Lisboa	54 69	19 90
Santarém	6 8	1 5
Oeste	5 6	1 5
Setúbal	4 5	0 0
R. A. Madeira	2 3	0 0
Leiria	2 3	0 0
Viseu	1 1	0 0
Vila Real	1 1	0 0
Guarda	1 1	0 0
Évora	1 1	0 0
Castelo Branco	1 1	0 0
<b>Total</b>	<b>78</b>	<b>21</b>

**SEXO DOS CANDIDATOS**

Sexo	Cands. %	Cols. %
Masc.	66 85	17 81
Femin.	12 15	4 19
<b>Total</b>	<b>78</b>	<b>21</b>

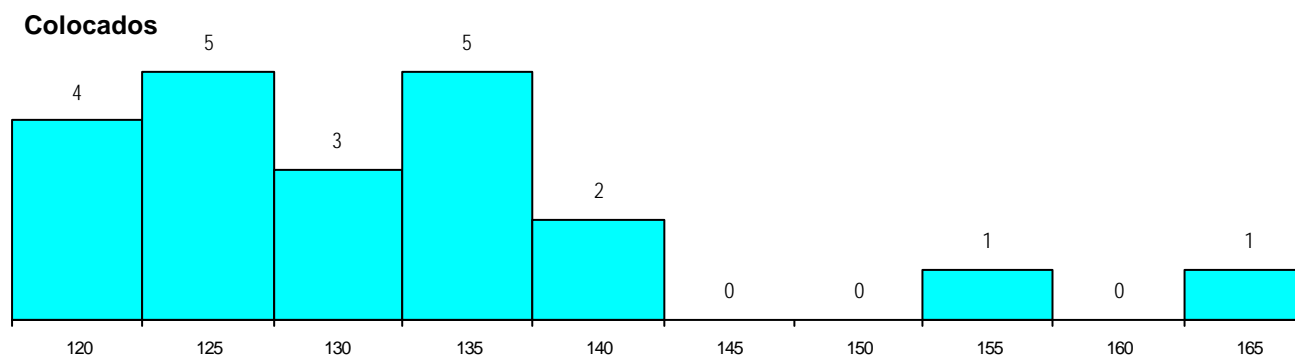
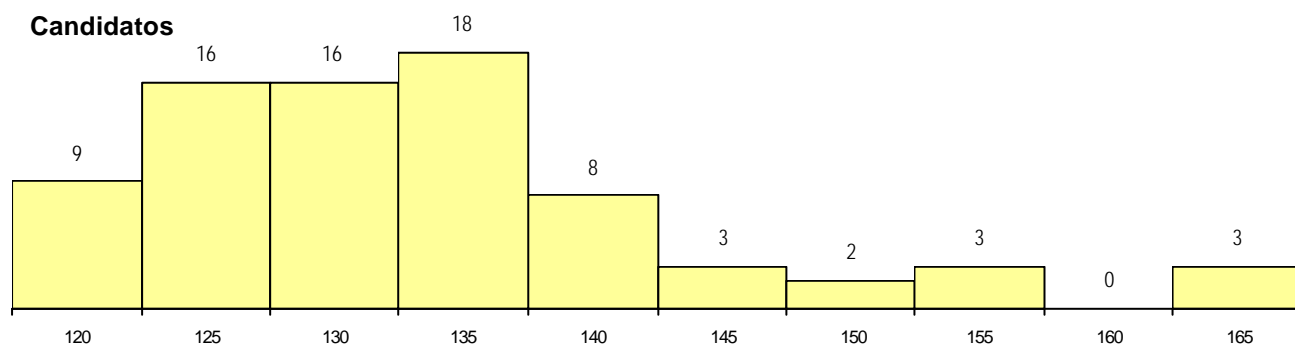
**CURSO DO 12º ANO (15 mais frequentes)**

Curso 12º ano	Cands. %	Cols. %
R810 Agrupamento 1 / geral	47 60	13 62
R813 Agrupamento 1 / informática	15 19	3 14
R820 Agrupamento 2 / geral	5 6	1 5
U220 Ens. secundário recorrente (todos	4 5	1 5
Q940 Escolas estrangeiras em Portugal	2 3	2 10
R812 Agrupamento 1 / electrotecnia/elee	2 3	1 5
U230 Ens. sec. recorrente privado e co	1 1	0 0
T122 Técnico de informática de gestao	1 1	0 0
R830 Agrupamento 3 / geral	1 1	0 0

**MÉDIAS dos Colocados**

Nota de candidatura	131.7
Prova de ingresso	125.4
Média do 12º ano	138.0
Média do 10º/11º ano	138.0

**DISTRIBUIÇÕES DE NOTAS DE CANDIDATURA**



**Estabelecimento:** 0808 Instituto Superior Técnico (instalações no Tagus Park)  
**Curso Superior:** 9034 Ciências de Engenharia - Engenharia Electrónica  
*Licenciatura*

**OPÇÃO CANDIDATURA**

Opção	Cands. %	Cols. %
1ª	3 15	3 100
2ª	3 15	0 0
3ª	6 30	0 0
4ª	4 20	0 0
5ª	3 15	0 0
6ª	1 5	0 0
<b>Total</b>	<b>20</b>	<b>3</b>

**ETAPA COLOCAÇÃO (contingente)**

Etapa Colocação	Cands. %	Cols. %	Nota
17 Geral	20 100	3 100	134.8
<b>Total</b>	<b>20</b>	<b>3</b>	

**DISTRITO/CAE DE CANDIDATURA**

Distrito Origem	Cands. %	Cols. %
Lisboa	10 50	2 67
Santarém	4 20	0 0
Oeste	2 10	0 0
Setúbal	2 10	1 33
Viseu	1 5	0 0
Évora	1 5	0 0
<b>Total</b>	<b>20</b>	<b>3</b>

**SEXO DOS CANDIDATOS**

Sexo	Cands. %	Cols. %
Masc.	17 85	3 100
Femin.	3 15	0 0
<b>Total</b>	<b>20</b>	<b>3</b>

**CURSO DO 12º ANO (15 mais frequentes)**

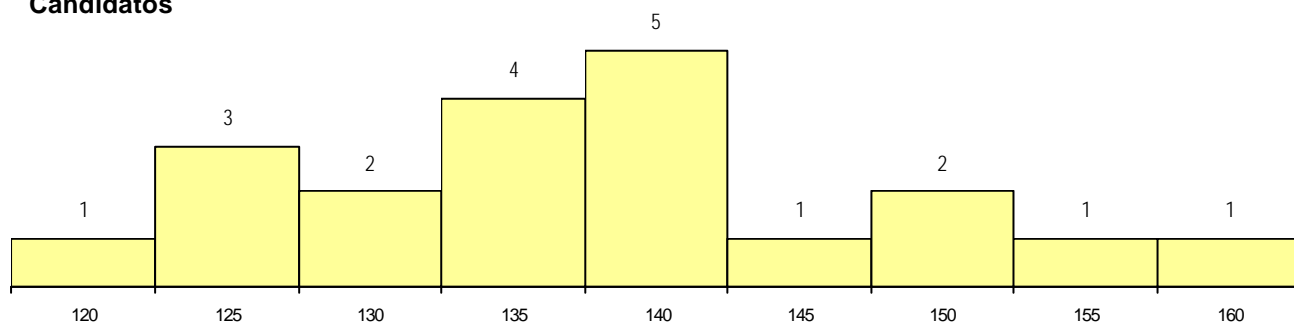
Curso 12º ano	Cands. %	Cols. %
R810 Agrupamento 1 / geral	11 55	1 33
R812 Agrupamento 1 / electrotecnia/elei	6 30	1 33
Q940 Escolas estrangeiras em Portugal	1 5	1 33
T243 Curso form.prof. indústria electrón	1 5	0 0
R813 Agrupamento 1 / informática	1 5	0 0

**MÉDIAS dos Colocados**

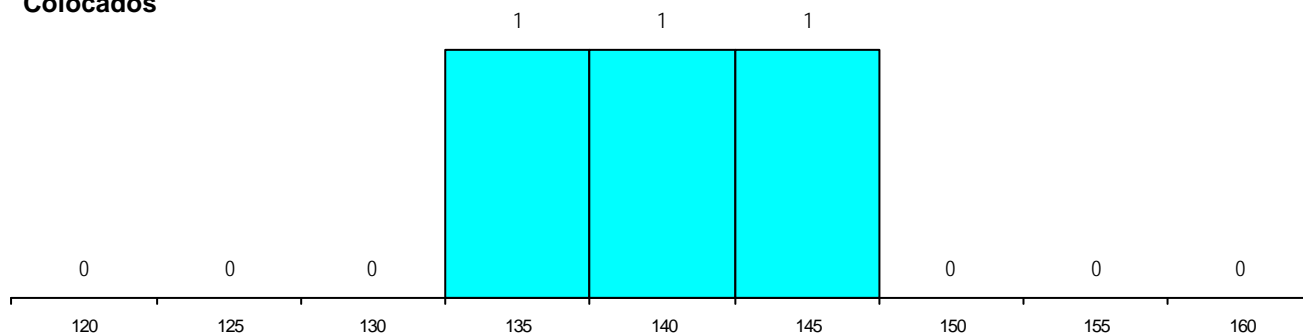
Nota de candidatura	139.6
Prova de ingresso	134.8
Média do 12º ano	144.3
Média do 10º/11º ano	144.3

**DISTRIBUIÇÕES DE NOTAS DE CANDIDATURA**

**Candidatos**



**Colocados**





**Estabelecimento:** 0808 Instituto Superior Técnico (instalações no Tagus Park)  
**Curso Superior:** 9037 Ciências de Engenharia - Engenharia Informática e de Computadores  
*Licenciatura*

**OPÇÃO CANDIDATURA**

Opção	Cands. %	Cols. %
1ª	31 21	27 69
2ª	36 24	9 23
3ª	28 19	0 0
4ª	18 12	2 5
5ª	21 14	1 3
6ª	13 9	0 0
<b>Total</b>	<b>147</b>	<b>39</b>

**ETAPA COLOCAÇÃO (contingente)**

Etapa Colocação	Cands. %	Cols. %	Nota
17 Geral	147 100	39 100	124.0
<b>Total</b>	<b>147</b>	<b>39</b>	

**DISTRITO/CAE DE CANDIDATURA**

Distrito Origem	Cands. %	Cols. %
Lisboa	87 59	27 69
Setúbal	15 10	3 8
Santarém	10 7	1 3
Oeste	8 5	4 10
Viseu	6 4	2 5
Leiria	4 3	1 3
Évora	4 3	0 0
R. A. Madeira	3 2	0 0
R. A. Açores	2 1	0 0
Faro	2 1	0 0
Beja	2 1	0 0
Vila Real	1 1	1 3
Castelo Branco	1 1	0 0
Braga	1 1	0 0
Aveiro	1 1	0 0
<b>Total</b>	<b>147</b>	<b>39</b>

**SEXO DOS CANDIDATOS**

Sexo	Cands. %	Cols. %
Masc.	131 89	30 77
Femin.	16 11	9 23
<b>Total</b>	<b>147</b>	<b>39</b>

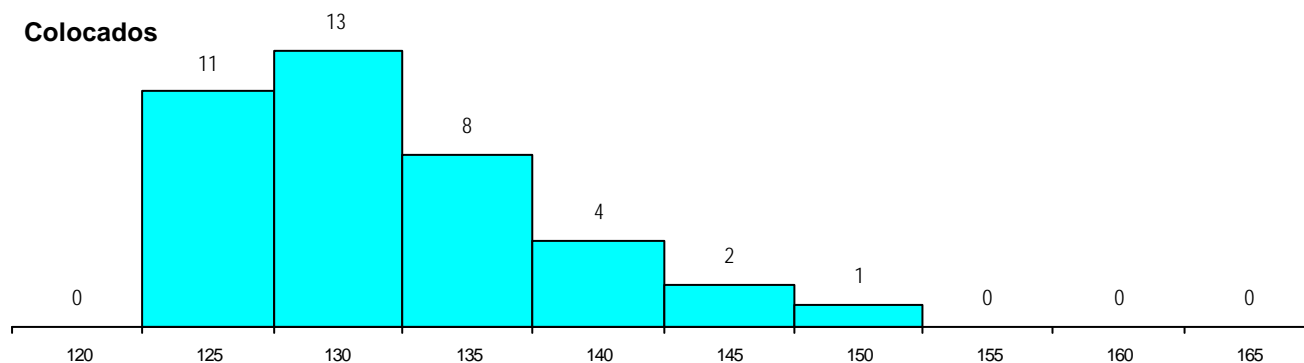
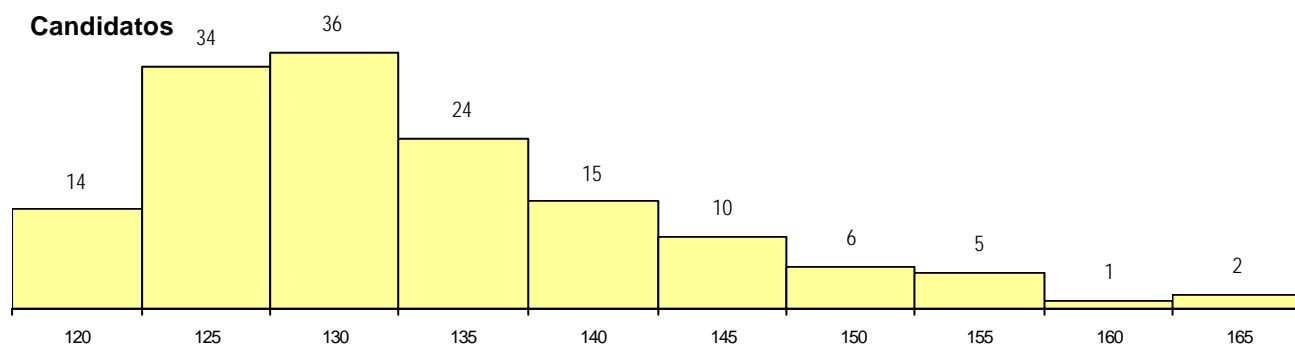
**CURSO DO 12º ANO (15 mais frequentes)**

Curso 12º ano	Cands. %	Cols. %
R810 Agrupamento 1 / geral	84 57	22 56
R813 Agrupamento 1 / informática	36 24	10 26
U220 Ens. secundário recorrente (todos	6 4	0 0
R820 Agrupamento 2 / geral	5 3	2 5
R812 Agrupamento 1 / electrotecnia/elee	4 3	2 5
Q940 Escolas estrangeiras em Portugal	3 2	0 0
R830 Agrupamento 3 / geral	2 1	1 3
P593 Técnico de gestão de sistemas in	2 1	1 3
P551 Técnico de informática/manutençã	2 1	1 3
R831 Agrupamento 3 / administração	1 1	0 0
P753 Técnico de informática	1 1	0 0
P545 Técnico de electrónica/telecomun	1 1	0 0

**MÉDIAS dos Colocados**

Nota de candidatura	131.6
Prova de ingresso	123.1
Média do 12º ano	140.2
Média do 10º/11º ano	140.2

**DISTRIBUIÇÕES DE NOTAS DE CANDIDATURA**



**Estabelecimento:** 0808 Instituto Superior Técnico (instalações no Tagus Park)  
**Curso Superior:** 9352 Ciências de Engenharia - Engenharia e Gestão Industrial  
*Licenciatura*

**OPÇÃO CANDIDATURA**

Opção	Cands. %	Cols. %
1ª	6 33	6 86
2ª	2 11	1 14
3ª	5 28	0 0
4ª	2 11	0 0
5ª	3 17	0 0
<b>Total</b>	<b>18</b>	<b>7</b>

**ETAPA COLOCAÇÃO (contingente)**

Etapa Colocação	Cands. %	Cols. %	Nota
17 Geral	18 100	7 100	120.3
<b>Total</b>	<b>18</b>	<b>7</b>	

**DISTRITO/CAE DE CANDIDATURA**

Distrito Origem	Cands. %	Cols. %
Lisboa	11 61	5 71
R. A. Açores	1 6	0 0
Setúbal	1 6	1 14
Santarém	1 6	0 0
Guarda	1 6	0 0
Faro	1 6	0 0
Castelo Branco	1 6	1 14
Braga	1 6	0 0
<b>Total</b>	<b>18</b>	<b>7</b>

**SEXO DOS CANDIDATOS**

Sexo	Cands. %	Cols. %
Masc.	7 39	4 57
Femin.	11 61	3 43
<b>Total</b>	<b>18</b>	<b>7</b>

**CURSO DO 12º ANO**

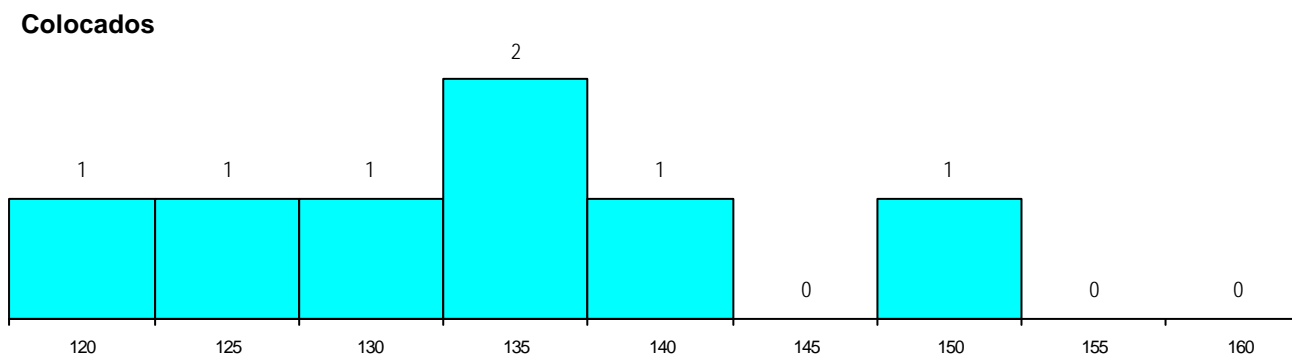
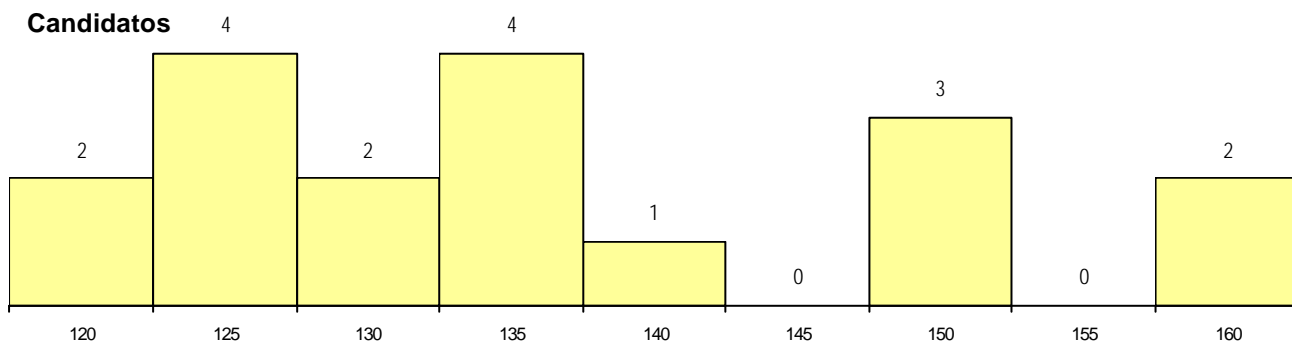
(15 mais frequentes)

Curso 12º ano	Cands. %	Cols. %
R810 Agrupamento 1 / geral	15 83	6 86
R820 Agrupamento 2 / geral	2 11	1 14
R830 Agrupamento 3 / geral	1 6	0 0

**MÉDIAS dos Colocados**

Nota de candidatura 134.0  
 Prova de ingresso 118.9  
 Média do 12º ano 149.0  
 Média do 10º/11º ano 149.0

**DISTRIBUIÇÕES DE NOTAS DE CANDIDATURA**



**Estabelecimento:** 0901 Faculdade de Ciências Médicas  
**Curso Superior:** 0580 Medicina  
*Licenciatura*

**OPÇÃO CANDIDATURA**

Opção	Cands. %	Cols. %
1ª	135 32	2 67
2ª	125 29	1 33
3ª	71 17	0 0
4ª	51 12	0 0
5ª	32 8	0 0
6ª	12 3	0 0
<b>Total</b>	<b>426</b>	<b>3</b>

**ETAPA COLOCAÇÃO (contingente)**

Etapa Colocação	Cands. %	Cols. %	Nota
17 Geral	426 100	3 100	183.8
<b>Total</b>	<b>426</b>	<b>3</b>	

**DISTRITO/CAE DE CANDIDATURA**

Distrito Origem	Cands. %	Cols. %
Lisboa	86 20	2 67
Porto	74 17	0 0
Braga	40 9	0 0
Setúbal	30 7	1 33
Tâmega	22 5	0 0
R. A. Madeira	20 5	0 0
Coimbra	18 4	0 0
Entre Douro e Vou	17 4	0 0
Santarém	17 4	0 0
Aveiro	13 3	0 0
Guarda	13 3	0 0
Viseu	10 2	0 0
Faro	10 2	0 0
Évora	8 2	0 0
Leiria	8 2	0 0
Viana do Castelo	8 2	0 0
Vila Real	8 2	0 0
Castelo Branco	7 2	0 0
Bragança	5 1	0 0
Oeste	4 1	0 0
Portalegre	3 1	0 0
R. A. Açores	2 0	0 0
Douro-Sul	2 0	0 0
Beja	1 0	0 0
<b>Total</b>	<b>426</b>	<b>3</b>

**SEXO DOS CANDIDATOS**

Sexo	Cands. %	Cols. %
Masc.	101 24	2 67
Femin.	325 76	1 33
<b>Total</b>	<b>426</b>	<b>3</b>

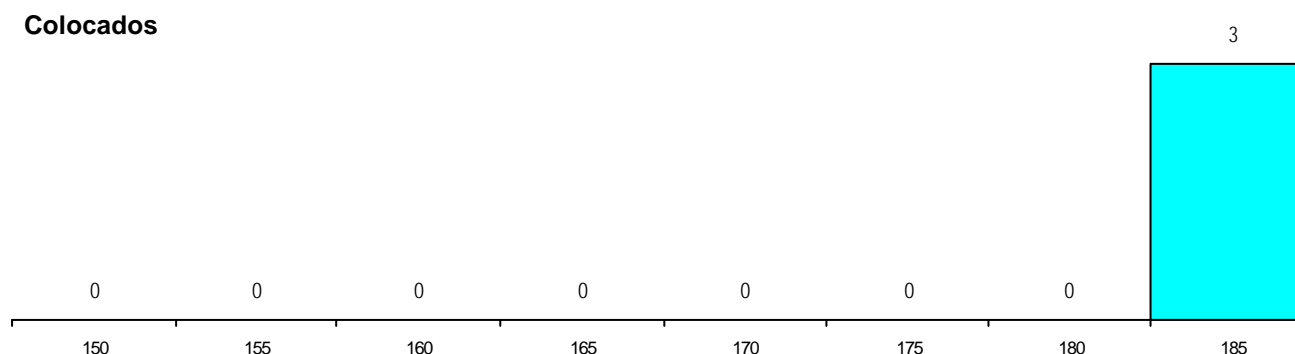
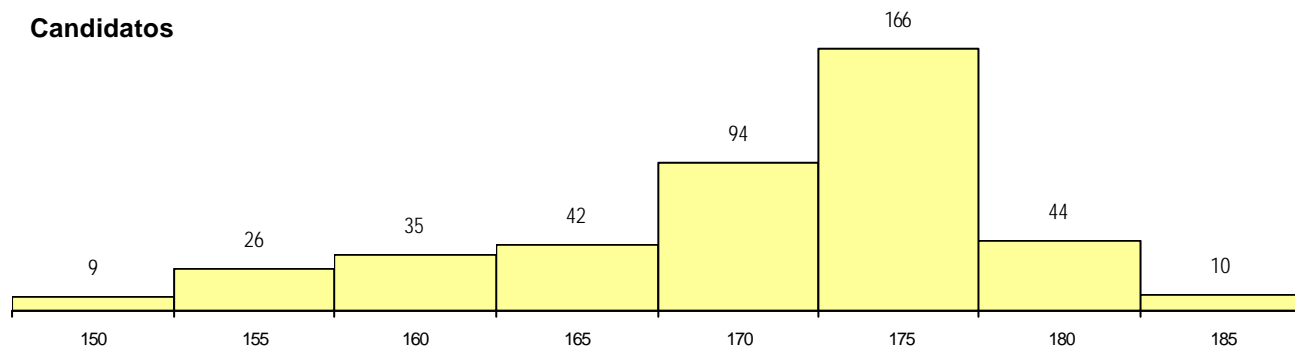
**CURSO DO 12º ANO (15 mais frequentes)**

Curso 12º ano	Cands. %	Cols. %
R810 Agrupamento 1 / geral	416 98	3 100
U220 Ens. secundário recorrente (todos	5 1	0 0
R820 Agrupamento 2 / geral	1 0	0 0
Q960 Equivalências (Disp. n.º 6649/20	1 0	0 0
Q950 Equivalências	1 0	0 0
Q940 Escolas estrangeiras em Portugal	1 0	0 0
E001 1.º curso	1 0	0 0

**MÉDIAS dos Colocados**

Nota de candidatura	184.2
Prova de ingresso	188.0
Média do 12º ano	180.3
Média do 10º/11º ano	180.3

**DISTRIBUIÇÕES DE NOTAS DE CANDIDATURA**



**Estabelecimento:** 0902 Faculdade de Ciências Sociais e Humanas  
**Curso Superior:** 9006 Arqueologia  
 Licenciatura

**OPÇÃO CANDIDATURA**

Opção	Cands. %	Cols. %
1ª	4 11	4 57
2ª	8 22	2 29
3ª	9 25	0 0
4ª	8 22	1 14
5ª	5 14	0 0
6ª	2 6	0 0
<b>Total</b>	<b>36</b>	<b>7</b>

**ETAPA COLOCAÇÃO (contingente)**

Etapa Colocação	Cands. %	Cols. %	Nota
17 Geral	36 100	7 100	114.0
<b>Total</b>	<b>36</b>	<b>7</b>	

**DISTRITO/CAE DE CANDIDATURA**

Distrito Origem	Cands. %	Cols. %
Lisboa	15 42	3 43
Setúbal	8 22	2 29
Oeste	3 8	1 14
Guarda	2 6	1 14
Évora	2 6	0 0
R. A. Açores	1 3	0 0
Viana do Castelo	1 3	0 0
Santarém	1 3	0 0
Portalegre	1 3	0 0
Leiria	1 3	0 0
Faro	1 3	0 0
<b>Total</b>	<b>36</b>	<b>7</b>

**SEXO DOS CANDIDATOS**

Sexo	Cands. %	Cols. %
Masc.	20 56	4 57
Femin.	16 44	3 43
<b>Total</b>	<b>36</b>	<b>7</b>

**CURSO DO 12º ANO (15 mais frequentes)**

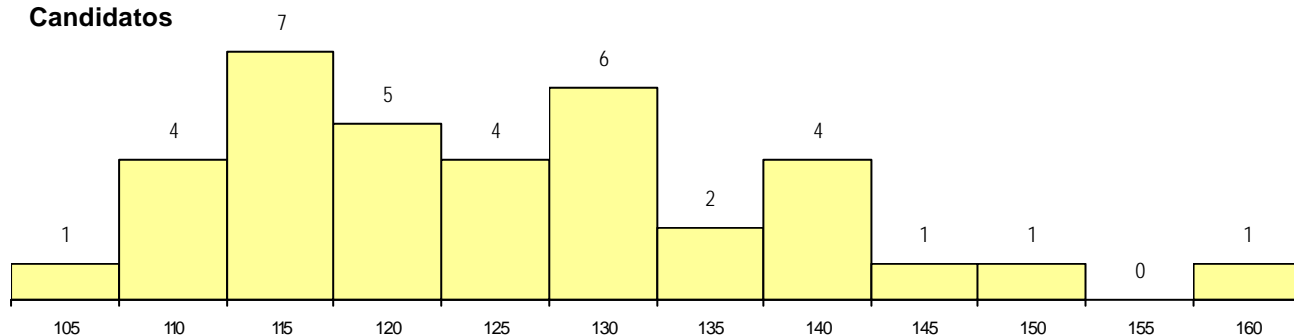
Curso 12º ano	Cands. %	Cols. %
R840 Agrupamento 4 / geral	25 69	5 71
R810 Agrupamento 1 / geral	4 11	0 0
U220 Ens. secundário recorrente (todos	2 6	0 0
R842 Agrupamento 4 / animação social	1 3	1 14
P561 Assistente de arqueólogo	1 3	1 14
R830 Agrupamento 3 / geral	1 3	0 0
R820 Agrupamento 2 / geral	1 3	0 0
P392 Animador sociocultural/desporto	1 3	0 0

**MÉDIAS dos Colocados**

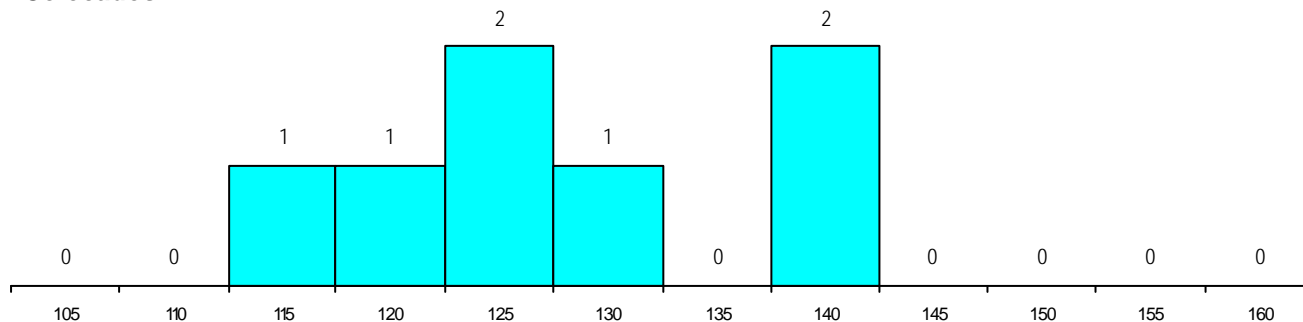
Nota de candidatura	126.4
Prova de ingresso	124.3
Média do 12º ano	128.4
Média do 10º/11º ano	128.4

**DISTRIBUIÇÕES DE NOTAS DE CANDIDATURA**

**Candidatos**



**Colocados**



**Estabelecimento:** 0902 Faculdade de Ciências Sociais e Humanas  
**Curso Superior:** 9020 Ciência Política e Relações Internacionais  
*Licenciatura*

**OPÇÃO CANDIDATURA**

Opção	Cands. %	Cols. %
1ª	33 29	11 79
2ª	21 18	3 21
3ª	27 23	0 0
4ª	15 13	0 0
5ª	13 11	0 0
6ª	6 5	0 0
<b>Total</b>	<b>115</b>	<b>14</b>

**ETAPA COLOCAÇÃO (contingente)**

Etapa Colocação	Cands. %	Cols. %	Nota
17 Geral	115 100	14 100	146.5
<b>Total</b>	<b>115</b>	<b>14</b>	

**DISTRITO/CAE DE CANDIDATURA**

Distrito Origem	Cands. %	Cols. %
Lisboa	70 61	6 43
Setúbal	22 19	4 29
Oeste	5 4	1 7
Santarém	4 3	1 7
Porto	3 3	0 0
R. A. Madeira	2 2	0 0
Leiria	2 2	0 0
Évora	2 2	1 7
Coimbra	2 2	1 7
Viseu	1 1	0 0
Faro	1 1	0 0
Beja	1 1	0 0
<b>Total</b>	<b>115</b>	<b>14</b>

**SEXO DOS CANDIDATOS**

Sexo	Cands. %	Cols. %
Masc.	58 50	4 29
Femin.	57 50	10 71
<b>Total</b>	<b>115</b>	<b>14</b>

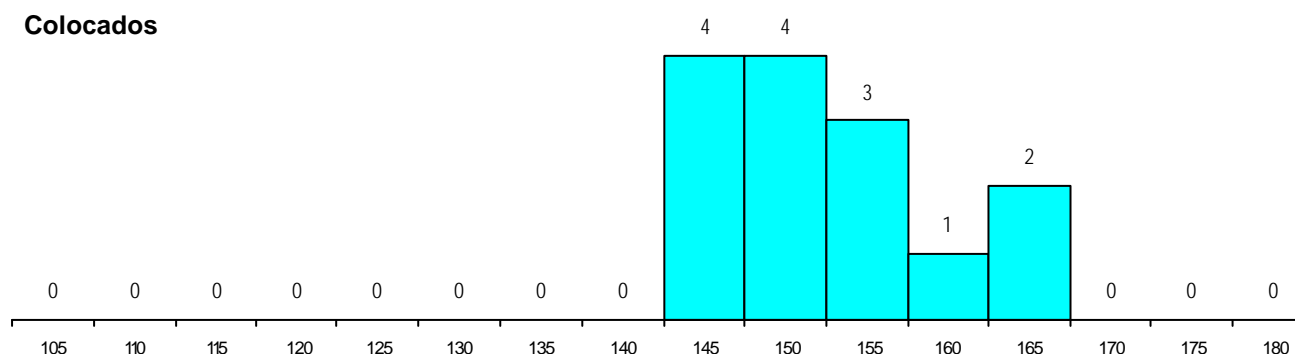
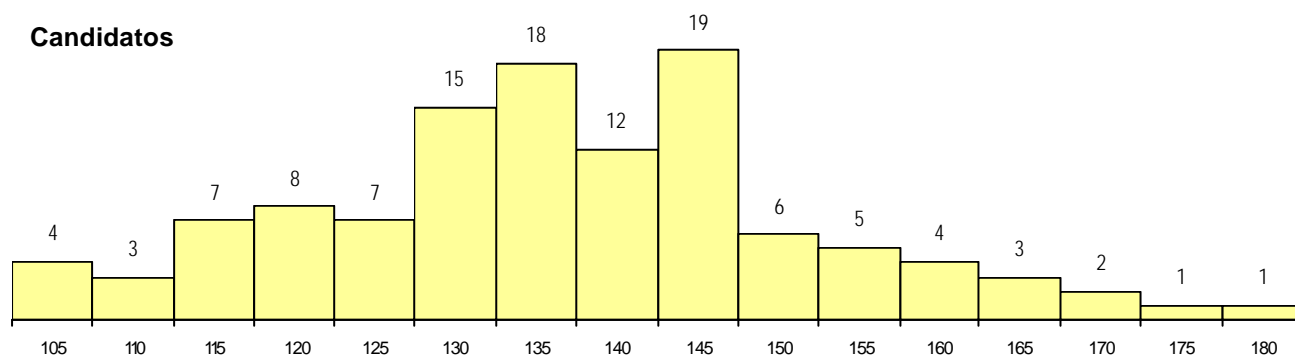
**CURSO DO 12º ANO (15 mais frequentes)**

Curso 12º ano	Cands. %	Cols. %
R840 Agrupamento 4 / geral	68 59	10 71
R830 Agrupamento 3 / geral	19 17	4 29
U220 Ens. secundário recorrente (todos	10 9	0 0
R810 Agrupamento 1 / geral	4 3	0 0
U230 Ens. sec. recorrente privado e co	2 2	0 0
R841 Agrupamento 4 / comunicação	2 2	0 0
P381 Técnico de comunicação/marketi	2 2	0 0
R886 Geral de artes (novos planos)	1 1	0 0
R842 Agrupamento 4 / animação social	1 1	0 0
R831 Agrupamento 3 / administração	1 1	0 0
R822 Agrupamento 2 / artes e ofícios	1 1	0 0
R820 Agrupamento 2 / geral	1 1	0 0
R813 Agrupamento 1 / informática	1 1	0 0
Q960 Equivalências (Disp. n.º 6649/20	1 1	0 0
Q940 Escolas estrangeiras em Portugal	1 1	0 0

**MÉDIAS dos Colocados**

Nota de candidatura	152.6
Prova de ingresso	160.4
Média do 12º ano	144.8
Média do 10º/11º ano	144.8

**DISTRIBUIÇÕES DE NOTAS DE CANDIDATURA**



**Estabelecimento:** 0902 Faculdade de Ciências Sociais e Humanas  
**Curso Superior:** 9023 Ciências da Comunicação  
*Licenciatura*

**OPÇÃO CANDIDATURA**

Opção	Cands. %	Cols. %
1ª	27 36	7 100
2ª	19 25	0 0
3ª	12 16	0 0
4ª	10 13	0 0
5ª	3 4	0 0
6ª	5 7	0 0
<b>Total</b>	<b>76</b>	<b>7</b>

**ETAPA COLOCAÇÃO (contingente)**

Etapa Colocação	Cands. %	Cols. %	Nota
17 Geral	76 100	7 100	157.5
<b>Total</b>	<b>76</b>	<b>7</b>	

**DISTRITO/CAE DE CANDIDATURA**

Distrito Origem	Cands. %	Cols. %
Lisboa	42 55	1 14
Setúbal	12 16	3 43
Santarém	5 7	1 14
Évora	4 5	0 0
Oeste	3 4	0 0
Porto	2 3	0 0
Leiria	2 3	1 14
Faro	2 3	1 14
R. A. Madeira	1 1	0 0
Entre Douro e Vou	1 1	0 0
Castelo Branco	1 1	0 0
Braga	1 1	0 0
<b>Total</b>	<b>76</b>	<b>7</b>

**SEXO DOS CANDIDATOS**

Sexo	Cands. %	Cols. %
Masc.	27 36	1 14
Femin.	49 64	6 86
<b>Total</b>	<b>76</b>	<b>7</b>

**CURSO DO 12º ANO (15 mais frequentes)**

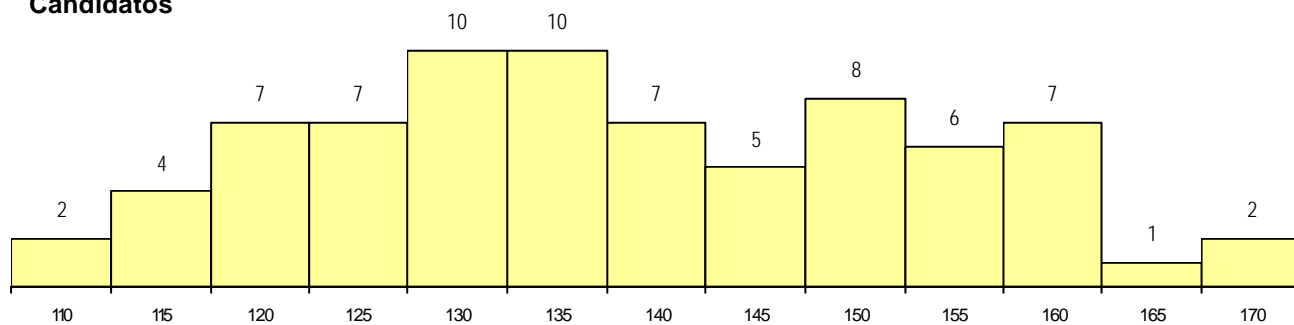
Curso 12º ano	Cands. %	Cols. %
R840 Agrupamento 4 / geral	56 74	6 86
U220 Ens. secundário recorrente (todos	7 9	0 0
R830 Agrupamento 3 / geral	5 7	0 0
R841 Agrupamento 4 / comunicação	2 3	0 0
R810 Agrupamento 1 / geral	1 1	1 14
R842 Agrupamento 4 / animação social	1 1	0 0
R822 Agrupamento 2 / artes e ofícios	1 1	0 0
R820 Agrupamento 2 / geral	1 1	0 0
Q940 Escolas estrangeiras em Portugal	1 1	0 0
P381 Técnico de comunicação/marketing	1 1	0 0

**MÉDIAS dos Colocados**

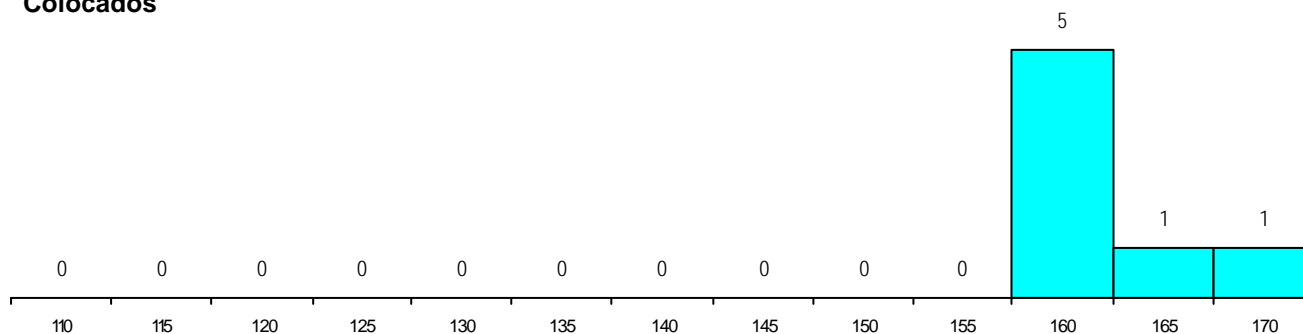
Nota de candidatura	161.6
Prova de ingresso	156.1
Média do 12º ano	167.1
Média do 10º/11º ano	167.1

**DISTRIBUIÇÕES DE NOTAS DE CANDIDATURA**

**Candidatos**



**Colocados**



**Estabelecimento:** 0902 Faculdade de Ciências Sociais e Humanas  
**Curso Superior:** 9046 Ciências Musicais  
*Licenciatura*

**OPÇÃO CANDIDATURA**

Opção	Cands. %	Cols. %
1ª	4 27	2 40
3ª	1 7	1 20
4ª	3 20	2 40
5ª	3 20	0 0
6ª	4 27	0 0
<b>Total</b>	<b>15</b>	<b>5</b>

**ETAPA COLOCAÇÃO (contingente)**

Etapa Colocação	Cands. %	Cols. %	Nota
17 Geral	15 100	5 100	126.5
<b>Total</b>	<b>15</b>	<b>5</b>	

**DISTRITO/CAE DE CANDIDATURA**

Distrito Origem	Cands. %	Cols. %
Lisboa	8 53	1 20
Setúbal	4 27	3 60
Viseu	1 7	1 20
Santarém	1 7	0 0
Beja	1 7	0 0
<b>Total</b>	<b>15</b>	<b>5</b>

**SEXO DOS CANDIDATOS**

Sexo	Cands. %	Cols. %
Masc.	10 67	3 60
Femin.	5 33	2 40
<b>Total</b>	<b>15</b>	<b>5</b>

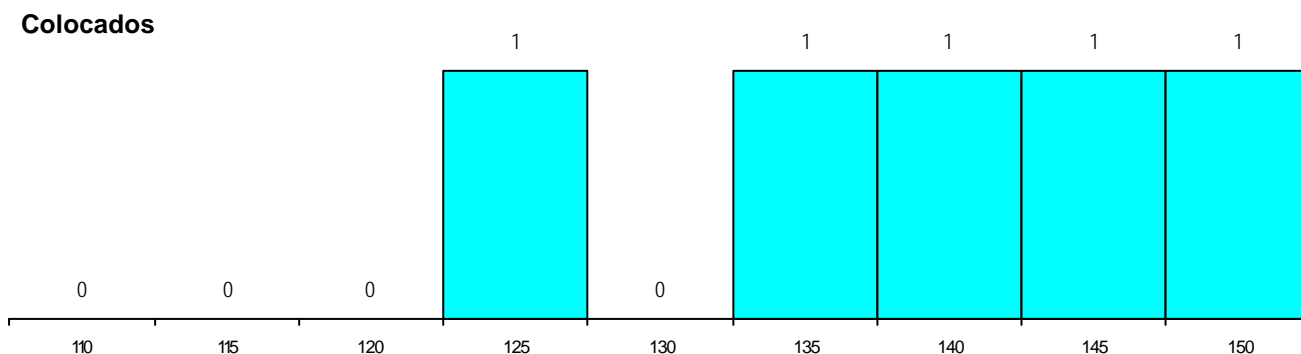
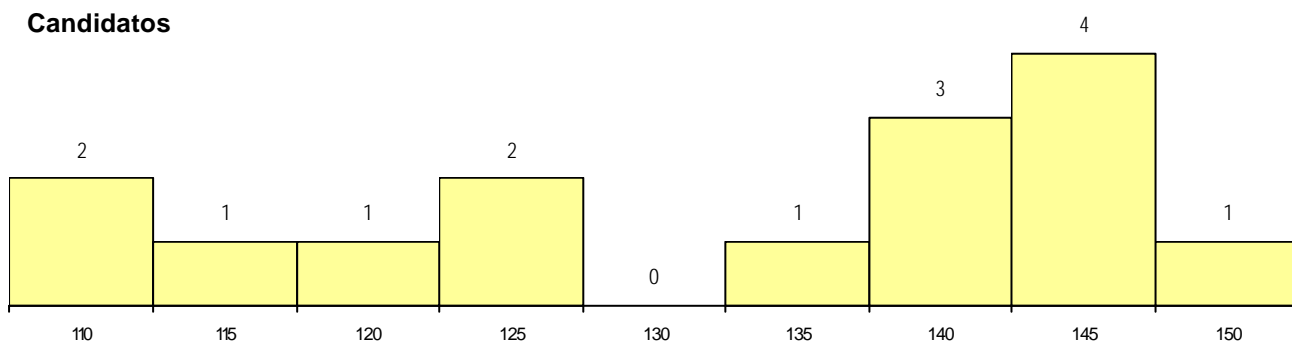
**CURSO DO 12º ANO (15 mais frequentes)**

Curso 12º ano	Cands. %	Cols. %
R810 Agrupamento 1 / geral	5 33	0 0
R840 Agrupamento 4 / geral	3 20	2 40
R820 Agrupamento 2 / geral	2 13	1 20
P524 Instrumento	2 13	1 20
R830 Agrupamento 3 / geral	1 7	1 20
R842 Agrupamento 4 / animacao social	1 7	0 0
R841 Agrupamento 4 / comunicacao	1 7	0 0

**MÉDIAS dos Colocados**

Nota de candidatura	138.6
Prova de ingresso	141.4
Média do 12º ano	135.8
Média do 10º/11º ano	135.8

**DISTRIBUIÇÕES DE NOTAS DE CANDIDATURA**



**Estabelecimento:** 0902 Faculdade de Ciências Sociais e Humanas  
**Curso Superior:** 9138 Estudos Portugueses e Lusófonos  
*Licenciatura*

**OPÇÃO CANDIDATURA**

Opção	Cands. %	Cols. %
2ª	3 13	1 25
3ª	7 29	1 25
4ª	3 13	0 0
5ª	7 29	1 25
6ª	4 17	1 25
<b>Total</b>	<b>24</b>	<b>4</b>

**ETAPA COLOCAÇÃO (contingente)**

Etapa Colocação	Cands. %	Cols. %	Nota
17 Geral	24 100	4 100	114.0
<b>Total</b>	<b>24</b>	<b>4</b>	

**DISTRITO/CAE DE CANDIDATURA**

Distrito Origem	Cands. %	Cols. %
Lisboa	11 46	2 50
Santarém	4 17	0 0
Setúbal	3 13	1 25
Braga	2 8	1 25
Oeste	1 4	0 0
R. A. Madeira	1 4	0 0
Douro-Sul	1 4	0 0
Leiria	1 4	0 0
<b>Total</b>	<b>24</b>	<b>4</b>

**SEXO DOS CANDIDATOS**

Sexo	Cands. %	Cols. %
Masc.	11 46	2 50
Femin.	13 54	2 50
<b>Total</b>	<b>24</b>	<b>4</b>

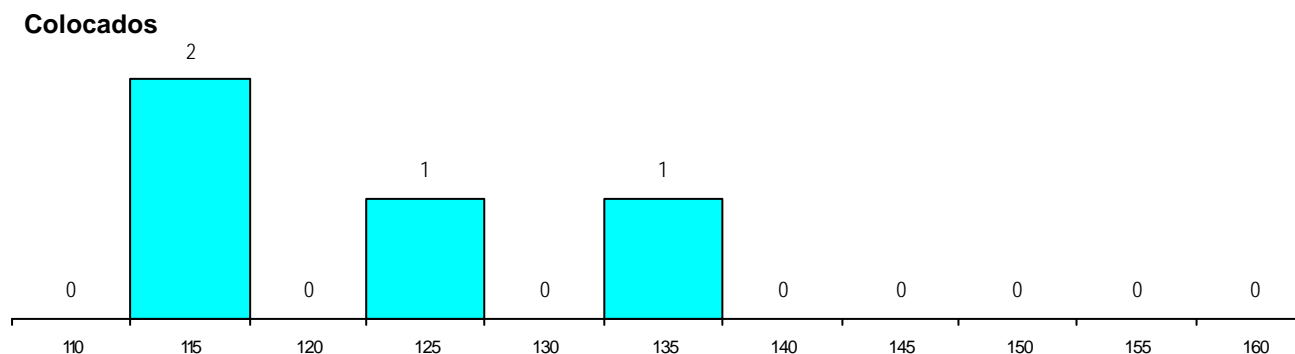
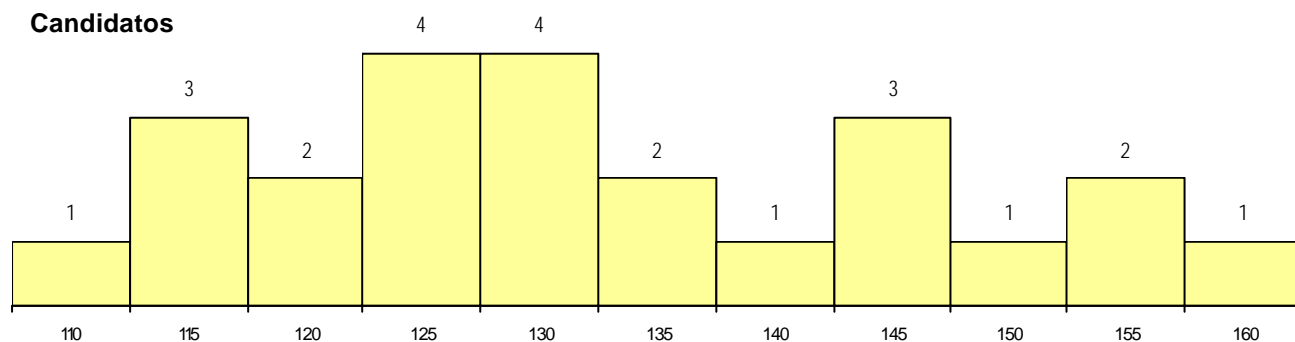
**CURSO DO 12º ANO (15 mais frequentes)**

Curso 12º ano	Cands. %	Cols. %
R840 Agrupamento 4 / geral	16 67	2 50
R810 Agrupamento 1 / geral	2 8	1 25
U220 Ens. secundário recorrente (todos	2 8	0 0
R831 Agrupamento 3 / administração	1 4	1 25
U230 Ens. sec. recorrente privado e co	1 4	0 0
R841 Agrupamento 4 / comunicação	1 4	0 0
P458 Animador sociocultural/assistente	1 4	0 0

**MÉDIAS dos Colocados**

Nota de candidatura	122.3
Prova de ingresso	121.8
Média do 12º ano	122.8
Média do 10º/11º ano	122.8

**DISTRIBUIÇÕES DE NOTAS DE CANDIDATURA**





**Estabelecimento:** 0902 Faculdade de Ciências Sociais e Humanas  
**Curso Superior:** 9139 Filosofia  
*Licenciatura*

**OPÇÃO CANDIDATURA**

Opção	Cands. %	Cols. %
1ª	3 8	3 25
2ª	5 13	0 0
3ª	7 18	2 17
4ª	9 23	4 33
5ª	12 30	3 25
6ª	4 10	0 0
<b>Total</b>	<b>40</b>	<b>12</b>

**ETAPA COLOCAÇÃO (contingente)**

Etapa Colocação	Cands. %	Cols. %	Nota
17 Geral	40 100	12 100	130.0
<b>Total</b>	<b>40</b>	<b>12</b>	

**DISTRITO/CAE DE CANDIDATURA**

Distrito Origem	Cands. %	Cols. %
Lisboa	16 40	6 50
Setúbal	12 30	4 33
Oeste	2 5	1 8
Coimbra	2 5	0 0
Douro-Sul	1 3	0 0
R. A. Açores	1 3	0 0
Viseu	1 3	1 8
Santarém	1 3	0 0
Porto	1 3	0 0
Leiria	1 3	0 0
Évora	1 3	0 0
Castelo Branco	1 3	0 0
<b>Total</b>	<b>40</b>	<b>12</b>

**SEXO DOS CANDIDATOS**

Sexo	Cands. %	Cols. %
Masc.	11 28	3 25
Femin.	29 73	9 75
<b>Total</b>	<b>40</b>	<b>12</b>

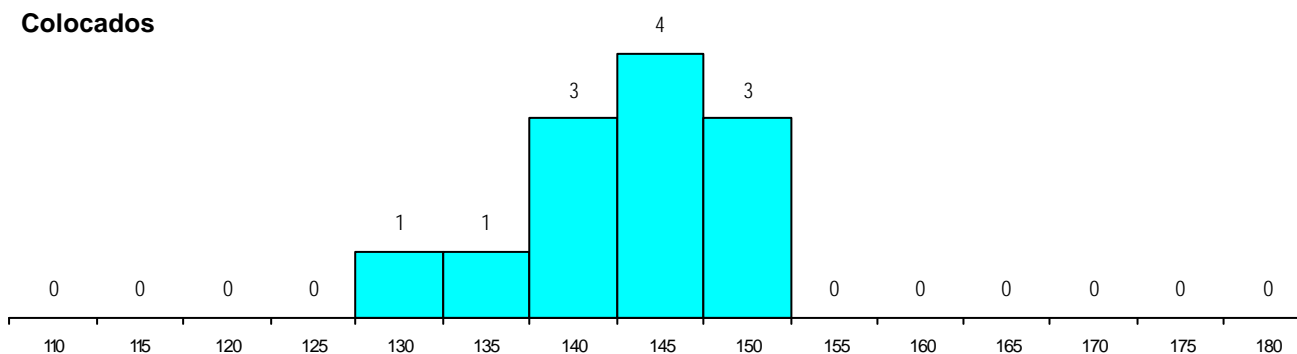
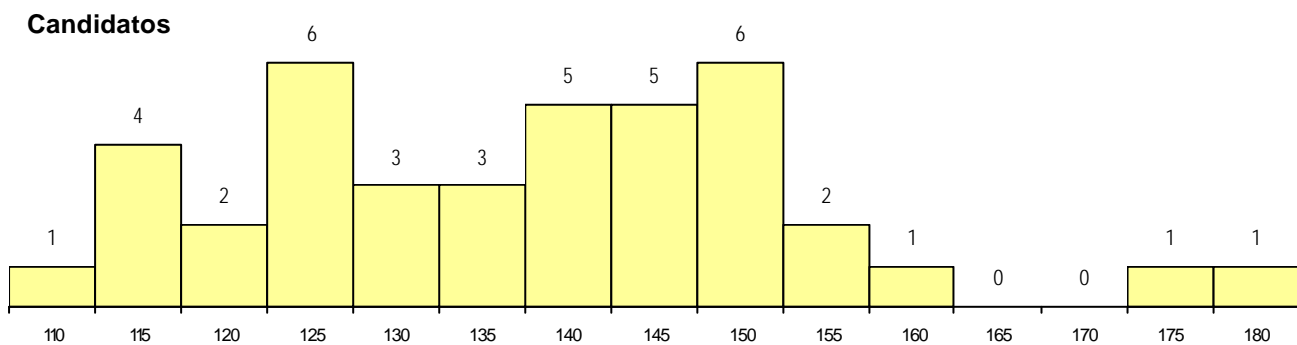
**CURSO DO 12º ANO (15 mais frequentes)**

Curso 12º ano	Cands. %	Cols. %
R810 Agrupamento 1 / geral	14 35	8 67
R840 Agrupamento 4 / geral	8 20	0 0
U220 Ens. secundário recorrente (todos	7 18	2 17
E003 3.º curso	4 10	2 17
R841 Agrupamento 4 / comunicação	4 10	0 0
R842 Agrupamento 4 / animação social	1 3	0 0
R820 Agrupamento 2 / geral	1 3	0 0
Q950 Equivalências	1 3	0 0

**MÉDIAS dos Colocados**

Nota de candidatura	142.5
Prova de ingresso	145.3
Média do 12º ano	141.2
Média do 10º/11º ano	138.7

**DISTRIBUIÇÕES DE NOTAS DE CANDIDATURA**



**Estabelecimento:** 0902 Faculdade de Ciências Sociais e Humanas  
**Curso Superior:** 9145 Geografia e Planeamento Regional  
*Licenciatura*

**OPÇÃO CANDIDATURA**

Opção	Cands. %	Cols. %
1ª	15 28	5 45
2ª	6 11	0 0
3ª	14 26	3 27
4ª	9 17	2 18
5ª	8 15	1 9
6ª	2 4	0 0
<b>Total</b>	<b>54</b>	<b>11</b>

**ETAPA COLOCAÇÃO (contingente)**

Etapa Colocação	Cands. %	Cols. %	Nota
17 Geral	54 100	11 100	124.0
<b>Total</b>	<b>54</b>	<b>11</b>	

**DISTRITO/CAE DE CANDIDATURA**

Distrito Origem	Cands. %	Cols. %
Lisboa	36 67	8 73
Setúbal	3 6	2 18
Santarém	3 6	0 0
Oeste	2 4	0 0
Portalegre	2 4	0 0
Faro	2 4	0 0
Évora	2 4	0 0
R. A. Madeira	1 2	0 0
R. A. Açores	1 2	0 0
Porto	1 2	0 0
Leiria	1 2	1 9
<b>Total</b>	<b>54</b>	<b>11</b>

**SEXO DOS CANDIDATOS**

Sexo	Cands. %	Cols. %
Masc.	31 57	6 55
Femin.	23 43	5 45
<b>Total</b>	<b>54</b>	<b>11</b>

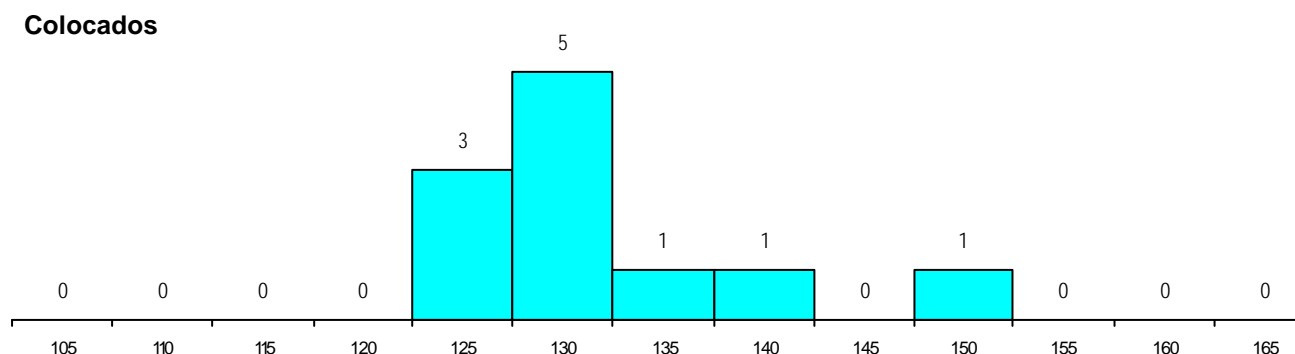
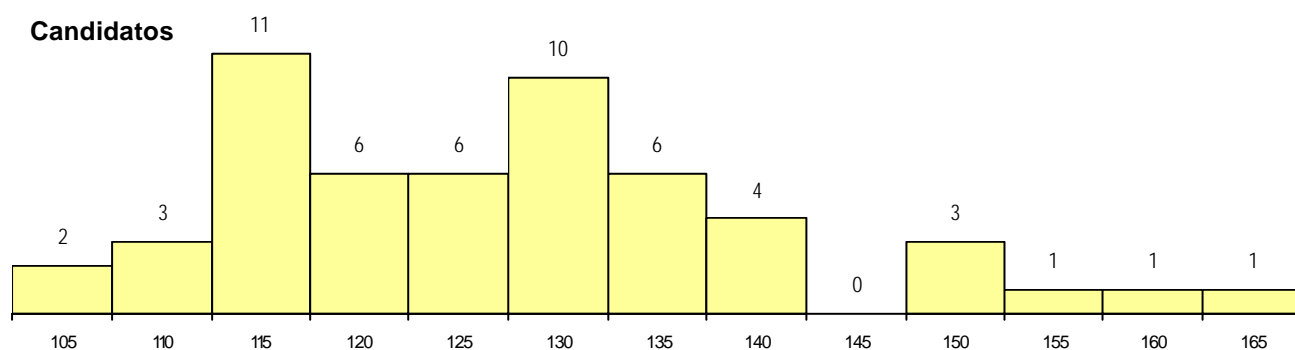
**CURSO DO 12º ANO (15 mais frequentes)**

Curso 12º ano	Cands. %	Cols. %
R840 Agrupamento 4 / geral	15 28	3 27
U220 Ens. secundário recorrente (todos	13 24	3 27
R830 Agrupamento 3 / geral	11 20	3 27
R820 Agrupamento 2 / geral	3 6	2 18
R810 Agrupamento 1 / geral	3 6	0 0
R841 Agrupamento 4 / comunicação	2 4	0 0
R842 Agrupamento 4 / animação social	1 2	0 0
P448 Técnico de hotelaria/restauração,	1 2	0 0
P424 Técnico de electrónica/audio, vídi	1 2	0 0
P349 Técnico de gestao equina	1 2	0 0
P343 Técnico de transportes	1 2	0 0
P275 Operadores de meteorologia (FAP	1 2	0 0
E003 3.º curso	1 2	0 0

**MÉDIAS dos Colocados**

Nota de candidatura	131.8
Prova de ingresso	133.1
Média do 12º ano	130.5
Média do 10º/11º ano	130.5

**DISTRIBUIÇÕES DE NOTAS DE CANDIDATURA**



**Estabelecimento:** 0902 Faculdade de Ciências Sociais e Humanas  
**Curso Superior:** 9181 História  
*Licenciatura*

**OPÇÃO CANDIDATURA**

Opção	Cands. %	Cols. %
1ª	6 13	6 67
2ª	6 13	1 11
3ª	5 11	1 11
4ª	12 27	1 11
5ª	7 16	0 0
6ª	9 20	0 0
<b>Total</b>	<b>45</b>	<b>9</b>

**ETAPA COLOCAÇÃO (contingente)**

Etapa Colocação	Cands. %	Cols. %	Nota
17 Geral	45 100	9 100	113.5
<b>Total</b>	<b>45</b>	<b>9</b>	

**DISTRITO/CAE DE CANDIDATURA**

Distrito Origem	Cands. %	Cols. %
Lisboa	26 58	5 56
Setúbal	5 11	1 11
Oeste	4 9	0 0
Vila Real	2 4	1 11
Braga	2 4	0 0
R. A. Madeira	1 2	0 0
Leiria	1 2	0 0
Évora	1 2	0 0
Coimbra	1 2	1 11
Bragança	1 2	0 0
Aveiro	1 2	1 11
<b>Total</b>	<b>45</b>	<b>9</b>

**SEXO DOS CANDIDATOS**

Sexo	Cands. %	Cols. %
Masc.	27 60	6 67
Femin.	18 40	3 33
<b>Total</b>	<b>45</b>	<b>9</b>

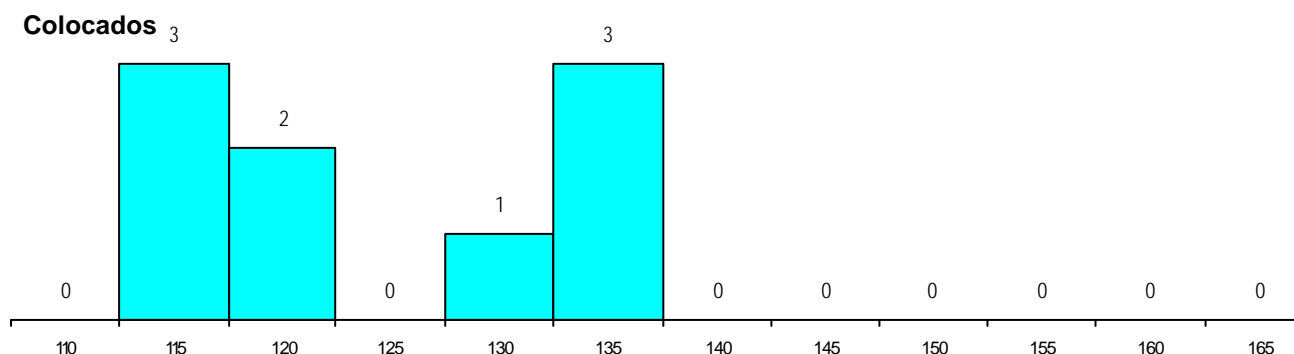
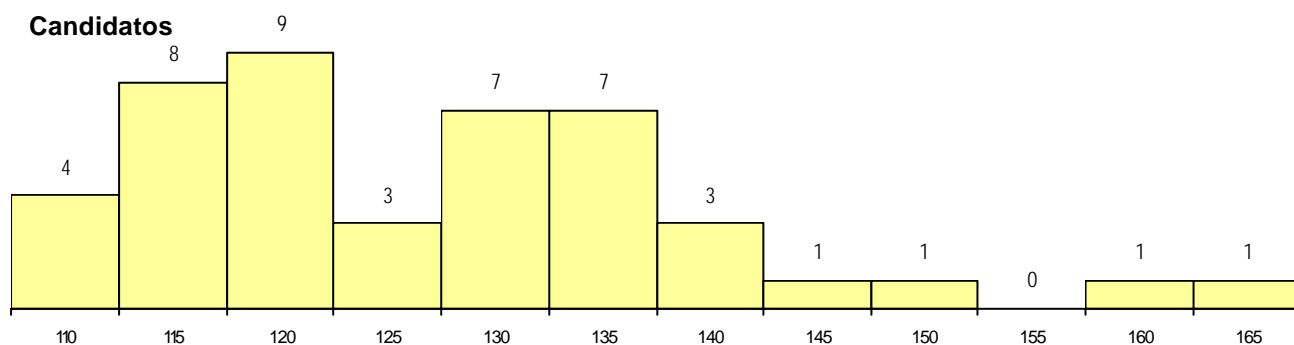
**CURSO DO 12º ANO (15 mais frequentes)**

Curso 12º ano	Cands. %	Cols. %
R840 Agrupamento 4 / geral	28 62	7 78
R810 Agrupamento 1 / geral	5 11	1 11
U220 Ens. secundário recorrente (todos	4 9	0 0
R830 Agrupamento 3 / geral	4 9	0 0
R820 Agrupamento 2 / geral	1 2	1 11
R842 Agrupamento 4 / animacao social	1 2	0 0
P392 Animador sociocultural/desporto	1 2	0 0
E001 1.º curso	1 2	0 0

**MÉDIAS dos Colocados**

Nota de candidatura	123.7
Prova de ingresso	116.3
Média do 12º ano	131.1
Média do 10º/11º ano	131.1

**DISTRIBUIÇÕES DE NOTAS DE CANDIDATURA**



**Estabelecimento:** 0902 Faculdade de Ciências Sociais e Humanas  
**Curso Superior:** 9182 História da Arte  
*Licenciatura*

**OPÇÃO CANDIDATURA**

Opção	Cands. %	Cols. %
1ª	10 16	9 50
2ª	9 14	5 28
3ª	9 14	1 6
4ª	8 13	1 6
5ª	11 17	1 6
6ª	17 27	1 6
<b>Total</b>	<b>64</b>	<b>18</b>

**ETAPA COLOCAÇÃO (contingente)**

Etapa Colocação	Cands. %	Cols. %	Nota
17 Geral	64 100	18 100	128.0
<b>Total</b>	<b>64</b>	<b>18</b>	

**DISTRITO/CAE DE CANDIDATURA**

Distrito Origem	Cands. %	Cols. %
Lisboa	28 44	6 33
Setúbal	15 23	7 39
Santarém	4 6	2 11
Viseu	3 5	0 0
Oeste	2 3	0 0
Évora	2 3	1 6
Douro-Sul	1 2	0 0
R. A. Açores	1 2	1 6
R. A. Madeira	1 2	1 6
Tâmega	1 2	0 0
Aveiro	1 2	0 0
Castelo Branco	1 2	0 0
Bragança	1 2	0 0
Braga	1 2	0 0
Beja	1 2	0 0
Leiria	1 2	0 0
<b>Total</b>	<b>64</b>	<b>18</b>

**SEXO DOS CANDIDATOS**

Sexo	Cands. %	Cols. %
Masc.	15 23	0 0
Femin.	49 77	18 100
<b>Total</b>	<b>64</b>	<b>18</b>

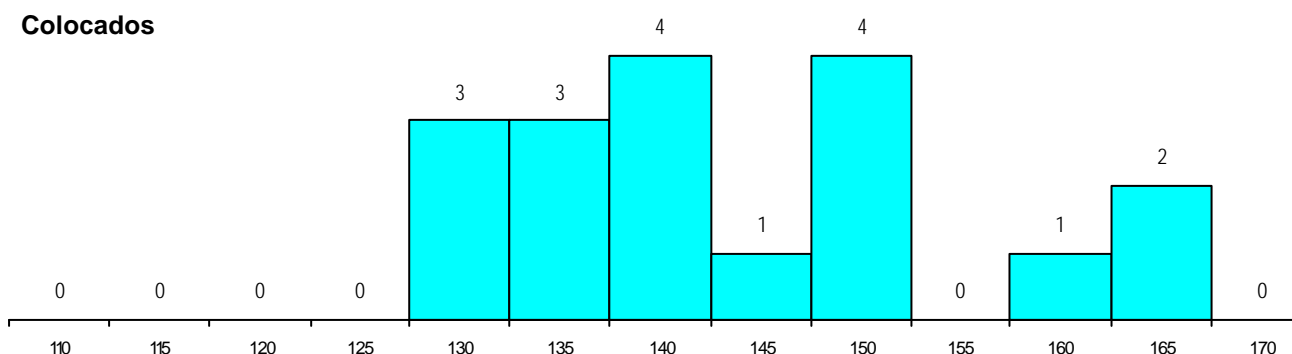
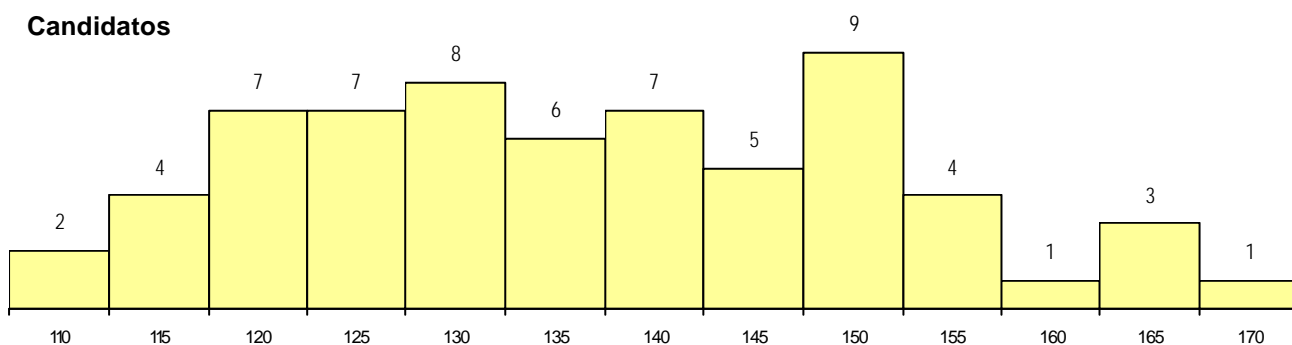
**CURSO DO 12º ANO (15 mais frequentes)**

Curso 12º ano	Cands. %	Cols. %
R820 Agrupamento 2 / geral	22 34	9 50
R810 Agrupamento 1 / geral	14 22	1 6
R840 Agrupamento 4 / geral	12 19	0 0
U220 Ens. secundário recorrente (todos	6 9	3 17
R841 Agrupamento 4 / comunicação	4 6	1 6
R886 Geral de artes (novos planos)	2 3	2 11
R199 Design, cerâmica e escultura (nov	1 2	1 6
Q950 Equivalências	1 2	1 6
R830 Agrupamento 3 / geral	1 2	0 0
E003 3.º curso	1 2	0 0

**MÉDIAS dos Colocados**

Nota de candidatura	143.2
Prova de ingresso	144.2
Média do 12º ano	142.3
Média do 10º/11º ano	142.3

**DISTRIBUIÇÕES DE NOTAS DE CANDIDATURA**



**Estabelecimento:** 0902 Faculdade de Ciências Sociais e Humanas  
**Curso Superior:** 9204 Línguas, Literaturas e Culturas  
*Licenciatura*

**OPÇÃO CANDIDATURA**

Opção	Cands. %	Cols. %
1ª	13 22	13 65
2ª	10 17	2 10
3ª	17 28	3 15
4ª	11 18	2 10
5ª	6 10	0 0
6ª	3 5	0 0
<b>Total</b>	<b>60</b>	<b>20</b>

**ETAPA COLOCAÇÃO (contingente)**

Etapa Colocação	Cands. %	Cols. %	Nota
17 Geral	60 100	20 100	113.5
<b>Total</b>	<b>60</b>	<b>20</b>	

**DISTRITO/CAE DE CANDIDATURA**

Distrito Origem	Cands. %	Cols. %
Lisboa	23 38	9 45
Setúbal	9 15	5 25
Oeste	8 13	2 10
Viseu	4 7	2 10
Santarém	4 7	1 5
Porto	2 3	0 0
Braga	2 3	0 0
R. A. Açores	1 2	0 0
Portalegre	1 2	0 0
Leiria	1 2	0 0
Faro	1 2	0 0
Coimbra	1 2	0 0
Castelo Branco	1 2	1 5
Beja	1 2	0 0
Aveiro	1 2	0 0
<b>Total</b>	<b>60</b>	<b>20</b>

**SEXO DOS CANDIDATOS**

Sexo	Cands. %	Cols. %
Masc.	21 35	7 35
Femin.	39 65	13 65
<b>Total</b>	<b>60</b>	<b>20</b>

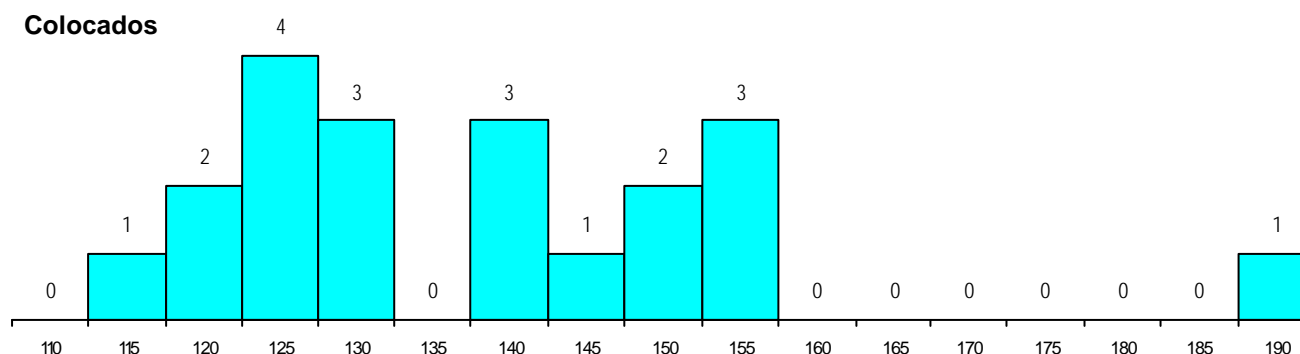
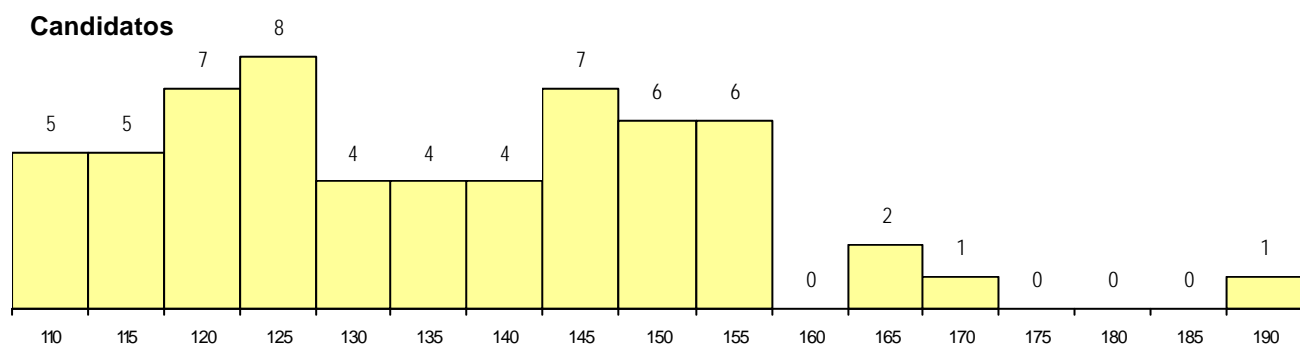
**CURSO DO 12º ANO (15 mais frequentes)**

Curso 12º ano	Cands. %	Cols. %
R840 Agrupamento 4 / geral	38 63	13 65
U220 Ens. secundário recorrente (todos	6 10	1 5
R830 Agrupamento 3 / geral	3 5	0 0
E003 3.º curso	2 3	2 10
R810 Agrupamento 1 / geral	2 3	1 5
Q950 Equivalências	2 3	1 5
E004 4.º curso	2 3	1 5
R831 Agrupamento 3 / administração	2 3	0 0
R821 Agrupamento 2 / design	1 2	1 5
R820 Agrupamento 2 / geral	1 2	0 0
Q940 Escolas estrangeiras em Portugal	1 2	0 0

**MÉDIAS dos Colocados**

Nota de candidatura	138.0
Prova de ingresso	143.6
Média do 12º ano	132.8
Média do 10º/11º ano	132.3

**DISTRIBUIÇÕES DE NOTAS DE CANDIDATURA**



**Estabelecimento:** 0902 Faculdade de Ciências Sociais e Humanas  
**Curso Superior:** 9240 Sociologia  
*Licenciatura*

**OPÇÃO CANDIDATURA**

Opção	Cands. %	Cols. %
1ª	7 23	7 58
2ª	7 23	3 25
3ª	1 3	0 0
4ª	9 29	1 8
5ª	3 10	0 0
6ª	4 13	1 8
<b>Total</b>	<b>31</b>	<b>12</b>

**ETAPA COLOCAÇÃO (contingente)**

Etapa Colocação	Cands. %	Cols. %	Nota
17 Geral	31 100	12 100	113.5
<b>Total</b>	<b>31</b>	<b>12</b>	

**DISTRITO/CAE DE CANDIDATURA**

Distrito Origem	Cands. %	Cols. %
Lisboa	18 58	8 67
Setúbal	6 19	2 17
Viseu	4 13	2 17
Oeste	1 3	0 0
Douro-Sul	1 3	0 0
Santarém	1 3	0 0
<b>Total</b>	<b>31</b>	<b>12</b>

**SEXO DOS CANDIDATOS**

Sexo	Cands. %	Cols. %
Masc.	12 39	4 33
Femin.	19 61	8 67
<b>Total</b>	<b>31</b>	<b>12</b>

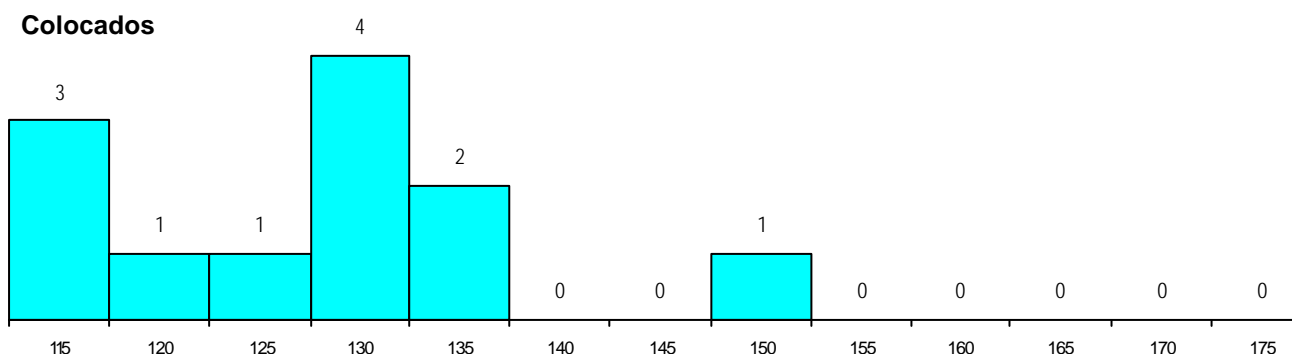
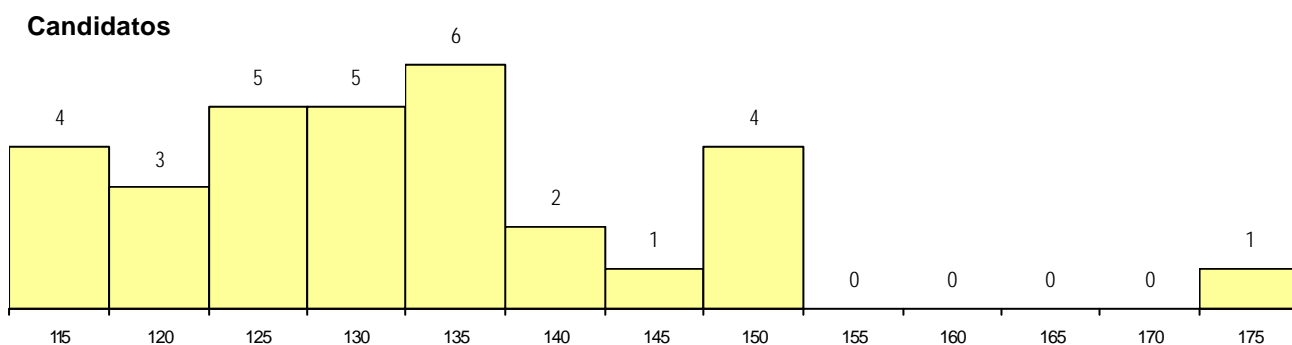
**CURSO DO 12º ANO (15 mais frequentes)**

Curso 12º ano	Cands. %	Cols. %
R840 Agrupamento 4 / geral	16 52	6 50
R830 Agrupamento 3 / geral	13 42	5 42
E001 1.º curso	1 3	1 8
U220 Ens. secundário recorrente (todos	1 3	0 0

**MÉDIAS dos Colocados**

Nota de candidatura 127.1  
 Prova de ingresso 129.0  
 Média do 12º ano 124.0  
 Média do 10º/11º ano 125.7

**DISTRIBUIÇÕES DE NOTAS DE CANDIDATURA**



**Estabelecimento:** 0902 Faculdade de Ciências Sociais e Humanas  
**Curso Superior:** 9252 Tradução  
*Licenciatura*

**OPÇÃO CANDIDATURA**

Opção	Cands. %	Cols. %
1ª	3 9	3 33
2ª	10 29	4 44
3ª	6 18	1 11
4ª	6 18	0 0
5ª	4 12	1 11
6ª	5 15	0 0
<b>Total</b>	<b>34</b>	<b>9</b>

**ETAPA COLOCAÇÃO (contingente)**

Etapa Colocação	Cands. %	Cols. %	Nota
17 Geral	34 100	9 100	118.0
<b>Total</b>	<b>34</b>	<b>9</b>	

**DISTRITO/CAE DE CANDIDATURA**

Distrito Origem	Cands. %	Cols. %
Lisboa	18 53	5 56
Setúbal	3 9	0 0
Aveiro	3 9	1 11
R. A. Madeira	2 6	0 0
Santarém	2 6	1 11
Porto	2 6	0 0
Castelo Branco	2 6	0 0
Oeste	1 3	1 11
R. A. Açores	1 3	1 11
<b>Total</b>	<b>34</b>	<b>9</b>

**SEXO DOS CANDIDATOS**

Sexo	Cands. %	Cols. %
Masc.	16 47	5 56
Femin.	18 53	4 44
<b>Total</b>	<b>34</b>	<b>9</b>

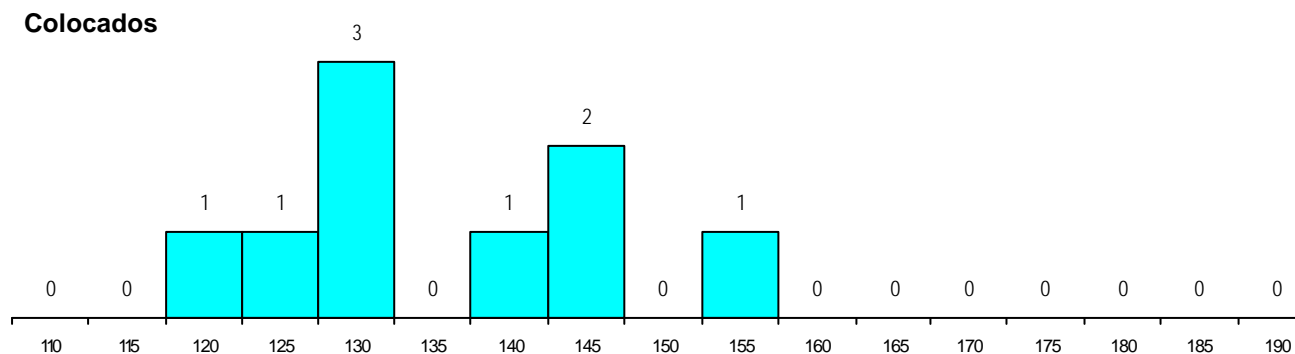
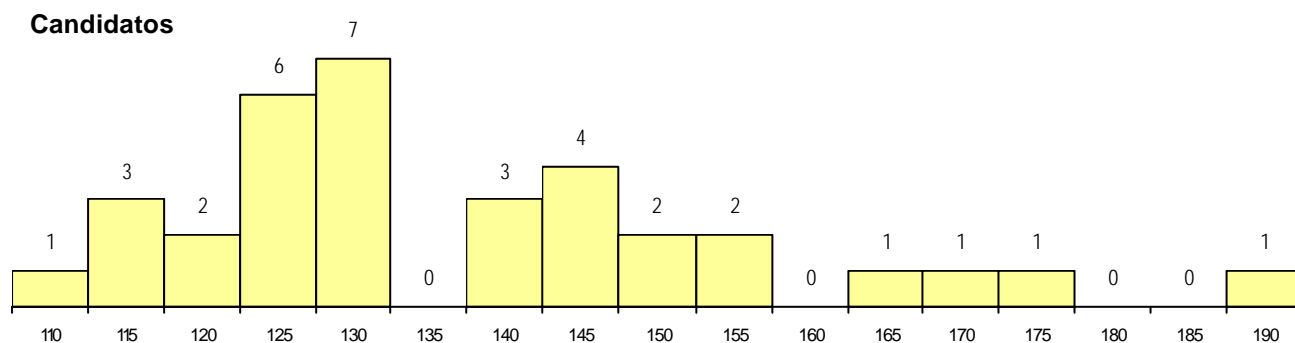
**CURSO DO 12º ANO (15 mais frequentes)**

Curso 12º ano	Cands. %	Cols. %
R840 Agrupamento 4 / geral	20 59	6 67
U220 Ens. secundário recorrente (todos	3 9	0 0
E003 3.º curso	3 9	0 0
Q950 Equivalências	2 6	0 0
R830 Agrupamento 3 / geral	1 3	1 11
R810 Agrupamento 1 / geral	1 3	1 11
Q940 Escolas estrangeiras em Portugal	1 3	1 11
R821 Agrupamento 2 / design	1 3	0 0
R820 Agrupamento 2 / geral	1 3	0 0
E004 4.º curso	1 3	0 0

**MÉDIAS dos Colocados**

Nota de candidatura	135.6
Prova de ingresso	145.1
Média do 12º ano	126.1
Média do 10º/11º ano	126.1

**DISTRIBUIÇÕES DE NOTAS DE CANDIDATURA**



**Estabelecimento:** 0902 Faculdade de Ciências Sociais e Humanas  
**Curso Superior:** 9448 Antropologia  
*Licenciatura*

**OPÇÃO CANDIDATURA**

Opção	Cands. %	Cols. %
1ª	11 18	11 73
2ª	5 8	1 7
3ª	15 24	3 20
4ª	12 19	0 0
5ª	10 16	0 0
6ª	9 15	0 0
<b>Total</b>	<b>62</b>	<b>15</b>

**ETAPA COLOCAÇÃO (contingente)**

Etapa Colocação	Cands. %	Cols. %	Nota
17 Geral	62 100	15 100	109.5
<b>Total</b>	<b>62</b>	<b>15</b>	

**DISTRITO/CAE DE CANDIDATURA**

Distrito Origem	Cands. %	Cols. %
Lisboa	32 52	11 73
Setúbal	10 16	2 13
Évora	4 6	1 7
Oeste	3 5	0 0
Santarém	3 5	0 0
Viseu	2 3	0 0
Portalegre	2 3	0 0
Viana do Castelo	1 2	0 0
Porto	1 2	0 0
Guarda	1 2	0 0
Braga	1 2	1 7
Beja	1 2	0 0
Aveiro	1 2	0 0
<b>Total</b>	<b>62</b>	<b>15</b>

**SEXO DOS CANDIDATOS**

Sexo	Cands. %	Cols. %
Masc.	29 47	7 47
Femin.	33 53	8 53
<b>Total</b>	<b>62</b>	<b>15</b>

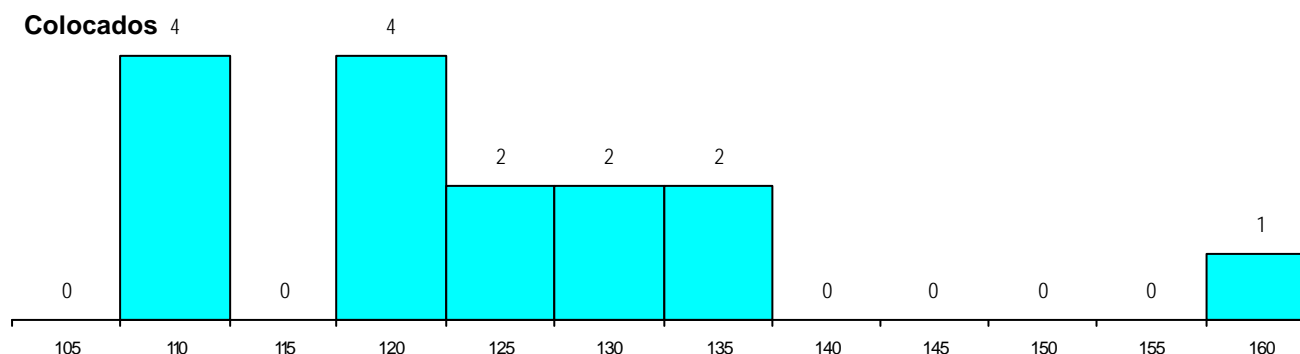
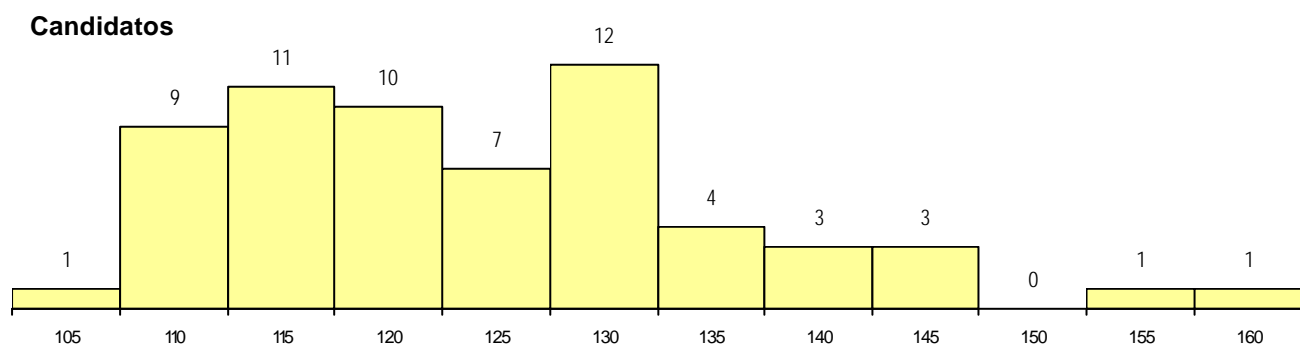
**CURSO DO 12º ANO (15 mais frequentes)**

Curso 12º ano	Cands. %	Cols. %
R840 Agrupamento 4 / geral	37 60	9 60
U220 Ens. secundário recorrente (todos	8 13	2 13
R830 Agrupamento 3 / geral	4 6	1 7
R842 Agrupamento 4 / animação social	2 3	0 0
R810 Agrupamento 1 / geral	1 2	1 7
P392 Animador sociocultural/desporto	1 2	1 7
P343 Técnico de transportes	1 2	1 7
R841 Agrupamento 4 / comunicação	1 2	0 0
R820 Agrupamento 2 / geral	1 2	0 0
Q960 Equivalências (Desp. n.º 6649/20	1 2	0 0
P753 Técnico de informática	1 2	0 0
P349 Técnico de gestão equina	1 2	0 0
P275 Operadores de meteorologia (FAF	1 2	0 0
E003 3.º curso	1 2	0 0
E001 1.º curso	1 2	0 0

**MÉDIAS dos Colocados**

Nota de candidatura	124.1
Prova de ingresso	118.7
Média do 12º ano	129.6
Média do 10º/11º ano	129.6

**DISTRIBUIÇÕES DE NOTAS DE CANDIDATURA**





**Estabelecimento:** 0903 Faculdade de Ciências e Tecnologia  
**Curso Superior:** 0233 Engenharia Civil  
*Licenciatura*

**OPÇÃO CANDIDATURA**

Opção	Cands. %	Cols. %
1ª	26 27	26 72
2ª	25 26	7 19
3ª	22 22	3 8
4ª	9 9	0 0
5ª	8 8	0 0
6ª	8 8	0 0
<b>Total</b>	<b>98</b>	<b>36</b>

**ETAPA COLOCAÇÃO (contingente)**

Etapa Colocação	Cands. %	Cols. %	Nota
17 Geral	98 100	36 100	104.8
<b>Total</b>	<b>98</b>	<b>36</b>	

**DISTRITO/CAE DE CANDIDATURA**

Distrito Origem	Cands. %	Cols. %
Lisboa	45 46	19 53
Setúbal	20 20	9 25
R. A. Açores	6 6	5 14
Castelo Branco	5 5	0 0
Leiria	4 4	0 0
Beja	3 3	1 3
R. A. Madeira	3 3	1 3
Oeste	2 2	0 0
Santarém	2 2	1 3
Viana do Castelo	1 1	0 0
Viseu	1 1	0 0
Douro-Sul	1 1	0 0
Guarda	1 1	0 0
Faro	1 1	0 0
Évora	1 1	0 0
Coimbra	1 1	0 0
Braga	1 1	0 0
<b>Total</b>	<b>98</b>	<b>36</b>

**SEXO DOS CANDIDATOS**

Sexo	Cands. %	Cols. %
Masc.	77 79	29 81
Femin.	21 21	7 19
<b>Total</b>	<b>98</b>	<b>36</b>

**CURSO DO 12º ANO (15 mais frequentes)**

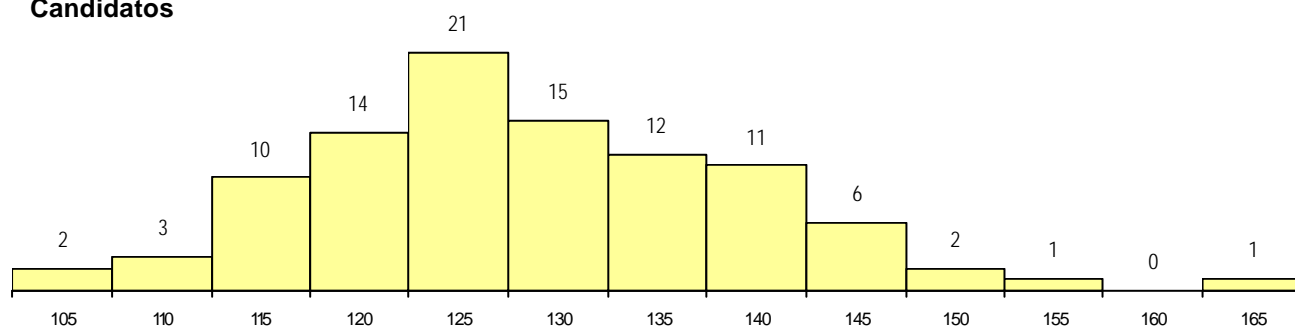
Curso 12º ano	Cands. %	Cols. %
R810 Agrupamento 1 / geral	72 73	30 83
R820 Agrupamento 2 / geral	12 12	4 11
R812 Agrupamento 1 / electrotecni/elei	4 4	1 3
R813 Agrupamento 1 / informática	4 4	0 0
U220 Ens. secundário recorrente (todos	2 2	0 0
R814 Agrupamento 1 / mecânica	2 2	0 0
R811 Agrupamento 1 / construção civil	1 1	1 3
P740 Técnico de electrónica	1 1	0 0

**MÉDIAS dos Colocados**

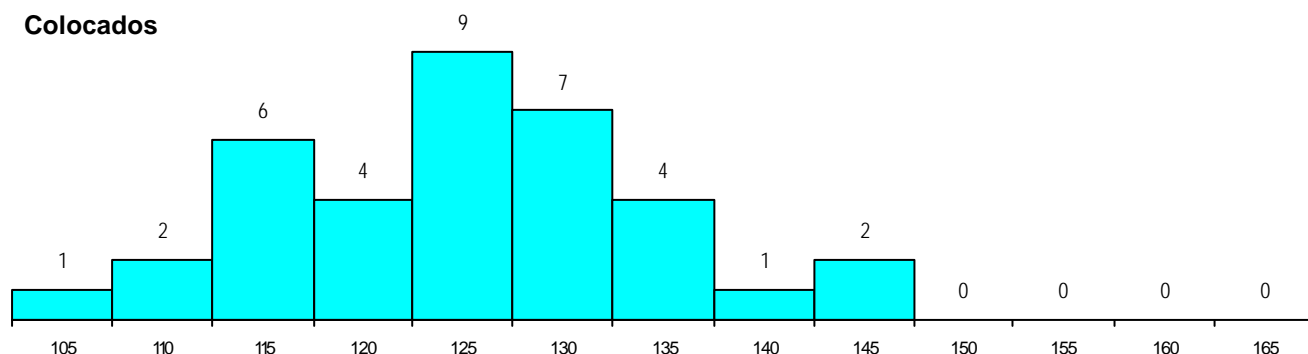
Nota de candidatura	125.0
Prova de ingresso	115.3
Média do 12º ano	131.5
Média do 10º/11º ano	131.5

**DISTRIBUIÇÕES DE NOTAS DE CANDIDATURA**

**Candidatos**



**Colocados**



**Estabelecimento:** 0903 Faculdade de Ciências e Tecnologia  
**Curso Superior:** 0290 Engenharia e Gestão Industrial  
*Licenciatura*

**OPÇÃO CANDIDATURA**

Opção	Cands. %	Cols. %
1ª	10 20	10 53
2ª	16 31	7 37
3ª	8 16	2 11
4ª	10 20	0 0
5ª	5 10	0 0
6ª	2 4	0 0
<b>Total</b>	<b>51</b>	<b>19</b>

**ETAPA COLOCAÇÃO (contingente)**

Etapa Colocação	Cands. %	Cols. %	Nota
17 Geral	51 100	19 100	110.4
<b>Total</b>	<b>51</b>	<b>19</b>	

**DISTRITO/CAE DE CANDIDATURA**

Distrito Origem	Cands. %	Cols. %
Lisboa	23 45	8 42
Setúbal	13 25	3 16
Oeste	4 8	2 11
Santarém	3 6	2 11
Castelo Branco	2 4	0 0
Leiria	1 2	0 0
Guarda	1 2	1 5
Faro	1 2	1 5
Braga	1 2	0 0
Beja	1 2	1 5
Aveiro	1 2	1 5
<b>Total</b>	<b>51</b>	<b>19</b>

**SEXO DOS CANDIDATOS**

Sexo	Cands. %	Cols. %
Masc.	37 73	12 63
Femin.	14 27	7 37
<b>Total</b>	<b>51</b>	<b>19</b>

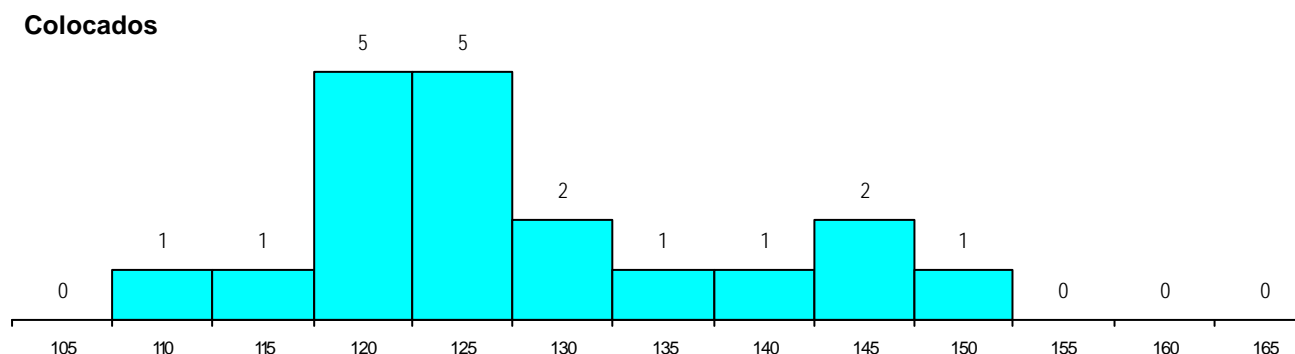
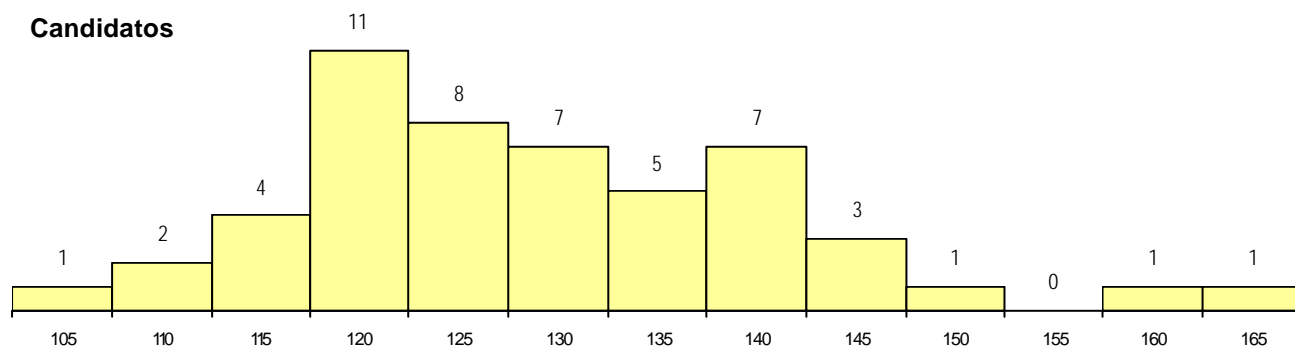
**CURSO DO 12º ANO (15 mais frequentes)**

Curso 12º ano	Cands. %	Cols. %
R810 Agrupamento 1 / geral	43 84	15 79
R812 Agrupamento 1 / electrotecnicia/elei	3 6	1 5
R820 Agrupamento 2 / geral	2 4	1 5
U220 Ens. secundário recorrente (todos	1 2	1 5
R814 Agrupamento 1 / mecânica	1 2	1 5
P740 Técnico de electrónica	1 2	0 0

**MÉDIAS dos Colocados**

Nota de candidatura 127.6  
 Prova de ingresso 114.5  
 Média do 12º ano 136.4  
 Média do 10º/11º ano 136.4

**DISTRIBUIÇÕES DE NOTAS DE CANDIDATURA**



**Estabelecimento:** 0903 Faculdade de Ciências e Tecnologia  
**Curso Superior:** 0304 Engenharia Mecânica  
*Licenciatura*

**OPÇÃO CANDIDATURA**

Opção	Cands. %	Cols. %
1ª	22 28	18 100
2ª	16 21	0 0
3ª	14 18	0 0
4ª	10 13	0 0
5ª	9 12	0 0
6ª	7 9	0 0
<b>Total</b>	<b>78</b>	<b>18</b>

**ETAPA COLOCAÇÃO (contingente)**

Etapa Colocação	Cands. %	Cols. %	Nota
17 Geral	78 100	18 100	124.4
<b>Total</b>	<b>78</b>	<b>18</b>	

**DISTRITO/CAE DE CANDIDATURA**

Distrito Origem	Cands. %	Cols. %
Lisboa	41 53	9 50
Setúbal	18 23	5 28
Oeste	3 4	1 6
Leiria	3 4	2 11
Aveiro	3 4	0 0
R. A. Açores	2 3	0 0
Santarém	2 3	1 6
Évora	2 3	0 0
Viseu	1 1	0 0
Guarda	1 1	0 0
Braga	1 1	0 0
Beja	1 1	0 0
<b>Total</b>	<b>78</b>	<b>18</b>

**SEXO DOS CANDIDATOS**

Sexo	Cands. %	Cols. %
Masc.	70 90	16 89
Femin.	8 10	2 11
<b>Total</b>	<b>78</b>	<b>18</b>

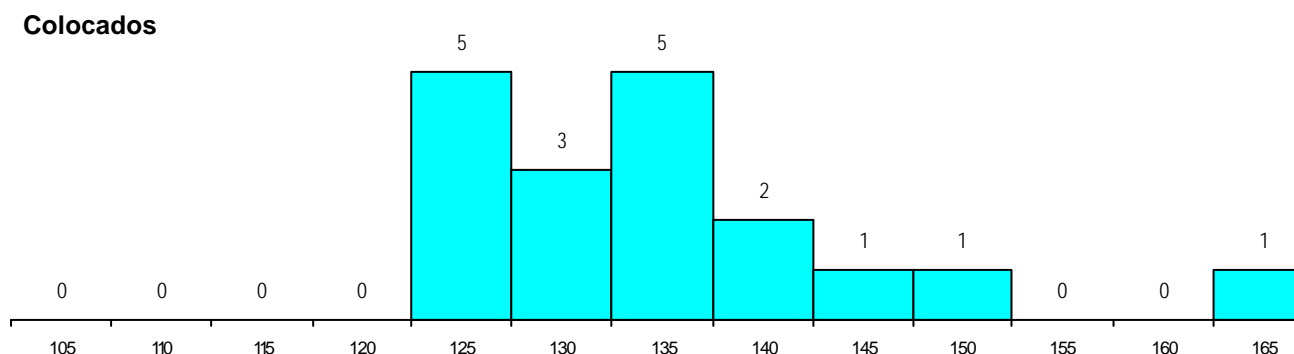
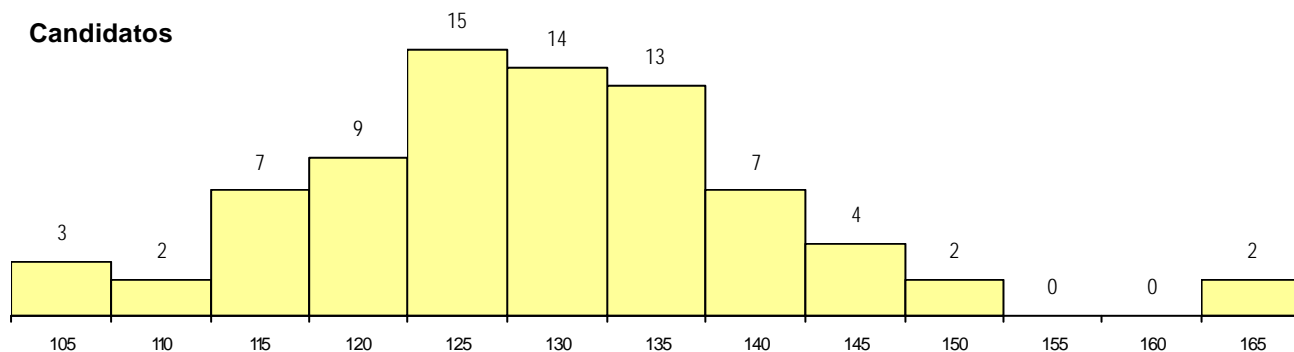
**CURSO DO 12º ANO (15 mais frequentes)**

Curso 12º ano	Cands. %	Cols. %
R810 Agrupamento 1 / geral	51 65	12 67
R820 Agrupamento 2 / geral	8 10	3 17
R814 Agrupamento 1 / mecânica	6 8	0 0
R813 Agrupamento 1 / informática	6 8	0 0
R812 Agrupamento 1 / electrotecnia/elee	5 6	3 17
U220 Ens. secundário recorrente (todos	2 3	0 0

**MÉDIAS dos Colocados**

Nota de candidatura 134.9  
 Prova de ingresso 128.3  
 Média do 12º ano 139.3  
 Média do 10º/11º ano 139.3

**DISTRIBUIÇÕES DE NOTAS DE CANDIDATURA**



**Estabelecimento:** 0903 Faculdade de Ciências e Tecnologia  
**Curso Superior:** 9015 Bioquímica  
 Licenciatura

**OPÇÃO CANDIDATURA**

Opção	Cands. %	Cols. %
1ª	7 12	7 26
2ª	10 17	8 30
3ª	14 24	2 7
4ª	15 26	5 19
5ª	8 14	4 15
6ª	4 7	1 4
<b>Total</b>	<b>58</b>	<b>27</b>

**ETAPA COLOCAÇÃO (contingente)**

Etapa Colocação	Cands. %	Cols. %	Nota
17 Geral	58 100	27 100	117.8
<b>Total</b>	<b>58</b>	<b>27</b>	

**DISTRITO/CAE DE CANDIDATURA**

Distrito Origem	Cands. %	Cols. %
Lisboa	29 50	14 52
Setúbal	11 19	6 22
Oeste	5 9	2 7
Santarém	2 3	0 0
Leiria	2 3	1 4
Castelo Branco	2 3	2 7
Braga	2 3	1 4
Entre Douro e Vou	1 2	0 0
Viseu	1 2	0 0
Porto	1 2	0 0
Faro	1 2	1 4
Coimbra	1 2	0 0
<b>Total</b>	<b>58</b>	<b>27</b>

**SEXO DOS CANDIDATOS**

Sexo	Cands. %	Cols. %
Masc.	19 33	7 26
Femin.	39 67	20 74
<b>Total</b>	<b>58</b>	<b>27</b>

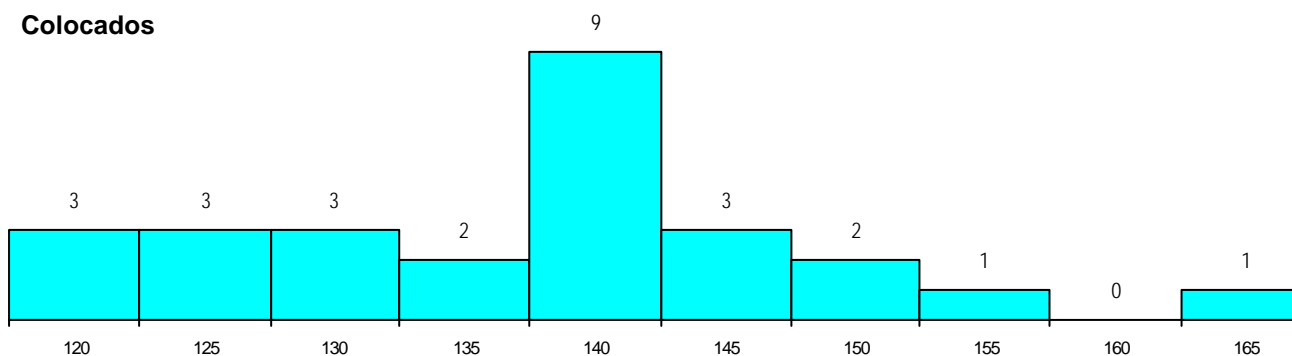
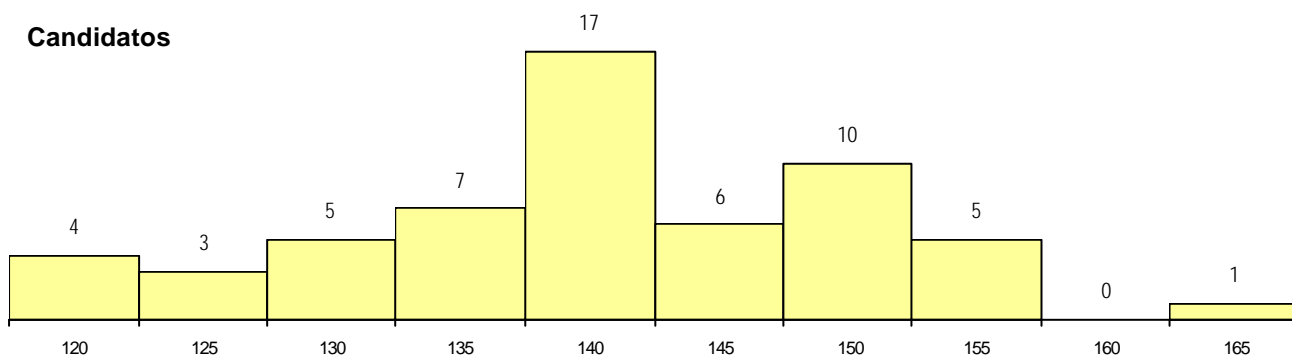
**CURSO DO 12º ANO (15 mais frequentes)**

Curso 12º ano	Cands. %	Cols. %
R810 Agrupamento 1 / geral	54 93	25 93
U220 Ens. secundário recorrente (todos	3 5	1 4
Q950 Equivalências	1 2	1 4

**MÉDIAS dos Colocados**

Nota de candidatura 137.5  
 Prova de ingresso 125.8  
 Média do 12º ano 145.2  
 Média do 10º/11º ano 145.2

**DISTRIBUIÇÕES DE NOTAS DE CANDIDATURA**



**Estabelecimento:** 0903 Faculdade de Ciências e Tecnologia  
**Curso Superior:** 9116 Engenharia Geológica  
 Licenciatura

**OPÇÃO CANDIDATURA**

Opção	Cands. %	Cols. %
1ª	1 7	1 33
2ª	5 33	1 33
3ª	2 13	0 0
5ª	5 33	1 33
6ª	2 13	0 0
<b>Total</b>	<b>15</b>	<b>3</b>

**ETAPA COLOCAÇÃO (contingente)**

Etapa Colocação	Cands. %	Cols. %	Nota
17 Geral	15 100	3 100	111.4
<b>Total</b>	<b>15</b>	<b>3</b>	

**DISTRITO/CAE DE CANDIDATURA**

Distrito Origem	Cands. %	Cols. %
Lisboa	7 47	2 67
Setúbal	3 20	0 0
Oeste	2 13	0 0
Santarém	1 7	0 0
Faro	1 7	1 33
Coimbra	1 7	0 0
<b>Total</b>	<b>15</b>	<b>3</b>

**SEXO DOS CANDIDATOS**

Sexo	Cands. %	Cols. %
Masc.	12 80	3 100
Femin.	3 20	0 0
<b>Total</b>	<b>15</b>	<b>3</b>

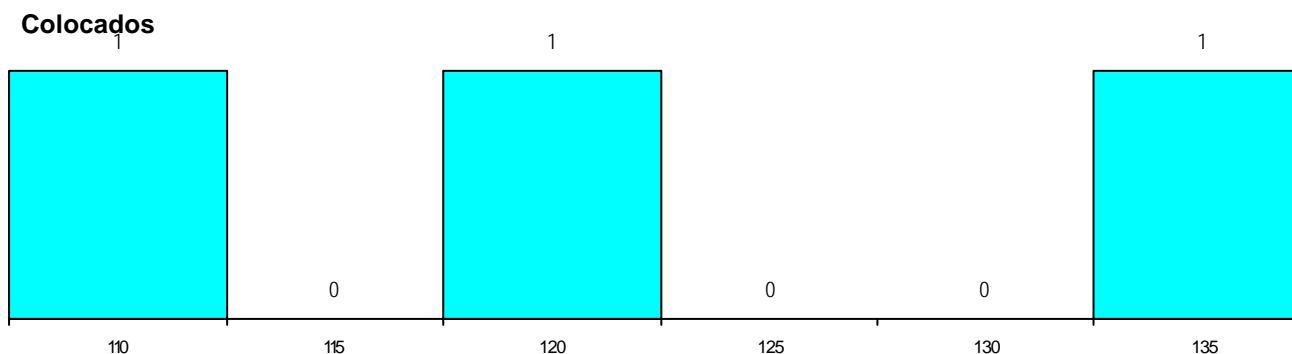
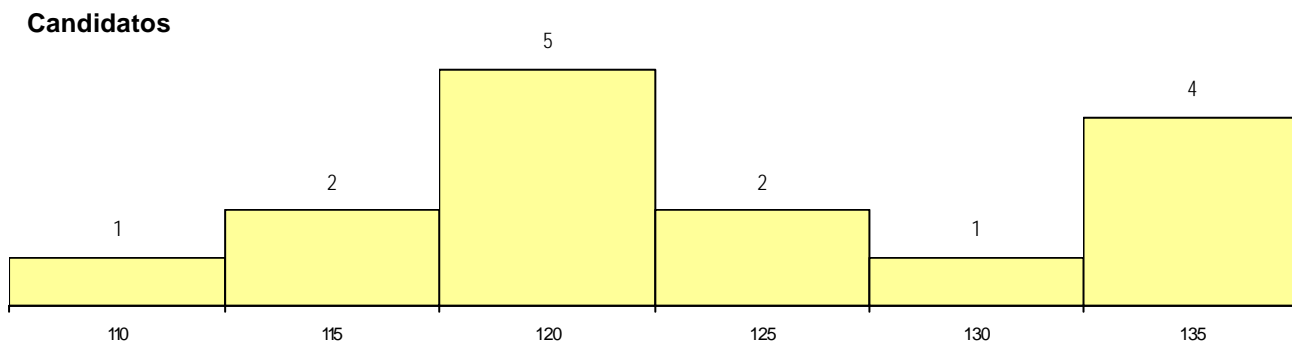
**CURSO DO 12º ANO (15 mais frequentes)**

Curso 12º ano	Cands. %	Cols. %
R810 Agrupamento 1 / geral	14 93	2 67
R812 Agrupamento 1 / electrotecnia/elei	1 7	1 33

**MÉDIAS dos Colocados**

Nota de candidatura 122.2  
 Prova de ingresso 121.5  
 Média do 12º ano 122.7  
 Média do 10º/11º ano 122.7

**DISTRIBUIÇÕES DE NOTAS DE CANDIDATURA**



**Estabelecimento:** 0903 Faculdade de Ciências e Tecnologia  
**Curso Superior:** 9119 Engenharia Informática  
*Licenciatura*

**OPÇÃO CANDIDATURA**

Opção	Cands. %	Cols. %
1ª	52 24	52 68
2ª	40 19	14 18
3ª	46 22	5 7
4ª	21 10	3 4
5ª	24 11	1 1
6ª	30 14	1 1
<b>Total</b>	<b>213</b>	<b>76</b>

**ETAPA COLOCAÇÃO (contingente)**

Etapa Colocação	Cands. %	Cols. %	Nota
17 Geral	213 100	76 100	120.0
<b>Total</b>	<b>213</b>	<b>76</b>	

**DISTRITO/CAE DE CANDIDATURA**

Distrito Origem	Cands. %	Cols. %
Lisboa	88 41	24 32
Setúbal	61 29	30 39
Santarém	13 6	7 9
Leiria	8 4	2 3
Oeste	8 4	0 0
R. A. Açores	5 2	1 1
R. A. Madeira	4 2	2 3
Évora	4 2	1 1
Braga	4 2	2 3
Beja	4 2	3 4
Viseu	2 1	0 0
Faro	2 1	0 0
Coimbra	2 1	0 0
Portalegre	2 1	2 3
Vila Real	1 0	1 1
Viana do Castelo	1 0	0 0
Douro-Sul	1 0	0 0
Aveiro	1 0	0 0
Castelo Branco	1 0	0 0
Bragança	1 0	1 1
<b>Total</b>	<b>213</b>	<b>76</b>

**SEXO DOS CANDIDATOS**

Sexo	Cands. %	Cols. %
Masc.	183 86	68 89
Femin.	30 14	8 11
<b>Total</b>	<b>213</b>	<b>76</b>

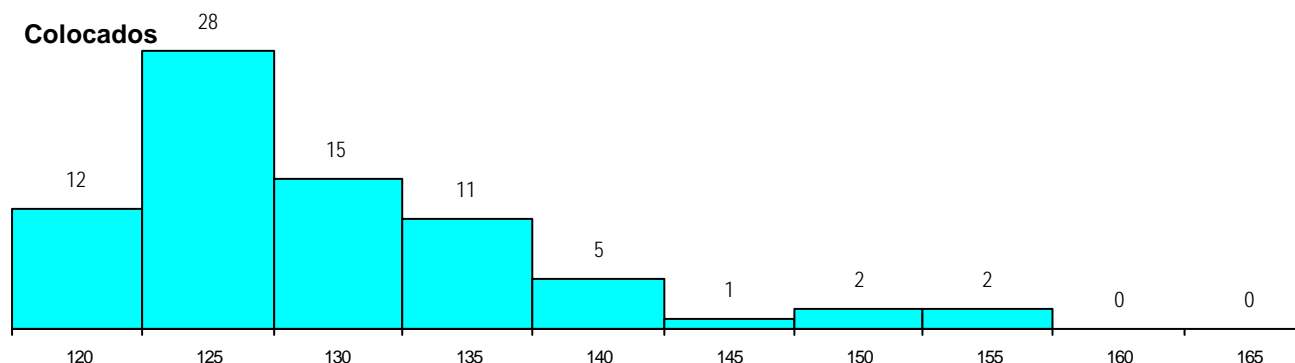
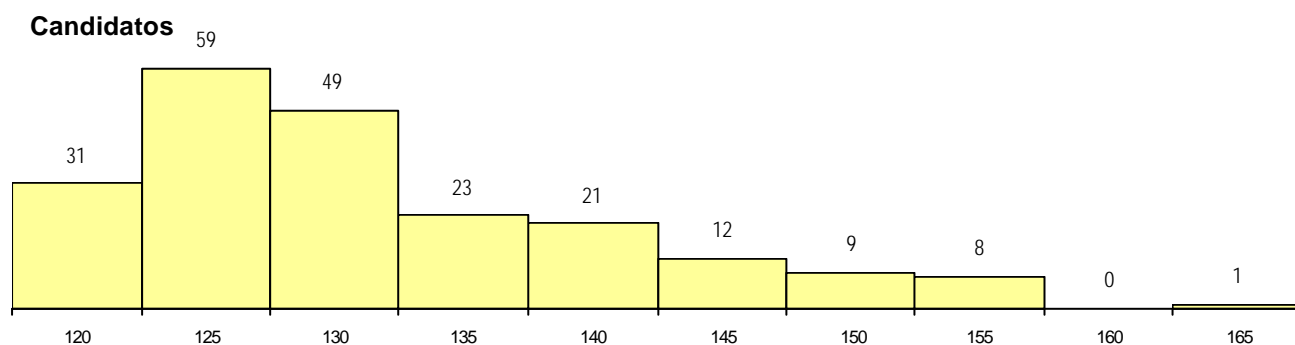
**CURSO DO 12º ANO (15 mais frequentes)**

Curso 12º ano	Cands. %	Cols. %
R810 Agrupamento 1 / geral	122 57	44 58
R813 Agrupamento 1 / informática	59 28	23 30
U220 Ens. secundário recorrente (todos	6 3	3 4
R820 Agrupamento 2 / geral	6 3	0 0
R830 Agrupamento 3 / geral	5 2	1 1
P593 Técnico de gestão de sistemas in	3 1	2 3
R812 Agrupamento 1 / electrotecni/elei	3 1	0 0
P551 Técnico de informática/manutencã	2 1	1 1
Q950 Equivalências	1 0	1 1
Q900 Emigrantes	1 0	1 1
U230 Ens. sec. recorrente privado e co	1 0	0 0
R831 Agrupamento 3 / administração	1 0	0 0
R811 Agrupamento 1 / construção civil	1 0	0 0
P753 Técnico de informática	1 0	0 0
P545 Técnico de electrónica/telecomun	1 0	0 0

**MÉDIAS dos Colocados**

Nota de candidatura	129.4
Prova de ingresso	115.4
Média do 12º ano	138.6
Média do 10º/11º ano	138.6

**DISTRIBUIÇÕES DE NOTAS DE CANDIDATURA**



**Estabelecimento:** 0903 Faculdade de Ciências e Tecnologia  
**Curso Superior:** 9209 Matemática  
*Licenciatura*

**OPÇÃO CANDIDATURA**

Opção	Cands. %	Cols. %
1ª	3 20	3 75
3ª	6 40	0 0
4ª	1 7	0 0
5ª	1 7	0 0
6ª	4 27	1 25
<b>Total</b>	<b>15</b>	<b>4</b>

**ETAPA COLOCAÇÃO (contingente)**

Etapa Colocação	Cands. %	Cols. %	Nota
17 Geral	15 100	4 100	107.6
<b>Total</b>	<b>15</b>	<b>4</b>	

**DISTRITO/CAE DE CANDIDATURA**

Distrito Origem	Cands. %	Cols. %
Setúbal	7 47	1 25
Lisboa	7 47	3 75
Leiria	1 7	0 0
<b>Total</b>	<b>15</b>	<b>4</b>

**SEXO DOS CANDIDATOS**

Sexo	Cands. %	Cols. %
Masc.	10 67	2 50
Femin.	5 33	2 50
<b>Total</b>	<b>15</b>	<b>4</b>

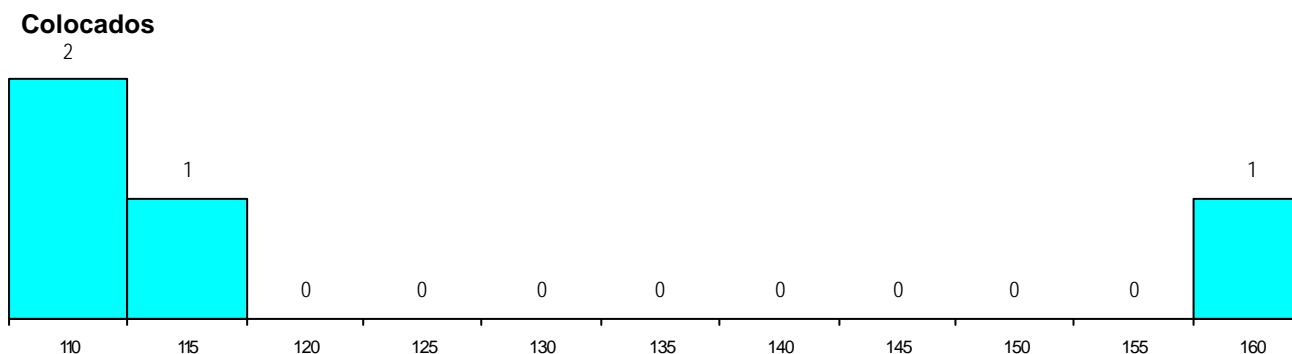
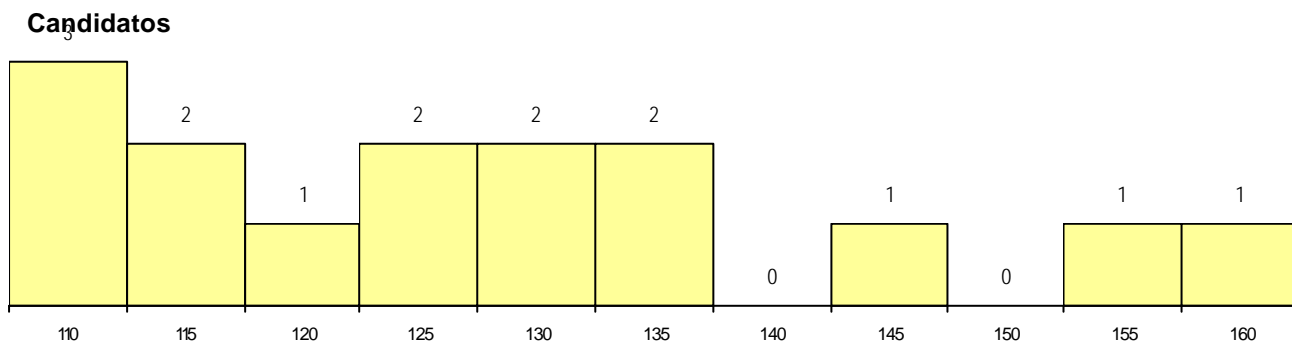
**CURSO DO 12º ANO (15 mais frequentes)**

Curso 12º ano	Cands. %	Cols. %
R810 Agrupamento 1 / geral	10 67	3 75
R830 Agrupamento 3 / geral	3 20	1 25
R813 Agrupamento 1 / informática	2 13	0 0

**MÉDIAS dos Colocados**

Nota de candidatura 122.4  
 Prova de ingresso 116.3  
 Média do 12º ano 126.5  
 Média do 10º/11º ano 126.5

**DISTRIBUIÇÕES DE NOTAS DE CANDIDATURA**



**Estabelecimento:** 0903 Faculdade de Ciências e Tecnologia  
**Curso Superior:** 9224 Química Aplicada  
*Licenciatura*

**OPÇÃO CANDIDATURA**

Opção	Cands. %	Cols. %
1ª	4 9	4 40
2ª	9 20	1 10
3ª	13 28	2 20
4ª	8 17	2 20
5ª	6 13	1 10
6ª	6 13	0 0
<b>Total</b>	<b>46</b>	<b>10</b>

**ETAPA COLOCAÇÃO (contingente)**

Etapa Colocação	Cands. %	Cols. %	Nota
17 Geral	46 100	10 100	127.2
<b>Total</b>	<b>46</b>	<b>10</b>	

**DISTRITO/CAE DE CANDIDATURA**

Distrito Origem	Cands. %	Cols. %
Lisboa	22 48	3 30
Setúbal	10 22	3 30
Oeste	3 7	1 10
Vila Real	3 7	0 0
Faro	3 7	1 10
Santarém	2 4	1 10
Entre Douro e Vou	1 2	0 0
Viseu	1 2	0 0
Évora	1 2	1 10
<b>Total</b>	<b>46</b>	<b>10</b>

**SEXO DOS CANDIDATOS**

Sexo	Cands. %	Cols. %
Masc.	14 30	2 20
Femin.	32 70	8 80
<b>Total</b>	<b>46</b>	<b>10</b>

**CURSO DO 12º ANO (15 mais frequentes)**

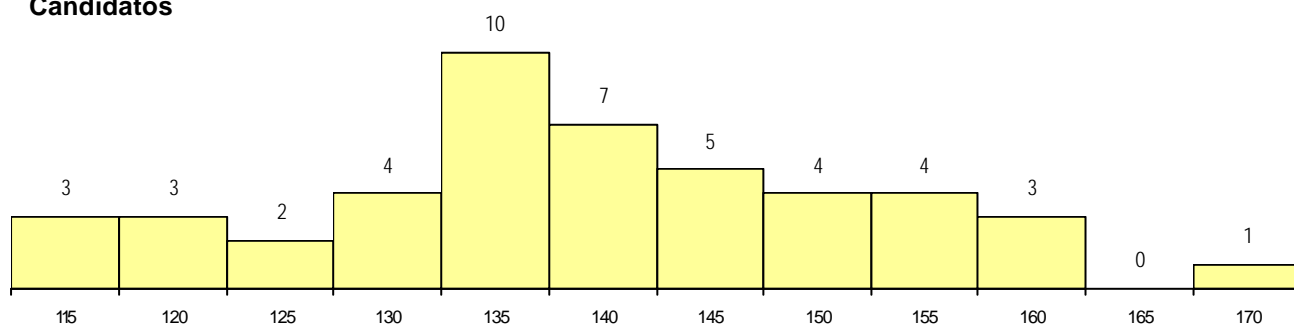
Curso 12º ano	Cands. %	Cols. %
R810 Agrupamento 1 / geral	41 89	9 90
U220 Ens. secundário recorrente (todos	3 7	1 10
R815 Agrupamento 1 / química	1 2	0 0
Q950 Equivalências	1 2	0 0

**MÉDIAS dos Colocados**

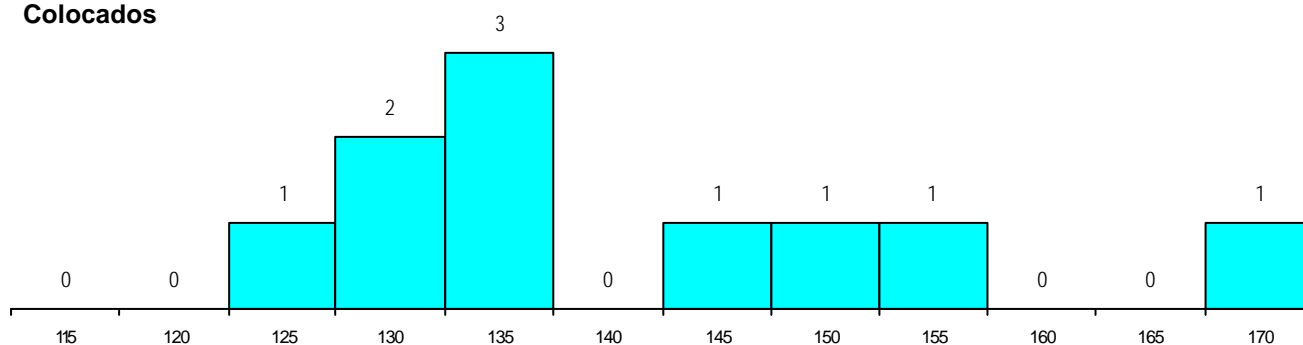
Nota de candidatura 140.6  
 Prova de ingresso 125.5  
 Média do 12º ano 150.7  
 Média do 10º/11º ano 150.7

**DISTRIBUIÇÕES DE NOTAS DE CANDIDATURA**

**Candidatos**



**Colocados**





**Estabelecimento:** 0903 Faculdade de Ciências e Tecnologia  
**Curso Superior:** 9348 Biologia Celular e Molecular  
*Licenciatura*

**OPÇÃO CANDIDATURA**

Opção	Cands. %	Cols. %
1ª	18 16	6 32
2ª	24 22	6 32
3ª	29 26	5 26
4ª	19 17	1 5
5ª	13 12	1 5
6ª	8 7	0 0
<b>Total</b>	<b>111</b>	<b>19</b>

**ETAPA COLOCAÇÃO (contingente)**

Etapa Colocação	Cands. %	Cols. %	Nota
17 Geral	111 100	19 100	143.8
<b>Total</b>	<b>111</b>	<b>19</b>	

**DISTRITO/CAE DE CANDIDATURA**

Distrito Origem	Cands. %	Cols. %
Lisboa	57 51	6 32
Setúbal	26 23	6 32
Oeste	6 5	1 5
Santarém	4 4	2 11
Faro	4 4	0 0
R. A. Madeira	2 2	1 5
Entre Douro e Vou	2 2	1 5
Viseu	2 2	0 0
Portalegre	2 2	0 0
Leiria	1 1	0 0
Évora	1 1	1 5
Coimbra	1 1	1 5
Castelo Branco	1 1	0 0
Braga	1 1	0 0
Beja	1 1	0 0
<b>Total</b>	<b>111</b>	<b>19</b>

**SEXO DOS CANDIDATOS**

Sexo	Cands. %	Cols. %
Masc.	35 32	8 42
Femin.	76 68	11 58
<b>Total</b>	<b>111</b>	<b>19</b>

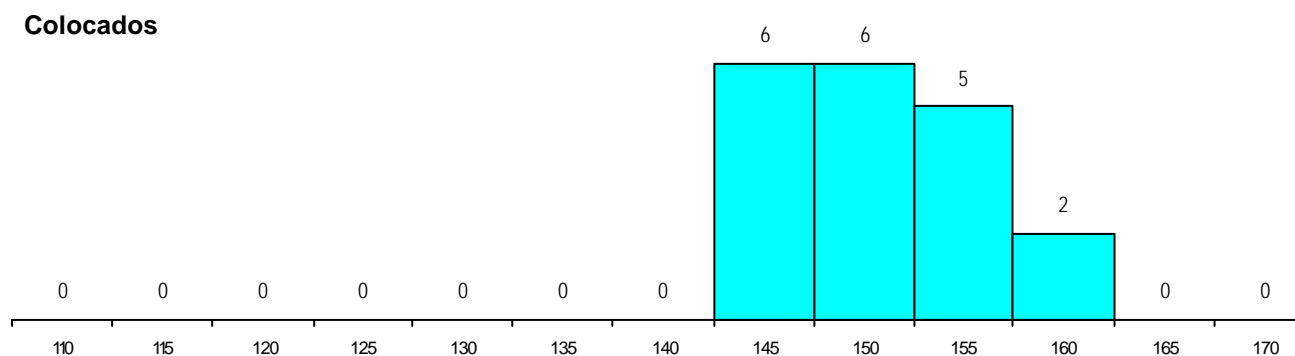
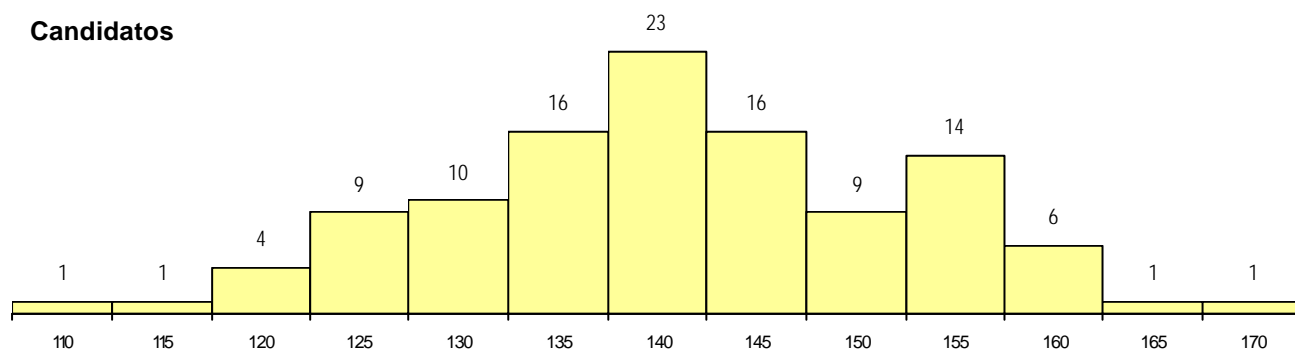
**CURSO DO 12º ANO (15 mais frequentes)**

Curso 12º ano	Cands. %	Cols. %
R810 Agrupamento 1 / geral	107 96	19 100
U220 Ens. secundário recorrente (todos	4 4	0 0

**MÉDIAS dos Colocados**

Nota de candidatura 151.3  
 Prova de ingresso 140.8  
 Média do 12º ano 158.4  
 Média do 10º/11º ano 158.4

**DISTRIBUIÇÕES DE NOTAS DE CANDIDATURA**



**Estabelecimento:** 0903 Faculdade de Ciências e Tecnologia  
**Curso Superior:** 9349 Ciência de Engenharia de Materiais  
*Licenciatura*

**OPÇÃO CANDIDATURA**

Opção	Cands. %	Cols. %
1ª	5 10	5 42
2ª	15 31	6 50
3ª	5 10	0 0
4ª	10 20	0 0
5ª	11 22	1 8
6ª	3 6	0 0
<b>Total</b>	<b>49</b>	<b>12</b>

**ETAPA COLOCAÇÃO (contingente)**

Etapa Colocação	Cands. %	Cols. %	Nota
17 Geral	49 100	12 100	107.0
<b>Total</b>	<b>49</b>	<b>12</b>	

**DISTRITO/CAE DE CANDIDATURA**

Distrito Origem	Cands. %	Cols. %
Lisboa	28 57	6 50
Setúbal	13 27	4 33
Santarém	3 6	0 0
Oeste	2 4	0 0
Leiria	2 4	1 8
Guarda	1 2	1 8
<b>Total</b>	<b>49</b>	<b>12</b>

**SEXO DOS CANDIDATOS**

Sexo	Cands. %	Cols. %
Masc.	33 67	7 58
Femin.	16 33	5 42
<b>Total</b>	<b>49</b>	<b>12</b>

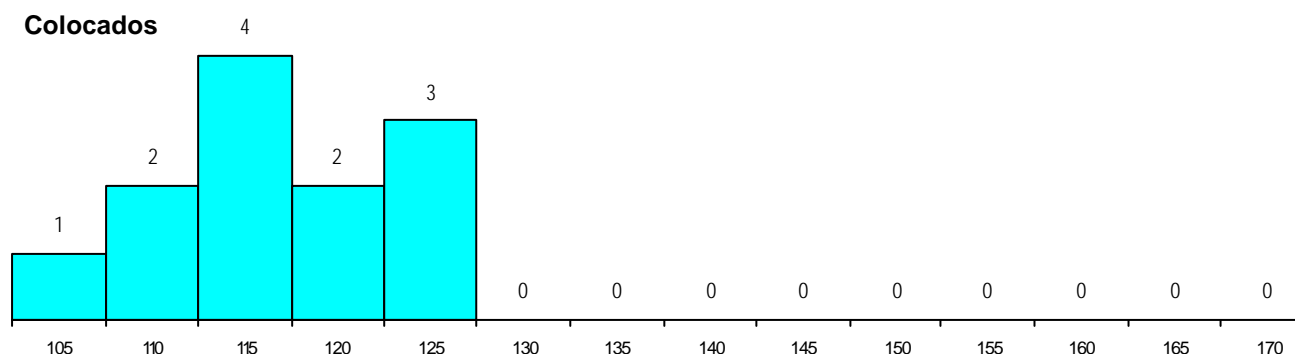
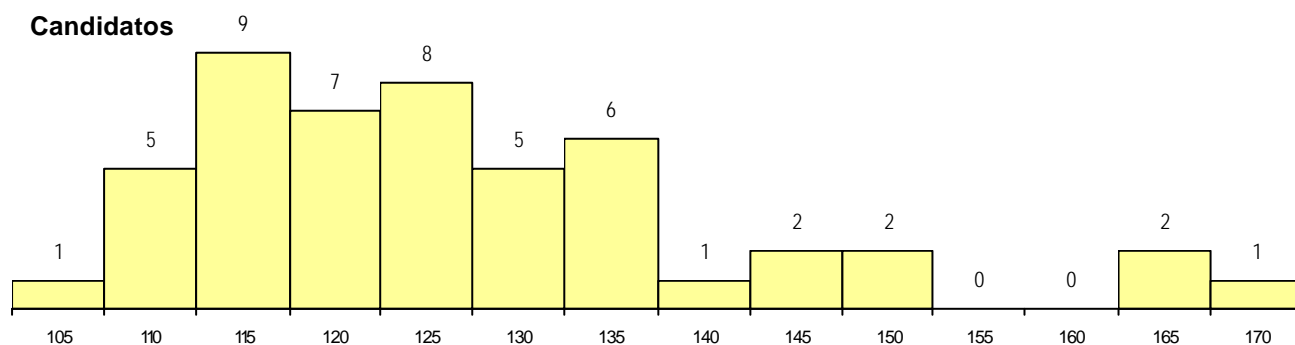
**CURSO DO 12º ANO (15 mais frequentes)**

Curso 12º ano	Cands. %	Cols. %
R810 Agrupamento 1 / geral	41 84	10 83
R813 Agrupamento 1 / informática	3 6	2 17
R820 Agrupamento 2 / geral	2 4	0 0
Q940 Escolas estrangeiras em Portugal	2 4	0 0
R811 Agrupamento 1 / construção civil	1 2	0 0

**MÉDIAS dos Colocados**

Nota de candidatura 116.6  
 Prova de ingresso 104.0  
 Média do 12º ano 125.1  
 Média do 10º/11º ano 125.1

**DISTRIBUIÇÕES DE NOTAS DE CANDIDATURA**



**Estabelecimento:** 0903 Faculdade de Ciências e Tecnologia  
**Curso Superior:** 9359 Engenharia Biomédica  
*Mestrado Integrado*

**OPÇÃO CANDIDATURA**

Opção	Cands. %	Cols. %
1ª	12 28	5 45
2ª	13 30	2 18
3ª	8 19	3 27
4ª	2 5	0 0
5ª	6 14	1 9
6ª	2 5	0 0
<b>Total</b>	<b>43</b>	<b>11</b>

**ETAPA COLOCAÇÃO (contingente)**

Etapa Colocação	Cands. %	Cols. %	Nota
17 Geral	43 100	11 100	157.6
<b>Total</b>	<b>43</b>	<b>11</b>	

**DISTRITO/CAE DE CANDIDATURA**

Distrito Origem	Cands. %	Cols. %
Lisboa	17 40	4 36
Setúbal	5 12	0 0
Oeste	2 5	1 9
Braga	2 5	0 0
Santarém	2 5	1 9
Porto	2 5	1 9
Castelo Branco	2 5	0 0
Faro	2 5	1 9
Bragança	1 2	1 9
Coimbra	1 2	0 0
Évora	1 2	0 0
Aveiro	1 2	1 9
Leiria	1 2	0 0
Tâmega	1 2	1 9
Portalegre	1 2	0 0
Viana do Castelo	1 2	0 0
Guarda	1 2	0 0
<b>Total</b>	<b>43</b>	<b>11</b>

**SEXO DOS CANDIDATOS**

Sexo	Cands. %	Cols. %
Masc.	23 53	6 55
Femin.	20 47	5 45
<b>Total</b>	<b>43</b>	<b>11</b>

**CURSO DO 12º ANO**

(15 mais frequentes)

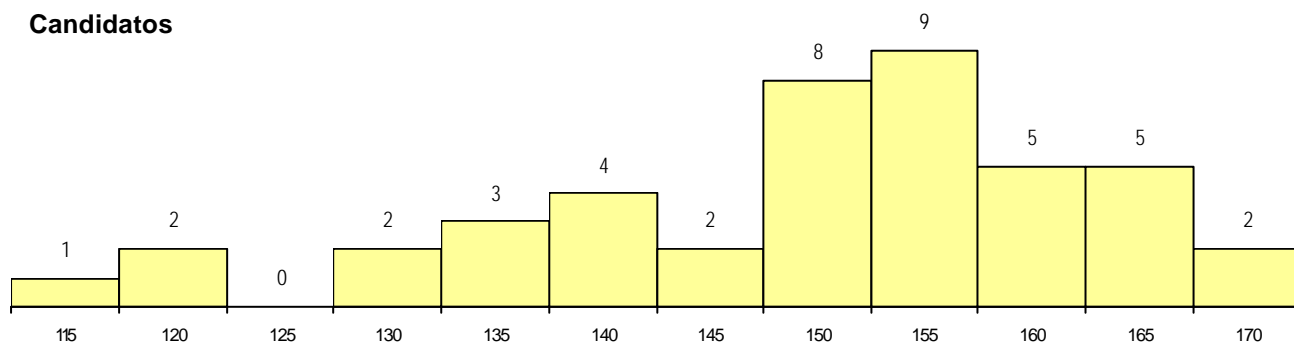
Curso 12º ano	Cands. %	Cols. %
R810 Agrupamento 1 / geral	42 98	11 100
Q950 Equivalências	1 2	0 0

**MÉDIAS dos Colocados**

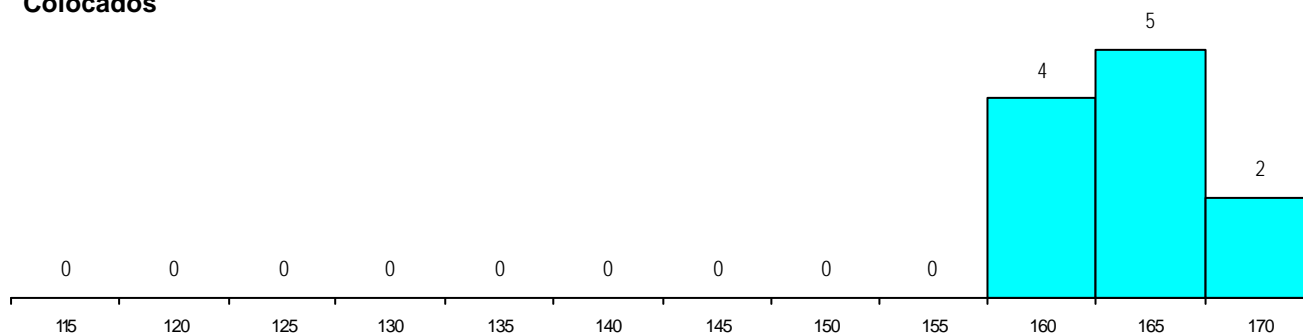
Nota de candidatura	162.7
Prova de ingresso	151.6
Média do 12º ano	170.1
Média do 10º/11º ano	170.1

**DISTRIBUIÇÕES DE NOTAS DE CANDIDATURA**

**Candidatos**



**Colocados**



**Estabelecimento:** 0903 Faculdade de Ciências e Tecnologia  
**Curso Superior:** 9367 Engenharia Electrotécnica e de Computadores  
*Mestrado Integrado*

**OPÇÃO CANDIDATURA**

Opção	Cands. %	Cols. %
1ª	46 21	40 78
2ª	43 20	6 12
3ª	24 11	0 0
4ª	39 18	4 8
5ª	38 18	1 2
6ª	24 11	0 0
<b>Total</b>	<b>214</b>	<b>51</b>

**ETAPA COLOCAÇÃO (contingente)**

Etapa Colocação	Cands. %	Cols. %	Nota
17 Geral	214 100	51 100	112.4
<b>Total</b>	<b>214</b>	<b>51</b>	

**DISTRITO/CAE DE CANDIDATURA**

Distrito Origem	Cands. %	Cols. %
Lisboa	90 42	17 33
Setúbal	64 30	21 41
Santarém	14 7	6 12
Leiria	6 3	1 2
Porto	5 2	0 0
Guarda	4 2	0 0
Viseu	4 2	1 2
Castelo Branco	4 2	0 0
Évora	3 1	0 0
Oeste	3 1	1 2
R. A. Açores	3 1	1 2
Tâmega	2 1	0 0
Coimbra	2 1	1 2
Beja	2 1	0 0
R. A. Madeira	1 0	0 0
Entre Douro e Vou	1 0	1 2
Portalegre	1 0	0 0
Faro	1 0	1 2
Douro-Sul	1 0	0 0
Vila Real	1 0	0 0
Bragança	1 0	0 0
Aveiro	1 0	0 0
<b>Total</b>	<b>214</b>	<b>51</b>

**SEXO DOS CANDIDATOS**

Sexo	Cands. %	Cols. %
Masc.	193 90	48 94
Femin.	21 10	3 6
<b>Total</b>	<b>214</b>	<b>51</b>

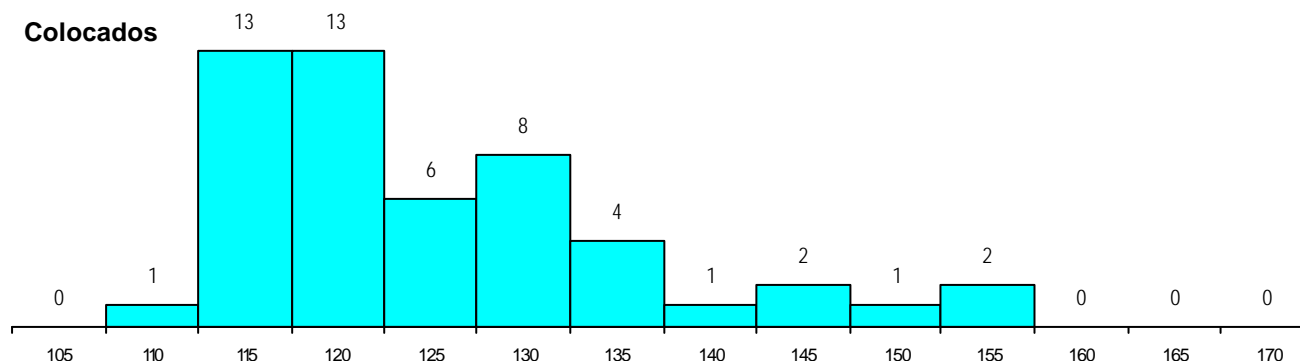
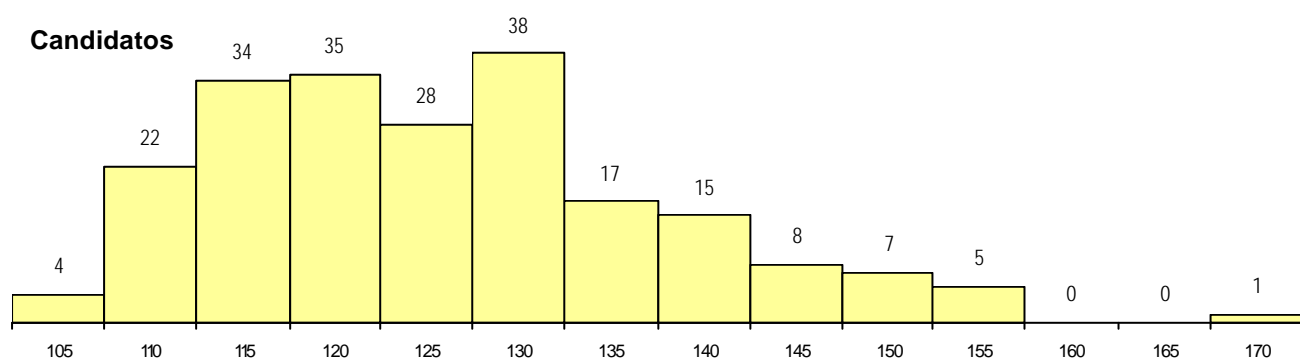
**CURSO DO 12º ANO (15 mais frequentes)**

Curso 12º ano	Cands. %	Cols. %
R810 Agrupamento 1 / geral	146 68	39 76
R812 Agrupamento 1 / electrotecnia/elei	24 11	2 4
R813 Agrupamento 1 / informática	20 9	3 6
R820 Agrupamento 2 / geral	5 2	1 2
P545 Técnico de electrónica/telecomun	3 1	2 4
U220 Ens. secundário recorrente (todos	3 1	1 2
Q940 Escolas estrangeiras em Portugal	2 1	0 0
P740 Técnico de electrónica	1 0	1 2
U230 Ens. sec. recorrente privado e co	1 0	1 2
T114 Técnico de electrónica	1 0	1 2
R830 Agrupamento 3 / geral	1 0	0 0
E002 2.º curso	1 0	0 0
P737 Técnico de electricidade de manu	1 0	0 0
P452 Técnico de telecomunicações	1 0	0 0
P450 Técnico de electrónica industrial e	1 0	0 0

**MÉDIAS dos Colocados**

Nota de candidatura	125.0
Prova de ingresso	111.5
Média do 12º ano	134.0
Média do 10º/11º ano	134.0

**DISTRIBUIÇÕES DE NOTAS DE CANDIDATURA**



**Estabelecimento:** 0903 Faculdade de Ciências e Tecnologia  
**Curso Superior:** 9368 Engenharia Física  
*Mestrado Integrado*

**OPÇÃO CANDIDATURA**

Opção	Cands. %	Cols. %
2ª	1 8	1 100
3ª	4 33	0 0
4ª	2 17	0 0
5ª	4 33	0 0
6ª	1 8	0 0
<b>Total</b>	<b>12</b>	<b>1</b>

**ETAPA COLOCAÇÃO (contingente)**

Etapa Colocação	Cands. %	Cols. %	Nota
17 Geral	12 100	1 100	153.4
<b>Total</b>	<b>12</b>	<b>1</b>	

**DISTRITO/CAE DE CANDIDATURA**

Distrito Origem	Cands. %	Cols. %
Setúbal	4 33	0 0
Lisboa	4 33	1 100
Beja	2 17	0 0
Oeste	1 8	0 0
Faro	1 8	0 0
<b>Total</b>	<b>12</b>	<b>1</b>

**SEXO DOS CANDIDATOS**

Sexo	Cands. %	Cols. %
Masc.	8 67	1 100
Femin.	4 33	0 0
<b>Total</b>	<b>12</b>	<b>1</b>

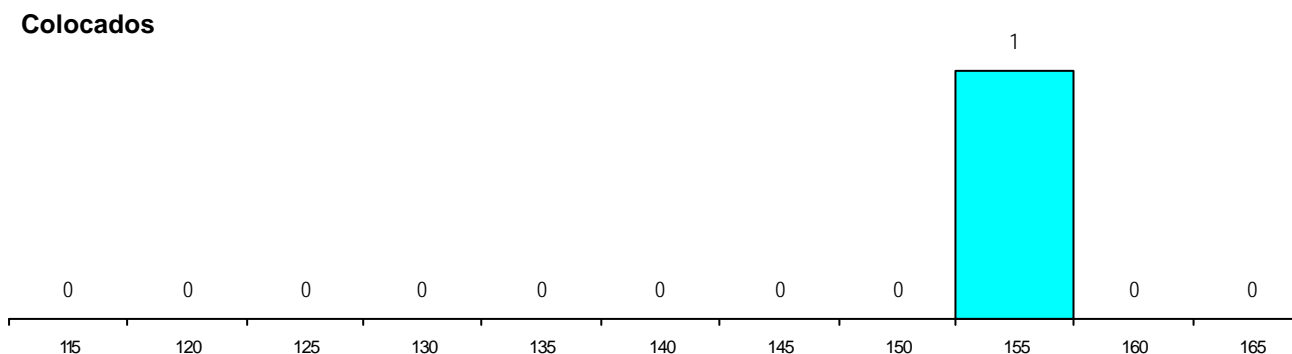
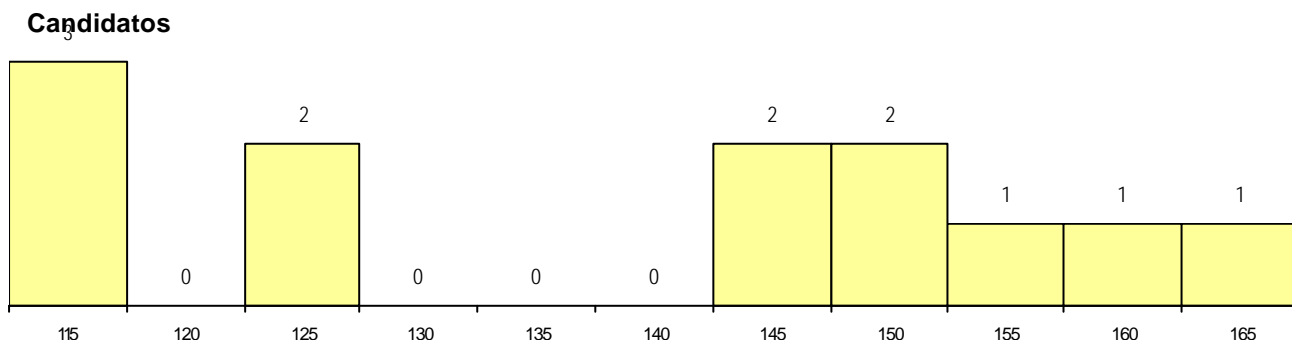
**CURSO DO 12º ANO (15 mais frequentes)**

Curso 12º ano	Cands. %	Cols. %
R810 Agrupamento 1 / geral	8 67	1 100
U220 Ens. secundário recorrente (todos	1 8	0 0
R815 Agrupamento 1 / química	1 8	0 0
R813 Agrupamento 1 / informática	1 8	0 0
R812 Agrupamento 1 / electrotecnia/elee	1 8	0 0

**MÉDIAS dos Colocados**

Nota de candidatura 153.4  
 Prova de ingresso 146.5  
 Média do 12º ano 158.0  
 Média do 10º/11º ano 158.0

**DISTRIBUIÇÕES DE NOTAS DE CANDIDATURA**



**Estabelecimento:** 0903 Faculdade de Ciências e Tecnologia  
**Curso Superior:** 9370 Engenharia Química e Bioquímica  
*Mestrado Integrado*

**OPÇÃO CANDIDATURA**

Opção	Cands. %	Cols. %
1ª	15 18	15 65
2ª	17 20	4 17
3ª	12 14	2 9
4ª	16 19	2 9
5ª	14 16	0 0
6ª	11 13	0 0
<b>Total</b>	<b>85</b>	<b>23</b>

**ETAPA COLOCAÇÃO (contingente)**

Etapa Colocação	Cands. %	Cols. %	Nota
17 Geral	85 100	23 100	111.0
<b>Total</b>	<b>85</b>	<b>23</b>	

**DISTRITO/CAE DE CANDIDATURA**

Distrito Origem	Cands. %	Cols. %
Lisboa	37 44	9 39
Setúbal	13 15	5 22
Santarém	11 13	3 13
Oeste	6 7	1 4
Leiria	4 5	2 9
Viseu	3 4	2 9
Faro	3 4	0 0
Braga	2 2	0 0
Douro-Sul	1 1	0 0
Portalegre	1 1	0 0
Guarda	1 1	0 0
Castelo Branco	1 1	0 0
Beja	1 1	1 4
Aveiro	1 1	0 0
<b>Total</b>	<b>85</b>	<b>23</b>

**SEXO DOS CANDIDATOS**

Sexo	Cands. %	Cols. %
Masc.	26 31	6 26
Femin.	59 69	17 74
<b>Total</b>	<b>85</b>	<b>23</b>

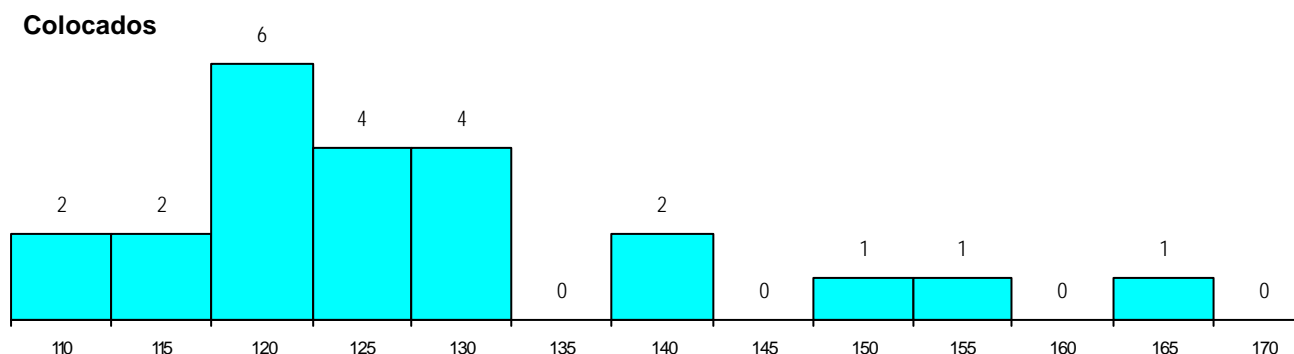
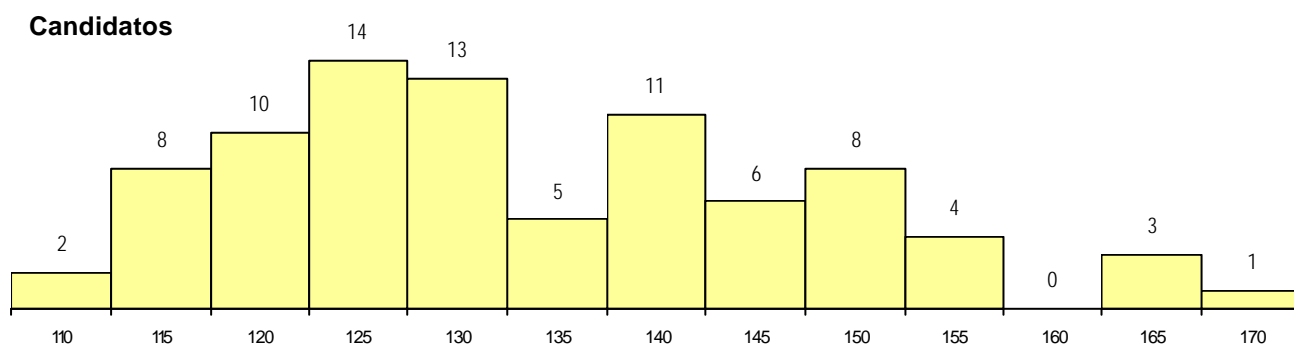
**CURSO DO 12º ANO (15 mais frequentes)**

Curso 12º ano	Cands. %	Cols. %
R810 Agrupamento 1 / geral	82 96	22 96
R815 Agrupamento 1 / química	2 2	1 4
U220 Ens. secundário recorrente (todos	1 1	0 0

**MÉDIAS dos Colocados**

Nota de candidatura 127.5  
 Prova de ingresso 115.0  
 Média do 12º ano 135.9  
 Média do 10º/11º ano 135.9

**DISTRIBUIÇÕES DE NOTAS DE CANDIDATURA**



**Estabelecimento:** 0903 Faculdade de Ciências e Tecnologia  
**Curso Superior:** 9454 Conservação  
 Licenciatura

**OPÇÃO CANDIDATURA**

Opção	Cands. %	Cols. %
1ª	6 75	6 75
4ª	1 13	1 13
6ª	1 13	1 13
<b>Total</b>	<b>8</b>	<b>8</b>

**ETAPA COLOCAÇÃO (contingente)**

Etapa Colocação	Cands. %	Cols. %	Nota
17 Geral	8 100	8 100	129.4
<b>Total</b>	<b>8</b>	<b>8</b>	

**DISTRITO/CAE DE CANDIDATURA**

Distrito Origem	Cands. %	Cols. %
Lisboa	6 75	6 75
Setúbal	2 25	2 25
<b>Total</b>	<b>8</b>	<b>8</b>

**SEXO DOS CANDIDATOS**

Sexo	Cands. %	Cols. %
Masc.	1 13	1 13
Femin.	7 88	7 88
<b>Total</b>	<b>8</b>	<b>8</b>

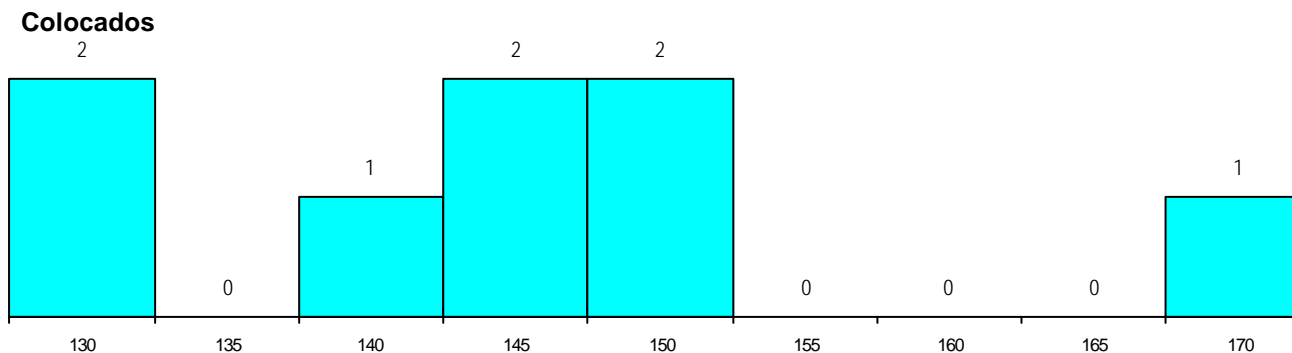
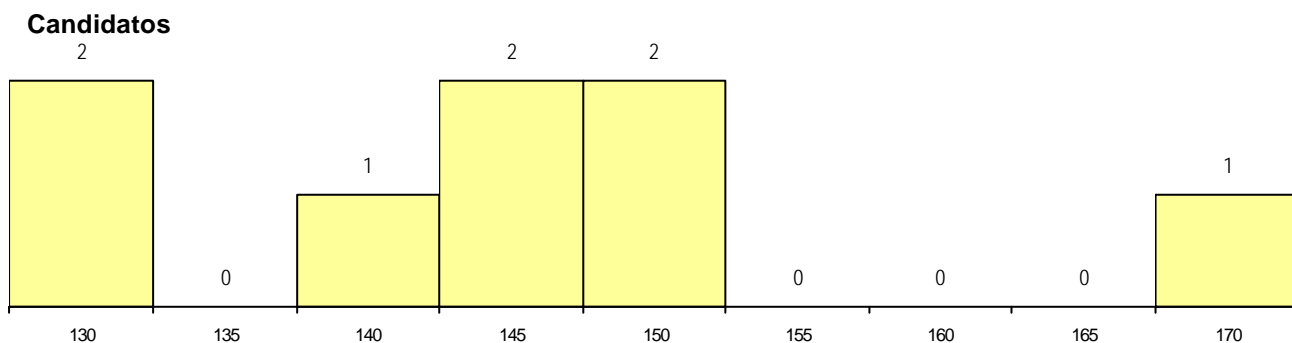
**CURSO DO 12º ANO (15 mais frequentes)**

Curso 12º ano	Cands. %	Cols. %
R820 Agrupamento 2 / geral	7 88	7 88
R810 Agrupamento 1 / geral	1 13	1 13

**MÉDIAS dos Colocados**

Nota de candidatura 145.5  
 Prova de ingresso 142.6  
 Média do 12º ano 147.4  
 Média do 10º/11º ano 147.4

**DISTRIBUIÇÕES DE NOTAS DE CANDIDATURA**



**Estabelecimento:** 0903 Faculdade de Ciências e Tecnologia  
**Curso Superior:** 9508 Engenharia do Ambiente  
*Mestrado Integrado*

**OPÇÃO CANDIDATURA**

Opção	Cands. %	Cols. %
1ª	14 12	14 58
2ª	19 17	2 8
3ª	22 19	3 13
4ª	22 19	3 13
5ª	24 21	1 4
6ª	13 11	1 4
<b>Total</b>	<b>114</b>	<b>24</b>

**ETAPA COLOCAÇÃO (contingente)**

Etapa Colocação	Cands. %	Cols. %	Nota
17 Geral	114 100	24 100	113.2
<b>Total</b>	<b>114</b>	<b>24</b>	

**DISTRITO/CAE DE CANDIDATURA**

Distrito Origem	Cands. %	Cols. %
Lisboa	45 39	11 46
Setúbal	28 25	8 33
Santarém	12 11	3 13
Oeste	11 10	1 4
Beja	4 4	0 0
Portalegre	3 3	0 0
Guarda	3 3	0 0
Faro	3 3	0 0
Leiria	2 2	0 0
Braga	2 2	1 4
Coimbra	1 1	0 0
<b>Total</b>	<b>114</b>	<b>24</b>

**SEXO DOS CANDIDATOS**

Sexo	Cands. %	Cols. %
Masc.	59 52	11 46
Femin.	55 48	13 54
<b>Total</b>	<b>114</b>	<b>24</b>

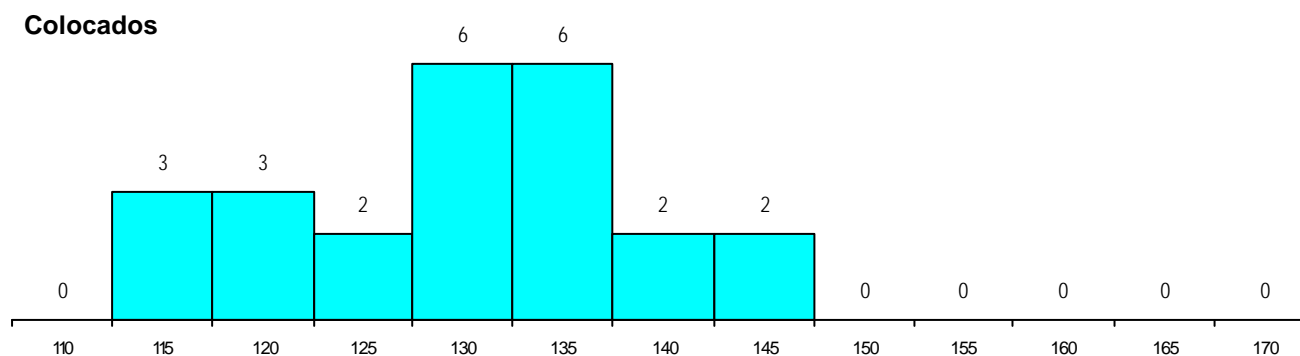
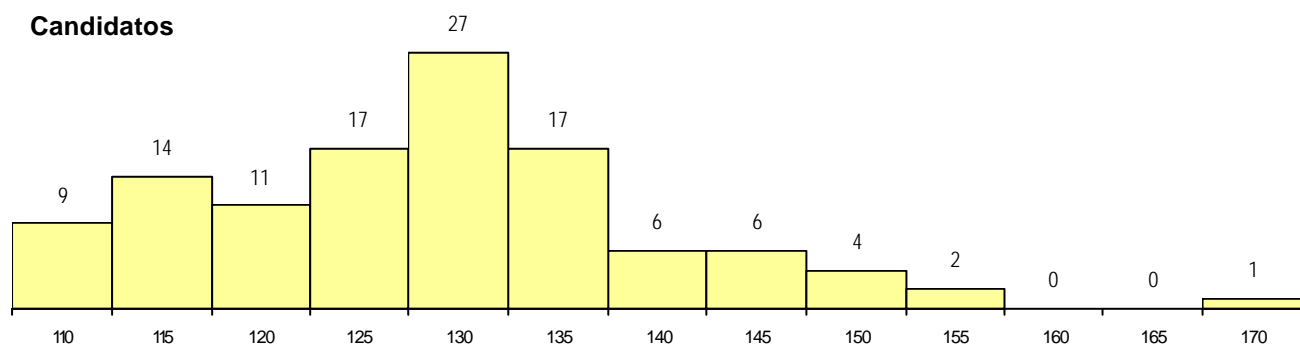
**CURSO DO 12º ANO (15 mais frequentes)**

Curso 12º ano	Cands. %	Cols. %
R810 Agrupamento 1 / geral	110 96	23 96
R830 Agrupamento 3 / geral	1 1	1 4
U220 Ens. secundário recorrente (todos	1 1	0 0
R815 Agrupamento 1 / química	1 1	0 0
R813 Agrupamento 1 / informática	1 1	0 0

**MÉDIAS dos Colocados**

Nota de candidatura 129.5  
 Prova de ingresso 115.8  
 Média do 12º ano 138.7  
 Média do 10º/11º ano 138.7

**DISTRIBUIÇÕES DE NOTAS DE CANDIDATURA**





**Estabelecimento:** 0904 Faculdade de Economia  
**Curso Superior:** 9081 Economia  
*Licenciatura*

**OPÇÃO CANDIDATURA**

Opção	Cands. %	Cols. %
1ª	56 34	11 61
2ª	64 39	7 39
3ª	16 10	0 0
4ª	15 9	0 0
5ª	7 4	0 0
6ª	6 4	0 0
<b>Total</b>	<b>164</b>	<b>18</b>

**ETAPA COLOCAÇÃO (contingente)**

Etapa Colocação	Cands. %	Cols. %	Nota
17 Geral	164 100	18 100	147.0
<b>Total</b>	<b>164</b>	<b>18</b>	

**DISTRITO/CAE DE CANDIDATURA**

Distrito Origem	Cands. %	Cols. %
Lisboa	99 60	14 78
Porto	9 5	0 0
Santarém	9 5	0 0
Setúbal	9 5	1 6
Oeste	8 5	1 6
Faro	6 4	0 0
Coimbra	6 4	0 0
Viseu	3 2	0 0
Leiria	3 2	0 0
R. A. Açores	2 1	0 0
Braga	2 1	0 0
Portalegre	2 1	1 6
Douro-Sul	1 1	0 0
Entre Douro e Vou	1 1	0 0
R. A. Madeira	1 1	0 0
Beja	1 1	1 6
Guarda	1 1	0 0
Bragança	1 1	0 0
<b>Total</b>	<b>164</b>	<b>18</b>

**SEXO DOS CANDIDATOS**

Sexo	Cands. %	Cols. %
Masc.	99 60	11 61
Femin.	65 40	7 39
<b>Total</b>	<b>164</b>	<b>18</b>

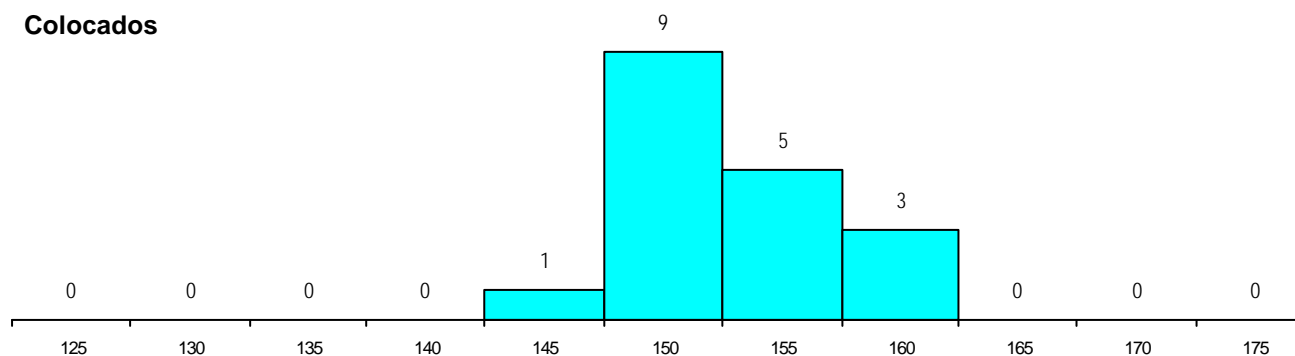
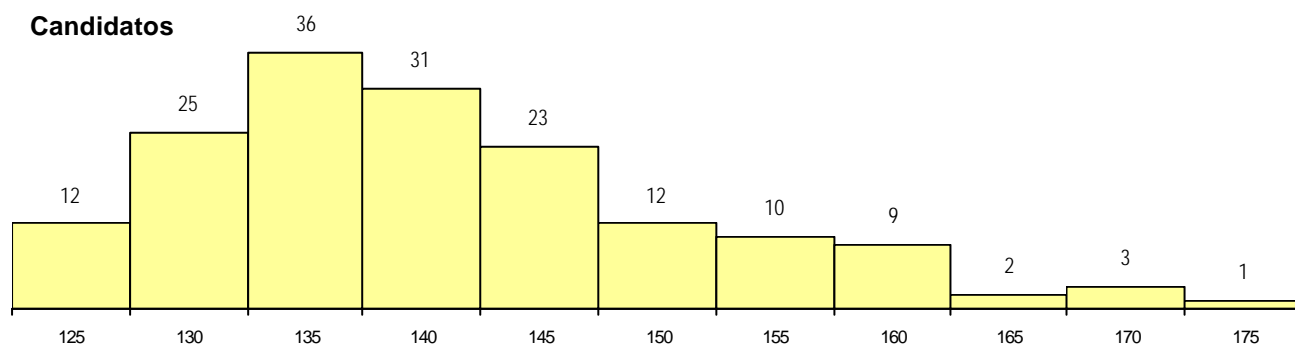
**CURSO DO 12º ANO (15 mais frequentes)**

Curso 12º ano	Cands. %	Cols. %
R830 Agrupamento 3 / geral	125 76	17 94
R810 Agrupamento 1 / geral	29 18	0 0
U220 Ens. secundário recorrente (todos	4 2	1 6
R820 Agrupamento 2 / geral	3 2	0 0
Q940 Escolas estrangeiras em Portugal	2 1	0 0
R166 Informática de gestao	1 1	0 0

**MÉDIAS dos Colocados**

Nota de candidatura	152.4
Prova de ingresso	145.9
Média do 12º ano	159.0
Média do 10º/11º ano	159.0

**DISTRIBUIÇÕES DE NOTAS DE CANDIDATURA**



**Estabelecimento:** 0904 Faculdade de Economia  
**Curso Superior:** 9147 Gestão  
 Licenciatura

**OPÇÃO CANDIDATURA**

Opção	Cands. %	Cols. %
1ª	74 39	16 89
2ª	52 27	1 6
3ª	31 16	1 6
4ª	15 8	0 0
5ª	11 6	0 0
6ª	7 4	0 0
<b>Total</b>	<b>190</b>	<b>18</b>

**ETAPA COLOCAÇÃO (contingente)**

Etapa Colocação	Cands. %	Cols. %	Nota
17 Geral	190 100	18 100	151.0
<b>Total</b>	<b>190</b>	<b>18</b>	

**DISTRITO/CAE DE CANDIDATURA**

Distrito Origem	Cands. %	Cols. %
Lisboa	122 64	11 61
Setúbal	15 8	0 0
Santarém	10 5	2 11
Oeste	8 4	0 0
Coimbra	6 3	0 0
R. A. Madeira	5 3	1 6
Faro	5 3	0 0
Porto	4 2	0 0
Leiria	2 1	2 11
Guarda	2 1	0 0
R. A. Açores	2 1	1 6
Portalegre	2 1	0 0
Tâmega	1 1	0 0
Viseu	1 1	0 0
Braga	1 1	0 0
Évora	1 1	0 0
Douro-Sul	1 1	1 6
Castelo Branco	1 1	0 0
Bragança	1 1	0 0
<b>Total</b>	<b>190</b>	<b>18</b>

**SEXO DOS CANDIDATOS**

Sexo	Cands. %	Cols. %
Masc.	116 61	11 61
Femin.	74 39	7 39
<b>Total</b>	<b>190</b>	<b>18</b>

**CURSO DO 12º ANO**

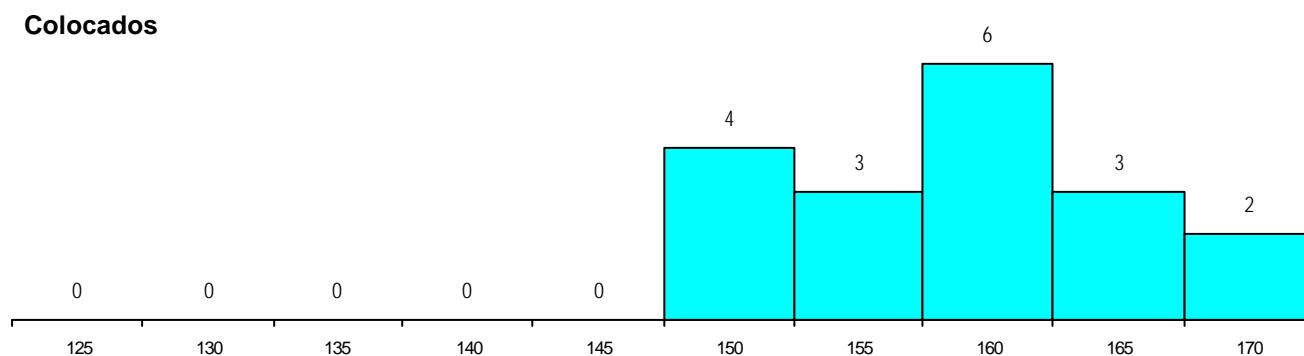
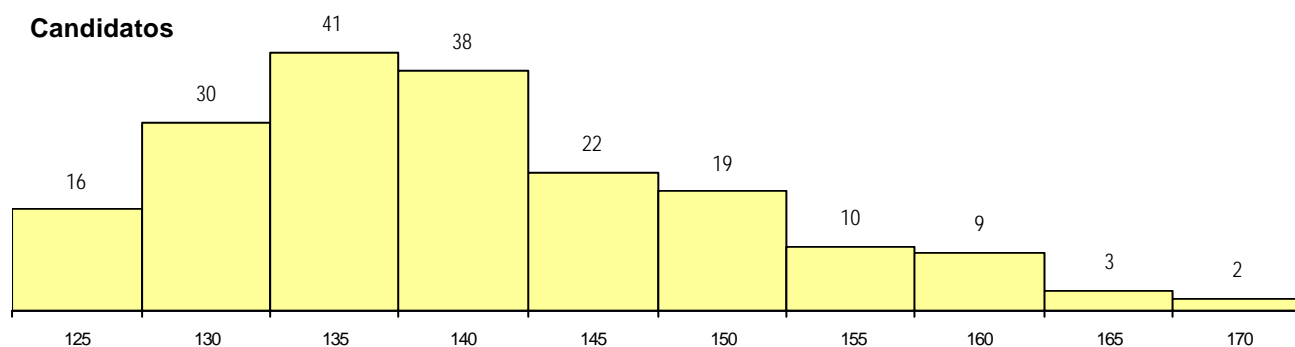
(15 mais frequentes)

Curso 12º ano	Cands. %	Cols. %
R830 Agrupamento 3 / geral	132 69	10 56
R810 Agrupamento 1 / geral	41 22	8 44
R820 Agrupamento 2 / geral	5 3	0 0
U220 Ens. secundário recorrente (todos	4 2	0 0
R813 Agrupamento 1 / informática	2 1	0 0
Q940 Escolas estrangeiras em Portugal	2 1	0 0
U230 Ens. sec. recorrente privado e co	1 1	0 0
R814 Agrupamento 1 / mecânica	1 1	0 0
R198 Administração/contabilidade (novi	1 1	0 0
P472 Técnico de informática/gestao	1 1	0 0

**MÉDIAS dos Colocados**

Nota de candidatura	158.9
Prova de ingresso	153.2
Média do 12º ano	164.7
Média do 10º/11º ano	164.7

**DISTRIBUIÇÕES DE NOTAS DE CANDIDATURA**



**Estabelecimento:** 0906 Instituto Superior de Estatística e Gestão de Informação  
**Curso Superior:** 9155 Gestão de informação  
*Licenciatura*

**OPÇÃO CANDIDATURA**

Opção	Cands. %	Cols. %
1ª	16 15	5 50
2ª	19 18	1 10
3ª	21 19	1 10
4ª	28 26	3 30
5ª	17 16	0 0
6ª	7 6	0 0
<b>Total</b>	<b>108</b>	<b>10</b>

**ETAPA COLOCAÇÃO (contingente)**

Etapa Colocação	Cands. %	Cols. %	Nota
17 Geral	108 100	10 100	137.7
<b>Total</b>	<b>108</b>	<b>10</b>	

**DISTRITO/CAE DE CANDIDATURA**

Distrito Origem	Cands. %	Cols. %
Lisboa	75 69	6 60
Setúbal	17 16	2 20
Oeste	6 6	2 20
Santarém	3 3	0 0
Bragança	2 2	0 0
R. A. Madeira	1 1	0 0
Porto	1 1	0 0
Portalegre	1 1	0 0
Leiria	1 1	0 0
Faro	1 1	0 0
<b>Total</b>	<b>108</b>	<b>10</b>

**SEXO DOS CANDIDATOS**

Sexo	Cands. %	Cols. %
Masc.	49 45	3 30
Femin.	59 55	7 70
<b>Total</b>	<b>108</b>	<b>10</b>

**CURSO DO 12º ANO (15 mais frequentes)**

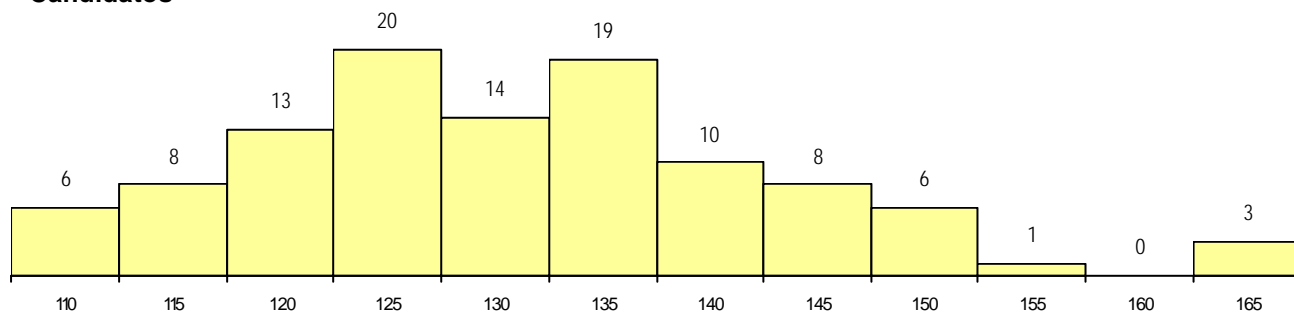
Curso 12º ano	Cands. %	Cols. %
R830 Agrupamento 3 / geral	49 45	7 70
R831 Agrupamento 3 / administração	17 16	2 20
U220 Ens. secundário recorrente (todos	15 14	0 0
R810 Agrupamento 1 / geral	11 10	1 10
R832 Agrupamento 3 / serviços comeri	2 2	0 0
E002 2.º curso	2 2	0 0
Q950 Equivalências	2 2	0 0
R813 Agrupamento 1 / informática	2 2	0 0
R840 Agrupamento 4 / geral	1 1	0 0
R841 Agrupamento 4 / comunicação	1 1	0 0
U230 Ens. sec. recorrente privado e co	1 1	0 0
T112 Técnico de contabilidade e gestac	1 1	0 0
R198 Administração/contabilidade (nov	1 1	0 0
P655 Técnico de banca seguros	1 1	0 0
P472 Técnico de informática/gestao	1 1	0 0

**MÉDIAS dos Colocados**

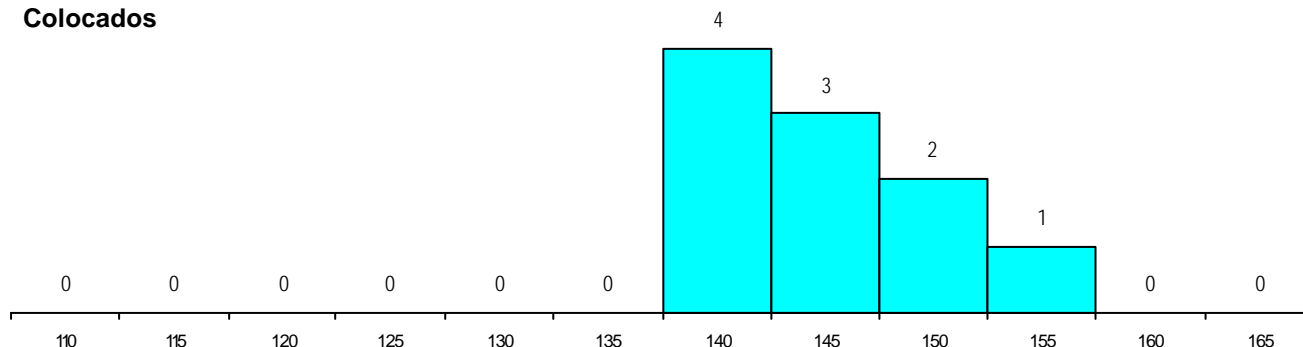
Nota de candidatura	144.6
Prova de ingresso	141.4
Média do 12º ano	146.2
Média do 10º/11º ano	146.2

**DISTRIBUIÇÕES DE NOTAS DE CANDIDATURA**

**Candidatos**



**Colocados**



**Estabelecimento:** 0911 Faculdade de Direito  
**Curso Superior:** 0153 Direito  
*Licenciatura*

**OPÇÃO CANDIDATURA**

Opção	Cands. %	Cols. %
1ª	68 37	13 87
2ª	62 34	2 13
3ª	23 13	0 0
4ª	15 8	0 0
5ª	12 7	0 0
6ª	2 1	0 0
<b>Total</b>	<b>182</b>	<b>15</b>

**ETAPA COLOCAÇÃO (contingente)**

Etapa Colocação	Cands. %	Cols. %	Nota
17 Geral	182 100	15 100	146.5
<b>Total</b>	<b>182</b>	<b>15</b>	

**DISTRITO/CAE DE CANDIDATURA**

Distrito Origem	Cands. %	Cols. %
Lisboa	70 38	8 53
Setúbal	20 11	3 20
R. A. Madeira	9 5	0 0
Faro	7 4	1 7
Porto	7 4	1 7
Santarém	7 4	0 0
Oeste	7 4	1 7
Entre Douro e Vou	7 4	0 0
Braga	6 3	0 0
Coimbra	6 3	0 0
Tâmega	6 3	0 0
Guarda	5 3	0 0
Aveiro	4 2	0 0
Évora	4 2	1 7
Viseu	3 2	0 0
Portalegre	2 1	0 0
Viana do Castelo	2 1	0 0
Bragança	2 1	0 0
Vila Real	2 1	0 0
Leiria	2 1	0 0
Douro-Sul	1 1	0 0
R. A. Açores	1 1	0 0
Castelo Branco	1 1	0 0
Beja	1 1	0 0
<b>Total</b>	<b>182</b>	<b>15</b>

**SEXO DOS CANDIDATOS**

Sexo	Cands. %	Cols. %
Masc.	72 40	9 60
Femin.	110 60	6 40
<b>Total</b>	<b>182</b>	<b>15</b>

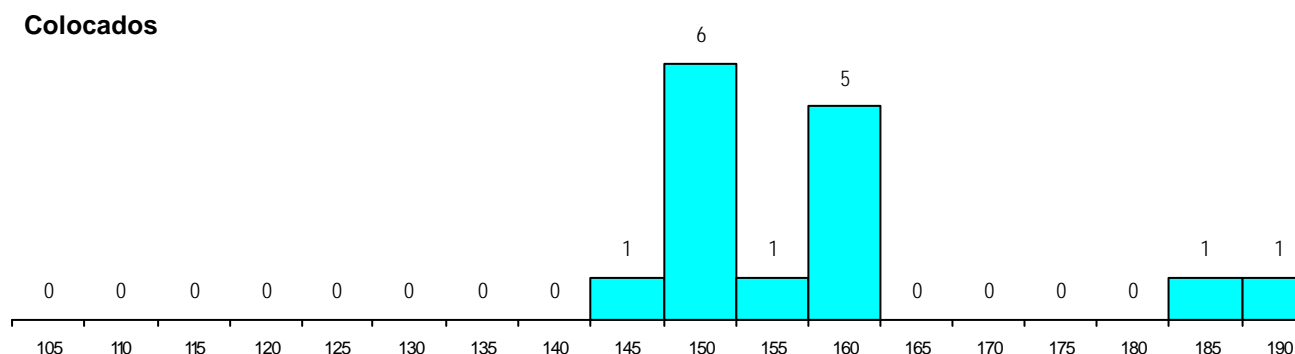
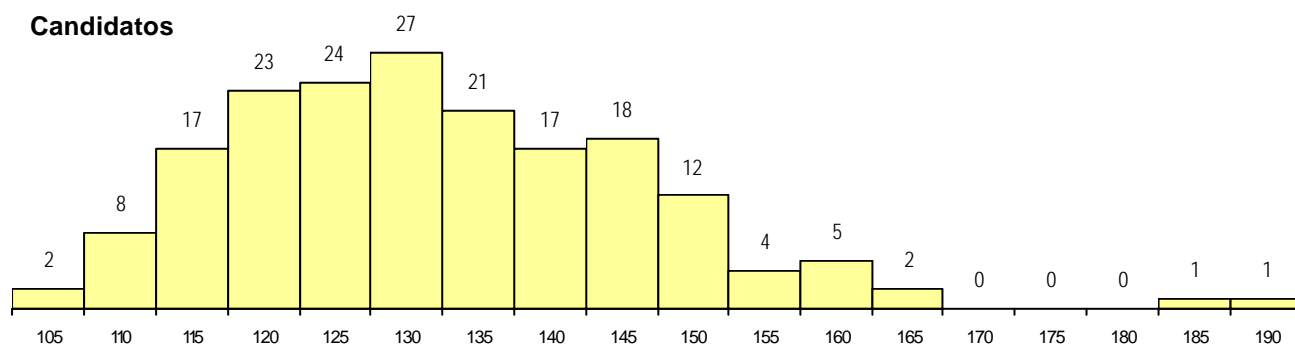
**CURSO DO 12º ANO (15 mais frequentes)**

Curso 12º ano	Cands. %	Cols. %
R840 Agrupamento 4 / geral	125 69	10 67
R830 Agrupamento 3 / geral	20 11	2 13
U220 Ens. secundário recorrente (todos	18 10	0 0
R810 Agrupamento 1 / geral	5 3	2 13
R842 Agrupamento 4 / animação social	3 2	0 0
R841 Agrupamento 4 / comunicação	2 1	0 0
R831 Agrupamento 3 / administração	2 1	0 0
E003 3.º curso	2 1	0 0
R820 Agrupamento 2 / geral	1 1	1 7
Q960 Equivalências (Desp. n.º 6649/20	1 1	0 0
Q940 Escolas estrangeiras em Portugal	1 1	0 0
P663 Técnico de serviços jurídicos	1 1	0 0
P391 Técnico de confecção/modelagem	1 1	0 0

**MÉDIAS dos Colocados**

Nota de candidatura	158.2
Prova de ingresso	154.2
Média do 12º ano	162.3
Média do 10º/11º ano	162.3

**DISTRIBUIÇÕES DE NOTAS DE CANDIDATURA**



**Estabelecimento:** 1000 Universidade do Minho  
**Curso Superior:** 0054 Biologia e Geologia (Ensino de)  
*Licenciatura*

**OPÇÃO CANDIDATURA**

Opção	Cands. %	Cols. %
1ª	12 22	5 42
2ª	7 13	1 8
3ª	10 18	2 17
4ª	12 22	3 25
5ª	9 16	1 8
6ª	5 9	0 0
<b>Total</b>	<b>55</b>	<b>12</b>

**ETAPA COLOCAÇÃO (contingente)**

Etapa Colocação	Cands. %	Cols. %	Nota
17 Geral	55 100	12 100	129.0
<b>Total</b>	<b>55</b>	<b>12</b>	

**DISTRITO/CAE DE CANDIDATURA**

Distrito Origem	Cands. %	Cols. %
Braga	41 75	11 92
Porto	6 11	0 0
Tâmega	4 7	0 0
Viana do Castelo	3 5	1 8
Leiria	1 2	0 0
<b>Total</b>	<b>55</b>	<b>12</b>

**SEXO DOS CANDIDATOS**

Sexo	Cands. %	Cols. %
Masc.	10 18	0 0
Femin.	45 82	12 100
<b>Total</b>	<b>55</b>	<b>12</b>

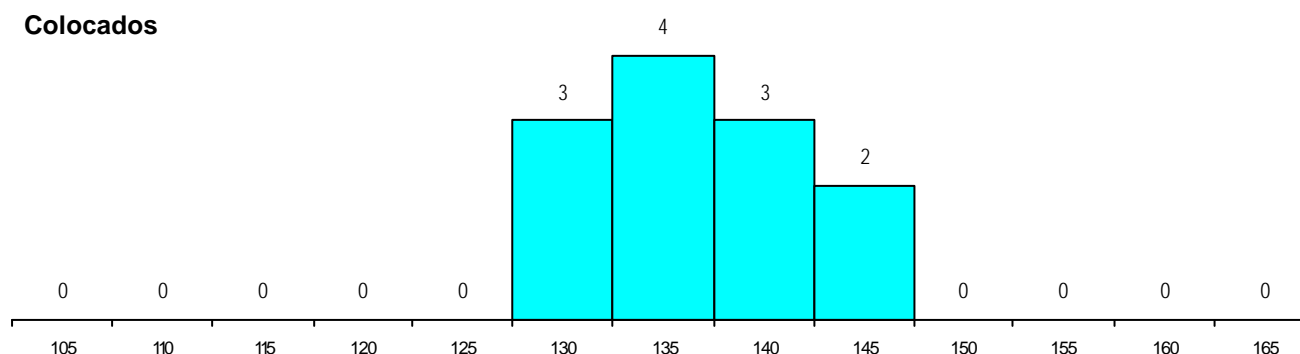
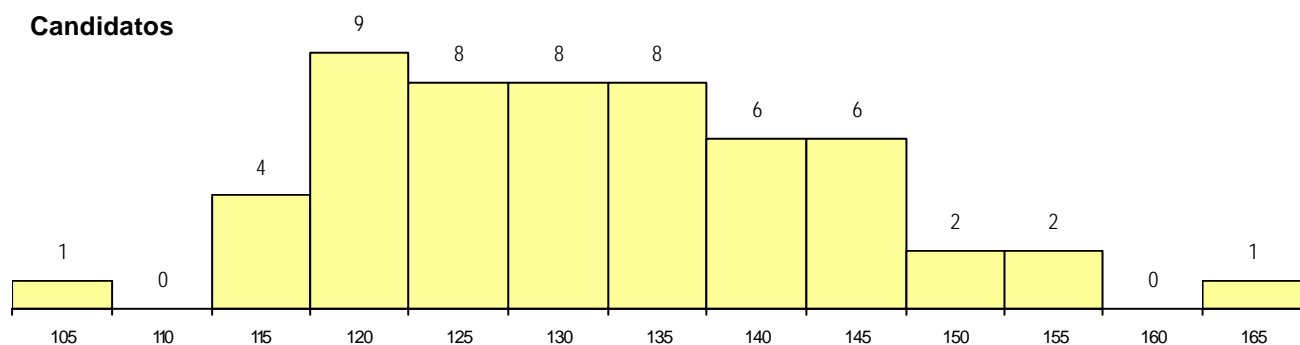
**CURSO DO 12º ANO (15 mais frequentes)**

Curso 12º ano	Cands. %	Cols. %
R810 Agrupamento 1 / geral	51 93	12 100
U220 Ens. secundário recorrente (todos	3 5	0 0
R167 Química	1 2	0 0

**MÉDIAS dos Colocados**

Nota de candidatura 136.5  
 Prova de ingresso 124.8  
 Média do 12º ano 144.3  
 Média do 10º/11º ano 144.3

**DISTRIBUIÇÕES DE NOTAS DE CANDIDATURA**



**Estabelecimento:** 1000 Universidade do Minho  
**Curso Superior:** 0112 Comunicação Social  
*Licenciatura*

**OPÇÃO CANDIDATURA**

Opção	Cands. %	Cols. %
1ª	12 44	4 80
3ª	2 7	1 20
4ª	4 15	0 0
5ª	6 22	0 0
6ª	3 11	0 0
<b>Total</b>	<b>27</b>	<b>5</b>

**ETAPA COLOCAÇÃO (contingente)**

Etapa Colocação	Cands. %	Cols. %	Nota
17 Geral	27 100	5 100	138.6
<b>Total</b>	<b>27</b>	<b>5</b>	

**DISTRITO/CAE DE CANDIDATURA**

Distrito Origem	Cands. %	Cols. %
Braga	20 74	3 60
Tâmega	3 11	2 40
Porto	2 7	0 0
Évora	1 4	0 0
Aveiro	1 4	0 0
<b>Total</b>	<b>27</b>	<b>5</b>

**SEXO DOS CANDIDATOS**

Sexo	Cands. %	Cols. %
Masc.	7 26	2 40
Femin.	20 74	3 60
<b>Total</b>	<b>27</b>	<b>5</b>

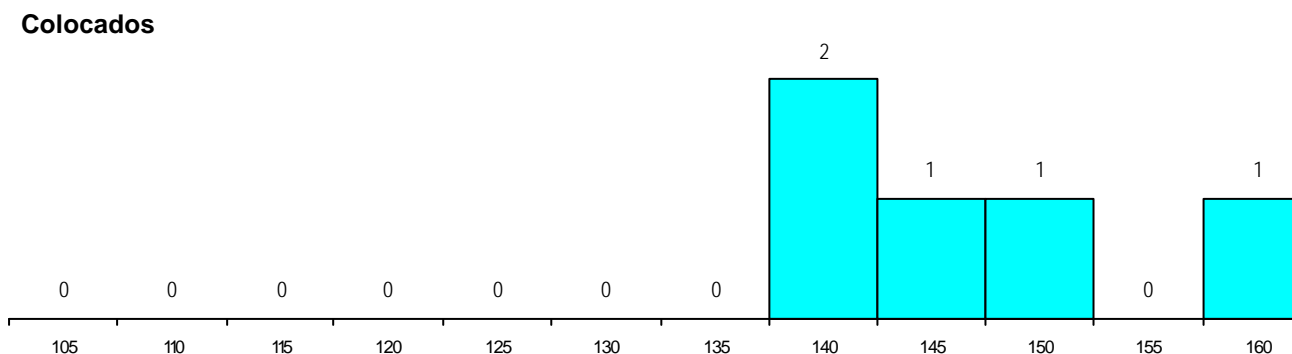
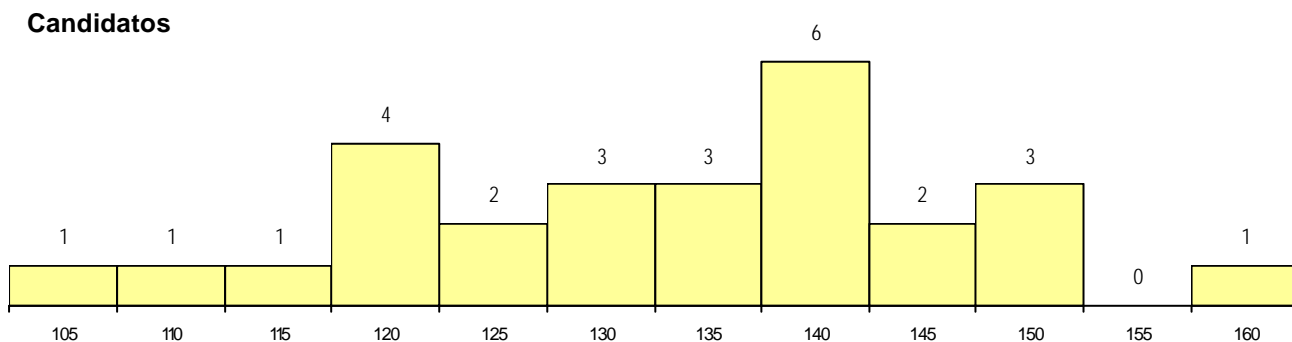
**CURSO DO 12º ANO (15 mais frequentes)**

Curso 12º ano	Cands. %	Cols. %
R840 Agrupamento 4 / geral	17 63	2 40
U220 Ens. secundário recorrente (todos)	3 11	1 20
R820 Agrupamento 2 / geral	2 7	2 40
R810 Agrupamento 1 / geral	2 7	0 0
R842 Agrupamento 4 / animação social	1 4	0 0
R831 Agrupamento 3 / administração	1 4	0 0
R830 Agrupamento 3 / geral	1 4	0 0

**MÉDIAS dos Colocados**

Nota de candidatura	147.0
Prova de ingresso	149.6
Média do 12º ano	145.2
Média do 10º/11º ano	145.2

**DISTRIBUIÇÕES DE NOTAS DE CANDIDATURA**



**Estabelecimento:** 1000 Universidade do Minho  
**Curso Superior:** 0133 Biologia Aplicada  
*Licenciatura*

**OPÇÃO CANDIDATURA**

Opção	Cands. %	Cols. %
1ª	13 32	8 62
2ª	3 7	0 0
3ª	4 10	0 0
4ª	7 17	2 15
5ª	10 24	3 23
6ª	4 10	0 0
<b>Total</b>	<b>41</b>	<b>13</b>

**ETAPA COLOCAÇÃO (contingente)**

Etapa Colocação	Cands. %	Cols. %	Nota
17 Geral	41 100	13 100	135.6
<b>Total</b>	<b>41</b>	<b>13</b>	

**DISTRITO/CAE DE CANDIDATURA**

Distrito Origem	Cands. %	Cols. %
Braga	23 56	8 62
Porto	7 17	0 0
Viana do Castelo	3 7	3 23
Tâmega	2 5	2 15
Oeste	1 2	0 0
Viseu	1 2	0 0
Vila Real	1 2	0 0
Coimbra	1 2	0 0
Bragança	1 2	0 0
Aveiro	1 2	0 0
<b>Total</b>	<b>41</b>	<b>13</b>

**SEXO DOS CANDIDATOS**

Sexo	Cands. %	Cols. %
Masc.	16 39	7 54
Femin.	25 61	6 46
<b>Total</b>	<b>41</b>	<b>13</b>

**CURSO DO 12º ANO (15 mais frequentes)**

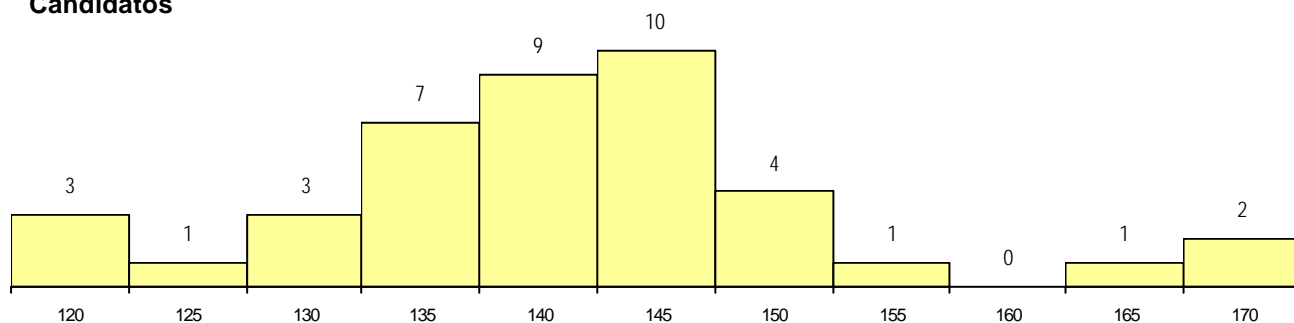
Curso 12º ano	Cands. %	Cols. %
R810 Agrupamento 1 / geral	39 95	12 92
U220 Ens. secundário recorrente (todos	2 5	1 8

**MÉDIAS dos Colocados**

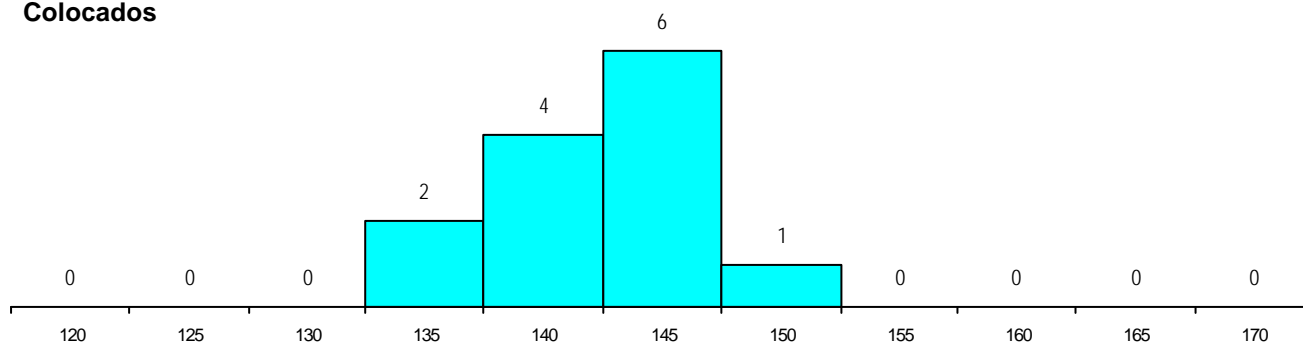
Nota de candidatura 142.3  
 Prova de ingresso 133.1  
 Média do 12º ano 148.4  
 Média do 10º/11º ano 148.4

**DISTRIBUIÇÕES DE NOTAS DE CANDIDATURA**

**Candidatos**



**Colocados**



**Estabelecimento:** 1000 Universidade do Minho  
**Curso Superior:** 0233 Engenharia Civil  
*Licenciatura*

**OPÇÃO CANDIDATURA**

Opção	Cands. %	Cols. %
1ª	15 20	14 47
2ª	17 23	11 37
3ª	11 15	3 10
4ª	15 20	2 7
5ª	12 16	0 0
6ª	4 5	0 0
<b>Total</b>	<b>74</b>	<b>30</b>

**ETAPA COLOCAÇÃO (contingente)**

Etapa Colocação	Cands. %	Cols. %	Nota
17 Geral	74 100	30 100	110.0
<b>Total</b>	<b>74</b>	<b>30</b>	

**DISTRITO/CAE DE CANDIDATURA**

Distrito Origem	Cands. %	Cols. %
Braga	34 46	23 77
Porto	9 12	2 7
Viana do Castelo	8 11	3 10
Vila Real	5 7	1 3
R. A. Açores	3 4	0 0
Tâmega	3 4	1 3
Lisboa	2 3	0 0
Coimbra	2 3	0 0
Entre Douro e Vou	1 1	0 0
Viseu	1 1	0 0
R. A. Madeira	1 1	0 0
Aveiro	1 1	0 0
Guarda	1 1	0 0
Bragança	1 1	0 0
Oeste	1 1	0 0
Santarém	1 1	0 0
<b>Total</b>	<b>74</b>	<b>30</b>

**SEXO DOS CANDIDATOS**

Sexo	Cands. %	Cols. %
Masc.	54 73	25 83
Femin.	20 27	5 17
<b>Total</b>	<b>74</b>	<b>30</b>

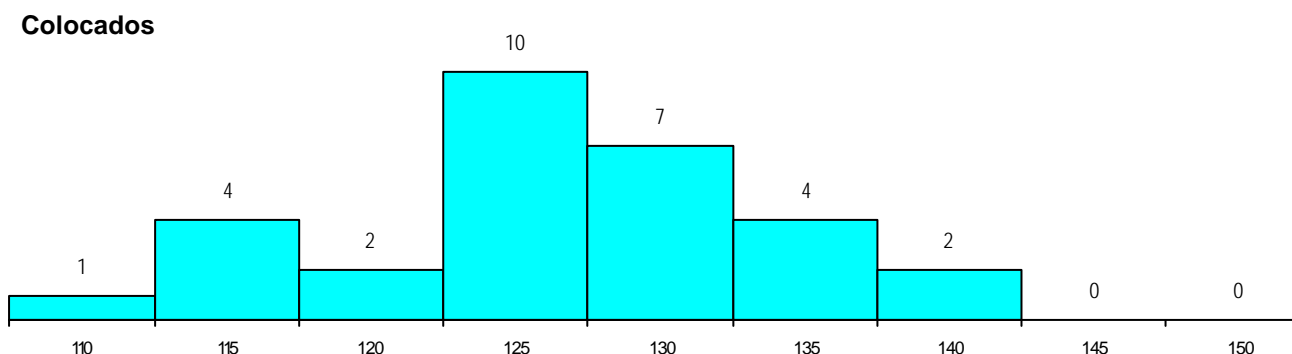
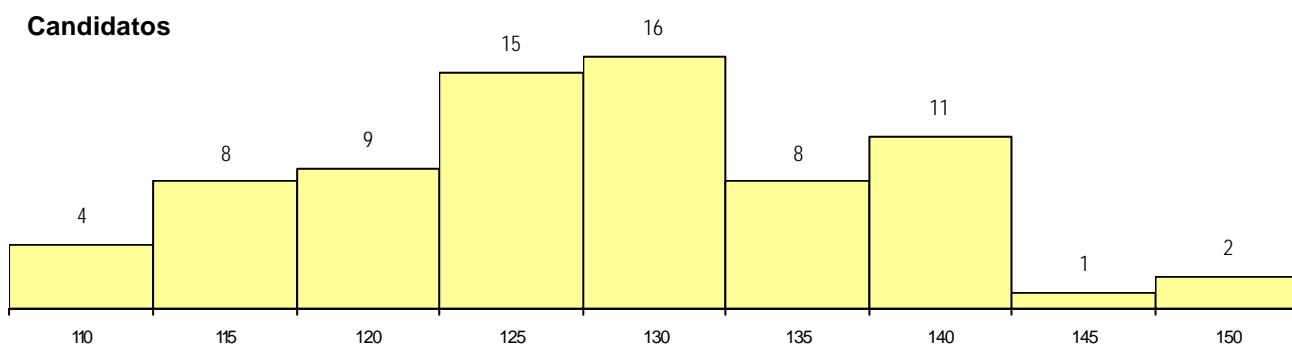
**CURSO DO 12º ANO (15 mais frequentes)**

Curso 12º ano	Cands. %	Cols. %
R810 Agrupamento 1 / geral	52 70	19 63
R813 Agrupamento 1 / informática	9 12	6 20
R820 Agrupamento 2 / geral	6 8	2 7
U220 Ens. secundário recorrente (todos	5 7	2 7
R814 Agrupamento 1 / mecânica	2 3	1 3

**MÉDIAS dos Colocados**

Nota de candidatura 126.0  
 Prova de ingresso 116.2  
 Média do 12º ano 132.6  
 Média do 10º/11º ano 132.6

**DISTRIBUIÇÕES DE NOTAS DE CANDIDATURA**





**Estabelecimento:** 1000 Universidade do Minho  
**Curso Superior:** 0360 Filosofia  
*Licenciatura*

**OPÇÃO CANDIDATURA**

Opção	Cands. %	Cols. %
1ª	5 12	1 50
2ª	14 33	0 0
3ª	7 17	0 0
4ª	7 17	1 50
5ª	6 14	0 0
6ª	3 7	0 0
<b>Total</b>	<b>42</b>	<b>2</b>

**ETAPA COLOCAÇÃO (contingente)**

Etapa Colocação	Cands. %	Cols. %	Nota
17 Geral	42 100	2 100	138.6
<b>Total</b>	<b>42</b>	<b>2</b>	

**DISTRITO/CAE DE CANDIDATURA**

Distrito Origem	Cands. %	Cols. %
Braga	32 76	1 50
Porto	4 10	0 0
Tâmega	1 2	0 0
Entre Douro e Vou	1 2	1 50
Vila Real	1 2	0 0
Viana do Castelo	1 2	0 0
Setúbal	1 2	0 0
Bragança	1 2	0 0
<b>Total</b>	<b>42</b>	<b>2</b>

**SEXO DOS CANDIDATOS**

Sexo	Cands. %	Cols. %
Masc.	16 38	1 50
Femin.	26 62	1 50
<b>Total</b>	<b>42</b>	<b>2</b>

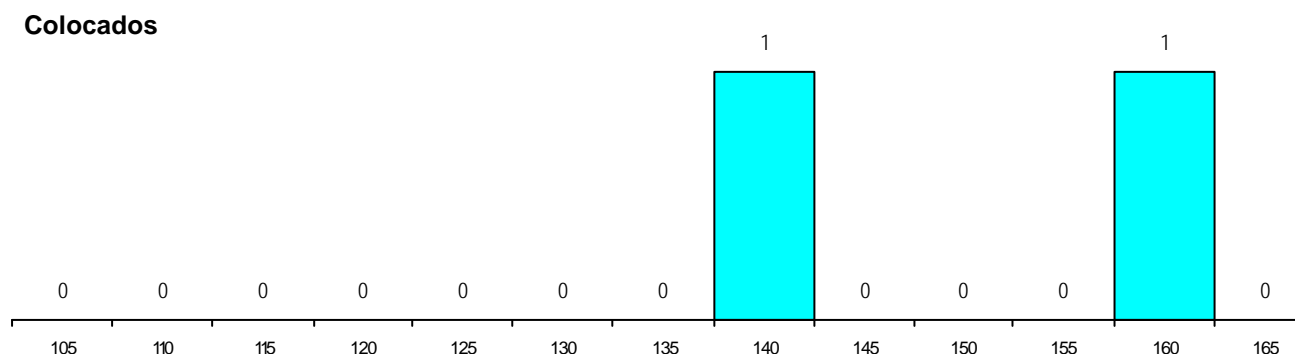
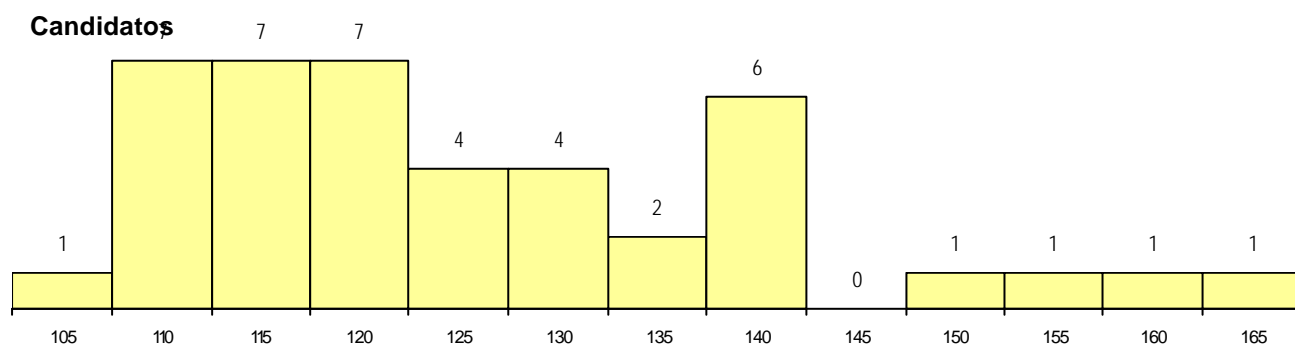
**CURSO DO 12º ANO (15 mais frequentes)**

Curso 12º ano	Cands. %	Cols. %
R840 Agrupamento 4 / geral	26 62	2 100
U220 Ens. secundário recorrente (todos	7 17	0 0
E003 3.º curso	2 5	0 0
U230 Ens. sec. recorrente privado e co	1 2	0 0
R841 Agrupamento 4 / comunicação	1 2	0 0
R830 Agrupamento 3 / geral	1 2	0 0
Q950 Equivalências	1 2	0 0
P663 Técnico de serviços jurídicos	1 2	0 0
E002 2.º curso	1 2	0 0
E001 1.º curso	1 2	0 0

**MÉDIAS dos Colocados**

Nota de candidatura	149.5
Prova de ingresso	160.0
Média do 12º ano	142.5
Média do 10º/11º ano	142.5

**DISTRIBUIÇÕES DE NOTAS DE CANDIDATURA**



**Estabelecimento:** 1000 Universidade do Minho  
**Curso Superior:** 0374 Física  
*Licenciatura*

**OPÇÃO CANDIDATURA**

Opção	Cands. %	Cols. %
1ª	17 46	17 89
2ª	4 11	1 5
3ª	5 14	0 0
4ª	3 8	0 0
5ª	5 14	1 5
6ª	3 8	0 0
<b>Total</b>	<b>37</b>	<b>19</b>

**ETAPA COLOCAÇÃO (contingente)**

Etapa Colocação	Cands. %	Cols. %	Nota
17 Geral	37 100	19 100	102.8
<b>Total</b>	<b>37</b>	<b>19</b>	

**DISTRITO/CAE DE CANDIDATURA**

Distrito Origem	Cands. %	Cols. %
Braga	28 76	15 79
Porto	4 11	2 11
Viana do Castelo	2 5	2 11
Tâmega	1 3	0 0
R. A. Madeira	1 3	0 0
Guarda	1 3	0 0
<b>Total</b>	<b>37</b>	<b>19</b>

**SEXO DOS CANDIDATOS**

Sexo	Cands. %	Cols. %
Masc.	31 84	16 84
Femin.	6 16	3 16
<b>Total</b>	<b>37</b>	<b>19</b>

**CURSO DO 12º ANO (15 mais frequentes)**

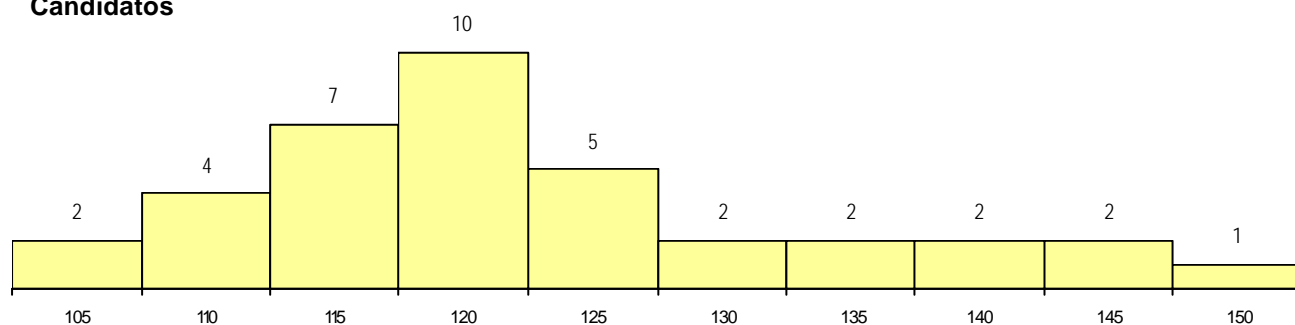
Curso 12º ano	Cands. %	Cols. %
R810 Agrupamento 1 / geral	15 41	7 37
R813 Agrupamento 1 / informática	8 22	4 21
U220 Ens. secundário recorrente (todos	8 22	3 16
R812 Agrupamento 1 / electrotecnia/ele	3 8	3 16
R811 Agrupamento 1 / construção civil	1 3	1 5
P775 Técnico intermédio de manutença	1 3	1 5
R180 Informática	1 3	0 0

**MÉDIAS dos Colocados**

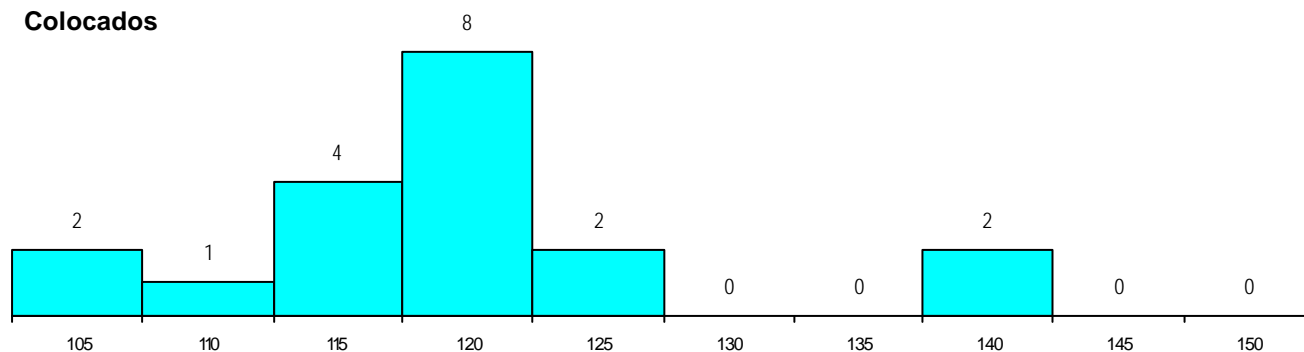
Nota de candidatura	118.9
Prova de ingresso	106.1
Média do 12º ano	127.5
Média do 10º/11º ano	127.5

**DISTRIBUIÇÕES DE NOTAS DE CANDIDATURA**

**Candidatos**



**Colocados**



**Estabelecimento:** 1000 Universidade do Minho  
**Curso Superior:** 0559 Matemática  
 Licenciatura

**OPÇÃO CANDIDATURA**

Opção	Cands. %	Cols. %
1ª	7 18	7 78
2ª	2 5	0 0
3ª	5 13	0 0
4ª	4 10	1 11
5ª	6 15	1 11
6ª	15 38	0 0
<b>Total</b>	<b>39</b>	<b>9</b>

**ETAPA COLOCAÇÃO (contingente)**

Etapa Colocação	Cands. %	Cols. %	Nota
17 Geral	39 100	9 100	108.8
<b>Total</b>	<b>39</b>	<b>9</b>	

**DISTRITO/CAE DE CANDIDATURA**

Distrito Origem	Cands. %	Cols. %
Braga	35 90	8 89
Viana do Castelo	2 5	1 11
Porto	1 3	0 0
Aveiro	1 3	0 0
<b>Total</b>	<b>39</b>	<b>9</b>

**SEXO DOS CANDIDATOS**

Sexo	Cands. %	Cols. %
Masc.	14 36	1 11
Femin.	25 64	8 89
<b>Total</b>	<b>39</b>	<b>9</b>

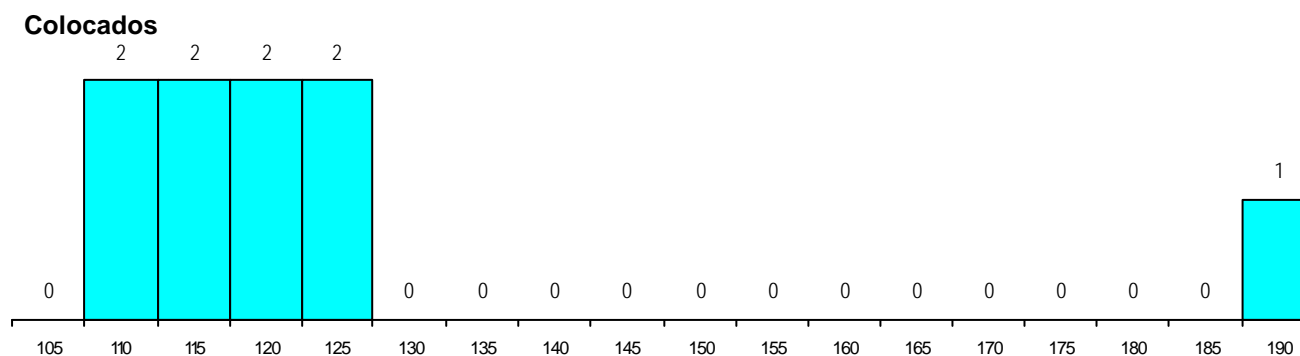
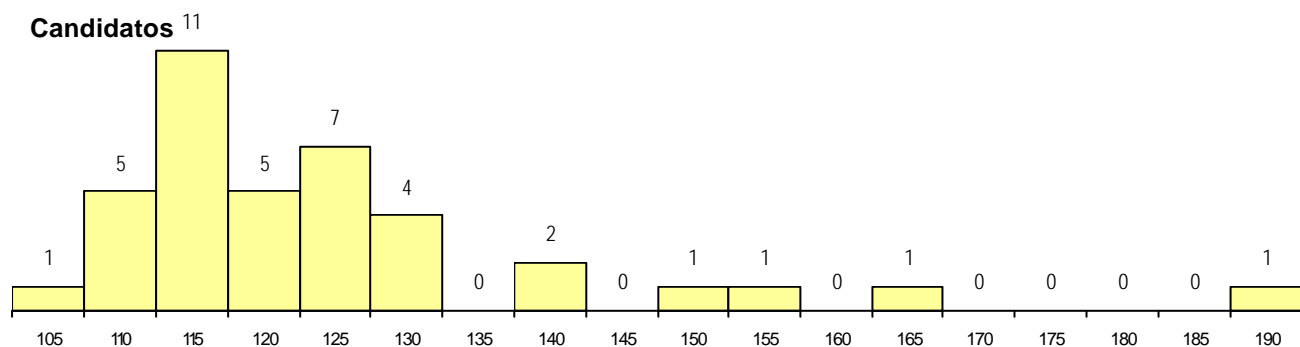
**CURSO DO 12º ANO (15 mais frequentes)**

Curso 12º ano	Cands. %	Cols. %
R810 Agrupamento 1 / geral	25 64	6 67
R830 Agrupamento 3 / geral	6 15	2 22
R813 Agrupamento 1 / informática	4 10	1 11
U220 Ens. secundário recorrente (todos)	2 5	0 0
R820 Agrupamento 2 / geral	1 3	0 0
E001 1.º curso	1 3	0 0

**MÉDIAS dos Colocados**

Nota de candidatura 125.7  
 Prova de ingresso 112.7  
 Média do 12º ano 134.3  
 Média do 10º/11º ano 134.3

**DISTRIBUIÇÕES DE NOTAS DE CANDIDATURA**



**Estabelecimento:** 1000 Universidade do Minho  
**Curso Superior:** 0565 Matemática Aplicada  
 Licenciatura

**OPÇÃO CANDIDATURA**

Opção	Cands.	%	Cols.	%
2ª	1	4	0	0
3ª	4	17	1	100
4ª	7	29	0	0
5ª	5	21	0	0
6ª	7	29	0	0
<b>Total</b>	<b>24</b>		<b>1</b>	

**ETAPA COLOCAÇÃO (contingente)**

Etapa Colocação	Cands.	%	Cols.	%	Nota
17 Geral	24	100	1	100	112.0
<b>Total</b>	<b>24</b>		<b>1</b>		

**DISTRITO/CAE DE CANDIDATURA**

Distrito Origem	Cands.	%	Cols.	%
Braga	22	92	1	100
Viana do Castelo	1	4	0	0
Porto	1	4	0	0
<b>Total</b>	<b>24</b>		<b>1</b>	

**SEXO DOS CANDIDATOS**

Sexo	Cands.	%	Cols.	%
Masc.	15	63	0	0
Femin.	9	38	1	100
<b>Total</b>	<b>24</b>		<b>1</b>	

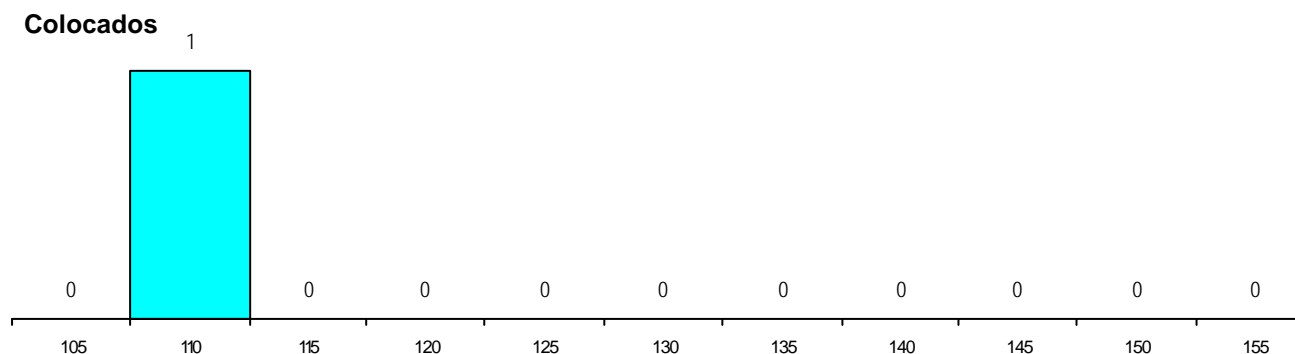
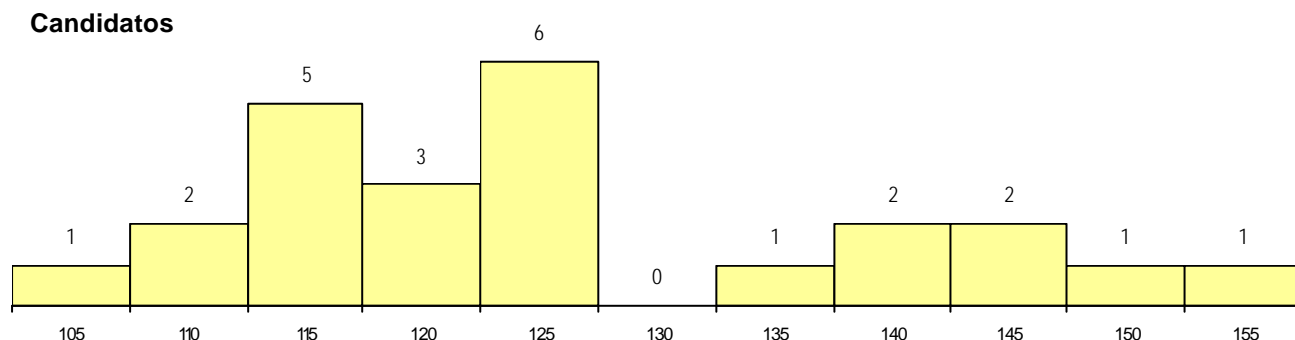
**CURSO DO 12º ANO (15 mais frequentes)**

Curso 12º ano	Cands.	%	Cols.	%
R810 Agrupamento 1 / geral	19	79	0	0
R830 Agrupamento 3 / geral	3	13	1	100
R814 Agrupamento 1 / mecânica	1	4	0	0
E001 1.º curso	1	4	0	0

**MÉDIAS dos Colocados**

Nota de candidatura 112.0  
 Prova de ingresso 106.0  
 Média do 12º ano 116.0  
 Média do 10º/11º ano 116.0

**DISTRIBUIÇÕES DE NOTAS DE CANDIDATURA**



**Estabelecimento:** 1000 Universidade do Minho  
**Curso Superior:** 0580 Medicina  
*Licenciatura*

**OPÇÃO CANDIDATURA**

Opção	Cands. %	Cols. %
1ª	22 14	0
2ª	19 12	0
3ª	55 35	0
4ª	33 21	0
5ª	12 8	0
6ª	15 10	0
<b>Total</b>	156	0

**ETAPA COLOCAÇÃO (contingente)**

Etapa Colocação	Cands. %	Cols. %	Nota
17 Geral	156 100	0	
<b>Total</b>	156	0	

**DISTRITO/CAE DE CANDIDATURA**

Distrito Origem	Cands. %	Cols. %
Porto	51 33	0
Braga	25 16	0
R. A. Madeira	11 7	0
Tâmega	11 7	0
Lisboa	10 6	0
Viana do Castelo	8 5	0
Entre Douro e Vou	5 3	0
Guarda	4 3	0
Aveiro	4 3	0
Santarém	4 3	0
Vila Real	3 2	0
Viseu	3 2	0
Faro	3 2	0
Évora	3 2	0
Coimbra	3 2	0
Setúbal	3 2	0
R. A. Açores	2 1	0
Bragança	2 1	0
Douro-Sul	1 1	0
<b>Total</b>	156	0

**SEXO DOS CANDIDATOS**

Sexo	Cands. %	Cols. %
Masc.	44 28	0
Femin.	112 72	0
<b>Total</b>	156	0

**CURSO DO 12º ANO (15 mais frequentes)**

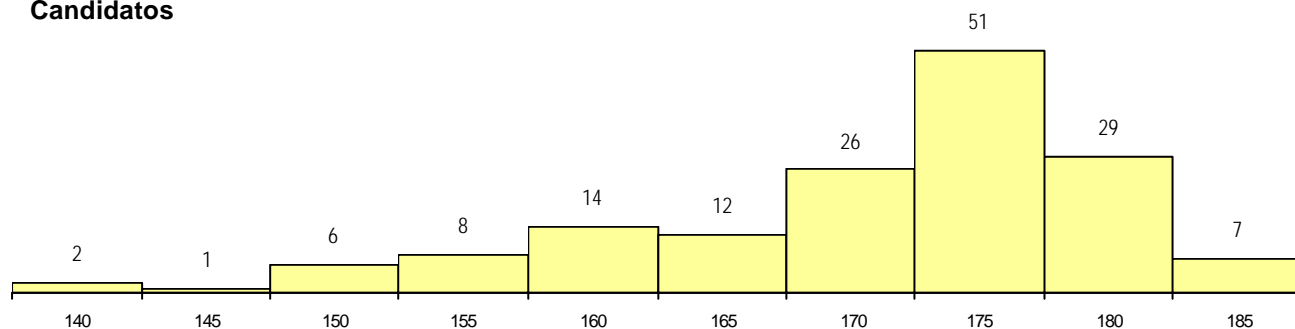
Curso 12º ano	Cands. %	Cols. %
R810 Agrupamento 1 / geral	154 99	0
U220 Ens. secundário recorrente (todos	2 1	0

**MÉDIAS dos Colocados**

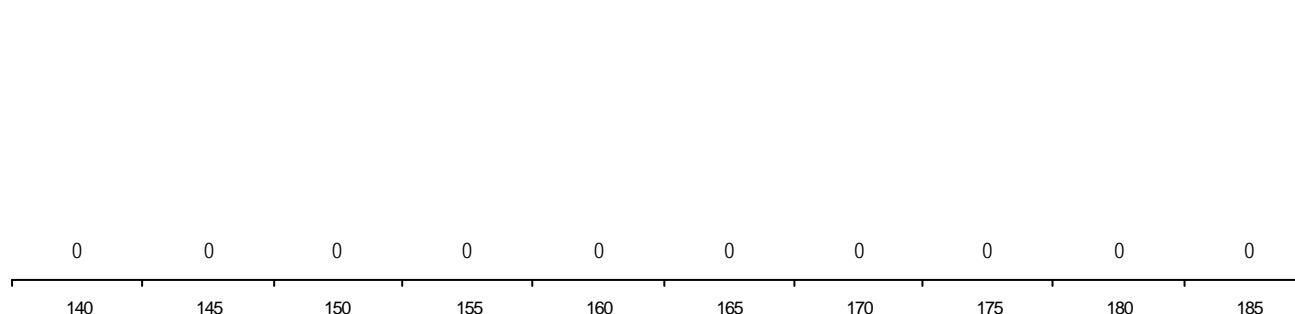
Nota de candidatura  
 Prova de ingresso  
 Média do 12º ano  
 Média do 10º/11º ano

**DISTRIBUIÇÕES DE NOTAS DE CANDIDATURA**

**Candidatos**



**Colocados**



**Estabelecimento:** 1000 Universidade do Minho  
**Curso Superior:** 0625 Educação de Infância  
*Licenciatura*

**OPÇÃO CANDIDATURA**

Opção	Cands. %	Cols. %
1ª	22 47	5 100
2ª	5 11	0 0
3ª	12 26	0 0
4ª	3 6	0 0
5ª	3 6	0 0
6ª	2 4	0 0
<b>Total</b>	<b>47</b>	<b>5</b>

**ETAPA COLOCAÇÃO (contingente)**

Etapa Colocação	Cands. %	Cols. %	Nota
17 Geral	47 100	5 100	134.0
<b>Total</b>	<b>47</b>	<b>5</b>	

**DISTRITO/CAE DE CANDIDATURA**

Distrito Origem	Cands. %	Cols. %
Braga	26 55	3 60
Porto	10 21	2 40
Viana do Castelo	6 13	0 0
Tâmega	3 6	0 0
Vila Real	1 2	0 0
Setúbal	1 2	0 0
<b>Total</b>	<b>47</b>	<b>5</b>

**SEXO DOS CANDIDATOS**

Sexo	Cands. %	Cols. %
Masc.	1 2	0 0
Femin.	46 98	5 100
<b>Total</b>	<b>47</b>	<b>5</b>

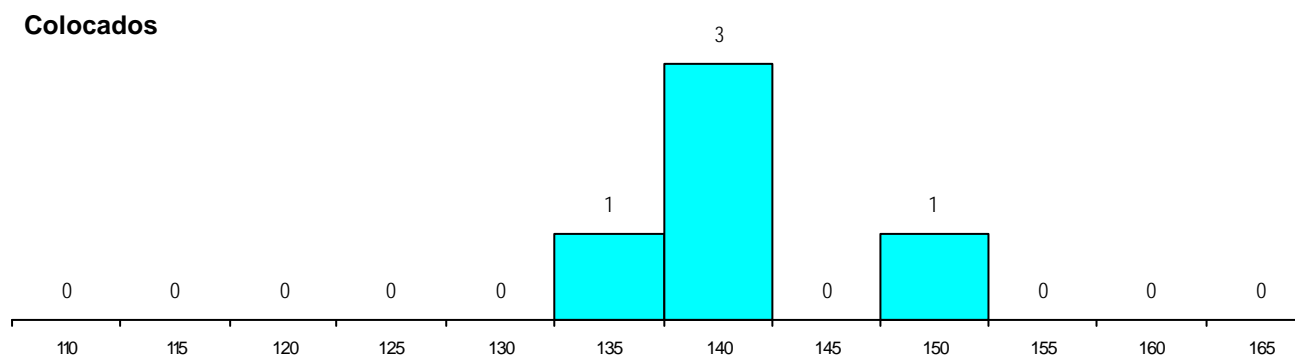
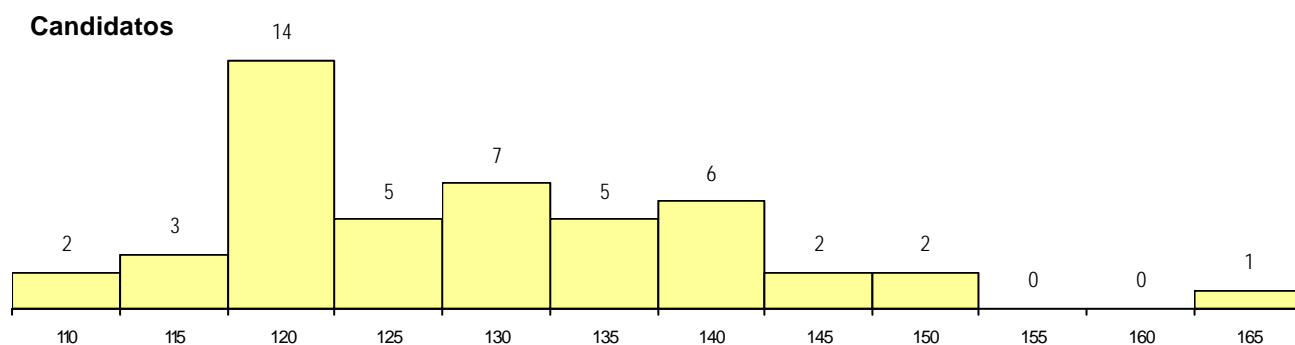
**CURSO DO 12º ANO (15 mais frequentes)**

Curso 12º ano	Cands. %	Cols. %
R840 Agrupamento 4 / geral	25 53	3 60
R810 Agrupamento 1 / geral	8 17	0 0
U220 Ens. secundário recorrente (todos	4 9	1 20
R820 Agrupamento 2 / geral	4 9	1 20
R842 Agrupamento 4 / animação social	2 4	0 0
R831 Agrupamento 3 / administração	1 2	0 0
R170 Operador turístico	1 2	0 0
P396 Técnico auxiliar de infância	1 2	0 0
P392 Animador sociocultural/desporto	1 2	0 0

**MÉDIAS dos Colocados**

Nota de candidatura	141.6
Prova de ingresso	151.7
Média do 12º ano	134.8
Média do 10º/11º ano	134.8

**DISTRIBUIÇÕES DE NOTAS DE CANDIDATURA**



**Estabelecimento:** 1000 Universidade do Minho  
**Curso Superior:** 0659 Optometria e Ciências da Visão  
*Licenciatura*

**OPÇÃO CANDIDATURA**

Opção	Cands. %	Cols. %
1ª	15 37	7 54
2ª	9 22	4 31
3ª	6 15	1 8
4ª	5 12	0 0
5ª	4 10	1 8
6ª	2 5	0 0
<b>Total</b>	<b>41</b>	<b>13</b>

**ETAPA COLOCAÇÃO (contingente)**

Etapa Colocação	Cands. %	Cols. %	Nota
17 Geral	41 100	13 100	133.0
<b>Total</b>	<b>41</b>	<b>13</b>	

**DISTRITO/CAE DE CANDIDATURA**

Distrito Origem	Cands. %	Cols. %
Braga	25 61	9 69
Porto	5 12	2 15
Entre Douro e Vou	2 5	0 0
Bragança	2 5	1 8
Tâmega	1 2	0 0
Oeste	1 2	0 0
R. A. Açores	1 2	0 0
Vila Real	1 2	1 8
Setúbal	1 2	0 0
Faro	1 2	0 0
Coimbra	1 2	0 0
<b>Total</b>	<b>41</b>	<b>13</b>

**SEXO DOS CANDIDATOS**

Sexo	Cands. %	Cols. %
Masc.	5 12	2 15
Femin.	36 88	11 85
<b>Total</b>	<b>41</b>	<b>13</b>

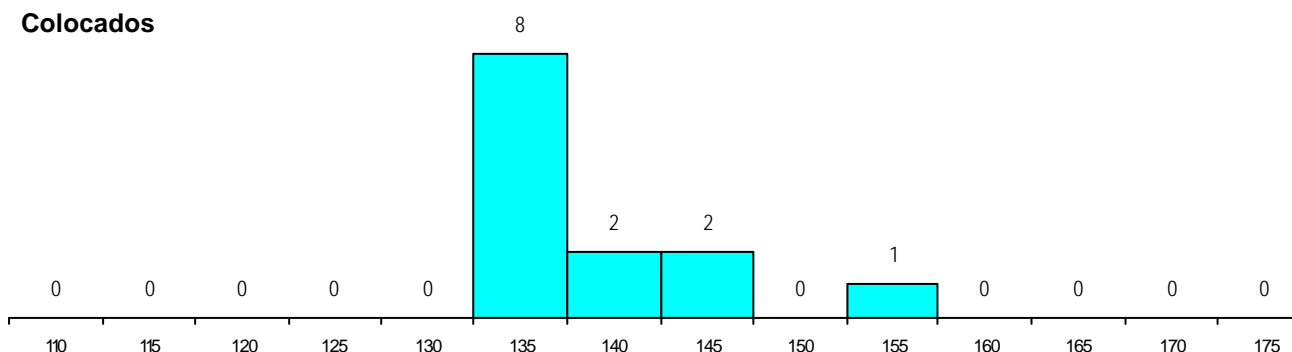
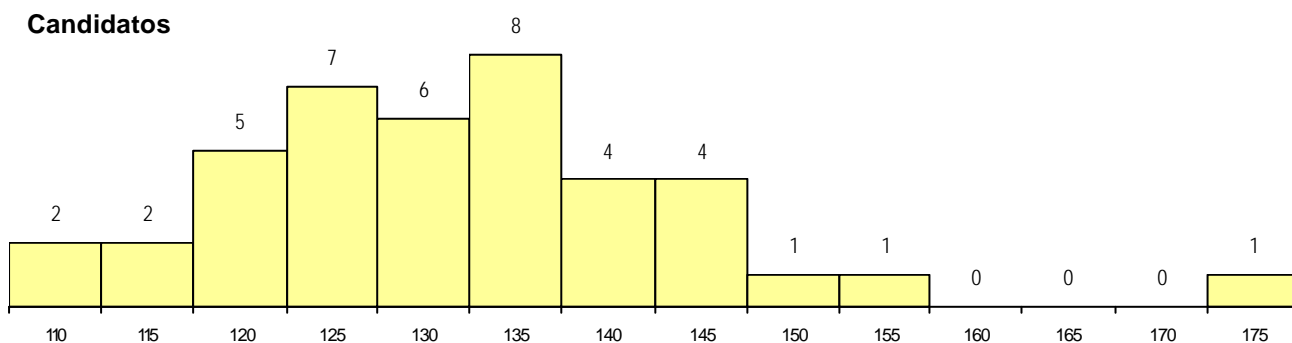
**CURSO DO 12º ANO (15 mais frequentes)**

Curso 12º ano	Cands. %	Cols. %
R810 Agrupamento 1 / geral	39 95	13 100
U220 Ens. secundário recorrente (todos	2 5	0 0

**MÉDIAS dos Colocados**

Nota de candidatura 138.4  
 Prova de ingresso 126.4  
 Média do 12º ano 146.3  
 Média do 10º/11º ano 146.3

**DISTRIBUIÇÕES DE NOTAS DE CANDIDATURA**



**Estabelecimento:** 1000 Universidade do Minho  
**Curso Superior:** 0695 Psicologia  
*Licenciatura*

**OPÇÃO CANDIDATURA**

Opção	Cands. %	Cols. %
1ª	24 24	7 70
2ª	22 22	1 10
3ª	10 10	0 0
4ª	16 16	1 10
5ª	14 14	1 10
6ª	12 12	0 0
<b>Total</b>	<b>98</b>	<b>10</b>

**ETAPA COLOCAÇÃO (contingente)**

Etapa Colocação	Cands. %	Cols. %	Nota
17 Geral	98 100	10 100	155.6
<b>Total</b>	<b>98</b>	<b>10</b>	

**DISTRITO/CAE DE CANDIDATURA**

Distrito Origem	Cands. %	Cols. %
Braga	31 32	6 60
Porto	23 23	4 40
Tâmega	14 14	0 0
Viana do Castelo	5 5	0 0
Viseu	4 4	0 0
Vila Real	4 4	0 0
Bragança	2 2	0 0
Lisboa	2 2	0 0
Setúbal	2 2	0 0
Entre Douro e Vou	2 2	0 0
Oeste	2 2	0 0
R. A. Açores	1 1	0 0
Aveiro	1 1	0 0
Douro-Sul	1 1	0 0
Faro	1 1	0 0
Coimbra	1 1	0 0
R. A. Madeira	1 1	0 0
Santarém	1 1	0 0
<b>Total</b>	<b>98</b>	<b>10</b>

**SEXO DOS CANDIDATOS**

Sexo	Cands. %	Cols. %
Masc.	17 17	1 10
Femin.	81 83	9 90
<b>Total</b>	<b>98</b>	<b>10</b>

**CURSO DO 12º ANO**

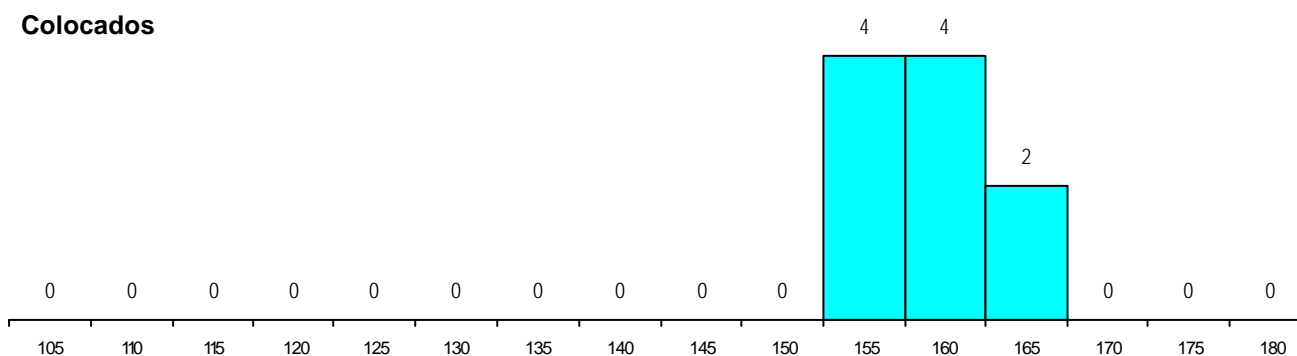
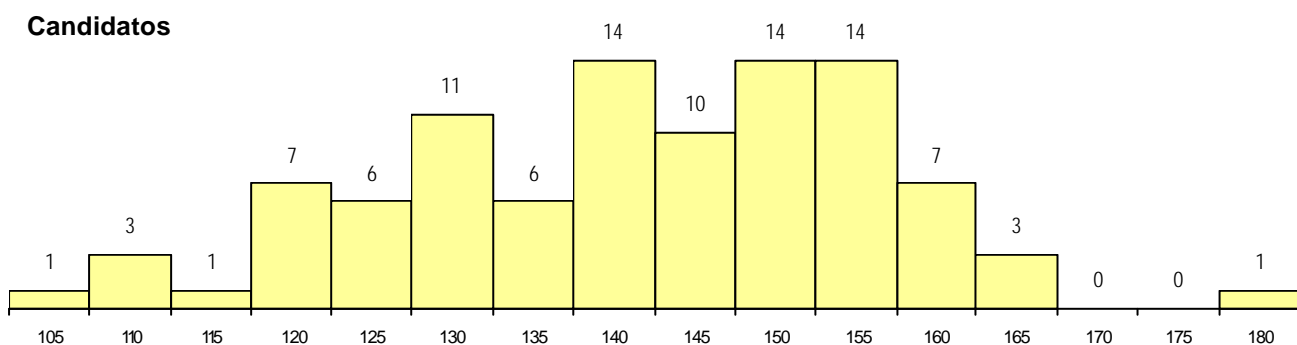
(15 mais frequentes)

Curso 12º ano	Cands. %	Cols. %
R810 Agrupamento 1 / geral	41 42	3 30
R840 Agrupamento 4 / geral	29 30	2 20
U220 Ens. secundário recorrente (todos	18 18	0 0
R830 Agrupamento 3 / geral	2 2	1 10
R841 Agrupamento 4 / comunicação	1 1	1 10
R191 Administração pública	1 1	1 10
P663 Técnico de serviços jurídicos	1 1	1 10
P487 Técnico de secretariado	1 1	1 10
R842 Agrupamento 4 / animação social	1 1	0 0
R831 Agrupamento 3 / administração	1 1	0 0
Q960 Equivalências (Desp. n.º 6649/20	1 1	0 0
E003 3.º curso	1 1	0 0

**MÉDIAS dos Colocados**

Nota de candidatura	158.7
Prova de ingresso	161.3
Média do 12º ano	157.0
Média do 10º/11º ano	157.0

**DISTRIBUIÇÕES DE NOTAS DE CANDIDATURA**





**Estabelecimento:** 1000 Universidade do Minho  
**Curso Superior:** 0705 Química  
 Licenciatura

**OPÇÃO CANDIDATURA**

Opção	Cands. %	Cols. %
1ª	7 17	7 54
2ª	2 5	1 8
3ª	6 15	4 31
4ª	5 12	0 0
5ª	5 12	0 0
6ª	16 39	1 8
<b>Total</b>	<b>41</b>	<b>13</b>

**ETAPA COLOCAÇÃO (contingente)**

Etapa Colocação	Cands. %	Cols. %	Nota
17 Geral	41 100	13 100	115.2
<b>Total</b>	<b>41</b>	<b>13</b>	

**DISTRITO/CAE DE CANDIDATURA**

Distrito Origem	Cands. %	Cols. %
Braga	17 41	9 69
Viana do Castelo	7 17	1 8
Porto	5 12	1 8
Viseu	3 7	1 8
Vila Real	3 7	0 0
Tâmega	2 5	1 8
Aveiro	2 5	0 0
Coimbra	1 2	0 0
Bragança	1 2	0 0
<b>Total</b>	<b>41</b>	<b>13</b>

**SEXO DOS CANDIDATOS**

Sexo	Cands. %	Cols. %
Masc.	15 37	5 38
Femin.	26 63	8 62
<b>Total</b>	<b>41</b>	<b>13</b>

**CURSO DO 12º ANO (15 mais frequentes)**

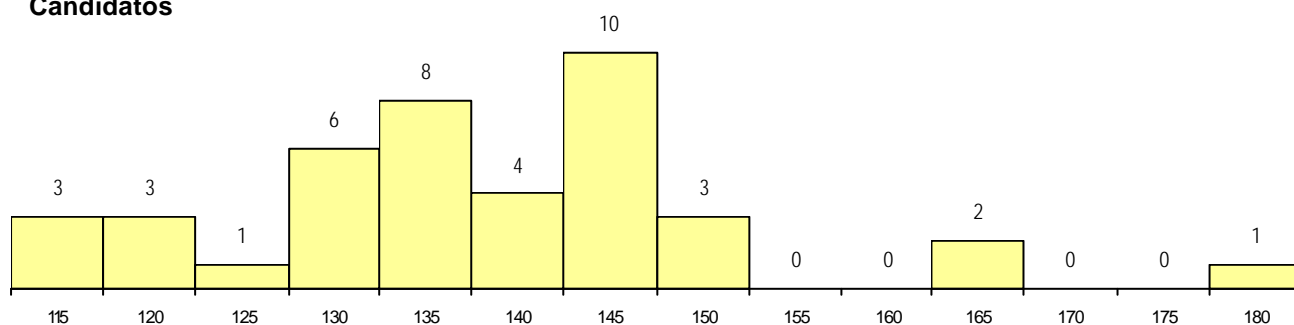
Curso 12º ano	Cands. %	Cols. %
R810 Agrupamento 1 / geral	41 100	13 100

**MÉDIAS dos Colocados**

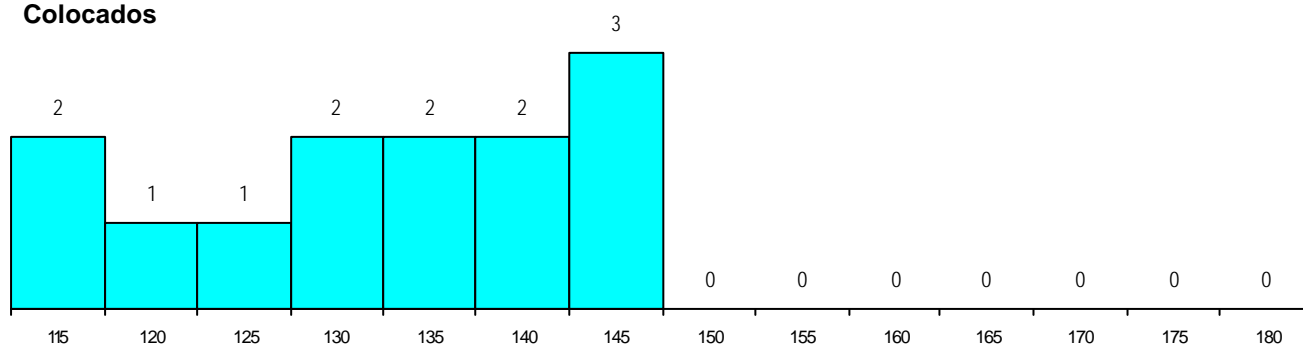
Nota de candidatura 132.5  
 Prova de ingresso 120.5  
 Média do 12º ano 140.5  
 Média do 10º/11º ano 140.5

**DISTRIBUIÇÕES DE NOTAS DE CANDIDATURA**

**Candidatos**



**Colocados**



**Estabelecimento:** 1000 Universidade do Minho  
**Curso Superior:** 0707 Ensino Básico - 1.º Ciclo  
*Licenciatura*

**OPÇÃO CANDIDATURA**

Opção	Cands. %	Cols. %
1ª	2 6	0 0
2ª	13 37	2 50
3ª	9 26	1 25
4ª	9 26	0 0
5ª	1 3	1 25
6ª	1 3	0 0
<b>Total</b>	<b>35</b>	<b>4</b>

**ETAPA COLOCAÇÃO (contingente)**

Etapa Colocação	Cands. %	Cols. %	Nota
17 Geral	35 100	4 100	132.6
<b>Total</b>	<b>35</b>	<b>4</b>	

**DISTRITO/CAE DE CANDIDATURA**

Distrito Origem	Cands. %	Cols. %
Braga	21 60	3 75
Porto	5 14	0 0
Tâmega	4 11	1 25
Viana do Castelo	4 11	0 0
Entre Douro e Vou	1 3	0 0
<b>Total</b>	<b>35</b>	<b>4</b>

**SEXO DOS CANDIDATOS**

Sexo	Cands. %	Cols. %
Masc.	4 11	0 0
Femin.	31 89	4 100
<b>Total</b>	<b>35</b>	<b>4</b>

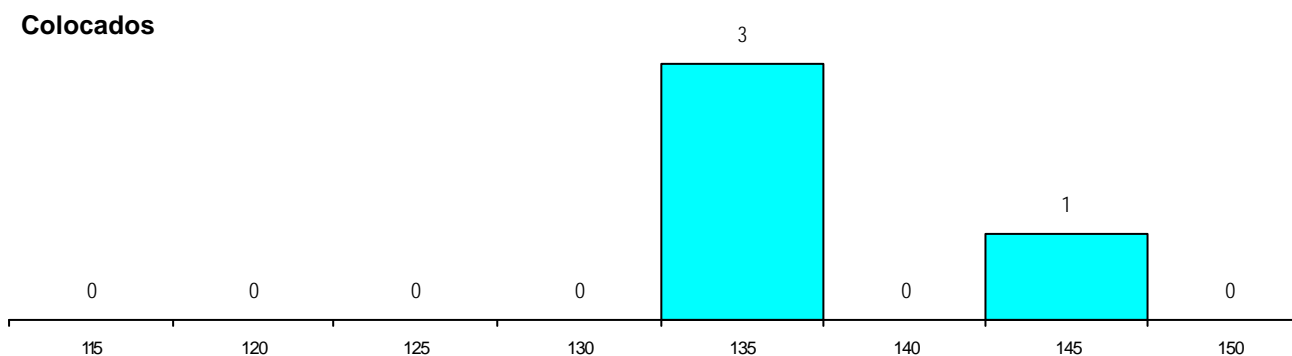
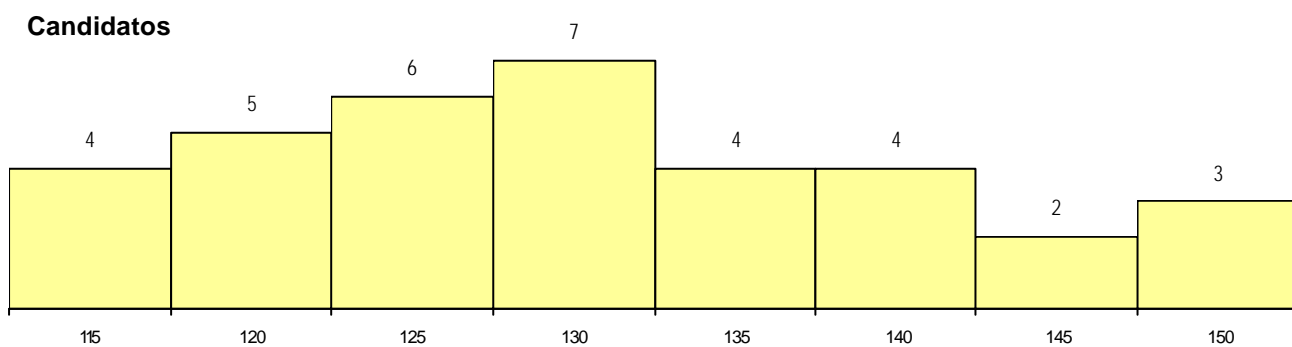
**CURSO DO 12º ANO (15 mais frequentes)**

Curso 12º ano	Cands. %	Cols. %
R840 Agrupamento 4 / geral	20 57	1 25
R810 Agrupamento 1 / geral	10 29	2 50
U220 Ens. secundário recorrente (todos	5 14	1 25

**MÉDIAS dos Colocados**

Nota de candidatura 136.2  
 Prova de ingresso 134.6  
 Média do 12º ano 137.3  
 Média do 10º/11º ano 137.3

**DISTRIBUIÇÕES DE NOTAS DE CANDIDATURA**



**Estabelecimento:** 1000 Universidade do Minho  
**Curso Superior:** 1666 Negócios Internacionais  
*Licenciatura*

**OPÇÃO CANDIDATURA**

Opção	Cands. %	Cols. %
1ª	3 8	3 17
2ª	4 11	2 11
3ª	11 29	7 39
4ª	7 18	3 17
5ª	12 32	3 17
6ª	1 3	0 0
<b>Total</b>	<b>38</b>	<b>18</b>

**ETAPA COLOCAÇÃO (contingente)**

Etapa Colocação	Cands. %	Cols. %	Nota
17 Geral	38 100	18 100	104.6
<b>Total</b>	<b>38</b>	<b>18</b>	

**DISTRITO/CAE DE CANDIDATURA**

Distrito Origem	Cands. %	Cols. %
Braga	30 79	15 83
Porto	4 11	1 6
Entre Douro e Vou	1 3	1 6
Vila Real	1 3	1 6
Viana do Castelo	1 3	0 0
Santarém	1 3	0 0
<b>Total</b>	<b>38</b>	<b>18</b>

**SEXO DOS CANDIDATOS**

Sexo	Cands. %	Cols. %
Masc.	18 47	10 56
Femin.	20 53	8 44
<b>Total</b>	<b>38</b>	<b>18</b>

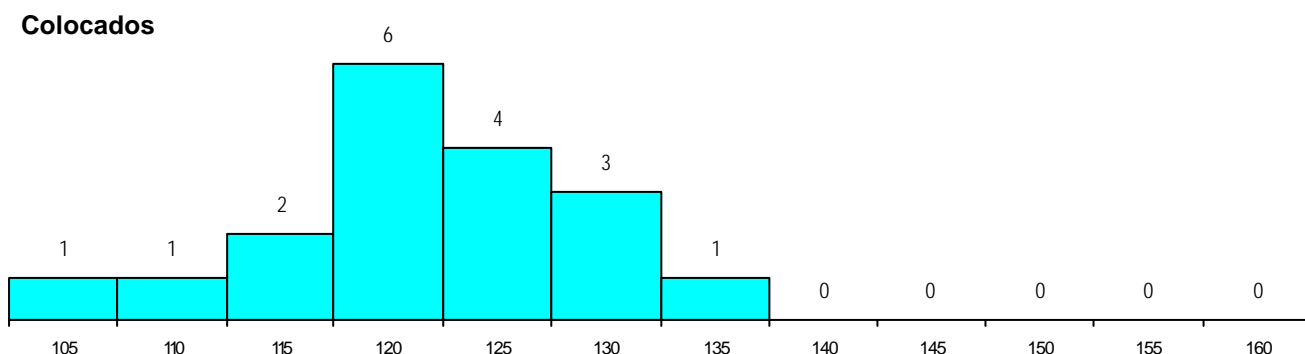
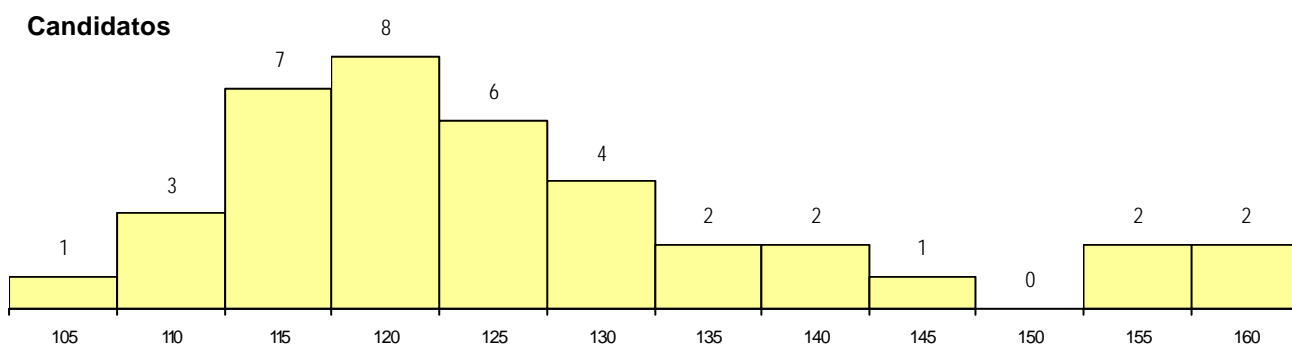
**CURSO DO 12º ANO (15 mais frequentes)**

Curso 12º ano	Cands. %	Cols. %
R830 Agrupamento 3 / geral	21 55	9 50
R810 Agrupamento 1 / geral	14 37	8 44
R813 Agrupamento 1 / informática	2 5	1 6
R812 Agrupamento 1 / electrotecnia/electr	1 3	0 0

**MÉDIAS dos Colocados**

Nota de candidatura 121.3  
 Prova de ingresso 110.8  
 Média do 12º ano 128.4  
 Média do 10º/11º ano 128.4

**DISTRIBUIÇÕES DE NOTAS DE CANDIDATURA**



**Estabelecimento:** 1000 Universidade do Minho  
**Curso Superior:** 9002 Administração Pública  
*Licenciatura*

**OPÇÃO CANDIDATURA**

Opção	Cands. %	Cols. %
1ª	37 40	10 100
2ª	10 11	0 0
3ª	19 21	0 0
4ª	10 11	0 0
5ª	11 12	0 0
6ª	5 5	0 0
<b>Total</b>	<b>92</b>	<b>10</b>

**ETAPA COLOCAÇÃO (contingente)**

Etapa Colocação	Cands. %	Cols. %	Nota
17 Geral	92 100	10 100	134.8
<b>Total</b>	<b>92</b>	<b>10</b>	

**DISTRITO/CAE DE CANDIDATURA**

Distrito Origem	Cands. %	Cols. %
Braga	69 75	10 100
Porto	6 7	0 0
Viana do Castelo	5 5	0 0
Tâmega	3 3	0 0
Vila Real	3 3	0 0
Bragança	2 2	0 0
R. A. Madeira	1 1	0 0
Santarém	1 1	0 0
Leiria	1 1	0 0
Aveiro	1 1	0 0
<b>Total</b>	<b>92</b>	<b>10</b>

**SEXO DOS CANDIDATOS**

Sexo	Cands. %	Cols. %
Masc.	34 37	7 70
Femin.	58 63	3 30
<b>Total</b>	<b>92</b>	<b>10</b>

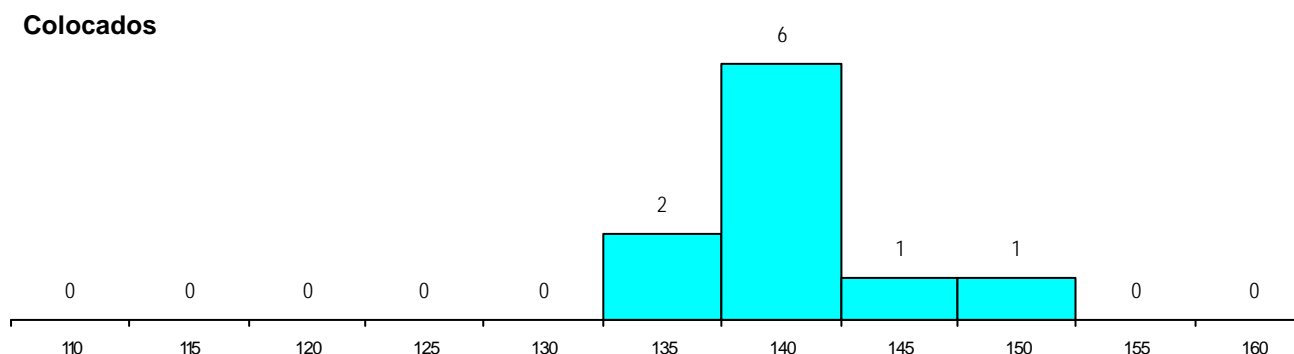
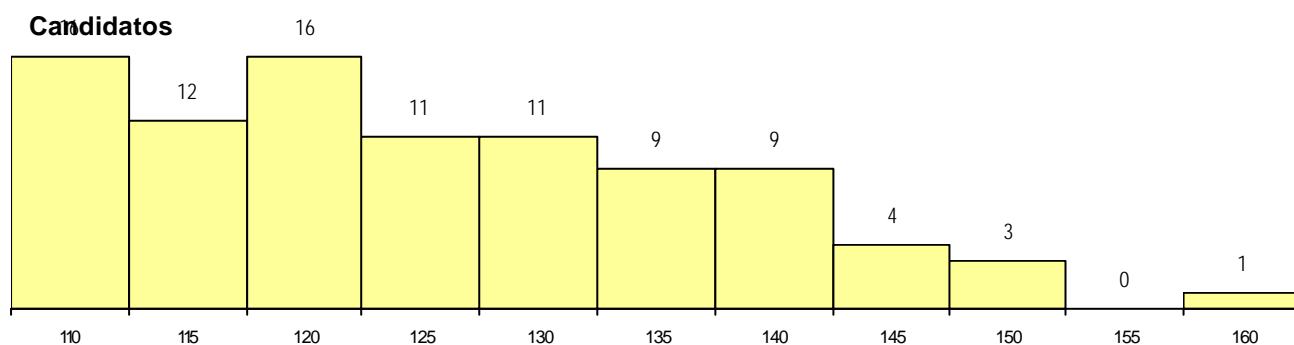
**CURSO DO 12º ANO (15 mais frequentes)**

Curso 12º ano	Cands. %	Cols. %
R830 Agrupamento 3 / geral	28 30	4 40
R831 Agrupamento 3 / administração	26 28	0 0
U220 Ens. secundário recorrente (todos	20 22	2 20
R810 Agrupamento 1 / geral	6 7	0 0
P733 Técnico de contabilidade e gestac	1 1	1 10
P381 Técnico de comunicação/marketing	1 1	1 10
R832 Agrupamento 3 / serviços comerç	1 1	1 10
P496 Técnico de serviços comerciais/c	1 1	1 10
P331 Técnico de planeamento e gestao	1 1	0 0
P412 Técnico de contabilidade	1 1	0 0
P657 Técnico de gestão (pme's e coop	1 1	0 0
E002 2.º curso	1 1	0 0
Q900 Emigrantes	1 1	0 0
R840 Agrupamento 4 / geral	1 1	0 0
T110 Técnico de contabilidade	1 1	0 0

**MÉDIAS dos Colocados**

Nota de candidatura	140.2
Prova de ingresso	137.6
Média do 12º ano	141.9
Média do 10º/11º ano	141.9

**DISTRIBUIÇÕES DE NOTAS DE CANDIDATURA**



**Estabelecimento:** 1000 Universidade do Minho  
**Curso Superior:** 9006 Arqueologia  
 Licenciatura

**OPÇÃO CANDIDATURA**

Opção	Cands. %	Cols. %
1ª	6 60	3 75
2ª	2 20	1 25
3ª	2 20	0 0
<b>Total</b>	10	4

**ETAPA COLOCAÇÃO (contingente)**

Etapa Colocação	Cands. %	Cols. %	Nota
17 Geral	10 100	4 100	123.6
<b>Total</b>	10	4	

**DISTRITO/CAE DE CANDIDATURA**

Distrito Origem	Cands. %	Cols. %
Braga	4 40	2 50
Tâmega	3 30	1 25
Douro-Sul	1 10	0 0
R. A. Açores	1 10	0 0
Viana do Castelo	1 10	1 25
<b>Total</b>	10	4

**SEXO DOS CANDIDATOS**

Sexo	Cands. %	Cols. %
Masc.	4 40	2 50
Femin.	6 60	2 50
<b>Total</b>	10	4

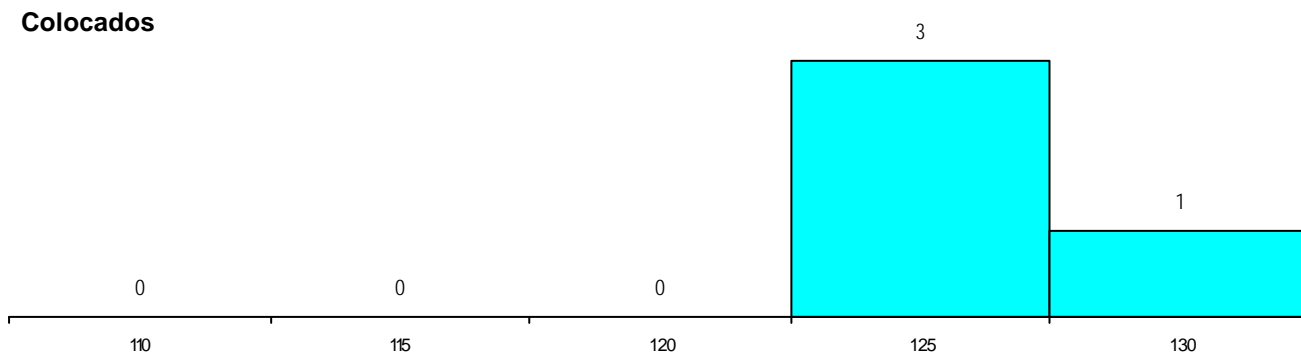
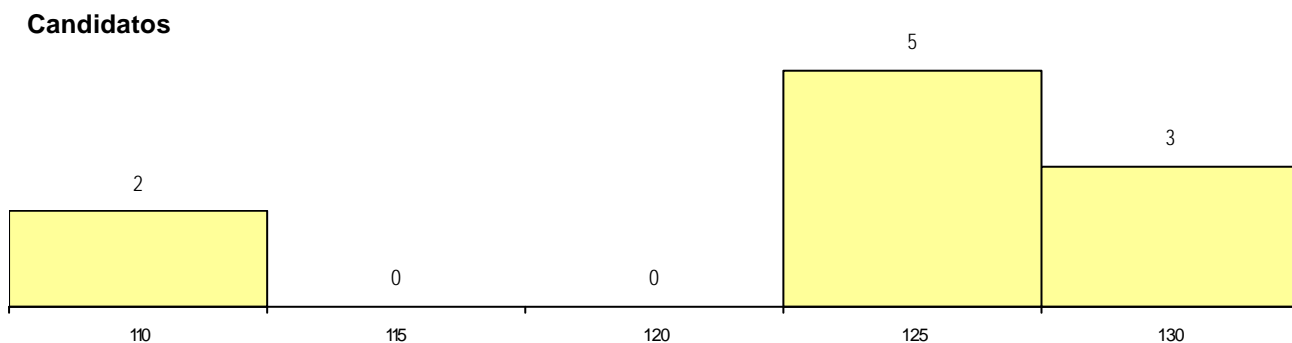
**CURSO DO 12º ANO (15 mais frequentes)**

Curso 12º ano	Cands. %	Cols. %
R840 Agrupamento 4 / geral	5 50	1 25
P561 Assistente de arqueólogo	2 20	1 25
P502 Técnico de turismo/profissionais c	1 10	1 25
P337 Técnico de turismo ambiental e ru	1 10	1 25
U220 Ens. secundário recorrente (todos	1 10	0 0

**MÉDIAS dos Colocados**

Nota de candidatura 125.9  
 Prova de ingresso 108.5  
 Média do 12º ano 137.5  
 Média do 10º/11º ano 137.5

**DISTRIBUIÇÕES DE NOTAS DE CANDIDATURA**



**Estabelecimento:** 1000 Universidade do Minho  
**Curso Superior:** 9078 Direito  
*Licenciatura*

**OPÇÃO CANDIDATURA**

Opção	Cands. %	Cols. %
1ª	42 48	5 83
2ª	18 20	0 0
3ª	8 9	0 0
4ª	14 16	0 0
5ª	5 6	1 17
6ª	1 1	0 0
<b>Total</b>	<b>88</b>	<b>6</b>

**ETAPA COLOCAÇÃO (contingente)**

Etapa Colocação	Cands. %	Cols. %	Nota
17 Geral	88 100	6 100	138.4
<b>Total</b>	<b>88</b>	<b>6</b>	

**DISTRITO/CAE DE CANDIDATURA**

Distrito Origem	Cands. %	Cols. %
Braga	32 36	2 33
Tâmega	11 13	2 33
Porto	9 10	2 33
Viana do Castelo	8 9	0 0
Entre Douro e Vou	6 7	0 0
Aveiro	3 3	0 0
Lisboa	3 3	0 0
Vila Real	3 3	0 0
R. A. Madeira	3 3	0 0
Guarda	3 3	0 0
Bragança	2 2	0 0
Santarém	1 1	0 0
Faro	1 1	0 0
Coimbra	1 1	0 0
Castelo Branco	1 1	0 0
Oeste	1 1	0 0
<b>Total</b>	<b>88</b>	<b>6</b>

**SEXO DOS CANDIDATOS**

Sexo	Cands. %	Cols. %
Masc.	32 36	4 67
Femin.	56 64	2 33
<b>Total</b>	<b>88</b>	<b>6</b>

**CURSO DO 12º ANO (15 mais frequentes)**

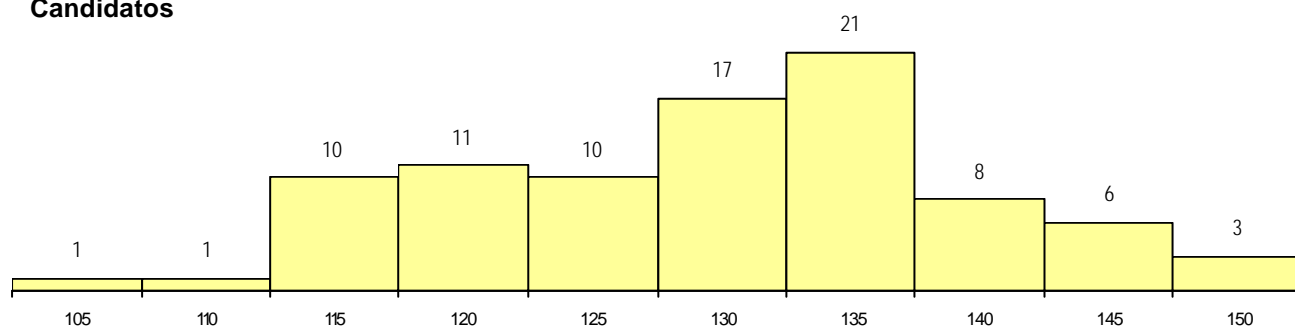
Curso 12º ano	Cands. %	Cols. %
R840 Agrupamento 4 / geral	59 67	3 50
U220 Ens. secundário recorrente (todos	9 10	1 17
R830 Agrupamento 3 / geral	6 7	1 17
E003 3.º curso	3 3	0 0
R831 Agrupamento 3 / administração	2 2	1 17
P663 Técnico de serviços jurídicos	2 2	0 0
U230 Ens. sec. recorrente privado e co	1 1	0 0
T121 Técnico de informática	1 1	0 0
T110 Técnico de contabilidade	1 1	0 0
R842 Agrupamento 4 / animação social	1 1	0 0
R841 Agrupamento 4 / comunicação	1 1	0 0
R810 Agrupamento 1 / geral	1 1	0 0
Q960 Equivalências (Desp. n.º 6649/20	1 1	0 0

**MÉDIAS dos Colocados**

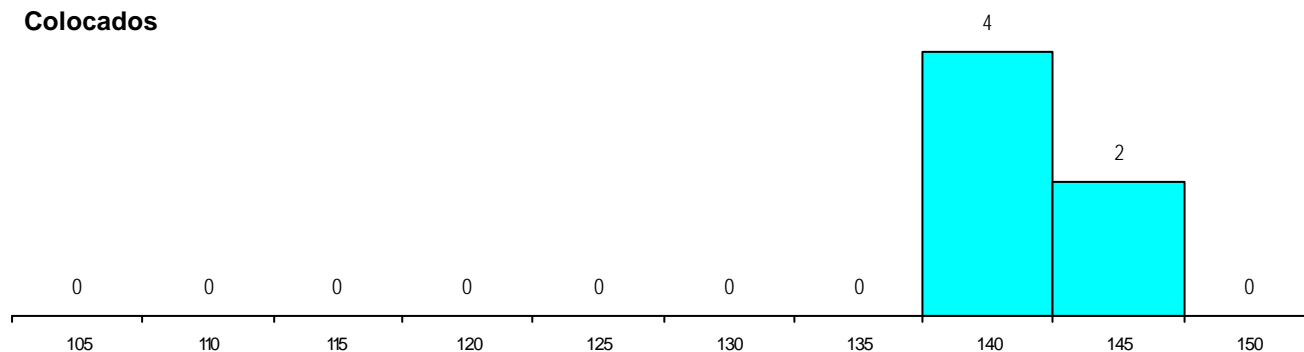
Nota de candidatura	141.1
Prova de ingresso	139.3
Média do 12º ano	142.3
Média do 10º/11º ano	142.3

**DISTRIBUIÇÕES DE NOTAS DE CANDIDATURA**

**Candidatos**



**Colocados**



**Estabelecimento:** 1000 Universidade do Minho  
**Curso Superior:** 9081 Economia  
*Licenciatura*

**OPÇÃO CANDIDATURA**

Opção	Cands. %	Cols. %
1ª	38 23	17 94
2ª	42 26	1 6
3ª	21 13	0 0
4ª	34 21	0 0
5ª	20 12	0 0
6ª	8 5	0 0
<b>Total</b>	<b>163</b>	<b>18</b>

**ETAPA COLOCAÇÃO (contingente)**

Etapa Colocação	Cands. %	Cols. %	Nota
17 Geral	163 100	18 100	139.6
<b>Total</b>	<b>163</b>	<b>18</b>	

**DISTRITO/CAE DE CANDIDATURA**

Distrito Origem	Cands. %	Cols. %
Braga	87 53	11 61
Porto	33 20	3 17
Viana do Castelo	12 7	2 11
Entre Douro e Vou	9 6	0 0
Tâmega	6 4	1 6
Vila Real	5 3	1 6
Viseu	2 1	0 0
Leiria	2 1	0 0
Douro-Sul	1 1	0 0
R. A. Açores	1 1	0 0
Santarém	1 1	0 0
Faro	1 1	0 0
Coimbra	1 1	0 0
Bragança	1 1	0 0
Aveiro	1 1	0 0
<b>Total</b>	<b>163</b>	<b>18</b>

**SEXO DOS CANDIDATOS**

Sexo	Cands. %	Cols. %
Masc.	80 49	8 44
Femin.	83 51	10 56
<b>Total</b>	<b>163</b>	<b>18</b>

**CURSO DO 12º ANO**

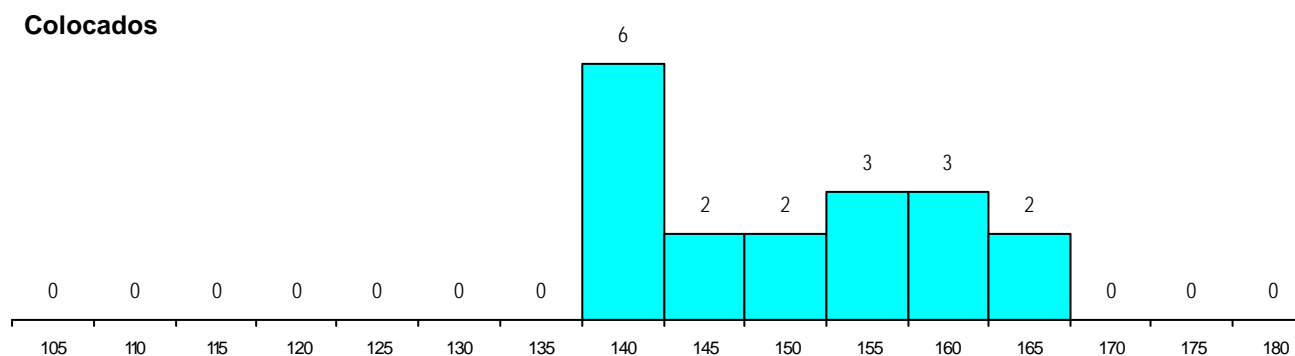
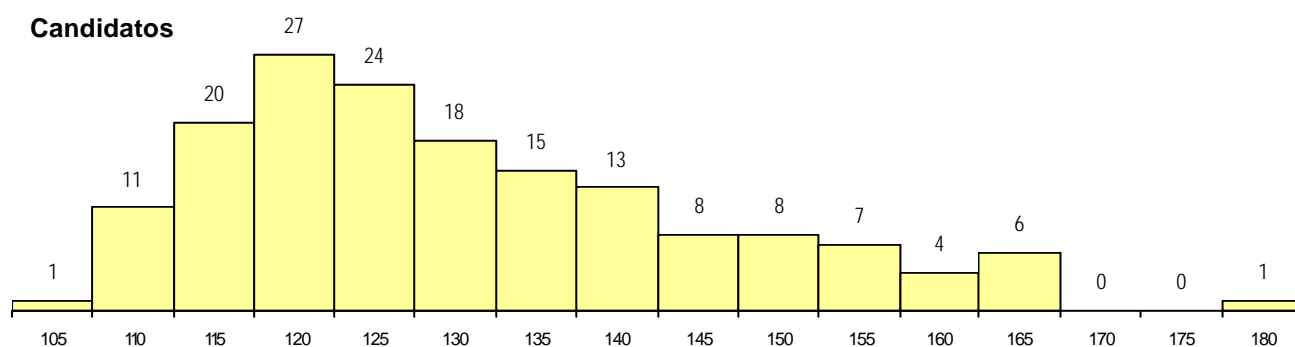
(15 mais frequentes)

Curso 12º ano	Cands. %	Cols. %
R830 Agrupamento 3 / geral	95 58	14 78
R810 Agrupamento 1 / geral	50 31	3 17
U220 Ens. secundário recorrente (todos	6 4	0 0
R813 Agrupamento 1 / informática	5 3	1 6
R831 Agrupamento 3 / administração	1 1	0 0
R820 Agrupamento 2 / geral	1 1	0 0
R175 Administração	1 1	0 0
R172 Administração/contabilidade e ges	1 1	0 0
R162 Contabilidade e gestao	1 1	0 0
Q900 Emigrantes	1 1	0 0
P412 Técnico de contabilidade	1 1	0 0

**MÉDIAS dos Colocados**

Nota de candidatura	150.4
Prova de ingresso	140.3
Média do 12º ano	157.1
Média do 10º/11º ano	157.1

**DISTRIBUIÇÕES DE NOTAS DE CANDIDATURA**



**Estabelecimento:** 1000 Universidade do Minho  
**Curso Superior:** 9119 Engenharia Informática  
*Licenciatura*

**OPÇÃO CANDIDATURA**

Opção	Cands. %	Cols. %
1ª	25 28	0
2ª	20 22	0
3ª	12 13	0
4ª	13 14	0
5ª	13 14	0
6ª	7 8	0
<b>Total</b>	90	0

**ETAPA COLOCAÇÃO (contingente)**

Etapa Colocação	Cands. %	Cols. %	Nota
17 Geral	90 100	0	
<b>Total</b>	90	0	

**DISTRITO/CAE DE CANDIDATURA**

Distrito Origem	Cands. %	Cols. %
Braga	50 56	0
Porto	15 17	0
Tâmega	6 7	0
Bragança	6 7	0
Viana do Castelo	5 6	0
Entre Douro e Vou	2 2	0
Vila Real	2 2	0
Douro-Sul	1 1	0
Viseu	1 1	0
Leiria	1 1	0
Aveiro	1 1	0
<b>Total</b>	90	0

**SEXO DOS CANDIDATOS**

Sexo	Cands. %	Cols. %
Masc.	82 91	0
Femin.	8 9	0
<b>Total</b>	90	0

**CURSO DO 12º ANO (15 mais frequentes)**

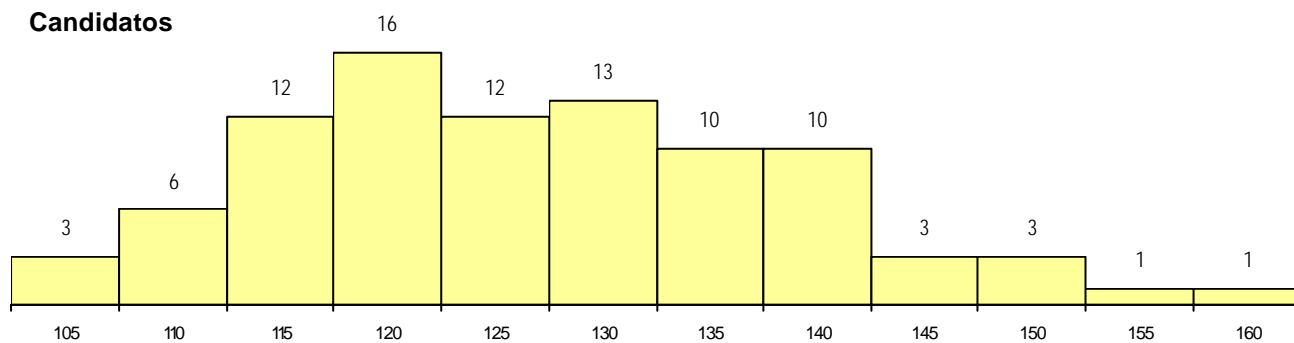
Curso 12º ano	Cands. %	Cols. %
R810 Agrupamento 1 / geral	45 50	0
R813 Agrupamento 1 / informática	30 33	0
U220 Ens. secundário recorrente (todos	5 6	0
R812 Agrupamento 1 / electrotecnia/elei	2 2	0
U230 Ens. sec. recorrente privado e co	1 1	0
R820 Agrupamento 2 / geral	1 1	0
R176 Informática	1 1	0
R166 Informática de gestao	1 1	0
P627 Técnico de informática aplicada/ir	1 1	0
P551 Técnico de informática/manutencã	1 1	0
P472 Técnico de informática/gestao	1 1	0
P470 Técnico de sistemas de informaça	1 1	0

**MÉDIAS dos Colocados**

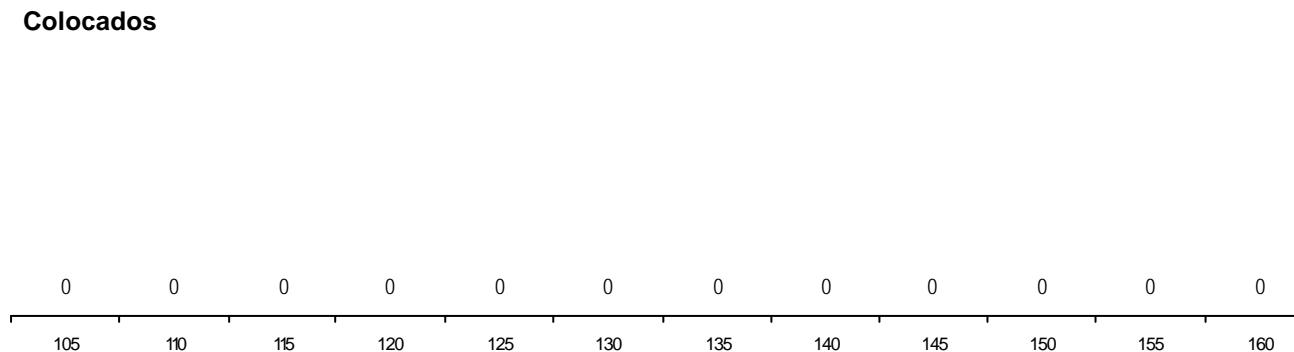
Nota de candidatura  
 Prova de ingresso  
 Média do 12º ano  
 Média do 10º/11º ano

**DISTRIBUIÇÕES DE NOTAS DE CANDIDATURA**

**Candidatos**



**Colocados**





**Estabelecimento:** 1000 Universidade do Minho  
**Curso Superior:** 9138 Estudos Portugueses e Lusófonos  
*Licenciatura*

**OPÇÃO CANDIDATURA**

Opção	Cands. %	Cols. %
1ª	9 17	3 50
2ª	13 25	1 17
3ª	14 26	2 33
4ª	7 13	0 0
5ª	8 15	0 0
6ª	2 4	0 0
<b>Total</b>	<b>53</b>	<b>6</b>

**ETAPA COLOCAÇÃO (contingente)**

Etapa Colocação	Cands. %	Cols. %	Nota
17 Geral	53 100	6 100	126.0
<b>Total</b>	<b>53</b>	<b>6</b>	

**DISTRITO/CAE DE CANDIDATURA**

Distrito Origem	Cands. %	Cols. %
Braga	41 77	4 67
Viana do Castelo	5 9	0 0
Tâmega	3 6	1 17
Porto	3 6	1 17
Vila Real	1 2	0 0
<b>Total</b>	<b>53</b>	<b>6</b>

**SEXO DOS CANDIDATOS**

Sexo	Cands. %	Cols. %
Masc.	16 30	2 33
Femin.	37 70	4 67
<b>Total</b>	<b>53</b>	<b>6</b>

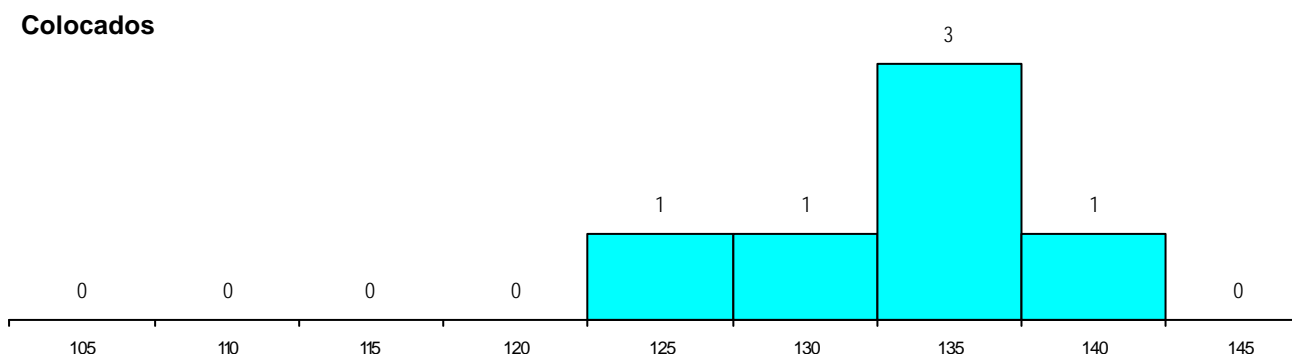
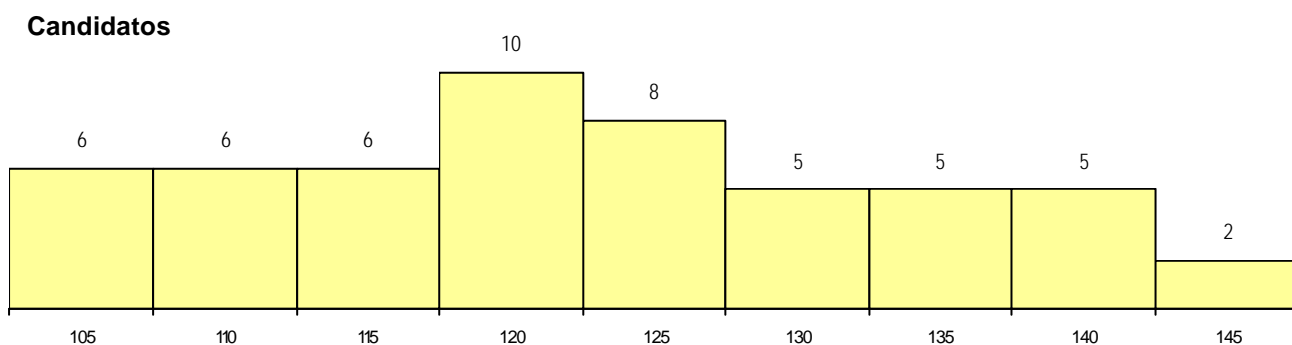
**CURSO DO 12º ANO (15 mais frequentes)**

Curso 12º ano	Cands. %	Cols. %
R840 Agrupamento 4 / geral	19 36	0 0
R810 Agrupamento 1 / geral	7 13	1 17
U220 Ens. secundário recorrente (todos	6 11	1 17
R831 Agrupamento 3 / administração	6 11	1 17
R841 Agrupamento 4 / comunicação	3 6	1 17
R842 Agrupamento 4 / animação social	2 4	1 17
R830 Agrupamento 3 / geral	2 4	0 0
P753 Técnico de informática	1 2	1 17
R813 Agrupamento 1 / informática	1 2	0 0
P564 Técnico de multimédia	1 2	0 0
P493 Técnico de serviços comerciais	1 2	0 0
P462 Técnico de animação sociocultural	1 2	0 0
P439 Técnico de gestão de pequenas e	1 2	0 0
P381 Técnico de comunicação/marketing	1 2	0 0
E003 3.º curso	1 2	0 0

**MÉDIAS dos Colocados**

Nota de candidatura	132.6
Prova de ingresso	126.0
Média do 12º ano	137.0
Média do 10º/11º ano	137.0

**DISTRIBUIÇÕES DE NOTAS DE CANDIDATURA**



**Estabelecimento:** 1000 Universidade do Minho  
**Curso Superior:** 9143 Geografia  
 Licenciatura

**OPÇÃO CANDIDATURA**

Opção	Cands. %	Cols. %
1ª	10 23	9 60
2ª	12 27	5 33
3ª	11 25	1 7
4ª	5 11	0 0
5ª	3 7	0 0
6ª	3 7	0 0
<b>Total</b>	<b>44</b>	<b>15</b>

**ETAPA COLOCAÇÃO (contingente)**

Etapa Colocação	Cands. %	Cols. %	Nota
17 Geral	44 100	15 100	117.4
<b>Total</b>	<b>44</b>	<b>15</b>	

**DISTRITO/CAE DE CANDIDATURA**

Distrito Origem	Cands. %	Cols. %
Braga	22 50	11 73
Porto	9 20	1 7
Tâmega	3 7	1 7
Vila Real	2 5	0 0
Viana do Castelo	2 5	0 0
Oeste	1 2	0 0
R. A. Madeira	1 2	1 7
Douro-Sul	1 2	0 0
Santarém	1 2	0 0
Faro	1 2	1 7
Bragança	1 2	0 0
<b>Total</b>	<b>44</b>	<b>15</b>

**SEXO DOS CANDIDATOS**

Sexo	Cands. %	Cols. %
Masc.	22 50	7 47
Femin.	22 50	8 53
<b>Total</b>	<b>44</b>	<b>15</b>

**CURSO DO 12º ANO (15 mais frequentes)**

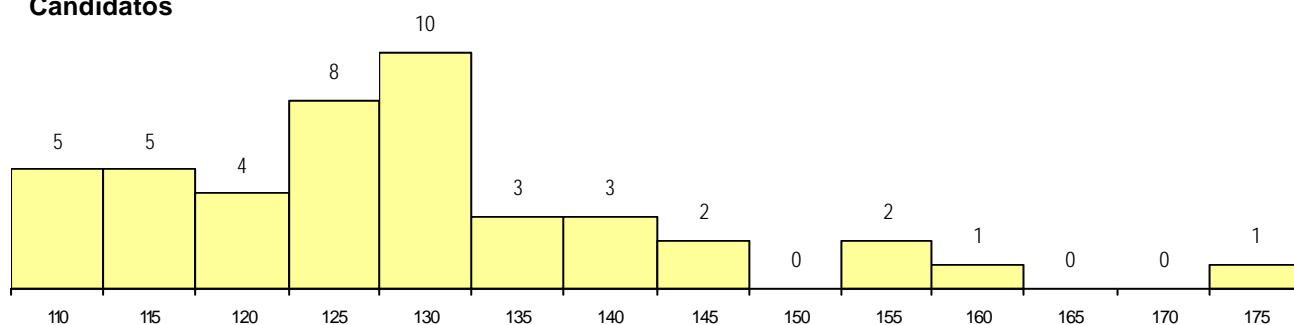
Curso 12º ano	Cands. %	Cols. %
U220 Ens. secundário recorrente (todos	13 30	8 53
R840 Agrupamento 4 / geral	13 30	3 20
R830 Agrupamento 3 / geral	6 14	2 13
R810 Agrupamento 1 / geral	6 14	0 0
R831 Agrupamento 3 / administração	2 5	1 7
R842 Agrupamento 4 / animação social	2 5	0 0
E002 2.º curso	1 2	1 7
R841 Agrupamento 4 / comunicação	1 2	0 0

**MÉDIAS dos Colocados**

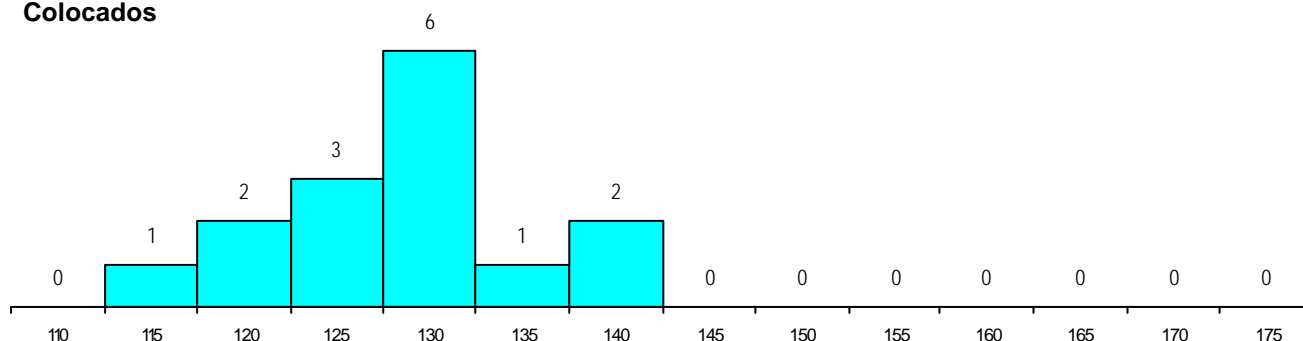
Nota de candidatura	128.4
Prova de ingresso	121.4
Média do 12º ano	134.3
Média do 10º/11º ano	132.3

**DISTRIBUIÇÕES DE NOTAS DE CANDIDATURA**

**Candidatos**



**Colocados**



**Estabelecimento:** 1000 Universidade do Minho  
**Curso Superior:** 9147 Gestão  
 Licenciatura

**OPÇÃO CANDIDATURA**

Opção	Cands. %	Cols. %
1ª	48 27	12 75
2ª	39 22	3 19
3ª	31 18	0 0
4ª	22 12	1 6
5ª	19 11	0 0
6ª	18 10	0 0
<b>Total</b>	<b>177</b>	<b>16</b>

**ETAPA COLOCAÇÃO (contingente)**

Etapa Colocação	Cands. %	Cols. %	Nota
17 Geral	177 100	16 100	131.0
<b>Total</b>	<b>177</b>	<b>16</b>	

**DISTRITO/CAE DE CANDIDATURA**

Distrito Origem	Cands. %	Cols. %
Braga	102 58	10 63
Porto	34 19	2 13
Viana do Castelo	14 8	4 25
Tâmega	8 5	0 0
Entre Douro e Vou	6 3	0 0
Viseu	3 2	0 0
R. A. Madeira	2 1	0 0
Vila Real	2 1	0 0
Aveiro	2 1	0 0
Oeste	1 1	0 0
Douro-Sul	1 1	0 0
R. A. Açores	1 1	0 0
Lisboa	1 1	0 0
<b>Total</b>	<b>177</b>	<b>16</b>

**SEXO DOS CANDIDATOS**

Sexo	Cands. %	Cols. %
Masc.	82 46	8 50
Femin.	95 54	8 50
<b>Total</b>	<b>177</b>	<b>16</b>

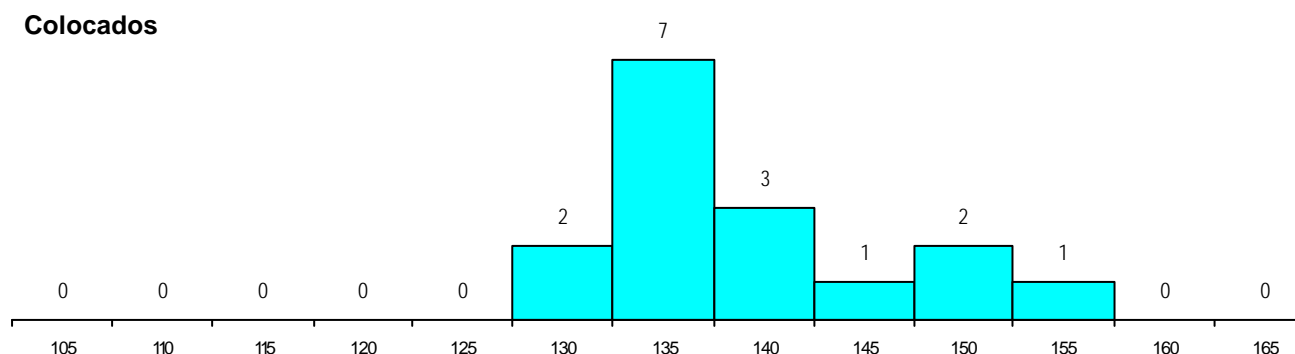
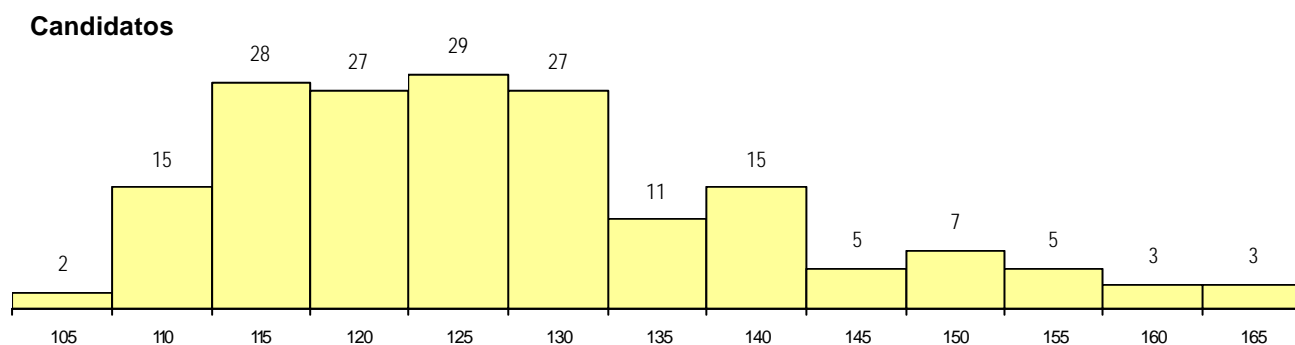
**CURSO DO 12º ANO (15 mais frequentes)**

Curso 12º ano	Cands. %	Cols. %
R830 Agrupamento 3 / geral	93 53	15 94
R810 Agrupamento 1 / geral	66 37	1 6
U220 Ens. secundário recorrente (todos	8 5	0 0
R813 Agrupamento 1 / informática	5 3	0 0
R831 Agrupamento 3 / administração	2 1	0 0
R175 Administração	2 1	0 0
R172 Administração/contabilidade e ges	1 1	0 0

**MÉDIAS dos Colocados**

Nota de candidatura	139.1
Prova de ingresso	126.7
Média do 12º ano	147.3
Média do 10º/11º ano	147.3

**DISTRIBUIÇÕES DE NOTAS DE CANDIDATURA**



**Estabelecimento:** 1000 Universidade do Minho  
**Curso Superior:** 9181 História  
*Licenciatura*

**OPÇÃO CANDIDATURA**

Opção	Cands. %	Cols. %
1ª	12 27	4 50
2ª	11 25	2 25
3ª	7 16	1 13
4ª	5 11	0 0
5ª	5 11	0 0
6ª	4 9	1 13
<b>Total</b>	<b>44</b>	<b>8</b>

**ETAPA COLOCAÇÃO (contingente)**

Etapa Colocação	Cands. %	Cols. %	Nota
17 Geral	44 100	8 100	131.6
<b>Total</b>	<b>44</b>	<b>8</b>	

**DISTRITO/CAE DE CANDIDATURA**

Distrito Origem	Cands. %	Cols. %
Braga	28 64	7 88
Porto	6 14	1 13
Tâmega	3 7	0 0
Vila Real	2 5	0 0
Bragança	2 5	0 0
Entre Douro e Vou	1 2	0 0
Viseu	1 2	0 0
Viana do Castelo	1 2	0 0
<b>Total</b>	<b>44</b>	<b>8</b>

**SEXO DOS CANDIDATOS**

Sexo	Cands. %	Cols. %
Masc.	21 48	3 38
Femin.	23 52	5 63
<b>Total</b>	<b>44</b>	<b>8</b>

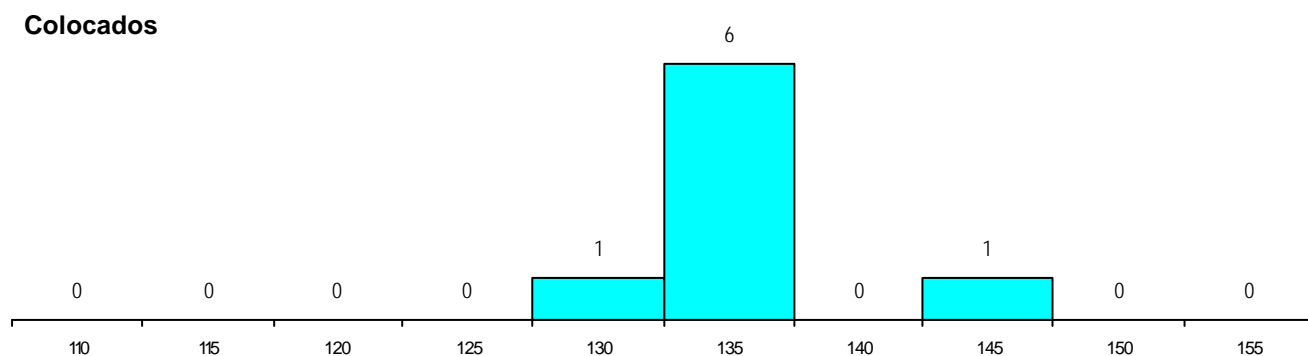
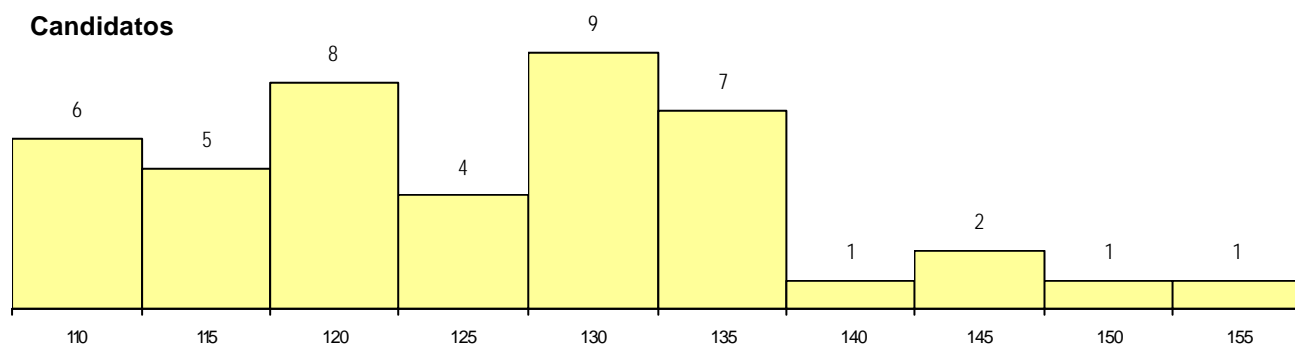
**CURSO DO 12º ANO (15 mais frequentes)**

Curso 12º ano	Cands. %	Cols. %
R840 Agrupamento 4 / geral	25 57	3 38
U220 Ens. secundário recorrente (todos	7 16	1 13
R830 Agrupamento 3 / geral	3 7	0 0
E003 3.º curso	3 7	0 0
R842 Agrupamento 4 / animação social	2 5	2 25
R841 Agrupamento 4 / comunicação	1 2	1 13
E001 1.º curso	1 2	1 13
P502 Técnico de turismo/profissionais c	1 2	0 0
P337 Técnico de turismo ambiental e ru	1 2	0 0

**MÉDIAS dos Colocados**

Nota de candidatura	135.5
Prova de ingresso	141.0
Média do 12º ano	131.0
Média do 10º/11º ano	132.3

**DISTRIBUIÇÕES DE NOTAS DE CANDIDATURA**



**Estabelecimento:** 1000 Universidade do Minho  
**Curso Superior:** 9192 Línguas Aplicadas  
*Licenciatura*

**OPÇÃO CANDIDATURA**

Opção	Cands. %	Cols. %
1ª	7 47	7 70
2ª	3 20	2 20
3ª	2 13	1 10
4ª	2 13	0 0
6ª	1 7	0 0
<b>Total</b>	<b>15</b>	<b>10</b>

**ETAPA COLOCAÇÃO (contingente)**

Etapa Colocação	Cands. %	Cols. %	Nota
17 Geral	15 100	10 100	110.0
<b>Total</b>	<b>15</b>	<b>10</b>	

**DISTRITO/CAE DE CANDIDATURA**

Distrito Origem	Cands. %	Cols. %
Braga	11 73	8 80
Porto	2 13	1 10
Tâmega	1 7	0 0
Entre Douro e Vou	1 7	1 10
<b>Total</b>	<b>15</b>	<b>10</b>

**SEXO DOS CANDIDATOS**

Sexo	Cands. %	Cols. %
Masc.	2 13	1 10
Femin.	13 87	9 90
<b>Total</b>	<b>15</b>	<b>10</b>

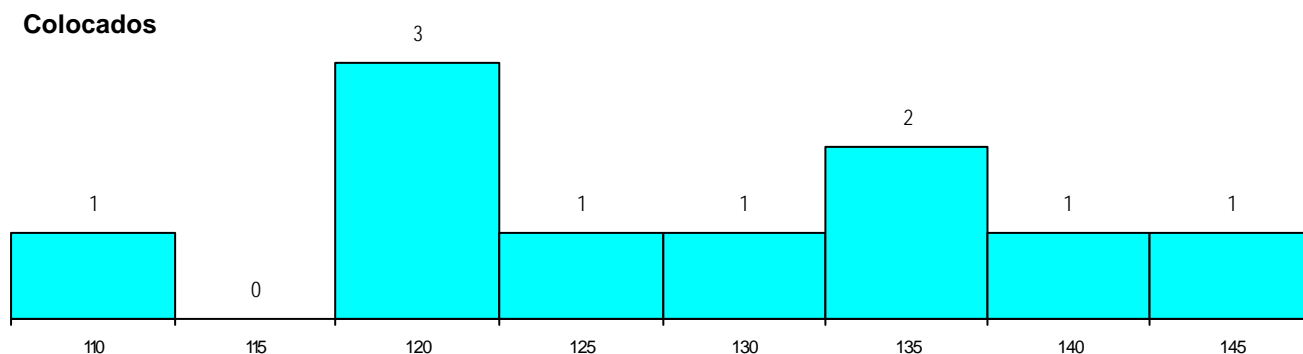
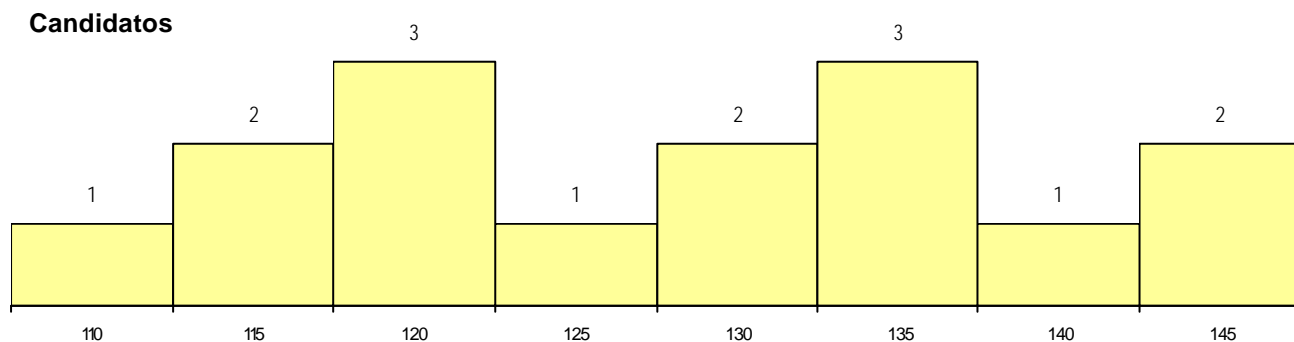
**CURSO DO 12º ANO (15 mais frequentes)**

Curso 12º ano	Cands. %	Cols. %
R840 Agrupamento 4 / geral	13 87	8 80
R831 Agrupamento 3 / administração	1 7	1 10
R810 Agrupamento 1 / geral	1 7	1 10

**MÉDIAS dos Colocados**

Nota de candidatura 128.1  
 Prova de ingresso 127.9  
 Média do 12º ano 128.3  
 Média do 10º/11º ano 128.3

**DISTRIBUIÇÕES DE NOTAS DE CANDIDATURA**



**Estabelecimento:** 1000 Universidade do Minho  
**Curso Superior:** 9193 Línguas e Culturas Orientais  
*Licenciatura*

**OPÇÃO CANDIDATURA**

Opção	Cands. %	Cols. %
1ª	5 16	1 33
2ª	8 25	0 0
3ª	9 28	1 33
4ª	8 25	1 33
6ª	2 6	0 0
<b>Total</b>	<b>32</b>	<b>3</b>

**ETAPA COLOCAÇÃO (contingente)**

Etapa Colocação	Cands. %	Cols. %	Nota
17 Geral	32 100	3 100	131.2
<b>Total</b>	<b>32</b>	<b>3</b>	

**DISTRITO/CAE DE CANDIDATURA**

Distrito Origem	Cands. %	Cols. %
Braga	27 84	2 67
Porto	2 6	0 0
Tâmega	1 3	0 0
Viana do Castelo	1 3	0 0
Lisboa	1 3	1 33
<b>Total</b>	<b>32</b>	<b>3</b>

**SEXO DOS CANDIDATOS**

Sexo	Cands. %	Cols. %
Masc.	14 44	0 0
Femin.	18 56	3 100
<b>Total</b>	<b>32</b>	<b>3</b>

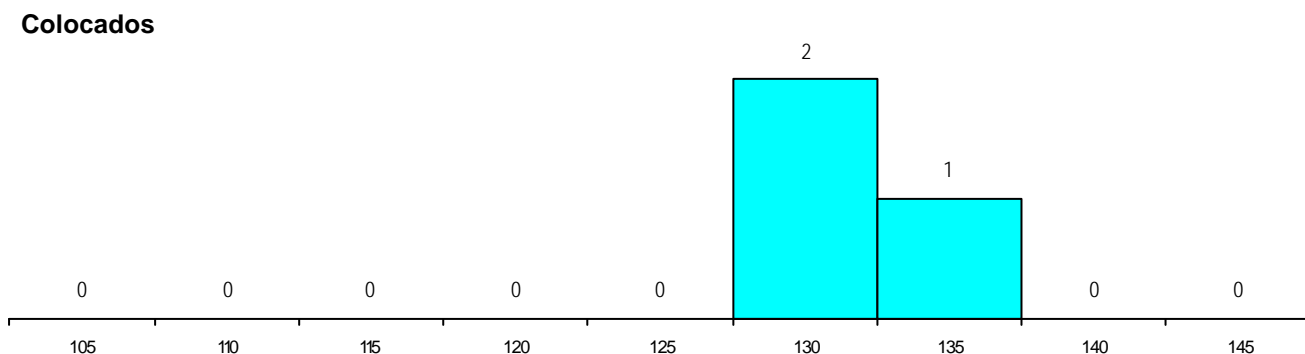
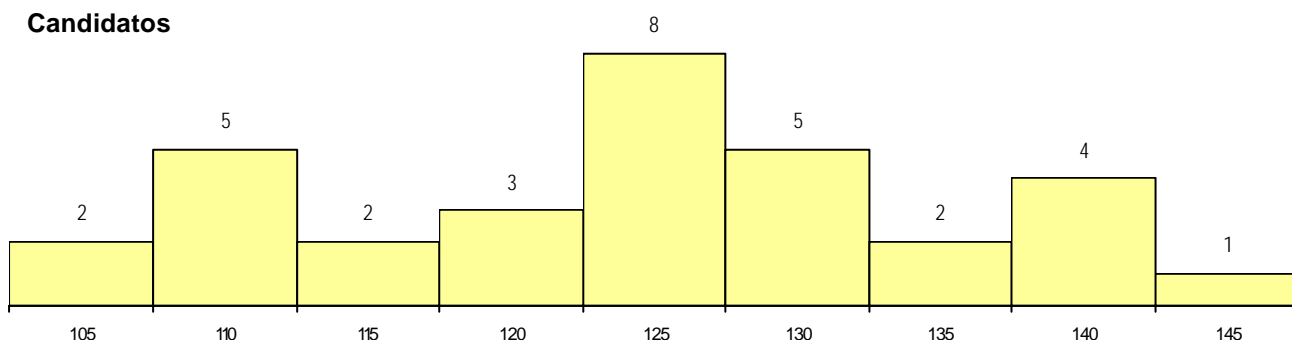
**CURSO DO 12º ANO (15 mais frequentes)**

Curso 12º ano	Cands. %	Cols. %
R840 Agrupamento 4 / geral	7 22	0 0
R810 Agrupamento 1 / geral	7 22	0 0
U220 Ens. secundário recorrente (todos	6 19	1 33
R841 Agrupamento 4 / comunicação	3 9	1 33
R831 Agrupamento 3 / administração	3 9	0 0
R820 Agrupamento 2 / geral	2 6	1 33
R830 Agrupamento 3 / geral	2 6	0 0
R813 Agrupamento 1 / informática	1 3	0 0
P564 Técnico de multimédia	1 3	0 0

**MÉDIAS dos Colocados**

Nota de candidatura	132.6
Prova de ingresso	137.0
Média do 12º ano	129.7
Média do 10º/11º ano	129.7

**DISTRIBUIÇÕES DE NOTAS DE CANDIDATURA**



**Estabelecimento:** 1000 Universidade do Minho  
**Curso Superior:** 9195 Línguas e Literaturas Europeias  
*Licenciatura*

**OPÇÃO CANDIDATURA**

Opção	Cands. %	Cols. %
1ª	28 33	10 53
2ª	18 21	7 37
3ª	14 16	1 5
4ª	15 17	0 0
5ª	7 8	1 5
6ª	4 5	0 0
<b>Total</b>	<b>86</b>	<b>19</b>

**ETAPA COLOCAÇÃO (contingente)**

Etapa Colocação	Cands. %	Cols. %	Nota
17 Geral	86 100	19 100	126.0
<b>Total</b>	<b>86</b>	<b>19</b>	

**DISTRITO/CAE DE CANDIDATURA**

Distrito Origem	Cands. %	Cols. %
Braga	65 76	13 68
Porto	12 14	4 21
Viana do Castelo	6 7	2 11
Bragança	2 2	0 0
Tâmega	1 1	0 0
<b>Total</b>	<b>86</b>	<b>19</b>

**SEXO DOS CANDIDATOS**

Sexo	Cands. %	Cols. %
Masc.	38 44	6 32
Femin.	48 56	13 68
<b>Total</b>	<b>86</b>	<b>19</b>

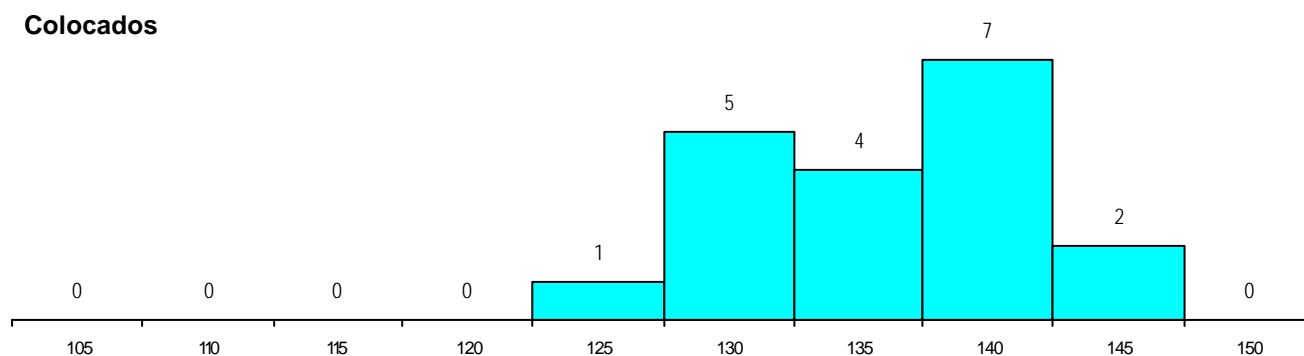
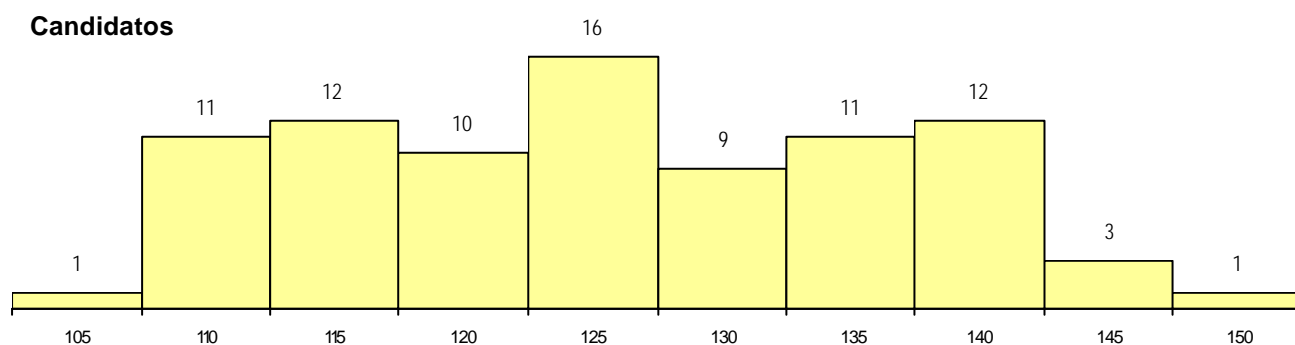
**CURSO DO 12º ANO (15 mais frequentes)**

Curso 12º ano	Cands. %	Cols. %
R840 Agrupamento 4 / geral	33 38	8 42
U220 Ens. secundário recorrente (todos	17 20	1 5
R810 Agrupamento 1 / geral	12 14	3 16
R831 Agrupamento 3 / administração	7 8	1 5
R830 Agrupamento 3 / geral	3 3	2 11
R841 Agrupamento 4 / comunicação	3 3	0 0
R820 Agrupamento 2 / geral	2 2	0 0
P496 Técnico de serviços comerciais/c	1 1	1 5
P564 Técnico de multimédia	1 1	1 5
E003 3.º curso	1 1	1 5
P726 Técnico da qualidade	1 1	1 5
R842 Agrupamento 4 / animação social	1 1	0 0
P493 Técnico de serviços comerciais	1 1	0 0
P439 Técnico de gestão de pequenas e	1 1	0 0
P381 Técnico de comunicação/marketing	1 1	0 0

**MÉDIAS dos Colocados**

Nota de candidatura	136.3
Prova de ingresso	137.3
Média do 12º ano	136.6
Média do 10º/11º ano	135.0

**DISTRIBUIÇÕES DE NOTAS DE CANDIDATURA**



**Estabelecimento:** 1000 Universidade do Minho  
**Curso Superior:** 9229 Relações Internacionais  
*Licenciatura*

**OPÇÃO CANDIDATURA**

Opção	Cands. %	Cols. %
1ª	17 21	4 80
2ª	25 30	1 20
3ª	15 18	0 0
4ª	13 16	0 0
5ª	6 7	0 0
6ª	6 7	0 0
<b>Total</b>	<b>82</b>	<b>5</b>

**ETAPA COLOCAÇÃO (contingente)**

Etapa Colocação	Cands. %	Cols. %	Nota
17 Geral	82 100	5 100	142.0
<b>Total</b>	<b>82</b>	<b>5</b>	

**DISTRITO/CAE DE CANDIDATURA**

Distrito Origem	Cands. %	Cols. %
Braga	53 65	2 40
Porto	10 12	2 40
Tâmega	5 6	0 0
Viana do Castelo	4 5	0 0
Lisboa	3 4	0 0
Bragança	3 4	0 0
Entre Douro e Vou	1 1	1 20
Viseu	1 1	0 0
Faro	1 1	0 0
Coimbra	1 1	0 0
<b>Total</b>	<b>82</b>	<b>5</b>

**SEXO DOS CANDIDATOS**

Sexo	Cands. %	Cols. %
Masc.	35 43	2 40
Femin.	47 57	3 60
<b>Total</b>	<b>82</b>	<b>5</b>

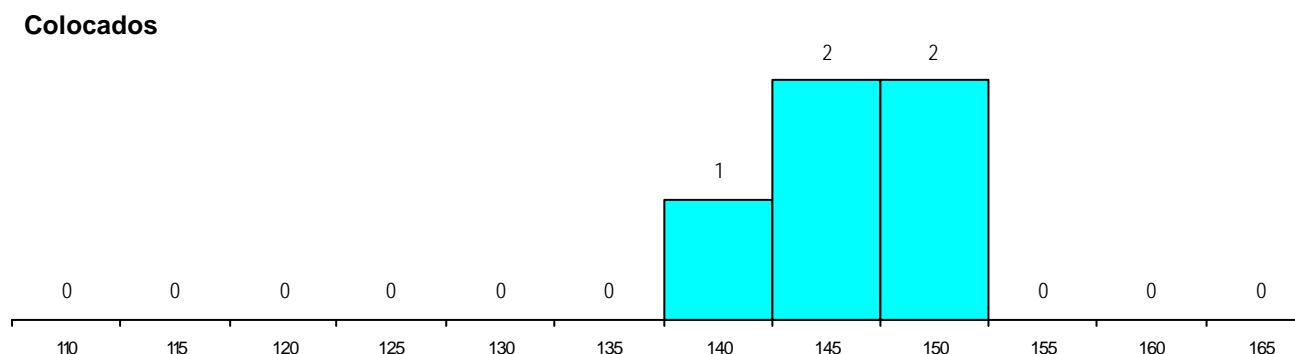
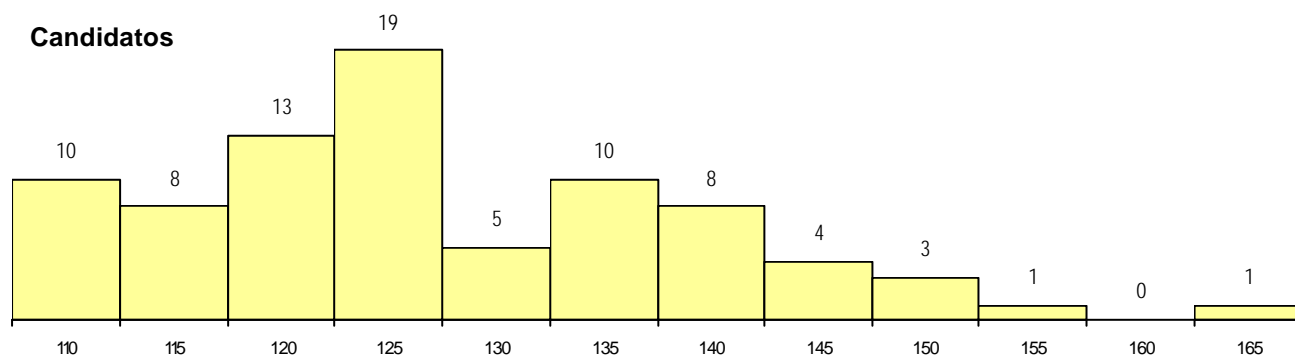
**CURSO DO 12º ANO (15 mais frequentes)**

Curso 12º ano	Cands. %	Cols. %
R840 Agrupamento 4 / geral	38 46	2 40
U220 Ens. secundário recorrente (todos	21 26	2 40
R830 Agrupamento 3 / geral	9 11	1 20
R841 Agrupamento 4 / comunicação	4 5	0 0
R831 Agrupamento 3 / administração	2 2	0 0
E003 3.º curso	2 2	0 0
U230 Ens. sec. recorrente privado e co	1 1	0 0
R842 Agrupamento 4 / animação social	1 1	0 0
Q960 Equivalências (Desp. n.º 6649/20	1 1	0 0
Q950 Equivalências	1 1	0 0
P663 Técnico de serviços jurídicos	1 1	0 0
P462 Técnico de animação sociocultur	1 1	0 0

**MÉDIAS dos Colocados**

Nota de candidatura	146.4
Prova de ingresso	145.0
Média do 12º ano	147.4
Média do 10º/11º ano	147.4

**DISTRIBUIÇÕES DE NOTAS DE CANDIDATURA**





**Estabelecimento:** 1000 Universidade do Minho  
**Curso Superior:** 9240 Sociologia  
 Licenciatura

**OPÇÃO CANDIDATURA**

Opção	Cands. %	Cols. %
1ª	10 19	3 30
2ª	15 28	4 40
3ª	11 21	3 30
4ª	8 15	0 0
5ª	8 15	0 0
6ª	1 2	0 0
<b>Total</b>	<b>53</b>	<b>10</b>

**ETAPA COLOCAÇÃO (contingente)**

Etapa Colocação	Cands. %	Cols. %	Nota
17 Geral	53 100	10 100	134.4
<b>Total</b>	<b>53</b>	<b>10</b>	

**DISTRITO/CAE DE CANDIDATURA**

Distrito Origem	Cands. %	Cols. %
Braga	34 64	3 30
Porto	8 15	4 40
Viana do Castelo	4 8	1 10
Tâmega	3 6	2 20
Lisboa	2 4	0 0
Entre Douro e Vou	1 2	0 0
Bragança	1 2	0 0
<b>Total</b>	<b>53</b>	<b>10</b>

**SEXO DOS CANDIDATOS**

Sexo	Cands. %	Cols. %
Masc.	17 32	4 40
Femin.	36 68	6 60
<b>Total</b>	<b>53</b>	<b>10</b>

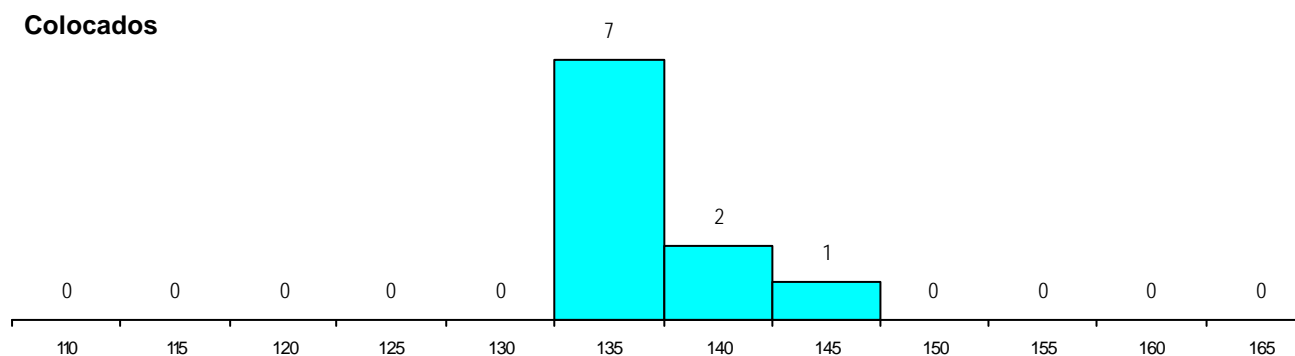
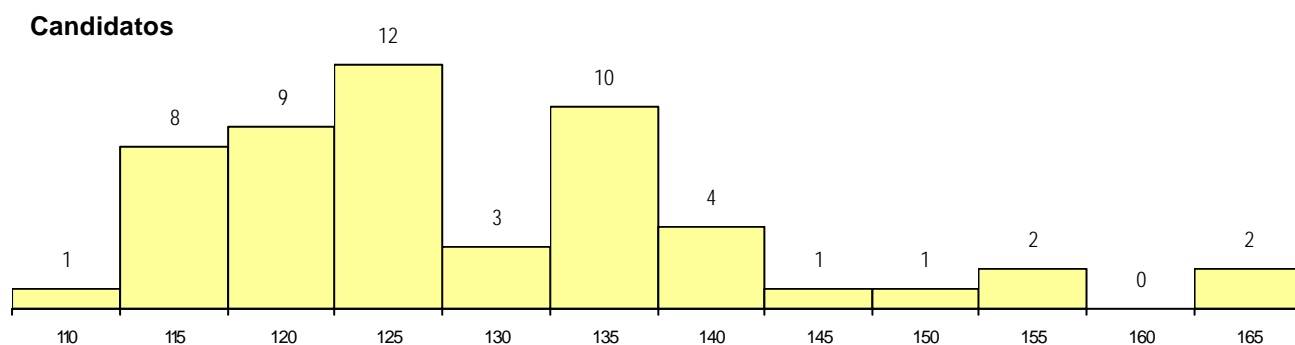
**CURSO DO 12º ANO (15 mais frequentes)**

Curso 12º ano	Cands. %	Cols. %
R840 Agrupamento 4 / geral	18 34	4 40
U220 Ens. secundário recorrente (todos	15 28	3 30
R830 Agrupamento 3 / geral	7 13	2 20
R810 Agrupamento 1 / geral	4 8	0 0
E003 3.º curso	2 4	1 10
U230 Ens. sec. recorrente privado e co	1 2	0 0
R842 Agrupamento 4 / animação social	1 2	0 0
R831 Agrupamento 3 / administração	1 2	0 0
Q960 Equivalências (Desp. n.º 6649/20	1 2	0 0
Q950 Equivalências	1 2	0 0
P663 Técnico de serviços jurídicos	1 2	0 0
E001 1.º curso	1 2	0 0

**MÉDIAS dos Colocados**

Nota de candidatura	137.5
Prova de ingresso	143.0
Média do 12º ano	133.8
Média do 10º/11º ano	133.8

**DISTRIBUIÇÕES DE NOTAS DE CANDIDATURA**



**Estabelecimento:** 1000 Universidade do Minho  
**Curso Superior:** 9251 Tecnologias e Sistemas de Informação  
*Licenciatura*

**OPÇÃO CANDIDATURA**

Opção	Cands. %	Cols. %
1ª	28 22	28 58
2ª	20 16	12 25
3ª	14 11	4 8
4ª	27 22	1 2
5ª	26 21	3 6
6ª	10 8	0 0
<b>Total</b>	<b>125</b>	<b>48</b>

**ETAPA COLOCAÇÃO (contingente)**

Etapa Colocação	Cands. %	Cols. %	Nota
17 Geral	125 100	48 100	104.6
<b>Total</b>	<b>125</b>	<b>48</b>	

**DISTRITO/CAE DE CANDIDATURA**

Distrito Origem	Cands. %	Cols. %
Braga	93 74	41 85
Viana do Castelo	10 8	5 10
Porto	7 6	0 0
Tâmega	4 3	0 0
Vila Real	4 3	2 4
R. A. Madeira	2 2	0 0
Entre Douro e Vou	1 1	0 0
Lisboa	1 1	0 0
Coimbra	1 1	0 0
Bragança	1 1	0 0
Aveiro	1 1	0 0
<b>Total</b>	<b>125</b>	<b>48</b>

**SEXO DOS CANDIDATOS**

Sexo	Cands. %	Cols. %
Masc.	101 81	39 81
Femin.	24 19	9 19
<b>Total</b>	<b>125</b>	<b>48</b>

**CURSO DO 12º ANO (15 mais frequentes)**

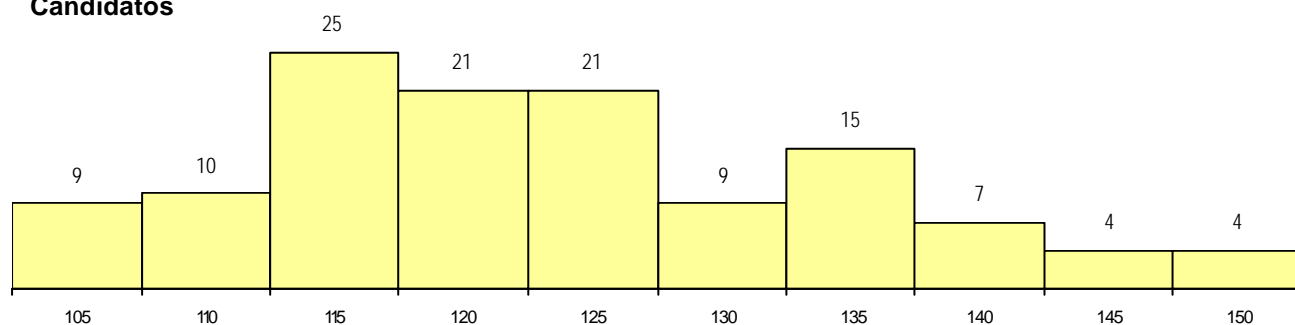
Curso 12º ano	Cands. %	Cols. %
R810 Agrupamento 1 / geral	64 51	25 52
R813 Agrupamento 1 / informática	36 29	15 31
R830 Agrupamento 3 / geral	9 7	3 6
U220 Ens. secundário recorrente (todos	6 5	4 8
R820 Agrupamento 2 / geral	3 2	0 0
R812 Agrupamento 1 / electrotecnia/ele	3 2	0 0
R814 Agrupamento 1 / mecânica	1 1	1 2
P627 Técnico de informática aplicada/ir	1 1	0 0
P472 Técnico de informática/gestao	1 1	0 0
P470 Técnico de sistemas de informaça	1 1	0 0

**MÉDIAS dos Colocados**

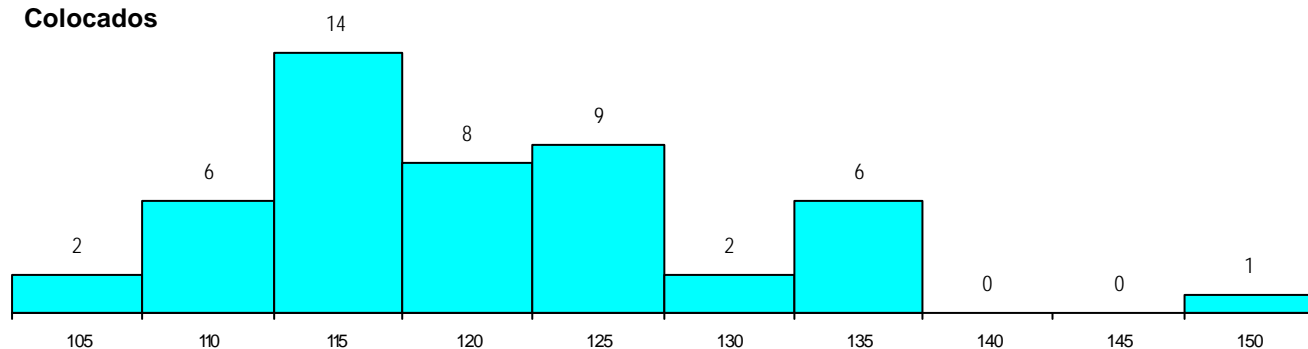
Nota de candidatura	120.4
Prova de ingresso	107.7
Média do 12º ano	128.8
Média do 10º/11º ano	128.8

**DISTRIBUIÇÕES DE NOTAS DE CANDIDATURA**

**Candidatos**



**Colocados**



**Estabelecimento:** 1000 Universidade do Minho  
**Curso Superior:** 9257 Arquitectura  
*Mestrado Integrado*

**OPÇÃO CANDIDATURA**

Opção	Cands. %	Cols. %
1ª	14 64	0 0
2ª	5 23	4 100
3ª	1 5	0 0
4ª	2 9	0 0
<b>Total</b>	<b>22</b>	<b>4</b>

**ETAPA COLOCAÇÃO (contingente)**

Etapa Colocação	Cands. %	Cols. %	Nota
17 Geral	22 100	4 100	158.0
<b>Total</b>	<b>22</b>	<b>4</b>	

**DISTRITO/CAE DE CANDIDATURA**

Distrito Origem	Cands. %	Cols. %
Braga	13 59	2 50
Porto	3 14	1 25
Entre Douro e Vou	1 5	0 0
Vila Real	1 5	0 0
Viana do Castelo	1 5	0 0
Castelo Branco	1 5	0 0
Bragança	1 5	1 25
Aveiro	1 5	0 0
<b>Total</b>	<b>22</b>	<b>4</b>

**SEXO DOS CANDIDATOS**

Sexo	Cands. %	Cols. %
Masc.	12 55	2 50
Femin.	10 45	2 50
<b>Total</b>	<b>22</b>	<b>4</b>

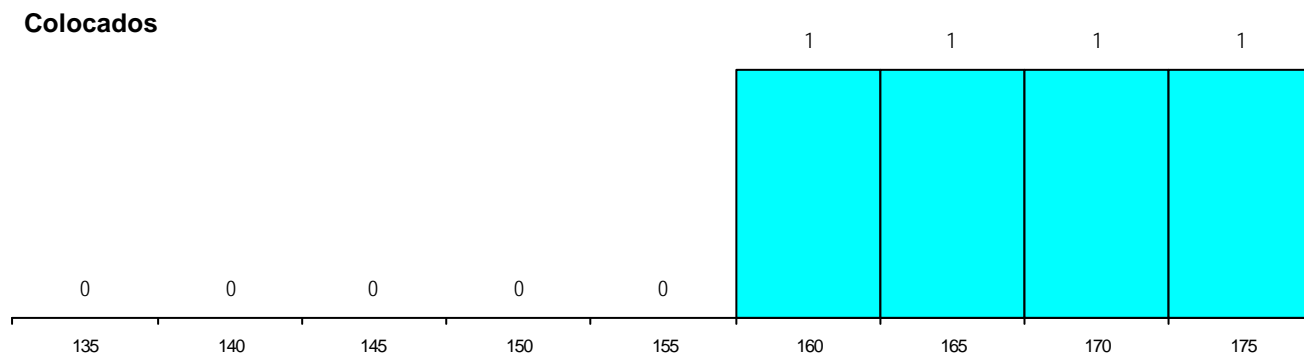
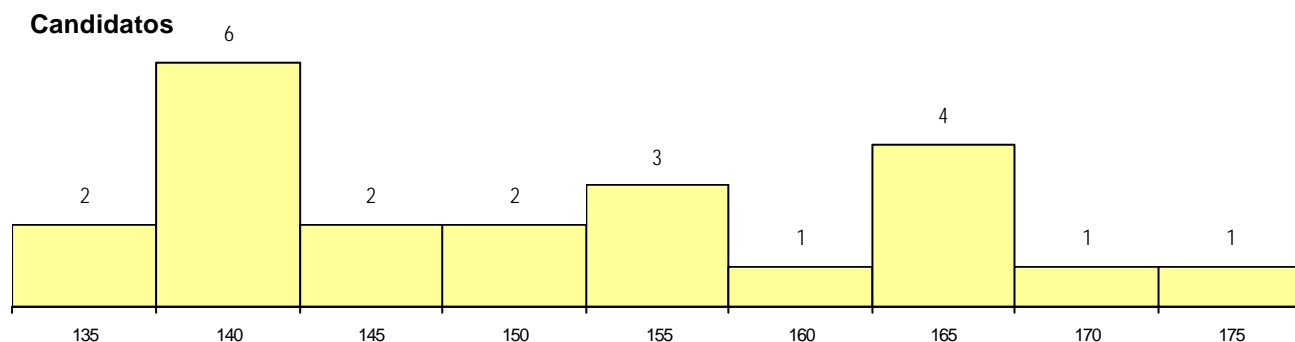
**CURSO DO 12º ANO (15 mais frequentes)**

Curso 12º ano	Cands. %	Cols. %
R820 Agrupamento 2 / geral	19 86	3 75
R810 Agrupamento 1 / geral	2 9	1 25
R822 Agrupamento 2 / artes e ofícios	1 5	0 0

**MÉDIAS dos Colocados**

Nota de candidatura 166.8  
 Prova de ingresso 166.1  
 Média do 12º ano 167.3  
 Média do 10º/11º ano 167.3

**DISTRIBUIÇÕES DE NOTAS DE CANDIDATURA**



**Estabelecimento:** 1000 Universidade do Minho  
**Curso Superior:** 9353 Educação  
*Licenciatura*

**OPÇÃO CANDIDATURA**

Opção	Cands. %	Cols. %
1ª	47 42	3 100
2ª	23 20	0 0
3ª	17 15	0 0
4ª	11 10	0 0
5ª	9 8	0 0
6ª	6 5	0 0
<b>Total</b>	<b>113</b>	<b>3</b>

**ETAPA COLOCAÇÃO (contingente)**

Etapa Colocação	Cands. %	Cols. %	Nota
17 Geral	113 100	3 100	144.4
<b>Total</b>	<b>113</b>	<b>3</b>	

**DISTRITO/CAE DE CANDIDATURA**

Distrito Origem	Cands. %	Cols. %
Braga	82 73	1 33
Porto	15 13	1 33
Viana do Castelo	9 8	0 0
Tâmega	3 3	1 33
Vila Real	2 2	0 0
R. A. Madeira	1 1	0 0
Aveiro	1 1	0 0
<b>Total</b>	<b>113</b>	<b>3</b>

**SEXO DOS CANDIDATOS**

Sexo	Cands. %	Cols. %
Masc.	23 20	0 0
Femin.	90 80	3 100
<b>Total</b>	<b>113</b>	<b>3</b>

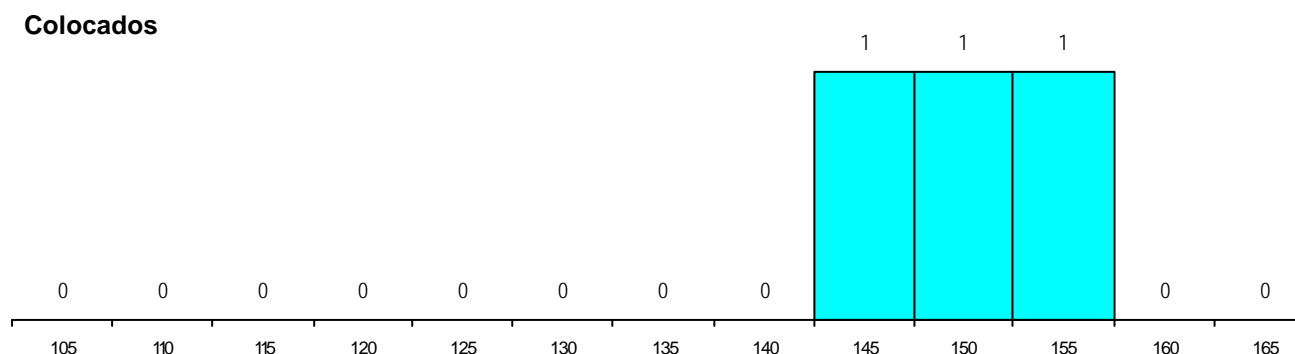
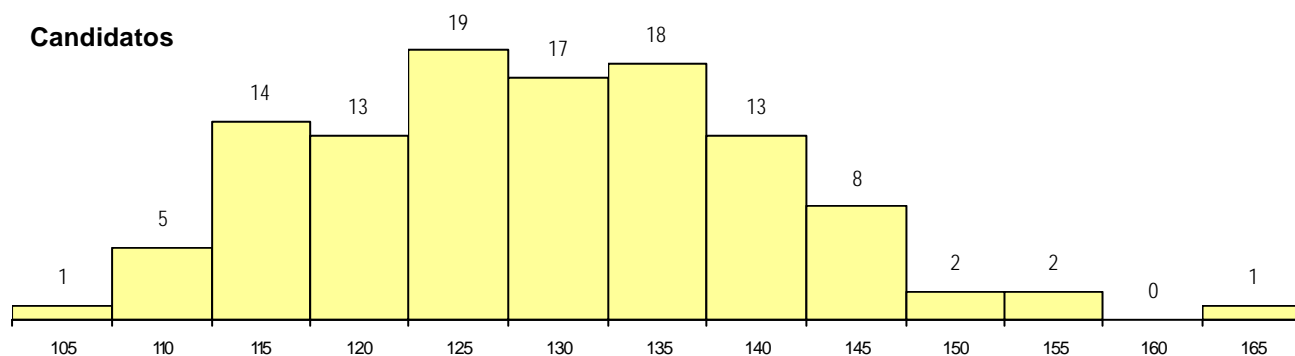
**CURSO DO 12º ANO (15 mais frequentes)**

Curso 12º ano	Cands. %	Cols. %
R840 Agrupamento 4 / geral	30 27	2 67
U220 Ens. secundário recorrente (todos	20 18	0 0
R810 Agrupamento 1 / geral	14 12	0 0
R842 Agrupamento 4 / animação social	10 9	0 0
R831 Agrupamento 3 / administração	10 9	0 0
R830 Agrupamento 3 / geral	6 5	0 0
P663 Técnico de serviços jurídicos	3 3	0 0
R841 Agrupamento 4 / comunicação	3 3	0 0
R820 Agrupamento 2 / geral	2 2	0 0
E003 3.º curso	2 2	0 0
P459 Animador sociocultural/assistente	2 2	0 0
P381 Técnico de comunicação/marketing	2 2	0 0
P458 Animador sociocultural/assistente	1 1	1 33
R864 Artes visuais	1 1	0 0
T131 Técnico de secretariado	1 1	0 0

**MÉDIAS dos Colocados**

Nota de candidatura	148.8
Prova de ingresso	149.0
Média do 12º ano	148.7
Média do 10º/11º ano	148.7

**DISTRIBUIÇÕES DE NOTAS DE CANDIDATURA**



**Estabelecimento:** 1000 Universidade do Minho  
**Curso Superior:** 9358 Engenharia Biológica  
*Mestrado Integrado*

**OPÇÃO CANDIDATURA**

Opção	Cands. %	Cols. %
1ª	18 24	2 25
2ª	13 17	1 13
3ª	18 24	3 38
4ª	13 17	1 13
5ª	9 12	0 0
6ª	5 7	1 13
<b>Total</b>	<b>76</b>	<b>8</b>

**ETAPA COLOCAÇÃO (contingente)**

Etapa Colocação	Cands. %	Cols. %	Nota
17 Geral	76 100	8 100	148.8
<b>Total</b>	<b>76</b>	<b>8</b>	

**DISTRITO/CAE DE CANDIDATURA**

Distrito Origem	Cands. %	Cols. %
Braga	51 67	5 63
Porto	11 14	1 13
Tâmega	3 4	1 13
Vila Real	3 4	1 13
Viana do Castelo	3 4	0 0
Setúbal	1 1	0 0
Faro	1 1	0 0
Coimbra	1 1	0 0
Bragança	1 1	0 0
Aveiro	1 1	0 0
<b>Total</b>	<b>76</b>	<b>8</b>

**SEXO DOS CANDIDATOS**

Sexo	Cands. %	Cols. %
Masc.	23 30	4 50
Femin.	53 70	4 50
<b>Total</b>	<b>76</b>	<b>8</b>

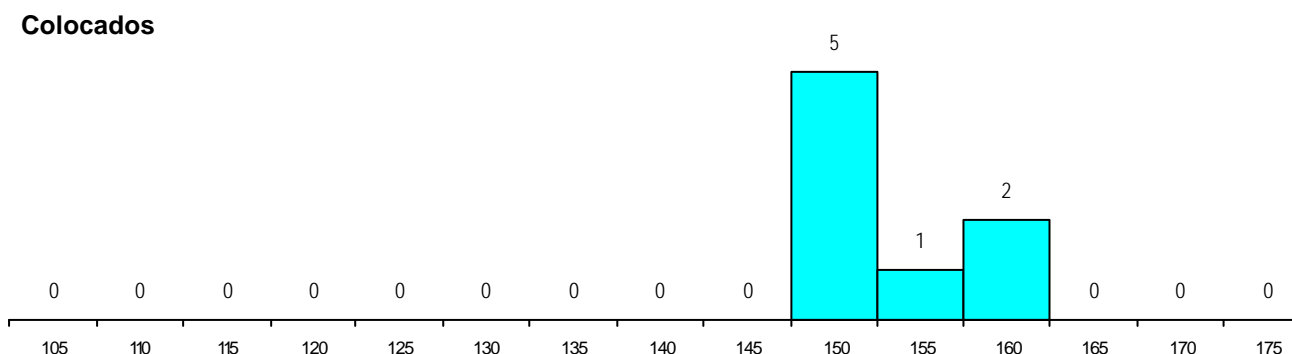
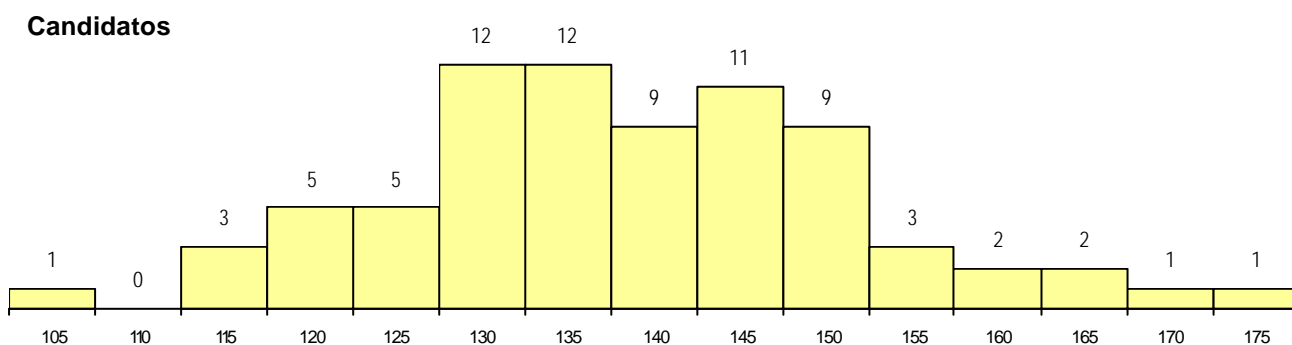
**CURSO DO 12º ANO (15 mais frequentes)**

Curso 12º ano	Cands. %	Cols. %
R810 Agrupamento 1 / geral	73 96	8 100
U220 Ens. secundário recorrente (todos)	2 3	0 0
R820 Agrupamento 2 / geral	1 1	0 0

**MÉDIAS dos Colocados**

Nota de candidatura 152.8  
 Prova de ingresso 133.3  
 Média do 12º ano 165.8  
 Média do 10º/11º ano 165.8

**DISTRIBUIÇÕES DE NOTAS DE CANDIDATURA**



**Estabelecimento:** 1000 Universidade do Minho  
**Curso Superior:** 9359 Engenharia Biomédica  
*Mestrado Integrado*

**OPÇÃO CANDIDATURA**

Opção	Cands. %	Cols. %
1ª	20 38	4 57
2ª	13 25	2 29
3ª	10 19	1 14
4ª	3 6	0 0
5ª	4 8	0 0
6ª	2 4	0 0
<b>Total</b>	<b>52</b>	<b>7</b>

**ETAPA COLOCAÇÃO (contingente)**

Etapa Colocação	Cands. %	Cols. %	Nota
17 Geral	52 100	7 100	165.2
<b>Total</b>	<b>52</b>	<b>7</b>	

**DISTRITO/CAE DE CANDIDATURA**

Distrito Origem	Cands. %	Cols. %
Braga	23 44	3 43
Viana do Castelo	8 15	1 14
Porto	7 13	1 14
Tâmega	6 12	1 14
Vila Real	3 6	1 14
Aveiro	2 4	0 0
Entre Douro e Vou	1 2	0 0
Santarém	1 2	0 0
Bragança	1 2	0 0
<b>Total</b>	<b>52</b>	<b>7</b>

**SEXO DOS CANDIDATOS**

Sexo	Cands. %	Cols. %
Masc.	18 35	1 14
Femin.	34 65	6 86
<b>Total</b>	<b>52</b>	<b>7</b>

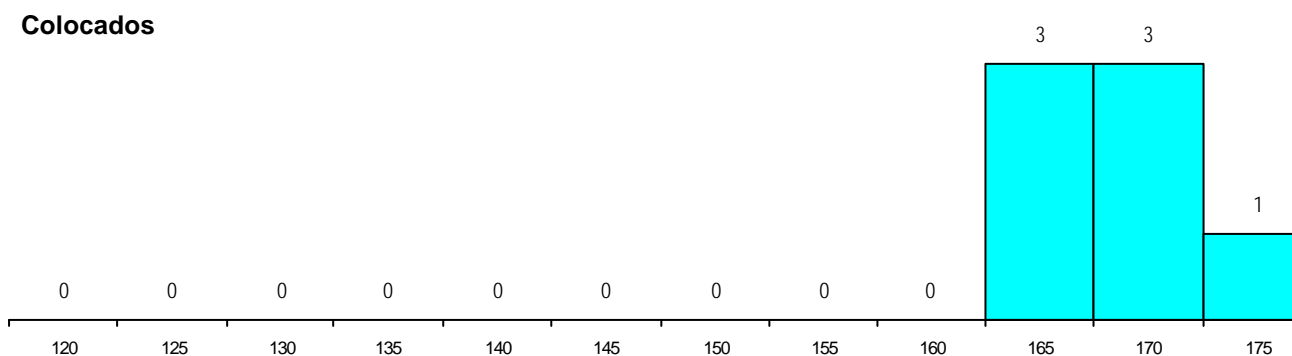
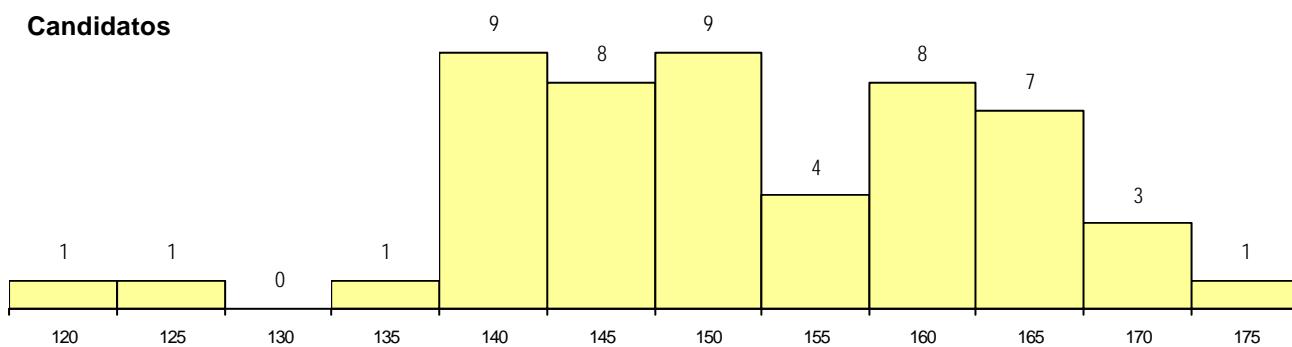
**CURSO DO 12º ANO (15 mais frequentes)**

Curso 12º ano	Cands. %	Cols. %
R810 Agrupamento 1 / geral	51 98	7 100
U220 Ens. secundário recorrente (todos	1 2	0 0

**MÉDIAS dos Colocados**

Nota de candidatura 168.4  
 Prova de ingresso 155.9  
 Média do 12º ano 176.7  
 Média do 10º/11º ano 176.7

**DISTRIBUIÇÕES DE NOTAS DE CANDIDATURA**



**Estabelecimento:** 1000 Universidade do Minho  
**Curso Superior:** 9362 Engenharia de Comunicações  
*Mestrado Integrado*

**OPÇÃO CANDIDATURA**

Opção	Cands. %	Cols. %
1ª	10 23	0 0
2ª	7 16	1 100
3ª	6 14	0 0
4ª	13 30	0 0
5ª	3 7	0 0
6ª	5 11	0 0
<b>Total</b>	<b>44</b>	<b>1</b>

**ETAPA COLOCAÇÃO (contingente)**

Etapa Colocação	Cands. %	Cols. %	Nota
17 Geral	44 100	1 100	145.8
<b>Total</b>	<b>44</b>	<b>1</b>	

**DISTRITO/CAE DE CANDIDATURA**

Distrito Origem	Cands. %	Cols. %
Braga	31 70	1 100
Porto	5 11	0 0
Viana do Castelo	3 7	0 0
Tâmega	2 5	0 0
Viseu	1 2	0 0
Setúbal	1 2	0 0
Aveiro	1 2	0 0
<b>Total</b>	<b>44</b>	<b>1</b>

**SEXO DOS CANDIDATOS**

Sexo	Cands. %	Cols. %
Masc.	40 91	1 100
Femin.	4 9	0 0
<b>Total</b>	<b>44</b>	<b>1</b>

**CURSO DO 12º ANO (15 mais frequentes)**

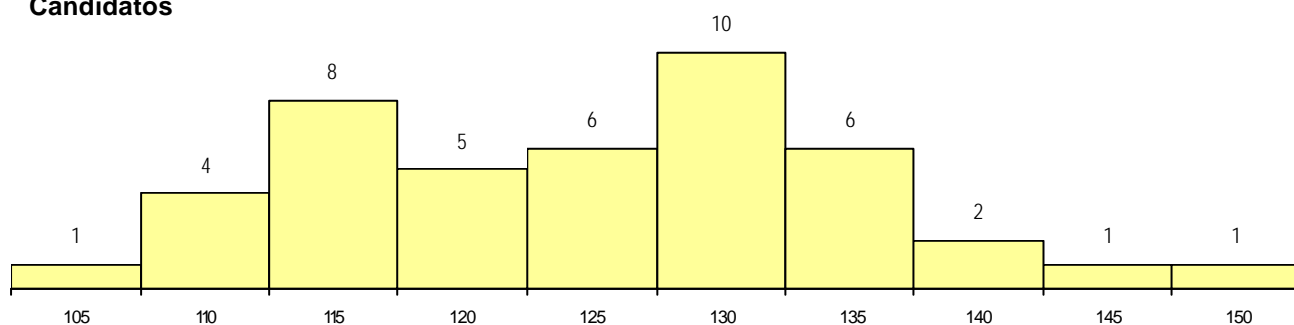
Curso 12º ano	Cands. %	Cols. %
R810 Agrupamento 1 / geral	24 55	1 100
R813 Agrupamento 1 / informática	11 25	0 0
R812 Agrupamento 1 / electrotecnia/elei	5 11	0 0
U230 Ens. sec. recorrente privado e co	1 2	0 0
R820 Agrupamento 2 / geral	1 2	0 0
R187 Electrónica	1 2	0 0
R176 Informática	1 2	0 0

**MÉDIAS dos Colocados**

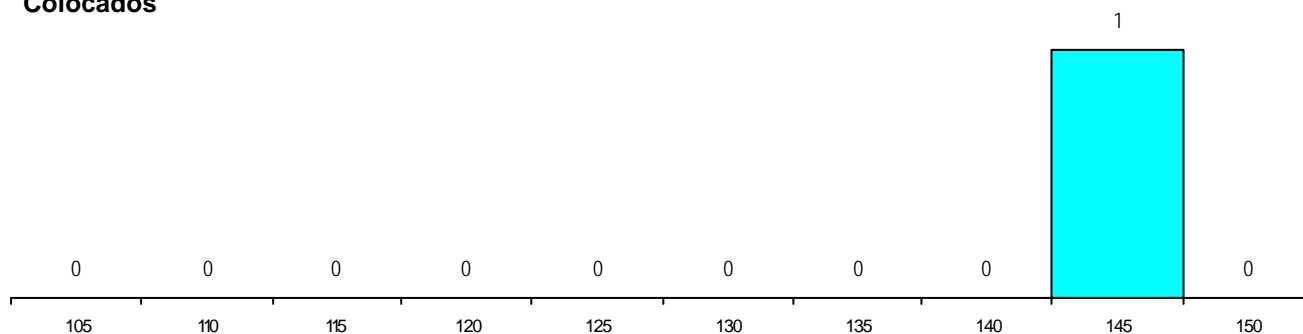
Nota de candidatura	145.8
Prova de ingresso	136.5
Média do 12º ano	152.0
Média do 10º/11º ano	152.0

**DISTRIBUIÇÕES DE NOTAS DE CANDIDATURA**

**Candidatos**



**Colocados**



**Estabelecimento:** 1000 Universidade do Minho  
**Curso Superior:** 9363 Engenharia de Materiais  
*Mestrado Integrado*

**OPÇÃO CANDIDATURA**

Opção	Cands. %	Cols. %
1ª	13 16	5 71
2ª	17 21	1 14
3ª	15 19	1 14
4ª	15 19	0 0
5ª	16 20	0 0
6ª	5 6	0 0
<b>Total</b>	<b>81</b>	<b>7</b>

**ETAPA COLOCAÇÃO (contingente)**

Etapa Colocação	Cands. %	Cols. %	Nota
17 Geral	81 100	7 100	126.0
<b>Total</b>	<b>81</b>	<b>7</b>	

**DISTRITO/CAE DE CANDIDATURA**

Distrito Origem	Cands. %	Cols. %
Braga	64 79	5 71
Porto	5 6	1 14
Viana do Castelo	4 5	1 14
Aveiro	3 4	0 0
Vila Real	2 2	0 0
Tâmega	1 1	0 0
Entre Douro e Vou	1 1	0 0
Leiria	1 1	0 0
<b>Total</b>	<b>81</b>	<b>7</b>

**SEXO DOS CANDIDATOS**

Sexo	Cands. %	Cols. %
Masc.	61 75	5 71
Femin.	20 25	2 29
<b>Total</b>	<b>81</b>	<b>7</b>

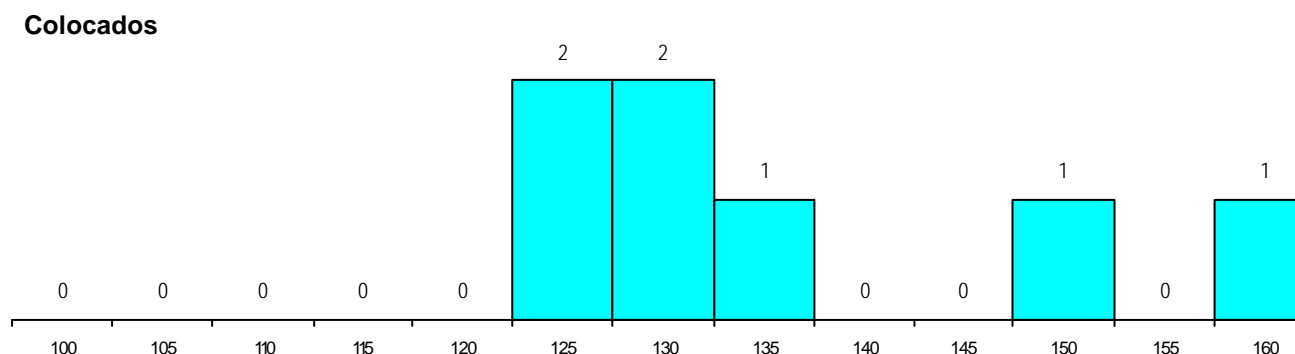
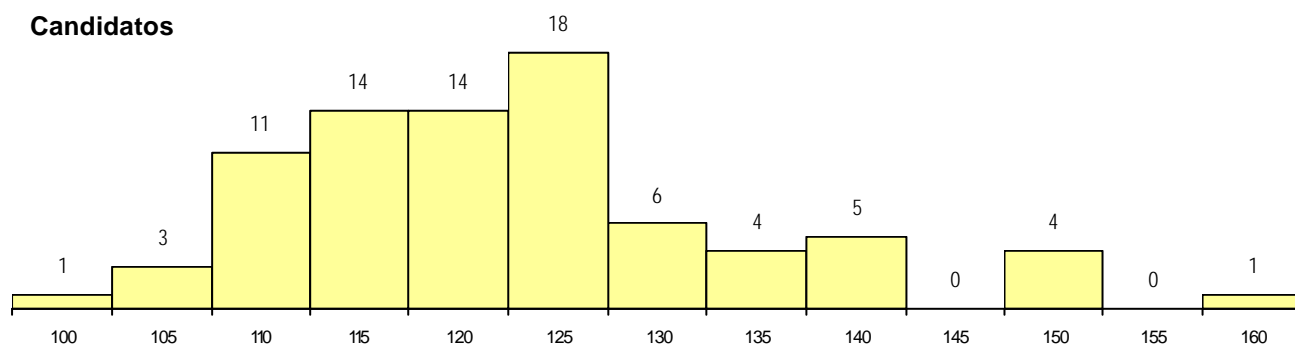
**CURSO DO 12º ANO (15 mais frequentes)**

Curso 12º ano	Cands. %	Cols. %
R810 Agrupamento 1 / geral	55 68	4 57
R812 Agrupamento 1 / electrotecnia/elei	7 9	1 14
R813 Agrupamento 1 / informática	6 7	0 0
R820 Agrupamento 2 / geral	4 5	2 29
U220 Ens. secundário recorrente (todos	4 5	0 0
R814 Agrupamento 1 / mecânica	2 2	0 0
R830 Agrupamento 3 / geral	1 1	0 0
R187 Electrónica	1 1	0 0
P325 Técnico de manutenção electrom	1 1	0 0

**MÉDIAS dos Colocados**

Nota de candidatura	135.9
Prova de ingresso	131.4
Média do 12º ano	138.9
Média do 10º/11º ano	138.9

**DISTRIBUIÇÕES DE NOTAS DE CANDIDATURA**





**Estabelecimento:** 1000 Universidade do Minho  
**Curso Superior:** 9364 Engenharia de Polímeros  
*Mestrado Integrado*

**OPÇÃO CANDIDATURA**

Opção	Cands. %	Cols. %
1ª	12 11	6 38
2ª	21 19	6 38
3ª	20 18	1 6
4ª	21 19	1 6
5ª	26 23	2 13
6ª	12 11	0 0
<b>Total</b>	<b>112</b>	<b>16</b>

**ETAPA COLOCAÇÃO (contingente)**

Etapa Colocação	Cands. %	Cols. %	Nota
17 Geral	112 100	16 100	122.2
<b>Total</b>	<b>112</b>	<b>16</b>	

**DISTRITO/CAE DE CANDIDATURA**

Distrito Origem	Cands. %	Cols. %
Braga	91 81	13 81
Porto	8 7	1 6
Viana do Castelo	5 4	1 6
Tâmega	2 2	0 0
Vila Real	2 2	1 6
Leiria	2 2	0 0
Guarda	1 1	0 0
Aveiro	1 1	0 0
<b>Total</b>	<b>112</b>	<b>16</b>

**SEXO DOS CANDIDATOS**

Sexo	Cands. %	Cols. %
Masc.	77 69	10 63
Femin.	35 31	6 38
<b>Total</b>	<b>112</b>	<b>16</b>

**CURSO DO 12º ANO (15 mais frequentes)**

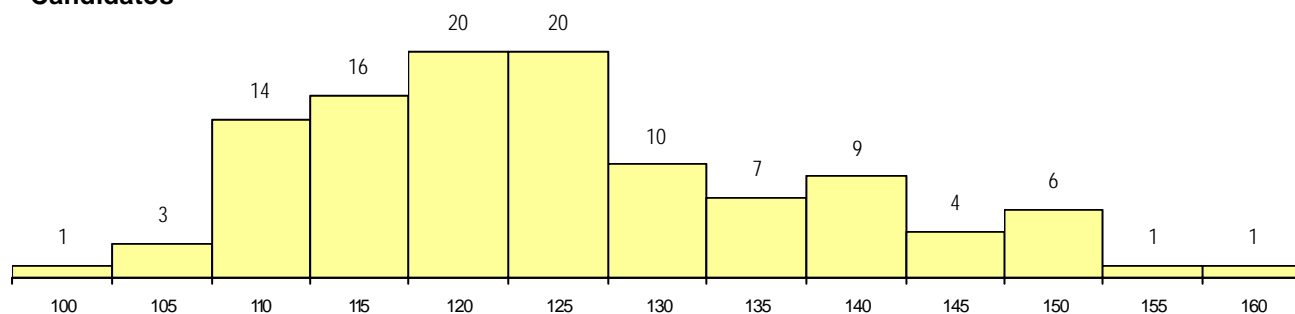
Curso 12º ano	Cands. %	Cols. %
R810 Agrupamento 1 / geral	81 72	14 88
R813 Agrupamento 1 / informática	9 8	0 0
R812 Agrupamento 1 / electrotecnia/elei	7 6	1 6
R820 Agrupamento 2 / geral	4 4	0 0
U220 Ens. secundário recorrente (todos	3 3	0 0
R830 Agrupamento 3 / geral	3 3	0 0
R814 Agrupamento 1 / mecânica	3 3	0 0
P325 Técnico de manutenção electrom	1 1	1 6
R187 Electrónica	1 1	0 0

**MÉDIAS dos Colocados**

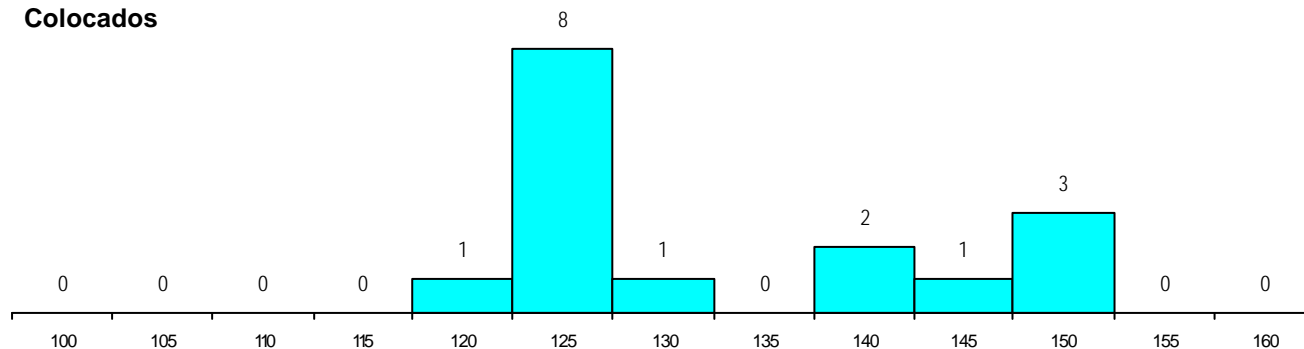
Nota de candidatura	132.6
Prova de ingresso	120.2
Média do 12º ano	140.9
Média do 10º/11º ano	140.9

**DISTRIBUIÇÕES DE NOTAS DE CANDIDATURA**

**Candidatos**



**Colocados**



**Estabelecimento:** 1000 Universidade do Minho  
**Curso Superior:** 9366 Engenharia Electrónica Industrial e Computadores  
*Mestrado Integrado*

**OPÇÃO CANDIDATURA**

Opção	Cands. %	Cols. %
1ª	32 36	0
2ª	15 17	0
3ª	14 16	0
4ª	10 11	0
5ª	16 18	0
6ª	2 2	0
<b>Total</b>	<b>89</b>	<b>0</b>

**ETAPA COLOCAÇÃO (contingente)**

Etapa Colocação	Cands. %	Cols. %	Nota
17 Geral	89 100	0	
<b>Total</b>	<b>89</b>	<b>0</b>	

**DISTRITO/CAE DE CANDIDATURA**

Distrito Origem	Cands. %	Cols. %
Braga	50 56	0
Porto	20 22	0
Tâmega	6 7	0
Viana do Castelo	3 3	0
Aveiro	3 3	0
Entre Douro e Vou	2 2	0
Viseu	1 1	0
Vila Real	1 1	0
Setúbal	1 1	0
Leiria	1 1	0
Bragança	1 1	0
<b>Total</b>	<b>89</b>	<b>0</b>

**SEXO DOS CANDIDATOS**

Sexo	Cands. %	Cols. %
Masc.	85 96	0
Femin.	4 4	0
<b>Total</b>	<b>89</b>	<b>0</b>

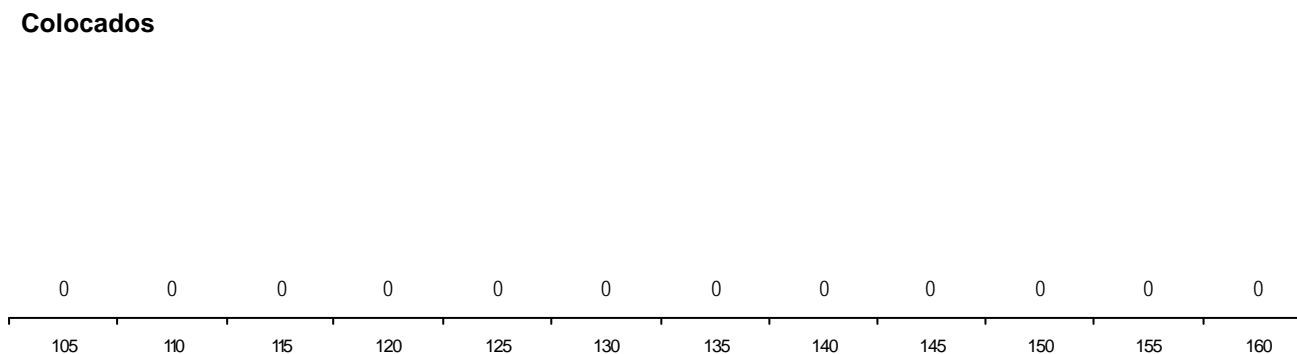
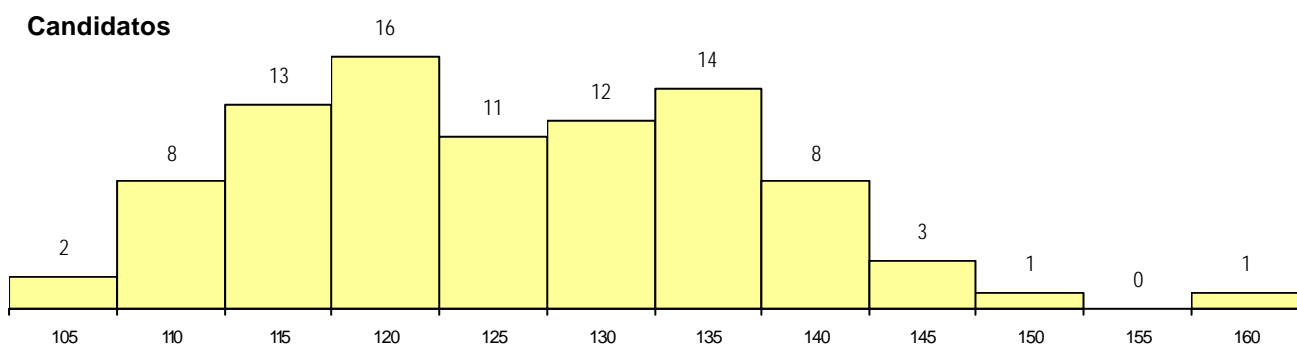
**CURSO DO 12º ANO (15 mais frequentes)**

Curso 12º ano	Cands. %	Cols. %
R810 Agrupamento 1 / geral	47 53	0
R812 Agrupamento 1 / electrotecnia/elei	15 17	0
R813 Agrupamento 1 / informática	14 16	0
R187 Electrónica	3 3	0
U230 Ens. sec. recorrente privado e co	1 1	0
U220 Ens. secundário recorrente (todos	1 1	0
T114 Técnico de electrónica	1 1	0
R820 Agrupamento 2 / geral	1 1	0
P551 Técnico de informática/manutençã	1 1	0
P472 Técnico de informática/gestao	1 1	0
P470 Técnico de sistemas de informaçã	1 1	0
P424 Técnico de electrónica/audio, víde	1 1	0
P398 Técnico de automação industrial	1 1	0
P325 Técnico de manutenção electrom	1 1	0

**MÉDIAS dos Colocados**

Nota de candidatura  
 Prova de ingresso  
 Média do 12º ano  
 Média do 10º/11º ano

**DISTRIBUIÇÕES DE NOTAS DE CANDIDATURA**



**Estabelecimento:** 1000 Universidade do Minho  
**Curso Superior:** 9369 Engenharia Mecânica  
*Mestrado Integrado*

**OPÇÃO CANDIDATURA**

Opção	Cands. %	Cols. %
1ª	31 39	1 33
2ª	13 16	1 33
3ª	12 15	1 33
4ª	9 11	0 0
5ª	5 6	0 0
6ª	10 13	0 0
<b>Total</b>	<b>80</b>	<b>3</b>

**ETAPA COLOCAÇÃO (contingente)**

Etapa Colocação	Cands. %	Cols. %	Nota
17 Geral	80 100	3 100	141.0
<b>Total</b>	<b>80</b>	<b>3</b>	

**DISTRITO/CAE DE CANDIDATURA**

Distrito Origem	Cands. %	Cols. %
Braga	45 56	3 100
Porto	11 14	0 0
Viana do Castelo	6 8	0 0
Vila Real	4 5	0 0
Tâmega	3 4	0 0
Entre Douro e Vou	3 4	0 0
Lisboa	2 3	0 0
Oeste	1 1	0 0
R. A. Madeira	1 1	0 0
R. A. Açores	1 1	0 0
Santarém	1 1	0 0
Coimbra	1 1	0 0
Beja	1 1	0 0
<b>Total</b>	<b>80</b>	<b>3</b>

**SEXO DOS CANDIDATOS**

Sexo	Cands. %	Cols. %
Masc.	72 90	3 100
Femin.	8 10	0 0
<b>Total</b>	<b>80</b>	<b>3</b>

**CURSO DO 12º ANO**

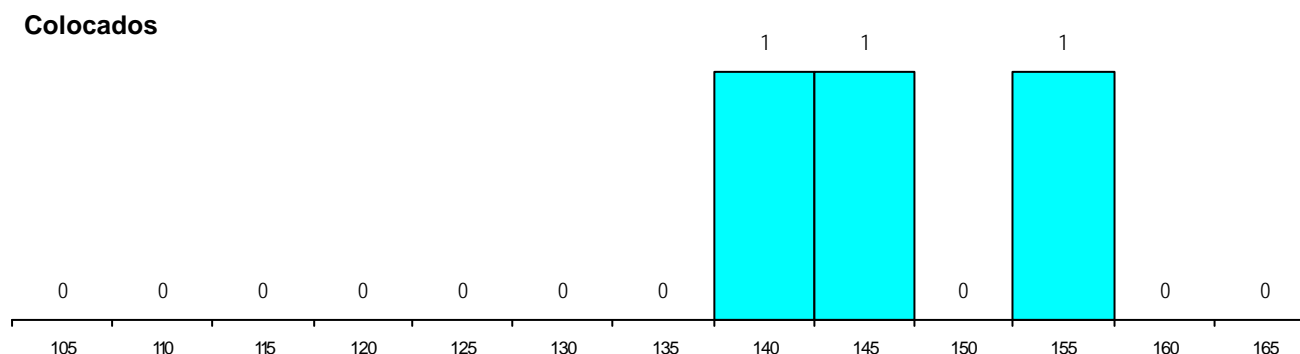
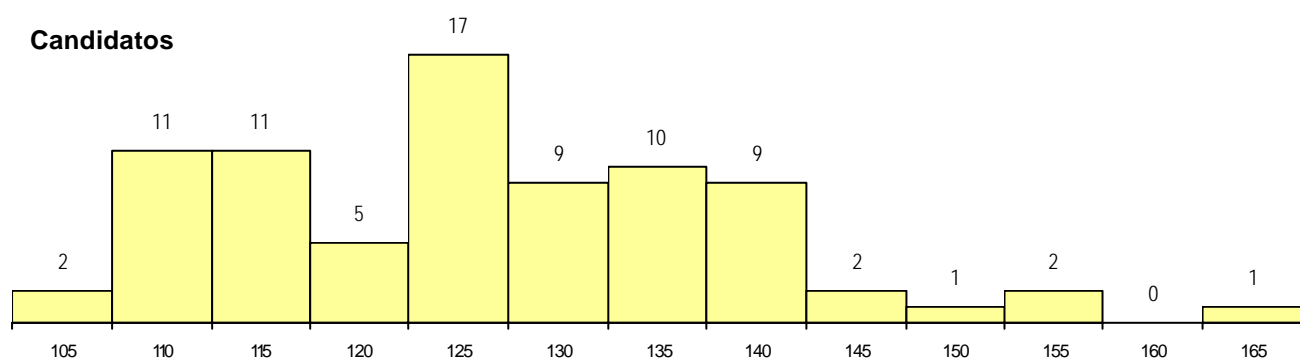
(15 mais frequentes)

Curso 12º ano	Cands. %	Cols. %
R810 Agrupamento 1 / geral	51 64	0 0
R814 Agrupamento 1 / mecânica	7 9	1 33
R820 Agrupamento 2 / geral	6 8	2 67
R813 Agrupamento 1 / informática	6 8	0 0
U220 Ens. secundário recorrente (todos)	4 5	0 0
R187 Electrónica	2 3	0 0
R830 Agrupamento 3 / geral	1 1	0 0
R181 Manutenção mecânica	1 1	0 0
R173 Electrotecnicia/electrónica	1 1	0 0
P325 Técnico de manutenção electrom	1 1	0 0

**MÉDIAS dos Colocados**

Nota de candidatura	147.8
Prova de ingresso	156.0
Média do 12º ano	142.3
Média do 10º/11º ano	142.3

**DISTRIBUIÇÕES DE NOTAS DE CANDIDATURA**



**Estabelecimento:** 1000 Universidade do Minho  
**Curso Superior:** 9371 Engenharia Têxtil  
*Mestrado Integrado*

**OPÇÃO CANDIDATURA**

Opção	Cands. %	Cols. %
2ª	1 3	0 0
3ª	4 11	3 30
4ª	12 32	6 60
5ª	8 22	1 10
6ª	12 32	0 0
<b>Total</b>	<b>37</b>	<b>10</b>

**ETAPA COLOCAÇÃO (contingente)**

Etapa Colocação	Cands. %	Cols. %	Nota
17 Geral	37 100	10 100	107.0
<b>Total</b>	<b>37</b>	<b>10</b>	

**DISTRITO/CAE DE CANDIDATURA**

Distrito Origem	Cands. %	Cols. %
Braga	35 95	9 90
Oeste	1 3	0 0
Porto	1 3	1 10
<b>Total</b>	<b>37</b>	<b>10</b>

**SEXO DOS CANDIDATOS**

Sexo	Cands. %	Cols. %
Masc.	26 70	7 70
Femin.	11 30	3 30
<b>Total</b>	<b>37</b>	<b>10</b>

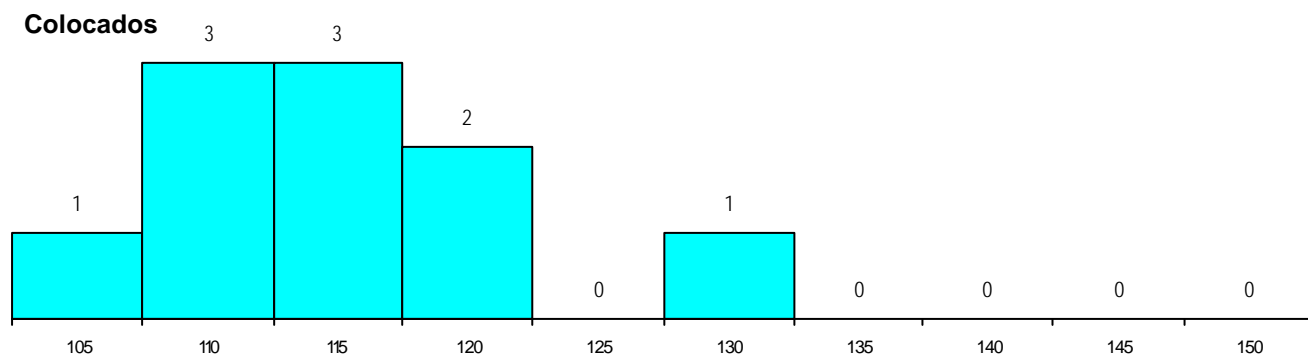
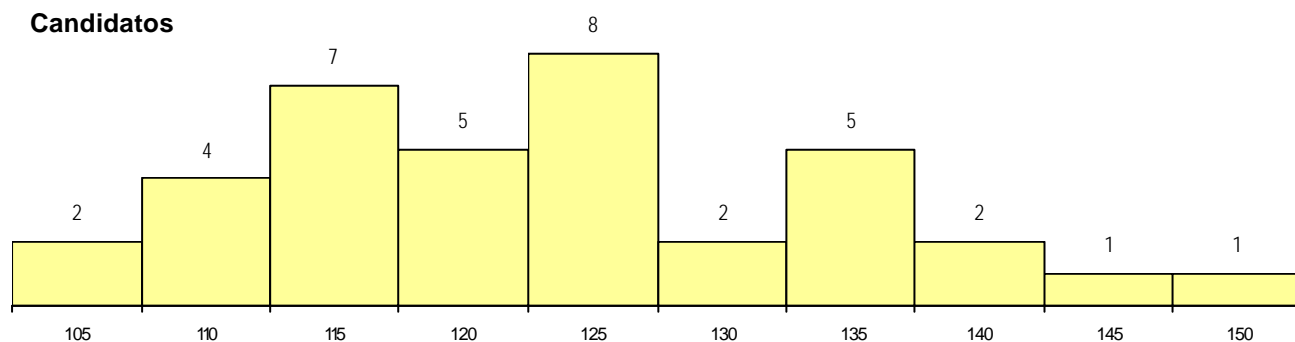
**CURSO DO 12º ANO (15 mais frequentes)**

Curso 12º ano	Cands. %	Cols. %
R810 Agrupamento 1 / geral	22 59	3 30
R813 Agrupamento 1 / informática	4 11	2 20
U220 Ens. secundário recorrente (todos	3 8	1 10
R820 Agrupamento 2 / geral	3 8	1 10
R814 Agrupamento 1 / mecânica	2 5	1 10
R812 Agrupamento 1 / electrotecnia/elee	2 5	1 10
R187 Electrónica	1 3	1 10

**MÉDIAS dos Colocados**

Nota de candidatura 115.4  
 Prova de ingresso 98.0  
 Média do 12º ano 127.0  
 Média do 10º/11º ano 127.0

**DISTRIBUIÇÕES DE NOTAS DE CANDIDATURA**



**Estabelecimento:** 1000 Universidade do Minho  
**Curso Superior:** 9397 Ciências da Computação  
*Licenciatura*

**OPÇÃO CANDIDATURA**

Opção	Cands. %	Cols. %
1ª	15 13	15 38
2ª	23 20	11 28
3ª	27 24	7 18
4ª	16 14	3 8
5ª	13 12	1 3
6ª	19 17	2 5
<b>Total</b>	<b>113</b>	<b>39</b>

**ETAPA COLOCAÇÃO (contingente)**

Etapa Colocação	Cands. %	Cols. %	Nota
17 Geral	113 100	39 100	102.8
<b>Total</b>	<b>113</b>	<b>39</b>	

**DISTRITO/CAE DE CANDIDATURA**

Distrito Origem	Cands. %	Cols. %
Braga	86 76	36 92
Viana do Castelo	9 8	1 3
Porto	6 5	1 3
Vila Real	5 4	1 3
Entre Douro e Vou	2 2	0 0
Aveiro	2 2	0 0
Tâmega	1 1	0 0
Viseu	1 1	0 0
Leiria	1 1	0 0
<b>Total</b>	<b>113</b>	<b>39</b>

**SEXO DOS CANDIDATOS**

Sexo	Cands. %	Cols. %
Masc.	91 81	32 82
Femin.	22 19	7 18
<b>Total</b>	<b>113</b>	<b>39</b>

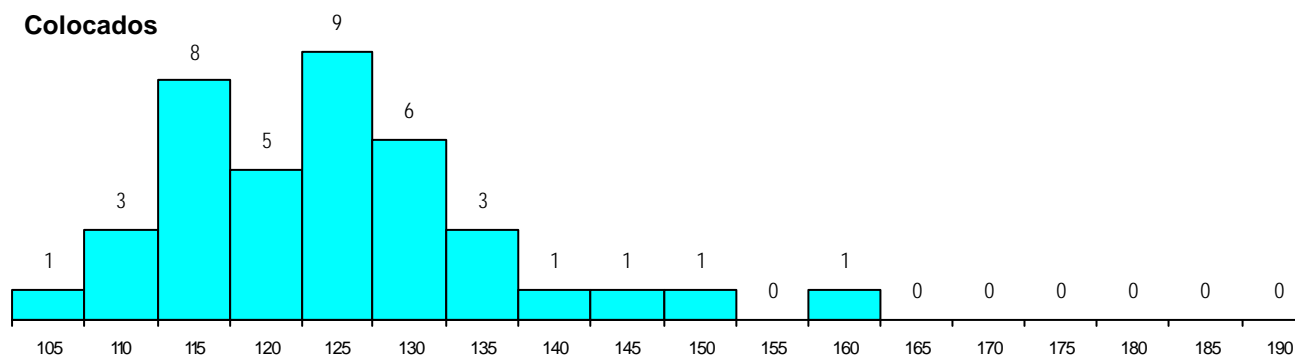
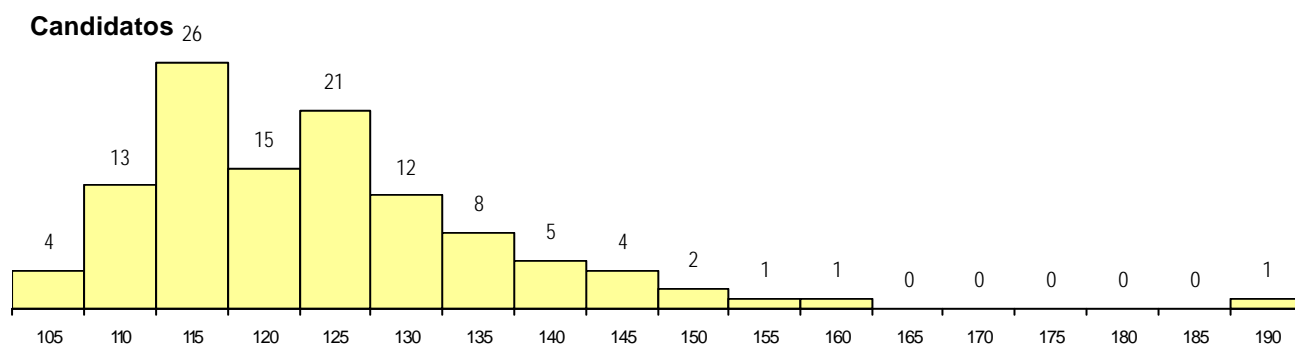
**CURSO DO 12º ANO (15 mais frequentes)**

Curso 12º ano	Cands. %	Cols. %
R810 Agrupamento 1 / geral	63 56	21 54
R813 Agrupamento 1 / informática	31 27	12 31
U220 Ens. secundário recorrente (todos	9 8	4 10
R830 Agrupamento 3 / geral	5 4	1 3
R812 Agrupamento 1 / electrotecnia/elee	1 1	1 3
R820 Agrupamento 2 / geral	1 1	0 0
R174 Informática	1 1	0 0
P551 Técnico de informática/manutençã	1 1	0 0
P469 Técnico de informática aplicada	1 1	0 0

**MÉDIAS dos Colocados**

Nota de candidatura	124.5
Prova de ingresso	112.2
Média do 12º ano	132.7
Média do 10º/11º ano	132.7

**DISTRIBUIÇÕES DE NOTAS DE CANDIDATURA**



**Estabelecimento:** 1000 Universidade do Minho  
**Curso Superior:** 9499 Design e Marketing de Moda  
*Licenciatura*

**OPÇÃO CANDIDATURA**

Opção	Cands. %	Cols. %
1ª	26 38	8 80
2ª	7 10	0 0
3ª	9 13	1 10
4ª	12 18	1 10
5ª	9 13	0 0
6ª	5 7	0 0
<b>Total</b>	<b>68</b>	<b>10</b>

**ETAPA COLOCAÇÃO (contingente)**

Etapa Colocação	Cands. %	Cols. %	Nota
17 Geral	68 100	10 100	141.4
<b>Total</b>	<b>68</b>	<b>10</b>	

**DISTRITO/CAE DE CANDIDATURA**

Distrito Origem	Cands. %	Cols. %
Braga	38 56	6 60
Porto	13 19	3 30
Viana do Castelo	7 10	1 10
Tâmega	2 3	0 0
Lisboa	2 3	0 0
Oeste	1 1	0 0
Entre Douro e Vou	1 1	0 0
Viseu	1 1	0 0
Vila Real	1 1	0 0
Setúbal	1 1	0 0
Coimbra	1 1	0 0
<b>Total</b>	<b>68</b>	<b>10</b>

**SEXO DOS CANDIDATOS**

Sexo	Cands. %	Cols. %
Masc.	16 24	3 30
Femin.	52 76	7 70
<b>Total</b>	<b>68</b>	<b>10</b>

**CURSO DO 12º ANO**

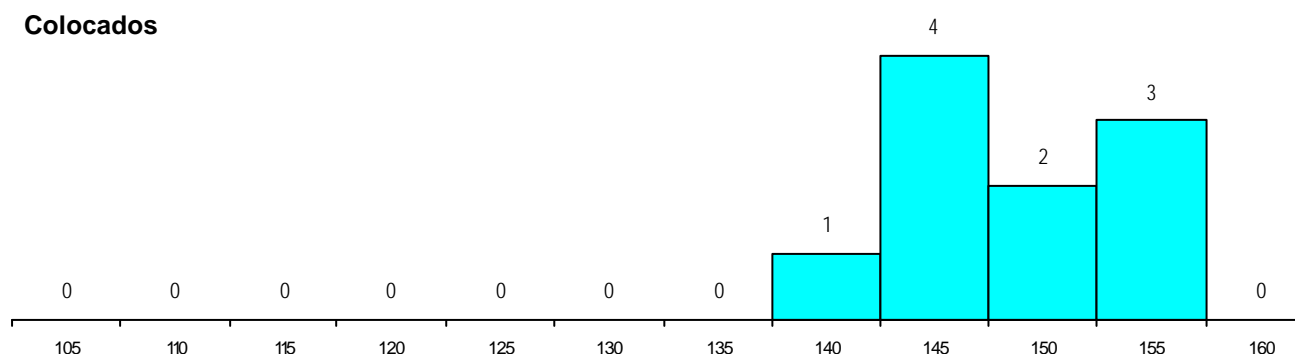
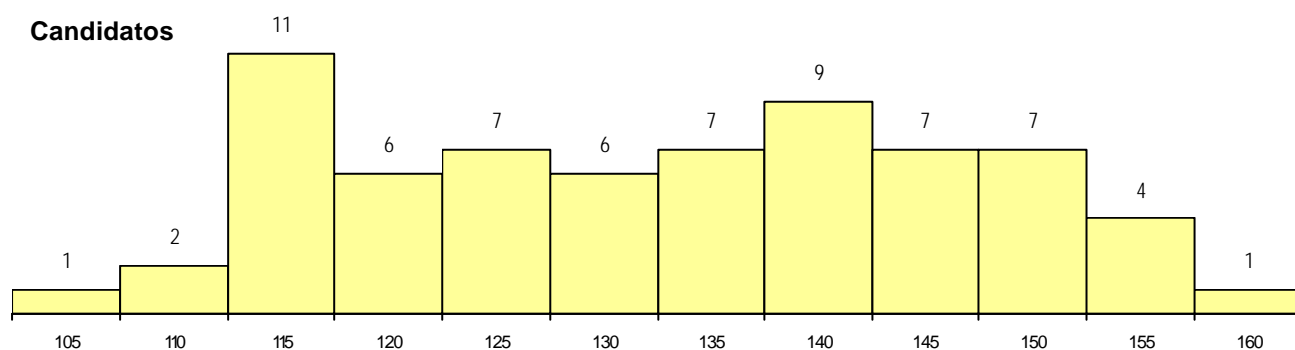
(15 mais frequentes)

Curso 12º ano	Cands. %	Cols. %
R820 Agrupamento 2 / geral	39 57	5 50
R810 Agrupamento 1 / geral	9 13	0 0
R821 Agrupamento 2 / design	8 12	2 20
R822 Agrupamento 2 / artes e ofícios	4 6	0 0
U220 Ens. secundário recorrente (todos)	3 4	2 20
R863 Artes têxteis	1 1	1 10
R864 Artes visuais	1 1	0 0
P645 Técnico de estilismo	1 1	0 0
P530 Projectista de mobiliário	1 1	0 0
E002 2.º curso	1 1	0 0

**MÉDIAS dos Colocados**

Nota de candidatura	149.2
Prova de ingresso	162.7
Média do 12º ano	140.2
Média do 10º/11º ano	140.2

**DISTRIBUIÇÕES DE NOTAS DE CANDIDATURA**



**Estabelecimento:** 1000 Universidade do Minho  
**Curso Superior:** 9509 Engenharia e Gestão Industrial  
*Mestrado Integrado*

**OPÇÃO CANDIDATURA**

Opção	Cands. %	Cols. %
1ª	18 13	3 43
2ª	24 17	3 43
3ª	35 25	1 14
4ª	31 22	0 0
5ª	20 14	0 0
6ª	11 8	0 0
<b>Total</b>	<b>139</b>	<b>7</b>

**ETAPA COLOCAÇÃO (contingente)**

Etapa Colocação	Cands. %	Cols. %	Nota
17 Geral	139 100	7 100	128.6
<b>Total</b>	<b>139</b>	<b>7</b>	

**DISTRITO/CAE DE CANDIDATURA**

Distrito Origem	Cands. %	Cols. %
Braga	92 66	4 57
Porto	19 14	2 29
Viana do Castelo	6 4	0 0
Tâmega	5 4	0 0
Aveiro	4 3	0 0
Entre Douro e Vou	3 2	0 0
Vila Real	2 1	0 0
Santarém	2 1	0 0
Leiria	2 1	0 0
Bragança	2 1	0 0
Douro-Sul	1 1	1 14
R. A. Açores	1 1	0 0
<b>Total</b>	<b>139</b>	<b>7</b>

**SEXO DOS CANDIDATOS**

Sexo	Cands. %	Cols. %
Masc.	100 72	4 57
Femin.	39 28	3 43
<b>Total</b>	<b>139</b>	<b>7</b>

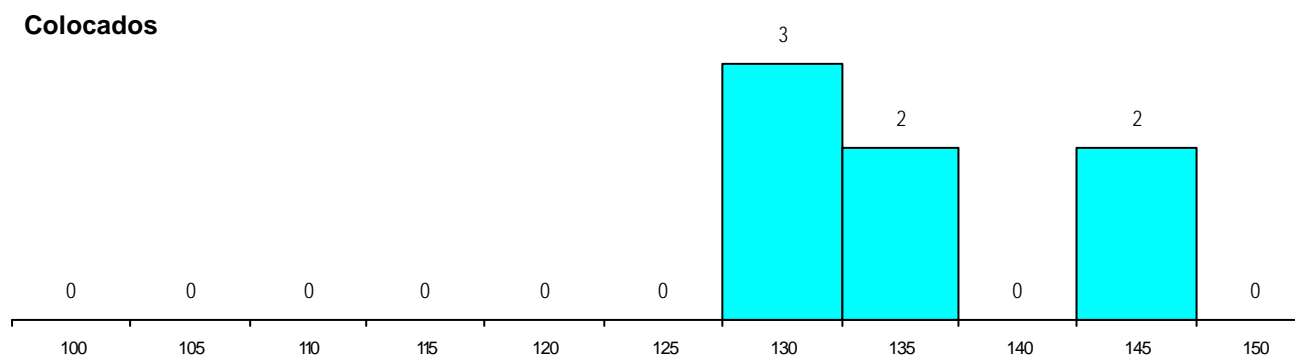
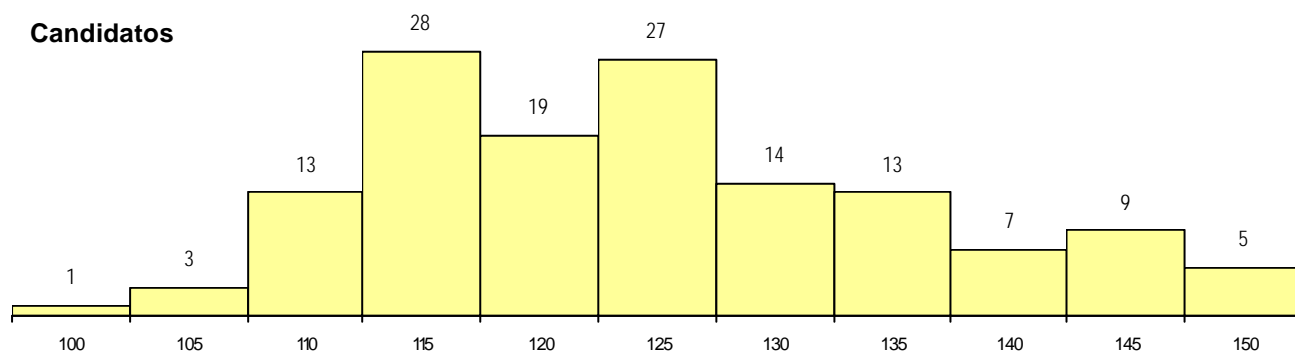
**CURSO DO 12º ANO (15 mais frequentes)**

Curso 12º ano	Cands. %	Cols. %
R810 Agrupamento 1 / geral	95 68	7 100
U220 Ens. secundário recorrente (todos	10 7	0 0
R813 Agrupamento 1 / informática	9 6	0 0
R830 Agrupamento 3 / geral	7 5	0 0
R812 Agrupamento 1 / electrotecnia/elee	6 4	0 0
R820 Agrupamento 2 / geral	5 4	0 0
P398 Técnico de automação industrial	2 1	0 0
R814 Agrupamento 1 / mecânica	1 1	0 0
R165 Informática	1 1	0 0
R163 Electrónica	1 1	0 0
P382 Técnico de instalações eléctricas	1 1	0 0
P325 Técnico de manutenção electrom	1 1	0 0

**MÉDIAS dos Colocados**

Nota de candidatura	135.6
Prova de ingresso	123.9
Média do 12º ano	143.4
Média do 10º/11º ano	143.4

**DISTRIBUIÇÕES DE NOTAS DE CANDIDATURA**



**Estabelecimento:** 1101 Faculdade de Ciências da Nutrição e Alimentação  
**Curso Superior:** 0097 Ciências da Nutrição  
*Licenciatura*

**OPÇÃO CANDIDATURA**

Opção	Cands. %	Cols. %
1ª	23 41	0 0
2ª	6 11	1 25
3ª	10 18	1 25
4ª	9 16	2 50
5ª	6 11	0 0
6ª	2 4	0 0
<b>Total</b>	<b>56</b>	<b>4</b>

**ETAPA COLOCAÇÃO (contingente)**

Etapa Colocação	Cands. %	Cols. %	Nota
17 Geral	56 100	4 100	170.3
<b>Total</b>	<b>56</b>	<b>4</b>	

**DISTRITO/CAE DE CANDIDATURA**

Distrito Origem	Cands. %	Cols. %
Porto	26 46	2 50
Braga	10 18	1 25
Tâmega	5 9	1 25
Viana do Castelo	3 5	0 0
Vila Real	2 4	0 0
Santarém	2 4	0 0
R. A. Madeira	1 2	0 0
Entre Douro e Vou	1 2	0 0
Setúbal	1 2	0 0
Lisboa	1 2	0 0
Leiria	1 2	0 0
Guarda	1 2	0 0
Coimbra	1 2	0 0
Aveiro	1 2	0 0
<b>Total</b>	<b>56</b>	<b>4</b>

**SEXO DOS CANDIDATOS**

Sexo	Cands. %	Cols. %
Masc.	9 16	0 0
Femin.	47 84	4 100
<b>Total</b>	<b>56</b>	<b>4</b>

**CURSO DO 12º ANO (15 mais frequentes)**

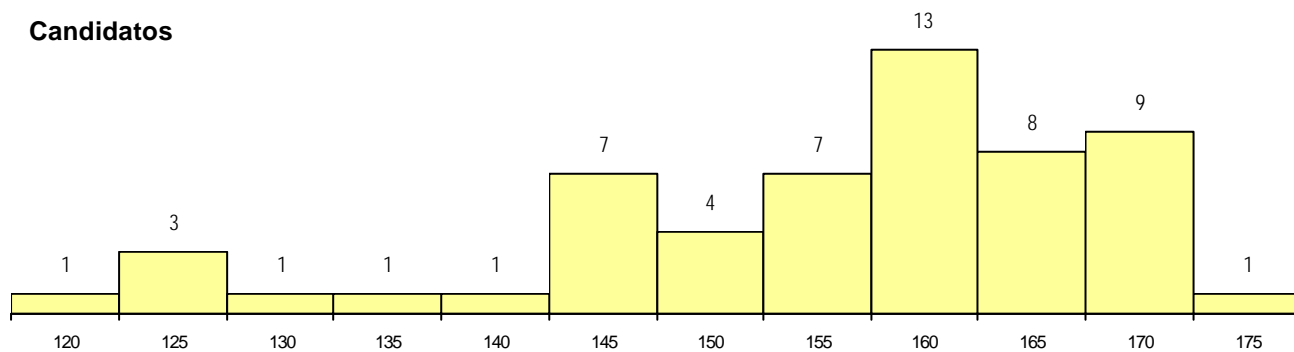
Curso 12º ano	Cands. %	Cols. %
R810 Agrupamento 1 / geral	53 95	3 75
R815 Agrupamento 1 / química	2 4	1 25
U220 Ens. secundário recorrente (todos	1 2	0 0

**MÉDIAS dos Colocados**

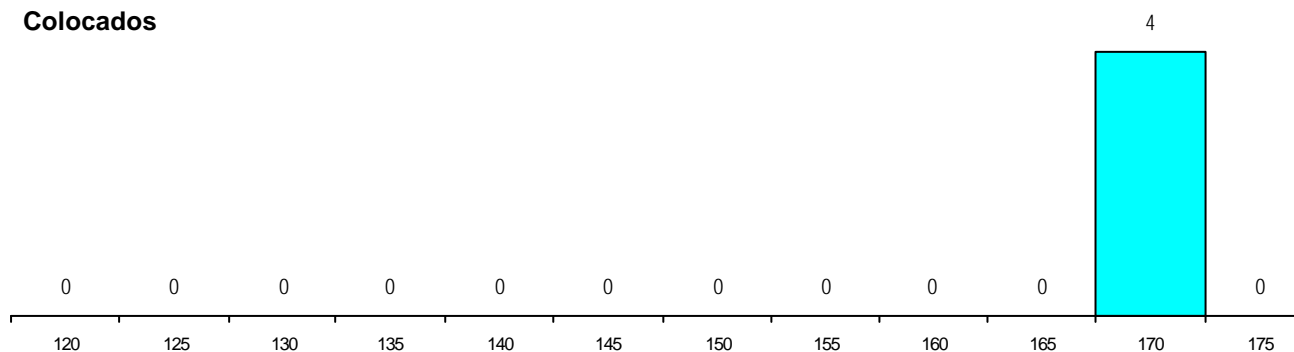
Nota de candidatura 170.9  
 Prova de ingresso 161.4  
 Média do 12º ano 180.3  
 Média do 10º/11º ano 180.3

**DISTRIBUIÇÕES DE NOTAS DE CANDIDATURA**

**Candidatos**



**Colocados**





**Estabelecimento:** 1102 Faculdade de Arquitectura  
**Curso Superior:** 0022 Arquitectura  
 Licenciatura

**OPÇÃO CANDIDATURA**

Opção	Cands. %	Cols. %
1ª	63 68	6 100
2ª	8 9	0 0
3ª	8 9	0 0
4ª	7 8	0 0
5ª	7 8	0 0
<b>Total</b>	<b>93</b>	<b>6</b>

**ETAPA COLOCAÇÃO (contingente)**

Etapa Colocação	Cands. %	Cols. %	Nota
17 Geral	93 100	6 100	186.0
<b>Total</b>	<b>93</b>	<b>6</b>	

**DISTRITO/CAE DE CANDIDATURA**

Distrito Origem	Cands. %	Cols. %
Porto	28 30	3 50
Braga	13 14	0 0
Tâmega	7 8	1 17
Coimbra	5 5	1 17
Aveiro	5 5	0 0
Setúbal	5 5	0 0
Entre Douro e Vou	5 5	1 17
R. A. Madeira	4 4	0 0
Viseu	3 3	0 0
Vila Real	3 3	0 0
Bragança	3 3	0 0
R. A. Açores	2 2	0 0
Douro-Sul	2 2	0 0
Faro	2 2	0 0
Viana do Castelo	1 1	0 0
Leiria	1 1	0 0
Guarda	1 1	0 0
Castelo Branco	1 1	0 0
Oeste	1 1	0 0
Lisboa	1 1	0 0
<b>Total</b>	<b>93</b>	<b>6</b>

**SEXO DOS CANDIDATOS**

Sexo	Cands. %	Cols. %
Masc.	47 51	4 67
Femin.	46 49	2 33
<b>Total</b>	<b>93</b>	<b>6</b>

**CURSO DO 12º ANO**

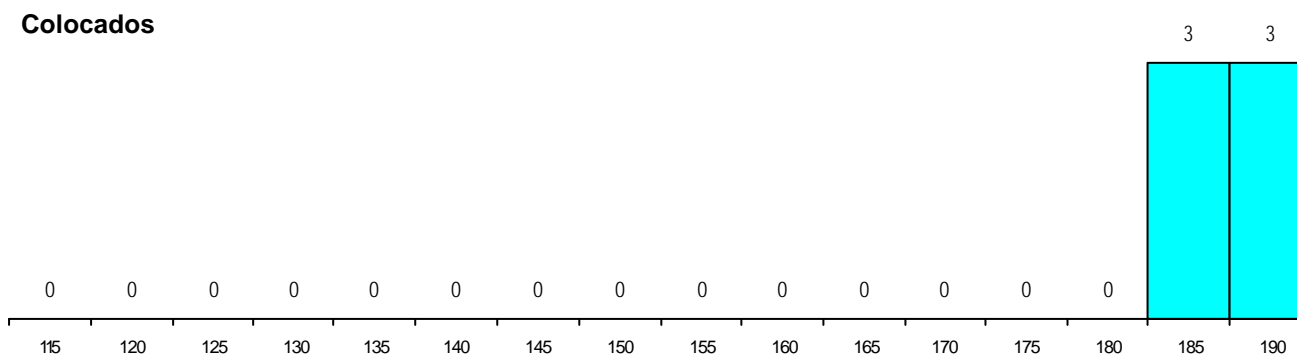
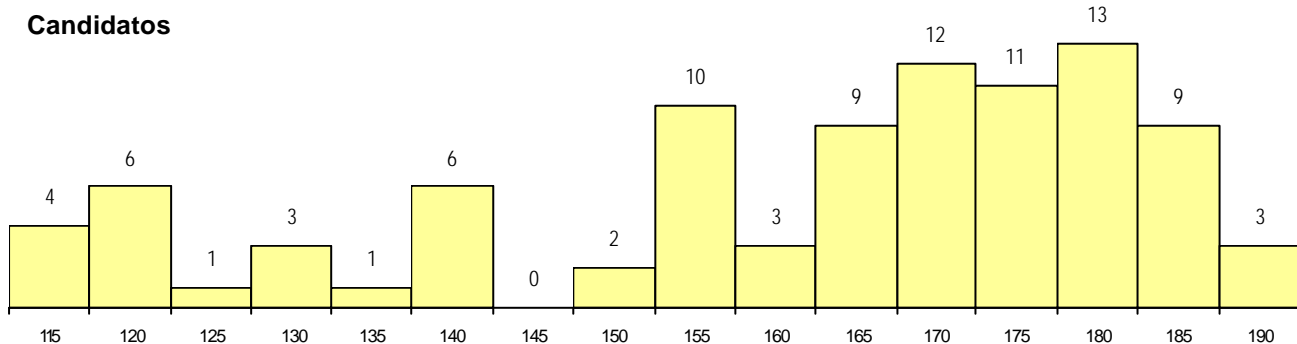
Curso 12º ano	Cands. %	Cols. %
R820 Agrupamento 2 / geral	58 62	2 33
R810 Agrupamento 1 / geral	8 9	1 17
R821 Agrupamento 2 / design	7 8	1 17
R864 Artes visuais	5 5	2 33
P320 Desenhador projectista	4 4	0 0
R822 Agrupamento 2 / artes e ofícios	3 3	0 0
U220 Ens. secundário recorrente (todos	2 2	0 0
R862 Equipamento	2 2	0 0
P403 Técnico de construção civil/deser	2 2	0 0
Q940 Escolas estrangeiras em Portugal	1 1	0 0
P664 Técnico de vitrinismo e apresent	1 1	0 0

(15 mais frequentes)

**MÉDIAS dos Colocados**

Nota de candidatura	187.2
Prova de ingresso	198.7
Média do 12º ano	175.7
Média do 10º/11º ano	175.7

**DISTRIBUIÇÕES DE NOTAS DE CANDIDATURA**



**Estabelecimento:** 1103 Faculdade de Ciências  
**Curso Superior:** 0025 Arquitectura Paisagista  
*Licenciatura*

**OPÇÃO CANDIDATURA**

Opção	Cands. %	Cols. %
1ª	3 23	2 50
3ª	3 23	0 0
4ª	1 8	0 0
5ª	4 31	2 50
6ª	2 15	0 0
<b>Total</b>	<b>13</b>	<b>4</b>

**ETAPA COLOCAÇÃO (contingente)**

Etapa Colocação	Cands. %	Cols. %	Nota
17 Geral	13 100	4 100	126.3
<b>Total</b>	<b>13</b>	<b>4</b>	

**DISTRITO/CAE DE CANDIDATURA**

Distrito Origem	Cands. %	Cols. %
Porto	5 38	1 25
Braga	3 23	0 0
Vila Real	2 15	0 0
Viana do Castelo	1 8	1 25
Setúbal	1 8	1 25
Lisboa	1 8	1 25
<b>Total</b>	<b>13</b>	<b>4</b>

**SEXO DOS CANDIDATOS**

Sexo	Cands. %	Cols. %
Masc.	2 15	1 25
Femin.	11 85	3 75
<b>Total</b>	<b>13</b>	<b>4</b>

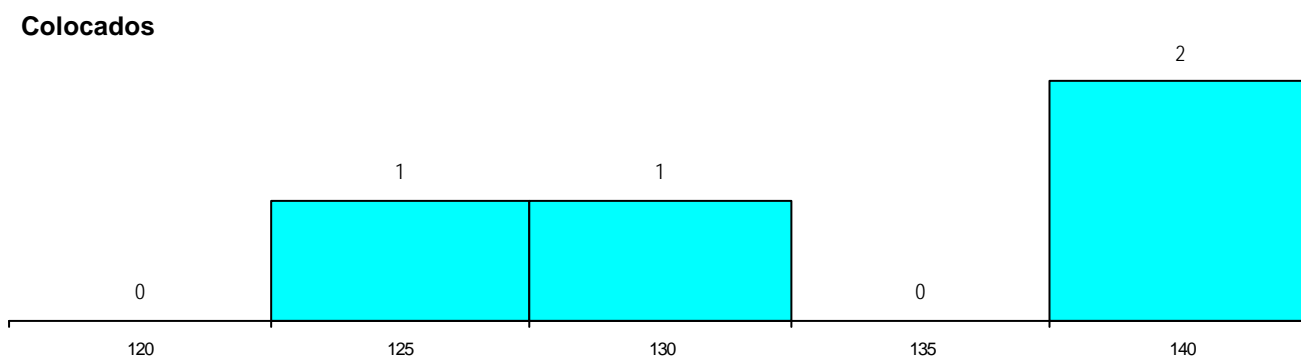
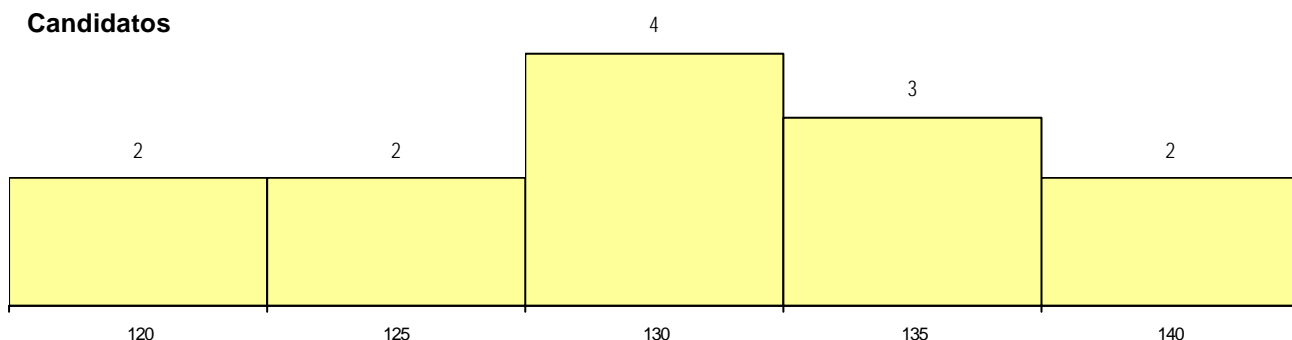
**CURSO DO 12º ANO (15 mais frequentes)**

Curso 12º ano	Cands. %	Cols. %
R810 Agrupamento 1 / geral	12 92	4 100
R875 Técnico de análises químico-bioló	1 8	0 0

**MÉDIAS dos Colocados**

Nota de candidatura	133.2
Prova de ingresso	124.6
Média do 12º ano	141.8
Média do 10º/11º ano	141.8

**DISTRIBUIÇÕES DE NOTAS DE CANDIDATURA**



**Estabelecimento:** 1103 Faculdade de Ciências  
**Curso Superior:** 0048 Biologia  
 Licenciatura

**OPÇÃO CANDIDATURA**

Opção	Cands. %	Cols. %
1ª	101 37	15 52
2ª	60 22	8 28
3ª	27 10	2 7
4ª	29 11	1 3
5ª	34 13	2 7
6ª	19 7	1 3
<b>Total</b>	<b>270</b>	<b>29</b>

**ETAPA COLOCAÇÃO (contingente)**

Etapa Colocação	Cands. %	Cols. %	Nota
17 Geral	270 100	29 100	152.5
<b>Total</b>	<b>270</b>	<b>29</b>	

**DISTRITO/CAE DE CANDIDATURA**

Distrito Origem	Cands. %	Cols. %
Porto	141 52	21 72
Braga	35 13	3 10
Entre Douro e Vou	18 7	2 7
Viana do Castelo	14 5	1 3
Tâmega	13 5	2 7
Aveiro	9 3	0 0
Lisboa	6 2	0 0
Bragança	4 1	0 0
Vila Real	4 1	0 0
Coimbra	4 1	0 0
Oeste	3 1	0 0
Douro-Sul	3 1	0 0
Viseu	3 1	0 0
Leiria	3 1	0 0
Guarda	2 1	0 0
Santarém	2 1	0 0
Faro	1 0	0 0
Setúbal	1 0	0 0
Castelo Branco	1 0	0 0
R. A. Açores	1 0	0 0
R. A. Madeira	1 0	0 0
Portalegre	1 0	0 0
<b>Total</b>	<b>270</b>	<b>29</b>

**SEXO DOS CANDIDATOS**

Sexo	Cands. %	Cols. %
Masc.	92 34	10 34
Femin.	178 66	19 66
<b>Total</b>	<b>270</b>	<b>29</b>

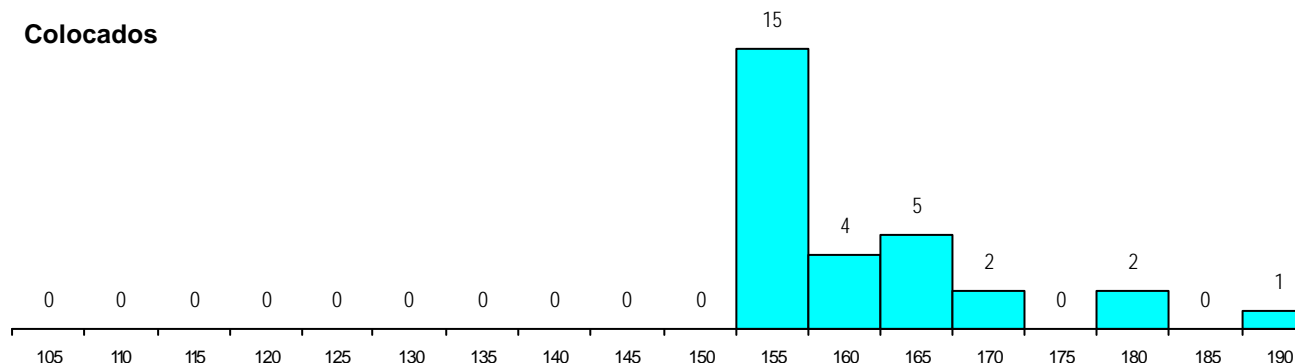
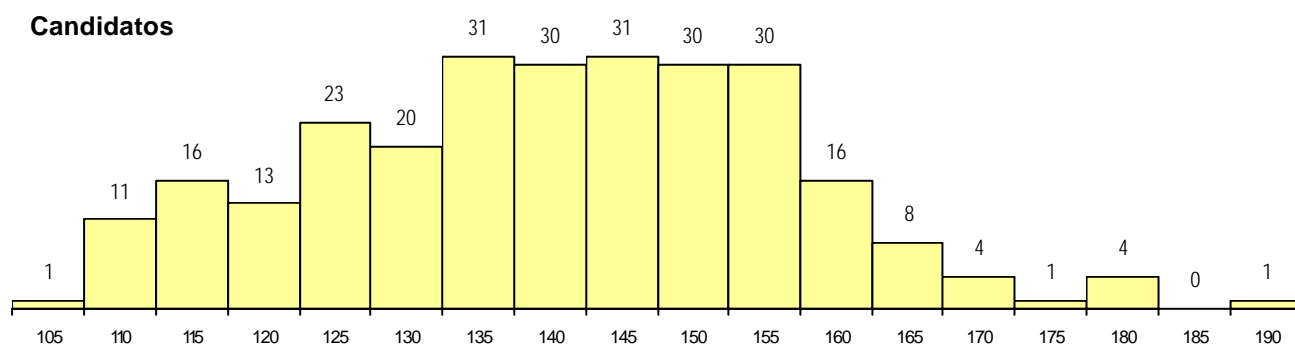
**CURSO DO 12º ANO (15 mais frequentes)**

Curso 12º ano	Cands. %	Cols. %
R810 Agrupamento 1 / geral	242 90	29 100
U220 Ens. secundário recorrente (todos	19 7	0 0
R815 Agrupamento 1 / química	3 1	0 0
U230 Ens. sec. recorrente privado e co	1 0	0 0
R840 Agrupamento 4 / geral	1 0	0 0
R167 Química	1 0	0 0
P747 Técnico de gestão agrícola	1 0	0 0
P544 Técnico de electrónica/instrument	1 0	0 0
E003 3.º curso	1 0	0 0

**MÉDIAS dos Colocados**

Nota de candidatura	160.6
Prova de ingresso	160.5
Média do 12º ano	160.7
Média do 10º/11º ano	160.7

**DISTRIBUIÇÕES DE NOTAS DE CANDIDATURA**



**Estabelecimento:** 1103 Faculdade de Ciências  
**Curso Superior:** 0054 Biologia e Geologia (Ensino de)  
*Licenciatura*

**OPÇÃO CANDIDATURA**

Opção	Cands. %	Cols. %
1ª	8 9	2 15
2ª	33 37	7 54
3ª	14 16	2 15
4ª	12 13	1 8
5ª	14 16	1 8
6ª	8 9	0 0
<b>Total</b>	<b>89</b>	<b>13</b>

**ETAPA COLOCAÇÃO (contingente)**

Etapa Colocação	Cands. %	Cols. %	Nota
17 Geral	89 100	13 100	140.0
<b>Total</b>	<b>89</b>	<b>13</b>	

**DISTRITO/CAE DE CANDIDATURA**

Distrito Origem	Cands. %	Cols. %
Porto	55 62	8 62
Braga	14 16	1 8
Tâmega	4 4	2 15
Entre Douro e Vou	4 4	0 0
Viana do Castelo	3 3	1 8
Coimbra	2 2	0 0
Oeste	1 1	0 0
Douro-Sul	1 1	0 0
Vila Real	1 1	0 0
Santarém	1 1	1 8
Guarda	1 1	0 0
Bragança	1 1	0 0
Aveiro	1 1	0 0
<b>Total</b>	<b>89</b>	<b>13</b>

**SEXO DOS CANDIDATOS**

Sexo	Cands. %	Cols. %
Masc.	30 34	4 31
Femin.	59 66	9 69
<b>Total</b>	<b>89</b>	<b>13</b>

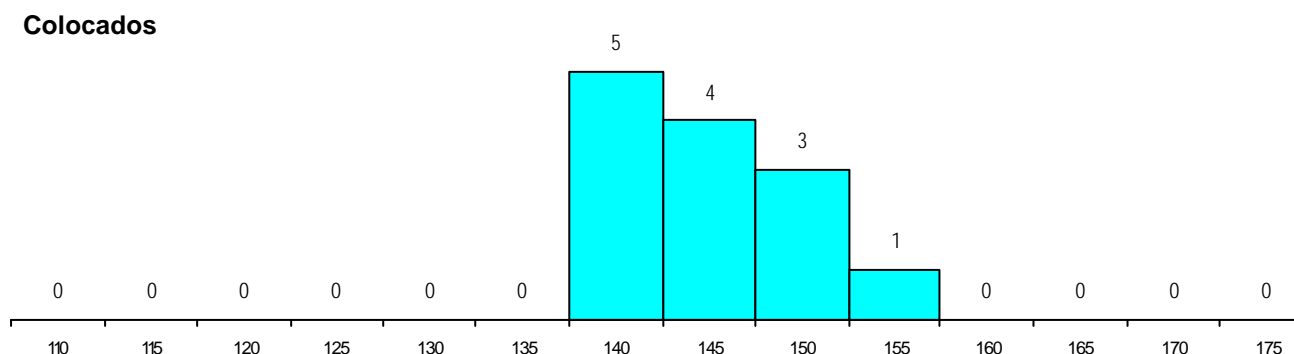
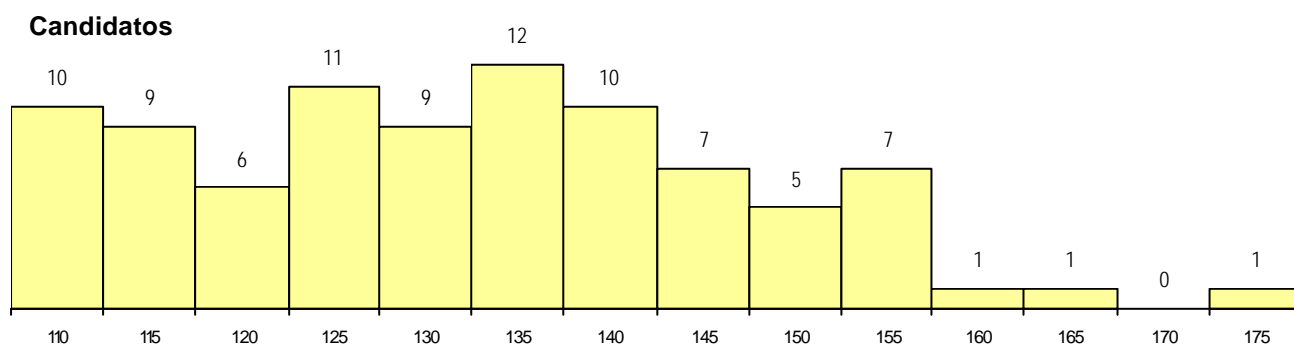
**CURSO DO 12º ANO (15 mais frequentes)**

Curso 12º ano	Cands. %	Cols. %
R810 Agrupamento 1 / geral	68 76	13 100
U220 Ens. secundário recorrente (todos	14 16	0 0
U230 Ens. sec. recorrente privado e co	2 2	0 0
R815 Agrupamento 1 / química	2 2	0 0
R840 Agrupamento 4 / geral	1 1	0 0
R169 Biotecnologia	1 1	0 0
R167 Química	1 1	0 0

**MÉDIAS dos Colocados**

Nota de candidatura	145.2
Prova de ingresso	147.5
Média do 12º ano	142.8
Média do 10º/11º ano	142.8

**DISTRIBUIÇÕES DE NOTAS DE CANDIDATURA**



**Estabelecimento:** 1103 Faculdade de Ciências  
**Curso Superior:** 0063 Bioquímica  
 Licenciatura

**OPÇÃO CANDIDATURA**

Opção	Cands. %	Cols. %
1ª	12 24	0 0
2ª	6 12	3 75
3ª	12 24	0 0
4ª	10 20	0 0
5ª	4 8	0 0
6ª	6 12	1 25
<b>Total</b>	<b>50</b>	<b>4</b>

**ETAPA COLOCAÇÃO (contingente)**

Etapa Colocação	Cands. %	Cols. %	Nota
17 Geral	50 100	4 100	162.8
<b>Total</b>	<b>50</b>	<b>4</b>	

**DISTRITO/CAE DE CANDIDATURA**

Distrito Origem	Cands. %	Cols. %
Porto	27 54	3 75
Braga	7 14	0 0
Tâmega	5 10	1 25
Entre Douro e Vou	3 6	0 0
Viana do Castelo	3 6	0 0
Oeste	2 4	0 0
Lisboa	1 2	0 0
Leiria	1 2	0 0
Bragança	1 2	0 0
<b>Total</b>	<b>50</b>	<b>4</b>

**SEXO DOS CANDIDATOS**

Sexo	Cands. %	Cols. %
Masc.	18 36	0 0
Femin.	32 64	4 100
<b>Total</b>	<b>50</b>	<b>4</b>

**CURSO DO 12º ANO (15 mais frequentes)**

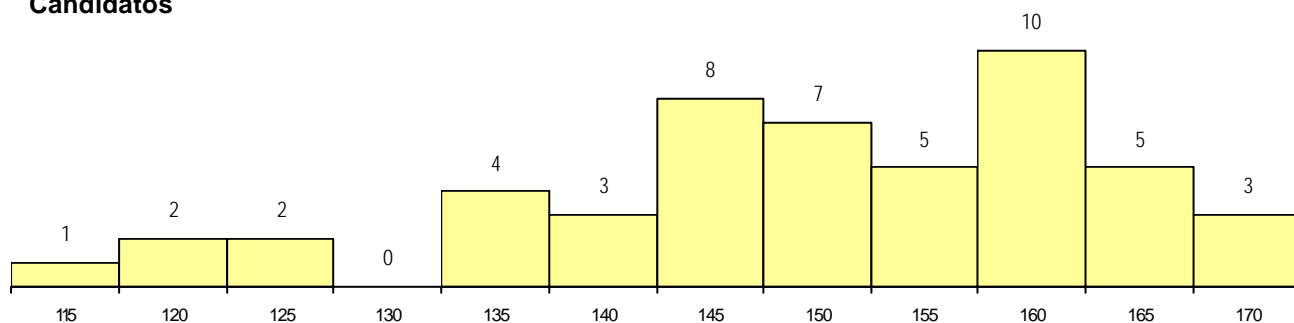
Curso 12º ano	Cands. %	Cols. %
R810 Agrupamento 1 / geral	49 98	4 100
R167 Química	1 2	0 0

**MÉDIAS dos Colocados**

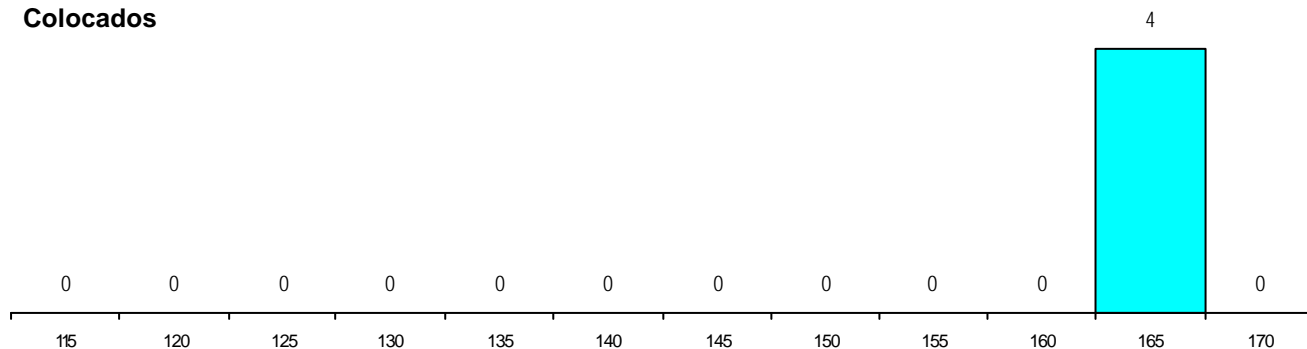
Nota de candidatura 163.5  
 Prova de ingresso 154.9  
 Média do 12º ano 172.0  
 Média do 10º/11º ano 172.0

**DISTRIBUIÇÕES DE NOTAS DE CANDIDATURA**

**Candidatos**



**Colocados**



**Estabelecimento:** 1103 Faculdade de Ciências  
**Curso Superior:** 0101 Ciência de Computadores  
*Licenciatura*

**OPÇÃO CANDIDATURA**

Opção	Cands. %	Cols. %
1ª	8 9	8 73
2ª	18 20	2 18
3ª	13 14	0 0
4ª	16 18	0 0
5ª	23 25	1 9
6ª	13 14	0 0
<b>Total</b>	<b>91</b>	<b>11</b>

**ETAPA COLOCAÇÃO (contingente)**

Etapa Colocação	Cands. %	Cols. %	Nota
17 Geral	91 100	11 100	110.0
<b>Total</b>	<b>91</b>	<b>11</b>	

**DISTRITO/CAE DE CANDIDATURA**

Distrito Origem	Cands. %	Cols. %
Porto	41 45	7 64
Braga	17 19	2 18
Entre Douro e Vou	8 9	1 9
Viana do Castelo	5 5	0 0
Tâmega	4 4	0 0
Viseu	3 3	1 9
Vila Real	3 3	0 0
Aveiro	3 3	0 0
Santarém	2 2	0 0
Coimbra	2 2	0 0
Setúbal	1 1	0 0
Leiria	1 1	0 0
Faro	1 1	0 0
<b>Total</b>	<b>91</b>	<b>11</b>

**SEXO DOS CANDIDATOS**

Sexo	Cands. %	Cols. %
Masc.	75 82	9 82
Femin.	16 18	2 18
<b>Total</b>	<b>91</b>	<b>11</b>

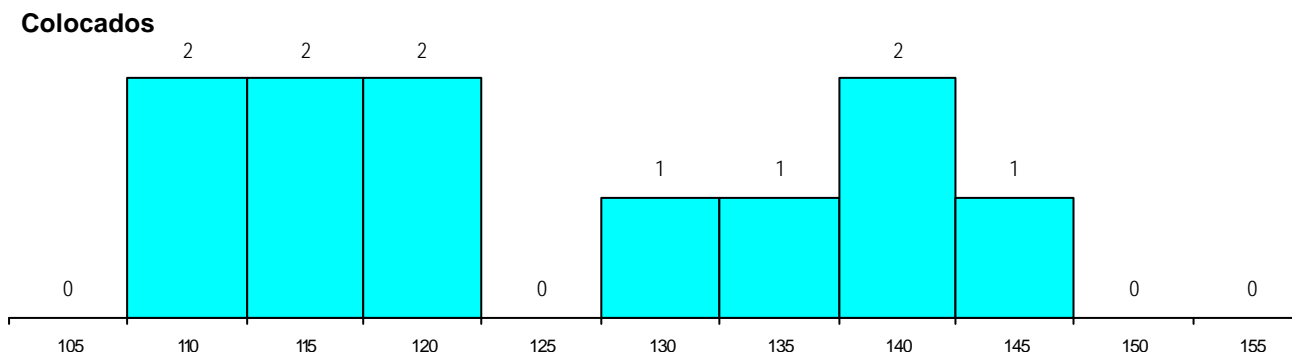
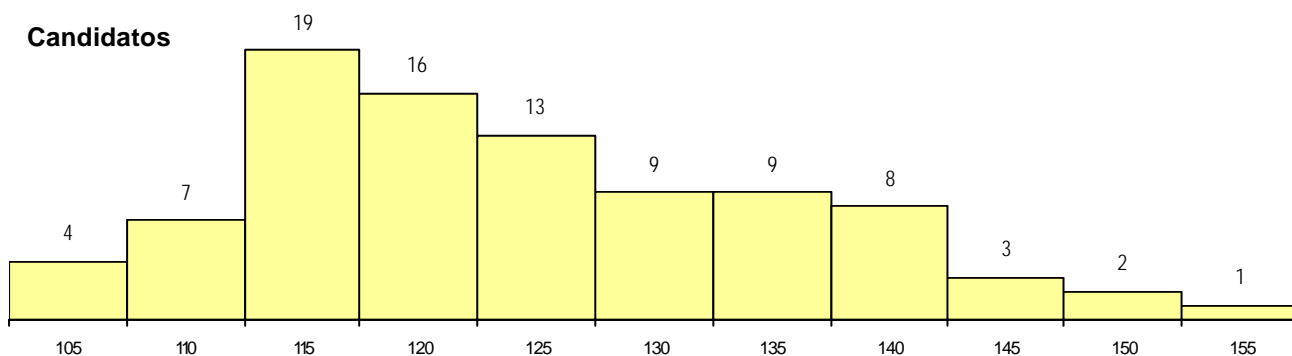
**CURSO DO 12º ANO (15 mais frequentes)**

Curso 12º ano	Cands. %	Cols. %
R810 Agrupamento 1 / geral	45 49	6 55
R813 Agrupamento 1 / informática	27 30	1 9
U220 Ens. secundário recorrente (todos	7 8	1 9
R830 Agrupamento 3 / geral	2 2	1 9
R174 Informática	2 2	1 9
R165 Informática	2 2	0 0
P469 Técnico de informática aplicada	1 1	1 9
U230 Ens. sec. recorrente privado e co	1 1	0 0
R812 Agrupamento 1 / electrotecnia/elei	1 1	0 0
P627 Técnico de informática aplicada/ir	1 1	0 0
P564 Técnico de multimédia	1 1	0 0
P472 Técnico de informática/gestao	1 1	0 0

**MÉDIAS dos Colocados**

Nota de candidatura	124.7
Prova de ingresso	115.5
Média do 12º ano	133.9
Média do 10º/11º ano	133.9

**DISTRIBUIÇÕES DE NOTAS DE CANDIDATURA**



**Estabelecimento:** 1103 Faculdade de Ciências  
**Curso Superior:** 0205 Engenharia Agrónómica  
*Licenciatura*

**OPÇÃO CANDIDATURA**

Opção	Cands. %	Cols. %
1ª	1 4	1 25
2ª	4 17	2 50
3ª	3 13	1 25
4ª	4 17	0 0
5ª	10 42	0 0
6ª	2 8	0 0
<b>Total</b>	<b>24</b>	<b>4</b>

**ETAPA COLOCAÇÃO (contingente)**

Etapa Colocação	Cands. %	Cols. %	Nota
17 Geral	24 100	4 100	108.8
<b>Total</b>	<b>24</b>	<b>4</b>	

**DISTRITO/CAE DE CANDIDATURA**

Distrito Origem	Cands. %	Cols. %
Porto	19 79	4 100
Braga	3 13	0 0
Tâmega	1 4	0 0
Viseu	1 4	0 0
<b>Total</b>	<b>24</b>	<b>4</b>

**SEXO DOS CANDIDATOS**

Sexo	Cands. %	Cols. %
Masc.	9 38	4 100
Femin.	15 63	0 0
<b>Total</b>	<b>24</b>	<b>4</b>

**CURSO DO 12º ANO**

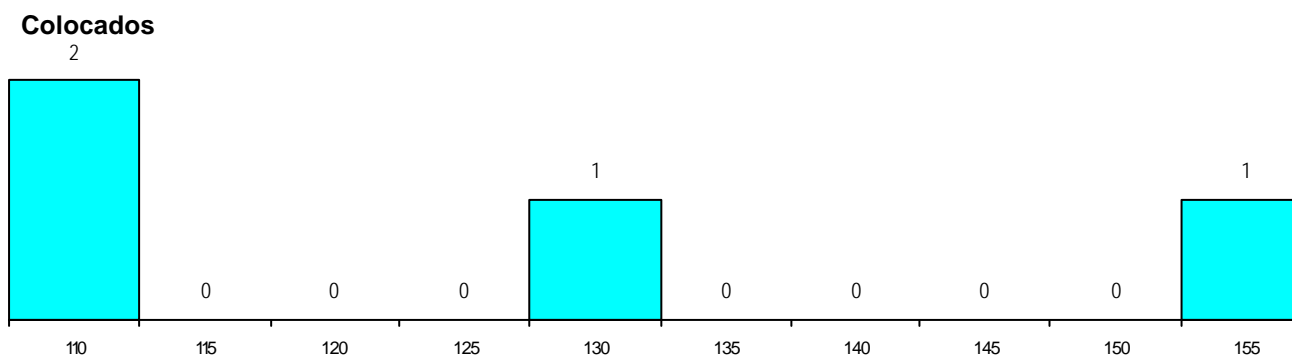
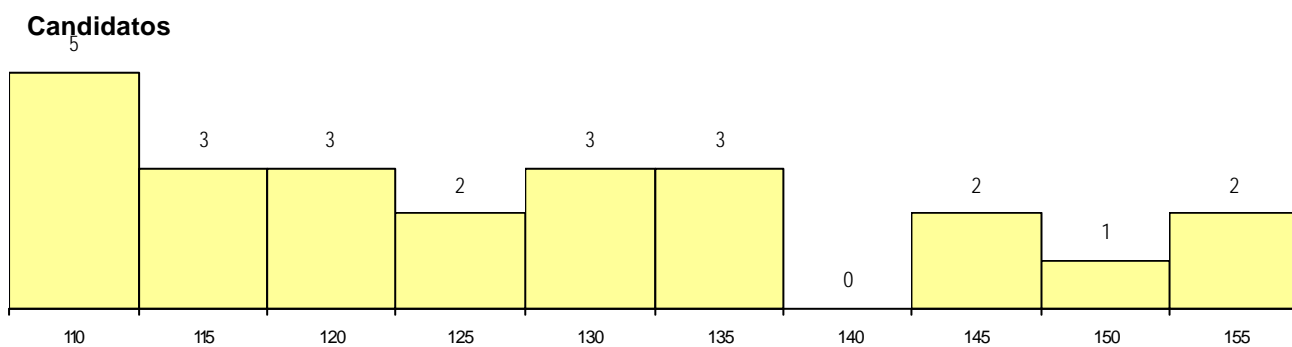
(15 mais frequentes)

Curso 12º ano	Cands. %	Cols. %
R810 Agrupamento 1 / geral	21 88	2 50
R169 Biotecnologia	2 8	1 25
Q900 Emigrantes	1 4	1 25

**MÉDIAS dos Colocados**

Nota de candidatura 125.4  
 Prova de ingresso 118.9  
 Média do 12º ano 131.8  
 Média do 10º/11º ano 131.8

**DISTRIBUIÇÕES DE NOTAS DE CANDIDATURA**



**Estabelecimento:** 1103 Faculdade de Ciências  
**Curso Superior:** 0280 Engenharia Geográfica  
 Licenciatura

**OPÇÃO CANDIDATURA**

Opção	Cands. %	Cols. %
1ª	5 19	5 100
2ª	4 15	0 0
3ª	3 11	0 0
4ª	6 22	0 0
5ª	5 19	0 0
6ª	4 15	0 0
<b>Total</b>	<b>27</b>	<b>5</b>

**ETAPA COLOCAÇÃO (contingente)**

Etapa Colocação	Cands. %	Cols. %	Nota
17 Geral	27 100	5 100	111.0
<b>Total</b>	<b>27</b>	<b>5</b>	

**DISTRITO/CAE DE CANDIDATURA**

Distrito Origem	Cands. %	Cols. %
Porto	14 52	3 60
Braga	3 11	0 0
Aveiro	3 11	0 0
Viana do Castelo	2 7	1 20
Tâmega	1 4	0 0
Oeste	1 4	0 0
Entre Douro e Vou	1 4	1 20
Coimbra	1 4	0 0
Beja	1 4	0 0
<b>Total</b>	<b>27</b>	<b>5</b>

**SEXO DOS CANDIDATOS**

Sexo	Cands. %	Cols. %
Masc.	15 56	4 80
Femin.	12 44	1 20
<b>Total</b>	<b>27</b>	<b>5</b>

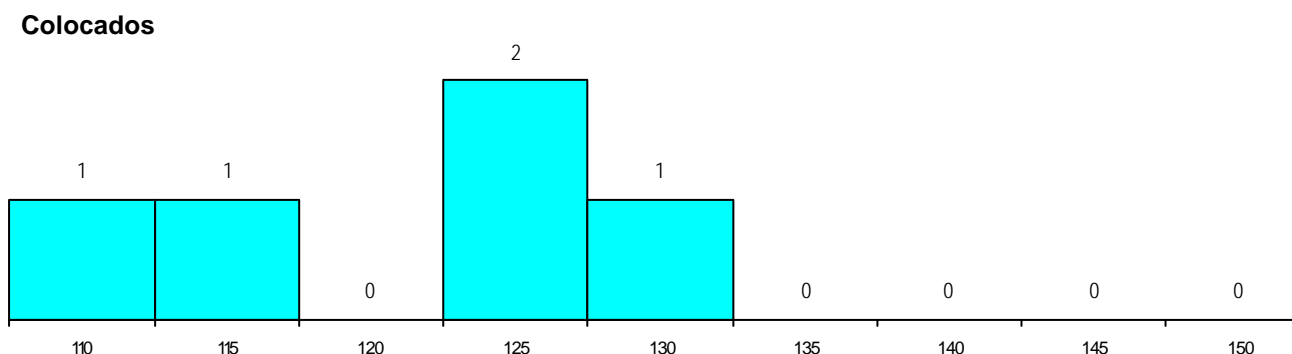
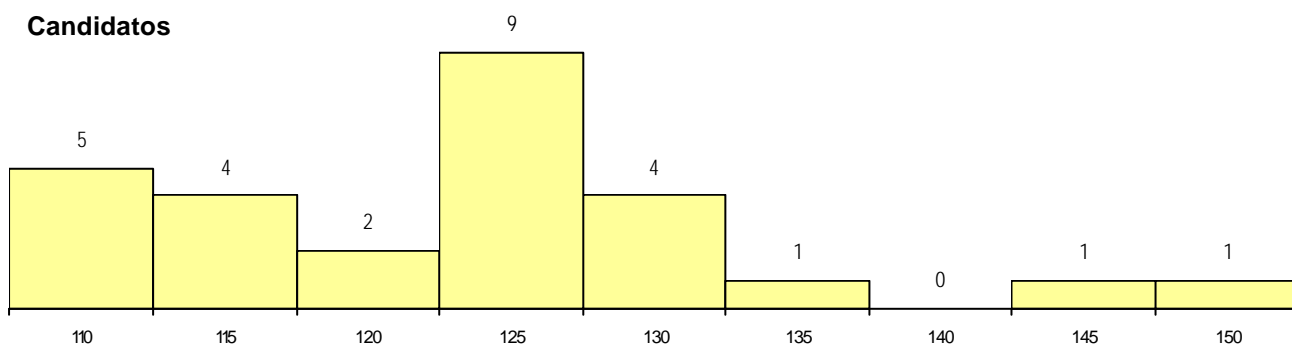
**CURSO DO 12º ANO (15 mais frequentes)**

Curso 12º ano	Cands. %	Cols. %
R810 Agrupamento 1 / geral	21 78	3 60
R813 Agrupamento 1 / informática	3 11	1 20
U230 Ens. sec. recorrente privado e co	1 4	1 20
U220 Ens. secundário recorrente (todos	1 4	0 0
R830 Agrupamento 3 / geral	1 4	0 0

**MÉDIAS dos Colocados**

Nota de candidatura 120.0  
 Prova de ingresso 114.4  
 Média do 12º ano 125.6  
 Média do 10º/11º ano 125.6

**DISTRIBUIÇÕES DE NOTAS DE CANDIDATURA**





**Estabelecimento:** 1103 Faculdade de Ciências  
**Curso Superior:** 0380 Física/Matemática Aplicada (Astronomia)  
*Licenciatura*

**OPÇÃO CANDIDATURA**

Opção	Cands. %	Cols. %
1ª	5 23	5 71
2ª	4 18	1 14
3ª	5 23	0 0
4ª	5 23	1 14
5ª	3 14	0 0
<b>Total</b>	<b>22</b>	<b>7</b>

**ETAPA COLOCAÇÃO (contingente)**

Etapa Colocação	Cands. %	Cols. %	Nota
17 Geral	22 100	7 100	108.0
<b>Total</b>	<b>22</b>	<b>7</b>	

**DISTRITO/CAE DE CANDIDATURA**

Distrito Origem	Cands. %	Cols. %
Porto	10 45	3 43
Braga	3 14	1 14
Viana do Castelo	2 9	1 14
Aveiro	2 9	0 0
Tâmega	1 5	1 14
Oeste	1 5	0 0
R. A. Madeira	1 5	0 0
Entre Douro e Vou	1 5	1 14
Leiria	1 5	0 0
<b>Total</b>	<b>22</b>	<b>7</b>

**SEXO DOS CANDIDATOS**

Sexo	Cands. %	Cols. %
Masc.	18 82	5 71
Femin.	4 18	2 29
<b>Total</b>	<b>22</b>	<b>7</b>

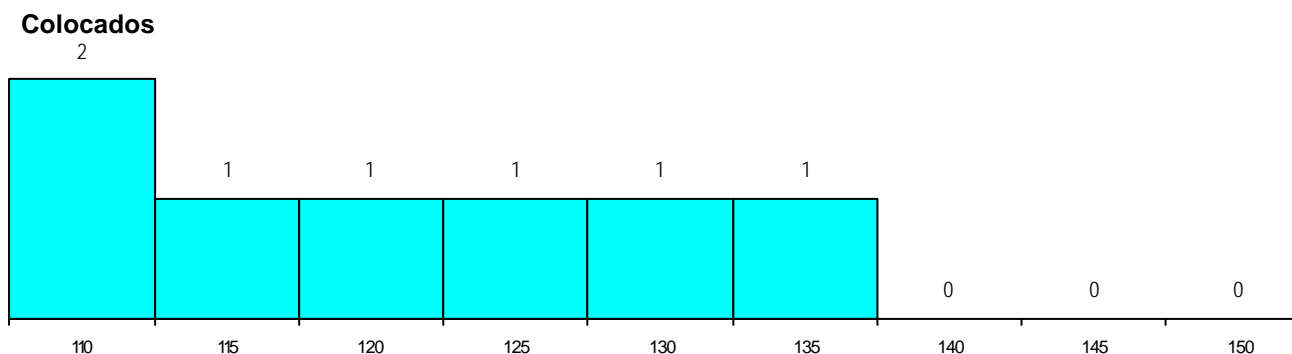
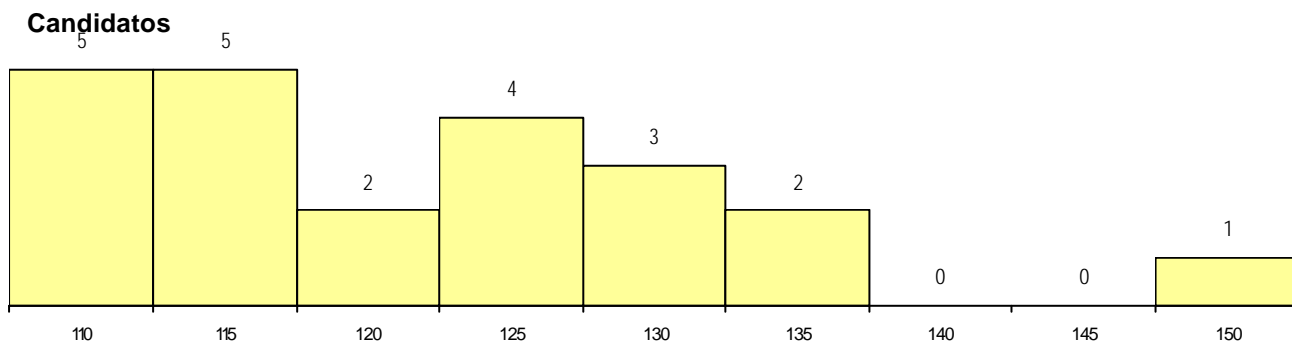
**CURSO DO 12º ANO (15 mais frequentes)**

Curso 12º ano	Cands. %	Cols. %
R813 Agrupamento 1 / informática	8 36	3 43
R810 Agrupamento 1 / geral	6 27	2 29
U220 Ens. secundário recorrente (todos	5 23	1 14
R180 Informática	1 5	1 14
R814 Agrupamento 1 / mecânica	1 5	0 0
R174 Informática	1 5	0 0

**MÉDIAS dos Colocados**

Nota de candidatura 119.9  
 Prova de ingresso 114.3  
 Média do 12º ano 125.4  
 Média do 10º/11º ano 125.4

**DISTRIBUIÇÕES DE NOTAS DE CANDIDATURA**



**Estabelecimento:** 1103 Faculdade de Ciências  
**Curso Superior:** 0405 Geologia  
 Licenciatura

**OPÇÃO CANDIDATURA**

Opção	Cands. %	Cols. %
1ª	3 13	3 43
2ª	2 8	0 0
3ª	8 33	2 29
4ª	6 25	2 29
5ª	1 4	0 0
6ª	4 17	0 0
<b>Total</b>	<b>24</b>	<b>7</b>

**ETAPA COLOCAÇÃO (contingente)**

Etapa Colocação	Cands. %	Cols. %	Nota
17 Geral	24 100	7 100	107.5
<b>Total</b>	<b>24</b>	<b>7</b>	

**DISTRITO/CAE DE CANDIDATURA**

Distrito Origem	Cands. %	Cols. %
Porto	14 58	2 29
Braga	3 13	2 29
Oeste	1 4	0 0
R. A. Açores	1 4	0 0
Viseu	1 4	1 14
Vila Real	1 4	1 14
Setúbal	1 4	0 0
Coimbra	1 4	0 0
Aveiro	1 4	1 14
<b>Total</b>	<b>24</b>	<b>7</b>

**SEXO DOS CANDIDATOS**

Sexo	Cands. %	Cols. %
Masc.	7 29	2 29
Femin.	17 71	5 71
<b>Total</b>	<b>24</b>	<b>7</b>

**CURSO DO 12º ANO (15 mais frequentes)**

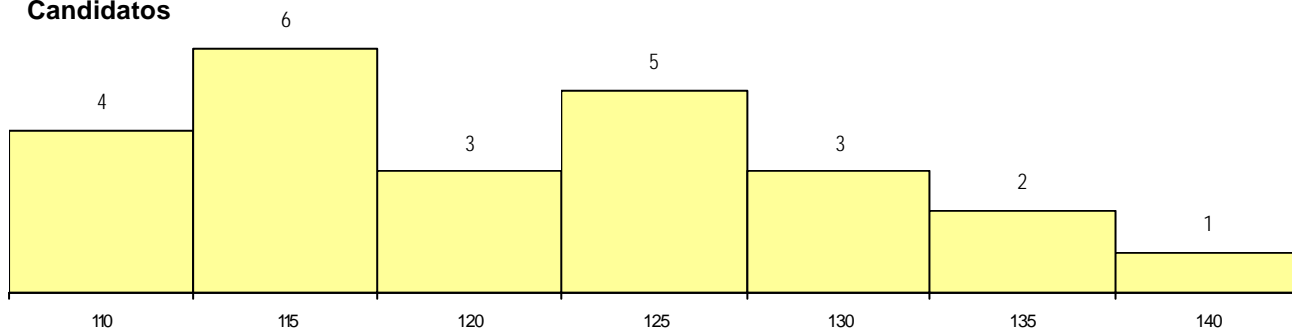
Curso 12º ano	Cands. %	Cols. %
R810 Agrupamento 1 / geral	21 88	6 86
U220 Ens. secundário recorrente (todos	2 8	1 14
R167 Química	1 4	0 0

**MÉDIAS dos Colocados**

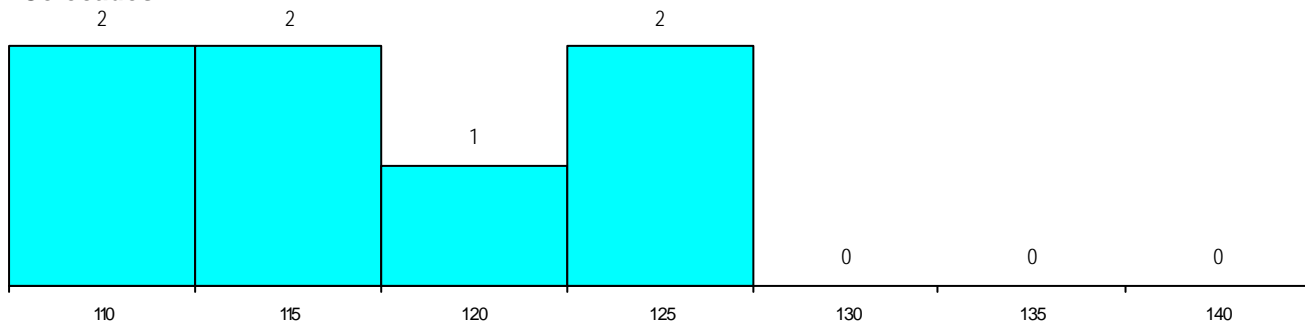
Nota de candidatura 116.3  
 Prova de ingresso 106.4  
 Média do 12º ano 126.1  
 Média do 10º/11º ano 126.1

**DISTRIBUIÇÕES DE NOTAS DE CANDIDATURA**

**Candidatos**



**Colocados**



**Estabelecimento:** 1103 Faculdade de Ciências  
**Curso Superior:** 0559 Matemática  
 Licenciatura

**OPÇÃO CANDIDATURA**

Opção	Cands. %	Cols. %
1ª	2 9	2 40
2ª	5 22	2 40
3ª	3 13	1 20
4ª	5 22	0 0
5ª	2 9	0 0
6ª	6 26	0 0
<b>Total</b>	<b>23</b>	<b>5</b>

**ETAPA COLOCAÇÃO (contingente)**

Etapa Colocação	Cands. %	Cols. %	Nota
17 Geral	23 100	5 100	108.0
<b>Total</b>	<b>23</b>	<b>5</b>	

**DISTRITO/CAE DE CANDIDATURA**

Distrito Origem	Cands. %	Cols. %
Porto	16 70	4 80
Braga	4 17	1 20
Tâmega	1 4	0 0
Viana do Castelo	1 4	0 0
Aveiro	1 4	0 0
<b>Total</b>	<b>23</b>	<b>5</b>

**SEXO DOS CANDIDATOS**

Sexo	Cands. %	Cols. %
Masc.	7 30	0 0
Femin.	16 70	5 100
<b>Total</b>	<b>23</b>	<b>5</b>

**CURSO DO 12º ANO**

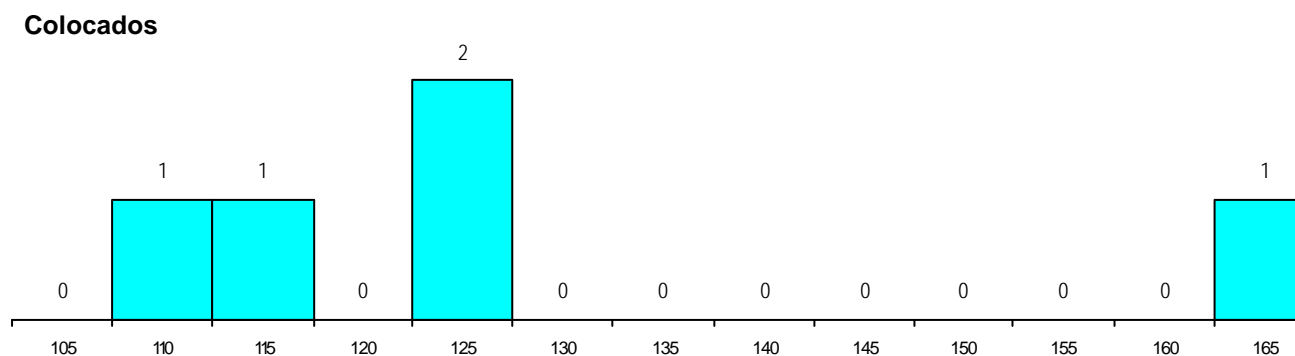
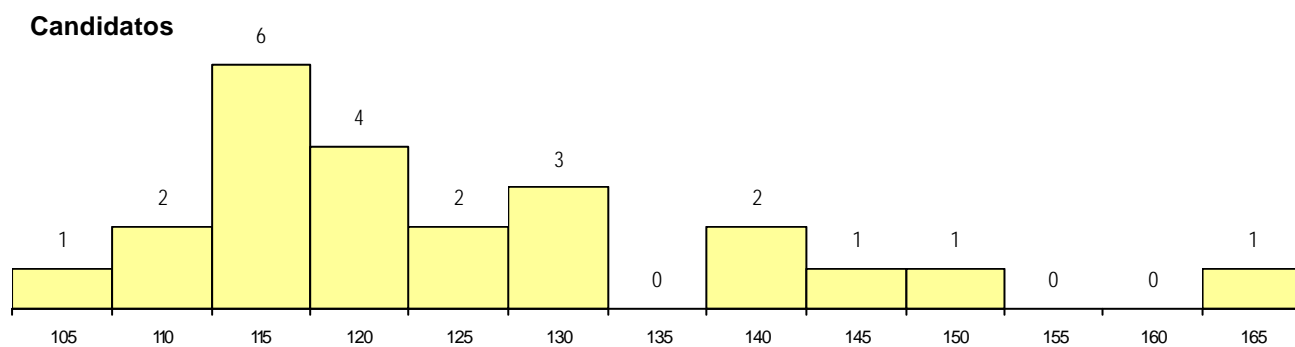
(15 mais frequentes)

Curso 12º ano	Cands. %	Cols. %
R810 Agrupamento 1 / geral	19 83	5 100
R830 Agrupamento 3 / geral	2 9	0 0
R864 Artes visuais	1 4	0 0
R862 Equipamento	1 4	0 0

**MÉDIAS dos Colocados**

Nota de candidatura 127.5  
 Prova de ingresso 117.8  
 Média do 12º ano 137.2  
 Média do 10º/11º ano 137.2

**DISTRIBUIÇÕES DE NOTAS DE CANDIDATURA**



**Estabelecimento:** 1103 Faculdade de Ciências  
**Curso Superior:** 0566 Matemática Aplicada à Tecnologia  
*Licenciatura*

**OPÇÃO CANDIDATURA**

Opção	Cands. %	Cols. %
1ª	2 10	2 40
2ª	5 25	2 40
3ª	1 5	0 0
4ª	2 10	0 0
5ª	4 20	1 20
6ª	6 30	0 0
<b>Total</b>	<b>20</b>	<b>5</b>

**ETAPA COLOCAÇÃO (contingente)**

Etapa Colocação	Cands. %	Cols. %	Nota
17 Geral	20 100	5 100	104.0
<b>Total</b>	<b>20</b>	<b>5</b>	

**DISTRITO/CAE DE CANDIDATURA**

Distrito Origem	Cands. %	Cols. %
Porto	9 45	3 60
Braga	4 20	0 0
Santarém	3 15	0 0
Tâmega	1 5	0 0
Douro-Sul	1 5	1 20
Vila Real	1 5	1 20
Aveiro	1 5	0 0
<b>Total</b>	<b>20</b>	<b>5</b>

**SEXO DOS CANDIDATOS**

Sexo	Cands. %	Cols. %
Masc.	10 50	2 40
Femin.	10 50	3 60
<b>Total</b>	<b>20</b>	<b>5</b>

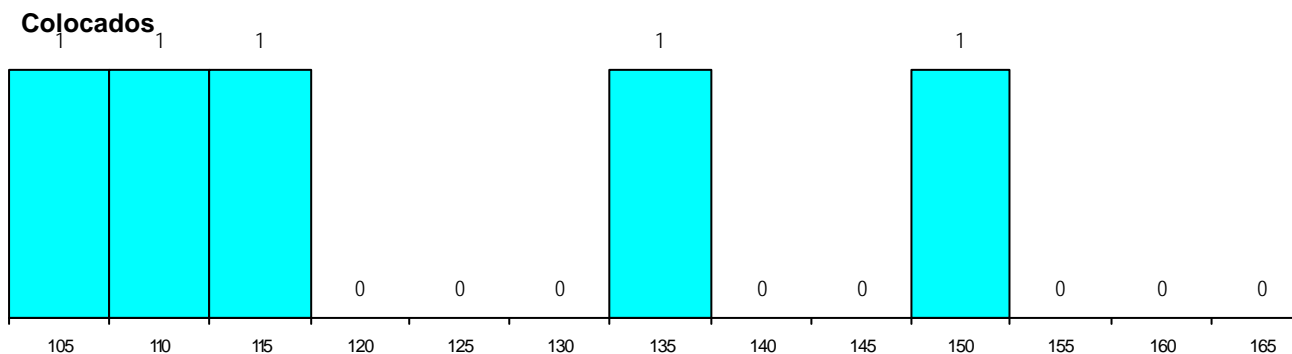
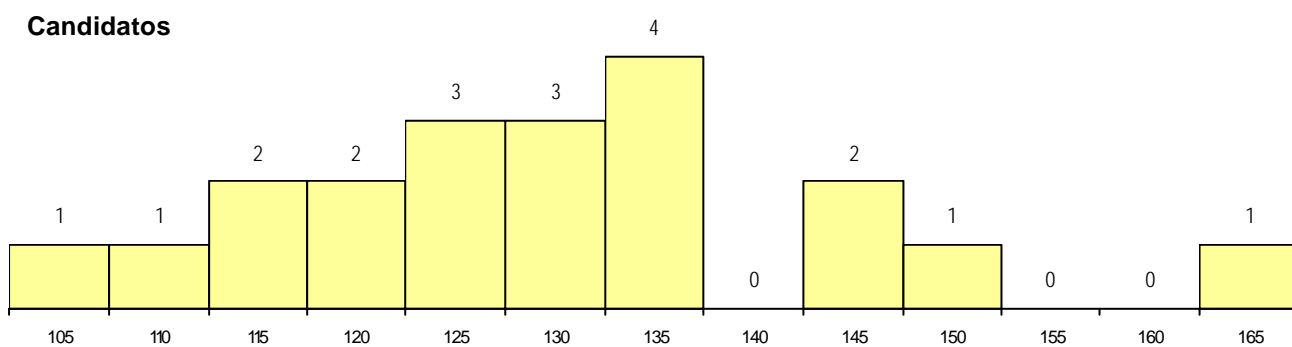
**CURSO DO 12º ANO (15 mais frequentes)**

Curso 12º ano	Cands. %	Cols. %
R810 Agrupamento 1 / geral	16 80	3 60
R813 Agrupamento 1 / informática	2 10	1 20
R830 Agrupamento 3 / geral	1 5	1 20
U220 Ens. secundário recorrente (todos	1 5	0 0

**MÉDIAS dos Colocados**

Nota de candidatura 123.4  
 Prova de ingresso 112.4  
 Média do 12º ano 134.4  
 Média do 10º/11º ano 134.4

**DISTRIBUIÇÕES DE NOTAS DE CANDIDATURA**



**Estabelecimento:** 1103 Faculdade de Ciências  
**Curso Superior:** 0705 Química  
*Licenciatura*

**OPÇÃO CANDIDATURA**

Opção	Cands. %	Cols. %
1ª	5 10	5 26
2ª	7 14	4 21
3ª	9 18	6 32
4ª	9 18	3 16
5ª	11 22	1 5
6ª	8 16	0 0
<b>Total</b>	<b>49</b>	<b>19</b>

**ETAPA COLOCAÇÃO (contingente)**

Etapa Colocação	Cands. %	Cols. %	Nota
17 Geral	49 100	19 100	111.0
<b>Total</b>	<b>49</b>	<b>19</b>	

**DISTRITO/CAE DE CANDIDATURA**

Distrito Origem	Cands. %	Cols. %
Porto	35 71	14 74
Braga	5 10	1 5
Entre Douro e Vou	3 6	2 11
Tâmega	2 4	1 5
Viseu	1 2	0 0
Viana do Castelo	1 2	0 0
Bragança	1 2	1 5
Aveiro	1 2	0 0
<b>Total</b>	<b>49</b>	<b>19</b>

**SEXO DOS CANDIDATOS**

Sexo	Cands. %	Cols. %
Masc.	16 33	7 37
Femin.	33 67	12 63
<b>Total</b>	<b>49</b>	<b>19</b>

**CURSO DO 12º ANO (15 mais frequentes)**

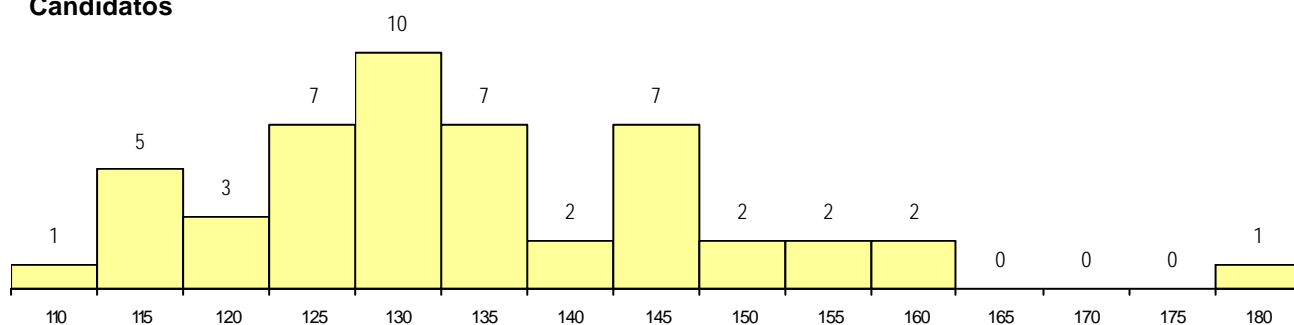
Curso 12º ano	Cands. %	Cols. %
R810 Agrupamento 1 / geral	42 86	15 79
U220 Ens. secundário recorrente (todos	3 6	0 0
R875 Técnico de análises químico-bioló	1 2	1 5
R815 Agrupamento 1 / química	1 2	1 5
R169 Biotecnologia	1 2	1 5
R167 Química	1 2	1 5

**MÉDIAS dos Colocados**

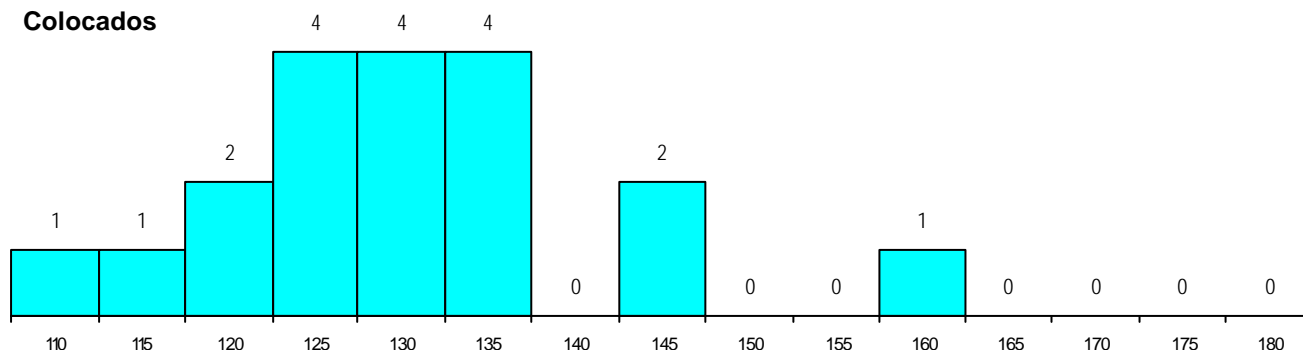
Nota de candidatura 129.8  
 Prova de ingresso 121.1  
 Média do 12º ano 138.5  
 Média do 10º/11º ano 138.5

**DISTRIBUIÇÕES DE NOTAS DE CANDIDATURA**

**Candidatos**



**Colocados**



**Estabelecimento:** 1103 Faculdade de Ciências  
**Curso Superior:** 0751 Engenharia de Redes e Sistemas Informáticos  
*Licenciatura*

**OPÇÃO CANDIDATURA**

Opção	Cands. %	Cols. %
1ª	21 13	21 60
2ª	29 17	7 20
3ª	42 25	3 9
4ª	29 17	2 6
5ª	30 18	2 6
6ª	17 10	0 0
<b>Total</b>	<b>168</b>	<b>35</b>

**ETAPA COLOCAÇÃO (contingente)**

Etapa Colocação	Cands. %	Cols. %	Nota
17 Geral	168 100	35 100	104.0
<b>Total</b>	<b>168</b>	<b>35</b>	

**DISTRITO/CAE DE CANDIDATURA**

Distrito Origem	Cands. %	Cols. %
Porto	71 42	13 37
Braga	25 15	4 11
Viana do Castelo	13 8	3 9
Aveiro	10 6	3 9
Vila Real	9 5	0 0
Entre Douro e Vou	9 5	2 6
Tâmega	7 4	1 3
R. A. Açores	4 2	1 3
Bragança	3 2	2 6
Santarém	3 2	0 0
Coimbra	3 2	1 3
Douro-Sul	2 1	0 0
Viseu	2 1	1 3
Guarda	2 1	2 6
Oeste	1 1	0 0
Faro	1 1	1 3
Lisboa	1 1	1 3
R. A. Madeira	1 1	0 0
Leiria	1 1	0 0
<b>Total</b>	<b>168</b>	<b>35</b>

**SEXO DOS CANDIDATOS**

Sexo	Cands. %	Cols. %
Masc.	154 92	32 91
Femin.	14 8	3 9
<b>Total</b>	<b>168</b>	<b>35</b>

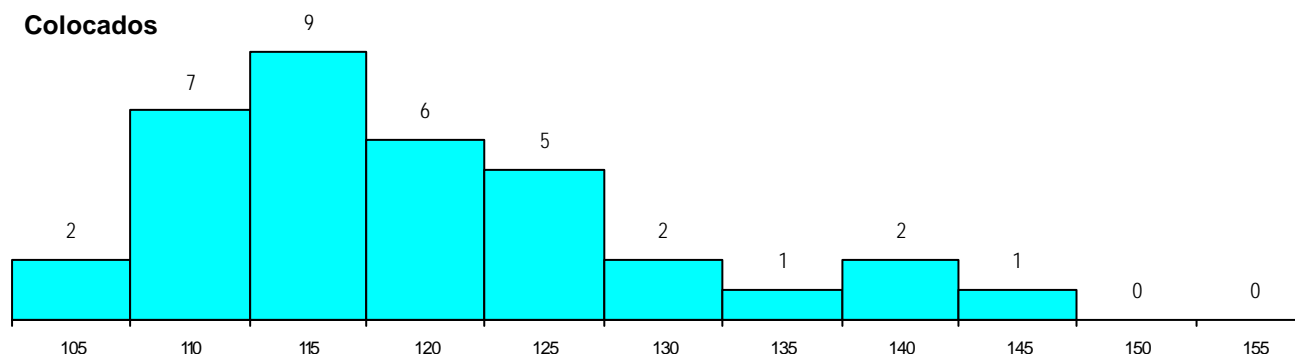
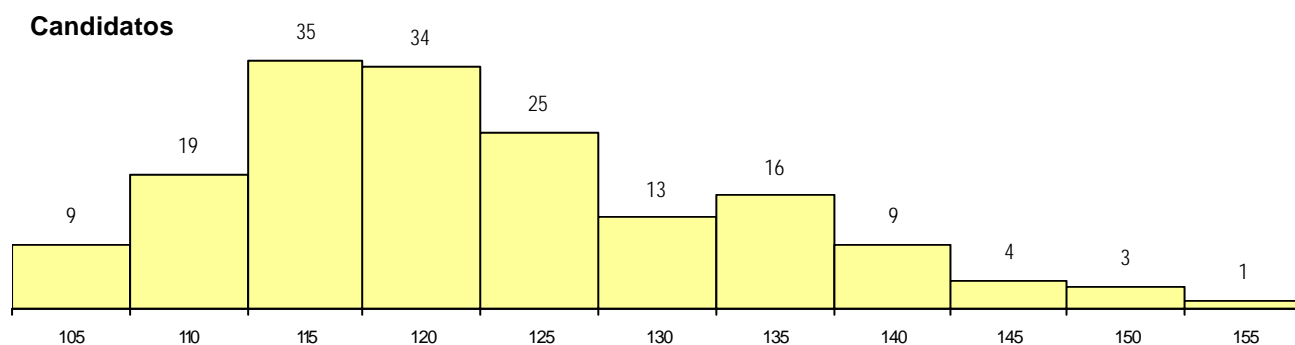
**CURSO DO 12º ANO (15 mais frequentes)**

Curso 12º ano	Cands. %	Cols. %
R810 Agrupamento 1 / geral	89 53	18 51
R813 Agrupamento 1 / informática	48 29	10 29
U220 Ens. secundário recorrente (todos	7 4	2 6
R165 Informática	3 2	2 6
R174 Informática	3 2	0 0
R812 Agrupamento 1 / electrotecnic/ele	3 2	0 0
U230 Ens. sec. recorrente privado e co	2 1	1 3
P472 Técnico de informática/gestao	1 1	1 3
R814 Agrupamento 1 / mecânica	1 1	0 0
R187 Electrónica	1 1	0 0
R830 Agrupamento 3 / geral	1 1	0 0
E001 1.º curso	1 1	0 0
P627 Técnico de informática aplicada/r	1 1	0 0
P564 Técnico de multimédia	1 1	0 0
P551 Técnico de informática/manutencç	1 1	0 0

**MÉDIAS dos Colocados**

Nota de candidatura	119.2
Prova de ingresso	104.9
Média do 12º ano	133.5
Média do 10º/11º ano	133.5

**DISTRIBUIÇÕES DE NOTAS DE CANDIDATURA**



**Estabelecimento:** 1103 Faculdade de Ciências  
**Curso Superior:** 0905 Física + Física Aplicada  
 Licenciatura

**OPÇÃO CANDIDATURA**

Opção	Cands. %	Cols. %
1ª	1 3	1 33
2ª	13 42	2 67
3ª	5 16	0 0
4ª	5 16	0 0
5ª	6 19	0 0
6ª	1 3	0 0
<b>Total</b>	<b>31</b>	<b>3</b>

**ETAPA COLOCAÇÃO (contingente)**

Etapa Colocação	Cands. %	Cols. %	Nota
17 Geral	31 100	3 100	108.5
<b>Total</b>	<b>31</b>	<b>3</b>	

**DISTRITO/CAE DE CANDIDATURA**

Distrito Origem	Cands. %	Cols. %
Porto	9 29	2 67
Braga	8 26	0 0
Aveiro	3 10	0 0
Tâmega	2 6	0 0
Viana do Castelo	2 6	0 0
Oeste	1 3	0 0
R. A. Madeira	1 3	0 0
Entre Douro e Vou	1 3	0 0
Vila Real	1 3	0 0
Leiria	1 3	0 0
Faro	1 3	0 0
Bragança	1 3	1 33
<b>Total</b>	<b>31</b>	<b>3</b>

**SEXO DOS CANDIDATOS**

Sexo	Cands. %	Cols. %
Masc.	29 94	2 67
Femin.	2 6	1 33
<b>Total</b>	<b>31</b>	<b>3</b>

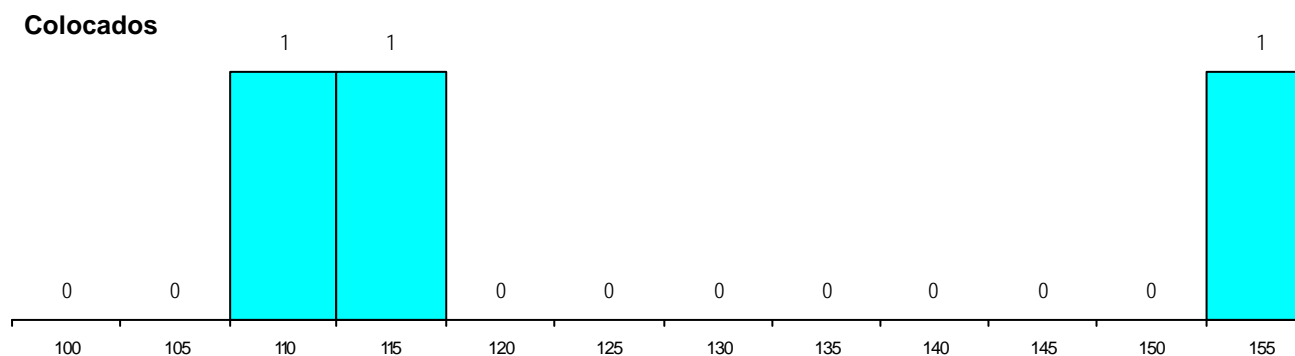
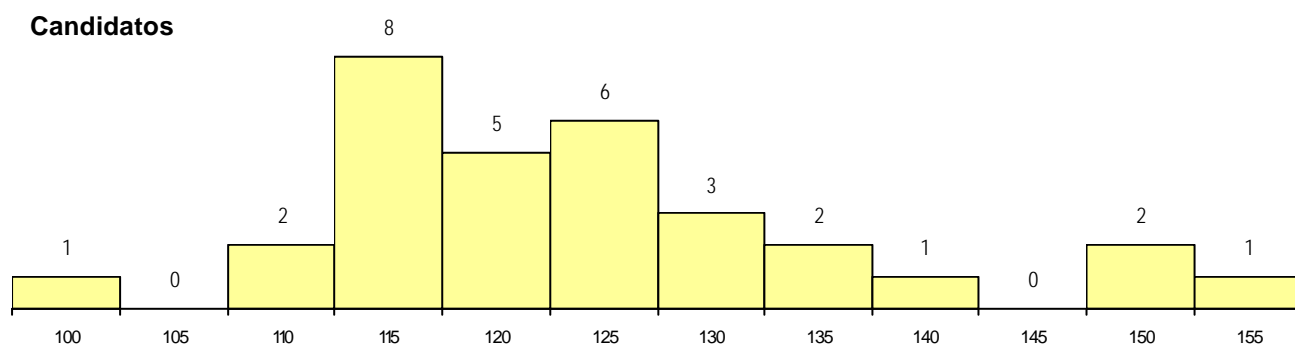
**CURSO DO 12º ANO (15 mais frequentes)**

Curso 12º ano	Cands. %	Cols. %
R810 Agrupamento 1 / geral	12 39	1 33
R813 Agrupamento 1 / informática	8 26	0 0
U220 Ens. secundário recorrente (todos	4 13	1 33
R174 Informática	1 3	1 33
R862 Equipamento	1 3	0 0
R814 Agrupamento 1 / mecânica	1 3	0 0
R812 Agrupamento 1 / electrotecnicia/elei	1 3	0 0
R180 Informática	1 3	0 0
P775 Técnico intermédio de manutenção	1 3	0 0
P340 Técnico de cozinha/pastelaria e g	1 3	0 0

**MÉDIAS dos Colocados**

Nota de candidatura	125.2
Prova de ingresso	115.0
Média do 12º ano	135.3
Média do 10º/11º ano	135.3

**DISTRIBUIÇÕES DE NOTAS DE CANDIDATURA**



**Estabelecimento:** 1103 Faculdade de Ciências  
**Curso Superior:** 1096 Ciências e Tecnologia do Ambiente  
*Licenciatura*

**OPÇÃO CANDIDATURA**

Opção	Cands. %	Cols. %
1ª	10 13	10 56
2ª	12 16	4 22
3ª	15 20	2 11
4ª	14 18	0 0
5ª	13 17	2 11
6ª	12 16	0 0
<b>Total</b>	<b>76</b>	<b>18</b>

**ETAPA COLOCAÇÃO (contingente)**

Etapa Colocação	Cands. %	Cols. %	Nota
17 Geral	76 100	18 100	111.5
<b>Total</b>	<b>76</b>	<b>18</b>	

**DISTRITO/CAE DE CANDIDATURA**

Distrito Origem	Cands. %	Cols. %
Porto	42 55	12 67
Braga	9 12	1 6
Entre Douro e Vou	6 8	1 6
Tâmega	4 5	1 6
Coimbra	4 5	0 0
Viana do Castelo	3 4	0 0
Vila Real	2 3	1 6
Leiria	2 3	0 0
Oeste	1 1	1 6
R. A. Açores	1 1	0 0
Castelo Branco	1 1	1 6
Bragança	1 1	0 0
<b>Total</b>	<b>76</b>	<b>18</b>

**SEXO DOS CANDIDATOS**

Sexo	Cands. %	Cols. %
Masc.	23 30	2 11
Femin.	53 70	16 89
<b>Total</b>	<b>76</b>	<b>18</b>

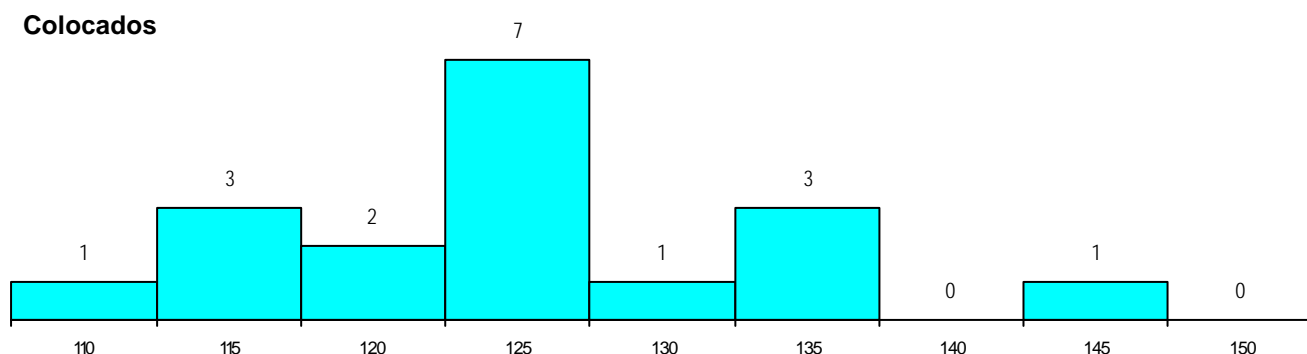
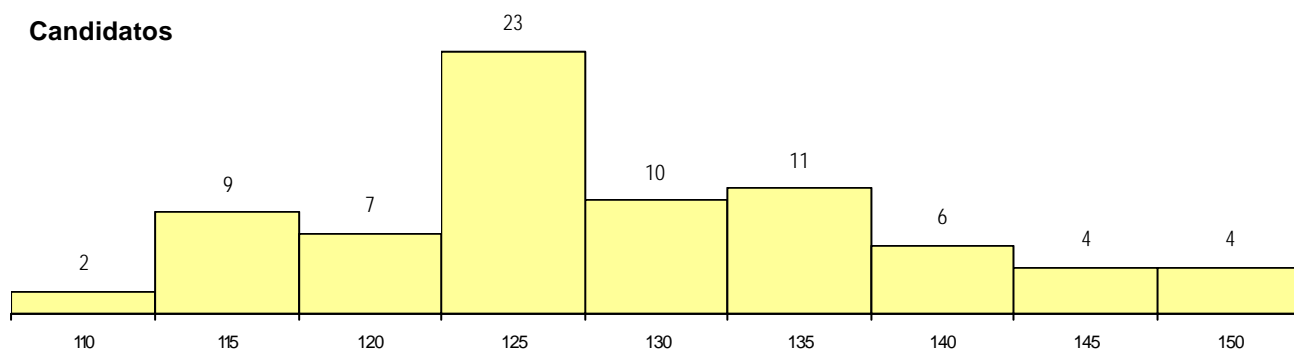
**CURSO DO 12º ANO (15 mais frequentes)**

Curso 12º ano	Cands. %	Cols. %
R810 Agrupamento 1 / geral	70 92	18 100
R169 Biotecnologia	2 3	0 0
U220 Ens. secundário recorrente (todos	1 1	0 0
R814 Agrupamento 1 / mecânica	1 1	0 0
R813 Agrupamento 1 / informática	1 1	0 0
R164 Electrotecnia	1 1	0 0

**MÉDIAS dos Colocados**

Nota de candidatura 124.5  
 Prova de ingresso 107.3  
 Média do 12º ano 133.7  
 Média do 10º/11º ano 133.7

**DISTRIBUIÇÕES DE NOTAS DE CANDIDATURA**





**Estabelecimento:** 1104 Faculdade de Economia  
**Curso Superior:** 0156 Economia  
 Licenciatura

**OPÇÃO CANDIDATURA**

Opção	Cands. %	Cols. %
1ª	55 54	28 100
2ª	23 23	0 0
3ª	10 10	0 0
4ª	6 6	0 0
5ª	5 5	0 0
6ª	3 3	0 0
<b>Total</b>	<b>102</b>	<b>28</b>

**ETAPA COLOCAÇÃO (contingente)**

Etapa Colocação	Cands. %	Cols. %	Nota
17 Geral	102 100	28 100	141.0
<b>Total</b>	<b>102</b>	<b>28</b>	

**DISTRITO/CAE DE CANDIDATURA**

Distrito Origem	Cands. %	Cols. %
Porto	57 56	23 82
Braga	13 13	3 11
Entre Douro e Vou	11 11	1 4
Tâmega	3 3	0 0
Viana do Castelo	3 3	0 0
Coimbra	3 3	0 0
Aveiro	3 3	0 0
Oeste	2 2	0 0
Vila Real	2 2	0 0
Douro-Sul	1 1	1 4
Setúbal	1 1	0 0
Lisboa	1 1	0 0
Faro	1 1	0 0
Bragança	1 1	0 0
<b>Total</b>	<b>102</b>	<b>28</b>

**SEXO DOS CANDIDATOS**

Sexo	Cands. %	Cols. %
Masc.	59 58	16 57
Femin.	43 42	12 43
<b>Total</b>	<b>102</b>	<b>28</b>

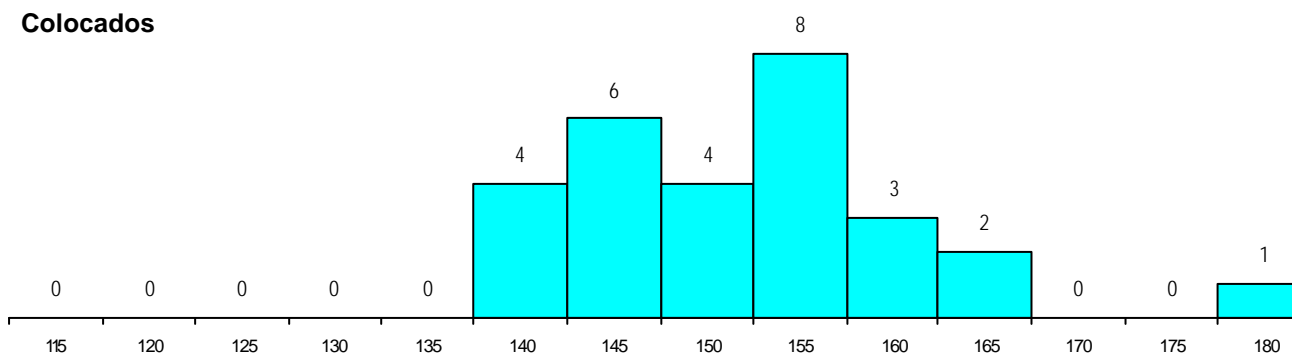
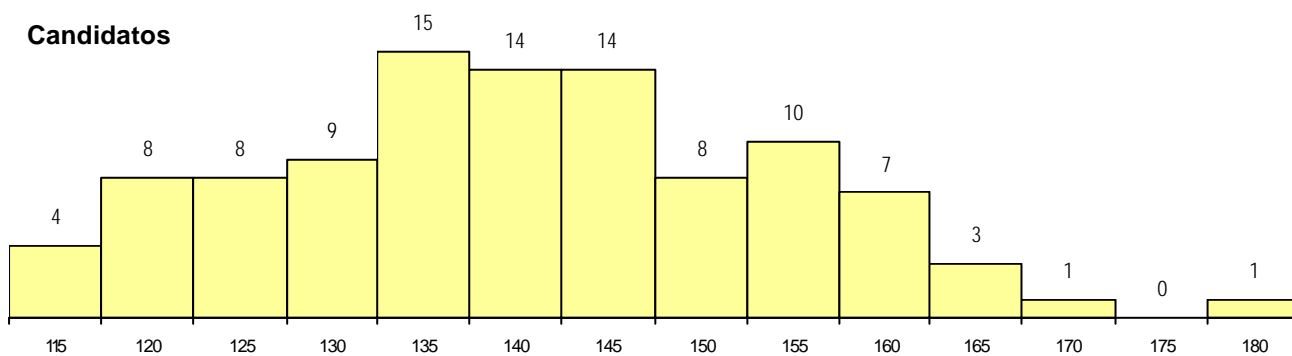
**CURSO DO 12º ANO (15 mais frequentes)**

Curso 12º ano	Cands. %	Cols. %
R830 Agrupamento 3 / geral	89 87	24 86
R172 Administração/contabilidade e ges	2 2	0 0
R166 Informática de gestao	2 2	0 0
R162 Contabilidade e gestao	2 2	0 0
R831 Agrupamento 3 / administração	1 1	1 4
R195 Administração/técnico de adminis	1 1	1 4
Q940 Escolas estrangeiras em Portugal	1 1	1 4
P412 Técnico de contabilidade	1 1	1 4
R810 Agrupamento 1 / geral	1 1	0 0
Q900 Emigrantes	1 1	0 0
P345 Profissionais de formação bancári	1 1	0 0

**MÉDIAS dos Colocados**

Nota de candidatura	152.2
Prova de ingresso	142.8
Média do 12º ano	161.6
Média do 10º/11º ano	161.6

**DISTRIBUIÇÕES DE NOTAS DE CANDIDATURA**



**Estabelecimento:** 1104 Faculdade de Economia  
**Curso Superior:** 0416 Gestão  
*Licenciatura*

**OPÇÃO CANDIDATURA**

Opção	Cands. %	Cols. %
1ª	54 41	15 88
2ª	42 32	2 12
3ª	9 7	0 0
4ª	16 12	0 0
5ª	5 4	0 0
6ª	5 4	0 0
<b>Total</b>	<b>131</b>	<b>17</b>

**ETAPA COLOCAÇÃO (contingente)**

Etapa Colocação	Cands. %	Cols. %	Nota
17 Geral	131 100	17 100	140.3
<b>Total</b>	<b>131</b>	<b>17</b>	

**DISTRITO/CAE DE CANDIDATURA**

Distrito Origem	Cands. %	Cols. %
Porto	76 58	13 76
Braga	15 11	2 12
Entre Douro e Vou	13 10	2 12
Tâmega	9 7	0 0
Aveiro	5 4	0 0
Coimbra	4 3	0 0
Viana do Castelo	3 2	0 0
Lisboa	2 2	0 0
Douro-Sul	1 1	0 0
Viseu	1 1	0 0
Vila Real	1 1	0 0
Setúbal	1 1	0 0
<b>Total</b>	<b>131</b>	<b>17</b>

**SEXO DOS CANDIDATOS**

Sexo	Cands. %	Cols. %
Masc.	71 54	10 59
Femin.	60 46	7 41
<b>Total</b>	<b>131</b>	<b>17</b>

**CURSO DO 12º ANO (15 mais frequentes)**

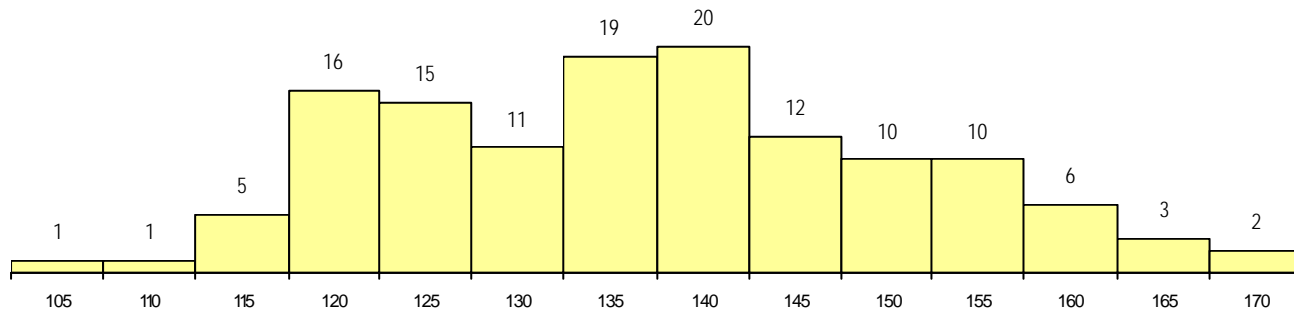
Curso 12º ano	Cands. %	Cols. %
R830 Agrupamento 3 / geral	115 88	13 76
U220 Ens. secundário recorrente (todos	3 2	0 0
R162 Contabilidade e gestao	3 2	0 0
R172 Administração/contabilidade e ges	2 2	2 12
R166 Informática de gestao	2 2	1 6
R175 Administração	1 1	1 6
R831 Agrupamento 3 / administração	1 1	0 0
R810 Agrupamento 1 / geral	1 1	0 0
R195 Administração/técnico de adminis	1 1	0 0
Q940 Escolas estrangeiras em Portugal	1 1	0 0
P345 Profissionais de formação bancári	1 1	0 0

**MÉDIAS dos Colocados**

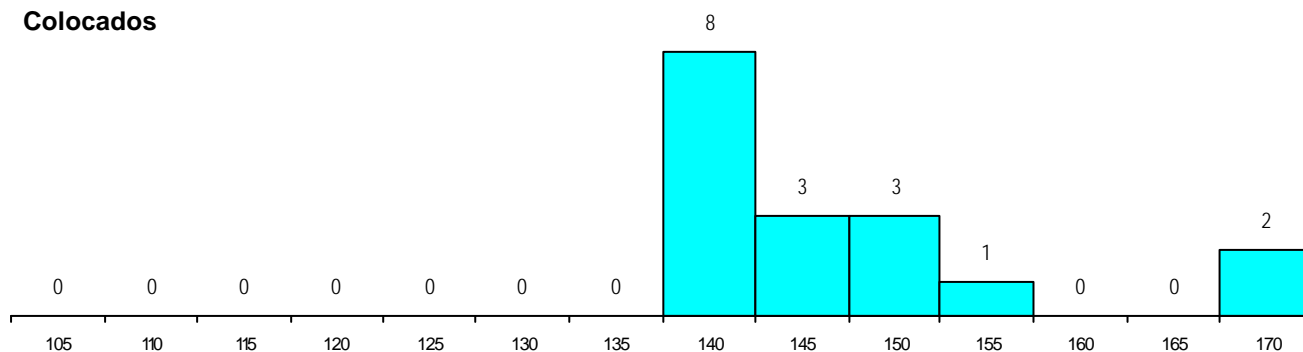
Nota de candidatura	147.2
Prova de ingresso	135.4
Média do 12º ano	158.9
Média do 10º/11º ano	158.9

**DISTRIBUIÇÕES DE NOTAS DE CANDIDATURA**

**Candidatos**



**Colocados**



**Estabelecimento:** 1105 Faculdade de Engenharia  
**Curso Superior:** 0649 Engenharia de Minas e Geoambiente  
*Licenciatura*

**OPÇÃO CANDIDATURA**

Opção	Cands. %	Cols. %
1ª	1 6	1 50
2ª	2 13	0 0
3ª	4 25	1 50
4ª	3 19	0 0
5ª	4 25	0 0
6ª	2 13	0 0
<b>Total</b>	<b>16</b>	<b>2</b>

**ETAPA COLOCAÇÃO (contingente)**

Etapa Colocação	Cands. %	Cols. %	Nota
17 Geral	16 100	2 100	124.5
<b>Total</b>	<b>16</b>	<b>2</b>	

**DISTRITO/CAE DE CANDIDATURA**

Distrito Origem	Cands. %	Cols. %
Porto	15 94	2 100
Santarém	1 6	0 0
<b>Total</b>	<b>16</b>	<b>2</b>

**SEXO DOS CANDIDATOS**

Sexo	Cands. %	Cols. %
Masc.	11 69	2 100
Femin.	5 31	0 0
<b>Total</b>	<b>16</b>	<b>2</b>

**CURSO DO 12º ANO**

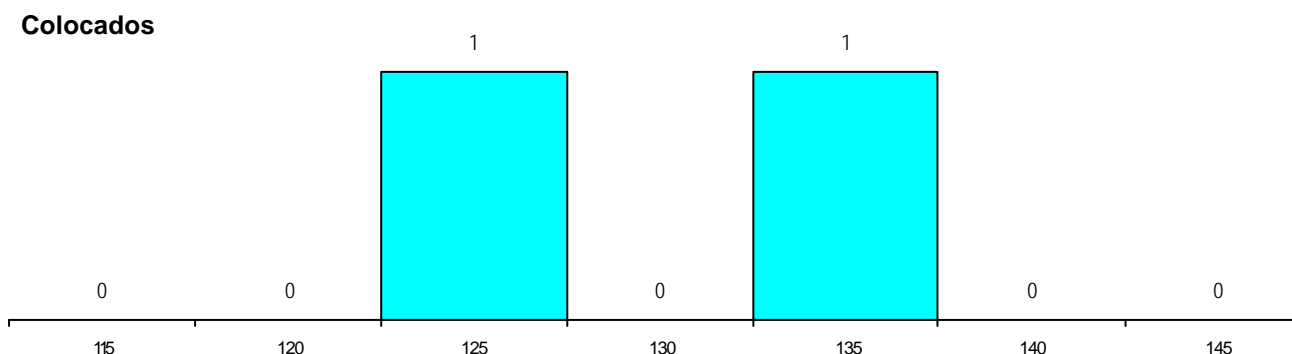
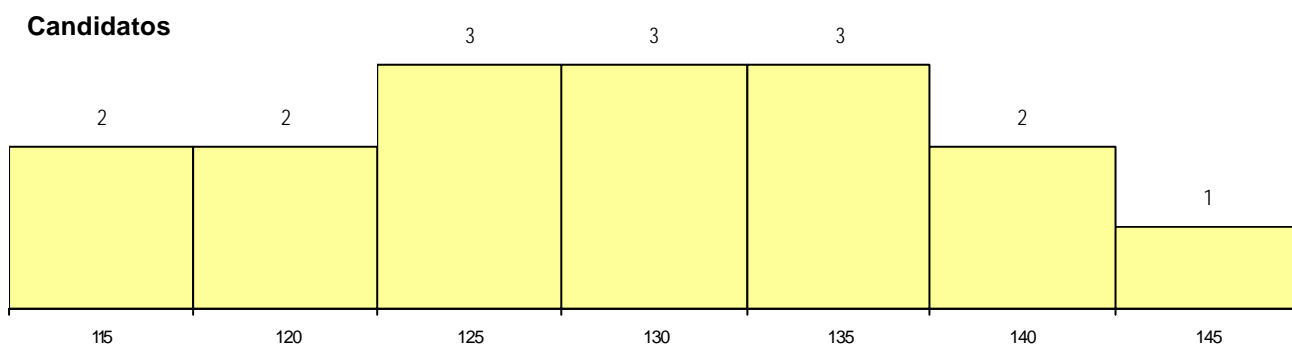
(15 mais frequentes)

Curso 12º ano	Cands. %	Cols. %
R810 Agrupamento 1 / geral	15 94	2 100
R164 Electrotecnia	1 6	0 0

**MÉDIAS dos Colocados**

Nota de candidatura	130.2
Prova de ingresso	120.3
Média do 12º ano	140.0
Média do 10º/11º ano	140.0

**DISTRIBUIÇÕES DE NOTAS DE CANDIDATURA**



**Estabelecimento:** 1105 Faculdade de Engenharia  
**Curso Superior:** 9360 Engenharia Civil  
*Mestrado Integrado*

**OPÇÃO CANDIDATURA**

Opção	Cands. %	Cols. %
1ª	44 63	13 87
2ª	15 21	1 7
3ª	5 7	0 0
4ª	2 3	1 7
5ª	3 4	0 0
6ª	1 1	0 0
<b>Total</b>	<b>70</b>	<b>15</b>

**ETAPA COLOCAÇÃO (contingente)**

Etapa Colocação	Cands. %	Cols. %	Nota
17 Geral	70 100	15 100	135.0
<b>Total</b>	<b>70</b>	<b>15</b>	

**DISTRITO/CAE DE CANDIDATURA**

Distrito Origem	Cands. %	Cols. %
Porto	26 37	6 40
Braga	8 11	1 7
Tâmega	8 11	1 7
Viana do Castelo	6 9	2 13
Entre Douro e Vou	4 6	2 13
Vila Real	4 6	0 0
Aveiro	2 3	0 0
Leiria	2 3	0 0
Bragança	1 1	1 7
Coimbra	1 1	0 0
Faro	1 1	0 0
Guarda	1 1	0 0
Santarém	1 1	0 0
Viseu	1 1	1 7
R. A. Açores	1 1	0 0
Douro-Sul	1 1	1 7
R. A. Madeira	1 1	0 0
Lisboa	1 1	0 0
<b>Total</b>	<b>70</b>	<b>15</b>

**SEXO DOS CANDIDATOS**

Sexo	Cands. %	Cols. %
Masc.	44 63	9 60
Femin.	26 37	6 40
<b>Total</b>	<b>70</b>	<b>15</b>

**CURSO DO 12º ANO**

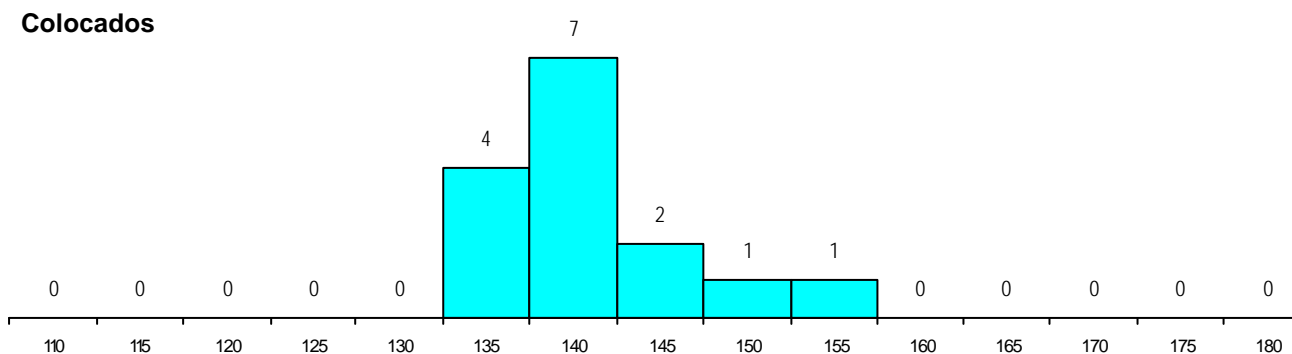
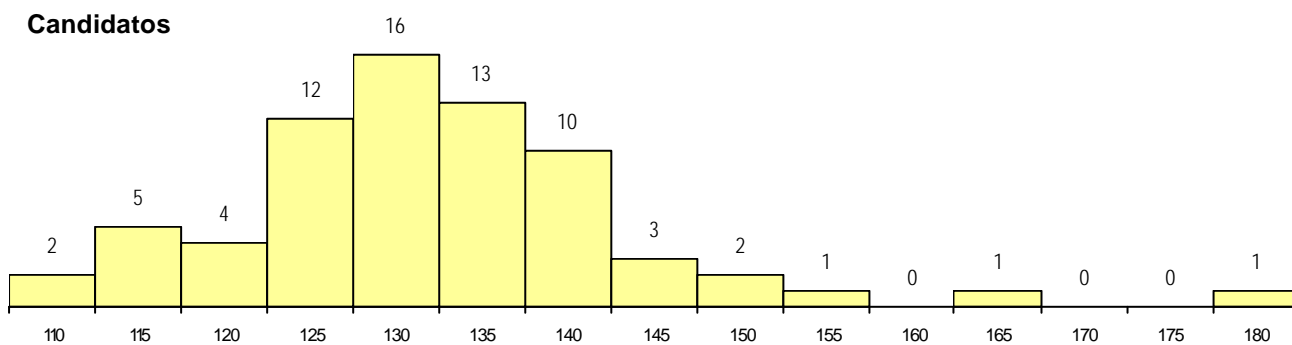
Curso 12º ano	Cands. %	Cols. %
R810 Agrupamento 1 / geral	59 84	14 93
R820 Agrupamento 2 / geral	6 9	1 7
R862 Equipamento	1 1	0 0
R814 Agrupamento 1 / mecânica	1 1	0 0
R181 Manutenção mecânica	1 1	0 0
R174 Informática	1 1	0 0
E001 1.º curso	1 1	0 0

(15 mais frequentes)

**MÉDIAS dos Colocados**

Nota de candidatura	140.8
Prova de ingresso	134.7
Média do 12º ano	146.8
Média do 10º/11º ano	146.8

**DISTRIBUIÇÕES DE NOTAS DE CANDIDATURA**



**Estabelecimento:** 1105 Faculdade de Engenharia  
**Curso Superior:** 9367 Engenharia Electrotécnica e de Computadores  
*Mestrado Integrado*

**OPÇÃO CANDIDATURA**

Opção	Cands. %	Cols. %
1ª	63 39	48 73
2ª	35 22	14 21
3ª	28 17	4 6
4ª	14 9	0 0
5ª	12 7	0 0
6ª	10 6	0 0
<b>Total</b>	<b>162</b>	<b>66</b>

**ETAPA COLOCAÇÃO (contingente)**

Etapa Colocação	Cands. %	Cols. %	Nota
17 Geral	162 100	66 100	117.8
<b>Total</b>	<b>162</b>	<b>66</b>	

**DISTRITO/CAE DE CANDIDATURA**

Distrito Origem	Cands. %	Cols. %
Porto	79 49	37 56
Tâmega	18 11	7 11
Braga	18 11	5 8
Vila Real	9 6	4 6
Viana do Castelo	7 4	2 3
Aveiro	7 4	2 3
Viseu	6 4	4 6
Bragança	5 3	2 3
Entre Douro e Vou	4 2	2 3
R. A. Açores	4 2	1 2
Guarda	2 1	0 0
R. A. Madeira	1 1	0 0
Santarém	1 1	0 0
Leiria	1 1	0 0
<b>Total</b>	<b>162</b>	<b>66</b>

**SEXO DOS CANDIDATOS**

Sexo	Cands. %	Cols. %
Masc.	150 93	61 92
Femin.	12 7	5 8
<b>Total</b>	<b>162</b>	<b>66</b>

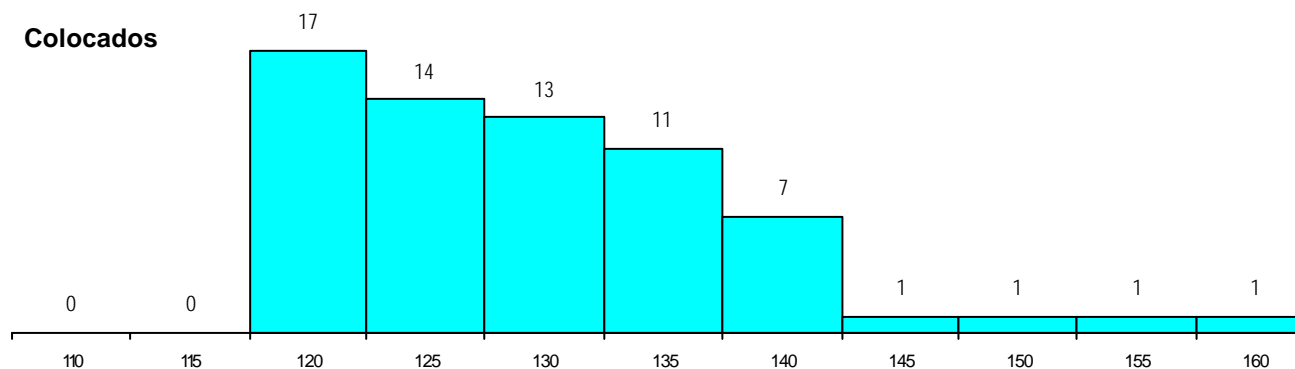
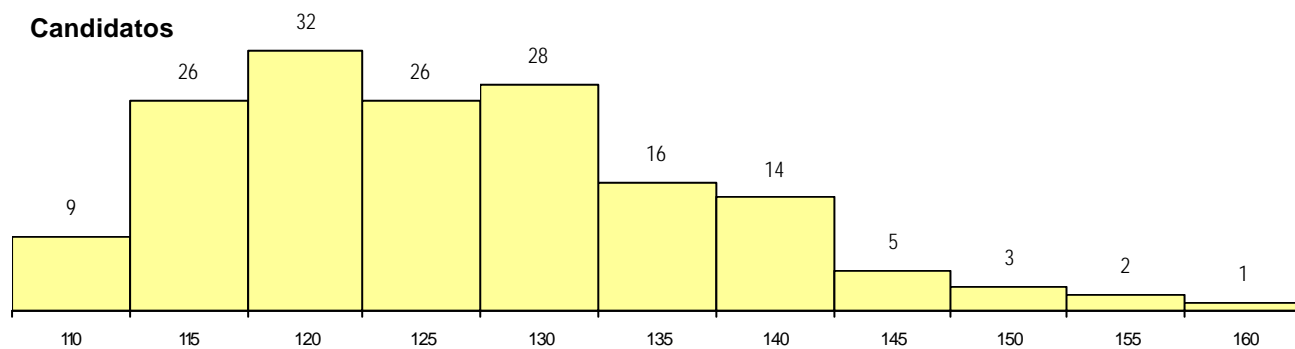
**CURSO DO 12º ANO (15 mais frequentes)**

Curso 12º ano	Cands. %	Cols. %
R810 Agrupamento 1 / geral	101 62	43 65
R813 Agrupamento 1 / informática	24 15	10 15
R812 Agrupamento 1 / electrotecnia/elei	23 14	6 9
R820 Agrupamento 2 / geral	3 2	1 2
U220 Ens. secundário recorrente (todos	2 1	1 2
R176 Informática	2 1	1 2
P398 Técnico de automação industrial	2 1	1 2
R187 Electrónica	1 1	1 2
R173 Electrotecnia/electrónica	1 1	1 2
P736 Técnico de electricidade de edific:	1 1	1 2
R181 Manutenção mecânica	1 1	0 0
R164 Electrotecnia	1 1	0 0

**MÉDIAS dos Colocados**

Nota de candidatura	129.1
Prova de ingresso	117.8
Média do 12º ano	140.5
Média do 10º/11º ano	140.5

**DISTRIBUIÇÕES DE NOTAS DE CANDIDATURA**



**Estabelecimento:** 1105 Faculdade de Engenharia  
**Curso Superior:** 9369 Engenharia Mecânica  
*Mestrado Integrado*

**OPÇÃO CANDIDATURA**

Opção	Cands. %	Cols. %
1ª	24 31	13 76
2ª	18 23	4 24
3ª	11 14	0 0
4ª	12 15	0 0
5ª	6 8	0 0
6ª	7 9	0 0
<b>Total</b>	<b>78</b>	<b>17</b>

**ETAPA COLOCAÇÃO (contingente)**

Etapa Colocação	Cands. %	Cols. %	Nota
17 Geral	78 100	17 100	129.5
<b>Total</b>	<b>78</b>	<b>17</b>	

**DISTRITO/CAE DE CANDIDATURA**

Distrito Origem	Cands. %	Cols. %
Porto	34 44	6 35
Braga	17 22	5 29
Tâmega	8 10	2 12
Viana do Castelo	6 8	1 6
Leiria	3 4	0 0
R. A. Madeira	2 3	0 0
Entre Douro e Vou	2 3	1 6
Vila Real	2 3	0 0
R. A. Açores	1 1	1 6
Viseu	1 1	1 6
Santarém	1 1	0 0
Beja	1 1	0 0
<b>Total</b>	<b>78</b>	<b>17</b>

**SEXO DOS CANDIDATOS**

Sexo	Cands. %	Cols. %
Masc.	73 94	14 82
Femin.	5 6	3 18
<b>Total</b>	<b>78</b>	<b>17</b>

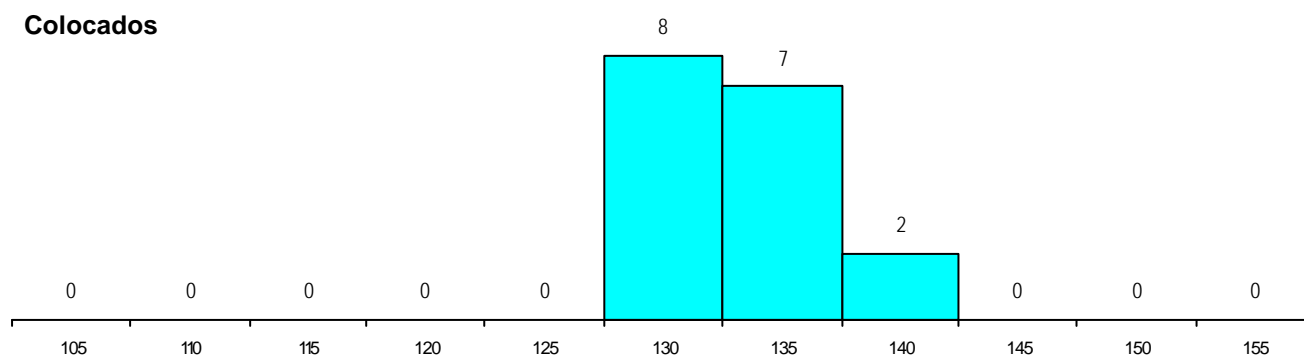
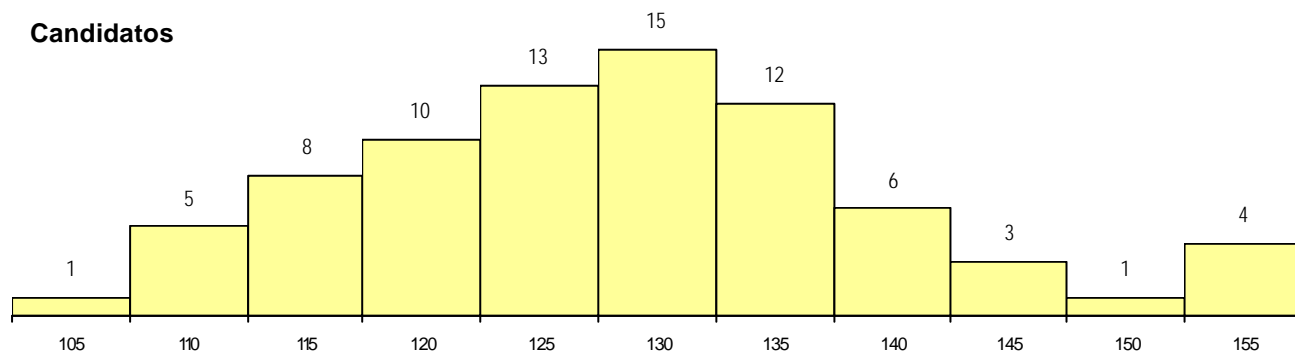
**CURSO DO 12º ANO (15 mais frequentes)**

Curso 12º ano	Cands. %	Cols. %
R810 Agrupamento 1 / geral	57 73	14 82
R813 Agrupamento 1 / informática	7 9	0 0
R820 Agrupamento 2 / geral	4 5	1 6
R814 Agrupamento 1 / mecânica	3 4	1 6
U220 Ens. secundário recorrente (todos)	2 3	1 6
R181 Manutenção mecânica	2 3	0 0
R862 Equipamento	1 1	0 0
R193 Electrotecniá/electrónica industrial	1 1	0 0
R176 Informática	1 1	0 0

**MÉDIAS dos Colocados**

Nota de candidatura	133.5
Prova de ingresso	120.4
Média do 12º ano	146.6
Média do 10º/11º ano	146.6

**DISTRIBUIÇÕES DE NOTAS DE CANDIDATURA**



**Estabelecimento:** 1105 Faculdade de Engenharia  
**Curso Superior:** 9459 Engenharia Informática e Computação  
*Mestrado Integrado*

**OPÇÃO CANDIDATURA**

Opção	Cands. %	Cols. %
1ª	33 61	14 93
2ª	5 9	1 7
3ª	8 15	0 0
4ª	4 7	0 0
5ª	2 4	0 0
6ª	2 4	0 0
<b>Total</b>	<b>54</b>	<b>15</b>

**ETAPA COLOCAÇÃO (contingente)**

Etapa Colocação	Cands. %	Cols. %	Nota
17 Geral	54 100	15 100	140.8
<b>Total</b>	<b>54</b>	<b>15</b>	

**DISTRITO/CAE DE CANDIDATURA**

Distrito Origem	Cands. %	Cols. %
Porto	29 54	7 47
Braga	8 15	2 13
Entre Douro e Vou	5 9	3 20
Tâmega	4 7	2 13
Vila Real	2 4	0 0
Aveiro	2 4	0 0
Viana do Castelo	1 2	0 0
Leiria	1 2	1 7
Coimbra	1 2	0 0
Bragança	1 2	0 0
<b>Total</b>	<b>54</b>	<b>15</b>

**SEXO DOS CANDIDATOS**

Sexo	Cands. %	Cols. %
Masc.	50 93	12 80
Femin.	4 7	3 20
<b>Total</b>	<b>54</b>	<b>15</b>

**CURSO DO 12º ANO (15 mais frequentes)**

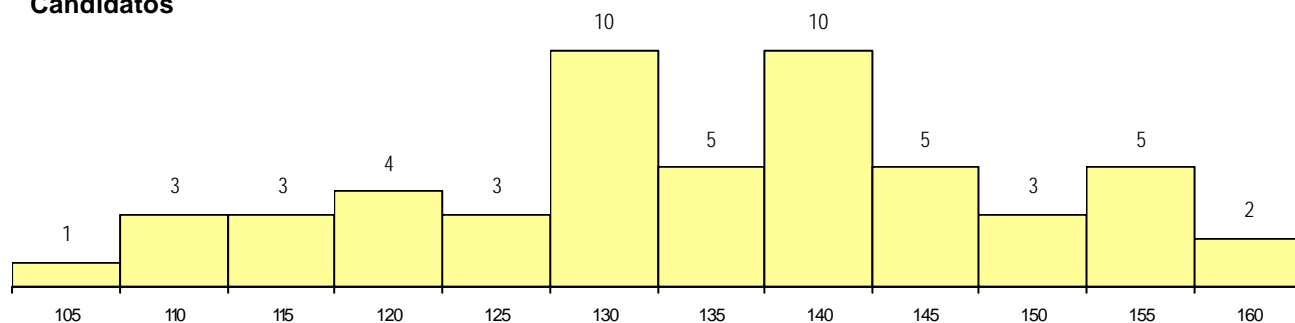
Curso 12º ano	Cands. %	Cols. %
R810 Agrupamento 1 / geral	24 44	3 20
R813 Agrupamento 1 / informática	22 41	11 73
R812 Agrupamento 1 / electrotecnia/elei	4 7	0 0
R176 Informática	1 2	1 7
U220 Ens. secundário recorrente (todos	1 2	0 0
R820 Agrupamento 2 / geral	1 2	0 0
R185 Indústrias gráficas e transf. do paç	1 2	0 0

**MÉDIAS dos Colocados**

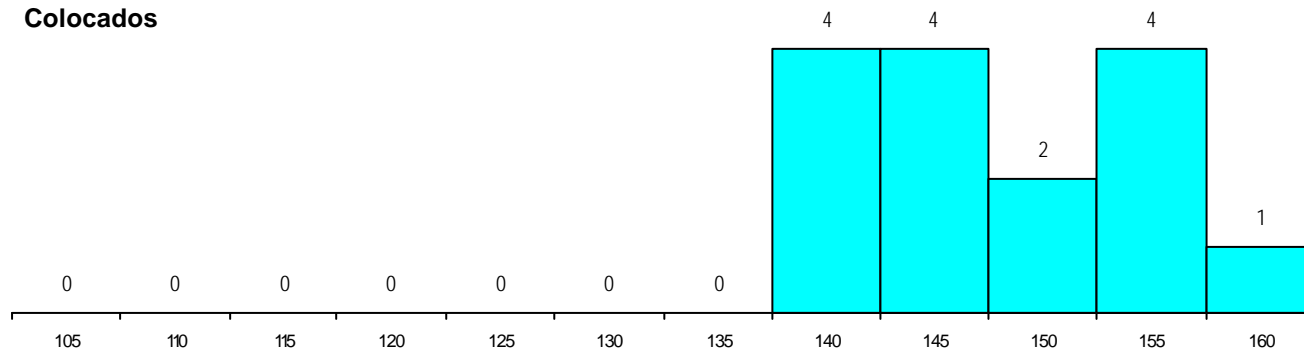
Nota de candidatura	148.1
Prova de ingresso	141.7
Média do 12º ano	154.5
Média do 10º/11º ano	154.5

**DISTRIBUIÇÕES DE NOTAS DE CANDIDATURA**

**Candidatos**



**Colocados**



**Estabelecimento:** 1105 Faculdade de Engenharia  
**Curso Superior:** 9460 Engenharia Metalúrgica e de Materiais  
*Mestrado Integrado*

**OPÇÃO CANDIDATURA**

Opção	Cands. %	Cols. %
1ª	3 8	3 50
2ª	4 11	0 0
3ª	10 28	2 33
4ª	6 17	0 0
5ª	6 17	1 17
6ª	7 19	0 0
<b>Total</b>	<b>36</b>	<b>6</b>

**ETAPA COLOCAÇÃO (contingente)**

Etapa Colocação	Cands. %	Cols. %	Nota
17 Geral	36 100	6 100	108.0
<b>Total</b>	<b>36</b>	<b>6</b>	

**DISTRITO/CAE DE CANDIDATURA**

Distrito Origem	Cands. %	Cols. %
Porto	25 69	4 67
Braga	4 11	2 33
Viana do Castelo	2 6	0 0
Tâmega	1 3	0 0
Oeste	1 3	0 0
Entre Douro e Vou	1 3	0 0
Viseu	1 3	0 0
Santarém	1 3	0 0
<b>Total</b>	<b>36</b>	<b>6</b>

**SEXO DOS CANDIDATOS**

Sexo	Cands. %	Cols. %
Masc.	27 75	4 67
Femin.	9 25	2 33
<b>Total</b>	<b>36</b>	<b>6</b>

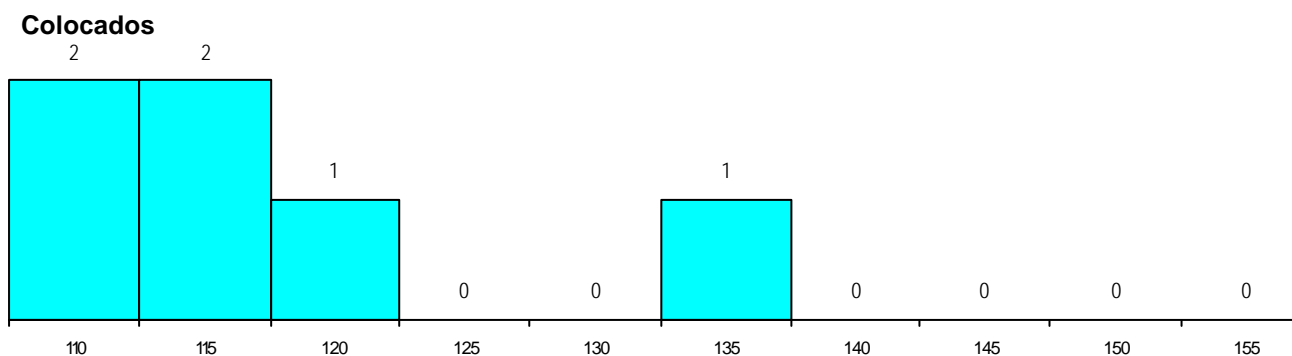
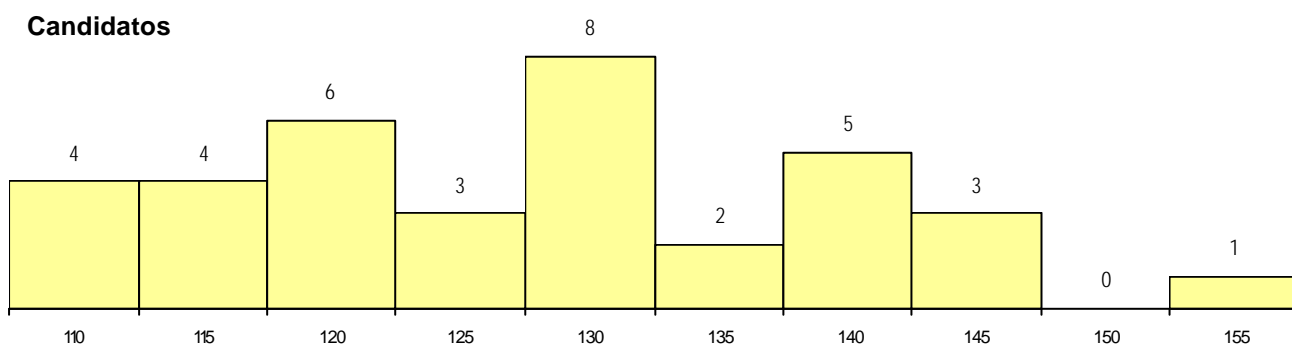
**CURSO DO 12º ANO (15 mais frequentes)**

Curso 12º ano	Cands. %	Cols. %
R810 Agrupamento 1 / geral	35 97	5 83
R812 Agrupamento 1 / electrotecnia/elei	1 3	1 17

**MÉDIAS dos Colocados**

Nota de candidatura 117.6  
 Prova de ingresso 108.3  
 Média do 12º ano 126.8  
 Média do 10º/11º ano 126.8

**DISTRIBUIÇÕES DE NOTAS DE CANDIDATURA**





**Estabelecimento:** 1105 Faculdade de Engenharia  
**Curso Superior:** 9461 Engenharia Química  
*Mestrado Integrado*

**OPÇÃO CANDIDATURA**

Opção	Cands. %	Cols. %
1ª	15 21	15 65
2ª	16 23	6 26
3ª	11 16	1 4
4ª	10 14	1 4
5ª	13 19	0 0
6ª	5 7	0 0
<b>Total</b>	<b>70</b>	<b>23</b>

**ETAPA COLOCAÇÃO (contingente)**

Etapa Colocação	Cands. %	Cols. %	Nota
17 Geral	70 100	23 100	108.5
<b>Total</b>	<b>70</b>	<b>23</b>	

**DISTRITO/CAE DE CANDIDATURA**

Distrito Origem	Cands. %	Cols. %
Porto	36 51	12 52
Braga	12 17	7 30
Entre Douro e Vou	6 9	0 0
Tâmega	5 7	1 4
Santarém	3 4	1 4
Viseu	2 3	0 0
Vila Real	2 3	1 4
Douro-Sul	1 1	0 0
Viana do Castelo	1 1	0 0
Leiria	1 1	0 0
Bragança	1 1	1 4
<b>Total</b>	<b>70</b>	<b>23</b>

**SEXO DOS CANDIDATOS**

Sexo	Cands. %	Cols. %
Masc.	25 36	6 26
Femin.	45 64	17 74
<b>Total</b>	<b>70</b>	<b>23</b>

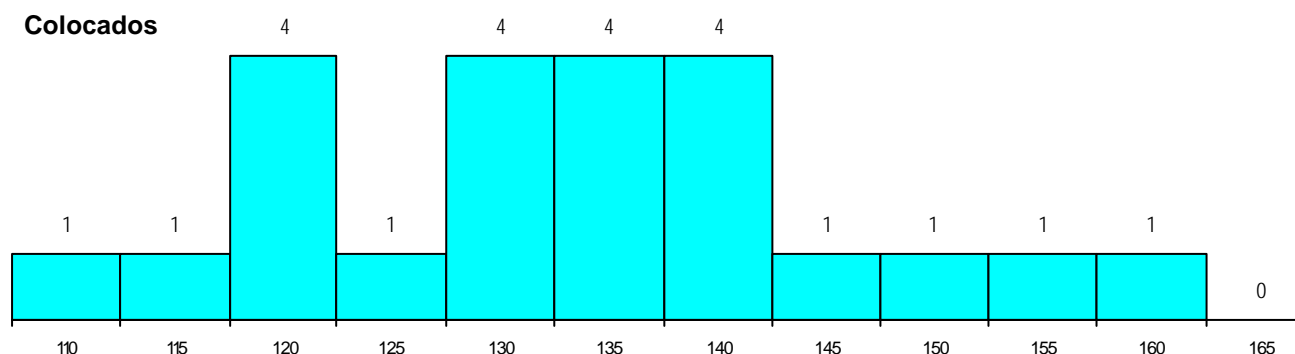
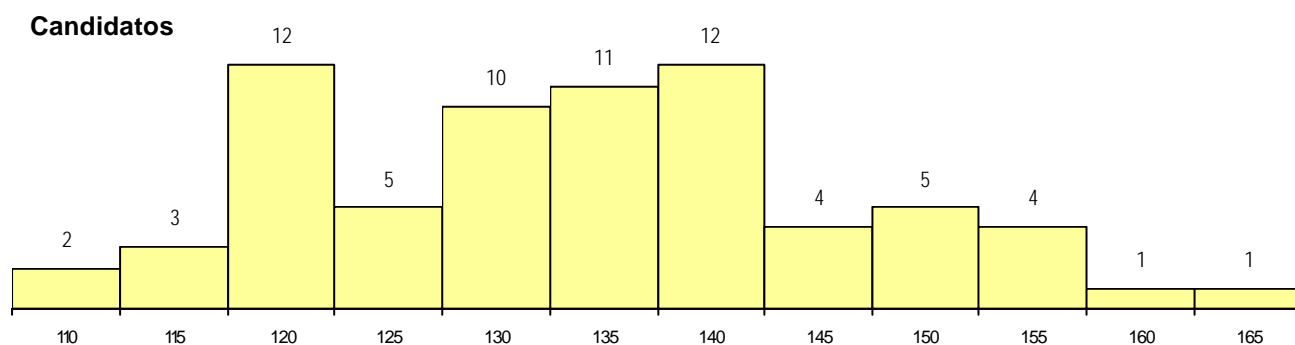
**CURSO DO 12º ANO (15 mais frequentes)**

Curso 12º ano	Cands. %	Cols. %
R810 Agrupamento 1 / geral	67 96	21 91
R875 Técnico de análises químico-bioló	2 3	1 4
R169 Biotecnologia	1 1	1 4

**MÉDIAS dos Colocados**

Nota de candidatura 132.8  
 Prova de ingresso 116.5  
 Média do 12º ano 149.1  
 Média do 10º/11º ano 149.1

**DISTRIBUIÇÕES DE NOTAS DE CANDIDATURA**



**Estabelecimento:** 1105 Faculdade de Engenharia  
**Curso Superior:** 9493 Bioengenharia  
*Mestrado Integrado*

**OPÇÃO CANDIDATURA**

Opção	Cands. %	Cols. %
1ª	53 55	6 100
2ª	15 15	0 0
3ª	5 5	0 0
4ª	9 9	0 0
5ª	8 8	0 0
6ª	7 7	0 0
<b>Total</b>	<b>97</b>	<b>6</b>

**ETAPA COLOCAÇÃO (contingente)**

Etapa Colocação	Cands. %	Cols. %	Nota
17 Geral	97 100	6 100	171.8
<b>Total</b>	<b>97</b>	<b>6</b>	

**DISTRITO/CAE DE CANDIDATURA**

Distrito Origem	Cands. %	Cols. %
Porto	54 56	1 17
Braga	12 12	1 17
Tâmega	7 7	1 17
Entre Douro e Vou	5 5	1 17
Vila Real	3 3	1 17
Bragança	3 3	0 0
Aveiro	3 3	0 0
Douro-Sul	2 2	0 0
Viana do Castelo	2 2	1 17
R. A. Madeira	1 1	0 0
Viseu	1 1	0 0
Santarém	1 1	0 0
Lisboa	1 1	0 0
Leiria	1 1	0 0
Coimbra	1 1	0 0
<b>Total</b>	<b>97</b>	<b>6</b>

**SEXO DOS CANDIDATOS**

Sexo	Cands. %	Cols. %
Masc.	42 43	4 67
Femin.	55 57	2 33
<b>Total</b>	<b>97</b>	<b>6</b>

**CURSO DO 12º ANO (15 mais frequentes)**

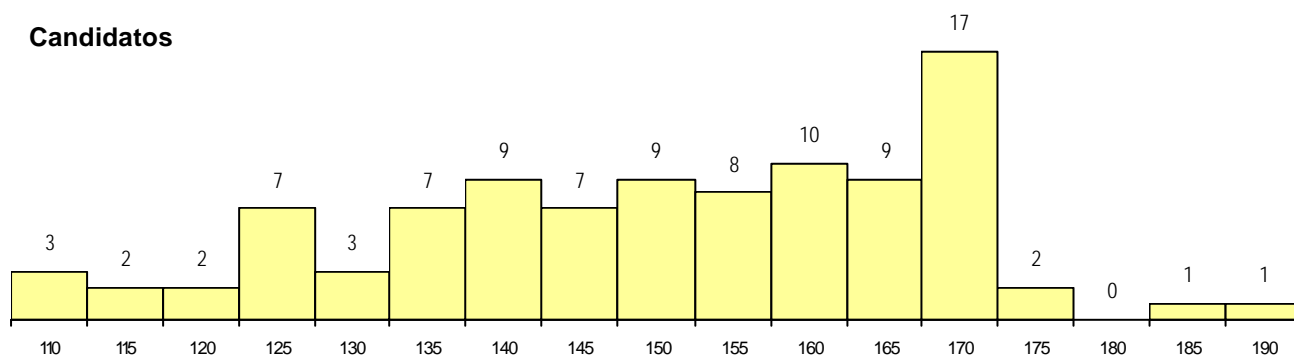
Curso 12º ano	Cands. %	Cols. %
R810 Agrupamento 1 / geral	94 97	6 100
R875 Técnico de análises químico-bioló	1 1	0 0
R814 Agrupamento 1 / mecânica	1 1	0 0
Q900 Emigrantes	1 1	0 0

**MÉDIAS dos Colocados**

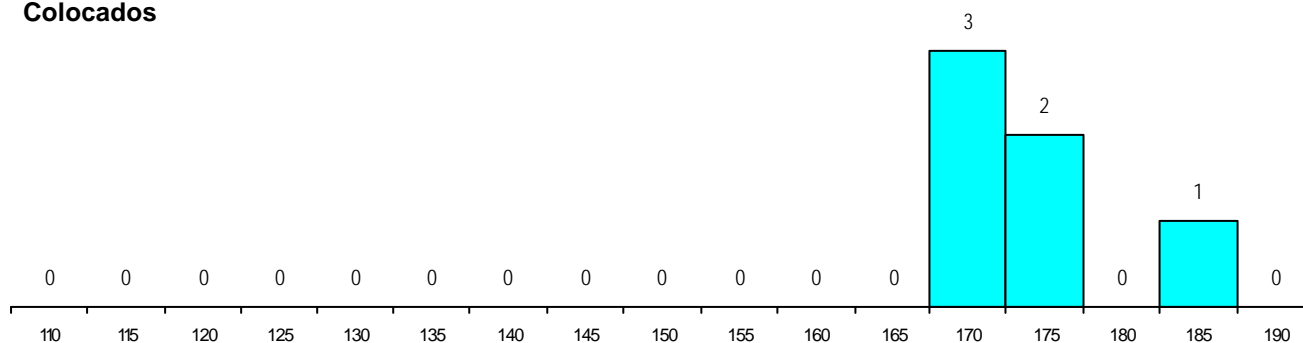
Nota de candidatura 174.0  
 Prova de ingresso 173.2  
 Média do 12º ano 174.7  
 Média do 10º/11º ano 174.7

**DISTRIBUIÇÕES DE NOTAS DE CANDIDATURA**

**Candidatos**



**Colocados**



**Estabelecimento:** 1105 Faculdade de Engenharia  
**Curso Superior:** 9508 Engenharia do Ambiente  
*Mestrado Integrado*

**OPÇÃO CANDIDATURA**

Opção	Cands. %	Cols. %
1ª	9 14	5 45
2ª	13 21	4 36
3ª	12 19	1 9
4ª	12 19	0 0
5ª	11 17	1 9
6ª	6 10	0 0
<b>Total</b>	<b>63</b>	<b>11</b>

**ETAPA COLOCAÇÃO (contingente)**

Etapa Colocação	Cands. %	Cols. %	Nota
17 Geral	63 100	11 100	131.5
<b>Total</b>	<b>63</b>	<b>11</b>	

**DISTRITO/CAE DE CANDIDATURA**

Distrito Origem	Cands. %	Cols. %
Porto	33 52	8 73
Tâmega	7 11	1 9
Braga	5 8	1 9
Entre Douro e Vou	4 6	1 9
Viseu	2 3	0 0
Vila Real	2 3	0 0
Viana do Castelo	2 3	0 0
Lisboa	2 3	0 0
Aveiro	2 3	0 0
R. A. Madeira	1 2	0 0
Santarém	1 2	0 0
Leiria	1 2	0 0
Guarda	1 2	0 0
<b>Total</b>	<b>63</b>	<b>11</b>

**SEXO DOS CANDIDATOS**

Sexo	Cands. %	Cols. %
Masc.	27 43	4 36
Femin.	36 57	7 64
<b>Total</b>	<b>63</b>	<b>11</b>

**CURSO DO 12º ANO**

(15 mais frequentes)

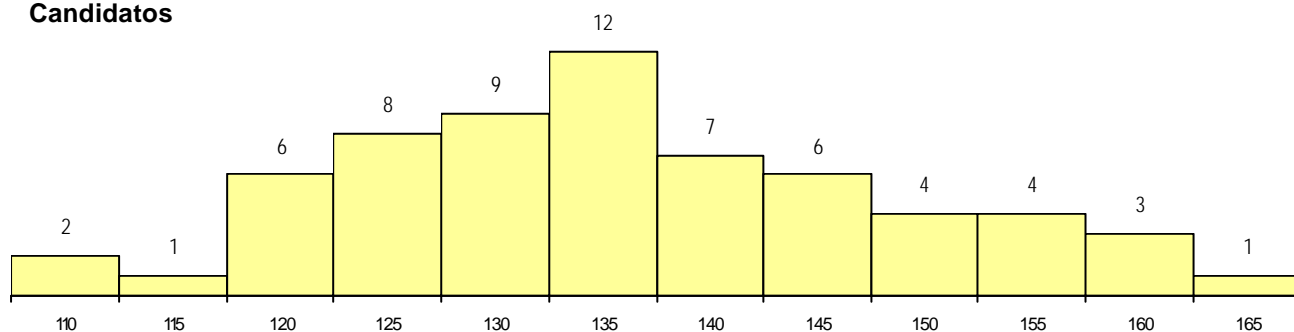
Curso 12º ano	Cands. %	Cols. %
R810 Agrupamento 1 / geral	60 95	10 91
R169 Biotecnologia	1 2	1 9
R820 Agrupamento 2 / geral	1 2	0 0
R814 Agrupamento 1 / mecânica	1 2	0 0

**MÉDIAS dos Colocados**

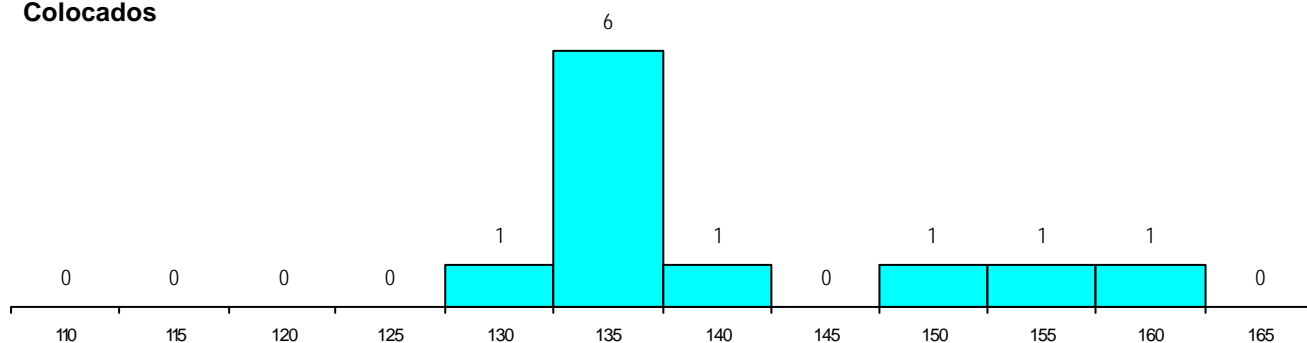
Nota de candidatura 140.2  
 Prova de ingresso 130.5  
 Média do 12º ano 149.8  
 Média do 10º/11º ano 149.8

**DISTRIBUIÇÕES DE NOTAS DE CANDIDATURA**

**Candidatos**



**Colocados**



**Estabelecimento:** 1105 Faculdade de Engenharia  
**Curso Superior:** 9510 Engenharia Industrial e Gestão  
*Mestrado Integrado*

**OPÇÃO CANDIDATURA**

Opção	Cands. %	Cols. %
1ª	17 68	9 90
2ª	2 8	0 0
3ª	3 12	1 10
4ª	3 12	0 0
<b>Total</b>	<b>25</b>	<b>10</b>

**ETAPA COLOCAÇÃO (contingente)**

Etapa Colocação	Cands. %	Cols. %	Nota
17 Geral	25 100	10 100	142.5
<b>Total</b>	<b>25</b>	<b>10</b>	

**DISTRITO/CAE DE CANDIDATURA**

Distrito Origem	Cands. %	Cols. %
Porto	15 60	8 80
Tâmega	3 12	0 0
Braga	3 12	1 10
Viana do Castelo	2 8	0 0
R. A. Madeira	1 4	0 0
Vila Real	1 4	1 10
<b>Total</b>	<b>25</b>	<b>10</b>

**SEXO DOS CANDIDATOS**

Sexo	Cands. %	Cols. %
Masc.	17 68	6 60
Femin.	8 32	4 40
<b>Total</b>	<b>25</b>	<b>10</b>

**CURSO DO 12º ANO (15 mais frequentes)**

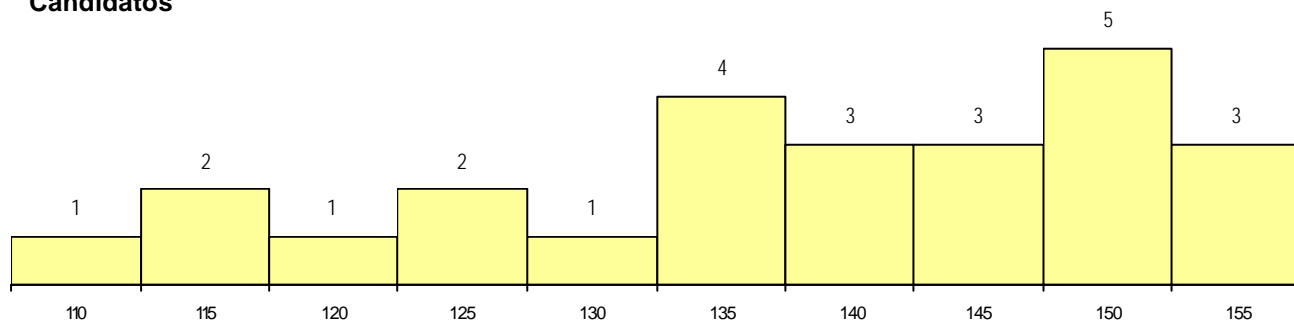
Curso 12º ano	Cands. %	Cols. %
R810 Agrupamento 1 / geral	21 84	9 90
R820 Agrupamento 2 / geral	2 8	1 10
U220 Ens. secundário recorrente (todos)	1 4	0 0
R814 Agrupamento 1 / mecânica	1 4	0 0

**MÉDIAS dos Colocados**

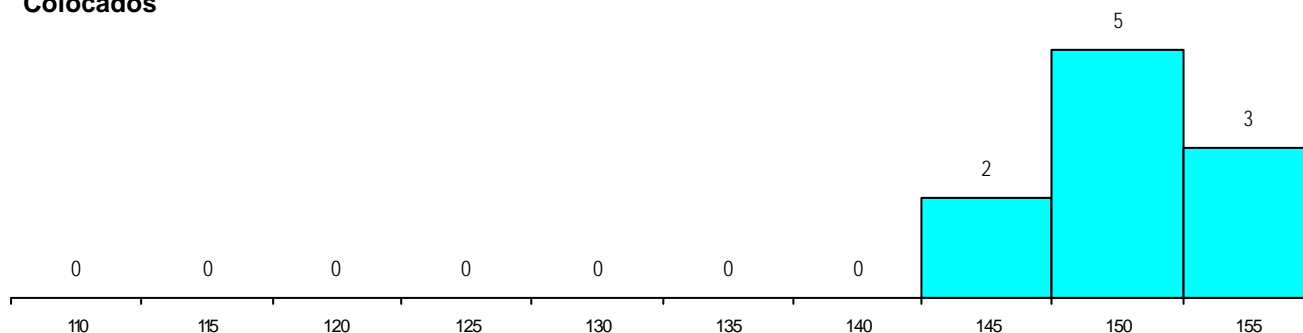
Nota de candidatura 150.1  
 Prova de ingresso 142.8  
 Média do 12º ano 157.3  
 Média do 10º/11º ano 157.3

**DISTRIBUIÇÕES DE NOTAS DE CANDIDATURA**

**Candidatos**



**Colocados**



**Estabelecimento:** 1106 Faculdade de Farmácia  
**Curso Superior:** 0082 Ciências Farmacêuticas  
*Licenciatura*

**OPÇÃO CANDIDATURA**

Opção	Cands. %	Cols. %
1ª	84 40	12 57
2ª	40 19	2 10
3ª	34 16	2 10
4ª	31 15	0 0
5ª	15 7	2 10
6ª	6 3	3 14
<b>Total</b>	<b>210</b>	<b>21</b>

**ETAPA COLOCAÇÃO (contingente)**

Etapa Colocação	Cands. %	Cols. %	Nota
17 Geral	210 100	21 100	164.8
<b>Total</b>	<b>210</b>	<b>21</b>	

**DISTRITO/CAE DE CANDIDATURA**

Distrito Origem	Cands. %	Cols. %
Porto	67 32	12 57
Braga	32 15	3 14
Tâmega	22 10	3 14
Vila Real	12 6	1 5
Lisboa	9 4	0 0
Viana do Castelo	7 3	0 0
Entre Douro e Vou	7 3	0 0
Castelo Branco	7 3	0 0
Bragança	7 3	1 5
Viseu	6 3	0 0
Leiria	6 3	1 5
Douro-Sul	5 2	0 0
Guarda	5 2	0 0
Setúbal	4 2	0 0
Aveiro	3 1	0 0
Faro	3 1	0 0
Coimbra	3 1	0 0
R. A. Madeira	2 1	0 0
Santarém	2 1	0 0
R. A. Açores	1 0	0 0
<b>Total</b>	<b>210</b>	<b>21</b>

**SEXO DOS CANDIDATOS**

Sexo	Cands. %	Cols. %
Masc.	53 25	11 52
Femin.	157 75	10 48
<b>Total</b>	<b>210</b>	<b>21</b>

**CURSO DO 12º ANO (15 mais frequentes)**

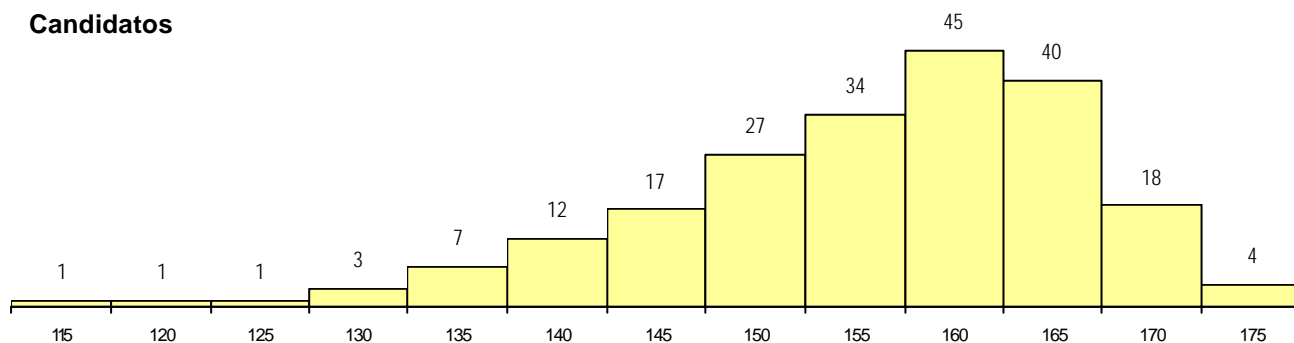
Curso 12º ano	Cands. %	Cols. %
R810 Agrupamento 1 / geral	205 98	21 100
R815 Agrupamento 1 / química	2 1	0 0
R169 Biotecnologia	2 1	0 0
U220 Ens. secundário recorrente (todos	1 0	0 0

**MÉDIAS dos Colocados**

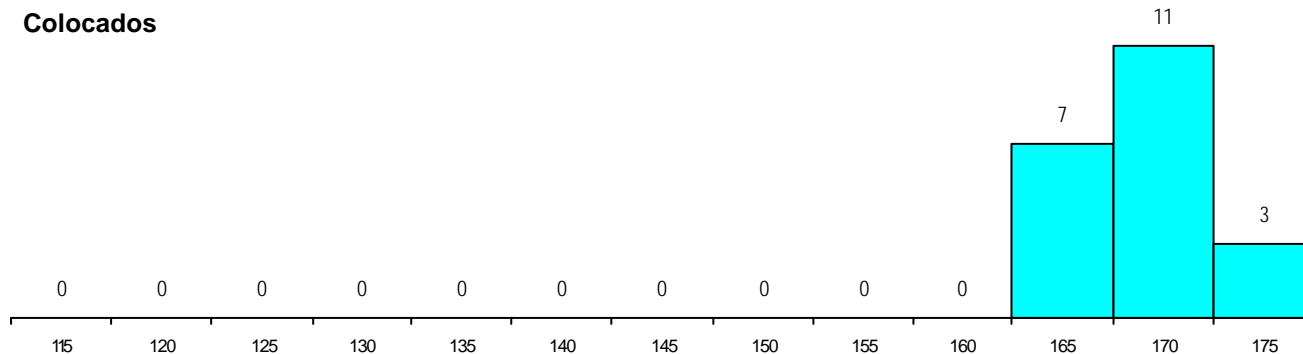
Nota de candidatura	168.6
Prova de ingresso	161.6
Média do 12º ano	175.5
Média do 10º/11º ano	175.5

**DISTRIBUIÇÕES DE NOTAS DE CANDIDATURA**

**Candidatos**



**Colocados**



**Estabelecimento:** 1107 Faculdade de Letras  
**Curso Superior:** 0071 Arqueologia  
*Licenciatura*

**OPÇÃO CANDIDATURA**

Opção	Cands. %	Cols. %
1ª	22 55	8 80
2ª	4 10	2 20
3ª	6 15	0 0
4ª	4 10	0 0
5ª	3 8	0 0
6ª	1 3	0 0
<b>Total</b>	<b>40</b>	<b>10</b>

**ETAPA COLOCAÇÃO (contingente)**

Etapa Colocação	Cands. %	Cols. %	Nota
17 Geral	40 100	10 100	127.8
<b>Total</b>	<b>40</b>	<b>10</b>	

**DISTRITO/CAE DE CANDIDATURA**

Distrito Origem	Cands. %	Cols. %
Porto	24 60	4 40
Tâmega	6 15	3 30
Bragança	3 8	1 10
Entre Douro e Vou	2 5	0 0
Douro-Sul	1 3	1 10
R. A. Açores	1 3	1 10
Vila Real	1 3	0 0
Beja	1 3	0 0
Aveiro	1 3	0 0
<b>Total</b>	<b>40</b>	<b>10</b>

**SEXO DOS CANDIDATOS**

Sexo	Cands. %	Cols. %
Masc.	20 50	4 40
Femin.	20 50	6 60
<b>Total</b>	<b>40</b>	<b>10</b>

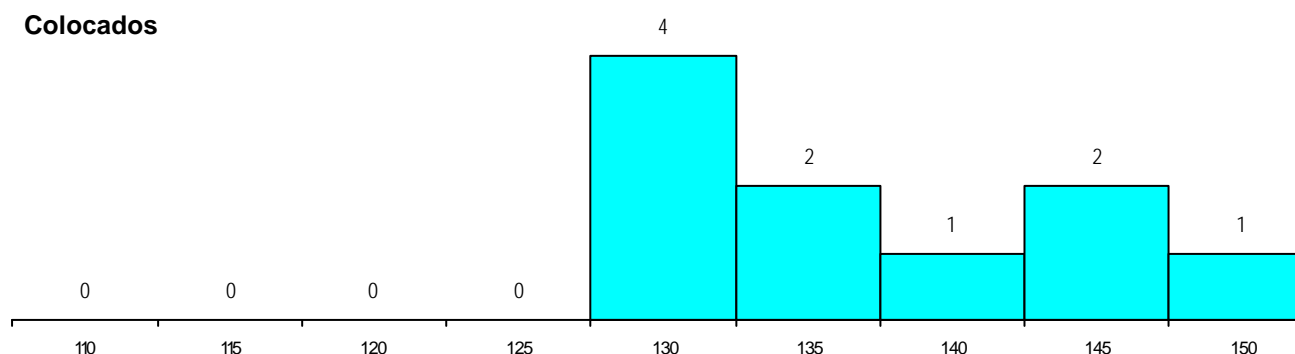
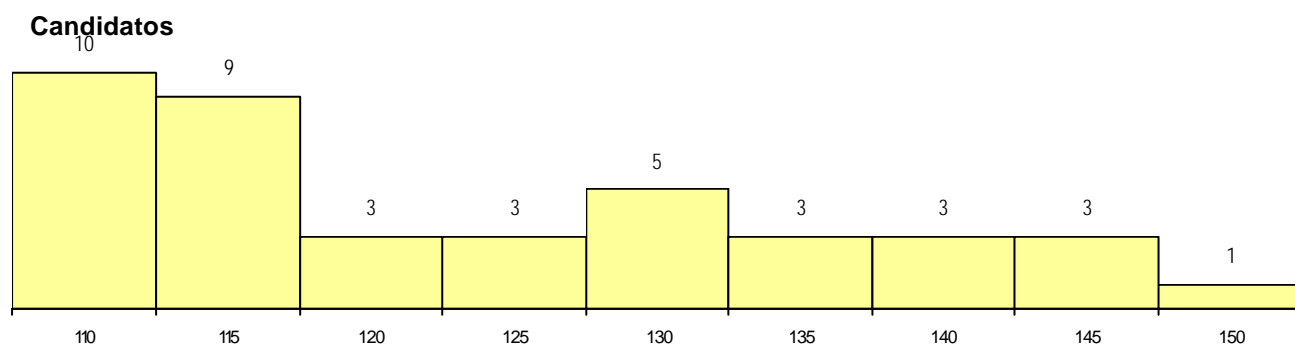
**CURSO DO 12º ANO (15 mais frequentes)**

Curso 12º ano	Cands. %	Cols. %
R840 Agrupamento 4 / geral	17 43	4 40
U220 Ens. secundário recorrente (todos	10 25	3 30
R820 Agrupamento 2 / geral	4 10	1 10
P561 Assistente de arqueólogo	3 8	2 20
R810 Agrupamento 1 / geral	2 5	0 0
R868 Conservação e restauro de bens	1 3	0 0
R830 Agrupamento 3 / geral	1 3	0 0
Q950 Equivalências	1 3	0 0
E003 3.º curso	1 3	0 0

**MÉDIAS dos Colocados**

Nota de candidatura	136.7
Prova de ingresso	130.6
Média do 12º ano	140.7
Média do 10º/11º ano	140.7

**DISTRIBUIÇÕES DE NOTAS DE CANDIDATURA**



**Estabelecimento:** 1107 Faculdade de Letras  
**Curso Superior:** 0360 Filosofia  
*Licenciatura*

**OPÇÃO CANDIDATURA**

Opção	Cands. %	Cols. %
1ª	10 10	5 24
2ª	18 18	7 33
3ª	15 15	2 10
4ª	20 20	2 10
5ª	22 22	3 14
6ª	17 17	2 10
<b>Total</b>	<b>102</b>	<b>21</b>

**ETAPA COLOCAÇÃO (contingente)**

Etapa Colocação	Cands. %	Cols. %	Nota
17 Geral	102 100	21 100	124.4
<b>Total</b>	<b>102</b>	<b>21</b>	

**DISTRITO/CAE DE CANDIDATURA**

Distrito Origem	Cands. %	Cols. %
Porto	54 53	9 43
Braga	17 17	6 29
Tâmega	13 13	4 19
Entre Douro e Vou	4 4	0 0
R. A. Madeira	2 2	0 0
Viana do Castelo	2 2	1 5
Coimbra	2 2	0 0
Bragança	2 2	1 5
Oeste	1 1	0 0
Douro-Sul	1 1	0 0
Vila Real	1 1	0 0
Setúbal	1 1	0 0
Lisboa	1 1	0 0
Guarda	1 1	0 0
<b>Total</b>	<b>102</b>	<b>21</b>

**SEXO DOS CANDIDATOS**

Sexo	Cands. %	Cols. %
Masc.	32 31	3 14
Femin.	70 69	18 86
<b>Total</b>	<b>102</b>	<b>21</b>

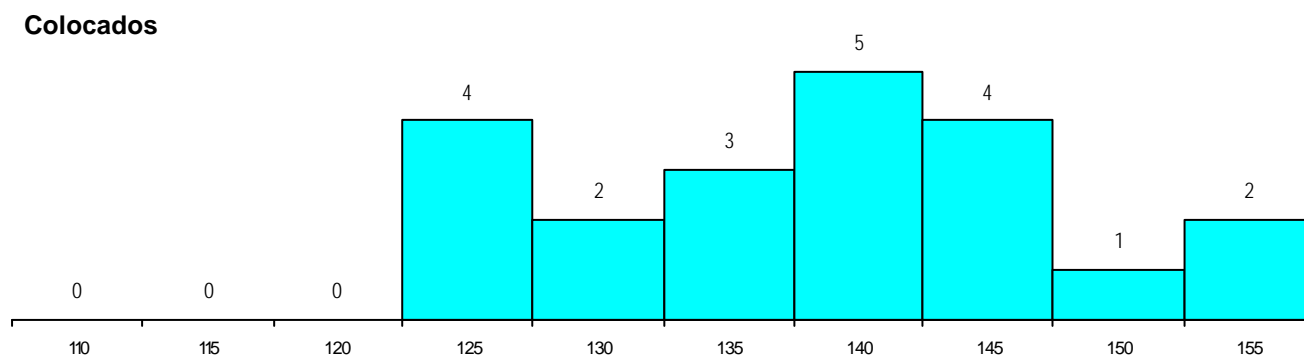
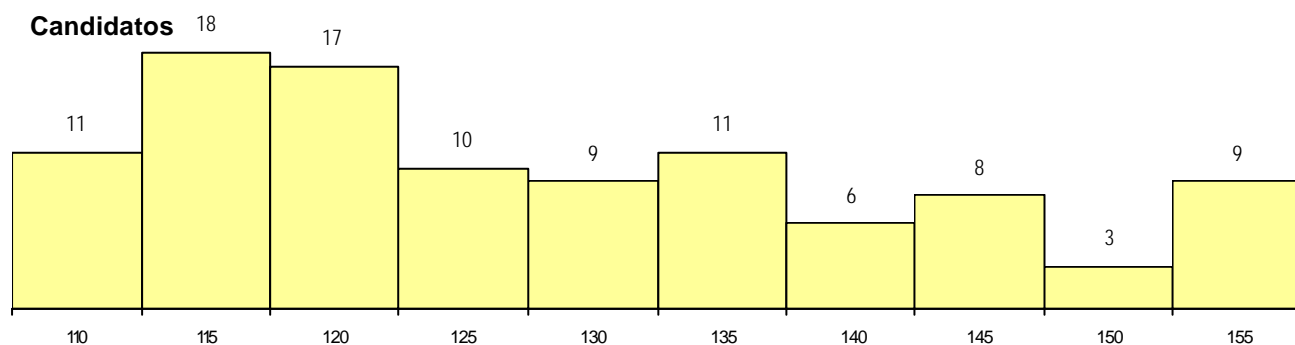
**CURSO DO 12º ANO (15 mais frequentes)**

Curso 12º ano	Cands. %	Cols. %
U220 Ens. secundário recorrente (todos	34 33	5 24
R840 Agrupamento 4 / geral	30 29	6 29
R810 Agrupamento 1 / geral	11 11	5 24
E003 3.º curso	4 4	1 5
R191 Administração pública	2 2	2 10
P381 Técnico de comunicação/marketing	2 2	0 0
U230 Ens. sec. recorrente privado e co	2 2	0 0
R830 Agrupamento 3 / geral	1 1	1 5
P502 Técnico de turismo/profissionais c	1 1	1 5
E004 4.º curso	1 1	0 0
P472 Técnico de informática/gestao	1 1	0 0
P493 Técnico de serviços comerciais	1 1	0 0
P663 Técnico de serviços jurídicos	1 1	0 0
P753 Técnico de informática	1 1	0 0
Q950 Equivalências	1 1	0 0

**MÉDIAS dos Colocados**

Nota de candidatura	137.8
Prova de ingresso	138.5
Média do 12º ano	136.8
Média do 10º/11º ano	137.7

**DISTRIBUIÇÕES DE NOTAS DE CANDIDATURA**



**Estabelecimento:** 1107 Faculdade de Letras  
**Curso Superior:** 0389 Geografia  
 Licenciatura

**OPÇÃO CANDIDATURA**

Opção	Cands. %	Cols. %
1ª	15 25	15 54
2ª	15 25	5 18
3ª	6 10	2 7
4ª	14 23	5 18
5ª	8 13	1 4
6ª	3 5	0 0
<b>Total</b>	<b>61</b>	<b>28</b>

**ETAPA COLOCAÇÃO (contingente)**

Etapa Colocação	Cands. %	Cols. %	Nota
17 Geral	61 100	28 100	105.2
<b>Total</b>	<b>61</b>	<b>28</b>	

**DISTRITO/CAE DE CANDIDATURA**

Distrito Origem	Cands. %	Cols. %
Porto	27 44	17 61
Braga	15 25	5 18
Tâmega	4 7	1 4
R. A. Açores	2 3	0 0
Vila Real	2 3	0 0
Viana do Castelo	2 3	1 4
Santarém	2 3	0 0
Coimbra	2 3	1 4
Bragança	2 3	1 4
Oeste	1 2	0 0
Entre Douro e Vou	1 2	1 4
Douro-Sul	1 2	1 4
<b>Total</b>	<b>61</b>	<b>28</b>

**SEXO DOS CANDIDATOS**

Sexo	Cands. %	Cols. %
Masc.	35 57	16 57
Femin.	26 43	12 43
<b>Total</b>	<b>61</b>	<b>28</b>

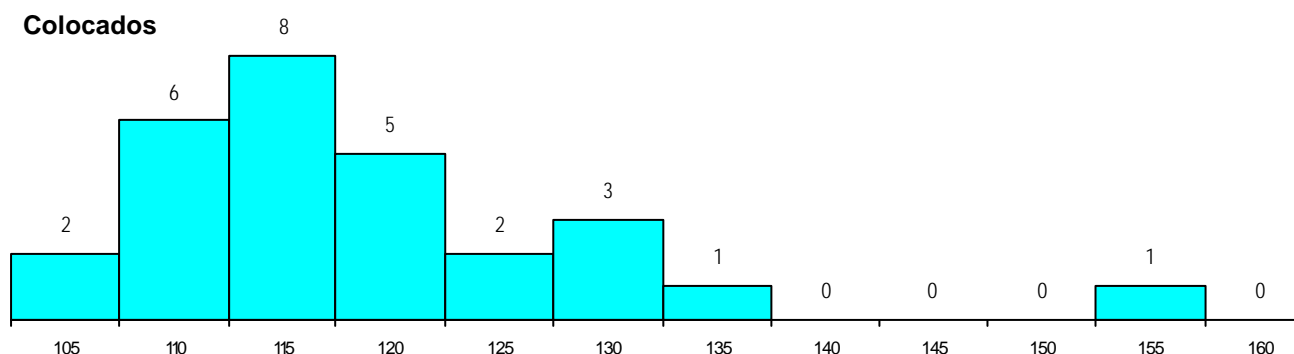
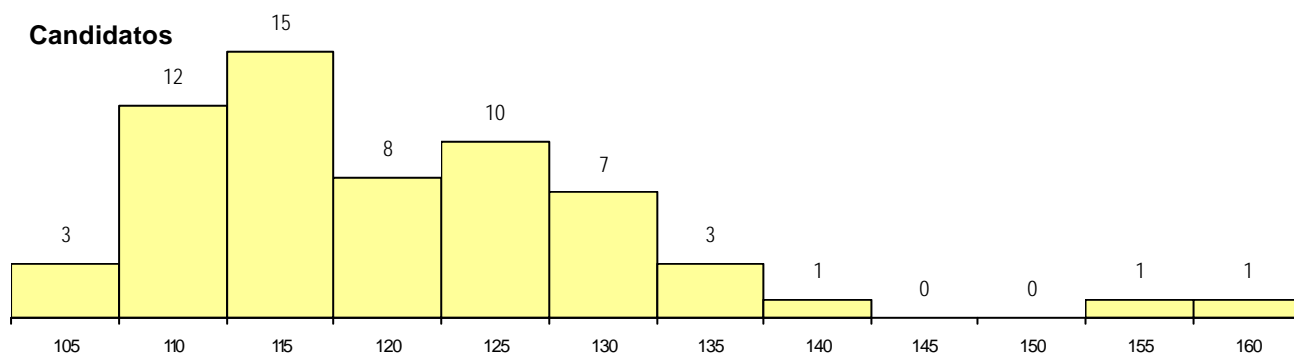
**CURSO DO 12º ANO (15 mais frequentes)**

Curso 12º ano	Cands. %	Cols. %
R840 Agrupamento 4 / geral	18 30	8 29
R810 Agrupamento 1 / geral	16 26	6 21
U220 Ens. secundário recorrente (todos	14 23	5 18
R830 Agrupamento 3 / geral	5 8	4 14
R841 Agrupamento 4 / comunicação	2 3	2 7
R831 Agrupamento 3 / administração	2 3	1 4
P448 Técnico de hotelaria/restauração,	1 2	1 4
E003 3.º curso	1 2	1 4
P586 Técnico de cozinha	1 2	0 0
P424 Técnico de electrónica/audio, vídi	1 2	0 0

**MÉDIAS dos Colocados**

Nota de candidatura	118.7
Prova de ingresso	112.1
Média do 12º ano	122.6
Média do 10º/11º ano	123.4

**DISTRIBUIÇÕES DE NOTAS DE CANDIDATURA**





**Estabelecimento:** 1107 Faculdade de Letras  
**Curso Superior:** 0453 História  
*Licenciatura*

**OPÇÃO CANDIDATURA**

Opção	Cands. %	Cols. %
1ª	18 18	5 23
2ª	26 26	6 27
3ª	20 20	6 27
4ª	15 15	3 14
5ª	12 12	2 9
6ª	8 8	0 0
<b>Total</b>	<b>99</b>	<b>22</b>

**ETAPA COLOCAÇÃO (contingente)**

Etapa Colocação	Cands. %	Cols. %	Nota
17 Geral	99 100	22 100	123.4
<b>Total</b>	<b>99</b>	<b>22</b>	

**DISTRITO/CAE DE CANDIDATURA**

Distrito Origem	Cands. %	Cols. %
Porto	61 62	13 59
Braga	11 11	2 9
Tâmega	9 9	4 18
Entre Douro e Vou	5 5	0 0
Vila Real	4 4	2 9
Viana do Castelo	2 2	1 5
Bragança	2 2	0 0
Oeste	1 1	0 0
R. A. Madeira	1 1	0 0
Douro-Sul	1 1	0 0
Lisboa	1 1	0 0
Aveiro	1 1	0 0
<b>Total</b>	<b>99</b>	<b>22</b>

**SEXO DOS CANDIDATOS**

Sexo	Cands. %	Cols. %
Masc.	45 45	13 59
Femin.	54 55	9 41
<b>Total</b>	<b>99</b>	<b>22</b>

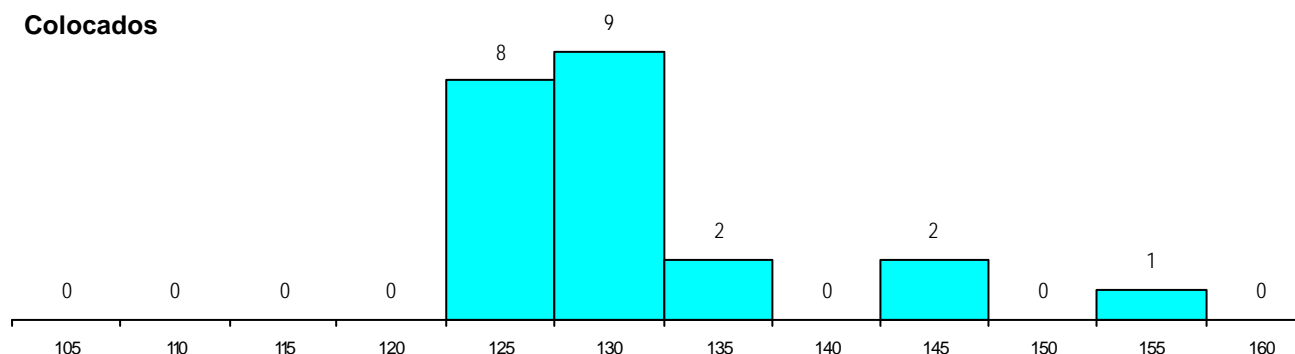
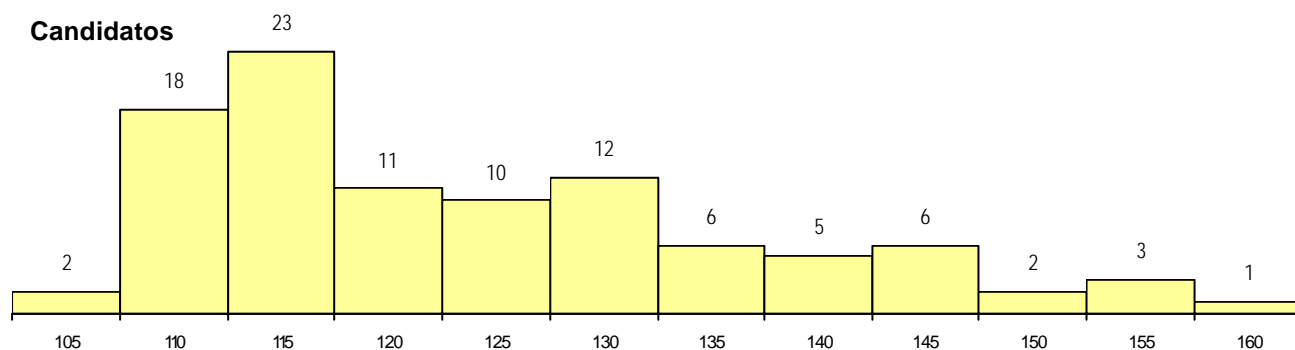
**CURSO DO 12º ANO (15 mais frequentes)**

Curso 12º ano	Cands. %	Cols. %
R840 Agrupamento 4 / geral	40 40	9 41
U220 Ens. secundário recorrente (todos	32 32	7 32
R810 Agrupamento 1 / geral	3 3	3 14
P381 Técnico de comunicação/marketing	2 2	1 5
E001 1.º curso	2 2	0 0
R191 Administração pública	2 2	0 0
R820 Agrupamento 2 / geral	2 2	0 0
R841 Agrupamento 4 / comunicação	2 2	0 0
R842 Agrupamento 4 / animação social	2 2	0 0
P461 Animador sociocultural/técnico ps	1 1	1 5
E004 4.º curso	1 1	1 5
R830 Agrupamento 3 / geral	1 1	0 0
R831 Agrupamento 3 / administração	1 1	0 0
U230 Ens. sec. recorrente privado e co	1 1	0 0
R186 Comunicação social	1 1	0 0

**MÉDIAS dos Colocados**

Nota de candidatura	131.3
Prova de ingresso	129.5
Média do 12º ano	132.8
Média do 10º/11º ano	132.3

**DISTRIBUIÇÕES DE NOTAS DE CANDIDATURA**



**Estabelecimento:** 1107 Faculdade de Letras  
**Curso Superior:** 0528 Línguas e Literaturas Modernas, variante de Estudos Ingleses e Alemães  
*Licenciatura*

**OPÇÃO CANDIDATURA**

Opção	Cands. %	Cols. %
1ª	1 11	1 20
2ª	4 44	3 60
3ª	1 11	1 20
4ª	1 11	0 0
5ª	1 11	0 0
6ª	1 11	0 0
<b>Total</b>	<b>9</b>	<b>5</b>

**ETAPA COLOCAÇÃO (contingente)**

Etapa Colocação	Cands. %	Cols. %	Nota
17 Geral	9 100	5 100	131.0
<b>Total</b>	<b>9</b>	<b>5</b>	

**DISTRITO/CAE DE CANDIDATURA**

Distrito Origem	Cands. %	Cols. %
Porto	6 67	4 80
Oeste	2 22	0 0
Viana do Castelo	1 11	1 20
<b>Total</b>	<b>9</b>	<b>5</b>

**SEXO DOS CANDIDATOS**

Sexo	Cands. %	Cols. %
Masc.	4 44	2 40
Femin.	5 56	3 60
<b>Total</b>	<b>9</b>	<b>5</b>

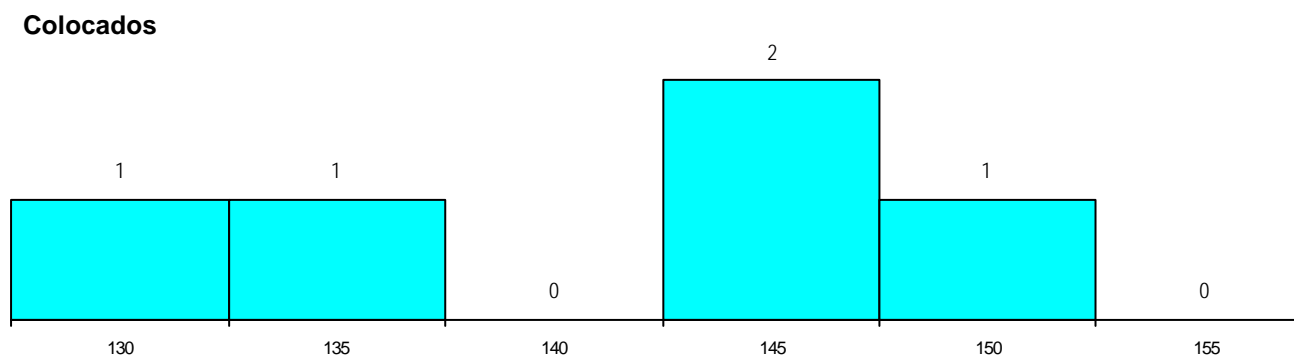
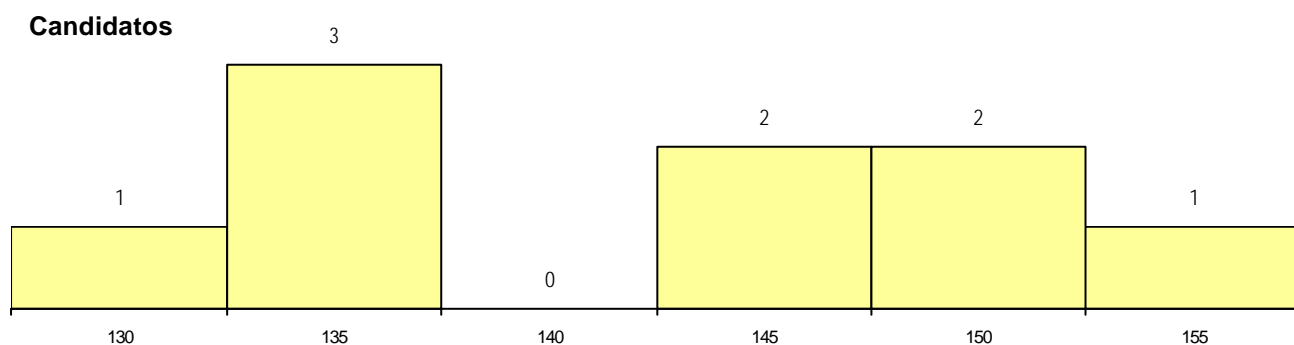
**CURSO DO 12º ANO (15 mais frequentes)**

Curso 12º ano	Cands. %	Cols. %
R840 Agrupamento 4 / geral	8 89	4 80
Q940 Escolas estrangeiras em Portugal	1 11	1 20

**MÉDIAS dos Colocados**

Nota de candidatura 141.2  
 Prova de ingresso 150.4  
 Média do 12º ano 135.0  
 Média do 10º/11º ano 135.0

**DISTRIBUIÇÕES DE NOTAS DE CANDIDATURA**



**Estabelecimento:** 1107 Faculdade de Letras  
**Curso Superior:** 0536 Línguas e Literaturas Modernas, variante de Estudos Portugueses e Franceses  
*Licenciatura*

**OPÇÃO CANDIDATURA**

Opção	Cands. %	Cols. %
1ª	6 35	6 60
2ª	3 18	1 10
3ª	2 12	1 10
4ª	1 6	0 0
5ª	3 18	1 10
6ª	2 12	1 10
<b>Total</b>	<b>17</b>	<b>10</b>

**ETAPA COLOCAÇÃO (contingente)**

Etapa Colocação	Cands. %	Cols. %	Nota
17 Geral	17 100	10 100	109.8
<b>Total</b>	<b>17</b>	<b>10</b>	

**DISTRITO/CAE DE CANDIDATURA**

Distrito Origem	Cands. %	Cols. %
Porto	10 59	7 70
Braga	3 18	1 10
Entre Douro e Vou	1 6	1 10
Viseu	1 6	0 0
Santarém	1 6	0 0
Leiria	1 6	1 10
<b>Total</b>	<b>17</b>	<b>10</b>

**SEXO DOS CANDIDATOS**

Sexo	Cands. %	Cols. %
Masc.	2 12	1 10
Femin.	15 88	9 90
<b>Total</b>	<b>17</b>	<b>10</b>

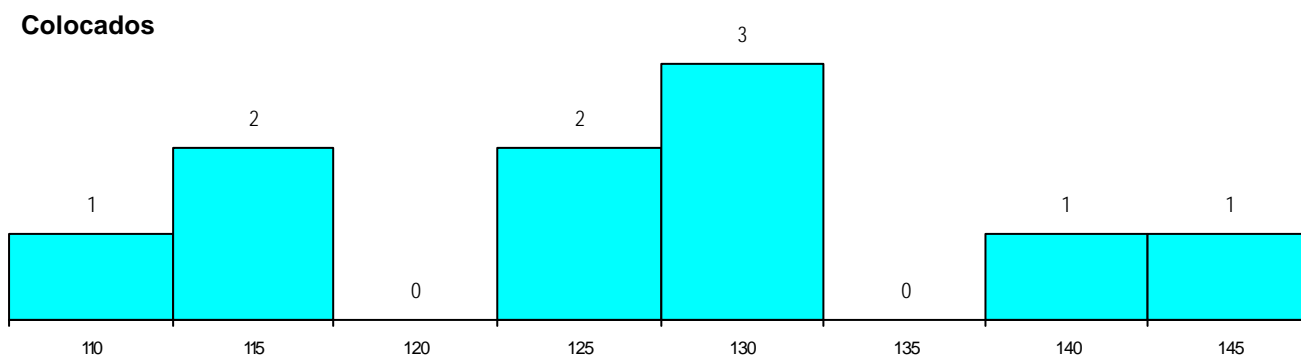
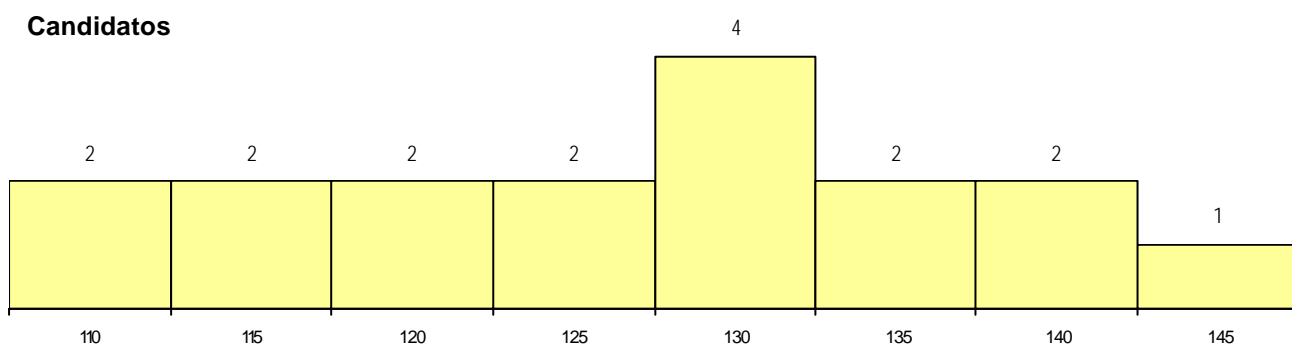
**CURSO DO 12º ANO (15 mais frequentes)**

Curso 12º ano	Cands. %	Cols. %
R840 Agrupamento 4 / geral	15 88	10 100
R875 Técnico de análises químico-bioló	1 6	0 0
R831 Agrupamento 3 / administração	1 6	0 0

**MÉDIAS dos Colocados**

Nota de candidatura 127.4  
 Prova de ingresso 121.8  
 Média do 12º ano 131.1  
 Média do 10º/11º ano 131.1

**DISTRIBUIÇÕES DE NOTAS DE CANDIDATURA**



**Estabelecimento:** 1107 Faculdade de Letras  
**Curso Superior:** 0538 Línguas e Literaturas Modernas, variante de Estudos Portugueses e Ingleses  
*Licenciatura*

**OPÇÃO CANDIDATURA**

Opção	Cands. %	Cols. %
1ª	5 42	0
2ª	2 17	0
3ª	1 8	0
4ª	2 17	0
5ª	1 8	0
6ª	1 8	0
<b>Total</b>	12	0

**ETAPA COLOCAÇÃO (contingente)**

Etapa Colocação	Cands. %	Cols. %	Nota
17 Geral	12 100	0	
<b>Total</b>	12	0	

**DISTRITO/CAE DE CANDIDATURA**

Distrito Origem	Cands. %	Cols. %
Porto	9 75	0
Oeste	1 8	0
Leiria	1 8	0
Braga	1 8	0
<b>Total</b>	12	0

**SEXO DOS CANDIDATOS**

Sexo	Cands. %	Cols. %
Masc.	3 25	0
Femin.	9 75	0
<b>Total</b>	12	0

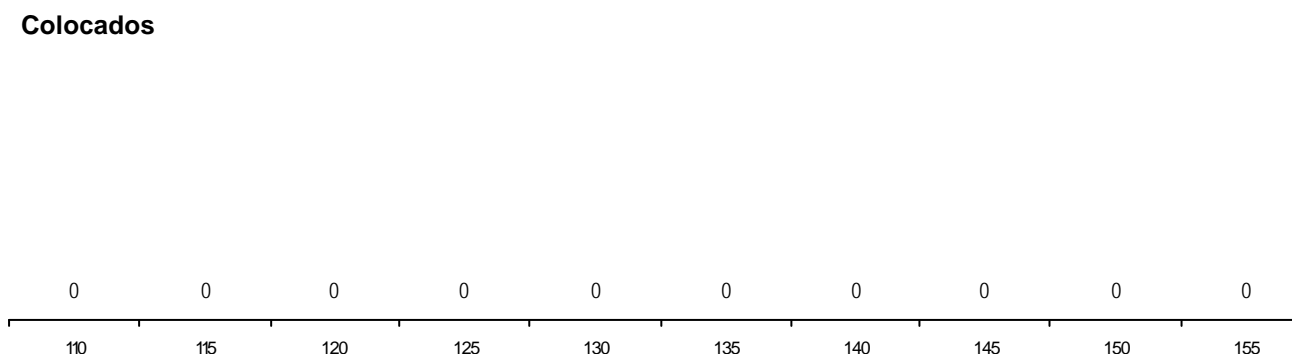
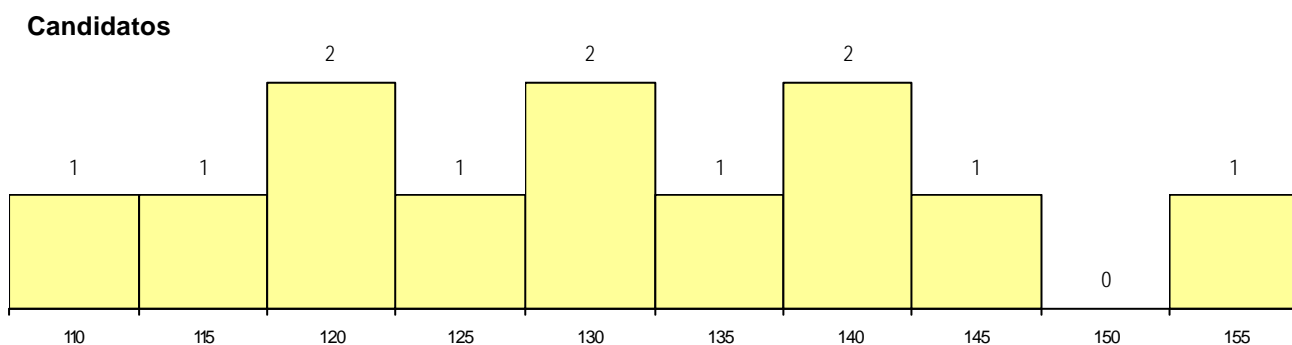
**CURSO DO 12º ANO (15 mais frequentes)**

Curso 12º ano	Cands. %	Cols. %
R840 Agrupamento 4 / geral	9 75	0
U220 Ens. secundário recorrente (todos	1 8	0
R841 Agrupamento 4 / comunicação	1 8	0
R821 Agrupamento 2 / design	1 8	0

**MÉDIAS dos Colocados**

Nota de candidatura  
 Prova de ingresso  
 Média do 12º ano  
 Média do 10º/11º ano

**DISTRIBUIÇÕES DE NOTAS DE CANDIDATURA**



**Estabelecimento:** 1107 Faculdade de Letras  
**Curso Superior:** 0759 Sociologia  
*Licenciatura*

**OPÇÃO CANDIDATURA**

Opção	Cands. %	Cols. %
1ª	25 33	7 88
2ª	15 20	1 13
3ª	8 11	0 0
4ª	13 17	0 0
5ª	7 9	0 0
6ª	8 11	0 0
<b>Total</b>	<b>76</b>	<b>8</b>

**ETAPA COLOCAÇÃO (contingente)**

Etapa Colocação	Cands. %	Cols. %	Nota
17 Geral	76 100	8 100	139.4
<b>Total</b>	<b>76</b>	<b>8</b>	

**DISTRITO/CAE DE CANDIDATURA**

Distrito Origem	Cands. %	Cols. %
Porto	35 46	6 75
Braga	15 20	0 0
Tâmega	10 13	2 25
Entre Douro e Vou	3 4	0 0
Viana do Castelo	3 4	0 0
Lisboa	2 3	0 0
Douro-Sul	1 1	0 0
Viseu	1 1	0 0
Vila Real	1 1	0 0
Setúbal	1 1	0 0
Leiria	1 1	0 0
Guarda	1 1	0 0
Bragança	1 1	0 0
Aveiro	1 1	0 0
<b>Total</b>	<b>76</b>	<b>8</b>

**SEXO DOS CANDIDATOS**

Sexo	Cands. %	Cols. %
Masc.	22 29	3 38
Femin.	54 71	5 63
<b>Total</b>	<b>76</b>	<b>8</b>

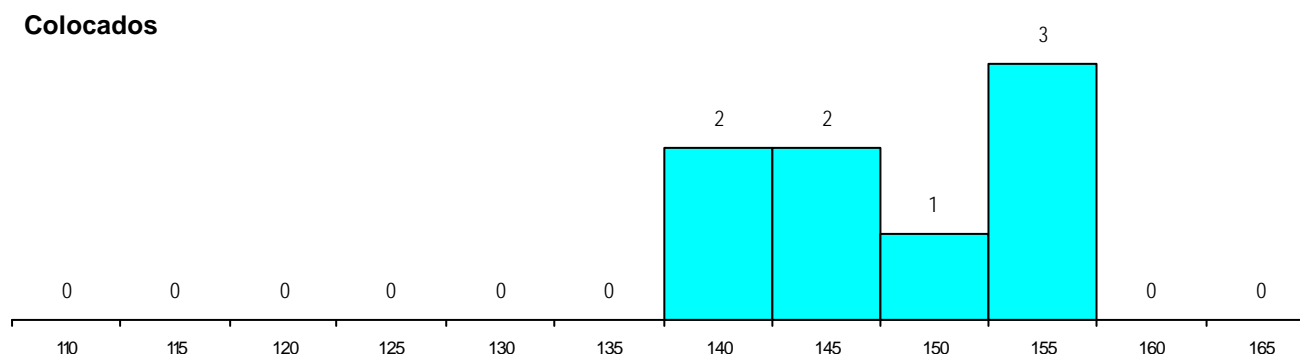
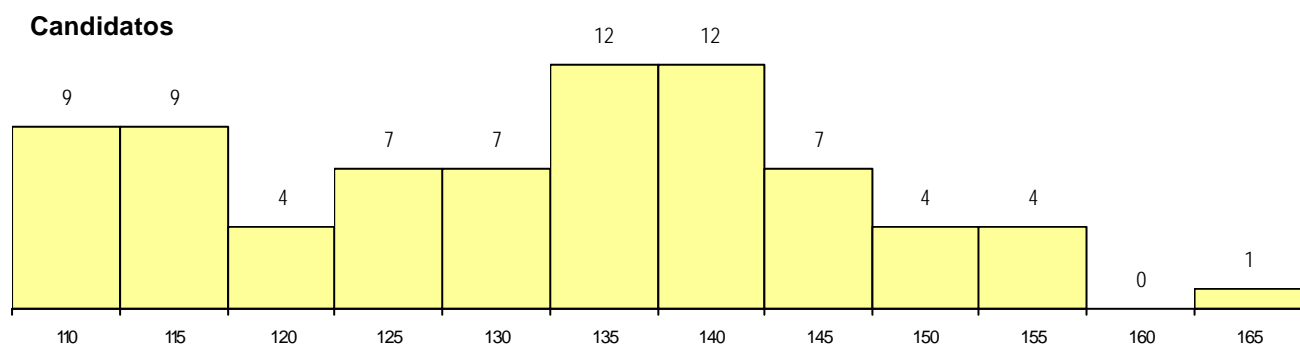
**CURSO DO 12º ANO (15 mais frequentes)**

Curso 12º ano	Cands. %	Cols. %
R840 Agrupamento 4 / geral	39 51	2 25
U220 Ens. secundário recorrente (todos	13 17	5 63
R830 Agrupamento 3 / geral	9 12	0 0
E001 1.º curso	2 3	1 13
R810 Agrupamento 1 / geral	2 3	0 0
E003 3.º curso	2 3	0 0
U230 Ens. sec. recorrente privado e co	1 1	0 0
R842 Agrupamento 4 / animação social	1 1	0 0
R841 Agrupamento 4 / comunicação	1 1	0 0
R831 Agrupamento 3 / administração	1 1	0 0
R820 Agrupamento 2 / geral	1 1	0 0
R191 Administração pública	1 1	0 0
R179 Administração/Contabilidade e Ge	1 1	0 0
P392 Animador sociocultural/desporto	1 1	0 0
P389 Animador sociocultural	1 1	0 0

**MÉDIAS dos Colocados**

Nota de candidatura	148.3
Prova de ingresso	157.3
Média do 12º ano	141.5
Média do 10º/11º ano	142.8

**DISTRIBUIÇÕES DE NOTAS DE CANDIDATURA**



**Estabelecimento:** 1107 Faculdade de Letras  
**Curso Superior:** 0871 História da Arte  
*Licenciatura*

**OPÇÃO CANDIDATURA**

Opção	Cands. %	Cols. %
1ª	7 30	6 46
2ª	6 26	3 23
3ª	5 22	3 23
4ª	3 13	0 0
5ª	1 4	1 8
6ª	1 4	0 0
<b>Total</b>	<b>23</b>	<b>13</b>

**ETAPA COLOCAÇÃO (contingente)**

Etapa Colocação	Cands. %	Cols. %	Nota
17 Geral	23 100	13 100	114.8
<b>Total</b>	<b>23</b>	<b>13</b>	

**DISTRITO/CAE DE CANDIDATURA**

Distrito Origem	Cands. %	Cols. %
Porto	13 57	8 62
Tâmega	2 9	0 0
Entre Douro e Vou	2 9	0 0
Viana do Castelo	2 9	2 15
Vila Real	1 4	0 0
Lisboa	1 4	1 8
Leiria	1 4	1 8
Braga	1 4	1 8
<b>Total</b>	<b>23</b>	<b>13</b>

**SEXO DOS CANDIDATOS**

Sexo	Cands. %	Cols. %
Masc.	10 43	6 46
Femin.	13 57	7 54
<b>Total</b>	<b>23</b>	<b>13</b>

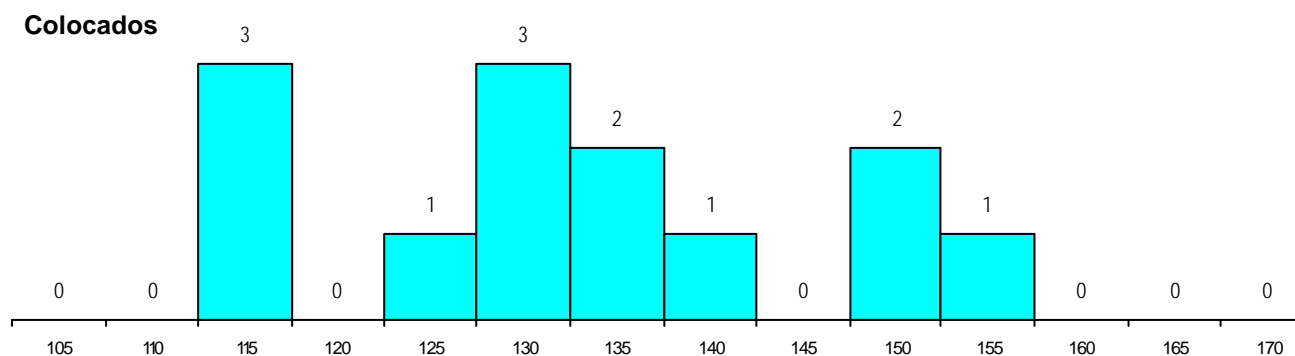
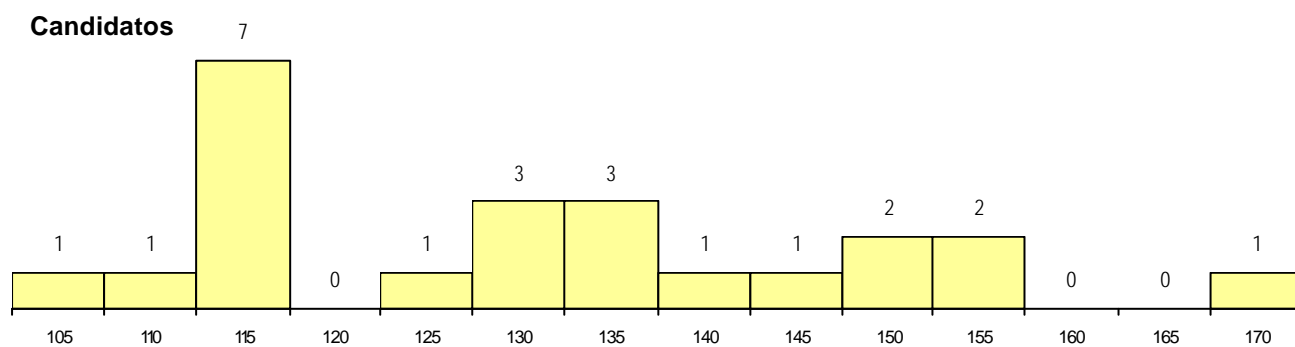
**CURSO DO 12º ANO (15 mais frequentes)**

Curso 12º ano	Cands. %	Cols. %
R820 Agrupamento 2 / geral	9 39	7 54
R840 Agrupamento 4 / geral	7 30	3 23
U220 Ens. secundário recorrente (todos	4 17	2 15
P464 Assistente de conservação de pat	1 4	1 8
R830 Agrupamento 3 / geral	1 4	0 0
R822 Agrupamento 2 / artes e ofícios	1 4	0 0

**MÉDIAS dos Colocados**

Nota de candidatura 132.7  
 Prova de ingresso 132.3  
 Média do 12º ano 133.0  
 Média do 10º/11º ano 133.0

**DISTRIBUIÇÕES DE NOTAS DE CANDIDATURA**



**Estabelecimento:** 1107 Faculdade de Letras  
**Curso Superior:** 1093 Ciência da Informação  
*Licenciatura*

**OPÇÃO CANDIDATURA**

Opção	Cands. %	Cols. %
1ª	11 14	0 0
2ª	16 21	2 50
3ª	15 19	0 0
4ª	16 21	1 25
5ª	12 15	1 25
6ª	8 10	0 0
<b>Total</b>	<b>78</b>	<b>4</b>

**ETAPA COLOCAÇÃO (contingente)**

Etapa Colocação	Cands. %	Cols. %	Nota
17 Geral	78 100	4 100	151.4
<b>Total</b>	<b>78</b>	<b>4</b>	

**DISTRITO/CAE DE CANDIDATURA**

Distrito Origem	Cands. %	Cols. %
Porto	48 62	3 75
Braga	10 13	0 0
Tâmega	7 9	0 0
Entre Douro e Vou	4 5	1 25
Aveiro	4 5	0 0
R. A. Madeira	1 1	0 0
Douro-Sul	1 1	0 0
Vila Real	1 1	0 0
Viana do Castelo	1 1	0 0
Bragança	1 1	0 0
<b>Total</b>	<b>78</b>	<b>4</b>

**SEXO DOS CANDIDATOS**

Sexo	Cands. %	Cols. %
Masc.	32 41	1 25
Femin.	46 59	3 75
<b>Total</b>	<b>78</b>	<b>4</b>

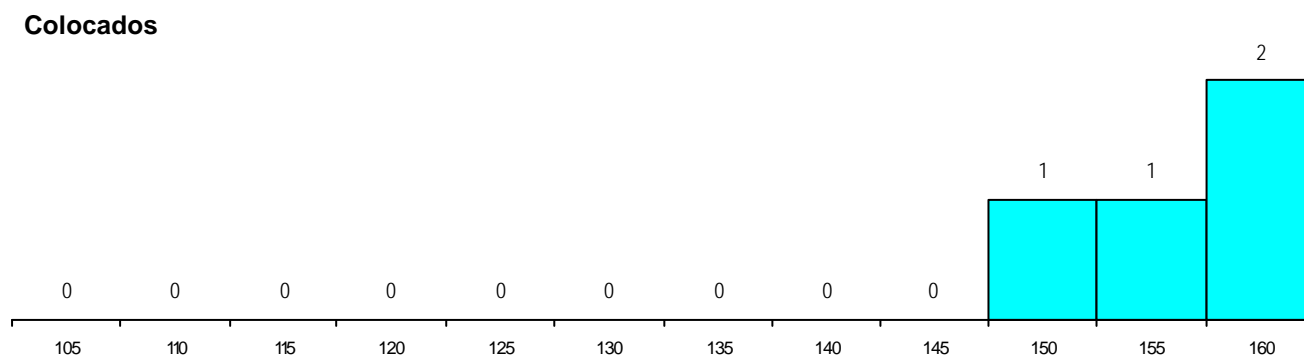
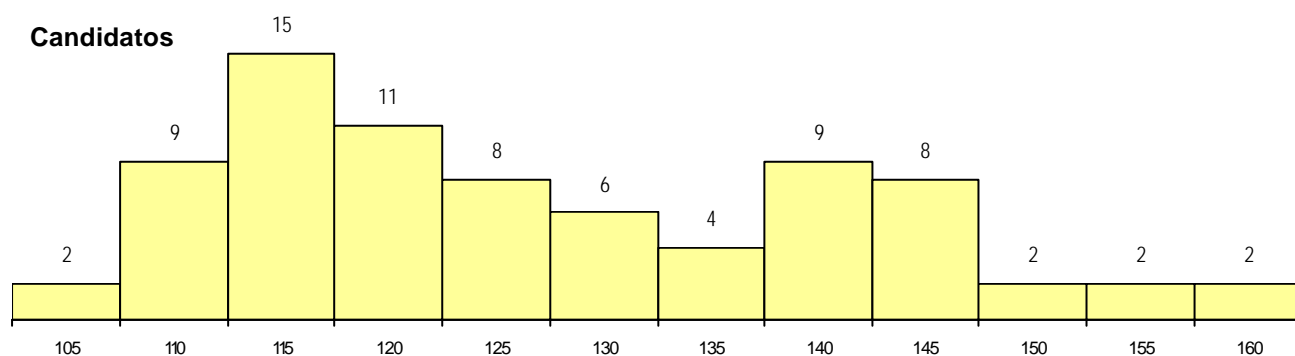
**CURSO DO 12º ANO (15 mais frequentes)**

Curso 12º ano	Cands. %	Cols. %
U220 Ens. secundário recorrente (todos	24 31	0 0
R840 Agrupamento 4 / geral	18 23	2 50
R810 Agrupamento 1 / geral	11 14	2 50
P381 Técnico de comunicação/marketing	2 3	0 0
R191 Administração pública	2 3	0 0
R195 Administração/técnico de adminis	2 3	0 0
E003 3.º curso	2 3	0 0
R813 Agrupamento 1 / informática	2 3	0 0
R830 Agrupamento 3 / geral	2 3	0 0
R831 Agrupamento 3 / administração	2 3	0 0
U230 Ens. sec. recorrente privado e co	1 1	0 0
R841 Agrupamento 4 / comunicação	1 1	0 0
R868 Conservação e restauro de bens	1 1	0 0
T110 Técnico de contabilidade	1 1	0 0
R186 Comunicação social	1 1	0 0

**MÉDIAS dos Colocados**

Nota de candidatura	155.4
Prova de ingresso	160.0
Média do 12º ano	152.3
Média do 10º/11º ano	152.3

**DISTRIBUIÇÕES DE NOTAS DE CANDIDATURA**



**Estabelecimento:** 1107 Faculdade de Letras  
**Curso Superior:** 1351 Estudos Europeus, variante de Comunicação Intercultural e Tradução  
*Licenciatura*

**OPÇÃO CANDIDATURA**

Opção	Cands. %	Cols. %
1ª	10 23	1 33
2ª	12 28	2 67
3ª	8 19	0 0
4ª	9 21	0 0
5ª	3 7	0 0
6ª	1 2	0 0
<b>Total</b>	<b>43</b>	<b>3</b>

**ETAPA COLOCAÇÃO (contingente)**

Etapa Colocação	Cands. %	Cols. %	Nota
17 Geral	43 100	3 100	158.0
<b>Total</b>	<b>43</b>	<b>3</b>	

**DISTRITO/CAE DE CANDIDATURA**

Distrito Origem	Cands. %	Cols. %
Porto	28 65	1 33
Entre Douro e Vou	4 9	1 33
Braga	3 7	0 0
Tâmega	2 5	0 0
Oeste	1 2	1 33
R. A. Açores	1 2	0 0
Viseu	1 2	0 0
Viana do Castelo	1 2	0 0
Leiria	1 2	0 0
Aveiro	1 2	0 0
<b>Total</b>	<b>43</b>	<b>3</b>

**SEXO DOS CANDIDATOS**

Sexo	Cands. %	Cols. %
Masc.	15 35	1 33
Femin.	28 65	2 67
<b>Total</b>	<b>43</b>	<b>3</b>

**CURSO DO 12º ANO (15 mais frequentes)**

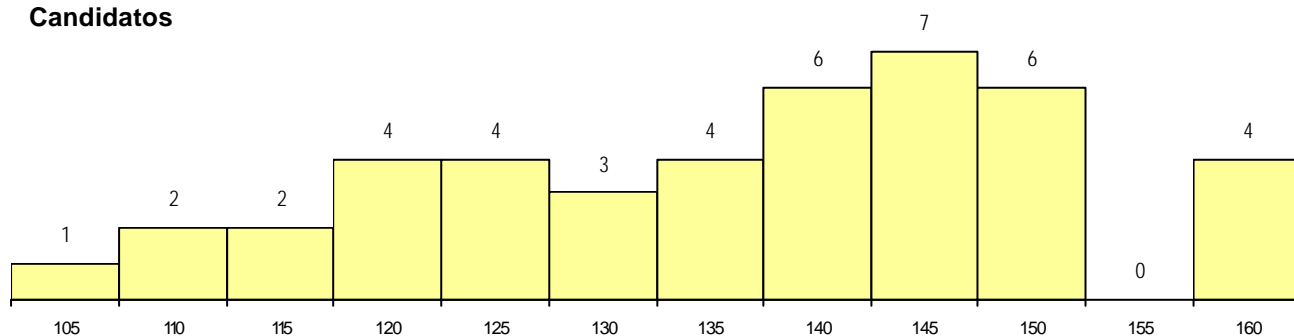
Curso 12º ano	Cands. %	Cols. %
R840 Agrupamento 4 / geral	32 74	2 67
U220 Ens. secundário recorrente (todos	4 9	1 33
Q950 Equivalências	2 5	0 0
T125 Técnico de moda	1 2	0 0
R841 Agrupamento 4 / comunicação	1 2	0 0
R831 Agrupamento 3 / administração	1 2	0 0
R813 Agrupamento 1 / informática	1 2	0 0
E003 3.º curso	1 2	0 0

**MÉDIAS dos Colocados**

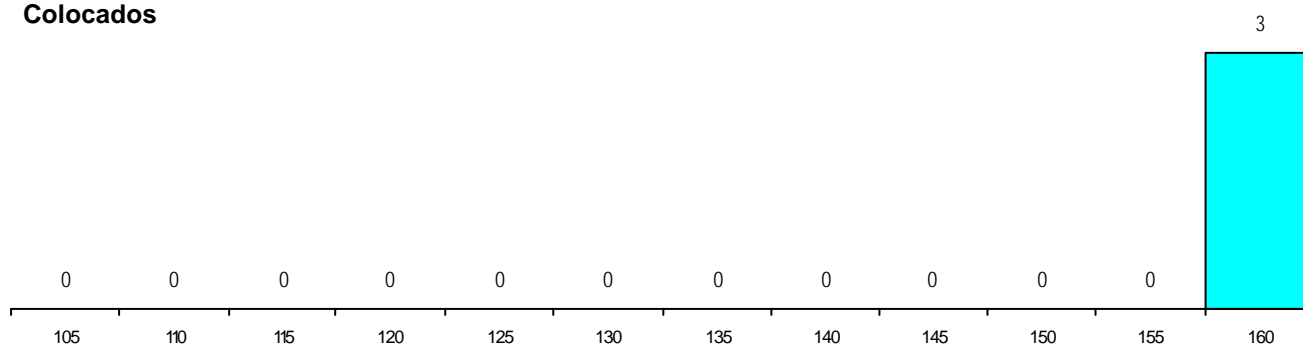
Nota de candidatura	159.7
Prova de ingresso	183.7
Média do 12º ano	143.7
Média do 10º/11º ano	143.7

**DISTRIBUIÇÕES DE NOTAS DE CANDIDATURA**

**Candidatos**



**Colocados**





**Estabelecimento:** 1107 Faculdade de Letras  
**Curso Superior:** 1352 Estudos Europeus, variante de Línguas e Relações Internacionais  
*Licenciatura*

**OPÇÃO CANDIDATURA**

Opção	Cands. %	Cols. %
1ª	24 36	0 0
2ª	18 27	1 100
3ª	9 14	0 0
4ª	7 11	0 0
5ª	5 8	0 0
6ª	3 5	0 0
<b>Total</b>	<b>66</b>	<b>1</b>

**ETAPA COLOCAÇÃO (contingente)**

Etapa Colocação	Cands. %	Cols. %	Nota
17 Geral	66 100	1 100	164.6
<b>Total</b>	<b>66</b>	<b>1</b>	

**DISTRITO/CAE DE CANDIDATURA**

Distrito Origem	Cands. %	Cols. %
Porto	37 56	0 0
Entre Douro e Vou	6 9	0 0
Tâmega	5 8	1 100
Braga	5 8	0 0
Aveiro	3 5	0 0
R. A. Madeira	2 3	0 0
Viana do Castelo	2 3	0 0
Oeste	1 2	0 0
Viseu	1 2	0 0
Setúbal	1 2	0 0
Lisboa	1 2	0 0
Leiria	1 2	0 0
Bragança	1 2	0 0
<b>Total</b>	<b>66</b>	<b>1</b>

**SEXO DOS CANDIDATOS**

Sexo	Cands. %	Cols. %
Masc.	21 32	0 0
Femin.	45 68	1 100
<b>Total</b>	<b>66</b>	<b>1</b>

**CURSO DO 12º ANO (15 mais frequentes)**

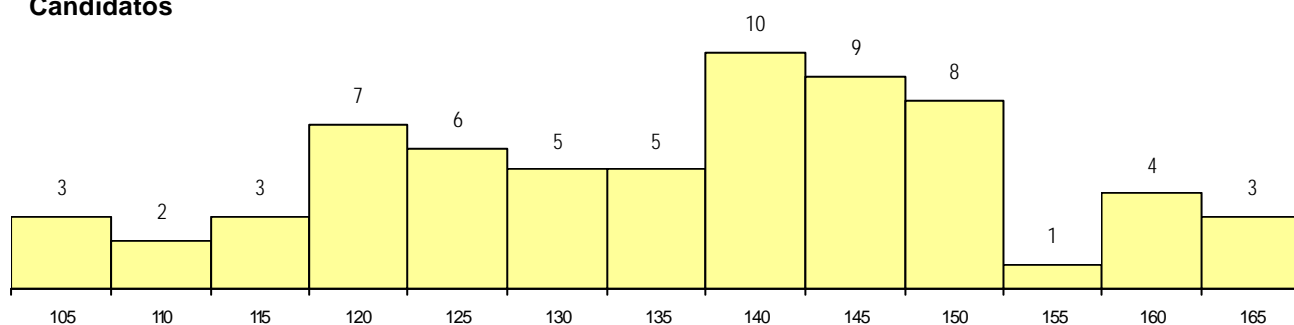
Curso 12º ano	Cands. %	Cols. %
R840 Agrupamento 4 / geral	44 67	1 100
U220 Ens. secundário recorrente (todos	7 11	0 0
R831 Agrupamento 3 / administração	3 5	0 0
R813 Agrupamento 1 / informática	2 3	0 0
R810 Agrupamento 1 / geral	2 3	0 0
Q950 Equivalências	2 3	0 0
T125 Técnico de moda	1 2	0 0
R841 Agrupamento 4 / comunicação	1 2	0 0
R830 Agrupamento 3 / geral	1 2	0 0
Q940 Escolas estrangeiras em Portugal	1 2	0 0
E004 4.º curso	1 2	0 0
E003 3.º curso	1 2	0 0

**MÉDIAS dos Colocados**

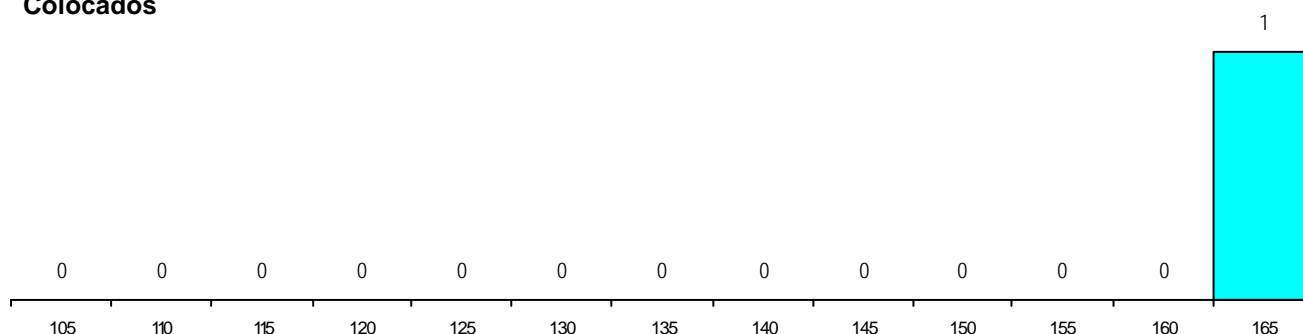
Nota de candidatura	164.6
Prova de ingresso	176.0
Média do 12º ano	157.0
Média do 10º/11º ano	157.0

**DISTRIBUIÇÕES DE NOTAS DE CANDIDATURA**

**Candidatos**



**Colocados**



**Estabelecimento:** 1107 Faculdade de Letras  
**Curso Superior:** 1583 Línguas e Literaturas Modernas, variante de Estudos Anglo-Americanos  
*Licenciatura*

**OPÇÃO CANDIDATURA**

Opção	Cands. %	Cols. %
1ª	5 17	2 67
2ª	8 28	0 0
3ª	7 24	1 33
4ª	3 10	0 0
5ª	4 14	0 0
6ª	2 7	0 0
<b>Total</b>	<b>29</b>	<b>3</b>

**ETAPA COLOCAÇÃO (contingente)**

Etapa Colocação	Cands. %	Cols. %	Nota
17 Geral	29 100	3 100	148.2
<b>Total</b>	<b>29</b>	<b>3</b>	

**DISTRITO/CAE DE CANDIDATURA**

Distrito Origem	Cands. %	Cols. %
Porto	18 62	2 67
Viana do Castelo	2 7	1 33
Tâmega	1 3	0 0
Oeste	1 3	0 0
Entre Douro e Vou	1 3	0 0
Viseu	1 3	0 0
Leiria	1 3	0 0
Castelo Branco	1 3	0 0
Bragança	1 3	0 0
Braga	1 3	0 0
Aveiro	1 3	0 0
<b>Total</b>	<b>29</b>	<b>3</b>

**SEXO DOS CANDIDATOS**

Sexo	Cands. %	Cols. %
Masc.	13 45	1 33
Femin.	16 55	2 67
<b>Total</b>	<b>29</b>	<b>3</b>

**CURSO DO 12º ANO (15 mais frequentes)**

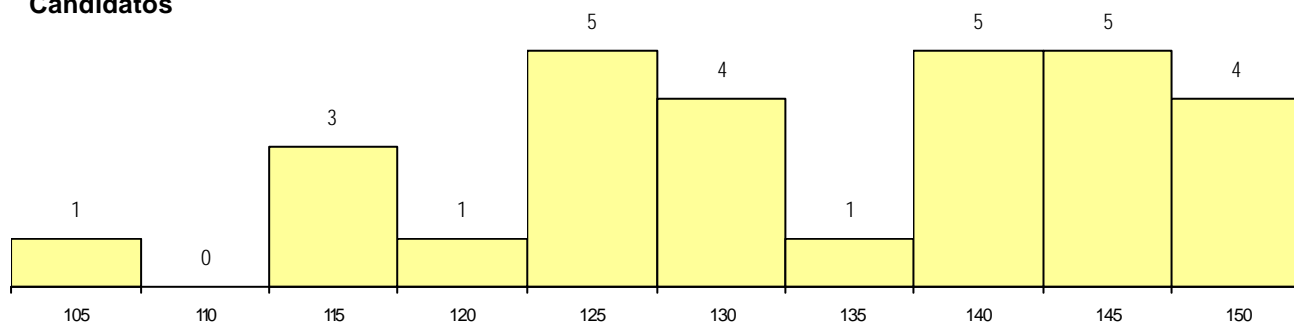
Curso 12º ano	Cands. %	Cols. %
R840 Agrupamento 4 / geral	12 41	1 33
U220 Ens. secundário recorrente (todos	7 24	0 0
Q950 Equivalências	2 7	2 67
R821 Agrupamento 2 / design	2 7	0 0
T125 Técnico de moda	1 3	0 0
R868 Conservação e restauro de bens	1 3	0 0
R841 Agrupamento 4 / comunicação	1 3	0 0
R831 Agrupamento 3 / administração	1 3	0 0
P381 Técnico de comunicação/marketing	1 3	0 0
E004 4.º curso	1 3	0 0

**MÉDIAS dos Colocados**

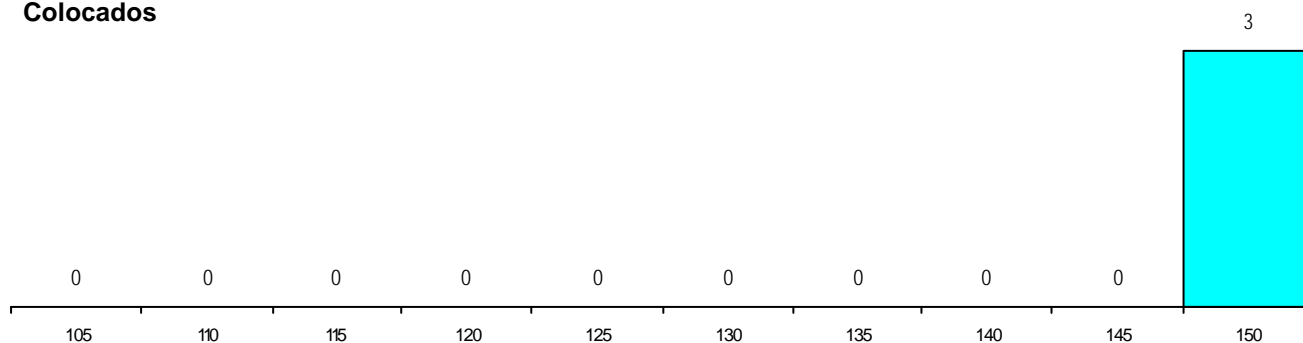
Nota de candidatura	150.1
Prova de ingresso	160.7
Média do 12º ano	143.0
Média do 10º/11º ano	143.0

**DISTRIBUIÇÕES DE NOTAS DE CANDIDATURA**

**Candidatos**



**Colocados**



**Estabelecimento:** 1107 Faculdade de Letras  
**Curso Superior:** 1590 Línguas e Lit Modernas, var. de Português - Língua, Literatura e Cultura  
*Licenciatura*

**OPÇÃO CANDIDATURA**

Opção	Cands. %	Cols. %
1ª	7 16	2 33
2ª	8 18	3 50
3ª	6 14	0 0
4ª	8 18	1 17
5ª	8 18	0 0
6ª	7 16	0 0
<b>Total</b>	<b>44</b>	<b>6</b>

**ETAPA COLOCAÇÃO (contingente)**

Etapa Colocação	Cands. %	Cols. %	Nota
17 Geral	44 100	6 100	128.0
<b>Total</b>	<b>44</b>	<b>6</b>	

**DISTRITO/CAE DE CANDIDATURA**

Distrito Origem	Cands. %	Cols. %
Porto	27 61	6 100
Tâmega	5 11	0 0
Braga	4 9	0 0
Viana do Castelo	2 5	0 0
Oeste	1 2	0 0
Entre Douro e Vou	1 2	0 0
Viseu	1 2	0 0
Vila Real	1 2	0 0
Leiria	1 2	0 0
Aveiro	1 2	0 0
<b>Total</b>	<b>44</b>	<b>6</b>

**SEXO DOS CANDIDATOS**

Sexo	Cands. %	Cols. %
Masc.	10 23	1 17
Femin.	34 77	5 83
<b>Total</b>	<b>44</b>	<b>6</b>

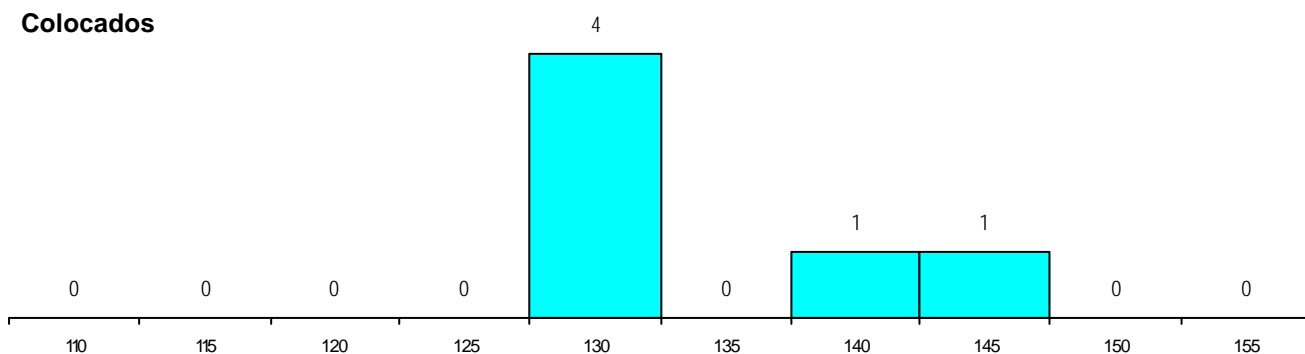
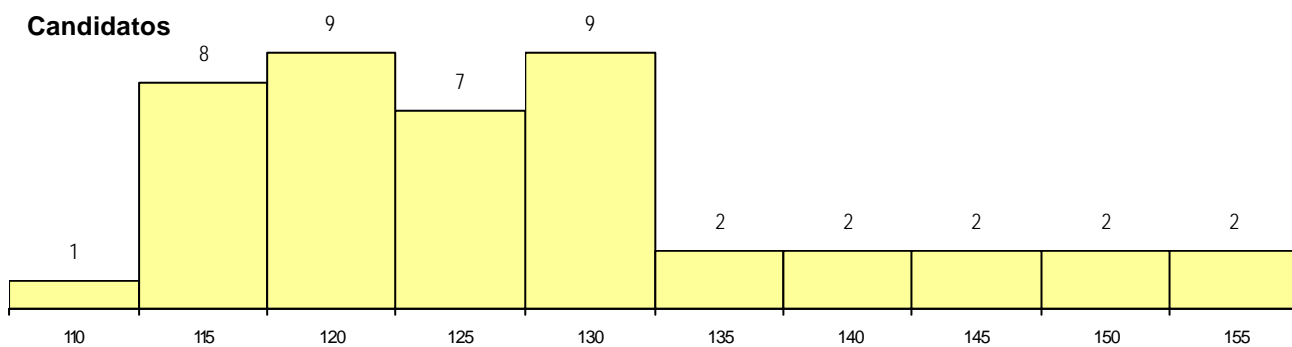
**CURSO DO 12º ANO (15 mais frequentes)**

Curso 12º ano	Cands. %	Cols. %
R840 Agrupamento 4 / geral	19 43	2 33
U220 Ens. secundário recorrente (todos	14 32	4 67
R820 Agrupamento 2 / geral	2 5	0 0
R868 Conservação e restauro de bens	1 2	0 0
R842 Agrupamento 4 / animação social	1 2	0 0
R830 Agrupamento 3 / geral	1 2	0 0
R822 Agrupamento 2 / artes e ofícios	1 2	0 0
R810 Agrupamento 1 / geral	1 2	0 0
P493 Técnico de serviços comerciais	1 2	0 0
P381 Técnico de comunicação/marketing	1 2	0 0
E004 4.º curso	1 2	0 0
E003 3.º curso	1 2	0 0

**MÉDIAS dos Colocados**

Nota de candidatura	132.6
Prova de ingresso	136.5
Média do 12º ano	130.0
Média do 10º/11º ano	130.0

**DISTRIBUIÇÕES DE NOTAS DE CANDIDATURA**



**Estabelecimento:** 1107 Faculdade de Letras  
**Curso Superior:** 1599 Jornalismo e Ciências da Comunicação  
*Licenciatura*

**OPÇÃO CANDIDATURA**

Opção	Cands. %	Cols. %
1ª	29 66	1 100
2ª	10 23	0 0
3ª	2 5	0 0
4ª	3 7	0 0
<b>Total</b>	<b>44</b>	<b>1</b>

**ETAPA COLOCAÇÃO (contingente)**

Etapa Colocação	Cands. %	Cols. %	Nota
17 Geral	44 100	1 100	168.0
<b>Total</b>	<b>44</b>	<b>1</b>	

**DISTRITO/CAE DE CANDIDATURA**

Distrito Origem	Cands. %	Cols. %
Porto	26 59	1 100
Entre Douro e Vou	6 14	0 0
Tâmega	3 7	0 0
Viseu	3 7	0 0
Lisboa	2 5	0 0
Aveiro	2 5	0 0
Guarda	1 2	0 0
Braga	1 2	0 0
<b>Total</b>	<b>44</b>	<b>1</b>

**SEXO DOS CANDIDATOS**

Sexo	Cands. %	Cols. %
Masc.	13 30	0 0
Femin.	31 70	1 100
<b>Total</b>	<b>44</b>	<b>1</b>

**CURSO DO 12º ANO (15 mais frequentes)**

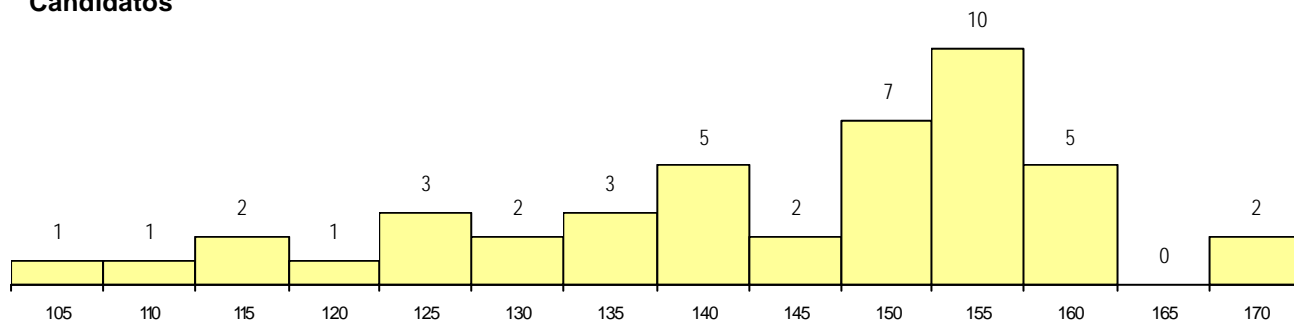
Curso 12º ano	Cands. %	Cols. %
R840 Agrupamento 4 / geral	28 64	1 100
R810 Agrupamento 1 / geral	4 9	0 0
U220 Ens. secundário recorrente (todos	3 7	0 0
R841 Agrupamento 4 / comunicação	3 7	0 0
R831 Agrupamento 3 / administração	1 2	0 0
R830 Agrupamento 3 / geral	1 2	0 0
R820 Agrupamento 2 / geral	1 2	0 0
Q900 Emigrantes	1 2	0 0
P381 Técnico de comunicação/marketing	1 2	0 0
P312 Técnico de comunicação/técnicas	1 2	0 0

**MÉDIAS dos Colocados**

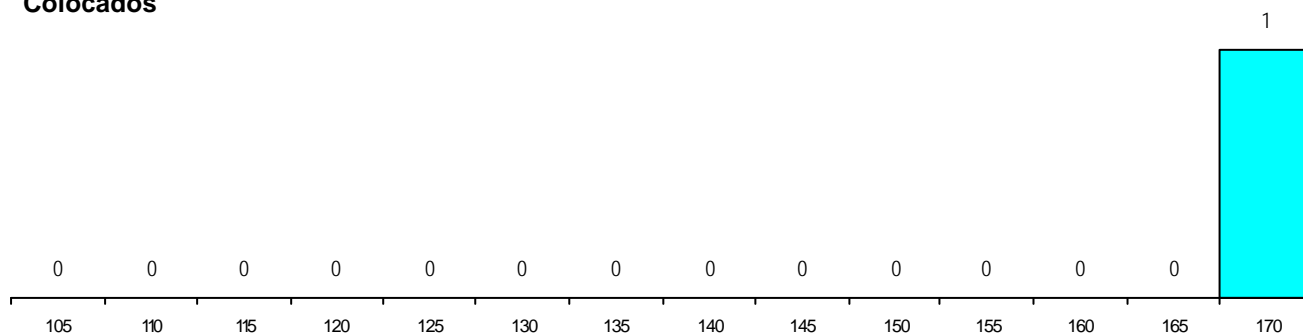
Nota de candidatura	168.0
Prova de ingresso	165.0
Média do 12º ano	170.0
Média do 10º/11º ano	170.0

**DISTRIBUIÇÕES DE NOTAS DE CANDIDATURA**

**Candidatos**



**Colocados**



**Estabelecimento:** 1108 Faculdade de Medicina  
**Curso Superior:** 0580 Medicina  
*Licenciatura*

**OPÇÃO CANDIDATURA**

Opção	Cands. %	Cols. %
1ª	61	33
2ª	59	32
3ª	19	10
4ª	20	11
5ª	21	11
6ª	6	3
<b>Total</b>	<b>186</b>	<b>0</b>

**ETAPA COLOCAÇÃO (contingente)**

Etapa Colocação	Cands. %	Cols. %	Nota
17 Geral	186	100	0
<b>Total</b>	<b>186</b>	<b>0</b>	

**DISTRITO/CAE DE CANDIDATURA**

Distrito Origem	Cands. %	Cols. %
Porto	67	36
Braga	26	14
Lisboa	13	7
Tâmega	12	6
Viana do Castelo	10	5
Guarda	7	4
Setúbal	7	4
Vila Real	6	3
Santarém	6	3
Aveiro	5	3
Viseu	5	3
Entre Douro e Vou	5	3
Coimbra	4	2
Faro	4	2
Castelo Branco	3	2
Leiria	2	1
Bragança	2	1
Évora	1	1
R. A. Madeira	1	1
<b>Total</b>	<b>186</b>	<b>0</b>

**SEXO DOS CANDIDATOS**

Sexo	Cands. %	Cols. %
Masc.	54	29
Femin.	132	71
<b>Total</b>	<b>186</b>	<b>0</b>

**CURSO DO 12º ANO**

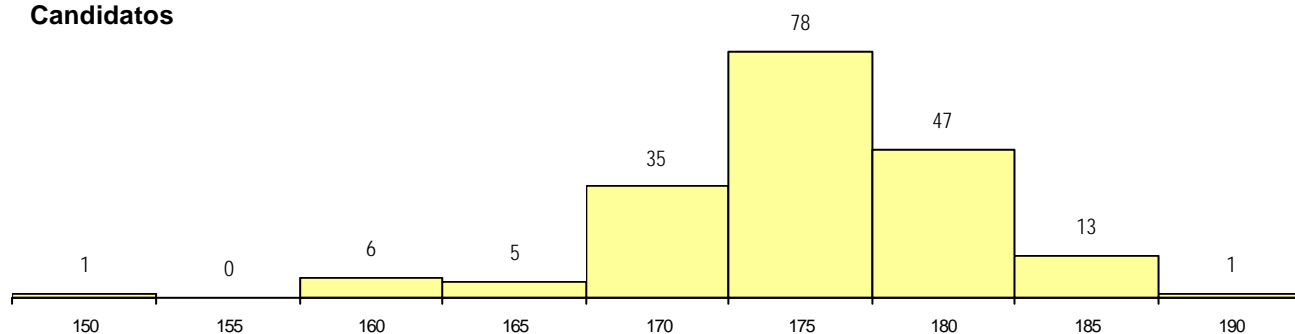
Curso 12º ano	(15 mais frequentes)	
	Cands. %	Cols. %
R810 Agrupamento 1 / geral	185	99
R169 Biotecnologia	1	1

**MÉDIAS dos Colocados**

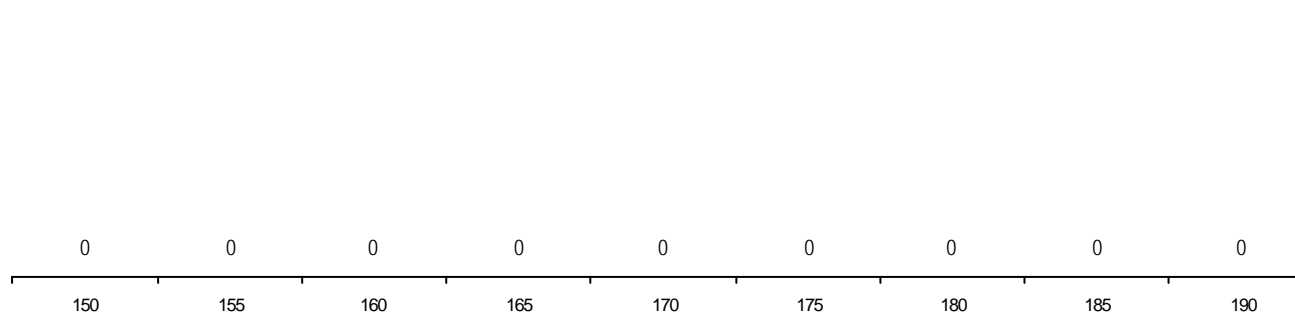
Nota de candidatura  
 Prova de ingresso  
 Média do 12º ano  
 Média do 10º/11º ano

**DISTRIBUIÇÕES DE NOTAS DE CANDIDATURA**

**Candidatos**



**Colocados**



**Estabelecimento:** 1109 Faculdade de Psicologia e de Ciências da Educação  
**Curso Superior:** 0080 Ciências da Educação  
*Licenciatura*

**OPÇÃO CANDIDATURA**

Opção	Cands. %	Cols. %
1ª	16 11	4 19
2ª	41 28	9 43
3ª	29 20	2 10
4ª	26 18	5 24
5ª	20 14	0 0
6ª	16 11	1 5
<b>Total</b>	<b>148</b>	<b>21</b>

**ETAPA COLOCAÇÃO (contingente)**

Etapa Colocação	Cands. %	Cols. %	Nota
17 Geral	148 100	21 100	139.5
<b>Total</b>	<b>148</b>	<b>21</b>	

**DISTRITO/CAE DE CANDIDATURA**

Distrito Origem	Cands. %	Cols. %
Porto	83 56	14 67
Braga	13 9	1 5
Tâmega	12 8	1 5
Entre Douro e Vou	7 5	2 10
Viana do Castelo	5 3	1 5
Aveiro	5 3	0 0
Bragança	3 2	0 0
Lisboa	3 2	0 0
Setúbal	3 2	0 0
Viseu	3 2	0 0
R. A. Madeira	3 2	1 5
Vila Real	2 1	0 0
Douro-Sul	2 1	1 5
Santarém	2 1	0 0
Leiria	1 1	0 0
Oeste	1 1	0 0
<b>Total</b>	<b>148</b>	<b>21</b>

**SEXO DOS CANDIDATOS**

Sexo	Cands. %	Cols. %
Masc.	27 18	2 10
Femin.	121 82	19 90
<b>Total</b>	<b>148</b>	<b>21</b>

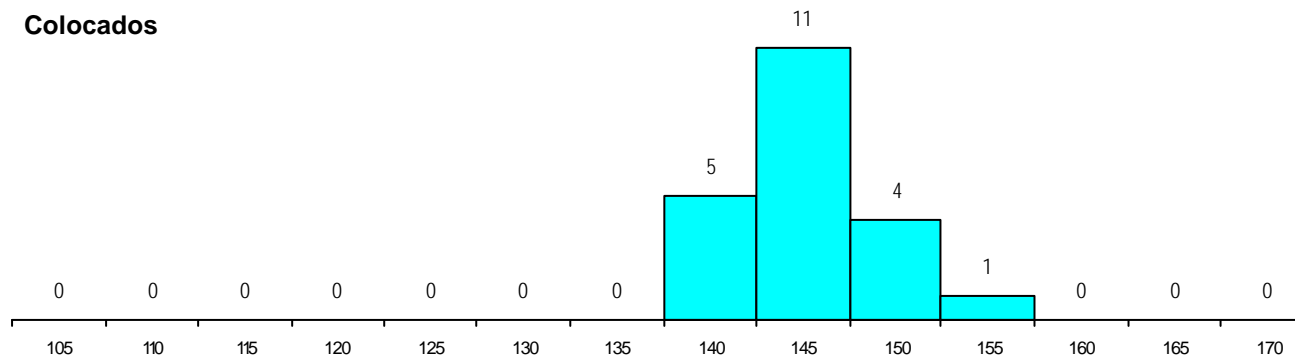
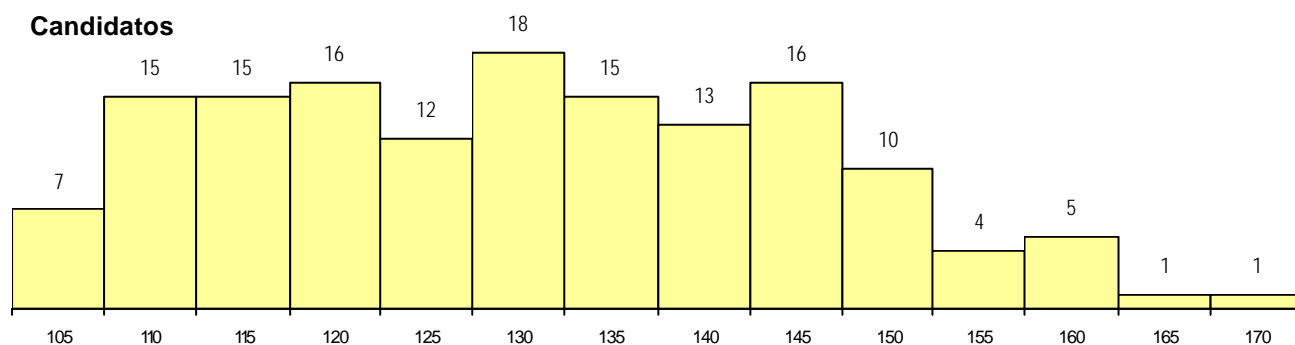
**CURSO DO 12º ANO (15 mais frequentes)**

Curso 12º ano	Cands. %	Cols. %
U220 Ens. secundário recorrente (todos	44 30	2 10
R840 Agrupamento 4 / geral	36 24	7 33
R810 Agrupamento 1 / geral	29 20	11 52
R830 Agrupamento 3 / geral	5 3	1 5
P381 Técnico de comunicação/marketing	4 3	0 0
R831 Agrupamento 3 / administração	4 3	0 0
R841 Agrupamento 4 / comunicação	3 2	0 0
E001 1.º curso	3 2	0 0
P389 Animador sociocultural	2 1	0 0
U230 Ens. sec. recorrente privado e co	2 1	0 0
P472 Técnico de informática/gestão	2 1	0 0
P433 Técnico de gestão	1 1	0 0
E003 3.º curso	1 1	0 0
P570 Animador social (sociocultural)/téc	1 1	0 0
P448 Técnico de hotelaria/restauração,	1 1	0 0

**MÉDIAS dos Colocados**

Nota de candidatura	144.8
Prova de ingresso	151.8
Média do 12º ano	137.7
Média do 10º/11º ano	137.7

**DISTRIBUIÇÕES DE NOTAS DE CANDIDATURA**



**Estabelecimento:** 1109 Faculdade de Psicologia e de Ciências da Educação  
**Curso Superior:** 0695 Psicologia  
*Licenciatura*

**OPÇÃO CANDIDATURA**

Opção	Cands. %	Cols. %
1ª	54 29	13 62
2ª	37 20	2 10
3ª	33 18	3 14
4ª	21 11	0 0
5ª	25 13	3 14
6ª	16 9	0 0
<b>Total</b>	<b>186</b>	<b>21</b>

**ETAPA COLOCAÇÃO (contingente)**

Etapa Colocação	Cands. %	Cols. %	Nota
17 Geral	186 100	21 100	156.0
<b>Total</b>	<b>186</b>	<b>21</b>	

**DISTRITO/CAE DE CANDIDATURA**

Distrito Origem	Cands. %	Cols. %
Porto	70 38	12 57
Tâmega	23 12	3 14
Braga	18 10	0 0
Entre Douro e Vou	10 5	1 5
R. A. Madeira	8 4	0 0
R. A. Açores	7 4	0 0
Lisboa	6 3	0 0
Aveiro	5 3	1 5
Oeste	4 2	0 0
Douro-Sul	4 2	1 5
Viseu	4 2	1 5
Viana do Castelo	4 2	1 5
Bragança	4 2	1 5
Coimbra	4 2	0 0
Faro	3 2	0 0
Santarém	3 2	0 0
Guarda	2 1	0 0
Leiria	2 1	0 0
Vila Real	2 1	0 0
Setúbal	2 1	0 0
Castelo Branco	1 1	0 0
<b>Total</b>	<b>186</b>	<b>21</b>

**SEXO DOS CANDIDATOS**

Sexo	Cands. %	Cols. %
Masc.	33 18	4 19
Femin.	153 82	17 81
<b>Total</b>	<b>186</b>	<b>21</b>

**CURSO DO 12º ANO (15 mais frequentes)**

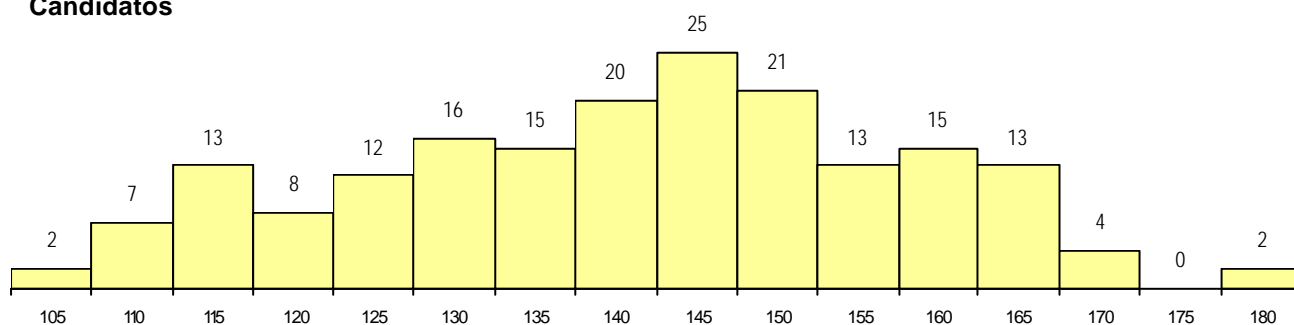
Curso 12º ano	Cands. %	Cols. %
R810 Agrupamento 1 / geral	90 48	11 52
U220 Ens. secundário recorrente (todos	37 20	6 29
R840 Agrupamento 4 / geral	37 20	2 10
P487 Técnico de secretariado	3 2	0 0
E001 1.º curso	3 2	0 0
R820 Agrupamento 2 / geral	3 2	0 0
R841 Agrupamento 4 / comunicação	2 1	1 5
E003 3.º curso	2 1	1 5
R830 Agrupamento 3 / geral	1 1	0 0
U230 Ens. sec. recorrente privado e co	1 1	0 0
R831 Agrupamento 3 / administração	1 1	0 0
P544 Técnico de electrónica/instrument	1 1	0 0
P502 Técnico de turismo/profissionais c	1 1	0 0
R842 Agrupamento 4 / animação social	1 1	0 0
P381 Técnico de comunicação/marketing	1 1	0 0

**MÉDIAS dos Colocados**

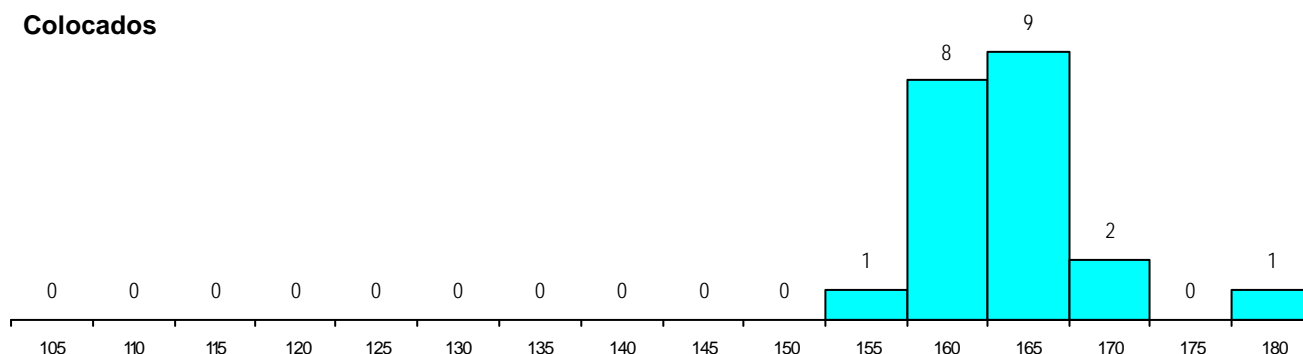
Nota de candidatura	163.6
Prova de ingresso	174.0
Média do 12º ano	154.4
Média do 10º/11º ano	152.5

**DISTRIBUIÇÕES DE NOTAS DE CANDIDATURA**

**Candidatos**



**Colocados**



**Estabelecimento:** 1110 Instituto de Ciências Biomédicas de Abel Salazar  
**Curso Superior:** 0100 Ciências do Meio Aquático  
*Licenciatura*

**OPÇÃO CANDIDATURA**

Opção	Cands. %	Cols. %
1ª	10 17	3 19
2ª	13 22	6 38
3ª	15 26	2 13
4ª	7 12	3 19
5ª	5 9	0 0
6ª	8 14	2 13
<b>Total</b>	<b>58</b>	<b>16</b>

**ETAPA COLOCAÇÃO (contingente)**

Etapa Colocação	Cands. %	Cols. %	Nota
17 Geral	58 100	16 100	151.0
<b>Total</b>	<b>58</b>	<b>16</b>	

**DISTRITO/CAE DE CANDIDATURA**

Distrito Origem	Cands. %	Cols. %
Porto	40 69	11 69
Tâmega	4 7	1 6
Braga	4 7	3 19
Entre Douro e Vou	2 3	0 0
Viana do Castelo	2 3	0 0
Faro	2 3	0 0
Viseu	1 2	1 6
Vila Real	1 2	0 0
Lisboa	1 2	0 0
Aveiro	1 2	0 0
<b>Total</b>	<b>58</b>	<b>16</b>

**SEXO DOS CANDIDATOS**

Sexo	Cands. %	Cols. %
Masc.	28 48	4 25
Femin.	30 52	12 75
<b>Total</b>	<b>58</b>	<b>16</b>

**CURSO DO 12º ANO (15 mais frequentes)**

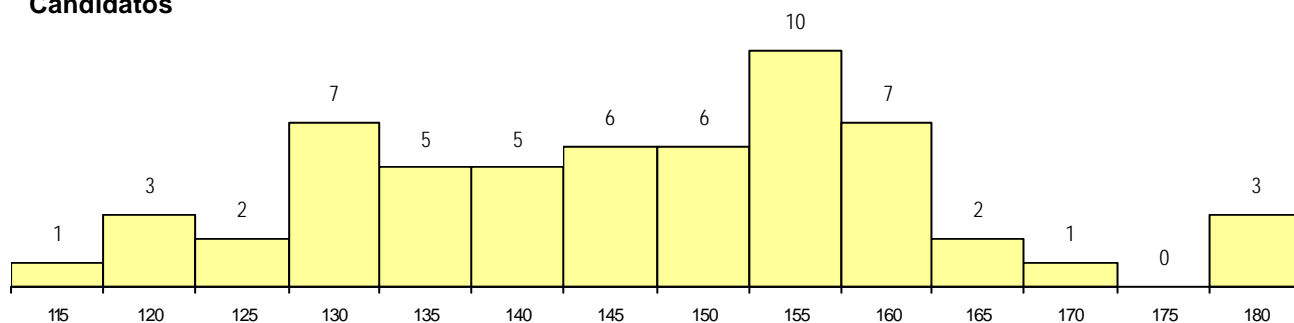
Curso 12º ano	Cands. %	Cols. %
R810 Agrupamento 1 / geral	49 84	13 81
U220 Ens. secundário recorrente (todos	6 10	1 6
R840 Agrupamento 4 / geral	1 2	1 6
E001 1.º curso	1 2	1 6
R167 Química	1 2	0 0

**MÉDIAS dos Colocados**

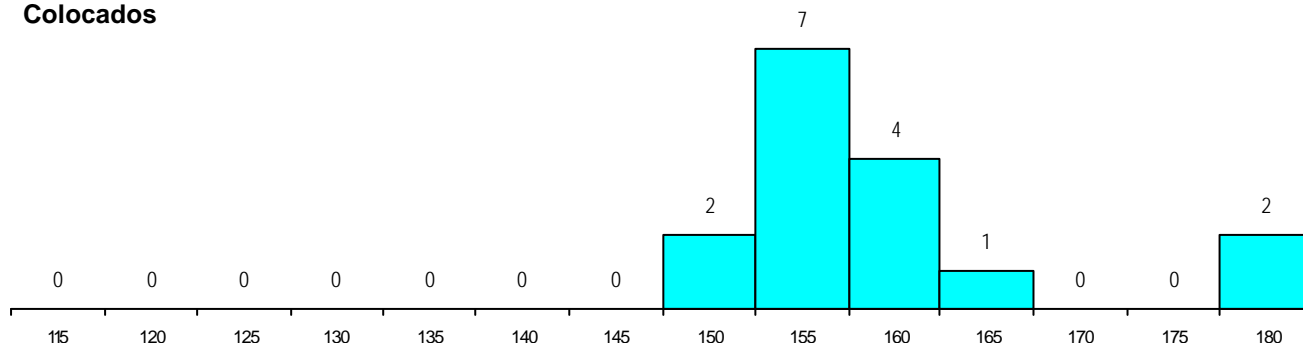
Nota de candidatura 159.3  
 Prova de ingresso 153.4  
 Média do 12º ano 165.5  
 Média do 10º/11º ano 164.9

**DISTRIBUIÇÕES DE NOTAS DE CANDIDATURA**

**Candidatos**



**Colocados**





**Estabelecimento:** 1110 Instituto de Ciências Biomédicas de Abel Salazar  
**Curso Superior:** 0580 Medicina  
*Licenciatura*

**OPÇÃO CANDIDATURA**

Opção	Cands. %	Cols. %
1ª	147 41	1 50
2ª	101 28	1 50
3ª	45 12	0 0
4ª	37 10	0 0
5ª	22 6	0 0
6ª	9 2	0 0
<b>Total</b>	<b>361</b>	<b>2</b>

**ETAPA COLOCAÇÃO (contingente)**

Etapa Colocação	Cands. %	Cols. %	Nota
17 Geral	361 100	2 100	185.5
<b>Total</b>	<b>361</b>	<b>2</b>	

**DISTRITO/CAE DE CANDIDATURA**

Distrito Origem	Cands. %	Cols. %
Porto	113 31	1 50
Braga	52 14	0 0
Lisboa	26 7	0 0
R. A. Madeira	22 6	0 0
Tâmega	22 6	0 0
Entre Douro e Vou	15 4	0 0
Guarda	12 3	0 0
Aveiro	12 3	0 0
Viana do Castelo	10 3	1 50
Setúbal	10 3	0 0
Vila Real	10 3	0 0
Viseu	10 3	0 0
Santarém	10 3	0 0
Coimbra	8 2	0 0
Bragança	7 2	0 0
Évora	6 2	0 0
Douro-Sul	4 1	0 0
R. A. Açores	3 1	0 0
Leiria	3 1	0 0
Faro	2 1	0 0
Castelo Branco	2 1	0 0
Oeste	2 1	0 0
<b>Total</b>	<b>361</b>	<b>2</b>

**SEXO DOS CANDIDATOS**

Sexo	Cands. %	Cols. %
Masc.	91 25	1 50
Femin.	270 75	1 50
<b>Total</b>	<b>361</b>	<b>2</b>

**CURSO DO 12º ANO (15 mais frequentes)**

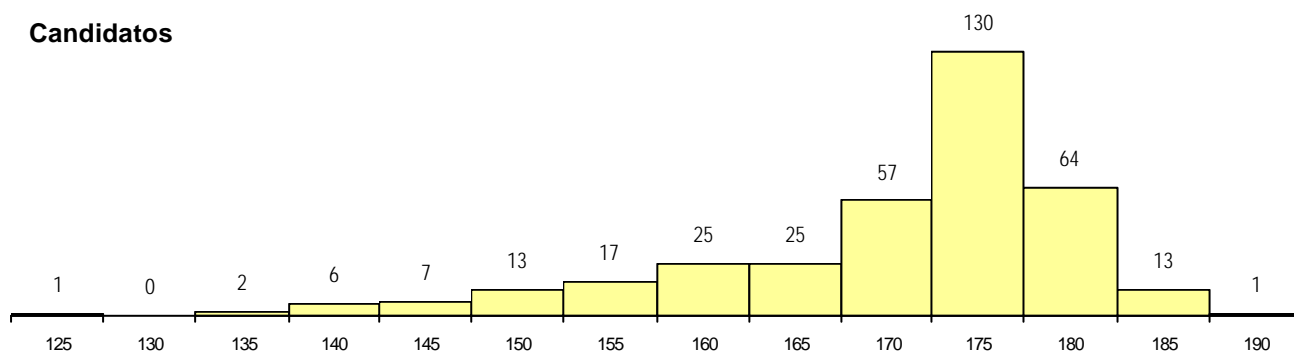
Curso 12º ano	Cands. %	Cols. %
R810 Agrupamento 1 / geral	354 98	2 100
U220 Ens. secundário recorrente (todos	2 1	0 0
Q940 Escolas estrangeiras em Portugal	2 1	0 0
R169 Biotecnologia	1 0	0 0
Q960 Equivalências (Desp. n.º 6649/20	1 0	0 0
E001 1.º curso	1 0	0 0

**MÉDIAS dos Colocados**

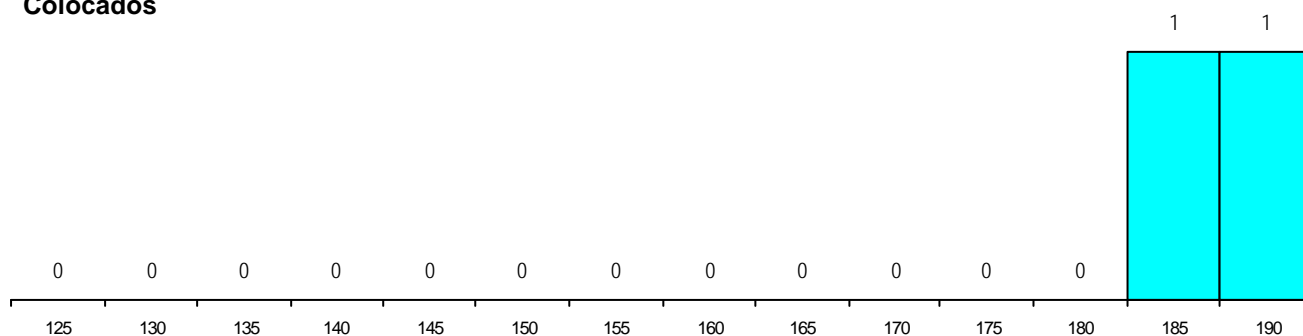
Nota de candidatura	187.3
Prova de ingresso	191.0
Média do 12º ano	183.5
Média do 10º/11º ano	183.5

**DISTRIBUIÇÕES DE NOTAS DE CANDIDATURA**

**Candidatos**



**Colocados**



**Estabelecimento:** 1110 Instituto de Ciências Biomédicas de Abel Salazar  
**Curso Superior:** 0586 Medicina Veterinária  
*Licenciatura*

**OPÇÃO CANDIDATURA**

Opção	Cands. %	Cols. %
1ª	31 31	1 14
2ª	23 23	2 29
3ª	25 25	1 14
4ª	9 9	1 14
5ª	6 6	1 14
6ª	6 6	1 14
<b>Total</b>	100	7

**ETAPA COLOCAÇÃO (contingente)**

Etapa Colocação	Cands. %	Cols. %	Nota
17 Geral	100 100	7 100	172.8
<b>Total</b>	100	7	

**DISTRITO/CAE DE CANDIDATURA**

Distrito Origem	Cands. %	Cols. %
Porto	42 42	3 43
Braga	11 11	2 29
Lisboa	7 7	0 0
Santarém	6 6	0 0
Tâmega	5 5	2 29
Setúbal	5 5	0 0
Aveiro	3 3	0 0
Entre Douro e Vou	3 3	0 0
Guarda	3 3	0 0
R. A. Açores	2 2	0 0
Viseu	2 2	0 0
Vila Real	2 2	0 0
Coimbra	2 2	0 0
Oeste	1 1	0 0
Bragança	1 1	0 0
Castelo Branco	1 1	0 0
R. A. Madeira	1 1	0 0
Douro-Sul	1 1	0 0
Viana do Castelo	1 1	0 0
Leiria	1 1	0 0
<b>Total</b>	100	7

**SEXO DOS CANDIDATOS**

Sexo	Cands. %	Cols. %
Masc.	24 24	2 29
Femin.	76 76	5 71
<b>Total</b>	100	7

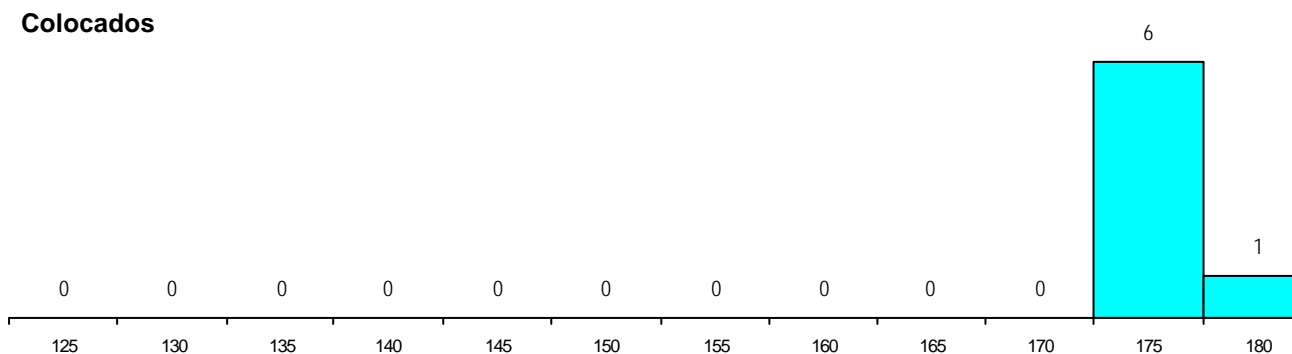
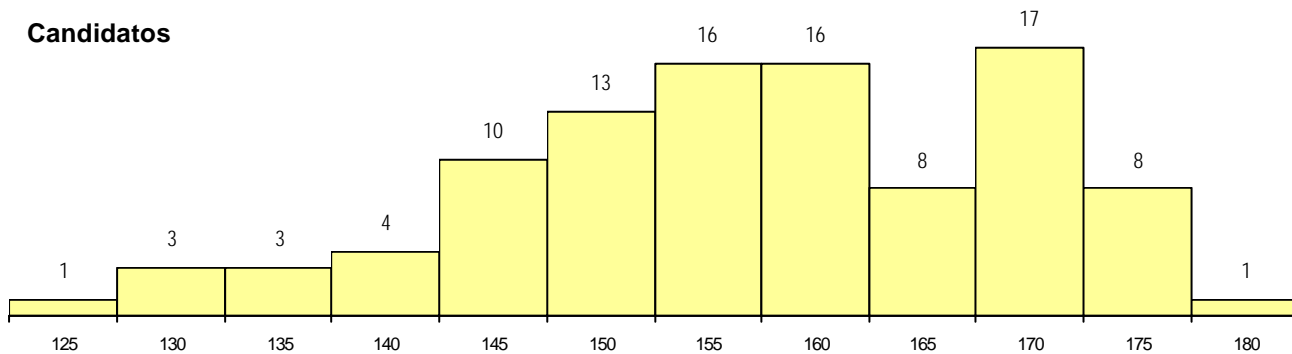
**CURSO DO 12º ANO (15 mais frequentes)**

Curso 12º ano	Cands. %	Cols. %
R810 Agrupamento 1 / geral	95 95	6 86
U220 Ens. secundário recorrente (todos	3 3	0 0
R815 Agrupamento 1 / química	1 1	1 14
E001 1.º curso	1 1	0 0

**MÉDIAS dos Colocados**

Nota de candidatura	174.9
Prova de ingresso	165.9
Média do 12º ano	183.9
Média do 10º/11º ano	183.9

**DISTRIBUIÇÕES DE NOTAS DE CANDIDATURA**



**Estabelecimento:** 1111 Faculdade de Ciências do Desporto e de Educação Física  
**Curso Superior:** 0141 Desporto e Educação Física  
*Licenciatura*

**OPÇÃO CANDIDATURA**

Opção	Cands. %	Cols. %
1ª	130 72	9 90
2ª	18 10	1 10
3ª	16 9	0 0
4ª	6 3	0 0
5ª	6 3	0 0
6ª	4 2	0 0
<b>Total</b>	<b>180</b>	<b>10</b>

**ETAPA COLOCAÇÃO (contingente)**

Etapa Colocação	Cands. %	Cols. %	Nota
17 Geral	180 100	10 100	143.0
<b>Total</b>	<b>180</b>	<b>10</b>	

**DISTRITO/CAE DE CANDIDATURA**

Distrito Origem	Cands. %	Cols. %
Porto	73 41	6 60
Braga	17 9	0 0
Entre Douro e Vou	17 9	2 20
Tâmega	15 8	0 0
Lisboa	11 6	0 0
Santarém	11 6	0 0
Aveiro	7 4	0 0
Viseu	5 3	1 10
Setúbal	5 3	0 0
Viana do Castelo	4 2	0 0
R. A. Madeira	3 2	0 0
Leiria	3 2	0 0
R. A. Açores	2 1	0 0
Oeste	2 1	0 0
Douro-Sul	1 1	0 0
Évora	1 1	1 10
Coimbra	1 1	0 0
Castelo Branco	1 1	0 0
Bragança	1 1	0 0
<b>Total</b>	<b>180</b>	<b>10</b>

**SEXO DOS CANDIDATOS**

Sexo	Cands. %	Cols. %
Masc.	130 72	5 50
Femin.	50 28	5 50
<b>Total</b>	<b>180</b>	<b>10</b>

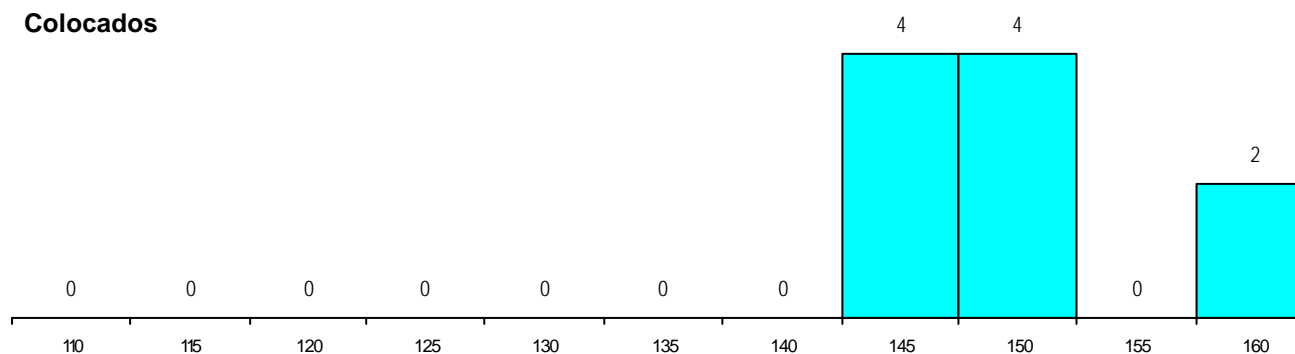
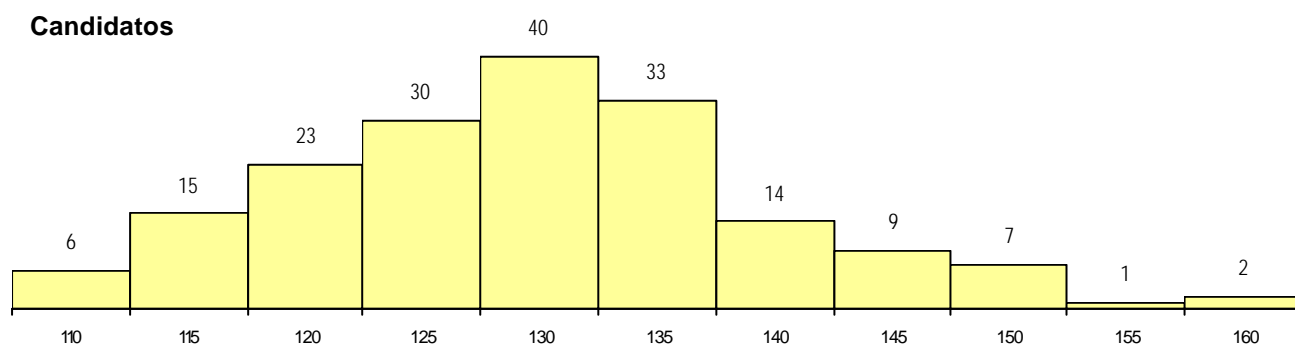
**CURSO DO 12º ANO (15 mais frequentes)**

Curso 12º ano	Cands. %	Cols. %
R810 Agrupamento 1 / geral	107 59	9 90
U220 Ens. secundário recorrente (todos	49 27	0 0
R197 Técnico de animação e gestão de	4 2	0 0
R840 Agrupamento 4 / geral	4 2	0 0
U230 Ens. sec. recorrente privado e co	2 1	0 0
P392 Animador sociocultural/desporto	2 1	0 0
R813 Agrupamento 1 / informática	2 1	0 0
P544 Técnico de electrónica/instrument	1 1	1 10
R877 Recorrente por blocos capitalizáv	1 1	0 0
R830 Agrupamento 3 / geral	1 1	0 0
R820 Agrupamento 2 / geral	1 1	0 0
T112 Técnico de contabilidade e gestac	1 1	0 0
P202 Técnico de desporto (CP)	1 1	0 0
P564 Técnico de multimédia	1 1	0 0
P461 Animador sociocultural/técnico ps	1 1	0 0

**MÉDIAS dos Colocados**

Nota de candidatura	148.8
Prova de ingresso	159.5
Média do 12º ano	138.0
Média do 10º/11º ano	138.0

**DISTRIBUIÇÕES DE NOTAS DE CANDIDATURA**



**Estabelecimento:** 1113 Faculdade de Medicina Dentária  
**Curso Superior:** 0583 Medicina Dentária  
*Licenciatura*

**OPÇÃO CANDIDATURA**

Opção	Cands. %	Cols. %
1ª	21 16	0 0
2ª	17 13	1 20
3ª	20 16	0 0
4ª	24 19	1 20
5ª	25 20	1 20
6ª	21 16	2 40
<b>Total</b>	<b>128</b>	<b>5</b>

**ETAPA COLOCAÇÃO (contingente)**

Etapa Colocação	Cands. %	Cols. %	Nota
17 Geral	128 100	5 100	176.8
<b>Total</b>	<b>128</b>	<b>5</b>	

**DISTRITO/CAE DE CANDIDATURA**

Distrito Origem	Cands. %	Cols. %
Porto	40 31	3 60
Braga	16 13	1 20
Tâmega	10 8	0 0
Coimbra	8 6	0 0
Aveiro	7 5	0 0
Entre Douro e Vou	6 5	0 0
Lisboa	6 5	0 0
Vila Real	5 4	1 20
Bragança	4 3	0 0
Setúbal	4 3	0 0
Viseu	4 3	0 0
R. A. Madeira	3 2	0 0
Viana do Castelo	2 2	0 0
R. A. Açores	2 2	0 0
Leiria	2 2	0 0
Faro	2 2	0 0
Douro-Sul	2 2	0 0
Santarém	2 2	0 0
Évora	1 1	0 0
Castelo Branco	1 1	0 0
Oeste	1 1	0 0
<b>Total</b>	<b>128</b>	<b>5</b>

**SEXO DOS CANDIDATOS**

Sexo	Cands. %	Cols. %
Masc.	34 27	2 40
Femin.	94 73	3 60
<b>Total</b>	<b>128</b>	<b>5</b>

**CURSO DO 12º ANO (15 mais frequentes)**

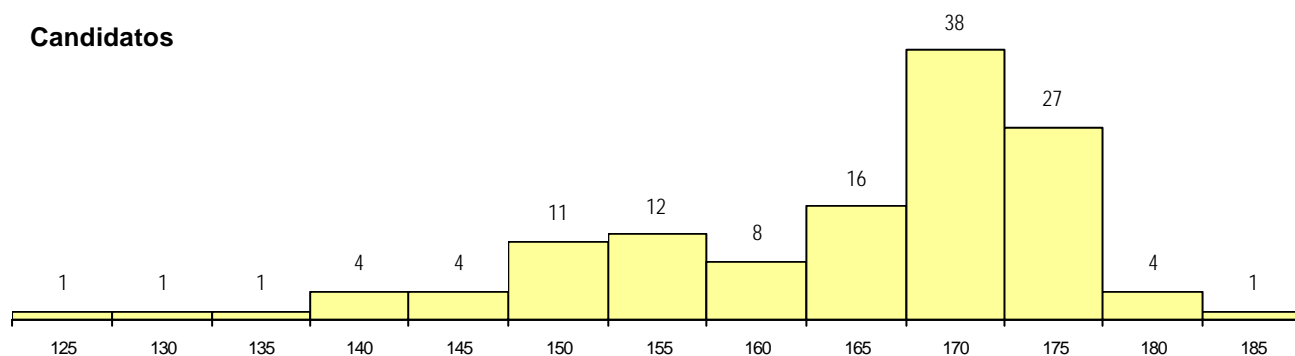
Curso 12º ano	Cands. %	Cols. %
R810 Agrupamento 1 / geral	124 97	5 100
U220 Ens. secundário recorrente (todos	3 2	0 0
R820 Agrupamento 2 / geral	1 1	0 0

**MÉDIAS dos Colocados**

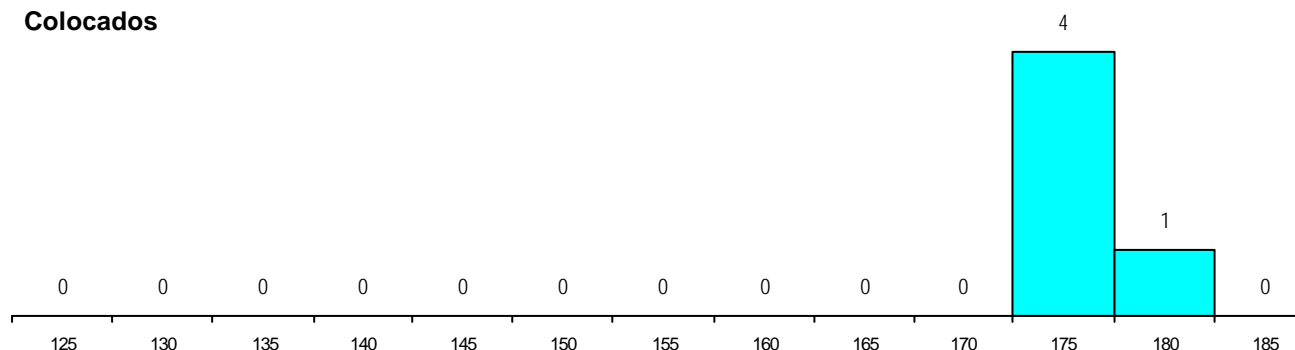
Nota de candidatura	177.5
Prova de ingresso	170.0
Média do 12º ano	185.0
Média do 10º/11º ano	185.0

**DISTRIBUIÇÕES DE NOTAS DE CANDIDATURA**

**Candidatos**



**Colocados**



**Estabelecimento:** 1114 Faculdade de Direito  
**Curso Superior:** 0153 Direito  
*Licenciatura*

**OPÇÃO CANDIDATURA**

Opção	Cands. %	Cols. %
1ª	27 40	11 100
2ª	13 19	0 0
3ª	12 18	0 0
4ª	9 13	0 0
5ª	5 7	0 0
6ª	2 3	0 0
<b>Total</b>	<b>68</b>	<b>11</b>

**ETAPA COLOCAÇÃO (contingente)**

Etapa Colocação	Cands. %	Cols. %	Nota
17 Geral	68 100	11 100	147.8
<b>Total</b>	<b>68</b>	<b>11</b>	

**DISTRITO/CAE DE CANDIDATURA**

Distrito Origem	Cands. %	Cols. %
Porto	19 28	6 55
Entre Douro e Vou	8 12	3 27
Tâmega	7 10	0 0
Braga	7 10	1 9
Guarda	4 6	0 0
Viana do Castelo	3 4	0 0
Santarém	3 4	0 0
Lisboa	3 4	0 0
Coimbra	3 4	0 0
Oeste	2 3	0 0
R. A. Madeira	2 3	0 0
Setúbal	2 3	0 0
Évora	2 3	0 0
Aveiro	2 3	1 9
Vila Real	1 1	0 0
<b>Total</b>	<b>68</b>	<b>11</b>

**SEXO DOS CANDIDATOS**

Sexo	Cands. %	Cols. %
Masc.	22 32	4 36
Femin.	46 68	7 64
<b>Total</b>	<b>68</b>	<b>11</b>

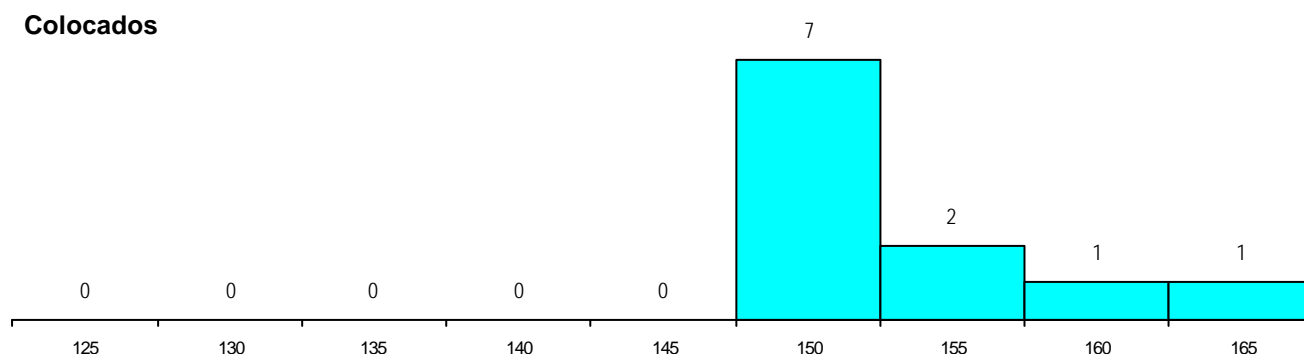
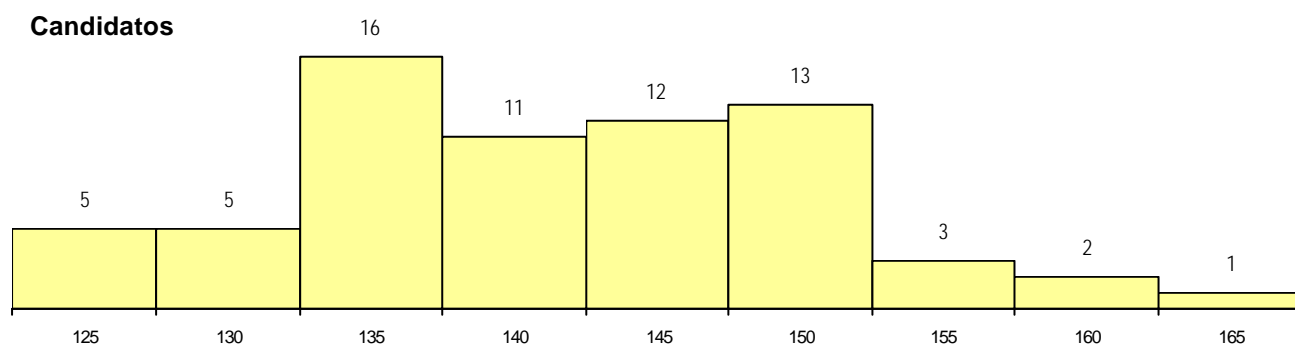
**CURSO DO 12º ANO (15 mais frequentes)**

Curso 12º ano	Cands. %	Cols. %
R840 Agrupamento 4 / geral	50 74	8 73
U220 Ens. secundário recorrente (todos	7 10	2 18
R830 Agrupamento 3 / geral	7 10	1 9
T121 Técnico de informática	1 1	0 0
R841 Agrupamento 4 / comunicação	1 1	0 0
R810 Agrupamento 1 / geral	1 1	0 0
E003 3.º curso	1 1	0 0

**MÉDIAS dos Colocados**

Nota de candidatura	152.8
Prova de ingresso	148.0
Média do 12º ano	156.0
Média do 10º/11º ano	156.0

**DISTRIBUIÇÕES DE NOTAS DE CANDIDATURA**



**Estabelecimento:** 1114 Faculdade de Direito  
**Curso Superior:** 9066 Criminologia  
*Licenciatura*

**OPÇÃO CANDIDATURA**

Opção	Cands. %	Cols. %
1ª	12 41	0
2ª	2 7	0
3ª	5 17	0
4ª	6 21	0
5ª	2 7	0
6ª	2 7	0
<b>Total</b>	29	0

**ETAPA COLOCAÇÃO (contingente)**

Etapa Colocação	Cands. %	Cols. %	Nota
17 Geral	29 100	0	
<b>Total</b>	29	0	

**DISTRITO/CAE DE CANDIDATURA**

Distrito Origem	Cands. %	Cols. %
Tâmega	7 24	0
Porto	6 21	0
Braga	4 14	0
Entre Douro e Vou	2 7	0
Vila Real	2 7	0
Viana do Castelo	2 7	0
Oeste	1 3	0
Viseu	1 3	0
Santarém	1 3	0
Guarda	1 3	0
Bragança	1 3	0
Aveiro	1 3	0
<b>Total</b>	29	0

**SEXO DOS CANDIDATOS**

Sexo	Cands. %	Cols. %
Masc.	8 28	0
Femin.	21 72	0
<b>Total</b>	29	0

**CURSO DO 12º ANO (15 mais frequentes)**

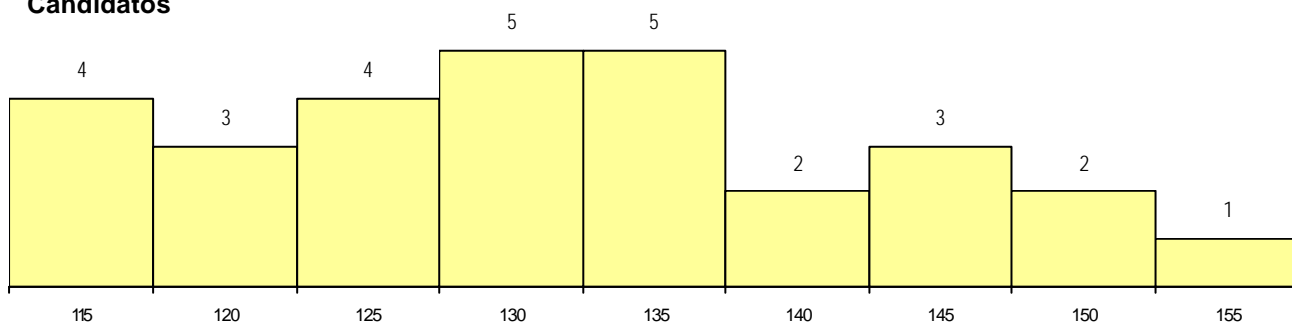
Curso 12º ano	Cands. %	Cols. %
R840 Agrupamento 4 / geral	24 83	0
U220 Ens. secundário recorrente (todos	4 14	0
R875 Técnico de análises químico-bioló	1 3	0

**MÉDIAS dos Colocados**

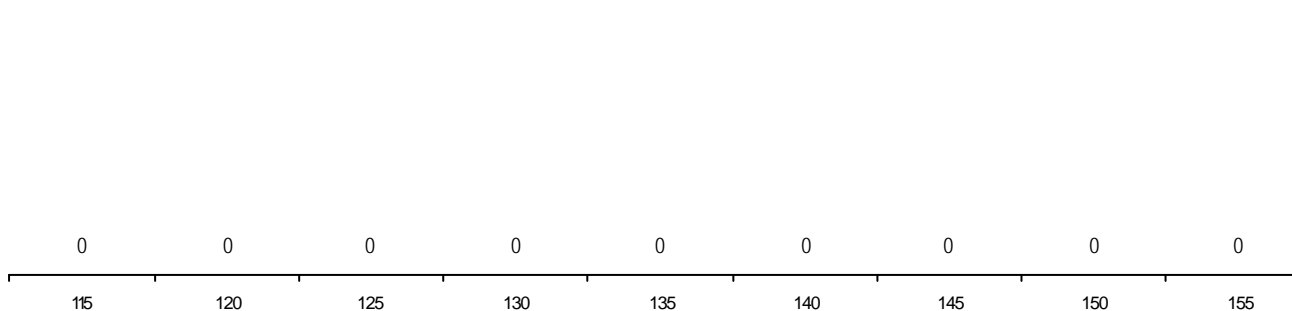
Nota de candidatura  
 Prova de ingresso  
 Média do 12º ano  
 Média do 10º/11º ano

**DISTRIBUIÇÕES DE NOTAS DE CANDIDATURA**

**Candidatos**



**Colocados**



**Estabelecimento:** 1200 Universidade de Trás-os-Montes e Alto Douro  
**Curso Superior:** 0025 Arquitectura Paisagista  
*Licenciatura*

**OPÇÃO CANDIDATURA**

Opção	Cands. %	Cols. %
1ª	7 14	5 42
2ª	7 14	2 17
3ª	11 22	3 25
4ª	9 18	2 17
5ª	10 20	0 0
6ª	6 12	0 0
<b>Total</b>	<b>50</b>	<b>12</b>

**ETAPA COLOCAÇÃO (contingente)**

Etapa Colocação	Cands. %	Cols. %	Nota
17 Geral	50 100	12 100	123.3
<b>Total</b>	<b>50</b>	<b>12</b>	

**DISTRITO/CAE DE CANDIDATURA**

Distrito Origem	Cands. %	Cols. %
Porto	13 26	4 33
Vila Real	8 16	1 8
Douro-Sul	4 8	0 0
Bragança	3 6	0 0
Faro	3 6	2 17
Braga	3 6	1 8
Tâmega	3 6	0 0
Lisboa	2 4	1 8
Santarém	2 4	0 0
Viana do Castelo	2 4	0 0
Portalegre	1 2	0 0
R. A. Açores	1 2	1 8
Entre Douro e Vou	1 2	0 0
Coimbra	1 2	1 8
Castelo Branco	1 2	1 8
Oeste	1 2	0 0
Setúbal	1 2	0 0
<b>Total</b>	<b>50</b>	<b>12</b>

**SEXO DOS CANDIDATOS**

Sexo	Cands. %	Cols. %
Masc.	21 42	2 17
Femin.	29 58	10 83
<b>Total</b>	<b>50</b>	<b>12</b>

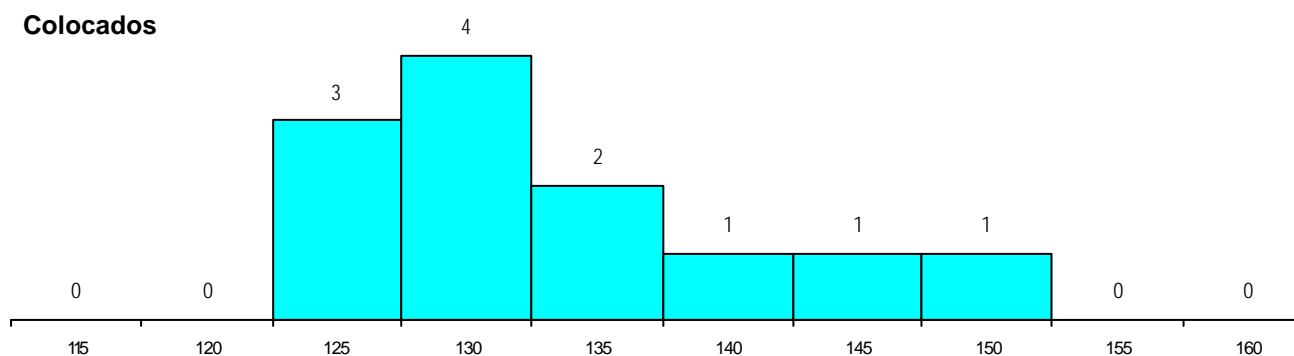
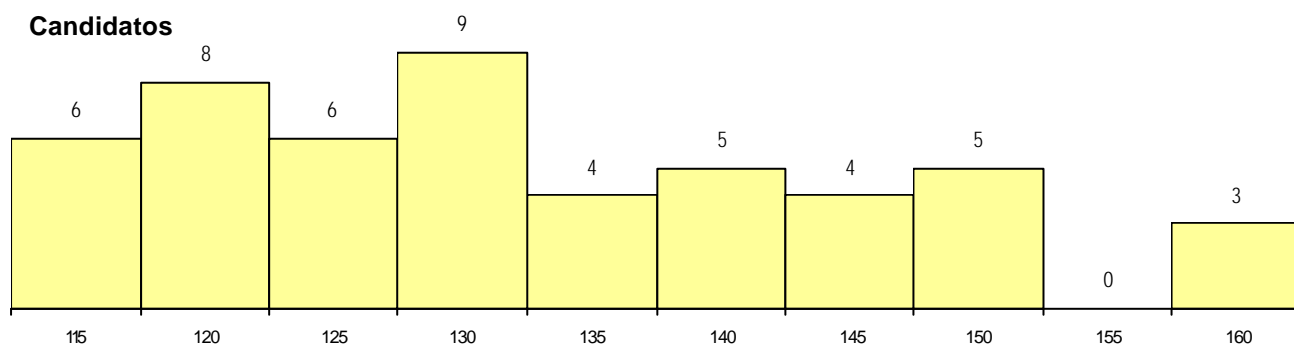
**CURSO DO 12º ANO**

Curso 12º ano	(15 mais frequentes)	
	Cands. %	Cols. %
R810 Agrupamento 1 / geral	22 44	6 50
R820 Agrupamento 2 / geral	16 32	4 33
U220 Ens. secundário recorrente (todos	4 8	1 8
R821 Agrupamento 2 / design	2 4	0 0
P530 Projectista de mobiliário	2 4	0 0
R885 Tecnológico de design de equipa	1 2	1 8
R192 Desenhador de Construção Civil	1 2	0 0
P436 Técnico de gestao agrícola	1 2	0 0
P320 Desenhador projectista	1 2	0 0

**MÉDIAS dos Colocados**

Nota de candidatura	133.5
Prova de ingresso	129.2
Média do 12º ano	135.8
Média do 10º/11º ano	135.8

**DISTRIBUIÇÕES DE NOTAS DE CANDIDATURA**



**Estabelecimento:** 1200 Universidade de Trás-os-Montes e Alto Douro  
**Curso Superior:** 0048 Biologia  
*Licenciatura*

**OPÇÃO CANDIDATURA**

Opção	Cands. %	Cols. %
1ª	10 10	2 13
2ª	19 19	7 44
3ª	19 19	1 6
4ª	25 25	2 13
5ª	19 19	3 19
6ª	10 10	1 6
<b>Total</b>	<b>102</b>	<b>16</b>

**ETAPA COLOCAÇÃO (contingente)**

Etapa Colocação	Cands. %	Cols. %	Nota
17 Geral	102 100	16 100	134.6
<b>Total</b>	<b>102</b>	<b>16</b>	

**DISTRITO/CAE DE CANDIDATURA**

Distrito Origem	Cands. %	Cols. %
Porto	18 18	1 6
Vila Real	16 16	2 13
Braga	13 13	2 13
Douro-Sul	10 10	1 6
Viana do Castelo	9 9	2 13
Tâmega	6 6	3 19
Entre Douro e Vou	5 5	1 6
Viseu	4 4	0 0
Santarém	3 3	0 0
Bragança	3 3	2 13
Leiria	3 3	0 0
Faro	2 2	0 0
Guarda	2 2	0 0
Aveiro	2 2	1 6
Lisboa	2 2	0 0
Coimbra	1 1	1 6
Castelo Branco	1 1	0 0
Oeste	1 1	0 0
Portalegre	1 1	0 0
<b>Total</b>	<b>102</b>	<b>16</b>

**SEXO DOS CANDIDATOS**

Sexo	Cands. %	Cols. %
Masc.	33 32	4 25
Femin.	69 68	12 75
<b>Total</b>	<b>102</b>	<b>16</b>

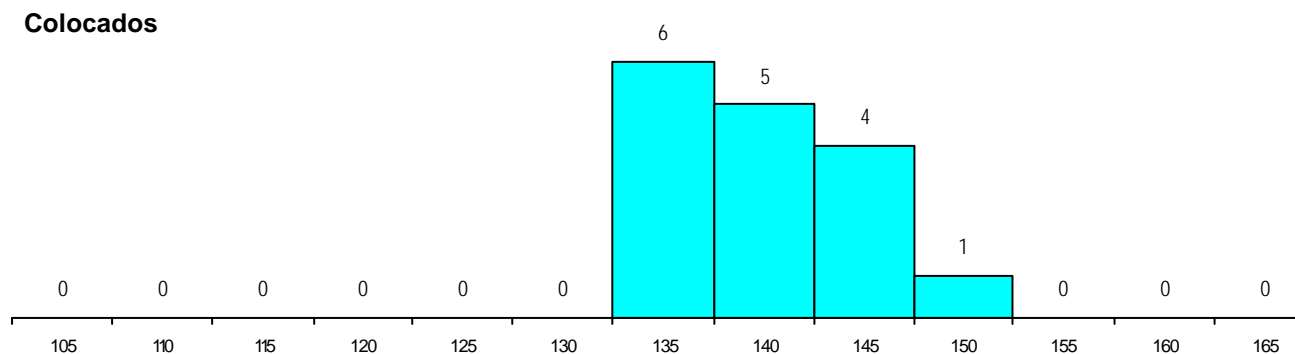
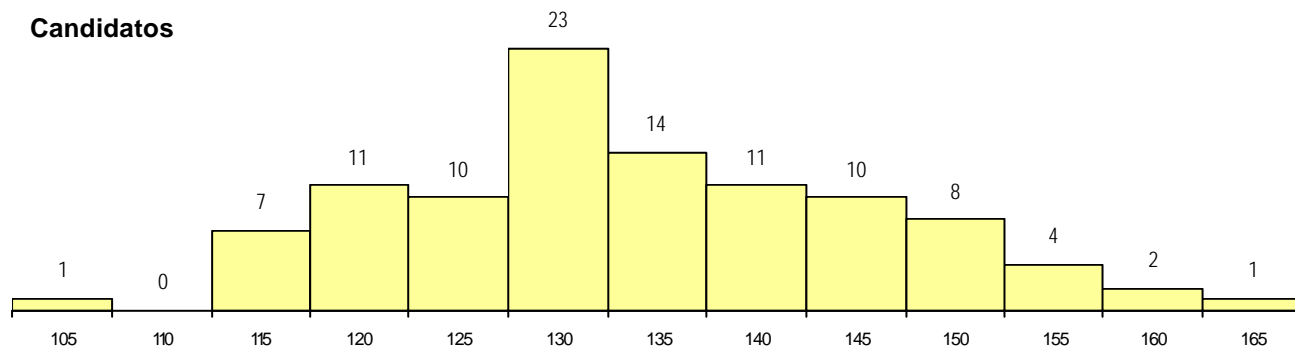
**CURSO DO 12º ANO (15 mais frequentes)**

Curso 12º ano	Cands. %	Cols. %
R810 Agrupamento 1 / geral	83 81	15 94
U220 Ens. secundário recorrente (todos	14 14	1 6
R815 Agrupamento 1 / química	2 2	0 0
U230 Ens. sec. recorrente privado e co	1 1	0 0
R875 Técnico de análises químico-biolc	1 1	0 0
R831 Agrupamento 3 / administração	1 1	0 0

**MÉDIAS dos Colocados**

Nota de candidatura	140.1
Prova de ingresso	136.8
Média do 12º ano	141.8
Média do 10º/11º ano	141.8

**DISTRIBUIÇÕES DE NOTAS DE CANDIDATURA**





**Estabelecimento:** 1200 Universidade de Trás-os-Montes e Alto Douro  
**Curso Superior:** 0054 Biologia e Geologia (Ensino de)  
*Licenciatura*

**OPÇÃO CANDIDATURA**

Opção	Cands. %	Cols. %
1ª	6 10	4 27
2ª	9 15	1 7
3ª	8 13	1 7
4ª	17 28	6 40
5ª	12 20	1 7
6ª	9 15	2 13
<b>Total</b>	<b>61</b>	<b>15</b>

**ETAPA COLOCAÇÃO (contingente)**

Etapa Colocação	Cands. %	Cols. %	Nota
17 Geral	61 100	15 100	124.5
<b>Total</b>	<b>61</b>	<b>15</b>	

**DISTRITO/CAE DE CANDIDATURA**

Distrito Origem	Cands. %	Cols. %
Braga	16 26	4 27
Porto	14 23	6 40
Tâmega	7 11	1 7
Vila Real	7 11	2 13
Viana do Castelo	4 7	1 7
Douro-Sul	2 3	1 7
Viseu	2 3	0 0
Bragança	2 3	0 0
Aveiro	2 3	0 0
R. A. Madeira	1 2	0 0
Entre Douro e Vou	1 2	0 0
R. A. Açores	1 2	0 0
Leiria	1 2	0 0
Castelo Branco	1 2	0 0
<b>Total</b>	<b>61</b>	<b>15</b>

**SEXO DOS CANDIDATOS**

Sexo	Cands. %	Cols. %
Masc.	23 38	6 40
Femin.	38 62	9 60
<b>Total</b>	<b>61</b>	<b>15</b>

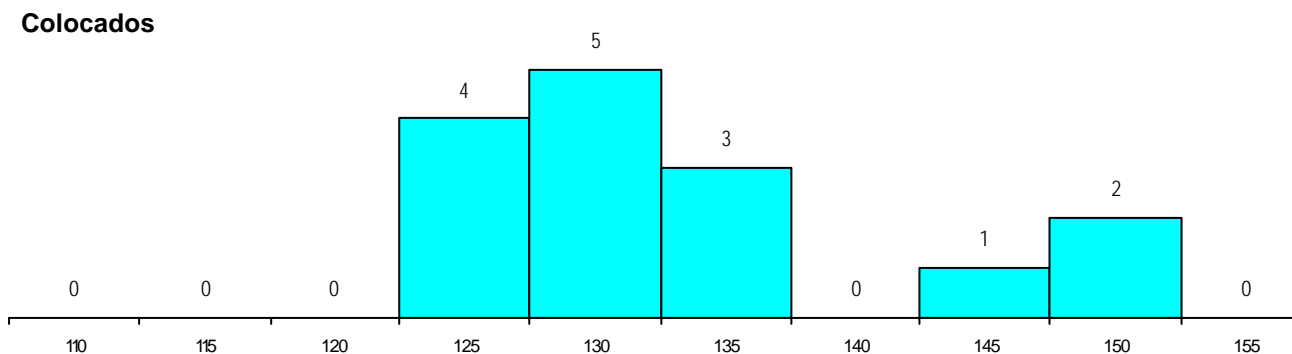
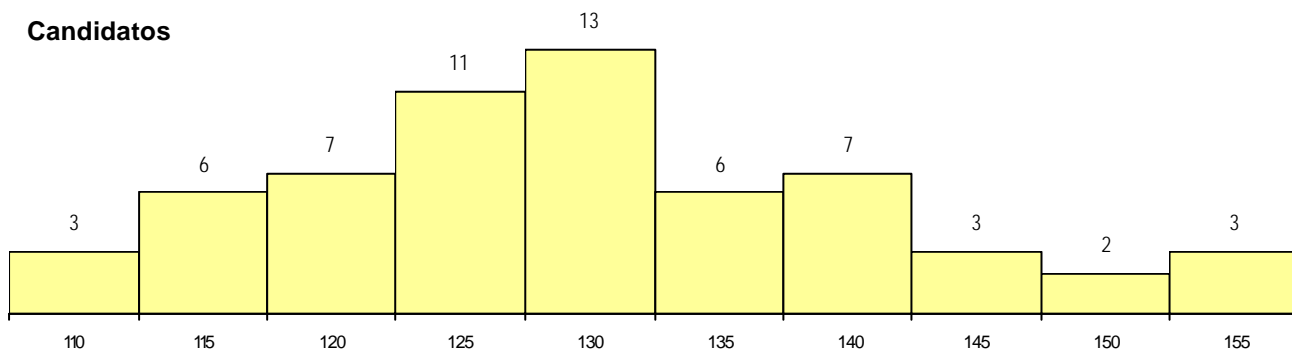
**CURSO DO 12º ANO (15 mais frequentes)**

Curso 12º ano	Cands. %	Cols. %
R810 Agrupamento 1 / geral	43 70	12 80
U220 Ens. secundário recorrente (todos	14 23	2 13
R815 Agrupamento 1 / química	2 3	0 0
U230 Ens. sec. recorrente privado e co	1 2	1 7
R813 Agrupamento 1 / informática	1 2	0 0

**MÉDIAS dos Colocados**

Nota de candidatura 133.6  
 Prova de ingresso 121.2  
 Média do 12º ano 140.2  
 Média do 10º/11º ano 140.2

**DISTRIBUIÇÕES DE NOTAS DE CANDIDATURA**



**Estabelecimento:** 1200 Universidade de Trás-os-Montes e Alto Douro  
**Curso Superior:** 0063 Bioquímica  
 Licenciatura

**OPÇÃO CANDIDATURA**

Opção	Cands. %	Cols. %
1ª	2 7	2 14
2ª	4 15	1 7
3ª	8 30	2 14
4ª	7 26	4 29
5ª	1 4	1 7
6ª	5 19	4 29
<b>Total</b>	<b>27</b>	<b>14</b>

**ETAPA COLOCAÇÃO (contingente)**

Etapa Colocação	Cands. %	Cols. %	Nota
17 Geral	27 100	14 100	129.2
<b>Total</b>	<b>27</b>	<b>14</b>	

**DISTRITO/CAE DE CANDIDATURA**

Distrito Origem	Cands. %	Cols. %
Vila Real	5 19	1 7
Tâmega	4 15	4 29
Douro-Sul	4 15	2 14
Viana do Castelo	4 15	3 21
Porto	4 15	3 21
Braga	4 15	1 7
Leiria	1 4	0 0
Aveiro	1 4	0 0
<b>Total</b>	<b>27</b>	<b>14</b>

**SEXO DOS CANDIDATOS**

Sexo	Cands. %	Cols. %
Masc.	16 59	6 43
Femin.	11 41	8 57
<b>Total</b>	<b>27</b>	<b>14</b>

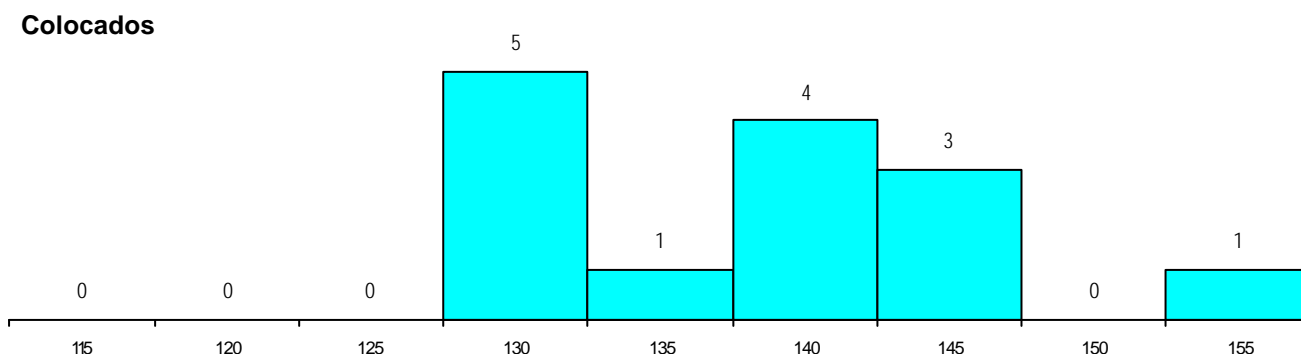
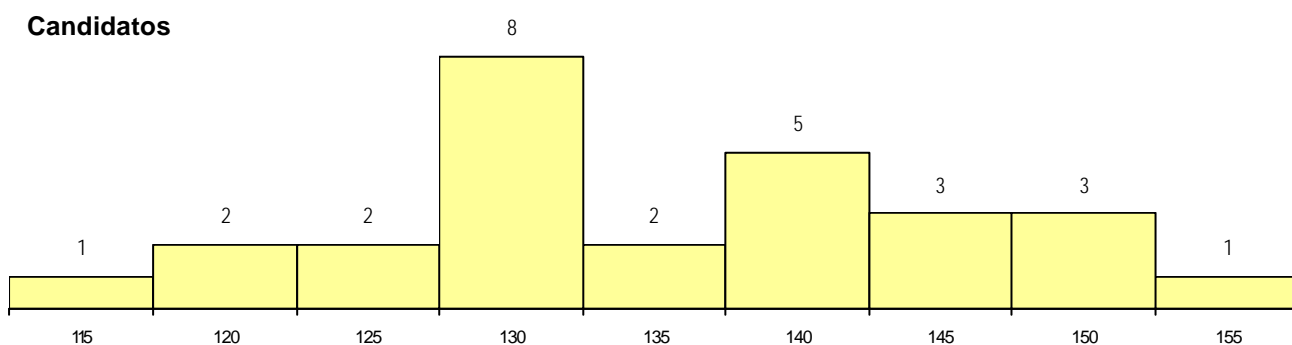
**CURSO DO 12º ANO (15 mais frequentes)**

Curso 12º ano	Cands. %	Cols. %
R810 Agrupamento 1 / geral	24 89	13 93
U220 Ens. secundário recorrente (todos	2 7	1 7
R875 Técnico de análises químico-bioló	1 4	0 0

**MÉDIAS dos Colocados**

Nota de candidatura 138.5  
 Prova de ingresso 121.6  
 Média do 12º ano 147.6  
 Média do 10º/11º ano 147.6

**DISTRIBUIÇÕES DE NOTAS DE CANDIDATURA**



**Estabelecimento:** 1200 Universidade de Trás-os-Montes e Alto Douro  
**Curso Superior:** 0156 Economia  
*Licenciatura*

**OPÇÃO CANDIDATURA**

Opção	Cands. %	Cols. %
1ª	6 23	6 60
2ª	7 27	1 10
3ª	2 8	2 20
4ª	4 15	0 0
5ª	3 12	1 10
6ª	4 15	0 0
<b>Total</b>	<b>26</b>	<b>10</b>

**ETAPA COLOCAÇÃO (contingente)**

Etapa Colocação	Cands. %	Cols. %	Nota
17 Geral	26 100	10 100	114.6
<b>Total</b>	<b>26</b>	<b>10</b>	

**DISTRITO/CAE DE CANDIDATURA**

Distrito Origem	Cands. %	Cols. %
Tâmega	9 35	4 40
Vila Real	7 27	3 30
Douro-Sul	2 8	1 10
Viana do Castelo	2 8	0 0
Porto	2 8	0 0
Braga	2 8	2 20
Entre Douro e Vou	1 4	0 0
Setúbal	1 4	0 0
<b>Total</b>	<b>26</b>	<b>10</b>

**SEXO DOS CANDIDATOS**

Sexo	Cands. %	Cols. %
Masc.	12 46	3 30
Femin.	14 54	7 70
<b>Total</b>	<b>26</b>	<b>10</b>

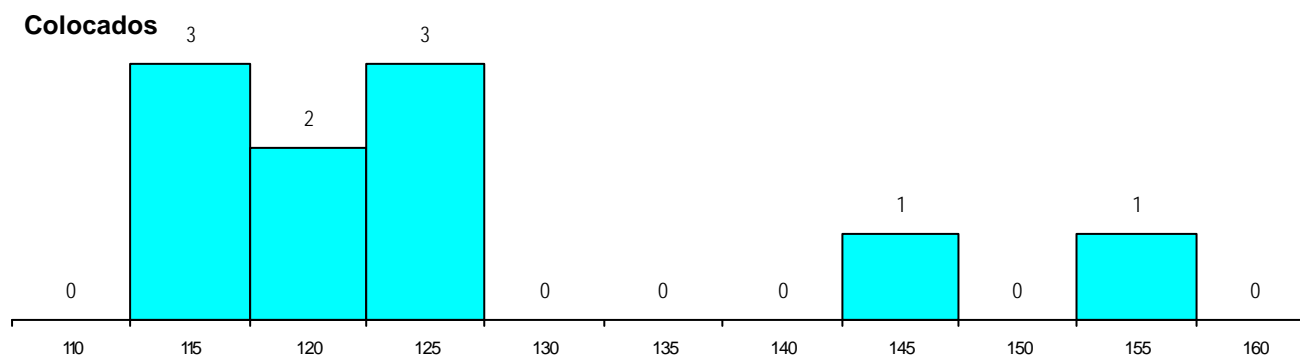
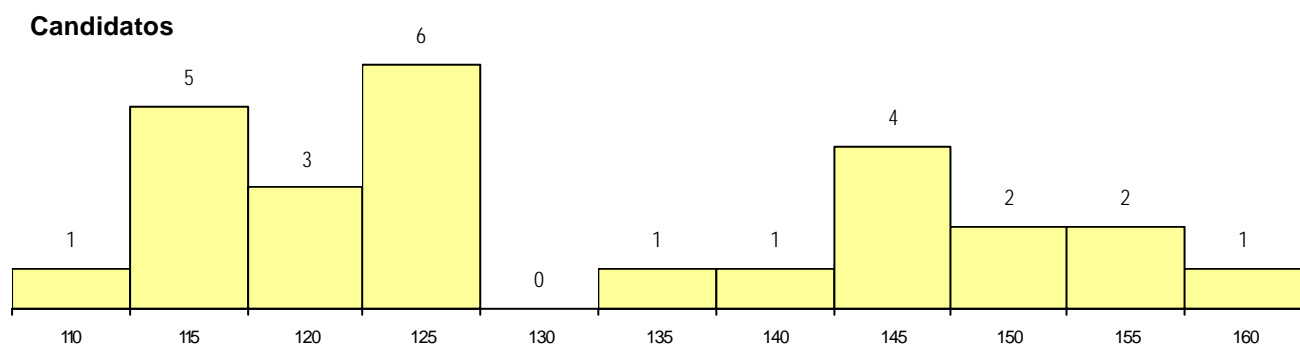
**CURSO DO 12º ANO (15 mais frequentes)**

Curso 12º ano	Cands. %	Cols. %
R830 Agrupamento 3 / geral	17 65	5 50
R179 Administração/Contabilidade e Ge	3 12	2 20
Q900 Emigrantes	2 8	1 10
R831 Agrupamento 3 / administração	1 4	1 10
R162 Contabilidade e gestão	1 4	1 10
U220 Ens. secundário recorrente (todos	1 4	0 0
R194 Administração/Informática de Ges	1 4	0 0

**MÉDIAS dos Colocados**

Nota de candidatura	126.8
Prova de ingresso	120.3
Média do 12º ano	130.4
Média do 10º/11º ano	130.4

**DISTRIBUIÇÕES DE NOTAS DE CANDIDATURA**



**Estabelecimento:** 1200 Universidade de Trás-os-Montes e Alto Douro  
**Curso Superior:** 0177 Educação Física e Desporto  
*Licenciatura*

**OPÇÃO CANDIDATURA**

Opção	Cands. %	Cols. %
1ª	60 39	9 41
2ª	38 25	10 45
3ª	24 15	1 5
4ª	13 8	1 5
5ª	8 5	1 5
6ª	12 8	0 0
<b>Total</b>	<b>155</b>	<b>22</b>

**ETAPA COLOCAÇÃO (contingente)**

Etapa Colocação	Cands. %	Cols. %	Nota
17 Geral	155 100	22 100	128.9
<b>Total</b>	<b>155</b>	<b>22</b>	

**DISTRITO/CAE DE CANDIDATURA**

Distrito Origem	Cands. %	Cols. %
Vila Real	22 14	5 23
Braga	20 13	3 14
Tâmega	20 13	1 5
Porto	19 12	4 18
Viana do Castelo	16 10	3 14
Viseu	10 6	2 9
Aveiro	9 6	1 5
Entre Douro e Vou	9 6	1 5
Santarém	6 4	1 5
Bragança	5 3	0 0
Douro-Sul	3 2	1 5
R. A. Madeira	3 2	0 0
Leiria	3 2	0 0
Guarda	3 2	0 0
Castelo Branco	2 1	0 0
R. A. Açores	1 1	0 0
Lisboa	1 1	0 0
Coimbra	1 1	0 0
Oeste	1 1	0 0
Setúbal	1 1	0 0
<b>Total</b>	<b>155</b>	<b>22</b>

**SEXO DOS CANDIDATOS**

Sexo	Cands. %	Cols. %
Masc.	102 66	16 73
Femin.	53 34	6 27
<b>Total</b>	<b>155</b>	<b>22</b>

**CURSO DO 12º ANO (15 mais frequentes)**

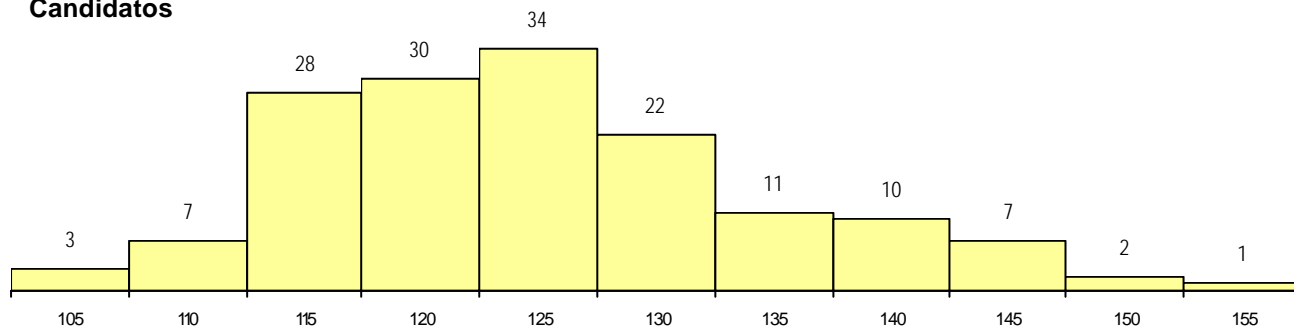
Curso 12º ano	Cands. %	Cols. %
R810 Agrupamento 1 / geral	105 68	19 86
U220 Ens. secundário recorrente (todos	34 22	0 0
R840 Agrupamento 4 / geral	10 6	2 9
R831 Agrupamento 3 / administração	2 1	1 5
U230 Ens. sec. recorrente privado e co	1 1	0 0
R820 Agrupamento 2 / geral	1 1	0 0
R197 Técnico de animação e gestão de	1 1	0 0
P544 Técnico de electrónica/instrument	1 1	0 0

**MÉDIAS dos Colocados**

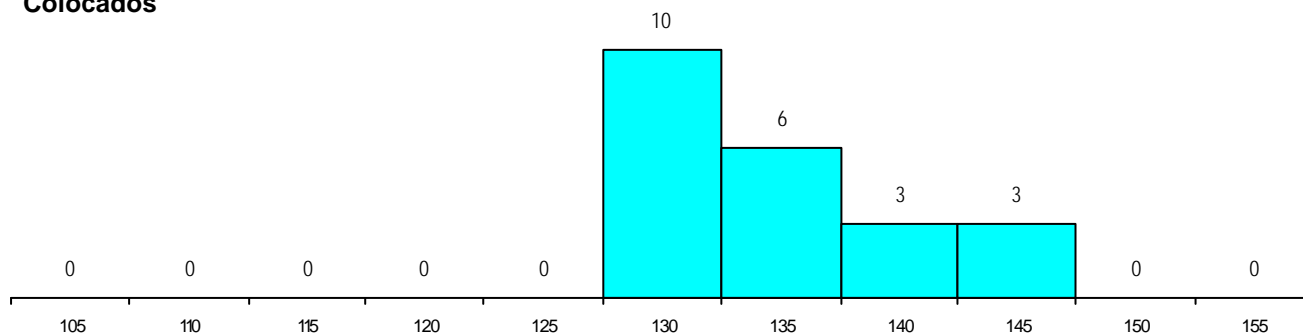
Nota de candidatura	134.9
Prova de ingresso	137.5
Média do 12º ano	133.4
Média do 10º/11º ano	133.4

**DISTRIBUIÇÕES DE NOTAS DE CANDIDATURA**

**Candidatos**



**Colocados**



**Estabelecimento:** 1200 Universidade de Trás-os-Montes e Alto Douro  
**Curso Superior:** 0233 Engenharia Civil  
*Licenciatura*

**OPÇÃO CANDIDATURA**

Opção	Cands. %	Cols. %
1ª	1 4	1 50
2ª	7 27	1 50
3ª	6 23	0 0
4ª	2 8	0 0
5ª	4 15	0 0
6ª	6 23	0 0
<b>Total</b>	<b>26</b>	<b>2</b>

**ETAPA COLOCAÇÃO (contingente)**

Etapa Colocação	Cands. %	Cols. %	Nota
17 Geral	26 100	2 100	116.1
<b>Total</b>	<b>26</b>	<b>2</b>	

**DISTRITO/CAE DE CANDIDATURA**

Distrito Origem	Cands. %	Cols. %
Vila Real	8 31	2 100
Braga	4 15	0 0
Douro-Sul	2 8	0 0
Viana do Castelo	2 8	0 0
Porto	2 8	0 0
Guarda	2 8	0 0
Setúbal	1 4	0 0
Santarém	1 4	0 0
Coimbra	1 4	0 0
Castelo Branco	1 4	0 0
Bragança	1 4	0 0
Aveiro	1 4	0 0
<b>Total</b>	<b>26</b>	<b>2</b>

**SEXO DOS CANDIDATOS**

Sexo	Cands. %	Cols. %
Masc.	18 69	1 50
Femin.	8 31	1 50
<b>Total</b>	<b>26</b>	<b>2</b>

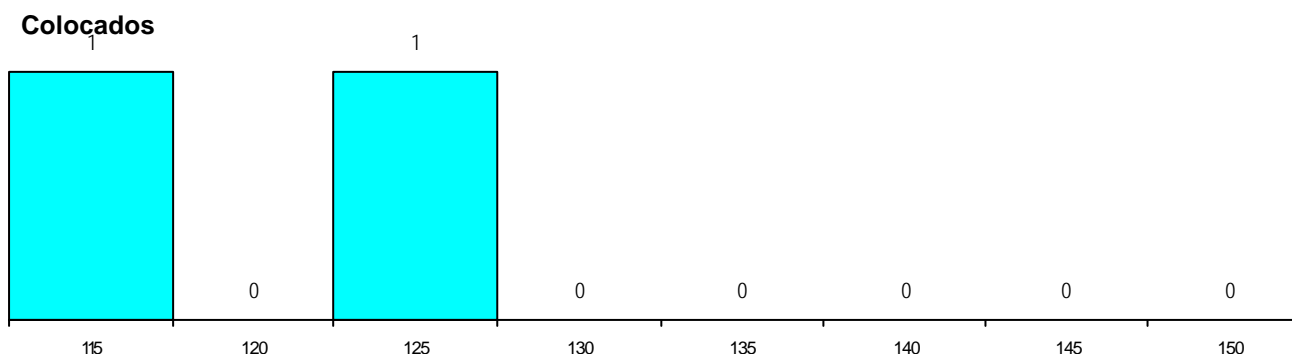
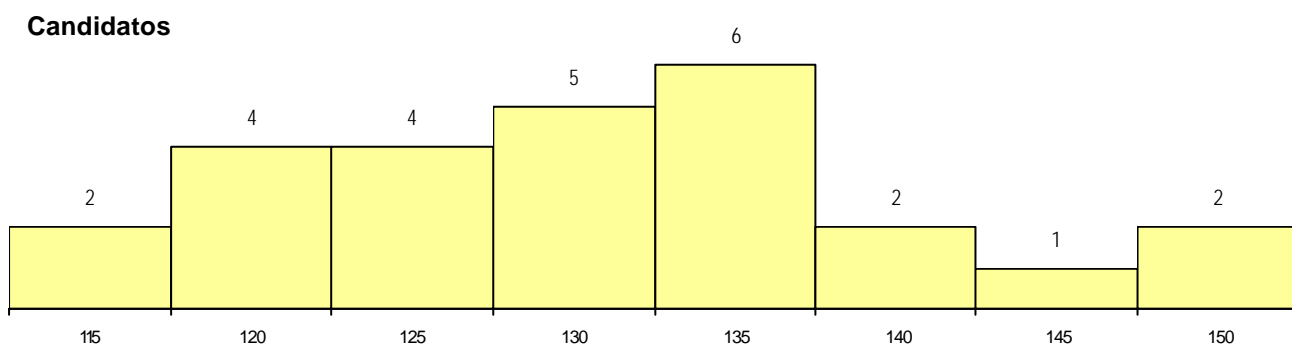
**CURSO DO 12º ANO (15 mais frequentes)**

Curso 12º ano	Cands. %	Cols. %
R810 Agrupamento 1 / geral	21 81	2 100
R820 Agrupamento 2 / geral	2 8	0 0
R814 Agrupamento 1 / mecânica	1 4	0 0
R813 Agrupamento 1 / informática	1 4	0 0
P325 Técnico de manutenção electrom	1 4	0 0

**MÉDIAS dos Colocados**

Nota de candidatura 120.3  
 Prova de ingresso 114.3  
 Média do 12º ano 123.5  
 Média do 10º/11º ano 123.5

**DISTRIBUIÇÕES DE NOTAS DE CANDIDATURA**



**Estabelecimento:** 1200 Universidade de Trás-os-Montes e Alto Douro  
**Curso Superior:** 0248 Engenharia Electrotécnica  
*Licenciatura*

**OPÇÃO CANDIDATURA**

Opção	Cands. %	Cols. %
1ª	5 20	5 71
2ª	5 20	2 29
3ª	6 24	0 0
4ª	4 16	0 0
5ª	4 16	0 0
6ª	1 4	0 0
<b>Total</b>	<b>25</b>	<b>7</b>

**ETAPA COLOCAÇÃO (contingente)**

Etapa Colocação	Cands. %	Cols. %	Nota
17 Geral	25 100	7 100	119.3
<b>Total</b>	<b>25</b>	<b>7</b>	

**DISTRITO/CAE DE CANDIDATURA**

Distrito Origem	Cands. %	Cols. %
Vila Real	11 44	5 71
Tâmega	5 20	1 14
Guarda	3 12	0 0
Viseu	2 8	0 0
Bragança	2 8	0 0
Porto	1 4	1 14
Braga	1 4	0 0
<b>Total</b>	<b>25</b>	<b>7</b>

**SEXO DOS CANDIDATOS**

Sexo	Cands. %	Cols. %
Masc.	24 96	7 100
Femin.	1 4	0 0
<b>Total</b>	<b>25</b>	<b>7</b>

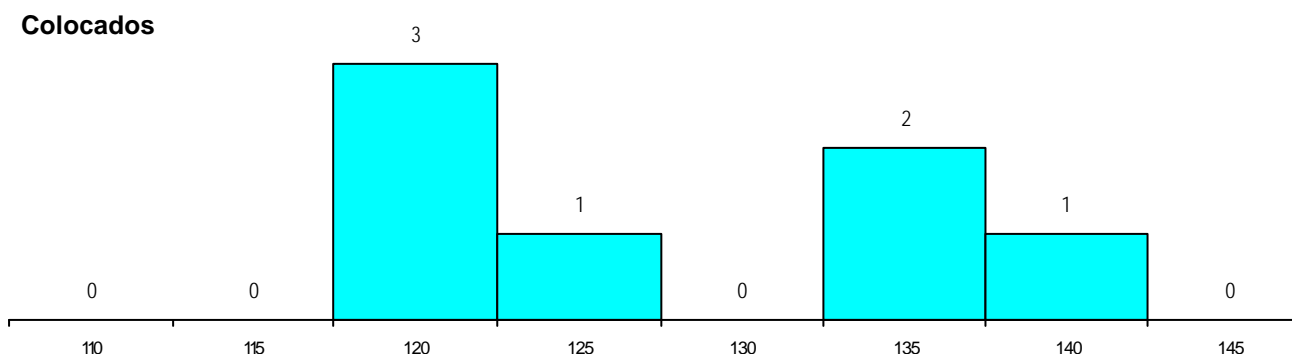
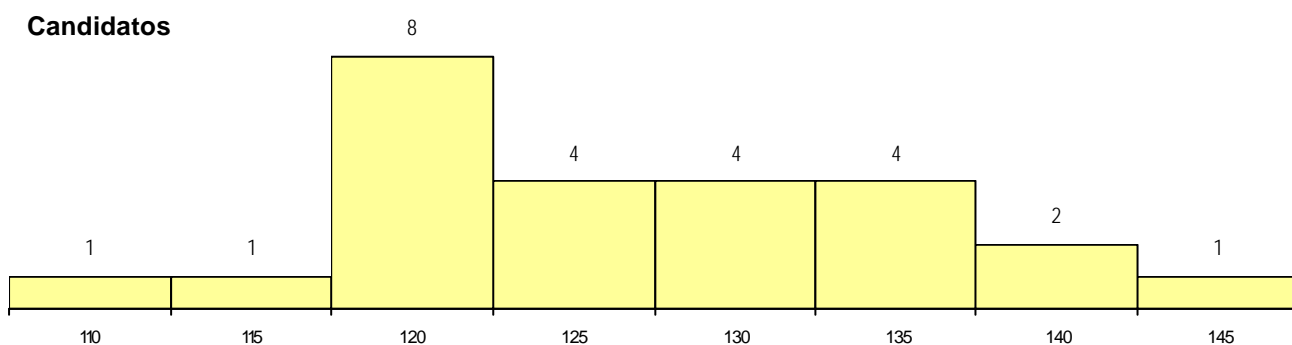
**CURSO DO 12º ANO (15 mais frequentes)**

Curso 12º ano	Cands. %	Cols. %
R810 Agrupamento 1 / geral	14 56	5 71
R812 Agrupamento 1 / electrotecnia/elei	9 36	2 29
R814 Agrupamento 1 / mecânica	1 4	0 0
R813 Agrupamento 1 / informática	1 4	0 0

**MÉDIAS dos Colocados**

Nota de candidatura 127.7  
 Prova de ingresso 109.1  
 Média do 12º ano 137.7  
 Média do 10º/11º ano 137.7

**DISTRIBUIÇÕES DE NOTAS DE CANDIDATURA**



**Estabelecimento:** 1200 Universidade de Trás-os-Montes e Alto Douro  
**Curso Superior:** 0274 Engenharia Ambiental e dos Recursos Naturais  
*Licenciatura*

**OPÇÃO CANDIDATURA**

Opção	Cands. %	Cols. %
1ª	1 8	1 50
2ª	2 15	1 50
3ª	3 23	0 0
4ª	3 23	0 0
5ª	2 15	0 0
6ª	2 15	0 0
<b>Total</b>	<b>13</b>	<b>2</b>

**ETAPA COLOCAÇÃO (contingente)**

Etapa Colocação	Cands. %	Cols. %	Nota
17 Geral	13 100	2 100	115.2
<b>Total</b>	<b>13</b>	<b>2</b>	

**DISTRITO/CAE DE CANDIDATURA**

Distrito Origem	Cands. %	Cols. %
Vila Real	4 31	1 50
Braga	3 23	1 50
Tâmega	1 8	0 0
Oeste	1 8	0 0
Douro-Sul	1 8	0 0
R. A. Açores	1 8	0 0
Viana do Castelo	1 8	0 0
Porto	1 8	0 0
<b>Total</b>	<b>13</b>	<b>2</b>

**SEXO DOS CANDIDATOS**

Sexo	Cands. %	Cols. %
Masc.	7 54	0 0
Femin.	6 46	2 100
<b>Total</b>	<b>13</b>	<b>2</b>

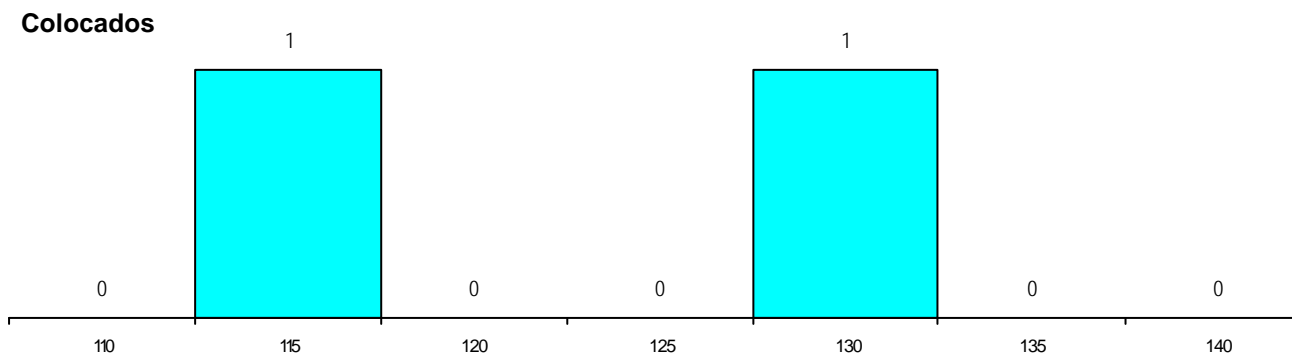
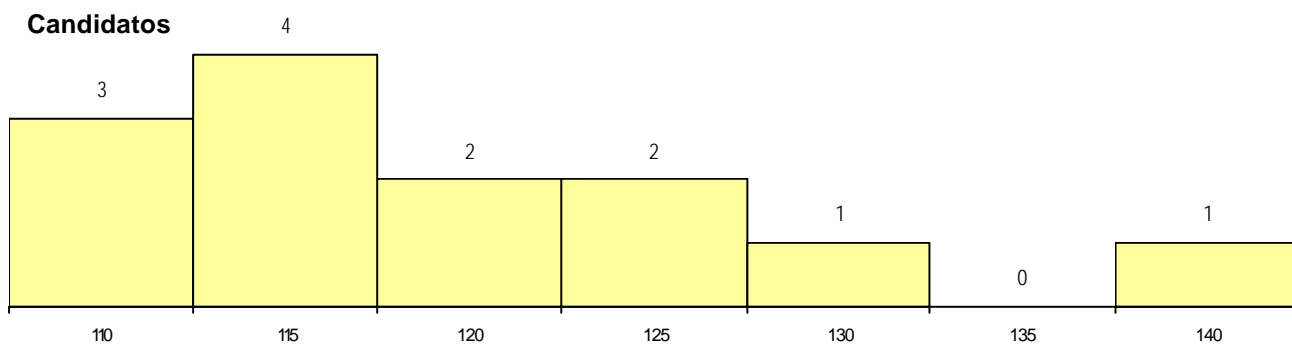
**CURSO DO 12º ANO (15 mais frequentes)**

Curso 12º ano	Cands. %	Cols. %
R810 Agrupamento 1 / geral	12 92	2 100
R813 Agrupamento 1 / informática	1 8	0 0

**MÉDIAS dos Colocados**

Nota de candidatura 122.9  
 Prova de ingresso 104.0  
 Média do 12º ano 133.0  
 Média do 10º/11º ano 133.0

**DISTRIBUIÇÕES DE NOTAS DE CANDIDATURA**



**Estabelecimento:** 1200 Universidade de Trás-os-Montes e Alto Douro  
**Curso Superior:** 0304 Engenharia Mecânica  
*Licenciatura*

**OPÇÃO CANDIDATURA**

Opção	Cands. %	Cols. %
1ª	3 7	3 43
2ª	10 24	2 29
3ª	3 7	1 14
4ª	10 24	0 0
5ª	4 10	0 0
6ª	11 27	1 14
<b>Total</b>	<b>41</b>	<b>7</b>

**ETAPA COLOCAÇÃO (contingente)**

Etapa Colocação	Cands. %	Cols. %	Nota
17 Geral	41 100	7 100	115.2
<b>Total</b>	<b>41</b>	<b>7</b>	

**DISTRITO/CAE DE CANDIDATURA**

Distrito Origem	Cands. %	Cols. %
Vila Real	14 34	2 29
Braga	8 20	2 29
Tâmega	3 7	0 0
Viana do Castelo	3 7	2 29
Entre Douro e Vou	2 5	0 0
R. A. Açores	2 5	0 0
Porto	2 5	0 0
Aveiro	2 5	0 0
R. A. Madeira	1 2	0 0
Viseu	1 2	1 14
Guarda	1 2	0 0
Coimbra	1 2	0 0
Bragança	1 2	0 0
<b>Total</b>	<b>41</b>	<b>7</b>

**SEXO DOS CANDIDATOS**

Sexo	Cands. %	Cols. %
Masc.	39 95	7 100
Femin.	2 5	0 0
<b>Total</b>	<b>41</b>	<b>7</b>

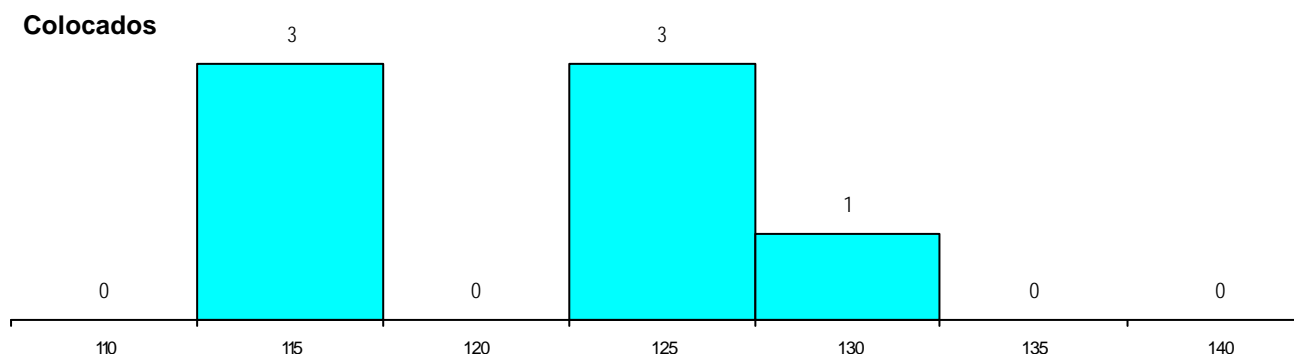
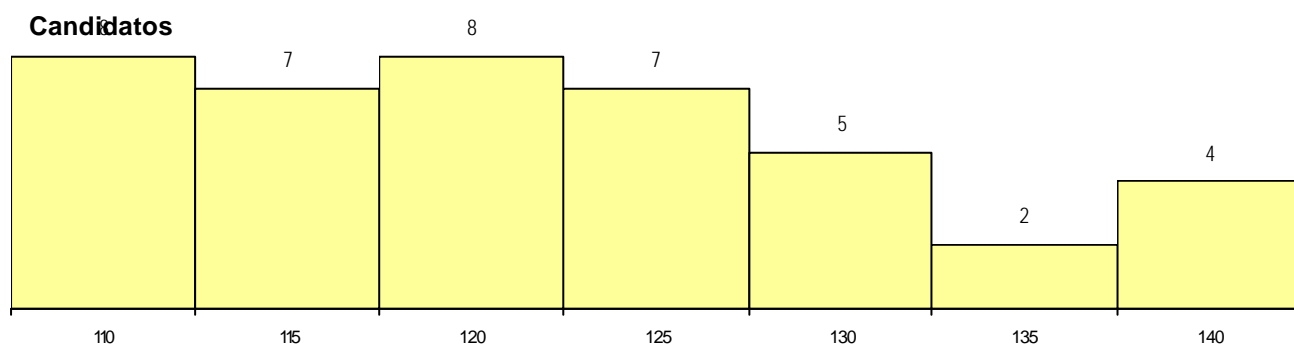
**CURSO DO 12º ANO (15 mais frequentes)**

Curso 12º ano	Cands. %	Cols. %
R810 Agrupamento 1 / geral	32 78	6 86
R814 Agrupamento 1 / mecânica	4 10	1 14
R813 Agrupamento 1 / informática	2 5	0 0
U220 Ens. secundário recorrente (todos	1 2	0 0
R181 Manutenção mecânica	1 2	0 0
P382 Técnico de instalações eléctricas	1 2	0 0

**MÉDIAS dos Colocados**

Nota de candidatura 122.0  
 Prova de ingresso 103.1  
 Média do 12º ano 132.1  
 Média do 10º/11º ano 132.1

**DISTRIBUIÇÕES DE NOTAS DE CANDIDATURA**





**Estabelecimento:** 1200 Universidade de Trás-os-Montes e Alto Douro  
**Curso Superior:** 0347 Engenharia Zootécnica  
*Licenciatura*

**OPÇÃO CANDIDATURA**

Opção	Cands. %	Cols. %
1ª	3 14	3 43
2ª	4 18	1 14
3ª	5 23	2 29
4ª	2 9	1 14
5ª	3 14	0 0
6ª	5 23	0 0
<b>Total</b>	<b>22</b>	<b>7</b>

**ETAPA COLOCAÇÃO (contingente)**

Etapa Colocação	Cands. %	Cols. %	Nota
17 Geral	22 100	7 100	113.2
<b>Total</b>	<b>22</b>	<b>7</b>	

**DISTRITO/CAE DE CANDIDATURA**

Distrito Origem	Cands. %	Cols. %
Vila Real	5 23	1 14
Porto	3 14	1 14
Braga	3 14	2 29
Viseu	2 9	0 0
Bragança	2 9	1 14
Aveiro	2 9	2 29
Douro-Sul	1 5	0 0
R. A. Açores	1 5	0 0
Leiria	1 5	0 0
Faro	1 5	0 0
Évora	1 5	0 0
<b>Total</b>	<b>22</b>	<b>7</b>

**SEXO DOS CANDIDATOS**

Sexo	Cands. %	Cols. %
Masc.	10 45	3 43
Femin.	12 55	4 57
<b>Total</b>	<b>22</b>	<b>7</b>

**CURSO DO 12º ANO (15 mais frequentes)**

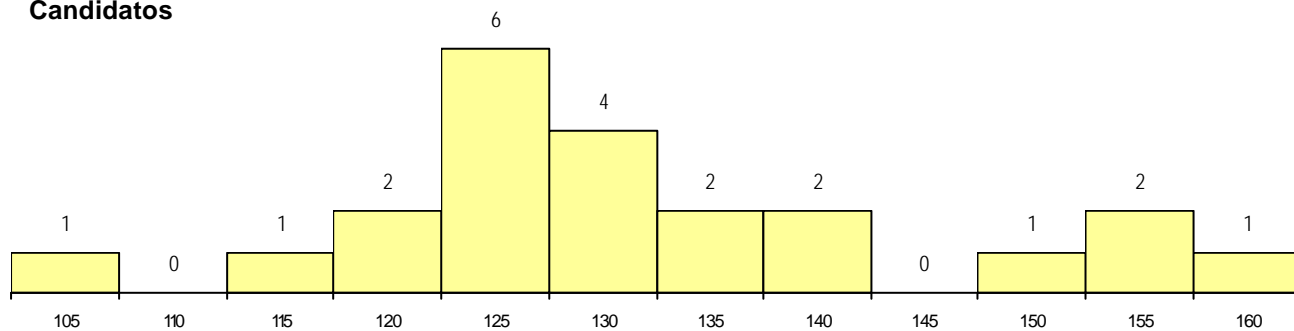
Curso 12º ano	Cands. %	Cols. %
R810 Agrupamento 1 / geral	22 100	7 100

**MÉDIAS dos Colocados**

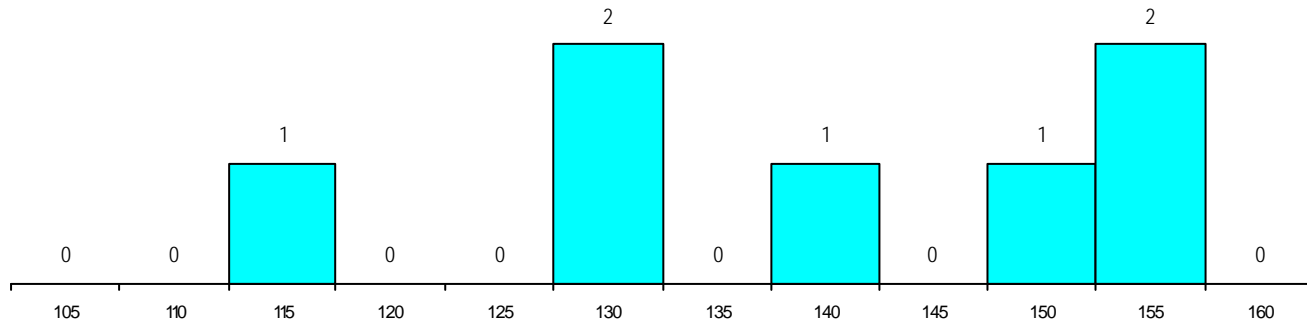
Nota de candidatura 140.4  
 Prova de ingresso 128.6  
 Média do 12º ano 146.7  
 Média do 10º/11º ano 146.7

**DISTRIBUIÇÕES DE NOTAS DE CANDIDATURA**

**Candidatos**



**Colocados**



**Estabelecimento:** 1200 Universidade de Trás-os-Montes e Alto Douro  
**Curso Superior:** 0351 Enologia  
 Licenciatura

**OPÇÃO CANDIDATURA**

Opção	Cands. %	Cols. %
1ª	6 13	6 55
2ª	10 21	4 36
3ª	6 13	0 0
4ª	9 19	1 9
5ª	6 13	0 0
6ª	10 21	0 0
<b>Total</b>	<b>47</b>	<b>11</b>

**ETAPA COLOCAÇÃO (contingente)**

Etapa Colocação	Cands. %	Cols. %	Nota
17 Geral	47 100	11 100	108.0
<b>Total</b>	<b>47</b>	<b>11</b>	

**DISTRITO/CAE DE CANDIDATURA**

Distrito Origem	Cands. %	Cols. %
Vila Real	10 21	2 18
Porto	6 13	3 27
Aveiro	5 11	1 9
Tâmega	5 11	2 18
Viseu	4 9	0 0
Douro-Sul	3 6	0 0
Braga	2 4	1 9
Viana do Castelo	2 4	1 9
Oeste	2 4	0 0
Lisboa	2 4	1 9
R. A. Açores	1 2	0 0
R. A. Madeira	1 2	0 0
Leiria	1 2	0 0
Faro	1 2	0 0
Castelo Branco	1 2	0 0
Bragança	1 2	0 0
<b>Total</b>	<b>47</b>	<b>11</b>

**SEXO DOS CANDIDATOS**

Sexo	Cands. %	Cols. %
Masc.	23 49	6 55
Femin.	24 51	5 45
<b>Total</b>	<b>47</b>	<b>11</b>

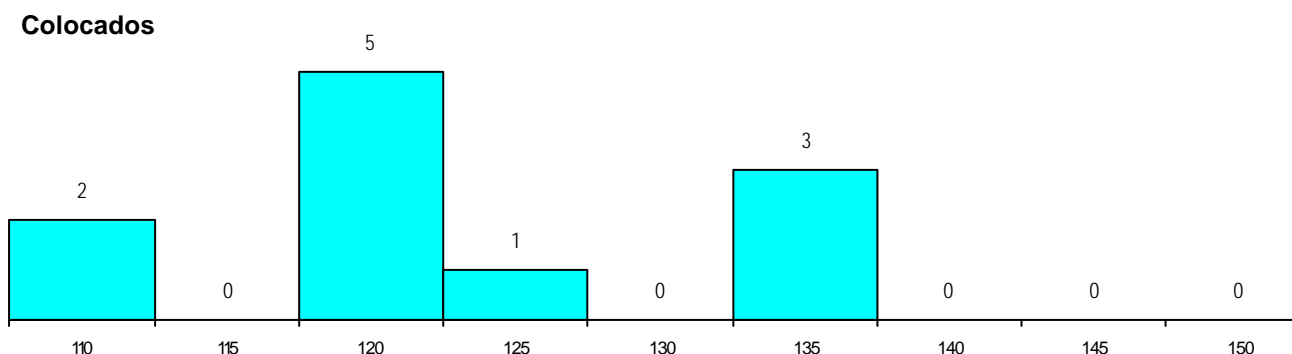
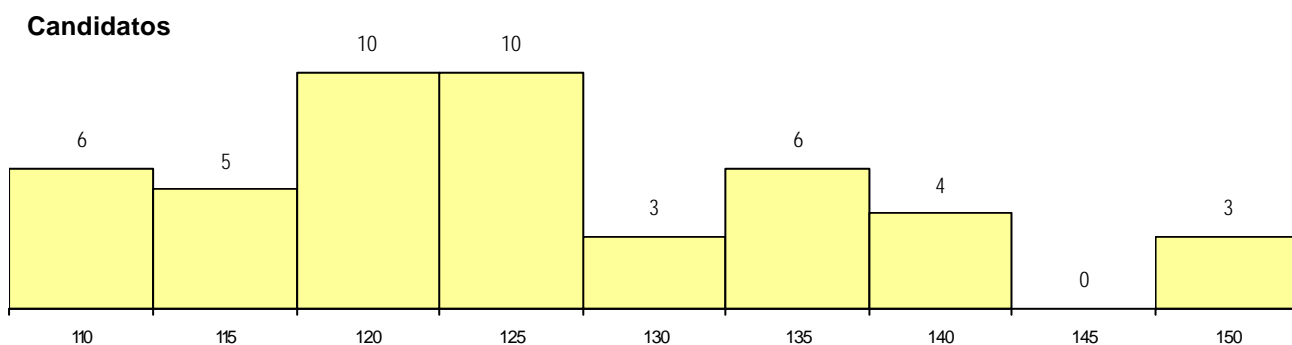
**CURSO DO 12º ANO (15 mais frequentes)**

Curso 12º ano	Cands. %	Cols. %
R810 Agrupamento 1 / geral	33 70	6 55
U220 Ens. secundário recorrente (todos	9 19	3 27
R815 Agrupamento 1 / química	3 6	1 9
R875 Técnico de análises químico-bioló	1 2	1 9
P349 Técnico de gestao equina	1 2	0 0

**MÉDIAS dos Colocados**

Nota de candidatura	123.2
Prova de ingresso	112.8
Média do 12º ano	128.7
Média do 10º/11º ano	128.7

**DISTRIBUIÇÕES DE NOTAS DE CANDIDATURA**



**Estabelecimento:** 1200 Universidade de Trás-os-Montes e Alto Douro  
**Curso Superior:** 0416 Gestão  
 Licenciatura

**OPÇÃO CANDIDATURA**

Opção	Cands. %	Cols. %
1ª	12 29	12 71
2ª	5 12	1 6
3ª	6 14	2 12
4ª	7 17	1 6
5ª	6 14	0 0
6ª	6 14	1 6
<b>Total</b>	<b>42</b>	<b>17</b>

**ETAPA COLOCAÇÃO (contingente)**

Etapa Colocação	Cands. %	Cols. %	Nota
17 Geral	42 100	17 100	110.2
<b>Total</b>	<b>42</b>	<b>17</b>	

**DISTRITO/CAE DE CANDIDATURA**

Distrito Origem	Cands. %	Cols. %
Tâmega	14 33	4 24
Vila Real	8 19	6 35
Braga	8 19	2 12
Viana do Castelo	2 5	0 0
Castelo Branco	2 5	0 0
Aveiro	2 5	1 6
R. A. Madeira	1 2	0 0
Entre Douro e Vou	1 2	0 0
Douro-Sul	1 2	1 6
Setúbal	1 2	1 6
Porto	1 2	1 6
Bragança	1 2	1 6
<b>Total</b>	<b>42</b>	<b>17</b>

**SEXO DOS CANDIDATOS**

Sexo	Cands. %	Cols. %
Masc.	20 48	10 59
Femin.	22 52	7 41
<b>Total</b>	<b>42</b>	<b>17</b>

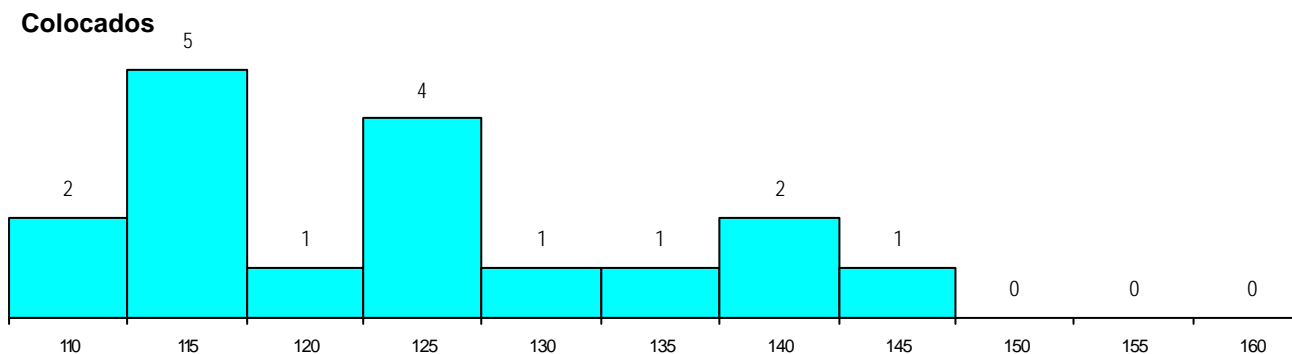
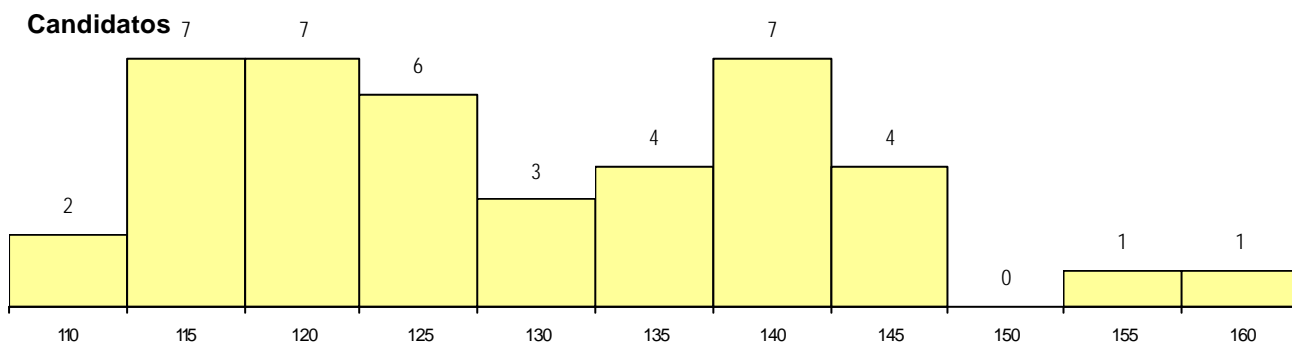
**CURSO DO 12º ANO (15 mais frequentes)**

Curso 12º ano	Cands. %	Cols. %
R830 Agrupamento 3 / geral	35 83	13 76
U220 Ens. secundário recorrente (todos	3 7	2 12
R831 Agrupamento 3 / administração	2 5	1 6
P412 Técnico de contabilidade	1 2	1 6
R179 Administração/Contabilidade e Ge	1 2	0 0

**MÉDIAS dos Colocados**

Nota de candidatura 123.9  
 Prova de ingresso 118.4  
 Média do 12º ano 126.9  
 Média do 10º/11º ano 126.9

**DISTRIBUIÇÕES DE NOTAS DE CANDIDATURA**



**Estabelecimento:** 1200 Universidade de Trás-os-Montes e Alto Douro  
**Curso Superior:** 0586 Medicina Veterinária  
*Licenciatura*

**OPÇÃO CANDIDATURA**

Opção	Cands. %	Cols. %
1ª	28 34	2 29
2ª	31 38	3 43
3ª	16 20	2 29
4ª	5 6	0 0
5ª	1 1	0 0
6ª	1 1	0 0
<b>Total</b>	<b>82</b>	<b>7</b>

**ETAPA COLOCAÇÃO (contingente)**

Etapa Colocação	Cands. %	Cols. %	Nota
17 Geral	82 100	7 100	162.9
<b>Total</b>	<b>82</b>	<b>7</b>	

**DISTRITO/CAE DE CANDIDATURA**

Distrito Origem	Cands. %	Cols. %
Porto	18 22	0 0
Lisboa	10 12	1 14
Santarém	7 9	0 0
Vila Real	5 6	0 0
Aveiro	4 5	1 14
Braga	4 5	1 14
Viseu	4 5	0 0
Entre Douro e Vou	4 5	0 0
Setúbal	4 5	0 0
Viana do Castelo	3 4	0 0
Tâmega	3 4	3 43
Bragança	3 4	1 14
Guarda	3 4	0 0
R. A. Açores	2 2	0 0
Castelo Branco	2 2	0 0
Coimbra	2 2	0 0
Leiria	1 1	0 0
R. A. Madeira	1 1	0 0
Douro-Sul	1 1	0 0
Oeste	1 1	0 0
<b>Total</b>	<b>82</b>	<b>7</b>

**SEXO DOS CANDIDATOS**

Sexo	Cands. %	Cols. %
Masc.	26 32	2 29
Femin.	56 68	5 71
<b>Total</b>	<b>82</b>	<b>7</b>

**CURSO DO 12º ANO (15 mais frequentes)**

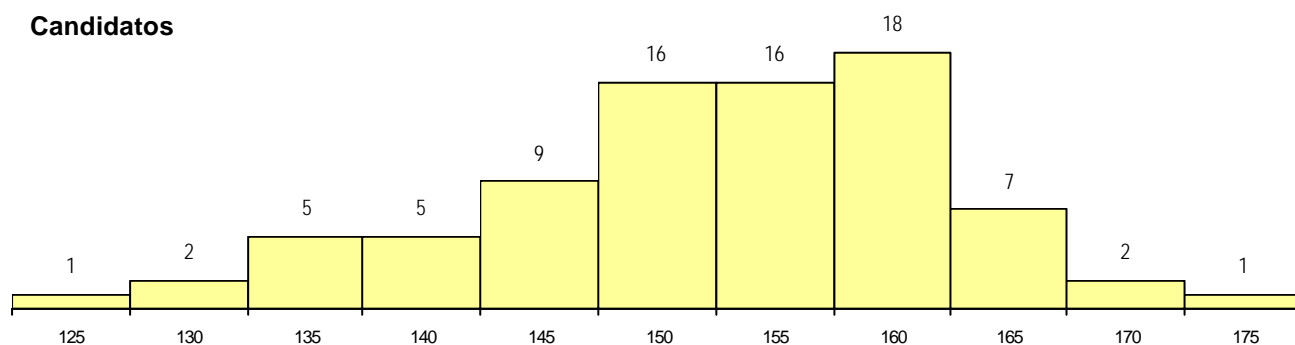
Curso 12º ano	Cands. %	Cols. %
R810 Agrupamento 1 / geral	77 94	7 100
U220 Ens. secundário recorrente (todos	3 4	0 0
R840 Agrupamento 4 / geral	1 1	0 0
E001 1.º curso	1 1	0 0

**MÉDIAS dos Colocados**

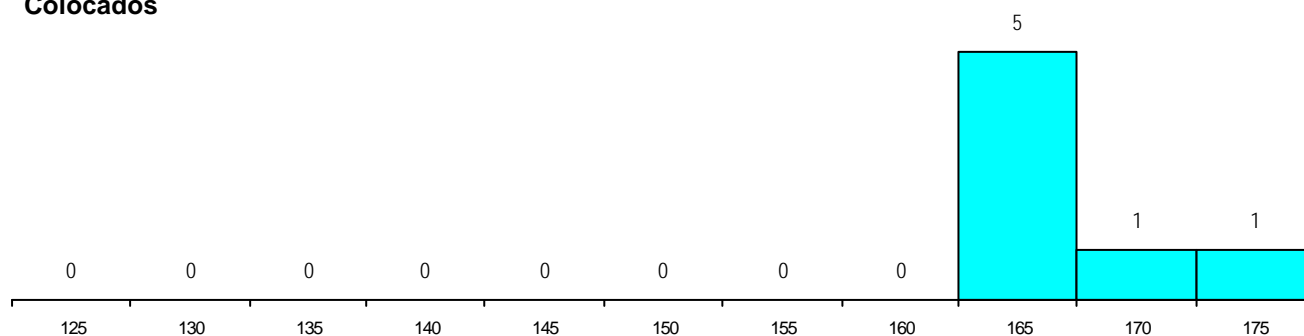
Nota de candidatura	165.5
Prova de ingresso	150.4
Média do 12º ano	173.7
Média do 10º/11º ano	173.7

**DISTRIBUIÇÕES DE NOTAS DE CANDIDATURA**

**Candidatos**



**Colocados**



**Estabelecimento:** 1200 Universidade de Trás-os-Montes e Alto Douro  
**Curso Superior:** 0625 Educação de Infância  
*Licenciatura*

**OPÇÃO CANDIDATURA**

Opção	Cands. %	Cols. %
1ª	8 16	8 57
2ª	8 16	2 14
3ª	12 24	4 29
4ª	12 24	0 0
5ª	7 14	0 0
6ª	2 4	0 0
<b>Total</b>	<b>49</b>	<b>14</b>

**ETAPA COLOCAÇÃO (contingente)**

Etapa Colocação	Cands. %	Cols. %	Nota
17 Geral	49 100	14 100	108.0
<b>Total</b>	<b>49</b>	<b>14</b>	

**DISTRITO/CAE DE CANDIDATURA**

Distrito Origem	Cands. %	Cols. %
Braga	13 27	5 36
Vila Real	8 16	4 29
Porto	7 14	1 7
Tâmega	6 12	2 14
Douro-Sul	2 4	0 0
Viana do Castelo	2 4	0 0
Castelo Branco	2 4	0 0
Bragança	1 2	0 0
Coimbra	1 2	0 0
Faro	1 2	0 0
Aveiro	1 2	0 0
Santarém	1 2	0 0
Setúbal	1 2	0 0
Entre Douro e Vou	1 2	0 0
Oeste	1 2	1 7
Guarda	1 2	1 7
<b>Total</b>	<b>49</b>	<b>14</b>

**SEXO DOS CANDIDATOS**

Sexo	Cands. %	Cols. %
Masc.	2 4	0 0
Femin.	47 96	14 100
<b>Total</b>	<b>49</b>	<b>14</b>

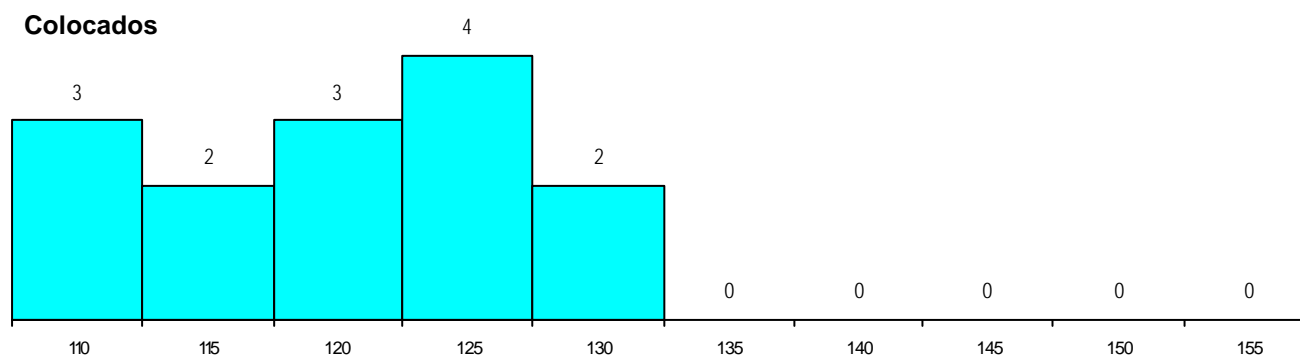
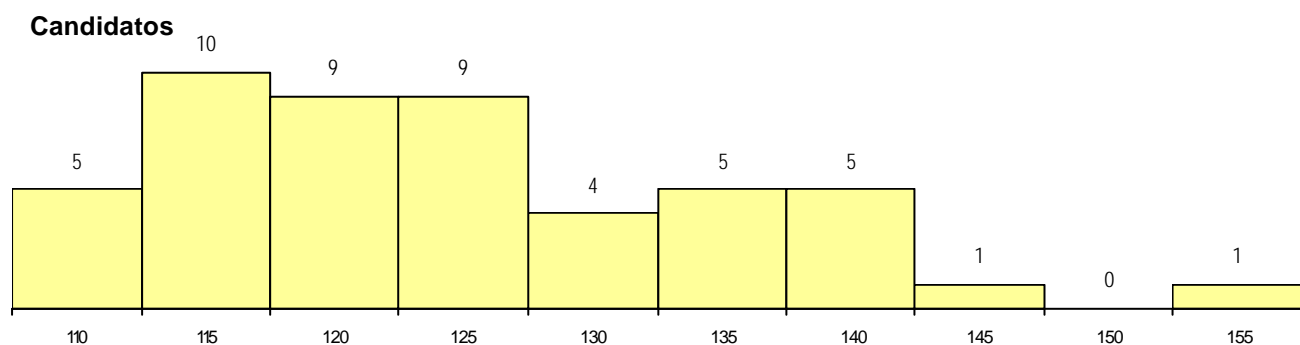
**CURSO DO 12º ANO (15 mais frequentes)**

Curso 12º ano	Cands. %	Cols. %
R840 Agrupamento 4 / geral	28 57	7 50
U220 Ens. secundário recorrente (todos	6 12	4 29
R810 Agrupamento 1 / geral	4 8	0 0
R820 Agrupamento 2 / geral	3 6	1 7
R842 Agrupamento 4 / animação social	2 4	1 7
P781 Técnico de serviços pessoais e z	2 4	0 0
P472 Técnico de informática/gestao	1 2	1 7
R860 Ourivesaria	1 2	0 0
R170 Operador turístico	1 2	0 0
E003 3.º curso	1 2	0 0

**MÉDIAS dos Colocados**

Nota de candidatura	120.4
Prova de ingresso	113.6
Média do 12º ano	124.0
Média do 10º/11º ano	124.0

**DISTRIBUIÇÕES DE NOTAS DE CANDIDATURA**



**Estabelecimento:** 1200 Universidade de Trás-os-Montes e Alto Douro  
**Curso Superior:** 0695 Psicologia  
*Licenciatura*

**OPÇÃO CANDIDATURA**

Opção	Cands. %	Cols. %
1ª	34 30	9 69
2ª	23 20	1 8
3ª	7 6	0 0
4ª	19 17	3 23
5ª	20 17	0 0
6ª	12 10	0 0
<b>Total</b>	<b>115</b>	<b>13</b>

**ETAPA COLOCAÇÃO (contingente)**

Etapa Colocação	Cands. %	Cols. %	Nota
17 Geral	115 100	13 100	146.2
<b>Total</b>	<b>115</b>	<b>13</b>	

**DISTRITO/CAE DE CANDIDATURA**

Distrito Origem	Cands. %	Cols. %
Vila Real	26 23	2 15
Tâmega	17 15	1 8
Braga	12 10	1 8
Porto	10 9	3 23
Bragança	8 7	2 15
Viseu	7 6	0 0
R. A. Madeira	4 3	0 0
Douro-Sul	4 3	0 0
Aveiro	4 3	1 8
Viana do Castelo	4 3	0 0
Entre Douro e Vou	3 3	1 8
Coimbra	3 3	1 8
Guarda	3 3	0 0
R. A. Açores	2 2	0 0
Oeste	2 2	0 0
Castelo Branco	1 1	1 8
Évora	1 1	0 0
Faro	1 1	0 0
Lisboa	1 1	0 0
Setúbal	1 1	0 0
Santarém	1 1	0 0
<b>Total</b>	<b>115</b>	<b>13</b>

**SEXO DOS CANDIDATOS**

Sexo	Cands. %	Cols. %
Masc.	24 21	1 8
Femin.	91 79	12 92
<b>Total</b>	<b>115</b>	<b>13</b>

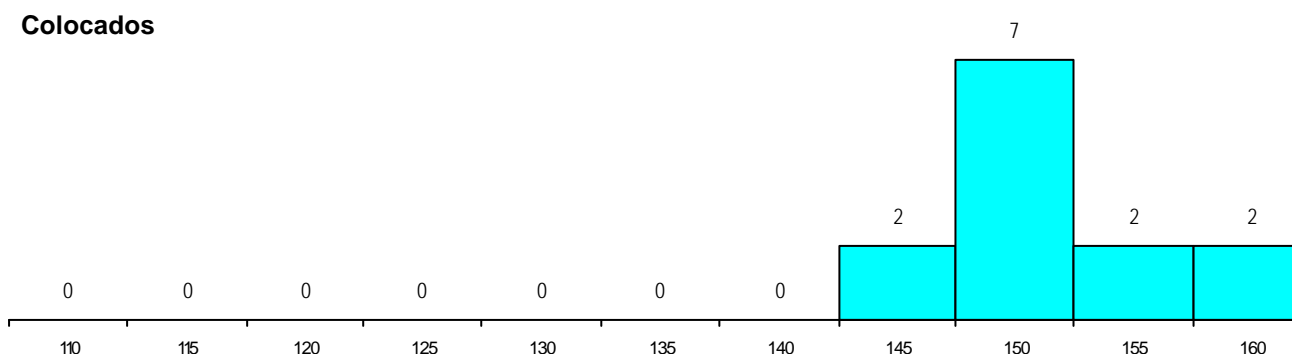
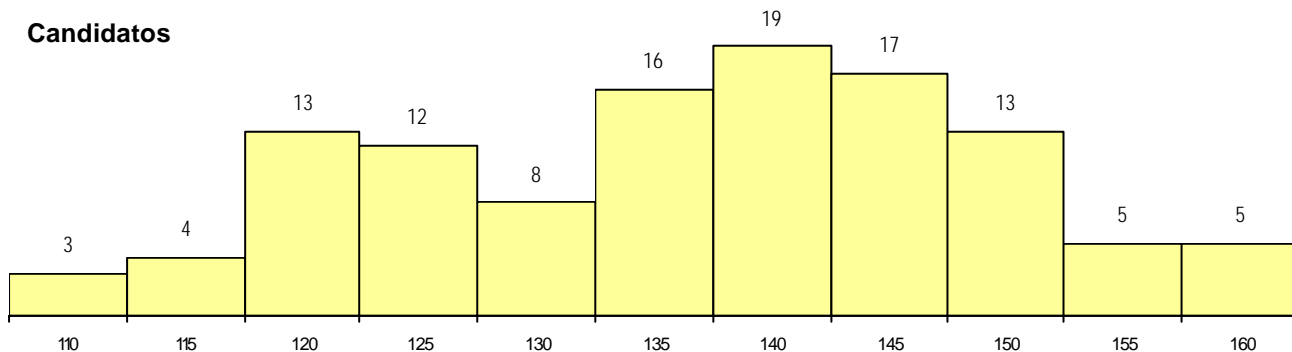
**CURSO DO 12º ANO (15 mais frequentes)**

Curso 12º ano	Cands. %	Cols. %
R810 Agrupamento 1 / geral	46 40	5 38
R840 Agrupamento 4 / geral	34 30	4 31
U220 Ens. secundário recorrente (todos	22 19	3 23
R830 Agrupamento 3 / geral	3 3	0 0
P487 Técnico de secretariado	2 2	0 0
R864 Artes visuais	1 1	1 8
R842 Agrupamento 4 / animação social	1 1	0 0
R841 Agrupamento 4 / comunicação	1 1	0 0
R820 Agrupamento 2 / geral	1 1	0 0
R191 Administração pública	1 1	0 0
P502 Técnico de turismo/profissionais c	1 1	0 0
P392 Animador sociocultural/desporto	1 1	0 0
E003 3.º curso	1 1	0 0

**MÉDIAS dos Colocados**

Nota de candidatura	151.0
Prova de ingresso	164.7
Média do 12º ano	143.5
Média do 10º/11º ano	143.5

**DISTRIBUIÇÕES DE NOTAS DE CANDIDATURA**



**Estabelecimento:** 1200 Universidade de Trás-os-Montes e Alto Douro  
**Curso Superior:** 0707 Ensino Básico - 1.º Ciclo  
*Licenciatura*

**OPÇÃO CANDIDATURA**

Opção	Cands. %	Cols. %
1ª	2 7	2 33
2ª	6 21	2 33
3ª	6 21	0 0
4ª	5 17	2 33
5ª	6 21	0 0
6ª	4 14	0 0
<b>Total</b>	<b>29</b>	<b>6</b>

**ETAPA COLOCAÇÃO (contingente)**

Etapa Colocação	Cands. %	Cols. %	Nota
17 Geral	29 100	6 100	108.9
<b>Total</b>	<b>29</b>	<b>6</b>	

**DISTRITO/CAE DE CANDIDATURA**

Distrito Origem	Cands. %	Cols. %
Vila Real	8 28	4 67
Braga	8 28	1 17
Tâmega	5 17	0 0
Viana do Castelo	3 10	0 0
Porto	3 10	0 0
Douro-Sul	1 3	1 17
Faro	1 3	0 0
<b>Total</b>	<b>29</b>	<b>6</b>

**SEXO DOS CANDIDATOS**

Sexo	Cands. %	Cols. %
Masc.	5 17	2 33
Femin.	24 83	4 67
<b>Total</b>	<b>29</b>	<b>6</b>

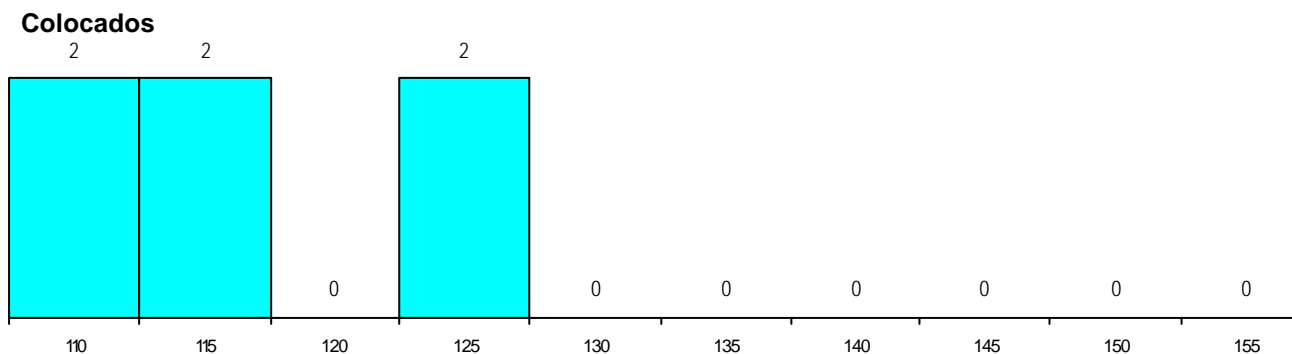
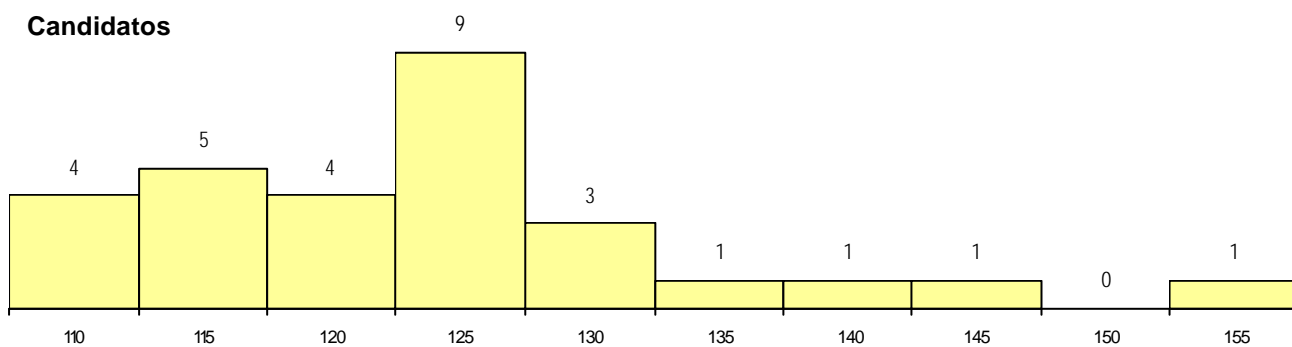
**CURSO DO 12º ANO (15 mais frequentes)**

Curso 12º ano	Cands. %	Cols. %
R840 Agrupamento 4 / geral	17 59	5 83
R810 Agrupamento 1 / geral	5 17	1 17
U220 Ens. secundário recorrente (todos	4 14	0 0
R860 Ourivesaria	1 3	0 0
R820 Agrupamento 2 / geral	1 3	0 0
P781 Técnico de serviços pessoais e ?	1 3	0 0

**MÉDIAS dos Colocados**

Nota de candidatura 116.1  
 Prova de ingresso 113.2  
 Média do 12º ano 117.7  
 Média do 10º/11º ano 117.7

**DISTRIBUIÇÕES DE NOTAS DE CANDIDATURA**



**Estabelecimento:** 1200 Universidade de Trás-os-Montes e Alto Douro  
**Curso Superior:** 1118 Ciência Alimentar  
*Licenciatura*

**OPÇÃO CANDIDATURA**

Opção	Cands. %	Cols. %
1ª	7 11	7 26
2ª	10 15	4 15
3ª	17 26	9 33
4ª	10 15	4 15
5ª	14 21	2 7
6ª	8 12	1 4
<b>Total</b>	<b>66</b>	<b>27</b>

**ETAPA COLOCAÇÃO (contingente)**

Etapa Colocação	Cands. %	Cols. %	Nota
17 Geral	66 100	27 100	111.6
<b>Total</b>	<b>66</b>	<b>27</b>	

**DISTRITO/CAE DE CANDIDATURA**

Distrito Origem	Cands. %	Cols. %
Vila Real	20 30	11 41
Tâmega	8 12	5 19
Braga	7 11	2 7
Viana do Castelo	6 9	1 4
Viseu	5 8	3 11
Entre Douro e Vou	4 6	2 7
Douro-Sul	4 6	0 0
Porto	4 6	1 4
Bragança	3 5	1 4
Aveiro	2 3	0 0
Oeste	1 2	1 4
Lisboa	1 2	0 0
Leiria	1 2	0 0
<b>Total</b>	<b>66</b>	<b>27</b>

**SEXO DOS CANDIDATOS**

Sexo	Cands. %	Cols. %
Masc.	15 23	3 11
Femin.	51 77	24 89
<b>Total</b>	<b>66</b>	<b>27</b>

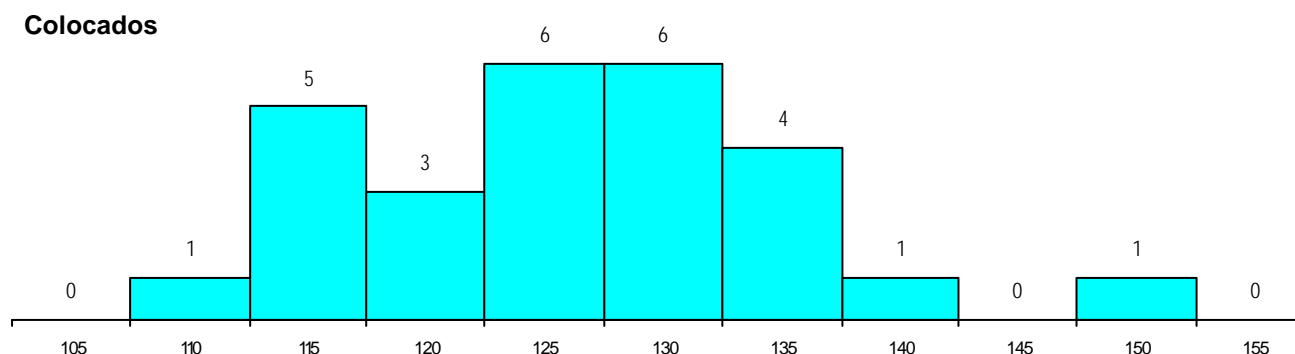
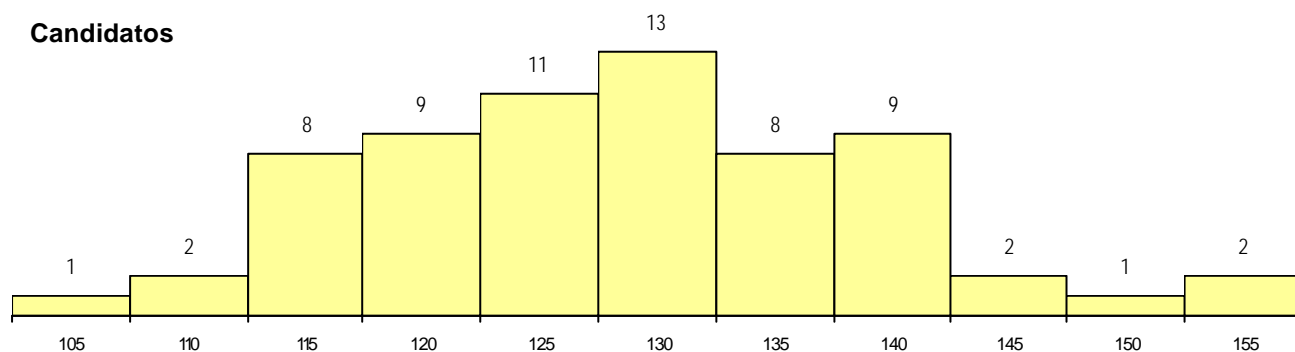
**CURSO DO 12º ANO (15 mais frequentes)**

Curso 12º ano	Cands. %	Cols. %
R810 Agrupamento 1 / geral	54 82	20 74
U220 Ens. secundário recorrente (todos	9 14	6 22
R815 Agrupamento 1 / química	2 3	1 4
R875 Técnico de análises químico-bioló	1 2	0 0

**MÉDIAS dos Colocados**

Nota de candidatura 125.9  
 Prova de ingresso 114.6  
 Média do 12º ano 132.0  
 Média do 10º/11º ano 132.0

**DISTRIBUIÇÕES DE NOTAS DE CANDIDATURA**





**Estabelecimento:** 1200 Universidade de Trás-os-Montes e Alto Douro  
**Curso Superior:** 1172 Ecologia Aplicada  
*Licenciatura*

**OPÇÃO CANDIDATURA**

Opção	Cands. %	Cols. %
1ª	2 6	2 33
2ª	2 6	1 17
3ª	6 18	2 33
4ª	6 18	1 17
5ª	12 36	0 0
6ª	5 15	0 0
<b>Total</b>	<b>33</b>	<b>6</b>

**ETAPA COLOCAÇÃO (contingente)**

Etapa Colocação	Cands. %	Cols. %	Nota
17 Geral	33 100	6 100	114.9
<b>Total</b>	<b>33</b>	<b>6</b>	

**DISTRITO/CAE DE CANDIDATURA**

Distrito Origem	Cands. %	Cols. %
Vila Real	12 36	1 17
Tâmega	5 15	1 17
Porto	4 12	0 0
Braga	3 9	0 0
Viana do Castelo	2 6	2 33
Entre Douro e Vou	1 3	1 17
Douro-Sul	1 3	0 0
Viseu	1 3	1 17
Lisboa	1 3	0 0
Faro	1 3	0 0
Castelo Branco	1 3	0 0
Aveiro	1 3	0 0
<b>Total</b>	<b>33</b>	<b>6</b>

**SEXO DOS CANDIDATOS**

Sexo	Cands. %	Cols. %
Masc.	9 27	3 50
Femin.	24 73	3 50
<b>Total</b>	<b>33</b>	<b>6</b>

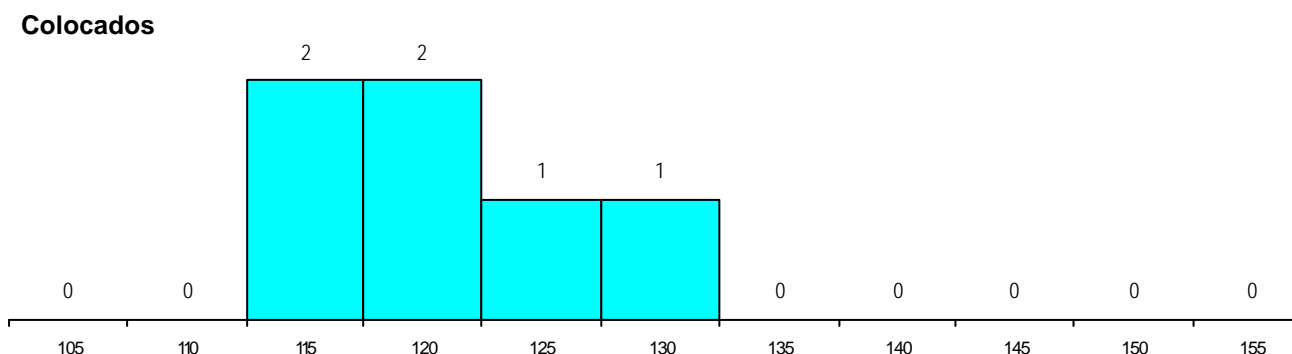
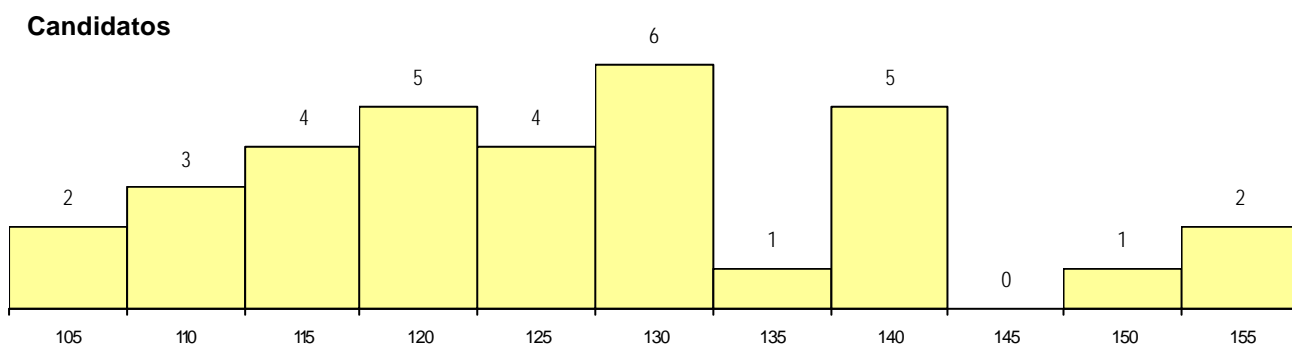
**CURSO DO 12º ANO (15 mais frequentes)**

Curso 12º ano	Cands. %	Cols. %
R810 Agrupamento 1 / geral	19 58	2 33
U220 Ens. secundário recorrente (todos	8 24	2 33
R815 Agrupamento 1 / química	5 15	2 33
R830 Agrupamento 3 / geral	1 3	0 0

**MÉDIAS dos Colocados**

Nota de candidatura 121.1  
 Prova de ingresso 109.2  
 Média do 12º ano 127.5  
 Média do 10º/11º ano 127.5

**DISTRIBUIÇÕES DE NOTAS DE CANDIDATURA**



**Estabelecimento:** 1200 Universidade de Trás-os-Montes e Alto Douro  
**Curso Superior:** 1243 Engenharia de Energias  
*Licenciatura*

**OPÇÃO CANDIDATURA**

Opção	Cands. %	Cols. %
1ª	5 23	5 100
2ª	3 14	0 0
3ª	5 23	0 0
4ª	3 14	0 0
5ª	3 14	0 0
6ª	3 14	0 0
<b>Total</b>	<b>22</b>	<b>5</b>

**ETAPA COLOCAÇÃO (contingente)**

Etapa Colocação	Cands. %	Cols. %	Nota
17 Geral	22 100	5 100	116.5
<b>Total</b>	<b>22</b>	<b>5</b>	

**DISTRITO/CAE DE CANDIDATURA**

Distrito Origem	Cands. %	Cols. %
Vila Real	13 59	2 40
Viana do Castelo	2 9	1 20
Porto	2 9	1 20
Bragança	2 9	1 20
Tâmega	1 5	0 0
Faro	1 5	0 0
Braga	1 5	0 0
<b>Total</b>	<b>22</b>	<b>5</b>

**SEXO DOS CANDIDATOS**

Sexo	Cands. %	Cols. %
Masc.	16 73	3 60
Femin.	6 27	2 40
<b>Total</b>	<b>22</b>	<b>5</b>

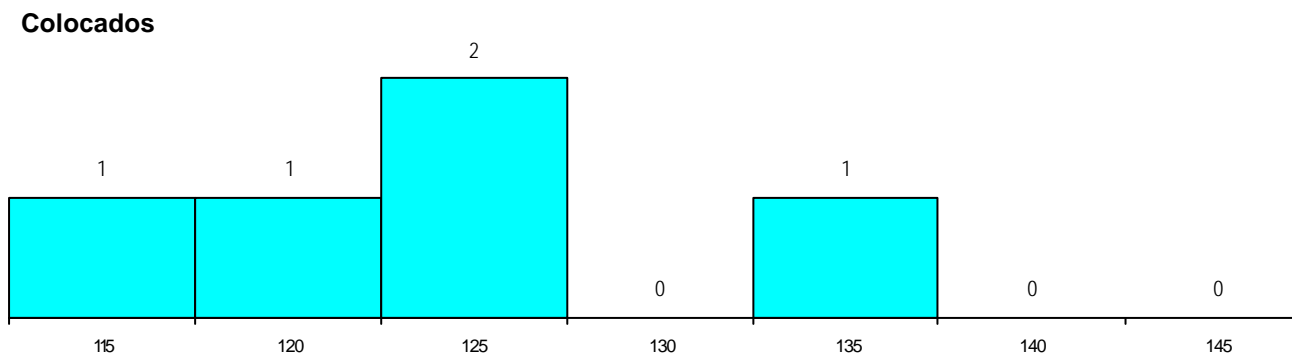
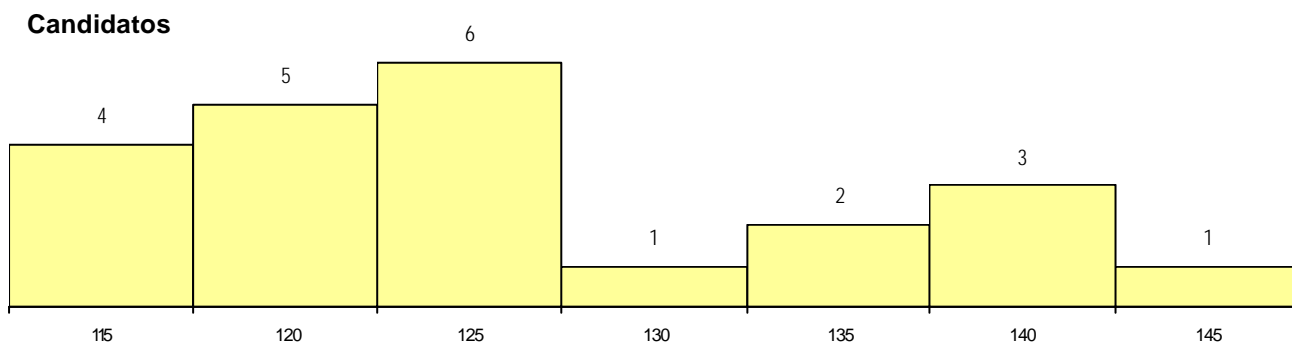
**CURSO DO 12º ANO (15 mais frequentes)**

Curso 12º ano	Cands. %	Cols. %
R810 Agrupamento 1 / geral	17 77	5 100
R812 Agrupamento 1 / electrotecnicia/elei	2 9	0 0
R814 Agrupamento 1 / mecânica	1 5	0 0
R813 Agrupamento 1 / informática	1 5	0 0
R181 Manutenção mecânica	1 5	0 0

**MÉDIAS dos Colocados**

Nota de candidatura 123.1  
 Prova de ingresso 108.7  
 Média do 12º ano 130.8  
 Média do 10º/11º ano 130.8

**DISTRIBUIÇÕES DE NOTAS DE CANDIDATURA**



**Estabelecimento:** 1200 Universidade de Trás-os-Montes e Alto Douro  
**Curso Superior:** 1495 Genética e Biotecnologia  
*Licenciatura*

**OPÇÃO CANDIDATURA**

Opção	Cands. %	Cols. %
1ª	33 31	9 56
2ª	21 19	3 19
3ª	17 16	4 25
4ª	17 16	0 0
5ª	10 9	0 0
6ª	10 9	0 0
<b>Total</b>	<b>108</b>	<b>16</b>

**ETAPA COLOCAÇÃO (contingente)**

Etapa Colocação	Cands. %	Cols. %	Nota
17 Geral	108 100	16 100	149.6
<b>Total</b>	<b>108</b>	<b>16</b>	

**DISTRITO/CAE DE CANDIDATURA**

Distrito Origem	Cands. %	Cols. %
Vila Real	19 18	3 19
Braga	16 15	3 19
Porto	13 12	3 19
Tâmega	13 12	1 6
Bragança	5 5	0 0
Douro-Sul	5 5	0 0
Aveiro	4 4	0 0
Lisboa	4 4	0 0
Viana do Castelo	3 3	1 6
Viseu	3 3	0 0
Entre Douro e Vou	3 3	1 6
R. A. Madeira	3 3	1 6
Santarém	3 3	0 0
Setúbal	2 2	0 0
R. A. Açores	2 2	0 0
Leiria	2 2	1 6
Guarda	2 2	0 0
Oeste	2 2	1 6
Faro	1 1	1 6
Coimbra	1 1	0 0
Castelo Branco	1 1	0 0
Beja	1 1	0 0
<b>Total</b>	<b>108</b>	<b>16</b>

**SEXO DOS CANDIDATOS**

Sexo	Cands. %	Cols. %
Masc.	38 35	7 44
Femin.	70 65	9 56
<b>Total</b>	<b>108</b>	<b>16</b>

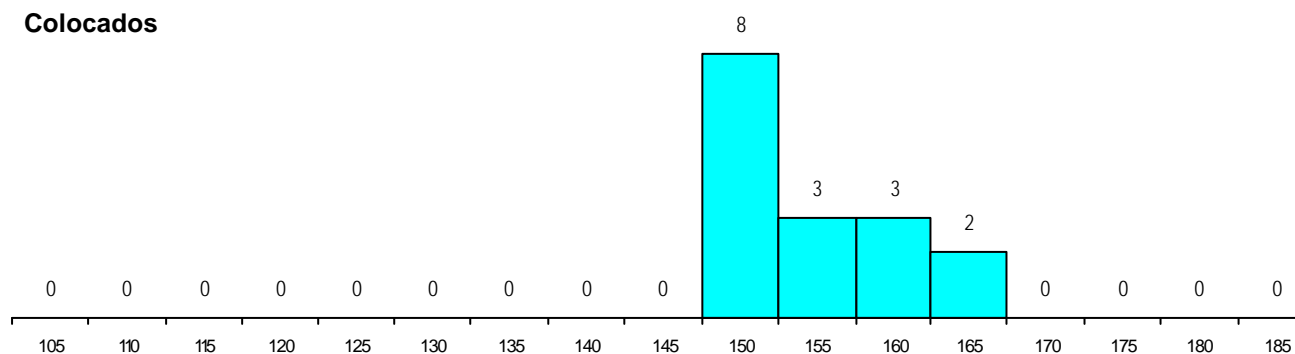
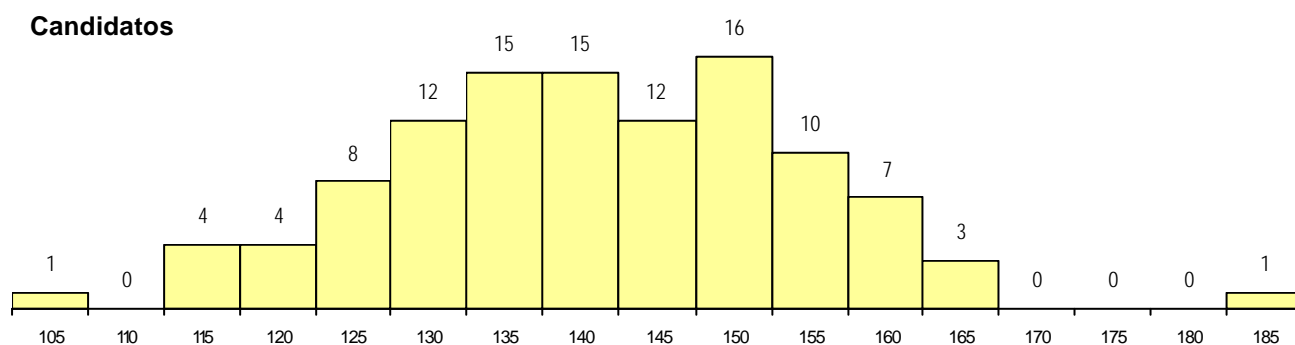
**CURSO DO 12º ANO (15 mais frequentes)**

Curso 12º ano	Cands. %	Cols. %
R810 Agrupamento 1 / geral	96 89	16 100
U220 Ens. secundário recorrente (todos	10 9	0 0
R875 Técnico de análises químico-bioló	1 1	0 0
R815 Agrupamento 1 / química	1 1	0 0

**MÉDIAS dos Colocados**

Nota de candidatura	155.2
Prova de ingresso	158.9
Média do 12º ano	153.2
Média do 10º/11º ano	153.2

**DISTRIBUIÇÕES DE NOTAS DE CANDIDATURA**



**Estabelecimento:** 1200 Universidade de Trás-os-Montes e Alto Douro  
**Curso Superior:** 1663 Línguas e Humanidades  
*Licenciatura*

**OPÇÃO CANDIDATURA**

Opção	Cands. %	Cols. %
2ª	1 8	0
3ª	3 23	0
4ª	2 15	0
5ª	3 23	0
6ª	4 31	0
<b>Total</b>	<b>13</b>	<b>0</b>

**ETAPA COLOCAÇÃO (contingente)**

Etapa Colocação	Cands. %	Cols. %	Nota
17 Geral	13 100	0	
<b>Total</b>	<b>13</b>	<b>0</b>	

**DISTRITO/CAE DE CANDIDATURA**

Distrito Origem	Cands. %	Cols. %
Vila Real	6 46	0
Porto	2 15	0
Braga	2 15	0
Entre Douro e Vou	1 8	0
Viana do Castelo	1 8	0
Leiria	1 8	0
<b>Total</b>	<b>13</b>	<b>0</b>

**SEXO DOS CANDIDATOS**

Sexo	Cands. %	Cols. %
Masc.	7 54	0
Femin.	6 46	0
<b>Total</b>	<b>13</b>	<b>0</b>

**CURSO DO 12º ANO (15 mais frequentes)**

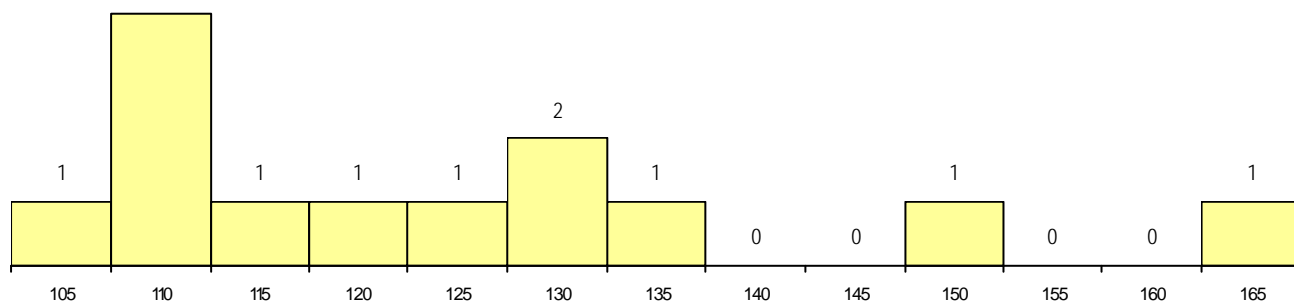
Curso 12º ano	Cands. %	Cols. %
R840 Agrupamento 4 / geral	5 38	0
U220 Ens. secundário recorrente (todos	3 23	0
R831 Agrupamento 3 / administração	2 15	0
R810 Agrupamento 1 / geral	1 8	0
P726 Técnico da qualidade	1 8	0
P439 Técnico de gestão de pequenas e	1 8	0

**MÉDIAS dos Colocados**

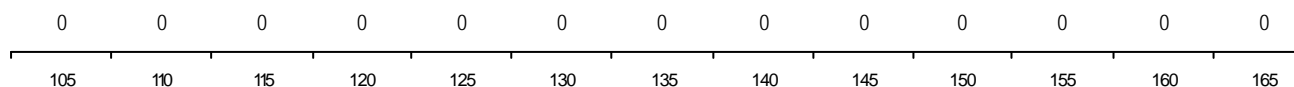
Nota de candidatura  
 Prova de ingresso  
 Média do 12º ano  
 Média do 10º/11º ano

**DISTRIBUIÇÕES DE NOTAS DE CANDIDATURA**

**Candidatos**



**Colocados**



**Estabelecimento:** 1200 Universidade de Trás-os-Montes e Alto Douro  
**Curso Superior:** 1768 Teatro e Artes Performativas  
*Licenciatura*

**OPÇÃO CANDIDATURA**

Opção	Cands. %	Cols. %
1ª	2 8	2 33
2ª	5 19	3 50
3ª	5 19	1 17
4ª	3 12	0 0
5ª	7 27	0 0
6ª	4 15	0 0
<b>Total</b>	<b>26</b>	<b>6</b>

**ETAPA COLOCAÇÃO (contingente)**

Etapa Colocação	Cands. %	Cols. %	Nota
17 Geral	26 100	6 100	112.6
<b>Total</b>	<b>26</b>	<b>6</b>	

**DISTRITO/CAE DE CANDIDATURA**

Distrito Origem	Cands. %	Cols. %
Vila Real	4 15	0 0
Porto	3 12	2 33
Braga	3 12	1 17
Tâmega	2 8	0 0
Viana do Castelo	2 8	1 17
Santarém	2 8	1 17
Aveiro	2 8	0 0
Oeste	1 4	0 0
Entre Douro e Vou	1 4	0 0
Douro-Sul	1 4	0 0
Viseu	1 4	1 17
Leiria	1 4	0 0
Faro	1 4	0 0
Coimbra	1 4	0 0
Bragança	1 4	0 0
<b>Total</b>	<b>26</b>	<b>6</b>

**SEXO DOS CANDIDATOS**

Sexo	Cands. %	Cols. %
Masc.	9 35	2 33
Femin.	17 65	4 67
<b>Total</b>	<b>26</b>	<b>6</b>

**CURSO DO 12º ANO**

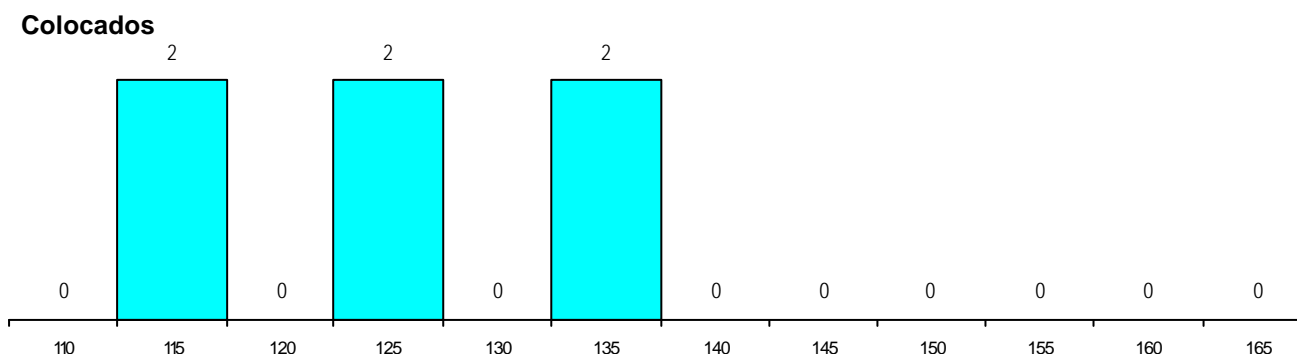
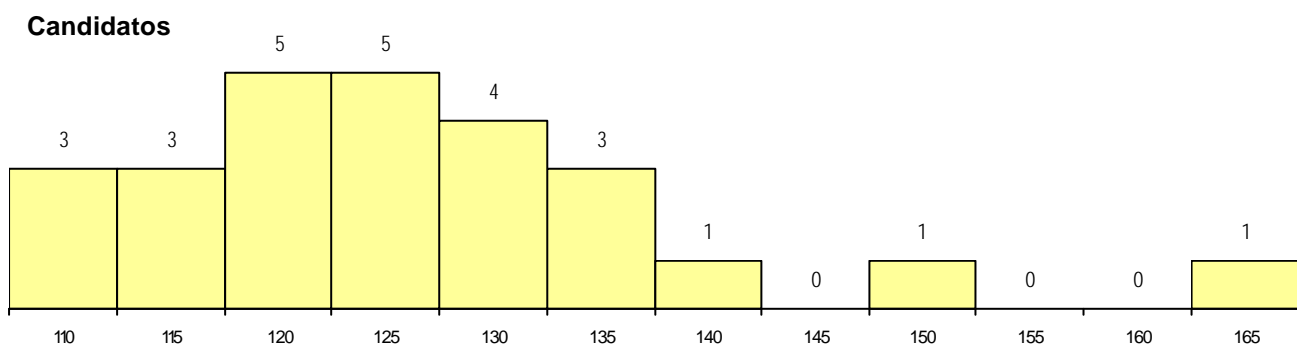
(15 mais frequentes)

Curso 12º ano	Cands. %	Cols. %
U220 Ens. secundário recorrente (todos	8 31	4 67
R840 Agrupamento 4 / geral	8 31	0 0
R810 Agrupamento 1 / geral	3 12	0 0
R820 Agrupamento 2 / geral	2 8	1 17
R830 Agrupamento 3 / geral	2 8	0 0
R813 Agrupamento 1 / informática	1 4	1 17
R831 Agrupamento 3 / administração	1 4	0 0
P439 Técnico de gestão de pequenas e	1 4	0 0

**MÉDIAS dos Colocados**

Nota de candidatura	124.7
Prova de ingresso	115.2
Média do 12º ano	129.8
Média do 10º/11º ano	129.8

**DISTRIBUIÇÕES DE NOTAS DE CANDIDATURA**



**Estabelecimento:** 1200 Universidade de Trás-os-Montes e Alto Douro  
**Curso Superior:** 9023 Ciências da Comunicação  
*Licenciatura*

**OPÇÃO CANDIDATURA**

Opção	Cands. %	Cols. %
1ª	31 34	9 53
2ª	20 22	6 35
3ª	19 21	2 12
4ª	9 10	0 0
5ª	11 12	0 0
6ª	1 1	0 0
<b>Total</b>	<b>91</b>	<b>17</b>

**ETAPA COLOCAÇÃO (contingente)**

Etapa Colocação	Cands. %	Cols. %	Nota
17 Geral	91 100	17 100	124.9
<b>Total</b>	<b>91</b>	<b>17</b>	

**DISTRITO/CAE DE CANDIDATURA**

Distrito Origem	Cands. %	Cols. %
Vila Real	38 42	8 47
Porto	9 10	1 6
Braga	9 10	0 0
Bragança	9 10	1 6
Tâmega	7 8	1 6
Entre Douro e Vou	4 4	1 6
Aveiro	3 3	1 6
Douro-Sul	2 2	1 6
Viseu	2 2	0 0
Évora	1 1	0 0
Guarda	1 1	1 6
Leiria	1 1	1 6
Lisboa	1 1	0 0
Viana do Castelo	1 1	1 6
R. A. Açores	1 1	0 0
R. A. Madeira	1 1	0 0
Setúbal	1 1	0 0
<b>Total</b>	<b>91</b>	<b>17</b>

**SEXO DOS CANDIDATOS**

Sexo	Cands. %	Cols. %
Masc.	44 48	10 59
Femin.	47 52	7 41
<b>Total</b>	<b>91</b>	<b>17</b>

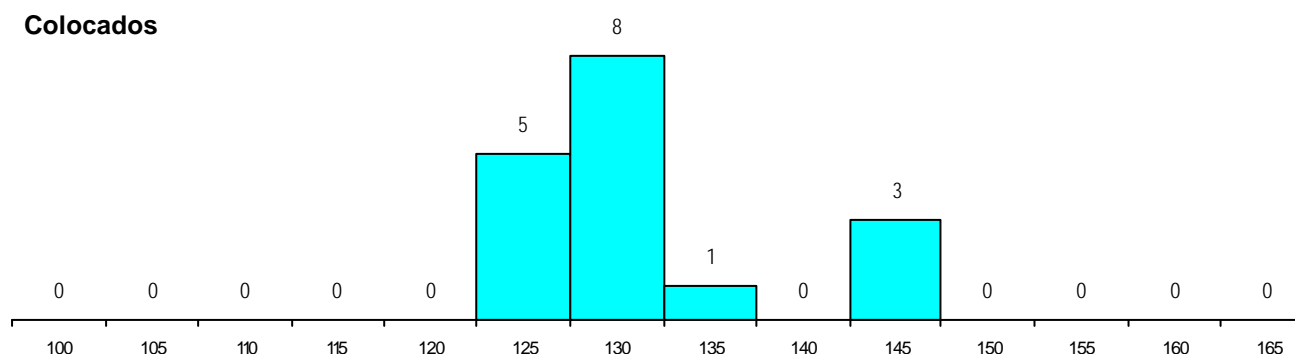
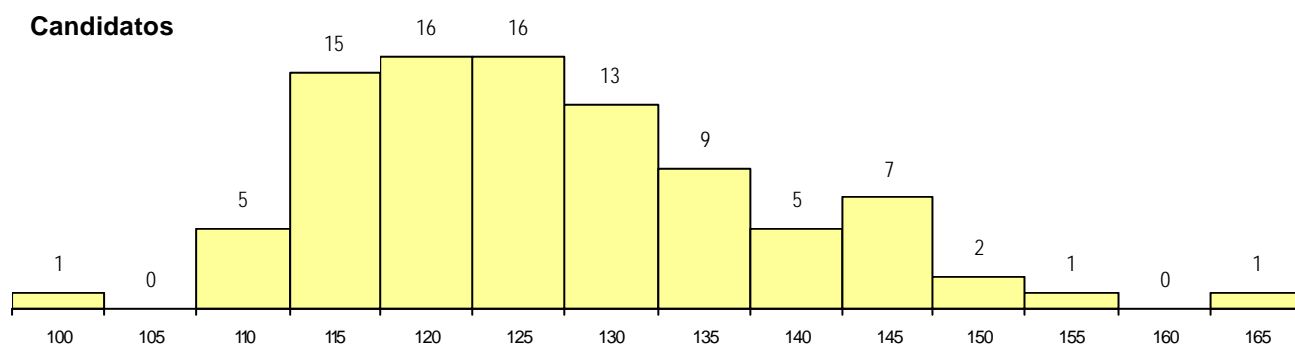
**CURSO DO 12º ANO (15 mais frequentes)**

Curso 12º ano	Cands. %	Cols. %
R840 Agrupamento 4 / geral	32 35	6 35
U220 Ens. secundário recorrente (todos	24 26	5 29
R810 Agrupamento 1 / geral	14 15	1 6
R842 Agrupamento 4 / animação social	3 3	0 0
P472 Técnico de informática/gestao	3 3	0 0
R841 Agrupamento 4 / comunicação	2 2	1 6
P337 Técnico de turismo ambiental e ru	2 2	1 6
Q900 Emigrantes	1 1	1 6
P320 Desenhador projectista	1 1	1 6
P462 Técnico de animação sociocultura	1 1	1 6
P663 Técnico de serviços jurídicos	1 1	0 0
P381 Técnico de comunicação/marketi	1 1	0 0
P427 Técnico de electrónica/hardware	1 1	0 0
P439 Técnico de gestao de pequenas e	1 1	0 0
P562 Técnico de gestao autárquica	1 1	0 0

**MÉDIAS dos Colocados**

Nota de candidatura	131.7
Prova de ingresso	127.8
Média do 12º ano	133.7
Média do 10º/11º ano	133.7

**DISTRIBUIÇÕES DE NOTAS DE CANDIDATURA**



**Estabelecimento:** 1200 Universidade de Trás-os-Montes e Alto Douro  
**Curso Superior:** 9086 Engenharia Agronómica  
*Licenciatura*

**OPÇÃO CANDIDATURA**

Opção	Cands. %	Cols. %
1ª	2 29	2 100
3ª	3 43	0 0
4ª	1 14	0 0
6ª	1 14	0 0
<b>Total</b>	<b>7</b>	<b>2</b>

**ETAPA COLOCAÇÃO (contingente)**

Etapa Colocação	Cands. %	Cols. %	Nota
17 Geral	7 100	2 100	121.4
<b>Total</b>	<b>7</b>	<b>2</b>	

**DISTRITO/CAE DE CANDIDATURA**

Distrito Origem	Cands. %	Cols. %
Porto	3 43	1 50
Vila Real	1 14	1 50
Viana do Castelo	1 14	0 0
Leiria	1 14	0 0
Braga	1 14	0 0
<b>Total</b>	<b>7</b>	<b>2</b>

**SEXO DOS CANDIDATOS**

Sexo	Cands. %	Cols. %
Masc.	5 71	2 100
Femin.	2 29	0 0
<b>Total</b>	<b>7</b>	<b>2</b>

**CURSO DO 12º ANO**

(15 mais frequentes)

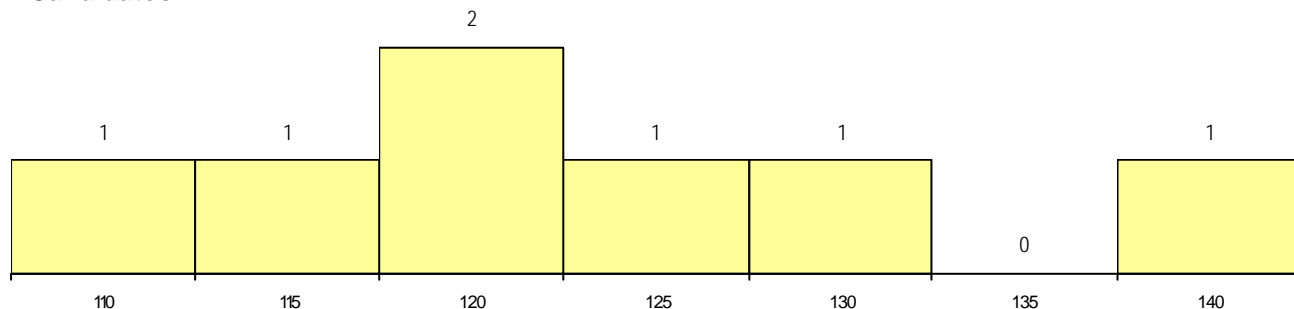
Curso 12º ano	Cands. %	Cols. %
R810 Agrupamento 1 / geral	7 100	2 100

**MÉDIAS dos Colocados**

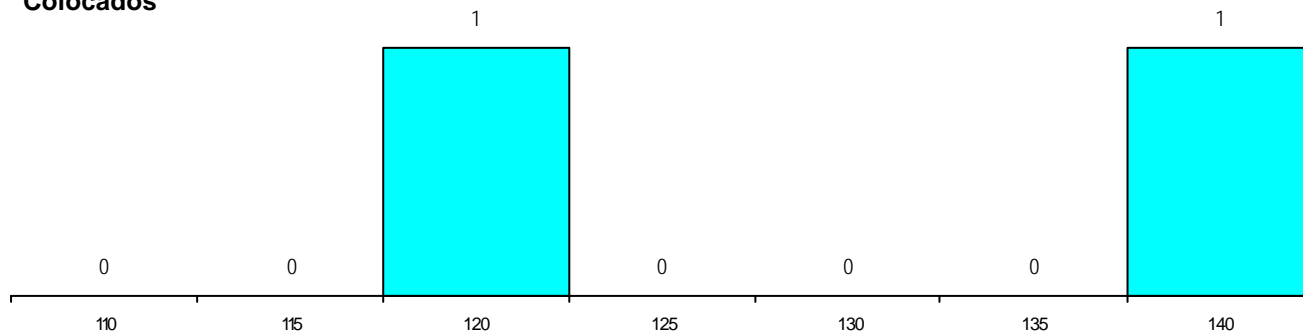
Nota de candidatura 129.6  
 Prova de ingresso 124.3  
 Média do 12º ano 132.5  
 Média do 10º/11º ano 132.5

**DISTRIBUIÇÕES DE NOTAS DE CANDIDATURA**

**Candidatos**



**Colocados**



**Estabelecimento:** 1200 Universidade de Trás-os-Montes e Alto Douro  
**Curso Superior:** 9114 Engenharia Florestal  
*Licenciatura*

**OPÇÃO CANDIDATURA**

Opção	Cands. %	Cols. %
3ª	1 20	0
5ª	3 60	0
6ª	1 20	0
<b>Total</b>	<b>5</b>	<b>0</b>

**ETAPA COLOCAÇÃO (contingente)**

Etapa Colocação	Cands. %	Cols. %	Nota
17 Geral	5 100	0	
<b>Total</b>	<b>5</b>	<b>0</b>	

**DISTRITO/CAE DE CANDIDATURA**

Distrito Origem	Cands. %	Cols. %
Porto	2 40	0
Tâmega	1 20	0
Viana do Castelo	1 20	0
Braga	1 20	0
<b>Total</b>	<b>5</b>	<b>0</b>

**SEXO DOS CANDIDATOS**

Sexo	Cands. %	Cols. %
Masc.	1 20	0
Femin.	4 80	0
<b>Total</b>	<b>5</b>	<b>0</b>

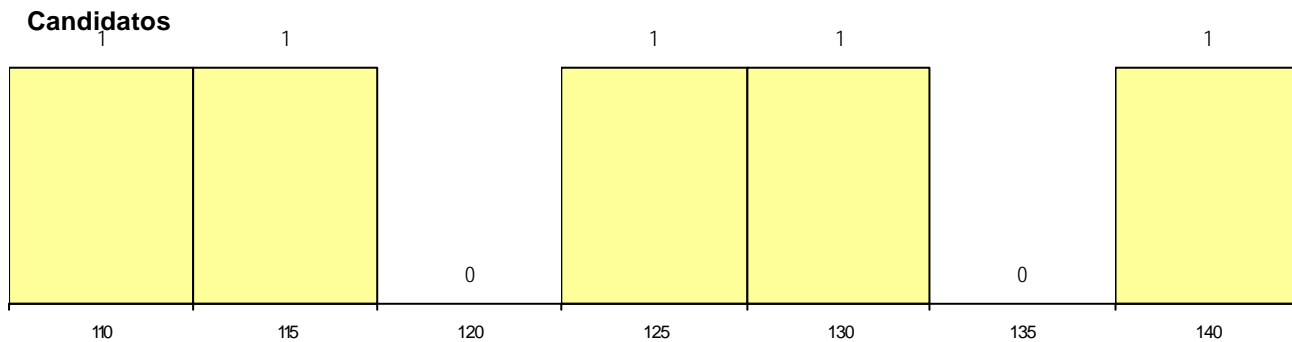
**CURSO DO 12º ANO (15 mais frequentes)**

Curso 12º ano	Cands. %	Cols. %
R810 Agrupamento 1 / geral	5 100	0

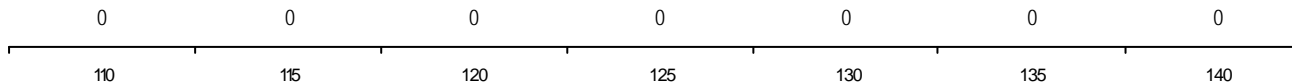
**MÉDIAS dos Colocados**

Nota de candidatura  
 Prova de ingresso  
 Média do 12º ano  
 Média do 10º/11º ano

**DISTRIBUIÇÕES DE NOTAS DE CANDIDATURA**



**Colocados**





**Estabelecimento:** 1200 Universidade de Trás-os-Montes e Alto Douro  
**Curso Superior:** 9185 Informática  
*Licenciatura*

**OPÇÃO CANDIDATURA**

Opção	Cands. %	Cols. %
1ª	11 22	11 100
2ª	8 16	0 0
3ª	11 22	0 0
4ª	7 14	0 0
5ª	4 8	0 0
6ª	10 20	0 0
<b>Total</b>	<b>51</b>	<b>11</b>

**ETAPA COLOCAÇÃO (contingente)**

Etapa Colocação	Cands. %	Cols. %	Nota
17 Geral	51 100	11 100	105.1
<b>Total</b>	<b>51</b>	<b>11</b>	

**DISTRITO/CAE DE CANDIDATURA**

Distrito Origem	Cands. %	Cols. %
Vila Real	18 35	4 36
Tâmega	8 16	3 27
Braga	8 16	0 0
Porto	4 8	1 9
Douro-Sul	2 4	1 9
Leiria	2 4	0 0
Guarda	2 4	1 9
R. A. Madeira	1 2	1 9
Entre Douro e Vou	1 2	0 0
Viseu	1 2	0 0
Viana do Castelo	1 2	0 0
Lisboa	1 2	0 0
Castelo Branco	1 2	0 0
Aveiro	1 2	0 0
<b>Total</b>	<b>51</b>	<b>11</b>

**SEXO DOS CANDIDATOS**

Sexo	Cands. %	Cols. %
Masc.	43 84	9 82
Femin.	8 16	2 18
<b>Total</b>	<b>51</b>	<b>11</b>

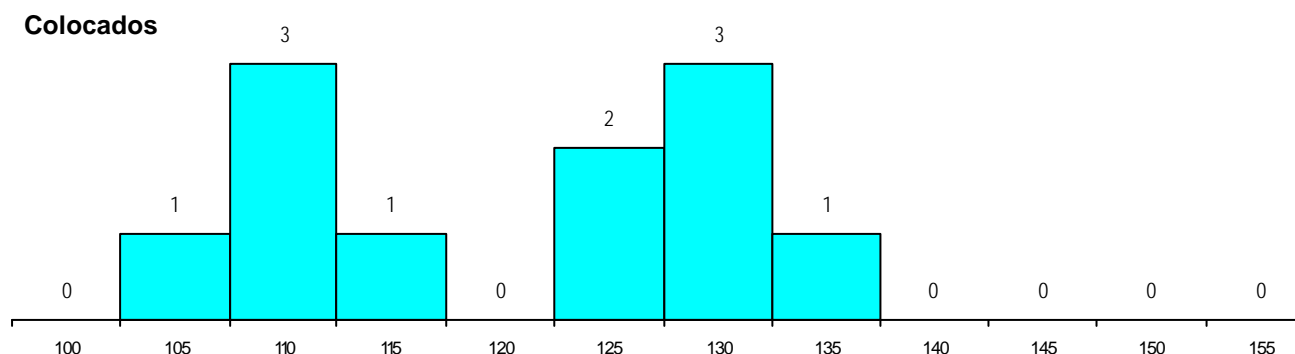
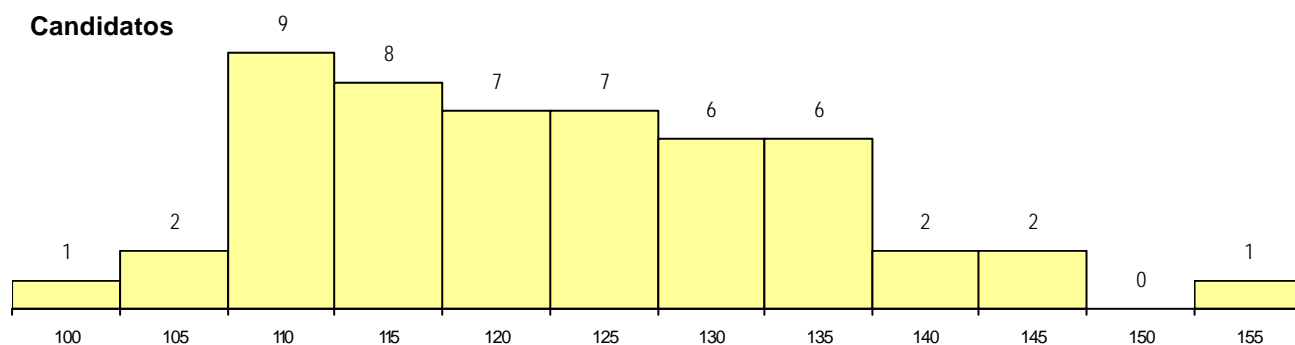
**CURSO DO 12º ANO (15 mais frequentes)**

Curso 12º ano	Cands. %	Cols. %
R813 Agrupamento 1 / informática	22 43	6 55
R810 Agrupamento 1 / geral	17 33	2 18
R820 Agrupamento 2 / geral	3 6	2 18
U220 Ens. secundário recorrente (todos	2 4	0 0
R821 Agrupamento 2 / design	2 4	0 0
R812 Agrupamento 1 / electrotecnia/elee	1 2	1 9
R830 Agrupamento 3 / geral	1 2	0 0
R814 Agrupamento 1 / mecânica	1 2	0 0
P775 Técnico intermédio de manutença	1 2	0 0
P213 Técnico de revitalização do patrin	1 2	0 0

**MÉDIAS dos Colocados**

Nota de candidatura	120.0
Prova de ingresso	116.2
Média do 12º ano	122.0
Média do 10º/11º ano	122.0

**DISTRIBUIÇÕES DE NOTAS DE CANDIDATURA**



**Estabelecimento:** 1200 Universidade de Trás-os-Montes e Alto Douro  
**Curso Superior:** 9250 Tecnologias de Informação e Comunicação  
*Licenciatura*

**OPÇÃO CANDIDATURA**

Opção	Cands. %	Cols. %
1ª	10 14	7 39
2ª	19 27	6 33
3ª	16 23	4 22
4ª	12 17	1 6
5ª	7 10	0 0
6ª	6 9	0 0
<b>Total</b>	<b>70</b>	<b>18</b>

**ETAPA COLOCAÇÃO (contingente)**

Etapa Colocação	Cands. %	Cols. %	Nota
17 Geral	70 100	18 100	118.1
<b>Total</b>	<b>70</b>	<b>18</b>	

**DISTRITO/CAE DE CANDIDATURA**

Distrito Origem	Cands. %	Cols. %
Vila Real	26 37	7 39
Braga	12 17	2 11
Tâmega	6 9	0 0
Aveiro	5 7	2 11
Viana do Castelo	4 6	1 6
Porto	4 6	0 0
Bragança	4 6	1 6
Douro-Sul	3 4	3 17
Santarém	2 3	0 0
Coimbra	2 3	1 6
Entre Douro e Vou	1 1	1 6
Viseu	1 1	0 0
<b>Total</b>	<b>70</b>	<b>18</b>

**SEXO DOS CANDIDATOS**

Sexo	Cands. %	Cols. %
Masc.	52 74	16 89
Femin.	18 26	2 11
<b>Total</b>	<b>70</b>	<b>18</b>

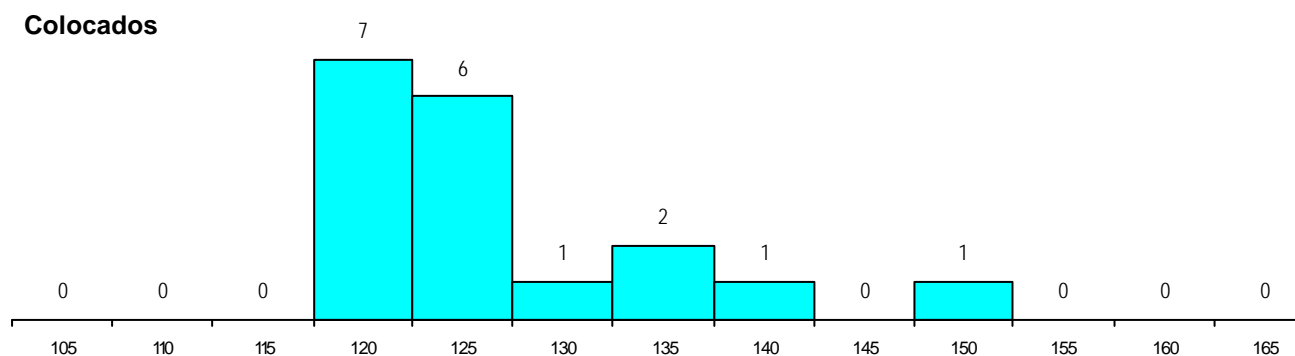
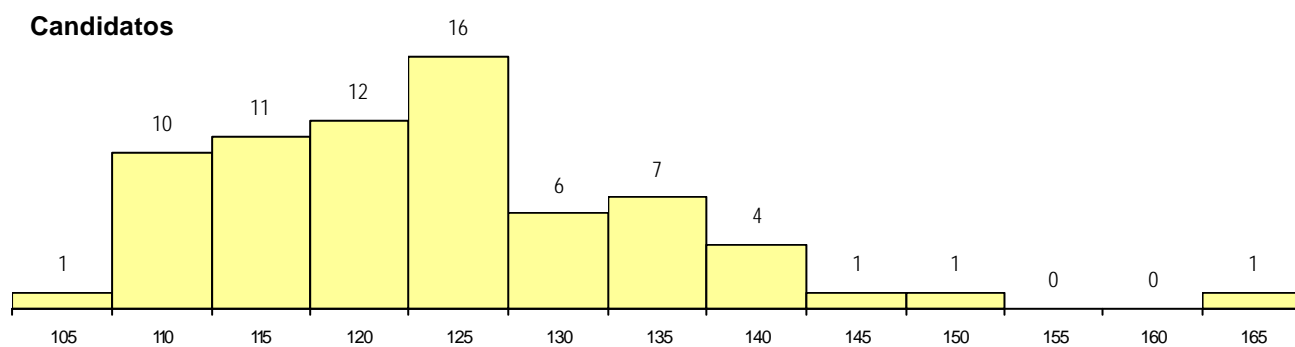
**CURSO DO 12º ANO (15 mais frequentes)**

Curso 12º ano	Cands. %	Cols. %
U220 Ens. secundário recorrente (todos	22 31	5 28
R840 Agrupamento 4 / geral	13 19	4 22
R810 Agrupamento 1 / geral	12 17	4 22
P472 Técnico de informática/gestao	3 4	1 6
R813 Agrupamento 1 / informática	3 4	0 0
P412 Técnico de contabilidade	2 3	0 0
R814 Agrupamento 1 / mecânica	2 3	0 0
P545 Técnico de electrónica/telecomun	1 1	1 6
P564 Técnico de multimédia	1 1	1 6
P747 Técnico de gestao agrícola	1 1	1 6
U230 Ens. sec. recorrente privado e co	1 1	1 6
R815 Agrupamento 1 / química	1 1	0 0
P657 Técnico de gestão (pme's e coop	1 1	0 0
P635 Técnico de comunicação/comunic	1 1	0 0
R820 Agrupamento 2 / geral	1 1	0 0

**MÉDIAS dos Colocados**

Nota de candidatura	126.6
Prova de ingresso	112.1
Média do 12º ano	134.3
Média do 10º/11º ano	134.3

**DISTRIBUIÇÕES DE NOTAS DE CANDIDATURA**



**Estabelecimento:** 1200 Universidade de Trás-os-Montes e Alto Douro  
**Curso Superior:** 9378 Línguas Estrangeiras Aplicadas  
*Licenciatura*

**OPÇÃO CANDIDATURA**

Opção	Cands. %	Cols. %
2ª	3 10	0 0
3ª	8 28	3 43
4ª	7 24	1 14
5ª	6 21	2 29
6ª	5 17	1 14
<b>Total</b>	<b>29</b>	<b>7</b>

**ETAPA COLOCAÇÃO (contingente)**

Etapa Colocação	Cands. %	Cols. %	Nota
17 Geral	29 100	7 100	109.6
<b>Total</b>	<b>29</b>	<b>7</b>	

**DISTRITO/CAE DE CANDIDATURA**

Distrito Origem	Cands. %	Cols. %
Vila Real	10 34	3 43
Braga	7 24	2 29
Tâmega	3 10	2 29
Porto	3 10	0 0
Entre Douro e Vou	2 7	0 0
Viana do Castelo	2 7	0 0
Leiria	1 3	0 0
Aveiro	1 3	0 0
<b>Total</b>	<b>29</b>	<b>7</b>

**SEXO DOS CANDIDATOS**

Sexo	Cands. %	Cols. %
Masc.	13 45	4 57
Femin.	16 55	3 43
<b>Total</b>	<b>29</b>	<b>7</b>

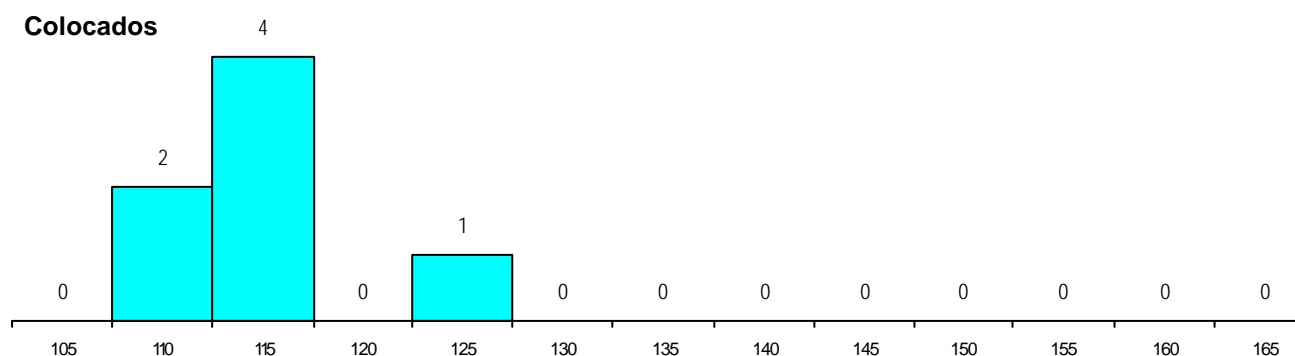
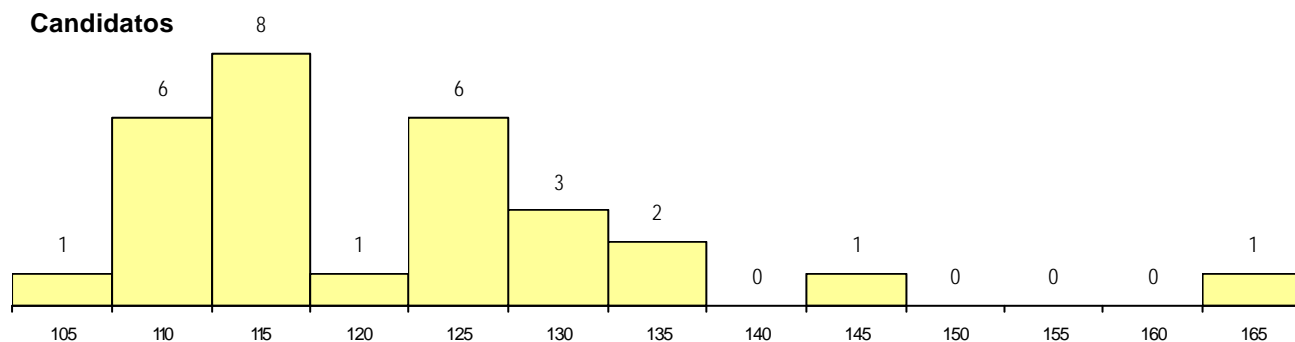
**CURSO DO 12º ANO (15 mais frequentes)**

Curso 12º ano	Cands. %	Cols. %
R840 Agrupamento 4 / geral	11 38	3 43
U220 Ens. secundário recorrente (todos	9 31	3 43
R810 Agrupamento 1 / geral	5 17	1 14
R831 Agrupamento 3 / administração	3 10	0 0
P439 Técnico de gestão de pequenas e	1 3	0 0

**MÉDIAS dos Colocados**

Nota de candidatura 115.3  
 Prova de ingresso 106.1  
 Média do 12º ano 120.1  
 Média do 10º/11º ano 120.1

**DISTRIBUIÇÕES DE NOTAS DE CANDIDATURA**



**Estabelecimento:** 1200 Universidade de Trás-os-Montes e Alto Douro  
**Curso Superior:** 9542 Comunicações e Multimédia  
*Licenciatura*

**OPÇÃO CANDIDATURA**

Opção	Cands. %	Cols. %
1ª	19 23	7 70
2ª	22 26	2 20
3ª	16 19	0 0
4ª	11 13	0 0
5ª	10 12	0 0
6ª	6 7	1 10
<b>Total</b>	<b>84</b>	<b>10</b>

**ETAPA COLOCAÇÃO (contingente)**

Etapa Colocação	Cands. %	Cols. %	Nota
17 Geral	84 100	10 100	130.6
<b>Total</b>	<b>84</b>	<b>10</b>	

**DISTRITO/CAE DE CANDIDATURA**

Distrito Origem	Cands. %	Cols. %
Vila Real	39 46	6 60
Braga	8 10	1 10
Tâmega	7 8	0 0
Porto	7 8	1 10
Bragança	6 7	1 10
Entre Douro e Vou	5 6	1 10
Aveiro	5 6	0 0
Douro-Sul	2 2	0 0
Santarém	2 2	0 0
Viana do Castelo	1 1	0 0
Setúbal	1 1	0 0
Coimbra	1 1	0 0
<b>Total</b>	<b>84</b>	<b>10</b>

**SEXO DOS CANDIDATOS**

Sexo	Cands. %	Cols. %
Masc.	60 71	7 70
Femin.	24 29	3 30
<b>Total</b>	<b>84</b>	<b>10</b>

**CURSO DO 12º ANO (15 mais frequentes)**

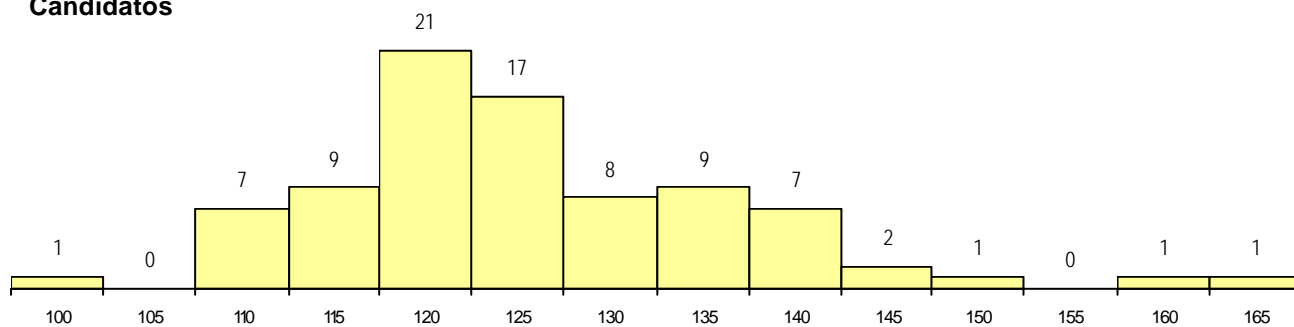
Curso 12º ano	Cands. %	Cols. %
U220 Ens. secundário recorrente (todos	19 23	2 20
R840 Agrupamento 4 / geral	19 23	0 0
R810 Agrupamento 1 / geral	17 20	3 30
R813 Agrupamento 1 / informática	7 8	1 10
P472 Técnico de informática/gestao	3 4	2 20
R820 Agrupamento 2 / geral	3 4	0 0
P427 Técnico de electrónica/hardware	1 1	1 10
P439 Técnico de gestao de pequenas e	1 1	1 10
P747 Técnico de gestao agrícola	1 1	0 0
P337 Técnico de turismo ambiental e ru	1 1	0 0
P345 Profissionais de formação bancári	1 1	0 0
P381 Técnico de comunicação/marketi	1 1	0 0
P412 Técnico de contabilidade	1 1	0 0
P502 Técnico de turismo/profissionais c	1 1	0 0
P320 Desenhador projectista	1 1	0 0

**MÉDIAS dos Colocados**

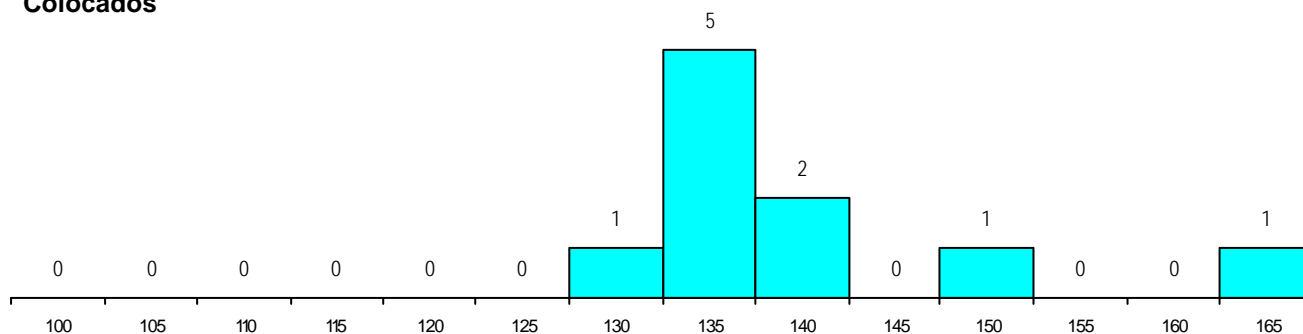
Nota de candidatura	140.4
Prova de ingresso	128.5
Média do 12º ano	146.8
Média do 10º/11º ano	146.8

**DISTRIBUIÇÕES DE NOTAS DE CANDIDATURA**

**Candidatos**



**Colocados**



**Estabelecimento:** 1280 Universidade de Trás-os-Montes e Alto Douro - Universidade de Trás-os-Montes e Alto Douro (Miranda do Douro)  
**Curso Superior:** 9238 Serviço Social  
*Licenciatura*

**OPÇÃO CANDIDATURA**

Opção	Cands. %	Cols. %
1ª	4 10	4 17
2ª	11 26	7 29
3ª	8 19	7 29
4ª	7 17	3 13
5ª	8 19	2 8
6ª	4 10	1 4
<b>Total</b>	<b>42</b>	<b>24</b>

**ETAPA COLOCAÇÃO (contingente)**

Etapa Colocação	Cands. %	Cols. %	Nota
17 Geral	42 100	24 100	107.8
<b>Total</b>	<b>42</b>	<b>24</b>	

**DISTRITO/CAE DE CANDIDATURA**

Distrito Origem	Cands. %	Cols. %
Tâmega	7 17	4 17
Vila Real	6 14	3 13
R. A. Madeira	5 12	4 17
Porto	5 12	2 8
Bragança	4 10	3 13
Braga	4 10	2 8
Entre Douro e Vou	3 7	3 13
Douro-Sul	3 7	0 0
Viana do Castelo	1 2	1 4
Setúbal	1 2	1 4
Portalegre	1 2	0 0
Guarda	1 2	0 0
Coimbra	1 2	1 4
<b>Total</b>	<b>42</b>	<b>24</b>

**SEXO DOS CANDIDATOS**

Sexo	Cands. %	Cols. %
Masc.	5 12	3 13
Femin.	37 88	21 88
<b>Total</b>	<b>42</b>	<b>24</b>

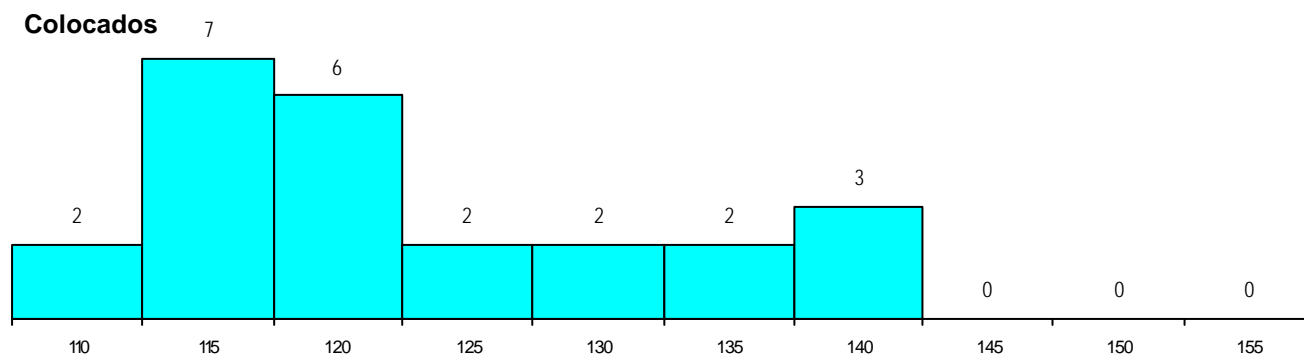
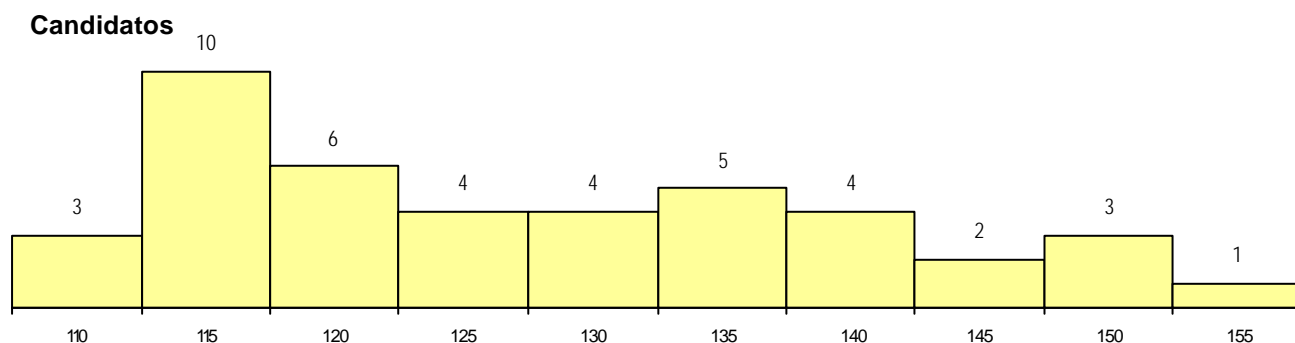
**CURSO DO 12º ANO (15 mais frequentes)**

Curso 12º ano	Cands. %	Cols. %
U220 Ens. secundário recorrente (todos	14 33	7 29
R810 Agrupamento 1 / geral	12 29	6 25
R840 Agrupamento 4 / geral	8 19	6 25
R830 Agrupamento 3 / geral	2 5	1 4
P389 Animador sociocultural	2 5	1 4
R842 Agrupamento 4 / animação social	1 2	1 4
P663 Técnico de serviços jurídicos	1 2	1 4
P432 Técnico de viticultura e enologia	1 2	1 4
P487 Técnico de secretariado	1 2	0 0

**MÉDIAS dos Colocados**

Nota de candidatura	122.4
Prova de ingresso	113.5
Média do 12º ano	127.1
Média do 10º/11º ano	127.1

**DISTRIBUIÇÕES DE NOTAS DE CANDIDATURA**



**Estabelecimento:** 1290 Universidade de Trás-os-Montes e Alto Douro - Universidade de Trás-os-Montes e Alto Douro (Chaves)  
**Curso Superior:** 0625 Educação de Infância  
*Licenciatura*

**OPÇÃO CANDIDATURA**

Opção	Cands. %	Cols. %
2ª	5 19	2 40
3ª	6 22	2 40
4ª	8 30	0 0
5ª	5 19	1 20
6ª	3 11	0 0
<b>Total</b>	<b>27</b>	<b>5</b>

**ETAPA COLOCAÇÃO (contingente)**

Etapa Colocação	Cands. %	Cols. %	Nota
17 Geral	27 100	5 100	108.7
<b>Total</b>	<b>27</b>	<b>5</b>	

**DISTRITO/CAE DE CANDIDATURA**

Distrito Origem	Cands. %	Cols. %
Braga	13 48	5 100
Vila Real	3 11	0 0
Viana do Castelo	3 11	0 0
Tâmega	2 7	0 0
Porto	2 7	0 0
Faro	2 7	0 0
Setúbal	1 4	0 0
Guarda	1 4	0 0
<b>Total</b>	<b>27</b>	<b>5</b>

**SEXO DOS CANDIDATOS**

Sexo	Cands. %	Cols. %
Masc.	1 4	0 0
Femin.	26 96	5 100
<b>Total</b>	<b>27</b>	<b>5</b>

**CURSO DO 12º ANO**

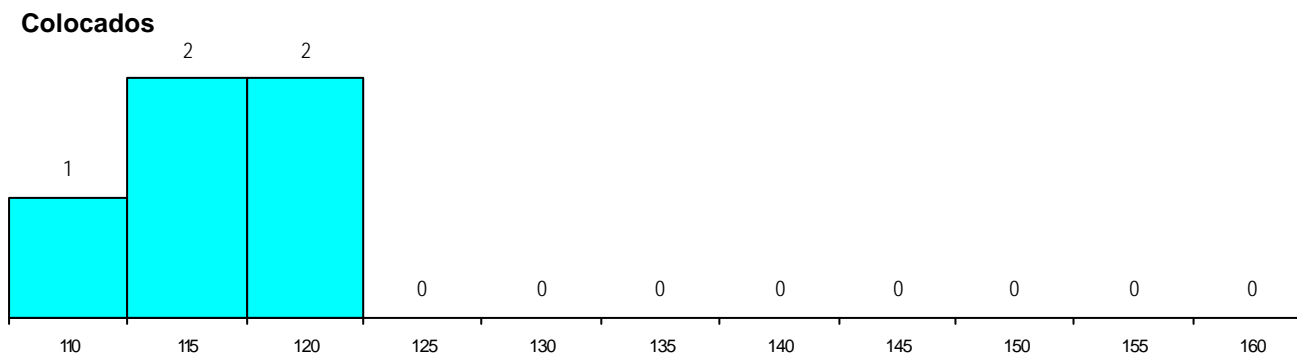
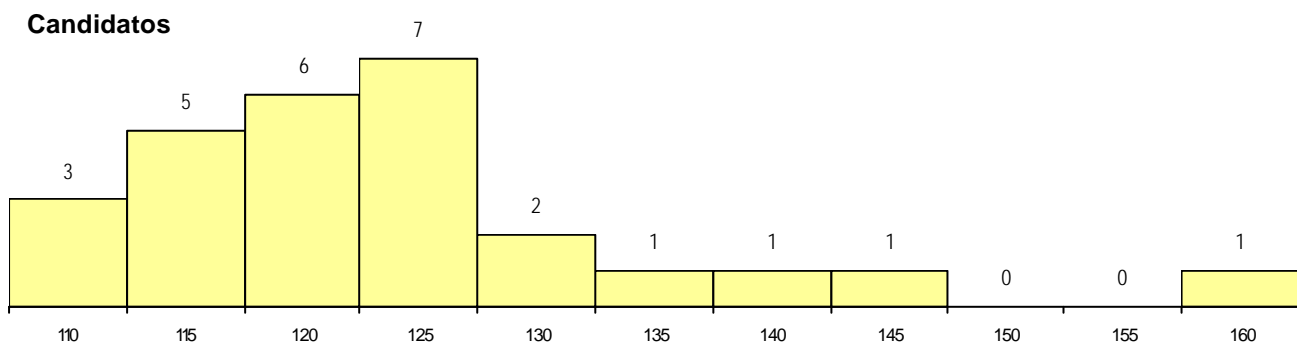
(15 mais frequentes)

Curso 12º ano	Cands. %	Cols. %
R840 Agrupamento 4 / geral	15 56	3 60
R841 Agrupamento 4 / comunicação	2 7	1 20
U220 Ens. secundário recorrente (todos	2 7	0 0
R842 Agrupamento 4 / animação social	2 7	0 0
R810 Agrupamento 1 / geral	2 7	0 0
E003 3.º curso	1 4	1 20
R170 Operador turístico	1 4	0 0
P781 Técnico de serviços pessoais e z	1 4	0 0
P396 Técnico auxiliar de infância	1 4	0 0

**MÉDIAS dos Colocados**

Nota de candidatura	116.4
Prova de ingresso	113.9
Média do 12º ano	119.0
Média do 10º/11º ano	117.0

**DISTRIBUIÇÕES DE NOTAS DE CANDIDATURA**



**Estabelecimento:** 1290 Universidade de Trás-os-Montes e Alto Douro - Universidade de Trás-os-Montes e Alto Douro (Chaves)  
**Curso Superior:** 0726 Recreação, Lazer e Turismo  
*Licenciatura*

**OPÇÃO CANDIDATURA**

Opção	Cands. %	Cols. %
1ª	10 17	10 67
2ª	7 12	2 13
3ª	9 16	2 13
4ª	13 22	1 7
5ª	13 22	0 0
6ª	6 10	0 0
<b>Total</b>	<b>58</b>	<b>15</b>

**ETAPA COLOCAÇÃO (contingente)**

Etapa Colocação	Cands. %	Cols. %	Nota
17 Geral	58 100	15 100	108.0
<b>Total</b>	<b>58</b>	<b>15</b>	

**DISTRITO/CAE DE CANDIDATURA**

Distrito Origem	Cands. %	Cols. %
Vila Real	16 28	4 27
Braga	9 16	4 27
Bragança	5 9	2 13
Tâmega	5 9	2 13
Viana do Castelo	3 5	1 7
Santarém	2 3	0 0
Lisboa	2 3	0 0
Aveiro	2 3	0 0
Porto	2 3	1 7
Viseu	2 3	0 0
Entre Douro e Vou	2 3	0 0
R. A. Madeira	2 3	0 0
R. A. Açores	1 2	1 7
Douro-Sul	1 2	0 0
Leiria	1 2	0 0
Coimbra	1 2	0 0
Castelo Branco	1 2	0 0
Setúbal	1 2	0 0
<b>Total</b>	<b>58</b>	<b>15</b>

**SEXO DOS CANDIDATOS**

Sexo	Cands. %	Cols. %
Masc.	22 38	8 53
Femin.	36 62	7 47
<b>Total</b>	<b>58</b>	<b>15</b>

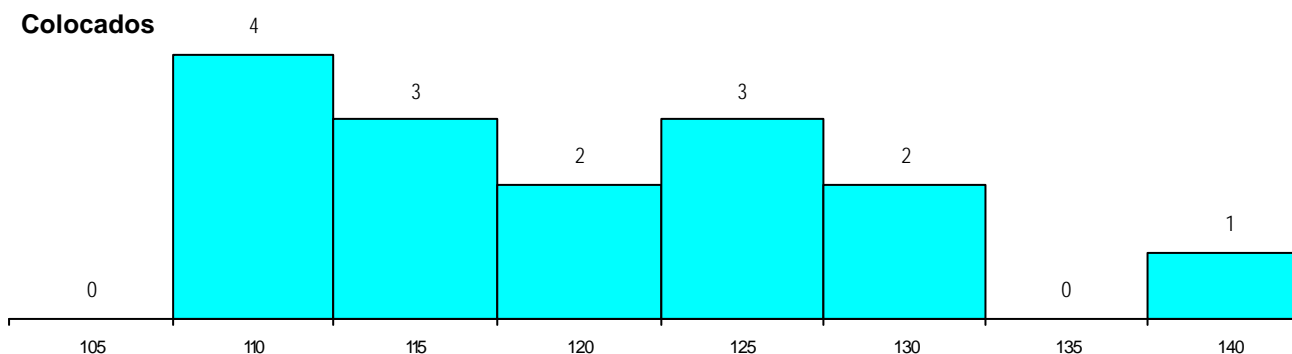
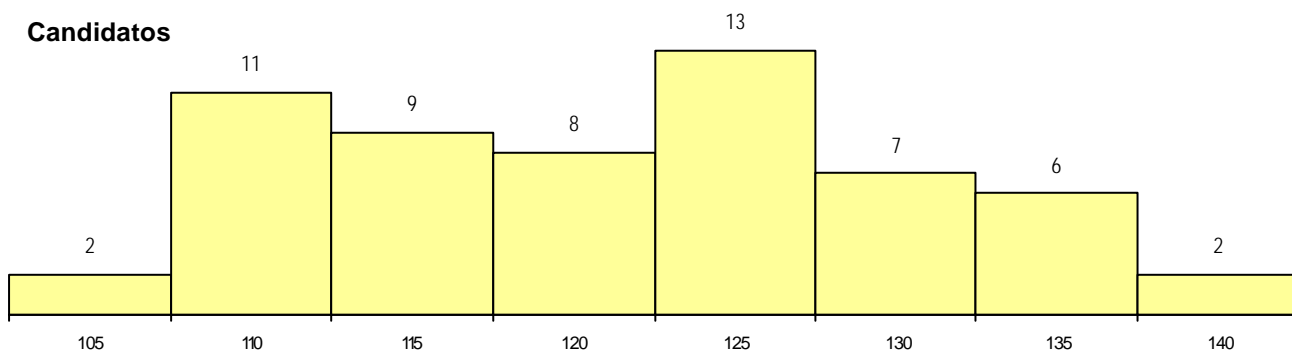
**CURSO DO 12º ANO (15 mais frequentes)**

Curso 12º ano	Cands. %	Cols. %
R840 Agrupamento 4 / geral	26 45	6 40
U220 Ens. secundário recorrente (todos	13 22	6 40
R810 Agrupamento 1 / geral	9 16	1 7
R842 Agrupamento 4 / animação social	5 9	1 7
R831 Agrupamento 3 / administração	1 2	1 7
U230 Ens. sec. recorrente privado e co	1 2	0 0
P764 Técnico de secretariado	1 2	0 0
P566 Técnico de turismo	1 2	0 0
E003 3.º curso	1 2	0 0

**MÉDIAS dos Colocados**

Nota de candidatura	120.0
Prova de ingresso	116.6
Média do 12º ano	121.9
Média do 10º/11º ano	121.9

**DISTRIBUIÇÕES DE NOTAS DE CANDIDATURA**



**Estabelecimento:** 1290 Universidade de Trás-os-Montes e Alto Douro - Universidade de Trás-os-Montes e Alto Douro (Chaves)  
**Curso Superior:** 1061 Animação Sociocultural  
*Licenciatura*

**OPÇÃO CANDIDATURA**

Opção	Cands. %	Cols. %
1ª	9 12	8 36
2ª	15 19	6 27
3ª	17 22	4 18
4ª	12 16	2 9
5ª	6 8	0 0
6ª	18 23	2 9
<b>Total</b>	<b>77</b>	<b>22</b>

**ETAPA COLOCAÇÃO (contingente)**

Etapa Colocação	Cands. %	Cols. %	Nota
17 Geral	77 100	22 100	109.5
<b>Total</b>	<b>77</b>	<b>22</b>	

**DISTRITO/CAE DE CANDIDATURA**

Distrito Origem	Cands. %	Cols. %
Braga	18 23	4 18
Vila Real	17 22	5 23
Tâmega	7 9	2 9
Viana do Castelo	6 8	2 9
Porto	5 6	0 0
Bragança	5 6	0 0
R. A. Açores	4 5	2 9
R. A. Madeira	3 4	0 0
Entre Douro e Vou	3 4	2 9
Leiria	2 3	0 0
Lisboa	2 3	1 5
Guarda	1 1	1 5
Évora	1 1	0 0
Castelo Branco	1 1	1 5
Viseu	1 1	1 5
Santarém	1 1	1 5
<b>Total</b>	<b>77</b>	<b>22</b>

**SEXO DOS CANDIDATOS**

Sexo	Cands. %	Cols. %
Masc.	20 26	3 14
Femin.	57 74	19 86
<b>Total</b>	<b>77</b>	<b>22</b>

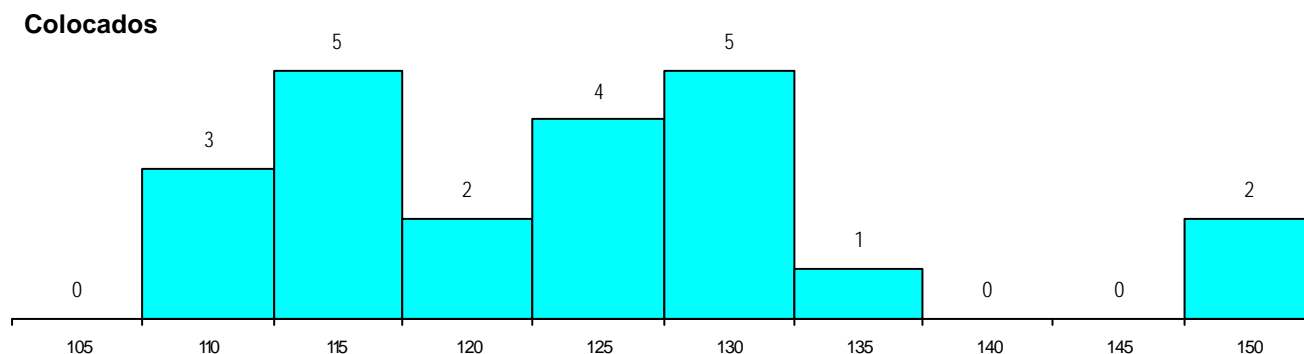
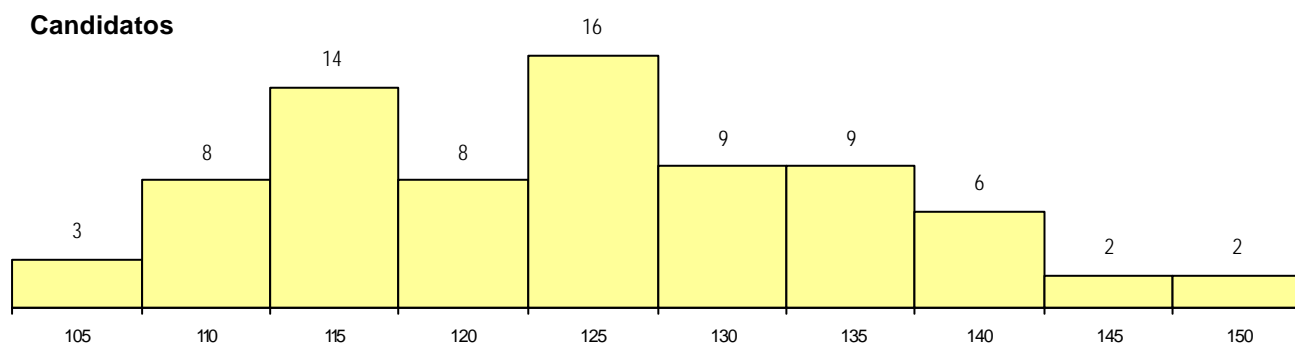
**CURSO DO 12º ANO (15 mais frequentes)**

Curso 12º ano	Cands. %	Cols. %
U220 Ens. secundário recorrente (todos	21 27	11 50
R840 Agrupamento 4 / geral	19 25	3 14
R810 Agrupamento 1 / geral	17 22	2 9
R842 Agrupamento 4 / animação social	4 5	3 14
R841 Agrupamento 4 / comunicação	3 4	0 0
P389 Animador sociocultural	2 3	1 5
R831 Agrupamento 3 / administração	2 3	0 0
P746 Técnico de gestão administrativa	1 1	1 5
Q960 Equivalências (Desp. n.º 6649/20	1 1	1 5
P381 Técnico de comunicação/marketing	1 1	0 0
U230 Ens. sec. recorrente privado e co	1 1	0 0
P725 Técnico comercial	1 1	0 0
P502 Técnico de turismo/profissionais c	1 1	0 0
P442 Técnico de higiene e segurança r	1 1	0 0
T110 Técnico de contabilidade	1 1	0 0

**MÉDIAS dos Colocados**

Nota de candidatura	124.2
Prova de ingresso	115.5
Média do 12º ano	128.8
Média do 10º/11º ano	128.8

**DISTRIBUIÇÕES DE NOTAS DE CANDIDATURA**





**Estabelecimento:** 1300 Universidade da Madeira  
**Curso Superior:** 0048 Biologia  
 Licenciatura

**OPÇÃO CANDIDATURA**

Opção	Cands. %	Cols. %
1ª	1 14	1 33
3ª	1 14	1 33
4ª	1 14	0 0
5ª	3 43	1 33
6ª	1 14	0 0
<b>Total</b>	<b>7</b>	<b>3</b>

**ETAPA COLOCAÇÃO (contingente)**

Etapa Colocação	Cands. %	Cols. %	Nota
17 Geral	7 100	3 100	126.8
<b>Total</b>	<b>7</b>	<b>3</b>	

**DISTRITO/CAE DE CANDIDATURA**

Distrito Origem	Cands. %	Cols. %
R. A. Madeira	3 43	3 100
Tâmega	1 14	0 0
Porto	1 14	0 0
Coimbra	1 14	0 0
Braga	1 14	0 0
<b>Total</b>	<b>7</b>	<b>3</b>

**SEXO DOS CANDIDATOS**

Sexo	Cands. %	Cols. %
Femin.	7 100	3 100
<b>Total</b>	<b>7</b>	<b>3</b>

**CURSO DO 12º ANO (15 mais frequentes)**

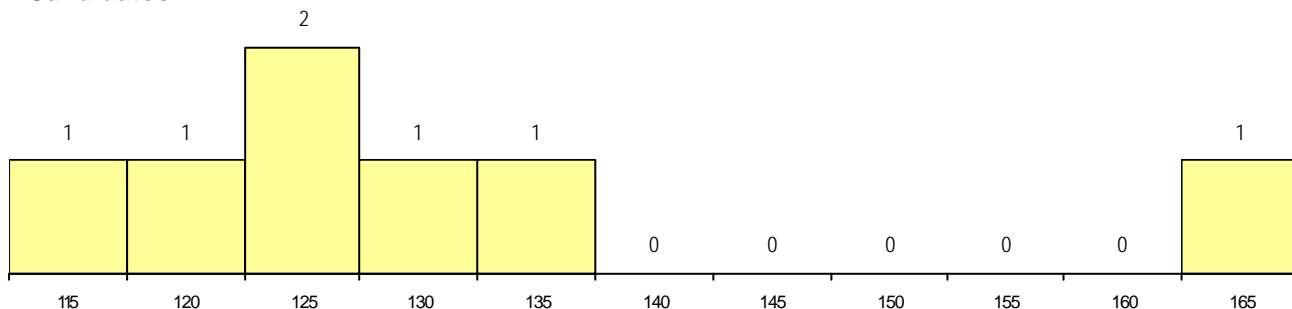
Curso 12º ano	Cands. %	Cols. %
R810 Agrupamento 1 / geral	6 86	2 67
U220 Ens. secundário recorrente (todos	1 14	1 33

**MÉDIAS dos Colocados**

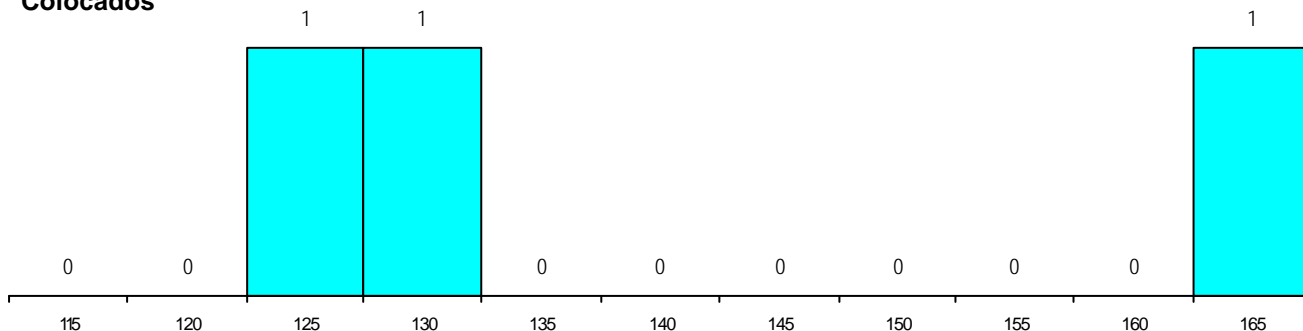
Nota de candidatura 140.4  
 Prova de ingresso 127.3  
 Média do 12º ano 151.0  
 Média do 10º/11º ano 151.0

**DISTRIBUIÇÕES DE NOTAS DE CANDIDATURA**

**Candidatos**



**Colocados**



**Estabelecimento:** 1300 Universidade da Madeira  
**Curso Superior:** 0063 Bioquímica  
 Licenciatura

**OPÇÃO CANDIDATURA**

Opção	Cands. %	Cols. %
2ª	1 13	0 0
3ª	1 13	0 0
4ª	1 13	1 100
5ª	1 13	0 0
6ª	4 50	0 0
<b>Total</b>	<b>8</b>	<b>1</b>

**ETAPA COLOCAÇÃO (contingente)**

Etapa Colocação	Cands. %	Cols. %	Nota
17 Geral	8 100	1 100	131.0
<b>Total</b>	<b>8</b>	<b>1</b>	

**DISTRITO/CAE DE CANDIDATURA**

Distrito Origem	Cands. %	Cols. %
R. A. Madeira	4 50	1 100
Entre Douro e Vou	1 13	0 0
Coimbra	1 13	0 0
Bragança	1 13	0 0
Aveiro	1 13	0 0
<b>Total</b>	<b>8</b>	<b>1</b>

**SEXO DOS CANDIDATOS**

Sexo	Cands. %	Cols. %
Femin.	8 100	1 100
<b>Total</b>	<b>8</b>	<b>1</b>

**CURSO DO 12º ANO**

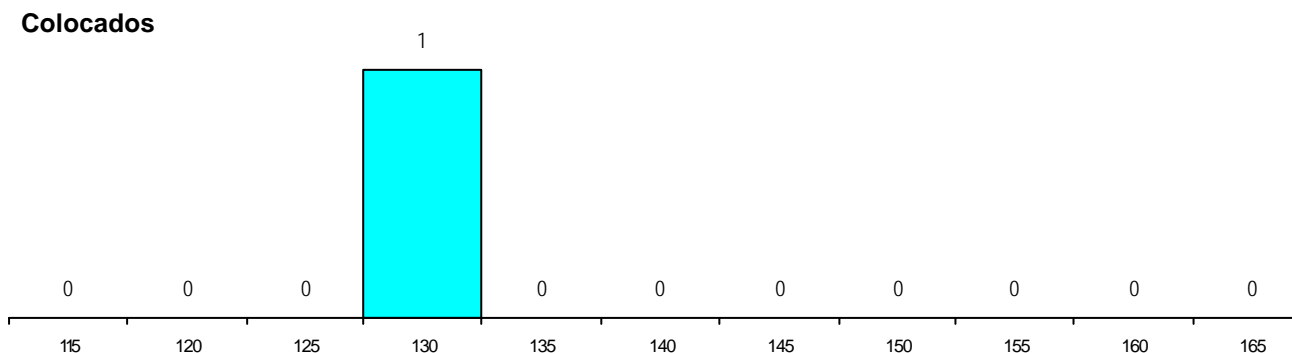
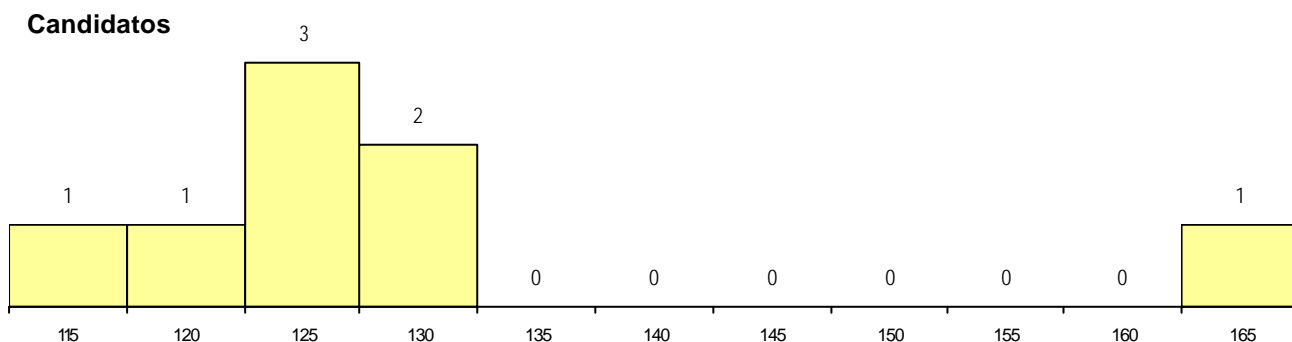
(15 mais frequentes)

Curso 12º ano	Cands. %	Cols. %
R810 Agrupamento 1 / geral	7 88	1 100
R169 Biotecnologia	1 13	0 0

**MÉDIAS dos Colocados**

Nota de candidatura 131.0  
 Prova de ingresso 117.5  
 Média do 12º ano 142.0  
 Média do 10º/11º ano 142.0

**DISTRIBUIÇÕES DE NOTAS DE CANDIDATURA**



**Estabelecimento:** 1300 Universidade da Madeira  
**Curso Superior:** 0080 Ciências da Educação  
*Licenciatura*

**OPÇÃO CANDIDATURA**

Opção	Cands. %	Cols. %
1ª	5 19	0 0
2ª	8 30	1 100
3ª	7 26	0 0
4ª	6 22	0 0
5ª	1 4	0 0
<b>Total</b>	<b>27</b>	<b>1</b>

**ETAPA COLOCAÇÃO (contingente)**

Etapa Colocação	Cands. %	Cols. %	Nota
17 Geral	27 100	1 100	142.4
<b>Total</b>	<b>27</b>	<b>1</b>	

**DISTRITO/CAE DE CANDIDATURA**

Distrito Origem	Cands. %	Cols. %
R. A. Madeira	27 100	1 100
<b>Total</b>	<b>27</b>	<b>1</b>

**SEXO DOS CANDIDATOS**

Sexo	Cands. %	Cols. %
Masc.	1 4	0 0
Femin.	26 96	1 100
<b>Total</b>	<b>27</b>	<b>1</b>

**CURSO DO 12º ANO (15 mais frequentes)**

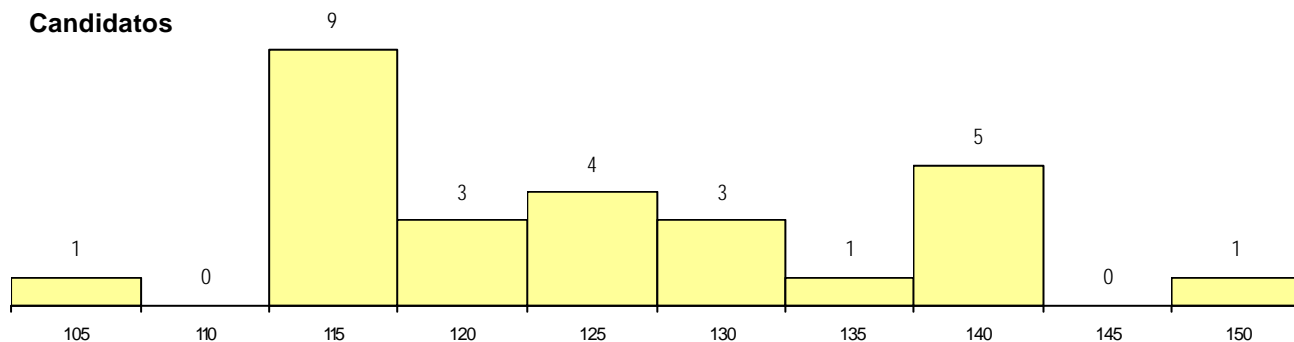
Curso 12º ano	Cands. %	Cols. %
R840 Agrupamento 4 / geral	10 37	1 100
U220 Ens. secundário recorrente (todos	8 30	0 0
R810 Agrupamento 1 / geral	5 19	0 0
R831 Agrupamento 3 / administração	1 4	0 0
E004 4.º curso	1 4	0 0
E003 3.º curso	1 4	0 0
E001 1.º curso	1 4	0 0

**MÉDIAS dos Colocados**

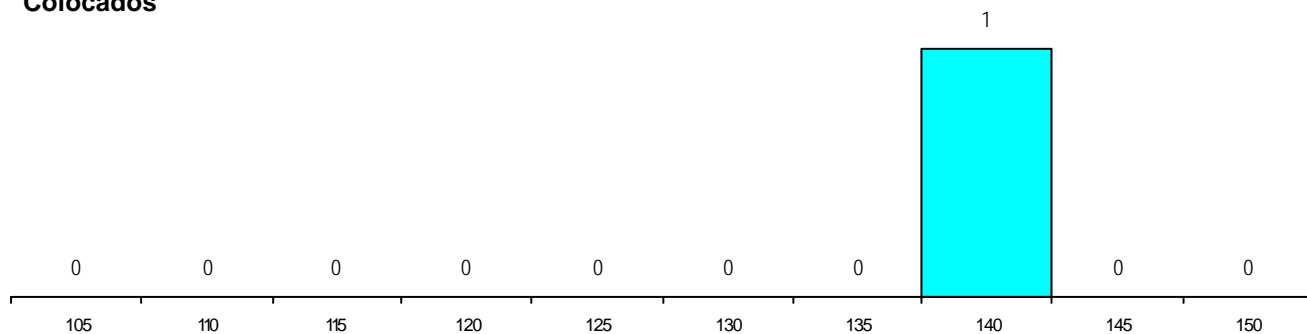
Nota de candidatura	142.4
Prova de ingresso	127.0
Média do 12º ano	155.0
Média do 10º/11º ano	155.0

**DISTRIBUIÇÕES DE NOTAS DE CANDIDATURA**

**Candidatos**



**Colocados**



**Estabelecimento:** 1300 Universidade da Madeira  
**Curso Superior:** 0156 Economia  
*Licenciatura*

**OPÇÃO CANDIDATURA**

Opção	Cands. %	Cols. %
1ª	7 27	1 100
2ª	12 46	0 0
3ª	4 15	0 0
4ª	1 4	0 0
5ª	1 4	0 0
6ª	1 4	0 0
<b>Total</b>	<b>26</b>	<b>1</b>

**ETAPA COLOCAÇÃO (contingente)**

Etapa Colocação	Cands. %	Cols. %	Nota
17 Geral	26 100	1 100	147.2
<b>Total</b>	<b>26</b>	<b>1</b>	

**DISTRITO/CAE DE CANDIDATURA**

Distrito Origem	Cands. %	Cols. %
R. A. Madeira	23 88	1 100
R. A. Açores	1 4	0 0
Setúbal	1 4	0 0
Lisboa	1 4	0 0
<b>Total</b>	<b>26</b>	<b>1</b>

**SEXO DOS CANDIDATOS**

Sexo	Cands. %	Cols. %
Masc.	15 58	1 100
Femin.	11 42	0 0
<b>Total</b>	<b>26</b>	<b>1</b>

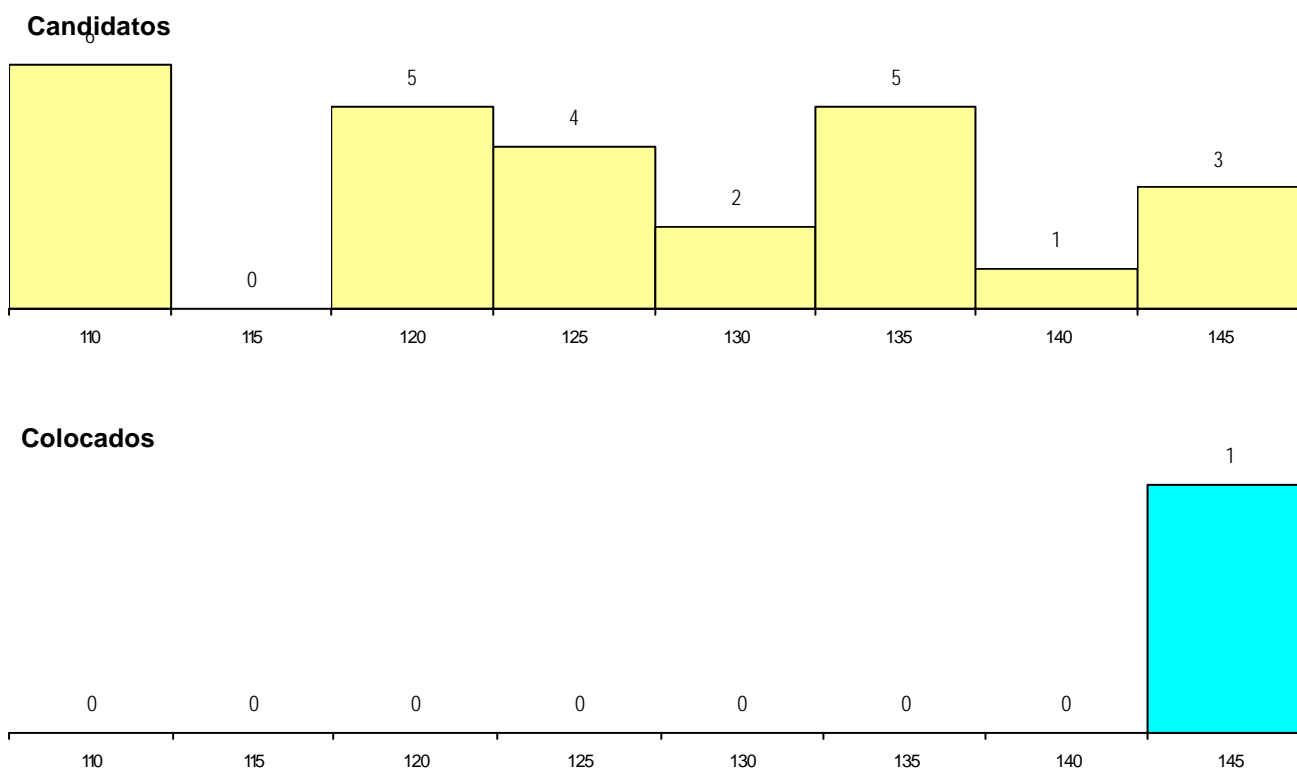
**CURSO DO 12º ANO (15 mais frequentes)**

Curso 12º ano	Cands. %	Cols. %
R830 Agrupamento 3 / geral	8 31	0 0
R831 Agrupamento 3 / administração	5 19	0 0
R810 Agrupamento 1 / geral	4 15	0 0
T112 Técnico de contabilidade e gestac	2 8	1 100
U220 Ens. secundário recorrente (todos	1 4	0 0
R820 Agrupamento 2 / geral	1 4	0 0
R813 Agrupamento 1 / informática	1 4	0 0
R165 Informática	1 4	0 0
P433 Técnico de gestao	1 4	0 0
P412 Técnico de contabilidade	1 4	0 0
E002 2.º curso	1 4	0 0

**MÉDIAS dos Colocados**

Nota de candidatura	147.2
Prova de ingresso	162.0
Média do 12º ano	135.0
Média do 10º/11º ano	135.0

**DISTRIBUIÇÕES DE NOTAS DE CANDIDATURA**



**Estabelecimento:** 1300 Universidade da Madeira  
**Curso Superior:** 0167 Artes Plásticas  
*Licenciatura*

**OPÇÃO CANDIDATURA**

Opção	Cands. %	Cols. %
1ª	2 22	2 67
2ª	7 78	1 33
<b>Total</b>	<b>9</b>	<b>3</b>

**ETAPA COLOCAÇÃO (contingente)**

Etapa Colocação	Cands. %	Cols. %	Nota
17 Geral	9 100	3 100	122.4
<b>Total</b>	<b>9</b>	<b>3</b>	

**DISTRITO/CAE DE CANDIDATURA**

Distrito Origem	Cands. %	Cols. %
R. A. Madeira	9 100	3 100
<b>Total</b>	<b>9</b>	<b>3</b>

**SEXO DOS CANDIDATOS**

Sexo	Cands. %	Cols. %
Masc.	2 22	1 33
Femin.	7 78	2 67
<b>Total</b>	<b>9</b>	<b>3</b>

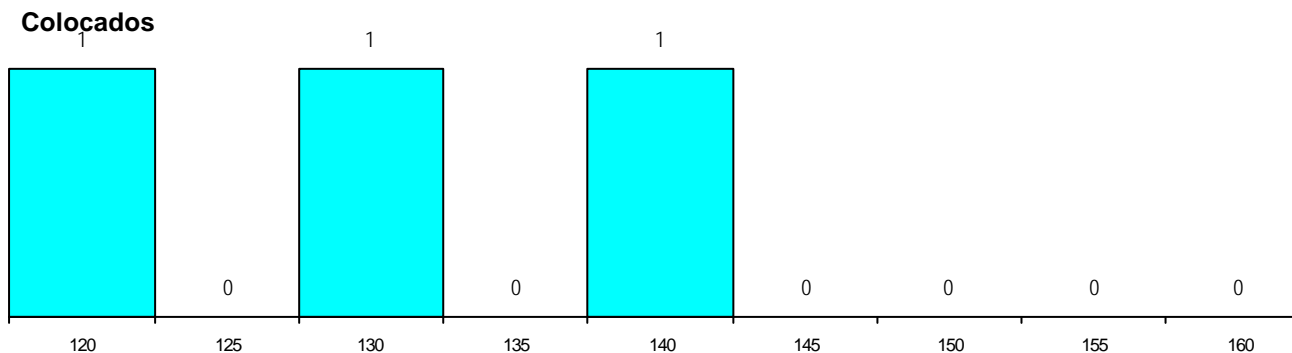
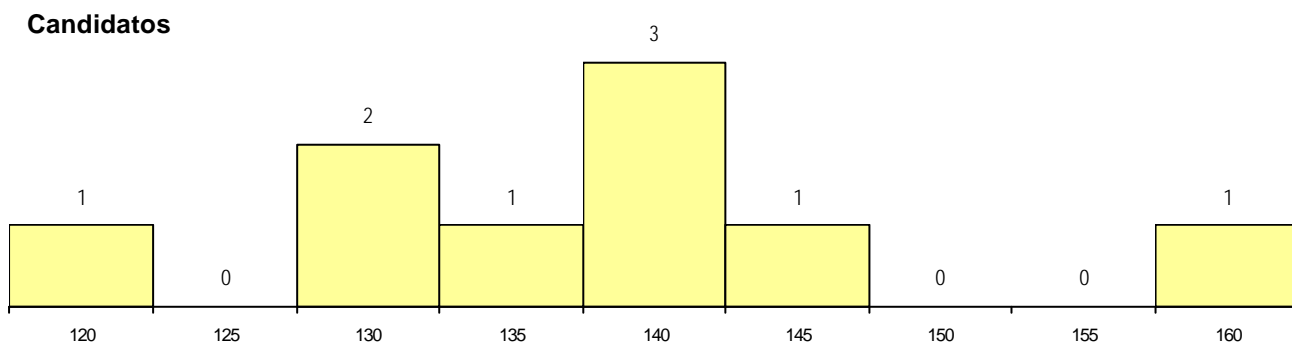
**CURSO DO 12º ANO (15 mais frequentes)**

Curso 12º ano	Cands. %	Cols. %
R820 Agrupamento 2 / geral	8 89	3 100
R830 Agrupamento 3 / geral	1 11	0 0

**MÉDIAS dos Colocados**

Nota de candidatura 129.9  
 Prova de ingresso 127.2  
 Média do 12º ano 132.0  
 Média do 10º/11º ano 132.0

**DISTRIBUIÇÕES DE NOTAS DE CANDIDATURA**



**Estabelecimento:** 1300 Universidade da Madeira  
**Curso Superior:** 0177 Educação Física e Desporto  
*Licenciatura*

**OPÇÃO CANDIDATURA**

Opção	Cands. %	Cols. %
1ª	5 28	5 50
2ª	1 6	0 0
3ª	2 11	2 20
4ª	3 17	1 10
5ª	4 22	2 20
6ª	3 17	0 0
<b>Total</b>	<b>18</b>	<b>10</b>

**ETAPA COLOCAÇÃO (contingente)**

Etapa Colocação	Cands. %	Cols. %	Nota
17 Geral	18 100	10 100	108.5
<b>Total</b>	<b>18</b>	<b>10</b>	

**DISTRITO/CAE DE CANDIDATURA**

Distrito Origem	Cands. %	Cols. %
R. A. Madeira	4 22	4 40
R. A. Açores	3 17	2 20
Santarém	2 11	0 0
Oeste	1 6	0 0
Entre Douro e Vou	1 6	0 0
Viseu	1 6	0 0
Setúbal	1 6	0 0
Lisboa	1 6	1 10
Castelo Branco	1 6	1 10
Bragança	1 6	1 10
Braga	1 6	0 0
Aveiro	1 6	1 10
<b>Total</b>	<b>18</b>	<b>10</b>

**SEXO DOS CANDIDATOS**

Sexo	Cands. %	Cols. %
Masc.	10 56	6 60
Femin.	8 44	4 40
<b>Total</b>	<b>18</b>	<b>10</b>

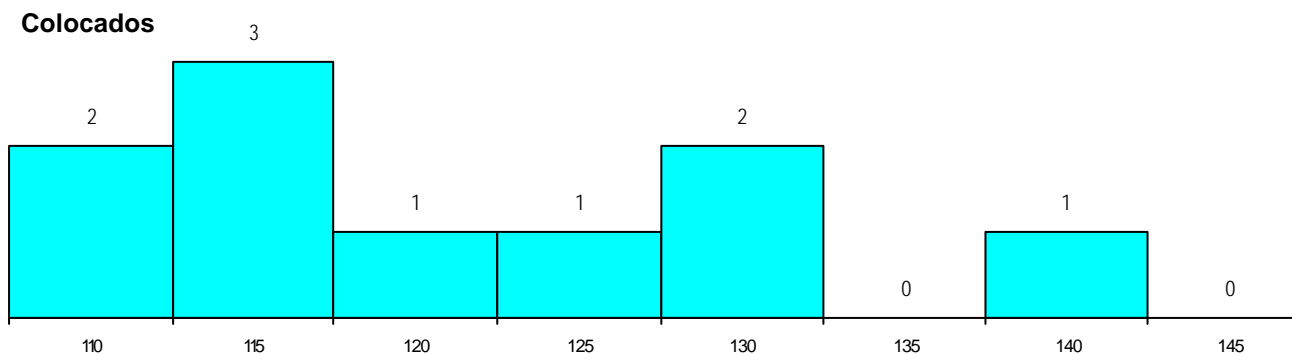
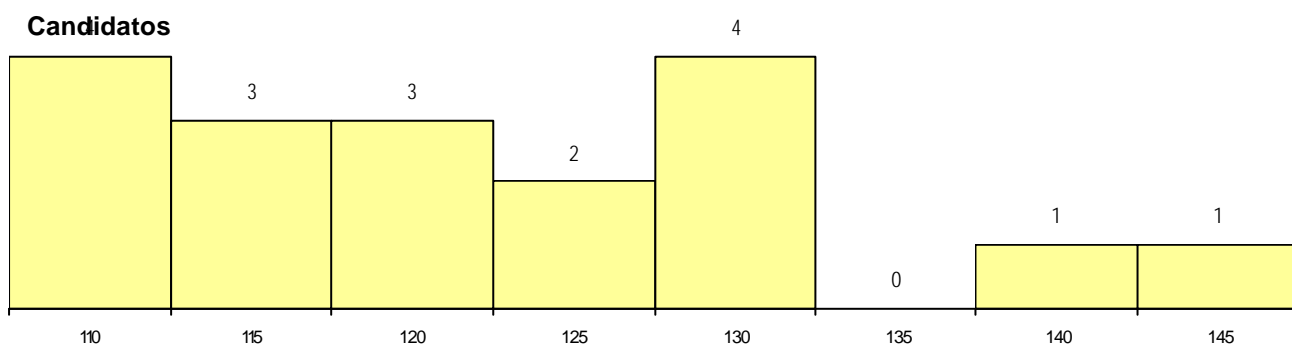
**CURSO DO 12º ANO (15 mais frequentes)**

Curso 12º ano	Cands. %	Cols. %
R810 Agrupamento 1 / geral	14 78	7 70
U220 Ens. secundário recorrente (todos	3 17	2 20
R877 Recorrente por blocos capitalizáv	1 6	1 10

**MÉDIAS dos Colocados**

Nota de candidatura 120.9  
 Prova de ingresso 109.2  
 Média do 12º ano 130.5  
 Média do 10º/11º ano 130.5

**DISTRIBUIÇÕES DE NOTAS DE CANDIDATURA**



**Estabelecimento:** 1300 Universidade da Madeira  
**Curso Superior:** 0416 Gestão  
 Licenciatura

**OPÇÃO CANDIDATURA**

Opção	Cands. %	Cols. %
1ª	15 48	1 100
2ª	9 29	0 0
3ª	3 10	0 0
4ª	1 3	0 0
5ª	2 6	0 0
6ª	1 3	0 0
<b>Total</b>	<b>31</b>	<b>1</b>

**ETAPA COLOCAÇÃO (contingente)**

Etapa Colocação	Cands. %	Cols. %	Nota
17 Geral	31 100	1 100	144.0
<b>Total</b>	<b>31</b>	<b>1</b>	

**DISTRITO/CAE DE CANDIDATURA**

Distrito Origem	Cands. %	Cols. %
R. A. Madeira	29 94	1 100
R. A. Açores	1 3	0 0
Lisboa	1 3	0 0
<b>Total</b>	<b>31</b>	<b>1</b>

**SEXO DOS CANDIDATOS**

Sexo	Cands. %	Cols. %
Masc.	16 52	0 0
Femin.	15 48	1 100
<b>Total</b>	<b>31</b>	<b>1</b>

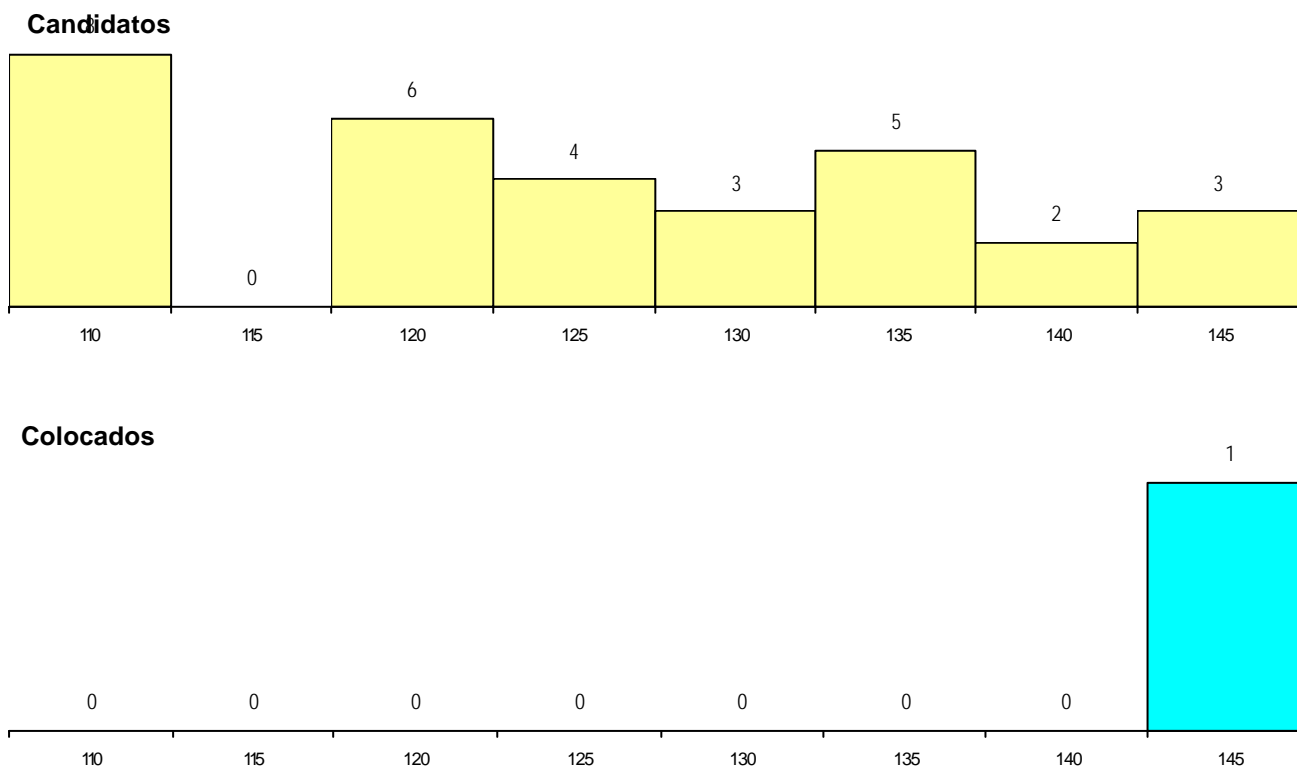
**CURSO DO 12º ANO (15 mais frequentes)**

Curso 12º ano	Cands. %	Cols. %
R830 Agrupamento 3 / geral	11 35	0 0
R831 Agrupamento 3 / administração	6 19	0 0
R810 Agrupamento 1 / geral	4 13	0 0
U220 Ens. secundário recorrente (todos	2 6	0 0
T112 Técnico de contabilidade e gestac	2 6	0 0
P433 Técnico de gestao	1 3	1 100
R832 Agrupamento 3 / serviços comeri	1 3	0 0
R820 Agrupamento 2 / geral	1 3	0 0
R813 Agrupamento 1 / informática	1 3	0 0
E003 3.º curso	1 3	0 0
E002 2.º curso	1 3	0 0

**MÉDIAS dos Colocados**

Nota de candidatura	144.0
Prova de ingresso	100.0
Média do 12º ano	180.0
Média do 10º/11º ano	180.0

**DISTRIBUIÇÕES DE NOTAS DE CANDIDATURA**



**Estabelecimento:** 1300 Universidade da Madeira  
**Curso Superior:** 0625 Educação de Infância  
*Licenciatura*

**OPÇÃO CANDIDATURA**

Opção	Cands. %	Cols. %
1ª	4 44	3 75
2ª	3 33	1 25
3ª	1 11	0 0
6ª	1 11	0 0
<b>Total</b>	<b>9</b>	<b>4</b>

**ETAPA COLOCAÇÃO (contingente)**

Etapa Colocação	Cands. %	Cols. %	Nota
17 Geral	9 100	4 100	139.4
<b>Total</b>	<b>9</b>	<b>4</b>	

**DISTRITO/CAE DE CANDIDATURA**

Distrito Origem	Cands. %	Cols. %
R. A. Madeira	9 100	4 100
<b>Total</b>	<b>9</b>	<b>4</b>

**SEXO DOS CANDIDATOS**

Sexo	Cands. %	Cols. %
Femin.	9 100	4 100
<b>Total</b>	<b>9</b>	<b>4</b>

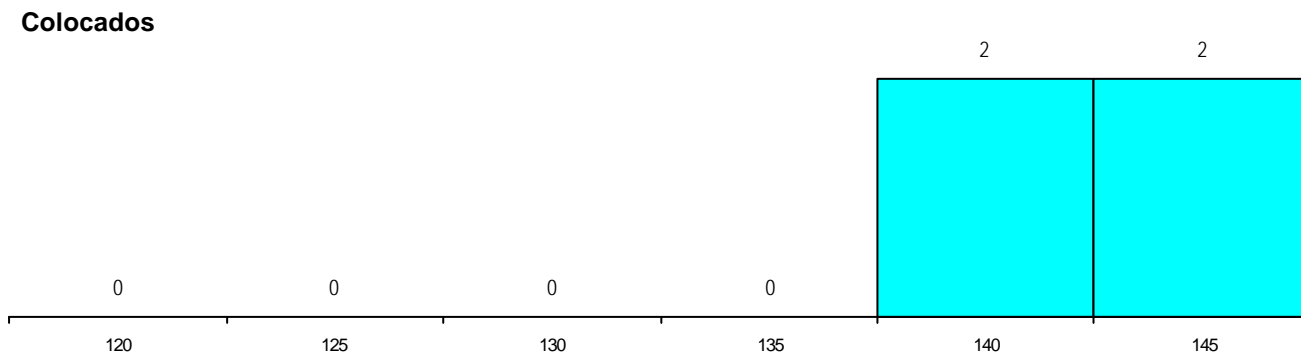
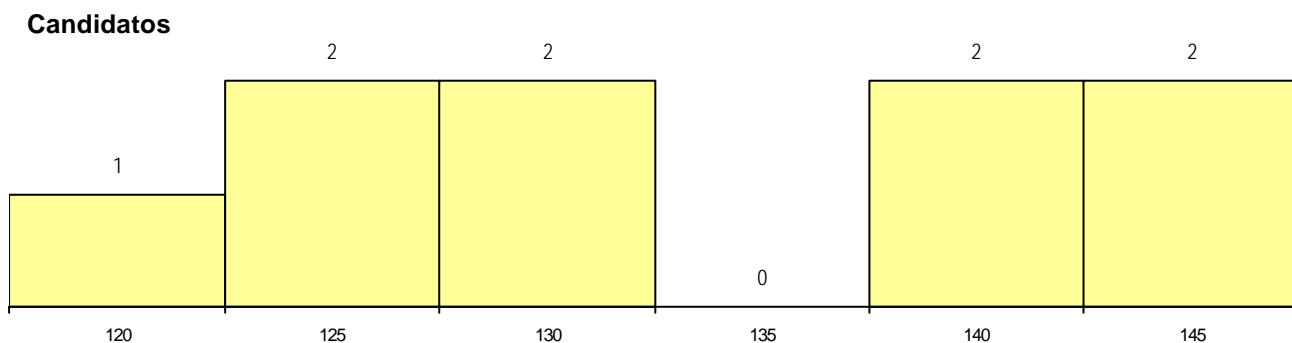
**CURSO DO 12º ANO (15 mais frequentes)**

Curso 12º ano	Cands. %	Cols. %
R840 Agrupamento 4 / geral	7 78	3 75
R830 Agrupamento 3 / geral	2 22	1 25

**MÉDIAS dos Colocados**

Nota de candidatura 142.3  
 Prova de ingresso 158.4  
 Média do 12º ano 129.0  
 Média do 10º/11º ano 129.0

**DISTRIBUIÇÕES DE NOTAS DE CANDIDATURA**





**Estabelecimento:** 1300 Universidade da Madeira  
**Curso Superior:** 0695 Psicologia  
*Licenciatura*

**OPÇÃO CANDIDATURA**

Opção	Cands. %	Cols. %
1ª	17 43	1 50
2ª	8 20	1 50
3ª	4 10	0 0
4ª	6 15	0 0
5ª	5 13	0 0
<b>Total</b>	40	2

**ETAPA COLOCAÇÃO (contingente)**

Etapa Colocação	Cands. %	Cols. %	Nota
17 Geral	40 100	2 100	151.9
<b>Total</b>	40	2	

**DISTRITO/CAE DE CANDIDATURA**

Distrito Origem	Cands. %	Cols. %
R. A. Madeira	34 85	2 100
Porto	2 5	0 0
Viseu	1 3	0 0
Santarém	1 3	0 0
Faro	1 3	0 0
Braga	1 3	0 0
<b>Total</b>	40	2

**SEXO DOS CANDIDATOS**

Sexo	Cands. %	Cols. %
Masc.	2 5	0 0
Femin.	38 95	2 100
<b>Total</b>	40	2

**CURSO DO 12º ANO (15 mais frequentes)**

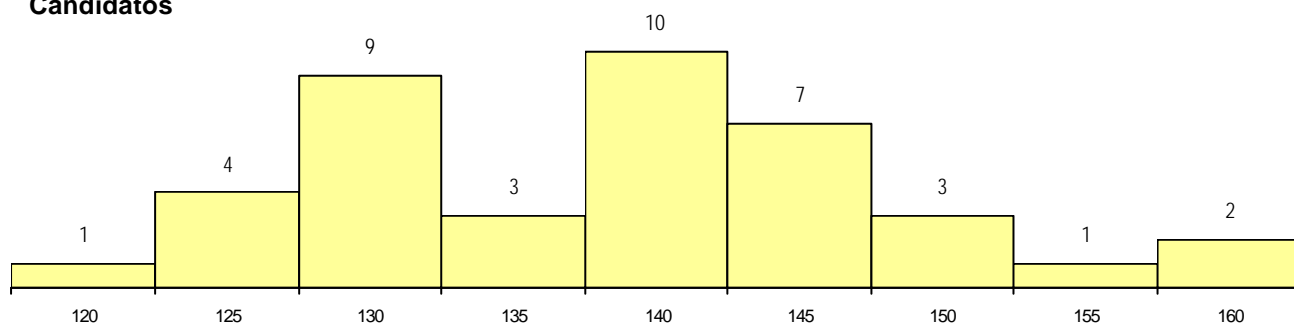
Curso 12º ano	Cands. %	Cols. %
R810 Agrupamento 1 / geral	15 38	1 50
R840 Agrupamento 4 / geral	12 30	1 50
U220 Ens. secundário recorrente (todos	8 20	0 0
R831 Agrupamento 3 / administração	1 3	0 0
R830 Agrupamento 3 / geral	1 3	0 0
R191 Administração pública	1 3	0 0
E003 3.º curso	1 3	0 0
E002 2.º curso	1 3	0 0

**MÉDIAS dos Colocados**

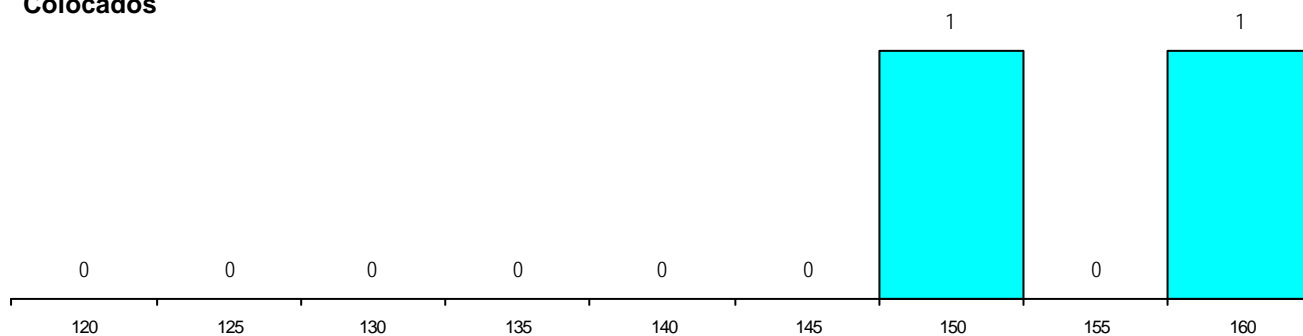
Nota de candidatura	157.1
Prova de ingresso	177.5
Média do 12º ano	140.5
Média do 10º/11º ano	140.5

**DISTRIBUIÇÕES DE NOTAS DE CANDIDATURA**

**Candidatos**



**Colocados**



**Estabelecimento:** 1300 Universidade da Madeira  
**Curso Superior:** 0707 Ensino Básico - 1.º Ciclo  
*Licenciatura*

**OPÇÃO CANDIDATURA**

Opção	Cands. %	Cols. %
1ª	2 20	2 50
2ª	3 30	0 0
3ª	1 10	0 0
4ª	1 10	0 0
6ª	3 30	2 50
<b>Total</b>	<b>10</b>	<b>4</b>

**ETAPA COLOCAÇÃO (contingente)**

Etapa Colocação	Cands. %	Cols. %	Nota
17 Geral	10 100	4 100	120.3
<b>Total</b>	<b>10</b>	<b>4</b>	

**DISTRITO/CAE DE CANDIDATURA**

Distrito Origem	Cands. %	Cols. %
R. A. Madeira	10 100	4 100
<b>Total</b>	<b>10</b>	<b>4</b>

**SEXO DOS CANDIDATOS**

Sexo	Cands. %	Cols. %
Femin.	10 100	4 100
<b>Total</b>	<b>10</b>	<b>4</b>

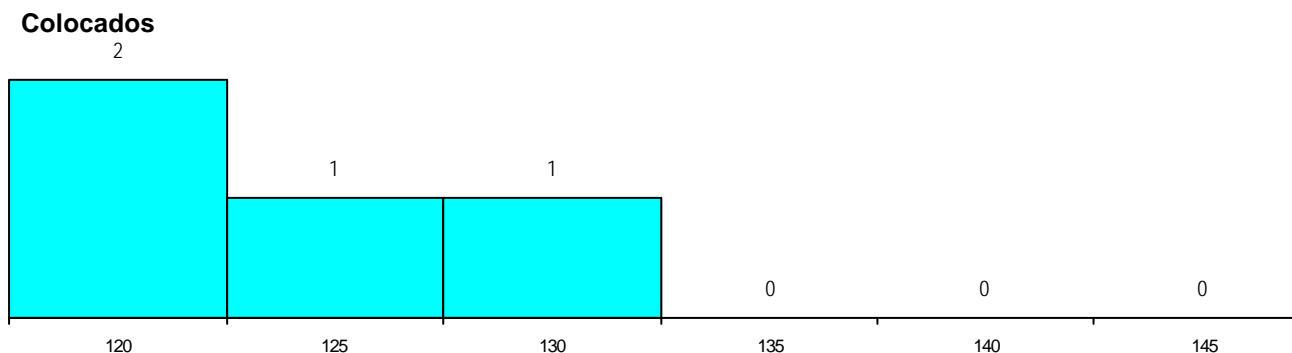
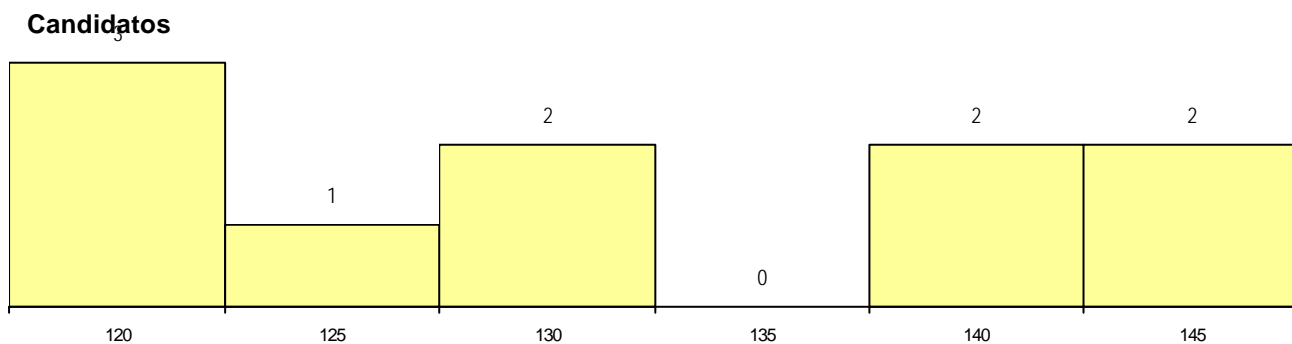
**CURSO DO 12º ANO (15 mais frequentes)**

Curso 12º ano	Cands. %	Cols. %
R840 Agrupamento 4 / geral	6 60	2 50
R830 Agrupamento 3 / geral	4 40	2 50

**MÉDIAS dos Colocados**

Nota de candidatura 124.8  
 Prova de ingresso 124.5  
 Média do 12º ano 125.0  
 Média do 10º/11º ano 125.0

**DISTRIBUIÇÕES DE NOTAS DE CANDIDATURA**



**Estabelecimento:** 1300 Universidade da Madeira  
**Curso Superior:** 0716 Design/Projectação  
 Licenciatura

**OPÇÃO CANDIDATURA**

Opção	Cands. %	Cols. %
1ª	12 86	8 100
2ª	1 7	0 0
6ª	1 7	0 0
<b>Total</b>	<b>14</b>	<b>8</b>

**ETAPA COLOCAÇÃO (contingente)**

Etapa Colocação	Cands. %	Cols. %	Nota
17 Geral	14 100	8 100	132.1
<b>Total</b>	<b>14</b>	<b>8</b>	

**DISTRITO/CAE DE CANDIDATURA**

Distrito Origem	Cands. %	Cols. %
R. A. Madeira	14 100	8 100
<b>Total</b>	<b>14</b>	<b>8</b>

**SEXO DOS CANDIDATOS**

Sexo	Cands. %	Cols. %
Masc.	7 50	3 38
Femin.	7 50	5 63
<b>Total</b>	<b>14</b>	<b>8</b>

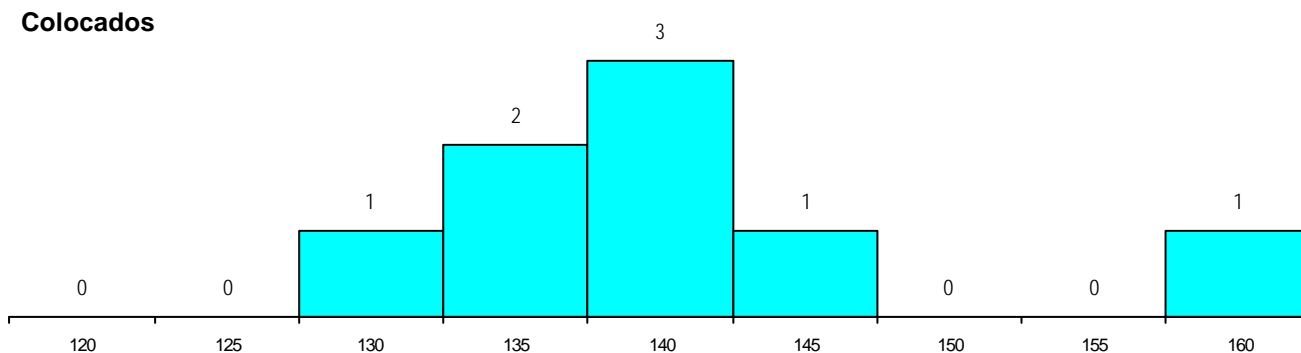
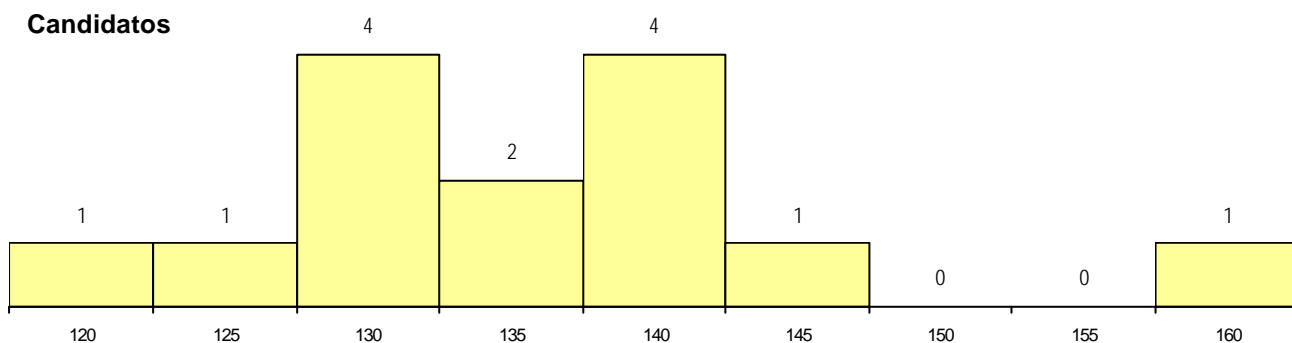
**CURSO DO 12º ANO (15 mais frequentes)**

Curso 12º ano	Cands. %	Cols. %
R820 Agrupamento 2 / geral	13 93	7 88
R830 Agrupamento 3 / geral	1 7	1 13

**MÉDIAS dos Colocados**

Nota de candidatura 140.6  
 Prova de ingresso 134.4  
 Média do 12º ano 145.6  
 Média do 10º/11º ano 145.6

**DISTRIBUIÇÕES DE NOTAS DE CANDIDATURA**



**Estabelecimento:** 1300 Universidade da Madeira  
**Curso Superior:** 0755 Serviço Social  
*Licenciatura*

**OPÇÃO CANDIDATURA**

Opção	Cands. %	Cols. %
1ª	37 46	1 33
2ª	24 30	1 33
3ª	9 11	1 33
4ª	6 8	0 0
5ª	1 1	0 0
6ª	3 4	0 0
<b>Total</b>	<b>80</b>	<b>3</b>

**ETAPA COLOCAÇÃO (contingente)**

Etapa Colocação	Cands. %	Cols. %	Nota
17 Geral	80 100	3 100	147.7
<b>Total</b>	<b>80</b>	<b>3</b>	

**DISTRITO/CAE DE CANDIDATURA**

Distrito Origem	Cands. %	Cols. %
R. A. Madeira	79 99	3 100
Braga	1 1	0 0
<b>Total</b>	<b>80</b>	<b>3</b>

**SEXO DOS CANDIDATOS**

Sexo	Cands. %	Cols. %
Masc.	8 10	0 0
Femin.	72 90	3 100
<b>Total</b>	<b>80</b>	<b>3</b>

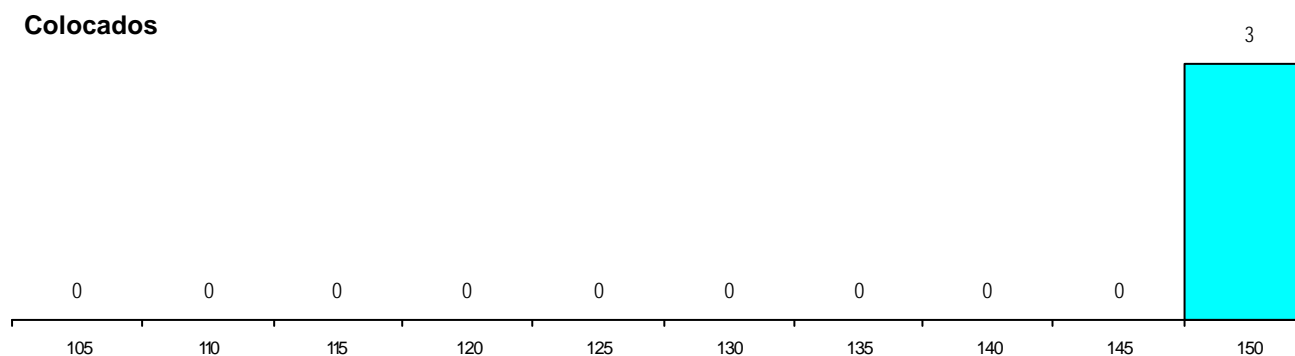
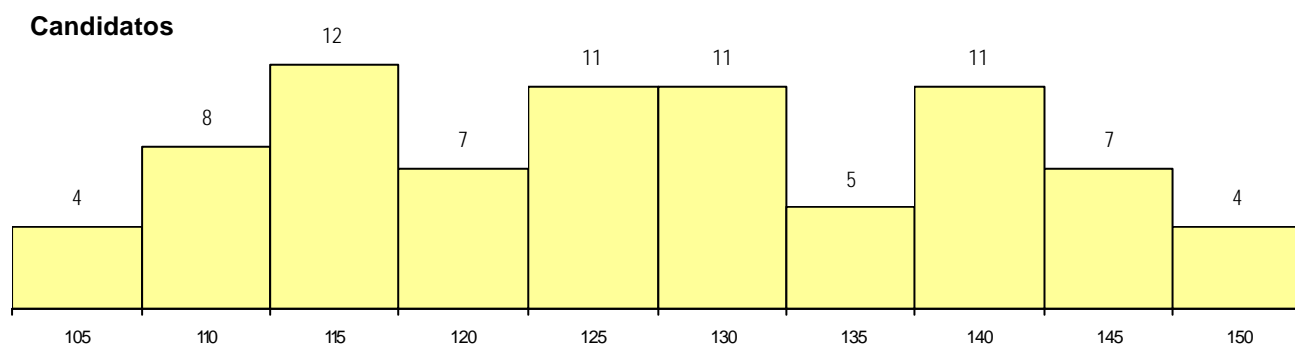
**CURSO DO 12º ANO (15 mais frequentes)**

Curso 12º ano	Cands. %	Cols. %
R840 Agrupamento 4 / geral	21 26	2 67
U220 Ens. secundário recorrente (todos	21 26	1 33
R810 Agrupamento 1 / geral	21 26	0 0
R831 Agrupamento 3 / administração	3 4	0 0
R830 Agrupamento 3 / geral	3 4	0 0
R820 Agrupamento 2 / geral	3 4	0 0
E003 3.º curso	3 4	0 0
R813 Agrupamento 1 / informática	1 1	0 0
P384 Técnico de comércio	1 1	0 0
E004 4.º curso	1 1	0 0
E002 2.º curso	1 1	0 0
E001 1.º curso	1 1	0 0

**MÉDIAS dos Colocados**

Nota de candidatura	149.8
Prova de ingresso	161.0
Média do 12º ano	140.7
Média do 10º/11º ano	140.7

**DISTRIBUIÇÕES DE NOTAS DE CANDIDATURA**



**Estabelecimento:** 1300 Universidade da Madeira  
**Curso Superior:** 1064 Ciclo Básico de Medicina  
*Preparatórios de licenciatura*

**OPÇÃO CANDIDATURA**

Opção	Cands. %	Cols. %
1ª	3 7	0
3ª	8 18	0
4ª	3 7	0
5ª	11 24	0
6ª	20 44	0
<b>Total</b>	<b>45</b>	<b>0</b>

**ETAPA COLOCAÇÃO (contingente)**

Etapa Colocação	Cands. %	Cols. %	Nota
17 Geral	45 100	0	
<b>Total</b>	<b>45</b>	<b>0</b>	

**DISTRITO/CAE DE CANDIDATURA**

Distrito Origem	Cands. %	Cols. %
Lisboa	12 27	0
Porto	9 20	0
Braga	4 9	0
Entre Douro e Vou	3 7	0
Leiria	3 7	0
Setúbal	2 4	0
Santarém	2 4	0
Tâmega	2 4	0
Viseu	1 2	0
Viana do Castelo	1 2	0
R. A. Madeira	1 2	0
Aveiro	1 2	0
Faro	1 2	0
Évora	1 2	0
Coimbra	1 2	0
Castelo Branco	1 2	0
<b>Total</b>	<b>45</b>	<b>0</b>

**SEXO DOS CANDIDATOS**

Sexo	Cands. %	Cols. %
Masc.	12 27	0
Femin.	33 73	0
<b>Total</b>	<b>45</b>	<b>0</b>

**CURSO DO 12º ANO**

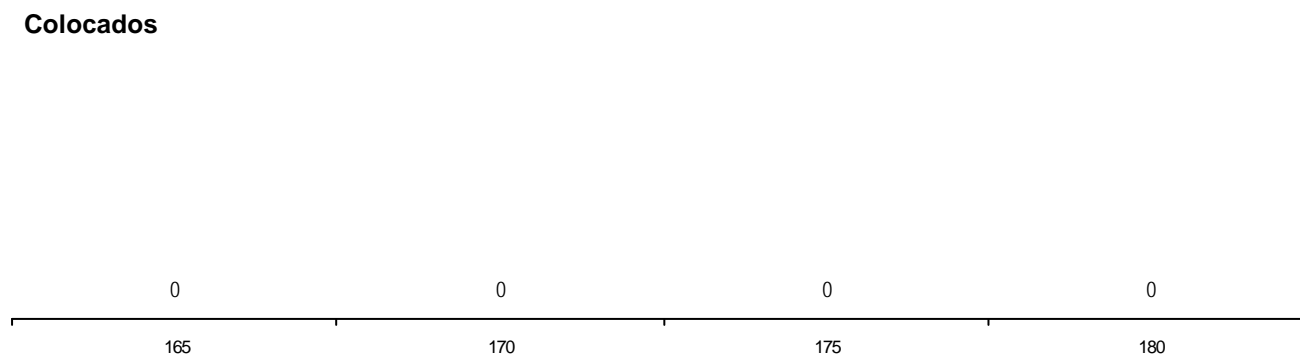
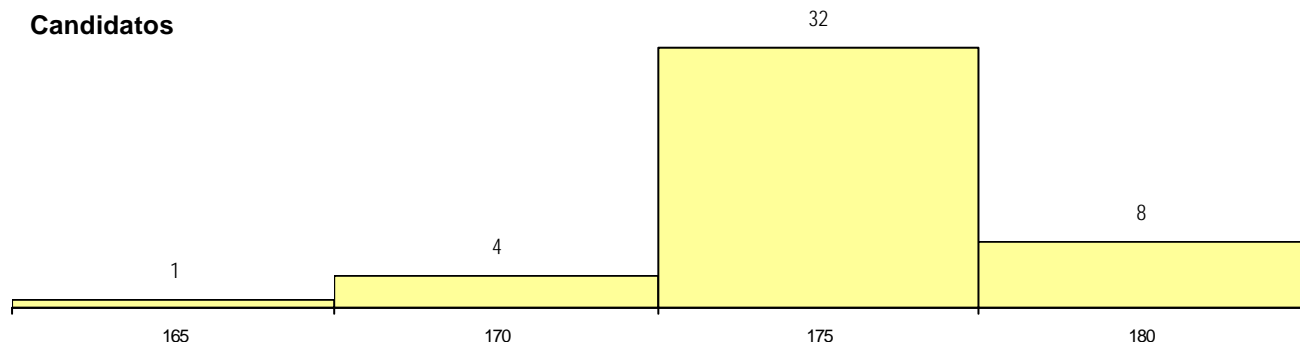
(15 mais frequentes)

Curso 12º ano	Cands. %	Cols. %
R810 Agrupamento 1 / geral	43 96	0
R820 Agrupamento 2 / geral	1 2	0
Q950 Equivalências	1 2	0

**MÉDIAS dos Colocados**

Nota de candidatura  
 Prova de ingresso  
 Média do 12º ano  
 Média do 10º/11º ano

**DISTRIBUIÇÕES DE NOTAS DE CANDIDATURA**



**Estabelecimento:** 1300 Universidade da Madeira  
**Curso Superior:** 1076 Ciências da Cultura  
*Licenciatura*

**OPÇÃO CANDIDATURA**

Opção	Cands. %	Cols. %
1ª	24 45	1 33
2ª	17 32	1 33
3ª	3 6	0 0
4ª	4 8	1 33
5ª	4 8	0 0
6ª	1 2	0 0
<b>Total</b>	<b>53</b>	<b>3</b>

**ETAPA COLOCAÇÃO (contingente)**

Etapa Colocação	Cands. %	Cols. %	Nota
17 Geral	53 100	3 100	137.9
<b>Total</b>	<b>53</b>	<b>3</b>	

**DISTRITO/CAE DE CANDIDATURA**

Distrito Origem	Cands. %	Cols. %
R. A. Madeira	53 100	3 100
<b>Total</b>	<b>53</b>	<b>3</b>

**SEXO DOS CANDIDATOS**

Sexo	Cands. %	Cols. %
Masc.	8 15	1 33
Femin.	45 85	2 67
<b>Total</b>	<b>53</b>	<b>3</b>

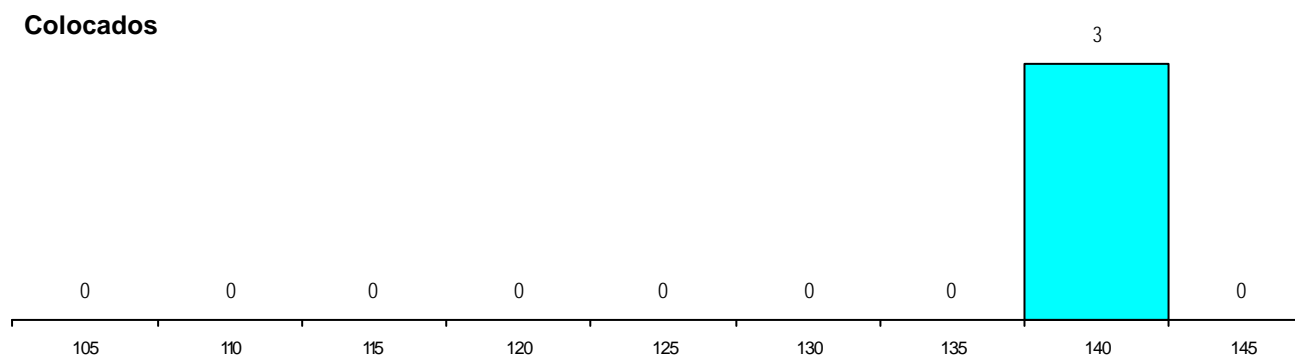
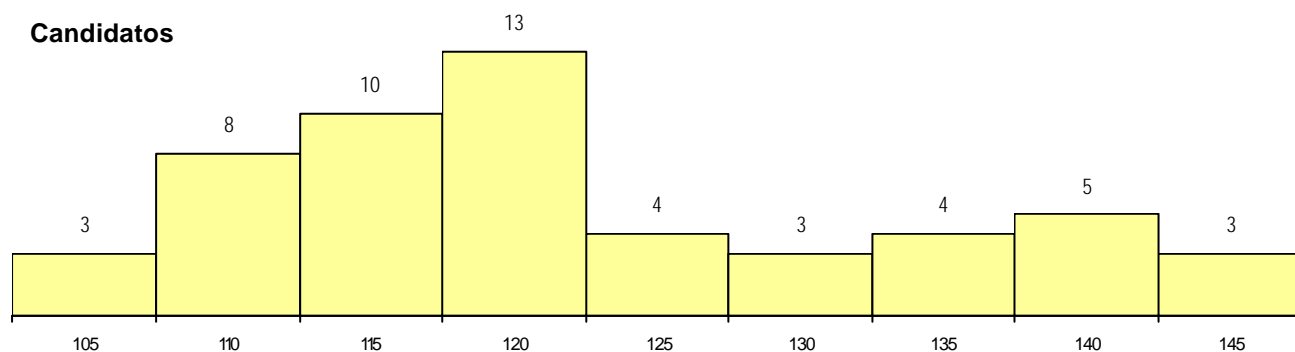
**CURSO DO 12º ANO (15 mais frequentes)**

Curso 12º ano	Cands. %	Cols. %
R840 Agrupamento 4 / geral	12 23	0 0
U220 Ens. secundário recorrente (todos	11 21	0 0
R810 Agrupamento 1 / geral	8 15	2 67
E003 3.º curso	8 15	0 0
R830 Agrupamento 3 / geral	3 6	0 0
R831 Agrupamento 3 / administração	2 4	0 0
R821 Agrupamento 2 / design	2 4	0 0
E004 4.º curso	2 4	0 0
P562 Técnico de gestão autárquica	1 2	1 33
R820 Agrupamento 2 / geral	1 2	0 0
P728 Técnico de aquacultura	1 2	0 0
P458 Animador sociocultural/assistente	1 2	0 0
E001 1.º curso	1 2	0 0

**MÉDIAS dos Colocados**

Nota de candidatura	139.8
Prova de ingresso	139.0
Média do 12º ano	140.3
Média do 10º/11º ano	140.3

**DISTRIBUIÇÕES DE NOTAS DE CANDIDATURA**



**Estabelecimento:** 1300 Universidade da Madeira  
**Curso Superior:** 1107 Comunicação, Cultura e Organizações  
*Licenciatura*

**OPÇÃO CANDIDATURA**

Opção	Cands. %	Cols. %
1ª	24 29	1 33
2ª	28 34	0 0
3ª	17 21	2 67
4ª	8 10	0 0
5ª	3 4	0 0
6ª	2 2	0 0
<b>Total</b>	<b>82</b>	<b>3</b>

**ETAPA COLOCAÇÃO (contingente)**

Etapa Colocação	Cands. %	Cols. %	Nota
17 Geral	82 100	3 100	146.5
<b>Total</b>	<b>82</b>	<b>3</b>	

**DISTRITO/CAE DE CANDIDATURA**

Distrito Origem	Cands. %	Cols. %
R. A. Madeira	80 98	3 100
Coimbra	1 1	0 0
Braga	1 1	0 0
<b>Total</b>	<b>82</b>	<b>3</b>

**SEXO DOS CANDIDATOS**

Sexo	Cands. %	Cols. %
Masc.	13 16	0 0
Femin.	69 84	3 100
<b>Total</b>	<b>82</b>	<b>3</b>

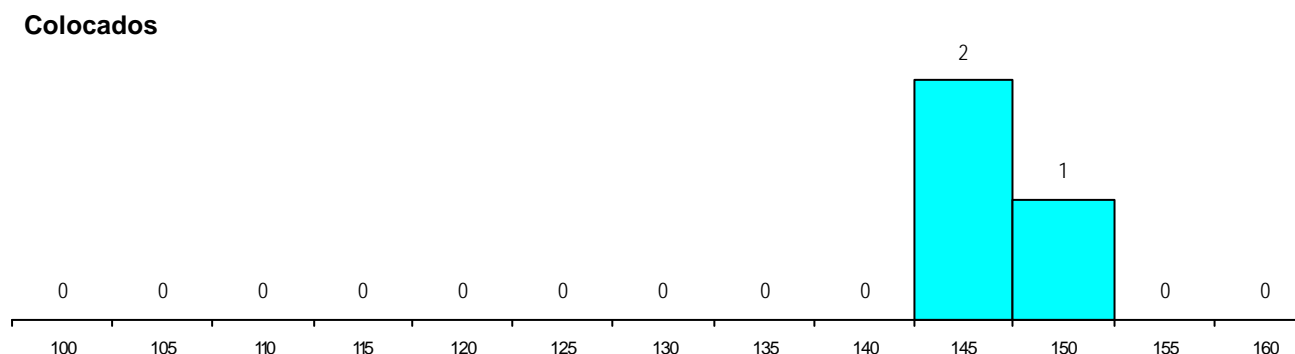
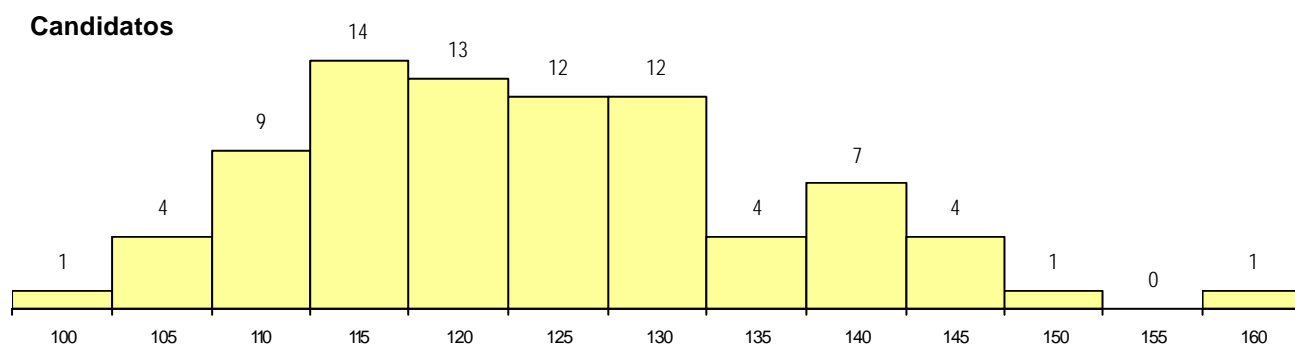
**CURSO DO 12º ANO (15 mais frequentes)**

Curso 12º ano	Cands. %	Cols. %
U220 Ens. secundário recorrente (todos	20 24	1 33
R840 Agrupamento 4 / geral	15 18	1 33
R810 Agrupamento 1 / geral	15 18	0 0
E003 3.º curso	9 11	0 0
R831 Agrupamento 3 / administração	4 5	0 0
R830 Agrupamento 3 / geral	4 5	0 0
R820 Agrupamento 2 / geral	3 4	0 0
R821 Agrupamento 2 / design	2 2	0 0
E004 4.º curso	2 2	0 0
P728 Técnico de aquacultura	1 1	1 33
E001 1.º curso	1 1	0 0
P557 Técnico de seguros	1 1	0 0
P458 Animador sociocultural/assistente	1 1	0 0
P445 Técnico de hotelaria/recepção e e	1 1	0 0
P384 Técnico de comércio	1 1	0 0

**MÉDIAS dos Colocados**

Nota de candidatura	147.2
Prova de ingresso	143.0
Média do 12º ano	150.7
Média do 10º/11º ano	150.7

**DISTRIBUIÇÕES DE NOTAS DE CANDIDATURA**



**Estabelecimento:** 1300 Universidade da Madeira  
**Curso Superior:** 1506 Estudos Ingleses e Relações Empresariais  
*Licenciatura*

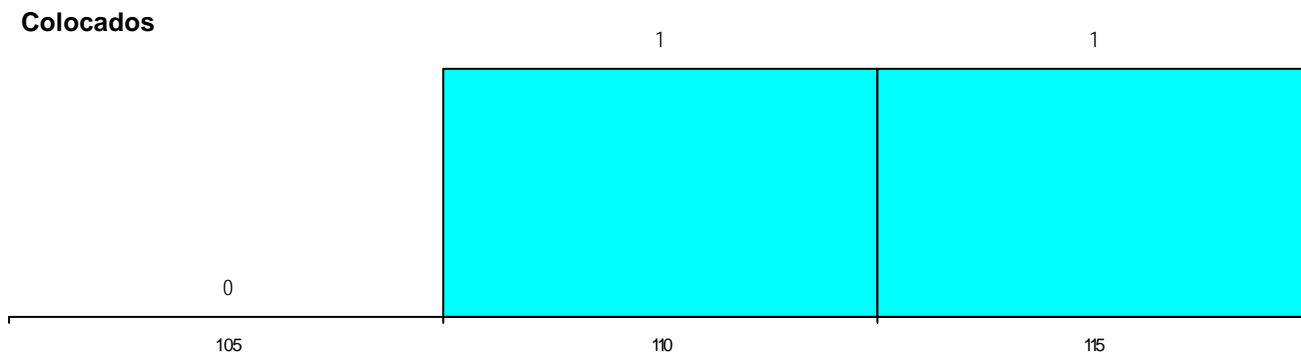
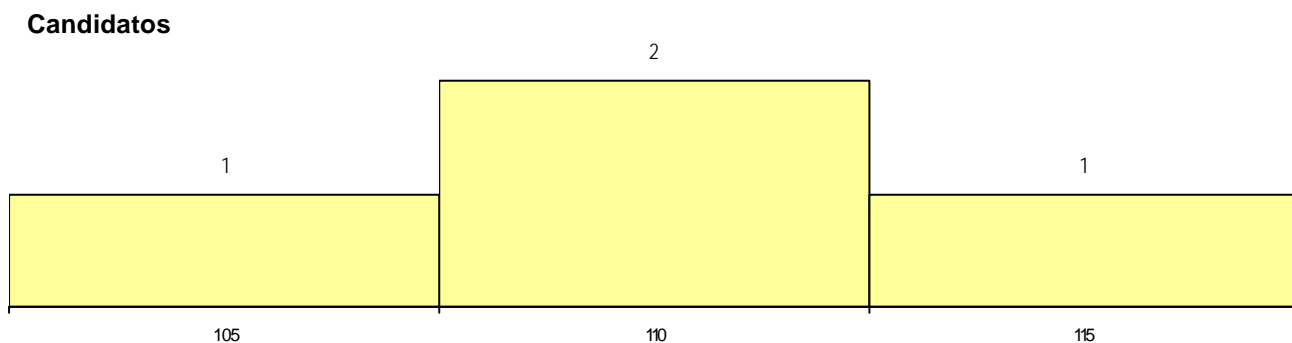
OPÇÃO CANDIDATURA			ETAPA COLOCAÇÃO (contingente)				DISTRITO/CAE DE CANDIDATURA									
Opção	Cands. %	Cols. %	Etapa Colocação	Cands. %	Cols. %	Nota	Distrito Origem	Cands. %	Cols. %							
1ª	4	100	2	100	17	Geral	4	100	2	100	111.5	R. A. Madeira	4	100	2	100
<b>Total</b>	<b>4</b>	<b>2</b>	<b>Total</b>	<b>4</b>	<b>2</b>	<b>Total</b>	<b>4</b>	<b>2</b>	<b>Total</b>	<b>4</b>	<b>2</b>	<b>Total</b>	<b>4</b>	<b>2</b>		

SEXO DOS CANDIDATOS			CURSO DO 12º ANO (15 mais frequentes)				
Sexo	Cands. %	Cols. %	Curso 12º ano	Cands. %	Cols. %		
Masc.	3	75	1	25	1	50	
Femin.	1	25	1	25	1	50	
<b>Total</b>	<b>4</b>	<b>2</b>	U220 Ens. secundário recorrente (todos	1	25	1	50
			R840 Agrupamento 4 / geral	1	25	1	50
			R831 Agrupamento 3 / administração	1	25	0	0
			R813 Agrupamento 1 / informática	1	25	0	0

**MÉDIAS dos Colocados**

Nota de candidatura	112.0
Prova de ingresso	104.0
Média do 12º ano	118.5
Média do 10º/11º ano	118.5

**DISTRIBUIÇÕES DE NOTAS DE CANDIDATURA**





**Estabelecimento:** 1300 Universidade da Madeira  
**Curso Superior:** 1878 Eng Civil+Eng de Telecomunicações e Redes+Eng Informática+Matemática  
*Licenciatura*

**OPÇÃO CANDIDATURA**

Opção	Cands. %	Cols. %
1ª	35 67	35 95
2ª	1 2	1 3
3ª	6 12	1 3
4ª	3 6	0 0
5ª	2 4	0 0
6ª	5 10	0 0
<b>Total</b>	<b>52</b>	<b>37</b>

**ETAPA COLOCAÇÃO (contingente)**

Etapa Colocação	Cands. %	Cols. %	Nota
17 Geral	52 100	37 100	103.8
<b>Total</b>	<b>52</b>	<b>37</b>	

**DISTRITO/CAE DE CANDIDATURA**

Distrito Origem	Cands. %	Cols. %
R. A. Madeira	46 88	36 97
Lisboa	2 4	1 3
Oeste	1 2	0 0
R. A. Açores	1 2	0 0
Porto	1 2	0 0
Faro	1 2	0 0
<b>Total</b>	<b>52</b>	<b>37</b>

**SEXO DOS CANDIDATOS**

Sexo	Cands. %	Cols. %
Masc.	44 85	32 86
Femin.	8 15	5 14
<b>Total</b>	<b>52</b>	<b>37</b>

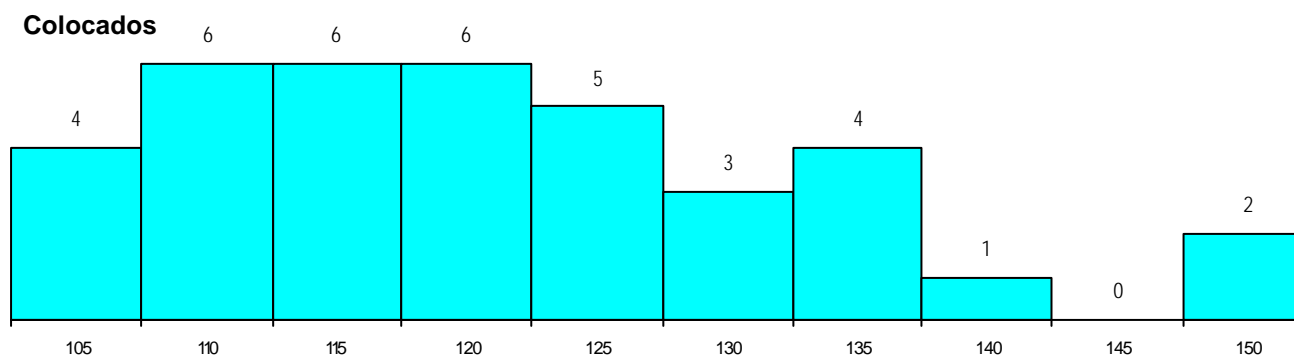
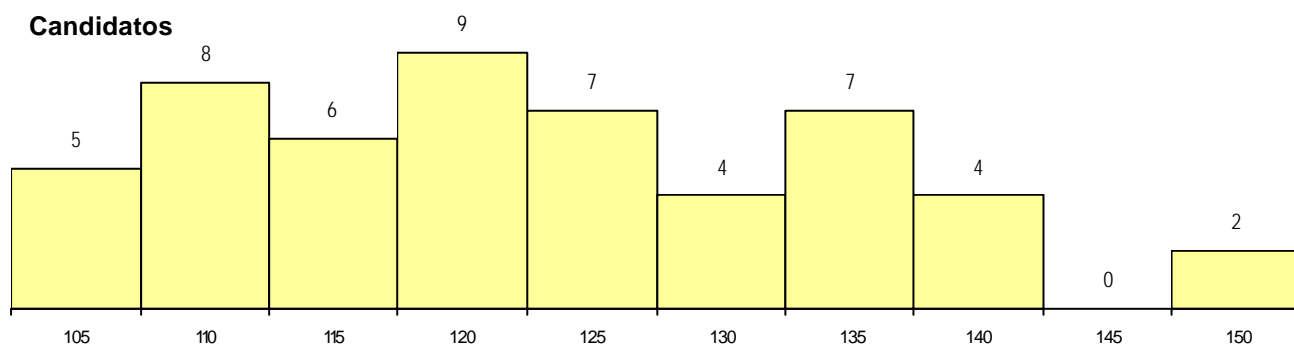
**CURSO DO 12º ANO (15 mais frequentes)**

Curso 12º ano	Cands. %	Cols. %
R810 Agrupamento 1 / geral	25 48	17 46
R813 Agrupamento 1 / informática	15 29	11 30
R820 Agrupamento 2 / geral	5 10	4 11
R830 Agrupamento 3 / geral	2 4	2 5
U220 Ens. secundário recorrente (todos	2 4	1 3
R812 Agrupamento 1 / electrotecnia/ele	2 4	1 3
R165 Informática	1 2	1 3

**MÉDIAS dos Colocados**

Nota de candidatura	121.1
Prova de ingresso	109.7
Média do 12º ano	130.4
Média do 10º/11º ano	130.4

**DISTRIBUIÇÕES DE NOTAS DE CANDIDATURA**



**Estabelecimento:** 3011 Universidade de Aveiro - Instituto Superior de Contabilidade e Administração de Aveiro  
**Curso Superior:** 9056 Contabilidade Licenciatura

**OPÇÃO CANDIDATURA**

Opção	Cands. %	Cols. %
1ª	42 27	11 69
2ª	30 19	4 25
3ª	27 17	1 6
4ª	25 16	0 0
5ª	19 12	0 0
6ª	13 8	0 0
<b>Total</b>	<b>156</b>	<b>16</b>

**ETAPA COLOCAÇÃO (contingente)**

Etapa Colocação	Cands. %	Cols. %	Nota
17 Geral	156 100	16 100	127.3
<b>Total</b>	<b>156</b>	<b>16</b>	

**DISTRITO/CAE DE CANDIDATURA**

Distrito Origem	Cands. %	Cols. %
Aveiro	41 26	7 44
Entre Douro e Vou	29 19	2 13
Porto	27 17	2 13
Braga	8 5	0 0
Coimbra	8 5	2 13
Tâmega	8 5	0 0
Guarda	7 4	0 0
Viseu	7 4	1 6
Leiria	4 3	0 0
Vila Real	3 2	1 6
Santarém	3 2	1 6
Viana do Castelo	2 1	0 0
Douro-Sul	2 1	0 0
R. A. Madeira	2 1	0 0
Bragança	2 1	0 0
Faro	1 1	0 0
Castelo Branco	1 1	0 0
Oeste	1 1	0 0
<b>Total</b>	<b>156</b>	<b>16</b>

**SEXO DOS CANDIDATOS**

Sexo	Cands. %	Cols. %
Masc.	65 42	5 31
Femin.	91 58	11 69
<b>Total</b>	<b>156</b>	<b>16</b>

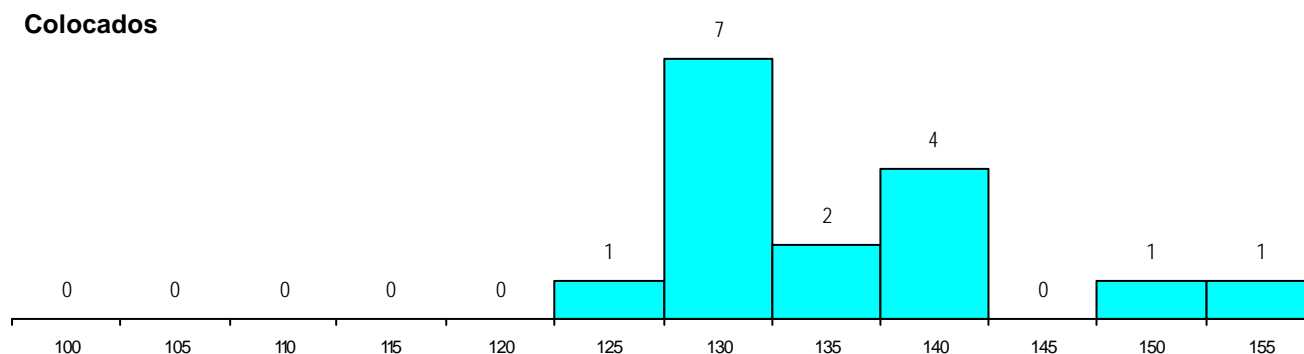
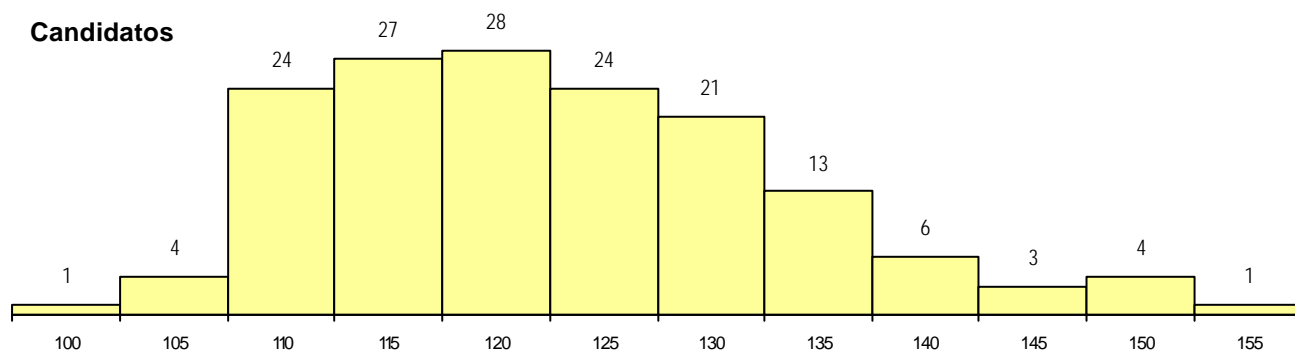
**CURSO DO 12º ANO (15 mais frequentes)**

Curso 12º ano	Cands. %	Cols. %
R831 Agrupamento 3 / administração	43 28	1 6
R830 Agrupamento 3 / geral	34 22	1 6
U220 Ens. secundário recorrente (todos	23 15	2 13
R810 Agrupamento 1 / geral	21 13	3 19
P412 Técnico de contabilidade	4 3	2 13
R813 Agrupamento 1 / informática	3 2	1 6
R166 Informática de gestao	2 1	1 6
P472 Técnico de informática/gestao	2 1	0 0
P587 Técnico de informática	1 1	1 6
P331 Técnico de planeamento e gestao	1 1	1 6
P733 Técnico de contabilidade e gestac	1 1	1 6
E003 3.º curso	1 1	1 6
P462 Técnico de animação sociocultur	1 1	1 6
P345 Profissionais de formação bancári	1 1	0 0
P432 Técnico de viticultura e enologia	1 1	0 0

**MÉDIAS dos Colocados**

Nota de candidatura	136.0
Prova de ingresso	126.1
Média do 12º ano	140.5
Média do 10º/11º ano	141.8

**DISTRIBUIÇÕES DE NOTAS DE CANDIDATURA**



**Estabelecimento:** 3011 Universidade de Aveiro - Instituto Superior de Contabilidade e Administração de Aveiro  
**Curso Superior:** 9140 Finanças Licenciatura

**OPÇÃO CANDIDATURA**

Opção	Cands. %	Cols. %
1ª	12 12	4 67
2ª	27 27	2 33
3ª	16 16	0 0
4ª	14 14	0 0
5ª	18 18	0 0
6ª	12 12	0 0
<b>Total</b>	<b>99</b>	<b>6</b>

**ETAPA COLOCAÇÃO (contingente)**

Etapa Colocação	Cands. %	Cols. %	Nota
17 Geral	99 100	6 100	130.3
<b>Total</b>	<b>99</b>	<b>6</b>	

**DISTRITO/CAE DE CANDIDATURA**

Distrito Origem	Cands. %	Cols. %
Aveiro	37 37	3 50
Entre Douro e Vou	18 18	2 33
Viseu	9 9	0 0
Porto	8 8	0 0
Tâmega	5 5	0 0
Coimbra	5 5	0 0
R. A. Madeira	3 3	0 0
Guarda	3 3	0 0
Douro-Sul	2 2	1 17
Viana do Castelo	2 2	0 0
Santarém	2 2	0 0
Leiria	2 2	0 0
Braga	2 2	0 0
Vila Real	1 1	0 0
<b>Total</b>	<b>99</b>	<b>6</b>

**SEXO DOS CANDIDATOS**

Sexo	Cands. %	Cols. %
Masc.	46 46	4 67
Femin.	53 54	2 33
<b>Total</b>	<b>99</b>	<b>6</b>

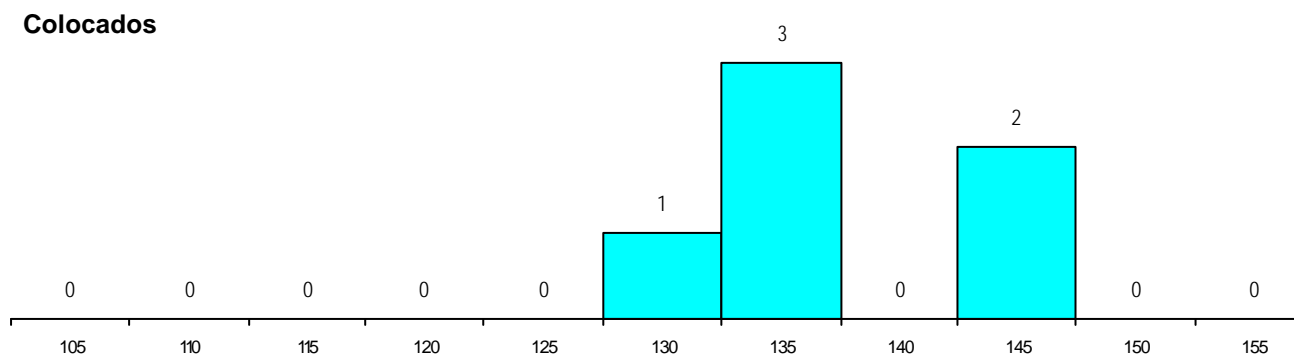
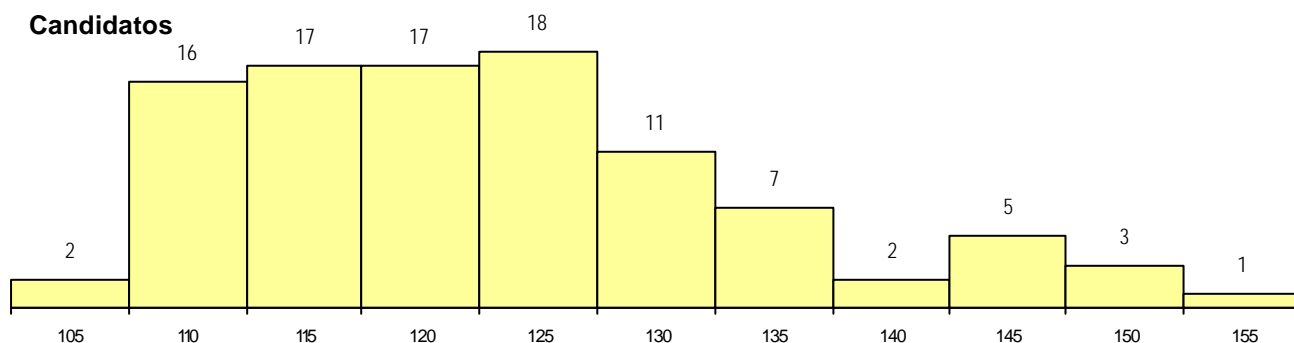
**CURSO DO 12º ANO (15 mais frequentes)**

Curso 12º ano	Cands. %	Cols. %
R830 Agrupamento 3 / geral	25 25	4 67
R831 Agrupamento 3 / administração	23 23	0 0
U220 Ens. secundário recorrente (todos	23 23	0 0
R810 Agrupamento 1 / geral	10 10	1 17
R813 Agrupamento 1 / informática	2 2	0 0
E003 3.º curso	2 2	0 0
P487 Técnico de secretariado	1 1	1 17
P331 Técnico de planeamento e gestao	1 1	0 0
P345 Profissionais de formação bancári	1 1	0 0
P381 Técnico de comunicação/marketin	1 1	0 0
P412 Técnico de contabilidade	1 1	0 0
P445 Técnico de hotelaria/recepção e z	1 1	0 0
P472 Técnico de informática/gestao	1 1	0 0
P562 Técnico de gestao autárquica	1 1	0 0
R820 Agrupamento 2 / geral	1 1	0 0

**MÉDIAS dos Colocados**

Nota de candidatura	137.3
Prova de ingresso	134.5
Média do 12º ano	138.8
Média do 10º/11º ano	138.8

**DISTRIBUIÇÕES DE NOTAS DE CANDIDATURA**



**Estabelecimento:** 3011 Universidade de Aveiro - Instituto Superior de Contabilidade e Administração de Aveiro  
**Curso Superior:** 9205 Marketing  
*Licenciatura*

**OPÇÃO CANDIDATURA**

Opção	Cands. %	Cols. %
1ª	23 18	2 33
2ª	22 17	0 0
3ª	31 24	0 0
4ª	20 16	3 50
5ª	17 13	1 17
6ª	14 11	0 0
<b>Total</b>	<b>127</b>	<b>6</b>

**ETAPA COLOCAÇÃO (contingente)**

Etapa Colocação	Cands. %	Cols. %	Nota
17 Geral	127 100	6 100	133.1
<b>Total</b>	<b>127</b>	<b>6</b>	

**DISTRITO/CAE DE CANDIDATURA**

Distrito Origem	Cands. %	Cols. %
Aveiro	43 34	2 33
Entre Douro e Vou	19 15	0 0
Porto	13 10	3 50
Viseu	13 10	0 0
Coimbra	7 6	1 17
Braga	6 5	0 0
Vila Real	4 3	0 0
Leiria	4 3	0 0
Tâmega	4 3	0 0
Santarém	3 2	0 0
R. A. Madeira	3 2	0 0
Oeste	2 2	0 0
Lisboa	2 2	0 0
Viana do Castelo	1 1	0 0
Guarda	1 1	0 0
Faro	1 1	0 0
Castelo Branco	1 1	0 0
<b>Total</b>	<b>127</b>	<b>6</b>

**SEXO DOS CANDIDATOS**

Sexo	Cands. %	Cols. %
Masc.	58 46	3 50
Femin.	69 54	3 50
<b>Total</b>	<b>127</b>	<b>6</b>

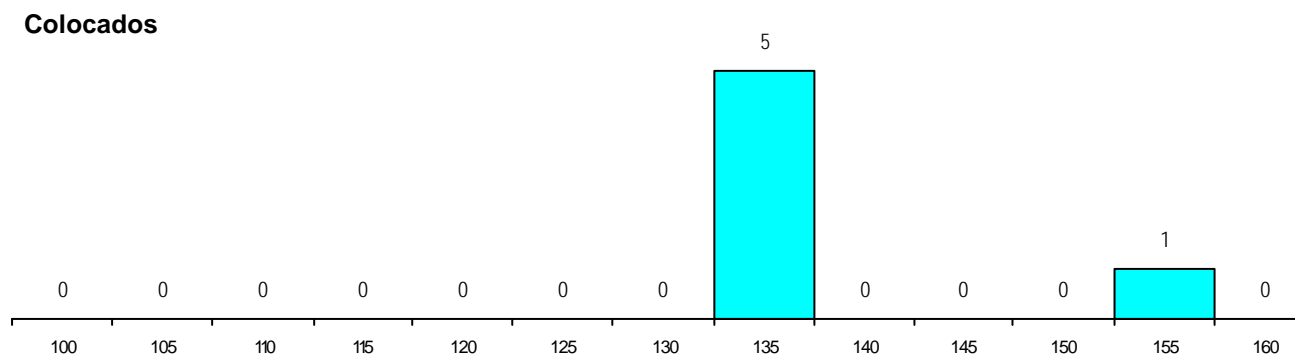
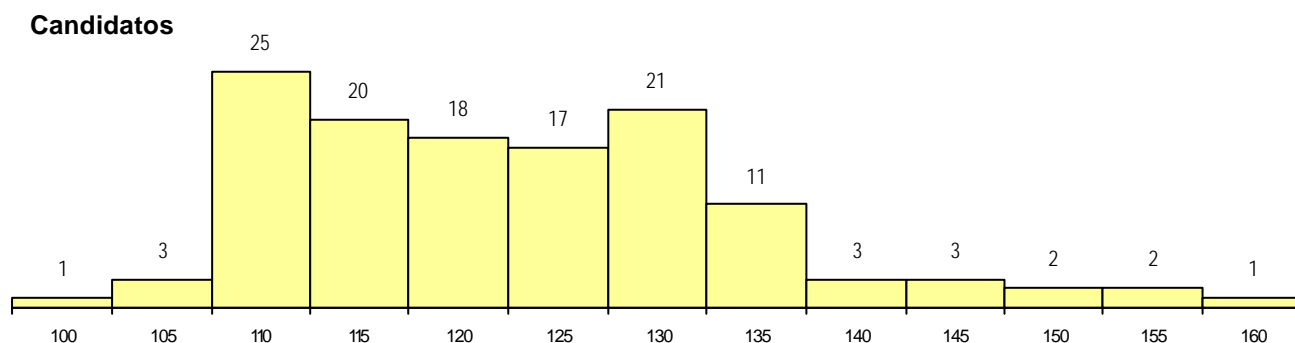
**CURSO DO 12º ANO (15 mais frequentes)**

Curso 12º ano	Cands. %	Cols. %
R830 Agrupamento 3 / geral	28 22	0 0
U220 Ens. secundário recorrente (todos	23 18	2 33
R810 Agrupamento 1 / geral	21 17	0 0
R831 Agrupamento 3 / administração	20 16	0 0
R841 Agrupamento 4 / comunicação	6 5	0 0
R840 Agrupamento 4 / geral	6 5	0 0
R820 Agrupamento 2 / geral	3 2	1 17
R166 Informática de gestão	2 2	0 0
R842 Agrupamento 4 / animação social	2 2	0 0
E003 3.º curso	2 2	0 0
P436 Técnico de gestão agrícola	1 1	1 17
P566 Técnico de turismo	1 1	1 17
R821 Agrupamento 2 / design	1 1	1 17
P320 Desenhador projectista	1 1	0 0
P342 Técnico de serviços comerciais/	1 1	0 0

**MÉDIAS dos Colocados**

Nota de candidatura	137.5
Prova de ingresso	135.7
Média do 12º ano	138.5
Média do 10º/11º ano	138.5

**DISTRIBUIÇÕES DE NOTAS DE CANDIDATURA**



**Estabelecimento:** 3012 Universidade de Aveiro - Escola Superior de Tecnologia e Gestão de Águeda  
**Curso Superior:** 0247 Engenharia Electrotécnica  
*Bacharelato*

**OPÇÃO CANDIDATURA**

Opção	Cands. %	Cols. %
1ª	6 16	6 100
2ª	3 8	0 0
3ª	5 13	0 0
4ª	9 24	0 0
5ª	9 24	0 0
6ª	6 16	0 0
<b>Total</b>	<b>38</b>	<b>6</b>

**ETAPA COLOCAÇÃO (contingente)**

Etapa Colocação	Cands. %	Cols. %	Nota
17 Geral	38 100	6 100	104.8
<b>Total</b>	<b>38</b>	<b>6</b>	

**DISTRITO/CAE DE CANDIDATURA**

Distrito Origem	Cands. %	Cols. %
Porto	7 18	1 17
Tâmega	6 16	1 17
Aveiro	6 16	2 33
Entre Douro e Vou	4 11	1 17
Viseu	2 5	0 0
Setúbal	2 5	0 0
Leiria	2 5	0 0
Coimbra	2 5	1 17
Santarém	1 3	0 0
Faro	1 3	0 0
Évora	1 3	0 0
Castelo Branco	1 3	0 0
Bragança	1 3	0 0
Braga	1 3	0 0
Beja	1 3	0 0
<b>Total</b>	<b>38</b>	<b>6</b>

**SEXO DOS CANDIDATOS**

Sexo	Cands. %	Cols. %
Masc.	37 97	6 100
Femin.	1 3	0 0
<b>Total</b>	<b>38</b>	<b>6</b>

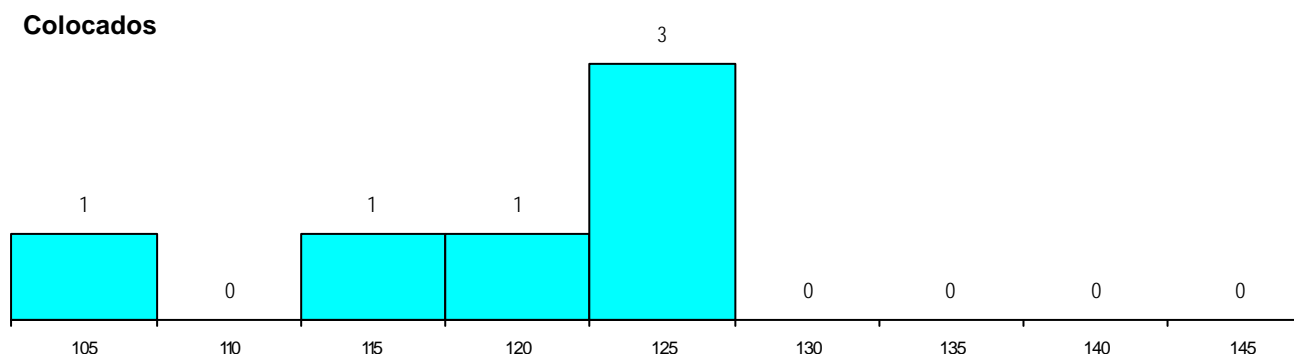
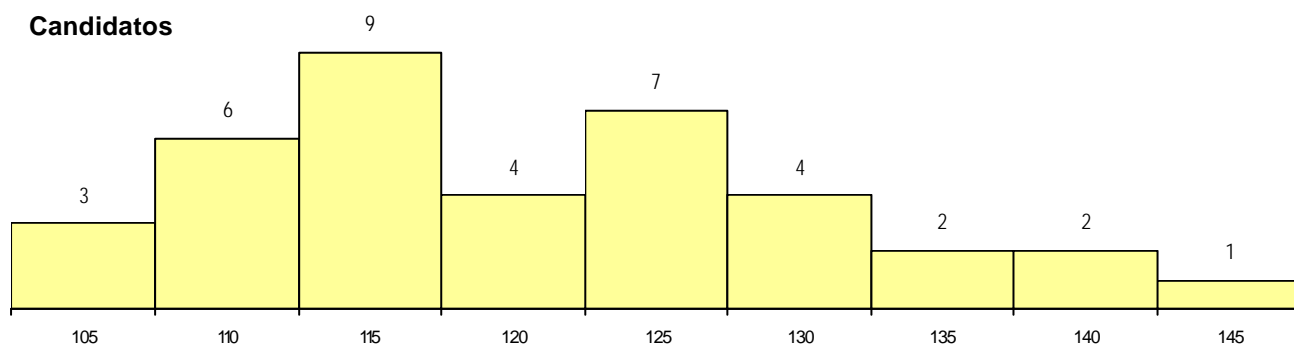
**CURSO DO 12º ANO (15 mais frequentes)**

Curso 12º ano	Cands. %	Cols. %
R812 Agrupamento 1 / electrotecnicia/elei	14 37	2 33
R810 Agrupamento 1 / geral	10 26	1 17
U220 Ens. secundário recorrente (todos	7 18	1 17
R813 Agrupamento 1 / informática	4 11	2 33
R815 Agrupamento 1 / química	1 3	0 0
R814 Agrupamento 1 / mecânica	1 3	0 0
R173 Electrotecnicia/electrónica	1 3	0 0

**MÉDIAS dos Colocados**

Nota de candidatura	120.1
Prova de ingresso	106.5
Média do 12º ano	127.3
Média do 10º/11º ano	127.3

**DISTRIBUIÇÕES DE NOTAS DE CANDIDATURA**



**Estabelecimento:** 3012 Universidade de Aveiro - Escola Superior de Tecnologia e Gestão de Águeda  
**Curso Superior:** 0373 Estudos Superiores de Comércio  
*Bacharelato*

**OPÇÃO CANDIDATURA**

Opção	Cands. %	Cols. %
1ª	2 4	2 10
2ª	7 13	6 30
3ª	12 22	4 20
4ª	18 33	6 30
5ª	10 19	1 5
6ª	5 9	1 5
<b>Total</b>	<b>54</b>	<b>20</b>

**ETAPA COLOCAÇÃO (contingente)**

Etapa Colocação	Cands. %	Cols. %	Nota
17 Geral	54 100	20 100	104.8
<b>Total</b>	<b>54</b>	<b>20</b>	

**DISTRITO/CAE DE CANDIDATURA**

Distrito Origem	Cands. %	Cols. %
Aveiro	24 44	10 50
Viseu	6 11	3 15
Braga	6 11	3 15
Viana do Castelo	4 7	2 10
Porto	4 7	1 5
Tâmega	2 4	0 0
Vila Real	2 4	0 0
Santarém	2 4	1 5
R. A. Madeira	1 2	0 0
Douro-Sul	1 2	0 0
Faro	1 2	0 0
Coimbra	1 2	0 0
<b>Total</b>	<b>54</b>	<b>20</b>

**SEXO DOS CANDIDATOS**

Sexo	Cands. %	Cols. %
Masc.	26 48	10 50
Femin.	28 52	10 50
<b>Total</b>	<b>54</b>	<b>20</b>

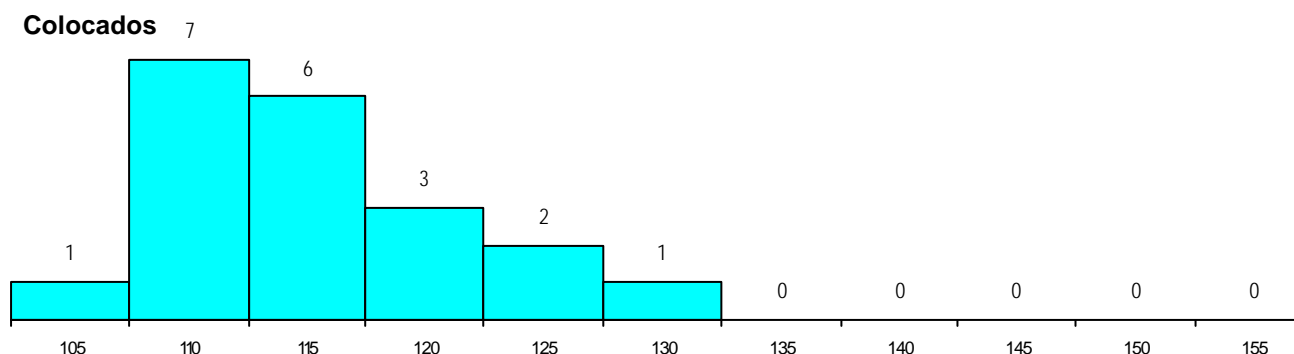
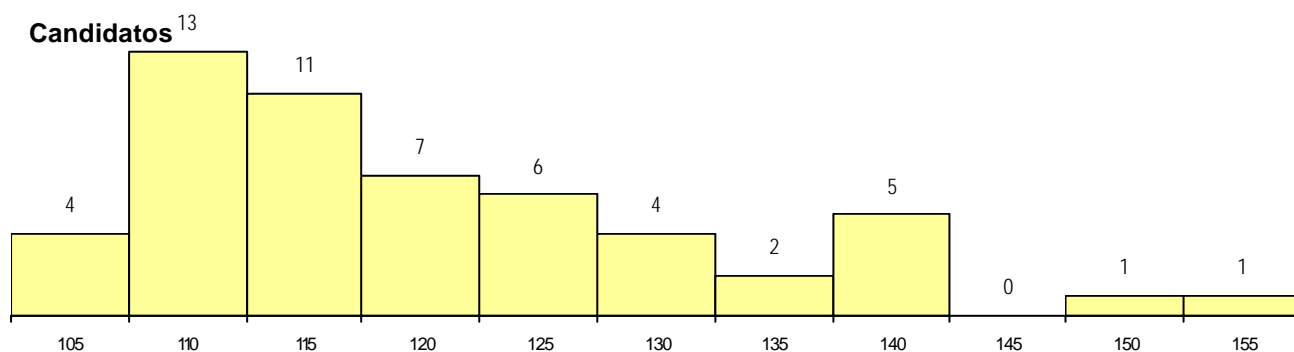
**CURSO DO 12º ANO (15 mais frequentes)**

Curso 12º ano	Cands. %	Cols. %
R831 Agrupamento 3 / administração	12 22	6 30
U220 Ens. secundário recorrente (todos	12 22	3 15
R810 Agrupamento 1 / geral	9 17	5 25
R840 Agrupamento 4 / geral	4 7	1 5
R830 Agrupamento 3 / geral	4 7	1 5
E003 3.º curso	3 6	1 5
R841 Agrupamento 4 / comunicação	1 2	1 5
P412 Técnico de contabilidade	1 2	1 5
P487 Técnico de secretariado	1 2	1 5
P381 Técnico de comunicação/marketing	1 2	0 0
P442 Técnico de higiene e segurança r	1 2	0 0
P562 Técnico de gestão autárquica	1 2	0 0
P733 Técnico de contabilidade e gestac	1 2	0 0
R820 Agrupamento 2 / geral	1 2	0 0
R842 Agrupamento 4 / animação social	1 2	0 0

**MÉDIAS dos Colocados**

Nota de candidatura	115.1
Prova de ingresso	108.1
Média do 12º ano	118.6
Média do 10º/11º ano	119.1

**DISTRIBUIÇÕES DE NOTAS DE CANDIDATURA**



**Estabelecimento:** 3012 Universidade de Aveiro - Escola Superior de Tecnologia e Gestão de Águeda  
**Curso Superior:** 0650 Engenharia Geográfica  
*Bacharelato*

**OPÇÃO CANDIDATURA**

Opção	Cands. %	Cols. %
1ª	3 14	3 43
2ª	3 14	2 29
3ª	3 14	1 14
4ª	4 19	0 0
5ª	5 24	1 14
6ª	3 14	0 0
<b>Total</b>	<b>21</b>	<b>7</b>

**ETAPA COLOCAÇÃO (contingente)**

Etapa Colocação	Cands. %	Cols. %	Nota
17 Geral	21 100	7 100	105.9
<b>Total</b>	<b>21</b>	<b>7</b>	

**DISTRITO/CAE DE CANDIDATURA**

Distrito Origem	Cands. %	Cols. %
Aveiro	6 29	3 43
Vila Real	3 14	1 14
Entre Douro e Vou	2 10	1 14
Viseu	2 10	0 0
Porto	2 10	0 0
Coimbra	2 10	0 0
Braga	2 10	0 0
Oeste	1 5	1 14
R. A. Açores	1 5	1 14
<b>Total</b>	<b>21</b>	<b>7</b>

**SEXO DOS CANDIDATOS**

Sexo	Cands. %	Cols. %
Masc.	13 62	4 57
Femin.	8 38	3 43
<b>Total</b>	<b>21</b>	<b>7</b>

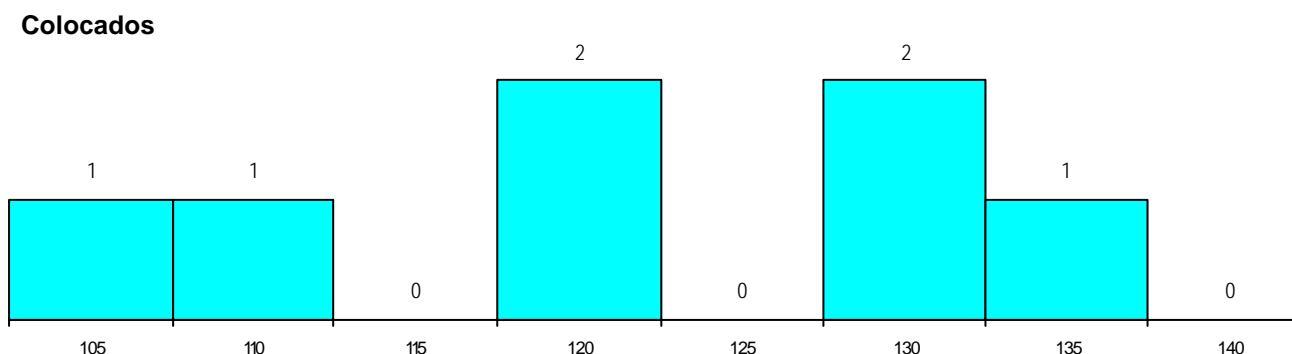
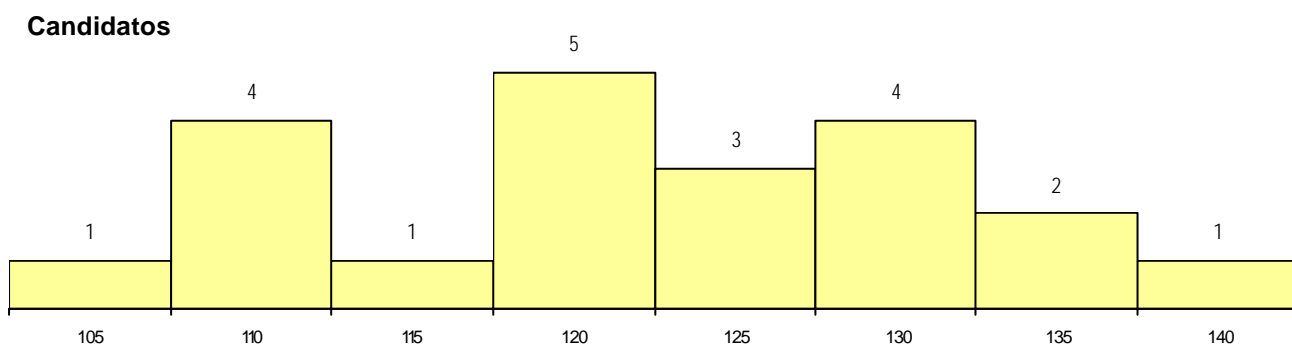
**CURSO DO 12º ANO (15 mais frequentes)**

Curso 12º ano	Cands. %	Cols. %
R810 Agrupamento 1 / geral	13 62	5 71
U220 Ens. secundário recorrente (todos	3 14	0 0
P431 Técnico de sistemas de informaça:	2 10	0 0
R830 Agrupamento 3 / geral	1 5	1 14
P424 Técnico de electrónica/audio, vídi	1 5	1 14
R813 Agrupamento 1 / informática	1 5	0 0

**MÉDIAS dos Colocados**

Nota de candidatura 121.7  
 Prova de ingresso 116.4  
 Média do 12º ano 124.6  
 Média do 10º/11º ano 124.6

**DISTRIBUIÇÕES DE NOTAS DE CANDIDATURA**



**Estabelecimento:** 3012 Universidade de Aveiro - Escola Superior de Tecnologia e Gestão de Águeda  
**Curso Superior:** 0748 Secretariado de Direcção  
*Bacharelato*

**OPÇÃO CANDIDATURA**

Opção	Cands. %	Cols. %
1ª	3 20	3 50
2ª	2 13	1 17
3ª	3 20	1 17
4ª	3 20	1 17
5ª	4 27	0 0
<b>Total</b>	<b>15</b>	<b>6</b>

**ETAPA COLOCAÇÃO (contingente)**

Etapa Colocação	Cands. %	Cols. %	Nota
17 Geral	15 100	6 100	106.8
<b>Total</b>	<b>15</b>	<b>6</b>	

**DISTRITO/CAE DE CANDIDATURA**

Distrito Origem	Cands. %	Cols. %
Aveiro	6 40	2 33
Entre Douro e Vou	2 13	2 33
Porto	2 13	1 17
Douro-Sul	1 7	0 0
Vila Real	1 7	0 0
Coimbra	1 7	1 17
Bragança	1 7	0 0
Braga	1 7	0 0
<b>Total</b>	<b>15</b>	<b>6</b>

**SEXO DOS CANDIDATOS**

Sexo	Cands. %	Cols. %
Masc.	6 40	2 33
Femin.	9 60	4 67
<b>Total</b>	<b>15</b>	<b>6</b>

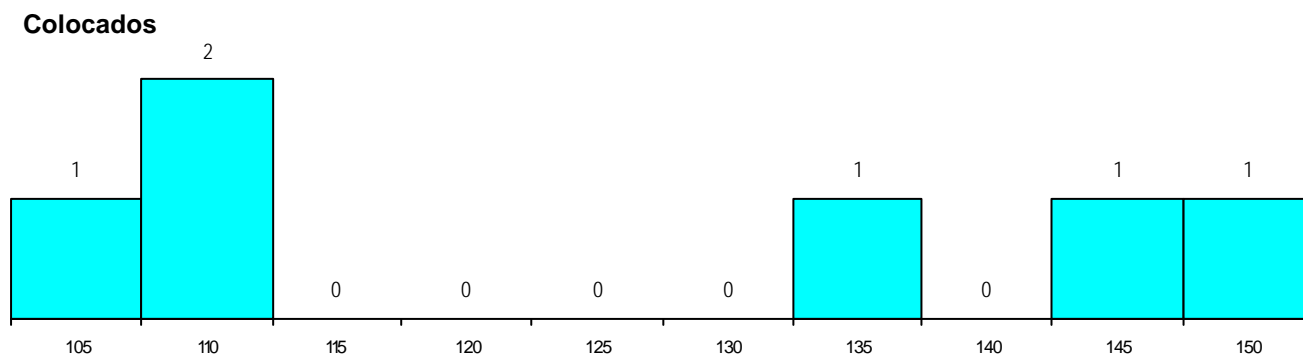
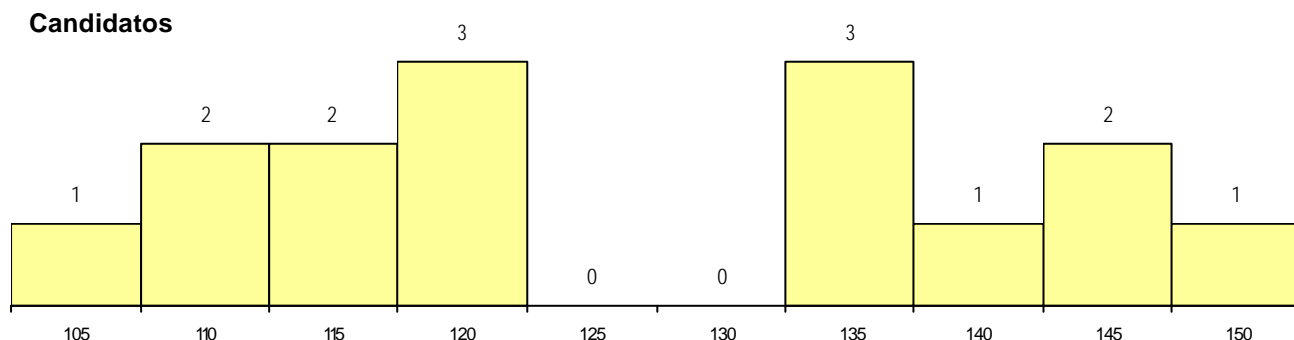
**CURSO DO 12º ANO (15 mais frequentes)**

Curso 12º ano	Cands. %	Cols. %
R840 Agrupamento 4 / geral	9 60	5 83
U220 Ens. secundário recorrente (todos	3 20	1 17
E004 4.º curso	2 13	0 0
P663 Técnico de serviços jurídicos	1 7	0 0

**MÉDIAS dos Colocados**

Nota de candidatura 125.3  
 Prova de ingresso 129.7  
 Média do 12º ano 123.0  
 Média do 10º/11º ano 123.0

**DISTRIBUIÇÕES DE NOTAS DE CANDIDATURA**





**Estabelecimento:** 3012 Universidade de Aveiro - Escola Superior de Tecnologia e Gestão de Águeda  
**Curso Superior:** 1160 Documentação e Arquivística  
*Bacharelato*

**OPÇÃO CANDIDATURA**

Opção	Cands. %	Cols. %
1ª	9 15	9 47
2ª	11 18	3 16
3ª	7 12	2 11
4ª	8 13	1 5
5ª	8 13	0 0
6ª	17 28	4 21
<b>Total</b>	<b>60</b>	<b>19</b>

**ETAPA COLOCAÇÃO (contingente)**

Etapa Colocação	Cands. %	Cols. %	Nota
17 Geral	60 100	19 100	105.1
<b>Total</b>	<b>60</b>	<b>19</b>	

**DISTRITO/CAE DE CANDIDATURA**

Distrito Origem	Cands. %	Cols. %
Aveiro	22 37	9 47
Porto	5 8	2 11
Braga	5 8	2 11
Coimbra	4 7	2 11
Viseu	4 7	2 11
Viana do Castelo	4 7	2 11
Vila Real	3 5	0 0
Santarém	2 3	0 0
Douro-Sul	2 3	0 0
Entre Douro e Vou	2 3	0 0
Tâmega	1 2	0 0
R. A. Açores	1 2	0 0
Faro	1 2	0 0
Castelo Branco	1 2	0 0
Bragança	1 2	0 0
Beja	1 2	0 0
Leiria	1 2	0 0
<b>Total</b>	<b>60</b>	<b>19</b>

**SEXO DOS CANDIDATOS**

Sexo	Cands. %	Cols. %
Masc.	15 25	2 11
Femin.	45 75	17 89
<b>Total</b>	<b>60</b>	<b>19</b>

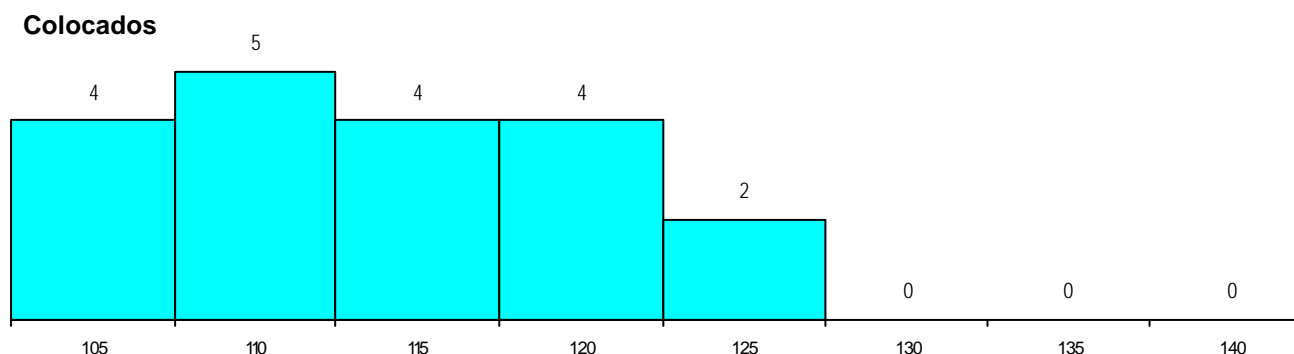
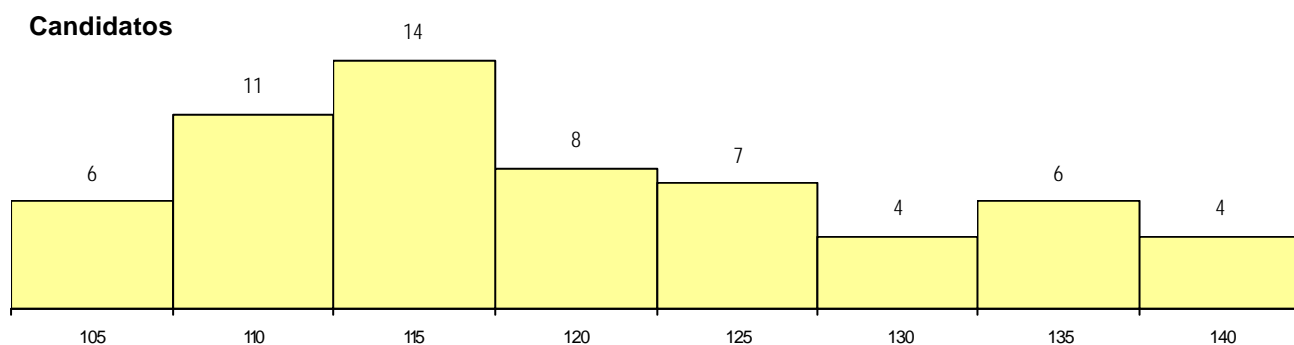
**CURSO DO 12º ANO (15 mais frequentes)**

Curso 12º ano	Cands. %	Cols. %
R840 Agrupamento 4 / geral	16 27	6 32
U220 Ens. secundário recorrente (todos	14 23	6 32
R831 Agrupamento 3 / administração	9 15	3 16
R810 Agrupamento 1 / geral	6 10	0 0
R842 Agrupamento 4 / animação social	3 5	2 11
R841 Agrupamento 4 / comunicação	2 3	1 5
R830 Agrupamento 3 / geral	2 3	1 5
U230 Ens. sec. recorrente privado e co	2 3	0 0
R820 Agrupamento 2 / geral	1 2	0 0
R812 Agrupamento 1 / electrotecnia/elei	1 2	0 0
P563 Técnico de informação BAD/biblio	1 2	0 0
P562 Técnico de gestão autárquica	1 2	0 0
P381 Técnico de comunicação/marketing	1 2	0 0
E003 3.º curso	1 2	0 0

**MÉDIAS dos Colocados**

Nota de candidatura	113.4
Prova de ingresso	104.8
Média do 12º ano	118.0
Média do 10º/11º ano	118.0

**DISTRIBUIÇÕES DE NOTAS DE CANDIDATURA**



**Estabelecimento:** 3012 Universidade de Aveiro - Escola Superior de Tecnologia e Gestão de Águeda  
**Curso Superior:** 1541 Gestão Pública e Autárquica  
*Bacharelato*

**OPÇÃO CANDIDATURA**

Opção	Cands. %	Cols. %
1ª	1 3	1 8
2ª	9 26	6 50
3ª	6 17	3 25
4ª	10 29	2 17
5ª	5 14	0 0
6ª	4 11	0 0
<b>Total</b>	<b>35</b>	<b>12</b>

**ETAPA COLOCAÇÃO (contingente)**

Etapa Colocação	Cands. %	Cols. %	Nota
17 Geral	35 100	12 100	111.9
<b>Total</b>	<b>35</b>	<b>12</b>	

**DISTRITO/CAE DE CANDIDATURA**

Distrito Origem	Cands. %	Cols. %
Aveiro	14 40	5 42
Viseu	5 14	2 17
Entre Douro e Vou	4 11	1 8
Porto	3 9	1 8
Vila Real	2 6	1 8
Santarém	2 6	0 0
Braga	2 6	1 8
R. A. Madeira	1 3	0 0
Douro-Sul	1 3	1 8
Viana do Castelo	1 3	0 0
<b>Total</b>	<b>35</b>	<b>12</b>

**SEXO DOS CANDIDATOS**

Sexo	Cands. %	Cols. %
Masc.	12 34	7 58
Femin.	23 66	5 42
<b>Total</b>	<b>35</b>	<b>12</b>

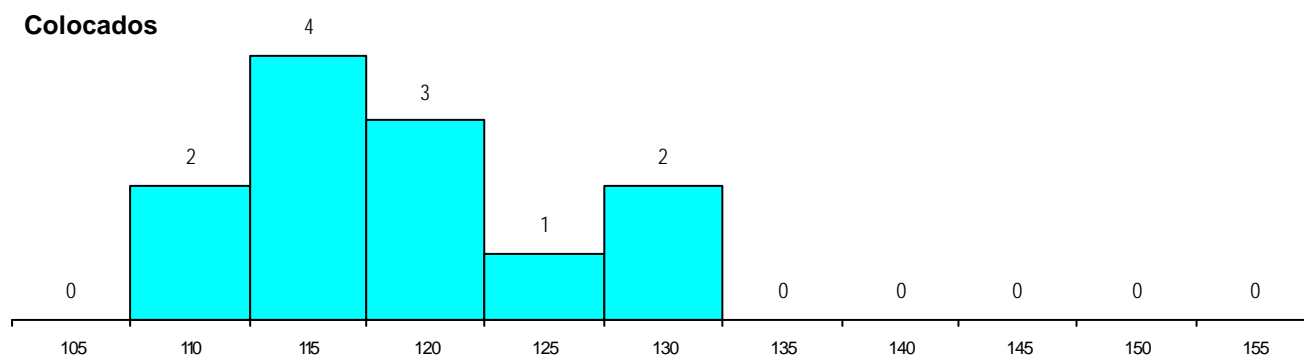
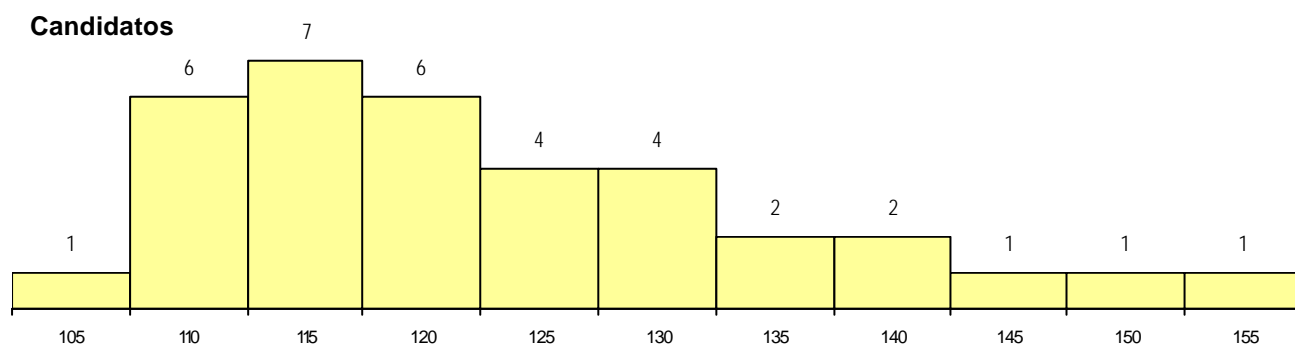
**CURSO DO 12º ANO (15 mais frequentes)**

Curso 12º ano	Cands. %	Cols. %
U220 Ens. secundário recorrente (todos	10 29	4 33
R830 Agrupamento 3 / geral	8 23	2 17
R831 Agrupamento 3 / administração	5 14	4 33
R840 Agrupamento 4 / geral	2 6	0 0
R810 Agrupamento 1 / geral	2 6	0 0
P487 Técnico de secretariado	2 6	0 0
P412 Técnico de contabilidade	2 6	0 0
P562 Técnico de gestao autárquica	1 3	1 8
P381 Técnico de comunicação/marketing	1 3	1 8
R841 Agrupamento 4 / comunicação	1 3	0 0
P733 Técnico de contabilidade e gestac	1 3	0 0

**MÉDIAS dos Colocados**

Nota de candidatura	119.6
Prova de ingresso	108.3
Média do 12º ano	125.6
Média do 10º/11º ano	125.6

**DISTRIBUIÇÕES DE NOTAS DE CANDIDATURA**



**Estabelecimento:** 3013 Universidade de Aveiro - Escola Superior de Saúde de Aveiro  
**Curso Superior:** 1169 Enfermagem  
*Licenciatura*

**OPÇÃO CANDIDATURA**

Opção	Cands. %	Cols. %
1ª	60 27	9 60
2ª	41 18	4 27
3ª	46 21	2 13
4ª	37 17	0 0
5ª	20 9	0 0
6ª	20 9	0 0
<b>Total</b>	<b>224</b>	<b>15</b>

**ETAPA COLOCAÇÃO (contingente)**

Etapa Colocação	Cands. %	Cols. %	Nota
17 Geral	224 100	15 100	156.0
<b>Total</b>	<b>224</b>	<b>15</b>	

**DISTRITO/CAE DE CANDIDATURA**

Distrito Origem	Cands. %	Cols. %
Porto	37 17	2 13
Entre Douro e Vou	36 16	5 33
Braga	29 13	4 27
Aveiro	27 12	4 27
Coimbra	15 7	0 0
Viana do Castelo	12 5	0 0
Viseu	11 5	0 0
Tâmega	11 5	0 0
Leiria	8 4	0 0
R. A. Madeira	6 3	0 0
Vila Real	5 2	0 0
Guarda	4 2	0 0
Lisboa	4 2	0 0
Santarém	4 2	0 0
Douro-Sul	3 1	0 0
Castelo Branco	3 1	0 0
Bragança	3 1	0 0
R. A. Açores	2 1	0 0
Setúbal	2 1	0 0
Évora	1 0	0 0
Oeste	1 0	0 0
<b>Total</b>	<b>224</b>	<b>15</b>

**SEXO DOS CANDIDATOS**

Sexo	Cands. %	Cols. %
Masc.	39 17	2 13
Femin.	185 83	13 87
<b>Total</b>	<b>224</b>	<b>15</b>

**CURSO DO 12º ANO (15 mais frequentes)**

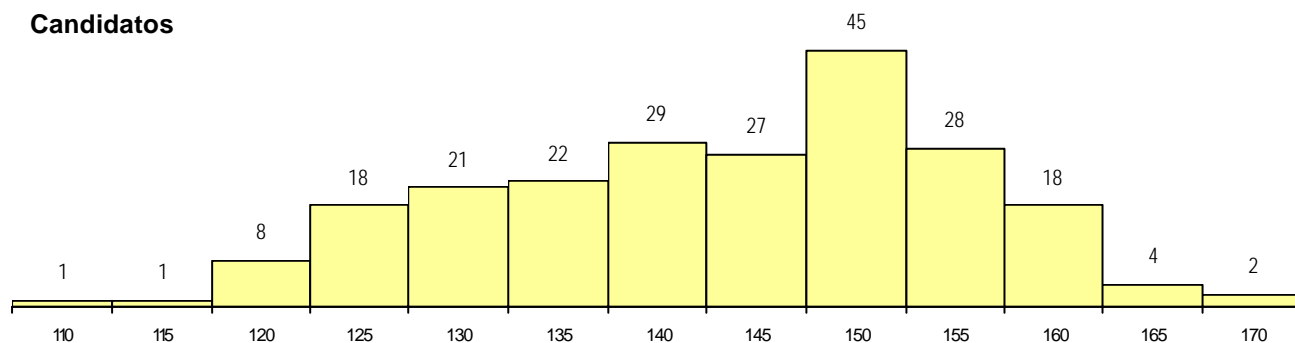
Curso 12º ano	Cands. %	Cols. %
R810 Agrupamento 1 / geral	207 92	15 100
U220 Ens. secundário recorrente (todos	13 6	0 0
R840 Agrupamento 4 / geral	2 1	0 0
U230 Ens. sec. recorrente privado e co	1 0	0 0
R815 Agrupamento 1 / química	1 0	0 0

**MÉDIAS dos Colocados**

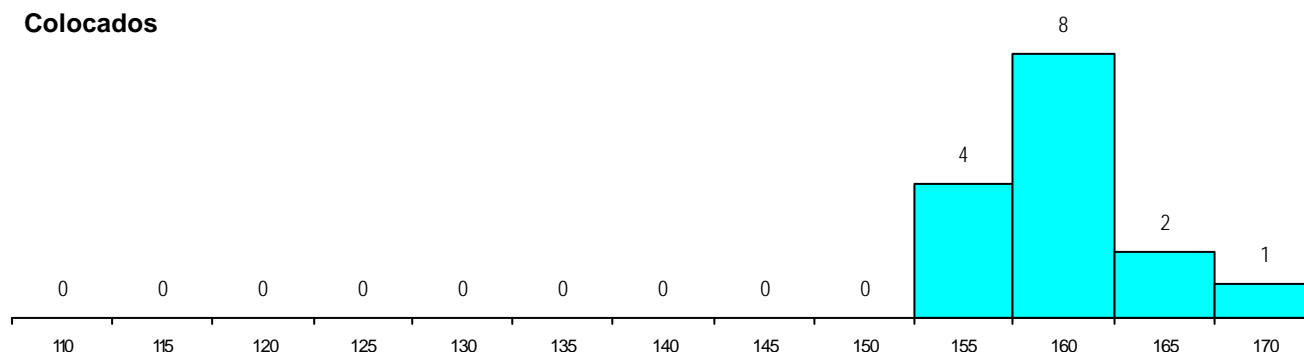
Nota de candidatura	160.2
Prova de ingresso	162.9
Média do 12º ano	157.5
Média do 10º/11º ano	157.5

**DISTRIBUIÇÕES DE NOTAS DE CANDIDATURA**

**Candidatos**



**Colocados**



**Estabelecimento:** 3013 Universidade de Aveiro - Escola Superior de Saúde de Aveiro  
**Curso Superior:** 1364 Fisioterapia  
*Bacharelato+Licenciatura*

**OPÇÃO CANDIDATURA**

Opção	Cands. %	Cols. %
1ª	21 25	0 0
2ª	28 33	1 100
3ª	11 13	0 0
4ª	12 14	0 0
5ª	5 6	0 0
6ª	7 8	0 0
<b>Total</b>	<b>84</b>	<b>1</b>

**ETAPA COLOCAÇÃO (contingente)**

Etapa Colocação	Cands. %	Cols. %	Nota
17 Geral	84 100	1 100	168.0
<b>Total</b>	<b>84</b>	<b>1</b>	

**DISTRITO/CAE DE CANDIDATURA**

Distrito Origem	Cands. %	Cols. %
Entre Douro e Vou	14 17	0 0
Porto	12 14	0 0
Aveiro	8 10	0 0
Braga	7 8	0 0
Viseu	7 8	0 0
Leiria	6 7	0 0
Guarda	4 5	0 0
Oeste	3 4	0 0
R. A. Madeira	3 4	0 0
R. A. Açores	3 4	0 0
Tâmega	3 4	1 100
Lisboa	3 4	0 0
Setúbal	2 2	0 0
Viana do Castelo	2 2	0 0
Santarém	2 2	0 0
Vila Real	1 1	0 0
Faro	1 1	0 0
Évora	1 1	0 0
Bragança	1 1	0 0
Douro-Sul	1 1	0 0
<b>Total</b>	<b>84</b>	<b>1</b>

**SEXO DOS CANDIDATOS**

Sexo	Cands. %	Cols. %
Masc.	17 20	0 0
Femin.	67 80	1 100
<b>Total</b>	<b>84</b>	<b>1</b>

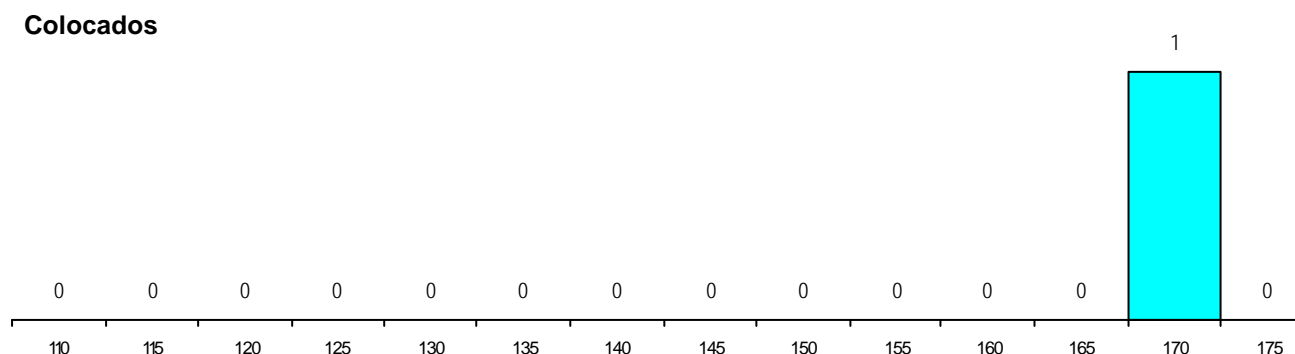
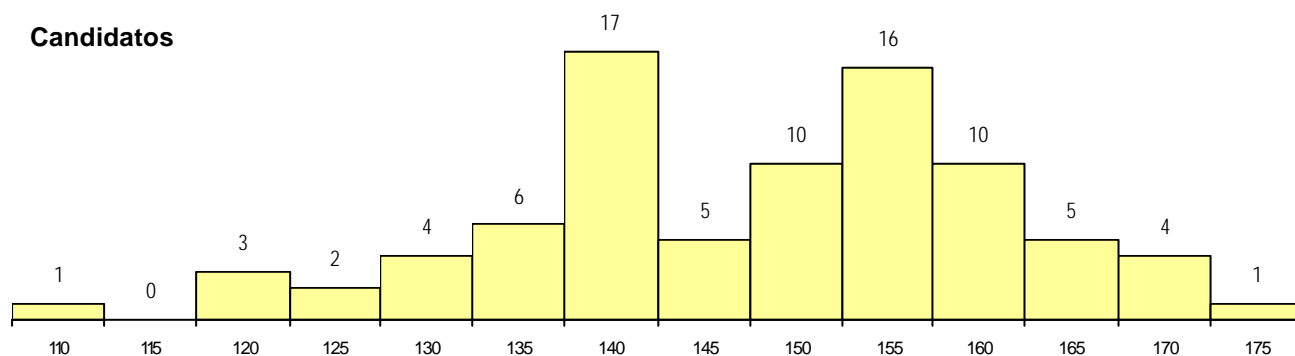
**CURSO DO 12º ANO (15 mais frequentes)**

Curso 12º ano	Cands. %	Cols. %
R810 Agrupamento 1 / geral	81 96	1 100
U220 Ens. secundário recorrente (todos	3 4	0 0

**MÉDIAS dos Colocados**

Nota de candidatura	168.0
Prova de ingresso	181.0
Média do 12º ano	155.0
Média do 10º/11º ano	155.0

**DISTRIBUIÇÕES DE NOTAS DE CANDIDATURA**



**Estabelecimento:** 3013 Universidade de Aveiro - Escola Superior de Saúde de Aveiro  
**Curso Superior:** 1496 Gerontologia  
*Bacharelato+Licenciatura*

**OPÇÃO CANDIDATURA**

Opção	Cands. %	Cols. %
1ª	15 28	2 22
2ª	11 21	2 22
3ª	9 17	3 33
4ª	8 15	2 22
5ª	5 9	0 0
6ª	5 9	0 0
<b>Total</b>	<b>53</b>	<b>9</b>

**ETAPA COLOCAÇÃO (contingente)**

Etapa Colocação	Cands. %	Cols. %	Nota
17 Geral	53 100	9 100	147.5
<b>Total</b>	<b>53</b>	<b>9</b>	

**DISTRITO/CAE DE CANDIDATURA**

Distrito Origem	Cands. %	Cols. %
Entre Douro e Vou	13 25	3 33
Aveiro	12 23	3 33
Porto	8 15	3 33
Braga	4 8	0 0
Viseu	2 4	0 0
Vila Real	2 4	0 0
Setúbal	2 4	0 0
Lisboa	2 4	0 0
Guarda	2 4	0 0
Tâmega	1 2	0 0
Oeste	1 2	0 0
Viana do Castelo	1 2	0 0
Santarém	1 2	0 0
Leiria	1 2	0 0
Faro	1 2	0 0
<b>Total</b>	<b>53</b>	<b>9</b>

**SEXO DOS CANDIDATOS**

Sexo	Cands. %	Cols. %
Masc.	9 17	0 0
Femin.	44 83	9 100
<b>Total</b>	<b>53</b>	<b>9</b>

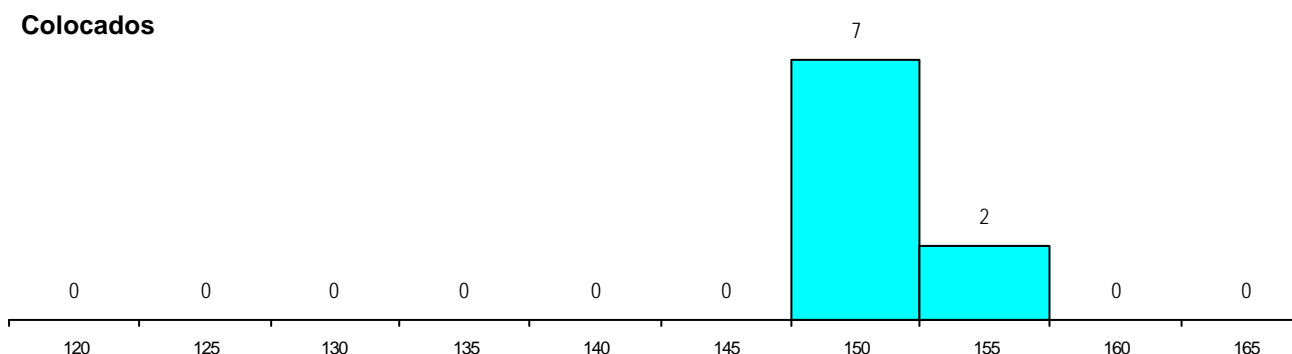
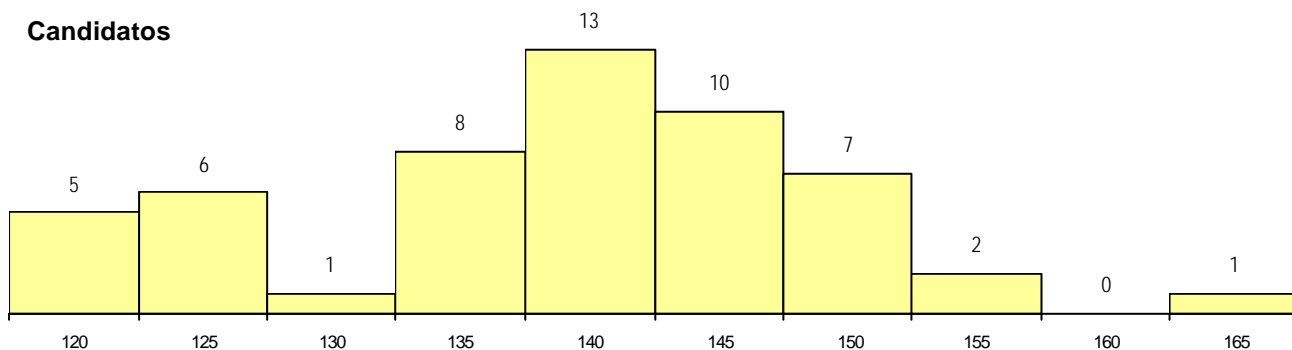
**CURSO DO 12º ANO (15 mais frequentes)**

Curso 12º ano	Cands. %	Cols. %
R810 Agrupamento 1 / geral	46 87	9 100
U220 Ens. secundário recorrente (todos	4 8	0 0
U230 Ens. sec. recorrente privado e co	2 4	0 0
E001 1.º curso	1 2	0 0

**MÉDIAS dos Colocados**

Nota de candidatura 150.9  
 Prova de ingresso 147.2  
 Média do 12º ano 154.6  
 Média do 10º/11º ano 154.6

**DISTRIBUIÇÕES DE NOTAS DE CANDIDATURA**



**Estabelecimento:** 3013 Universidade de Aveiro - Escola Superior de Saúde de Aveiro  
**Curso Superior:** 1699 Radiologia  
*Bacharelato+Licenciatura*

**OPÇÃO CANDIDATURA**

Opção	Cands. %	Cols. %
1ª	7 16	2 50
2ª	13 30	1 25
3ª	5 12	1 25
4ª	10 23	0 0
5ª	4 9	0 0
6ª	4 9	0 0
<b>Total</b>	<b>43</b>	<b>4</b>

**ETAPA COLOCAÇÃO (contingente)**

Etapa Colocação	Cands. %	Cols. %	Nota
17 Geral	43 100	4 100	142.5
<b>Total</b>	<b>43</b>	<b>4</b>	

**DISTRITO/CAE DE CANDIDATURA**

Distrito Origem	Cands. %	Cols. %
Entre Douro e Vou	9 21	0 0
Porto	7 16	0 0
Aveiro	6 14	3 75
Viseu	4 9	1 25
Braga	4 9	0 0
Tâmega	3 7	0 0
Viana do Castelo	2 5	0 0
Guarda	2 5	0 0
Douro-Sul	1 2	0 0
Vila Real	1 2	0 0
Setúbal	1 2	0 0
Portalegre	1 2	0 0
Coimbra	1 2	0 0
Bragança	1 2	0 0
<b>Total</b>	<b>43</b>	<b>4</b>

**SEXO DOS CANDIDATOS**

Sexo	Cands. %	Cols. %
Masc.	7 16	0 0
Femin.	36 84	4 100
<b>Total</b>	<b>43</b>	<b>4</b>

**CURSO DO 12º ANO (15 mais frequentes)**

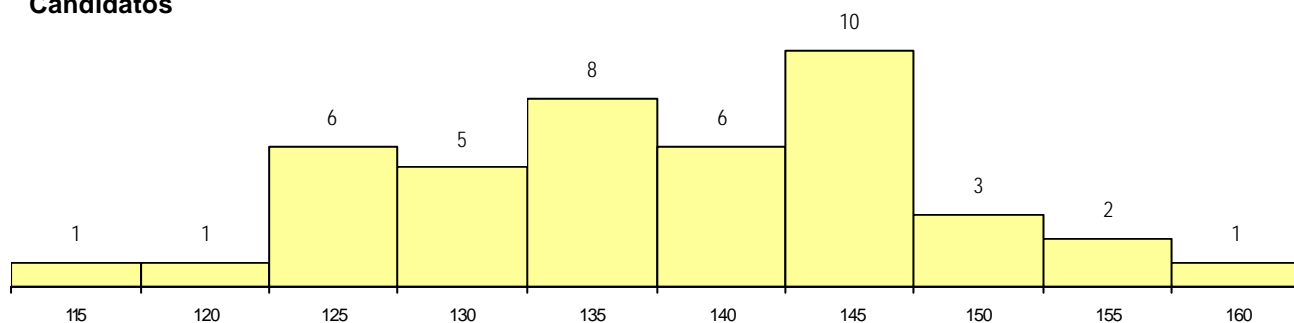
Curso 12º ano	Cands. %	Cols. %
R810 Agrupamento 1 / geral	41 95	4 100
U220 Ens. secundário recorrente (todos	1 2	0 0
R169 Biotecnologia	1 2	0 0

**MÉDIAS dos Colocados**

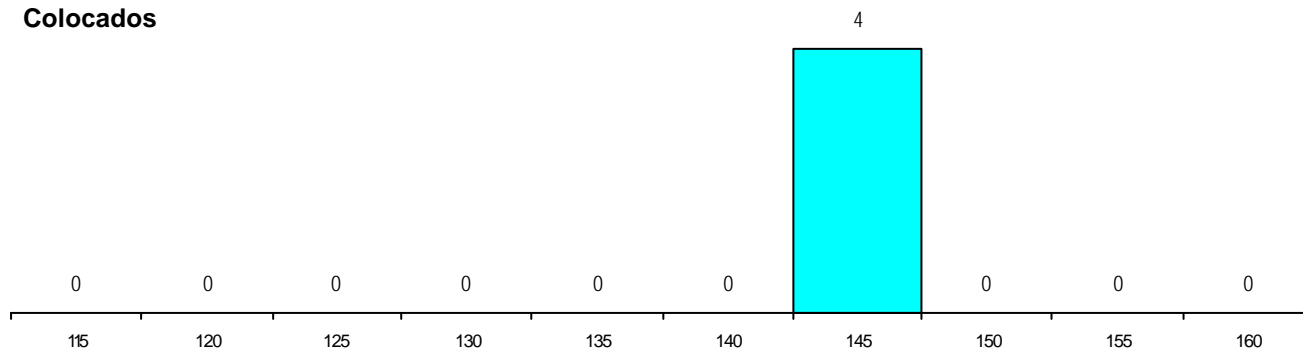
Nota de candidatura 143.3  
 Prova de ingresso 139.1  
 Média do 12º ano 147.5  
 Média do 10º/11º ano 147.5

**DISTRIBUIÇÕES DE NOTAS DE CANDIDATURA**

**Candidatos**



**Colocados**



**Estabelecimento:** 3013 Universidade de Aveiro - Escola Superior de Saúde de Aveiro  
**Curso Superior:** 1774 Terapia da Fala  
*Bacharelato+Licenciatura*

**OPÇÃO CANDIDATURA**

Opção	Cands. %	Cols. %
1ª	14 31	1 100
2ª	16 36	0 0
3ª	6 13	0 0
4ª	4 9	0 0
5ª	3 7	0 0
6ª	2 4	0 0
<b>Total</b>	<b>45</b>	<b>1</b>

**ETAPA COLOCAÇÃO (contingente)**

Etapa Colocação	Cands. %	Cols. %	Nota
17 Geral	45 100	1 100	165.0
<b>Total</b>	<b>45</b>	<b>1</b>	

**DISTRITO/CAE DE CANDIDATURA**

Distrito Origem	Cands. %	Cols. %
Entre Douro e Vou	10 22	0 0
Aveiro	5 11	0 0
Porto	3 7	0 0
Braga	3 7	0 0
R. A. Açores	3 7	0 0
Viseu	3 7	0 0
Viana do Castelo	3 7	0 0
Castelo Branco	2 4	0 0
Guarda	2 4	0 0
Leiria	2 4	1 100
Lisboa	2 4	0 0
R. A. Madeira	2 4	0 0
Setúbal	2 4	0 0
Coimbra	1 2	0 0
Douro-Sul	1 2	0 0
Santarém	1 2	0 0
<b>Total</b>	<b>45</b>	<b>1</b>

**SEXO DOS CANDIDATOS**

Sexo	Cands. %	Cols. %
Masc.	3 7	0 0
Femin.	42 93	1 100
<b>Total</b>	<b>45</b>	<b>1</b>

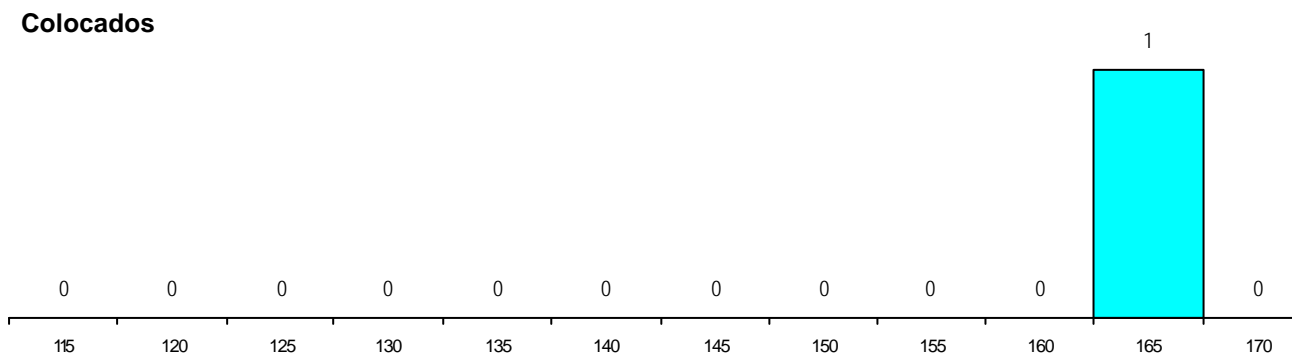
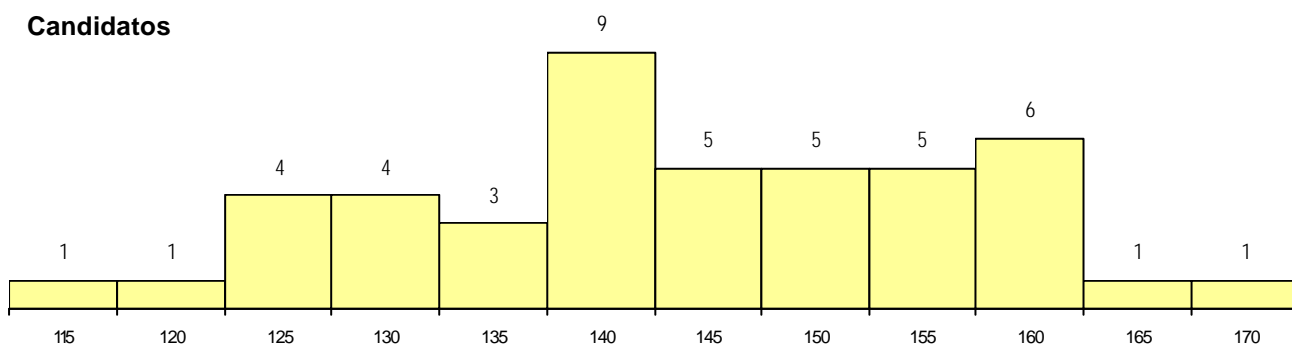
**CURSO DO 12º ANO (15 mais frequentes)**

Curso 12º ano	Cands. %	Cols. %
R810 Agrupamento 1 / geral	43 96	1 100
U220 Ens. secundário recorrente (todos	1 2	0 0
R842 Agrupamento 4 / animação social	1 2	0 0

**MÉDIAS dos Colocados**

Nota de candidatura 165.0  
 Prova de ingresso 173.0  
 Média do 12º ano 157.0  
 Média do 10º/11º ano 157.0

**DISTRIBUIÇÕES DE NOTAS DE CANDIDATURA**



**Estabelecimento:** 3014 Universidade de Aveiro - Escola Superior de Design, Gestão e Tecnologias da Produção de Aveiro-Norte  
**Curso Superior:** 9245 Tecnologia e Design de Produto  
*Licenciatura*

**OPÇÃO CANDIDATURA**

Opção	Cands. %	Cols. %
1ª	11 14	10 38
2ª	7 9	5 19
3ª	21 27	6 23
4ª	14 18	4 15
5ª	15 19	0 0
6ª	11 14	1 4
<b>Total</b>	<b>79</b>	<b>26</b>

**ETAPA COLOCAÇÃO (contingente)**

Etapa Colocação	Cands. %	Cols. %	Nota
17 Geral	79 100	26 100	109.1
<b>Total</b>	<b>79</b>	<b>26</b>	

**DISTRITO/CAE DE CANDIDATURA**

Distrito Origem	Cands. %	Cols. %
Porto	13 16	5 19
Aveiro	12 15	7 27
Braga	9 11	2 8
Entre Douro e Vou	7 9	4 15
Leiria	7 9	1 4
Viseu	5 6	1 4
Viana do Castelo	4 5	0 0
R. A. Madeira	3 4	1 4
Santarém	3 4	0 0
Coimbra	3 4	2 8
Vila Real	2 3	1 4
Tâmega	2 3	0 0
Guarda	2 3	0 0
Faro	2 3	0 0
Bragança	1 1	1 4
Castelo Branco	1 1	0 0
Portalegre	1 1	0 0
R. A. Açores	1 1	0 0
Lisboa	1 1	1 4
<b>Total</b>	<b>79</b>	<b>26</b>

**SEXO DOS CANDIDATOS**

Sexo	Cands. %	Cols. %
Masc.	35 44	12 46
Femin.	44 56	14 54
<b>Total</b>	<b>79</b>	<b>26</b>

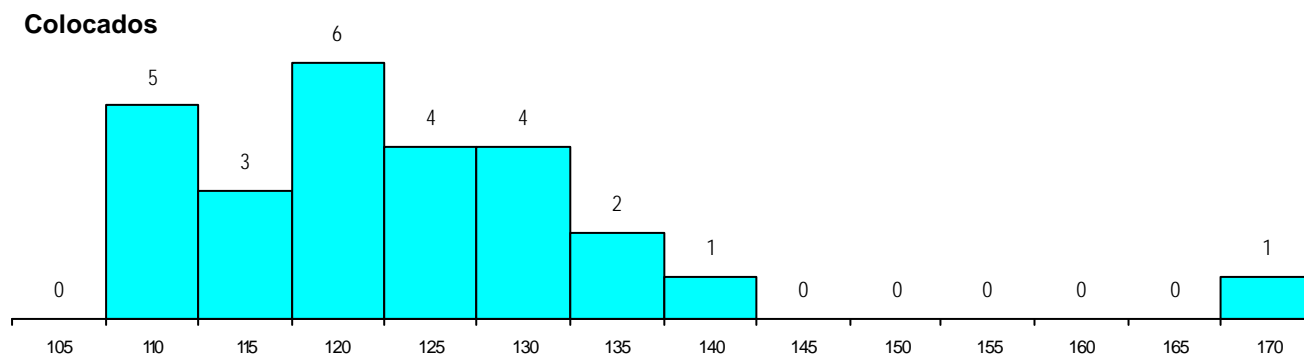
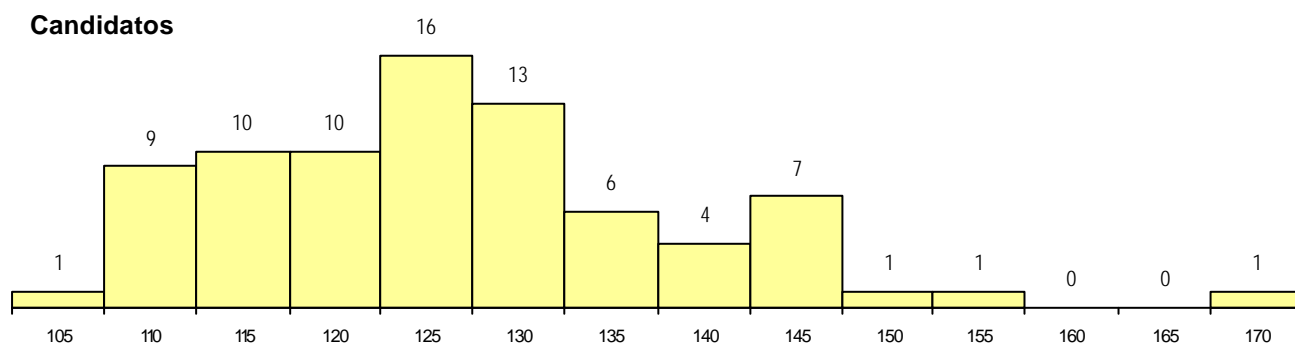
**CURSO DO 12º ANO (15 mais frequentes)**

Curso 12º ano	Cands. %	Cols. %
R820 Agrupamento 2 / geral	41 52	11 42
R821 Agrupamento 2 / design	12 15	7 27
U220 Ens. secundário recorrente (todos	6 8	4 15
R822 Agrupamento 2 / artes e ofícios	5 6	3 12
R813 Agrupamento 1 / informática	5 6	0 0
R810 Agrupamento 1 / geral	3 4	0 0
R864 Artes visuais	1 1	1 4
R862 Equipamento	1 1	0 0
R814 Agrupamento 1 / mecânica	1 1	0 0
R812 Agrupamento 1 / electrotecnia/ele	1 1	0 0
R192 Desenhador de Construção Civil	1 1	0 0
R181 Manutenção mecânica	1 1	0 0
P735 Técnico de desenho gráfico	1 1	0 0

**MÉDIAS dos Colocados**

Nota de candidatura	123.6
Prova de ingresso	123.5
Média do 12º ano	123.6
Média do 10º/11º ano	123.6

**DISTRIBUIÇÕES DE NOTAS DE CANDIDATURA**





**Estabelecimento:** 3021 Escola Superior Agrária de Beja  
**Curso Superior:** 1207 Biologia e Recursos Naturais  
*Bacharelato+Licenciatura*

**OPÇÃO CANDIDATURA**

Opção	Cands. %	Cols. %
1ª	8 11	8 42
2ª	10 13	4 21
3ª	9 12	1 5
4ª	18 24	0 0
5ª	16 21	2 11
6ª	15 20	4 21
<b>Total</b>	<b>76</b>	<b>19</b>

**ETAPA COLOCAÇÃO (contingente)**

Etapa Colocação	Cands. %	Cols. %	Nota
17 Geral	76 100	19 100	113.4
<b>Total</b>	<b>76</b>	<b>19</b>	

**DISTRITO/CAE DE CANDIDATURA**

Distrito Origem	Cands. %	Cols. %
Castelo Branco	8 11	1 5
Faro	8 11	3 16
Beja	8 11	2 11
Santarém	7 9	2 11
Lisboa	6 8	2 11
Oeste	6 8	1 5
Coimbra	4 5	0 0
Leiria	4 5	2 11
Setúbal	4 5	1 5
Portalegre	3 4	0 0
Viana do Castelo	3 4	2 11
Vila Real	2 3	0 0
R. A. Açores	2 3	0 0
Guarda	2 3	0 0
Évora	2 3	0 0
Braga	2 3	1 5
Douro-Sul	1 1	0 0
Entre Douro e Vou	1 1	1 5
R. A. Madeira	1 1	0 0
Bragança	1 1	0 0
Porto	1 1	1 5
<b>Total</b>	<b>76</b>	<b>19</b>

**SEXO DOS CANDIDATOS**

Sexo	Cands. %	Cols. %
Masc.	17 22	4 21
Femin.	59 78	15 79
<b>Total</b>	<b>76</b>	<b>19</b>

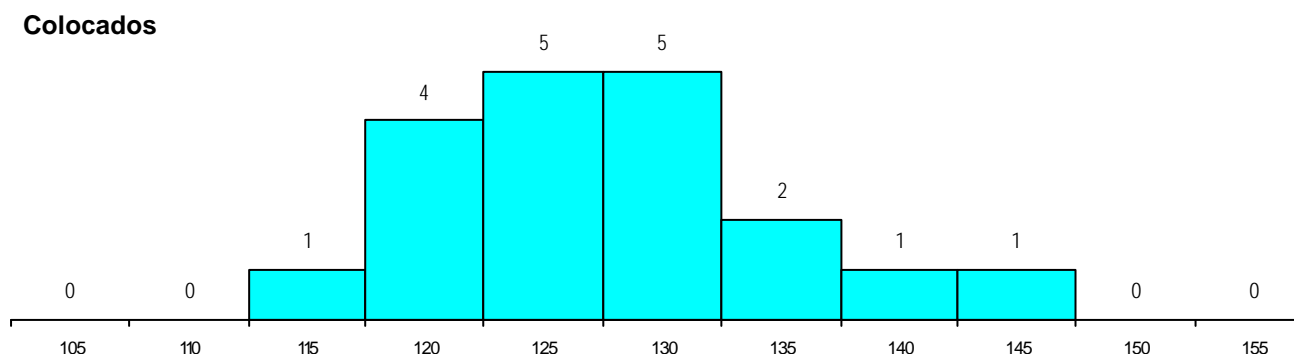
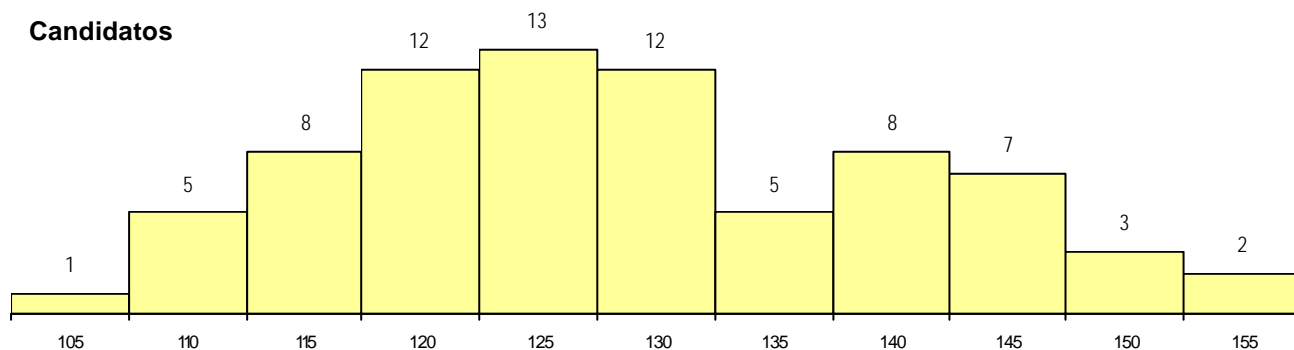
**CURSO DO 12º ANO (15 mais frequentes)**

Curso 12º ano	Cands. %	Cols. %
R810 Agrupamento 1 / geral	64 84	16 84
U220 Ens. secundário recorrente (todos	10 13	3 16
U230 Ens. sec. recorrente privado e co	1 1	0 0
Q950 Equivalências	1 1	0 0

**MÉDIAS dos Colocados**

Nota de candidatura	127.7
Prova de ingresso	121.1
Média do 12º ano	131.3
Média do 10º/11º ano	131.3

**DISTRIBUIÇÕES DE NOTAS DE CANDIDATURA**



**Estabelecimento:** 3021 Escola Superior Agrária de Beja  
**Curso Superior:** 9086 Engenharia Agronómica  
*Licenciatura*

**OPÇÃO CANDIDATURA**

Opção	Cands. %	Cols. %
1ª	1 4	1 20
2ª	7 25	2 40
3ª	7 25	1 20
4ª	4 14	0 0
5ª	5 18	0 0
6ª	4 14	1 20
<b>Total</b>	<b>28</b>	<b>5</b>

**ETAPA COLOCAÇÃO (contingente)**

Etapa Colocação	Cands. %	Cols. %	Nota
17 Geral	28 100	5 100	111.9
<b>Total</b>	<b>28</b>	<b>5</b>	

**DISTRITO/CAE DE CANDIDATURA**

Distrito Origem	Cands. %	Cols. %
Oeste	4 14	0 0
Setúbal	4 14	0 0
Faro	4 14	1 20
Évora	4 14	0 0
Santarém	3 11	2 40
R. A. Açores	2 7	0 0
Lisboa	2 7	0 0
Beja	2 7	2 40
Viana do Castelo	1 4	0 0
Porto	1 4	0 0
Braga	1 4	0 0
<b>Total</b>	<b>28</b>	<b>5</b>

**SEXO DOS CANDIDATOS**

Sexo	Cands. %	Cols. %
Masc.	21 75	3 60
Femin.	7 25	2 40
<b>Total</b>	<b>28</b>	<b>5</b>

**CURSO DO 12º ANO (15 mais frequentes)**

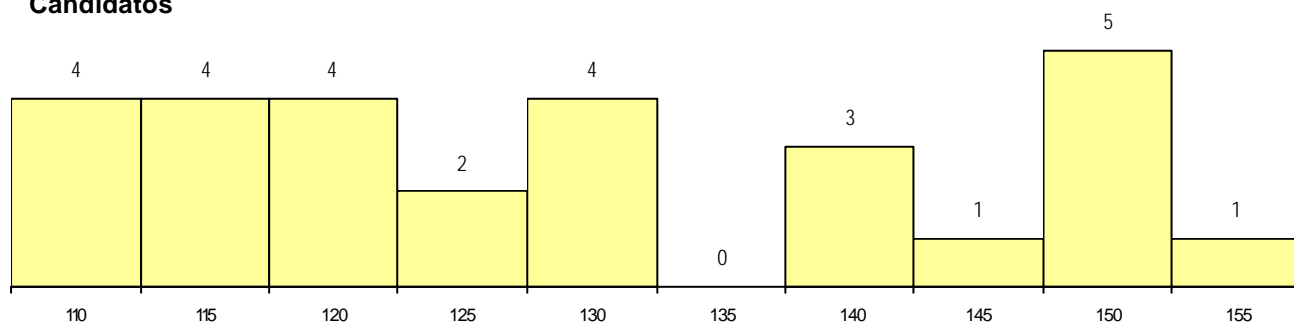
Curso 12º ano	Cands. %	Cols. %
R810 Agrupamento 1 / geral	15 54	3 60
U220 Ens. secundário recorrente (todos	4 14	1 20
P436 Técnico de gestão agrícola	4 14	0 0
P353 Técnico de gestão do ambiente	1 4	1 20
Q950 Equivalências	1 4	0 0
P747 Técnico de gestão agrícola	1 4	0 0
P351 Técnico de gestão e recup.de esp	1 4	0 0
P349 Técnico de gestão equina	1 4	0 0

**MÉDIAS dos Colocados**

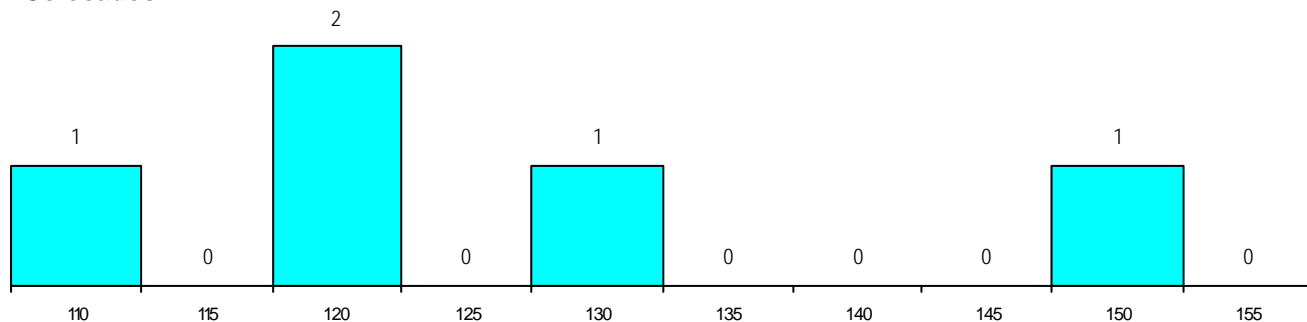
Nota de candidatura	126.3
Prova de ingresso	122.2
Média do 12º ano	128.4
Média do 10º/11º ano	128.4

**DISTRIBUIÇÕES DE NOTAS DE CANDIDATURA**

**Candidatos**



**Colocados**



**Estabelecimento:** 3021 Escola Superior Agrária de Beja  
**Curso Superior:** 9087 Engenharia Alimentar  
*Licenciatura*

**OPÇÃO CANDIDATURA**

Opção	Cands. %	Cols. %
1ª	6 7	6 22
2ª	16 18	7 26
3ª	12 13	4 15
4ª	21 23	4 15
5ª	21 23	3 11
6ª	14 16	3 11
<b>Total</b>	<b>90</b>	<b>27</b>

**ETAPA COLOCAÇÃO (contingente)**

Etapa Colocação	Cands. %	Cols. %	Nota
17 Geral	90 100	27 100	110.4
<b>Total</b>	<b>90</b>	<b>27</b>	

**DISTRITO/CAE DE CANDIDATURA**

Distrito Origem	Cands. %	Cols. %
Beja	13 14	5 19
Santarém	12 13	2 7
Setúbal	10 11	3 11
Oeste	8 9	4 15
Évora	8 9	4 15
Portalegre	6 7	4 15
Faro	6 7	0 0
Castelo Branco	5 6	1 4
R. A. Açores	4 4	2 7
Lisboa	3 3	1 4
Aveiro	2 2	0 0
Porto	2 2	0 0
Coimbra	2 2	0 0
Entre Douro e Vou	2 2	0 0
Leiria	2 2	1 4
Tâmega	1 1	0 0
Guarda	1 1	0 0
Viana do Castelo	1 1	0 0
Viseu	1 1	0 0
Braga	1 1	0 0
<b>Total</b>	<b>90</b>	<b>27</b>

**SEXO DOS CANDIDATOS**

Sexo	Cands. %	Cols. %
Masc.	16 18	5 19
Femin.	74 82	22 81
<b>Total</b>	<b>90</b>	<b>27</b>

**CURSO DO 12º ANO (15 mais frequentes)**

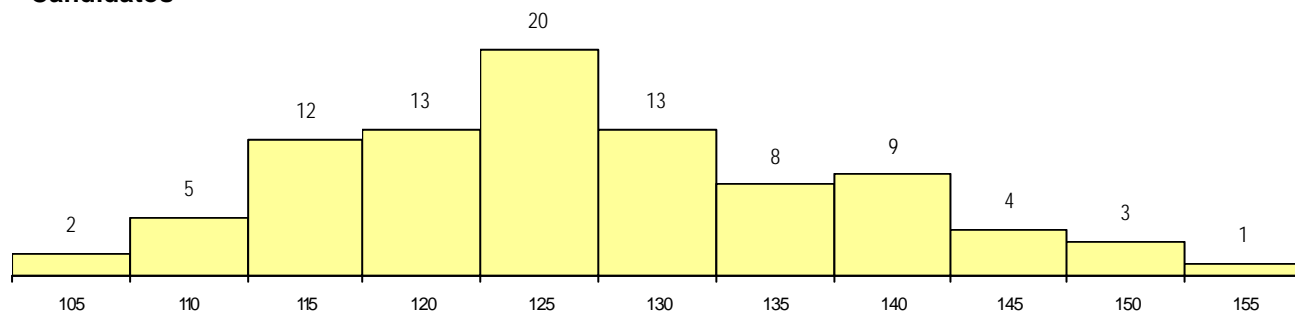
Curso 12º ano	Cands. %	Cols. %
R810 Agrupamento 1 / geral	72 80	21 78
U220 Ens. secundário recorrente (todos	13 14	5 19
Q950 Equivalências	1 1	1 4
U230 Ens. sec. recorrente privado e co	1 1	0 0
R820 Agrupamento 2 / geral	1 1	0 0
P442 Técnico de higiene e segurança r	1 1	0 0
P349 Técnico de gestao equina	1 1	0 0

**MÉDIAS dos Colocados**

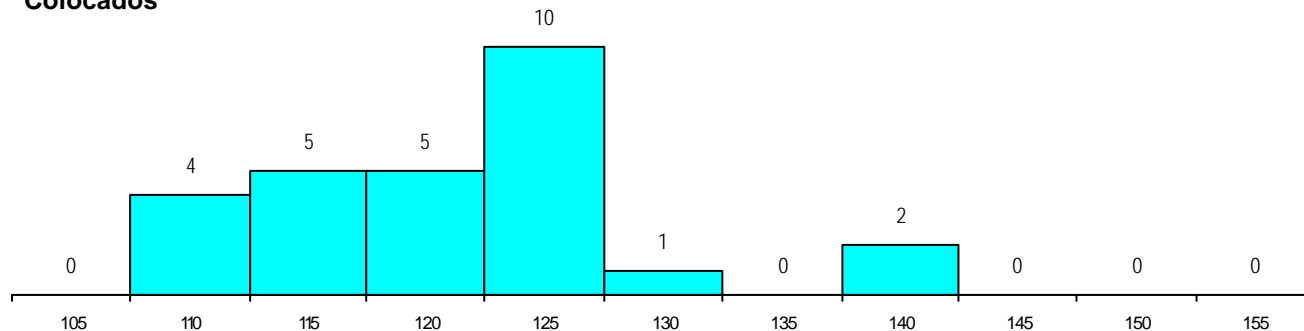
Nota de candidatura	121.5
Prova de ingresso	106.7
Média do 12º ano	129.4
Média do 10º/11º ano	129.4

**DISTRIBUIÇÕES DE NOTAS DE CANDIDATURA**

**Candidatos**



**Colocados**



**Estabelecimento:** 3021 Escola Superior Agrária de Beja  
**Curso Superior:** 9099 Engenharia do Ambiente  
*Licenciatura*

**OPÇÃO CANDIDATURA**

Opção	Cands. %	Cols. %
1ª	5 8	5 38
2ª	13 21	4 31
3ª	8 13	1 8
4ª	10 16	1 8
5ª	12 20	1 8
6ª	13 21	1 8
<b>Total</b>	<b>61</b>	<b>13</b>

**ETAPA COLOCAÇÃO (contingente)**

Etapa Colocação	Cands. %	Cols. %	Nota
17 Geral	61 100	13 100	106.6
<b>Total</b>	<b>61</b>	<b>13</b>	

**DISTRITO/CAE DE CANDIDATURA**

Distrito Origem	Cands. %	Cols. %
Beja	12 20	2 15
Santarém	10 16	2 15
Évora	8 13	4 31
Faro	8 13	2 15
Lisboa	4 7	0 0
Setúbal	4 7	2 15
Portalegre	3 5	1 8
R. A. Açores	2 3	0 0
Coimbra	2 3	0 0
Entre Douro e Vou	2 3	0 0
Oeste	1 2	0 0
Vila Real	1 2	0 0
Aveiro	1 2	0 0
Viseu	1 2	0 0
Castelo Branco	1 2	0 0
Porto	1 2	0 0
<b>Total</b>	<b>61</b>	<b>13</b>

**SEXO DOS CANDIDATOS**

Sexo	Cands. %	Cols. %
Masc.	22 36	4 31
Femin.	39 64	9 69
<b>Total</b>	<b>61</b>	<b>13</b>

**CURSO DO 12º ANO**

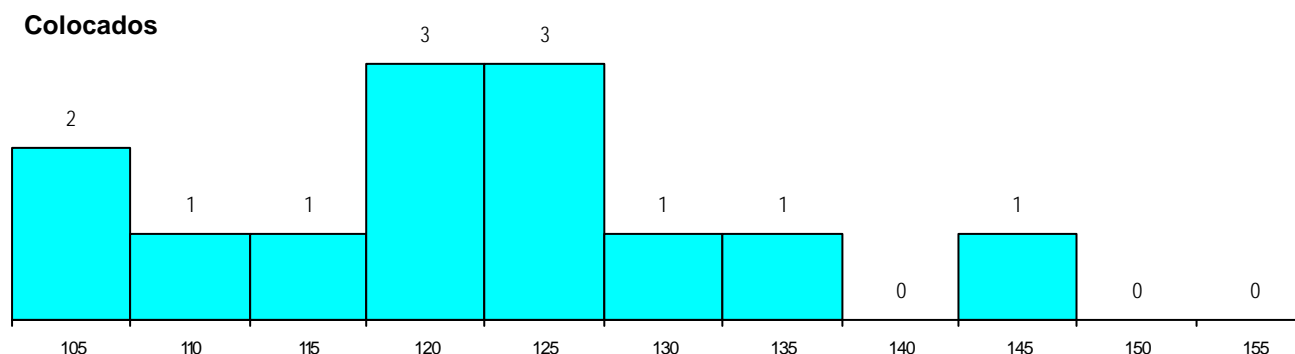
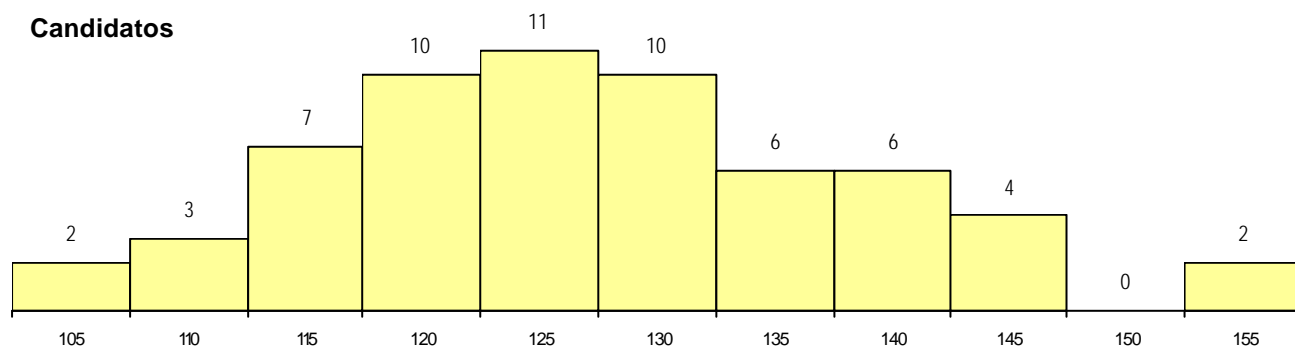
(15 mais frequentes)

Curso 12º ano	Cands. %	Cols. %
R810 Agrupamento 1 / geral	51 84	11 85
U220 Ens. secundário recorrente (todos	6 10	1 8
R830 Agrupamento 3 / geral	1 2	1 8
U230 Ens. sec. recorrente privado e co	1 2	0 0
P442 Técnico de higiene e segurança r	1 2	0 0
P349 Técnico de gestao equina	1 2	0 0

**MÉDIAS dos Colocados**

Nota de candidatura 121.6  
 Prova de ingresso 108.2  
 Média do 12º ano 128.8  
 Média do 10º/11º ano 128.8

**DISTRIBUIÇÕES DE NOTAS DE CANDIDATURA**



**Estabelecimento:** 3022 Escola Superior de Educação de Beja  
**Curso Superior:** 0625 Educação de Infância  
*Licenciatura*

**OPÇÃO CANDIDATURA**

Opção	Cands. %	Cols. %
1ª	3 6	3 25
2ª	7 14	5 42
3ª	11 22	3 25
4ª	11 22	0 0
5ª	5 10	0 0
6ª	12 24	1 8
<b>Total</b>	<b>49</b>	<b>12</b>

**ETAPA COLOCAÇÃO (contingente)**

Etapa Colocação	Cands. %	Cols. %	Nota
17 Geral	49 100	12 100	112.0
<b>Total</b>	<b>49</b>	<b>12</b>	

**DISTRITO/CAE DE CANDIDATURA**

Distrito Origem	Cands. %	Cols. %
Beja	16 33	6 50
Faro	11 22	5 42
Oeste	4 8	0 0
Évora	3 6	0 0
Tâmega	2 4	0 0
R. A. Açores	2 4	0 0
Santarém	2 4	0 0
Lisboa	2 4	1 8
Aveiro	2 4	0 0
Portalegre	1 2	0 0
Leiria	1 2	0 0
Guarda	1 2	0 0
Coimbra	1 2	0 0
Braga	1 2	0 0
<b>Total</b>	<b>49</b>	<b>12</b>

**SEXO DOS CANDIDATOS**

Sexo	Cands. %	Cols. %
Masc.	1 2	0 0
Femin.	48 98	12 100
<b>Total</b>	<b>49</b>	<b>12</b>

**CURSO DO 12º ANO (15 mais frequentes)**

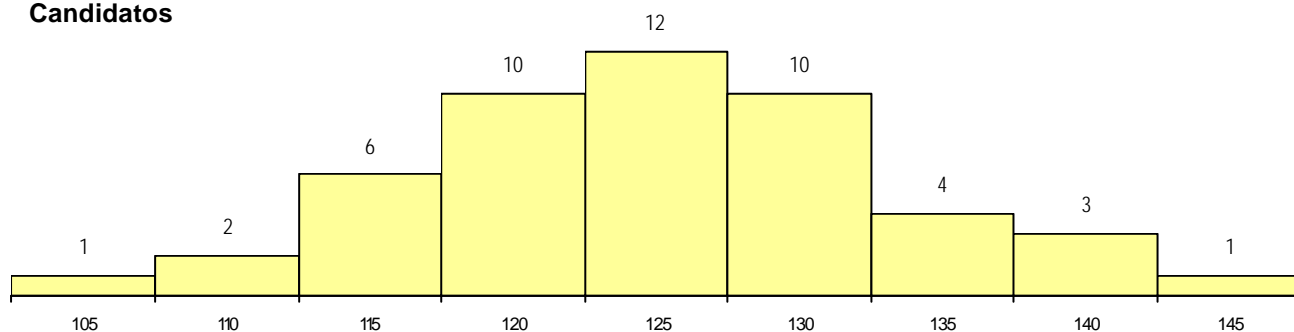
Curso 12º ano	Cands. %	Cols. %
R840 Agrupamento 4 / geral	17 35	6 50
R810 Agrupamento 1 / geral	15 31	3 25
U220 Ens. secundário recorrente (todos	8 16	1 8
R820 Agrupamento 2 / geral	2 4	1 8
R841 Agrupamento 4 / comunicação	2 4	0 0
R842 Agrupamento 4 / animação social	1 2	1 8
T131 Técnico de secretariado	1 2	0 0
P472 Técnico de informática/gestao	1 2	0 0
P381 Técnico de comunicação/marketing	1 2	0 0
E003 3.º curso	1 2	0 0

**MÉDIAS dos Colocados**

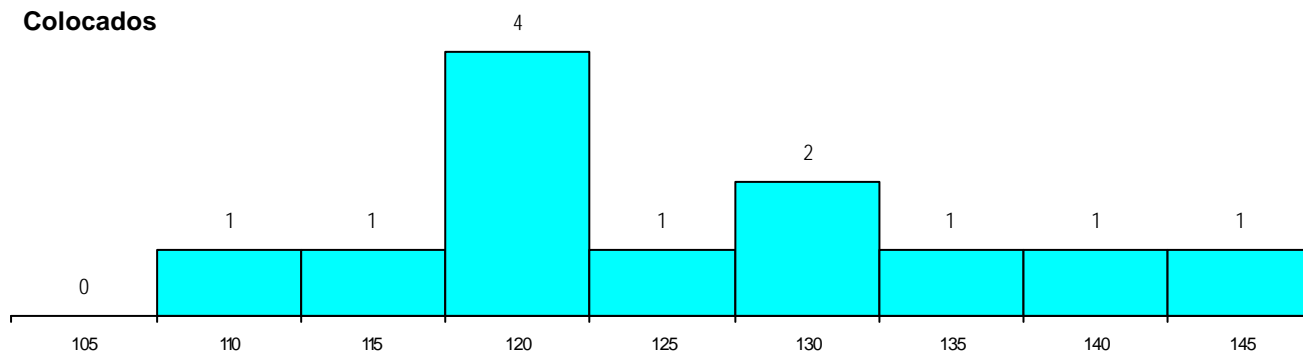
Nota de candidatura	125.4
Prova de ingresso	120.7
Média do 12º ano	127.9
Média do 10º/11º ano	127.9

**DISTRIBUIÇÕES DE NOTAS DE CANDIDATURA**

**Candidatos**



**Colocados**



**Estabelecimento:** 3022 Escola Superior de Educação de Beja  
**Curso Superior:** 1045 Animação Sociocultural  
*Bacharelato+Licenciatura*

**OPÇÃO CANDIDATURA**

Opção	Cands. %	Cols. %
1ª	7 9	7 30
2ª	15 18	7 30
3ª	22 27	8 35
4ª	11 13	0 0
5ª	17 21	1 4
6ª	10 12	0 0
<b>Total</b>	<b>82</b>	<b>23</b>

**ETAPA COLOCAÇÃO (contingente)**

Etapa Colocação	Cands. %	Cols. %	Nota
17 Geral	82 100	23 100	111.6
<b>Total</b>	<b>82</b>	<b>23</b>	

**DISTRITO/CAE DE CANDIDATURA**

Distrito Origem	Cands. %	Cols. %
Beja	26 32	12 52
Évora	10 12	3 13
Santarém	8 10	1 4
Setúbal	7 9	4 17
Leiria	4 5	0 0
Castelo Branco	3 4	0 0
Coimbra	3 4	0 0
Lisboa	3 4	1 4
Entre Douro e Vou	3 4	2 9
Guarda	2 2	0 0
Faro	2 2	0 0
R. A. Madeira	2 2	0 0
Portalegre	2 2	0 0
Porto	1 1	0 0
Oeste	1 1	0 0
Viseu	1 1	0 0
Aveiro	1 1	0 0
R. A. Açores	1 1	0 0
Douro-Sul	1 1	0 0
Braga	1 1	0 0
<b>Total</b>	<b>82</b>	<b>23</b>

**SEXO DOS CANDIDATOS**

Sexo	Cands. %	Cols. %
Masc.	9 11	3 13
Femin.	73 89	20 87
<b>Total</b>	<b>82</b>	<b>23</b>

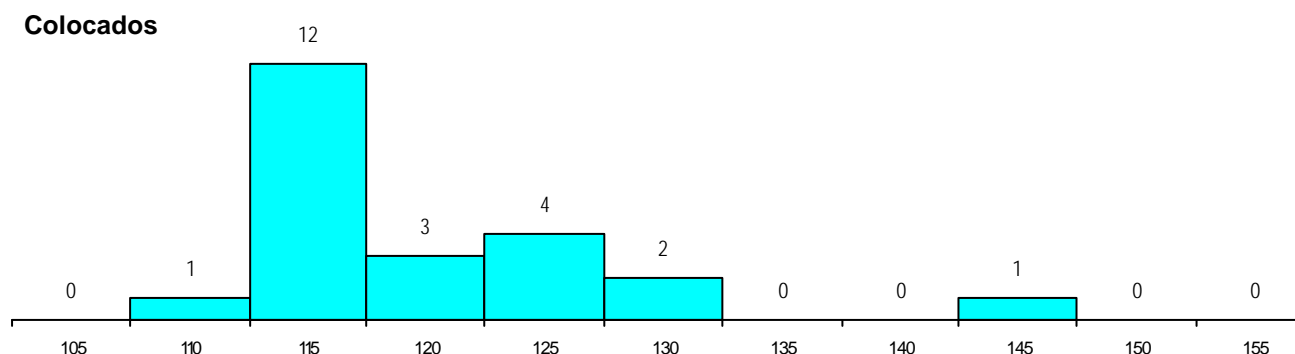
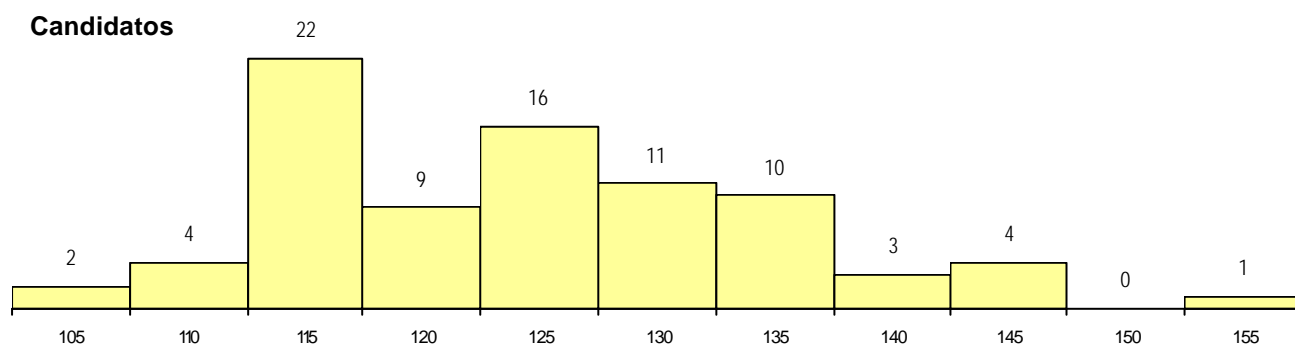
**CURSO DO 12º ANO (15 mais frequentes)**

Curso 12º ano	Cands. %	Cols. %
R840 Agrupamento 4 / geral	22 27	4 17
U220 Ens. secundário recorrente (todos	21 26	9 39
R842 Agrupamento 4 / animação social	8 10	0 0
P389 Animador sociocultural	6 7	0 0
R810 Agrupamento 1 / geral	5 6	2 9
R830 Agrupamento 3 / geral	3 4	1 4
R820 Agrupamento 2 / geral	2 2	2 9
U230 Ens. sec. recorrente privado e co	2 2	1 4
P392 Animador sociocultural/desporto	2 2	1 4
R831 Agrupamento 3 / administração	1 1	1 4
P417 Técnico de património cultural - ç	1 1	1 4
T131 Técnico de secretariado	1 1	1 4
R821 Agrupamento 2 / design	1 1	0 0
R841 Agrupamento 4 / comunicação	1 1	0 0
E003 3.º curso	1 1	0 0

**MÉDIAS dos Colocados**

Nota de candidatura	119.6
Prova de ingresso	109.2
Média do 12º ano	125.1
Média do 10º/11º ano	125.1

**DISTRIBUIÇÕES DE NOTAS DE CANDIDATURA**



**Estabelecimento:** 3022 Escola Superior de Educação de Beja  
**Curso Superior:** 1063 Artes Plásticas e Multimédia  
*Bacharelato+Licenciatura*

**OPÇÃO CANDIDATURA**

Opção	Cands. %	Cols. %
1ª	3 8	3 50
2ª	3 8	1 17
3ª	5 14	1 17
4ª	9 24	1 17
5ª	10 27	0 0
6ª	7 19	0 0
<b>Total</b>	<b>37</b>	<b>6</b>

**ETAPA COLOCAÇÃO (contingente)**

Etapa Colocação	Cands. %	Cols. %	Nota
17 Geral	37 100	6 100	111.5
<b>Total</b>	<b>37</b>	<b>6</b>	

**DISTRITO/CAE DE CANDIDATURA**

Distrito Origem	Cands. %	Cols. %
Faro	7 19	1 17
Oeste	5 14	1 17
Setúbal	5 14	2 33
R. A. Madeira	3 8	0 0
Santarém	3 8	0 0
Lisboa	2 5	0 0
Guarda	2 5	0 0
Évora	2 5	1 17
Braga	2 5	0 0
Beja	2 5	1 17
Viana do Castelo	1 3	0 0
Portalegre	1 3	0 0
Leiria	1 3	0 0
Castelo Branco	1 3	0 0
<b>Total</b>	<b>37</b>	<b>6</b>

**SEXO DOS CANDIDATOS**

Sexo	Cands. %	Cols. %
Masc.	19 51	2 33
Femin.	18 49	4 67
<b>Total</b>	<b>37</b>	<b>6</b>

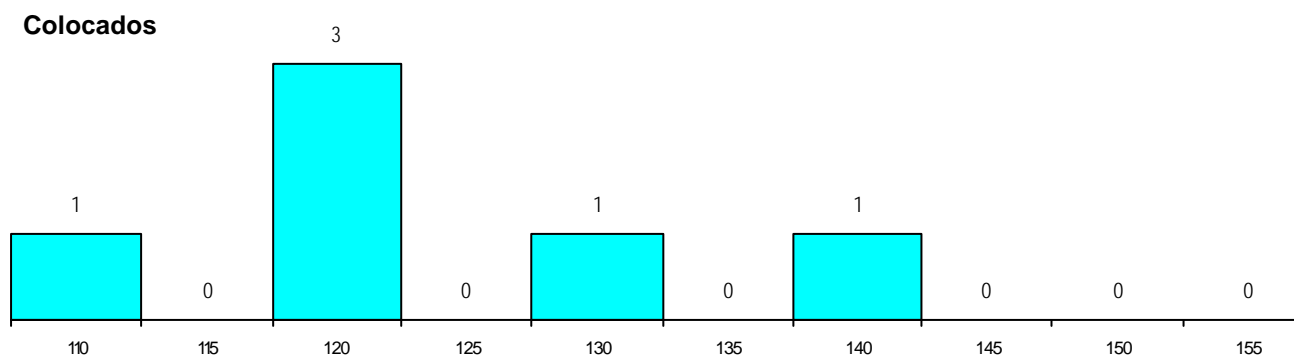
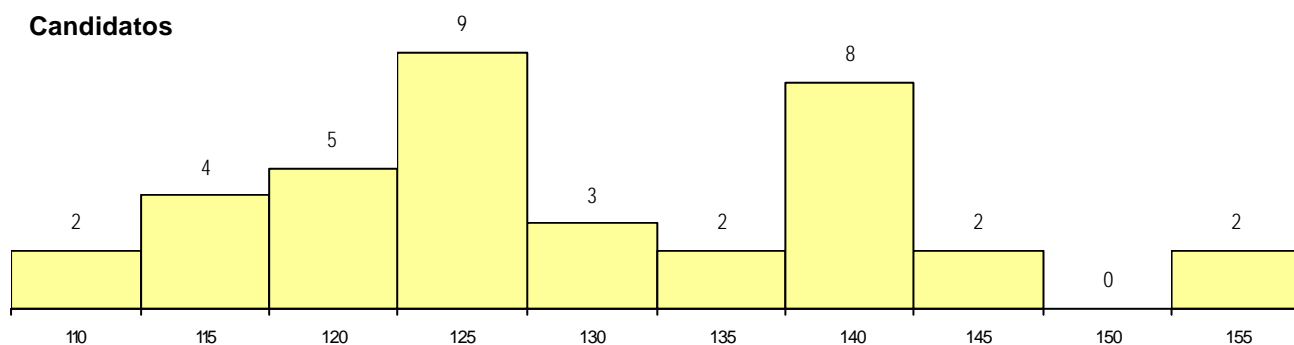
**CURSO DO 12º ANO (15 mais frequentes)**

Curso 12º ano	Cands. %	Cols. %
R820 Agrupamento 2 / geral	28 76	4 67
R822 Agrupamento 2 / artes e ofícios	3 8	1 17
R821 Agrupamento 2 / design	2 5	0 0
R810 Agrupamento 1 / geral	1 3	1 17
R882 Arte e técnicas de ourivesaria e n	1 3	0 0
P645 Técnico de estilismo	1 3	0 0
P444 Técnico de desenho animado	1 3	0 0

**MÉDIAS dos Colocados**

Nota de candidatura	123.5
Prova de ingresso	113.7
Média do 12º ano	128.8
Média do 10º/11º ano	128.8

**DISTRIBUIÇÕES DE NOTAS DE CANDIDATURA**



**Estabelecimento:** 3022 Escola Superior de Educação de Beja  
**Curso Superior:** 1161 Desporto, Actividade Física e Lazer  
*Bacharelato+Licenciatura*

**OPÇÃO CANDIDATURA**

Opção	Cands. %	Cols. %
2ª	9 30	5 42
3ª	7 23	3 25
4ª	5 17	2 17
5ª	7 23	2 17
6ª	2 7	0 0
<b>Total</b>	<b>30</b>	<b>12</b>

**ETAPA COLOCAÇÃO (contingente)**

Etapa Colocação	Cands. %	Cols. %	Nota
17 Geral	30 100	12 100	109.7
<b>Total</b>	<b>30</b>	<b>12</b>	

**DISTRITO/CAE DE CANDIDATURA**

Distrito Origem	Cands. %	Cols. %
Lisboa	4 13	3 25
Évora	4 13	1 8
Beja	4 13	2 17
Oeste	3 10	1 8
Setúbal	3 10	1 8
Aveiro	3 10	1 8
R. A. Açores	2 7	0 0
Leiria	2 7	1 8
Faro	2 7	1 8
Santarém	1 3	0 0
Portalegre	1 3	1 8
Guarda	1 3	0 0
<b>Total</b>	<b>30</b>	<b>12</b>

**SEXO DOS CANDIDATOS**

Sexo	Cands. %	Cols. %
Masc.	25 83	11 92
Femin.	5 17	1 8
<b>Total</b>	<b>30</b>	<b>12</b>

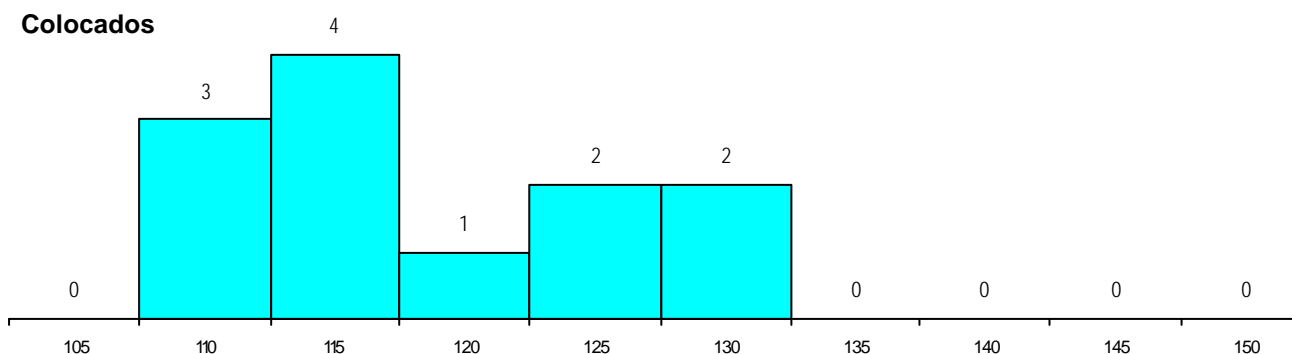
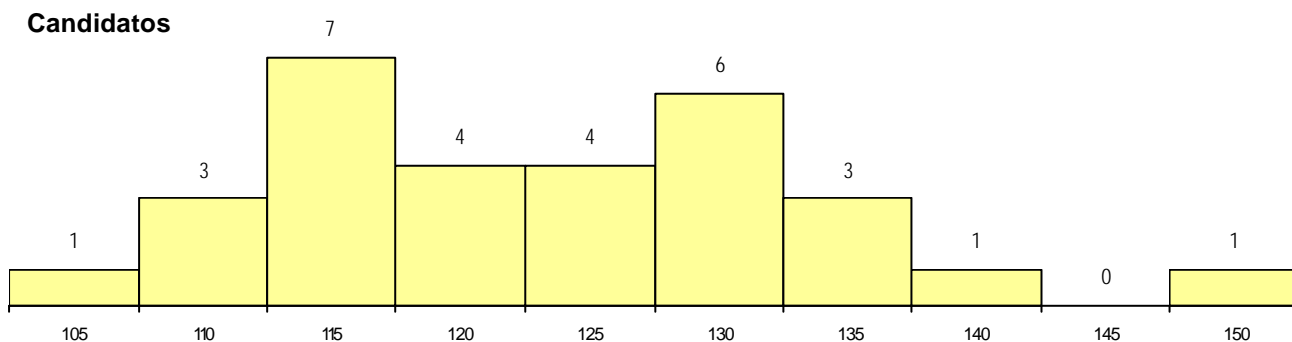
**CURSO DO 12º ANO (15 mais frequentes)**

Curso 12º ano	Cands. %	Cols. %
R810 Agrupamento 1 / geral	23 77	11 92
U220 Ens. secundário recorrente (todos	3 10	0 0
P392 Animador sociocultural/desporto	2 7	0 0
P432 Técnico de viticultura e enologia	1 3	1 8
R840 Agrupamento 4 / geral	1 3	0 0

**MÉDIAS dos Colocados**

Nota de candidatura 117.7  
 Prova de ingresso 109.9  
 Média do 12º ano 121.9  
 Média do 10º/11º ano 121.9

**DISTRIBUIÇÕES DE NOTAS DE CANDIDATURA**





**Estabelecimento:** 3022 Escola Superior de Educação de Beja  
**Curso Superior:** 1183 Educação e Comunicação Multimédia  
*Bacharelato+Licenciatura*

**OPÇÃO CANDIDATURA**

Opção	Cands. %	Cols. %
1ª	12 21	7 58
2ª	13 23	2 17
3ª	7 12	1 8
4ª	7 12	0 0
5ª	6 11	2 17
6ª	12 21	0 0
<b>Total</b>	<b>57</b>	<b>12</b>

**ETAPA COLOCAÇÃO (contingente)**

Etapa Colocação	Cands. %	Cols. %	Nota
17 Geral	57 100	12 100	122.1
<b>Total</b>	<b>57</b>	<b>12</b>	

**DISTRITO/CAE DE CANDIDATURA**

Distrito Origem	Cands. %	Cols. %
Beja	26 46	7 58
Setúbal	5 9	0 0
Santarém	5 9	2 17
Lisboa	4 7	1 8
Portalegre	3 5	1 8
Évora	3 5	1 8
Faro	2 4	0 0
Braga	2 4	0 0
Tâmega	1 2	0 0
Oeste	1 2	0 0
Entre Douro e Vou	1 2	0 0
Viseu	1 2	0 0
Leiria	1 2	0 0
Coimbra	1 2	0 0
Bragança	1 2	0 0
<b>Total</b>	<b>57</b>	<b>12</b>

**SEXO DOS CANDIDATOS**

Sexo	Cands. %	Cols. %
Masc.	14 25	1 8
Femin.	43 75	11 92
<b>Total</b>	<b>57</b>	<b>12</b>

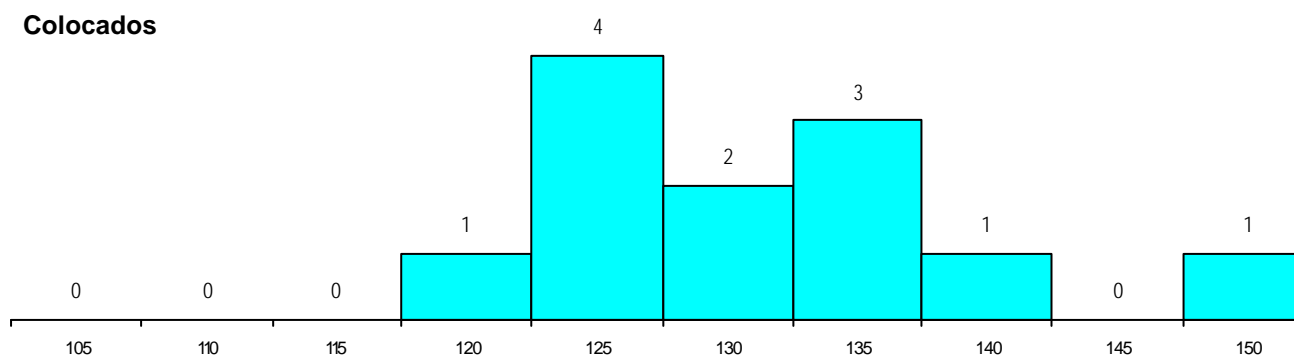
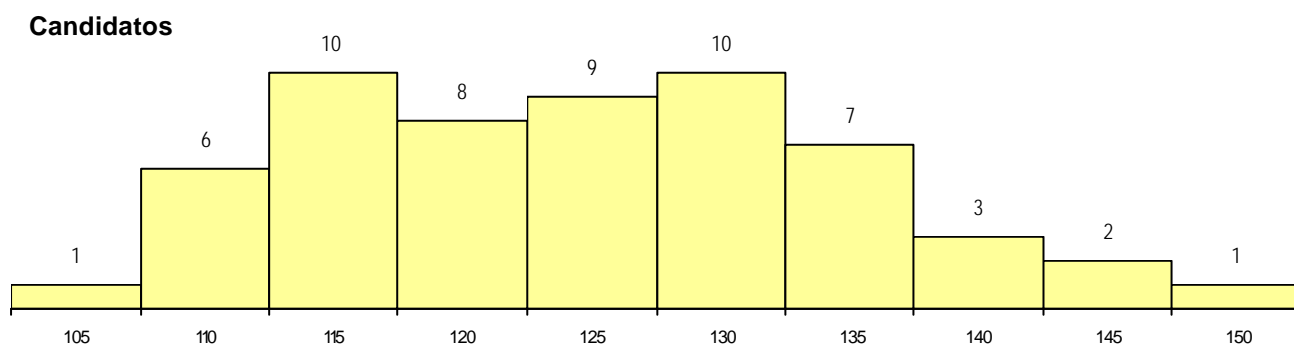
**CURSO DO 12º ANO (15 mais frequentes)**

Curso 12º ano	Cands. %	Cols. %
R840 Agrupamento 4 / geral	17 30	5 42
U220 Ens. secundário recorrente (todos	17 30	2 17
R810 Agrupamento 1 / geral	6 11	1 8
R820 Agrupamento 2 / geral	3 5	0 0
P487 Técnico de secretariado	2 4	2 17
R831 Agrupamento 3 / administração	2 4	0 0
P564 Técnico de multimédia	1 2	1 8
P376 Técnico de audio e vídeo	1 2	1 8
R841 Agrupamento 4 / comunicação	1 2	0 0
R830 Agrupamento 3 / geral	1 2	0 0
U230 Ens. sec. recorrente privado e co	1 2	0 0
T131 Técnico de secretariado	1 2	0 0
P312 Técnico de comunicação/técnicas	1 2	0 0
P389 Animador sociocultural	1 2	0 0
P386 Técnico de turismo/prof. informaç	1 2	0 0

**MÉDIAS dos Colocados**

Nota de candidatura	131.2
Prova de ingresso	125.4
Média do 12º ano	134.3
Média do 10º/11º ano	134.3

**DISTRIBUIÇÕES DE NOTAS DE CANDIDATURA**



**Estabelecimento:** 3022 Escola Superior de Educação de Beja  
**Curso Superior:** 1733 Serviço Social  
*Bacharelato+Licenciatura*

**OPÇÃO CANDIDATURA**

Opção	Cands. %	Cols. %
1ª	23 35	5 63
2ª	13 20	2 25
3ª	9 14	0 0
4ª	10 15	0 0
5ª	9 14	1 13
6ª	2 3	0 0
<b>Total</b>	<b>66</b>	<b>8</b>

**ETAPA COLOCAÇÃO (contingente)**

Etapa Colocação	Cands. %	Cols. %	Nota
17 Geral	66 100	8 100	132.7
<b>Total</b>	<b>66</b>	<b>8</b>	

**DISTRITO/CAE DE CANDIDATURA**

Distrito Origem	Cands. %	Cols. %
Beja	28 42	4 50
Évora	8 12	1 13
Faro	5 8	0 0
R. A. Madeira	4 6	1 13
Setúbal	4 6	0 0
Santarém	3 5	0 0
Porto	2 3	0 0
Vila Real	2 3	0 0
Braga	1 2	0 0
Bragança	1 2	0 0
Castelo Branco	1 2	0 0
Guarda	1 2	1 13
Portalegre	1 2	0 0
Tâmega	1 2	0 0
Viseu	1 2	0 0
R. A. Açores	1 2	0 0
Douro-Sul	1 2	1 13
Lisboa	1 2	0 0
<b>Total</b>	<b>66</b>	<b>8</b>

**SEXO DOS CANDIDATOS**

Sexo	Cands. %	Cols. %
Masc.	5 8	1 13
Femin.	61 92	7 88
<b>Total</b>	<b>66</b>	<b>8</b>

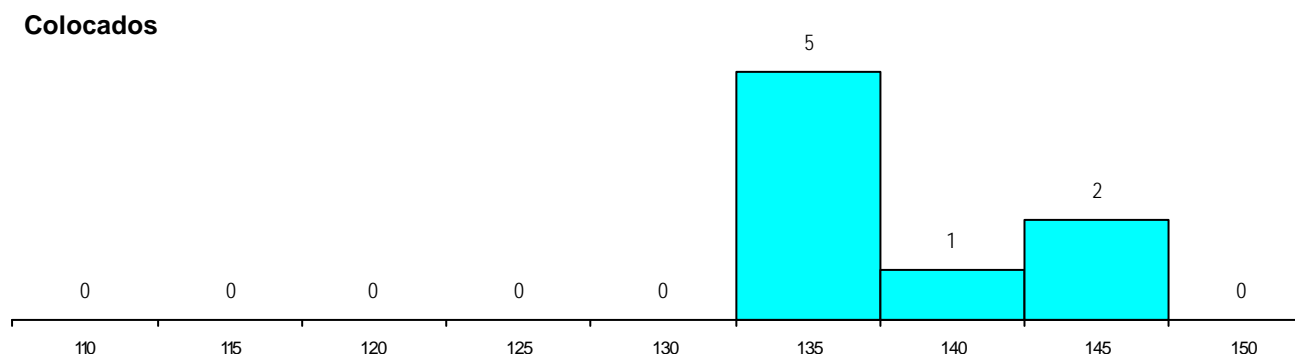
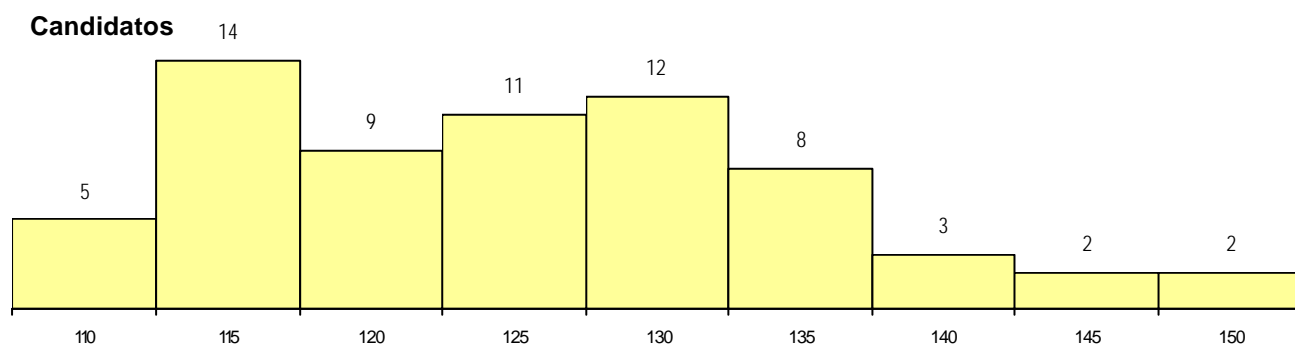
**CURSO DO 12º ANO (15 mais frequentes)**

Curso 12º ano	Cands. %	Cols. %
U220 Ens. secundário recorrente (todos	22 33	4 50
R840 Agrupamento 4 / geral	20 30	1 13
R810 Agrupamento 1 / geral	7 11	1 13
R831 Agrupamento 3 / administração	5 8	0 0
U230 Ens. sec. recorrente privado e co	2 3	1 13
R842 Agrupamento 4 / animação social	2 3	0 0
P663 Técnico de serviços jurídicos	1 2	1 13
T131 Técnico de secretariado	1 2	0 0
R830 Agrupamento 3 / geral	1 2	0 0
R820 Agrupamento 2 / geral	1 2	0 0
P728 Técnico de aquacultura	1 2	0 0
P487 Técnico de secretariado	1 2	0 0
P389 Animador sociocultural	1 2	0 0
E003 3.º curso	1 2	0 0

**MÉDIAS dos Colocados**

Nota de candidatura	137.4
Prova de ingresso	126.9
Média do 12º ano	143.0
Média do 10º/11º ano	143.0

**DISTRIBUIÇÕES DE NOTAS DE CANDIDATURA**



**Estabelecimento:** 3023 Escola Superior de Tecnologia e Gestão de Beja  
**Curso Superior:** 1675 Protecção Civil  
*Bacharelato+Licenciatura*

**OPÇÃO CANDIDATURA**

Opção	Cands. %	Cols. %
1ª	2 5	2 22
2ª	4 9	1 11
3ª	11 26	2 22
4ª	12 28	2 22
5ª	4 9	0 0
6ª	10 23	2 22
<b>Total</b>	<b>43</b>	<b>9</b>

**ETAPA COLOCAÇÃO (contingente)**

Etapa Colocação	Cands. %	Cols. %	Nota
17 Geral	43 100	9 100	109.8
<b>Total</b>	<b>43</b>	<b>9</b>	

**DISTRITO/CAE DE CANDIDATURA**

Distrito Origem	Cands. %	Cols. %
Beja	12 28	5 56
Setúbal	5 12	1 11
Évora	5 12	1 11
R. A. Madeira	4 9	0 0
Leiria	4 9	0 0
Lisboa	3 7	1 11
Oeste	2 5	0 0
Santarém	2 5	0 0
Aveiro	2 5	0 0
Douro-Sul	1 2	0 0
R. A. Açores	1 2	0 0
Faro	1 2	0 0
Castelo Branco	1 2	1 11
<b>Total</b>	<b>43</b>	<b>9</b>

**SEXO DOS CANDIDATOS**

Sexo	Cands. %	Cols. %
Masc.	25 58	4 44
Femin.	18 42	5 56
<b>Total</b>	<b>43</b>	<b>9</b>

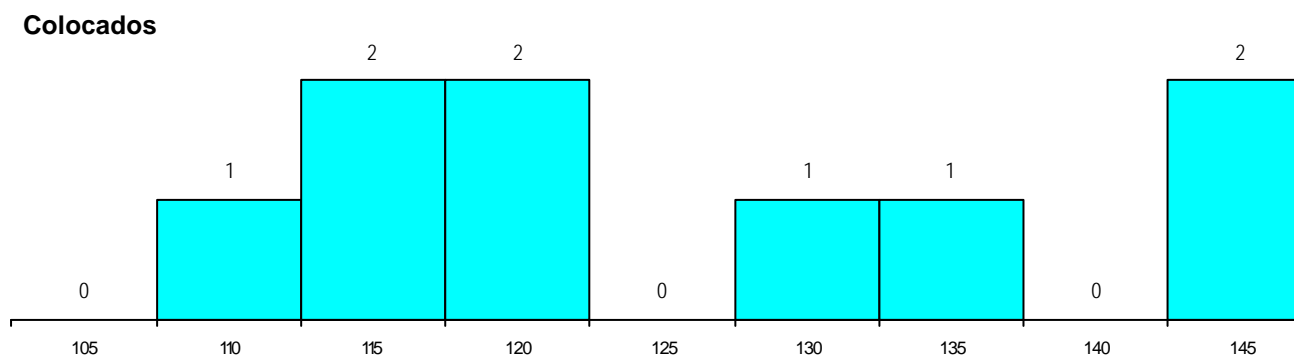
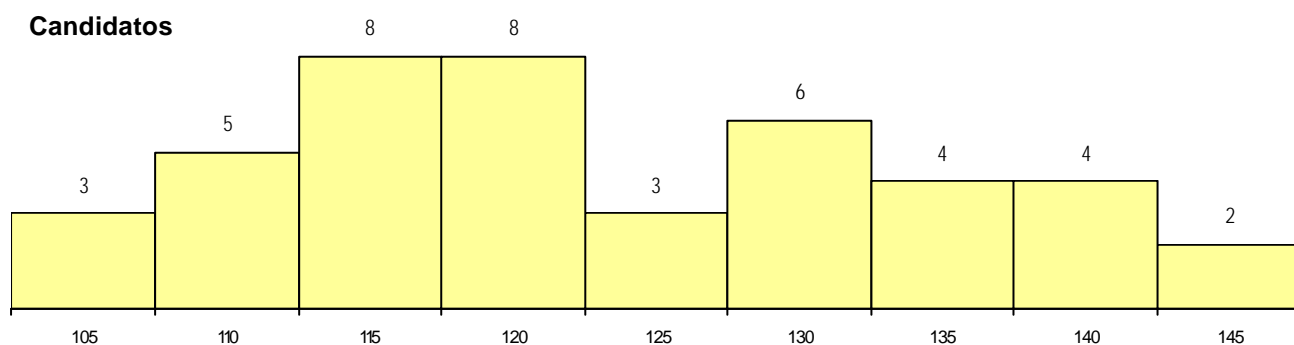
**CURSO DO 12º ANO (15 mais frequentes)**

Curso 12º ano	Cands. %	Cols. %
R810 Agrupamento 1 / geral	30 70	4 44
U220 Ens. secundário recorrente (todos	9 21	5 56
R812 Agrupamento 1 / electrotecnia/elei	1 2	0 0
P472 Técnico de informática/gestao	1 2	0 0
P448 Técnico de hotelaria/restauração,	1 2	0 0
P442 Técnico de higiene e segurança r	1 2	0 0

**MÉDIAS dos Colocados**

Nota de candidatura 125.2  
 Prova de ingresso 115.2  
 Média do 12º ano 130.6  
 Média do 10º/11º ano 130.6

**DISTRIBUIÇÕES DE NOTAS DE CANDIDATURA**



**Estabelecimento:** 3023 Escola Superior de Tecnologia e Gestão de Beja  
**Curso Superior:** 9089 Engenharia Civil  
*Licenciatura*

**OPÇÃO CANDIDATURA**

Opção	Cands. %	Cols. %
1ª	5 12	5 56
2ª	8 19	1 11
3ª	13 30	2 22
4ª	11 26	0 0
5ª	3 7	0 0
6ª	3 7	1 11
<b>Total</b>	<b>43</b>	<b>9</b>

**ETAPA COLOCAÇÃO (contingente)**

Etapa Colocação	Cands. %	Cols. %	Nota
17 Geral	43 100	9 100	105.8
<b>Total</b>	<b>43</b>	<b>9</b>	

**DISTRITO/CAE DE CANDIDATURA**

Distrito Origem	Cands. %	Cols. %
Beja	11 26	5 56
Setúbal	7 16	2 22
Faro	6 14	1 11
Santarém	3 7	0 0
Évora	3 7	0 0
Oeste	2 5	0 0
R. A. Açores	2 5	0 0
Lisboa	2 5	1 11
Leiria	2 5	0 0
R. A. Madeira	1 2	0 0
Viseu	1 2	0 0
Vila Real	1 2	0 0
Braga	1 2	0 0
Aveiro	1 2	0 0
<b>Total</b>	<b>43</b>	<b>9</b>

**SEXO DOS CANDIDATOS**

Sexo	Cands. %	Cols. %
Masc.	33 77	8 89
Femin.	10 23	1 11
<b>Total</b>	<b>43</b>	<b>9</b>

**CURSO DO 12º ANO (15 mais frequentes)**

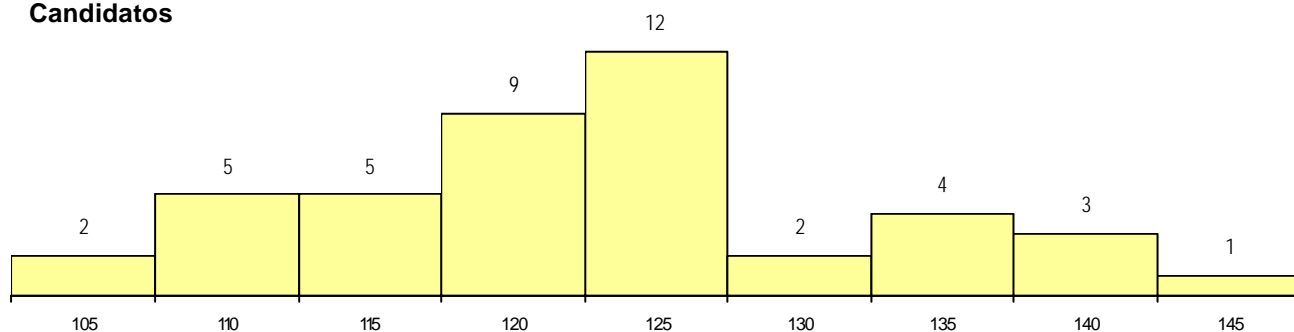
Curso 12º ano	Cands. %	Cols. %
R810 Agrupamento 1 / geral	31 72	8 89
U220 Ens. secundário recorrente (todos	4 9	0 0
R813 Agrupamento 1 / informática	2 5	1 11
R814 Agrupamento 1 / mecânica	2 5	0 0
R820 Agrupamento 2 / geral	1 2	0 0
R812 Agrupamento 1 / electrotecnia/elee	1 2	0 0
R811 Agrupamento 1 / construção civil	1 2	0 0
P409 Técnico de construção civil/topog	1 2	0 0

**MÉDIAS dos Colocados**

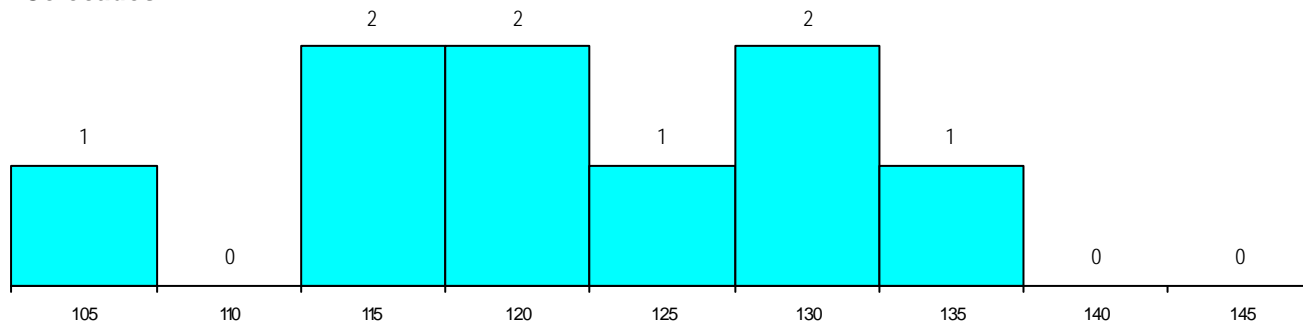
Nota de candidatura	122.2
Prova de ingresso	116.4
Média do 12º ano	125.2
Média do 10º/11º ano	125.2

**DISTRIBUIÇÕES DE NOTAS DE CANDIDATURA**

**Candidatos**



**Colocados**



**Estabelecimento:** 3023 Escola Superior de Tecnologia e Gestão de Beja  
**Curso Superior:** 9119 Engenharia Informática  
*Licenciatura*

**OPÇÃO CANDIDATURA**

Opção	Cands. %	Cols. %
1ª	1 4	1 25
2ª	5 21	2 50
3ª	5 21	1 25
4ª	3 13	0 0
5ª	7 29	0 0
6ª	3 13	0 0
<b>Total</b>	<b>24</b>	<b>4</b>

**ETAPA COLOCAÇÃO (contingente)**

Etapa Colocação	Cands. %	Cols. %	Nota
17 Geral	24 100	4 100	108.2
<b>Total</b>	<b>24</b>	<b>4</b>	

**DISTRITO/CAE DE CANDIDATURA**

Distrito Origem	Cands. %	Cols. %
Setúbal	6 25	0 0
Évora	6 25	2 50
Beja	3 13	1 25
Lisboa	2 8	1 25
Faro	2 8	0 0
Portalegre	1 4	0 0
Leiria	1 4	0 0
Guarda	1 4	0 0
Castelo Branco	1 4	0 0
Bragança	1 4	0 0
<b>Total</b>	<b>24</b>	<b>4</b>

**SEXO DOS CANDIDATOS**

Sexo	Cands. %	Cols. %
Masc.	20 83	2 50
Femin.	4 17	2 50
<b>Total</b>	<b>24</b>	<b>4</b>

**CURSO DO 12º ANO (15 mais frequentes)**

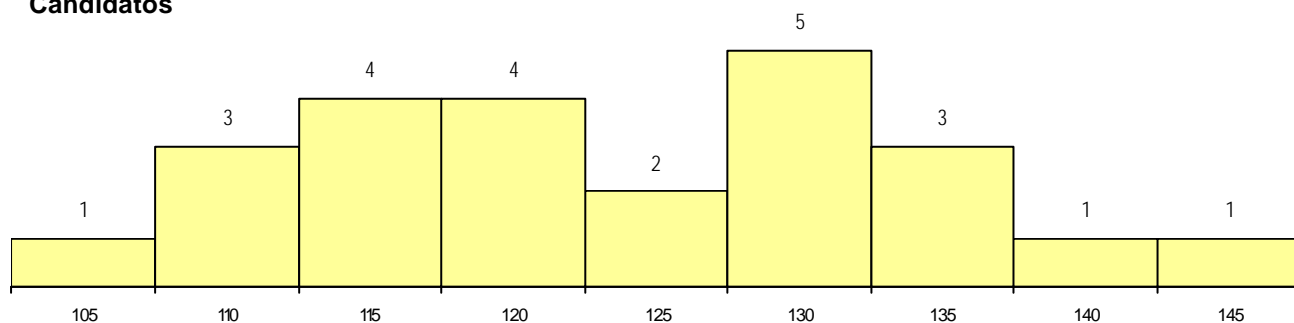
Curso 12º ano	Cands. %	Cols. %
R810 Agrupamento 1 / geral	9 38	2 50
R813 Agrupamento 1 / informática	9 38	1 25
R822 Agrupamento 2 / artes e ofícios	2 8	1 25
U220 Ens. secundário recorrente (todos)	2 8	0 0
R820 Agrupamento 2 / geral	1 4	0 0
R812 Agrupamento 1 / electrotecnia/elei	1 4	0 0

**MÉDIAS dos Colocados**

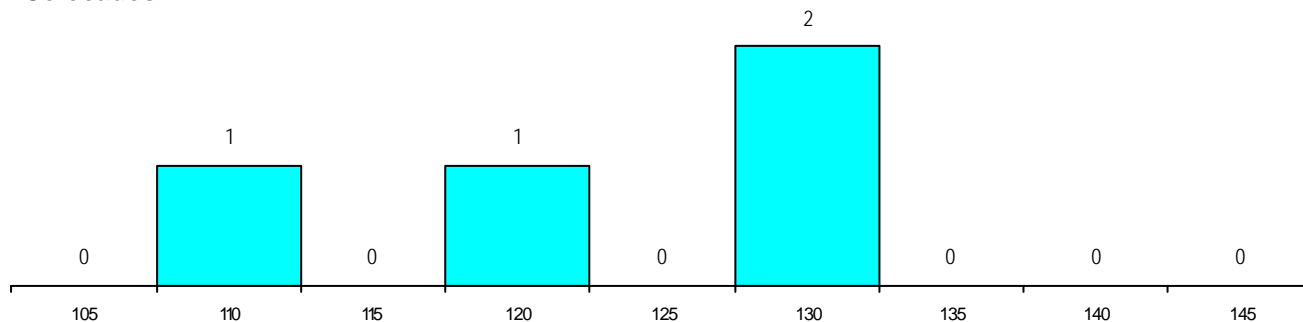
Nota de candidatura 122.6  
 Prova de ingresso 119.5  
 Média do 12º ano 124.3  
 Média do 10º/11º ano 124.3

**DISTRIBUIÇÕES DE NOTAS DE CANDIDATURA**

**Candidatos**



**Colocados**



**Estabelecimento:** 3023 Escola Superior de Tecnologia e Gestão de Beja  
**Curso Superior:** 9152 Gestão de Empresas  
*Licenciatura*

**OPÇÃO CANDIDATURA**

Opção	Cands. %	Cols. %
1ª	13 20	13 72
2ª	7 11	2 11
3ª	11 17	3 17
4ª	13 20	0 0
5ª	10 15	0 0
6ª	12 18	0 0
<b>Total</b>	<b>66</b>	<b>18</b>

**ETAPA COLOCAÇÃO (contingente)**

Etapa Colocação	Cands. %	Cols. %	Nota
17 Geral	66 100	18 100	108.4
<b>Total</b>	<b>66</b>	<b>18</b>	

**DISTRITO/CAE DE CANDIDATURA**

Distrito Origem	Cands. %	Cols. %
Beja	22 33	11 61
Faro	11 17	0 0
Évora	8 12	2 11
Setúbal	6 9	1 6
R. A. Madeira	4 6	0 0
Lisboa	4 6	2 11
Santarém	3 5	0 0
Portalegre	3 5	1 6
Tâmega	1 2	0 0
R. A. Açores	1 2	0 0
Viana do Castelo	1 2	0 0
Braga	1 2	0 0
Aveiro	1 2	1 6
<b>Total</b>	<b>66</b>	<b>18</b>

**SEXO DOS CANDIDATOS**

Sexo	Cands. %	Cols. %
Masc.	35 53	7 39
Femin.	31 47	11 61
<b>Total</b>	<b>66</b>	<b>18</b>

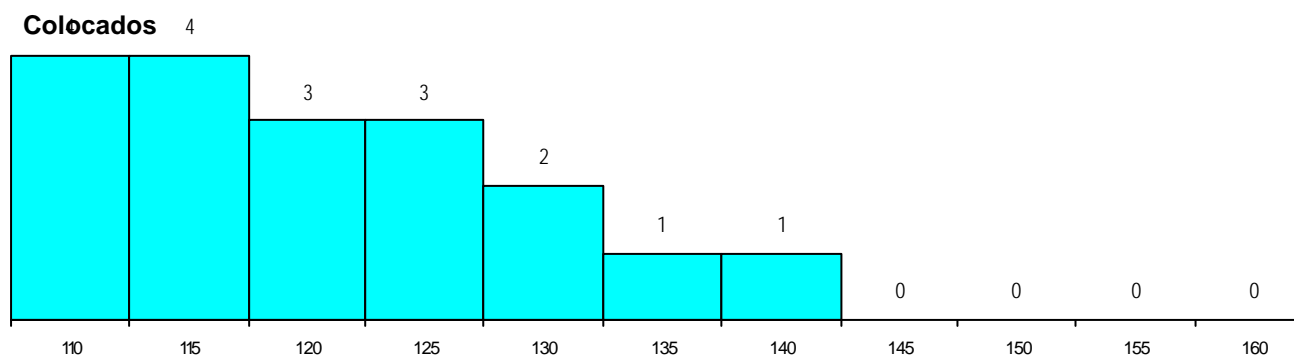
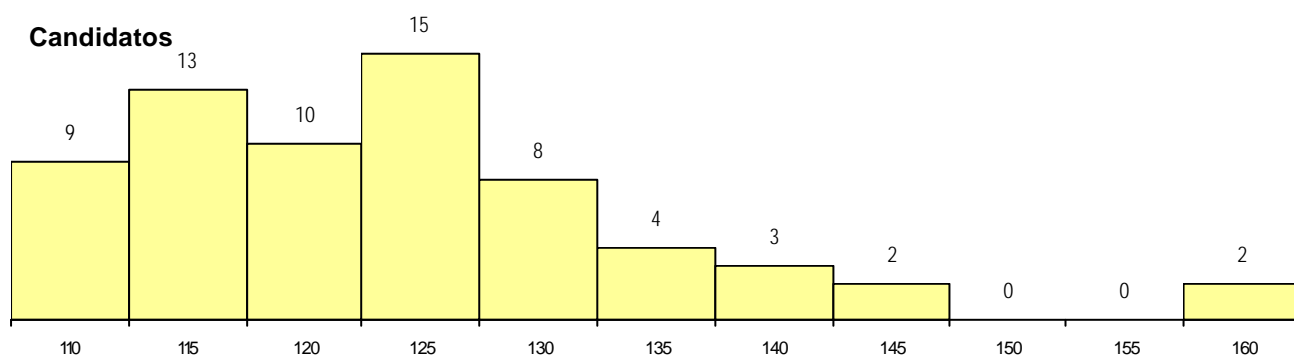
**CURSO DO 12º ANO (15 mais frequentes)**

Curso 12º ano	Cands. %	Cols. %
R830 Agrupamento 3 / geral	27 41	4 22
U220 Ens. secundário recorrente (todos	12 18	7 39
R831 Agrupamento 3 / administração	10 15	3 17
R810 Agrupamento 1 / geral	5 8	1 6
R840 Agrupamento 4 / geral	2 3	2 11
P345 Profissionais de formação bancári	2 3	0 0
R820 Agrupamento 2 / geral	1 2	1 6
T131 Técnico de secretariado	1 2	0 0
R832 Agrupamento 3 / serviços comer	1 2	0 0
R813 Agrupamento 1 / informática	1 2	0 0
P655 Técnico de banca seguros	1 2	0 0
P472 Técnico de informática/gestao	1 2	0 0
P448 Técnico de hotelaria/restauração,	1 2	0 0
P439 Técnico de gestao de pequenas e	1 2	0 0

**MÉDIAS dos Colocados**

Nota de candidatura	120.3
Prova de ingresso	111.7
Média do 12º ano	124.9
Média do 10º/11º ano	124.9

**DISTRIBUIÇÕES DE NOTAS DE CANDIDATURA**



**Estabelecimento:** 3023 Escola Superior de Tecnologia e Gestão de Beja  
**Curso Superior:** 9186 Informática de Gestão  
*Licenciatura*

**OPÇÃO CANDIDATURA**

Opção	Cands. %	Cols. %
1ª	3 16	3 75
2ª	4 21	0 0
3ª	3 16	0 0
4ª	2 11	0 0
5ª	4 21	0 0
6ª	3 16	1 25
<b>Total</b>	<b>19</b>	<b>4</b>

**ETAPA COLOCAÇÃO (contingente)**

Etapa Colocação	Cands. %	Cols. %	Nota
17 Geral	19 100	4 100	101.6
<b>Total</b>	<b>19</b>	<b>4</b>	

**DISTRITO/CAE DE CANDIDATURA**

Distrito Origem	Cands. %	Cols. %
Beja	6 32	2 50
Évora	5 26	0 0
Faro	3 16	1 25
Tâmega	2 11	1 25
Viana do Castelo	1 5	0 0
Lisboa	1 5	0 0
Castelo Branco	1 5	0 0
<b>Total</b>	<b>19</b>	<b>4</b>

**SEXO DOS CANDIDATOS**

Sexo	Cands. %	Cols. %
Masc.	13 68	4 100
Femin.	6 32	0 0
<b>Total</b>	<b>19</b>	<b>4</b>

**CURSO DO 12º ANO (15 mais frequentes)**

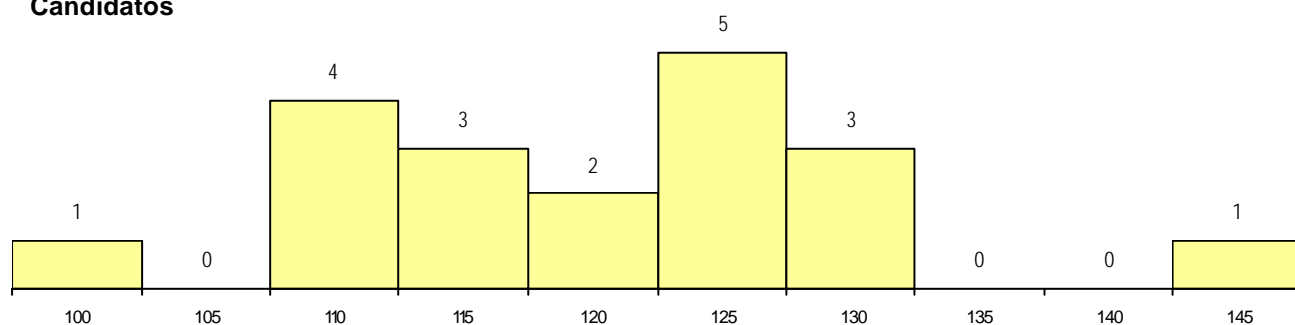
Curso 12º ano	Cands. %	Cols. %
R831 Agrupamento 3 / administração	6 32	2 50
U220 Ens. secundário recorrente (todos	3 16	1 25
R830 Agrupamento 3 / geral	3 16	0 0
P472 Técnico de informática/gestao	2 11	1 25
T131 Técnico de secretariado	1 5	0 0
R822 Agrupamento 2 / artes e ofícios	1 5	0 0
R813 Agrupamento 1 / informática	1 5	0 0
R810 Agrupamento 1 / geral	1 5	0 0
P345 Profissionais de formação bancári	1 5	0 0

**MÉDIAS dos Colocados**

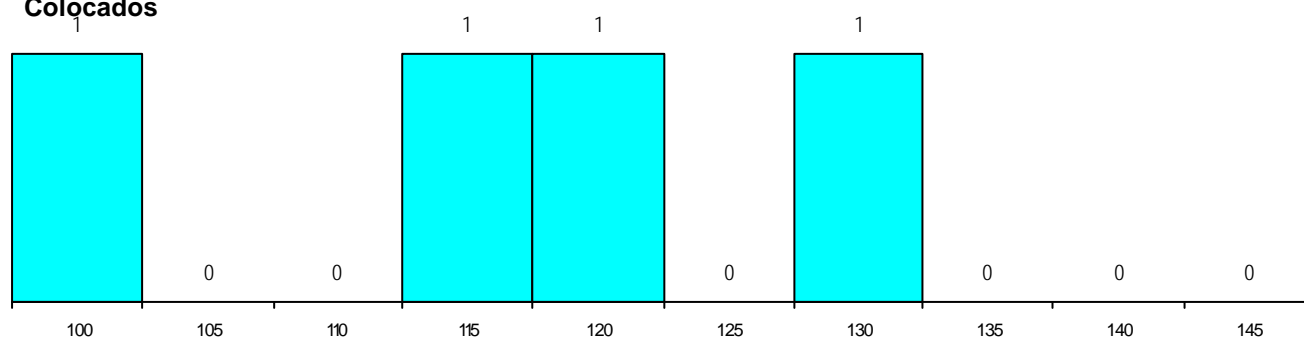
Nota de candidatura	117.7
Prova de ingresso	105.0
Média do 12º ano	124.5
Média do 10º/11º ano	124.5

**DISTRIBUIÇÕES DE NOTAS DE CANDIDATURA**

**Candidatos**



**Colocados**



**Estabelecimento:** 3023 Escola Superior de Tecnologia e Gestão de Beja  
**Curso Superior:** 9254 Turismo  
*Licenciatura*

**OPÇÃO CANDIDATURA**

Opção	Cands. %	Cols. %
1ª	5 17	5 71
2ª	2 7	0 0
3ª	5 17	0 0
4ª	9 31	2 29
5ª	3 10	0 0
6ª	5 17	0 0
<b>Total</b>	<b>29</b>	<b>7</b>

**ETAPA COLOCAÇÃO (contingente)**

Etapa Colocação	Cands. %	Cols. %	Nota
17 Geral	29 100	7 100	116.4
<b>Total</b>	<b>29</b>	<b>7</b>	

**DISTRITO/CAE DE CANDIDATURA**

Distrito Origem	Cands. %	Cols. %
Beja	7 24	2 29
Lisboa	6 21	0 0
Évora	4 14	2 29
Faro	3 10	2 29
Setúbal	2 7	1 14
Santarém	2 7	0 0
Tâmega	1 3	0 0
Oeste	1 3	0 0
R. A. Açores	1 3	0 0
Vila Real	1 3	0 0
Portalegre	1 3	0 0
<b>Total</b>	<b>29</b>	<b>7</b>

**SEXO DOS CANDIDATOS**

Sexo	Cands. %	Cols. %
Masc.	16 55	4 57
Femin.	13 45	3 43
<b>Total</b>	<b>29</b>	<b>7</b>

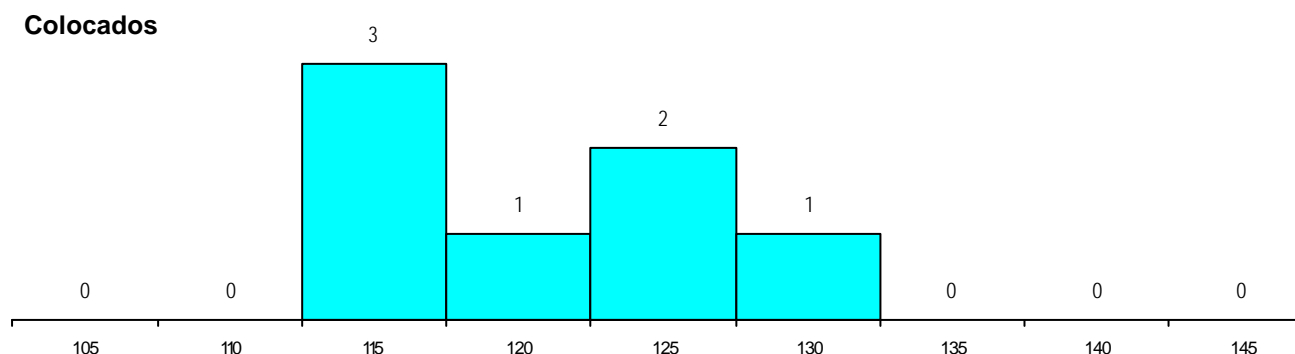
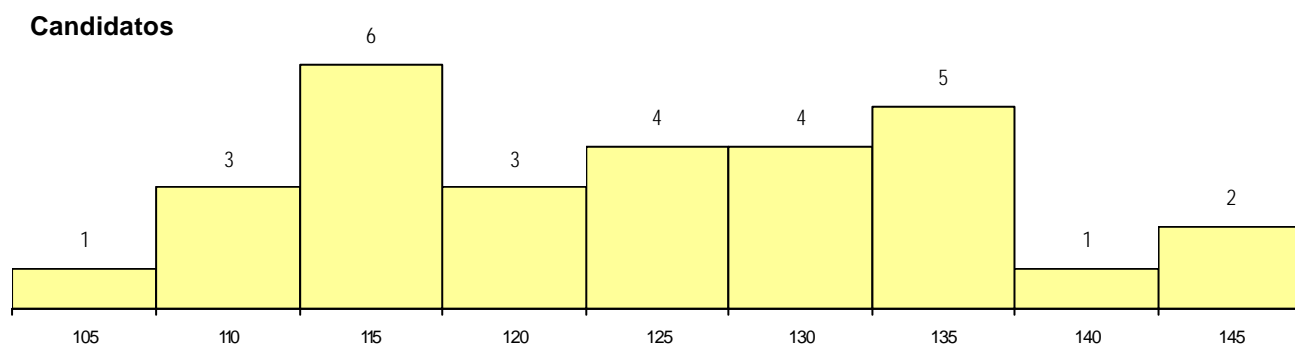
**CURSO DO 12º ANO (15 mais frequentes)**

Curso 12º ano	Cands. %	Cols. %
R840 Agrupamento 4 / geral	11 38	2 29
U220 Ens. secundário recorrente (todos	8 28	3 43
R830 Agrupamento 3 / geral	4 14	0 0
R831 Agrupamento 3 / administração	2 7	1 14
P392 Animador sociocultural/desporto	1 3	1 14
P663 Técnico de serviços jurídicos	1 3	0 0
P337 Técnico de turismo ambiental e ru	1 3	0 0
E003 3.º curso	1 3	0 0

**MÉDIAS dos Colocados**

Nota de candidatura	121.8
Prova de ingresso	115.6
Média do 12º ano	125.1
Média do 10º/11º ano	125.1

**DISTRIBUIÇÕES DE NOTAS DE CANDIDATURA**





**Estabelecimento:** 3031 Escola Superior de Gestão  
**Curso Superior:** 1136 Contabilidade e Finanças Públicas  
*Bacharelato+Licenciatura*

**OPÇÃO CANDIDATURA**

Opção	Cands. %	Cols. %
1ª	8 10	1 33
2ª	24 30	0 0
3ª	26 32	2 67
4ª	14 17	0 0
5ª	7 9	0 0
6ª	2 2	0 0
<b>Total</b>	<b>81</b>	<b>3</b>

**ETAPA COLOCAÇÃO (contingente)**

Etapa Colocação	Cands. %	Cols. %	Nota
17 Geral	81 100	3 100	128.1
<b>Total</b>	<b>81</b>	<b>3</b>	

**DISTRITO/CAE DE CANDIDATURA**

Distrito Origem	Cands. %	Cols. %
Braga	61 75	3 100
Viana do Castelo	11 14	0 0
Porto	4 5	0 0
Tâmega	2 2	0 0
Vila Real	1 1	0 0
Bragança	1 1	0 0
Aveiro	1 1	0 0
<b>Total</b>	<b>81</b>	<b>3</b>

**SEXO DOS CANDIDATOS**

Sexo	Cands. %	Cols. %
Masc.	19 23	1 33
Femin.	62 77	2 67
<b>Total</b>	<b>81</b>	<b>3</b>

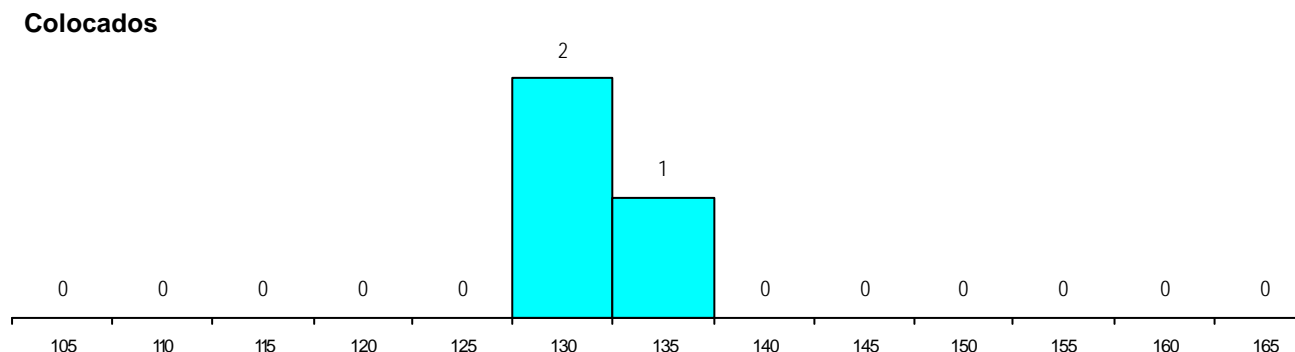
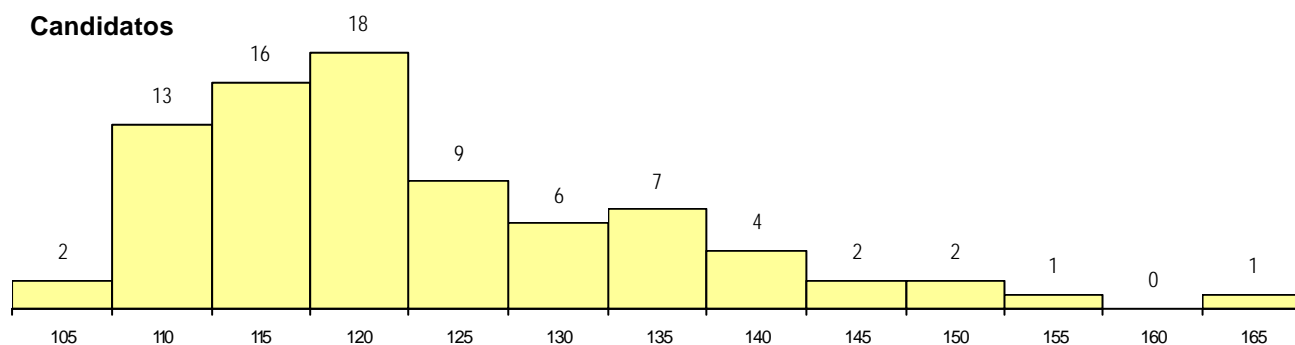
**CURSO DO 12º ANO (15 mais frequentes)**

Curso 12º ano	Cands. %	Cols. %
R831 Agrupamento 3 / administração	36 44	2 67
R830 Agrupamento 3 / geral	15 19	0 0
U220 Ens. secundário recorrente (todos	10 12	0 0
P412 Técnico de contabilidade	3 4	0 0
P753 Técnico de informática	2 2	0 0
P433 Técnico de gestão	2 2	0 0
P722 Técnico administrativo	2 2	0 0
P657 Técnico de gestão (pme's e coop	1 1	1 33
R179 Administração/Contabilidade e Ge	1 1	0 0
R194 Administração/Informática de Ges	1 1	0 0
R810 Agrupamento 1 / geral	1 1	0 0
E002 2.º curso	1 1	0 0
P487 Técnico de secretariado	1 1	0 0
R832 Agrupamento 3 / serviços comer	1 1	0 0
R841 Agrupamento 4 / comunicação	1 1	0 0

**MÉDIAS dos Colocados**

Nota de candidatura	131.6
Prova de ingresso	130.7
Média do 12º ano	132.0
Média do 10º/11º ano	132.0

**DISTRIBUIÇÕES DE NOTAS DE CANDIDATURA**



**Estabelecimento:** 3031 Escola Superior de Gestão  
**Curso Superior:** 1137 Contabilidade Empresarial  
*Bacharelato+Licenciatura*

**OPÇÃO CANDIDATURA**

Opção	Cands. %	Cols. %
1ª	24 25	5 100
2ª	32 34	0 0
3ª	18 19	0 0
4ª	8 8	0 0
5ª	9 9	0 0
6ª	4 4	0 0
<b>Total</b>	<b>95</b>	<b>5</b>

**ETAPA COLOCAÇÃO (contingente)**

Etapa Colocação	Cands. %	Cols. %	Nota
17 Geral	95 100	5 100	133.6
<b>Total</b>	<b>95</b>	<b>5</b>	

**DISTRITO/CAE DE CANDIDATURA**

Distrito Origem	Cands. %	Cols. %
Braga	68 72	4 80
Viana do Castelo	16 17	1 20
Porto	6 6	0 0
Tâmega	2 2	0 0
Entre Douro e Vou	2 2	0 0
Faro	1 1	0 0
<b>Total</b>	<b>95</b>	<b>5</b>

**SEXO DOS CANDIDATOS**

Sexo	Cands. %	Cols. %
Masc.	27 28	0 0
Femin.	68 72	5 100
<b>Total</b>	<b>95</b>	<b>5</b>

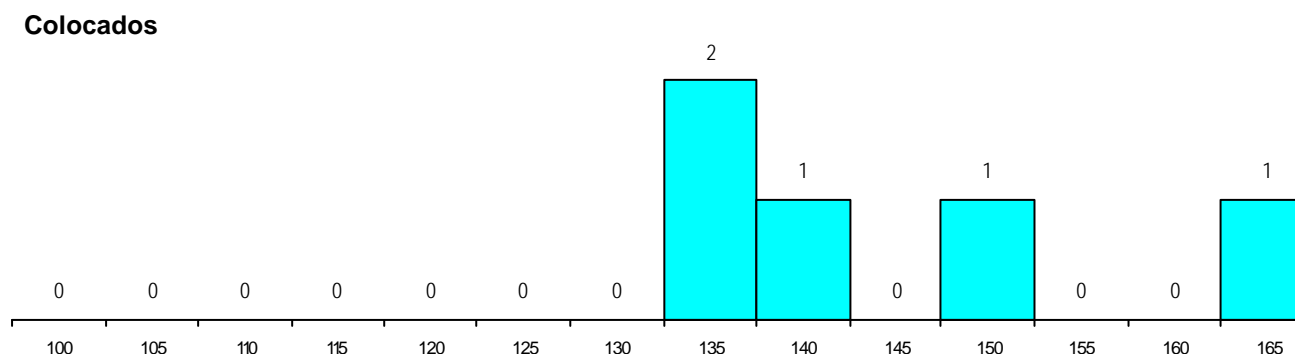
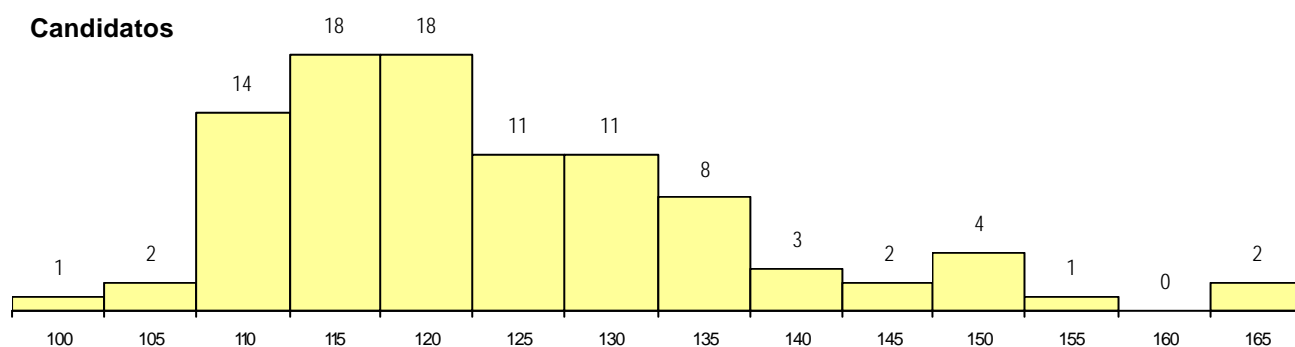
**CURSO DO 12º ANO (15 mais frequentes)**

Curso 12º ano	Cands. %	Cols. %
R831 Agrupamento 3 / administração	34 36	2 40
R830 Agrupamento 3 / geral	20 21	0 0
U220 Ens. secundário recorrente (todos	11 12	0 0
P412 Técnico de contabilidade	6 6	1 20
P433 Técnico de gestao	4 4	2 40
E002 2.º curso	3 3	0 0
P733 Técnico de contabilidade e gestac	2 2	0 0
E003 3.º curso	2 2	0 0
P722 Técnico administrativo	2 2	0 0
R810 Agrupamento 1 / geral	2 2	0 0
Q900 Emigrantes	1 1	0 0
Q950 Equivalências	1 1	0 0
P657 Técnico de gestão (pme's e coop	1 1	0 0
P487 Técnico de secretariado	1 1	0 0
P472 Técnico de informática/gestao	1 1	0 0

**MÉDIAS dos Colocados**

Nota de candidatura	145.6
Prova de ingresso	133.4
Média do 12º ano	152.2
Média do 10º/11º ano	152.2

**DISTRIBUIÇÕES DE NOTAS DE CANDIDATURA**



**Estabelecimento:** 3031 Escola Superior de Gestão  
**Curso Superior:** 1518 Fiscalidade  
*Bacharelato+Licenciatura*

**OPÇÃO CANDIDATURA**

Opção	Cands. %	Cols. %
1ª	22 28	4 100
2ª	22 28	0 0
3ª	18 23	0 0
4ª	7 9	0 0
5ª	4 5	0 0
6ª	5 6	0 0
<b>Total</b>	<b>78</b>	<b>4</b>

**ETAPA COLOCAÇÃO (contingente)**

Etapa Colocação	Cands. %	Cols. %	Nota
17 Geral	78 100	4 100	132.6
<b>Total</b>	<b>78</b>	<b>4</b>	

**DISTRITO/CAE DE CANDIDATURA**

Distrito Origem	Cands. %	Cols. %
Braga	57 73	4 100
Viana do Castelo	12 15	0 0
Porto	6 8	0 0
Tâmega	1 1	0 0
Viseu	1 1	0 0
Évora	1 1	0 0
<b>Total</b>	<b>78</b>	<b>4</b>

**SEXO DOS CANDIDATOS**

Sexo	Cands. %	Cols. %
Masc.	24 31	1 25
Femin.	54 69	3 75
<b>Total</b>	<b>78</b>	<b>4</b>

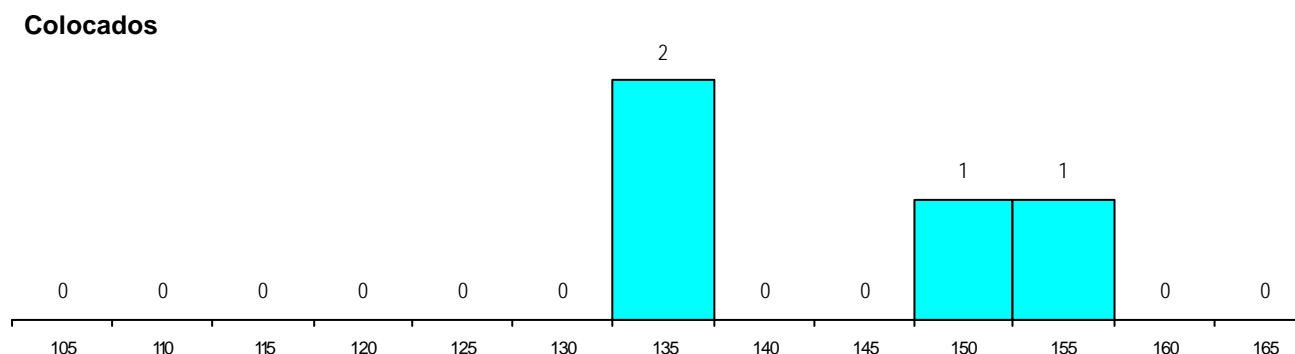
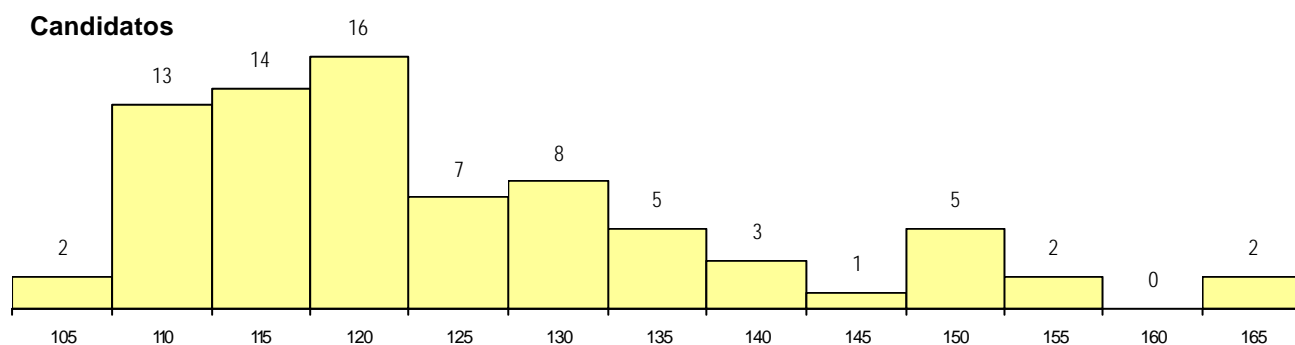
**CURSO DO 12º ANO (15 mais frequentes)**

Curso 12º ano	Cands. %	Cols. %
R831 Agrupamento 3 / administração	29 37	1 25
U220 Ens. secundário recorrente (todos	13 17	1 25
R830 Agrupamento 3 / geral	12 15	0 0
R810 Agrupamento 1 / geral	3 4	0 0
P733 Técnico de contabilidade e gestac	2 3	1 25
P722 Técnico administrativo	2 3	1 25
R832 Agrupamento 3 / serviços comeri	2 3	0 0
P412 Técnico de contabilidade	2 3	0 0
E003 3.º curso	2 3	0 0
Q950 Equivalências	1 1	0 0
P753 Técnico de informática	1 1	0 0
U230 Ens. sec. recorrente privado e co	1 1	0 0
R840 Agrupamento 4 / geral	1 1	0 0
E002 2.º curso	1 1	0 0
P657 Técnico de gestão (pme's e coop	1 1	0 0

**MÉDIAS dos Colocados**

Nota de candidatura	143.4
Prova de ingresso	126.8
Média do 12º ano	152.3
Média do 10º/11º ano	152.3

**DISTRIBUIÇÕES DE NOTAS DE CANDIDATURA**



**Estabelecimento:** 3031 Escola Superior de Gestão  
**Curso Superior:** 9242 Solicitadoria  
*Licenciatura*

**OPÇÃO CANDIDATURA**

Opção	Cands. %	Cols. %
1ª	24 24	1 33
2ª	19 19	1 33
3ª	16 16	0 0
4ª	31 30	0 0
5ª	9 9	1 33
6ª	3 3	0 0
<b>Total</b>	102	3

**ETAPA COLOCAÇÃO (contingente)**

Etapa Colocação	Cands. %	Cols. %	Nota
17 Geral	102 100	3 100	141.7
<b>Total</b>	102	3	

**DISTRITO/CAE DE CANDIDATURA**

Distrito Origem	Cands. %	Cols. %
Braga	66 65	1 33
Viana do Castelo	21 21	1 33
Porto	6 6	1 33
Bragança	4 4	0 0
Tâmega	2 2	0 0
Santarém	2 2	0 0
Douro-Sul	1 1	0 0
<b>Total</b>	102	3

**SEXO DOS CANDIDATOS**

Sexo	Cands. %	Cols. %
Masc.	26 25	1 33
Femin.	76 75	2 67
<b>Total</b>	102	3

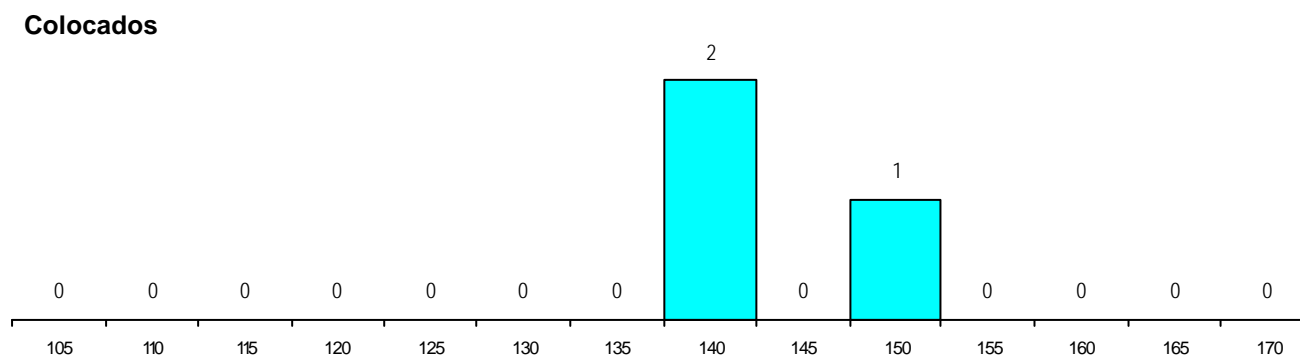
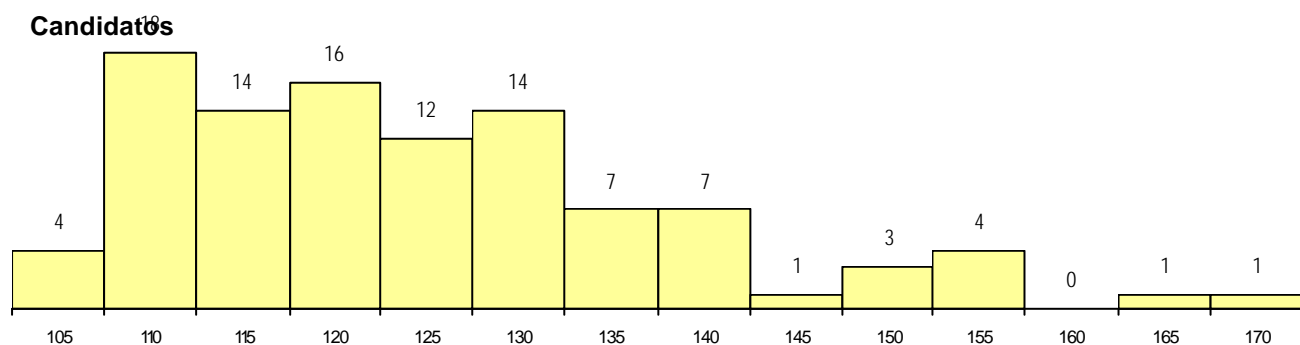
**CURSO DO 12º ANO (15 mais frequentes)**

Curso 12º ano	Cands. %	Cols. %
U220 Ens. secundário recorrente (todos	26 25	0 0
R831 Agrupamento 3 / administração	20 20	0 0
R840 Agrupamento 4 / geral	16 16	0 0
R830 Agrupamento 3 / geral	10 10	0 0
R810 Agrupamento 1 / geral	5 5	1 33
P663 Técnico de serviços jurídicos	5 5	1 33
R841 Agrupamento 4 / comunicação	5 5	0 0
E003 3.º curso	3 3	0 0
P722 Técnico administrativo	2 2	1 33
T110 Técnico de contabilidade	2 2	0 0
R812 Agrupamento 1 / electrotecnia/elei	1 1	0 0
T121 Técnico de informática	1 1	0 0
E002 2.º curso	1 1	0 0
P657 Técnico de gestão (pme's e coop	1 1	0 0
P487 Técnico de secretariado	1 1	0 0

**MÉDIAS dos Colocados**

Nota de candidatura	144.5
Prova de ingresso	115.7
Média do 12º ano	160.0
Média do 10º/11º ano	160.0

**DISTRIBUIÇÕES DE NOTAS DE CANDIDATURA**



**Estabelecimento:** 3032 Escola Superior de Tecnologia  
**Curso Superior:** 1217 Design Industrial  
*Bacharelato+Licenciatura*

**OPÇÃO CANDIDATURA**

Opção	Cands. %	Cols. %
1ª	17 18	12 60
2ª	23 24	4 20
3ª	26 27	3 15
4ª	17 18	1 5
5ª	9 9	0 0
6ª	4 4	0 0
<b>Total</b>	<b>96</b>	<b>20</b>

**ETAPA COLOCAÇÃO (contingente)**

Etapa Colocação	Cands. %	Cols. %	Nota
17 Geral	96 100	20 100	127.5
<b>Total</b>	<b>96</b>	<b>20</b>	

**DISTRITO/CAE DE CANDIDATURA**

Distrito Origem	Cands. %	Cols. %
Braga	43 45	10 50
Porto	15 16	3 15
Viana do Castelo	7 7	1 5
Tâmega	5 5	0 0
Lisboa	5 5	0 0
R. A. Madeira	3 3	1 5
Entre Douro e Vou	3 3	1 5
Vila Real	3 3	0 0
Oeste	2 2	1 5
Bragança	2 2	1 5
Aveiro	2 2	1 5
Leiria	1 1	1 5
Portalegre	1 1	0 0
Setúbal	1 1	0 0
Viseu	1 1	0 0
R. A. Açores	1 1	0 0
Santarém	1 1	0 0
<b>Total</b>	<b>96</b>	<b>20</b>

**SEXO DOS CANDIDATOS**

Sexo	Cands. %	Cols. %
Masc.	44 46	6 30
Femin.	52 54	14 70
<b>Total</b>	<b>96</b>	<b>20</b>

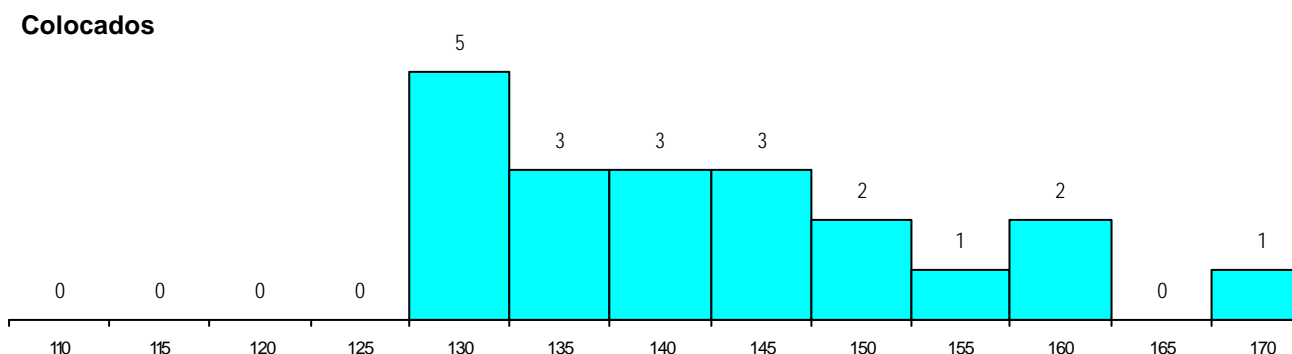
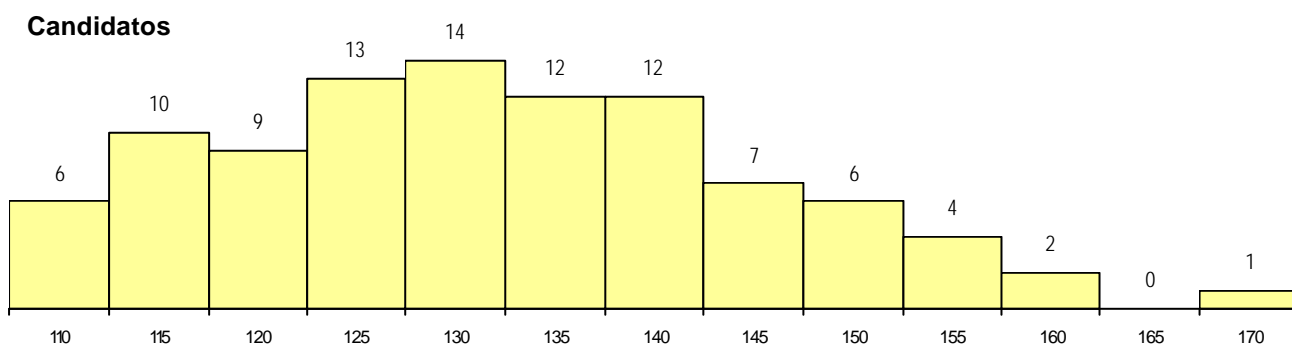
**CURSO DO 12º ANO (15 mais frequentes)**

Curso 12º ano	Cands. %	Cols. %
R820 Agrupamento 2 / geral	54 56	12 60
R821 Agrupamento 2 / design	15 16	4 20
U220 Ens. secundário recorrente (todos	7 7	1 5
R822 Agrupamento 2 / artes e ofícios	7 7	1 5
R810 Agrupamento 1 / geral	2 2	1 5
P320 Desenhador projectista	2 2	0 0
R192 Desenhador de Construção Civil	1 1	1 5
R885 Tecnológico de design de equipa	1 1	0 0
R881 Arte e tecnologias de comunicaçã	1 1	0 0
R863 Artes têxteis	1 1	0 0
R862 Equipamento	1 1	0 0
R860 Ourivesaria	1 1	0 0
P735 Técnico de desenho gráfico	1 1	0 0
P530 Projectista de mobiliário	1 1	0 0
P318 Técnico de design industrial	1 1	0 0

**MÉDIAS dos Colocados**

Nota de candidatura	142.1
Prova de ingresso	153.9
Média do 12º ano	135.7
Média do 10º/11º ano	135.7

**DISTRIBUIÇÕES DE NOTAS DE CANDIDATURA**



**Estabelecimento:** 3032 Escola Superior de Tecnologia  
**Curso Superior:** 1684 Informática para a Saúde  
*Bacharelato+Licenciatura*

**OPÇÃO CANDIDATURA**

Opção	Cands. %	Cols. %
1ª	8 21	2 40
2ª	5 13	1 20
3ª	6 15	0 0
4ª	8 21	1 20
5ª	7 18	0 0
6ª	5 13	1 20
<b>Total</b>	<b>39</b>	<b>5</b>

**ETAPA COLOCAÇÃO (contingente)**

Etapa Colocação	Cands. %	Cols. %	Nota
17 Geral	39 100	5 100	127.2
<b>Total</b>	<b>39</b>	<b>5</b>	

**DISTRITO/CAE DE CANDIDATURA**

Distrito Origem	Cands. %	Cols. %
Braga	19 49	2 40
Porto	8 21	2 40
Tâmega	3 8	0 0
Viseu	2 5	0 0
Vila Real	2 5	0 0
Viana do Castelo	2 5	1 20
Évora	2 5	0 0
Aveiro	1 3	0 0
<b>Total</b>	<b>39</b>	<b>5</b>

**SEXO DOS CANDIDATOS**

Sexo	Cands. %	Cols. %
Masc.	19 49	3 60
Femin.	20 51	2 40
<b>Total</b>	<b>39</b>	<b>5</b>

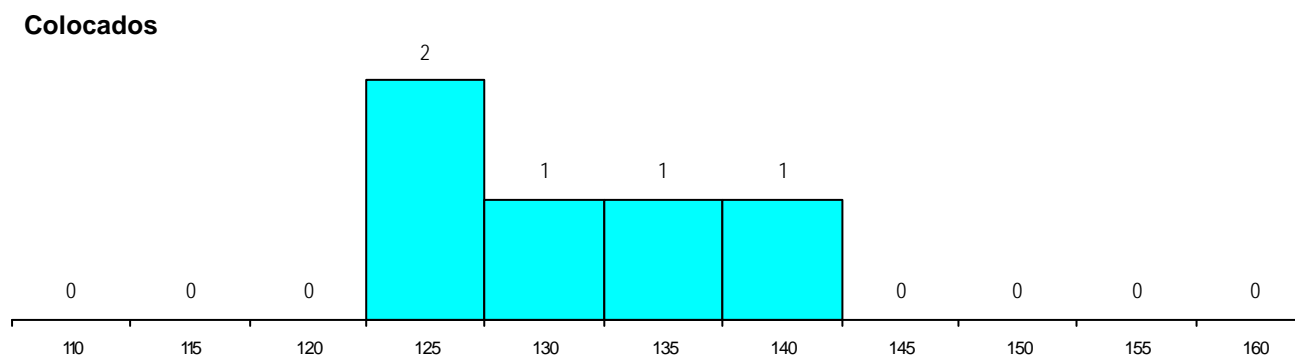
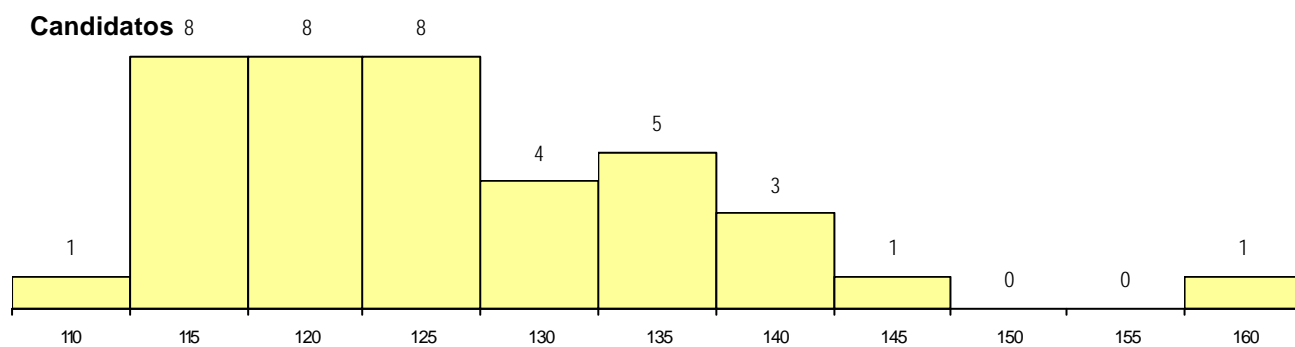
**CURSO DO 12º ANO (15 mais frequentes)**

Curso 12º ano	Cands. %	Cols. %
R810 Agrupamento 1 / geral	31 79	4 80
U220 Ens. secundário recorrente (todos	4 10	1 20
U230 Ens. sec. recorrente privado e co	1 3	0 0
R815 Agrupamento 1 / química	1 3	0 0
R812 Agrupamento 1 / electrotecnia/elee	1 3	0 0
P472 Técnico de informática/gestao	1 3	0 0

**MÉDIAS dos Colocados**

Nota de candidatura 131.3  
 Prova de ingresso 120.8  
 Média do 12º ano 137.0  
 Média do 10º/11º ano 137.0

**DISTRIBUIÇÕES DE NOTAS DE CANDIDATURA**



**Estabelecimento:** 3032 Escola Superior de Tecnologia  
**Curso Superior:** 1767 Sistemas de Informação para a Gestão  
*Bacharelato+Licenciatura*

**OPÇÃO CANDIDATURA**

Opção	Cands. %	Cols. %
1ª	2 7	2 33
2ª	9 33	2 33
3ª	5 19	2 33
4ª	1 4	0 0
5ª	7 26	0 0
6ª	3 11	0 0
<b>Total</b>	<b>27</b>	<b>6</b>

**ETAPA COLOCAÇÃO (contingente)**

Etapa Colocação	Cands. %	Cols. %	Nota
17 Geral	27 100	6 100	113.9
<b>Total</b>	<b>27</b>	<b>6</b>	

**DISTRITO/CAE DE CANDIDATURA**

Distrito Origem	Cands. %	Cols. %
Braga	20 74	6 100
Viana do Castelo	4 15	0 0
Tâmega	1 4	0 0
Entre Douro e Vou	1 4	0 0
Bragança	1 4	0 0
<b>Total</b>	<b>27</b>	<b>6</b>

**SEXO DOS CANDIDATOS**

Sexo	Cands. %	Cols. %
Masc.	18 67	3 50
Femin.	9 33	3 50
<b>Total</b>	<b>27</b>	<b>6</b>

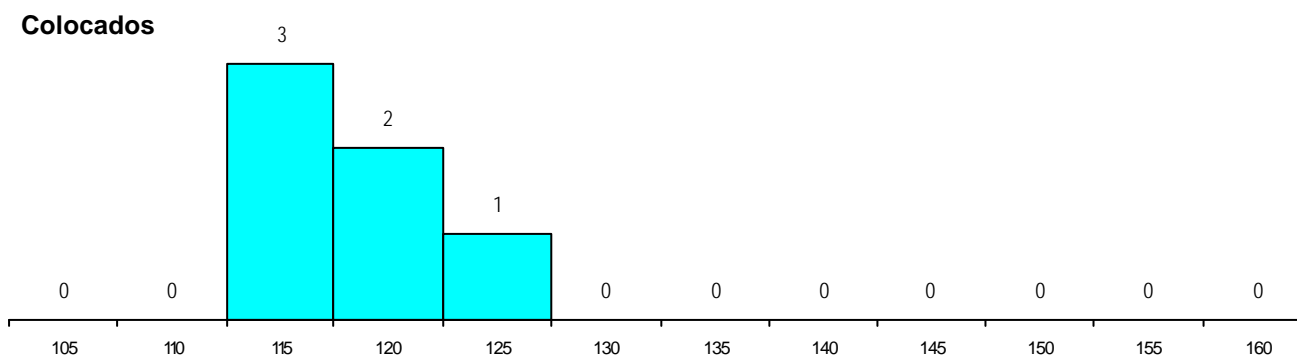
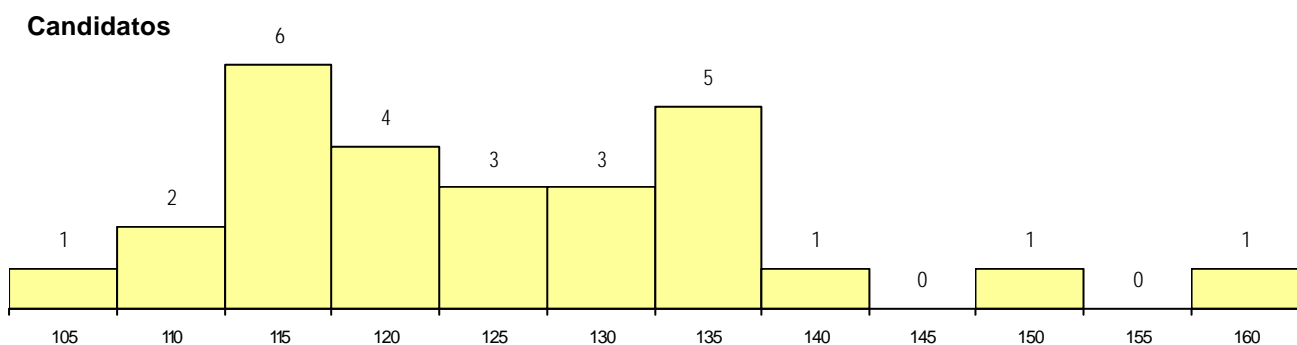
**CURSO DO 12º ANO (15 mais frequentes)**

Curso 12º ano	Cands. %	Cols. %
R810 Agrupamento 1 / geral	7 26	1 17
R813 Agrupamento 1 / informática	6 22	0 0
R830 Agrupamento 3 / geral	4 15	3 50
R821 Agrupamento 2 / design	3 11	0 0
R820 Agrupamento 2 / geral	3 11	0 0
R822 Agrupamento 2 / artes e ofícios	1 4	1 17
R812 Agrupamento 1 / electrotecnicia/elei	1 4	1 17
U220 Ens. secundário recorrente (todos	1 4	0 0
E001 1.º curso	1 4	0 0

**MÉDIAS dos Colocados**

Nota de candidatura	118.2
Prova de ingresso	108.3
Média do 12º ano	123.5
Média do 10º/11º ano	123.5

**DISTRIBUIÇÕES DE NOTAS DE CANDIDATURA**



**Estabelecimento:** 3032 Escola Superior de Tecnologia  
**Curso Superior:** 9470 Design Gráfico  
*Licenciatura*

**OPÇÃO CANDIDATURA**

Opção	Cands. %	Cols. %
1ª	19 25	4 33
2ª	17 22	5 42
3ª	19 25	2 17
4ª	13 17	1 8
5ª	3 4	0 0
6ª	5 7	0 0
<b>Total</b>	<b>76</b>	<b>12</b>

**ETAPA COLOCAÇÃO (contingente)**

Etapa Colocação	Cands. %	Cols. %	Nota
17 Geral	76 100	12 100	131.5
<b>Total</b>	<b>76</b>	<b>12</b>	

**DISTRITO/CAE DE CANDIDATURA**

Distrito Origem	Cands. %	Cols. %
Braga	37 49	7 58
Porto	12 16	2 17
Viana do Castelo	6 8	1 8
Tâmega	5 7	0 0
Entre Douro e Vou	3 4	0 0
Viseu	3 4	0 0
Lisboa	3 4	1 8
Leiria	2 3	0 0
R. A. Madeira	1 1	0 0
Setúbal	1 1	1 8
Guarda	1 1	0 0
Évora	1 1	0 0
Aveiro	1 1	0 0
<b>Total</b>	<b>76</b>	<b>12</b>

**SEXO DOS CANDIDATOS**

Sexo	Cands. %	Cols. %
Masc.	31 41	4 33
Femin.	45 59	8 67
<b>Total</b>	<b>76</b>	<b>12</b>

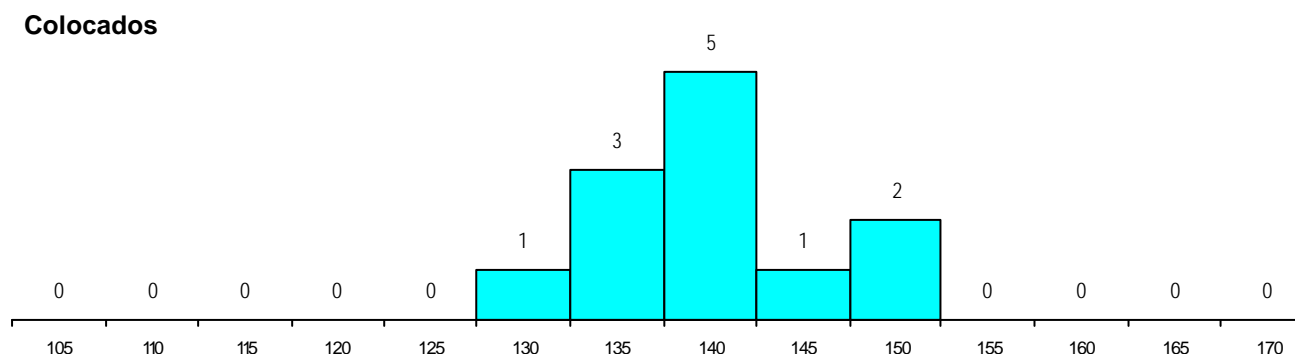
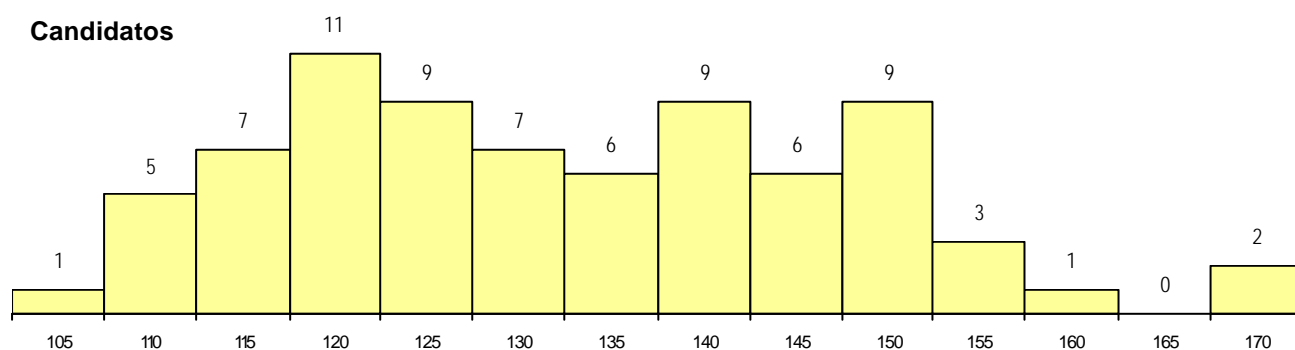
**CURSO DO 12º ANO (15 mais frequentes)**

Curso 12º ano	Cands. %	Cols. %
R820 Agrupamento 2 / geral	42 55	4 33
R821 Agrupamento 2 / design	21 28	4 33
R822 Agrupamento 2 / artes e ofícios	4 5	0 0
U220 Ens. secundário recorrente (todos	1 1	1 8
R881 Arte e tecnologias de comunicaçã	1 1	1 8
R810 Agrupamento 1 / geral	1 1	1 8
P378 Técnico de desenho gráfico	1 1	1 8
R863 Artes têxteis	1 1	0 0
R192 Desenhador de Construção Civil	1 1	0 0
P735 Técnico de desenho gráfico	1 1	0 0
P530 Projectista de mobiliário	1 1	0 0
P453 Técnico de produção audiovisual	1 1	0 0

**MÉDIAS dos Colocados**

Nota de candidatura	139.8
Prova de ingresso	147.2
Média do 12º ano	135.8
Média do 10º/11º ano	135.8

**DISTRIBUIÇÕES DE NOTAS DE CANDIDATURA**





**Estabelecimento:** 3041 Escola Superior Agrária de Bragança  
**Curso Superior:** 9086 Engenharia Agronómica  
*Licenciatura*

**OPÇÃO CANDIDATURA**

Opção	Cands. %	Cols. %
1ª	1 9	1 33
2ª	3 27	0 0
3ª	1 9	1 33
4ª	2 18	1 33
5ª	2 18	0 0
6ª	2 18	0 0
<b>Total</b>	<b>11</b>	<b>3</b>

**ETAPA COLOCAÇÃO (contingente)**

Etapa Colocação	Cands. %	Cols. %	Nota
17 Geral	11 100	3 100	109.3
<b>Total</b>	<b>11</b>	<b>3</b>	

**DISTRITO/CAE DE CANDIDATURA**

Distrito Origem	Cands. %	Cols. %
Bragança	3 27	1 33
Braga	3 27	1 33
Oeste	1 9	0 0
Entre Douro e Vou	1 9	1 33
Vila Real	1 9	0 0
Viana do Castelo	1 9	0 0
Porto	1 9	0 0
<b>Total</b>	<b>11</b>	<b>3</b>

**SEXO DOS CANDIDATOS**

Sexo	Cands. %	Cols. %
Masc.	7 64	2 67
Femin.	4 36	1 33
<b>Total</b>	<b>11</b>	<b>3</b>

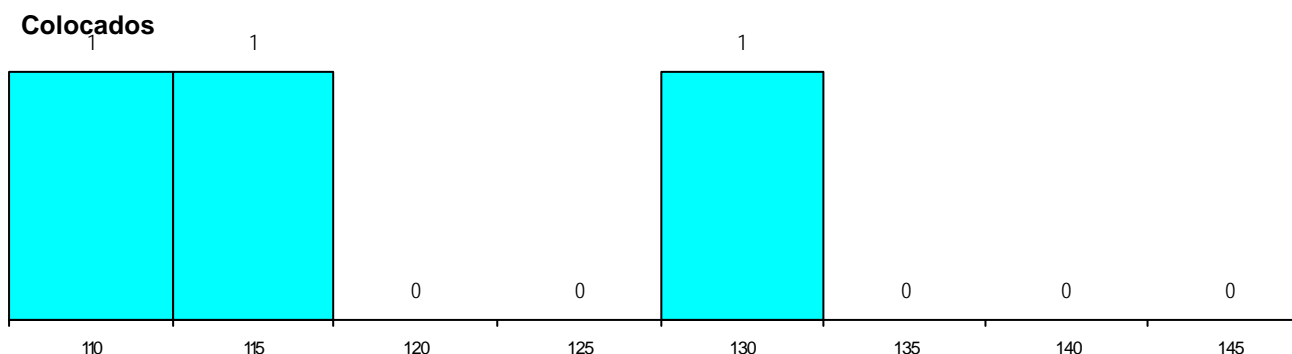
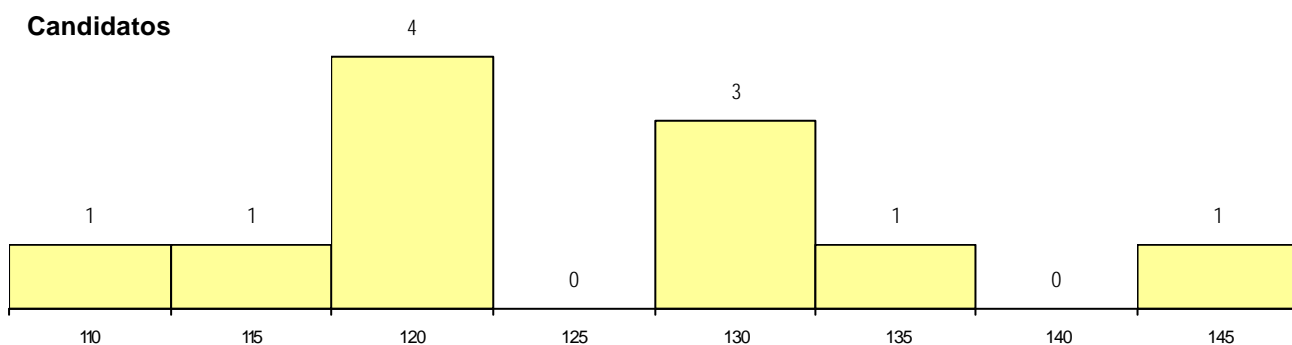
**CURSO DO 12º ANO (15 mais frequentes)**

Curso 12º ano	Cands. %	Cols. %
R810 Agrupamento 1 / geral	9 82	3 100
U220 Ens. secundário recorrente (todos	1 9	0 0
P436 Técnico de gestão agrícola	1 9	0 0

**MÉDIAS dos Colocados**

Nota de candidatura 117.5  
 Prova de ingresso 104.7  
 Média do 12º ano 124.3  
 Média do 10º/11º ano 124.3

**DISTRIBUIÇÕES DE NOTAS DE CANDIDATURA**



**Estabelecimento:** 3041 Escola Superior Agrária de Bragança  
**Curso Superior:** 9087 Engenharia Alimentar  
*Licenciatura*

**OPÇÃO CANDIDATURA**

Opção	Cands. %	Cols. %
1ª	9 8	9 41
2ª	17 15	5 23
3ª	18 16	4 18
4ª	25 22	2 9
5ª	26 22	2 9
6ª	21 18	0 0
<b>Total</b>	<b>116</b>	<b>22</b>

**ETAPA COLOCAÇÃO (contingente)**

Etapa Colocação	Cands. %	Cols. %	Nota
17 Geral	116 100	22 100	110.0
<b>Total</b>	<b>116</b>	<b>22</b>	

**DISTRITO/CAE DE CANDIDATURA**

Distrito Origem	Cands. %	Cols. %
Braga	29 25	6 27
Porto	10 9	2 9
Bragança	10 9	3 14
Entre Douro e Vou	10 9	1 5
Vila Real	9 8	2 9
Viana do Castelo	9 8	2 9
Tâmega	9 8	0 0
Aveiro	5 4	2 9
Coimbra	4 3	1 5
Guarda	4 3	1 5
Santarém	4 3	0 0
Viseu	3 3	0 0
Castelo Branco	3 3	2 9
Oeste	2 2	0 0
Leiria	1 1	0 0
Setúbal	1 1	0 0
Faro	1 1	0 0
R. A. Madeira	1 1	0 0
Portalegre	1 1	0 0
<b>Total</b>	<b>116</b>	<b>22</b>

**SEXO DOS CANDIDATOS**

Sexo	Cands. %	Cols. %
Masc.	25 22	7 32
Femin.	91 78	15 68
<b>Total</b>	<b>116</b>	<b>22</b>

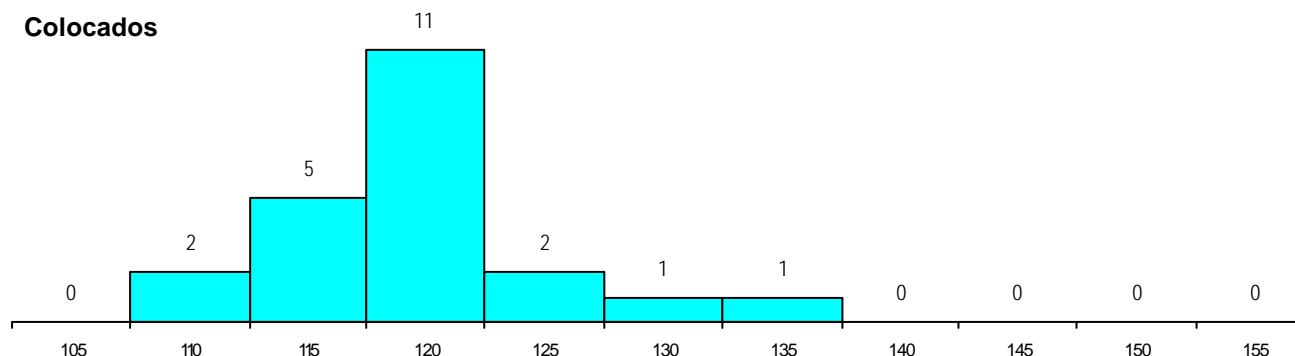
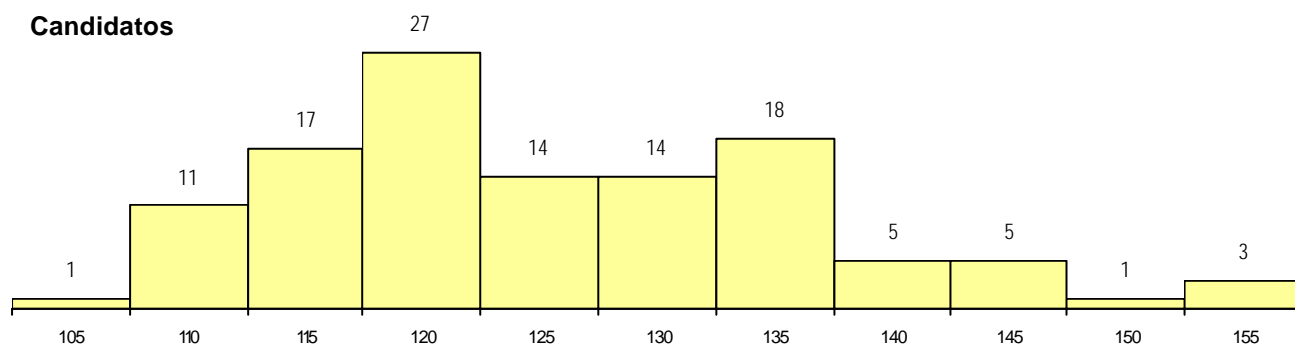
**CURSO DO 12º ANO (15 mais frequentes)**

Curso 12º ano	Cands. %	Cols. %
R810 Agrupamento 1 / geral	93 80	18 82
U220 Ens. secundário recorrente (todos	19 16	3 14
R875 Técnico de análises químico-bioló	1 1	1 5
R815 Agrupamento 1 / química	1 1	0 0
R169 Biotecnologia	1 1	0 0
P436 Técnico de gestao agrícola	1 1	0 0

**MÉDIAS dos Colocados**

Nota de candidatura	119.6
Prova de ingresso	109.7
Média do 12º ano	124.9
Média do 10º/11º ano	124.9

**DISTRIBUIÇÕES DE NOTAS DE CANDIDATURA**



**Estabelecimento:** 3041 Escola Superior Agrária de Bragança  
**Curso Superior:** 9088 Engenharia Biotecnológica  
*Licenciatura*

**OPÇÃO CANDIDATURA**

Opção	Cands. %	Cols. %
1ª	26 15	18 56
2ª	34 19	3 9
3ª	27 15	4 13
4ª	36 20	1 3
5ª	27 15	2 6
6ª	28 16	4 13
<b>Total</b>	<b>178</b>	<b>32</b>

**ETAPA COLOCAÇÃO (contingente)**

Etapa Colocação	Cands. %	Cols. %	Nota
17 Geral	178 100	32 100	123.5
<b>Total</b>	<b>178</b>	<b>32</b>	

**DISTRITO/CAE DE CANDIDATURA**

Distrito Origem	Cands. %	Cols. %
Braga	30 17	6 19
Vila Real	20 11	2 6
Entre Douro e Vou	16 9	3 9
Porto	15 8	1 3
Viana do Castelo	13 7	0 0
Bragança	13 7	2 6
Tâmega	13 7	4 13
Viseu	10 6	4 13
Leiria	8 4	1 3
Aveiro	8 4	2 6
Santarém	6 3	1 3
Douro-Sul	6 3	1 3
Guarda	4 2	0 0
Faro	3 2	2 6
Castelo Branco	2 1	0 0
R. A. Açores	2 1	0 0
Setúbal	2 1	1 3
Beja	1 1	0 0
Coimbra	1 1	0 0
Évora	1 1	0 0
Portalegre	1 1	0 0
R. A. Madeira	1 1	0 0
Oeste	1 1	1 3
Lisboa	1 1	1 3
<b>Total</b>	<b>178</b>	<b>32</b>

**SEXO DOS CANDIDATOS**

Sexo	Cands. %	Cols. %
Masc.	55 31	10 31
Femin.	123 69	22 69
<b>Total</b>	<b>178</b>	<b>32</b>

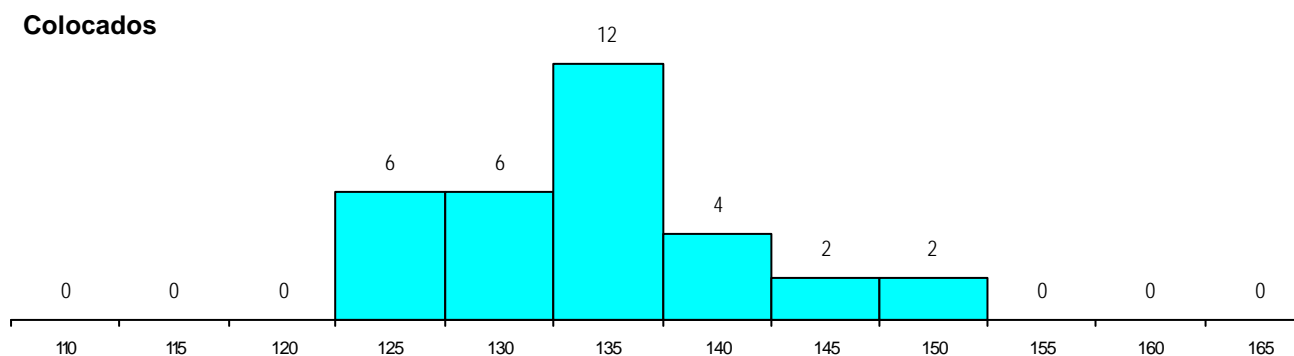
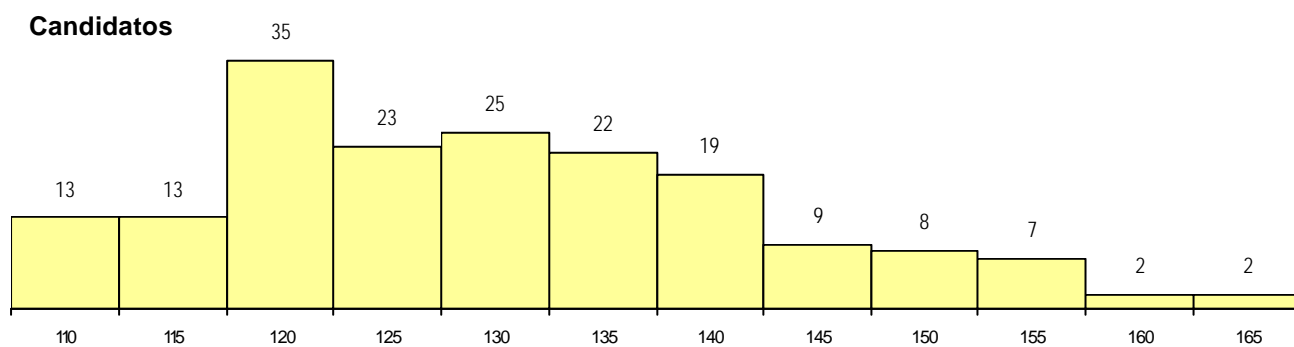
**CURSO DO 12º ANO (15 mais frequentes)**

Curso 12º ano	Cands. %	Cols. %
R810 Agrupamento 1 / geral	156 88	30 94
U220 Ens. secundário recorrente (todos	20 11	2 6
R815 Agrupamento 1 / química	1 1	0 0
R167 Química	1 1	0 0

**MÉDIAS dos Colocados**

Nota de candidatura	133.8
Prova de ingresso	124.6
Média do 12º ano	138.7
Média do 10º/11º ano	138.7

**DISTRIBUIÇÕES DE NOTAS DE CANDIDATURA**



**Estabelecimento:** 3041 Escola Superior Agrária de Bragança  
**Curso Superior:** 9099 Engenharia do Ambiente  
*Licenciatura*

**OPÇÃO CANDIDATURA**

Opção	Cands. %	Cols. %
1ª	3 6	3 27
2ª	6 11	2 18
3ª	15 28	2 18
4ª	11 20	2 18
5ª	11 20	1 9
6ª	8 15	1 9
<b>Total</b>	<b>54</b>	<b>11</b>

**ETAPA COLOCAÇÃO (contingente)**

Etapa Colocação	Cands. %	Cols. %	Nota
17 Geral	54 100	11 100	108.8
<b>Total</b>	<b>54</b>	<b>11</b>	

**DISTRITO/CAE DE CANDIDATURA**

Distrito Origem	Cands. %	Cols. %
Braga	13 24	3 27
Porto	6 11	1 9
Bragança	5 9	1 9
Vila Real	5 9	0 0
Viana do Castelo	4 7	0 0
Tâmega	4 7	1 9
Entre Douro e Vou	4 7	1 9
Douro-Sul	2 4	2 18
Aveiro	2 4	0 0
Guarda	2 4	0 0
R. A. Madeira	2 4	1 9
Viseu	1 2	1 9
R. A. Açores	1 2	0 0
Leiria	1 2	0 0
Faro	1 2	0 0
Setúbal	1 2	0 0
<b>Total</b>	<b>54</b>	<b>11</b>

**SEXO DOS CANDIDATOS**

Sexo	Cands. %	Cols. %
Masc.	19 35	4 36
Femin.	35 65	7 64
<b>Total</b>	<b>54</b>	<b>11</b>

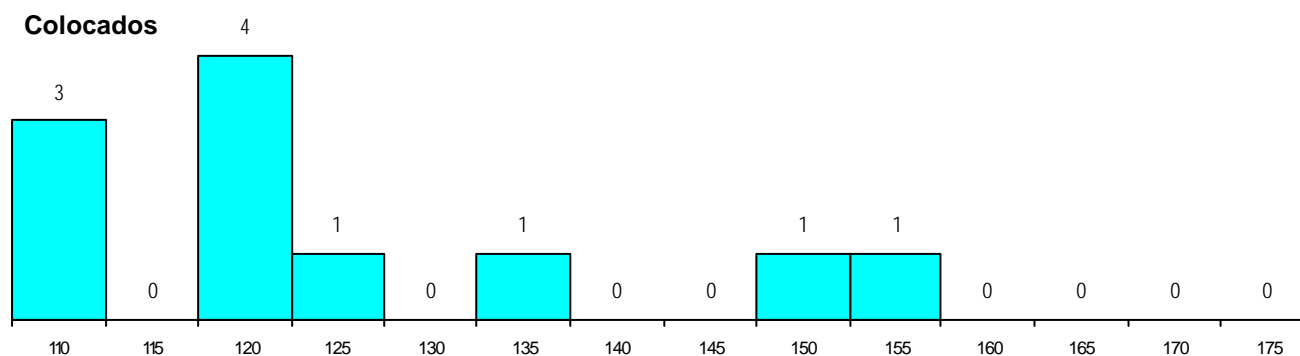
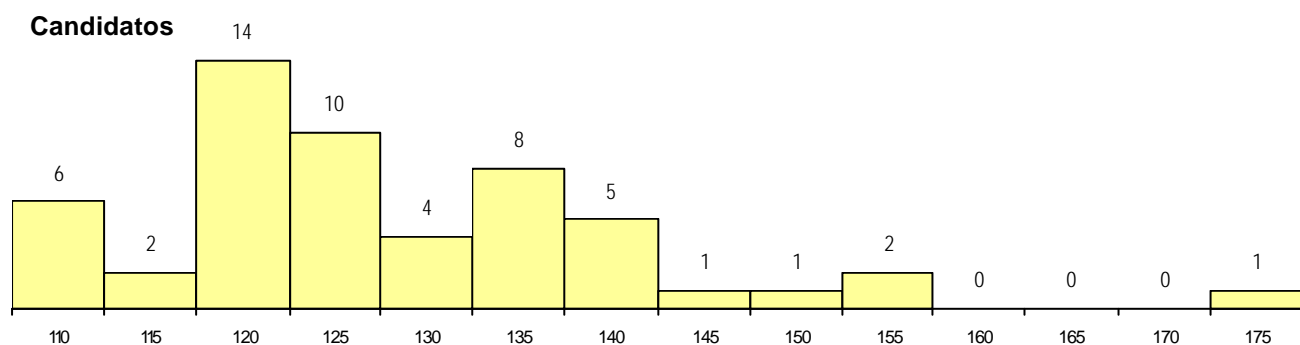
**CURSO DO 12º ANO (15 mais frequentes)**

Curso 12º ano	Cands. %	Cols. %
R810 Agrupamento 1 / geral	49 91	9 82
U220 Ens. secundário recorrente (todos	5 9	2 18

**MÉDIAS dos Colocados**

Nota de candidatura	124.6
Prova de ingresso	118.7
Média do 12º ano	127.7
Média do 10º/11º ano	127.7

**DISTRIBUIÇÕES DE NOTAS DE CANDIDATURA**



**Estabelecimento:** 3041 Escola Superior Agrária de Bragança  
**Curso Superior:** 9114 Engenharia Florestal  
 Licenciatura

**OPÇÃO CANDIDATURA**

Opção	Cands. %	Cols. %
2ª	2 14	0 0
3ª	2 14	0 0
4ª	3 21	0 0
5ª	4 29	0 0
6ª	3 21	2 100
<b>Total</b>	<b>14</b>	<b>2</b>

**ETAPA COLOCAÇÃO (contingente)**

Etapa Colocação	Cands. %	Cols. %	Nota
17 Geral	14 100	2 100	110.1
<b>Total</b>	<b>14</b>	<b>2</b>	

**DISTRITO/CAE DE CANDIDATURA**

Distrito Origem	Cands. %	Cols. %
Entre Douro e Vou	3 21	1 50
Porto	2 14	0 0
Braga	2 14	0 0
R. A. Madeira	1 7	0 0
Douro-Sul	1 7	0 0
R. A. Açores	1 7	0 0
Santarém	1 7	1 50
Lisboa	1 7	0 0
Guarda	1 7	0 0
Faro	1 7	0 0
<b>Total</b>	<b>14</b>	<b>2</b>

**SEXO DOS CANDIDATOS**

Sexo	Cands. %	Cols. %
Masc.	9 64	1 50
Femin.	5 36	1 50
<b>Total</b>	<b>14</b>	<b>2</b>

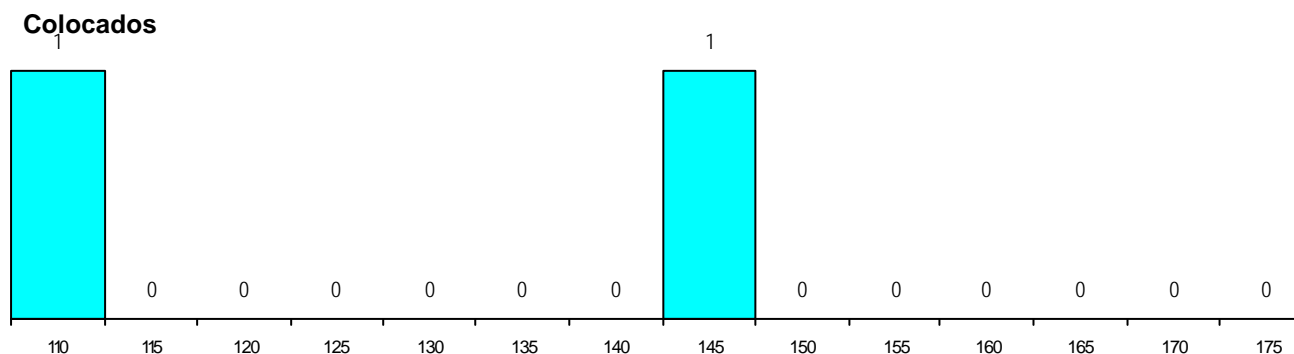
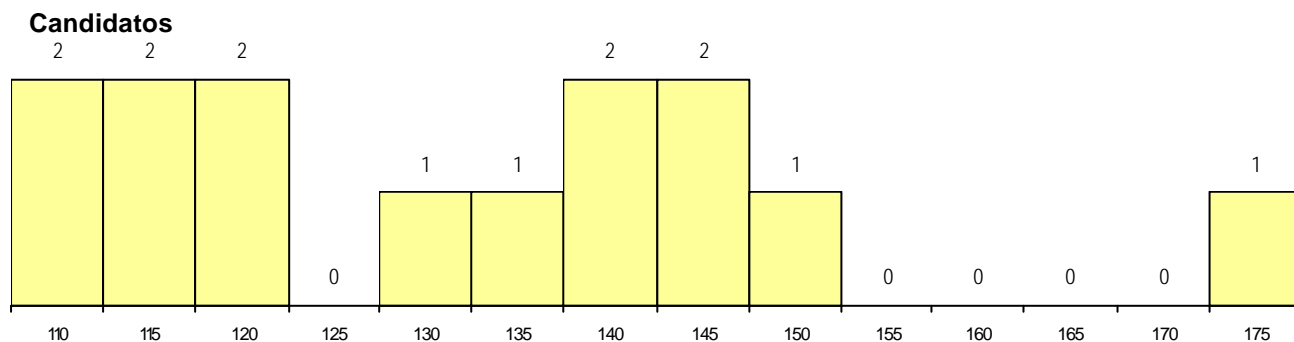
**CURSO DO 12º ANO (15 mais frequentes)**

Curso 12º ano	Cands. %	Cols. %
R810 Agrupamento 1 / geral	13 93	2 100
U220 Ens. secundário recorrente (todos	1 7	0 0

**MÉDIAS dos Colocados**

Nota de candidatura 128.5  
 Prova de ingresso 127.5  
 Média do 12º ano 129.0  
 Média do 10º/11º ano 129.0

**DISTRIBUIÇÕES DE NOTAS DE CANDIDATURA**



**Estabelecimento:** 3041 Escola Superior Agrária de Bragança  
**Curso Superior:** 9129 Engenharia Zootécnica  
*Licenciatura*

**OPÇÃO CANDIDATURA**

Opção	Cands. %	Cols. %
1ª	3 7	3 38
2ª	5 12	0 0
3ª	11 26	2 25
4ª	8 19	3 38
5ª	9 21	0 0
6ª	7 16	0 0
<b>Total</b>	<b>43</b>	<b>8</b>

**ETAPA COLOCAÇÃO (contingente)**

Etapa Colocação	Cands. %	Cols. %	Nota
17 Geral	43 100	8 100	109.9
<b>Total</b>	<b>43</b>	<b>8</b>	

**DISTRITO/CAE DE CANDIDATURA**

Distrito Origem	Cands. %	Cols. %
Braga	12 28	3 38
Porto	6 14	1 13
Bragança	6 14	2 25
Vila Real	3 7	0 0
Tâmega	3 7	1 13
Lisboa	2 5	0 0
Douro-Sul	2 5	1 13
Setúbal	1 2	0 0
Viana do Castelo	1 2	0 0
R. A. Açores	1 2	0 0
Beja	1 2	0 0
Leiria	1 2	0 0
Faro	1 2	0 0
Castelo Branco	1 2	0 0
Entre Douro e Vou	1 2	0 0
Santarém	1 2	0 0
<b>Total</b>	<b>43</b>	<b>8</b>

**SEXO DOS CANDIDATOS**

Sexo	Cands. %	Cols. %
Masc.	16 37	3 38
Femin.	27 63	5 63
<b>Total</b>	<b>43</b>	<b>8</b>

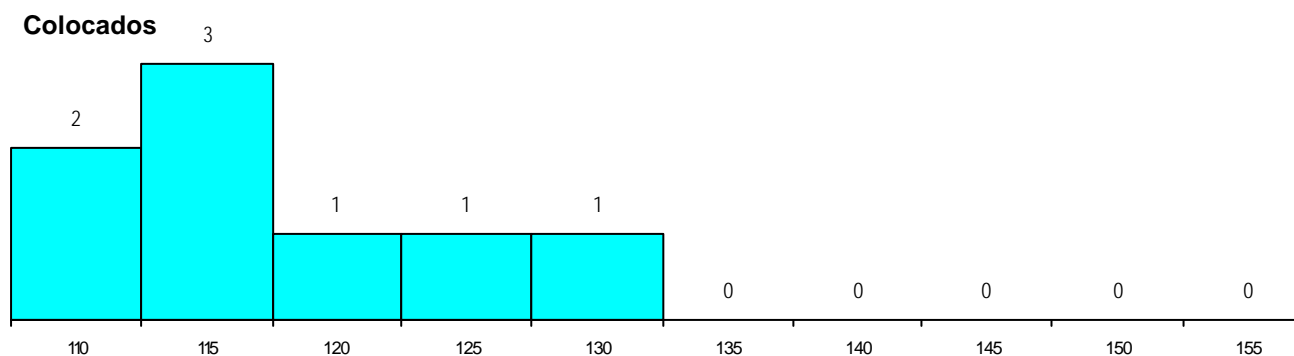
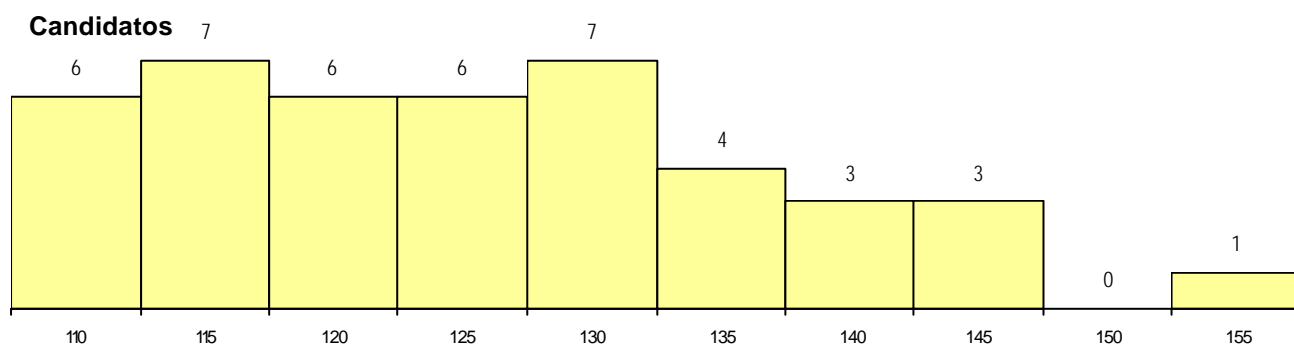
**CURSO DO 12º ANO (15 mais frequentes)**

Curso 12º ano	Cands. %	Cols. %
R810 Agrupamento 1 / geral	33 77	6 75
U220 Ens. secundário recorrente (todos	7 16	1 13
P436 Técnico de gestão agrícola	2 5	0 0
R875 Técnico de análises químico-bioló	1 2	1 13

**MÉDIAS dos Colocados**

Nota de candidatura	118.0
Prova de ingresso	107.1
Média do 12º ano	123.9
Média do 10º/11º ano	123.9

**DISTRIBUIÇÕES DE NOTAS DE CANDIDATURA**



**Estabelecimento:** 3041 Escola Superior Agrária de Bragança  
**Curso Superior:** 9142 Fitoquímica e Fitofarmacologia  
*Licenciatura*

**OPÇÃO CANDIDATURA**

Opção	Cands. %	Cols. %
1ª	5 5	4 19
2ª	16 16	9 43
3ª	17 17	5 24
4ª	22 22	2 10
5ª	19 19	0 0
6ª	22 22	1 5
<b>Total</b>	101	21

**ETAPA COLOCAÇÃO (contingente)**

Etapa Colocação	Cands. %	Cols. %	Nota
17 Geral	101 100	21 100	110.7
<b>Total</b>	101	21	

**DISTRITO/CAE DE CANDIDATURA**

Distrito Origem	Cands. %	Cols. %
Braga	19 19	2 10
Bragança	15 15	4 19
Vila Real	15 15	8 38
Entre Douro e Vou	10 10	2 10
Viana do Castelo	9 9	2 10
Porto	4 4	2 10
Tâmega	4 4	0 0
Leiria	4 4	0 0
Viseu	3 3	0 0
Aveiro	3 3	0 0
Faro	3 3	0 0
Castelo Branco	2 2	0 0
Évora	2 2	0 0
Lisboa	2 2	0 0
Douro-Sul	2 2	0 0
Guarda	1 1	1 5
R. A. Açores	1 1	0 0
Oeste	1 1	0 0
Portalegre	1 1	0 0
<b>Total</b>	101	21

**SEXO DOS CANDIDATOS**

Sexo	Cands. %	Cols. %
Masc.	16 16	7 33
Femin.	85 84	14 67
<b>Total</b>	101	21

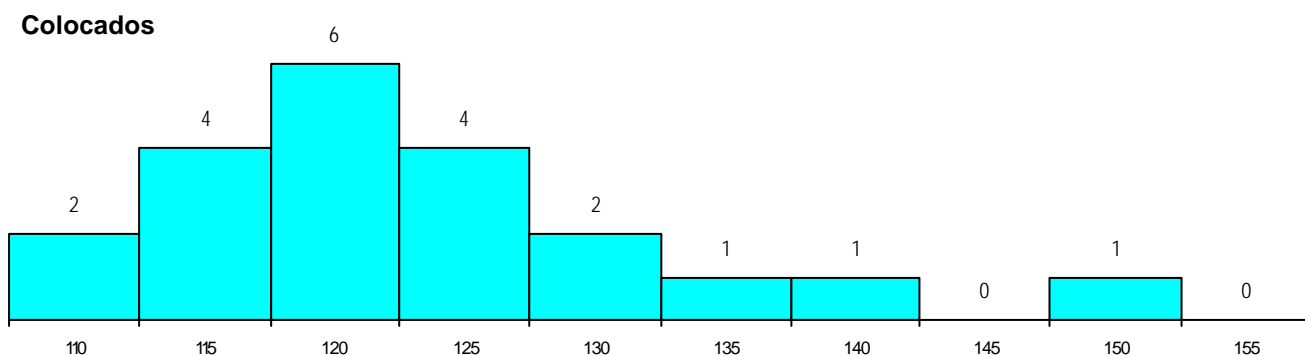
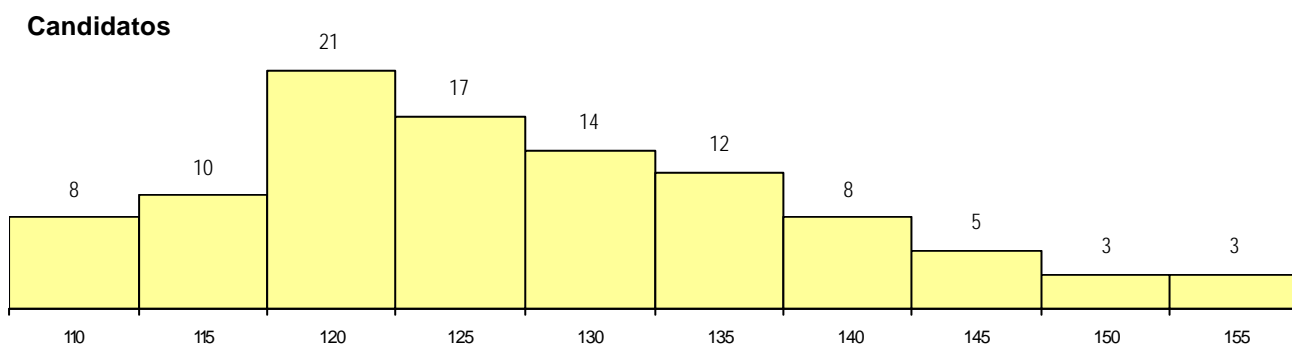
**CURSO DO 12º ANO (15 mais frequentes)**

Curso 12º ano	Cands. %	Cols. %
R810 Agrupamento 1 / geral	82 81	17 81
U220 Ens. secundário recorrente (todos	16 16	3 14
P472 Técnico de informática/gestao	1 1	1 5
T121 Técnico de informática	1 1	0 0
R875 Técnico de análises químico-bioló	1 1	0 0

**MÉDIAS dos Colocados**

Nota de candidatura	123.0
Prova de ingresso	110.2
Média do 12º ano	129.9
Média do 10º/11º ano	129.9

**DISTRIBUIÇÕES DE NOTAS DE CANDIDATURA**



**Estabelecimento:** 3041 Escola Superior Agrária de Bragança  
**Curso Superior:** 9246 Tecnologia Veterinária  
*Licenciatura*

**OPÇÃO CANDIDATURA**

Opção	Cands. %	Cols. %
1ª	19 18	8 44
2ª	15 14	5 28
3ª	22 21	3 17
4ª	21 20	1 6
5ª	14 13	1 6
6ª	14 13	0 0
<b>Total</b>	<b>105</b>	<b>18</b>

**ETAPA COLOCAÇÃO (contingente)**

Etapa Colocação	Cands. %	Cols. %	Nota
17 Geral	105 100	18 100	124.1
<b>Total</b>	<b>105</b>	<b>18</b>	

**DISTRITO/CAE DE CANDIDATURA**

Distrito Origem	Cands. %	Cols. %
Braga	15 14	5 28
Porto	14 13	1 6
Vila Real	12 11	5 28
Bragança	11 10	1 6
Lisboa	5 5	1 6
Santarém	5 5	0 0
Tâmega	5 5	1 6
Leiria	4 4	1 6
Guarda	4 4	0 0
Oeste	4 4	2 11
Viseu	3 3	0 0
Douro-Sul	3 3	0 0
Aveiro	3 3	0 0
Entre Douro e Vou	3 3	0 0
Coimbra	3 3	0 0
Setúbal	3 3	0 0
Viana do Castelo	2 2	0 0
R. A. Açores	2 2	0 0
Évora	2 2	0 0
R. A. Madeira	1 1	1 6
Beja	1 1	0 0
<b>Total</b>	<b>105</b>	<b>18</b>

**SEXO DOS CANDIDATOS**

Sexo	Cands. %	Cols. %
Masc.	32 30	5 28
Femin.	73 70	13 72
<b>Total</b>	<b>105</b>	<b>18</b>

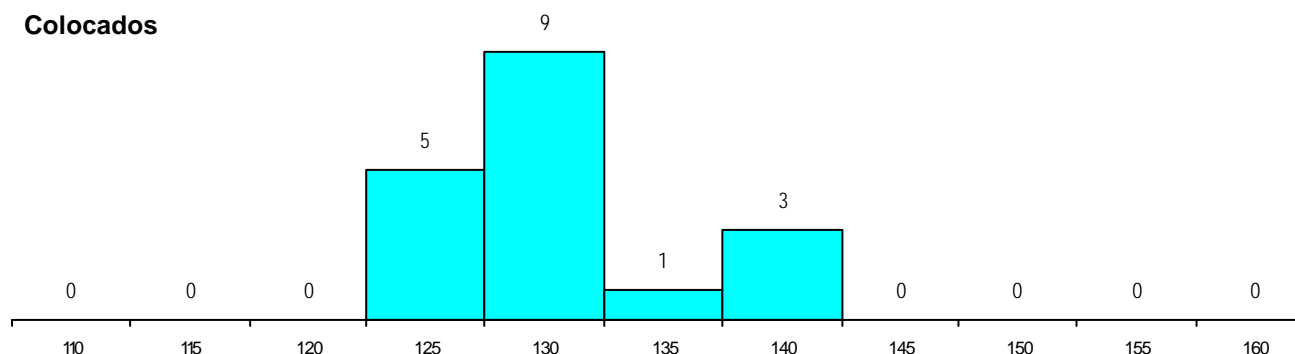
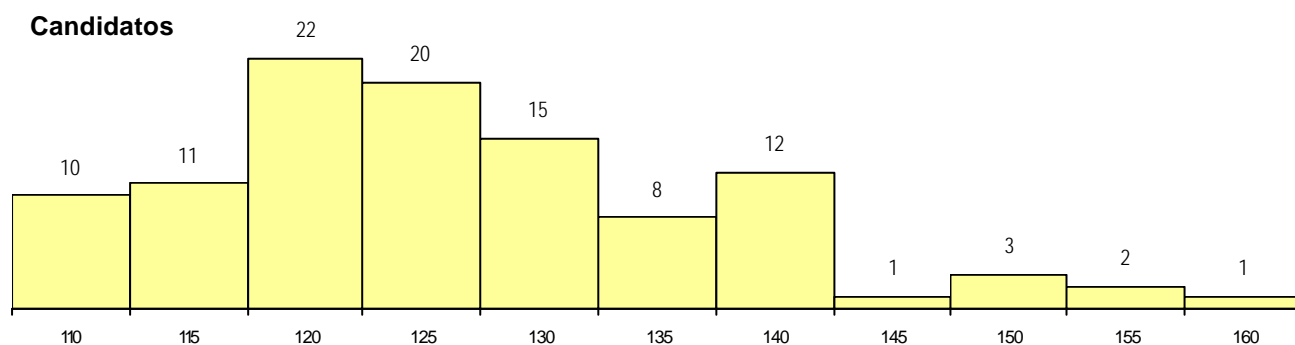
**CURSO DO 12º ANO (15 mais frequentes)**

Curso 12º ano	Cands. %	Cols. %
R810 Agrupamento 1 / geral	76 72	11 61
U220 Ens. secundário recorrente (todos	19 18	6 33
P332 Técnico de produção animal	2 2	1 6
U230 Ens. sec. recorrente privado e co	2 2	0 0
R875 Técnico de análises químico-bioló	2 2	0 0
P436 Técnico de gestao agrícola	2 2	0 0
R840 Agrupamento 4 / geral	1 1	0 0
P541 Química tecnológica/analista de la	1 1	0 0

**MÉDIAS dos Colocados**

Nota de candidatura	130.5
Prova de ingresso	116.3
Média do 12º ano	138.2
Média do 10º/11º ano	138.2

**DISTRIBUIÇÕES DE NOTAS DE CANDIDATURA**





**Estabelecimento:** 3042 Escola Superior de Educação de Bragança  
**Curso Superior:** 0625 Educação de Infância  
*Licenciatura*

**OPÇÃO CANDIDATURA**

Opção	Cands. %	Cols. %
1ª	11 20	4 29
2ª	8 15	4 29
3ª	11 20	1 7
4ª	12 22	4 29
5ª	4 7	0 0
6ª	8 15	1 7
<b>Total</b>	<b>54</b>	<b>14</b>

**ETAPA COLOCAÇÃO (contingente)**

Etapa Colocação	Cands. %	Cols. %	Nota
17 Geral	54 100	14 100	118.9
<b>Total</b>	<b>54</b>	<b>14</b>	

**DISTRITO/CAE DE CANDIDATURA**

Distrito Origem	Cands. %	Cols. %
Braga	13 24	3 21
Porto	7 13	2 14
Bragança	7 13	1 7
Tâmega	5 9	2 14
Vila Real	4 7	1 7
Coimbra	4 7	0 0
Oeste	3 6	1 7
Viana do Castelo	3 6	1 7
R. A. Madeira	2 4	1 7
Leiria	2 4	1 7
Setúbal	1 2	0 0
Lisboa	1 2	1 7
Faro	1 2	0 0
Évora	1 2	0 0
<b>Total</b>	<b>54</b>	<b>14</b>

**SEXO DOS CANDIDATOS**

Sexo	Cands. %	Cols. %
Masc.	3 6	1 7
Femin.	51 94	13 93
<b>Total</b>	<b>54</b>	<b>14</b>

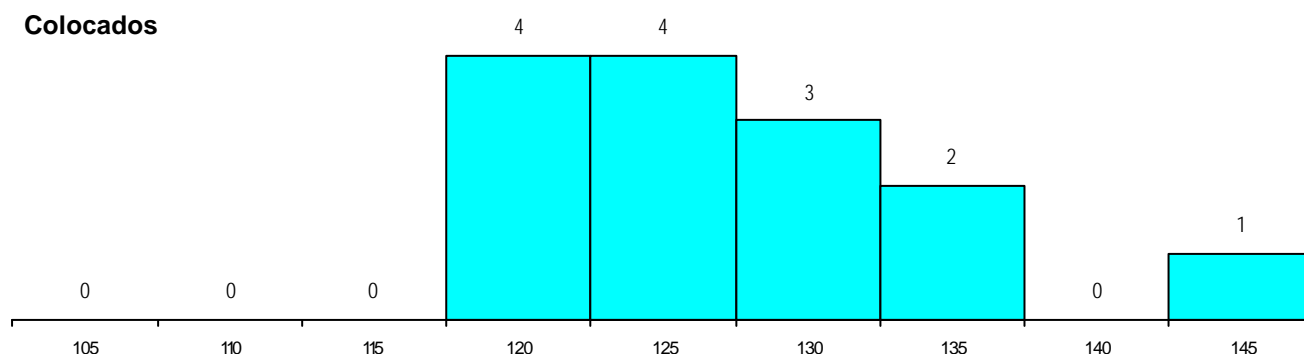
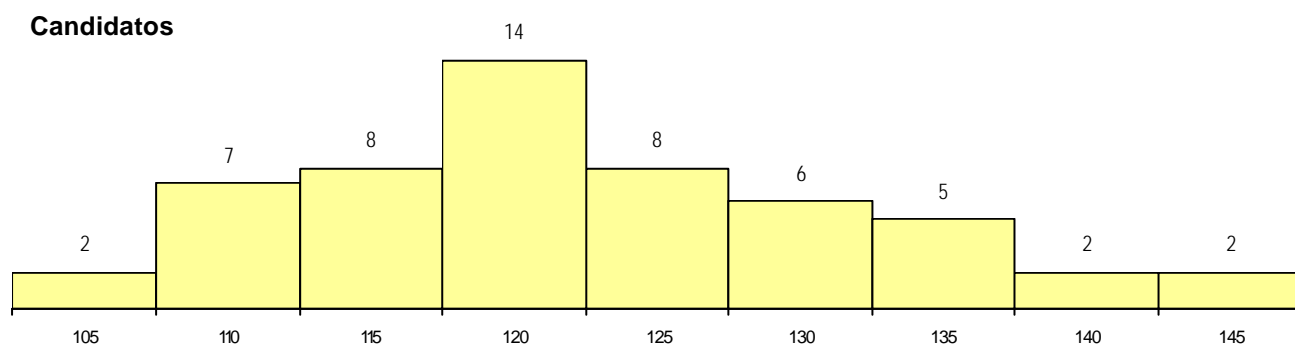
**CURSO DO 12º ANO (15 mais frequentes)**

Curso 12º ano	Cands. %	Cols. %
R840 Agrupamento 4 / geral	14 26	3 21
U220 Ens. secundário recorrente (todos	9 17	3 21
R810 Agrupamento 1 / geral	9 17	2 14
R842 Agrupamento 4 / animação social	5 9	1 7
R831 Agrupamento 3 / administração	4 7	0 0
P396 Técnico auxiliar de infância	2 4	0 0
R170 Operador turístico	1 2	1 7
R841 Agrupamento 4 / comunicação	1 2	1 7
R830 Agrupamento 3 / geral	1 2	1 7
E003 3.º curso	1 2	1 7
P442 Técnico de higiene e segurança r	1 2	1 7
P334 Técnico de produção vegetal	1 2	0 0
P381 Técnico de comunicação/marketing	1 2	0 0
P389 Animador sociocultural	1 2	0 0
E001 1.º curso	1 2	0 0

**MÉDIAS dos Colocados**

Nota de candidatura	127.2
Prova de ingresso	130.9
Média do 12º ano	125.6
Média do 10º/11º ano	124.9

**DISTRIBUIÇÕES DE NOTAS DE CANDIDATURA**



**Estabelecimento:** 3042 Escola Superior de Educação de Bragança  
**Curso Superior:** 0707 Ensino Básico - 1.º Ciclo  
*Licenciatura*

**OPÇÃO CANDIDATURA**

Opção	Cands. %	Cols. %
1ª	10 11	10 37
2ª	19 22	10 37
3ª	14 16	3 11
4ª	17 19	1 4
5ª	18 20	3 11
6ª	10 11	0 0
<b>Total</b>	<b>88</b>	<b>27</b>

**ETAPA COLOCAÇÃO (contingente)**

Etapa Colocação	Cands. %	Cols. %	Nota
17 Geral	88 100	27 100	107.0
<b>Total</b>	<b>88</b>	<b>27</b>	

**DISTRITO/CAE DE CANDIDATURA**

Distrito Origem	Cands. %	Cols. %
Braga	23 26	10 37
Tâmega	14 16	3 11
Vila Real	10 11	2 7
Porto	9 10	5 19
Bragança	6 7	1 4
R. A. Madeira	5 6	0 0
Leiria	4 5	1 4
Viana do Castelo	3 3	1 4
Aveiro	2 2	0 0
Setúbal	2 2	0 0
Viseu	2 2	1 4
Douro-Sul	2 2	2 7
Santarém	2 2	0 0
Faro	1 1	0 0
Coimbra	1 1	0 0
Entre Douro e Vou	1 1	0 0
Oeste	1 1	1 4
<b>Total</b>	<b>88</b>	<b>27</b>

**SEXO DOS CANDIDATOS**

Sexo	Cands. %	Cols. %
Masc.	15 17	4 15
Femin.	73 83	23 85
<b>Total</b>	<b>88</b>	<b>27</b>

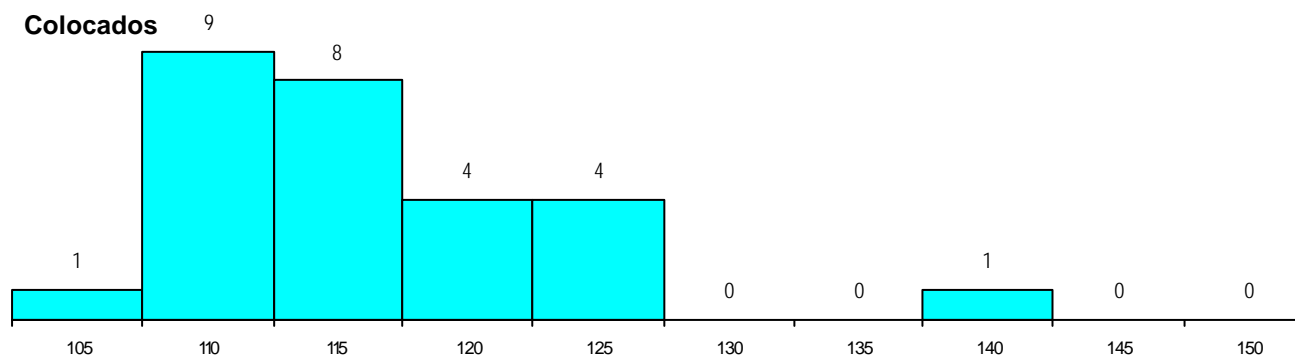
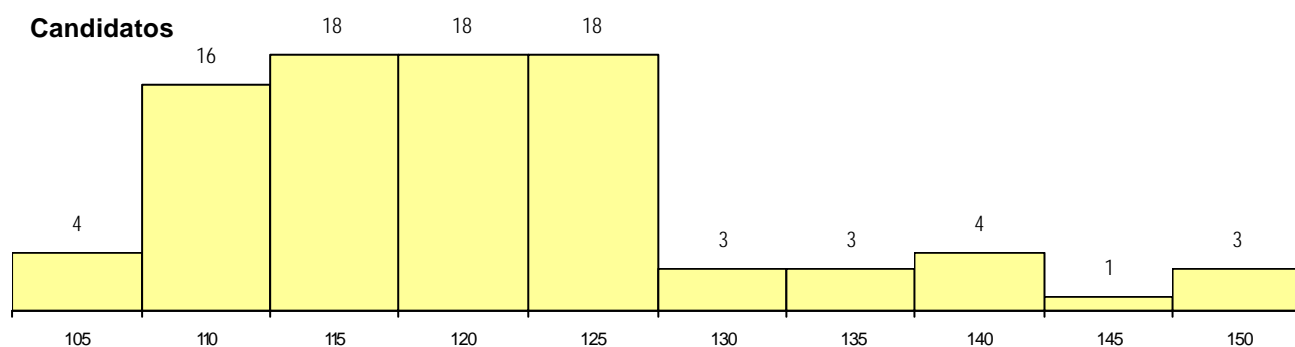
**CURSO DO 12º ANO (15 mais frequentes)**

Curso 12º ano	Cands. %	Cols. %
R840 Agrupamento 4 / geral	24 27	7 26
U220 Ens. secundário recorrente (todos	22 25	9 33
R810 Agrupamento 1 / geral	18 20	4 15
R842 Agrupamento 4 / animação social	4 5	2 7
R831 Agrupamento 3 / administração	3 3	1 4
E003 3.º curso	2 2	2 7
R841 Agrupamento 4 / comunicação	2 2	1 4
R830 Agrupamento 3 / geral	2 2	0 0
P442 Técnico de higiene e segurança r	2 2	0 0
P448 Técnico de hotelaria/restauração,	1 1	1 4
P566 Técnico de turismo	1 1	0 0
P622 Técnico de controlo de qualidade/	1 1	0 0
P663 Técnico de serviços jurídicos	1 1	0 0
E001 1.º curso	1 1	0 0
Q960 Equivalências (Desp. n.º 6649/20	1 1	0 0

**MÉDIAS dos Colocados**

Nota de candidatura	115.6
Prova de ingresso	107.9
Média do 12º ano	119.9
Média do 10º/11º ano	119.6

**DISTRIBUIÇÕES DE NOTAS DE CANDIDATURA**



**Estabelecimento:** 3042 Escola Superior de Educação de Bragança  
**Curso Superior:** 1087 Ciências do Desporto, variante de Gestão e Lazer  
*Bacharelato+Licenciatura*

**OPÇÃO CANDIDATURA**

Opção	Cands. %	Cols. %
1ª	7 14	6 38
2ª	8 16	4 25
3ª	10 20	3 19
4ª	7 14	3 19
5ª	11 22	0 0
6ª	7 14	0 0
<b>Total</b>	<b>50</b>	<b>16</b>

**ETAPA COLOCAÇÃO (contingente)**

Etapa Colocação	Cands. %	Cols. %	Nota
17 Geral	50 100	16 100	112.4
<b>Total</b>	<b>50</b>	<b>16</b>	

**DISTRITO/CAE DE CANDIDATURA**

Distrito Origem	Cands. %	Cols. %
Braga	8 16	4 25
Bragança	8 16	2 13
Vila Real	5 10	1 6
Porto	5 10	3 19
Viana do Castelo	3 6	0 0
Tâmega	3 6	1 6
Viseu	3 6	0 0
R. A. Açores	2 4	0 0
Aveiro	2 4	1 6
Entre Douro e Vou	2 4	1 6
Guarda	2 4	1 6
Oeste	2 4	0 0
Douro-Sul	1 2	1 6
Faro	1 2	0 0
Castelo Branco	1 2	0 0
R. A. Madeira	1 2	1 6
Setúbal	1 2	0 0
<b>Total</b>	<b>50</b>	<b>16</b>

**SEXO DOS CANDIDATOS**

Sexo	Cands. %	Cols. %
Masc.	32 64	10 63
Femin.	18 36	6 38
<b>Total</b>	<b>50</b>	<b>16</b>

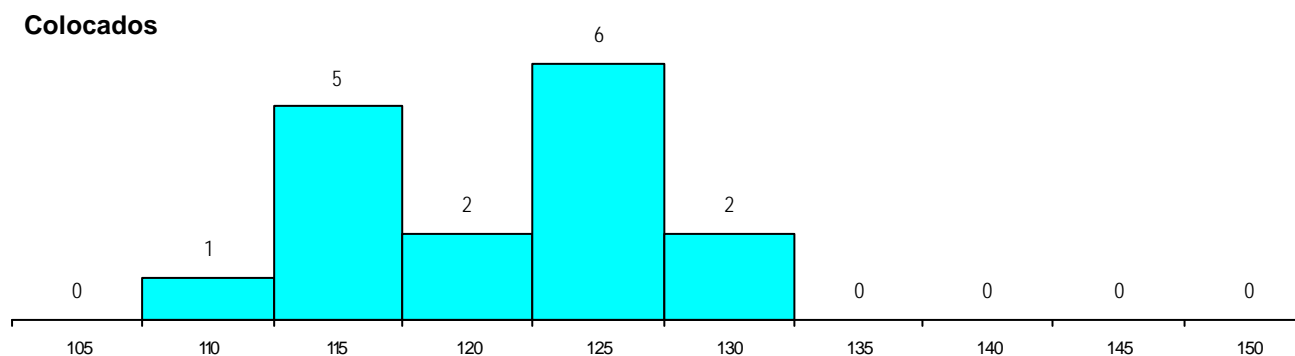
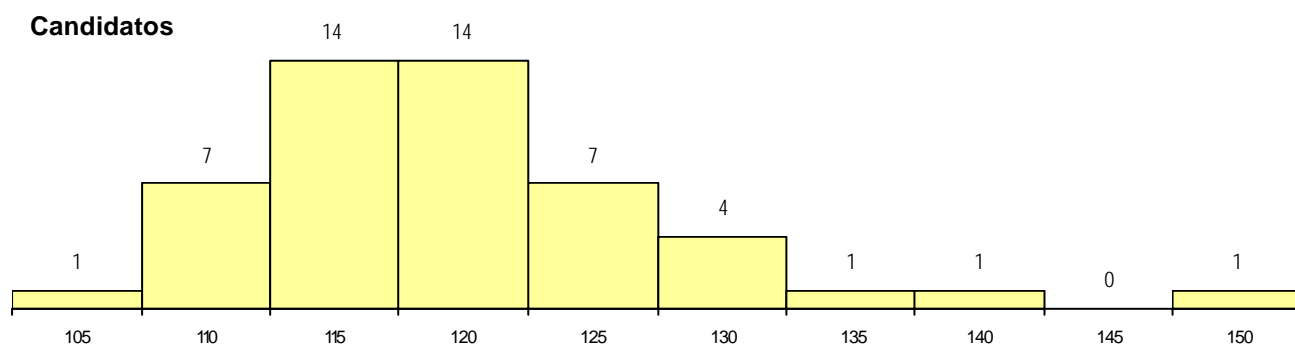
**CURSO DO 12º ANO (15 mais frequentes)**

Curso 12º ano	Cands. %	Cols. %
R810 Agrupamento 1 / geral	41 82	13 81
U220 Ens. secundário recorrente (todos	9 18	3 19

**MÉDIAS dos Colocados**

Nota de candidatura	121.2
Prova de ingresso	108.3
Média do 12º ano	128.1
Média do 10º/11º ano	128.1

**DISTRIBUIÇÕES DE NOTAS DE CANDIDATURA**



**Estabelecimento:** 3042 Escola Superior de Educação de Bragança  
**Curso Superior:** 1639 Professores do 2.º Ciclo Ens. Básico, var. de Educação Visual e Tecnológica  
*Licenciatura*

**OPÇÃO CANDIDATURA**

Opção	Cands. %	Cols. %
1ª	5 19	5 45
2ª	5 19	3 27
3ª	4 15	2 18
4ª	4 15	1 9
5ª	3 12	0 0
6ª	5 19	0 0
<b>Total</b>	<b>26</b>	<b>11</b>

**ETAPA COLOCAÇÃO (contingente)**

Etapa Colocação	Cands. %	Cols. %	Nota
17 Geral	26 100	11 100	109.7
<b>Total</b>	<b>26</b>	<b>11</b>	

**DISTRITO/CAE DE CANDIDATURA**

Distrito Origem	Cands. %	Cols. %
Tâmega	6 23	2 18
Braga	5 19	4 36
Bragança	4 15	1 9
Entre Douro e Vou	2 8	1 9
Porto	2 8	1 9
R. A. Açores	1 4	0 0
Viseu	1 4	1 9
Vila Real	1 4	1 9
Leiria	1 4	0 0
Guarda	1 4	0 0
Castelo Branco	1 4	0 0
Aveiro	1 4	0 0
<b>Total</b>	<b>26</b>	<b>11</b>

**SEXO DOS CANDIDATOS**

Sexo	Cands. %	Cols. %
Masc.	9 35	2 18
Femin.	17 65	9 82
<b>Total</b>	<b>26</b>	<b>11</b>

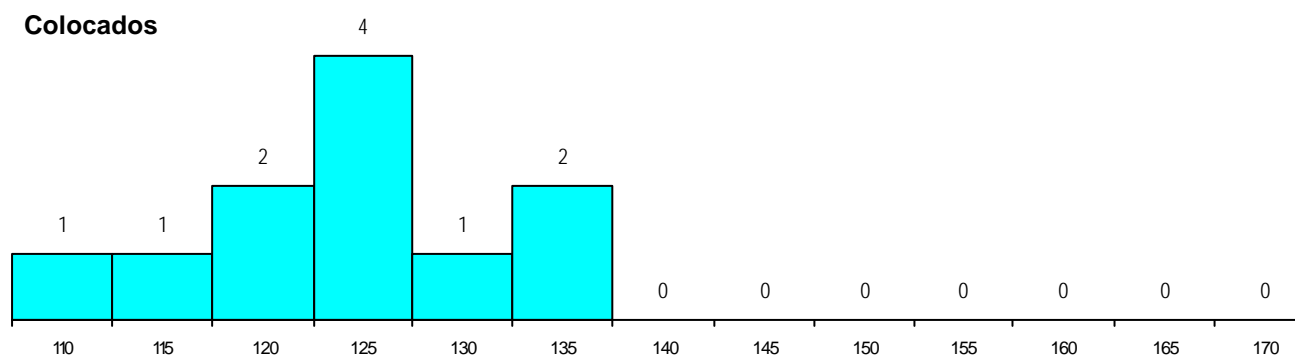
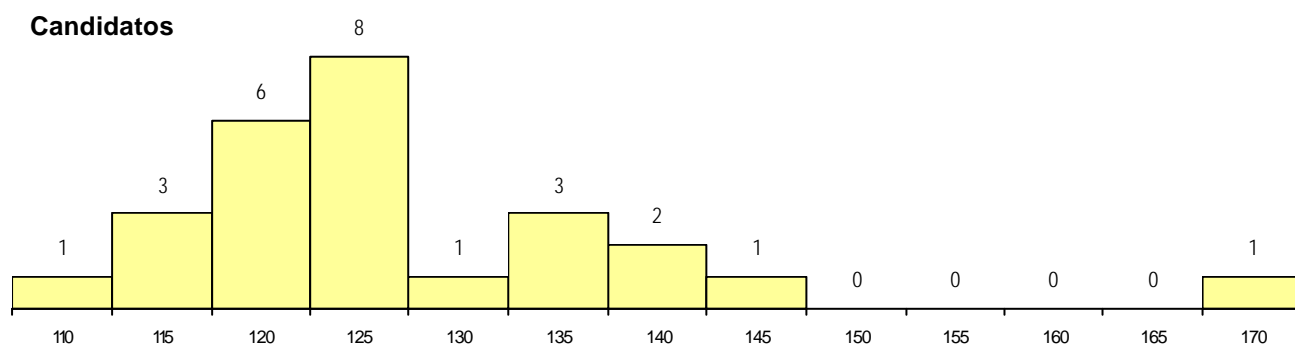
**CURSO DO 12º ANO (15 mais frequentes)**

Curso 12º ano	Cands. %	Cols. %
R820 Agrupamento 2 / geral	9 35	1 9
U220 Ens. secundário recorrente (todos	4 15	3 27
R822 Agrupamento 2 / artes e ofícios	4 15	3 27
R810 Agrupamento 1 / geral	2 8	2 18
R840 Agrupamento 4 / geral	2 8	1 9
R821 Agrupamento 2 / design	2 8	0 0
R868 Conservação e restauro de bens	1 4	1 9
R860 Ourivesaria	1 4	0 0
P432 Técnico de viticultura e enologia	1 4	0 0

**MÉDIAS dos Colocados**

Nota de candidatura	123.6
Prova de ingresso	124.6
Média do 12º ano	123.0
Média do 10º/11º ano	123.0

**DISTRIBUIÇÕES DE NOTAS DE CANDIDATURA**



**Estabelecimento:** 3042 Escola Superior de Educação de Bragança  
**Curso Superior:** 1647 Professores do Ensino Básico, variante de Educação Física  
*Licenciatura*

**OPÇÃO CANDIDATURA**

Opção	Cands. %	Cols. %
1ª	5 11	5 42
2ª	12 27	4 33
3ª	10 23	1 8
4ª	8 18	1 8
5ª	7 16	1 8
6ª	2 5	0 0
<b>Total</b>	<b>44</b>	<b>12</b>

**ETAPA COLOCAÇÃO (contingente)**

Etapa Colocação	Cands. %	Cols. %	Nota
17 Geral	44 100	12 100	115.0
<b>Total</b>	<b>44</b>	<b>12</b>	

**DISTRITO/CAE DE CANDIDATURA**

Distrito Origem	Cands. %	Cols. %
Braga	10 23	1 8
Bragança	8 18	2 17
Tâmega	6 14	2 17
Vila Real	4 9	1 8
Porto	4 9	1 8
Oeste	2 5	1 8
Douro-Sul	2 5	1 8
Viana do Castelo	2 5	1 8
Santarém	2 5	0 0
R. A. Madeira	1 2	1 8
Viseu	1 2	1 8
Leiria	1 2	0 0
Castelo Branco	1 2	0 0
<b>Total</b>	<b>44</b>	<b>12</b>

**SEXO DOS CANDIDATOS**

Sexo	Cands. %	Cols. %
Masc.	29 66	10 83
Femin.	15 34	2 17
<b>Total</b>	<b>44</b>	<b>12</b>

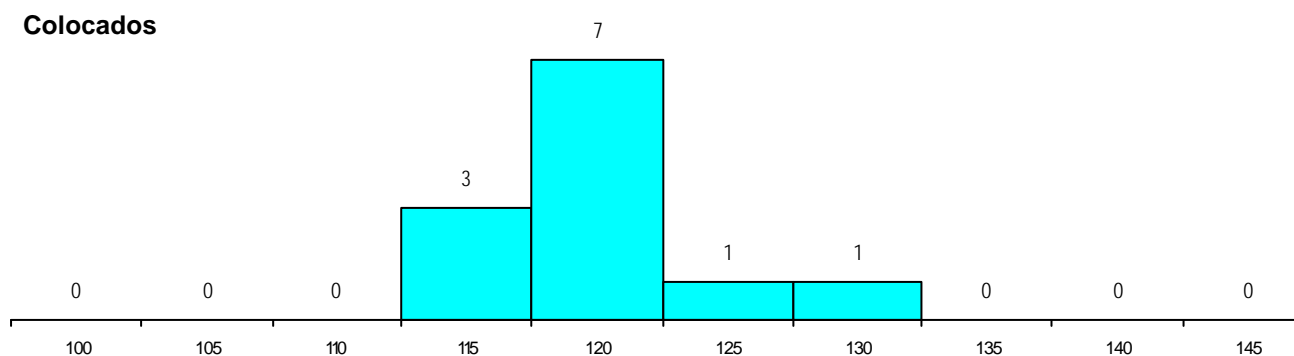
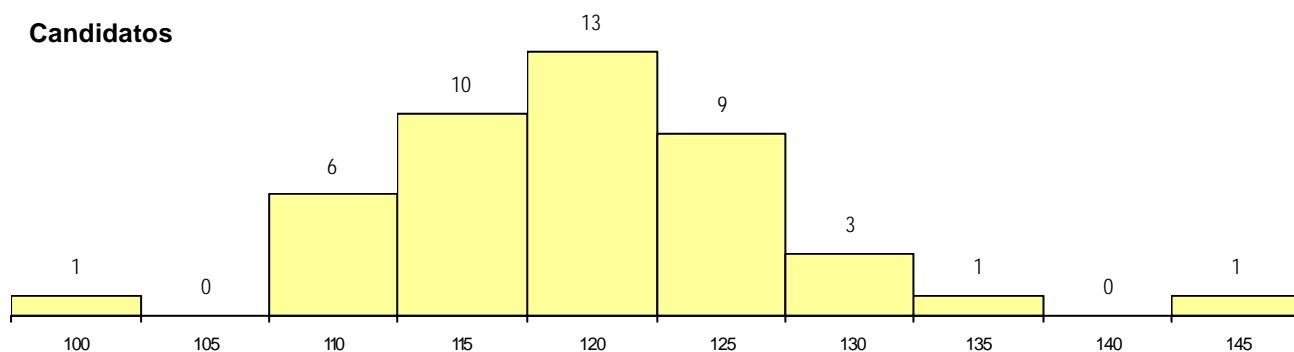
**CURSO DO 12º ANO (15 mais frequentes)**

Curso 12º ano	Cands. %	Cols. %
R810 Agrupamento 1 / geral	28 64	5 42
U220 Ens. secundário recorrente (todos	8 18	4 33
R840 Agrupamento 4 / geral	6 14	2 17
R820 Agrupamento 2 / geral	1 2	1 8
E003 3.º curso	1 2	0 0

**MÉDIAS dos Colocados**

Nota de candidatura 119.6  
 Prova de ingresso 106.3  
 Média do 12º ano 126.7  
 Média do 10º/11º ano 126.7

**DISTRIBUIÇÕES DE NOTAS DE CANDIDATURA**



**Estabelecimento:** 3042 Escola Superior de Educação de Bragança  
**Curso Superior:** 1649 Professores do Ensino Básico, variante de Educação Musical  
*Licenciatura*

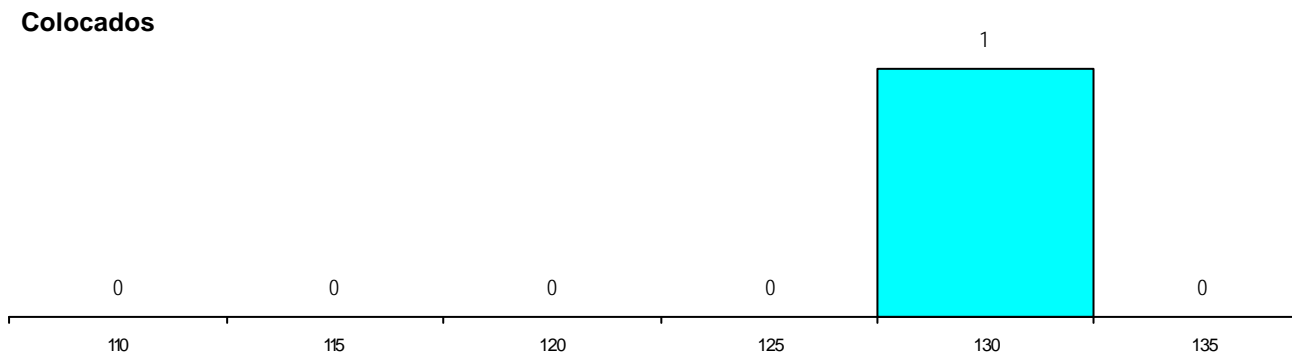
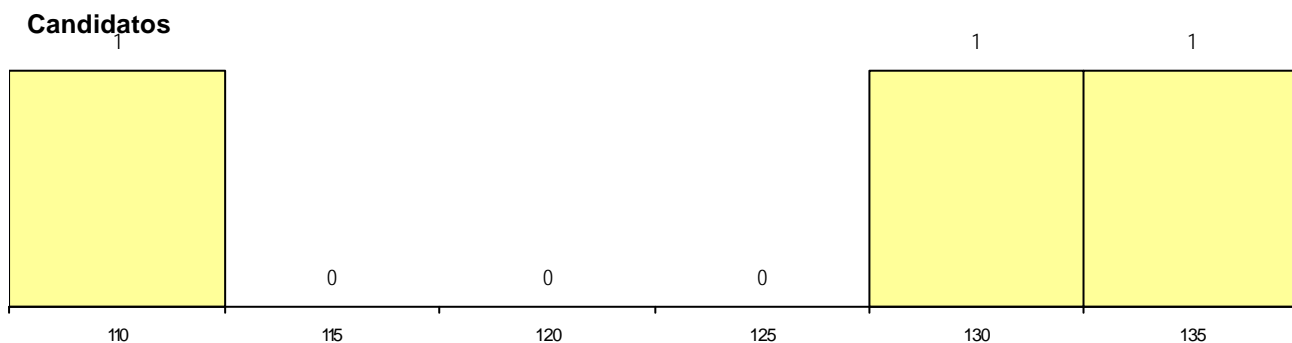
OPÇÃO CANDIDATURA			ETAPA COLOCAÇÃO (contingente)				DISTRITO/CAE DE CANDIDATURA		
Opção	Cands. %	Cols. %	Etapa Colocação	Cands. %	Cols. %	Nota	Distrito Origem	Cands. %	Cols. %
1ª	1 33	1 100	17 Geral	3 100	1 100	129.0	Braga	2 67	0 0
2ª	2 67	0 0	<b>Total</b>	<b>3</b>	<b>1</b>		Bragança	1 33	1 100
<b>Total</b>	<b>3</b>	<b>1</b>					<b>Total</b>	<b>3</b>	<b>1</b>

SEXO DOS CANDIDATOS			CURSO DO 12º ANO (15 mais frequentes)		
Sexo	Cands. %	Cols. %	Curso 12º ano	Cands. %	Cols. %
Masc.	1 33	0 0	P524 Instrumento	1 33	1 100
Femin.	2 67	1 100	P511 Instrumentista de sopro	1 33	0 0
<b>Total</b>	<b>3</b>	<b>1</b>	E003 3.º curso	1 33	0 0

**MÉDIAS dos Colocados**

Nota de candidatura 129.0  
 Prova de ingresso 100.0  
 Média do 12º ano 134.0  
 Média do 10º/11º ano 134.0

**DISTRIBUIÇÕES DE NOTAS DE CANDIDATURA**



**Estabelecimento:** 3042 Escola Superior de Educação de Bragança  
**Curso Superior:** 1654 Professores do Ensino Básico, var. de Português, História e Ciênc. Sociais  
*Licenciatura*

**OPÇÃO CANDIDATURA**

Opção	Cands. %	Cols. %
1ª	3 12	3 50
2ª	5 19	2 33
3ª	6 23	1 17
4ª	4 15	0 0
5ª	5 19	0 0
6ª	3 12	0 0
<b>Total</b>	<b>26</b>	<b>6</b>

**ETAPA COLOCAÇÃO (contingente)**

Etapa Colocação	Cands. %	Cols. %	Nota
17 Geral	26 100	6 100	111.4
<b>Total</b>	<b>26</b>	<b>6</b>	

**DISTRITO/CAE DE CANDIDATURA**

Distrito Origem	Cands. %	Cols. %
Bragança	8 31	3 50
Tâmega	5 19	1 17
Vila Real	4 15	1 17
Braga	4 15	1 17
Porto	3 12	0 0
Entre Douro e Vou	1 4	0 0
Douro-Sul	1 4	0 0
<b>Total</b>	<b>26</b>	<b>6</b>

**SEXO DOS CANDIDATOS**

Sexo	Cands. %	Cols. %
Masc.	11 42	2 33
Femin.	15 58	4 67
<b>Total</b>	<b>26</b>	<b>6</b>

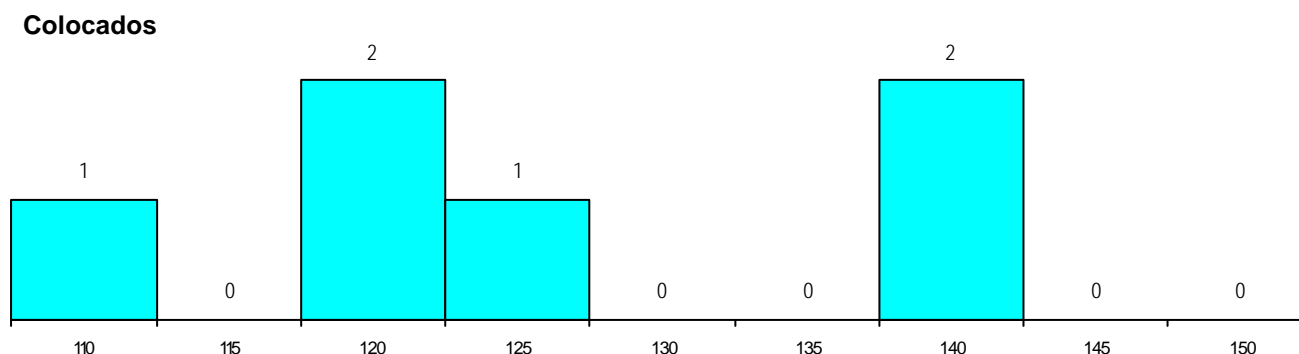
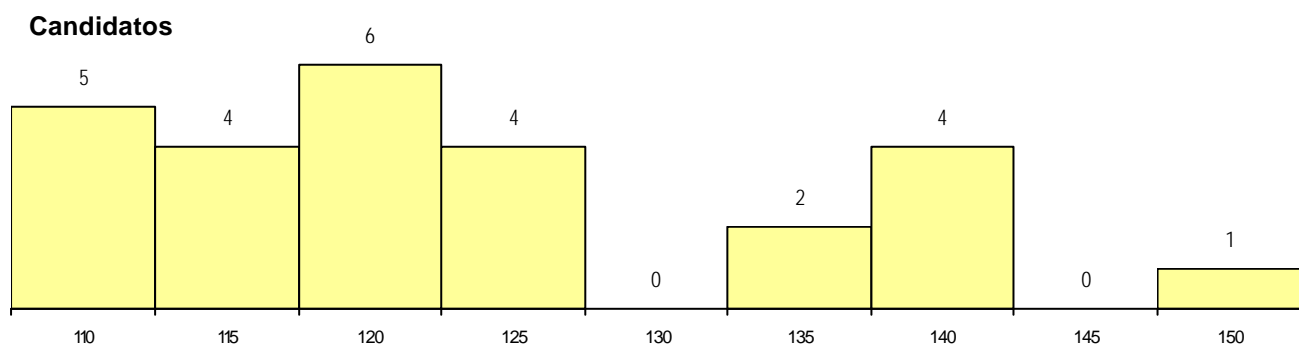
**CURSO DO 12º ANO (15 mais frequentes)**

Curso 12º ano	Cands. %	Cols. %
U220 Ens. secundário recorrente (todos	9 35	3 50
R840 Agrupamento 4 / geral	7 27	3 50
R810 Agrupamento 1 / geral	3 12	0 0
R842 Agrupamento 4 / animação social	1 4	0 0
R841 Agrupamento 4 / comunicação	1 4	0 0
R830 Agrupamento 3 / geral	1 4	0 0
P740 Técnico de electrónica	1 4	0 0
P566 Técnico de turismo	1 4	0 0
P448 Técnico de hotelaria/restauração,	1 4	0 0
P342 Técnico de serviços comerciais/	1 4	0 0

**MÉDIAS dos Colocados**

Nota de candidatura	125.8
Prova de ingresso	129.0
Média do 12º ano	124.0
Média do 10º/11º ano	124.0

**DISTRIBUIÇÕES DE NOTAS DE CANDIDATURA**



**Estabelecimento:** 3042 Escola Superior de Educação de Bragança  
**Curso Superior:** 9004 Animação Artística  
*Licenciatura*

**OPÇÃO CANDIDATURA**

Opção	Cands. %	Cols. %
1ª	3 14	3 100
2ª	5 24	0 0
3ª	3 14	0 0
4ª	2 10	0 0
5ª	2 10	0 0
6ª	6 29	0 0
<b>Total</b>	<b>21</b>	<b>3</b>

**ETAPA COLOCAÇÃO (contingente)**

Etapa Colocação	Cands. %	Cols. %	Nota
17 Geral	21 100	3 100	114.5
<b>Total</b>	<b>21</b>	<b>3</b>	

**DISTRITO/CAE DE CANDIDATURA**

Distrito Origem	Cands. %	Cols. %
Braga	4 19	2 67
Vila Real	3 14	0 0
Bragança	3 14	0 0
Aveiro	3 14	0 0
Coimbra	2 10	0 0
Tâmega	1 5	0 0
R. A. Madeira	1 5	0 0
Entre Douro e Vou	1 5	1 33
Viana do Castelo	1 5	0 0
Setúbal	1 5	0 0
Santarém	1 5	0 0
<b>Total</b>	<b>21</b>	<b>3</b>

**SEXO DOS CANDIDATOS**

Sexo	Cands. %	Cols. %
Masc.	2 10	1 33
Femin.	19 90	2 67
<b>Total</b>	<b>21</b>	<b>3</b>

**CURSO DO 12º ANO**

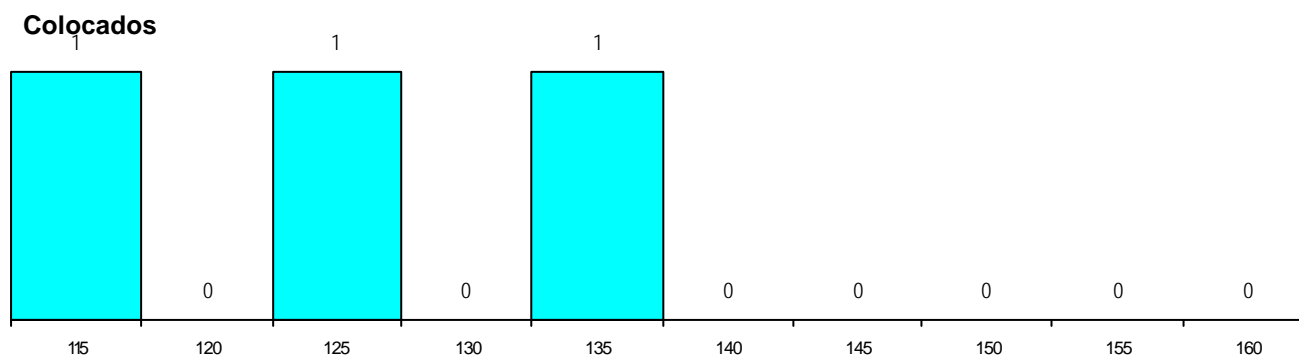
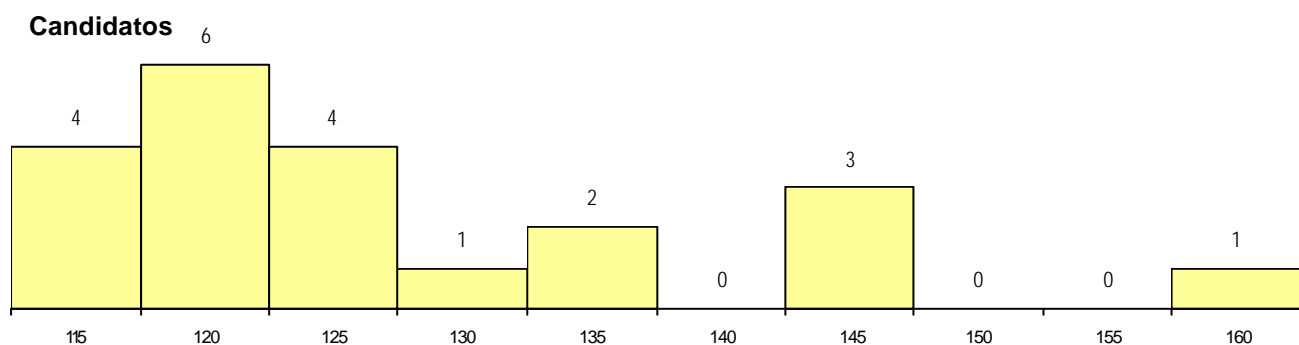
(15 mais frequentes)

Curso 12º ano	Cands. %	Cols. %
R820 Agrupamento 2 / geral	5 24	1 33
R840 Agrupamento 4 / geral	5 24	0 0
R810 Agrupamento 1 / geral	4 19	1 33
U220 Ens. secundário recorrente (todos	2 10	0 0
R830 Agrupamento 3 / geral	1 5	1 33
R831 Agrupamento 3 / administração	1 5	0 0
P764 Técnico de secretariado	1 5	0 0
P432 Técnico de viticultura e enologia	1 5	0 0
P389 Animador sociocultural	1 5	0 0

**MÉDIAS dos Colocados**

Nota de candidatura	125.1
Prova de ingresso	127.0
Média do 12º ano	124.0
Média do 10º/11º ano	124.0

**DISTRIBUIÇÕES DE NOTAS DE CANDIDATURA**





**Estabelecimento:** 3042 Escola Superior de Educação de Bragança  
**Curso Superior:** 9082 Educação Ambiental  
 Licenciatura

**OPÇÃO CANDIDATURA**

Opção	Cands. %	Cols. %
1ª	2 5	2 29
2ª	6 16	4 57
3ª	3 8	1 14
4ª	9 24	0 0
5ª	10 26	0 0
6ª	8 21	0 0
<b>Total</b>	<b>38</b>	<b>7</b>

**ETAPA COLOCAÇÃO (contingente)**

Etapa Colocação	Cands. %	Cols. %	Nota
17 Geral	38 100	7 100	103.2
<b>Total</b>	<b>38</b>	<b>7</b>	

**DISTRITO/CAE DE CANDIDATURA**

Distrito Origem	Cands. %	Cols. %
Bragança	13 34	5 71
Tâmega	8 21	0 0
Vila Real	7 18	1 14
Braga	4 11	1 14
Porto	2 5	0 0
Guarda	2 5	0 0
Beja	2 5	0 0
<b>Total</b>	<b>38</b>	<b>7</b>

**SEXO DOS CANDIDATOS**

Sexo	Cands. %	Cols. %
Masc.	9 24	2 29
Femin.	29 76	5 71
<b>Total</b>	<b>38</b>	<b>7</b>

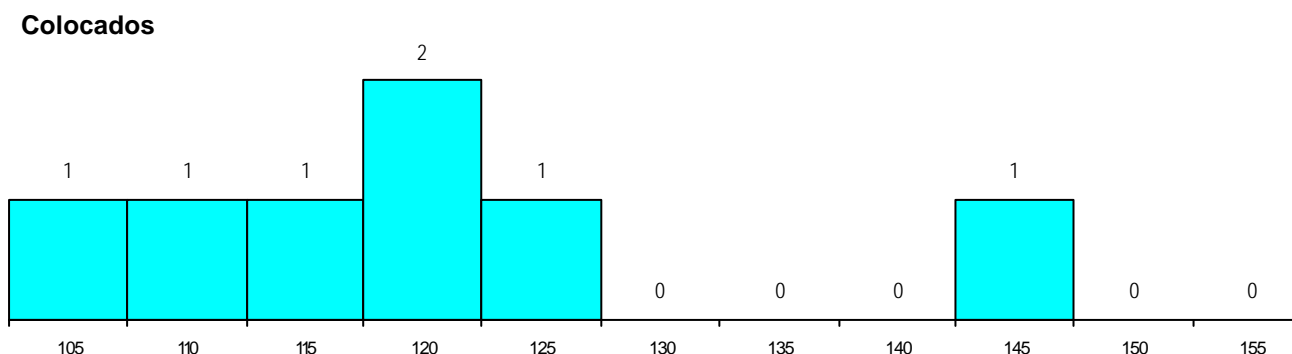
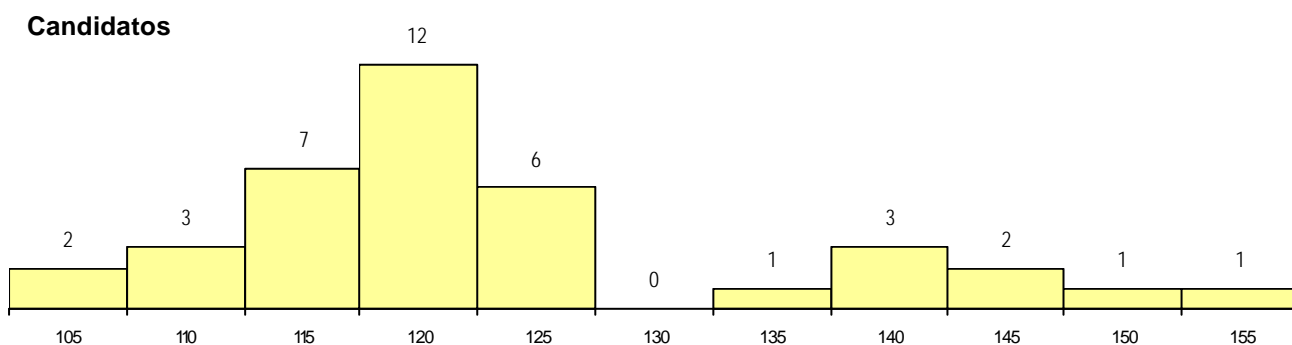
**CURSO DO 12º ANO (15 mais frequentes)**

Curso 12º ano	Cands. %	Cols. %
R840 Agrupamento 4 / geral	17 45	4 57
U220 Ens. secundário recorrente (todos	7 18	1 14
R842 Agrupamento 4 / animação social	3 8	0 0
P442 Técnico de higiene e segurança r	2 5	1 14
R810 Agrupamento 1 / geral	2 5	0 0
P566 Técnico de turismo	1 3	1 14
R831 Agrupamento 3 / administração	1 3	0 0
P740 Técnico de electrónica	1 3	0 0
P645 Técnico de estilismo	1 3	0 0
P386 Técnico de turismo/prof. informaç	1 3	0 0
P334 Técnico de produção vegetal	1 3	0 0
E003 3.º curso	1 3	0 0

**MÉDIAS dos Colocados**

Nota de candidatura	119.3
Prova de ingresso	108.7
Média do 12º ano	125.0
Média do 10º/11º ano	125.0

**DISTRIBUIÇÕES DE NOTAS DE CANDIDATURA**



**Estabelecimento:** 3042 Escola Superior de Educação de Bragança  
**Curso Superior:** 9084 Educação Social  
*Licenciatura*

**OPÇÃO CANDIDATURA**

Opção	Cands. %	Cols. %
1ª	29 28	13 59
2ª	15 15	3 14
3ª	18 17	2 9
4ª	20 19	3 14
5ª	14 14	1 5
6ª	7 7	0 0
<b>Total</b>	<b>103</b>	<b>22</b>

**ETAPA COLOCAÇÃO (contingente)**

Etapa Colocação	Cands. %	Cols. %	Nota
17 Geral	103 100	22 100	119.9
<b>Total</b>	<b>103</b>	<b>22</b>	

**DISTRITO/CAE DE CANDIDATURA**

Distrito Origem	Cands. %	Cols. %
Bragança	27 26	8 36
Braga	17 17	1 5
Tâmega	13 13	5 23
Vila Real	12 12	3 14
Porto	12 12	2 9
R. A. Madeira	4 4	1 5
Setúbal	3 3	1 5
Guarda	3 3	0 0
Entre Douro e Vou	2 2	0 0
Douro-Sul	2 2	0 0
Viseu	2 2	1 5
Viana do Castelo	2 2	0 0
Santarém	2 2	0 0
R. A. Açores	1 1	0 0
Aveiro	1 1	0 0
<b>Total</b>	<b>103</b>	<b>22</b>

**SEXO DOS CANDIDATOS**

Sexo	Cands. %	Cols. %
Masc.	19 18	1 5
Femin.	84 82	21 95
<b>Total</b>	<b>103</b>	<b>22</b>

**CURSO DO 12º ANO**

(15 mais frequentes)

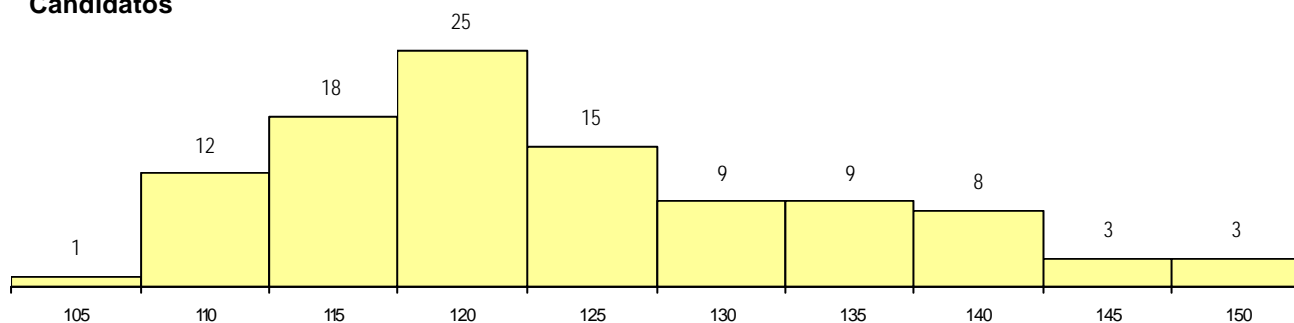
Curso 12º ano	Cands. %	Cols. %
R840 Agrupamento 4 / geral	34 33	10 45
U220 Ens. secundário recorrente (todos	27 26	3 14
R810 Agrupamento 1 / geral	14 14	3 14
R831 Agrupamento 3 / administração	6 6	1 5
R842 Agrupamento 4 / animação social	5 5	0 0
R830 Agrupamento 3 / geral	2 2	1 5
P459 Animador sociocultural/assistente	2 2	1 5
P334 Técnico de produção vegetal	1 1	1 5
P350 Técnico de gestão cinegética	1 1	1 5
P461 Animador sociocultural/técnico ps	1 1	1 5
P645 Técnico de estilismo	1 1	0 0
P342 Técnico de serviços comerciais/	1 1	0 0
P442 Técnico de higiene e segurança r	1 1	0 0
P472 Técnico de informática/gestão	1 1	0 0
E003 3.º curso	1 1	0 0

**MÉDIAS dos Colocados**

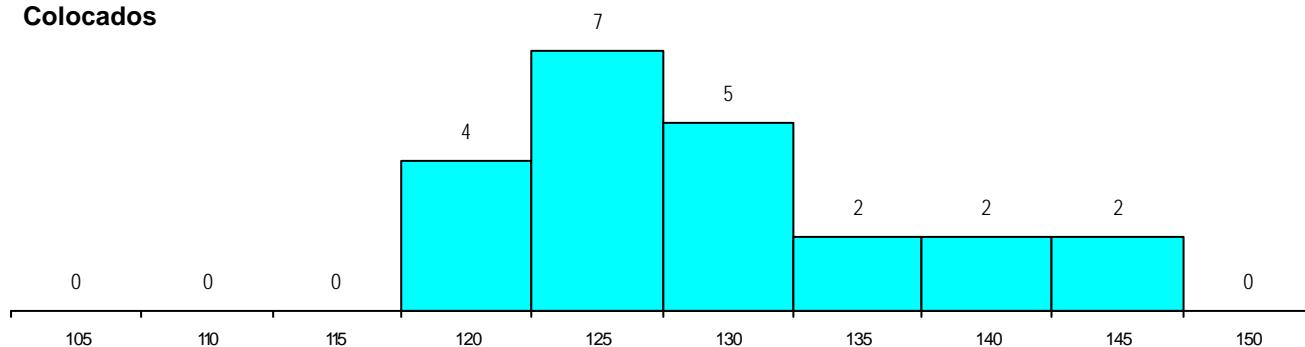
Nota de candidatura	129.5
Prova de ingresso	122.0
Média do 12º ano	133.4
Média do 10º/11º ano	133.4

**DISTRIBUIÇÕES DE NOTAS DE CANDIDATURA**

**Candidatos**



**Colocados**



**Estabelecimento:** 3042 Escola Superior de Educação de Bragança  
**Curso Superior:** 9197 Línguas e Relações Internacionais  
*Licenciatura*

**OPÇÃO CANDIDATURA**

Opção	Cands. %	Cols. %
1ª	4 25	4 100
2ª	3 19	0 0
3ª	3 19	0 0
4ª	3 19	0 0
5ª	2 13	0 0
6ª	1 6	0 0
<b>Total</b>	<b>16</b>	<b>4</b>

**ETAPA COLOCAÇÃO (contingente)**

Etapa Colocação	Cands. %	Cols. %	Nota
17 Geral	16 100	4 100	107.7
<b>Total</b>	<b>16</b>	<b>4</b>	

**DISTRITO/CAE DE CANDIDATURA**

Distrito Origem	Cands. %	Cols. %
Bragança	5 31	2 50
Braga	3 19	0 0
Tâmega	1 6	1 25
R. A. Madeira	1 6	0 0
Entre Douro e Vou	1 6	0 0
Viseu	1 6	0 0
Vila Real	1 6	0 0
Porto	1 6	1 25
Coimbra	1 6	0 0
Aveiro	1 6	0 0
<b>Total</b>	<b>16</b>	<b>4</b>

**SEXO DOS CANDIDATOS**

Sexo	Cands. %	Cols. %
Masc.	3 19	1 25
Femin.	13 81	3 75
<b>Total</b>	<b>16</b>	<b>4</b>

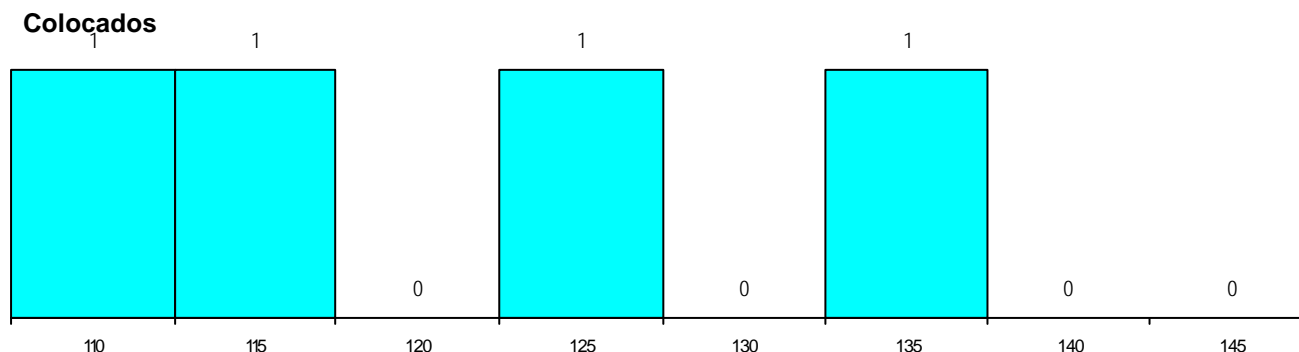
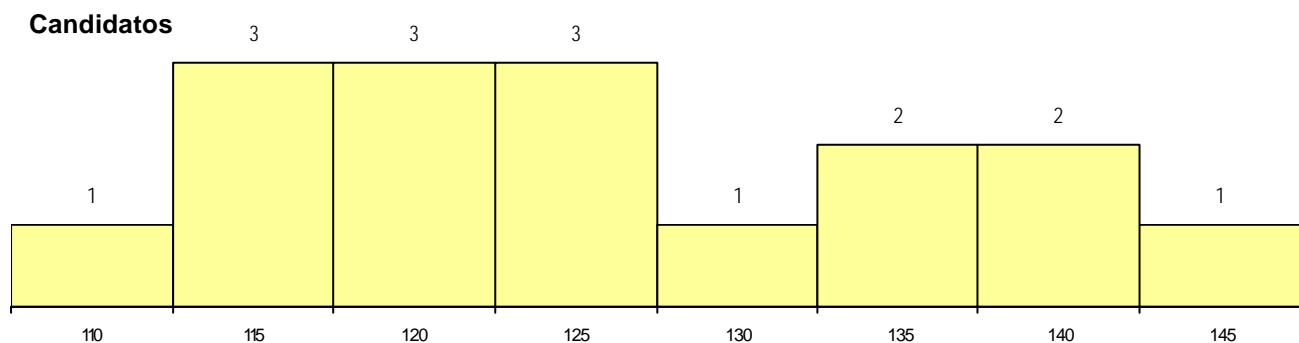
**CURSO DO 12º ANO (15 mais frequentes)**

Curso 12º ano	Cands. %	Cols. %
R840 Agrupamento 4 / geral	9 56	1 25
U220 Ens. secundário recorrente (todos	3 19	2 50
E003 3.º curso	2 13	1 25
R841 Agrupamento 4 / comunicação	1 6	0 0
R831 Agrupamento 3 / administração	1 6	0 0

**MÉDIAS dos Colocados**

Nota de candidatura 120.9  
 Prova de ingresso 111.3  
 Média do 12º ano 127.5  
 Média do 10º/11º ano 125.0

**DISTRIBUIÇÕES DE NOTAS DE CANDIDATURA**



**Estabelecimento:** 3043 Escola Superior de Tecnologia e de Gestão de Bragança  
**Curso Superior:** 9056 Contabilidade  
 Licenciatura

**OPÇÃO CANDIDATURA**

Opção	Cands. %	Cols. %
1ª	8 20	8 57
2ª	5 13	1 7
3ª	6 15	1 7
4ª	1 3	0 0
5ª	4 10	1 7
6ª	16 40	3 21
<b>Total</b>	<b>40</b>	<b>14</b>

**ETAPA COLOCAÇÃO (contingente)**

Etapa Colocação	Cands. %	Cols. %	Nota
17 Geral	40 100	14 100	109.3
<b>Total</b>	<b>40</b>	<b>14</b>	

**DISTRITO/CAE DE CANDIDATURA**

Distrito Origem	Cands. %	Cols. %
Braga	24 60	10 71
Bragança	6 15	3 21
Tâmega	4 10	0 0
Vila Real	2 5	1 7
Viana do Castelo	2 5	0 0
R. A. Açores	1 3	0 0
Porto	1 3	0 0
<b>Total</b>	<b>40</b>	<b>14</b>

**SEXO DOS CANDIDATOS**

Sexo	Cands. %	Cols. %
Masc.	15 38	8 57
Femin.	25 63	6 43
<b>Total</b>	<b>40</b>	<b>14</b>

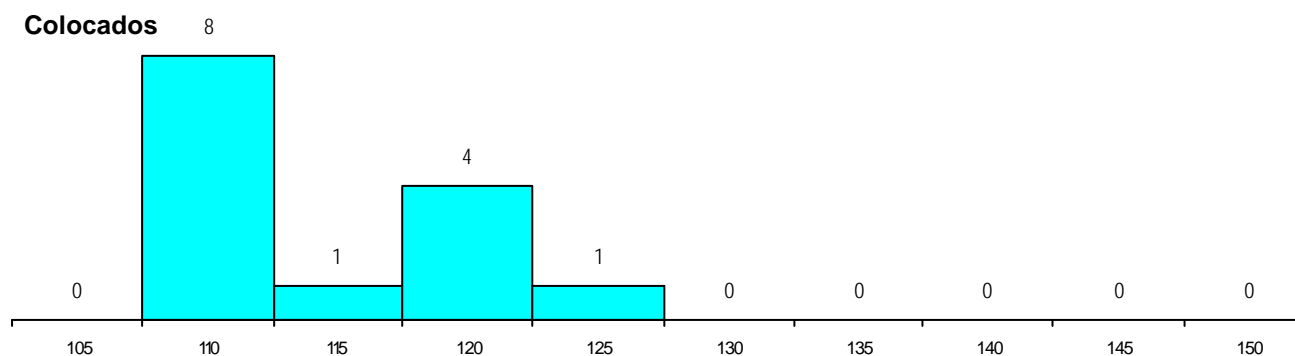
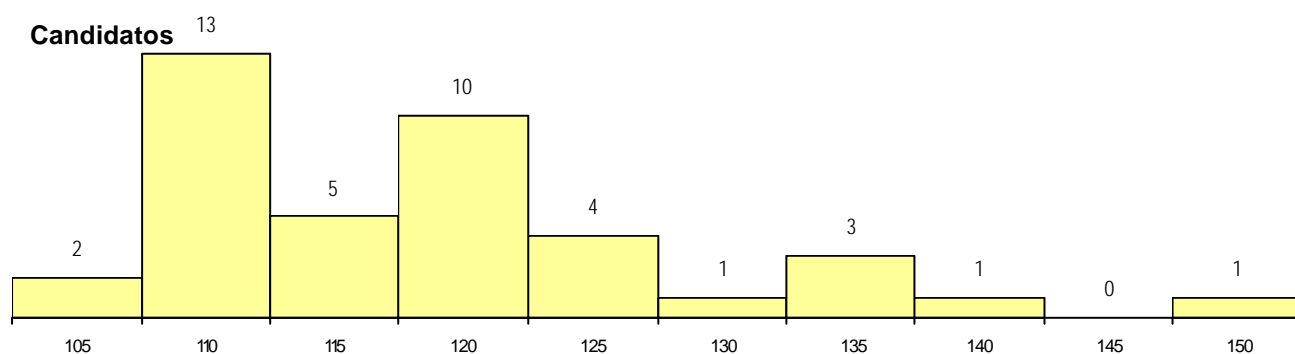
**CURSO DO 12º ANO (15 mais frequentes)**

Curso 12º ano	Cands. %	Cols. %
R831 Agrupamento 3 / administração	9 23	3 21
R830 Agrupamento 3 / geral	9 23	1 7
U220 Ens. secundário recorrente (todos	8 20	6 43
P733 Técnico de contabilidade e gestac	3 8	1 7
R810 Agrupamento 1 / geral	3 8	0 0
T112 Técnico de contabilidade e gestac	2 5	1 7
P412 Técnico de contabilidade	2 5	0 0
R832 Agrupamento 3 / serviços comer	1 3	1 7
Q900 Emigrantes	1 3	1 7
R179 Administração/Contabilidade e Ge	1 3	0 0
R166 Informática de gestao	1 3	0 0

**MÉDIAS dos Colocados**

Nota de candidatura	114.4
Prova de ingresso	101.8
Média do 12º ano	121.1
Média do 10º/11º ano	121.1

**DISTRIBUIÇÕES DE NOTAS DE CANDIDATURA**



**Estabelecimento:** 3043 Escola Superior de Tecnologia e de Gestão de Bragança  
**Curso Superior:** 9089 Engenharia Civil  
*Licenciatura*

**OPÇÃO CANDIDATURA**

Opção	Cands. %	Cols. %
1ª	3 5	3 60
2ª	13 23	2 40
3ª	9 16	0 0
4ª	7 13	0 0
5ª	9 16	0 0
6ª	15 27	0 0
<b>Total</b>	<b>56</b>	<b>5</b>

**ETAPA COLOCAÇÃO (contingente)**

Etapa Colocação	Cands. %	Cols. %	Nota
17 Geral	56 100	5 100	112.9
<b>Total</b>	<b>56</b>	<b>5</b>	

**DISTRITO/CAE DE CANDIDATURA**

Distrito Origem	Cands. %	Cols. %
Braga	15 27	1 20
Tâmega	7 13	1 20
Bragança	6 11	1 20
Entre Douro e Vou	4 7	0 0
R. A. Açores	4 7	0 0
Vila Real	3 5	0 0
Leiria	3 5	1 20
R. A. Madeira	2 4	1 20
Douro-Sul	2 4	0 0
Viseu	2 4	0 0
Aveiro	2 4	0 0
Porto	2 4	0 0
Santarém	1 2	0 0
Viana do Castelo	1 2	0 0
Oeste	1 2	0 0
Setúbal	1 2	0 0
<b>Total</b>	<b>56</b>	<b>5</b>

**SEXO DOS CANDIDATOS**

Sexo	Cands. %	Cols. %
Masc.	46 82	4 80
Femin.	10 18	1 20
<b>Total</b>	<b>56</b>	<b>5</b>

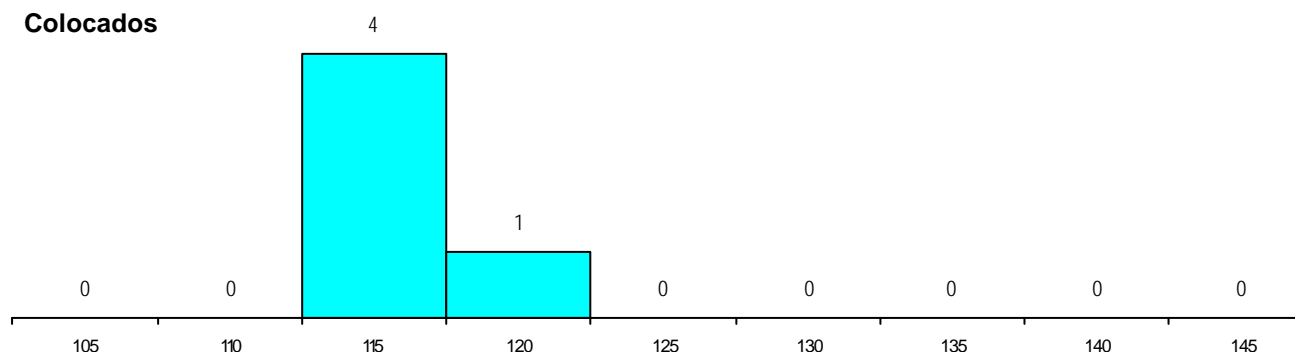
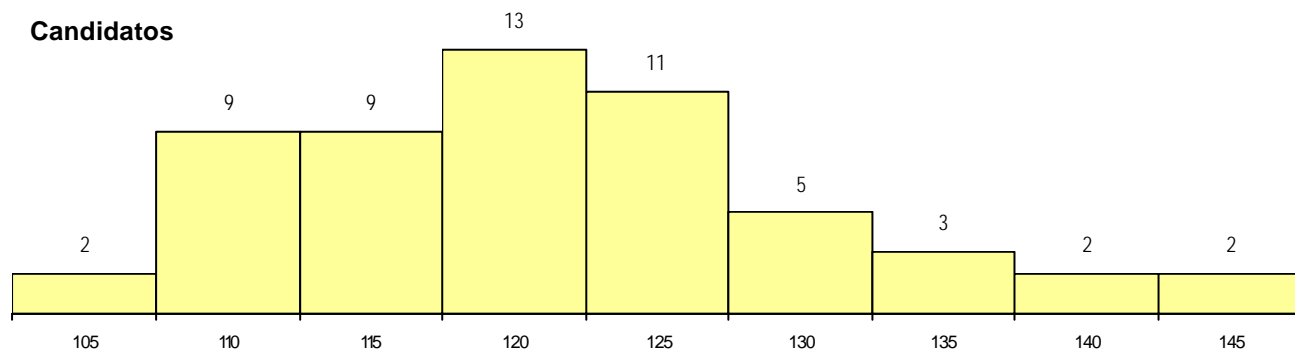
**CURSO DO 12º ANO (15 mais frequentes)**

Curso 12º ano	Cands. %	Cols. %
R810 Agrupamento 1 / geral	35 63	3 60
U220 Ens. secundário recorrente (todos	9 16	2 40
R813 Agrupamento 1 / informática	4 7	0 0
R812 Agrupamento 1 / electrotecni/e	3 5	0 0
R811 Agrupamento 1 / construção civil	2 4	0 0
R814 Agrupamento 1 / mecânica	1 2	0 0
R181 Manutenção mecânica	1 2	0 0
P775 Técnico intermédio de manutenç	1 2	0 0

**MÉDIAS dos Colocados**

Nota de candidatura	115.2
Prova de ingresso	103.0
Média do 12º ano	121.8
Média do 10º/11º ano	121.8

**DISTRIBUIÇÕES DE NOTAS DE CANDIDATURA**



**Estabelecimento:** 3043 Escola Superior de Tecnologia e de Gestão de Bragança  
**Curso Superior:** 9109 Engenharia Electrotécnica  
*Licenciatura*

**OPÇÃO CANDIDATURA**

Opção	Cands. %	Cols. %
1ª	7 14	7 100
2ª	4 8	0 0
3ª	9 18	0 0
4ª	9 18	0 0
5ª	10 20	0 0
6ª	10 20	0 0
<b>Total</b>	<b>49</b>	<b>7</b>

**ETAPA COLOCAÇÃO (contingente)**

Etapa Colocação	Cands. %	Cols. %	Nota
17 Geral	49 100	7 100	104.1
<b>Total</b>	<b>49</b>	<b>7</b>	

**DISTRITO/CAE DE CANDIDATURA**

Distrito Origem	Cands. %	Cols. %
Tâmega	12 24	2 29
Bragança	8 16	2 29
Vila Real	6 12	2 29
Porto	6 12	0 0
Braga	5 10	0 0
Entre Douro e Vou	3 6	0 0
Viana do Castelo	2 4	1 14
R. A. Madeira	1 2	0 0
Douro-Sul	1 2	0 0
Viseu	1 2	0 0
Santarém	1 2	0 0
Faro	1 2	0 0
Castelo Branco	1 2	0 0
Aveiro	1 2	0 0
<b>Total</b>	<b>49</b>	<b>7</b>

**SEXO DOS CANDIDATOS**

Sexo	Cands. %	Cols. %
Masc.	47 96	7 100
Femin.	2 4	0 0
<b>Total</b>	<b>49</b>	<b>7</b>

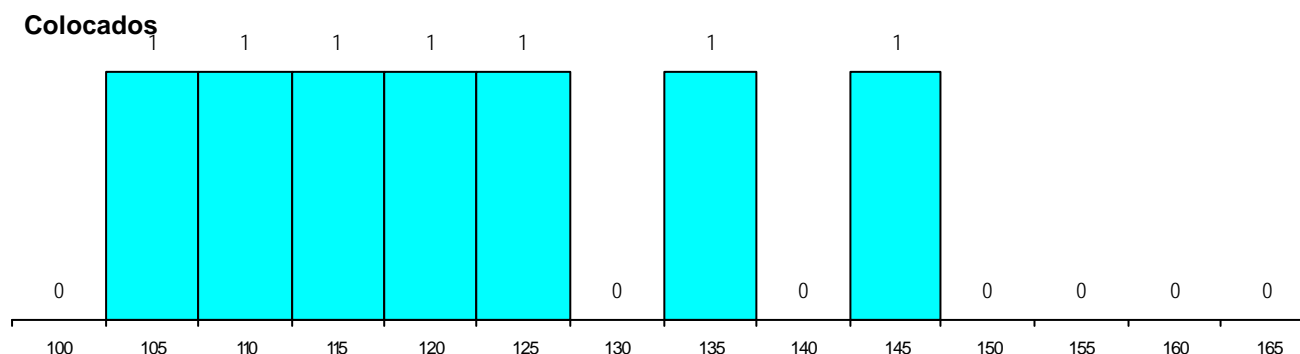
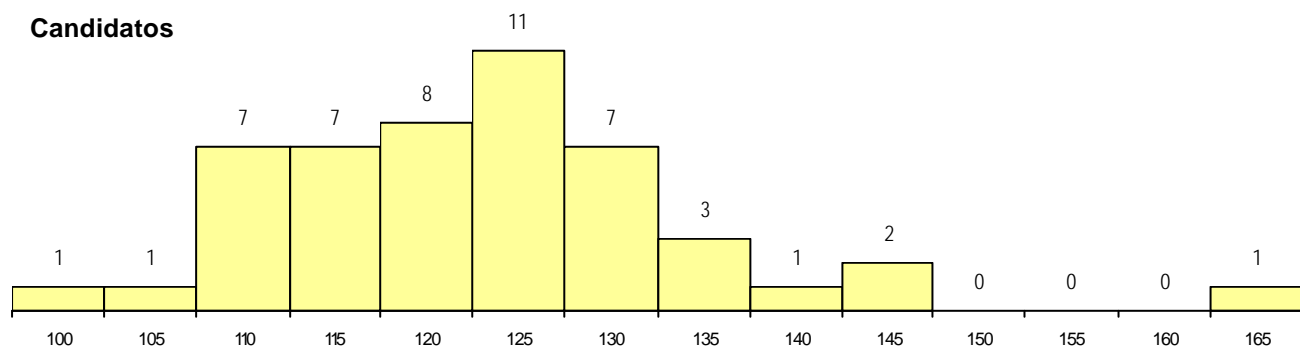
**CURSO DO 12º ANO (15 mais frequentes)**

Curso 12º ano	Cands. %	Cols. %
R810 Agrupamento 1 / geral	20 41	1 14
R812 Agrupamento 1 / electrotecnia/elei	16 33	5 71
R813 Agrupamento 1 / informática	5 10	1 14
U220 Ens. secundário recorrente (todos	5 10	0 0
R180 Informática	1 2	0 0
R164 Electrotecnia	1 2	0 0
P382 Técnico de instalações eléctricas	1 2	0 0

**MÉDIAS dos Colocados**

Nota de candidatura	121.6
Prova de ingresso	115.4
Média do 12º ano	124.9
Média do 10º/11º ano	124.9

**DISTRIBUIÇÕES DE NOTAS DE CANDIDATURA**



**Estabelecimento:** 3043 Escola Superior de Tecnologia e de Gestão de Bragança  
**Curso Superior:** 9119 Engenharia Informática  
*Licenciatura*

**OPÇÃO CANDIDATURA**

Opção	Cands. %	Cols. %
1ª	12 26	12 92
2ª	4 9	0 0
3ª	5 11	0 0
4ª	12 26	1 8
5ª	9 20	0 0
6ª	4 9	0 0
<b>Total</b>	<b>46</b>	<b>13</b>

**ETAPA COLOCAÇÃO (contingente)**

Etapa Colocação	Cands. %	Cols. %	Nota
17 Geral	46 100	13 100	111.3
<b>Total</b>	<b>46</b>	<b>13</b>	

**DISTRITO/CAE DE CANDIDATURA**

Distrito Origem	Cands. %	Cols. %
Bragança	14 30	8 62
Tâmega	8 17	1 8
Braga	6 13	0 0
Vila Real	5 11	2 15
Porto	3 7	0 0
Aveiro	3 7	2 15
Viana do Castelo	2 4	0 0
R. A. Madeira	1 2	0 0
Douro-Sul	1 2	0 0
Viseu	1 2	0 0
Setúbal	1 2	0 0
Castelo Branco	1 2	0 0
<b>Total</b>	<b>46</b>	<b>13</b>

**SEXO DOS CANDIDATOS**

Sexo	Cands. %	Cols. %
Masc.	41 89	12 92
Femin.	5 11	1 8
<b>Total</b>	<b>46</b>	<b>13</b>

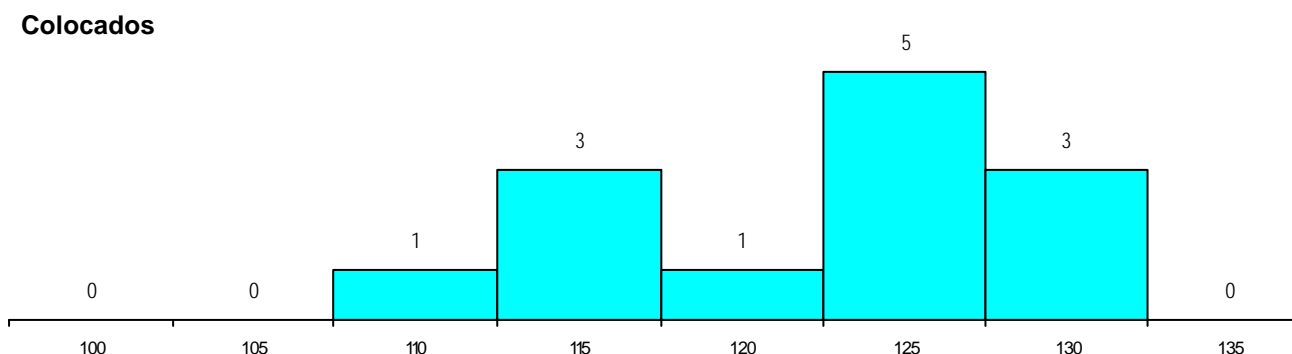
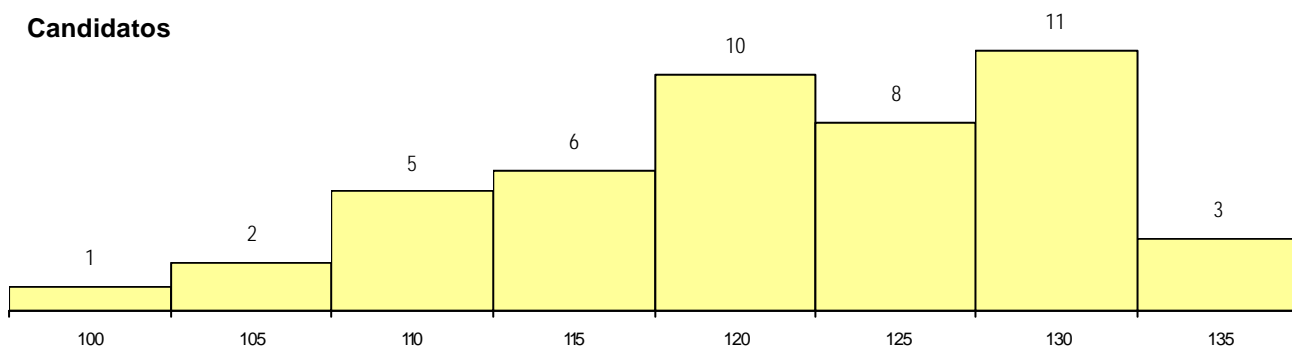
**CURSO DO 12º ANO (15 mais frequentes)**

Curso 12º ano	Cands. %	Cols. %
R810 Agrupamento 1 / geral	24 52	6 46
R813 Agrupamento 1 / informática	14 30	6 46
R812 Agrupamento 1 / electrotecnia/elei	4 9	0 0
Q950 Equivalências	1 2	1 8
U220 Ens. secundário recorrente (todos	1 2	0 0
R830 Agrupamento 3 / geral	1 2	0 0
R180 Informática	1 2	0 0

**MÉDIAS dos Colocados**

Nota de candidatura	122.0
Prova de ingresso	110.2
Média do 12º ano	128.3
Média do 10º/11º ano	128.3

**DISTRIBUIÇÕES DE NOTAS DE CANDIDATURA**



**Estabelecimento:** 3043 Escola Superior de Tecnologia e de Gestão de Bragança  
**Curso Superior:** 9123 Engenharia Mecânica  
*Licenciatura*

**OPÇÃO CANDIDATURA**

Opção	Cands. %	Cols. %
1ª	2 6	2 50
2ª	6 18	1 25
3ª	4 12	1 25
4ª	8 24	0 0
5ª	6 18	0 0
6ª	8 24	0 0
<b>Total</b>	<b>34</b>	<b>4</b>

**ETAPA COLOCAÇÃO (contingente)**

Etapa Colocação	Cands. %	Cols. %	Nota
17 Geral	34 100	4 100	109.7
<b>Total</b>	<b>34</b>	<b>4</b>	

**DISTRITO/CAE DE CANDIDATURA**

Distrito Origem	Cands. %	Cols. %
Braga	8 24	0 0
Bragança	5 15	0 0
Aveiro	4 12	0 0
Tâmega	3 9	2 50
Vila Real	3 9	2 50
R. A. Madeira	2 6	0 0
Entre Douro e Vou	2 6	0 0
Porto	2 6	0 0
Leiria	2 6	0 0
Coimbra	2 6	0 0
Santarém	1 3	0 0
<b>Total</b>	<b>34</b>	<b>4</b>

**SEXO DOS CANDIDATOS**

Sexo	Cands. %	Cols. %
Masc.	33 97	4 100
Femin.	1 3	0 0
<b>Total</b>	<b>34</b>	<b>4</b>

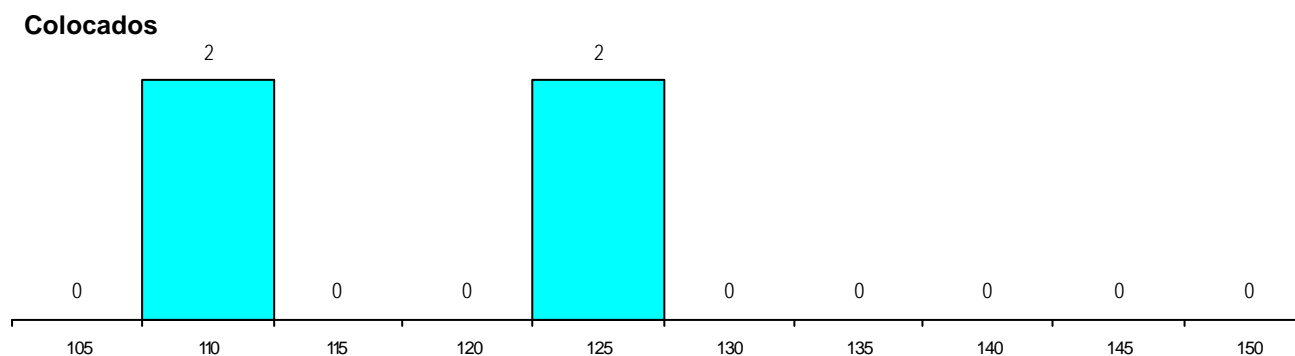
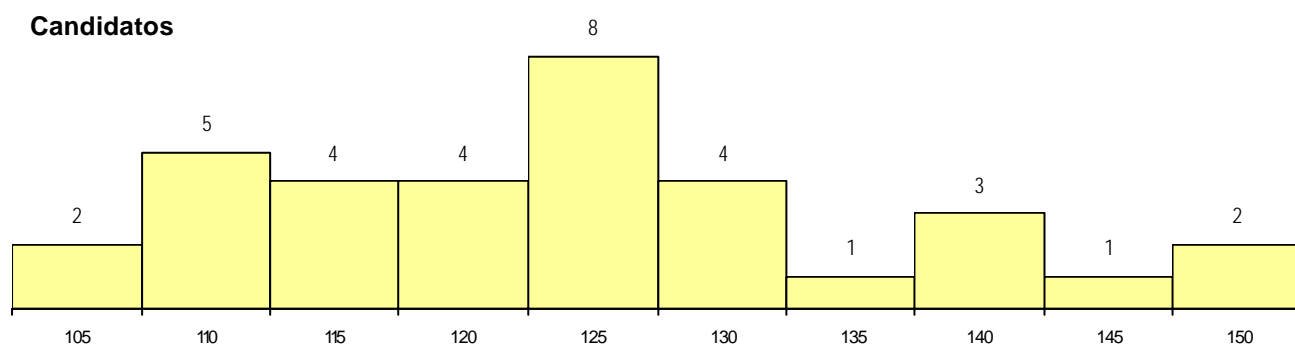
**CURSO DO 12º ANO (15 mais frequentes)**

Curso 12º ano	Cands. %	Cols. %
R810 Agrupamento 1 / geral	16 47	2 50
R814 Agrupamento 1 / mecânica	7 21	0 0
U220 Ens. secundário recorrente (todos	3 9	0 0
R812 Agrupamento 1 / electrotecnia/elei	2 6	1 25
R181 Manutenção mecânica	2 6	1 25
R813 Agrupamento 1 / informática	1 3	0 0
Q900 Emigrantes	1 3	0 0
P775 Técnico intermédio de manutençã	1 3	0 0
P320 Desenhador projectista	1 3	0 0

**MÉDIAS dos Colocados**

Nota de candidatura	116.7
Prova de ingresso	120.0
Média do 12º ano	115.0
Média do 10º/11º ano	115.0

**DISTRIBUIÇÕES DE NOTAS DE CANDIDATURA**





**Estabelecimento:** 3043 Escola Superior de Tecnologia e de Gestão de Bragança  
**Curso Superior:** 9125 Engenharia Química  
*Licenciatura*

**OPÇÃO CANDIDATURA**

Opção	Cands. %	Cols. %
2ª	2 11	1 100
3ª	4 21	0 0
4ª	2 11	0 0
5ª	4 21	0 0
6ª	7 37	0 0
<b>Total</b>	<b>19</b>	<b>1</b>

**ETAPA COLOCAÇÃO (contingente)**

Etapa Colocação	Cands. %	Cols. %	Nota
17 Geral	19 100	1 100	108.7
<b>Total</b>	<b>19</b>	<b>1</b>	

**DISTRITO/CAE DE CANDIDATURA**

Distrito Origem	Cands. %	Cols. %
Bragança	3 16	0 0
Braga	3 16	0 0
Entre Douro e Vou	2 11	0 0
Douro-Sul	2 11	0 0
Aveiro	2 11	0 0
Tâmega	1 5	0 0
R. A. Madeira	1 5	0 0
Viseu	1 5	0 0
Vila Real	1 5	1 100
Setúbal	1 5	0 0
Leiria	1 5	0 0
Castelo Branco	1 5	0 0
<b>Total</b>	<b>19</b>	<b>1</b>

**SEXO DOS CANDIDATOS**

Sexo	Cands. %	Cols. %
Masc.	7 37	0 0
Femin.	12 63	1 100
<b>Total</b>	<b>19</b>	<b>1</b>

**CURSO DO 12º ANO (15 mais frequentes)**

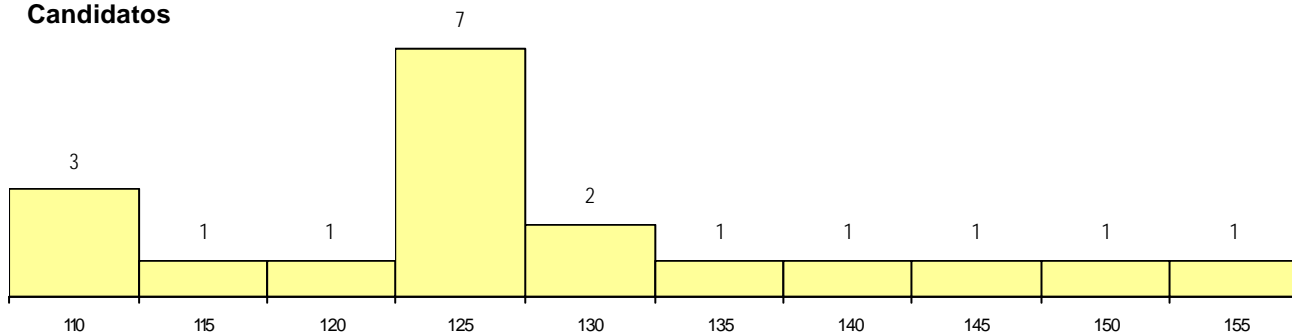
Curso 12º ano	Cands. %	Cols. %
R810 Agrupamento 1 / geral	15 79	1 100
U220 Ens. secundário recorrente (todos)	2 11	0 0
R815 Agrupamento 1 / química	1 5	0 0
R813 Agrupamento 1 / informática	1 5	0 0

**MÉDIAS dos Colocados**

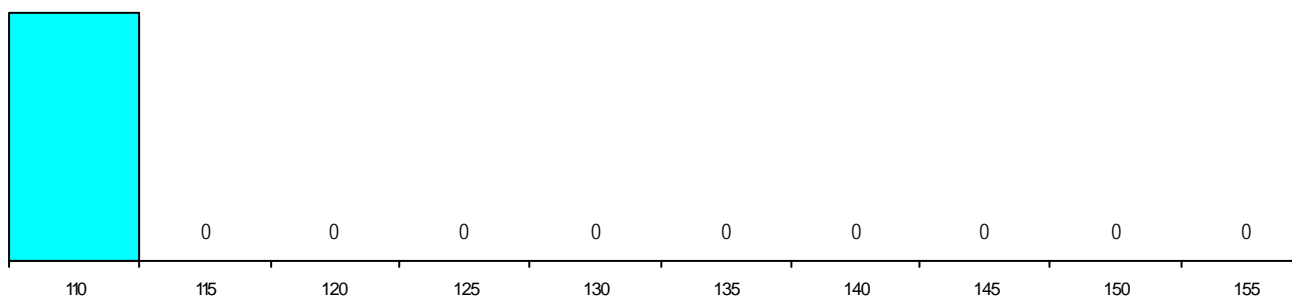
Nota de candidatura 108.7  
 Prova de ingresso 97.0  
 Média do 12º ano 115.0  
 Média do 10º/11º ano 115.0

**DISTRIBUIÇÕES DE NOTAS DE CANDIDATURA**

**Candidatos**



**Colocados**



**Estabelecimento:** 3043 Escola Superior de Tecnologia e de Gestão de Bragança  
**Curso Superior:** 9147 Gestão  
 Licenciatura

**OPÇÃO CANDIDATURA**

Opção	Cands. %	Cols. %
1ª	6 10	6 40
2ª	4 6	1 7
3ª	5 8	1 7
4ª	15 24	3 20
5ª	10 16	2 13
6ª	22 35	2 13
<b>Total</b>	<b>62</b>	<b>15</b>

**ETAPA COLOCAÇÃO (contingente)**

Etapa Colocação	Cands. %	Cols. %	Nota
17 Geral	62 100	15 100	101.6
<b>Total</b>	<b>62</b>	<b>15</b>	

**DISTRITO/CAE DE CANDIDATURA**

Distrito Origem	Cands. %	Cols. %
Braga	23 37	4 27
Bragança	10 16	4 27
Tâmega	6 10	5 33
Viana do Castelo	6 10	0 0
R. A. Madeira	3 5	0 0
Vila Real	3 5	0 0
Oeste	2 3	0 0
Douro-Sul	2 3	1 7
R. A. Açores	1 2	0 0
Viseu	1 2	0 0
Santarém	1 2	0 0
Porto	1 2	1 7
Leiria	1 2	0 0
Guarda	1 2	0 0
Aveiro	1 2	0 0
<b>Total</b>	<b>62</b>	<b>15</b>

**SEXO DOS CANDIDATOS**

Sexo	Cands. %	Cols. %
Masc.	25 40	5 33
Femin.	37 60	10 67
<b>Total</b>	<b>62</b>	<b>15</b>

**CURSO DO 12º ANO (15 mais frequentes)**

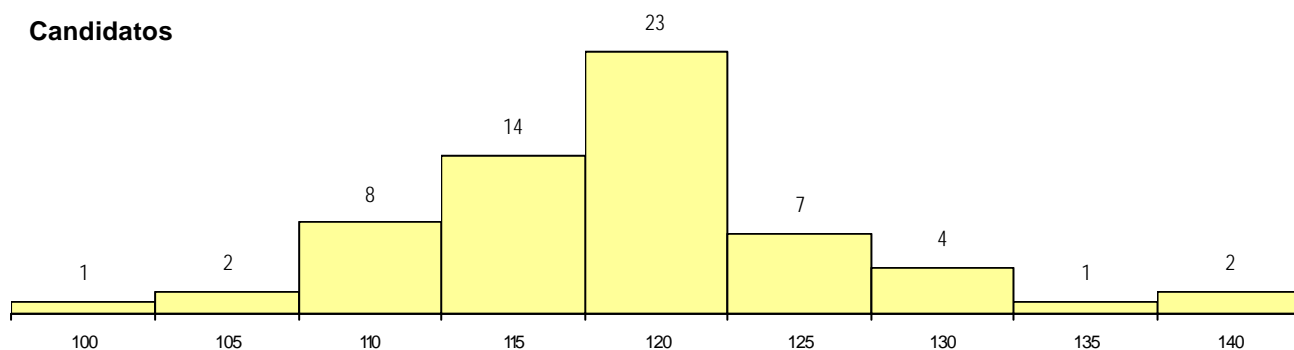
Curso 12º ano	Cands. %	Cols. %
R830 Agrupamento 3 / geral	22 35	4 27
U220 Ens. secundário recorrente (todos	11 18	2 13
R831 Agrupamento 3 / administração	8 13	2 13
R810 Agrupamento 1 / geral	7 11	2 13
P656 Técnico de gestão (planeamento e	2 3	2 13
R179 Administração/Contabilidade e Ge	2 3	1 7
P733 Técnico de contabilidade e gestac	2 3	1 7
T112 Técnico de contabilidade e gestac	2 3	0 0
P433 Técnico de gestao	2 3	0 0
R175 Administração	1 2	1 7
R832 Agrupamento 3 / serviços comer	1 2	0 0
Q900 Emigrantes	1 2	0 0
P439 Técnico de gestao de pequenas e	1 2	0 0

**MÉDIAS dos Colocados**

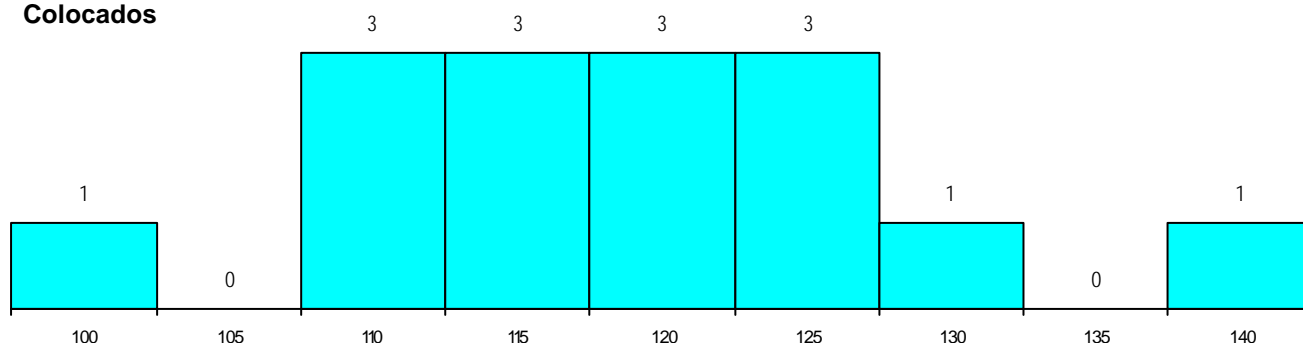
Nota de candidatura	119.6
Prova de ingresso	113.1
Média do 12º ano	123.1
Média do 10º/11º ano	123.1

**DISTRIBUIÇÕES DE NOTAS DE CANDIDATURA**

**Candidatos**



**Colocados**



**Estabelecimento:** 3043 Escola Superior de Tecnologia e de Gestão de Bragança  
**Curso Superior:** 9251 Tecnologias e Sistemas de Informação  
*Licenciatura*

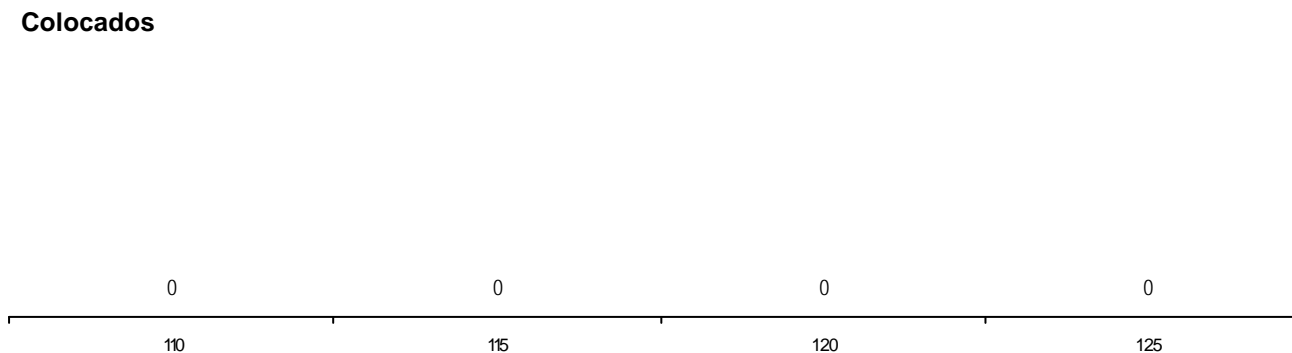
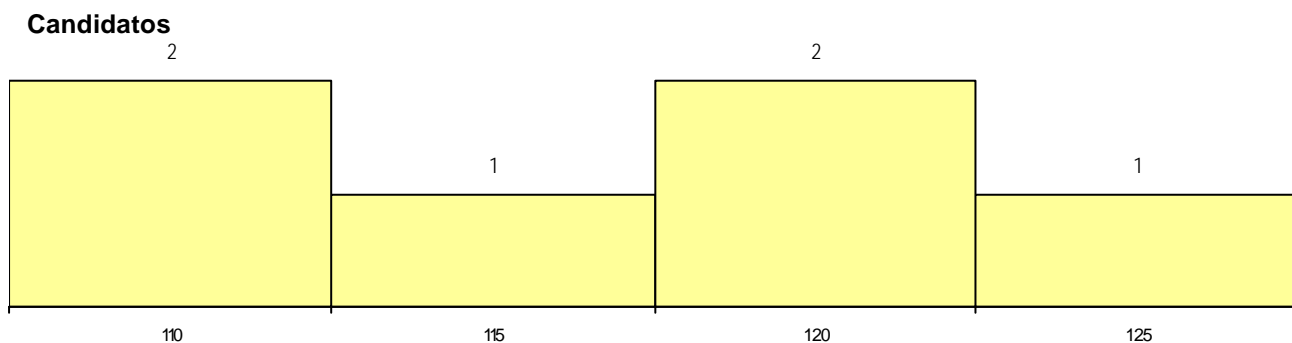
OPÇÃO CANDIDATURA			ETAPA COLOCAÇÃO (contingente)				DISTRITO/CAE DE CANDIDATURA				
Opção	Cands. %	Cols. %	Etapa Colocação	Cands. %	Cols. %	Nota	Distrito Origem	Cands. %	Cols. %		
3ª	1	17	0	17 Geral	6	100	0	Bragança	3	50	0
5ª	4	67	0	<b>Total</b>	6		0	Braga	2	33	0
6ª	1	17	0					Vila Real	1	17	0
<b>Total</b>	6		0					<b>Total</b>	6		0

SEXO DOS CANDIDATOS			CURSO DO 12º ANO (15 mais frequentes)				
Sexo	Cands. %	Cols. %	Curso 12º ano	Cands. %	Cols. %		
Masc.	5	83	0	R810 Agrupamento 1 / geral	4	67	0
Femin.	1	17	0	U220 Ens. secundário recorrente (todos	1	17	0
<b>Total</b>	6		0	R813 Agrupamento 1 / informática	1	17	0

**MÉDIAS dos Colocados**

Nota de candidatura  
 Prova de ingresso  
 Média do 12º ano  
 Média do 10º/11º ano

**DISTRIBUIÇÕES DE NOTAS DE CANDIDATURA**



**Estabelecimento:** 3043 Escola Superior de Tecnologia e de Gestão de Bragança  
**Curso Superior:** 9455 Engenharia Biomédica  
*Licenciatura*

**OPÇÃO CANDIDATURA**

Opção	Cands. %	Cols. %
1ª	13 23	4 44
2ª	14 25	4 44
3ª	8 14	0 0
4ª	5 9	1 11
5ª	11 19	0 0
6ª	6 11	0 0
<b>Total</b>	<b>57</b>	<b>9</b>

**ETAPA COLOCAÇÃO (contingente)**

Etapa Colocação	Cands. %	Cols. %	Nota
17 Geral	57 100	9 100	139.0
<b>Total</b>	<b>57</b>	<b>9</b>	

**DISTRITO/CAE DE CANDIDATURA**

Distrito Origem	Cands. %	Cols. %
Bragança	18 32	4 44
Tâmega	9 16	0 0
Vila Real	6 11	0 0
Braga	6 11	3 33
Porto	5 9	0 0
Leiria	3 5	0 0
Entre Douro e Vou	2 4	0 0
Viseu	2 4	0 0
Viana do Castelo	2 4	1 11
Guarda	2 4	1 11
Douro-Sul	1 2	0 0
Lisboa	1 2	0 0
<b>Total</b>	<b>57</b>	<b>9</b>

**SEXO DOS CANDIDATOS**

Sexo	Cands. %	Cols. %
Masc.	17 30	4 44
Femin.	40 70	5 56
<b>Total</b>	<b>57</b>	<b>9</b>

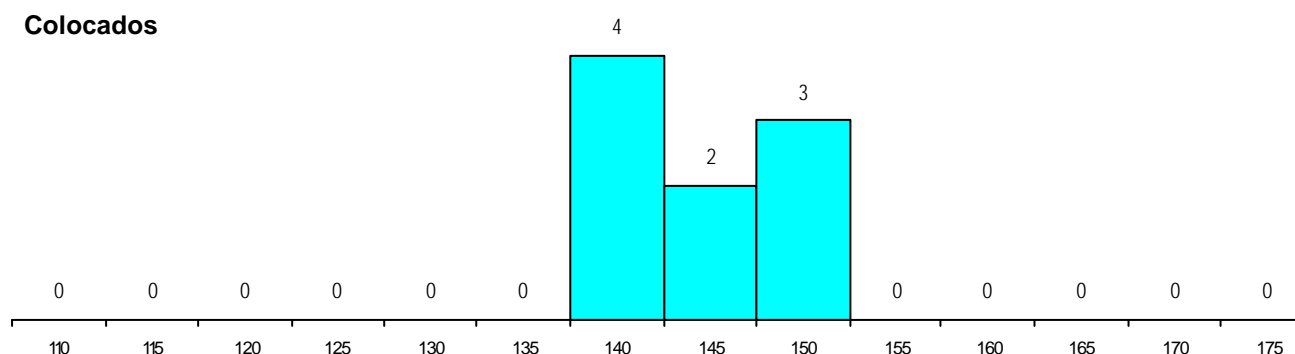
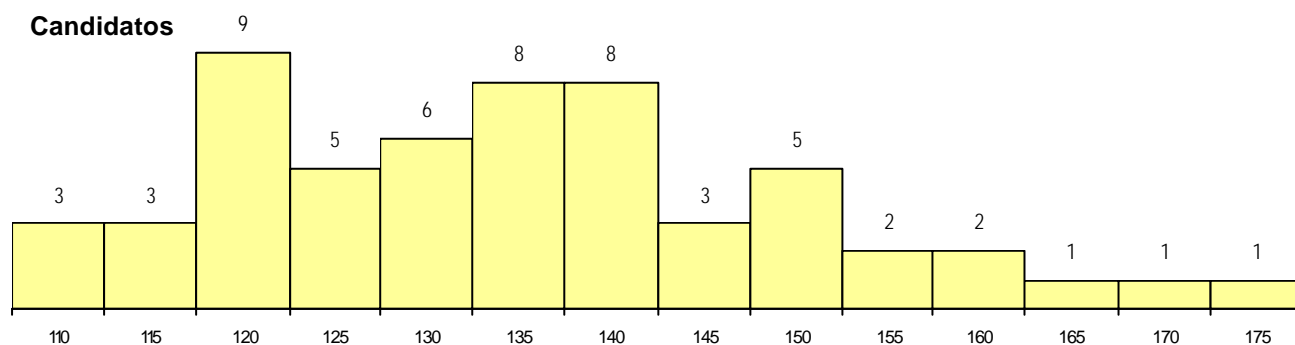
**CURSO DO 12º ANO (15 mais frequentes)**

Curso 12º ano	Cands. %	Cols. %
R810 Agrupamento 1 / geral	49 86	9 100
U220 Ens. secundário recorrente (todos	6 11	0 0
R875 Técnico de análises químico-bioló	1 2	0 0
R815 Agrupamento 1 / química	1 2	0 0

**MÉDIAS dos Colocados**

Nota de candidatura 144.2  
 Prova de ingresso 136.4  
 Média do 12º ano 148.3  
 Média do 10º/11º ano 148.3

**DISTRIBUIÇÕES DE NOTAS DE CANDIDATURA**



**Estabelecimento:** 3045 Escola Superior de Tecnologia e Gestão de Mirandela  
**Curso Superior:** 9165 Gestão e Administração Pública  
*Licenciatura*

**OPÇÃO CANDIDATURA**

Opção	Cands. %	Cols. %
1ª	8 8	8 27
2ª	18 18	6 20
3ª	16 16	3 10
4ª	15 15	3 10
5ª	25 25	7 23
6ª	19 19	3 10
<b>Total</b>	101	30

**ETAPA COLOCAÇÃO (contingente)**

Etapa Colocação	Cands. %	Cols. %	Nota
17 Geral	101 100	30 100	105.1
<b>Total</b>	101	30	

**DISTRITO/CAE DE CANDIDATURA**

Distrito Origem	Cands. %	Cols. %
Braga	19 19	4 13
Vila Real	17 17	7 23
Porto	12 12	5 17
Bragança	10 10	1 3
Tâmega	10 10	2 7
Aveiro	8 8	1 3
Viana do Castelo	4 4	2 7
Guarda	4 4	1 3
R. A. Madeira	3 3	2 7
Viseu	3 3	2 7
Coimbra	2 2	0 0
Santarém	2 2	1 3
Entre Douro e Vou	2 2	1 3
Faro	1 1	1 3
Douro-Sul	1 1	0 0
Castelo Branco	1 1	0 0
Oeste	1 1	0 0
Lisboa	1 1	0 0
<b>Total</b>	101	30

**SEXO DOS CANDIDATOS**

Sexo	Cands. %	Cols. %
Masc.	42 42	15 50
Femin.	59 58	15 50
<b>Total</b>	101	30

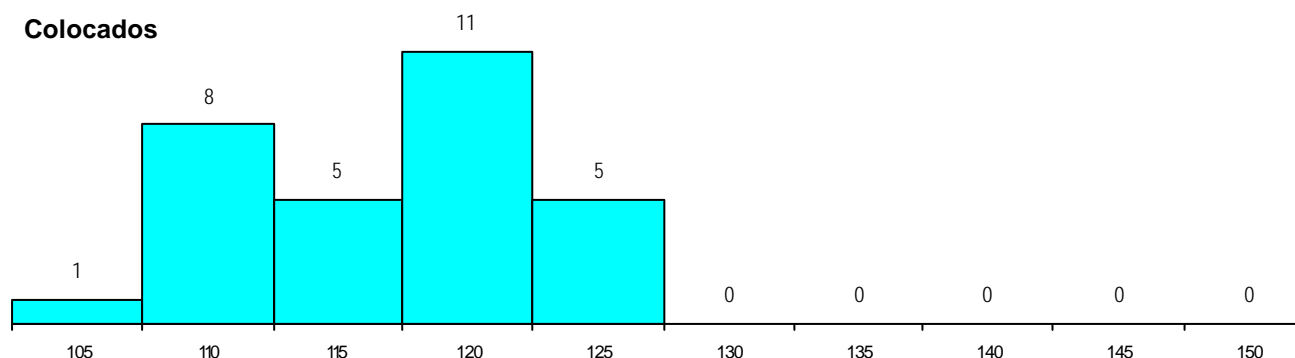
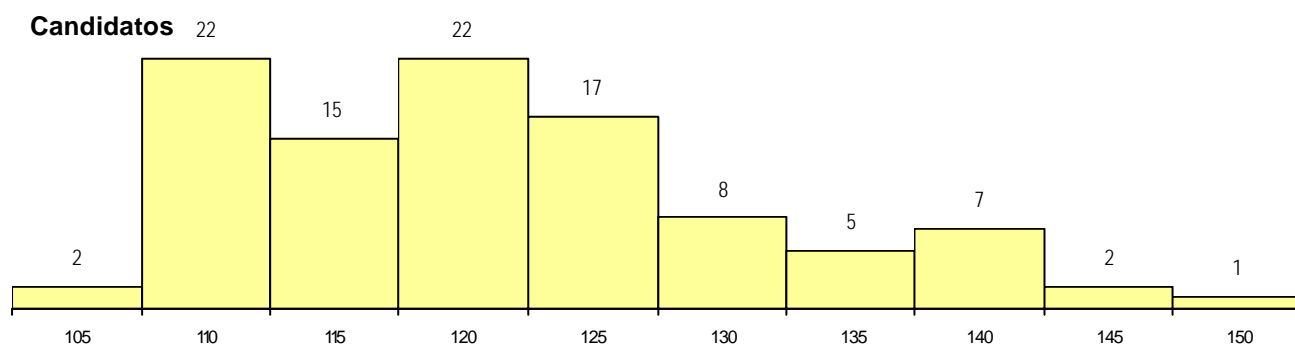
**CURSO DO 12º ANO (15 mais frequentes)**

Curso 12º ano	Cands. %	Cols. %
U220 Ens. secundário recorrente (todos	27 27	8 27
R830 Agrupamento 3 / geral	16 16	4 13
R810 Agrupamento 1 / geral	16 16	3 10
R831 Agrupamento 3 / administração	13 13	5 17
R840 Agrupamento 4 / geral	10 10	4 13
T112 Técnico de contabilidade e gestac	2 2	1 3
P663 Técnico de serviços jurídicos	1 1	1 3
P725 Técnico comercial	1 1	1 3
P487 Técnico de secretariado	1 1	1 3
R815 Agrupamento 1 / química	1 1	1 3
R842 Agrupamento 4 / animação social	1 1	1 3
P545 Técnico de electrónica/telecomun	1 1	0 0
P472 Técnico de informática/gestao	1 1	0 0
P331 Técnico de planeamento e gestao	1 1	0 0
P316 Técnico de controlo de qualidade	1 1	0 0

**MÉDIAS dos Colocados**

Nota de candidatura	117.1
Prova de ingresso	107.2
Média do 12º ano	122.4
Média do 10º/11º ano	122.4

**DISTRIBUIÇÕES DE NOTAS DE CANDIDATURA**



**Estabelecimento:** 3045 Escola Superior de Tecnologia e Gestão de Mirandela  
**Curso Superior:** 9176 Gestão Sociocultural  
*Licenciatura*

**OPÇÃO CANDIDATURA**

Opção	Cands. %	Cols. %
1ª	1 3	1 33
2ª	5 17	2 67
3ª	6 20	0 0
4ª	6 20	0 0
5ª	6 20	0 0
6ª	6 20	0 0
<b>Total</b>	<b>30</b>	<b>3</b>

**ETAPA COLOCAÇÃO (contingente)**

Etapa Colocação	Cands. %	Cols. %	Nota
17 Geral	30 100	3 100	107.7
<b>Total</b>	<b>30</b>	<b>3</b>	

**DISTRITO/CAE DE CANDIDATURA**

Distrito Origem	Cands. %	Cols. %
Braga	11 37	1 33
Bragança	6 20	1 33
Vila Real	3 10	0 0
Tâmega	2 7	1 33
Porto	2 7	0 0
R. A. Madeira	1 3	0 0
Entre Douro e Vou	1 3	0 0
Viseu	1 3	0 0
Viana do Castelo	1 3	0 0
Santarém	1 3	0 0
Lisboa	1 3	0 0
<b>Total</b>	<b>30</b>	<b>3</b>

**SEXO DOS CANDIDATOS**

Sexo	Cands. %	Cols. %
Masc.	6 20	2 67
Femin.	24 80	1 33
<b>Total</b>	<b>30</b>	<b>3</b>

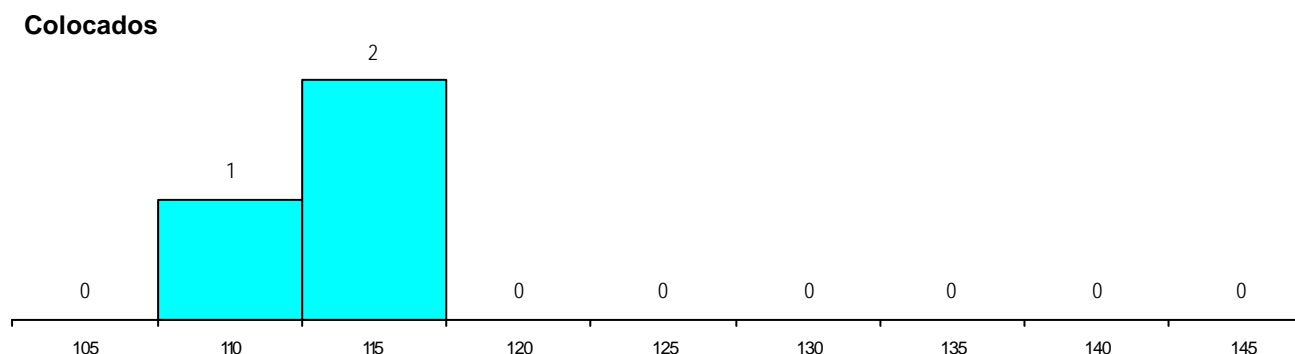
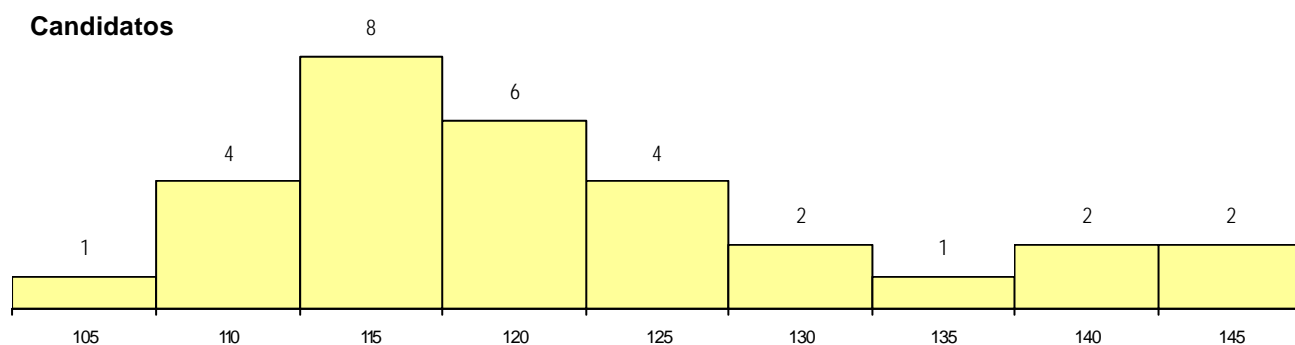
**CURSO DO 12º ANO (15 mais frequentes)**

Curso 12º ano	Cands. %	Cols. %
U220 Ens. secundário recorrente (todos	10 33	0 0
R831 Agrupamento 3 / administração	6 20	0 0
R840 Agrupamento 4 / geral	3 10	0 0
R830 Agrupamento 3 / geral	2 7	0 0
P740 Técnico de electrónica	1 3	1 33
P645 Técnico de estilismo	1 3	1 33
E001 1.º curso	1 3	1 33
T131 Técnico de secretariado	1 3	0 0
T112 Técnico de contabilidade e gestac	1 3	0 0
R842 Agrupamento 4 / animação social	1 3	0 0
R810 Agrupamento 1 / geral	1 3	0 0
P432 Técnico de viticultura e enologia	1 3	0 0
P334 Técnico de produção vegetal	1 3	0 0

**MÉDIAS dos Colocados**

Nota de candidatura	112.3
Prova de ingresso	104.0
Média do 12º ano	118.7
Média do 10º/11º ano	115.3

**DISTRIBUIÇÕES DE NOTAS DE CANDIDATURA**



**Estabelecimento:** 3045 Escola Superior de Tecnologia e Gestão de Mirandela  
**Curso Superior:** 9188 Informática e Comunicações  
*Licenciatura*

**OPÇÃO CANDIDATURA**

Opção	Cands. %	Cols. %
4ª	2 40	1 100
5ª	2 40	0 0
6ª	1 20	0 0
<b>Total</b>	<b>5</b>	<b>1</b>

**ETAPA COLOCAÇÃO (contingente)**

Etapa Colocação	Cands. %	Cols. %	Nota
17 Geral	5 100	1 100	120.0
<b>Total</b>	<b>5</b>	<b>1</b>	

**DISTRITO/CAE DE CANDIDATURA**

Distrito Origem	Cands. %	Cols. %
Braga	2 40	1 100
Tâmega	1 20	0 0
Viana do Castelo	1 20	0 0
Porto	1 20	0 0
<b>Total</b>	<b>5</b>	<b>1</b>

**SEXO DOS CANDIDATOS**

Sexo	Cands. %	Cols. %
Masc.	3 60	0 0
Femin.	2 40	1 100
<b>Total</b>	<b>5</b>	<b>1</b>

**CURSO DO 12º ANO (15 mais frequentes)**

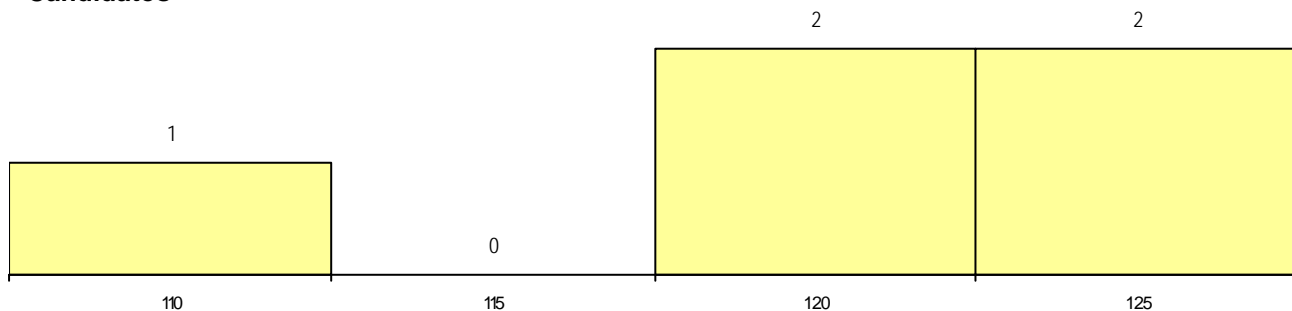
Curso 12º ano	Cands. %	Cols. %
R831 Agrupamento 3 / administração	1 20	1 100
U220 Ens. secundário recorrente (todos	1 20	0 0
R830 Agrupamento 3 / geral	1 20	0 0
R822 Agrupamento 2 / artes e ofícios	1 20	0 0
P472 Técnico de informática/gestao	1 20	0 0

**MÉDIAS dos Colocados**

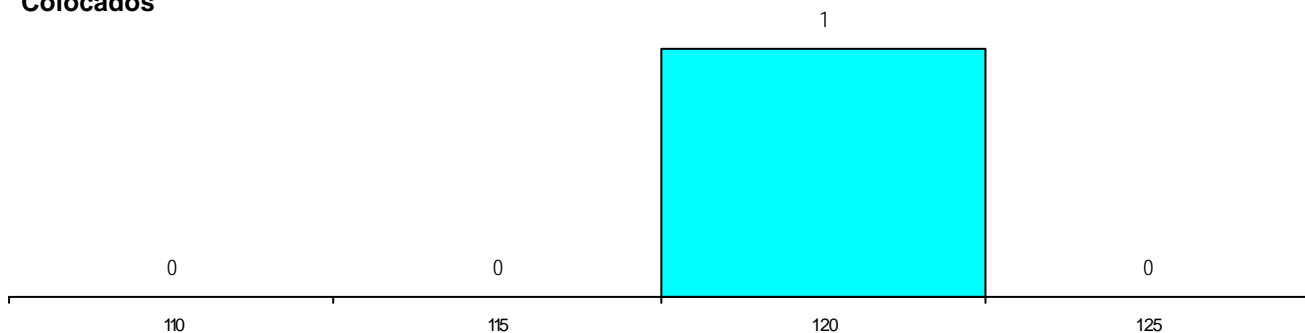
Nota de candidatura	120.0
Prova de ingresso	105.0
Média do 12º ano	128.0
Média do 10º/11º ano	128.0

**DISTRIBUIÇÕES DE NOTAS DE CANDIDATURA**

**Candidatos**



**Colocados**



**Estabelecimento:** 3045 Escola Superior de Tecnologia e Gestão de Mirandela  
**Curso Superior:** 9205 Marketing  
*Licenciatura*

**OPÇÃO CANDIDATURA**

Opção	Cands. %	Cols. %
1ª	3 5	3 25
2ª	5 8	3 25
3ª	12 19	3 25
4ª	11 17	0 0
5ª	15 24	2 17
6ª	17 27	1 8
<b>Total</b>	<b>63</b>	<b>12</b>

**ETAPA COLOCAÇÃO (contingente)**

Etapa Colocação	Cands. %	Cols. %	Nota
17 Geral	63 100	12 100	109.9
<b>Total</b>	<b>63</b>	<b>12</b>	

**DISTRITO/CAE DE CANDIDATURA**

Distrito Origem	Cands. %	Cols. %
Braga	14 22	6 50
Bragança	8 13	0 0
Tâmega	7 11	1 8
Vila Real	6 10	0 0
Porto	6 10	1 8
Aveiro	5 8	0 0
Viana do Castelo	4 6	1 8
R. A. Madeira	2 3	1 8
Entre Douro e Vou	2 3	1 8
Lisboa	2 3	0 0
Leiria	2 3	1 8
Coimbra	2 3	0 0
Oeste	1 2	0 0
Guarda	1 2	0 0
Castelo Branco	1 2	0 0
<b>Total</b>	<b>63</b>	<b>12</b>

**SEXO DOS CANDIDATOS**

Sexo	Cands. %	Cols. %
Masc.	32 51	9 75
Femin.	31 49	3 25
<b>Total</b>	<b>63</b>	<b>12</b>

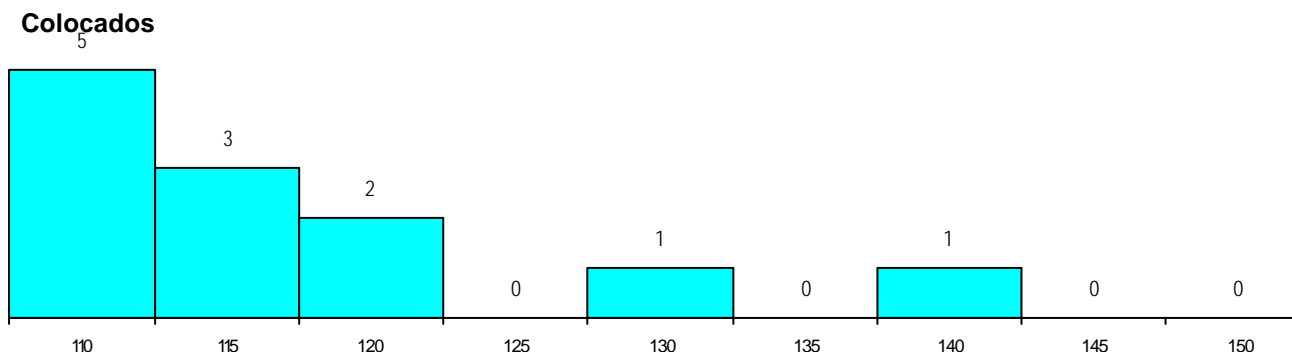
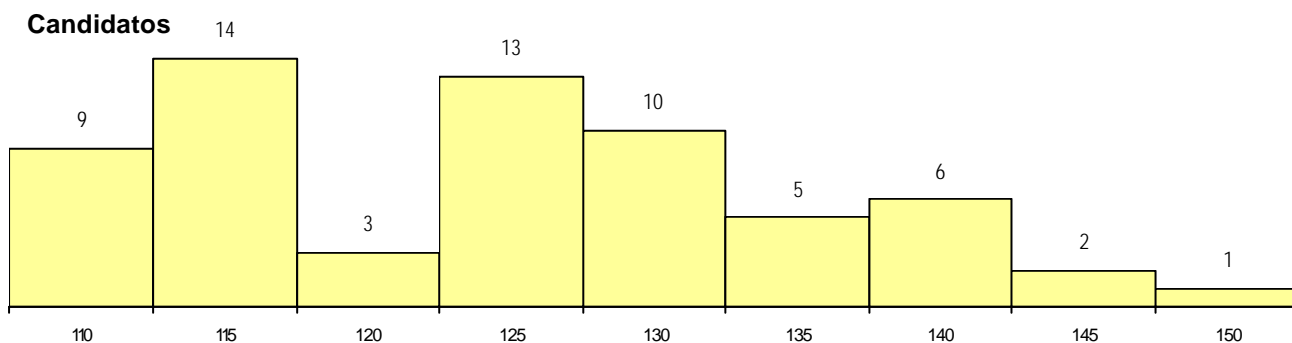
**CURSO DO 12º ANO (15 mais frequentes)**

Curso 12º ano	Cands. %	Cols. %
U220 Ens. secundário recorrente (todos	19 30	4 33
R810 Agrupamento 1 / geral	10 16	1 8
R840 Agrupamento 4 / geral	6 10	1 8
R831 Agrupamento 3 / administração	4 6	2 17
P342 Técnico de serviços comerciais/	2 3	1 8
R841 Agrupamento 4 / comunicação	2 3	1 8
P381 Técnico de comunicação/marketing	2 3	0 0
P725 Técnico comercial	2 3	0 0
P496 Técnico de serviços comerciais/c	1 2	1 8
R195 Administração/técnico de adminis	1 2	1 8
P652 Técnico de comércio/marketing	1 2	0 0
P376 Técnico de áudio e vídeo	1 2	0 0
P320 Desenhador projectista	1 2	0 0
P412 Técnico de contabilidade	1 2	0 0
P442 Técnico de higiene e segurança r	1 2	0 0

**MÉDIAS dos Colocados**

Nota de candidatura	117.4
Prova de ingresso	109.8
Média do 12º ano	121.4
Média do 10º/11º ano	121.4

**DISTRIBUIÇÕES DE NOTAS DE CANDIDATURA**





**Estabelecimento:** 3045 Escola Superior de Tecnologia e Gestão de Mirandela  
**Curso Superior:** 9213 Multimédia  
 Licenciatura

**OPÇÃO CANDIDATURA**

Opção	Cands. %	Cols. %
1ª	3 11	3 50
2ª	1 4	1 17
3ª	5 19	0 0
4ª	4 15	0 0
5ª	6 22	1 17
6ª	8 30	1 17
<b>Total</b>	<b>27</b>	<b>6</b>

**ETAPA COLOCAÇÃO (contingente)**

Etapa Colocação	Cands. %	Cols. %	Nota
17 Geral	27 100	6 100	122.7
<b>Total</b>	<b>27</b>	<b>6</b>	

**DISTRITO/CAE DE CANDIDATURA**

Distrito Origem	Cands. %	Cols. %
Braga	5 19	1 17
R. A. Madeira	4 15	0 0
Vila Real	4 15	2 33
Bragança	3 11	1 17
Tâmega	2 7	1 17
Lisboa	2 7	0 0
Castelo Branco	2 7	0 0
Oeste	1 4	0 0
Viseu	1 4	0 0
Setúbal	1 4	1 17
Porto	1 4	0 0
Coimbra	1 4	0 0
<b>Total</b>	<b>27</b>	<b>6</b>

**SEXO DOS CANDIDATOS**

Sexo	Cands. %	Cols. %
Masc.	12 44	1 17
Femin.	15 56	5 83
<b>Total</b>	<b>27</b>	<b>6</b>

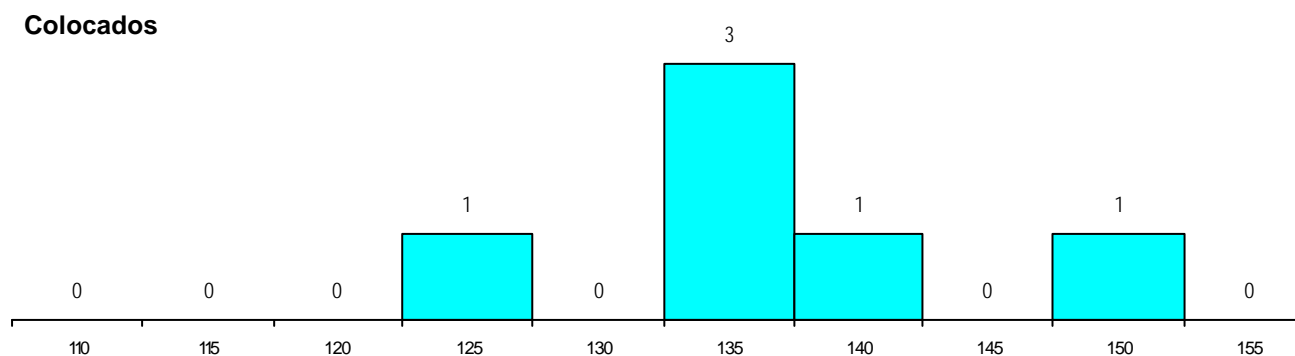
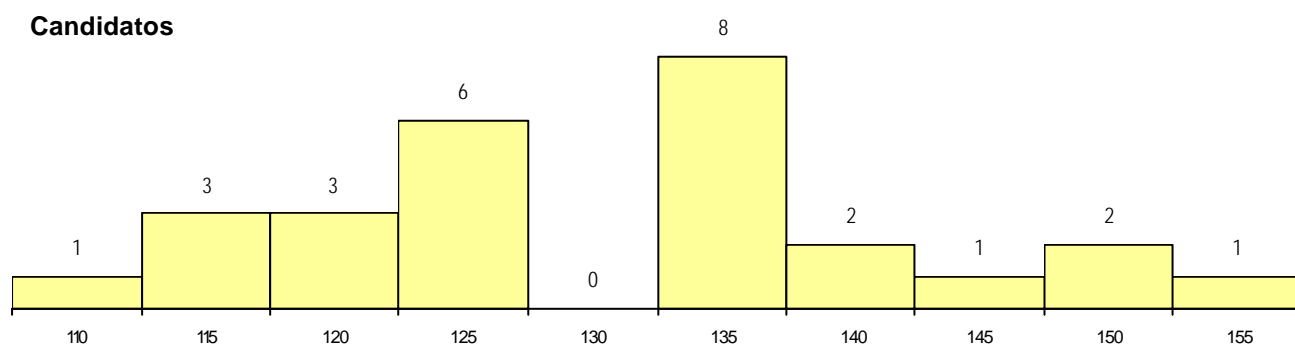
**CURSO DO 12º ANO (15 mais frequentes)**

Curso 12º ano	Cands. %	Cols. %
R810 Agrupamento 1 / geral	9 33	2 33
R820 Agrupamento 2 / geral	5 19	1 17
R840 Agrupamento 4 / geral	4 15	0 0
U220 Ens. secundário recorrente (todos	3 11	1 17
P781 Técnico de serviços pessoais e z	1 4	1 17
P318 Técnico de design industrial	1 4	1 17
R882 Arte e técnicas de ourivesaria e n	1 4	0 0
R830 Agrupamento 3 / geral	1 4	0 0
R813 Agrupamento 1 / informática	1 4	0 0
P400 Técnico de construção civil/condi	1 4	0 0

**MÉDIAS dos Colocados**

Nota de candidatura	136.0
Prova de ingresso	124.5
Média do 12º ano	142.2
Média do 10º/11º ano	142.2

**DISTRIBUIÇÕES DE NOTAS DE CANDIDATURA**



**Estabelecimento:** 3045 Escola Superior de Tecnologia e Gestão de Mirandela  
**Curso Superior:** 9242 Solicitadoria  
 Licenciatura

**OPÇÃO CANDIDATURA**

Opção	Cands. %	Cols. %
1ª	16 25	4 40
2ª	15 23	3 30
3ª	12 18	1 10
4ª	7 11	2 20
5ª	8 12	0 0
6ª	7 11	0 0
<b>Total</b>	<b>65</b>	<b>10</b>

**ETAPA COLOCAÇÃO (contingente)**

Etapa Colocação	Cands. %	Cols. %	Nota
17 Geral	65 100	10 100	125.2
<b>Total</b>	<b>65</b>	<b>10</b>	

**DISTRITO/CAE DE CANDIDATURA**

Distrito Origem	Cands. %	Cols. %
Vila Real	13 20	0 0
Bragança	11 17	2 20
Tâmega	10 15	3 30
Braga	9 14	3 30
Viana do Castelo	7 11	1 10
Porto	4 6	0 0
Entre Douro e Vou	2 3	1 10
Viseu	2 3	0 0
R. A. Madeira	1 2	0 0
Douro-Sul	1 2	0 0
Santarém	1 2	0 0
Leiria	1 2	0 0
Guarda	1 2	0 0
Faro	1 2	0 0
Coimbra	1 2	0 0
<b>Total</b>	<b>65</b>	<b>10</b>

**SEXO DOS CANDIDATOS**

Sexo	Cands. %	Cols. %
Masc.	15 23	2 20
Femin.	50 77	8 80
<b>Total</b>	<b>65</b>	<b>10</b>

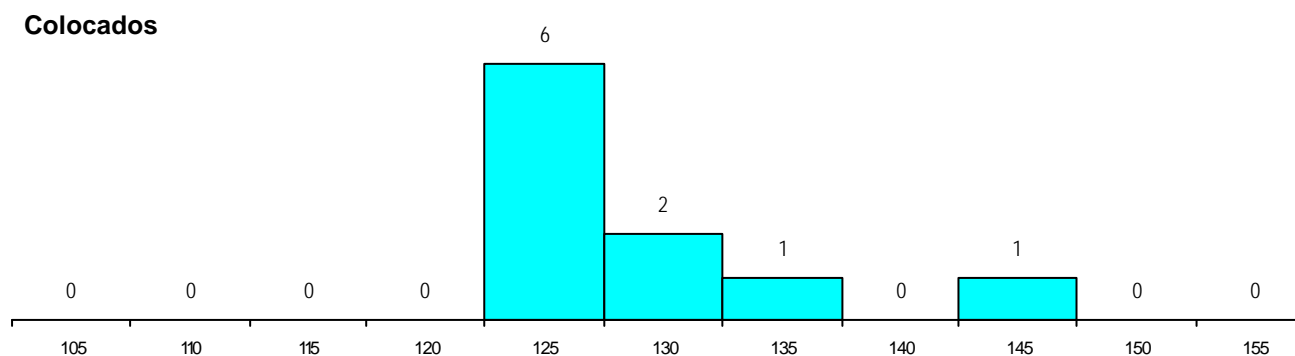
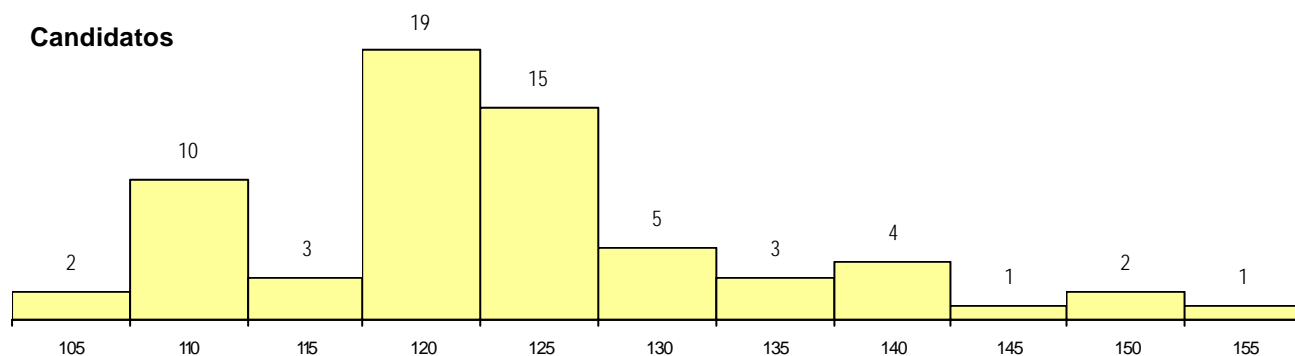
**CURSO DO 12º ANO (15 mais frequentes)**

Curso 12º ano	Cands. %	Cols. %
U220 Ens. secundário recorrente (todos	18 28	5 50
R840 Agrupamento 4 / geral	18 28	2 20
R831 Agrupamento 3 / administração	6 9	1 10
P663 Técnico de serviços jurídicos	4 6	1 10
P487 Técnico de secretariado	2 3	0 0
R810 Agrupamento 1 / geral	2 3	0 0
R841 Agrupamento 4 / comunicação	2 3	0 0
R842 Agrupamento 4 / animação social	2 3	0 0
T131 Técnico de secretariado	1 2	1 10
R830 Agrupamento 3 / geral	1 2	0 0
T110 Técnico de contabilidade	1 2	0 0
E001 1.º curso	1 2	0 0
P592 Técnico de controlo de qualidade	1 2	0 0
P442 Técnico de higiene e segurança r	1 2	0 0
P381 Técnico de comunicação/marketing	1 2	0 0

**MÉDIAS dos Colocados**

Nota de candidatura	129.2
Prova de ingresso	122.2
Média do 12º ano	133.0
Média do 10º/11º ano	133.0

**DISTRIBUIÇÕES DE NOTAS DE CANDIDATURA**



**Estabelecimento:** 3045 Escola Superior de Tecnologia e Gestão de Mirandela  
**Curso Superior:** 9247 Tecnologias da Comunicação  
*Licenciatura*

**OPÇÃO CANDIDATURA**

Opção	Cands. %	Cols. %
1ª	5 9	5 42
2ª	9 16	1 8
3ª	9 16	2 17
4ª	12 21	1 8
5ª	11 19	2 17
6ª	11 19	1 8
<b>Total</b>	<b>57</b>	<b>12</b>

**ETAPA COLOCAÇÃO (contingente)**

Etapa Colocação	Cands. %	Cols. %	Nota
17 Geral	57 100	12 100	106.1
<b>Total</b>	<b>57</b>	<b>12</b>	

**DISTRITO/CAE DE CANDIDATURA**

Distrito Origem	Cands. %	Cols. %
Braga	13 23	3 25
Vila Real	8 14	2 17
Porto	8 14	2 17
Bragança	6 11	1 8
Tâmega	4 7	2 17
Aveiro	4 7	1 8
Douro-Sul	3 5	0 0
Coimbra	3 5	0 0
Viana do Castelo	2 4	0 0
Santarém	2 4	0 0
Oeste	1 2	0 0
R. A. Madeira	1 2	0 0
Entre Douro e Vou	1 2	1 8
Lisboa	1 2	0 0
<b>Total</b>	<b>57</b>	<b>12</b>

**SEXO DOS CANDIDATOS**

Sexo	Cands. %	Cols. %
Masc.	32 56	8 67
Femin.	25 44	4 33
<b>Total</b>	<b>57</b>	<b>12</b>

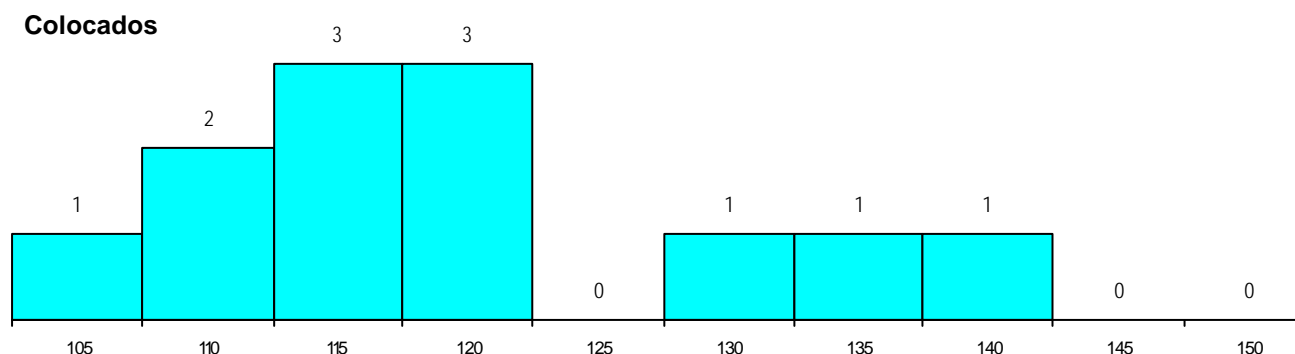
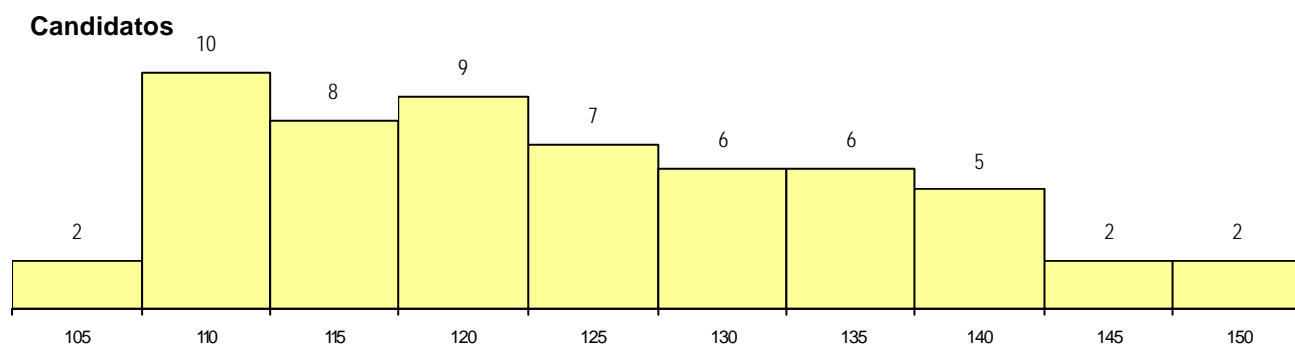
**CURSO DO 12º ANO (15 mais frequentes)**

Curso 12º ano	Cands. %	Cols. %
U220 Ens. secundário recorrente (todos	23 40	5 42
R810 Agrupamento 1 / geral	8 14	1 8
R840 Agrupamento 4 / geral	5 9	0 0
R831 Agrupamento 3 / administração	2 4	2 17
R841 Agrupamento 4 / comunicação	2 4	0 0
R830 Agrupamento 3 / geral	2 4	0 0
P332 Técnico de produção animal	1 2	1 8
P626 Técnico de gestão de recursos hu	1 2	1 8
R814 Agrupamento 1 / mecânica	1 2	1 8
R820 Agrupamento 2 / geral	1 2	1 8
R812 Agrupamento 1 / electrotecnia/ele	1 2	0 0
E001 1.º curso	1 2	0 0
P564 Técnico de multimédia	1 2	0 0
P472 Técnico de informática/gestão	1 2	0 0
P442 Técnico de higiene e segurança r	1 2	0 0

**MÉDIAS dos Colocados**

Nota de candidatura	119.2
Prova de ingresso	105.2
Média do 12º ano	126.8
Média do 10º/11º ano	126.8

**DISTRIBUIÇÕES DE NOTAS DE CANDIDATURA**



**Estabelecimento:** 3045 Escola Superior de Tecnologia e Gestão de Mirandela  
**Curso Superior:** 9254 Turismo  
*Licenciatura*

**OPÇÃO CANDIDATURA**

Opção	Cands. %	Cols. %
1ª	1 13	1 50
3ª	1 13	0 0
4ª	2 25	0 0
5ª	2 25	1 50
6ª	2 25	0 0
<b>Total</b>	<b>8</b>	<b>2</b>

**ETAPA COLOCAÇÃO (contingente)**

Etapa Colocação	Cands. %	Cols. %	Nota
17 Geral	8 100	2 100	106.3
<b>Total</b>	<b>8</b>	<b>2</b>	

**DISTRITO/CAE DE CANDIDATURA**

Distrito Origem	Cands. %	Cols. %
Braga	3 38	1 50
Bragança	2 25	1 50
Tâmega	1 13	0 0
Viana do Castelo	1 13	0 0
Lisboa	1 13	0 0
<b>Total</b>	<b>8</b>	<b>2</b>

**SEXO DOS CANDIDATOS**

Sexo	Cands. %	Cols. %
Masc.	6 75	2 100
Femin.	2 25	0 0
<b>Total</b>	<b>8</b>	<b>2</b>

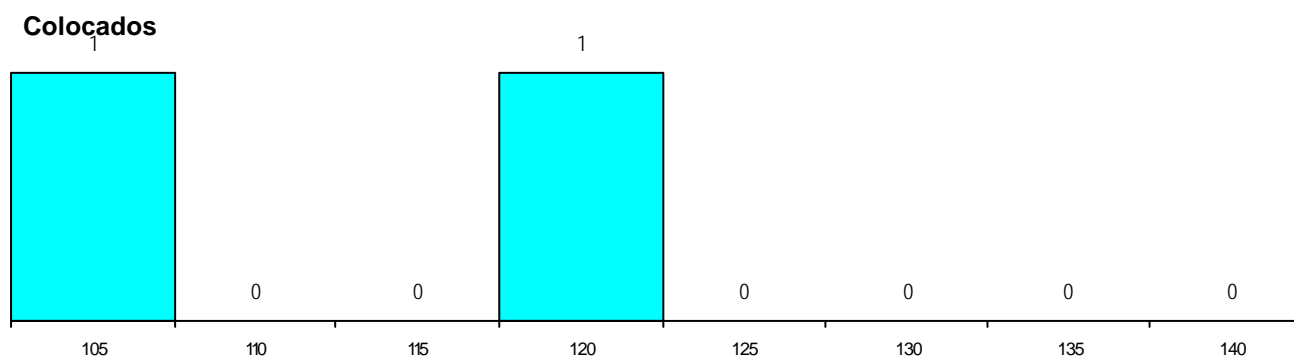
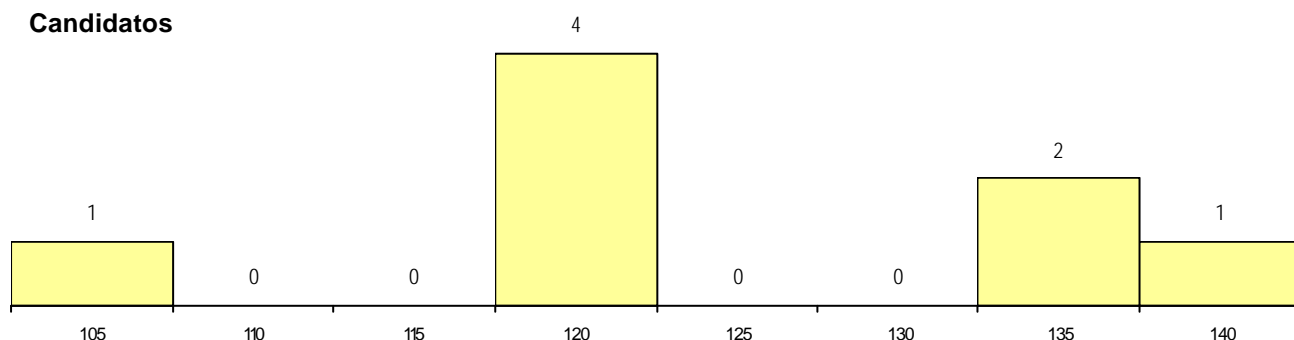
**CURSO DO 12º ANO (15 mais frequentes)**

Curso 12º ano	Cands. %	Cols. %
U220 Ens. secundário recorrente (todos	2 25	0 0
R831 Agrupamento 3 / administração	2 25	0 0
R812 Agrupamento 1 / electrotecnia/elei	1 13	1 50
E003 3.º curso	1 13	1 50
R840 Agrupamento 4 / geral	1 13	0 0
P566 Técnico de turismo	1 13	0 0

**MÉDIAS dos Colocados**

Nota de candidatura 113.7  
 Prova de ingresso 108.5  
 Média do 12º ano 113.5  
 Média do 10º/11º ano 118.5

**DISTRIBUIÇÕES DE NOTAS DE CANDIDATURA**



**Estabelecimento:** 3051 Escola Superior Agrária de Castelo Branco  
**Curso Superior:** 1231 Engenharia Biológica e Alimentar  
*Bacharelato+Licenciatura*

**OPÇÃO CANDIDATURA**

Opção	Cands. %	Cols. %
1ª	17 13	7 54
2ª	15 12	2 15
3ª	19 15	2 15
4ª	21 17	0 0
5ª	26 20	2 15
6ª	29 23	0 0
<b>Total</b>	<b>127</b>	<b>13</b>

**ETAPA COLOCAÇÃO (contingente)**

Etapa Colocação	Cands. %	Cols. %	Nota
17 Geral	127 100	13 100	130.4
<b>Total</b>	<b>127</b>	<b>13</b>	

**DISTRITO/CAE DE CANDIDATURA**

Distrito Origem	Cands. %	Cols. %
Castelo Branco	25 20	6 46
Santarém	16 13	1 8
Portalegre	15 12	3 23
Aveiro	9 7	0 0
Guarda	9 7	1 8
Leiria	9 7	0 0
Braga	7 6	0 0
Viseu	6 5	0 0
Lisboa	5 4	0 0
Tâmega	4 3	0 0
Viana do Castelo	3 2	0 0
R. A. Madeira	3 2	0 0
Entre Douro e Vou	3 2	0 0
Porto	3 2	1 8
Vila Real	2 2	0 0
Évora	2 2	0 0
Oeste	2 2	0 0
Setúbal	1 1	0 0
R. A. Açores	1 1	1 8
Bragança	1 1	0 0
Beja	1 1	0 0
<b>Total</b>	<b>127</b>	<b>13</b>

**SEXO DOS CANDIDATOS**

Sexo	Cands. %	Cols. %
Masc.	30 24	2 15
Femin.	97 76	11 85
<b>Total</b>	<b>127</b>	<b>13</b>

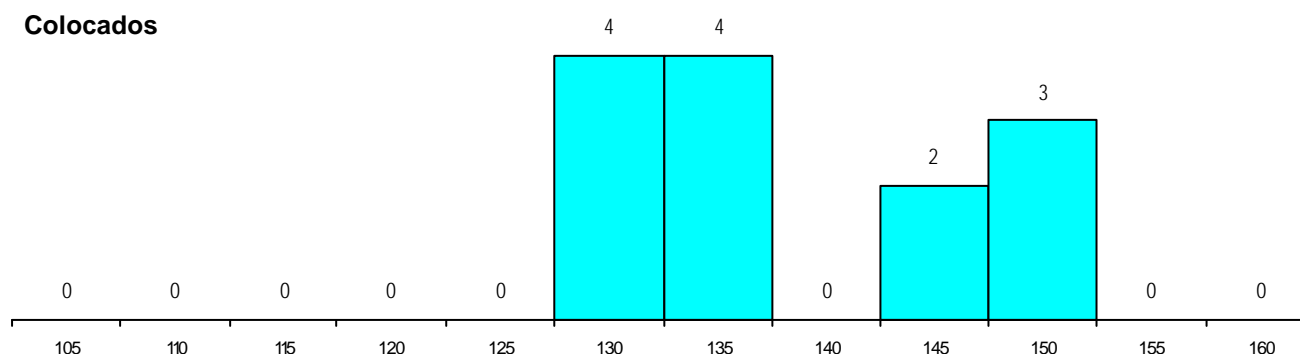
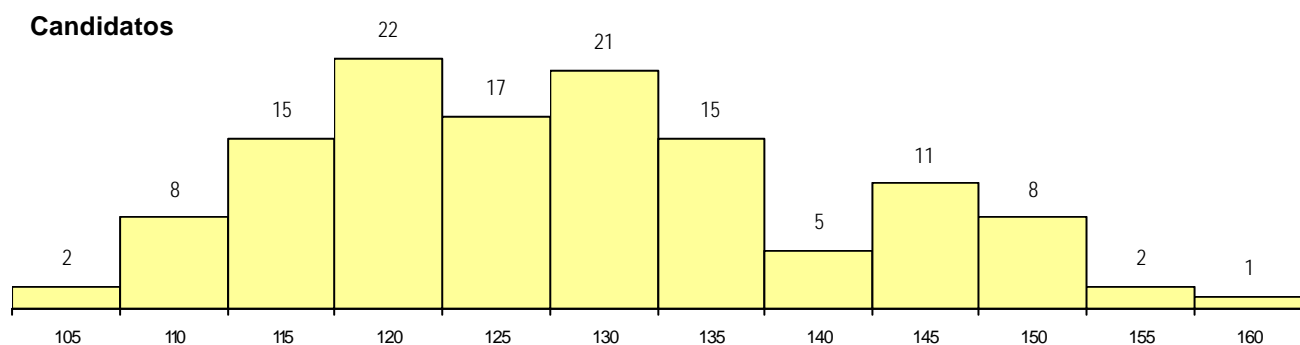
**CURSO DO 12º ANO (15 mais frequentes)**

Curso 12º ano	Cands. %	Cols. %
R810 Agrupamento 1 / geral	111 87	13 100
U220 Ens. secundário recorrente (todos	12 9	0 0
T121 Técnico de informática	1 1	0 0
R815 Agrupamento 1 / química	1 1	0 0
R167 Química	1 1	0 0
P436 Técnico de gestao agrícola	1 1	0 0

**MÉDIAS dos Colocados**

Nota de candidatura	138.5
Prova de ingresso	135.8
Média do 12º ano	139.9
Média do 10º/11º ano	139.9

**DISTRIBUIÇÕES DE NOTAS DE CANDIDATURA**



**Estabelecimento:** 3051 Escola Superior Agrária de Castelo Branco  
**Curso Superior:** 1675 Protecção Civil  
*Bacharelato+Licenciatura*

**OPÇÃO CANDIDATURA**

Opção	Cands. %	Cols. %
1ª	10 20	10 50
2ª	6 12	2 10
3ª	7 14	1 5
4ª	9 18	1 5
5ª	7 14	3 15
6ª	10 20	3 15
<b>Total</b>	<b>49</b>	<b>20</b>

**ETAPA COLOCAÇÃO (contingente)**

Etapa Colocação	Cands. %	Cols. %	Nota
17 Geral	49 100	20 100	108.0
<b>Total</b>	<b>49</b>	<b>20</b>	

**DISTRITO/CAE DE CANDIDATURA**

Distrito Origem	Cands. %	Cols. %
Castelo Branco	8 16	4 20
Santarém	6 12	1 5
Leiria	5 10	2 10
Portalegre	3 6	0 0
R. A. Madeira	3 6	2 10
Douro-Sul	3 6	2 10
Viseu	3 6	1 5
Aveiro	3 6	3 15
Oeste	2 4	1 5
Viana do Castelo	2 4	0 0
Guarda	2 4	0 0
Beja	1 2	0 0
Braga	1 2	0 0
Coimbra	1 2	1 5
Évora	1 2	0 0
Porto	1 2	1 5
Tâmega	1 2	0 0
R. A. Açores	1 2	1 5
Entre Douro e Vou	1 2	1 5
Lisboa	1 2	0 0
<b>Total</b>	<b>49</b>	<b>20</b>

**SEXO DOS CANDIDATOS**

Sexo	Cands. %	Cols. %
Masc.	30 61	13 65
Femin.	19 39	7 35
<b>Total</b>	<b>49</b>	<b>20</b>

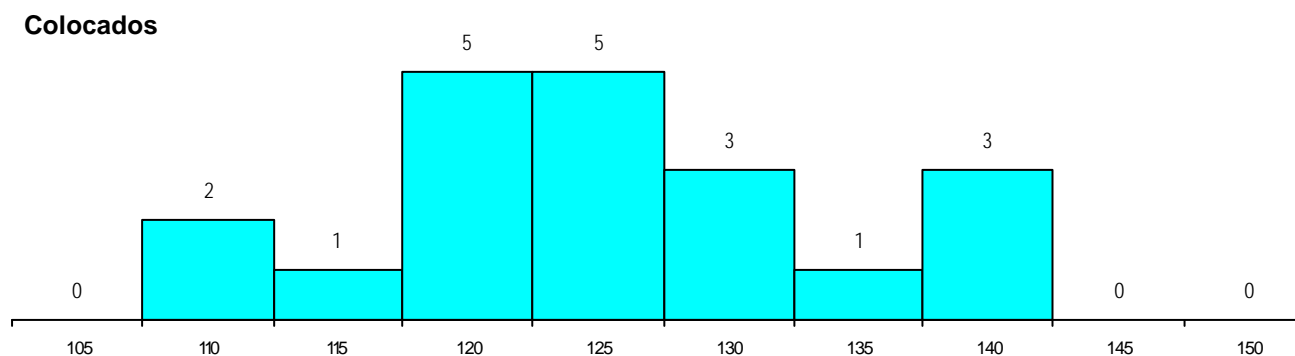
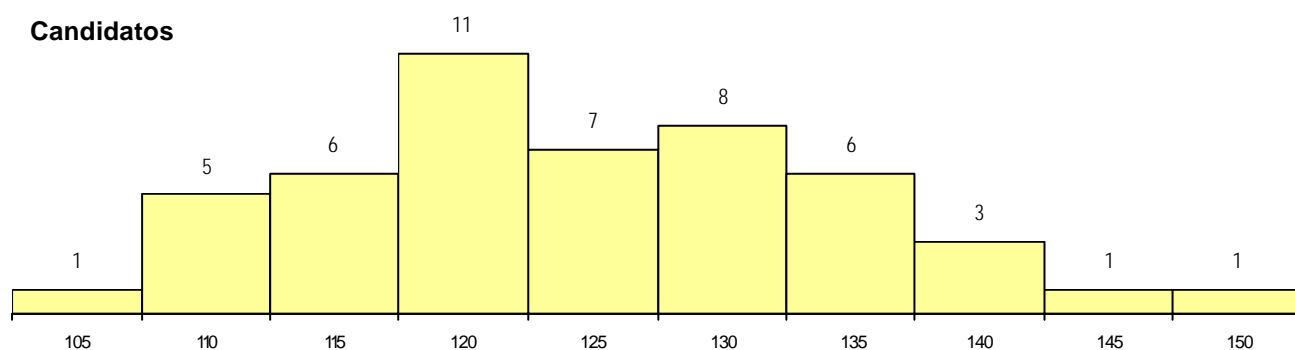
**CURSO DO 12º ANO (15 mais frequentes)**

Curso 12º ano	Cands. %	Cols. %
R810 Agrupamento 1 / geral	33 67	14 70
U220 Ens. secundário recorrente (todos	7 14	2 10
R830 Agrupamento 3 / geral	1 2	1 5
P472 Técnico de informática/gestao	1 2	1 5
P442 Técnico de higiene e segurança r	1 2	1 5
P349 Técnico de gestao equina	1 2	1 5
T121 Técnico de informática	1 2	0 0
R815 Agrupamento 1 / química	1 2	0 0
R812 Agrupamento 1 / electrotecnia/ele	1 2	0 0
Q900 Emigrantes	1 2	0 0
P436 Técnico de gestao agrícola	1 2	0 0

**MÉDIAS dos Colocados**

Nota de candidatura	125.0
Prova de ingresso	108.3
Média do 12º ano	134.0
Média do 10º/11º ano	134.0

**DISTRIBUIÇÕES DE NOTAS DE CANDIDATURA**



**Estabelecimento:** 3051 Escola Superior Agrária de Castelo Branco  
**Curso Superior:** 9085 Enfermagem Veterinária  
*Licenciatura*

**OPÇÃO CANDIDATURA**

Opção	Cands. %	Cols. %
1ª	9 17	2 25
2ª	10 19	1 13
3ª	7 13	1 13
4ª	17 32	3 38
5ª	8 15	1 13
6ª	2 4	0 0
<b>Total</b>	<b>53</b>	<b>8</b>

**ETAPA COLOCAÇÃO (contingente)**

Etapa Colocação	Cands. %	Cols. %	Nota
17 Geral	53 100	8 100	135.6
<b>Total</b>	<b>53</b>	<b>8</b>	

**DISTRITO/CAE DE CANDIDATURA**

Distrito Origem	Cands. %	Cols. %
Castelo Branco	12 23	3 38
Lisboa	7 13	1 13
Coimbra	4 8	1 13
Leiria	4 8	0 0
Aveiro	3 6	1 13
Beja	3 6	0 0
Santarém	3 6	2 25
Portalegre	3 6	0 0
Braga	2 4	0 0
Viana do Castelo	2 4	0 0
Bragança	1 2	0 0
Oeste	1 2	0 0
Viseu	1 2	0 0
Guarda	1 2	0 0
Faro	1 2	0 0
Vila Real	1 2	0 0
Tâmega	1 2	0 0
Porto	1 2	0 0
Setúbal	1 2	0 0
Évora	1 2	0 0
<b>Total</b>	<b>53</b>	<b>8</b>

**SEXO DOS CANDIDATOS**

Sexo	Cands. %	Cols. %
Masc.	14 26	1 13
Femin.	39 74	7 88
<b>Total</b>	<b>53</b>	<b>8</b>

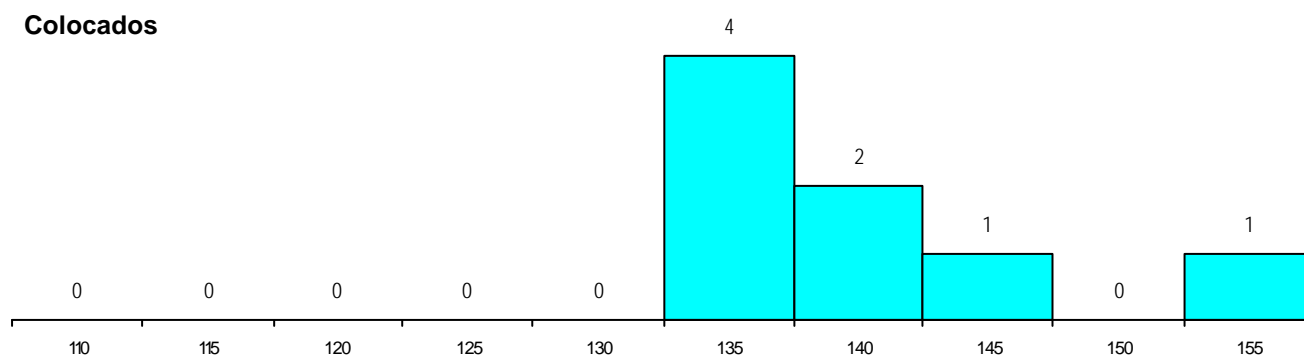
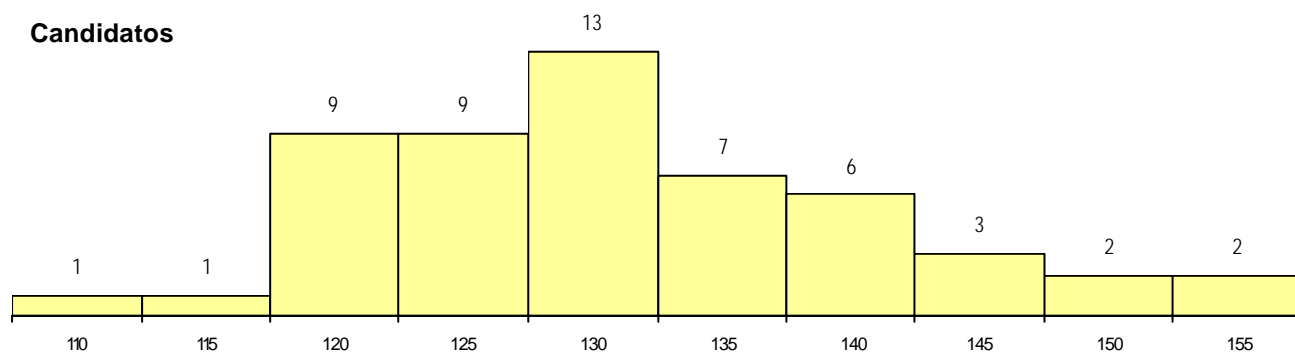
**CURSO DO 12º ANO (15 mais frequentes)**

Curso 12º ano	Cands. %	Cols. %
R810 Agrupamento 1 / geral	45 85	7 88
U220 Ens. secundário recorrente (todos	7 13	1 13
P550 Técnico de indústrias agro-alimen	1 2	0 0

**MÉDIAS dos Colocados**

Nota de candidatura	140.6
Prova de ingresso	130.4
Média do 12º ano	146.1
Média do 10º/11º ano	146.1

**DISTRIBUIÇÕES DE NOTAS DE CANDIDATURA**



**Estabelecimento:** 3051 Escola Superior Agrária de Castelo Branco  
**Curso Superior:** 9086 Engenharia Agronómica  
*Licenciatura*

**OPÇÃO CANDIDATURA**

Opção	Cands. %	Cols. %
2ª	5 16	3 50
3ª	10 32	2 33
4ª	8 26	1 17
5ª	6 19	0 0
6ª	2 6	0 0
<b>Total</b>	<b>31</b>	<b>6</b>

**ETAPA COLOCAÇÃO (contingente)**

Etapa Colocação	Cands. %	Cols. %	Nota
17 Geral	31 100	6 100	114.0
<b>Total</b>	<b>31</b>	<b>6</b>	

**DISTRITO/CAE DE CANDIDATURA**

Distrito Origem	Cands. %	Cols. %
Castelo Branco	9 29	3 50
Santarém	5 16	1 17
Oeste	4 13	0 0
Lisboa	3 10	1 17
Porto	2 6	0 0
Portalegre	2 6	1 17
Guarda	2 6	0 0
Setúbal	1 3	0 0
Évora	1 3	0 0
Coimbra	1 3	0 0
Braga	1 3	0 0
<b>Total</b>	<b>31</b>	<b>6</b>

**SEXO DOS CANDIDATOS**

Sexo	Cands. %	Cols. %
Masc.	14 45	2 33
Femin.	17 55	4 67
<b>Total</b>	<b>31</b>	<b>6</b>

**CURSO DO 12º ANO (15 mais frequentes)**

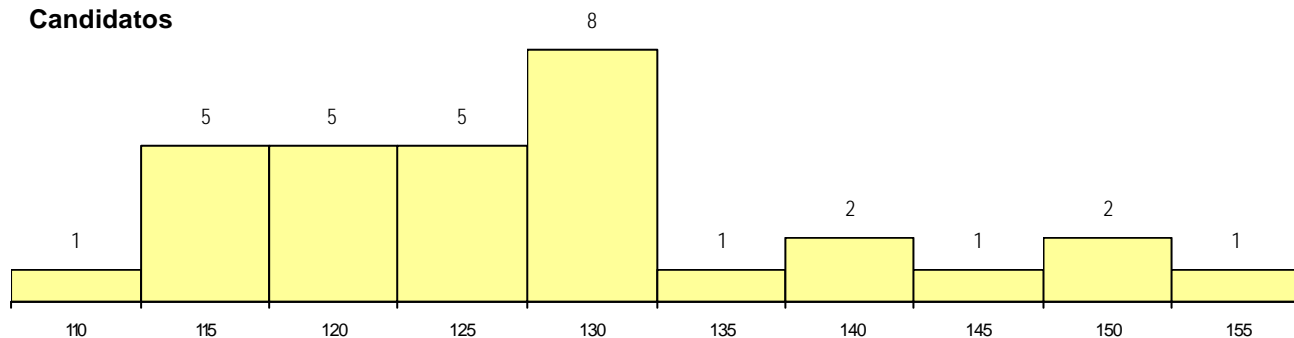
Curso 12º ano	Cands. %	Cols. %
R810 Agrupamento 1 / geral	19 61	5 83
U220 Ens. secundário recorrente (todos)	7 23	1 17
P436 Técnico de gestão agrícola	3 10	0 0
P353 Técnico de gestão do ambiente	1 3	0 0
P332 Técnico de produção animal	1 3	0 0

**MÉDIAS dos Colocados**

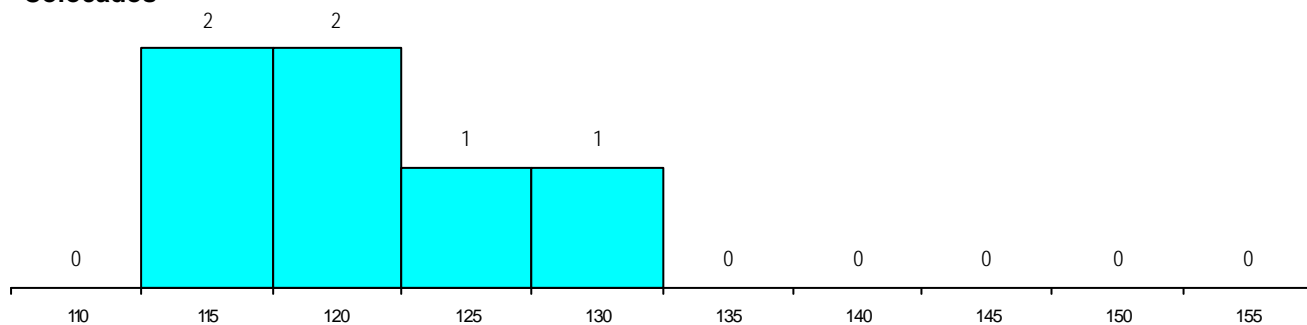
Nota de candidatura 121.1  
 Prova de ingresso 113.2  
 Média do 12º ano 125.3  
 Média do 10º/11º ano 125.3

**DISTRIBUIÇÕES DE NOTAS DE CANDIDATURA**

**Candidatos**



**Colocados**





**Estabelecimento:** 3051 Escola Superior Agrária de Castelo Branco  
**Curso Superior:** 9472 Ecoturismo  
*Licenciatura*

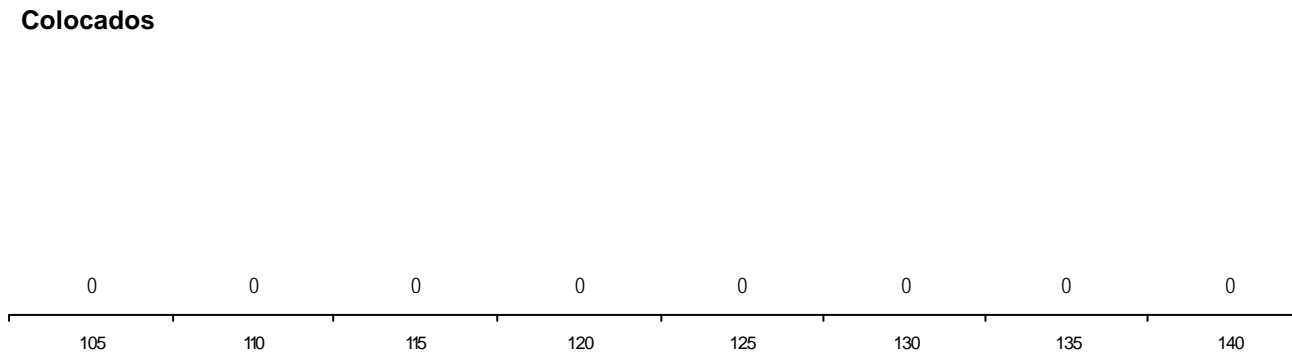
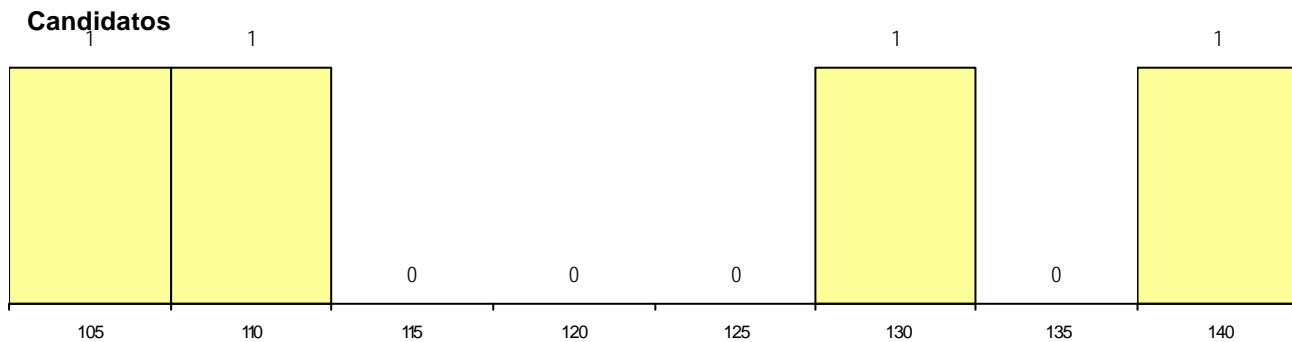
OPÇÃO CANDIDATURA			ETAPA COLOCAÇÃO (contingente)				DISTRITO/CAE DE CANDIDATURA				
Opção	Cands. %	Cols. %	Etapa Colocação	Cands. %	Cols. %	Nota	Distrito Origem	Cands. %	Cols. %		
2ª	1	25	0	17 Geral	4	100	0	R. A. Açores	2	50	0
3ª	1	25	0	<b>Total</b>	4		0	Castelo Branco	1	25	0
6ª	2	50	0					Beja	1	25	0
<b>Total</b>	4		0					<b>Total</b>	4		0

SEXO DOS CANDIDATOS			CURSO DO 12º ANO (15 mais frequentes)				
Sexo	Cands. %	Cols. %	Curso 12º ano	Cands. %	Cols. %		
Masc.	2	50	0	U220 Ens. secundário recorrente (todos	1	25	0
Femin.	2	50	0	P424 Técnico de electrónica/audio, vídeo	1	25	0
<b>Total</b>	4		0	P386 Técnico de turismo/prof. informaç	1	25	0
				P337 Técnico de turismo ambiental e ru	1	25	0

**MÉDIAS dos Colocados**

Nota de candidatura  
 Prova de ingresso  
 Média do 12º ano  
 Média do 10º/11º ano

**DISTRIBUIÇÕES DE NOTAS DE CANDIDATURA**



**Estabelecimento:** 3052 Escola Superior de Educação de Castelo Branco  
**Curso Superior:** 0625 Educação de Infância  
*Licenciatura*

**OPÇÃO CANDIDATURA**

Opção	Cands. %	Cols. %
1ª	6 14	2 50
2ª	8 19	2 50
3ª	8 19	0 0
4ª	7 16	0 0
5ª	8 19	0 0
6ª	6 14	0 0
<b>Total</b>	<b>43</b>	<b>4</b>

**ETAPA COLOCAÇÃO (contingente)**

Etapa Colocação	Cands. %	Cols. %	Nota
17 Geral	43 100	4 100	131.5
<b>Total</b>	<b>43</b>	<b>4</b>	

**DISTRITO/CAE DE CANDIDATURA**

Distrito Origem	Cands. %	Cols. %
Santarém	8 19	2 50
Castelo Branco	8 19	0 0
Braga	5 12	0 0
Setúbal	4 9	0 0
Leiria	4 9	0 0
Oeste	3 7	0 0
Portalegre	3 7	0 0
Coimbra	3 7	2 50
Faro	2 5	0 0
Viseu	1 2	0 0
Vila Real	1 2	0 0
Guarda	1 2	0 0
<b>Total</b>	<b>43</b>	<b>4</b>

**SEXO DOS CANDIDATOS**

Sexo	Cands. %	Cols. %
Masc.	2 5	0 0
Femin.	41 95	4 100
<b>Total</b>	<b>43</b>	<b>4</b>

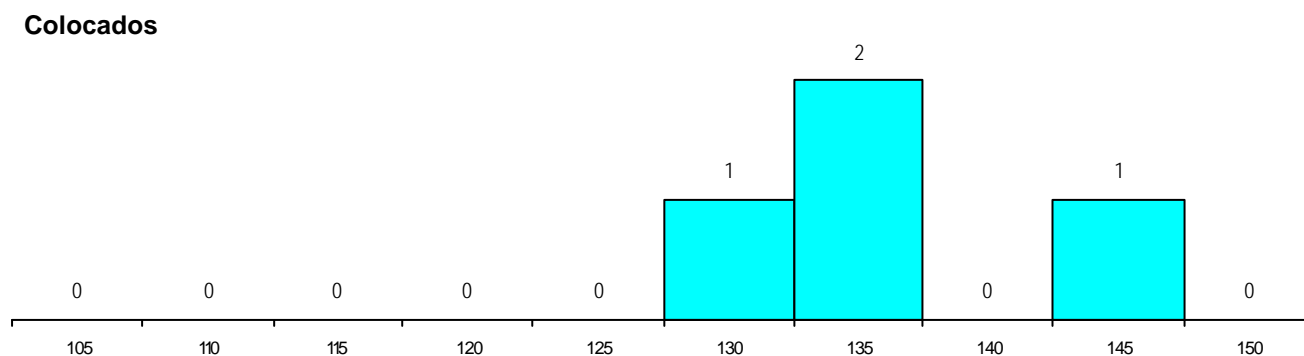
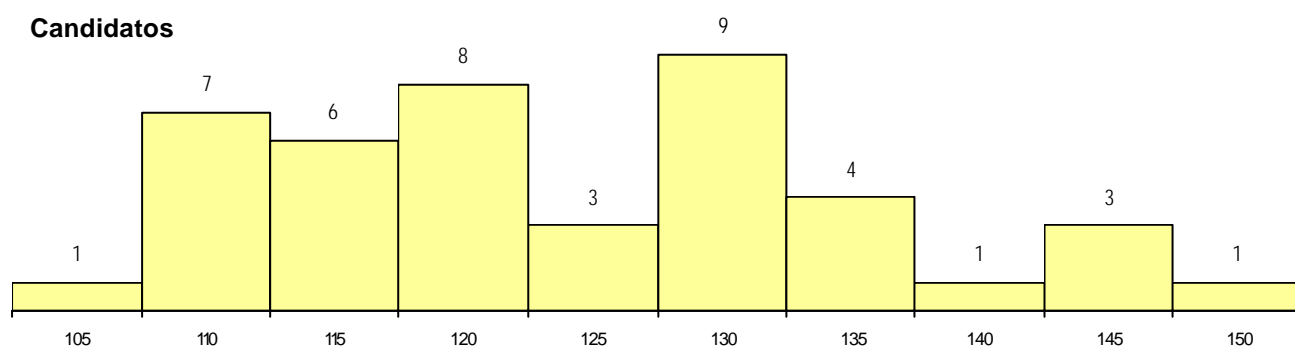
**CURSO DO 12º ANO (15 mais frequentes)**

Curso 12º ano	Cands. %	Cols. %
U220 Ens. secundário recorrente (todos	9 21	1 25
R840 Agrupamento 4 / geral	8 19	0 0
R810 Agrupamento 1 / geral	8 19	0 0
R842 Agrupamento 4 / animação social	5 12	1 25
P396 Técnico auxiliar de infância	3 7	2 50
R841 Agrupamento 4 / comunicação	2 5	0 0
R184 Educador social	2 5	0 0
R831 Agrupamento 3 / administração	1 2	0 0
R820 Agrupamento 2 / geral	1 2	0 0
Q900 Emigrantes	1 2	0 0
P784 Técnico administrativo de seguro:	1 2	0 0
P721 Técnicas aplicadas aos serviços	1 2	0 0
P389 Animador sociocultural	1 2	0 0

**MÉDIAS dos Colocados**

Nota de candidatura	136.3
Prova de ingresso	108.0
Média do 12º ano	151.5
Média do 10º/11º ano	151.5

**DISTRIBUIÇÕES DE NOTAS DE CANDIDATURA**



**Estabelecimento:** 3052 Escola Superior de Educação de Castelo Branco  
**Curso Superior:** 0707 Ensino Básico - 1.º Ciclo  
*Licenciatura*

**OPÇÃO CANDIDATURA**

Opção	Cands. %	Cols. %
1ª	8 10	8 35
2ª	13 17	8 35
3ª	15 19	4 17
4ª	10 13	0 0
5ª	16 21	3 13
6ª	15 19	0 0
<b>Total</b>	<b>77</b>	<b>23</b>

**ETAPA COLOCAÇÃO (contingente)**

Etapa Colocação	Cands. %	Cols. %	Nota
17 Geral	77 100	23 100	106.1
<b>Total</b>	<b>77</b>	<b>23</b>	

**DISTRITO/CAE DE CANDIDATURA**

Distrito Origem	Cands. %	Cols. %
Castelo Branco	17 22	4 17
Santarém	11 14	4 17
Leiria	10 13	6 26
Braga	6 8	0 0
Portalegre	5 6	2 9
Setúbal	4 5	1 4
Porto	4 5	0 0
Tâmega	3 4	1 4
Aveiro	3 4	1 4
Entre Douro e Vou	2 3	0 0
Guarda	2 3	0 0
Lisboa	2 3	1 4
Viana do Castelo	1 1	0 0
Viseu	1 1	0 0
Faro	1 1	1 4
Évora	1 1	1 4
Coimbra	1 1	0 0
R. A. Madeira	1 1	0 0
Oeste	1 1	0 0
Beja	1 1	1 4
<b>Total</b>	<b>77</b>	<b>23</b>

**SEXO DOS CANDIDATOS**

Sexo	Cands. %	Cols. %
Masc.	11 14	3 13
Femin.	66 86	20 87
<b>Total</b>	<b>77</b>	<b>23</b>

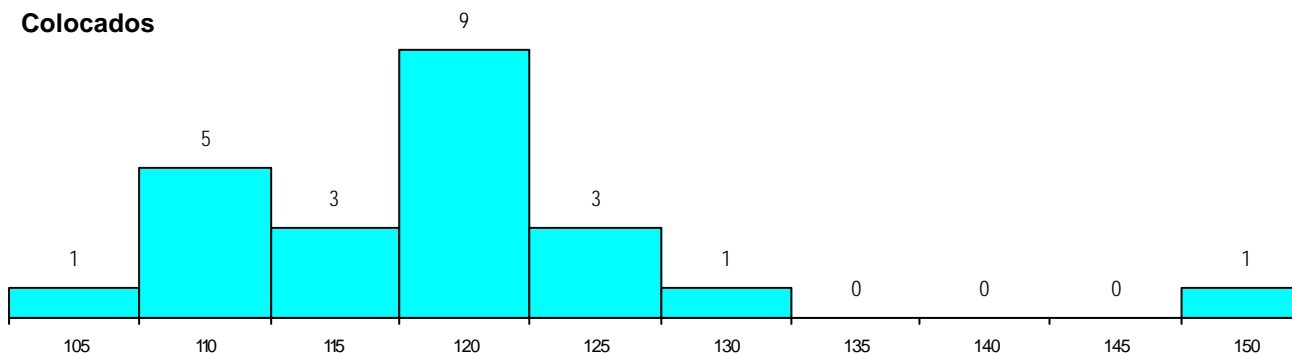
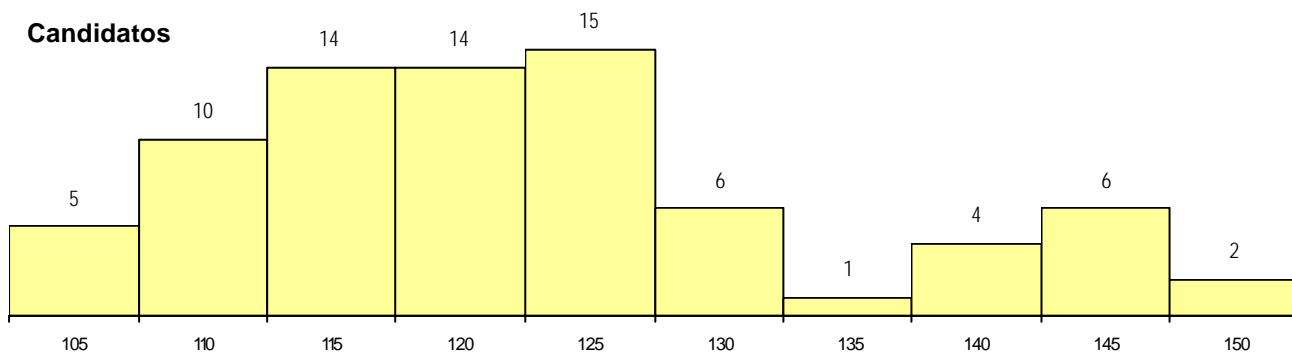
**CURSO DO 12º ANO (15 mais frequentes)**

Curso 12º ano	Cands. %	Cols. %
U220 Ens. secundário recorrente (todos	19 25	8 35
R810 Agrupamento 1 / geral	15 19	3 13
R840 Agrupamento 4 / geral	15 19	2 9
R831 Agrupamento 3 / administração	7 9	3 13
R820 Agrupamento 2 / geral	4 5	1 4
R842 Agrupamento 4 / animação social	4 5	1 4
R184 Educador social	2 3	2 9
R841 Agrupamento 4 / comunicação	2 3	1 4
R830 Agrupamento 3 / geral	2 3	0 0
Q900 Emigrantes	1 1	1 4
P733 Técnico de contabilidade e gestac	1 1	1 4
R860 Ourivesaria	1 1	0 0
P337 Técnico de turismo ambiental e ru	1 1	0 0
P728 Técnico de aquacultura	1 1	0 0
P622 Técnico de controlo de qualidade/	1 1	0 0

**MÉDIAS dos Colocados**

Nota de candidatura	118.9
Prova de ingresso	111.5
Média do 12º ano	122.8
Média do 10º/11º ano	122.8

**DISTRIBUIÇÕES DE NOTAS DE CANDIDATURA**



**Estabelecimento:** 3052 Escola Superior de Educação de Castelo Branco  
**Curso Superior:** 9238 Serviço Social  
*Licenciatura*

**OPÇÃO CANDIDATURA**

Opção	Cands. %	Cols. %
1ª	16 26	4 50
2ª	15 25	3 38
3ª	10 16	0 0
4ª	7 11	1 13
5ª	8 13	0 0
6ª	5 8	0 0
<b>Total</b>	<b>61</b>	<b>8</b>

**ETAPA COLOCAÇÃO (contingente)**

Etapa Colocação	Cands. %	Cols. %	Nota
17 Geral	61 100	8 100	133.2
<b>Total</b>	<b>61</b>	<b>8</b>	

**DISTRITO/CAE DE CANDIDATURA**

Distrito Origem	Cands. %	Cols. %
Castelo Branco	15 25	1 13
Guarda	8 13	1 13
Santarém	5 8	2 25
Tâmega	4 7	0 0
Portalegre	4 7	2 25
Viseu	3 5	0 0
Vila Real	3 5	0 0
Braga	3 5	0 0
R. A. Madeira	2 3	0 0
Entre Douro e Vou	2 3	1 13
Coimbra	2 3	0 0
Viana do Castelo	2 3	1 13
Évora	1 2	0 0
Faro	1 2	0 0
Leiria	1 2	0 0
Setúbal	1 2	0 0
R. A. Açores	1 2	0 0
Douro-Sul	1 2	0 0
Oeste	1 2	0 0
Porto	1 2	0 0
<b>Total</b>	<b>61</b>	<b>8</b>

**SEXO DOS CANDIDATOS**

Sexo	Cands. %	Cols. %
Masc.	9 15	1 13
Femin.	52 85	7 88
<b>Total</b>	<b>61</b>	<b>8</b>

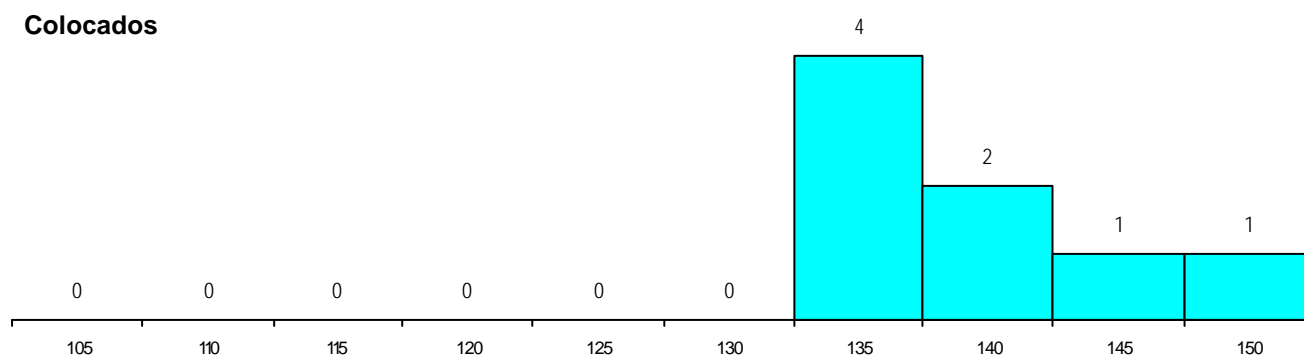
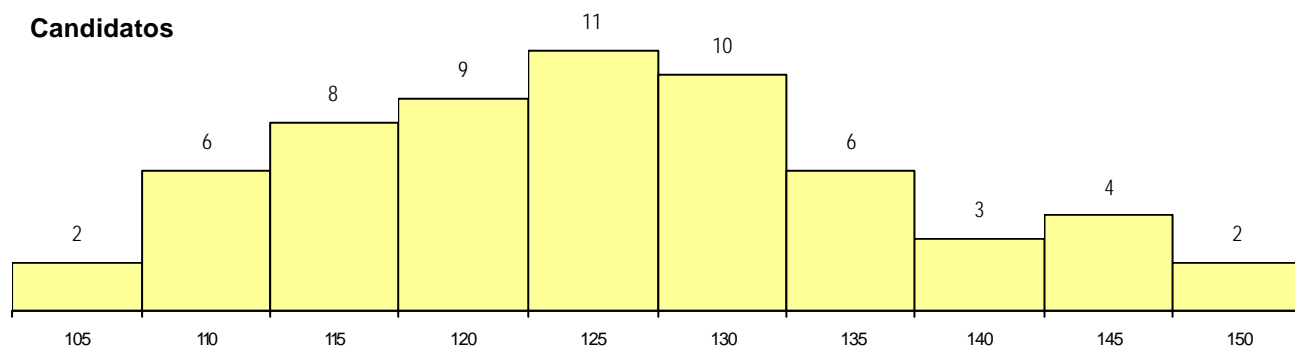
**CURSO DO 12º ANO (15 mais frequentes)**

Curso 12º ano	Cands. %	Cols. %
U220 Ens. secundário recorrente (todos	18 30	2 25
R840 Agrupamento 4 / geral	13 21	1 13
R842 Agrupamento 4 / animação social	4 7	0 0
P472 Técnico de informática/gestao	4 7	0 0
R810 Agrupamento 1 / geral	3 5	1 13
R831 Agrupamento 3 / administração	3 5	1 13
P389 Animador sociocultural	3 5	0 0
P396 Técnico auxiliar de infância	2 3	1 13
P663 Técnico de serviços jurídicos	2 3	0 0
P459 Animador sociocultural/assistente	1 2	1 13
P487 Técnico de secretariado	1 2	1 13
P564 Técnico de multimédia	1 2	0 0
R184 Educador social	1 2	0 0
U230 Ens. sec. recorrente privado e co	1 2	0 0
R815 Agrupamento 1 / química	1 2	0 0

**MÉDIAS dos Colocados**

Nota de candidatura	139.5
Prova de ingresso	138.9
Média do 12º ano	139.8
Média do 10º/11º ano	139.8

**DISTRIBUIÇÕES DE NOTAS DE CANDIDATURA**



**Estabelecimento:** 3052 Escola Superior de Educação de Castelo Branco  
**Curso Superior:** 9466 Animação Cultural  
*Licenciatura*

**OPÇÃO CANDIDATURA**

Opção	Cands. %	Cols. %
1ª	8 12	8 44
2ª	16 25	4 22
3ª	13 20	0 0
4ª	13 20	3 17
5ª	8 12	2 11
6ª	7 11	1 6
<b>Total</b>	<b>65</b>	<b>18</b>

**ETAPA COLOCAÇÃO (contingente)**

Etapa Colocação	Cands. %	Cols. %	Nota
17 Geral	65 100	18 100	107.4
<b>Total</b>	<b>65</b>	<b>18</b>	

**DISTRITO/CAE DE CANDIDATURA**

Distrito Origem	Cands. %	Cols. %
Castelo Branco	16 25	4 22
Santarém	8 12	3 17
Portalegre	5 8	1 6
Viseu	5 8	2 11
R. A. Açores	4 6	0 0
Setúbal	4 6	1 6
Guarda	4 6	2 11
Coimbra	3 5	0 0
Évora	3 5	1 6
Leiria	2 3	0 0
Porto	2 3	0 0
R. A. Madeira	2 3	1 6
Viana do Castelo	2 3	2 11
Lisboa	2 3	1 6
Aveiro	1 2	0 0
Vila Real	1 2	0 0
Braga	1 2	0 0
<b>Total</b>	<b>65</b>	<b>18</b>

**SEXO DOS CANDIDATOS**

Sexo	Cands. %	Cols. %
Masc.	12 18	5 28
Femin.	53 82	13 72
<b>Total</b>	<b>65</b>	<b>18</b>

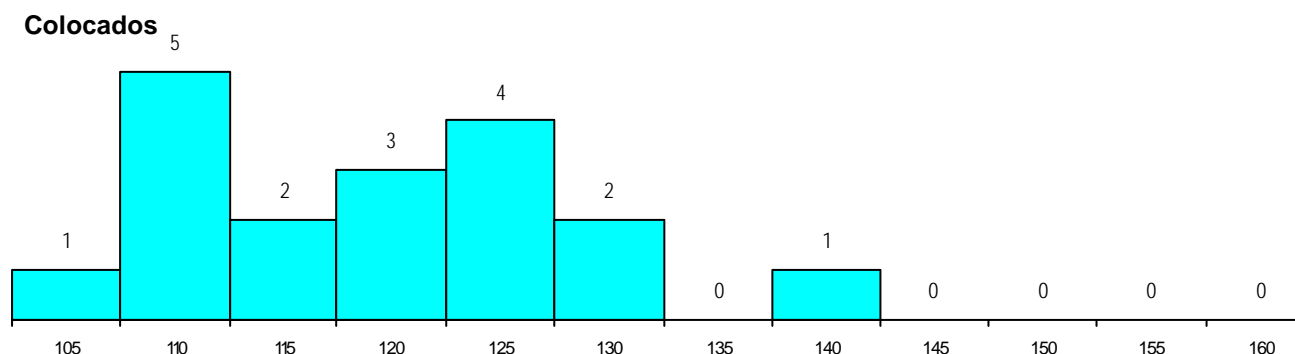
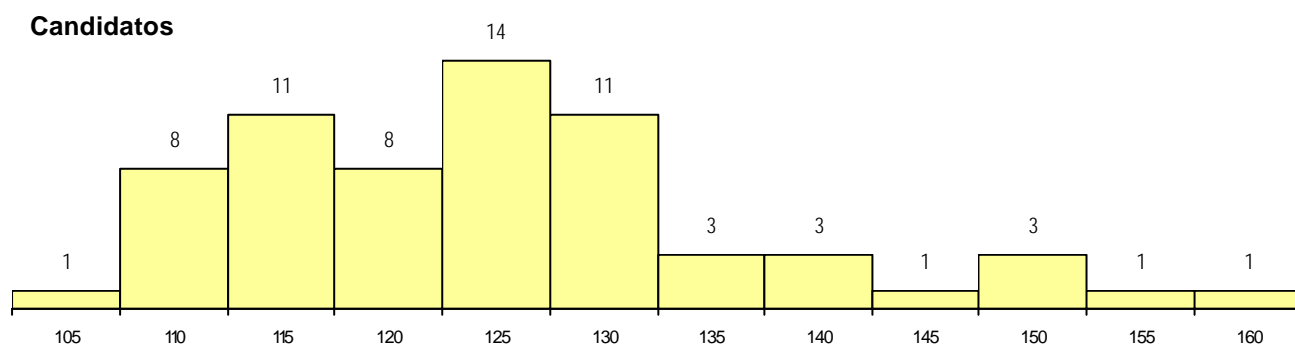
**CURSO DO 12º ANO (15 mais frequentes)**

Curso 12º ano	Cands. %	Cols. %
R810 Agrupamento 1 / geral	19 29	5 28
R840 Agrupamento 4 / geral	16 25	4 22
U220 Ens. secundário recorrente (todos	15 23	4 22
R842 Agrupamento 4 / animação social	4 6	2 11
R830 Agrupamento 3 / geral	2 3	2 11
P389 Animador sociocultural	2 3	0 0
P396 Técnico auxiliar de infância	1 2	1 6
U230 Ens. sec. recorrente privado e co	1 2	0 0
R831 Agrupamento 3 / administração	1 2	0 0
R820 Agrupamento 2 / geral	1 2	0 0
P564 Técnico de multimédia	1 2	0 0
P337 Técnico de turismo ambiental e ru	1 2	0 0
P309 Animador social (sociocultural)/téc	1 2	0 0

**MÉDIAS dos Colocados**

Nota de candidatura	119.3
Prova de ingresso	115.2
Média do 12º ano	121.5
Média do 10º/11º ano	121.5

**DISTRIBUIÇÕES DE NOTAS DE CANDIDATURA**



**Estabelecimento:** 3052 Escola Superior de Educação de Castelo Branco  
**Curso Superior:** 9485 Secretariado  
*Licenciatura*

**OPÇÃO CANDIDATURA**

Opção	Cands. %	Cols. %
1ª	4 10	4 33
2ª	9 22	5 42
3ª	5 12	0 0
4ª	8 20	1 8
5ª	6 15	1 8
6ª	9 22	1 8
<b>Total</b>	<b>41</b>	<b>12</b>

**ETAPA COLOCAÇÃO (contingente)**

Etapa Colocação	Cands. %	Cols. %	Nota
17 Geral	41 100	12 100	101.9
<b>Total</b>	<b>41</b>	<b>12</b>	

**DISTRITO/CAE DE CANDIDATURA**

Distrito Origem	Cands. %	Cols. %
Castelo Branco	18 44	6 50
Santarém	4 10	1 8
Oeste	3 7	0 0
Portalegre	3 7	1 8
Guarda	3 7	1 8
Coimbra	2 5	1 8
Braga	2 5	0 0
Tâmega	1 2	0 0
Douro-Sul	1 2	0 0
Viseu	1 2	1 8
Lisboa	1 2	0 0
Leiria	1 2	1 8
Évora	1 2	0 0
<b>Total</b>	<b>41</b>	<b>12</b>

**SEXO DOS CANDIDATOS**

Sexo	Cands. %	Cols. %
Masc.	11 27	5 42
Femin.	30 73	7 58
<b>Total</b>	<b>41</b>	<b>12</b>

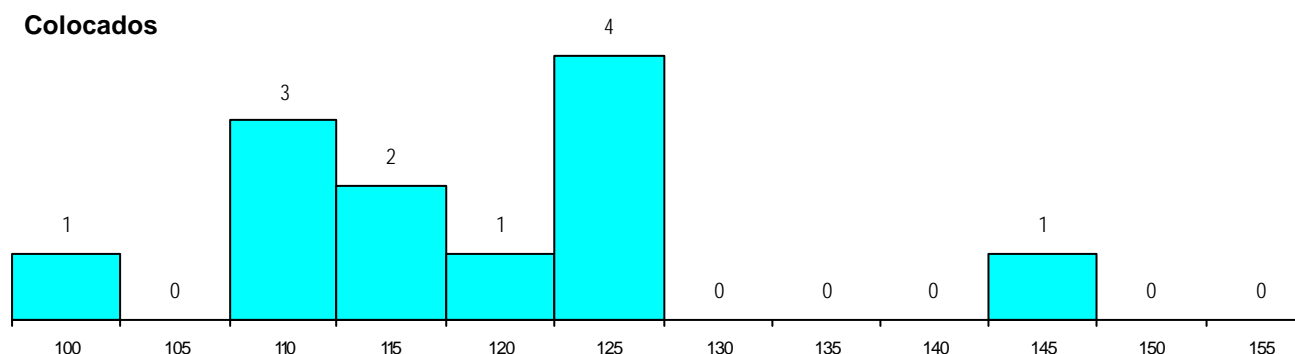
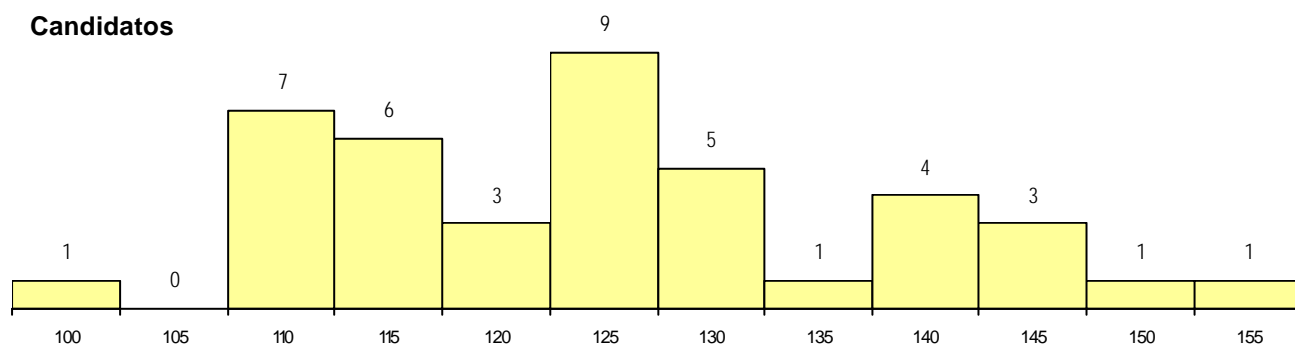
**CURSO DO 12º ANO (15 mais frequentes)**

Curso 12º ano	Cands. %	Cols. %
R840 Agrupamento 4 / geral	11 27	6 50
R810 Agrupamento 1 / geral	9 22	2 17
U220 Ens. secundário recorrente (todos	8 20	2 17
R831 Agrupamento 3 / administração	5 12	2 17
P472 Técnico de informática/gestao	2 5	0 0
R813 Agrupamento 1 / informática	1 2	0 0
Q900 Emigrantes	1 2	0 0
P564 Técnico de multimédia	1 2	0 0
P563 Técnico de informação BAD/biblio	1 2	0 0
P396 Técnico auxiliar de infância	1 2	0 0
P337 Técnico de turismo ambiental e r.u.	1 2	0 0

**MÉDIAS dos Colocados**

Nota de candidatura	119.1
Prova de ingresso	112.2
Média do 12º ano	122.8
Média do 10º/11º ano	122.8

**DISTRIBUIÇÕES DE NOTAS DE CANDIDATURA**



**Estabelecimento:** 3053 Escola Superior de Tecnologia de Castelo Branco  
**Curso Superior:** 1245 Engenharia Civil  
*Bacharelato+Licenciatura*

**OPÇÃO CANDIDATURA**

Opção	Cands. %	Cols. %
1ª	2 6	2 100
2ª	4 11	0 0
3ª	11 31	0 0
4ª	7 19	0 0
5ª	8 22	0 0
6ª	4 11	0 0
<b>Total</b>	<b>36</b>	<b>2</b>

**ETAPA COLOCAÇÃO (contingente)**

Etapa Colocação	Cands. %	Cols. %	Nota
17 Geral	36 100	2 100	116.7
<b>Total</b>	<b>36</b>	<b>2</b>	

**DISTRITO/CAE DE CANDIDATURA**

Distrito Origem	Cands. %	Cols. %
Leiria	11 31	0 0
Castelo Branco	6 17	2 100
Guarda	5 14	0 0
Tâmega	2 6	0 0
Entre Douro e Vou	2 6	0 0
R. A. Açores	2 6	0 0
Beja	2 6	0 0
Aveiro	2 6	0 0
Viseu	1 3	0 0
Portalegre	1 3	0 0
Bragança	1 3	0 0
Braga	1 3	0 0
<b>Total</b>	<b>36</b>	<b>2</b>

**SEXO DOS CANDIDATOS**

Sexo	Cands. %	Cols. %
Masc.	31 86	2 100
Femin.	5 14	0 0
<b>Total</b>	<b>36</b>	<b>2</b>

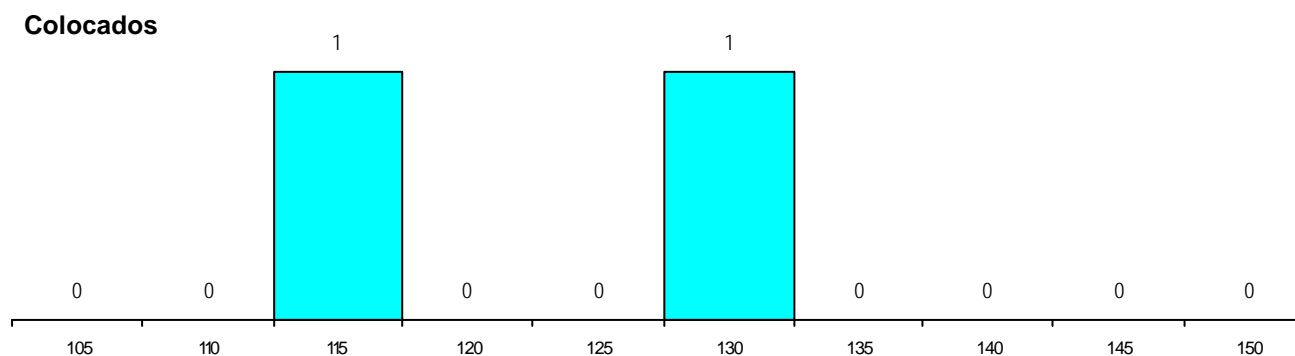
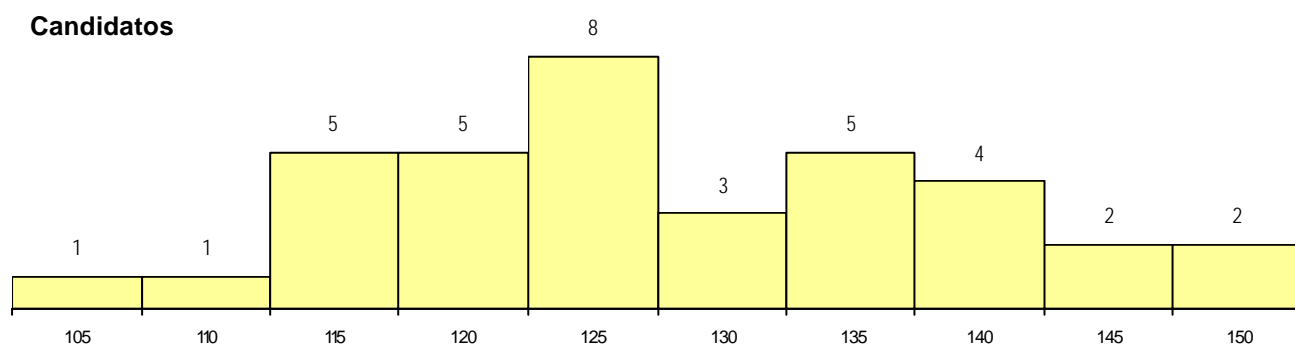
**CURSO DO 12º ANO (15 mais frequentes)**

Curso 12º ano	Cands. %	Cols. %
R810 Agrupamento 1 / geral	19 53	1 50
R814 Agrupamento 1 / mecânica	4 11	1 50
U220 Ens. secundário recorrente (todos	4 11	0 0
R812 Agrupamento 1 / electrotecnia/elei	3 8	0 0
P400 Técnico de construção civil/condi	2 6	0 0
R813 Agrupamento 1 / informática	1 3	0 0
R181 Manutenção mecânica	1 3	0 0
P434 Técnico de construção civil	1 3	0 0
P398 Técnico de automação industrial	1 3	0 0

**MÉDIAS dos Colocados**

Nota de candidatura	123.9
Prova de ingresso	111.5
Média do 12º ano	130.5
Média do 10º/11º ano	130.5

**DISTRIBUIÇÕES DE NOTAS DE CANDIDATURA**



**Estabelecimento:** 3053 Escola Superior de Tecnologia de Castelo Branco  
**Curso Superior:** 1684 Informática para a Saúde  
*Bacharelato+Licenciatura*

**OPÇÃO CANDIDATURA**

Opção	Cands. %	Cols. %
1ª	2 6	1 11
2ª	6 18	2 22
3ª	8 24	3 33
4ª	4 12	1 11
5ª	8 24	2 22
6ª	6 18	0 0
<b>Total</b>	<b>34</b>	<b>9</b>

**ETAPA COLOCAÇÃO (contingente)**

Etapa Colocação	Cands. %	Cols. %	Nota
17 Geral	34 100	9 100	126.8
<b>Total</b>	<b>34</b>	<b>9</b>	

**DISTRITO/CAE DE CANDIDATURA**

Distrito Origem	Cands. %	Cols. %
Castelo Branco	18 53	5 56
Viseu	3 9	1 11
Santarém	3 9	0 0
Portalegre	2 6	1 11
Évora	2 6	1 11
Braga	2 6	1 11
R. A. Açores	1 3	0 0
Lisboa	1 3	0 0
Leiria	1 3	0 0
Aveiro	1 3	0 0
<b>Total</b>	<b>34</b>	<b>9</b>

**SEXO DOS CANDIDATOS**

Sexo	Cands. %	Cols. %
Masc.	20 59	4 44
Femin.	14 41	5 56
<b>Total</b>	<b>34</b>	<b>9</b>

**CURSO DO 12º ANO (15 mais frequentes)**

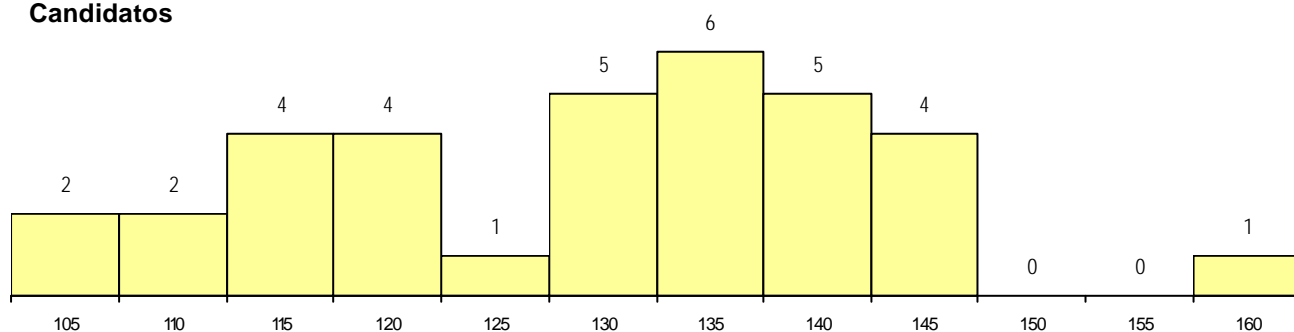
Curso 12º ano	Cands. %	Cols. %
R810 Agrupamento 1 / geral	30 88	9 100
U220 Ens. secundário recorrente (todos)	2 6	0 0
R813 Agrupamento 1 / informática	1 3	0 0
R812 Agrupamento 1 / electrotecnia/elee	1 3	0 0

**MÉDIAS dos Colocados**

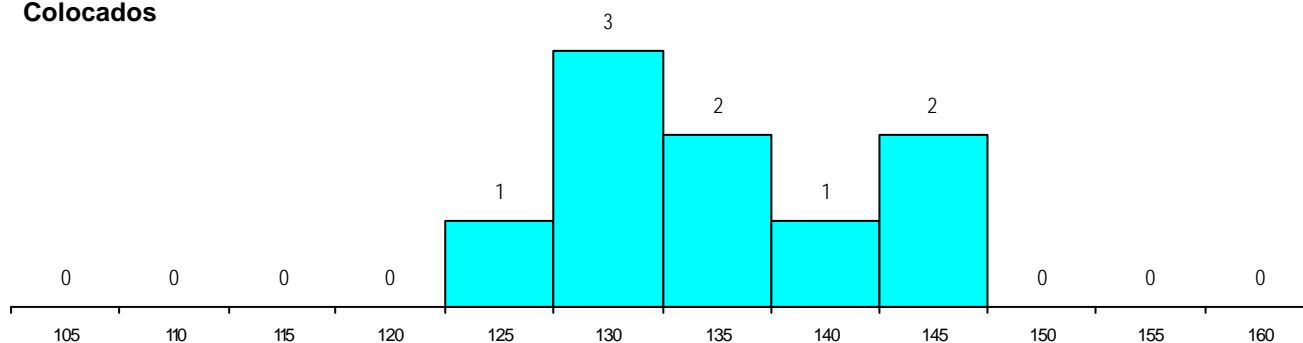
Nota de candidatura 134.9  
 Prova de ingresso 126.2  
 Média do 12º ano 139.6  
 Média do 10º/11º ano 139.6

**DISTRIBUIÇÕES DE NOTAS DE CANDIDATURA**

**Candidatos**



**Colocados**





**Estabelecimento:** 3053 Escola Superior de Tecnologia de Castelo Branco  
**Curso Superior:** 9111 Engenharia Electrotécnica e das Telecomunicações  
*Licenciatura*

**OPÇÃO CANDIDATURA**

Opção	Cands. %	Cols. %
1ª	7 17	7 88
2ª	6 15	1 13
3ª	5 12	0 0
4ª	4 10	0 0
5ª	10 24	0 0
6ª	9 22	0 0
<b>Total</b>	<b>41</b>	<b>8</b>

**ETAPA COLOCAÇÃO (contingente)**

Etapa Colocação	Cands. %	Cols. %	Nota
17 Geral	41 100	8 100	105.1
<b>Total</b>	<b>41</b>	<b>8</b>	

**DISTRITO/CAE DE CANDIDATURA**

Distrito Origem	Cands. %	Cols. %
Castelo Branco	11 27	5 63
Entre Douro e Vou	6 15	0 0
Leiria	5 12	2 25
Porto	2 5	0 0
Tâmega	2 5	0 0
Santarém	2 5	0 0
Vila Real	2 5	0 0
Viseu	1 2	0 0
R. A. Açores	1 2	0 0
R. A. Madeira	1 2	0 0
Aveiro	1 2	0 0
Guarda	1 2	0 0
Faro	1 2	0 0
Évora	1 2	1 13
Oeste	1 2	0 0
Bragança	1 2	0 0
Beja	1 2	0 0
Lisboa	1 2	0 0
<b>Total</b>	<b>41</b>	<b>8</b>

**SEXO DOS CANDIDATOS**

Sexo	Cands. %	Cols. %
Masc.	39 95	8 100
Femin.	2 5	0 0
<b>Total</b>	<b>41</b>	<b>8</b>

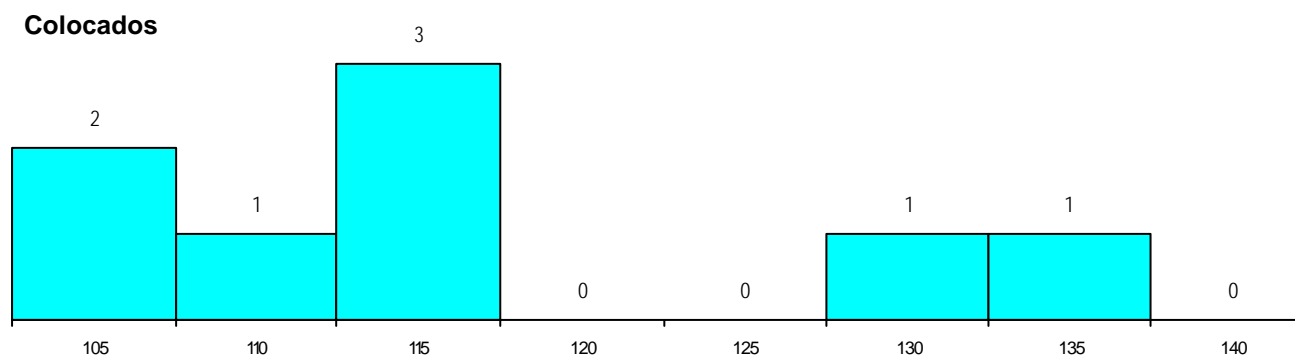
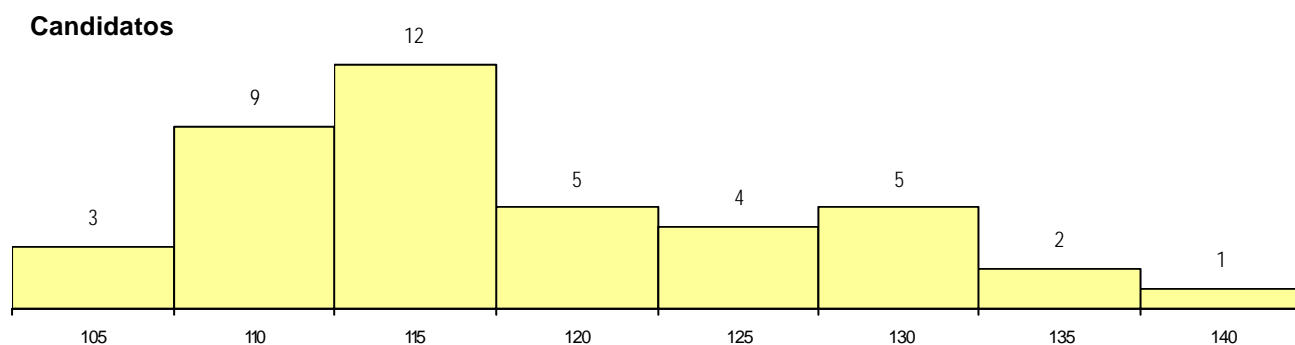
**CURSO DO 12º ANO (15 mais frequentes)**

Curso 12º ano	Cands. %	Cols. %
R812 Agrupamento 1 / electrotecnia/ele	17 41	4 50
R810 Agrupamento 1 / geral	10 24	2 25
R813 Agrupamento 1 / informática	6 15	0 0
R822 Agrupamento 2 / artes e ofícios	2 5	0 0
R814 Agrupamento 1 / mecânica	1 2	1 13
P204 Técnico de electrónica industrial (	1 2	1 13
U220 Ens. secundário recorrente (todos	1 2	0 0
R820 Agrupamento 2 / geral	1 2	0 0
P424 Técnico de electrónica/audio, vídi	1 2	0 0
P398 Técnico de automação industrial	1 2	0 0

**MÉDIAS dos Colocados**

Nota de candidatura	116.5
Prova de ingresso	105.8
Média do 12º ano	122.3
Média do 10º/11º ano	122.3

**DISTRIBUIÇÕES DE NOTAS DE CANDIDATURA**



**Estabelecimento:** 3053 Escola Superior de Tecnologia de Castelo Branco  
**Curso Superior:** 9119 Engenharia Informática  
*Licenciatura*

**OPÇÃO CANDIDATURA**

Opção	Cands. %	Cols. %
1ª	5 12	5 83
2ª	12 29	0 0
3ª	6 15	0 0
4ª	10 24	1 17
5ª	3 7	0 0
6ª	5 12	0 0
<b>Total</b>	<b>41</b>	<b>6</b>

**ETAPA COLOCAÇÃO (contingente)**

Etapa Colocação	Cands. %	Cols. %	Nota
17 Geral	41 100	6 100	102.3
<b>Total</b>	<b>41</b>	<b>6</b>	

**DISTRITO/CAE DE CANDIDATURA**

Distrito Origem	Cands. %	Cols. %
Castelo Branco	15 37	3 50
Leiria	4 10	1 17
Guarda	3 7	1 17
Vila Real	3 7	0 0
Setúbal	2 5	0 0
Lisboa	2 5	1 17
Portalegre	2 5	0 0
Coimbra	1 2	0 0
Aveiro	1 2	0 0
Santarém	1 2	0 0
Tâmega	1 2	0 0
Viseu	1 2	0 0
R. A. Açores	1 2	0 0
Entre Douro e Vou	1 2	0 0
R. A. Madeira	1 2	0 0
Oeste	1 2	0 0
Porto	1 2	0 0
<b>Total</b>	<b>41</b>	<b>6</b>

**SEXO DOS CANDIDATOS**

Sexo	Cands. %	Cols. %
Masc.	37 90	4 67
Femin.	4 10	2 33
<b>Total</b>	<b>41</b>	<b>6</b>

**CURSO DO 12º ANO**

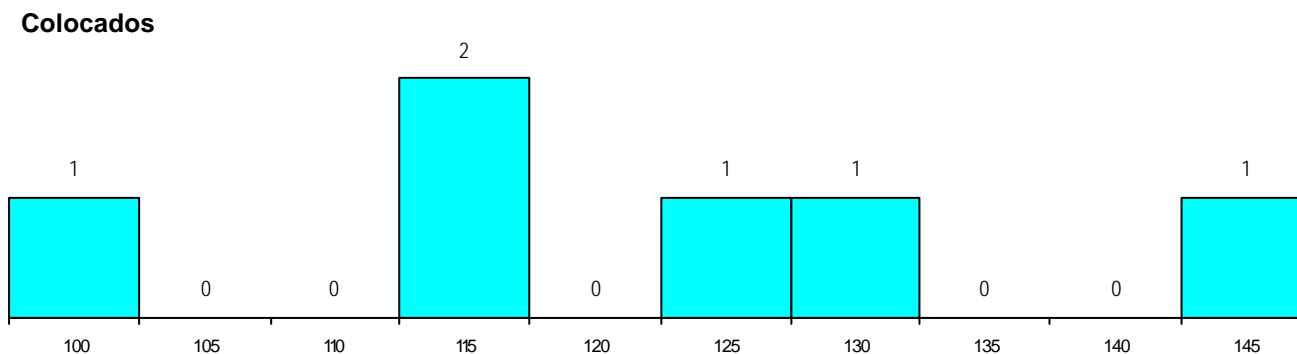
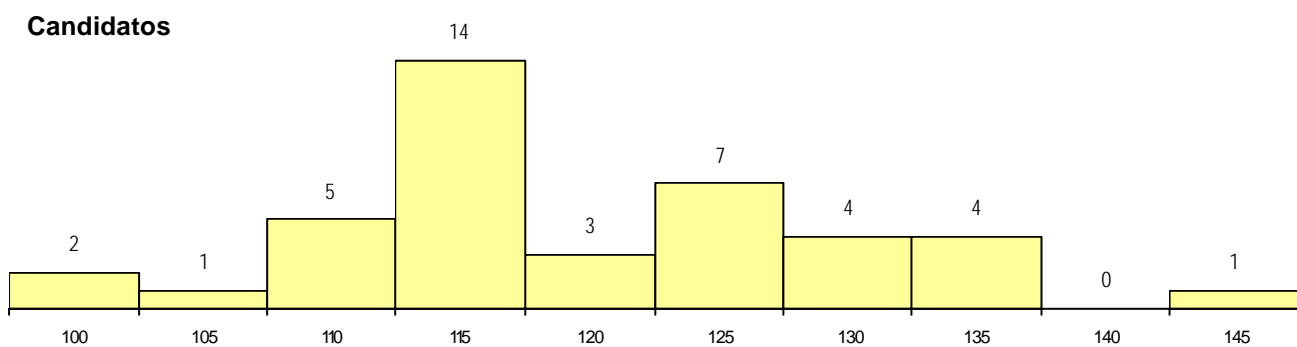
(15 mais frequentes)

Curso 12º ano	Cands. %	Cols. %
R813 Agrupamento 1 / informática	19 46	2 33
R810 Agrupamento 1 / geral	10 24	3 50
R820 Agrupamento 2 / geral	2 5	1 17
R822 Agrupamento 2 / artes e ofícios	2 5	0 0
R814 Agrupamento 1 / mecânica	2 5	0 0
R812 Agrupamento 1 / electrotecnia/ele	2 5	0 0
U220 Ens. secundário recorrente (todos	1 2	0 0
R830 Agrupamento 3 / geral	1 2	0 0
P593 Técnico de gestão de sistemas in	1 2	0 0
P204 Técnico de electrónica industrial (	1 2	0 0

**MÉDIAS dos Colocados**

Nota de candidatura	122.2
Prova de ingresso	117.7
Média do 12º ano	124.7
Média do 10º/11º ano	124.7

**DISTRIBUIÇÕES DE NOTAS DE CANDIDATURA**



**Estabelecimento:** 3053 Escola Superior de Tecnologia de Castelo Branco  
**Curso Superior:** 9248 Tecnologias da Informação e Multimédia  
*Licenciatura*

**OPÇÃO CANDIDATURA**

Opção	Cands. %	Cols. %
1ª	4 20	4 57
2ª	1 5	0 0
3ª	4 20	2 29
4ª	3 15	1 14
5ª	5 25	0 0
6ª	3 15	0 0
<b>Total</b>	<b>20</b>	<b>7</b>

**ETAPA COLOCAÇÃO (contingente)**

Etapa Colocação	Cands. %	Cols. %	Nota
17 Geral	20 100	7 100	113.2
<b>Total</b>	<b>20</b>	<b>7</b>	

**DISTRITO/CAE DE CANDIDATURA**

Distrito Origem	Cands. %	Cols. %
Castelo Branco	8 40	6 86
Leiria	2 10	0 0
R. A. Madeira	1 5	0 0
Entre Douro e Vou	1 5	0 0
R. A. Açores	1 5	1 14
Porto	1 5	0 0
Lisboa	1 5	0 0
Guarda	1 5	0 0
Faro	1 5	0 0
Bragança	1 5	0 0
Braga	1 5	0 0
Aveiro	1 5	0 0
<b>Total</b>	<b>20</b>	<b>7</b>

**SEXO DOS CANDIDATOS**

Sexo	Cands. %	Cols. %
Masc.	12 60	5 71
Femin.	8 40	2 29
<b>Total</b>	<b>20</b>	<b>7</b>

**CURSO DO 12º ANO (15 mais frequentes)**

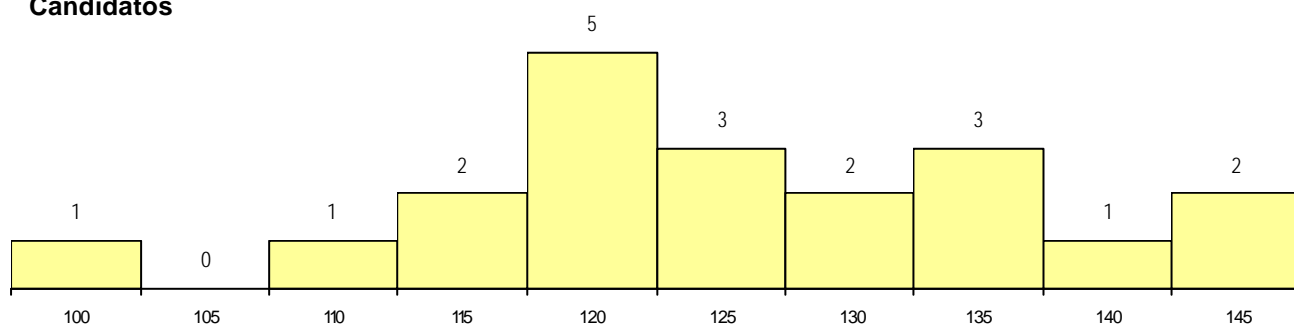
Curso 12º ano	Cands. %	Cols. %
R820 Agrupamento 2 / geral	6 30	2 29
R813 Agrupamento 1 / informática	6 30	2 29
R810 Agrupamento 1 / geral	6 30	2 29
R822 Agrupamento 2 / artes e ofícios	2 10	1 14

**MÉDIAS dos Colocados**

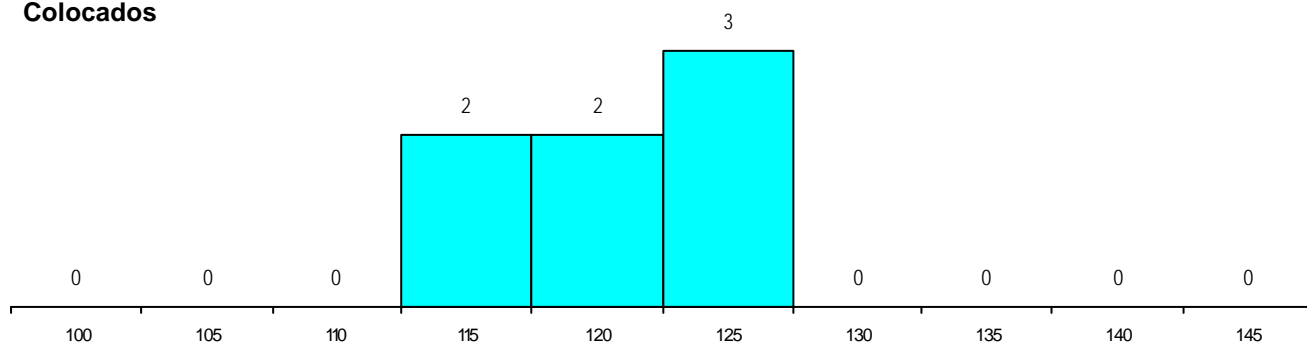
Nota de candidatura 120.3  
 Prova de ingresso 111.6  
 Média do 12º ano 125.0  
 Média do 10º/11º ano 125.0

**DISTRIBUIÇÕES DE NOTAS DE CANDIDATURA**

**Candidatos**



**Colocados**



**Estabelecimento:** 3053 Escola Superior de Tecnologia de Castelo Branco  
**Curso Superior:** 9489 Tecnologias dos Equipamentos de Saúde  
*Licenciatura*

**OPÇÃO CANDIDATURA**

Opção	Cands. %	Cols. %
1ª	21 18	5 45
2ª	19 17	1 9
3ª	20 18	4 36
4ª	22 19	0 0
5ª	17 15	1 9
6ª	15 13	0 0
<b>Total</b>	<b>114</b>	<b>11</b>

**ETAPA COLOCAÇÃO (contingente)**

Etapa Colocação	Cands. %	Cols. %	Nota
17 Geral	114 100	11 100	132.6
<b>Total</b>	<b>114</b>	<b>11</b>	

**DISTRITO/CAE DE CANDIDATURA**

Distrito Origem	Cands. %	Cols. %
Castelo Branco	29 25	2 18
Santarém	14 12	0 0
Leiria	9 8	1 9
Aveiro	7 6	1 9
Guarda	7 6	0 0
Braga	6 5	0 0
Portalegre	5 4	0 0
Entre Douro e Vou	4 4	0 0
Douro-Sul	4 4	0 0
Viseu	4 4	1 9
Évora	4 4	0 0
Oeste	3 3	0 0
R. A. Açores	3 3	0 0
Beja	2 2	1 9
Coimbra	2 2	1 9
Porto	2 2	0 0
Tâmega	2 2	0 0
Lisboa	2 2	1 9
Faro	1 1	1 9
Setúbal	1 1	1 9
Bragança	1 1	0 0
Vila Real	1 1	0 0
R. A. Madeira	1 1	1 9
<b>Total</b>	<b>114</b>	<b>11</b>

**SEXO DOS CANDIDATOS**

Sexo	Cands. %	Cols. %
Masc.	49 43	3 27
Femin.	65 57	8 73
<b>Total</b>	<b>114</b>	<b>11</b>

**CURSO DO 12º ANO (15 mais frequentes)**

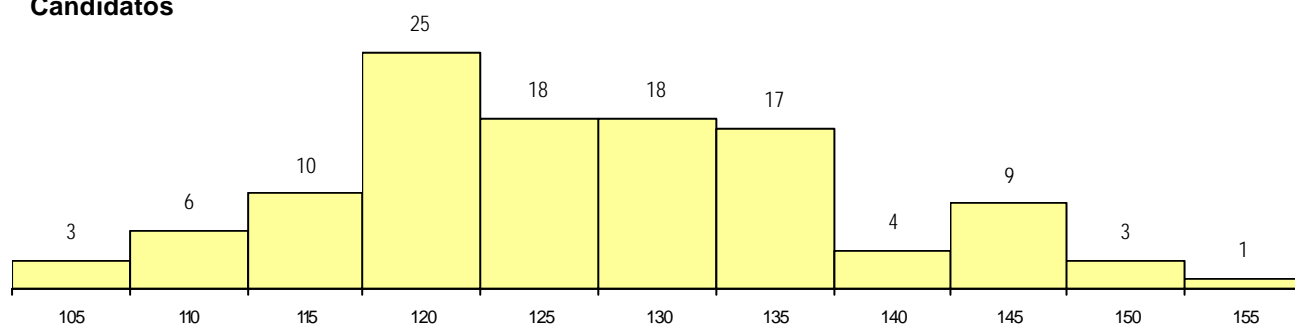
Curso 12º ano	Cands. %	Cols. %
R810 Agrupamento 1 / geral	96 84	11 100
U220 Ens. secundário recorrente (todos	13 11	0 0
P472 Técnico de informática/gestao	2 2	0 0
U230 Ens. sec. recorrente privado e co	1 1	0 0
R815 Agrupamento 1 / química	1 1	0 0
R812 Agrupamento 1 / electrotecni/elei	1 1	0 0

**MÉDIAS dos Colocados**

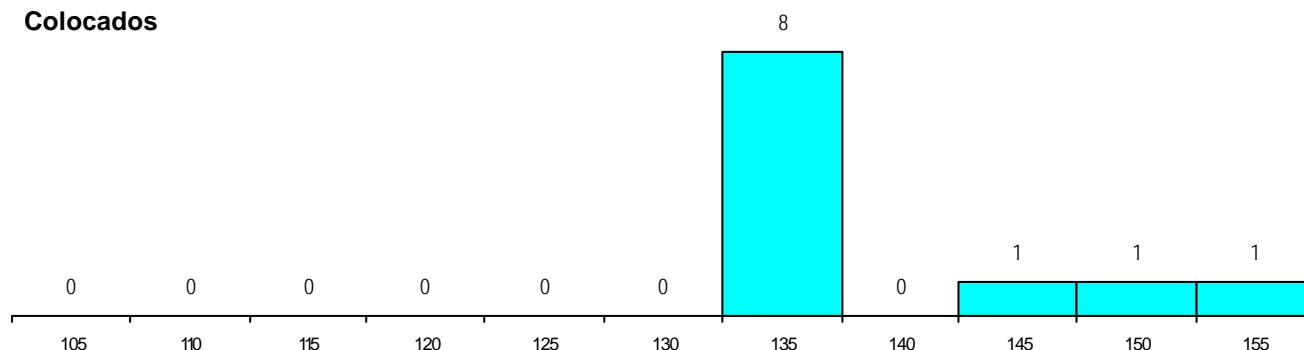
Nota de candidatura	138.2
Prova de ingresso	129.0
Média do 12º ano	143.2
Média do 10º/11º ano	143.2

**DISTRIBUIÇÕES DE NOTAS DE CANDIDATURA**

**Candidatos**



**Colocados**



**Estabelecimento:** 3054 Escola Superior de Gestão de Idanha-a-Nova  
**Curso Superior:** 9063 Contabilidade e Gestão Financeira  
*Licenciatura*

**OPÇÃO CANDIDATURA**

Opção	Cands. %	Cols. %
1ª	3 14	3 60
2ª	3 14	1 20
3ª	2 10	0 0
4ª	5 24	1 20
5ª	6 29	0 0
6ª	2 10	0 0
<b>Total</b>	<b>21</b>	<b>5</b>

**ETAPA COLOCAÇÃO (contingente)**

Etapa Colocação	Cands. %	Cols. %	Nota
17 Geral	21 100	5 100	119.6
<b>Total</b>	<b>21</b>	<b>5</b>	

**DISTRITO/CAE DE CANDIDATURA**

Distrito Origem	Cands. %	Cols. %
Castelo Branco	3 14	0 0
Braga	3 14	1 20
Oeste	2 10	1 20
Entre Douro e Vou	2 10	0 0
Setúbal	2 10	1 20
Santarém	2 10	0 0
Guarda	2 10	0 0
Lisboa	1 5	0 0
Leiria	1 5	0 0
Faro	1 5	0 0
Évora	1 5	1 20
Aveiro	1 5	1 20
<b>Total</b>	<b>21</b>	<b>5</b>

**SEXO DOS CANDIDATOS**

Sexo	Cands. %	Cols. %
Masc.	3 14	0 0
Femin.	18 86	5 100
<b>Total</b>	<b>21</b>	<b>5</b>

**CURSO DO 12º ANO (15 mais frequentes)**

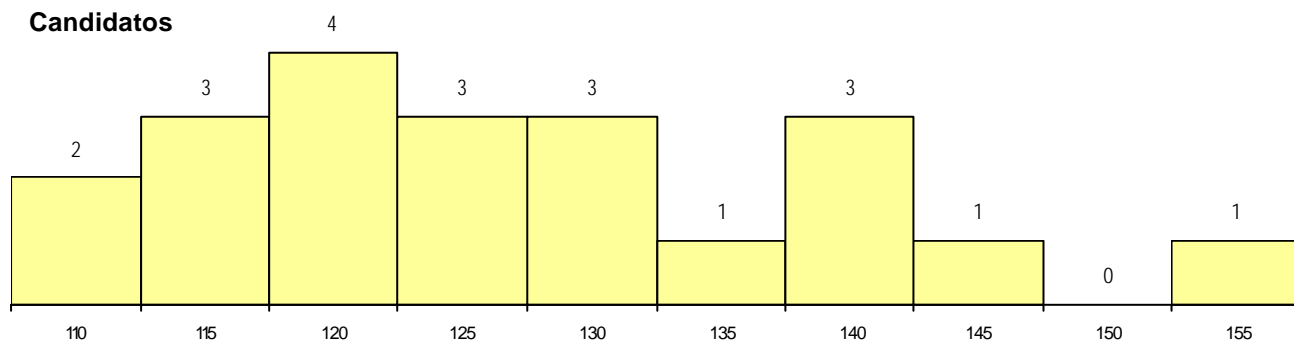
Curso 12º ano	Cands. %	Cols. %
R810 Agrupamento 1 / geral	14 67	4 80
U220 Ens. secundário recorrente (todos	3 14	0 0
R830 Agrupamento 3 / geral	2 10	1 20
U230 Ens. sec. recorrente privado e co	2 10	0 0

**MÉDIAS dos Colocados**

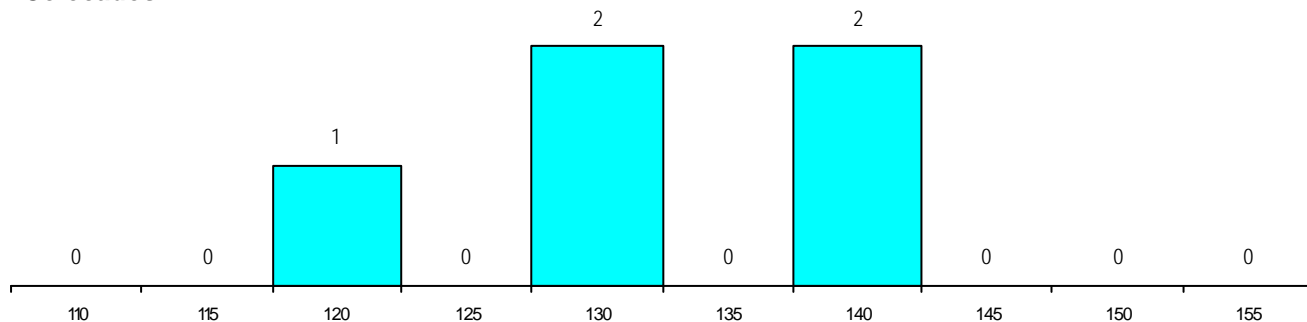
Nota de candidatura 131.6  
 Prova de ingresso 130.8  
 Média do 12º ano 132.0  
 Média do 10º/11º ano 132.0

**DISTRIBUIÇÕES DE NOTAS DE CANDIDATURA**

**Candidatos**



**Colocados**



**Estabelecimento:** 3054 Escola Superior de Gestão de Idanha-a-Nova  
**Curso Superior:** 9157 Gestão de Recursos Humanos  
*Licenciatura*

**OPÇÃO CANDIDATURA**

Opção	Cands. %	Cols. %
1ª	12 12	10 59
2ª	20 20	5 29
3ª	18 18	1 6
4ª	16 16	0 0
5ª	16 16	1 6
6ª	17 17	0 0
<b>Total</b>	<b>99</b>	<b>17</b>

**ETAPA COLOCAÇÃO (contingente)**

Etapa Colocação	Cands. %	Cols. %	Nota
17 Geral	99 100	17 100	115.5
<b>Total</b>	<b>99</b>	<b>17</b>	

**DISTRITO/CAE DE CANDIDATURA**

Distrito Origem	Cands. %	Cols. %
Castelo Branco	28 28	9 53
Portalegre	11 11	1 6
Braga	8 8	0 0
Coimbra	6 6	0 0
Lisboa	6 6	1 6
Santarém	6 6	2 12
Porto	4 4	0 0
Tâmega	3 3	0 0
Leiria	3 3	0 0
Guarda	3 3	0 0
Douro-Sul	3 3	0 0
R. A. Madeira	3 3	1 6
Bragança	3 3	1 6
Vila Real	2 2	0 0
Setúbal	2 2	1 6
Évora	2 2	0 0
Oeste	2 2	0 0
Viseu	1 1	0 0
R. A. Açores	1 1	0 0
Beja	1 1	1 6
Faro	1 1	0 0
<b>Total</b>	<b>99</b>	<b>17</b>

**SEXO DOS CANDIDATOS**

Sexo	Cands. %	Cols. %
Masc.	31 31	6 35
Femin.	68 69	11 65
<b>Total</b>	<b>99</b>	<b>17</b>

**CURSO DO 12º ANO (15 mais frequentes)**

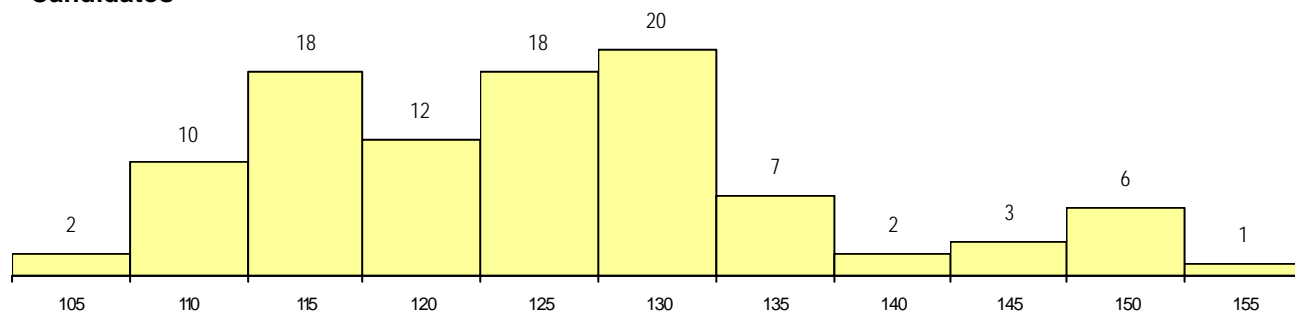
Curso 12º ano	Cands. %	Cols. %
R810 Agrupamento 1 / geral	27 27	5 29
U220 Ens. secundário recorrente (todos	24 24	5 29
R840 Agrupamento 4 / geral	17 17	2 12
R831 Agrupamento 3 / administração	6 6	1 6
R830 Agrupamento 3 / geral	3 3	1 6
P564 Técnico de multimédia	3 3	0 0
P337 Técnico de turismo ambiental e ru	2 2	1 6
R813 Agrupamento 1 / informática	2 2	1 6
P472 Técnico de informática/gestao	2 2	0 0
E004 4.º curso	1 1	1 6
P781 Técnico de serviços pessoais e ç	1 1	0 0
P316 Técnico de controlo de qualidade	1 1	0 0
P376 Técnico de áudio e vídeo	1 1	0 0
P412 Técnico de contabilidade	1 1	0 0
P438 Técnico de promoção de vendas	1 1	0 0

**MÉDIAS dos Colocados**

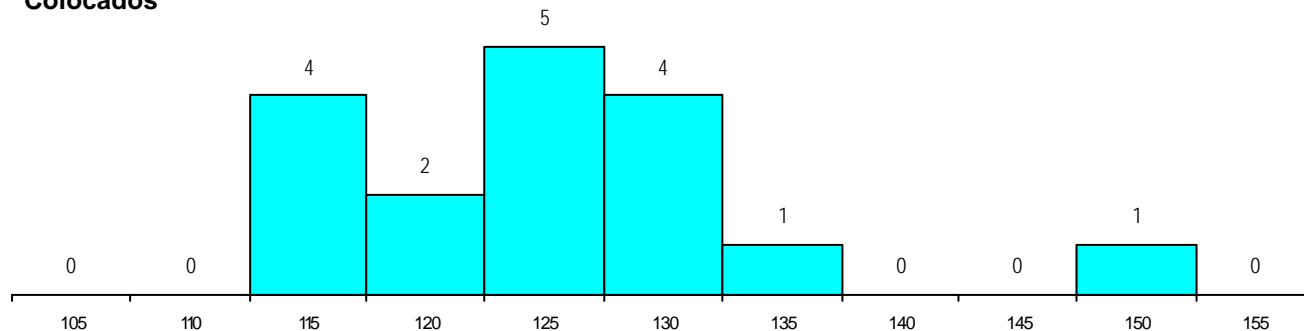
Nota de candidatura	125.5
Prova de ingresso	120.3
Média do 12º ano	128.2
Média do 10º/11º ano	128.2

**DISTRIBUIÇÕES DE NOTAS DE CANDIDATURA**

**Candidatos**



**Colocados**



**Estabelecimento:** 3054 Escola Superior de Gestão de Idanha-a-Nova  
**Curso Superior:** 9173 Gestão Hoteleira  
*Licenciatura*

**OPÇÃO CANDIDATURA**

Opção	Cands. %	Cols. %
1ª	8 11	4 27
2ª	11 15	2 13
3ª	8 11	3 20
4ª	15 21	2 13
5ª	19 27	4 27
6ª	10 14	0 0
<b>Total</b>	<b>71</b>	<b>15</b>

**ETAPA COLOCAÇÃO (contingente)**

Etapa Colocação	Cands. %	Cols. %	Nota
17 Geral	71 100	15 100	116.4
<b>Total</b>	<b>71</b>	<b>15</b>	

**DISTRITO/CAE DE CANDIDATURA**

Distrito Origem	Cands. %	Cols. %
Castelo Branco	11 15	2 13
Braga	7 10	0 0
Lisboa	6 8	4 27
Vila Real	5 7	0 0
Setúbal	5 7	0 0
R. A. Madeira	4 6	2 13
Coimbra	4 6	1 7
Porto	4 6	2 13
Oeste	4 6	1 7
Portalegre	3 4	1 7
Viseu	3 4	1 7
Santarém	2 3	0 0
Aveiro	2 3	0 0
Douro-Sul	2 3	0 0
Entre Douro e Vou	2 3	0 0
Leiria	2 3	0 0
Guarda	1 1	0 0
Faro	1 1	0 0
Évora	1 1	0 0
Bragança	1 1	1 7
Beja	1 1	0 0
<b>Total</b>	<b>71</b>	<b>15</b>

**SEXO DOS CANDIDATOS**

Sexo	Cands. %	Cols. %
Masc.	35 49	8 53
Femin.	36 51	7 47
<b>Total</b>	<b>71</b>	<b>15</b>

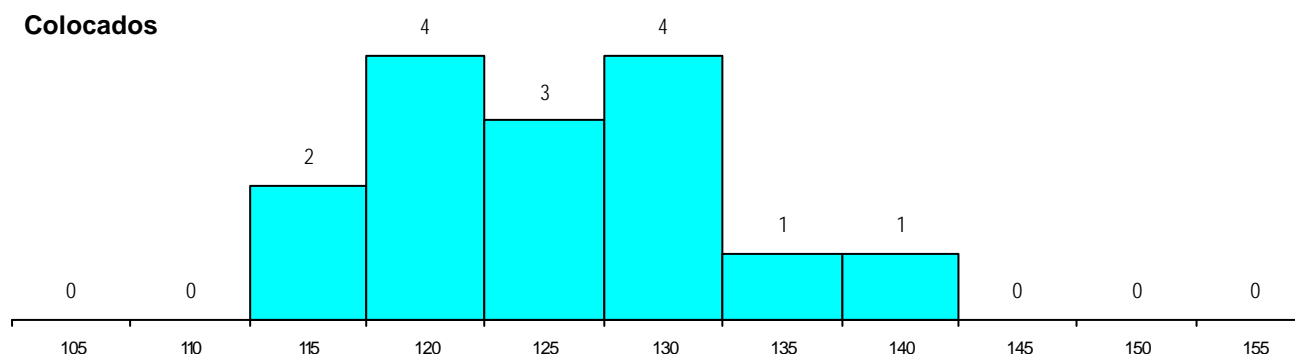
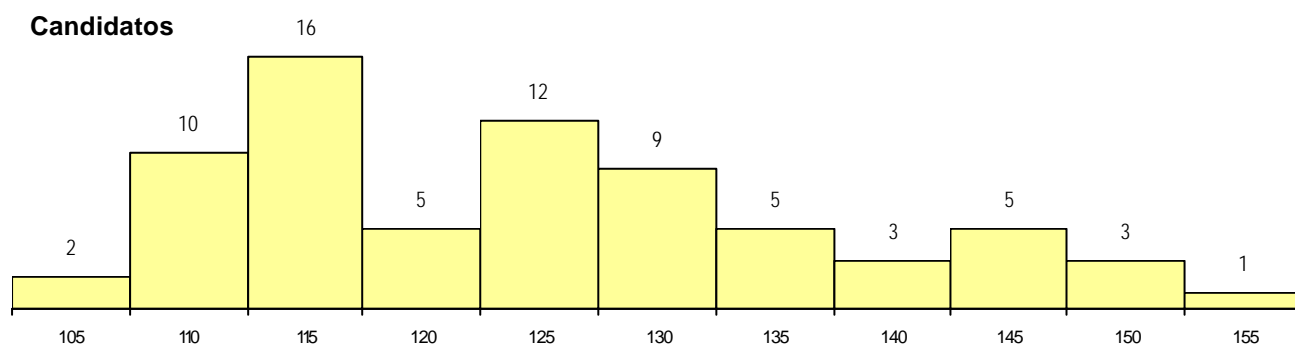
**CURSO DO 12º ANO (15 mais frequentes)**

Curso 12º ano	Cands. %	Cols. %
U220 Ens. secundário recorrente (todos	14 20	2 13
R810 Agrupamento 1 / geral	13 18	4 27
R840 Agrupamento 4 / geral	10 14	0 0
R831 Agrupamento 3 / administração	8 11	3 20
R830 Agrupamento 3 / geral	6 8	2 13
P586 Técnico de cozinha	4 6	0 0
P448 Técnico de hotelaria/restauração,	3 4	2 13
R820 Agrupamento 2 / geral	2 3	0 0
Q950 Equivalências	1 1	1 7
P566 Técnico de turismo	1 1	1 7
P316 Técnico de controlo de qualidade	1 1	0 0
P337 Técnico de turismo ambiental e ru	1 1	0 0
P442 Técnico de higiene e segurança r	1 1	0 0
P445 Técnico de hotelaria/recepção e e	1 1	0 0
P472 Técnico de informática/gestao	1 1	0 0

**MÉDIAS dos Colocados**

Nota de candidatura	124.9
Prova de ingresso	124.3
Média do 12º ano	125.2
Média do 10º/11º ano	125.2

**DISTRIBUIÇÕES DE NOTAS DE CANDIDATURA**



**Estabelecimento:** 3054 Escola Superior de Gestão de Idanha-a-Nova  
**Curso Superior:** 9177 Gestão Turística  
*Licenciatura*

**OPÇÃO CANDIDATURA**

Opção	Cands. %	Cols. %
1ª	3 5	3 38
2ª	7 11	1 13
3ª	9 15	2 25
4ª	14 23	1 13
5ª	20 32	1 13
6ª	9 15	0 0
<b>Total</b>	<b>62</b>	<b>8</b>

**ETAPA COLOCAÇÃO (contingente)**

Etapa Colocação	Cands. %	Cols. %	Nota
17 Geral	62 100	8 100	106.7
<b>Total</b>	<b>62</b>	<b>8</b>	

**DISTRITO/CAE DE CANDIDATURA**

Distrito Origem	Cands. %	Cols. %
Castelo Branco	15 24	1 13
Santarém	8 13	1 13
Lisboa	5 8	0 0
Setúbal	5 8	1 13
Vila Real	4 6	1 13
Leiria	3 5	1 13
Entre Douro e Vou	3 5	1 13
Viseu	2 3	0 0
Oeste	2 3	0 0
Aveiro	2 3	0 0
Faro	2 3	0 0
Évora	2 3	0 0
Coimbra	2 3	1 13
Bragança	2 3	0 0
R. A. Açores	1 2	1 13
Guarda	1 2	0 0
R. A. Madeira	1 2	0 0
Beja	1 2	0 0
Portalegre	1 2	0 0
<b>Total</b>	<b>62</b>	<b>8</b>

**SEXO DOS CANDIDATOS**

Sexo	Cands. %	Cols. %
Masc.	25 40	5 63
Femin.	37 60	3 38
<b>Total</b>	<b>62</b>	<b>8</b>

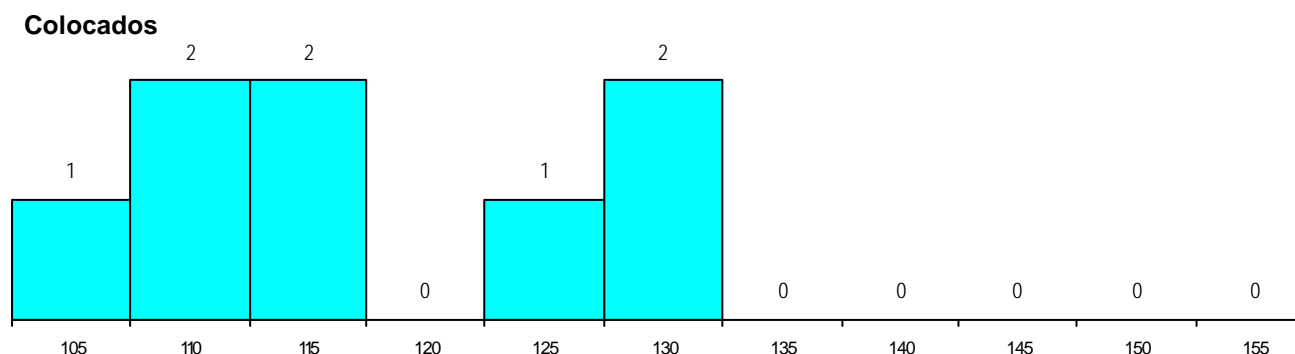
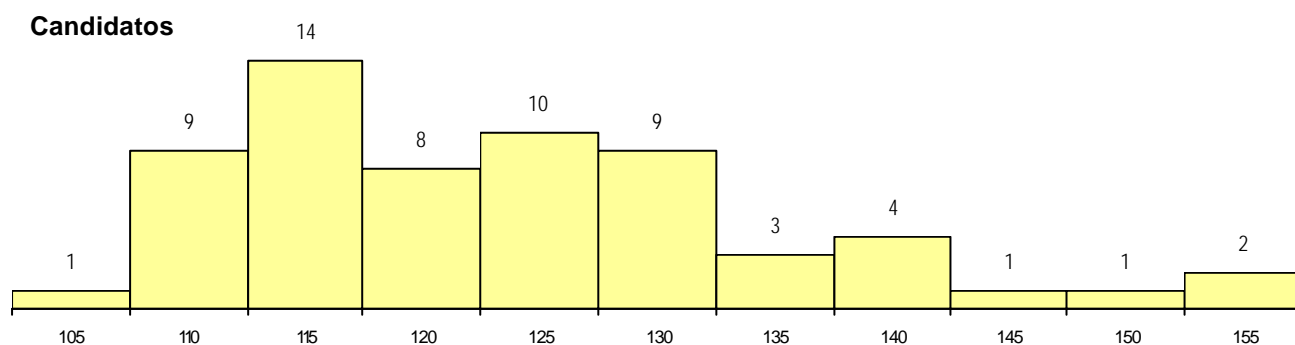
**CURSO DO 12º ANO (15 mais frequentes)**

Curso 12º ano	Cands. %	Cols. %
U220 Ens. secundário recorrente (todos	15 24	1 13
R840 Agrupamento 4 / geral	12 19	5 63
R810 Agrupamento 1 / geral	11 18	1 13
R831 Agrupamento 3 / administração	6 10	0 0
U230 Ens. sec. recorrente privado e co	2 3	1 13
P337 Técnico de turismo ambiental e ru	2 3	0 0
P412 Técnico de contabilidade	2 3	0 0
R813 Agrupamento 1 / informática	2 3	0 0
P409 Técnico de construção civil/topog	1 2	0 0
P442 Técnico de higiene e segurança r	1 2	0 0
P448 Técnico de hotelaria/restauração,	1 2	0 0
P716 Recepcionista de hotel	1 2	0 0
E004 4.º curso	1 2	0 0
Q900 Emigrantes	1 2	0 0
R820 Agrupamento 2 / geral	1 2	0 0

**MÉDIAS dos Colocados**

Nota de candidatura	117.2
Prova de ingresso	113.5
Média do 12º ano	119.1
Média do 10º/11º ano	119.1

**DISTRIBUIÇÕES DE NOTAS DE CANDIDATURA**





**Estabelecimento:** 3054 Escola Superior de Gestão de Idanha-a-Nova  
**Curso Superior:** 9205 Marketing  
*Licenciatura*

**OPÇÃO CANDIDATURA**

Opção	Cands. %	Cols. %
1ª	2 6	2 40
2ª	6 19	2 40
3ª	5 16	1 20
4ª	4 13	0 0
5ª	6 19	0 0
6ª	8 26	0 0
<b>Total</b>	<b>31</b>	<b>5</b>

**ETAPA COLOCAÇÃO (contingente)**

Etapa Colocação	Cands. %	Cols. %	Nota
17 Geral	31 100	5 100	110.7
<b>Total</b>	<b>31</b>	<b>5</b>	

**DISTRITO/CAE DE CANDIDATURA**

Distrito Origem	Cands. %	Cols. %
Castelo Branco	9 29	2 40
Coimbra	5 16	0 0
Viseu	4 13	1 20
Setúbal	3 10	0 0
Braga	3 10	0 0
Santarém	2 6	1 20
Oeste	1 3	0 0
R. A. Madeira	1 3	0 0
Entre Douro e Vou	1 3	0 0
R. A. Açores	1 3	0 0
Portalegre	1 3	1 20
<b>Total</b>	<b>31</b>	<b>5</b>

**SEXO DOS CANDIDATOS**

Sexo	Cands. %	Cols. %
Masc.	8 26	1 20
Femin.	23 74	4 80
<b>Total</b>	<b>31</b>	<b>5</b>

**CURSO DO 12º ANO (15 mais frequentes)**

Curso 12º ano	Cands. %	Cols. %
R810 Agrupamento 1 / geral	12 39	4 80
U220 Ens. secundário recorrente (todos	9 29	0 0
R840 Agrupamento 4 / geral	3 10	0 0
U230 Ens. sec. recorrente privado e co	1 3	1 20
R831 Agrupamento 3 / administração	1 3	0 0
R830 Agrupamento 3 / geral	1 3	0 0
P781 Técnico de serviços pessoais e z	1 3	0 0
P564 Técnico de multimédia	1 3	0 0
P472 Técnico de informática/gestao	1 3	0 0
P438 Técnico de promoção de vendas	1 3	0 0

**MÉDIAS dos Colocados**

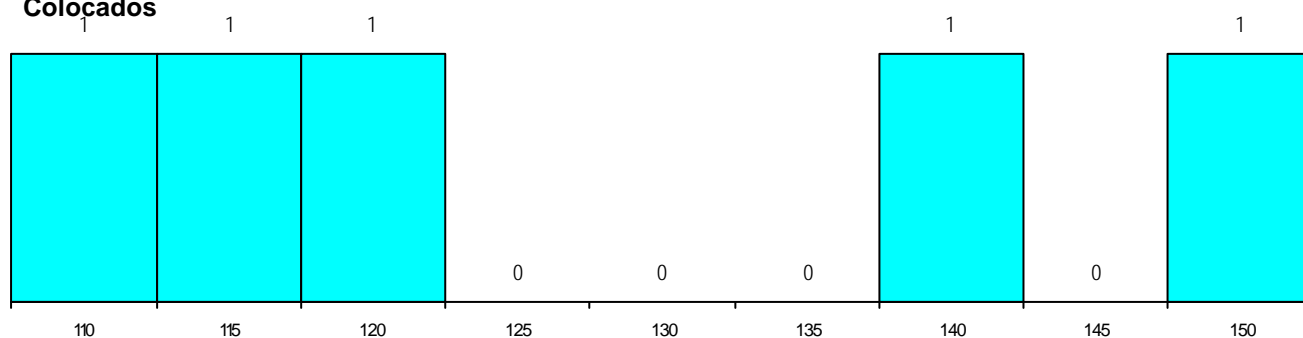
Nota de candidatura	127.2
Prova de ingresso	119.0
Média do 12º ano	131.6
Média do 10º/11º ano	131.6

**DISTRIBUIÇÕES DE NOTAS DE CANDIDATURA**

**Candidatos**



**Colocados**



**Estabelecimento:** 3054 Escola Superior de Gestão de Idanha-a-Nova  
**Curso Superior:** 9242 Solicitadoria  
 Licenciatura

**OPÇÃO CANDIDATURA**

Opção	Cands. %	Cols. %
1ª	16 26	5 50
2ª	11 18	3 30
3ª	13 21	2 20
4ª	7 11	0 0
5ª	6 10	0 0
6ª	8 13	0 0
<b>Total</b>	<b>61</b>	<b>10</b>

**ETAPA COLOCAÇÃO (contingente)**

Etapa Colocação	Cands. %	Cols. %	Nota
17 Geral	61 100	10 100	122.9
<b>Total</b>	<b>61</b>	<b>10</b>	

**DISTRITO/CAE DE CANDIDATURA**

Distrito Origem	Cands. %	Cols. %
Castelo Branco	12 20	5 50
Santarém	9 15	1 10
Braga	8 13	2 20
Leiria	5 8	0 0
Guarda	5 8	1 10
Tâmega	4 7	0 0
Bragança	2 3	0 0
Aveiro	2 3	0 0
Portalegre	2 3	0 0
Viana do Castelo	2 3	0 0
Viseu	2 3	0 0
Vila Real	1 2	0 0
Faro	1 2	0 0
Coimbra	1 2	0 0
Douro-Sul	1 2	0 0
Entre Douro e Vou	1 2	0 0
R. A. Madeira	1 2	1 10
Beja	1 2	0 0
Lisboa	1 2	0 0
<b>Total</b>	<b>61</b>	<b>10</b>

**SEXO DOS CANDIDATOS**

Sexo	Cands. %	Cols. %
Masc.	19 31	2 20
Femin.	42 69	8 80
<b>Total</b>	<b>61</b>	<b>10</b>

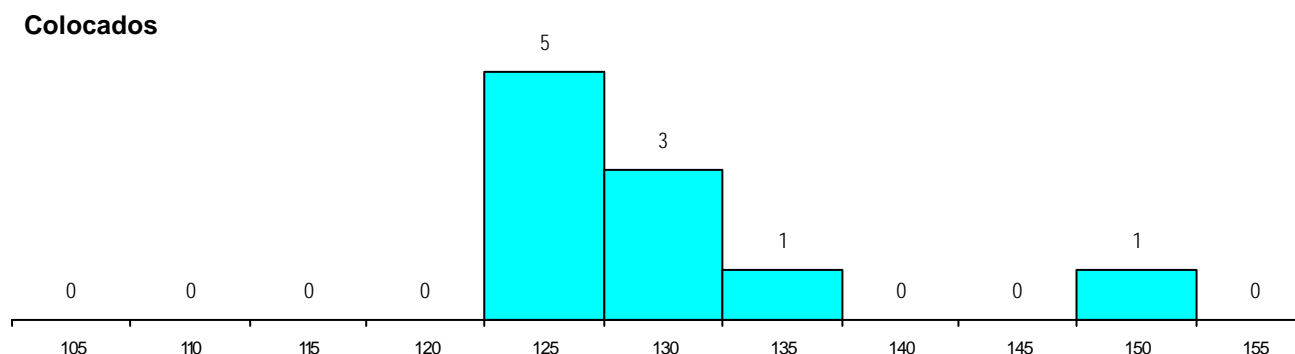
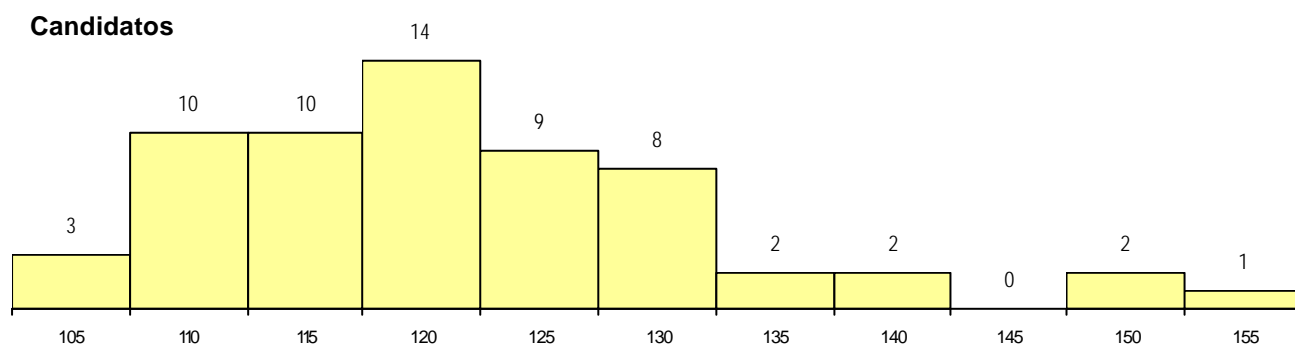
**CURSO DO 12º ANO (15 mais frequentes)**

Curso 12º ano	Cands. %	Cols. %
U220 Ens. secundário recorrente (todos	14 23	2 20
R840 Agrupamento 4 / geral	14 23	2 20
R831 Agrupamento 3 / administração	10 16	1 10
P663 Técnico de serviços jurídicos	5 8	0 0
R810 Agrupamento 1 / geral	4 7	2 20
R830 Agrupamento 3 / geral	2 3	1 10
R841 Agrupamento 4 / comunicação	2 3	0 0
R842 Agrupamento 4 / animação social	2 3	0 0
P564 Técnico de multimédia	1 2	1 10
P472 Técnico de informática/gestao	1 2	1 10
U230 Ens. sec. recorrente privado e co	1 2	0 0
E003 3.º curso	1 2	0 0
P592 Técnico de controlo de qualidade	1 2	0 0
P487 Técnico de secretariado	1 2	0 0
P342 Técnico de serviços comerciais/	1 2	0 0

**MÉDIAS dos Colocados**

Nota de candidatura	130.1
Prova de ingresso	119.2
Média do 12º ano	135.9
Média do 10º/11º ano	135.9

**DISTRIBUIÇÕES DE NOTAS DE CANDIDATURA**



**Estabelecimento:** 3055 Escola Superior de Artes Aplicadas de Castelo Branco  
**Curso Superior:** 1029 Artes da Imagem  
*Bacharelato+Licenciatura*

**OPÇÃO CANDIDATURA**

Opção	Cands. %	Cols. %
1ª	12 27	3 75
2ª	8 18	1 25
3ª	6 13	0 0
4ª	5 11	0 0
5ª	7 16	0 0
6ª	7 16	0 0
<b>Total</b>	<b>45</b>	<b>4</b>

**ETAPA COLOCAÇÃO (contingente)**

Etapa Colocação	Cands. %	Cols. %	Nota
17 Geral	45 100	4 100	143.0
<b>Total</b>	<b>45</b>	<b>4</b>	

**DISTRITO/CAE DE CANDIDATURA**

Distrito Origem	Cands. %	Cols. %
Castelo Branco	8 18	1 25
Viseu	6 13	0 0
Entre Douro e Vou	5 11	0 0
Oeste	4 9	1 25
Santarém	4 9	0 0
Braga	4 9	0 0
R. A. Madeira	3 7	1 25
Guarda	3 7	0 0
Aveiro	3 7	0 0
Tâmega	1 2	0 0
Viana do Castelo	1 2	0 0
Portalegre	1 2	0 0
Lisboa	1 2	0 0
Leiria	1 2	1 25
<b>Total</b>	<b>45</b>	<b>4</b>

**SEXO DOS CANDIDATOS**

Sexo	Cands. %	Cols. %
Masc.	14 31	3 75
Femin.	31 69	1 25
<b>Total</b>	<b>45</b>	<b>4</b>

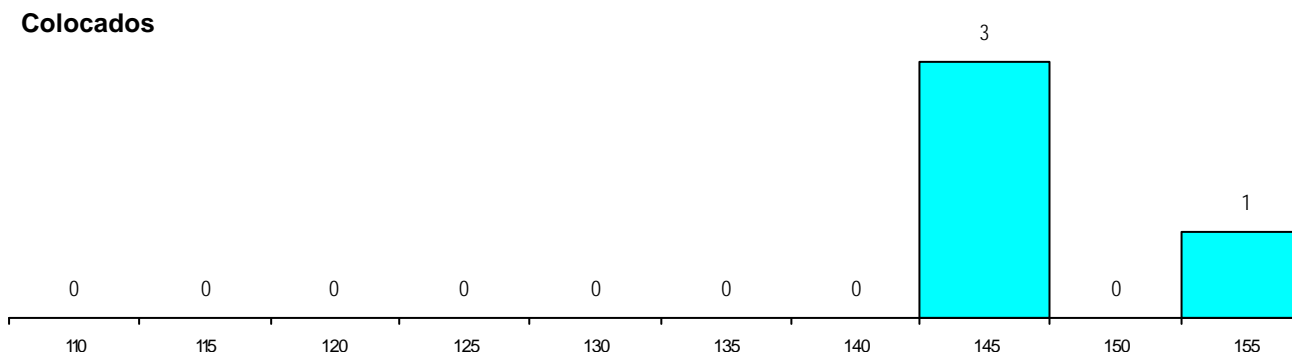
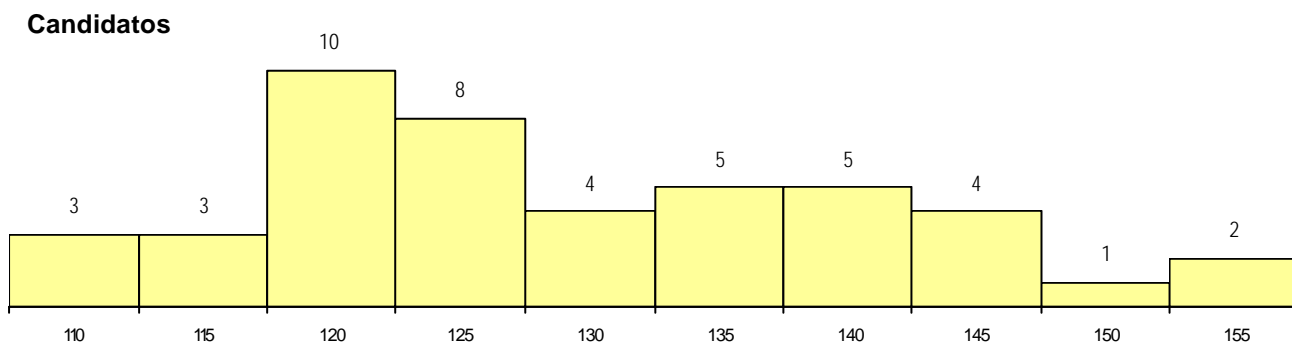
**CURSO DO 12º ANO (15 mais frequentes)**

Curso 12º ano	Cands. %	Cols. %
R820 Agrupamento 2 / geral	29 64	2 50
R821 Agrupamento 2 / design	4 9	0 0
R822 Agrupamento 2 / artes e ofícios	2 4	1 25
R810 Agrupamento 1 / geral	2 4	1 25
U220 Ens. secundário recorrente (todos	2 4	0 0
R840 Agrupamento 4 / geral	2 4	0 0
R199 Design, cerâmica e escultura (nov	1 2	0 0
P403 Técnico de construção civil/deser	1 2	0 0
P381 Técnico de comunicação/marketi	1 2	0 0
P378 Técnico de desenho gráfico	1 2	0 0

**MÉDIAS dos Colocados**

Nota de candidatura	146.2
Prova de ingresso	155.3
Média do 12º ano	141.3
Média do 10º/11º ano	141.3

**DISTRIBUIÇÕES DE NOTAS DE CANDIDATURA**



**Estabelecimento:** 3055 Escola Superior de Artes Aplicadas de Castelo Branco  
**Curso Superior:** 1133 Design de Interiores e Equipamento  
*Bacharelato+Licenciatura*

**OPÇÃO CANDIDATURA**

Opção	Cands. %	Cols. %
1ª	14 18	4 50
2ª	17 22	3 38
3ª	14 18	0 0
4ª	9 12	1 13
5ª	13 17	0 0
6ª	11 14	0 0
<b>Total</b>	<b>78</b>	<b>8</b>

**ETAPA COLOCAÇÃO (contingente)**

Etapa Colocação	Cands. %	Cols. %	Nota
17 Geral	78 100	8 100	141.4
<b>Total</b>	<b>78</b>	<b>8</b>	

**DISTRITO/CAE DE CANDIDATURA**

Distrito Origem	Cands. %	Cols. %
Castelo Branco	10 13	0 0
Porto	9 12	2 25
Lisboa	8 10	1 13
Guarda	8 10	0 0
Braga	6 8	0 0
Viseu	6 8	0 0
Aveiro	5 6	3 38
Leiria	5 6	0 0
Oeste	4 5	0 0
Coimbra	3 4	1 13
Santarém	2 3	0 0
Setúbal	2 3	0 0
Viana do Castelo	2 3	0 0
Entre Douro e Vou	2 3	0 0
Tâmega	1 1	0 0
Faro	1 1	0 0
Évora	1 1	0 0
R. A. Madeira	1 1	1 13
Beja	1 1	0 0
Portalegre	1 1	0 0
<b>Total</b>	<b>78</b>	<b>8</b>

**SEXO DOS CANDIDATOS**

Sexo	Cands. %	Cols. %
Masc.	16 21	1 13
Femin.	62 79	7 88
<b>Total</b>	<b>78</b>	<b>8</b>

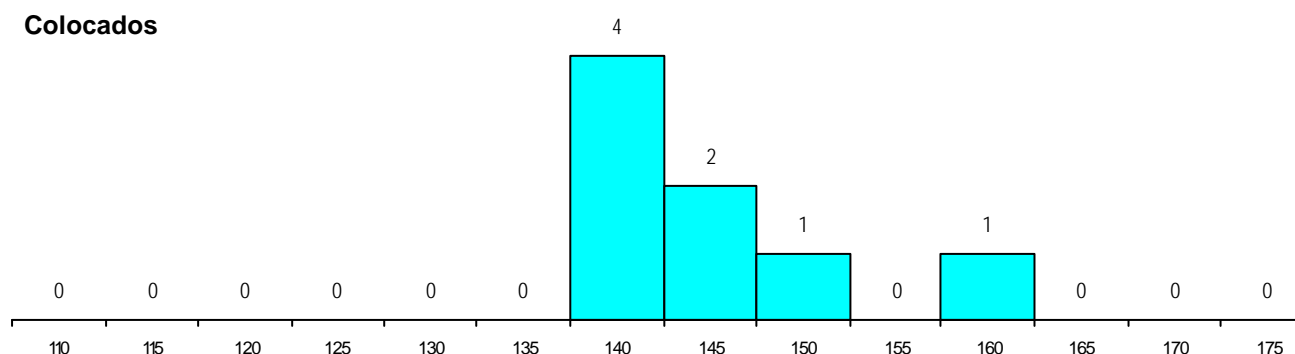
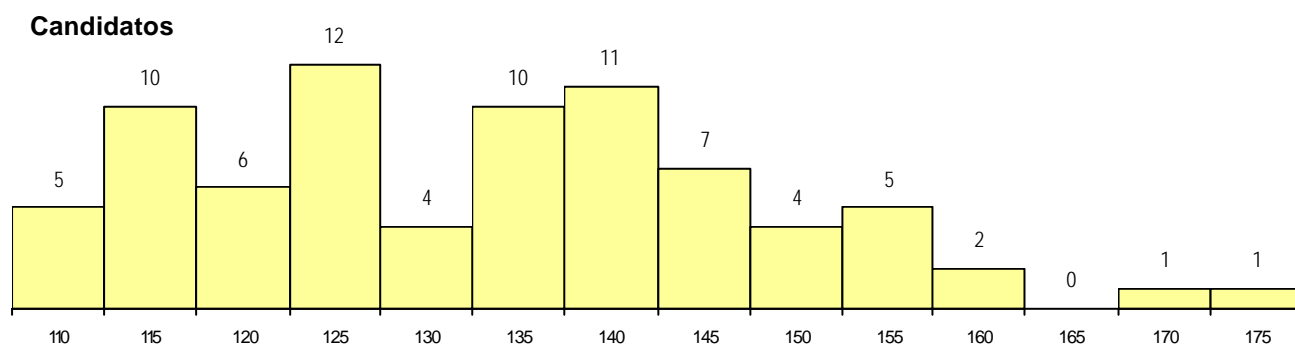
**CURSO DO 12º ANO (15 mais frequentes)**

Curso 12º ano	Cands. %	Cols. %
R820 Agrupamento 2 / geral	50 64	7 88
R821 Agrupamento 2 / design	10 13	0 0
R822 Agrupamento 2 / artes e ofícios	5 6	0 0
U220 Ens. secundário recorrente (todos	3 4	0 0
P318 Técnico de design industrial	3 4	0 0
R864 Artes visuais	2 3	0 0
R810 Agrupamento 1 / geral	2 3	0 0
P330 Técnico de cerâmica/modelação	1 1	1 13
R840 Agrupamento 4 / geral	1 1	0 0
P403 Técnico de construção civil/desej	1 1	0 0

**MÉDIAS dos Colocados**

Nota de candidatura	145.6
Prova de ingresso	157.0
Média do 12º ano	139.4
Média do 10º/11º ano	139.4

**DISTRIBUIÇÕES DE NOTAS DE CANDIDATURA**



**Estabelecimento:** 3055 Escola Superior de Artes Aplicadas de Castelo Branco  
**Curso Superior:** 1150 Design de Moda e Têxtil  
*Bacharelato+Licenciatura*

**OPÇÃO CANDIDATURA**

Opção	Cands. %	Cols. %
1ª	11 20	4 44
2ª	16 29	3 33
3ª	10 18	1 11
4ª	10 18	1 11
5ª	4 7	0 0
6ª	5 9	0 0
<b>Total</b>	<b>56</b>	<b>9</b>

**ETAPA COLOCAÇÃO (contingente)**

Etapa Colocação	Cands. %	Cols. %	Nota
17 Geral	56 100	9 100	131.5
<b>Total</b>	<b>56</b>	<b>9</b>	

**DISTRITO/CAE DE CANDIDATURA**

Distrito Origem	Cands. %	Cols. %
Castelo Branco	8 14	1 11
Oeste	6 11	3 33
Porto	6 11	1 11
Lisboa	5 9	0 0
Braga	5 9	2 22
Guarda	5 9	0 0
Viseu	4 7	0 0
Faro	4 7	1 11
Aveiro	2 4	1 11
Entre Douro e Vou	2 4	0 0
R. A. Madeira	2 4	0 0
Beja	2 4	0 0
Setúbal	1 2	0 0
Viana do Castelo	1 2	0 0
Évora	1 2	0 0
Coimbra	1 2	0 0
Leiria	1 2	0 0
<b>Total</b>	<b>56</b>	<b>9</b>

**SEXO DOS CANDIDATOS**

Sexo	Cands. %	Cols. %
Masc.	4 7	0 0
Femin.	52 93	9 100
<b>Total</b>	<b>56</b>	<b>9</b>

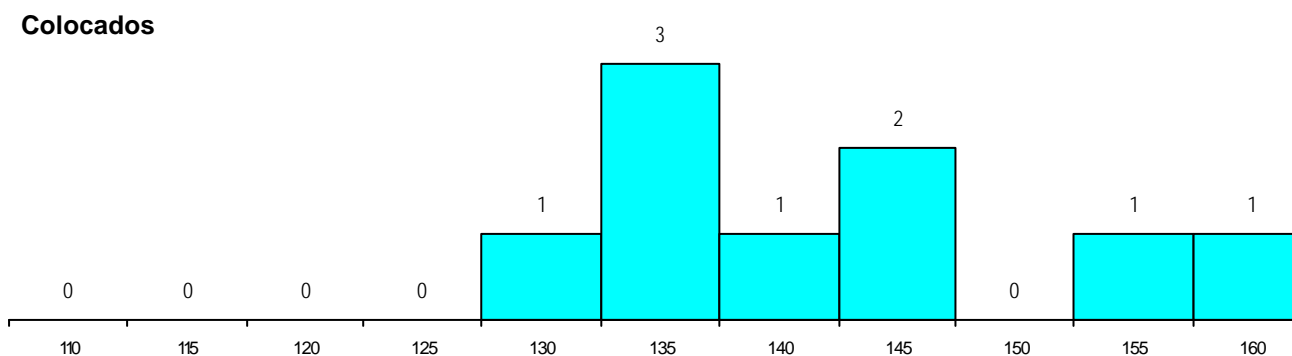
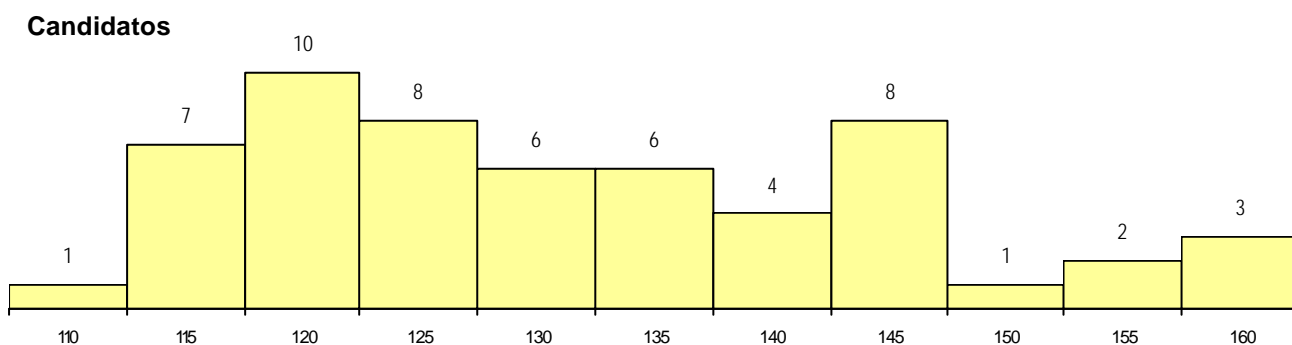
**CURSO DO 12º ANO (15 mais frequentes)**

Curso 12º ano	Cands. %	Cols. %
R820 Agrupamento 2 / geral	37 66	6 67
R821 Agrupamento 2 / design	7 13	1 11
R822 Agrupamento 2 / artes e ofícios	4 7	0 0
R840 Agrupamento 4 / geral	2 4	1 11
R810 Agrupamento 1 / geral	2 4	0 0
P645 Técnico de estilismo	2 4	0 0
P644 Técnico projectista de desenho in	1 2	1 11
U220 Ens. secundário recorrente (todos	1 2	0 0

**MÉDIAS dos Colocados**

Nota de candidatura	141.4
Prova de ingresso	138.9
Média do 12º ano	142.7
Média do 10º/11º ano	142.7

**DISTRIBUIÇÕES DE NOTAS DE CANDIDATURA**



**Estabelecimento:** 3061 Escola Superior Agrária de Coimbra  
**Curso Superior:** 1088 Biotecnologia  
*Bacharelato+Licenciatura*

**OPÇÃO CANDIDATURA**

Opção	Cands. %	Cols. %
1ª	30 20	10 59
2ª	31 21	1 6
3ª	25 17	3 18
4ª	29 20	2 12
5ª	19 13	0 0
6ª	14 9	1 6
<b>Total</b>	<b>148</b>	<b>17</b>

**ETAPA COLOCAÇÃO (contingente)**

Etapa Colocação	Cands. %	Cols. %	Nota
17 Geral	148 100	17 100	142.5
<b>Total</b>	<b>148</b>	<b>17</b>	

**DISTRITO/CAE DE CANDIDATURA**

Distrito Origem	Cands. %	Cols. %
Coimbra	52 35	5 29
Viseu	18 12	2 12
Leiria	13 9	5 29
Aveiro	13 9	1 6
Santarém	11 7	0 0
Entre Douro e Vou	11 7	2 12
Lisboa	4 3	0 0
Tâmega	3 2	0 0
R. A. Açores	3 2	1 6
Guarda	3 2	1 6
Braga	3 2	0 0
Porto	3 2	0 0
Viana do Castelo	2 1	0 0
Douro-Sul	2 1	0 0
Castelo Branco	2 1	0 0
Beja	2 1	0 0
Setúbal	1 1	0 0
Vila Real	1 1	0 0
Évora	1 1	0 0
<b>Total</b>	<b>148</b>	<b>17</b>

**SEXO DOS CANDIDATOS**

Sexo	Cands. %	Cols. %
Masc.	50 34	6 35
Femin.	98 66	11 65
<b>Total</b>	<b>148</b>	<b>17</b>

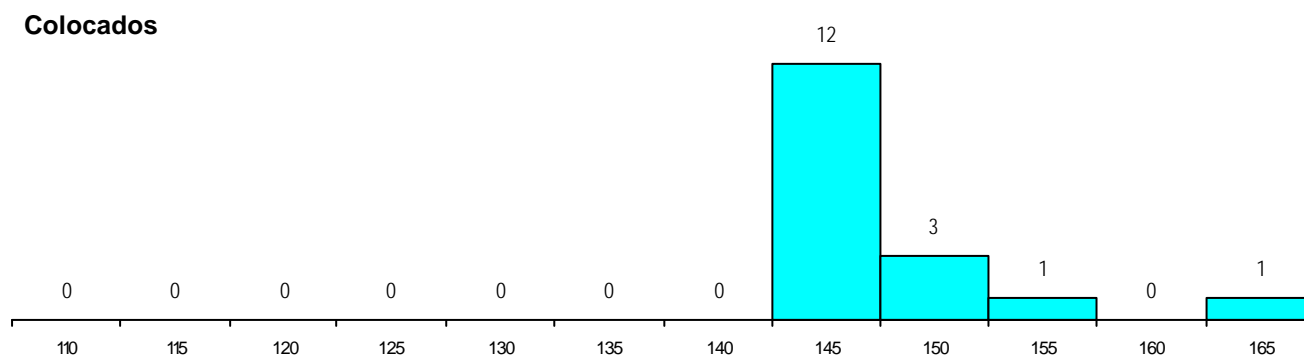
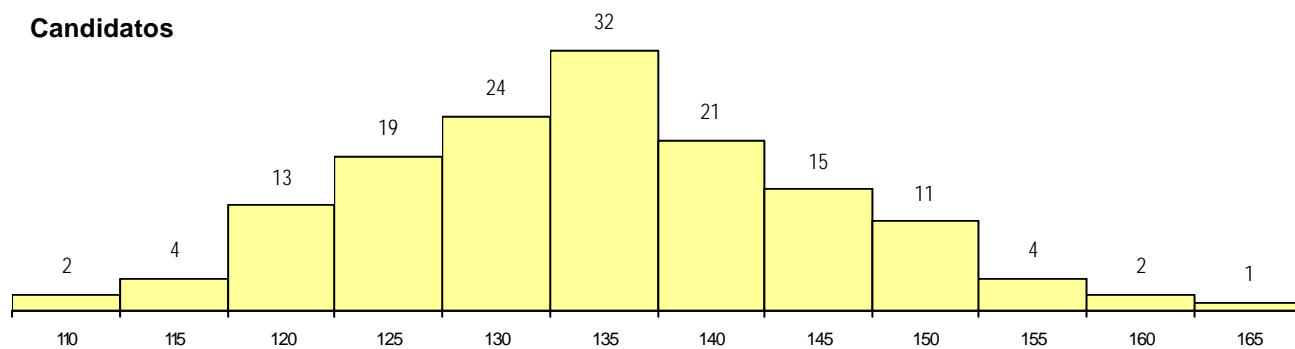
**CURSO DO 12º ANO (15 mais frequentes)**

Curso 12º ano	Cands. %	Cols. %
R810 Agrupamento 1 / geral	139 94	17 100
U220 Ens. secundário recorrente (todos	6 4	0 0
R840 Agrupamento 4 / geral	1 1	0 0
P550 Técnico de indústrias agro-alimen	1 1	0 0
P334 Técnico de produção vegetal	1 1	0 0

**MÉDIAS dos Colocados**

Nota de candidatura	147.1
Prova de ingresso	149.8
Média do 12º ano	145.6
Média do 10º/11º ano	145.6

**DISTRIBUIÇÕES DE NOTAS DE CANDIDATURA**



**Estabelecimento:** 3061 Escola Superior Agrária de Coimbra  
**Curso Superior:** 1178 Ecoturismo  
*Bacharelato+Licenciatura*

**OPÇÃO CANDIDATURA**

Opção	Cands. %	Cols. %
1ª	12 13	10 36
2ª	10 11	2 7
3ª	20 21	8 29
4ª	16 17	3 11
5ª	21 22	3 11
6ª	16 17	2 7
<b>Total</b>	<b>95</b>	<b>28</b>

**ETAPA COLOCAÇÃO (contingente)**

Etapa Colocação	Cands. %	Cols. %	Nota
17 Geral	95 100	28 100	108.7
<b>Total</b>	<b>95</b>	<b>28</b>	

**DISTRITO/CAE DE CANDIDATURA**

Distrito Origem	Cands. %	Cols. %
Coimbra	50 53	17 61
Santarém	7 7	1 4
Aveiro	5 5	0 0
Leiria	5 5	1 4
Viseu	5 5	0 0
Lisboa	4 4	3 11
R. A. Açores	3 3	1 4
Entre Douro e Vou	3 3	1 4
Guarda	3 3	0 0
R. A. Madeira	3 3	1 4
Viana do Castelo	2 2	1 4
Setúbal	1 1	1 4
Tâmega	1 1	0 0
Bragança	1 1	0 0
Braga	1 1	0 0
Beja	1 1	1 4
<b>Total</b>	<b>95</b>	<b>28</b>

**SEXO DOS CANDIDATOS**

Sexo	Cands. %	Cols. %
Masc.	46 48	16 57
Femin.	49 52	12 43
<b>Total</b>	<b>95</b>	<b>28</b>

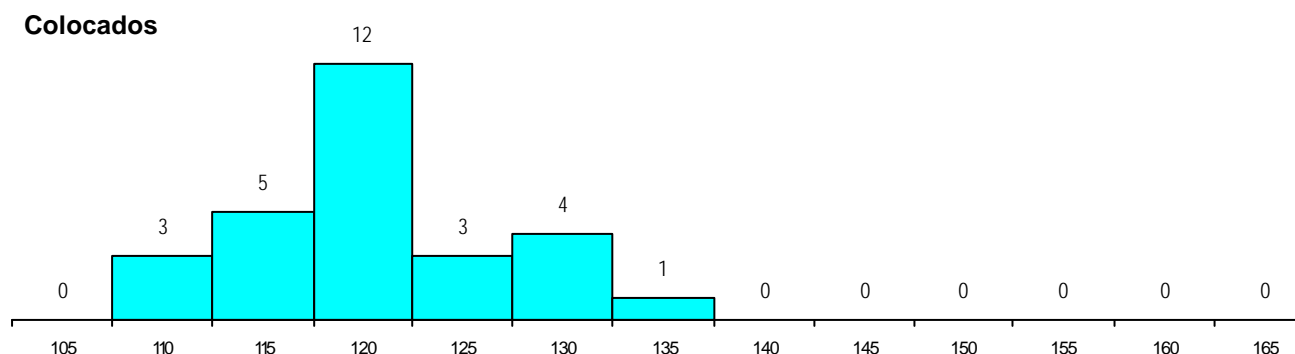
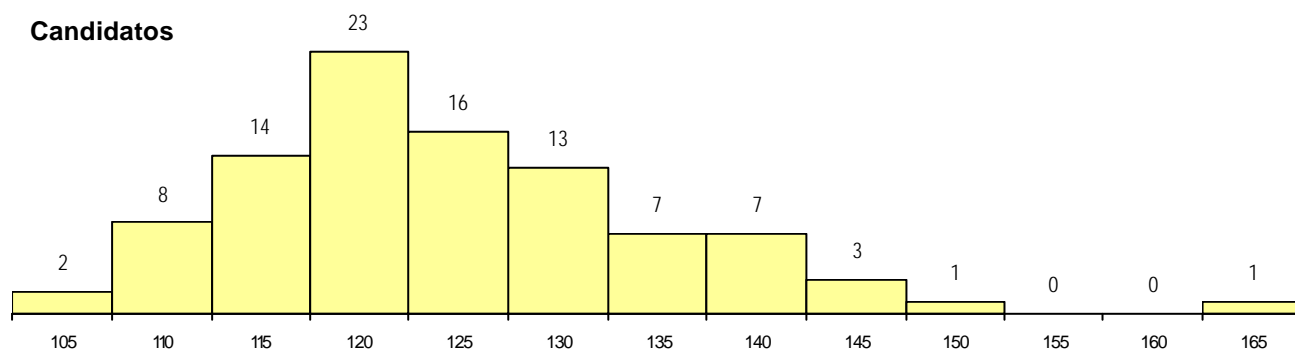
**CURSO DO 12º ANO (15 mais frequentes)**

Curso 12º ano	Cands. %	Cols. %
R810 Agrupamento 1 / geral	71 75	21 75
U220 Ens. secundário recorrente (todos	10 11	5 18
R840 Agrupamento 4 / geral	4 4	0 0
R830 Agrupamento 3 / geral	2 2	0 0
P337 Técnico de turismo ambiental e ru	2 2	0 0
Q950 Equivalências	1 1	1 4
P386 Técnico de turismo/prof. informaç	1 1	1 4
U230 Ens. sec. recorrente privado e co	1 1	0 0
R815 Agrupamento 1 / química	1 1	0 0
P436 Técnico de gestao agrícola	1 1	0 0
P424 Técnico de electrónica/audio, vídi	1 1	0 0

**MÉDIAS dos Colocados**

Nota de candidatura	120.5
Prova de ingresso	111.8
Média do 12º ano	125.1
Média do 10º/11º ano	125.1

**DISTRIBUIÇÕES DE NOTAS DE CANDIDATURA**



**Estabelecimento:** 3061 Escola Superior Agrária de Coimbra  
**Curso Superior:** 1194 Agricultura Biológica  
*Bacharelato+Licenciatura*

**OPÇÃO CANDIDATURA**

Opção	Cands. %	Cols. %
1ª	9 9	9 45
2ª	18 18	4 20
3ª	11 11	3 15
4ª	19 19	1 5
5ª	24 24	2 10
6ª	20 20	1 5
<b>Total</b>	101	20

**ETAPA COLOCAÇÃO (contingente)**

Etapa Colocação	Cands. %	Cols. %	Nota
17 Geral	101 100	20 100	105.8
<b>Total</b>	101	20	

**DISTRITO/CAE DE CANDIDATURA**

Distrito Origem	Cands. %	Cols. %
Coimbra	40 40	7 35
Viseu	10 10	1 5
Braga	5 5	1 5
Entre Douro e Vou	5 5	2 10
Leiria	5 5	1 5
Aveiro	5 5	2 10
Porto	4 4	1 5
Lisboa	4 4	2 10
Tâmega	3 3	0 0
Vila Real	3 3	0 0
Guarda	3 3	1 5
Oeste	3 3	0 0
Santarém	3 3	0 0
R. A. Açores	2 2	2 10
R. A. Madeira	2 2	0 0
Douro-Sul	1 1	0 0
Faro	1 1	0 0
Castelo Branco	1 1	0 0
Beja	1 1	0 0
<b>Total</b>	101	20

**SEXO DOS CANDIDATOS**

Sexo	Cands. %	Cols. %
Masc.	39 39	6 30
Femin.	62 61	14 70
<b>Total</b>	101	20

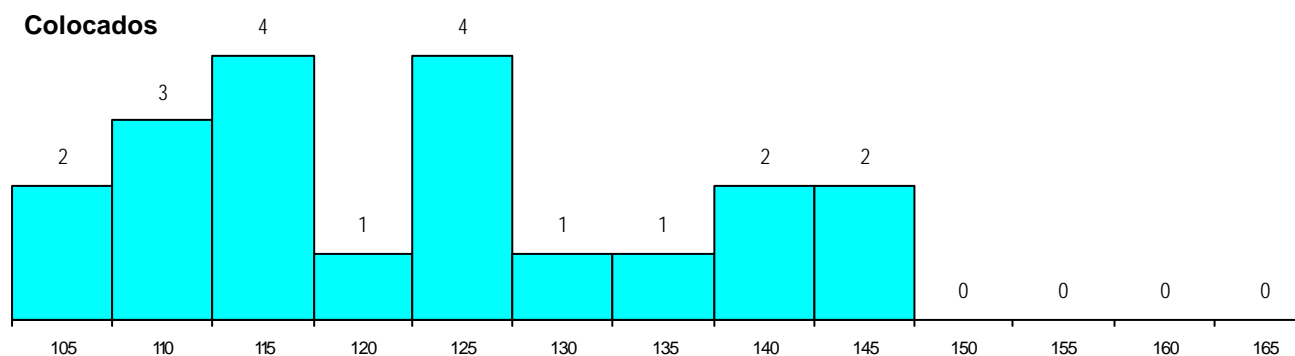
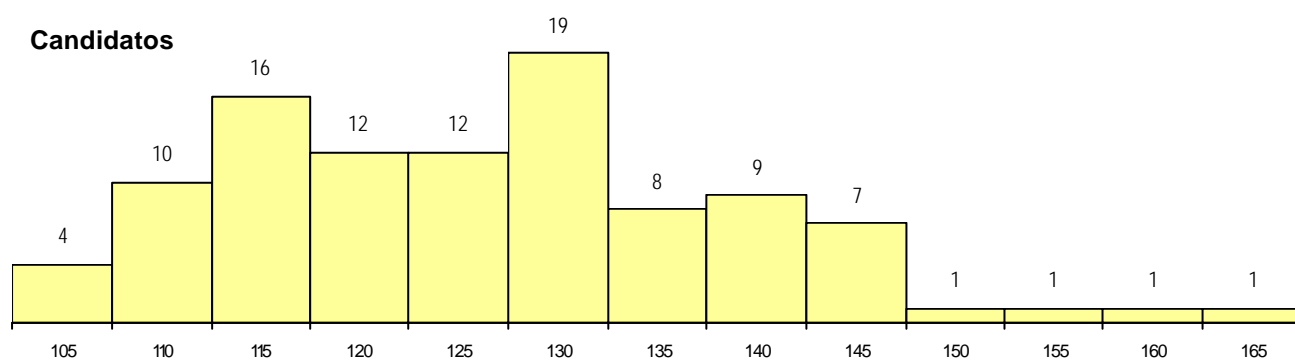
**CURSO DO 12º ANO (15 mais frequentes)**

Curso 12º ano	Cands. %	Cols. %
R810 Agrupamento 1 / geral	74 73	15 75
U220 Ens. secundário recorrente (todos	16 16	4 20
P747 Técnico de gestao agrícola	2 2	1 5
P436 Técnico de gestao agrícola	2 2	0 0
R830 Agrupamento 3 / geral	1 1	0 0
R815 Agrupamento 1 / química	1 1	0 0
R812 Agrupamento 1 / electrotecnia/elei	1 1	0 0
Q950 Equivalências	1 1	0 0
P550 Técnico de indústrias agro-alimen	1 1	0 0
P349 Técnico de gestao equina	1 1	0 0
P334 Técnico de produção vegetal	1 1	0 0

**MÉDIAS dos Colocados**

Nota de candidatura	122.4
Prova de ingresso	112.4
Média do 12º ano	127.7
Média do 10º/11º ano	127.7

**DISTRIBUIÇÕES DE NOTAS DE CANDIDATURA**





**Estabelecimento:** 3061 Escola Superior Agrária de Coimbra  
**Curso Superior:** 1225 Engenharia Agro-Pecuária  
*Bacharelato+Licenciatura*

**OPÇÃO CANDIDATURA**

Opção	Cands. %	Cols. %
1ª	10 15	10 63
2ª	10 15	2 13
3ª	5 8	2 13
4ª	13 20	0 0
5ª	15 23	1 6
6ª	13 20	1 6
<b>Total</b>	<b>66</b>	<b>16</b>

**ETAPA COLOCAÇÃO (contingente)**

Etapa Colocação	Cands. %	Cols. %	Nota
17 Geral	66 100	16 100	107.0
<b>Total</b>	<b>66</b>	<b>16</b>	

**DISTRITO/CAE DE CANDIDATURA**

Distrito Origem	Cands. %	Cols. %
Coimbra	25 38	6 38
Viseu	6 9	2 13
Aveiro	6 9	2 13
Porto	5 8	1 6
Santarém	4 6	0 0
Oeste	3 5	0 0
R. A. Madeira	3 5	0 0
Entre Douro e Vou	3 5	0 0
Leiria	3 5	2 13
Lisboa	2 3	1 6
Guarda	2 3	2 13
R. A. Açores	1 2	0 0
Viana do Castelo	1 2	0 0
Castelo Branco	1 2	0 0
Braga	1 2	0 0
<b>Total</b>	<b>66</b>	<b>16</b>

**SEXO DOS CANDIDATOS**

Sexo	Cands. %	Cols. %
Masc.	29 44	8 50
Femin.	37 56	8 50
<b>Total</b>	<b>66</b>	<b>16</b>

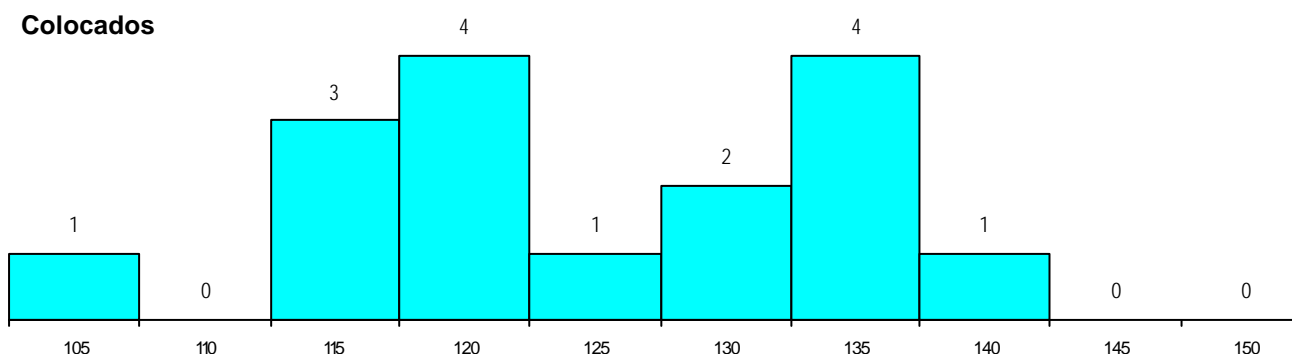
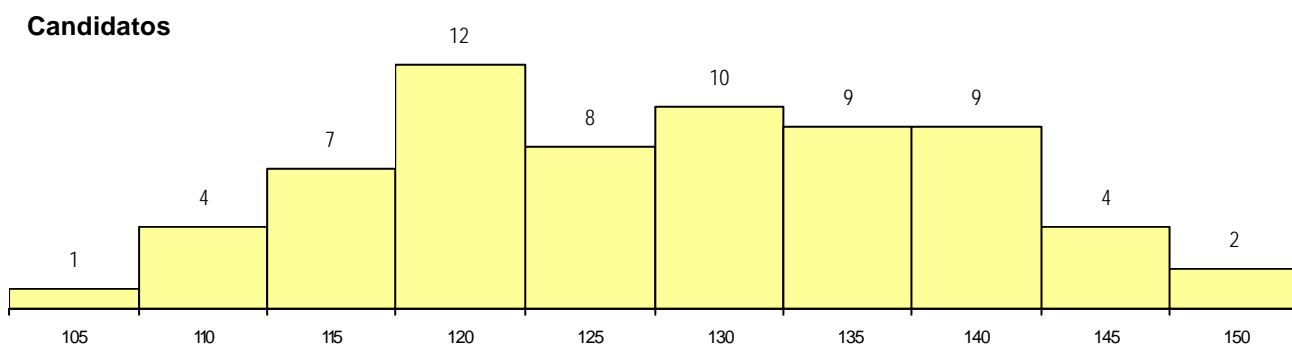
**CURSO DO 12º ANO (15 mais frequentes)**

Curso 12º ano	Cands. %	Cols. %
R810 Agrupamento 1 / geral	45 68	10 63
U220 Ens. secundário recorrente (todos	10 15	2 13
P436 Técnico de gestão agrícola	4 6	0 0
P550 Técnico de indústrias agro-alimen	2 3	1 6
U230 Ens. sec. recorrente privado e co	1 2	1 6
R813 Agrupamento 1 / informática	1 2	1 6
R812 Agrupamento 1 / electrotecnia/elei	1 2	1 6
P747 Técnico de gestão agrícola	1 2	0 0
P334 Técnico de produção vegetal	1 2	0 0

**MÉDIAS dos Colocados**

Nota de candidatura	124.7
Prova de ingresso	115.5
Média do 12º ano	129.7
Média do 10º/11º ano	129.7

**DISTRIBUIÇÕES DE NOTAS DE CANDIDATURA**



**Estabelecimento:** 3061 Escola Superior Agrária de Coimbra  
**Curso Superior:** 1228 Engenharia Alimentar  
*Bacharelato+Licenciatura*

**OPÇÃO CANDIDATURA**

Opção	Cands. %	Cols. %
1ª	22 19	3 18
2ª	20 17	4 24
3ª	21 18	4 24
4ª	15 13	1 6
5ª	26 22	5 29
6ª	13 11	0 0
<b>Total</b>	<b>117</b>	<b>17</b>

**ETAPA COLOCAÇÃO (contingente)**

Etapa Colocação	Cands. %	Cols. %	Nota
17 Geral	117 100	17 100	131.6
<b>Total</b>	<b>117</b>	<b>17</b>	

**DISTRITO/CAE DE CANDIDATURA**

Distrito Origem	Cands. %	Cols. %
Coimbra	49 42	6 35
Santarém	9 8	1 6
Leiria	9 8	1 6
Viseu	7 6	0 0
Aveiro	7 6	3 18
Castelo Branco	5 4	2 12
Guarda	5 4	0 0
Braga	4 3	0 0
Porto	4 3	2 12
R. A. Madeira	4 3	1 6
Oeste	4 3	0 0
Viana do Castelo	3 3	0 0
Entre Douro e Vou	3 3	1 6
Tâmega	2 2	0 0
R. A. Açores	1 1	0 0
Lisboa	1 1	0 0
<b>Total</b>	<b>117</b>	<b>17</b>

**SEXO DOS CANDIDATOS**

Sexo	Cands. %	Cols. %
Masc.	33 28	2 12
Femin.	84 72	15 88
<b>Total</b>	<b>117</b>	<b>17</b>

**CURSO DO 12º ANO (15 mais frequentes)**

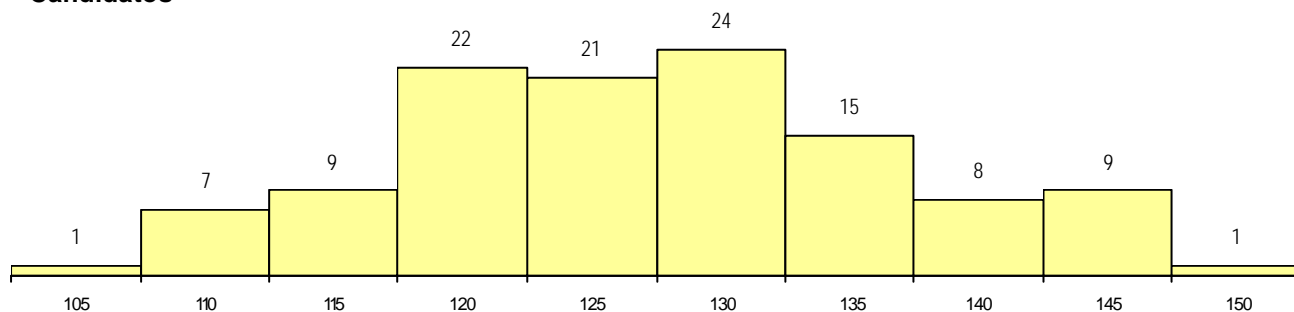
Curso 12º ano	Cands. %	Cols. %
R810 Agrupamento 1 / geral	99 85	13 76
U220 Ens. secundário recorrente (todos	13 11	3 18
U230 Ens. sec. recorrente privado e co	2 2	0 0
P550 Técnico de indústrias agro-alimen	1 1	1 6
R815 Agrupamento 1 / química	1 1	0 0
P334 Técnico de produção vegetal	1 1	0 0

**MÉDIAS dos Colocados**

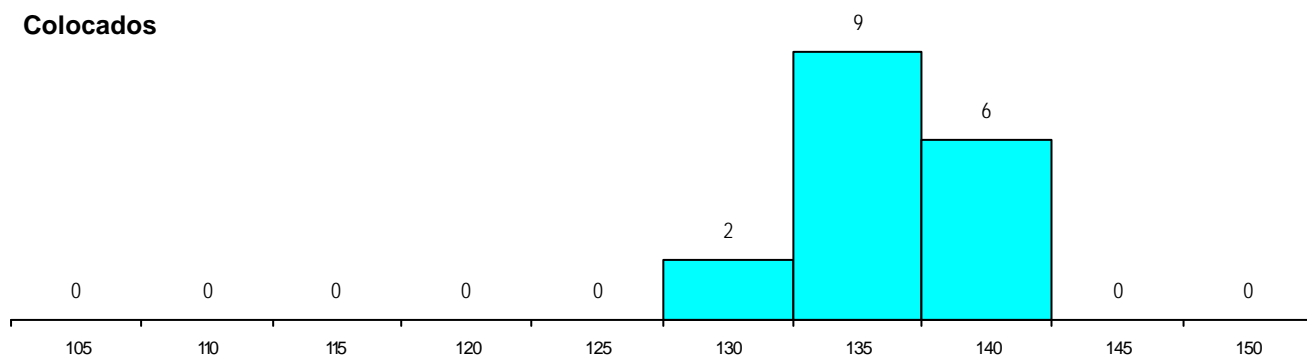
Nota de candidatura 136.1  
 Prova de ingresso 128.4  
 Média do 12º ano 140.3  
 Média do 10º/11º ano 140.3

**DISTRIBUIÇÕES DE NOTAS DE CANDIDATURA**

**Candidatos**



**Colocados**



**Estabelecimento:** 3061 Escola Superior Agrária de Coimbra  
**Curso Superior:** 1315 Engenharia do Ambiente  
*Bacharelato+Licenciatura*

**OPÇÃO CANDIDATURA**

Opção	Cands. %	Cols. %
1ª	17 15	6 25
2ª	22 19	5 21
3ª	28 24	6 25
4ª	20 17	4 17
5ª	15 13	1 4
6ª	14 12	2 8
<b>Total</b>	<b>116</b>	<b>24</b>

**ETAPA COLOCAÇÃO (contingente)**

Etapa Colocação	Cands. %	Cols. %	Nota
17 Geral	116 100	24 100	125.1
<b>Total</b>	<b>116</b>	<b>24</b>	

**DISTRITO/CAE DE CANDIDATURA**

Distrito Origem	Cands. %	Cols. %
Coimbra	46 40	11 46
Viseu	13 11	1 4
Leiria	8 7	4 17
Santarém	8 7	2 8
Entre Douro e Vou	7 6	2 8
Aveiro	6 5	3 13
Braga	5 4	0 0
Oeste	4 3	0 0
Porto	2 2	0 0
Castelo Branco	2 2	1 4
Guarda	2 2	0 0
Portalegre	2 2	0 0
Setúbal	2 2	0 0
Viana do Castelo	2 2	0 0
Lisboa	2 2	0 0
Faro	1 1	0 0
Vila Real	1 1	0 0
R. A. Açores	1 1	0 0
Bragança	1 1	0 0
Douro-Sul	1 1	0 0
<b>Total</b>	<b>116</b>	<b>24</b>

**SEXO DOS CANDIDATOS**

Sexo	Cands. %	Cols. %
Masc.	49 42	12 50
Femin.	67 58	12 50
<b>Total</b>	<b>116</b>	<b>24</b>

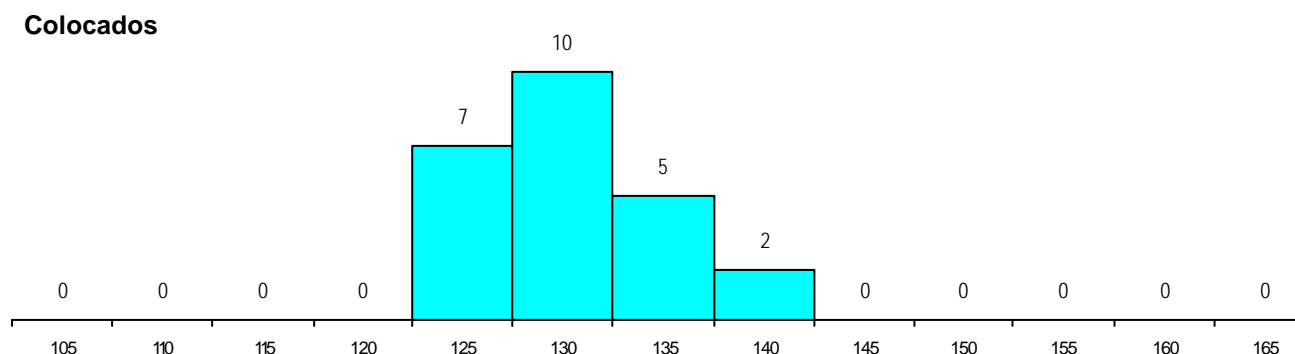
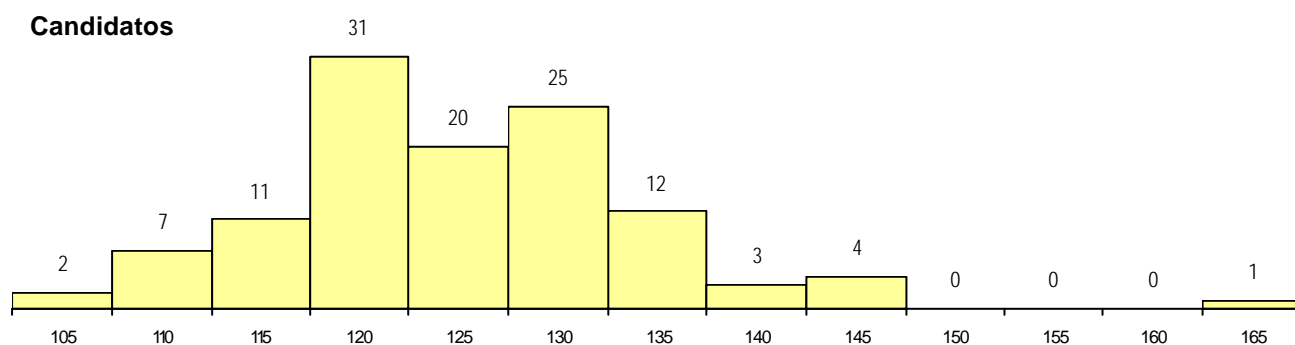
**CURSO DO 12º ANO (15 mais frequentes)**

Curso 12º ano	Cands. %	Cols. %
R810 Agrupamento 1 / geral	103 89	23 96
U220 Ens. secundário recorrente (todos	11 9	0 0
P334 Técnico de produção vegetal	1 1	1 4
R813 Agrupamento 1 / informática	1 1	0 0

**MÉDIAS dos Colocados**

Nota de candidatura	130.3
Prova de ingresso	117.8
Média do 12º ano	137.0
Média do 10º/11º ano	137.0

**DISTRIBUIÇÕES DE NOTAS DE CANDIDATURA**



**Estabelecimento:** 3061 Escola Superior Agrária de Coimbra  
**Curso Superior:** 1325 Engenharia dos Recursos Florestais  
*Bacharelato+Licenciatura*

**OPÇÃO CANDIDATURA**

Opção	Cands. %	Cols. %
1ª	10 12	10 56
2ª	12 15	3 17
3ª	14 17	3 17
4ª	16 20	1 6
5ª	11 14	1 6
6ª	18 22	0 0
<b>Total</b>	<b>81</b>	<b>18</b>

**ETAPA COLOCAÇÃO (contingente)**

Etapa Colocação	Cands. %	Cols. %	Nota
17 Geral	81 100	18 100	107.0
<b>Total</b>	<b>81</b>	<b>18</b>	

**DISTRITO/CAE DE CANDIDATURA**

Distrito Origem	Cands. %	Cols. %
Coimbra	38 47	6 33
Leiria	6 7	1 6
Guarda	6 7	3 17
Santarém	5 6	1 6
Aveiro	5 6	1 6
Viseu	4 5	2 11
Porto	3 4	2 11
Braga	3 4	1 6
Entre Douro e Vou	2 2	0 0
R. A. Açores	2 2	0 0
Beja	1 1	0 0
Faro	1 1	0 0
Portalegre	1 1	0 0
R. A. Madeira	1 1	0 0
Setúbal	1 1	0 0
Viana do Castelo	1 1	1 6
Lisboa	1 1	0 0
<b>Total</b>	<b>81</b>	<b>18</b>

**SEXO DOS CANDIDATOS**

Sexo	Cands. %	Cols. %
Masc.	44 54	10 56
Femin.	37 46	8 44
<b>Total</b>	<b>81</b>	<b>18</b>

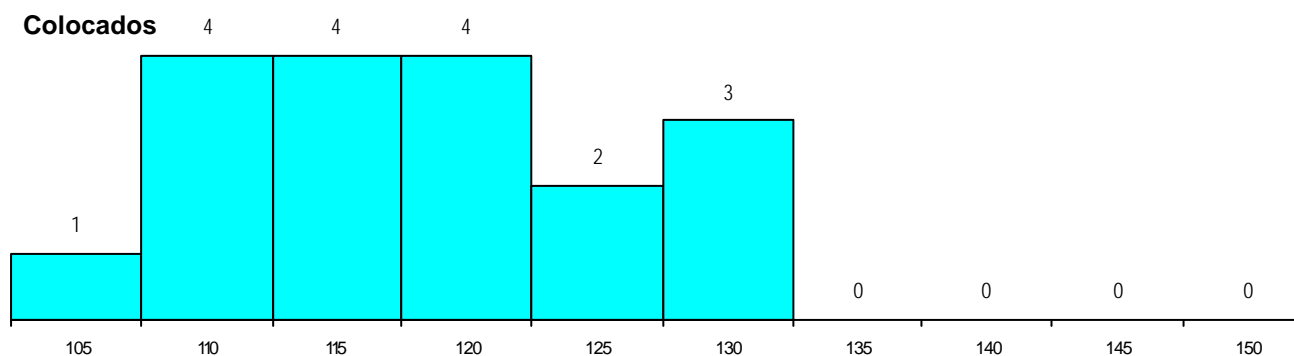
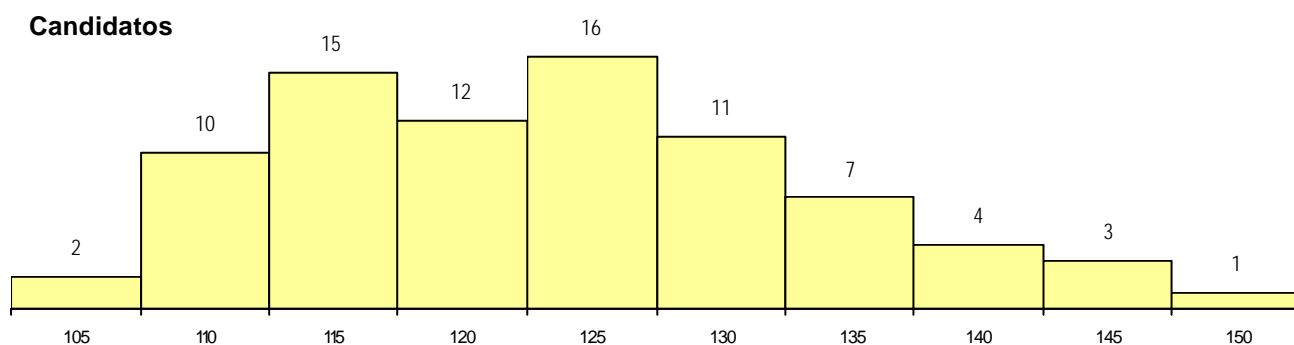
**CURSO DO 12º ANO (15 mais frequentes)**

Curso 12º ano	Cands. %	Cols. %
R810 Agrupamento 1 / geral	63 78	13 72
U220 Ens. secundário recorrente (todos	17 21	5 28
P550 Técnico de indústrias agro-alimen	1 1	0 0

**MÉDIAS dos Colocados**

Nota de candidatura	118.6
Prova de ingresso	107.2
Média do 12º ano	124.7
Média do 10º/11º ano	124.7

**DISTRIBUIÇÕES DE NOTAS DE CANDIDATURA**



**Estabelecimento:** 3062 Escola Superior de Educação de Coimbra  
**Curso Superior:** 0625 Educação de Infância  
*Licenciatura*

**OPÇÃO CANDIDATURA**

Opção	Cands. %	Cols. %
1ª	35 36	2 100
2ª	21 22	0 0
3ª	16 16	0 0
4ª	12 12	0 0
5ª	11 11	0 0
6ª	2 2	0 0
<b>Total</b>	<b>97</b>	<b>2</b>

**ETAPA COLOCAÇÃO (contingente)**

Etapa Colocação	Cands. %	Cols. %	Nota
17 Geral	97 100	2 100	145.2
<b>Total</b>	<b>97</b>	<b>2</b>	

**DISTRITO/CAE DE CANDIDATURA**

Distrito Origem	Cands. %	Cols. %
Coimbra	46 47	2 100
Braga	7 7	0 0
Aveiro	7 7	0 0
Viseu	6 6	0 0
Leiria	6 6	0 0
Santarém	5 5	0 0
Oeste	3 3	0 0
R. A. Madeira	3 3	0 0
Entre Douro e Vou	3 3	0 0
Tâmega	2 2	0 0
Faro	2 2	0 0
Castelo Branco	1 1	0 0
Évora	1 1	0 0
Setúbal	1 1	0 0
Viana do Castelo	1 1	0 0
Vila Real	1 1	0 0
R. A. Açores	1 1	0 0
Portalegre	1 1	0 0
<b>Total</b>	<b>97</b>	<b>2</b>

**SEXO DOS CANDIDATOS**

Sexo	Cands. %	Cols. %
Masc.	5 5	0 0
Femin.	92 95	2 100
<b>Total</b>	<b>97</b>	<b>2</b>

**CURSO DO 12º ANO (15 mais frequentes)**

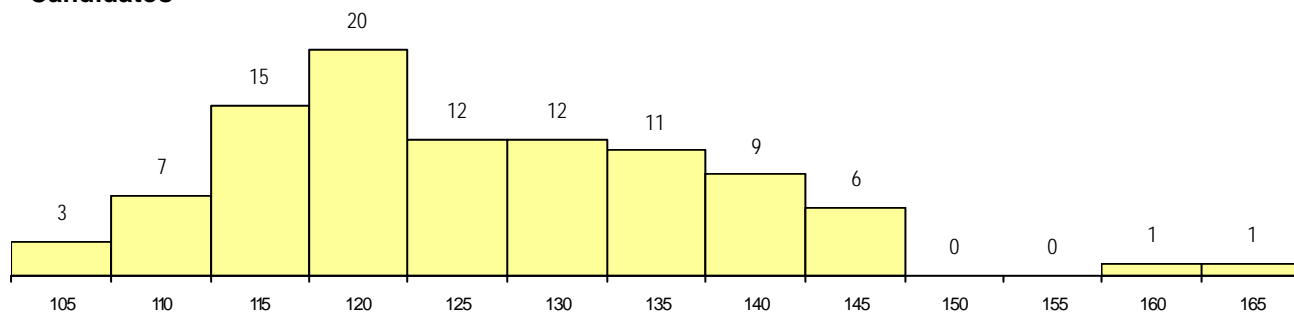
Curso 12º ano	Cands. %	Cols. %
R840 Agrupamento 4 / geral	27 28	1 50
R810 Agrupamento 1 / geral	19 20	0 0
R842 Agrupamento 4 / animação social	13 13	0 0
U220 Ens. secundário recorrente (todos	12 12	0 0
P396 Técnico auxiliar de infância	4 4	0 0
R831 Agrupamento 3 / administração	4 4	0 0
P721 Técnicas aplicadas aos serviços	2 2	1 50
R820 Agrupamento 2 / geral	2 2	0 0
U230 Ens. sec. recorrente privado e co	2 2	0 0
P462 Técnico de animação sociocultur	2 2	0 0
R822 Agrupamento 2 / artes e ofícios	1 1	0 0
R830 Agrupamento 3 / geral	1 1	0 0
E004 4.º curso	1 1	0 0
P472 Técnico de informática/gestao	1 1	0 0
P459 Animador sociocultural/assistente	1 1	0 0

**MÉDIAS dos Colocados**

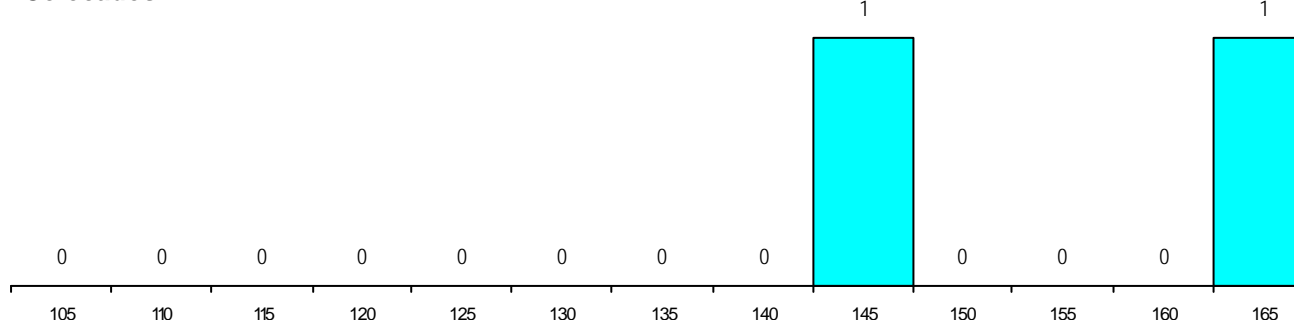
Nota de candidatura	155.3
Prova de ingresso	161.5
Média do 12º ano	152.0
Média do 10º/11º ano	152.0

**DISTRIBUIÇÕES DE NOTAS DE CANDIDATURA**

**Candidatos**



**Colocados**



**Estabelecimento:** 3062 Escola Superior de Educação de Coimbra  
**Curso Superior:** 0707 Ensino Básico - 1.º Ciclo  
*Licenciatura*

**OPÇÃO CANDIDATURA**

Opção	Cands. %	Cols. %
1ª	11 15	1 20
2ª	22 29	2 40
3ª	18 24	2 40
4ª	12 16	0 0
5ª	7 9	0 0
6ª	5 7	0 0
<b>Total</b>	<b>75</b>	<b>5</b>

**ETAPA COLOCAÇÃO (contingente)**

Etapa Colocação	Cands. %	Cols. %	Nota
17 Geral	75 100	5 100	133.1
<b>Total</b>	<b>75</b>	<b>5</b>	

**DISTRITO/CAE DE CANDIDATURA**

Distrito Origem	Cands. %	Cols. %
Coimbra	46 61	3 60
Santarém	5 7	0 0
Leiria	5 7	0 0
Viseu	4 5	0 0
Aveiro	4 5	0 0
Oeste	2 3	0 0
Entre Douro e Vou	2 3	1 20
Tâmega	1 1	0 0
Vila Real	1 1	0 0
Viana do Castelo	1 1	0 0
Setúbal	1 1	0 0
Portalegre	1 1	1 20
Guarda	1 1	0 0
Castelo Branco	1 1	0 0
<b>Total</b>	<b>75</b>	<b>5</b>

**SEXO DOS CANDIDATOS**

Sexo	Cands. %	Cols. %
Masc.	10 13	0 0
Femin.	65 87	5 100
<b>Total</b>	<b>75</b>	<b>5</b>

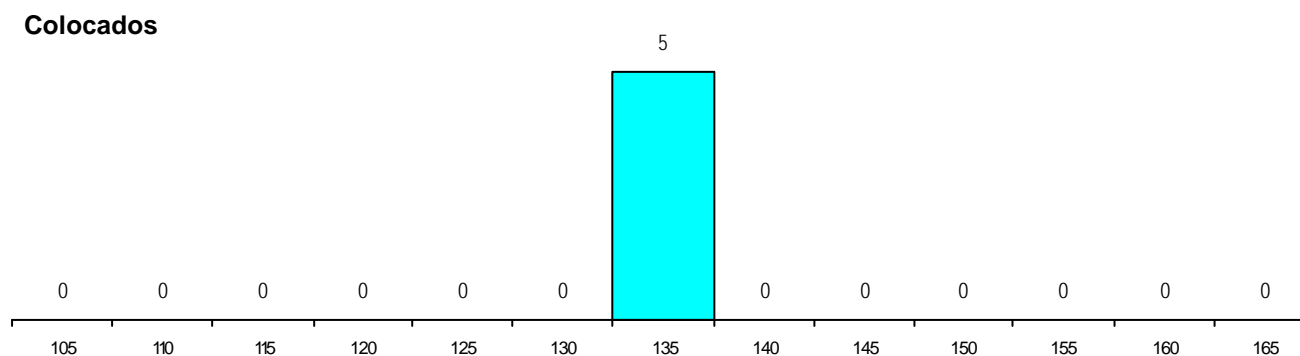
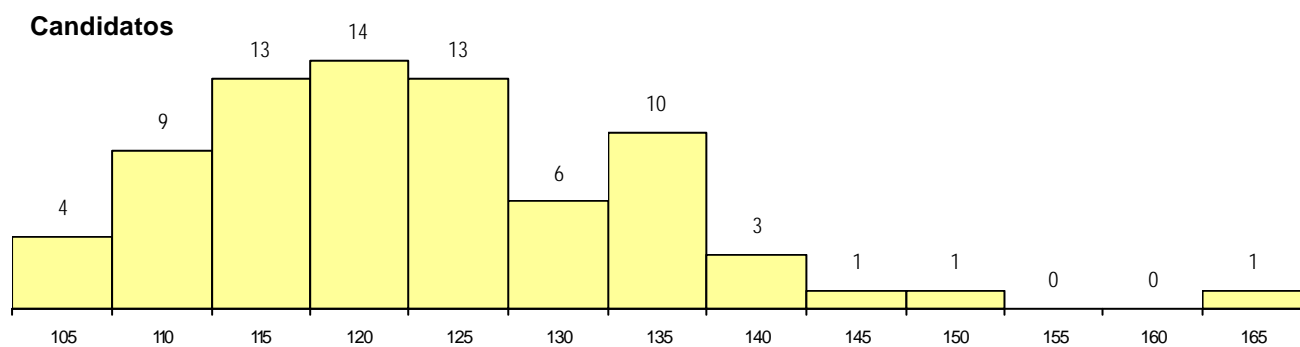
**CURSO DO 12º ANO (15 mais frequentes)**

Curso 12º ano	Cands. %	Cols. %
R840 Agrupamento 4 / geral	21 28	0 0
R810 Agrupamento 1 / geral	14 19	2 40
R842 Agrupamento 4 / animação social	10 13	0 0
U220 Ens. secundário recorrente (todos	9 12	1 20
R831 Agrupamento 3 / administração	6 8	0 0
R830 Agrupamento 3 / geral	2 3	1 20
U230 Ens. sec. recorrente privado e co	2 3	1 20
R820 Agrupamento 2 / geral	2 3	0 0
R841 Agrupamento 4 / comunicação	1 1	0 0
E004 4.º curso	1 1	0 0
P733 Técnico de contabilidade e gestac	1 1	0 0
P721 Técnicas aplicadas aos serviços	1 1	0 0
P462 Técnico de animação sociocultura	1 1	0 0
P459 Animador sociocultural/assistente	1 1	0 0
P448 Técnico de hotelaria/restauração,	1 1	0 0

**MÉDIAS dos Colocados**

Nota de candidatura	134.0
Prova de ingresso	131.6
Média do 12º ano	135.2
Média do 10º/11º ano	135.2

**DISTRIBUIÇÕES DE NOTAS DE CANDIDATURA**



**Estabelecimento:** 3062 Escola Superior de Educação de Coimbra  
**Curso Superior:** 1019 Animação Socioeducativa  
*Bacharelato+Licenciatura*

**OPÇÃO CANDIDATURA**

Opção	Cands. %	Cols. %
1ª	31 28	2 50
2ª	20 18	2 50
3ª	19 17	0 0
4ª	19 17	0 0
5ª	16 15	0 0
6ª	5 5	0 0
<b>Total</b>	110	4

**ETAPA COLOCAÇÃO (contingente)**

Etapa Colocação	Cands. %	Cols. %	Nota
17 Geral	110 100	4 100	139.7
<b>Total</b>	110	4	

**DISTRITO/CAE DE CANDIDATURA**

Distrito Origem	Cands. %	Cols. %
Coimbra	59 54	2 50
Aveiro	13 12	0 0
Entre Douro e Vou	8 7	2 50
Leiria	7 6	0 0
Viseu	4 4	0 0
Santarém	4 4	0 0
Oeste	3 3	0 0
Bragança	3 3	0 0
Porto	2 2	0 0
Lisboa	2 2	0 0
Viana do Castelo	1 1	0 0
Portalegre	1 1	0 0
Castelo Branco	1 1	0 0
Braga	1 1	0 0
Beja	1 1	0 0
<b>Total</b>	110	4

**SEXO DOS CANDIDATOS**

Sexo	Cands. %	Cols. %
Masc.	16 15	0 0
Femin.	94 85	4 100
<b>Total</b>	110	4

**CURSO DO 12º ANO (15 mais frequentes)**

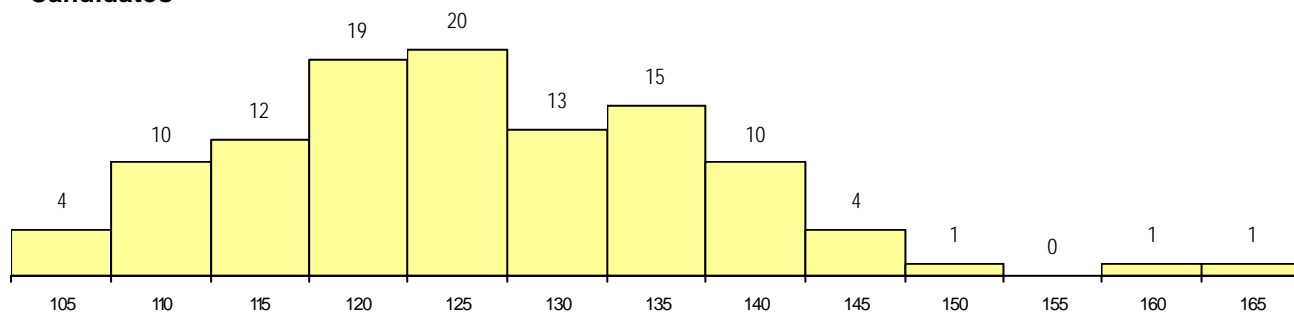
Curso 12º ano	Cands. %	Cols. %
R840 Agrupamento 4 / geral	29 26	1 25
U220 Ens. secundário recorrente (todos	21 19	0 0
R842 Agrupamento 4 / animação social	16 15	1 25
R810 Agrupamento 1 / geral	8 7	1 25
P389 Animador sociocultural	7 6	0 0
R841 Agrupamento 4 / comunicação	3 3	0 0
R831 Agrupamento 3 / administração	3 3	0 0
E003 3.º curso	2 2	0 0
P392 Animador sociocultural/desporto	2 2	0 0
R830 Agrupamento 3 / geral	2 2	0 0
R813 Agrupamento 1 / informática	1 1	1 25
P448 Técnico de hotelaria/restauração,	1 1	0 0
P396 Técnico auxiliar de infância	1 1	0 0
P432 Técnico de viticultura e enologia	1 1	0 0
P381 Técnico de comunicação/marketi	1 1	0 0

**MÉDIAS dos Colocados**

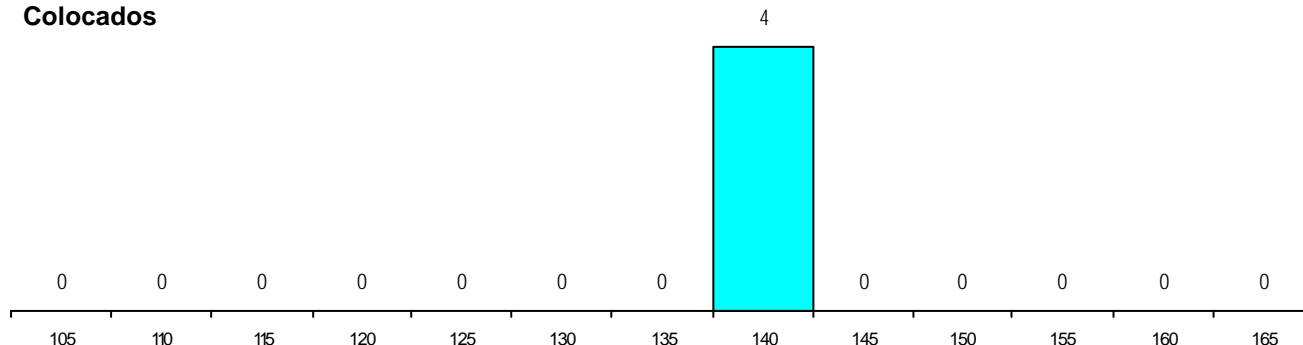
Nota de candidatura	140.8
Prova de ingresso	137.0
Média do 12º ano	142.8
Média do 10º/11º ano	142.8

**DISTRIBUIÇÕES DE NOTAS DE CANDIDATURA**

**Candidatos**



**Colocados**



**Estabelecimento:** 3062 Escola Superior de Educação de Coimbra  
**Curso Superior:** 1110 Comunicação e Design Multimédia  
*Bacharelato+Licenciatura*

**OPÇÃO CANDIDATURA**

Opção	Cands. %	Cols. %
1ª	13 21	4 57
2ª	21 33	3 43
3ª	7 11	0 0
4ª	8 13	0 0
5ª	6 10	0 0
6ª	8 13	0 0
<b>Total</b>	<b>63</b>	<b>7</b>

**ETAPA COLOCAÇÃO (contingente)**

Etapa Colocação	Cands. %	Cols. %	Nota
17 Geral	63 100	7 100	142.0
<b>Total</b>	<b>63</b>	<b>7</b>	

**DISTRITO/CAE DE CANDIDATURA**

Distrito Origem	Cands. %	Cols. %
Coimbra	28 44	5 71
Leiria	5 8	0 0
Setúbal	4 6	2 29
Lisboa	4 6	0 0
Entre Douro e Vou	3 5	0 0
Aveiro	3 5	0 0
Viseu	2 3	0 0
Vila Real	2 3	0 0
Oeste	2 3	0 0
Braga	2 3	0 0
Porto	2 3	0 0
Viana do Castelo	1 2	0 0
Tâmega	1 2	0 0
R. A. Madeira	1 2	0 0
Guarda	1 2	0 0
Faro	1 2	0 0
Beja	1 2	0 0
<b>Total</b>	<b>63</b>	<b>7</b>

**SEXO DOS CANDIDATOS**

Sexo	Cands. %	Cols. %
Masc.	27 43	1 14
Femin.	36 57	6 86
<b>Total</b>	<b>63</b>	<b>7</b>

**CURSO DO 12º ANO**

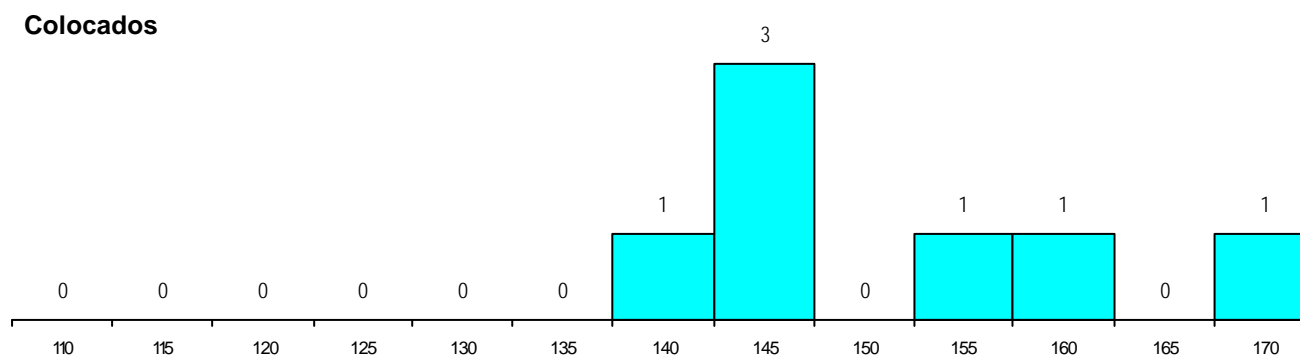
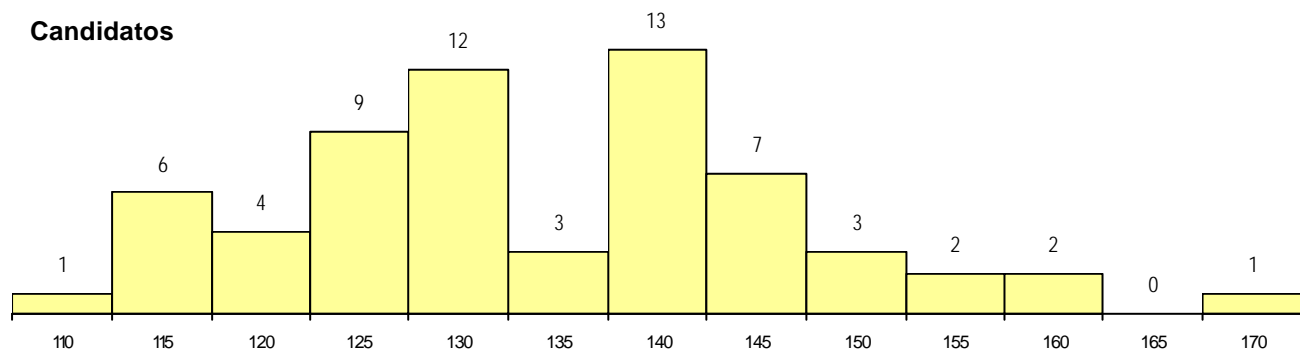
(15 mais frequentes)

Curso 12º ano	Cands. %	Cols. %
R820 Agrupamento 2 / geral	35 56	4 57
R821 Agrupamento 2 / design	8 13	1 14
R810 Agrupamento 1 / geral	8 13	1 14
P318 Técnico de design industrial	3 5	0 0
R813 Agrupamento 1 / informática	2 3	0 0
P403 Técnico de construção civil/deser	2 3	0 0
P320 Desenhador projectista	2 3	0 0
P363 Técnico de artes gráficas	1 2	1 14
R881 Arte e tecnologias de comunicaçã	1 2	0 0
R822 Agrupamento 2 / artes e ofícios	1 2	0 0

**MÉDIAS dos Colocados**

Nota de candidatura	151.7
Prova de ingresso	154.9
Média do 12º ano	150.0
Média do 10º/11º ano	150.0

**DISTRIBUIÇÕES DE NOTAS DE CANDIDATURA**





**Estabelecimento:** 3062 Escola Superior de Educação de Coimbra  
**Curso Superior:** 1192 Desporto e Lazer  
*Bacharelato+Licenciatura*

**OPÇÃO CANDIDATURA**

Opção	Cands. %	Cols. %
1ª	4 12	2 40
2ª	6 18	1 20
3ª	9 27	1 20
4ª	9 27	0 0
5ª	2 6	1 20
6ª	3 9	0 0
<b>Total</b>	<b>33</b>	<b>5</b>

**ETAPA COLOCAÇÃO (contingente)**

Etapa Colocação	Cands. %	Cols. %	Nota
17 Geral	33 100	5 100	130.5
<b>Total</b>	<b>33</b>	<b>5</b>	

**DISTRITO/CAE DE CANDIDATURA**

Distrito Origem	Cands. %	Cols. %
Porto	9 27	1 20
Aveiro	8 24	1 20
Tâmega	4 12	0 0
Entre Douro e Vou	3 9	1 20
Oeste	2 6	1 20
Coimbra	2 6	0 0
R. A. Madeira	1 3	0 0
Viseu	1 3	1 20
Setúbal	1 3	0 0
Santarém	1 3	0 0
Braga	1 3	0 0
<b>Total</b>	<b>33</b>	<b>5</b>

**SEXO DOS CANDIDATOS**

Sexo	Cands. %	Cols. %
Masc.	23 70	3 60
Femin.	10 30	2 40
<b>Total</b>	<b>33</b>	<b>5</b>

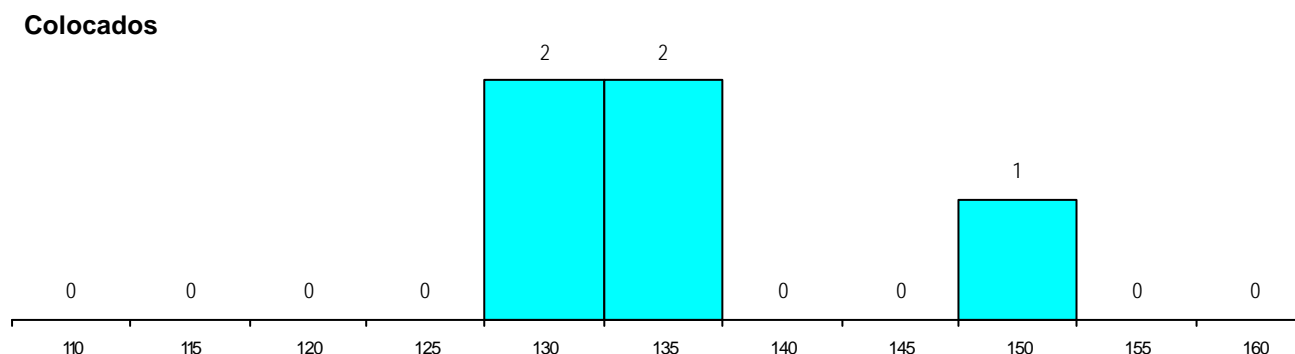
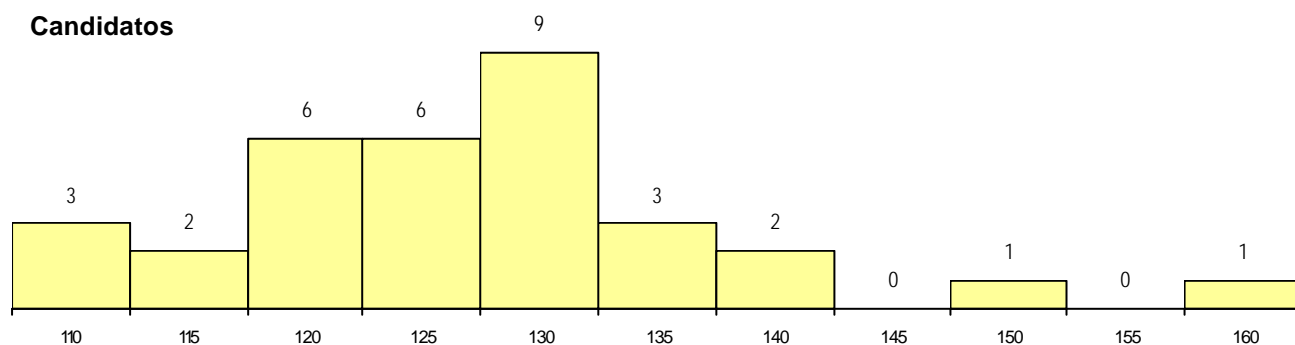
**CURSO DO 12º ANO (15 mais frequentes)**

Curso 12º ano	Cands. %	Cols. %
R810 Agrupamento 1 / geral	18 55	3 60
U220 Ens. secundário recorrente (todos	8 24	1 20
P392 Animador sociocultural/desporto	1 3	1 20
R830 Agrupamento 3 / geral	1 3	0 0
R820 Agrupamento 2 / geral	1 3	0 0
P461 Animador sociocultural/técnico ps	1 3	0 0
P433 Técnico de gestao	1 3	0 0
P432 Técnico de viticultura e enologia	1 3	0 0
P381 Técnico de comunicação/marketi	1 3	0 0

**MÉDIAS dos Colocados**

Nota de candidatura	137.3
Prova de ingresso	139.0
Média do 12º ano	136.4
Média do 10º/11º ano	136.4

**DISTRIBUIÇÕES DE NOTAS DE CANDIDATURA**



**Estabelecimento:** 3062 Escola Superior de Educação de Coimbra  
**Curso Superior:** 1205 Arte e Design  
*Bacharelato+Licenciatura*

**OPÇÃO CANDIDATURA**

Opção	Cands. %	Cols. %
1ª	27 28	2 40
2ª	23 24	1 20
3ª	14 14	1 20
4ª	14 14	0 0
5ª	11 11	1 20
6ª	8 8	0 0
<b>Total</b>	<b>97</b>	<b>5</b>

**ETAPA COLOCAÇÃO (contingente)**

Etapa Colocação	Cands. %	Cols. %	Nota
17 Geral	97 100	5 100	150.6
<b>Total</b>	<b>97</b>	<b>5</b>	

**DISTRITO/CAE DE CANDIDATURA**

Distrito Origem	Cands. %	Cols. %
Coimbra	26 27	2 40
Aveiro	11 11	0 0
Santarém	9 9	0 0
Braga	7 7	1 20
Lisboa	6 6	1 20
Viseu	6 6	0 0
Leiria	5 5	0 0
Entre Douro e Vou	5 5	1 20
Porto	4 4	0 0
Oeste	4 4	0 0
Tâmega	3 3	0 0
Viana do Castelo	2 2	0 0
Guarda	2 2	0 0
Faro	2 2	0 0
Portalegre	2 2	0 0
Setúbal	1 1	0 0
Castelo Branco	1 1	0 0
Beja	1 1	0 0
<b>Total</b>	<b>97</b>	<b>5</b>

**SEXO DOS CANDIDATOS**

Sexo	Cands. %	Cols. %
Masc.	30 31	2 40
Femin.	67 69	3 60
<b>Total</b>	<b>97</b>	<b>5</b>

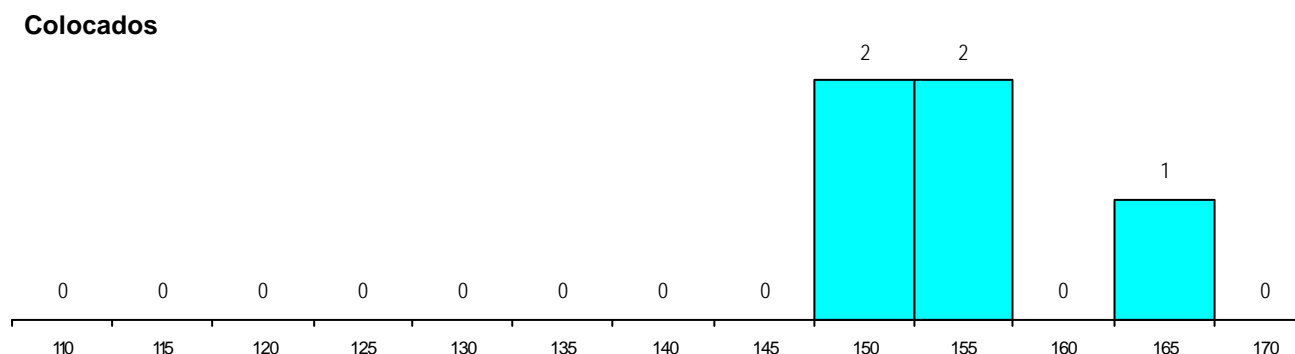
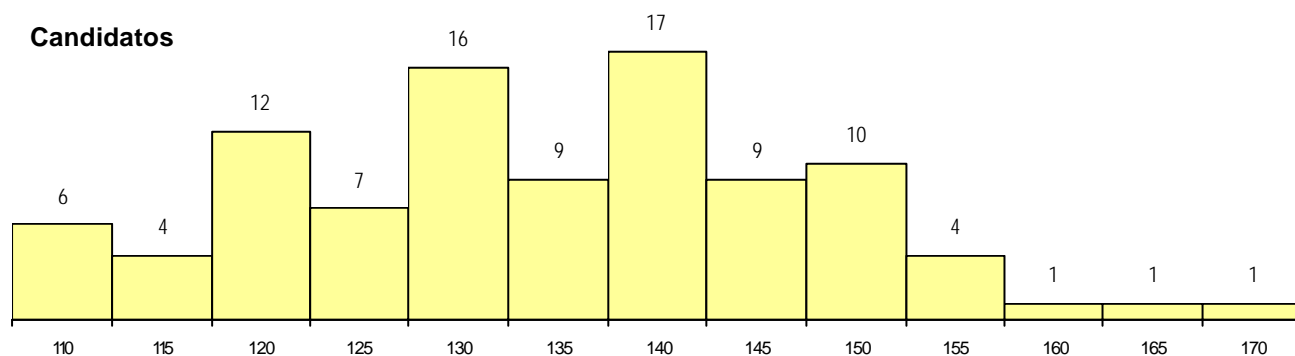
**CURSO DO 12º ANO (15 mais frequentes)**

Curso 12º ano	Cands. %	Cols. %
R820 Agrupamento 2 / geral	63 65	2 40
R821 Agrupamento 2 / design	13 13	1 20
R822 Agrupamento 2 / artes e ofícios	4 4	0 0
U220 Ens. secundário recorrente (todos	2 2	1 20
R810 Agrupamento 1 / geral	2 2	1 20
R199 Design, cerâmica e escultura (nov	2 2	0 0
P363 Técnico de artes gráficas	2 2	0 0
P330 Técnico de cerâmica/modelação	2 2	0 0
P318 Técnico de design industrial	2 2	0 0
R861 Cerâmica	1 1	0 0
P664 Técnico de vitrinismo e apresentaç	1 1	0 0
P530 Projectista de mobiliário	1 1	0 0
P444 Técnico de desenho animado	1 1	0 0
P403 Técnico de construção civil/deser	1 1	0 0

**MÉDIAS dos Colocados**

Nota de candidatura	155.7
Prova de ingresso	163.6
Média do 12º ano	151.4
Média do 10º/11º ano	151.4

**DISTRIBUIÇÕES DE NOTAS DE CANDIDATURA**



**Estabelecimento:** 3062 Escola Superior de Educação de Coimbra  
**Curso Superior:** 1457 Língua Gestual Portuguesa  
*Bacharelato+Licenciatura*

**OPÇÃO CANDIDATURA**

Opção	Cands. %	Cols. %
1ª	18 32	2 67
2ª	10 18	1 33
3ª	10 18	0 0
4ª	9 16	0 0
5ª	5 9	0 0
6ª	4 7	0 0
<b>Total</b>	<b>56</b>	<b>3</b>

**ETAPA COLOCAÇÃO (contingente)**

Etapa Colocação	Cands. %	Cols. %	Nota
17 Geral	56 100	3 100	137.4
<b>Total</b>	<b>56</b>	<b>3</b>	

**DISTRITO/CAE DE CANDIDATURA**

Distrito Origem	Cands. %	Cols. %
Coimbra	32 57	2 67
Porto	5 9	0 0
Aveiro	4 7	0 0
Santarém	3 5	1 33
Leiria	3 5	0 0
Entre Douro e Vou	2 4	0 0
Viseu	2 4	0 0
Portalegre	2 4	0 0
Setúbal	1 2	0 0
Faro	1 2	0 0
Castelo Branco	1 2	0 0
<b>Total</b>	<b>56</b>	<b>3</b>

**SEXO DOS CANDIDATOS**

Sexo	Cands. %	Cols. %
Masc.	6 11	0 0
Femin.	50 89	3 100
<b>Total</b>	<b>56</b>	<b>3</b>

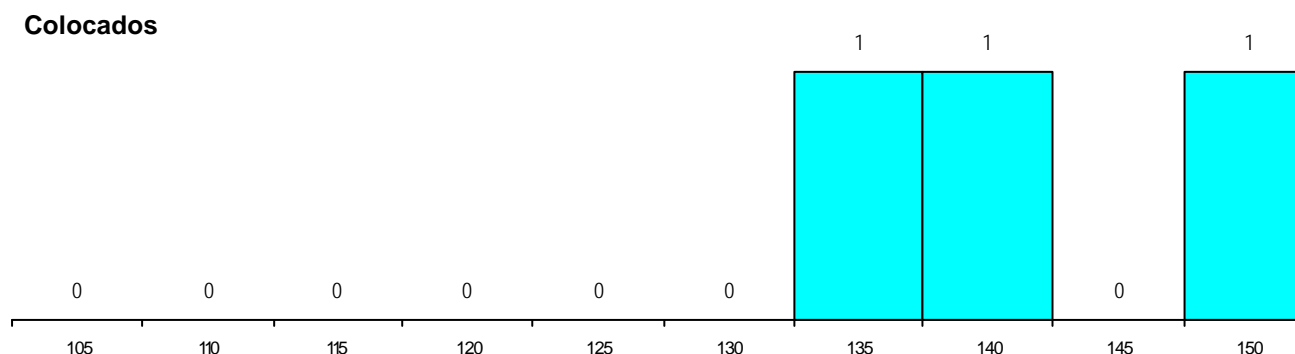
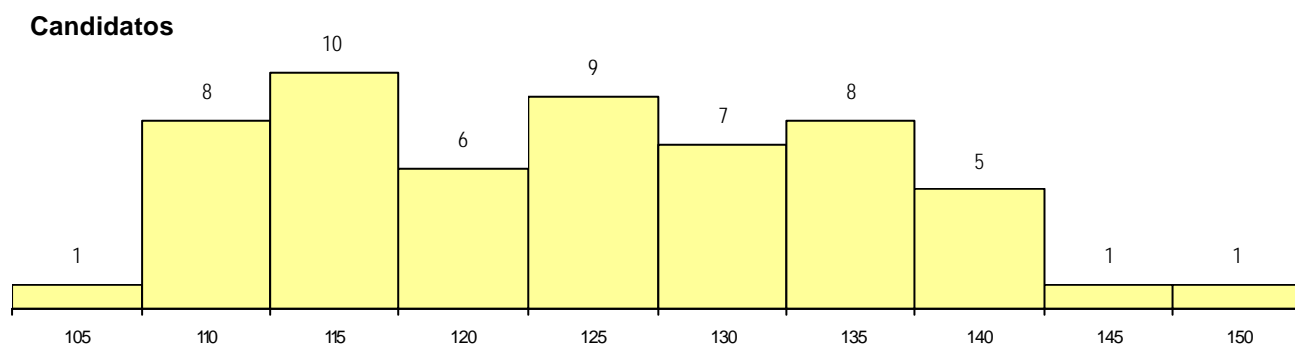
**CURSO DO 12º ANO (15 mais frequentes)**

Curso 12º ano	Cands. %	Cols. %
R840 Agrupamento 4 / geral	16 29	0 0
R810 Agrupamento 1 / geral	11 20	1 33
U220 Ens. secundário recorrente (todos	10 18	0 0
R842 Agrupamento 4 / animação social	7 13	0 0
R841 Agrupamento 4 / comunicação	2 4	1 33
P396 Técnico auxiliar de infância	2 4	0 0
P458 Animador sociocultural/assistente	1 2	1 33
U230 Ens. sec. recorrente privado e co	1 2	0 0
R831 Agrupamento 3 / administração	1 2	0 0
R830 Agrupamento 3 / geral	1 2	0 0
R813 Agrupamento 1 / informática	1 2	0 0
P459 Animador sociocultural/assistente	1 2	0 0
P433 Técnico de gestão	1 2	0 0
E004 4.º curso	1 2	0 0

**MÉDIAS dos Colocados**

Nota de candidatura	142.8
Prova de ingresso	154.7
Média do 12º ano	136.3
Média do 10º/11º ano	136.3

**DISTRIBUIÇÕES DE NOTAS DE CANDIDATURA**



**Estabelecimento:** 3062 Escola Superior de Educação de Coimbra  
**Curso Superior:** 1636 Professores de Educação Musical do Ensino Básico  
*Licenciatura*

**OPÇÃO CANDIDATURA**

Opção	Cands. %	Cols. %
1ª	3 50	3 100
2ª	1 17	0 0
3ª	2 33	0 0
<b>Total</b>	<b>6</b>	<b>3</b>

**ETAPA COLOCAÇÃO (contingente)**

Etapa Colocação	Cands. %	Cols. %	Nota
17 Geral	6 100	3 100	114.4
<b>Total</b>	<b>6</b>	<b>3</b>	

**DISTRITO/CAE DE CANDIDATURA**

Distrito Origem	Cands. %	Cols. %
Leiria	2 33	2 67
Braga	2 33	0 0
Castelo Branco	1 17	1 33
Beja	1 17	0 0
<b>Total</b>	<b>6</b>	<b>3</b>

**SEXO DOS CANDIDATOS**

Sexo	Cands. %	Cols. %
Masc.	5 83	3 100
Femin.	1 17	0 0
<b>Total</b>	<b>6</b>	<b>3</b>

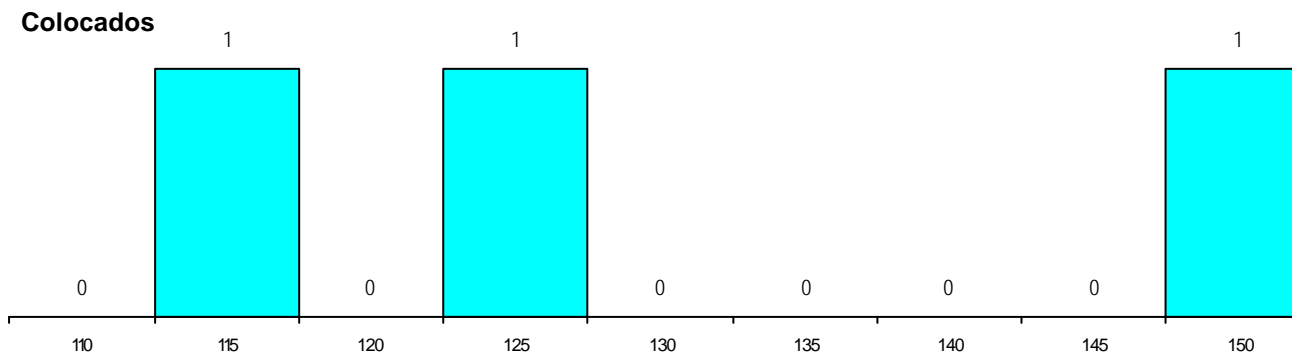
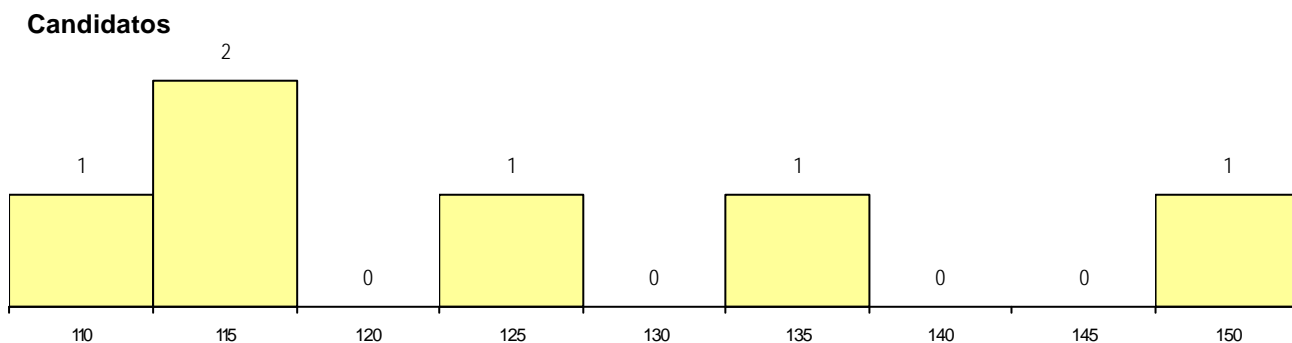
**CURSO DO 12º ANO (15 mais frequentes)**

Curso 12º ano	Cands. %	Cols. %
R840 Agrupamento 4 / geral	1 17	1 33
R812 Agrupamento 1 / electrotecnic/electrotecnic	1 17	1 33
R810 Agrupamento 1 / geral	1 17	1 33
P524 Instrumento	1 17	0 0
P511 Instrumentista de sopro	1 17	0 0
E003 3.º curso	1 17	0 0

**MÉDIAS dos Colocados**

Nota de candidatura 129.7  
 Prova de ingresso 127.3  
 Média do 12º ano 126.3  
 Média do 10º/11º ano 126.3

**DISTRIBUIÇÕES DE NOTAS DE CANDIDATURA**



**Estabelecimento:** 3062 Escola Superior de Educação de Coimbra  
**Curso Superior:** 1792 Turismo  
*Bacharelato+Licenciatura*

**OPÇÃO CANDIDATURA**

Opção	Cands. %	Cols. %
1ª	13 25	2 67
2ª	15 29	1 33
3ª	6 12	0 0
4ª	2 4	0 0
5ª	10 19	0 0
6ª	6 12	0 0
<b>Total</b>	<b>52</b>	<b>3</b>

**ETAPA COLOCAÇÃO (contingente)**

Etapa Colocação	Cands. %	Cols. %	Nota
17 Geral	52 100	3 100	137.1
<b>Total</b>	<b>52</b>	<b>3</b>	

**DISTRITO/CAE DE CANDIDATURA**

Distrito Origem	Cands. %	Cols. %
Coimbra	19 37	1 33
Viseu	7 13	0 0
Santarém	5 10	1 33
Entre Douro e Vou	4 8	0 0
Oeste	3 6	0 0
Porto	3 6	1 33
Aveiro	3 6	0 0
Setúbal	2 4	0 0
Braga	2 4	0 0
Viana do Castelo	1 2	0 0
Leiria	1 2	0 0
Faro	1 2	0 0
Bragança	1 2	0 0
<b>Total</b>	<b>52</b>	<b>3</b>

**SEXO DOS CANDIDATOS**

Sexo	Cands. %	Cols. %
Masc.	24 46	0 0
Femin.	28 54	3 100
<b>Total</b>	<b>52</b>	<b>3</b>

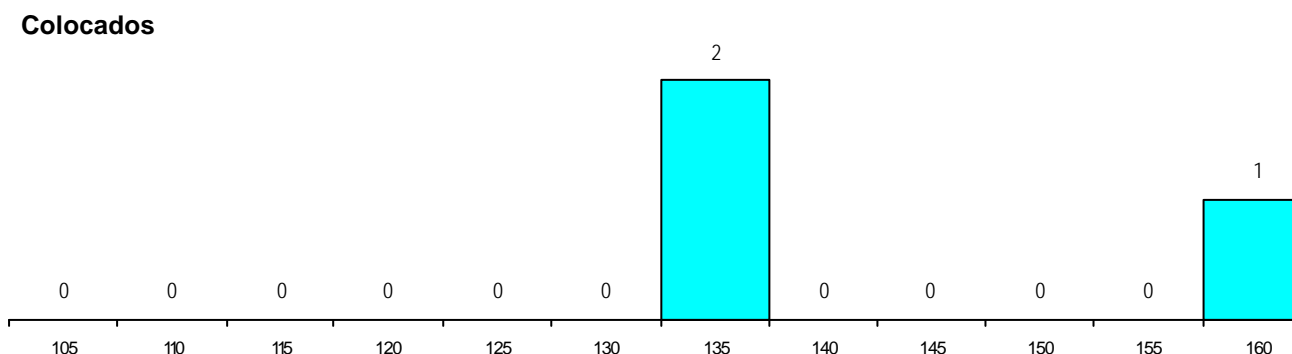
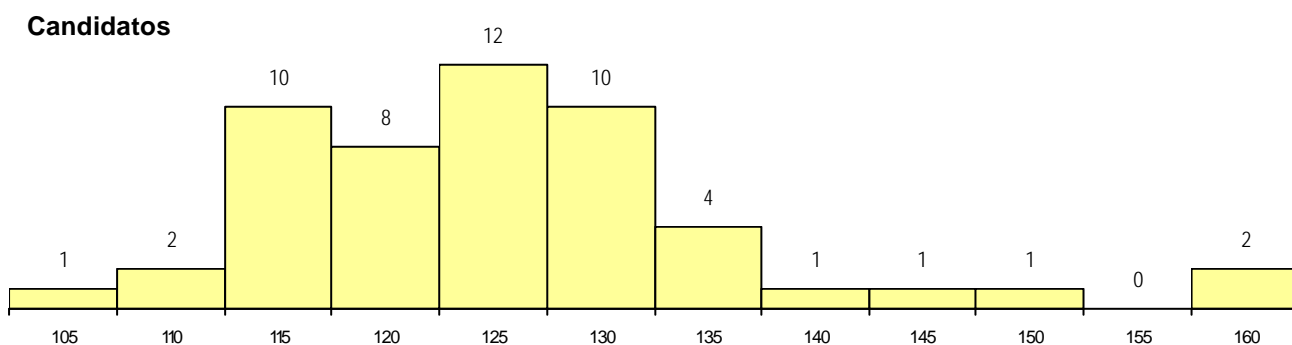
**CURSO DO 12º ANO (15 mais frequentes)**

Curso 12º ano	Cands. %	Cols. %
R840 Agrupamento 4 / geral	26 50	1 33
U220 Ens. secundário recorrente (todos	9 17	1 33
R830 Agrupamento 3 / geral	5 10	0 0
R831 Agrupamento 3 / administração	3 6	0 0
Q950 Equivalências	1 2	1 33
R842 Agrupamento 4 / animação social	1 2	0 0
R810 Agrupamento 1 / geral	1 2	0 0
Q900 Emigrantes	1 2	0 0
P586 Técnico de cozinha	1 2	0 0
P502 Técnico de turismo/profissionais c	1 2	0 0
P448 Técnico de hotelaria/restauração,	1 2	0 0
P392 Animador sociocultural/desporto	1 2	0 0
P337 Técnico de turismo ambiental e ru	1 2	0 0

**MÉDIAS dos Colocados**

Nota de candidatura	144.2
Prova de ingresso	139.0
Média do 12º ano	147.0
Média do 10º/11º ano	147.0

**DISTRIBUIÇÕES DE NOTAS DE CANDIDATURA**



**Estabelecimento:** 3062 Escola Superior de Educação de Coimbra  
**Curso Superior:** 1913 Comunicação, opção de Comunicação Organizacional  
*Bacharelato+Licenciatura*

**OPÇÃO CANDIDATURA**

Opção	Cands. %	Cols. %
1ª	10 20	9 56
2ª	9 18	4 25
3ª	9 18	2 13
4ª	3 6	0 0
5ª	8 16	0 0
6ª	11 22	1 6
<b>Total</b>	<b>50</b>	<b>16</b>

**ETAPA COLOCAÇÃO (contingente)**

Etapa Colocação	Cands. %	Cols. %	Nota
17 Geral	50 100	16 100	114.7
<b>Total</b>	<b>50</b>	<b>16</b>	

**DISTRITO/CAE DE CANDIDATURA**

Distrito Origem	Cands. %	Cols. %
Coimbra	25 50	5 31
Entre Douro e Vou	5 10	4 25
Viseu	4 8	2 13
Aveiro	4 8	2 13
Leiria	3 6	1 6
Guarda	3 6	1 6
R. A. Madeira	1 2	1 6
Vila Real	1 2	0 0
Viana do Castelo	1 2	0 0
Santarém	1 2	0 0
Castelo Branco	1 2	0 0
Bragança	1 2	0 0
<b>Total</b>	<b>50</b>	<b>16</b>

**SEXO DOS CANDIDATOS**

Sexo	Cands. %	Cols. %
Masc.	15 30	5 31
Femin.	35 70	11 69
<b>Total</b>	<b>50</b>	<b>16</b>

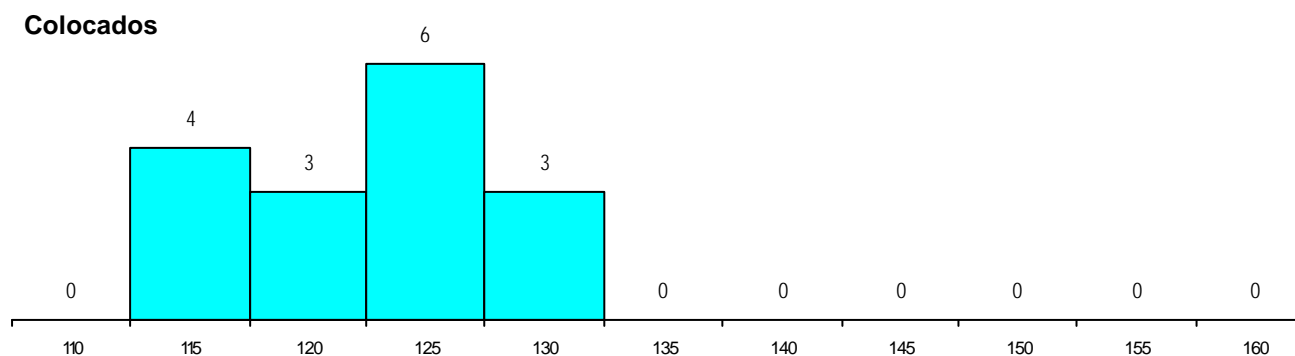
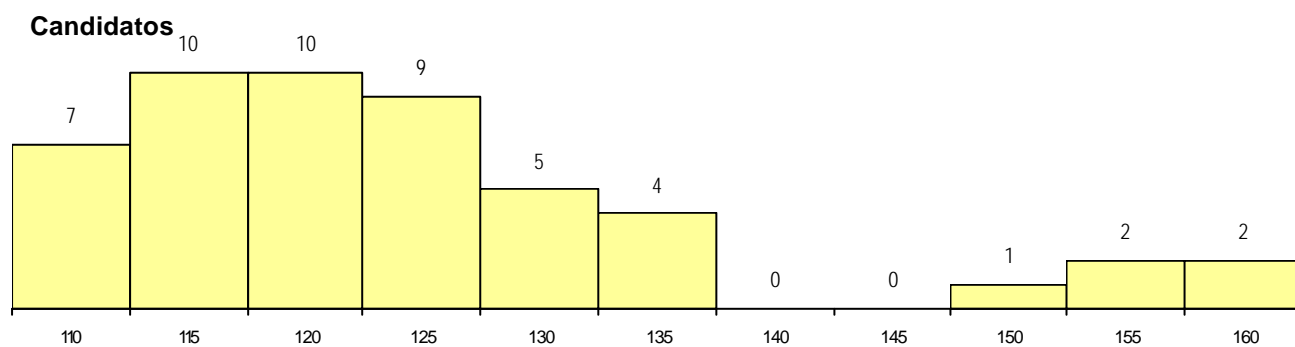
**CURSO DO 12º ANO (15 mais frequentes)**

Curso 12º ano	Cands. %	Cols. %
R840 Agrupamento 4 / geral	20 40	9 56
R810 Agrupamento 1 / geral	8 16	1 6
R830 Agrupamento 3 / geral	7 14	1 6
U220 Ens. secundário recorrente (todos	6 12	1 6
R831 Agrupamento 3 / administração	3 6	2 13
T112 Técnico de contabilidade e gestac	1 2	1 6
P433 Técnico de gestao	1 2	1 6
R813 Agrupamento 1 / informática	1 2	0 0
Q950 Equivalências	1 2	0 0
P563 Técnico de informação BAD/biblio	1 2	0 0
P432 Técnico de viticultura e enologia	1 2	0 0

**MÉDIAS dos Colocados**

Nota de candidatura	122.6
Prova de ingresso	113.8
Média do 12º ano	127.3
Média do 10º/11º ano	127.3

**DISTRIBUIÇÕES DE NOTAS DE CANDIDATURA**



**Estabelecimento:** 3062 Escola Superior de Educação de Coimbra  
**Curso Superior:** 1914 Comunicação, opção de Comunicação Social  
*Bacharelato+Licenciatura*

**OPÇÃO CANDIDATURA**

Opção	Cands. %	Cols. %
1ª	5 16	2 67
2ª	8 25	0 0
3ª	2 6	0 0
4ª	5 16	0 0
5ª	7 22	1 33
6ª	5 16	0 0
<b>Total</b>	<b>32</b>	<b>3</b>

**ETAPA COLOCAÇÃO (contingente)**

Etapa Colocação	Cands. %	Cols. %	Nota
17 Geral	32 100	3 100	137.2
<b>Total</b>	<b>32</b>	<b>3</b>	

**DISTRITO/CAE DE CANDIDATURA**

Distrito Origem	Cands. %	Cols. %
Coimbra	13 41	1 33
Entre Douro e Vou	4 13	0 0
Viseu	3 9	0 0
Aveiro	3 9	0 0
Santarém	2 6	0 0
Lisboa	2 6	1 33
Tâmega	1 3	0 0
Oeste	1 3	0 0
Porto	1 3	0 0
Leiria	1 3	0 0
Guarda	1 3	1 33
<b>Total</b>	<b>32</b>	<b>3</b>

**SEXO DOS CANDIDATOS**

Sexo	Cands. %	Cols. %
Masc.	9 28	2 67
Femin.	23 72	1 33
<b>Total</b>	<b>32</b>	<b>3</b>

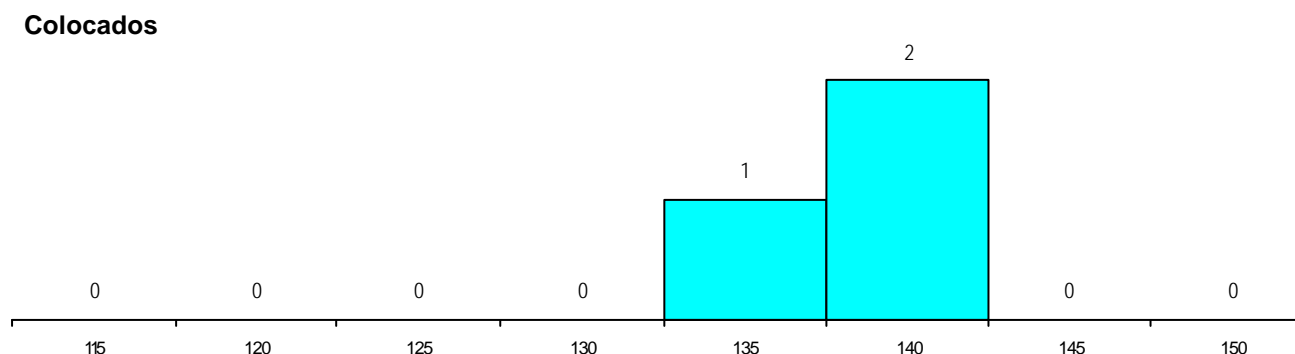
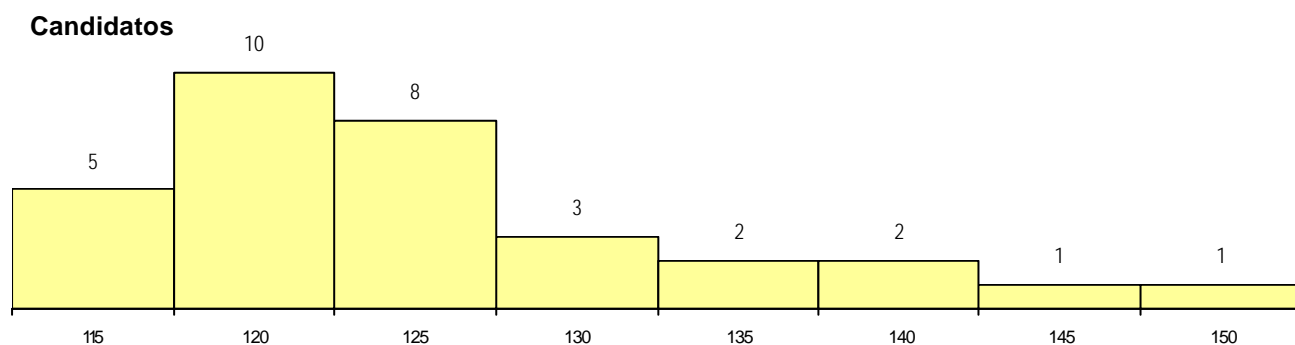
**CURSO DO 12º ANO (15 mais frequentes)**

Curso 12º ano	Cands. %	Cols. %
R840 Agrupamento 4 / geral	27 84	3 100
R830 Agrupamento 3 / geral	3 9	0 0
R810 Agrupamento 1 / geral	1 3	0 0
Q960 Equivalências (Desp. n.º 6649/20)	1 3	0 0

**MÉDIAS dos Colocados**

Nota de candidatura 138.8  
 Prova de ingresso 144.0  
 Média do 12º ano 136.0  
 Média do 10º/11º ano 136.0

**DISTRIBUIÇÕES DE NOTAS DE CANDIDATURA**



**Estabelecimento:** 3063 Instituto Superior de Contabilidade e Administração de Coimbra  
**Curso Superior:** 1135 Contabilidade e Auditoria  
*Bacharelato+Licenciatura*

**OPÇÃO CANDIDATURA**

Opção	Cands. %	Cols. %
1ª	14 10	14 39
2ª	28 19	6 17
3ª	26 18	5 14
4ª	33 23	6 17
5ª	18 12	2 6
6ª	26 18	3 8
<b>Total</b>	<b>145</b>	<b>36</b>

**ETAPA COLOCAÇÃO (contingente)**

Etapa Colocação	Cands. %	Cols. %	Nota
17 Geral	145 100	36 100	104.8
<b>Total</b>	<b>145</b>	<b>36</b>	

**DISTRITO/CAE DE CANDIDATURA**

Distrito Origem	Cands. %	Cols. %
Coimbra	40 28	9 25
Braga	19 13	5 14
Leiria	13 9	2 6
Aveiro	11 8	7 19
Viseu	9 6	1 3
Porto	7 5	3 8
Tâmega	7 5	3 8
Entre Douro e Vou	6 4	2 6
Viana do Castelo	5 3	0 0
Santarém	4 3	1 3
Setúbal	4 3	1 3
Douro-Sul	4 3	0 0
Lisboa	4 3	0 0
R. A. Madeira	3 2	1 3
Castelo Branco	3 2	0 0
Oeste	2 1	0 0
R. A. Açores	1 1	0 0
Guarda	1 1	0 0
Faro	1 1	0 0
Bragança	1 1	1 3
<b>Total</b>	<b>145</b>	<b>36</b>

**SEXO DOS CANDIDATOS**

Sexo	Cands. %	Cols. %
Masc.	63 43	19 53
Femin.	82 57	17 47
<b>Total</b>	<b>145</b>	<b>36</b>

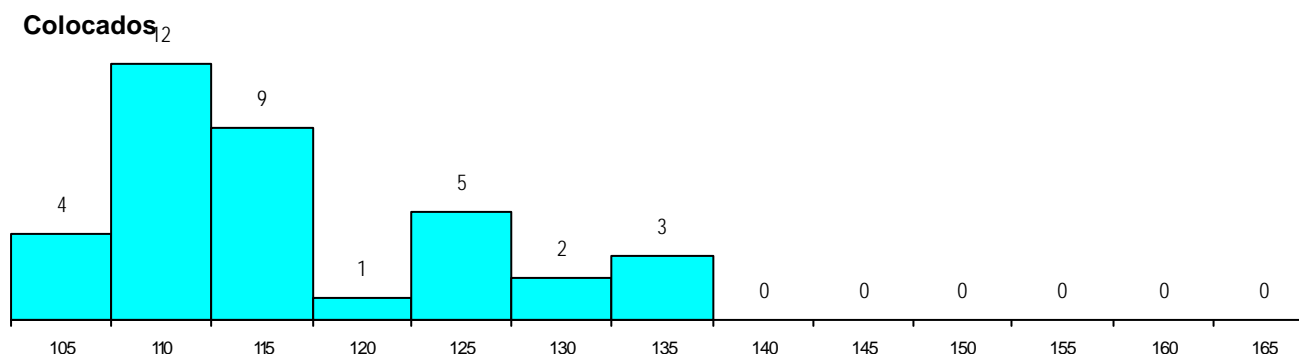
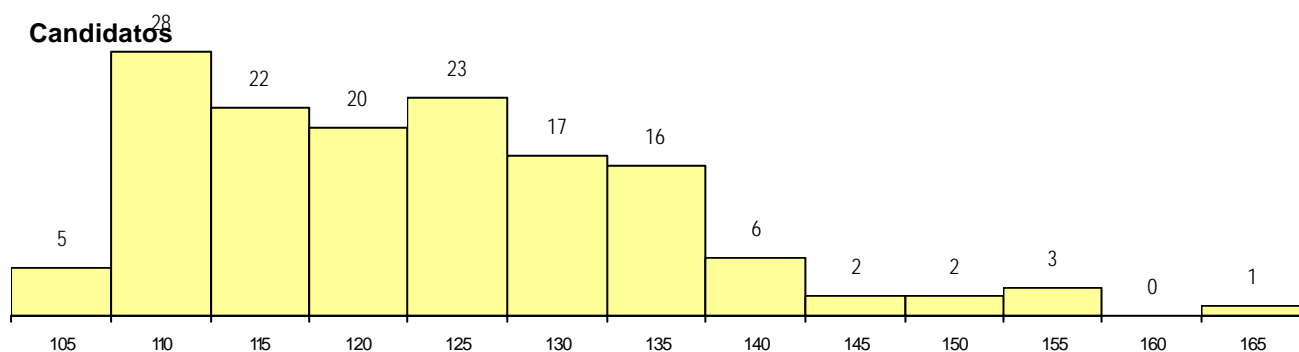
**CURSO DO 12º ANO (15 mais frequentes)**

Curso 12º ano	Cands. %	Cols. %
R830 Agrupamento 3 / geral	53 37	10 28
R831 Agrupamento 3 / administração	27 19	9 25
R810 Agrupamento 1 / geral	19 13	5 14
U220 Ens. secundário recorrente (todos	13 9	2 6
P412 Técnico de contabilidade	5 3	2 6
P431 Técnico de sistemas de informaça	3 2	0 0
P733 Técnico de contabilidade e gestac	3 2	0 0
R194 Administração/Informática de Ges	2 1	2 6
P564 Técnico de multimédia	2 1	2 6
R813 Agrupamento 1 / informática	2 1	1 3
P331 Técnico de planeamento e gestao	2 1	0 0
T112 Técnico de contabilidade e gestac	2 1	0 0
E001 1.º curso	2 1	0 0
R179 Administração/Contabilidade e Ge	1 1	1 3
R166 Informática de gestao	1 1	1 3

**MÉDIAS dos Colocados**

Nota de candidatura	116.3
Prova de ingresso	107.3
Média do 12º ano	121.1
Média do 10º/11º ano	121.1

**DISTRIBUIÇÕES DE NOTAS DE CANDIDATURA**





**Estabelecimento:** 3063 Instituto Superior de Contabilidade e Administração de Coimbra  
**Curso Superior:** 1219 Contabilidade e Gestão Pública  
*Bacharelato+Licenciatura*

**OPÇÃO CANDIDATURA**

Opção	Cands. %	Cols. %
1ª	10 7	10 25
2ª	25 17	12 30
3ª	36 25	9 23
4ª	29 20	3 8
5ª	24 16	2 5
6ª	22 15	4 10
<b>Total</b>	<b>146</b>	<b>40</b>

**ETAPA COLOCAÇÃO (contingente)**

Etapa Colocação	Cands. %	Cols. %	Nota
17 Geral	146 100	40 100	107.8
<b>Total</b>	<b>146</b>	<b>40</b>	

**DISTRITO/CAE DE CANDIDATURA**

Distrito Origem	Cands. %	Cols. %
Coimbra	37 25	13 33
Braga	26 18	11 28
Leiria	15 10	3 8
Aveiro	12 8	1 3
Porto	10 7	3 8
Viseu	10 7	1 3
Tâmega	7 5	4 10
Santarém	5 3	0 0
Castelo Branco	4 3	1 3
Viana do Castelo	3 2	0 0
R. A. Açores	3 2	1 3
R. A. Madeira	3 2	0 0
Douro-Sul	2 1	1 3
Lisboa	2 1	0 0
Bragança	2 1	0 0
Oeste	2 1	1 3
Setúbal	2 1	0 0
Entre Douro e Vou	1 1	0 0
<b>Total</b>	<b>146</b>	<b>40</b>

**SEXO DOS CANDIDATOS**

Sexo	Cands. %	Cols. %
Masc.	58 40	8 20
Femin.	88 60	32 80
<b>Total</b>	<b>146</b>	<b>40</b>

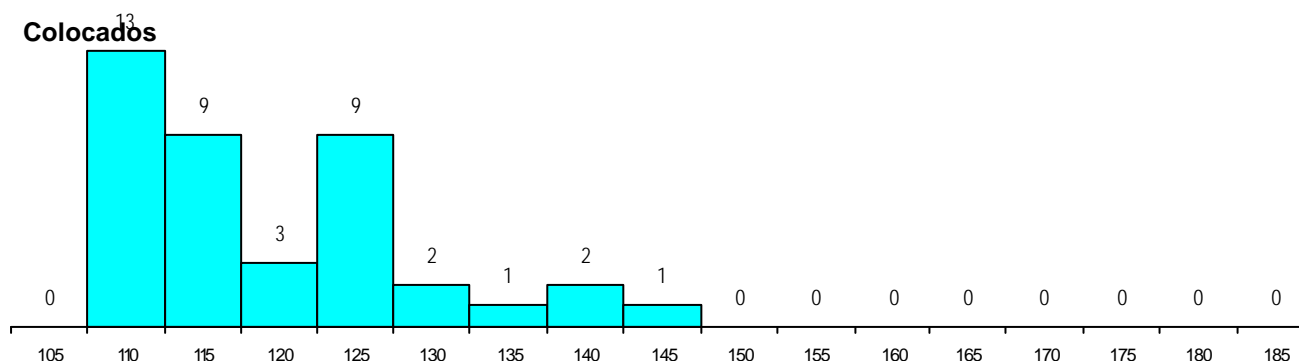
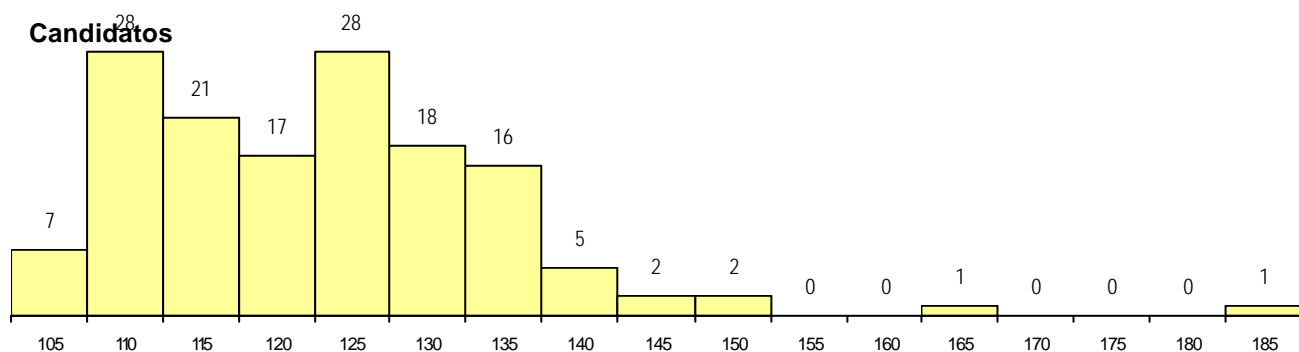
**CURSO DO 12º ANO (15 mais frequentes)**

Curso 12º ano	Cands. %	Cols. %
R830 Agrupamento 3 / geral	56 38	11 28
R831 Agrupamento 3 / administração	32 22	15 38
R810 Agrupamento 1 / geral	19 13	4 10
U220 Ens. secundário recorrente (todos	9 6	1 3
P412 Técnico de contabilidade	5 3	0 0
R842 Agrupamento 4 / animação social	2 1	2 5
R840 Agrupamento 4 / geral	2 1	2 5
E002 2.º curso	2 1	1 3
R813 Agrupamento 1 / informática	2 1	1 3
E001 1.º curso	2 1	1 3
P331 Técnico de planeamento e gestao	2 1	1 3
P564 Técnico de multimédia	2 1	0 0
R194 Administração/Informática de Ges	2 1	0 0
P753 Técnico de informática	1 1	1 3
P342 Técnico de serviços comerciais/	1 1	0 0

**MÉDIAS dos Colocados**

Nota de candidatura	119.0
Prova de ingresso	111.2
Média do 12º ano	122.8
Média do 10º/11º ano	123.5

**DISTRIBUIÇÕES DE NOTAS DE CANDIDATURA**



**Estabelecimento:** 3063 Instituto Superior de Contabilidade e Administração de Coimbra  
**Curso Superior:** 1515 Gestão de Empresas  
*Bacharelato+Licenciatura*

**OPÇÃO CANDIDATURA**

Opção	Cands. %	Cols. %
1ª	32 13	25 45
2ª	38 16	12 22
3ª	52 21	8 15
4ª	48 20	5 9
5ª	41 17	3 5
6ª	33 14	2 4
<b>Total</b>	<b>244</b>	<b>55</b>

**ETAPA COLOCAÇÃO (contingente)**

Etapa Colocação	Cands. %	Cols. %	Nota
17 Geral	244 100	55 100	115.2
<b>Total</b>	<b>244</b>	<b>55</b>	

**DISTRITO/CAE DE CANDIDATURA**

Distrito Origem	Cands. %	Cols. %
Coimbra	54 22	11 20
Leiria	31 13	4 7
Aveiro	26 11	6 11
Braga	21 9	3 5
Viseu	19 8	4 7
Santarém	14 6	2 4
Porto	13 5	5 9
Viana do Castelo	11 5	3 5
Castelo Branco	7 3	3 5
Entre Douro e Vou	6 2	1 2
R. A. Açores	6 2	3 5
Lisboa	6 2	3 5
Oeste	5 2	3 5
R. A. Madeira	5 2	2 4
Guarda	4 2	1 2
Tâmega	4 2	1 2
Vila Real	3 1	0 0
Setúbal	3 1	0 0
Douro-Sul	2 1	0 0
Portalegre	1 0	0 0
Évora	1 0	0 0
Bragança	1 0	0 0
Faro	1 0	0 0
<b>Total</b>	<b>244</b>	<b>55</b>

**SEXO DOS CANDIDATOS**

Sexo	Cands. %	Cols. %
Masc.	120 49	28 51
Femin.	124 51	27 49
<b>Total</b>	<b>244</b>	<b>55</b>

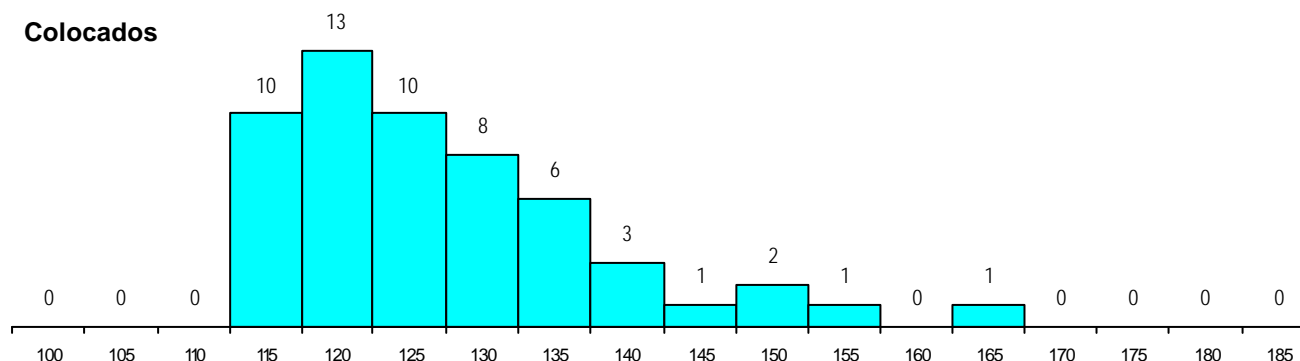
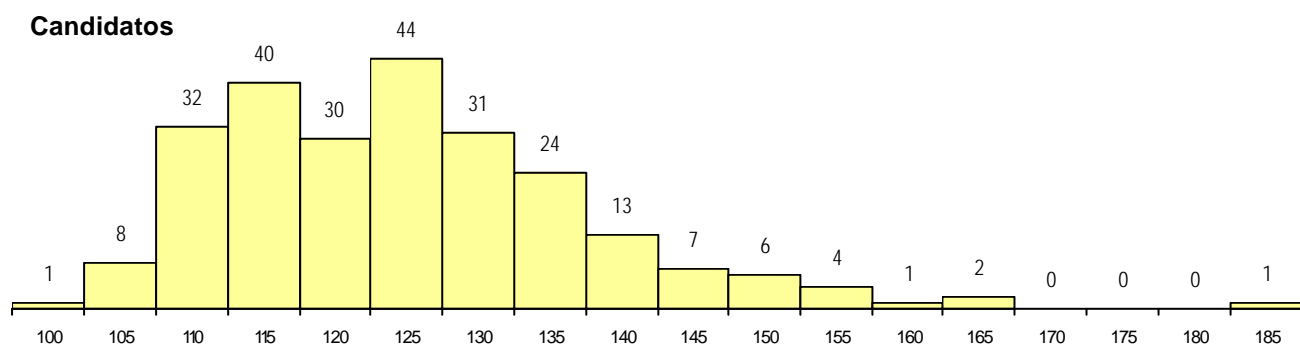
**CURSO DO 12º ANO (15 mais frequentes)**

Curso 12º ano	Cands. %	Cols. %
R830 Agrupamento 3 / geral	115 47	38 69
R831 Agrupamento 3 / administração	35 14	6 11
R810 Agrupamento 1 / geral	35 14	1 2
U220 Ens. secundário recorrente (todos	20 8	8 15
P412 Técnico de contabilidade	5 2	0 0
R813 Agrupamento 1 / informática	4 2	0 0
R840 Agrupamento 4 / geral	3 1	0 0
E003 3.º curso	2 1	0 0
P331 Técnico de planeamento e gestao	2 1	0 0
P431 Técnico de sistemas de informaça	2 1	0 0
P433 Técnico de gestao	2 1	0 0
P540 Assistente de gestao	1 0	1 2
P439 Técnico de gestao de pequenas e	1 0	1 2
P746 Técnico de gestao administrativa	1 0	0 0
P432 Técnico de viticultura e enologia	1 0	0 0

**MÉDIAS dos Colocados**

Nota de candidatura	127.2
Prova de ingresso	121.5
Média do 12º ano	130.2
Média do 10º/11º ano	130.2

**DISTRIBUIÇÕES DE NOTAS DE CANDIDATURA**



**Estabelecimento:** 3063 Instituto Superior de Contabilidade e Administração de Coimbra  
**Curso Superior:** 1572 Informática de Gestão  
*Bacharelato+Licenciatura*

**OPÇÃO CANDIDATURA**

Opção	Cands. %	Cols. %
1ª	8 11	8 62
2ª	10 14	4 31
3ª	16 22	1 8
4ª	17 23	0 0
5ª	12 16	0 0
6ª	10 14	0 0
<b>Total</b>	<b>73</b>	<b>13</b>

**ETAPA COLOCAÇÃO (contingente)**

Etapa Colocação	Cands. %	Cols. %	Nota
17 Geral	73 100	13 100	106.7
<b>Total</b>	<b>73</b>	<b>13</b>	

**DISTRITO/CAE DE CANDIDATURA**

Distrito Origem	Cands. %	Cols. %
Coimbra	22 30	3 23
Aveiro	8 11	1 8
Braga	7 10	2 15
Leiria	5 7	1 8
Entre Douro e Vou	4 5	1 8
Douro-Sul	3 4	1 8
Bragança	3 4	0 0
Viseu	3 4	2 15
Guarda	3 4	0 0
Porto	2 3	1 8
Vila Real	2 3	0 0
Viana do Castelo	2 3	1 8
Tâmega	2 3	0 0
Castelo Branco	2 3	0 0
Faro	1 1	0 0
Setúbal	1 1	0 0
R. A. Açores	1 1	0 0
Oeste	1 1	0 0
Santarém	1 1	0 0
<b>Total</b>	<b>73</b>	<b>13</b>

**SEXO DOS CANDIDATOS**

Sexo	Cands. %	Cols. %
Masc.	50 68	9 69
Femin.	23 32	4 31
<b>Total</b>	<b>73</b>	<b>13</b>

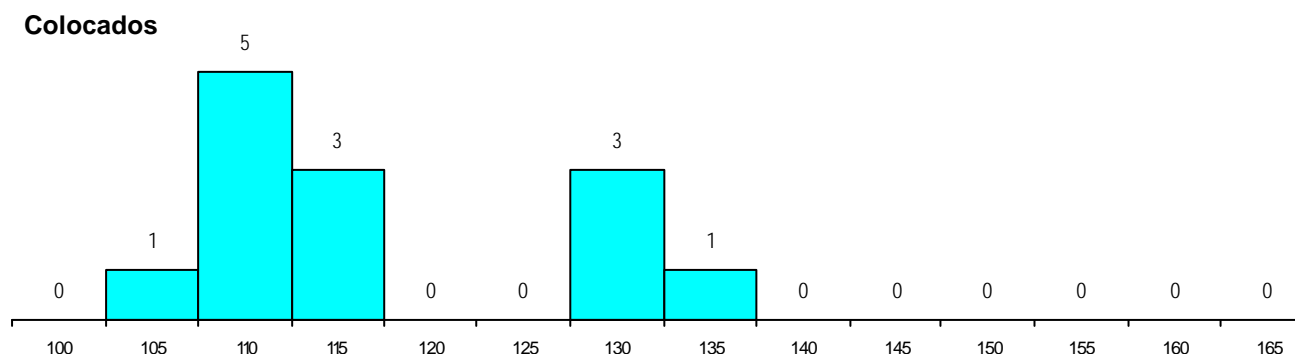
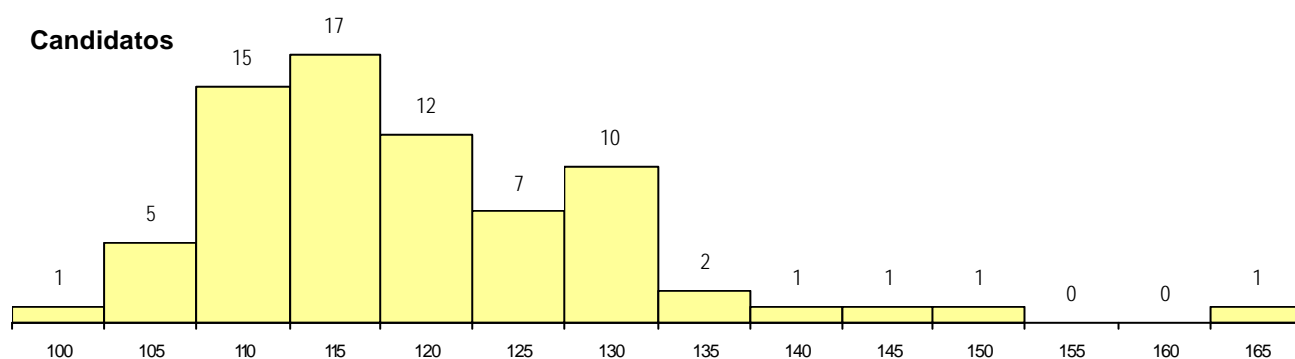
**CURSO DO 12º ANO (15 mais frequentes)**

Curso 12º ano	Cands. %	Cols. %
R830 Agrupamento 3 / geral	18 25	4 31
R831 Agrupamento 3 / administração	13 18	3 23
R810 Agrupamento 1 / geral	11 15	1 8
U220 Ens. secundário recorrente (todos	8 11	3 23
R813 Agrupamento 1 / informática	6 8	0 0
P412 Técnico de contabilidade	3 4	1 8
E003 3.º curso	2 3	1 8
R840 Agrupamento 4 / geral	2 3	0 0
R812 Agrupamento 1 / electrotecnia/elei	2 3	0 0
R194 Administração/Informática de Ges	1 1	0 0
P431 Técnico de sistemas de informaça	1 1	0 0
P433 Técnico de gestao	1 1	0 0
P442 Técnico de higiene e segurança r	1 1	0 0
P472 Técnico de informática/gestao	1 1	0 0
E002 2.º curso	1 1	0 0

**MÉDIAS dos Colocados**

Nota de candidatura	116.8
Prova de ingresso	105.3
Média do 12º ano	122.9
Média do 10º/11º ano	122.9

**DISTRIBUIÇÕES DE NOTAS DE CANDIDATURA**



**Estabelecimento:** 3063 Instituto Superior de Contabilidade e Administração de Coimbra  
**Curso Superior:** 1737 Solicitadoria e Administração  
*Bacharelato+Licenciatura*

**OPÇÃO CANDIDATURA**

Opção	Cands. %	Cols. %
1ª	14 23	5 45
2ª	13 21	5 45
3ª	9 15	0 0
4ª	8 13	1 9
5ª	9 15	0 0
6ª	9 15	0 0
<b>Total</b>	<b>62</b>	<b>11</b>

**ETAPA COLOCAÇÃO (contingente)**

Etapa Colocação	Cands. %	Cols. %	Nota
17 Geral	62 100	11 100	121.5
<b>Total</b>	<b>62</b>	<b>11</b>	

**DISTRITO/CAE DE CANDIDATURA**

Distrito Origem	Cands. %	Cols. %
Coimbra	20 32	3 27
Leiria	7 11	3 27
Tâmega	6 10	0 0
Entre Douro e Vou	6 10	0 0
Braga	5 8	1 9
Santarém	4 6	2 18
Aveiro	4 6	1 9
Porto	3 5	0 0
Viseu	2 3	0 0
R. A. Açores	1 2	0 0
Viana do Castelo	1 2	0 0
Guarda	1 2	0 0
Castelo Branco	1 2	0 0
Bragança	1 2	1 9
<b>Total</b>	<b>62</b>	<b>11</b>

**SEXO DOS CANDIDATOS**

Sexo	Cands. %	Cols. %
Masc.	20 32	4 36
Femin.	42 68	7 64
<b>Total</b>	<b>62</b>	<b>11</b>

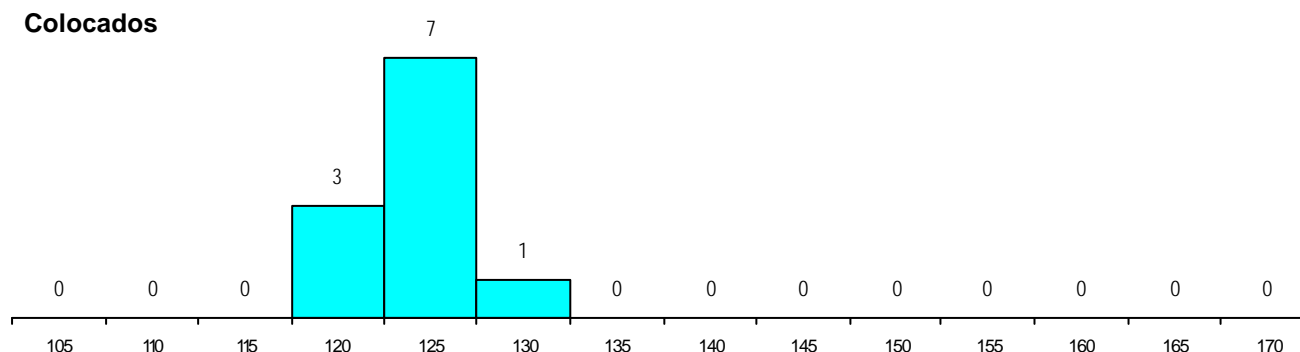
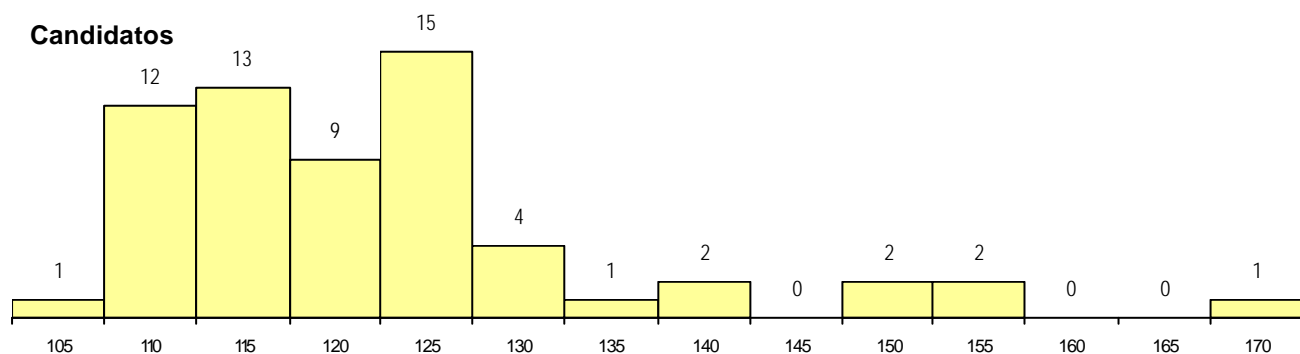
**CURSO DO 12º ANO (15 mais frequentes)**

Curso 12º ano	Cands. %	Cols. %
R831 Agrupamento 3 / administração	15 24	4 36
R830 Agrupamento 3 / geral	14 23	0 0
U220 Ens. secundário recorrente (todos	9 15	3 27
R840 Agrupamento 4 / geral	8 13	2 18
P431 Técnico de sistemas de informaça	3 5	1 9
R842 Agrupamento 4 / animação social	2 3	0 0
R194 Administração/Informática de Ges	2 3	0 0
E003 3.º curso	2 3	0 0
E002 2.º curso	1 2	1 9
R179 Administração/Contabilidade e Ge	1 2	0 0
Q960 Equivalências (Disp. n.º 6649/20	1 2	0 0
P740 Técnico de electrónica	1 2	0 0
P663 Técnico de serviços jurídicos	1 2	0 0
P433 Técnico de gestao	1 2	0 0
P412 Técnico de contabilidade	1 2	0 0

**MÉDIAS dos Colocados**

Nota de candidatura	124.8
Prova de ingresso	118.5
Média do 12º ano	128.7
Média do 10º/11º ano	127.8

**DISTRIBUIÇÕES DE NOTAS DE CANDIDATURA**



**Estabelecimento:** 3064 Instituto Superior de Engenharia de Coimbra  
**Curso Superior:** 1122 Informática (Curso Europeu)  
*Licenciatura*

**OPÇÃO CANDIDATURA**

Opção	Cands. %	Cols. %
1ª	5 17	5 71
2ª	6 21	1 14
3ª	8 28	1 14
4ª	4 14	0 0
5ª	4 14	0 0
6ª	2 7	0 0
<b>Total</b>	<b>29</b>	<b>7</b>

**ETAPA COLOCAÇÃO (contingente)**

Etapa Colocação	Cands. %	Cols. %	Nota
17 Geral	29 100	7 100	111.3
<b>Total</b>	<b>29</b>	<b>7</b>	

**DISTRITO/CAE DE CANDIDATURA**

Distrito Origem	Cands. %	Cols. %
Coimbra	19 66	2 29
Viseu	3 10	1 14
Porto	2 7	0 0
Tâmega	1 3	1 14
Viana do Castelo	1 3	1 14
Santarém	1 3	1 14
Leiria	1 3	1 14
Aveiro	1 3	0 0
<b>Total</b>	<b>29</b>	<b>7</b>

**SEXO DOS CANDIDATOS**

Sexo	Cands. %	Cols. %
Masc.	29 100	7 100
<b>Total</b>	<b>29</b>	<b>7</b>

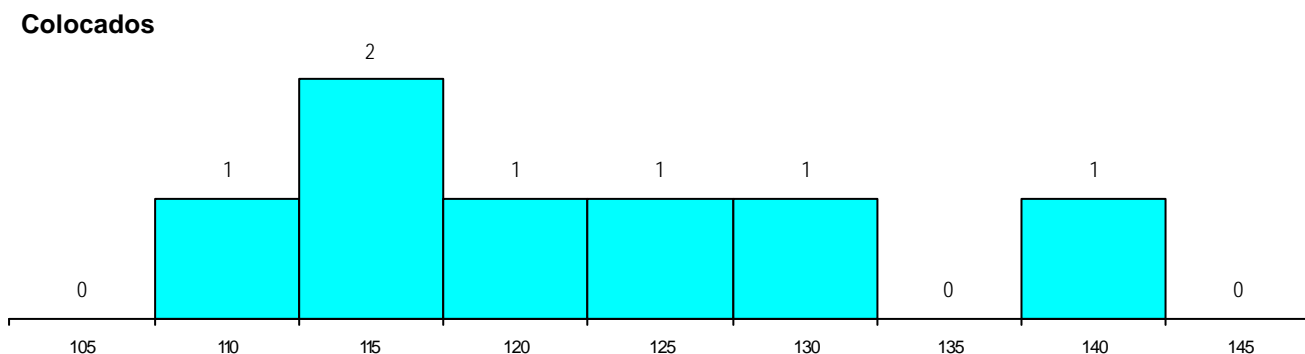
**CURSO DO 12º ANO (15 mais frequentes)**

Curso 12º ano	Cands. %	Cols. %
R810 Agrupamento 1 / geral	15 52	3 43
R813 Agrupamento 1 / informática	8 28	4 57
P551 Técnico de informática/manutençã	2 7	0 0
U220 Ens. secundário recorrente (todos	1 3	0 0
R821 Agrupamento 2 / design	1 3	0 0
R812 Agrupamento 1 / electrotecnia/elee	1 3	0 0
P351 Técnico de gestao e recup.de esq	1 3	0 0

**MÉDIAS dos Colocados**

Nota de candidatura	122.0
Prova de ingresso	110.1
Média do 12º ano	128.3
Média do 10º/11º ano	128.3

**DISTRIBUIÇÕES DE NOTAS DE CANDIDATURA**



**Estabelecimento:** 3064 Instituto Superior de Engenharia de Coimbra  
**Curso Superior:** 1240 Engenharia Eléctrica e Electrónica (Curso Europeu)  
*Licenciatura*

**OPÇÃO CANDIDATURA**

Opção	Cands. %	Cols. %
1ª	1 8	1 50
2ª	1 8	0 0
3ª	1 8	1 50
4ª	5 42	0 0
5ª	4 33	0 0
<b>Total</b>	<b>12</b>	<b>2</b>

**ETAPA COLOCAÇÃO (contingente)**

Etapa Colocação	Cands. %	Cols. %	Nota
17 Geral	12 100	2 100	121.0
<b>Total</b>	<b>12</b>	<b>2</b>	

**DISTRITO/CAE DE CANDIDATURA**

Distrito Origem	Cands. %	Cols. %
Coimbra	5 42	2 100
Viseu	1 8	0 0
Vila Real	1 8	0 0
Setúbal	1 8	0 0
Porto	1 8	0 0
Lisboa	1 8	0 0
Braga	1 8	0 0
Aveiro	1 8	0 0
<b>Total</b>	<b>12</b>	<b>2</b>

**SEXO DOS CANDIDATOS**

Sexo	Cands. %	Cols. %
Masc.	12 100	2 100
<b>Total</b>	<b>12</b>	<b>2</b>

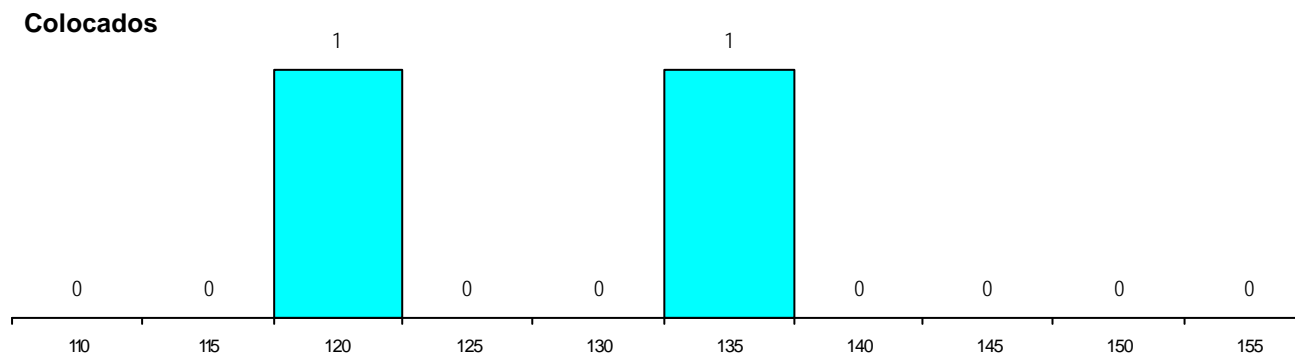
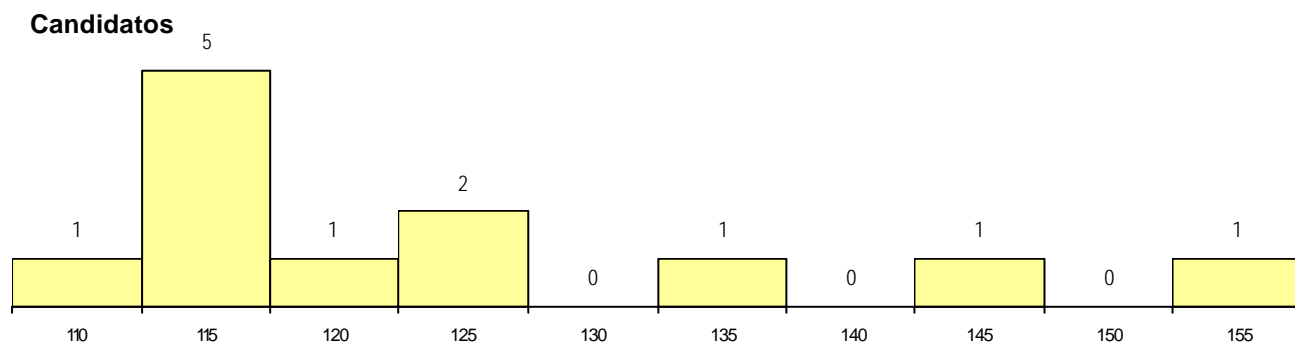
**CURSO DO 12º ANO (15 mais frequentes)**

Curso 12º ano	Cands. %	Cols. %
R810 Agrupamento 1 / geral	6 50	0 0
R821 Agrupamento 2 / design	1 8	1 50
P351 Técnico de gestao e recup.de esq	1 8	1 50
T114 Técnico de electrónica	1 8	0 0
R813 Agrupamento 1 / informática	1 8	0 0
R812 Agrupamento 1 / electrotecnia/elee	1 8	0 0
P737 Técnico de electricidade de manu	1 8	0 0

**MÉDIAS dos Colocados**

Nota de candidatura	129.0
Prova de ingresso	128.0
Média do 12º ano	129.5
Média do 10º/11º ano	129.5

**DISTRIBUIÇÕES DE NOTAS DE CANDIDATURA**



**Estabelecimento:** 3064 Instituto Superior de Engenharia de Coimbra  
**Curso Superior:** 1245 Engenharia Civil  
*Bacharelato+Licenciatura*

**OPÇÃO CANDIDATURA**

Opção	Cands. %	Cols. %
1ª	30 18	22 92
2ª	34 20	2 8
3ª	31 18	0 0
4ª	29 17	0 0
5ª	24 14	0 0
6ª	20 12	0 0
<b>Total</b>	<b>168</b>	<b>24</b>

**ETAPA COLOCAÇÃO (contingente)**

Etapa Colocação	Cands. %	Cols. %	Nota
17 Geral	168 100	24 100	118.4
<b>Total</b>	<b>168</b>	<b>24</b>	

**DISTRITO/CAE DE CANDIDATURA**

Distrito Origem	Cands. %	Cols. %
Coimbra	43 26	4 17
Leiria	18 11	6 25
Aveiro	11 7	1 4
Tâmega	11 7	1 4
Porto	8 5	1 4
Lisboa	8 5	1 4
R. A. Açores	8 5	2 8
Braga	7 4	0 0
Guarda	6 4	1 4
Setúbal	6 4	0 0
Santarém	6 4	0 0
Viseu	5 3	1 4
Oeste	4 2	0 0
Faro	4 2	0 0
Entre Douro e Vou	4 2	1 4
Viana do Castelo	4 2	0 0
Douro-Sul	3 2	1 4
Castelo Branco	3 2	1 4
Vila Real	3 2	0 0
R. A. Madeira	2 1	1 4
Portalegre	1 1	1 4
Évora	1 1	1 4
Bragança	1 1	0 0
Beja	1 1	0 0
<b>Total</b>	<b>168</b>	<b>24</b>

**SEXO DOS CANDIDATOS**

Sexo	Cands. %	Cols. %
Masc.	133 79	20 83
Femin.	35 21	4 17
<b>Total</b>	<b>168</b>	<b>24</b>

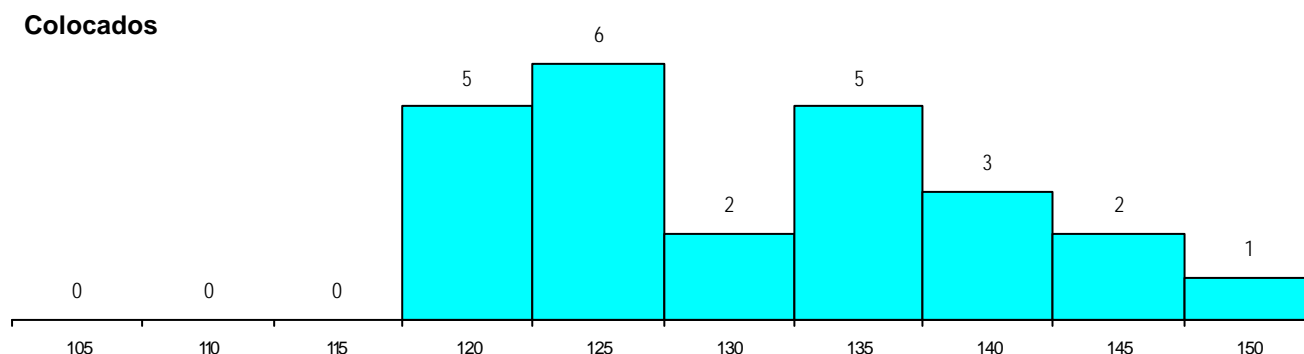
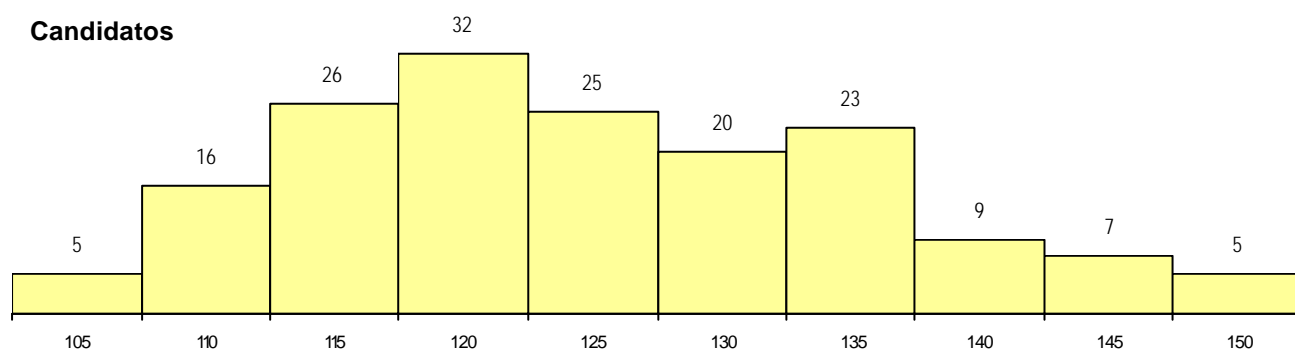
**CURSO DO 12º ANO (15 mais frequentes)**

Curso 12º ano	Cands. %	Cols. %
R810 Agrupamento 1 / geral	111 66	13 54
U220 Ens. secundário recorrente (todos	13 8	2 8
R813 Agrupamento 1 / informática	10 6	0 0
R812 Agrupamento 1 / electrotecnia/elei	7 4	2 8
R820 Agrupamento 2 / geral	7 4	0 0
R814 Agrupamento 1 / mecânica	6 4	2 8
P400 Técnico de construção civil/condi	2 1	1 4
P409 Técnico de construção civil/topog	2 1	0 0
R811 Agrupamento 1 / construção civil	2 1	0 0
R830 Agrupamento 3 / geral	2 1	0 0
P620 Técnico de cartografia/desenhado	1 1	1 4
T126 Técnico de obras	1 1	1 4
P398 Técnico de automação industrial	1 1	1 4
R181 Manutenção mecânica	1 1	1 4
P334 Técnico de produção vegetal	1 1	0 0

**MÉDIAS dos Colocados**

Nota de candidatura	130.8
Prova de ingresso	116.5
Média do 12º ano	138.4
Média do 10º/11º ano	138.4

**DISTRIBUIÇÕES DE NOTAS DE CANDIDATURA**



**Estabelecimento:** 3064 Instituto Superior de Engenharia de Coimbra  
**Curso Superior:** 1355 Engenharia Electromecânica  
*Bacharelato+Licenciatura*

**OPÇÃO CANDIDATURA**

Opção	Cands. %	Cols. %
1ª	12 14	12 100
2ª	13 15	0 0
3ª	19 23	0 0
4ª	16 19	0 0
5ª	13 15	0 0
6ª	11 13	0 0
<b>Total</b>	<b>84</b>	<b>12</b>

**ETAPA COLOCAÇÃO (contingente)**

Etapa Colocação	Cands. %	Cols. %	Nota
17 Geral	84 100	12 100	110.9
<b>Total</b>	<b>84</b>	<b>12</b>	

**DISTRITO/CAE DE CANDIDATURA**

Distrito Origem	Cands. %	Cols. %
Coimbra	27 32	7 58
Leiria	8 10	0 0
Porto	8 10	0 0
Entre Douro e Vou	7 8	0 0
Aveiro	5 6	1 8
Santarém	4 5	1 8
Viseu	3 4	0 0
Braga	2 2	0 0
Bragança	2 2	0 0
Évora	2 2	1 8
Faro	2 2	0 0
Guarda	2 2	0 0
Lisboa	2 2	0 0
Viana do Castelo	2 2	0 0
Vila Real	2 2	1 8
R. A. Madeira	2 2	1 8
Tâmega	1 1	0 0
Castelo Branco	1 1	0 0
R. A. Açores	1 1	0 0
Portalegre	1 1	0 0
<b>Total</b>	<b>84</b>	<b>12</b>

**SEXO DOS CANDIDATOS**

Sexo	Cands. %	Cols. %
Masc.	83 99	12 100
Femin.	1 1	0 0
<b>Total</b>	<b>84</b>	<b>12</b>

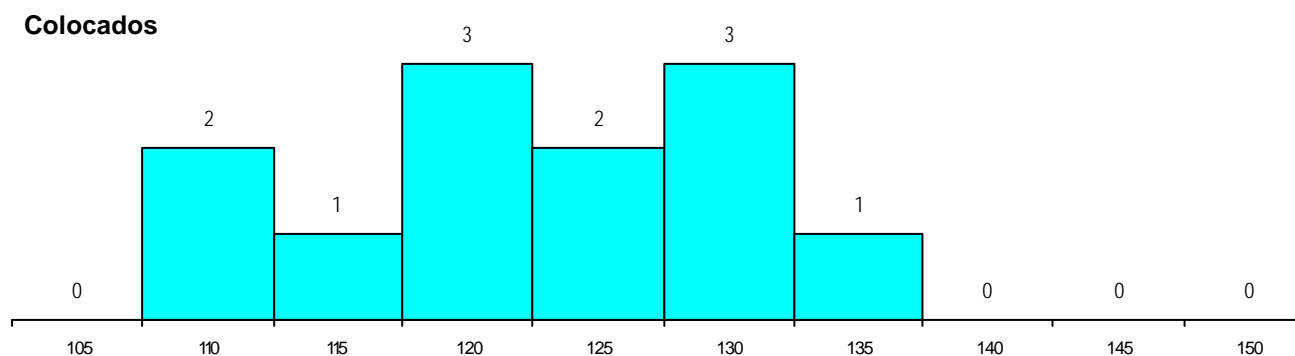
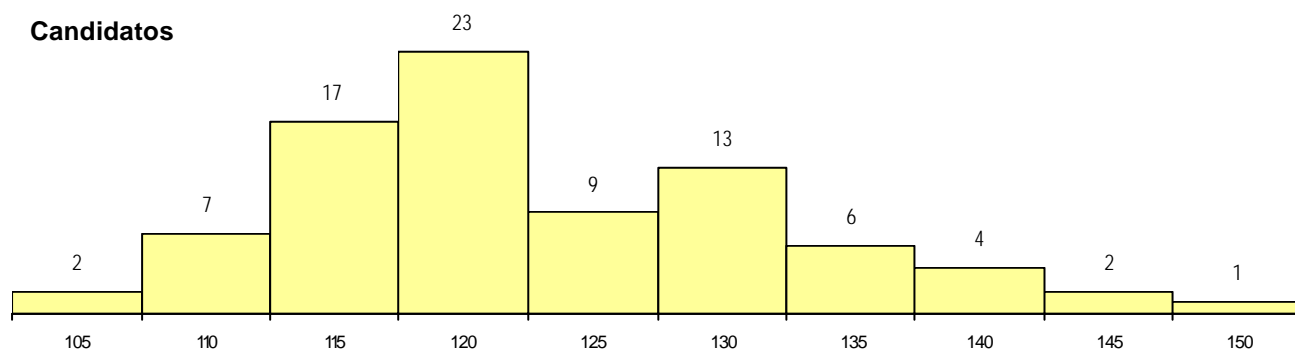
**CURSO DO 12º ANO (15 mais frequentes)**

Curso 12º ano	Cands. %	Cols. %
R810 Agrupamento 1 / geral	33 39	5 42
R812 Agrupamento 1 / electrotecnia/elei	20 24	5 42
R813 Agrupamento 1 / informática	11 13	1 8
R814 Agrupamento 1 / mecânica	9 11	1 8
U220 Ens. secundário recorrente (todos	5 6	0 0
T126 Técnico de obras	1 1	0 0
R830 Agrupamento 3 / geral	1 1	0 0
R180 Informática	1 1	0 0
R164 Electrotecnia	1 1	0 0
P782 Técnico de manutenção industrial	1 1	0 0
P398 Técnico de automação industrial	1 1	0 0

**MÉDIAS dos Colocados**

Nota de candidatura	122.5
Prova de ingresso	122.3
Média do 12º ano	122.5
Média do 10º/11º ano	122.5

**DISTRIBUIÇÕES DE NOTAS DE CANDIDATURA**





**Estabelecimento:** 3064 Instituto Superior de Engenharia de Coimbra  
**Curso Superior:** 1398 Engenharia Electrotécnica  
*Bacharelato+Licenciatura*

**OPÇÃO CANDIDATURA**

Opção	Cands. %	Cols. %
1ª	11 11	11 69
2ª	20 21	4 25
3ª	15 15	0 0
4ª	13 13	0 0
5ª	26 27	1 6
6ª	12 12	0 0
<b>Total</b>	<b>97</b>	<b>16</b>

**ETAPA COLOCAÇÃO (contingente)**

Etapa Colocação	Cands. %	Cols. %	Nota
17 Geral	97 100	16 100	105.4
<b>Total</b>	<b>97</b>	<b>16</b>	

**DISTRITO/CAE DE CANDIDATURA**

Distrito Origem	Cands. %	Cols. %
Coimbra	39 40	11 69
Leiria	8 8	1 6
Viseu	8 8	2 13
Entre Douro e Vou	7 7	0 0
Aveiro	7 7	1 6
Santarém	5 5	0 0
Porto	3 3	0 0
Tâmega	3 3	0 0
Viana do Castelo	2 2	0 0
Vila Real	2 2	0 0
Douro-Sul	2 2	0 0
R. A. Madeira	2 2	0 0
Guarda	2 2	0 0
Oeste	2 2	0 0
Lisboa	1 1	0 0
Castelo Branco	1 1	0 0
Bragança	1 1	1 6
Braga	1 1	0 0
Setúbal	1 1	0 0
<b>Total</b>	<b>97</b>	<b>16</b>

**SEXO DOS CANDIDATOS**

Sexo	Cands. %	Cols. %
Masc.	90 93	14 88
Femin.	7 7	2 13
<b>Total</b>	<b>97</b>	<b>16</b>

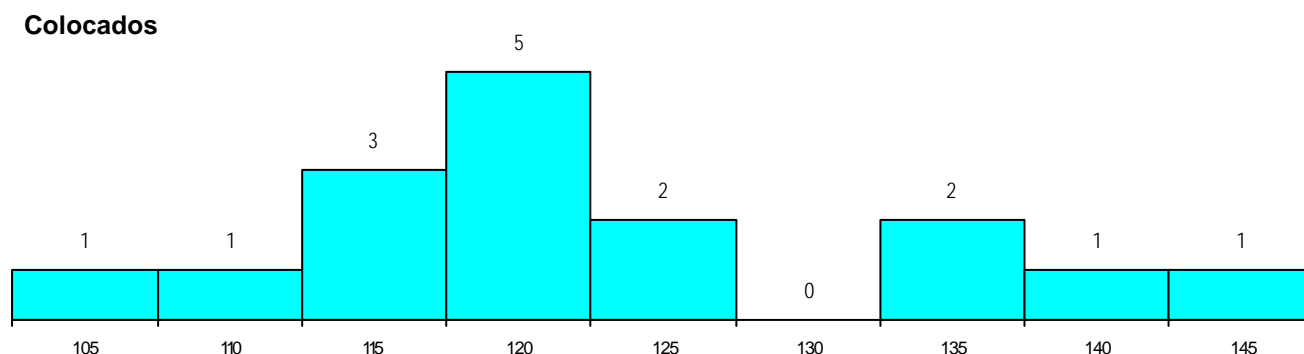
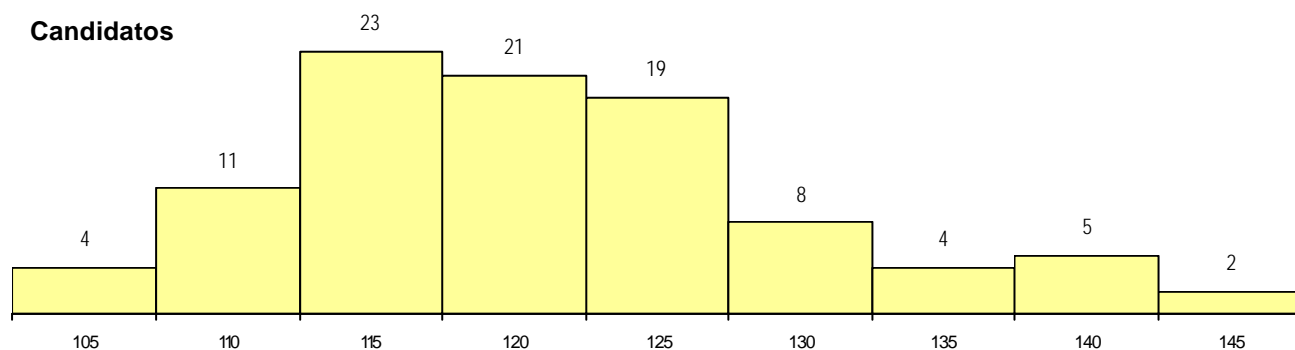
**CURSO DO 12º ANO (15 mais frequentes)**

Curso 12º ano	Cands. %	Cols. %
R810 Agrupamento 1 / geral	55 57	10 63
R812 Agrupamento 1 / electrotecnia/elei	19 20	4 25
R813 Agrupamento 1 / informática	8 8	0 0
U220 Ens. secundário recorrente (todos	5 5	1 6
R830 Agrupamento 3 / geral	2 2	0 0
P472 Técnico de informática/gestao	1 1	1 6
R820 Agrupamento 2 / geral	1 1	0 0
R814 Agrupamento 1 / mecânica	1 1	0 0
P620 Técnico de cartografia/desenhado	1 1	0 0
P545 Técnico de electrónica/telecomun	1 1	0 0
P430 Técnico de electrónica/comando	1 1	0 0
P383 Técnico de mecatrónica	1 1	0 0
P382 Técnico de instalações eléctricas	1 1	0 0

**MÉDIAS dos Colocados**

Nota de candidatura	122.4
Prova de ingresso	109.3
Média do 12º ano	129.4
Média do 10º/11º ano	129.4

**DISTRIBUIÇÕES DE NOTAS DE CANDIDATURA**



**Estabelecimento:** 3064 Instituto Superior de Engenharia de Coimbra  
**Curso Superior:** 1458 Engenharia Informática e de Sistemas  
*Bacharelato+Licenciatura*

**OPÇÃO CANDIDATURA**

Opção	Cands. %	Cols. %
1ª	39 22	38 78
2ª	34 20	10 20
3ª	25 14	1 2
4ª	27 16	0 0
5ª	28 16	0 0
6ª	21 12	0 0
<b>Total</b>	<b>174</b>	<b>49</b>

**ETAPA COLOCAÇÃO (contingente)**

Etapa Colocação	Cands. %	Cols. %	Nota
17 Geral	174 100	49 100	111.0
<b>Total</b>	<b>174</b>	<b>49</b>	

**DISTRITO/CAE DE CANDIDATURA**

Distrito Origem	Cands. %	Cols. %
Coimbra	64 37	24 49
Viseu	15 9	4 8
Aveiro	14 8	3 6
Entre Douro e Vou	11 6	4 8
Tâmega	10 6	2 4
Porto	9 5	2 4
Braga	8 5	1 2
Leiria	7 4	1 2
Bragança	6 3	1 2
R. A. Madeira	5 3	1 2
Viana do Castelo	5 3	2 4
Guarda	4 2	0 0
Santarém	4 2	2 4
Vila Real	3 2	0 0
Castelo Branco	3 2	0 0
Douro-Sul	2 1	2 4
Portalegre	1 1	0 0
R. A. Açores	1 1	0 0
Oeste	1 1	0 0
Setúbal	1 1	0 0
<b>Total</b>	<b>174</b>	<b>49</b>

**SEXO DOS CANDIDATOS**

Sexo	Cands. %	Cols. %
Masc.	162 93	45 92
Femin.	12 7	4 8
<b>Total</b>	<b>174</b>	<b>49</b>

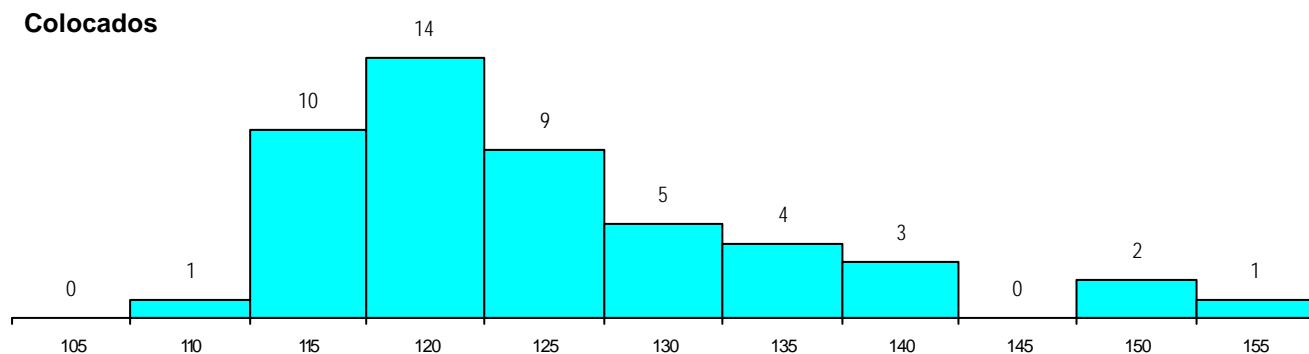
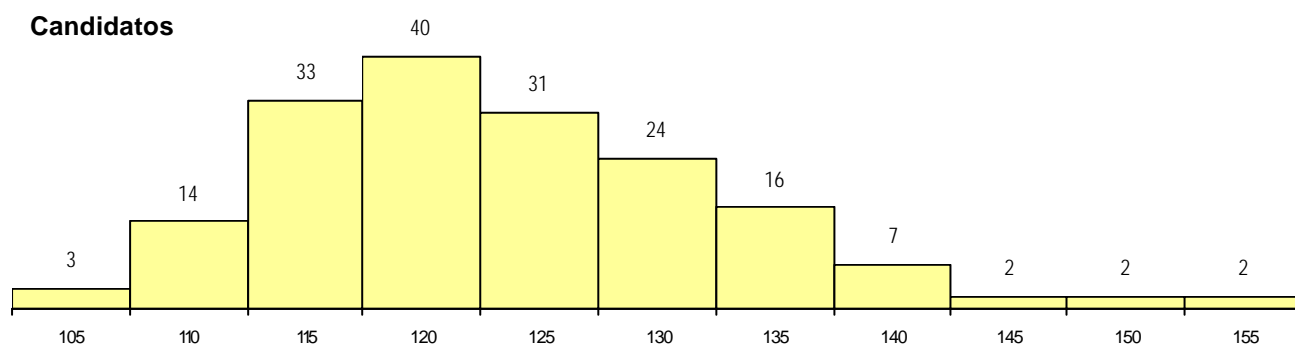
**CURSO DO 12º ANO (15 mais frequentes)**

Curso 12º ano	Cands. %	Cols. %
R810 Agrupamento 1 / geral	71 41	18 37
R813 Agrupamento 1 / informática	68 39	23 47
R812 Agrupamento 1 / electrotecnia/elei	15 9	1 2
U220 Ens. secundário recorrente (todos	6 3	1 2
R820 Agrupamento 2 / geral	3 2	1 2
R830 Agrupamento 3 / geral	2 1	1 2
R180 Informática	1 1	1 2
P587 Técnico de informática	1 1	1 2
P472 Técnico de informática/gestao	1 1	1 2
P403 Técnico de construção civil/desej	1 1	1 2
R821 Agrupamento 2 / design	1 1	0 0
R814 Agrupamento 1 / mecânica	1 1	0 0
P398 Técnico de automação industrial	1 1	0 0
P351 Técnico de gestao e recup.de esq	1 1	0 0
E001 1.º curso	1 1	0 0

**MÉDIAS dos Colocados**

Nota de candidatura	125.0
Prova de ingresso	112.5
Média do 12º ano	131.7
Média do 10º/11º ano	131.7

**DISTRIBUIÇÕES DE NOTAS DE CANDIDATURA**



**Estabelecimento:** 3064 Instituto Superior de Engenharia de Coimbra  
**Curso Superior:** 1463 Engenharia Mecânica  
*Bacharelato+Licenciatura*

**OPÇÃO CANDIDATURA**

Opção	Cands. %	Cols. %
1ª	19 16	19 70
2ª	34 29	5 19
3ª	30 25	1 4
4ª	18 15	1 4
5ª	9 8	1 4
6ª	9 8	0 0
<b>Total</b>	<b>119</b>	<b>27</b>

**ETAPA COLOCAÇÃO (contingente)**

Etapa Colocação	Cands. %	Cols. %	Nota
17 Geral	119 100	27 100	107.4
<b>Total</b>	<b>119</b>	<b>27</b>	

**DISTRITO/CAE DE CANDIDATURA**

Distrito Origem	Cands. %	Cols. %
Coimbra	32 27	5 19
Leiria	16 13	2 7
Aveiro	12 10	6 22
Braga	10 8	4 15
Porto	6 5	1 4
R. A. Madeira	6 5	2 7
Guarda	6 5	2 7
Entre Douro e Vou	5 4	0 0
Viseu	4 3	1 4
Oeste	3 3	1 4
Castelo Branco	3 3	1 4
Tâmega	3 3	0 0
Faro	2 2	1 4
Lisboa	2 2	0 0
Santarém	2 2	0 0
Setúbal	2 2	1 4
R. A. Açores	2 2	0 0
Viana do Castelo	1 1	0 0
Douro-Sul	1 1	0 0
Portalegre	1 1	0 0
<b>Total</b>	<b>119</b>	<b>27</b>

**SEXO DOS CANDIDATOS**

Sexo	Cands. %	Cols. %
Masc.	115 97	26 96
Femin.	4 3	1 4
<b>Total</b>	<b>119</b>	<b>27</b>

**CURSO DO 12º ANO (15 mais frequentes)**

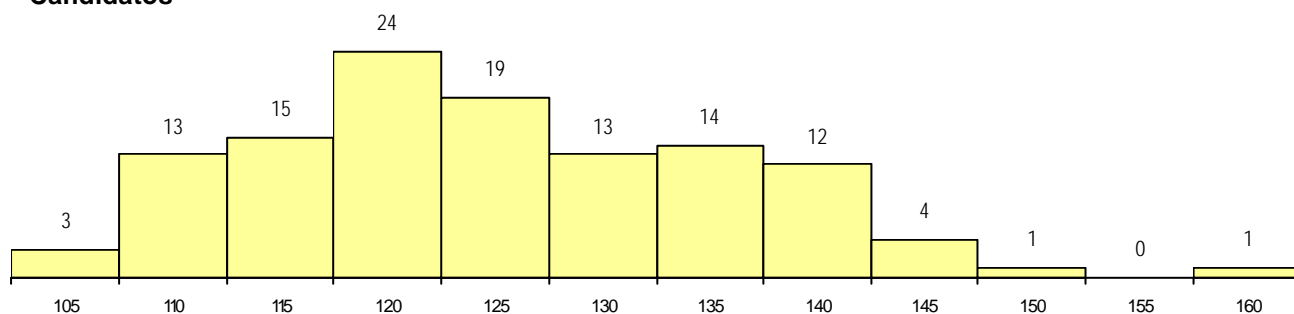
Curso 12º ano	Cands. %	Cols. %
R810 Agrupamento 1 / geral	61 51	12 44
R814 Agrupamento 1 / mecânica	22 18	7 26
U220 Ens. secundário recorrente (todos	12 10	5 19
R813 Agrupamento 1 / informática	7 6	2 7
R812 Agrupamento 1 / electrotecnia/elee	7 6	0 0
R820 Agrupamento 2 / geral	2 2	0 0
P320 Desenhador projectista	1 1	1 4
T126 Técnico de obras	1 1	0 0
R830 Agrupamento 3 / geral	1 1	0 0
R811 Agrupamento 1 / construção civil	1 1	0 0
R181 Manutenção mecânica	1 1	0 0
Q900 Emigrantes	1 1	0 0
P620 Técnico de cartografia/desenhado	1 1	0 0
P398 Técnico de automação industrial	1 1	0 0

**MÉDIAS dos Colocados**

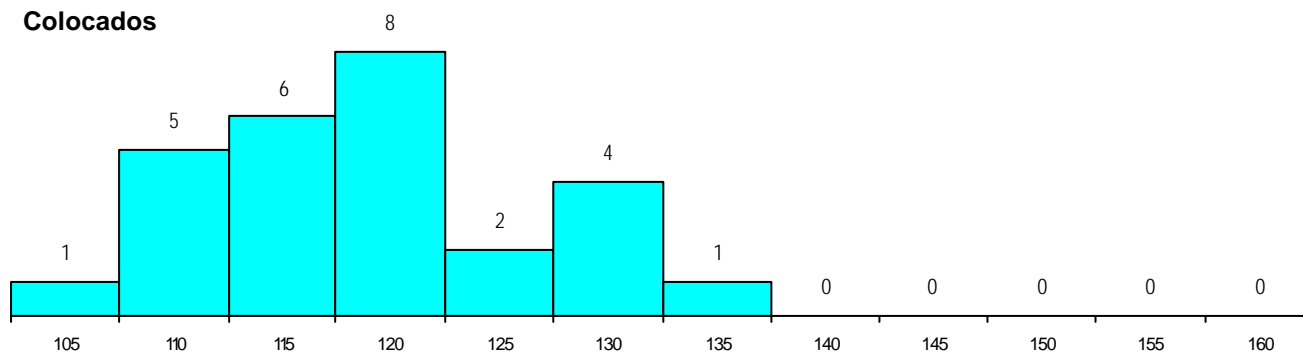
Nota de candidatura	119.2
Prova de ingresso	111.1
Média do 12º ano	123.5
Média do 10º/11º ano	123.5

**DISTRIBUIÇÕES DE NOTAS DE CANDIDATURA**

**Candidatos**



**Colocados**



**Estabelecimento:** 3064 Instituto Superior de Engenharia de Coimbra  
**Curso Superior:** 9474 Engenharia Biológica  
*Licenciatura*

**OPÇÃO CANDIDATURA**

Opção	Cands. %	Cols. %
1ª	21 19	4 44
2ª	19 17	2 22
3ª	27 24	1 11
4ª	15 13	1 11
5ª	18 16	1 11
6ª	12 11	0 0
<b>Total</b>	<b>112</b>	<b>9</b>

**ETAPA COLOCAÇÃO (contingente)**

Etapa Colocação	Cands. %	Cols. %	Nota
17 Geral	112 100	9 100	140.0
<b>Total</b>	<b>112</b>	<b>9</b>	

**DISTRITO/CAE DE CANDIDATURA**

Distrito Origem	Cands. %	Cols. %
Coimbra	44 39	5 56
Santarém	11 10	2 22
Leiria	9 8	0 0
Viseu	8 7	1 11
Braga	6 5	0 0
Entre Douro e Vou	6 5	0 0
Aveiro	6 5	0 0
Viana do Castelo	4 4	0 0
Bragança	3 3	0 0
Castelo Branco	3 3	0 0
Lisboa	3 3	0 0
Guarda	2 2	0 0
Vila Real	2 2	0 0
Oeste	1 1	0 0
Setúbal	1 1	0 0
R. A. Açores	1 1	0 0
R. A. Madeira	1 1	0 0
Porto	1 1	1 11
<b>Total</b>	<b>112</b>	<b>9</b>

**SEXO DOS CANDIDATOS**

Sexo	Cands. %	Cols. %
Masc.	50 45	4 44
Femin.	62 55	5 56
<b>Total</b>	<b>112</b>	<b>9</b>

**CURSO DO 12º ANO (15 mais frequentes)**

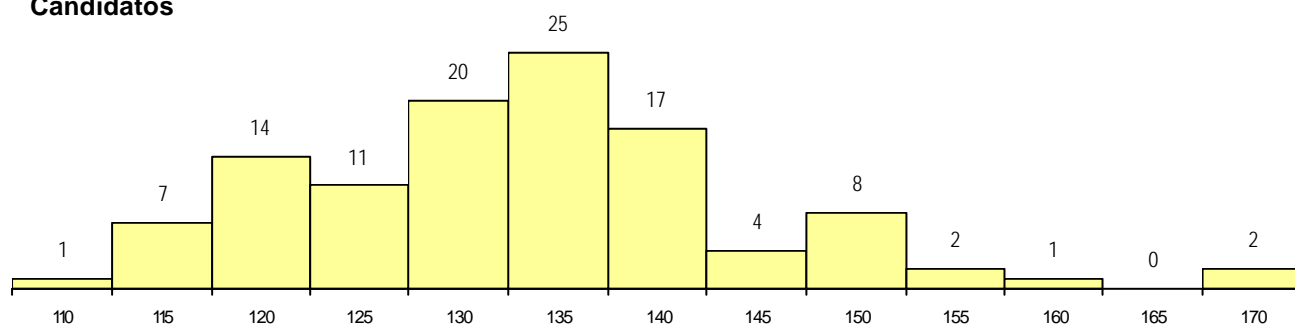
Curso 12º ano	Cands. %	Cols. %
R810 Agrupamento 1 / geral	109 97	9 100
U220 Ens. secundário recorrente (todos	2 2	0 0
R813 Agrupamento 1 / informática	1 1	0 0

**MÉDIAS dos Colocados**

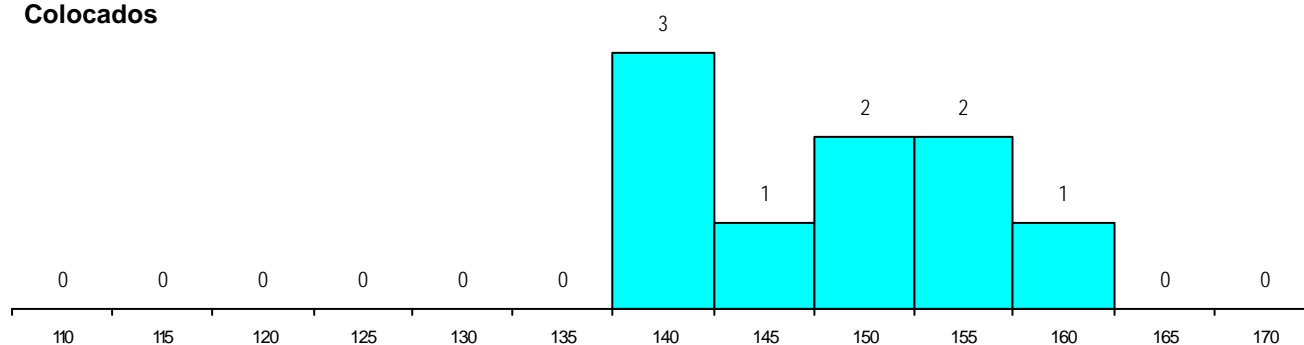
Nota de candidatura	148.2
Prova de ingresso	150.9
Média do 12º ano	146.7
Média do 10º/11º ano	146.7

**DISTRIBUIÇÕES DE NOTAS DE CANDIDATURA**

**Candidatos**



**Colocados**



**Estabelecimento:** 3065 Escola Superior de Tecnologia e Gestão de Oliveira do Hospital  
**Curso Superior:** 1036 Administração e Finanças  
*Bacharelato+Licenciatura*

**OPÇÃO CANDIDATURA**

Opção	Cands. %	Cols. %
1ª	4 9	4 25
2ª	12 27	9 56
3ª	12 27	3 19
4ª	5 11	0 0
5ª	9 20	0 0
6ª	2 5	0 0
<b>Total</b>	<b>44</b>	<b>16</b>

**ETAPA COLOCAÇÃO (contingente)**

Etapa Colocação	Cands. %	Cols. %	Nota
17 Geral	44 100	16 100	105.8
<b>Total</b>	<b>44</b>	<b>16</b>	

**DISTRITO/CAE DE CANDIDATURA**

Distrito Origem	Cands. %	Cols. %
Braga	9 20	2 13
Entre Douro e Vou	7 16	4 25
Coimbra	6 14	2 13
Tâmega	4 9	3 19
Porto	4 9	2 13
Santarém	3 7	2 13
Viana do Castelo	2 5	0 0
Lisboa	2 5	0 0
R. A. Madeira	1 2	1 6
R. A. Açores	1 2	0 0
Vila Real	1 2	0 0
Setúbal	1 2	0 0
Leiria	1 2	0 0
Bragança	1 2	0 0
Aveiro	1 2	0 0
<b>Total</b>	<b>44</b>	<b>16</b>

**SEXO DOS CANDIDATOS**

Sexo	Cands. %	Cols. %
Masc.	11 25	2 13
Femin.	33 75	14 88
<b>Total</b>	<b>44</b>	<b>16</b>

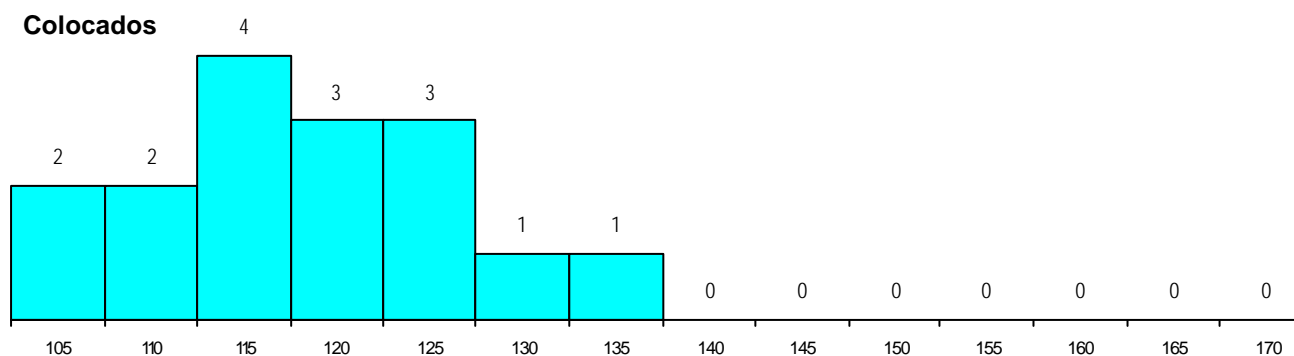
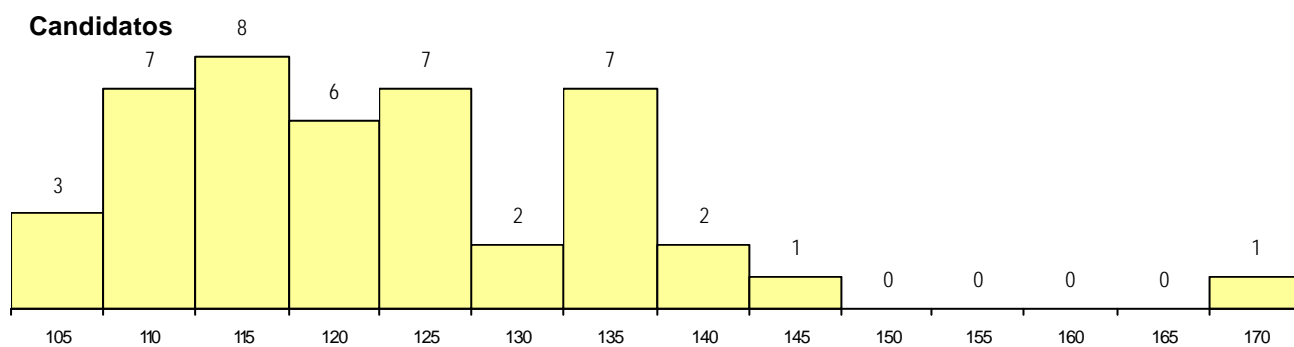
**CURSO DO 12º ANO (15 mais frequentes)**

Curso 12º ano	Cands. %	Cols. %
R830 Agrupamento 3 / geral	19 43	8 50
R831 Agrupamento 3 / administração	8 18	2 13
U220 Ens. secundário recorrente (todos	6 14	2 13
R840 Agrupamento 4 / geral	3 7	1 6
P412 Técnico de contabilidade	2 5	1 6
E003 3.º curso	2 5	0 0
R166 Informática de gestão	1 2	1 6
E002 2.º curso	1 2	1 6
T121 Técnico de informática	1 2	0 0
P733 Técnico de contabilidade e gestão	1 2	0 0

**MÉDIAS dos Colocados**

Nota de candidatura	117.8
Prova de ingresso	106.8
Média do 12º ano	122.9
Média do 10º/11º ano	124.1

**DISTRIBUIÇÕES DE NOTAS DE CANDIDATURA**



**Estabelecimento:** 3065 Escola Superior de Tecnologia e Gestão de Oliveira do Hospital  
**Curso Superior:** 1057 Administração e Marketing  
*Bacharelato+Licenciatura*

**OPÇÃO CANDIDATURA**

Opção	Cands. %	Cols. %
1ª	3 8	3 21
2ª	3 8	1 7
3ª	8 20	4 29
4ª	9 23	5 36
5ª	5 13	0 0
6ª	12 30	1 7
<b>Total</b>	<b>40</b>	<b>14</b>

**ETAPA COLOCAÇÃO (contingente)**

Etapa Colocação	Cands. %	Cols. %	Nota
17 Geral	40 100	14 100	108.0
<b>Total</b>	<b>40</b>	<b>14</b>	

**DISTRITO/CAE DE CANDIDATURA**

Distrito Origem	Cands. %	Cols. %
Coimbra	10 25	3 21
Setúbal	4 10	1 7
Entre Douro e Vou	4 10	1 7
Porto	4 10	2 14
Braga	3 8	2 14
Viseu	2 5	0 0
Vila Real	2 5	2 14
Faro	2 5	1 7
Aveiro	2 5	0 0
Castelo Branco	1 3	1 7
Viana do Castelo	1 3	0 0
Tâmega	1 3	0 0
R. A. Açores	1 3	0 0
Douro-Sul	1 3	0 0
R. A. Madeira	1 3	1 7
Santarém	1 3	0 0
<b>Total</b>	<b>40</b>	<b>14</b>

**SEXO DOS CANDIDATOS**

Sexo	Cands. %	Cols. %
Masc.	15 38	5 36
Femin.	25 63	9 64
<b>Total</b>	<b>40</b>	<b>14</b>

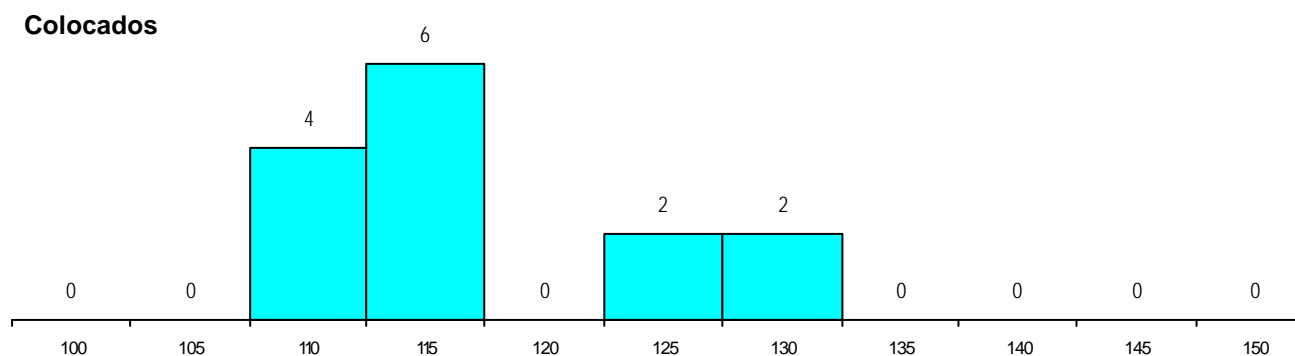
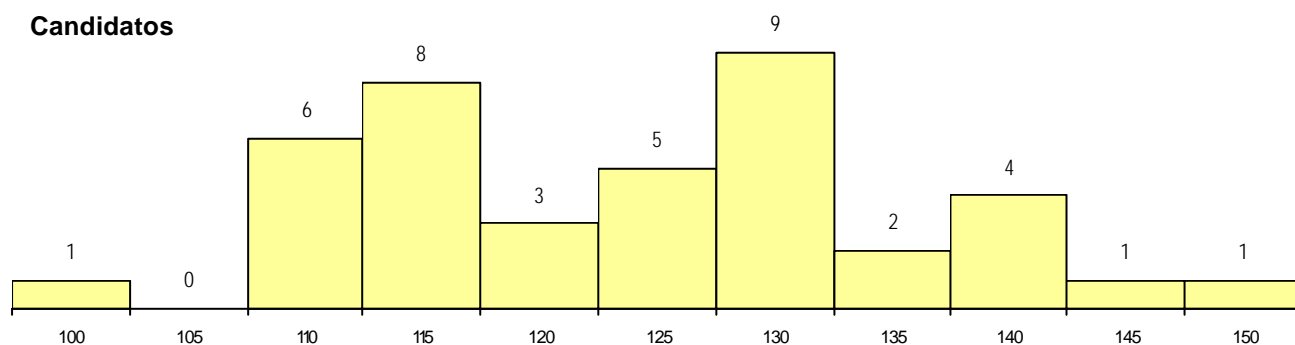
**CURSO DO 12º ANO (15 mais frequentes)**

Curso 12º ano	Cands. %	Cols. %
U220 Ens. secundário recorrente (todos	13 33	5 36
R810 Agrupamento 1 / geral	8 20	3 21
R830 Agrupamento 3 / geral	6 15	2 14
R831 Agrupamento 3 / administração	4 10	2 14
R840 Agrupamento 4 / geral	4 10	0 0
R820 Agrupamento 2 / geral	2 5	0 0
R841 Agrupamento 4 / comunicação	1 3	1 7
P557 Técnico de seguros	1 3	1 7
P448 Técnico de hotelaria/restauração,	1 3	0 0

**MÉDIAS dos Colocados**

Nota de candidatura	117.3
Prova de ingresso	106.6
Média do 12º ano	123.0
Média do 10º/11º ano	123.0

**DISTRIBUIÇÕES DE NOTAS DE CANDIDATURA**



**Estabelecimento:** 3065 Escola Superior de Tecnologia e Gestão de Oliveira do Hospital  
**Curso Superior:** 1247 Engenharia Civil e do Ambiente  
*Bacharelato+Licenciatura*

**OPÇÃO CANDIDATURA**

Opção	Cands. %	Cols. %
1ª	3 10	3 50
2ª	4 13	2 33
3ª	7 23	1 17
4ª	6 19	0 0
5ª	8 26	0 0
6ª	3 10	0 0
<b>Total</b>	<b>31</b>	<b>6</b>

**ETAPA COLOCAÇÃO (contingente)**

Etapa Colocação	Cands. %	Cols. %	Nota
17 Geral	31 100	6 100	115.2
<b>Total</b>	<b>31</b>	<b>6</b>	

**DISTRITO/CAE DE CANDIDATURA**

Distrito Origem	Cands. %	Cols. %
Coimbra	7 23	0 0
Braga	4 13	0 0
Viseu	3 10	1 17
Leiria	3 10	0 0
Santarém	2 6	1 17
Porto	2 6	1 17
Portalegre	2 6	1 17
Aveiro	2 6	1 17
Oeste	1 3	0 0
Entre Douro e Vou	1 3	0 0
Vila Real	1 3	0 0
Lisboa	1 3	0 0
Faro	1 3	1 17
Beja	1 3	0 0
<b>Total</b>	<b>31</b>	<b>6</b>

**SEXO DOS CANDIDATOS**

Sexo	Cands. %	Cols. %
Masc.	19 61	3 50
Femin.	12 39	3 50
<b>Total</b>	<b>31</b>	<b>6</b>

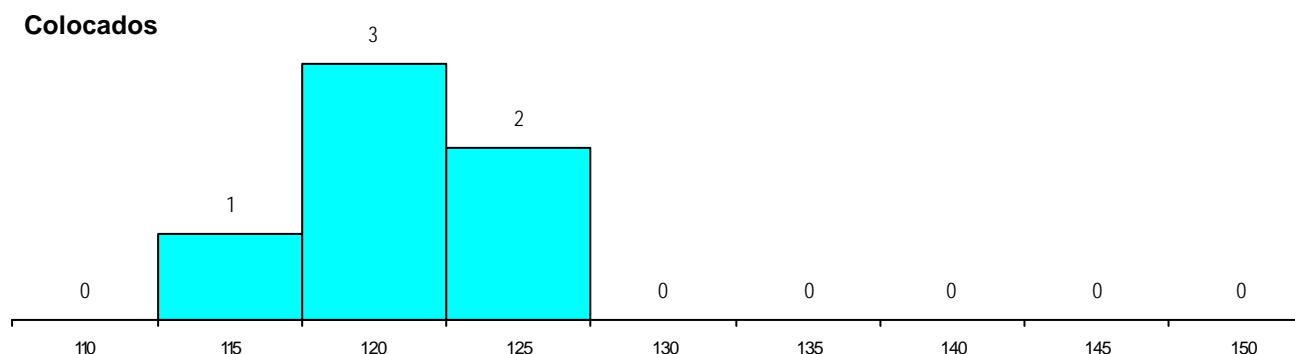
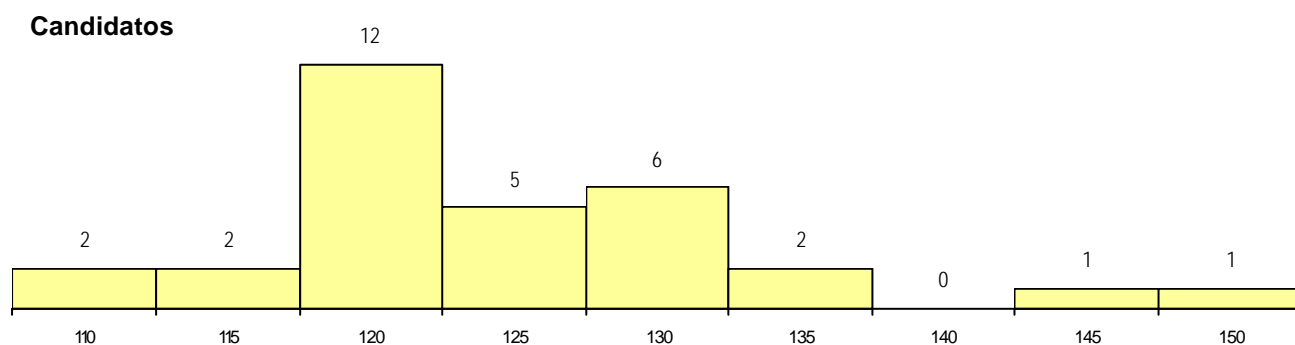
**CURSO DO 12º ANO (15 mais frequentes)**

Curso 12º ano	Cands. %	Cols. %
R810 Agrupamento 1 / geral	21 68	6 100
U220 Ens. secundário recorrente (todos	6 19	0 0
R812 Agrupamento 1 / electrotecnia/elee	2 6	0 0
R811 Agrupamento 1 / construção civil	1 3	0 0
P400 Técnico de construção civil/condi	1 3	0 0

**MÉDIAS dos Colocados**

Nota de candidatura 120.3  
 Prova de ingresso 108.5  
 Média do 12º ano 126.7  
 Média do 10º/11º ano 126.7

**DISTRIBUIÇÕES DE NOTAS DE CANDIDATURA**



**Estabelecimento:** 3065 Escola Superior de Tecnologia e Gestão de Oliveira do Hospital  
**Curso Superior:** 1286 Engenharia de Computadores e de Sistemas Informáticos  
*Bacharelato+Licenciatura*

**OPÇÃO CANDIDATURA**

Opção	Cands. %	Cols. %
1ª	2 9	2 67
2ª	2 9	1 33
3ª	5 23	0 0
4ª	5 23	0 0
5ª	4 18	0 0
6ª	4 18	0 0
<b>Total</b>	<b>22</b>	<b>3</b>

**ETAPA COLOCAÇÃO (contingente)**

Etapa Colocação	Cands. %	Cols. %	Nota
17 Geral	22 100	3 100	107.4
<b>Total</b>	<b>22</b>	<b>3</b>	

**DISTRITO/CAE DE CANDIDATURA**

Distrito Origem	Cands. %	Cols. %
Coimbra	4 18	1 33
Aveiro	3 14	0 0
Tâmega	2 9	0 0
Santarém	2 9	0 0
Porto	2 9	0 0
Castelo Branco	2 9	0 0
Oeste	1 5	1 33
Entre Douro e Vou	1 5	0 0
Douro-Sul	1 5	0 0
Viseu	1 5	0 0
Viana do Castelo	1 5	0 0
Guarda	1 5	1 33
Bragança	1 5	0 0
<b>Total</b>	<b>22</b>	<b>3</b>

**SEXO DOS CANDIDATOS**

Sexo	Cands. %	Cols. %
Masc.	17 77	1 33
Femin.	5 23	2 67
<b>Total</b>	<b>22</b>	<b>3</b>

**CURSO DO 12º ANO (15 mais frequentes)**

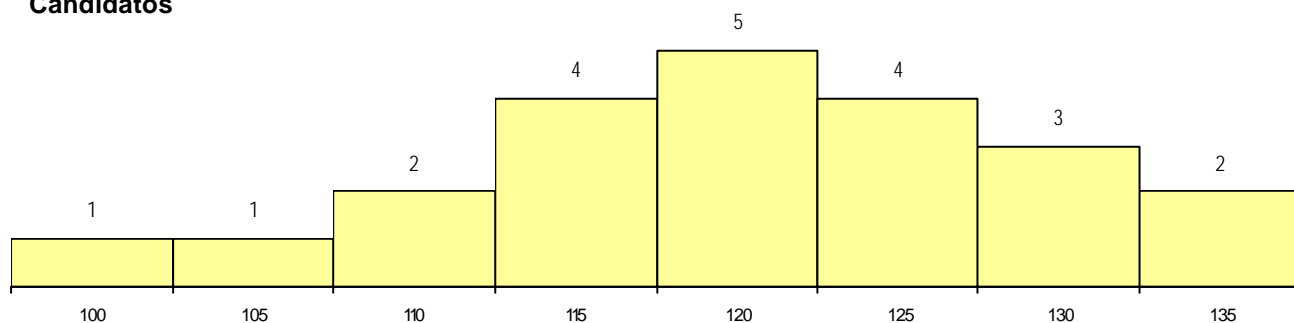
Curso 12º ano	Cands. %	Cols. %
R813 Agrupamento 1 / informática	15 68	1 33
R810 Agrupamento 1 / geral	6 27	2 67
R812 Agrupamento 1 / electrotecnia/elei	1 5	0 0

**MÉDIAS dos Colocados**

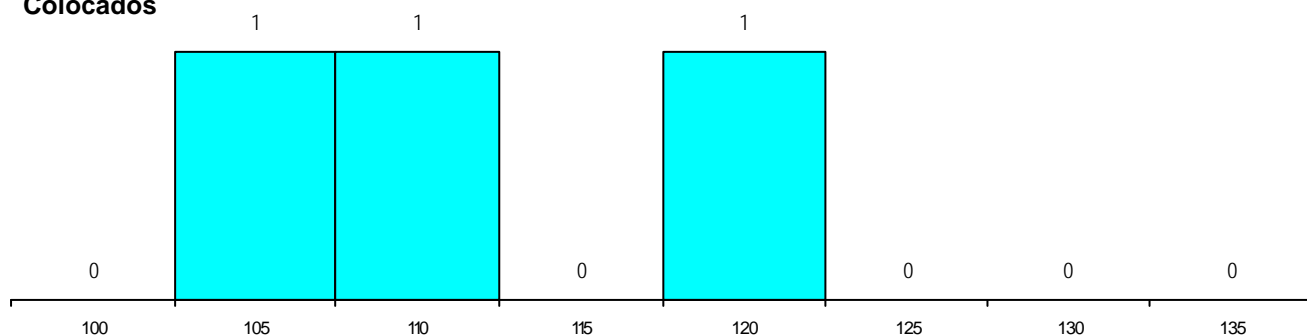
Nota de candidatura 112.8  
 Prova de ingresso 101.7  
 Média do 12º ano 118.7  
 Média do 10º/11º ano 118.7

**DISTRIBUIÇÕES DE NOTAS DE CANDIDATURA**

**Candidatos**



**Colocados**





**Estabelecimento:** 3081 Universidade do Algarve - Escola Superior de Educação de Faro  
**Curso Superior:** 0625 Educação de Infância  
*Licenciatura*

**OPÇÃO CANDIDATURA**

Opção	Cands. %	Cols. %
1ª	15 33	7 78
2ª	8 18	1 11
3ª	9 20	1 11
4ª	6 13	0 0
5ª	2 4	0 0
6ª	5 11	0 0
<b>Total</b>	<b>45</b>	<b>9</b>

**ETAPA COLOCAÇÃO (contingente)**

Etapa Colocação	Cands. %	Cols. %	Nota
17 Geral	45 100	9 100	123.2
<b>Total</b>	<b>45</b>	<b>9</b>	

**DISTRITO/CAE DE CANDIDATURA**

Distrito Origem	Cands. %	Cols. %
Faro	28 62	9 100
Beja	5 11	0 0
Oeste	3 7	0 0
Leiria	2 4	0 0
Entre Douro e Vou	1 2	0 0
Setúbal	1 2	0 0
Porto	1 2	0 0
Lisboa	1 2	0 0
Guarda	1 2	0 0
Évora	1 2	0 0
Coimbra	1 2	0 0
<b>Total</b>	<b>45</b>	<b>9</b>

**SEXO DOS CANDIDATOS**

Sexo	Cands. %	Cols. %
Masc.	1 2	0 0
Femin.	44 98	9 100
<b>Total</b>	<b>45</b>	<b>9</b>

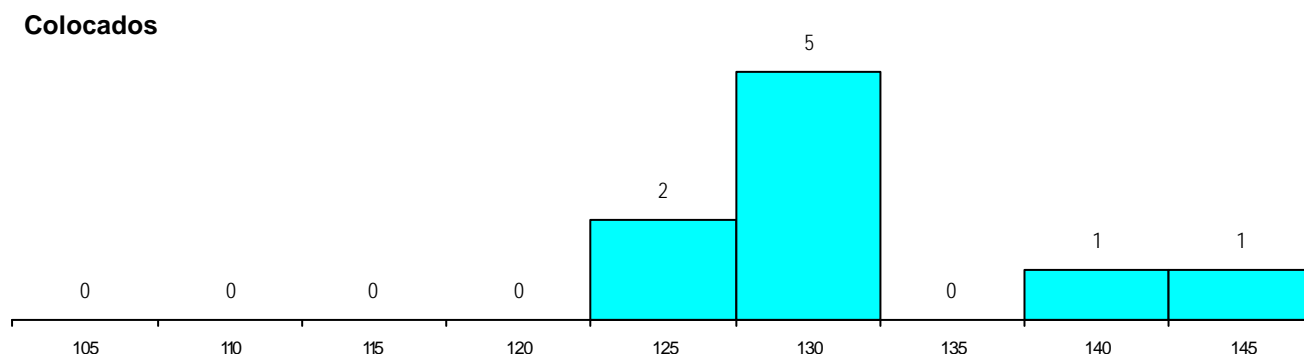
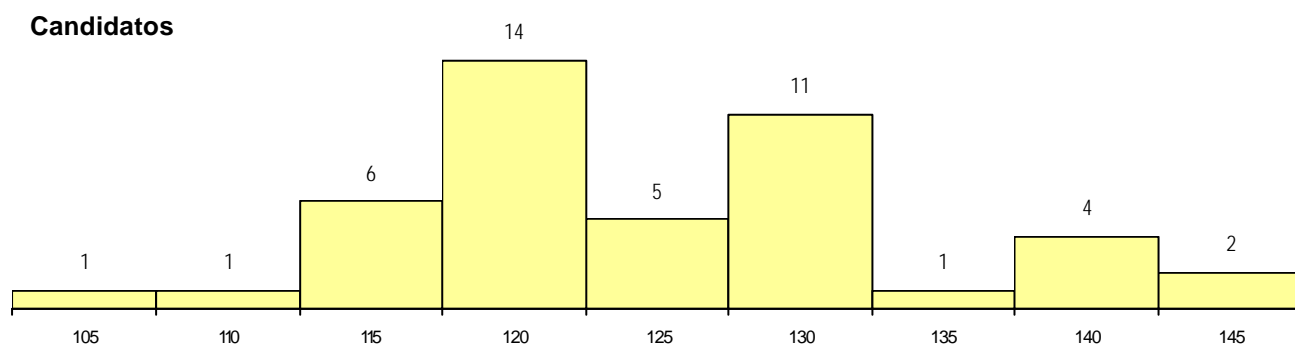
**CURSO DO 12º ANO (15 mais frequentes)**

Curso 12º ano	Cands. %	Cols. %
R840 Agrupamento 4 / geral	20 44	2 22
R810 Agrupamento 1 / geral	11 24	3 33
R842 Agrupamento 4 / animação social	4 9	1 11
R820 Agrupamento 2 / geral	4 9	1 11
U220 Ens. secundário recorrente (todos	4 9	0 0
R841 Agrupamento 4 / comunicação	1 2	1 11
P472 Técnico de informática/gestao	1 2	1 11

**MÉDIAS dos Colocados**

Nota de candidatura	131.8
Prova de ingresso	123.3
Média do 12º ano	136.3
Média do 10º/11º ano	136.3

**DISTRIBUIÇÕES DE NOTAS DE CANDIDATURA**



**Estabelecimento:** 3081 Universidade do Algarve - Escola Superior de Educação de Faro  
**Curso Superior:** 0707 Ensino Básico - 1.º Ciclo  
*Licenciatura*

**OPÇÃO CANDIDATURA**

Opção	Cands. %	Cols. %
1ª	1 4	1 25
2ª	8 35	1 25
3ª	5 22	1 25
4ª	5 22	1 25
5ª	2 9	0 0
6ª	2 9	0 0
<b>Total</b>	<b>23</b>	<b>4</b>

**ETAPA COLOCAÇÃO (contingente)**

Etapa Colocação	Cands. %	Cols. %	Nota
17 Geral	23 100	4 100	121.6
<b>Total</b>	<b>23</b>	<b>4</b>	

**DISTRITO/CAE DE CANDIDATURA**

Distrito Origem	Cands. %	Cols. %
Faro	17 74	2 50
Setúbal	2 9	1 25
Porto	1 4	0 0
Lisboa	1 4	0 0
Leiria	1 4	0 0
Beja	1 4	1 25
<b>Total</b>	<b>23</b>	<b>4</b>

**SEXO DOS CANDIDATOS**

Sexo	Cands. %	Cols. %
Masc.	4 17	2 50
Femin.	19 83	2 50
<b>Total</b>	<b>23</b>	<b>4</b>

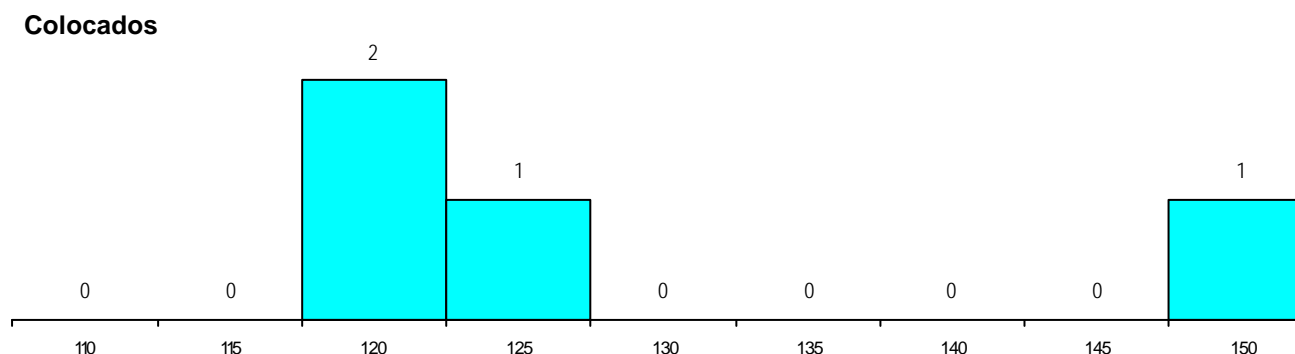
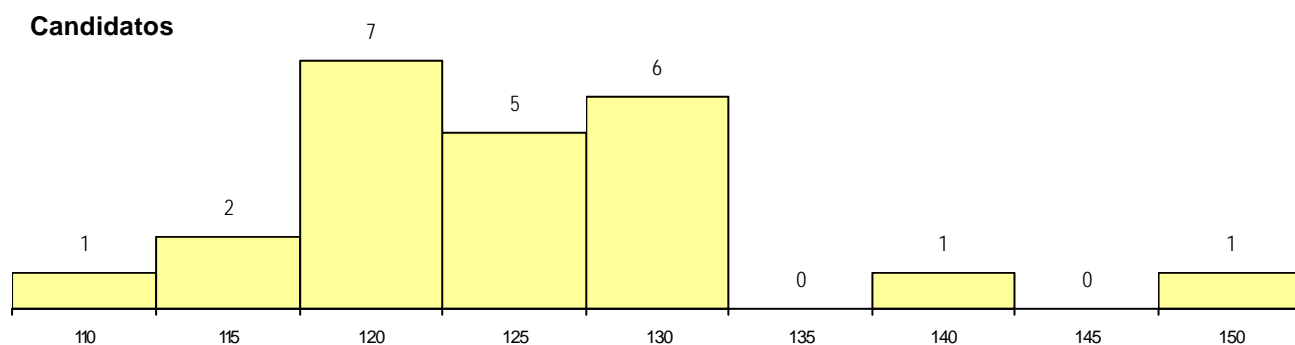
**CURSO DO 12º ANO (15 mais frequentes)**

Curso 12º ano	Cands. %	Cols. %
R840 Agrupamento 4 / geral	11 48	3 75
R810 Agrupamento 1 / geral	4 17	0 0
U220 Ens. secundário recorrente (todos	3 13	0 0
R842 Agrupamento 4 / animação social	2 9	0 0
E002 2.º curso	1 4	1 25
R841 Agrupamento 4 / comunicação	1 4	0 0
P472 Técnico de informática/gestao	1 4	0 0

**MÉDIAS dos Colocados**

Nota de candidatura	129.1
Prova de ingresso	143.5
Média do 12º ano	121.3
Média do 10º/11º ano	121.3

**DISTRIBUIÇÕES DE NOTAS DE CANDIDATURA**



**Estabelecimento:** 3081 Universidade do Algarve - Escola Superior de Educação de Faro  
**Curso Superior:** 1085 Ciências da Comunicação  
*Bacharelato+Licenciatura*

**OPÇÃO CANDIDATURA**

Opção	Cands. %	Cols. %
1ª	10 34	10 67
2ª	4 14	3 20
3ª	4 14	2 13
4ª	3 10	0 0
5ª	4 14	0 0
6ª	4 14	0 0
<b>Total</b>	<b>29</b>	<b>15</b>

**ETAPA COLOCAÇÃO (contingente)**

Etapa Colocação	Cands. %	Cols. %	Nota
17 Geral	29 100	15 100	112.2
<b>Total</b>	<b>29</b>	<b>15</b>	

**DISTRITO/CAE DE CANDIDATURA**

Distrito Origem	Cands. %	Cols. %
Faro	10 34	7 47
Lisboa	4 14	2 13
Beja	3 10	3 20
Oeste	2 7	0 0
Setúbal	2 7	1 7
Santarém	2 7	0 0
Vila Real	1 3	0 0
Porto	1 3	1 7
Portalegre	1 3	1 7
Leiria	1 3	0 0
Évora	1 3	0 0
Castelo Branco	1 3	0 0
<b>Total</b>	<b>29</b>	<b>15</b>

**SEXO DOS CANDIDATOS**

Sexo	Cands. %	Cols. %
Masc.	6 21	4 27
Femin.	23 79	11 73
<b>Total</b>	<b>29</b>	<b>15</b>

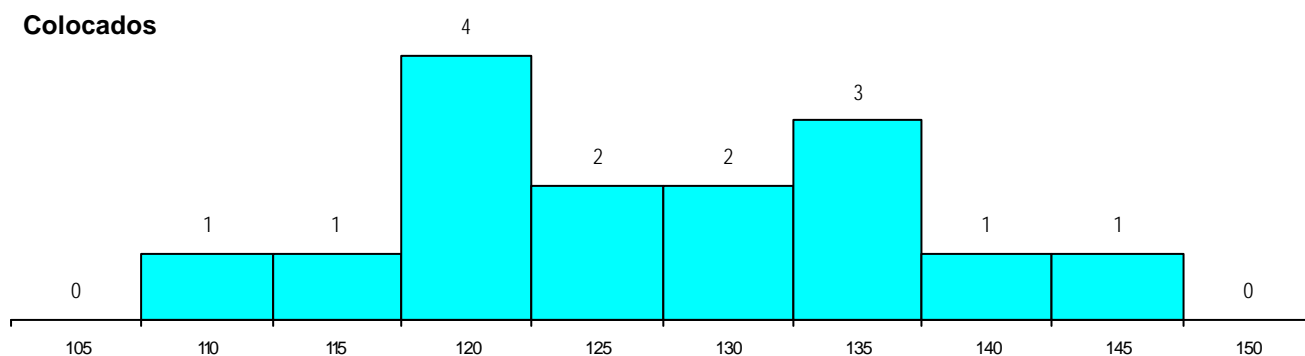
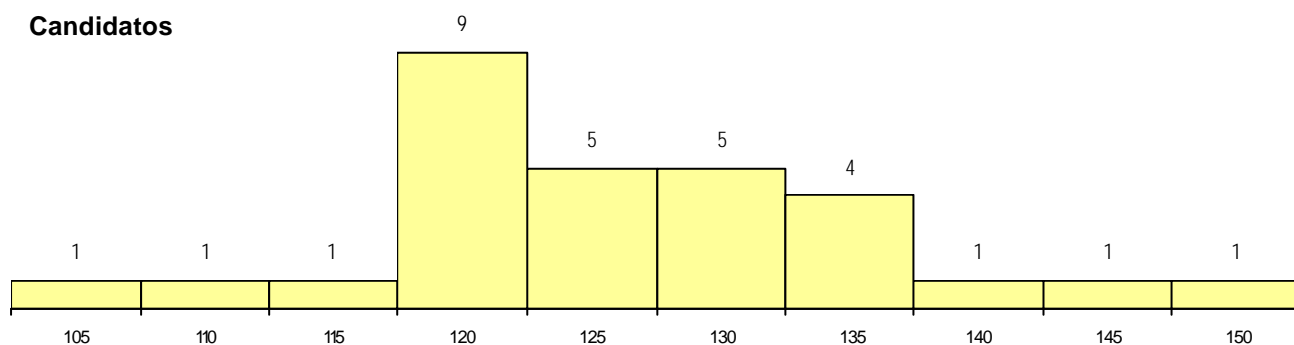
**CURSO DO 12º ANO (15 mais frequentes)**

Curso 12º ano	Cands. %	Cols. %
R840 Agrupamento 4 / geral	22 76	12 80
U220 Ens. secundário recorrente (todos	3 10	1 7
U230 Ens. sec. recorrente privado e co	2 7	1 7
R810 Agrupamento 1 / geral	1 3	1 7
R831 Agrupamento 3 / administração	1 3	0 0

**MÉDIAS dos Colocados**

Nota de candidatura	126.7
Prova de ingresso	123.5
Média do 12º ano	128.5
Média do 10º/11º ano	128.5

**DISTRIBUIÇÕES DE NOTAS DE CANDIDATURA**



**Estabelecimento:** 3081 Universidade do Algarve - Escola Superior de Educação de Faro  
**Curso Superior:** 1152 Design  
*Bacharelato+Licenciatura*

**OPÇÃO CANDIDATURA**

Opção	Cands. %	Cols. %
1ª	13 27	6 86
2ª	14 29	0 0
3ª	6 13	0 0
4ª	6 13	1 14
5ª	6 13	0 0
6ª	3 6	0 0
<b>Total</b>	<b>48</b>	<b>7</b>

**ETAPA COLOCAÇÃO (contingente)**

Etapa Colocação	Cands. %	Cols. %	Nota
17 Geral	48 100	7 100	130.5
<b>Total</b>	<b>48</b>	<b>7</b>	

**DISTRITO/CAE DE CANDIDATURA**

Distrito Origem	Cands. %	Cols. %
Faro	30 63	5 71
Setúbal	5 10	0 0
Lisboa	4 8	1 14
Beja	2 4	1 14
Oeste	1 2	0 0
R. A. Madeira	1 2	0 0
Entre Douro e Vou	1 2	0 0
Viseu	1 2	0 0
Porto	1 2	0 0
Leiria	1 2	0 0
Évora	1 2	0 0
<b>Total</b>	<b>48</b>	<b>7</b>

**SEXO DOS CANDIDATOS**

Sexo	Cands. %	Cols. %
Masc.	18 38	1 14
Femin.	30 63	6 86
<b>Total</b>	<b>48</b>	<b>7</b>

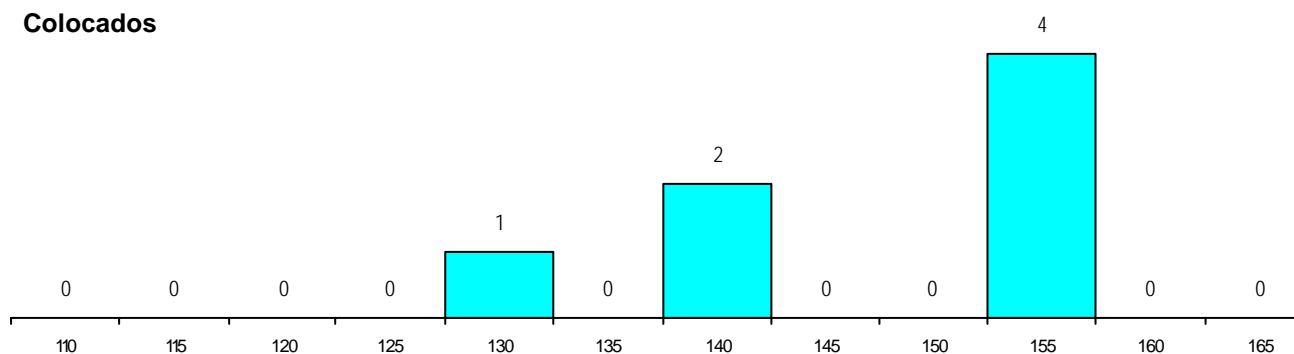
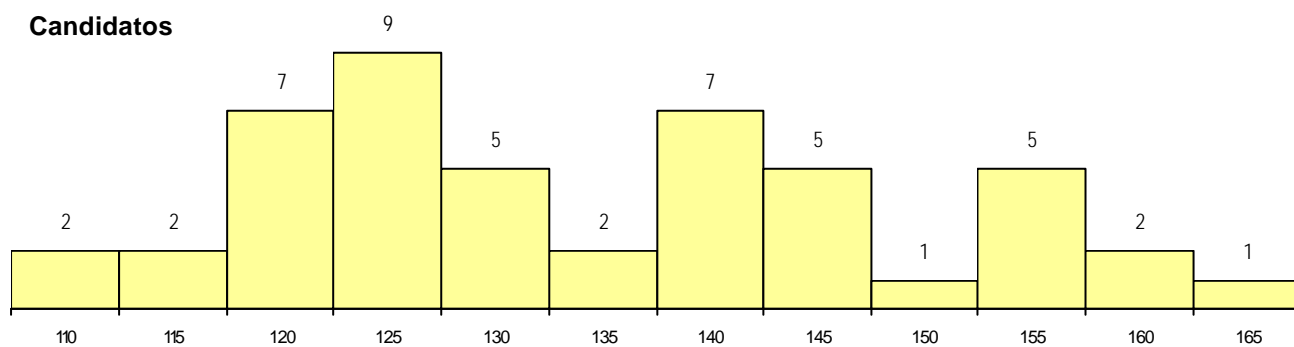
**CURSO DO 12º ANO (15 mais frequentes)**

Curso 12º ano	Cands. %	Cols. %
R820 Agrupamento 2 / geral	41 85	5 71
R821 Agrupamento 2 / design	3 6	0 0
R886 Geral de artes (novos planos)	1 2	1 14
R810 Agrupamento 1 / geral	1 2	1 14
U220 Ens. secundário recorrente (todos)	1 2	0 0
R822 Agrupamento 2 / artes e ofícios	1 2	0 0

**MÉDIAS dos Colocados**

Nota de candidatura 147.1  
 Prova de ingresso 145.3  
 Média do 12º ano 148.0  
 Média do 10º/11º ano 148.0

**DISTRIBUIÇÕES DE NOTAS DE CANDIDATURA**



**Estabelecimento:** 3081 Universidade do Algarve - Escola Superior de Educação de Faro  
**Curso Superior:** 1168 Educação e Intervenção Comunitária  
*Bacharelato+Licenciatura*

**OPÇÃO CANDIDATURA**

Opção	Cands. %	Cols. %
1ª	8 21	8 53
2ª	9 24	5 33
3ª	6 16	2 13
4ª	5 13	0 0
5ª	5 13	0 0
6ª	5 13	0 0
<b>Total</b>	<b>38</b>	<b>15</b>

**ETAPA COLOCAÇÃO (contingente)**

Etapa Colocação	Cands. %	Cols. %	Nota
17 Geral	38 100	15 100	107.4
<b>Total</b>	<b>38</b>	<b>15</b>	

**DISTRITO/CAE DE CANDIDATURA**

Distrito Origem	Cands. %	Cols. %
Faro	23 61	14 93
Beja	6 16	1 7
Setúbal	3 8	0 0
Santarém	2 5	0 0
R. A. Madeira	1 3	0 0
Porto	1 3	0 0
Castelo Branco	1 3	0 0
Braga	1 3	0 0
<b>Total</b>	<b>38</b>	<b>15</b>

**SEXO DOS CANDIDATOS**

Sexo	Cands. %	Cols. %
Masc.	1 3	0 0
Femin.	37 97	15 100
<b>Total</b>	<b>38</b>	<b>15</b>

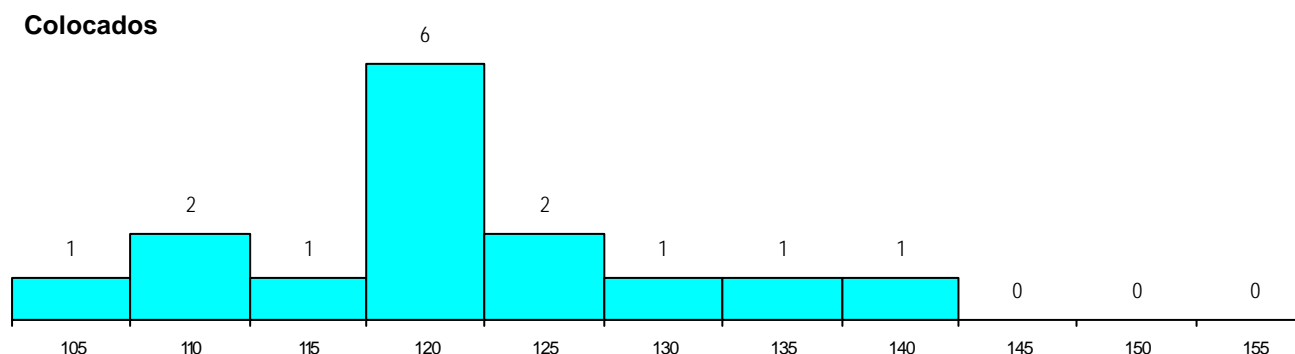
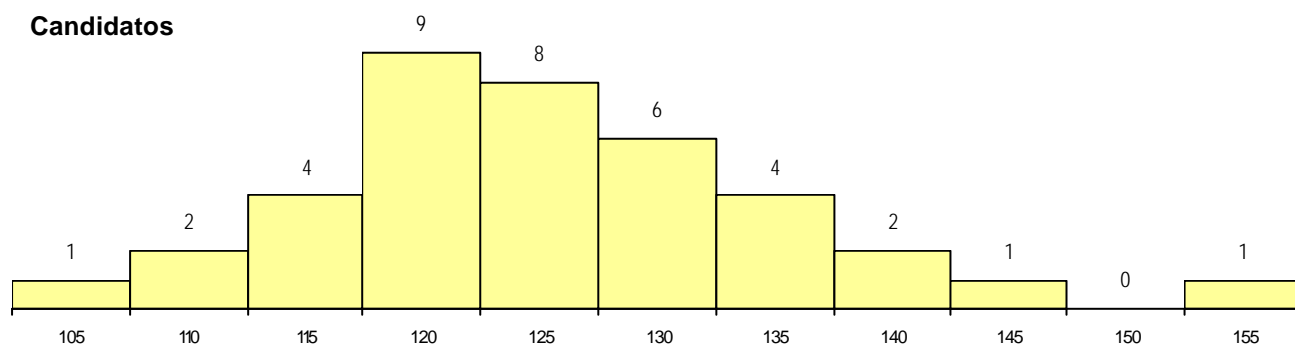
**CURSO DO 12º ANO (15 mais frequentes)**

Curso 12º ano	Cands. %	Cols. %
R840 Agrupamento 4 / geral	19 50	6 40
U220 Ens. secundário recorrente (todos	7 18	2 13
R810 Agrupamento 1 / geral	6 16	3 20
R831 Agrupamento 3 / administração	2 5	2 13
R842 Agrupamento 4 / animação social	1 3	1 7
E003 3.º curso	1 3	1 7
P459 Animador sociocultural/assistente	1 3	0 0
P389 Animador sociocultural	1 3	0 0

**MÉDIAS dos Colocados**

Nota de candidatura	121.7
Prova de ingresso	114.1
Média do 12º ano	125.4
Média do 10º/11º ano	126.1

**DISTRIBUIÇÕES DE NOTAS DE CANDIDATURA**



**Estabelecimento:** 3081 Universidade do Algarve - Escola Superior de Educação de Faro  
**Curso Superior:** 1799 Tradução e Interpretação Multimédia  
*Bacharelato+Licenciatura*

**OPÇÃO CANDIDATURA**

Opção	Cands. %	Cols. %
2ª	1 20	1 100
3ª	1 20	0 0
4ª	2 40	0 0
6ª	1 20	0 0
<b>Total</b>	<b>5</b>	<b>1</b>

**ETAPA COLOCAÇÃO (contingente)**

Etapa Colocação	Cands. %	Cols. %	Nota
17 Geral	5 100	1 100	113.9
<b>Total</b>	<b>5</b>	<b>1</b>	

**DISTRITO/CAE DE CANDIDATURA**

Distrito Origem	Cands. %	Cols. %
Beja	2 40	0 0
Faro	1 20	0 0
Coimbra	1 20	1 100
Aveiro	1 20	0 0
<b>Total</b>	<b>5</b>	<b>1</b>

**SEXO DOS CANDIDATOS**

Sexo	Cands. %	Cols. %
Masc.	4 80	1 100
Femin.	1 20	0 0
<b>Total</b>	<b>5</b>	<b>1</b>

**CURSO DO 12º ANO (15 mais frequentes)**

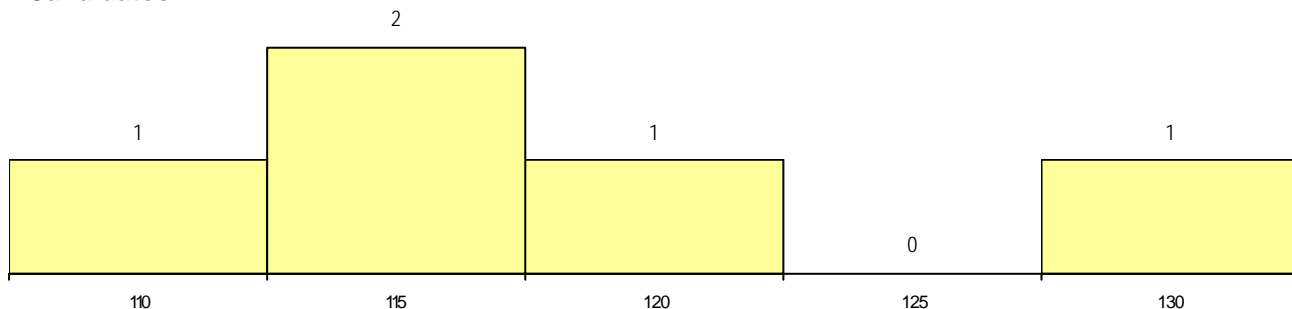
Curso 12º ano	Cands. %	Cols. %
R840 Agrupamento 4 / geral	3 60	0 0
R831 Agrupamento 3 / administração	1 20	1 100
U220 Ens. secundário recorrente (todos)	1 20	0 0

**MÉDIAS dos Colocados**

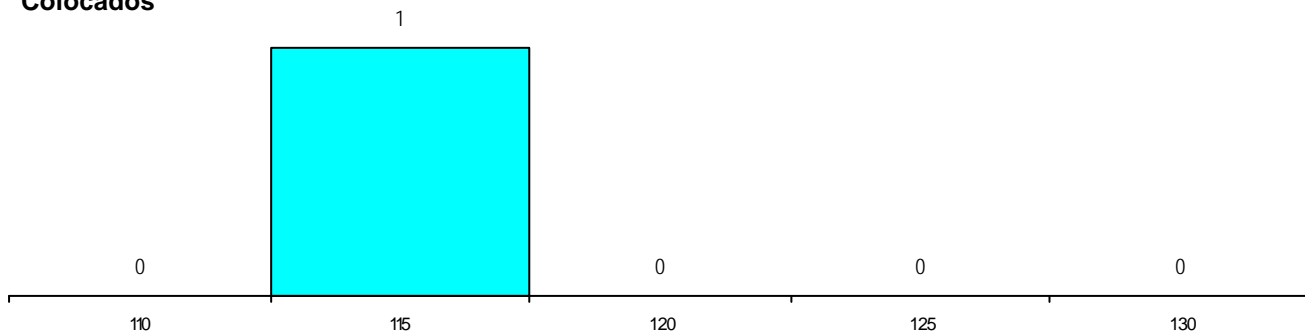
Nota de candidatura 113.9  
 Prova de ingresso 110.0  
 Média do 12º ano 116.0  
 Média do 10º/11º ano 116.0

**DISTRIBUIÇÕES DE NOTAS DE CANDIDATURA**

**Candidatos**



**Colocados**



**Estabelecimento:** 3082 Universidade do Algarve - Escola Superior de Gestão, Hotelaria e Turismo de Faro  
**Curso Superior:** 9008 Assessoria de Administração (regime nocturno)  
*Licenciatura*

**OPÇÃO CANDIDATURA**

Opção	Cands. %	Cols. %
1ª	11 42	4 80
2ª	7 27	1 20
3ª	2 8	0 0
4ª	3 12	0 0
5ª	2 8	0 0
6ª	1 4	0 0
<b>Total</b>	<b>26</b>	<b>5</b>

**ETAPA COLOCAÇÃO (contingente)**

Etapa Colocação	Cands. %	Cols. %	Nota
17 Geral	26 100	5 100	126.7
<b>Total</b>	<b>26</b>	<b>5</b>	

**DISTRITO/CAE DE CANDIDATURA**

Distrito Origem	Cands. %	Cols. %
Faro	16 62	3 60
Beja	7 27	1 20
Lisboa	2 8	0 0
Évora	1 4	1 20
<b>Total</b>	<b>26</b>	<b>5</b>

**SEXO DOS CANDIDATOS**

Sexo	Cands. %	Cols. %
Masc.	5 19	1 20
Femin.	21 81	4 80
<b>Total</b>	<b>26</b>	<b>5</b>

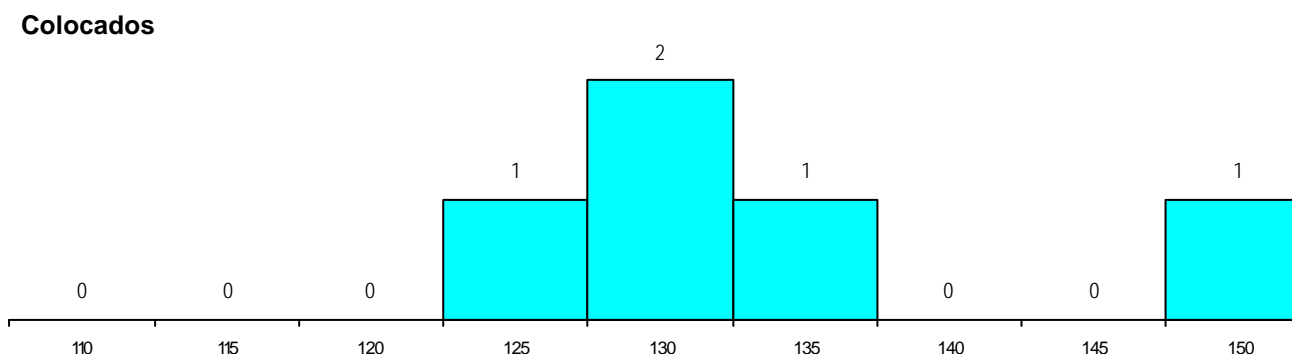
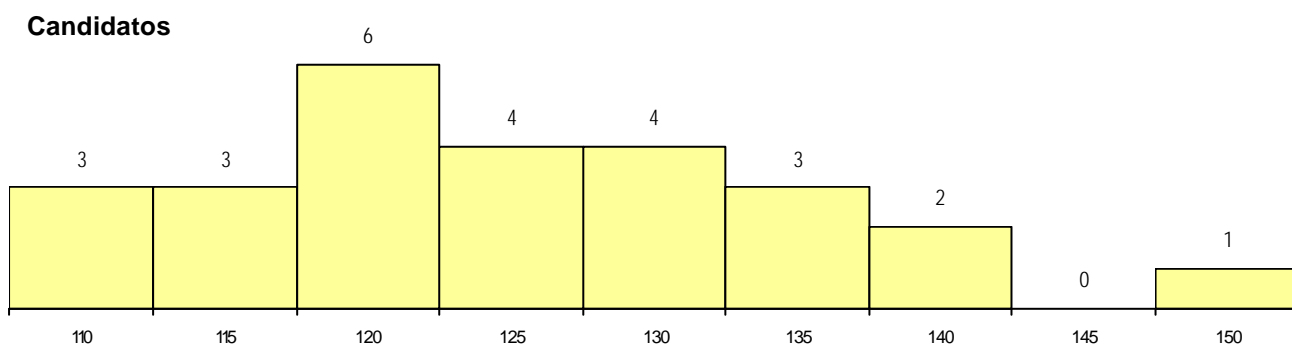
**CURSO DO 12º ANO (15 mais frequentes)**

Curso 12º ano	Cands. %	Cols. %
U220 Ens. secundário recorrente (todos	11 42	4 80
R840 Agrupamento 4 / geral	5 19	0 0
R831 Agrupamento 3 / administração	3 12	0 0
E003 3.º curso	2 8	0 0
R820 Agrupamento 2 / geral	1 4	1 20
T131 Técnico de secretariado	1 4	0 0
R830 Agrupamento 3 / geral	1 4	0 0
R810 Agrupamento 1 / geral	1 4	0 0
P412 Técnico de contabilidade	1 4	0 0

**MÉDIAS dos Colocados**

Nota de candidatura	133.9
Prova de ingresso	121.6
Média do 12º ano	140.4
Média do 10º/11º ano	140.4

**DISTRIBUIÇÕES DE NOTAS DE CANDIDATURA**



**Estabelecimento:** 3082 Universidade do Algarve - Escola Superior de Gestão, Hotelaria e Turismo de Faro  
**Curso Superior:** 9147 Gestão  
*Licenciatura*

**OPÇÃO CANDIDATURA**

Opção	Cands. %	Cols. %
1ª	17 23	9 60
2ª	19 25	5 33
3ª	17 23	0 0
4ª	13 17	1 7
5ª	7 9	0 0
6ª	2 3	0 0
<b>Total</b>	<b>75</b>	<b>15</b>

**ETAPA COLOCAÇÃO (contingente)**

Etapa Colocação	Cands. %	Cols. %	Nota
17 Geral	75 100	15 100	123.1
<b>Total</b>	<b>75</b>	<b>15</b>	

**DISTRITO/CAE DE CANDIDATURA**

Distrito Origem	Cands. %	Cols. %
Faro	49 65	12 80
Beja	5 7	1 7
Setúbal	4 5	0 0
Braga	3 4	0 0
R. A. Madeira	2 3	1 7
R. A. Açores	2 3	0 0
Santarém	2 3	0 0
Porto	2 3	1 7
Oeste	1 1	0 0
Douro-Sul	1 1	0 0
Vila Real	1 1	0 0
Lisboa	1 1	0 0
Évora	1 1	0 0
Castelo Branco	1 1	0 0
<b>Total</b>	<b>75</b>	<b>15</b>

**SEXO DOS CANDIDATOS**

Sexo	Cands. %	Cols. %
Masc.	32 43	3 20
Femin.	43 57	12 80
<b>Total</b>	<b>75</b>	<b>15</b>

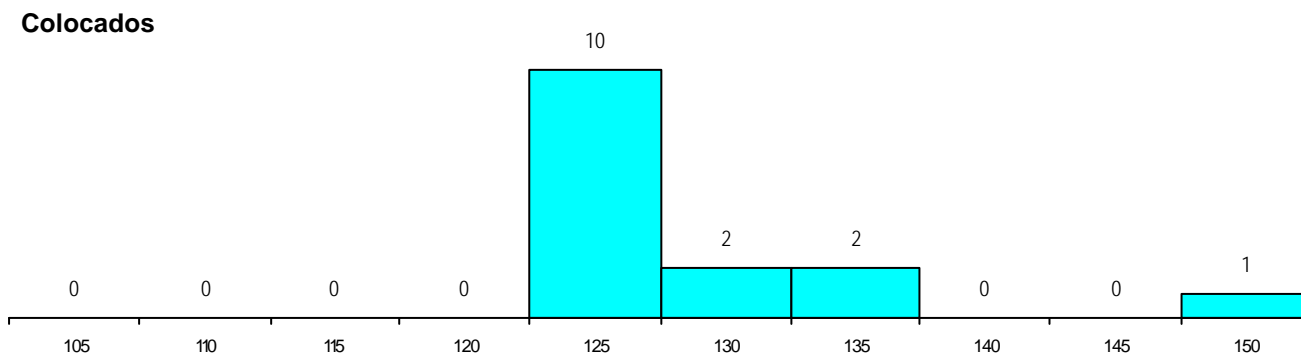
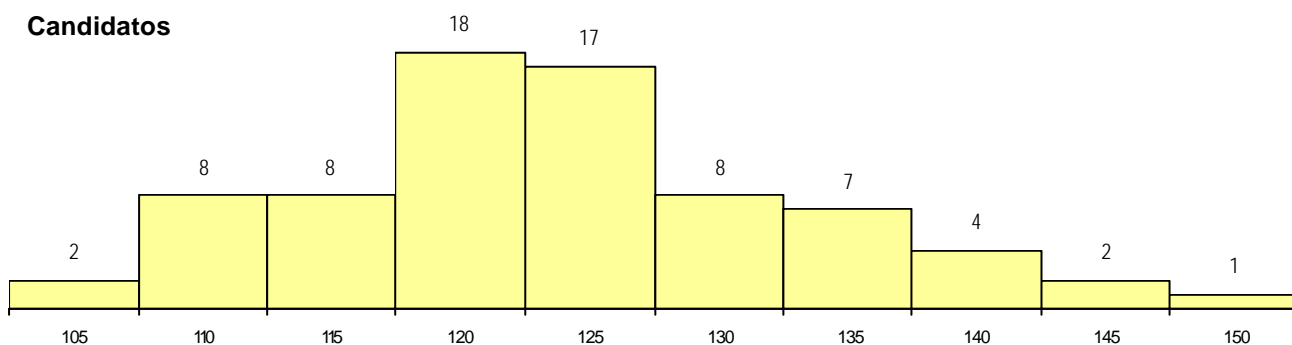
**CURSO DO 12º ANO (15 mais frequentes)**

Curso 12º ano	Cands. %	Cols. %
R830 Agrupamento 3 / geral	34 45	8 53
U220 Ens. secundário recorrente (todos	12 16	1 7
R831 Agrupamento 3 / administração	8 11	1 7
R810 Agrupamento 1 / geral	7 9	2 13
R840 Agrupamento 4 / geral	3 4	0 0
P655 Técnico de banca seguros	2 3	1 7
E001 1.º curso	2 3	1 7
P448 Técnico de hotelaria/restauração,	2 3	0 0
R813 Agrupamento 1 / informática	1 1	1 7
P753 Técnico de informática	1 1	0 0
P716 Rececionista de hotel	1 1	0 0
P472 Técnico de informática/gestao	1 1	0 0
P253 Restaurante/bar (INFT)	1 1	0 0

**MÉDIAS dos Colocados**

Nota de candidatura	128.8
Prova de ingresso	114.9
Média do 12º ano	135.4
Média do 10º/11º ano	136.7

**DISTRIBUIÇÕES DE NOTAS DE CANDIDATURA**





**Estabelecimento:** 3082 Universidade do Algarve - Escola Superior de Gestão, Hotelaria e Turismo de Faro  
**Curso Superior:** 9148 Gestão (regime nocturno)  
*Licenciatura*

**OPÇÃO CANDIDATURA**

Opção	Cands. %	Cols. %
1ª	10 29	10 71
2ª	10 29	3 21
3ª	1 3	0 0
4ª	9 26	1 7
5ª	2 6	0 0
6ª	2 6	0 0
<b>Total</b>	<b>34</b>	<b>14</b>

**ETAPA COLOCAÇÃO (contingente)**

Etapa Colocação	Cands. %	Cols. %	Nota
17 Geral	34 100	14 100	107.4
<b>Total</b>	<b>34</b>	<b>14</b>	

**DISTRITO/CAE DE CANDIDATURA**

Distrito Origem	Cands. %	Cols. %
Faro	29 85	13 93
R. A. Açores	1 3	0 0
Portalegre	1 3	0 0
Évora	1 3	0 0
Braga	1 3	1 7
Beja	1 3	0 0
<b>Total</b>	<b>34</b>	<b>14</b>

**SEXO DOS CANDIDATOS**

Sexo	Cands. %	Cols. %
Masc.	13 38	8 57
Femin.	21 62	6 43
<b>Total</b>	<b>34</b>	<b>14</b>

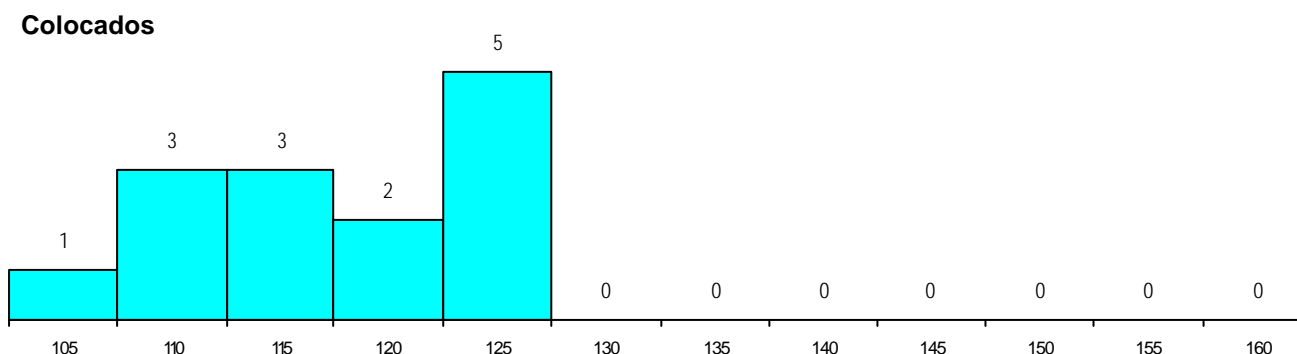
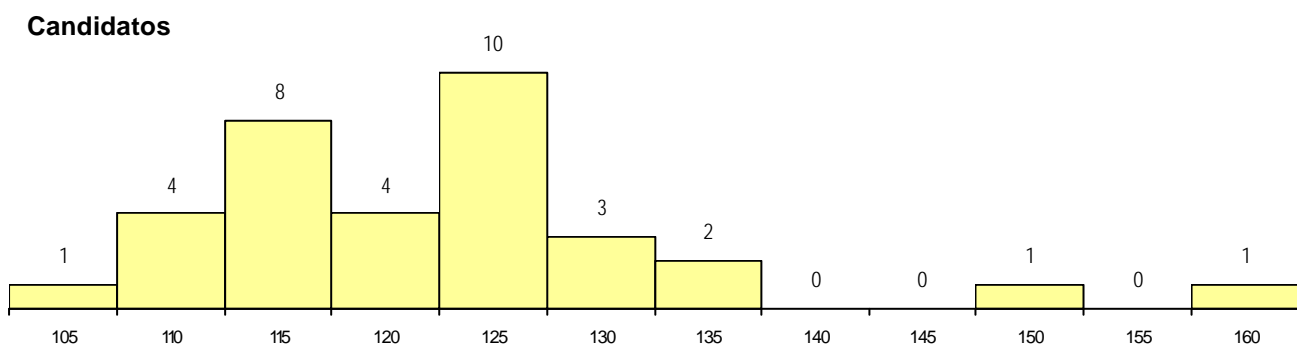
**CURSO DO 12º ANO (15 mais frequentes)**

Curso 12º ano	Cands. %	Cols. %
U220 Ens. secundário recorrente (todos	10 29	5 36
R830 Agrupamento 3 / geral	10 29	2 14
R831 Agrupamento 3 / administração	2 6	2 14
R810 Agrupamento 1 / geral	2 6	1 7
E001 1.º curso	2 6	0 0
P753 Técnico de informática	1 3	1 7
P733 Técnico de contabilidade e gestac	1 3	1 7
P448 Técnico de hotelaria/restauração,	1 3	1 7
E002 2.º curso	1 3	1 7
T131 Técnico de secretariado	1 3	0 0
R813 Agrupamento 1 / informática	1 3	0 0
P439 Técnico de gestao de pequenas e	1 3	0 0
P345 Profissionais de formação bancári	1 3	0 0

**MÉDIAS dos Colocados**

Nota de candidatura	117.7
Prova de ingresso	103.6
Média do 12º ano	124.9
Média do 10º/11º ano	125.6

**DISTRIBUIÇÕES DE NOTAS DE CANDIDATURA**



**Estabelecimento:** 3082 Universidade do Algarve - Escola Superior de Gestão, Hotelaria e Turismo de Faro  
**Curso Superior:** 9173 Gestão Hoteleira  
*Licenciatura*

**OPÇÃO CANDIDATURA**

Opção	Cands. %	Cols. %
1ª	9 16	1 13
2ª	10 18	2 25
3ª	15 27	2 25
4ª	10 18	2 25
5ª	11 20	1 13
6ª	1 2	0 0
<b>Total</b>	<b>56</b>	<b>8</b>

**ETAPA COLOCAÇÃO (contingente)**

Etapa Colocação	Cands. %	Cols. %	Nota
17 Geral	56 100	8 100	135.0
<b>Total</b>	<b>56</b>	<b>8</b>	

**DISTRITO/CAE DE CANDIDATURA**

Distrito Origem	Cands. %	Cols. %
Faro	22 39	0 0
Lisboa	16 29	4 50
Setúbal	6 11	3 38
Oeste	2 4	0 0
Porto	2 4	0 0
Beja	2 4	0 0
Entre Douro e Vou	1 2	0 0
Douro-Sul	1 2	0 0
Santarém	1 2	1 13
Leiria	1 2	0 0
Castelo Branco	1 2	0 0
Braga	1 2	0 0
<b>Total</b>	<b>56</b>	<b>8</b>

**SEXO DOS CANDIDATOS**

Sexo	Cands. %	Cols. %
Masc.	33 59	3 38
Femin.	23 41	5 63
<b>Total</b>	<b>56</b>	<b>8</b>

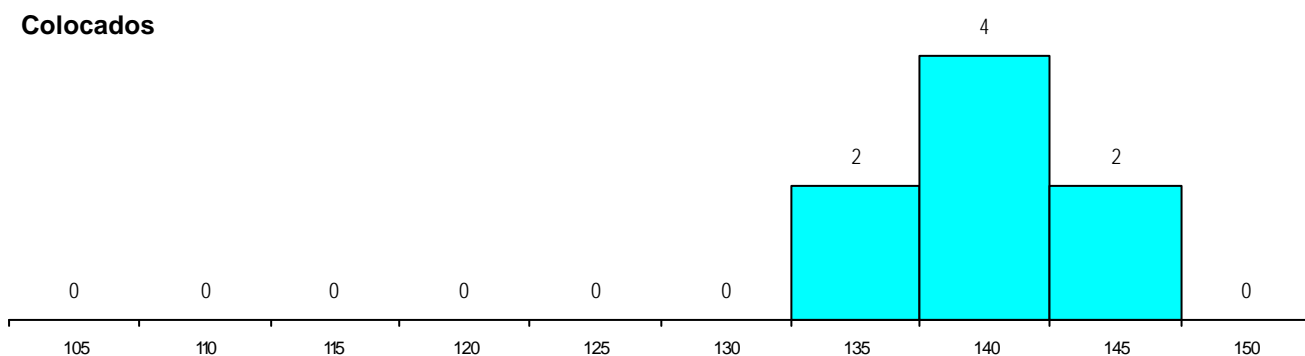
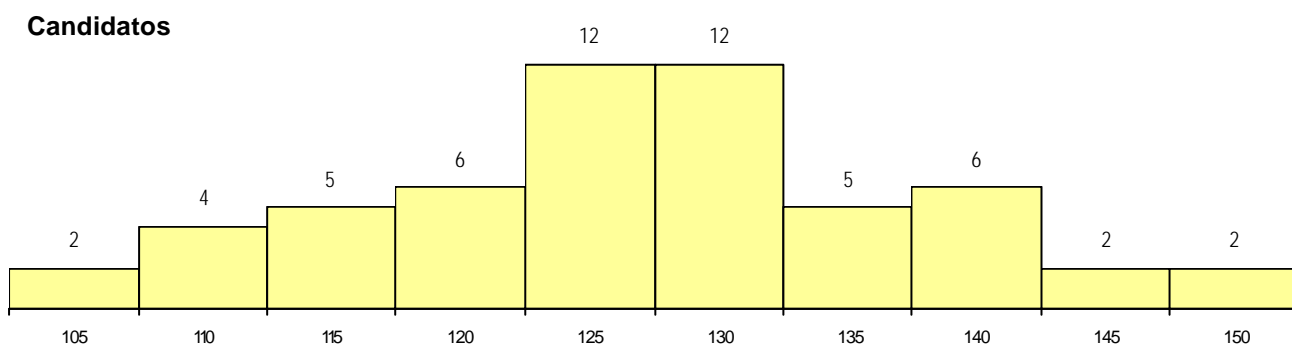
**CURSO DO 12º ANO (15 mais frequentes)**

Curso 12º ano	Cands. %	Cols. %
R830 Agrupamento 3 / geral	18 32	2 25
R831 Agrupamento 3 / administração	8 14	0 0
U220 Ens. secundário recorrente (todos	7 13	4 50
R810 Agrupamento 1 / geral	6 11	0 0
P448 Técnico de hotelaria/restauração,	4 7	0 0
R840 Agrupamento 4 / geral	2 4	0 0
P586 Técnico de cozinha	2 4	0 0
P253 Restaurante/bar (INFT)	2 4	0 0
P717 Rececionista de turismo	1 2	1 13
P716 Rececionista de hotel	1 2	1 13
R820 Agrupamento 2 / geral	1 2	0 0
Q950 Equivalências	1 2	0 0
P445 Técnico de hotelaria/recepção e z	1 2	0 0
P442 Técnico de higiene e segurança r	1 2	0 0
E001 1.º curso	1 2	0 0

**MÉDIAS dos Colocados**

Nota de candidatura	139.8
Prova de ingresso	125.6
Média do 12º ano	147.4
Média do 10º/11º ano	147.4

**DISTRIBUIÇÕES DE NOTAS DE CANDIDATURA**



**Estabelecimento:** 3082 Universidade do Algarve - Escola Superior de Gestão, Hotelaria e Turismo de Faro  
**Curso Superior:** 9254 Turismo  
*Licenciatura*

**OPÇÃO CANDIDATURA**

Opção	Cands. %	Cols. %
1ª	22 31	7 88
2ª	14 19	1 13
3ª	9 13	0 0
4ª	7 10	0 0
5ª	14 19	0 0
6ª	6 8	0 0
<b>Total</b>	<b>72</b>	<b>8</b>

**ETAPA COLOCAÇÃO (contingente)**

Etapa Colocação	Cands. %	Cols. %	Nota
17 Geral	72 100	8 100	125.2
<b>Total</b>	<b>72</b>	<b>8</b>	

**DISTRITO/CAE DE CANDIDATURA**

Distrito Origem	Cands. %	Cols. %
Faro	25 35	4 50
Setúbal	9 13	1 13
Lisboa	6 8	1 13
Beja	6 8	0 0
Oeste	5 7	1 13
Santarém	4 6	0 0
Porto	3 4	0 0
Tâmega	2 3	0 0
Entre Douro e Vou	2 3	0 0
R. A. Açores	2 3	0 0
Viseu	2 3	0 0
Évora	2 3	0 0
Braga	2 3	1 13
Leiria	1 1	0 0
Aveiro	1 1	0 0
<b>Total</b>	<b>72</b>	<b>8</b>

**SEXO DOS CANDIDATOS**

Sexo	Cands. %	Cols. %
Masc.	29 40	1 13
Femin.	43 60	7 88
<b>Total</b>	<b>72</b>	<b>8</b>

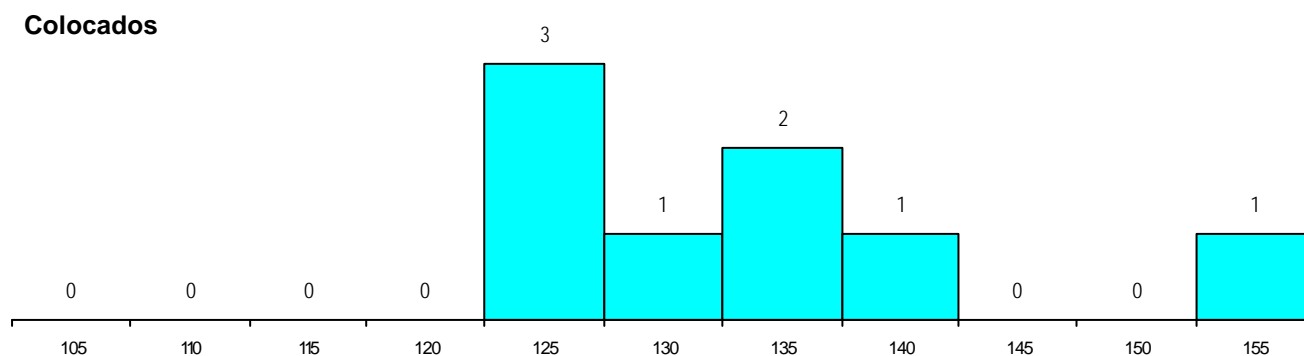
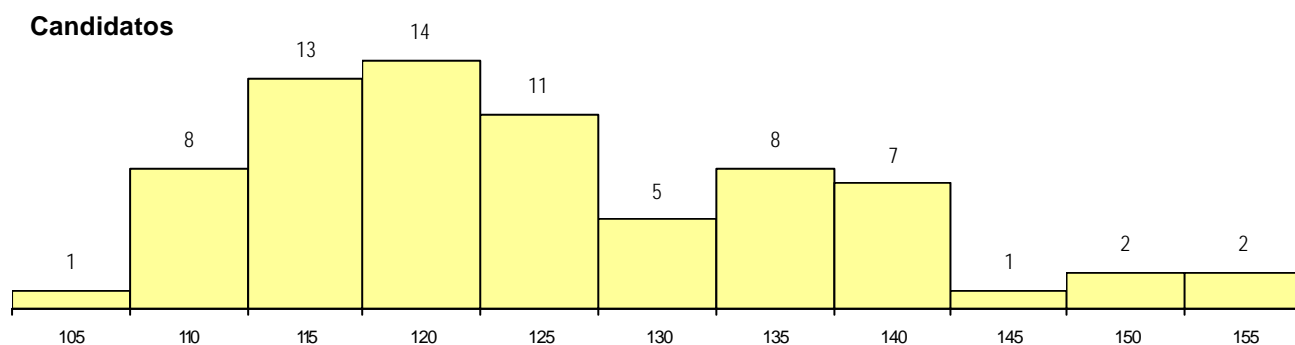
**CURSO DO 12º ANO (15 mais frequentes)**

Curso 12º ano	Cands. %	Cols. %
R840 Agrupamento 4 / geral	29 40	4 50
U220 Ens. secundário recorrente (todos	11 15	1 13
R810 Agrupamento 1 / geral	8 11	1 13
R831 Agrupamento 3 / administração	3 4	0 0
R830 Agrupamento 3 / geral	3 4	0 0
R841 Agrupamento 4 / comunicação	2 3	0 0
U230 Ens. sec. recorrente privado e co	2 3	0 0
P453 Técnico de produção audiovisual	1 1	1 13
Q950 Equivalências	1 1	1 13
R820 Agrupamento 2 / geral	1 1	0 0
R842 Agrupamento 4 / animação social	1 1	0 0
P389 Animador sociocultural	1 1	0 0
P663 Técnico de serviços jurídicos	1 1	0 0
P617 Técnico de recuperação do patrim	1 1	0 0
P566 Técnico de turismo	1 1	0 0

**MÉDIAS dos Colocados**

Nota de candidatura	133.0
Prova de ingresso	136.3
Média do 12º ano	131.3
Média do 10º/11º ano	131.3

**DISTRIBUIÇÕES DE NOTAS DE CANDIDATURA**



**Estabelecimento:** 3083 Universidade do Algarve - Escola Superior de Tecnologia de Faro  
**Curso Superior:** 1228 Engenharia Alimentar  
*Bacharelato+Licenciatura*

**OPÇÃO CANDIDATURA**

Opção	Cands. %	Cols. %
1ª	10 10	8 27
2ª	6 6	4 13
3ª	26 25	12 40
4ª	19 18	0 0
5ª	20 19	2 7
6ª	22 21	4 13
<b>Total</b>	<b>103</b>	<b>30</b>

**ETAPA COLOCAÇÃO (contingente)**

Etapa Colocação	Cands. %	Cols. %	Nota
17 Geral	103 100	30 100	119.6
<b>Total</b>	<b>103</b>	<b>30</b>	

**DISTRITO/CAE DE CANDIDATURA**

Distrito Origem	Cands. %	Cols. %
Faro	48 47	18 60
Setúbal	9 9	4 13
Santarém	8 8	1 3
Beja	7 7	3 10
Lisboa	5 5	1 3
Oeste	4 4	0 0
Évora	4 4	1 3
Portalegre	3 3	0 0
R. A. Açores	3 3	1 3
Leiria	3 3	0 0
Castelo Branco	2 2	0 0
Braga	2 2	0 0
R. A. Madeira	2 2	1 3
Porto	1 1	0 0
Aveiro	1 1	0 0
Bragança	1 1	0 0
<b>Total</b>	<b>103</b>	<b>30</b>

**SEXO DOS CANDIDATOS**

Sexo	Cands. %	Cols. %
Masc.	25 24	8 27
Femin.	78 76	22 73
<b>Total</b>	<b>103</b>	<b>30</b>

**CURSO DO 12º ANO (15 mais frequentes)**

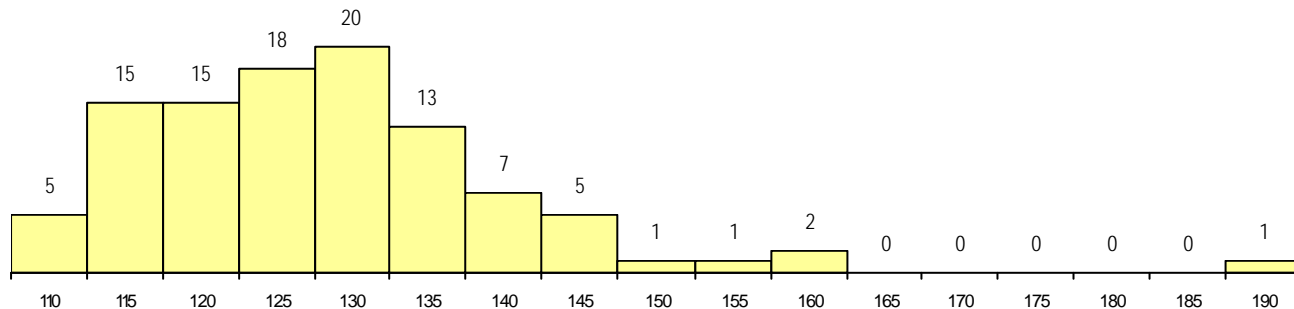
Curso 12º ano	Cands. %	Cols. %
R810 Agrupamento 1 / geral	90 87	29 97
U220 Ens. secundário recorrente (todos	9 9	1 3
R830 Agrupamento 3 / geral	1 1	0 0
P566 Técnico de turismo	1 1	0 0
P458 Animador sociocultural/assistente	1 1	0 0
P436 Técnico de gestao agrícola	1 1	0 0

**MÉDIAS dos Colocados**

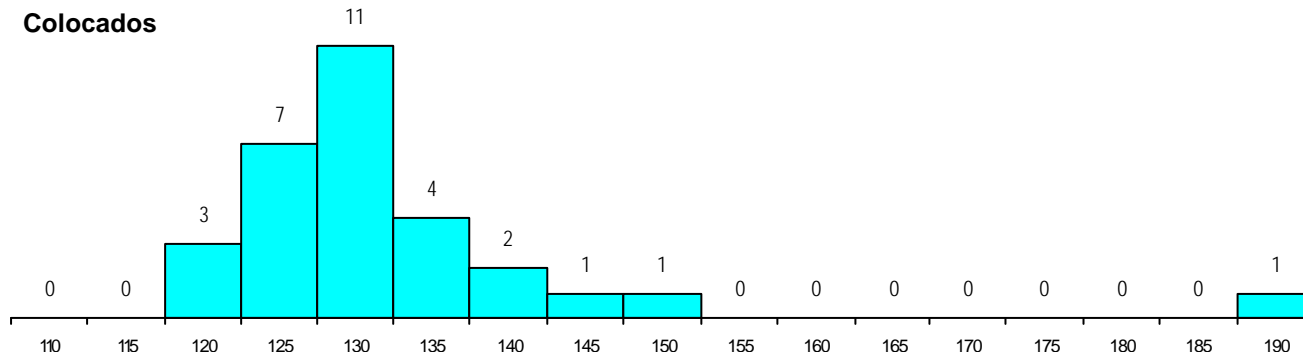
Nota de candidatura 132.5  
 Prova de ingresso 120.9  
 Média do 12º ano 138.7  
 Média do 10º/11º ano 138.7

**DISTRIBUIÇÕES DE NOTAS DE CANDIDATURA**

**Candidatos**



**Colocados**



**Estabelecimento:** 3083 Universidade do Algarve - Escola Superior de Tecnologia de Faro  
**Curso Superior:** 1245 Engenharia Civil  
*Bacharelato+Licenciatura*

**OPÇÃO CANDIDATURA**

Opção	Cands. %	Cols. %
1ª	21 26	19 70
2ª	13 16	3 11
3ª	12 15	2 7
4ª	12 15	2 7
5ª	13 16	1 4
6ª	11 13	0 0
<b>Total</b>	<b>82</b>	<b>27</b>

**ETAPA COLOCAÇÃO (contingente)**

Etapa Colocação	Cands. %	Cols. %	Nota
17 Geral	82 100	27 100	112.9
<b>Total</b>	<b>82</b>	<b>27</b>	

**DISTRITO/CAE DE CANDIDATURA**

Distrito Origem	Cands. %	Cols. %
Faro	43 52	24 89
Setúbal	7 9	0 0
Lisboa	5 6	0 0
Beja	4 5	0 0
Leiria	4 5	1 4
Santarém	3 4	1 4
R. A. Açores	3 4	1 4
Braga	3 4	0 0
R. A. Madeira	2 2	0 0
Évora	2 2	0 0
Vila Real	1 1	0 0
Tâmega	1 1	0 0
Guarda	1 1	0 0
Oeste	1 1	0 0
Coimbra	1 1	0 0
Porto	1 1	0 0
<b>Total</b>	<b>82</b>	<b>27</b>

**SEXO DOS CANDIDATOS**

Sexo	Cands. %	Cols. %
Masc.	61 74	18 67
Femin.	21 26	9 33
<b>Total</b>	<b>82</b>	<b>27</b>

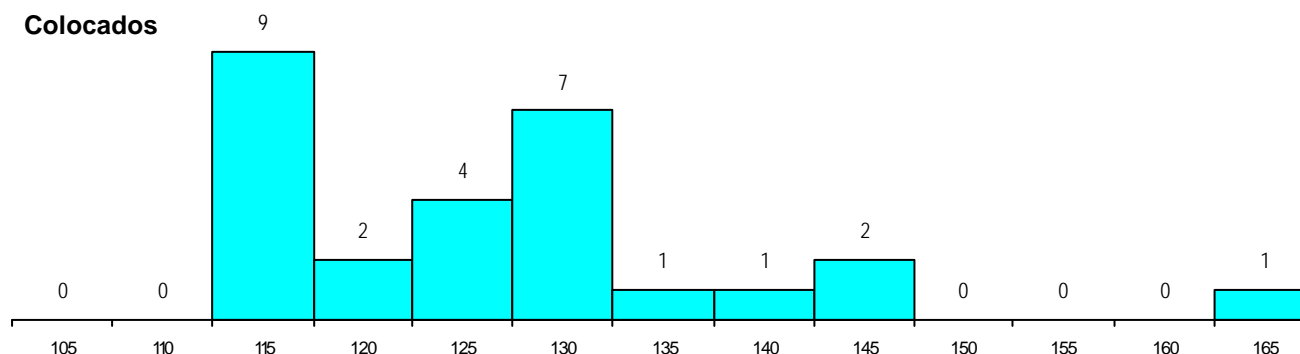
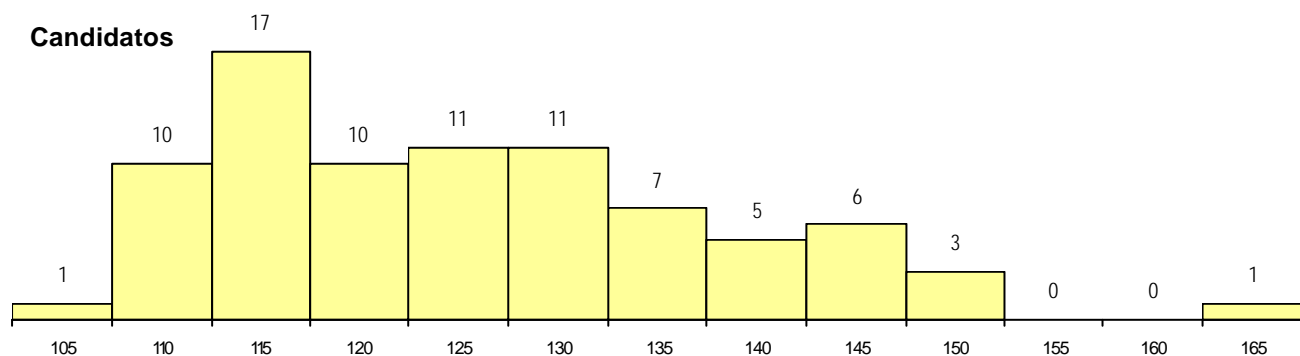
**CURSO DO 12º ANO (15 mais frequentes)**

Curso 12º ano	Cands. %	Cols. %
R810 Agrupamento 1 / geral	41 50	10 37
R820 Agrupamento 2 / geral	13 16	7 26
R813 Agrupamento 1 / informática	8 10	2 7
U220 Ens. secundário recorrente (todos	6 7	2 7
P403 Técnico de construção civil/deser	2 2	1 4
R812 Agrupamento 1 / electrotecnic/ele	2 2	1 4
P586 Técnico de cozinha	1 1	1 4
O950 Equivalências	1 1	1 4
R822 Agrupamento 2 / artes e ofícios	1 1	1 4
R830 Agrupamento 3 / geral	1 1	1 4
P325 Técnico de manutenção electrom	1 1	0 0
P736 Técnico de electricidade de edific	1 1	0 0
P409 Técnico de construção civil/topog	1 1	0 0
R885 Tecnológico de design de equipa	1 1	0 0
P400 Técnico de construção civil/condi	1 1	0 0

**MÉDIAS dos Colocados**

Nota de candidatura	126.3
Prova de ingresso	115.6
Média do 12º ano	132.0
Média do 10º/11º ano	132.0

**DISTRIBUIÇÕES DE NOTAS DE CANDIDATURA**



**Estabelecimento:** 3083 Universidade do Algarve - Escola Superior de Tecnologia de Faro  
**Curso Superior:** 1463 Engenharia Mecânica  
*Bacharelato+Licenciatura*

**OPÇÃO CANDIDATURA**

Opção	Cands. %	Cols. %
1ª	5 12	5 71
2ª	13 31	2 29
3ª	11 26	0 0
4ª	6 14	0 0
5ª	5 12	0 0
6ª	2 5	0 0
<b>Total</b>	<b>42</b>	<b>7</b>

**ETAPA COLOCAÇÃO (contingente)**

Etapa Colocação	Cands. %	Cols. %	Nota
17 Geral	42 100	7 100	111.5
<b>Total</b>	<b>42</b>	<b>7</b>	

**DISTRITO/CAE DE CANDIDATURA**

Distrito Origem	Cands. %	Cols. %
Faro	22 52	5 71
R. A. Madeira	3 7	1 14
Santarém	3 7	0 0
Beja	3 7	0 0
Lisboa	2 5	0 0
Braga	2 5	0 0
Oeste	1 2	0 0
Setúbal	1 2	1 14
Porto	1 2	0 0
Leiria	1 2	0 0
Évora	1 2	0 0
Castelo Branco	1 2	0 0
Aveiro	1 2	0 0
<b>Total</b>	<b>42</b>	<b>7</b>

**SEXO DOS CANDIDATOS**

Sexo	Cands. %	Cols. %
Masc.	38 90	7 100
Femin.	4 10	0 0
<b>Total</b>	<b>42</b>	<b>7</b>

**CURSO DO 12º ANO (15 mais frequentes)**

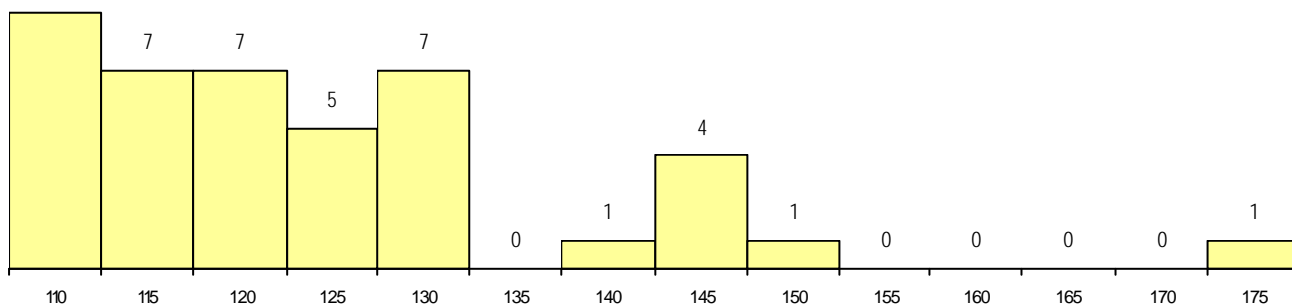
Curso 12º ano	Cands. %	Cols. %
R810 Agrupamento 1 / geral	17 40	3 43
R813 Agrupamento 1 / informática	9 21	1 14
U220 Ens. secundário recorrente (todos	4 10	2 29
R814 Agrupamento 1 / mecânica	4 10	0 0
R812 Agrupamento 1 / electrotecnia/ele	3 7	0 0
Q900 Emigrantes	1 2	1 14
Q950 Equivalências	1 2	0 0
P736 Técnico de electricidade de edific:	1 2	0 0
P586 Técnico de cozinha	1 2	0 0
P320 Desenhador projectista	1 2	0 0

**MÉDIAS dos Colocados**

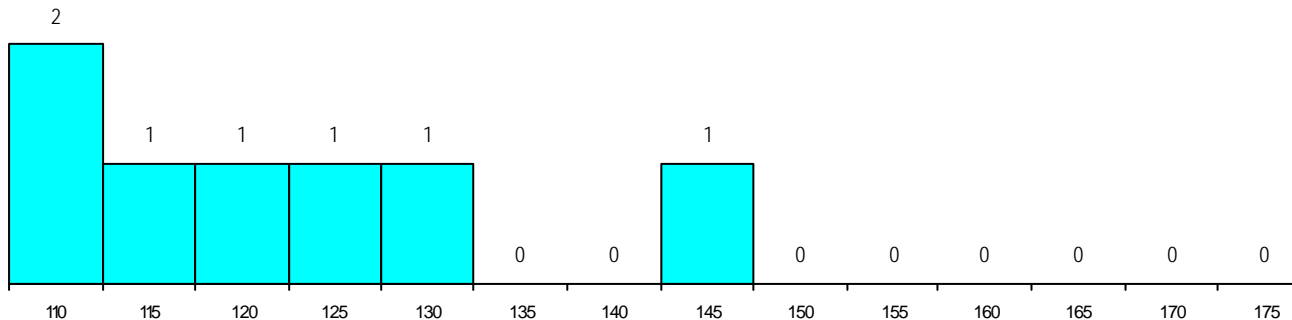
Nota de candidatura	122.2
Prova de ingresso	117.0
Média do 12º ano	125.0
Média do 10º/11º ano	125.0

**DISTRIBUIÇÕES DE NOTAS DE CANDIDATURA**

**Cândidatos**



**Colocados**



**Estabelecimento:** 3083 Universidade do Algarve - Escola Superior de Tecnologia de Faro  
**Curso Superior:** 1932 Engenharia Civil (regime nocturno)  
*Bacharelato+Licenciatura*

**OPÇÃO CANDIDATURA**

Opção	Cands. %	Cols. %
1ª	1 13	1 100
2ª	1 13	0 0
3ª	1 13	0 0
4ª	4 50	0 0
5ª	1 13	0 0
<b>Total</b>	<b>8</b>	<b>1</b>

**ETAPA COLOCAÇÃO (contingente)**

Etapa Colocação	Cands. %	Cols. %	Nota
17 Geral	8 100	1 100	116.0
<b>Total</b>	<b>8</b>	<b>1</b>	

**DISTRITO/CAE DE CANDIDATURA**

Distrito Origem	Cands. %	Cols. %
Faro	7 88	1 100
R. A. Açores	1 13	0 0
<b>Total</b>	<b>8</b>	<b>1</b>

**SEXO DOS CANDIDATOS**

Sexo	Cands. %	Cols. %
Masc.	7 88	1 100
Femin.	1 13	0 0
<b>Total</b>	<b>8</b>	<b>1</b>

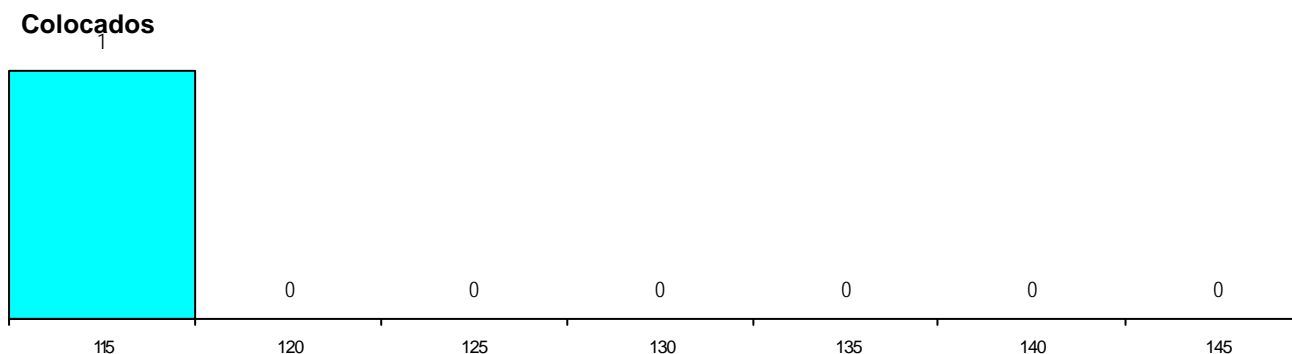
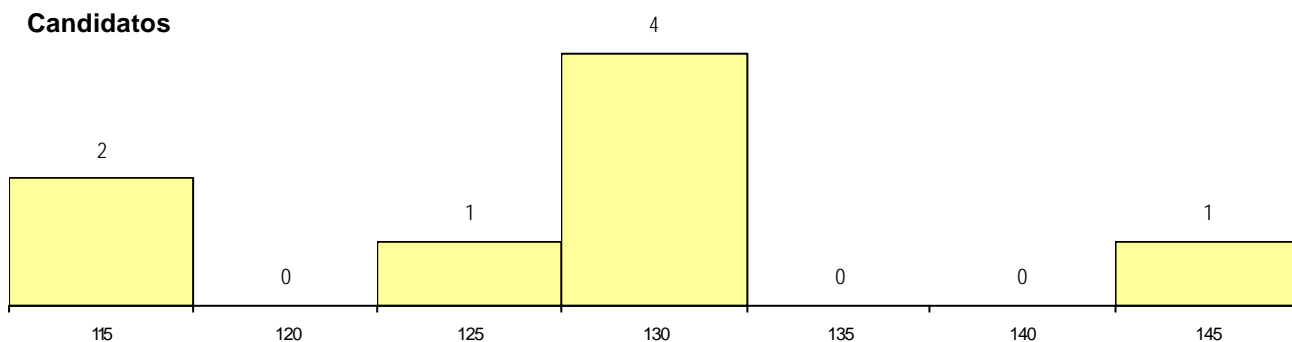
**CURSO DO 12º ANO (15 mais frequentes)**

Curso 12º ano	Cands. %	Cols. %
R813 Agrupamento 1 / informática	2 25	1 100
R820 Agrupamento 2 / geral	2 25	0 0
U220 Ens. secundário recorrente (todos	1 13	0 0
R812 Agrupamento 1 / electrotecnic/elei	1 13	0 0
P736 Técnico de electricidade de edific:	1 13	0 0
P586 Técnico de cozinha	1 13	0 0

**MÉDIAS dos Colocados**

Nota de candidatura	116.0
Prova de ingresso	116.0
Média do 12º ano	116.0
Média do 10º/11º ano	116.0

**DISTRIBUIÇÕES DE NOTAS DE CANDIDATURA**



**Estabelecimento:** 3083 Universidade do Algarve - Escola Superior de Tecnologia de Faro  
**Curso Superior:** 9503 Engenharia Eléctrica e Electrónica  
*Licenciatura*

**OPÇÃO CANDIDATURA**

Opção	Cands. %	Cols. %
1ª	12 31	12 100
2ª	8 21	0 0
3ª	5 13	0 0
4ª	7 18	0 0
5ª	5 13	0 0
6ª	2 5	0 0
<b>Total</b>	<b>39</b>	<b>12</b>

**ETAPA COLOCAÇÃO (contingente)**

Etapa Colocação	Cands. %	Cols. %	Nota
17 Geral	39 100	12 100	109.3
<b>Total</b>	<b>39</b>	<b>12</b>	

**DISTRITO/CAE DE CANDIDATURA**

Distrito Origem	Cands. %	Cols. %
Faro	22 56	9 75
Setúbal	4 10	0 0
Beja	4 10	2 17
Santarém	2 5	0 0
Évora	2 5	1 8
Castelo Branco	2 5	0 0
Tâmega	1 3	0 0
R. A. Madeira	1 3	0 0
Porto	1 3	0 0
<b>Total</b>	<b>39</b>	<b>12</b>

**SEXO DOS CANDIDATOS**

Sexo	Cands. %	Cols. %
Masc.	37 95	11 92
Femin.	2 5	1 8
<b>Total</b>	<b>39</b>	<b>12</b>

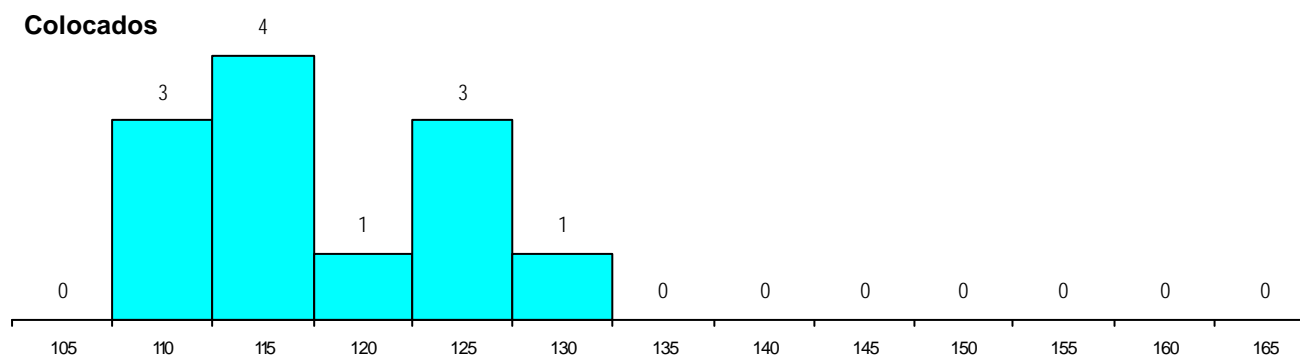
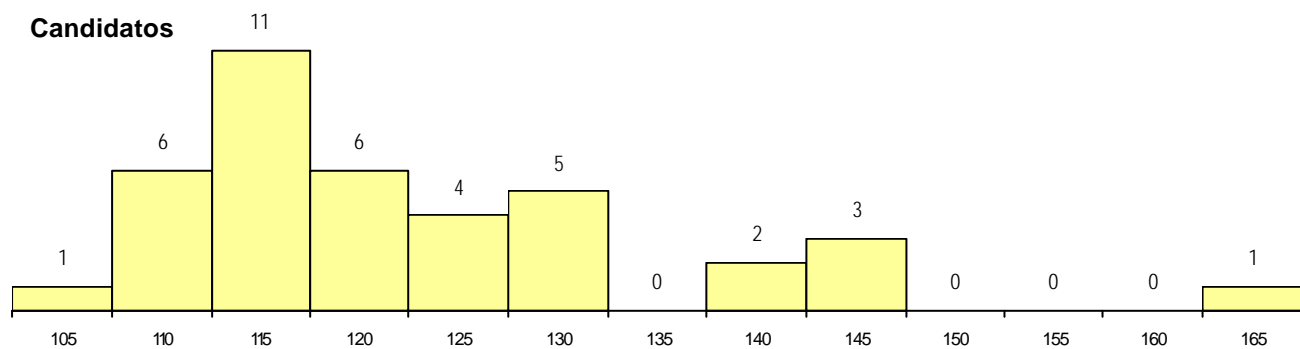
**CURSO DO 12º ANO (15 mais frequentes)**

Curso 12º ano	Cands. %	Cols. %
R810 Agrupamento 1 / geral	19 49	4 33
R813 Agrupamento 1 / informática	9 23	5 42
R812 Agrupamento 1 / electrotecnia/elei	6 15	2 17
U220 Ens. secundário recorrente (todos	3 8	0 0
P736 Técnico de electricidade de edific:	1 3	1 8
R830 Agrupamento 3 / geral	1 3	0 0

**MÉDIAS dos Colocados**

Nota de candidatura 117.5  
 Prova de ingresso 106.3  
 Média do 12º ano 123.5  
 Média do 10º/11º ano 123.5

**DISTRIBUIÇÕES DE NOTAS DE CANDIDATURA**





**Estabelecimento:** 3087 Universidade do Algarve - Escola Superior de Gestão, Hotelaria e Turismo de Faro (Portimão)  
**Curso Superior:** 9008 Assessoria de Administração (regime nocturno)  
*Licenciatura*

**OPÇÃO CANDIDATURA**

Opção	Cands. %	Cols. %
1ª	5 28	5 50
2ª	5 28	2 20
3ª	2 11	2 20
4ª	1 6	0 0
5ª	4 22	1 10
6ª	1 6	0 0
<b>Total</b>	<b>18</b>	<b>10</b>

**ETAPA COLOCAÇÃO (contingente)**

Etapa Colocação	Cands. %	Cols. %	Nota
17 Geral	18 100	10 100	107.9
<b>Total</b>	<b>18</b>	<b>10</b>	

**DISTRITO/CAE DE CANDIDATURA**

Distrito Origem	Cands. %	Cols. %
Faro	11 61	6 60
Beja	4 22	2 20
Porto	1 6	1 10
Portalegre	1 6	0 0
Lisboa	1 6	1 10
<b>Total</b>	<b>18</b>	<b>10</b>

**SEXO DOS CANDIDATOS**

Sexo	Cands. %	Cols. %
Masc.	3 17	1 10
Femin.	15 83	9 90
<b>Total</b>	<b>18</b>	<b>10</b>

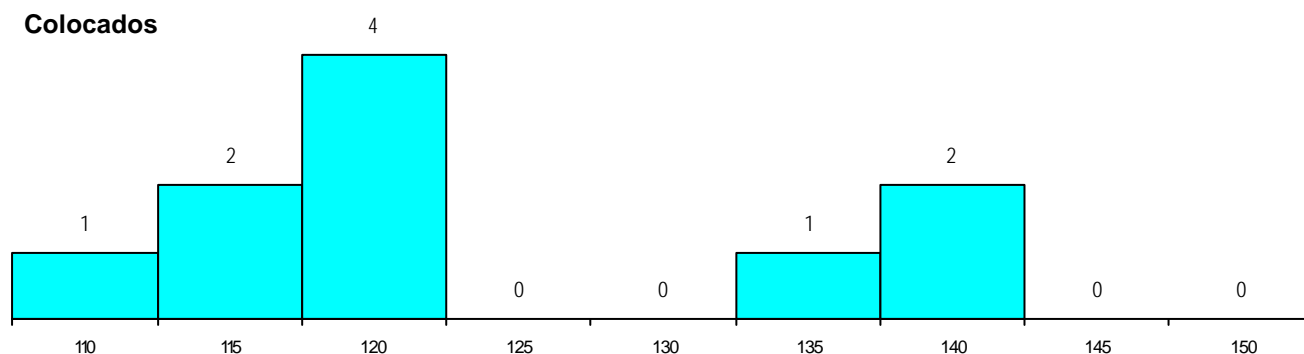
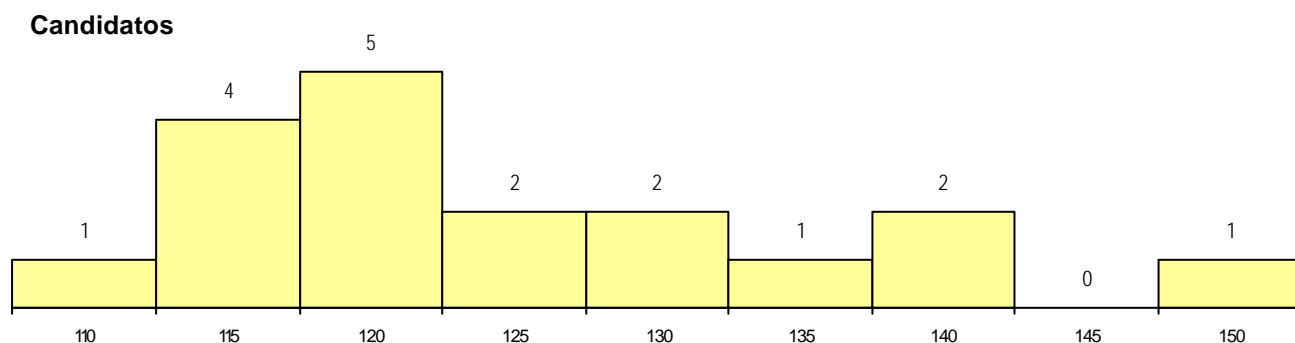
**CURSO DO 12º ANO (15 mais frequentes)**

Curso 12º ano	Cands. %	Cols. %
U220 Ens. secundário recorrente (todos	7 39	1 10
R840 Agrupamento 4 / geral	3 17	2 20
R831 Agrupamento 3 / administração	2 11	2 20
R810 Agrupamento 1 / geral	2 11	1 10
T131 Técnico de secretariado	1 6	1 10
R842 Agrupamento 4 / animação social	1 6	1 10
P412 Técnico de contabilidade	1 6	1 10
E003 3.º curso	1 6	1 10

**MÉDIAS dos Colocados**

Nota de candidatura	123.4
Prova de ingresso	118.0
Média do 12º ano	126.2
Média do 10º/11º ano	126.2

**DISTRIBUIÇÕES DE NOTAS DE CANDIDATURA**



**Estabelecimento:** 3087 Universidade do Algarve - Escola Superior de Gestão, Hotelaria e Turismo de Faro (Portimão)  
**Curso Superior:** 9147 Gestão  
*Licenciatura*

**OPÇÃO CANDIDATURA**

Opção	Cands. %	Cols. %
1ª	4 9	3 25
2ª	7 15	2 17
3ª	13 28	4 33
4ª	10 21	2 17
5ª	7 15	1 8
6ª	6 13	0 0
<b>Total</b>	<b>47</b>	<b>12</b>

**ETAPA COLOCAÇÃO (contingente)**

Etapa Colocação	Cands. %	Cols. %	Nota
17 Geral	47 100	12 100	109.7
<b>Total</b>	<b>47</b>	<b>12</b>	

**DISTRITO/CAE DE CANDIDATURA**

Distrito Origem	Cands. %	Cols. %
Faro	26 55	10 83
Beja	5 11	1 8
Setúbal	4 9	0 0
Lisboa	3 6	0 0
Oeste	2 4	0 0
Santarém	2 4	0 0
R. A. Madeira	1 2	0 0
R. A. Açores	1 2	0 0
Viana do Castelo	1 2	0 0
Évora	1 2	0 0
Braga	1 2	1 8
<b>Total</b>	<b>47</b>	<b>12</b>

**SEXO DOS CANDIDATOS**

Sexo	Cands. %	Cols. %
Masc.	20 43	5 42
Femin.	27 57	7 58
<b>Total</b>	<b>47</b>	<b>12</b>

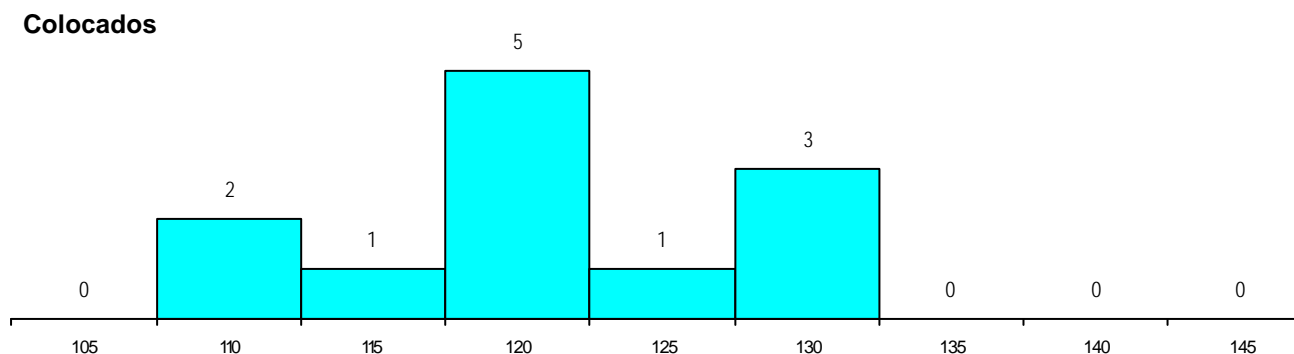
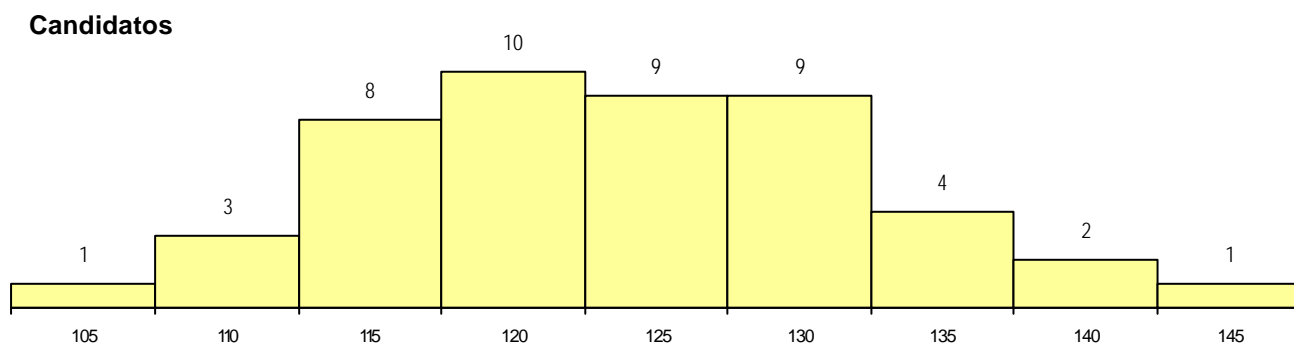
**CURSO DO 12º ANO (15 mais frequentes)**

Curso 12º ano	Cands. %	Cols. %
R830 Agrupamento 3 / geral	24 51	8 67
U220 Ens. secundário recorrente (todos	8 17	2 17
R831 Agrupamento 3 / administração	5 11	0 0
R813 Agrupamento 1 / informática	2 4	1 8
P448 Técnico de hotelaria/restauração,	2 4	0 0
R840 Agrupamento 4 / geral	1 2	1 8
R820 Agrupamento 2 / geral	1 2	0 0
R810 Agrupamento 1 / geral	1 2	0 0
P753 Técnico de informática	1 2	0 0
P655 Técnico de banca seguros	1 2	0 0
P433 Técnico de gestao	1 2	0 0

**MÉDIAS dos Colocados**

Nota de candidatura	121.2
Prova de ingresso	106.8
Média do 12º ano	128.8
Média do 10º/11º ano	128.8

**DISTRIBUIÇÕES DE NOTAS DE CANDIDATURA**



**Estabelecimento:** 3087 Universidade do Algarve - Escola Superior de Gestão, Hotelaria e Turismo de Faro (Portimão)  
**Curso Superior:** 9148 Gestão (regime nocturno)  
*Licenciatura*

**OPÇÃO CANDIDATURA**

Opção	Cands. %	Cols. %
1ª	8 38	8 100
2ª	4 19	0 0
4ª	5 24	0 0
5ª	3 14	0 0
6ª	1 5	0 0
<b>Total</b>	<b>21</b>	<b>8</b>

**ETAPA COLOCAÇÃO (contingente)**

Etapa Colocação	Cands. %	Cols. %	Nota
17 Geral	21 100	8 100	105.7
<b>Total</b>	<b>21</b>	<b>8</b>	

**DISTRITO/CAE DE CANDIDATURA**

Distrito Origem	Cands. %	Cols. %
Faro	18 86	7 88
Setúbal	1 5	0 0
Portalegre	1 5	0 0
Beja	1 5	1 13
<b>Total</b>	<b>21</b>	<b>8</b>

**SEXO DOS CANDIDATOS**

Sexo	Cands. %	Cols. %
Masc.	7 33	1 13
Femin.	14 67	7 88
<b>Total</b>	<b>21</b>	<b>8</b>

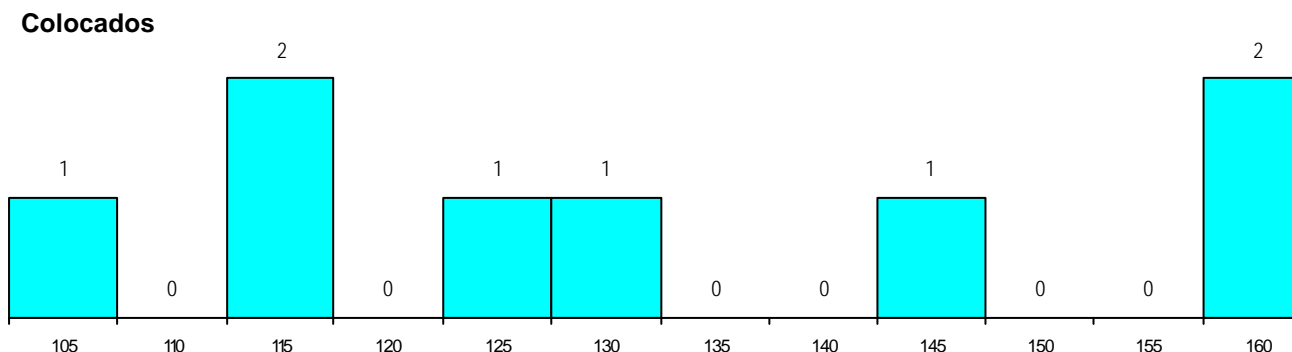
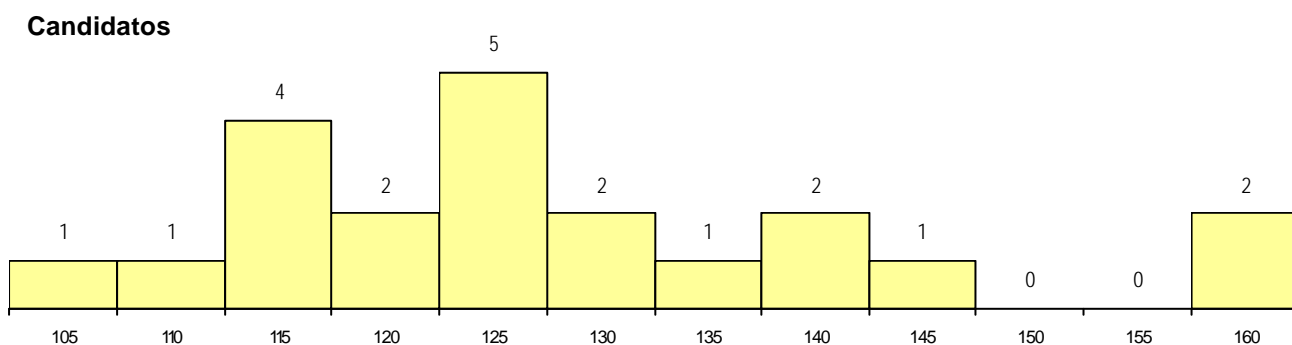
**CURSO DO 12º ANO (15 mais frequentes)**

Curso 12º ano	Cands. %	Cols. %
U220 Ens. secundário recorrente (todos	5 24	2 25
R831 Agrupamento 3 / administração	2 10	1 13
R830 Agrupamento 3 / geral	2 10	0 0
T131 Técnico de secretariado	1 5	1 13
P733 Técnico de contabilidade e gestac	1 5	1 13
P487 Técnico de secretariado	1 5	1 13
P439 Técnico de gestao de pequenas e	1 5	1 13
P345 Profissionais de formação bancári	1 5	1 13
R813 Agrupamento 1 / informática	1 5	0 0
R810 Agrupamento 1 / geral	1 5	0 0
P753 Técnico de informática	1 5	0 0
P448 Técnico de hotelaria/restauração,	1 5	0 0
P433 Técnico de gestao	1 5	0 0
P253 Restaurante/bar (INFT)	1 5	0 0
E002 2.º curso	1 5	0 0

**MÉDIAS dos Colocados**

Nota de candidatura	131.2
Prova de ingresso	115.1
Média do 12º ano	139.8
Média do 10º/11º ano	139.8

**DISTRIBUIÇÕES DE NOTAS DE CANDIDATURA**



**Estabelecimento:** 3087 Universidade do Algarve - Escola Superior de Gestão, Hotelaria e Turismo de Faro (Portimão)  
**Curso Superior:** 9254 Turismo  
*Licenciatura*

**OPÇÃO CANDIDATURA**

Opção	Cands. %	Cols. %
1ª	5 13	4 80
2ª	9 23	0 0
3ª	8 20	1 20
4ª	5 13	0 0
5ª	3 8	0 0
6ª	10 25	0 0
<b>Total</b>	<b>40</b>	<b>5</b>

**ETAPA COLOCAÇÃO (contingente)**

Etapa Colocação	Cands. %	Cols. %	Nota
17 Geral	40 100	5 100	119.0
<b>Total</b>	<b>40</b>	<b>5</b>	

**DISTRITO/CAE DE CANDIDATURA**

Distrito Origem	Cands. %	Cols. %
Faro	11 28	1 20
Setúbal	6 15	2 40
Lisboa	5 13	0 0
Oeste	3 8	0 0
Santarém	3 8	0 0
Beja	3 8	1 20
Aveiro	3 8	0 0
Tâmega	2 5	1 20
Entre Douro e Vou	2 5	0 0
Leiria	1 3	0 0
Braga	1 3	0 0
<b>Total</b>	<b>40</b>	<b>5</b>

**SEXO DOS CANDIDATOS**

Sexo	Cands. %	Cols. %
Masc.	22 55	3 60
Femin.	18 45	2 40
<b>Total</b>	<b>40</b>	<b>5</b>

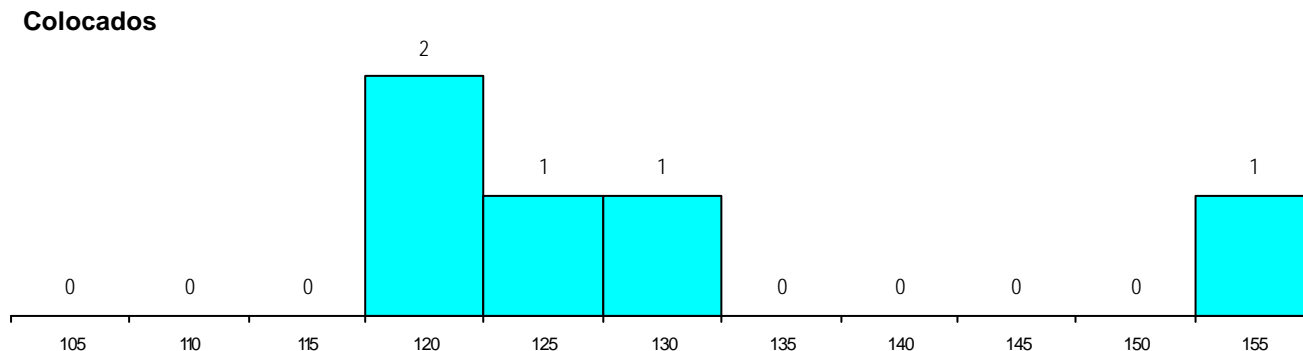
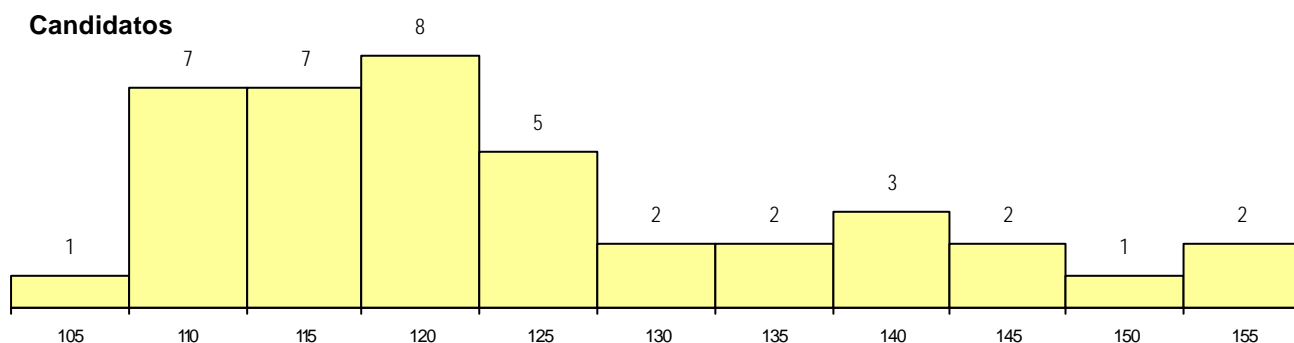
**CURSO DO 12º ANO (15 mais frequentes)**

Curso 12º ano	Cands. %	Cols. %
R840 Agrupamento 4 / geral	13 33	4 80
U220 Ens. secundário recorrente (todos	7 18	0 0
R810 Agrupamento 1 / geral	5 13	1 20
R830 Agrupamento 3 / geral	4 10	0 0
R831 Agrupamento 3 / administração	3 8	0 0
R820 Agrupamento 2 / geral	2 5	0 0
U230 Ens. sec. recorrente privado e co	1 3	0 0
R841 Agrupamento 4 / comunicação	1 3	0 0
R813 Agrupamento 1 / informática	1 3	0 0
Q950 Equivalências	1 3	0 0
P524 Instrumento	1 3	0 0
P412 Técnico de contabilidade	1 3	0 0

**MÉDIAS dos Colocados**

Nota de candidatura	129.3
Prova de ingresso	139.8
Média do 12º ano	123.6
Média do 10º/11º ano	123.6

**DISTRIBUIÇÕES DE NOTAS DE CANDIDATURA**



**Estabelecimento:** 3087 Universidade do Algarve - Escola Superior de Gestão, Hotelaria e Turismo de Faro (Portimão)  
**Curso Superior:** 9383 Informação e Animação Turística  
*Licenciatura*

**OPÇÃO CANDIDATURA**

Opção	Cands. %	Cols. %
1ª	5 14	5 42
2ª	5 14	4 33
3ª	5 14	3 25
4ª	8 23	0 0
5ª	6 17	0 0
6ª	6 17	0 0
<b>Total</b>	<b>35</b>	<b>12</b>

**ETAPA COLOCAÇÃO (contingente)**

Etapa Colocação	Cands. %	Cols. %	Nota
17 Geral	35 100	12 100	109.1
<b>Total</b>	<b>35</b>	<b>12</b>	

**DISTRITO/CAE DE CANDIDATURA**

Distrito Origem	Cands. %	Cols. %
Faro	10 29	3 25
Lisboa	9 26	4 33
Beja	8 23	1 8
Tâmega	1 3	0 0
Oeste	1 3	0 0
R. A. Açores	1 3	1 8
Viseu	1 3	1 8
Setúbal	1 3	1 8
Porto	1 3	0 0
Évora	1 3	0 0
Braga	1 3	1 8
<b>Total</b>	<b>35</b>	<b>12</b>

**SEXO DOS CANDIDATOS**

Sexo	Cands. %	Cols. %
Masc.	8 23	4 33
Femin.	27 77	8 67
<b>Total</b>	<b>35</b>	<b>12</b>

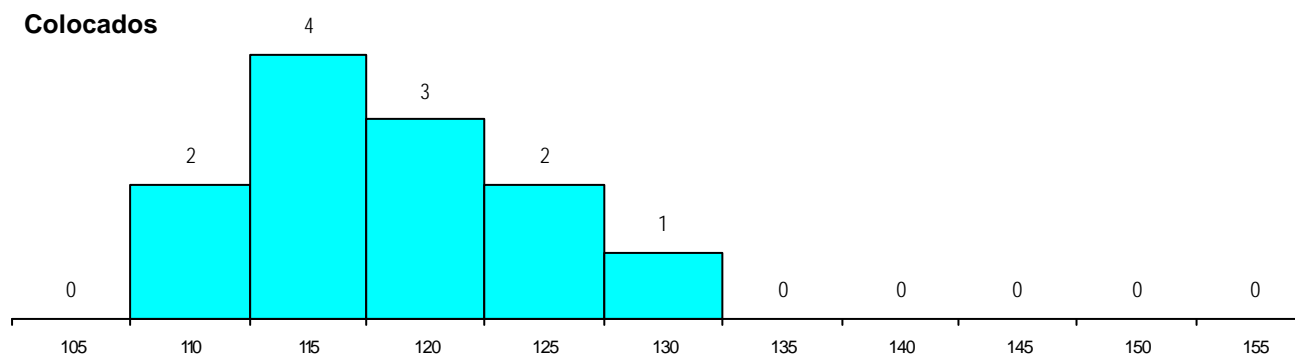
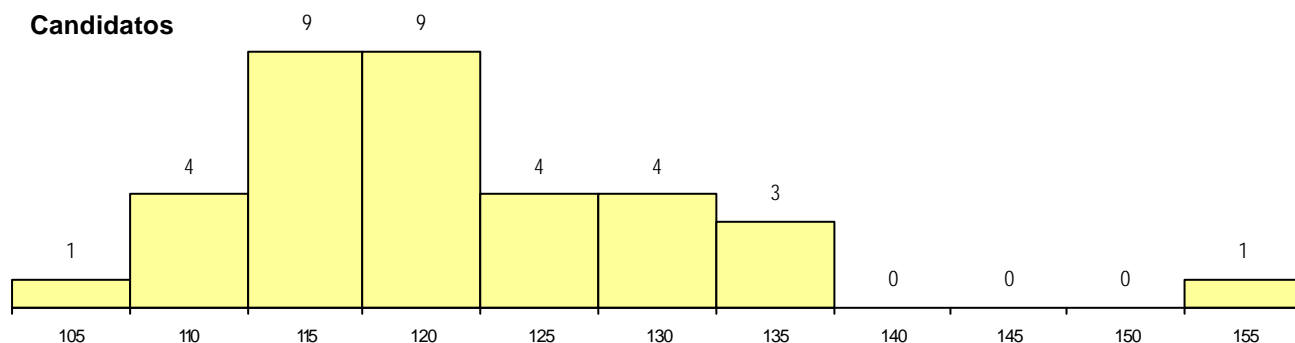
**CURSO DO 12º ANO (15 mais frequentes)**

Curso 12º ano	Cands. %	Cols. %
R840 Agrupamento 4 / geral	12 34	4 33
U220 Ens. secundário recorrente (todos	7 20	0 0
R842 Agrupamento 4 / animação social	3 9	1 8
R820 Agrupamento 2 / geral	2 6	1 8
R810 Agrupamento 1 / geral	2 6	1 8
R831 Agrupamento 3 / administração	2 6	0 0
R841 Agrupamento 4 / comunicação	1 3	1 8
R830 Agrupamento 3 / geral	1 3	1 8
P753 Técnico de informática	1 3	1 8
P617 Técnico de recuperação do patrim	1 3	1 8
P439 Técnico de gestão de pequenas e	1 3	1 8
P412 Técnico de contabilidade	1 3	0 0
P386 Técnico de turismo/prof. informaç	1 3	0 0

**MÉDIAS dos Colocados**

Nota de candidatura	118.3
Prova de ingresso	103.4
Média do 12º ano	126.3
Média do 10º/11º ano	126.3

**DISTRIBUIÇÕES DE NOTAS DE CANDIDATURA**



**Estabelecimento:** 3091 Escola Superior de Educação da Guarda  
**Curso Superior:** 0625 Educação de Infância  
*Licenciatura*

**OPÇÃO CANDIDATURA**

Opção	Cands. %	Cols. %
1ª	6 12	4 31
2ª	8 16	3 23
3ª	4 8	1 8
4ª	11 22	1 8
5ª	14 28	3 23
6ª	7 14	1 8
<b>Total</b>	<b>50</b>	<b>13</b>

**ETAPA COLOCAÇÃO (contingente)**

Etapa Colocação	Cands. %	Cols. %	Nota
17 Geral	50 100	13 100	117.8
<b>Total</b>	<b>50</b>	<b>13</b>	

**DISTRITO/CAE DE CANDIDATURA**

Distrito Origem	Cands. %	Cols. %
Coimbra	8 16	3 23
Guarda	7 14	4 31
Viseu	6 12	0 0
Castelo Branco	4 8	1 8
R. A. Madeira	3 6	0 0
Entre Douro e Vou	3 6	0 0
Setúbal	3 6	2 15
Santarém	3 6	2 15
Tâmega	3 6	0 0
Portalegre	2 4	0 0
Aveiro	2 4	0 0
Beja	1 2	0 0
Bragança	1 2	0 0
Faro	1 2	0 0
Porto	1 2	0 0
Oeste	1 2	1 8
Leiria	1 2	0 0
<b>Total</b>	<b>50</b>	<b>13</b>

**SEXO DOS CANDIDATOS**

Sexo	Cands. %	Cols. %
Masc.	5 10	0 0
Femin.	45 90	13 100
<b>Total</b>	<b>50</b>	<b>13</b>

**CURSO DO 12º ANO**

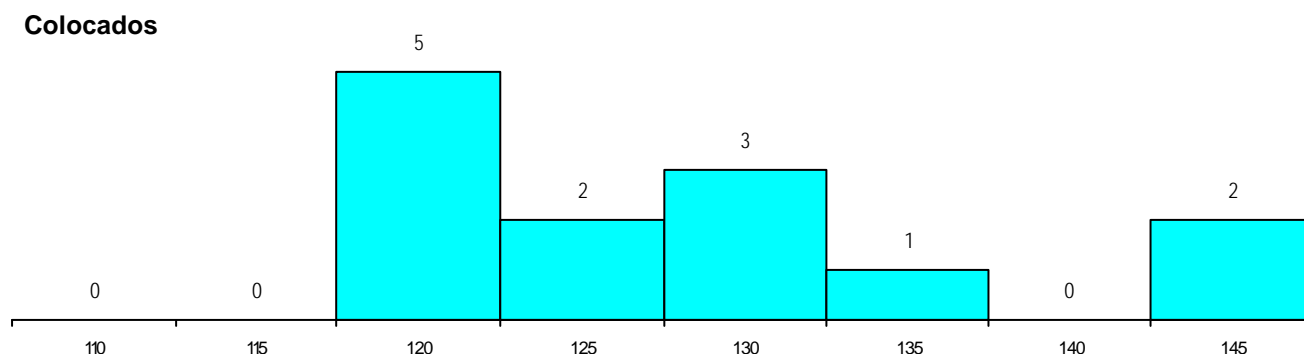
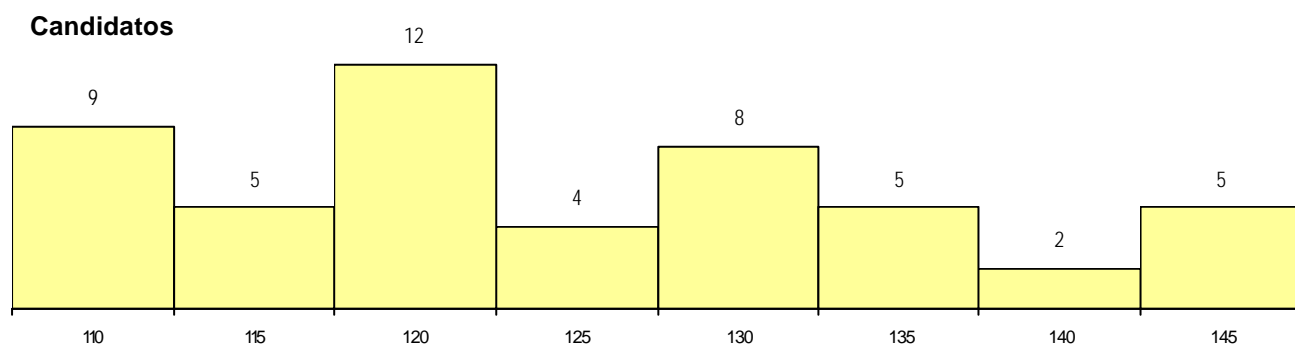
(15 mais frequentes)

Curso 12º ano	Cands. %	Cols. %
R810 Agrupamento 1 / geral	21 42	7 54
R840 Agrupamento 4 / geral	12 24	4 31
U220 Ens. secundário recorrente (todos	7 14	1 8
P396 Técnico auxiliar de infância	3 6	0 0
R842 Agrupamento 4 / animação social	2 4	0 0
P721 Técnicas aplicadas aos serviços	1 2	1 8
R830 Agrupamento 3 / geral	1 2	0 0
P746 Técnico de gestão administrativa	1 2	0 0
P389 Animador sociocultural	1 2	0 0
E001 1.º curso	1 2	0 0

**MÉDIAS dos Colocados**

Nota de candidatura	128.0
Prova de ingresso	122.5
Média do 12º ano	130.8
Média do 10º/11º ano	130.8

**DISTRIBUIÇÕES DE NOTAS DE CANDIDATURA**



**Estabelecimento:** 3091 Escola Superior de Educação da Guarda  
**Curso Superior:** 0707 Ensino Básico - 1.º Ciclo  
*Licenciatura*

**OPÇÃO CANDIDATURA**

Opção	Cands. %	Cols. %
1ª	8 10	8 50
2ª	12 14	1 6
3ª	9 11	1 6
4ª	20 24	3 19
5ª	19 23	2 13
6ª	16 19	1 6
<b>Total</b>	<b>84</b>	<b>16</b>

**ETAPA COLOCAÇÃO (contingente)**

Etapa Colocação	Cands. %	Cols. %	Nota
17 Geral	84 100	16 100	106.7
<b>Total</b>	<b>84</b>	<b>16</b>	

**DISTRITO/CAE DE CANDIDATURA**

Distrito Origem	Cands. %	Cols. %
Santarém	8 10	0 0
Guarda	8 10	2 13
Porto	8 10	2 13
Aveiro	7 8	3 19
Braga	6 7	0 0
Castelo Branco	6 7	0 0
Coimbra	6 7	4 25
Tâmega	6 7	1 6
Entre Douro e Vou	5 6	1 6
R. A. Madeira	4 5	1 6
Viana do Castelo	4 5	0 0
Setúbal	3 4	1 6
Douro-Sul	3 4	0 0
Lisboa	2 2	0 0
Faro	2 2	0 0
Leiria	2 2	0 0
Oeste	1 1	0 0
Vila Real	1 1	0 0
Viseu	1 1	1 6
Beja	1 1	0 0
<b>Total</b>	<b>84</b>	<b>16</b>

**SEXO DOS CANDIDATOS**

Sexo	Cands. %	Cols. %
Masc.	10 12	2 13
Femin.	74 88	14 88
<b>Total</b>	<b>84</b>	<b>16</b>

**CURSO DO 12º ANO (15 mais frequentes)**

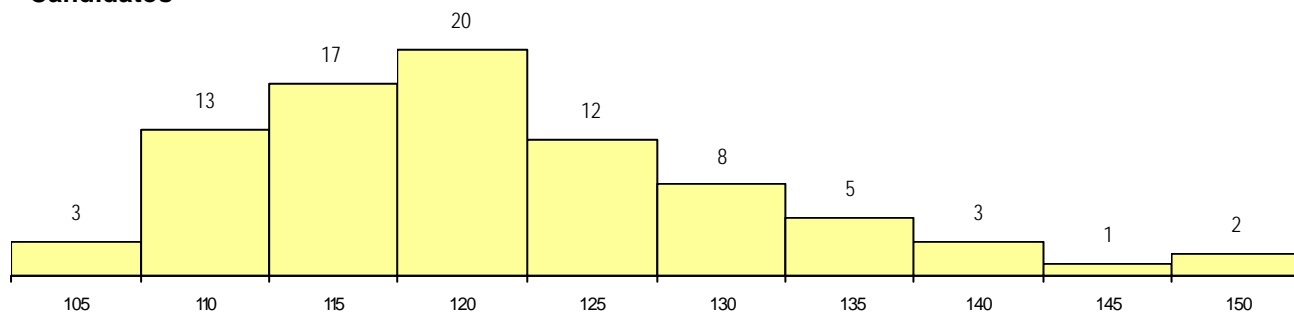
Curso 12º ano	Cands. %	Cols. %
R810 Agrupamento 1 / geral	24 29	4 25
U220 Ens. secundário recorrente (todos	22 26	2 13
R840 Agrupamento 4 / geral	14 17	3 19
R831 Agrupamento 3 / administração	5 6	2 13
R842 Agrupamento 4 / animação social	3 4	1 6
R813 Agrupamento 1 / informática	2 2	0 0
U230 Ens. sec. recorrente privado e co	2 2	0 0
R830 Agrupamento 3 / geral	1 1	1 6
E001 1.º curso	1 1	1 6
P564 Técnico de multimédia	1 1	1 6
P396 Técnico auxiliar de infância	1 1	1 6
R841 Agrupamento 4 / comunicação	1 1	0 0
T121 Técnico de informática	1 1	0 0
P746 Técnico de gestão administrativa	1 1	0 0
P733 Técnico de contabilidade e gestac	1 1	0 0

**MÉDIAS dos Colocados**

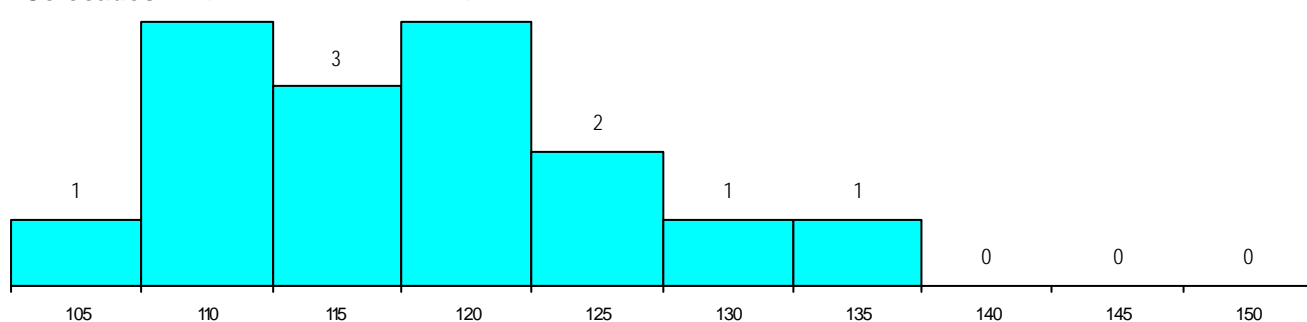
Nota de candidatura	117.4
Prova de ingresso	104.5
Média do 12º ano	124.9
Média do 10º/11º ano	123.9

**DISTRIBUIÇÕES DE NOTAS DE CANDIDATURA**

**Candidatos**



**Colocados**



**Estabelecimento:** 3091 Escola Superior de Educação da Guarda  
**Curso Superior:** 1045 Animação Sociocultural  
*Bacharelato+Licenciatura*

**OPÇÃO CANDIDATURA**

Opção	Cands. %	Cols. %
1ª	9 11	9 45
2ª	10 12	4 20
3ª	13 16	2 10
4ª	11 13	3 15
5ª	23 28	2 10
6ª	17 20	0 0
<b>Total</b>	<b>83</b>	<b>20</b>

**ETAPA COLOCAÇÃO (contingente)**

Etapa Colocação	Cands. %	Cols. %	Nota
17 Geral	83 100	20 100	108.0
<b>Total</b>	<b>83</b>	<b>20</b>	

**DISTRITO/CAE DE CANDIDATURA**

Distrito Origem	Cands. %	Cols. %
Guarda	15 18	6 30
Braga	8 10	1 5
Aveiro	8 10	2 10
Castelo Branco	7 8	2 10
Coimbra	6 7	2 10
Entre Douro e Vou	5 6	1 5
Viseu	5 6	1 5
Tâmega	5 6	2 10
R. A. Açores	4 5	0 0
Porto	3 4	1 5
Leiria	3 4	1 5
Portalegre	3 4	0 0
Douro-Sul	3 4	0 0
R. A. Madeira	2 2	0 0
Santarém	2 2	0 0
Lisboa	1 1	0 0
Vila Real	1 1	1 5
Oeste	1 1	0 0
Beja	1 1	0 0
<b>Total</b>	<b>83</b>	<b>20</b>

**SEXO DOS CANDIDATOS**

Sexo	Cands. %	Cols. %
Masc.	12 14	4 20
Femin.	71 86	16 80
<b>Total</b>	<b>83</b>	<b>20</b>

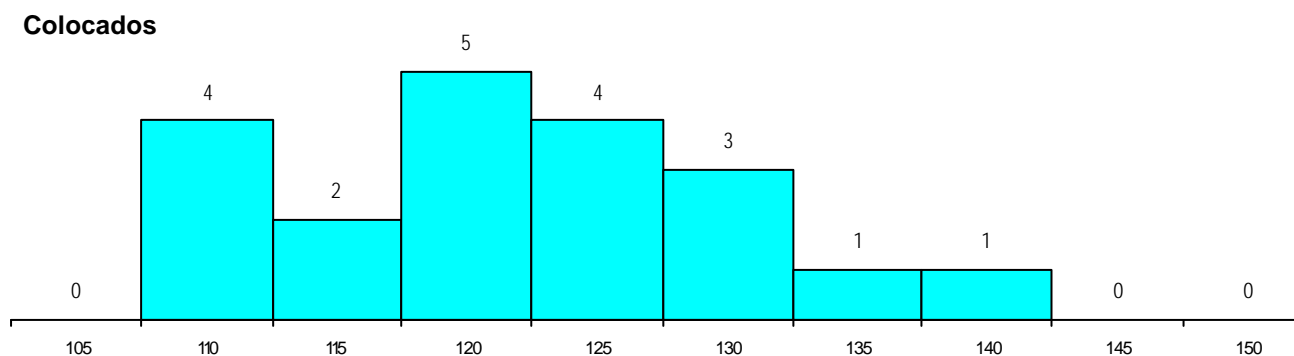
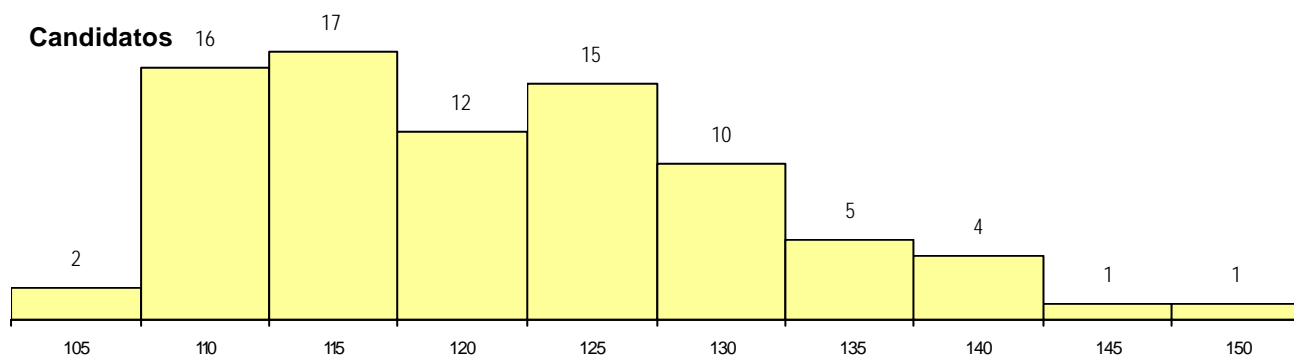
**CURSO DO 12º ANO (15 mais frequentes)**

Curso 12º ano	Cands. %	Cols. %
R840 Agrupamento 4 / geral	24 29	5 25
U220 Ens. secundário recorrente (todos	15 18	1 5
R842 Agrupamento 4 / animação social	11 13	4 20
R810 Agrupamento 1 / geral	9 11	2 10
R831 Agrupamento 3 / administração	6 7	1 5
R841 Agrupamento 4 / comunicação	3 4	2 10
R830 Agrupamento 3 / geral	3 4	0 0
P389 Animador sociocultural	2 2	0 0
P392 Animador sociocultural/desporto	1 1	1 5
R820 Agrupamento 2 / geral	1 1	1 5
P445 Técnico de hotelaria/recepção e z	1 1	1 5
P472 Técnico de informática/gestao	1 1	1 5
P502 Técnico de turismo/profissionais c	1 1	1 5
P740 Técnico de electrónica	1 1	0 0
P746 Técnico de gestao administrativa	1 1	0 0

**MÉDIAS dos Colocados**

Nota de candidatura	121.1
Prova de ingresso	113.8
Média do 12º ano	124.9
Média do 10º/11º ano	124.9

**DISTRIBUIÇÕES DE NOTAS DE CANDIDATURA**





**Estabelecimento:** 3091 Escola Superior de Educação da Guarda  
**Curso Superior:** 1106 Comunicação e Relações Económicas  
*Bacharelato+Licenciatura*

**OPÇÃO CANDIDATURA**

Opção	Cands. %	Cols. %
1ª	2 3	2 20
2ª	9 15	3 30
3ª	10 16	1 10
4ª	14 23	2 20
5ª	16 26	1 10
6ª	11 18	1 10
<b>Total</b>	<b>62</b>	<b>10</b>

**ETAPA COLOCAÇÃO (contingente)**

Etapa Colocação	Cands. %	Cols. %	Nota
17 Geral	62 100	10 100	102.2
<b>Total</b>	<b>62</b>	<b>10</b>	

**DISTRITO/CAE DE CANDIDATURA**

Distrito Origem	Cands. %	Cols. %
Aveiro	9 15	3 30
Viseu	8 13	1 10
Guarda	7 11	1 10
Braga	6 10	0 0
Castelo Branco	4 6	0 0
Santarém	4 6	0 0
Entre Douro e Vou	3 5	2 20
Vila Real	3 5	1 10
Bragança	2 3	1 10
Coimbra	2 3	0 0
Porto	2 3	0 0
Tâmega	2 3	0 0
Douro-Sul	2 3	0 0
Leiria	2 3	1 10
Faro	1 2	0 0
Évora	1 2	0 0
Viana do Castelo	1 2	0 0
R. A. Madeira	1 2	0 0
Oeste	1 2	0 0
Beja	1 2	0 0
<b>Total</b>	<b>62</b>	<b>10</b>

**SEXO DOS CANDIDATOS**

Sexo	Cands. %	Cols. %
Masc.	27 44	8 80
Femin.	35 56	2 20
<b>Total</b>	<b>62</b>	<b>10</b>

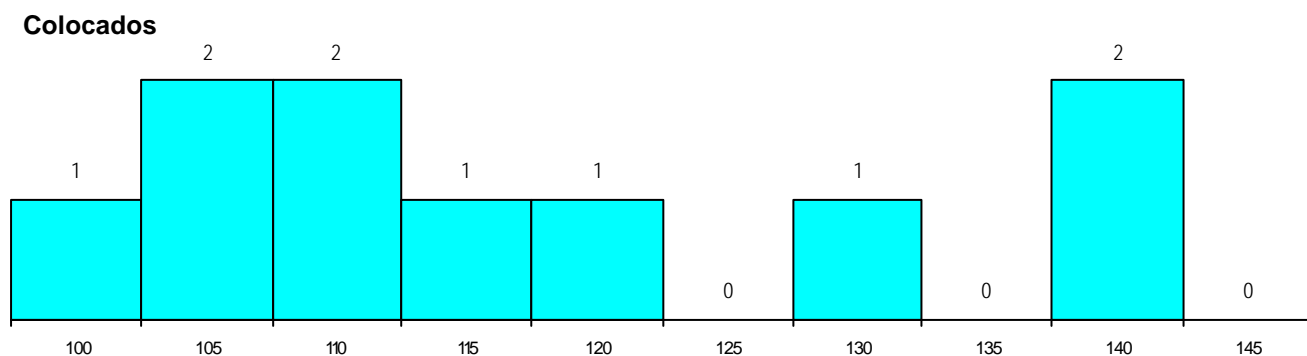
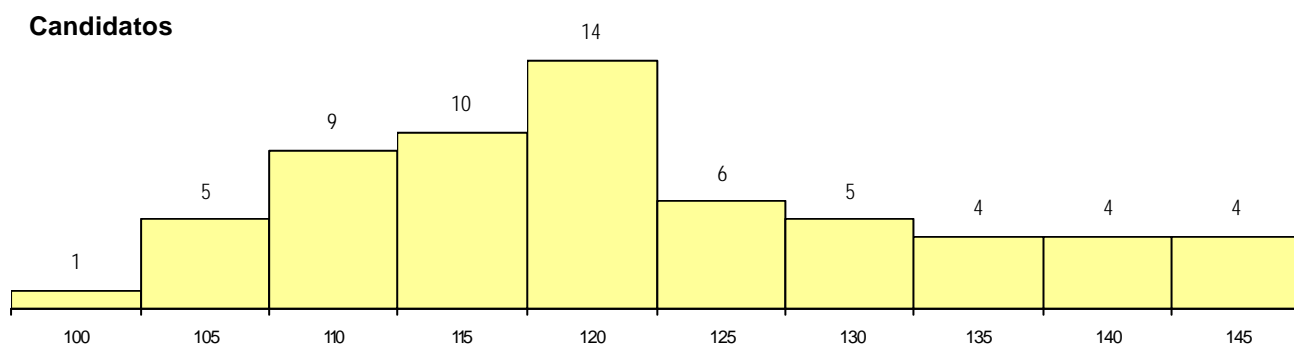
**CURSO DO 12º ANO (15 mais frequentes)**

Curso 12º ano	Cands. %	Cols. %
U220 Ens. secundário recorrente (todos	20 32	3 30
R840 Agrupamento 4 / geral	15 24	1 10
R810 Agrupamento 1 / geral	9 15	1 10
R831 Agrupamento 3 / administração	6 10	1 10
R830 Agrupamento 3 / geral	5 8	2 20
R813 Agrupamento 1 / informática	1 2	1 10
Q900 Emigrantes	1 2	1 10
U230 Ens. sec. recorrente privado e co	1 2	0 0
T110 Técnico de contabilidade	1 2	0 0
P432 Técnico de viticultura e enologia	1 2	0 0
P381 Técnico de comunicação/marketing	1 2	0 0
P331 Técnico de planeamento e gestão	1 2	0 0

**MÉDIAS dos Colocados**

Nota de candidatura	117.8
Prova de ingresso	115.5
Média do 12º ano	119.0
Média do 10º/11º ano	119.0

**DISTRIBUIÇÕES DE NOTAS DE CANDIDATURA**



**Estabelecimento:** 3091 Escola Superior de Educação da Guarda  
**Curso Superior:** 1114 Comunicação e Relações Públicas  
*Bacharelato+Licenciatura*

**OPÇÃO CANDIDATURA**

Opção	Cands. %	Cols. %
1ª	11 9	9 38
2ª	17 14	5 21
3ª	23 19	3 13
4ª	21 18	1 4
5ª	33 28	3 13
6ª	15 13	3 13
<b>Total</b>	<b>120</b>	<b>24</b>

**ETAPA COLOCAÇÃO (contingente)**

Etapa Colocação	Cands. %	Cols. %	Nota
17 Geral	120 100	24 100	116.1
<b>Total</b>	<b>120</b>	<b>24</b>	

**DISTRITO/CAE DE CANDIDATURA**

Distrito Origem	Cands. %	Cols. %
Guarda	15 13	1 4
Viseu	13 11	2 8
Braga	12 10	2 8
Aveiro	9 8	2 8
Castelo Branco	9 8	0 0
Vila Real	7 6	2 8
Porto	7 6	2 8
Lisboa	6 5	1 4
Entre Douro e Vou	6 5	1 4
Tâmega	5 4	2 8
Viana do Castelo	4 3	1 4
Oeste	4 3	0 0
Bragança	3 3	1 4
R. A. Madeira	3 3	3 13
Coimbra	3 3	0 0
Setúbal	3 3	1 4
Évora	2 2	1 4
Leiria	2 2	0 0
Santarém	2 2	1 4
Portalegre	2 2	0 0
R. A. Açores	1 1	1 4
Douro-Sul	1 1	0 0
Beja	1 1	0 0
<b>Total</b>	<b>120</b>	<b>24</b>

**SEXO DOS CANDIDATOS**

Sexo	Cands. %	Cols. %
Masc.	35 29	7 29
Femin.	85 71	17 71
<b>Total</b>	<b>120</b>	<b>24</b>

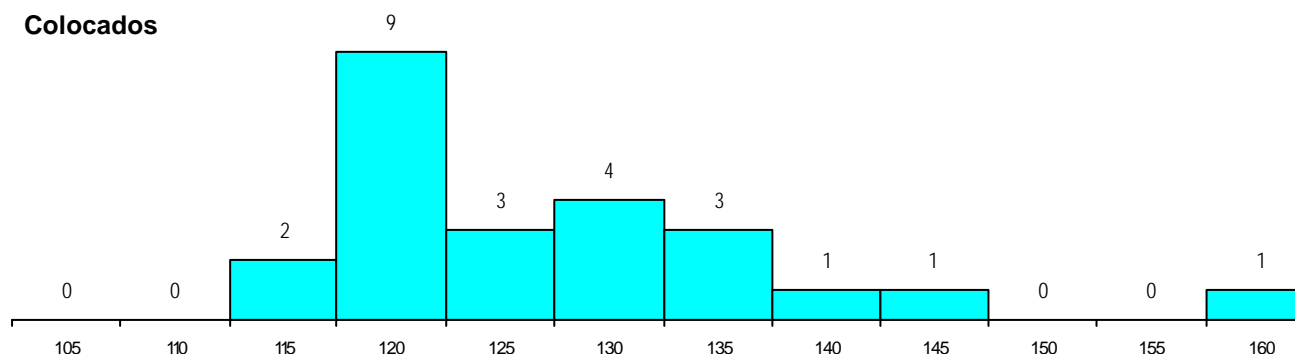
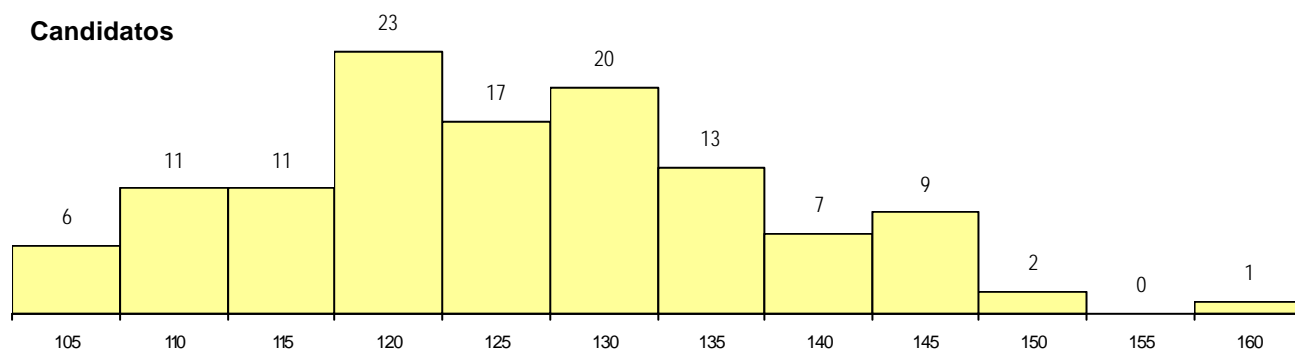
**CURSO DO 12º ANO (15 mais frequentes)**

Curso 12º ano	Cands. %	Cols. %
R840 Agrupamento 4 / geral	37 31	10 42
U220 Ens. secundário recorrente (todos	27 23	8 33
R810 Agrupamento 1 / geral	18 15	2 8
R841 Agrupamento 4 / comunicação	5 4	1 4
R831 Agrupamento 3 / administração	5 4	0 0
U230 Ens. sec. recorrente privado e co	4 3	1 4
R830 Agrupamento 3 / geral	4 3	0 0
R842 Agrupamento 4 / animação social	3 3	0 0
P381 Técnico de comunicação/marketing	2 2	1 4
P564 Técnico de multimédia	2 2	0 0
R813 Agrupamento 1 / informática	2 2	0 0
Q950 Equivalências	1 1	1 4
P331 Técnico de planeamento e gestão	1 1	0 0
Q900 Emigrantes	1 1	0 0
R820 Agrupamento 2 / geral	1 1	0 0

**MÉDIAS dos Colocados**

Nota de candidatura	127.3
Prova de ingresso	124.6
Média do 12º ano	128.7
Média do 10º/11º ano	128.7

**DISTRIBUIÇÕES DE NOTAS DE CANDIDATURA**



**Estabelecimento:** 3091 Escola Superior de Educação da Guarda  
**Curso Superior:** 1173 Desporto  
*Bacharelato+Licenciatura*

**OPÇÃO CANDIDATURA**

Opção	Cands. %	Cols. %
1ª	15 25	3 27
2ª	14 23	4 36
3ª	13 21	3 27
4ª	5 8	0 0
5ª	9 15	1 9
6ª	5 8	0 0
<b>Total</b>	<b>61</b>	<b>11</b>

**ETAPA COLOCAÇÃO (contingente)**

Etapa Colocação	Cands. %	Cols. %	Nota
17 Geral	61 100	11 100	124.2
<b>Total</b>	<b>61</b>	<b>11</b>	

**DISTRITO/CAE DE CANDIDATURA**

Distrito Origem	Cands. %	Cols. %
Porto	7 11	1 9
Tâmega	7 11	2 18
Guarda	7 11	2 18
Aveiro	6 10	1 9
Braga	5 8	1 9
Entre Douro e Vou	4 7	0 0
Castelo Branco	4 7	1 9
Coimbra	4 7	0 0
R. A. Madeira	3 5	0 0
Santarém	3 5	1 9
Viseu	2 3	1 9
Vila Real	2 3	0 0
Faro	2 3	0 0
Évora	1 2	0 0
Portalegre	1 2	0 0
Setúbal	1 2	0 0
Oeste	1 2	0 0
Leiria	1 2	1 9
<b>Total</b>	<b>61</b>	<b>11</b>

**SEXO DOS CANDIDATOS**

Sexo	Cands. %	Cols. %
Masc.	42 69	7 64
Femin.	19 31	4 36
<b>Total</b>	<b>61</b>	<b>11</b>

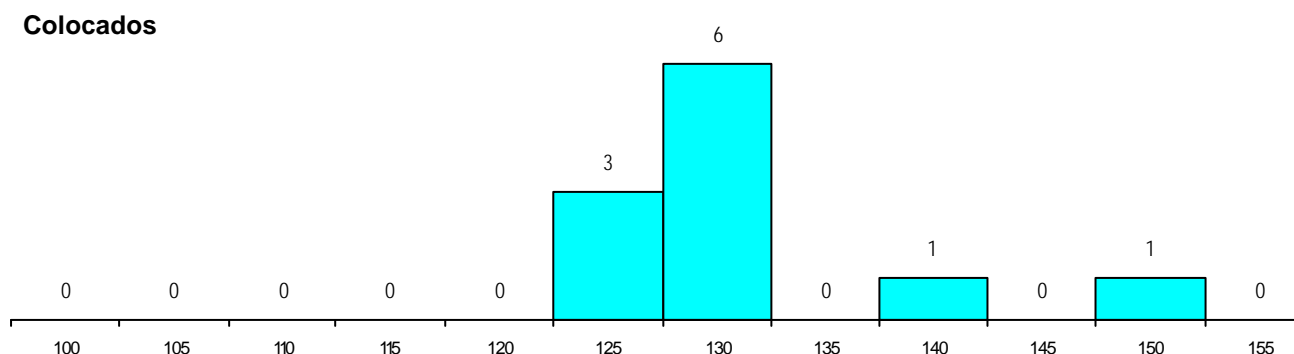
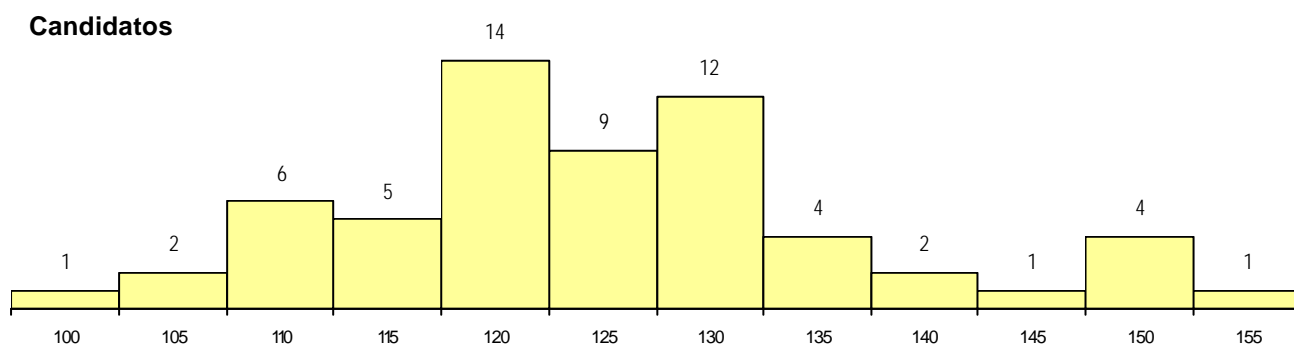
**CURSO DO 12º ANO (15 mais frequentes)**

Curso 12º ano	Cands. %	Cols. %
R810 Agrupamento 1 / geral	23 38	5 45
U220 Ens. secundário recorrente (todos	19 31	5 45
R840 Agrupamento 4 / geral	5 8	0 0
R831 Agrupamento 3 / administração	3 5	0 0
R820 Agrupamento 2 / geral	2 3	0 0
R813 Agrupamento 1 / informática	2 3	0 0
P381 Técnico de comunicação/marketing	1 2	1 9
U230 Ens. sec. recorrente privado e co	1 2	0 0
R830 Agrupamento 3 / geral	1 2	0 0
P545 Técnico de electrónica/telecomun	1 2	0 0
P472 Técnico de informática/gestao	1 2	0 0
P461 Animador sociocultural/técnico ps	1 2	0 0
P392 Animador sociocultural/desporto	1 2	0 0

**MÉDIAS dos Colocados**

Nota de candidatura	131.4
Prova de ingresso	126.7
Média do 12º ano	133.8
Média do 10º/11º ano	133.8

**DISTRIBUIÇÕES DE NOTAS DE CANDIDATURA**



**Estabelecimento:** 3092 Escola Superior de Tecnologia e Gestão da Guarda  
**Curso Superior:** 1245 Engenharia Civil  
*Bacharelato+Licenciatura*

**OPÇÃO CANDIDATURA**

Opção	Cands. %	Cols. %
1ª	10 30	10 91
2ª	4 12	0 0
3ª	4 12	0 0
4ª	6 18	0 0
5ª	5 15	1 9
6ª	4 12	0 0
<b>Total</b>	<b>33</b>	<b>11</b>

**ETAPA COLOCAÇÃO (contingente)**

Etapa Colocação	Cands. %	Cols. %	Nota
17 Geral	33 100	11 100	110.4
<b>Total</b>	<b>33</b>	<b>11</b>	

**DISTRITO/CAE DE CANDIDATURA**

Distrito Origem	Cands. %	Cols. %
Guarda	7 21	4 36
Leiria	3 9	0 0
Castelo Branco	3 9	0 0
Viseu	3 9	0 0
Braga	2 6	0 0
Porto	2 6	1 9
Santarém	2 6	1 9
R. A. Açores	2 6	0 0
R. A. Madeira	2 6	0 0
Tâmega	1 3	0 0
Vila Real	1 3	1 9
Aveiro	1 3	1 9
Coimbra	1 3	1 9
Entre Douro e Vou	1 3	1 9
Bragança	1 3	0 0
Lisboa	1 3	1 9
<b>Total</b>	<b>33</b>	<b>11</b>

**SEXO DOS CANDIDATOS**

Sexo	Cands. %	Cols. %
Masc.	24 73	8 73
Femin.	9 27	3 27
<b>Total</b>	<b>33</b>	<b>11</b>

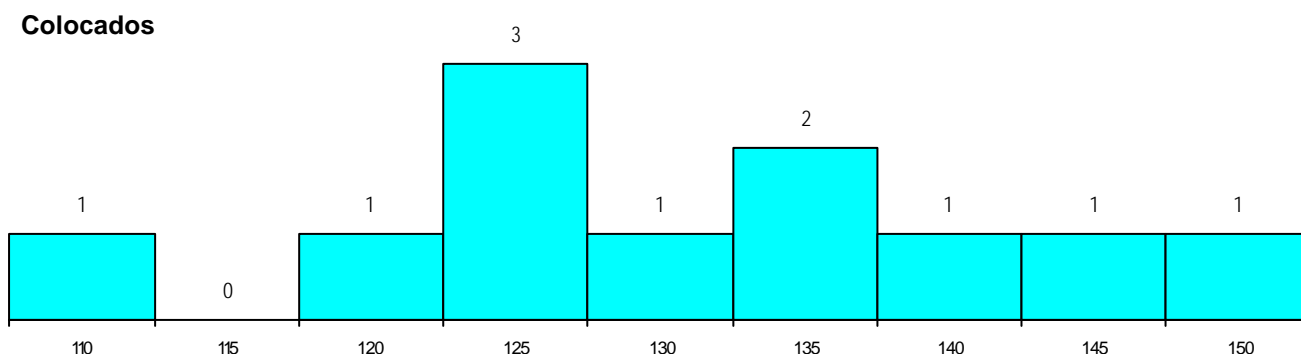
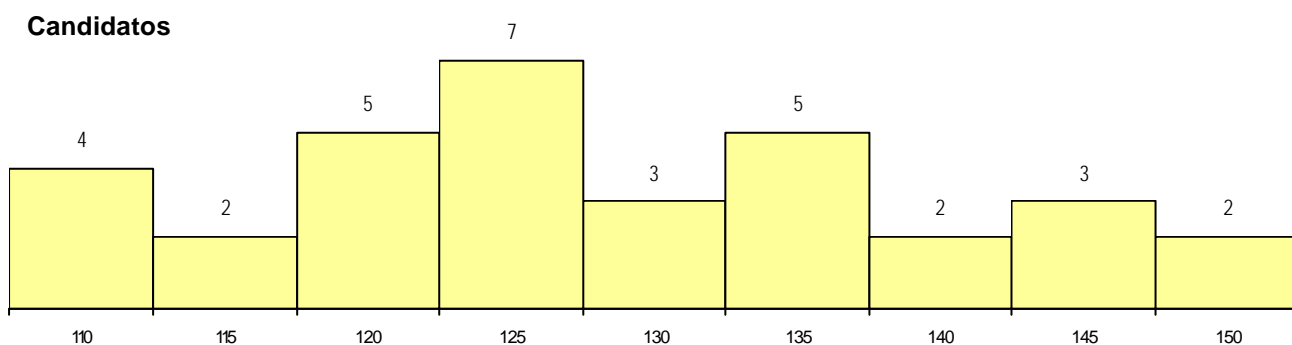
**CURSO DO 12º ANO (15 mais frequentes)**

Curso 12º ano	Cands. %	Cols. %
R810 Agrupamento 1 / geral	15 45	4 36
R820 Agrupamento 2 / geral	7 21	3 27
U220 Ens. secundário recorrente (todos	2 6	0 0
R885 Tecnológico de design de equipa	1 3	1 9
R821 Agrupamento 2 / design	1 3	1 9
P409 Técnico de construção civil/topog	1 3	1 9
P403 Técnico de construção civil/deser	1 3	1 9
R830 Agrupamento 3 / geral	1 3	0 0
R814 Agrupamento 1 / mecânica	1 3	0 0
P732 Técnico de construção civil	1 3	0 0
P434 Técnico de construção civil	1 3	0 0
P400 Técnico de construção civil/condi	1 3	0 0

**MÉDIAS dos Colocados**

Nota de candidatura	131.0
Prova de ingresso	131.5
Média do 12º ano	130.7
Média do 10º/11º ano	130.7

**DISTRIBUIÇÕES DE NOTAS DE CANDIDATURA**



**Estabelecimento:** 3092 Escola Superior de Tecnologia e Gestão da Guarda  
**Curso Superior:** 1315 Engenharia do Ambiente  
*Bacharelato+Licenciatura*

**OPÇÃO CANDIDATURA**

Opção	Cands. %	Cols. %
1ª	5 7	5 29
2ª	11 16	4 24
3ª	11 16	3 18
4ª	15 22	2 12
5ª	8 12	1 6
6ª	19 28	2 12
<b>Total</b>	<b>69</b>	<b>17</b>

**ETAPA COLOCAÇÃO (contingente)**

Etapa Colocação	Cands. %	Cols. %	Nota
17 Geral	69 100	17 100	111.9
<b>Total</b>	<b>69</b>	<b>17</b>	

**DISTRITO/CAE DE CANDIDATURA**

Distrito Origem	Cands. %	Cols. %
Guarda	22 32	12 71
Viseu	6 9	2 12
Castelo Branco	5 7	1 6
Santarém	4 6	0 0
Braga	4 6	0 0
Entre Douro e Vou	4 6	0 0
Aveiro	4 6	0 0
Douro-Sul	3 4	0 0
Setúbal	3 4	0 0
R. A. Madeira	2 3	0 0
Vila Real	2 3	0 0
Leiria	2 3	0 0
Bragança	1 1	1 6
Coimbra	1 1	0 0
Évora	1 1	0 0
Porto	1 1	0 0
Tâmega	1 1	1 6
Viana do Castelo	1 1	0 0
Oeste	1 1	0 0
Portalegre	1 1	0 0
<b>Total</b>	<b>69</b>	<b>17</b>

**SEXO DOS CANDIDATOS**

Sexo	Cands. %	Cols. %
Masc.	23 33	8 47
Femin.	46 67	9 53
<b>Total</b>	<b>69</b>	<b>17</b>

**CURSO DO 12º ANO (15 mais frequentes)**

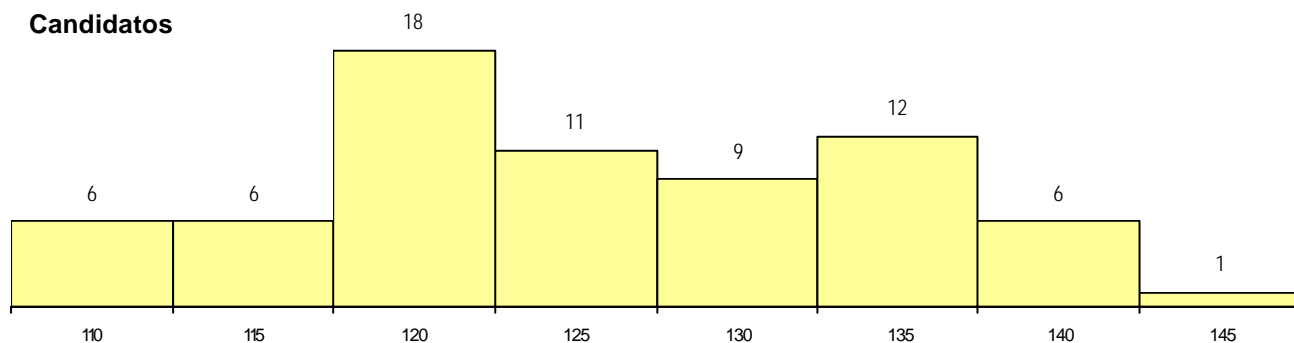
Curso 12º ano	Cands. %	Cols. %
R810 Agrupamento 1 / geral	55 80	12 71
U220 Ens. secundário recorrente (todos	10 14	5 29
U230 Ens. sec. recorrente privado e co	1 1	0 0
T121 Técnico de informática	1 1	0 0
R830 Agrupamento 3 / geral	1 1	0 0
P436 Técnico de gestao agrícola	1 1	0 0

**MÉDIAS dos Colocados**

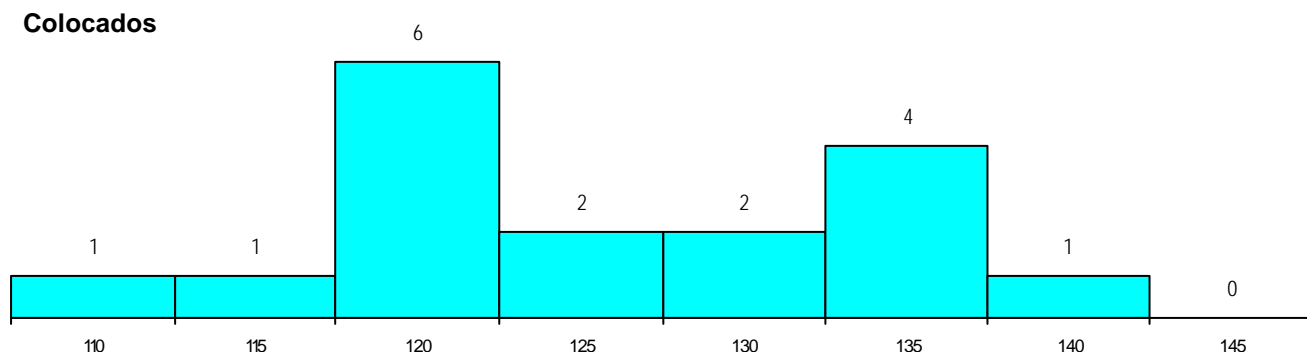
Nota de candidatura	125.3
Prova de ingresso	112.7
Média do 12º ano	132.1
Média do 10º/11º ano	132.1

**DISTRIBUIÇÕES DE NOTAS DE CANDIDATURA**

**Candidatos**



**Colocados**



**Estabelecimento:** 3092 Escola Superior de Tecnologia e Gestão da Guarda  
**Curso Superior:** 9056 Contabilidade  
*Licenciatura*

**OPÇÃO CANDIDATURA**

Opção	Cands. %	Cols. %
1ª	9 21	9 75
2ª	5 12	1 8
3ª	6 14	0 0
4ª	10 23	1 8
5ª	3 7	0 0
6ª	10 23	1 8
<b>Total</b>	<b>43</b>	<b>12</b>

**ETAPA COLOCAÇÃO (contingente)**

Etapa Colocação	Cands. %	Cols. %	Nota
17 Geral	43 100	12 100	109.3
<b>Total</b>	<b>43</b>	<b>12</b>	

**DISTRITO/CAE DE CANDIDATURA**

Distrito Origem	Cands. %	Cols. %
Guarda	9 21	4 33
Braga	9 21	3 25
Castelo Branco	5 12	2 17
Oeste	3 7	0 0
Douro-Sul	2 5	1 8
Viseu	2 5	1 8
Vila Real	2 5	0 0
Santarém	2 5	0 0
Aveiro	2 5	1 8
Bragança	1 2	0 0
Coimbra	1 2	0 0
Évora	1 2	0 0
Porto	1 2	0 0
Tâmega	1 2	0 0
Viana do Castelo	1 2	0 0
Lisboa	1 2	0 0
<b>Total</b>	<b>43</b>	<b>12</b>

**SEXO DOS CANDIDATOS**

Sexo	Cands. %	Cols. %
Masc.	16 37	6 50
Femin.	27 63	6 50
<b>Total</b>	<b>43</b>	<b>12</b>

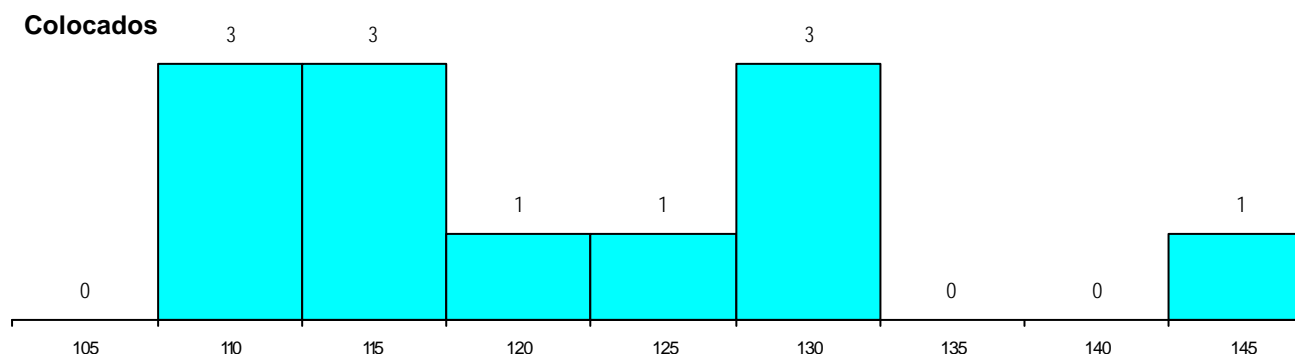
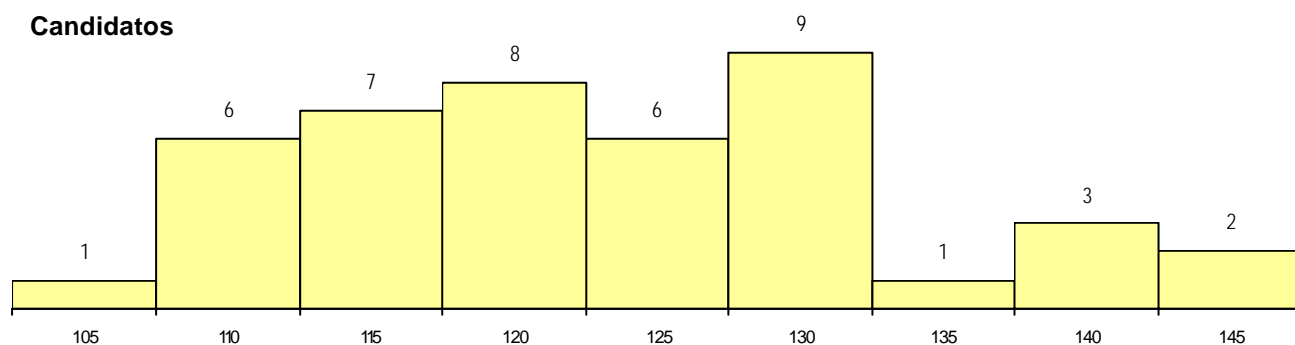
**CURSO DO 12º ANO (15 mais frequentes)**

Curso 12º ano	Cands. %	Cols. %
R810 Agrupamento 1 / geral	21 49	4 33
U220 Ens. secundário recorrente (todos	10 23	4 33
R830 Agrupamento 3 / geral	8 19	2 17
R831 Agrupamento 3 / administração	2 5	1 8
T121 Técnico de informática	1 2	1 8
R166 Informática de gestao	1 2	0 0

**MÉDIAS dos Colocados**

Nota de candidatura 120.9  
 Prova de ingresso 112.1  
 Média do 12º ano 125.7  
 Média do 10º/11º ano 125.7

**DISTRIBUIÇÕES DE NOTAS DE CANDIDATURA**



**Estabelecimento:** 3092 Escola Superior de Tecnologia e Gestão da Guarda  
**Curso Superior:** 9072 Design de Equipamento  
*Licenciatura*

**OPÇÃO CANDIDATURA**

Opção	Cands. %	Cols. %
1ª	10 16	5 42
2ª	10 16	4 33
3ª	9 15	1 8
4ª	10 16	2 17
5ª	16 26	0 0
6ª	6 10	0 0
<b>Total</b>	<b>61</b>	<b>12</b>

**ETAPA COLOCAÇÃO (contingente)**

Etapa Colocação	Cands. %	Cols. %	Nota
17 Geral	61 100	12 100	121.9
<b>Total</b>	<b>61</b>	<b>12</b>	

**DISTRITO/CAE DE CANDIDATURA**

Distrito Origem	Cands. %	Cols. %
Castelo Branco	6 10	0 0
Santarém	6 10	2 17
Guarda	6 10	1 8
Braga	5 8	3 25
Viseu	5 8	2 17
Porto	4 7	0 0
Lisboa	3 5	1 8
R. A. Madeira	3 5	1 8
Évora	3 5	1 8
Aveiro	3 5	0 0
Coimbra	2 3	0 0
Faro	2 3	0 0
Portalegre	2 3	1 8
Setúbal	2 3	0 0
Vila Real	2 3	0 0
Entre Douro e Vou	2 3	0 0
Leiria	2 3	0 0
Oeste	1 2	0 0
R. A. Açores	1 2	0 0
Bragança	1 2	0 0
<b>Total</b>	<b>61</b>	<b>12</b>

**SEXO DOS CANDIDATOS**

Sexo	Cands. %	Cols. %
Masc.	25 41	8 67
Femin.	36 59	4 33
<b>Total</b>	<b>61</b>	<b>12</b>

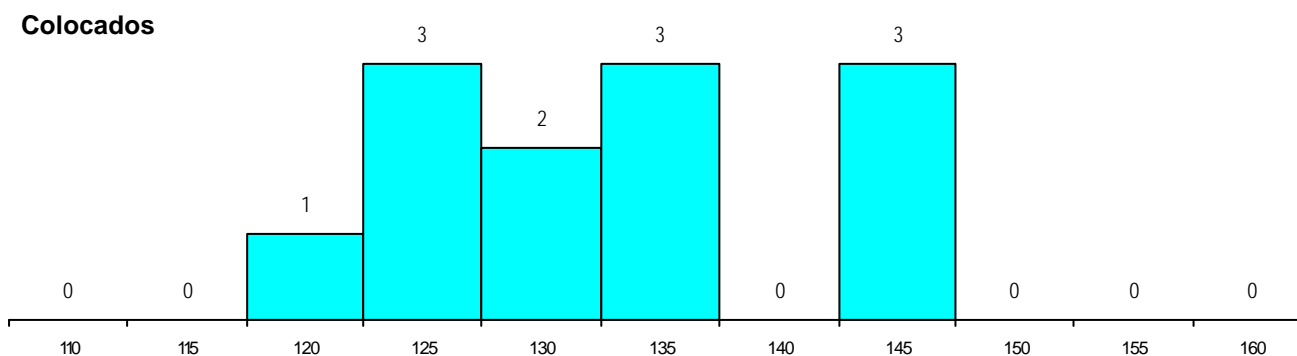
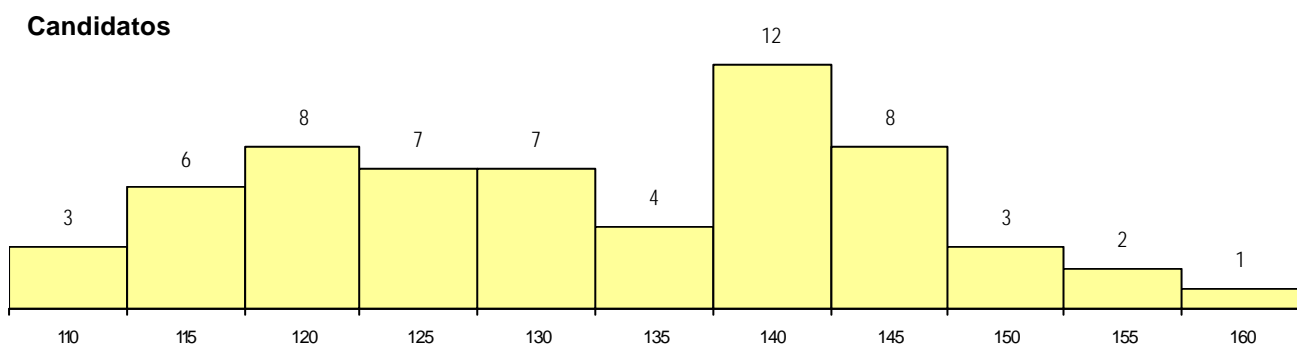
**CURSO DO 12º ANO (15 mais frequentes)**

Curso 12º ano	Cands. %	Cols. %
R820 Agrupamento 2 / geral	48 79	11 92
R821 Agrupamento 2 / design	4 7	0 0
U220 Ens. secundário recorrente (todos	2 3	0 0
P403 Técnico de construção civil/deser	2 3	0 0
P735 Técnico de desenho gráfico	1 2	1 8
R864 Artes visuais	1 2	0 0
R810 Agrupamento 1 / geral	1 2	0 0
P732 Técnico de construção civil	1 2	0 0
P469 Técnico de informática aplicada	1 2	0 0

**MÉDIAS dos Colocados**

Nota de candidatura	133.2
Prova de ingresso	135.8
Média do 12º ano	131.7
Média do 10º/11º ano	131.7

**DISTRIBUIÇÕES DE NOTAS DE CANDIDATURA**



**Estabelecimento:** 3092 Escola Superior de Tecnologia e Gestão da Guarda  
**Curso Superior:** 9119 Engenharia Informática  
*Licenciatura*

**OPÇÃO CANDIDATURA**

Opção	Cands. %	Cols. %
1ª	2 7	2 67
2ª	4 15	1 33
3ª	7 26	0 0
4ª	3 11	0 0
5ª	2 7	0 0
6ª	9 33	0 0
<b>Total</b>	<b>27</b>	<b>3</b>

**ETAPA COLOCAÇÃO (contingente)**

Etapa Colocação	Cands. %	Cols. %	Nota
17 Geral	27 100	3 100	111.4
<b>Total</b>	<b>27</b>	<b>3</b>	

**DISTRITO/CAE DE CANDIDATURA**

Distrito Origem	Cands. %	Cols. %
Guarda	9 33	2 67
Viseu	4 15	0 0
Tâmega	3 11	0 0
Entre Douro e Vou	2 7	0 0
Douro-Sul	2 7	0 0
Castelo Branco	2 7	0 0
Oeste	1 4	0 0
Porto	1 4	0 0
Lisboa	1 4	0 0
Braga	1 4	1 33
Aveiro	1 4	0 0
<b>Total</b>	<b>27</b>	<b>3</b>

**SEXO DOS CANDIDATOS**

Sexo	Cands. %	Cols. %
Masc.	24 89	2 67
Femin.	3 11	1 33
<b>Total</b>	<b>27</b>	<b>3</b>

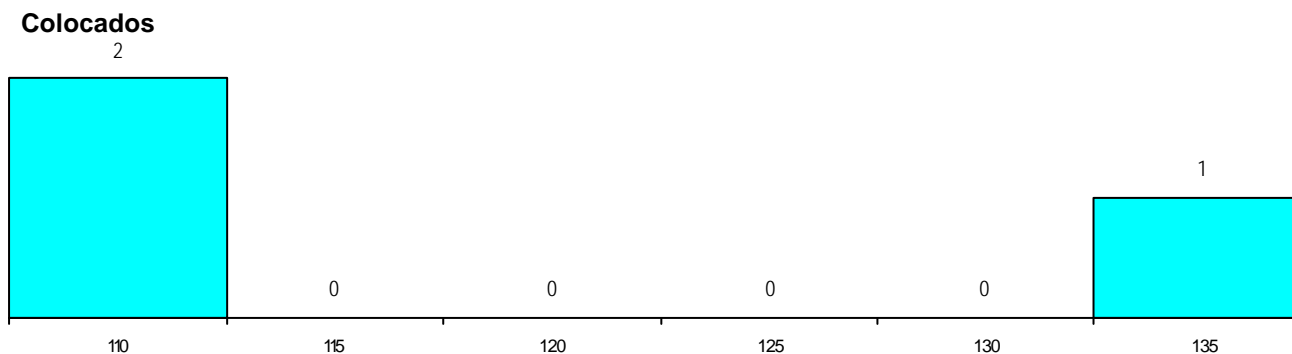
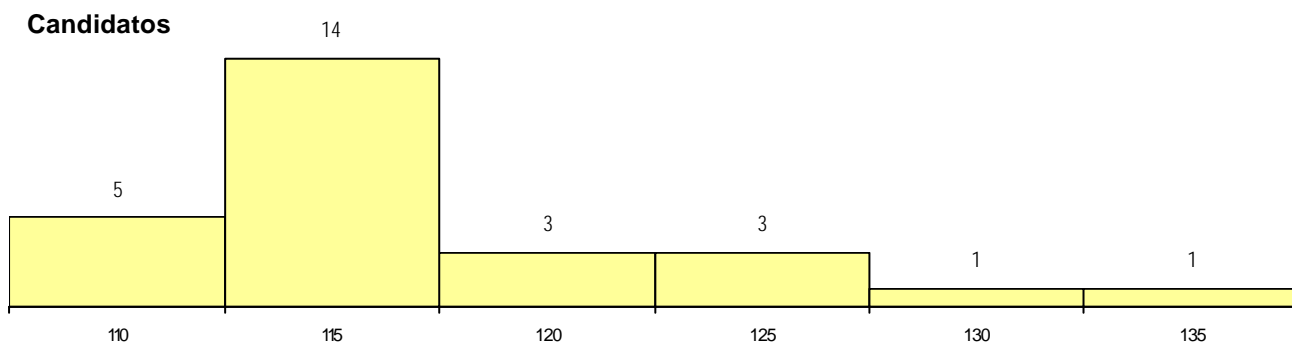
**CURSO DO 12º ANO (15 mais frequentes)**

Curso 12º ano	Cands. %	Cols. %
R810 Agrupamento 1 / geral	10 37	1 33
R813 Agrupamento 1 / informática	8 30	0 0
R830 Agrupamento 3 / geral	3 11	1 33
R820 Agrupamento 2 / geral	2 7	1 33
R831 Agrupamento 3 / administração	2 7	0 0
U220 Ens. secundário recorrente (todos)	1 4	0 0
R822 Agrupamento 2 / artes e ofícios	1 4	0 0

**MÉDIAS dos Colocados**

Nota de candidatura	120.1
Prova de ingresso	103.0
Média do 12º ano	129.3
Média do 10º/11º ano	129.3

**DISTRIBUIÇÕES DE NOTAS DE CANDIDATURA**





**Estabelecimento:** 3092 Escola Superior de Tecnologia e Gestão da Guarda  
**Curso Superior:** 9128 Engenharia Topográfica  
*Licenciatura*

**OPÇÃO CANDIDATURA**

Opção	Cands. %	Cols. %
1ª	5 25	5 100
2ª	6 30	0 0
3ª	2 10	0 0
4ª	7 35	0 0
<b>Total</b>	20	5

**ETAPA COLOCAÇÃO (contingente)**

Etapa Colocação	Cands. %	Cols. %	Nota
17 Geral	20 100	5 100	109.5
<b>Total</b>	20	5	

**DISTRITO/CAE DE CANDIDATURA**

Distrito Origem	Cands. %	Cols. %
Guarda	5 25	2 40
Aveiro	4 20	0 0
Santarém	3 15	1 20
Viseu	2 10	1 20
Oeste	1 5	0 0
R. A. Madeira	1 5	1 20
Vila Real	1 5	0 0
Setúbal	1 5	0 0
Coimbra	1 5	0 0
Beja	1 5	0 0
<b>Total</b>	20	5

**SEXO DOS CANDIDATOS**

Sexo	Cands. %	Cols. %
Masc.	11 55	3 60
Femin.	9 45	2 40
<b>Total</b>	20	5

**CURSO DO 12º ANO (15 mais frequentes)**

Curso 12º ano	Cands. %	Cols. %
R810 Agrupamento 1 / geral	15 75	4 80
R820 Agrupamento 2 / geral	3 15	0 0
R830 Agrupamento 3 / geral	1 5	1 20
P403 Técnico de construção civil/desej	1 5	0 0

**MÉDIAS dos Colocados**

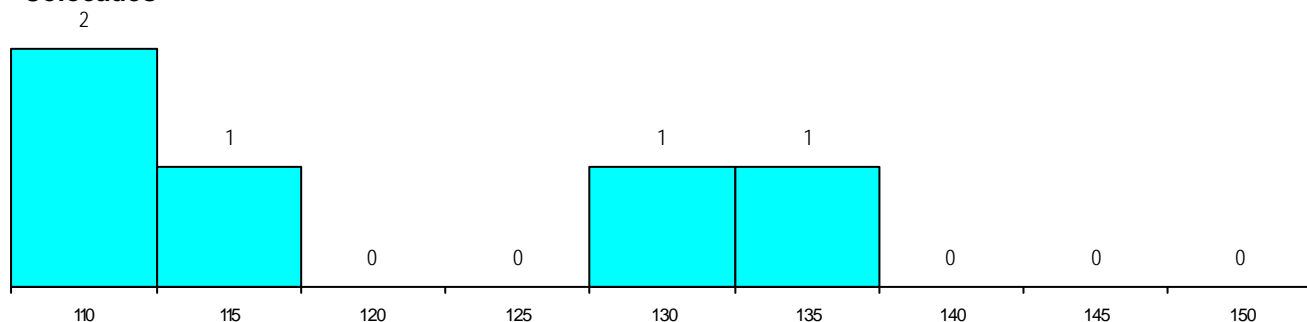
Nota de candidatura 120.2  
 Prova de ingresso 106.4  
 Média do 12º ano 127.6  
 Média do 10º/11º ano 127.6

**DISTRIBUIÇÕES DE NOTAS DE CANDIDATURA**

**Candidatos**



**Colocados**



**Estabelecimento:** 3092 Escola Superior de Tecnologia e Gestão da Guarda  
**Curso Superior:** 9147 Gestão  
 Licenciatura

**OPÇÃO CANDIDATURA**

Opção	Cands. %	Cols. %
1ª	10 13	10 67
2ª	10 13	3 20
3ª	10 13	0 0
4ª	14 19	0 0
5ª	21 28	1 7
6ª	10 13	1 7
<b>Total</b>	<b>75</b>	<b>15</b>

**ETAPA COLOCAÇÃO (contingente)**

Etapa Colocação	Cands. %	Cols. %	Nota
17 Geral	75 100	15 100	106.8
<b>Total</b>	<b>75</b>	<b>15</b>	

**DISTRITO/CAE DE CANDIDATURA**

Distrito Origem	Cands. %	Cols. %
Guarda	14 19	3 20
Braga	14 19	2 13
Viseu	12 16	2 13
Oeste	6 8	0 0
Entre Douro e Vou	5 7	3 20
R. A. Madeira	4 5	1 7
Castelo Branco	4 5	1 7
Aveiro	3 4	0 0
Vila Real	3 4	0 0
Tâmega	2 3	0 0
Faro	2 3	1 7
Coimbra	2 3	0 0
R. A. Açores	1 1	1 7
Bragança	1 1	0 0
Douro-Sul	1 1	0 0
Viana do Castelo	1 1	1 7
<b>Total</b>	<b>75</b>	<b>15</b>

**SEXO DOS CANDIDATOS**

Sexo	Cands. %	Cols. %
Masc.	27 36	6 40
Femin.	48 64	9 60
<b>Total</b>	<b>75</b>	<b>15</b>

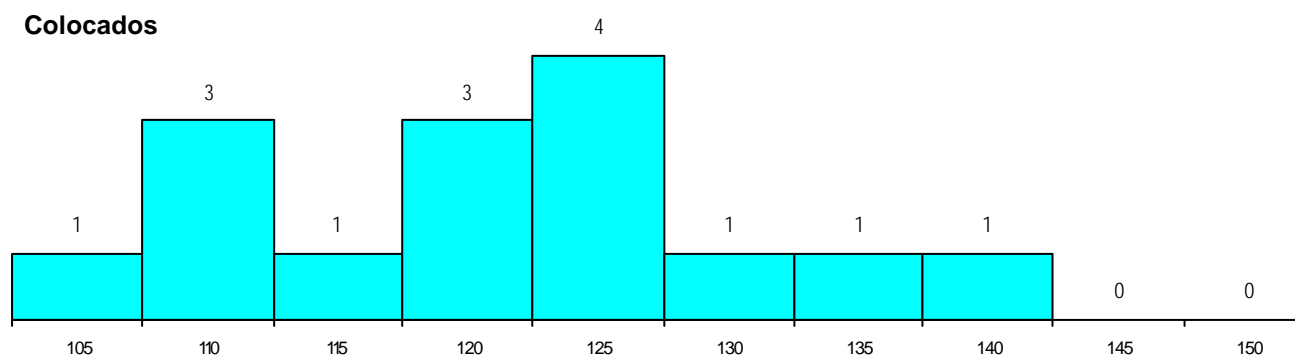
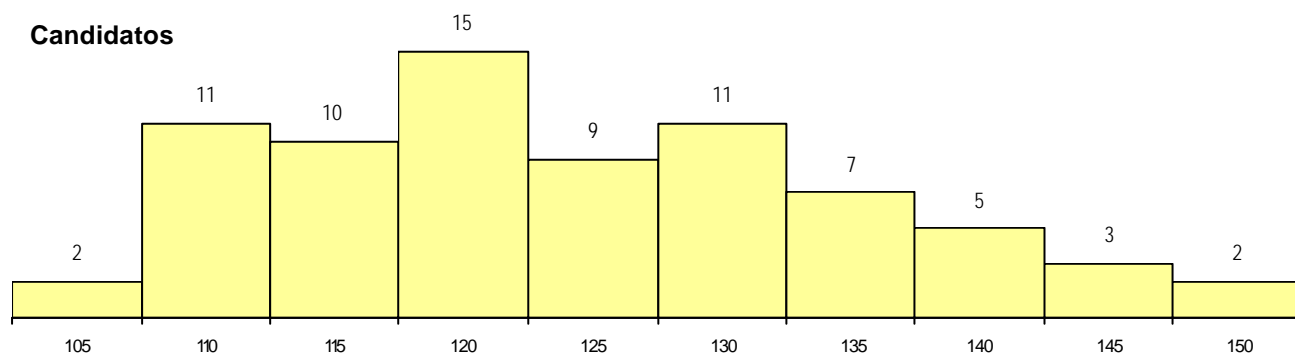
**CURSO DO 12º ANO (15 mais frequentes)**

Curso 12º ano	Cands. %	Cols. %
R810 Agrupamento 1 / geral	32 43	8 53
R830 Agrupamento 3 / geral	22 29	5 33
U220 Ens. secundário recorrente (todos	11 15	0 0
R831 Agrupamento 3 / administração	6 8	1 7
R840 Agrupamento 4 / geral	1 1	1 7
P781 Técnico de serviços pessoais e	1 1	0 0
P448 Técnico de hotelaria/restauração,	1 1	0 0
P412 Técnico de contabilidade	1 1	0 0

**MÉDIAS dos Colocados**

Nota de candidatura	121.2
Prova de ingresso	114.3
Média do 12º ano	124.9
Média do 10º/11º ano	124.9

**DISTRIBUIÇÕES DE NOTAS DE CANDIDATURA**



**Estabelecimento:** 3092 Escola Superior de Tecnologia e Gestão da Guarda  
**Curso Superior:** 9157 Gestão de Recursos Humanos  
*Licenciatura*

**OPÇÃO CANDIDATURA**

Opção	Cands. %	Cols. %
1ª	11 11	9 41
2ª	20 20	5 23
3ª	19 19	3 14
4ª	20 20	1 5
5ª	19 19	2 9
6ª	11 11	2 9
<b>Total</b>	100	22

**ETAPA COLOCAÇÃO (contingente)**

Etapa Colocação	Cands. %	Cols. %	Nota
17 Geral	100 100	22 100	114.3
<b>Total</b>	100	22	

**DISTRITO/CAE DE CANDIDATURA**

Distrito Origem	Cands. %	Cols. %
Guarda	13 13	5 23
Braga	11 11	2 9
Castelo Branco	10 10	2 9
Viseu	10 10	1 5
Coimbra	7 7	1 5
Aveiro	6 6	2 9
Entre Douro e Vou	5 5	2 9
Santarém	4 4	0 0
Douro-Sul	4 4	2 9
Leiria	4 4	0 0
Lisboa	3 3	1 5
Porto	3 3	1 5
Tâmega	3 3	1 5
R. A. Madeira	3 3	0 0
Oeste	3 3	0 0
Portalegre	3 3	0 0
Setúbal	2 2	0 0
Viana do Castelo	2 2	0 0
Bragança	2 2	2 9
Faro	1 1	0 0
R. A. Açores	1 1	0 0
<b>Total</b>	100	22

**SEXO DOS CANDIDATOS**

Sexo	Cands. %	Cols. %
Masc.	29 29	6 27
Femin.	71 71	16 73
<b>Total</b>	100	22

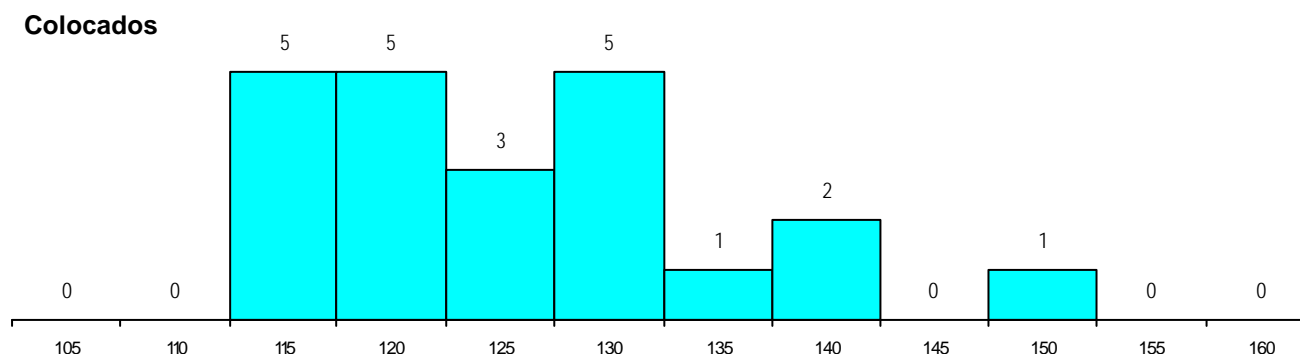
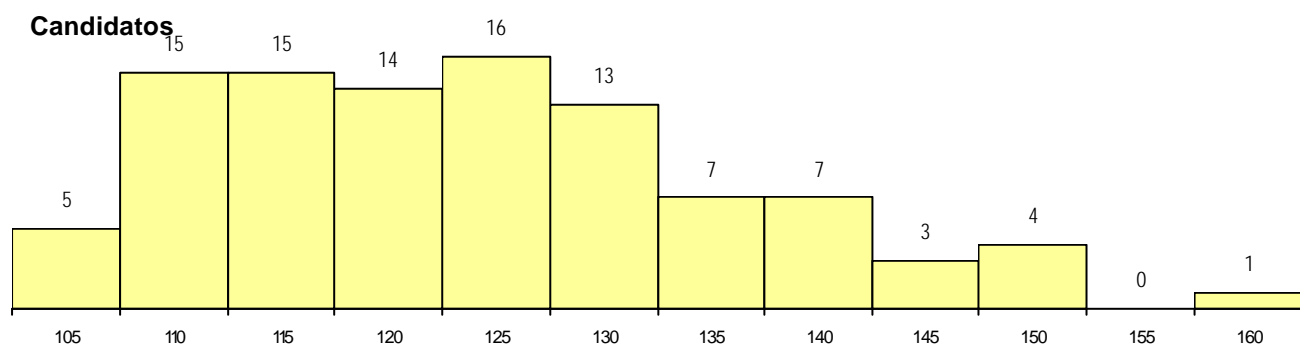
**CURSO DO 12º ANO (15 mais frequentes)**

Curso 12º ano	Cands. %	Cols. %
R810 Agrupamento 1 / geral	30 30	7 32
U220 Ens. secundário recorrente (todos	22 22	3 14
R831 Agrupamento 3 / administração	14 14	3 14
R840 Agrupamento 4 / geral	13 13	1 5
R830 Agrupamento 3 / geral	5 5	0 0
R813 Agrupamento 1 / informática	2 2	2 9
R841 Agrupamento 4 / comunicação	2 2	0 0
T110 Técnico de contabilidade	1 1	1 5
T112 Técnico de contabilidade e gestac	1 1	1 5
P316 Técnico de controlo de qualidade	1 1	1 5
P663 Técnico de serviços jurídicos	1 1	1 5
P592 Técnico de controlo de qualidade	1 1	1 5
P331 Técnico de planeamento e gestao	1 1	1 5
U230 Ens. sec. recorrente privado e co	1 1	0 0
P626 Técnico de gestao de recursos hu	1 1	0 0

**MÉDIAS dos Colocados**

Nota de candidatura	125.7
Prova de ingresso	120.8
Média do 12º ano	128.4
Média do 10º/11º ano	128.4

**DISTRIBUIÇÕES DE NOTAS DE CANDIDATURA**



**Estabelecimento:** 3092 Escola Superior de Tecnologia e Gestão da Guarda  
**Curso Superior:** 9205 Marketing  
*Licenciatura*

**OPÇÃO CANDIDATURA**

Opção	Cands. %	Cols. %
1ª	8 12	8 44
2ª	7 10	2 11
3ª	15 22	4 22
4ª	10 15	2 11
5ª	16 24	2 11
6ª	12 18	0 0
<b>Total</b>	<b>68</b>	<b>18</b>

**ETAPA COLOCAÇÃO (contingente)**

Etapa Colocação	Cands. %	Cols. %	Nota
17 Geral	68 100	18 100	108.0
<b>Total</b>	<b>68</b>	<b>18</b>	

**DISTRITO/CAE DE CANDIDATURA**

Distrito Origem	Cands. %	Cols. %
Castelo Branco	11 16	4 22
Viseu	10 15	4 22
Guarda	7 10	0 0
Braga	7 10	0 0
Coimbra	6 9	1 6
Aveiro	6 9	2 11
Santarém	4 6	0 0
Vila Real	2 3	0 0
Faro	2 3	1 6
Évora	2 3	1 6
Bragança	2 3	2 11
Oeste	2 3	1 6
Porto	2 3	1 6
Setúbal	1 1	1 6
Tâmega	1 1	0 0
Viana do Castelo	1 1	0 0
R. A. Açores	1 1	0 0
R. A. Madeira	1 1	0 0
<b>Total</b>	<b>68</b>	<b>18</b>

**SEXO DOS CANDIDATOS**

Sexo	Cands. %	Cols. %
Masc.	25 37	5 28
Femin.	43 63	13 72
<b>Total</b>	<b>68</b>	<b>18</b>

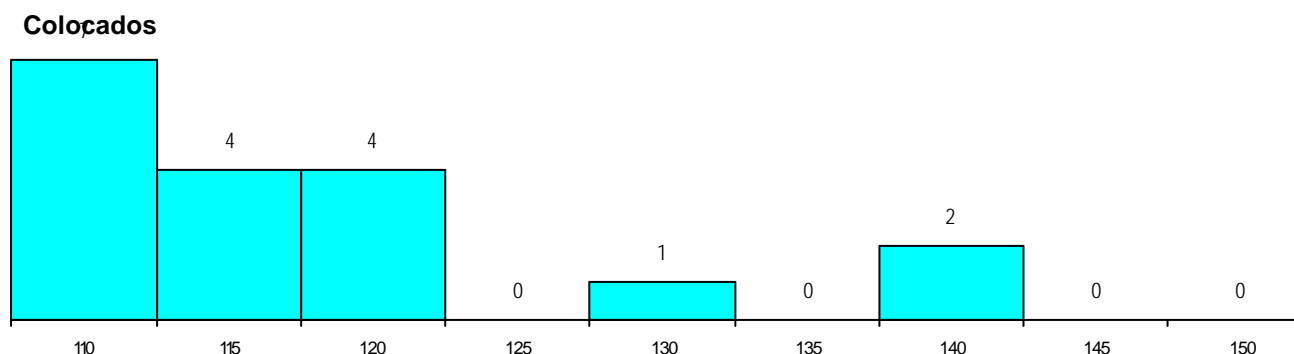
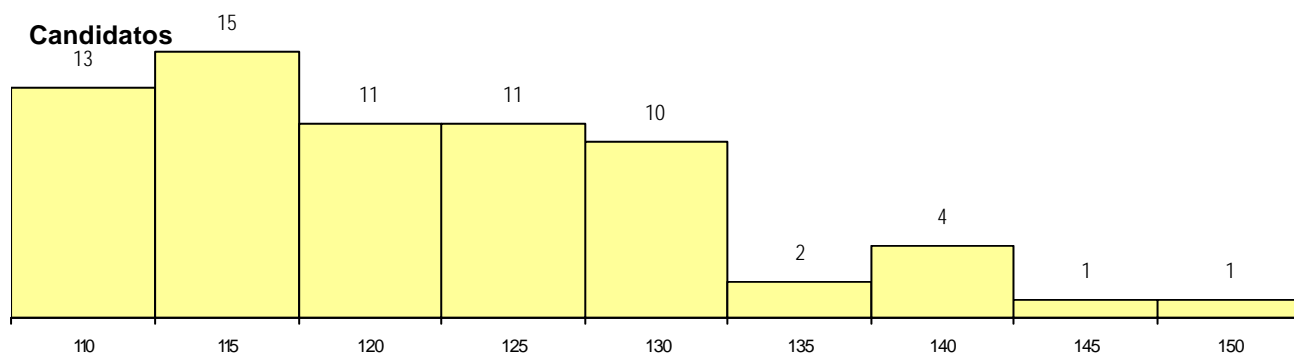
**CURSO DO 12º ANO (15 mais frequentes)**

Curso 12º ano	Cands. %	Cols. %
R810 Agrupamento 1 / geral	25 37	5 28
U220 Ens. secundário recorrente (todos	15 22	7 39
R830 Agrupamento 3 / geral	8 12	1 6
R831 Agrupamento 3 / administração	4 6	0 0
U230 Ens. sec. recorrente privado e co	3 4	2 11
R840 Agrupamento 4 / geral	3 4	0 0
R841 Agrupamento 4 / comunicação	2 3	2 11
P438 Técnico de promoção de vendas	1 1	1 6
R166 Informática de gestão	1 1	0 0
P781 Técnico de serviços pessoais e ç	1 1	0 0
P652 Técnico de comércio/marketing	1 1	0 0
P564 Técnico de multimédia	1 1	0 0
P496 Técnico de serviços comerciais/c	1 1	0 0
P487 Técnico de secretariado	1 1	0 0
P432 Técnico de viticultura e enologia	1 1	0 0

**MÉDIAS dos Colocados**

Nota de candidatura	118.1
Prova de ingresso	107.4
Média do 12º ano	123.8
Média do 10º/11º ano	123.8

**DISTRIBUIÇÕES DE NOTAS DE CANDIDATURA**



**Estabelecimento:** 3092 Escola Superior de Tecnologia e Gestão da Guarda  
**Curso Superior:** 9234 Secretariado e Assessoria de Direcção  
*Licenciatura*

**OPÇÃO CANDIDATURA**

Opção	Cands. %	Cols. %
1ª	5 8	5 50
2ª	2 3	0 0
3ª	16 24	1 10
4ª	19 29	2 20
5ª	11 17	2 20
6ª	13 20	0 0
<b>Total</b>	<b>66</b>	<b>10</b>

**ETAPA COLOCAÇÃO (contingente)**

Etapa Colocação	Cands. %	Cols. %	Nota
17 Geral	66 100	10 100	104.8
<b>Total</b>	<b>66</b>	<b>10</b>	

**DISTRITO/CAE DE CANDIDATURA**

Distrito Origem	Cands. %	Cols. %
Guarda	19 29	4 40
Viseu	9 14	2 20
Braga	7 11	0 0
Aveiro	7 11	1 10
Castelo Branco	6 9	1 10
Entre Douro e Vou	4 6	1 10
Tâmega	3 5	1 10
Coimbra	3 5	0 0
Douro-Sul	2 3	0 0
R. A. Madeira	1 2	0 0
Vila Real	1 2	0 0
Porto	1 2	0 0
Leiria	1 2	0 0
Faro	1 2	0 0
Évora	1 2	0 0
<b>Total</b>	<b>66</b>	<b>10</b>

**SEXO DOS CANDIDATOS**

Sexo	Cands. %	Cols. %
Masc.	13 20	2 20
Femin.	53 80	8 80
<b>Total</b>	<b>66</b>	<b>10</b>

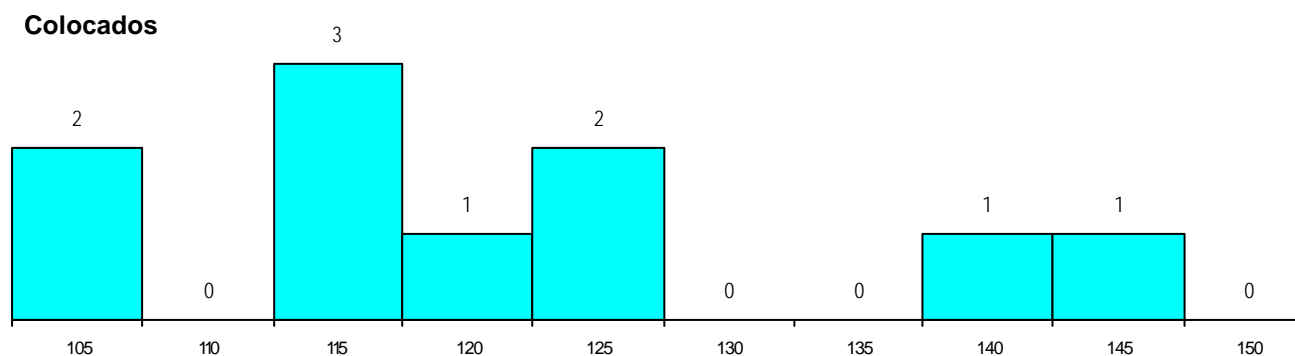
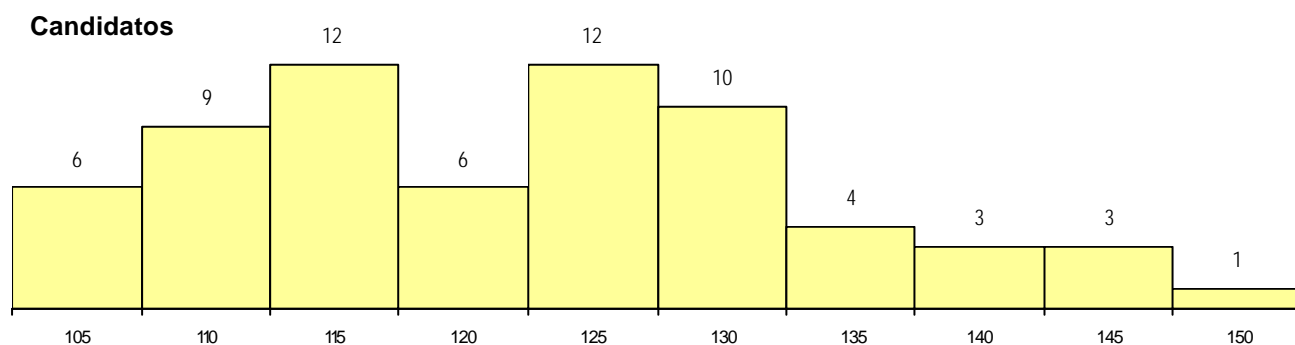
**CURSO DO 12º ANO (15 mais frequentes)**

Curso 12º ano	Cands. %	Cols. %
U220 Ens. secundário recorrente (todos	16 24	4 40
R840 Agrupamento 4 / geral	16 24	3 30
R831 Agrupamento 3 / administração	10 15	1 10
R810 Agrupamento 1 / geral	9 14	1 10
R830 Agrupamento 3 / geral	4 6	0 0
R842 Agrupamento 4 / animação social	3 5	1 10
R813 Agrupamento 1 / informática	2 3	0 0
U230 Ens. sec. recorrente privado e co	1 2	0 0
T110 Técnico de contabilidade	1 2	0 0
P487 Técnico de secretariado	1 2	0 0
P445 Técnico de hotelaria/recepção e z	1 2	0 0
P432 Técnico de viticultura e enologia	1 2	0 0
P331 Técnico de planeamento e gestao	1 2	0 0

**MÉDIAS dos Colocados**

Nota de candidatura	120.6
Prova de ingresso	116.3
Média do 12º ano	122.9
Média do 10º/11º ano	122.9

**DISTRIBUIÇÕES DE NOTAS DE CANDIDATURA**



**Estabelecimento:** 3095 Escola Superior de Turismo e Telecomunicações de Seia  
**Curso Superior:** 9173 Gestão Hoteleira  
*Licenciatura*

**OPÇÃO CANDIDATURA**

Opção	Cands. %	Cols. %
1ª	14 18	4 44
2ª	16 20	1 11
3ª	13 16	3 33
4ª	7 9	0 0
5ª	15 19	0 0
6ª	14 18	1 11
<b>Total</b>	<b>79</b>	<b>9</b>

**ETAPA COLOCAÇÃO (contingente)**

Etapa Colocação	Cands. %	Cols. %	Nota
17 Geral	79 100	9 100	124.7
<b>Total</b>	<b>79</b>	<b>9</b>	

**DISTRITO/CAE DE CANDIDATURA**

Distrito Origem	Cands. %	Cols. %
Braga	11 14	1 11
Lisboa	7 9	1 11
Viseu	7 9	1 11
Castelo Branco	6 8	0 0
Santarém	6 8	1 11
Entre Douro e Vou	6 8	0 0
Porto	6 8	2 22
Guarda	5 6	0 0
Leiria	4 5	0 0
Coimbra	4 5	0 0
Vila Real	3 4	0 0
Setúbal	3 4	1 11
Douro-Sul	3 4	1 11
Aveiro	3 4	1 11
R. A. Açores	1 1	0 0
Oeste	1 1	0 0
Faro	1 1	0 0
R. A. Madeira	1 1	0 0
Beja	1 1	0 0
<b>Total</b>	<b>79</b>	<b>9</b>

**SEXO DOS CANDIDATOS**

Sexo	Cands. %	Cols. %
Masc.	35 44	7 78
Femin.	44 56	2 22
<b>Total</b>	<b>79</b>	<b>9</b>

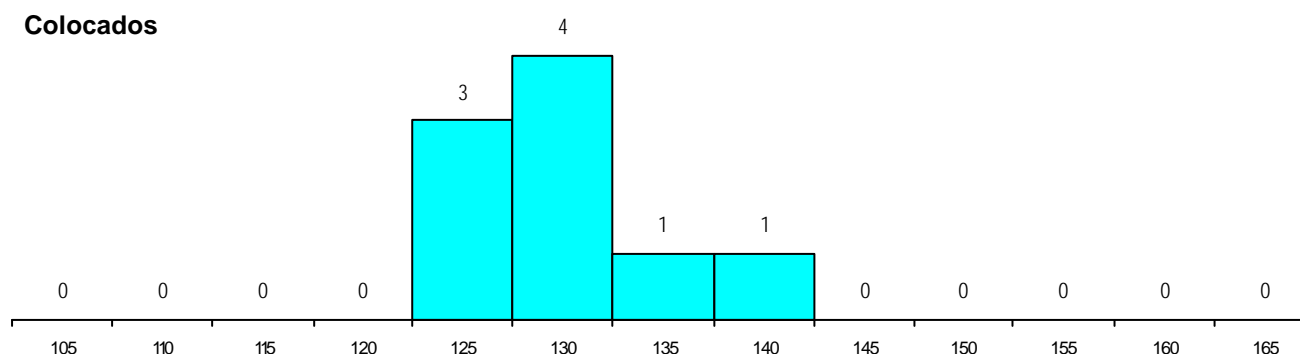
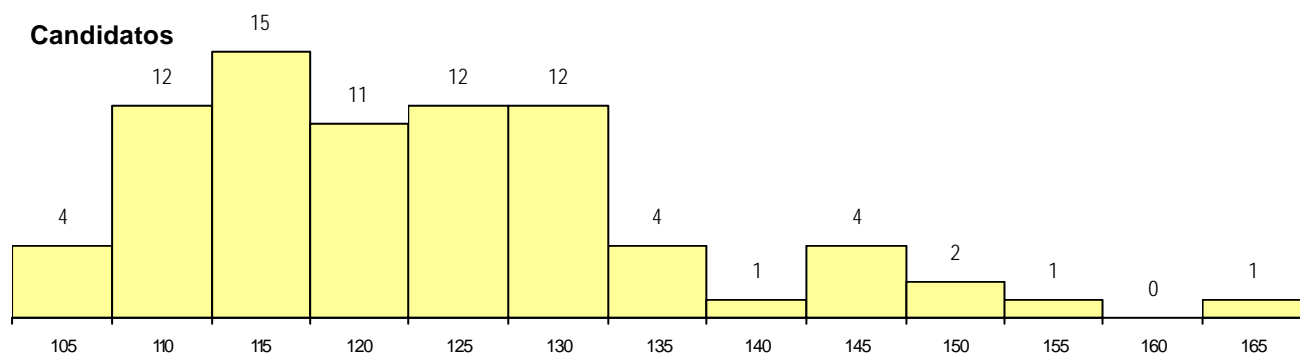
**CURSO DO 12º ANO (15 mais frequentes)**

Curso 12º ano	Cands. %	Cols. %
R810 Agrupamento 1 / geral	15 19	4 44
R840 Agrupamento 4 / geral	12 15	0 0
R831 Agrupamento 3 / administração	11 14	1 11
U220 Ens. secundário recorrente (todos	9 11	0 0
R830 Agrupamento 3 / geral	7 9	1 11
P586 Técnico de cozinha	4 5	2 22
P448 Técnico de hotelaria/restauração,	4 5	0 0
R820 Agrupamento 2 / geral	2 3	0 0
R813 Agrupamento 1 / informática	2 3	0 0
R812 Agrupamento 1 / electrotecnia/elei	2 3	0 0
P445 Técnico de hotelaria/recepção e z	1 1	1 11
P381 Técnico de comunicação/marketing	1 1	0 0
P409 Técnico de construção civil/topog	1 1	0 0
P563 Técnico de informação BAD/biblio	1 1	0 0
P566 Técnico de turismo	1 1	0 0

**MÉDIAS dos Colocados**

Nota de candidatura	130.1
Prova de ingresso	123.3
Média do 12º ano	133.7
Média do 10º/11º ano	133.7

**DISTRIBUIÇÕES DE NOTAS DE CANDIDATURA**



**Estabelecimento:** 3095 Escola Superior de Turismo e Telecomunicações de Seia  
**Curso Superior:** 9190 Informática para o Turismo  
*Licenciatura*

**OPÇÃO CANDIDATURA**

Opção	Cands. %	Cols. %
1ª	2 10	2 40
2ª	3 14	2 40
3ª	2 10	1 20
4ª	5 24	0 0
5ª	1 5	0 0
6ª	8 38	0 0
<b>Total</b>	<b>21</b>	<b>5</b>

**ETAPA COLOCAÇÃO (contingente)**

Etapa Colocação	Cands. %	Cols. %	Nota
17 Geral	21 100	5 100	112.0
<b>Total</b>	<b>21</b>	<b>5</b>	

**DISTRITO/CAE DE CANDIDATURA**

Distrito Origem	Cands. %	Cols. %
Guarda	4 19	2 40
Viseu	3 14	0 0
Coimbra	3 14	1 20
Braga	3 14	0 0
Santarém	2 10	1 20
Douro-Sul	1 5	0 0
Vila Real	1 5	1 20
Setúbal	1 5	0 0
Leiria	1 5	0 0
Castelo Branco	1 5	0 0
Aveiro	1 5	0 0
<b>Total</b>	<b>21</b>	<b>5</b>

**SEXO DOS CANDIDATOS**

Sexo	Cands. %	Cols. %
Masc.	10 48	3 60
Femin.	11 52	2 40
<b>Total</b>	<b>21</b>	<b>5</b>

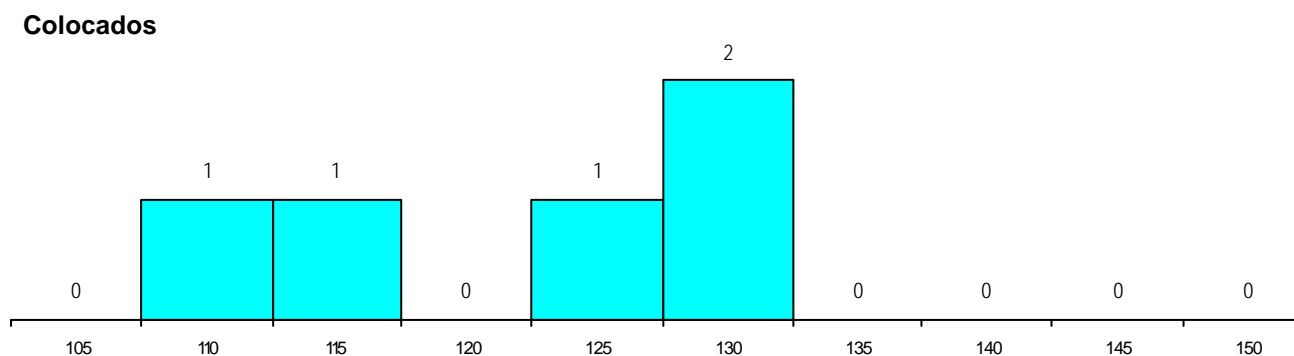
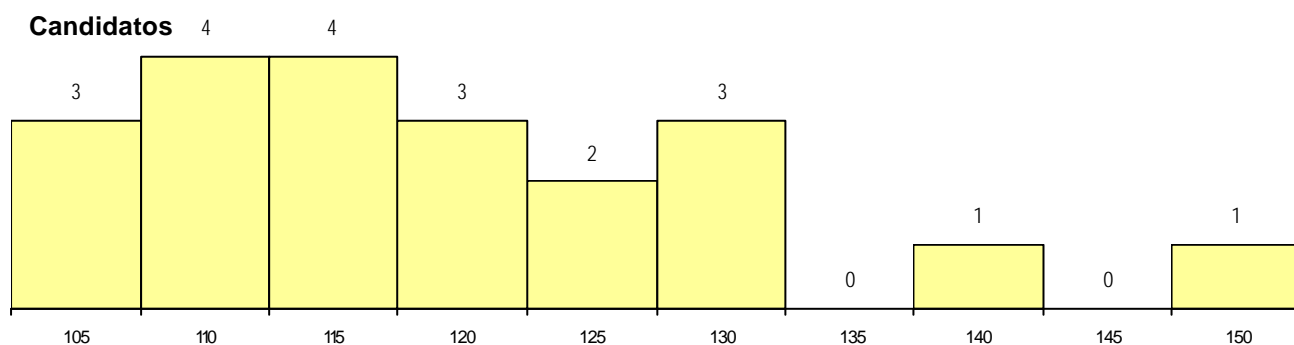
**CURSO DO 12º ANO (15 mais frequentes)**

Curso 12º ano	Cands. %	Cols. %
R810 Agrupamento 1 / geral	9 43	1 20
U220 Ens. secundário recorrente (todos	3 14	1 20
R840 Agrupamento 4 / geral	3 14	0 0
R831 Agrupamento 3 / administração	2 10	1 20
R813 Agrupamento 1 / informática	2 10	1 20
P448 Técnico de hotelaria/restauração,	1 5	1 20
R812 Agrupamento 1 / electrotecnia/elei	1 5	0 0

**MÉDIAS dos Colocados**

Nota de candidatura	122.7
Prova de ingresso	109.4
Média do 12º ano	129.8
Média do 10º/11º ano	129.8

**DISTRIBUIÇÕES DE NOTAS DE CANDIDATURA**



**Estabelecimento:** 3095 Escola Superior de Turismo e Telecomunicações de Seia  
**Curso Superior:** 9255 Turismo e Lazer  
*Licenciatura*

**OPÇÃO CANDIDATURA**

Opção	Cands. %	Cols. %
1ª	10 12	10 42
2ª	9 11	4 17
3ª	14 16	5 21
4ª	15 18	3 13
5ª	22 26	0 0
6ª	15 18	2 8
<b>Total</b>	<b>85</b>	<b>24</b>

**ETAPA COLOCAÇÃO (contingente)**

Etapa Colocação	Cands. %	Cols. %	Nota
17 Geral	85 100	24 100	101.2
<b>Total</b>	<b>85</b>	<b>24</b>	

**DISTRITO/CAE DE CANDIDATURA**

Distrito Origem	Cands. %	Cols. %
Viseu	11 13	6 25
Aveiro	8 9	2 8
Braga	7 8	2 8
Guarda	7 8	1 4
Leiria	7 8	3 13
Porto	5 6	2 8
Castelo Branco	4 5	1 4
Santarém	4 5	1 4
Tâmega	4 5	1 4
Vila Real	4 5	0 0
Oeste	4 5	1 4
Lisboa	4 5	1 4
R. A. Açores	3 4	1 4
Setúbal	2 2	0 0
Douro-Sul	2 2	2 8
Coimbra	2 2	0 0
Entre Douro e Vou	2 2	0 0
Beja	2 2	0 0
Viana do Castelo	1 1	0 0
Évora	1 1	0 0
Bragança	1 1	0 0
<b>Total</b>	<b>85</b>	<b>24</b>

**SEXO DOS CANDIDATOS**

Sexo	Cands. %	Cols. %
Masc.	32 38	7 29
Femin.	53 62	17 71
<b>Total</b>	<b>85</b>	<b>24</b>

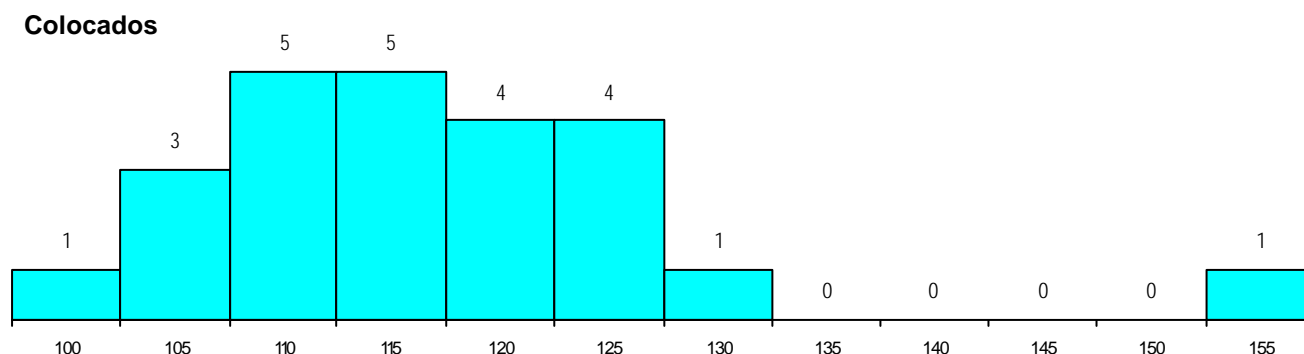
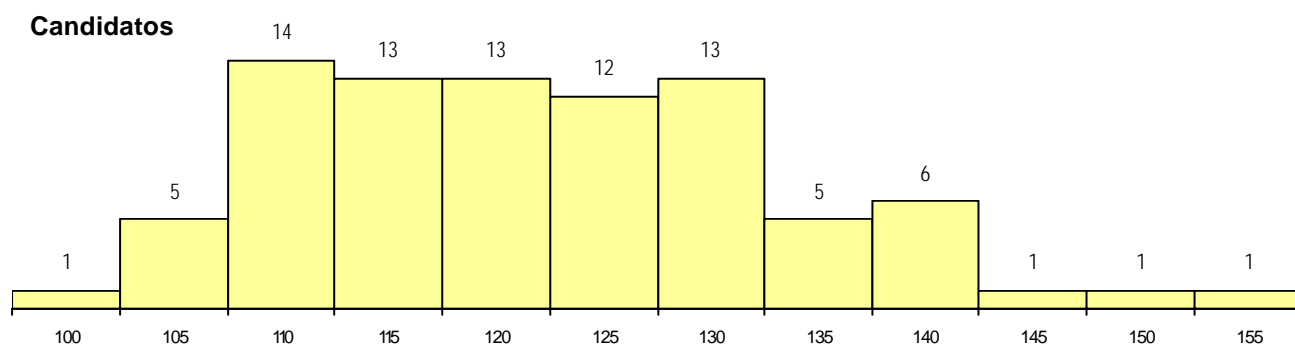
**CURSO DO 12º ANO (15 mais frequentes)**

Curso 12º ano	Cands. %	Cols. %
R840 Agrupamento 4 / geral	29 34	9 38
U220 Ens. secundário recorrente (todos	20 24	6 25
R831 Agrupamento 3 / administração	9 11	4 17
R810 Agrupamento 1 / geral	5 6	1 4
R842 Agrupamento 4 / animação social	3 4	1 4
R841 Agrupamento 4 / comunicação	3 4	1 4
P448 Técnico de hotelaria/restauração,	2 2	1 4
P337 Técnico de turismo ambiental e ru	2 2	0 0
R813 Agrupamento 1 / informática	2 2	0 0
R830 Agrupamento 3 / geral	2 2	0 0
R876 Técnico de comunicação multimé	1 1	1 4
P663 Técnico de serviços jurídicos	1 1	0 0
P645 Técnico de estilismo	1 1	0 0
R877 Recorrente por blocos capitalizáv	1 1	0 0
P409 Técnico de construção civil/topog	1 1	0 0

**MÉDIAS dos Colocados**

Nota de candidatura	117.2
Prova de ingresso	110.4
Média do 12º ano	120.8
Média do 10º/11º ano	120.8

**DISTRIBUIÇÕES DE NOTAS DE CANDIDATURA**





**Estabelecimento:** 3101 Escola Superior de Educação de Leiria  
**Curso Superior:** 0625 Educação de Infância  
*Licenciatura*

**OPÇÃO CANDIDATURA**

Opção	Cands. %	Cols. %
1ª	10 24	1 17
2ª	9 21	3 50
3ª	8 19	1 17
4ª	5 12	1 17
5ª	4 10	0 0
6ª	6 14	0 0
<b>Total</b>	<b>42</b>	<b>6</b>

**ETAPA COLOCAÇÃO (contingente)**

Etapa Colocação	Cands. %	Cols. %	Nota
17 Geral	42 100	6 100	126.6
<b>Total</b>	<b>42</b>	<b>6</b>	

**DISTRITO/CAE DE CANDIDATURA**

Distrito Origem	Cands. %	Cols. %
Oeste	11 26	1 17
Leiria	11 26	3 50
Santarém	6 14	0 0
Coimbra	6 14	2 33
Lisboa	4 10	0 0
Aveiro	2 5	0 0
Vila Real	1 2	0 0
Évora	1 2	0 0
<b>Total</b>	<b>42</b>	<b>6</b>

**SEXO DOS CANDIDATOS**

Sexo	Cands. %	Cols. %
Masc.	1 2	0 0
Femin.	41 98	6 100
<b>Total</b>	<b>42</b>	<b>6</b>

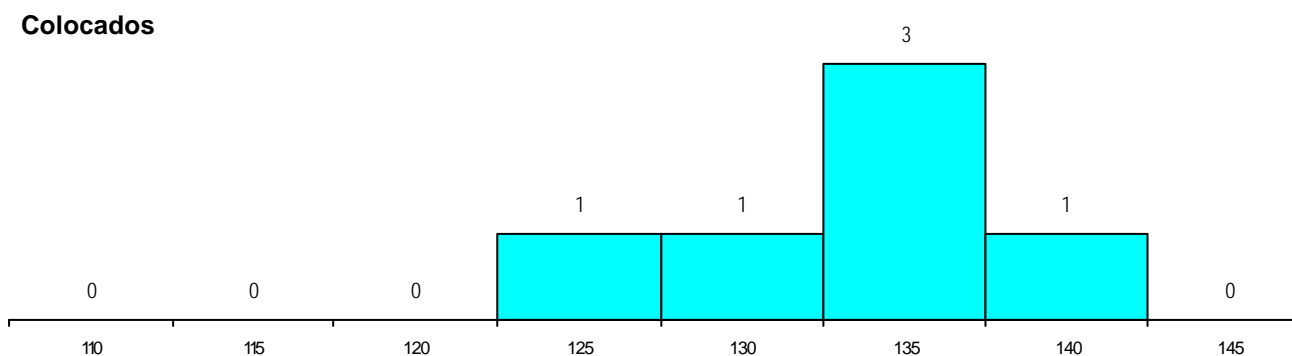
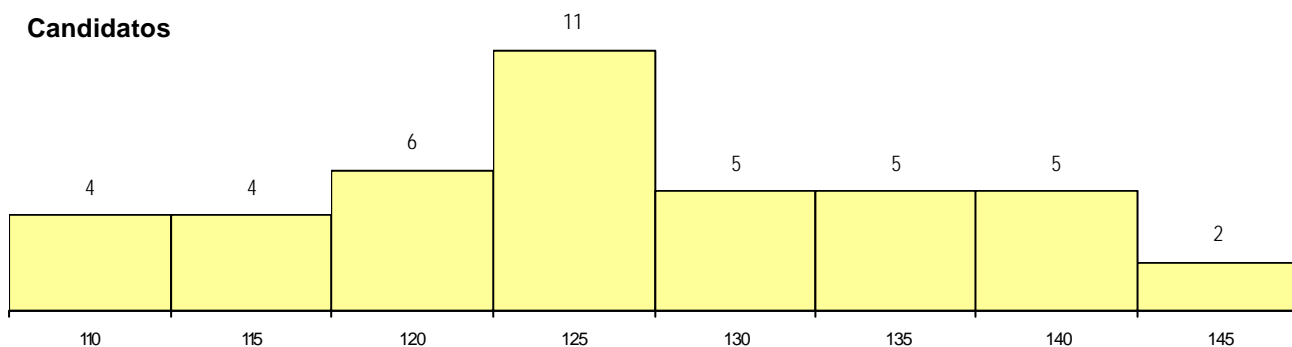
**CURSO DO 12º ANO (15 mais frequentes)**

Curso 12º ano	Cands. %	Cols. %
R840 Agrupamento 4 / geral	15 36	1 17
R810 Agrupamento 1 / geral	14 33	4 67
U220 Ens. secundário recorrente (todos	4 10	1 17
R830 Agrupamento 3 / geral	3 7	0 0
R842 Agrupamento 4 / animação social	2 5	0 0
R831 Agrupamento 3 / administração	1 2	0 0
R822 Agrupamento 2 / artes e ofícios	1 2	0 0
P461 Animador sociocultural/técnico ps	1 2	0 0
P396 Técnico auxiliar de infância	1 2	0 0

**MÉDIAS dos Colocados**

Nota de candidatura	133.0
Prova de ingresso	126.3
Média do 12º ano	136.7
Média do 10º/11º ano	136.7

**DISTRIBUIÇÕES DE NOTAS DE CANDIDATURA**



**Estabelecimento:** 3101 Escola Superior de Educação de Leiria  
**Curso Superior:** 0707 Ensino Básico - 1.º Ciclo  
*Licenciatura*

**OPÇÃO CANDIDATURA**

Opção	Cands. %	Cols. %
1ª	2 5	2 14
2ª	10 25	6 43
3ª	8 20	5 36
4ª	3 8	1 7
5ª	10 25	0 0
6ª	7 18	0 0
<b>Total</b>	<b>40</b>	<b>14</b>

**ETAPA COLOCAÇÃO (contingente)**

Etapa Colocação	Cands. %	Cols. %	Nota
17 Geral	40 100	14 100	111.2
<b>Total</b>	<b>40</b>	<b>14</b>	

**DISTRITO/CAE DE CANDIDATURA**

Distrito Origem	Cands. %	Cols. %
Leiria	10 25	6 43
Santarém	9 23	3 21
Coimbra	7 18	0 0
Oeste	5 13	2 14
Lisboa	4 10	1 7
Aveiro	2 5	1 7
Tâmega	1 3	0 0
Setúbal	1 3	1 7
Braga	1 3	0 0
<b>Total</b>	<b>40</b>	<b>14</b>

**SEXO DOS CANDIDATOS**

Sexo	Cands. %	Cols. %
Masc.	3 8	1 7
Femin.	37 93	13 93
<b>Total</b>	<b>40</b>	<b>14</b>

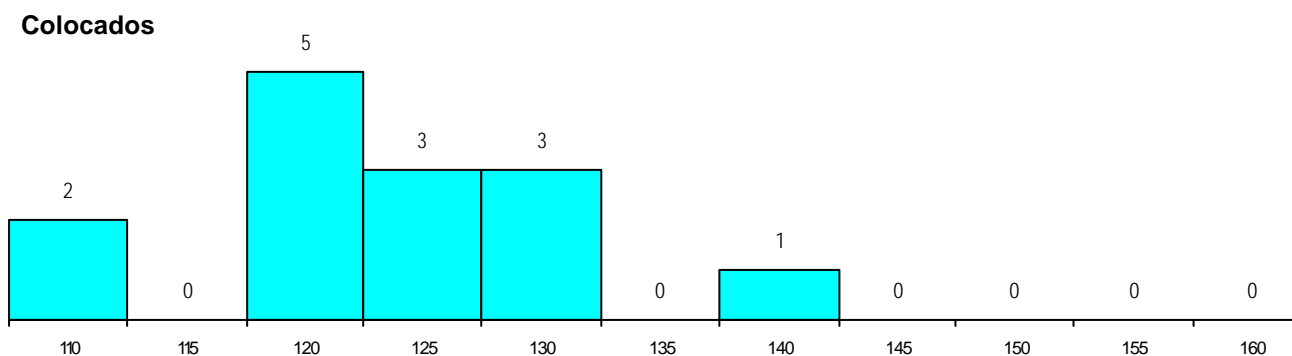
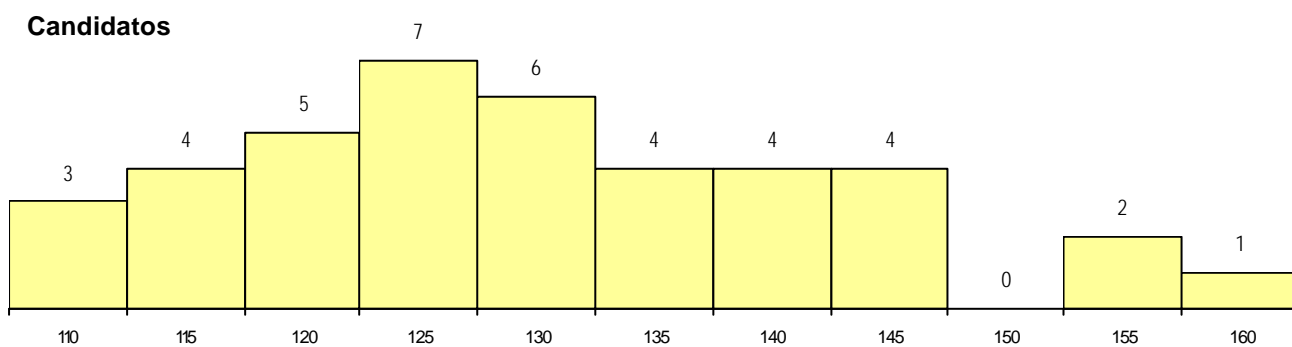
**CURSO DO 12º ANO (15 mais frequentes)**

Curso 12º ano	Cands. %	Cols. %
R810 Agrupamento 1 / geral	16 40	5 36
R840 Agrupamento 4 / geral	12 30	7 50
U220 Ens. secundário recorrente (todos	3 8	1 7
R830 Agrupamento 3 / geral	3 8	0 0
R822 Agrupamento 2 / artes e ofícios	1 3	1 7
R842 Agrupamento 4 / animação social	1 3	0 0
R820 Agrupamento 2 / geral	1 3	0 0
P733 Técnico de contabilidade e gestac	1 3	0 0
P721 Técnicas aplicadas aos serviços	1 3	0 0
P461 Animador sociocultural/técnico ps	1 3	0 0

**MÉDIAS dos Colocados**

Nota de candidatura	123.0
Prova de ingresso	122.4
Média do 12º ano	123.4
Média do 10º/11º ano	123.4

**DISTRIBUIÇÕES DE NOTAS DE CANDIDATURA**



**Estabelecimento:** 3101 Escola Superior de Educação de Leiria  
**Curso Superior:** 1111 Comunicação Social e Educação Multimédia  
*Bacharelato+Licenciatura*

**OPÇÃO CANDIDATURA**

Opção	Cands. %	Cols. %
1ª	25 36	8 100
2ª	14 20	0 0
3ª	10 14	0 0
4ª	8 12	0 0
5ª	5 7	0 0
6ª	7 10	0 0
<b>Total</b>	<b>69</b>	<b>8</b>

**ETAPA COLOCAÇÃO (contingente)**

Etapa Colocação	Cands. %	Cols. %	Nota
17 Geral	69 100	8 100	135.7
<b>Total</b>	<b>69</b>	<b>8</b>	

**DISTRITO/CAE DE CANDIDATURA**

Distrito Origem	Cands. %	Cols. %
Leiria	22 32	1 13
Santarém	15 22	5 63
Oeste	12 17	1 13
Lisboa	3 4	0 0
Aveiro	3 4	0 0
Tâmega	2 3	0 0
Entre Douro e Vou	2 3	0 0
Coimbra	2 3	1 13
Braga	2 3	0 0
R. A. Açores	1 1	0 0
Viseu	1 1	0 0
Setúbal	1 1	0 0
Porto	1 1	0 0
Guarda	1 1	0 0
Évora	1 1	0 0
<b>Total</b>	<b>69</b>	<b>8</b>

**SEXO DOS CANDIDATOS**

Sexo	Cands. %	Cols. %
Masc.	23 33	1 13
Femin.	46 67	7 88
<b>Total</b>	<b>69</b>	<b>8</b>

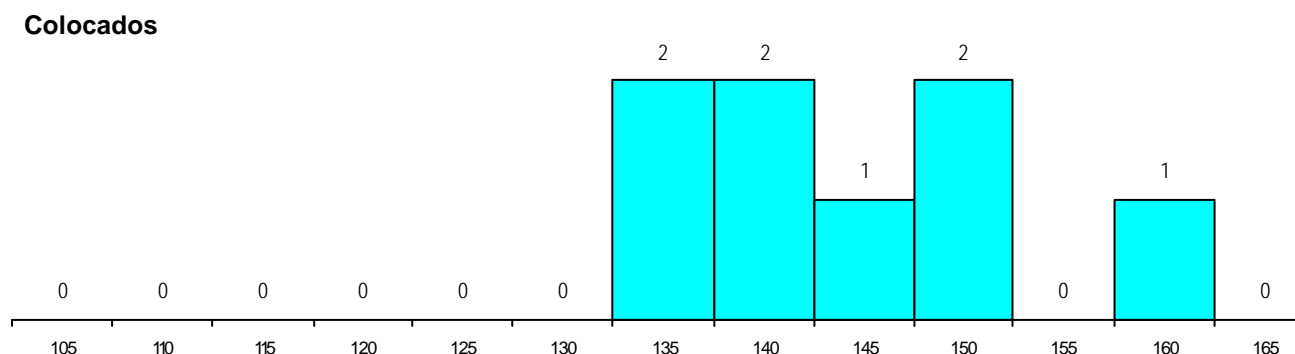
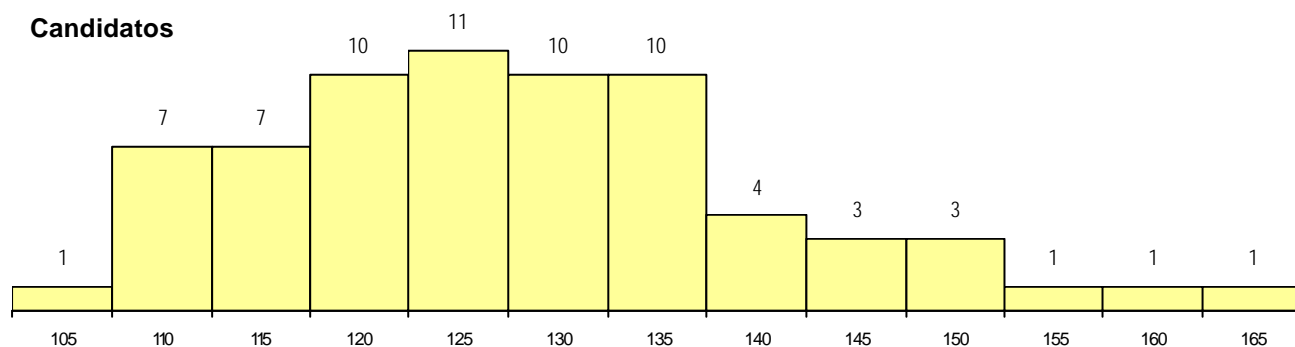
**CURSO DO 12º ANO (15 mais frequentes)**

Curso 12º ano	Cands. %	Cols. %
R840 Agrupamento 4 / geral	27 39	3 38
R810 Agrupamento 1 / geral	9 13	0 0
U220 Ens. secundário recorrente (todos	5 7	1 13
R841 Agrupamento 4 / comunicação	5 7	0 0
P381 Técnico de comunicação/marketing	3 4	1 13
R831 Agrupamento 3 / administração	3 4	0 0
P564 Técnico de multimédia	2 3	0 0
R184 Educador social	2 3	0 0
P445 Técnico de hotelaria/recepção e z	1 1	1 13
P722 Técnico administrativo	1 1	1 13
R198 Administração/contabilidade (novi	1 1	1 13
E003 3.º curso	1 1	0 0
U230 Ens. sec. recorrente privado e co	1 1	0 0
Q960 Equivalências (Disp. n.º 6649/20	1 1	0 0
Q900 Emigrantes	1 1	0 0

**MÉDIAS dos Colocados**

Nota de candidatura	144.4
Prova de ingresso	141.1
Média do 12º ano	146.1
Média do 10º/11º ano	146.1

**DISTRIBUIÇÕES DE NOTAS DE CANDIDATURA**



**Estabelecimento:** 3101 Escola Superior de Educação de Leiria  
**Curso Superior:** 1191 Educação Social e Desenvolvimento Comunitário  
*Bacharelato+Licenciatura*

**OPÇÃO CANDIDATURA**

Opção	Cands. %	Cols. %
1ª	11 16	5 45
2ª	21 31	3 27
3ª	16 24	2 18
4ª	11 16	1 9
5ª	4 6	0 0
6ª	5 7	0 0
<b>Total</b>	<b>68</b>	<b>11</b>

**ETAPA COLOCAÇÃO (contingente)**

Etapa Colocação	Cands. %	Cols. %	Nota
17 Geral	68 100	11 100	128.5
<b>Total</b>	<b>68</b>	<b>11</b>	

**DISTRITO/CAE DE CANDIDATURA**

Distrito Origem	Cands. %	Cols. %
Leiria	18 26	5 45
Oeste	15 22	1 9
Santarém	8 12	1 9
Coimbra	7 10	0 0
Tâmega	5 7	0 0
Lisboa	3 4	1 9
Entre Douro e Vou	2 3	1 9
Viana do Castelo	2 3	0 0
Guarda	1 1	0 0
Portalegre	1 1	0 0
Aveiro	1 1	1 9
Setúbal	1 1	0 0
Viseu	1 1	0 0
R. A. Açores	1 1	0 0
R. A. Madeira	1 1	0 0
Porto	1 1	1 9
<b>Total</b>	<b>68</b>	<b>11</b>

**SEXO DOS CANDIDATOS**

Sexo	Cands. %	Cols. %
Masc.	5 7	0 0
Femin.	63 93	11 100
<b>Total</b>	<b>68</b>	<b>11</b>

**CURSO DO 12º ANO (15 mais frequentes)**

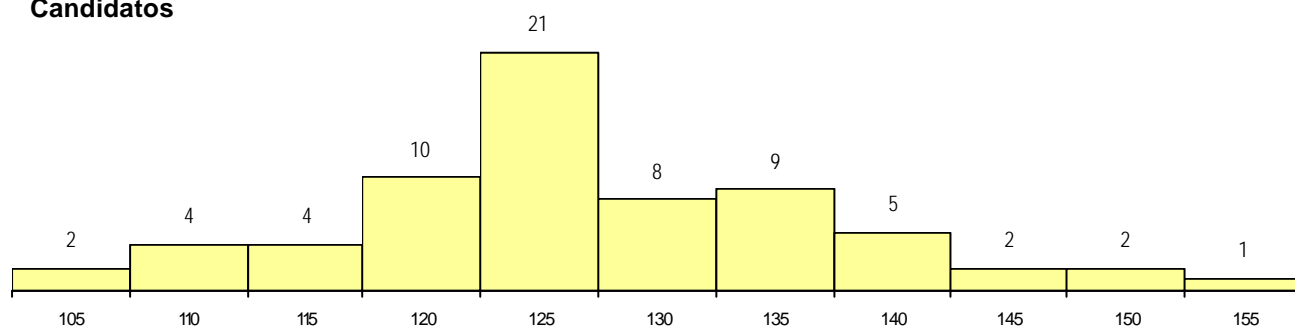
Curso 12º ano	Cands. %	Cols. %
R840 Agrupamento 4 / geral	24 35	3 27
R810 Agrupamento 1 / geral	12 18	3 27
U220 Ens. secundário recorrente (todos	10 15	0 0
P389 Animador sociocultural	4 6	2 18
R184 Educador social	4 6	1 9
U230 Ens. sec. recorrente privado e co	2 3	0 0
R841 Agrupamento 4 / comunicação	2 3	0 0
R830 Agrupamento 3 / geral	2 3	0 0
P459 Animador sociocultural/assistente	2 3	0 0
P570 Animador social (sociocultural)/téc	1 1	1 9
P417 Técnico de património cultural - ç	1 1	1 9
R831 Agrupamento 3 / administração	1 1	0 0
R820 Agrupamento 2 / geral	1 1	0 0
P396 Técnico auxiliar de infância	1 1	0 0
E003 3.º curso	1 1	0 0

**MÉDIAS dos Colocados**

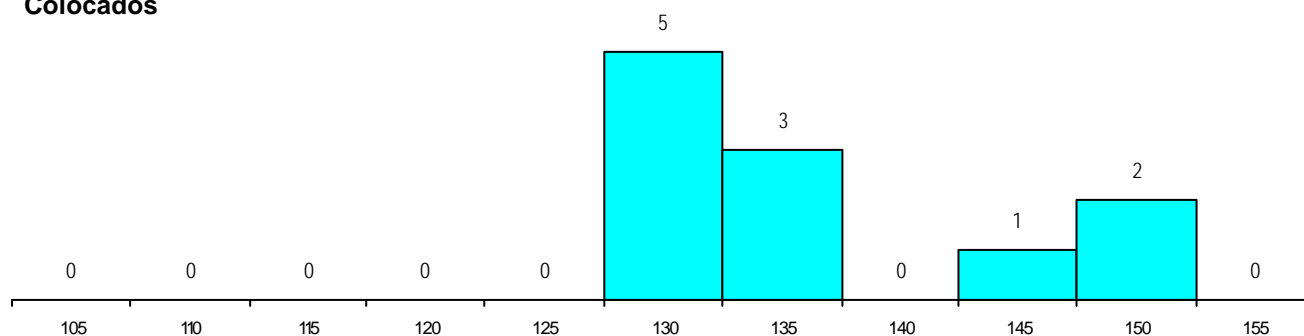
Nota de candidatura	136.0
Prova de ingresso	128.7
Média do 12º ano	139.9
Média do 10º/11º ano	139.9

**DISTRIBUIÇÕES DE NOTAS DE CANDIDATURA**

**Candidatos**



**Colocados**



**Estabelecimento:** 3101 Escola Superior de Educação de Leiria  
**Curso Superior:** 1647 Professores do Ensino Básico, variante de Educação Física  
*Licenciatura*

**OPÇÃO CANDIDATURA**

Opção	Cands. %	Cols. %
1ª	6 18	6 38
2ª	3 9	3 19
3ª	4 12	2 13
4ª	7 21	2 13
5ª	8 24	1 6
6ª	6 18	2 13
<b>Total</b>	<b>34</b>	<b>16</b>

**ETAPA COLOCAÇÃO (contingente)**

Etapa Colocação	Cands. %	Cols. %	Nota
17 Geral	34 100	16 100	110.6
<b>Total</b>	<b>34</b>	<b>16</b>	

**DISTRITO/CAE DE CANDIDATURA**

Distrito Origem	Cands. %	Cols. %
Porto	6 18	1 6
Aveiro	5 15	2 13
Oeste	3 9	2 13
Braga	3 9	1 6
Tâmega	3 9	1 6
Coimbra	2 6	2 13
Viana do Castelo	2 6	2 13
Santarém	2 6	0 0
Évora	1 3	0 0
Faro	1 3	1 6
Guarda	1 3	0 0
Portalegre	1 3	1 6
R. A. Açores	1 3	0 0
Entre Douro e Vou	1 3	1 6
R. A. Madeira	1 3	1 6
Leiria	1 3	1 6
<b>Total</b>	<b>34</b>	<b>16</b>

**SEXO DOS CANDIDATOS**

Sexo	Cands. %	Cols. %
Masc.	23 68	12 75
Femin.	11 32	4 25
<b>Total</b>	<b>34</b>	<b>16</b>

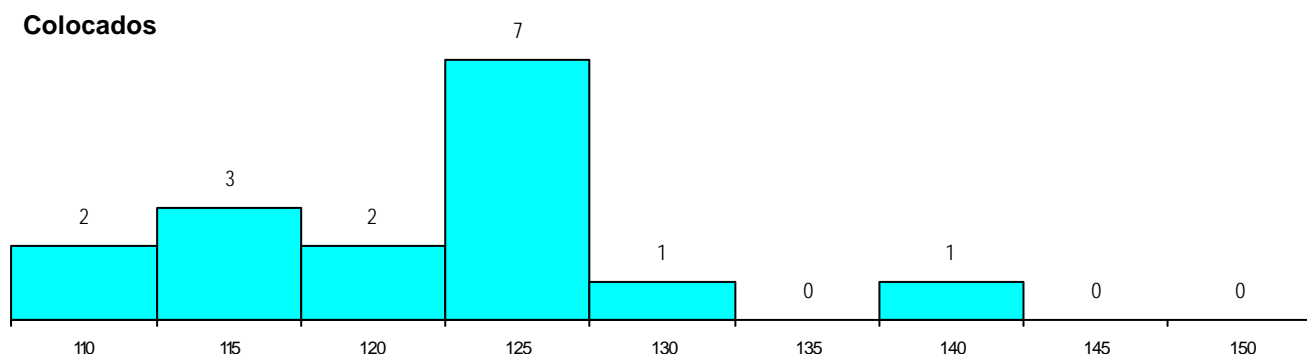
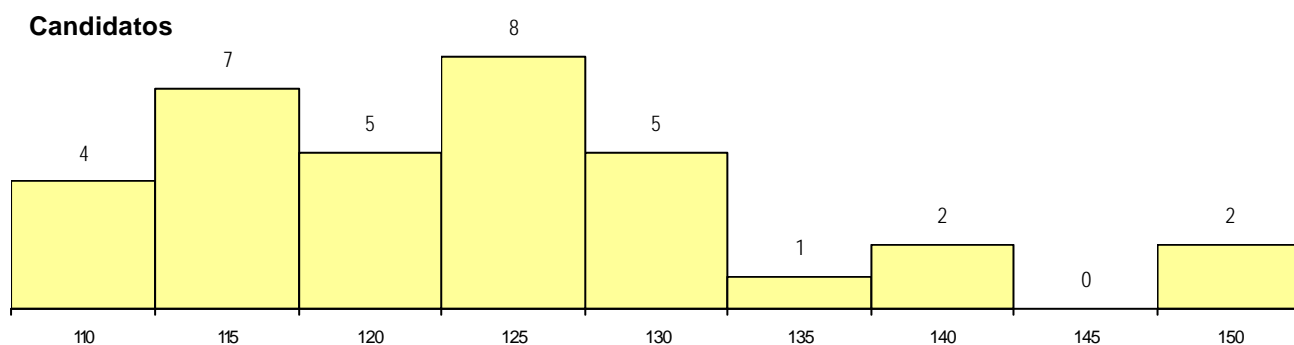
**CURSO DO 12º ANO (15 mais frequentes)**

Curso 12º ano	Cands. %	Cols. %
R810 Agrupamento 1 / geral	18 53	10 63
U220 Ens. secundário recorrente (todos	9 26	3 19
R840 Agrupamento 4 / geral	1 3	1 6
R830 Agrupamento 3 / geral	1 3	1 6
P622 Técnico de controlo de qualidade/	1 3	1 6
R820 Agrupamento 2 / geral	1 3	0 0
P461 Animador sociocultural/técnico ps	1 3	0 0
P433 Técnico de gestao	1 3	0 0
P432 Técnico de viticultura e enologia	1 3	0 0

**MÉDIAS dos Colocados**

Nota de candidatura	121.6
Prova de ingresso	114.0
Média do 12º ano	125.6
Média do 10º/11º ano	125.6

**DISTRIBUIÇÕES DE NOTAS DE CANDIDATURA**



**Estabelecimento:** 3101 Escola Superior de Educação de Leiria  
**Curso Superior:** 1710 Relações Humanas e Comunicação no Trabalho  
*Bacharelato+Licenciatura*

**OPÇÃO CANDIDATURA**

Opção	Cands. %	Cols. %
1ª	13 21	3 75
2ª	17 27	0 0
3ª	10 16	0 0
4ª	9 14	1 25
5ª	10 16	0 0
6ª	4 6	0 0
<b>Total</b>	<b>63</b>	<b>4</b>

**ETAPA COLOCAÇÃO (contingente)**

Etapa Colocação	Cands. %	Cols. %	Nota
17 Geral	63 100	4 100	139.4
<b>Total</b>	<b>63</b>	<b>4</b>	

**DISTRITO/CAE DE CANDIDATURA**

Distrito Origem	Cands. %	Cols. %
Leiria	24 38	3 75
Oeste	12 19	0 0
Santarém	11 17	0 0
Coimbra	5 8	0 0
Lisboa	4 6	0 0
R. A. Madeira	1 2	0 0
R. A. Açores	1 2	1 25
Viseu	1 2	0 0
Faro	1 2	0 0
Castelo Branco	1 2	0 0
Bragança	1 2	0 0
Braga	1 2	0 0
<b>Total</b>	<b>63</b>	<b>4</b>

**SEXO DOS CANDIDATOS**

Sexo	Cands. %	Cols. %
Masc.	14 22	0 0
Femin.	49 78	4 100
<b>Total</b>	<b>63</b>	<b>4</b>

**CURSO DO 12º ANO (15 mais frequentes)**

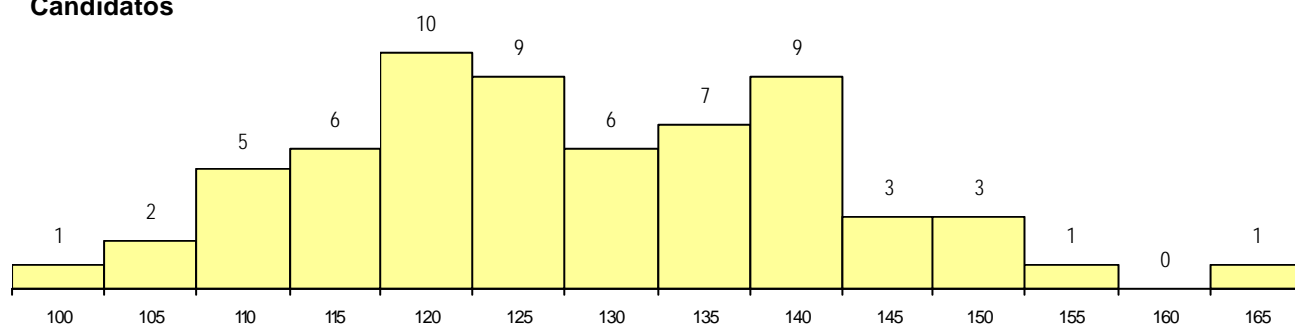
Curso 12º ano	Cands. %	Cols. %
R840 Agrupamento 4 / geral	23 37	3 75
R810 Agrupamento 1 / geral	13 21	1 25
U220 Ens. secundário recorrente (todos	8 13	0 0
R831 Agrupamento 3 / administração	4 6	0 0
P381 Técnico de comunicação/marketing	2 3	0 0
R841 Agrupamento 4 / comunicação	2 3	0 0
P445 Técnico de hotelaria/recepção e z	1 2	0 0
P455 Técnico de computação gráfica tri	1 2	0 0
P557 Técnico de seguros	1 2	0 0
P663 Técnico de serviços jurídicos	1 2	0 0
P722 Técnico administrativo	1 2	0 0
E002 2.º curso	1 2	0 0
R184 Educador social	1 2	0 0
R830 Agrupamento 3 / geral	1 2	0 0
R842 Agrupamento 4 / animação social	1 2	0 0

**MÉDIAS dos Colocados**

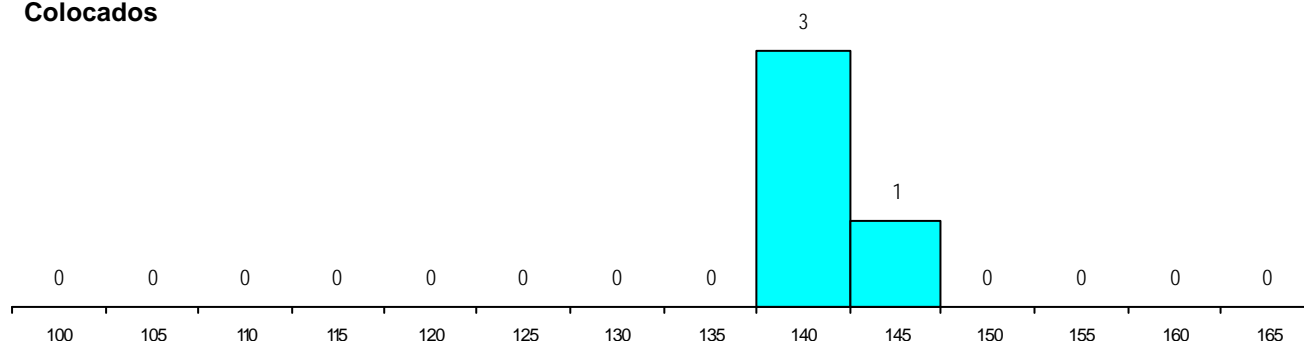
Nota de candidatura	141.9
Prova de ingresso	152.3
Média do 12º ano	136.3
Média do 10º/11º ano	136.3

**DISTRIBUIÇÕES DE NOTAS DE CANDIDATURA**

**Candidatos**



**Colocados**



**Estabelecimento:** 3101 Escola Superior de Educação de Leiria  
**Curso Superior:** 1733 Serviço Social  
*Bacharelato+Licenciatura*

**OPÇÃO CANDIDATURA**

Opção	Cands. %	Cols. %
1ª	21 23	6 40
2ª	16 17	4 27
3ª	19 20	2 13
4ª	13 14	1 7
5ª	17 18	2 13
6ª	7 8	0 0
<b>Total</b>	<b>93</b>	<b>15</b>

**ETAPA COLOCAÇÃO (contingente)**

Etapa Colocação	Cands. %	Cols. %	Nota
17 Geral	93 100	15 100	135.4
<b>Total</b>	<b>93</b>	<b>15</b>	

**DISTRITO/CAE DE CANDIDATURA**

Distrito Origem	Cands. %	Cols. %
Leiria	23 25	4 27
Oeste	16 17	3 20
Coimbra	9 10	1 7
Santarém	8 9	1 7
R. A. Madeira	7 8	2 13
Lisboa	5 5	0 0
Portalegre	5 5	0 0
Tâmega	3 3	0 0
Viana do Castelo	3 3	1 7
Aveiro	3 3	0 0
Viseu	2 2	0 0
R. A. Açores	2 2	1 7
Porto	2 2	1 7
Setúbal	1 1	0 0
Vila Real	1 1	0 0
Faro	1 1	1 7
Castelo Branco	1 1	0 0
Bragança	1 1	0 0
<b>Total</b>	<b>93</b>	<b>15</b>

**SEXO DOS CANDIDATOS**

Sexo	Cands. %	Cols. %
Masc.	5 5	1 7
Femin.	88 95	14 93
<b>Total</b>	<b>93</b>	<b>15</b>

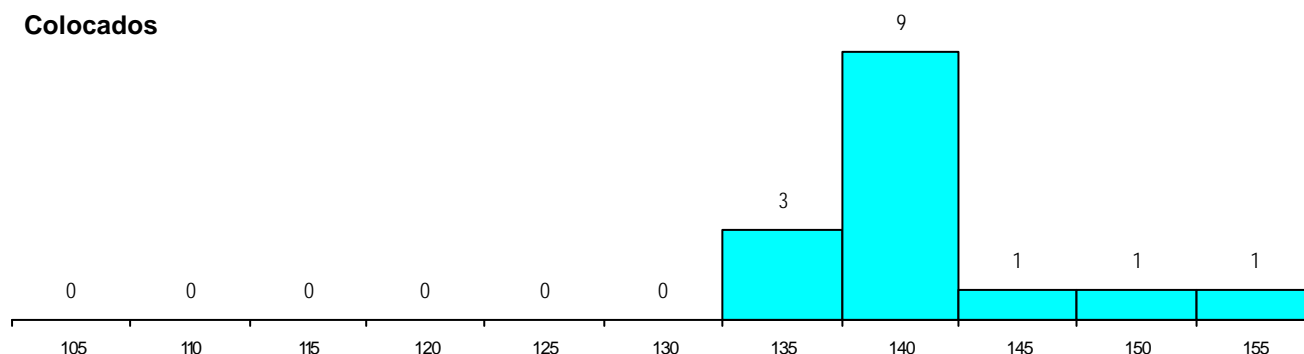
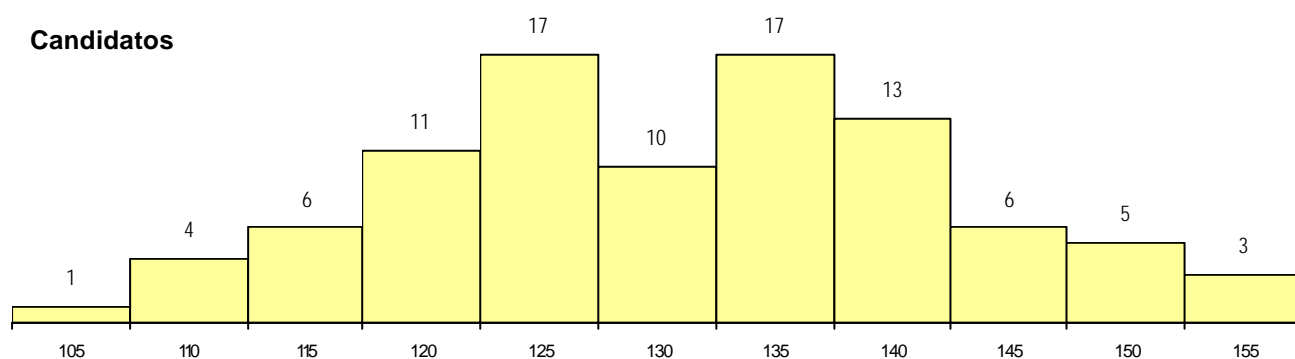
**CURSO DO 12º ANO (15 mais frequentes)**

Curso 12º ano	Cands. %	Cols. %
R840 Agrupamento 4 / geral	26 28	0 0
R810 Agrupamento 1 / geral	25 27	9 60
U220 Ens. secundário recorrente (todos	17 18	4 27
R184 Educador social	5 5	1 7
R830 Agrupamento 3 / geral	5 5	0 0
P389 Animador sociocultural	2 2	1 7
R842 Agrupamento 4 / animação social	2 2	0 0
R841 Agrupamento 4 / comunicação	2 2	0 0
U230 Ens. sec. recorrente privado e co	2 2	0 0
P392 Animador sociocultural/desporto	1 1	0 0
P417 Técnico de património cultural - ç	1 1	0 0
P458 Animador sociocultural/assistente	1 1	0 0
P459 Animador sociocultural/assistente	1 1	0 0
E003 3.º curso	1 1	0 0
P570 Animador social (sociocultural)/téc	1 1	0 0

**MÉDIAS dos Colocados**

Nota de candidatura	140.6
Prova de ingresso	138.9
Média do 12º ano	141.4
Média do 10º/11º ano	141.4

**DISTRIBUIÇÕES DE NOTAS DE CANDIDATURA**



**Estabelecimento:** 3101 Escola Superior de Educação de Leiria  
**Curso Superior:** 1792 Turismo  
*Bacharelato+Licenciatura*

**OPÇÃO CANDIDATURA**

Opção	Cands. %	Cols. %
1ª	19 24	1 50
2ª	18 23	1 50
3ª	16 21	0 0
4ª	11 14	0 0
5ª	8 10	0 0
6ª	6 8	0 0
<b>Total</b>	<b>78</b>	<b>2</b>

**ETAPA COLOCAÇÃO (contingente)**

Etapa Colocação	Cands. %	Cols. %	Nota
17 Geral	78 100	2 100	139.0
<b>Total</b>	<b>78</b>	<b>2</b>	

**DISTRITO/CAE DE CANDIDATURA**

Distrito Origem	Cands. %	Cols. %
Leiria	20 26	0 0
Oeste	14 18	0 0
Santarém	14 18	0 0
Braga	5 6	0 0
Porto	4 5	1 50
R. A. Açores	3 4	1 50
Viseu	3 4	0 0
Lisboa	3 4	0 0
Bragança	3 4	0 0
Entre Douro e Vou	2 3	0 0
Évora	2 3	0 0
Aveiro	2 3	0 0
Vila Real	1 1	0 0
Guarda	1 1	0 0
Coimbra	1 1	0 0
<b>Total</b>	<b>78</b>	<b>2</b>

**SEXO DOS CANDIDATOS**

Sexo	Cands. %	Cols. %
Masc.	32 41	1 50
Femin.	46 59	1 50
<b>Total</b>	<b>78</b>	<b>2</b>

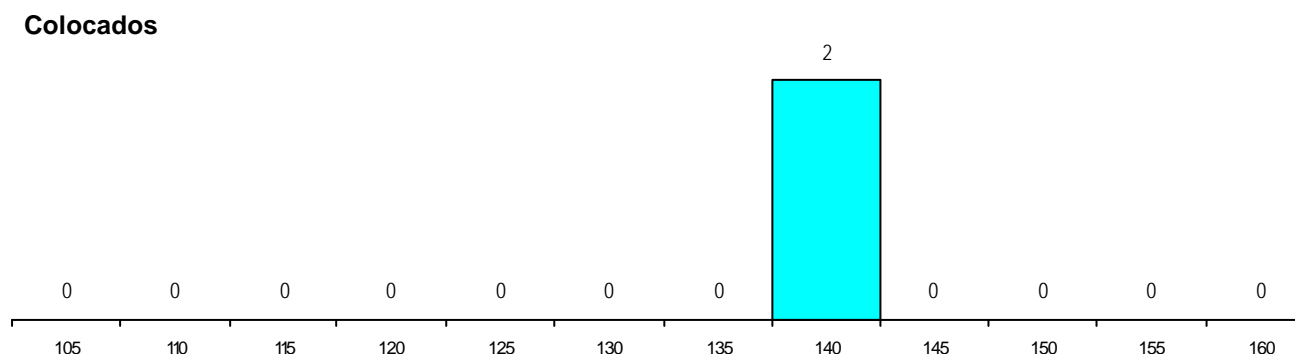
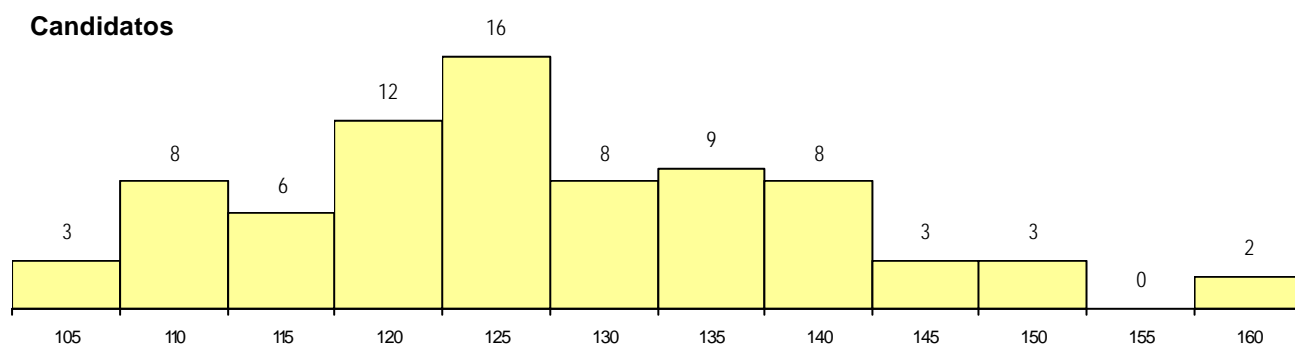
**CURSO DO 12º ANO (15 mais frequentes)**

Curso 12º ano	Cands. %	Cols. %
R840 Agrupamento 4 / geral	34 44	1 50
U220 Ens. secundário recorrente (todos	13 17	0 0
R810 Agrupamento 1 / geral	8 10	0 0
R831 Agrupamento 3 / administração	5 6	0 0
R841 Agrupamento 4 / comunicação	2 3	0 0
P448 Técnico de hotelaria/restauração,	2 3	0 0
R877 Recorrente por blocos capitalizáv	1 1	1 50
R199 Design, cerâmica e escultura (nov	1 1	0 0
P337 Técnico de turismo ambiental e ru	1 1	0 0
P389 Animador sociocultural	1 1	0 0
P421 Química tecnológica/técnico de la	1 1	0 0
P445 Técnico de hotelaria/recepção e z	1 1	0 0
P564 Técnico de multimédia	1 1	0 0
P722 Técnico administrativo	1 1	0 0
E004 4.º curso	1 1	0 0

**MÉDIAS dos Colocados**

Nota de candidatura	139.3
Prova de ingresso	151.0
Média do 12º ano	133.0
Média do 10º/11º ano	133.0

**DISTRIBUIÇÕES DE NOTAS DE CANDIDATURA**





**Estabelecimento:** 3101 Escola Superior de Educação de Leiria  
**Curso Superior:** 9252 Tradução  
*Licenciatura*

**OPÇÃO CANDIDATURA**

Opção	Cands. %	Cols. %
1ª	2 29	2 50
2ª	2 29	1 25
3ª	2 29	0 0
4ª	1 14	1 25
<b>Total</b>	<b>7</b>	<b>4</b>

**ETAPA COLOCAÇÃO (contingente)**

Etapa Colocação	Cands. %	Cols. %	Nota
17 Geral	7 100	4 100	113.1
<b>Total</b>	<b>7</b>	<b>4</b>	

**DISTRITO/CAE DE CANDIDATURA**

Distrito Origem	Cands. %	Cols. %
Leiria	4 57	3 75
Santarém	1 14	1 25
Porto	1 14	0 0
Castelo Branco	1 14	0 0
<b>Total</b>	<b>7</b>	<b>4</b>

**SEXO DOS CANDIDATOS**

Sexo	Cands. %	Cols. %
Masc.	4 57	2 50
Femin.	3 43	2 50
<b>Total</b>	<b>7</b>	<b>4</b>

**CURSO DO 12º ANO (15 mais frequentes)**

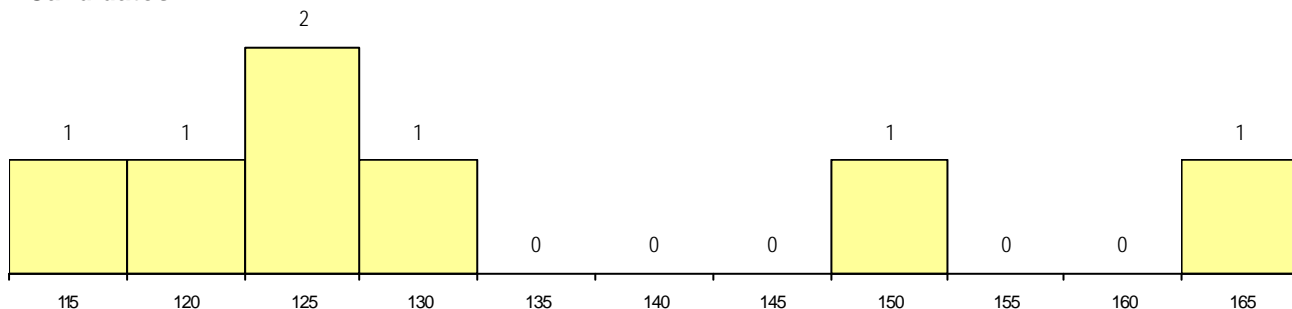
Curso 12º ano	Cands. %	Cols. %
R840 Agrupamento 4 / geral	7 100	4 100

**MÉDIAS dos Colocados**

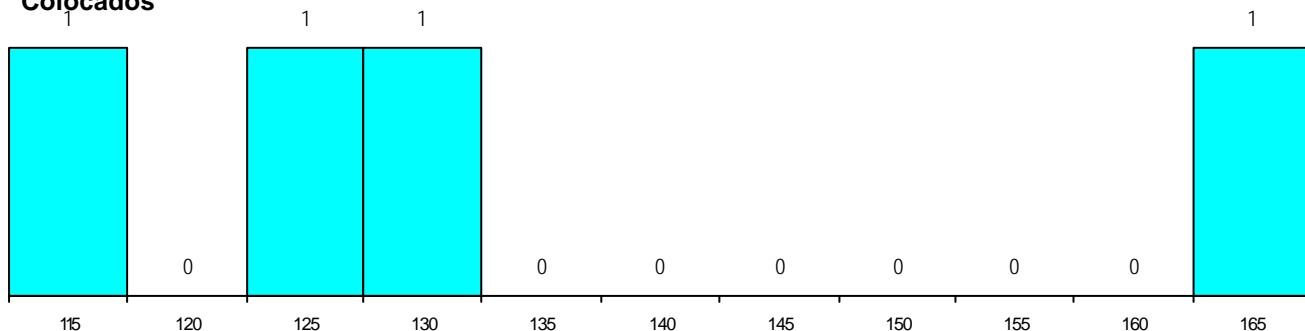
Nota de candidatura 132.6  
 Prova de ingresso 134.6  
 Média do 12º ano 131.5  
 Média do 10º/11º ano 131.5

**DISTRIBUIÇÕES DE NOTAS DE CANDIDATURA**

**Candidatos**



**Colocados**



**Estabelecimento:** 3101 Escola Superior de Educação de Leiria  
**Curso Superior:** 9492 Tradução e Interpretação: Português/Chinês - Chinês/Português  
*Licenciatura*

**OPÇÃO CANDIDATURA**

Opção	Cands. %	Cols. %
1ª	2 17	2 40
2ª	1 8	1 20
3ª	3 25	1 20
4ª	2 17	1 20
5ª	1 8	0 0
6ª	3 25	0 0
<b>Total</b>	<b>12</b>	<b>5</b>

**ETAPA COLOCAÇÃO (contingente)**

Etapa Colocação	Cands. %	Cols. %	Nota
17 Geral	12 100	5 100	116.1
<b>Total</b>	<b>12</b>	<b>5</b>	

**DISTRITO/CAE DE CANDIDATURA**

Distrito Origem	Cands. %	Cols. %
Leiria	4 33	3 60
Aveiro	3 25	1 20
R. A. Madeira	1 8	0 0
Viana do Castelo	1 8	0 0
Santarém	1 8	0 0
Porto	1 8	1 20
Portalegre	1 8	0 0
<b>Total</b>	<b>12</b>	<b>5</b>

**SEXO DOS CANDIDATOS**

Sexo	Cands. %	Cols. %
Masc.	6 50	3 60
Femin.	6 50	2 40
<b>Total</b>	<b>12</b>	<b>5</b>

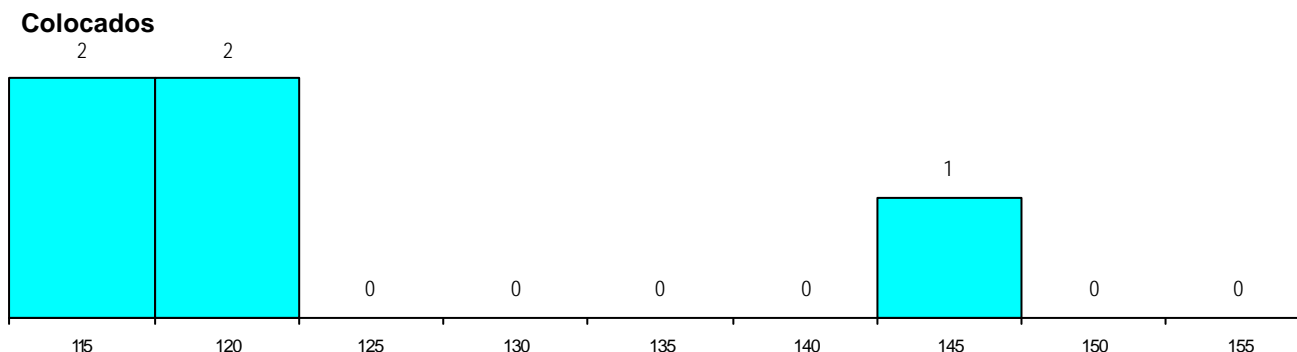
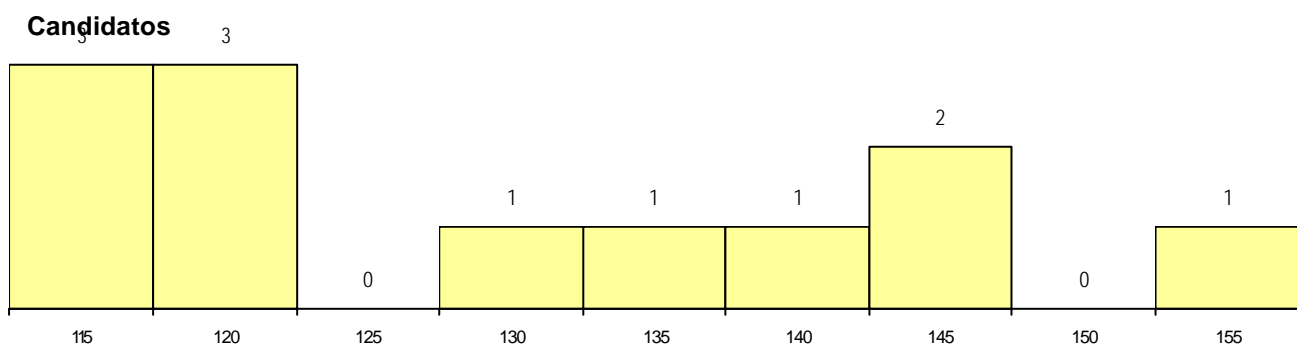
**CURSO DO 12º ANO (15 mais frequentes)**

Curso 12º ano	Cands. %	Cols. %
R840 Agrupamento 4 / geral	7 58	3 60
U220 Ens. secundário recorrente (todos	2 17	1 20
R831 Agrupamento 3 / administração	1 8	1 20
Q950 Equivalências	1 8	0 0
E003 3.º curso	1 8	0 0

**MÉDIAS dos Colocados**

Nota de candidatura	124.4
Prova de ingresso	130.0
Média do 12º ano	121.4
Média do 10º/11º ano	121.4

**DISTRIBUIÇÕES DE NOTAS DE CANDIDATURA**



**Estabelecimento:** 3102 Escola Superior de Tecnologia e Gestão de Leiria  
**Curso Superior:** 1138 Contabilidade e Finanças  
*Bacharelato+Licenciatura*

**OPÇÃO CANDIDATURA**

Opção	Cands. %	Cols. %
1ª	9 13	8 50
2ª	16 22	5 31
3ª	15 21	2 13
4ª	9 13	1 6
5ª	13 18	0 0
6ª	10 14	0 0
<b>Total</b>	<b>72</b>	<b>16</b>

**ETAPA COLOCAÇÃO (contingente)**

Etapa Colocação	Cands. %	Cols. %	Nota
17 Geral	72 100	16 100	116.6
<b>Total</b>	<b>72</b>	<b>16</b>	

**DISTRITO/CAE DE CANDIDATURA**

Distrito Origem	Cands. %	Cols. %
Leiria	34 47	12 75
Oeste	7 10	0 0
Santarém	7 10	2 13
Braga	6 8	0 0
Coimbra	3 4	0 0
Aveiro	3 4	1 6
Viseu	2 3	0 0
Viana do Castelo	2 3	1 6
Lisboa	2 3	0 0
Tâmega	1 1	0 0
Porto	1 1	0 0
Guarda	1 1	0 0
Faro	1 1	0 0
Castelo Branco	1 1	0 0
Bragança	1 1	0 0
<b>Total</b>	<b>72</b>	<b>16</b>

**SEXO DOS CANDIDATOS**

Sexo	Cands. %	Cols. %
Masc.	20 28	6 38
Femin.	52 72	10 63
<b>Total</b>	<b>72</b>	<b>16</b>

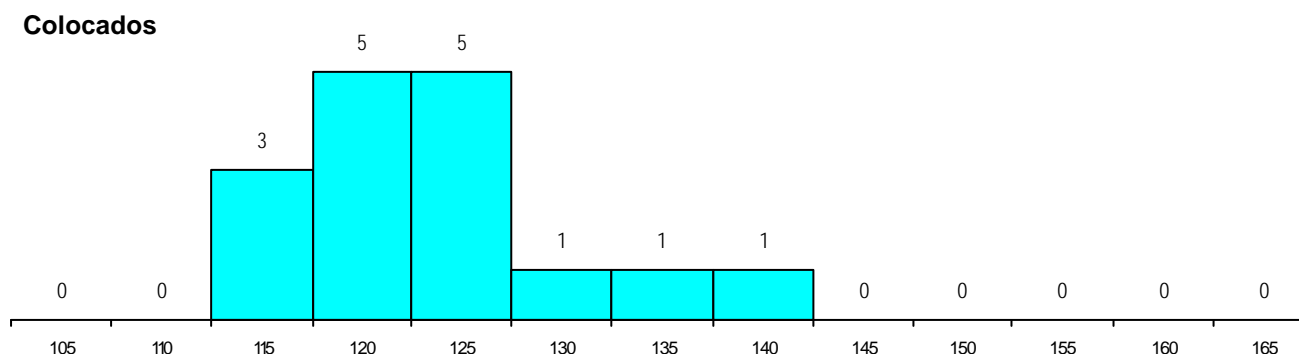
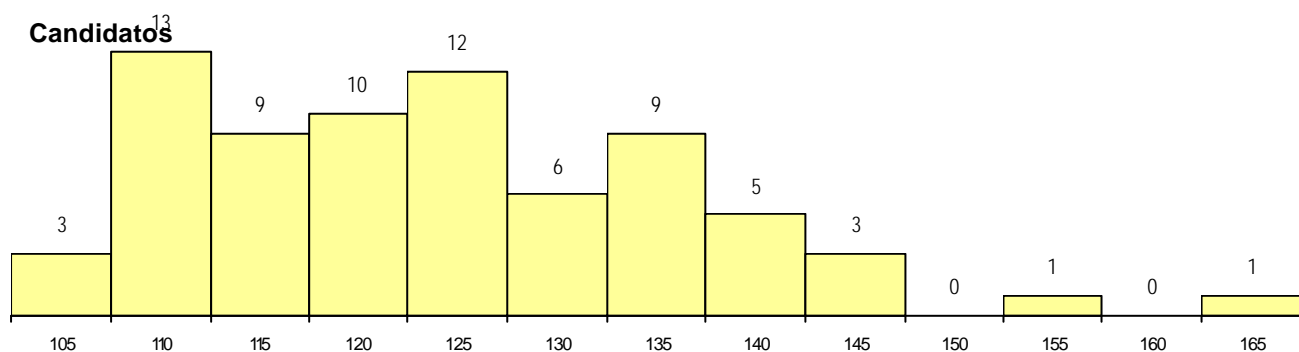
**CURSO DO 12º ANO (15 mais frequentes)**

Curso 12º ano	Cands. %	Cols. %
R830 Agrupamento 3 / geral	27 38	5 31
R831 Agrupamento 3 / administração	20 28	2 13
U220 Ens. secundário recorrente (todos	8 11	3 19
R810 Agrupamento 1 / geral	7 10	3 19
R812 Agrupamento 1 / electrotecnia/elet	2 3	0 0
R840 Agrupamento 4 / geral	1 1	1 6
R832 Agrupamento 3 / serviços comer	1 1	1 6
P342 Técnico de serviços comerciais/	1 1	1 6
T112 Técnico de contabilidade e gestac	1 1	0 0
Q950 Equivalências	1 1	0 0
P733 Técnico de contabilidade e gestac	1 1	0 0
P663 Técnico de serviços jurídicos	1 1	0 0
E001 1.º curso	1 1	0 0

**MÉDIAS dos Colocados**

Nota de candidatura	123.9
Prova de ingresso	114.1
Média do 12º ano	129.1
Média do 10º/11º ano	129.1

**DISTRIBUIÇÕES DE NOTAS DE CANDIDATURA**



**Estabelecimento:** 3102 Escola Superior de Tecnologia e Gestão de Leiria  
**Curso Superior:** 1204 Biomecânica  
*Bacharelato+Licenciatura*

**OPÇÃO CANDIDATURA**

Opção	Cands. %	Cols. %
1ª	15 33	4 57
2ª	4 9	0 0
3ª	7 15	1 14
4ª	9 20	1 14
5ª	7 15	1 14
6ª	4 9	0 0
<b>Total</b>	<b>46</b>	<b>7</b>

**ETAPA COLOCAÇÃO (contingente)**

Etapa Colocação	Cands. %	Cols. %	Nota
17 Geral	46 100	7 100	135.3
<b>Total</b>	<b>46</b>	<b>7</b>	

**DISTRITO/CAE DE CANDIDATURA**

Distrito Origem	Cands. %	Cols. %
Leiria	27 59	6 86
Viseu	4 9	0 0
Santarém	3 7	0 0
Oeste	2 4	0 0
Douro-Sul	2 4	0 0
Coimbra	2 4	0 0
Tâmega	1 2	1 14
Viana do Castelo	1 2	0 0
Setúbal	1 2	0 0
Porto	1 2	0 0
Portalegre	1 2	0 0
Braga	1 2	0 0
<b>Total</b>	<b>46</b>	<b>7</b>

**SEXO DOS CANDIDATOS**

Sexo	Cands. %	Cols. %
Masc.	21 46	4 57
Femin.	25 54	3 43
<b>Total</b>	<b>46</b>	<b>7</b>

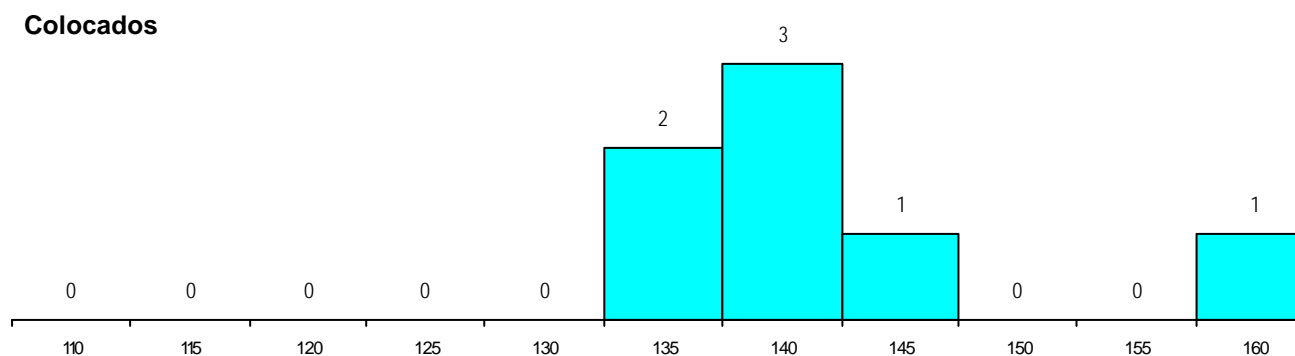
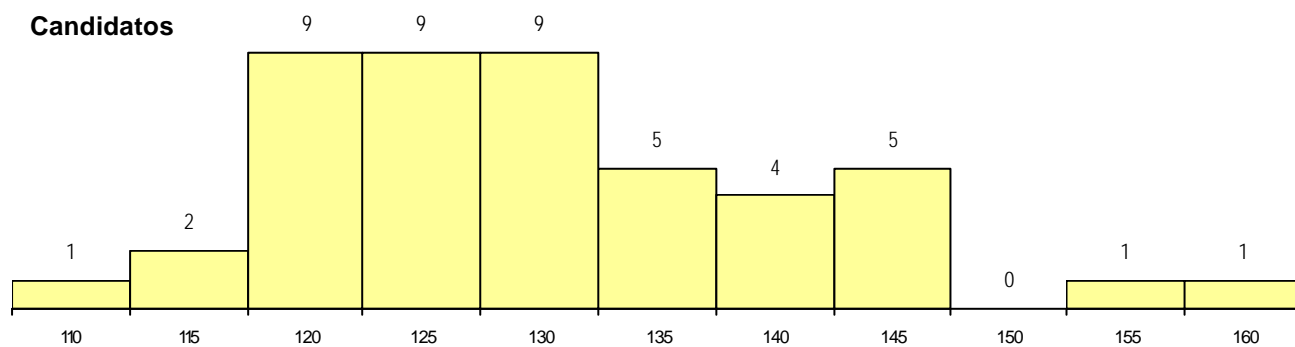
**CURSO DO 12º ANO (15 mais frequentes)**

Curso 12º ano	Cands. %	Cols. %
R810 Agrupamento 1 / geral	36 78	6 86
U220 Ens. secundário recorrente (todos)	5 11	1 14
R813 Agrupamento 1 / informática	2 4	0 0
U230 Ens. sec. recorrente privado e co	1 2	0 0
R814 Agrupamento 1 / mecânica	1 2	0 0
P385 Técnico de electrotecnia	1 2	0 0

**MÉDIAS dos Colocados**

Nota de candidatura 142.2  
 Prova de ingresso 143.1  
 Média do 12º ano 141.7  
 Média do 10º/11º ano 141.7

**DISTRIBUIÇÕES DE NOTAS DE CANDIDATURA**



**Estabelecimento:** 3102 Escola Superior de Tecnologia e Gestão de Leiria  
**Curso Superior:** 1224 Engenharia Automóvel  
*Bacharelato+Licenciatura*

**OPÇÃO CANDIDATURA**

Opção	Cands. %	Cols. %
1ª	14 27	14 78
2ª	10 19	4 22
3ª	9 17	0 0
4ª	5 10	0 0
5ª	6 12	0 0
6ª	8 15	0 0
<b>Total</b>	<b>52</b>	<b>18</b>

**ETAPA COLOCAÇÃO (contingente)**

Etapa Colocação	Cands. %	Cols. %	Nota
17 Geral	52 100	18 100	107.5
<b>Total</b>	<b>52</b>	<b>18</b>	

**DISTRITO/CAE DE CANDIDATURA**

Distrito Origem	Cands. %	Cols. %
Leiria	17 33	5 28
Santarém	7 13	1 6
Coimbra	5 10	1 6
Lisboa	4 8	2 11
Oeste	4 8	2 11
Braga	3 6	1 6
R. A. Açores	2 4	1 6
Castelo Branco	2 4	2 11
Viana do Castelo	1 2	0 0
Setúbal	1 2	0 0
Tâmega	1 2	0 0
Entre Douro e Vou	1 2	0 0
Beja	1 2	1 6
R. A. Madeira	1 2	1 6
Guarda	1 2	1 6
Porto	1 2	0 0
<b>Total</b>	<b>52</b>	<b>18</b>

**SEXO DOS CANDIDATOS**

Sexo	Cands. %	Cols. %
Masc.	52 100	18 100
<b>Total</b>	<b>52</b>	<b>18</b>

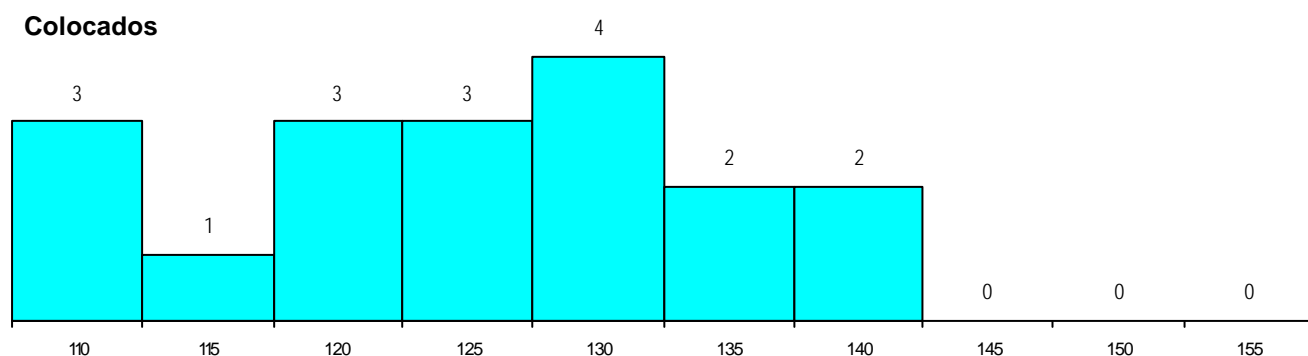
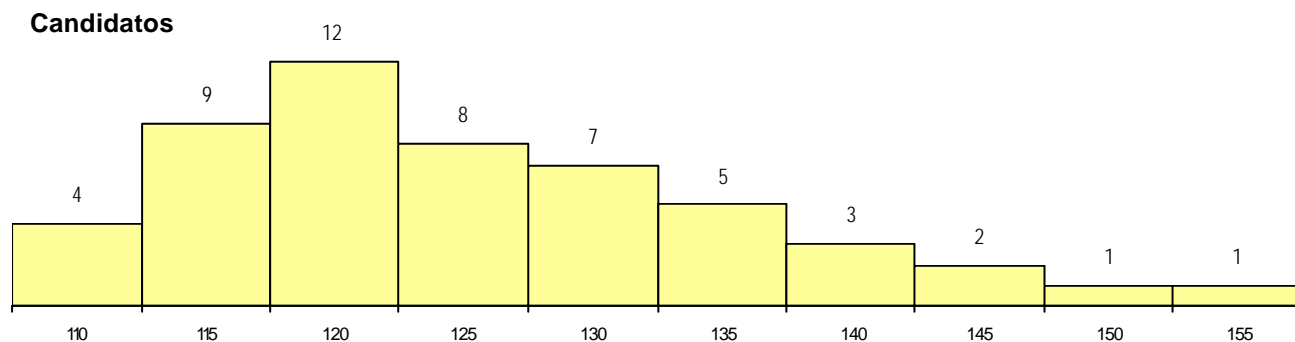
**CURSO DO 12º ANO (15 mais frequentes)**

Curso 12º ano	Cands. %	Cols. %
R810 Agrupamento 1 / geral	25 48	8 44
R813 Agrupamento 1 / informática	6 12	4 22
R812 Agrupamento 1 / electrotecnia/elei	6 12	1 6
R814 Agrupamento 1 / mecânica	4 8	3 17
U220 Ens. secundário recorrente (todos	4 8	0 0
R830 Agrupamento 3 / geral	1 2	1 6
Q940 Escolas estrangeiras em Portugal	1 2	1 6
R820 Agrupamento 2 / geral	1 2	0 0
R163 Electrónica	1 2	0 0
P782 Técnico de manutenção industrial	1 2	0 0
P385 Técnico de electrotecnia	1 2	0 0
P334 Técnico de produção vegetal	1 2	0 0

**MÉDIAS dos Colocados**

Nota de candidatura	125.4
Prova de ingresso	112.5
Média do 12º ano	132.3
Média do 10º/11º ano	132.3

**DISTRIBUIÇÕES DE NOTAS DE CANDIDATURA**



**Estabelecimento:** 3102 Escola Superior de Tecnologia e Gestão de Leiria  
**Curso Superior:** 1245 Engenharia Civil  
*Bacharelato+Licenciatura*

**OPÇÃO CANDIDATURA**

Opção	Cands. %	Cols. %
1ª	14 20	14 74
2ª	10 14	4 21
3ª	5 7	0 0
4ª	19 28	1 5
5ª	9 13	0 0
6ª	12 17	0 0
<b>Total</b>	<b>69</b>	<b>19</b>

**ETAPA COLOCAÇÃO (contingente)**

Etapa Colocação	Cands. %	Cols. %	Nota
17 Geral	69 100	19 100	102.6
<b>Total</b>	<b>69</b>	<b>19</b>	

**DISTRITO/CAE DE CANDIDATURA**

Distrito Origem	Cands. %	Cols. %
Leiria	29 42	10 53
Oeste	9 13	5 26
Santarém	8 12	1 5
Coimbra	7 10	2 11
Aveiro	4 6	0 0
R. A. Açores	2 3	0 0
Setúbal	2 3	1 5
Lisboa	2 3	0 0
Tâmega	1 1	0 0
Entre Douro e Vou	1 1	0 0
Vila Real	1 1	0 0
Porto	1 1	0 0
Guarda	1 1	0 0
Braga	1 1	0 0
<b>Total</b>	<b>69</b>	<b>19</b>

**SEXO DOS CANDIDATOS**

Sexo	Cands. %	Cols. %
Masc.	50 72	12 63
Femin.	19 28	7 37
<b>Total</b>	<b>69</b>	<b>19</b>

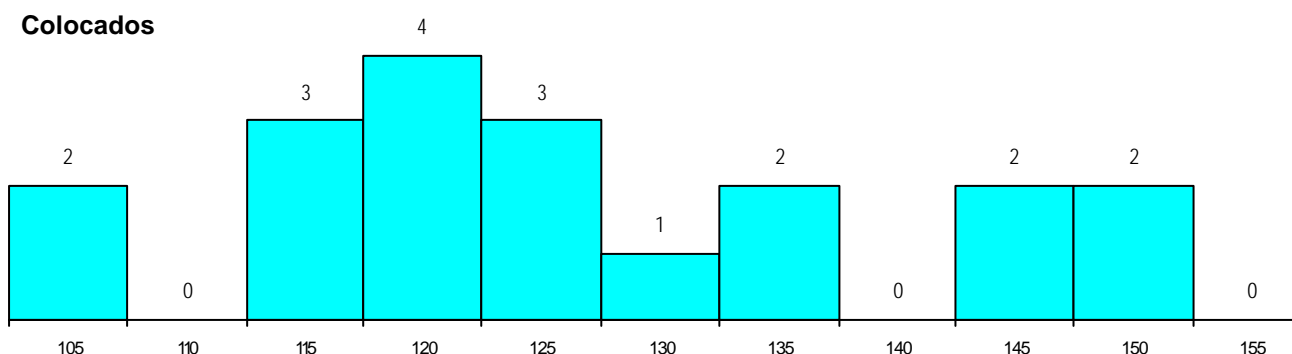
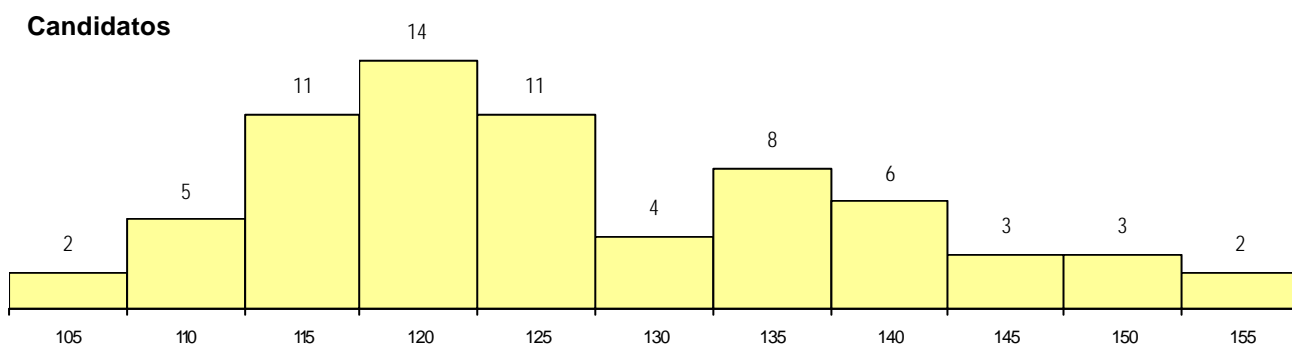
**CURSO DO 12º ANO (15 mais frequentes)**

Curso 12º ano	Cands. %	Cols. %
R810 Agrupamento 1 / geral	45 65	10 53
R813 Agrupamento 1 / informática	6 9	1 5
R812 Agrupamento 1 / electrotecnicia/elei	3 4	1 5
P434 Técnico de construção civil	2 3	2 11
U220 Ens. secundário recorrente (todos	2 3	1 5
R820 Agrupamento 2 / geral	2 3	1 5
P400 Técnico de construção civil/condi	2 3	1 5
R814 Agrupamento 1 / mecânica	2 3	0 0
P448 Técnico de hotelaria/restauração,	1 1	1 5
P334 Técnico de produção vegetal	1 1	1 5
T102 Desenhador de construção civil	1 1	0 0
R830 Agrupamento 3 / geral	1 1	0 0
R811 Agrupamento 1 / construção civil	1 1	0 0

**MÉDIAS dos Colocados**

Nota de candidatura	126.2
Prova de ingresso	113.9
Média do 12º ano	132.8
Média do 10º/11º ano	132.8

**DISTRIBUIÇÕES DE NOTAS DE CANDIDATURA**



**Estabelecimento:** 3102 Escola Superior de Tecnologia e Gestão de Leiria  
**Curso Superior:** 1315 Engenharia do Ambiente  
*Bacharelato+Licenciatura*

**OPÇÃO CANDIDATURA**

Opção	Cands. %	Cols. %
1ª	4 15	4 57
2ª	4 15	0 0
3ª	9 35	3 43
4ª	3 12	0 0
5ª	4 15	0 0
6ª	2 8	0 0
<b>Total</b>	<b>26</b>	<b>7</b>

**ETAPA COLOCAÇÃO (contingente)**

Etapa Colocação	Cands. %	Cols. %	Nota
17 Geral	26 100	7 100	110.0
<b>Total</b>	<b>26</b>	<b>7</b>	

**DISTRITO/CAE DE CANDIDATURA**

Distrito Origem	Cands. %	Cols. %
Leiria	10 38	3 43
Coimbra	6 23	1 14
Oeste	3 12	2 29
Santarém	3 12	1 14
Entre Douro e Vou	1 4	0 0
Viseu	1 4	0 0
Viana do Castelo	1 4	0 0
Évora	1 4	0 0
<b>Total</b>	<b>26</b>	<b>7</b>

**SEXO DOS CANDIDATOS**

Sexo	Cands. %	Cols. %
Masc.	8 31	2 29
Femin.	18 69	5 71
<b>Total</b>	<b>26</b>	<b>7</b>

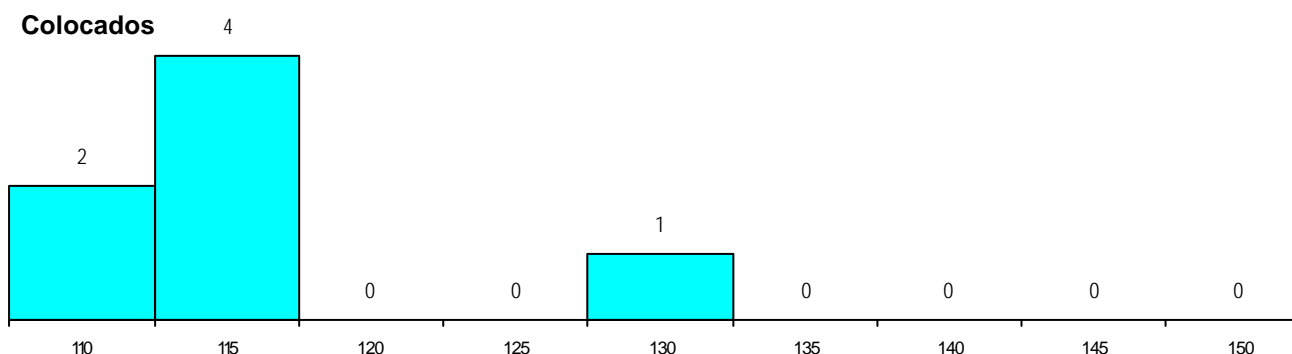
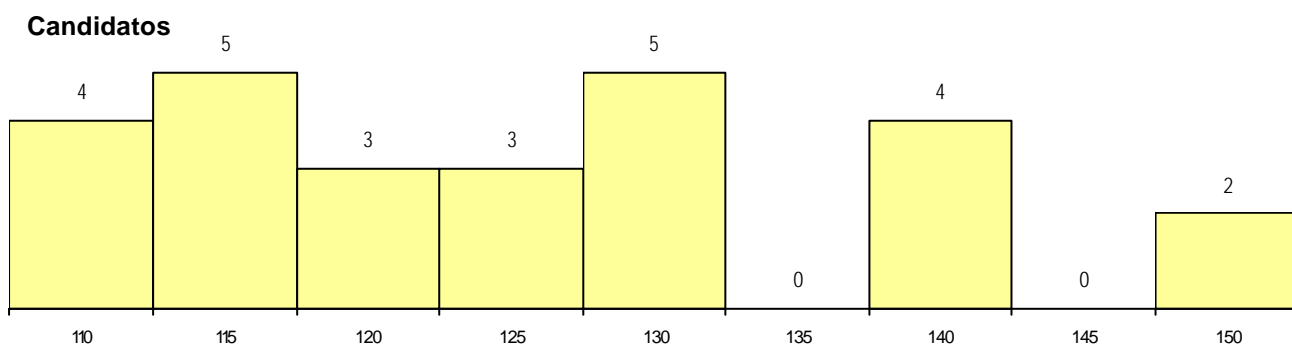
**CURSO DO 12º ANO (15 mais frequentes)**

Curso 12º ano	Cands. %	Cols. %
R810 Agrupamento 1 / geral	21 81	5 71
R830 Agrupamento 3 / geral	1 4	1 14
R813 Agrupamento 1 / informática	1 4	1 14
R814 Agrupamento 1 / mecânica	1 4	0 0
P434 Técnico de construção civil	1 4	0 0
P334 Técnico de produção vegetal	1 4	0 0

**MÉDIAS dos Colocados**

Nota de candidatura 114.9  
 Prova de ingresso 102.8  
 Média do 12º ano 121.4  
 Média do 10º/11º ano 121.4

**DISTRIBUIÇÕES DE NOTAS DE CANDIDATURA**



**Estabelecimento:** 3102 Escola Superior de Tecnologia e Gestão de Leiria  
**Curso Superior:** 1398 Engenharia Electrotécnica  
*Bacharelato+Licenciatura*

**OPÇÃO CANDIDATURA**

Opção	Cands. %	Cols. %
1ª	17 31	17 94
2ª	10 18	0 0
3ª	9 16	1 6
4ª	10 18	0 0
5ª	5 9	0 0
6ª	4 7	0 0
<b>Total</b>	<b>55</b>	<b>18</b>

**ETAPA COLOCAÇÃO (contingente)**

Etapa Colocação	Cands. %	Cols. %	Nota
17 Geral	55 100	18 100	109.3
<b>Total</b>	<b>55</b>	<b>18</b>	

**DISTRITO/CAE DE CANDIDATURA**

Distrito Origem	Cands. %	Cols. %
Leiria	22 40	13 72
Santarém	13 24	1 6
Oeste	5 9	4 22
Viseu	3 5	0 0
Coimbra	3 5	0 0
Bragança	2 4	0 0
Tâmega	1 2	0 0
R. A. Madeira	1 2	0 0
Vila Real	1 2	0 0
Viana do Castelo	1 2	0 0
Porto	1 2	0 0
Lisboa	1 2	0 0
Aveiro	1 2	0 0
<b>Total</b>	<b>55</b>	<b>18</b>

**SEXO DOS CANDIDATOS**

Sexo	Cands. %	Cols. %
Masc.	53 96	18 100
Femin.	2 4	0 0
<b>Total</b>	<b>55</b>	<b>18</b>

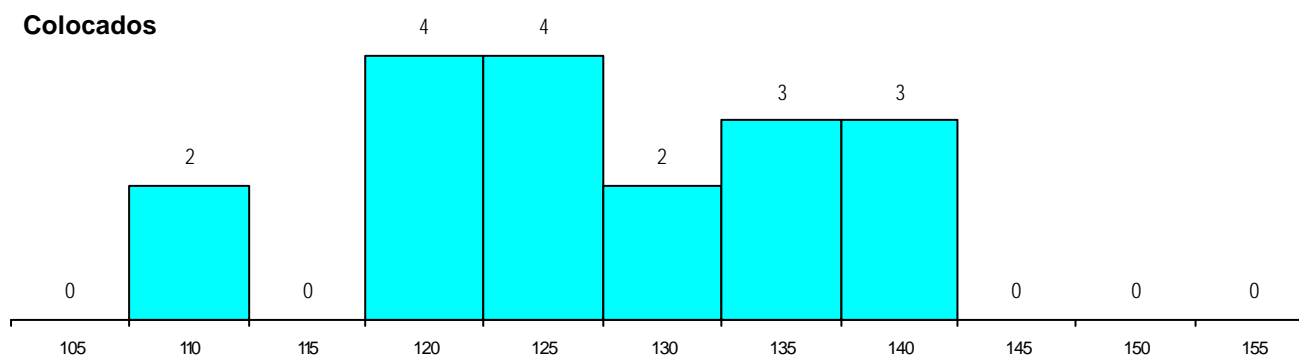
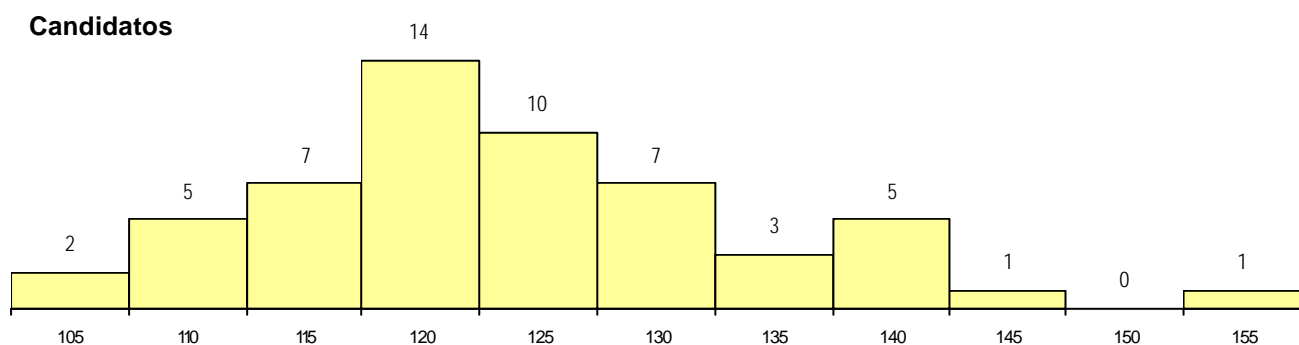
**CURSO DO 12º ANO (15 mais frequentes)**

Curso 12º ano	Cands. %	Cols. %
R810 Agrupamento 1 / geral	23 42	8 44
R812 Agrupamento 1 / electrotecnic/elei	14 25	5 28
R813 Agrupamento 1 / informática	7 13	3 17
P551 Técnico de informática/manutençã	2 4	1 6
R814 Agrupamento 1 / mecânica	2 4	0 0
P430 Técnico de electrónica/comando	1 2	1 6
U220 Ens. secundário recorrente (todos	1 2	0 0
R164 Electrotecnicia	1 2	0 0
Q940 Escolas estrangeiras em Portugal	1 2	0 0
P545 Técnico de electrónica/telecomun	1 2	0 0
P385 Técnico de electrotecnicia	1 2	0 0
P383 Técnico de mecatrónica	1 2	0 0

**MÉDIAS dos Colocados**

Nota de candidatura	126.8
Prova de ingresso	115.5
Média do 12º ano	132.8
Média do 10º/11º ano	132.8

**DISTRIBUIÇÕES DE NOTAS DE CANDIDATURA**





**Estabelecimento:** 3102 Escola Superior de Tecnologia e Gestão de Leiria  
**Curso Superior:** 1452 Engenharia Informática  
*Bacharelato+Licenciatura*

**OPÇÃO CANDIDATURA**

Opção	Cands. %	Cols. %
1ª	16 23	16 67
2ª	14 20	2 8
3ª	9 13	5 21
4ª	11 15	0 0
5ª	10 14	1 4
6ª	11 15	0 0
<b>Total</b>	<b>71</b>	<b>24</b>

**ETAPA COLOCAÇÃO (contingente)**

Etapa Colocação	Cands. %	Cols. %	Nota
17 Geral	71 100	24 100	104.3
<b>Total</b>	<b>71</b>	<b>24</b>	

**DISTRITO/CAE DE CANDIDATURA**

Distrito Origem	Cands. %	Cols. %
Leiria	36 51	16 67
Santarém	10 14	4 17
Oeste	8 11	4 17
Coimbra	6 8	0 0
R. A. Madeira	2 3	0 0
R. A. Açores	2 3	0 0
Viseu	2 3	0 0
Lisboa	2 3	0 0
Entre Douro e Vou	1 1	0 0
Porto	1 1	0 0
Aveiro	1 1	0 0
<b>Total</b>	<b>71</b>	<b>24</b>

**SEXO DOS CANDIDATOS**

Sexo	Cands. %	Cols. %
Masc.	65 92	24 100
Femin.	6 8	0 0
<b>Total</b>	<b>71</b>	<b>24</b>

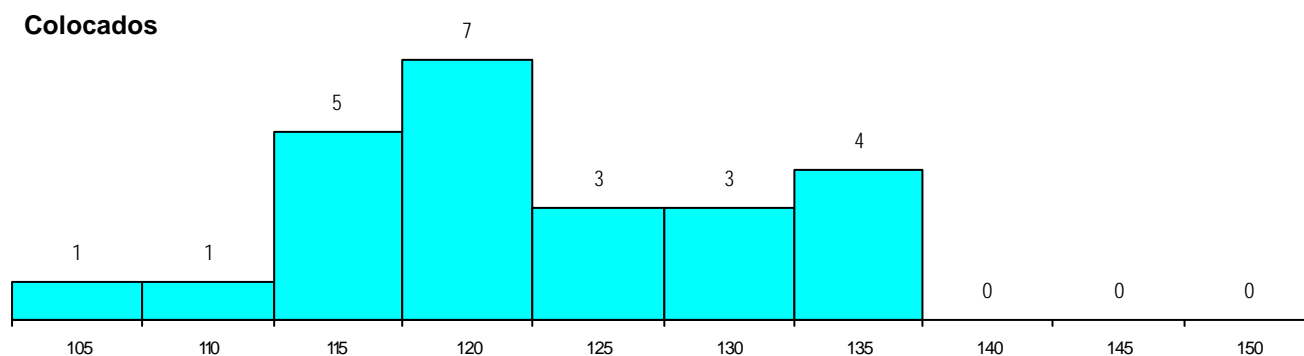
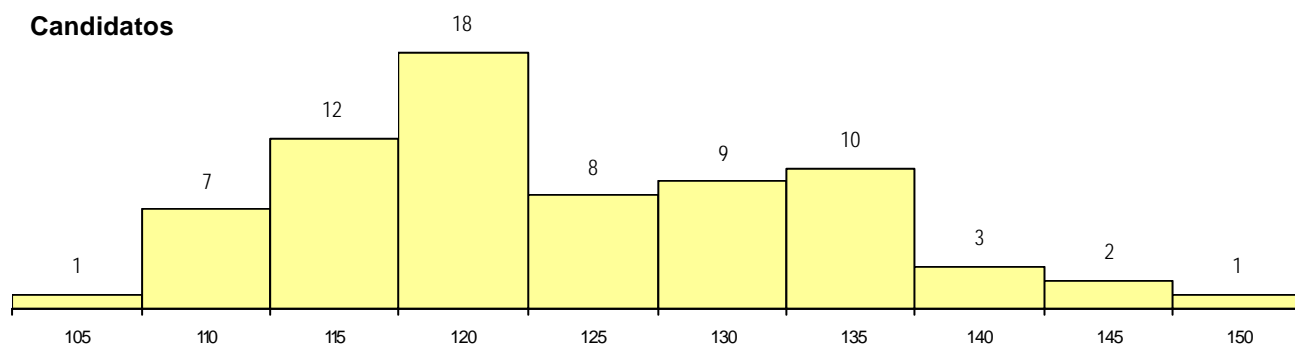
**CURSO DO 12º ANO (15 mais frequentes)**

Curso 12º ano	Cands. %	Cols. %
R810 Agrupamento 1 / geral	31 44	10 42
R813 Agrupamento 1 / informática	29 41	14 58
P551 Técnico de informática/manutençã	3 4	0 0
R830 Agrupamento 3 / geral	2 3	0 0
R812 Agrupamento 1 / electrotecnic/ele	2 3	0 0
U220 Ens. secundário recorrente (todos	1 1	0 0
R174 Informática	1 1	0 0
P782 Técnico de manutenção industrial	1 1	0 0
P334 Técnico de produção vegetal	1 1	0 0

**MÉDIAS dos Colocados**

Nota de candidatura	121.9
Prova de ingresso	113.0
Média do 12º ano	126.6
Média do 10º/11º ano	126.6

**DISTRIBUIÇÕES DE NOTAS DE CANDIDATURA**



**Estabelecimento:** 3102 Escola Superior de Tecnologia e Gestão de Leiria  
**Curso Superior:** 1463 Engenharia Mecânica  
*Bacharelato+Licenciatura*

**OPÇÃO CANDIDATURA**

Opção	Cands. %	Cols. %
1ª	4 7	4 100
2ª	9 16	0 0
3ª	20 36	0 0
4ª	8 15	0 0
5ª	7 13	0 0
6ª	7 13	0 0
<b>Total</b>	<b>55</b>	<b>4</b>

**ETAPA COLOCAÇÃO (contingente)**

Etapa Colocação	Cands. %	Cols. %	Nota
17 Geral	55 100	4 100	122.8
<b>Total</b>	<b>55</b>	<b>4</b>	

**DISTRITO/CAE DE CANDIDATURA**

Distrito Origem	Cands. %	Cols. %
Leiria	22 40	3 75
Oeste	5 9	0 0
Lisboa	4 7	0 0
Coimbra	4 7	0 0
R. A. Madeira	3 5	0 0
Santarém	3 5	1 25
Braga	3 5	0 0
Aveiro	3 5	0 0
Entre Douro e Vou	2 4	0 0
R. A. Açores	2 4	0 0
Castelo Branco	2 4	0 0
Vila Real	1 2	0 0
Guarda	1 2	0 0
<b>Total</b>	<b>55</b>	<b>4</b>

**SEXO DOS CANDIDATOS**

Sexo	Cands. %	Cols. %
Masc.	53 96	4 100
Femin.	2 4	0 0
<b>Total</b>	<b>55</b>	<b>4</b>

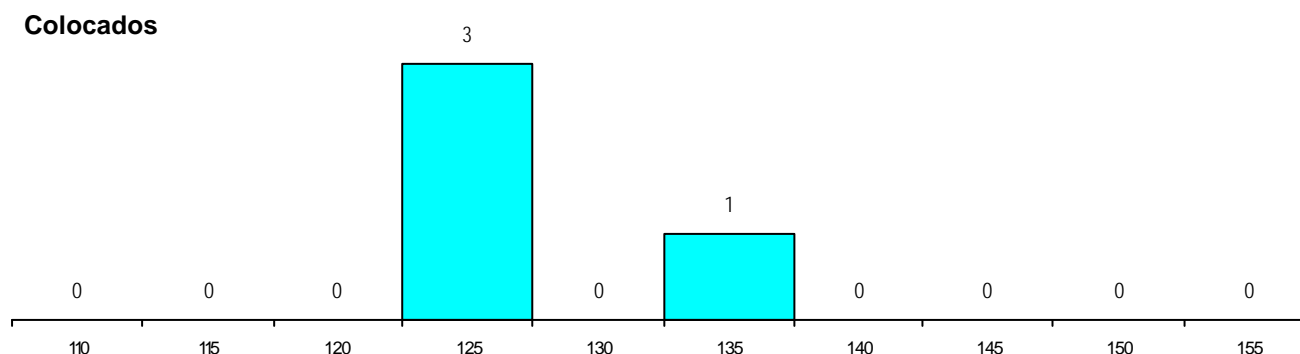
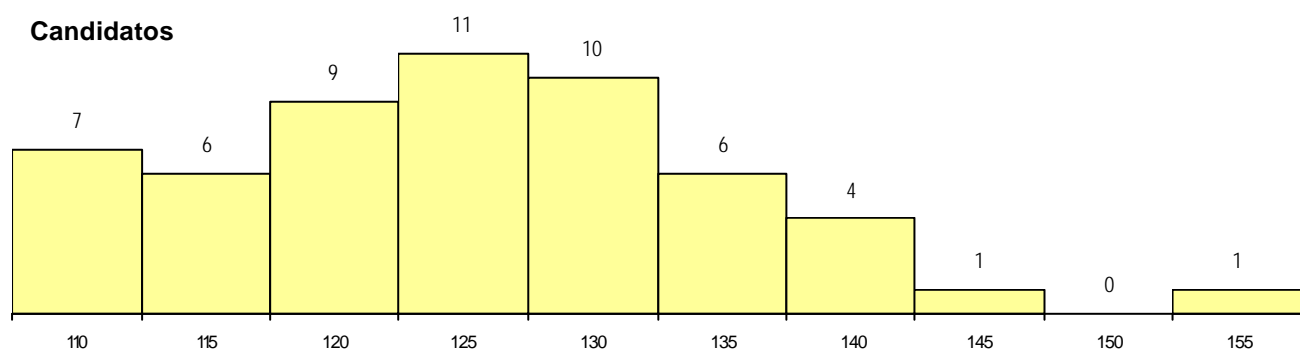
**CURSO DO 12º ANO (15 mais frequentes)**

Curso 12º ano	Cands. %	Cols. %
R810 Agrupamento 1 / geral	32 58	3 75
R814 Agrupamento 1 / mecânica	6 11	0 0
R813 Agrupamento 1 / informática	6 11	0 0
R812 Agrupamento 1 / electrotecni/ele	3 5	0 0
U220 Ens. secundário recorrente (todos	2 4	0 0
P782 Técnico de manutenção industrial	1 2	1 25
R830 Agrupamento 3 / geral	1 2	0 0
Q940 Escolas estrangeiras em Portugal	1 2	0 0
P551 Técnico de informática/manutençã	1 2	0 0
P385 Técnico de electrotecni	1 2	0 0
P320 Desenhador projectista	1 2	0 0

**MÉDIAS dos Colocados**

Nota de candidatura	127.0
Prova de ingresso	113.9
Média do 12º ano	134.0
Média do 10º/11º ano	134.0

**DISTRIBUIÇÕES DE NOTAS DE CANDIDATURA**



**Estabelecimento:** 3102 Escola Superior de Tecnologia e Gestão de Leiria  
**Curso Superior:** 1554 Gestão e Administração Pública  
*Bacharelato+Licenciatura*

**OPÇÃO CANDIDATURA**

Opção	Cands. %	Cols. %
1ª	5 12	2 40
2ª	9 22	2 40
3ª	9 22	0 0
4ª	5 12	0 0
5ª	7 17	0 0
6ª	6 15	1 20
<b>Total</b>	<b>41</b>	<b>5</b>

**ETAPA COLOCAÇÃO (contingente)**

Etapa Colocação	Cands. %	Cols. %	Nota
17 Geral	41 100	5 100	123.0
<b>Total</b>	<b>41</b>	<b>5</b>	

**DISTRITO/CAE DE CANDIDATURA**

Distrito Origem	Cands. %	Cols. %
Leiria	18 44	2 40
Coimbra	4 10	0 0
Santarém	3 7	2 40
Porto	3 7	0 0
Oeste	2 5	0 0
Castelo Branco	2 5	0 0
Braga	2 5	0 0
Aveiro	2 5	1 20
Tâmega	1 2	0 0
Entre Douro e Vou	1 2	0 0
Vila Real	1 2	0 0
Viana do Castelo	1 2	0 0
Lisboa	1 2	0 0
<b>Total</b>	<b>41</b>	<b>5</b>

**SEXO DOS CANDIDATOS**

Sexo	Cands. %	Cols. %
Masc.	9 22	1 20
Femin.	32 78	4 80
<b>Total</b>	<b>41</b>	<b>5</b>

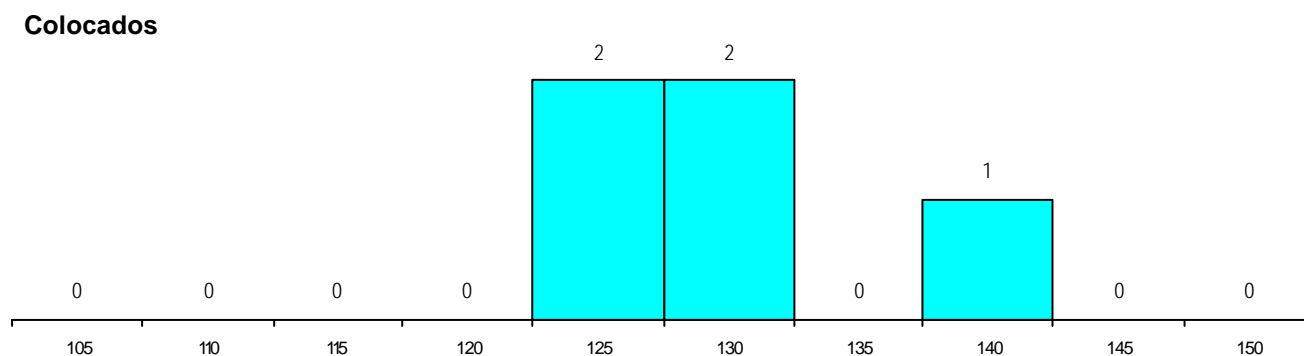
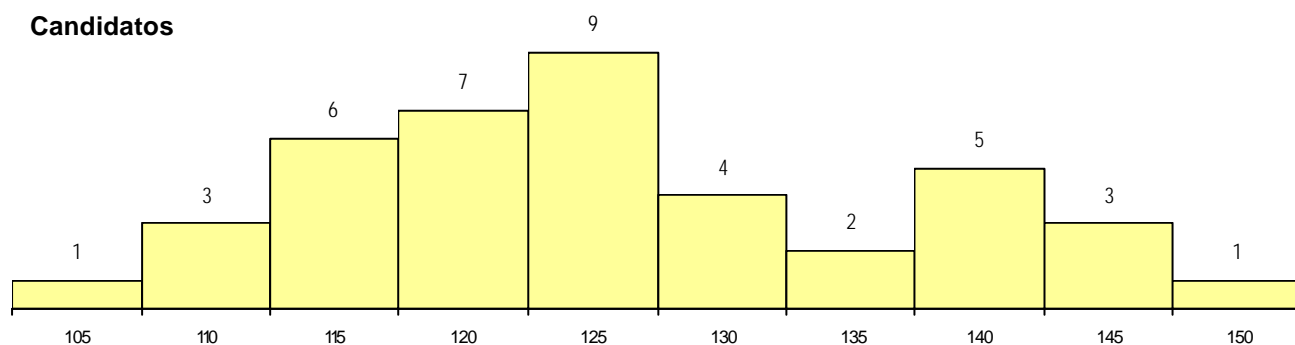
**CURSO DO 12º ANO (15 mais frequentes)**

Curso 12º ano	Cands. %	Cols. %
R830 Agrupamento 3 / geral	18 44	2 40
R831 Agrupamento 3 / administração	8 20	0 0
U220 Ens. secundário recorrente (todos	6 15	3 60
R832 Agrupamento 3 / serviços comerç	3 7	0 0
P412 Técnico de contabilidade	2 5	0 0
R840 Agrupamento 4 / geral	1 2	0 0
P663 Técnico de serviços jurídicos	1 2	0 0
P431 Técnico de sistemas de informaçã	1 2	0 0
P342 Técnico de serviços comerciais/	1 2	0 0

**MÉDIAS dos Colocados**

Nota de candidatura	129.0
Prova de ingresso	126.4
Média do 12º ano	130.4
Média do 10º/11º ano	130.4

**DISTRIBUIÇÕES DE NOTAS DE CANDIDATURA**



**Estabelecimento:** 3102 Escola Superior de Tecnologia e Gestão de Leiria  
**Curso Superior:** 1621 Marketing  
*Bacharelato+Licenciatura*

**OPÇÃO CANDIDATURA**

Opção	Cands. %	Cols. %
1ª	10 15	2 25
2ª	12 18	3 38
3ª	13 19	1 13
4ª	16 24	2 25
5ª	8 12	0 0
6ª	9 13	0 0
<b>Total</b>	<b>68</b>	<b>8</b>

**ETAPA COLOCAÇÃO (contingente)**

Etapa Colocação	Cands. %	Cols. %	Nota
17 Geral	68 100	8 100	128.1
<b>Total</b>	<b>68</b>	<b>8</b>	

**DISTRITO/CAE DE CANDIDATURA**

Distrito Origem	Cands. %	Cols. %
Leiria	26 38	3 38
Coimbra	12 18	3 38
Oeste	7 10	1 13
Santarém	5 7	0 0
Braga	4 6	1 13
Viseu	3 4	0 0
Aveiro	3 4	0 0
Tâmega	2 3	0 0
Guarda	2 3	0 0
Porto	1 1	0 0
Lisboa	1 1	0 0
Évora	1 1	0 0
Bragança	1 1	0 0
<b>Total</b>	<b>68</b>	<b>8</b>

**SEXO DOS CANDIDATOS**

Sexo	Cands. %	Cols. %
Masc.	32 47	3 38
Femin.	36 53	5 63
<b>Total</b>	<b>68</b>	<b>8</b>

**CURSO DO 12º ANO**

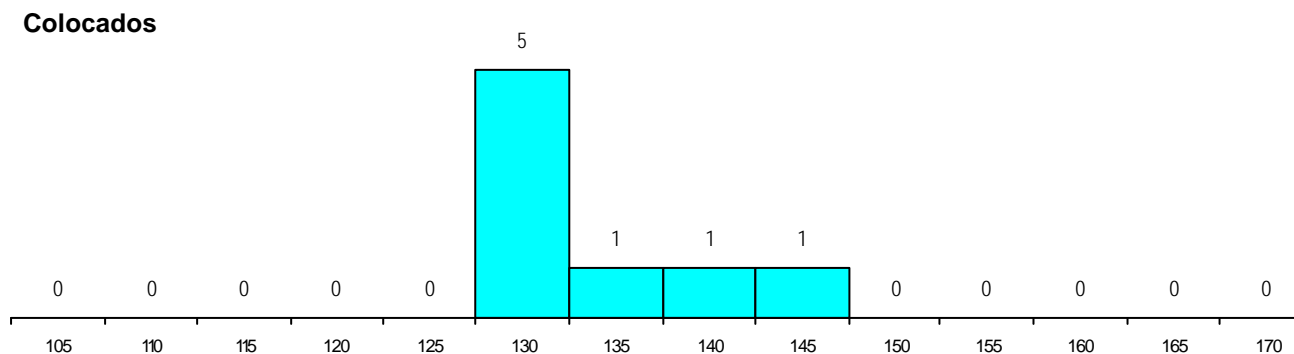
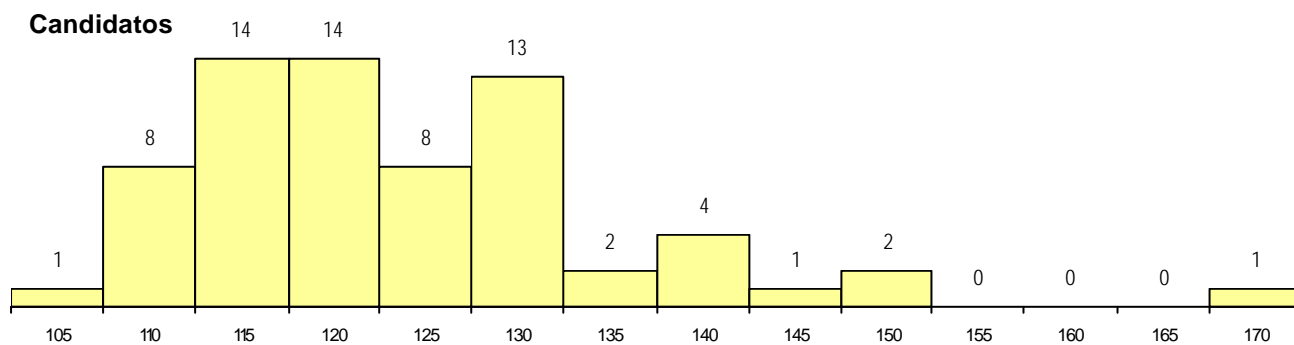
(15 mais frequentes)

Curso 12º ano	Cands. %	Cols. %
R830 Agrupamento 3 / geral	17 25	2 25
R831 Agrupamento 3 / administração	11 16	1 13
R810 Agrupamento 1 / geral	9 13	3 38
R840 Agrupamento 4 / geral	8 12	2 25
U220 Ens. secundário recorrente (todos)	8 12	0 0
R813 Agrupamento 1 / informática	4 6	0 0
R832 Agrupamento 3 / serviços comerç	2 3	0 0
U230 Ens. sec. recorrente privado e co	1 1	0 0
R842 Agrupamento 4 / animação social	1 1	0 0
E003 3.º curso	1 1	0 0
R184 Educador social	1 1	0 0
P652 Técnico de comércio/marketing	1 1	0 0
P412 Técnico de contabilidade	1 1	0 0
P347 Técnico de marketing	1 1	0 0
P342 Técnico de serviços comerciais/	1 1	0 0

**MÉDIAS dos Colocados**

Nota de candidatura	133.5
Prova de ingresso	133.8
Média do 12º ano	133.3
Média do 10º/11º ano	133.3

**DISTRIBUIÇÕES DE NOTAS DE CANDIDATURA**



**Estabelecimento:** 3102 Escola Superior de Tecnologia e Gestão de Leiria  
**Curso Superior:** 1664 Organização e Gestão de Empresas  
*Bacharelato+Licenciatura*

**OPÇÃO CANDIDATURA**

Opção	Cands. %	Cols. %
1ª	25 38	2 67
2ª	10 15	1 33
3ª	10 15	0 0
4ª	2 3	0 0
5ª	9 14	0 0
6ª	9 14	0 0
<b>Total</b>	<b>65</b>	<b>3</b>

**ETAPA COLOCAÇÃO (contingente)**

Etapa Colocação	Cands. %	Cols. %	Nota
17 Geral	65 100	3 100	142.2
<b>Total</b>	<b>65</b>	<b>3</b>	

**DISTRITO/CAE DE CANDIDATURA**

Distrito Origem	Cands. %	Cols. %
Leiria	37 57	2 67
Oeste	10 15	0 0
Santarém	10 15	1 33
Coimbra	5 8	0 0
Viana do Castelo	1 2	0 0
Porto	1 2	0 0
Faro	1 2	0 0
<b>Total</b>	<b>65</b>	<b>3</b>

**SEXO DOS CANDIDATOS**

Sexo	Cands. %	Cols. %
Masc.	22 34	1 33
Femin.	43 66	2 67
<b>Total</b>	<b>65</b>	<b>3</b>

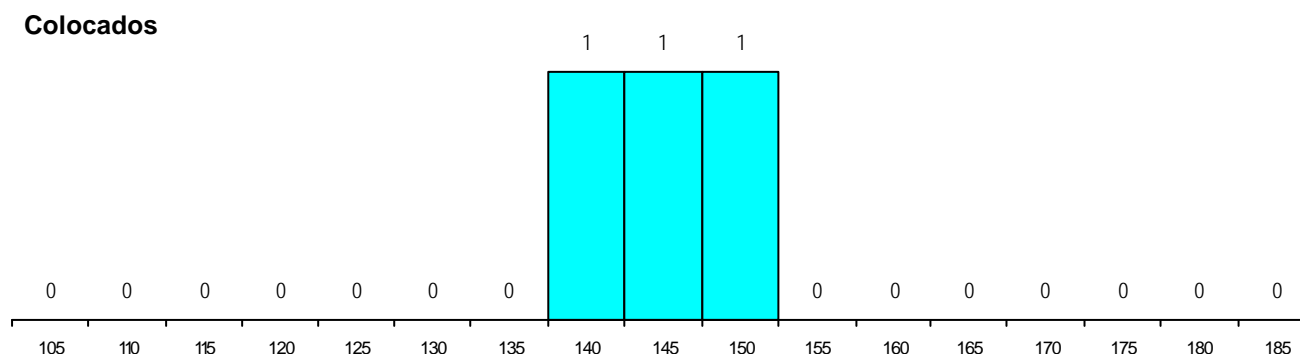
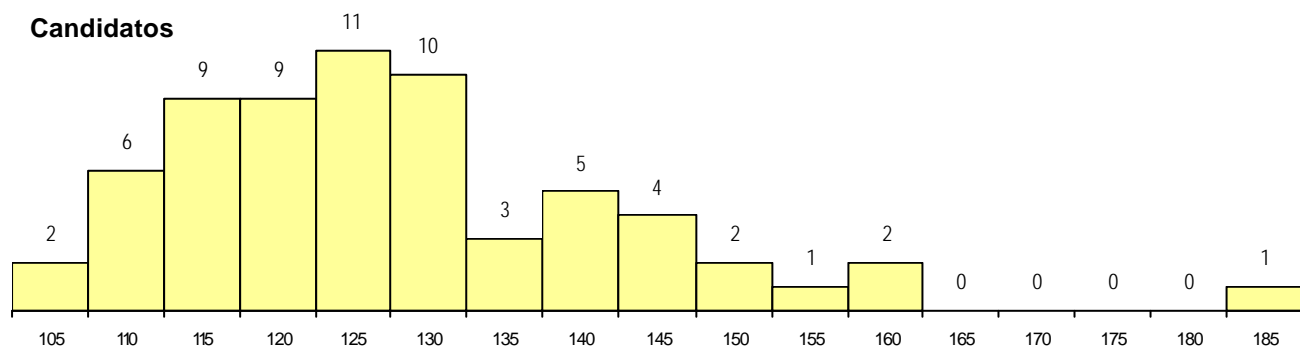
**CURSO DO 12º ANO (15 mais frequentes)**

Curso 12º ano	Cands. %	Cols. %
R830 Agrupamento 3 / geral	30 46	1 33
R810 Agrupamento 1 / geral	8 12	1 33
R831 Agrupamento 3 / administração	8 12	0 0
R832 Agrupamento 3 / serviços comer	4 6	1 33
U220 Ens. secundário recorrente (todos	4 6	0 0
R812 Agrupamento 1 / electrotecnia/elee	2 3	0 0
R198 Administração/contabilidade (nov	2 3	0 0
P433 Técnico de gestao	2 3	0 0
R813 Agrupamento 1 / informática	1 2	0 0
R195 Administração/técnico de adminis	1 2	0 0
P733 Técnico de contabilidade e gestac	1 2	0 0
P655 Técnico de banca seguros	1 2	0 0
P412 Técnico de contabilidade	1 2	0 0

**MÉDIAS dos Colocados**

Nota de candidatura	145.1
Prova de ingresso	138.3
Média do 12º ano	148.7
Média do 10º/11º ano	148.7

**DISTRIBUIÇÕES DE NOTAS DE CANDIDATURA**



**Estabelecimento:** 3102 Escola Superior de Tecnologia e Gestão de Leiria  
**Curso Superior:** 1684 Informática para a Saúde  
*Bacharelato+Licenciatura*

**OPÇÃO CANDIDATURA**

Opção	Cands.	%	Cols.	%
1ª	13	21	4	50
2ª	13	21	2	25
3ª	10	16	0	0
4ª	12	19	0	0
5ª	9	14	2	25
6ª	6	10	0	0
<b>Total</b>	<b>63</b>		<b>8</b>	

**ETAPA COLOCAÇÃO (contingente)**

Etapa Colocação	Cands.	%	Cols.	%	Nota
17 Geral	63	100	8	100	130.4
<b>Total</b>	<b>63</b>		<b>8</b>		

**DISTRITO/CAE DE CANDIDATURA**

Distrito Origem	Cands.	%	Cols.	%
Leiria	25	40	4	50
Santarém	8	13	1	13
Viseu	6	10	1	13
Coimbra	4	6	0	0
Oeste	4	6	0	0
Braga	3	5	0	0
Aveiro	2	3	1	13
Lisboa	2	3	0	0
Entre Douro e Vou	2	3	0	0
Setúbal	1	2	0	0
Viana do Castelo	1	2	1	13
R. A. Açores	1	2	0	0
Évora	1	2	0	0
Douro-Sul	1	2	0	0
Castelo Branco	1	2	0	0
Porto	1	2	0	0
<b>Total</b>	<b>63</b>		<b>8</b>	

**SEXO DOS CANDIDATOS**

Sexo	Cands.	%	Cols.	%
Masc.	26	41	5	63
Femin.	37	59	3	38
<b>Total</b>	<b>63</b>		<b>8</b>	

**CURSO DO 12º ANO**

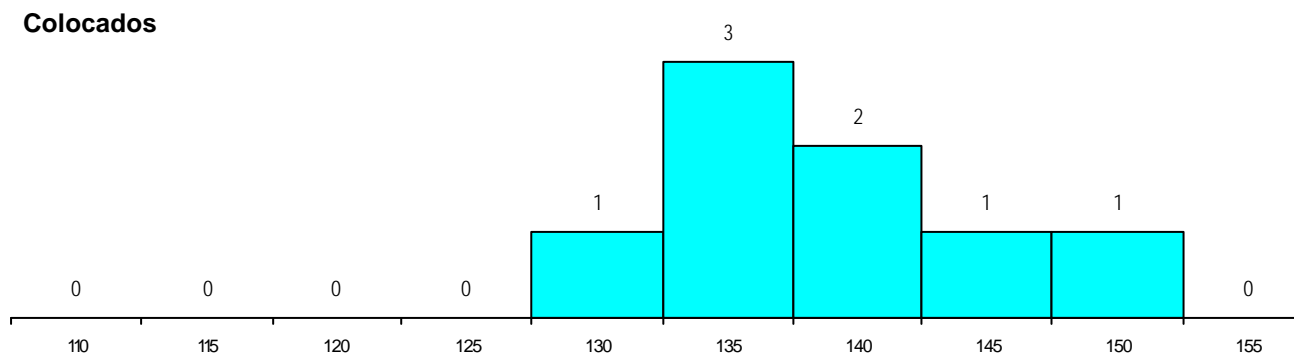
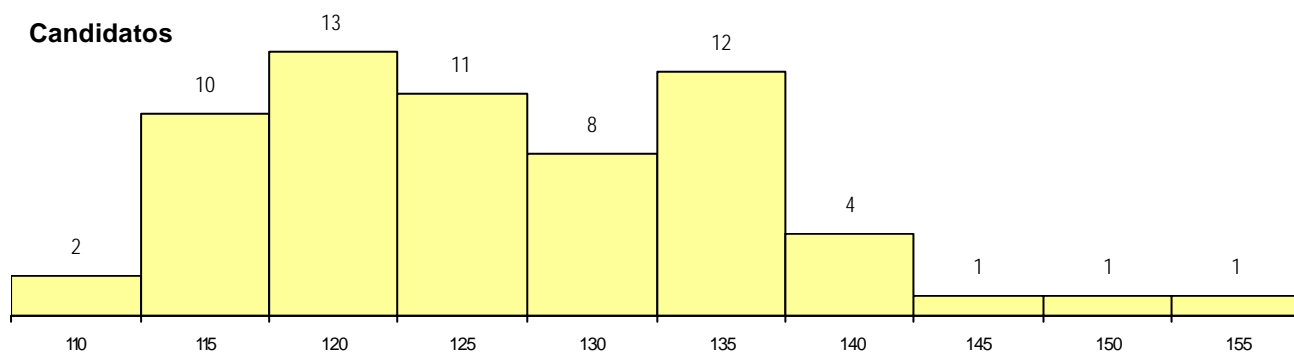
(15 mais frequentes)

Curso 12º ano	Cands.	%	Cols.	%
R810 Agrupamento 1 / geral	42	67	7	88
U220 Ens. secundário recorrente (todos	10	16	0	0
R813 Agrupamento 1 / informática	6	10	1	13
U230 Ens. sec. recorrente privado e co	1	2	0	0
R812 Agrupamento 1 / electrotecnia/ele	1	2	0	0
P472 Técnico de informática/gestao	1	2	0	0
P385 Técnico de electrotecnia	1	2	0	0
E002 2.º curso	1	2	0	0

**MÉDIAS dos Colocados**

Nota de candidatura	138.2
Prova de ingresso	138.4
Média do 12º ano	138.1
Média do 10º/11º ano	138.1

**DISTRIBUIÇÕES DE NOTAS DE CANDIDATURA**



**Estabelecimento:** 3102 Escola Superior de Tecnologia e Gestão de Leiria  
**Curso Superior:** 1735 Solicitadoria  
*Bacharelato+Licenciatura*

**OPÇÃO CANDIDATURA**

Opção	Cands. %	Cols. %
1ª	29 40	5 71
2ª	13 18	2 29
3ª	8 11	0 0
4ª	8 11	0 0
5ª	8 11	0 0
6ª	6 8	0 0
<b>Total</b>	<b>72</b>	<b>7</b>

**ETAPA COLOCAÇÃO (contingente)**

Etapa Colocação	Cands. %	Cols. %	Nota
17 Geral	72 100	7 100	130.7
<b>Total</b>	<b>72</b>	<b>7</b>	

**DISTRITO/CAE DE CANDIDATURA**

Distrito Origem	Cands. %	Cols. %
Leiria	25 35	5 71
Santarém	18 25	1 14
Oeste	5 7	0 0
Viana do Castelo	5 7	1 14
Coimbra	5 7	0 0
Braga	5 7	0 0
Tâmega	2 3	0 0
Porto	2 3	0 0
Castelo Branco	2 3	0 0
Entre Douro e Vou	1 1	0 0
R. A. Açores	1 1	0 0
Faro	1 1	0 0
<b>Total</b>	<b>72</b>	<b>7</b>

**SEXO DOS CANDIDATOS**

Sexo	Cands. %	Cols. %
Masc.	16 22	1 14
Femin.	56 78	6 86
<b>Total</b>	<b>72</b>	<b>7</b>

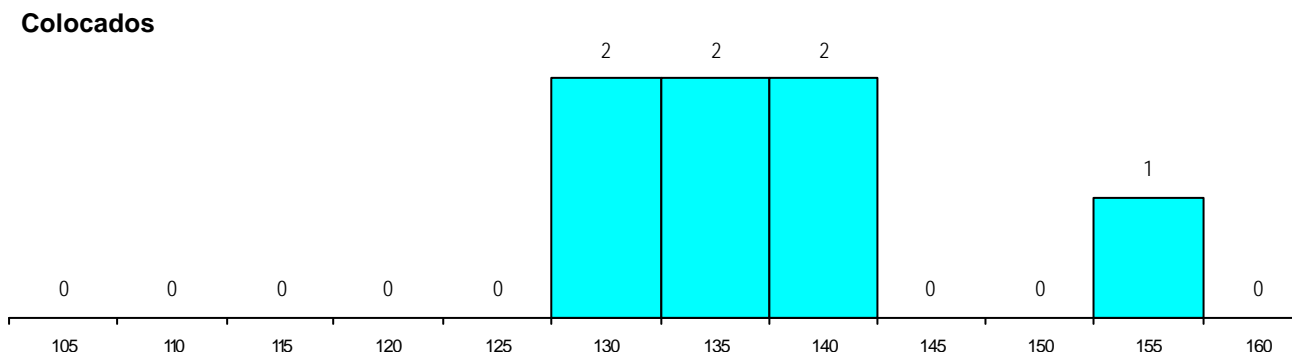
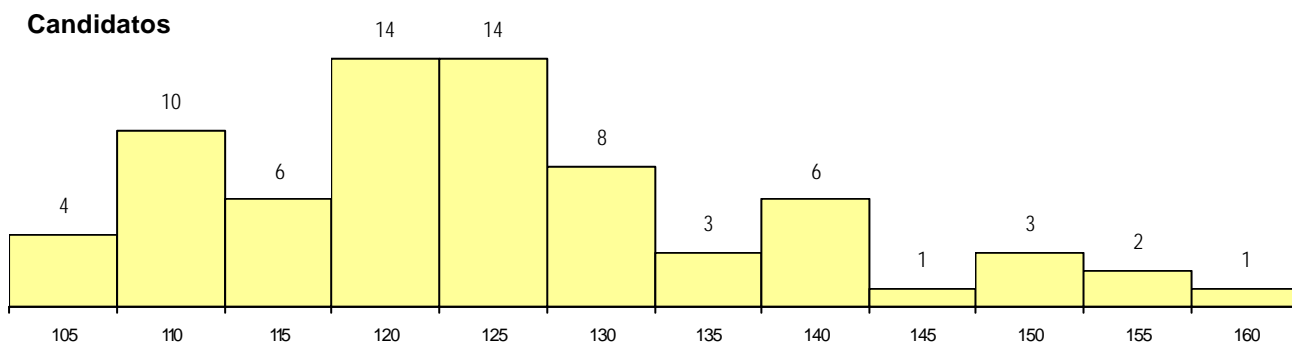
**CURSO DO 12º ANO (15 mais frequentes)**

Curso 12º ano	Cands. %	Cols. %
R840 Agrupamento 4 / geral	18 25	2 29
U220 Ens. secundário recorrente (todos	12 17	3 43
R831 Agrupamento 3 / administração	10 14	0 0
R830 Agrupamento 3 / geral	8 11	2 29
P663 Técnico de serviços jurídicos	6 8	0 0
E003 3.º curso	2 3	0 0
R810 Agrupamento 1 / geral	2 3	0 0
R198 Administração/contabilidade (nov	1 1	0 0
P342 Técnico de serviços comerciais/	1 1	0 0
P431 Técnico de sistemas de informaça	1 1	0 0
P472 Técnico de informática/gestao	1 1	0 0
P564 Técnico de multimédia	1 1	0 0
P622 Técnico de controlo de qualidade/	1 1	0 0
P722 Técnico administrativo	1 1	0 0
E002 2.º curso	1 1	0 0

**MÉDIAS dos Colocados**

Nota de candidatura	137.5
Prova de ingresso	143.1
Média do 12º ano	134.4
Média do 10º/11º ano	134.4

**DISTRIBUIÇÕES DE NOTAS DE CANDIDATURA**



**Estabelecimento:** 3102 Escola Superior de Tecnologia e Gestão de Leiria  
**Curso Superior:** 1777 Tecnologia dos Equipamentos de Saúde  
*Bacharelato+Licenciatura*

**OPÇÃO CANDIDATURA**

Opção	Cands. %	Cols. %
1ª	12 20	7 54
2ª	19 31	3 23
3ª	8 13	2 15
4ª	10 16	1 8
5ª	8 13	0 0
6ª	4 7	0 0
<b>Total</b>	<b>61</b>	<b>13</b>

**ETAPA COLOCAÇÃO (contingente)**

Etapa Colocação	Cands. %	Cols. %	Nota
17 Geral	61 100	13 100	127.6
<b>Total</b>	<b>61</b>	<b>13</b>	

**DISTRITO/CAE DE CANDIDATURA**

Distrito Origem	Cands. %	Cols. %
Leiria	23 38	5 38
Santarém	9 15	4 31
Oeste	6 10	2 15
Viseu	5 8	1 8
Coimbra	4 7	0 0
Porto	2 3	0 0
Portalegre	2 3	0 0
Évora	2 3	0 0
Braga	2 3	1 8
Aveiro	2 3	0 0
Tâmega	1 2	0 0
R. A. Açores	1 2	0 0
Setúbal	1 2	0 0
Castelo Branco	1 2	0 0
<b>Total</b>	<b>61</b>	<b>13</b>

**SEXO DOS CANDIDATOS**

Sexo	Cands. %	Cols. %
Masc.	26 43	5 38
Femin.	35 57	8 62
<b>Total</b>	<b>61</b>	<b>13</b>

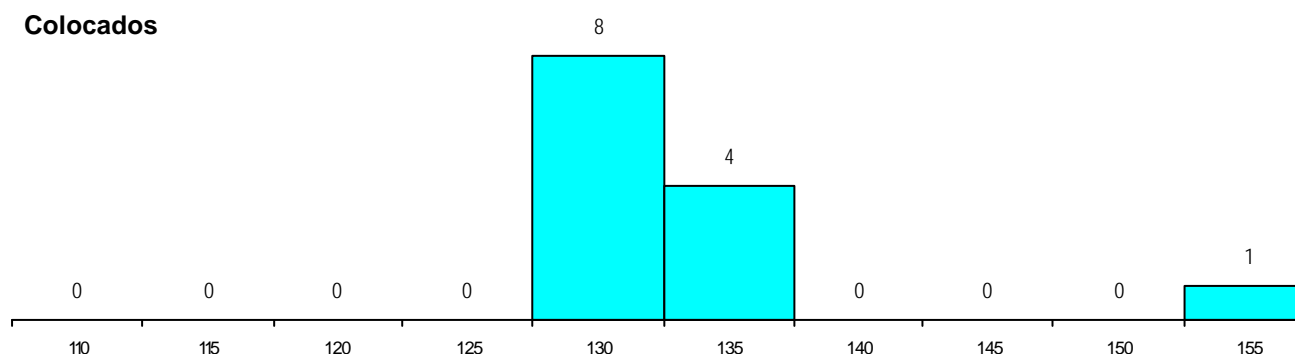
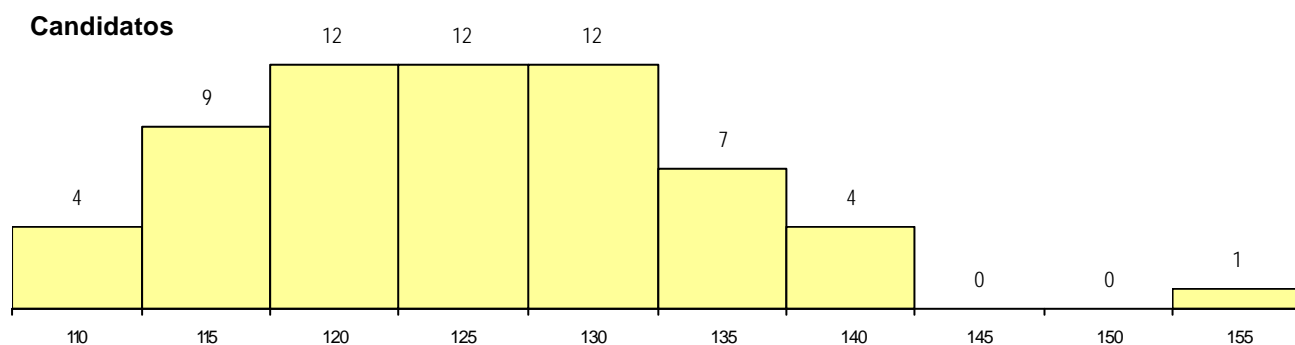
**CURSO DO 12º ANO (15 mais frequentes)**

Curso 12º ano	Cands. %	Cols. %
R810 Agrupamento 1 / geral	41 67	12 92
U220 Ens. secundário recorrente (todos	12 20	0 0
R812 Agrupamento 1 / electrotecnia/elei	2 3	0 0
P385 Técnico de electrotecnia	1 2	1 8
U230 Ens. sec. recorrente privado e co	1 2	0 0
R813 Agrupamento 1 / informática	1 2	0 0
P782 Técnico de manutenção industrial	1 2	0 0
P472 Técnico de informática/gestao	1 2	0 0
E002 2.º curso	1 2	0 0

**MÉDIAS dos Colocados**

Nota de candidatura	133.6
Prova de ingresso	123.2
Média do 12º ano	139.2
Média do 10º/11º ano	139.2

**DISTRIBUIÇÕES DE NOTAS DE CANDIDATURA**





**Estabelecimento:** 3102 Escola Superior de Tecnologia e Gestão de Leiria  
**Curso Superior:** 1843 Organização e Gestão de Empresas (regime nocturno)  
*Bacharelato+Licenciatura*

**OPÇÃO CANDIDATURA**

Opção	Cands. %	Cols. %
1ª	9 27	4 100
2ª	8 24	0 0
3ª	6 18	0 0
4ª	5 15	0 0
5ª	3 9	0 0
6ª	2 6	0 0
<b>Total</b>	<b>33</b>	<b>4</b>

**ETAPA COLOCAÇÃO (contingente)**

Etapa Colocação	Cands. %	Cols. %	Nota
17 Geral	33 100	4 100	126.9
<b>Total</b>	<b>33</b>	<b>4</b>	

**DISTRITO/CAE DE CANDIDATURA**

Distrito Origem	Cands. %	Cols. %
Leiria	23 70	4 100
Santarém	9 27	0 0
Coimbra	1 3	0 0
<b>Total</b>	<b>33</b>	<b>4</b>

**SEXO DOS CANDIDATOS**

Sexo	Cands. %	Cols. %
Masc.	15 45	1 25
Femin.	18 55	3 75
<b>Total</b>	<b>33</b>	<b>4</b>

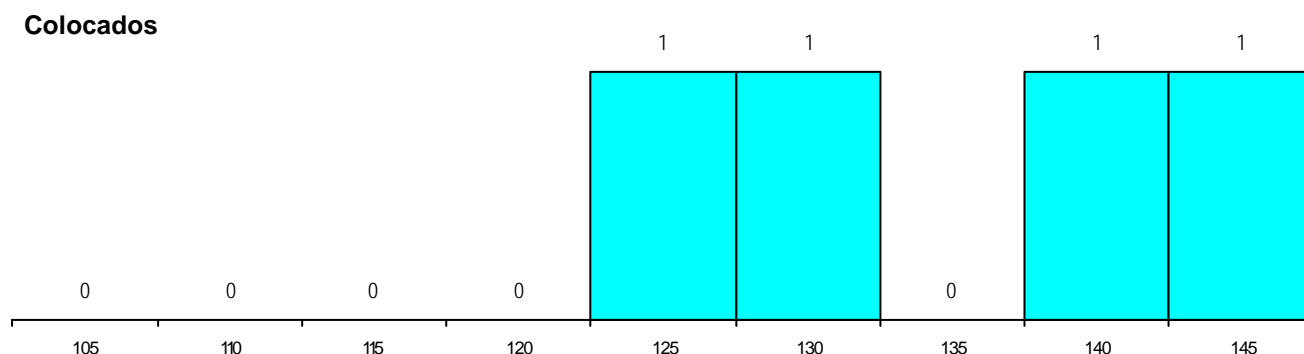
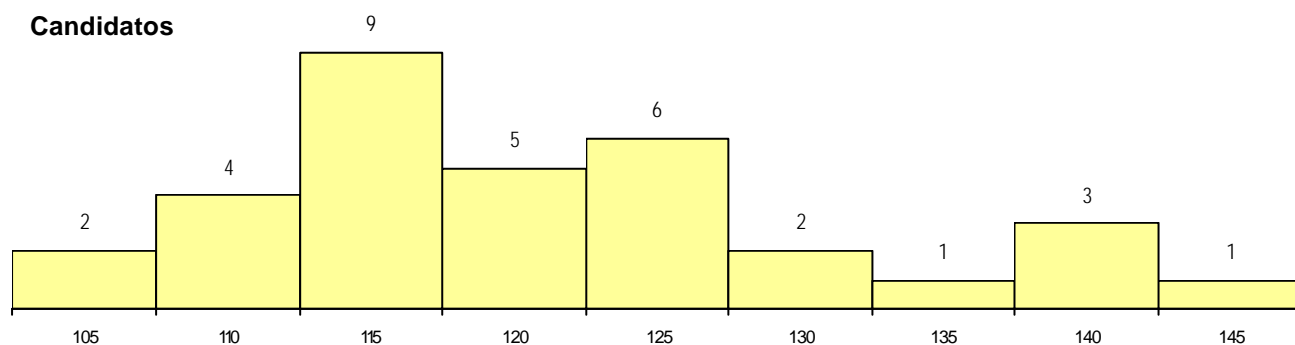
**CURSO DO 12º ANO (15 mais frequentes)**

Curso 12º ano	Cands. %	Cols. %
R830 Agrupamento 3 / geral	12 36	1 25
U220 Ens. secundário recorrente (todos	6 18	2 50
R810 Agrupamento 1 / geral	4 12	0 0
R831 Agrupamento 3 / administração	3 9	0 0
P663 Técnico de serviços jurídicos	1 3	1 25
T112 Técnico de contabilidade e gestac	1 3	0 0
R840 Agrupamento 4 / geral	1 3	0 0
R812 Agrupamento 1 / electrotecnia/elei	1 3	0 0
P733 Técnico de contabilidade e gestac	1 3	0 0
P412 Técnico de contabilidade	1 3	0 0
E003 3.º curso	1 3	0 0
E001 1.º curso	1 3	0 0

**MÉDIAS dos Colocados**

Nota de candidatura	135.6
Prova de ingresso	127.0
Média do 12º ano	140.3
Média do 10º/11º ano	140.3

**DISTRIBUIÇÕES DE NOTAS DE CANDIDATURA**



**Estabelecimento:** 3103 Escola Superior de Artes e Design das Caldas da Rainha  
**Curso Superior:** 1025 Artes Plásticas  
*Bacharelato+Licenciatura*

**OPÇÃO CANDIDATURA**

Opção	Cands. %	Cols. %
1ª	14 17	6 32
2ª	14 17	2 11
3ª	16 20	6 32
4ª	19 23	2 11
5ª	12 15	2 11
6ª	7 9	1 5
<b>Total</b>	<b>82</b>	<b>19</b>

**ETAPA COLOCAÇÃO (contingente)**

Etapa Colocação	Cands. %	Cols. %	Nota
17 Geral	82 100	19 100	128.7
<b>Total</b>	<b>82</b>	<b>19</b>	

**DISTRITO/CAE DE CANDIDATURA**

Distrito Origem	Cands. %	Cols. %
Lisboa	21 26	8 42
Oeste	11 13	3 16
Braga	7 9	2 11
Leiria	7 9	2 11
Porto	7 9	0 0
Viseu	4 5	0 0
Faro	4 5	0 0
Entre Douro e Vou	4 5	0 0
Setúbal	3 4	1 5
Aveiro	3 4	1 5
Guarda	3 4	0 0
Santarém	2 2	0 0
Coimbra	2 2	1 5
Viana do Castelo	1 1	1 5
Évora	1 1	0 0
Castelo Branco	1 1	0 0
Portalegre	1 1	0 0
<b>Total</b>	<b>82</b>	<b>19</b>

**SEXO DOS CANDIDATOS**

Sexo	Cands. %	Cols. %
Masc.	26 32	4 21
Femin.	56 68	15 79
<b>Total</b>	<b>82</b>	<b>19</b>

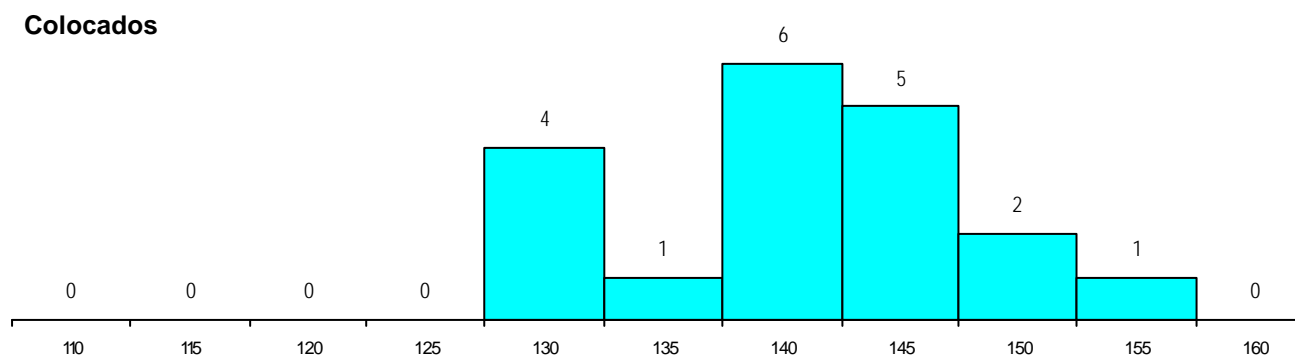
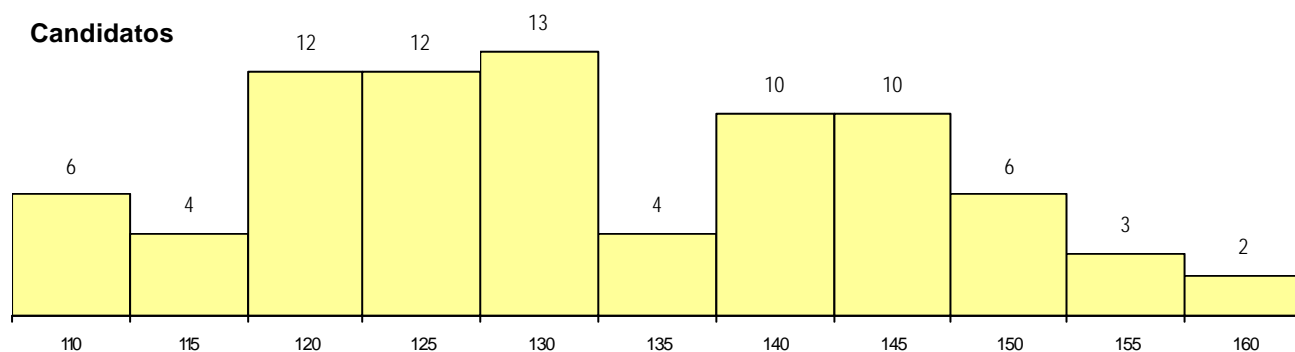
**CURSO DO 12º ANO (15 mais frequentes)**

Curso 12º ano	Cands. %	Cols. %
R820 Agrupamento 2 / geral	52 63	11 58
R821 Agrupamento 2 / design	11 13	0 0
R822 Agrupamento 2 / artes e ofícios	5 6	2 11
P330 Técnico de cerâmica/modelação	2 2	2 11
U220 Ens. secundário recorrente (todos	2 2	1 5
R864 Artes visuais	2 2	1 5
P645 Técnico de estilismo	2 2	0 0
R810 Agrupamento 1 / geral	1 1	1 5
P363 Técnico de artes gráficas	1 1	1 5
R881 Arte e tecnologias de comunicaçã	1 1	0 0
R861 Cerâmica	1 1	0 0
R857 Geral de artes 2	1 1	0 0
P378 Técnico de desenho gráfico	1 1	0 0

**MÉDIAS dos Colocados**

Nota de candidatura	141.3
Prova de ingresso	142.1
Média do 12º ano	140.8
Média do 10º/11º ano	140.8

**DISTRIBUIÇÕES DE NOTAS DE CANDIDATURA**



**Estabelecimento:** 3103 Escola Superior de Artes e Design das Caldas da Rainha  
**Curso Superior:** 1037 Animação Cultural  
*Bacharelato+Licenciatura*

**OPÇÃO CANDIDATURA**

Opção	Cands. %	Cols. %
1ª	10 12	3 33
2ª	19 22	4 44
3ª	19 22	1 11
4ª	15 17	1 11
5ª	10 12	0 0
6ª	13 15	0 0
<b>Total</b>	<b>86</b>	<b>9</b>

**ETAPA COLOCAÇÃO (contingente)**

Etapa Colocação	Cands. %	Cols. %	Nota
17 Geral	86 100	9 100	125.1
<b>Total</b>	<b>86</b>	<b>9</b>	

**DISTRITO/CAE DE CANDIDATURA**

Distrito Origem	Cands. %	Cols. %
Oeste	14 16	1 11
Leiria	13 15	0 0
Lisboa	10 12	3 33
Santarém	10 12	1 11
Coimbra	7 8	1 11
Setúbal	5 6	1 11
Aveiro	3 3	1 11
Guarda	3 3	0 0
R. A. Açores	3 3	0 0
Faro	3 3	0 0
Porto	2 2	0 0
Entre Douro e Vou	2 2	0 0
Portalegre	2 2	0 0
Braga	2 2	0 0
Beja	2 2	0 0
Douro-Sul	1 1	0 0
Viseu	1 1	0 0
Évora	1 1	0 0
Vila Real	1 1	0 0
Castelo Branco	1 1	1 11
<b>Total</b>	<b>86</b>	<b>9</b>

**SEXO DOS CANDIDATOS**

Sexo	Cands. %	Cols. %
Masc.	14 16	1 11
Femin.	72 84	8 89
<b>Total</b>	<b>86</b>	<b>9</b>

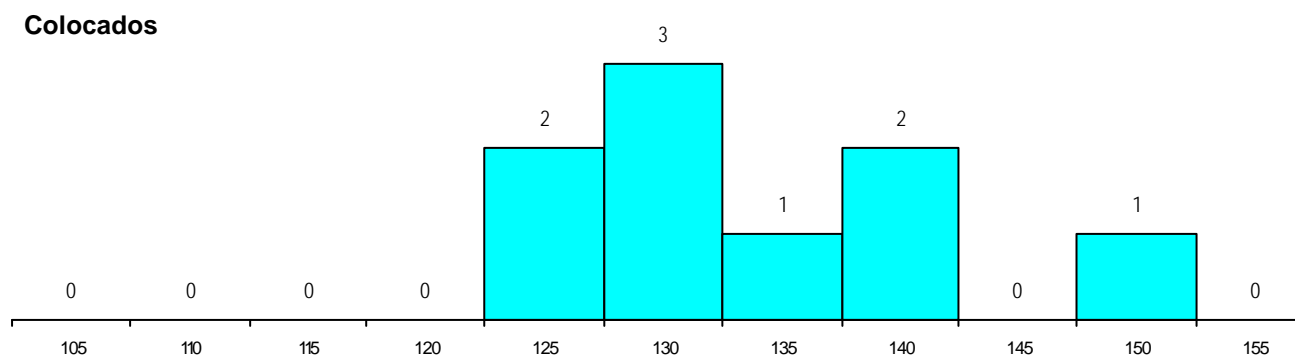
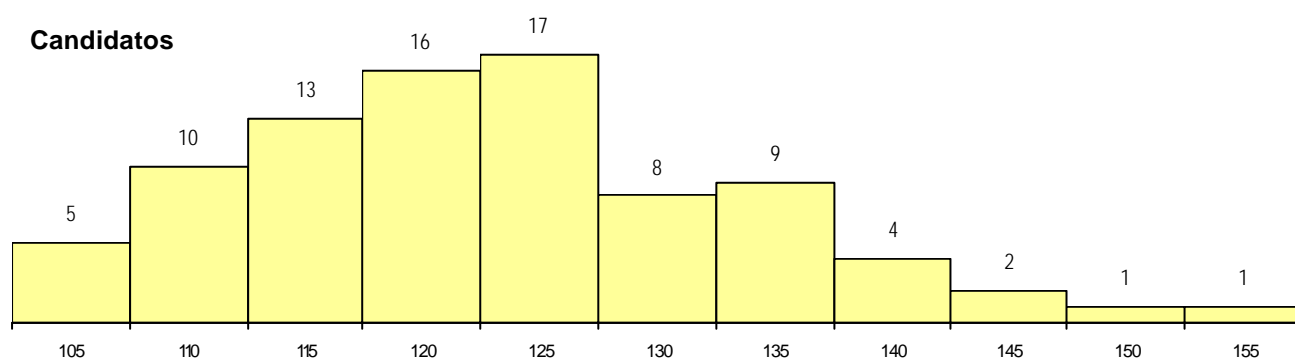
**CURSO DO 12º ANO (15 mais frequentes)**

Curso 12º ano	Cands. %	Cols. %
R840 Agrupamento 4 / geral	22 26	0 0
R842 Agrupamento 4 / animação social	13 15	3 33
U220 Ens. secundário recorrente (todos	11 13	1 11
R810 Agrupamento 1 / geral	8 9	0 0
P389 Animador sociocultural	5 6	2 22
R820 Agrupamento 2 / geral	4 5	2 22
R830 Agrupamento 3 / geral	4 5	0 0
R841 Agrupamento 4 / comunicação	4 5	0 0
R831 Agrupamento 3 / administração	3 3	1 11
R821 Agrupamento 2 / design	3 3	0 0
R184 Educador social	2 2	0 0
P392 Animador sociocultural/desporto	2 2	0 0
P382 Técnico de instalações eléctricas	1 1	0 0
P563 Técnico de informação BAD/biblio	1 1	0 0
P421 Química tecnológica/técnico de la	1 1	0 0

**MÉDIAS dos Colocados**

Nota de candidatura	133.4
Prova de ingresso	130.2
Média do 12º ano	135.1
Média do 10º/11º ano	135.1

**DISTRIBUIÇÕES DE NOTAS DE CANDIDATURA**



**Estabelecimento:** 3103 Escola Superior de Artes e Design das Caldas da Rainha  
**Curso Superior:** 1745 Som e Imagem  
*Bacharelato+Licenciatura*

**OPÇÃO CANDIDATURA**

Opção	Cands. %	Cols. %
1ª	18 34	12 75
2ª	9 17	1 6
3ª	7 13	0 0
4ª	11 21	2 13
5ª	6 11	1 6
6ª	2 4	0 0
<b>Total</b>	<b>53</b>	<b>16</b>

**ETAPA COLOCAÇÃO (contingente)**

Etapa Colocação	Cands. %	Cols. %	Nota
17 Geral	53 100	16 100	125.0
<b>Total</b>	<b>53</b>	<b>16</b>	

**DISTRITO/CAE DE CANDIDATURA**

Distrito Origem	Cands. %	Cols. %
Lisboa	8 15	3 19
Oeste	8 15	4 25
Leiria	5 9	2 13
Porto	5 9	2 13
Santarém	5 9	1 6
Vila Real	3 6	0 0
Viseu	3 6	0 0
Aveiro	3 6	1 6
Coimbra	3 6	0 0
Faro	2 4	2 13
Viana do Castelo	1 2	0 0
Setúbal	1 2	0 0
Tâmega	1 2	0 0
R. A. Açores	1 2	0 0
Guarda	1 2	0 0
Castelo Branco	1 2	0 0
Braga	1 2	0 0
Portalegre	1 2	1 6
<b>Total</b>	<b>53</b>	<b>16</b>

**SEXO DOS CANDIDATOS**

Sexo	Cands. %	Cols. %
Masc.	33 62	10 63
Femin.	20 38	6 38
<b>Total</b>	<b>53</b>	<b>16</b>

**CURSO DO 12º ANO (15 mais frequentes)**

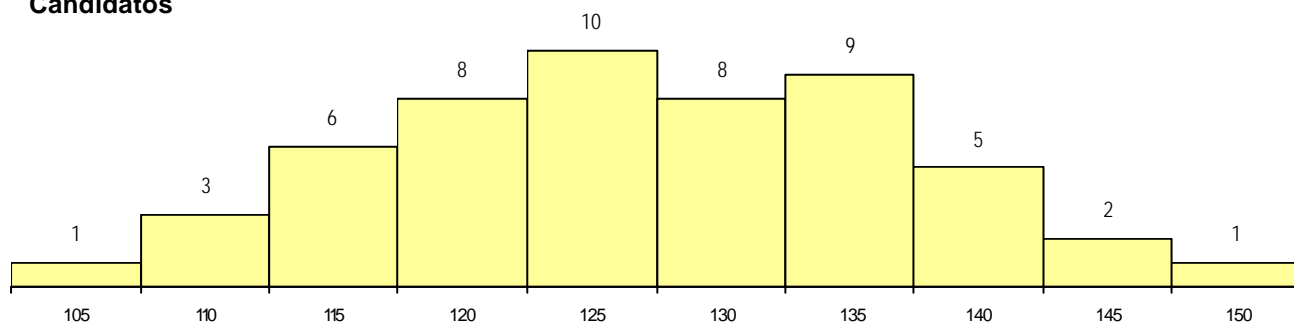
Curso 12º ano	Cands. %	Cols. %
R820 Agrupamento 2 / geral	11 21	2 13
R840 Agrupamento 4 / geral	8 15	4 25
U220 Ens. secundário recorrente (todos	6 11	1 6
R810 Agrupamento 1 / geral	4 8	2 13
R821 Agrupamento 2 / design	3 6	1 6
P564 Técnico de multimédia	2 4	1 6
R812 Agrupamento 1 / electrotecnicia/ele	2 4	1 6
R830 Agrupamento 3 / geral	2 4	0 0
R842 Agrupamento 4 / animação social	2 4	0 0
P250 Cozinha/pastelaria (INFT)	1 2	1 6
P587 Técnico de informática	1 2	1 6
P382 Técnico de instalações eléctricas	1 2	1 6
P376 Técnico de áudio e vídeo	1 2	1 6
R822 Agrupamento 2 / artes e ofícios	1 2	0 0
R814 Agrupamento 1 / mecânica	1 2	0 0

**MÉDIAS dos Colocados**

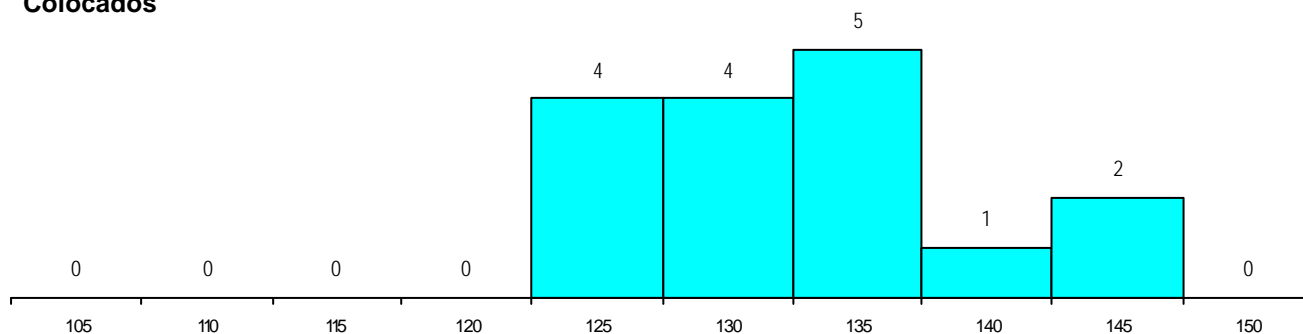
Nota de candidatura	132.4
Prova de ingresso	121.4
Média do 12º ano	138.2
Média do 10º/11º ano	138.2

**DISTRIBUIÇÕES DE NOTAS DE CANDIDATURA**

**Candidatos**



**Colocados**



**Estabelecimento:** 3103 Escola Superior de Artes e Design das Caldas da Rainha  
**Curso Superior:** 1782 Teatro  
*Bacharelato+Licenciatura*

**OPÇÃO CANDIDATURA**

Opção	Cands. %	Cols. %
1ª	5 21	5 56
2ª	4 17	0 0
3ª	3 13	1 11
4ª	4 17	1 11
5ª	4 17	0 0
6ª	4 17	2 22
<b>Total</b>	<b>24</b>	<b>9</b>

**ETAPA COLOCAÇÃO (contingente)**

Etapa Colocação	Cands. %	Cols. %	Nota
17 Geral	24 100	9 100	112.2
<b>Total</b>	<b>24</b>	<b>9</b>	

**DISTRITO/CAE DE CANDIDATURA**

Distrito Origem	Cands. %	Cols. %
Leiria	5 21	3 33
Santarém	3 13	1 11
Coimbra	3 13	1 11
Oeste	2 8	1 11
Viana do Castelo	2 8	0 0
Lisboa	2 8	1 11
Faro	2 8	1 11
Vila Real	1 4	1 11
Setúbal	1 4	0 0
Porto	1 4	0 0
Castelo Branco	1 4	0 0
Braga	1 4	0 0
<b>Total</b>	<b>24</b>	<b>9</b>

**SEXO DOS CANDIDATOS**

Sexo	Cands. %	Cols. %
Masc.	6 25	3 33
Femin.	18 75	6 67
<b>Total</b>	<b>24</b>	<b>9</b>

**CURSO DO 12º ANO (15 mais frequentes)**

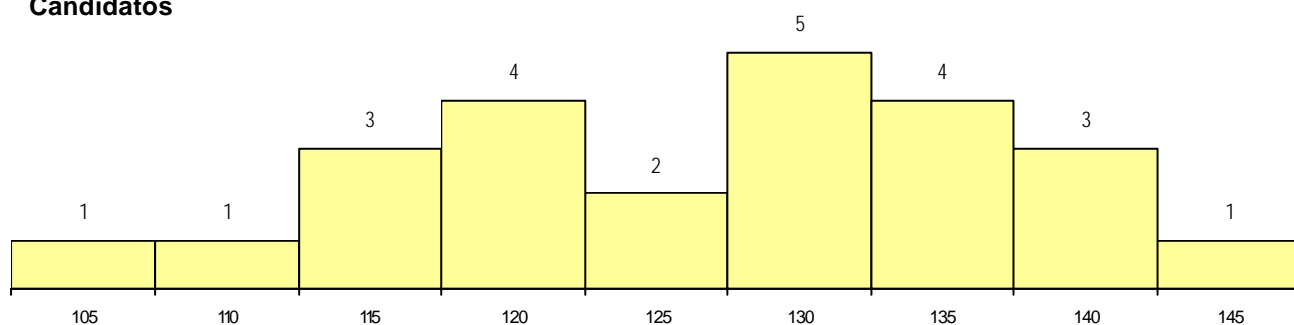
Curso 12º ano	Cands. %	Cols. %
R840 Agrupamento 4 / geral	9 38	6 67
R820 Agrupamento 2 / geral	6 25	1 11
U220 Ens. secundário recorrente (todos	3 13	1 11
R821 Agrupamento 2 / design	2 8	1 11
R842 Agrupamento 4 / animação social	1 4	0 0
R813 Agrupamento 1 / informática	1 4	0 0
R184 Educador social	1 4	0 0
P382 Técnico de instalações eléctricas	1 4	0 0

**MÉDIAS dos Colocados**

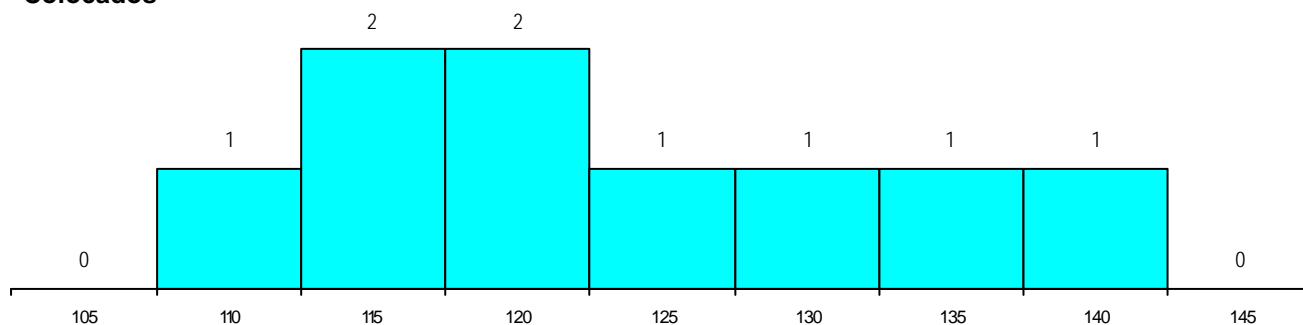
Nota de candidatura	123.7
Prova de ingresso	127.8
Média do 12º ano	121.6
Média do 10º/11º ano	121.6

**DISTRIBUIÇÕES DE NOTAS DE CANDIDATURA**

**Candidatos**



**Colocados**



**Estabelecimento:** 3103 Escola Superior de Artes e Design das Caldas da Rainha  
**Curso Superior:** 1927 Design, opção de Design Industrial  
*Bacharelato+Licenciatura*

**OPÇÃO CANDIDATURA**

Opção	Cands. %	Cols. %
1ª	16 31	1 25
2ª	18 35	2 50
3ª	5 10	1 25
4ª	4 8	0 0
5ª	5 10	0 0
6ª	3 6	0 0
<b>Total</b>	<b>51</b>	<b>4</b>

**ETAPA COLOCAÇÃO (contingente)**

Etapa Colocação	Cands. %	Cols. %	Nota
17 Geral	51 100	4 100	154.2
<b>Total</b>	<b>51</b>	<b>4</b>	

**DISTRITO/CAE DE CANDIDATURA**

Distrito Origem	Cands. %	Cols. %
Oeste	14 27	1 25
Lisboa	14 27	1 25
Leiria	5 10	0 0
Viseu	3 6	0 0
Setúbal	3 6	1 25
Braga	3 6	0 0
Santarém	2 4	0 0
Porto	2 4	0 0
Tâmega	1 2	0 0
R. A. Madeira	1 2	0 0
Entre Douro e Vou	1 2	1 25
Portalegre	1 2	0 0
Coimbra	1 2	0 0
<b>Total</b>	<b>51</b>	<b>4</b>

**SEXO DOS CANDIDATOS**

Sexo	Cands. %	Cols. %
Masc.	25 49	2 50
Femin.	26 51	2 50
<b>Total</b>	<b>51</b>	<b>4</b>

**CURSO DO 12º ANO (15 mais frequentes)**

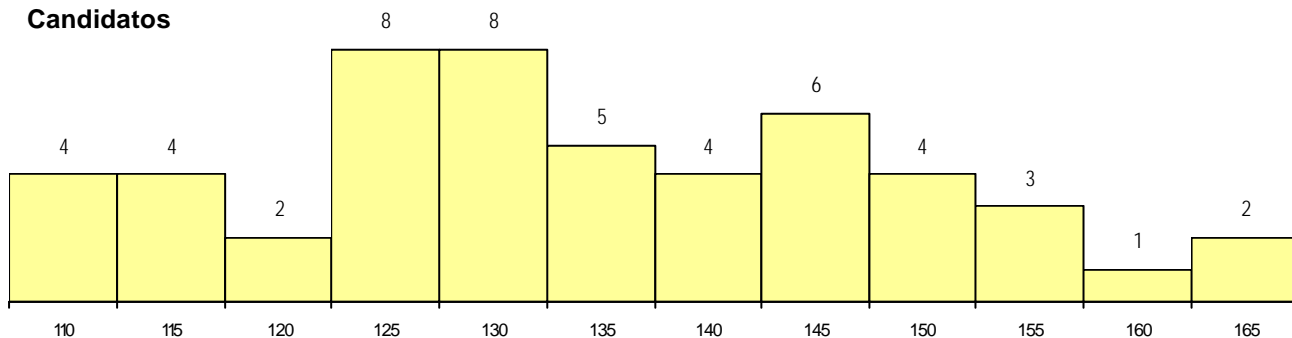
Curso 12º ano	Cands. %	Cols. %
R820 Agrupamento 2 / geral	28 55	3 75
R821 Agrupamento 2 / design	6 12	0 0
R822 Agrupamento 2 / artes e ofícios	5 10	0 0
R864 Artes visuais	4 8	1 25
U220 Ens. secundário recorrente (todos	3 6	0 0
P318 Técnico de design industrial	2 4	0 0
R885 Tecnológico de design de equipa	1 2	0 0
R881 Arte e tecnologias de comunicaçã	1 2	0 0
R831 Agrupamento 3 / administração	1 2	0 0

**MÉDIAS dos Colocados**

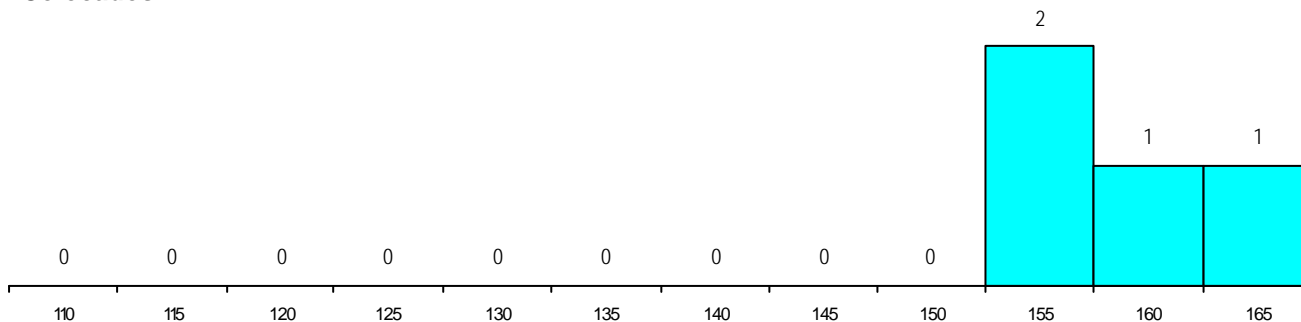
Nota de candidatura	158.6
Prova de ingresso	174.5
Média do 12º ano	150.0
Média do 10º/11º ano	150.0

**DISTRIBUIÇÕES DE NOTAS DE CANDIDATURA**

**Candidatos**



**Colocados**



**Estabelecimento:** 3103 Escola Superior de Artes e Design das Caldas da Rainha  
**Curso Superior:** 1928 Design, opção de Tecnologias para a Cerâmica  
*Bacharelato+Licenciatura*

**OPÇÃO CANDIDATURA**

Opção	Cands. %	Cols. %
1ª	1 3	1 6
2ª	12 36	10 63
3ª	12 36	3 19
4ª	2 6	1 6
5ª	4 12	1 6
6ª	2 6	0 0
<b>Total</b>	<b>33</b>	<b>16</b>

**ETAPA COLOCAÇÃO (contingente)**

Etapa Colocação	Cands. %	Cols. %	Nota
17 Geral	33 100	16 100	113.6
<b>Total</b>	<b>33</b>	<b>16</b>	

**DISTRITO/CAE DE CANDIDATURA**

Distrito Origem	Cands. %	Cols. %
Lisboa	11 33	7 44
Oeste	6 18	3 19
Aveiro	4 12	1 6
Santarém	3 9	2 13
Leiria	3 9	2 13
Tâmega	1 3	0 0
Viseu	1 3	0 0
Portalegre	1 3	0 0
Guarda	1 3	0 0
Castelo Branco	1 3	1 6
Braga	1 3	0 0
<b>Total</b>	<b>33</b>	<b>16</b>

**SEXO DOS CANDIDATOS**

Sexo	Cands. %	Cols. %
Masc.	14 42	8 50
Femin.	19 58	8 50
<b>Total</b>	<b>33</b>	<b>16</b>

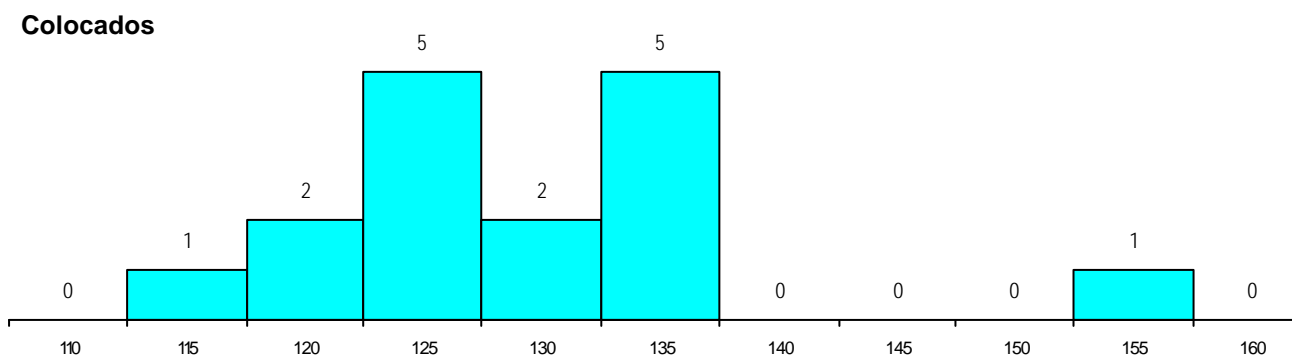
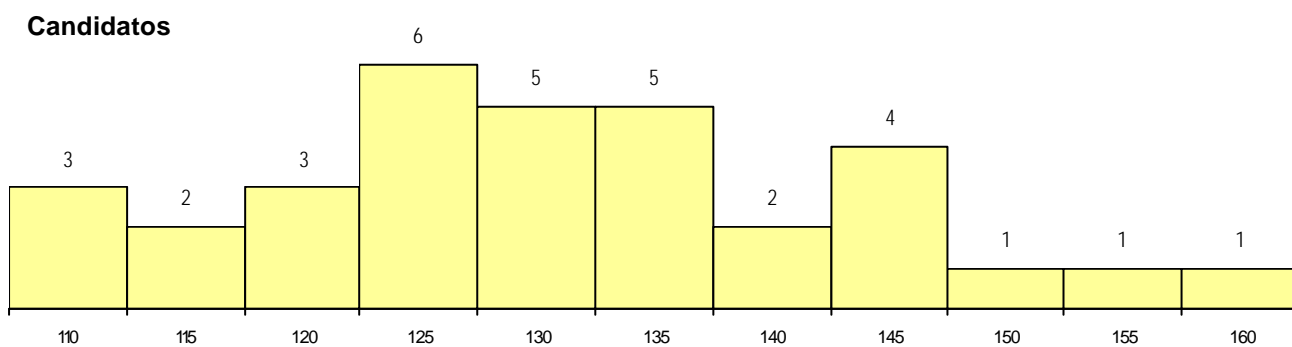
**CURSO DO 12º ANO (15 mais frequentes)**

Curso 12º ano	Cands. %	Cols. %
R820 Agrupamento 2 / geral	23 70	11 69
R821 Agrupamento 2 / design	6 18	3 19
R864 Artes visuais	2 6	1 6
R881 Arte e tecnologias de comunicação	1 3	1 6
R822 Agrupamento 2 / artes e ofícios	1 3	0 0

**MÉDIAS dos Colocados**

Nota de candidatura 129.4  
 Prova de ingresso 130.6  
 Média do 12º ano 128.7  
 Média do 10º/11º ano 128.7

**DISTRIBUIÇÕES DE NOTAS DE CANDIDATURA**



**Estabelecimento:** 3103 Escola Superior de Artes e Design das Caldas da Rainha  
**Curso Superior:** 1929 Design, opção de Tecnologias Gráficas + op. de Tecnologias Multimédia  
*Bacharelato+Licenciatura*

**OPÇÃO CANDIDATURA**

Opção	Cands. %	Cols. %
1ª	20 24	4 29
2ª	18 22	7 50
3ª	16 19	1 7
4ª	14 17	1 7
5ª	9 11	0 0
6ª	6 7	1 7
<b>Total</b>	<b>83</b>	<b>14</b>

**ETAPA COLOCAÇÃO (contingente)**

Etapa Colocação	Cands. %	Cols. %	Nota
17 Geral	83 100	14 100	139.5
<b>Total</b>	<b>83</b>	<b>14</b>	

**DISTRITO/CAE DE CANDIDATURA**

Distrito Origem	Cands. %	Cols. %
Lisboa	21 25	6 43
Oeste	20 24	5 36
Leiria	6 7	1 7
Coimbra	4 5	1 7
Aveiro	4 5	1 7
Porto	4 5	0 0
Setúbal	3 4	0 0
Santarém	3 4	0 0
Tâmega	3 4	0 0
Guarda	3 4	0 0
Faro	3 4	0 0
Braga	2 2	0 0
Portalegre	2 2	0 0
Viana do Castelo	1 1	0 0
Viseu	1 1	0 0
Entre Douro e Vou	1 1	0 0
R. A. Madeira	1 1	0 0
Castelo Branco	1 1	0 0
<b>Total</b>	<b>83</b>	<b>14</b>

**SEXO DOS CANDIDATOS**

Sexo	Cands. %	Cols. %
Masc.	36 43	9 64
Femin.	47 57	5 36
<b>Total</b>	<b>83</b>	<b>14</b>

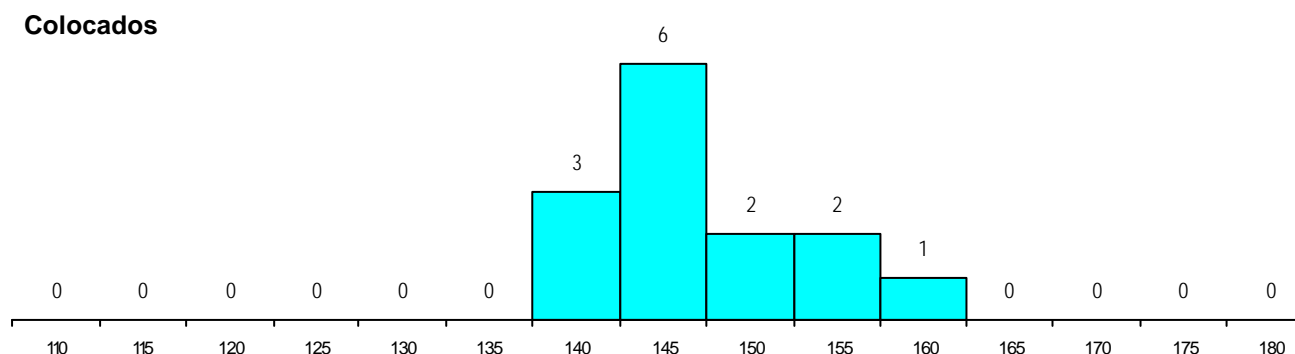
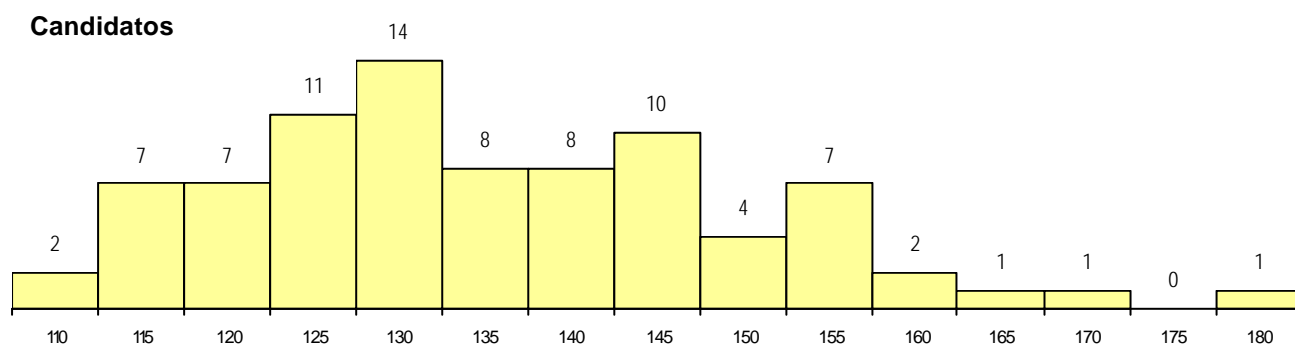
**CURSO DO 12º ANO (15 mais frequentes)**

Curso 12º ano	Cands. %	Cols. %
R820 Agrupamento 2 / geral	55 66	9 64
R821 Agrupamento 2 / design	13 16	2 14
R822 Agrupamento 2 / artes e ofícios	3 4	0 0
R886 Geral de artes (novos planos)	2 2	0 0
P378 Técnico de desenho gráfico	2 2	0 0
R864 Artes visuais	1 1	1 7
R199 Design, cerâmica e escultura (novos planos)	1 1	1 7
P444 Técnico de desenho animado	1 1	1 7
U220 Ens. secundário recorrente (todos os anos)	1 1	0 0
R881 Arte e tecnologias de comunicação	1 1	0 0
P453 Técnico de produção audiovisual	1 1	0 0
P403 Técnico de construção civil/desenvolvimento	1 1	0 0
P318 Técnico de design industrial	1 1	0 0

**MÉDIAS dos Colocados**

Nota de candidatura	147.5
Prova de ingresso	163.4
Média do 12º ano	138.9
Média do 10º/11º ano	138.9

**DISTRIBUIÇÕES DE NOTAS DE CANDIDATURA**





**Estabelecimento:** 3105 Escola Superior de Tecnologia do Mar de Peniche  
**Curso Superior:** 9014 Biologia Marinha e Biotecnologia  
*Licenciatura*

**OPÇÃO CANDIDATURA**

Opção	Cands. %	Cols. %
1ª	12 16	9 39
2ª	11 14	2 9
3ª	15 20	6 26
4ª	14 18	4 17
5ª	12 16	1 4
6ª	12 16	1 4
<b>Total</b>	<b>76</b>	<b>23</b>

**ETAPA COLOCAÇÃO (contingente)**

Etapa Colocação	Cands. %	Cols. %	Nota
17 Geral	76 100	23 100	119.4
<b>Total</b>	<b>76</b>	<b>23</b>	

**DISTRITO/CAE DE CANDIDATURA**

Distrito Origem	Cands. %	Cols. %
Lisboa	17 22	5 22
Leiria	9 12	4 17
Oeste	8 11	2 9
Coimbra	6 8	2 9
Santarém	5 7	1 4
Viseu	4 5	1 4
Porto	4 5	3 13
Aveiro	3 4	1 4
Faro	3 4	0 0
Portalegre	3 4	1 4
Guarda	3 4	1 4
Viana do Castelo	3 4	1 4
Setúbal	2 3	0 0
Castelo Branco	2 3	0 0
R. A. Açores	1 1	0 0
Évora	1 1	0 0
Braga	1 1	0 0
Entre Douro e Vou	1 1	1 4
<b>Total</b>	<b>76</b>	<b>23</b>

**SEXO DOS CANDIDATOS**

Sexo	Cands. %	Cols. %
Masc.	29 38	8 35
Femin.	47 62	15 65
<b>Total</b>	<b>76</b>	<b>23</b>

**CURSO DO 12º ANO (15 mais frequentes)**

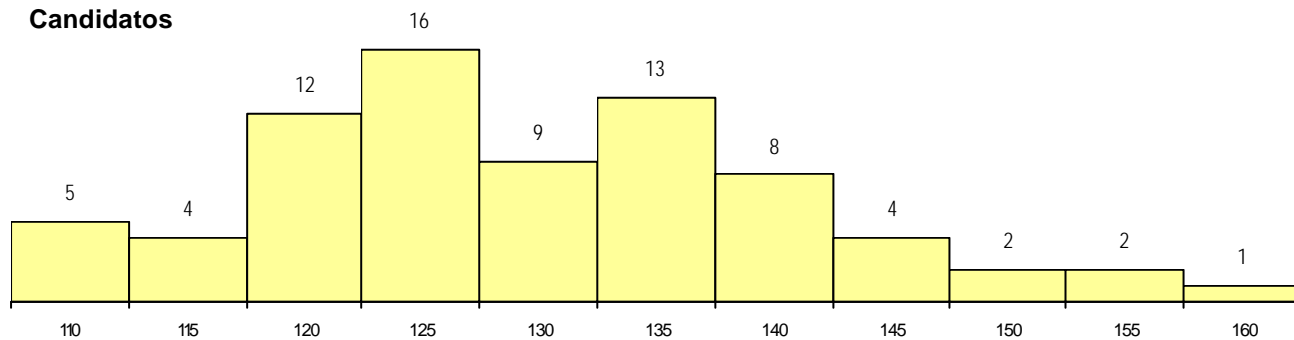
Curso 12º ano	Cands. %	Cols. %
R810 Agrupamento 1 / geral	63 83	21 91
U220 Ens. secundário recorrente (todos	10 13	2 9
U230 Ens. sec. recorrente privado e co	1 1	0 0
P436 Técnico de gestao agrícola	1 1	0 0
P334 Técnico de produção vegetal	1 1	0 0

**MÉDIAS dos Colocados**

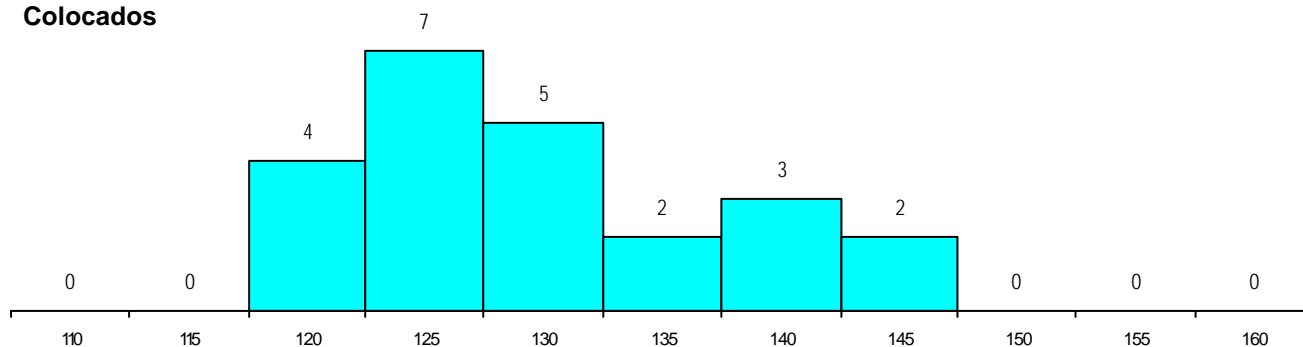
Nota de candidatura	129.8
Prova de ingresso	121.0
Média do 12º ano	134.4
Média do 10º/11º ano	134.4

**DISTRIBUIÇÕES DE NOTAS DE CANDIDATURA**

**Candidatos**



**Colocados**



**Estabelecimento:** 3105 Escola Superior de Tecnologia do Mar de Peniche  
**Curso Superior:** 9087 Engenharia Alimentar  
*Licenciatura*

**OPÇÃO CANDIDATURA**

Opção	Cands. %	Cols. %
1ª	11 10	5 29
2ª	20 18	3 18
3ª	17 15	4 24
4ª	22 19	1 6
5ª	31 27	3 18
6ª	13 11	1 6
<b>Total</b>	<b>114</b>	<b>17</b>

**ETAPA COLOCAÇÃO (contingente)**

Etapa Colocação	Cands. %	Cols. %	Nota
17 Geral	114 100	17 100	122.9
<b>Total</b>	<b>114</b>	<b>17</b>	

**DISTRITO/CAE DE CANDIDATURA**

Distrito Origem	Cands. %	Cols. %
Oeste	18 16	4 24
Santarém	18 16	1 6
Coimbra	12 11	3 18
Lisboa	10 9	2 12
Leiria	10 9	2 12
Braga	7 6	1 6
Setúbal	7 6	0 0
Castelo Branco	5 4	1 6
Porto	4 4	0 0
Viana do Castelo	4 4	0 0
Viseu	3 3	1 6
R. A. Açores	3 3	0 0
R. A. Madeira	3 3	1 6
Aveiro	2 2	0 0
Guarda	2 2	1 6
Portalegre	2 2	0 0
Vila Real	1 1	0 0
Évora	1 1	0 0
Entre Douro e Vou	1 1	0 0
Bragança	1 1	0 0
<b>Total</b>	<b>114</b>	<b>17</b>

**SEXO DOS CANDIDATOS**

Sexo	Cands. %	Cols. %
Masc.	28 25	2 12
Femin.	86 75	15 88
<b>Total</b>	<b>114</b>	<b>17</b>

**CURSO DO 12º ANO (15 mais frequentes)**

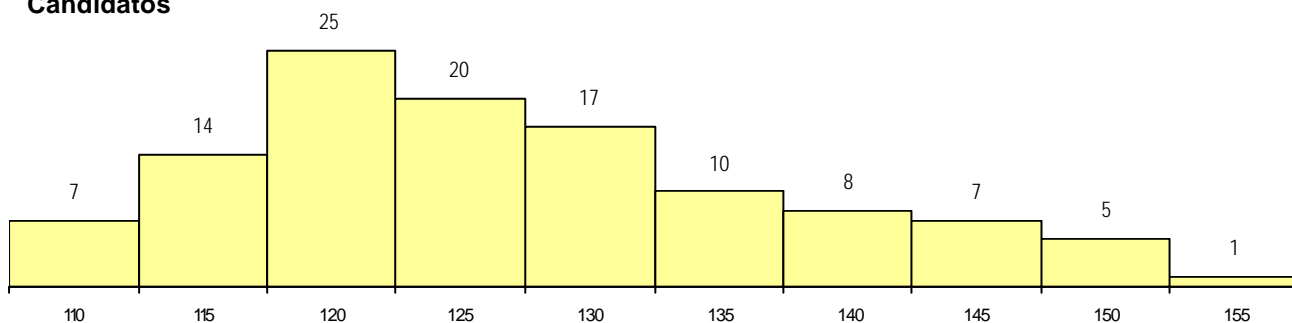
Curso 12º ano	Cands. %	Cols. %
R810 Agrupamento 1 / geral	100 88	12 71
U220 Ens. secundário recorrente (todos	10 9	5 29
U230 Ens. sec. recorrente privado e co	1 1	0 0
R830 Agrupamento 3 / geral	1 1	0 0
R167 Química	1 1	0 0
Q950 Equivalências	1 1	0 0

**MÉDIAS dos Colocados**

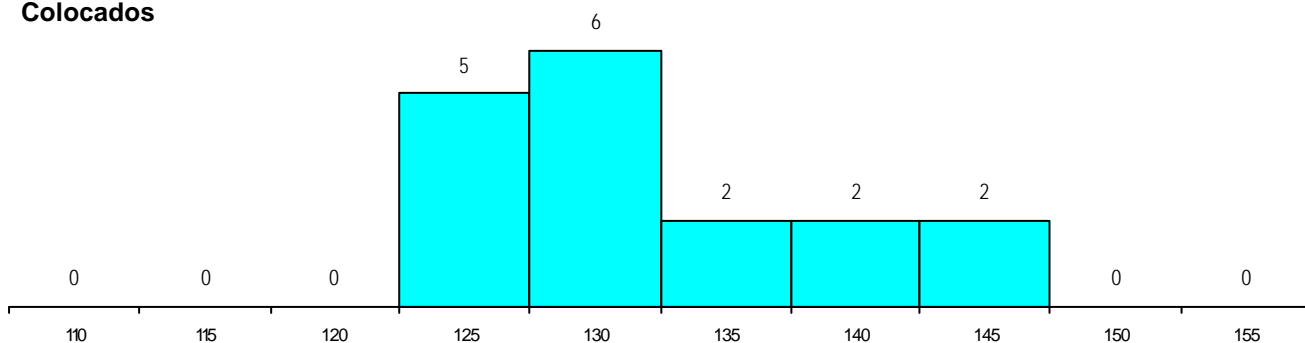
Nota de candidatura	132.0
Prova de ingresso	126.1
Média do 12º ano	135.1
Média do 10º/11º ano	135.1

**DISTRIBUIÇÕES DE NOTAS DE CANDIDATURA**

**Candidatos**



**Colocados**



**Estabelecimento:** 3105 Escola Superior de Tecnologia do Mar de Peniche  
**Curso Superior:** 9178 Gestão Turística e Hoteleira  
*Licenciatura*

**OPÇÃO CANDIDATURA**

Opção	Cands. %	Cols. %
1ª	10 21	2 33
2ª	9 19	1 17
3ª	7 15	0 0
4ª	10 21	3 50
5ª	6 13	0 0
6ª	5 11	0 0
<b>Total</b>	<b>47</b>	<b>6</b>

**ETAPA COLOCAÇÃO (contingente)**

Etapa Colocação	Cands. %	Cols. %	Nota
17 Geral	47 100	6 100	130.3
<b>Total</b>	<b>47</b>	<b>6</b>	

**DISTRITO/CAE DE CANDIDATURA**

Distrito Origem	Cands. %	Cols. %
Oeste	19 40	3 50
Lisboa	12 26	1 17
Setúbal	3 6	2 33
Porto	3 6	0 0
Viseu	2 4	0 0
Coimbra	2 4	0 0
R. A. Madeira	1 2	0 0
Entre Douro e Vou	1 2	0 0
Douro-Sul	1 2	0 0
R. A. Açores	1 2	0 0
Vila Real	1 2	0 0
Braga	1 2	0 0
<b>Total</b>	<b>47</b>	<b>6</b>

**SEXO DOS CANDIDATOS**

Sexo	Cands. %	Cols. %
Masc.	29 62	4 67
Femin.	18 38	2 33
<b>Total</b>	<b>47</b>	<b>6</b>

**CURSO DO 12º ANO**

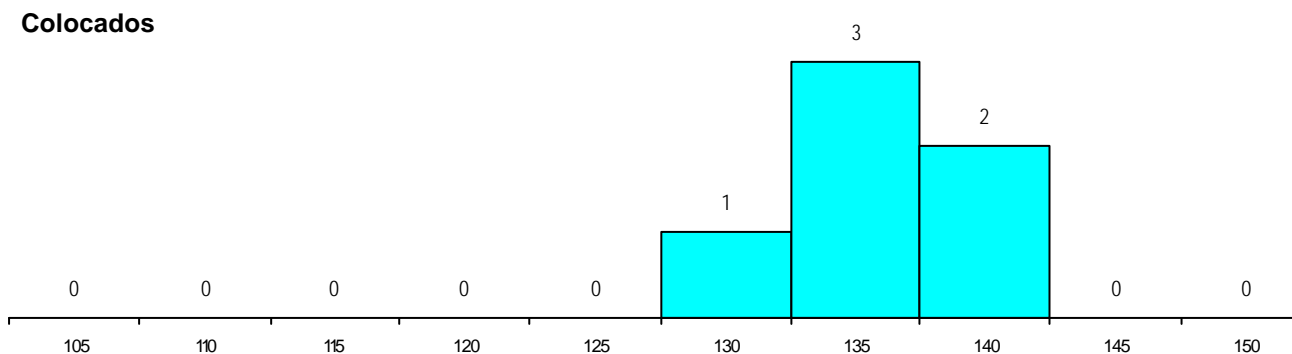
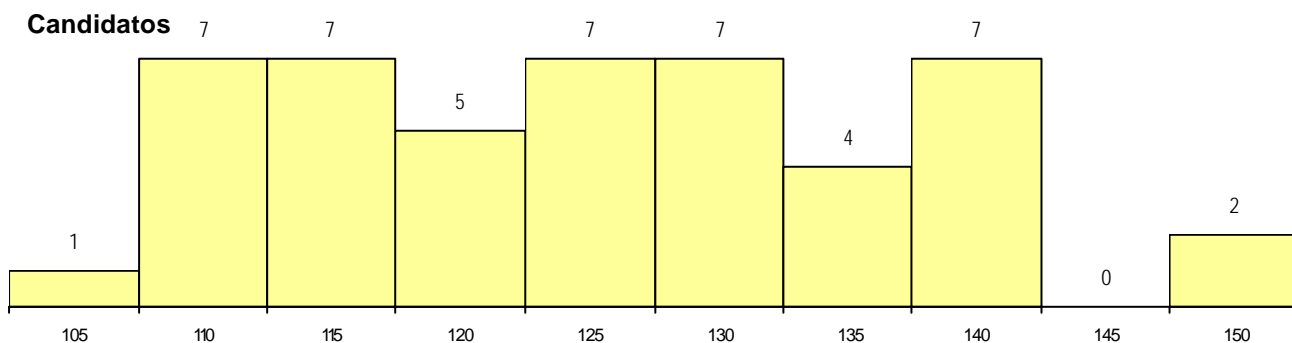
(15 mais frequentes)

Curso 12º ano	Cands. %	Cols. %
R810 Agrupamento 1 / geral	9 19	0 0
R830 Agrupamento 3 / geral	8 17	2 33
R831 Agrupamento 3 / administração	7 15	0 0
U220 Ens. secundário recorrente (todos)	5 11	0 0
R840 Agrupamento 4 / geral	4 9	0 0
R812 Agrupamento 1 / electrotecnia/elee	2 4	1 17
R820 Agrupamento 2 / geral	2 4	1 17
P250 Cozinha/pastelaria (INFT)	1 2	1 17
R841 Agrupamento 4 / comunicação	1 2	1 17
U230 Ens. sec. recorrente privado e co	1 2	0 0
R832 Agrupamento 3 / serviços comer	1 2	0 0
T112 Técnico de contabilidade e gestac	1 2	0 0
Q950 Equivalências	1 2	0 0
P586 Técnico de cozinha	1 2	0 0
P445 Técnico de hotelaria/recepção e z	1 2	0 0

**MÉDIAS dos Colocados**

Nota de candidatura	135.5
Prova de ingresso	134.3
Média do 12º ano	136.0
Média do 10º/11º ano	136.0

**DISTRIBUIÇÕES DE NOTAS DE CANDIDATURA**



**Estabelecimento:** 3105 Escola Superior de Tecnologia do Mar de Peniche  
**Curso Superior:** 9207 Marketing Turístico  
*Licenciatura*

**OPÇÃO CANDIDATURA**

Opção	Cands. %	Cols. %
1ª	9 18	4 44
2ª	11 22	2 22
3ª	10 20	1 11
4ª	4 8	1 11
5ª	9 18	1 11
6ª	8 16	0 0
<b>Total</b>	<b>51</b>	<b>9</b>

**ETAPA COLOCAÇÃO (contingente)**

Etapa Colocação	Cands. %	Cols. %	Nota
17 Geral	51 100	9 100	124.6
<b>Total</b>	<b>51</b>	<b>9</b>	

**DISTRITO/CAE DE CANDIDATURA**

Distrito Origem	Cands. %	Cols. %
Oeste	22 43	6 67
Santarém	7 14	1 11
Leiria	7 14	1 11
Lisboa	5 10	0 0
Coimbra	4 8	0 0
Setúbal	2 4	1 11
Aveiro	2 4	0 0
Faro	1 2	0 0
Braga	1 2	0 0
<b>Total</b>	<b>51</b>	<b>9</b>

**SEXO DOS CANDIDATOS**

Sexo	Cands. %	Cols. %
Masc.	19 37	2 22
Femin.	32 63	7 78
<b>Total</b>	<b>51</b>	<b>9</b>

**CURSO DO 12º ANO (15 mais frequentes)**

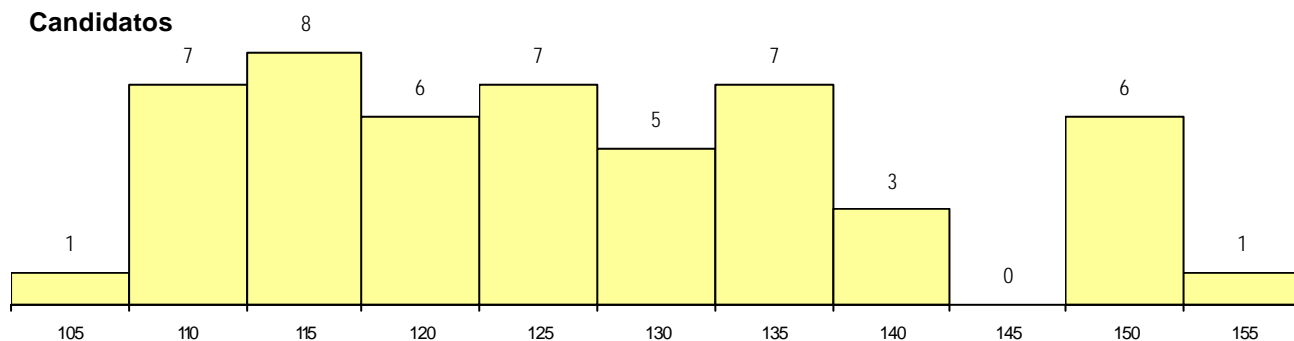
Curso 12º ano	Cands. %	Cols. %
R840 Agrupamento 4 / geral	10 20	1 11
U220 Ens. secundário recorrente (todos	8 16	1 11
R831 Agrupamento 3 / administração	8 16	0 0
R841 Agrupamento 4 / comunicação	3 6	1 11
R810 Agrupamento 1 / geral	3 6	0 0
R820 Agrupamento 2 / geral	2 4	1 11
U230 Ens. sec. recorrente privado e co	2 4	0 0
P381 Técnico de comunicação/marketing	2 4	0 0
P564 Técnico de multimédia	1 2	1 11
R832 Agrupamento 3 / serviços comer	1 2	1 11
R821 Agrupamento 2 / design	1 2	1 11
P421 Química tecnológica/técnico de la	1 2	1 11
P472 Técnico de informática/gestao	1 2	1 11
P252 Recepção/portaria (INFT)	1 2	0 0
P442 Técnico de higiene e segurança r	1 2	0 0

**MÉDIAS dos Colocados**

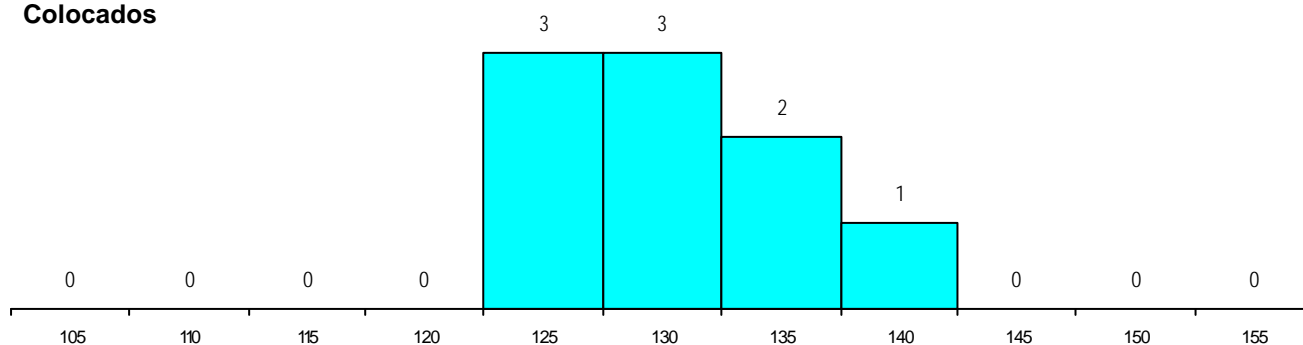
Nota de candidatura	130.5
Prova de ingresso	126.1
Média do 12º ano	132.8
Média do 10º/11º ano	132.8

**DISTRIBUIÇÕES DE NOTAS DE CANDIDATURA**

**Candidatos**



**Colocados**



**Estabelecimento:** 3105 Escola Superior de Tecnologia do Mar de Peniche  
**Curso Superior:** 9218 Protecção Civil  
*Licenciatura*

**OPÇÃO CANDIDATURA**

Opção	Cands. %	Cols. %
1ª	6 46	5 100
2ª	1 8	0 0
3ª	2 15	0 0
4ª	1 8	0 0
6ª	3 23	0 0
<b>Total</b>	<b>13</b>	<b>5</b>

**ETAPA COLOCAÇÃO (contingente)**

Etapa Colocação	Cands. %	Cols. %	Nota
17 Geral	13 100	5 100	110.6
<b>Total</b>	<b>13</b>	<b>5</b>	

**DISTRITO/CAE DE CANDIDATURA**

Distrito Origem	Cands. %	Cols. %
Leiria	4 31	2 40
Oeste	3 23	1 20
Santarém	2 15	1 20
Lisboa	2 15	1 20
R. A. Madeira	1 8	0 0
Coimbra	1 8	0 0
<b>Total</b>	<b>13</b>	<b>5</b>

**SEXO DOS CANDIDATOS**

Sexo	Cands. %	Cols. %
Masc.	9 69	4 80
Femin.	4 31	1 20
<b>Total</b>	<b>13</b>	<b>5</b>

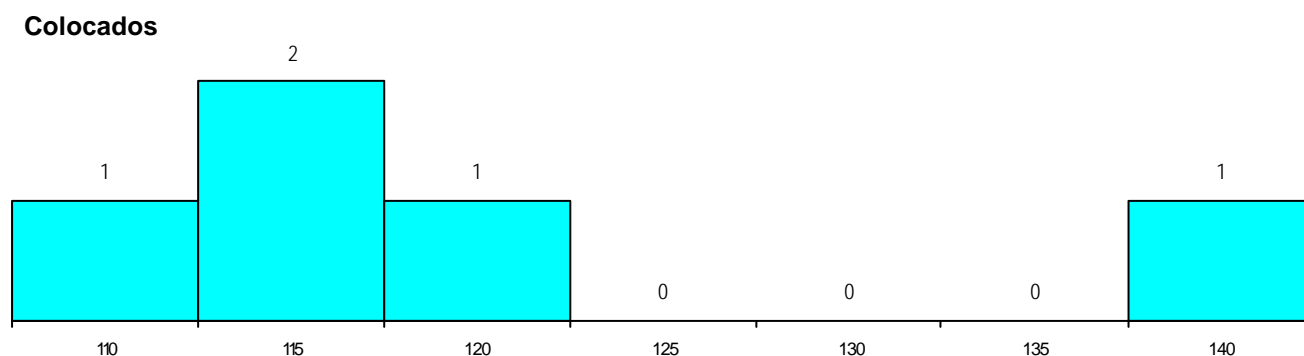
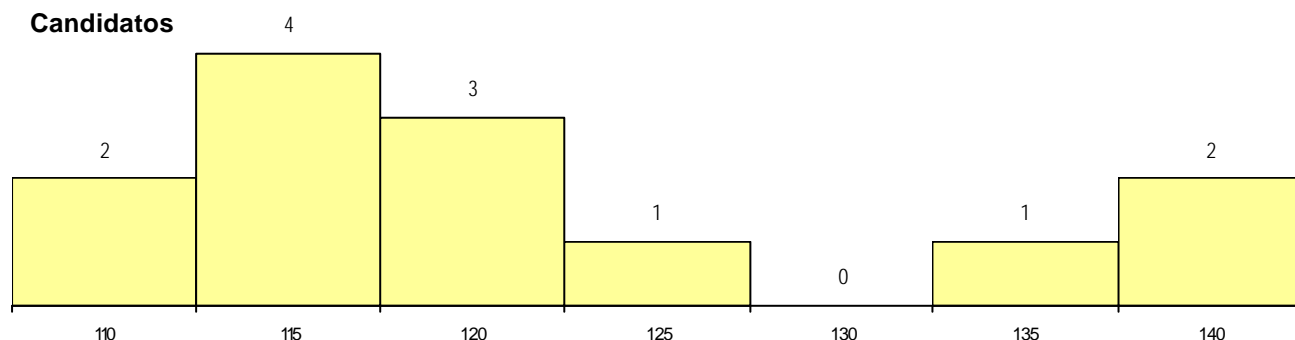
**CURSO DO 12º ANO (15 mais frequentes)**

Curso 12º ano	Cands. %	Cols. %
R810 Agrupamento 1 / geral	9 69	4 80
U220 Ens. secundário recorrente (todos	1 8	1 20
U230 Ens. sec. recorrente privado e co	1 8	0 0
R813 Agrupamento 1 / informática	1 8	0 0
P472 Técnico de informática/gestao	1 8	0 0

**MÉDIAS dos Colocados**

Nota de candidatura 119.8  
 Prova de ingresso 102.8  
 Média do 12º ano 129.0  
 Média do 10º/11º ano 129.0

**DISTRIBUIÇÕES DE NOTAS DE CANDIDATURA**



**Estabelecimento:** 3105 Escola Superior de Tecnologia do Mar de Peniche  
**Curso Superior:** 9254 Turismo  
*Licenciatura*

**OPÇÃO CANDIDATURA**

Opção	Cands. %	Cols. %
1ª	4 9	2 20
2ª	10 23	4 40
3ª	6 14	2 20
4ª	7 16	1 10
5ª	9 21	0 0
6ª	7 16	1 10
<b>Total</b>	<b>43</b>	<b>10</b>

**ETAPA COLOCAÇÃO (contingente)**

Etapa Colocação	Cands. %	Cols. %	Nota
17 Geral	43 100	10 100	115.6
<b>Total</b>	<b>43</b>	<b>10</b>	

**DISTRITO/CAE DE CANDIDATURA**

Distrito Origem	Cands. %	Cols. %
Oeste	14 33	6 60
Lisboa	13 30	3 30
Santarém	4 9	1 10
Leiria	4 9	0 0
Setúbal	2 5	0 0
Braga	2 5	0 0
R. A. Açores	1 2	0 0
Viseu	1 2	0 0
Guarda	1 2	0 0
Beja	1 2	0 0
<b>Total</b>	<b>43</b>	<b>10</b>

**SEXO DOS CANDIDATOS**

Sexo	Cands. %	Cols. %
Masc.	18 42	4 40
Femin.	25 58	6 60
<b>Total</b>	<b>43</b>	<b>10</b>

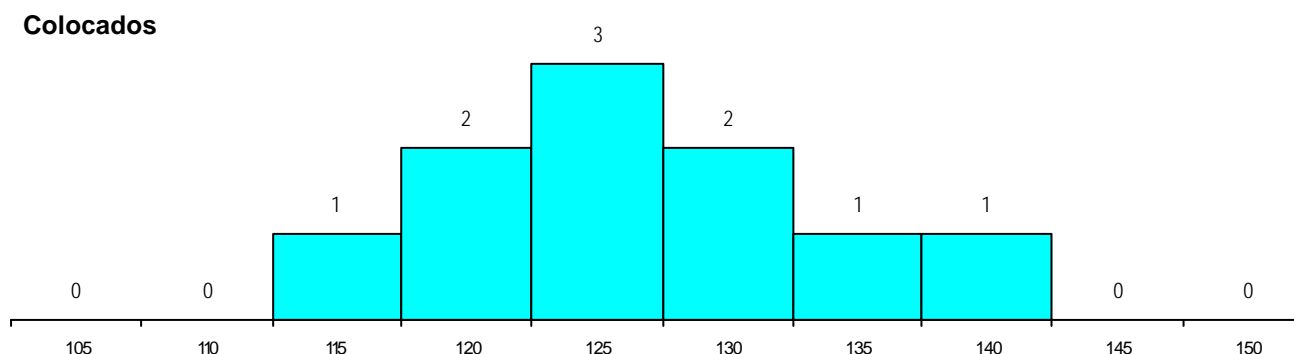
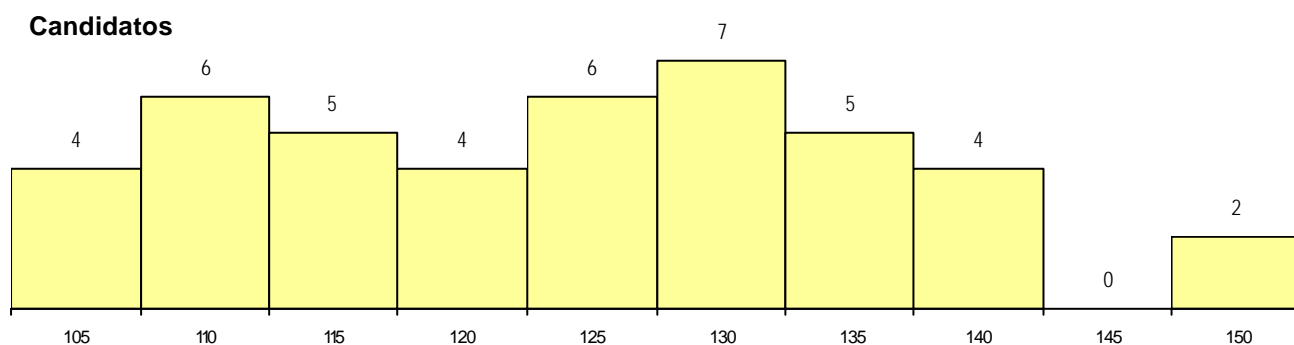
**CURSO DO 12º ANO (15 mais frequentes)**

Curso 12º ano	Cands. %	Cols. %
U220 Ens. secundário recorrente (todos	8 19	3 30
R840 Agrupamento 4 / geral	8 19	3 30
R810 Agrupamento 1 / geral	6 14	1 10
R830 Agrupamento 3 / geral	4 9	0 0
Q950 Equivalências	3 7	1 10
R842 Agrupamento 4 / animação social	2 5	0 0
R831 Agrupamento 3 / administração	2 5	0 0
P557 Técnico de seguros	1 2	1 10
P663 Técnico de serviços jurídicos	1 2	1 10
P386 Técnico de turismo/prof. informaça	1 2	0 0
P586 Técnico de cozinha	1 2	0 0
P250 Cozinha/pastelaria (INFT)	1 2	0 0
R820 Agrupamento 2 / geral	1 2	0 0
U230 Ens. sec. recorrente privado e co	1 2	0 0
R832 Agrupamento 3 / serviços comer	1 2	0 0

**MÉDIAS dos Colocados**

Nota de candidatura	126.3
Prova de ingresso	116.3
Média do 12º ano	131.7
Média do 10º/11º ano	131.7

**DISTRIBUIÇÕES DE NOTAS DE CANDIDATURA**



**Estabelecimento:** 3105 Escola Superior de Tecnologia do Mar de Peniche  
**Curso Superior:** 9484 Restauração e Catering  
*Licenciatura*

**OPÇÃO CANDIDATURA**

Opção	Cands. %	Cols. %
1ª	7 16	2 20
2ª	11 24	3 30
3ª	7 16	4 40
4ª	8 18	1 10
5ª	8 18	0 0
6ª	4 9	0 0
<b>Total</b>	<b>45</b>	<b>10</b>

**ETAPA COLOCAÇÃO (contingente)**

Etapa Colocação	Cands. %	Cols. %	Nota
17 Geral	45 100	10 100	125.0
<b>Total</b>	<b>45</b>	<b>10</b>	

**DISTRITO/CAE DE CANDIDATURA**

Distrito Origem	Cands. %	Cols. %
Oeste	15 33	4 40
Lisboa	8 18	4 40
Leiria	4 9	1 10
Setúbal	3 7	0 0
Santarém	3 7	1 10
Braga	3 7	0 0
Tâmega	2 4	0 0
Faro	2 4	0 0
R. A. Madeira	1 2	0 0
Douro-Sul	1 2	0 0
Viseu	1 2	0 0
Vila Real	1 2	0 0
Porto	1 2	0 0
<b>Total</b>	<b>45</b>	<b>10</b>

**SEXO DOS CANDIDATOS**

Sexo	Cands. %	Cols. %
Masc.	19 42	2 20
Femin.	26 58	8 80
<b>Total</b>	<b>45</b>	<b>10</b>

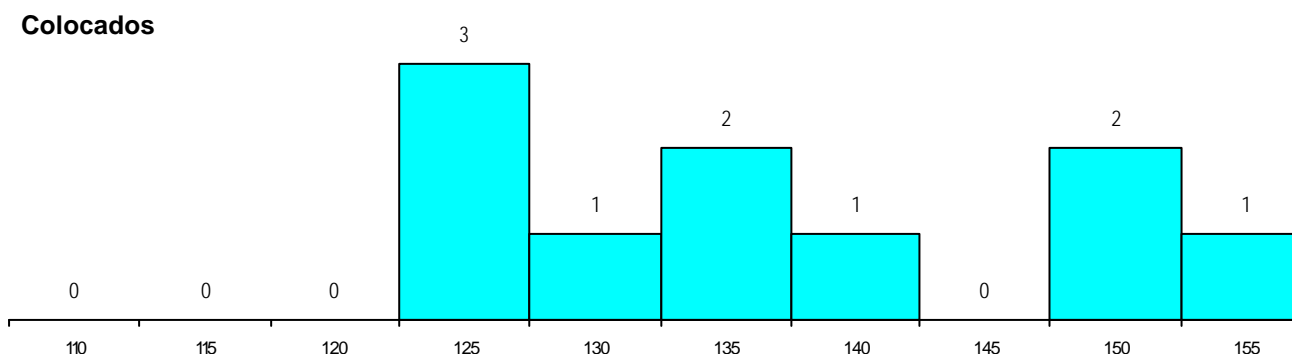
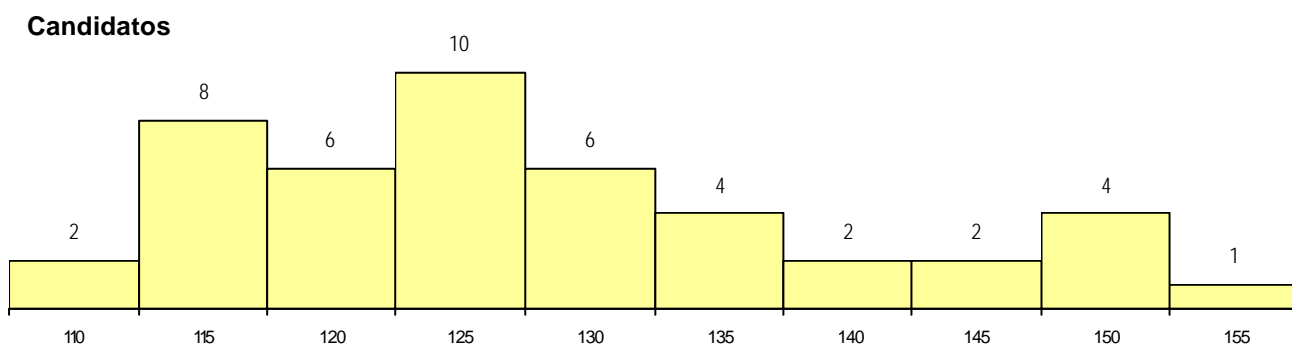
**CURSO DO 12º ANO (15 mais frequentes)**

Curso 12º ano	Cands. %	Cols. %
U220 Ens. secundário recorrente (todos	10 22	2 20
R840 Agrupamento 4 / geral	7 16	1 10
R810 Agrupamento 1 / geral	6 13	3 30
P381 Técnico de comunicação/marketing	3 7	1 10
R820 Agrupamento 2 / geral	2 4	1 10
U230 Ens. sec. recorrente privado e co	2 4	1 10
R830 Agrupamento 3 / geral	2 4	0 0
R831 Agrupamento 3 / administração	2 4	0 0
P442 Técnico de higiene e segurança r	1 2	1 10
R821 Agrupamento 2 / design	1 2	0 0
R832 Agrupamento 3 / serviços comer	1 2	0 0
R841 Agrupamento 4 / comunicação	1 2	0 0
Q950 Equivalências	1 2	0 0
P753 Técnico de informática	1 2	0 0
P586 Técnico de cozinha	1 2	0 0

**MÉDIAS dos Colocados**

Nota de candidatura	136.5
Prova de ingresso	136.5
Média do 12º ano	136.5
Média do 10º/11º ano	136.5

**DISTRIBUIÇÕES DE NOTAS DE CANDIDATURA**



**Estabelecimento:** 3112 Escola Superior de Educação de Lisboa  
**Curso Superior:** 0625 Educação de Infância  
*Licenciatura*

**OPÇÃO CANDIDATURA**

Opção	Cands.	%	Cols.	%
1ª	65	46	17	77
2ª	41	29	3	14
3ª	12	8	0	0
4ª	5	4	0	0
5ª	6	4	0	0
6ª	13	9	2	9
<b>Total</b>	<b>142</b>		<b>22</b>	

**ETAPA COLOCAÇÃO (contingente)**

Etapa Colocação	Cands.	%	Cols.	%	Nota
17 Geral	142	100	22	100	132.2
<b>Total</b>	<b>142</b>		<b>22</b>		

**DISTRITO/CAE DE CANDIDATURA**

Distrito Origem	Cands.	%	Cols.	%
Lisboa	88	62	18	82
Setúbal	25	18	2	9
Oeste	10	7	1	5
Santarém	6	4	0	0
Faro	4	3	1	5
R. A. Madeira	2	1	0	0
R. A. Açores	2	1	0	0
Beja	2	1	0	0
Viseu	1	1	0	0
Leiria	1	1	0	0
Évora	1	1	0	0
<b>Total</b>	<b>142</b>		<b>22</b>	

**SEXO DOS CANDIDATOS**

Sexo	Cands.	%	Cols.	%
Masc.	1	1	1	5
Femin.	141	99	21	95
<b>Total</b>	<b>142</b>		<b>22</b>	

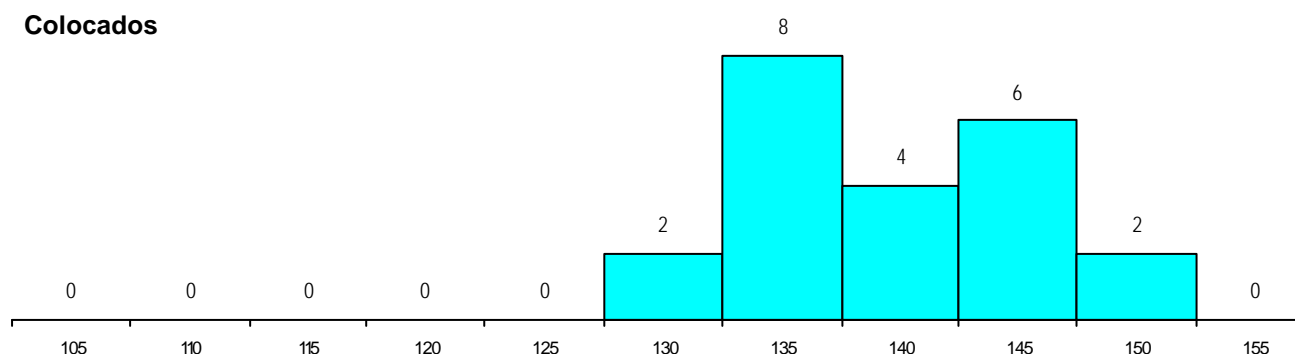
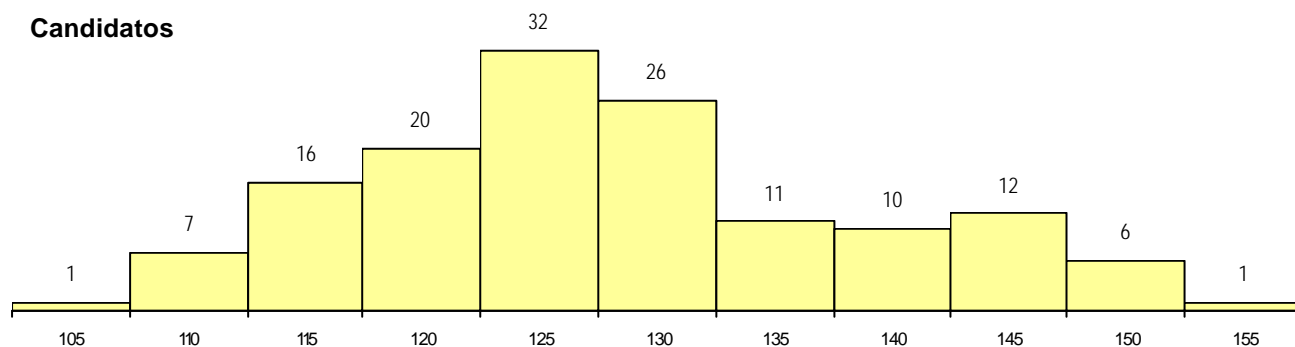
**CURSO DO 12º ANO (15 mais frequentes)**

Curso 12º ano	Cands.	%	Cols.	%
R840 Agrupamento 4 / geral	54	38	5	23
R810 Agrupamento 1 / geral	47	33	10	45
U220 Ens. secundário recorrente (todos	13	9	2	9
R820 Agrupamento 2 / geral	8	6	3	14
R830 Agrupamento 3 / geral	6	4	0	0
R842 Agrupamento 4 / animação social	5	4	1	5
R841 Agrupamento 4 / comunicação	2	1	0	0
P396 Técnico auxiliar de infância	2	1	0	0
P461 Animador sociocultural/técnico ps	1	1	1	5
R831 Agrupamento 3 / administração	1	1	0	0
P472 Técnico de informática/gestao	1	1	0	0
E004 4.º curso	1	1	0	0
E003 3.º curso	1	1	0	0

**MÉDIAS dos Colocados**

Nota de candidatura	139.3
Prova de ingresso	135.3
Média do 12º ano	141.5
Média do 10º/11º ano	141.5

**DISTRIBUIÇÕES DE NOTAS DE CANDIDATURA**





**Estabelecimento:** 3112 Escola Superior de Educação de Lisboa  
**Curso Superior:** 0707 Ensino Básico - 1.º Ciclo  
*Licenciatura*

**OPÇÃO CANDIDATURA**

Opção	Cands. %	Cols. %
1ª	10 17	6 50
2ª	21 36	5 42
3ª	12 20	0 0
4ª	9 15	1 8
5ª	6 10	0 0
6ª	1 2	0 0
<b>Total</b>	<b>59</b>	<b>12</b>

**ETAPA COLOCAÇÃO (contingente)**

Etapa Colocação	Cands. %	Cols. %	Nota
17 Geral	59 100	12 100	127.1
<b>Total</b>	<b>59</b>	<b>12</b>	

**DISTRITO/CAE DE CANDIDATURA**

Distrito Origem	Cands. %	Cols. %
Lisboa	42 71	11 92
Setúbal	12 20	1 8
Oeste	3 5	0 0
Santarém	1 2	0 0
Faro	1 2	0 0
<b>Total</b>	<b>59</b>	<b>12</b>

**SEXO DOS CANDIDATOS**

Sexo	Cands. %	Cols. %
Masc.	2 3	0 0
Femin.	57 97	12 100
<b>Total</b>	<b>59</b>	<b>12</b>

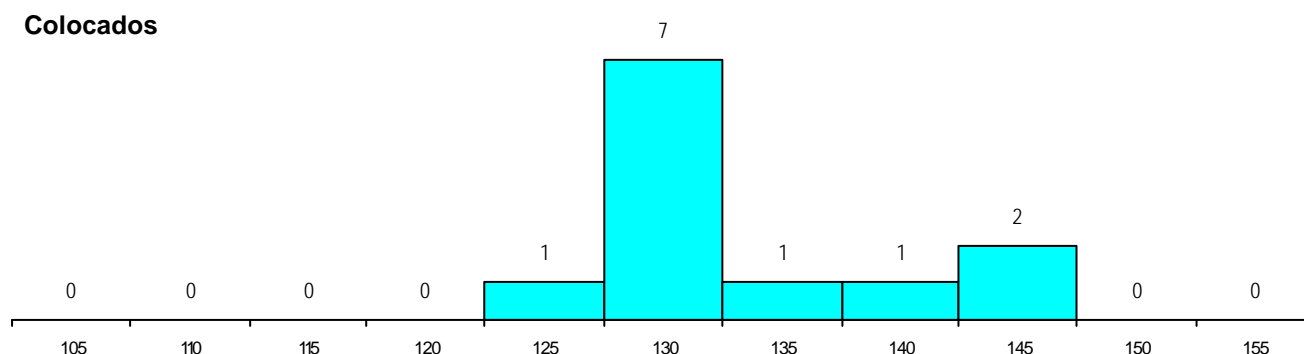
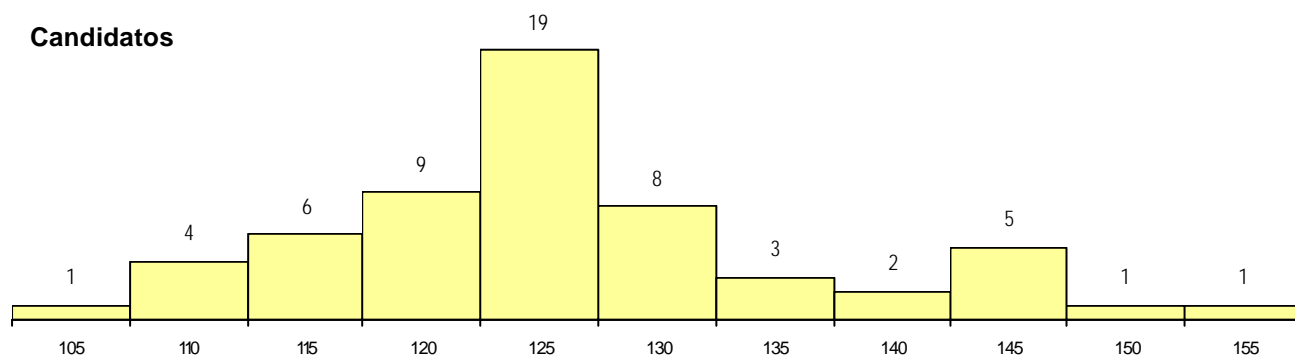
**CURSO DO 12º ANO (15 mais frequentes)**

Curso 12º ano	Cands. %	Cols. %
R840 Agrupamento 4 / geral	30 51	6 50
R810 Agrupamento 1 / geral	13 22	3 25
U220 Ens. secundário recorrente (todos	5 8	1 8
R830 Agrupamento 3 / geral	5 8	1 8
R841 Agrupamento 4 / comunicação	2 3	0 0
R820 Agrupamento 2 / geral	1 2	1 8
R842 Agrupamento 4 / animação social	1 2	0 0
P461 Animador sociocultural/técnico ps	1 2	0 0
E004 4.º curso	1 2	0 0

**MÉDIAS dos Colocados**

Nota de candidatura	132.9
Prova de ingresso	133.4
Média do 12º ano	132.7
Média do 10º/11º ano	132.7

**DISTRIBUIÇÕES DE NOTAS DE CANDIDATURA**



**Estabelecimento:** 3112 Escola Superior de Educação de Lisboa  
**Curso Superior:** 1649 Professores do Ensino Básico, variante de Educação Musical  
*Licenciatura*

OPÇÃO CANDIDATURA			ETAPA COLOCAÇÃO (contingente)				DISTRITO/CAE DE CANDIDATURA				
Opção	Cands. %	Cols. %	Etapa Colocação	Cands. %	Cols. %	Nota	Distrito Origem	Cands. %	Cols. %		
4ª	1	100	0	17 Geral	1	100	0	Braga	1	100	0
<b>Total</b>	<b>1</b>	<b>100</b>	<b>0</b>	<b>Total</b>	<b>1</b>	<b>100</b>	<b>0</b>	<b>Total</b>	<b>1</b>	<b>100</b>	<b>0</b>

SEXO DOS CANDIDATOS			CURSO DO 12º ANO (15 mais frequentes)				
Sexo	Cands. %	Cols. %	Curso 12º ano	Cands. %	Cols. %		
Masc.	1	100	0	E003 3.º curso	1	100	0
<b>Total</b>	<b>1</b>	<b>100</b>	<b>0</b>				


**MÉDIAS dos Colocados**

Nota de candidatura  
 Prova de ingresso  
 Média do 12º ano  
 Média do 10º/11º ano

**DISTRIBUIÇÕES DE NOTAS DE CANDIDATURA**

**Candidatos**

1



110

**Colocados**

0

110

**Estabelecimento:** 3112 Escola Superior de Educação de Lisboa  
**Curso Superior:** 9005 Animação Sociocultural  
*Licenciatura*

**OPÇÃO CANDIDATURA**

Opção	Cands. %	Cols. %
1ª	21 21	2 20
2ª	14 14	3 30
3ª	24 24	1 10
4ª	14 14	3 30
5ª	17 17	1 10
6ª	9 9	0 0
<b>Total</b>	<b>99</b>	<b>10</b>

**ETAPA COLOCAÇÃO (contingente)**

Etapa Colocação	Cands. %	Cols. %	Nota
17 Geral	99 100	10 100	136.4
<b>Total</b>	<b>99</b>	<b>10</b>	

**DISTRITO/CAE DE CANDIDATURA**

Distrito Origem	Cands. %	Cols. %
Lisboa	65 66	8 80
Setúbal	17 17	1 10
Oeste	4 4	0 0
Évora	3 3	0 0
Entre Douro e Vou	2 2	0 0
Santarém	2 2	1 10
R. A. Madeira	1 1	0 0
Porto	1 1	0 0
Faro	1 1	0 0
Castelo Branco	1 1	0 0
Braga	1 1	0 0
Aveiro	1 1	0 0
<b>Total</b>	<b>99</b>	<b>10</b>

**SEXO DOS CANDIDATOS**

Sexo	Cands. %	Cols. %
Masc.	10 10	3 30
Femin.	89 90	7 70
<b>Total</b>	<b>99</b>	<b>10</b>

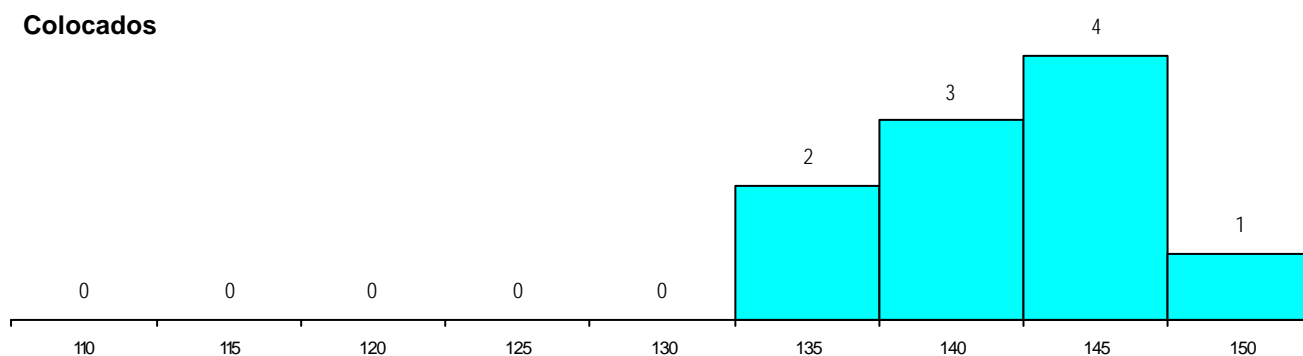
**CURSO DO 12º ANO (15 mais frequentes)**

Curso 12º ano	Cands. %	Cols. %
R840 Agrupamento 4 / geral	33 33	4 40
R810 Agrupamento 1 / geral	14 14	1 10
U220 Ens. secundário recorrente (todos	13 13	0 0
R842 Agrupamento 4 / animação social	9 9	1 10
R820 Agrupamento 2 / geral	8 8	1 10
R841 Agrupamento 4 / comunicação	5 5	2 20
R830 Agrupamento 3 / geral	5 5	0 0
R831 Agrupamento 3 / administração	4 4	0 0
U230 Ens. sec. recorrente privado e co	2 2	0 0
P444 Técnico de desenho animado	1 1	1 10
R880 Arte e tecnologias de comunicaçã	1 1	0 0
R821 Agrupamento 2 / design	1 1	0 0
R813 Agrupamento 1 / informática	1 1	0 0
P389 Animador sociocultural	1 1	0 0
E004 4.º curso	1 1	0 0

**MÉDIAS dos Colocados**

Nota de candidatura	141.7
Prova de ingresso	142.6
Média do 12º ano	141.2
Média do 10º/11º ano	141.2

**DISTRIBUIÇÕES DE NOTAS DE CANDIDATURA**



**Estabelecimento:** 3113 Escola Superior de Comunicação Social de Lisboa  
**Curso Superior:** 9010 Audiovisual e Multimédia  
*Licenciatura*

**OPÇÃO CANDIDATURA**

Opção	Cands. %	Cols. %
1ª	61 71	2 40
2ª	8 9	2 40
3ª	9 10	0 0
4ª	3 3	0 0
5ª	2 2	0 0
6ª	3 3	1 20
<b>Total</b>	<b>86</b>	<b>5</b>

**ETAPA COLOCAÇÃO (contingente)**

Etapa Colocação	Cands. %	Cols. %	Nota
17 Geral	86 100	5 100	162.0
<b>Total</b>	<b>86</b>	<b>5</b>	

**DISTRITO/CAE DE CANDIDATURA**

Distrito Origem	Cands. %	Cols. %
Lisboa	57 66	3 60
Setúbal	19 22	1 20
Leiria	3 3	1 20
Oeste	2 2	0 0
R. A. Açores	1 1	0 0
Portalegre	1 1	0 0
Évora	1 1	0 0
Braga	1 1	0 0
Beja	1 1	0 0
<b>Total</b>	<b>86</b>	<b>5</b>

**SEXO DOS CANDIDATOS**

Sexo	Cands. %	Cols. %
Masc.	43 50	3 60
Femin.	43 50	2 40
<b>Total</b>	<b>86</b>	<b>5</b>

**CURSO DO 12º ANO (15 mais frequentes)**

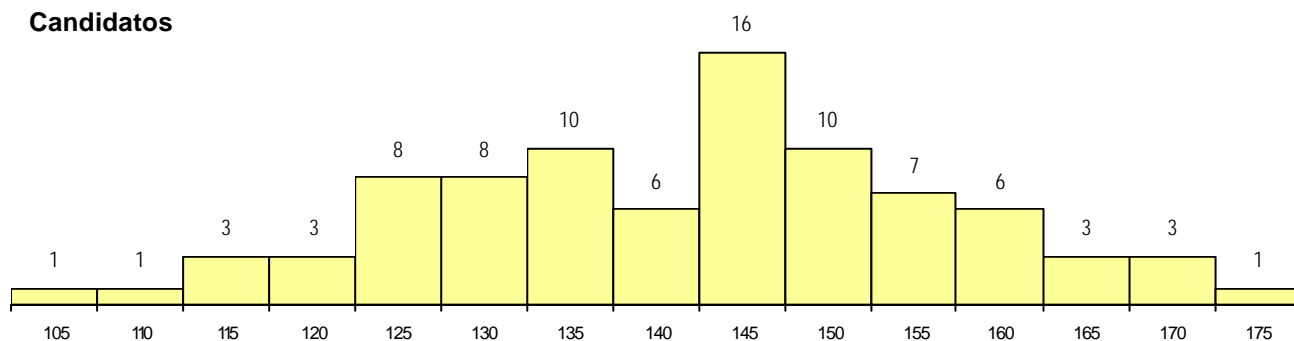
Curso 12º ano	Cands. %	Cols. %
R820 Agrupamento 2 / geral	38 44	3 60
R840 Agrupamento 4 / geral	15 17	1 20
R810 Agrupamento 1 / geral	7 8	0 0
R821 Agrupamento 2 / design	4 5	0 0
U220 Ens. secundário recorrente (todos)	4 5	0 0
R886 Geral de artes (novos planos)	3 3	0 0
P564 Técnico de multimédia	2 2	0 0
R880 Arte e tecnologias de comunicação	2 2	0 0
R841 Agrupamento 4 / comunicação	2 2	0 0
R199 Design, cerâmica e escultura (nov)	1 1	1 20
P376 Técnico de áudio e vídeo	1 1	0 0
P593 Técnico de gestão de sistemas in	1 1	0 0
E005 5.º curso	1 1	0 0
R830 Agrupamento 3 / geral	1 1	0 0
R881 Arte e tecnologias de comunicação	1 1	0 0

**MÉDIAS dos Colocados**

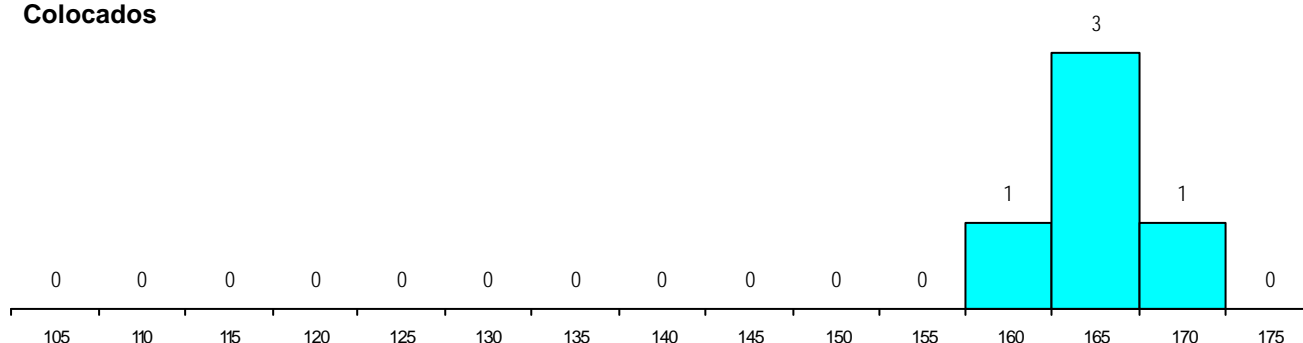
Nota de candidatura	164.0
Prova de ingresso	182.4
Média do 12º ano	145.6
Média do 10º/11º ano	145.6

**DISTRIBUIÇÕES DE NOTAS DE CANDIDATURA**

**Candidatos**



**Colocados**



**Estabelecimento:** 3113 Escola Superior de Comunicação Social de Lisboa  
**Curso Superior:** 9191 Jornalismo  
*Licenciatura*

**OPÇÃO CANDIDATURA**

Opção	Cands. %	Cols. %
1ª	36 19	2 40
2ª	41 22	3 60
3ª	53 29	0 0
4ª	23 12	0 0
5ª	21 11	0 0
6ª	11 6	0 0
<b>Total</b>	<b>185</b>	<b>5</b>

**ETAPA COLOCAÇÃO (contingente)**

Etapa Colocação	Cands. %	Cols. %	Nota
17 Geral	185 100	5 100	158.0
<b>Total</b>	<b>185</b>	<b>5</b>	

**DISTRITO/CAE DE CANDIDATURA**

Distrito Origem	Cands. %	Cols. %
Lisboa	102 55	0 0
Setúbal	36 19	2 40
Santarém	9 5	1 20
Oeste	7 4	1 20
Porto	6 3	1 20
R. A. Açores	4 2	0 0
Viseu	3 2	0 0
Évora	3 2	0 0
Braga	3 2	0 0
R. A. Madeira	2 1	0 0
Aveiro	2 1	0 0
Leiria	2 1	0 0
Castelo Branco	2 1	0 0
Entre Douro e Vou	1 1	0 0
Faro	1 1	0 0
Beja	1 1	0 0
Portalegre	1 1	0 0
<b>Total</b>	<b>185</b>	<b>5</b>

**SEXO DOS CANDIDATOS**

Sexo	Cands. %	Cols. %
Masc.	65 35	2 40
Femin.	120 65	3 60
<b>Total</b>	<b>185</b>	<b>5</b>

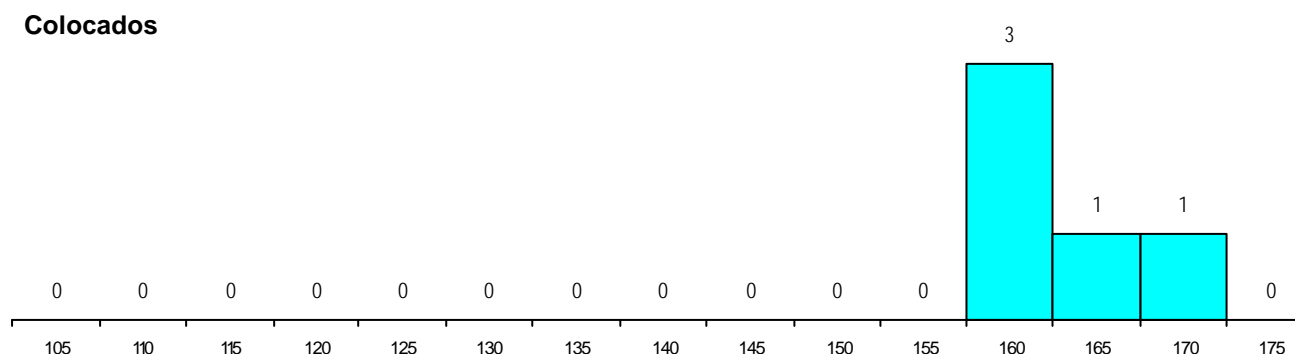
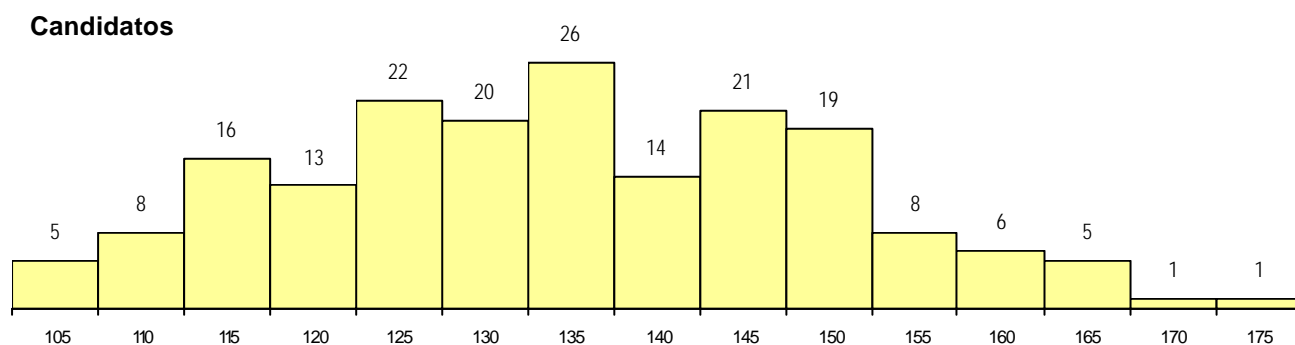
**CURSO DO 12º ANO (15 mais frequentes)**

Curso 12º ano	Cands. %	Cols. %
R840 Agrupamento 4 / geral	76 41	5 100
U220 Ens. secundário recorrente (todos	24 13	0 0
R810 Agrupamento 1 / geral	19 10	0 0
R841 Agrupamento 4 / comunicação	14 8	0 0
R820 Agrupamento 2 / geral	11 6	0 0
R830 Agrupamento 3 / geral	10 5	0 0
R831 Agrupamento 3 / administração	3 2	0 0
Q950 Equivalências	3 2	0 0
U230 Ens. sec. recorrente privado e co	3 2	0 0
P448 Técnico de hotelaria/restauração,	1 1	0 0
P396 Técnico auxiliar de infância	1 1	0 0
P391 Técnico de confecção/modelagem	1 1	0 0
P381 Técnico de comunicação/marketing	1 1	0 0
P459 Animador sociocultural/assistente	1 1	0 0
P376 Técnico de áudio e vídeo	1 1	0 0

**MÉDIAS dos Colocados**

Nota de candidatura	161.8
Prova de ingresso	171.4
Média do 12º ano	152.2
Média do 10º/11º ano	152.2

**DISTRIBUIÇÕES DE NOTAS DE CANDIDATURA**



**Estabelecimento:** 3113 Escola Superior de Comunicação Social de Lisboa  
**Curso Superior:** 9222 Publicidade e Marketing  
*Licenciatura*

**OPÇÃO CANDIDATURA**

Opção	Cands. %	Cols. %
1ª	72 23	5 100
2ª	67 21	0 0
3ª	62 20	0 0
4ª	45 14	0 0
5ª	37 12	0 0
6ª	31 10	0 0
<b>Total</b>	<b>314</b>	<b>5</b>

**ETAPA COLOCAÇÃO (contingente)**

Etapa Colocação	Cands. %	Cols. %	Nota
17 Geral	314 100	5 100	160.0
<b>Total</b>	<b>314</b>	<b>5</b>	

**DISTRITO/CAE DE CANDIDATURA**

Distrito Origem	Cands. %	Cols. %
Lisboa	185 59	1 20
Setúbal	59 19	2 40
Oeste	13 4	1 20
Faro	12 4	0 0
Santarém	11 4	1 20
Leiria	7 2	0 0
Évora	4 1	0 0
Beja	4 1	0 0
Viseu	3 1	0 0
R. A. Madeira	3 1	0 0
Aveiro	2 1	0 0
Braga	2 1	0 0
Portalegre	2 1	0 0
Vila Real	1 0	0 0
Porto	1 0	0 0
Tâmega	1 0	0 0
R. A. Açores	1 0	0 0
Guarda	1 0	0 0
Coimbra	1 0	0 0
Castelo Branco	1 0	0 0
<b>Total</b>	<b>314</b>	<b>5</b>

**SEXO DOS CANDIDATOS**

Sexo	Cands. %	Cols. %
Masc.	125 40	3 60
Femin.	189 60	2 40
<b>Total</b>	<b>314</b>	<b>5</b>

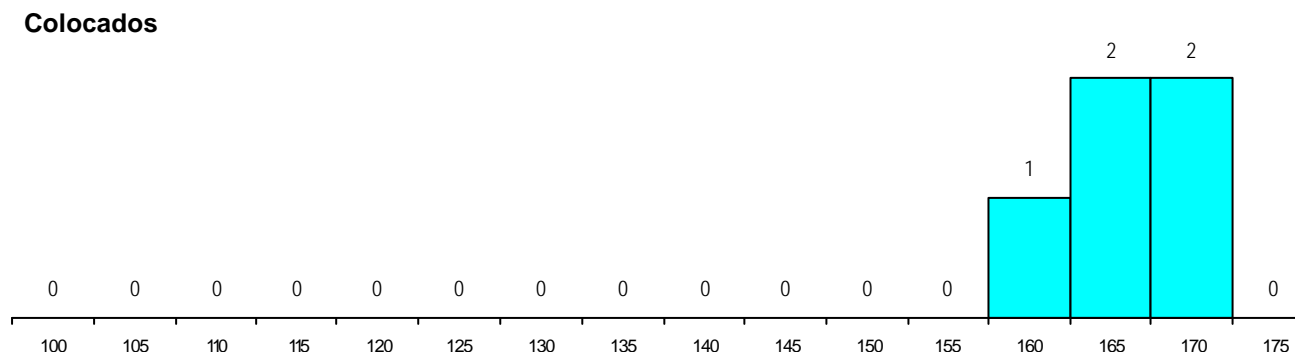
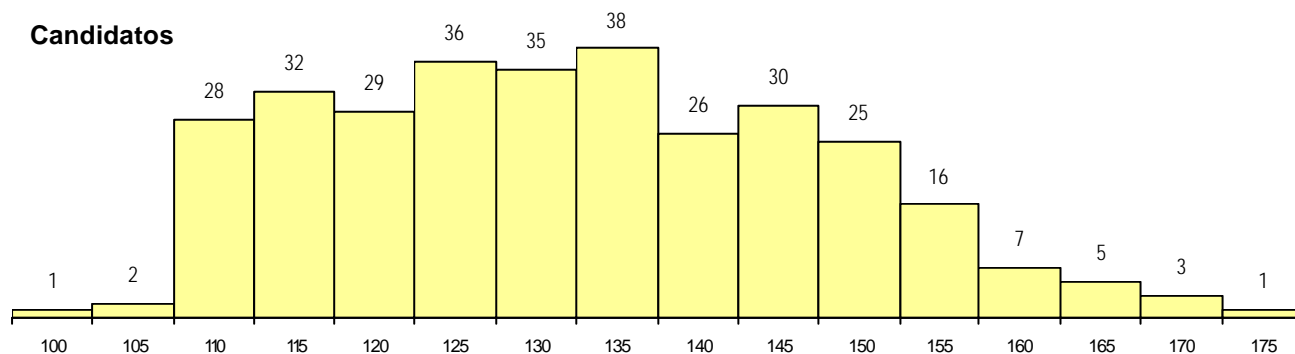
**CURSO DO 12º ANO (15 mais frequentes)**

Curso 12º ano	Cands. %	Cols. %
R840 Agrupamento 4 / geral	76 24	0 0
R830 Agrupamento 3 / geral	57 18	1 20
U220 Ens. secundário recorrente (todos	38 12	0 0
R810 Agrupamento 1 / geral	30 10	2 40
R820 Agrupamento 2 / geral	29 9	2 40
R831 Agrupamento 3 / administração	19 6	0 0
R841 Agrupamento 4 / comunicação	16 5	0 0
P381 Técnico de comunicação/marketing	5 2	0 0
Q950 Equivalências	4 1	0 0
U230 Ens. sec. recorrente privado e co	4 1	0 0
R813 Agrupamento 1 / informática	4 1	0 0
P347 Técnico de marketing	3 1	0 0
P376 Técnico de áudio e vídeo	2 1	0 0
R842 Agrupamento 4 / animação social	2 1	0 0
P345 Profissionais de formação bancária	2 1	0 0

**MÉDIAS dos Colocados**

Nota de candidatura	165.5
Prova de ingresso	167.8
Média do 12º ano	163.2
Média do 10º/11º ano	163.2

**DISTRIBUIÇÕES DE NOTAS DE CANDIDATURA**



**Estabelecimento:** 3113 Escola Superior de Comunicação Social de Lisboa  
**Curso Superior:** 9231 Relações Públicas e Comunicação Empresarial  
*Licenciatura*

**OPÇÃO CANDIDATURA**

Opção	Cands. %	Cols. %
1ª	57 21	2 15
2ª	69 26	7 54
3ª	39 14	4 31
4ª	53 20	0 0
5ª	30 11	0 0
6ª	22 8	0 0
<b>Total</b>	<b>270</b>	<b>13</b>

**ETAPA COLOCAÇÃO (contingente)**

Etapa Colocação	Cands. %	Cols. %	Nota
17 Geral	270 100	13 100	152.0
<b>Total</b>	<b>270</b>	<b>13</b>	

**DISTRITO/CAE DE CANDIDATURA**

Distrito Origem	Cands. %	Cols. %
Lisboa	176 65	10 77
Setúbal	41 15	1 8
Oeste	11 4	0 0
Santarém	8 3	2 15
Leiria	6 2	0 0
R. A. Madeira	4 1	0 0
Faro	4 1	0 0
Portalegre	3 1	0 0
R. A. Açores	3 1	0 0
Aveiro	2 1	0 0
Évora	2 1	0 0
Braga	2 1	0 0
Beja	2 1	0 0
Viseu	1 0	0 0
Porto	1 0	0 0
Coimbra	1 0	0 0
Castelo Branco	1 0	0 0
Bragança	1 0	0 0
Guarda	1 0	0 0
<b>Total</b>	<b>270</b>	<b>13</b>

**SEXO DOS CANDIDATOS**

Sexo	Cands. %	Cols. %
Masc.	87 32	5 38
Femin.	183 68	8 62
<b>Total</b>	<b>270</b>	<b>13</b>

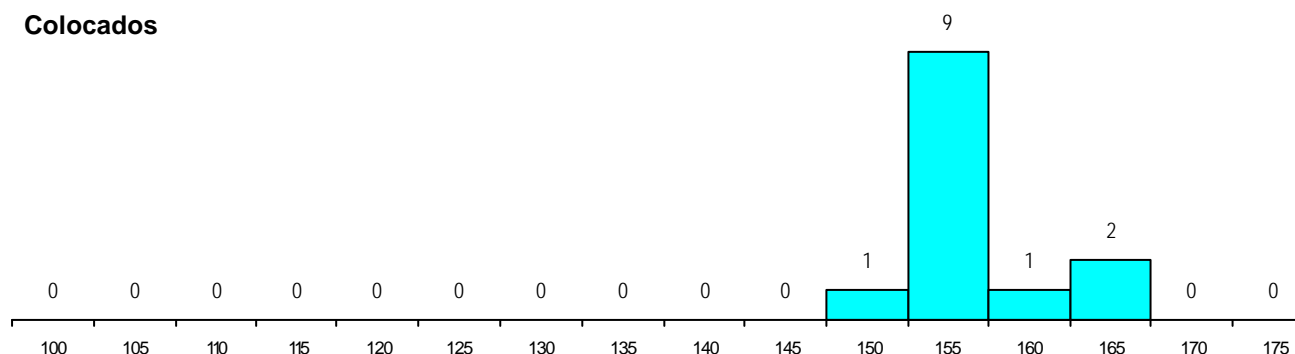
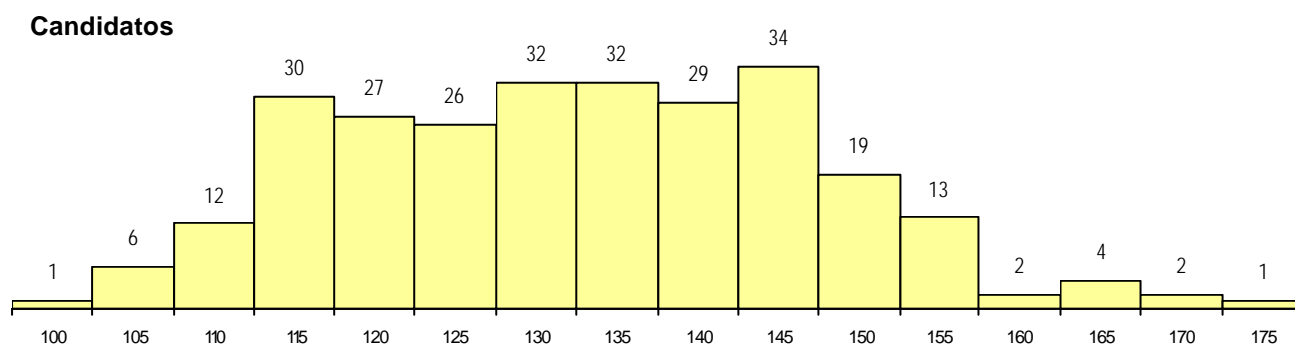
**CURSO DO 12º ANO (15 mais frequentes)**

Curso 12º ano	Cands. %	Cols. %
R840 Agrupamento 4 / geral	103 38	3 23
R810 Agrupamento 1 / geral	33 12	4 31
U220 Ens. secundário recorrente (todos	33 12	0 0
R830 Agrupamento 3 / geral	23 9	3 23
R841 Agrupamento 4 / comunicação	22 8	1 8
R820 Agrupamento 2 / geral	16 6	1 8
R831 Agrupamento 3 / administração	8 3	0 0
P381 Técnico de comunicação/marketing	5 2	0 0
E003 3.º curso	3 1	0 0
R813 Agrupamento 1 / informática	2 1	1 8
P396 Técnico auxiliar de infância	2 1	0 0
Q950 Equivalências	2 1	0 0
U230 Ens. sec. recorrente privado e co	2 1	0 0
P347 Técnico de marketing	2 1	0 0
P376 Técnico de audio e vídeo	2 1	0 0

**MÉDIAS dos Colocados**

Nota de candidatura	156.4
Prova de ingresso	166.2
Média do 12º ano	146.6
Média do 10º/11º ano	146.6

**DISTRIBUIÇÕES DE NOTAS DE CANDIDATURA**



**Estabelecimento:** 3117 Instituto Superior de Contabilidade e Administração de Lisboa  
**Curso Superior:** 9058 Contabilidade e Administração  
*Licenciatura*

**OPÇÃO CANDIDATURA**

Opção	Cands. %	Cols. %
1ª	34 24	34 37
2ª	11 8	8 9
3ª	25 17	17 18
4ª	17 12	11 12
5ª	22 15	7 8
6ª	34 24	15 16
<b>Total</b>	<b>143</b>	<b>92</b>

**ETAPA COLOCAÇÃO (contingente)**

Etapa Colocação	Cands. %	Cols. %	Nota
17 Geral	143 100	92 100	105.8
<b>Total</b>	<b>143</b>	<b>92</b>	

**DISTRITO/CAE DE CANDIDATURA**

Distrito Origem	Cands. %	Cols. %
Lisboa	76 53	55 60
Setúbal	31 22	18 20
Oeste	11 8	7 8
Santarém	7 5	3 3
Porto	3 2	1 1
Leiria	3 2	1 1
R. A. Açores	2 1	1 1
Viseu	2 1	1 1
Braga	2 1	1 1
R. A. Madeira	1 1	1 1
Entre Douro e Vou	1 1	1 1
Évora	1 1	0 0
Coimbra	1 1	1 1
Castelo Branco	1 1	1 1
Aveiro	1 1	0 0
<b>Total</b>	<b>143</b>	<b>92</b>

**SEXO DOS CANDIDATOS**

Sexo	Cands. %	Cols. %
Masc.	63 44	41 45
Femin.	80 56	51 55
<b>Total</b>	<b>143</b>	<b>92</b>

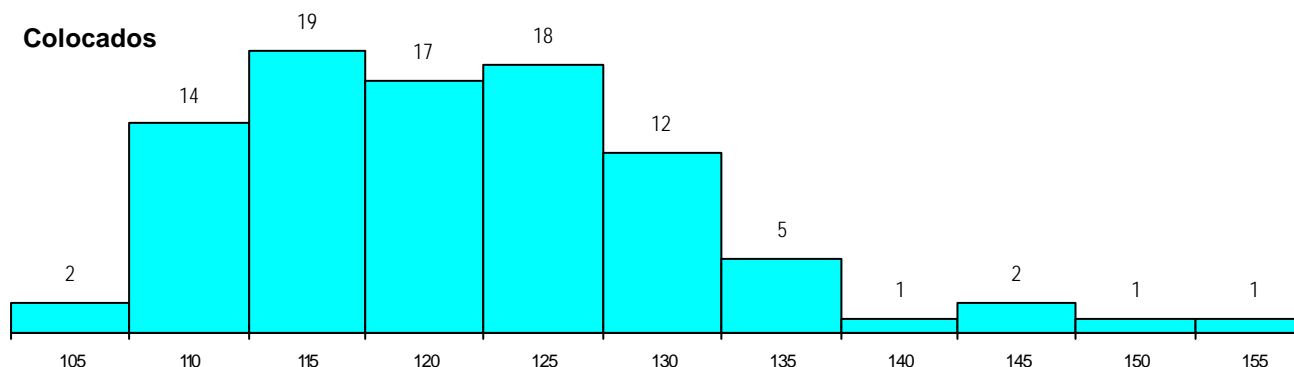
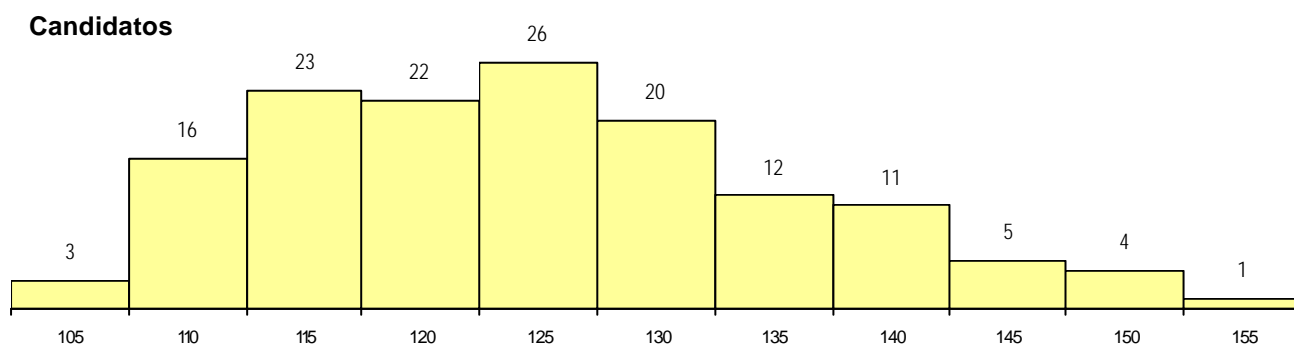
**CURSO DO 12º ANO (15 mais frequentes)**

Curso 12º ano	Cands. %	Cols. %
R830 Agrupamento 3 / geral	73 51	47 51
R810 Agrupamento 1 / geral	50 35	29 32
U220 Ens. secundário recorrente (todos	9 6	7 8
R820 Agrupamento 2 / geral	3 2	3 3
R813 Agrupamento 1 / informática	2 1	1 1
R832 Agrupamento 3 / serviços comer	1 1	1 1
R831 Agrupamento 3 / administração	1 1	1 1
R162 Contabilidade e gestao	1 1	1 1
P433 Técnico de gestao	1 1	1 1
P201 Técnico de contabilidade (CP)	1 1	1 1
E001 1.º curso	1 1	0 0

**MÉDIAS dos Colocados**

Nota de candidatura	121.7
Prova de ingresso	109.8
Média do 12º ano	128.2
Média do 10º/11º ano	128.2

**DISTRIBUIÇÕES DE NOTAS DE CANDIDATURA**





**Estabelecimento:** 3117 Instituto Superior de Contabilidade e Administração de Lisboa  
**Curso Superior:** 9147 Gestão  
*Licenciatura*

**OPÇÃO CANDIDATURA**

Opção	Cands. %	Cols. %
1ª	106 29	20 59
2ª	64 17	3 9
3ª	58 16	4 12
4ª	50 14	6 18
5ª	60 16	1 3
6ª	32 9	0 0
<b>Total</b>	<b>370</b>	<b>34</b>

**ETAPA COLOCAÇÃO (contingente)**

Etapa Colocação	Cands. %	Cols. %	Nota
17 Geral	370 100	34 100	137.4
<b>Total</b>	<b>370</b>	<b>34</b>	

**DISTRITO/CAE DE CANDIDATURA**

Distrito Origem	Cands. %	Cols. %
Lisboa	213 58	23 68
Setúbal	59 16	5 15
Santarém	20 5	2 6
Oeste	19 5	2 6
R. A. Madeira	7 2	0 0
Porto	7 2	0 0
Leiria	6 2	0 0
Faro	5 1	1 3
Braga	5 1	1 3
R. A. Açores	4 1	0 0
Guarda	4 1	0 0
Coimbra	4 1	0 0
Portalegre	4 1	0 0
Évora	3 1	0 0
Castelo Branco	3 1	0 0
Tâmega	2 1	0 0
Aveiro	2 1	0 0
Vila Real	1 0	0 0
Douro-Sul	1 0	0 0
Beja	1 0	0 0
<b>Total</b>	<b>370</b>	<b>34</b>

**SEXO DOS CANDIDATOS**

Sexo	Cands. %	Cols. %
Masc.	162 44	12 35
Femin.	208 56	22 65
<b>Total</b>	<b>370</b>	<b>34</b>

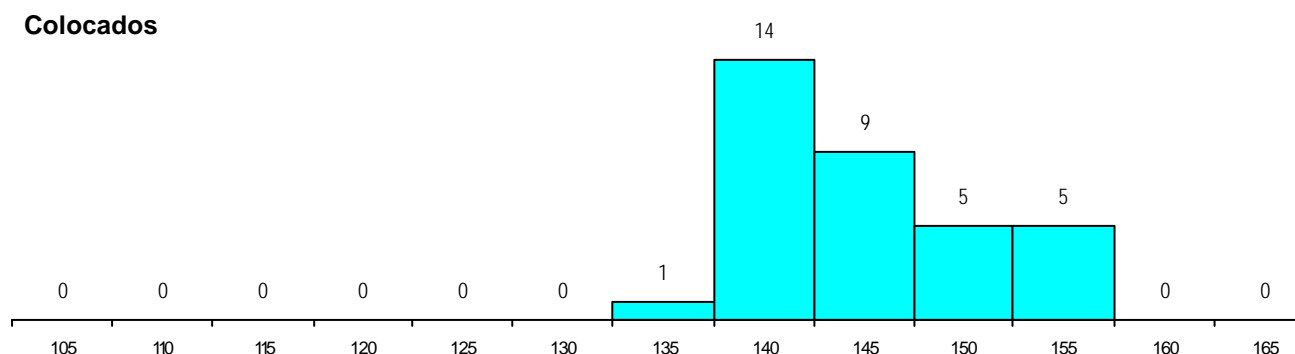
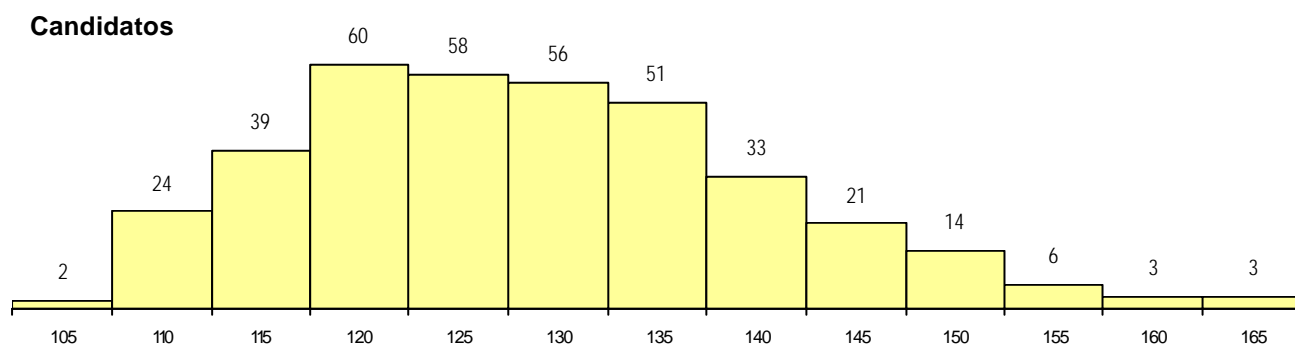
**CURSO DO 12º ANO (15 mais frequentes)**

Curso 12º ano	Cands. %	Cols. %
R830 Agrupamento 3 / geral	150 41	14 41
R810 Agrupamento 1 / geral	59 16	5 15
U220 Ens. secundário recorrente (todos	56 15	4 12
R831 Agrupamento 3 / administração	43 12	2 6
U230 Ens. sec. recorrente privado e co	5 1	1 3
R840 Agrupamento 4 / geral	5 1	0 0
P412 Técnico de contabilidade	5 1	0 0
Q950 Equivalências	4 1	2 6
R820 Agrupamento 2 / geral	4 1	1 3
R841 Agrupamento 4 / comunicação	4 1	0 0
P433 Técnico de gestão	3 1	1 3
P655 Técnico de banca seguros	3 1	0 0
R813 Agrupamento 1 / informática	3 1	0 0
R832 Agrupamento 3 / serviços comer	3 1	0 0
P472 Técnico de informática/gestao	2 1	0 0

**MÉDIAS dos Colocados**

Nota de candidatura	145.1
Prova de ingresso	138.5
Média do 12º ano	148.6
Média do 10º/11º ano	148.6

**DISTRIBUIÇÕES DE NOTAS DE CANDIDATURA**



**Estabelecimento:** 3117 Instituto Superior de Contabilidade e Administração de Lisboa  
**Curso Superior:** 9476 Finanças Empresariais  
*Licenciatura*

**OPÇÃO CANDIDATURA**

Opção	Cands. %	Cols. %
1ª	17 10	3 60
2ª	56 32	2 40
3ª	28 16	0 0
4ª	31 18	0 0
5ª	23 13	0 0
6ª	20 11	0 0
<b>Total</b>	<b>175</b>	<b>5</b>

**ETAPA COLOCAÇÃO (contingente)**

Etapa Colocação	Cands. %	Cols. %	Nota
17 Geral	175 100	5 100	137.9
<b>Total</b>	<b>175</b>	<b>5</b>	

**DISTRITO/CAE DE CANDIDATURA**

Distrito Origem	Cands. %	Cols. %
Lisboa	118 67	2 40
Setúbal	25 14	3 60
Santarém	11 6	0 0
Oeste	6 3	0 0
Aveiro	3 2	0 0
R. A. Madeira	2 1	0 0
Faro	2 1	0 0
Castelo Branco	2 1	0 0
Douro-Sul	1 1	0 0
Portalegre	1 1	0 0
Leiria	1 1	0 0
Guarda	1 1	0 0
Braga	1 1	0 0
Beja	1 1	0 0
<b>Total</b>	<b>175</b>	<b>5</b>

**SEXO DOS CANDIDATOS**

Sexo	Cands. %	Cols. %
Masc.	70 40	3 60
Femin.	105 60	2 40
<b>Total</b>	<b>175</b>	<b>5</b>

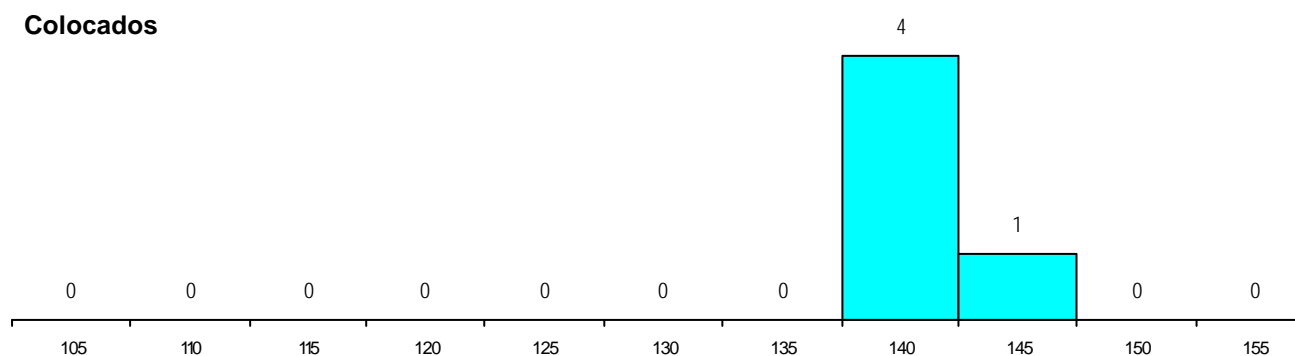
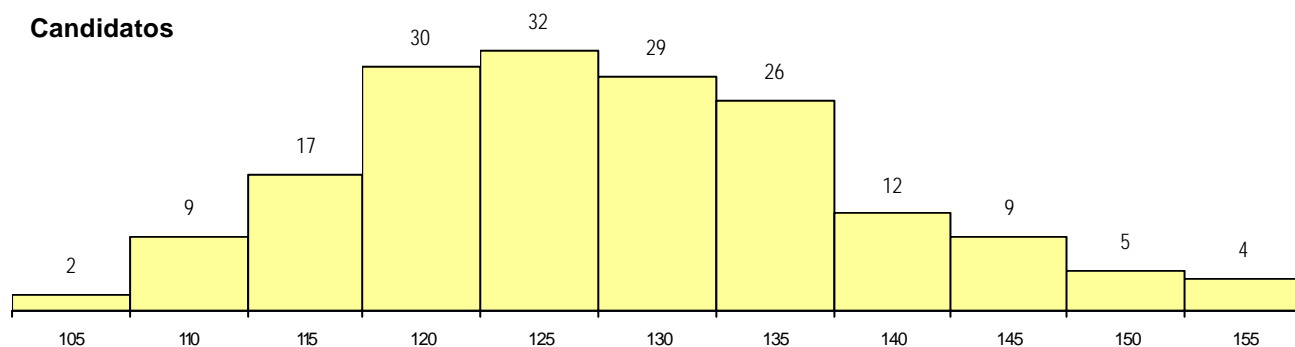
**CURSO DO 12º ANO (15 mais frequentes)**

Curso 12º ano	Cands. %	Cols. %
R830 Agrupamento 3 / geral	65 37	2 40
U220 Ens. secundário recorrente (todos	35 20	0 0
R810 Agrupamento 1 / geral	24 14	2 40
R831 Agrupamento 3 / administração	24 14	0 0
U230 Ens. sec. recorrente privado e co	5 3	0 0
P412 Técnico de contabilidade	3 2	1 20
P472 Técnico de informática/gestao	2 1	0 0
Q950 Equivalências	2 1	0 0
E002 2.º curso	2 1	0 0
R820 Agrupamento 2 / geral	2 1	0 0
R840 Agrupamento 4 / geral	2 1	0 0
R821 Agrupamento 2 / design	1 1	0 0
R832 Agrupamento 3 / serviços comer	1 1	0 0
P746 Técnico de gestao administrativa	1 1	0 0
R841 Agrupamento 4 / comunicação	1 1	0 0

**MÉDIAS dos Colocados**

Nota de candidatura	141.2
Prova de ingresso	131.0
Média do 12º ano	146.6
Média do 10º/11º ano	146.6

**DISTRIBUIÇÕES DE NOTAS DE CANDIDATURA**



**Estabelecimento:** 3118 Instituto Superior de Engenharia de Lisboa  
**Curso Superior:** 9089 Engenharia Civil  
*Licenciatura*

**OPÇÃO CANDIDATURA**

Opção	Cands. %	Cols. %
1ª	63 26	17 77
2ª	54 22	4 18
3ª	28 11	0 0
4ª	42 17	0 0
5ª	33 13	1 5
6ª	26 11	0 0
<b>Total</b>	<b>246</b>	<b>22</b>

**ETAPA COLOCAÇÃO (contingente)**

Etapa Colocação	Cands. %	Cols. %	Nota
17 Geral	246 100	22 100	129.9
<b>Total</b>	<b>246</b>	<b>22</b>	

**DISTRITO/CAE DE CANDIDATURA**

Distrito Origem	Cands. %	Cols. %
Lisboa	119 48	12 55
Setúbal	41 17	4 18
Oeste	15 6	1 5
Faro	10 4	1 5
R. A. Açores	10 4	1 5
Santarém	9 4	2 9
Leiria	8 3	0 0
R. A. Madeira	6 2	0 0
Castelo Branco	6 2	0 0
Évora	5 2	0 0
Beja	4 2	1 5
Porto	3 1	0 0
Vila Real	2 1	0 0
Guarda	2 1	0 0
Viseu	1 0	0 0
Douro-Sul	1 0	0 0
Tâmega	1 0	0 0
Entre Douro e Vou	1 0	0 0
Coimbra	1 0	0 0
Braga	1 0	0 0
<b>Total</b>	<b>246</b>	<b>22</b>

**SEXO DOS CANDIDATOS**

Sexo	Cands. %	Cols. %
Masc.	185 75	16 73
Femin.	61 25	6 27
<b>Total</b>	<b>246</b>	<b>22</b>

**CURSO DO 12º ANO (15 mais frequentes)**

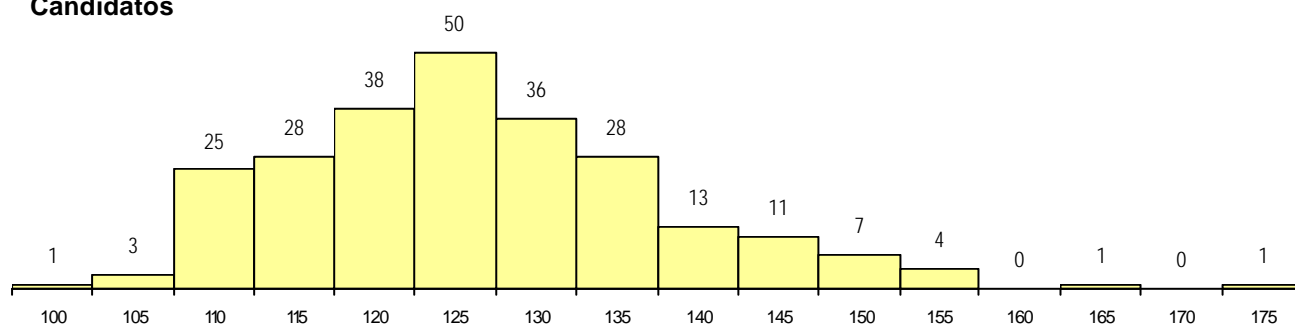
Curso 12º ano	Cands. %	Cols. %
R810 Agrupamento 1 / geral	184 75	15 68
R820 Agrupamento 2 / geral	24 10	2 9
R813 Agrupamento 1 / informática	8 3	0 0
R812 Agrupamento 1 / electrotecnia/electrónica	6 2	0 0
U220 Ens. secundário recorrente (todos os anos)	4 2	1 5
R811 Agrupamento 1 / construção civil	4 2	0 0
R814 Agrupamento 1 / mecânica	3 1	0 0
R830 Agrupamento 3 / geral	2 1	0 0
Q940 Escolas estrangeiras em Portugal	2 1	0 0
R821 Agrupamento 2 / design	1 0	1 5
T102 Desenhador de construção civil	1 0	1 5
P409 Técnico de construção civil/topog	1 0	1 5
P406 Técnico de construção civil/medic	1 0	1 5
U230 Ens. sec. recorrente privado e co	1 0	0 0
E002 2.º curso	1 0	0 0

**MÉDIAS dos Colocados**

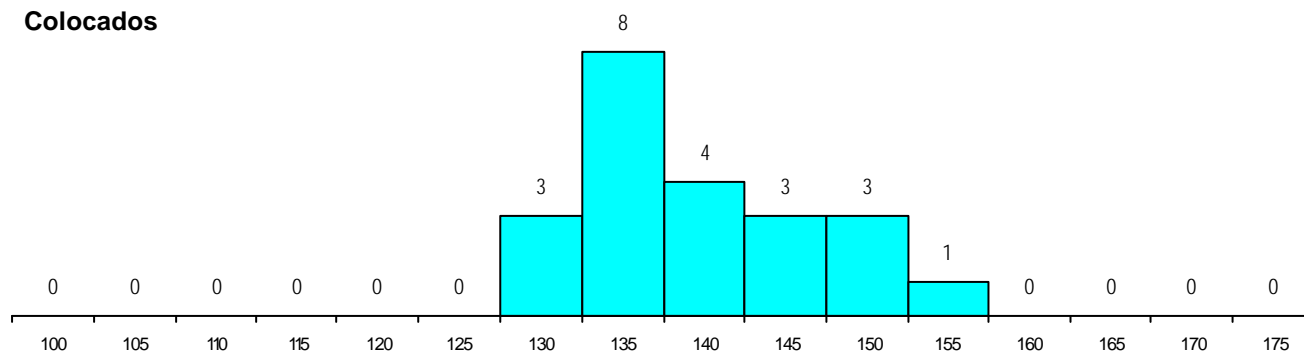
Nota de candidatura	139.1
Prova de ingresso	118.8
Média do 12º ano	149.9
Média do 10º/11º ano	149.9

**DISTRIBUIÇÕES DE NOTAS DE CANDIDATURA**

**Candidatos**



**Colocados**



**Estabelecimento:** 3118 Instituto Superior de Engenharia de Lisboa  
**Curso Superior:** 9108 Engenharia Electrónica e Telecomunicações e de Computadores  
*Licenciatura*

**OPÇÃO CANDIDATURA**

Opção	Cands. %	Cols. %
1ª	40 19	33 56
2ª	44 21	18 31
3ª	43 21	7 12
4ª	32 15	1 2
5ª	26 13	0 0
6ª	23 11	0 0
<b>Total</b>	<b>208</b>	<b>59</b>

**ETAPA COLOCAÇÃO (contingente)**

Etapa Colocação	Cands. %	Cols. %	Nota
17 Geral	208 100	59 100	112.6
<b>Total</b>	<b>208</b>	<b>59</b>	

**DISTRITO/CAE DE CANDIDATURA**

Distrito Origem	Cands. %	Cols. %
Lisboa	107 51	37 63
Setúbal	42 20	10 17
Santarém	12 6	3 5
Oeste	10 5	4 7
Leiria	7 3	1 2
R. A. Madeira	4 2	2 3
R. A. Açores	4 2	0 0
Beja	4 2	0 0
Viseu	3 1	0 0
Castelo Branco	3 1	1 2
Faro	3 1	1 2
Guarda	3 1	0 0
Porto	2 1	0 0
Évora	1 0	0 0
Coimbra	1 0	0 0
Vila Real	1 0	0 0
Portalegre	1 0	0 0
<b>Total</b>	<b>208</b>	<b>59</b>

**SEXO DOS CANDIDATOS**

Sexo	Cands. %	Cols. %
Masc.	184 88	54 92
Femin.	24 12	5 8
<b>Total</b>	<b>208</b>	<b>59</b>

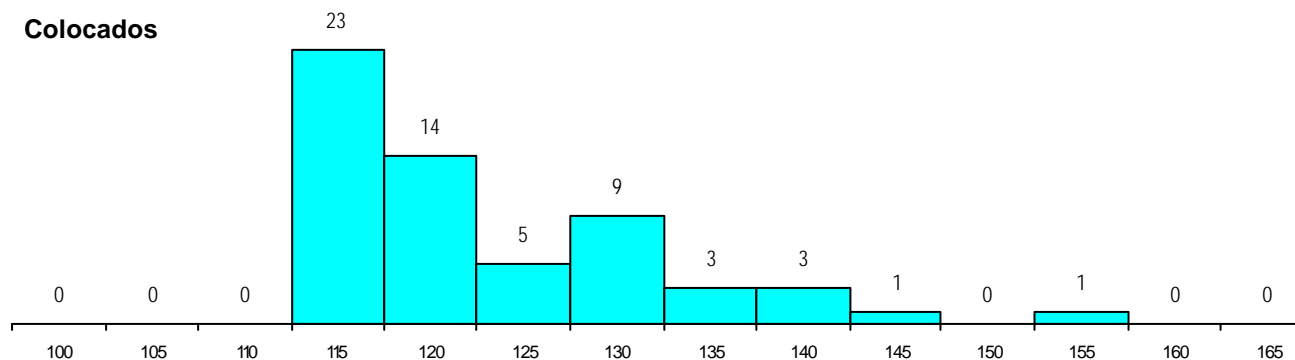
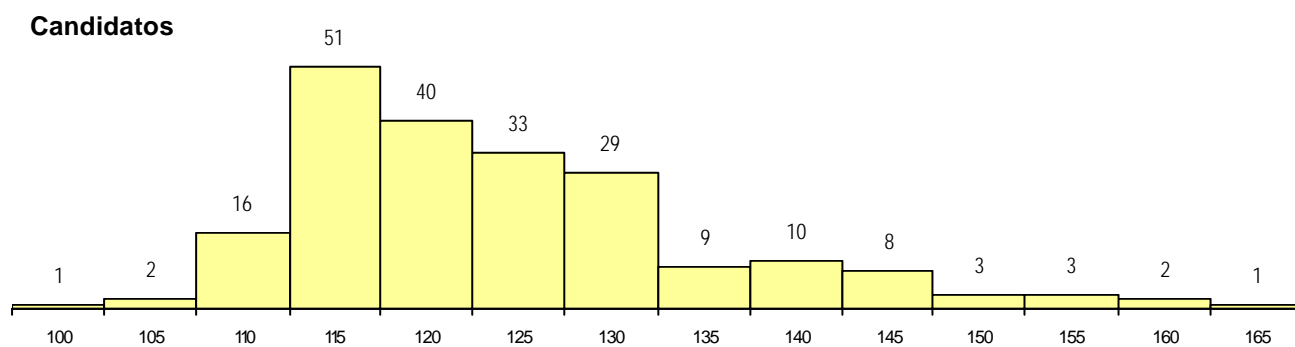
**CURSO DO 12º ANO (15 mais frequentes)**

Curso 12º ano	Cands. %	Cols. %
R810 Agrupamento 1 / geral	130 63	29 49
R813 Agrupamento 1 / informática	25 12	11 19
R812 Agrupamento 1 / electrotecnia/elei	21 10	6 10
U220 Ens. secundário recorrente (todos	10 5	5 8
R820 Agrupamento 2 / geral	3 1	1 2
R830 Agrupamento 3 / geral	3 1	0 0
P551 Técnico de informática/manutenc	2 1	1 2
E002 2.º curso	1 0	1 2
P452 Técnico de telecomunicações	1 0	1 2
P545 Técnico de electrónica/telecomun	1 0	1 2
Q950 Equivalências	1 0	1 2
R814 Agrupamento 1 / mecânica	1 0	1 2
T243 Curso form.prof. indústria electrón	1 0	1 2
E001 1.º curso	1 0	0 0
U230 Ens. sec. recorrente privado e co	1 0	0 0

**MÉDIAS dos Colocados**

Nota de candidatura	122.6
Prova de ingresso	108.5
Média do 12º ano	130.1
Média do 10º/11º ano	130.2

**DISTRIBUIÇÕES DE NOTAS DE CANDIDATURA**



**Estabelecimento:** 3118 Instituto Superior de Engenharia de Lisboa  
**Curso Superior:** 9109 Engenharia Electrotécnica  
*Licenciatura*

**OPÇÃO CANDIDATURA**

Opção	Cands. %	Cols. %
1ª	9 13	9 90
2ª	16 23	1 10
3ª	15 21	0 0
4ª	18 25	0 0
5ª	5 7	0 0
6ª	8 11	0 0
<b>Total</b>	<b>71</b>	<b>10</b>

**ETAPA COLOCAÇÃO (contingente)**

Etapa Colocação	Cands. %	Cols. %	Nota
17 Geral	71 100	10 100	108.5
<b>Total</b>	<b>71</b>	<b>10</b>	

**DISTRITO/CAE DE CANDIDATURA**

Distrito Origem	Cands. %	Cols. %
Lisboa	42 59	6 60
Santarém	9 13	0 0
Oeste	5 7	0 0
Setúbal	4 6	1 10
R. A. Açores	2 3	2 20
Vila Real	2 3	0 0
Évora	2 3	0 0
Beja	2 3	0 0
Tâmega	1 1	0 0
R. A. Madeira	1 1	1 10
Faro	1 1	0 0
<b>Total</b>	<b>71</b>	<b>10</b>

**SEXO DOS CANDIDATOS**

Sexo	Cands. %	Cols. %
Masc.	67 94	9 90
Femin.	4 6	1 10
<b>Total</b>	<b>71</b>	<b>10</b>

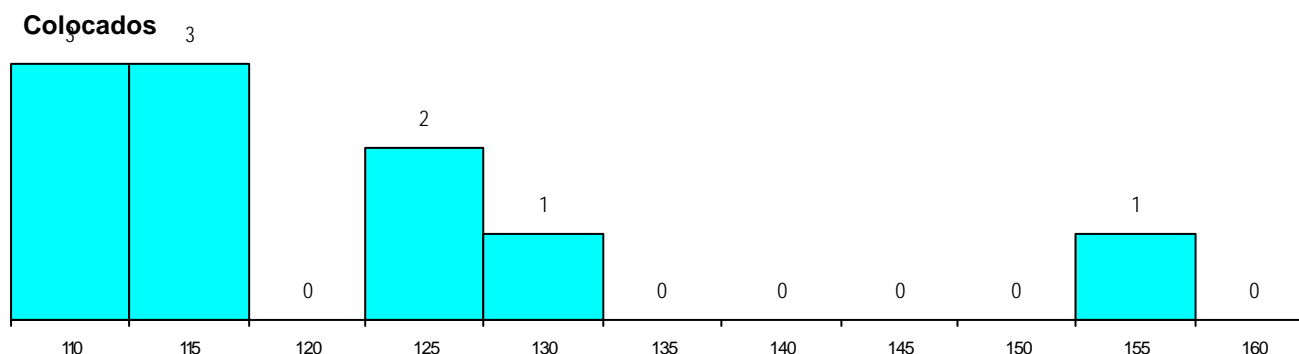
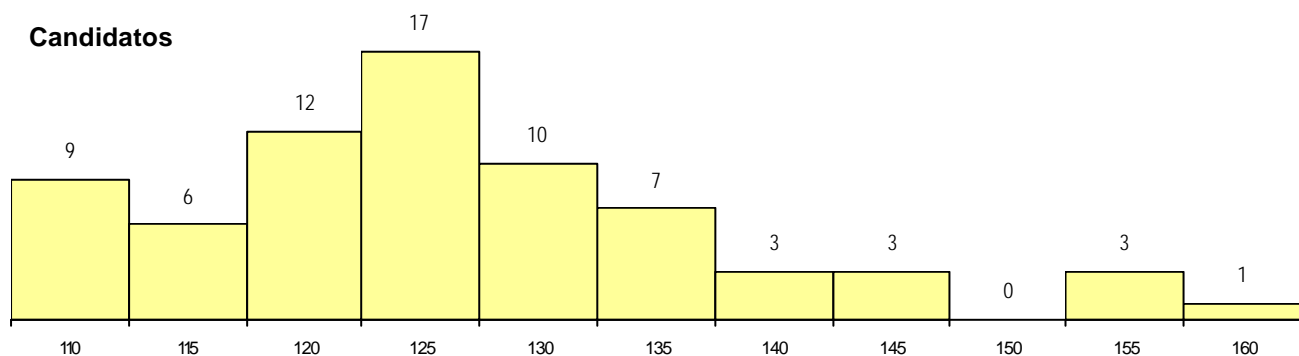
**CURSO DO 12º ANO (15 mais frequentes)**

Curso 12º ano	Cands. %	Cols. %
R810 Agrupamento 1 / geral	40 56	3 30
R812 Agrupamento 1 / electrotecnia/elee	17 24	5 50
R820 Agrupamento 2 / geral	6 8	2 20
R813 Agrupamento 1 / informática	3 4	0 0
U220 Ens. secundário recorrente (todos	1 1	0 0
T243 Curso form.prof. indústria electrón	1 1	0 0
R814 Agrupamento 1 / mecânica	1 1	0 0
Q940 Escolas estrangeiras em Portugal	1 1	0 0
P740 Técnico de electrónica	1 1	0 0

**MÉDIAS dos Colocados**

Nota de candidatura	120.8
Prova de ingresso	114.7
Média do 12º ano	124.1
Média do 10º/11º ano	124.1

**DISTRIBUIÇÕES DE NOTAS DE CANDIDATURA**



**Estabelecimento:** 3118 Instituto Superior de Engenharia de Lisboa  
**Curso Superior:** 9121 Engenharia Informática e de Computadores  
*Licenciatura*

**OPÇÃO CANDIDATURA**

Opção	Cands. %	Cols. %
1ª	46 15	28 56
2ª	58 19	15 30
3ª	58 19	6 12
4ª	64 21	1 2
5ª	42 14	0 0
6ª	30 10	0 0
<b>Total</b>	<b>298</b>	<b>50</b>

**ETAPA COLOCAÇÃO (contingente)**

Etapa Colocação	Cands. %	Cols. %	Nota
17 Geral	298 100	50 100	115.5
<b>Total</b>	<b>298</b>	<b>50</b>	

**DISTRITO/CAE DE CANDIDATURA**

Distrito Origem	Cands. %	Cols. %
Lisboa	152 51	36 72
Setúbal	60 20	3 6
Oeste	19 6	3 6
Leiria	13 4	1 2
Santarém	11 4	4 8
R. A. Madeira	7 2	1 2
Faro	6 2	1 2
Viseu	6 2	0 0
Beja	6 2	0 0
R. A. Açores	4 1	1 2
Portalegre	3 1	0 0
Viana do Castelo	2 1	0 0
Évora	2 1	0 0
Braga	2 1	0 0
Guarda	1 0	0 0
Entre Douro e Vou	1 0	0 0
Castelo Branco	1 0	0 0
Bragança	1 0	0 0
Porto	1 0	0 0
<b>Total</b>	<b>298</b>	<b>50</b>

**SEXO DOS CANDIDATOS**

Sexo	Cands. %	Cols. %
Masc.	269 90	46 92
Femin.	29 10	4 8
<b>Total</b>	<b>298</b>	<b>50</b>

**CURSO DO 12º ANO (15 mais frequentes)**

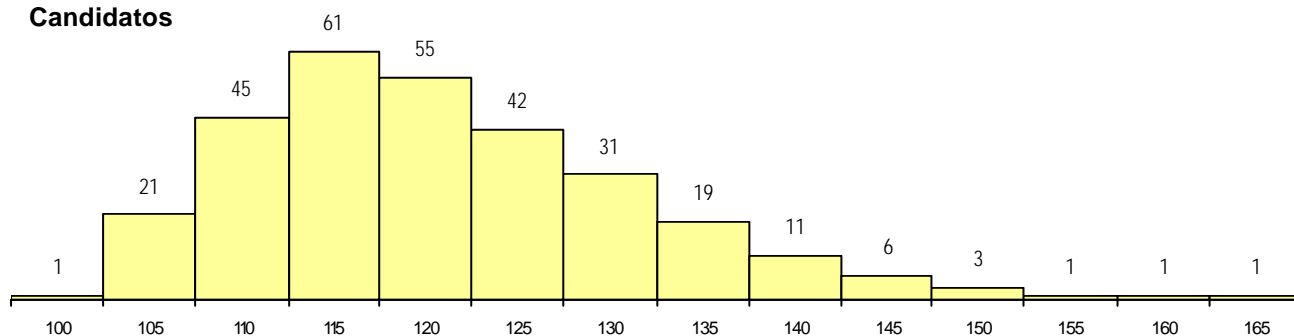
Curso 12º ano	Cands. %	Cols. %
R810 Agrupamento 1 / geral	152 51	22 44
R813 Agrupamento 1 / informática	93 31	17 34
U220 Ens. secundário recorrente (todos	11 4	3 6
R812 Agrupamento 1 / electrotecnia/ele	10 3	1 2
R830 Agrupamento 3 / geral	9 3	3 6
R820 Agrupamento 2 / geral	6 2	0 0
P593 Técnico de gestão de sistemas in	3 1	1 2
P551 Técnico de informática/manutençã	3 1	0 0
P450 Técnico de electrónica industrial e	1 0	1 2
E001 1.º curso	1 0	1 2
P753 Técnico de informática	1 0	1 2
E002 2.º curso	1 0	0 0
P403 Técnico de construção civil/deser	1 0	0 0
P545 Técnico de electrónica/telecomun	1 0	0 0
R811 Agrupamento 1 / construção civil	1 0	0 0

**MÉDIAS dos Colocados**

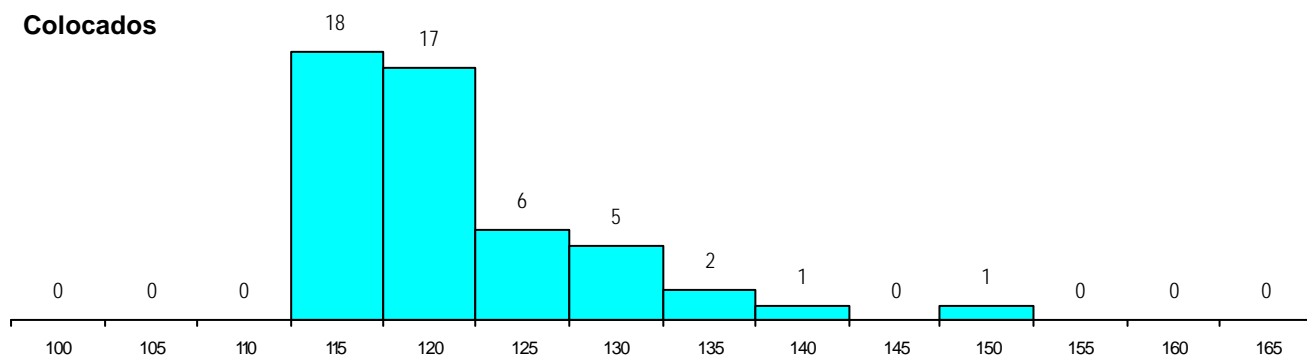
Nota de candidatura	121.5
Prova de ingresso	110.2
Média do 12º ano	132.9
Média do 10º/11º ano	132.7

**DISTRIBUIÇÕES DE NOTAS DE CANDIDATURA**

**Candidatos**



**Colocados**



**Estabelecimento:** 3118 Instituto Superior de Engenharia de Lisboa  
**Curso Superior:** 9123 Engenharia Mecânica  
*Licenciatura*

**OPÇÃO CANDIDATURA**

Opção	Cands. %	Cols. %
1ª	15 21	15 94
2ª	14 20	1 6
3ª	15 21	0 0
4ª	8 11	0 0
5ª	12 17	0 0
6ª	6 9	0 0
<b>Total</b>	<b>70</b>	<b>16</b>

**ETAPA COLOCAÇÃO (contingente)**

Etapa Colocação	Cands. %	Cols. %	Nota
17 Geral	70 100	16 100	108.1
<b>Total</b>	<b>70</b>	<b>16</b>	

**DISTRITO/CAE DE CANDIDATURA**

Distrito Origem	Cands. %	Cols. %
Lisboa	44 63	9 56
R. A. Açores	4 6	0 0
Setúbal	4 6	1 6
Oeste	3 4	0 0
Leiria	3 4	1 6
Faro	3 4	1 6
Évora	3 4	2 13
Santarém	2 3	1 6
R. A. Madeira	1 1	0 0
Vila Real	1 1	0 0
Castelo Branco	1 1	1 6
Beja	1 1	0 0
<b>Total</b>	<b>70</b>	<b>16</b>

**SEXO DOS CANDIDATOS**

Sexo	Cands. %	Cols. %
Masc.	66 94	16 100
Femin.	4 6	0 0
<b>Total</b>	<b>70</b>	<b>16</b>

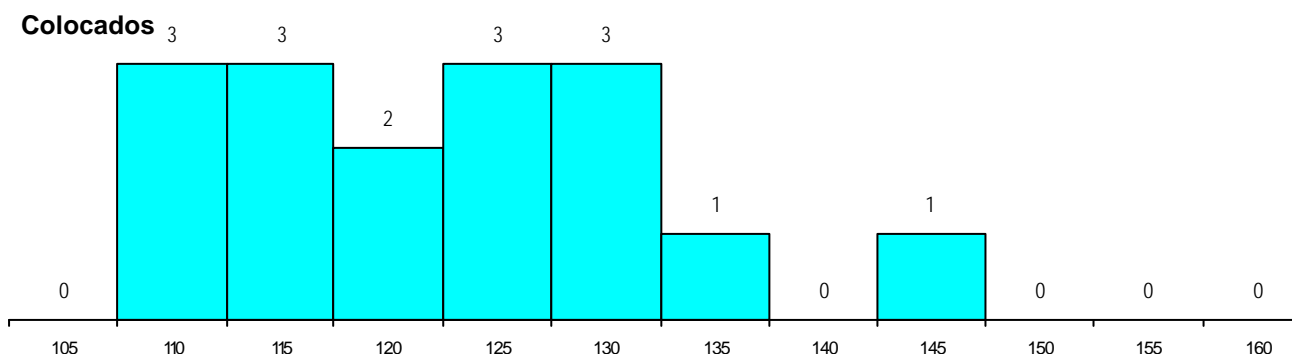
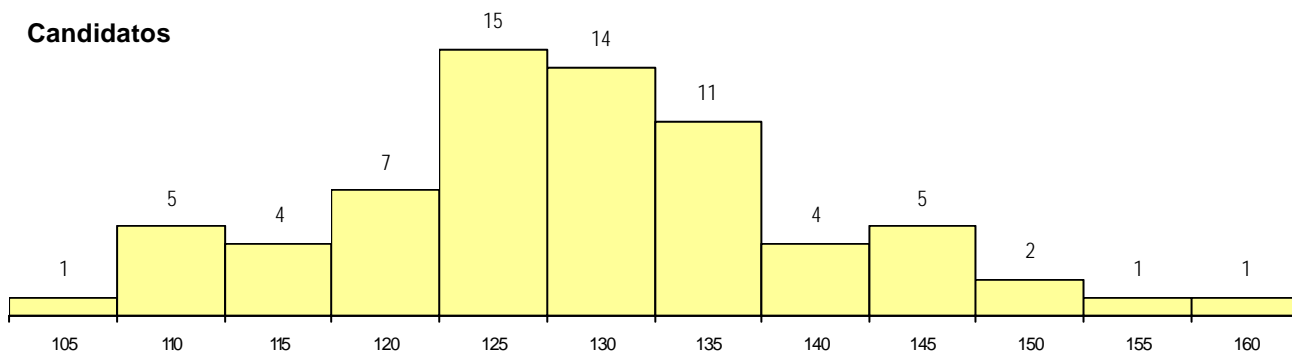
**CURSO DO 12º ANO (15 mais frequentes)**

Curso 12º ano	Cands. %	Cols. %
R810 Agrupamento 1 / geral	46 66	8 50
R820 Agrupamento 2 / geral	7 10	0 0
R813 Agrupamento 1 / informática	6 9	4 25
R812 Agrupamento 1 / electrotecnia/elei	5 7	2 13
R814 Agrupamento 1 / mecânica	4 6	2 13
U220 Ens. secundário recorrente (todos	2 3	0 0

**MÉDIAS dos Colocados**

Nota de candidatura 122.1  
 Prova de ingresso 110.2  
 Média do 12º ano 128.4  
 Média do 10º/11º ano 128.4

**DISTRIBUIÇÕES DE NOTAS DE CANDIDATURA**



**Estabelecimento:** 3118 Instituto Superior de Engenharia de Lisboa  
**Curso Superior:** 9126 Engenharia Química e Biológica  
*Licenciatura*

**OPÇÃO CANDIDATURA**

Opção	Cands. %	Cols. %
1ª	9 12	9 60
2ª	13 17	1 7
3ª	18 24	1 7
4ª	13 17	3 20
5ª	12 16	1 7
6ª	10 13	0 0
<b>Total</b>	<b>75</b>	<b>15</b>

**ETAPA COLOCAÇÃO (contingente)**

Etapa Colocação	Cands. %	Cols. %	Nota
17 Geral	75 100	15 100	112.8
<b>Total</b>	<b>75</b>	<b>15</b>	

**DISTRITO/CAE DE CANDIDATURA**

Distrito Origem	Cands. %	Cols. %
Lisboa	36 48	9 60
Setúbal	12 16	1 7
Oeste	8 11	3 20
Santarém	5 7	0 0
Leiria	4 5	0 0
Faro	3 4	0 0
Viseu	2 3	0 0
Portalegre	2 3	0 0
Guarda	1 1	1 7
Braga	1 1	1 7
Beja	1 1	0 0
<b>Total</b>	<b>75</b>	<b>15</b>

**SEXO DOS CANDIDATOS**

Sexo	Cands. %	Cols. %
Masc.	30 40	4 27
Femin.	45 60	11 73
<b>Total</b>	<b>75</b>	<b>15</b>

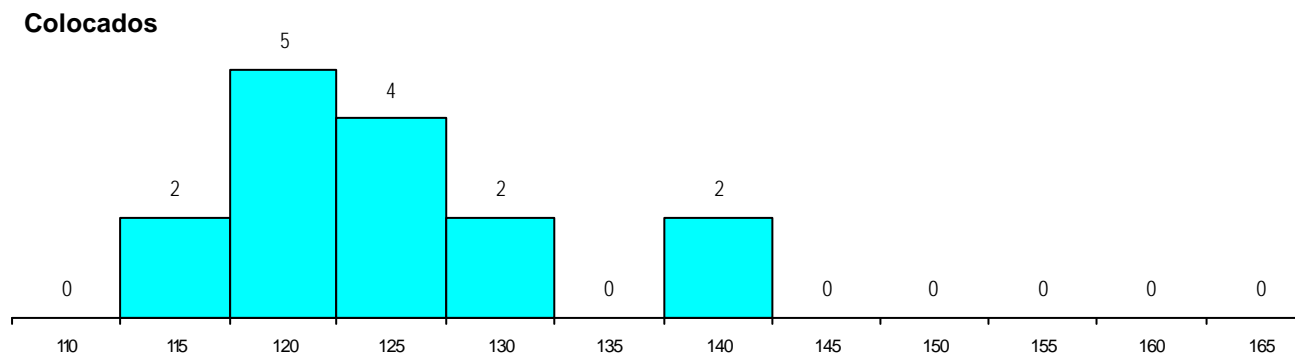
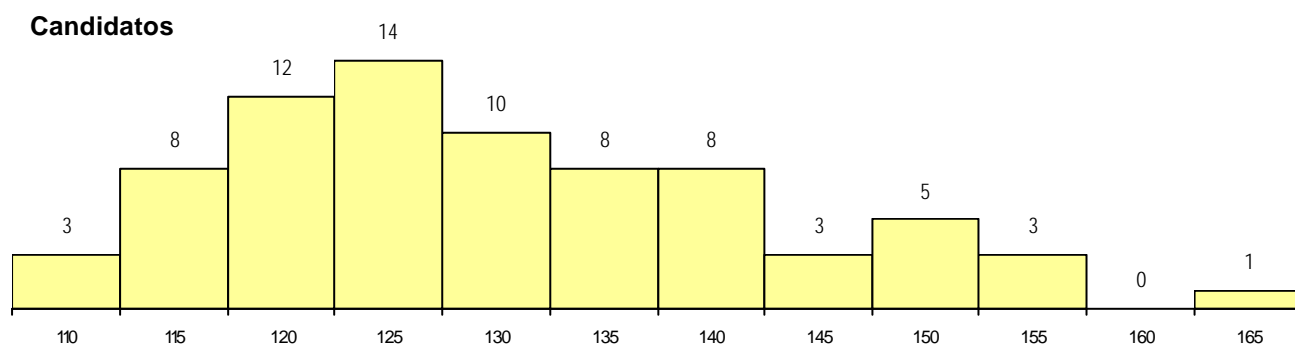
**CURSO DO 12º ANO (15 mais frequentes)**

Curso 12º ano	Cands. %	Cols. %
R810 Agrupamento 1 / geral	73 97	15 100
R815 Agrupamento 1 / química	2 3	0 0

**MÉDIAS dos Colocados**

Nota de candidatura 124.8  
 Prova de ingresso 112.3  
 Média do 12º ano 133.1  
 Média do 10º/11º ano 133.1

**DISTRIBUIÇÕES DE NOTAS DE CANDIDATURA**





**Estabelecimento:** 3118 Instituto Superior de Engenharia de Lisboa  
**Curso Superior:** 9475 Engenharia de Redes de Comunicação e Multimédia  
*Licenciatura*

**OPÇÃO CANDIDATURA**

Opção	Cands. %	Cols. %
1ª	9 8	9 29
2ª	23 19	13 42
3ª	32 27	5 16
4ª	25 21	3 10
5ª	20 17	1 3
6ª	9 8	0 0
<b>Total</b>	<b>118</b>	<b>31</b>

**ETAPA COLOCAÇÃO (contingente)**

Etapa Colocação	Cands. %	Cols. %	Nota
17 Geral	118 100	31 100	105.3
<b>Total</b>	<b>118</b>	<b>31</b>	

**DISTRITO/CAE DE CANDIDATURA**

Distrito Origem	Cands. %	Cols. %
Lisboa	71 60	15 48
Setúbal	21 18	7 23
R. A. Açores	4 3	1 3
Leiria	4 3	2 6
Oeste	3 3	1 3
Santarém	3 3	1 3
Faro	3 3	1 3
R. A. Madeira	2 2	1 3
Aveiro	2 2	1 3
Viana do Castelo	1 1	1 3
Guarda	1 1	0 0
Coimbra	1 1	0 0
Castelo Branco	1 1	0 0
Beja	1 1	0 0
<b>Total</b>	<b>118</b>	<b>31</b>

**SEXO DOS CANDIDATOS**

Sexo	Cands. %	Cols. %
Masc.	102 86	27 87
Femin.	16 14	4 13
<b>Total</b>	<b>118</b>	<b>31</b>

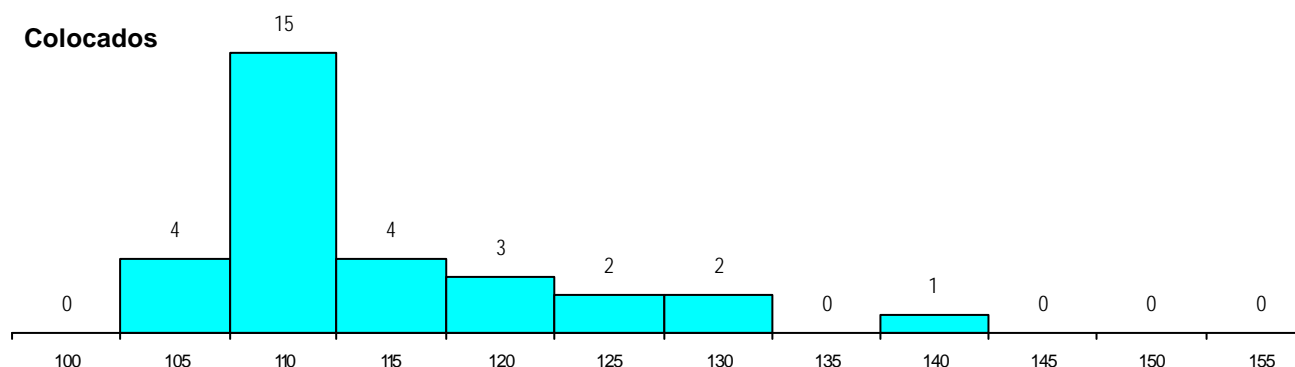
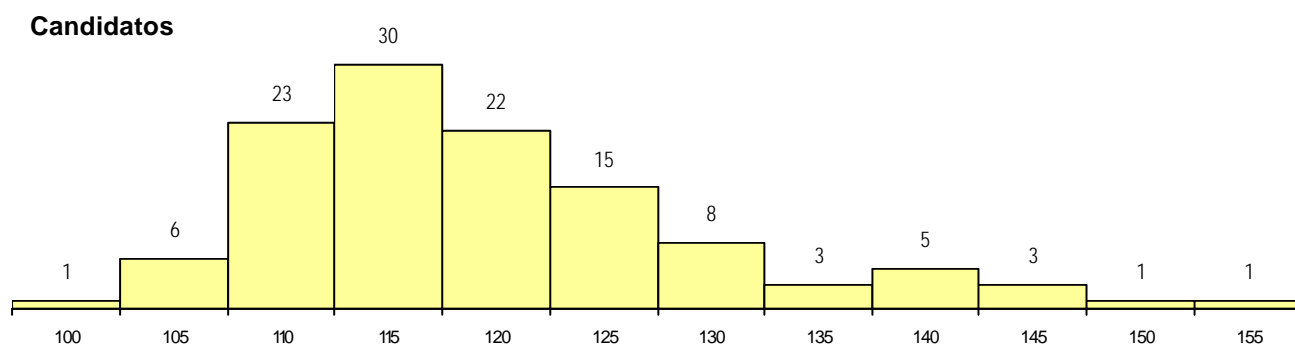
**CURSO DO 12º ANO (15 mais frequentes)**

Curso 12º ano	Cands. %	Cols. %
R810 Agrupamento 1 / geral	61 52	14 45
R813 Agrupamento 1 / informática	30 25	9 29
R812 Agrupamento 1 / electrotecnia/elee	9 8	4 13
U220 Ens. secundário recorrente (todos	6 5	1 3
R830 Agrupamento 3 / geral	2 2	1 3
R820 Agrupamento 2 / geral	2 2	0 0
U230 Ens. sec. recorrente privado e co	1 1	1 3
P551 Técnico de informática/manutençã	1 1	1 3
T114 Técnico de electrónica	1 1	0 0
P545 Técnico de electrónica/telecomun	1 1	0 0
P452 Técnico de telecomunicações	1 1	0 0
P450 Técnico de electrónica industrial e	1 1	0 0
E002 2.º curso	1 1	0 0
E001 1.º curso	1 1	0 0

**MÉDIAS dos Colocados**

Nota de candidatura	114.4
Prova de ingresso	105.1
Média do 12º ano	123.7
Média do 10º/11º ano	123.7

**DISTRIBUIÇÕES DE NOTAS DE CANDIDATURA**



**Estabelecimento:** 3121 Escola Superior de Educação de Portalegre  
**Curso Superior:** 0625 Educação de Infância  
*Licenciatura*

**OPÇÃO CANDIDATURA**

Opção	Cands. %	Cols. %
1ª	6 10	6 32
2ª	5 8	2 11
3ª	18 29	3 16
4ª	13 21	6 32
5ª	12 19	2 11
6ª	8 13	0 0
<b>Total</b>	<b>62</b>	<b>19</b>

**ETAPA COLOCAÇÃO (contingente)**

Etapa Colocação	Cands. %	Cols. %	Nota
17 Geral	62 100	19 100	107.6
<b>Total</b>	<b>62</b>	<b>19</b>	

**DISTRITO/CAE DE CANDIDATURA**

Distrito Origem	Cands. %	Cols. %
Portalegre	9 15	5 26
Santarém	8 13	3 16
Oeste	7 11	2 11
Leiria	6 10	0 0
Lisboa	5 8	1 5
Setúbal	3 5	2 11
R. A. Açores	3 5	0 0
Aveiro	3 5	0 0
Évora	3 5	2 11
Viseu	2 3	1 5
Tâmega	2 3	0 0
Faro	2 3	0 0
Coimbra	2 3	0 0
Castelo Branco	2 3	1 5
Beja	2 3	1 5
Vila Real	1 2	1 5
Braga	1 2	0 0
Guarda	1 2	0 0
<b>Total</b>	<b>62</b>	<b>19</b>

**SEXO DOS CANDIDATOS**

Sexo	Cands. %	Cols. %
Femin.	62 100	19 100
<b>Total</b>	<b>62</b>	<b>19</b>

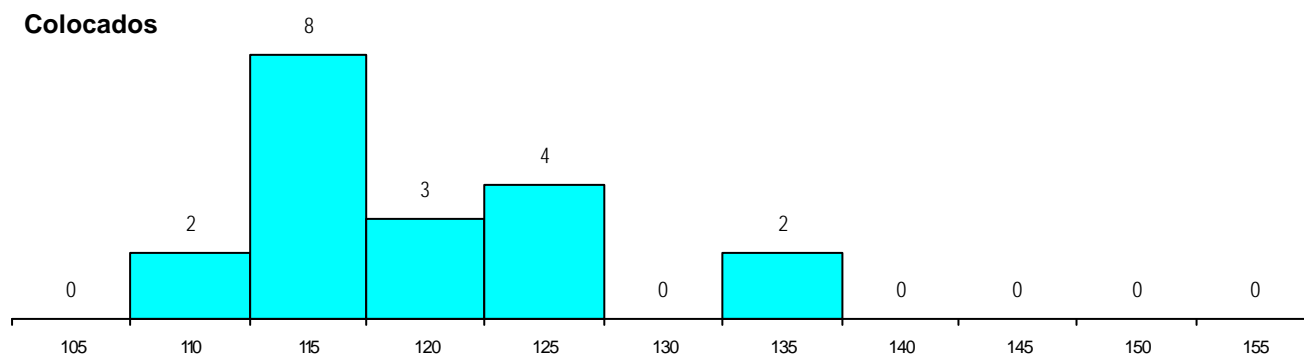
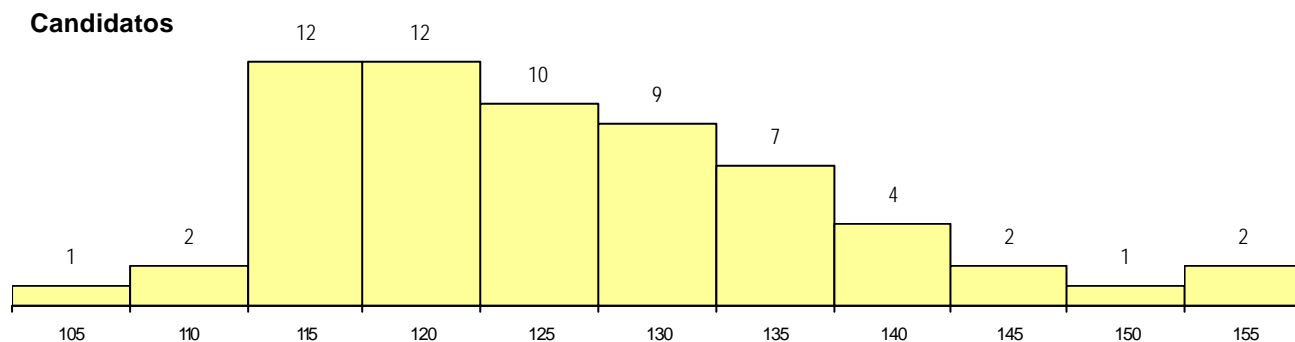
**CURSO DO 12º ANO (15 mais frequentes)**

Curso 12º ano	Cands. %	Cols. %
R810 Agrupamento 1 / geral	27 44	10 53
R840 Agrupamento 4 / geral	20 32	4 21
U220 Ens. secundário recorrente (todos	3 5	1 5
P396 Técnico auxiliar de infância	3 5	0 0
R842 Agrupamento 4 / animação social	2 3	2 11
R841 Agrupamento 4 / comunicação	2 3	2 11
R822 Agrupamento 2 / artes e ofícios	1 2	0 0
R820 Agrupamento 2 / geral	1 2	0 0
P472 Técnico de informática/gestao	1 2	0 0
P461 Animador sociocultural/técnico ps	1 2	0 0
P381 Técnico de comunicação/marketin	1 2	0 0

**MÉDIAS dos Colocados**

Nota de candidatura	119.3
Prova de ingresso	113.0
Média do 12º ano	122.6
Média do 10º/11º ano	122.6

**DISTRIBUIÇÕES DE NOTAS DE CANDIDATURA**



**Estabelecimento:** 3121 Escola Superior de Educação de Portalegre  
**Curso Superior:** 0707 Ensino Básico - 1.º Ciclo  
*Licenciatura*

**OPÇÃO CANDIDATURA**

Opção	Cands. %	Cols. %
2ª	1 7	0
3ª	4 27	0
4ª	1 7	0
5ª	4 27	0
6ª	5 33	0
<b>Total</b>	<b>15</b>	<b>0</b>

**ETAPA COLOCAÇÃO (contingente)**

Etapa Colocação	Cands. %	Cols. %	Nota
17 Geral	15 100	0	
<b>Total</b>	<b>15</b>	<b>0</b>	

**DISTRITO/CAE DE CANDIDATURA**

Distrito Origem	Cands. %	Cols. %
Santarém	4 27	0
Portalegre	4 27	0
Setúbal	2 13	0
R. A. Madeira	1 7	0
Lisboa	1 7	0
Faro	1 7	0
Castelo Branco	1 7	0
Beja	1 7	0
<b>Total</b>	<b>15</b>	<b>0</b>

**SEXO DOS CANDIDATOS**

Sexo	Cands. %	Cols. %
Masc.	1 7	0
Femin.	14 93	0
<b>Total</b>	<b>15</b>	<b>0</b>

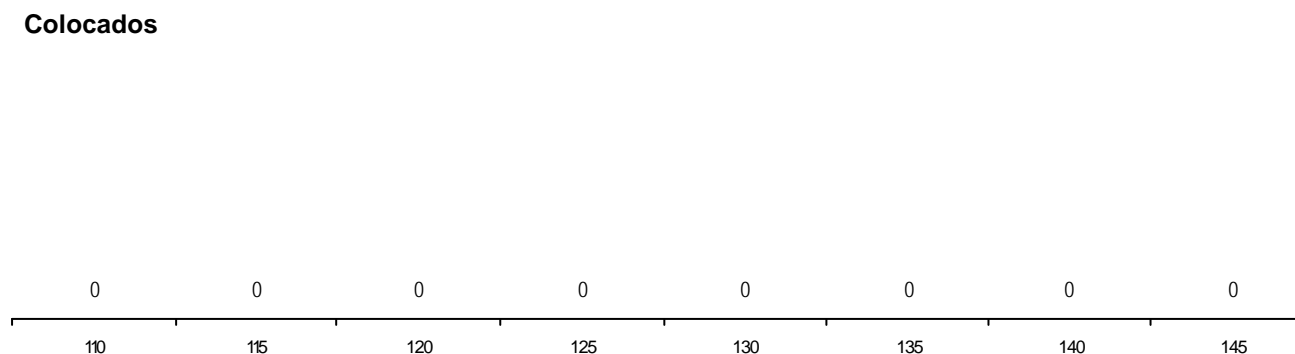
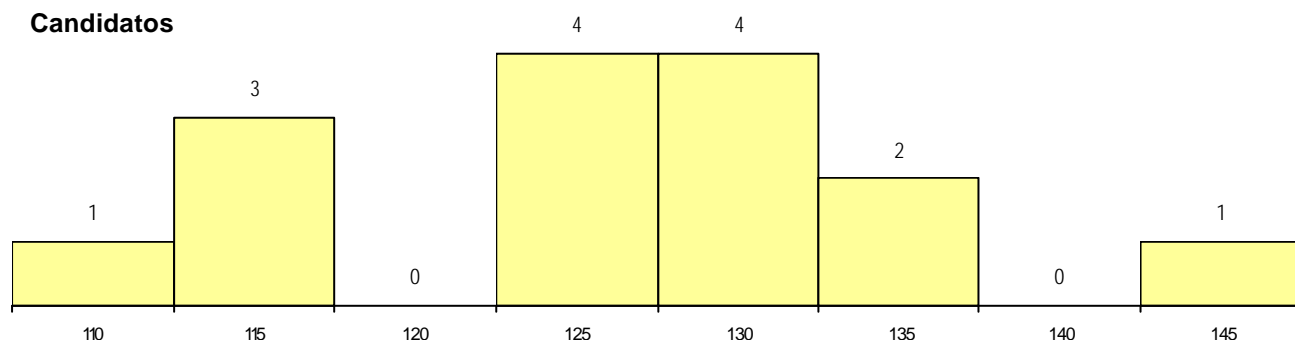
**CURSO DO 12º ANO (15 mais frequentes)**

Curso 12º ano	Cands. %	Cols. %
R840 Agrupamento 4 / geral	7 47	0
R810 Agrupamento 1 / geral	2 13	0
R842 Agrupamento 4 / animação social	1 7	0
R841 Agrupamento 4 / comunicação	1 7	0
R830 Agrupamento 3 / geral	1 7	0
R820 Agrupamento 2 / geral	1 7	0
P733 Técnico de contabilidade e gestac	1 7	0
P396 Técnico auxiliar de infância	1 7	0

**MÉDIAS dos Colocados**

Nota de candidatura  
 Prova de ingresso  
 Média do 12º ano  
 Média do 10º/11º ano

**DISTRIBUIÇÕES DE NOTAS DE CANDIDATURA**



**Estabelecimento:** 3121 Escola Superior de Educação de Portalegre  
**Curso Superior:** 1009 Animação Educativa e Sociocultural  
*Bacharelato+Licenciatura*

**OPÇÃO CANDIDATURA**

Opção	Cands. %	Cols. %
1ª	8 11	8 44
2ª	8 11	3 17
3ª	18 25	2 11
4ª	18 25	5 28
5ª	11 15	0 0
6ª	8 11	0 0
<b>Total</b>	<b>71</b>	<b>18</b>

**ETAPA COLOCAÇÃO (contingente)**

Etapa Colocação	Cands. %	Cols. %	Nota
17 Geral	71 100	18 100	104.8
<b>Total</b>	<b>71</b>	<b>18</b>	

**DISTRITO/CAE DE CANDIDATURA**

Distrito Origem	Cands. %	Cols. %
Portalegre	13 18	5 28
Santarém	10 14	2 11
Beja	7 10	2 11
Évora	5 7	2 11
Leiria	5 7	2 11
Braga	4 6	1 6
Castelo Branco	4 6	0 0
Coimbra	3 4	0 0
Setúbal	3 4	1 6
Oeste	3 4	0 0
Guarda	3 4	0 0
Aveiro	3 4	0 0
Lisboa	2 3	1 6
Viana do Castelo	1 1	1 6
Vila Real	1 1	0 0
Viseu	1 1	0 0
R. A. Açores	1 1	0 0
R. A. Madeira	1 1	1 6
Porto	1 1	0 0
<b>Total</b>	<b>71</b>	<b>18</b>

**SEXO DOS CANDIDATOS**

Sexo	Cands. %	Cols. %
Masc.	4 6	0 0
Femin.	67 94	18 100
<b>Total</b>	<b>71</b>	<b>18</b>

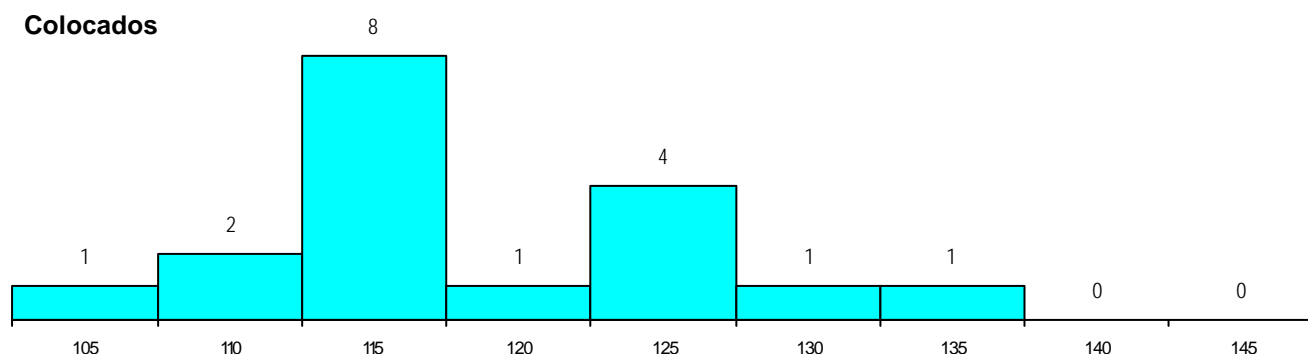
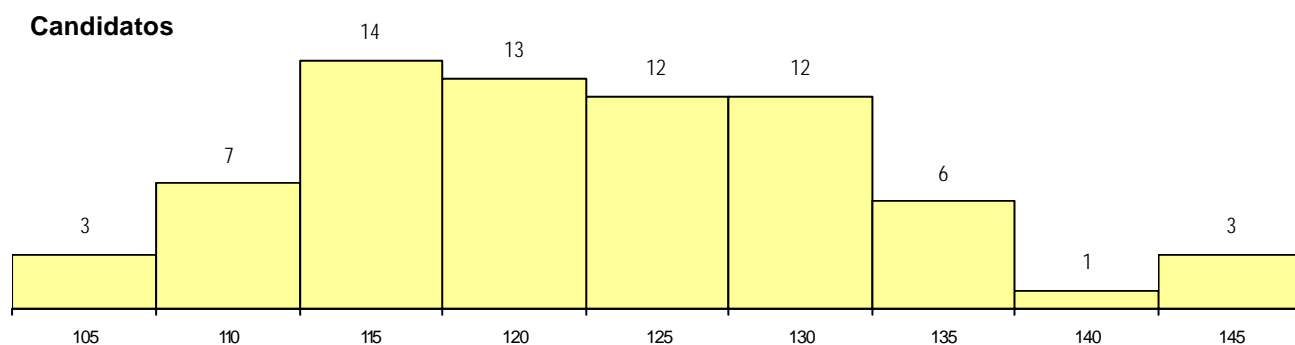
**CURSO DO 12º ANO (15 mais frequentes)**

Curso 12º ano	Cands. %	Cols. %
R840 Agrupamento 4 / geral	29 41	8 44
U220 Ens. secundário recorrente (todos	12 17	5 28
P389 Animador sociocultural	5 7	2 11
R831 Agrupamento 3 / administração	5 7	0 0
R842 Agrupamento 4 / animação social	4 6	1 6
R810 Agrupamento 1 / geral	4 6	0 0
R830 Agrupamento 3 / geral	3 4	0 0
R820 Agrupamento 2 / geral	2 3	1 6
R841 Agrupamento 4 / comunicação	2 3	0 0
P386 Técnico de turismo/prof. informaç	1 1	1 6
R821 Agrupamento 2 / design	1 1	0 0
P396 Técnico auxiliar de infância	1 1	0 0
P312 Técnico de comunicação/técnicas	1 1	0 0
E004 4.º curso	1 1	0 0

**MÉDIAS dos Colocados**

Nota de candidatura	118.3
Prova de ingresso	112.7
Média do 12º ano	121.2
Média do 10º/11º ano	121.2

**DISTRIBUIÇÕES DE NOTAS DE CANDIDATURA**



**Estabelecimento:** 3121 Escola Superior de Educação de Portalegre  
**Curso Superior:** 1575 Informação Turística  
*Bacharelato+Licenciatura*

**OPÇÃO CANDIDATURA**

Opção	Cands. %	Cols. %
1ª	3 9	3 100
2ª	5 15	0 0
3ª	7 21	0 0
4ª	9 26	0 0
5ª	6 18	0 0
6ª	4 12	0 0
<b>Total</b>	<b>34</b>	<b>3</b>

**ETAPA COLOCAÇÃO (contingente)**

Etapa Colocação	Cands. %	Cols. %	Nota
17 Geral	34 100	3 100	114.8
<b>Total</b>	<b>34</b>	<b>3</b>	

**DISTRITO/CAE DE CANDIDATURA**

Distrito Origem	Cands. %	Cols. %
Portalegre	7 21	1 33
Évora	6 18	0 0
Beja	4 12	0 0
Setúbal	3 9	0 0
Santarém	3 9	0 0
Castelo Branco	3 9	1 33
Oeste	2 6	0 0
Lisboa	2 6	1 33
Aveiro	2 6	0 0
Guarda	1 3	0 0
Coimbra	1 3	0 0
<b>Total</b>	<b>34</b>	<b>3</b>

**SEXO DOS CANDIDATOS**

Sexo	Cands. %	Cols. %
Masc.	7 21	1 33
Femin.	27 79	2 67
<b>Total</b>	<b>34</b>	<b>3</b>

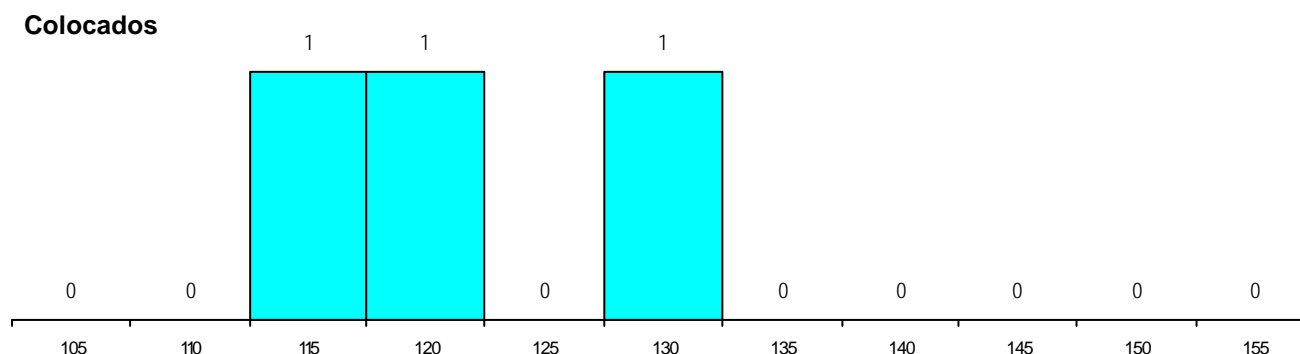
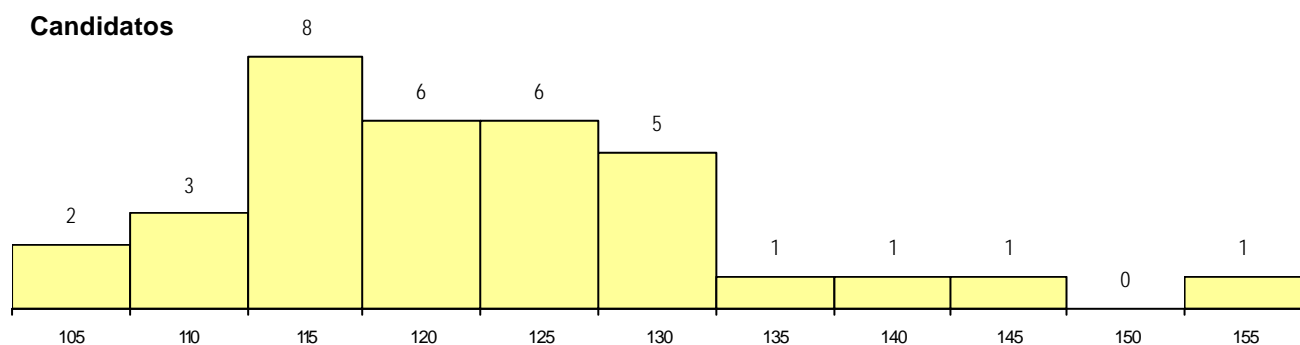
**CURSO DO 12º ANO (15 mais frequentes)**

Curso 12º ano	Cands. %	Cols. %
R840 Agrupamento 4 / geral	15 44	2 67
U220 Ens. secundário recorrente (todos	5 15	0 0
R831 Agrupamento 3 / administração	4 12	0 0
R842 Agrupamento 4 / animação social	3 9	1 33
R810 Agrupamento 1 / geral	2 6	0 0
T112 Técnico de contabilidade e gestac	1 3	0 0
R821 Agrupamento 2 / design	1 3	0 0
Q960 Equivalências (Disp. n.º 6649/20	1 3	0 0
P386 Técnico de turismo/prof. informaç	1 3	0 0
P337 Técnico de turismo ambiental e ru	1 3	0 0

**MÉDIAS dos Colocados**

Nota de candidatura	120.7
Prova de ingresso	119.3
Média do 12º ano	121.3
Média do 10º/11º ano	121.3

**DISTRIBUIÇÕES DE NOTAS DE CANDIDATURA**



**Estabelecimento:** 3121 Escola Superior de Educação de Portalegre  
**Curso Superior:** 1602 Jornalismo e Comunicação  
*Bacharelato+Licenciatura*

**OPÇÃO CANDIDATURA**

Opção	Cands. %	Cols. %
1ª	5 13	5 36
2ª	7 18	4 29
3ª	8 20	4 29
4ª	5 13	0 0
5ª	11 28	1 7
6ª	4 10	0 0
<b>Total</b>	<b>40</b>	<b>14</b>

**ETAPA COLOCAÇÃO (contingente)**

Etapa Colocação	Cands. %	Cols. %	Nota
17 Geral	40 100	14 100	110.0
<b>Total</b>	<b>40</b>	<b>14</b>	

**DISTRITO/CAE DE CANDIDATURA**

Distrito Origem	Cands. %	Cols. %
Portalegre	8 20	4 29
Beja	5 13	2 14
Setúbal	4 10	1 7
Lisboa	4 10	2 14
Évora	4 10	0 0
R. A. Açores	2 5	2 14
Vila Real	2 5	0 0
Leiria	2 5	0 0
Faro	2 5	0 0
Castelo Branco	2 5	0 0
Bragança	2 5	2 14
Oeste	1 3	0 0
Viseu	1 3	0 0
Braga	1 3	1 7
<b>Total</b>	<b>40</b>	<b>14</b>

**SEXO DOS CANDIDATOS**

Sexo	Cands. %	Cols. %
Masc.	4 10	1 7
Femin.	36 90	13 93
<b>Total</b>	<b>40</b>	<b>14</b>

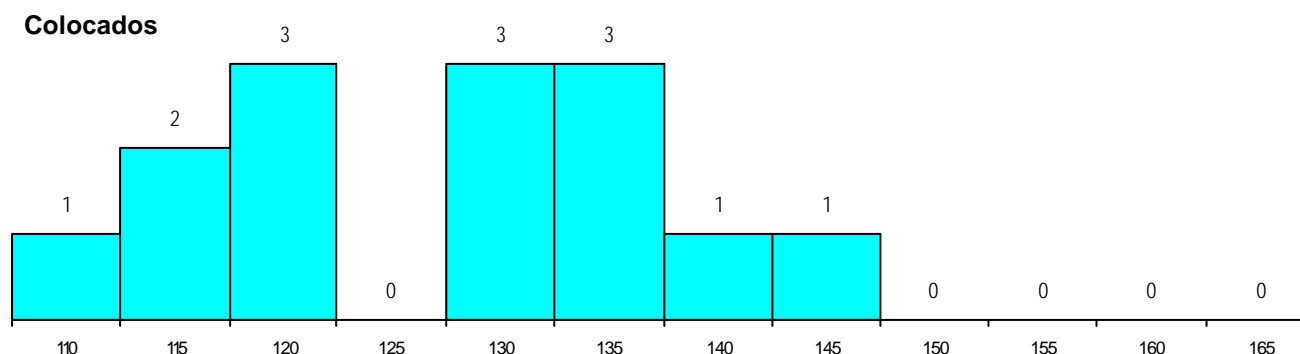
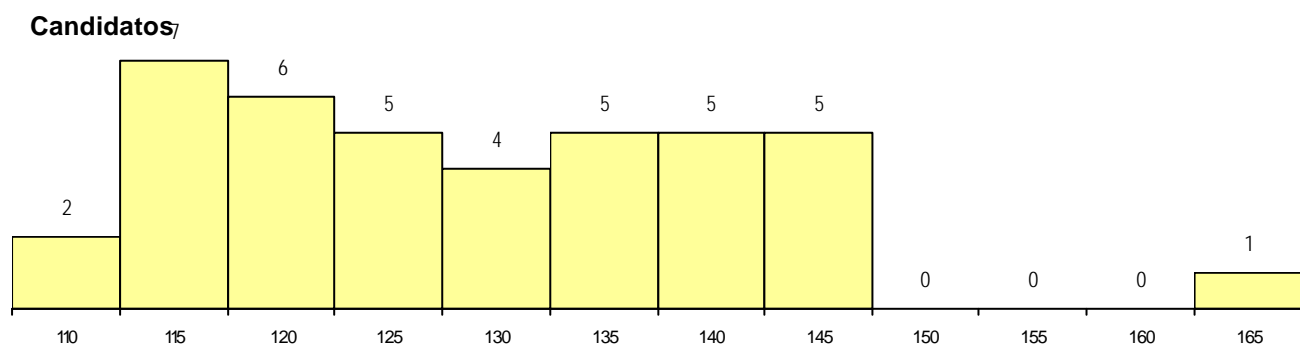
**CURSO DO 12º ANO (15 mais frequentes)**

Curso 12º ano	Cands. %	Cols. %
R840 Agrupamento 4 / geral	22 55	7 50
R810 Agrupamento 1 / geral	5 13	2 14
U220 Ens. secundário recorrente (todos	3 8	2 14
R841 Agrupamento 4 / comunicação	2 5	0 0
P764 Técnico de secretariado	1 3	1 7
P312 Técnico de comunicação/técnicas	1 3	1 7
E004 4.º curso	1 3	1 7
R830 Agrupamento 3 / geral	1 3	0 0
R820 Agrupamento 2 / geral	1 3	0 0
P396 Técnico auxiliar de infância	1 3	0 0
P389 Animador sociocultural	1 3	0 0
P337 Técnico de turismo ambiental e ru	1 3	0 0

**MÉDIAS dos Colocados**

Nota de candidatura	126.7
Prova de ingresso	118.9
Média do 12º ano	131.8
Média do 10º/11º ano	130.4

**DISTRIBUIÇÕES DE NOTAS DE CANDIDATURA**



**Estabelecimento:** 3121 Escola Superior de Educação de Portalegre  
**Curso Superior:** 1733 Serviço Social  
*Bacharelato+Licenciatura*

**OPÇÃO CANDIDATURA**

Opção	Cands. %	Cols. %
1ª	11 15	2 25
2ª	9 13	1 13
3ª	9 13	0 0
4ª	13 18	0 0
5ª	21 29	3 38
6ª	9 13	2 25
<b>Total</b>	<b>72</b>	<b>8</b>

**ETAPA COLOCAÇÃO (contingente)**

Etapa Colocação	Cands. %	Cols. %	Nota
17 Geral	72 100	8 100	134.8
<b>Total</b>	<b>72</b>	<b>8</b>	

**DISTRITO/CAE DE CANDIDATURA**

Distrito Origem	Cands. %	Cols. %
Portalegre	23 32	1 13
Évora	10 14	1 13
Santarém	5 7	2 25
Castelo Branco	4 6	1 13
Beja	4 6	1 13
Setúbal	4 6	1 13
Faro	3 4	0 0
R. A. Madeira	3 4	1 13
Oeste	3 4	0 0
Viana do Castelo	2 3	0 0
R. A. Açores	2 3	0 0
Leiria	2 3	0 0
Vila Real	1 1	0 0
Tâmega	1 1	0 0
Viseu	1 1	0 0
Douro-Sul	1 1	0 0
Coimbra	1 1	0 0
Braga	1 1	0 0
Porto	1 1	0 0
<b>Total</b>	<b>72</b>	<b>8</b>

**SEXO DOS CANDIDATOS**

Sexo	Cands. %	Cols. %
Masc.	3 4	0 0
Femin.	69 96	8 100
<b>Total</b>	<b>72</b>	<b>8</b>

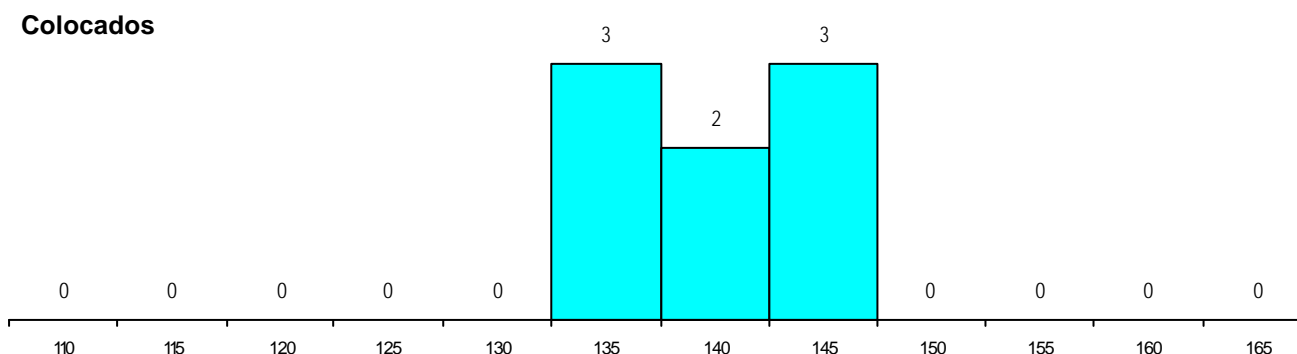
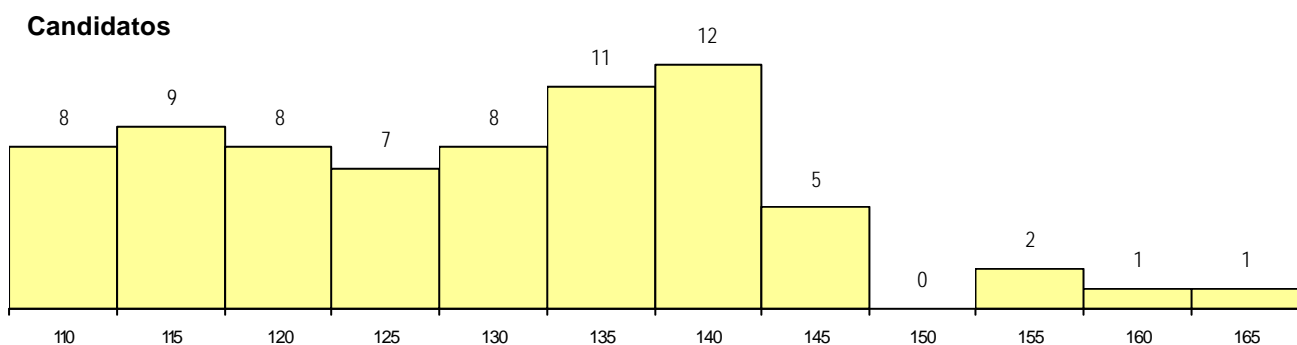
**CURSO DO 12º ANO (15 mais frequentes)**

Curso 12º ano	Cands. %	Cols. %
R810 Agrupamento 1 / geral	25 35	3 38
R840 Agrupamento 4 / geral	19 26	3 38
U220 Ens. secundário recorrente (todos	14 19	2 25
P396 Técnico auxiliar de infância	3 4	0 0
R841 Agrupamento 4 / comunicação	2 3	0 0
P389 Animador sociocultural	2 3	0 0
R842 Agrupamento 4 / animação social	1 1	0 0
R831 Agrupamento 3 / administração	1 1	0 0
R820 Agrupamento 2 / geral	1 1	0 0
P459 Animador sociocultural/assistente	1 1	0 0
P458 Animador sociocultural/assistente	1 1	0 0
P417 Técnico de património cultural - ç	1 1	0 0
E004 4.º curso	1 1	0 0

**MÉDIAS dos Colocados**

Nota de candidatura	140.4
Prova de ingresso	147.4
Média do 12º ano	136.6
Média do 10º/11º ano	136.6

**DISTRIBUIÇÕES DE NOTAS DE CANDIDATURA**



**Estabelecimento:** 3121 Escola Superior de Educação de Portalegre  
**Curso Superior:** 1794 Turismo e Termalismo  
*Bacharelato+Licenciatura*

**OPÇÃO CANDIDATURA**

Opção	Cands. %	Cols. %
1ª	5 13	5 71
2ª	7 18	1 14
3ª	10 25	0 0
4ª	5 13	0 0
5ª	5 13	1 14
6ª	8 20	0 0
<b>Total</b>	<b>40</b>	<b>7</b>

**ETAPA COLOCAÇÃO (contingente)**

Etapa Colocação	Cands. %	Cols. %	Nota
17 Geral	40 100	7 100	112.5
<b>Total</b>	<b>40</b>	<b>7</b>	

**DISTRITO/CAE DE CANDIDATURA**

Distrito Origem	Cands. %	Cols. %
Portalegre	13 33	3 43
Lisboa	5 13	0 0
Setúbal	3 8	0 0
Évora	3 8	2 29
Castelo Branco	3 8	1 14
Santarém	2 5	1 14
Beja	2 5	0 0
R. A. Açores	1 3	0 0
Viseu	1 3	0 0
Porto	1 3	0 0
Tâmega	1 3	0 0
Oeste	1 3	0 0
Faro	1 3	0 0
Coimbra	1 3	0 0
Braga	1 3	0 0
Leiria	1 3	0 0
<b>Total</b>	<b>40</b>	<b>7</b>

**SEXO DOS CANDIDATOS**

Sexo	Cands. %	Cols. %
Masc.	16 40	4 57
Femin.	24 60	3 43
<b>Total</b>	<b>40</b>	<b>7</b>

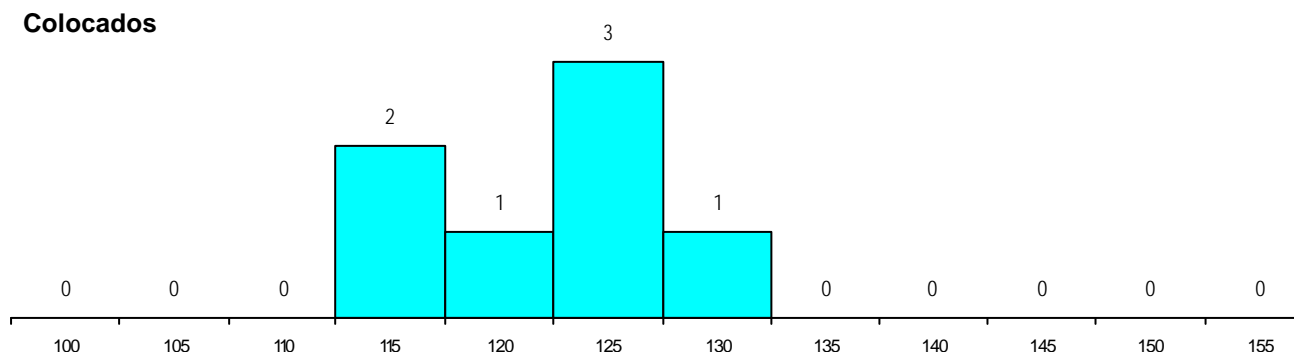
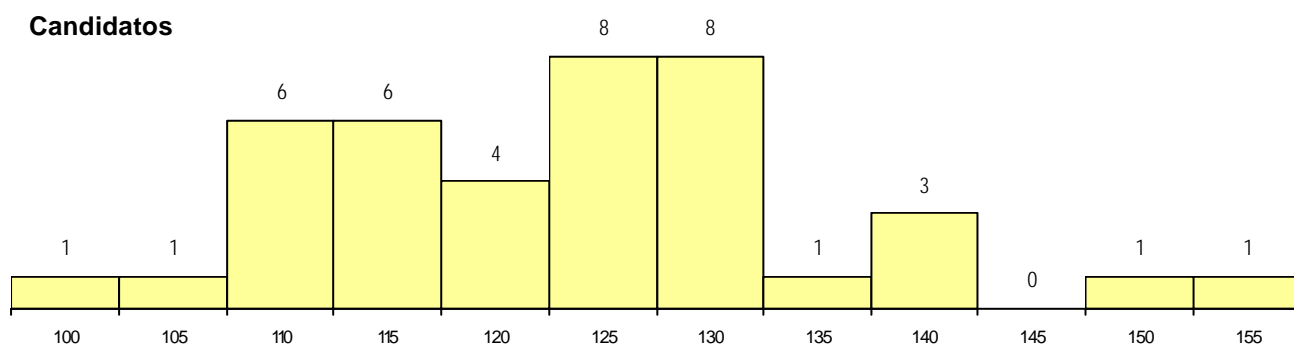
**CURSO DO 12º ANO (15 mais frequentes)**

Curso 12º ano	Cands. %	Cols. %
R840 Agrupamento 4 / geral	13 33	1 14
U220 Ens. secundário recorrente (todos	6 15	2 29
R810 Agrupamento 1 / geral	5 13	1 14
R831 Agrupamento 3 / administração	3 8	2 29
R842 Agrupamento 4 / animação social	2 5	0 0
R841 Agrupamento 4 / comunicação	2 5	0 0
P337 Técnico de turismo ambiental e ru	1 3	1 14
R877 Recorrente por blocos capitalizáv	1 3	0 0
R876 Técnico de comunicação multimé	1 3	0 0
R821 Agrupamento 2 / design	1 3	0 0
Q960 Equivalências (Disp. n.º 6649/20	1 3	0 0
P753 Técnico de informática	1 3	0 0
P386 Técnico de turismo/prof. informaç	1 3	0 0
P376 Técnico de audio e vídeo	1 3	0 0
E003 3.º curso	1 3	0 0

**MÉDIAS dos Colocados**

Nota de candidatura	121.7
Prova de ingresso	122.0
Média do 12º ano	121.6
Média do 10º/11º ano	121.6

**DISTRIBUIÇÕES DE NOTAS DE CANDIDATURA**





**Estabelecimento:** 3122 Escola Superior de Tecnologia e Gestão de Portalegre  
**Curso Superior:** 1027 Assessoria de Administração  
*Bacharelato+Licenciatura*

**OPÇÃO CANDIDATURA**

Opção	Cands. %	Cols. %
1ª	8 16	8 50
2ª	6 12	3 19
3ª	9 18	2 13
4ª	8 16	2 13
5ª	8 16	0 0
6ª	10 20	1 6
<b>Total</b>	<b>49</b>	<b>16</b>

**ETAPA COLOCAÇÃO (contingente)**

Etapa Colocação	Cands. %	Cols. %	Nota
17 Geral	49 100	16 100	107.5
<b>Total</b>	<b>49</b>	<b>16</b>	

**DISTRITO/CAE DE CANDIDATURA**

Distrito Origem	Cands. %	Cols. %
Portalegre	14 29	7 44
Évora	6 12	2 13
Santarém	5 10	0 0
Coimbra	5 10	1 6
Setúbal	3 6	0 0
Faro	3 6	0 0
Beja	3 6	2 13
Entre Douro e Vou	2 4	0 0
Lisboa	2 4	1 6
Oeste	1 2	1 6
R. A. Madeira	1 2	1 6
Viseu	1 2	1 6
Vila Real	1 2	0 0
Viana do Castelo	1 2	0 0
Braga	1 2	0 0
<b>Total</b>	<b>49</b>	<b>16</b>

**SEXO DOS CANDIDATOS**

Sexo	Cands. %	Cols. %
Masc.	10 20	2 13
Femin.	39 80	14 88
<b>Total</b>	<b>49</b>	<b>16</b>

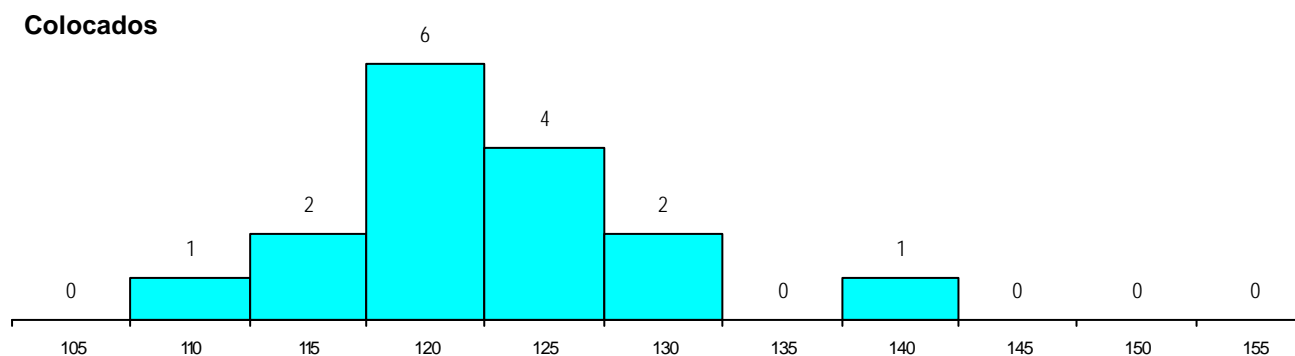
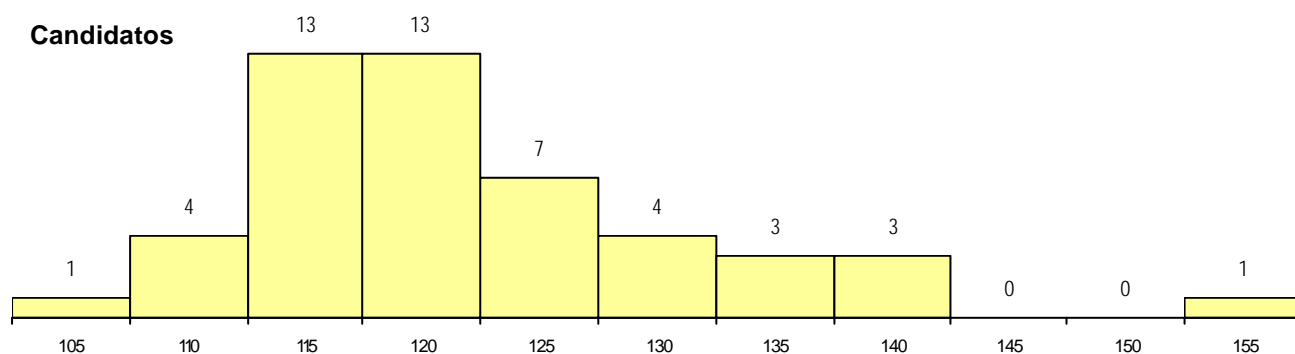
**CURSO DO 12º ANO (15 mais frequentes)**

Curso 12º ano	Cands. %	Cols. %
U220 Ens. secundário recorrente (todos	15 31	5 31
R810 Agrupamento 1 / geral	13 27	6 38
R840 Agrupamento 4 / geral	6 12	1 6
R831 Agrupamento 3 / administração	5 10	1 6
R830 Agrupamento 3 / geral	3 6	0 0
R820 Agrupamento 2 / geral	2 4	1 6
U230 Ens. sec. recorrente privado e co	1 2	1 6
P722 Técnico administrativo	1 2	1 6
P717 Rececionista de turismo	1 2	0 0
P663 Técnico de serviços jurídicos	1 2	0 0
P412 Técnico de contabilidade	1 2	0 0

**MÉDIAS dos Colocados**

Nota de candidatura	122.4
Prova de ingresso	111.8
Média do 12º ano	128.1
Média do 10º/11º ano	128.1

**DISTRIBUIÇÕES DE NOTAS DE CANDIDATURA**



**Estabelecimento:** 3122 Escola Superior de Tecnologia e Gestão de Portalegre  
**Curso Superior:** 1119 Contabilidade  
*Bacharelato+Licenciatura*

**OPÇÃO CANDIDATURA**

Opção	Cands. %	Cols. %
2ª	2 14	0 0
3ª	3 21	0 0
4ª	3 21	0 0
5ª	4 29	0 0
6ª	2 14	1 100
<b>Total</b>	<b>14</b>	<b>1</b>

**ETAPA COLOCAÇÃO (contingente)**

Etapa Colocação	Cands. %	Cols. %	Nota
17 Geral	14 100	1 100	103.5
<b>Total</b>	<b>14</b>	<b>1</b>	

**DISTRITO/CAE DE CANDIDATURA**

Distrito Origem	Cands. %	Cols. %
Portalegre	5 36	0 0
Lisboa	2 14	0 0
Viana do Castelo	1 7	0 0
Santarém	1 7	0 0
Leiria	1 7	1 100
Évora	1 7	0 0
Castelo Branco	1 7	0 0
Braga	1 7	0 0
Beja	1 7	0 0
<b>Total</b>	<b>14</b>	<b>1</b>

**SEXO DOS CANDIDATOS**

Sexo	Cands. %	Cols. %
Masc.	8 57	0 0
Femin.	6 43	1 100
<b>Total</b>	<b>14</b>	<b>1</b>

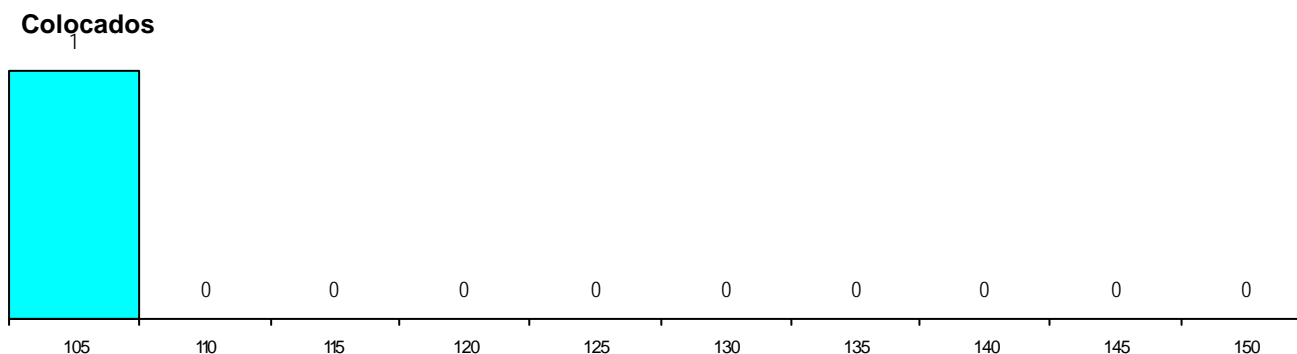
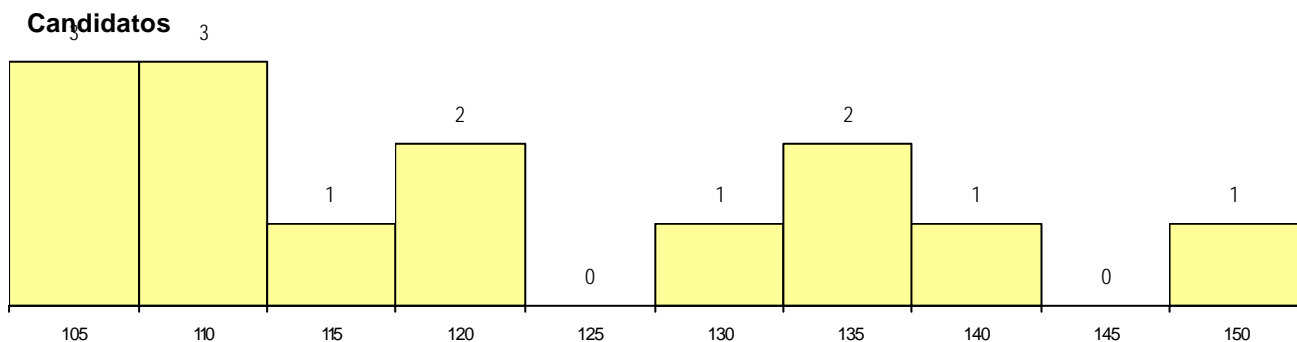
**CURSO DO 12º ANO (15 mais frequentes)**

Curso 12º ano	Cands. %	Cols. %
R831 Agrupamento 3 / administração	6 43	1 100
R810 Agrupamento 1 / geral	3 21	0 0
U220 Ens. secundário recorrente (todos	1 7	0 0
R830 Agrupamento 3 / geral	1 7	0 0
Q960 Equivalências (Disp. n.º 6649/20	1 7	0 0
P722 Técnico administrativo	1 7	0 0
P472 Técnico de informática/gestao	1 7	0 0

**MÉDIAS dos Colocados**

Nota de candidatura	103.5
Prova de ingresso	95.0
Média do 12º ano	108.0
Média do 10º/11º ano	108.0

**DISTRIBUIÇÕES DE NOTAS DE CANDIDATURA**



**Estabelecimento:** 3122 Escola Superior de Tecnologia e Gestão de Portalegre  
**Curso Superior:** 1144 Design de Comunicação  
*Bacharelato+Licenciatura*

**OPÇÃO CANDIDATURA**

Opção	Cands. %	Cols. %
1ª	3 20	3 38
2ª	1 7	0 0
3ª	4 27	2 25
4ª	2 13	1 13
5ª	1 7	0 0
6ª	4 27	2 25
<b>Total</b>	<b>15</b>	<b>8</b>

**ETAPA COLOCAÇÃO (contingente)**

Etapa Colocação	Cands. %	Cols. %	Nota
17 Geral	15 100	8 100	107.1
<b>Total</b>	<b>15</b>	<b>8</b>	

**DISTRITO/CAE DE CANDIDATURA**

Distrito Origem	Cands. %	Cols. %
Lisboa	3 20	1 13
R. A. Madeira	2 13	0 0
Setúbal	2 13	2 25
Santarém	2 13	0 0
Évora	2 13	2 25
Aveiro	2 13	2 25
Oeste	1 7	0 0
Guarda	1 7	1 13
<b>Total</b>	<b>15</b>	<b>8</b>

**SEXO DOS CANDIDATOS**

Sexo	Cands. %	Cols. %
Masc.	6 40	4 50
Femin.	9 60	4 50
<b>Total</b>	<b>15</b>	<b>8</b>

**CURSO DO 12º ANO (15 mais frequentes)**

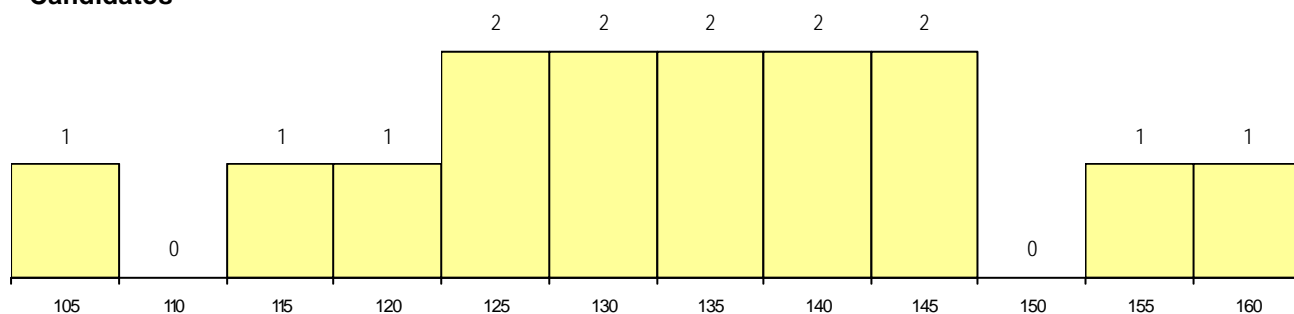
Curso 12º ano	Cands. %	Cols. %
R820 Agrupamento 2 / geral	10 67	6 75
R821 Agrupamento 2 / design	2 13	2 25
U220 Ens. secundário recorrente (todos	1 7	0 0
R886 Geral de artes (novos planos)	1 7	0 0
R830 Agrupamento 3 / geral	1 7	0 0

**MÉDIAS dos Colocados**

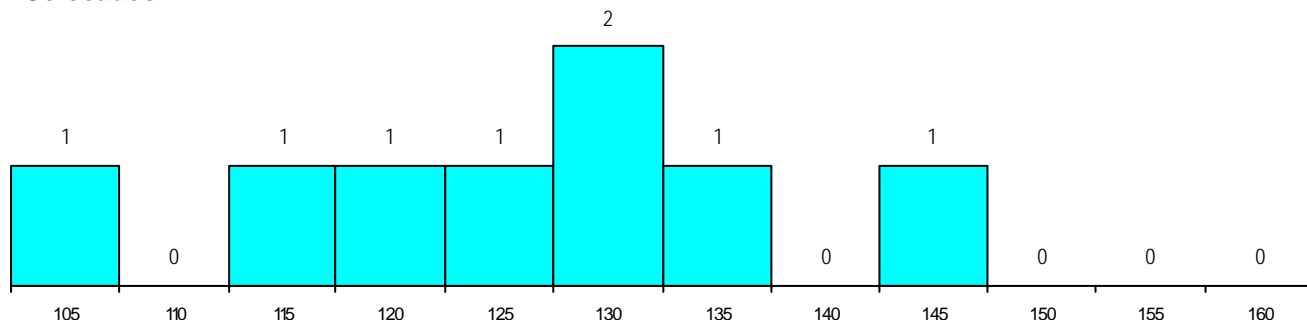
Nota de candidatura 126.9  
 Prova de ingresso 132.3  
 Média do 12º ano 124.0  
 Média do 10º/11º ano 124.0

**DISTRIBUIÇÕES DE NOTAS DE CANDIDATURA**

**Candidatos**



**Colocados**



**Estabelecimento:** 3122 Escola Superior de Tecnologia e Gestão de Portalegre  
**Curso Superior:** 1245 Engenharia Civil  
*Bacharelato+Licenciatura*

**OPÇÃO CANDIDATURA**

Opção	Cands. %	Cols. %
1ª	1 4	1 100
2ª	4 17	0 0
3ª	6 25	0 0
4ª	2 8	0 0
5ª	7 29	0 0
6ª	4 17	0 0
<b>Total</b>	<b>24</b>	<b>1</b>

**ETAPA COLOCAÇÃO (contingente)**

Etapa Colocação	Cands. %	Cols. %	Nota
17 Geral	24 100	1 100	119.9
<b>Total</b>	<b>24</b>	<b>1</b>	

**DISTRITO/CAE DE CANDIDATURA**

Distrito Origem	Cands. %	Cols. %
Viseu	3 13	0 0
Portalegre	3 13	0 0
Beja	3 13	0 0
R. A. Açores	2 8	0 0
Vila Real	2 8	1 100
Santarém	2 8	0 0
Leiria	2 8	0 0
Tâmega	1 4	0 0
R. A. Madeira	1 4	0 0
Porto	1 4	0 0
Faro	1 4	0 0
Évora	1 4	0 0
Braga	1 4	0 0
Aveiro	1 4	0 0
<b>Total</b>	<b>24</b>	<b>1</b>

**SEXO DOS CANDIDATOS**

Sexo	Cands. %	Cols. %
Masc.	18 75	1 100
Femin.	6 25	0 0
<b>Total</b>	<b>24</b>	<b>1</b>

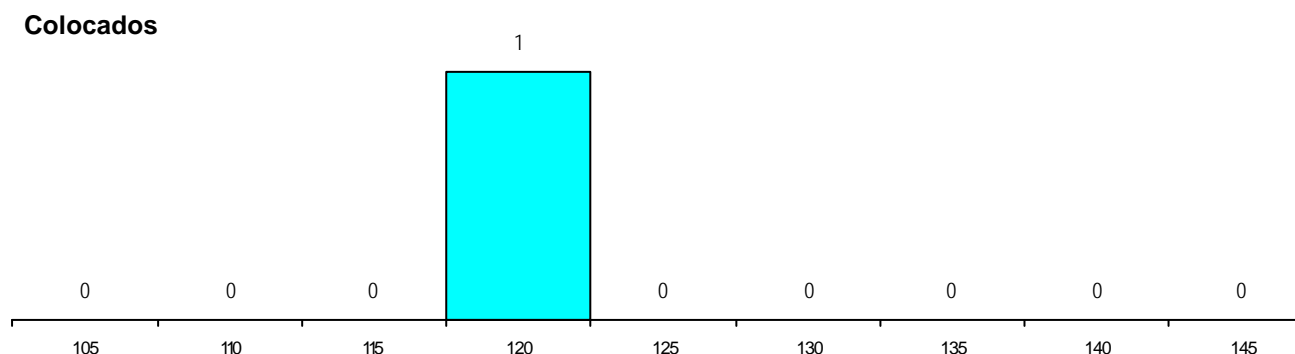
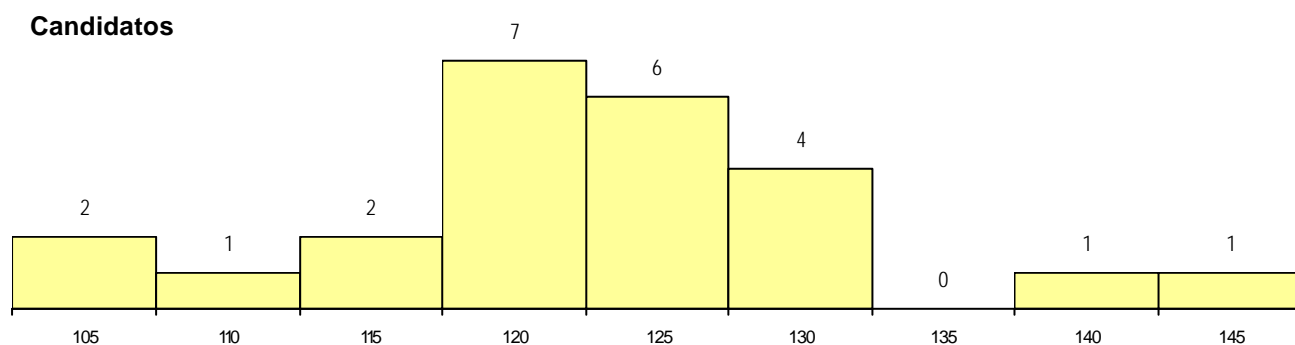
**CURSO DO 12º ANO (15 mais frequentes)**

Curso 12º ano	Cands. %	Cols. %
R810 Agrupamento 1 / geral	15 63	1 100
U220 Ens. secundário recorrente (todos)	2 8	0 0
R820 Agrupamento 2 / geral	2 8	0 0
R814 Agrupamento 1 / mecânica	2 8	0 0
R813 Agrupamento 1 / informática	2 8	0 0
P472 Técnico de informática/gestao	1 4	0 0

**MÉDIAS dos Colocados**

Nota de candidatura 119.9  
 Prova de ingresso 116.0  
 Média do 12º ano 122.0  
 Média do 10º/11º ano 122.0

**DISTRIBUIÇÕES DE NOTAS DE CANDIDATURA**



**Estabelecimento:** 3122 Escola Superior de Tecnologia e Gestão de Portalegre  
**Curso Superior:** 1498 Gestão Empresarial  
*Bacharelato+Licenciatura*

**OPÇÃO CANDIDATURA**

Opção	Cands. %	Cols. %
1ª	6 18	6 60
2ª	3 9	1 10
3ª	3 9	1 10
4ª	10 30	0 0
5ª	9 27	2 20
6ª	2 6	0 0
<b>Total</b>	<b>33</b>	<b>10</b>

**ETAPA COLOCAÇÃO (contingente)**

Etapa Colocação	Cands. %	Cols. %	Nota
17 Geral	33 100	10 100	104.8
<b>Total</b>	<b>33</b>	<b>10</b>	

**DISTRITO/CAE DE CANDIDATURA**

Distrito Origem	Cands. %	Cols. %
Portalegre	8 24	5 50
Santarém	5 15	1 10
Évora	4 12	1 10
Beja	4 12	0 0
Lisboa	3 9	2 20
R. A. Madeira	2 6	1 10
R. A. Açores	2 6	0 0
Castelo Branco	2 6	0 0
Oeste	1 3	0 0
Leiria	1 3	0 0
Braga	1 3	0 0
<b>Total</b>	<b>33</b>	<b>10</b>

**SEXO DOS CANDIDATOS**

Sexo	Cands. %	Cols. %
Masc.	20 61	5 50
Femin.	13 39	5 50
<b>Total</b>	<b>33</b>	<b>10</b>

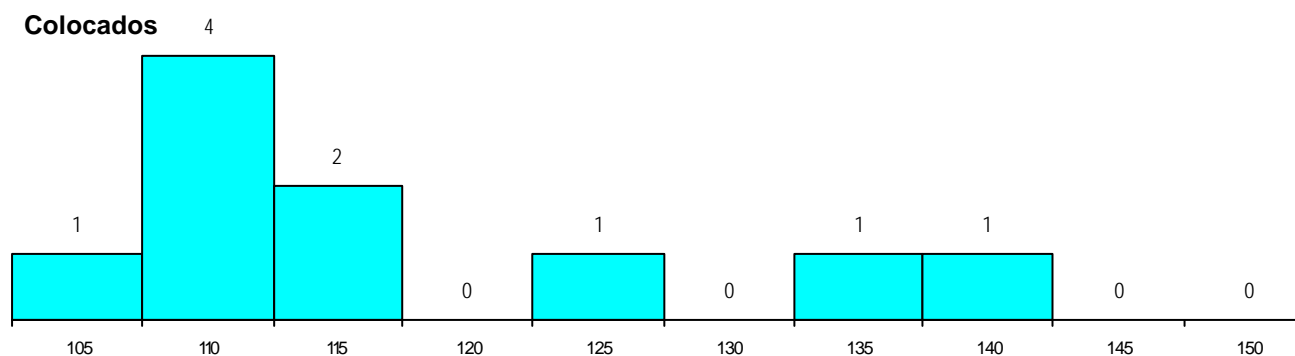
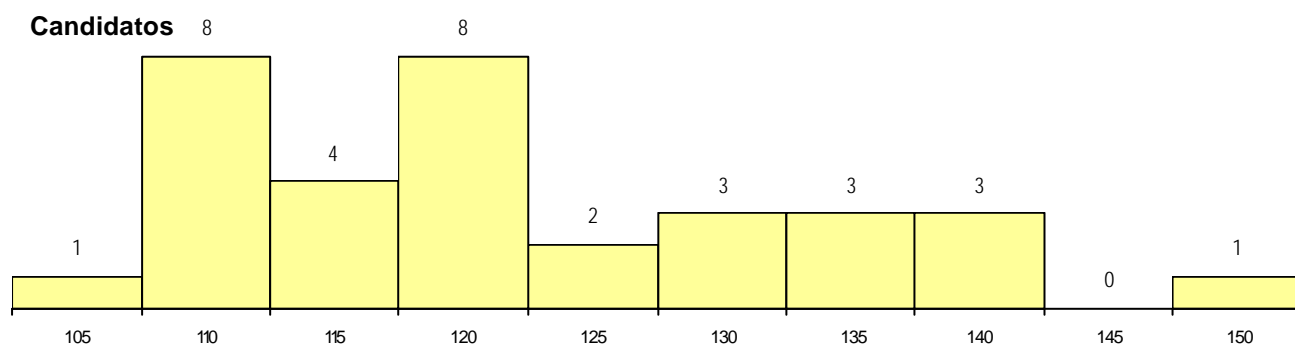
**CURSO DO 12º ANO (15 mais frequentes)**

Curso 12º ano	Cands. %	Cols. %
R830 Agrupamento 3 / geral	11 33	2 20
R831 Agrupamento 3 / administração	7 21	3 30
U220 Ens. secundário recorrente (todos	5 15	1 10
R810 Agrupamento 1 / geral	5 15	1 10
P472 Técnico de informática/gestao	2 6	1 10
R832 Agrupamento 3 / serviços comer	1 3	1 10
Q960 Equivalências (Desp. n.º 6649/20	1 3	1 10
P722 Técnico administrativo	1 3	0 0

**MÉDIAS dos Colocados**

Nota de candidatura	117.4
Prova de ingresso	106.5
Média do 12º ano	123.2
Média do 10º/11º ano	123.2

**DISTRIBUIÇÕES DE NOTAS DE CANDIDATURA**



**Estabelecimento:** 3122 Escola Superior de Tecnologia e Gestão de Portalegre  
**Curso Superior:** 1621 Marketing  
*Bacharelato+Licenciatura*

**OPÇÃO CANDIDATURA**

Opção	Cands. %	Cols. %
1ª	2 10	2 33
2ª	4 20	0 0
3ª	4 20	1 17
4ª	4 20	1 17
5ª	3 15	0 0
6ª	3 15	2 33
<b>Total</b>	<b>20</b>	<b>6</b>

**ETAPA COLOCAÇÃO (contingente)**

Etapa Colocação	Cands. %	Cols. %	Nota
17 Geral	20 100	6 100	108.3
<b>Total</b>	<b>20</b>	<b>6</b>	

**DISTRITO/CAE DE CANDIDATURA**

Distrito Origem	Cands. %	Cols. %
Portalegre	5 25	1 17
Santarém	4 20	1 17
Oeste	3 15	0 0
Viseu	2 10	2 33
Évora	2 10	1 17
Viana do Castelo	1 5	0 0
Guarda	1 5	0 0
Faro	1 5	1 17
Braga	1 5	0 0
<b>Total</b>	<b>20</b>	<b>6</b>

**SEXO DOS CANDIDATOS**

Sexo	Cands. %	Cols. %
Masc.	9 45	4 67
Femin.	11 55	2 33
<b>Total</b>	<b>20</b>	<b>6</b>

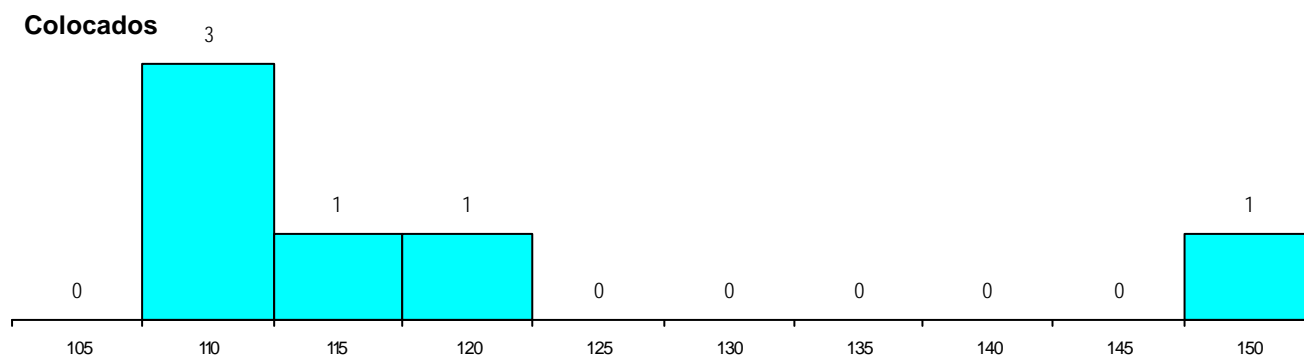
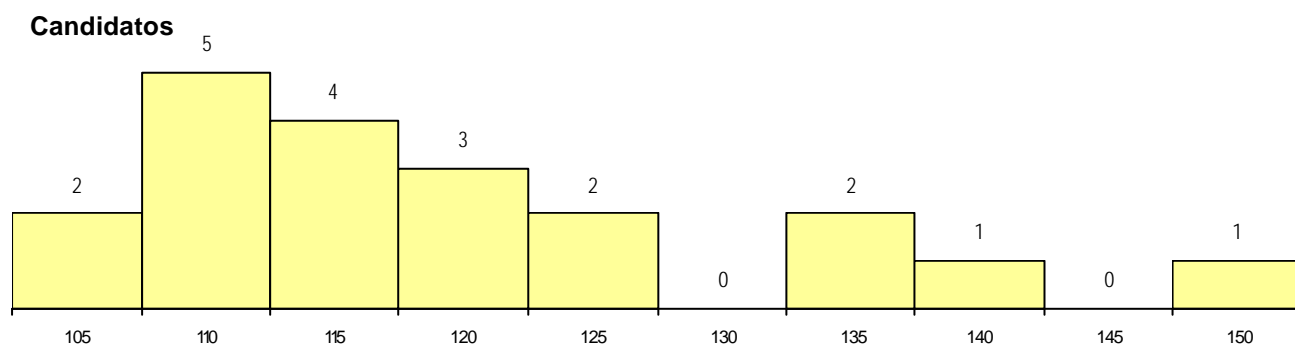
**CURSO DO 12º ANO (15 mais frequentes)**

Curso 12º ano	Cands. %	Cols. %
R831 Agrupamento 3 / administração	4 20	2 33
R830 Agrupamento 3 / geral	3 15	2 33
U220 Ens. secundário recorrente (todos	3 15	1 17
R840 Agrupamento 4 / geral	3 15	0 0
P722 Técnico administrativo	1 5	1 17
U230 Ens. sec. recorrente privado e co	1 5	0 0
R842 Agrupamento 4 / animação social	1 5	0 0
Q960 Equivalências (Disp. n.º 6649/20	1 5	0 0
P652 Técnico de comércio/marketing	1 5	0 0
P496 Técnico de serviços comerciais/c	1 5	0 0
P472 Técnico de informática/gestao	1 5	0 0

**MÉDIAS dos Colocados**

Nota de candidatura	118.9
Prova de ingresso	108.8
Média do 12º ano	124.3
Média do 10º/11º ano	124.3

**DISTRIBUIÇÕES DE NOTAS DE CANDIDATURA**



**Estabelecimento:** 3122 Escola Superior de Tecnologia e Gestão de Portalegre  
**Curso Superior:** 9104 Engenharia e Gestão Industrial  
*Licenciatura*

**OPÇÃO CANDIDATURA**

Opção	Cands. %	Cols. %
1ª	2 13	2 50
2ª	3 19	0 0
3ª	1 6	1 25
4ª	1 6	0 0
5ª	7 44	1 25
6ª	2 13	0 0
<b>Total</b>	<b>16</b>	<b>4</b>

**ETAPA COLOCAÇÃO (contingente)**

Etapa Colocação	Cands. %	Cols. %	Nota
17 Geral	16 100	4 100	108.5
<b>Total</b>	<b>16</b>	<b>4</b>	

**DISTRITO/CAE DE CANDIDATURA**

Distrito Origem	Cands. %	Cols. %
Setúbal	4 25	1 25
Santarém	4 25	2 50
Portalegre	2 13	0 0
Oeste	1 6	0 0
R. A. Madeira	1 6	0 0
Guarda	1 6	0 0
Coimbra	1 6	1 25
Castelo Branco	1 6	0 0
Braga	1 6	0 0
<b>Total</b>	<b>16</b>	<b>4</b>

**SEXO DOS CANDIDATOS**

Sexo	Cands. %	Cols. %
Masc.	11 69	2 50
Femin.	5 31	2 50
<b>Total</b>	<b>16</b>	<b>4</b>

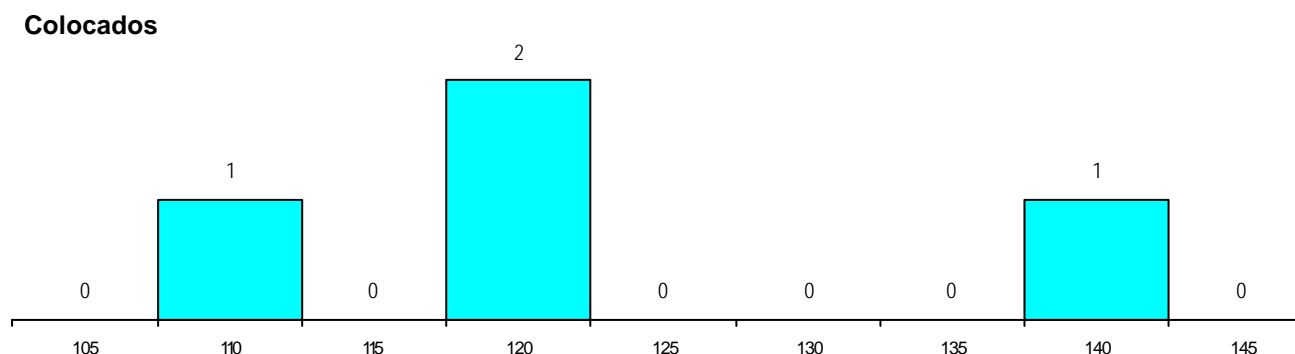
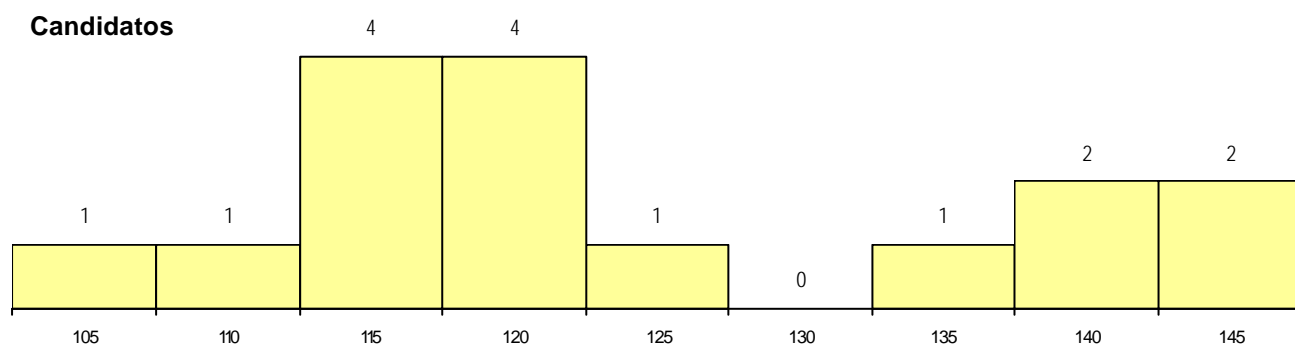
**CURSO DO 12º ANO (15 mais frequentes)**

Curso 12º ano	Cands. %	Cols. %
R810 Agrupamento 1 / geral	7 44	2 50
U220 Ens. secundário recorrente (todos	2 13	1 25
R813 Agrupamento 1 / informática	2 13	1 25
R814 Agrupamento 1 / mecânica	2 13	0 0
R820 Agrupamento 2 / geral	1 6	0 0
R812 Agrupamento 1 / electrotecnia/ele	1 6	0 0
P472 Técnico de informática/gestao	1 6	0 0

**MÉDIAS dos Colocados**

Nota de candidatura	121.3
Prova de ingresso	114.8
Média do 12º ano	124.8
Média do 10º/11º ano	124.8

**DISTRIBUIÇÕES DE NOTAS DE CANDIDATURA**



**Estabelecimento:** 3122 Escola Superior de Tecnologia e Gestão de Portalegre  
**Curso Superior:** 9119 Engenharia Informática  
 Licenciatura

**OPÇÃO CANDIDATURA**

Opção	Cands. %	Cols. %
1ª	7 24	7 100
3ª	1 3	0 0
4ª	7 24	0 0
5ª	9 31	0 0
6ª	5 17	0 0
<b>Total</b>	<b>29</b>	<b>7</b>

**ETAPA COLOCAÇÃO (contingente)**

Etapa Colocação	Cands. %	Cols. %	Nota
17 Geral	29 100	7 100	107.1
<b>Total</b>	<b>29</b>	<b>7</b>	

**DISTRITO/CAE DE CANDIDATURA**

Distrito Origem	Cands. %	Cols. %
Santarém	5 17	1 14
Portalegre	5 17	5 71
Vila Real	3 10	0 0
Setúbal	3 10	0 0
R. A. Madeira	2 7	0 0
Leiria	2 7	0 0
Guarda	2 7	1 14
Évora	2 7	0 0
Castelo Branco	2 7	0 0
Tâmega	1 3	0 0
R. A. Açores	1 3	0 0
Lisboa	1 3	0 0
<b>Total</b>	<b>29</b>	<b>7</b>

**SEXO DOS CANDIDATOS**

Sexo	Cands. %	Cols. %
Masc.	27 93	7 100
Femin.	2 7	0 0
<b>Total</b>	<b>29</b>	<b>7</b>

**CURSO DO 12º ANO (15 mais frequentes)**

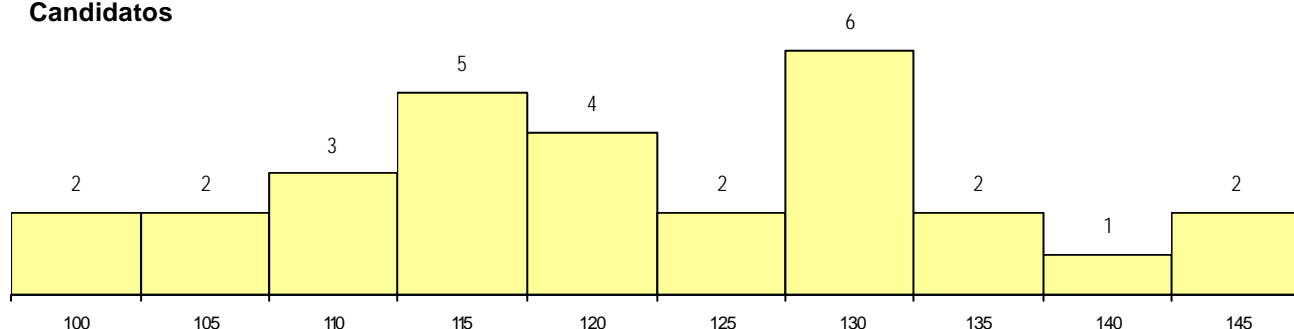
Curso 12º ano	Cands. %	Cols. %
R813 Agrupamento 1 / informática	18 62	6 86
R810 Agrupamento 1 / geral	7 24	1 14
R830 Agrupamento 3 / geral	1 3	0 0
R820 Agrupamento 2 / geral	1 3	0 0
R812 Agrupamento 1 / electrotecni/ele	1 3	0 0
R180 Informática	1 3	0 0

**MÉDIAS dos Colocados**

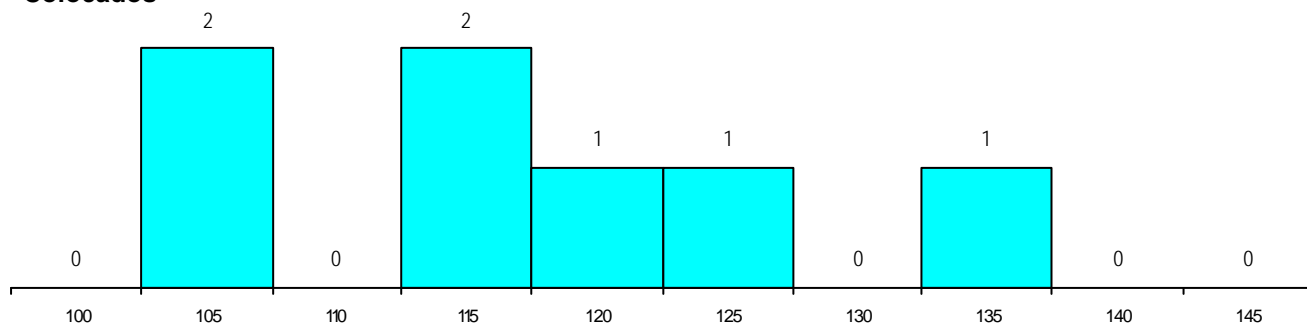
Nota de candidatura 117.7  
 Prova de ingresso 100.7  
 Média do 12º ano 126.9  
 Média do 10º/11º ano 126.9

**DISTRIBUIÇÕES DE NOTAS DE CANDIDATURA**

**Candidatos**



**Colocados**





**Estabelecimento:** 3122 Escola Superior de Tecnologia e Gestão de Portalegre  
**Curso Superior:** 9468 Informação e Documentação  
*Licenciatura*

**OPÇÃO CANDIDATURA**

Opção	Cands. %	Cols. %
1ª	1 6	1 50
2ª	4 24	0 0
3ª	3 18	0 0
4ª	6 35	1 50
5ª	1 6	0 0
6ª	2 12	0 0
<b>Total</b>	<b>17</b>	<b>2</b>

**ETAPA COLOCAÇÃO (contingente)**

Etapa Colocação	Cands. %	Cols. %	Nota
17 Geral	17 100	2 100	121.0
<b>Total</b>	<b>17</b>	<b>2</b>	

**DISTRITO/CAE DE CANDIDATURA**

Distrito Origem	Cands. %	Cols. %
Portalegre	8 47	0 0
Beja	3 18	1 50
Évora	2 12	0 0
Santarém	1 6	0 0
Lisboa	1 6	0 0
Coimbra	1 6	1 50
Castelo Branco	1 6	0 0
<b>Total</b>	<b>17</b>	<b>2</b>

**SEXO DOS CANDIDATOS**

Sexo	Cands. %	Cols. %
Masc.	5 29	0 0
Femin.	12 71	2 100
<b>Total</b>	<b>17</b>	<b>2</b>

**CURSO DO 12º ANO (15 mais frequentes)**

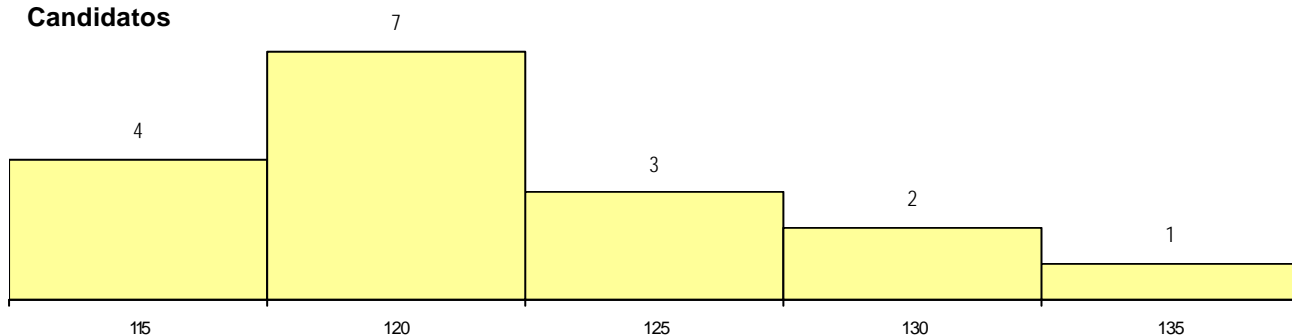
Curso 12º ano	Cands. %	Cols. %
U220 Ens. secundário recorrente (todos	5 29	0 0
R831 Agrupamento 3 / administração	3 18	0 0
R810 Agrupamento 1 / geral	3 18	0 0
R840 Agrupamento 4 / geral	2 12	1 50
R820 Agrupamento 2 / geral	2 12	0 0
P663 Técnico de serviços jurídicos	1 6	1 50
P722 Técnico administrativo	1 6	0 0

**MÉDIAS dos Colocados**

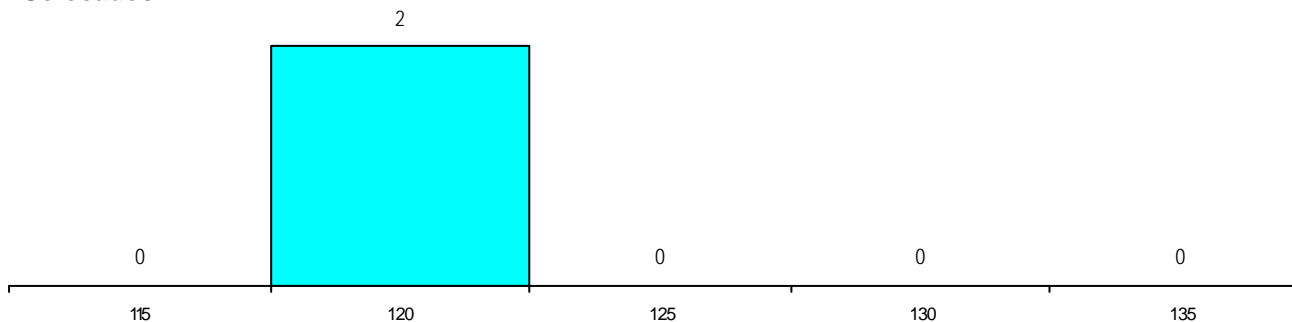
Nota de candidatura	121.3
Prova de ingresso	111.5
Média do 12º ano	126.5
Média do 10º/11º ano	126.5

**DISTRIBUIÇÕES DE NOTAS DE CANDIDATURA**

**Candidatos**



**Colocados**



**Estabelecimento:** 3122 Escola Superior de Tecnologia e Gestão de Portalegre  
**Curso Superior:** 9469 Design e Animação Multimédia  
*Licenciatura*

**OPÇÃO CANDIDATURA**

Opção	Cands. %	Cols. %
1ª	10 20	7 44
2ª	11 22	5 31
3ª	6 12	2 13
4ª	8 16	1 6
5ª	8 16	1 6
6ª	7 14	0 0
<b>Total</b>	<b>50</b>	<b>16</b>

**ETAPA COLOCAÇÃO (contingente)**

Etapa Colocação	Cands. %	Cols. %	Nota
17 Geral	50 100	16 100	121.3
<b>Total</b>	<b>50</b>	<b>16</b>	

**DISTRITO/CAE DE CANDIDATURA**

Distrito Origem	Cands. %	Cols. %
Lisboa	9 18	3 19
R. A. Madeira	7 14	1 6
Setúbal	6 12	1 6
Leiria	5 10	2 13
Portalegre	4 8	3 19
Évora	3 6	2 13
Braga	3 6	0 0
Vila Real	2 4	0 0
Oeste	2 4	1 6
Guarda	2 4	0 0
Faro	2 4	1 6
Santarém	1 2	1 6
Porto	1 2	0 0
Entre Douro e Vou	1 2	1 6
Aveiro	1 2	0 0
Beja	1 2	0 0
<b>Total</b>	<b>50</b>	<b>16</b>

**SEXO DOS CANDIDATOS**

Sexo	Cands. %	Cols. %
Masc.	23 46	8 50
Femin.	27 54	8 50
<b>Total</b>	<b>50</b>	<b>16</b>

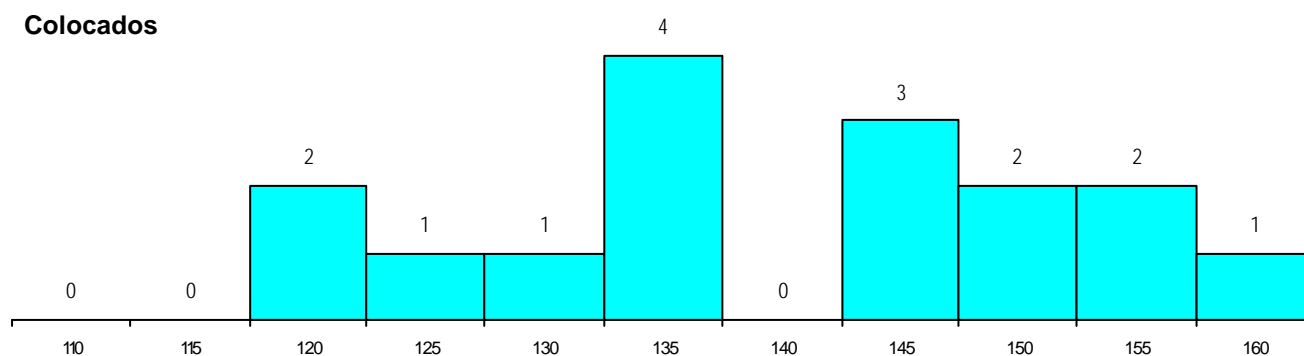
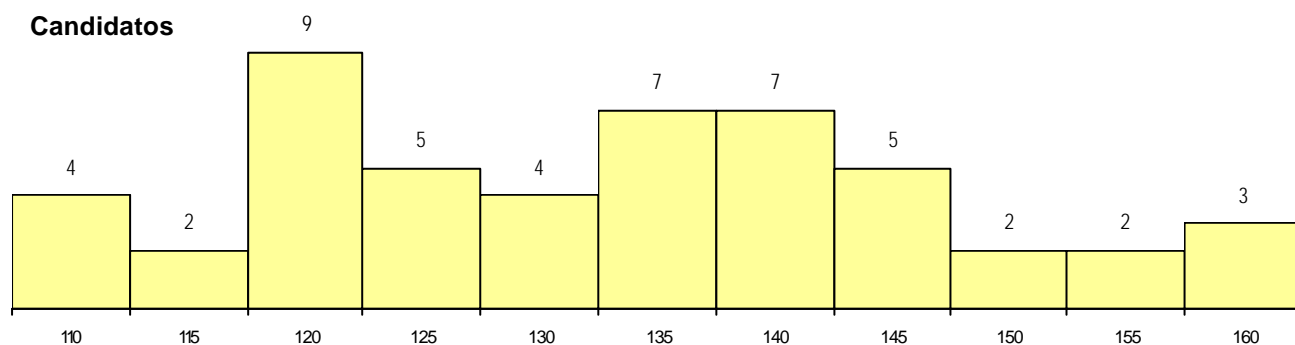
**CURSO DO 12º ANO (15 mais frequentes)**

Curso 12º ano	Cands. %	Cols. %
R820 Agrupamento 2 / geral	29 58	6 38
R821 Agrupamento 2 / design	5 10	2 13
R822 Agrupamento 2 / artes e ofícios	4 8	0 0
U220 Ens. secundário recorrente (todos	2 4	2 13
P320 Desenhador projectista	2 4	0 0
R886 Geral de artes (novos planos)	1 2	1 6
R830 Agrupamento 3 / geral	1 2	1 6
R810 Agrupamento 1 / geral	1 2	1 6
P663 Técnico de serviços jurídicos	1 2	1 6
P381 Técnico de comunicação/marketing	1 2	1 6
P363 Técnico de artes gráficas	1 2	1 6
R882 Arte e técnicas de ourivesaria e n	1 2	0 0
P469 Técnico de informática aplicada	1 2	0 0

**MÉDIAS dos Colocados**

Nota de candidatura	139.8
Prova de ingresso	143.5
Média do 12º ano	137.8
Média do 10º/11º ano	137.8

**DISTRIBUIÇÕES DE NOTAS DE CANDIDATURA**



**Estabelecimento:** 3123 Escola Superior Agrária de Elvas  
**Curso Superior:** 9085 Enfermagem Veterinária  
*Licenciatura*

**OPÇÃO CANDIDATURA**

Opção	Cands. %	Cols. %
1ª	15 23	6 55
2ª	6 9	0 0
3ª	9 14	0 0
4ª	13 20	1 9
5ª	14 22	2 18
6ª	7 11	2 18
<b>Total</b>	<b>64</b>	<b>11</b>

**ETAPA COLOCAÇÃO (contingente)**

Etapa Colocação	Cands. %	Cols. %	Nota
17 Geral	64 100	11 100	135.5
<b>Total</b>	<b>64</b>	<b>11</b>	

**DISTRITO/CAE DE CANDIDATURA**

Distrito Origem	Cands. %	Cols. %
Lisboa	9 14	1 9
Setúbal	7 11	2 18
Santarém	7 11	1 9
Oeste	6 9	3 27
Beja	5 8	1 9
Castelo Branco	5 8	0 0
Évora	5 8	1 9
Faro	5 8	0 0
Portalegre	5 8	1 9
Leiria	3 5	0 0
Coimbra	2 3	0 0
Aveiro	1 2	1 9
Porto	1 2	0 0
Viana do Castelo	1 2	0 0
Viseu	1 2	0 0
R. A. Madeira	1 2	0 0
<b>Total</b>	<b>64</b>	<b>11</b>

**SEXO DOS CANDIDATOS**

Sexo	Cands. %	Cols. %
Masc.	16 25	0 0
Femin.	48 75	11 100
<b>Total</b>	<b>64</b>	<b>11</b>

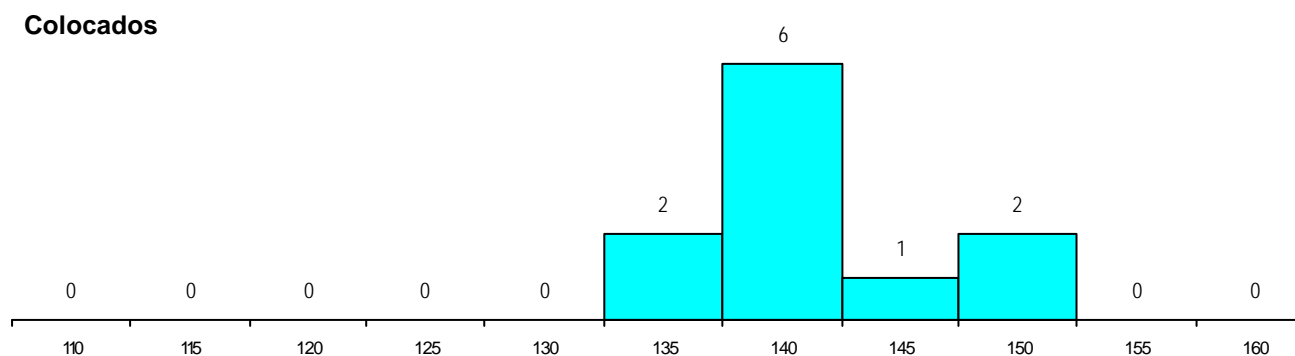
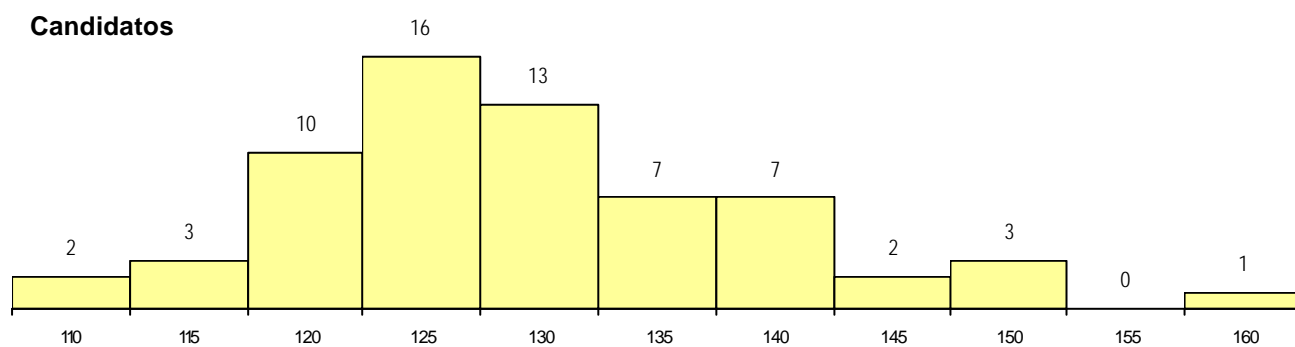
**CURSO DO 12º ANO (15 mais frequentes)**

Curso 12º ano	Cands. %	Cols. %
R810 Agrupamento 1 / geral	50 78	7 64
U220 Ens. secundário recorrente (todos)	9 14	1 9
P332 Técnico de produção animal	2 3	1 9
P550 Técnico de indústrias agro-alimen	1 2	1 9
P349 Técnico de gestao equina	1 2	1 9
R840 Agrupamento 4 / geral	1 2	0 0

**MÉDIAS dos Colocados**

Nota de candidatura 141.5  
 Prova de ingresso 132.6  
 Média do 12º ano 146.2  
 Média do 10º/11º ano 146.2

**DISTRIBUIÇÕES DE NOTAS DE CANDIDATURA**



**Estabelecimento:** 3123 Escola Superior Agrária de Elvas  
**Curso Superior:** 9086 Engenharia Agronómica  
*Licenciatura*

**OPÇÃO CANDIDATURA**

Opção	Cands. %	Cols. %
1ª	3 13	3 75
3ª	4 17	0 0
4ª	3 13	0 0
5ª	4 17	0 0
6ª	9 39	1 25
<b>Total</b>	<b>23</b>	<b>4</b>

**ETAPA COLOCAÇÃO (contingente)**

Etapa Colocação	Cands. %	Cols. %	Nota
17 Geral	23 100	4 100	110.7
<b>Total</b>	<b>23</b>	<b>4</b>	

**DISTRITO/CAE DE CANDIDATURA**

Distrito Origem	Cands. %	Cols. %
Setúbal	4 17	1 25
Lisboa	4 17	0 0
Oeste	3 13	0 0
R. A. Açores	2 9	0 0
Évora	2 9	1 25
Viana do Castelo	1 4	1 25
Santarém	1 4	0 0
Portalegre	1 4	0 0
Leiria	1 4	0 0
Faro	1 4	1 25
Coimbra	1 4	0 0
Castelo Branco	1 4	0 0
Braga	1 4	0 0
<b>Total</b>	<b>23</b>	<b>4</b>

**SEXO DOS CANDIDATOS**

Sexo	Cands. %	Cols. %
Masc.	16 70	4 100
Femin.	7 30	0 0
<b>Total</b>	<b>23</b>	<b>4</b>

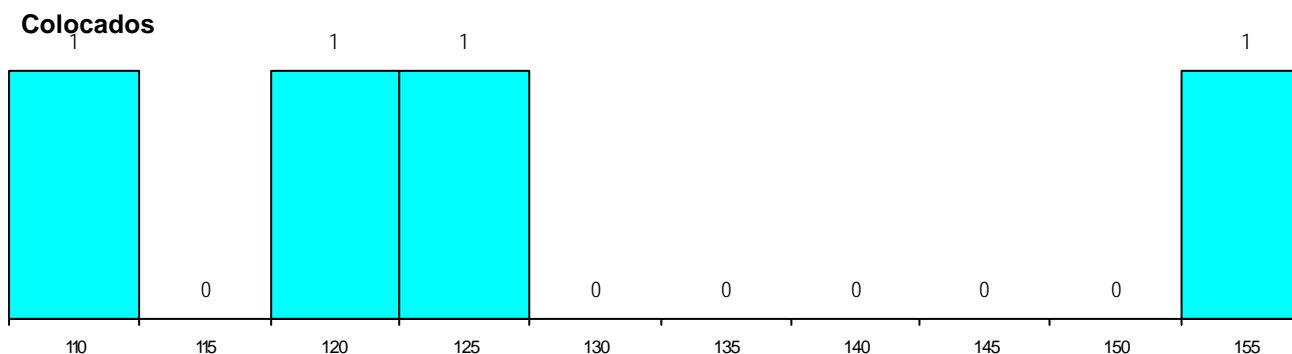
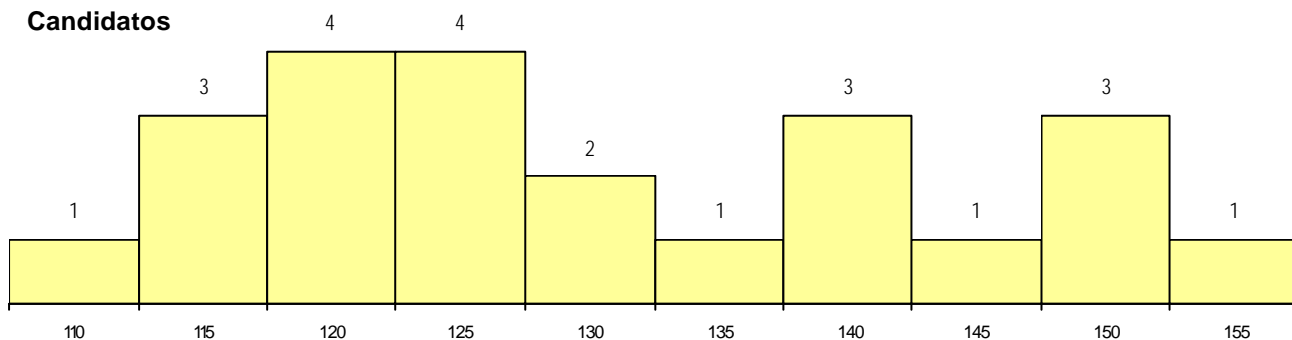
**CURSO DO 12º ANO (15 mais frequentes)**

Curso 12º ano	Cands. %	Cols. %
R810 Agrupamento 1 / geral	13 57	2 50
U220 Ens. secundário recorrente (todos	4 17	0 0
P436 Técnico de gestão agrícola	2 9	0 0
P351 Técnico de gestão e recup.de esp	1 4	1 25
P349 Técnico de gestão equina	1 4	1 25
P747 Técnico de gestão agrícola	1 4	0 0
P550 Técnico de indústrias agro-alimen	1 4	0 0

**MÉDIAS dos Colocados**

Nota de candidatura	127.4
Prova de ingresso	125.8
Média do 12º ano	128.3
Média do 10º/11º ano	128.3

**DISTRIBUIÇÕES DE NOTAS DE CANDIDATURA**



**Estabelecimento:** 3123 Escola Superior Agrária de Elvas  
**Curso Superior:** 9130 Equinicultura  
 Licenciatura

**OPÇÃO CANDIDATURA**

Opção	Cands. %	Cols. %
2ª	5 38	1 50
3ª	1 8	0 0
4ª	4 31	0 0
5ª	1 8	0 0
6ª	2 15	1 50
<b>Total</b>	<b>13</b>	<b>2</b>

**ETAPA COLOCAÇÃO (contingente)**

Etapa Colocação	Cands. %	Cols. %	Nota
17 Geral	13 100	2 100	119.8
<b>Total</b>	<b>13</b>	<b>2</b>	

**DISTRITO/CAE DE CANDIDATURA**

Distrito Origem	Cands. %	Cols. %
Setúbal	4 31	1 50
Lisboa	2 15	0 0
Entre Douro e Vou	1 8	1 50
Viana do Castelo	1 8	0 0
Portalegre	1 8	0 0
Faro	1 8	0 0
Évora	1 8	0 0
Coimbra	1 8	0 0
Aveiro	1 8	0 0
<b>Total</b>	<b>13</b>	<b>2</b>

**SEXO DOS CANDIDATOS**

Sexo	Cands. %	Cols. %
Masc.	5 38	0 0
Femin.	8 62	2 100
<b>Total</b>	<b>13</b>	<b>2</b>

**CURSO DO 12º ANO (15 mais frequentes)**

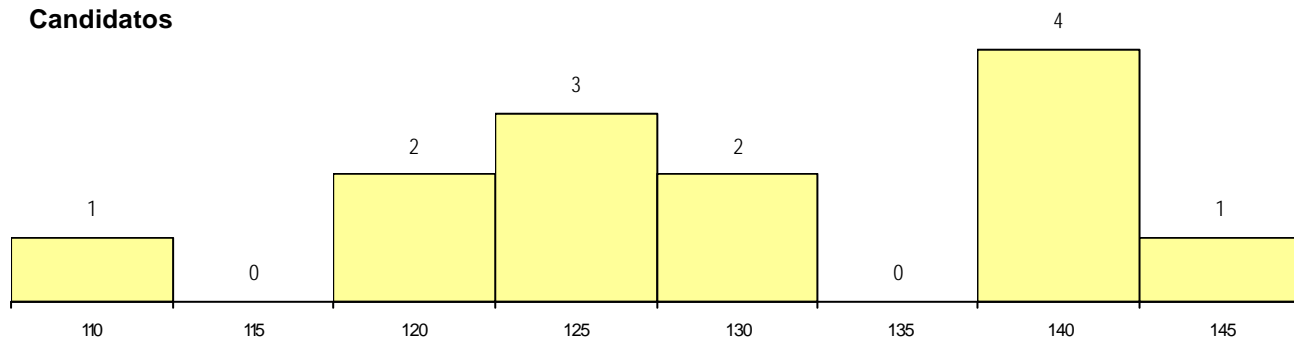
Curso 12º ano	Cands. %	Cols. %
R810 Agrupamento 1 / geral	9 69	1 50
U230 Ens. sec. recorrente privado e co	1 8	1 50
U220 Ens. secundário recorrente (todos	1 8	0 0
P550 Técnico de indústrias agro-alimen	1 8	0 0
P349 Técnico de gestao equina	1 8	0 0

**MÉDIAS dos Colocados**

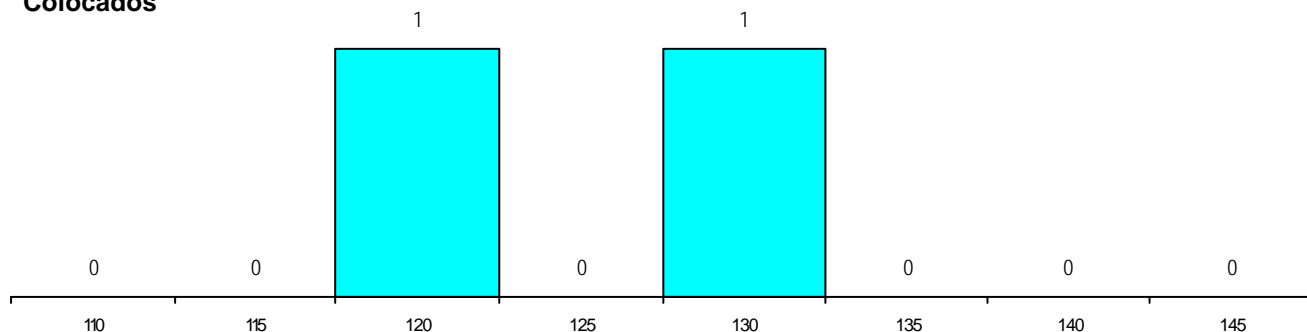
Nota de candidatura 126.1  
 Prova de ingresso 103.0  
 Média do 12º ano 138.5  
 Média do 10º/11º ano 138.5

**DISTRIBUIÇÕES DE NOTAS DE CANDIDATURA**

**Candidatos**



**Colocados**



**Estabelecimento:** 3130 Instituto Politécnico do Porto  
**Curso Superior:** 9244 Tecnologia da Comunicação Audiovisual  
*Licenciatura*

**OPÇÃO CANDIDATURA**

Opção	Cands. %	Cols. %
1ª	18 86	0
2ª	3 14	0
<b>Total</b>	21	0

**ETAPA COLOCAÇÃO (contingente)**

Etapa Colocação	Cands. %	Cols. %	Nota
17 Geral	21 100	0	
<b>Total</b>	21	0	

**DISTRITO/CAE DE CANDIDATURA**

Distrito Origem	Cands. %	Cols. %
Porto	19 90	0
Viseu	1 5	0
Viana do Castelo	1 5	0
<b>Total</b>	21	0

**SEXO DOS CANDIDATOS**

Sexo	Cands. %	Cols. %
Masc.	16 76	0
Femin.	5 24	0
<b>Total</b>	21	0

**CURSO DO 12º ANO (15 mais frequentes)**

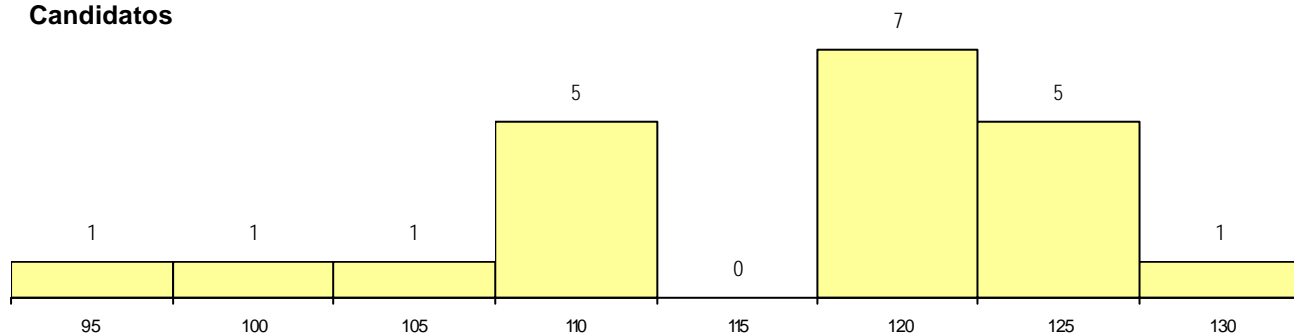
Curso 12º ano	Cands. %	Cols. %
U220 Ens. secundário recorrente (todos	3 14	0
R840 Agrupamento 4 / geral	3 14	0
R810 Agrupamento 1 / geral	3 14	0
R858 Imagem e comunicação	2 10	0
R841 Agrupamento 4 / comunicação	2 10	0
R822 Agrupamento 2 / artes e ofícios	2 10	0
R821 Agrupamento 2 / design	2 10	0
R820 Agrupamento 2 / geral	2 10	0
P381 Técnico de comunicação/marketing	1 5	0
P369 Técnico de artes gráficas/fotocom	1 5	0

**MÉDIAS dos Colocados**

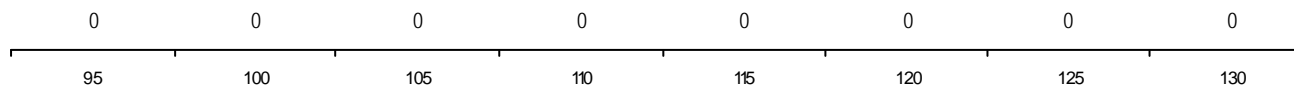
Nota de candidatura  
 Prova de ingresso  
 Média do 12º ano  
 Média do 10º/11º ano

**DISTRIBUIÇÕES DE NOTAS DE CANDIDATURA**

**Candidatos**



**Colocados**



**Estabelecimento:** 3131 Instituto Politécnico do Porto - Escola Superior de Educação do Porto  
**Curso Superior:** 0625 Educação de Infância  
*Licenciatura*

**OPÇÃO CANDIDATURA**

Opção	Cands. %	Cols. %
1ª	13 76	1 100
2ª	4 24	0 0
<b>Total</b>	<b>17</b>	<b>1</b>

**ETAPA COLOCAÇÃO (contingente)**

Etapa Colocação	Cands. %	Cols. %	Nota
17 Geral	17 100	1 100	152.1
<b>Total</b>	<b>17</b>	<b>1</b>	

**DISTRITO/CAE DE CANDIDATURA**

Distrito Origem	Cands. %	Cols. %
Porto	14 82	1 100
Tâmega	2 12	0 0
Braga	1 6	0 0
<b>Total</b>	<b>17</b>	<b>1</b>

**SEXO DOS CANDIDATOS**

Sexo	Cands. %	Cols. %
Femin.	17 100	1 100
<b>Total</b>	<b>17</b>	<b>1</b>

**CURSO DO 12º ANO (15 mais frequentes)**

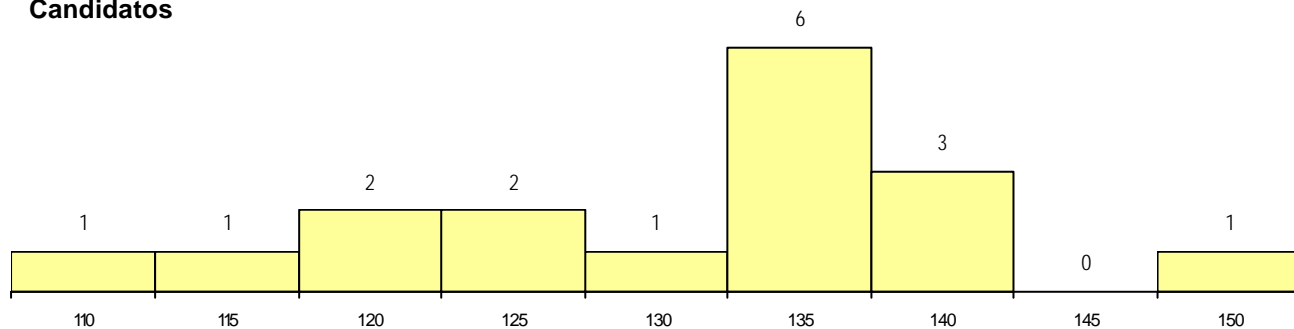
Curso 12º ano	Cands. %	Cols. %
R840 Agrupamento 4 / geral	6 35	0 0
U220 Ens. secundário recorrente (todos	5 29	1 100
R820 Agrupamento 2 / geral	2 12	0 0
R841 Agrupamento 4 / comunicação	1 6	0 0
R810 Agrupamento 1 / geral	1 6	0 0
R170 Operador turístico	1 6	0 0
P412 Técnico de contabilidade	1 6	0 0

**MÉDIAS dos Colocados**

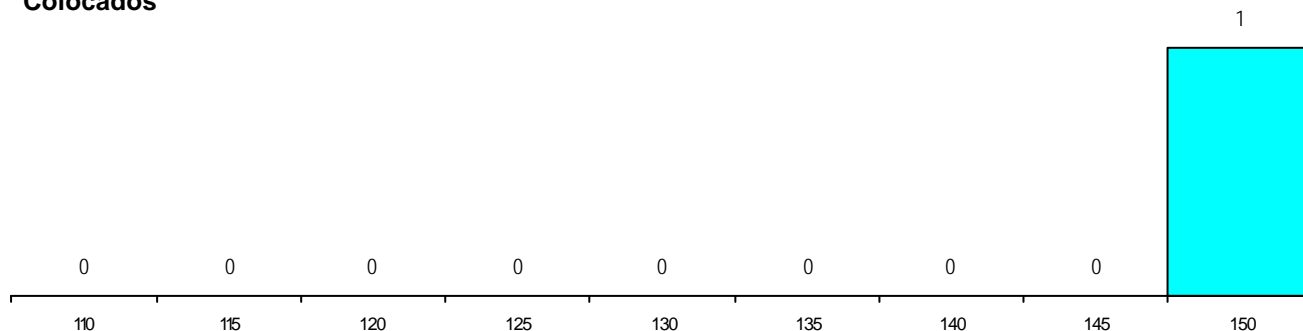
Nota de candidatura	152.1
Prova de ingresso	156.0
Média do 12º ano	150.0
Média do 10º/11º ano	150.0

**DISTRIBUIÇÕES DE NOTAS DE CANDIDATURA**

**Candidatos**



**Colocados**



**Estabelecimento:** 3131 Instituto Politécnico do Porto - Escola Superior de Educação do Porto  
**Curso Superior:** 0707 Ensino Básico - 1.º Ciclo  
*Licenciatura*

**OPÇÃO CANDIDATURA**

Opção	Cands. %	Cols. %
1ª	5 50	2 67
2ª	1 10	0 0
3ª	4 40	1 33
<b>Total</b>	10	3

**ETAPA COLOCAÇÃO (contingente)**

Etapa Colocação	Cands. %	Cols. %	Nota
17 Geral	10 100	3 100	139.4
<b>Total</b>	10	3	

**DISTRITO/CAE DE CANDIDATURA**

Distrito Origem	Cands. %	Cols. %
Porto	7 70	2 67
Tâmega	3 30	1 33
<b>Total</b>	10	3

**SEXO DOS CANDIDATOS**

Sexo	Cands. %	Cols. %
Femin.	10 100	3 100
<b>Total</b>	10	3

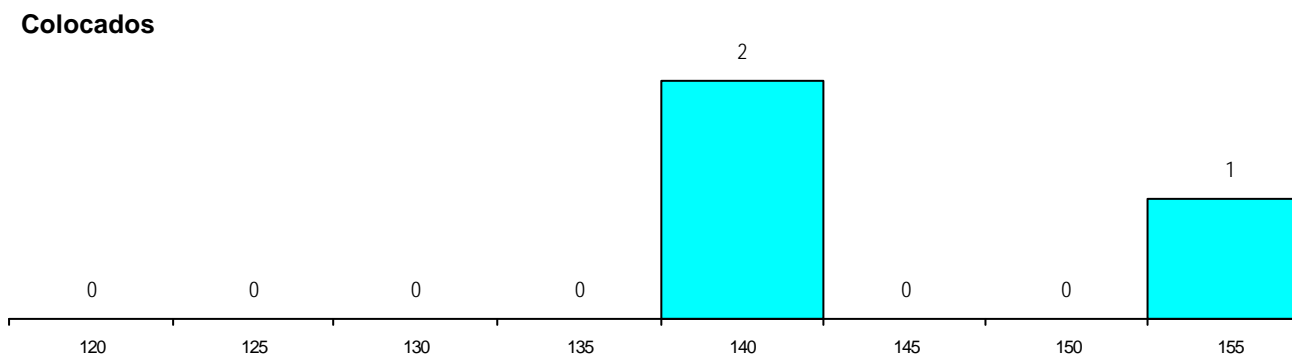
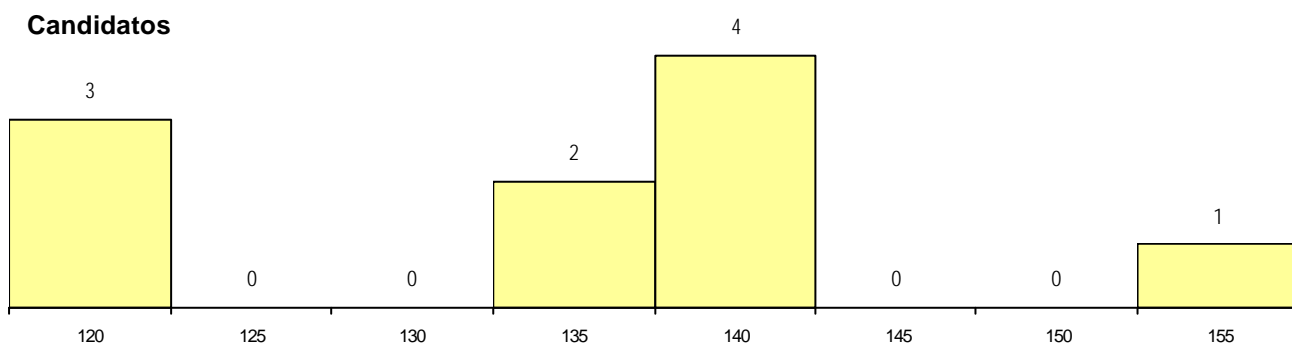
**CURSO DO 12º ANO (15 mais frequentes)**

Curso 12º ano	Cands. %	Cols. %
R840 Agrupamento 4 / geral	3 30	0 0
U220 Ens. secundário recorrente (todos	2 20	1 33
R820 Agrupamento 2 / geral	2 20	0 0
P781 Técnico de serviços pessoais e z	1 10	1 33
P412 Técnico de contabilidade	1 10	1 33
R810 Agrupamento 1 / geral	1 10	0 0

**MÉDIAS dos Colocados**

Nota de candidatura	145.1
Prova de ingresso	129.2
Média do 12º ano	153.7
Média do 10º/11º ano	153.7

**DISTRIBUIÇÕES DE NOTAS DE CANDIDATURA**





**Estabelecimento:** 3131 Instituto Politécnico do Porto - Escola Superior de Educação do Porto  
**Curso Superior:** 0779 Tradução e Interpretação de Língua Gestual Portuguesa  
*Bacharelato*

**OPÇÃO CANDIDATURA**

Opção	Cands. %	Cols. %
1ª	9 75	4 100
2ª	2 17	0 0
4ª	1 8	0 0
<b>Total</b>	<b>12</b>	<b>4</b>

**ETAPA COLOCAÇÃO (contingente)**

Etapa Colocação	Cands. %	Cols. %	Nota
17 Geral	12 100	4 100	126.7
<b>Total</b>	<b>12</b>	<b>4</b>	

**DISTRITO/CAE DE CANDIDATURA**

Distrito Origem	Cands. %	Cols. %
Porto	10 83	3 75
Tâmega	1 8	0 0
Bragança	1 8	1 25
<b>Total</b>	<b>12</b>	<b>4</b>

**SEXO DOS CANDIDATOS**

Sexo	Cands. %	Cols. %
Masc.	2 17	1 25
Femin.	10 83	3 75
<b>Total</b>	<b>12</b>	<b>4</b>

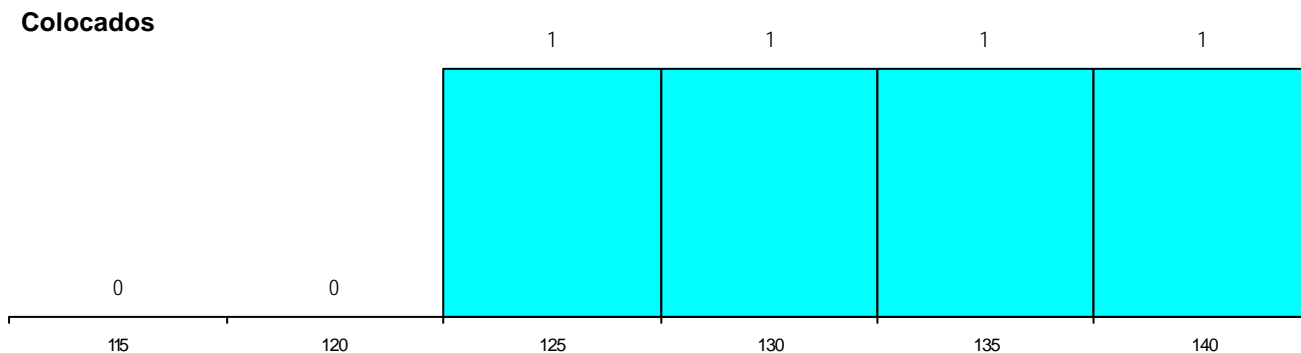
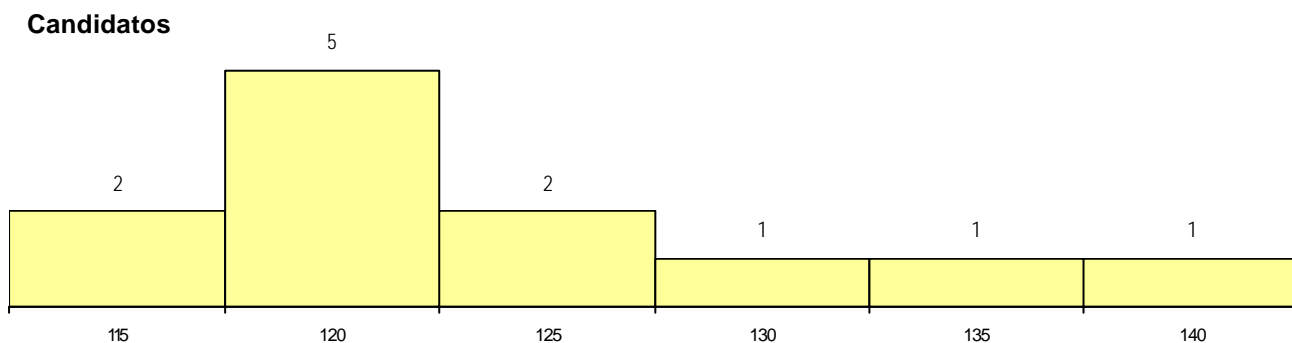
**CURSO DO 12º ANO (15 mais frequentes)**

Curso 12º ano	Cands. %	Cols. %
R840 Agrupamento 4 / geral	5 42	2 50
U220 Ens. secundário recorrente (todos	2 17	1 25
R841 Agrupamento 4 / comunicação	1 8	1 25
R831 Agrupamento 3 / administração	1 8	0 0
R813 Agrupamento 1 / informática	1 8	0 0
R810 Agrupamento 1 / geral	1 8	0 0
P652 Técnico de comércio/marketing	1 8	0 0

**MÉDIAS dos Colocados**

Nota de candidatura	132.5
Prova de ingresso	147.8
Média do 12º ano	124.3
Média do 10º/11º ano	124.3

**DISTRIBUIÇÕES DE NOTAS DE CANDIDATURA**



**Estabelecimento:** 3131 Instituto Politécnico do Porto - Escola Superior de Educação do Porto  
**Curso Superior:** 1189 Educação Social  
*Bacharelato+Licenciatura*

**OPÇÃO CANDIDATURA**

Opção	Cands. %	Cols. %
1ª	47 31	7 88
2ª	34 23	1 13
3ª	31 21	0 0
4ª	14 9	0 0
5ª	13 9	0 0
6ª	12 8	0 0
<b>Total</b>	<b>151</b>	<b>8</b>

**ETAPA COLOCAÇÃO (contingente)**

Etapa Colocação	Cands. %	Cols. %	Nota
17 Geral	151 100	8 100	141.1
<b>Total</b>	<b>151</b>	<b>8</b>	

**DISTRITO/CAE DE CANDIDATURA**

Distrito Origem	Cands. %	Cols. %
Porto	81 54	6 75
Braga	21 14	0 0
Tâmega	17 11	0 0
Bragança	7 5	0 0
Entre Douro e Vou	6 4	1 13
Viana do Castelo	5 3	1 13
Douro-Sul	3 2	0 0
Aveiro	3 2	0 0
R. A. Madeira	2 1	0 0
R. A. Açores	1 1	0 0
Vila Real	1 1	0 0
Santarém	1 1	0 0
Lisboa	1 1	0 0
Leiria	1 1	0 0
Castelo Branco	1 1	0 0
<b>Total</b>	<b>151</b>	<b>8</b>

**SEXO DOS CANDIDATOS**

Sexo	Cands. %	Cols. %
Masc.	17 11	0 0
Femin.	134 89	8 100
<b>Total</b>	<b>151</b>	<b>8</b>

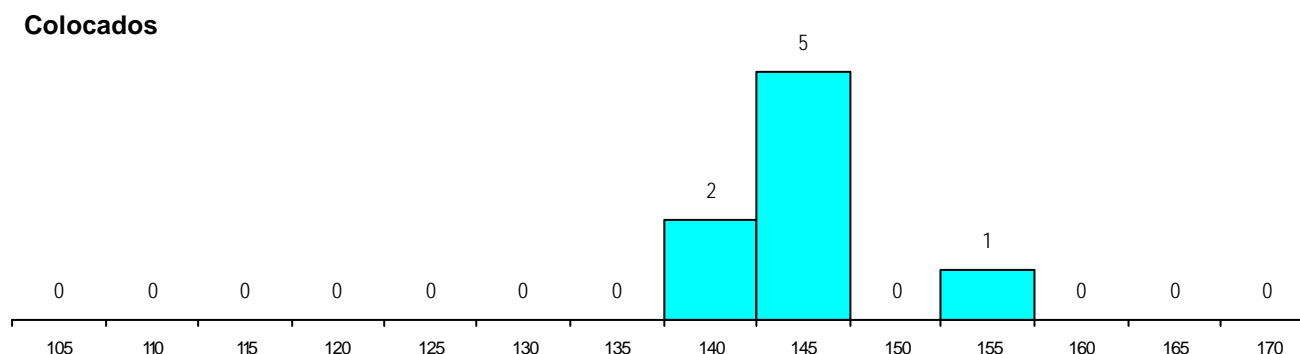
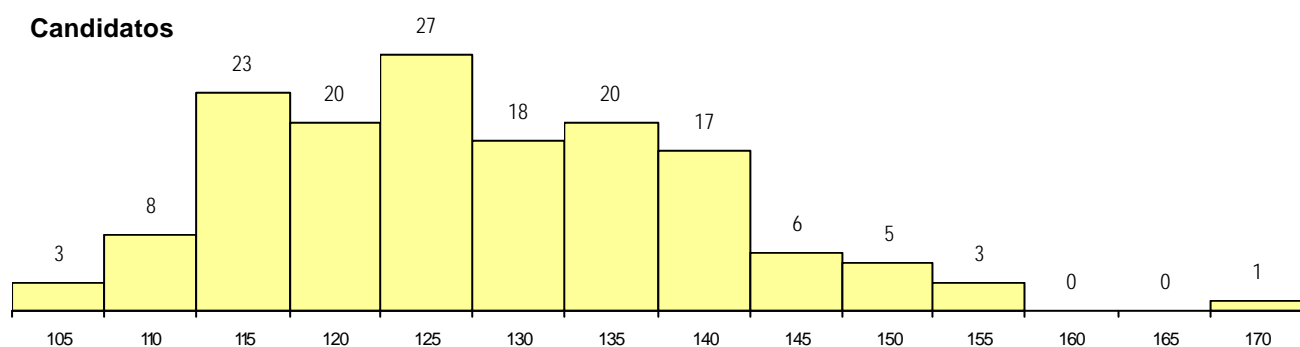
**CURSO DO 12º ANO (15 mais frequentes)**

Curso 12º ano	Cands. %	Cols. %
R840 Agrupamento 4 / geral	47 31	0 0
U220 Ens. secundário recorrente (todos	29 19	1 13
R810 Agrupamento 1 / geral	19 13	0 0
R831 Agrupamento 3 / administração	7 5	1 13
R841 Agrupamento 4 / comunicação	7 5	0 0
R842 Agrupamento 4 / animação social	6 4	0 0
R830 Agrupamento 3 / geral	4 3	2 25
P381 Técnico de comunicação/marketing	2 1	1 13
P461 Animador sociocultural/técnico ps	2 1	1 13
P459 Animador sociocultural/assistente	2 1	1 13
P472 Técnico de informática/gestão	2 1	0 0
R813 Agrupamento 1 / informática	2 1	0 0
R820 Agrupamento 2 / geral	1 1	1 13
P502 Técnico de turismo/profissionais c	1 1	0 0
P392 Animador sociocultural/desporto	1 1	0 0

**MÉDIAS dos Colocados**

Nota de candidatura	144.2
Prova de ingresso	145.5
Média do 12º ano	143.5
Média do 10º/11º ano	143.5

**DISTRIBUIÇÕES DE NOTAS DE CANDIDATURA**



**Estabelecimento:** 3131 Instituto Politécnico do Porto - Escola Superior de Educação do Porto  
**Curso Superior:** 1555 Gestão do Património  
*Bacharelato+Licenciatura*

**OPÇÃO CANDIDATURA**

Opção	Cands. %	Cols. %
1ª	6 8	1 25
2ª	16 22	2 50
3ª	17 23	1 25
4ª	11 15	0 0
5ª	12 16	0 0
6ª	11 15	0 0
<b>Total</b>	<b>73</b>	<b>4</b>

**ETAPA COLOCAÇÃO (contingente)**

Etapa Colocação	Cands. %	Cols. %	Nota
17 Geral	73 100	4 100	139.3
<b>Total</b>	<b>73</b>	<b>4</b>	

**DISTRITO/CAE DE CANDIDATURA**

Distrito Origem	Cands. %	Cols. %
Porto	47 64	4 100
Tâmega	12 16	0 0
Braga	4 5	0 0
Entre Douro e Vou	3 4	0 0
Viana do Castelo	2 3	0 0
Douro-Sul	1 1	0 0
Vila Real	1 1	0 0
Lisboa	1 1	0 0
Beja	1 1	0 0
Aveiro	1 1	0 0
<b>Total</b>	<b>73</b>	<b>4</b>

**SEXO DOS CANDIDATOS**

Sexo	Cands. %	Cols. %
Masc.	21 29	1 25
Femin.	52 71	3 75
<b>Total</b>	<b>73</b>	<b>4</b>

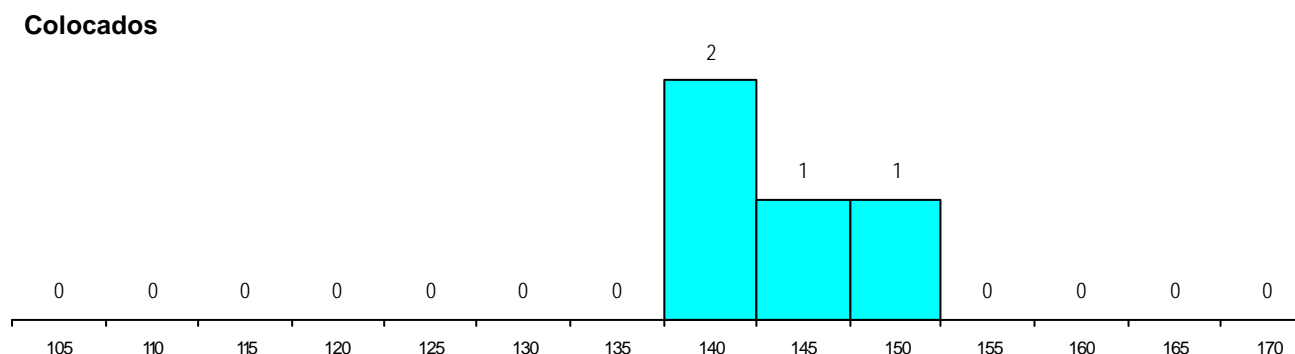
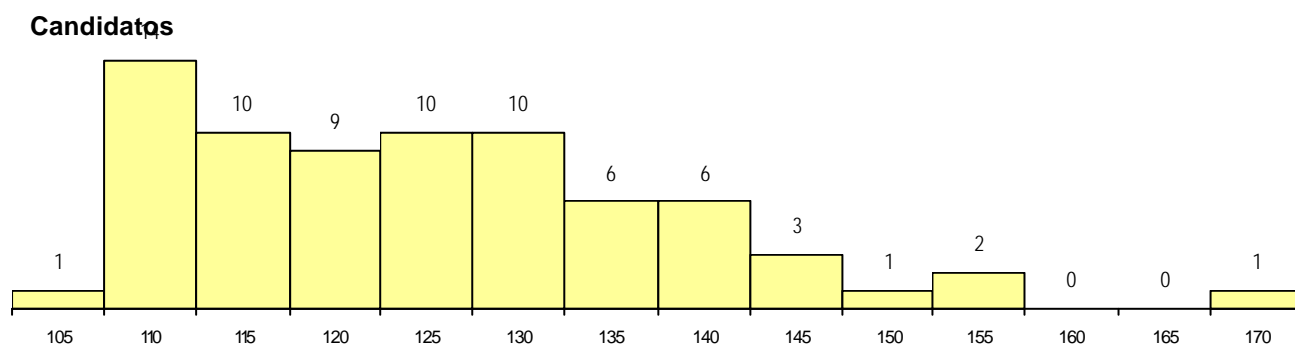
**CURSO DO 12º ANO (15 mais frequentes)**

Curso 12º ano	Cands. %	Cols. %
R840 Agrupamento 4 / geral	20 27	0 0
U220 Ens. secundário recorrente (todos	17 23	0 0
R810 Agrupamento 1 / geral	5 7	0 0
R831 Agrupamento 3 / administração	5 7	0 0
R830 Agrupamento 3 / geral	5 7	0 0
R841 Agrupamento 4 / comunicação	3 4	0 0
T131 Técnico de secretariado	2 3	1 25
R195 Administração/técnico de adminis	2 3	0 0
R820 Agrupamento 2 / geral	2 3	0 0
P721 Técnicas aplicadas aos serviços	1 1	1 25
P626 Técnico de gestão de recursos hu	1 1	1 25
P388 Técnico de comunicação/edição	1 1	1 25
U230 Ens. sec. recorrente privado e co	1 1	0 0
R842 Agrupamento 4 / animação social	1 1	0 0
E004 4.º curso	1 1	0 0

**MÉDIAS dos Colocados**

Nota de candidatura	144.2
Prova de ingresso	119.5
Média do 12º ano	157.5
Média do 10º/11º ano	157.5

**DISTRIBUIÇÕES DE NOTAS DE CANDIDATURA**



**Estabelecimento:** 3131 Instituto Politécnico do Porto - Escola Superior de Educação do Porto  
**Curso Superior:** 1639 Professores do 2.º Ciclo Ens. Básico, var. de Educação Visual e Tecnológica  
*Licenciatura*

**OPÇÃO CANDIDATURA**

Opção	Cands. %	Cols. %
1ª	10 67	8 67
2ª	3 20	3 25
3ª	1 7	1 8
4ª	1 7	0 0
<b>Total</b>	<b>15</b>	<b>12</b>

**ETAPA COLOCAÇÃO (contingente)**

Etapa Colocação	Cands. %	Cols. %	Nota
17 Geral	15 100	12 100	122.0
<b>Total</b>	<b>15</b>	<b>12</b>	

**DISTRITO/CAE DE CANDIDATURA**

Distrito Origem	Cands. %	Cols. %
Porto	9 60	8 67
Tâmega	1 7	1 8
Entre Douro e Vou	1 7	1 8
Viana do Castelo	1 7	0 0
Guarda	1 7	1 8
Castelo Branco	1 7	0 0
Braga	1 7	1 8
<b>Total</b>	<b>15</b>	<b>12</b>

**SEXO DOS CANDIDATOS**

Sexo	Cands. %	Cols. %
Masc.	2 13	1 8
Femin.	13 87	11 92
<b>Total</b>	<b>15</b>	<b>12</b>

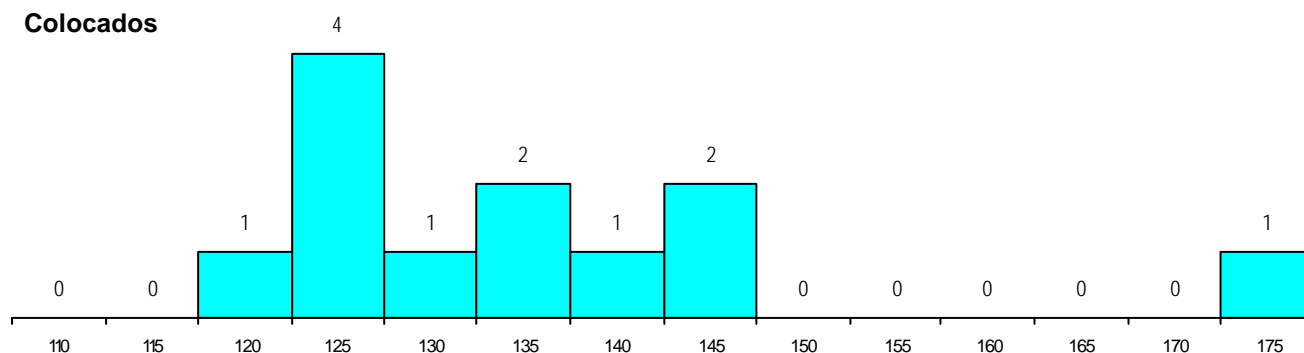
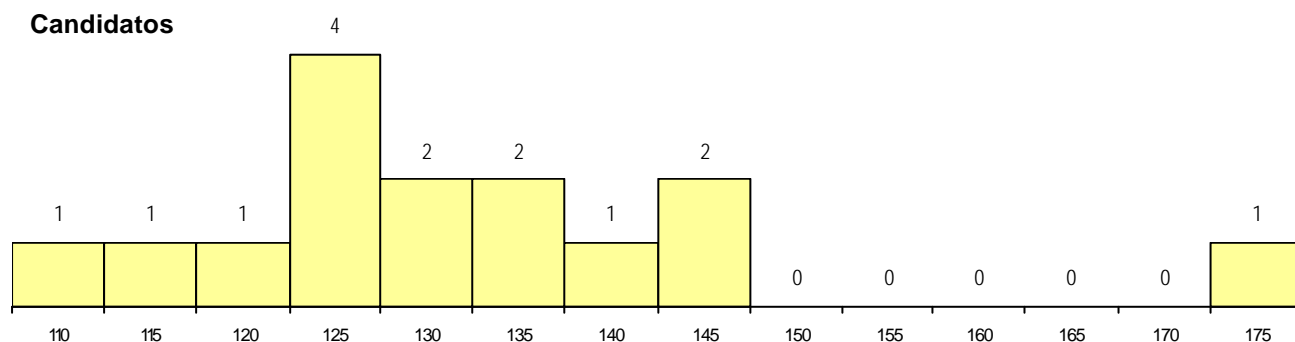
**CURSO DO 12º ANO (15 mais frequentes)**

Curso 12º ano	Cands. %	Cols. %
R820 Agrupamento 2 / geral	9 60	6 50
R821 Agrupamento 2 / design	4 27	4 33
R868 Conservação e restauro de bens	1 7	1 8
R860 Ourivesaria	1 7	1 8

**MÉDIAS dos Colocados**

Nota de candidatura 135.4  
 Prova de ingresso 139.5  
 Média do 12º ano 131.3  
 Média do 10º/11º ano 131.3

**DISTRIBUIÇÕES DE NOTAS DE CANDIDATURA**



**Estabelecimento:** 3131 Instituto Politécnico do Porto - Escola Superior de Educação do Porto  
**Curso Superior:** 1647 Professores do Ensino Básico, variante de Educação Física  
*Licenciatura*

**OPÇÃO CANDIDATURA**

Opção	Cands. %	Cols. %
1ª	3 13	0 0
2ª	8 33	3 60
3ª	3 13	1 20
4ª	5 21	1 20
5ª	3 13	0 0
6ª	2 8	0 0
<b>Total</b>	<b>24</b>	<b>5</b>

**ETAPA COLOCAÇÃO (contingente)**

Etapa Colocação	Cands. %	Cols. %	Nota
17 Geral	24 100	5 100	126.6
<b>Total</b>	<b>24</b>	<b>5</b>	

**DISTRITO/CAE DE CANDIDATURA**

Distrito Origem	Cands. %	Cols. %
Porto	8 33	2 40
Entre Douro e Vou	5 21	0 0
Braga	5 21	1 20
Tâmega	4 17	2 40
Douro-Sul	1 4	0 0
Viana do Castelo	1 4	0 0
<b>Total</b>	<b>24</b>	<b>5</b>

**SEXO DOS CANDIDATOS**

Sexo	Cands. %	Cols. %
Masc.	12 50	3 60
Femin.	12 50	2 40
<b>Total</b>	<b>24</b>	<b>5</b>

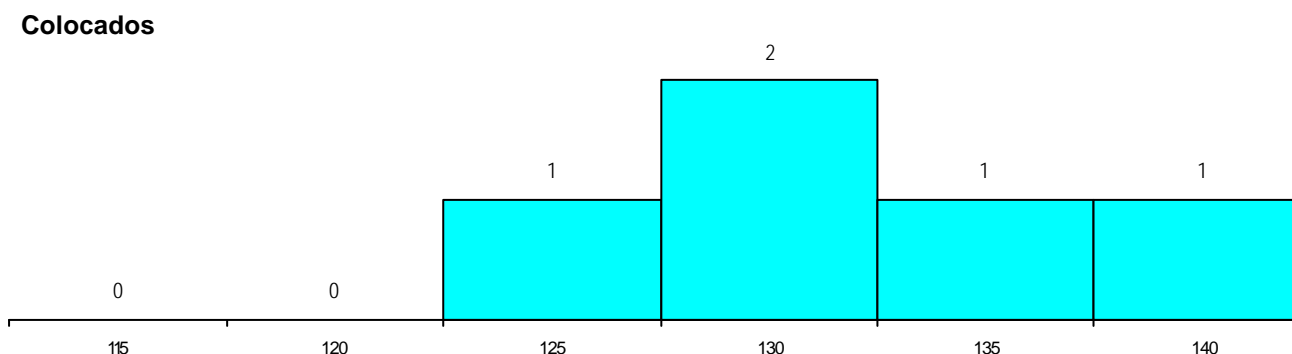
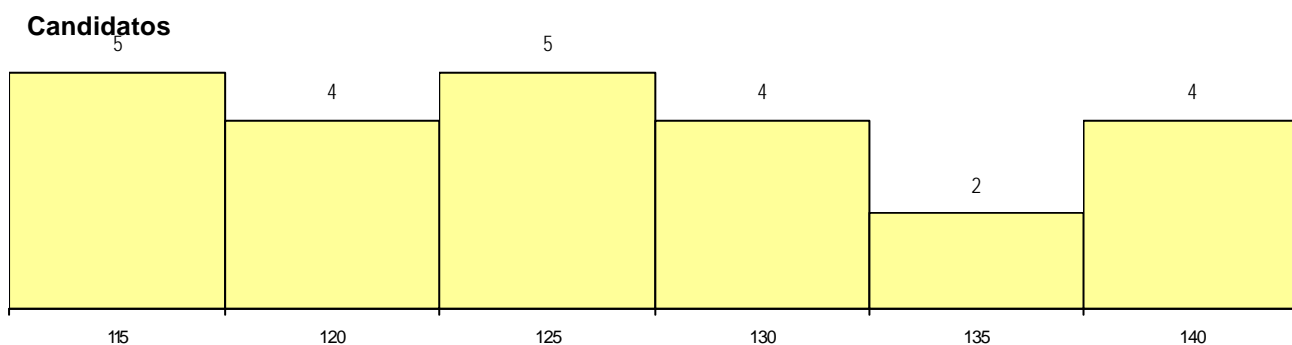
**CURSO DO 12º ANO (15 mais frequentes)**

Curso 12º ano	Cands. %	Cols. %
R810 Agrupamento 1 / geral	18 75	4 80
U220 Ens. secundário recorrente (todos	4 17	1 20
U230 Ens. sec. recorrente privado e co	1 4	0 0
R197 Técnico de animação e gestão de	1 4	0 0

**MÉDIAS dos Colocados**

Nota de candidatura	130.9
Prova de ingresso	128.8
Média do 12º ano	132.0
Média do 10º/11º ano	132.0

**DISTRIBUIÇÕES DE NOTAS DE CANDIDATURA**



**Estabelecimento:** 3131 Instituto Politécnico do Porto - Escola Superior de Educação do Porto  
**Curso Superior:** 1649 Professores do Ensino Básico, variante de Educação Musical  
*Licenciatura*

**OPÇÃO CANDIDATURA**

Opção	Cands. %	Cols. %
1ª	4 80	4 100
2ª	1 20	0 0
<b>Total</b>	<b>5</b>	<b>4</b>

**ETAPA COLOCAÇÃO (contingente)**

Etapa Colocação	Cands. %	Cols. %	Nota
17 Geral	5 100	4 100	111.2
<b>Total</b>	<b>5</b>	<b>4</b>	

**DISTRITO/CAE DE CANDIDATURA**

Distrito Origem	Cands. %	Cols. %
Porto	2 40	2 50
Braga	2 40	2 50
Castelo Branco	1 20	0 0
<b>Total</b>	<b>5</b>	<b>4</b>

**SEXO DOS CANDIDATOS**

Sexo	Cands. %	Cols. %
Masc.	3 60	2 50
Femin.	2 40	2 50
<b>Total</b>	<b>5</b>	<b>4</b>

**CURSO DO 12º ANO (15 mais frequentes)**

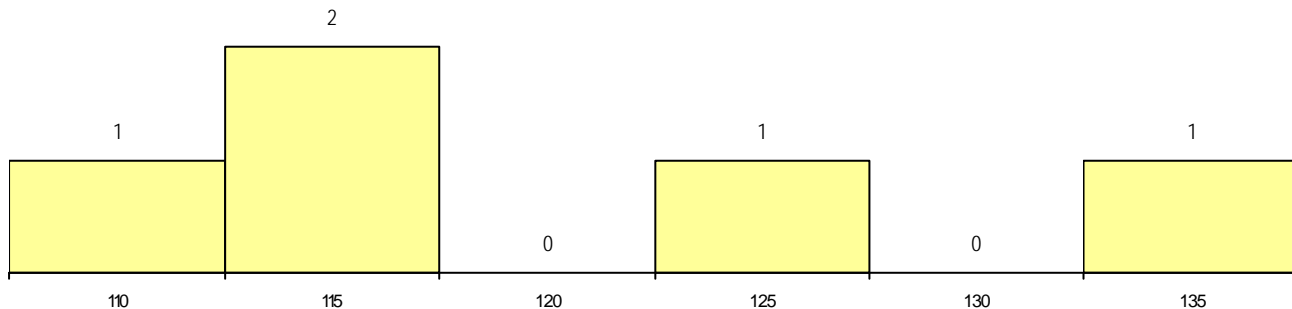
Curso 12º ano	Cands. %	Cols. %
U220 Ens. secundário recorrente (todos	1 20	1 25
R864 Artes visuais	1 20	1 25
P511 Instrumentista de sopro	1 20	1 25
E003 3.º curso	1 20	1 25
R812 Agrupamento 1 / electrotecnia/elei	1 20	0 0

**MÉDIAS dos Colocados**

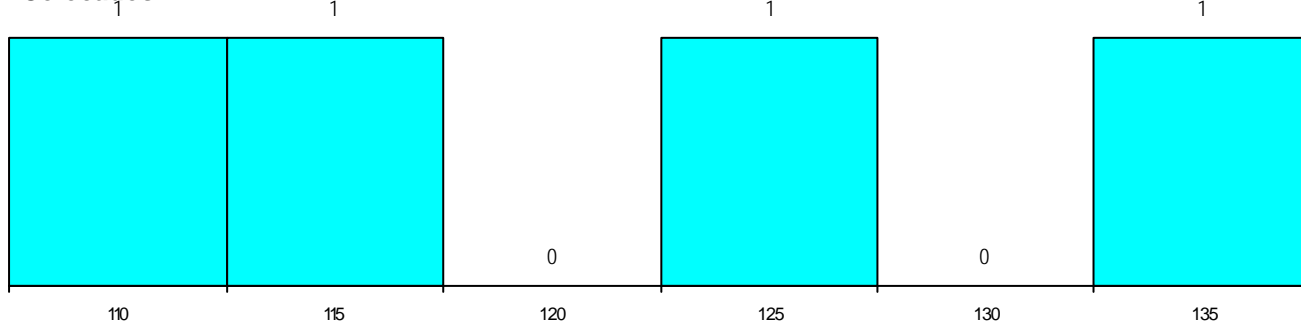
Nota de candidatura 121.3  
 Prova de ingresso 120.5  
 Média do 12º ano 119.0  
 Média do 10º/11º ano 126.5

**DISTRIBUIÇÕES DE NOTAS DE CANDIDATURA**

**Candidatos**



**Colocados**



**Estabelecimento:** 3131 Instituto Politécnico do Porto - Escola Superior de Educação do Porto  
**Curso Superior:** 1651 Professores do Ensino Básico, variante de Matemática e Ciências da Natureza  
*Licenciatura*

**OPÇÃO CANDIDATURA**

Opção	Cands. %	Cols. %
1ª	2 33	2 67
2ª	2 33	1 33
5ª	1 17	0 0
6ª	1 17	0 0
<b>Total</b>	<b>6</b>	<b>3</b>

**ETAPA COLOCAÇÃO (contingente)**

Etapa Colocação	Cands. %	Cols. %	Nota
17 Geral	6 100	3 100	111.8
<b>Total</b>	<b>6</b>	<b>3</b>	

**DISTRITO/CAE DE CANDIDATURA**

Distrito Origem	Cands. %	Cols. %
Porto	4 67	2 67
Braga	2 33	1 33
<b>Total</b>	<b>6</b>	<b>3</b>

**SEXO DOS CANDIDATOS**

Sexo	Cands. %	Cols. %
Femin.	6 100	3 100
<b>Total</b>	<b>6</b>	<b>3</b>

**CURSO DO 12º ANO (15 mais frequentes)**

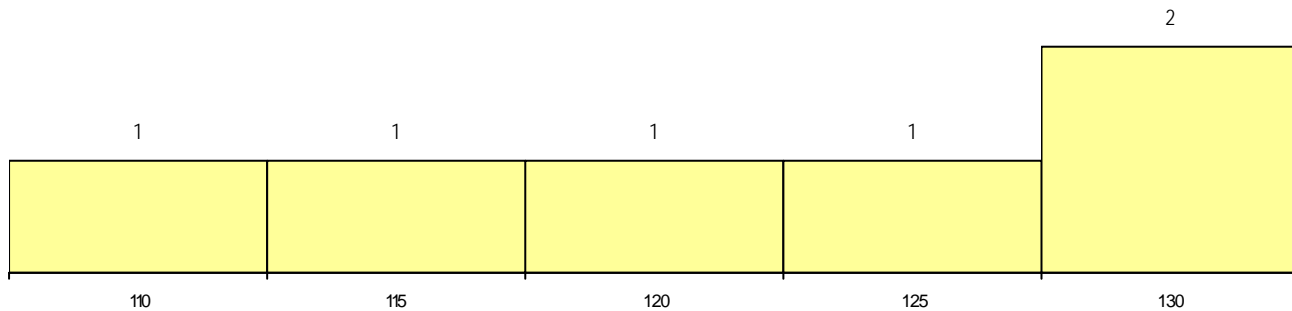
Curso 12º ano	Cands. %	Cols. %
R810 Agrupamento 1 / geral	6 100	3 100

**MÉDIAS dos Colocados**

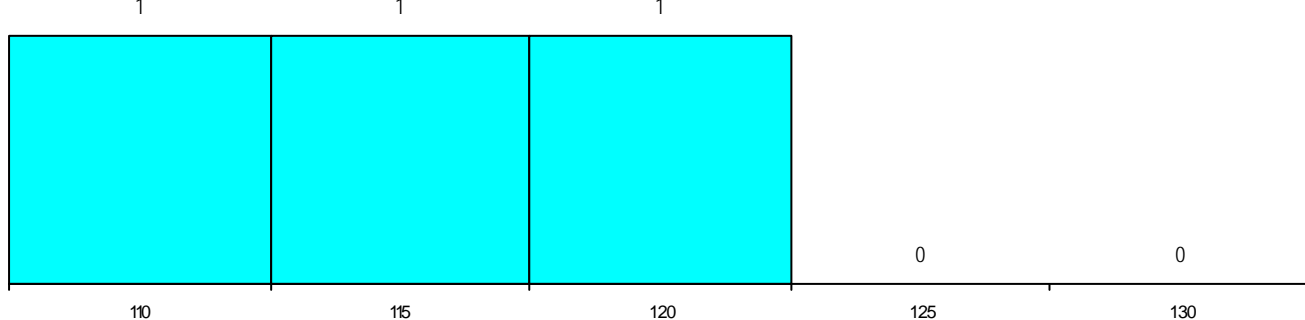
Nota de candidatura 116.2  
 Prova de ingresso 106.7  
 Média do 12º ano 125.7  
 Média do 10º/11º ano 125.7

**DISTRIBUIÇÕES DE NOTAS DE CANDIDATURA**

**Candidatos**



**Colocados**



**Estabelecimento:** 3131 Instituto Politécnico do Porto - Escola Superior de Educação do Porto  
**Curso Superior:** 1655 Professores do Ensino Básico, variante de Português e Inglês  
*Licenciatura*

**OPÇÃO CANDIDATURA**

Opção	Cands. %	Cols. %
1ª	1 17	1 33
3ª	2 33	1 33
4ª	1 17	1 33
5ª	1 17	0 0
6ª	1 17	0 0
<b>Total</b>	<b>6</b>	<b>3</b>

**ETAPA COLOCAÇÃO (contingente)**

Etapa Colocação	Cands. %	Cols. %	Nota
17 Geral	6 100	3 100	116.8
<b>Total</b>	<b>6</b>	<b>3</b>	

**DISTRITO/CAE DE CANDIDATURA**

Distrito Origem	Cands. %	Cols. %
Porto	4 67	2 67
Tâmega	1 17	1 33
Entre Douro e Vou	1 17	0 0
<b>Total</b>	<b>6</b>	<b>3</b>

**SEXO DOS CANDIDATOS**

Sexo	Cands. %	Cols. %
Femin.	6 100	3 100
<b>Total</b>	<b>6</b>	<b>3</b>

**CURSO DO 12º ANO (15 mais frequentes)**

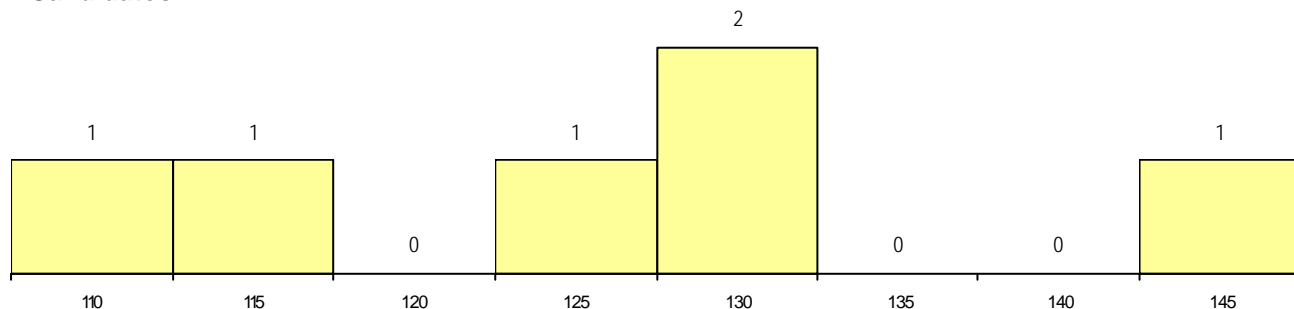
Curso 12º ano	Cands. %	Cols. %
R840 Agrupamento 4 / geral	6 100	3 100

**MÉDIAS dos Colocados**

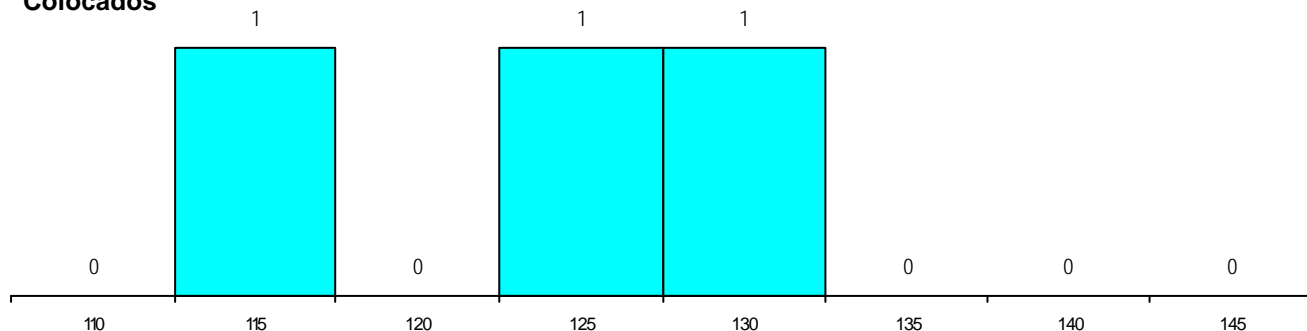
Nota de candidatura 123.7  
 Prova de ingresso 126.0  
 Média do 12º ano 121.3  
 Média do 10º/11º ano 121.3

**DISTRIBUIÇÕES DE NOTAS DE CANDIDATURA**

**Candidatos**



**Colocados**





**Estabelecimento:** 3133 Instituto Politécnico do Porto - Escola Superior de Estudos Industriais e de Gestão  
**Curso Superior:** 9043 Ciências e Tecnologias da Documentação e Informação  
*Licenciatura*

**OPÇÃO CANDIDATURA**

Opção	Cands. %	Cols. %
1ª	4 6	0 0
2ª	11 16	3 38
3ª	14 21	1 13
4ª	17 25	3 38
5ª	13 19	1 13
6ª	8 12	0 0
<b>Total</b>	<b>67</b>	<b>8</b>

**ETAPA COLOCAÇÃO (contingente)**

Etapa Colocação	Cands. %	Cols. %	Nota
17 Geral	67 100	8 100	128.0
<b>Total</b>	<b>67</b>	<b>8</b>	

**DISTRITO/CAE DE CANDIDATURA**

Distrito Origem	Cands. %	Cols. %
Porto	36 54	6 75
Braga	12 18	0 0
Tâmega	6 9	2 25
Entre Douro e Vou	4 6	0 0
Viana do Castelo	4 6	0 0
Aveiro	3 4	0 0
Vila Real	1 1	0 0
Bragança	1 1	0 0
<b>Total</b>	<b>67</b>	<b>8</b>

**SEXO DOS CANDIDATOS**

Sexo	Cands. %	Cols. %
Masc.	28 42	1 13
Femin.	39 58	7 88
<b>Total</b>	<b>67</b>	<b>8</b>

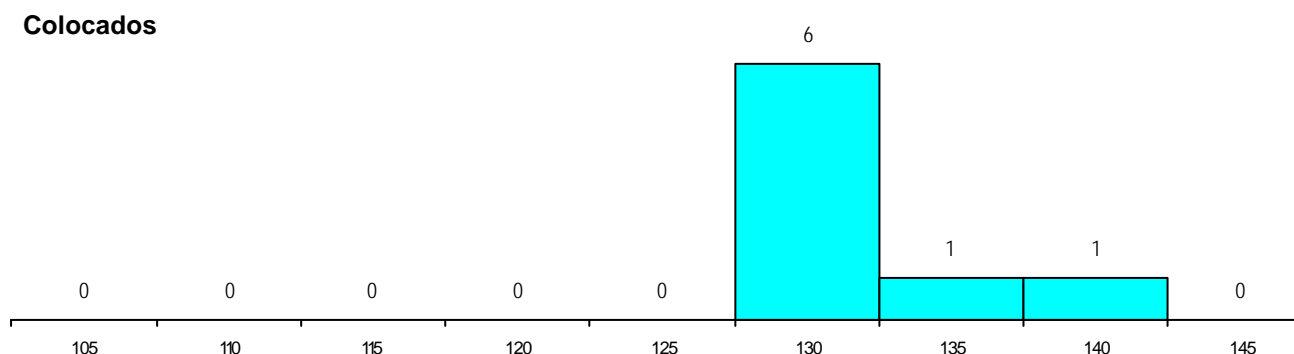
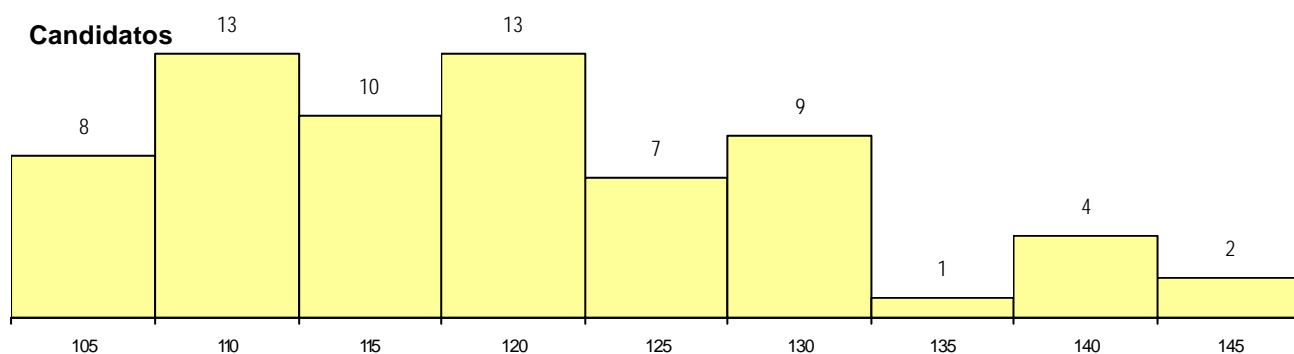
**CURSO DO 12º ANO (15 mais frequentes)**

Curso 12º ano	Cands. %	Cols. %
R840 Agrupamento 4 / geral	22 33	4 50
U220 Ens. secundário recorrente (todos	21 31	2 25
R841 Agrupamento 4 / comunicação	3 4	0 0
R831 Agrupamento 3 / administração	3 4	0 0
R830 Agrupamento 3 / geral	3 4	0 0
R813 Agrupamento 1 / informática	2 3	0 0
T131 Técnico de secretariado	1 1	1 13
P544 Técnico de electrónica/instrument	1 1	1 13
E004 4.º curso	1 1	0 0
P381 Técnico de comunicação/marketing	1 1	0 0
P563 Técnico de informação BAD/biblio	1 1	0 0
P652 Técnico de comércio/marketing	1 1	0 0
R171 Relações internacionais	1 1	0 0
R195 Administração/técnico de adminis	1 1	0 0
E003 3.º curso	1 1	0 0

**MÉDIAS dos Colocados**

Nota de candidatura	130.9
Prova de ingresso	133.1
Média do 12º ano	128.6
Média do 10º/11º ano	128.6

**DISTRIBUIÇÕES DE NOTAS DE CANDIDATURA**



**Estabelecimento:** 3133 Instituto Politécnico do Porto - Escola Superior de Estudos Industriais e de Gestão  
**Curso Superior:** 9058 Contabilidade e Administração  
*Licenciatura*

**OPÇÃO CANDIDATURA**

Opção	Cands. %	Cols. %
1ª	23 18	4 67
2ª	37 28	2 33
3ª	32 25	0 0
4ª	14 11	0 0
5ª	16 12	0 0
6ª	8 6	0 0
<b>Total</b>	<b>130</b>	<b>6</b>

**ETAPA COLOCAÇÃO (contingente)**

Etapa Colocação	Cands. %	Cols. %	Nota
17 Geral	130 100	6 100	133.8
<b>Total</b>	<b>130</b>	<b>6</b>	

**DISTRITO/CAE DE CANDIDATURA**

Distrito Origem	Cands. %	Cols. %
Porto	53 41	2 33
Braga	34 26	2 33
Tâmega	21 16	2 33
Entre Douro e Vou	7 5	0 0
Viana do Castelo	4 3	0 0
Lisboa	4 3	0 0
Douro-Sul	3 2	0 0
Viseu	1 1	0 0
Vila Real	1 1	0 0
Faro	1 1	0 0
Aveiro	1 1	0 0
<b>Total</b>	<b>130</b>	<b>6</b>

**SEXO DOS CANDIDATOS**

Sexo	Cands. %	Cols. %
Masc.	45 35	4 67
Femin.	85 65	2 33
<b>Total</b>	<b>130</b>	<b>6</b>

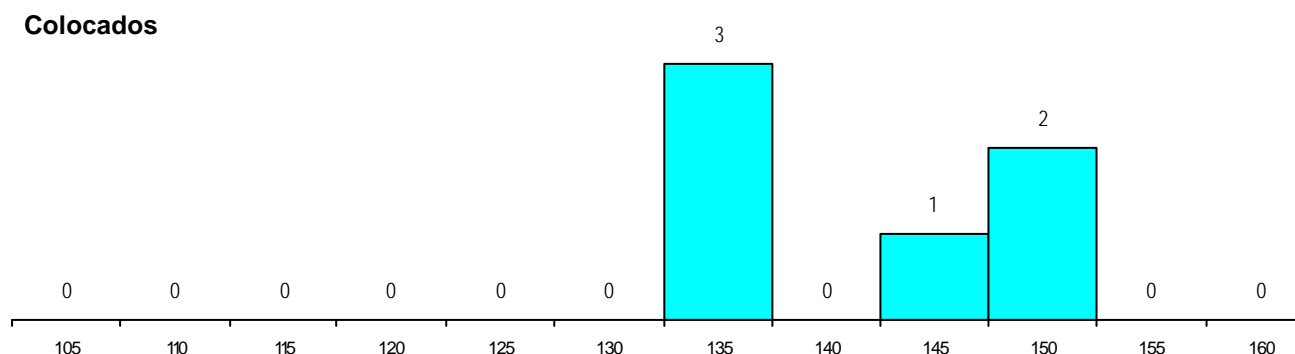
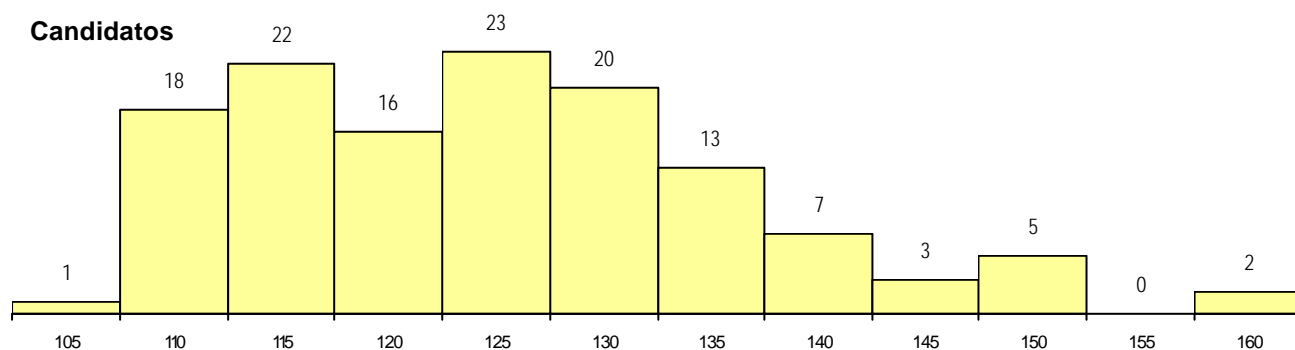
**CURSO DO 12º ANO (15 mais frequentes)**

Curso 12º ano	Cands. %	Cols. %
R830 Agrupamento 3 / geral	43 33	5 83
R831 Agrupamento 3 / administração	40 31	0 0
U220 Ens. secundário recorrente (todos	20 15	0 0
R810 Agrupamento 1 / geral	5 4	0 0
R179 Administração/Contabilidade e Ge	3 2	0 0
P412 Técnico de contabilidade	3 2	0 0
E002 2.º curso	3 2	0 0
P722 Técnico administrativo	1 1	1 17
R188 Informática de gestao	1 1	0 0
R195 Administração/técnico de adminis	1 1	0 0
R813 Agrupamento 1 / informática	1 1	0 0
R832 Agrupamento 3 / serviços comer	1 1	0 0
P496 Técnico de serviços comerciais/c	1 1	0 0
P487 Técnico de secretariado	1 1	0 0
P472 Técnico de informática/gestao	1 1	0 0

**MÉDIAS dos Colocados**

Nota de candidatura	141.5
Prova de ingresso	139.7
Média do 12º ano	142.5
Média do 10º/11º ano	142.5

**DISTRIBUIÇÕES DE NOTAS DE CANDIDATURA**



**Estabelecimento:** 3133 Instituto Politécnico do Porto - Escola Superior de Estudos Industriais e de Gestão  
**Curso Superior:** 9069 Design  
*Licenciatura*

**OPÇÃO CANDIDATURA**

Opção	Cands. %	Cols. %
1ª	10 77	7 78
2ª	2 15	1 11
4ª	1 8	1 11
<b>Total</b>	<b>13</b>	<b>9</b>

**ETAPA COLOCAÇÃO (contingente)**

Etapa Colocação	Cands. %	Cols. %	Nota
17 Geral	13 100	9 100	131.5
<b>Total</b>	<b>13</b>	<b>9</b>	

**DISTRITO/CAE DE CANDIDATURA**

Distrito Origem	Cands. %	Cols. %
Porto	10 77	6 67
Tâmega	2 15	2 22
Vila Real	1 8	1 11
<b>Total</b>	<b>13</b>	<b>9</b>

**SEXO DOS CANDIDATOS**

Sexo	Cands. %	Cols. %
Masc.	8 62	5 56
Femin.	5 38	4 44
<b>Total</b>	<b>13</b>	<b>9</b>

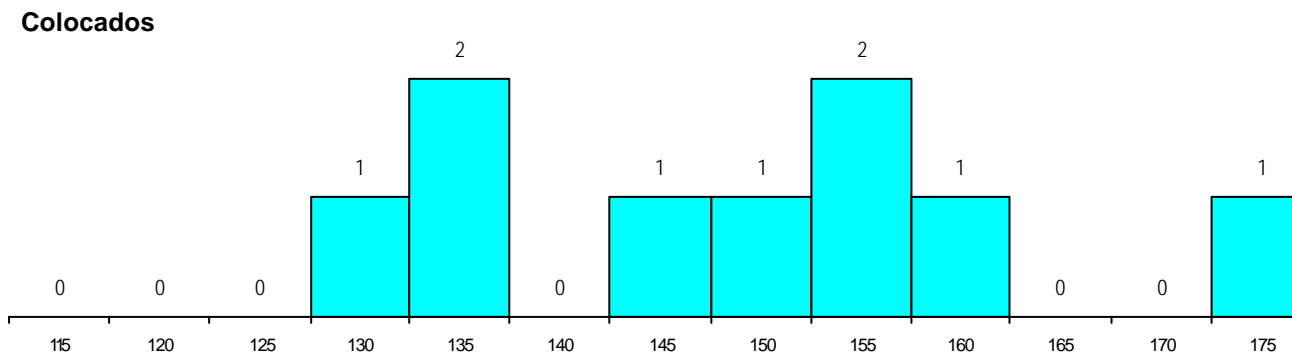
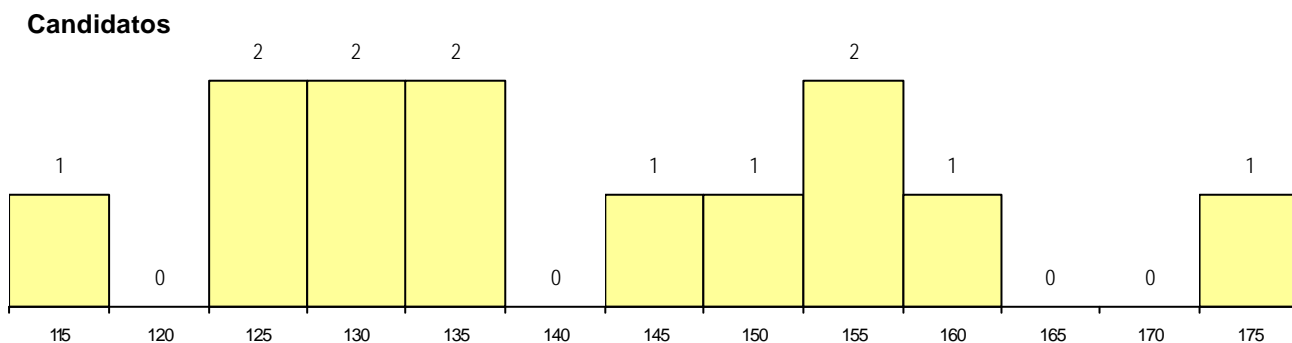
**CURSO DO 12º ANO (15 mais frequentes)**

Curso 12º ano	Cands. %	Cols. %
R820 Agrupamento 2 / geral	4 31	3 33
R821 Agrupamento 2 / design	2 15	2 22
P530 Projectista de mobiliário	2 15	2 22
R864 Artes visuais	1 8	1 11
R860 Ourivesaria	1 8	1 11
U220 Ens. secundário recorrente (todos	1 8	0 0
R862 Equipamento	1 8	0 0
P388 Técnico de comunicação/edição	1 8	0 0

**MÉDIAS dos Colocados**

Nota de candidatura	148.9
Prova de ingresso	153.9
Média do 12º ano	144.0
Média do 10º/11º ano	144.0

**DISTRIBUIÇÕES DE NOTAS DE CANDIDATURA**



**Estabelecimento:** 3133 Instituto Politécnico do Porto - Escola Superior de Estudos Industriais e de Gestão  
**Curso Superior:** 9104 Engenharia e Gestão Industrial  
*Licenciatura*

**OPÇÃO CANDIDATURA**

Opção	Cands. %	Cols. %
1ª	16 25	6 60
2ª	5 8	1 10
3ª	15 23	2 20
4ª	12 18	1 10
5ª	9 14	0 0
6ª	8 12	0 0
<b>Total</b>	<b>65</b>	<b>10</b>

**ETAPA COLOCAÇÃO (contingente)**

Etapa Colocação	Cands. %	Cols. %	Nota
17 Geral	65 100	10 100	133.4
<b>Total</b>	<b>65</b>	<b>10</b>	

**DISTRITO/CAE DE CANDIDATURA**

Distrito Origem	Cands. %	Cols. %
Porto	35 54	3 30
Braga	8 12	2 20
Tâmega	7 11	1 10
Viana do Castelo	4 6	1 10
Entre Douro e Vou	3 5	0 0
Douro-Sul	2 3	0 0
Bragança	2 3	1 10
Setúbal	1 2	1 10
Santarém	1 2	0 0
Faro	1 2	0 0
Aveiro	1 2	1 10
<b>Total</b>	<b>65</b>	<b>10</b>

**SEXO DOS CANDIDATOS**

Sexo	Cands. %	Cols. %
Masc.	36 55	5 50
Femin.	29 45	5 50
<b>Total</b>	<b>65</b>	<b>10</b>

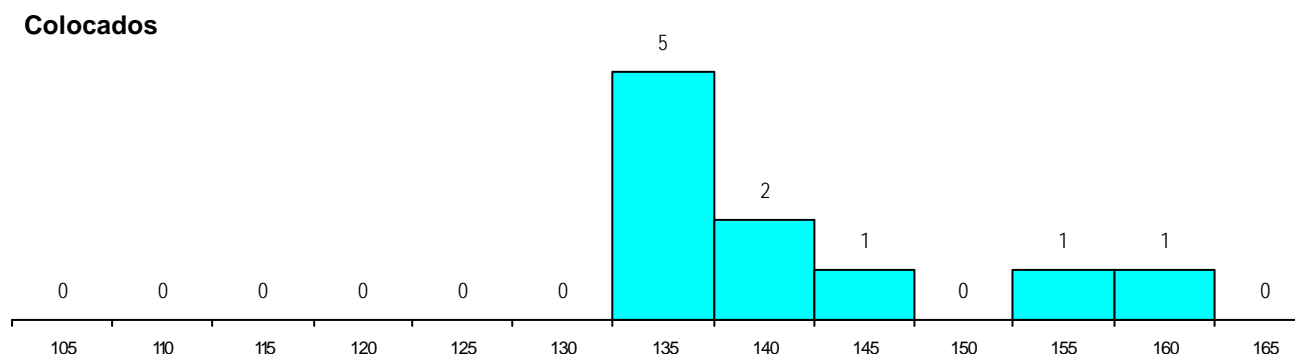
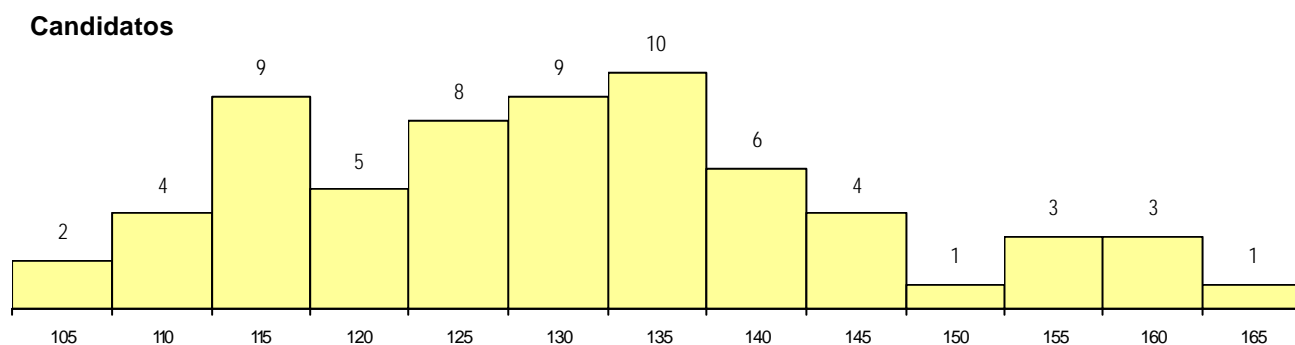
**CURSO DO 12º ANO (15 mais frequentes)**

Curso 12º ano	Cands. %	Cols. %
R810 Agrupamento 1 / geral	32 49	6 60
U220 Ens. secundário recorrente (todos	10 15	2 20
R830 Agrupamento 3 / geral	6 9	1 10
R831 Agrupamento 3 / administração	5 8	0 0
R813 Agrupamento 1 / informática	2 3	0 0
Q900 Emigrantes	1 2	1 10
U230 Ens. sec. recorrente privado e co	1 2	0 0
T110 Técnico de contabilidade	1 2	0 0
R840 Agrupamento 4 / geral	1 2	0 0
R820 Agrupamento 2 / geral	1 2	0 0
R815 Agrupamento 1 / química	1 2	0 0
R169 Biotecnologia	1 2	0 0
R165 Informática	1 2	0 0
P587 Técnico de informática	1 2	0 0
P424 Técnico de electrónica/audio, víde	1 2	0 0

**MÉDIAS dos Colocados**

Nota de candidatura	140.9
Prova de ingresso	132.1
Média do 12º ano	145.6
Média do 10º/11º ano	145.6

**DISTRIBUIÇÕES DE NOTAS DE CANDIDATURA**



**Estabelecimento:** 3133 Instituto Politécnico do Porto - Escola Superior de Estudos Industriais e de Gestão  
**Curso Superior:** 9123 Engenharia Mecânica  
*Licenciatura*

**OPÇÃO CANDIDATURA**

Opção	Cands. %	Cols. %
1ª	22 31	9 100
2ª	11 15	0 0
3ª	12 17	0 0
4ª	12 17	0 0
5ª	11 15	0 0
6ª	3 4	0 0
<b>Total</b>	<b>71</b>	<b>9</b>

**ETAPA COLOCAÇÃO (contingente)**

Etapa Colocação	Cands. %	Cols. %	Nota
17 Geral	71 100	9 100	124.0
<b>Total</b>	<b>71</b>	<b>9</b>	

**DISTRITO/CAE DE CANDIDATURA**

Distrito Origem	Cands. %	Cols. %
Porto	27 38	6 67
Braga	15 21	0 0
Tâmega	9 13	2 22
Aveiro	5 7	0 0
Leiria	2 3	0 0
R. A. Açores	2 3	0 0
Entre Douro e Vou	2 3	0 0
Vila Real	1 1	0 0
Viana do Castelo	1 1	0 0
R. A. Madeira	1 1	0 0
Guarda	1 1	0 0
Coimbra	1 1	0 0
Castelo Branco	1 1	0 0
Bragança	1 1	1 11
Oeste	1 1	0 0
Lisboa	1 1	0 0
<b>Total</b>	<b>71</b>	<b>9</b>

**SEXO DOS CANDIDATOS**

Sexo	Cands. %	Cols. %
Masc.	68 96	9 100
Femin.	3 4	0 0
<b>Total</b>	<b>71</b>	<b>9</b>

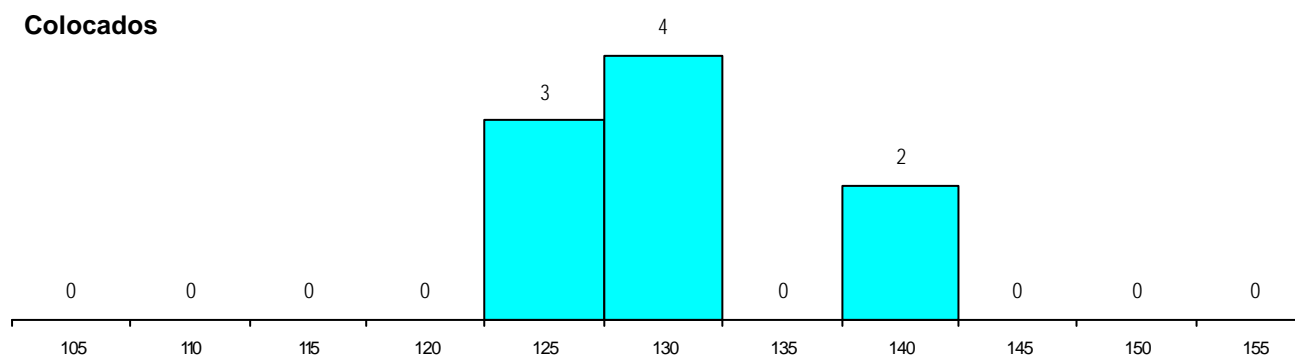
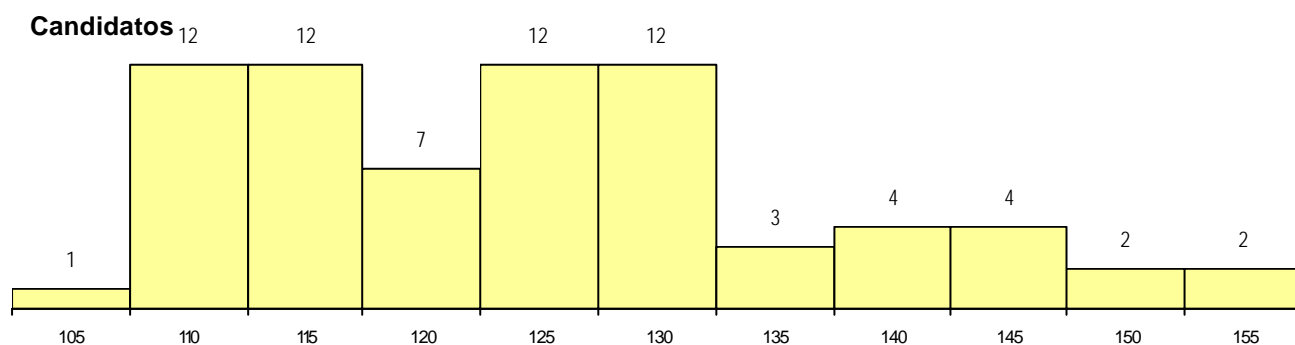
**CURSO DO 12º ANO (15 mais frequentes)**

Curso 12º ano	Cands. %	Cols. %
R810 Agrupamento 1 / geral	24 34	5 56
R813 Agrupamento 1 / informática	10 14	2 22
U220 Ens. secundário recorrente (todos	9 13	0 0
R814 Agrupamento 1 / mecânica	8 11	1 11
R812 Agrupamento 1 / electrotecnia/ele	3 4	0 0
R820 Agrupamento 2 / geral	3 4	0 0
U230 Ens. sec. recorrente privado e co	2 3	0 0
P424 Técnico de electrónica/audio, víde	1 1	1 11
R822 Agrupamento 2 / artes e ofícios	1 1	0 0
R863 Artes têxteis	1 1	0 0
T126 Técnico de obras	1 1	0 0
P320 Desenhador projectista	1 1	0 0
R181 Manutenção mecânica	1 1	0 0
R176 Informática	1 1	0 0
R174 Informática	1 1	0 0

**MÉDIAS dos Colocados**

Nota de candidatura	130.8
Prova de ingresso	129.6
Média do 12º ano	131.4
Média do 10º/11º ano	131.4

**DISTRIBUIÇÕES DE NOTAS DE CANDIDATURA**



**Estabelecimento:** 3133 Instituto Politécnico do Porto - Escola Superior de Estudos Industriais e de Gestão  
**Curso Superior:** 9164 Gestão e Administração Hoteleira  
*Licenciatura*

**OPÇÃO CANDIDATURA**

Opção	Cands. %	Cols. %
1ª	43 29	5 83
2ª	20 14	1 17
3ª	25 17	0 0
4ª	28 19	0 0
5ª	19 13	0 0
6ª	13 9	0 0
<b>Total</b>	<b>148</b>	<b>6</b>

**ETAPA COLOCAÇÃO (contingente)**

Etapa Colocação	Cands. %	Cols. %	Nota
17 Geral	148 100	6 100	142.9
<b>Total</b>	<b>148</b>	<b>6</b>	

**DISTRITO/CAE DE CANDIDATURA**

Distrito Origem	Cands. %	Cols. %
Porto	85 57	2 33
Braga	22 15	2 33
Lisboa	9 6	0 0
Tâmega	8 5	0 0
Entre Douro e Vou	4 3	1 17
Oeste	3 2	0 0
Setúbal	2 1	0 0
Coimbra	2 1	0 0
Aveiro	2 1	0 0
Santarém	2 1	1 17
Vila Real	1 1	0 0
Viseu	1 1	0 0
R. A. Açores	1 1	0 0
Leiria	1 1	0 0
Douro-Sul	1 1	0 0
Bragança	1 1	0 0
R. A. Madeira	1 1	0 0
Beja	1 1	0 0
Viana do Castelo	1 1	0 0
<b>Total</b>	<b>148</b>	<b>6</b>

**SEXO DOS CANDIDATOS**

Sexo	Cands. %	Cols. %
Masc.	65 44	2 33
Femin.	83 56	4 67
<b>Total</b>	<b>148</b>	<b>6</b>

**CURSO DO 12º ANO**

(15 mais frequentes)

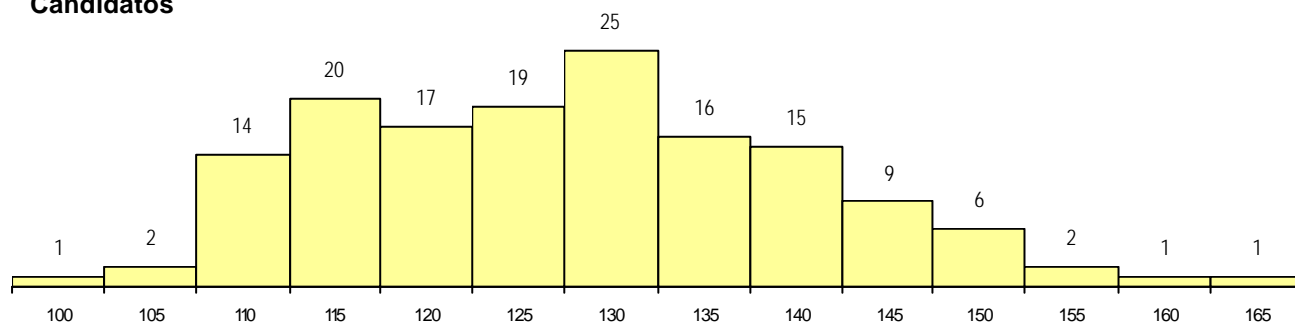
Curso 12º ano	Cands. %	Cols. %
U220 Ens. secundário recorrente (todos	35 24	1 17
R830 Agrupamento 3 / geral	35 24	0 0
R810 Agrupamento 1 / geral	21 14	2 33
R831 Agrupamento 3 / administração	14 9	0 0
R840 Agrupamento 4 / geral	12 8	0 0
P381 Técnico de comunicação/marketing	2 1	1 17
R820 Agrupamento 2 / geral	2 1	1 17
P586 Técnico de cozinha	2 1	1 17
P448 Técnico de hotelaria/restauração,	2 1	0 0
E002 2.º curso	2 1	0 0
R812 Agrupamento 1 / electrotecnia/electr	2 1	0 0
R195 Administração/técnico de adminis	2 1	0 0
P487 Técnico de secretariado	1 1	0 0
P442 Técnico de higiene e segurança r	1 1	0 0
P502 Técnico de turismo/profissionais c	1 1	0 0

**MÉDIAS dos Colocados**

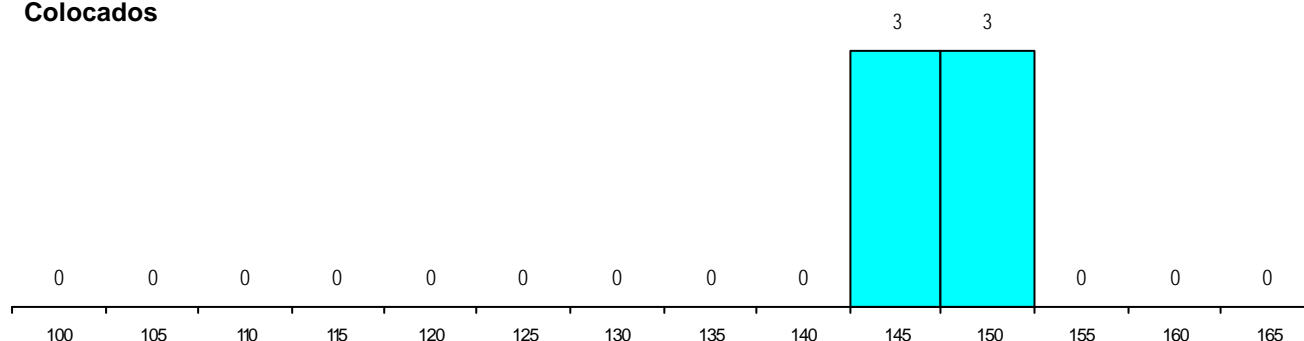
Nota de candidatura	146.8
Prova de ingresso	144.7
Média do 12º ano	147.8
Média do 10º/11º ano	147.8

**DISTRIBUIÇÕES DE NOTAS DE CANDIDATURA**

**Candidatos**



**Colocados**



**Estabelecimento:** 3133 Instituto Politécnico do Porto - Escola Superior de Estudos Industriais e de Gestão  
**Curso Superior:** 9227 Recursos Humanos  
*Licenciatura*

**OPÇÃO CANDIDATURA**

Opção	Cands. %	Cols. %
1ª	31 18	8 67
2ª	27 16	1 8
3ª	43 26	2 17
4ª	26 15	1 8
5ª	27 16	0 0
6ª	14 8	0 0
<b>Total</b>	<b>168</b>	<b>12</b>

**ETAPA COLOCAÇÃO (contingente)**

Etapa Colocação	Cands. %	Cols. %	Nota
17 Geral	168 100	12 100	142.0
<b>Total</b>	<b>168</b>	<b>12</b>	

**DISTRITO/CAE DE CANDIDATURA**

Distrito Origem	Cands. %	Cols. %
Porto	96 57	7 58
Tâmega	27 16	1 8
Braga	18 11	3 25
Entre Douro e Vou	5 3	0 0
Viana do Castelo	5 3	1 8
Bragança	4 2	0 0
Aveiro	4 2	0 0
Vila Real	2 1	0 0
Lisboa	2 1	0 0
Douro-Sul	1 1	0 0
Setúbal	1 1	0 0
Leiria	1 1	0 0
Guarda	1 1	0 0
Faro	1 1	0 0
<b>Total</b>	<b>168</b>	<b>12</b>

**SEXO DOS CANDIDATOS**

Sexo	Cands. %	Cols. %
Masc.	41 24	2 17
Femin.	127 76	10 83
<b>Total</b>	<b>168</b>	<b>12</b>

**CURSO DO 12º ANO (15 mais frequentes)**

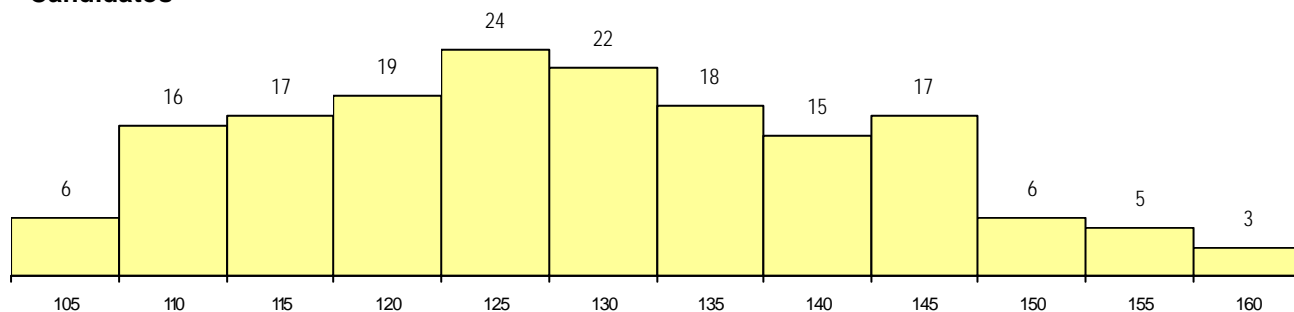
Curso 12º ano	Cands. %	Cols. %
U220 Ens. secundário recorrente (todos	52 31	1 8
R840 Agrupamento 4 / geral	40 24	2 17
R810 Agrupamento 1 / geral	28 17	5 42
R830 Agrupamento 3 / geral	9 5	2 17
R831 Agrupamento 3 / administração	6 4	0 0
R841 Agrupamento 4 / comunicação	3 2	0 0
E003 3.º curso	2 1	0 0
P626 Técnico de gestão de recursos hu	2 1	0 0
E001 1.º curso	2 1	0 0
U230 Ens. sec. recorrente privado e co	2 1	0 0
T121 Técnico de informática	1 1	1 8
P487 Técnico de secretariado	1 1	1 8
P381 Técnico de comunicação/marketi	1 1	0 0
P563 Técnico de informação BAD/biblio	1 1	0 0
P502 Técnico de turismo/profissionais c	1 1	0 0

**MÉDIAS dos Colocados**

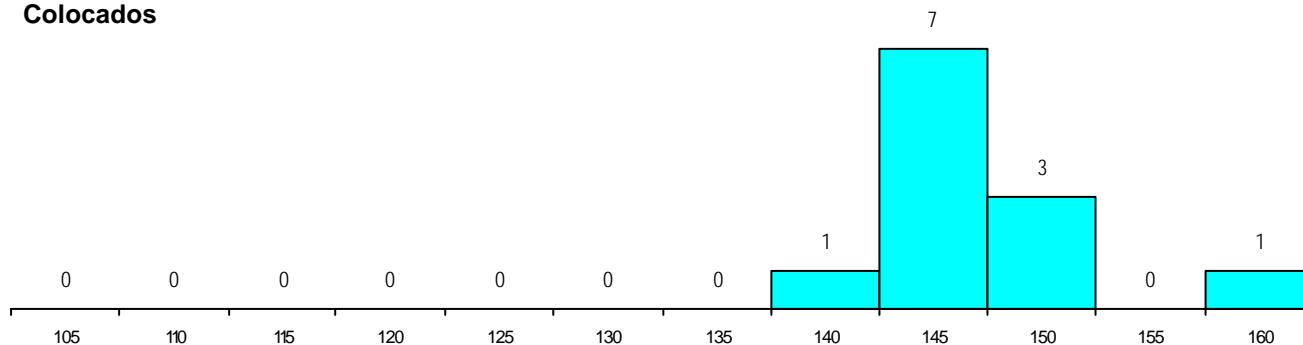
Nota de candidatura	146.8
Prova de ingresso	153.7
Média do 12º ano	139.8
Média do 10º/11º ano	139.8

**DISTRIBUIÇÕES DE NOTAS DE CANDIDATURA**

**Candidatos**



**Colocados**



**Estabelecimento:** 3133 Instituto Politécnico do Porto - Escola Superior de Estudos Industriais e de Gestão  
**Curso Superior:** 9455 Engenharia Biomédica  
*Licenciatura*

**OPÇÃO CANDIDATURA**

Opção	Cands. %	Cols. %
1ª	8 18	4 57
2ª	11 25	0 0
3ª	12 27	1 14
4ª	5 11	1 14
5ª	3 7	0 0
6ª	5 11	1 14
<b>Total</b>	<b>44</b>	<b>7</b>

**ETAPA COLOCAÇÃO (contingente)**

Etapa Colocação	Cands. %	Cols. %	Nota
17 Geral	44 100	7 100	146.7
<b>Total</b>	<b>44</b>	<b>7</b>	

**DISTRITO/CAE DE CANDIDATURA**

Distrito Origem	Cands. %	Cols. %
Porto	16 36	2 29
Braga	11 25	1 14
Entre Douro e Vou	5 11	1 14
Viana do Castelo	3 7	1 14
Tâmega	2 5	1 14
Vila Real	2 5	1 14
Santarém	1 2	0 0
Lisboa	1 2	0 0
Guarda	1 2	0 0
Bragança	1 2	0 0
Aveiro	1 2	0 0
<b>Total</b>	<b>44</b>	<b>7</b>

**SEXO DOS CANDIDATOS**

Sexo	Cands. %	Cols. %
Masc.	14 32	1 14
Femin.	30 68	6 86
<b>Total</b>	<b>44</b>	<b>7</b>

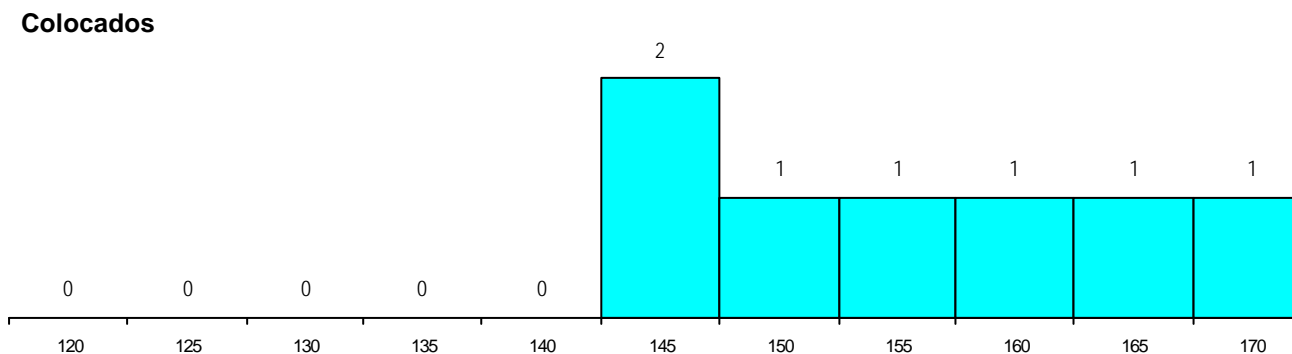
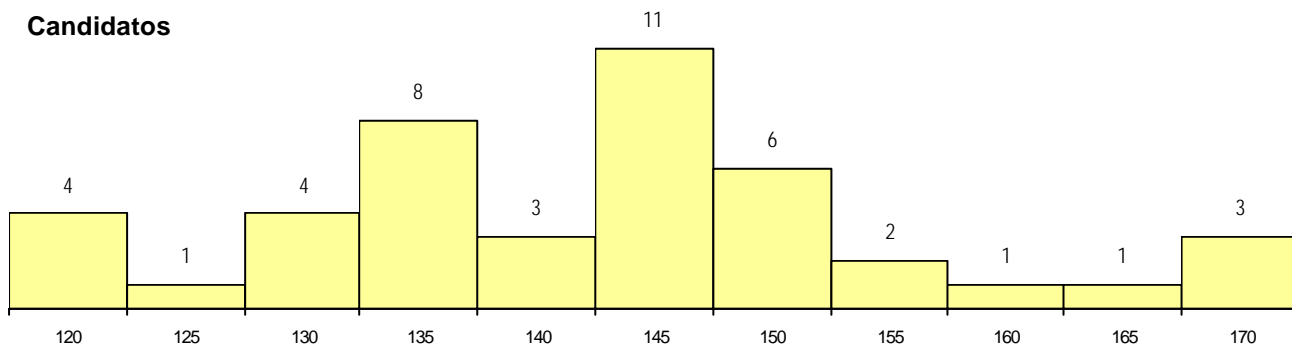
**CURSO DO 12º ANO (15 mais frequentes)**

Curso 12º ano	Cands. %	Cols. %
R810 Agrupamento 1 / geral	43 98	7 100
R169 Biotecnologia	1 2	0 0

**MÉDIAS dos Colocados**

Nota de candidatura 155.8  
 Prova de ingresso 143.1  
 Média do 12º ano 162.6  
 Média do 10º/11º ano 162.6

**DISTRIBUIÇÕES DE NOTAS DE CANDIDATURA**





**Estabelecimento:** 3134 Instituto Politécnico do Porto - Instituto Superior de Contabilidade e Administração do Porto  
**Curso Superior:** 1098 Comércio Internacional  
*Bacharelato+Licenciatura*

**OPÇÃO CANDIDATURA**

Opção	Cands. %	Cols. %
1ª	7 13	1 9
2ª	16 30	7 64
3ª	13 24	0 0
4ª	12 22	3 27
5ª	2 4	0 0
6ª	4 7	0 0
<b>Total</b>	<b>54</b>	<b>11</b>

**ETAPA COLOCAÇÃO (contingente)**

Etapa Colocação	Cands. %	Cols. %	Nota
17 Geral	54 100	11 100	123.9
<b>Total</b>	<b>54</b>	<b>11</b>	

**DISTRITO/CAE DE CANDIDATURA**

Distrito Origem	Cands. %	Cols. %
Porto	29 54	7 64
Tâmega	8 15	1 9
Entre Douro e Vou	7 13	1 9
Viana do Castelo	3 6	1 9
Braga	3 6	0 0
Oeste	1 2	0 0
Vila Real	1 2	0 0
Setúbal	1 2	1 9
Bragança	1 2	0 0
<b>Total</b>	<b>54</b>	<b>11</b>

**SEXO DOS CANDIDATOS**

Sexo	Cands. %	Cols. %
Masc.	20 37	5 45
Femin.	34 63	6 55
<b>Total</b>	<b>54</b>	<b>11</b>

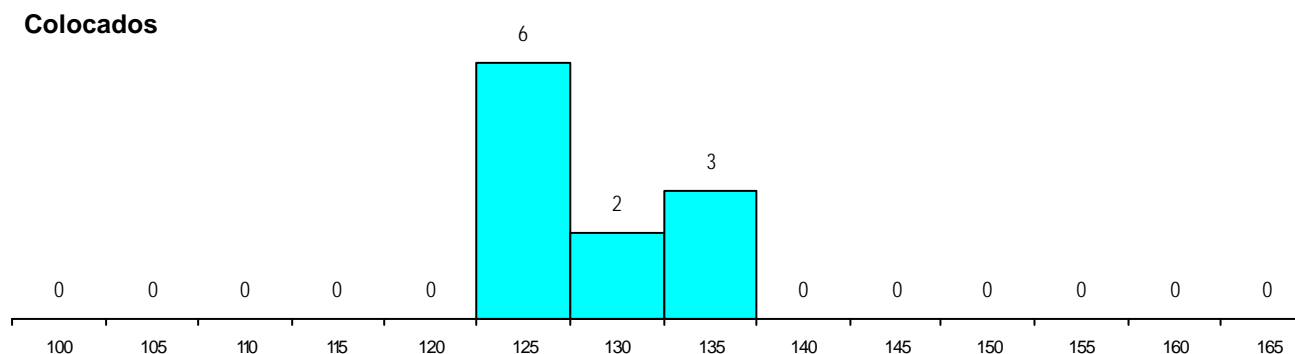
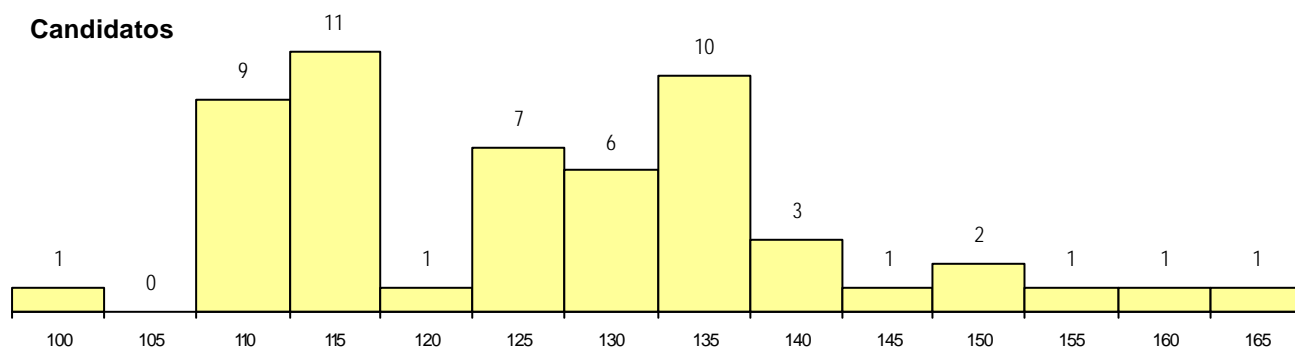
**CURSO DO 12º ANO (15 mais frequentes)**

Curso 12º ano	Cands. %	Cols. %
R830 Agrupamento 3 / geral	14 26	3 27
R831 Agrupamento 3 / administração	12 22	1 9
U220 Ens. secundário recorrente (todos	7 13	2 18
R840 Agrupamento 4 / geral	6 11	1 9
R166 Informática de gestão	2 4	1 9
R810 Agrupamento 1 / geral	2 4	1 9
R172 Administração/contabilidade e ges	2 4	0 0
P347 Técnico de marketing	1 2	1 9
P746 Técnico de gestão administrativa	1 2	1 9
R820 Agrupamento 2 / geral	1 2	0 0
R832 Agrupamento 3 / serviços comer	1 2	0 0
E002 2.º curso	1 2	0 0
P496 Técnico de serviços comerciais/c	1 2	0 0
P472 Técnico de informática/gestão	1 2	0 0
P433 Técnico de gestão	1 2	0 0

**MÉDIAS dos Colocados**

Nota de candidatura	128.3
Prova de ingresso	123.7
Média do 12º ano	130.7
Média do 10º/11º ano	130.7

**DISTRIBUIÇÕES DE NOTAS DE CANDIDATURA**



**Estabelecimento:** 3134 Instituto Politécnico do Porto - Instituto Superior de Contabilidade e Administração do Porto  
**Curso Superior:** 1121 Contabilidade e Administração  
*Bacharelato+Licenciatura*

**OPÇÃO CANDIDATURA**

Opção	Cands. %	Cols. %
1ª	96 43	31 72
2ª	54 24	10 23
3ª	31 14	2 5
4ª	16 7	0 0
5ª	19 9	0 0
6ª	7 3	0 0
<b>Total</b>	<b>223</b>	<b>43</b>

**ETAPA COLOCAÇÃO (contingente)**

Etapa Colocação	Cands. %	Cols. %	Nota
17 Geral	223 100	43 100	128.7
<b>Total</b>	<b>223</b>	<b>43</b>	

**DISTRITO/CAE DE CANDIDATURA**

Distrito Origem	Cands. %	Cols. %
Porto	106 48	26 60
Tâmega	43 19	10 23
Braga	32 14	3 7
Entre Douro e Vou	22 10	3 7
Viana do Castelo	5 2	0 0
Aveiro	5 2	0 0
Lisboa	4 2	1 2
Bragança	2 1	0 0
R. A. Madeira	1 0	0 0
Douro-Sul	1 0	0 0
Setúbal	1 0	0 0
Faro	1 0	0 0
<b>Total</b>	<b>223</b>	<b>43</b>

**SEXO DOS CANDIDATOS**

Sexo	Cands. %	Cols. %
Masc.	85 38	10 23
Femin.	138 62	33 77
<b>Total</b>	<b>223</b>	<b>43</b>

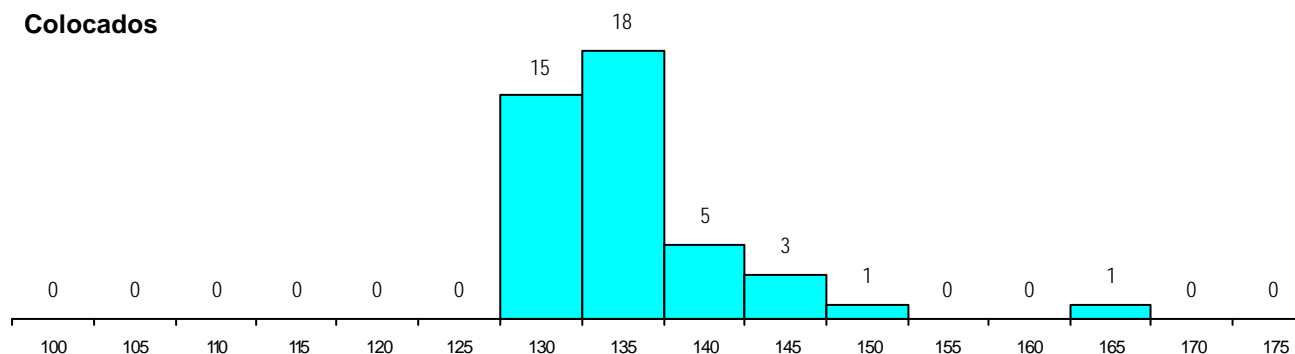
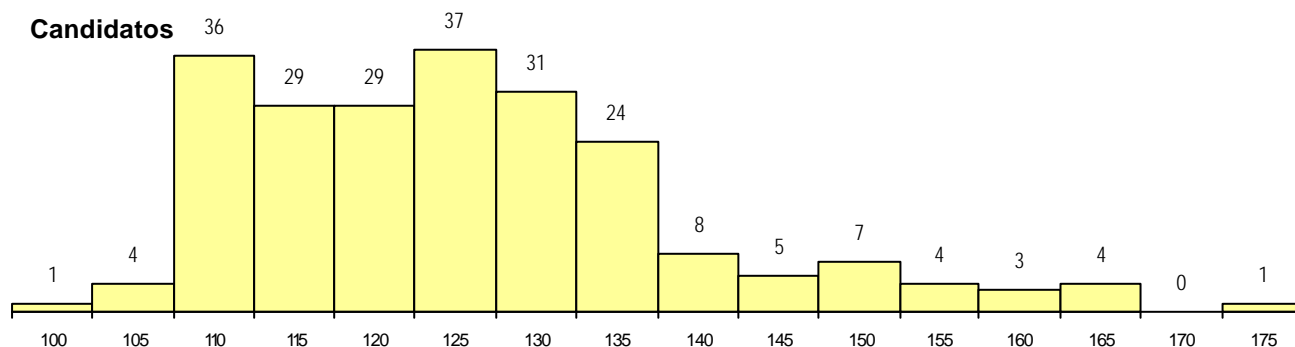
**CURSO DO 12º ANO (15 mais frequentes)**

Curso 12º ano	Cands. %	Cols. %
R830 Agrupamento 3 / geral	96 43	22 51
R831 Agrupamento 3 / administração	42 19	4 9
U220 Ens. secundário recorrente (todos	24 11	4 9
R810 Agrupamento 1 / geral	10 4	1 2
P412 Técnico de contabilidade	8 4	3 7
R179 Administração/Contabilidade e Ge	5 2	1 2
E002 2.º curso	3 1	1 2
R840 Agrupamento 4 / geral	3 1	0 0
R166 Informática de gestão	3 1	0 0
P433 Técnico de gestão	3 1	0 0
P733 Técnico de contabilidade e gestac	2 1	2 5
R162 Contabilidade e gestão	2 1	0 0
E003 3.º curso	2 1	0 0
R832 Agrupamento 3 / serviços comer	2 1	0 0
P656 Técnico de gestão (planeamento	2 1	0 0

**MÉDIAS dos Colocados**

Nota de candidatura	135.8
Prova de ingresso	126.8
Média do 12º ano	140.2
Média do 10º/11º ano	140.9

**DISTRIBUIÇÕES DE NOTAS DE CANDIDATURA**



**Estabelecimento:** 3134 Instituto Politécnico do Porto - Instituto Superior de Contabilidade e Administração do Porto  
**Curso Superior:** 1621 Marketing  
*Bacharelato+Licenciatura*

**OPÇÃO CANDIDATURA**

Opção	Cands. %	Cols. %
1ª	39 24	13 43
2ª	29 18	6 20
3ª	28 17	4 13
4ª	29 18	4 13
5ª	18 11	2 7
6ª	18 11	1 3
<b>Total</b>	<b>161</b>	<b>30</b>

**ETAPA COLOCAÇÃO (contingente)**

Etapa Colocação	Cands. %	Cols. %	Nota
17 Geral	161 100	30 100	126.4
<b>Total</b>	<b>161</b>	<b>30</b>	

**DISTRITO/CAE DE CANDIDATURA**

Distrito Origem	Cands. %	Cols. %
Porto	67 42	15 50
Tâmega	33 20	5 17
Braga	19 12	4 13
Entre Douro e Vou	14 9	0 0
Viana do Castelo	9 6	2 7
Bragança	3 2	1 3
Aveiro	3 2	1 3
Coimbra	3 2	1 3
Douro-Sul	2 1	0 0
Setúbal	2 1	0 0
Castelo Branco	1 1	0 0
Faro	1 1	0 0
Santarém	1 1	1 3
Vila Real	1 1	0 0
R. A. Açores	1 1	0 0
Lisboa	1 1	0 0
<b>Total</b>	<b>161</b>	<b>30</b>

**SEXO DOS CANDIDATOS**

Sexo	Cands. %	Cols. %
Masc.	72 45	12 40
Femin.	89 55	18 60
<b>Total</b>	<b>161</b>	<b>30</b>

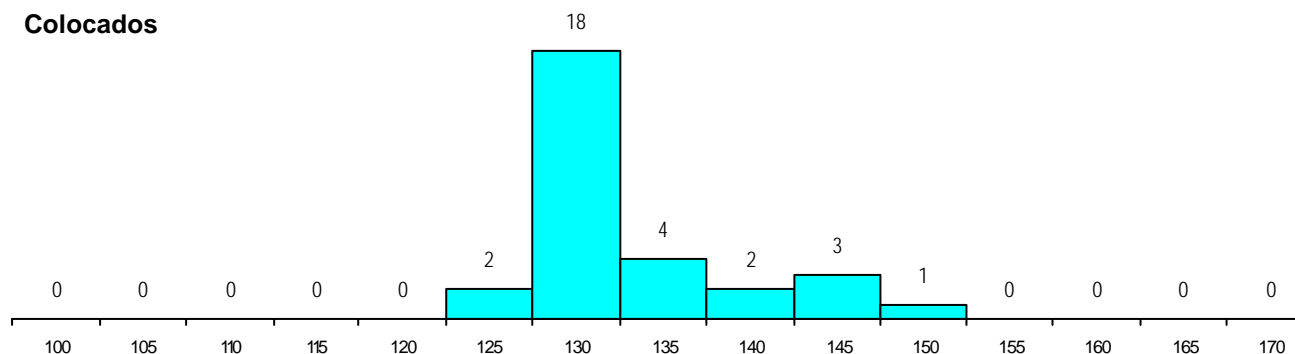
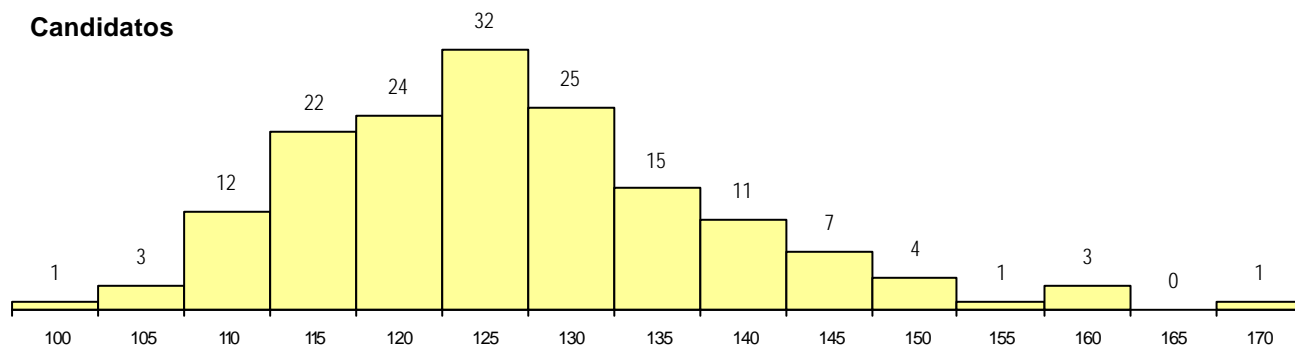
**CURSO DO 12º ANO (15 mais frequentes)**

Curso 12º ano	Cands. %	Cols. %
U220 Ens. secundário recorrente (todos	40 25	11 37
R830 Agrupamento 3 / geral	34 21	4 13
R810 Agrupamento 1 / geral	24 15	7 23
R831 Agrupamento 3 / administração	23 14	2 7
R840 Agrupamento 4 / geral	11 7	2 7
R166 Informática de gestão	3 2	1 3
P412 Técnico de contabilidade	3 2	1 3
E002 2.º curso	2 1	0 0
P472 Técnico de informática/gestão	2 1	0 0
R172 Administração/contabilidade e ges	2 1	0 0
R195 Administração/técnico de adminis	1 1	1 3
P586 Técnico de cozinha	1 1	1 3
P487 Técnico de secretariado	1 1	0 0
P496 Técnico de serviços comerciais/c	1 1	0 0
P347 Técnico de marketing	1 1	0 0

**MÉDIAS dos Colocados**

Nota de candidatura	132.6
Prova de ingresso	132.1
Média do 12º ano	132.8
Média do 10º/11º ano	132.8

**DISTRIBUIÇÕES DE NOTAS DE CANDIDATURA**



**Estabelecimento:** 3134 Instituto Politécnico do Porto - Instituto Superior de Contabilidade e Administração do Porto  
**Curso Superior:** 1915 Contabilidade e Administração (regime nocturno)  
*Bacharelato+Licenciatura*

**OPÇÃO CANDIDATURA**

Opção	Cands. %	Cols. %
1ª	30 42	4 100
2ª	22 31	0 0
3ª	8 11	0 0
4ª	6 8	0 0
5ª	5 7	0 0
<b>Total</b>	<b>71</b>	<b>4</b>

**ETAPA COLOCAÇÃO (contingente)**

Etapa Colocação	Cands. %	Cols. %	Nota
17 Geral	71 100	4 100	145.1
<b>Total</b>	<b>71</b>	<b>4</b>	

**DISTRITO/CAE DE CANDIDATURA**

Distrito Origem	Cands. %	Cols. %
Porto	42 59	3 75
Tâmega	15 21	1 25
Braga	6 8	0 0
Entre Douro e Vou	5 7	0 0
Lisboa	2 3	0 0
Aveiro	1 1	0 0
<b>Total</b>	<b>71</b>	<b>4</b>

**SEXO DOS CANDIDATOS**

Sexo	Cands. %	Cols. %
Masc.	27 38	3 75
Femin.	44 62	1 25
<b>Total</b>	<b>71</b>	<b>4</b>

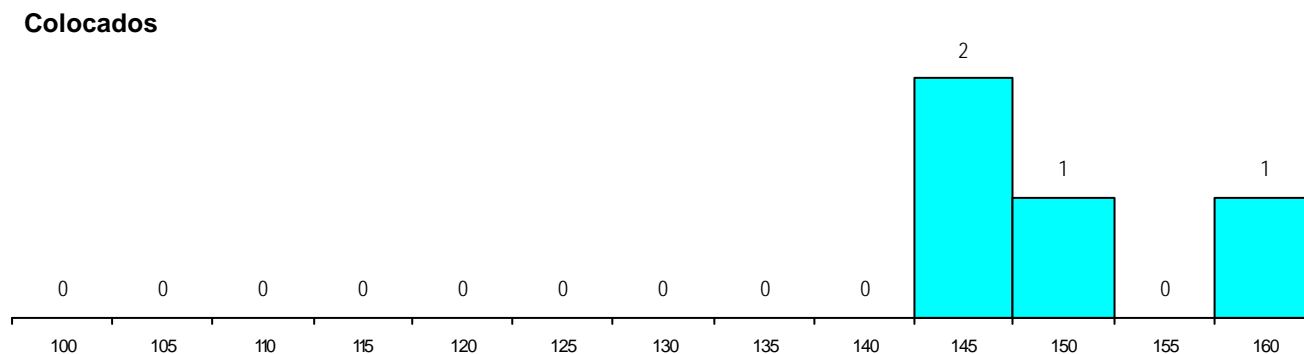
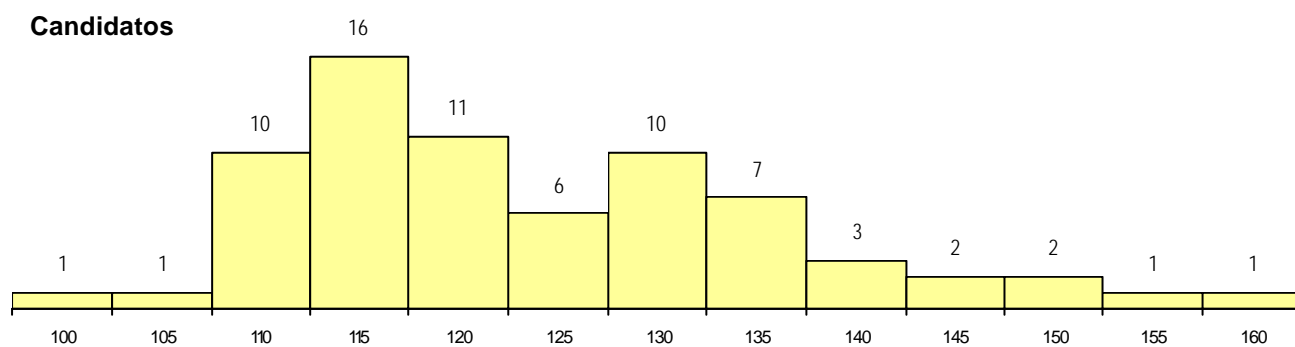
**CURSO DO 12º ANO (15 mais frequentes)**

Curso 12º ano	Cands. %	Cols. %
U220 Ens. secundário recorrente (todos	23 32	2 50
R831 Agrupamento 3 / administração	11 15	0 0
R830 Agrupamento 3 / geral	9 13	0 0
E002 2.º curso	6 8	0 0
P412 Técnico de contabilidade	6 8	0 0
P472 Técnico de informática/gestao	2 3	1 25
R810 Agrupamento 1 / geral	2 3	0 0
P733 Técnico de contabilidade e gestac	2 3	0 0
P345 Profissionais de formação bancári	1 1	1 25
R172 Administração/contabilidade e ges	1 1	0 0
P587 Técnico de informática	1 1	0 0
E001 1.º curso	1 1	0 0
P753 Técnico de informática	1 1	0 0
R195 Administração/técnico de adminis	1 1	0 0
R813 Agrupamento 1 / informática	1 1	0 0

**MÉDIAS dos Colocados**

Nota de candidatura	150.1
Prova de ingresso	126.0
Média do 12º ano	163.0
Média do 10º/11º ano	163.0

**DISTRIBUIÇÕES DE NOTAS DE CANDIDATURA**



**Estabelecimento:** 3134 Instituto Politécnico do Porto - Instituto Superior de Contabilidade e Administração do Porto  
**Curso Superior:** 9009 Assessoria e Tradução  
*Licenciatura*

**OPÇÃO CANDIDATURA**

Opção	Cands. %	Cols. %
1ª	6 46	6 75
2ª	1 8	1 13
3ª	2 15	1 13
4ª	3 23	0 0
5ª	1 8	0 0
<b>Total</b>	<b>13</b>	<b>8</b>

**ETAPA COLOCAÇÃO (contingente)**

Etapa Colocação	Cands. %	Cols. %	Nota
17 Geral	13 100	8 100	120.5
<b>Total</b>	<b>13</b>	<b>8</b>	

**DISTRITO/CAE DE CANDIDATURA**

Distrito Origem	Cands. %	Cols. %
Porto	8 62	6 75
Tâmega	2 15	2 25
Entre Douro e Vou	1 8	0 0
Viseu	1 8	0 0
Viana do Castelo	1 8	0 0
<b>Total</b>	<b>13</b>	<b>8</b>

**SEXO DOS CANDIDATOS**

Sexo	Cands. %	Cols. %
Masc.	5 38	1 13
Femin.	8 62	7 88
<b>Total</b>	<b>13</b>	<b>8</b>

**CURSO DO 12º ANO (15 mais frequentes)**

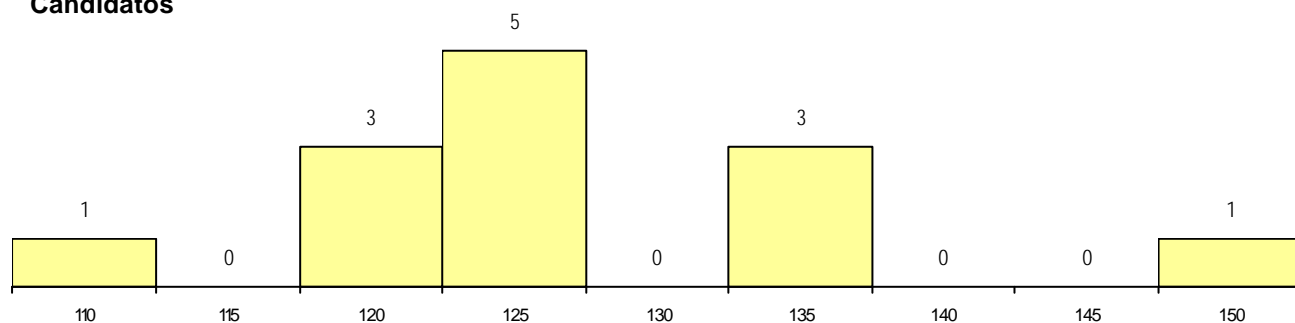
Curso 12º ano	Cands. %	Cols. %
R840 Agrupamento 4 / geral	10 77	6 75
U220 Ens. secundário recorrente (todos	1 8	1 13
T131 Técnico de secretariado	1 8	1 13
Q900 Emigrantes	1 8	0 0

**MÉDIAS dos Colocados**

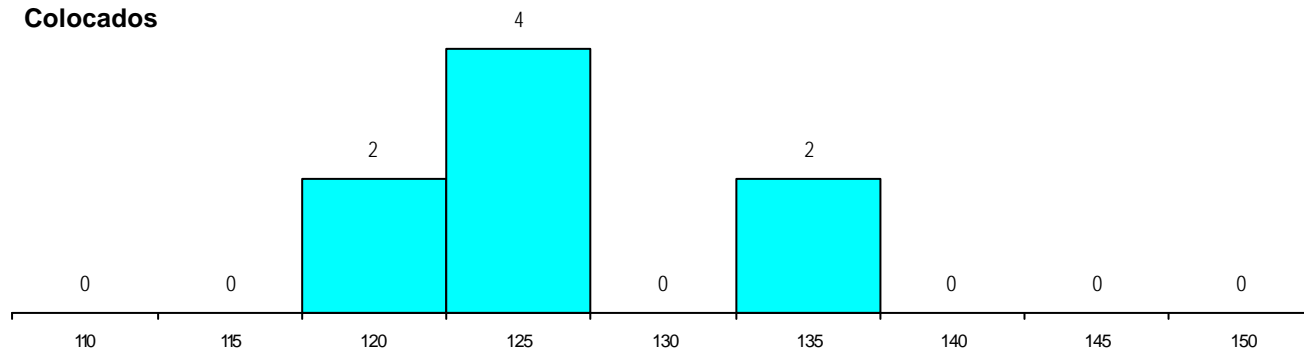
Nota de candidatura	126.5
Prova de ingresso	124.8
Média do 12º ano	127.4
Média do 10º/11º ano	127.4

**DISTRIBUIÇÕES DE NOTAS DE CANDIDATURA**

**Candidatos**



**Colocados**



**Estabelecimento:** 3134 Instituto Politécnico do Porto - Instituto Superior de Contabilidade e Administração do Porto  
**Curso Superior:** 9053 Comunicação Empresarial  
*Licenciatura*

**OPÇÃO CANDIDATURA**

Opção	Cands. %	Cols. %
1ª	37 26	7 78
2ª	24 17	1 11
3ª	33 23	1 11
4ª	24 17	0 0
5ª	16 11	0 0
6ª	11 8	0 0
<b>Total</b>	<b>145</b>	<b>9</b>

**ETAPA COLOCAÇÃO (contingente)**

Etapa Colocação	Cands. %	Cols. %	Nota
17 Geral	145 100	9 100	139.7
<b>Total</b>	<b>145</b>	<b>9</b>	

**DISTRITO/CAE DE CANDIDATURA**

Distrito Origem	Cands. %	Cols. %
Porto	79 54	3 33
Tâmega	20 14	5 56
Braga	15 10	0 0
Aveiro	6 4	0 0
Viana do Castelo	5 3	0 0
Bragança	5 3	0 0
R. A. Madeira	3 2	0 0
Lisboa	3 2	0 0
Coimbra	3 2	1 11
Entre Douro e Vou	2 1	0 0
Vila Real	2 1	0 0
Douro-Sul	1 1	0 0
Setúbal	1 1	0 0
<b>Total</b>	<b>145</b>	<b>9</b>

**SEXO DOS CANDIDATOS**

Sexo	Cands. %	Cols. %
Masc.	48 33	2 22
Femin.	97 67	7 78
<b>Total</b>	<b>145</b>	<b>9</b>

**CURSO DO 12º ANO (15 mais frequentes)**

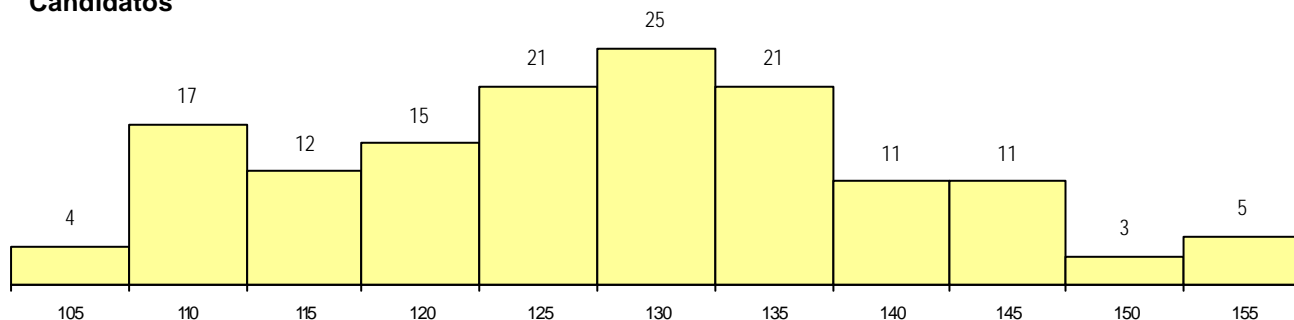
Curso 12º ano	Cands. %	Cols. %
U220 Ens. secundário recorrente (todos	51 35	2 22
R840 Agrupamento 4 / geral	28 19	2 22
R810 Agrupamento 1 / geral	25 17	3 33
R830 Agrupamento 3 / geral	9 6	1 11
P381 Técnico de comunicação/marketing	3 2	0 0
R831 Agrupamento 3 / administração	3 2	0 0
R841 Agrupamento 4 / comunicação	3 2	0 0
P472 Técnico de informática/gestão	2 1	0 0
R822 Agrupamento 2 / artes e ofícios	2 1	0 0
P252 Recepção/portaria (INFT)	1 1	1 11
R171 Relações internacionais	1 1	0 0
P563 Técnico de informação BAD/bibliotecário	1 1	0 0
P412 Técnico de contabilidade	1 1	0 0
E003 3.º curso	1 1	0 0
P433 Técnico de gestão	1 1	0 0

**MÉDIAS dos Colocados**

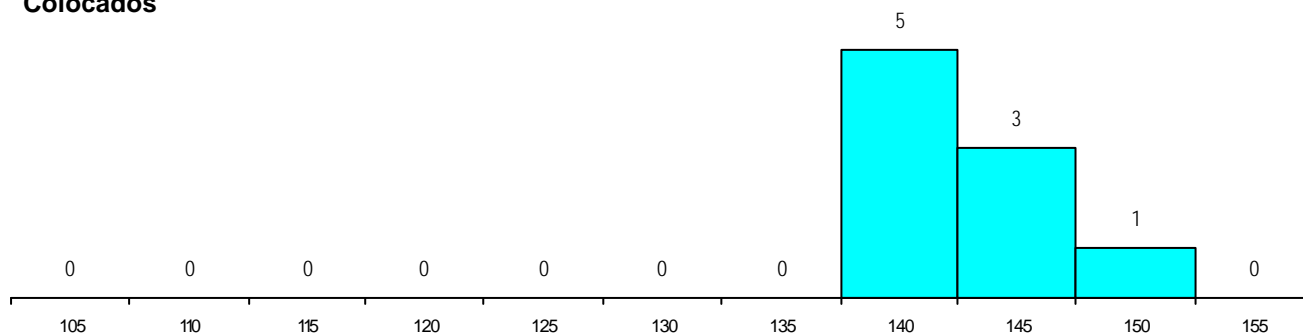
Nota de candidatura	143.0
Prova de ingresso	145.3
Média do 12º ano	141.8
Média do 10º/11º ano	141.8

**DISTRIBUIÇÕES DE NOTAS DE CANDIDATURA**

**Candidatos**



**Colocados**



**Estabelecimento:** 3135 Instituto Politécnico do Porto - Instituto Superior de Engenharia do Porto  
**Curso Superior:** 1245 Engenharia Civil  
*Bacharelato+Licenciatura*

**OPÇÃO CANDIDATURA**

Opção	Cands. %	Cols. %
1ª	56 25	56 72
2ª	48 21	20 26
3ª	30 13	1 1
4ª	46 20	0 0
5ª	29 13	1 1
6ª	19 8	0 0
<b>Total</b>	<b>228</b>	<b>78</b>

**ETAPA COLOCAÇÃO (contingente)**

Etapa Colocação	Cands. %	Cols. %	Nota
17 Geral	228 100	78 100	107.5
<b>Total</b>	<b>228</b>	<b>78</b>	

**DISTRITO/CAE DE CANDIDATURA**

Distrito Origem	Cands. %	Cols. %
Porto	108 47	37 47
Braga	20 9	7 9
Tâmega	18 8	8 10
Viana do Castelo	13 6	5 6
Entre Douro e Vou	10 4	3 4
R. A. Açores	7 3	3 4
Vila Real	7 3	5 6
Bragança	6 3	3 4
Leiria	6 3	1 1
Aveiro	6 3	1 1
R. A. Madeira	5 2	1 1
Lisboa	4 2	1 1
Viseu	3 1	1 1
Douro-Sul	3 1	1 1
Guarda	2 1	0 0
Faro	2 1	0 0
Castelo Branco	2 1	0 0
Santarém	2 1	1 1
Setúbal	1 0	0 0
Coimbra	1 0	0 0
Oeste	1 0	0 0
Beja	1 0	0 0
<b>Total</b>	<b>228</b>	<b>78</b>

**SEXO DOS CANDIDATOS**

Sexo	Cands. %	Cols. %
Masc.	169 74	56 72
Femin.	59 26	22 28
<b>Total</b>	<b>228</b>	<b>78</b>

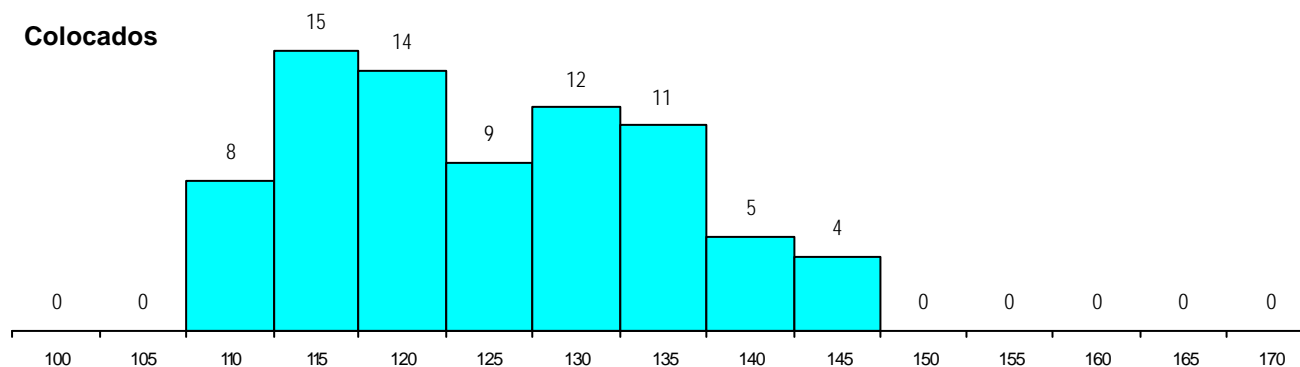
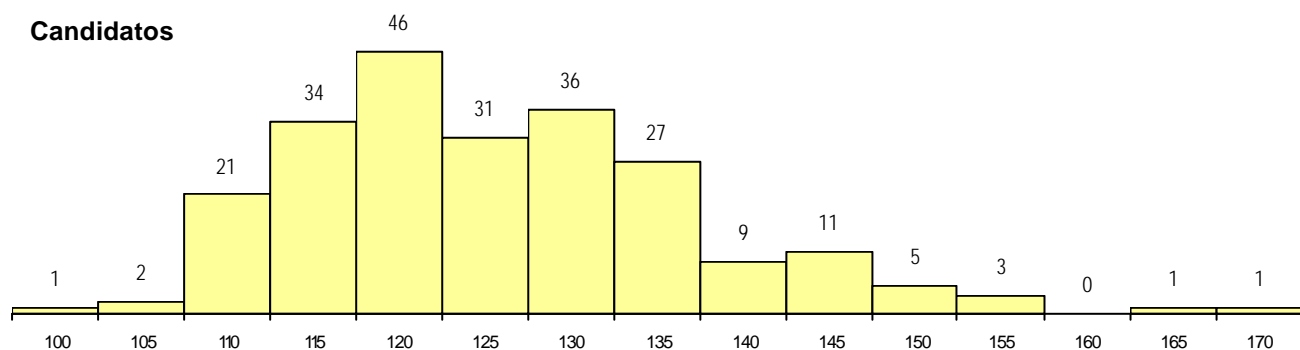
**CURSO DO 12º ANO (15 mais frequentes)**

Curso 12º ano	Cands. %	Cols. %
R810 Agrupamento 1 / geral	167 73	65 83
R813 Agrupamento 1 / informática	12 5	2 3
U220 Ens. secundário recorrente (todos	8 4	1 1
R820 Agrupamento 2 / geral	6 3	3 4
R812 Agrupamento 1 / electrotecnia/elee	6 3	1 1
R164 Electrotecnia	3 1	0 0
R165 Informática	2 1	1 1
R814 Agrupamento 1 / mecânica	2 1	1 1
P400 Técnico de construção civil/condi	2 1	0 0
R174 Informática	2 1	0 0
E001 1.º curso	2 1	0 0
R862 Equipamento	1 0	1 1
R830 Agrupamento 3 / geral	1 0	1 1
P383 Técnico de mecatrónica	1 0	1 1
P472 Técnico de informática/gestao	1 0	1 1

**MÉDIAS dos Colocados**

Nota de candidatura	124.7
Prova de ingresso	109.4
Média do 12º ano	132.9
Média do 10º/11º ano	132.9

**DISTRIBUIÇÕES DE NOTAS DE CANDIDATURA**



**Estabelecimento:** 3135 Instituto Politécnico do Porto - Instituto Superior de Engenharia do Porto  
**Curso Superior:** 9110 Engenharia Electrotécnica - Sistemas Eléctricos de Energia  
*Licenciatura*

**OPÇÃO CANDIDATURA**

Opção	Cands. %	Cols. %
1ª	14 11	14 67
2ª	23 18	3 14
3ª	28 22	1 5
4ª	31 24	2 10
5ª	13 10	1 5
6ª	20 16	0 0
<b>Total</b>	<b>129</b>	<b>21</b>

**ETAPA COLOCAÇÃO (contingente)**

Etapa Colocação	Cands. %	Cols. %	Nota
17 Geral	129 100	21 100	110.4
<b>Total</b>	<b>129</b>	<b>21</b>	

**DISTRITO/CAE DE CANDIDATURA**

Distrito Origem	Cands. %	Cols. %
Porto	78 60	11 52
Tâmega	16 12	3 14
Entre Douro e Vou	7 5	2 10
Braga	7 5	2 10
Vila Real	3 2	0 0
Viana do Castelo	3 2	0 0
Leiria	3 2	0 0
Bragança	3 2	1 5
Aveiro	3 2	1 5
Viseu	2 2	1 5
R. A. Madeira	1 1	0 0
Douro-Sul	1 1	0 0
Setúbal	1 1	0 0
Santarém	1 1	0 0
<b>Total</b>	<b>129</b>	<b>21</b>

**SEXO DOS CANDIDATOS**

Sexo	Cands. %	Cols. %
Masc.	121 94	20 95
Femin.	8 6	1 5
<b>Total</b>	<b>129</b>	<b>21</b>

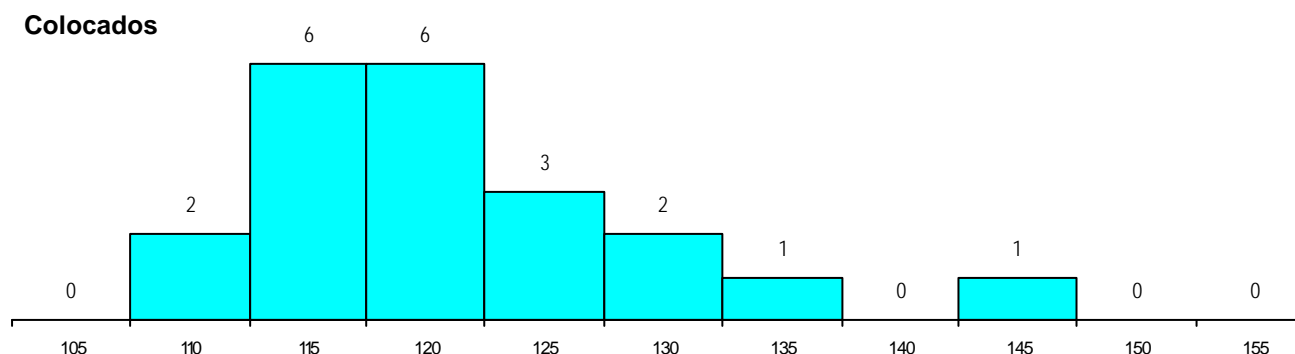
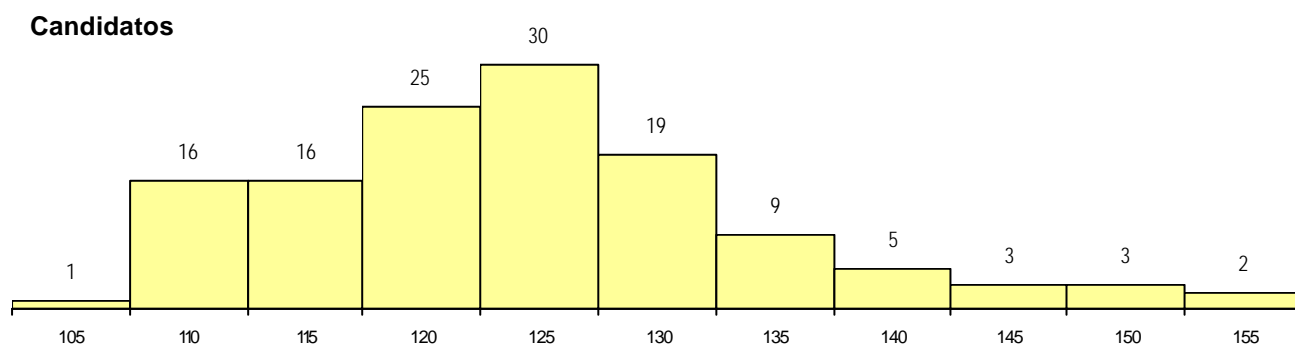
**CURSO DO 12º ANO (15 mais frequentes)**

Curso 12º ano	Cands. %	Cols. %
R810 Agrupamento 1 / geral	71 55	6 29
R812 Agrupamento 1 / electrotecnia/elei	19 15	5 24
R813 Agrupamento 1 / informática	8 6	1 5
R164 Electrotecnia	6 5	3 14
U220 Ens. secundário recorrente (todos	6 5	1 5
R173 Electrotecnia/electrónica	2 2	1 5
P424 Técnico de electrónica/audio, vídi	2 2	1 5
R163 Electrónica	2 2	1 5
R820 Agrupamento 2 / geral	1 1	1 5
P382 Técnico de instalações eléctricas	1 1	1 5
E002 2.º curso	1 1	0 0
P398 Técnico de automação industrial	1 1	0 0
P430 Técnico de electrónica/comando	1 1	0 0
P773 Técnico intermédio de desenho d	1 1	0 0
E001 1.º curso	1 1	0 0

**MÉDIAS dos Colocados**

Nota de candidatura	120.9
Prova de ingresso	112.3
Média do 12º ano	125.5
Média do 10º/11º ano	125.5

**DISTRIBUIÇÕES DE NOTAS DE CANDIDATURA**





**Estabelecimento:** 3135 Instituto Politécnico do Porto - Instituto Superior de Engenharia do Porto  
**Curso Superior:** 9112 Engenharia Electrotécnica e de Computadores  
*Licenciatura*

**OPÇÃO CANDIDATURA**

Opção	Cands. %	Cols. %
1ª	47 16	47 63
2ª	78 27	17 23
3ª	65 23	6 8
4ª	42 15	2 3
5ª	26 9	3 4
6ª	29 10	0 0
<b>Total</b>	<b>287</b>	<b>75</b>

**ETAPA COLOCAÇÃO (contingente)**

Etapa Colocação	Cands. %	Cols. %	Nota
17 Geral	287 100	75 100	105.4
<b>Total</b>	<b>287</b>	<b>75</b>	

**DISTRITO/CAE DE CANDIDATURA**

Distrito Origem	Cands. %	Cols. %
Porto	168 59	49 65
Tâmega	28 10	8 11
Braga	24 8	3 4
Entre Douro e Vou	14 5	3 4
Viana do Castelo	11 4	5 7
Vila Real	10 3	3 4
Aveiro	10 3	3 4
Bragança	5 2	0 0
R. A. Açores	3 1	0 0
Coimbra	2 1	0 0
Santarém	2 1	0 0
Viseu	2 1	0 0
R. A. Madeira	2 1	0 0
Leiria	1 0	0 0
Faro	1 0	0 0
Douro-Sul	1 0	1 1
Castelo Branco	1 0	0 0
Oeste	1 0	0 0
Setúbal	1 0	0 0
<b>Total</b>	<b>287</b>	<b>75</b>

**SEXO DOS CANDIDATOS**

Sexo	Cands. %	Cols. %
Masc.	265 92	73 97
Femin.	22 8	2 3
<b>Total</b>	<b>287</b>	<b>75</b>

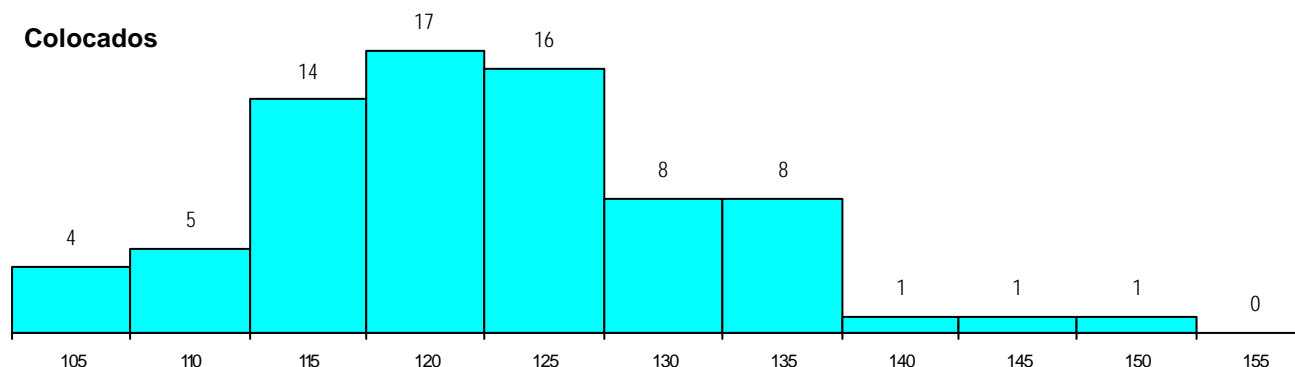
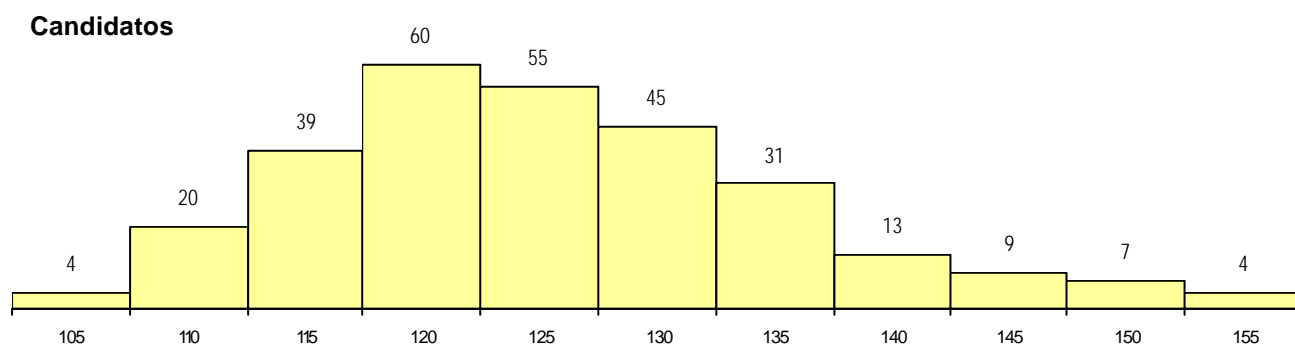
**CURSO DO 12º ANO (15 mais frequentes)**

Curso 12º ano	Cands. %	Cols. %
R810 Agrupamento 1 / geral	161 56	39 52
R813 Agrupamento 1 / informática	43 15	6 8
R812 Agrupamento 1 / electrotecnia/elei	25 9	11 15
U220 Ens. secundário recorrente (todos	14 5	4 5
R164 Electrotecnia	7 2	4 5
R187 Electrónica	3 1	2 3
R830 Agrupamento 3 / geral	3 1	1 1
R820 Agrupamento 2 / geral	3 1	1 1
P472 Técnico de informática/gestao	3 1	0 0
R163 Electrónica	2 1	2 3
R173 Electrotecnia/electrónica	2 1	1 1
P398 Técnico de automação industrial	2 1	1 1
P424 Técnico de electrónica/audio, vídi	2 1	0 0
E001 1.º curso	2 1	0 0
P545 Técnico de electrónica/telecomun	1 0	1 1

**MÉDIAS dos Colocados**

Nota de candidatura	122.3
Prova de ingresso	108.8
Média do 12º ano	129.6
Média do 10º/11º ano	129.6

**DISTRIBUIÇÕES DE NOTAS DE CANDIDATURA**



**Estabelecimento:** 3135 Instituto Politécnico do Porto - Instituto Superior de Engenharia do Porto  
**Curso Superior:** 9117 Engenharia Geotécnica e Geoambiente  
*Licenciatura*

**OPÇÃO CANDIDATURA**

Opção	Cands. %	Cols. %
1ª	4 12	4 50
2ª	4 12	2 25
3ª	8 24	1 13
4ª	7 21	0 0
5ª	4 12	1 13
6ª	6 18	0 0
<b>Total</b>	<b>33</b>	<b>8</b>

**ETAPA COLOCAÇÃO (contingente)**

Etapa Colocação	Cands. %	Cols. %	Nota
17 Geral	33 100	8 100	100.0
<b>Total</b>	<b>33</b>	<b>8</b>	

**DISTRITO/CAE DE CANDIDATURA**

Distrito Origem	Cands. %	Cols. %
Porto	26 79	5 63
Braga	2 6	1 13
Entre Douro e Vou	1 3	0 0
Douro-Sul	1 3	1 13
R. A. Açores	1 3	1 13
Viana do Castelo	1 3	0 0
Leiria	1 3	0 0
<b>Total</b>	<b>33</b>	<b>8</b>

**SEXO DOS CANDIDATOS**

Sexo	Cands. %	Cols. %
Masc.	20 61	7 88
Femin.	13 39	1 13
<b>Total</b>	<b>33</b>	<b>8</b>

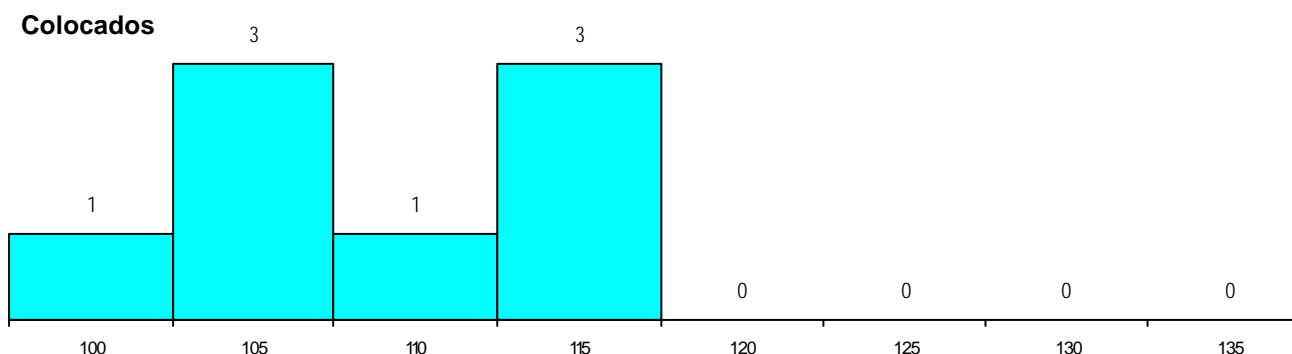
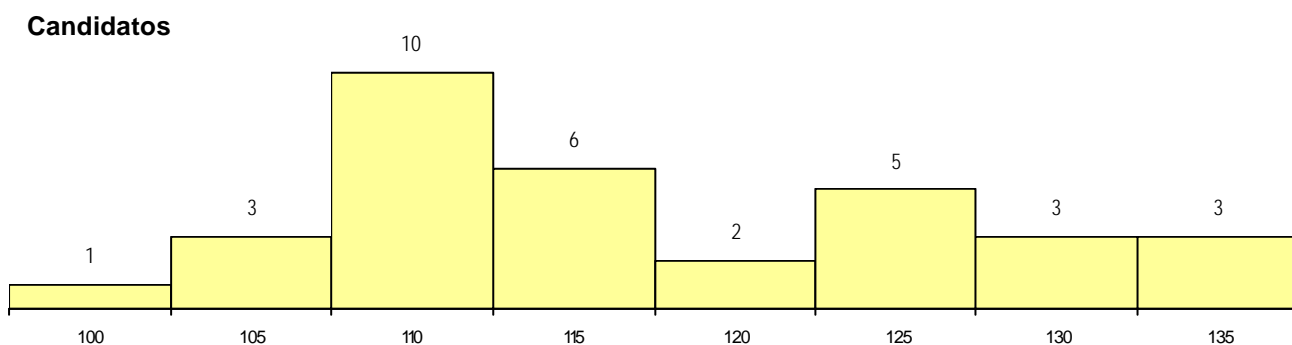
**CURSO DO 12º ANO (15 mais frequentes)**

Curso 12º ano	Cands. %	Cols. %
R810 Agrupamento 1 / geral	22 67	6 75
U230 Ens. sec. recorrente privado e co	2 6	1 13
R812 Agrupamento 1 / electrotecnia/elei	2 6	1 13
R169 Biotecnologia	2 6	0 0
U220 Ens. secundário recorrente (todos	1 3	0 0
R820 Agrupamento 2 / geral	1 3	0 0
R173 Electrotecnia/electrónica	1 3	0 0
R164 Electrotecnia	1 3	0 0
P773 Técnico intermédio de desenho d	1 3	0 0

**MÉDIAS dos Colocados**

Nota de candidatura	108.6
Prova de ingresso	98.6
Média do 12º ano	118.6
Média do 10º/11º ano	118.6

**DISTRIBUIÇÕES DE NOTAS DE CANDIDATURA**



**Estabelecimento:** 3135 Instituto Politécnico do Porto - Instituto Superior de Engenharia do Porto  
**Curso Superior:** 9119 Engenharia Informática  
*Licenciatura*

**OPÇÃO CANDIDATURA**

Opção	Cands. %	Cols. %
1ª	62 21	57 71
2ª	76 26	18 23
3ª	61 21	2 3
4ª	38 13	0 0
5ª	33 11	1 1
6ª	20 7	2 3
<b>Total</b>	<b>290</b>	<b>80</b>

**ETAPA COLOCAÇÃO (contingente)**

Etapa Colocação	Cands. %	Cols. %	Nota
17 Geral	290 100	80 100	110.5
<b>Total</b>	<b>290</b>	<b>80</b>	

**DISTRITO/CAE DE CANDIDATURA**

Distrito Origem	Cands. %	Cols. %
Porto	160 55	48 60
Braga	25 9	6 8
Entre Douro e Vou	18 6	8 10
Tâmega	14 5	7 9
Aveiro	10 3	2 3
Viseu	9 3	0 0
Vila Real	8 3	4 5
Bragança	8 3	1 1
Douro-Sul	7 2	1 1
R. A. Madeira	6 2	0 0
R. A. Açores	6 2	0 0
Viana do Castelo	5 2	2 3
Leiria	4 1	0 0
Coimbra	3 1	1 1
Oeste	2 1	0 0
Faro	1 0	0 0
Guarda	1 0	0 0
Lisboa	1 0	0 0
Setúbal	1 0	0 0
Santarém	1 0	0 0
<b>Total</b>	<b>290</b>	<b>80</b>

**SEXO DOS CANDIDATOS**

Sexo	Cands. %	Cols. %
Masc.	264 91	75 94
Femin.	26 9	5 6
<b>Total</b>	<b>290</b>	<b>80</b>

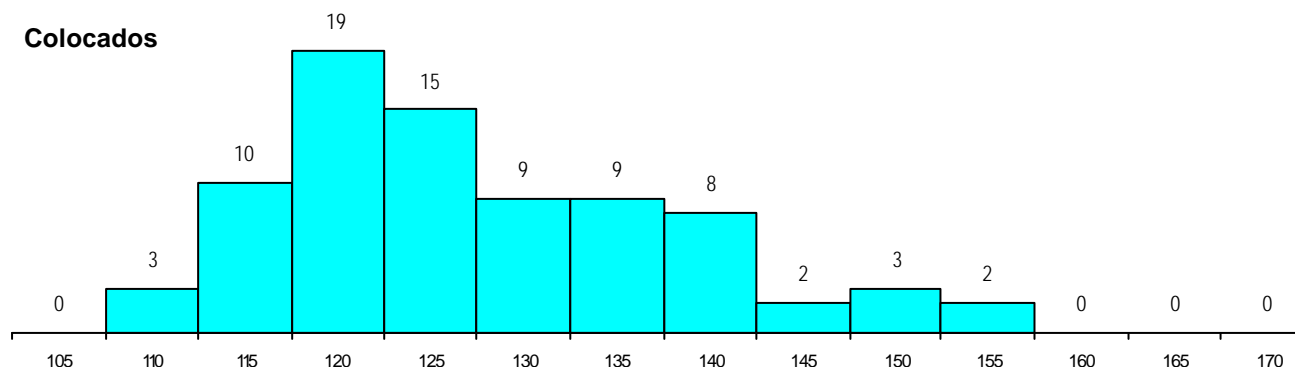
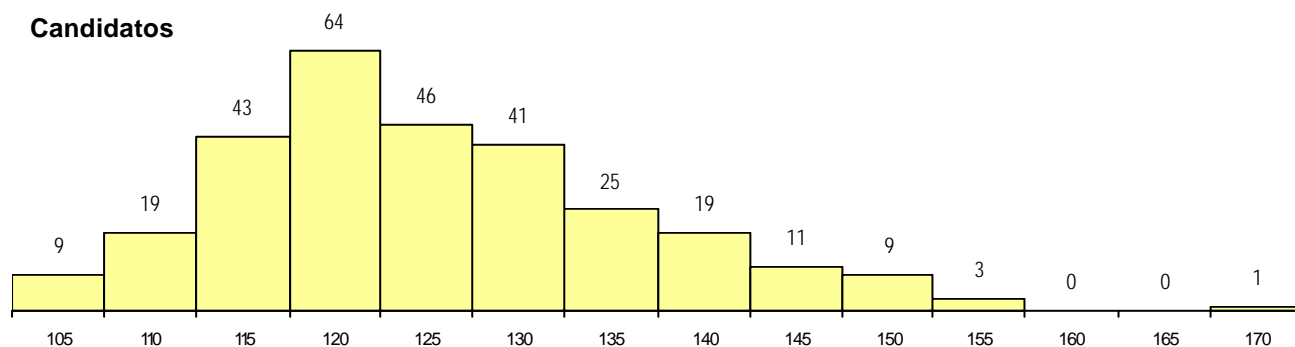
**CURSO DO 12º ANO (15 mais frequentes)**

Curso 12º ano	Cands. %	Cols. %
R810 Agrupamento 1 / geral	154 53	31 39
R813 Agrupamento 1 / informática	74 26	33 41
U220 Ens. secundário recorrente (todos	13 4	2 3
R812 Agrupamento 1 / electrotecnia/ele	10 3	1 1
R164 Electrotecnia	4 1	0 0
R165 Informática	3 1	0 0
E001 1.º curso	2 1	2 3
P472 Técnico de informática/gestao	2 1	1 1
P551 Técnico de informática/manutençã	2 1	1 1
R174 Informática	2 1	0 0
R820 Agrupamento 2 / geral	2 1	0 0
Q950 Equivalências	1 0	1 1
E002 2.º curso	1 0	1 1
P470 Técnico de sistemas de informaça	1 0	1 1
P564 Técnico de multimédia	1 0	1 1

**MÉDIAS dos Colocados**

Nota de candidatura	127.5
Prova de ingresso	110.3
Média do 12º ano	136.6
Média do 10º/11º ano	136.7

**DISTRIBUIÇÕES DE NOTAS DE CANDIDATURA**



**Estabelecimento:** 3135 Instituto Politécnico do Porto - Instituto Superior de Engenharia do Porto  
**Curso Superior:** 9123 Engenharia Mecânica  
*Licenciatura*

**OPÇÃO CANDIDATURA**

Opção	Cands. %	Cols. %
1ª	48 23	30 75
2ª	35 17	7 18
3ª	37 18	2 5
4ª	39 19	1 3
5ª	34 16	0 0
6ª	17 8	0 0
<b>Total</b>	<b>210</b>	<b>40</b>

**ETAPA COLOCAÇÃO (contingente)**

Etapa Colocação	Cands. %	Cols. %	Nota
17 Geral	210 100	40 100	117.8
<b>Total</b>	<b>210</b>	<b>40</b>	

**DISTRITO/CAE DE CANDIDATURA**

Distrito Origem	Cands. %	Cols. %
Porto	115 55	26 65
Braga	22 10	3 8
Tâmega	15 7	2 5
Entre Douro e Vou	11 5	2 5
Vila Real	8 4	2 5
Viana do Castelo	8 4	2 5
R. A. Açores	7 3	2 5
Leiria	5 2	0 0
R. A. Madeira	3 1	1 3
Bragança	3 1	0 0
Aveiro	3 1	0 0
Castelo Branco	2 1	0 0
Lisboa	2 1	0 0
Viseu	2 1	0 0
Guarda	1 0	0 0
Coimbra	1 0	0 0
Setúbal	1 0	0 0
Santarém	1 0	0 0
<b>Total</b>	<b>210</b>	<b>40</b>

**SEXO DOS CANDIDATOS**

Sexo	Cands. %	Cols. %
Masc.	188 90	39 98
Femin.	22 10	1 3
<b>Total</b>	<b>210</b>	<b>40</b>

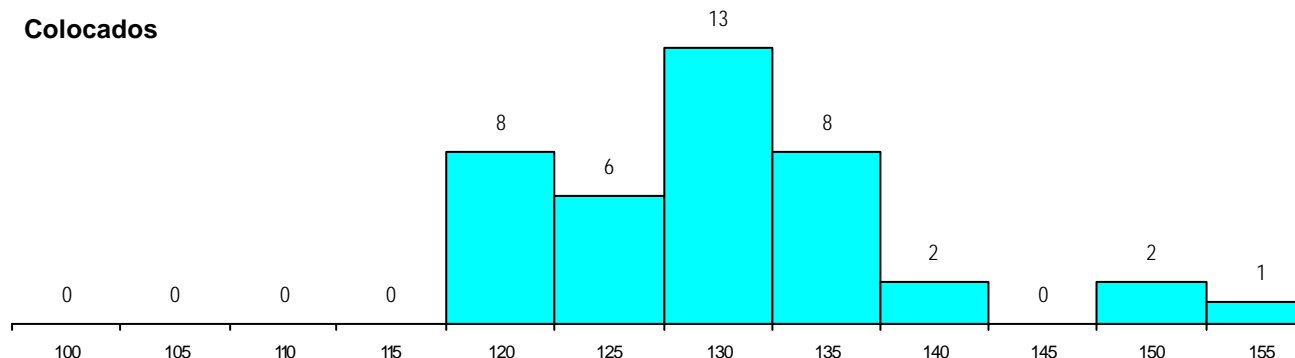
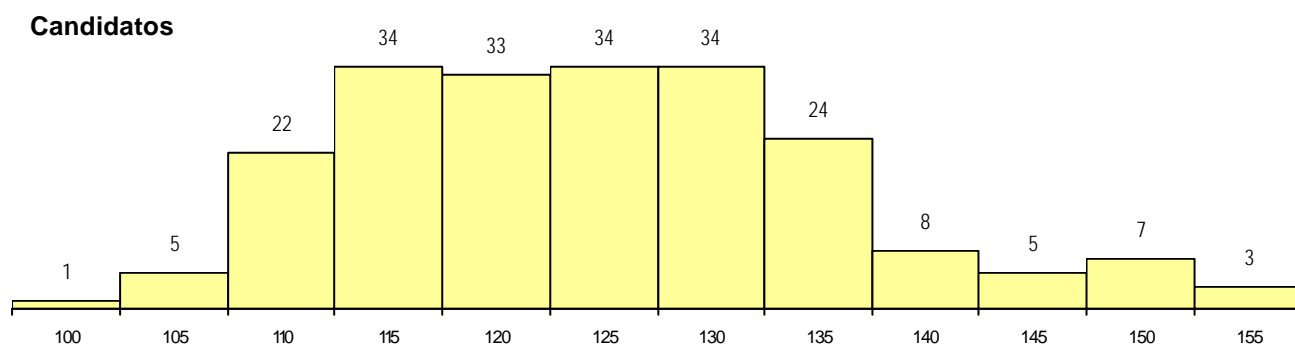
**CURSO DO 12º ANO (15 mais frequentes)**

Curso 12º ano	Cands. %	Cols. %
R810 Agrupamento 1 / geral	137 65	26 65
R813 Agrupamento 1 / informática	17 8	3 8
U220 Ens. secundário recorrente (todos	9 4	2 5
R814 Agrupamento 1 / mecânica	8 4	3 8
R812 Agrupamento 1 / electrotecnia/ele	7 3	1 3
R164 Electrotecnia	5 2	0 0
R820 Agrupamento 2 / geral	3 1	1 3
R193 Electrotecnia/electrónica industrial	2 1	2 5
R174 Informática	2 1	0 0
R163 Electrónica	2 1	0 0
R173 Electrotecnia/electrónica	2 1	0 0
U230 Ens. sec. recorrente privado e co	2 1	0 0
P773 Técnico intermédio de desenho d	1 0	1 3
R181 Manutenção mecânica	1 0	1 3
R187 Electrónica	1 0	0 0

**MÉDIAS dos Colocados**

Nota de candidatura	130.2
Prova de ingresso	113.5
Média do 12º ano	139.1
Média do 10º/11º ano	139.1

**DISTRIBUIÇÕES DE NOTAS DE CANDIDATURA**



**Estabelecimento:** 3135 Instituto Politécnico do Porto - Instituto Superior de Engenharia do Porto  
**Curso Superior:** 9125 Engenharia Química  
*Licenciatura*

**OPÇÃO CANDIDATURA**

Opção	Cands. %	Cols. %
1ª	8 10	8 53
2ª	17 22	4 27
3ª	17 22	1 7
4ª	10 13	1 7
5ª	14 18	1 7
6ª	13 16	0 0
<b>Total</b>	<b>79</b>	<b>15</b>

**ETAPA COLOCAÇÃO (contingente)**

Etapa Colocação	Cands. %	Cols. %	Nota
17 Geral	79 100	15 100	111.3
<b>Total</b>	<b>79</b>	<b>15</b>	

**DISTRITO/CAE DE CANDIDATURA**

Distrito Origem	Cands. %	Cols. %
Porto	42 53	7 47
Braga	11 14	0 0
Tâmega	9 11	2 13
Entre Douro e Vou	4 5	1 7
Viana do Castelo	3 4	2 13
Leiria	3 4	0 0
Oeste	2 3	1 7
Vila Real	1 1	0 0
Santarém	1 1	1 7
Coimbra	1 1	0 0
Castelo Branco	1 1	1 7
Aveiro	1 1	0 0
<b>Total</b>	<b>79</b>	<b>15</b>

**SEXO DOS CANDIDATOS**

Sexo	Cands. %	Cols. %
Masc.	28 35	5 33
Femin.	51 65	10 67
<b>Total</b>	<b>79</b>	<b>15</b>

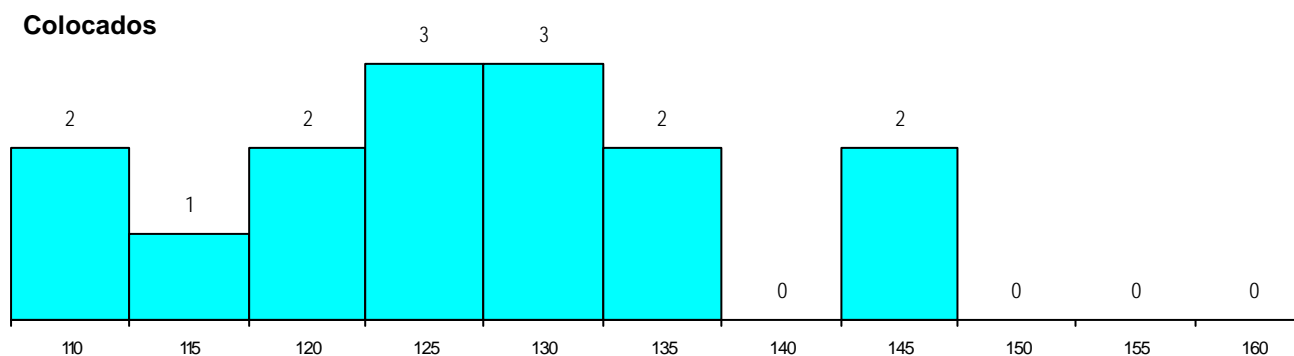
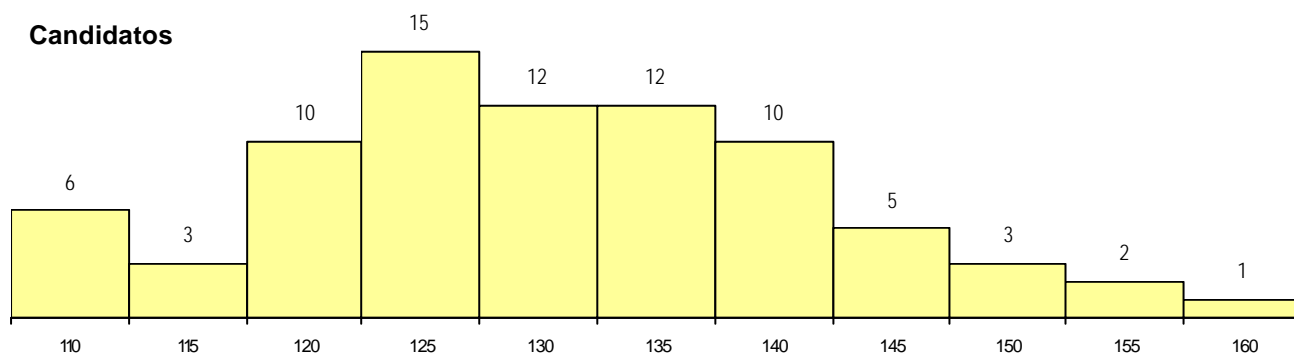
**CURSO DO 12º ANO (15 mais frequentes)**

Curso 12º ano	Cands. %	Cols. %
R810 Agrupamento 1 / geral	71 90	15 100
U220 Ens. secundário recorrente (todos	2 3	0 0
R813 Agrupamento 1 / informática	2 3	0 0
R875 Técnico de análises químico-bioló	1 1	0 0
R169 Biotecnologia	1 1	0 0
P472 Técnico de informática/gestao	1 1	0 0
E001 1.º curso	1 1	0 0

**MÉDIAS dos Colocados**

Nota de candidatura	126.1
Prova de ingresso	102.3
Média do 12º ano	138.9
Média do 10º/11º ano	138.9

**DISTRIBUIÇÕES DE NOTAS DE CANDIDATURA**



**Estabelecimento:** 3135 Instituto Politécnico do Porto - Instituto Superior de Engenharia do Porto  
**Curso Superior:** 9495 Engenharia de Computação e Instrumentação Médica  
*Licenciatura*

**OPÇÃO CANDIDATURA**

Opção	Cands. %	Cols. %
1ª	16 15	4 67
2ª	20 19	2 33
3ª	17 16	0 0
4ª	20 19	0 0
5ª	17 16	0 0
6ª	17 16	0 0
<b>Total</b>	<b>107</b>	<b>6</b>

**ETAPA COLOCAÇÃO (contingente)**

Etapa Colocação	Cands. %	Cols. %	Nota
17 Geral	107 100	6 100	136.5
<b>Total</b>	<b>107</b>	<b>6</b>	

**DISTRITO/CAE DE CANDIDATURA**

Distrito Origem	Cands. %	Cols. %
Porto	63 59	4 67
Tâmega	12 11	0 0
Braga	7 7	0 0
Entre Douro e Vou	6 6	1 17
Viana do Castelo	5 5	0 0
Vila Real	4 4	0 0
Aveiro	4 4	1 17
Bragança	2 2	0 0
R. A. Madeira	1 1	0 0
Viseu	1 1	0 0
Santarém	1 1	0 0
Faro	1 1	0 0
<b>Total</b>	<b>107</b>	<b>6</b>

**SEXO DOS CANDIDATOS**

Sexo	Cands. %	Cols. %
Masc.	66 62	1 17
Femin.	41 38	5 83
<b>Total</b>	<b>107</b>	<b>6</b>

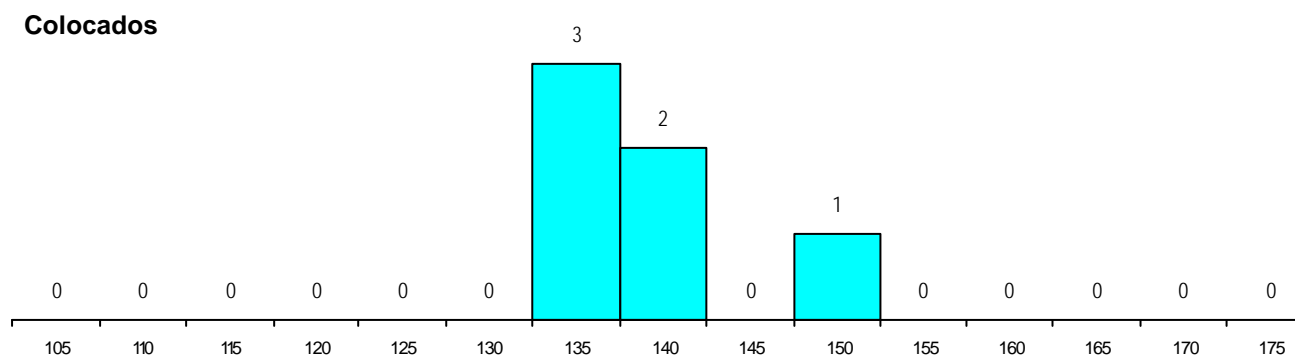
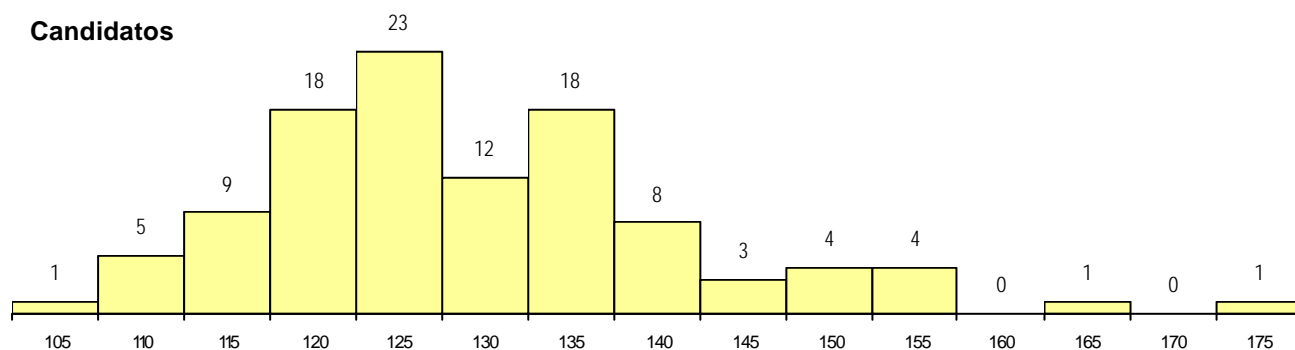
**CURSO DO 12º ANO (15 mais frequentes)**

Curso 12º ano	Cands. %	Cols. %
R810 Agrupamento 1 / geral	76 71	5 83
R813 Agrupamento 1 / informática	11 10	0 0
R812 Agrupamento 1 / electrotecnia/elei	5 5	1 17
U220 Ens. secundário recorrente (todos	4 4	0 0
P472 Técnico de informática/gestao	2 2	0 0
U230 Ens. sec. recorrente privado e co	1 1	0 0
R814 Agrupamento 1 / mecânica	1 1	0 0
R193 Electrotecnia/electrónica industrial	1 1	0 0
R187 Electrónica	1 1	0 0
R169 Biotecnologia	1 1	0 0
R164 Electrotecnia	1 1	0 0
R163 Electrónica	1 1	0 0
Q950 Equivalências	1 1	0 0

**MÉDIAS dos Colocados**

Nota de candidatura	140.0
Prova de ingresso	123.9
Média do 12º ano	148.7
Média do 10º/11º ano	148.7

**DISTRIBUIÇÕES DE NOTAS DE CANDIDATURA**



**Estabelecimento:** 3138 Instituto Politécnico do Porto - Escola Superior de Tecnologia e Gestão de Felgueiras  
**Curso Superior:** 9045 Ciências Empresariais  
*Licenciatura*

**OPÇÃO CANDIDATURA**

Opção	Cands. %	Cols. %
1ª	10 29	2 50
2ª	3 9	0 0
3ª	3 9	0 0
4ª	5 15	2 50
5ª	9 26	0 0
6ª	4 12	0 0
<b>Total</b>	<b>34</b>	<b>4</b>

**ETAPA COLOCAÇÃO (contingente)**

Etapa Colocação	Cands. %	Cols. %	Nota
17 Geral	34 100	4 100	127.4
<b>Total</b>	<b>34</b>	<b>4</b>	

**DISTRITO/CAE DE CANDIDATURA**

Distrito Origem	Cands. %	Cols. %
Tâmega	19 56	1 25
Braga	5 15	1 25
Porto	4 12	2 50
Lisboa	2 6	0 0
Entre Douro e Vou	1 3	0 0
Viseu	1 3	0 0
Vila Real	1 3	0 0
Viana do Castelo	1 3	0 0
<b>Total</b>	<b>34</b>	<b>4</b>

**SEXO DOS CANDIDATOS**

Sexo	Cands. %	Cols. %
Masc.	15 44	0 0
Femin.	19 56	4 100
<b>Total</b>	<b>34</b>	<b>4</b>

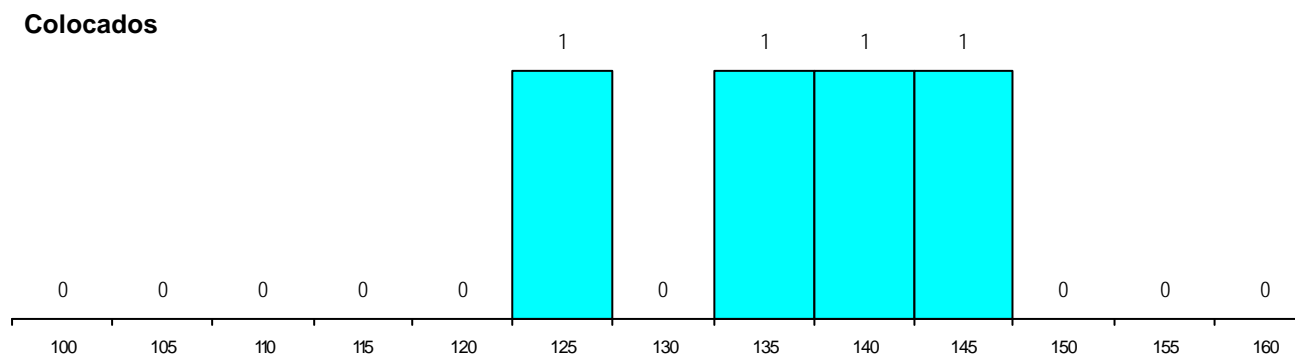
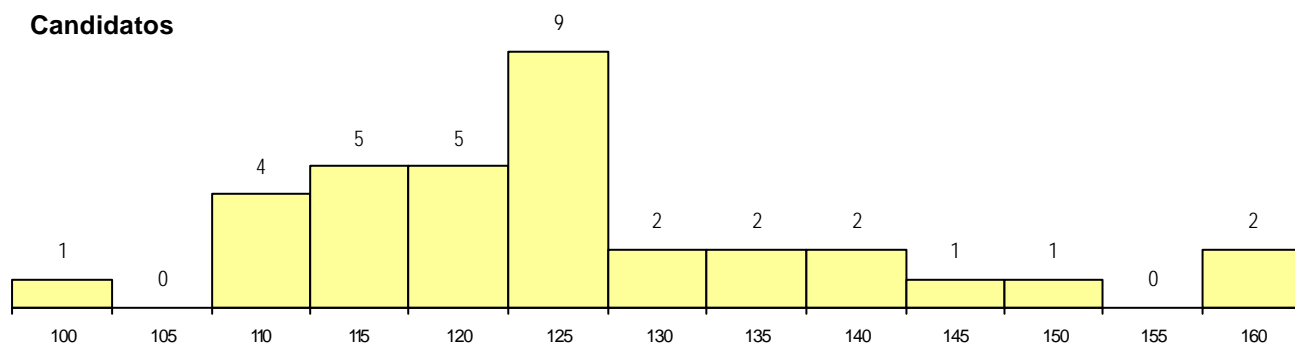
**CURSO DO 12º ANO (15 mais frequentes)**

Curso 12º ano	Cands. %	Cols. %
U220 Ens. secundário recorrente (todos	6 18	0 0
R831 Agrupamento 3 / administração	6 18	0 0
R830 Agrupamento 3 / geral	5 15	1 25
P656 Técnico de gestão (planeamento	3 9	1 25
R840 Agrupamento 4 / geral	2 6	0 0
R810 Agrupamento 1 / geral	2 6	0 0
R179 Administração/Contabilidade e Ge	2 6	0 0
P753 Técnico de informática	1 3	1 25
P389 Animador sociocultural	1 3	1 25
T122 Técnico de informática de gestao	1 3	0 0
R166 Informática de gestao	1 3	0 0
P472 Técnico de informática/gestao	1 3	0 0
P381 Técnico de comunicação/marketi	1 3	0 0
P345 Profissionais de formação bancári	1 3	0 0
E002 2.º curso	1 3	0 0

**MÉDIAS dos Colocados**

Nota de candidatura	136.8
Prova de ingresso	124.3
Média do 12º ano	143.5
Média do 10º/11º ano	143.5

**DISTRIBUIÇÕES DE NOTAS DE CANDIDATURA**



**Estabelecimento:** 3138 Instituto Politécnico do Porto - Escola Superior de Tecnologia e Gestão de Felgueiras  
**Curso Superior:** 9119 Engenharia Informática  
*Licenciatura*

**OPÇÃO CANDIDATURA**

Opção	Cands. %	Cols. %
1ª	20 22	20 74
2ª	16 17	4 15
3ª	14 15	2 7
4ª	19 20	1 4
5ª	12 13	0 0
6ª	12 13	0 0
<b>Total</b>	<b>93</b>	<b>27</b>

**ETAPA COLOCAÇÃO (contingente)**

Etapa Colocação	Cands. %	Cols. %	Nota
17 Geral	93 100	27 100	108.7
<b>Total</b>	<b>93</b>	<b>27</b>	

**DISTRITO/CAE DE CANDIDATURA**

Distrito Origem	Cands. %	Cols. %
Porto	27 29	8 30
Braga	24 26	8 30
Tâmega	20 22	8 30
Entre Douro e Vou	4 4	2 7
Vila Real	4 4	0 0
Viana do Castelo	4 4	0 0
Santarém	2 2	0 0
Guarda	2 2	1 4
Aveiro	2 2	0 0
R. A. Açores	1 1	0 0
Leiria	1 1	0 0
Faro	1 1	0 0
Coimbra	1 1	0 0
<b>Total</b>	<b>93</b>	<b>27</b>

**SEXO DOS CANDIDATOS**

Sexo	Cands. %	Cols. %
Masc.	80 86	24 89
Femin.	13 14	3 11
<b>Total</b>	<b>93</b>	<b>27</b>

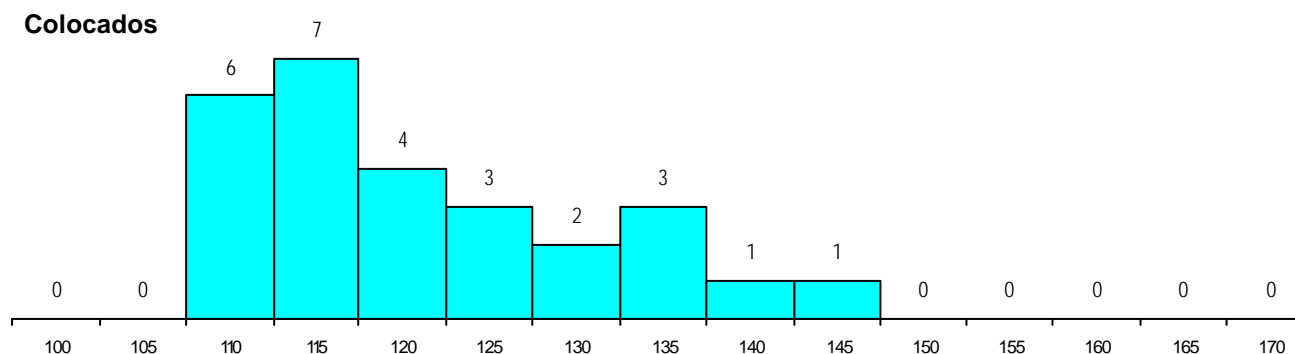
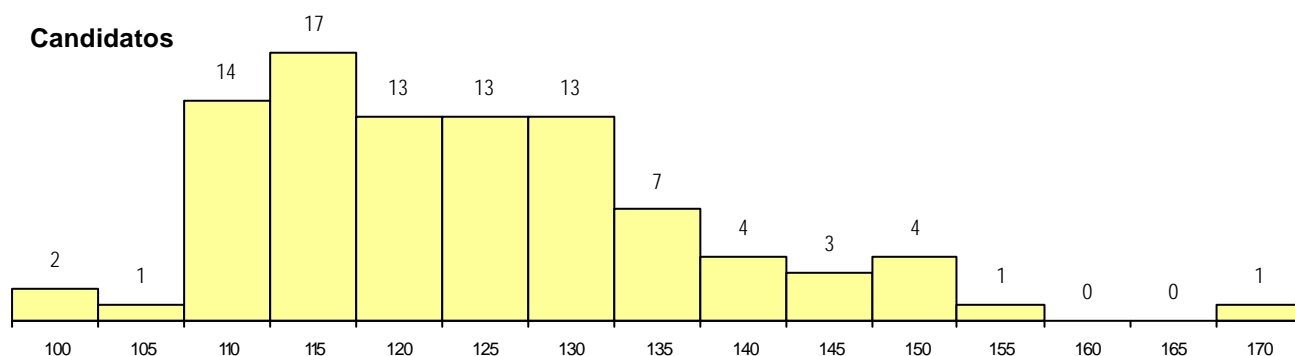
**CURSO DO 12º ANO (15 mais frequentes)**

Curso 12º ano	Cands. %	Cols. %
R813 Agrupamento 1 / informática	43 46	12 44
R810 Agrupamento 1 / geral	17 18	4 15
U220 Ens. secundário recorrente (todos	10 11	5 19
R820 Agrupamento 2 / geral	4 4	2 7
R812 Agrupamento 1 / electrotecnia/elee	4 4	1 4
R821 Agrupamento 2 / design	3 3	1 4
R174 Informática	2 2	0 0
R822 Agrupamento 2 / artes e ofícios	1 1	1 4
R176 Informática	1 1	1 4
R830 Agrupamento 3 / geral	1 1	0 0
R863 Artes têxteis	1 1	0 0
E001 1.º curso	1 1	0 0
T105 Técnico de agro-pecuária	1 1	0 0
P530 Projectista de mobiliário	1 1	0 0
P472 Técnico de informática/gestao	1 1	0 0

**MÉDIAS dos Colocados**

Nota de candidatura	121.3
Prova de ingresso	115.1
Média do 12º ano	124.6
Média do 10º/11º ano	124.6

**DISTRIBUIÇÕES DE NOTAS DE CANDIDATURA**





**Estabelecimento:** 3138 Instituto Politécnico do Porto - Escola Superior de Tecnologia e Gestão de Felgueiras  
**Curso Superior:** 9237 Segurança e Qualidade no Trabalho  
*Licenciatura*

**OPÇÃO CANDIDATURA**

Opção	Cands. %	Cols. %
1ª	9 13	3 43
2ª	14 19	0 0
3ª	8 11	1 14
4ª	19 26	2 29
5ª	15 21	1 14
6ª	7 10	0 0
<b>Total</b>	<b>72</b>	<b>7</b>

**ETAPA COLOCAÇÃO (contingente)**

Etapa Colocação	Cands. %	Cols. %	Nota
17 Geral	72 100	7 100	135.5
<b>Total</b>	<b>72</b>	<b>7</b>	

**DISTRITO/CAE DE CANDIDATURA**

Distrito Origem	Cands. %	Cols. %
Tâmega	21 29	3 43
Porto	21 29	4 57
Braga	8 11	0 0
Entre Douro e Vou	4 6	0 0
Viana do Castelo	4 6	0 0
Vila Real	3 4	0 0
Bragança	3 4	0 0
Douro-Sul	2 3	0 0
Castelo Branco	2 3	0 0
R. A. Açores	1 1	0 0
Viseu	1 1	0 0
Guarda	1 1	0 0
Coimbra	1 1	0 0
<b>Total</b>	<b>72</b>	<b>7</b>

**SEXO DOS CANDIDATOS**

Sexo	Cands. %	Cols. %
Masc.	23 32	3 43
Femin.	49 68	4 57
<b>Total</b>	<b>72</b>	<b>7</b>

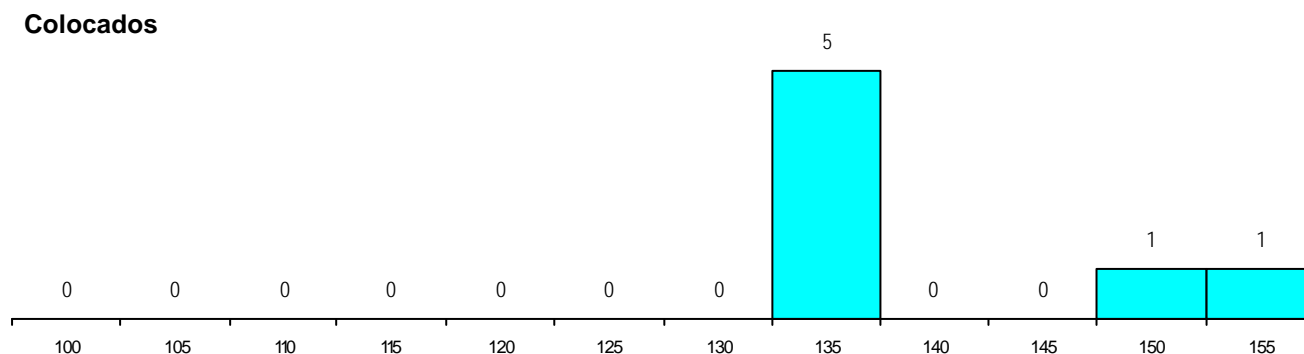
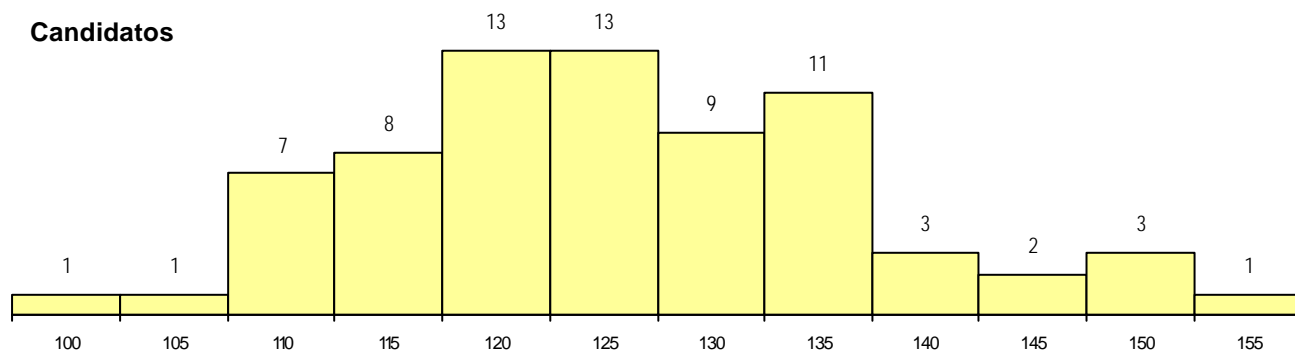
**CURSO DO 12º ANO (15 mais frequentes)**

Curso 12º ano	Cands. %	Cols. %
U220 Ens. secundário recorrente (todos	28 39	4 57
R810 Agrupamento 1 / geral	15 21	1 14
R840 Agrupamento 4 / geral	7 10	0 0
R831 Agrupamento 3 / administração	4 6	0 0
P472 Técnico de informática/gestao	2 3	0 0
E001 1.º curso	2 3	0 0
P622 Técnico de controlo de qualidade/	1 1	1 14
R821 Agrupamento 2 / design	1 1	1 14
R813 Agrupamento 1 / informática	1 1	0 0
R830 Agrupamento 3 / geral	1 1	0 0
R841 Agrupamento 4 / comunicação	1 1	0 0
T121 Técnico de informática	1 1	0 0
P545 Técnico de electrónica/telecomun	1 1	0 0
T131 Técnico de secretariado	1 1	0 0
P466 Técnico de informática fundament	1 1	0 0

**MÉDIAS dos Colocados**

Nota de candidatura	140.8
Prova de ingresso	141.6
Média do 12º ano	140.3
Média do 10º/11º ano	140.3

**DISTRIBUIÇÕES DE NOTAS DE CANDIDATURA**



**Estabelecimento:** 3138 Instituto Politécnico do Porto - Escola Superior de Tecnologia e Gestão de Felgueiras  
**Curso Superior:** 9242 Solicitadoria  
*Licenciatura*

**OPÇÃO CANDIDATURA**

Opção	Cands. %	Cols. %
1ª	42 39	4 100
2ª	16 15	0 0
3ª	15 14	0 0
4ª	14 13	0 0
5ª	12 11	0 0
6ª	9 8	0 0
<b>Total</b>	<b>108</b>	<b>4</b>

**ETAPA COLOCAÇÃO (contingente)**

Etapa Colocação	Cands. %	Cols. %	Nota
17 Geral	108 100	4 100	146.6
<b>Total</b>	<b>108</b>	<b>4</b>	

**DISTRITO/CAE DE CANDIDATURA**

Distrito Origem	Cands. %	Cols. %
Tâmega	32 30	2 50
Braga	26 24	1 25
Porto	25 23	1 25
Viana do Castelo	8 7	0 0
Bragança	4 4	0 0
Santarém	3 3	0 0
Entre Douro e Vou	2 2	0 0
Aveiro	2 2	0 0
R. A. Madeira	1 1	0 0
Douro-Sul	1 1	0 0
Lisboa	1 1	0 0
Leiria	1 1	0 0
Faro	1 1	0 0
Coimbra	1 1	0 0
<b>Total</b>	<b>108</b>	<b>4</b>

**SEXO DOS CANDIDATOS**

Sexo	Cands. %	Cols. %
Masc.	30 28	0 0
Femin.	78 72	4 100
<b>Total</b>	<b>108</b>	<b>4</b>

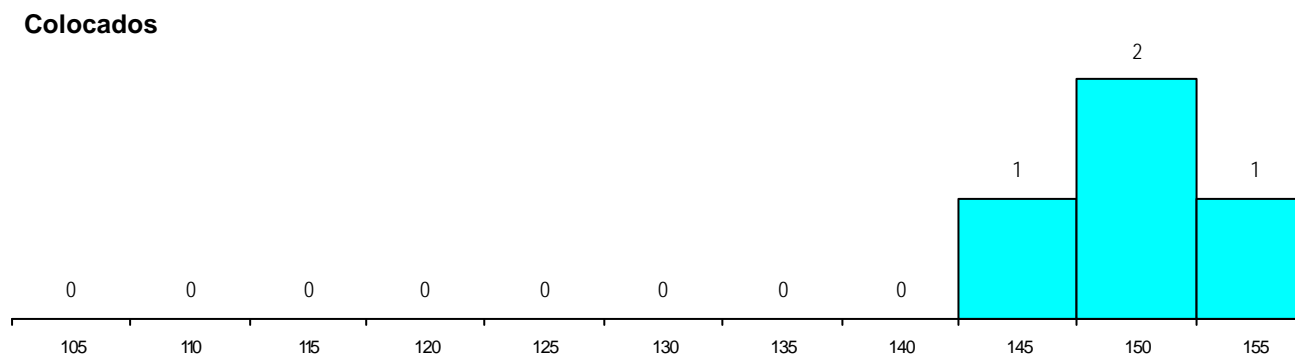
**CURSO DO 12º ANO (15 mais frequentes)**

Curso 12º ano	Cands. %	Cols. %
U220 Ens. secundário recorrente (todos	28 26	0 0
R840 Agrupamento 4 / geral	26 24	1 25
R831 Agrupamento 3 / administração	9 8	0 0
R810 Agrupamento 1 / geral	8 7	0 0
P663 Técnico de serviços jurídicos	5 5	1 25
R830 Agrupamento 3 / geral	4 4	1 25
E003 3.º curso	4 4	0 0
R841 Agrupamento 4 / comunicação	4 4	0 0
T121 Técnico de informática	2 2	0 0
T110 Técnico de contabilidade	2 2	0 0
E001 1.º curso	2 2	0 0
P342 Técnico de serviços comerciais/	1 1	1 25
E002 2.º curso	1 1	0 0
P592 Técnico de controlo de qualidade	1 1	0 0
P350 Técnico de gestão cinégetica	1 1	0 0

**MÉDIAS dos Colocados**

Nota de candidatura	150.1
Prova de ingresso	154.0
Média do 12º ano	148.0
Média do 10º/11º ano	148.0

**DISTRIBUIÇÕES DE NOTAS DE CANDIDATURA**



**Estabelecimento:** 3141 Escola Superior Agrária de Santarém  
**Curso Superior:** 9086 Engenharia Agronómica  
*Licenciatura*

**OPÇÃO CANDIDATURA**

Opção	Cands. %	Cols. %
1ª	11 23	10 71
2ª	9 19	1 7
3ª	10 21	1 7
4ª	7 15	2 14
5ª	8 17	0 0
6ª	2 4	0 0
<b>Total</b>	<b>47</b>	<b>14</b>

**ETAPA COLOCAÇÃO (contingente)**

Etapa Colocação	Cands. %	Cols. %	Nota
17 Geral	47 100	14 100	113.5
<b>Total</b>	<b>47</b>	<b>14</b>	

**DISTRITO/CAE DE CANDIDATURA**

Distrito Origem	Cands. %	Cols. %
Lisboa	15 32	6 43
Santarém	12 26	3 21
Oeste	7 15	4 29
Setúbal	2 4	0 0
Porto	2 4	0 0
Leiria	2 4	1 7
R. A. Madeira	1 2	0 0
R. A. Açores	1 2	0 0
Faro	1 2	0 0
Coimbra	1 2	0 0
Castelo Branco	1 2	0 0
Braga	1 2	0 0
Aveiro	1 2	0 0
<b>Total</b>	<b>47</b>	<b>14</b>

**SEXO DOS CANDIDATOS**

Sexo	Cands. %	Cols. %
Masc.	25 53	9 64
Femin.	22 47	5 36
<b>Total</b>	<b>47</b>	<b>14</b>

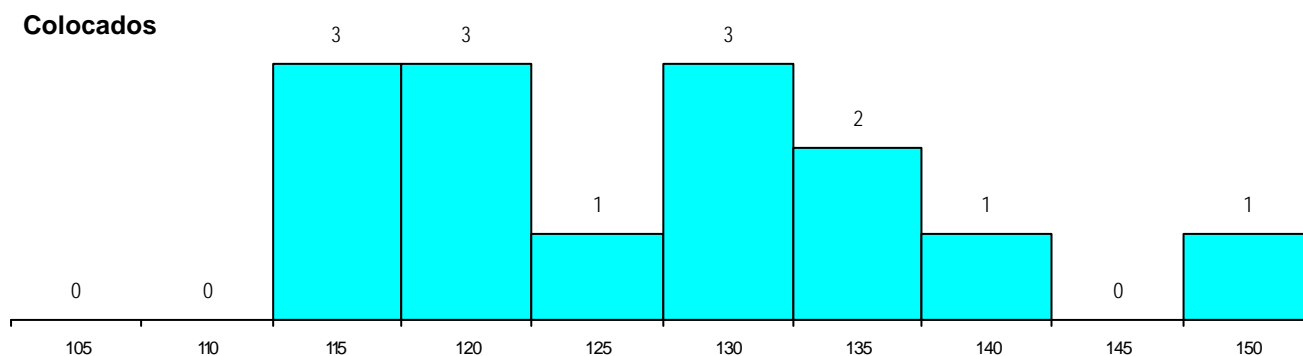
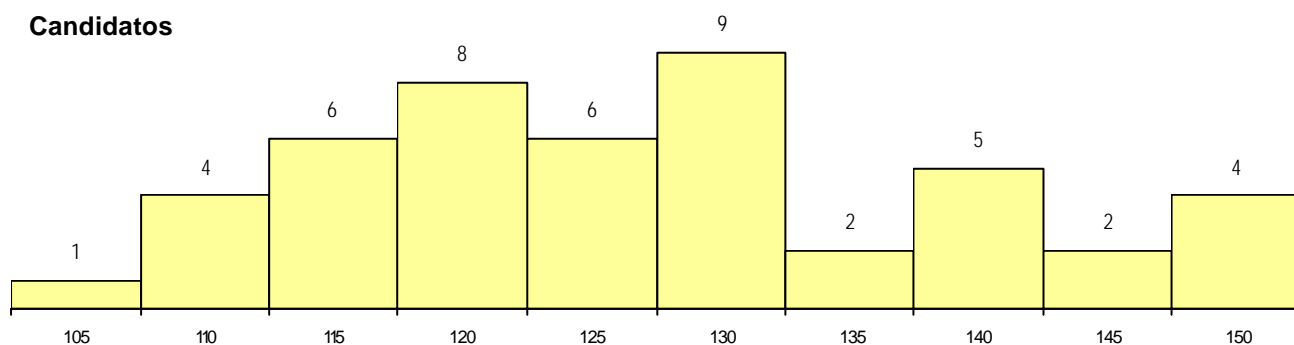
**CURSO DO 12º ANO (15 mais frequentes)**

Curso 12º ano	Cands. %	Cols. %
R810 Agrupamento 1 / geral	33 70	9 64
U220 Ens. secundário recorrente (todos	4 9	2 14
P436 Técnico de gestao agrícola	3 6	1 7
P747 Técnico de gestao agrícola	1 2	1 7
P499 Técnico de serviços comerciais/ç	1 2	1 7
U230 Ens. sec. recorrente privado e co	1 2	0 0
R813 Agrupamento 1 / informática	1 2	0 0
P550 Técnico de indústrias agro-alimen	1 2	0 0
P353 Técnico de gestao do ambiente	1 2	0 0
P332 Técnico de produção animal	1 2	0 0

**MÉDIAS dos Colocados**

Nota de candidatura	127.7
Prova de ingresso	117.8
Média do 12º ano	133.1
Média do 10º/11º ano	133.1

**DISTRIBUIÇÕES DE NOTAS DE CANDIDATURA**



**Estabelecimento:** 3141 Escola Superior Agrária de Santarém  
**Curso Superior:** 9350 Ciência e Tecnologia dos Alimentos  
*Licenciatura*

**OPÇÃO CANDIDATURA**

Opção	Cands. %	Cols. %
1ª	10 8	9 24
2ª	13 11	6 16
3ª	22 18	11 30
4ª	25 21	7 19
5ª	21 18	2 5
6ª	28 24	2 5
<b>Total</b>	<b>119</b>	<b>37</b>

**ETAPA COLOCAÇÃO (contingente)**

Etapa Colocação	Cands. %	Cols. %	Nota
17 Geral	119 100	37 100	114.2
<b>Total</b>	<b>119</b>	<b>37</b>	

**DISTRITO/CAE DE CANDIDATURA**

Distrito Origem	Cands. %	Cols. %
Santarém	30 25	15 41
Lisboa	20 17	4 11
Oeste	8 7	1 3
Leiria	8 7	5 14
Aveiro	7 6	2 5
Setúbal	7 6	3 8
Entre Douro e Vou	4 3	0 0
R. A. Açores	4 3	1 3
Évora	3 3	1 3
Faro	3 3	0 0
Porto	3 3	1 3
Viana do Castelo	3 3	0 0
R. A. Madeira	3 3	0 0
Portalegre	3 3	0 0
Viseu	2 2	0 0
Coimbra	2 2	0 0
Castelo Branco	2 2	0 0
Bragança	2 2	0 0
Braga	2 2	2 5
Tâmega	1 1	1 3
Guarda	1 1	0 0
Douro-Sul	1 1	1 3
<b>Total</b>	<b>119</b>	<b>37</b>

**SEXO DOS CANDIDATOS**

Sexo	Cands. %	Cols. %
Masc.	29 24	4 11
Femin.	90 76	33 89
<b>Total</b>	<b>119</b>	<b>37</b>

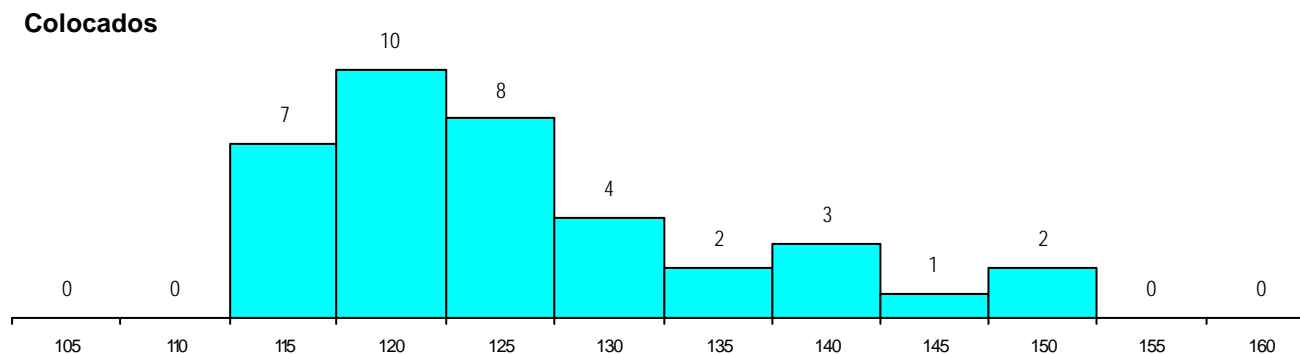
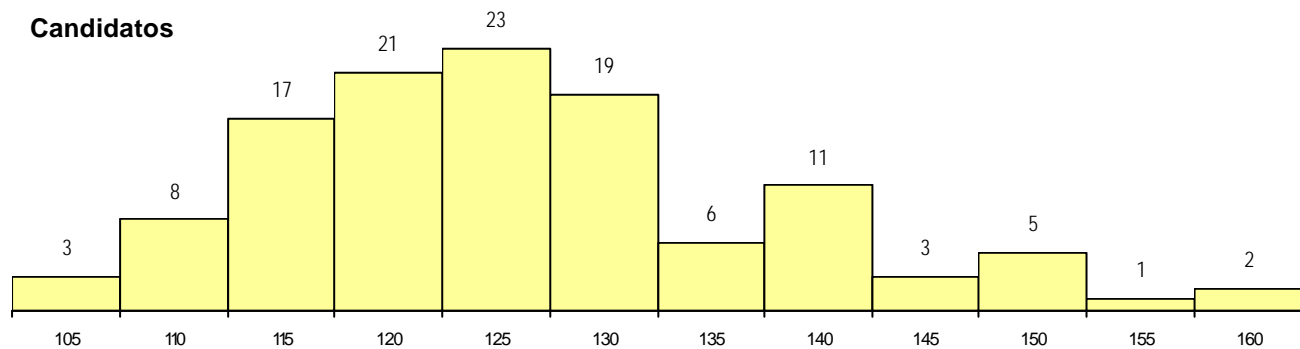
**CURSO DO 12º ANO (15 mais frequentes)**

Curso 12º ano	Cands. %	Cols. %
R810 Agrupamento 1 / geral	97 82	31 84
U220 Ens. secundário recorrente (todos	18 15	6 16
U230 Ens. sec. recorrente privado e co	1 1	0 0
P747 Técnico de gestao agrícola	1 1	0 0
P550 Técnico de indústrias agro-alimen	1 1	0 0
P442 Técnico de higiene e segurança r	1 1	0 0

**MÉDIAS dos Colocados**

Nota de candidatura	126.1
Prova de ingresso	111.8
Média do 12º ano	133.7
Média do 10º/11º ano	133.7

**DISTRIBUIÇÕES DE NOTAS DE CANDIDATURA**



**Estabelecimento:** 3141 Escola Superior Agrária de Santarém  
**Curso Superior:** 9355 Engenharia da Produção Animal  
*Licenciatura*

**OPÇÃO CANDIDATURA**

Opção	Cands. %	Cols. %
1ª	10 24	8 53
2ª	8 20	1 7
3ª	10 24	4 27
4ª	4 10	0 0
5ª	3 7	1 7
6ª	6 15	1 7
<b>Total</b>	<b>41</b>	<b>15</b>

**ETAPA COLOCAÇÃO (contingente)**

Etapa Colocação	Cands. %	Cols. %	Nota
17 Geral	41 100	15 100	116.2
<b>Total</b>	<b>41</b>	<b>15</b>	

**DISTRITO/CAE DE CANDIDATURA**

Distrito Origem	Cands. %	Cols. %
Lisboa	14 34	5 33
Santarém	10 24	3 20
Oeste	6 15	1 7
R. A. Açores	2 5	2 13
Leiria	2 5	1 7
R. A. Madeira	1 2	1 7
Entre Douro e Vou	1 2	0 0
Viseu	1 2	0 0
Setúbal	1 2	1 7
Évora	1 2	0 0
Castelo Branco	1 2	1 7
Braga	1 2	0 0
<b>Total</b>	<b>41</b>	<b>15</b>

**SEXO DOS CANDIDATOS**

Sexo	Cands. %	Cols. %
Masc.	20 49	7 47
Femin.	21 51	8 53
<b>Total</b>	<b>41</b>	<b>15</b>

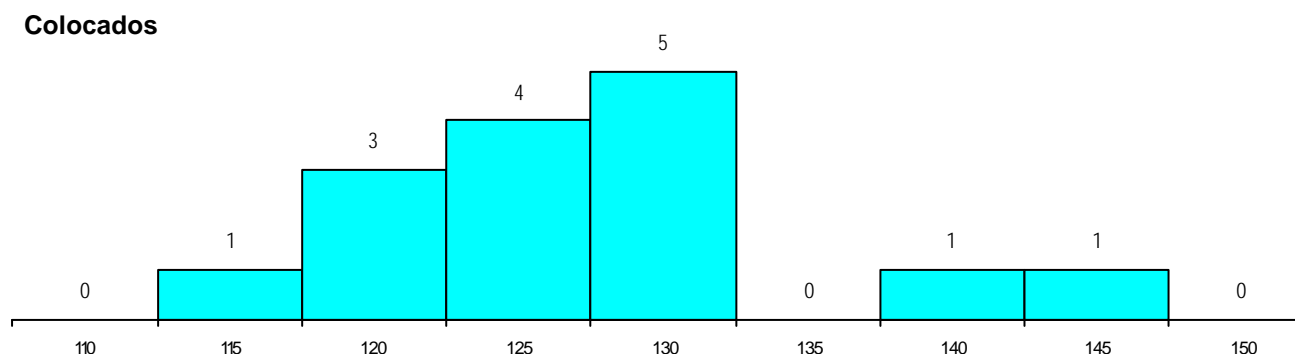
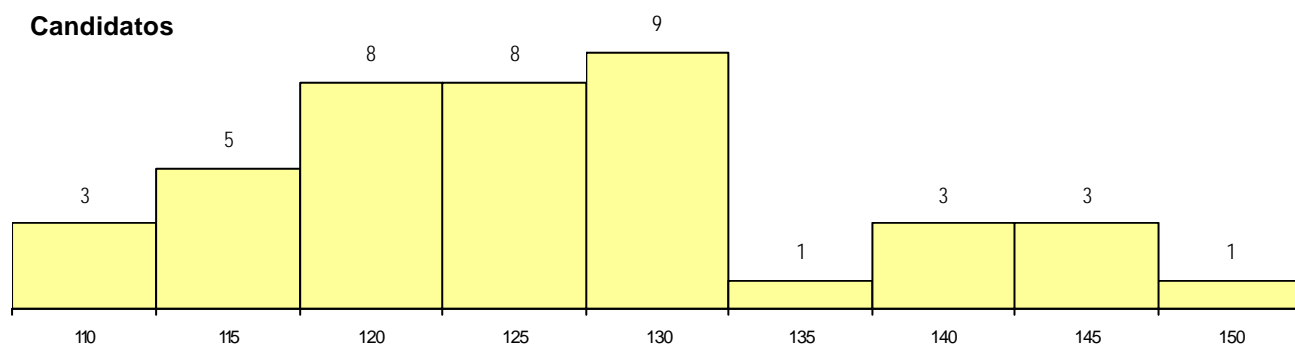
**CURSO DO 12º ANO (15 mais frequentes)**

Curso 12º ano	Cands. %	Cols. %
R810 Agrupamento 1 / geral	27 66	10 67
U220 Ens. secundário recorrente (todos	5 12	1 7
P436 Técnico de gestão agrícola	3 7	3 20
U230 Ens. sec. recorrente privado e co	2 5	1 7
P332 Técnico de produção animal	2 5	0 0
R813 Agrupamento 1 / informática	1 2	0 0
P349 Técnico de gestão equina	1 2	0 0

**MÉDIAS dos Colocados**

Nota de candidatura	127.4
Prova de ingresso	111.5
Média do 12º ano	136.0
Média do 10º/11º ano	136.0

**DISTRIBUIÇÕES DE NOTAS DE CANDIDATURA**



**Estabelecimento:** 3141 Escola Superior Agrária de Santarém  
**Curso Superior:** 9482 Nutrição Humana e Qualidade Alimentar  
*Licenciatura*

**OPÇÃO CANDIDATURA**

Opção	Cands. %	Cols. %
1ª	18 20	4 50
2ª	19 21	1 13
3ª	18 20	1 13
4ª	6 7	1 13
5ª	12 13	0 0
6ª	17 19	1 13
<b>Total</b>	<b>90</b>	<b>8</b>

**ETAPA COLOCAÇÃO (contingente)**

Etapa Colocação	Cands. %	Cols. %	Nota
17 Geral	90 100	8 100	137.5
<b>Total</b>	<b>90</b>	<b>8</b>	

**DISTRITO/CAE DE CANDIDATURA**

Distrito Origem	Cands. %	Cols. %
Santarém	24 27	4 50
Lisboa	17 19	1 13
Oeste	9 10	1 13
Setúbal	7 8	1 13
Leiria	6 7	0 0
Braga	3 3	0 0
Castelo Branco	3 3	0 0
Portalegre	3 3	0 0
Viana do Castelo	2 2	0 0
Vila Real	2 2	0 0
Évora	2 2	0 0
Coimbra	2 2	1 13
Douro-Sul	2 2	0 0
Beja	2 2	0 0
Viseu	1 1	0 0
Aveiro	1 1	0 0
R. A. Açores	1 1	0 0
Guarda	1 1	0 0
R. A. Madeira	1 1	0 0
Porto	1 1	0 0
<b>Total</b>	<b>90</b>	<b>8</b>

**SEXO DOS CANDIDATOS**

Sexo	Cands. %	Cols. %
Masc.	13 14	2 25
Femin.	77 86	6 75
<b>Total</b>	<b>90</b>	<b>8</b>

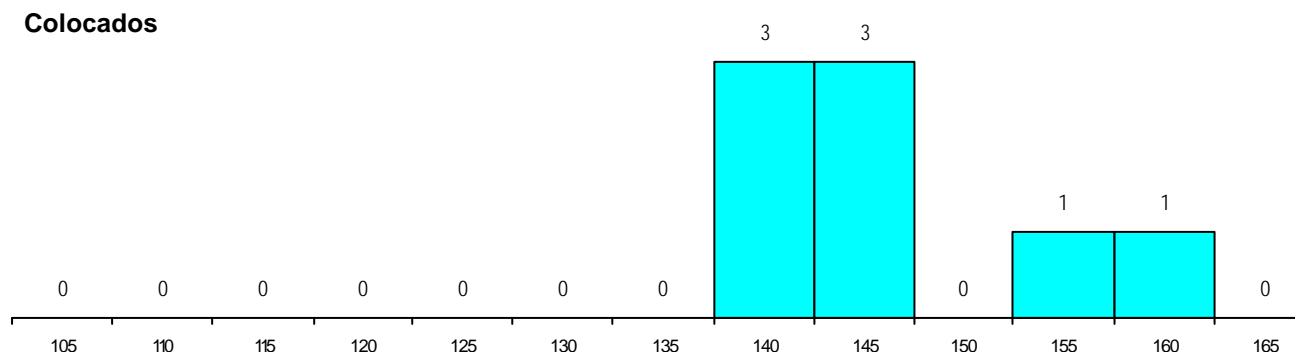
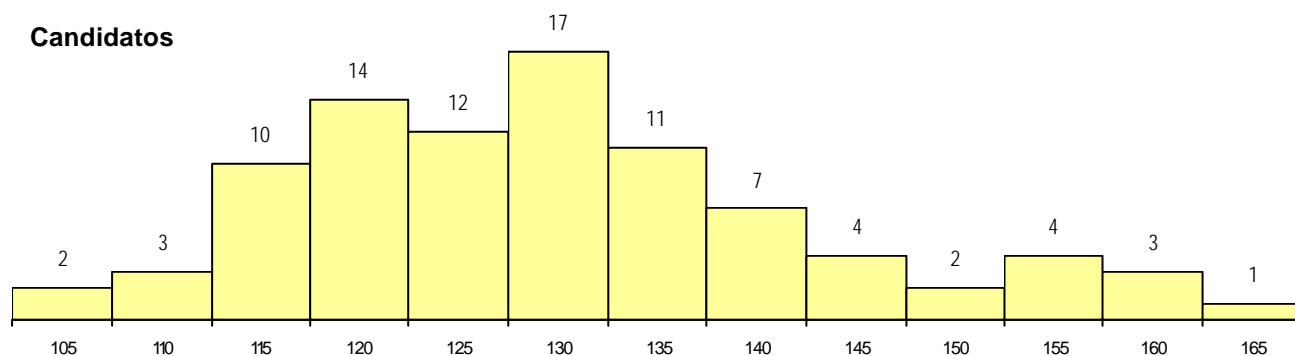
**CURSO DO 12º ANO (15 mais frequentes)**

Curso 12º ano	Cands. %	Cols. %
R810 Agrupamento 1 / geral	80 89	7 88
U220 Ens. secundário recorrente (todos	8 9	0 0
P550 Técnico de indústrias agro-alimen	1 1	1 13
P499 Técnico de serviços comerciais/ç	1 1	0 0

**MÉDIAS dos Colocados**

Nota de candidatura	146.5
Prova de ingresso	146.1
Média do 12º ano	146.6
Média do 10º/11º ano	146.6

**DISTRIBUIÇÕES DE NOTAS DE CANDIDATURA**



**Estabelecimento:** 3142 Escola Superior de Educação de Santarém  
**Curso Superior:** 0625 Educação de Infância  
*Licenciatura*

**OPÇÃO CANDIDATURA**

Opção	Cands. %	Cols. %
1ª	9 28	5 83
2ª	5 16	0 0
3ª	7 22	1 17
4ª	7 22	0 0
5ª	3 9	0 0
6ª	1 3	0 0
<b>Total</b>	<b>32</b>	<b>6</b>

**ETAPA COLOCAÇÃO (contingente)**

Etapa Colocação	Cands. %	Cols. %	Nota
17 Geral	32 100	6 100	135.2
<b>Total</b>	<b>32</b>	<b>6</b>	

**DISTRITO/CAE DE CANDIDATURA**

Distrito Origem	Cands. %	Cols. %
Santarém	11 34	5 83
Oeste	8 25	1 17
Lisboa	7 22	0 0
Tâmega	1 3	0 0
Vila Real	1 3	0 0
Setúbal	1 3	0 0
Portalegre	1 3	0 0
Coimbra	1 3	0 0
Castelo Branco	1 3	0 0
<b>Total</b>	<b>32</b>	<b>6</b>

**SEXO DOS CANDIDATOS**

Sexo	Cands. %	Cols. %
Femin.	32 100	6 100
<b>Total</b>	<b>32</b>	<b>6</b>

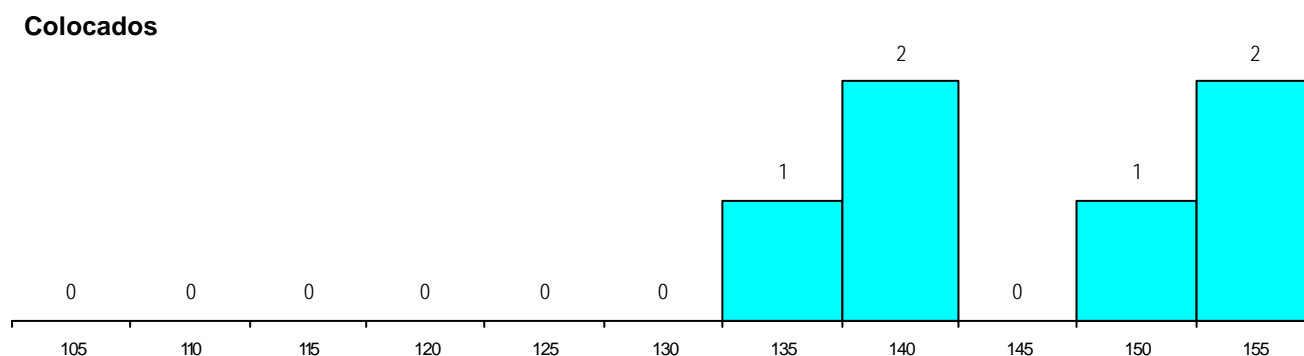
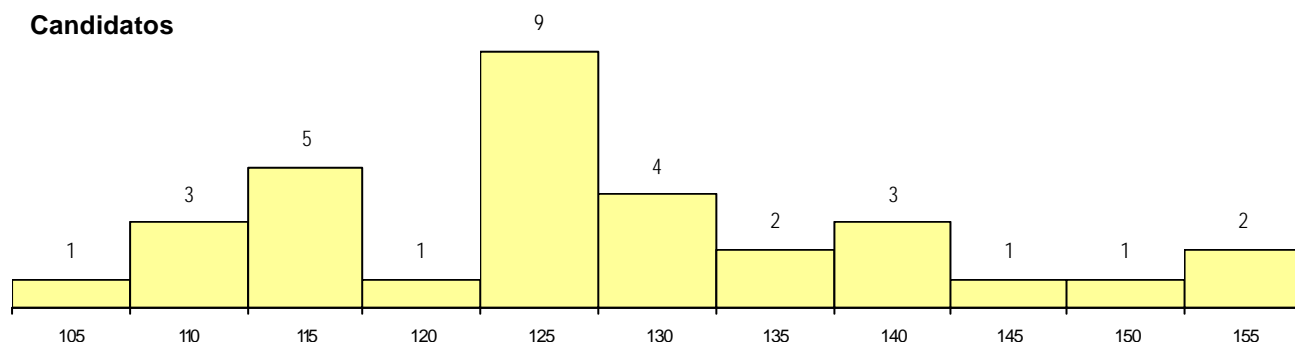
**CURSO DO 12º ANO (15 mais frequentes)**

Curso 12º ano	Cands. %	Cols. %
R840 Agrupamento 4 / geral	13 41	0 0
P396 Técnico auxiliar de infância	4 13	4 67
R820 Agrupamento 2 / geral	4 13	1 17
U220 Ens. secundário recorrente (todos)	3 9	1 17
R810 Agrupamento 1 / geral	3 9	0 0
R831 Agrupamento 3 / administração	2 6	0 0
R830 Agrupamento 3 / geral	2 6	0 0
R842 Agrupamento 4 / animação social	1 3	0 0

**MÉDIAS dos Colocados**

Nota de candidatura	145.5
Prova de ingresso	128.7
Média do 12º ano	156.7
Média do 10º/11º ano	156.7

**DISTRIBUIÇÕES DE NOTAS DE CANDIDATURA**



**Estabelecimento:** 3142 Escola Superior de Educação de Santarém  
**Curso Superior:** 0707 Ensino Básico - 1.º Ciclo  
*Licenciatura*

**OPÇÃO CANDIDATURA**

Opção	Cands. %	Cols. %
1ª	4 16	4 50
2ª	5 20	2 25
3ª	5 20	0 0
4ª	5 20	1 13
5ª	4 16	0 0
6ª	2 8	1 13
<b>Total</b>	<b>25</b>	<b>8</b>

**ETAPA COLOCAÇÃO (contingente)**

Etapa Colocação	Cands. %	Cols. %	Nota
17 Geral	25 100	8 100	110.4
<b>Total</b>	<b>25</b>	<b>8</b>	

**DISTRITO/CAE DE CANDIDATURA**

Distrito Origem	Cands. %	Cols. %
Santarém	9 36	4 50
Oeste	5 20	1 13
Lisboa	5 20	3 38
Braga	2 8	0 0
R. A. Madeira	1 4	0 0
Leiria	1 4	0 0
Faro	1 4	0 0
Aveiro	1 4	0 0
<b>Total</b>	<b>25</b>	<b>8</b>

**SEXO DOS CANDIDATOS**

Sexo	Cands. %	Cols. %
Femin.	25 100	8 100
<b>Total</b>	<b>25</b>	<b>8</b>

**CURSO DO 12º ANO (15 mais frequentes)**

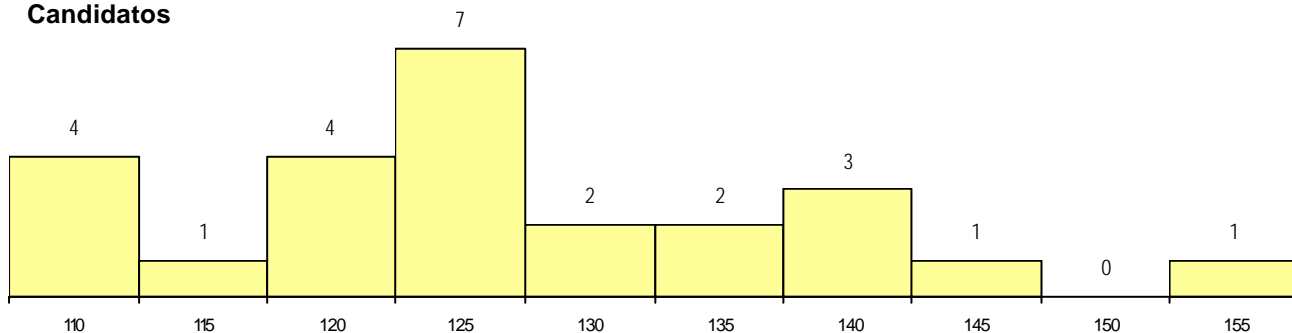
Curso 12º ano	Cands. %	Cols. %
R810 Agrupamento 1 / geral	7 28	2 25
R840 Agrupamento 4 / geral	6 24	2 25
U220 Ens. secundário recorrente (todos	4 16	0 0
R820 Agrupamento 2 / geral	3 12	2 25
R830 Agrupamento 3 / geral	2 8	1 13
E003 3.º curso	1 4	1 13
R842 Agrupamento 4 / animação social	1 4	0 0
P396 Técnico auxiliar de infância	1 4	0 0

**MÉDIAS dos Colocados**

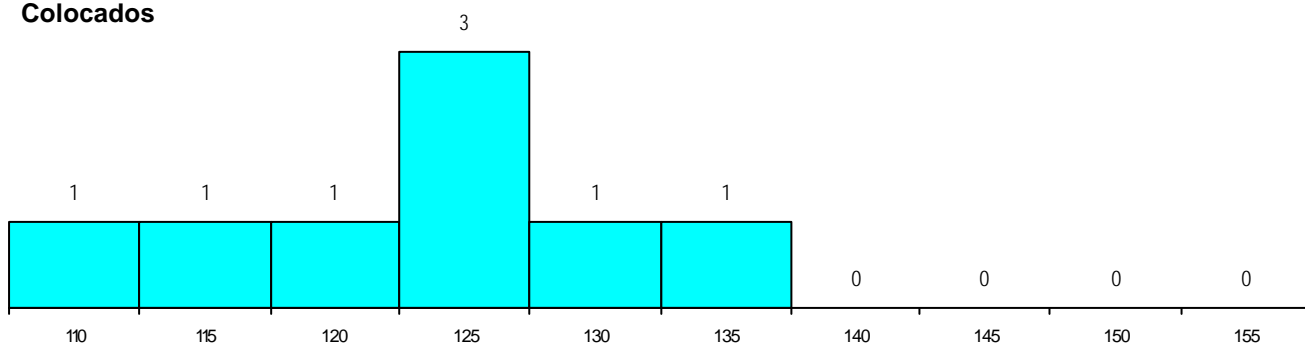
Nota de candidatura	123.2
Prova de ingresso	113.8
Média do 12º ano	129.5
Média do 10º/11º ano	129.5

**DISTRIBUIÇÕES DE NOTAS DE CANDIDATURA**

**Candidatos**



**Colocados**





**Estabelecimento:** 3142 Escola Superior de Educação de Santarém  
**Curso Superior:** 1189 Educação Social  
*Bacharelato+Licenciatura*

**OPÇÃO CANDIDATURA**

Opção	Cands. %	Cols. %
1ª	9 18	0 0
2ª	8 16	2 50
3ª	13 26	1 25
4ª	11 22	1 25
5ª	4 8	0 0
6ª	5 10	0 0
<b>Total</b>	<b>50</b>	<b>4</b>

**ETAPA COLOCAÇÃO (contingente)**

Etapa Colocação	Cands. %	Cols. %	Nota
17 Geral	50 100	4 100	134.8
<b>Total</b>	<b>50</b>	<b>4</b>	

**DISTRITO/CAE DE CANDIDATURA**

Distrito Origem	Cands. %	Cols. %
Santarém	22 44	1 25
Lisboa	8 16	2 50
Oeste	6 12	0 0
R. A. Madeira	2 4	0 0
Faro	2 4	0 0
Braga	2 4	0 0
Douro-Sul	1 2	0 0
R. A. Açores	1 2	0 0
Viana do Castelo	1 2	0 0
Setúbal	1 2	0 0
Porto	1 2	0 0
Portalegre	1 2	0 0
Leiria	1 2	0 0
Castelo Branco	1 2	1 25
<b>Total</b>	<b>50</b>	<b>4</b>

**SEXO DOS CANDIDATOS**

Sexo	Cands. %	Cols. %
Masc.	2 4	0 0
Femin.	48 96	4 100
<b>Total</b>	<b>50</b>	<b>4</b>

**CURSO DO 12º ANO**

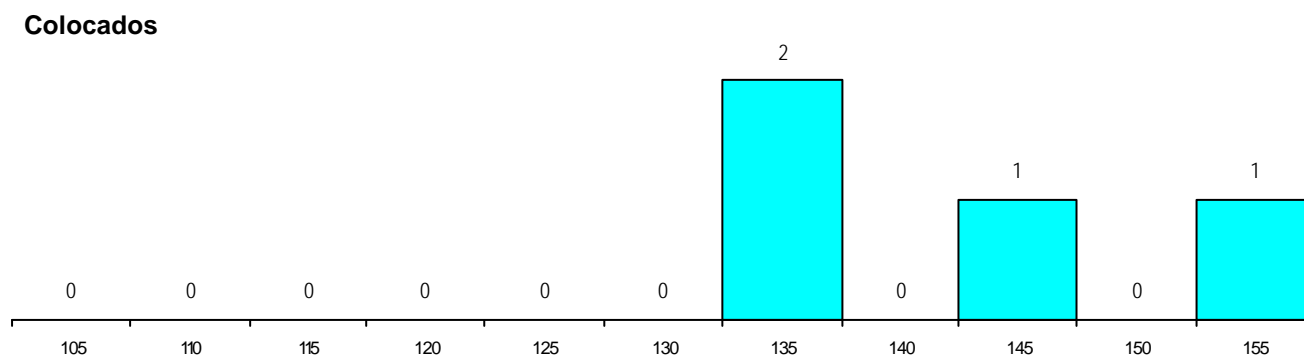
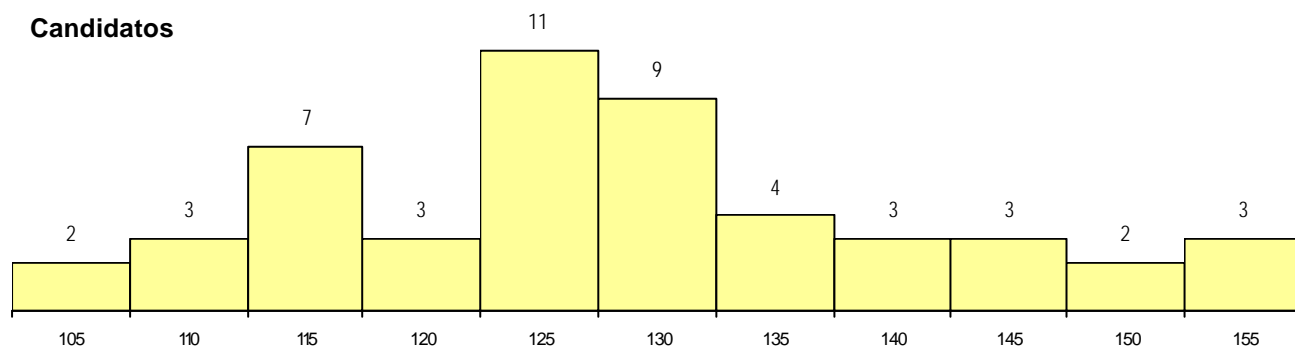
(15 mais frequentes)

Curso 12º ano	Cands. %	Cols. %
R840 Agrupamento 4 / geral	12 24	0 0
R810 Agrupamento 1 / geral	11 22	3 75
U220 Ens. secundário recorrente (todos	8 16	0 0
R842 Agrupamento 4 / animação social	3 6	1 25
P389 Animador sociocultural	2 4	0 0
R831 Agrupamento 3 / administração	2 4	0 0
P459 Animador sociocultural/assistente	2 4	0 0
E003 3.º curso	2 4	0 0
P396 Técnico auxiliar de infância	1 2	0 0
P461 Animador sociocultural/técnico ps	1 2	0 0
P557 Técnico de seguros	1 2	0 0
R830 Agrupamento 3 / geral	1 2	0 0
U230 Ens. sec. recorrente privado e co	1 2	0 0
R841 Agrupamento 4 / comunicação	1 2	0 0
T122 Técnico de informática de gestão	1 2	0 0

**MÉDIAS dos Colocados**

Nota de candidatura	141.8
Prova de ingresso	154.0
Média do 12º ano	133.8
Média do 10º/11º ano	133.8

**DISTRIBUIÇÕES DE NOTAS DE CANDIDATURA**



**Estabelecimento:** 3142 Escola Superior de Educação de Santarém  
**Curso Superior:** 9346 Animação Cultural e Educação Comunitária  
*Licenciatura*

**OPÇÃO CANDIDATURA**

Opção	Cands. %	Cols. %
1ª	11 31	4 100
2ª	7 20	0 0
3ª	8 23	0 0
4ª	5 14	0 0
5ª	4 11	0 0
<b>Total</b>	<b>35</b>	<b>4</b>

**ETAPA COLOCAÇÃO (contingente)**

Etapa Colocação	Cands. %	Cols. %	Nota
17 Geral	35 100	4 100	132.0
<b>Total</b>	<b>35</b>	<b>4</b>	

**DISTRITO/CAE DE CANDIDATURA**

Distrito Origem	Cands. %	Cols. %
Santarém	12 34	1 25
Lisboa	11 31	1 25
Oeste	7 20	2 50
Leiria	2 6	0 0
Setúbal	1 3	0 0
Portalegre	1 3	0 0
Coimbra	1 3	0 0
<b>Total</b>	<b>35</b>	<b>4</b>

**SEXO DOS CANDIDATOS**

Sexo	Cands. %	Cols. %
Masc.	3 9	2 50
Femin.	32 91	2 50
<b>Total</b>	<b>35</b>	<b>4</b>

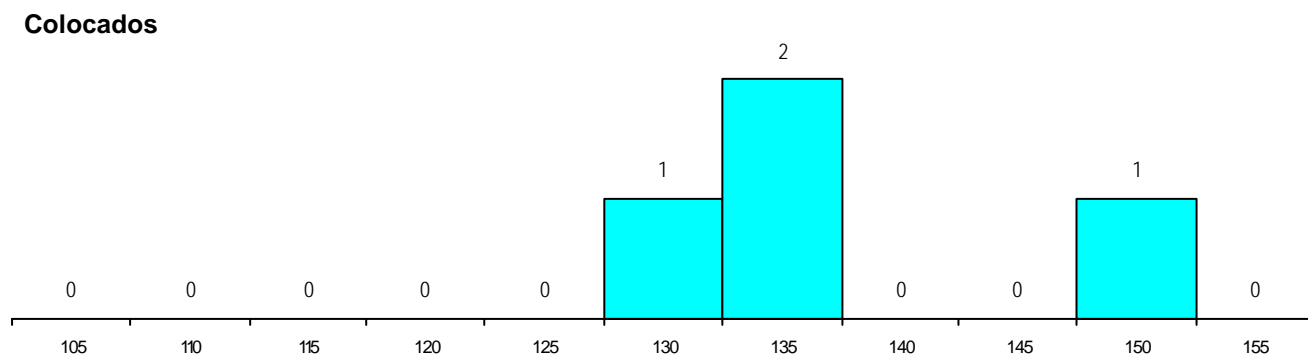
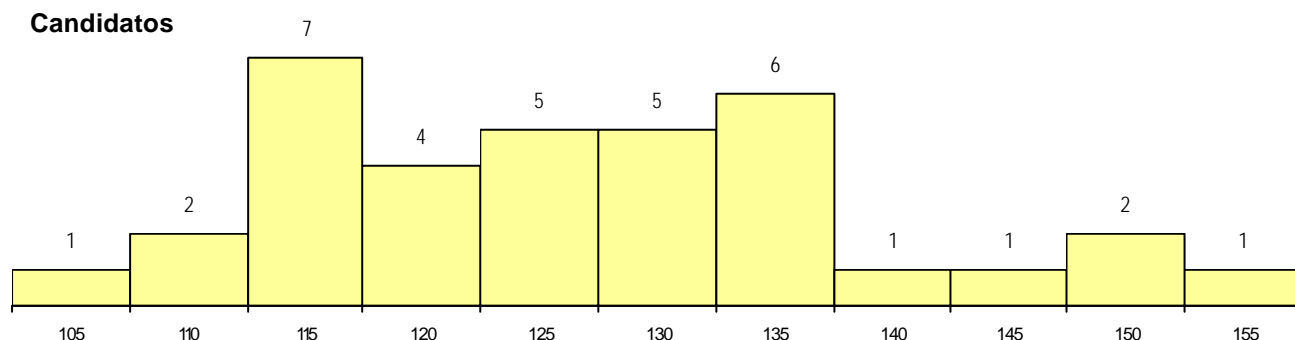
**CURSO DO 12º ANO (15 mais frequentes)**

Curso 12º ano	Cands. %	Cols. %
R840 Agrupamento 4 / geral	11 31	1 25
P389 Animador sociocultural	4 11	1 25
U220 Ens. secundário recorrente (todos	4 11	0 0
R842 Agrupamento 4 / animação social	4 11	0 0
R820 Agrupamento 2 / geral	2 6	0 0
R810 Agrupamento 1 / geral	2 6	0 0
R821 Agrupamento 2 / design	1 3	1 25
Q940 Escolas estrangeiras em Portugal	1 3	1 25
T122 Técnico de informática de gestao	1 3	0 0
R831 Agrupamento 3 / administração	1 3	0 0
R830 Agrupamento 3 / geral	1 3	0 0
R199 Design, cerâmica e escultura (nov	1 3	0 0
P396 Técnico auxiliar de infância	1 3	0 0
P392 Animador sociocultural/desporto	1 3	0 0

**MÉDIAS dos Colocados**

Nota de candidatura	138.0
Prova de ingresso	146.5
Média do 12º ano	132.3
Média do 10º/11º ano	132.3

**DISTRIBUIÇÕES DE NOTAS DE CANDIDATURA**



**Estabelecimento:** 3142 Escola Superior de Educação de Santarém  
**Curso Superior:** 9347 Artes Plásticas e Multimédia  
*Licenciatura*

**OPÇÃO CANDIDATURA**

Opção	Cands. %	Cols. %
1ª	8 18	4 44
2ª	9 20	4 44
3ª	10 22	1 11
4ª	9 20	0 0
5ª	9 20	0 0
<b>Total</b>	<b>45</b>	<b>9</b>

**ETAPA COLOCAÇÃO (contingente)**

Etapa Colocação	Cands. %	Cols. %	Nota
17 Geral	45 100	9 100	123.8
<b>Total</b>	<b>45</b>	<b>9</b>	

**DISTRITO/CAE DE CANDIDATURA**

Distrito Origem	Cands. %	Cols. %
Lisboa	9 20	4 44
Viseu	5 11	1 11
Leiria	5 11	1 11
Oeste	4 9	0 0
Setúbal	4 9	0 0
Santarém	4 9	0 0
R. A. Madeira	3 7	1 11
Coimbra	2 4	1 11
Braga	2 4	0 0
Aveiro	2 4	0 0
Entre Douro e Vou	1 2	1 11
Viana do Castelo	1 2	0 0
Porto	1 2	0 0
Faro	1 2	0 0
Castelo Branco	1 2	0 0
<b>Total</b>	<b>45</b>	<b>9</b>

**SEXO DOS CANDIDATOS**

Sexo	Cands. %	Cols. %
Masc.	22 49	3 33
Femin.	23 51	6 67
<b>Total</b>	<b>45</b>	<b>9</b>

**CURSO DO 12º ANO**

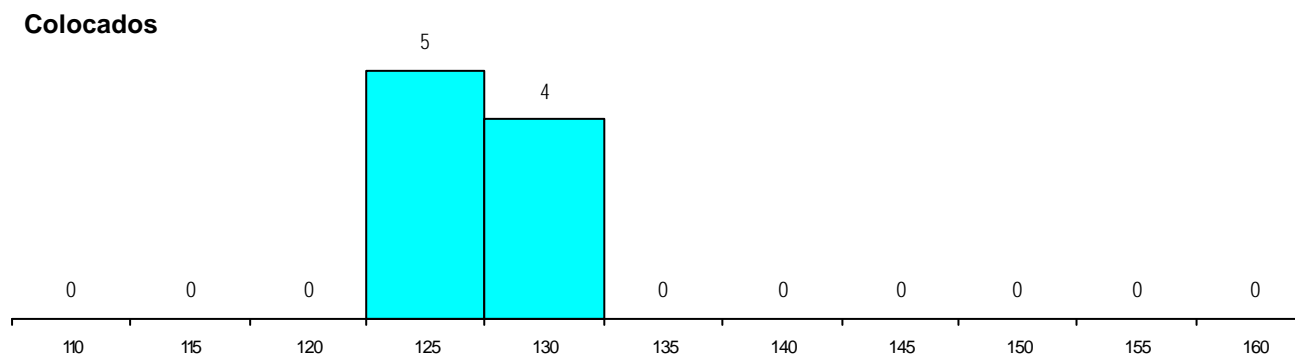
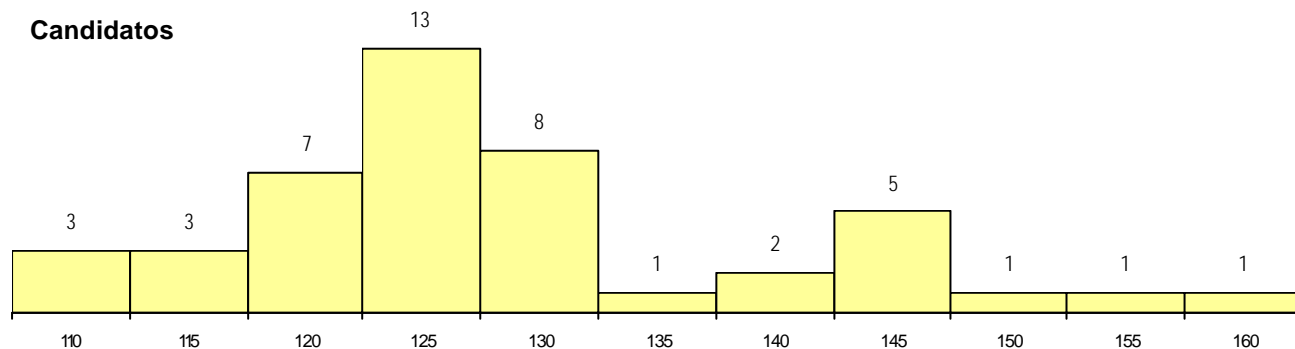
(15 mais frequentes)

Curso 12º ano	Cands. %	Cols. %
R820 Agrupamento 2 / geral	33 73	8 89
R821 Agrupamento 2 / design	7 16	0 0
R822 Agrupamento 2 / artes e ofícios	3 7	0 0
R840 Agrupamento 4 / geral	1 2	1 11
R199 Design, cerâmica e escultura (nov)	1 2	0 0

**MÉDIAS dos Colocados**

Nota de candidatura	127.0
Prova de ingresso	124.9
Média do 12º ano	128.4
Média do 10º/11º ano	128.4

**DISTRIBUIÇÕES DE NOTAS DE CANDIDATURA**



**Estabelecimento:** 3142 Escola Superior de Educação de Santarém  
**Curso Superior:** 9354 Educação e Comunicação Multimédia  
*Licenciatura*

**OPÇÃO CANDIDATURA**

Opção	Cands. %	Cols. %
1ª	7 21	2 50
2ª	12 35	2 50
3ª	6 18	0 0
4ª	3 9	0 0
6ª	6 18	0 0
<b>Total</b>	<b>34</b>	<b>4</b>

**ETAPA COLOCAÇÃO (contingente)**

Etapa Colocação	Cands. %	Cols. %	Nota
17 Geral	34 100	4 100	136.6
<b>Total</b>	<b>34</b>	<b>4</b>	

**DISTRITO/CAE DE CANDIDATURA**

Distrito Origem	Cands. %	Cols. %
Santarém	15 44	3 75
Lisboa	4 12	0 0
Oeste	2 6	0 0
Leiria	2 6	0 0
Coimbra	2 6	0 0
Castelo Branco	2 6	0 0
Aveiro	2 6	0 0
Entre Douro e Vou	1 3	0 0
Porto	1 3	0 0
Guarda	1 3	0 0
Faro	1 3	1 25
Bragança	1 3	0 0
<b>Total</b>	<b>34</b>	<b>4</b>

**SEXO DOS CANDIDATOS**

Sexo	Cands. %	Cols. %
Masc.	10 29	0 0
Femin.	24 71	4 100
<b>Total</b>	<b>34</b>	<b>4</b>

**CURSO DO 12º ANO**

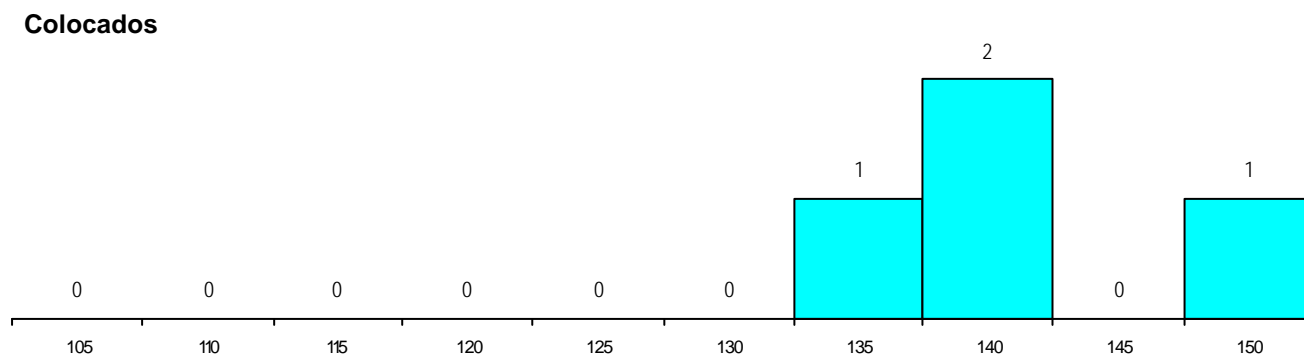
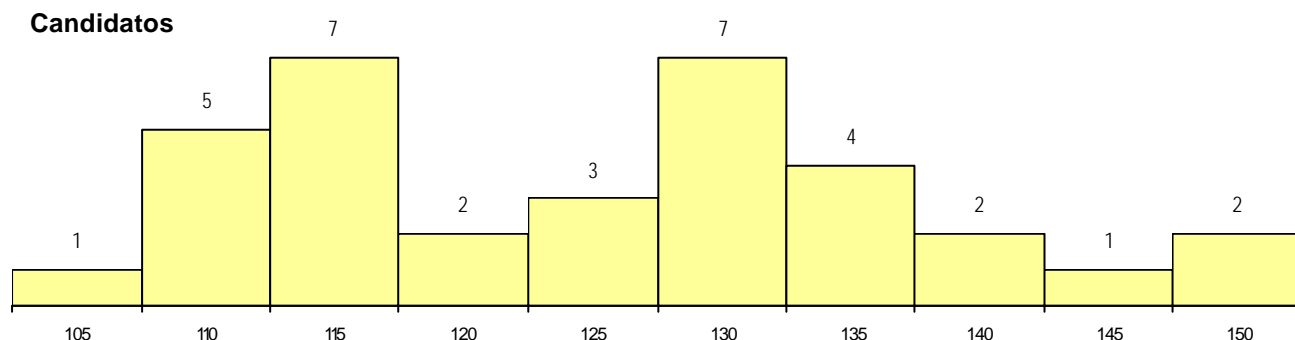
(15 mais frequentes)

Curso 12º ano	Cands. %	Cols. %
R840 Agrupamento 4 / geral	12 35	2 50
U220 Ens. secundário recorrente (todos	4 12	0 0
R810 Agrupamento 1 / geral	4 12	0 0
R831 Agrupamento 3 / administração	2 6	0 0
R820 Agrupamento 2 / geral	2 6	0 0
Q950 Equivalências	1 3	1 25
P466 Técnico de informática fundament	1 3	1 25
T122 Técnico de informática de gestao	1 3	0 0
R867 Imagem interactiva	1 3	0 0
R841 Agrupamento 4 / comunicação	1 3	0 0
R199 Design, cerâmica e escultura (nov	1 3	0 0
P587 Técnico de informática	1 3	0 0
P586 Técnico de cozinha	1 3	0 0
P472 Técnico de informática/gestao	1 3	0 0
P381 Técnico de comunicação/marketi	1 3	0 0

**MÉDIAS dos Colocados**

Nota de candidatura	142.0
Prova de ingresso	138.5
Média do 12º ano	144.3
Média do 10º/11º ano	144.3

**DISTRIBUIÇÕES DE NOTAS DE CANDIDATURA**



**Estabelecimento:** 3143 Escola Superior de Gestão de Santarém  
**Curso Superior:** 9002 Administração Pública  
*Licenciatura*

**OPÇÃO CANDIDATURA**

Opção	Cands. %	Cols. %
1ª	6 15	6 75
2ª	6 15	1 13
3ª	9 23	0 0
4ª	6 15	0 0
5ª	7 18	1 13
6ª	6 15	0 0
<b>Total</b>	<b>40</b>	<b>8</b>

**ETAPA COLOCAÇÃO (contingente)**

Etapa Colocação	Cands. %	Cols. %	Nota
17 Geral	40 100	8 100	111.3
<b>Total</b>	<b>40</b>	<b>8</b>	

**DISTRITO/CAE DE CANDIDATURA**

Distrito Origem	Cands. %	Cols. %
Santarém	21 53	6 75
Oeste	5 13	0 0
Braga	4 10	0 0
Lisboa	2 5	0 0
Leiria	2 5	1 13
Évora	2 5	1 13
Tâmega	1 3	0 0
Viseu	1 3	0 0
Viana do Castelo	1 3	0 0
Portalegre	1 3	0 0
<b>Total</b>	<b>40</b>	<b>8</b>

**SEXO DOS CANDIDATOS**

Sexo	Cands. %	Cols. %
Masc.	19 48	5 63
Femin.	21 53	3 38
<b>Total</b>	<b>40</b>	<b>8</b>

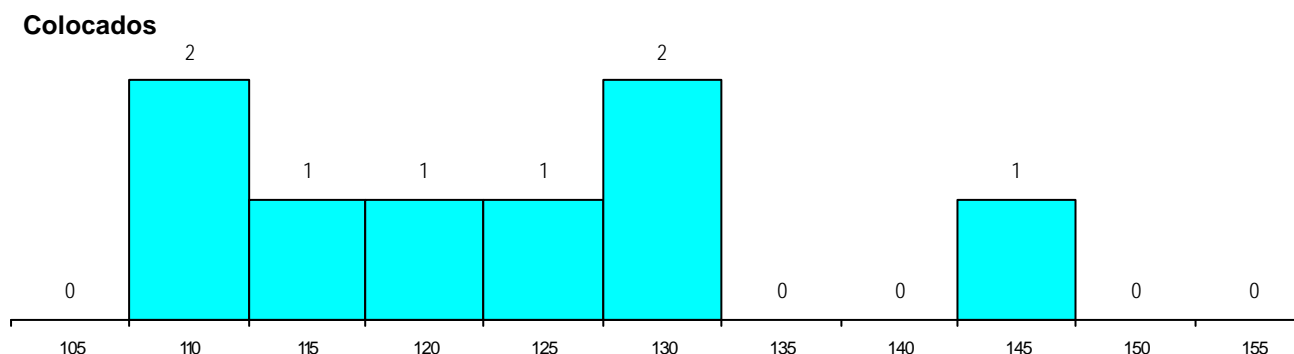
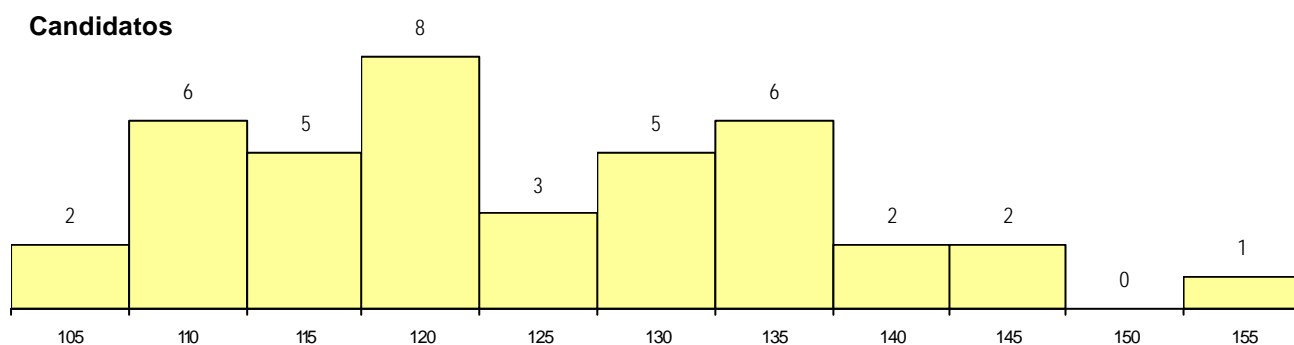
**CURSO DO 12º ANO (15 mais frequentes)**

Curso 12º ano	Cands. %	Cols. %
U220 Ens. secundário recorrente (todos	8 20	2 25
R831 Agrupamento 3 / administração	8 20	1 13
R830 Agrupamento 3 / geral	7 18	1 13
R810 Agrupamento 1 / geral	6 15	1 13
R840 Agrupamento 4 / geral	2 5	1 13
P412 Técnico de contabilidade	2 5	0 0
E001 1.º curso	2 5	0 0
P551 Técnico de informática/manutençã	1 3	1 13
E003 3.º curso	1 3	1 13
R821 Agrupamento 2 / design	1 3	0 0
Q950 Equivalências	1 3	0 0
P433 Técnico de gestao	1 3	0 0

**MÉDIAS dos Colocados**

Nota de candidatura	123.6
Prova de ingresso	114.8
Média do 12º ano	130.6
Média do 10º/11º ano	126.9

**DISTRIBUIÇÕES DE NOTAS DE CANDIDATURA**



**Estabelecimento:** 3143 Escola Superior de Gestão de Santarém  
**Curso Superior:** 9152 Gestão de Empresas  
*Licenciatura*

**OPÇÃO CANDIDATURA**

Opção	Cands. %	Cols. %
1ª	15 14	10 38
2ª	20 18	6 23
3ª	25 23	4 15
4ª	24 22	4 15
5ª	16 14	1 4
6ª	11 10	1 4
<b>Total</b>	<b>111</b>	<b>26</b>

**ETAPA COLOCAÇÃO (contingente)**

Etapa Colocação	Cands. %	Cols. %	Nota
17 Geral	111 100	26 100	114.8
<b>Total</b>	<b>111</b>	<b>26</b>	

**DISTRITO/CAE DE CANDIDATURA**

Distrito Origem	Cands. %	Cols. %
Santarém	40 36	14 54
Lisboa	18 16	5 19
Oeste	12 11	1 4
Leiria	7 6	1 4
Castelo Branco	4 4	0 0
Braga	4 4	2 8
Setúbal	4 4	1 4
R. A. Açores	4 4	0 0
R. A. Madeira	4 4	1 4
Portalegre	3 3	0 0
Tâmega	2 2	0 0
Viana do Castelo	2 2	0 0
Évora	2 2	0 0
Coimbra	2 2	0 0
Vila Real	1 1	0 0
Viseu	1 1	0 0
Faro	1 1	1 4
<b>Total</b>	<b>111</b>	<b>26</b>

**SEXO DOS CANDIDATOS**

Sexo	Cands. %	Cols. %
Masc.	54 49	12 46
Femin.	57 51	14 54
<b>Total</b>	<b>111</b>	<b>26</b>

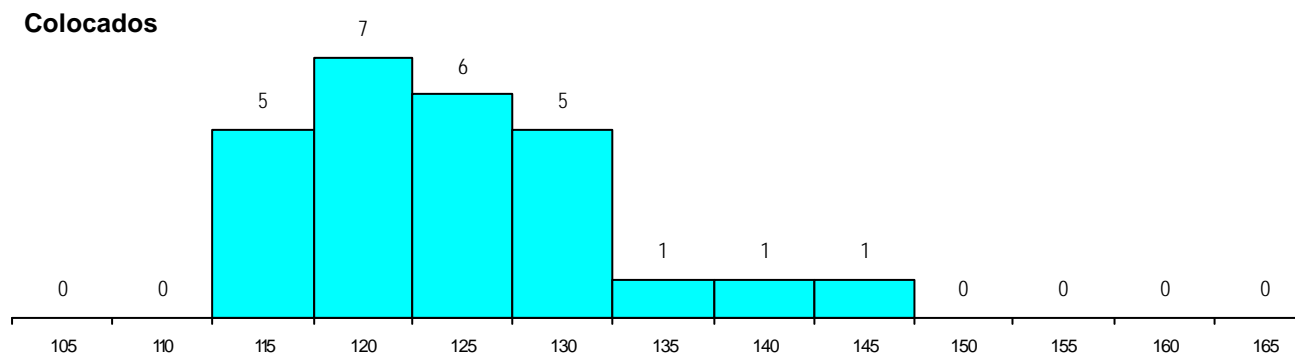
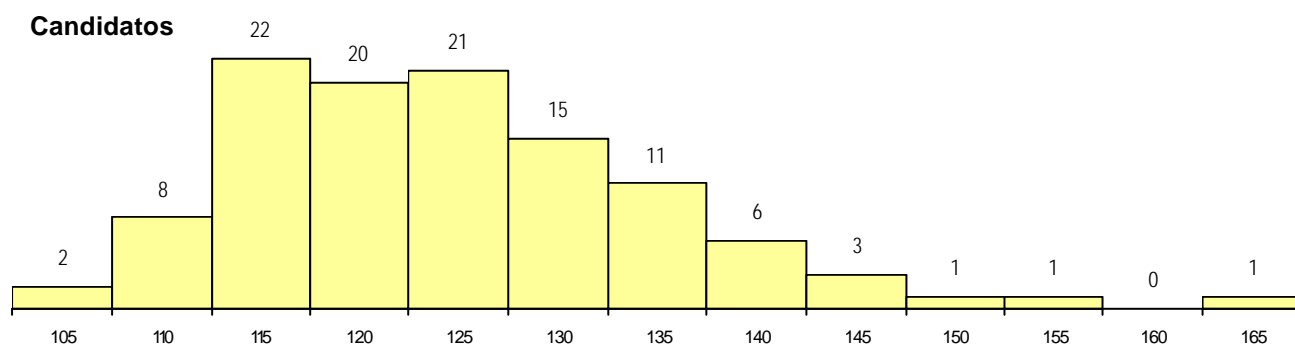
**CURSO DO 12º ANO (15 mais frequentes)**

Curso 12º ano	Cands. %	Cols. %
R830 Agrupamento 3 / geral	38 34	10 38
R831 Agrupamento 3 / administração	18 16	4 15
U220 Ens. secundário recorrente (todos	18 16	4 15
R810 Agrupamento 1 / geral	14 13	2 8
P655 Técnico de banca seguros	3 3	2 8
R813 Agrupamento 1 / informática	3 3	0 0
P433 Técnico de gestão	3 3	0 0
P331 Técnico de planeamento e gestão	2 2	0 0
P412 Técnico de contabilidade	2 2	0 0
E001 1.º curso	2 2	0 0
P733 Técnico de contabilidade e gestac	1 1	1 4
P345 Profissionais de formação bancári	1 1	1 4
P708 Geral bancário	1 1	1 4
T112 Técnico de contabilidade e gestac	1 1	1 4
P439 Técnico de gestão de pequenas e	1 1	0 0

**MÉDIAS dos Colocados**

Nota de candidatura	124.5
Prova de ingresso	115.5
Média do 12º ano	129.3
Média do 10º/11º ano	129.3

**DISTRIBUIÇÕES DE NOTAS DE CANDIDATURA**



**Estabelecimento:** 3143 Escola Superior de Gestão de Santarém  
**Curso Superior:** 9185 Informática  
 Licenciatura

**OPÇÃO CANDIDATURA**

Opção	Cands. %	Cols. %
1ª	4 24	4 67
2ª	2 12	2 33
3ª	2 12	0 0
4ª	1 6	0 0
5ª	4 24	0 0
6ª	4 24	0 0
<b>Total</b>	<b>17</b>	<b>6</b>

**ETAPA COLOCAÇÃO (contingente)**

Etapa Colocação	Cands. %	Cols. %	Nota
17 Geral	17 100	6 100	105.9
<b>Total</b>	<b>17</b>	<b>6</b>	

**DISTRITO/CAE DE CANDIDATURA**

Distrito Origem	Cands. %	Cols. %
Santarém	10 59	4 67
Lisboa	4 24	1 17
Oeste	1 6	0 0
Coimbra	1 6	0 0
Castelo Branco	1 6	1 17
<b>Total</b>	<b>17</b>	<b>6</b>

**SEXO DOS CANDIDATOS**

Sexo	Cands. %	Cols. %
Masc.	13 76	6 100
Femin.	4 24	0 0
<b>Total</b>	<b>17</b>	<b>6</b>

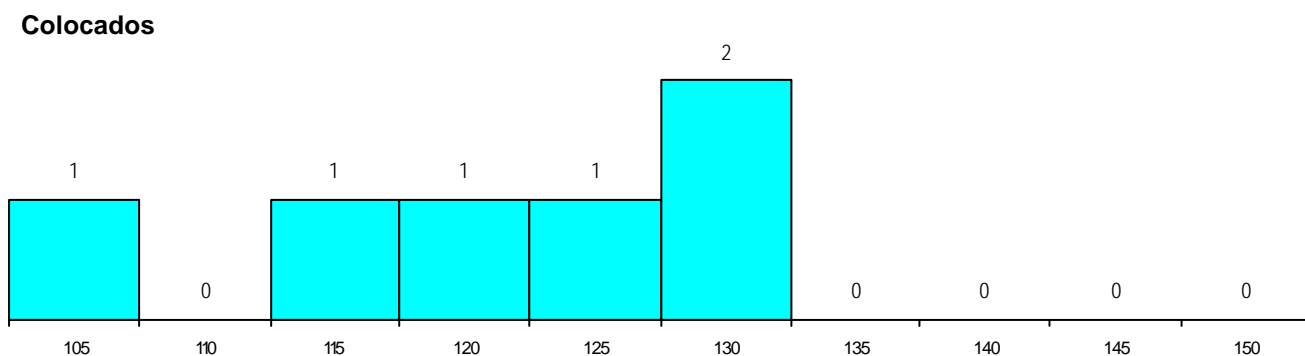
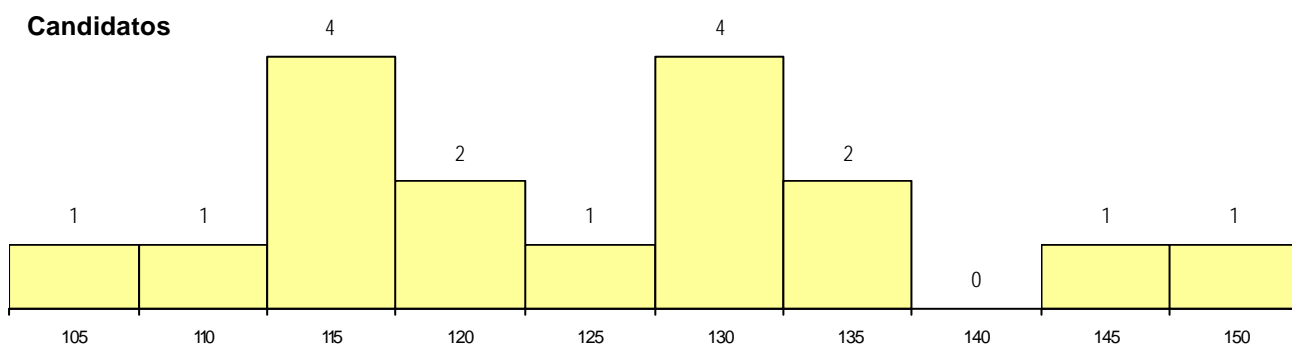
**CURSO DO 12º ANO (15 mais frequentes)**

Curso 12º ano	Cands. %	Cols. %
R810 Agrupamento 1 / geral	4 24	1 17
R830 Agrupamento 3 / geral	3 18	1 17
R831 Agrupamento 3 / administração	2 12	1 17
E001 1.º curso	2 12	1 17
R813 Agrupamento 1 / informática	1 6	1 17
P753 Técnico de informática	1 6	1 17
R820 Agrupamento 2 / geral	1 6	0 0
P434 Técnico de construção civil	1 6	0 0
P412 Técnico de contabilidade	1 6	0 0
P345 Profissionais de formação bancári	1 6	0 0

**MÉDIAS dos Colocados**

Nota de candidatura	120.9
Prova de ingresso	104.3
Média do 12º ano	130.0
Média do 10º/11º ano	129.5

**DISTRIBUIÇÕES DE NOTAS DE CANDIDATURA**



**Estabelecimento:** 3143 Escola Superior de Gestão de Santarém  
**Curso Superior:** 9206 Marketing e Publicidade  
*Licenciatura*

**OPÇÃO CANDIDATURA**

Opção	Cands. %	Cols. %
1ª	12 16	7 50
2ª	15 20	3 21
3ª	7 9	0 0
4ª	10 13	0 0
5ª	24 32	4 29
6ª	8 11	0 0
<b>Total</b>	<b>76</b>	<b>14</b>

**ETAPA COLOCAÇÃO (contingente)**

Etapa Colocação	Cands. %	Cols. %	Nota
17 Geral	76 100	14 100	119.4
<b>Total</b>	<b>76</b>	<b>14</b>	

**DISTRITO/CAE DE CANDIDATURA**

Distrito Origem	Cands. %	Cols. %
Santarém	28 37	5 36
Lisboa	14 18	3 21
Oeste	5 7	1 7
Braga	3 4	1 7
Évora	3 4	0 0
Leiria	3 4	1 7
Setúbal	3 4	0 0
Viseu	3 4	1 7
R. A. Madeira	2 3	0 0
Coimbra	2 3	0 0
Viana do Castelo	1 1	0 0
Vila Real	1 1	0 0
Tâmega	1 1	0 0
Portalegre	1 1	1 7
Guarda	1 1	0 0
Faro	1 1	0 0
R. A. Açores	1 1	0 0
Bragança	1 1	1 7
Entre Douro e Vou	1 1	0 0
Aveiro	1 1	0 0
<b>Total</b>	<b>76</b>	<b>14</b>

**SEXO DOS CANDIDATOS**

Sexo	Cands. %	Cols. %
Masc.	34 45	5 36
Femin.	42 55	9 64
<b>Total</b>	<b>76</b>	<b>14</b>

**CURSO DO 12º ANO**

(15 mais frequentes)

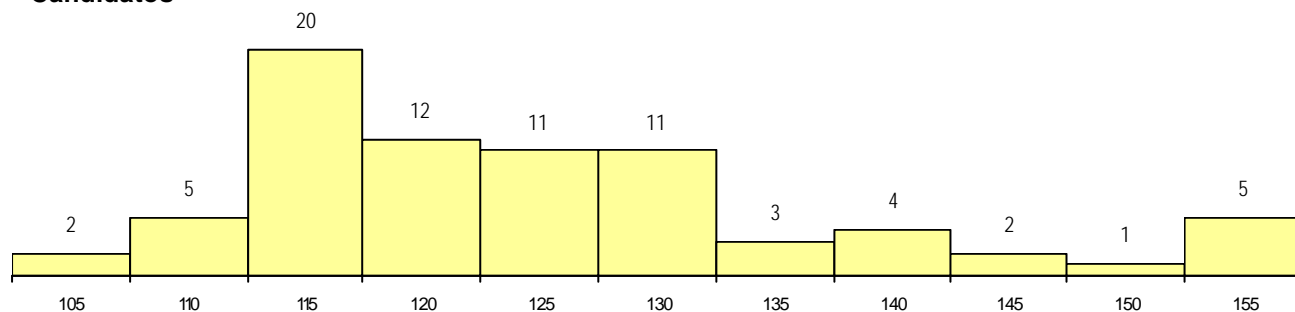
Curso 12º ano	Cands. %	Cols. %
R840 Agrupamento 4 / geral	15 20	3 21
R830 Agrupamento 3 / geral	15 20	1 7
U220 Ens. secundário recorrente (todos	13 17	3 21
R810 Agrupamento 1 / geral	9 12	1 7
R831 Agrupamento 3 / administração	8 11	3 21
P345 Profissionais de formação bancária	2 3	1 7
R820 Agrupamento 2 / geral	2 3	0 0
E001 1.º curso	2 3	0 0
P563 Técnico de informação BAD/biblio	1 1	1 7
P412 Técnico de contabilidade	1 1	1 7
E003 3.º curso	1 1	0 0
P342 Técnico de serviços comerciais/	1 1	0 0
P381 Técnico de comunicação/marketing	1 1	0 0
P434 Técnico de construção civil	1 1	0 0
P551 Técnico de informática/manutençã	1 1	0 0

**MÉDIAS dos Colocados**

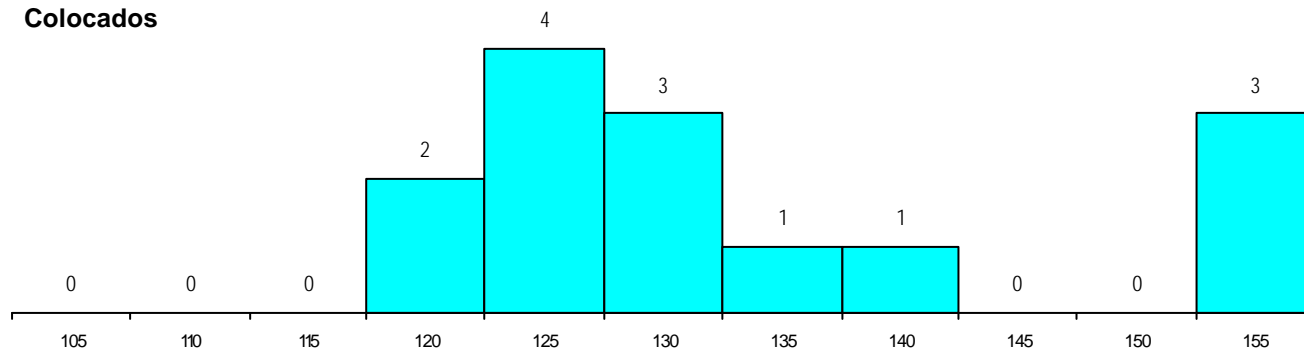
Nota de candidatura	133.5
Prova de ingresso	136.6
Média do 12º ano	131.9
Média do 10º/11º ano	131.9

**DISTRIBUIÇÕES DE NOTAS DE CANDIDATURA**

**Candidatos**



**Colocados**





**Estabelecimento:** 3143 Escola Superior de Gestão de Santarém  
**Curso Superior:** 9498 Contabilidade e Fiscalidade  
*Licenciatura*

**OPÇÃO CANDIDATURA**

Opção	Cands. %	Cols. %
1ª	10 17	10 67
2ª	11 19	4 27
3ª	11 19	0 0
4ª	9 15	0 0
5ª	8 14	1 7
6ª	10 17	0 0
<b>Total</b>	<b>59</b>	<b>15</b>

**ETAPA COLOCAÇÃO (contingente)**

Etapa Colocação	Cands. %	Cols. %	Nota
17 Geral	59 100	15 100	106.6
<b>Total</b>	<b>59</b>	<b>15</b>	

**DISTRITO/CAE DE CANDIDATURA**

Distrito Origem	Cands. %	Cols. %
Santarém	25 42	7 47
Lisboa	10 17	1 7
Leiria	7 12	1 7
Oeste	6 10	5 33
Viana do Castelo	2 3	0 0
Castelo Branco	2 3	0 0
Braga	2 3	1 7
R. A. Madeira	1 2	0 0
Entre Douro e Vou	1 2	0 0
R. A. Açores	1 2	0 0
Setúbal	1 2	0 0
Évora	1 2	0 0
<b>Total</b>	<b>59</b>	<b>15</b>

**SEXO DOS CANDIDATOS**

Sexo	Cands. %	Cols. %
Masc.	22 37	5 33
Femin.	37 63	10 67
<b>Total</b>	<b>59</b>	<b>15</b>

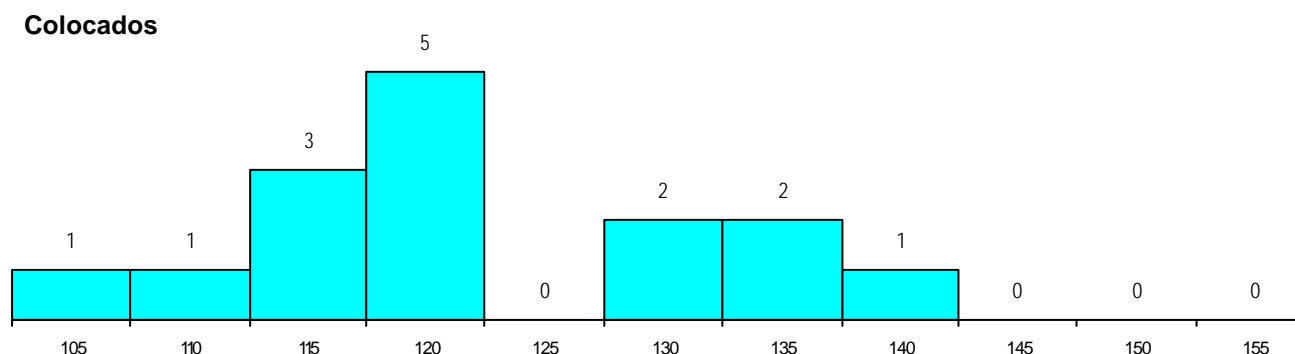
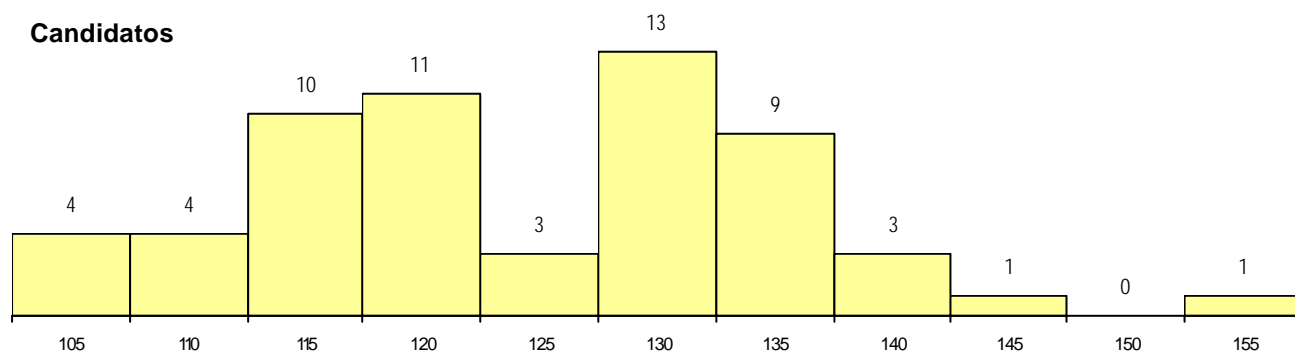
**CURSO DO 12º ANO (15 mais frequentes)**

Curso 12º ano	Cands. %	Cols. %
R830 Agrupamento 3 / geral	15 25	1 7
U220 Ens. secundário recorrente (todos	11 19	3 20
R831 Agrupamento 3 / administração	10 17	4 27
R810 Agrupamento 1 / geral	10 17	2 13
E001 1.º curso	2 3	1 7
R813 Agrupamento 1 / informática	2 3	0 0
R821 Agrupamento 2 / design	1 2	1 7
Q950 Equivalências	1 2	1 7
P412 Técnico de contabilidade	1 2	1 7
P331 Técnico de planeamento e gestao	1 2	1 7
T112 Técnico de contabilidade e gestac	1 2	0 0
R162 Contabilidade e gestao	1 2	0 0
P733 Técnico de contabilidade e gestac	1 2	0 0
P439 Técnico de gestao de pequenas e	1 2	0 0
P345 Profissionais de formação bancári	1 2	0 0

**MÉDIAS dos Colocados**

Nota de candidatura	121.6
Prova de ingresso	108.9
Média do 12º ano	128.4
Média do 10º/11º ano	128.4

**DISTRIBUIÇÕES DE NOTAS DE CANDIDATURA**



**Estabelecimento:** 3145 Escola Superior de Desporto de Rio Maior  
**Curso Superior:** 1158 Desporto, variante de Condição Física  
*Bacharelato+Licenciatura*

**OPÇÃO CANDIDATURA**

Opção	Cands. %	Cols. %
1ª	14 21	1 14
2ª	15 23	3 43
3ª	19 29	2 29
4ª	7 11	0 0
5ª	4 6	0 0
6ª	7 11	1 14
<b>Total</b>	<b>66</b>	<b>7</b>

**ETAPA COLOCAÇÃO (contingente)**

Etapa Colocação	Cands. %	Cols. %	Nota
17 Geral	66 100	7 100	135.2
<b>Total</b>	<b>66</b>	<b>7</b>	

**DISTRITO/CAE DE CANDIDATURA**

Distrito Origem	Cands. %	Cols. %
Santarém	12 18	2 29
Lisboa	10 15	1 14
Oeste	8 12	1 14
Setúbal	8 12	3 43
Viseu	4 6	0 0
Faro	3 5	0 0
Leiria	3 5	0 0
Viana do Castelo	3 5	0 0
R. A. Açores	2 3	0 0
Aveiro	2 3	0 0
Coimbra	2 3	0 0
Braga	2 3	0 0
Porto	2 3	0 0
Tâmega	1 2	0 0
Guarda	1 2	0 0
Entre Douro e Vou	1 2	0 0
Évora	1 2	0 0
Beja	1 2	0 0
<b>Total</b>	<b>66</b>	<b>7</b>

**SEXO DOS CANDIDATOS**

Sexo	Cands. %	Cols. %
Masc.	42 64	3 43
Femin.	24 36	4 57
<b>Total</b>	<b>66</b>	<b>7</b>

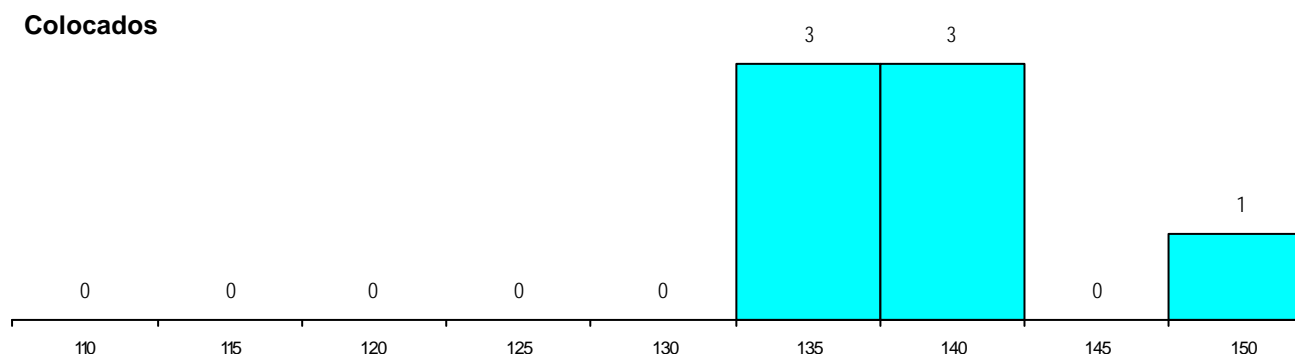
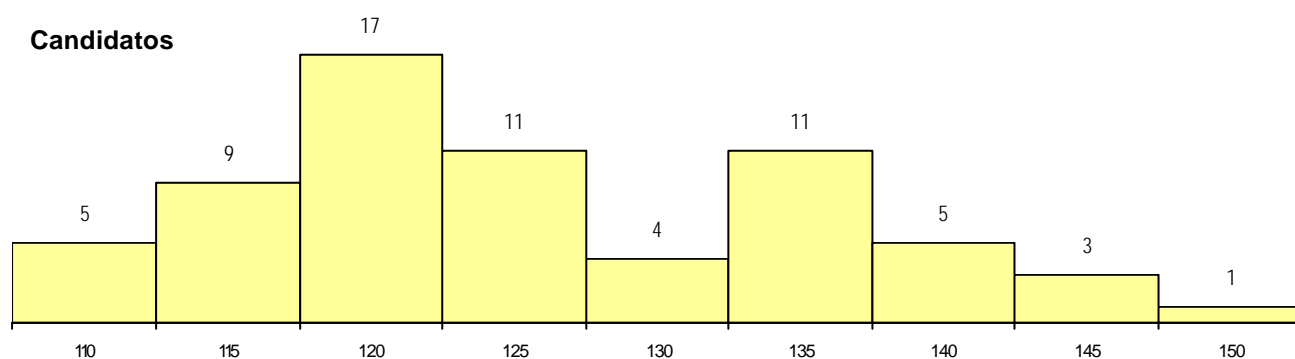
**CURSO DO 12º ANO (15 mais frequentes)**

Curso 12º ano	Cands. %	Cols. %
R810 Agrupamento 1 / geral	44 67	7 100
U220 Ens. secundário recorrente (todos	17 26	0 0
R840 Agrupamento 4 / geral	3 5	0 0
R813 Agrupamento 1 / informática	1 2	0 0
P202 Técnico de desporto (CP)	1 2	0 0

**MÉDIAS dos Colocados**

Nota de candidatura	139.0
Prova de ingresso	141.6
Média do 12º ano	137.3
Média do 10º/11º ano	137.3

**DISTRIBUIÇÕES DE NOTAS DE CANDIDATURA**



**Estabelecimento:** 3145 Escola Superior de Desporto de Rio Maior  
**Curso Superior:** 1165 Desporto, variante de Psicologia do Desporto e Exercício  
*Bacharelato+Licenciatura*

**OPÇÃO CANDIDATURA**

Opção	Cands. %	Cols. %
1ª	4 9	3 23
2ª	10 22	5 38
3ª	12 27	3 23
4ª	8 18	1 8
5ª	6 13	1 8
6ª	5 11	0 0
<b>Total</b>	<b>45</b>	<b>13</b>

**ETAPA COLOCAÇÃO (contingente)**

Etapa Colocação	Cands. %	Cols. %	Nota
17 Geral	45 100	13 100	121.2
<b>Total</b>	<b>45</b>	<b>13</b>	

**DISTRITO/CAE DE CANDIDATURA**

Distrito Origem	Cands. %	Cols. %
Lisboa	10 22	4 31
Oeste	6 13	2 15
Setúbal	6 13	1 8
Santarém	6 13	2 15
Leiria	3 7	1 8
Coimbra	3 7	0 0
Porto	2 4	1 8
Faro	2 4	1 8
Évora	2 4	0 0
Tâmega	1 2	0 0
Entre Douro e Vou	1 2	0 0
Viseu	1 2	0 0
Viana do Castelo	1 2	1 8
Castelo Branco	1 2	0 0
<b>Total</b>	<b>45</b>	<b>13</b>

**SEXO DOS CANDIDATOS**

Sexo	Cands. %	Cols. %
Masc.	25 56	7 54
Femin.	20 44	6 46
<b>Total</b>	<b>45</b>	<b>13</b>

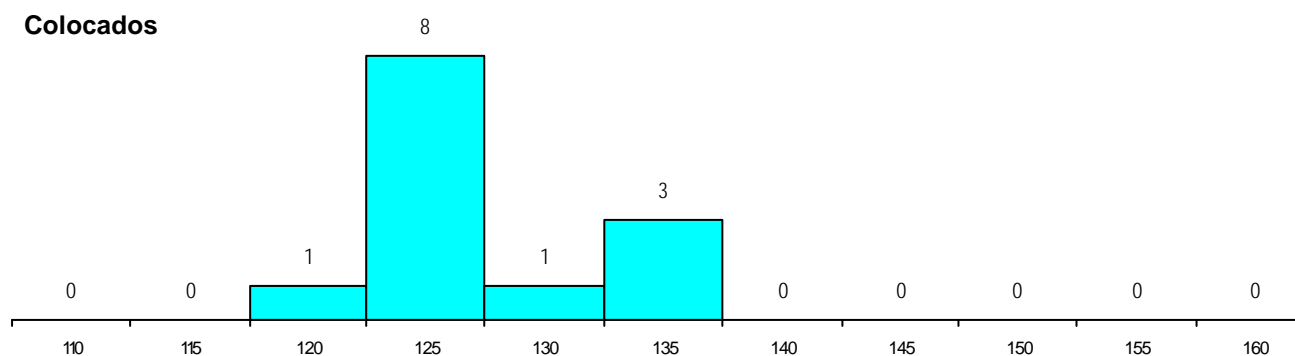
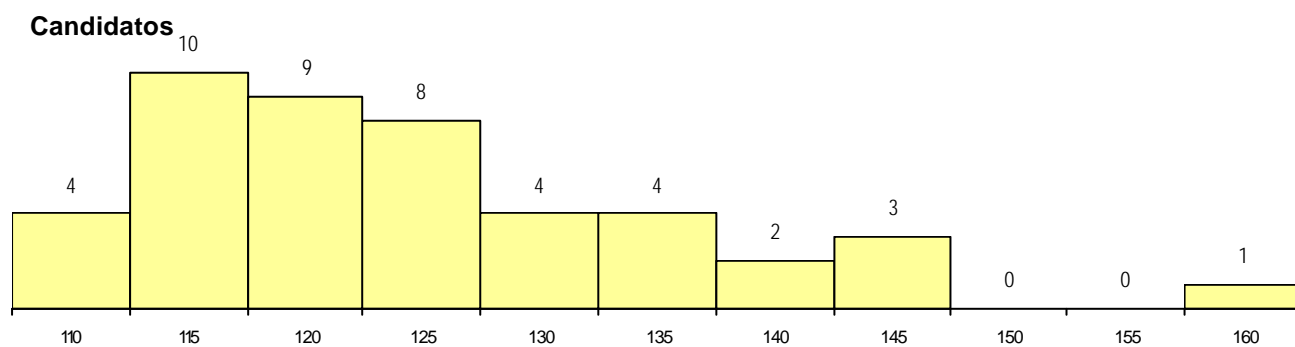
**CURSO DO 12º ANO (15 mais frequentes)**

Curso 12º ano	Cands. %	Cols. %
R810 Agrupamento 1 / geral	24 53	8 62
U220 Ens. secundário recorrente (todos	15 33	3 23
R840 Agrupamento 4 / geral	3 7	1 8
P253 Restaurante/bar (INFT)	1 2	1 8
R841 Agrupamento 4 / comunicação	1 2	0 0
R820 Agrupamento 2 / geral	1 2	0 0

**MÉDIAS dos Colocados**

Nota de candidatura 127.2  
 Prova de ingresso 126.5  
 Média do 12º ano 127.6  
 Média do 10º/11º ano 127.6

**DISTRIBUIÇÕES DE NOTAS DE CANDIDATURA**



**Estabelecimento:** 3145 Escola Superior de Desporto de Rio Maior  
**Curso Superior:** 1175 Desporto, variante de Desporto de Natureza e Turismo Activo  
*Bacharelato+Licenciatura*

**OPÇÃO CANDIDATURA**

Opção	Cands. %	Cols. %
1ª	10 22	3 50
2ª	6 13	2 33
3ª	7 16	0 0
4ª	12 27	1 17
5ª	6 13	0 0
6ª	4 9	0 0
<b>Total</b>	<b>45</b>	<b>6</b>

**ETAPA COLOCAÇÃO (contingente)**

Etapa Colocação	Cands. %	Cols. %	Nota
17 Geral	45 100	6 100	120.8
<b>Total</b>	<b>45</b>	<b>6</b>	

**DISTRITO/CAE DE CANDIDATURA**

Distrito Origem	Cands. %	Cols. %
Lisboa	11 24	1 17
Oeste	7 16	0 0
Setúbal	6 13	1 17
Santarém	4 9	0 0
Viana do Castelo	3 7	0 0
Viseu	2 4	0 0
Porto	2 4	0 0
Faro	2 4	0 0
Coimbra	2 4	1 17
Entre Douro e Vou	1 2	0 0
Douro-Sul	1 2	0 0
R. A. Açores	1 2	1 17
Leiria	1 2	1 17
Évora	1 2	0 0
Beja	1 2	1 17
<b>Total</b>	<b>45</b>	<b>6</b>

**SEXO DOS CANDIDATOS**

Sexo	Cands. %	Cols. %
Masc.	26 58	4 67
Femin.	19 42	2 33
<b>Total</b>	<b>45</b>	<b>6</b>

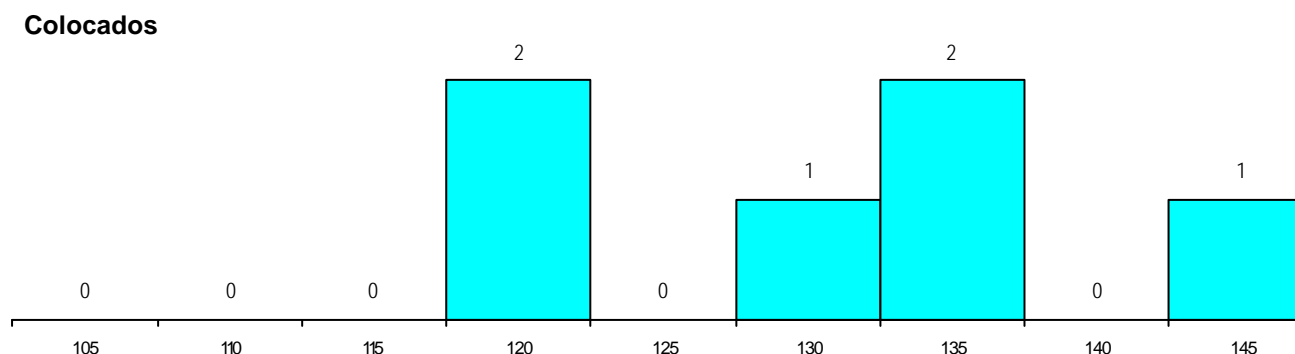
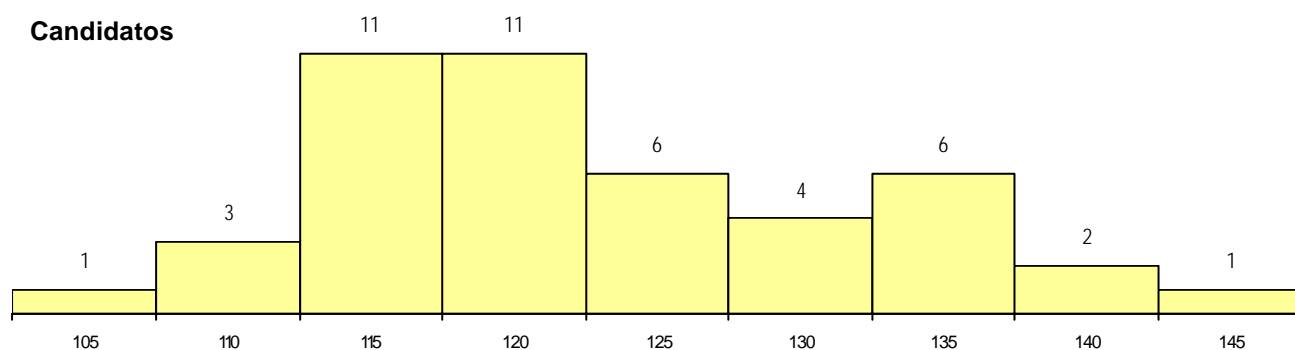
**CURSO DO 12º ANO (15 mais frequentes)**

Curso 12º ano	Cands. %	Cols. %
R810 Agrupamento 1 / geral	28 62	2 33
U220 Ens. secundário recorrente (todos	11 24	2 33
R840 Agrupamento 4 / geral	2 4	0 0
R820 Agrupamento 2 / geral	1 2	1 17
P392 Animador sociocultural/desporto	1 2	1 17
Q950 Equivalências	1 2	0 0
P253 Restaurante/bar (INFT)	1 2	0 0

**MÉDIAS dos Colocados**

Nota de candidatura	131.0
Prova de ingresso	123.3
Média do 12º ano	136.2
Média do 10º/11º ano	136.2

**DISTRIBUIÇÕES DE NOTAS DE CANDIDATURA**



**Estabelecimento:** 3145 Escola Superior de Desporto de Rio Maior  
**Curso Superior:** 1181 Desporto, variante de Gestão das Organizações Desportivas  
*Bacharelato+Licenciatura*

**OPÇÃO CANDIDATURA**

Opção	Cands. %	Cols. %
1ª	9 15	5 45
2ª	11 18	4 36
3ª	11 18	1 9
4ª	20 33	1 9
5ª	5 8	0 0
6ª	5 8	0 0
<b>Total</b>	<b>61</b>	<b>11</b>

**ETAPA COLOCAÇÃO (contingente)**

Etapa Colocação	Cands. %	Cols. %	Nota
17 Geral	61 100	11 100	120.0
<b>Total</b>	<b>61</b>	<b>11</b>	

**DISTRITO/CAE DE CANDIDATURA**

Distrito Origem	Cands. %	Cols. %
Lisboa	13 21	2 18
Oeste	8 13	3 27
Santarém	7 11	1 9
Faro	5 8	1 9
Leiria	4 7	1 9
Setúbal	4 7	0 0
Aveiro	3 5	0 0
Coimbra	3 5	0 0
Viseu	2 3	1 9
Tâmega	2 3	0 0
Évora	2 3	1 9
Porto	2 3	1 9
Vila Real	1 2	0 0
R. A. Açores	1 2	0 0
Guarda	1 2	0 0
R. A. Madeira	1 2	0 0
Castelo Branco	1 2	0 0
Bragança	1 2	0 0
<b>Total</b>	<b>61</b>	<b>11</b>

**SEXO DOS CANDIDATOS**

Sexo	Cands. %	Cols. %
Masc.	35 57	8 73
Femin.	26 43	3 27
<b>Total</b>	<b>61</b>	<b>11</b>

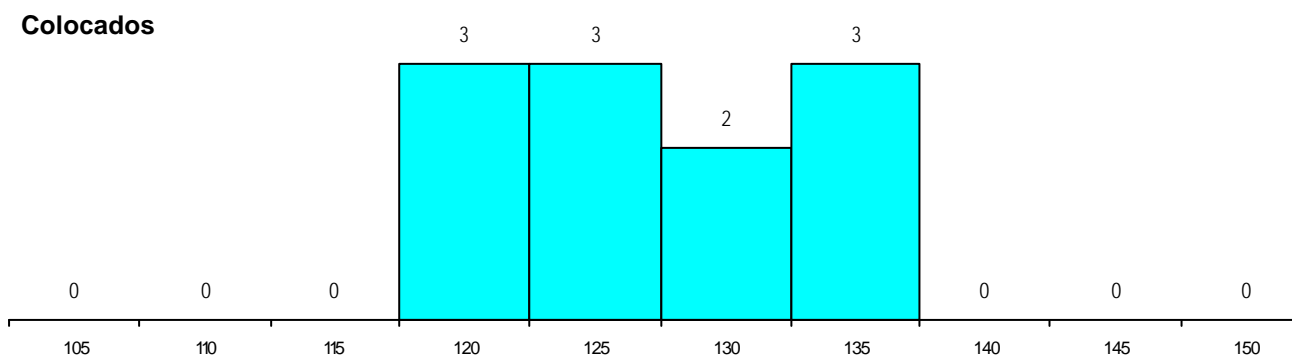
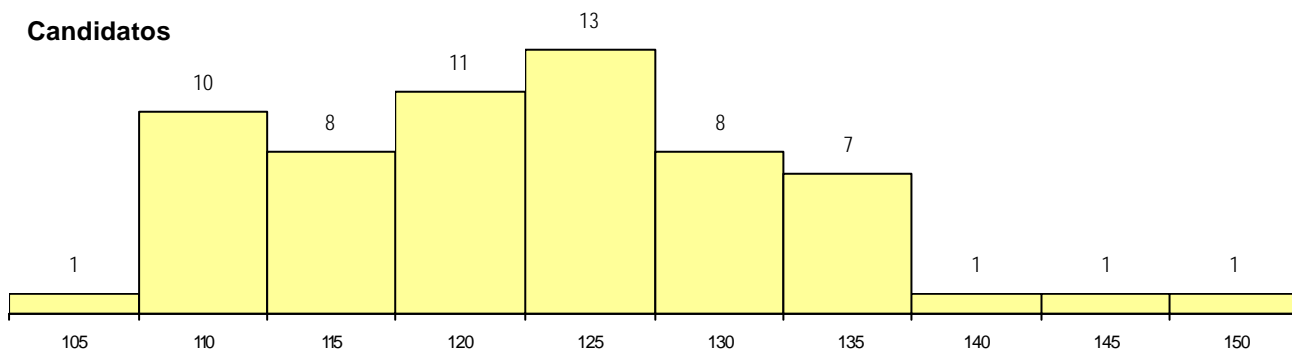
**CURSO DO 12º ANO (15 mais frequentes)**

Curso 12º ano	Cands. %	Cols. %
R810 Agrupamento 1 / geral	38 62	7 64
U220 Ens. secundário recorrente (todos	11 18	0 0
R840 Agrupamento 4 / geral	3 5	1 9
R830 Agrupamento 3 / geral	3 5	1 9
P733 Técnico de contabilidade e gestac	1 2	1 9
P568 Técnico projectista de vestuário	1 2	1 9
R831 Agrupamento 3 / administração	1 2	0 0
R813 Agrupamento 1 / informática	1 2	0 0
Q950 Equivalências	1 2	0 0
P432 Técnico de viticultura e enologia	1 2	0 0

**MÉDIAS dos Colocados**

Nota de candidatura	127.4
Prova de ingresso	125.9
Média do 12º ano	128.5
Média do 10º/11º ano	128.5

**DISTRIBUIÇÕES DE NOTAS DE CANDIDATURA**



**Estabelecimento:** 3145 Escola Superior de Desporto de Rio Maior  
**Curso Superior:** 1182 Desporto, variante de Treino Desportivo  
*Bacharelato+Licenciatura*

**OPÇÃO CANDIDATURA**

Opção	Cands. %	Cols. %
1ª	5 9	3 13
2ª	12 23	8 35
3ª	11 21	5 22
4ª	7 13	2 9
5ª	11 21	5 22
6ª	7 13	0 0
<b>Total</b>	<b>53</b>	<b>23</b>

**ETAPA COLOCAÇÃO (contingente)**

Etapa Colocação	Cands. %	Cols. %	Nota
17 Geral	53 100	23 100	113.8
<b>Total</b>	<b>53</b>	<b>23</b>	

**DISTRITO/CAE DE CANDIDATURA**

Distrito Origem	Cands. %	Cols. %
Lisboa	14 26	8 35
Setúbal	6 11	3 13
Leiria	5 9	2 9
Oeste	4 8	3 13
Santarém	4 8	2 9
Porto	4 8	0 0
Tâmega	3 6	3 13
Aveiro	3 6	0 0
R. A. Açores	2 4	0 0
Viseu	2 4	1 4
Braga	2 4	1 4
Beja	2 4	0 0
Viana do Castelo	1 2	0 0
Évora	1 2	0 0
<b>Total</b>	<b>53</b>	<b>23</b>

**SEXO DOS CANDIDATOS**

Sexo	Cands. %	Cols. %
Masc.	45 85	21 91
Femin.	8 15	2 9
<b>Total</b>	<b>53</b>	<b>23</b>

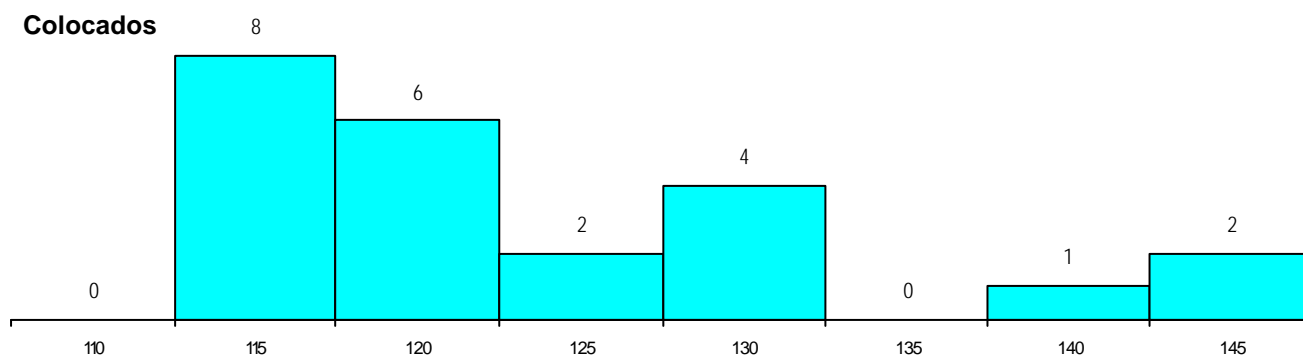
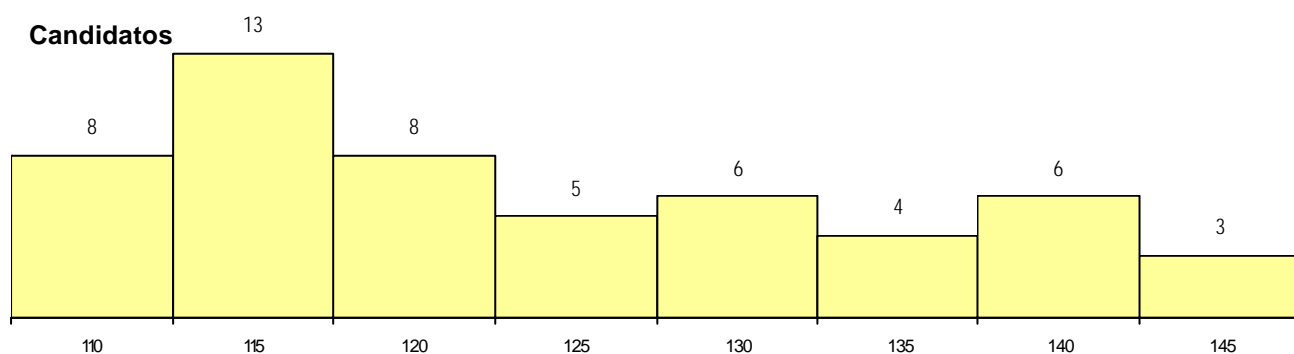
**CURSO DO 12º ANO (15 mais frequentes)**

Curso 12º ano	Cands. %	Cols. %
R810 Agrupamento 1 / geral	37 70	15 65
U220 Ens. secundário recorrente (todos	9 17	5 22
P202 Técnico de desporto (CP)	2 4	2 9
R840 Agrupamento 4 / geral	1 2	1 4
R877 Recorrente por blocos capitalizáv	1 2	0 0
R820 Agrupamento 2 / geral	1 2	0 0
P432 Técnico de viticultura e enologia	1 2	0 0
P253 Restaurante/bar (INFT)	1 2	0 0

**MÉDIAS dos Colocados**

Nota de candidatura	123.8
Prova de ingresso	117.9
Média do 12º ano	127.8
Média do 10º/11º ano	127.8

**DISTRIBUIÇÕES DE NOTAS DE CANDIDATURA**



**Estabelecimento:** 3151 Escola Superior de Educação de Setúbal  
**Curso Superior:** 0625 Educação de Infância  
*Licenciatura*

**OPÇÃO CANDIDATURA**

Opção	Cands. %	Cols. %
1ª	43 42	0 0
2ª	32 31	0 0
3ª	6 6	1 100
4ª	9 9	0 0
5ª	7 7	0 0
6ª	6 6	0 0
<b>Total</b>	103	1

**ETAPA COLOCAÇÃO (contingente)**

Etapa Colocação	Cands. %	Cols. %	Nota
17 Geral	103 100	1 100	139.0
<b>Total</b>	103	1	

**DISTRITO/CAE DE CANDIDATURA**

Distrito Origem	Cands. %	Cols. %
Setúbal	57 55	0 0
Lisboa	29 28	1 100
Oeste	4 4	0 0
Leiria	3 3	0 0
Beja	3 3	0 0
Santarém	2 2	0 0
Coimbra	2 2	0 0
R. A. Madeira	1 1	0 0
Évora	1 1	0 0
Braga	1 1	0 0
<b>Total</b>	103	1

**SEXO DOS CANDIDATOS**

Sexo	Cands. %	Cols. %
Masc.	3 3	0 0
Femin.	100 97	1 100
<b>Total</b>	103	1

**CURSO DO 12º ANO (15 mais frequentes)**

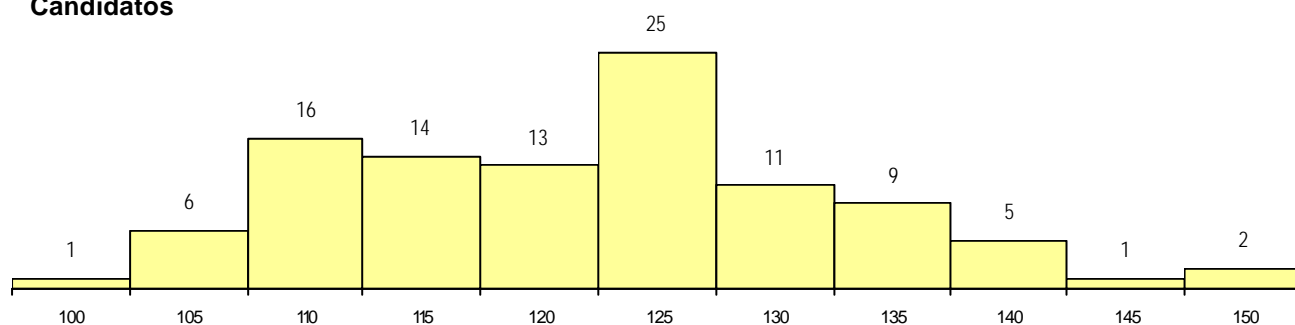
Curso 12º ano	Cands. %	Cols. %
R840 Agrupamento 4 / geral	34 33	1 100
R810 Agrupamento 1 / geral	16 16	0 0
U220 Ens. secundário recorrente (todos	15 15	0 0
R842 Agrupamento 4 / animação social	8 8	0 0
P396 Técnico auxiliar de infância	6 6	0 0
R841 Agrupamento 4 / comunicação	4 4	0 0
R831 Agrupamento 3 / administração	3 3	0 0
R820 Agrupamento 2 / geral	3 3	0 0
E003 3.º curso	3 3	0 0
R830 Agrupamento 3 / geral	2 2	0 0
P389 Animador sociocultural	2 2	0 0
E004 4.º curso	1 1	0 0
P455 Técnico de computação gráfica tri	1 1	0 0
P721 Técnicas aplicadas aos serviços	1 1	0 0
E002 2.º curso	1 1	0 0

**MÉDIAS dos Colocados**

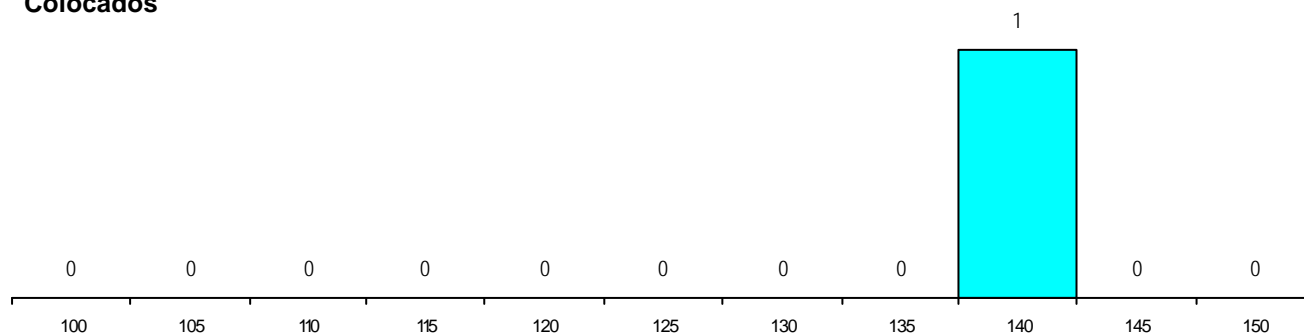
Nota de candidatura	139.0
Prova de ingresso	150.0
Média do 12º ano	128.0
Média do 10º/11º ano	128.0

**DISTRIBUIÇÕES DE NOTAS DE CANDIDATURA**

**Candidatos**



**Colocados**



**Estabelecimento:** 3151 Escola Superior de Educação de Setúbal  
**Curso Superior:** 0707 Ensino Básico - 1.º Ciclo  
*Licenciatura*

**OPÇÃO CANDIDATURA**

Opção	Cands. %	Cols. %
1ª	9 17	2 33
2ª	16 31	1 17
3ª	11 21	1 17
4ª	9 17	2 33
5ª	3 6	0 0
6ª	4 8	0 0
<b>Total</b>	<b>52</b>	<b>6</b>

**ETAPA COLOCAÇÃO (contingente)**

Etapa Colocação	Cands. %	Cols. %	Nota
17 Geral	52 100	6 100	130.5
<b>Total</b>	<b>52</b>	<b>6</b>	

**DISTRITO/CAE DE CANDIDATURA**

Distrito Origem	Cands. %	Cols. %
Setúbal	36 69	5 83
Lisboa	14 27	1 17
Santarém	1 2	0 0
Aveiro	1 2	0 0
<b>Total</b>	<b>52</b>	<b>6</b>

**SEXO DOS CANDIDATOS**

Sexo	Cands. %	Cols. %
Masc.	4 8	0 0
Femin.	48 92	6 100
<b>Total</b>	<b>52</b>	<b>6</b>

**CURSO DO 12º ANO (15 mais frequentes)**

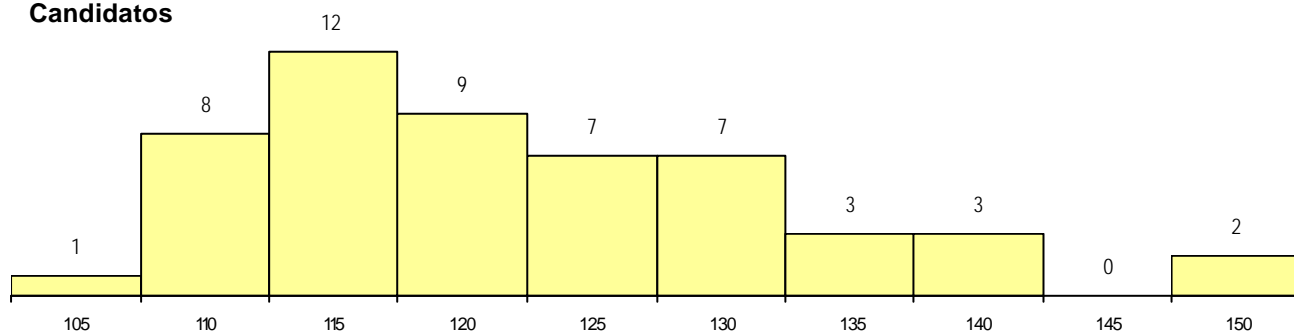
Curso 12º ano	Cands. %	Cols. %
R840 Agrupamento 4 / geral	20 38	2 33
U220 Ens. secundário recorrente (todos	10 19	0 0
R810 Agrupamento 1 / geral	5 10	1 17
P396 Técnico auxiliar de infância	3 6	0 0
E003 3.º curso	2 4	1 17
R841 Agrupamento 4 / comunicação	2 4	0 0
R831 Agrupamento 3 / administração	2 4	0 0
R820 Agrupamento 2 / geral	2 4	0 0
Q950 Equivalências	1 2	1 17
E004 4.º curso	1 2	1 17
R842 Agrupamento 4 / animação social	1 2	0 0
R830 Agrupamento 3 / geral	1 2	0 0
P389 Animador sociocultural	1 2	0 0
E002 2.º curso	1 2	0 0

**MÉDIAS dos Colocados**

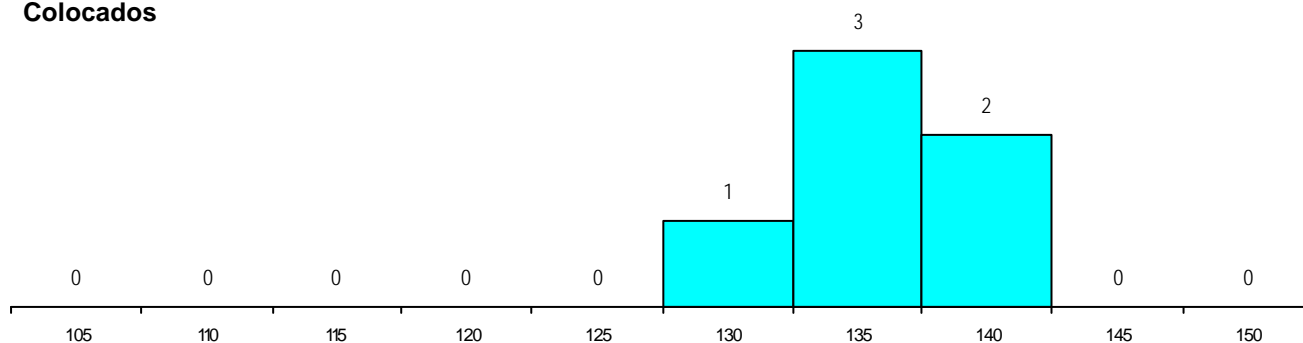
Nota de candidatura	135.1
Prova de ingresso	137.8
Média do 12º ano	132.0
Média do 10º/11º ano	132.5

**DISTRIBUIÇÕES DE NOTAS DE CANDIDATURA**

**Candidatos**



**Colocados**





**Estabelecimento:** 3151 Escola Superior de Educação de Setúbal  
**Curso Superior:** 1059 Animação e Intervenção Sociocultural  
*Bacharelato+Licenciatura*

**OPÇÃO CANDIDATURA**

Opção	Cands. %	Cols. %
1ª	10 15	2 40
2ª	13 19	2 40
3ª	15 22	0 0
4ª	10 15	0 0
5ª	8 12	1 20
6ª	12 18	0 0
<b>Total</b>	<b>68</b>	<b>5</b>

**ETAPA COLOCAÇÃO (contingente)**

Etapa Colocação	Cands. %	Cols. %	Nota
17 Geral	68 100	5 100	140.0
<b>Total</b>	<b>68</b>	<b>5</b>	

**DISTRITO/CAE DE CANDIDATURA**

Distrito Origem	Cands. %	Cols. %
Setúbal	43 63	4 80
Lisboa	18 26	1 20
Oeste	2 3	0 0
Évora	2 3	0 0
Santarém	1 1	0 0
Castelo Branco	1 1	0 0
Beja	1 1	0 0
<b>Total</b>	<b>68</b>	<b>5</b>

**SEXO DOS CANDIDATOS**

Sexo	Cands. %	Cols. %
Masc.	7 10	0 0
Femin.	61 90	5 100
<b>Total</b>	<b>68</b>	<b>5</b>

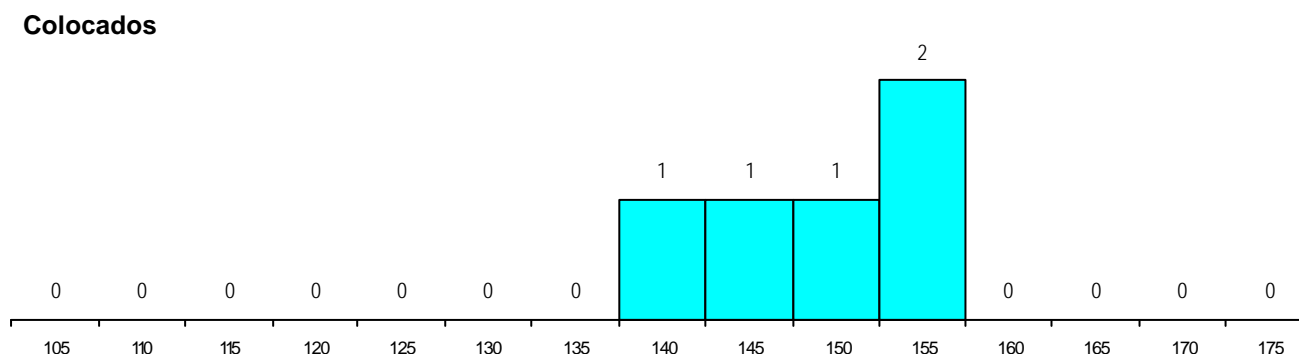
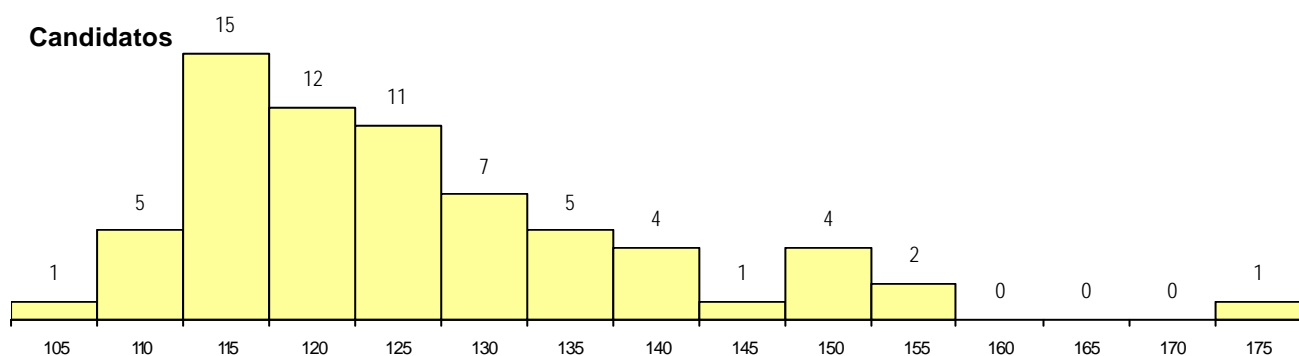
**CURSO DO 12º ANO (15 mais frequentes)**

Curso 12º ano	Cands. %	Cols. %
R840 Agrupamento 4 / geral	21 31	1 20
U220 Ens. secundário recorrente (todos	13 19	2 40
R810 Agrupamento 1 / geral	8 12	0 0
R842 Agrupamento 4 / animação social	5 7	1 20
R841 Agrupamento 4 / comunicação	4 6	0 0
R820 Agrupamento 2 / geral	4 6	0 0
R831 Agrupamento 3 / administração	2 3	0 0
R830 Agrupamento 3 / geral	2 3	0 0
P392 Animador sociocultural/desporto	2 3	0 0
P389 Animador sociocultural	2 3	0 0
P309 Animador social (sociocultural)/téc	1 1	1 20
R880 Arte e tecnologias de comunicaçã	1 1	0 0
P202 Técnico de desporto (CP)	1 1	0 0
E004 4.º curso	1 1	0 0
E003 3.º curso	1 1	0 0

**MÉDIAS dos Colocados**

Nota de candidatura	147.8
Prova de ingresso	146.8
Média do 12º ano	148.8
Média do 10º/11º ano	148.8

**DISTRIBUIÇÕES DE NOTAS DE CANDIDATURA**



**Estabelecimento:** 3151 Escola Superior de Educação de Setúbal  
**Curso Superior:** 1113 Comunicação Social  
*Bacharelato+Licenciatura*

**OPÇÃO CANDIDATURA**

Opção	Cands. %	Cols. %
1ª	7 18	2 20
2ª	6 15	3 30
3ª	9 23	3 30
4ª	8 20	1 10
5ª	5 13	1 10
6ª	5 13	0 0
<b>Total</b>	<b>40</b>	<b>10</b>

**ETAPA COLOCAÇÃO (contingente)**

Etapa Colocação	Cands. %	Cols. %	Nota
17 Geral	40 100	10 100	123.5
<b>Total</b>	<b>40</b>	<b>10</b>	

**DISTRITO/CAE DE CANDIDATURA**

Distrito Origem	Cands. %	Cols. %
Setúbal	19 48	6 60
Lisboa	12 30	1 10
Oeste	2 5	1 10
Beja	2 5	0 0
R. A. Madeira	1 3	0 0
R. A. Açores	1 3	0 0
Guarda	1 3	0 0
Évora	1 3	1 10
Castelo Branco	1 3	1 10
<b>Total</b>	<b>40</b>	<b>10</b>

**SEXO DOS CANDIDATOS**

Sexo	Cands. %	Cols. %
Masc.	9 23	1 10
Femin.	31 78	9 90
<b>Total</b>	<b>40</b>	<b>10</b>

**CURSO DO 12º ANO (15 mais frequentes)**

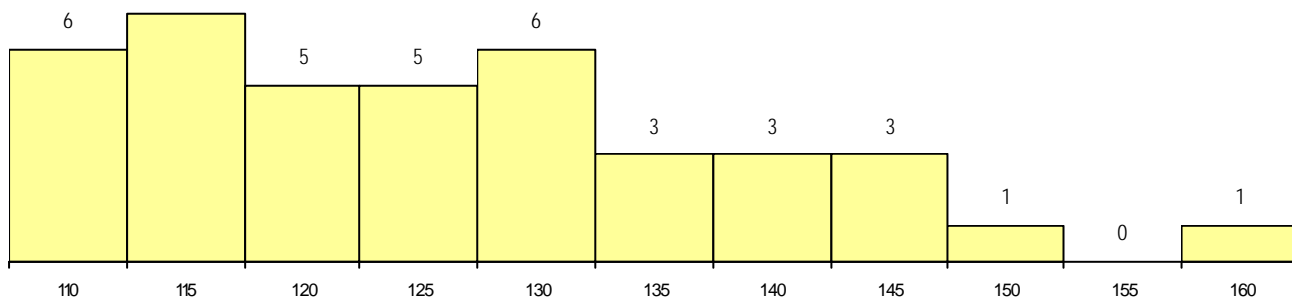
Curso 12º ano	Cands. %	Cols. %
R840 Agrupamento 4 / geral	34 85	9 90
U220 Ens. secundário recorrente (todos	2 5	1 10
R841 Agrupamento 4 / comunicação	2 5	0 0
R842 Agrupamento 4 / animação social	1 3	0 0
P376 Técnico de audio e vídeo	1 3	0 0

**MÉDIAS dos Colocados**

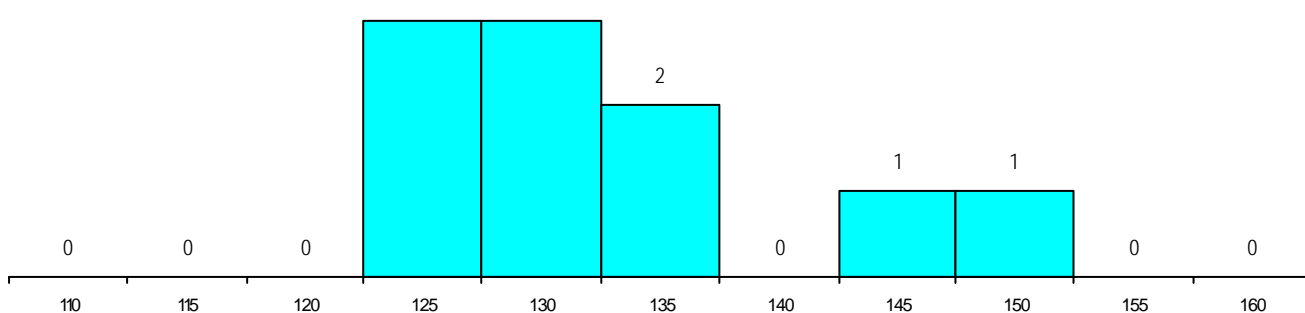
Nota de candidatura 132.6  
 Prova de ingresso 129.7  
 Média do 12º ano 135.5  
 Média do 10º/11º ano 135.5

**DISTRIBUIÇÕES DE NOTAS DE CANDIDATURA**

**Candidatos 7**



**Colocados**



**Estabelecimento:** 3151 Escola Superior de Educação de Setúbal  
**Curso Superior:** 1163 Desporto de Recreação  
*Bacharelato+Licenciatura*

**OPÇÃO CANDIDATURA**

Opção	Cands. %	Cols. %
1ª	3 15	3 50
2ª	2 10	2 33
3ª	4 20	1 17
4ª	4 20	0 0
5ª	4 20	0 0
6ª	3 15	0 0
<b>Total</b>	20	6

**ETAPA COLOCAÇÃO (contingente)**

Etapa Colocação	Cands. %	Cols. %	Nota
17 Geral	20 100	6 100	110.5
<b>Total</b>	20	6	

**DISTRITO/CAE DE CANDIDATURA**

Distrito Origem	Cands. %	Cols. %
Setúbal	8 40	4 67
Oeste	2 10	0 0
Lisboa	2 10	1 17
Évora	2 10	0 0
R. A. Açores	1 5	1 17
Portalegre	1 5	0 0
Leiria	1 5	0 0
Faro	1 5	0 0
Beja	1 5	0 0
Aveiro	1 5	0 0
<b>Total</b>	20	6

**SEXO DOS CANDIDATOS**

Sexo	Cands. %	Cols. %
Masc.	15 75	5 83
Femin.	5 25	1 17
<b>Total</b>	20	6

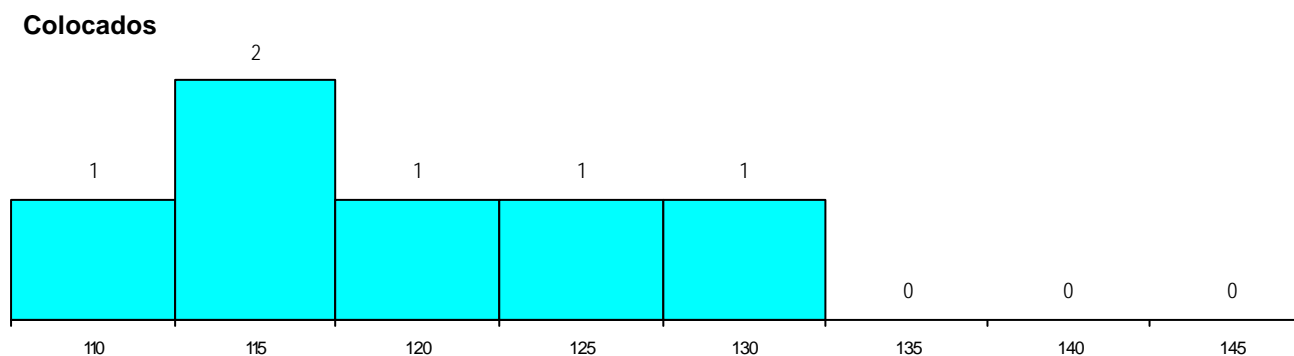
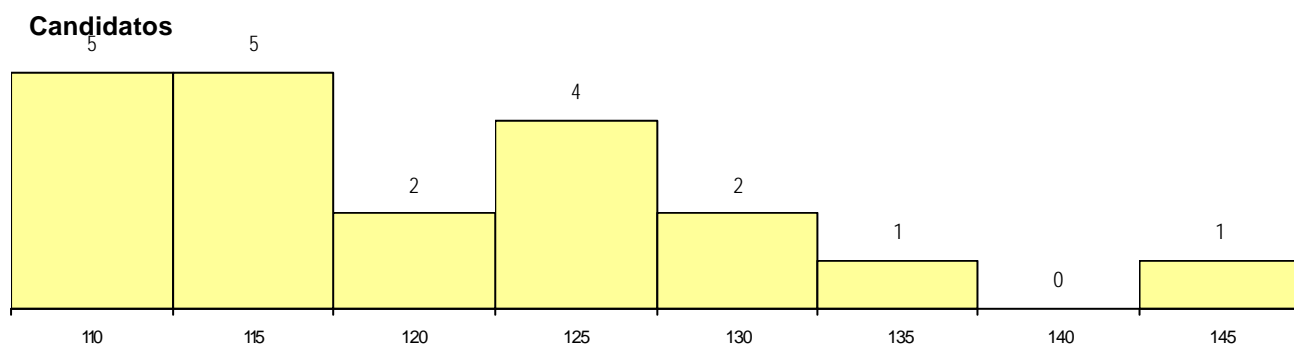
**CURSO DO 12º ANO (15 mais frequentes)**

Curso 12º ano	Cands. %	Cols. %
R810 Agrupamento 1 / geral	14 70	3 50
U220 Ens. secundário recorrente (todos	5 25	3 50
P392 Animador sociocultural/desporto	1 5	0 0

**MÉDIAS dos Colocados**

Nota de candidatura 119.0  
 Prova de ingresso 111.8  
 Média do 12º ano 126.2  
 Média do 10º/11º ano 126.2

**DISTRIBUIÇÕES DE NOTAS DE CANDIDATURA**



**Estabelecimento:** 3151 Escola Superior de Educação de Setúbal  
**Curso Superior:** 1187 Educação de Infância para Apoio à Educação Bilingue da Criança Surda  
*Licenciatura*

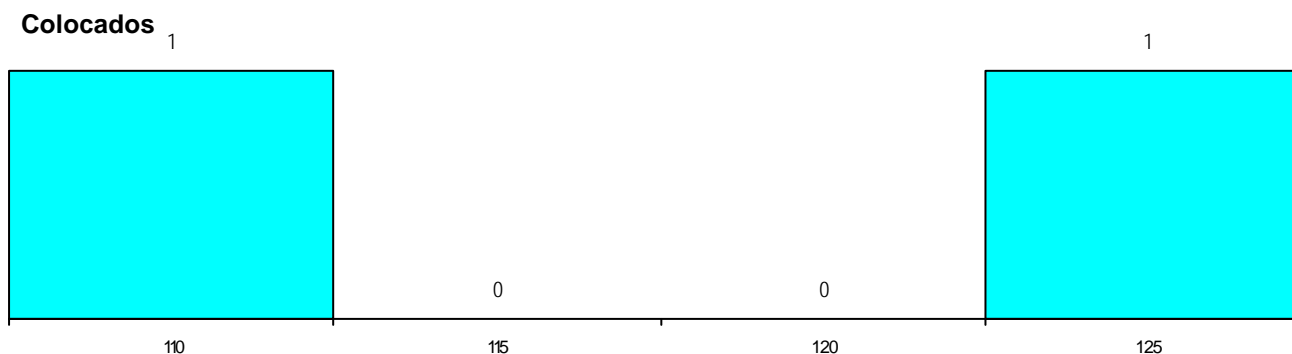
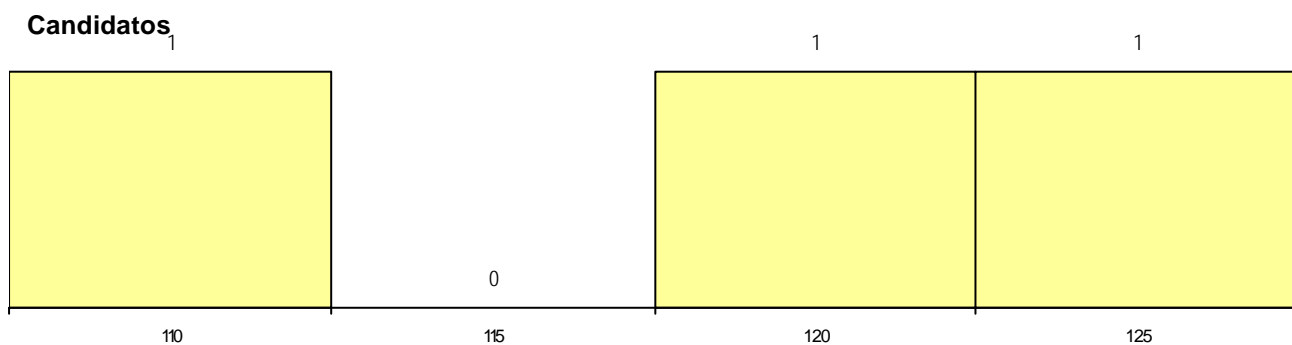
OPÇÃO CANDIDATURA			ETAPA COLOCAÇÃO (contingente)				DISTRITO/CAE DE CANDIDATURA									
Opção	Cands. %	Cols. %	Etapa Colocação	Cands. %	Cols. %	Nota	Distrito Origem	Cands. %	Cols. %							
1ª	2	67	2	100	17	Geral	3	100	2	100	111.8	Setúbal	1	33	1	50
2ª	1	33	0	0	<b>Total</b>		3		2			Lisboa	1	33	0	0
<b>Total</b>	3		2									Faro	1	33	1	50
												<b>Total</b>	3		2	

SEXO DOS CANDIDATOS			CURSO DO 12º ANO (15 mais frequentes)				
Sexo	Cands. %	Cols. %	Curso 12º ano	Cands. %	Cols. %		
Femin.	3	100	R840 Agrupamento 4 / geral	2	67	1	50
<b>Total</b>	3		R830 Agrupamento 3 / geral	1	33	1	50

**MÉDIAS dos Colocados**

Nota de candidatura 117.7  
 Prova de ingresso 119.0  
 Média do 12º ano 117.5  
 Média do 10º/11º ano 117.5

**DISTRIBUIÇÕES DE NOTAS DE CANDIDATURA**



**Estabelecimento:** 3151 Escola Superior de Educação de Setúbal  
**Curso Superior:** 1636 Professores de Educação Musical do Ensino Básico  
*Licenciatura*

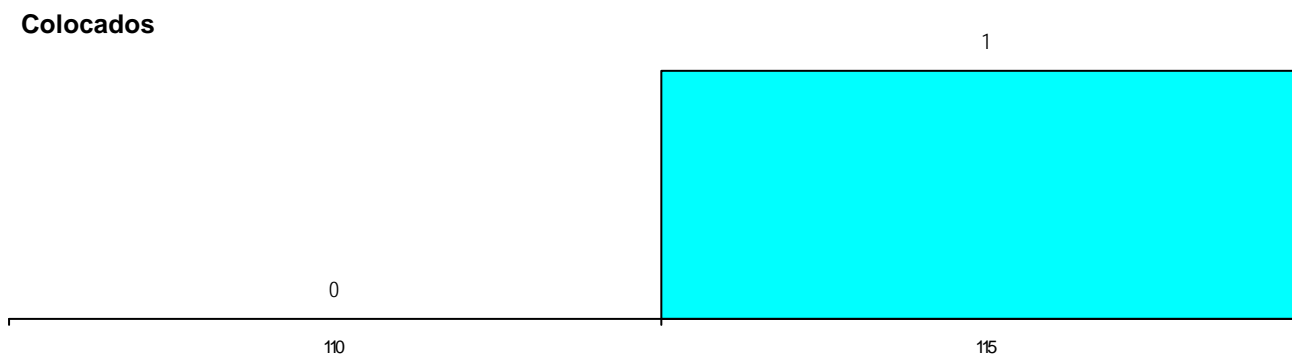
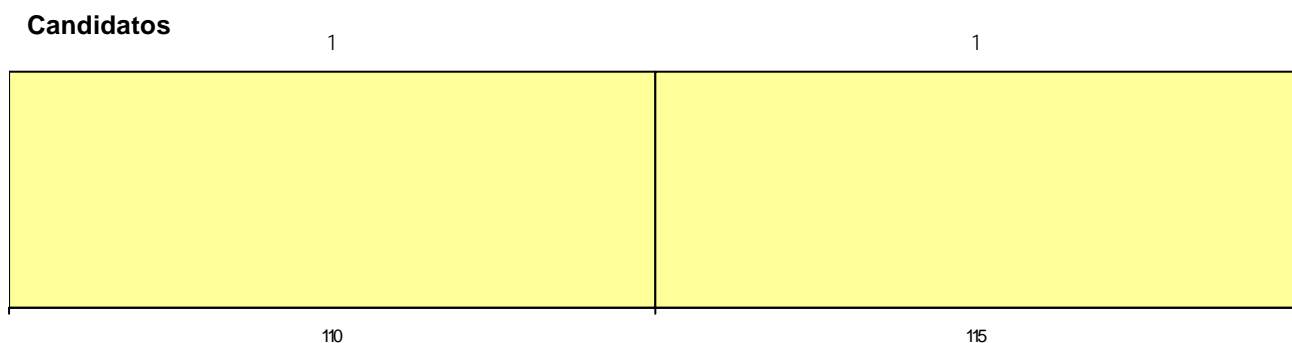
OPÇÃO CANDIDATURA			ETAPA COLOCAÇÃO (contingente)				DISTRITO/CAE DE CANDIDATURA				
Opção	Cands. %	Cols. %	Etapa Colocação	Cands. %	Cols. %	Nota	Distrito Origem	Cands. %	Cols. %		
1ª	1	50	1	100			Braga	1	50	0	0
5ª	1	50	0	0			Beja	1	50	1	100
<b>Total</b>	<b>2</b>	<b>1</b>	<b>Total</b>	<b>2</b>	<b>1</b>		<b>Total</b>	<b>2</b>	<b>1</b>		

SEXO DOS CANDIDATOS			CURSO DO 12º ANO (15 mais frequentes)				
Sexo	Cands. %	Cols. %	Curso 12º ano	Cands. %	Cols. %		
Masc.	2	100	P524 Instrumento	1	50	1	100
<b>Total</b>	<b>2</b>	<b>1</b>	E003 3.º curso	1	50	0	0

**MÉDIAS dos Colocados**

Nota de candidatura	117.0
Prova de ingresso	105.0
Média do 12º ano	123.0
Média do 10º/11º ano	123.0

**DISTRIBUIÇÕES DE NOTAS DE CANDIDATURA**



**Estabelecimento:** 3151 Escola Superior de Educação de Setúbal  
**Curso Superior:** 1671 Promoção Artística e Património  
*Bacharelato+Licenciatura*

**OPÇÃO CANDIDATURA**

Opção	Cands. %	Cols. %
1ª	5 26	4 50
2ª	5 26	2 25
3ª	2 11	1 13
4ª	3 16	0 0
5ª	4 21	1 13
<b>Total</b>	<b>19</b>	<b>8</b>

**ETAPA COLOCAÇÃO (contingente)**

Etapa Colocação	Cands. %	Cols. %	Nota
17 Geral	19 100	8 100	107.5
<b>Total</b>	<b>19</b>	<b>8</b>	

**DISTRITO/CAE DE CANDIDATURA**

Distrito Origem	Cands. %	Cols. %
Setúbal	16 84	7 88
Lisboa	2 11	0 0
Beja	1 5	1 13
<b>Total</b>	<b>19</b>	<b>8</b>

**SEXO DOS CANDIDATOS**

Sexo	Cands. %	Cols. %
Masc.	6 32	2 25
Femin.	13 68	6 75
<b>Total</b>	<b>19</b>	<b>8</b>

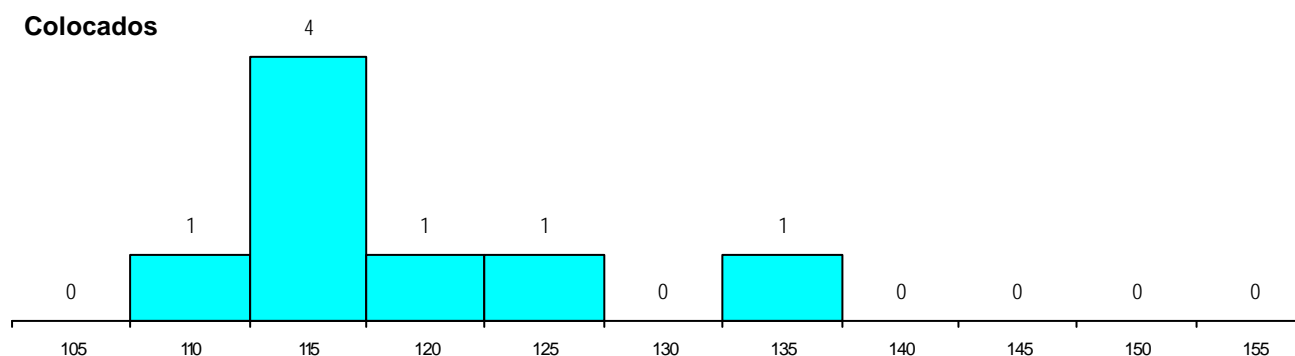
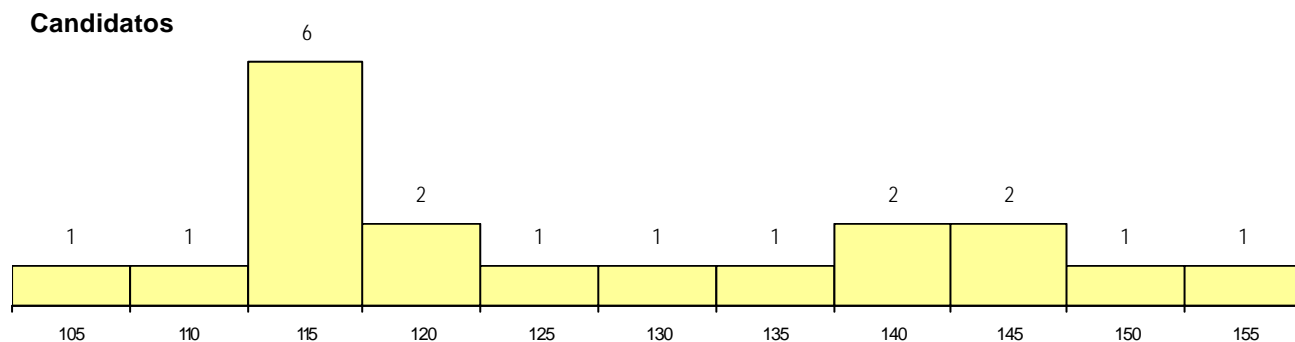
**CURSO DO 12º ANO (15 mais frequentes)**

Curso 12º ano	Cands. %	Cols. %
R820 Agrupamento 2 / geral	11 58	5 63
R840 Agrupamento 4 / geral	5 26	3 38
U220 Ens. secundário recorrente (todos	1 5	0 0
R822 Agrupamento 2 / artes e ofícios	1 5	0 0
P378 Técnico de desenho gráfico	1 5	0 0

**MÉDIAS dos Colocados**

Nota de candidatura 117.4  
 Prova de ingresso 112.3  
 Média do 12º ano 122.6  
 Média do 10º/11º ano 122.6

**DISTRIBUIÇÕES DE NOTAS DE CANDIDATURA**



**Estabelecimento:** 3151 Escola Superior de Educação de Setúbal  
**Curso Superior:** 1787 Tradução e Interpretação de Língua Gestual Portuguesa  
*Bacharelato+Licenciatura*

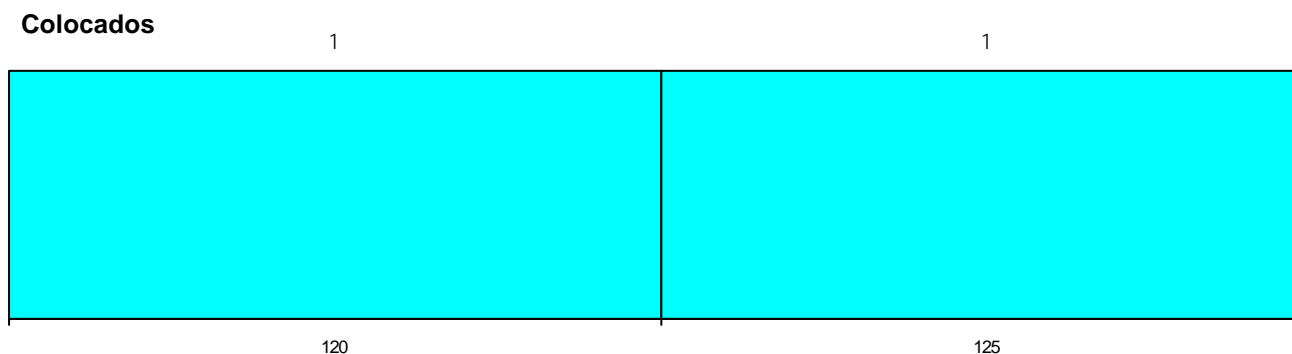
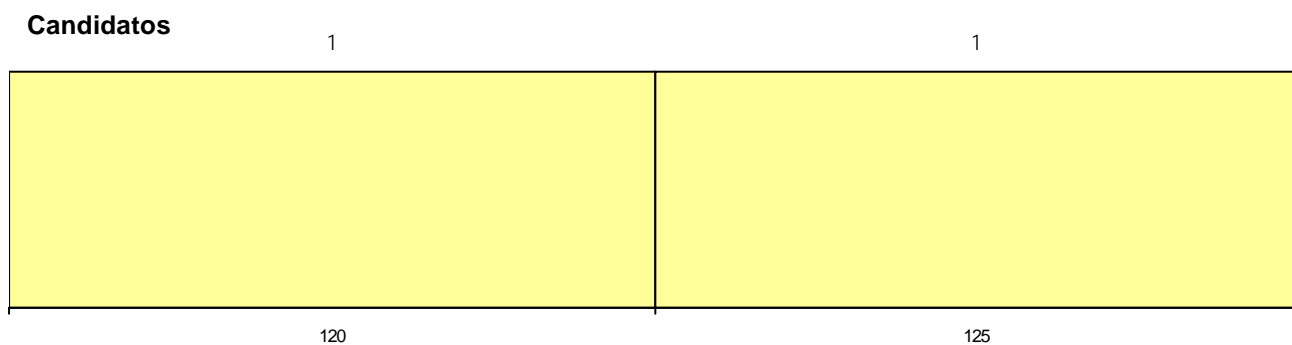
OPÇÃO CANDIDATURA			ETAPA COLOCAÇÃO (contingente)				DISTRITO/CAE DE CANDIDATURA		
Opção	Cands. %	Cols. %	Etapa Colocação	Cands. %	Cols. %	Nota	Distrito Origem	Cands. %	Cols. %
1ª	2 100	2 100	17 Geral	2 100	2 100	118.0	Setúbal	1 50	1 50
<b>Total</b>	<b>2</b>	<b>2</b>	<b>Total</b>	<b>2</b>	<b>2</b>		Lisboa	1 50	1 50
							<b>Total</b>	<b>2</b>	<b>2</b>

SEXO DOS CANDIDATOS			CURSO DO 12º ANO (15 mais frequentes)		
Sexo	Cands. %	Cols. %	Curso 12º ano	Cands. %	Cols. %
Femin.	2 100	2 100	R840 Agrupamento 4 / geral	2 100	2 100
<b>Total</b>	<b>2</b>	<b>2</b>			

**MÉDIAS dos Colocados**

Nota de candidatura	121.4
Prova de ingresso	111.8
Média do 12º ano	118.0
Média do 10º/11º ano	118.0

**DISTRIBUIÇÕES DE NOTAS DE CANDIDATURA**



**Estabelecimento:** 3152 Escola Superior de Tecnologia de Setúbal  
**Curso Superior:** 9092 Engenharia de Automação, Controlo e Instrumentação  
*Licenciatura*

**OPÇÃO CANDIDATURA**

Opção	Cands. %	Cols. %
1ª	3 16	3 75
2ª	4 21	0 0
3ª	4 21	0 0
4ª	5 26	1 25
5ª	2 11	0 0
6ª	1 5	0 0
<b>Total</b>	<b>19</b>	<b>4</b>

**ETAPA COLOCAÇÃO (contingente)**

Etapa Colocação	Cands. %	Cols. %	Nota
17 Geral	19 100	4 100	105.5
<b>Total</b>	<b>19</b>	<b>4</b>	

**DISTRITO/CAE DE CANDIDATURA**

Distrito Origem	Cands. %	Cols. %
Setúbal	13 68	3 75
Lisboa	4 21	1 25
Leiria	1 5	0 0
Castelo Branco	1 5	0 0
<b>Total</b>	<b>19</b>	<b>4</b>

**SEXO DOS CANDIDATOS**

Sexo	Cands. %	Cols. %
Masc.	17 89	4 100
Femin.	2 11	0 0
<b>Total</b>	<b>19</b>	<b>4</b>

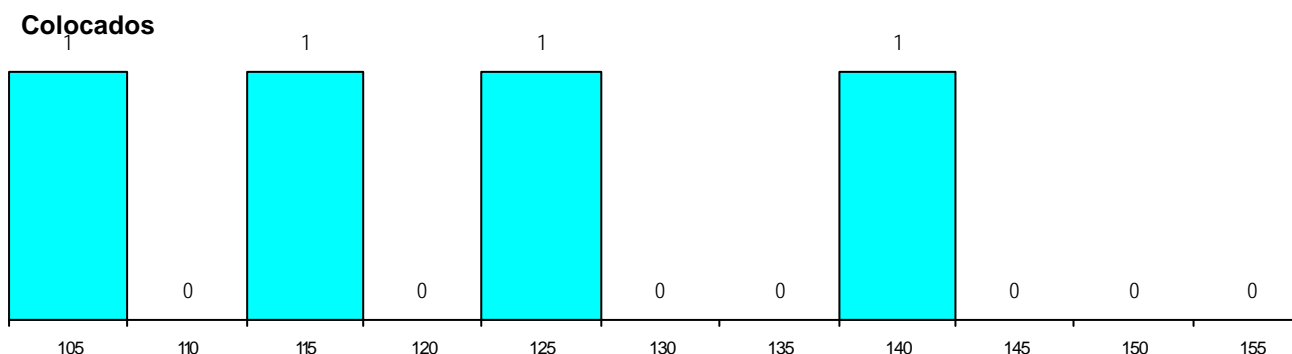
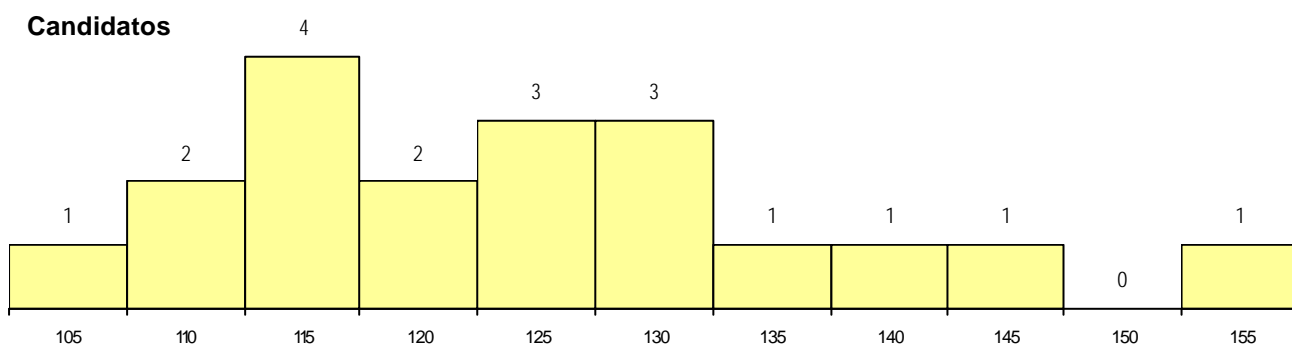
**CURSO DO 12º ANO (15 mais frequentes)**

Curso 12º ano	Cands. %	Cols. %
R810 Agrupamento 1 / geral	7 37	1 25
R812 Agrupamento 1 / electrotecnia/elei	5 26	3 75
R813 Agrupamento 1 / informática	3 16	0 0
U220 Ens. secundário recorrente (todos	1 5	0 0
R814 Agrupamento 1 / mecânica	1 5	0 0
P737 Técnico de electricidade de manu	1 5	0 0
P628 Técnico de mecânica naval	1 5	0 0

**MÉDIAS dos Colocados**

Nota de candidatura	121.3
Prova de ingresso	108.8
Média do 12º ano	128.0
Média do 10º/11º ano	128.0

**DISTRIBUIÇÕES DE NOTAS DE CANDIDATURA**





**Estabelecimento:** 3152 Escola Superior de Tecnologia de Setúbal  
**Curso Superior:** 9099 Engenharia do Ambiente  
*Licenciatura*

**OPÇÃO CANDIDATURA**

Opção	Cands. %	Cols. %
1ª	3 13	3 43
2ª	3 13	2 29
3ª	3 13	0 0
4ª	4 17	2 29
5ª	8 33	0 0
6ª	3 13	0 0
<b>Total</b>	<b>24</b>	<b>7</b>

**ETAPA COLOCAÇÃO (contingente)**

Etapa Colocação	Cands. %	Cols. %	Nota
17 Geral	24 100	7 100	108.7
<b>Total</b>	<b>24</b>	<b>7</b>	

**DISTRITO/CAE DE CANDIDATURA**

Distrito Origem	Cands. %	Cols. %
Setúbal	16 67	5 71
Lisboa	4 17	1 14
Coimbra	2 8	0 0
Guarda	1 4	0 0
Évora	1 4	1 14
<b>Total</b>	<b>24</b>	<b>7</b>

**SEXO DOS CANDIDATOS**

Sexo	Cands. %	Cols. %
Masc.	10 42	3 43
Femin.	14 58	4 57
<b>Total</b>	<b>24</b>	<b>7</b>

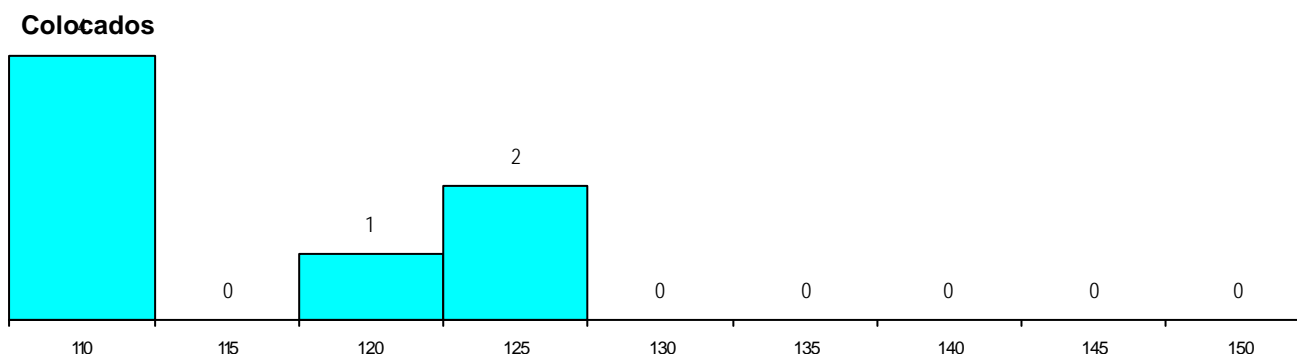
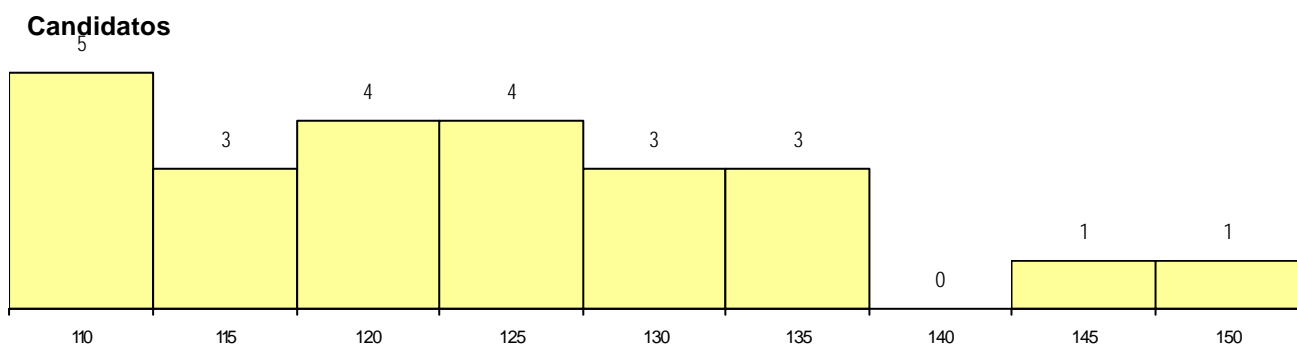
**CURSO DO 12º ANO (15 mais frequentes)**

Curso 12º ano	Cands. %	Cols. %
R810 Agrupamento 1 / geral	20 83	6 86
R813 Agrupamento 1 / informática	1 4	1 14
R830 Agrupamento 3 / geral	1 4	0 0
R820 Agrupamento 2 / geral	1 4	0 0
P628 Técnico de mecânica naval	1 4	0 0

**MÉDIAS dos Colocados**

Nota de candidatura	115.4
Prova de ingresso	102.0
Média do 12º ano	122.6
Média do 10º/11º ano	122.6

**DISTRIBUIÇÕES DE NOTAS DE CANDIDATURA**



**Estabelecimento:** 3152 Escola Superior de Tecnologia de Setúbal  
**Curso Superior:** 9112 Engenharia Electrotécnica e de Computadores  
*Licenciatura*

**OPÇÃO CANDIDATURA**

Opção	Cands. %	Cols. %
1ª	13 24	13 76
2ª	10 18	1 6
3ª	10 18	3 18
4ª	3 5	0 0
5ª	11 20	0 0
6ª	8 15	0 0
<b>Total</b>	<b>55</b>	<b>17</b>

**ETAPA COLOCAÇÃO (contingente)**

Etapa Colocação	Cands. %	Cols. %	Nota
17 Geral	55 100	17 100	105.8
<b>Total</b>	<b>55</b>	<b>17</b>	

**DISTRITO/CAE DE CANDIDATURA**

Distrito Origem	Cands. %	Cols. %
Setúbal	44 80	17 100
Lisboa	4 7	0 0
Santarém	3 5	0 0
Oeste	1 2	0 0
R. A. Madeira	1 2	0 0
R. A. Açores	1 2	0 0
Castelo Branco	1 2	0 0
<b>Total</b>	<b>55</b>	<b>17</b>

**SEXO DOS CANDIDATOS**

Sexo	Cands. %	Cols. %
Masc.	54 98	17 100
Femin.	1 2	0 0
<b>Total</b>	<b>55</b>	<b>17</b>

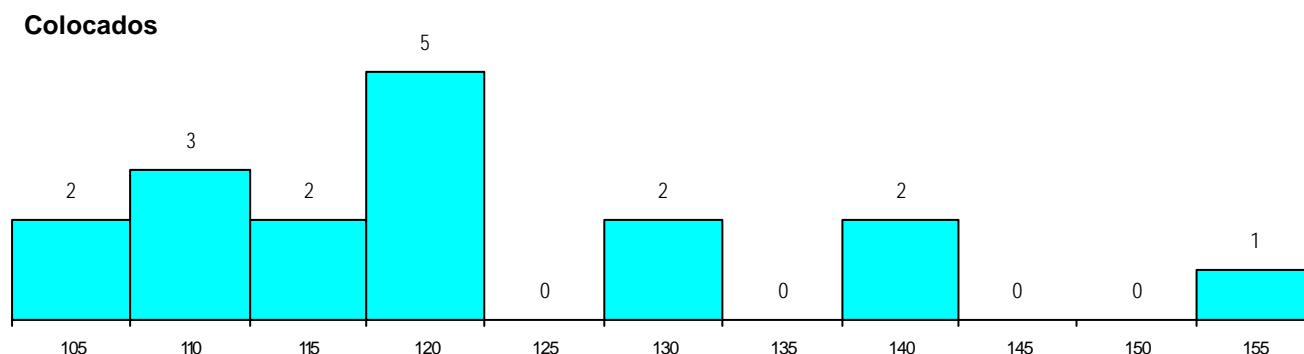
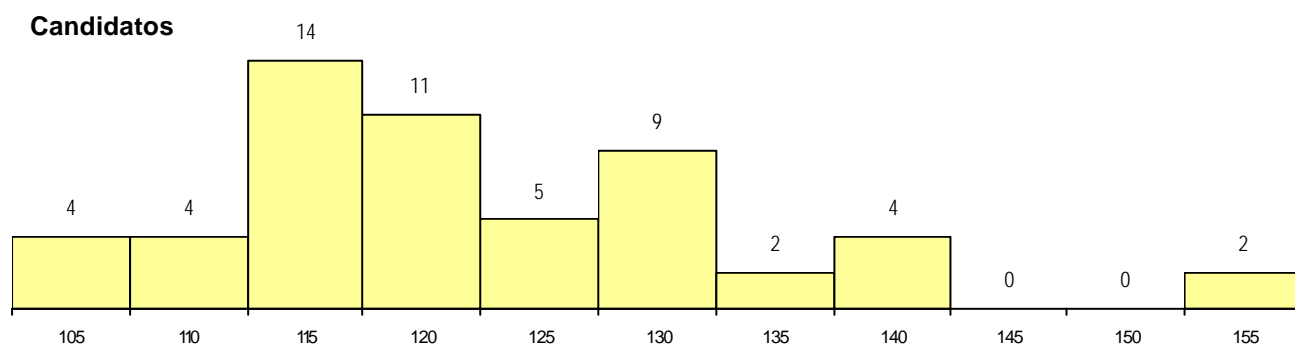
**CURSO DO 12º ANO (15 mais frequentes)**

Curso 12º ano	Cands. %	Cols. %
R810 Agrupamento 1 / geral	26 47	8 47
R812 Agrupamento 1 / electrotecnia/elei	13 24	2 12
R813 Agrupamento 1 / informática	10 18	4 24
U220 Ens. secundário recorrente (todos	2 4	0 0
R830 Agrupamento 3 / geral	1 2	1 6
P737 Técnico de electricidade de manu	1 2	1 6
P628 Técnico de mecânica naval	1 2	1 6
P551 Técnico de informática/manutenc	1 2	0 0

**MÉDIAS dos Colocados**

Nota de candidatura	121.4
Prova de ingresso	107.0
Média do 12º ano	129.1
Média do 10º/11º ano	129.1

**DISTRIBUIÇÕES DE NOTAS DE CANDIDATURA**



**Estabelecimento:** 3152 Escola Superior de Tecnologia de Setúbal  
**Curso Superior:** 9119 Engenharia Informática  
*Licenciatura*

**OPÇÃO CANDIDATURA**

Opção	Cands.	%	Cols.	%
1ª	23	21	23	66
2ª	9	8	2	6
3ª	14	13	3	9
4ª	22	21	4	11
5ª	17	16	3	9
6ª	22	21	0	0
<b>Total</b>	<b>107</b>		<b>35</b>	

**ETAPA COLOCAÇÃO (contingente)**

Etapa Colocação	Cands.	%	Cols.	%	Nota
17 Geral	107	100	35	100	102.2
<b>Total</b>	<b>107</b>		<b>35</b>		

**DISTRITO/CAE DE CANDIDATURA**

Distrito Origem	Cands.	%	Cols.	%
Setúbal	76	71	23	66
Lisboa	14	13	6	17
R. A. Madeira	2	2	1	3
R. A. Açores	2	2	1	3
Leiria	2	2	0	0
Évora	2	2	1	3
Braga	2	2	1	3
Tâmega	1	1	0	0
Vila Real	1	1	1	3
Viana do Castelo	1	1	0	0
Santarém	1	1	0	0
Guarda	1	1	1	3
Faro	1	1	0	0
Aveiro	1	1	0	0
<b>Total</b>	<b>107</b>		<b>35</b>	

**SEXO DOS CANDIDATOS**

Sexo	Cands.	%	Cols.	%
Masc.	96	90	30	86
Femin.	11	10	5	14
<b>Total</b>	<b>107</b>		<b>35</b>	

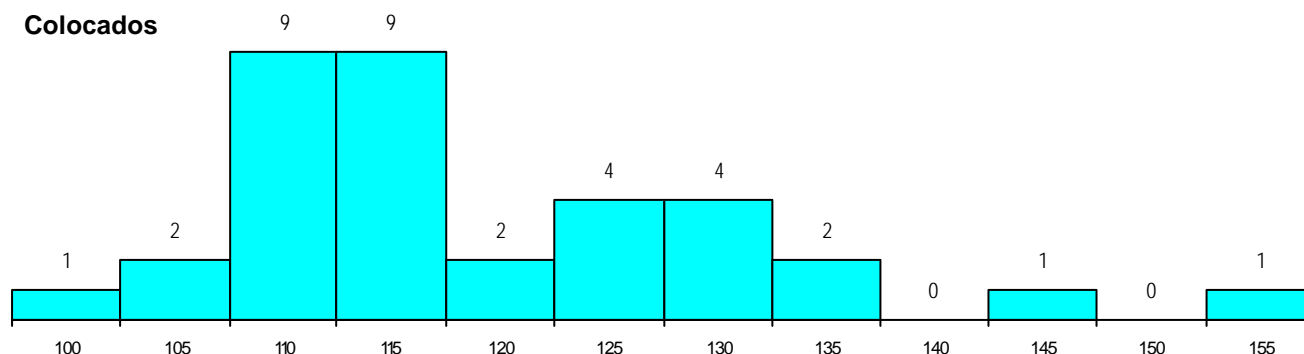
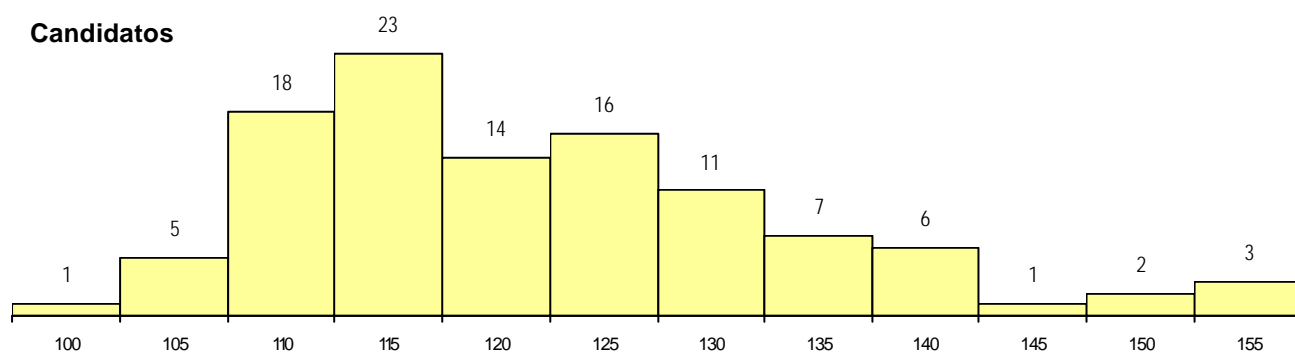
**CURSO DO 12º ANO (15 mais frequentes)**

Curso 12º ano	Cands.	%	Cols.	%
R810 Agrupamento 1 / geral	48	45	13	37
R813 Agrupamento 1 / informática	46	43	16	46
U220 Ens. secundário recorrente (todos	4	4	3	9
R830 Agrupamento 3 / geral	3	3	2	6
R812 Agrupamento 1 / electrotecnia/elee	3	3	0	0
U230 Ens. sec. recorrente privado e co	1	1	1	3
P628 Técnico de mecânica naval	1	1	0	0
P593 Técnico de gestão de sistemas in	1	1	0	0

**MÉDIAS dos Colocados**

Nota de candidatura	119.0
Prova de ingresso	106.5
Média do 12º ano	125.7
Média do 10º/11º ano	125.7

**DISTRIBUIÇÕES DE NOTAS DE CANDIDATURA**



**Estabelecimento:** 3152 Escola Superior de Tecnologia de Setúbal  
**Curso Superior:** 9123 Engenharia Mecânica  
*Licenciatura*

**OPÇÃO CANDIDATURA**

Opção	Cands. %	Cols. %
1ª	8 15	8 67
2ª	11 20	1 8
3ª	10 19	1 8
4ª	9 17	0 0
5ª	11 20	1 8
6ª	5 9	1 8
<b>Total</b>	<b>54</b>	<b>12</b>

**ETAPA COLOCAÇÃO (contingente)**

Etapa Colocação	Cands. %	Cols. %	Nota
17 Geral	54 100	12 100	108.4
<b>Total</b>	<b>54</b>	<b>12</b>	

**DISTRITO/CAE DE CANDIDATURA**

Distrito Origem	Cands. %	Cols. %
Setúbal	29 54	5 42
Lisboa	8 15	5 42
R. A. Açores	3 6	0 0
Leiria	3 6	0 0
R. A. Madeira	2 4	1 8
Vila Real	2 4	0 0
Santarém	2 4	0 0
Évora	2 4	0 0
Oeste	1 2	1 8
Guarda	1 2	0 0
Castelo Branco	1 2	0 0
<b>Total</b>	<b>54</b>	<b>12</b>

**SEXO DOS CANDIDATOS**

Sexo	Cands. %	Cols. %
Masc.	53 98	12 100
Femin.	1 2	0 0
<b>Total</b>	<b>54</b>	<b>12</b>

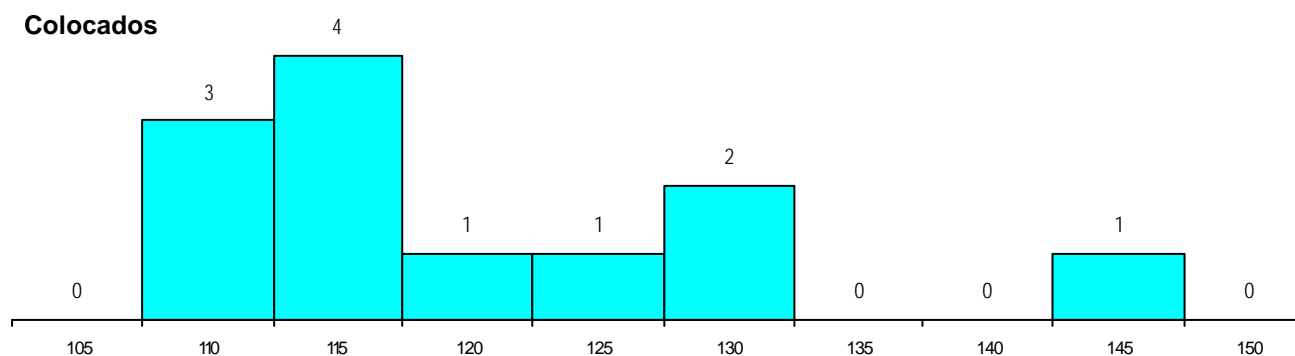
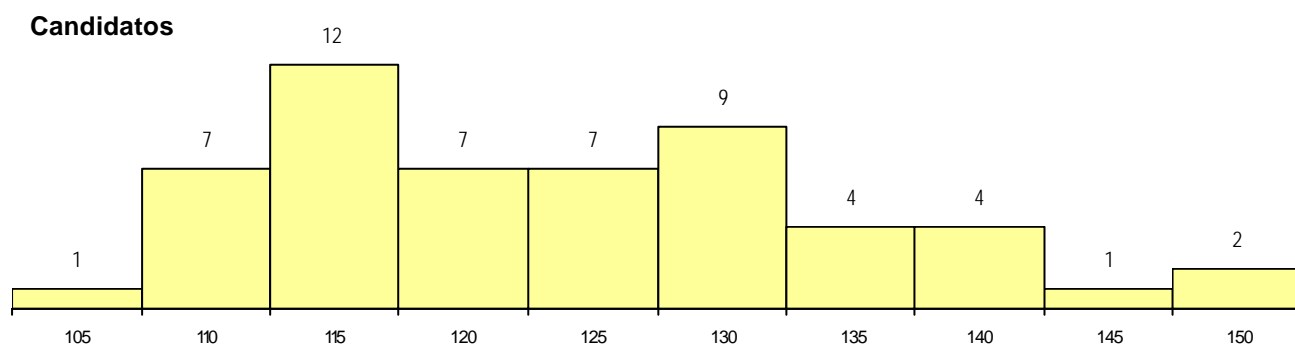
**CURSO DO 12º ANO (15 mais frequentes)**

Curso 12º ano	Cands. %	Cols. %
R810 Agrupamento 1 / geral	29 54	8 67
R813 Agrupamento 1 / informática	8 15	1 8
U220 Ens. secundário recorrente (todos	4 7	1 8
R814 Agrupamento 1 / mecânica	3 6	0 0
R812 Agrupamento 1 / electrotecnia/elee	3 6	0 0
R830 Agrupamento 3 / geral	2 4	1 8
R820 Agrupamento 2 / geral	2 4	1 8
R811 Agrupamento 1 / construção civil	1 2	0 0
Q950 Equivalências	1 2	0 0
P628 Técnico de mecânica naval	1 2	0 0

**MÉDIAS dos Colocados**

Nota de candidatura	119.6
Prova de ingresso	108.4
Média do 12º ano	125.7
Média do 10º/11º ano	125.7

**DISTRIBUIÇÕES DE NOTAS DE CANDIDATURA**



**Estabelecimento:** 3152 Escola Superior de Tecnologia de Setúbal  
**Curso Superior:** 9455 Engenharia Biomédica  
*Licenciatura*

**OPÇÃO CANDIDATURA**

Opção	Cands. %	Cols. %
1ª	28 36	5 36
2ª	12 15	1 7
3ª	9 12	2 14
4ª	9 12	4 29
5ª	11 14	0 0
6ª	9 12	2 14
<b>Total</b>	<b>78</b>	<b>14</b>

**ETAPA COLOCAÇÃO (contingente)**

Etapa Colocação	Cands. %	Cols. %	Nota
17 Geral	78 100	14 100	140.2
<b>Total</b>	<b>78</b>	<b>14</b>	

**DISTRITO/CAE DE CANDIDATURA**

Distrito Origem	Cands. %	Cols. %
Setúbal	41 53	6 43
Lisboa	14 18	1 7
Santarém	5 6	3 21
Évora	4 5	1 7
Leiria	2 3	0 0
Viseu	2 3	0 0
Viana do Castelo	1 1	1 7
Vila Real	1 1	0 0
Douro-Sul	1 1	0 0
Beja	1 1	0 0
Guarda	1 1	1 7
Faro	1 1	0 0
R. A. Açores	1 1	0 0
Coimbra	1 1	0 0
Braga	1 1	0 0
Portalegre	1 1	1 7
<b>Total</b>	<b>78</b>	<b>14</b>

**SEXO DOS CANDIDATOS**

Sexo	Cands. %	Cols. %
Masc.	28 36	4 29
Femin.	50 64	10 71
<b>Total</b>	<b>78</b>	<b>14</b>

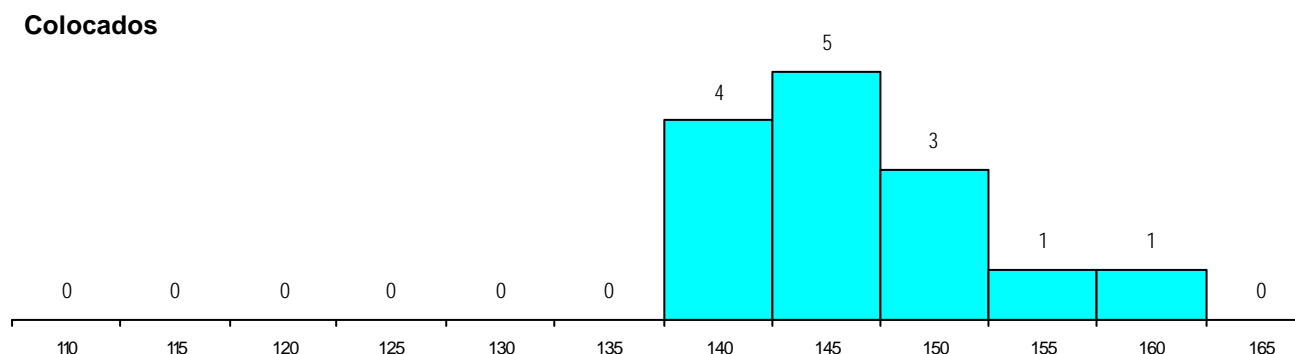
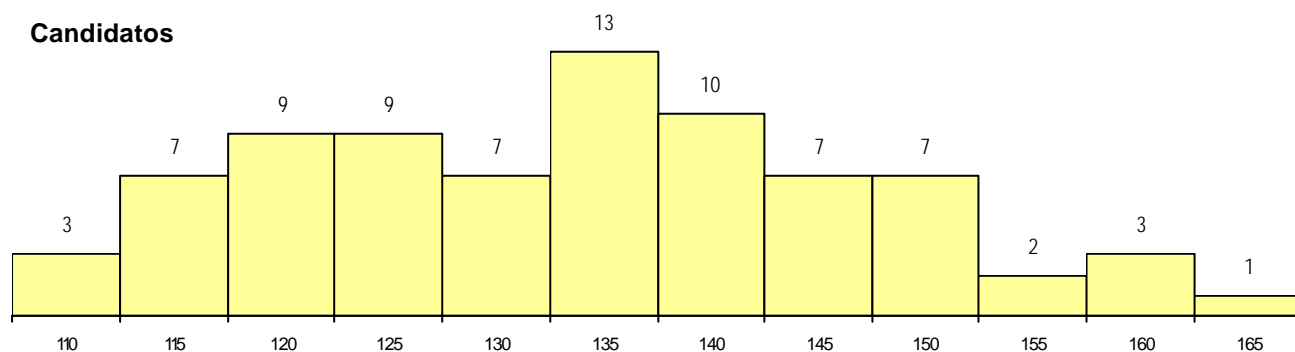
**CURSO DO 12º ANO (15 mais frequentes)**

Curso 12º ano	Cands. %	Cols. %
R810 Agrupamento 1 / geral	61 78	13 93
U220 Ens. secundário recorrente (todos	12 15	0 0
R830 Agrupamento 3 / geral	1 1	1 7
R814 Agrupamento 1 / mecânica	1 1	0 0
R813 Agrupamento 1 / informática	1 1	0 0
Q950 Equivalências	1 1	0 0
P499 Técnico de serviços comerciais/ç	1 1	0 0

**MÉDIAS dos Colocados**

Nota de candidatura	146.5
Prova de ingresso	138.4
Média do 12º ano	150.9
Média do 10º/11º ano	150.9

**DISTRIBUIÇÕES DE NOTAS DE CANDIDATURA**



**Estabelecimento:** 3153 Escola Superior de Ciências Empresariais de Setúbal  
**Curso Superior:** 1138 Contabilidade e Finanças  
*Bacharelato+Licenciatura*

**OPÇÃO CANDIDATURA**

Opção	Cands. %	Cols. %
1ª	22 22	8 89
2ª	21 21	0 0
3ª	18 18	0 0
4ª	21 21	0 0
5ª	12 12	0 0
6ª	6 6	1 11
<b>Total</b>	100	9

**ETAPA COLOCAÇÃO (contingente)**

Etapa Colocação	Cands. %	Cols. %	Nota
17 Geral	100 100	9 100	136.0
<b>Total</b>	100	9	

**DISTRITO/CAE DE CANDIDATURA**

Distrito Origem	Cands. %	Cols. %
Setúbal	61 61	7 78
Lisboa	18 18	2 22
Santarém	3 3	0 0
Porto	3 3	0 0
Beja	3 3	0 0
Oeste	2 2	0 0
Faro	2 2	0 0
Aveiro	2 2	0 0
R. A. Madeira	1 1	0 0
Vila Real	1 1	0 0
Guarda	1 1	0 0
Évora	1 1	0 0
Coimbra	1 1	0 0
Braga	1 1	0 0
<b>Total</b>	100	9

**SEXO DOS CANDIDATOS**

Sexo	Cands. %	Cols. %
Masc.	37 37	5 56
Femin.	63 63	4 44
<b>Total</b>	100	9

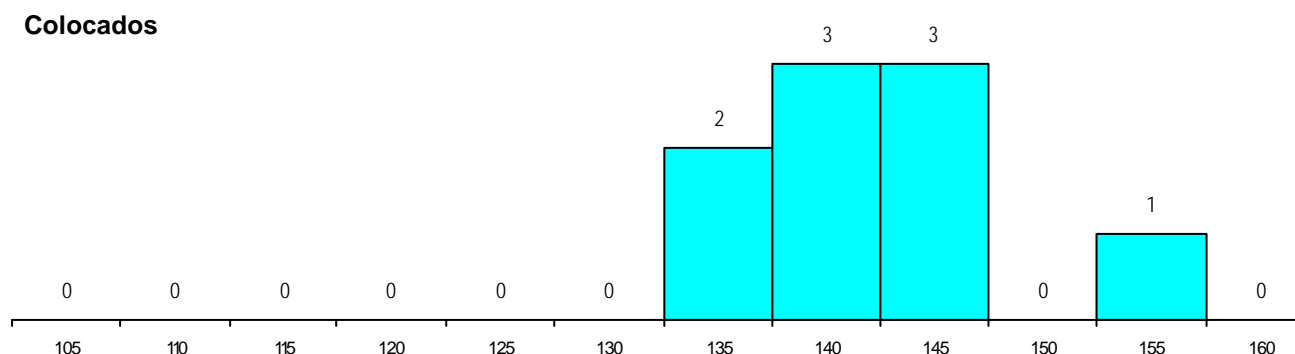
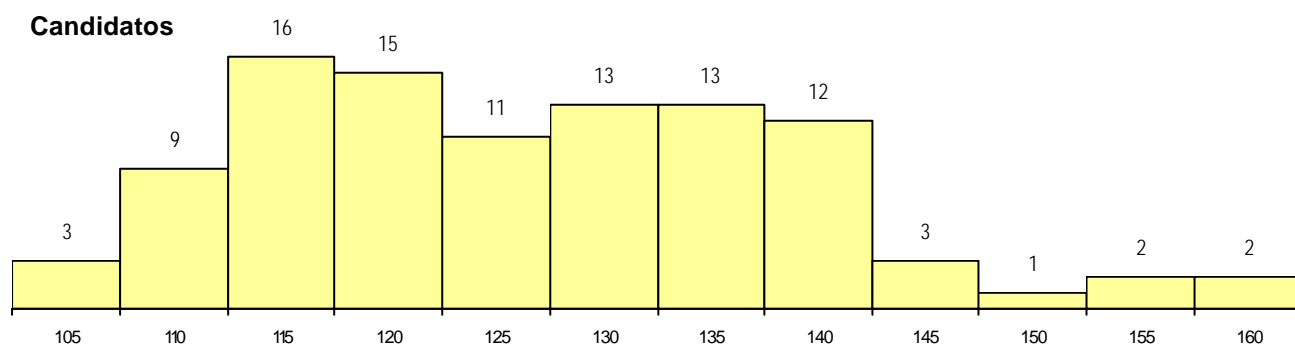
**CURSO DO 12º ANO (15 mais frequentes)**

Curso 12º ano	Cands. %	Cols. %
R830 Agrupamento 3 / geral	32 32	6 67
R810 Agrupamento 1 / geral	19 19	1 11
U220 Ens. secundário recorrente (todos	13 13	0 0
R831 Agrupamento 3 / administração	12 12	0 0
P412 Técnico de contabilidade	4 4	1 11
P472 Técnico de informática/gestao	3 3	1 11
R813 Agrupamento 1 / informática	2 2	0 0
R820 Agrupamento 2 / geral	2 2	0 0
R840 Agrupamento 4 / geral	2 2	0 0
R832 Agrupamento 3 / serviços comer	2 2	0 0
R841 Agrupamento 4 / comunicação	1 1	0 0
R842 Agrupamento 4 / animação social	1 1	0 0
R852 Arte e técnicas de ourivesaria e n	1 1	0 0
R886 Geral de artes (novos planos)	1 1	0 0
T110 Técnico de contabilidade	1 1	0 0

**MÉDIAS dos Colocados**

Nota de candidatura	142.0
Prova de ingresso	138.3
Média do 12º ano	144.0
Média do 10º/11º ano	144.0

**DISTRIBUIÇÕES DE NOTAS DE CANDIDATURA**



**Estabelecimento:** 3153 Escola Superior de Ciências Empresariais de Setúbal  
**Curso Superior:** 1544 Gestão da Distribuição e da Logística  
*Bacharelato+Licenciatura*

**OPÇÃO CANDIDATURA**

Opção	Cands. %	Cols. %
1ª	21 17	10 67
2ª	21 17	2 13
3ª	30 25	2 13
4ª	15 12	1 7
5ª	18 15	0 0
6ª	16 13	0 0
<b>Total</b>	<b>121</b>	<b>15</b>

**ETAPA COLOCAÇÃO (contingente)**

Etapa Colocação	Cands. %	Cols. %	Nota
17 Geral	121 100	15 100	128.3
<b>Total</b>	<b>121</b>	<b>15</b>	

**DISTRITO/CAE DE CANDIDATURA**

Distrito Origem	Cands. %	Cols. %
Setúbal	80 66	11 73
Lisboa	20 17	3 20
Beja	7 6	1 7
Santarém	3 2	0 0
Oeste	2 2	0 0
Portalegre	2 2	0 0
Braga	2 2	0 0
Leiria	1 1	0 0
Faro	1 1	0 0
Évora	1 1	0 0
Coimbra	1 1	0 0
Castelo Branco	1 1	0 0
<b>Total</b>	<b>121</b>	<b>15</b>

**SEXO DOS CANDIDATOS**

Sexo	Cands. %	Cols. %
Masc.	55 45	6 40
Femin.	66 55	9 60
<b>Total</b>	<b>121</b>	<b>15</b>

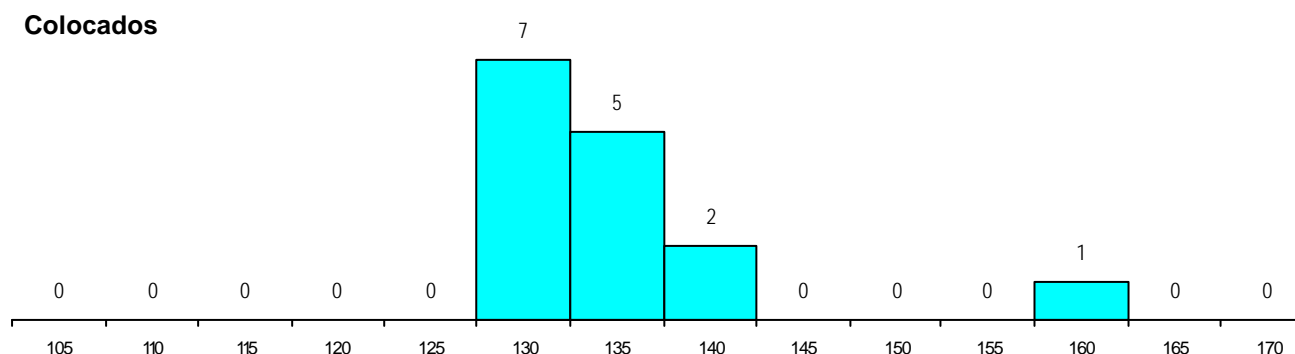
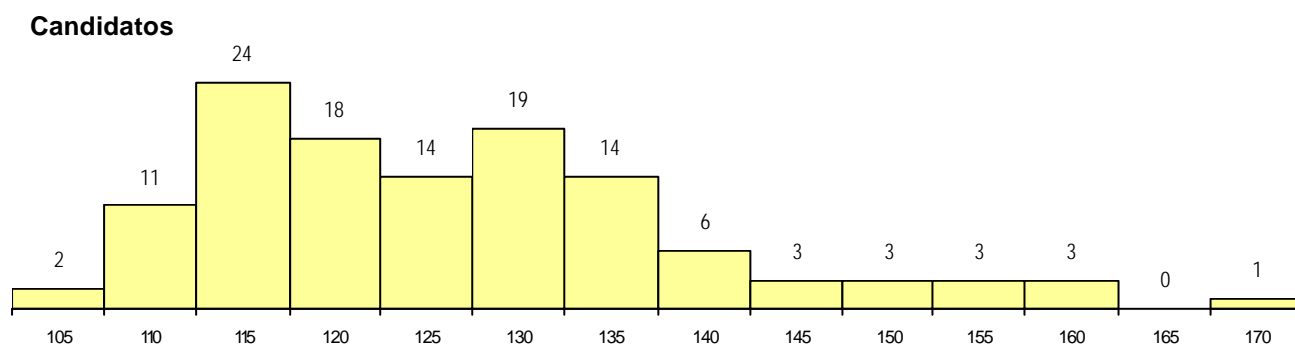
**CURSO DO 12º ANO (15 mais frequentes)**

Curso 12º ano	Cands. %	Cols. %
R830 Agrupamento 3 / geral	32 26	5 33
R810 Agrupamento 1 / geral	26 21	3 20
U220 Ens. secundário recorrente (todos	25 21	3 20
R831 Agrupamento 3 / administração	11 9	1 7
R840 Agrupamento 4 / geral	5 4	0 0
P412 Técnico de contabilidade	2 2	1 7
R820 Agrupamento 2 / geral	2 2	0 0
R813 Agrupamento 1 / informática	2 2	0 0
P472 Técnico de informática/gestao	2 2	0 0
P433 Técnico de gestao	1 1	1 7
P442 Técnico de higiene e segurança r	1 1	1 7
Q960 Equivalências (Disp. n.º 6649/20	1 1	0 0
P381 Técnico de comunicação/marketi	1 1	0 0
P545 Técnico de electrónica/telecomun	1 1	0 0
P564 Técnico de multimédia	1 1	0 0

**MÉDIAS dos Colocados**

Nota de candidatura	135.1
Prova de ingresso	128.3
Média do 12º ano	138.7
Média do 10º/11º ano	138.7

**DISTRIBUIÇÕES DE NOTAS DE CANDIDATURA**



**Estabelecimento:** 3153 Escola Superior de Ciências Empresariais de Setúbal  
**Curso Superior:** 1548 Gestão de Sistemas de Informação  
*Bacharelato+Licenciatura*

**OPÇÃO CANDIDATURA**

Opção	Cands. %	Cols. %
1ª	12 11	7 39
2ª	20 19	3 17
3ª	22 21	4 22
4ª	23 21	0 0
5ª	21 20	2 11
6ª	9 8	2 11
<b>Total</b>	<b>107</b>	<b>18</b>

**ETAPA COLOCAÇÃO (contingente)**

Etapa Colocação	Cands. %	Cols. %	Nota
17 Geral	107 100	18 100	117.7
<b>Total</b>	<b>107</b>	<b>18</b>	

**DISTRITO/CAE DE CANDIDATURA**

Distrito Origem	Cands. %	Cols. %
Setúbal	69 64	14 78
Lisboa	18 17	3 17
Santarém	6 6	0 0
Beja	3 3	0 0
Portalegre	2 2	0 0
Aveiro	2 2	0 0
R. A. Madeira	1 1	0 0
Viseu	1 1	0 0
Vila Real	1 1	0 0
Faro	1 1	0 0
Évora	1 1	0 0
Coimbra	1 1	1 6
Braga	1 1	0 0
<b>Total</b>	<b>107</b>	<b>18</b>

**SEXO DOS CANDIDATOS**

Sexo	Cands. %	Cols. %
Masc.	62 58	10 56
Femin.	45 42	8 44
<b>Total</b>	<b>107</b>	<b>18</b>

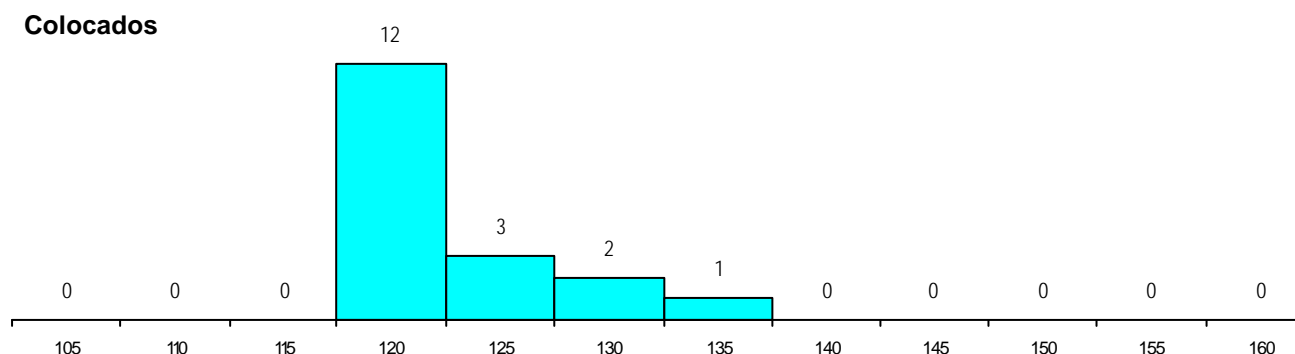
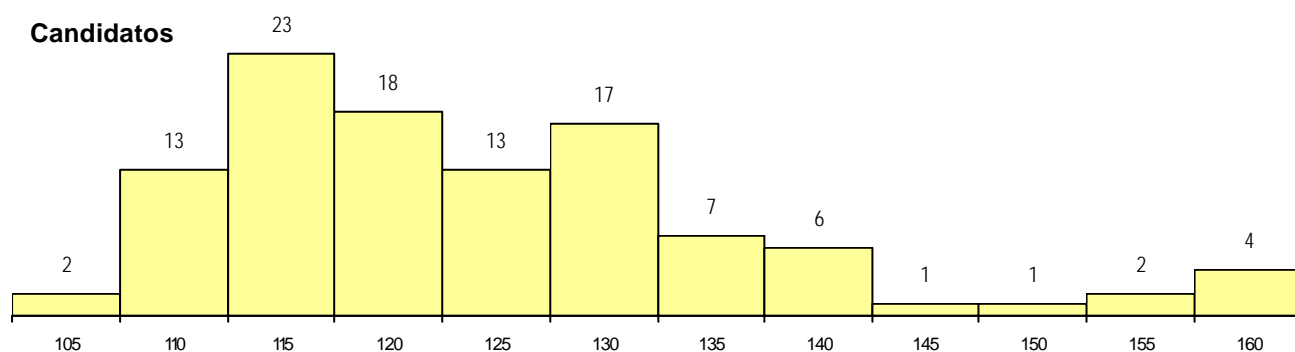
**CURSO DO 12º ANO (15 mais frequentes)**

Curso 12º ano	Cands. %	Cols. %
R810 Agrupamento 1 / geral	27 25	4 22
U220 Ens. secundário recorrente (todos	21 20	4 22
R830 Agrupamento 3 / geral	17 16	4 22
R813 Agrupamento 1 / informática	8 7	1 6
R831 Agrupamento 3 / administração	7 7	1 6
R840 Agrupamento 4 / geral	7 7	0 0
P472 Técnico de informática/gestao	4 4	2 11
R820 Agrupamento 2 / geral	3 3	2 11
R842 Agrupamento 4 / animação social	2 2	0 0
P345 Profissionais de formação bancári	1 1	0 0
P412 Técnico de contabilidade	1 1	0 0
P433 Técnico de gestao	1 1	0 0
P442 Técnico de higiene e segurança r	1 1	0 0
P551 Técnico de informática/manutencã	1 1	0 0
P564 Técnico de multimédia	1 1	0 0

**MÉDIAS dos Colocados**

Nota de candidatura	122.7
Prova de ingresso	112.2
Média do 12º ano	128.3
Média do 10º/11º ano	128.3

**DISTRIBUIÇÕES DE NOTAS DE CANDIDATURA**





**Estabelecimento:** 3153 Escola Superior de Ciências Empresariais de Setúbal  
**Curso Superior:** 1551 Gestão de Recursos Humanos  
*Bacharelato+Licenciatura*

**OPÇÃO CANDIDATURA**

Opção	Cands. %	Cols. %
1ª	11 10	2 14
2ª	23 21	7 50
3ª	26 23	3 21
4ª	19 17	1 7
5ª	19 17	1 7
6ª	14 13	0 0
<b>Total</b>	<b>112</b>	<b>14</b>

**ETAPA COLOCAÇÃO (contingente)**

Etapa Colocação	Cands. %	Cols. %	Nota
17 Geral	112 100	14 100	127.0
<b>Total</b>	<b>112</b>	<b>14</b>	

**DISTRITO/CAE DE CANDIDATURA**

Distrito Origem	Cands. %	Cols. %
Setúbal	80 71	10 71
Lisboa	21 19	4 29
Santarém	3 3	0 0
Tâmega	1 1	0 0
R. A. Madeira	1 1	0 0
Portalegre	1 1	0 0
Leiria	1 1	0 0
Guarda	1 1	0 0
Évora	1 1	0 0
Coimbra	1 1	0 0
Beja	1 1	0 0
<b>Total</b>	<b>112</b>	<b>14</b>

**SEXO DOS CANDIDATOS**

Sexo	Cands. %	Cols. %
Masc.	44 39	2 14
Femin.	68 61	12 86
<b>Total</b>	<b>112</b>	<b>14</b>

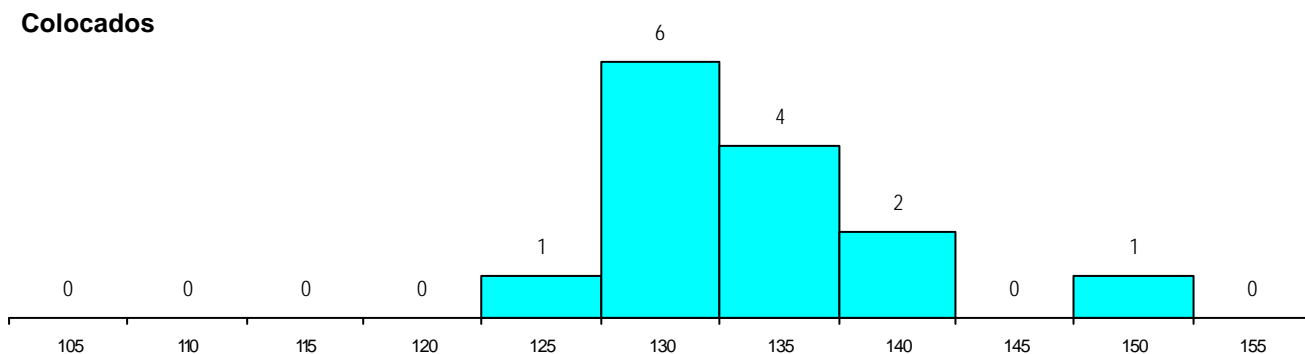
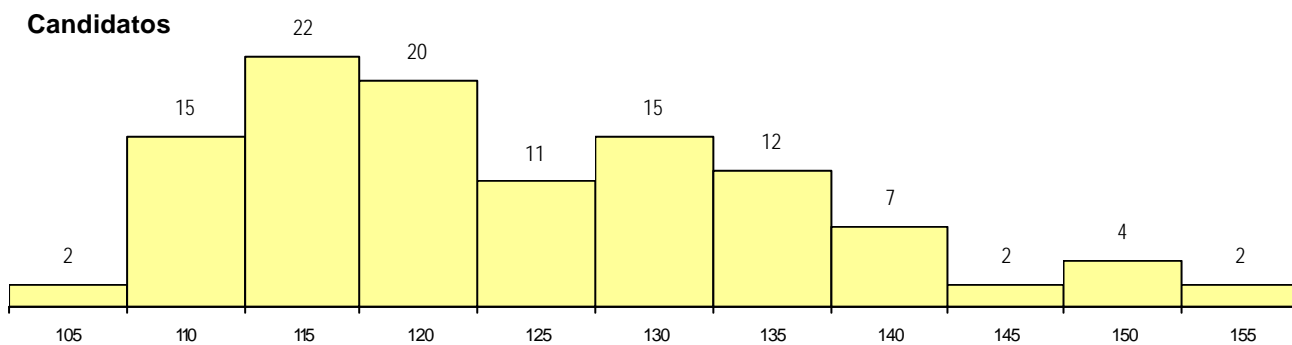
**CURSO DO 12º ANO (15 mais frequentes)**

Curso 12º ano	Cands. %	Cols. %
U220 Ens. secundário recorrente (todos	28 25	6 43
R830 Agrupamento 3 / geral	22 20	3 21
R810 Agrupamento 1 / geral	21 19	2 14
R840 Agrupamento 4 / geral	12 11	2 14
R831 Agrupamento 3 / administração	12 11	0 0
P472 Técnico de informática/gestao	3 3	0 0
R813 Agrupamento 1 / informática	2 2	0 0
R841 Agrupamento 4 / comunicação	2 2	0 0
P345 Profissionais de formação bancári	1 1	1 7
R832 Agrupamento 3 / serviços comer	1 1	0 0
T110 Técnico de contabilidade	1 1	0 0
E003 3.º curso	1 1	0 0
P753 Técnico de informática	1 1	0 0
P746 Técnico de gestao administrativa	1 1	0 0
T112 Técnico de contabilidade e gestac	1 1	0 0

**MÉDIAS dos Colocados**

Nota de candidatura	133.5
Prova de ingresso	129.6
Média do 12º ano	135.6
Média do 10º/11º ano	135.6

**DISTRIBUIÇÕES DE NOTAS DE CANDIDATURA**



**Estabelecimento:** 3153 Escola Superior de Ciências Empresariais de Setúbal  
**Curso Superior:** 1621 Marketing  
*Bacharelato+Licenciatura*

**OPÇÃO CANDIDATURA**

Opção	Cands. %	Cols. %
1ª	23 22	8 38
2ª	21 20	7 33
3ª	22 21	4 19
4ª	17 16	1 5
5ª	14 13	1 5
6ª	8 8	0 0
<b>Total</b>	<b>105</b>	<b>21</b>

**ETAPA COLOCAÇÃO (contingente)**

Etapa Colocação	Cands. %	Cols. %	Nota
17 Geral	105 100	21 100	124.3
<b>Total</b>	<b>105</b>	<b>21</b>	

**DISTRITO/CAE DE CANDIDATURA**

Distrito Origem	Cands. %	Cols. %
Setúbal	74 70	17 81
Lisboa	17 16	4 19
Santarém	2 2	0 0
Portalegre	2 2	0 0
Tâmega	1 1	0 0
Oeste	1 1	0 0
R. A. Madeira	1 1	0 0
Entre Douro e Vou	1 1	0 0
Leiria	1 1	0 0
Guarda	1 1	0 0
Évora	1 1	0 0
Castelo Branco	1 1	0 0
Braga	1 1	0 0
Aveiro	1 1	0 0
<b>Total</b>	<b>105</b>	<b>21</b>

**SEXO DOS CANDIDATOS**

Sexo	Cands. %	Cols. %
Masc.	45 43	11 52
Femin.	60 57	10 48
<b>Total</b>	<b>105</b>	<b>21</b>

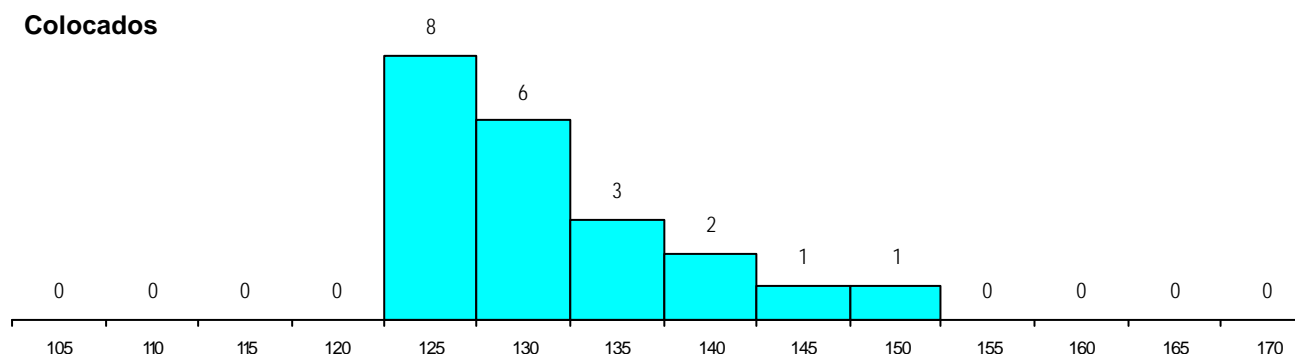
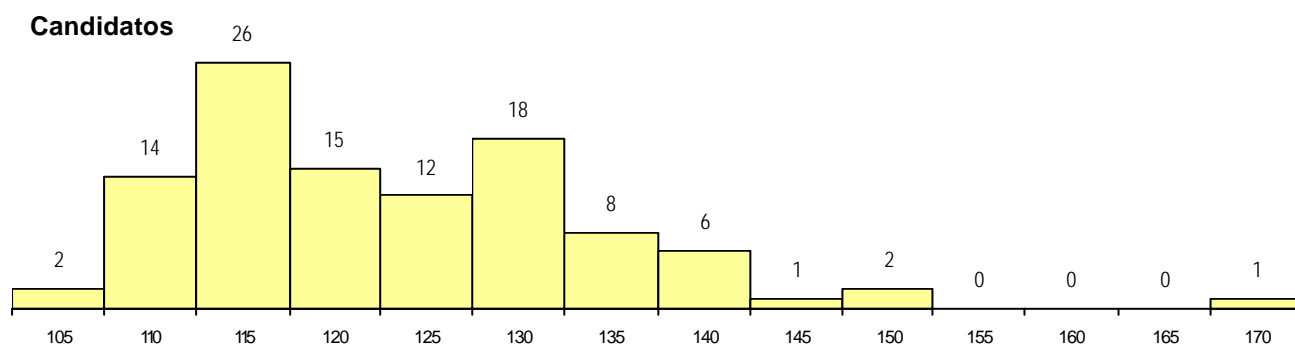
**CURSO DO 12º ANO (15 mais frequentes)**

Curso 12º ano	Cands. %	Cols. %
R830 Agrupamento 3 / geral	21 20	7 33
U220 Ens. secundário recorrente (todos	19 18	6 29
R810 Agrupamento 1 / geral	19 18	2 10
R831 Agrupamento 3 / administração	12 11	0 0
R840 Agrupamento 4 / geral	9 9	2 10
R841 Agrupamento 4 / comunicação	4 4	2 10
R820 Agrupamento 2 / geral	3 3	0 0
R813 Agrupamento 1 / informática	3 3	0 0
P381 Técnico de comunicação/marketing	2 2	1 5
P472 Técnico de informática/gestao	2 2	0 0
P753 Técnico de informática	1 1	1 5
E003 3.º curso	1 1	0 0
P725 Técnico comercial	1 1	0 0
P551 Técnico de informática/manutenc	1 1	0 0
R832 Agrupamento 3 / serviços comer	1 1	0 0

**MÉDIAS dos Colocados**

Nota de candidatura	131.7
Prova de ingresso	125.3
Média do 12º ano	135.1
Média do 10º/11º ano	135.1

**DISTRIBUIÇÕES DE NOTAS DE CANDIDATURA**



**Estabelecimento:** 3153 Escola Superior de Ciências Empresariais de Setúbal  
**Curso Superior:** 1854 Contabilidade e Finanças (regime nocturno)  
*Bacharelato+Licenciatura*

**OPÇÃO CANDIDATURA**

Opção	Cands. %	Cols. %
1ª	15 28	11 55
2ª	7 13	3 15
3ª	4 8	1 5
4ª	10 19	2 10
5ª	9 17	2 10
6ª	8 15	1 5
<b>Total</b>	<b>53</b>	<b>20</b>

**ETAPA COLOCAÇÃO (contingente)**

Etapa Colocação	Cands. %	Cols. %	Nota
17 Geral	53 100	20 100	118.0
<b>Total</b>	<b>53</b>	<b>20</b>	

**DISTRITO/CAE DE CANDIDATURA**

Distrito Origem	Cands. %	Cols. %
Setúbal	33 62	12 60
Lisboa	8 15	4 20
Santarém	2 4	0 0
Évora	2 4	2 10
Braga	2 4	0 0
Oeste	1 2	0 0
R. A. Madeira	1 2	1 5
R. A. Açores	1 2	0 0
Leiria	1 2	0 0
Coimbra	1 2	1 5
Beja	1 2	0 0
<b>Total</b>	<b>53</b>	<b>20</b>

**SEXO DOS CANDIDATOS**

Sexo	Cands. %	Cols. %
Masc.	20 38	7 35
Femin.	33 62	13 65
<b>Total</b>	<b>53</b>	<b>20</b>

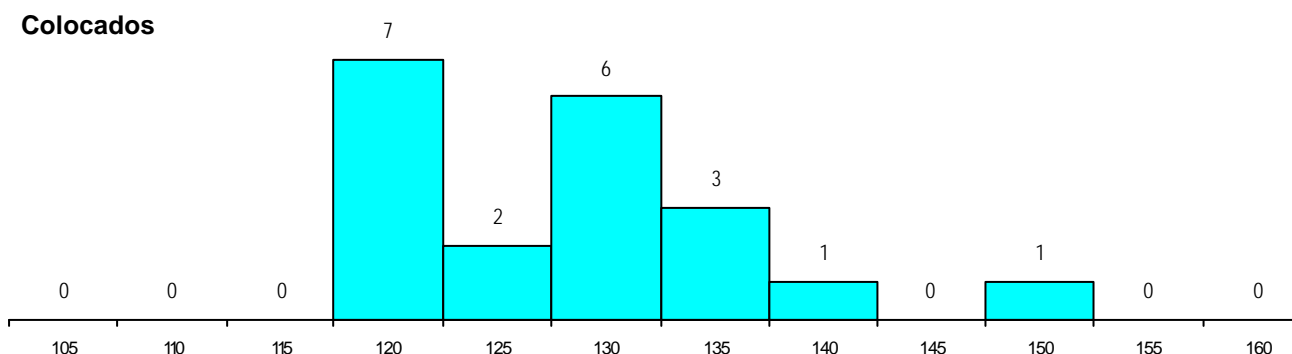
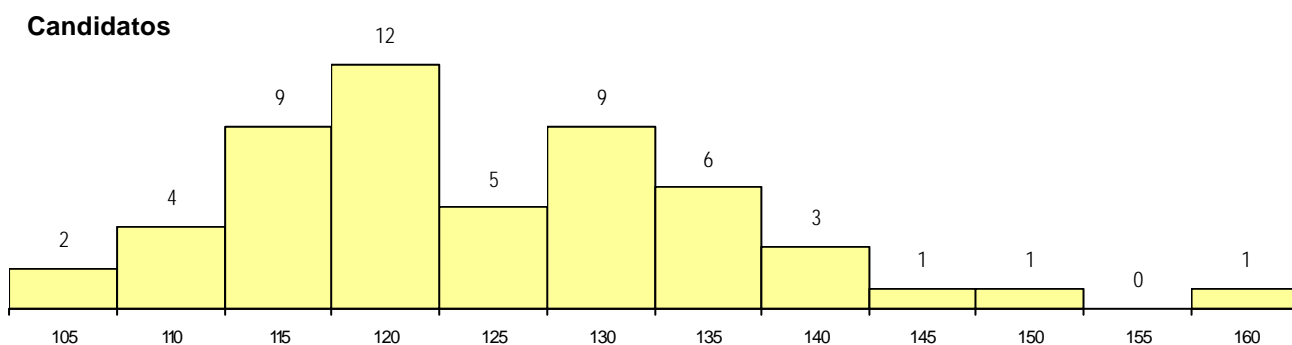
**CURSO DO 12º ANO (15 mais frequentes)**

Curso 12º ano	Cands. %	Cols. %
R810 Agrupamento 1 / geral	10 19	6 30
U220 Ens. secundário recorrente (todos	10 19	3 15
R830 Agrupamento 3 / geral	9 17	3 15
T112 Técnico de contabilidade e gestac	3 6	3 15
R831 Agrupamento 3 / administração	3 6	1 5
E003 3.º curso	2 4	0 0
P412 Técnico de contabilidade	2 4	0 0
R842 Agrupamento 4 / animação social	2 4	0 0
P448 Técnico de hotelaria/restauração,	1 2	1 5
T110 Técnico de contabilidade	1 2	1 5
P733 Técnico de contabilidade e gestac	1 2	1 5
P746 Técnico de gestao administrativa	1 2	1 5
P433 Técnico de gestao	1 2	0 0
P472 Técnico de informática/gestao	1 2	0 0
T131 Técnico de secretariado	1 2	0 0

**MÉDIAS dos Colocados**

Nota de candidatura	127.8
Prova de ingresso	112.8
Média do 12º ano	135.8
Média do 10º/11º ano	135.8

**DISTRIBUIÇÕES DE NOTAS DE CANDIDATURA**



**Estabelecimento:** 3154 Escola Superior de Tecnologia do Barreiro  
**Curso Superior:** 9089 Engenharia Civil  
*Licenciatura*

**OPÇÃO CANDIDATURA**

Opção	Cands. %	Cols. %
1ª	16 20	16 62
2ª	15 19	8 31
3ª	16 20	1 4
4ª	9 11	1 4
5ª	12 15	0 0
6ª	13 16	0 0
<b>Total</b>	<b>81</b>	<b>26</b>

**ETAPA COLOCAÇÃO (contingente)**

Etapa Colocação	Cands. %	Cols. %	Nota
17 Geral	81 100	26 100	108.7
<b>Total</b>	<b>81</b>	<b>26</b>	

**DISTRITO/CAE DE CANDIDATURA**

Distrito Origem	Cands. %	Cols. %
Setúbal	45 56	15 58
Lisboa	15 19	7 27
R. A. Açores	6 7	1 4
Faro	3 4	0 0
Tâmega	2 2	1 4
Oeste	2 2	1 4
Santarém	2 2	1 4
Aveiro	2 2	0 0
R. A. Madeira	1 1	0 0
Vila Real	1 1	0 0
Évora	1 1	0 0
Coimbra	1 1	0 0
<b>Total</b>	<b>81</b>	<b>26</b>

**SEXO DOS CANDIDATOS**

Sexo	Cands. %	Cols. %
Masc.	61 75	17 65
Femin.	20 25	9 35
<b>Total</b>	<b>81</b>	<b>26</b>

**CURSO DO 12º ANO**

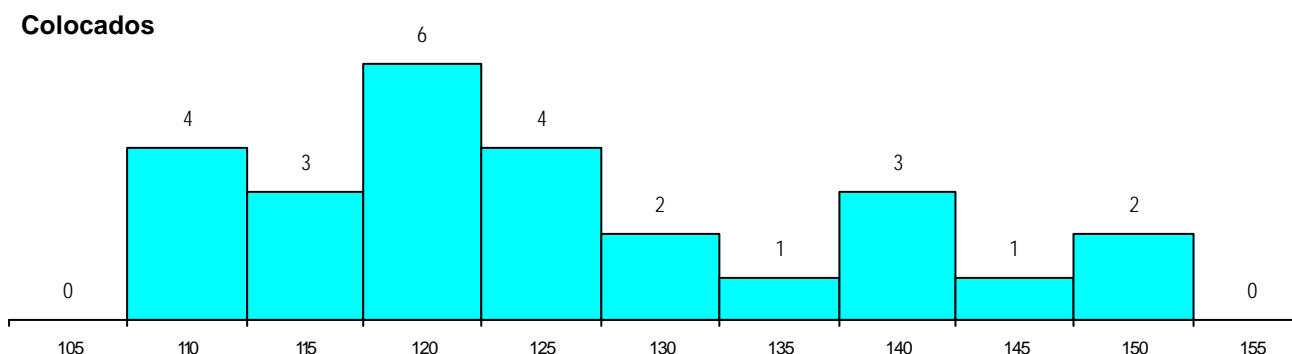
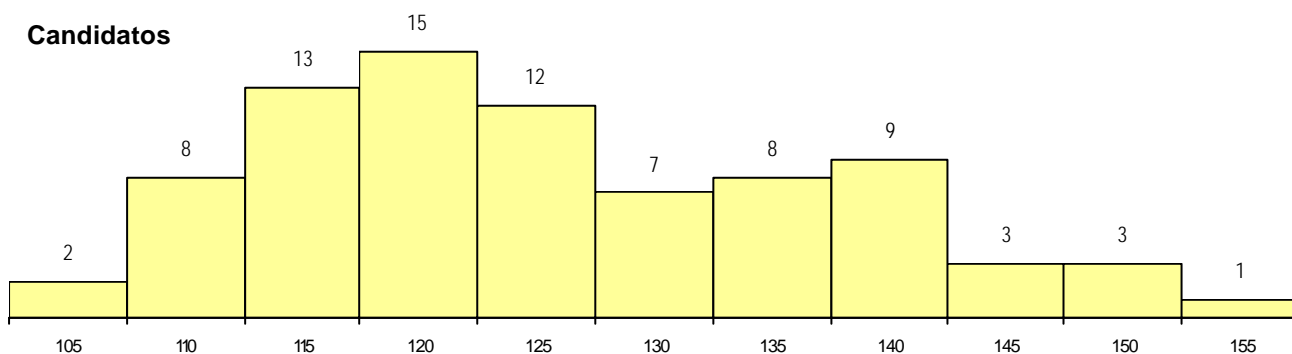
(15 mais frequentes)

Curso 12º ano	Cands. %	Cols. %
R810 Agrupamento 1 / geral	34 42	11 42
R820 Agrupamento 2 / geral	18 22	8 31
U220 Ens. secundário recorrente (todos	6 7	0 0
R813 Agrupamento 1 / informática	5 6	2 8
R811 Agrupamento 1 / construção civil	3 4	3 12
R812 Agrupamento 1 / electrotecnia/elee	3 4	0 0
R830 Agrupamento 3 / geral	2 2	1 4
P378 Técnico de desenho gráfico	1 1	1 4
R822 Agrupamento 2 / artes e ofícios	1 1	0 0
R886 Geral de artes (novos planos)	1 1	0 0
T102 Desenhador de construção civil	1 1	0 0
E001 1.º curso	1 1	0 0
P628 Técnico de mecânica naval	1 1	0 0
P409 Técnico de construção civil/topog	1 1	0 0
P406 Técnico de construção civil/medic	1 1	0 0

**MÉDIAS dos Colocados**

Nota de candidatura	125.5
Prova de ingresso	115.7
Média do 12º ano	130.7
Média do 10º/11º ano	130.7

**DISTRIBUIÇÕES DE NOTAS DE CANDIDATURA**



**Estabelecimento:** 3154 Escola Superior de Tecnologia do Barreiro  
**Curso Superior:** 9093 Engenharia de Conservação e Reabilitação  
*Licenciatura*

**OPÇÃO CANDIDATURA**

Opção	Cands. %	Cols. %
1ª	3 15	3 100
2ª	7 35	0 0
3ª	5 25	0 0
4ª	2 10	0 0
5ª	3 15	0 0
<b>Total</b>	<b>20</b>	<b>3</b>

**ETAPA COLOCAÇÃO (contingente)**

Etapa Colocação	Cands. %	Cols. %	Nota
17 Geral	20 100	3 100	117.4
<b>Total</b>	<b>20</b>	<b>3</b>	

**DISTRITO/CAE DE CANDIDATURA**

Distrito Origem	Cands. %	Cols. %
Setúbal	14 70	3 100
Lisboa	4 20	0 0
R. A. Madeira	1 5	0 0
Santarém	1 5	0 0
<b>Total</b>	<b>20</b>	<b>3</b>

**SEXO DOS CANDIDATOS**

Sexo	Cands. %	Cols. %
Masc.	12 60	1 33
Femin.	8 40	2 67
<b>Total</b>	<b>20</b>	<b>3</b>

**CURSO DO 12º ANO**

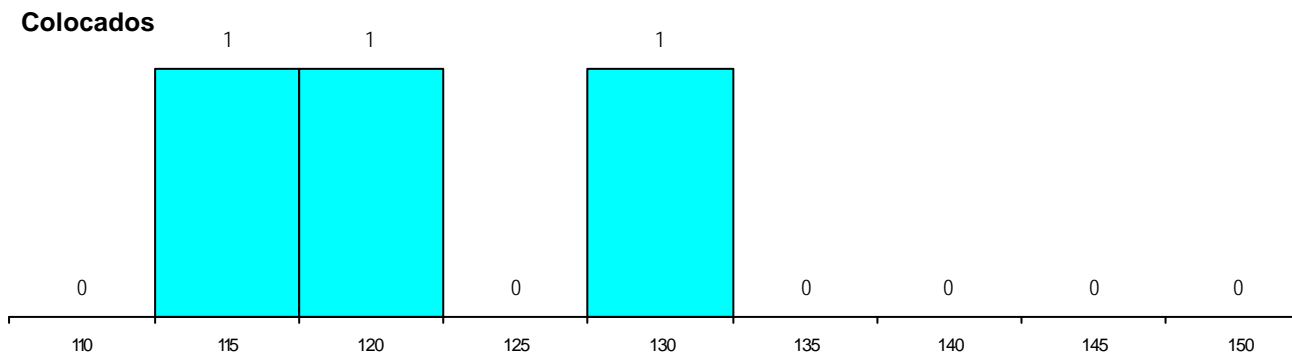
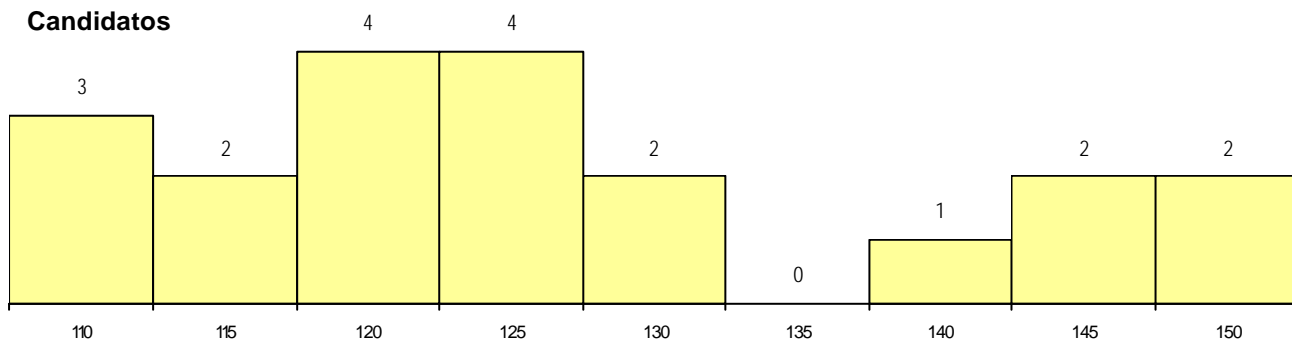
(15 mais frequentes)

Curso 12º ano	Cands. %	Cols. %
R820 Agrupamento 2 / geral	8 40	2 67
R810 Agrupamento 1 / geral	3 15	0 0
U220 Ens. secundário recorrente (todos	2 10	0 0
R811 Agrupamento 1 / construção civil	2 10	0 0
R822 Agrupamento 2 / artes e ofícios	1 5	1 33
R886 Geral de artes (novos planos)	1 5	0 0
R830 Agrupamento 3 / geral	1 5	0 0
R813 Agrupamento 1 / informática	1 5	0 0
P378 Técnico de desenho gráfico	1 5	0 0

**MÉDIAS dos Colocados**

Nota de candidatura	123.3
Prova de ingresso	117.7
Média do 12º ano	126.3
Média do 10º/11º ano	126.3

**DISTRIBUIÇÕES DE NOTAS DE CANDIDATURA**



**Estabelecimento:** 3154 Escola Superior de Tecnologia do Barreiro  
**Curso Superior:** 9478 Gestão da Construção  
*Licenciatura*

**OPÇÃO CANDIDATURA**

Opção	Cands. %	Cols. %
2ª	3 25	0
3ª	3 25	0
4ª	2 17	0
5ª	3 25	0
6ª	1 8	0
<b>Total</b>	<b>12</b>	<b>0</b>

**ETAPA COLOCAÇÃO (contingente)**

Etapa Colocação	Cands. %	Cols. %	Nota
17 Geral	12 100	0	
<b>Total</b>	<b>12</b>	<b>0</b>	

**DISTRITO/CAE DE CANDIDATURA**

Distrito Origem	Cands. %	Cols. %
Setúbal	11 92	0
Lisboa	1 8	0
<b>Total</b>	<b>12</b>	<b>0</b>

**SEXO DOS CANDIDATOS**

Sexo	Cands. %	Cols. %
Masc.	8 67	0
Femin.	4 33	0
<b>Total</b>	<b>12</b>	<b>0</b>

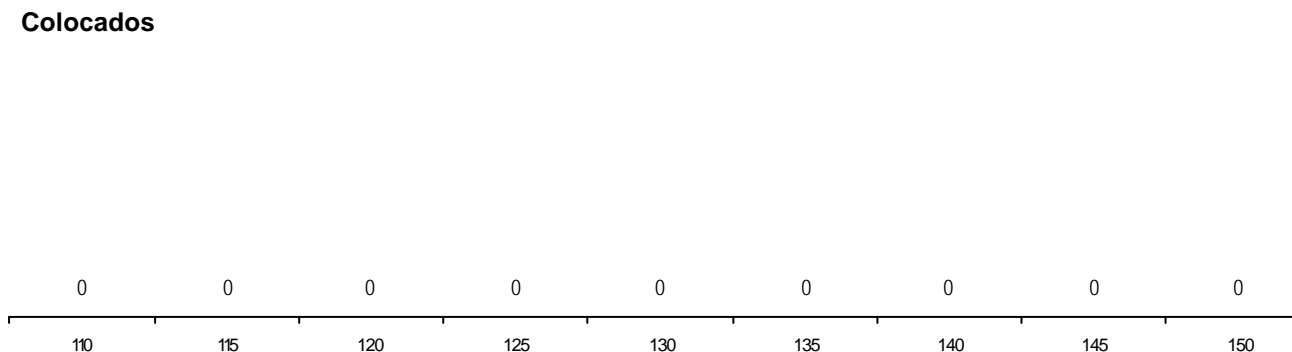
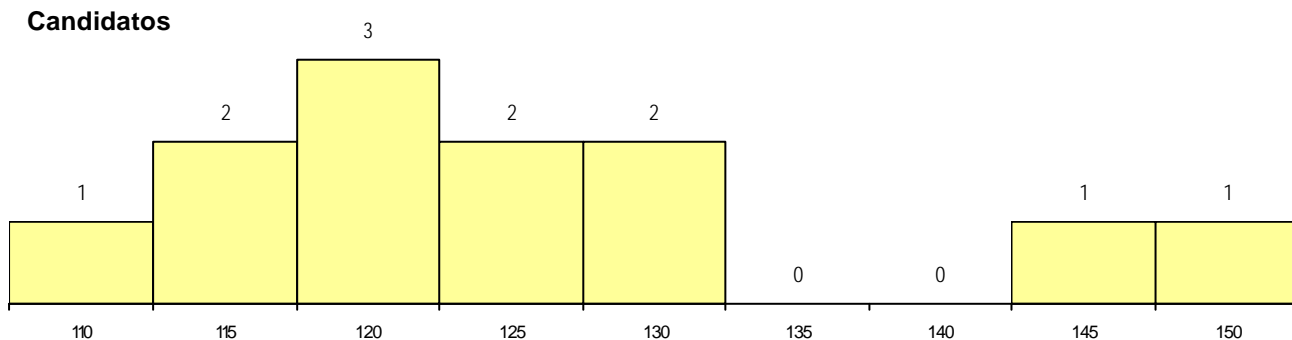
**CURSO DO 12º ANO (15 mais frequentes)**

Curso 12º ano	Cands. %	Cols. %
R820 Agrupamento 2 / geral	4 33	0
R810 Agrupamento 1 / geral	4 33	0
U220 Ens. secundário recorrente (todos	2 17	0
R822 Agrupamento 2 / artes e ofícios	1 8	0
P378 Técnico de desenho gráfico	1 8	0

**MÉDIAS dos Colocados**

Nota de candidatura  
 Prova de ingresso  
 Média do 12º ano  
 Média do 10º/11º ano

**DISTRIBUIÇÕES DE NOTAS DE CANDIDATURA**



**Estabelecimento:** 3155 Escola Superior de Saúde de Setúbal  
**Curso Superior:** 1169 Enfermagem  
*Licenciatura*

**OPÇÃO CANDIDATURA**

Opção	Cands. %	Cols. %
1ª	63 38	6 50
2ª	24 15	1 8
3ª	27 16	3 25
4ª	25 15	1 8
5ª	21 13	1 8
6ª	5 3	0 0
<b>Total</b>	<b>165</b>	<b>12</b>

**ETAPA COLOCAÇÃO (contingente)**

Etapa Colocação	Cands. %	Cols. %	Nota
17 Geral	165 100	12 100	153.4
<b>Total</b>	<b>165</b>	<b>12</b>	

**DISTRITO/CAE DE CANDIDATURA**

Distrito Origem	Cands. %	Cols. %
Setúbal	110 67	9 75
Lisboa	34 21	1 8
Évora	6 4	1 8
Santarém	4 2	0 0
Faro	2 1	0 0
Braga	2 1	0 0
Beja	2 1	0 0
Oeste	1 1	0 0
R. A. Açores	1 1	0 0
Porto	1 1	1 8
Coimbra	1 1	0 0
Castelo Branco	1 1	0 0
<b>Total</b>	<b>165</b>	<b>12</b>

**SEXO DOS CANDIDATOS**

Sexo	Cands. %	Cols. %
Masc.	27 16	3 25
Femin.	138 84	9 75
<b>Total</b>	<b>165</b>	<b>12</b>

**CURSO DO 12º ANO (15 mais frequentes)**

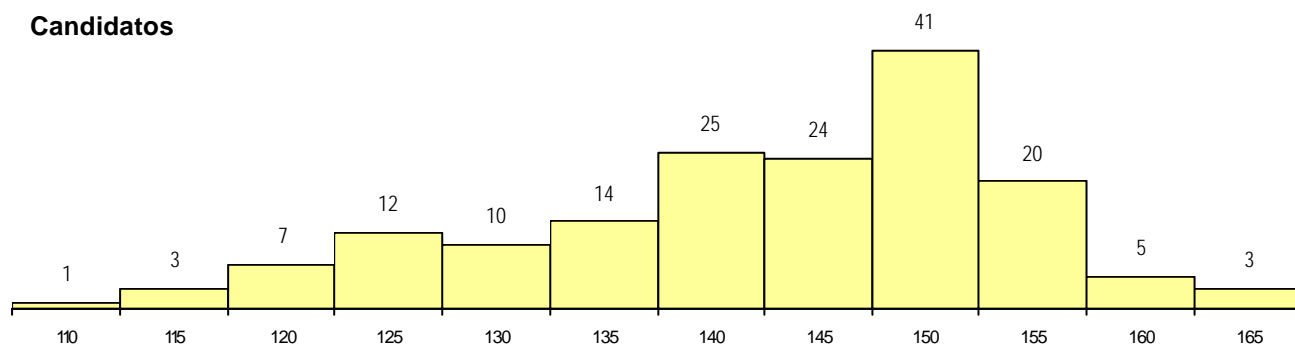
Curso 12º ano	Cands. %	Cols. %
R810 Agrupamento 1 / geral	153 93	12 100
U220 Ens. secundário recorrente (todos	8 5	0 0
R830 Agrupamento 3 / geral	1 1	0 0
P550 Técnico de indústrias agro-alimen	1 1	0 0
P316 Técnico de controlo de qualidade	1 1	0 0
E003 3.º curso	1 1	0 0

**MÉDIAS dos Colocados**

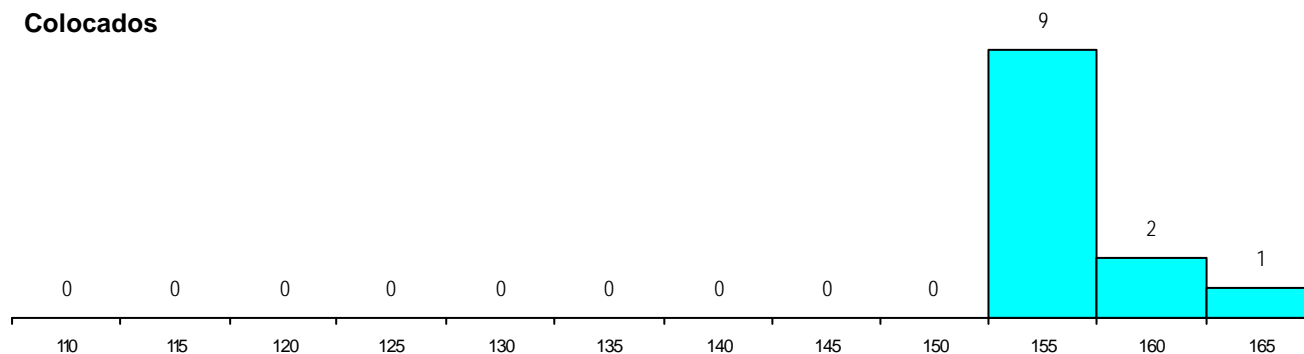
Nota de candidatura 156.4  
 Prova de ingresso 155.7  
 Média do 12º ano 156.9  
 Média do 10º/11º ano 156.9

**DISTRIBUIÇÕES DE NOTAS DE CANDIDATURA**

**Candidatos**



**Colocados**



**Estabelecimento:** 3155 Escola Superior de Saúde de Setúbal  
**Curso Superior:** 1364 Fisioterapia  
*Bacharelato+Licenciatura*

**OPÇÃO CANDIDATURA**

Opção	Cands. %	Cols. %
1ª	38 31	4 80
2ª	26 21	0 0
3ª	16 13	0 0
4ª	20 16	1 20
5ª	11 9	0 0
6ª	12 10	0 0
<b>Total</b>	<b>123</b>	<b>5</b>

**ETAPA COLOCAÇÃO (contingente)**

Etapa Colocação	Cands. %	Cols. %	Nota
17 Geral	123 100	5 100	161.4
<b>Total</b>	<b>123</b>	<b>5</b>	

**DISTRITO/CAE DE CANDIDATURA**

Distrito Origem	Cands. %	Cols. %
Setúbal	37 30	1 20
Lisboa	21 17	2 40
Oeste	10 8	0 0
Santarém	6 5	1 20
R. A. Madeira	5 4	0 0
Évora	5 4	0 0
R. A. Açores	5 4	0 0
Leiria	4 3	1 20
Porto	4 3	0 0
Viana do Castelo	3 2	0 0
Guarda	3 2	0 0
Faro	3 2	0 0
Braga	3 2	0 0
Beja	3 2	0 0
Portalegre	3 2	0 0
Viseu	2 2	0 0
Coimbra	2 2	0 0
Tâmega	1 1	0 0
Aveiro	1 1	0 0
Douro-Sul	1 1	0 0
Entre Douro e Vou	1 1	0 0
<b>Total</b>	<b>123</b>	<b>5</b>

**SEXO DOS CANDIDATOS**

Sexo	Cands. %	Cols. %
Masc.	24 20	2 40
Femin.	99 80	3 60
<b>Total</b>	<b>123</b>	<b>5</b>

**CURSO DO 12º ANO (15 mais frequentes)**

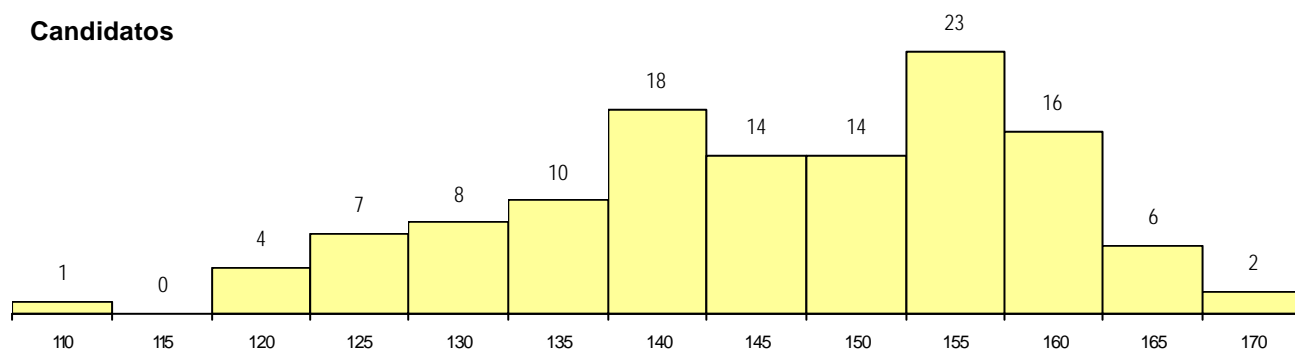
Curso 12º ano	Cands. %	Cols. %
R810 Agrupamento 1 / geral	113 92	5 100
U220 Ens. secundário recorrente (todos	7 6	0 0
U230 Ens. sec. recorrente privado e co	1 1	0 0
R840 Agrupamento 4 / geral	1 1	0 0
E003 3.º curso	1 1	0 0

**MÉDIAS dos Colocados**

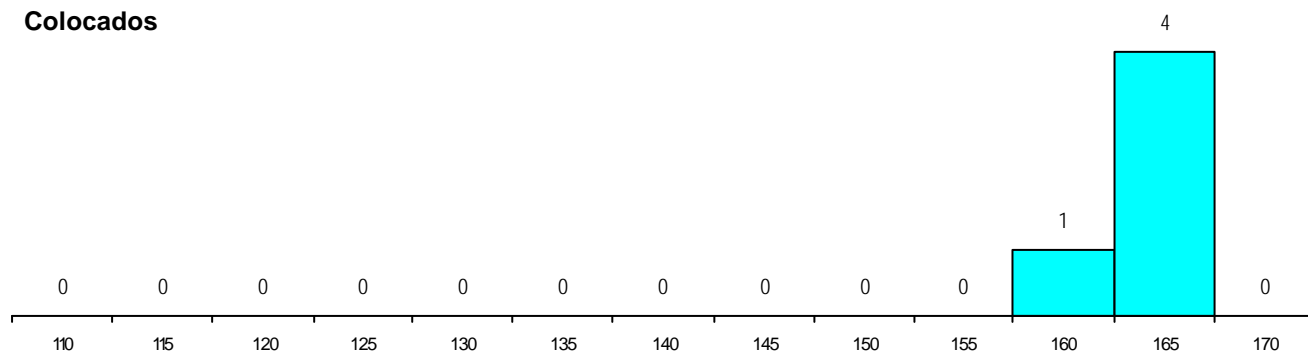
Nota de candidatura	164.3
Prova de ingresso	164.8
Média do 12º ano	164.0
Média do 10º/11º ano	164.0

**DISTRIBUIÇÕES DE NOTAS DE CANDIDATURA**

**Candidatos**



**Colocados**





**Estabelecimento:** 3155 Escola Superior de Saúde de Setúbal  
**Curso Superior:** 1774 Terapia da Fala  
*Bacharelato+Licenciatura*

**OPÇÃO CANDIDATURA**

Opção	Cands. %	Cols. %
1ª	11 24	0 0
2ª	13 29	0 0
3ª	7 16	1 100
4ª	5 11	0 0
5ª	6 13	0 0
6ª	3 7	0 0
<b>Total</b>	<b>45</b>	<b>1</b>

**SEXO DOS CANDIDATOS**

Sexo	Cands. %	Cols. %
Masc.	2 4	1 100
Femin.	43 96	0 0
<b>Total</b>	<b>45</b>	<b>1</b>

**MÉDIAS dos Colocados**

Nota de candidatura	154.2
Prova de ingresso	171.0
Média do 12º ano	143.0
Média do 10º/11º ano	143.0

**ETAPA COLOCAÇÃO (contingente)**

Etapa Colocação	Cands. %	Cols. %	Nota
17 Geral	45 100	1 100	154.2
<b>Total</b>	<b>45</b>	<b>1</b>	

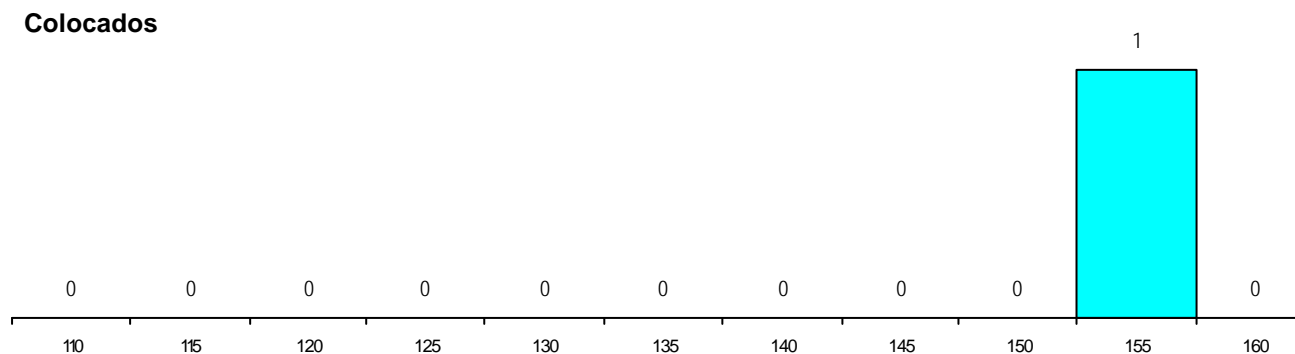
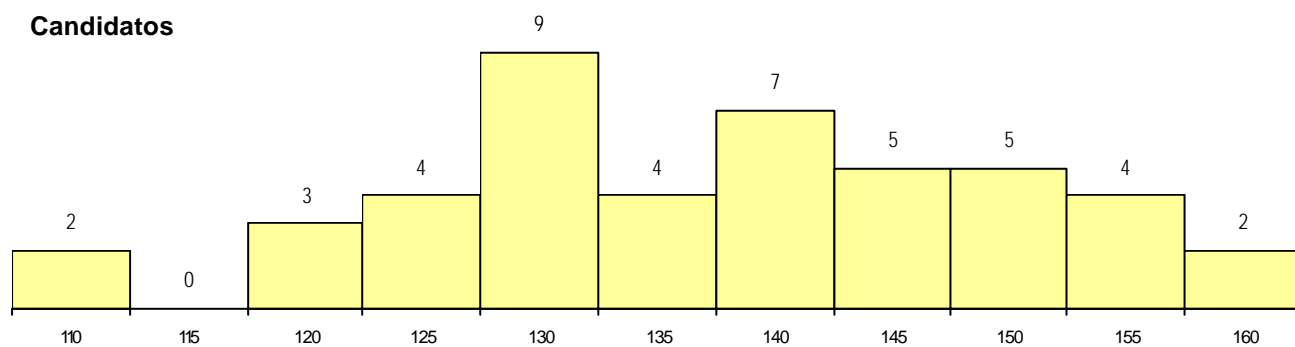
**CURSO DO 12º ANO (15 mais frequentes)**

Curso 12º ano	Cands. %	Cols. %
R810 Agrupamento 1 / geral	41 91	1 100
U220 Ens. secundário recorrente (todos	4 9	0 0

**DISTRITO/CAE DE CANDIDATURA**

Distrito Origem	Cands. %	Cols. %
Setúbal	11 24	0 0
Lisboa	5 11	0 0
Guarda	4 9	0 0
Leiria	4 9	0 0
Entre Douro e Vou	3 7	0 0
Faro	3 7	0 0
Santarém	2 4	1 100
R. A. Açores	2 4	0 0
Évora	2 4	0 0
Castelo Branco	2 4	0 0
Vila Real	1 2	0 0
Porto	1 2	0 0
Viseu	1 2	0 0
Aveiro	1 2	0 0
Coimbra	1 2	0 0
Braga	1 2	0 0
Portalegre	1 2	0 0
<b>Total</b>	<b>45</b>	<b>1</b>

**DISTRIBUIÇÕES DE NOTAS DE CANDIDATURA**



**Estabelecimento:** 3161 Escola Superior Agrária de Ponte de Lima  
**Curso Superior:** 9016 Biotecnologia  
 Licenciatura

**OPÇÃO CANDIDATURA**

Opção	Cands. %	Cols. %
1ª	9 14	3 43
2ª	11 17	1 14
3ª	9 14	2 29
4ª	10 16	0 0
5ª	17 27	1 14
6ª	7 11	0 0
<b>Total</b>	<b>63</b>	<b>7</b>

**ETAPA COLOCAÇÃO (contingente)**

Etapa Colocação	Cands. %	Cols. %	Nota
17 Geral	63 100	7 100	136.3
<b>Total</b>	<b>63</b>	<b>7</b>	

**DISTRITO/CAE DE CANDIDATURA**

Distrito Origem	Cands. %	Cols. %
Porto	19 30	3 43
Viana do Castelo	14 22	0 0
Braga	10 16	2 29
Entre Douro e Vou	6 10	1 14
Leiria	3 5	0 0
Tâmega	2 3	0 0
Viseu	2 3	0 0
Lisboa	2 3	1 14
Douro-Sul	1 2	0 0
Setúbal	1 2	0 0
Santarém	1 2	0 0
Guarda	1 2	0 0
Aveiro	1 2	0 0
<b>Total</b>	<b>63</b>	<b>7</b>

**SEXO DOS CANDIDATOS**

Sexo	Cands. %	Cols. %
Masc.	23 37	3 43
Femin.	40 63	4 57
<b>Total</b>	<b>63</b>	<b>7</b>

**CURSO DO 12º ANO (15 mais frequentes)**

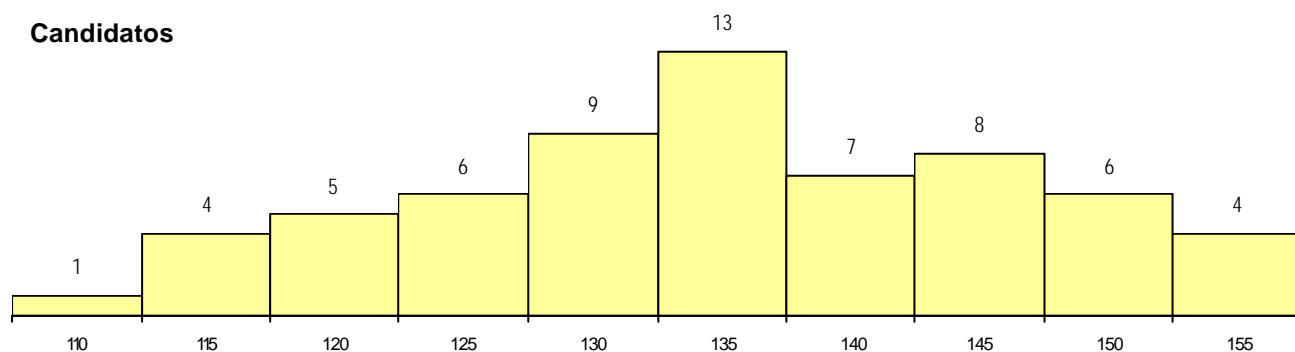
Curso 12º ano	Cands. %	Cols. %
R810 Agrupamento 1 / geral	52 83	7 100
U220 Ens. secundário recorrente (todos	6 10	0 0
U230 Ens. sec. recorrente privado e co	2 3	0 0
R831 Agrupamento 3 / administração	1 2	0 0
R167 Química	1 2	0 0
P436 Técnico de gestão agrícola	1 2	0 0

**MÉDIAS dos Colocados**

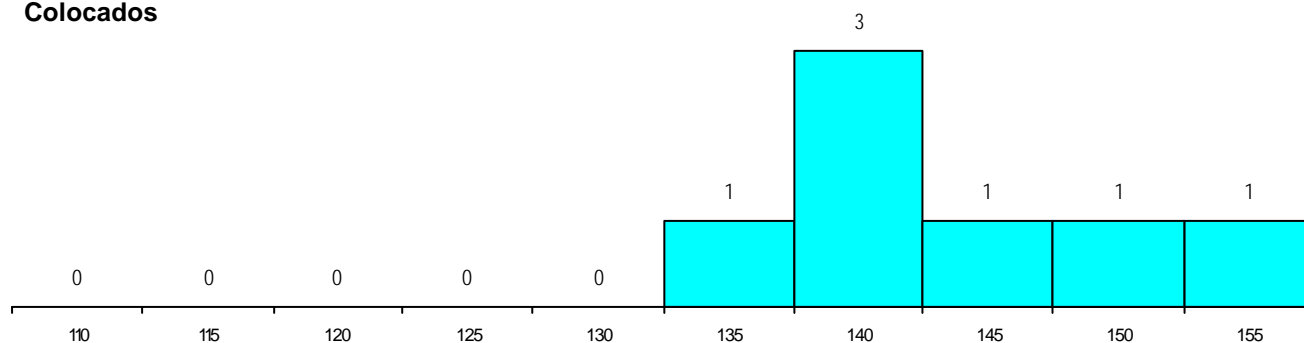
Nota de candidatura 143.3  
 Prova de ingresso 130.3  
 Média do 12º ano 150.3  
 Média do 10º/11º ano 150.3

**DISTRIBUIÇÕES DE NOTAS DE CANDIDATURA**

**Candidatos**



**Colocados**



**Estabelecimento:** 3161 Escola Superior Agrária de Ponte de Lima  
**Curso Superior:** 9085 Enfermagem Veterinária  
 Licenciatura

**OPÇÃO CANDIDATURA**

Opção	Cands. %	Cols. %
1ª	14 25	4 50
2ª	9 16	1 13
3ª	9 16	2 25
4ª	11 20	0 0
5ª	9 16	1 13
6ª	3 5	0 0
<b>Total</b>	<b>55</b>	<b>8</b>

**ETAPA COLOCAÇÃO (contingente)**

Etapa Colocação	Cands. %	Cols. %	Nota
17 Geral	55 100	8 100	138.1
<b>Total</b>	<b>55</b>	<b>8</b>	

**DISTRITO/CAE DE CANDIDATURA**

Distrito Origem	Cands. %	Cols. %
Porto	17 31	6 75
Braga	10 18	0 0
Viana do Castelo	10 18	2 25
Lisboa	3 5	0 0
Santarém	2 4	0 0
Faro	2 4	0 0
Coimbra	2 4	0 0
Viseu	1 2	0 0
Setúbal	1 2	0 0
Tâmega	1 2	0 0
Douro-Sul	1 2	0 0
Aveiro	1 2	0 0
Bragança	1 2	0 0
R. A. Madeira	1 2	0 0
Beja	1 2	0 0
Leiria	1 2	0 0
<b>Total</b>	<b>55</b>	<b>8</b>

**SEXO DOS CANDIDATOS**

Sexo	Cands. %	Cols. %
Masc.	15 27	0 0
Femin.	40 73	8 100
<b>Total</b>	<b>55</b>	<b>8</b>

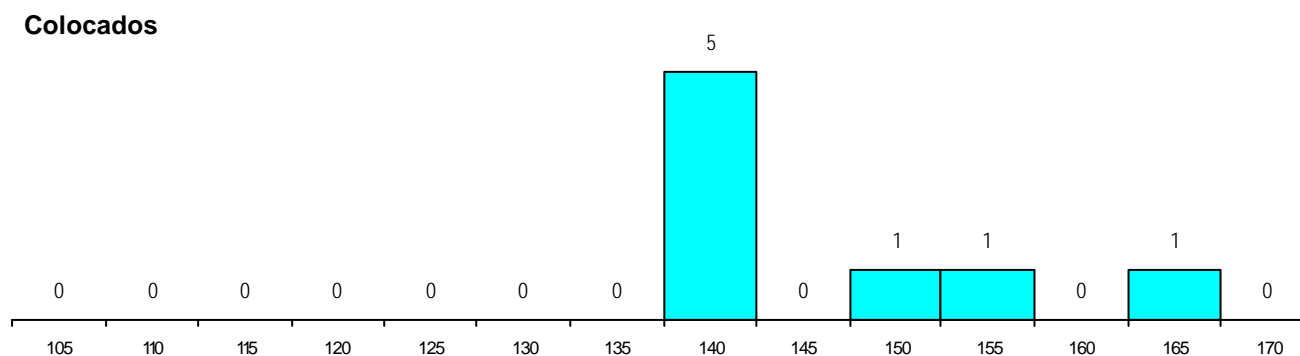
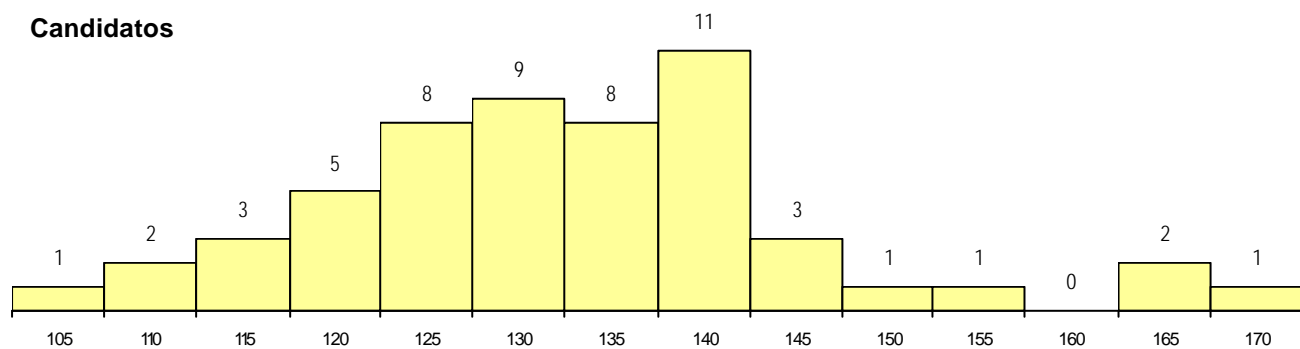
**CURSO DO 12º ANO (15 mais frequentes)**

Curso 12º ano	Cands. %	Cols. %
R810 Agrupamento 1 / geral	43 78	7 88
U220 Ens. secundário recorrente (todos	10 18	1 13
R831 Agrupamento 3 / administração	1 2	0 0
P550 Técnico de indústrias agro-alimen	1 2	0 0

**MÉDIAS dos Colocados**

Nota de candidatura	146.1
Prova de ingresso	138.9
Média do 12º ano	149.9
Média do 10º/11º ano	149.9

**DISTRIBUIÇÕES DE NOTAS DE CANDIDATURA**



**Estabelecimento:** 3161 Escola Superior Agrária de Ponte de Lima  
**Curso Superior:** 9086 Engenharia Agronómica  
*Licenciatura*

**OPÇÃO CANDIDATURA**

Opção	Cands. %	Cols. %
1ª	7 18	7 41
2ª	6 16	5 29
3ª	4 11	2 12
4ª	12 32	2 12
5ª	6 16	1 6
6ª	3 8	0 0
<b>Total</b>	<b>38</b>	<b>17</b>

**ETAPA COLOCAÇÃO (contingente)**

Etapa Colocação	Cands. %	Cols. %	Nota
17 Geral	38 100	17 100	107.4
<b>Total</b>	<b>38</b>	<b>17</b>	

**DISTRITO/CAE DE CANDIDATURA**

Distrito Origem	Cands. %	Cols. %
Porto	14 37	4 24
Braga	12 32	7 41
Viana do Castelo	6 16	5 29
Oeste	1 3	0 0
R. A. Madeira	1 3	1 6
Entre Douro e Vou	1 3	0 0
R. A. Açores	1 3	0 0
Setúbal	1 3	0 0
Lisboa	1 3	0 0
<b>Total</b>	<b>38</b>	<b>17</b>

**SEXO DOS CANDIDATOS**

Sexo	Cands. %	Cols. %
Masc.	15 39	9 53
Femin.	23 61	8 47
<b>Total</b>	<b>38</b>	<b>17</b>

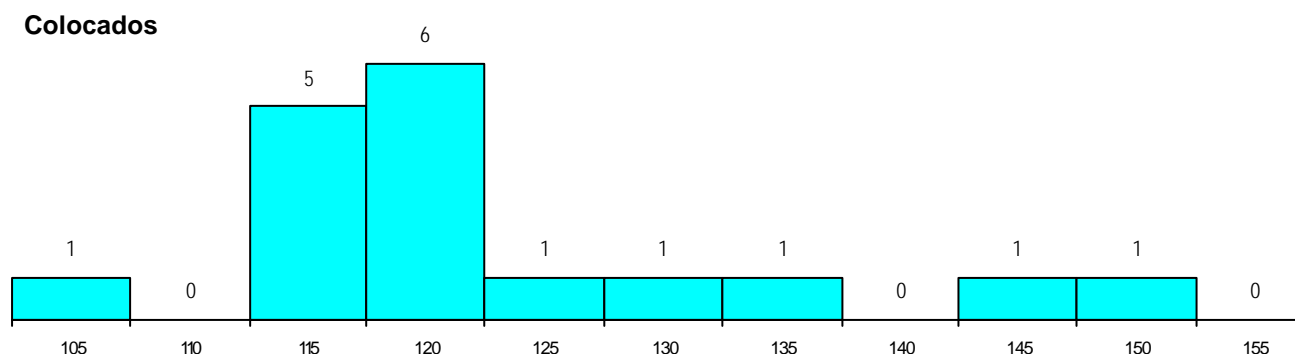
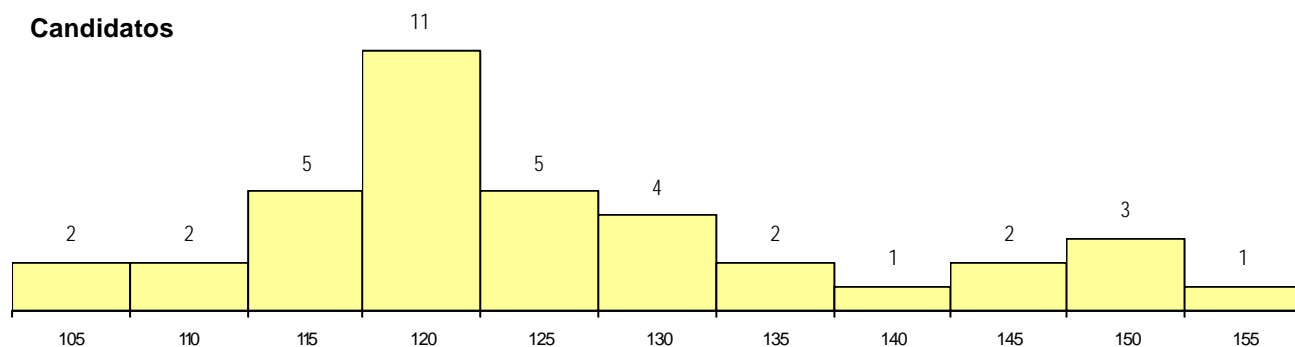
**CURSO DO 12º ANO (15 mais frequentes)**

Curso 12º ano	Cands. %	Cols. %
R810 Agrupamento 1 / geral	25 66	12 71
U220 Ens. secundário recorrente (todos	7 18	1 6
P436 Técnico de gestão agrícola	3 8	2 12
U230 Ens. sec. recorrente privado e co	1 3	1 6
R831 Agrupamento 3 / administração	1 3	1 6
P332 Técnico de produção animal	1 3	0 0

**MÉDIAS dos Colocados**

Nota de candidatura 122.3  
 Prova de ingresso 109.3  
 Média do 12º ano 129.3  
 Média do 10º/11º ano 129.3

**DISTRIBUIÇÕES DE NOTAS DE CANDIDATURA**



**Estabelecimento:** 3161 Escola Superior Agrária de Ponte de Lima  
**Curso Superior:** 9099 Engenharia do Ambiente  
*Licenciatura*

**OPÇÃO CANDIDATURA**

Opção	Cands. %	Cols. %
1ª	4 11	2 20
2ª	8 22	3 30
3ª	8 22	4 40
4ª	5 14	0 0
5ª	6 17	1 10
6ª	5 14	0 0
<b>Total</b>	<b>36</b>	<b>10</b>

**ETAPA COLOCAÇÃO (contingente)**

Etapa Colocação	Cands. %	Cols. %	Nota
17 Geral	36 100	10 100	118.3
<b>Total</b>	<b>36</b>	<b>10</b>	

**DISTRITO/CAE DE CANDIDATURA**

Distrito Origem	Cands. %	Cols. %
Porto	12 33	2 20
Viana do Castelo	10 28	1 10
Braga	10 28	5 50
R. A. Madeira	1 3	0 0
Vila Real	1 3	0 0
Setúbal	1 3	1 10
Lisboa	1 3	1 10
<b>Total</b>	<b>36</b>	<b>10</b>

**SEXO DOS CANDIDATOS**

Sexo	Cands. %	Cols. %
Masc.	14 39	3 30
Femin.	22 61	7 70
<b>Total</b>	<b>36</b>	<b>10</b>

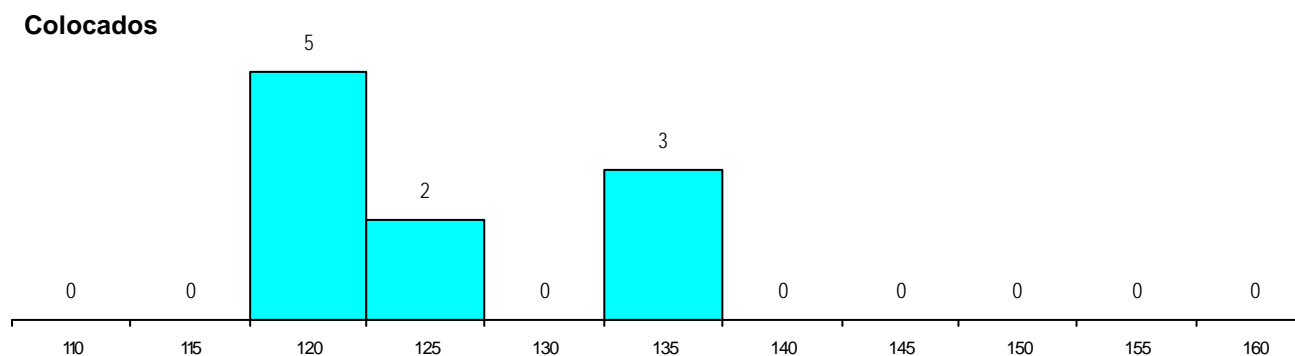
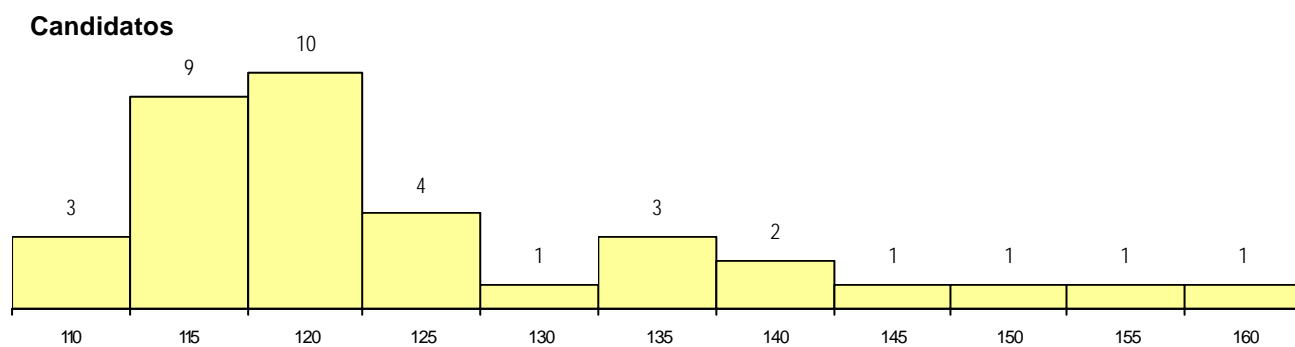
**CURSO DO 12º ANO (15 mais frequentes)**

Curso 12º ano	Cands. %	Cols. %
R810 Agrupamento 1 / geral	30 83	7 70
U220 Ens. secundário recorrente (todos	3 8	2 20
R820 Agrupamento 2 / geral	1 3	1 10
R831 Agrupamento 3 / administração	1 3	0 0
P436 Técnico de gestão agrícola	1 3	0 0

**MÉDIAS dos Colocados**

Nota de candidatura 125.9  
 Prova de ingresso 114.6  
 Média do 12º ano 131.9  
 Média do 10º/11º ano 131.9

**DISTRIBUIÇÕES DE NOTAS DE CANDIDATURA**



**Estabelecimento:** 3162 Escola Superior de Educação de Viana do Castelo  
**Curso Superior:** 0625 Educação de Infância  
*Licenciatura*

**OPÇÃO CANDIDATURA**

Opção	Cands. %	Cols. %
1ª	15 27	4 67
2ª	15 27	2 33
3ª	10 18	0 0
4ª	5 9	0 0
5ª	6 11	0 0
6ª	4 7	0 0
<b>Total</b>	<b>55</b>	<b>6</b>

**ETAPA COLOCAÇÃO (contingente)**

Etapa Colocação	Cands. %	Cols. %	Nota
17 Geral	55 100	6 100	134.7
<b>Total</b>	<b>55</b>	<b>6</b>	

**DISTRITO/CAE DE CANDIDATURA**

Distrito Origem	Cands. %	Cols. %
Braga	25 45	3 50
Viana do Castelo	14 25	1 17
Porto	7 13	2 33
Tâmega	4 7	0 0
Entre Douro e Vou	2 4	0 0
Vila Real	1 2	0 0
Lisboa	1 2	0 0
Guarda	1 2	0 0
<b>Total</b>	<b>55</b>	<b>6</b>

**SEXO DOS CANDIDATOS**

Sexo	Cands. %	Cols. %
Masc.	2 4	0 0
Femin.	53 96	6 100
<b>Total</b>	<b>55</b>	<b>6</b>

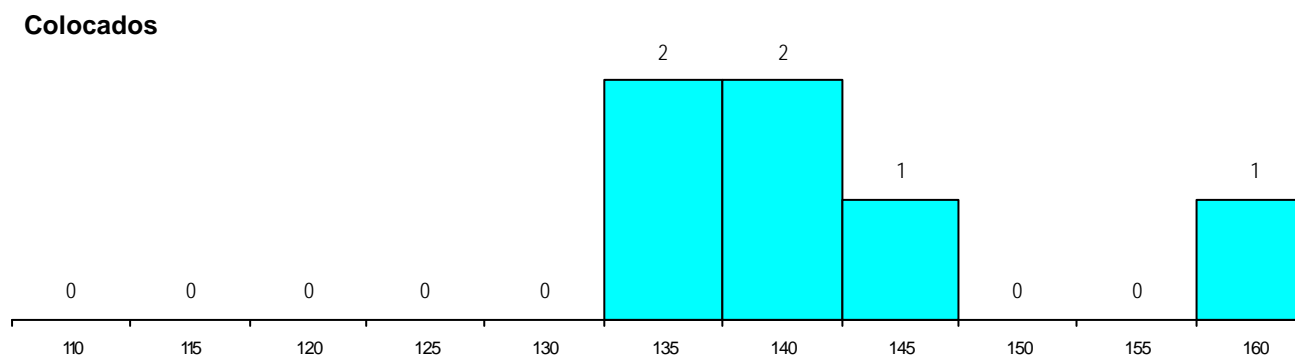
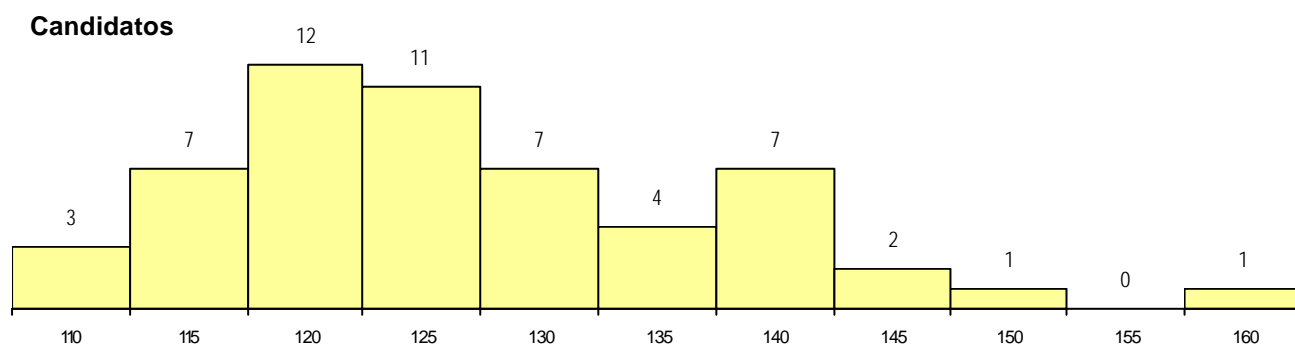
**CURSO DO 12º ANO (15 mais frequentes)**

Curso 12º ano	Cands. %	Cols. %
R840 Agrupamento 4 / geral	27 49	2 33
R810 Agrupamento 1 / geral	11 20	0 0
R820 Agrupamento 2 / geral	2 4	2 33
U220 Ens. secundário recorrente (todos	2 4	0 0
R842 Agrupamento 4 / animação social	2 4	0 0
R830 Agrupamento 3 / geral	2 4	0 0
P781 Técnico de serviços pessoais e z	1 2	1 17
P396 Técnico auxiliar de infância	1 2	1 17
R841 Agrupamento 4 / comunicação	1 2	0 0
R831 Agrupamento 3 / administração	1 2	0 0
R170 Operador turístico	1 2	0 0
Q950 Equivalências	1 2	0 0
P392 Animador sociocultural/desporto	1 2	0 0
E003 3.º curso	1 2	0 0
E002 2.º curso	1 2	0 0

**MÉDIAS dos Colocados**

Nota de candidatura	142.0
Prova de ingresso	142.3
Média do 12º ano	141.8
Média do 10º/11º ano	141.8

**DISTRIBUIÇÕES DE NOTAS DE CANDIDATURA**



**Estabelecimento:** 3162 Escola Superior de Educação de Viana do Castelo  
**Curso Superior:** 0707 Ensino Básico - 1.º Ciclo  
*Licenciatura*

**OPÇÃO CANDIDATURA**

Opção	Cands. %	Cols. %
1ª	8 18	8 33
2ª	9 20	8 33
3ª	7 16	3 13
4ª	10 22	3 13
5ª	4 9	1 4
6ª	7 16	1 4
<b>Total</b>	<b>45</b>	<b>24</b>

**ETAPA COLOCAÇÃO (contingente)**

Etapa Colocação	Cands. %	Cols. %	Nota
17 Geral	45 100	24 100	106.3
<b>Total</b>	<b>45</b>	<b>24</b>	

**DISTRITO/CAE DE CANDIDATURA**

Distrito Origem	Cands. %	Cols. %
Braga	19 42	11 46
Viana do Castelo	12 27	9 38
Porto	7 16	2 8
Tâmega	4 9	1 4
R. A. Madeira	1 2	0 0
Lisboa	1 2	1 4
Aveiro	1 2	0 0
<b>Total</b>	<b>45</b>	<b>24</b>

**SEXO DOS CANDIDATOS**

Sexo	Cands. %	Cols. %
Masc.	4 9	4 17
Femin.	41 91	20 83
<b>Total</b>	<b>45</b>	<b>24</b>

**CURSO DO 12º ANO**

(15 mais frequentes)

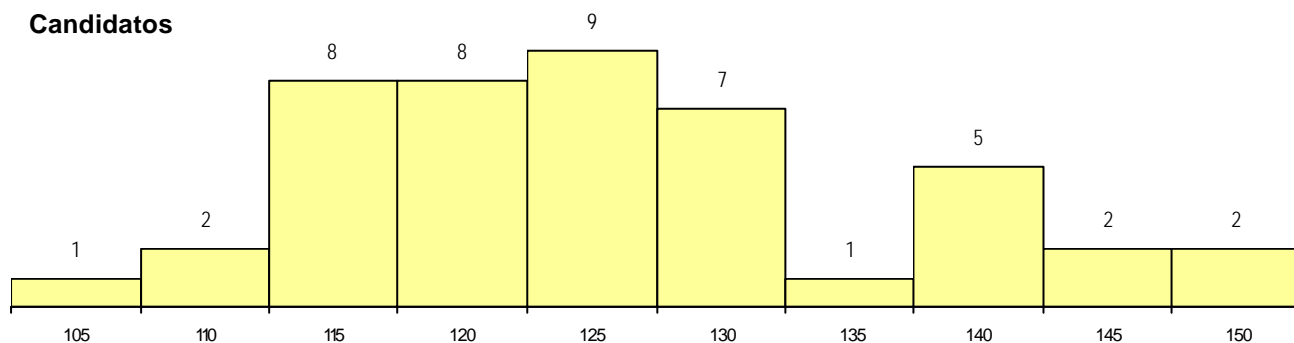
Curso 12º ano	Cands. %	Cols. %
R840 Agrupamento 4 / geral	19 42	11 46
R810 Agrupamento 1 / geral	13 29	9 38
R830 Agrupamento 3 / geral	3 7	1 4
E002 2.º curso	2 4	2 8
R842 Agrupamento 4 / animação social	2 4	1 4
R820 Agrupamento 2 / geral	2 4	0 0
R831 Agrupamento 3 / administração	1 2	0 0
R170 Operador turístico	1 2	0 0
Q950 Equivalências	1 2	0 0
E003 3.º curso	1 2	0 0

**MÉDIAS dos Colocados**

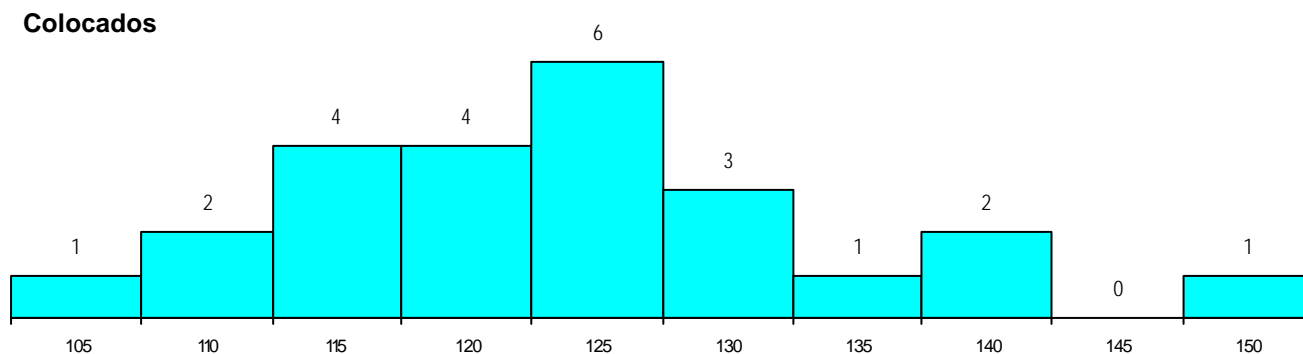
Nota de candidatura	123.9
Prova de ingresso	122.9
Média do 12º ano	124.2
Média do 10º/11º ano	124.6

**DISTRIBUIÇÕES DE NOTAS DE CANDIDATURA**

**Candidatos**



**Colocados**



**Estabelecimento:** 3162 Escola Superior de Educação de Viana do Castelo  
**Curso Superior:** 1192 Desporto e Lazer  
*Bacharelato+Licenciatura*

**OPÇÃO CANDIDATURA**

Opção	Cands. %	Cols. %
1ª	6 14	4 44
2ª	10 24	2 22
3ª	6 14	0 0
4ª	8 19	3 33
5ª	9 21	0 0
6ª	3 7	0 0
<b>Total</b>	<b>42</b>	<b>9</b>

**ETAPA COLOCAÇÃO (contingente)**

Etapa Colocação	Cands. %	Cols. %	Nota
17 Geral	42 100	9 100	124.2
<b>Total</b>	<b>42</b>	<b>9</b>	

**DISTRITO/CAE DE CANDIDATURA**

Distrito Origem	Cands. %	Cols. %
Viana do Castelo	12 29	3 33
Porto	10 24	3 33
Braga	10 24	3 33
Tâmega	2 5	0 0
Viseu	2 5	0 0
Lisboa	2 5	0 0
Douro-Sul	1 2	0 0
Setúbal	1 2	0 0
Faro	1 2	0 0
Coimbra	1 2	0 0
<b>Total</b>	<b>42</b>	<b>9</b>

**SEXO DOS CANDIDATOS**

Sexo	Cands. %	Cols. %
Masc.	22 52	4 44
Femin.	20 48	5 56
<b>Total</b>	<b>42</b>	<b>9</b>

**CURSO DO 12º ANO (15 mais frequentes)**

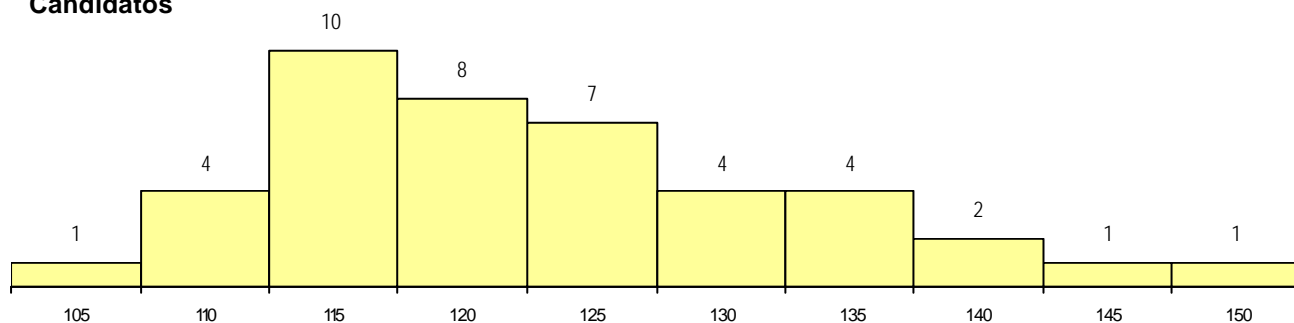
Curso 12º ano	Cands. %	Cols. %
R810 Agrupamento 1 / geral	31 74	5 56
U220 Ens. secundário recorrente (todos	7 17	3 33
P412 Técnico de contabilidade	1 2	1 11
R840 Agrupamento 4 / geral	1 2	0 0
Q950 Equivalências	1 2	0 0
P544 Técnico de electrónica/instrument	1 2	0 0

**MÉDIAS dos Colocados**

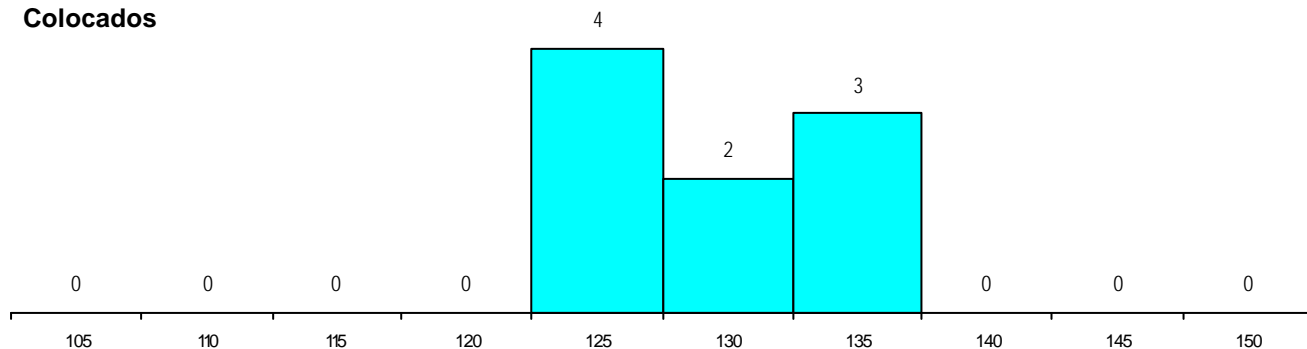
Nota de candidatura 128.6  
 Prova de ingresso 119.9  
 Média do 12º ano 133.2  
 Média do 10º/11º ano 133.2

**DISTRIBUIÇÕES DE NOTAS DE CANDIDATURA**

**Candidatos**



**Colocados**





**Estabelecimento:** 3162 Escola Superior de Educação de Viana do Castelo  
**Curso Superior:** 1647 Professores do Ensino Básico, variante de Educação Física  
*Licenciatura*

**OPÇÃO CANDIDATURA**

Opção	Cands. %	Cols. %
1ª	3 13	0 0
2ª	6 26	5 83
3ª	3 13	1 17
4ª	2 9	0 0
5ª	4 17	0 0
6ª	5 22	0 0
<b>Total</b>	<b>23</b>	<b>6</b>

**ETAPA COLOCAÇÃO (contingente)**

Etapa Colocação	Cands. %	Cols. %	Nota
17 Geral	23 100	6 100	118.7
<b>Total</b>	<b>23</b>	<b>6</b>	

**DISTRITO/CAE DE CANDIDATURA**

Distrito Origem	Cands. %	Cols. %
Porto	8 35	3 50
Braga	5 22	0 0
Tâmega	4 17	3 50
Viana do Castelo	2 9	0 0
R. A. Madeira	1 4	0 0
Entre Douro e Vou	1 4	0 0
Bragança	1 4	0 0
Aveiro	1 4	0 0
<b>Total</b>	<b>23</b>	<b>6</b>

**SEXO DOS CANDIDATOS**

Sexo	Cands. %	Cols. %
Masc.	19 83	3 50
Femin.	4 17	3 50
<b>Total</b>	<b>23</b>	<b>6</b>

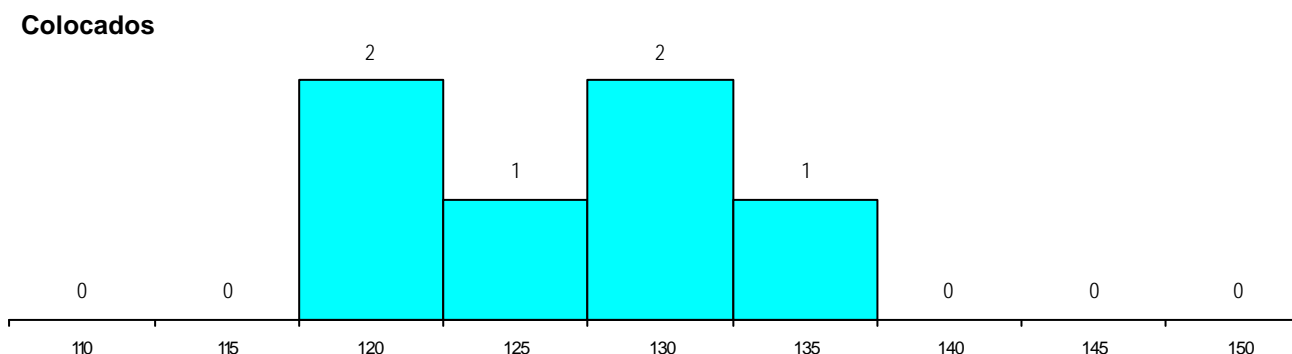
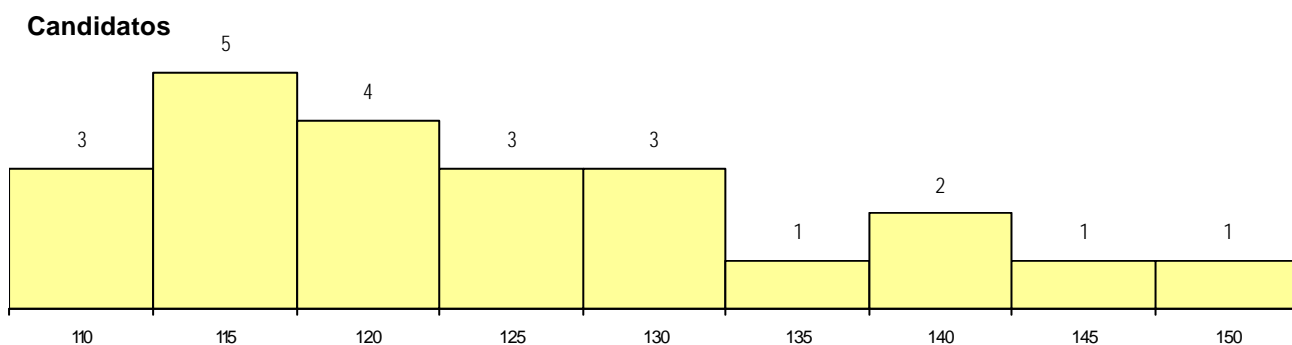
**CURSO DO 12º ANO (15 mais frequentes)**

Curso 12º ano	Cands. %	Cols. %
R810 Agrupamento 1 / geral	12 52	2 33
U220 Ens. secundário recorrente (todos	6 26	2 33
R820 Agrupamento 2 / geral	1 4	1 17
P461 Animador sociocultural/técnico ps	1 4	1 17
T112 Técnico de contabilidade e gestac	1 4	0 0
R830 Agrupamento 3 / geral	1 4	0 0
P433 Técnico de gestao	1 4	0 0

**MÉDIAS dos Colocados**

Nota de candidatura	125.8
Prova de ingresso	116.2
Média do 12º ano	131.0
Média do 10º/11º ano	131.0

**DISTRIBUIÇÕES DE NOTAS DE CANDIDATURA**



**Estabelecimento:** 3162 Escola Superior de Educação de Viana do Castelo  
**Curso Superior:** 9473 Educação Social Gerontológica  
*Licenciatura*

**OPÇÃO CANDIDATURA**

Opção	Cands. %	Cols. %
1ª	12 26	1 17
2ª	12 26	3 50
3ª	6 13	0 0
4ª	7 15	1 17
5ª	5 11	0 0
6ª	4 9	1 17
<b>Total</b>	<b>46</b>	<b>6</b>

**ETAPA COLOCAÇÃO (contingente)**

Etapa Colocação	Cands. %	Cols. %	Nota
17 Geral	46 100	6 100	134.0
<b>Total</b>	<b>46</b>	<b>6</b>	

**DISTRITO/CAE DE CANDIDATURA**

Distrito Origem	Cands. %	Cols. %
Viana do Castelo	21 46	3 50
Braga	14 30	1 17
Tâmega	3 7	0 0
Porto	3 7	1 17
Entre Douro e Vou	2 4	0 0
Évora	1 2	0 0
Bragança	1 2	0 0
Aveiro	1 2	1 17
<b>Total</b>	<b>46</b>	<b>6</b>

**SEXO DOS CANDIDATOS**

Sexo	Cands. %	Cols. %
Masc.	5 11	1 17
Femin.	41 89	5 83
<b>Total</b>	<b>46</b>	<b>6</b>

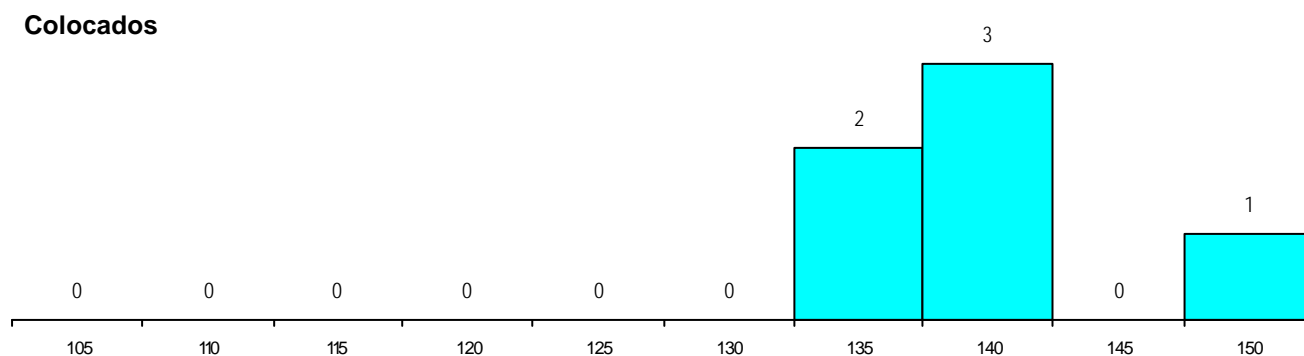
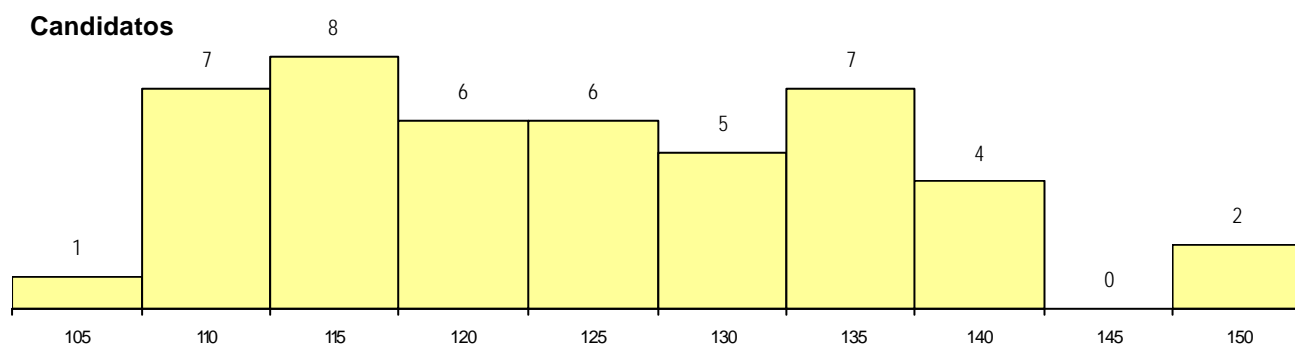
**CURSO DO 12º ANO (15 mais frequentes)**

Curso 12º ano	Cands. %	Cols. %
U220 Ens. secundário recorrente (todos	13 28	3 50
R810 Agrupamento 1 / geral	11 24	2 33
R840 Agrupamento 4 / geral	7 15	1 17
R831 Agrupamento 3 / administração	3 7	0 0
R830 Agrupamento 3 / geral	3 7	0 0
R842 Agrupamento 4 / animação social	2 4	0 0
T110 Técnico de contabilidade	1 2	0 0
R841 Agrupamento 4 / comunicação	1 2	0 0
R820 Agrupamento 2 / geral	1 2	0 0
Q960 Equivalências (Desp. n.º 6649/20	1 2	0 0
P412 Técnico de contabilidade	1 2	0 0
P392 Animador sociocultural/desporto	1 2	0 0
E003 3.º curso	1 2	0 0

**MÉDIAS dos Colocados**

Nota de candidatura	139.3
Prova de ingresso	135.8
Média do 12º ano	141.2
Média do 10º/11º ano	141.2

**DISTRIBUIÇÕES DE NOTAS DE CANDIDATURA**



**Estabelecimento:** 3163 Escola Superior de Tecnologia e Gestão de Viana do Castelo  
**Curso Superior:** 0812 Artes, Comunicação e Design, variante de Design Paisagístico  
*Bacharelato*

**OPÇÃO CANDIDATURA**

Opção	Cands. %	Cols. %
1ª	6 10	6 27
2ª	13 21	6 27
3ª	10 16	5 23
4ª	17 27	3 14
5ª	9 15	1 5
6ª	7 11	1 5
<b>Total</b>	<b>62</b>	<b>22</b>

**ETAPA COLOCAÇÃO (contingente)**

Etapa Colocação	Cands. %	Cols. %	Nota
17 Geral	62 100	22 100	111.3
<b>Total</b>	<b>62</b>	<b>22</b>	

**DISTRITO/CAE DE CANDIDATURA**

Distrito Origem	Cands. %	Cols. %
Braga	32 52	14 64
Porto	8 13	1 5
Viana do Castelo	6 10	1 5
Tâmega	3 5	2 9
Viseu	3 5	2 9
Aveiro	3 5	0 0
Lisboa	2 3	0 0
Entre Douro e Vou	1 2	0 0
Vila Real	1 2	0 0
Leiria	1 2	1 5
Guarda	1 2	0 0
Faro	1 2	1 5
<b>Total</b>	<b>62</b>	<b>22</b>

**SEXO DOS CANDIDATOS**

Sexo	Cands. %	Cols. %
Masc.	20 32	7 32
Femin.	42 68	15 68
<b>Total</b>	<b>62</b>	<b>22</b>

**CURSO DO 12º ANO (15 mais frequentes)**

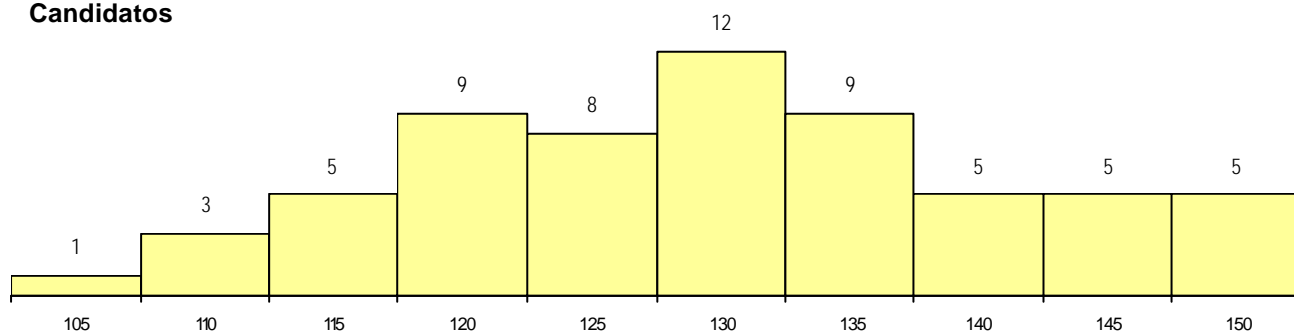
Curso 12º ano	Cands. %	Cols. %
R820 Agrupamento 2 / geral	40 65	14 64
R821 Agrupamento 2 / design	9 15	6 27
R822 Agrupamento 2 / artes e ofícios	5 8	0 0
U220 Ens. secundário recorrente (todos)	3 5	1 5
R810 Agrupamento 1 / geral	2 3	1 5
R863 Artes têxteis	1 2	0 0
R192 Desenhador de Construção Civil	1 2	0 0
P378 Técnico de desenho gráfico	1 2	0 0

**MÉDIAS dos Colocados**

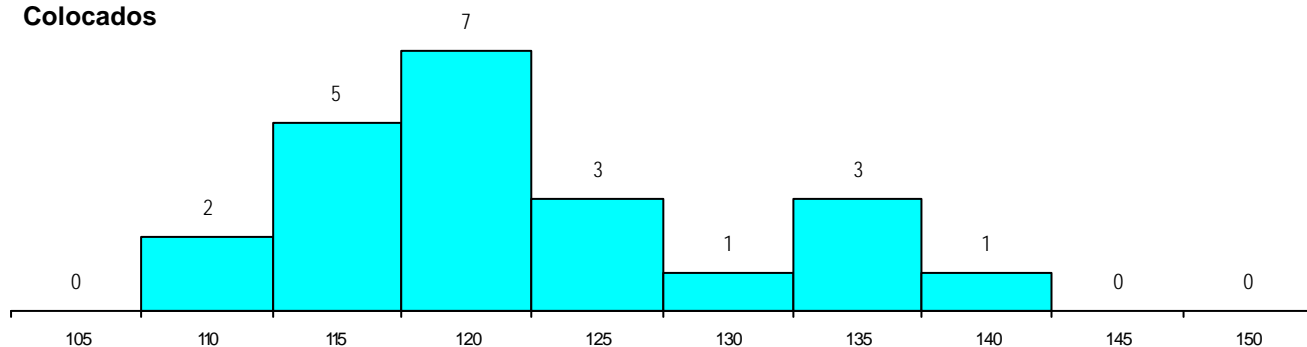
Nota de candidatura	122.3
Prova de ingresso	117.1
Média do 12º ano	125.0
Média do 10º/11º ano	125.0

**DISTRIBUIÇÕES DE NOTAS DE CANDIDATURA**

**Candidatos**



**Colocados**



**Estabelecimento:** 3163 Escola Superior de Tecnologia e Gestão de Viana do Castelo  
**Curso Superior:** 1156 Design do Produto  
*Bacharelato+Licenciatura*

**OPÇÃO CANDIDATURA**

Opção	Cands. %	Cols. %
1ª	17 27	7 50
2ª	3 5	0 0
3ª	11 17	4 29
4ª	14 22	2 14
5ª	12 19	1 7
6ª	7 11	0 0
<b>Total</b>	<b>64</b>	<b>14</b>

**ETAPA COLOCAÇÃO (contingente)**

Etapa Colocação	Cands. %	Cols. %	Nota
17 Geral	64 100	14 100	123.6
<b>Total</b>	<b>64</b>	<b>14</b>	

**DISTRITO/CAE DE CANDIDATURA**

Distrito Origem	Cands. %	Cols. %
Braga	31 48	4 29
Viana do Castelo	11 17	3 21
Porto	8 13	3 21
Tâmega	7 11	2 14
Entre Douro e Vou	2 3	0 0
Viseu	1 2	0 0
Santarém	1 2	0 0
Portalegre	1 2	1 7
Guarda	1 2	0 0
Coimbra	1 2	1 7
<b>Total</b>	<b>64</b>	<b>14</b>

**SEXO DOS CANDIDATOS**

Sexo	Cands. %	Cols. %
Masc.	26 41	6 43
Femin.	38 59	8 57
<b>Total</b>	<b>64</b>	<b>14</b>

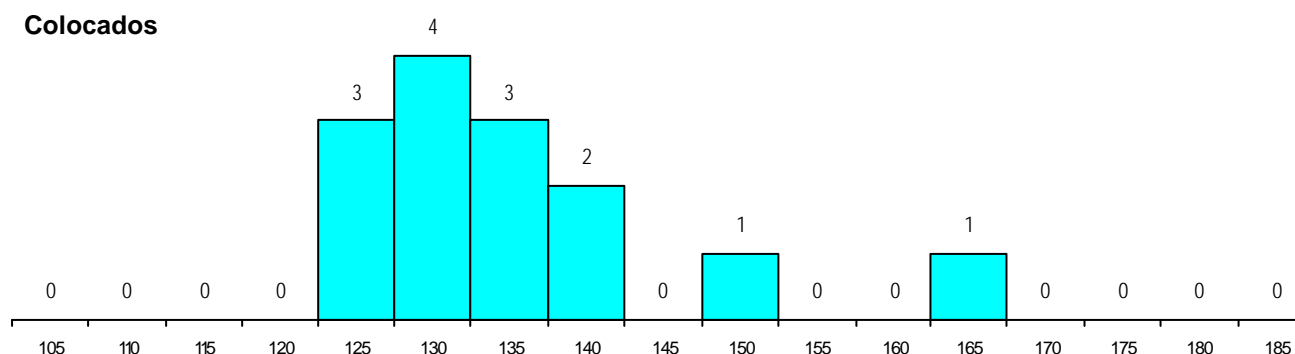
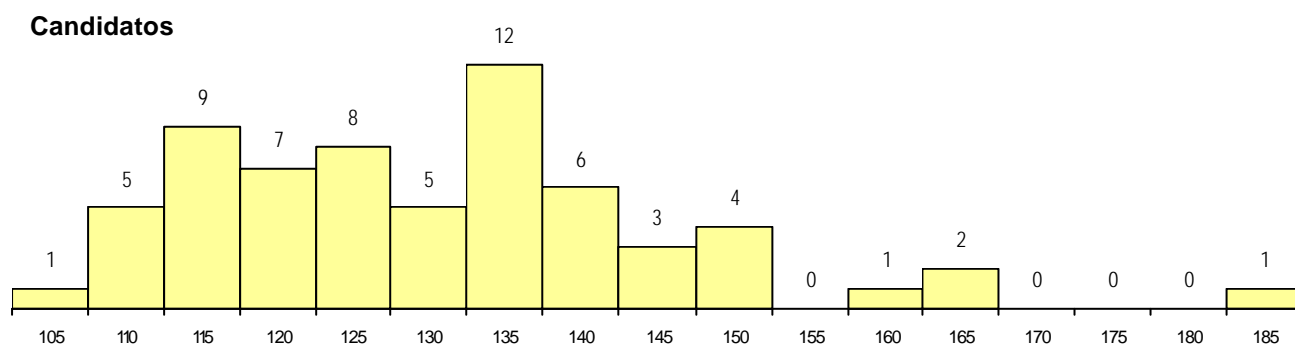
**CURSO DO 12º ANO (15 mais frequentes)**

Curso 12º ano	Cands. %	Cols. %
R820 Agrupamento 2 / geral	37 58	8 57
R821 Agrupamento 2 / design	16 25	4 29
P318 Técnico de design industrial	2 3	2 14
R810 Agrupamento 1 / geral	2 3	0 0
P530 Projectista de mobiliário	2 3	0 0
U220 Ens. secundário recorrente (todos)	1 2	0 0
R864 Artes visuais	1 2	0 0
R862 Equipamento	1 2	0 0
R822 Agrupamento 2 / artes e ofícios	1 2	0 0
P735 Técnico de desenho gráfico	1 2	0 0

**MÉDIAS dos Colocados**

Nota de candidatura	135.4
Prova de ingresso	141.6
Média do 12º ano	132.1
Média do 10º/11º ano	132.1

**DISTRIBUIÇÕES DE NOTAS DE CANDIDATURA**



**Estabelecimento:** 3163 Escola Superior de Tecnologia e Gestão de Viana do Castelo  
**Curso Superior:** 1228 Engenharia Alimentar  
*Bacharelato+Licenciatura*

**OPÇÃO CANDIDATURA**

Opção	Cands. %	Cols. %
1ª	9 20	3 27
2ª	11 24	4 36
3ª	8 17	2 18
4ª	6 13	2 18
5ª	6 13	0 0
6ª	6 13	0 0
<b>Total</b>	<b>46</b>	<b>11</b>

**ETAPA COLOCAÇÃO (contingente)**

Etapa Colocação	Cands. %	Cols. %	Nota
17 Geral	46 100	11 100	122.0
<b>Total</b>	<b>46</b>	<b>11</b>	

**DISTRITO/CAE DE CANDIDATURA**

Distrito Origem	Cands. %	Cols. %
Viana do Castelo	13 28	2 18
Braga	13 28	4 36
Porto	11 24	4 36
Tâmega	2 4	0 0
Oeste	2 4	0 0
R. A. Madeira	1 2	0 0
Entre Douro e Vou	1 2	0 0
Vila Real	1 2	0 0
Setúbal	1 2	0 0
Bragança	1 2	1 9
<b>Total</b>	<b>46</b>	<b>11</b>

**SEXO DOS CANDIDATOS**

Sexo	Cands. %	Cols. %
Masc.	14 30	4 36
Femin.	32 70	7 64
<b>Total</b>	<b>46</b>	<b>11</b>

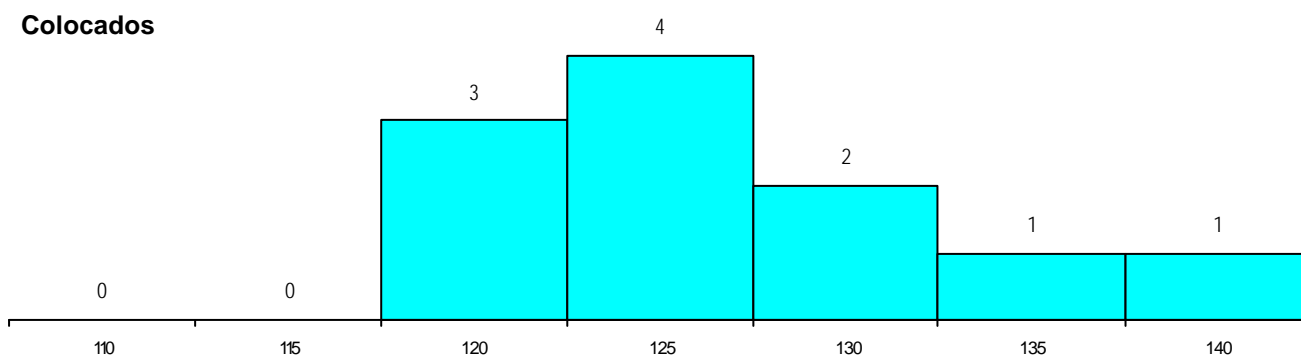
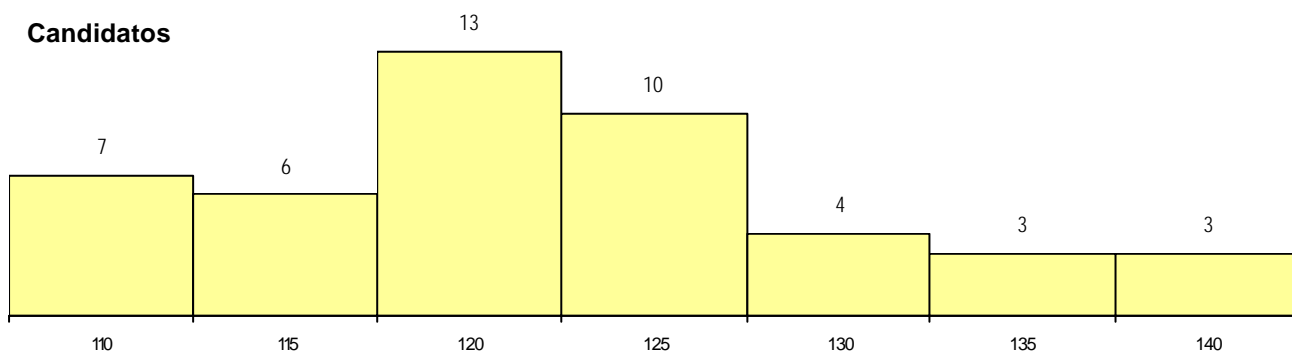
**CURSO DO 12º ANO (15 mais frequentes)**

Curso 12º ano	Cands. %	Cols. %
R810 Agrupamento 1 / geral	35 76	8 73
U220 Ens. secundário recorrente (todos	7 15	2 18
R167 Química	1 2	1 9
U230 Ens. sec. recorrente privado e co	1 2	0 0
R875 Técnico de análises químico-bioló	1 2	0 0
R814 Agrupamento 1 / mecânica	1 2	0 0

**MÉDIAS dos Colocados**

Nota de candidatura 127.4  
 Prova de ingresso 114.8  
 Média do 12º ano 134.1  
 Média do 10º/11º ano 134.1

**DISTRIBUIÇÕES DE NOTAS DE CANDIDATURA**



**Estabelecimento:** 3163 Escola Superior de Tecnologia e Gestão de Viana do Castelo  
**Curso Superior:** 1247 Engenharia Civil e do Ambiente  
*Bacharelato+Licenciatura*

**OPÇÃO CANDIDATURA**

Opção	Cands. %	Cols. %
1ª	8 23	8 62
2ª	7 20	3 23
3ª	5 14	1 8
4ª	4 11	1 8
5ª	3 9	0 0
6ª	8 23	0 0
<b>Total</b>	<b>35</b>	<b>13</b>

**ETAPA COLOCAÇÃO (contingente)**

Etapa Colocação	Cands. %	Cols. %	Nota
17 Geral	35 100	13 100	105.4
<b>Total</b>	<b>35</b>	<b>13</b>	

**DISTRITO/CAE DE CANDIDATURA**

Distrito Origem	Cands. %	Cols. %
Viana do Castelo	21 60	9 69
Braga	7 20	3 23
Porto	3 9	0 0
Tâmega	1 3	1 8
Entre Douro e Vou	1 3	0 0
Vila Real	1 3	0 0
Guarda	1 3	0 0
<b>Total</b>	<b>35</b>	<b>13</b>

**SEXO DOS CANDIDATOS**

Sexo	Cands. %	Cols. %
Masc.	20 57	9 69
Femin.	15 43	4 31
<b>Total</b>	<b>35</b>	<b>13</b>

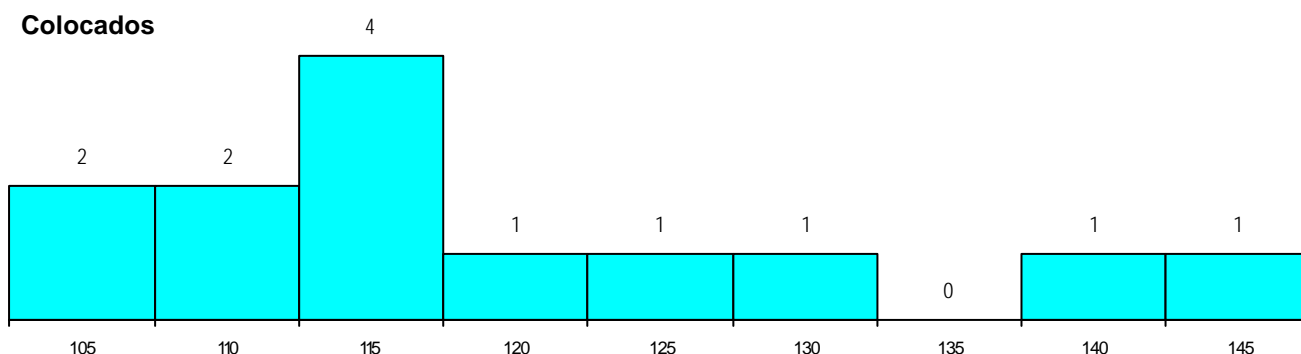
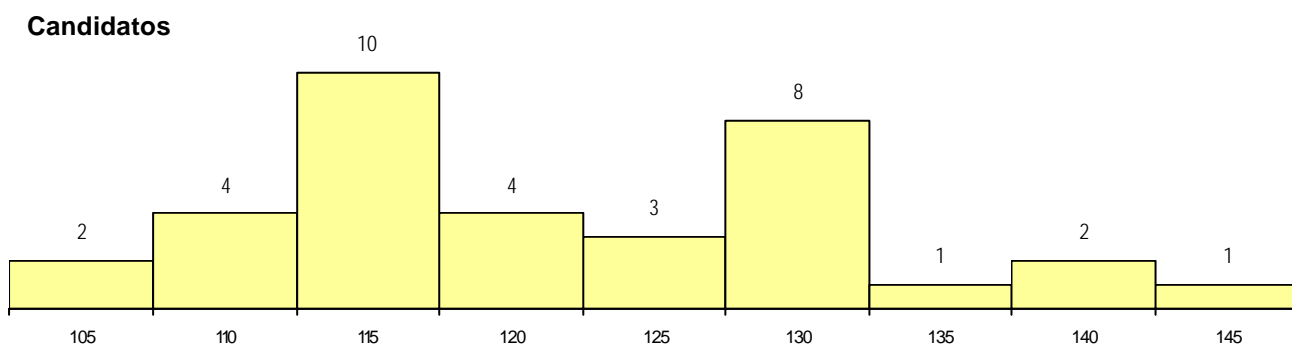
**CURSO DO 12º ANO (15 mais frequentes)**

Curso 12º ano	Cands. %	Cols. %
R810 Agrupamento 1 / geral	27 77	9 69
U220 Ens. secundário recorrente (todos	2 6	0 0
R813 Agrupamento 1 / informática	2 6	0 0
R830 Agrupamento 3 / geral	1 3	1 8
R814 Agrupamento 1 / mecânica	1 3	1 8
P409 Técnico de construção civil/topog	1 3	1 8
E001 1.º curso	1 3	1 8

**MÉDIAS dos Colocados**

Nota de candidatura	119.8
Prova de ingresso	103.6
Média do 12º ano	128.5
Média do 10º/11º ano	128.5

**DISTRIBUIÇÕES DE NOTAS DE CANDIDATURA**



**Estabelecimento:** 3163 Escola Superior de Tecnologia e Gestão de Viana do Castelo  
**Curso Superior:** 1248 Engenharia da Computação Gráfica e Multimédia  
*Bacharelato+Licenciatura*

**OPÇÃO CANDIDATURA**

Opção	Cands. %	Cols. %
1ª	7 26	7 88
2ª	2 7	1 13
3ª	5 19	0 0
4ª	8 30	0 0
5ª	2 7	0 0
6ª	3 11	0 0
<b>Total</b>	<b>27</b>	<b>8</b>

**ETAPA COLOCAÇÃO (contingente)**

Etapa Colocação	Cands. %	Cols. %	Nota
17 Geral	27 100	8 100	115.2
<b>Total</b>	<b>27</b>	<b>8</b>	

**DISTRITO/CAE DE CANDIDATURA**

Distrito Origem	Cands. %	Cols. %
Viana do Castelo	14 52	4 50
Braga	9 33	4 50
Porto	2 7	0 0
Bragança	1 4	0 0
Aveiro	1 4	0 0
<b>Total</b>	<b>27</b>	<b>8</b>

**SEXO DOS CANDIDATOS**

Sexo	Cands. %	Cols. %
Masc.	21 78	5 63
Femin.	6 22	3 38
<b>Total</b>	<b>27</b>	<b>8</b>

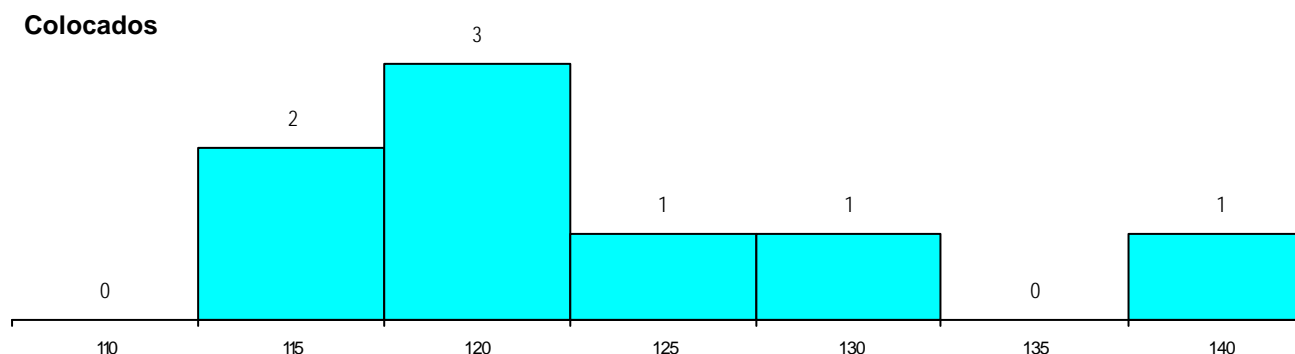
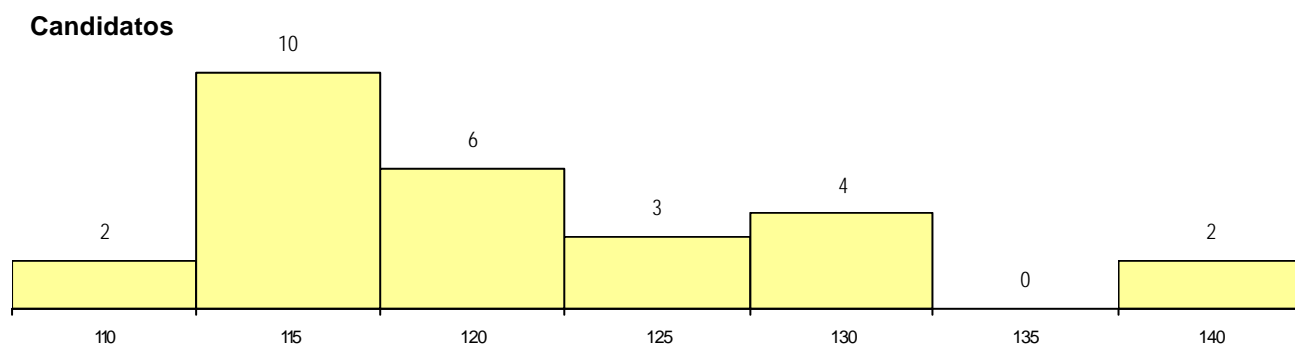
**CURSO DO 12º ANO (15 mais frequentes)**

Curso 12º ano	Cands. %	Cols. %
R810 Agrupamento 1 / geral	11 41	2 25
R813 Agrupamento 1 / informática	9 33	6 75
U220 Ens. secundário recorrente (todos	2 7	0 0
R830 Agrupamento 3 / geral	1 4	0 0
R820 Agrupamento 2 / geral	1 4	0 0
R814 Agrupamento 1 / mecânica	1 4	0 0
R812 Agrupamento 1 / electrotecnicia/elei	1 4	0 0
P551 Técnico de informática/manutençã	1 4	0 0

**MÉDIAS dos Colocados**

Nota de candidatura	123.0
Prova de ingresso	106.1
Média do 12º ano	132.0
Média do 10º/11º ano	132.0

**DISTRIBUIÇÕES DE NOTAS DE CANDIDATURA**



**Estabelecimento:** 3163 Escola Superior de Tecnologia e Gestão de Viana do Castelo  
**Curso Superior:** 1307 Engenharia Electrónica e Redes de Computadores  
*Bacharelato+Licenciatura*

**OPÇÃO CANDIDATURA**

Opção	Cands. %	Cols. %
1ª	9 14	9 82
2ª	16 25	2 18
3ª	12 19	0 0
4ª	9 14	0 0
5ª	10 16	0 0
6ª	8 13	0 0
<b>Total</b>	<b>64</b>	<b>11</b>

**ETAPA COLOCAÇÃO (contingente)**

Etapa Colocação	Cands. %	Cols. %	Nota
17 Geral	64 100	11 100	105.2
<b>Total</b>	<b>64</b>	<b>11</b>	

**DISTRITO/CAE DE CANDIDATURA**

Distrito Origem	Cands. %	Cols. %
Viana do Castelo	24 38	6 55
Braga	15 23	2 18
Porto	9 14	2 18
Tâmega	7 11	1 9
Entre Douro e Vou	4 6	0 0
Vila Real	2 3	0 0
Lisboa	1 2	0 0
Leiria	1 2	0 0
Aveiro	1 2	0 0
<b>Total</b>	<b>64</b>	<b>11</b>

**SEXO DOS CANDIDATOS**

Sexo	Cands. %	Cols. %
Masc.	62 97	11 100
Femin.	2 3	0 0
<b>Total</b>	<b>64</b>	<b>11</b>

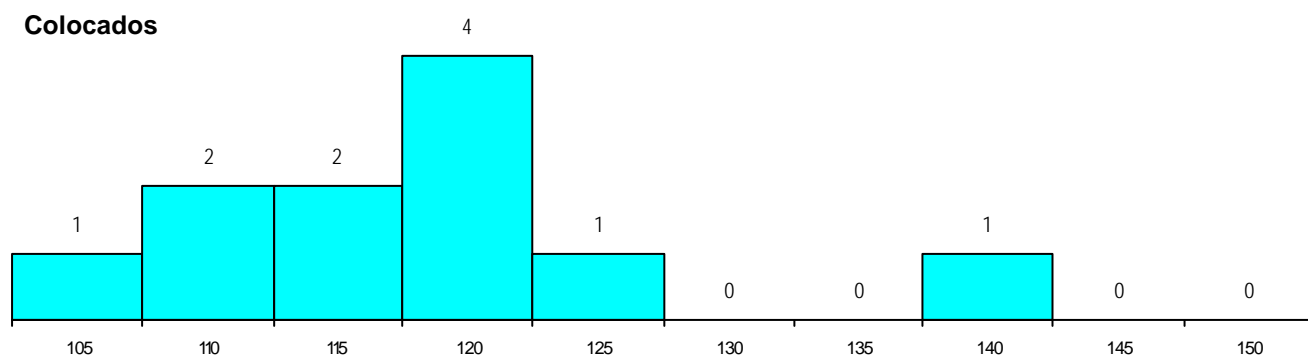
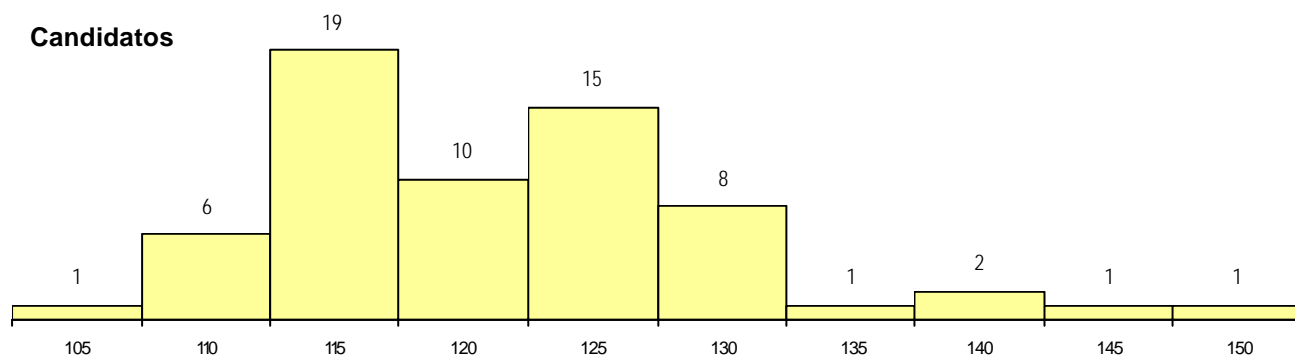
**CURSO DO 12º ANO (15 mais frequentes)**

Curso 12º ano	Cands. %	Cols. %
R813 Agrupamento 1 / informática	22 34	1 9
R810 Agrupamento 1 / geral	18 28	7 64
R812 Agrupamento 1 / electrotecnic/elei	14 22	1 9
U220 Ens. secundário recorrente (todos	3 5	1 9
T114 Técnico de electrónica	1 2	1 9
R820 Agrupamento 2 / geral	1 2	0 0
R814 Agrupamento 1 / mecânica	1 2	0 0
R180 Informática	1 2	0 0
R176 Informática	1 2	0 0
P545 Técnico de electrónica/telecomun	1 2	0 0
P398 Técnico de automação industrial	1 2	0 0

**MÉDIAS dos Colocados**

Nota de candidatura	118.0
Prova de ingresso	106.6
Média do 12º ano	124.1
Média do 10º/11º ano	124.1

**DISTRIBUIÇÕES DE NOTAS DE CANDIDATURA**





**Estabelecimento:** 3163 Escola Superior de Tecnologia e Gestão de Viana do Castelo  
**Curso Superior:** 1484 Engenharia Química  
*Bacharelato+Licenciatura*

**OPÇÃO CANDIDATURA**

Opção	Cands. %	Cols. %
1ª	1 8	1 50
2ª	2 17	1 50
3ª	4 33	0 0
4ª	2 17	0 0
5ª	2 17	0 0
6ª	1 8	0 0
<b>Total</b>	<b>12</b>	<b>2</b>

**ETAPA COLOCAÇÃO (contingente)**

Etapa Colocação	Cands. %	Cols. %	Nota
17 Geral	12 100	2 100	120.0
<b>Total</b>	<b>12</b>	<b>2</b>	

**DISTRITO/CAE DE CANDIDATURA**

Distrito Origem	Cands. %	Cols. %
Viana do Castelo	5 42	2 100
Braga	4 33	0 0
Santarém	1 8	0 0
Lisboa	1 8	0 0
Castelo Branco	1 8	0 0
<b>Total</b>	<b>12</b>	<b>2</b>

**SEXO DOS CANDIDATOS**

Sexo	Cands. %	Cols. %
Masc.	7 58	1 50
Femin.	5 42	1 50
<b>Total</b>	<b>12</b>	<b>2</b>

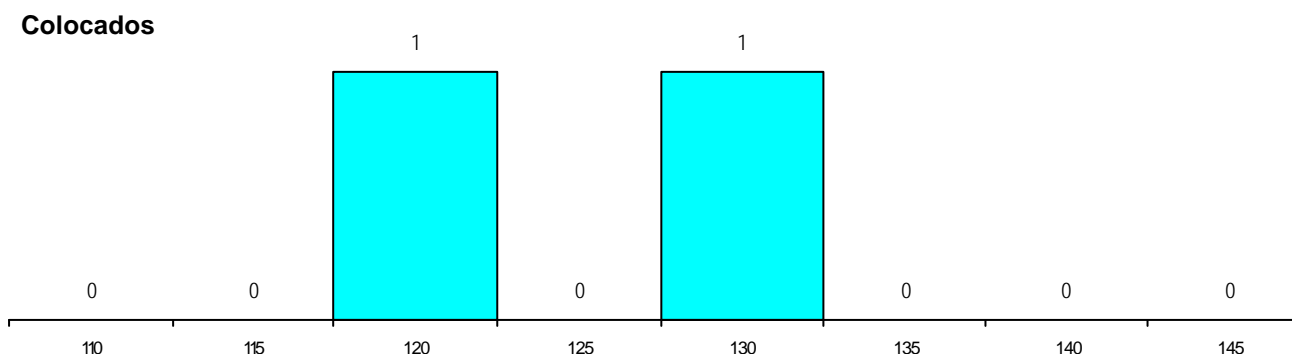
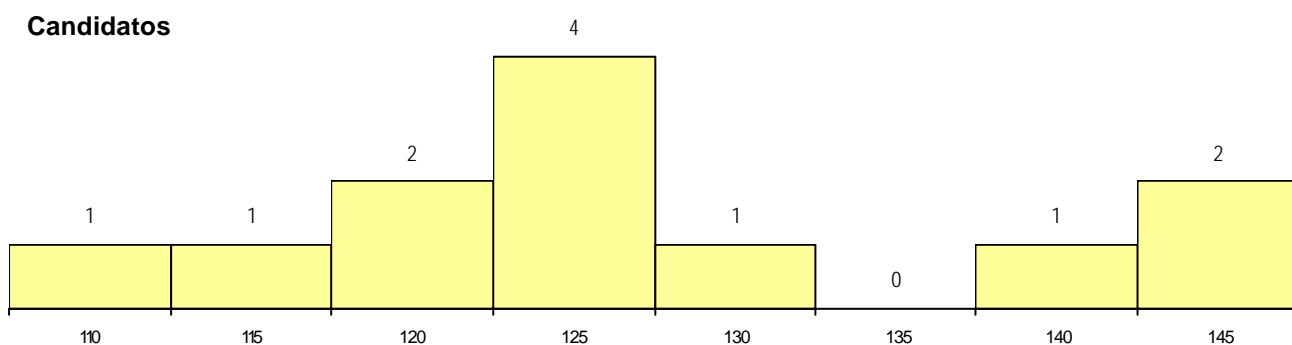
**CURSO DO 12º ANO (15 mais frequentes)**

Curso 12º ano	Cands. %	Cols. %
R810 Agrupamento 1 / geral	11 92	2 100
R814 Agrupamento 1 / mecânica	1 8	0 0

**MÉDIAS dos Colocados**

Nota de candidatura 125.7  
 Prova de ingresso 110.0  
 Média do 12º ano 134.0  
 Média do 10º/11º ano 134.0

**DISTRIBUIÇÕES DE NOTAS DE CANDIDATURA**



**Estabelecimento:** 3163 Escola Superior de Tecnologia e Gestão de Viana do Castelo  
**Curso Superior:** 1509 Gestão  
*Bacharelato+Licenciatura*

**OPÇÃO CANDIDATURA**

Opção	Cands. %	Cols. %
1ª	28 38	3 100
2ª	9 12	0 0
3ª	10 14	0 0
4ª	11 15	0 0
5ª	12 16	0 0
6ª	4 5	0 0
<b>Total</b>	<b>74</b>	<b>3</b>

**ETAPA COLOCAÇÃO (contingente)**

Etapa Colocação	Cands. %	Cols. %	Nota
17 Geral	74 100	3 100	143.5
<b>Total</b>	<b>74</b>	<b>3</b>	

**DISTRITO/CAE DE CANDIDATURA**

Distrito Origem	Cands. %	Cols. %
Braga	32 43	0 0
Viana do Castelo	31 42	3 100
Tâmega	4 5	0 0
Porto	4 5	0 0
Oeste	1 1	0 0
Viseu	1 1	0 0
Setúbal	1 1	0 0
<b>Total</b>	<b>74</b>	<b>3</b>

**SEXO DOS CANDIDATOS**

Sexo	Cands. %	Cols. %
Masc.	23 31	0 0
Femin.	51 69	3 100
<b>Total</b>	<b>74</b>	<b>3</b>

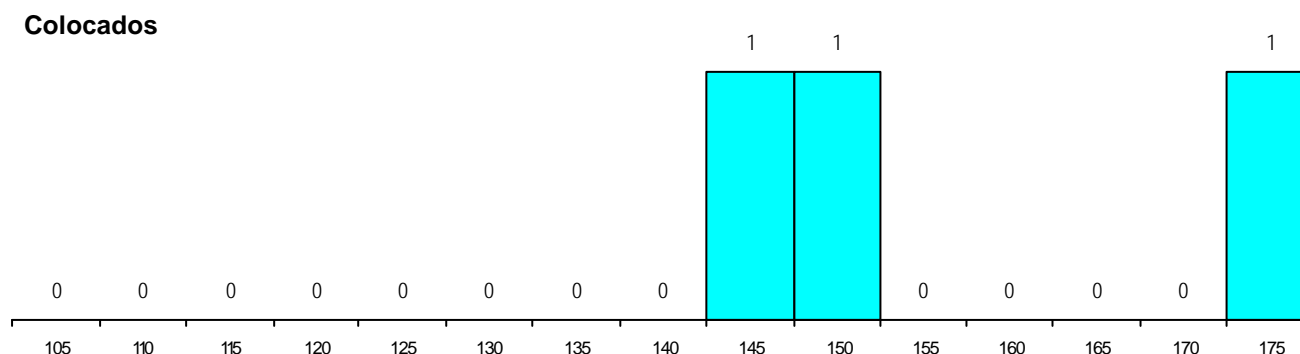
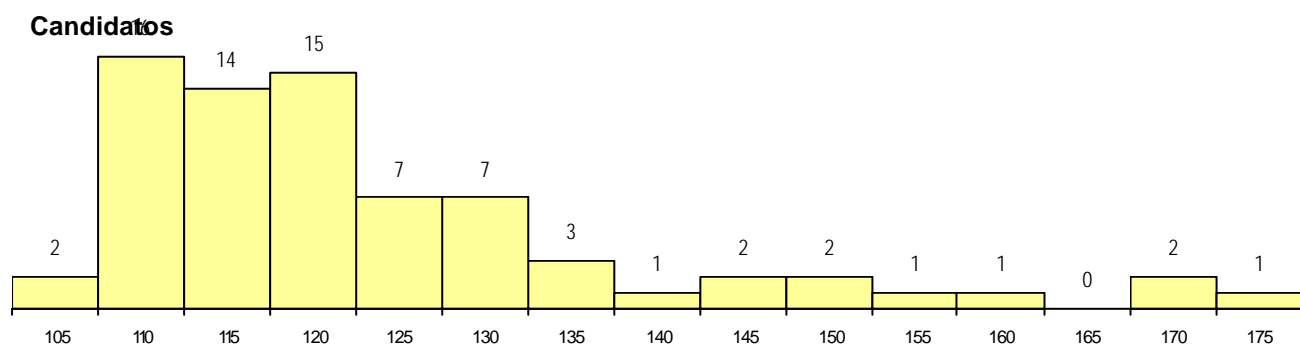
**CURSO DO 12º ANO (15 mais frequentes)**

Curso 12º ano	Cands. %	Cols. %
R830 Agrupamento 3 / geral	24 32	3 100
R831 Agrupamento 3 / administração	21 28	0 0
U220 Ens. secundário recorrente (todos	12 16	0 0
R810 Agrupamento 1 / geral	6 8	0 0
P656 Técnico de gestão (planeamento	2 3	0 0
E002 2.º curso	2 3	0 0
T121 Técnico de informática	1 1	0 0
R832 Agrupamento 3 / serviços comer	1 1	0 0
R813 Agrupamento 1 / informática	1 1	0 0
Q900 Emigrantes	1 1	0 0
P587 Técnico de informática	1 1	0 0
P433 Técnico de gestao	1 1	0 0
E001 1.º curso	1 1	0 0

**MÉDIAS dos Colocados**

Nota de candidatura	156.2
Prova de ingresso	165.3
Média do 12º ano	151.3
Média do 10º/11º ano	151.3

**DISTRIBUIÇÕES DE NOTAS DE CANDIDATURA**



**Estabelecimento:** 3163 Escola Superior de Tecnologia e Gestão de Viana do Castelo  
**Curso Superior:** 1792 Turismo  
*Bacharelato+Licenciatura*

**OPÇÃO CANDIDATURA**

Opção	Cands. %	Cols. %
1ª	21 38	4 100
2ª	9 16	0 0
3ª	6 11	0 0
4ª	5 9	0 0
5ª	9 16	0 0
6ª	5 9	0 0
<b>Total</b>	<b>55</b>	<b>4</b>

**ETAPA COLOCAÇÃO (contingente)**

Etapa Colocação	Cands. %	Cols. %	Nota
17 Geral	55 100	4 100	128.0
<b>Total</b>	<b>55</b>	<b>4</b>	

**DISTRITO/CAE DE CANDIDATURA**

Distrito Origem	Cands. %	Cols. %
Braga	20 36	1 25
Porto	13 24	0 0
Viana do Castelo	11 20	1 25
Viseu	3 5	0 0
Bragança	3 5	0 0
Tâmega	1 2	1 25
Entre Douro e Vou	1 2	1 25
Vila Real	1 2	0 0
Lisboa	1 2	0 0
Leiria	1 2	0 0
<b>Total</b>	<b>55</b>	<b>4</b>

**SEXO DOS CANDIDATOS**

Sexo	Cands. %	Cols. %
Masc.	26 47	3 75
Femin.	29 53	1 25
<b>Total</b>	<b>55</b>	<b>4</b>

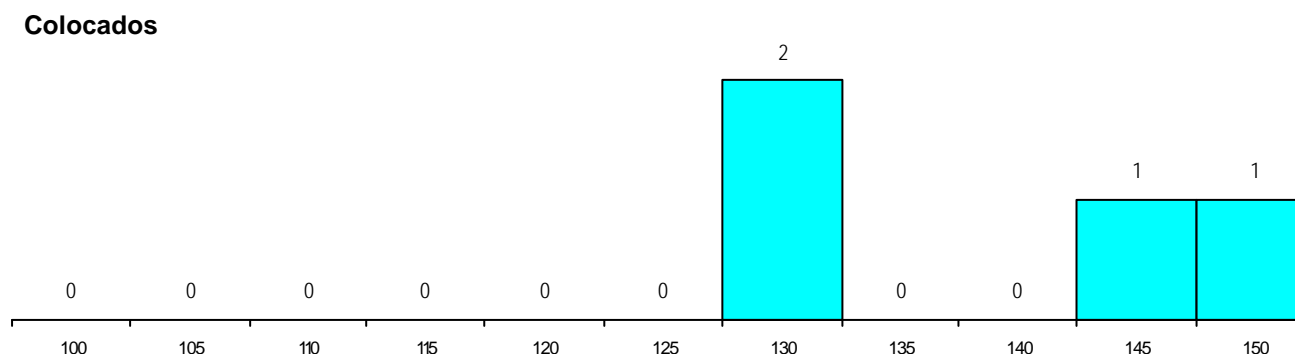
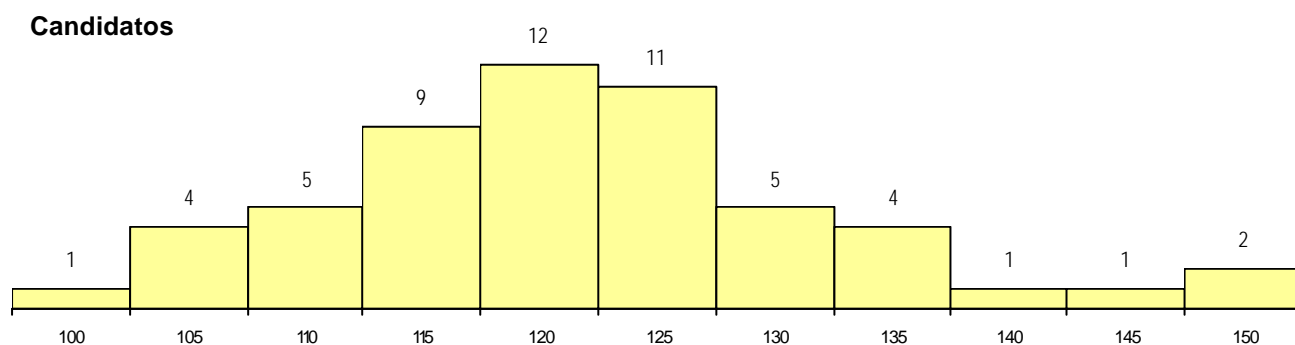
**CURSO DO 12º ANO (15 mais frequentes)**

Curso 12º ano	Cands. %	Cols. %
R840 Agrupamento 4 / geral	18 33	1 25
U220 Ens. secundário recorrente (todos	16 29	2 50
R831 Agrupamento 3 / administração	5 9	0 0
R830 Agrupamento 3 / geral	3 5	0 0
R810 Agrupamento 1 / geral	3 5	0 0
P337 Técnico de turismo ambiental e ru	2 4	0 0
Q950 Equivalências	1 2	1 25
R876 Técnico de comunicação multimé	1 2	0 0
R842 Agrupamento 4 / animação social	1 2	0 0
P566 Técnico de turismo	1 2	0 0
P445 Técnico de hotelaria/recepção e z	1 2	0 0
P439 Técnico de gestão de pequenas e	1 2	0 0
E003 3.º curso	1 2	0 0
E002 2.º curso	1 2	0 0

**MÉDIAS dos Colocados**

Nota de candidatura	138.2
Prova de ingresso	134.8
Média do 12º ano	140.0
Média do 10º/11º ano	140.0

**DISTRIBUIÇÕES DE NOTAS DE CANDIDATURA**



**Estabelecimento:** 3163 Escola Superior de Tecnologia e Gestão de Viana do Castelo  
**Curso Superior:** 9119 Engenharia Informática  
*Licenciatura*

**OPÇÃO CANDIDATURA**

Opção	Cands. %	Cols. %
1ª	13 19	11 58
2ª	10 15	2 11
3ª	18 26	3 16
4ª	12 18	1 5
5ª	6 9	1 5
6ª	9 13	1 5
<b>Total</b>	<b>68</b>	<b>19</b>

**ETAPA COLOCAÇÃO (contingente)**

Etapa Colocação	Cands. %	Cols. %	Nota
17 Geral	68 100	19 100	112.2
<b>Total</b>	<b>68</b>	<b>19</b>	

**DISTRITO/CAE DE CANDIDATURA**

Distrito Origem	Cands. %	Cols. %
Viana do Castelo	29 43	8 42
Braga	29 43	10 53
Porto	5 7	1 5
Tâmega	2 3	0 0
Faro	1 1	0 0
Bragança	1 1	0 0
Aveiro	1 1	0 0
<b>Total</b>	<b>68</b>	<b>19</b>

**SEXO DOS CANDIDATOS**

Sexo	Cands. %	Cols. %
Masc.	49 72	10 53
Femin.	19 28	9 47
<b>Total</b>	<b>68</b>	<b>19</b>

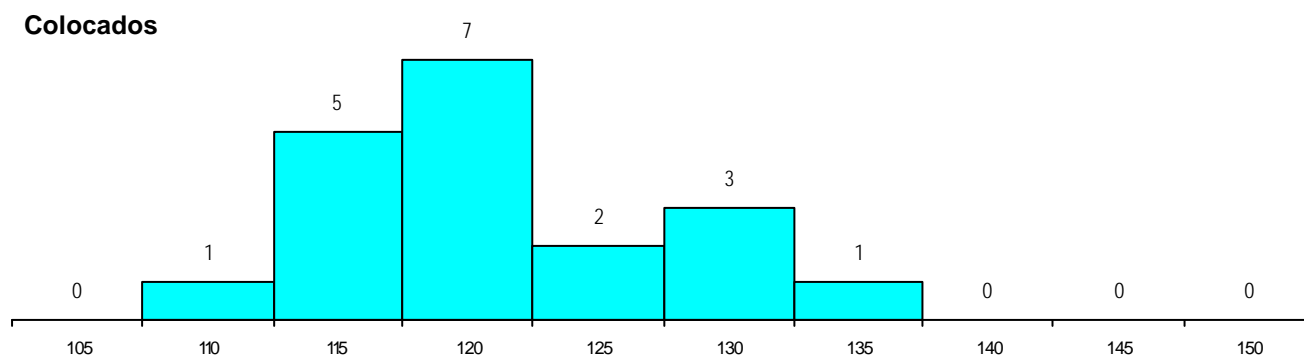
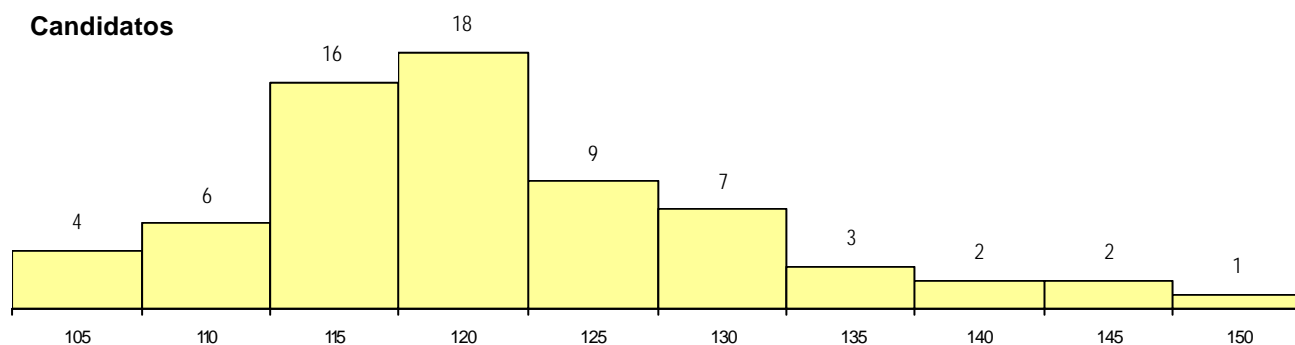
**CURSO DO 12º ANO (15 mais frequentes)**

Curso 12º ano	Cands. %	Cols. %
R813 Agrupamento 1 / informática	18 26	1 5
R810 Agrupamento 1 / geral	16 24	3 16
R831 Agrupamento 3 / administração	8 12	4 21
R830 Agrupamento 3 / geral	7 10	6 32
U220 Ens. secundário recorrente (todos)	4 6	2 11
P433 Técnico de gestão	2 3	2 11
R812 Agrupamento 1 / electrotecnicia/elei	2 3	0 0
R814 Agrupamento 1 / mecânica	2 3	0 0
R820 Agrupamento 2 / geral	1 1	1 5
R832 Agrupamento 3 / serviços comer	1 1	0 0
E003 3.º curso	1 1	0 0
R841 Agrupamento 4 / comunicação	1 1	0 0
T121 Técnico de informática	1 1	0 0
P472 Técnico de informática/gestao	1 1	0 0
P469 Técnico de informática aplicada	1 1	0 0

**MÉDIAS dos Colocados**

Nota de candidatura	121.2
Prova de ingresso	111.3
Média do 12º ano	126.5
Média do 10º/11º ano	126.5

**DISTRIBUIÇÕES DE NOTAS DE CANDIDATURA**



**Estabelecimento:** 3164 Escola Superior de Ciências Empresariais de Valença  
**Curso Superior:** 9079 Distribuição e Logística  
*Licenciatura*

**OPÇÃO CANDIDATURA**

Opção	Cands. %	Cols. %
1ª	4 17	4 44
2ª	3 13	2 22
3ª	4 17	1 11
4ª	5 22	1 11
5ª	4 17	1 11
6ª	3 13	0 0
<b>Total</b>	<b>23</b>	<b>9</b>

**ETAPA COLOCAÇÃO (contingente)**

Etapa Colocação	Cands. %	Cols. %	Nota
17 Geral	23 100	9 100	106.4
<b>Total</b>	<b>23</b>	<b>9</b>	

**DISTRITO/CAE DE CANDIDATURA**

Distrito Origem	Cands. %	Cols. %
Viana do Castelo	12 52	8 89
Braga	9 39	1 11
Setúbal	1 4	0 0
Porto	1 4	0 0
<b>Total</b>	<b>23</b>	<b>9</b>

**SEXO DOS CANDIDATOS**

Sexo	Cands. %	Cols. %
Masc.	9 39	3 33
Femin.	14 61	6 67
<b>Total</b>	<b>23</b>	<b>9</b>

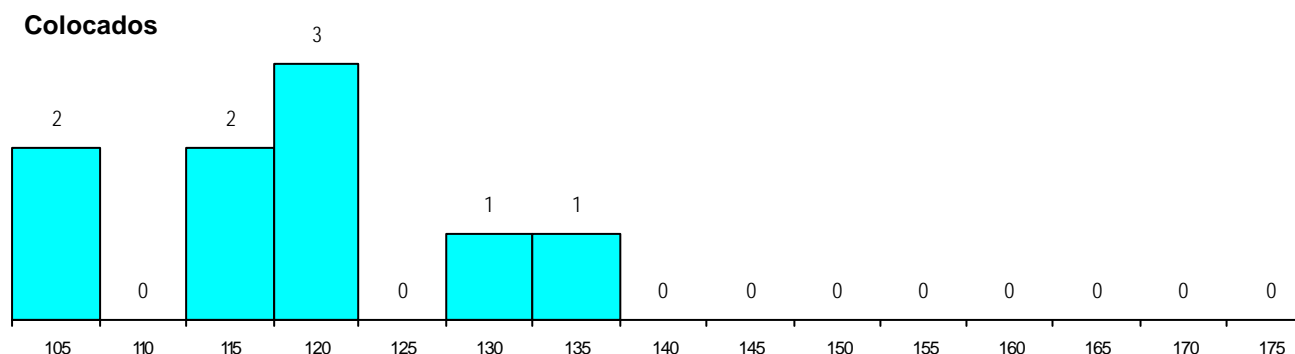
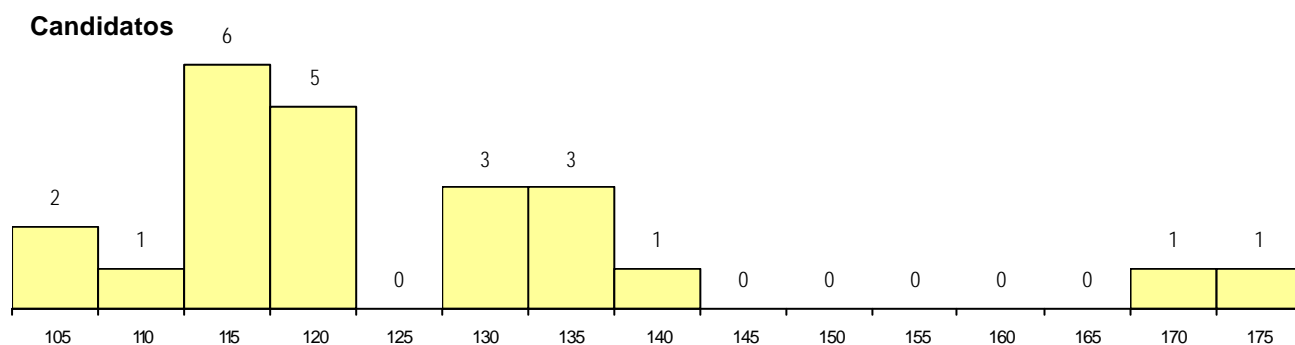
**CURSO DO 12º ANO (15 mais frequentes)**

Curso 12º ano	Cands. %	Cols. %
R830 Agrupamento 3 / geral	7 30	1 11
R831 Agrupamento 3 / administração	4 17	1 11
U220 Ens. secundário recorrente (todos	3 13	2 22
P433 Técnico de gestão	2 9	0 0
T122 Técnico de informática de gestão	1 4	1 11
T121 Técnico de informática	1 4	1 11
E003 3.º curso	1 4	1 11
E002 2.º curso	1 4	1 11
E001 1.º curso	1 4	1 11
T112 Técnico de contabilidade e gestac	1 4	0 0
R810 Agrupamento 1 / geral	1 4	0 0

**MÉDIAS dos Colocados**

Nota de candidatura	118.9
Prova de ingresso	114.4
Média do 12º ano	121.9
Média do 10º/11º ano	121.8

**DISTRIBUIÇÕES DE NOTAS DE CANDIDATURA**



**Estabelecimento:** 3164 Escola Superior de Ciências Empresariais de Valença  
**Curso Superior:** 9186 Informática de Gestão  
*Licenciatura*

**OPÇÃO CANDIDATURA**

Opção	Cands. %	Cols. %
1ª	3 7	3 23
2ª	14 33	6 46
3ª	9 21	2 15
4ª	9 21	1 8
5ª	2 5	0 0
6ª	5 12	1 8
<b>Total</b>	<b>42</b>	<b>13</b>

**ETAPA COLOCAÇÃO (contingente)**

Etapa Colocação	Cands. %	Cols. %	Nota
17 Geral	42 100	13 100	103.4
<b>Total</b>	<b>42</b>	<b>13</b>	

**DISTRITO/CAE DE CANDIDATURA**

Distrito Origem	Cands. %	Cols. %
Viana do Castelo	19 45	4 31
Braga	18 43	7 54
Tâmega	2 5	1 8
Porto	1 2	1 8
Faro	1 2	0 0
Coimbra	1 2	0 0
<b>Total</b>	<b>42</b>	<b>13</b>

**SEXO DOS CANDIDATOS**

Sexo	Cands. %	Cols. %
Masc.	24 57	6 46
Femin.	18 43	7 54
<b>Total</b>	<b>42</b>	<b>13</b>

**CURSO DO 12º ANO (15 mais frequentes)**

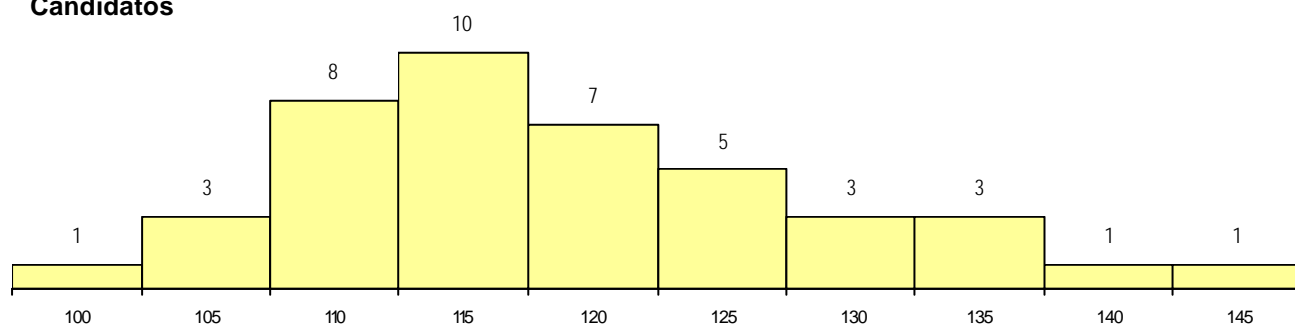
Curso 12º ano	Cands. %	Cols. %
R830 Agrupamento 3 / geral	10 24	3 23
R831 Agrupamento 3 / administração	6 14	3 23
U220 Ens. secundário recorrente (todos	6 14	2 15
R813 Agrupamento 1 / informática	4 10	0 0
R810 Agrupamento 1 / geral	4 10	0 0
P433 Técnico de gestao	2 5	0 0
R841 Agrupamento 4 / comunicação	1 2	1 8
R832 Agrupamento 3 / serviços comer	1 2	1 8
P587 Técnico de informática	1 2	1 8
P472 Técnico de informática/gestao	1 2	1 8
P412 Técnico de contabilidade	1 2	1 8
T112 Técnico de contabilidade e gestac	1 2	0 0
T121 Técnico de informática	1 2	0 0
T122 Técnico de informática de gestao	1 2	0 0
E001 1.º curso	1 2	0 0

**MÉDIAS dos Colocados**

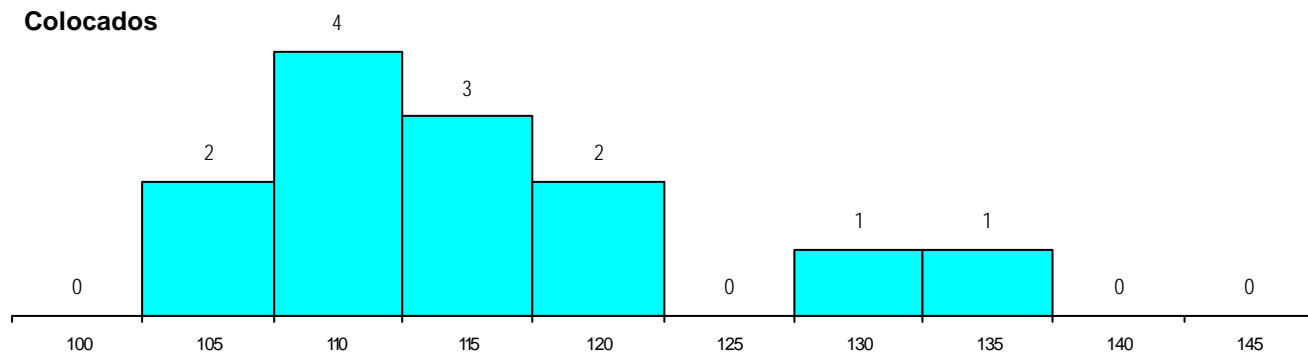
Nota de candidatura	115.6
Prova de ingresso	105.0
Média do 12º ano	122.6
Média do 10º/11º ano	122.6

**DISTRIBUIÇÕES DE NOTAS DE CANDIDATURA**

**Candidatos**



**Colocados**



**Estabelecimento:** 3181 Escola Superior de Educação de Viseu  
**Curso Superior:** 0625 Educação de Infância  
*Licenciatura*

**OPÇÃO CANDIDATURA**

Opção	Cands. %	Cols. %
1ª	12 14	6 33
2ª	15 18	5 28
3ª	20 24	4 22
4ª	13 15	2 11
5ª	12 14	1 6
6ª	12 14	0 0
<b>Total</b>	<b>84</b>	<b>18</b>

**ETAPA COLOCAÇÃO (contingente)**

Etapa Colocação	Cands. %	Cols. %	Nota
17 Geral	84 100	18 100	120.2
<b>Total</b>	<b>84</b>	<b>18</b>	

**DISTRITO/CAE DE CANDIDATURA**

Distrito Origem	Cands. %	Cols. %
Viseu	17 20	4 22
Coimbra	13 15	1 6
Aveiro	8 10	5 28
Leiria	6 7	0 0
Tâmega	5 6	0 0
Douro-Sul	5 6	0 0
Guarda	4 5	3 17
Braga	4 5	0 0
Vila Real	3 4	0 0
R. A. Açores	3 4	0 0
Entre Douro e Vou	3 4	1 6
Oeste	3 4	1 6
Castelo Branco	2 2	0 0
Viana do Castelo	2 2	1 6
Setúbal	1 1	1 6
Bragança	1 1	0 0
Faro	1 1	0 0
Santarém	1 1	0 0
R. A. Madeira	1 1	1 6
Porto	1 1	0 0
<b>Total</b>	<b>84</b>	<b>18</b>

**SEXO DOS CANDIDATOS**

Sexo	Cands. %	Cols. %
Femin.	84 100	18 100
<b>Total</b>	<b>84</b>	<b>18</b>

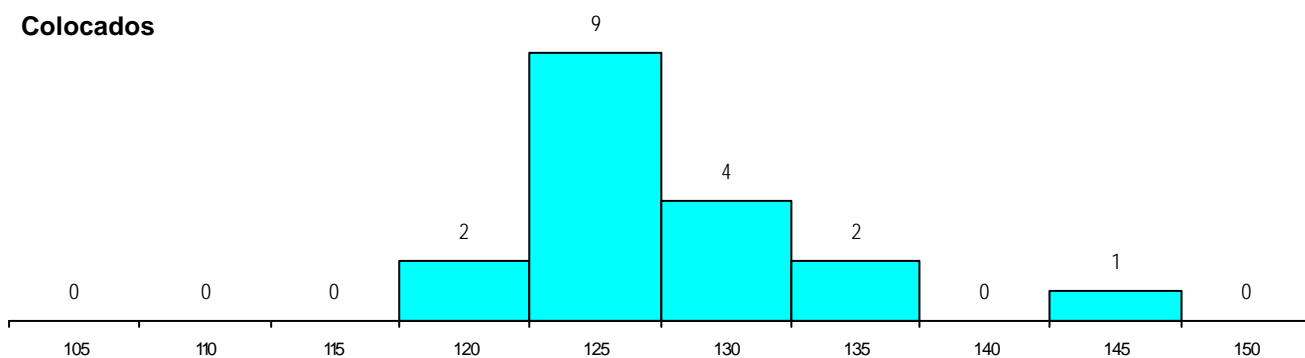
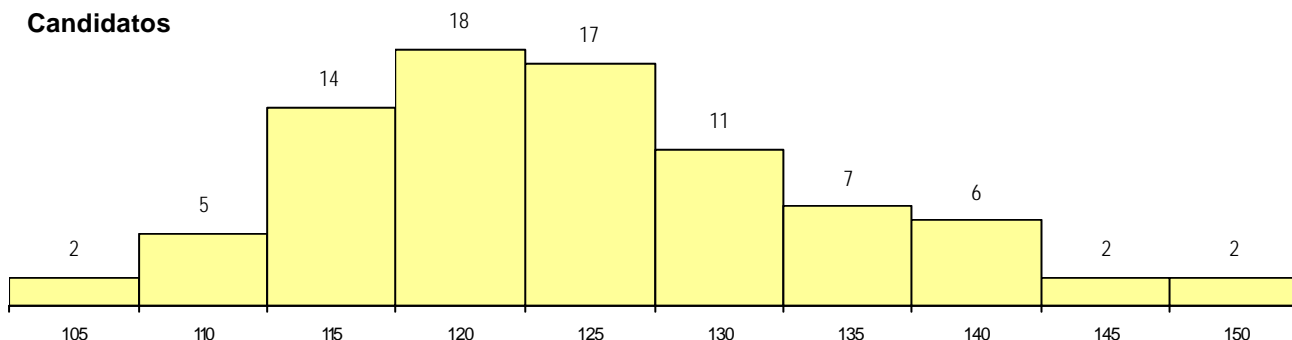
**CURSO DO 12º ANO (15 mais frequentes)**

Curso 12º ano	Cands. %	Cols. %
R810 Agrupamento 1 / geral	41 49	10 56
R840 Agrupamento 4 / geral	28 33	6 33
U220 Ens. secundário recorrente (todos	6 7	0 0
R842 Agrupamento 4 / animação social	3 4	0 0
R830 Agrupamento 3 / geral	1 1	1 6
P381 Técnico de comunicação/marketing	1 1	1 6
R841 Agrupamento 4 / comunicação	1 1	0 0
R820 Agrupamento 2 / geral	1 1	0 0
P663 Técnico de serviços jurídicos	1 1	0 0
P563 Técnico de informação BAD/biblio	1 1	0 0

**MÉDIAS dos Colocados**

Nota de candidatura	127.4
Prova de ingresso	121.0
Média do 12º ano	130.8
Média do 10º/11º ano	130.8

**DISTRIBUIÇÕES DE NOTAS DE CANDIDATURA**



**Estabelecimento:** 3181 Escola Superior de Educação de Viseu  
**Curso Superior:** 0707 Ensino Básico - 1.º Ciclo  
*Licenciatura*

**OPÇÃO CANDIDATURA**

Opção	Cands. %	Cols. %
1ª	3 8	3 30
2ª	7 19	4 40
3ª	4 11	2 20
4ª	6 17	0 0
5ª	5 14	1 10
6ª	11 31	0 0
<b>Total</b>	<b>36</b>	<b>10</b>

**ETAPA COLOCAÇÃO (contingente)**

Etapa Colocação	Cands. %	Cols. %	Nota
17 Geral	36 100	10 100	105.4
<b>Total</b>	<b>36</b>	<b>10</b>	

**DISTRITO/CAE DE CANDIDATURA**

Distrito Origem	Cands. %	Cols. %
Viseu	11 31	4 40
Tâmega	5 14	0 0
Coimbra	5 14	2 20
Braga	3 8	1 10
R. A. Madeira	2 6	0 0
Douro-Sul	2 6	1 10
Aveiro	2 6	0 0
Viana do Castelo	1 3	1 10
Setúbal	1 3	0 0
Porto	1 3	1 10
Lisboa	1 3	0 0
Leiria	1 3	0 0
Guarda	1 3	0 0
<b>Total</b>	<b>36</b>	<b>10</b>

**SEXO DOS CANDIDATOS**

Sexo	Cands. %	Cols. %
Masc.	4 11	1 10
Femin.	32 89	9 90
<b>Total</b>	<b>36</b>	<b>10</b>

**CURSO DO 12º ANO**

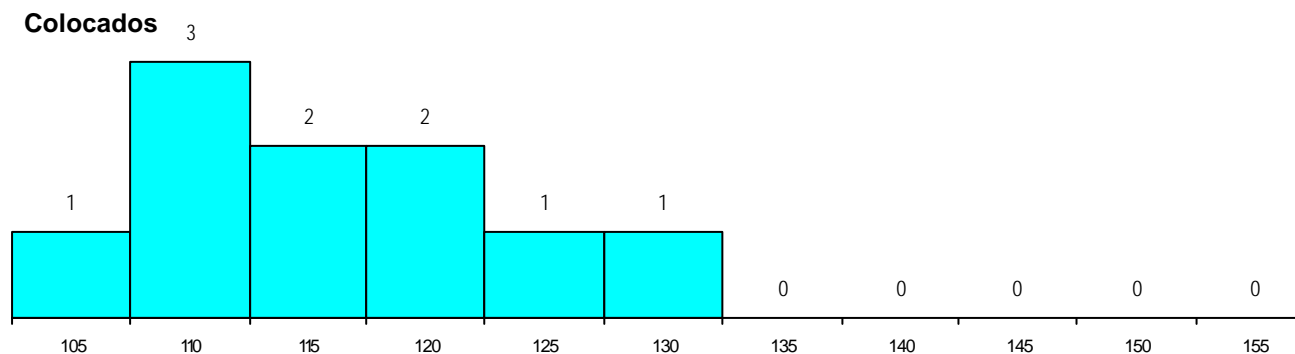
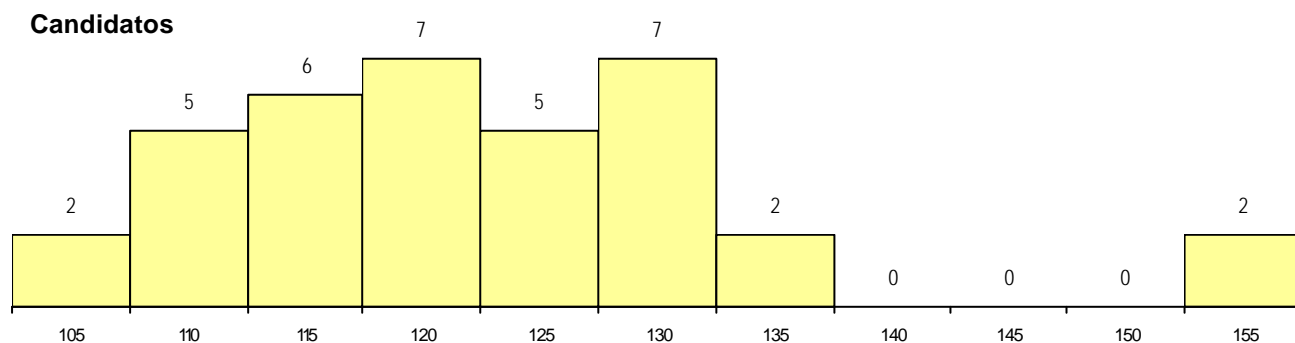
(15 mais frequentes)

Curso 12º ano	Cands. %	Cols. %
R840 Agrupamento 4 / geral	15 42	3 30
R810 Agrupamento 1 / geral	12 33	4 40
U220 Ens. secundário recorrente (todos	5 14	2 20
R842 Agrupamento 4 / animação social	1 3	1 10
R830 Agrupamento 3 / geral	1 3	0 0
P781 Técnico de serviços pessoais e ?	1 3	0 0
E002 2.º curso	1 3	0 0

**MÉDIAS dos Colocados**

Nota de candidatura	115.8
Prova de ingresso	113.2
Média do 12º ano	117.2
Média do 10º/11º ano	117.2

**DISTRIBUIÇÕES DE NOTAS DE CANDIDATURA**





**Estabelecimento:** 3181 Escola Superior de Educação de Viseu  
**Curso Superior:** 1037 Animação Cultural  
*Bacharelato+Licenciatura*

**OPÇÃO CANDIDATURA**

Opção	Cands. %	Cols. %
1ª	7 15	3 60
2ª	12 25	1 20
3ª	9 19	1 20
4ª	9 19	0 0
5ª	4 8	0 0
6ª	7 15	0 0
<b>Total</b>	<b>48</b>	<b>5</b>

**ETAPA COLOCAÇÃO (contingente)**

Etapa Colocação	Cands. %	Cols. %	Nota
17 Geral	48 100	5 100	130.1
<b>Total</b>	<b>48</b>	<b>5</b>	

**DISTRITO/CAE DE CANDIDATURA**

Distrito Origem	Cands. %	Cols. %
Viseu	21 44	2 40
Entre Douro e Vou	4 8	0 0
Aveiro	4 8	1 20
Coimbra	3 6	0 0
Braga	3 6	0 0
Douro-Sul	2 4	0 0
Viana do Castelo	2 4	0 0
Lisboa	2 4	1 20
Guarda	2 4	0 0
Tâmega	1 2	0 0
Santarém	1 2	0 0
Porto	1 2	1 20
Leiria	1 2	0 0
Castelo Branco	1 2	0 0
<b>Total</b>	<b>48</b>	<b>5</b>

**SEXO DOS CANDIDATOS**

Sexo	Cands. %	Cols. %
Masc.	4 8	1 20
Femin.	44 92	4 80
<b>Total</b>	<b>48</b>	<b>5</b>

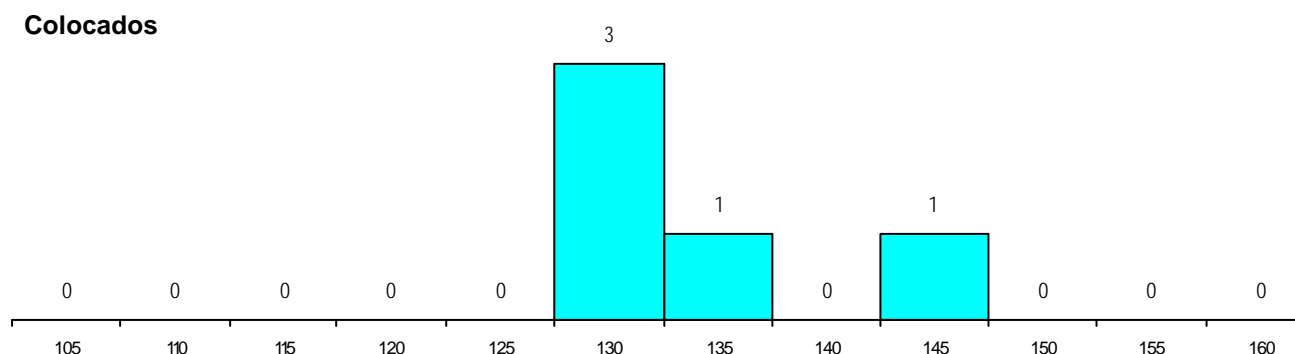
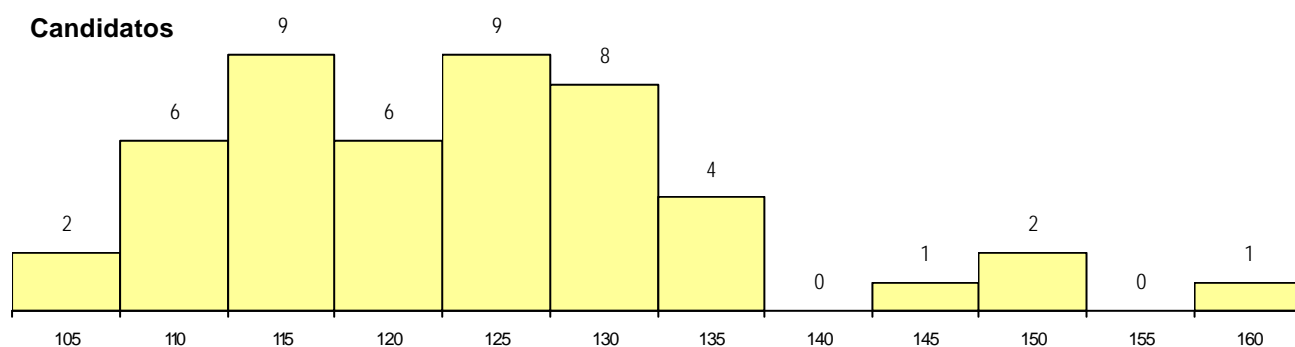
**CURSO DO 12º ANO (15 mais frequentes)**

Curso 12º ano	Cands. %	Cols. %
R840 Agrupamento 4 / geral	14 29	0 0
R842 Agrupamento 4 / animação social	9 19	0 0
U220 Ens. secundário recorrente (todos	7 15	1 20
R810 Agrupamento 1 / geral	5 10	0 0
R830 Agrupamento 3 / geral	2 4	1 20
P389 Animador sociocultural	2 4	1 20
R820 Agrupamento 2 / geral	2 4	0 0
P459 Animador sociocultural/assistente	1 2	1 20
P371 Realização plástica do espectáculo	1 2	1 20
R831 Agrupamento 3 / administração	1 2	0 0
P746 Técnico de gestão administrativa	1 2	0 0
P563 Técnico de informação BAD/biblio	1 2	0 0
P472 Técnico de informática/gestão	1 2	0 0
P396 Técnico auxiliar de infância	1 2	0 0

**MÉDIAS dos Colocados**

Nota de candidatura	134.9
Prova de ingresso	129.2
Média do 12º ano	138.0
Média do 10º/11º ano	138.0

**DISTRIBUIÇÕES DE NOTAS DE CANDIDATURA**



**Estabelecimento:** 3181 Escola Superior de Educação de Viseu  
**Curso Superior:** 1063 Artes Plásticas e Multimédia  
*Bacharelato+Licenciatura*

**OPÇÃO CANDIDATURA**

Opção	Cands. %	Cols. %
1ª	7 35	4 80
2ª	5 25	0 0
3ª	3 15	1 20
4ª	3 15	0 0
6ª	2 10	0 0
<b>Total</b>	<b>20</b>	<b>5</b>

**ETAPA COLOCAÇÃO (contingente)**

Etapa Colocação	Cands. %	Cols. %	Nota
17 Geral	20 100	5 100	125.0
<b>Total</b>	<b>20</b>	<b>5</b>	

**DISTRITO/CAE DE CANDIDATURA**

Distrito Origem	Cands. %	Cols. %
Viseu	13 65	4 80
Guarda	2 10	0 0
R. A. Madeira	1 5	0 0
Porto	1 5	0 0
Lisboa	1 5	1 20
Braga	1 5	0 0
Aveiro	1 5	0 0
<b>Total</b>	<b>20</b>	<b>5</b>

**SEXO DOS CANDIDATOS**

Sexo	Cands. %	Cols. %
Masc.	11 55	2 40
Femin.	9 45	3 60
<b>Total</b>	<b>20</b>	<b>5</b>

**CURSO DO 12º ANO**

(15 mais frequentes)

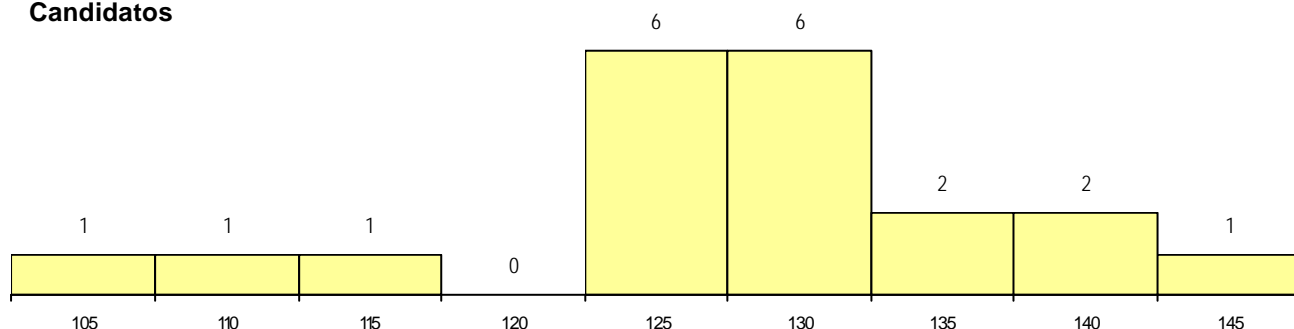
Curso 12º ano	Cands. %	Cols. %
R820 Agrupamento 2 / geral	16 80	3 60
R821 Agrupamento 2 / design	3 15	1 20
R810 Agrupamento 1 / geral	1 5	1 20

**MÉDIAS dos Colocados**

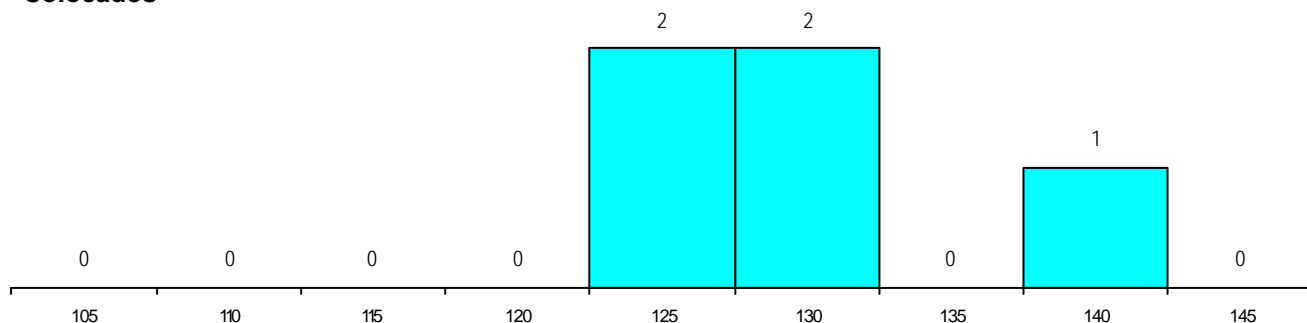
Nota de candidatura 129.5  
 Prova de ingresso 113.2  
 Média do 12º ano 138.2  
 Média do 10º/11º ano 138.2

**DISTRIBUIÇÕES DE NOTAS DE CANDIDATURA**

**Candidatos**



**Colocados**



**Estabelecimento:** 3181 Escola Superior de Educação de Viseu  
**Curso Superior:** 1113 Comunicação Social  
*Bacharelato+Licenciatura*

**OPÇÃO CANDIDATURA**

Opção	Cands. %	Cols. %
1ª	12 50	12 67
2ª	5 21	4 22
3ª	5 21	2 11
5ª	1 4	0 0
6ª	1 4	0 0
<b>Total</b>	<b>24</b>	<b>18</b>

**ETAPA COLOCAÇÃO (contingente)**

Etapa Colocação	Cands. %	Cols. %	Nota
17 Geral	24 100	18 100	107.2
<b>Total</b>	<b>24</b>	<b>18</b>	

**DISTRITO/CAE DE CANDIDATURA**

Distrito Origem	Cands. %	Cols. %
Viseu	12 50	11 61
Entre Douro e Vou	6 25	4 22
Vila Real	2 8	1 6
Porto	2 8	1 6
Tâmega	1 4	0 0
Coimbra	1 4	1 6
<b>Total</b>	<b>24</b>	<b>18</b>

**SEXO DOS CANDIDATOS**

Sexo	Cands. %	Cols. %
Masc.	7 29	5 28
Femin.	17 71	13 72
<b>Total</b>	<b>24</b>	<b>18</b>

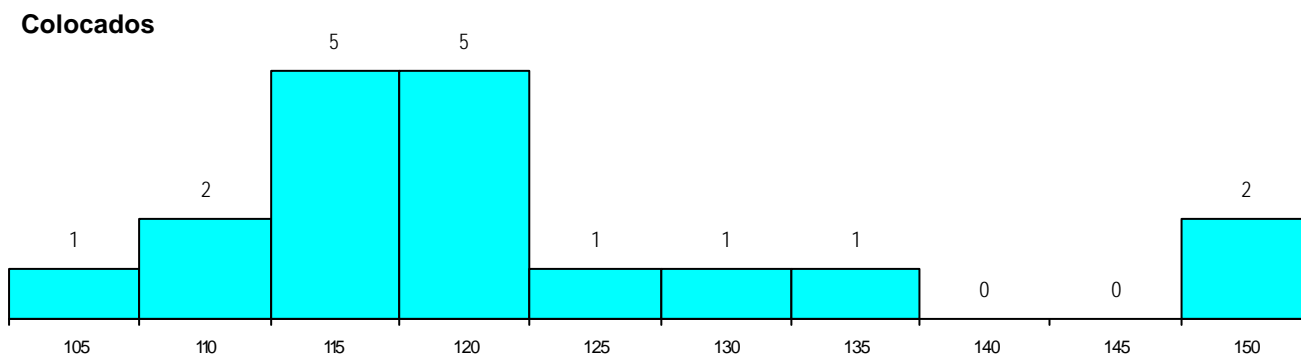
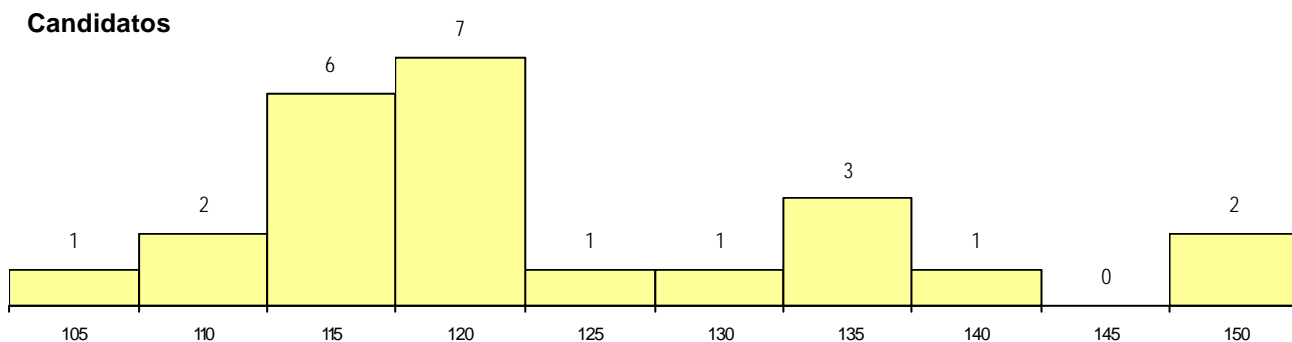
**CURSO DO 12º ANO (15 mais frequentes)**

Curso 12º ano	Cands. %	Cols. %
R840 Agrupamento 4 / geral	19 79	15 83
U220 Ens. secundário recorrente (todos	1 4	1 6
R842 Agrupamento 4 / animação social	1 4	1 6
E002 2.º curso	1 4	1 6
R830 Agrupamento 3 / geral	1 4	0 0
P337 Técnico de turismo ambiental e ru	1 4	0 0

**MÉDIAS dos Colocados**

Nota de candidatura 121.6  
 Prova de ingresso 119.8  
 Média do 12º ano 121.9  
 Média do 10º/11º ano 123.1

**DISTRIBUIÇÕES DE NOTAS DE CANDIDATURA**



**Estabelecimento:** 3181 Escola Superior de Educação de Viseu  
**Curso Superior:** 1647 Professores do Ensino Básico, variante de Educação Física  
*Licenciatura*

**OPÇÃO CANDIDATURA**

Opção	Cands.	%	Cols.	%
1ª	3	8	1	14
2ª	6	15	1	14
3ª	10	25	4	57
4ª	4	10	1	14
5ª	12	30	0	0
6ª	5	13	0	0
<b>Total</b>	<b>40</b>		<b>7</b>	

**ETAPA COLOCAÇÃO (contingente)**

Etapa Colocação	Cands.	%	Cols.	%	Nota
17 Geral	40	100	7	100	120.4
<b>Total</b>	<b>40</b>		<b>7</b>		

**DISTRITO/CAE DE CANDIDATURA**

Distrito Origem	Cands.	%	Cols.	%
Viseu	11	28	2	29
Tâmega	5	13	1	14
Aveiro	4	10	1	14
Douro-Sul	3	8	0	0
Porto	3	8	0	0
Oeste	2	5	0	0
R. A. Madeira	2	5	0	0
Guarda	2	5	1	14
Braga	2	5	1	14
Entre Douro e Vou	1	3	1	14
Viana do Castelo	1	3	0	0
Santarém	1	3	0	0
Coimbra	1	3	0	0
Castelo Branco	1	3	0	0
Bragança	1	3	0	0
<b>Total</b>	<b>40</b>		<b>7</b>	

**SEXO DOS CANDIDATOS**

Sexo	Cands.	%	Cols.	%
Masc.	20	50	1	14
Femin.	20	50	6	86
<b>Total</b>	<b>40</b>		<b>7</b>	

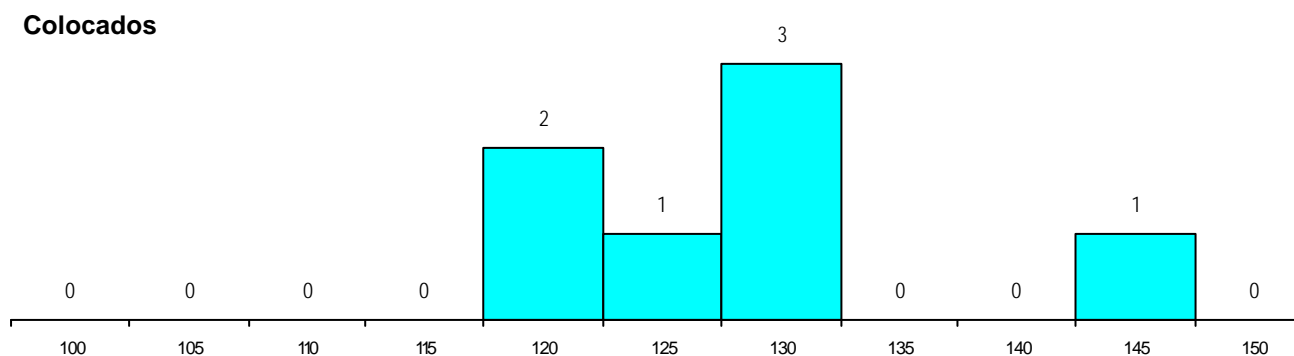
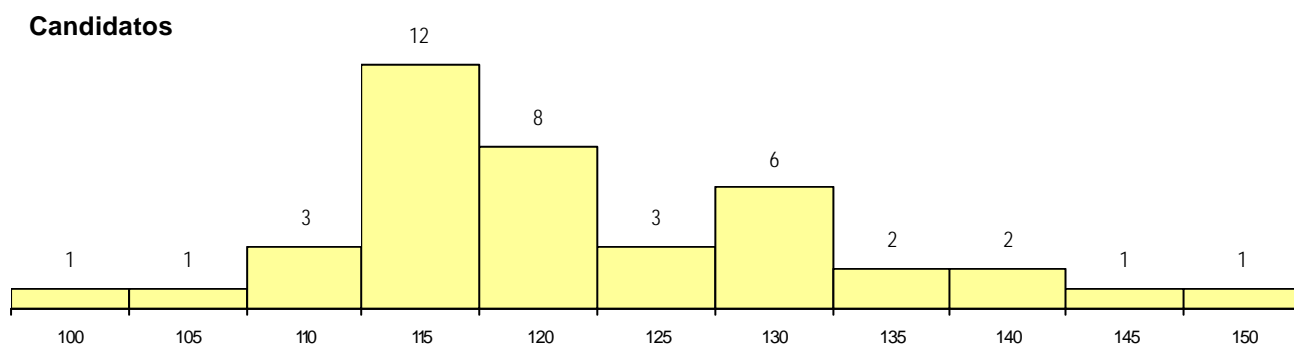
**CURSO DO 12º ANO (15 mais frequentes)**

Curso 12º ano	Cands.	%	Cols.	%
U220 Ens. secundário recorrente (todos	16	40	2	29
R810 Agrupamento 1 / geral	11	28	4	57
R840 Agrupamento 4 / geral	3	8	0	0
R831 Agrupamento 3 / administração	3	8	0	0
R820 Agrupamento 2 / geral	2	5	0	0
P545 Técnico de electrónica/telecomun	1	3	1	14
R830 Agrupamento 3 / geral	1	3	0	0
R815 Agrupamento 1 / química	1	3	0	0
P472 Técnico de informática/gestao	1	3	0	0
P461 Animador sociocultural/técnico ps	1	3	0	0

**MÉDIAS dos Colocados**

Nota de candidatura	128.9
Prova de ingresso	120.6
Média do 12º ano	133.3
Média do 10º/11º ano	133.3

**DISTRIBUIÇÕES DE NOTAS DE CANDIDATURA**



**Estabelecimento:** 3181 Escola Superior de Educação de Viseu  
**Curso Superior:** 9084 Educação Social  
*Licenciatura*

**OPÇÃO CANDIDATURA**

Opção	Cands. %	Cols. %
1ª	21 21	4 44
2ª	13 13	1 11
3ª	23 23	3 33
4ª	17 17	0 0
5ª	17 17	1 11
6ª	10 10	0 0
<b>Total</b>	101	9

**ETAPA COLOCAÇÃO (contingente)**

Etapa Colocação	Cands. %	Cols. %	Nota
17 Geral	101 100	9 100	130.3
<b>Total</b>	101	9	

**DISTRITO/CAE DE CANDIDATURA**

Distrito Origem	Cands. %	Cols. %
Viseu	36 36	2 22
Aveiro	10 10	2 22
Coimbra	8 8	1 11
Braga	6 6	0 0
Tâmega	6 6	0 0
Porto	5 5	1 11
Guarda	5 5	1 11
Entre Douro e Vou	4 4	1 11
Douro-Sul	4 4	0 0
R. A. Madeira	3 3	1 11
Oeste	2 2	0 0
Vila Real	2 2	0 0
Bragança	2 2	0 0
Castelo Branco	2 2	0 0
Faro	2 2	0 0
Leiria	1 1	0 0
Setúbal	1 1	0 0
R. A. Açores	1 1	0 0
Santarém	1 1	0 0
<b>Total</b>	101	9

**SEXO DOS CANDIDATOS**

Sexo	Cands. %	Cols. %
Masc.	6 6	0 0
Femin.	95 94	9 100
<b>Total</b>	101	9

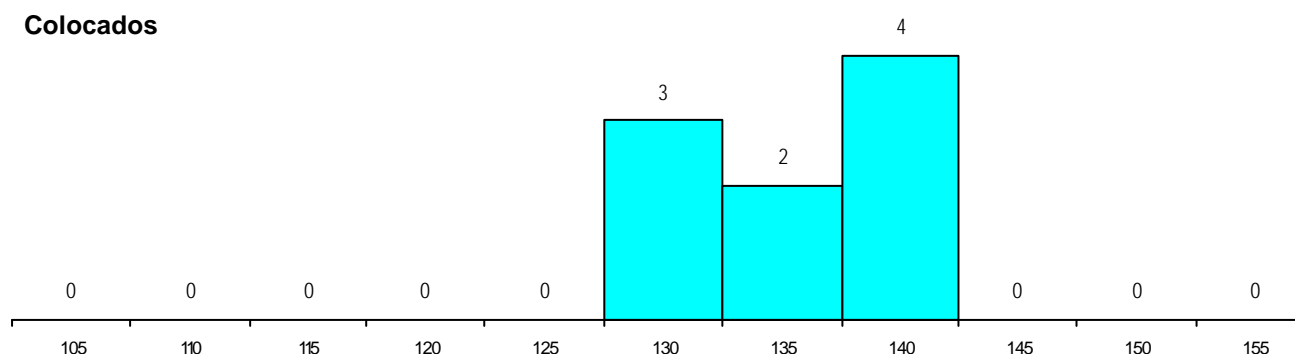
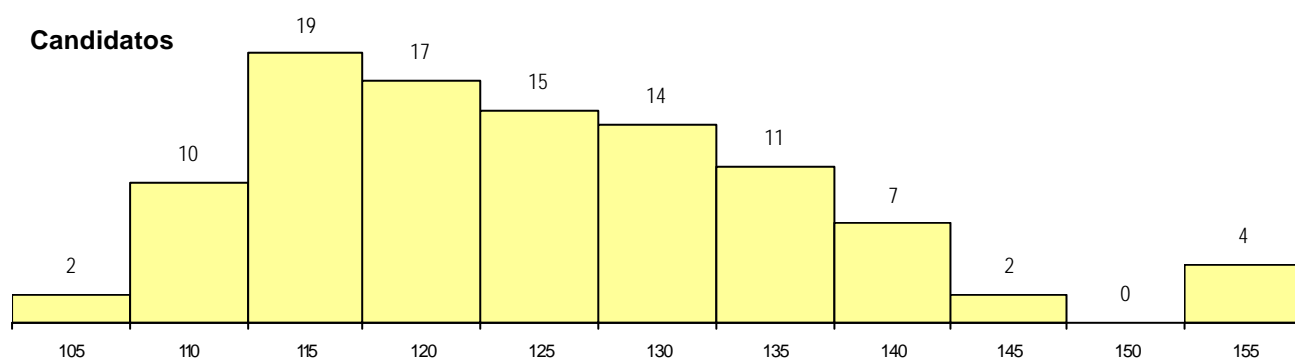
**CURSO DO 12º ANO (15 mais frequentes)**

Curso 12º ano	Cands. %	Cols. %
U220 Ens. secundário recorrente (todos	31 31	3 33
R840 Agrupamento 4 / geral	27 27	1 11
R810 Agrupamento 1 / geral	14 14	2 22
R831 Agrupamento 3 / administração	6 6	1 11
R842 Agrupamento 4 / animação social	6 6	0 0
R820 Agrupamento 2 / geral	3 3	0 0
R841 Agrupamento 4 / comunicação	2 2	1 11
P472 Técnico de informática/gestao	2 2	0 0
R813 Agrupamento 1 / informática	1 1	1 11
P396 Técnico auxiliar de infância	1 1	0 0
P459 Animador sociocultural/assistente	1 1	0 0
P461 Animador sociocultural/técnico ps	1 1	0 0
P487 Técnico de secretariado	1 1	0 0
P545 Técnico de electrónica/telecomun	1 1	0 0
E001 1.º curso	1 1	0 0

**MÉDIAS dos Colocados**

Nota de candidatura	135.5
Prova de ingresso	138.9
Média do 12º ano	133.7
Média do 10º/11º ano	133.7

**DISTRIBUIÇÕES DE NOTAS DE CANDIDATURA**



**Estabelecimento:** 3182 Escola Superior de Tecnologia de Viseu  
**Curso Superior:** 1245 Engenharia Civil  
*Bacharelato+Licenciatura*

**OPÇÃO CANDIDATURA**

Opção	Cands. %	Cols. %
1ª	11 21	11 92
2ª	2 4	0 0
3ª	7 13	1 8
4ª	12 23	0 0
5ª	10 19	0 0
6ª	10 19	0 0
<b>Total</b>	<b>52</b>	<b>12</b>

**ETAPA COLOCAÇÃO (contingente)**

Etapa Colocação	Cands. %	Cols. %	Nota
17 Geral	52 100	12 100	108.4
<b>Total</b>	<b>52</b>	<b>12</b>	

**DISTRITO/CAE DE CANDIDATURA**

Distrito Origem	Cands. %	Cols. %
Viseu	17 33	8 67
Coimbra	5 10	0 0
Guarda	5 10	0 0
Oeste	3 6	1 8
Entre Douro e Vou	3 6	1 8
Douro-Sul	3 6	1 8
Leiria	3 6	0 0
R. A. Açores	2 4	0 0
Braga	2 4	0 0
Aveiro	2 4	0 0
Viana do Castelo	1 2	0 0
Bragança	1 2	0 0
Lisboa	1 2	0 0
Santarém	1 2	0 0
Tâmega	1 2	0 0
Vila Real	1 2	1 8
Porto	1 2	0 0
<b>Total</b>	<b>52</b>	<b>12</b>

**SEXO DOS CANDIDATOS**

Sexo	Cands. %	Cols. %
Masc.	32 62	7 58
Femin.	20 38	5 42
<b>Total</b>	<b>52</b>	<b>12</b>

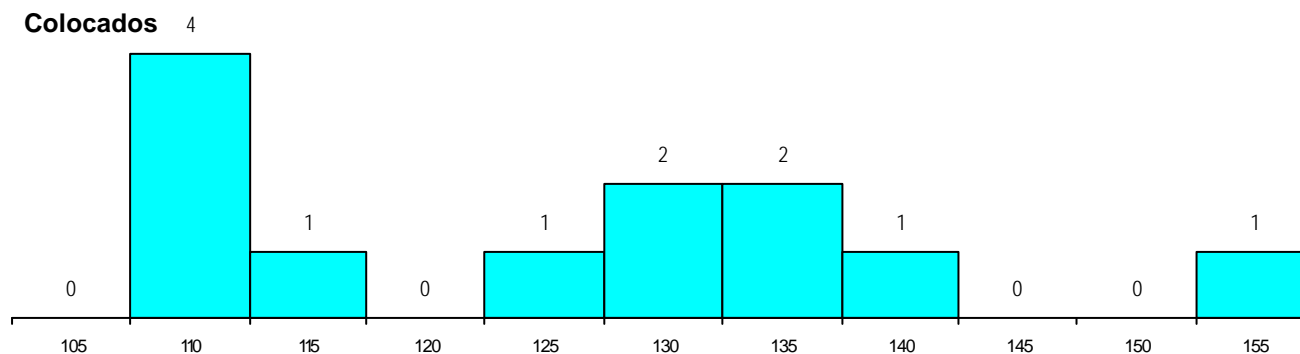
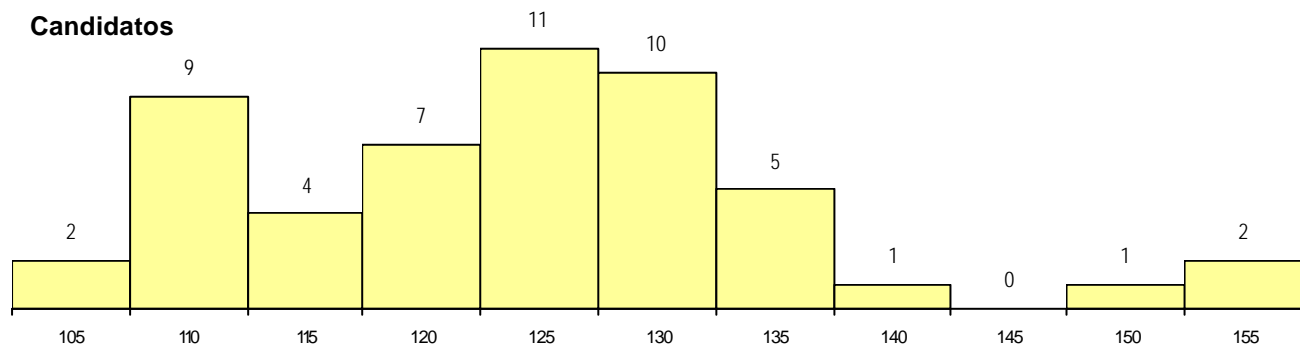
**CURSO DO 12º ANO (15 mais frequentes)**

Curso 12º ano	Cands. %	Cols. %
R810 Agrupamento 1 / geral	43 83	12 100
R811 Agrupamento 1 / construção civil	2 4	0 0
P434 Técnico de construção civil	2 4	0 0
U220 Ens. secundário recorrente (todos	1 2	0 0
T102 Desenhador de construção civil	1 2	0 0
R820 Agrupamento 2 / geral	1 2	0 0
R813 Agrupamento 1 / informática	1 2	0 0
R164 Electrotecnia	1 2	0 0

**MÉDIAS dos Colocados**

Nota de candidatura	124.9
Prova de ingresso	111.0
Média do 12º ano	132.3
Média do 10º/11º ano	132.3

**DISTRIBUIÇÕES DE NOTAS DE CANDIDATURA**



**Estabelecimento:** 3182 Escola Superior de Tecnologia de Viseu  
**Curso Superior:** 1315 Engenharia do Ambiente  
*Bacharelato+Licenciatura*

**OPÇÃO CANDIDATURA**

Opção	Cands. %	Cols. %
1ª	19 15	13 62
2ª	21 16	2 10
3ª	20 16	4 19
4ª	22 17	1 5
5ª	28 22	0 0
6ª	19 15	1 5
<b>Total</b>	<b>129</b>	<b>21</b>

**ETAPA COLOCAÇÃO (contingente)**

Etapa Colocação	Cands. %	Cols. %	Nota
17 Geral	129 100	21 100	119.8
<b>Total</b>	<b>129</b>	<b>21</b>	

**DISTRITO/CAE DE CANDIDATURA**

Distrito Origem	Cands. %	Cols. %
Viseu	38 29	8 38
Guarda	15 12	3 14
Aveiro	12 9	2 10
Porto	8 6	2 10
Braga	7 5	1 5
Douro-Sul	7 5	1 5
Coimbra	7 5	0 0
Entre Douro e Vou	5 4	1 5
Viana do Castelo	5 4	0 0
Vila Real	4 3	1 5
Santarém	4 3	0 0
Castelo Branco	3 2	0 0
Lisboa	3 2	0 0
Tâmega	3 2	0 0
Leiria	2 2	1 5
Faro	2 2	1 5
R. A. Madeira	1 1	0 0
Bragança	1 1	0 0
Oeste	1 1	0 0
Portalegre	1 1	0 0
<b>Total</b>	<b>129</b>	<b>21</b>

**SEXO DOS CANDIDATOS**

Sexo	Cands. %	Cols. %
Masc.	40 31	8 38
Femin.	89 69	13 62
<b>Total</b>	<b>129</b>	<b>21</b>

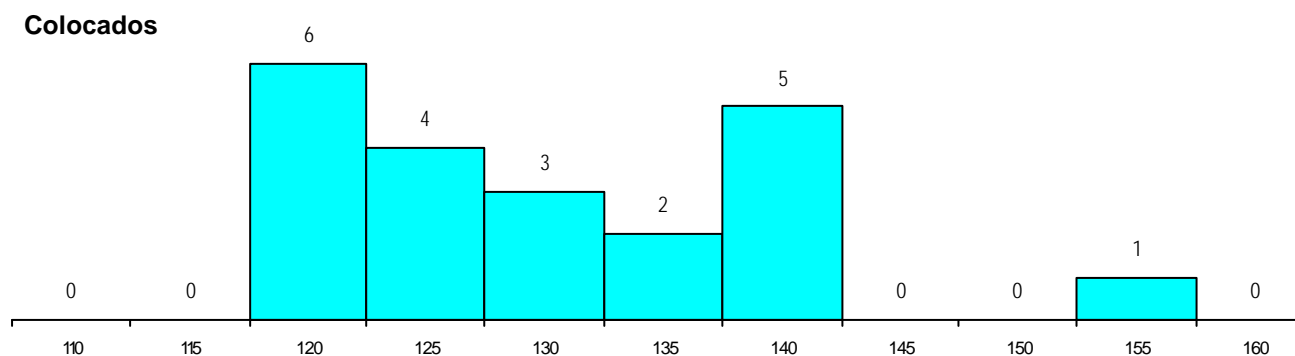
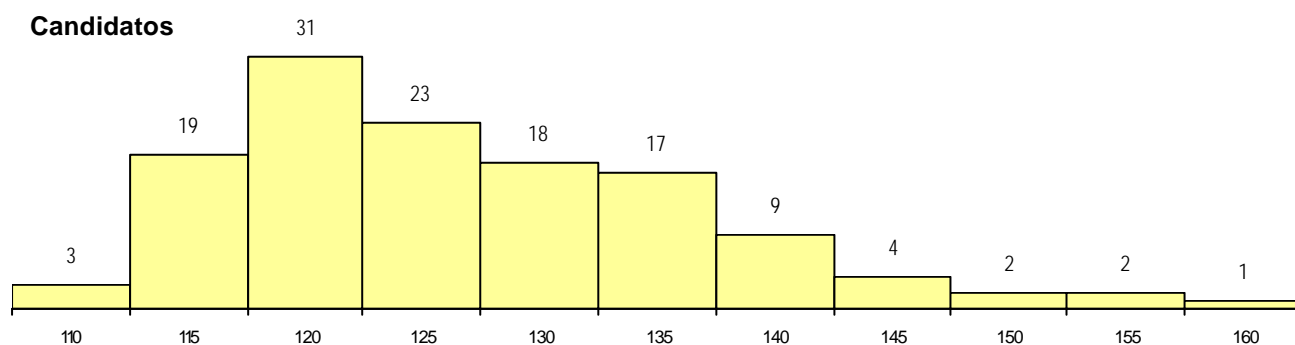
**CURSO DO 12º ANO (15 mais frequentes)**

Curso 12º ano	Cands. %	Cols. %
R810 Agrupamento 1 / geral	106 82	19 90
U220 Ens. secundário recorrente (todos	19 15	1 5
P436 Técnico de gestão agrícola	2 2	1 5
R815 Agrupamento 1 / química	1 1	0 0
P434 Técnico de construção civil	1 1	0 0

**MÉDIAS dos Colocados**

Nota de candidatura	130.5
Prova de ingresso	121.9
Média do 12º ano	135.0
Média do 10º/11º ano	135.0

**DISTRIBUIÇÕES DE NOTAS DE CANDIDATURA**



**Estabelecimento:** 3182 Escola Superior de Tecnologia de Viseu  
**Curso Superior:** 1398 Engenharia Electrotécnica  
*Bacharelato+Licenciatura*

**OPÇÃO CANDIDATURA**

Opção	Cands. %	Cols. %
1ª	13 19	13 100
2ª	12 18	0 0
3ª	12 18	0 0
4ª	15 22	0 0
5ª	8 12	0 0
6ª	7 10	0 0
<b>Total</b>	<b>67</b>	<b>13</b>

**ETAPA COLOCAÇÃO (contingente)**

Etapa Colocação	Cands. %	Cols. %	Nota
17 Geral	67 100	13 100	106.7
<b>Total</b>	<b>67</b>	<b>13</b>	

**DISTRITO/CAE DE CANDIDATURA**

Distrito Origem	Cands. %	Cols. %
Viseu	25 37	8 62
Entre Douro e Vou	9 13	3 23
Aveiro	6 9	0 0
Douro-Sul	4 6	1 8
Tâmega	4 6	0 0
Leiria	3 4	0 0
Guarda	3 4	0 0
Vila Real	3 4	0 0
Porto	2 3	1 8
R. A. Açores	1 1	0 0
Oeste	1 1	0 0
Faro	1 1	0 0
Coimbra	1 1	0 0
Castelo Branco	1 1	0 0
Bragança	1 1	0 0
Beja	1 1	0 0
Santarém	1 1	0 0
<b>Total</b>	<b>67</b>	<b>13</b>

**SEXO DOS CANDIDATOS**

Sexo	Cands. %	Cols. %
Masc.	60 90	13 100
Femin.	7 10	0 0
<b>Total</b>	<b>67</b>	<b>13</b>

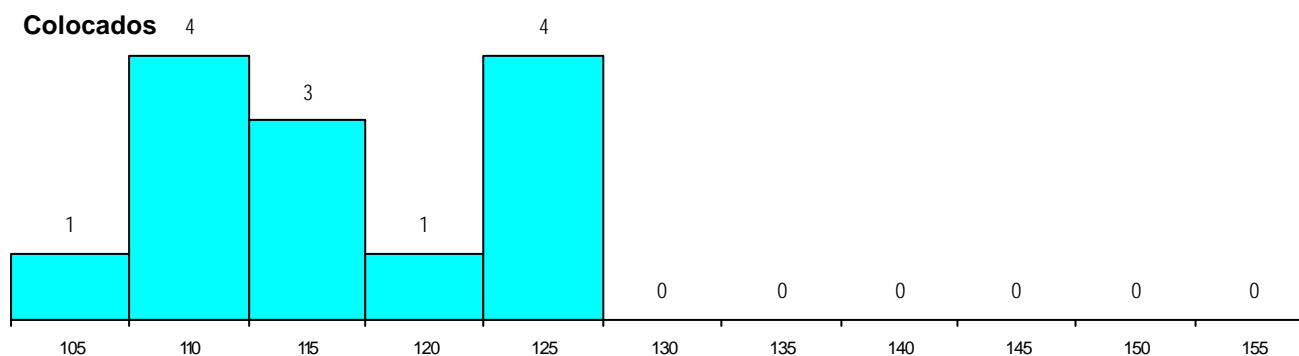
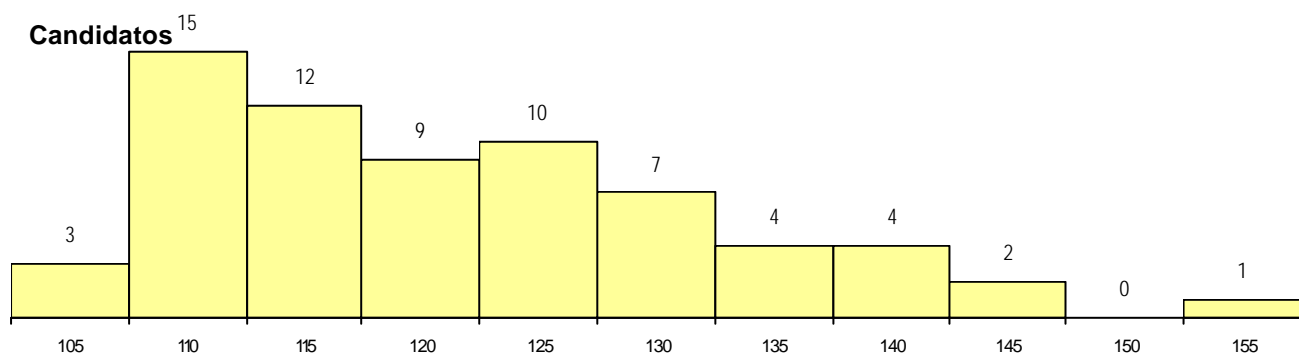
**CURSO DO 12º ANO (15 mais frequentes)**

Curso 12º ano	Cands. %	Cols. %
R810 Agrupamento 1 / geral	30 45	3 23
R812 Agrupamento 1 / electrotecnia/elei	18 27	7 54
U220 Ens. secundário recorrente (todos	7 10	1 8
R813 Agrupamento 1 / informática	4 6	0 0
R820 Agrupamento 2 / geral	2 3	1 8
P383 Técnico de mecatrónica	1 1	1 8
R821 Agrupamento 2 / design	1 1	0 0
R164 Electrotecnia	1 1	0 0
R163 Electrónica	1 1	0 0
P545 Técnico de electrónica/telecomun	1 1	0 0
P430 Técnico de electrónica/comando	1 1	0 0

**MÉDIAS dos Colocados**

Nota de candidatura	116.7
Prova de ingresso	113.7
Média do 12º ano	118.2
Média do 10º/11º ano	118.2

**DISTRIBUIÇÕES DE NOTAS DE CANDIDATURA**





**Estabelecimento:** 3182 Escola Superior de Tecnologia de Viseu  
**Curso Superior:** 9060 Contabilidade e Administração (regime nocturno)  
*Licenciatura*

**OPÇÃO CANDIDATURA**

Opção	Cands. %	Cols. %
1ª	6 26	6 50
2ª	4 17	3 25
3ª	5 22	2 17
4ª	3 13	1 8
5ª	3 13	0 0
6ª	2 9	0 0
<b>Total</b>	<b>23</b>	<b>12</b>

**ETAPA COLOCAÇÃO (contingente)**

Etapa Colocação	Cands. %	Cols. %	Nota
17 Geral	23 100	12 100	107.1
<b>Total</b>	<b>23</b>	<b>12</b>	

**DISTRITO/CAE DE CANDIDATURA**

Distrito Origem	Cands. %	Cols. %
Viseu	12 52	9 75
Tâmega	2 9	0 0
Entre Douro e Vou	2 9	1 8
Lisboa	2 9	0 0
Oeste	1 4	0 0
Douro-Sul	1 4	0 0
Porto	1 4	1 8
Braga	1 4	0 0
Aveiro	1 4	1 8
<b>Total</b>	<b>23</b>	<b>12</b>

**SEXO DOS CANDIDATOS**

Sexo	Cands. %	Cols. %
Masc.	9 39	6 50
Femin.	14 61	6 50
<b>Total</b>	<b>23</b>	<b>12</b>

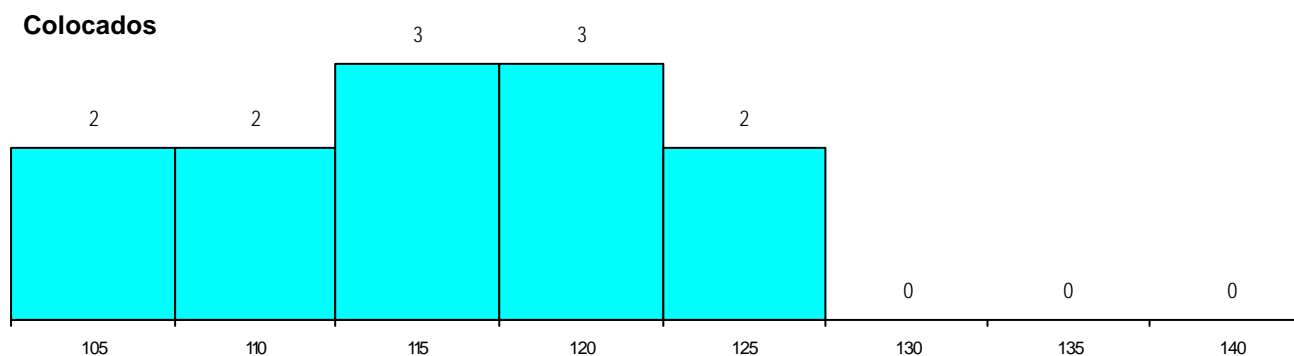
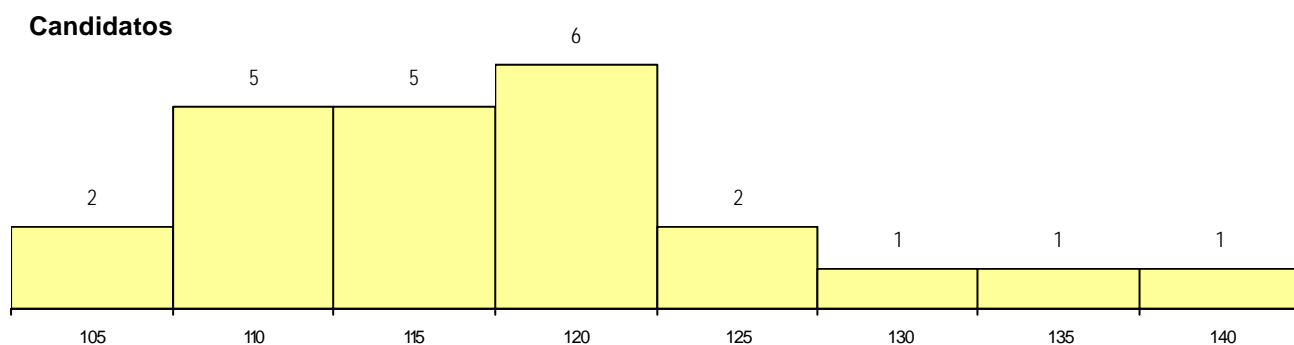
**CURSO DO 12º ANO (15 mais frequentes)**

Curso 12º ano	Cands. %	Cols. %
U220 Ens. secundário recorrente (todos	8 35	3 25
R831 Agrupamento 3 / administração	4 17	4 33
R830 Agrupamento 3 / geral	3 13	1 8
R810 Agrupamento 1 / geral	2 9	1 8
P740 Técnico de electrónica	1 4	1 8
P412 Técnico de contabilidade	1 4	1 8
E001 1.º curso	1 4	1 8
R832 Agrupamento 3 / serviços comerç	1 4	0 0
R812 Agrupamento 1 / electrotecnia/elee	1 4	0 0
R162 Contabilidade e gestao	1 4	0 0

**MÉDIAS dos Colocados**

Nota de candidatura	115.5
Prova de ingresso	107.7
Média do 12º ano	119.3
Média do 10º/11º ano	120.1

**DISTRIBUIÇÕES DE NOTAS DE CANDIDATURA**



**Estabelecimento:** 3182 Escola Superior de Tecnologia de Viseu  
**Curso Superior:** 9095 Engenharia de Madeiras  
*Licenciatura*

**OPÇÃO CANDIDATURA**

Opção	Cands. %	Cols. %
1ª	3 19	3 75
2ª	3 19	1 25
3ª	4 25	0 0
4ª	3 19	0 0
5ª	3 19	0 0
<b>Total</b>	<b>16</b>	<b>4</b>

**ETAPA COLOCAÇÃO (contingente)**

Etapa Colocação	Cands. %	Cols. %	Nota
17 Geral	16 100	4 100	113.3
<b>Total</b>	<b>16</b>	<b>4</b>	

**DISTRITO/CAE DE CANDIDATURA**

Distrito Origem	Cands. %	Cols. %
Viseu	9 56	3 75
Lisboa	2 13	0 0
Aveiro	2 13	0 0
Entre Douro e Vou	1 6	0 0
Douro-Sul	1 6	0 0
Coimbra	1 6	1 25
<b>Total</b>	<b>16</b>	<b>4</b>

**SEXO DOS CANDIDATOS**

Sexo	Cands. %	Cols. %
Masc.	11 69	2 50
Femin.	5 31	2 50
<b>Total</b>	<b>16</b>	<b>4</b>

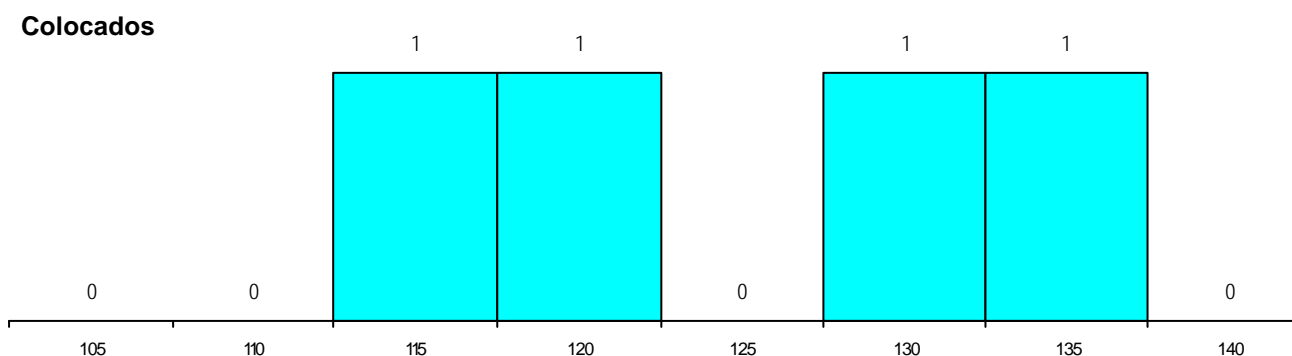
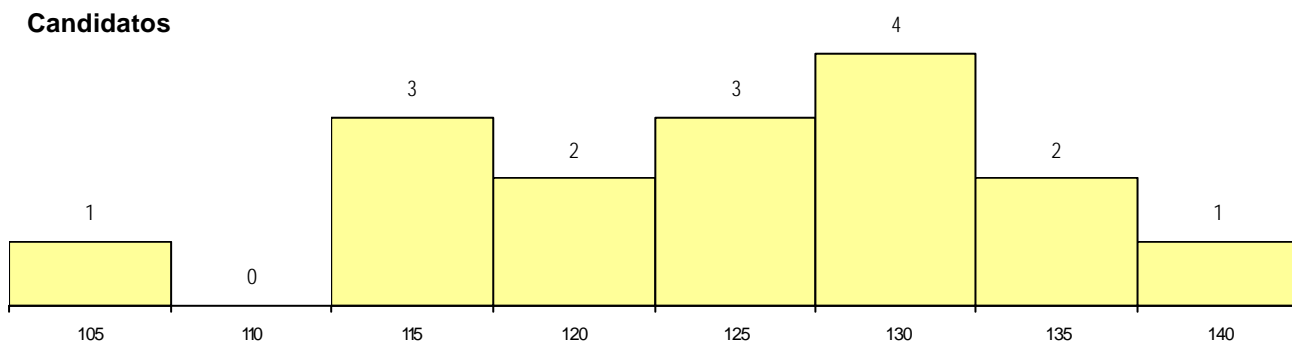
**CURSO DO 12º ANO (15 mais frequentes)**

Curso 12º ano	Cands. %	Cols. %
R810 Agrupamento 1 / geral	13 81	4 100
U230 Ens. sec. recorrente privado e co	1 6	0 0
U220 Ens. secundário recorrente (todos	1 6	0 0
R821 Agrupamento 2 / design	1 6	0 0

**MÉDIAS dos Colocados**

Nota de candidatura	124.5
Prova de ingresso	111.0
Média do 12º ano	131.8
Média do 10º/11º ano	131.8

**DISTRIBUIÇÕES DE NOTAS DE CANDIDATURA**



**Estabelecimento:** 3182 Escola Superior de Tecnologia de Viseu  
**Curso Superior:** 9104 Engenharia e Gestão Industrial  
*Licenciatura*

**OPÇÃO CANDIDATURA**

Opção	Cands. %	Cols. %
1ª	2 6	2 50
2ª	9 27	2 50
3ª	5 15	0 0
4ª	7 21	0 0
5ª	5 15	0 0
6ª	5 15	0 0
<b>Total</b>	<b>33</b>	<b>4</b>

**ETAPA COLOCAÇÃO (contingente)**

Etapa Colocação	Cands. %	Cols. %	Nota
17 Geral	33 100	4 100	116.1
<b>Total</b>	<b>33</b>	<b>4</b>	

**DISTRITO/CAE DE CANDIDATURA**

Distrito Origem	Cands. %	Cols. %
Viseu	16 48	2 50
Aveiro	5 15	1 25
Entre Douro e Vou	3 9	0 0
Braga	3 9	1 25
Tâmega	2 6	0 0
Santarém	1 3	0 0
Porto	1 3	0 0
Lisboa	1 3	0 0
Coimbra	1 3	0 0
<b>Total</b>	<b>33</b>	<b>4</b>

**SEXO DOS CANDIDATOS**

Sexo	Cands. %	Cols. %
Masc.	27 82	4 100
Femin.	6 18	0 0
<b>Total</b>	<b>33</b>	<b>4</b>

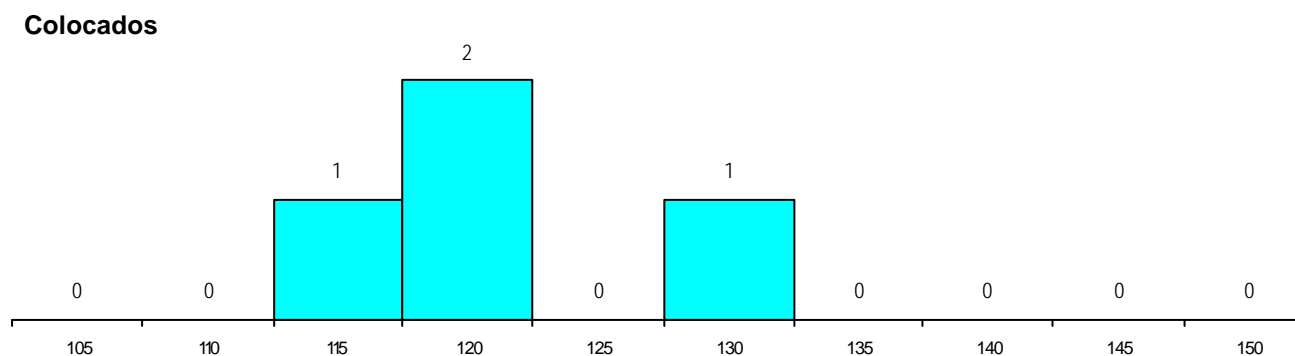
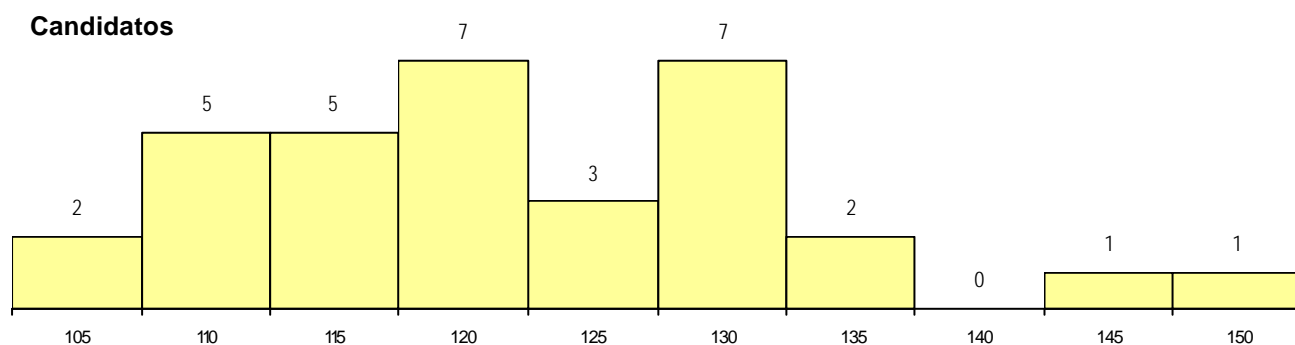
**CURSO DO 12º ANO (15 mais frequentes)**

Curso 12º ano	Cands. %	Cols. %
R810 Agrupamento 1 / geral	11 33	2 50
R831 Agrupamento 3 / administração	5 15	1 25
U220 Ens. secundário recorrente (todos	5 15	0 0
R830 Agrupamento 3 / geral	3 9	1 25
R813 Agrupamento 1 / informática	3 9	0 0
R812 Agrupamento 1 / electrotecnia/ele	2 6	0 0
T126 Técnico de obras	1 3	0 0
R815 Agrupamento 1 / química	1 3	0 0
R814 Agrupamento 1 / mecânica	1 3	0 0
R181 Manutenção mecânica	1 3	0 0

**MÉDIAS dos Colocados**

Nota de candidatura	122.0
Prova de ingresso	112.8
Média do 12º ano	127.0
Média do 10º/11º ano	127.0

**DISTRIBUIÇÕES DE NOTAS DE CANDIDATURA**



**Estabelecimento:** 3182 Escola Superior de Tecnologia de Viseu  
**Curso Superior:** 9119 Engenharia Informática  
*Licenciatura*

**OPÇÃO CANDIDATURA**

Opção	Cands. %	Cols. %
1ª	14 15	14 82
2ª	15 16	3 18
3ª	9 10	0 0
4ª	18 19	0 0
5ª	24 26	0 0
6ª	14 15	0 0
<b>Total</b>	<b>94</b>	<b>17</b>

**ETAPA COLOCAÇÃO (contingente)**

Etapa Colocação	Cands. %	Cols. %	Nota
17 Geral	94 100	17 100	101.9
<b>Total</b>	<b>94</b>	<b>17</b>	

**DISTRITO/CAE DE CANDIDATURA**

Distrito Origem	Cands. %	Cols. %
Viseu	35 37	13 76
Aveiro	11 12	2 12
Douro-Sul	8 9	1 6
Braga	7 7	0 0
Entre Douro e Vou	5 5	0 0
Tâmega	5 5	0 0
Guarda	5 5	0 0
Bragança	4 4	0 0
Coimbra	4 4	0 0
Vila Real	2 2	1 6
Viana do Castelo	2 2	0 0
Santarém	1 1	0 0
Castelo Branco	1 1	0 0
Leiria	1 1	0 0
Porto	1 1	0 0
Oeste	1 1	0 0
Lisboa	1 1	0 0
<b>Total</b>	<b>94</b>	<b>17</b>

**SEXO DOS CANDIDATOS**

Sexo	Cands. %	Cols. %
Masc.	80 85	16 94
Femin.	14 15	1 6
<b>Total</b>	<b>94</b>	<b>17</b>

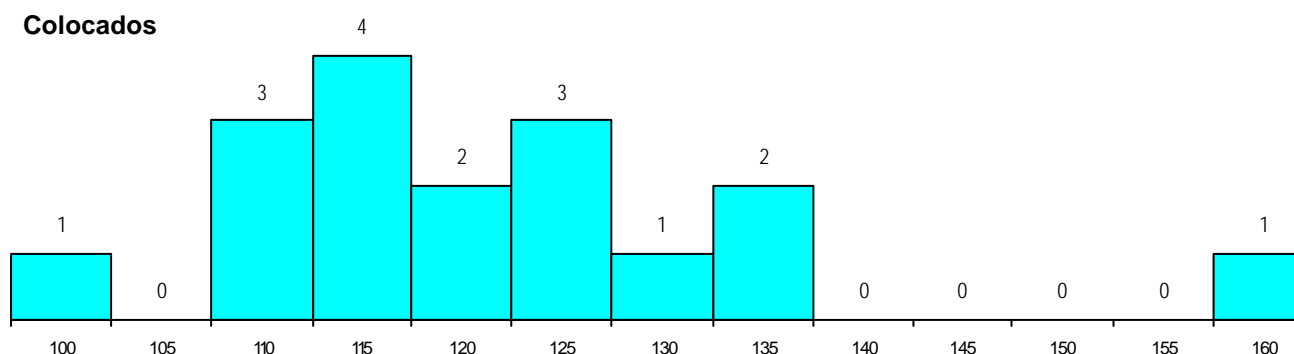
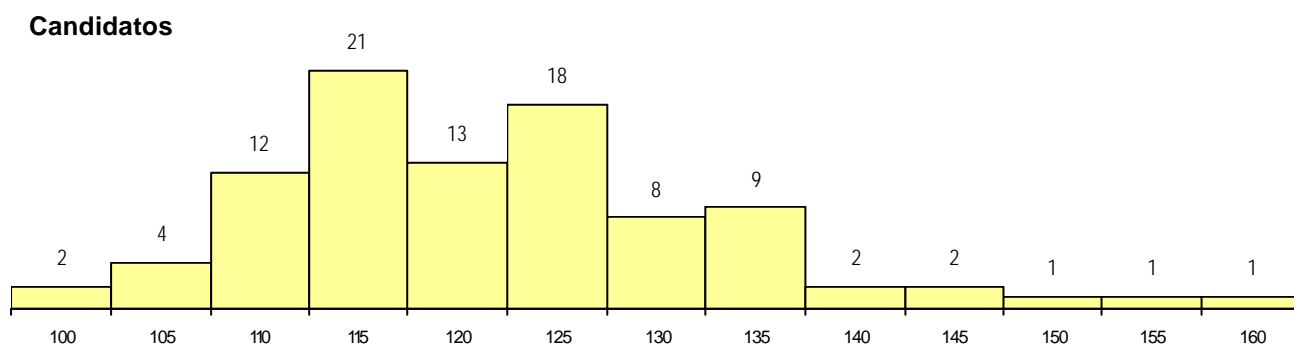
**CURSO DO 12º ANO (15 mais frequentes)**

Curso 12º ano	Cands. %	Cols. %
R810 Agrupamento 1 / geral	42 45	7 41
R813 Agrupamento 1 / informática	38 40	6 35
R812 Agrupamento 1 / electrotecnia/elei	6 6	2 12
U220 Ens. secundário recorrente (todos	4 4	1 6
R163 Electrónica	1 1	1 6
R830 Agrupamento 3 / geral	1 1	0 0
Q900 Emigrantes	1 1	0 0
P472 Técnico de informática/gestao	1 1	0 0

**MÉDIAS dos Colocados**

Nota de candidatura	121.7
Prova de ingresso	110.4
Média do 12º ano	127.7
Média do 10º/11º ano	127.7

**DISTRIBUIÇÕES DE NOTAS DE CANDIDATURA**



**Estabelecimento:** 3182 Escola Superior de Tecnologia de Viseu  
**Curso Superior:** 9123 Engenharia Mecânica  
*Licenciatura*

**OPÇÃO CANDIDATURA**

Opção	Cands. %	Cols. %
1ª	4 5	4 44
2ª	15 20	5 56
3ª	18 24	0 0
4ª	14 19	0 0
5ª	15 20	0 0
6ª	9 12	0 0
<b>Total</b>	<b>75</b>	<b>9</b>

**ETAPA COLOCAÇÃO (contingente)**

Etapa Colocação	Cands. %	Cols. %	Nota
17 Geral	75 100	9 100	110.4
<b>Total</b>	<b>75</b>	<b>9</b>	

**DISTRITO/CAE DE CANDIDATURA**

Distrito Origem	Cands. %	Cols. %
Viseu	19 25	2 22
Braga	7 9	0 0
Aveiro	7 9	1 11
Porto	5 7	1 11
R. A. Madeira	5 7	0 0
Entre Douro e Vou	5 7	2 22
Coimbra	5 7	0 0
Guarda	4 5	2 22
Douro-Sul	3 4	0 0
Lisboa	3 4	0 0
Leiria	3 4	1 11
Oeste	2 3	0 0
Tâmega	2 3	0 0
Bragança	1 1	0 0
Setúbal	1 1	0 0
Vila Real	1 1	0 0
R. A. Açores	1 1	0 0
Santarém	1 1	0 0
<b>Total</b>	<b>75</b>	<b>9</b>

**SEXO DOS CANDIDATOS**

Sexo	Cands. %	Cols. %
Masc.	68 91	9 100
Femin.	7 9	0 0
<b>Total</b>	<b>75</b>	<b>9</b>

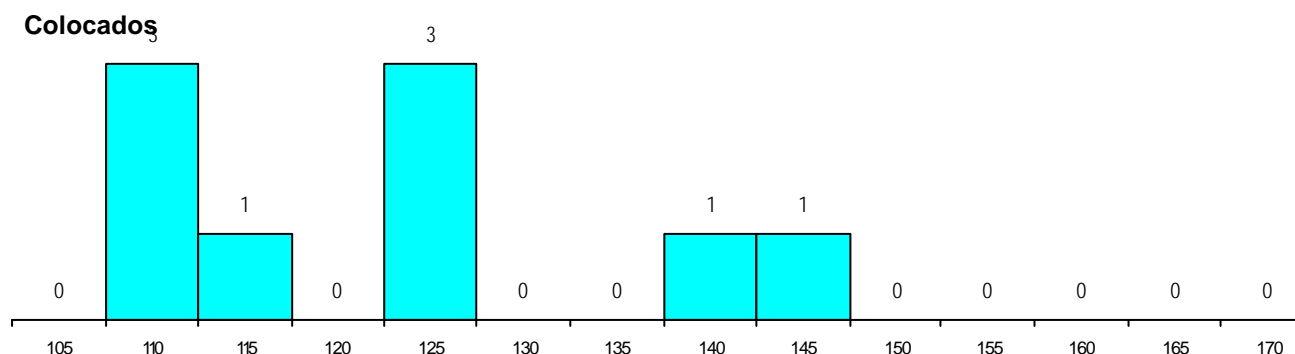
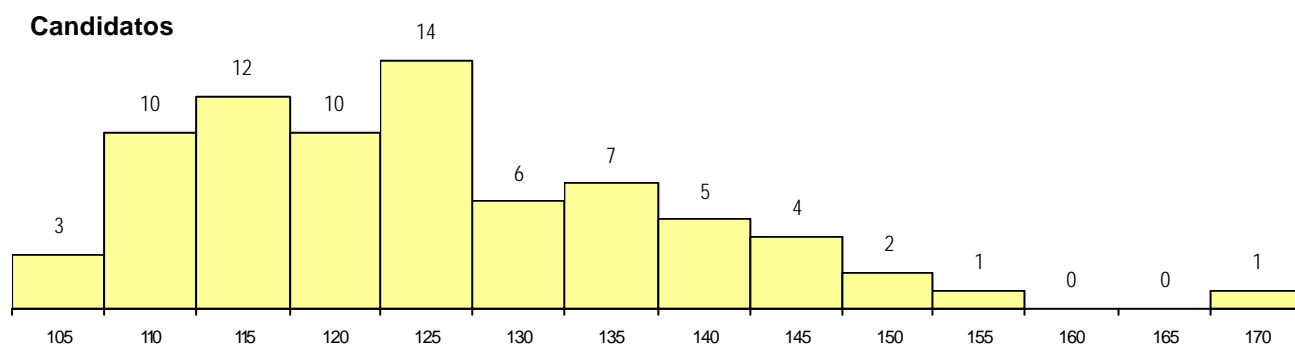
**CURSO DO 12º ANO (15 mais frequentes)**

Curso 12º ano	Cands. %	Cols. %
R810 Agrupamento 1 / geral	32 43	4 44
R814 Agrupamento 1 / mecânica	14 19	2 22
R813 Agrupamento 1 / informática	10 13	1 11
U220 Ens. secundário recorrente (todos	8 11	2 22
R812 Agrupamento 1 / electrotecnia/elee	4 5	0 0
U230 Ens. sec. recorrente privado e co	1 1	0 0
T126 Técnico de obras	1 1	0 0
R821 Agrupamento 2 / design	1 1	0 0
R820 Agrupamento 2 / geral	1 1	0 0
R181 Manutenção mecânica	1 1	0 0
Q900 Emigrantes	1 1	0 0
E001 1.º curso	1 1	0 0

**MÉDIAS dos Colocados**

Nota de candidatura	122.6
Prova de ingresso	108.9
Média do 12º ano	130.0
Média do 10º/11º ano	130.0

**DISTRIBUIÇÕES DE NOTAS DE CANDIDATURA**



**Estabelecimento:** 3182 Escola Superior de Tecnologia de Viseu  
**Curso Superior:** 9152 Gestão de Empresas  
*Licenciatura*

**OPÇÃO CANDIDATURA**

Opção	Cands. %	Cols. %
1ª	13 12	10 40
2ª	21 20	6 24
3ª	23 21	3 12
4ª	15 14	2 8
5ª	15 14	1 4
6ª	20 19	3 12
<b>Total</b>	<b>107</b>	<b>25</b>

**ETAPA COLOCAÇÃO (contingente)**

Etapa Colocação	Cands. %	Cols. %	Nota
17 Geral	107 100	25 100	110.2
<b>Total</b>	<b>107</b>	<b>25</b>	

**DISTRITO/CAE DE CANDIDATURA**

Distrito Origem	Cands. %	Cols. %
Viseu	35 33	8 32
Douro-Sul	12 11	0 0
Braga	12 11	1 4
Aveiro	11 10	2 8
Guarda	7 7	2 8
Entre Douro e Vou	4 4	2 8
R. A. Açores	4 4	1 4
R. A. Madeira	3 3	1 4
Tâmega	3 3	0 0
Coimbra	3 3	0 0
Lisboa	3 3	2 8
Viana do Castelo	2 2	2 8
Oeste	2 2	2 8
Castelo Branco	1 1	0 0
Leiria	1 1	0 0
Portalegre	1 1	0 0
Setúbal	1 1	1 4
Vila Real	1 1	0 0
Santarém	1 1	1 4
<b>Total</b>	<b>107</b>	<b>25</b>

**SEXO DOS CANDIDATOS**

Sexo	Cands. %	Cols. %
Masc.	60 56	9 36
Femin.	47 44	16 64
<b>Total</b>	<b>107</b>	<b>25</b>

**CURSO DO 12º ANO (15 mais frequentes)**

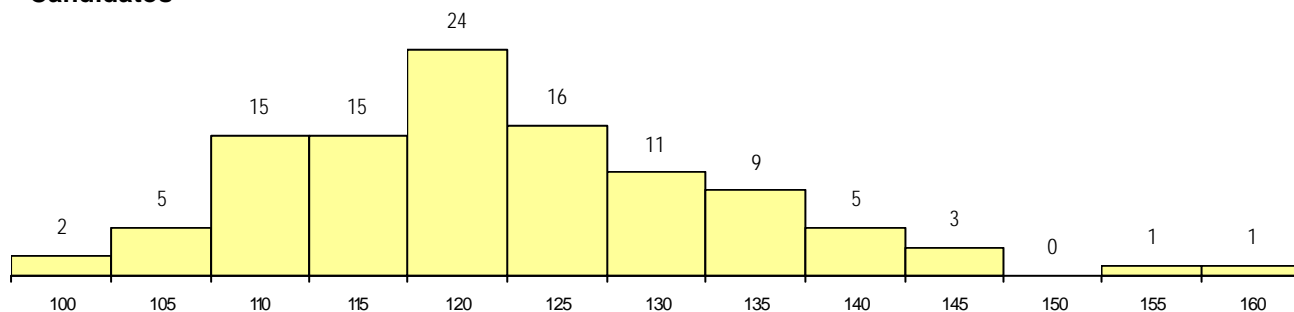
Curso 12º ano	Cands. %	Cols. %
R830 Agrupamento 3 / geral	37 35	11 44
R810 Agrupamento 1 / geral	25 23	7 28
R831 Agrupamento 3 / administração	18 17	2 8
U220 Ens. secundário recorrente (todos	15 14	3 12
P433 Técnico de gestao	2 2	2 8
T112 Técnico de contabilidade e gestac	1 1	0 0
R841 Agrupamento 4 / comunicação	1 1	0 0
R813 Agrupamento 1 / informática	1 1	0 0
R812 Agrupamento 1 / electrotecni/elei	1 1	0 0
R163 Electrónica	1 1	0 0
P733 Técnico de contabilidade e gestac	1 1	0 0
P448 Técnico de hotelaria/restauração,	1 1	0 0
P445 Técnico de hotelaria/recepção e z	1 1	0 0
P412 Técnico de contabilidade	1 1	0 0
E003 3.º curso	1 1	0 0

**MÉDIAS dos Colocados**

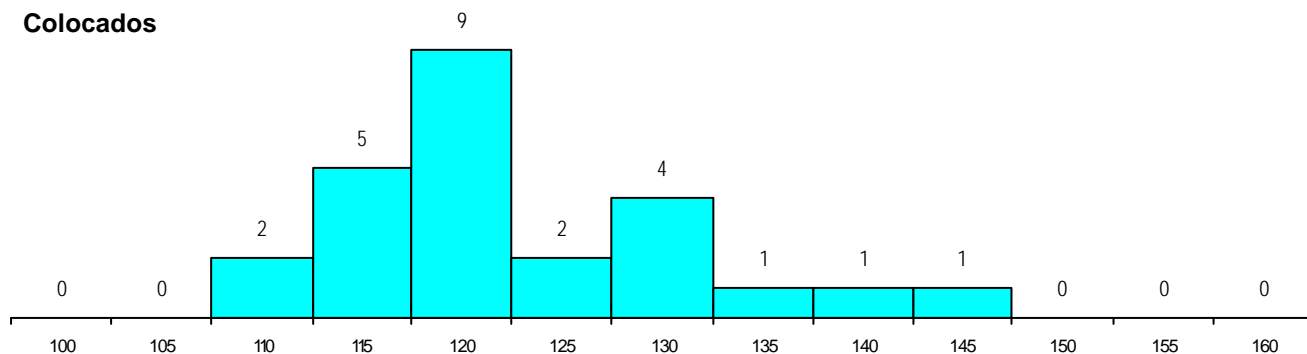
Nota de candidatura	122.8
Prova de ingresso	114.1
Média do 12º ano	127.5
Média do 10º/11º ano	127.5

**DISTRIBUIÇÕES DE NOTAS DE CANDIDATURA**

**Candidatos**



**Colocados**



**Estabelecimento:** 3182 Escola Superior de Tecnologia de Viseu  
**Curso Superior:** 9205 Marketing  
*Licenciatura*

**OPÇÃO CANDIDATURA**

Opção	Cands. %	Cols. %
1ª	18 28	3 43
2ª	15 23	1 14
3ª	11 17	2 29
4ª	11 17	1 14
5ª	6 9	0 0
6ª	4 6	0 0
<b>Total</b>	<b>65</b>	<b>7</b>

**ETAPA COLOCAÇÃO (contingente)**

Etapa Colocação	Cands. %	Cols. %	Nota
17 Geral	65 100	7 100	126.7
<b>Total</b>	<b>65</b>	<b>7</b>	

**DISTRITO/CAE DE CANDIDATURA**

Distrito Origem	Cands. %	Cols. %
Viseu	40 62	5 71
Entre Douro e Vou	5 8	0 0
Braga	4 6	0 0
Aveiro	4 6	1 14
Guarda	3 5	0 0
Leiria	2 3	0 0
Coimbra	2 3	0 0
Tâmega	1 2	1 14
R. A. Madeira	1 2	0 0
Douro-Sul	1 2	0 0
Santarém	1 2	0 0
Lisboa	1 2	0 0
<b>Total</b>	<b>65</b>	<b>7</b>

**SEXO DOS CANDIDATOS**

Sexo	Cands. %	Cols. %
Masc.	31 48	1 14
Femin.	34 52	6 86
<b>Total</b>	<b>65</b>	<b>7</b>

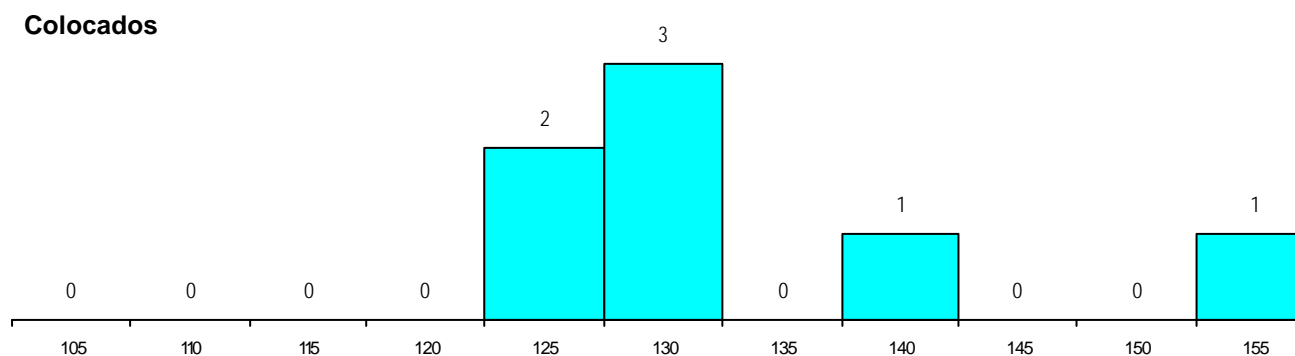
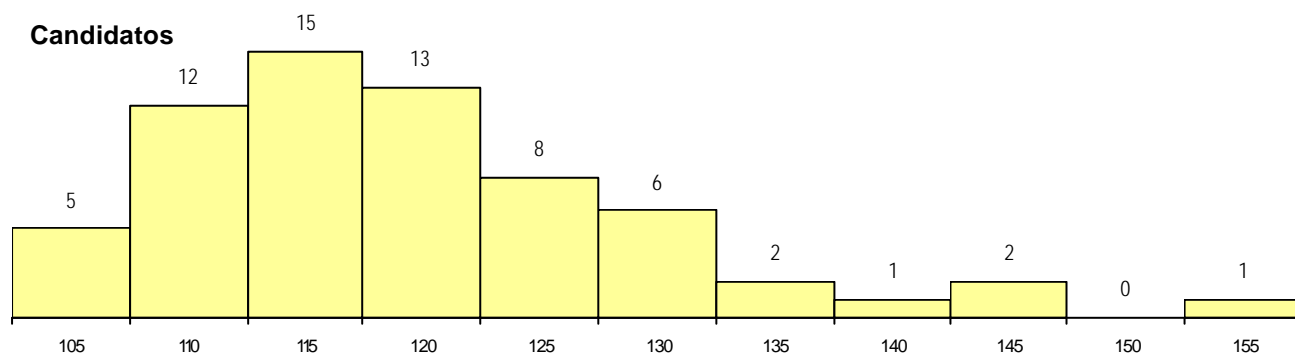
**CURSO DO 12º ANO (15 mais frequentes)**

Curso 12º ano	Cands. %	Cols. %
R831 Agrupamento 3 / administração	16 25	1 14
U220 Ens. secundário recorrente (todos	15 23	0 0
R810 Agrupamento 1 / geral	10 15	1 14
R830 Agrupamento 3 / geral	7 11	0 0
R840 Agrupamento 4 / geral	6 9	0 0
P725 Técnico comercial	1 2	1 14
P342 Técnico de serviços comerciais/	1 2	1 14
P412 Técnico de contabilidade	1 2	1 14
P472 Técnico de informática/gestao	1 2	1 14
P487 Técnico de secretariado	1 2	1 14
E003 3.º curso	1 2	0 0
P433 Técnico de gestao	1 2	0 0
R813 Agrupamento 1 / informática	1 2	0 0
P345 Profissionais de formação bancári	1 2	0 0
R820 Agrupamento 2 / geral	1 2	0 0

**MÉDIAS dos Colocados**

Nota de candidatura	133.9
Prova de ingresso	120.6
Média do 12º ano	141.0
Média do 10º/11º ano	141.0

**DISTRIBUIÇÕES DE NOTAS DE CANDIDATURA**



**Estabelecimento:** 3182 Escola Superior de Tecnologia de Viseu  
**Curso Superior:** 9254 Turismo  
*Licenciatura*

**OPÇÃO CANDIDATURA**

Opção	Cands. %	Cols. %
1ª	17 25	3 100
2ª	13 19	0 0
3ª	13 19	0 0
4ª	12 18	0 0
5ª	8 12	0 0
6ª	4 6	0 0
<b>Total</b>	<b>67</b>	<b>3</b>

**ETAPA COLOCAÇÃO (contingente)**

Etapa Colocação	Cands. %	Cols. %	Nota
17 Geral	67 100	3 100	138.8
<b>Total</b>	<b>67</b>	<b>3</b>	

**DISTRITO/CAE DE CANDIDATURA**

Distrito Origem	Cands. %	Cols. %
Viseu	30 45	2 67
Braga	6 9	0 0
Entre Douro e Vou	6 9	0 0
Lisboa	4 6	0 0
Aveiro	4 6	0 0
Guarda	3 4	1 33
Santarém	2 3	0 0
Coimbra	2 3	0 0
Bragança	2 3	0 0
Oeste	2 3	0 0
Tâmega	1 1	0 0
Viana do Castelo	1 1	0 0
Vila Real	1 1	0 0
Faro	1 1	0 0
Castelo Branco	1 1	0 0
Porto	1 1	0 0
<b>Total</b>	<b>67</b>	<b>3</b>

**SEXO DOS CANDIDATOS**

Sexo	Cands. %	Cols. %
Masc.	30 45	1 33
Femin.	37 55	2 67
<b>Total</b>	<b>67</b>	<b>3</b>

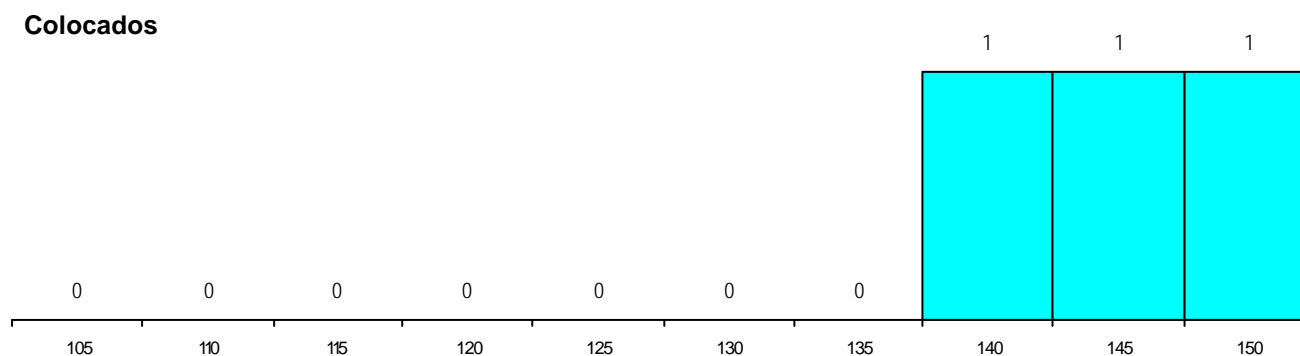
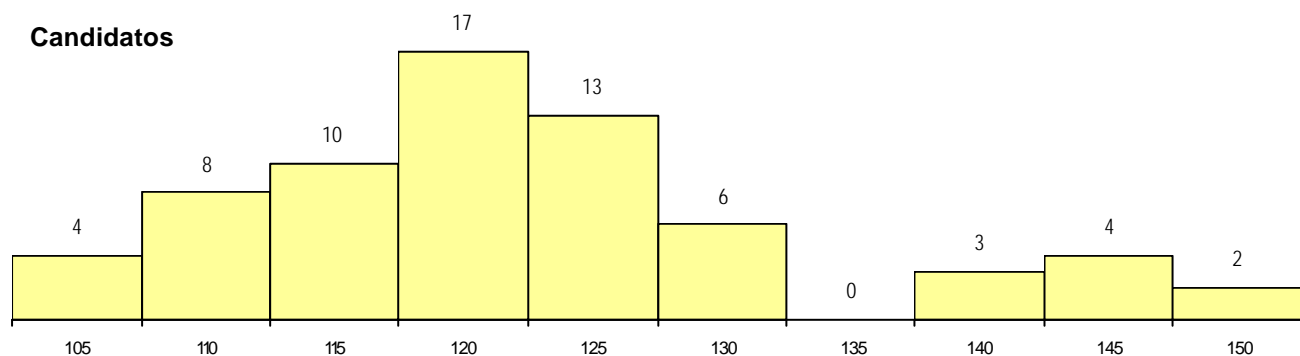
**CURSO DO 12º ANO (15 mais frequentes)**

Curso 12º ano	Cands. %	Cols. %
U220 Ens. secundário recorrente (todos	24 36	2 67
R840 Agrupamento 4 / geral	15 22	1 33
R831 Agrupamento 3 / administração	11 16	0 0
R810 Agrupamento 1 / geral	5 7	0 0
R830 Agrupamento 3 / geral	3 4	0 0
R842 Agrupamento 4 / animação social	2 3	0 0
P448 Técnico de hotelaria/restauração,	2 3	0 0
R820 Agrupamento 2 / geral	1 1	0 0
P563 Técnico de informação BAD/biblio	1 1	0 0
P487 Técnico de secretariado	1 1	0 0
P472 Técnico de informática/gestao	1 1	0 0
P337 Técnico de turismo ambiental e ru	1 1	0 0

**MÉDIAS dos Colocados**

Nota de candidatura	144.6
Prova de ingresso	145.0
Média do 12º ano	144.3
Média do 10º/11º ano	144.3

**DISTRIBUIÇÕES DE NOTAS DE CANDIDATURA**





**Estabelecimento:** 3182 Escola Superior de Tecnologia de Viseu  
**Curso Superior:** 9491 Tecnologias e Design de Multimédia  
*Licenciatura*

**OPÇÃO CANDIDATURA**

Opção	Cands. %	Cols. %
1ª	13 22	13 57
2ª	15 25	6 26
3ª	8 13	2 9
4ª	10 17	0 0
5ª	7 12	0 0
6ª	7 12	2 9
<b>Total</b>	<b>60</b>	<b>23</b>

**ETAPA COLOCAÇÃO (contingente)**

Etapa Colocação	Cands. %	Cols. %	Nota
17 Geral	60 100	23 100	110.0
<b>Total</b>	<b>60</b>	<b>23</b>	

**DISTRITO/CAE DE CANDIDATURA**

Distrito Origem	Cands. %	Cols. %
Viseu	22 37	9 39
Aveiro	8 13	3 13
Coimbra	4 7	3 13
Leiria	4 7	1 4
Vila Real	3 5	0 0
Entre Douro e Vou	3 5	0 0
Guarda	3 5	2 9
Braga	2 3	0 0
Lisboa	2 3	1 4
R. A. Madeira	2 3	1 4
Oeste	2 3	0 0
Tâmega	1 2	0 0
R. A. Açores	1 2	1 4
Douro-Sul	1 2	1 4
Bragança	1 2	0 0
Viana do Castelo	1 2	1 4
<b>Total</b>	<b>60</b>	<b>23</b>

**SEXO DOS CANDIDATOS**

Sexo	Cands. %	Cols. %
Masc.	43 72	17 74
Femin.	17 28	6 26
<b>Total</b>	<b>60</b>	<b>23</b>

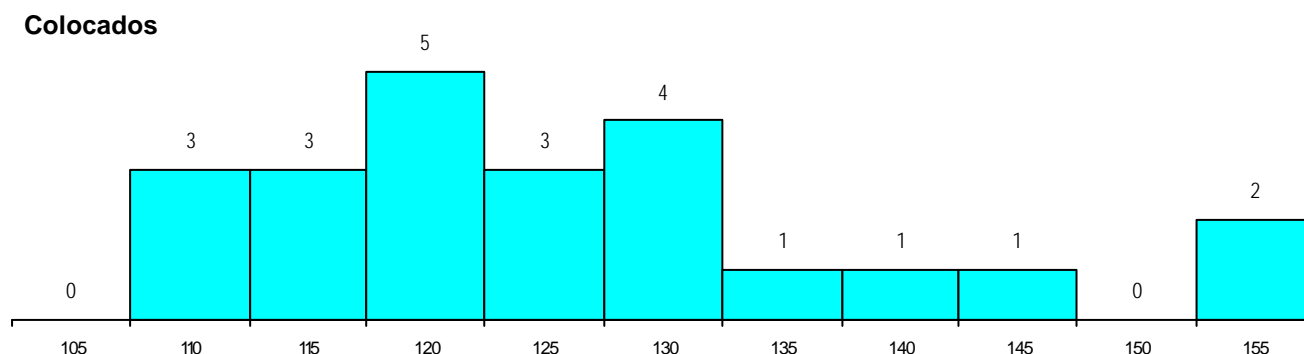
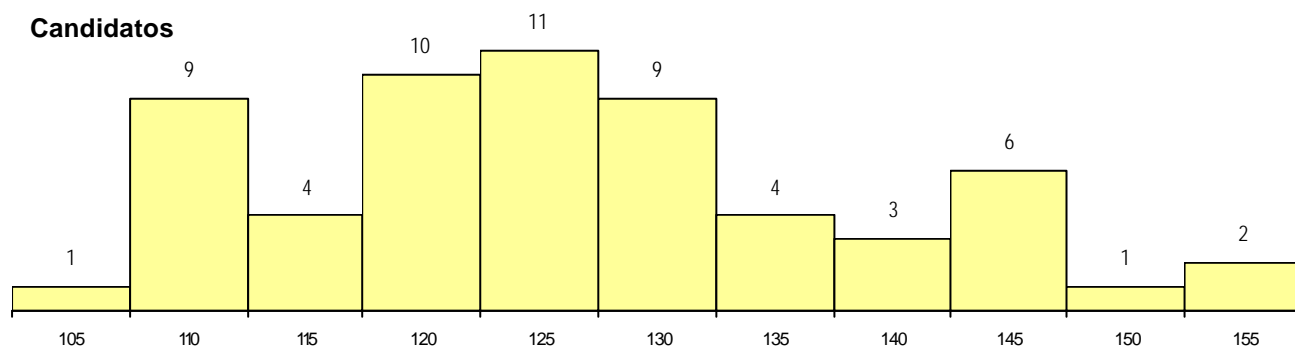
**CURSO DO 12º ANO (15 mais frequentes)**

Curso 12º ano	Cands. %	Cols. %
R820 Agrupamento 2 / geral	27 45	11 48
R821 Agrupamento 2 / design	9 15	5 22
R810 Agrupamento 1 / geral	8 13	2 9
U220 Ens. secundário recorrente (todos	5 8	3 13
R813 Agrupamento 1 / informática	3 5	1 4
R822 Agrupamento 2 / artes e ofícios	2 3	1 4
P320 Desenhador projectista	2 3	0 0
R882 Arte e técnicas de ourivesaria e n	1 2	0 0
R812 Agrupamento 1 / electrotecnia/elei	1 2	0 0
P551 Técnico de informática/manutençã	1 2	0 0
P381 Técnico de comunicação/marketin	1 2	0 0

**MÉDIAS dos Colocados**

Nota de candidatura	126.1
Prova de ingresso	121.2
Média do 12º ano	128.7
Média do 10º/11º ano	128.7

**DISTRIBUIÇÕES DE NOTAS DE CANDIDATURA**



**Estabelecimento:** 3183 Escola Superior de Educação de Viseu (Lamego)  
**Curso Superior:** 0625 Educação de Infância  
*Licenciatura*

**OPÇÃO CANDIDATURA**

Opção	Cands. %	Cols. %
1ª	9 13	9 41
2ª	16 23	7 32
3ª	8 11	0 0
4ª	14 20	3 14
5ª	14 20	1 5
6ª	9 13	2 9
<b>Total</b>	<b>70</b>	<b>22</b>

**ETAPA COLOCAÇÃO (contingente)**

Etapa Colocação	Cands. %	Cols. %	Nota
17 Geral	70 100	22 100	106.0
<b>Total</b>	<b>70</b>	<b>22</b>	

**DISTRITO/CAE DE CANDIDATURA**

Distrito Origem	Cands. %	Cols. %
Viseu	11 16	3 14
Tâmega	8 11	4 18
Douro-Sul	7 10	3 14
Braga	5 7	1 5
Leiria	5 7	0 0
R. A. Açores	4 6	2 9
Aveiro	4 6	0 0
Santarém	3 4	1 5
Coimbra	3 4	3 14
Guarda	3 4	1 5
Lisboa	3 4	1 5
Porto	3 4	2 9
Viana do Castelo	2 3	0 0
Castelo Branco	2 3	0 0
Bragança	2 3	0 0
Oeste	2 3	0 0
Vila Real	1 1	1 5
R. A. Madeira	1 1	0 0
Setúbal	1 1	0 0
<b>Total</b>	<b>70</b>	<b>22</b>

**SEXO DOS CANDIDATOS**

Sexo	Cands. %	Cols. %
Femin.	70 100	22 100
<b>Total</b>	<b>70</b>	<b>22</b>

**CURSO DO 12º ANO (15 mais frequentes)**

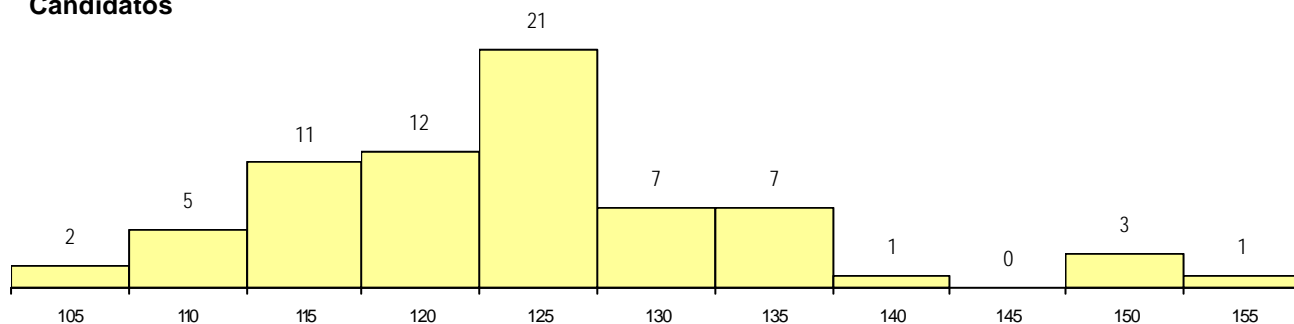
Curso 12º ano	Cands. %	Cols. %
R810 Agrupamento 1 / geral	29 41	8 36
R840 Agrupamento 4 / geral	25 36	9 41
U220 Ens. secundário recorrente (todos	7 10	3 14
R842 Agrupamento 4 / animação social	1 1	1 5
P563 Técnico de informação BAD/biblio	1 1	1 5
R841 Agrupamento 4 / comunicação	1 1	0 0
R830 Agrupamento 3 / geral	1 1	0 0
R822 Agrupamento 2 / artes e ofícios	1 1	0 0
R820 Agrupamento 2 / geral	1 1	0 0
P781 Técnico de serviços pessoais e ç	1 1	0 0
P381 Técnico de comunicação/marketin	1 1	0 0
E003 3.º curso	1 1	0 0

**MÉDIAS dos Colocados**

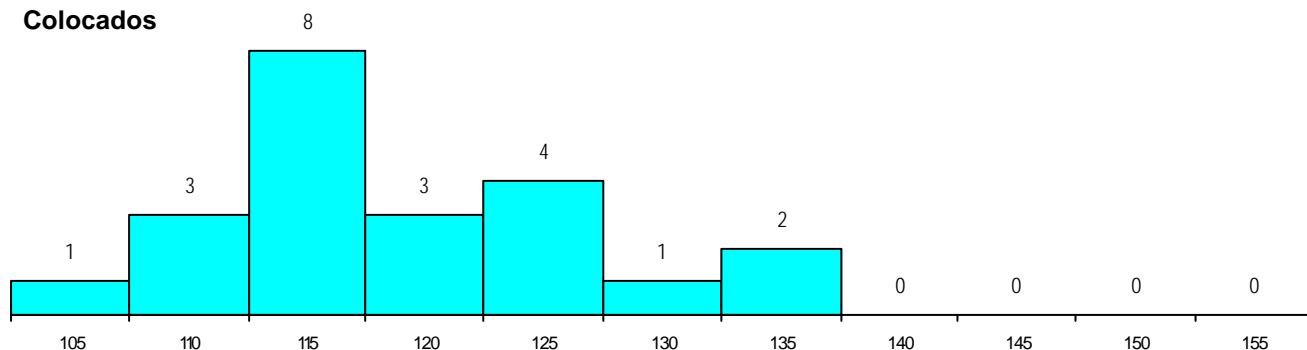
Nota de candidatura	118.6
Prova de ingresso	112.0
Média do 12º ano	122.1
Média do 10º/11º ano	122.1

**DISTRIBUIÇÕES DE NOTAS DE CANDIDATURA**

**Candidatos**



**Colocados**



**Estabelecimento:** 3183 Escola Superior de Educação de Viseu (Lamego)  
**Curso Superior:** 0707 Ensino Básico - 1.º Ciclo  
*Licenciatura*

**OPÇÃO CANDIDATURA**

Opção	Cands. %	Cols. %
1ª	2 11	2 67
2ª	1 6	1 33
3ª	5 28	0 0
4ª	5 28	0 0
5ª	2 11	0 0
6ª	3 17	0 0
<b>Total</b>	<b>18</b>	<b>3</b>

**ETAPA COLOCAÇÃO (contingente)**

Etapa Colocação	Cands. %	Cols. %	Nota
17 Geral	18 100	3 100	111.9
<b>Total</b>	<b>18</b>	<b>3</b>	

**DISTRITO/CAE DE CANDIDATURA**

Distrito Origem	Cands. %	Cols. %
Douro-Sul	5 28	1 33
Viseu	5 28	0 0
Tâmega	4 22	1 33
Porto	2 11	0 0
Viana do Castelo	1 6	0 0
Braga	1 6	1 33
<b>Total</b>	<b>18</b>	<b>3</b>

**SEXO DOS CANDIDATOS**

Sexo	Cands. %	Cols. %
Masc.	1 6	0 0
Femin.	17 94	3 100
<b>Total</b>	<b>18</b>	<b>3</b>

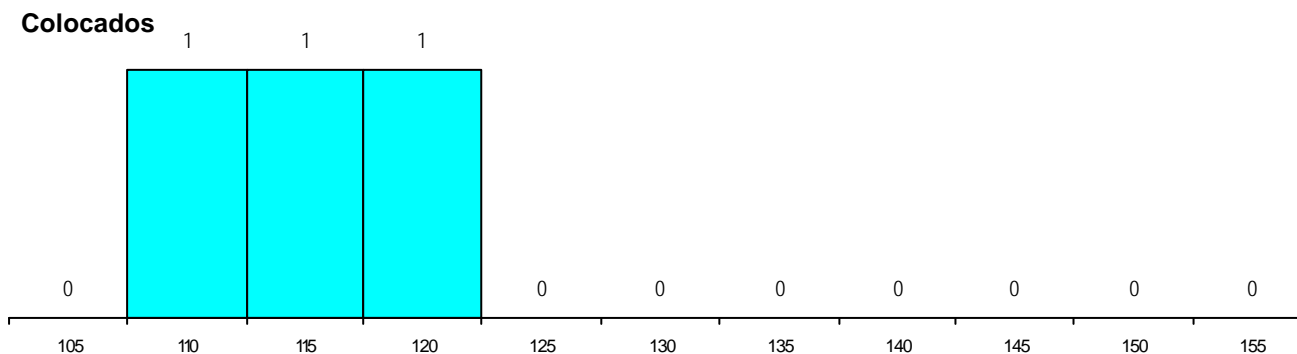
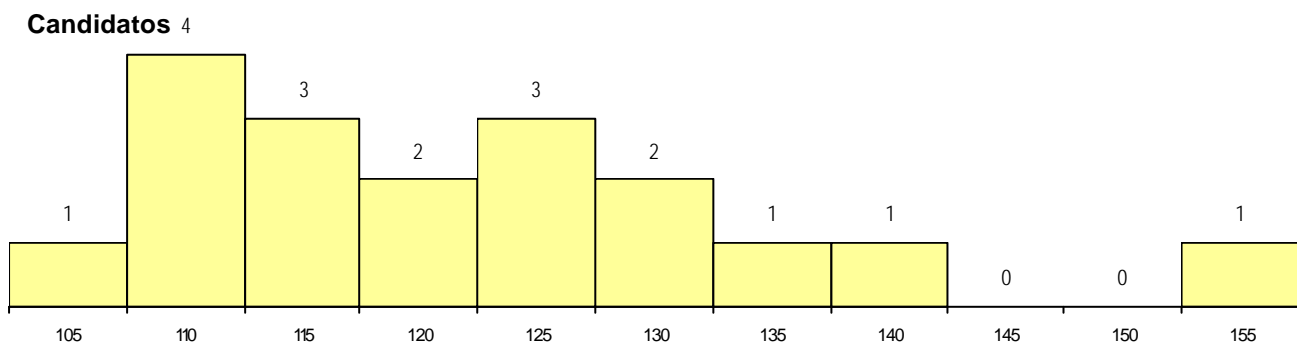
**CURSO DO 12º ANO (15 mais frequentes)**

Curso 12º ano	Cands. %	Cols. %
R840 Agrupamento 4 / geral	9 50	2 67
R810 Agrupamento 1 / geral	5 28	0 0
U220 Ens. secundário recorrente (todos	3 17	1 33
P781 Técnico de serviços pessoais e ç	1 6	0 0

**MÉDIAS dos Colocados**

Nota de candidatura	114.4
Prova de ingresso	107.7
Média do 12º ano	118.0
Média do 10º/11º ano	118.0

**DISTRIBUIÇÕES DE NOTAS DE CANDIDATURA**



**Estabelecimento:** 3185 Escola Superior Agrária de Viseu  
**Curso Superior:** 1201 Engenharia Agrária, variante Florestal  
*Bacharelato+Licenciatura*

**OPÇÃO CANDIDATURA**

Opção	Cands. %	Cols. %
1ª	1 4	1 50
2ª	3 11	1 50
3ª	2 7	0 0
4ª	7 26	0 0
5ª	9 33	0 0
6ª	5 19	0 0
<b>Total</b>	<b>27</b>	<b>2</b>

**ETAPA COLOCAÇÃO (contingente)**

Etapa Colocação	Cands. %	Cols. %	Nota
17 Geral	27 100	2 100	116.2
<b>Total</b>	<b>27</b>	<b>2</b>	

**DISTRITO/CAE DE CANDIDATURA**

Distrito Origem	Cands. %	Cols. %
Viseu	10 37	0 0
Douro-Sul	3 11	0 0
Aveiro	3 11	0 0
Entre Douro e Vou	2 7	1 50
R. A. Açores	2 7	0 0
Porto	2 7	1 50
Guarda	2 7	0 0
Lisboa	1 4	0 0
Coimbra	1 4	0 0
Braga	1 4	0 0
<b>Total</b>	<b>27</b>	<b>2</b>

**SEXO DOS CANDIDATOS**

Sexo	Cands. %	Cols. %
Masc.	14 52	1 50
Femin.	13 48	1 50
<b>Total</b>	<b>27</b>	<b>2</b>

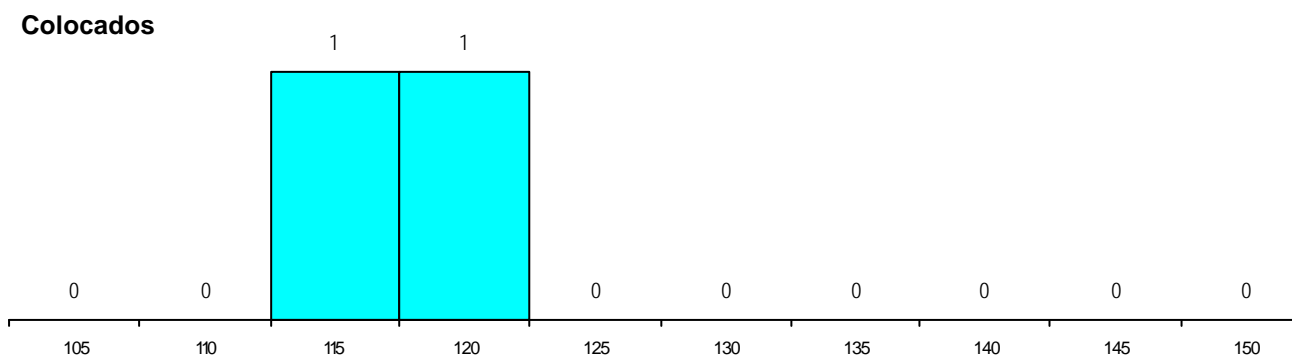
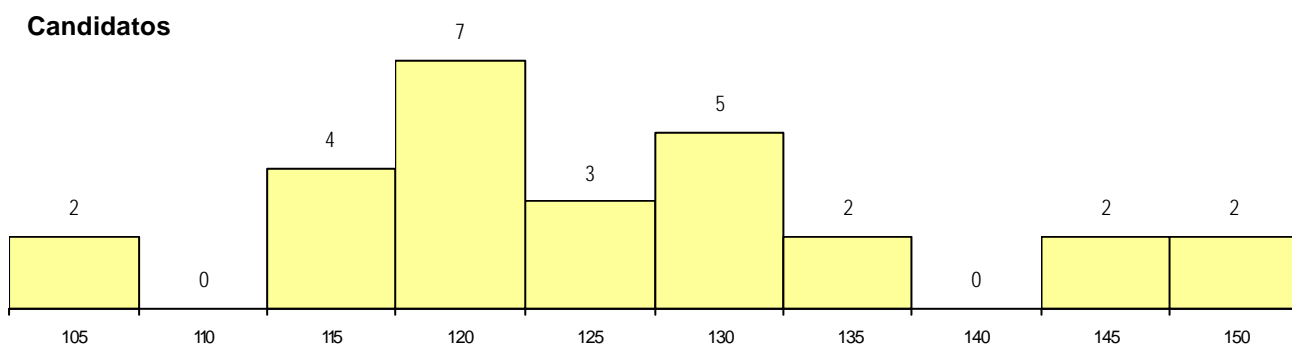
**CURSO DO 12º ANO (15 mais frequentes)**

Curso 12º ano	Cands. %	Cols. %
R810 Agrupamento 1 / geral	19 70	2 100
U220 Ens. secundário recorrente (todos	5 19	0 0
P436 Técnico de gestão agrícola	2 7	0 0
P550 Técnico de indústrias agro-alimen	1 4	0 0

**MÉDIAS dos Colocados**

Nota de candidatura 118.6  
 Prova de ingresso 108.5  
 Média do 12º ano 124.0  
 Média do 10º/11º ano 124.0

**DISTRIBUIÇÕES DE NOTAS DE CANDIDATURA**



**Estabelecimento:** 3185 Escola Superior Agrária de Viseu  
**Curso Superior:** 1223 Engenharia Agrotecnológica  
*Bacharelato+Licenciatura*

**OPÇÃO CANDIDATURA**

Opção	Cands. %	Cols. %
2ª	3 14	1 50
3ª	4 19	0 0
4ª	6 29	1 50
5ª	6 29	0 0
6ª	2 10	0 0
<b>Total</b>	<b>21</b>	<b>2</b>

**ETAPA COLOCAÇÃO (contingente)**

Etapa Colocação	Cands. %	Cols. %	Nota
17 Geral	21 100	2 100	127.8
<b>Total</b>	<b>21</b>	<b>2</b>	

**DISTRITO/CAE DE CANDIDATURA**

Distrito Origem	Cands. %	Cols. %
Viseu	9 43	1 50
Porto	2 10	0 0
Coimbra	2 10	0 0
Aveiro	2 10	0 0
Tâmega	1 5	0 0
Entre Douro e Vou	1 5	0 0
Douro-Sul	1 5	1 50
R. A. Açores	1 5	0 0
Guarda	1 5	0 0
Castelo Branco	1 5	0 0
<b>Total</b>	<b>21</b>	<b>2</b>

**SEXO DOS CANDIDATOS**

Sexo	Cands. %	Cols. %
Masc.	7 33	1 50
Femin.	14 67	1 50
<b>Total</b>	<b>21</b>	<b>2</b>

**CURSO DO 12º ANO (15 mais frequentes)**

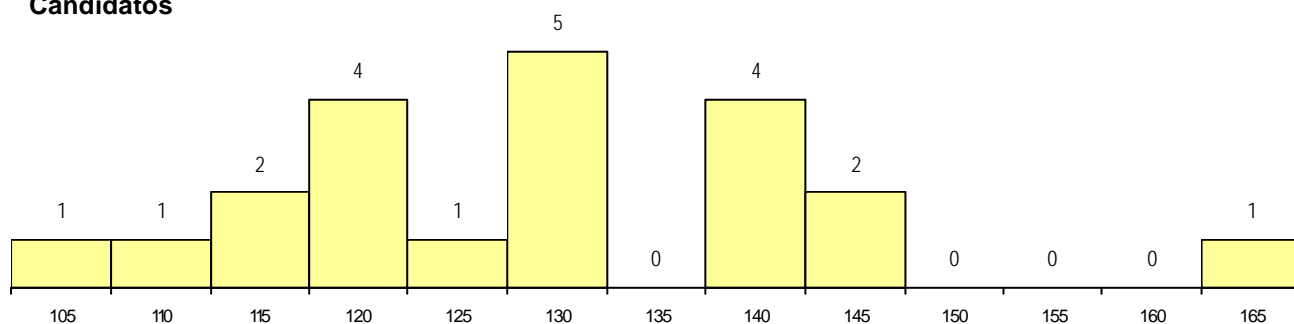
Curso 12º ano	Cands. %	Cols. %
R810 Agrupamento 1 / geral	16 76	2 100
U220 Ens. secundário recorrente (todos	3 14	0 0
R815 Agrupamento 1 / química	1 5	0 0
P550 Técnico de indústrias agro-alimen	1 5	0 0

**MÉDIAS dos Colocados**

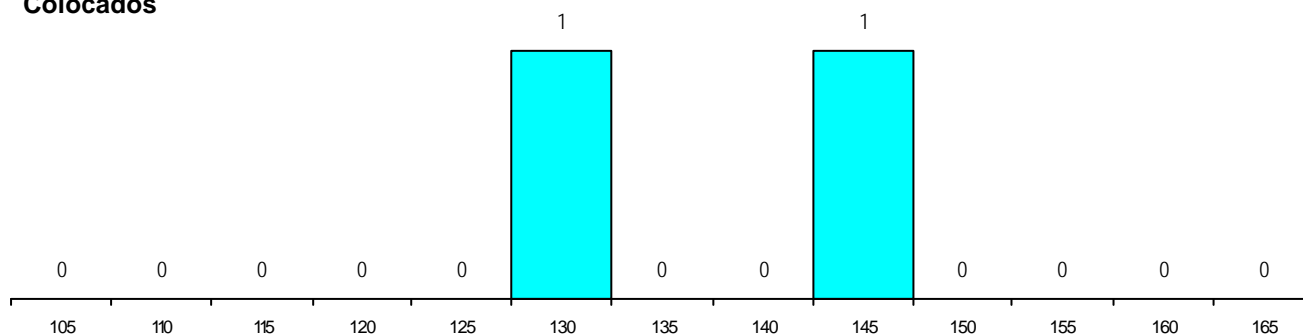
Nota de candidatura 137.3  
 Prova de ingresso 146.0  
 Média do 12º ano 132.5  
 Média do 10º/11º ano 132.5

**DISTRIBUIÇÕES DE NOTAS DE CANDIDATURA**

**Candidatos**



**Colocados**



**Estabelecimento:** 3185 Escola Superior Agrária de Viseu  
**Curso Superior:** 1272 Engenharia das Indústrias Agro-Alimentares  
*Bacharelato+Licenciatura*

**OPÇÃO CANDIDATURA**

Opção	Cands. %	Cols. %
1ª	7 13	7 47
2ª	3 6	1 7
3ª	10 19	3 20
4ª	11 20	0 0
5ª	13 24	2 13
6ª	10 19	2 13
<b>Total</b>	<b>54</b>	<b>15</b>

**ETAPA COLOCAÇÃO (contingente)**

Etapa Colocação	Cands. %	Cols. %	Nota
17 Geral	54 100	15 100	106.1
<b>Total</b>	<b>54</b>	<b>15</b>	

**DISTRITO/CAE DE CANDIDATURA**

Distrito Origem	Cands. %	Cols. %
Viseu	21 39	7 47
Porto	4 7	0 0
Coimbra	4 7	0 0
Vila Real	4 7	2 13
Aveiro	4 7	3 20
Entre Douro e Vou	3 6	1 7
Castelo Branco	2 4	1 7
Guarda	2 4	0 0
Santarém	2 4	0 0
Douro-Sul	2 4	1 7
Oeste	1 2	0 0
Lisboa	1 2	0 0
R. A. Açores	1 2	0 0
R. A. Madeira	1 2	0 0
Braga	1 2	0 0
Viana do Castelo	1 2	0 0
<b>Total</b>	<b>54</b>	<b>15</b>

**SEXO DOS CANDIDATOS**

Sexo	Cands. %	Cols. %
Masc.	16 30	4 27
Femin.	38 70	11 73
<b>Total</b>	<b>54</b>	<b>15</b>

**CURSO DO 12º ANO (15 mais frequentes)**

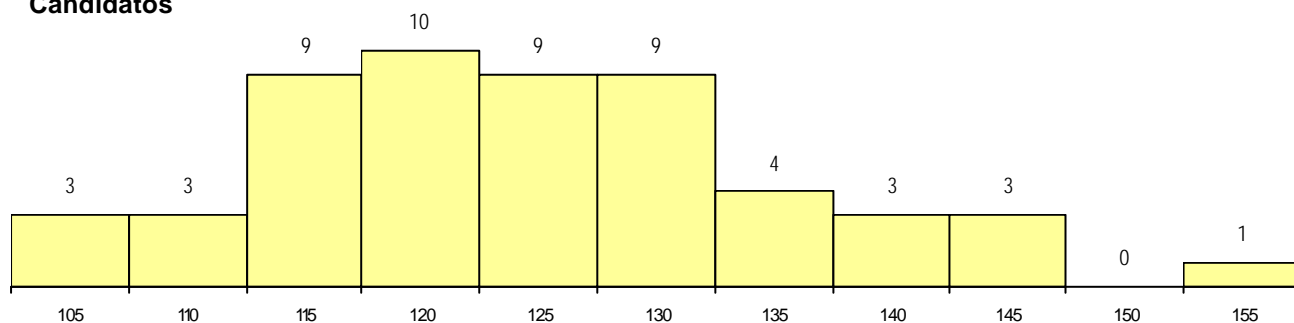
Curso 12º ano	Cands. %	Cols. %
R810 Agrupamento 1 / geral	47 87	14 93
U220 Ens. secundário recorrente (todos	6 11	1 7
R167 Química	1 2	0 0

**MÉDIAS dos Colocados**

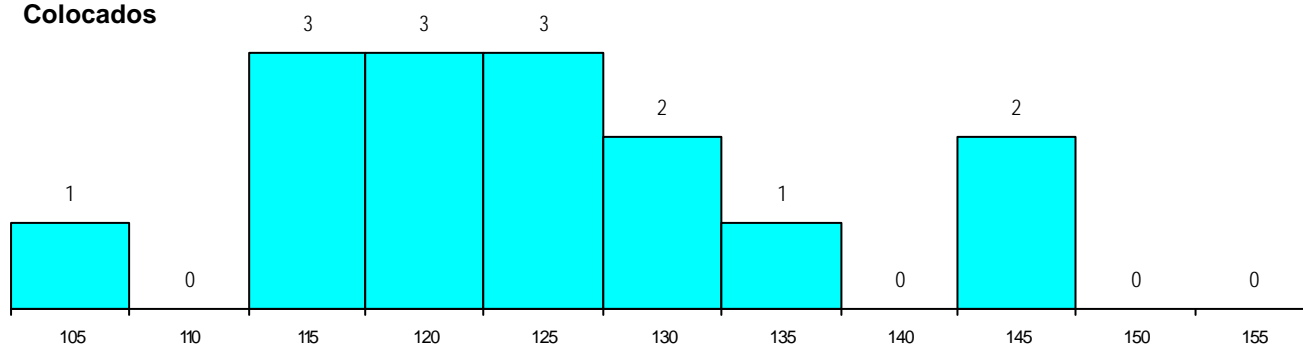
Nota de candidatura	124.4
Prova de ingresso	112.2
Média do 12º ano	131.0
Média do 10º/11º ano	131.0

**DISTRIBUIÇÕES DE NOTAS DE CANDIDATURA**

**Candidatos**



**Colocados**



**Estabelecimento:** 3185 Escola Superior Agrária de Viseu  
**Curso Superior:** 1356 Engenharia Zootécnica  
*Bacharelato+Licenciatura*

**OPÇÃO CANDIDATURA**

Opção	Cands. %	Cols. %
1ª	5 8	5 50
2ª	3 5	1 10
3ª	14 24	2 20
4ª	13 22	2 20
5ª	12 20	0 0
6ª	12 20	0 0
<b>Total</b>	<b>59</b>	<b>10</b>

**ETAPA COLOCAÇÃO (contingente)**

Etapa Colocação	Cands. %	Cols. %	Nota
17 Geral	59 100	10 100	105.5
<b>Total</b>	<b>59</b>	<b>10</b>	

**DISTRITO/CAE DE CANDIDATURA**

Distrito Origem	Cands. %	Cols. %
Viseu	14 24	4 40
Porto	8 14	2 20
Castelo Branco	5 8	1 10
Douro-Sul	4 7	1 10
Braga	3 5	0 0
R. A. Açores	3 5	1 10
Vila Real	3 5	0 0
Coimbra	3 5	0 0
Guarda	2 3	0 0
Aveiro	2 3	0 0
Lisboa	2 3	0 0
Tâmega	2 3	0 0
Viana do Castelo	2 3	0 0
Leiria	2 3	0 0
Santarém	1 2	0 0
Bragança	1 2	0 0
Entre Douro e Vou	1 2	0 0
Beja	1 2	1 10
<b>Total</b>	<b>59</b>	<b>10</b>

**SEXO DOS CANDIDATOS**

Sexo	Cands. %	Cols. %
Masc.	16 27	1 10
Femin.	43 73	9 90
<b>Total</b>	<b>59</b>	<b>10</b>

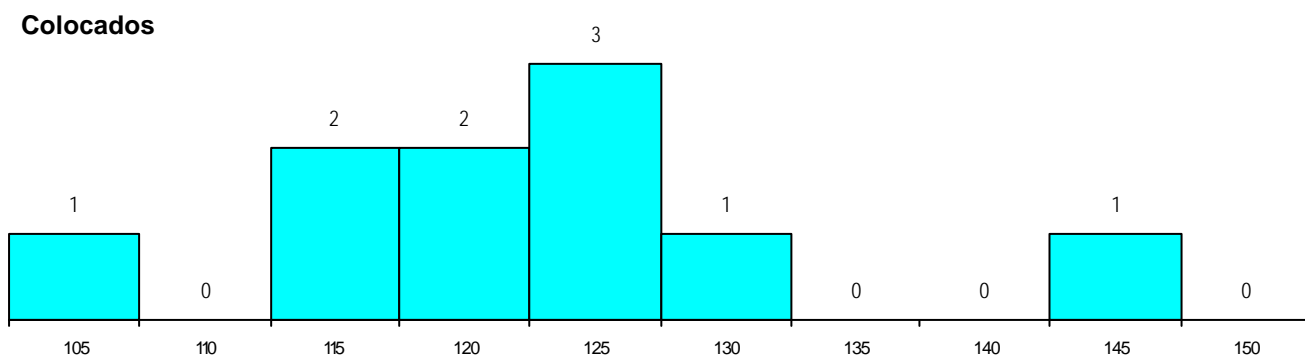
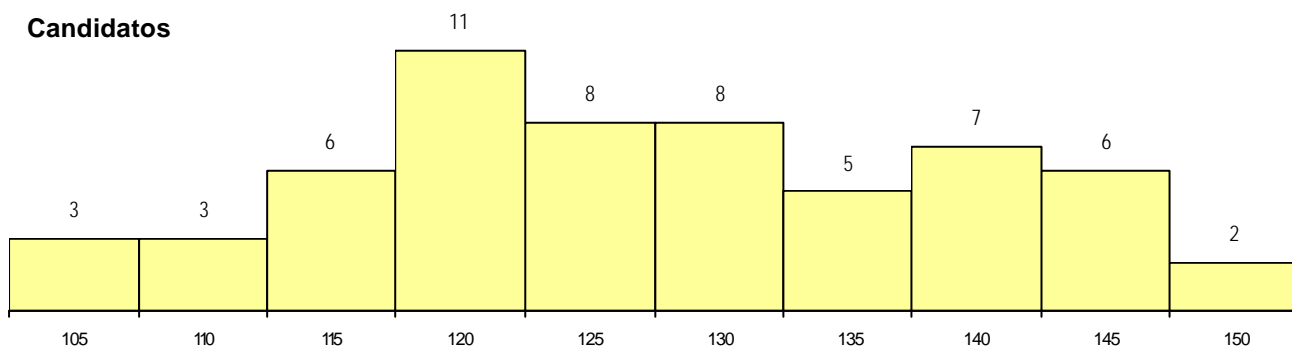
**CURSO DO 12º ANO (15 mais frequentes)**

Curso 12º ano	Cands. %	Cols. %
R810 Agrupamento 1 / geral	46 78	7 70
U220 Ens. secundário recorrente (todos)	8 14	3 30
P436 Técnico de gestão agrícola	3 5	0 0
U230 Ens. sec. recorrente privado e co	1 2	0 0
R812 Agrupamento 1 / electrotecnia/elei	1 2	0 0

**MÉDIAS dos Colocados**

Nota de candidatura	122.3
Prova de ingresso	109.3
Média do 12º ano	129.2
Média do 10º/11º ano	129.2

**DISTRIBUIÇÕES DE NOTAS DE CANDIDATURA**



**Estabelecimento:** 3185 Escola Superior Agrária de Viseu  
**Curso Superior:** 1380 Enfermagem Veterinária  
*Bacharelato*

**OPÇÃO CANDIDATURA**

Opção	Cands. %	Cols. %
1ª	8 11	6 23
2ª	12 16	8 31
3ª	19 26	4 15
4ª	13 18	4 15
5ª	11 15	1 4
6ª	10 14	3 12
<b>Total</b>	<b>73</b>	<b>26</b>

**ETAPA COLOCAÇÃO (contingente)**

Etapa Colocação	Cands. %	Cols. %	Nota
17 Geral	73 100	26 100	123.7
<b>Total</b>	<b>73</b>	<b>26</b>	

**DISTRITO/CAE DE CANDIDATURA**

Distrito Origem	Cands. %	Cols. %
Viseu	20 27	9 35
Coimbra	9 12	3 12
Porto	7 10	3 12
Aveiro	6 8	2 8
Setúbal	4 5	2 8
Viana do Castelo	4 5	2 8
Oeste	4 5	0 0
Castelo Branco	3 4	1 4
Braga	3 4	2 8
Vila Real	2 3	0 0
Lisboa	2 3	1 4
Leiria	2 3	0 0
Santarém	2 3	0 0
R. A. Açores	1 1	0 0
Tâmega	1 1	0 0
Douro-Sul	1 1	0 0
R. A. Madeira	1 1	1 4
Faro	1 1	0 0
<b>Total</b>	<b>73</b>	<b>26</b>

**SEXO DOS CANDIDATOS**

Sexo	Cands. %	Cols. %
Masc.	13 18	3 12
Femin.	60 82	23 88
<b>Total</b>	<b>73</b>	<b>26</b>

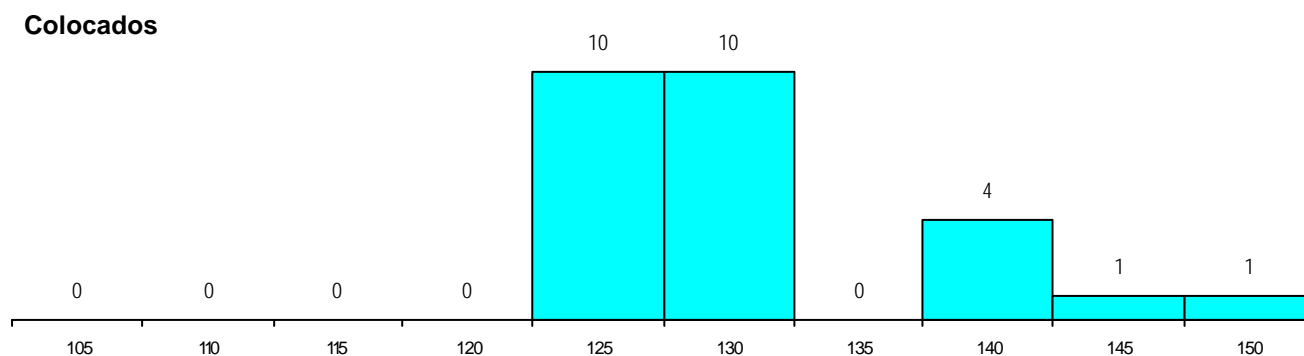
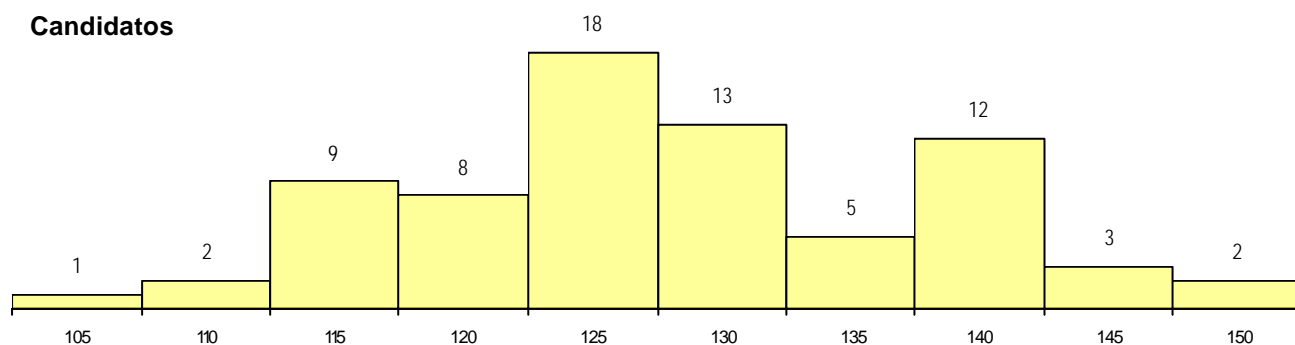
**CURSO DO 12º ANO (15 mais frequentes)**

Curso 12º ano	Cands. %	Cols. %
R810 Agrupamento 1 / geral	54 74	18 69
U220 Ens. secundário recorrente (todos	12 16	5 19
P332 Técnico de produção animal	2 3	0 0
R840 Agrupamento 4 / geral	1 1	1 4
P541 Química tecnológica/analista de la	1 1	1 4
P436 Técnico de gestao agrícola	1 1	1 4
R875 Técnico de análises químico-bioló	1 1	0 0
P550 Técnico de indústrias agro-alimen	1 1	0 0

**MÉDIAS dos Colocados**

Nota de candidatura	131.3
Prova de ingresso	120.8
Média do 12º ano	137.0
Média do 10º/11º ano	137.0

**DISTRIBUIÇÕES DE NOTAS DE CANDIDATURA**





**Estabelecimento:** 3186 Escola Superior de Tecnologia e Gestão de Lamego  
**Curso Superior:** 1985 Secretariado de Administração (regime nocturno)  
*Bacharelato+Licenciatura*

**OPÇÃO CANDIDATURA**

Opção	Cands. %	Cols. %
1ª	2 10	2 25
2ª	6 29	3 38
3ª	3 14	0 0
4ª	4 19	1 13
5ª	4 19	1 13
6ª	2 10	1 13
<b>Total</b>	<b>21</b>	<b>8</b>

**ETAPA COLOCAÇÃO (contingente)**

Etapa Colocação	Cands. %	Cols. %	Nota
17 Geral	21 100	8 100	111.3
<b>Total</b>	<b>21</b>	<b>8</b>	

**DISTRITO/CAE DE CANDIDATURA**

Distrito Origem	Cands. %	Cols. %
Viseu	5 24	0 0
Tâmega	4 19	2 25
Douro-Sul	4 19	3 38
Vila Real	4 19	1 13
Porto	1 5	1 13
Lisboa	1 5	1 13
Leiria	1 5	0 0
Aveiro	1 5	0 0
<b>Total</b>	<b>21</b>	<b>8</b>

**SEXO DOS CANDIDATOS**

Sexo	Cands. %	Cols. %
Masc.	6 29	2 25
Femin.	15 71	6 75
<b>Total</b>	<b>21</b>	<b>8</b>

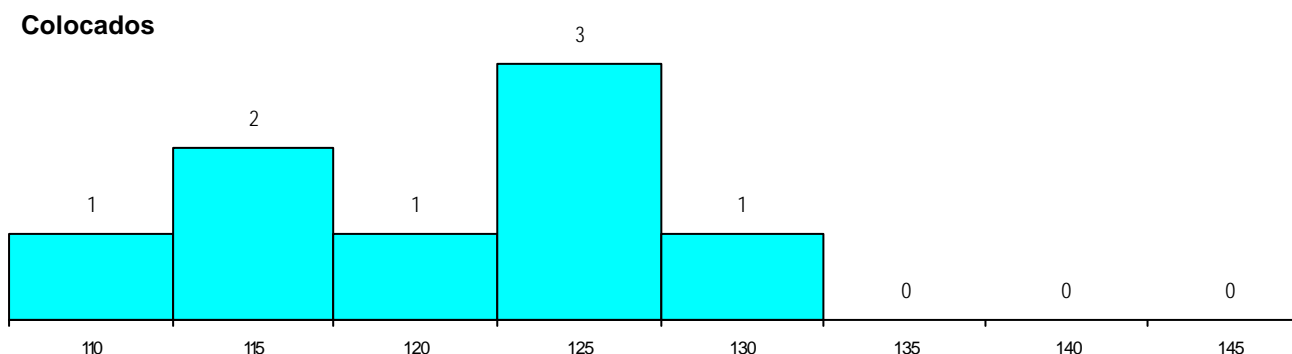
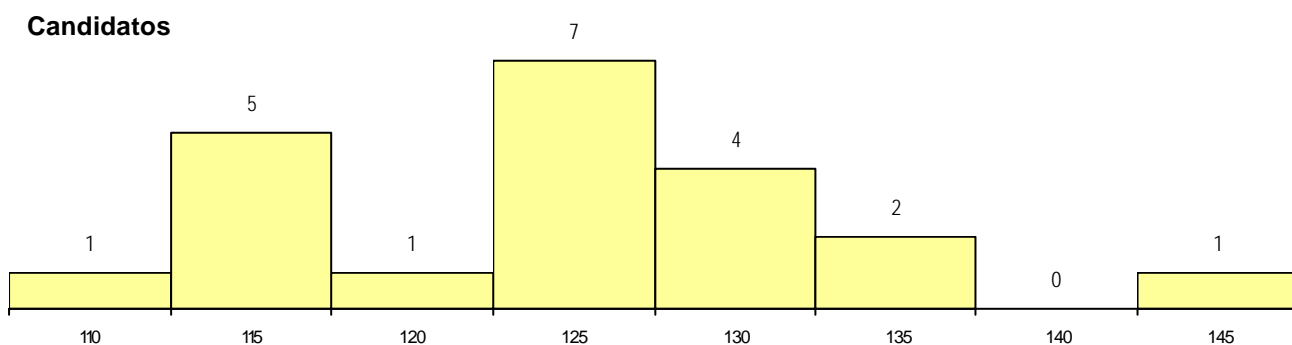
**CURSO DO 12º ANO (15 mais frequentes)**

Curso 12º ano	Cands. %	Cols. %
U220 Ens. secundário recorrente (todos	7 33	2 25
R810 Agrupamento 1 / geral	4 19	1 13
R840 Agrupamento 4 / geral	3 14	1 13
R831 Agrupamento 3 / administração	3 14	1 13
R170 Operador turístico	1 5	1 13
Q950 Equivalências	1 5	1 13
P764 Técnico de secretariado	1 5	1 13
R830 Agrupamento 3 / geral	1 5	0 0

**MÉDIAS dos Colocados**

Nota de candidatura	121.1
Prova de ingresso	118.8
Média do 12º ano	122.4
Média do 10º/11º ano	122.4

**DISTRIBUIÇÕES DE NOTAS DE CANDIDATURA**



**Estabelecimento:** 3186 Escola Superior de Tecnologia e Gestão de Lamego  
**Curso Superior:** 9061 Contabilidade e Auditoria  
*Licenciatura*

**OPÇÃO CANDIDATURA**

Opção	Cands. %	Cols. %
1ª	6 16	6 43
2ª	5 14	1 7
3ª	7 19	4 29
4ª	1 3	0 0
5ª	14 38	2 14
6ª	4 11	1 7
<b>Total</b>	<b>37</b>	<b>14</b>

**ETAPA COLOCAÇÃO (contingente)**

Etapa Colocação	Cands. %	Cols. %	Nota
17 Geral	37 100	14 100	102.9
<b>Total</b>	<b>37</b>	<b>14</b>	

**DISTRITO/CAE DE CANDIDATURA**

Distrito Origem	Cands. %	Cols. %
Douro-Sul	7 19	3 21
Porto	6 16	4 29
Tâmega	4 11	3 21
Entre Douro e Vou	4 11	1 7
Viseu	4 11	0 0
Braga	3 8	1 7
Leiria	2 5	0 0
R. A. Açores	1 3	1 7
Vila Real	1 3	0 0
Santarém	1 3	0 0
Lisboa	1 3	0 0
Faro	1 3	1 7
Bragança	1 3	0 0
Aveiro	1 3	0 0
<b>Total</b>	<b>37</b>	<b>14</b>

**SEXO DOS CANDIDATOS**

Sexo	Cands. %	Cols. %
Masc.	12 32	4 29
Femin.	25 68	10 71
<b>Total</b>	<b>37</b>	<b>14</b>

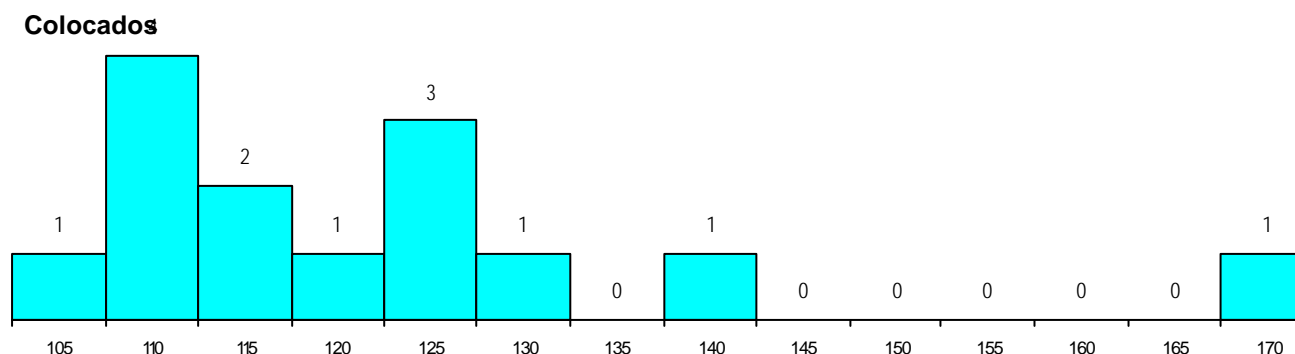
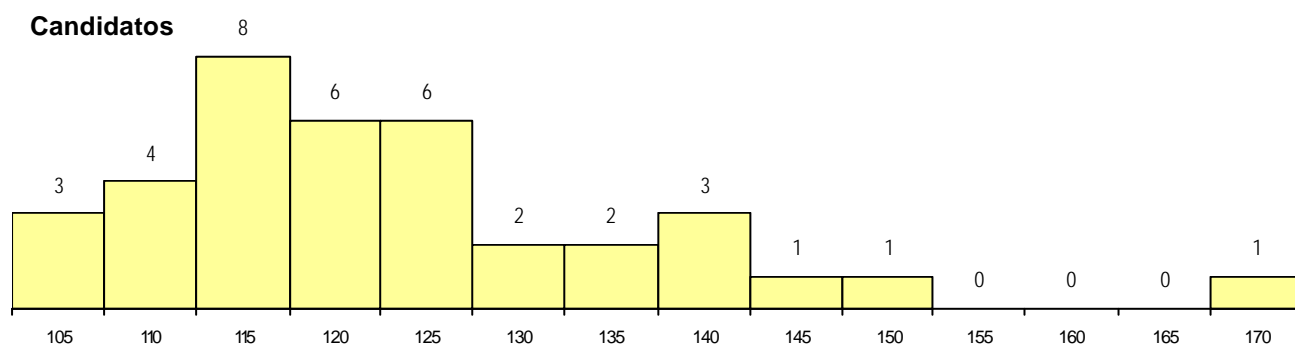
**CURSO DO 12º ANO (15 mais frequentes)**

Curso 12º ano	Cands. %	Cols. %
R830 Agrupamento 3 / geral	14 38	6 43
R831 Agrupamento 3 / administração	6 16	3 21
U220 Ens. secundário recorrente (todos	6 16	2 14
R840 Agrupamento 4 / geral	3 8	2 14
P412 Técnico de contabilidade	3 8	0 0
E003 3.º curso	1 3	1 7
R832 Agrupamento 3 / serviços comer	1 3	0 0
P448 Técnico de hotelaria/restauração,	1 3	0 0
P345 Profissionais de formação bancári	1 3	0 0
P331 Técnico de planeamento e gestao	1 3	0 0

**MÉDIAS dos Colocados**

Nota de candidatura	121.9
Prova de ingresso	115.9
Média do 12º ano	125.8
Média do 10º/11º ano	124.5

**DISTRIBUIÇÕES DE NOTAS DE CANDIDATURA**



**Estabelecimento:** 3186 Escola Superior de Tecnologia e Gestão de Lamego  
**Curso Superior:** 9122 Engenharia Informática e Telecomunicações  
*Licenciatura*

**OPÇÃO CANDIDATURA**

Opção	Cands. %	Cols. %
1ª	2 13	2 50
2ª	1 7	1 25
3ª	3 20	0 0
4ª	2 13	1 25
5ª	5 33	0 0
6ª	2 13	0 0
<b>Total</b>	<b>15</b>	<b>4</b>

**ETAPA COLOCAÇÃO (contingente)**

Etapa Colocação	Cands. %	Cols. %	Nota
17 Geral	15 100	4 100	104.5
<b>Total</b>	<b>15</b>	<b>4</b>	

**DISTRITO/CAE DE CANDIDATURA**

Distrito Origem	Cands. %	Cols. %
Douro-Sul	5 33	1 25
Viseu	2 13	1 25
Aveiro	2 13	1 25
Tâmega	1 7	0 0
Porto	1 7	0 0
Lisboa	1 7	0 0
Guarda	1 7	0 0
Coimbra	1 7	0 0
Castelo Branco	1 7	1 25
<b>Total</b>	<b>15</b>	<b>4</b>

**SEXO DOS CANDIDATOS**

Sexo	Cands. %	Cols. %
Masc.	11 73	3 75
Femin.	4 27	1 25
<b>Total</b>	<b>15</b>	<b>4</b>

**CURSO DO 12º ANO (15 mais frequentes)**

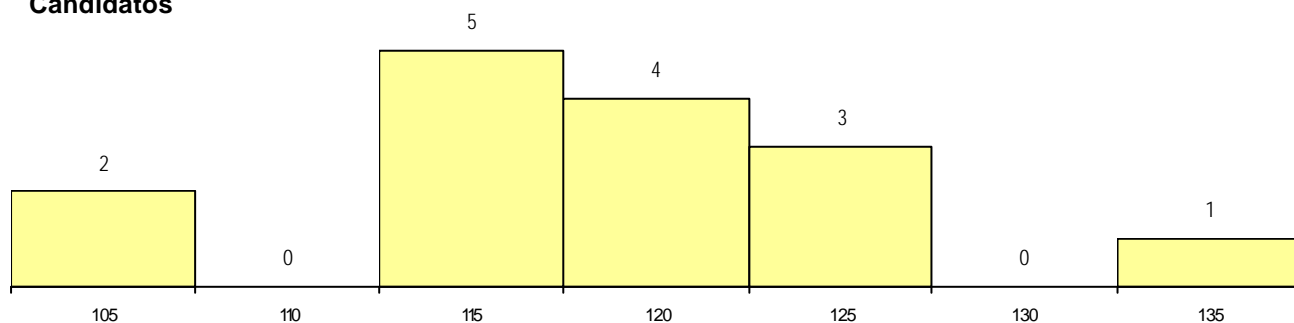
Curso 12º ano	Cands. %	Cols. %
R810 Agrupamento 1 / geral	10 67	2 50
R820 Agrupamento 2 / geral	2 13	1 25
R813 Agrupamento 1 / informática	2 13	1 25
P593 Técnico de gestão de sistemas in	1 7	0 0

**MÉDIAS dos Colocados**

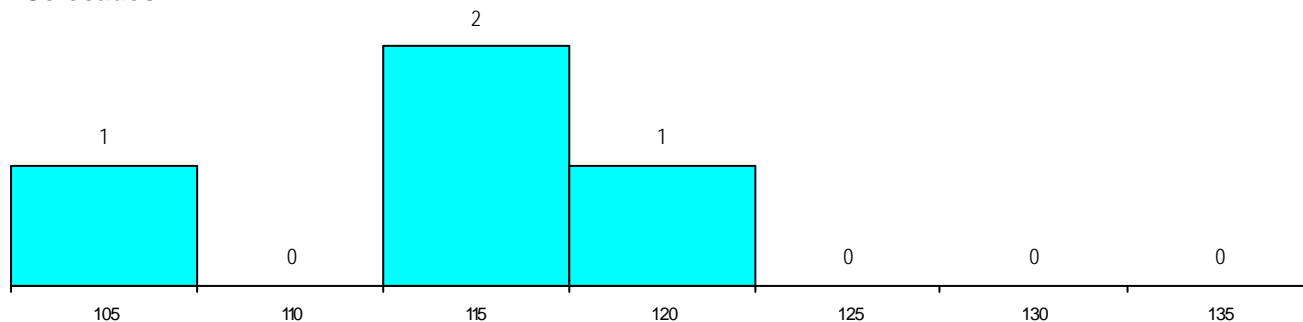
Nota de candidatura 113.6  
 Prova de ingresso 99.3  
 Média do 12º ano 121.3  
 Média do 10º/11º ano 121.3

**DISTRIBUIÇÕES DE NOTAS DE CANDIDATURA**

**Candidatos**



**Colocados**



**Estabelecimento:** 3186 Escola Superior de Tecnologia e Gestão de Lamego  
**Curso Superior:** 9168 Gestão e Informática  
*Licenciatura*

**OPÇÃO CANDIDATURA**

Opção	Cands. %	Cols. %
1ª	3 12	3 60
2ª	1 4	1 20
3ª	5 19	1 20
4ª	5 19	0 0
5ª	8 31	0 0
6ª	4 15	0 0
<b>Total</b>	<b>26</b>	<b>5</b>

**ETAPA COLOCAÇÃO (contingente)**

Etapa Colocação	Cands. %	Cols. %	Nota
17 Geral	26 100	5 100	117.8
<b>Total</b>	<b>26</b>	<b>5</b>	

**DISTRITO/CAE DE CANDIDATURA**

Distrito Origem	Cands. %	Cols. %
Douro-Sul	6 23	3 60
Tâmega	4 15	0 0
Entre Douro e Vou	3 12	0 0
Viseu	2 8	0 0
Viana do Castelo	2 8	0 0
Coimbra	2 8	1 20
R. A. Madeira	1 4	0 0
Vila Real	1 4	0 0
Santarém	1 4	0 0
Porto	1 4	0 0
Bragança	1 4	0 0
Braga	1 4	1 20
Aveiro	1 4	0 0
<b>Total</b>	<b>26</b>	<b>5</b>

**SEXO DOS CANDIDATOS**

Sexo	Cands. %	Cols. %
Masc.	13 50	2 40
Femin.	13 50	3 60
<b>Total</b>	<b>26</b>	<b>5</b>

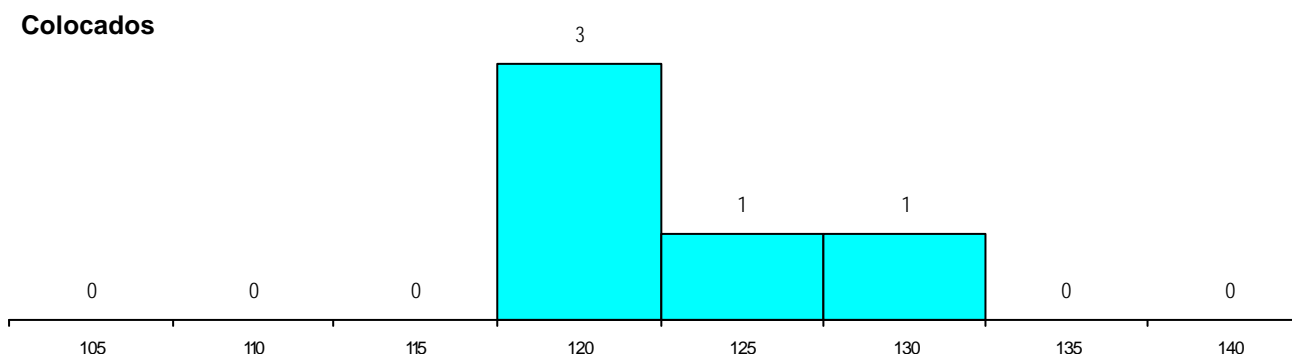
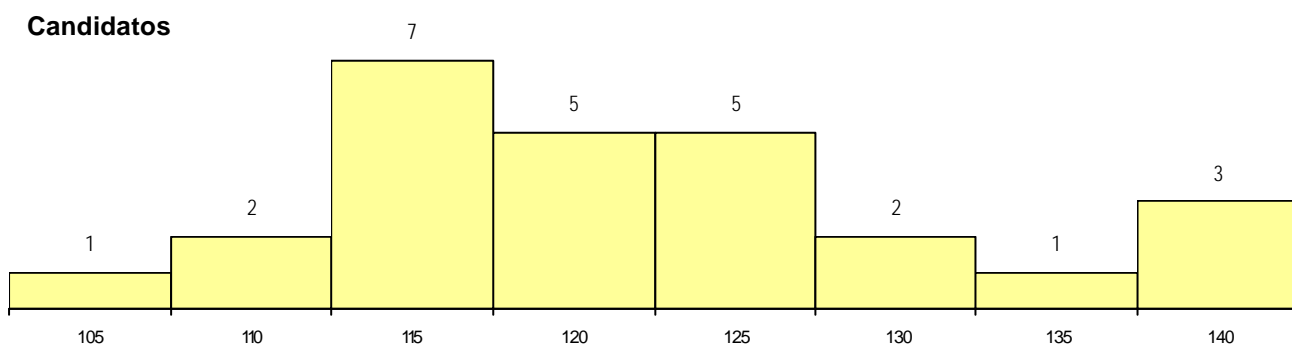
**CURSO DO 12º ANO (15 mais frequentes)**

Curso 12º ano	Cands. %	Cols. %
R831 Agrupamento 3 / administração	8 31	2 40
R830 Agrupamento 3 / geral	6 23	0 0
U220 Ens. secundário recorrente (todos	4 15	1 20
R840 Agrupamento 4 / geral	3 12	1 20
P345 Profissionais de formação bancária	1 4	1 20
P442 Técnico de higiene e segurança r	1 4	0 0
P439 Técnico de gestão de pequenas e	1 4	0 0
P412 Técnico de contabilidade	1 4	0 0
E003 3.º curso	1 4	0 0

**MÉDIAS dos Colocados**

Nota de candidatura	123.6
Prova de ingresso	116.4
Média do 12º ano	127.4
Média do 10º/11º ano	127.4

**DISTRIBUIÇÕES DE NOTAS DE CANDIDATURA**



**Estabelecimento:** 3186 Escola Superior de Tecnologia e Gestão de Lamego  
**Curso Superior:** 9179 Gestão Turística, Cultural e Patrimonial  
*Licenciatura*

**OPÇÃO CANDIDATURA**

Opção	Cands. %	Cols. %
1ª	10 17	10 56
2ª	11 18	4 22
3ª	9 15	2 11
4ª	8 13	0 0
5ª	10 17	0 0
6ª	12 20	2 11
<b>Total</b>	<b>60</b>	<b>18</b>

**ETAPA COLOCAÇÃO (contingente)**

Etapa Colocação	Cands. %	Cols. %	Nota
17 Geral	60 100	18 100	105.5
<b>Total</b>	<b>60</b>	<b>18</b>	

**DISTRITO/CAE DE CANDIDATURA**

Distrito Origem	Cands. %	Cols. %
Viseu	16 27	3 17
Douro-Sul	12 20	5 28
Vila Real	5 8	3 17
Oeste	4 7	1 6
Santarém	4 7	0 0
Porto	4 7	1 6
Braga	4 7	1 6
Entre Douro e Vou	3 5	1 6
Tâmega	2 3	1 6
Coimbra	2 3	1 6
Leiria	1 2	0 0
Guarda	1 2	0 0
Beja	1 2	0 0
Aveiro	1 2	1 6
<b>Total</b>	<b>60</b>	<b>18</b>

**SEXO DOS CANDIDATOS**

Sexo	Cands. %	Cols. %
Masc.	29 48	5 28
Femin.	31 52	13 72
<b>Total</b>	<b>60</b>	<b>18</b>

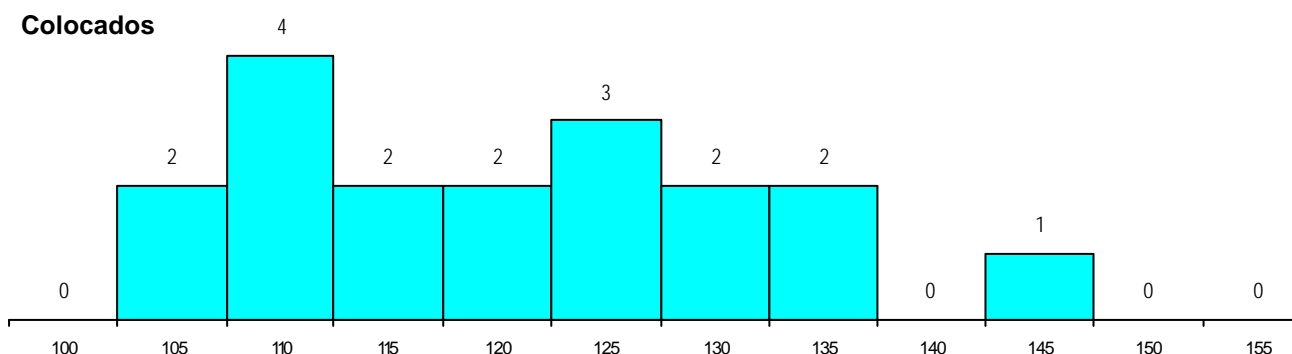
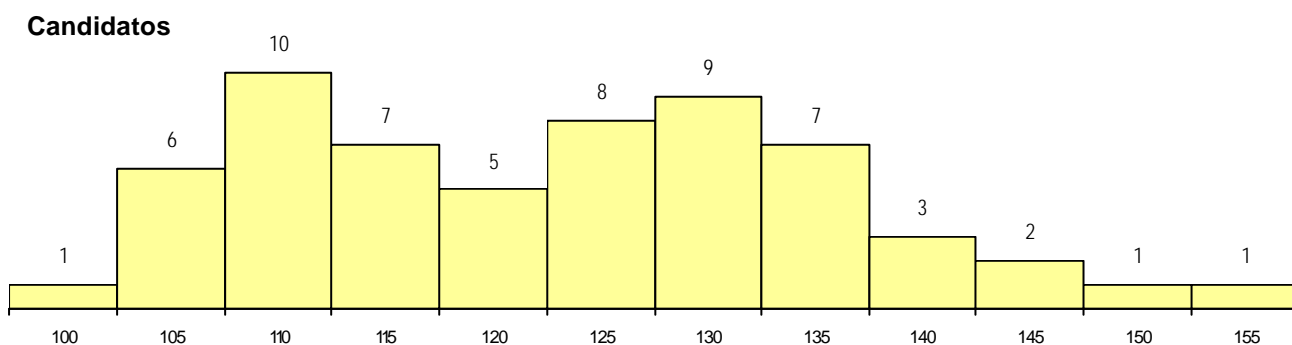
**CURSO DO 12º ANO (15 mais frequentes)**

Curso 12º ano	Cands. %	Cols. %
R831 Agrupamento 3 / administração	15 25	5 28
R840 Agrupamento 4 / geral	11 18	4 22
U220 Ens. secundário recorrente (todos	10 17	3 17
R810 Agrupamento 1 / geral	9 15	3 17
P448 Técnico de hotelaria/restauração,	3 5	0 0
P337 Técnico de turismo ambiental e ru	2 3	2 11
R812 Agrupamento 1 / electrotecnia/elev	1 2	1 6
P409 Técnico de construção civil/topog	1 2	0 0
P445 Técnico de hotelaria/recepção e z	1 2	0 0
P502 Técnico de turismo/profissionais c	1 2	0 0
E003 3.º curso	1 2	0 0
P663 Técnico de serviços jurídicos	1 2	0 0
R821 Agrupamento 2 / design	1 2	0 0
R830 Agrupamento 3 / geral	1 2	0 0
R876 Técnico de comunicação multimé	1 2	0 0

**MÉDIAS dos Colocados**

Nota de candidatura	120.4
Prova de ingresso	115.1
Média do 12º ano	123.2
Média do 10º/11º ano	123.2

**DISTRIBUIÇÕES DE NOTAS DE CANDIDATURA**



**Estabelecimento:** 3186 Escola Superior de Tecnologia e Gestão de Lamego  
**Curso Superior:** 9183 Informação Turística  
*Licenciatura*

**OPÇÃO CANDIDATURA**

Opção	Cands. %	Cols. %
1ª	5 15	5 63
2ª	9 26	2 25
3ª	7 21	1 13
4ª	7 21	0 0
5ª	3 9	0 0
6ª	3 9	0 0
<b>Total</b>	<b>34</b>	<b>8</b>

**ETAPA COLOCAÇÃO (contingente)**

Etapa Colocação	Cands. %	Cols. %	Nota
17 Geral	34 100	8 100	123.7
<b>Total</b>	<b>34</b>	<b>8</b>	

**DISTRITO/CAE DE CANDIDATURA**

Distrito Origem	Cands. %	Cols. %
Viseu	10 29	1 13
Douro-Sul	7 21	1 13
Vila Real	4 12	2 25
Setúbal	3 9	1 13
Tâmega	2 6	0 0
Castelo Branco	2 6	0 0
Braga	2 6	0 0
Oeste	1 3	1 13
Entre Douro e Vou	1 3	0 0
Viana do Castelo	1 3	1 13
Lisboa	1 3	1 13
<b>Total</b>	<b>34</b>	<b>8</b>

**SEXO DOS CANDIDATOS**

Sexo	Cands. %	Cols. %
Masc.	11 32	0 0
Femin.	23 68	8 100
<b>Total</b>	<b>34</b>	<b>8</b>

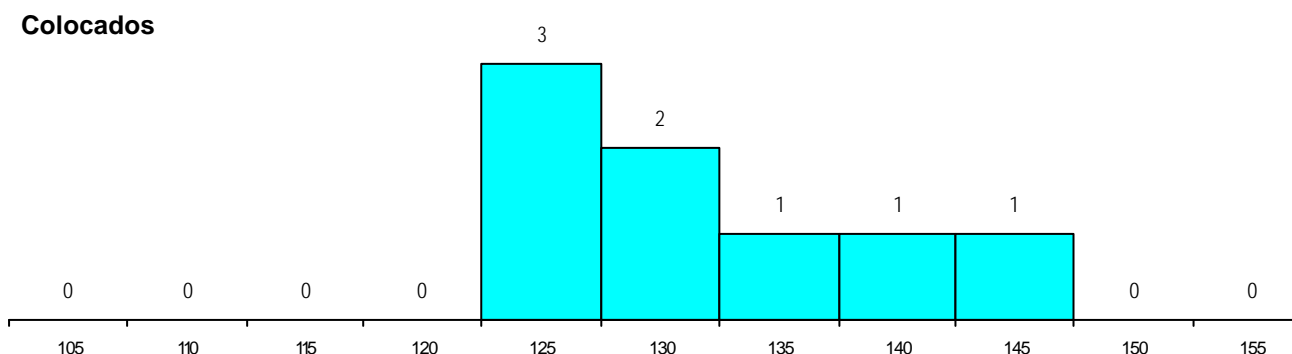
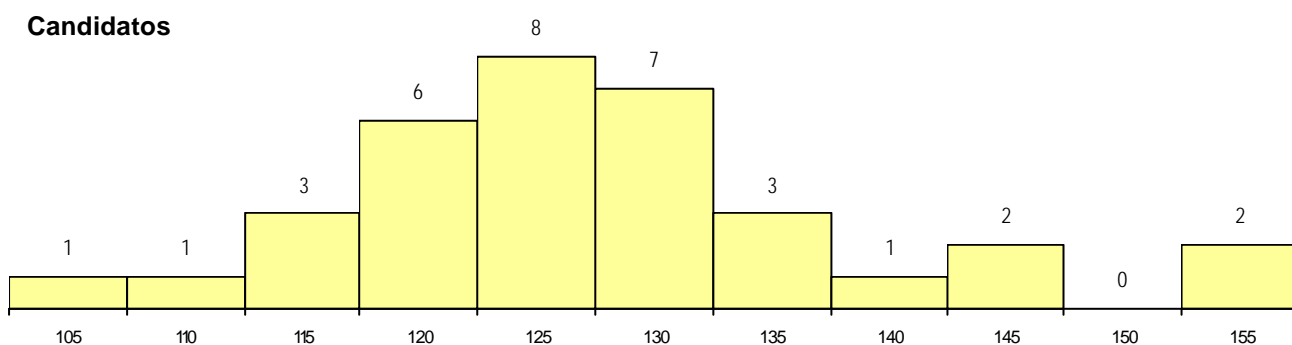
**CURSO DO 12º ANO (15 mais frequentes)**

Curso 12º ano	Cands. %	Cols. %
R840 Agrupamento 4 / geral	13 38	5 63
U220 Ens. secundário recorrente (todos	5 15	0 0
R831 Agrupamento 3 / administração	4 12	0 0
R810 Agrupamento 1 / geral	3 9	0 0
R842 Agrupamento 4 / animação social	2 6	0 0
P337 Técnico de turismo ambiental e ru	2 6	0 0
R820 Agrupamento 2 / geral	1 3	1 13
P445 Técnico de hotelaria/recepção e z	1 3	1 13
P381 Técnico de comunicação/marketing	1 3	1 13
P502 Técnico de turismo/profissionais c	1 3	0 0
P448 Técnico de hotelaria/restauração,	1 3	0 0

**MÉDIAS dos Colocados**

Nota de candidatura	131.7
Prova de ingresso	127.8
Média do 12º ano	133.8
Média do 10º/11º ano	133.8

**DISTRIBUIÇÕES DE NOTAS DE CANDIDATURA**



**Estabelecimento:** 3186 Escola Superior de Tecnologia e Gestão de Lamego  
**Curso Superior:** 9238 Serviço Social  
*Licenciatura*

**OPÇÃO CANDIDATURA**

Opção	Cands. %	Cols. %
1ª	13 23	5 63
2ª	8 14	1 13
3ª	9 16	1 13
4ª	12 21	0 0
5ª	8 14	0 0
6ª	6 11	1 13
<b>Total</b>	<b>56</b>	<b>8</b>

**ETAPA COLOCAÇÃO (contingente)**

Etapa Colocação	Cands. %	Cols. %	Nota
17 Geral	56 100	8 100	130.1
<b>Total</b>	<b>56</b>	<b>8</b>	

**DISTRITO/CAE DE CANDIDATURA**

Distrito Origem	Cands. %	Cols. %
Viseu	10 18	2 25
Porto	7 13	1 13
Douro-Sul	7 13	1 13
R. A. Madeira	5 9	0 0
Vila Real	5 9	0 0
Tâmega	5 9	3 38
Braga	3 5	1 13
Guarda	3 5	0 0
Viana do Castelo	2 4	0 0
Aveiro	2 4	0 0
Leiria	2 4	0 0
Bragança	1 2	0 0
Coimbra	1 2	0 0
Setúbal	1 2	0 0
R. A. Açores	1 2	0 0
Portalegre	1 2	0 0
<b>Total</b>	<b>56</b>	<b>8</b>

**SEXO DOS CANDIDATOS**

Sexo	Cands. %	Cols. %
Masc.	5 9	0 0
Femin.	51 91	8 100
<b>Total</b>	<b>56</b>	<b>8</b>

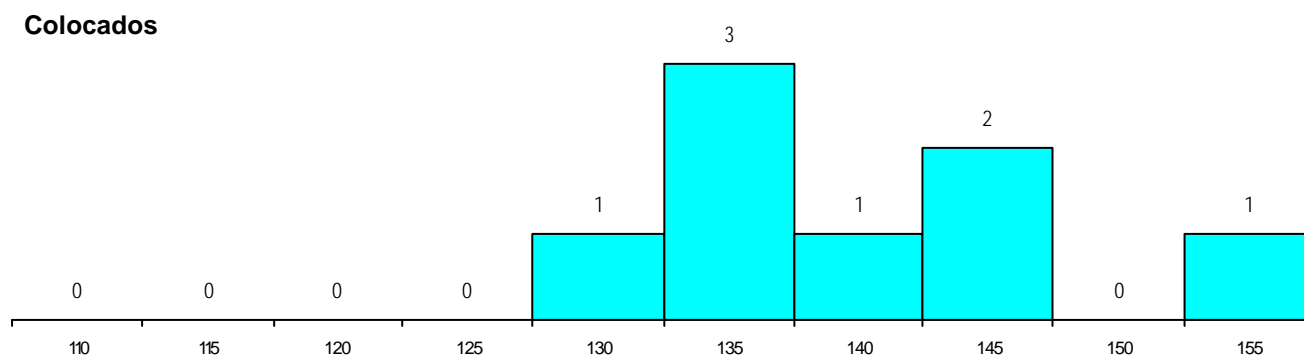
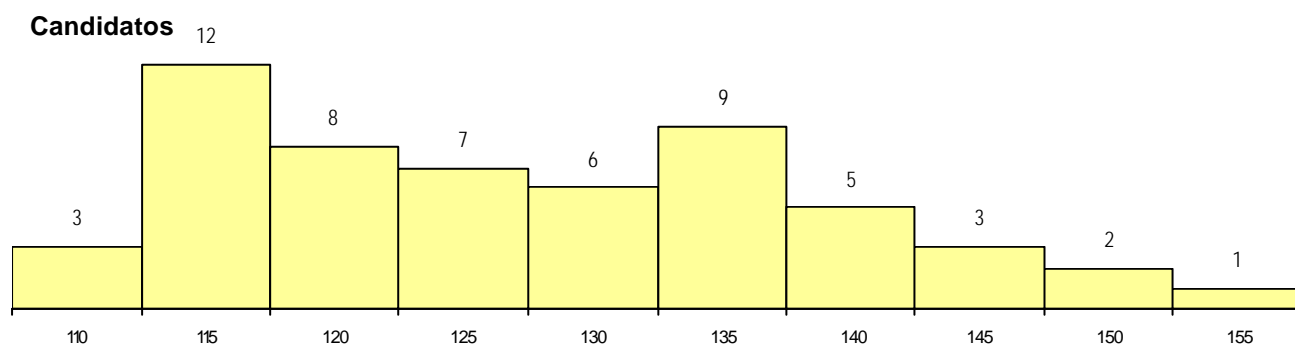
**CURSO DO 12º ANO (15 mais frequentes)**

Curso 12º ano	Cands. %	Cols. %
R840 Agrupamento 4 / geral	19 34	2 25
U220 Ens. secundário recorrente (todos	14 25	2 25
R810 Agrupamento 1 / geral	10 18	3 38
R830 Agrupamento 3 / geral	4 7	0 0
R820 Agrupamento 2 / geral	2 4	0 0
P389 Animador sociocultural	1 2	1 13
R842 Agrupamento 4 / animação social	1 2	0 0
R831 Agrupamento 3 / administração	1 2	0 0
R184 Educador social	1 2	0 0
P458 Animador sociocultural/assistente	1 2	0 0
P417 Técnico de património cultural - ç	1 2	0 0
E001 1.º curso	1 2	0 0

**MÉDIAS dos Colocados**

Nota de candidatura	140.0
Prova de ingresso	136.5
Média do 12º ano	141.9
Média do 10º/11º ano	141.9

**DISTRIBUIÇÕES DE NOTAS DE CANDIDATURA**



**Estabelecimento:** 3241 Escola Superior de Gestão de Tomar  
**Curso Superior:** 1032 Auditoria e Fiscalidade  
*Bacharelato+Licenciatura*

OPÇÃO CANDIDATURA			ETAPA COLOCAÇÃO (contingente)				DISTRITO/CAE DE CANDIDATURA				
Opção	Cands. %	Cols. %	Etapa Colocação	Cands. %	Cols. %	Nota	Distrito Origem	Cands. %	Cols. %		
4ª	2	40	0	17 Geral	5	100	0	Santarém	2	40	0
5ª	1	20	0	<b>Total</b>	5		0	Oeste	1	20	0
6ª	2	40	0					Viana do Castelo	1	20	0
<b>Total</b>	5		0					Setúbal	1	20	0
								<b>Total</b>	5		0

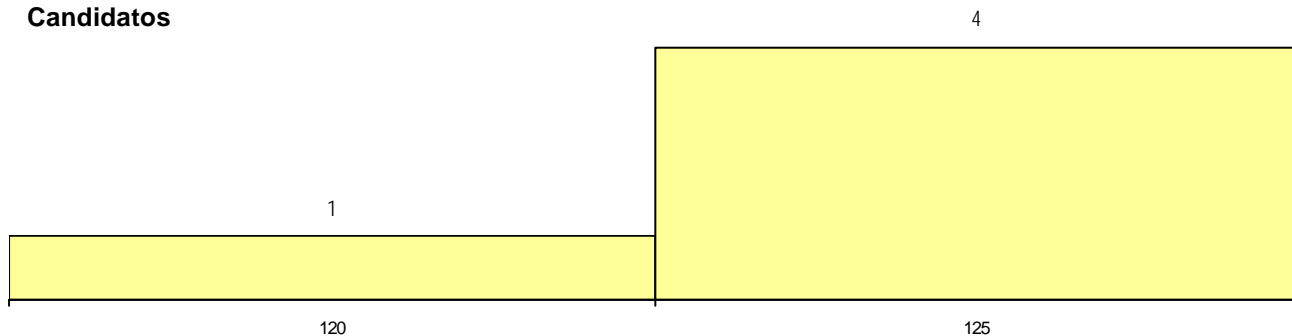
SEXO DOS CANDIDATOS			CURSO DO 12º ANO (15 mais frequentes)				
Sexo	Cands. %	Cols. %	Curso 12º ano	Cands. %	Cols. %		
Masc.	2	40	0	R830 Agrupamento 3 / geral	2	40	0
Femin.	3	60	0	R810 Agrupamento 1 / geral	2	40	0
<b>Total</b>	5		0	U220 Ens. secundário recorrente (todos	1	20	0

**MÉDIAS dos Colocados**

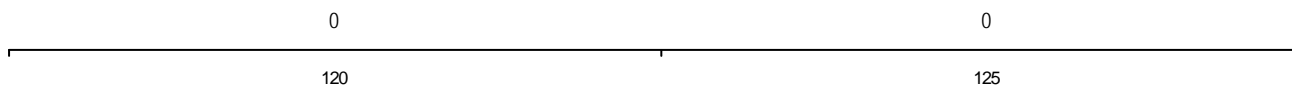
Nota de candidatura  
 Prova de ingresso  
 Média do 12º ano  
 Média do 10º/11º ano

**DISTRIBUIÇÕES DE NOTAS DE CANDIDATURA**

**Candidatos**



**Colocados**





**Estabelecimento:** 3241 Escola Superior de Gestão de Tomar  
**Curso Superior:** 1046 Administração Pública  
*Bacharelato+Licenciatura*

**OPÇÃO CANDIDATURA**

Opção	Cands. %	Cols. %
1ª	1 17	1 50
2ª	2 33	1 50
4ª	1 17	0 0
5ª	2 33	0 0
<b>Total</b>	<b>6</b>	<b>2</b>

**ETAPA COLOCAÇÃO (contingente)**

Etapa Colocação	Cands. %	Cols. %	Nota
17 Geral	6 100	2 100	123.1
<b>Total</b>	<b>6</b>	<b>2</b>	

**DISTRITO/CAE DE CANDIDATURA**

Distrito Origem	Cands. %	Cols. %
Oeste	2 33	1 50
Santarém	2 33	1 50
Portalegre	1 17	0 0
Coimbra	1 17	0 0
<b>Total</b>	<b>6</b>	<b>2</b>

**SEXO DOS CANDIDATOS**

Sexo	Cands. %	Cols. %
Masc.	3 50	2 100
Femin.	3 50	0 0
<b>Total</b>	<b>6</b>	<b>2</b>

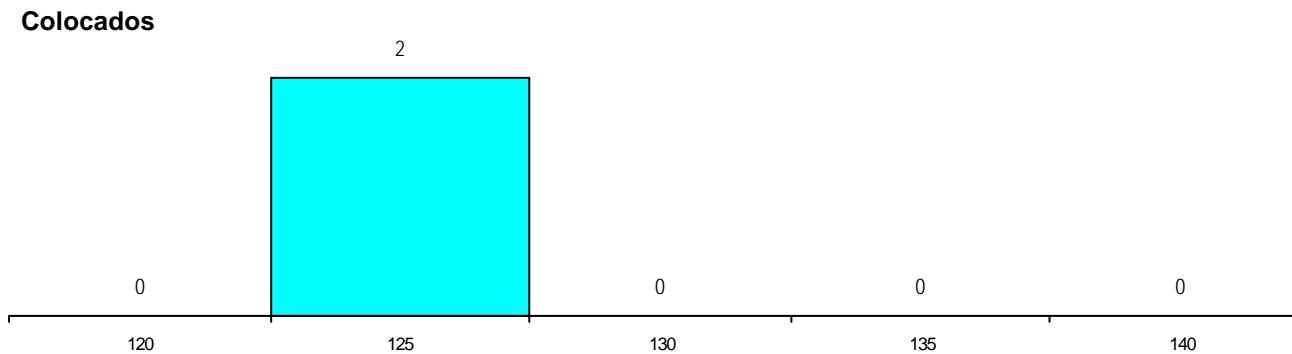
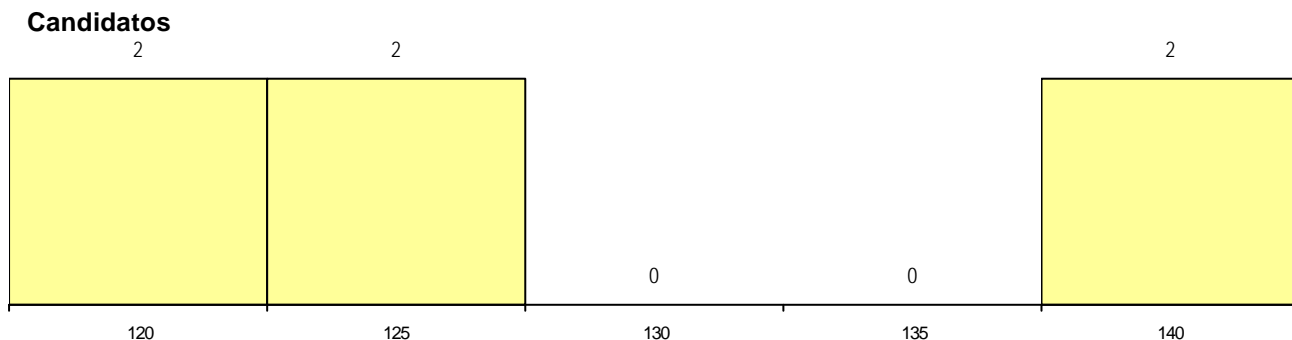
**CURSO DO 12º ANO (15 mais frequentes)**

Curso 12º ano	Cands. %	Cols. %
R810 Agrupamento 1 / geral	2 33	1 50
R830 Agrupamento 3 / geral	2 33	0 0
U220 Ens. secundário recorrente (todos	1 17	1 50
R831 Agrupamento 3 / administração	1 17	0 0

**MÉDIAS dos Colocados**

Nota de candidatura 125.1  
 Prova de ingresso 120.8  
 Média do 12º ano 127.5  
 Média do 10º/11º ano 127.5

**DISTRIBUIÇÕES DE NOTAS DE CANDIDATURA**



**Estabelecimento:** 3241 Escola Superior de Gestão de Tomar  
**Curso Superior:** 1515 Gestão de Empresas  
*Bacharelato+Licenciatura*

**OPÇÃO CANDIDATURA**

Opção	Cands. %	Cols. %
1ª	2 10	2 33
2ª	1 5	0 0
3ª	2 10	0 0
4ª	5 25	2 33
5ª	6 30	1 17
6ª	4 20	1 17
<b>Total</b>	<b>20</b>	<b>6</b>

**ETAPA COLOCAÇÃO (contingente)**

Etapa Colocação	Cands. %	Cols. %	Nota
17 Geral	20 100	6 100	112.2
<b>Total</b>	<b>20</b>	<b>6</b>	

**DISTRITO/CAE DE CANDIDATURA**

Distrito Origem	Cands. %	Cols. %
Santarém	8 40	3 50
Oeste	3 15	1 17
Leiria	3 15	2 33
Entre Douro e Vou	1 5	0 0
Viana do Castelo	1 5	0 0
Setúbal	1 5	0 0
Portalegre	1 5	0 0
Lisboa	1 5	0 0
Coimbra	1 5	0 0
<b>Total</b>	<b>20</b>	<b>6</b>

**SEXO DOS CANDIDATOS**

Sexo	Cands. %	Cols. %
Masc.	9 45	4 67
Femin.	11 55	2 33
<b>Total</b>	<b>20</b>	<b>6</b>

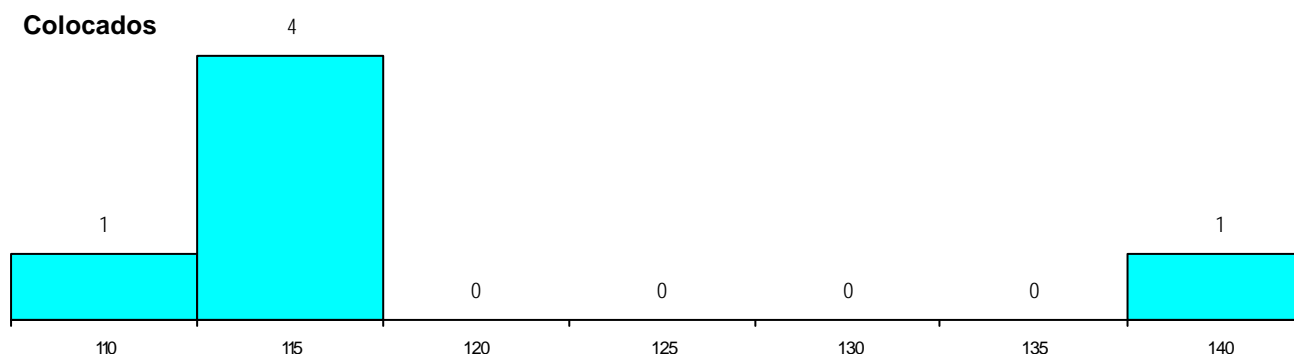
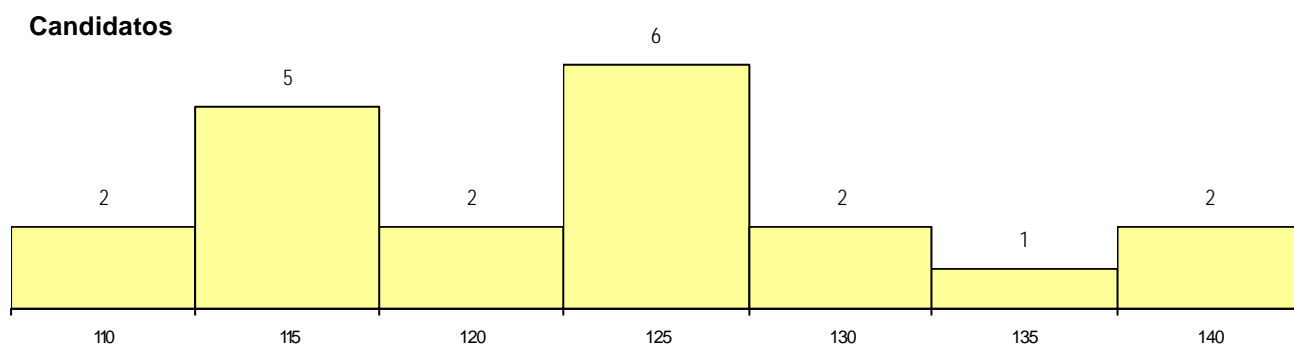
**CURSO DO 12º ANO (15 mais frequentes)**

Curso 12º ano	Cands. %	Cols. %
R810 Agrupamento 1 / geral	10 50	4 67
R830 Agrupamento 3 / geral	7 35	1 17
U220 Ens. secundário recorrente (todos	2 10	1 17
R813 Agrupamento 1 / informática	1 5	0 0

**MÉDIAS dos Colocados**

Nota de candidatura 116.9  
 Prova de ingresso 107.3  
 Média do 12º ano 122.0  
 Média do 10º/11º ano 122.0

**DISTRIBUIÇÕES DE NOTAS DE CANDIDATURA**



**Estabelecimento:** 3241 Escola Superior de Gestão de Tomar  
**Curso Superior:** 1546 Gestão de Recursos Humanos e Comportamento Organizacional  
*Bacharelato+Licenciatura*

**OPÇÃO CANDIDATURA**

Opção	Cands. %	Cols. %
1ª	14 21	12 52
2ª	13 20	4 17
3ª	9 14	1 4
4ª	12 18	3 13
5ª	8 12	2 9
6ª	10 15	1 4
<b>Total</b>	<b>66</b>	<b>23</b>

**ETAPA COLOCAÇÃO (contingente)**

Etapa Colocação	Cands. %	Cols. %	Nota
17 Geral	66 100	23 100	112.8
<b>Total</b>	<b>66</b>	<b>23</b>	

**DISTRITO/CAE DE CANDIDATURA**

Distrito Origem	Cands. %	Cols. %
Santarém	11 17	7 30
Leiria	8 12	3 13
Lisboa	7 11	1 4
Faro	4 6	2 9
Braga	4 6	3 13
Castelo Branco	4 6	2 9
R. A. Madeira	4 6	0 0
Vila Real	3 5	0 0
Coimbra	3 5	0 0
Beja	2 3	0 0
Évora	2 3	0 0
Portalegre	2 3	1 4
Aveiro	2 3	2 9
Tâmega	2 3	1 4
Setúbal	2 3	0 0
Viana do Castelo	2 3	1 4
Oeste	2 3	0 0
R. A. Açores	1 2	0 0
Viseu	1 2	0 0
<b>Total</b>	<b>66</b>	<b>23</b>

**SEXO DOS CANDIDATOS**

Sexo	Cands. %	Cols. %
Masc.	16 24	6 26
Femin.	50 76	17 74
<b>Total</b>	<b>66</b>	<b>23</b>

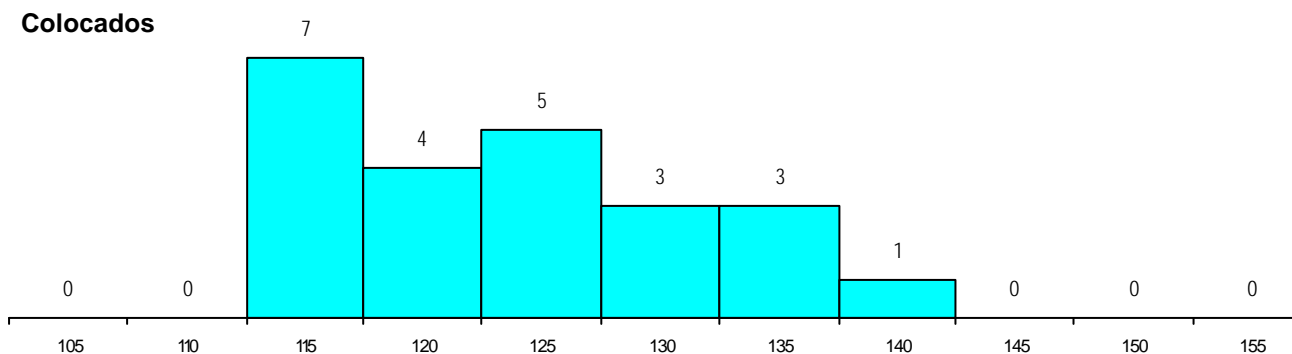
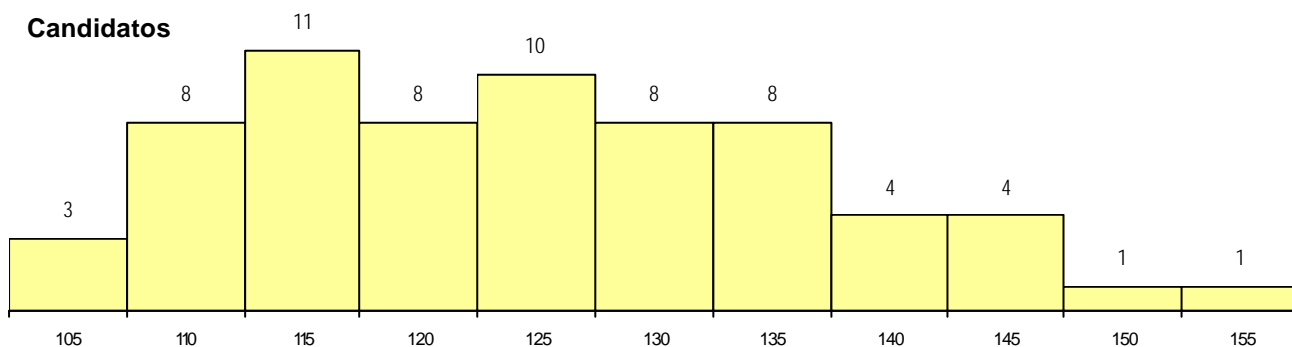
**CURSO DO 12º ANO (15 mais frequentes)**

Curso 12º ano	Cands. %	Cols. %
R810 Agrupamento 1 / geral	25 38	10 43
U220 Ens. secundário recorrente (todos	16 24	6 26
R840 Agrupamento 4 / geral	12 18	4 17
R830 Agrupamento 3 / geral	3 5	0 0
R820 Agrupamento 2 / geral	2 3	0 0
P433 Técnico de gestao	2 3	0 0
R832 Agrupamento 3 / serviços comeri	1 2	1 4
R831 Agrupamento 3 / administração	1 2	1 4
P432 Técnico de viticultura e enologia	1 2	1 4
U230 Ens. sec. recorrente privado e co	1 2	0 0
P438 Técnico de promoção de vendas	1 2	0 0
E003 3.º curso	1 2	0 0

**MÉDIAS dos Colocados**

Nota de candidatura	123.7
Prova de ingresso	121.8
Média do 12º ano	124.7
Média do 10º/11º ano	124.7

**DISTRIBUIÇÕES DE NOTAS DE CANDIDATURA**



**Estabelecimento:** 3241 Escola Superior de Gestão de Tomar  
**Curso Superior:** 1571 Gestão Turística e Cultural  
*Bacharelato+Licenciatura*

**OPÇÃO CANDIDATURA**

Opção	Cands. %	Cols. %
1ª	8 15	8 47
2ª	6 12	2 12
3ª	10 19	3 18
4ª	7 13	2 12
5ª	11 21	1 6
6ª	10 19	1 6
<b>Total</b>	<b>52</b>	<b>17</b>

**ETAPA COLOCAÇÃO (contingente)**

Etapa Colocação	Cands. %	Cols. %	Nota
17 Geral	52 100	17 100	109.6
<b>Total</b>	<b>52</b>	<b>17</b>	

**DISTRITO/CAE DE CANDIDATURA**

Distrito Origem	Cands. %	Cols. %
Santarém	15 29	8 47
Leiria	7 13	4 24
Oeste	6 12	2 12
Lisboa	4 8	1 6
Coimbra	3 6	2 12
Viseu	2 4	0 0
Setúbal	2 4	0 0
Beja	2 4	0 0
R. A. Madeira	2 4	0 0
Castelo Branco	2 4	0 0
Porto	2 4	0 0
R. A. Açores	1 2	0 0
Tâmega	1 2	0 0
Entre Douro e Vou	1 2	0 0
Guarda	1 2	0 0
Braga	1 2	0 0
<b>Total</b>	<b>52</b>	<b>17</b>

**SEXO DOS CANDIDATOS**

Sexo	Cands. %	Cols. %
Masc.	21 40	5 29
Femin.	31 60	12 71
<b>Total</b>	<b>52</b>	<b>17</b>

**CURSO DO 12º ANO (15 mais frequentes)**

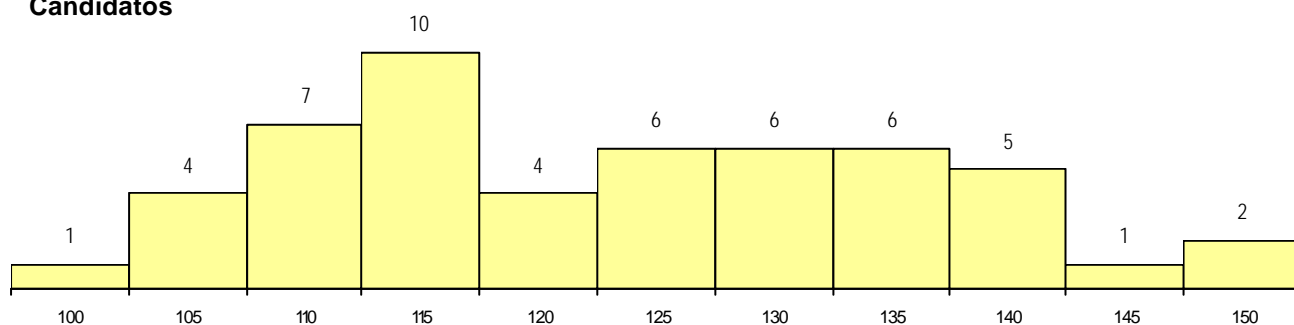
Curso 12º ano	Cands. %	Cols. %
U220 Ens. secundário recorrente (todos	13 25	5 29
R840 Agrupamento 4 / geral	11 21	5 29
R831 Agrupamento 3 / administração	6 12	1 6
R841 Agrupamento 4 / comunicação	4 8	2 12
R810 Agrupamento 1 / geral	4 8	1 6
R830 Agrupamento 3 / geral	3 6	0 0
R820 Agrupamento 2 / geral	2 4	1 6
P337 Técnico de turismo ambiental e ru	2 4	0 0
R199 Design, cerâmica e escultura (nov	1 2	1 6
P409 Técnico de construção civil/topog	1 2	1 6
R876 Técnico de comunicação multime	1 2	0 0
R842 Agrupamento 4 / animação social	1 2	0 0
P753 Técnico de informática	1 2	0 0
P663 Técnico de serviços jurídicos	1 2	0 0
P445 Técnico de hotelaria/recepção e z	1 2	0 0

**MÉDIAS dos Colocados**

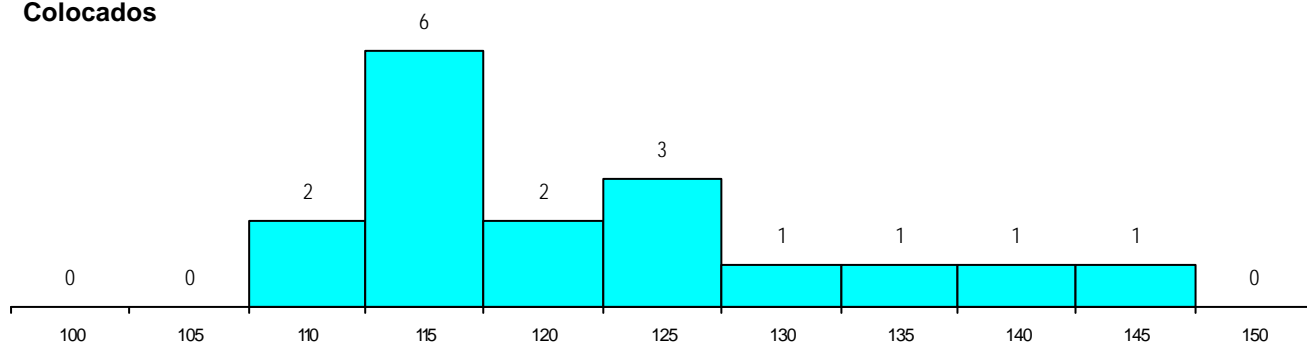
Nota de candidatura	122.0
Prova de ingresso	115.4
Média do 12º ano	125.5
Média do 10º/11º ano	125.5

**DISTRIBUIÇÕES DE NOTAS DE CANDIDATURA**

**Candidatos**



**Colocados**



**Estabelecimento:** 3241 Escola Superior de Gestão de Tomar  
**Curso Superior:** 9480 Gestão e Administração de Serviços de Saúde  
*Licenciatura*

**OPÇÃO CANDIDATURA**

Opção	Cands. %	Cols. %
1ª	11 35	7 78
2ª	7 23	1 11
3ª	6 19	1 11
4ª	2 6	0 0
5ª	4 13	0 0
6ª	1 3	0 0
<b>Total</b>	<b>31</b>	<b>9</b>

**ETAPA COLOCAÇÃO (contingente)**

Etapa Colocação	Cands. %	Cols. %	Nota
17 Geral	31 100	9 100	124.1
<b>Total</b>	<b>31</b>	<b>9</b>	

**DISTRITO/CAE DE CANDIDATURA**

Distrito Origem	Cands. %	Cols. %
Santarém	11 35	5 56
Viseu	3 10	0 0
Vila Real	3 10	0 0
Leiria	3 10	0 0
Castelo Branco	2 6	1 11
R. A. Madeira	1 3	1 11
Setúbal	1 3	0 0
Porto	1 3	0 0
Portalegre	1 3	0 0
Faro	1 3	0 0
Évora	1 3	1 11
Coimbra	1 3	0 0
Braga	1 3	1 11
Beja	1 3	0 0
<b>Total</b>	<b>31</b>	<b>9</b>

**SEXO DOS CANDIDATOS**

Sexo	Cands. %	Cols. %
Masc.	8 26	2 22
Femin.	23 74	7 78
<b>Total</b>	<b>31</b>	<b>9</b>

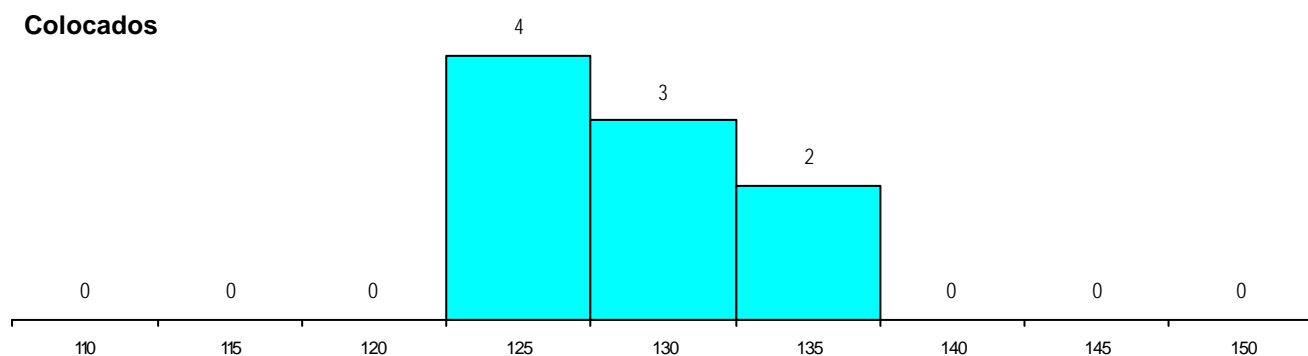
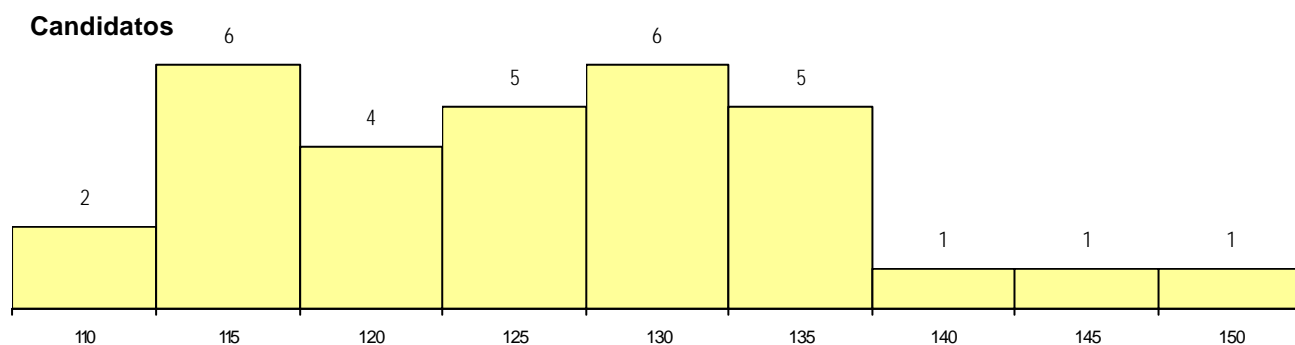
**CURSO DO 12º ANO (15 mais frequentes)**

Curso 12º ano	Cands. %	Cols. %
R810 Agrupamento 1 / geral	13 42	6 67
U220 Ens. secundário recorrente (todos	8 26	0 0
R840 Agrupamento 4 / geral	2 6	1 11
R830 Agrupamento 3 / geral	2 6	1 11
R831 Agrupamento 3 / administração	2 6	0 0
P753 Técnico de informática	1 3	1 11
R832 Agrupamento 3 / serviços comerç	1 3	0 0
P434 Técnico de construção civil	1 3	0 0
P433 Técnico de gestão	1 3	0 0

**MÉDIAS dos Colocados**

Nota de candidatura	129.4
Prova de ingresso	126.4
Média do 12º ano	130.9
Média do 10º/11º ano	130.9

**DISTRIBUIÇÕES DE NOTAS DE CANDIDATURA**



**Estabelecimento:** 3242 Escola Superior de Tecnologia de Tomar  
**Curso Superior:** 1040 Artes Plásticas - Pintura  
*Bacharelato+Licenciatura*

**OPÇÃO CANDIDATURA**

Opção	Cands. %	Cols. %
1ª	3 7	3 27
2ª	6 15	1 9
3ª	7 17	4 36
4ª	8 20	0 0
5ª	9 22	1 9
6ª	8 20	2 18
<b>Total</b>	<b>41</b>	<b>11</b>

**ETAPA COLOCAÇÃO (contingente)**

Etapa Colocação	Cands. %	Cols. %	Nota
17 Geral	41 100	11 100	110.6
<b>Total</b>	<b>41</b>	<b>11</b>	

**DISTRITO/CAE DE CANDIDATURA**

Distrito Origem	Cands. %	Cols. %
Lisboa	10 24	1 9
Porto	7 17	4 36
Braga	3 7	1 9
Leiria	3 7	2 18
Viseu	3 7	1 9
Santarém	2 5	0 0
Entre Douro e Vou	2 5	1 9
Oeste	2 5	0 0
Guarda	2 5	1 9
Setúbal	1 2	0 0
Tâmega	1 2	0 0
Aveiro	1 2	0 0
Faro	1 2	0 0
Évora	1 2	0 0
Coimbra	1 2	0 0
Castelo Branco	1 2	0 0
<b>Total</b>	<b>41</b>	<b>11</b>

**SEXO DOS CANDIDATOS**

Sexo	Cands. %	Cols. %
Masc.	12 29	2 18
Femin.	29 71	9 82
<b>Total</b>	<b>41</b>	<b>11</b>

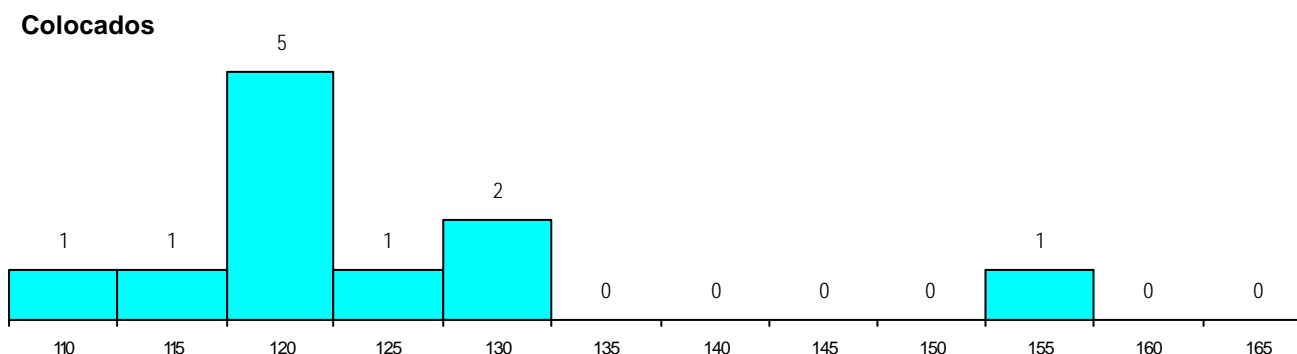
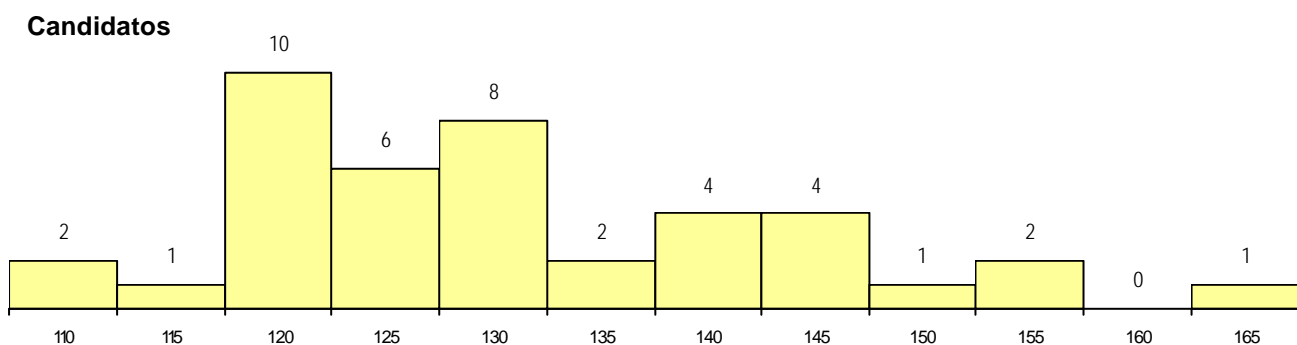
**CURSO DO 12º ANO (15 mais frequentes)**

Curso 12º ano	Cands. %	Cols. %
R820 Agrupamento 2 / geral	24 59	6 55
R821 Agrupamento 2 / design	7 17	2 18
R822 Agrupamento 2 / artes e ofícios	2 5	0 0
R864 Artes visuais	1 2	1 9
R861 Cerâmica	1 2	1 9
P645 Técnico de estilismo	1 2	1 9
R885 Tecnológico de design de equipa	1 2	0 0
P617 Técnico de recuperação do patrim	1 2	0 0
P330 Técnico de cerâmica/modelação	1 2	0 0
P318 Técnico de design industrial	1 2	0 0
P291 Material - mecânica (EXER)	1 2	0 0

**MÉDIAS dos Colocados**

Nota de candidatura	123.9
Prova de ingresso	116.3
Média do 12º ano	127.9
Média do 10º/11º ano	127.9

**DISTRIBUIÇÕES DE NOTAS DE CANDIDATURA**



**Estabelecimento:** 3242 Escola Superior de Tecnologia de Tomar  
**Curso Superior:** 1115 Conservação e Restauro  
*Bacharelato+Licenciatura*

**OPÇÃO CANDIDATURA**

Opção	Cands. %	Cols. %
1ª	9 27	4 40
2ª	5 15	4 40
3ª	4 12	1 10
4ª	7 21	1 10
5ª	3 9	0 0
6ª	5 15	0 0
<b>Total</b>	<b>33</b>	<b>10</b>

**ETAPA COLOCAÇÃO (contingente)**

Etapa Colocação	Cands. %	Cols. %	Nota
17 Geral	33 100	10 100	127.3
<b>Total</b>	<b>33</b>	<b>10</b>	

**DISTRITO/CAE DE CANDIDATURA**

Distrito Origem	Cands. %	Cols. %
Lisboa	10 30	2 20
Oeste	3 9	3 30
Tâmega	2 6	1 10
R. A. Madeira	2 6	0 0
Entre Douro e Vou	2 6	1 10
Viana do Castelo	2 6	0 0
Santarém	2 6	0 0
Coimbra	2 6	1 10
Aveiro	2 6	0 0
Viseu	1 3	0 0
Setúbal	1 3	0 0
Porto	1 3	1 10
Portalegre	1 3	0 0
Leiria	1 3	1 10
Castelo Branco	1 3	0 0
<b>Total</b>	<b>33</b>	<b>10</b>

**SEXO DOS CANDIDATOS**

Sexo	Cands. %	Cols. %
Masc.	9 27	3 30
Femin.	24 73	7 70
<b>Total</b>	<b>33</b>	<b>10</b>

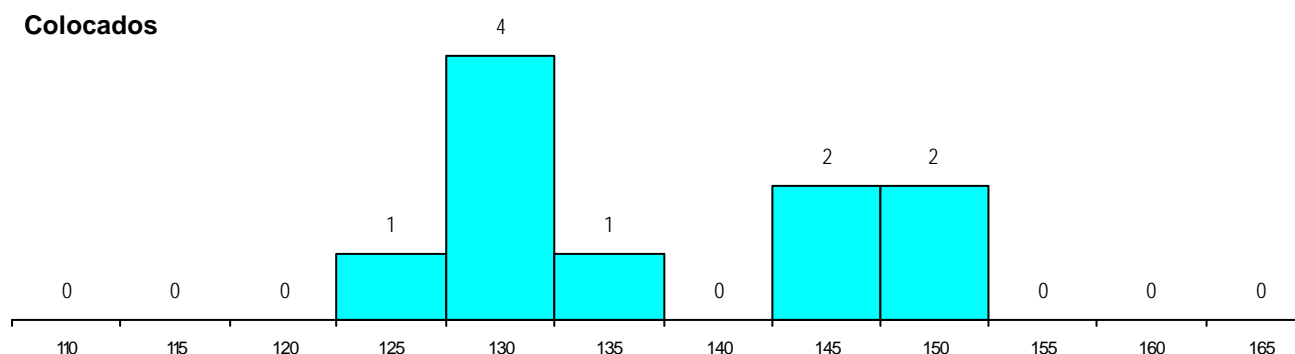
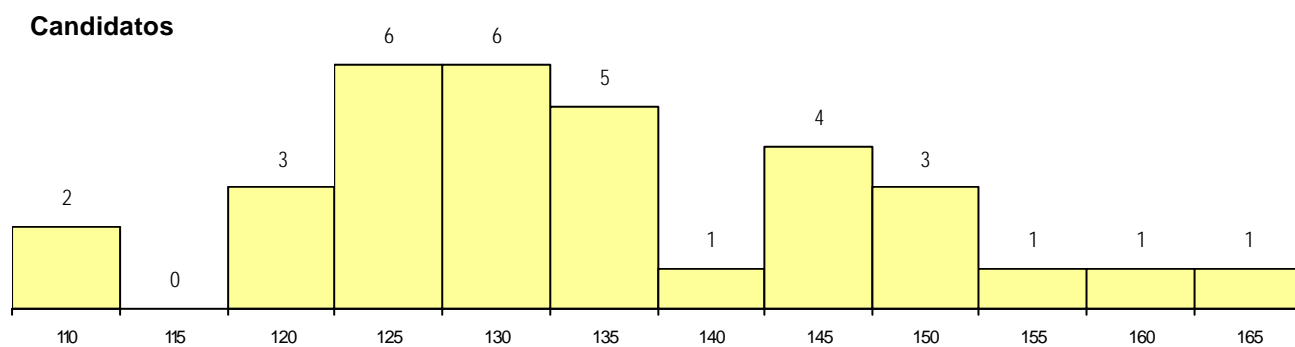
**CURSO DO 12º ANO (15 mais frequentes)**

Curso 12º ano	Cands. %	Cols. %
R820 Agrupamento 2 / geral	24 73	6 60
R821 Agrupamento 2 / design	3 9	0 0
R886 Geral de artes (novos planos)	1 3	1 10
R882 Arte e técnicas de ourivesaria e n	1 3	1 10
R862 Equipamento	1 3	1 10
E001 1.º curso	1 3	1 10
R822 Agrupamento 2 / artes e ofícios	1 3	0 0
P291 Material - mecânica (EXER)	1 3	0 0

**MÉDIAS dos Colocados**

Nota de candidatura	137.1
Prova de ingresso	142.2
Média do 12º ano	134.9
Média do 10º/11º ano	133.9

**DISTRIBUIÇÕES DE NOTAS DE CANDIDATURA**



**Estabelecimento:** 3242 Escola Superior de Tecnologia de Tomar  
**Curso Superior:** 1239 Design e Tecnologia das Artes Gráficas  
*Bacharelato+Licenciatura*

**OPÇÃO CANDIDATURA**

Opção	Cands. %	Cols. %
1ª	5 7	5 23
2ª	7 10	5 23
3ª	15 21	7 32
4ª	20 28	2 9
5ª	13 18	1 5
6ª	11 15	2 9
<b>Total</b>	<b>71</b>	<b>22</b>

**ETAPA COLOCAÇÃO (contingente)**

Etapa Colocação	Cands. %	Cols. %	Nota
17 Geral	71 100	22 100	110.0
<b>Total</b>	<b>71</b>	<b>22</b>	

**DISTRITO/CAE DE CANDIDATURA**

Distrito Origem	Cands. %	Cols. %
Lisboa	10 14	3 14
Oeste	9 13	5 23
Braga	8 11	1 5
Leiria	8 11	3 14
Santarém	6 8	3 14
Faro	5 7	0 0
Setúbal	4 6	1 5
Viseu	4 6	3 14
Vila Real	3 4	0 0
Coimbra	3 4	1 5
Guarda	2 3	1 5
Évora	2 3	0 0
R. A. Madeira	2 3	1 5
Viana do Castelo	1 1	0 0
Entre Douro e Vou	1 1	0 0
Beja	1 1	0 0
Castelo Branco	1 1	0 0
Portalegre	1 1	0 0
<b>Total</b>	<b>71</b>	<b>22</b>

**SEXO DOS CANDIDATOS**

Sexo	Cands. %	Cols. %
Masc.	37 52	11 50
Femin.	34 48	11 50
<b>Total</b>	<b>71</b>	<b>22</b>

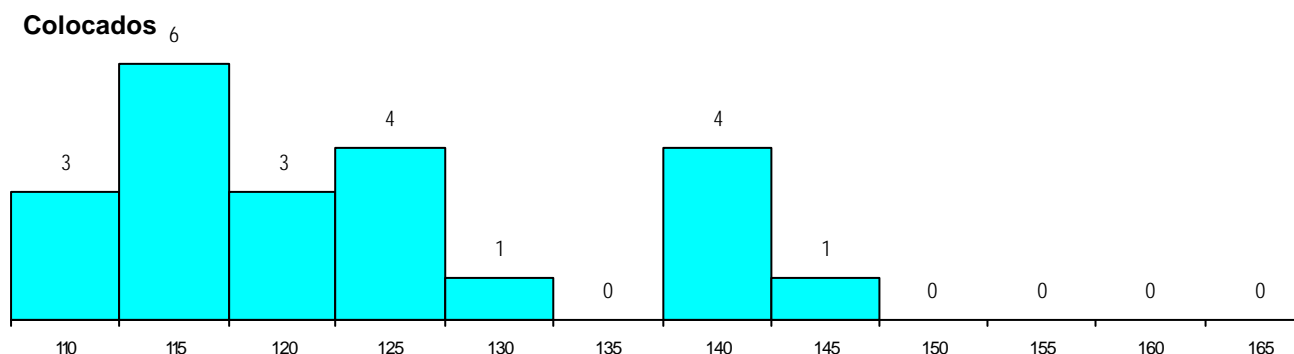
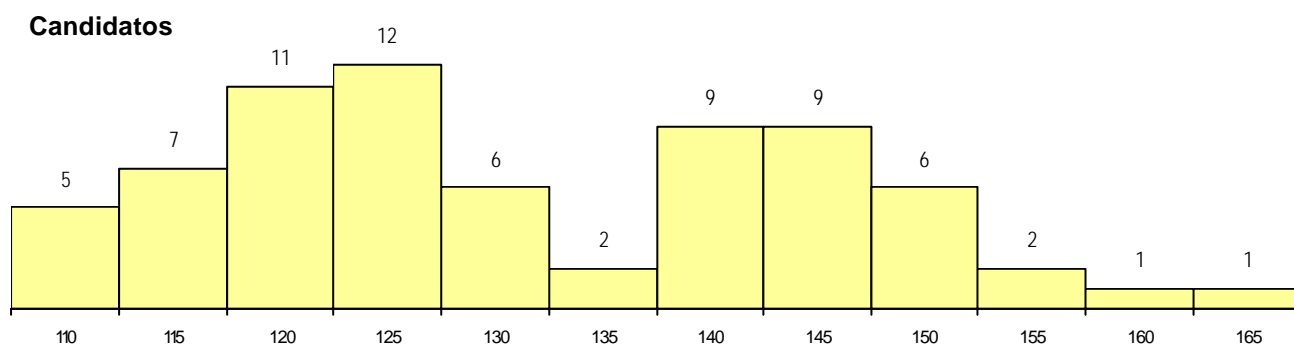
**CURSO DO 12º ANO (15 mais frequentes)**

Curso 12º ano	Cands. %	Cols. %
R820 Agrupamento 2 / geral	44 62	12 55
R821 Agrupamento 2 / design	11 15	4 18
R822 Agrupamento 2 / artes e ofícios	3 4	3 14
R810 Agrupamento 1 / geral	2 3	1 5
R199 Design, cerâmica e escultura (nov)	2 3	1 5
P363 Técnico de artes gráficas	2 3	0 0
R831 Agrupamento 3 / administração	1 1	1 5
R864 Artes visuais	1 1	0 0
P735 Técnico de desenho gráfico	1 1	0 0
P444 Técnico de desenho animado	1 1	0 0
P400 Técnico de construção civil/condi	1 1	0 0
P378 Técnico de desenho gráfico	1 1	0 0
P291 Material - mecânica (EXER)	1 1	0 0

**MÉDIAS dos Colocados**

Nota de candidatura	123.7
Prova de ingresso	120.4
Média do 12º ano	125.5
Média do 10º/11º ano	125.5

**DISTRIBUIÇÕES DE NOTAS DE CANDIDATURA**





**Estabelecimento:** 3242 Escola Superior de Tecnologia de Tomar  
**Curso Superior:** 1245 Engenharia Civil  
*Bacharelato+Licenciatura*

**OPÇÃO CANDIDATURA**

Opção	Cands. %	Cols. %
1ª	8 18	8 100
2ª	8 18	0 0
3ª	3 7	0 0
4ª	5 11	0 0
5ª	7 16	0 0
6ª	14 31	0 0
<b>Total</b>	<b>45</b>	<b>8</b>

**ETAPA COLOCAÇÃO (contingente)**

Etapa Colocação	Cands. %	Cols. %	Nota
17 Geral	45 100	8 100	120.1
<b>Total</b>	<b>45</b>	<b>8</b>	

**DISTRITO/CAE DE CANDIDATURA**

Distrito Origem	Cands. %	Cols. %
Leiria	11 24	0 0
Santarém	10 22	4 50
R. A. Açores	5 11	2 25
Lisboa	5 11	0 0
Coimbra	5 11	0 0
Oeste	2 4	0 0
Tâmega	1 2	0 0
R. A. Madeira	1 2	1 13
Vila Real	1 2	0 0
Viana do Castelo	1 2	0 0
Setúbal	1 2	0 0
Porto	1 2	0 0
Castelo Branco	1 2	1 13
<b>Total</b>	<b>45</b>	<b>8</b>

**SEXO DOS CANDIDATOS**

Sexo	Cands. %	Cols. %
Masc.	24 53	3 38
Femin.	21 47	5 63
<b>Total</b>	<b>45</b>	<b>8</b>

**CURSO DO 12º ANO (15 mais frequentes)**

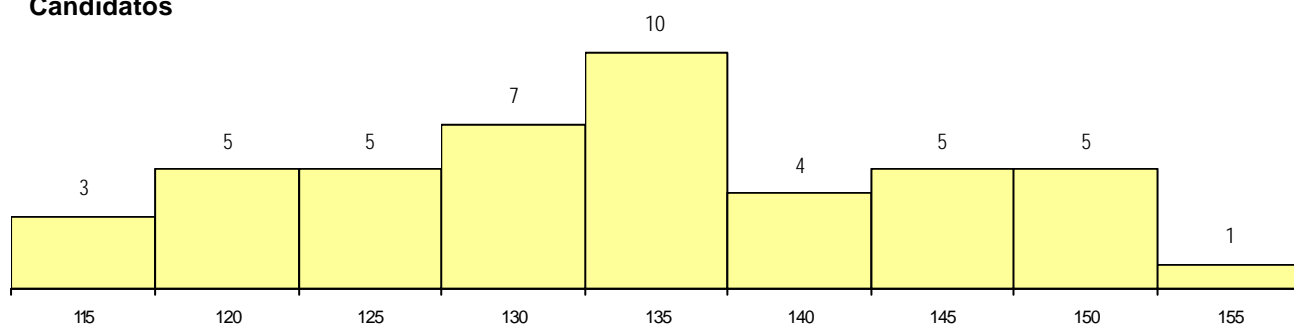
Curso 12º ano	Cands. %	Cols. %
R810 Agrupamento 1 / geral	24 53	5 63
R820 Agrupamento 2 / geral	9 20	1 13
P400 Técnico de construção civil/condi	3 7	1 13
U220 Ens. secundário recorrente (todos	2 4	0 0
P434 Técnico de construção civil	2 4	0 0
P291 Material - mecânica (EXER)	1 2	1 13
T102 Desenhador de construção civil	1 2	0 0
R811 Agrupamento 1 / construção civil	1 2	0 0
P403 Técnico de construção civil/deser	1 2	0 0
P334 Técnico de produção vegetal	1 2	0 0

**MÉDIAS dos Colocados**

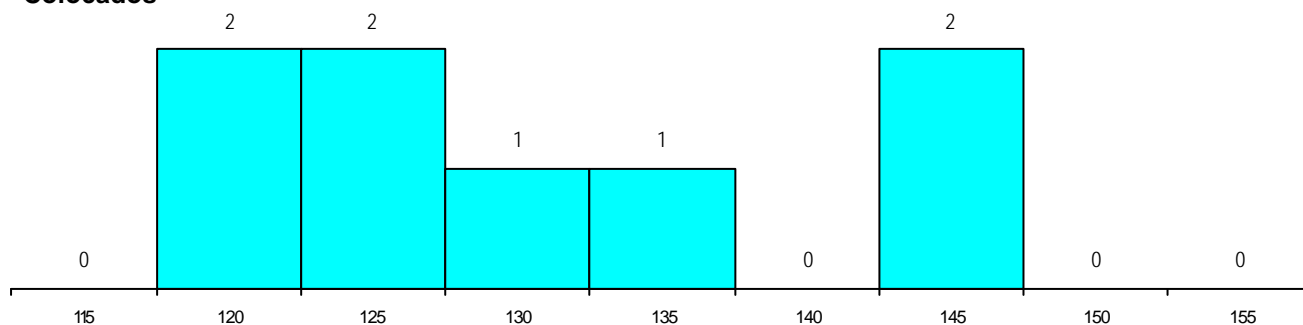
Nota de candidatura	130.3
Prova de ingresso	113.5
Média do 12º ano	139.4
Média do 10º/11º ano	139.4

**DISTRIBUIÇÕES DE NOTAS DE CANDIDATURA**

**Candidatos**



**Colocados**



**Estabelecimento:** 3242 Escola Superior de Tecnologia de Tomar  
**Curso Superior:** 1489 Fotografia  
*Bacharelato+Licenciatura*

**OPÇÃO CANDIDATURA**

Opção	Cands. %	Cols. %
1ª	6 12	5 28
2ª	7 14	3 17
3ª	14 29	5 28
4ª	8 16	4 22
5ª	4 8	0 0
6ª	10 20	1 6
<b>Total</b>	<b>49</b>	<b>18</b>

**ETAPA COLOCAÇÃO (contingente)**

Etapa Colocação	Cands. %	Cols. %	Nota
17 Geral	49 100	18 100	111.4
<b>Total</b>	<b>49</b>	<b>18</b>	

**DISTRITO/CAE DE CANDIDATURA**

Distrito Origem	Cands. %	Cols. %
Lisboa	9 18	5 28
Santarém	6 12	2 11
Porto	5 10	1 6
Faro	4 8	2 11
Setúbal	4 8	1 6
Castelo Branco	3 6	1 6
R. A. Madeira	2 4	1 6
Aveiro	2 4	1 6
Vila Real	2 4	2 11
Viseu	2 4	0 0
Leiria	2 4	0 0
Tâmega	1 2	0 0
Douro-Sul	1 2	0 0
Viana do Castelo	1 2	0 0
Évora	1 2	0 0
Coimbra	1 2	0 0
R. A. Açores	1 2	1 6
Bragança	1 2	0 0
Braga	1 2	1 6
<b>Total</b>	<b>49</b>	<b>18</b>

**SEXO DOS CANDIDATOS**

Sexo	Cands. %	Cols. %
Masc.	10 20	3 17
Femin.	39 80	15 83
<b>Total</b>	<b>49</b>	<b>18</b>

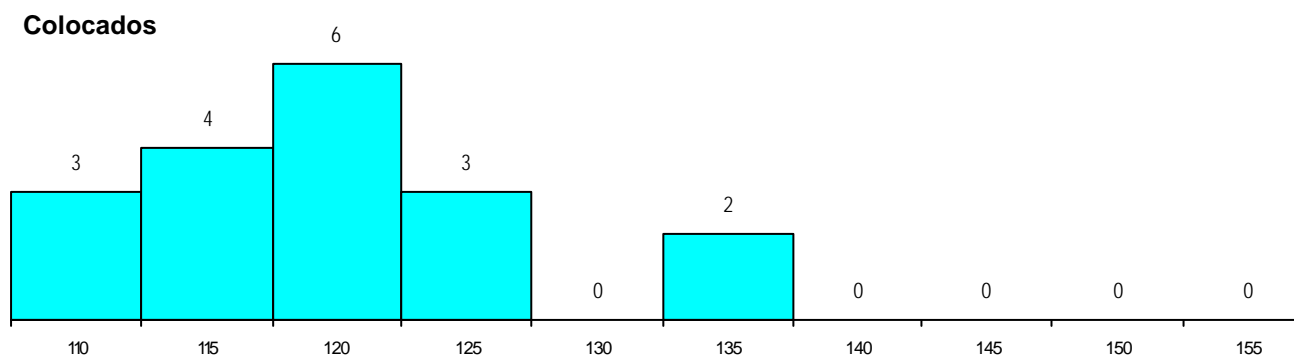
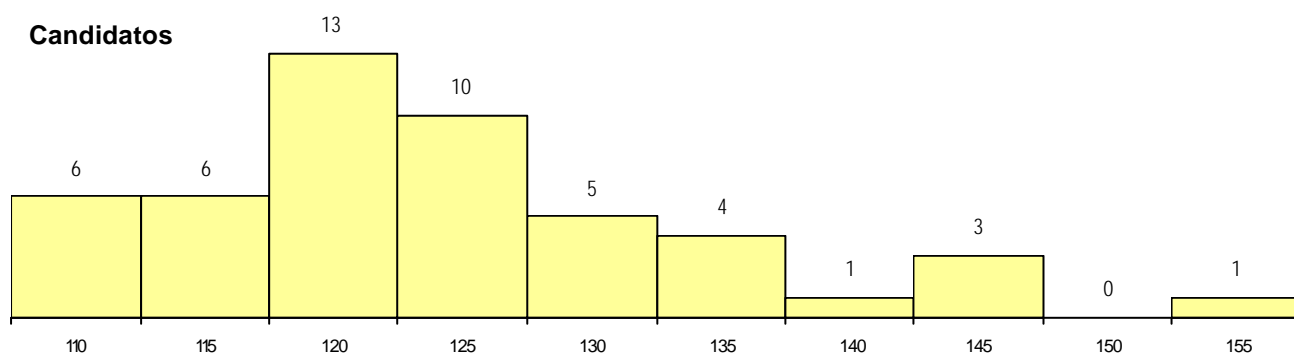
**CURSO DO 12º ANO (15 mais frequentes)**

Curso 12º ano	Cands. %	Cols. %
R820 Agrupamento 2 / geral	18 37	5 28
R810 Agrupamento 1 / geral	11 22	3 17
U220 Ens. secundário recorrente (todos	8 16	5 28
R840 Agrupamento 4 / geral	5 10	3 17
R821 Agrupamento 2 / design	3 6	0 0
P617 Técnico de recuperação do patrim.	1 2	1 6
P469 Técnico de informática aplicada	1 2	1 6
R830 Agrupamento 3 / geral	1 2	0 0
P363 Técnico de artes gráficas	1 2	0 0

**MÉDIAS dos Colocados**

Nota de candidatura	119.6
Prova de ingresso	110.7
Média do 12º ano	124.3
Média do 10º/11º ano	124.3

**DISTRIBUIÇÕES DE NOTAS DE CANDIDATURA**



**Estabelecimento:** 3242 Escola Superior de Tecnologia de Tomar  
**Curso Superior:** 9100 Engenharia do Ambiente e Biológica  
*Licenciatura*

**OPÇÃO CANDIDATURA**

Opção	Cands. %	Cols. %
1ª	9 9	9 43
2ª	11 11	2 10
3ª	21 20	5 24
4ª	17 16	3 14
5ª	25 24	1 5
6ª	21 20	1 5
<b>Total</b>	<b>104</b>	<b>21</b>

**ETAPA COLOCAÇÃO (contingente)**

Etapa Colocação	Cands. %	Cols. %	Nota
17 Geral	104 100	21 100	111.8
<b>Total</b>	<b>104</b>	<b>21</b>	

**DISTRITO/CAE DE CANDIDATURA**

Distrito Origem	Cands. %	Cols. %
Santarém	23 22	7 33
Leiria	11 11	3 14
Oeste	9 9	2 10
Coimbra	9 9	1 5
Lisboa	6 6	0 0
Porto	5 5	1 5
Braga	4 4	0 0
R. A. Açores	4 4	1 5
Aveiro	4 4	0 0
Faro	4 4	1 5
Vila Real	3 3	1 5
Setúbal	3 3	1 5
Portalegre	3 3	1 5
R. A. Madeira	3 3	0 0
Douro-Sul	2 2	0 0
Viseu	2 2	0 0
Castelo Branco	2 2	0 0
Évora	2 2	0 0
Beja	1 1	0 0
Entre Douro e Vou	1 1	0 0
Tâmega	1 1	1 5
Viana do Castelo	1 1	1 5
Guarda	1 1	0 0
<b>Total</b>	<b>104</b>	<b>21</b>

**SEXO DOS CANDIDATOS**

Sexo	Cands. %	Cols. %
Masc.	31 30	6 29
Femin.	73 70	15 71
<b>Total</b>	<b>104</b>	<b>21</b>

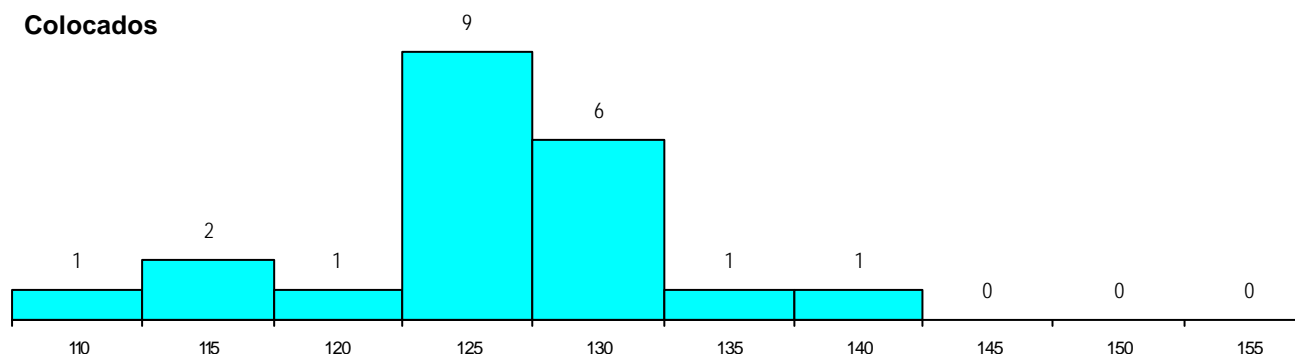
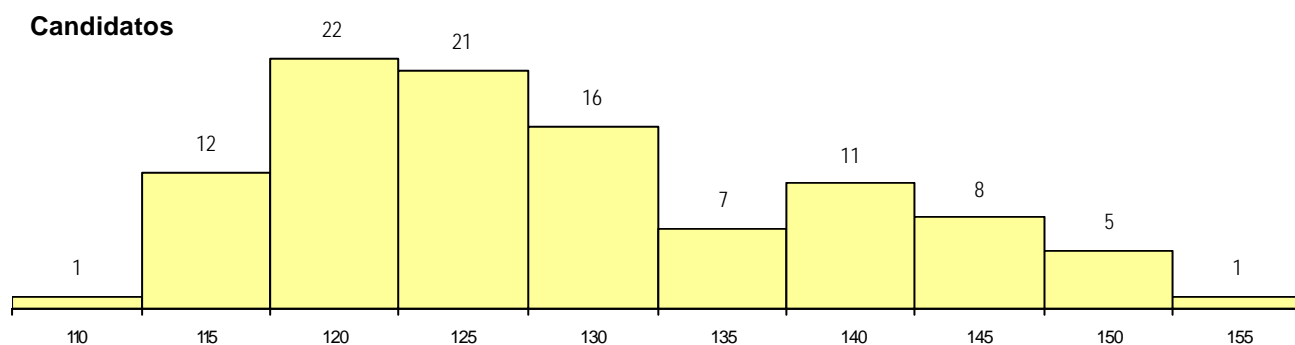
**CURSO DO 12º ANO (15 mais frequentes)**

Curso 12º ano	Cands. %	Cols. %
R810 Agrupamento 1 / geral	87 84	16 76
U220 Ens. secundário recorrente (todos	13 13	3 14
R815 Agrupamento 1 / química	1 1	1 5
R162 Contabilidade e gestao	1 1	1 5
R167 Química	1 1	0 0
P442 Técnico de higiene e segurança r	1 1	0 0

**MÉDIAS dos Colocados**

Nota de candidatura	125.2
Prova de ingresso	116.6
Média do 12º ano	129.9
Média do 10º/11º ano	129.9

**DISTRIBUIÇÕES DE NOTAS DE CANDIDATURA**



**Estabelecimento:** 3242 Escola Superior de Tecnologia de Tomar  
**Curso Superior:** 9112 Engenharia Electrotécnica e de Computadores  
*Licenciatura*

**OPÇÃO CANDIDATURA**

Opção	Cands. %	Cols. %
1ª	5 12	5 100
2ª	4 10	0 0
3ª	3 7	0 0
4ª	9 22	0 0
5ª	9 22	0 0
6ª	11 27	0 0
<b>Total</b>	<b>41</b>	<b>5</b>

**ETAPA COLOCAÇÃO (contingente)**

Etapa Colocação	Cands. %	Cols. %	Nota
17 Geral	41 100	5 100	108.2
<b>Total</b>	<b>41</b>	<b>5</b>	

**DISTRITO/CAE DE CANDIDATURA**

Distrito Origem	Cands. %	Cols. %
Santarém	12 29	3 60
Leiria	7 17	0 0
Entre Douro e Vou	3 7	1 20
Oeste	2 5	0 0
Setúbal	2 5	0 0
Tâmega	2 5	0 0
Castelo Branco	2 5	1 20
Aveiro	2 5	0 0
Évora	2 5	0 0
Beja	1 2	0 0
Braga	1 2	0 0
Coimbra	1 2	0 0
Lisboa	1 2	0 0
Porto	1 2	0 0
Vila Real	1 2	0 0
Faro	1 2	0 0
<b>Total</b>	<b>41</b>	<b>5</b>

**SEXO DOS CANDIDATOS**

Sexo	Cands. %	Cols. %
Masc.	38 93	4 80
Femin.	3 7	1 20
<b>Total</b>	<b>41</b>	<b>5</b>

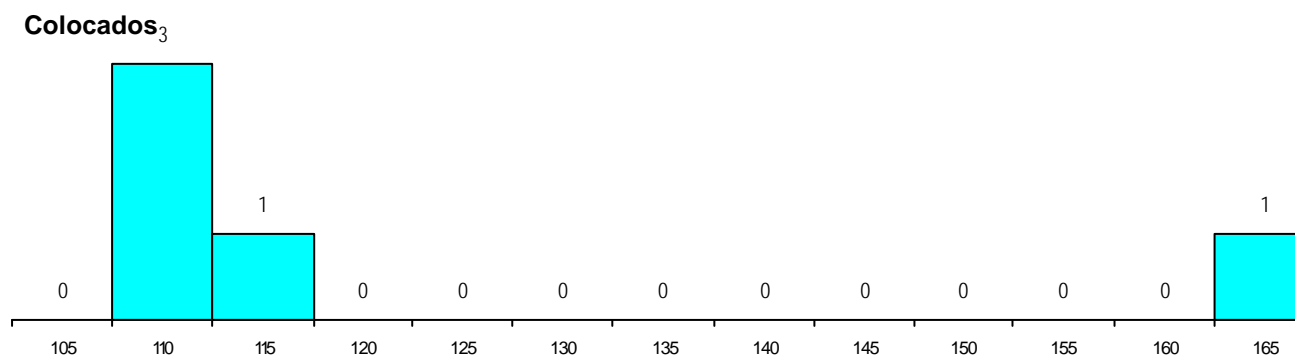
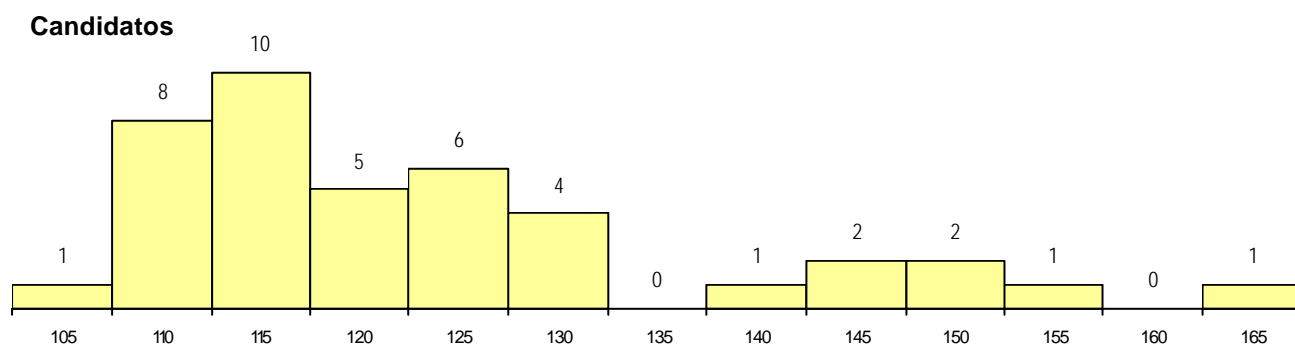
**CURSO DO 12º ANO (15 mais frequentes)**

Curso 12º ano	Cands. %	Cols. %
R812 Agrupamento 1 / electrotecnia/ele	16 39	3 60
R810 Agrupamento 1 / geral	13 32	1 20
R813 Agrupamento 1 / informática	5 12	0 0
U220 Ens. secundário recorrente (todos	3 7	1 20
T114 Técnico de electrónica	1 2	0 0
R830 Agrupamento 3 / geral	1 2	0 0
P545 Técnico de electrónica/telecomun	1 2	0 0
P472 Técnico de informática/gestao	1 2	0 0

**MÉDIAS dos Colocados**

Nota de candidatura	121.8
Prova de ingresso	114.2
Média do 12º ano	125.8
Média do 10º/11º ano	125.8

**DISTRIBUIÇÕES DE NOTAS DE CANDIDATURA**



**Estabelecimento:** 3242 Escola Superior de Tecnologia de Tomar  
**Curso Superior:** 9119 Engenharia Informática  
 Licenciatura

**OPÇÃO CANDIDATURA**

Opção	Cands. %	Cols. %
1ª	3 8	3 100
2ª	2 5	0 0
3ª	4 10	0 0
4ª	6 15	0 0
5ª	12 30	0 0
6ª	13 33	0 0
<b>Total</b>	<b>40</b>	<b>3</b>

**ETAPA COLOCAÇÃO (contingente)**

Etapa Colocação	Cands. %	Cols. %	Nota
17 Geral	40 100	3 100	113.5
<b>Total</b>	<b>40</b>	<b>3</b>	

**DISTRITO/CAE DE CANDIDATURA**

Distrito Origem	Cands. %	Cols. %
Santarém	10 25	2 67
Leiria	7 18	0 0
Coimbra	4 10	0 0
Tâmega	3 8	0 0
Oeste	2 5	1 33
Braga	2 5	0 0
Castelo Branco	2 5	0 0
Porto	2 5	0 0
Faro	1 3	0 0
Guarda	1 3	0 0
Aveiro	1 3	0 0
Portalegre	1 3	0 0
Setúbal	1 3	0 0
Vila Real	1 3	0 0
Entre Douro e Vou	1 3	0 0
Lisboa	1 3	0 0
<b>Total</b>	<b>40</b>	<b>3</b>

**SEXO DOS CANDIDATOS**

Sexo	Cands. %	Cols. %
Masc.	37 93	3 100
Femin.	3 8	0 0
<b>Total</b>	<b>40</b>	<b>3</b>

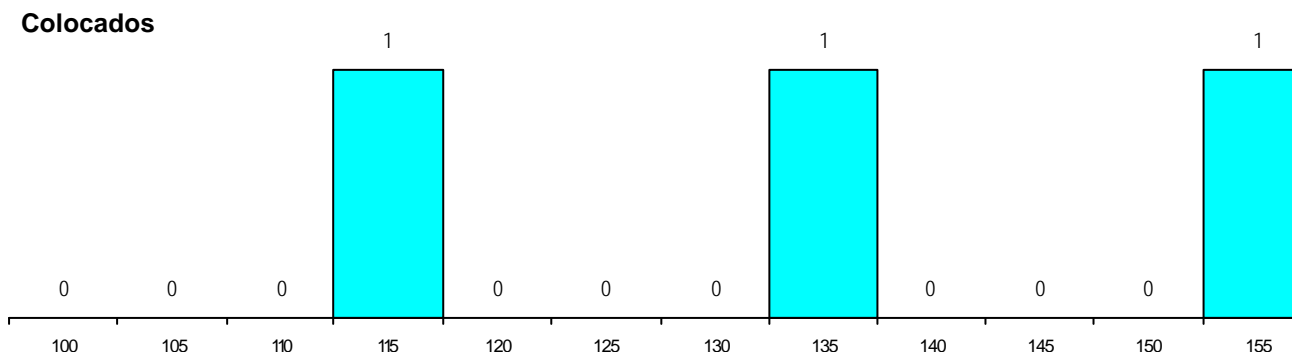
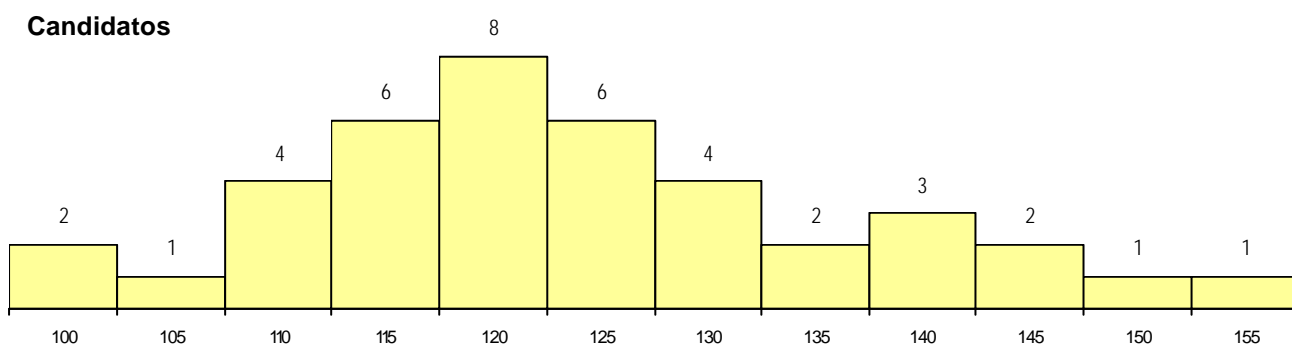
**CURSO DO 12º ANO (15 mais frequentes)**

Curso 12º ano	Cands. %	Cols. %
R813 Agrupamento 1 / informática	20 50	1 33
R810 Agrupamento 1 / geral	11 28	1 33
R822 Agrupamento 2 / artes e ofícios	1 3	1 33
U230 Ens. sec. recorrente privado e co	1 3	0 0
R814 Agrupamento 1 / mecânica	1 3	0 0
R812 Agrupamento 1 / electrotecnia/elee	1 3	0 0
R162 Contabilidade e gestao	1 3	0 0
P753 Técnico de informática	1 3	0 0
P587 Técnico de informática	1 3	0 0
P551 Técnico de informática/manutençã	1 3	0 0
P291 Material - mecânica (EXER)	1 3	0 0

**MÉDIAS dos Colocados**

Nota de candidatura	133.4
Prova de ingresso	138.3
Média do 12º ano	130.7
Média do 10º/11º ano	130.7

**DISTRIBUIÇÕES DE NOTAS DE CANDIDATURA**



**Estabelecimento:** 3242 Escola Superior de Tecnologia de Tomar  
**Curso Superior:** 9184 Engenharia Química e Bioquímica  
*Licenciatura*

**OPÇÃO CANDIDATURA**

Opção	Cands. %	Cols. %
1ª	4 11	4 50
2ª	3 9	1 13
3ª	7 20	1 13
4ª	6 17	0 0
5ª	7 20	0 0
6ª	8 23	2 25
<b>Total</b>	<b>35</b>	<b>8</b>

**ETAPA COLOCAÇÃO (contingente)**

Etapa Colocação	Cands. %	Cols. %	Nota
17 Geral	35 100	8 100	114.5
<b>Total</b>	<b>35</b>	<b>8</b>	

**DISTRITO/CAE DE CANDIDATURA**

Distrito Origem	Cands. %	Cols. %
Santarém	8 23	3 38
Leiria	5 14	1 13
Viseu	5 14	1 13
Aveiro	3 9	2 25
Bragança	2 6	0 0
Lisboa	2 6	0 0
R. A. Açores	1 3	1 13
Tâmega	1 3	0 0
Entre Douro e Vou	1 3	0 0
R. A. Madeira	1 3	0 0
Guarda	1 3	0 0
Évora	1 3	0 0
Coimbra	1 3	0 0
Oeste	1 3	0 0
Braga	1 3	0 0
Porto	1 3	0 0
<b>Total</b>	<b>35</b>	<b>8</b>

**SEXO DOS CANDIDATOS**

Sexo	Cands. %	Cols. %
Masc.	13 37	4 50
Femin.	22 63	4 50
<b>Total</b>	<b>35</b>	<b>8</b>

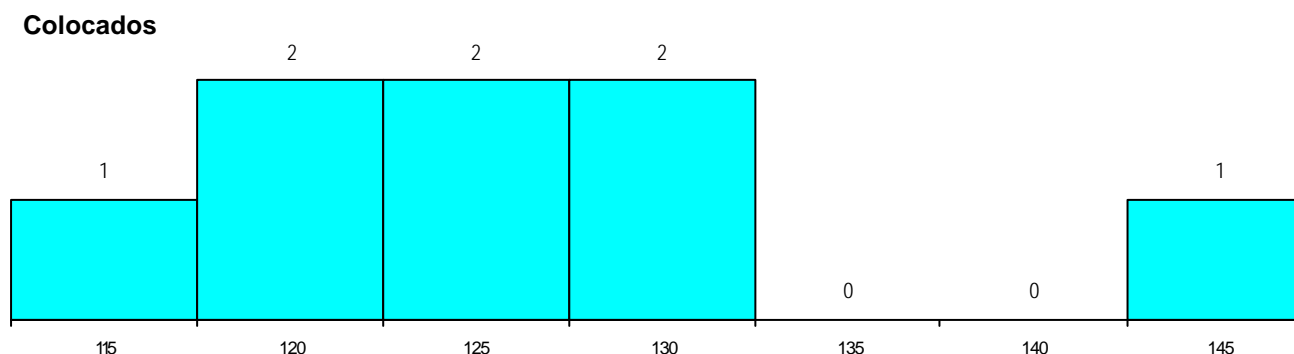
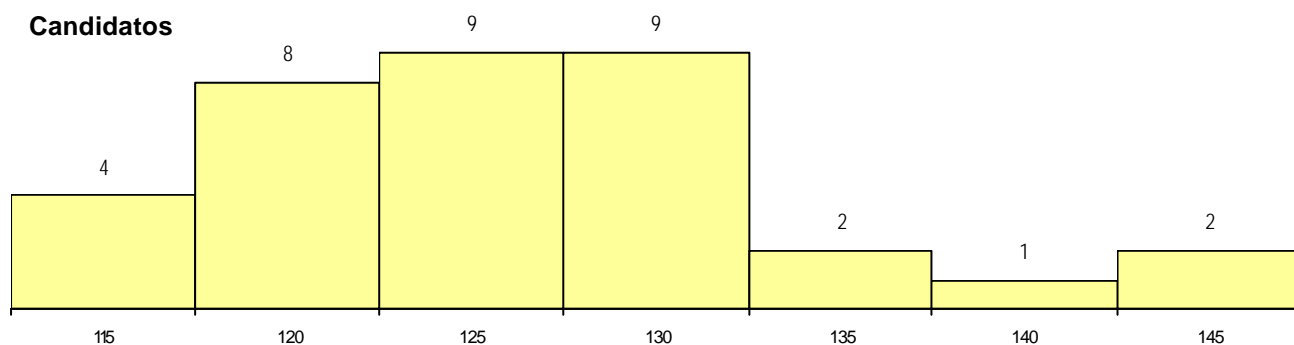
**CURSO DO 12º ANO (15 mais frequentes)**

Curso 12º ano	Cands. %	Cols. %
R810 Agrupamento 1 / geral	27 77	6 75
U220 Ens. secundário recorrente (todos	7 20	2 25
R169 Biotecnologia	1 3	0 0

**MÉDIAS dos Colocados**

Nota de candidatura 126.8  
 Prova de ingresso 112.9  
 Média do 12º ano 134.3  
 Média do 10º/11º ano 134.3

**DISTRIBUIÇÕES DE NOTAS DE CANDIDATURA**



**Estabelecimento:** 3242 Escola Superior de Tecnologia de Tomar  
**Curso Superior:** 9467 Técnicas de Arqueologia  
*Licenciatura*

**OPÇÃO CANDIDATURA**

Opção	Cands. %	Cols. %
1ª	3 20	3 50
2ª	4 27	3 50
3ª	1 7	0 0
4ª	2 13	0 0
5ª	1 7	0 0
6ª	4 27	0 0
<b>Total</b>	<b>15</b>	<b>6</b>

**ETAPA COLOCAÇÃO (contingente)**

Etapa Colocação	Cands. %	Cols. %	Nota
17 Geral	15 100	6 100	104.8
<b>Total</b>	<b>15</b>	<b>6</b>	

**DISTRITO/CAE DE CANDIDATURA**

Distrito Origem	Cands. %	Cols. %
Lisboa	3 20	2 33
Setúbal	2 13	1 17
Santarém	2 13	2 33
Castelo Branco	2 13	0 0
Braga	2 13	0 0
Tâmega	1 7	0 0
Entre Douro e Vou	1 7	1 17
Vila Real	1 7	0 0
Aveiro	1 7	0 0
<b>Total</b>	<b>15</b>	<b>6</b>

**SEXO DOS CANDIDATOS**

Sexo	Cands. %	Cols. %
Masc.	3 20	1 17
Femin.	12 80	5 83
<b>Total</b>	<b>15</b>	<b>6</b>

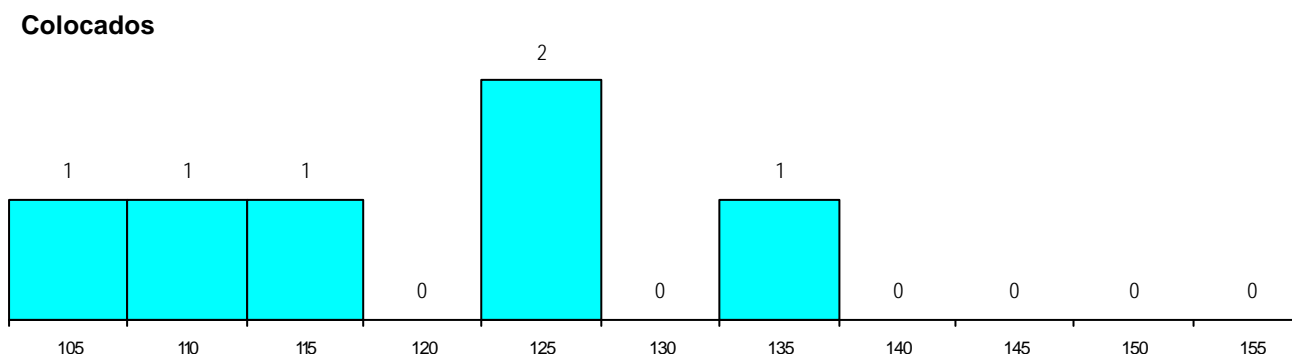
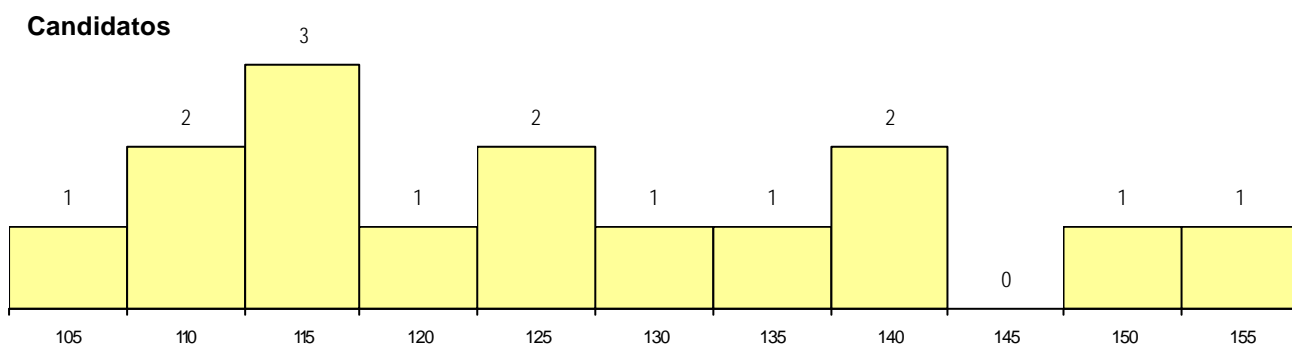
**CURSO DO 12º ANO (15 mais frequentes)**

Curso 12º ano	Cands. %	Cols. %
R820 Agrupamento 2 / geral	6 40	2 33
U220 Ens. secundário recorrente (todos	3 20	1 17
R840 Agrupamento 4 / geral	2 13	1 17
R810 Agrupamento 1 / geral	2 13	0 0
R830 Agrupamento 3 / geral	1 7	1 17
R821 Agrupamento 2 / design	1 7	1 17

**MÉDIAS dos Colocados**

Nota de candidatura 119.4  
 Prova de ingresso 113.3  
 Média do 12º ano 122.7  
 Média do 10º/11º ano 122.7

**DISTRIBUIÇÕES DE NOTAS DE CANDIDATURA**



**Estabelecimento:** 3243 Escola Superior de Tecnologia de Abrantes  
**Curso Superior:** 1113 Comunicação Social  
*Bacharelato+Licenciatura*

**OPÇÃO CANDIDATURA**

Opção	Cands. %	Cols. %
1ª	7 28	4 57
2ª	2 8	2 29
3ª	9 36	1 14
4ª	3 12	0 0
5ª	2 8	0 0
6ª	2 8	0 0
<b>Total</b>	<b>25</b>	<b>7</b>

**ETAPA COLOCAÇÃO (contingente)**

Etapa Colocação	Cands. %	Cols. %	Nota
17 Geral	25 100	7 100	121.5
<b>Total</b>	<b>25</b>	<b>7</b>	

**DISTRITO/CAE DE CANDIDATURA**

Distrito Origem	Cands. %	Cols. %
Santarém	9 36	1 14
Leiria	3 12	1 14
Oeste	2 8	0 0
R. A. Madeira	1 4	1 14
Entre Douro e Vou	1 4	0 0
R. A. Açores	1 4	0 0
Viseu	1 4	0 0
Setúbal	1 4	0 0
Lisboa	1 4	1 14
Guarda	1 4	1 14
Évora	1 4	0 0
Castelo Branco	1 4	1 14
Braga	1 4	1 14
Aveiro	1 4	0 0
<b>Total</b>	<b>25</b>	<b>7</b>

**SEXO DOS CANDIDATOS**

Sexo	Cands. %	Cols. %
Masc.	8 32	3 43
Femin.	17 68	4 57
<b>Total</b>	<b>25</b>	<b>7</b>

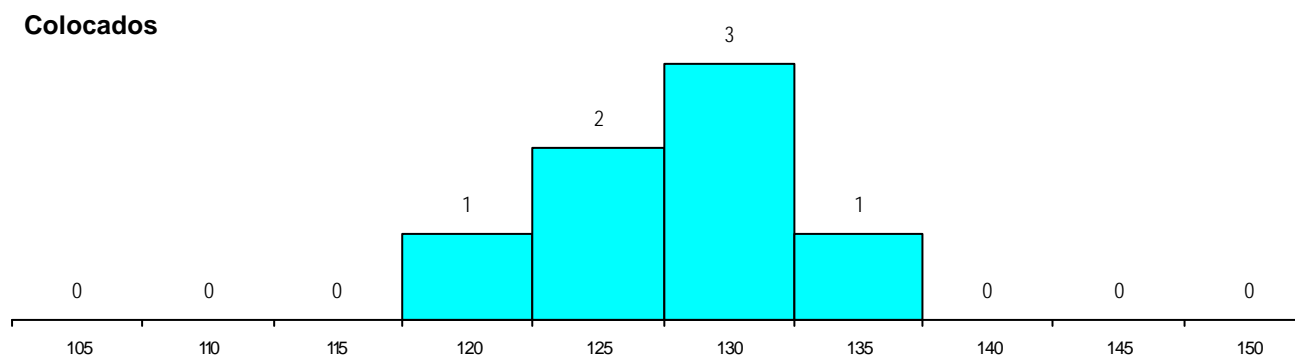
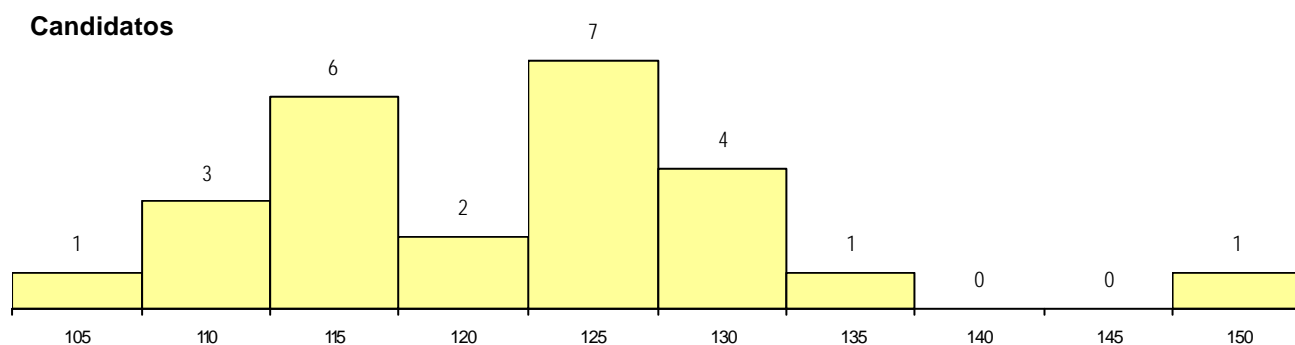
**CURSO DO 12º ANO (15 mais frequentes)**

Curso 12º ano	Cands. %	Cols. %
R840 Agrupamento 4 / geral	9 36	3 43
U220 Ens. secundário recorrente (todos	4 16	1 14
R810 Agrupamento 1 / geral	3 12	2 29
R842 Agrupamento 4 / animação social	2 8	0 0
R841 Agrupamento 4 / comunicação	2 8	0 0
P472 Técnico de informática/gestao	1 4	1 14
R831 Agrupamento 3 / administração	1 4	0 0
R820 Agrupamento 2 / geral	1 4	0 0
R199 Design, cerâmica e escultura (nov	1 4	0 0
Q960 Equivalências (Desp. n.º 6649/20	1 4	0 0

**MÉDIAS dos Colocados**

Nota de candidatura	127.8
Prova de ingresso	121.4
Média do 12º ano	131.1
Média do 10º/11º ano	131.1

**DISTRIBUIÇÕES DE NOTAS DE CANDIDATURA**





**Estabelecimento:** 3243 Escola Superior de Tecnologia de Abrantes  
**Curso Superior:** 1216 Design e Desenvolvimento de Produtos  
*Bacharelato+Licenciatura*

**OPÇÃO CANDIDATURA**

Opção	Cands. %	Cols. %
1ª	1 3	1 25
2ª	5 15	2 50
3ª	5 15	0 0
4ª	7 21	0 0
5ª	7 21	0 0
6ª	9 26	1 25
<b>Total</b>	<b>34</b>	<b>4</b>

**ETAPA COLOCAÇÃO (contingente)**

Etapa Colocação	Cands. %	Cols. %	Nota
17 Geral	34 100	4 100	113.9
<b>Total</b>	<b>34</b>	<b>4</b>	

**DISTRITO/CAE DE CANDIDATURA**

Distrito Origem	Cands. %	Cols. %
Santarém	5 15	1 25
Porto	4 12	2 50
Oeste	3 9	0 0
R. A. Madeira	3 9	0 0
Setúbal	3 9	0 0
Leiria	3 9	0 0
Braga	3 9	0 0
Viana do Castelo	2 6	1 25
Lisboa	2 6	0 0
Aveiro	2 6	0 0
Entre Douro e Vou	1 3	0 0
Viseu	1 3	0 0
Portalegre	1 3	0 0
Castelo Branco	1 3	0 0
<b>Total</b>	<b>34</b>	<b>4</b>

**SEXO DOS CANDIDATOS**

Sexo	Cands. %	Cols. %
Masc.	12 35	0 0
Femin.	22 65	4 100
<b>Total</b>	<b>34</b>	<b>4</b>

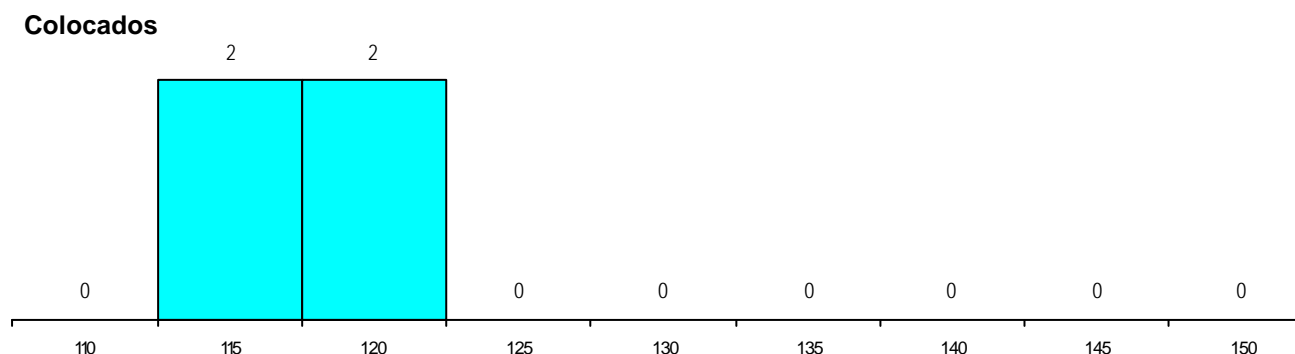
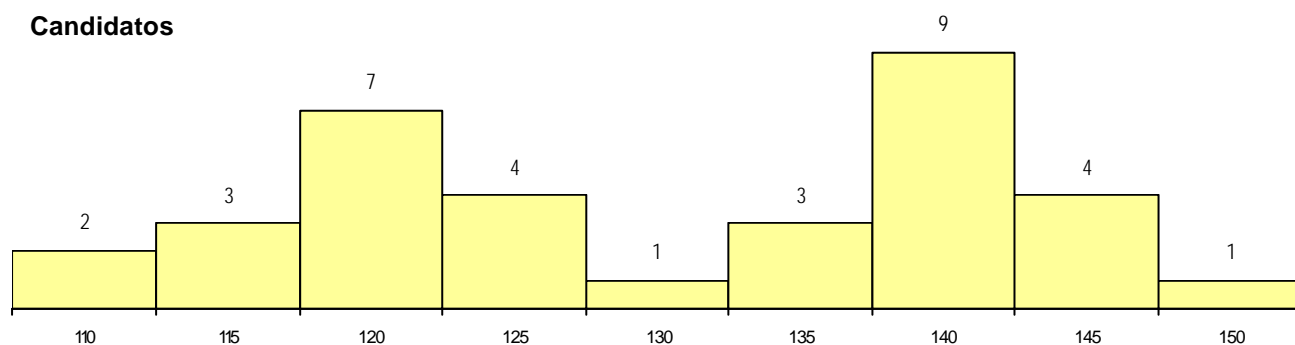
**CURSO DO 12º ANO (15 mais frequentes)**

Curso 12º ano	Cands. %	Cols. %
R820 Agrupamento 2 / geral	17 50	2 50
R821 Agrupamento 2 / design	5 15	1 25
R822 Agrupamento 2 / artes e ofícios	5 15	0 0
U220 Ens. secundário recorrente (todos	2 6	0 0
R864 Artes visuais	1 3	1 25
R199 Design, cerâmica e escultura (nov	1 3	0 0
P363 Técnico de artes gráficas	1 3	0 0
P318 Técnico de design industrial	1 3	0 0
P291 Material - mecânica (EXER)	1 3	0 0

**MÉDIAS dos Colocados**

Nota de candidatura	117.4
Prova de ingresso	103.5
Média do 12º ano	124.8
Média do 10º/11º ano	124.8

**DISTRIBUIÇÕES DE NOTAS DE CANDIDATURA**



**Estabelecimento:** 3243 Escola Superior de Tecnologia de Abrantes  
**Curso Superior:** 9123 Engenharia Mecânica  
*Licenciatura*

**OPÇÃO CANDIDATURA**

Opção	Cands. %	Cols. %
1ª	5 19	5 100
2ª	3 12	0 0
3ª	2 8	0 0
4ª	7 27	0 0
5ª	4 15	0 0
6ª	5 19	0 0
<b>Total</b>	<b>26</b>	<b>5</b>

**ETAPA COLOCAÇÃO (contingente)**

Etapa Colocação	Cands. %	Cols. %	Nota
17 Geral	26 100	5 100	120.3
<b>Total</b>	<b>26</b>	<b>5</b>	

**DISTRITO/CAE DE CANDIDATURA**

Distrito Origem	Cands. %	Cols. %
Santarém	5 19	3 60
Porto	4 15	0 0
Leiria	4 15	1 20
R. A. Madeira	2 8	0 0
Lisboa	2 8	0 0
Coimbra	2 8	0 0
Castelo Branco	2 8	0 0
Aveiro	2 8	1 20
Setúbal	1 4	0 0
Faro	1 4	0 0
Braga	1 4	0 0
<b>Total</b>	<b>26</b>	<b>5</b>

**SEXO DOS CANDIDATOS**

Sexo	Cands. %	Cols. %
Masc.	25 96	5 100
Femin.	1 4	0 0
<b>Total</b>	<b>26</b>	<b>5</b>

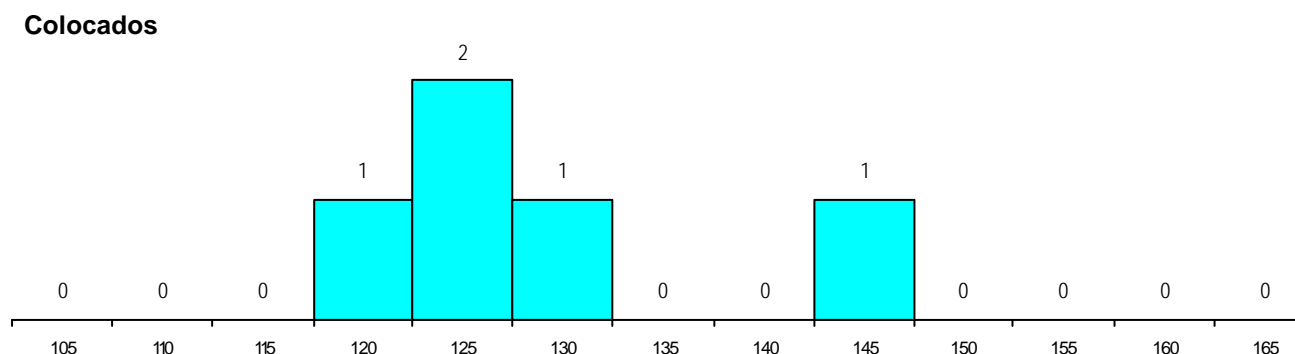
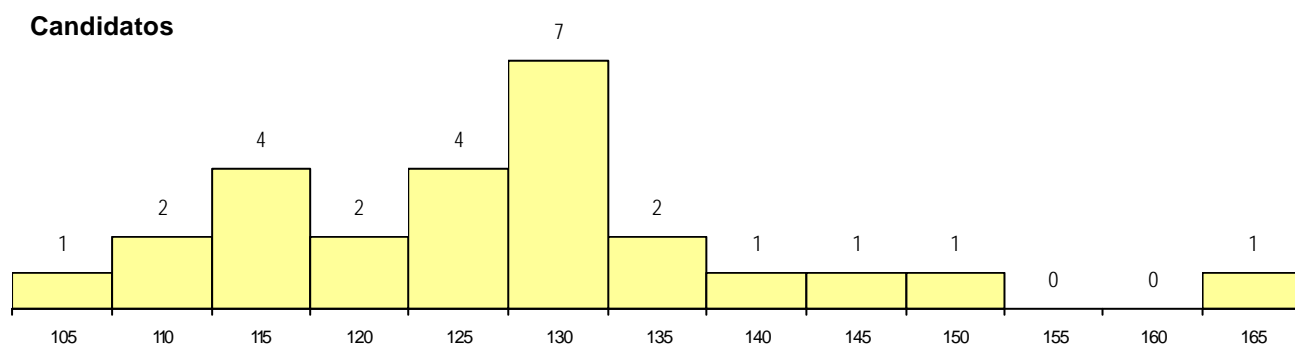
**CURSO DO 12º ANO (15 mais frequentes)**

Curso 12º ano	Cands. %	Cols. %
R810 Agrupamento 1 / geral	10 38	3 60
R814 Agrupamento 1 / mecânica	8 31	2 40
R813 Agrupamento 1 / informática	2 8	0 0
U230 Ens. sec. recorrente privado e co	1 4	0 0
U220 Ens. secundário recorrente (todos	1 4	0 0
R812 Agrupamento 1 / electrotecnia/elee	1 4	0 0
R162 Contabilidade e gestao	1 4	0 0
Q900 Emigrantes	1 4	0 0
P782 Técnico de manutenção industrial	1 4	0 0

**MÉDIAS dos Colocados**

Nota de candidatura	129.1
Prova de ingresso	116.6
Média do 12º ano	135.8
Média do 10º/11º ano	135.8

**DISTRIBUIÇÕES DE NOTAS DE CANDIDATURA**



**Estabelecimento:** 3243 Escola Superior de Tecnologia de Abrantes  
**Curso Superior:** 9250 Tecnologias de Informação e Comunicação  
*Licenciatura*

**OPÇÃO CANDIDATURA**

Opção	Cands. %	Cols. %
1ª	1 11	1 100
2ª	1 11	0 0
3ª	1 11	0 0
4ª	1 11	0 0
5ª	2 22	0 0
6ª	3 33	0 0
<b>Total</b>	<b>9</b>	<b>1</b>

**ETAPA COLOCAÇÃO (contingente)**

Etapa Colocação	Cands. %	Cols. %	Nota
17 Geral	9 100	1 100	129.6
<b>Total</b>	<b>9</b>	<b>1</b>	

**DISTRITO/CAE DE CANDIDATURA**

Distrito Origem	Cands. %	Cols. %
Santarém	2 22	0 0
Oeste	1 11	0 0
Entre Douro e Vou	1 11	0 0
Setúbal	1 11	1 100
Lisboa	1 11	0 0
Leiria	1 11	0 0
Coimbra	1 11	0 0
Castelo Branco	1 11	0 0
<b>Total</b>	<b>9</b>	<b>1</b>

**SEXO DOS CANDIDATOS**

Sexo	Cands. %	Cols. %
Masc.	7 78	1 100
Femin.	2 22	0 0
<b>Total</b>	<b>9</b>	<b>1</b>

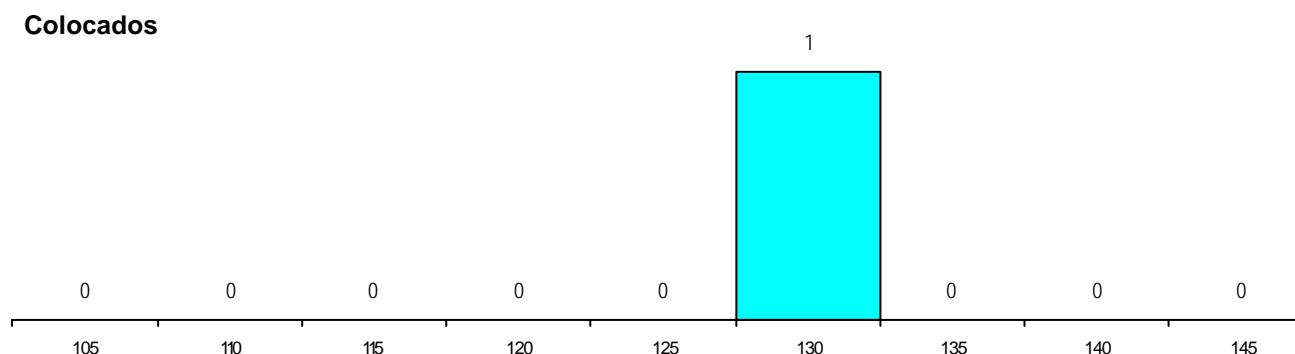
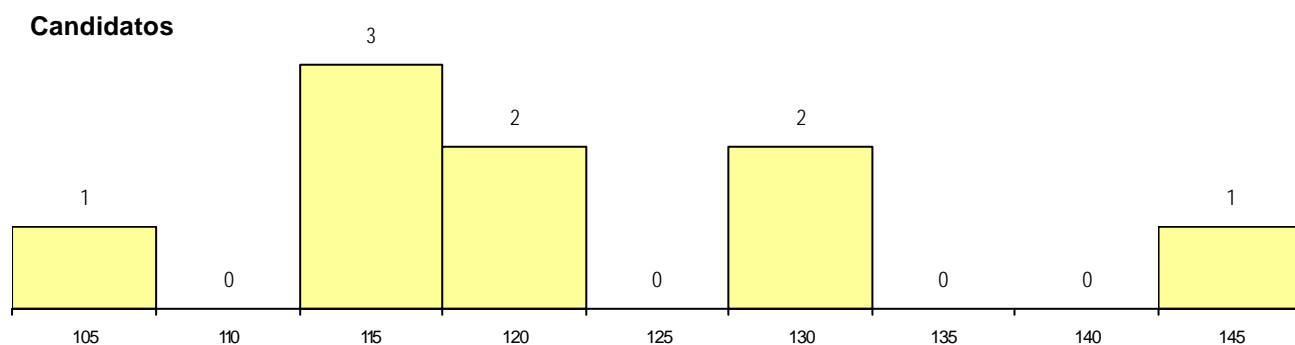
**CURSO DO 12º ANO (15 mais frequentes)**

Curso 12º ano	Cands. %	Cols. %
R813 Agrupamento 1 / informática	2 22	0 0
R810 Agrupamento 1 / geral	2 22	0 0
P433 Técnico de gestão	1 11	1 100
U220 Ens. secundário recorrente (todos	1 11	0 0
R831 Agrupamento 3 / administração	1 11	0 0
P753 Técnico de informática	1 11	0 0
P400 Técnico de construção civil/condi	1 11	0 0

**MÉDIAS dos Colocados**

Nota de candidatura	129.6
Prova de ingresso	125.0
Média do 12º ano	132.0
Média do 10º/11º ano	132.0

**DISTRIBUIÇÕES DE NOTAS DE CANDIDATURA**



**Estabelecimento:** 5302 Faculdade de Belas-Artes  
**Curso Superior:** 1079 Belas Artes - Arte e Multimédia  
*Licenciatura*

**OPÇÃO CANDIDATURA**

Opção	Cands. %	Cols. %
1ª	25 32	0 0
2ª	15 19	1 100
3ª	20 26	0 0
4ª	10 13	0 0
5ª	6 8	0 0
6ª	2 3	0 0
<b>Total</b>	<b>78</b>	<b>1</b>

**ETAPA COLOCAÇÃO (contingente)**

Etapa Colocação	Cands. %	Cols. %	Nota
17 Geral	78 100	1 100	178.5
<b>Total</b>	<b>78</b>	<b>1</b>	

**DISTRITO/CAE DE CANDIDATURA**

Distrito Origem	Cands. %	Cols. %
Lisboa	45 58	0 0
Setúbal	11 14	0 0
Porto	5 6	0 0
Oeste	2 3	0 0
Viseu	2 3	0 0
Santarém	2 3	0 0
Évora	2 3	0 0
Castelo Branco	2 3	1 100
Tâmega	1 1	0 0
R. A. Madeira	1 1	0 0
Viana do Castelo	1 1	0 0
Leiria	1 1	0 0
Faro	1 1	0 0
Braga	1 1	0 0
Beja	1 1	0 0
<b>Total</b>	<b>78</b>	<b>1</b>

**SEXO DOS CANDIDATOS**

Sexo	Cands. %	Cols. %
Masc.	30 38	0 0
Femin.	48 62	1 100
<b>Total</b>	<b>78</b>	<b>1</b>

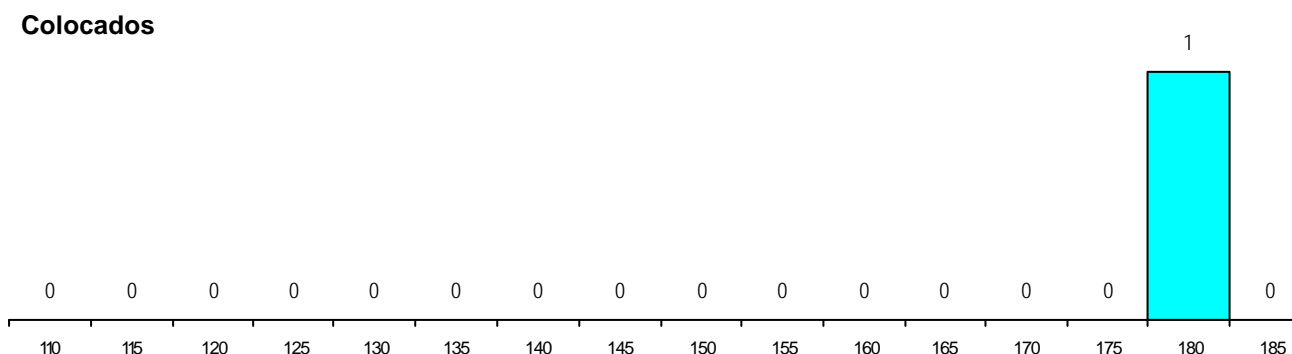
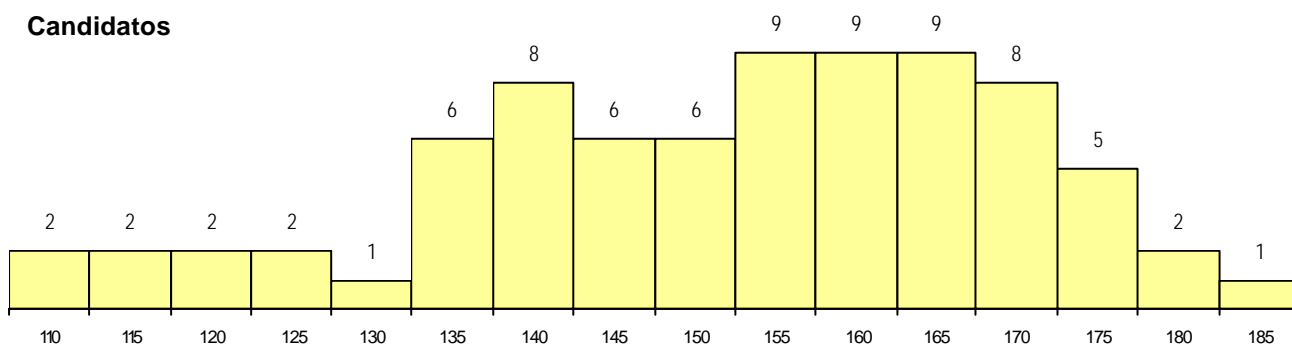
**CURSO DO 12º ANO (15 mais frequentes)**

Curso 12º ano	Cands. %	Cols. %
R820 Agrupamento 2 / geral	52 67	1 100
R821 Agrupamento 2 / design	7 9	0 0
R886 Geral de artes (novos planos)	6 8	0 0
U220 Ens. secundário recorrente (todos)	2 3	0 0
R885 Tecnológico de design de equipa	2 3	0 0
R822 Agrupamento 2 / artes e ofícios	2 3	0 0
R882 Arte e técnicas de ourivesaria e n	1 1	0 0
R810 Agrupamento 1 / geral	1 1	0 0
R199 Design, cerâmica e escultura (nov)	1 1	0 0
P584 Técnico de fotografia/publicitária/jc	1 1	0 0
P378 Técnico de desenho gráfico	1 1	0 0
P363 Técnico de artes gráficas	1 1	0 0
E905 5.º curso (Despacho 64)	1 1	0 0

**MÉDIAS dos Colocados**

Nota de candidatura	178.5
Prova de ingresso	193.0
Média do 12º ano	164.0
Média do 10º/11º ano	164.0

**DISTRIBUIÇÕES DE NOTAS DE CANDIDATURA**



**Estabelecimento:** 5302 Faculdade de Belas-Artes  
**Curso Superior:** 1080 Belas Artes - Design de Comunicação  
*Licenciatura*

**OPÇÃO CANDIDATURA**

Opção	Cands. %	Cols. %
1ª	38 40	4 80
2ª	23 24	1 20
3ª	16 17	0 0
4ª	7 7	0 0
5ª	7 7	0 0
6ª	4 4	0 0
<b>Total</b>	<b>95</b>	<b>5</b>

**ETAPA COLOCAÇÃO (contingente)**

Etapa Colocação	Cands. %	Cols. %	Nota
17 Geral	95 100	5 100	180.5
<b>Total</b>	<b>95</b>	<b>5</b>	

**DISTRITO/CAE DE CANDIDATURA**

Distrito Origem	Cands. %	Cols. %
Lisboa	53 56	3 60
Setúbal	13 14	1 20
Porto	5 5	0 0
Faro	3 3	1 20
Castelo Branco	3 3	0 0
Viseu	2 2	0 0
Santarém	2 2	0 0
Oeste	2 2	0 0
R. A. Madeira	2 2	0 0
Coimbra	2 2	0 0
Braga	2 2	0 0
Viana do Castelo	1 1	0 0
Entre Douro e Vou	1 1	0 0
Aveiro	1 1	0 0
Guarda	1 1	0 0
Beja	1 1	0 0
Leiria	1 1	0 0
<b>Total</b>	<b>95</b>	<b>5</b>

**SEXO DOS CANDIDATOS**

Sexo	Cands. %	Cols. %
Masc.	33 35	1 20
Femin.	62 65	4 80
<b>Total</b>	<b>95</b>	<b>5</b>

**CURSO DO 12º ANO (15 mais frequentes)**

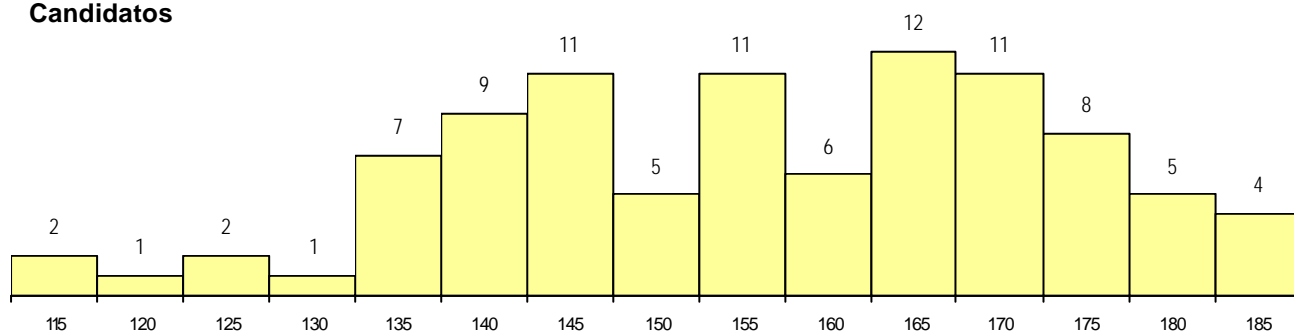
Curso 12º ano	Cands. %	Cols. %
R820 Agrupamento 2 / geral	69 73	4 80
R886 Geral de artes (novos planos)	6 6	1 20
R821 Agrupamento 2 / design	6 6	0 0
U220 Ens. secundário recorrente (todos)	2 2	0 0
R822 Agrupamento 2 / artes e ofícios	2 2	0 0
R885 Tecnológico de design de equipa	1 1	0 0
R864 Artes visuais	1 1	0 0
R840 Agrupamento 4 / geral	1 1	0 0
R810 Agrupamento 1 / geral	1 1	0 0
R199 Design, cerâmica e escultura (nov)	1 1	0 0
Q900 Emigrantes	1 1	0 0
P584 Técnico de fotografia/publicitária/jc	1 1	0 0
P363 Técnico de artes gráficas	1 1	0 0
E905 5.º curso (Despacho 64)	1 1	0 0
E005 5.º curso	1 1	0 0

**MÉDIAS dos Colocados**

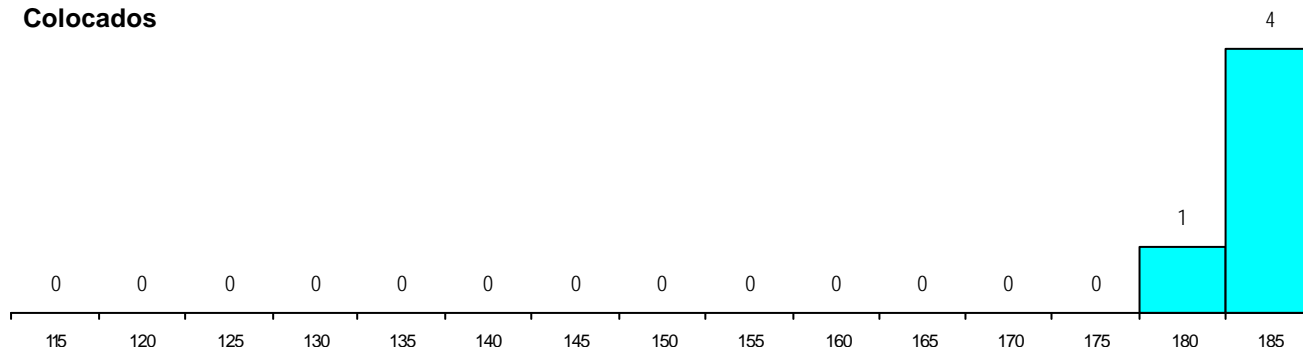
Nota de candidatura	183.1
Prova de ingresso	198.0
Média do 12º ano	168.2
Média do 10º/11º ano	168.2

**DISTRIBUIÇÕES DE NOTAS DE CANDIDATURA**

**Candidatos**



**Colocados**



**Estabelecimento:** 5302 Faculdade de Belas-Artes  
**Curso Superior:** 1081 Belas Artes - Design de Equipamento  
*Licenciatura*

**OPÇÃO CANDIDATURA**

Opção	Cands. %	Cols. %
1ª	19 28	0
2ª	22 32	0
3ª	18 26	0
4ª	3 4	0
5ª	5 7	0
6ª	2 3	0
<b>Total</b>	69	0

**ETAPA COLOCAÇÃO (contingente)**

Etapa Colocação	Cands. %	Cols. %	Nota
17 Geral	69 100	0	
<b>Total</b>	69	0	

**DISTRITO/CAE DE CANDIDATURA**

Distrito Origem	Cands. %	Cols. %
Lisboa	48 70	0
Setúbal	10 14	0
Santarém	3 4	0
Castelo Branco	2 3	0
R. A. Madeira	1 1	0
Viana do Castelo	1 1	0
Porto	1 1	0
Portalegre	1 1	0
Faro	1 1	0
Beja	1 1	0
<b>Total</b>	69	0

**SEXO DOS CANDIDATOS**

Sexo	Cands. %	Cols. %
Masc.	27 39	0
Femin.	42 61	0
<b>Total</b>	69	0

**CURSO DO 12º ANO**

(15 mais frequentes)

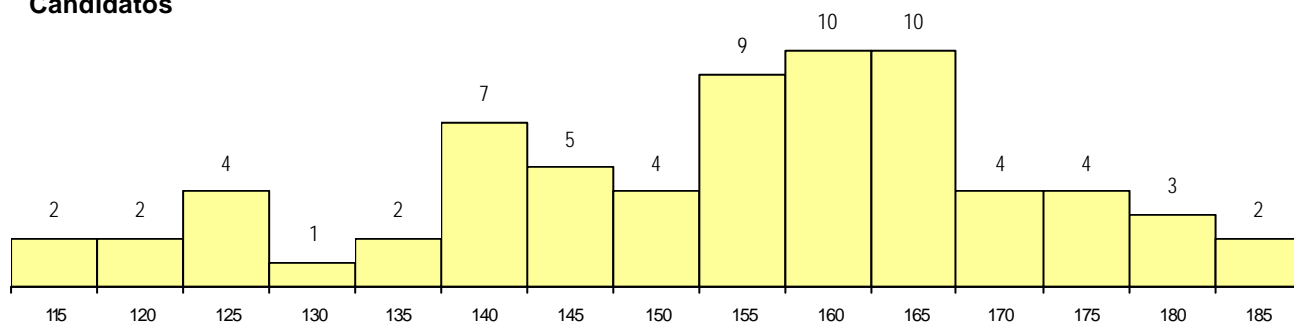
Curso 12º ano	Cands. %	Cols. %
R820 Agrupamento 2 / geral	51 74	0
R821 Agrupamento 2 / design	5 7	0
U220 Ens. secundário recorrente (todos	3 4	0
R886 Geral de artes (novos planos)	3 4	0
R885 Tecnológico de design de equipa	2 3	0
R822 Agrupamento 2 / artes e ofícios	2 3	0
R864 Artes visuais	1 1	0
P584 Técnico de fotografia/publicitária/jc	1 1	0
P378 Técnico de desenho gráfico	1 1	0

**MÉDIAS dos Colocados**

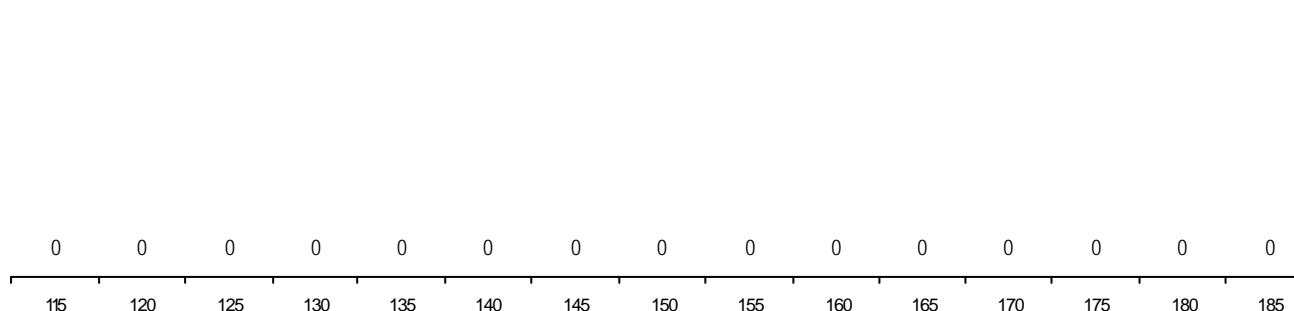
Nota de candidatura  
 Prova de ingresso  
 Média do 12º ano  
 Média do 10º/11º ano

**DISTRIBUIÇÕES DE NOTAS DE CANDIDATURA**

**Candidatos**



**Colocados**



**Estabelecimento:** 5302 Faculdade de Belas-Artes  
**Curso Superior:** 1083 Belas Artes - Escultura  
*Licenciatura*

**OPÇÃO CANDIDATURA**

Opção	Cands. %	Cols. %
1ª	14 19	1 7
2ª	15 20	3 21
3ª	13 18	1 7
4ª	10 14	4 29
5ª	16 22	5 36
6ª	6 8	0 0
<b>Total</b>	<b>74</b>	<b>14</b>

**ETAPA COLOCAÇÃO (contingente)**

Etapa Colocação	Cands. %	Cols. %	Nota
17 Geral	74 100	14 100	156.5
<b>Total</b>	<b>74</b>	<b>14</b>	

**DISTRITO/CAE DE CANDIDATURA**

Distrito Origem	Cands. %	Cols. %
Lisboa	40 54	11 79
Setúbal	11 15	1 7
Oeste	3 4	0 0
Santarém	3 4	0 0
Braga	2 3	0 0
Évora	2 3	1 7
Guarda	2 3	0 0
Porto	2 3	0 0
Viseu	2 3	0 0
Tâmega	1 1	0 0
Beja	1 1	0 0
Faro	1 1	0 0
Vila Real	1 1	0 0
Coimbra	1 1	0 0
Castelo Branco	1 1	1 7
Leiria	1 1	0 0
<b>Total</b>	<b>74</b>	<b>14</b>

**SEXO DOS CANDIDATOS**

Sexo	Cands. %	Cols. %
Masc.	22 30	4 29
Femin.	52 70	10 71
<b>Total</b>	<b>74</b>	<b>14</b>

**CURSO DO 12º ANO**

(15 mais frequentes)

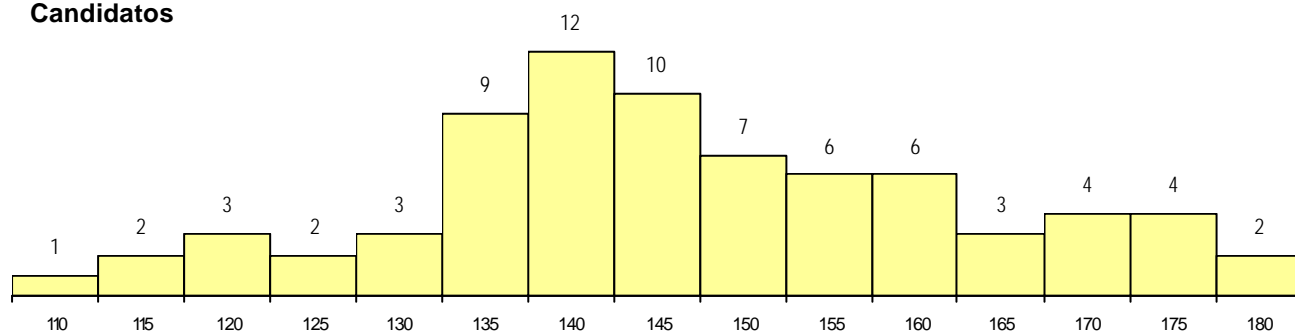
Curso 12º ano	Cands. %	Cols. %
R820 Agrupamento 2 / geral	53 72	11 79
R821 Agrupamento 2 / design	6 8	1 7
R886 Geral de artes (novos planos)	4 5	2 14
R885 Tecnológico de design de equipa	2 3	0 0
U220 Ens. secundário recorrente (todos	1 1	0 0
R881 Arte e tecnologias de comunicação	1 1	0 0
R822 Agrupamento 2 / artes e ofícios	1 1	0 0
R810 Agrupamento 1 / geral	1 1	0 0
R199 Design, cerâmica e escultura (nov	1 1	0 0
Q940 Escolas estrangeiras em Portugal	1 1	0 0
P584 Técnico de fotografia/publicitária/jc	1 1	0 0
P363 Técnico de artes gráficas	1 1	0 0
E905 5.º curso (Despacho 64)	1 1	0 0

**MÉDIAS dos Colocados**

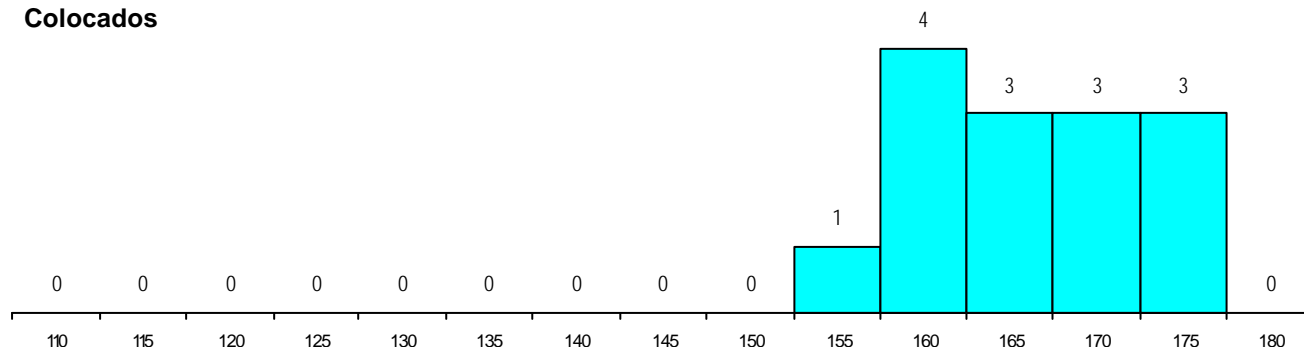
Nota de candidatura	165.6
Prova de ingresso	181.4
Média do 12º ano	149.9
Média do 10º/11º ano	149.9

**DISTRIBUIÇÕES DE NOTAS DE CANDIDATURA**

**Candidatos**



**Colocados**



**Estabelecimento:** 5302 Faculdade de Belas-Artes  
**Curso Superior:** 1086 Belas Artes - Pintura  
*Licenciatura*

**OPÇÃO CANDIDATURA**

Opção	Cands. %	Cols. %
1ª	18 25	1 100
2ª	12 16	0 0
3ª	17 23	0 0
4ª	15 21	0 0
5ª	10 14	0 0
6ª	1 1	0 0
<b>Total</b>	<b>73</b>	<b>1</b>

**ETAPA COLOCAÇÃO (contingente)**

Etapa Colocação	Cands. %	Cols. %	Nota
17 Geral	73 100	1 100	181.0
<b>Total</b>	<b>73</b>	<b>1</b>	

**DISTRITO/CAE DE CANDIDATURA**

Distrito Origem	Cands. %	Cols. %
Lisboa	42 58	1 100
Setúbal	9 12	0 0
Porto	8 11	0 0
Santarém	2 3	0 0
Évora	2 3	0 0
Braga	2 3	0 0
Tâmega	1 1	0 0
Oeste	1 1	0 0
Viseu	1 1	0 0
Vila Real	1 1	0 0
Leiria	1 1	0 0
Coimbra	1 1	0 0
Castelo Branco	1 1	0 0
Beja	1 1	0 0
<b>Total</b>	<b>73</b>	<b>1</b>

**SEXO DOS CANDIDATOS**

Sexo	Cands. %	Cols. %
Masc.	25 34	0 0
Femin.	48 66	1 100
<b>Total</b>	<b>73</b>	<b>1</b>

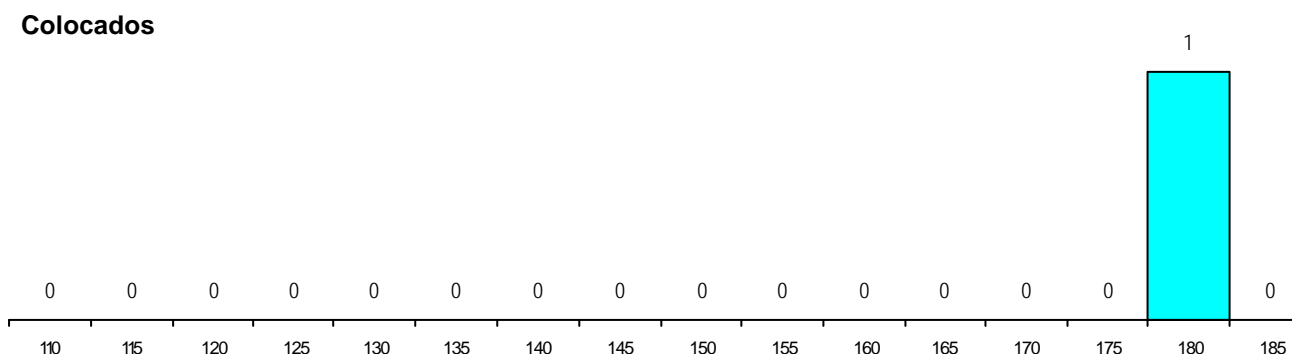
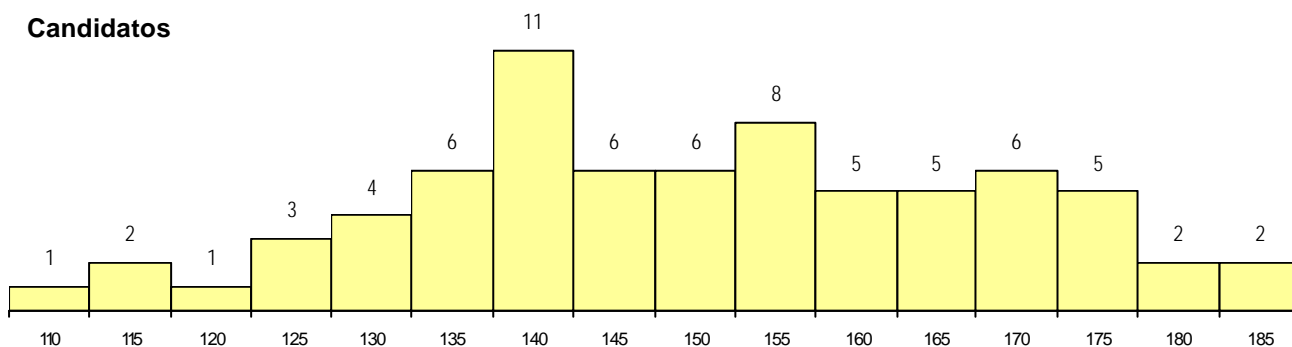
**CURSO DO 12º ANO (15 mais frequentes)**

Curso 12º ano	Cands. %	Cols. %
R820 Agrupamento 2 / geral	54 74	0 0
R886 Geral de artes (novos planos)	5 7	1 100
R821 Agrupamento 2 / design	4 5	0 0
U220 Ens. secundário recorrente (todos	2 3	0 0
R885 Tecnológico de design de equipa	2 3	0 0
R881 Arte e tecnologias de comunicação	1 1	0 0
R810 Agrupamento 1 / geral	1 1	0 0
R199 Design, cerâmica e escultura (nov	1 1	0 0
Q940 Escolas estrangeiras em Portugal	1 1	0 0
P584 Técnico de fotografia/publicitária/jc	1 1	0 0
E905 5.º curso (Despacho 64)	1 1	0 0

**MÉDIAS dos Colocados**

Nota de candidatura	181.0
Prova de ingresso	200.0
Média do 12º ano	162.0
Média do 10º/11º ano	162.0

**DISTRIBUIÇÕES DE NOTAS DE CANDIDATURA**





**Estabelecimento:** 5402 Faculdade de Belas-Artes  
**Curso Superior:** 9007 Artes Plásticas  
*Licenciatura*

**OPÇÃO CANDIDATURA**

Opção	Cands. %	Cols. %
1ª	41 53	8 47
2ª	22 29	7 41
3ª	7 9	1 6
4ª	2 3	0 0
5ª	2 3	1 6
6ª	3 4	0 0
<b>Total</b>	<b>77</b>	<b>17</b>

**ETAPA COLOCAÇÃO (contingente)**

Etapa Colocação	Cands. %	Cols. %	Nota
17 Geral	77 100	17 100	152.5
<b>Total</b>	<b>77</b>	<b>17</b>	

**DISTRITO/CAE DE CANDIDATURA**

Distrito Origem	Cands. %	Cols. %
Porto	43 56	11 65
Coimbra	6 8	0 0
Entre Douro e Vou	5 6	0 0
Lisboa	4 5	1 6
Braga	4 5	3 18
Viseu	3 4	0 0
Tâmega	2 3	0 0
Oeste	2 3	0 0
Viana do Castelo	2 3	0 0
Guarda	2 3	0 0
Vila Real	1 1	0 0
Setúbal	1 1	1 6
Santarém	1 1	1 6
Leiria	1 1	0 0
<b>Total</b>	<b>77</b>	<b>17</b>

**SEXO DOS CANDIDATOS**

Sexo	Cands. %	Cols. %
Masc.	30 39	8 47
Femin.	47 61	9 53
<b>Total</b>	<b>77</b>	<b>17</b>

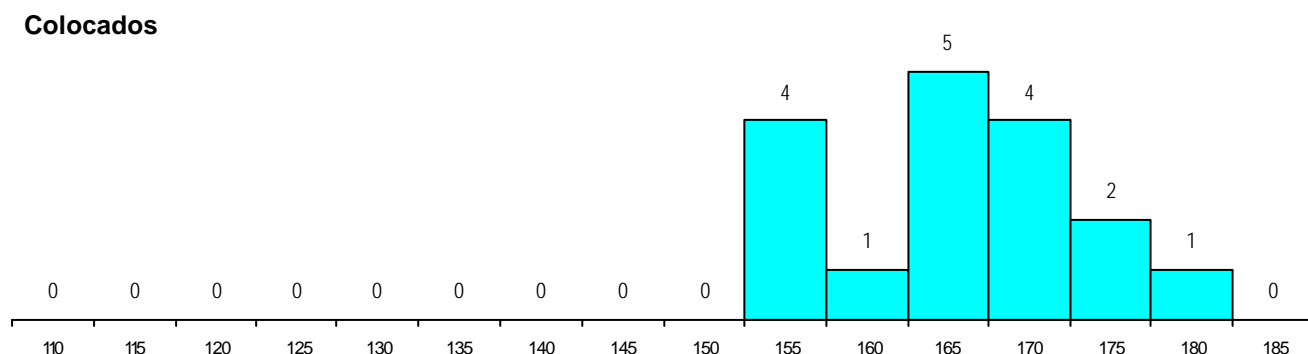
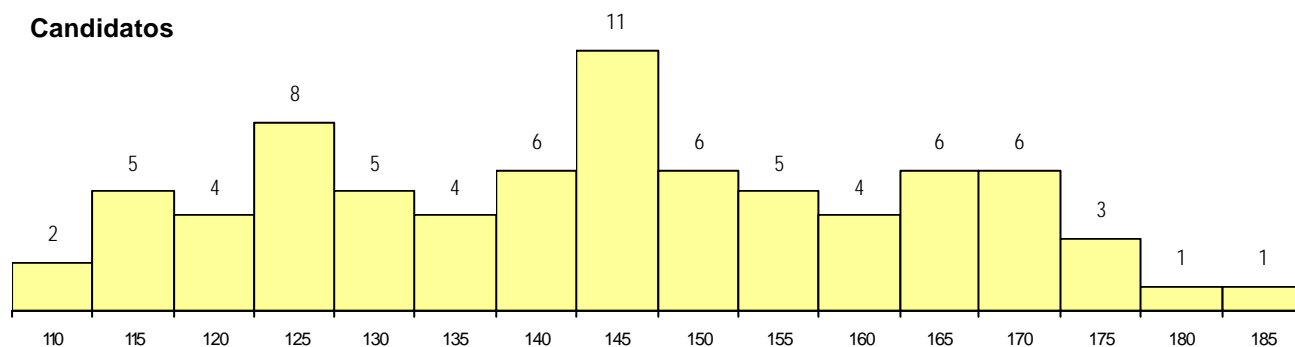
**CURSO DO 12º ANO (15 mais frequentes)**

Curso 12º ano	Cands. %	Cols. %
R820 Agrupamento 2 / geral	48 62	9 53
R821 Agrupamento 2 / design	9 12	1 6
R864 Artes visuais	5 6	0 0
R822 Agrupamento 2 / artes e ofícios	4 5	3 18
R810 Agrupamento 1 / geral	2 3	2 12
U220 Ens. secundário recorrente (todos	2 3	0 0
R886 Geral de artes (novos planos)	1 1	1 6
R185 Indústrias gráficas e transf. do paç	1 1	1 6
R863 Artes têxteis	1 1	0 0
R862 Equipamento	1 1	0 0
R859 Artes gráficas	1 1	0 0
R840 Agrupamento 4 / geral	1 1	0 0
P453 Técnico de produção audiovisual	1 1	0 0

**MÉDIAS dos Colocados**

Nota de candidatura	164.7
Prova de ingresso	181.5
Média do 12º ano	147.9
Média do 10º/11º ano	147.9

**DISTRIBUIÇÕES DE NOTAS DE CANDIDATURA**



**Estabelecimento:** 5402 Faculdade de Belas-Artes  
**Curso Superior:** 9070 Design de Comunicação  
*Licenciatura*

**OPÇÃO CANDIDATURA**

Opção	Cands. %	Cols. %
1ª	39 49	1 50
2ª	27 34	1 50
3ª	7 9	0 0
4ª	5 6	0 0
6ª	2 3	0 0
<b>Total</b>	<b>80</b>	<b>2</b>

**ETAPA COLOCAÇÃO (contingente)**

Etapa Colocação	Cands. %	Cols. %	Nota
17 Geral	80 100	2 100	182.5
<b>Total</b>	<b>80</b>	<b>2</b>	

**DISTRITO/CAE DE CANDIDATURA**

Distrito Origem	Cands. %	Cols. %
Porto	42 53	2 100
Entre Douro e Vou	6 8	0 0
Coimbra	5 6	0 0
Braga	5 6	0 0
Setúbal	4 5	0 0
Tâmega	3 4	0 0
Viseu	3 4	0 0
Lisboa	3 4	0 0
Vila Real	2 3	0 0
Aveiro	2 3	0 0
Oeste	1 1	0 0
Viana do Castelo	1 1	0 0
Santarém	1 1	0 0
Évora	1 1	0 0
Castelo Branco	1 1	0 0
<b>Total</b>	<b>80</b>	<b>2</b>

**SEXO DOS CANDIDATOS**

Sexo	Cands. %	Cols. %
Masc.	29 36	1 50
Femin.	51 64	1 50
<b>Total</b>	<b>80</b>	<b>2</b>

**CURSO DO 12º ANO (15 mais frequentes)**

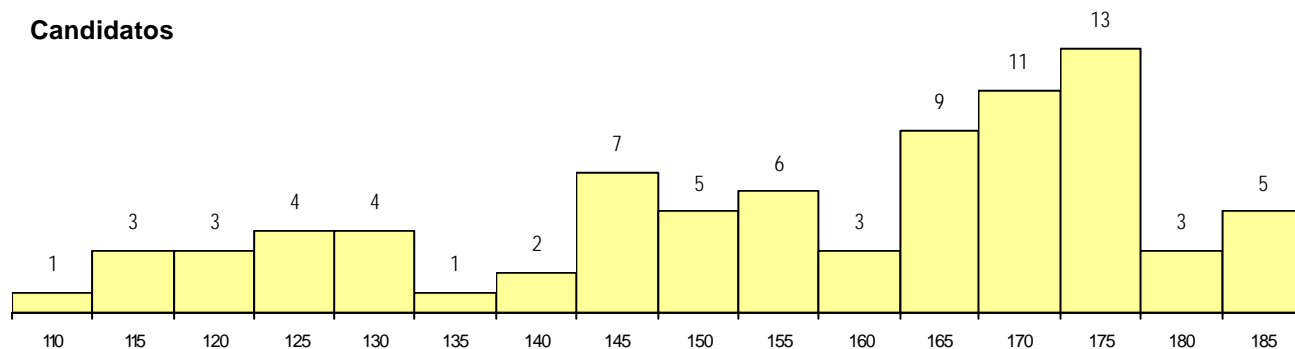
Curso 12º ano	Cands. %	Cols. %
R820 Agrupamento 2 / geral	50 63	2 100
R821 Agrupamento 2 / design	9 11	0 0
R822 Agrupamento 2 / artes e ofícios	5 6	0 0
R864 Artes visuais	4 5	0 0
R810 Agrupamento 1 / geral	3 4	0 0
R863 Artes têxteis	2 3	0 0
R859 Artes gráficas	2 3	0 0
R886 Geral de artes (novos planos)	1 1	0 0
R862 Equipamento	1 1	0 0
R185 Indústrias gráficas e transf. do paç	1 1	0 0
Q900 Emigrantes	1 1	0 0
P453 Técnico de produção audiovisual	1 1	0 0

**MÉDIAS dos Colocados**

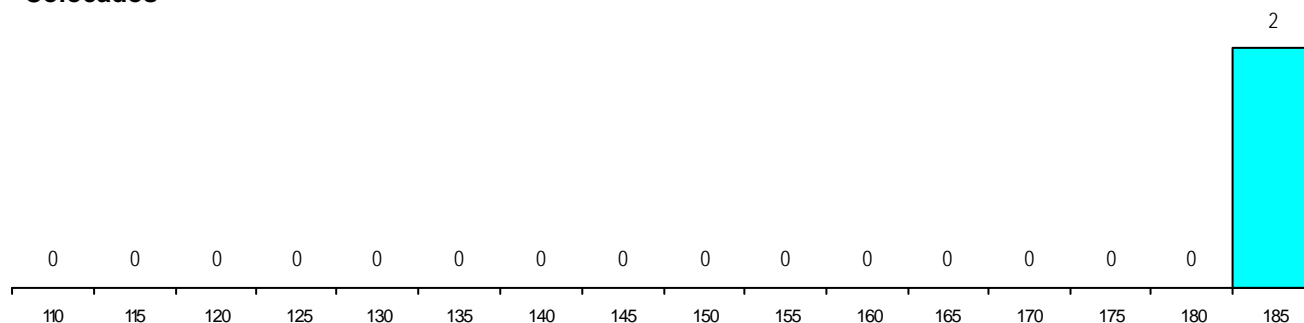
Nota de candidatura	183.3
Prova de ingresso	191.5
Média do 12º ano	175.0
Média do 10º/11º ano	175.0

**DISTRIBUIÇÕES DE NOTAS DE CANDIDATURA**

**Candidatos**



**Colocados**



**Estabelecimento:** 6600 Faculdade de Medicina Dentária  
**Curso Superior:** 0583 Medicina Dentária  
*Licenciatura*

**OPÇÃO CANDIDATURA**

Opção	Cands. %	Cols. %
1ª	15 17	0 0
2ª	12 14	2 25
3ª	17 20	3 38
4ª	13 15	0 0
5ª	15 17	1 13
6ª	15 17	2 25
<b>Total</b>	<b>87</b>	<b>8</b>

**ETAPA COLOCAÇÃO (contingente)**

Etapa Colocação	Cands. %	Cols. %	Nota
17 Geral	87 100	8 100	176.8
<b>Total</b>	<b>87</b>	<b>8</b>	

**DISTRITO/CAE DE CANDIDATURA**

Distrito Origem	Cands. %	Cols. %
Lisboa	31 36	4 50
Setúbal	9 10	2 25
Faro	6 7	1 13
Braga	5 6	0 0
Coimbra	5 6	0 0
Aveiro	5 6	0 0
Santarém	4 5	0 0
Entre Douro e Vou	3 3	1 13
Évora	3 3	0 0
R. A. Madeira	3 3	0 0
Tâmega	2 2	0 0
Vila Real	2 2	0 0
Viseu	2 2	0 0
Castelo Branco	2 2	0 0
Leiria	2 2	0 0
Viana do Castelo	1 1	0 0
Oeste	1 1	0 0
Beja	1 1	0 0
<b>Total</b>	<b>87</b>	<b>8</b>

**SEXO DOS CANDIDATOS**

Sexo	Cands. %	Cols. %
Masc.	19 22	1 13
Femin.	68 78	7 88
<b>Total</b>	<b>87</b>	<b>8</b>

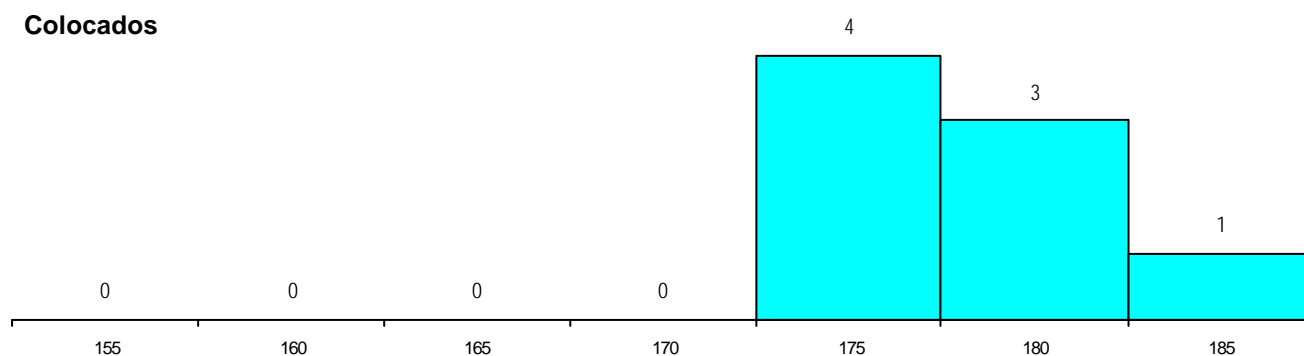
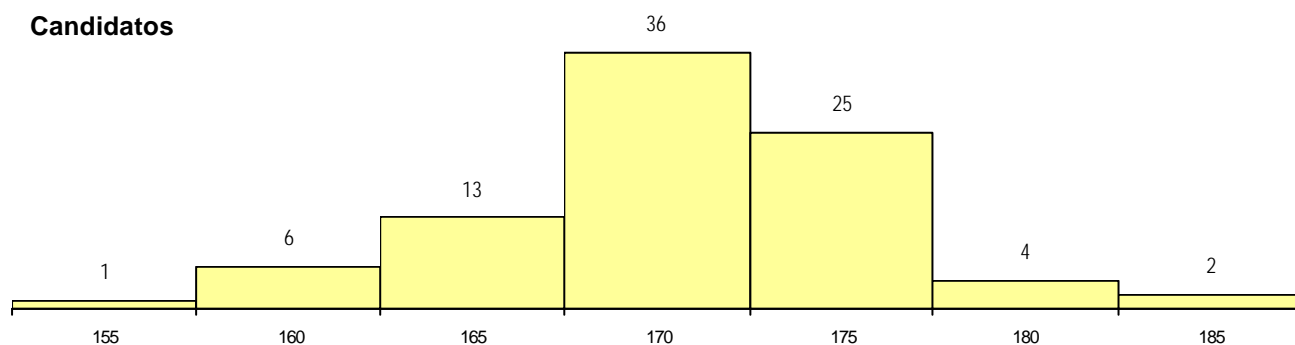
**CURSO DO 12º ANO (15 mais frequentes)**

Curso 12º ano	Cands. %	Cols. %
R810 Agrupamento 1 / geral	86 99	7 88
U220 Ens. secundário recorrente (todos	1 1	1 13

**MÉDIAS dos Colocados**

Nota de candidatura	178.7
Prova de ingresso	175.8
Média do 12º ano	181.6
Média do 10º/11º ano	181.6

**DISTRIBUIÇÕES DE NOTAS DE CANDIDATURA**



**Estabelecimento:** 6600 Faculdade de Medicina Dentária  
**Curso Superior:** 0668 Prótese Dentária  
*Bacharelato*

**OPÇÃO CANDIDATURA**

Opção	Cands. %	Cols. %
1ª	5 16	2 14
2ª	10 32	5 36
3ª	3 10	2 14
4ª	3 10	1 7
5ª	9 29	4 29
6ª	1 3	0 0
<b>Total</b>	<b>31</b>	<b>14</b>

**ETAPA COLOCAÇÃO (contingente)**

Etapa Colocação	Cands. %	Cols. %	Nota
17 Geral	31 100	14 100	121.5
<b>Total</b>	<b>31</b>	<b>14</b>	

**DISTRITO/CAE DE CANDIDATURA**

Distrito Origem	Cands. %	Cols. %
Lisboa	10 32	3 21
Setúbal	8 26	6 43
Santarém	4 13	1 7
Oeste	2 6	1 7
Entre Douro e Vou	2 6	2 14
Viseu	2 6	0 0
Viana do Castelo	1 3	0 0
Guarda	1 3	0 0
Coimbra	1 3	1 7
<b>Total</b>	<b>31</b>	<b>14</b>

**SEXO DOS CANDIDATOS**

Sexo	Cands. %	Cols. %
Masc.	9 29	5 36
Femin.	22 71	9 64
<b>Total</b>	<b>31</b>	<b>14</b>

**CURSO DO 12º ANO (15 mais frequentes)**

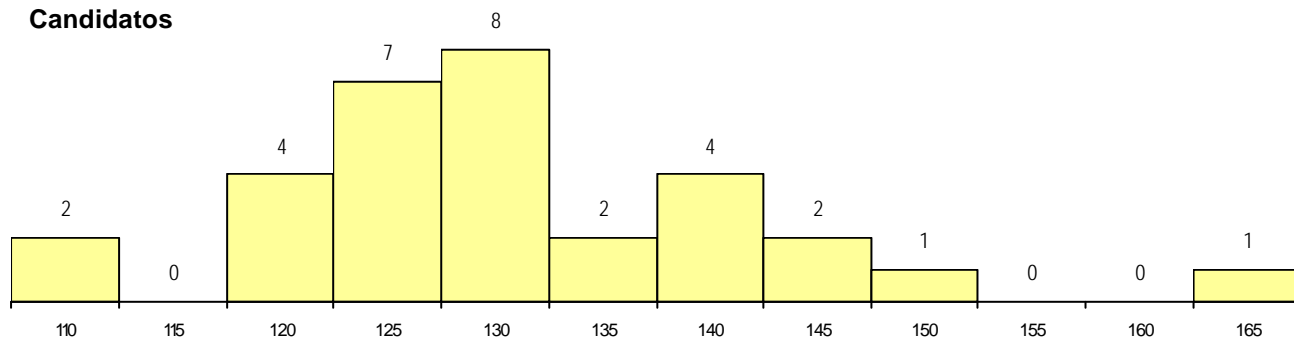
Curso 12º ano	Cands. %	Cols. %
R810 Agrupamento 1 / geral	29 94	13 93
U220 Ens. secundário recorrente (todos	2 6	1 7

**MÉDIAS dos Colocados**

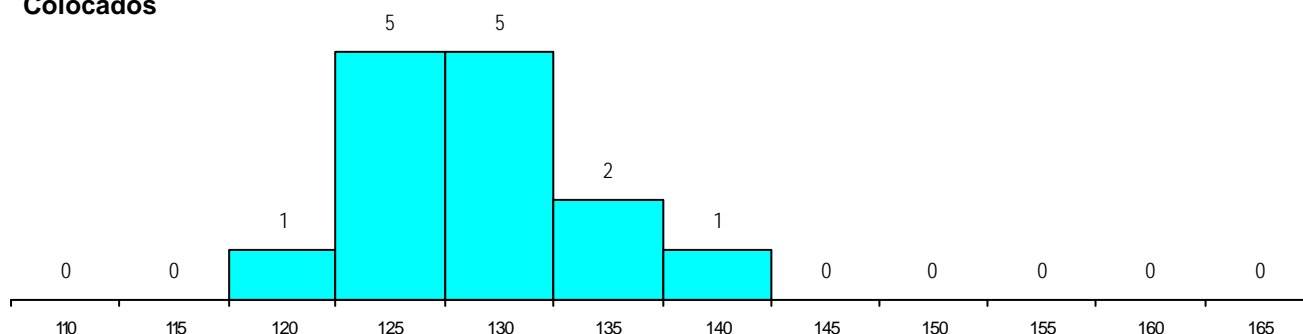
Nota de candidatura 128.5  
 Prova de ingresso 115.4  
 Média do 12º ano 141.5  
 Média do 10º/11º ano 141.5

**DISTRIBUIÇÕES DE NOTAS DE CANDIDATURA**

**Candidatos**



**Colocados**



**Estabelecimento:** 6600 Faculdade de Medicina Dentária  
**Curso Superior:** 1573 Higiene Oral  
*Bacharelato*

**OPÇÃO CANDIDATURA**

Opção	Cands. %	Cols. %
1ª	25 27	6 35
2ª	13 14	1 6
3ª	14 15	4 24
4ª	22 24	3 18
5ª	11 12	3 18
6ª	8 9	0 0
<b>Total</b>	<b>93</b>	<b>17</b>

**ETAPA COLOCAÇÃO (contingente)**

Etapa Colocação	Cands. %	Cols. %	Nota
17 Geral	93 100	17 100	142.0
<b>Total</b>	<b>93</b>	<b>17</b>	

**DISTRITO/CAE DE CANDIDATURA**

Distrito Origem	Cands. %	Cols. %
Lisboa	40 43	11 65
Setúbal	22 24	1 6
Santarém	6 6	2 12
Leiria	4 4	0 0
Faro	4 4	2 12
Viseu	3 3	0 0
Vila Real	3 3	0 0
Oeste	2 2	1 6
R. A. Madeira	2 2	0 0
Entre Douro e Vou	2 2	0 0
Douro-Sul	1 1	0 0
R. A. Açores	1 1	0 0
Portalegre	1 1	0 0
Évora	1 1	0 0
Braga	1 1	0 0
<b>Total</b>	<b>93</b>	<b>17</b>

**SEXO DOS CANDIDATOS**

Sexo	Cands. %	Cols. %
Masc.	16 17	4 24
Femin.	77 83	13 76
<b>Total</b>	<b>93</b>	<b>17</b>

**CURSO DO 12º ANO (15 mais frequentes)**

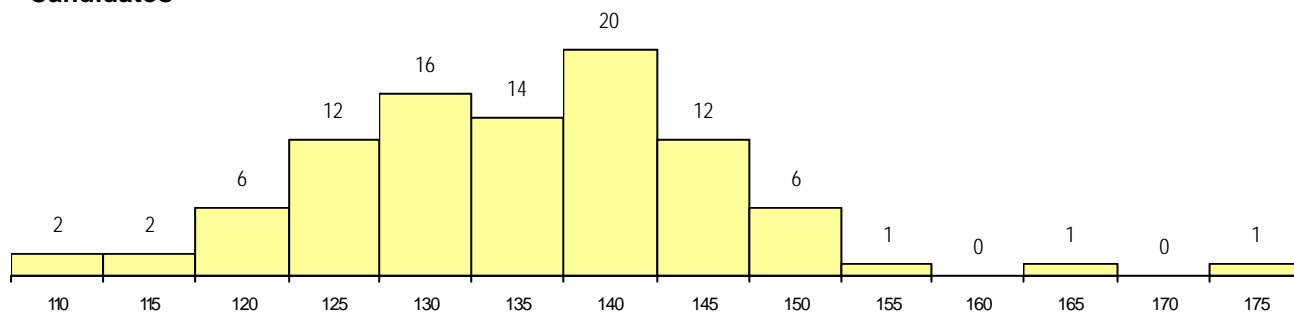
Curso 12º ano	Cands. %	Cols. %
R810 Agrupamento 1 / geral	80 86	14 82
U220 Ens. secundário recorrente (todos	10 11	2 12
U230 Ens. sec. recorrente privado e co	2 2	1 6
R820 Agrupamento 2 / geral	1 1	0 0

**MÉDIAS dos Colocados**

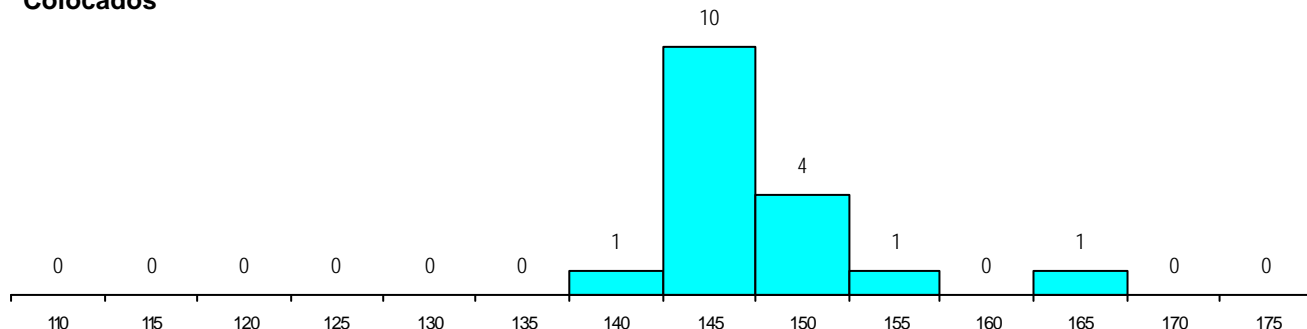
Nota de candidatura 146.9  
 Prova de ingresso 144.1  
 Média do 12º ano 149.5  
 Média do 10º/11º ano 149.5

**DISTRIBUIÇÕES DE NOTAS DE CANDIDATURA**

**Candidatos**



**Colocados**



**Estabelecimento:** 6800 Instituto Superior de Ciências do Trabalho e da Empresa  
**Curso Superior:** 0022 Arquitectura  
 Licenciatura

**OPÇÃO CANDIDATURA**

Opção	Cands. %	Cols. %
1ª	21 26	1 50
2ª	28 35	1 50
3ª	12 15	0 0
4ª	5 6	0 0
5ª	10 12	0 0
6ª	5 6	0 0
<b>Total</b>	<b>81</b>	<b>2</b>

**ETAPA COLOCAÇÃO (contingente)**

Etapa Colocação	Cands. %	Cols. %	Nota
17 Geral	81 100	2 100	180.0
<b>Total</b>	<b>81</b>	<b>2</b>	

**DISTRITO/CAE DE CANDIDATURA**

Distrito Origem	Cands. %	Cols. %
Lisboa	28 35	1 50
Setúbal	13 16	1 50
Faro	6 7	0 0
Porto	6 7	0 0
R. A. Madeira	4 5	0 0
Braga	4 5	0 0
Santarém	4 5	0 0
Douro-Sul	2 2	0 0
Tâmega	2 2	0 0
Oeste	2 2	0 0
Évora	2 2	0 0
Castelo Branco	2 2	0 0
R. A. Açores	1 1	0 0
Viseu	1 1	0 0
Vila Real	1 1	0 0
Aveiro	1 1	0 0
Leiria	1 1	0 0
Guarda	1 1	0 0
<b>Total</b>	<b>81</b>	<b>2</b>

**SEXO DOS CANDIDATOS**

Sexo	Cands. %	Cols. %
Masc.	35 43	2 100
Femin.	46 57	0 0
<b>Total</b>	<b>81</b>	<b>2</b>

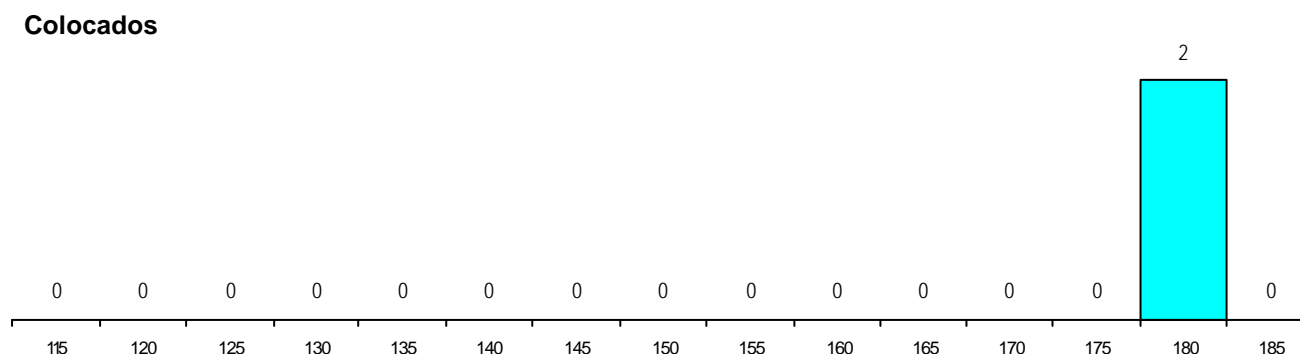
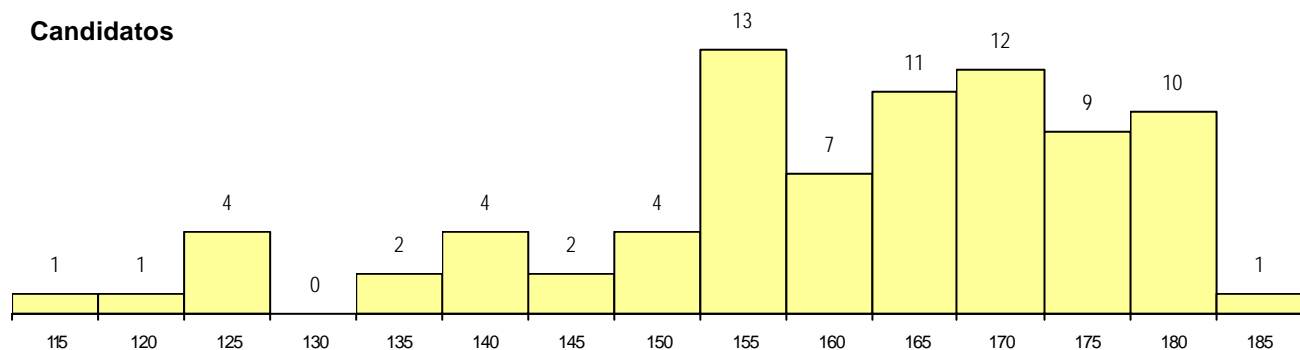
**CURSO DO 12º ANO (15 mais frequentes)**

Curso 12º ano	Cands. %	Cols. %
R820 Agrupamento 2 / geral	55 68	1 50
R821 Agrupamento 2 / design	6 7	0 0
R810 Agrupamento 1 / geral	6 7	0 0
P320 Desenhador projectista	3 4	0 0
U220 Ens. secundário recorrente (todos	2 2	0 0
R886 Geral de artes (novos planos)	2 2	0 0
R883 Tecnológico de arte e design cerã	2 2	0 0
Q950 Equivalências	1 1	1 50
R199 Design, cerâmica e escultura (nov	1 1	0 0
P403 Técnico de construção civil/desei	1 1	0 0
P363 Técnico de artes gráficas	1 1	0 0
P212 Técnico de design de equipamenl	1 1	0 0

**MÉDIAS dos Colocados**

Nota de candidatura	180.5
Prova de ingresso	195.5
Média do 12º ano	165.5
Média do 10º/11º ano	165.5

**DISTRIBUIÇÕES DE NOTAS DE CANDIDATURA**



**Estabelecimento:** 6800 Instituto Superior de Ciências do Trabalho e da Empresa  
**Curso Superior:** 9081 Economia  
*Licenciatura*

**OPÇÃO CANDIDATURA**

Opção	Cands. %	Cols. %
1ª	39 14	7 27
2ª	54 20	9 35
3ª	54 20	5 19
4ª	69 26	4 15
5ª	35 13	1 4
6ª	19 7	0 0
<b>Total</b>	<b>270</b>	<b>26</b>

**ETAPA COLOCAÇÃO (contingente)**

Etapa Colocação	Cands. %	Cols. %	Nota
17 Geral	270 100	26 100	135.0
<b>Total</b>	<b>270</b>	<b>26</b>	

**DISTRITO/CAE DE CANDIDATURA**

Distrito Origem	Cands. %	Cols. %
Lisboa	166 61	10 38
Setúbal	38 14	4 15
Oeste	19 7	3 12
Santarém	9 3	4 15
Faro	8 3	0 0
R. A. Açores	5 2	2 8
R. A. Madeira	4 1	0 0
Leiria	4 1	0 0
Beja	3 1	0 0
Castelo Branco	2 1	0 0
Coimbra	2 1	0 0
Guarda	2 1	1 4
Porto	2 1	0 0
Viseu	2 1	1 4
Portalegre	2 1	1 4
Évora	1 0	0 0
Douro-Sul	1 0	0 0
<b>Total</b>	<b>270</b>	<b>26</b>

**SEXO DOS CANDIDATOS**

Sexo	Cands. %	Cols. %
Masc.	169 63	15 58
Femin.	101 37	11 42
<b>Total</b>	<b>270</b>	<b>26</b>

**CURSO DO 12º ANO (15 mais frequentes)**

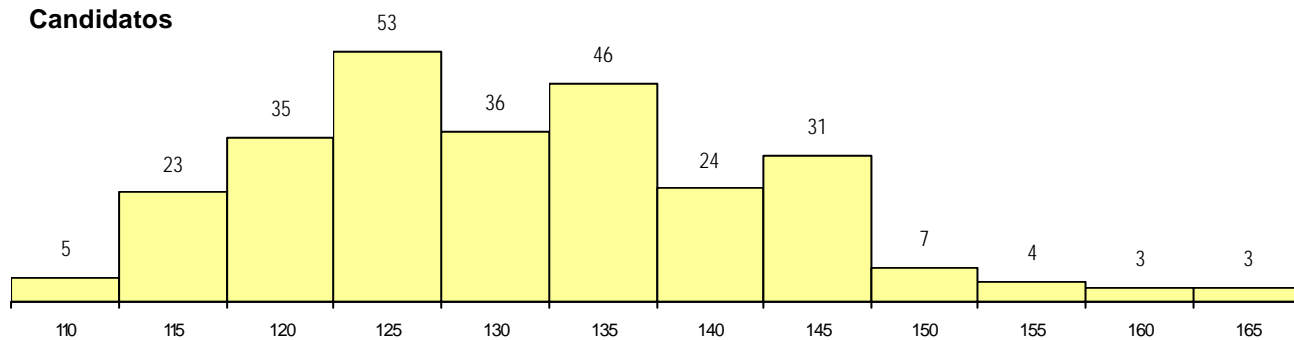
Curso 12º ano	Cands. %	Cols. %
R830 Agrupamento 3 / geral	223 83	25 96
R810 Agrupamento 1 / geral	37 14	1 4
U220 Ens. secundário recorrente (todos	5 2	0 0
R813 Agrupamento 1 / informática	2 1	0 0
R831 Agrupamento 3 / administração	1 0	0 0
R820 Agrupamento 2 / geral	1 0	0 0
R198 Administração/contabilidade (novi	1 0	0 0

**MÉDIAS dos Colocados**

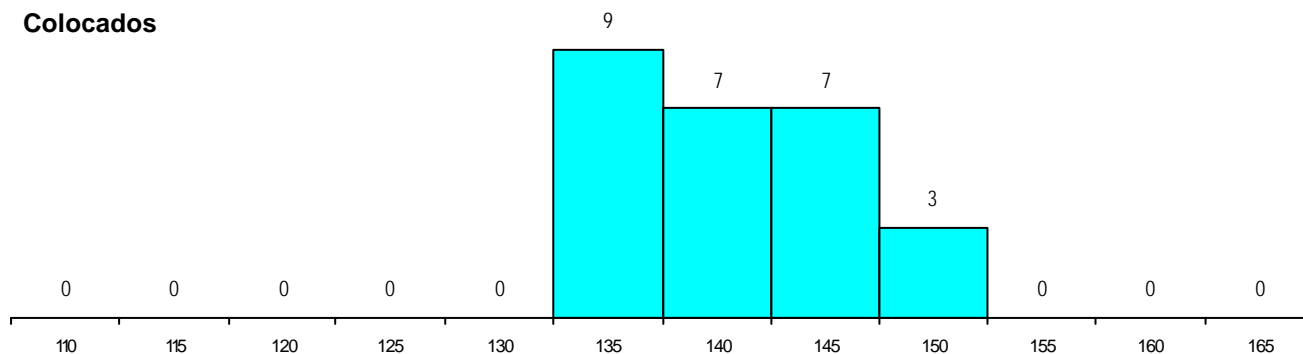
Nota de candidatura	140.7
Prova de ingresso	132.4
Média do 12º ano	148.9
Média do 10º/11º ano	148.9

**DISTRIBUIÇÕES DE NOTAS DE CANDIDATURA**

**Candidatos**



**Colocados**



**Estabelecimento:** 6800 Instituto Superior de Ciências do Trabalho e da Empresa  
**Curso Superior:** 9098 Engenharia de Telecomunicações e Informática  
*Licenciatura*

**OPÇÃO CANDIDATURA**

Opção	Cands. %	Cols. %
1ª	33 22	8 73
2ª	25 17	3 27
3ª	26 17	0 0
4ª	25 17	0 0
5ª	27 18	0 0
6ª	14 9	0 0
<b>Total</b>	150	11

**ETAPA COLOCAÇÃO (contingente)**

Etapa Colocação	Cands. %	Cols. %	Nota
17 Geral	150 100	11 100	135.0
<b>Total</b>	150	11	

**DISTRITO/CAE DE CANDIDATURA**

Distrito Origem	Cands. %	Cols. %
Lisboa	78 52	2 18
Setúbal	34 23	3 27
Oeste	9 6	0 0
R. A. Madeira	6 4	2 18
Santarém	5 3	0 0
Faro	5 3	2 18
Castelo Branco	3 2	1 9
Viseu	2 1	0 0
Leiria	2 1	0 0
Guarda	2 1	1 9
Évora	2 1	0 0
R. A. Açores	1 1	0 0
Porto	1 1	0 0
<b>Total</b>	150	11

**SEXO DOS CANDIDATOS**

Sexo	Cands. %	Cols. %
Masc.	134 89	10 91
Femin.	16 11	1 9
<b>Total</b>	150	11

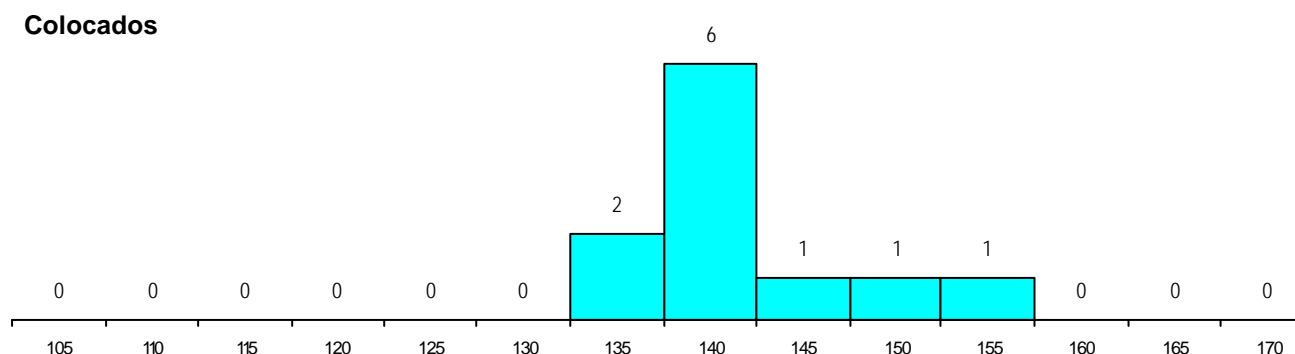
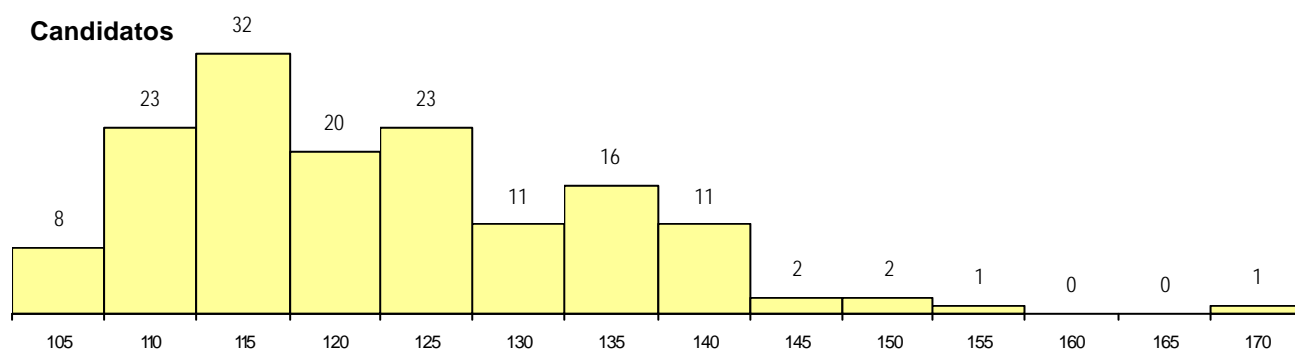
**CURSO DO 12º ANO (15 mais frequentes)**

Curso 12º ano	Cands. %	Cols. %
R810 Agrupamento 1 / geral	77 51	6 55
R813 Agrupamento 1 / informática	38 25	3 27
R830 Agrupamento 3 / geral	12 8	0 0
U220 Ens. secundário recorrente (todos	9 6	1 9
R812 Agrupamento 1 / electrotecni/elee	5 3	0 0
R820 Agrupamento 2 / geral	2 1	0 0
P593 Técnico de gestão de sistemas in	2 1	0 0
T122 Técnico de informática de gestao	1 1	1 9
U230 Ens. sec. recorrente privado e co	1 1	0 0
P551 Técnico de informática/manutençã	1 1	0 0
P452 Técnico de telecomunicações	1 1	0 0
P450 Técnico de electrónica industrial e	1 1	0 0

**MÉDIAS dos Colocados**

Nota de candidatura	141.3
Prova de ingresso	135.2
Média do 12º ano	147.4
Média do 10º/11º ano	147.4

**DISTRIBUIÇÕES DE NOTAS DE CANDIDATURA**





**Estabelecimento:** 6800 Instituto Superior de Ciências do Trabalho e da Empresa  
**Curso Superior:** 9119 Engenharia Informática  
*Licenciatura*

**OPÇÃO CANDIDATURA**

Opção	Cands. %	Cols. %
1ª	26 15	2 50
2ª	43 26	2 50
3ª	40 24	0 0
4ª	28 17	0 0
5ª	21 13	0 0
6ª	10 6	0 0
<b>Total</b>	<b>168</b>	<b>4</b>

**ETAPA COLOCAÇÃO (contingente)**

Etapa Colocação	Cands. %	Cols. %	Nota
17 Geral	168 100	4 100	137.0
<b>Total</b>	<b>168</b>	<b>4</b>	

**DISTRITO/CAE DE CANDIDATURA**

Distrito Origem	Cands. %	Cols. %
Lisboa	86 51	2 50
Setúbal	39 23	2 50
Santarém	11 7	0 0
Oeste	10 6	0 0
R. A. Madeira	6 4	0 0
Leiria	4 2	0 0
Viseu	2 1	0 0
Faro	2 1	0 0
Évora	2 1	0 0
Castelo Branco	2 1	0 0
Viana do Castelo	1 1	0 0
Porto	1 1	0 0
Beja	1 1	0 0
Aveiro	1 1	0 0
<b>Total</b>	<b>168</b>	<b>4</b>

**SEXO DOS CANDIDATOS**

Sexo	Cands. %	Cols. %
Masc.	149 89	4 100
Femin.	19 11	0 0
<b>Total</b>	<b>168</b>	<b>4</b>

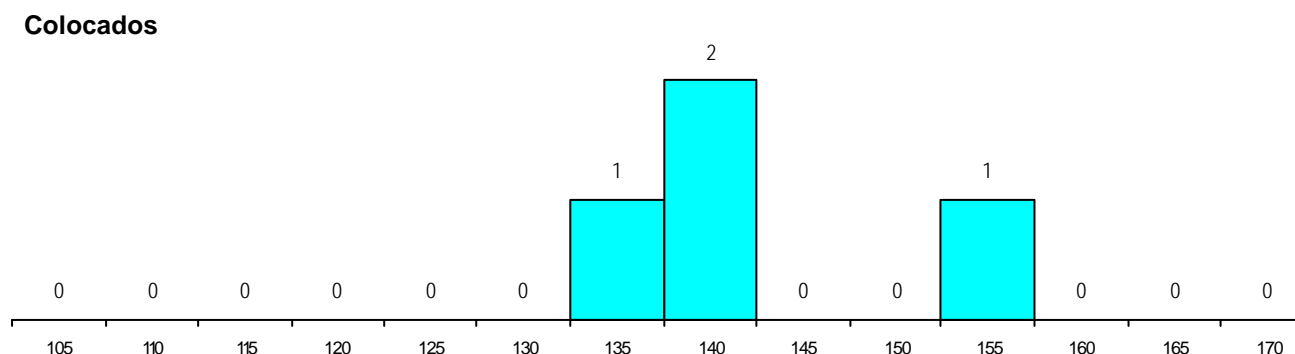
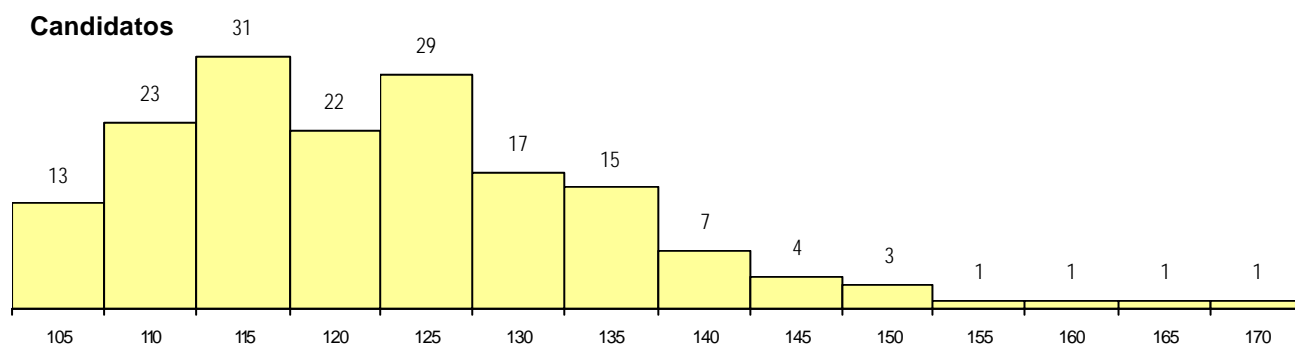
**CURSO DO 12º ANO (15 mais frequentes)**

Curso 12º ano	Cands. %	Cols. %
R810 Agrupamento 1 / geral	73 43	0 0
R813 Agrupamento 1 / informática	62 37	2 50
R830 Agrupamento 3 / geral	7 4	1 25
U220 Ens. secundário recorrente (todos	7 4	0 0
R812 Agrupamento 1 / electrotecnic/elee	4 2	0 0
P593 Técnico de gestão de sistemas in	3 2	1 25
U230 Ens. sec. recorrente privado e co	3 2	0 0
R820 Agrupamento 2 / geral	3 2	0 0
P551 Técnico de informática/manutençã	2 1	0 0
T122 Técnico de informática de gestao	1 1	0 0
R831 Agrupamento 3 / administração	1 1	0 0
Q950 Equivalências	1 1	0 0
P753 Técnico de informática	1 1	0 0

**MÉDIAS dos Colocados**

Nota de candidatura	142.3
Prova de ingresso	132.8
Média do 12º ano	151.8
Média do 10º/11º ano	151.8

**DISTRIBUIÇÕES DE NOTAS DE CANDIDATURA**



**Estabelecimento:** 6800 Instituto Superior de Ciências do Trabalho e da Empresa  
**Curso Superior:** 9140 Finanças  
*Licenciatura*

**OPÇÃO CANDIDATURA**

Opção	Cands. %	Cols. %
1ª	18 12	6 27
2ª	37 24	12 55
3ª	34 22	4 18
4ª	26 17	0 0
5ª	19 12	0 0
6ª	20 13	0 0
<b>Total</b>	<b>154</b>	<b>22</b>

**ETAPA COLOCAÇÃO (contingente)**

Etapa Colocação	Cands. %	Cols. %	Nota
17 Geral	154 100	22 100	132.0
<b>Total</b>	<b>154</b>	<b>22</b>	

**DISTRITO/CAE DE CANDIDATURA**

Distrito Origem	Cands. %	Cols. %
Lisboa	95 62	16 73
Setúbal	29 19	4 18
Oeste	13 8	1 5
Santarém	8 5	0 0
Beja	3 2	0 0
Leiria	2 1	1 5
Faro	2 1	0 0
Évora	1 1	0 0
Braga	1 1	0 0
<b>Total</b>	<b>154</b>	<b>22</b>

**SEXO DOS CANDIDATOS**

Sexo	Cands. %	Cols. %
Masc.	78 51	9 41
Femin.	76 49	13 59
<b>Total</b>	<b>154</b>	<b>22</b>

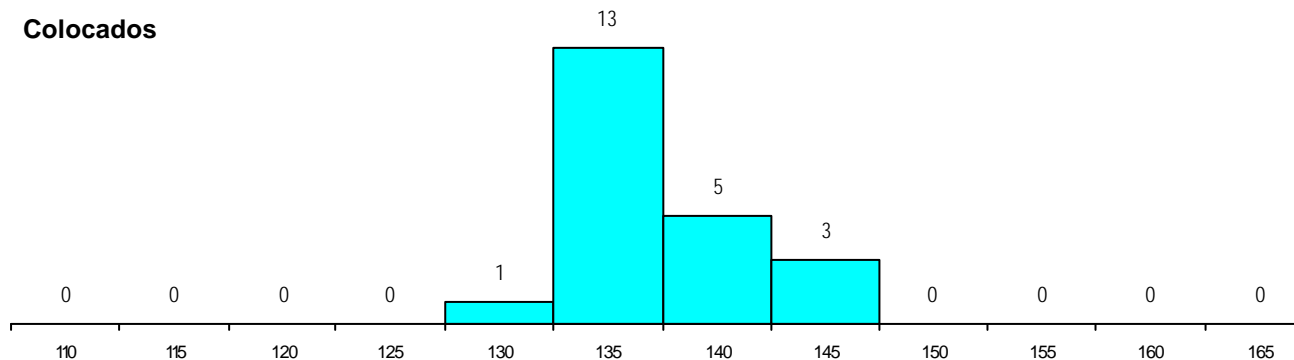
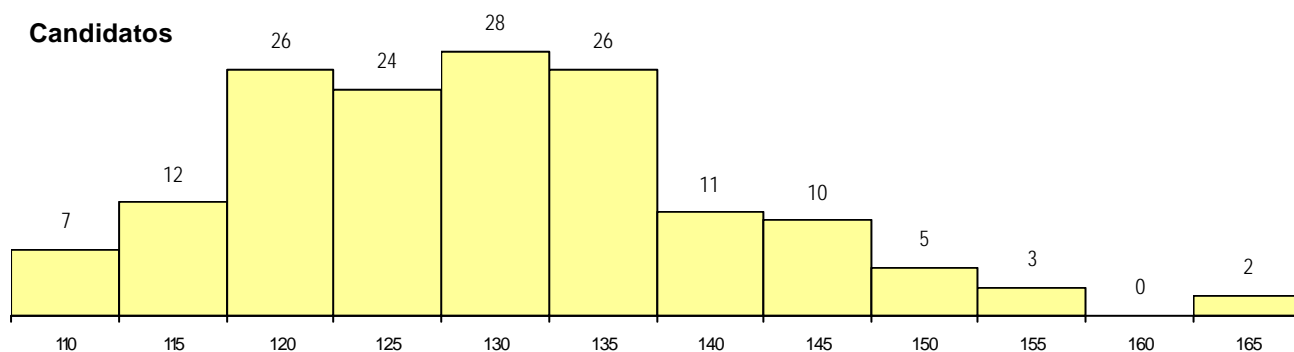
**CURSO DO 12º ANO (15 mais frequentes)**

Curso 12º ano	Cands. %	Cols. %
R830 Agrupamento 3 / geral	129 84	21 95
R810 Agrupamento 1 / geral	20 13	0 0
U220 Ens. secundário recorrente (todos	3 2	0 0
R820 Agrupamento 2 / geral	1 1	1 5
R198 Administração/contabilidade (nov	1 1	0 0

**MÉDIAS dos Colocados**

Nota de candidatura 137.0  
 Prova de ingresso 128.3  
 Média do 12º ano 145.6  
 Média do 10º/11º ano 145.6

**DISTRIBUIÇÕES DE NOTAS DE CANDIDATURA**



**Estabelecimento:** 6800 Instituto Superior de Ciências do Trabalho e da Empresa  
**Curso Superior:** 9147 Gestão  
*Licenciatura*

**OPÇÃO CANDIDATURA**

Opção	Cands. %	Cols. %
1ª	118 41	13 65
2ª	53 18	5 25
3ª	47 16	2 10
4ª	36 12	0 0
5ª	18 6	0 0
6ª	18 6	0 0
<b>Total</b>	<b>290</b>	<b>20</b>

**ETAPA COLOCAÇÃO (contingente)**

Etapa Colocação	Cands. %	Cols. %	Nota
17 Geral	290 100	20 100	146.8
<b>Total</b>	<b>290</b>	<b>20</b>	

**DISTRITO/CAE DE CANDIDATURA**

Distrito Origem	Cands. %	Cols. %
Lisboa	191 66	12 60
Setúbal	40 14	2 10
Oeste	17 6	3 15
Santarém	9 3	0 0
R. A. Madeira	5 2	1 5
Faro	5 2	0 0
R. A. Açores	5 2	0 0
Leiria	4 1	1 5
Beja	3 1	0 0
Guarda	2 1	0 0
Coimbra	2 1	0 0
Portalegre	2 1	0 0
Viseu	1 0	0 0
Aveiro	1 0	0 0
Douro-Sul	1 0	0 0
Évora	1 0	1 5
Braga	1 0	0 0
<b>Total</b>	<b>290</b>	<b>20</b>

**SEXO DOS CANDIDATOS**

Sexo	Cands. %	Cols. %
Masc.	153 53	7 35
Femin.	137 47	13 65
<b>Total</b>	<b>290</b>	<b>20</b>

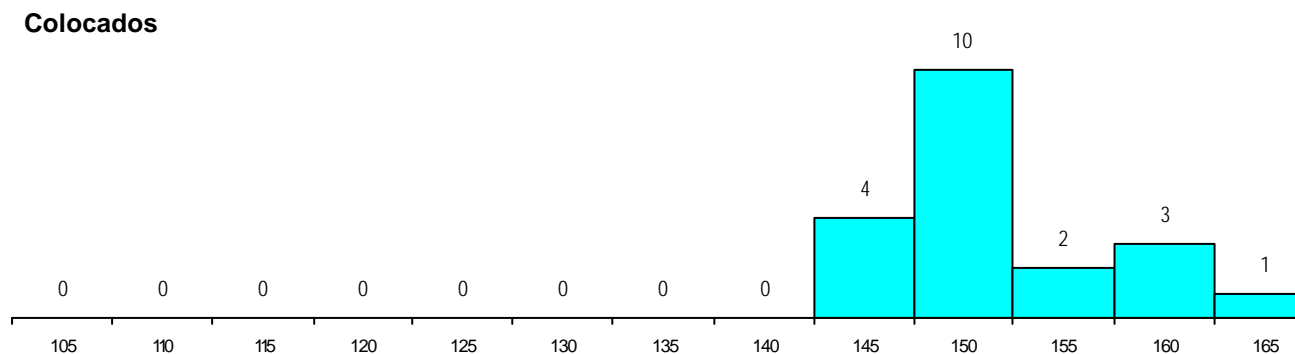
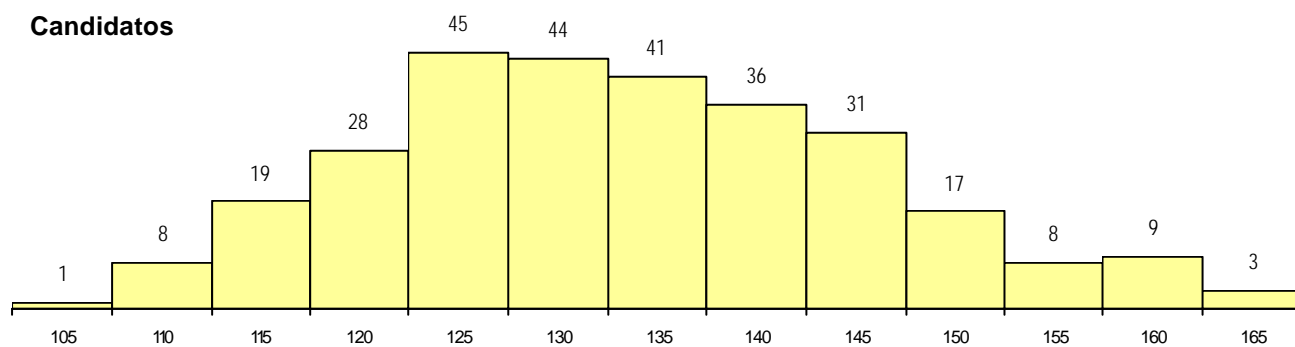
**CURSO DO 12º ANO (15 mais frequentes)**

Curso 12º ano	Cands. %	Cols. %
R830 Agrupamento 3 / geral	239 82	17 85
R810 Agrupamento 1 / geral	34 12	2 10
R820 Agrupamento 2 / geral	5 2	0 0
U220 Ens. secundário recorrente (todos	4 1	0 0
R198 Administração/contabilidade (nov	2 1	1 5
R813 Agrupamento 1 / informática	2 1	0 0
U230 Ens. sec. recorrente privado e co	1 0	0 0
R831 Agrupamento 3 / administração	1 0	0 0
R812 Agrupamento 1 / electrotecnia/ele	1 0	0 0
Q940 Escolas estrangeiras em Portugal	1 0	0 0

**MÉDIAS dos Colocados**

Nota de candidatura	152.0
Prova de ingresso	141.0
Média do 12º ano	163.0
Média do 10º/11º ano	163.0

**DISTRIBUIÇÕES DE NOTAS DE CANDIDATURA**



**Estabelecimento:** 6800 Instituto Superior de Ciências do Trabalho e da Empresa  
**Curso Superior:** 9157 Gestão de Recursos Humanos  
*Licenciatura*

**OPÇÃO CANDIDATURA**

Opção	Cands. %	Cols. %
1ª	60 30	8 80
2ª	37 18	1 10
3ª	47 23	0 0
4ª	22 11	1 10
5ª	18 9	0 0
6ª	17 8	0 0
<b>Total</b>	<b>201</b>	<b>10</b>

**ETAPA COLOCAÇÃO (contingente)**

Etapa Colocação	Cands. %	Cols. %	Nota
17 Geral	201 100	10 100	152.0
<b>Total</b>	<b>201</b>	<b>10</b>	

**DISTRITO/CAE DE CANDIDATURA**

Distrito Origem	Cands. %	Cols. %
Lisboa	121 60	9 90
Setúbal	36 18	0 0
Oeste	13 6	0 0
Santarém	8 4	0 0
Faro	6 3	0 0
Évora	2 1	0 0
Leiria	2 1	0 0
Porto	2 1	0 0
Viseu	2 1	0 0
R. A. Açores	2 1	0 0
Tâmega	1 0	0 0
Aveiro	1 0	1 10
Guarda	1 0	0 0
R. A. Madeira	1 0	0 0
Castelo Branco	1 0	0 0
Beja	1 0	0 0
Portalegre	1 0	0 0
<b>Total</b>	<b>201</b>	<b>10</b>

**SEXO DOS CANDIDATOS**

Sexo	Cands. %	Cols. %
Masc.	67 33	4 40
Femin.	134 67	6 60
<b>Total</b>	<b>201</b>	<b>10</b>

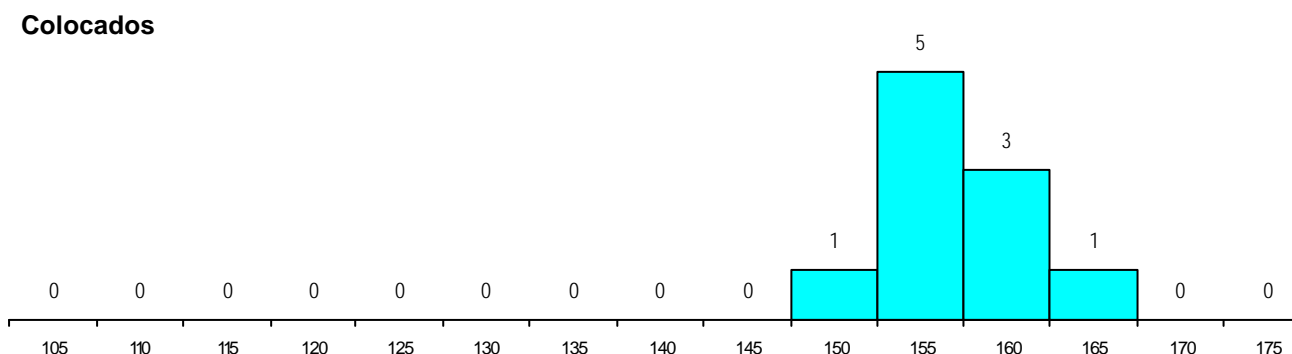
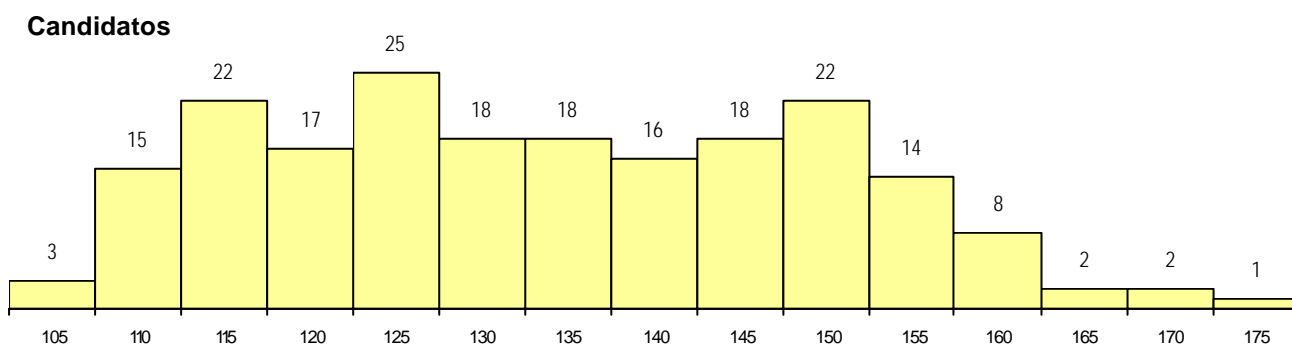
**CURSO DO 12º ANO (15 mais frequentes)**

Curso 12º ano	Cands. %	Cols. %
R830 Agrupamento 3 / geral	67 33	3 30
R810 Agrupamento 1 / geral	39 19	1 10
U220 Ens. secundário recorrente (todos	31 15	2 20
R840 Agrupamento 4 / geral	19 9	2 20
R831 Agrupamento 3 / administração	19 9	0 0
R841 Agrupamento 4 / comunicação	6 3	1 10
U230 Ens. sec. recorrente privado e co	3 1	1 10
P433 Técnico de gestao	2 1	0 0
Q950 Equivalências	2 1	0 0
E002 2.º curso	2 1	0 0
R813 Agrupamento 1 / informática	2 1	0 0
R842 Agrupamento 4 / animação social	2 1	0 0
R832 Agrupamento 3 / serviços comer	1 0	0 0
P655 Técnico de banca seguros	1 0	0 0
P347 Técnico de marketing	1 0	0 0

**MÉDIAS dos Colocados**

Nota de candidatura	156.3
Prova de ingresso	169.9
Média do 12º ano	142.7
Média do 10º/11º ano	142.7

**DISTRIBUIÇÕES DE NOTAS DE CANDIDATURA**



**Estabelecimento:** 6800 Instituto Superior de Ciências do Trabalho e da Empresa  
**Curso Superior:** 9167 Gestão e Engenharia Industrial  
*Licenciatura*

**OPÇÃO CANDIDATURA**

Opção	Cands. %	Cols. %
1ª	19 20	1 25
2ª	17 18	2 50
3ª	16 17	1 25
4ª	19 20	0 0
5ª	11 12	0 0
6ª	13 14	0 0
<b>Total</b>	<b>95</b>	<b>4</b>

**ETAPA COLOCAÇÃO (contingente)**

Etapa Colocação	Cands. %	Cols. %	Nota
17 Geral	95 100	4 100	134.5
<b>Total</b>	<b>95</b>	<b>4</b>	

**DISTRITO/CAE DE CANDIDATURA**

Distrito Origem	Cands. %	Cols. %
Lisboa	53 56	2 50
Setúbal	13 14	0 0
Oeste	12 13	0 0
Santarém	6 6	1 25
R. A. Madeira	3 3	0 0
Castelo Branco	2 2	0 0
R. A. Açores	1 1	0 0
Porto	1 1	0 0
Leiria	1 1	0 0
Faro	1 1	1 25
Braga	1 1	0 0
Aveiro	1 1	0 0
<b>Total</b>	<b>95</b>	<b>4</b>

**SEXO DOS CANDIDATOS**

Sexo	Cands. %	Cols. %
Masc.	63 66	2 50
Femin.	32 34	2 50
<b>Total</b>	<b>95</b>	<b>4</b>

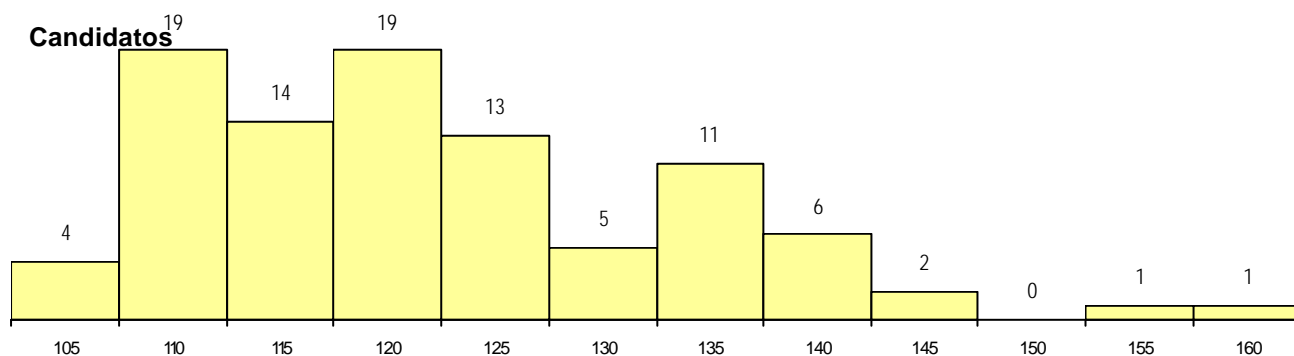
**CURSO DO 12º ANO (15 mais frequentes)**

Curso 12º ano	Cands. %	Cols. %
R810 Agrupamento 1 / geral	56 59	4 100
R830 Agrupamento 3 / geral	25 26	0 0
R813 Agrupamento 1 / informática	6 6	0 0
R820 Agrupamento 2 / geral	3 3	0 0
U220 Ens. secundário recorrente (todos	2 2	0 0
R812 Agrupamento 1 / electrotecnia/elee	1 1	0 0
R198 Administração/contabilidade (novi	1 1	0 0
P545 Técnico de electrónica/telecomun	1 1	0 0

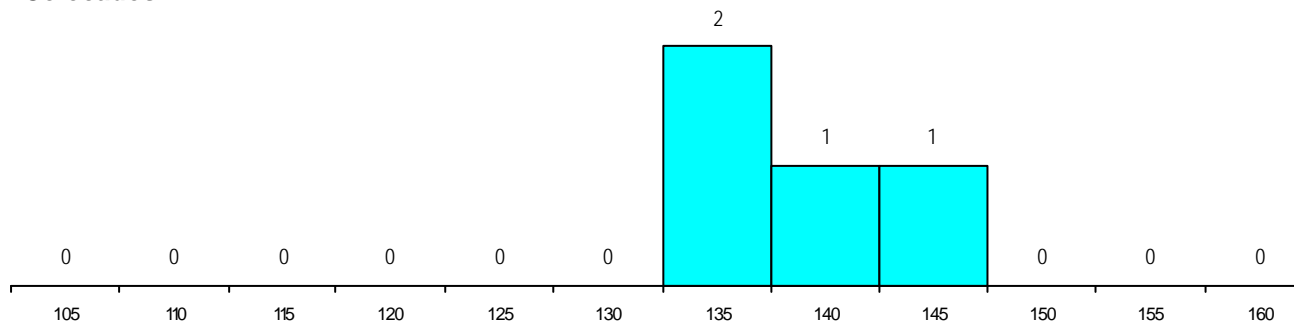
**MÉDIAS dos Colocados**

Nota de candidatura	138.9
Prova de ingresso	140.3
Média do 12º ano	137.5
Média do 10º/11º ano	137.5

**DISTRIBUIÇÕES DE NOTAS DE CANDIDATURA**



**Colocados**



**Estabelecimento:** 6800 Instituto Superior de Ciências do Trabalho e da Empresa  
**Curso Superior:** 9181 História  
*Licenciatura*

**OPÇÃO CANDIDATURA**

Opção	Cands. %	Cols. %
1ª	5 8	4 40
2ª	10 16	1 10
3ª	12 19	2 20
4ª	14 22	0 0
5ª	12 19	0 0
6ª	11 17	3 30
<b>Total</b>	<b>64</b>	<b>10</b>

**ETAPA COLOCAÇÃO (contingente)**

Etapa Colocação	Cands. %	Cols. %	Nota
17 Geral	64 100	10 100	115.5
<b>Total</b>	<b>64</b>	<b>10</b>	

**DISTRITO/CAE DE CANDIDATURA**

Distrito Origem	Cands. %	Cols. %
Lisboa	43 67	6 60
Setúbal	6 9	1 10
Oeste	5 8	1 10
Vila Real	2 3	0 0
Évora	2 3	0 0
R. A. Madeira	1 2	0 0
Douro-Sul	1 2	1 10
Porto	1 2	0 0
Castelo Branco	1 2	1 10
Braga	1 2	0 0
Aveiro	1 2	0 0
<b>Total</b>	<b>64</b>	<b>10</b>

**SEXO DOS CANDIDATOS**

Sexo	Cands. %	Cols. %
Masc.	26 41	5 50
Femin.	38 59	5 50
<b>Total</b>	<b>64</b>	<b>10</b>

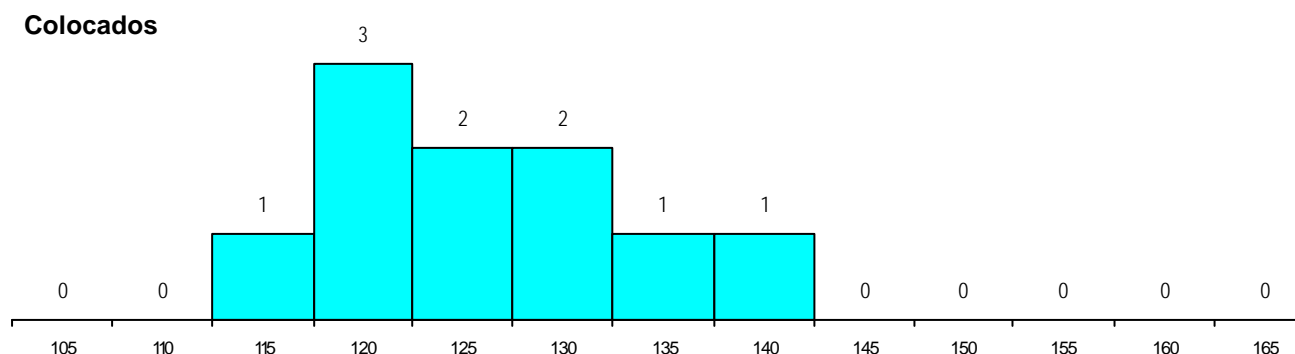
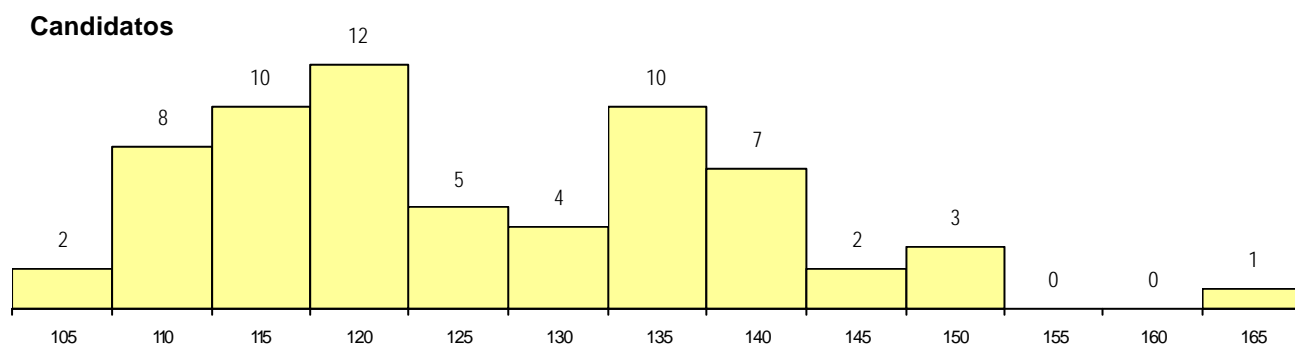
**CURSO DO 12º ANO**

Curso 12º ano	Cands. %	Cols. %
R840 Agrupamento 4 / geral	19 30	3 30
U220 Ens. secundário recorrente (todos	15 23	4 40
R830 Agrupamento 3 / geral	7 11	2 20
R820 Agrupamento 2 / geral	6 9	0 0
R810 Agrupamento 1 / geral	5 8	0 0
R841 Agrupamento 4 / comunicação	3 5	0 0
R831 Agrupamento 3 / administração	2 3	1 10
R886 Geral de artes (novos planos)	2 3	0 0
R842 Agrupamento 4 / animação social	2 3	0 0
P587 Técnico de informática	1 2	0 0
P353 Técnico de gestão do ambiente	1 2	0 0
E001 1.º curso	1 2	0 0

**MÉDIAS dos Colocados**

Nota de candidatura	125.1
Prova de ingresso	123.2
Média do 12º ano	126.9
Média do 10º/11º ano	126.9

**DISTRIBUIÇÕES DE NOTAS DE CANDIDATURA**



**Estabelecimento:** 6800 Instituto Superior de Ciências do Trabalho e da Empresa  
**Curso Superior:** 9189 Informática e Gestão de Empresas  
*Licenciatura*

OPÇÃO CANDIDATURA			ETAPA COLOCAÇÃO (contingente)				DISTRITO/CAE DE CANDIDATURA				
Opção	Cands. %	Cols. %	Etapa Colocação	Cands. %	Cols. %	Nota	Distrito Origem	Cands. %	Cols. %		
1ª	23	28	0	17 Geral	81	100	0	Lisboa	56	69	0
2ª	11	14	0	<b>Total</b>	81		0	Setúbal	13	16	0
3ª	16	20	0					Oeste	4	5	0
4ª	11	14	0					Santarém	2	2	0
5ª	13	16	0					R. A. Açores	1	1	0
6ª	7	9	0					Viana do Castelo	1	1	0
<b>Total</b>	81		0					Leiria	1	1	0
								Évora	1	1	0
								Castelo Branco	1	1	0
								Braga	1	1	0
								<b>Total</b>	81		0

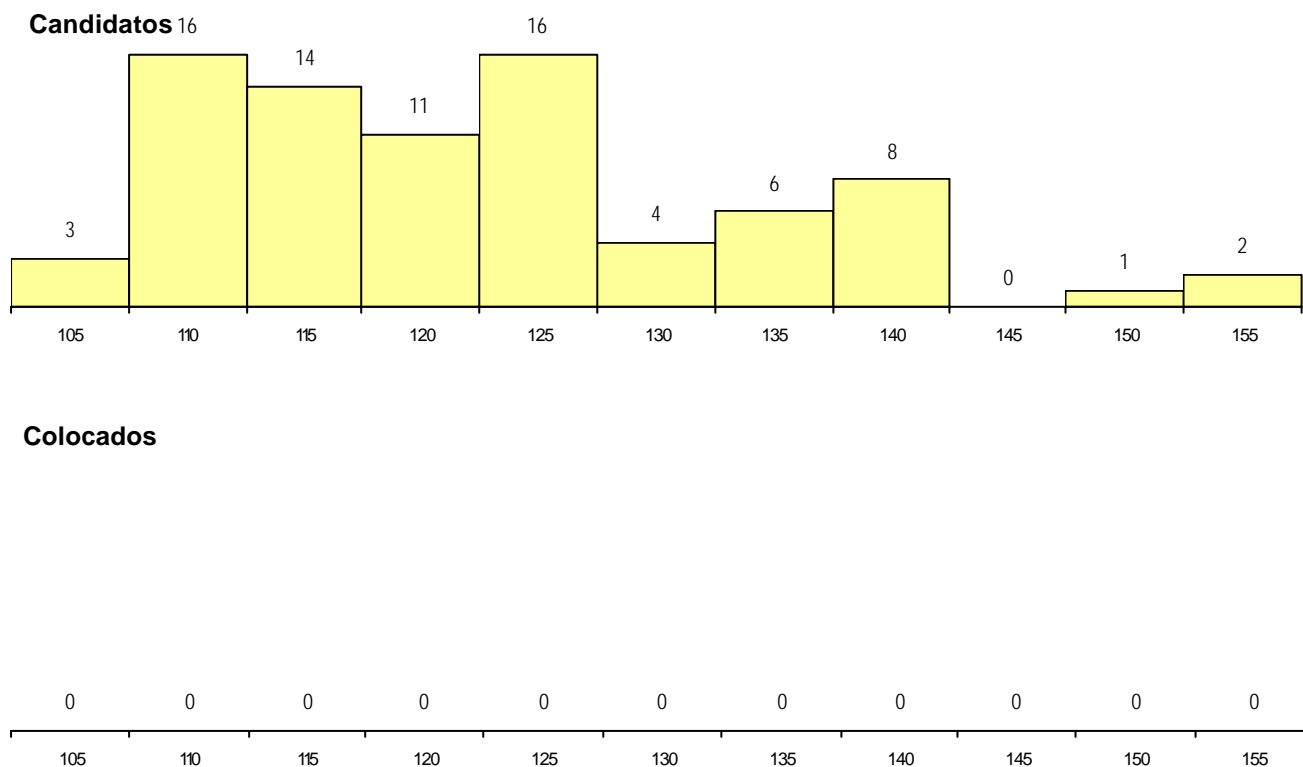
  

SEXO DOS CANDIDATOS			CURSO DO 12º ANO (15 mais frequentes)				
Sexo	Cands. %	Cols. %	Curso 12º ano	Cands. %	Cols. %	Nota	
Masc.	66	81	0	R810 Agrupamento 1 / geral	30	37	0
Femin.	15	19	0	R830 Agrupamento 3 / geral	29	36	0
<b>Total</b>	81		0	R813 Agrupamento 1 / informática	12	15	0
				U230 Ens. sec. recorrente privado e co	2	2	0
				U220 Ens. secundário recorrente (todos	2	2	0
				R820 Agrupamento 2 / geral	2	2	0
				R198 Administração/contabilidade (nov	1	1	0
				P593 Técnico de gestão de sistemas in	1	1	0
				P551 Técnico de informática/manutençã	1	1	0
				P452 Técnico de telecomunicações	1	1	0

MÉDIAS dos Colocados		
	Cands. %	Cols. %
Nota de candidatura		
Prova de ingresso		
Média do 12º ano		
Média do 10º/11º ano		

**DISTRIBUIÇÕES DE NOTAS DE CANDIDATURA**



**Estabelecimento:** 6800 Instituto Superior de Ciências do Trabalho e da Empresa  
**Curso Superior:** 9205 Marketing  
*Licenciatura*

**OPÇÃO CANDIDATURA**

Opção	Cands. %	Cols. %
1ª	19 18	1 14
2ª	17 16	5 71
3ª	16 15	1 14
4ª	16 15	0 0
5ª	17 16	0 0
6ª	19 18	0 0
<b>Total</b>	104	7

**ETAPA COLOCAÇÃO (contingente)**

Etapa Colocação	Cands. %	Cols. %	Nota
17 Geral	104 100	7 100	142.8
<b>Total</b>	104	7	

**DISTRITO/CAE DE CANDIDATURA**

Distrito Origem	Cands. %	Cols. %
Lisboa	75 72	7 100
Setúbal	15 14	0 0
Oeste	7 7	0 0
Santarém	2 2	0 0
Porto	2 2	0 0
R. A. Açores	1 1	0 0
Leiria	1 1	0 0
Castelo Branco	1 1	0 0
<b>Total</b>	104	7

**SEXO DOS CANDIDATOS**

Sexo	Cands. %	Cols. %
Masc.	49 47	0 0
Femin.	55 53	7 100
<b>Total</b>	104	7

**CURSO DO 12º ANO (15 mais frequentes)**

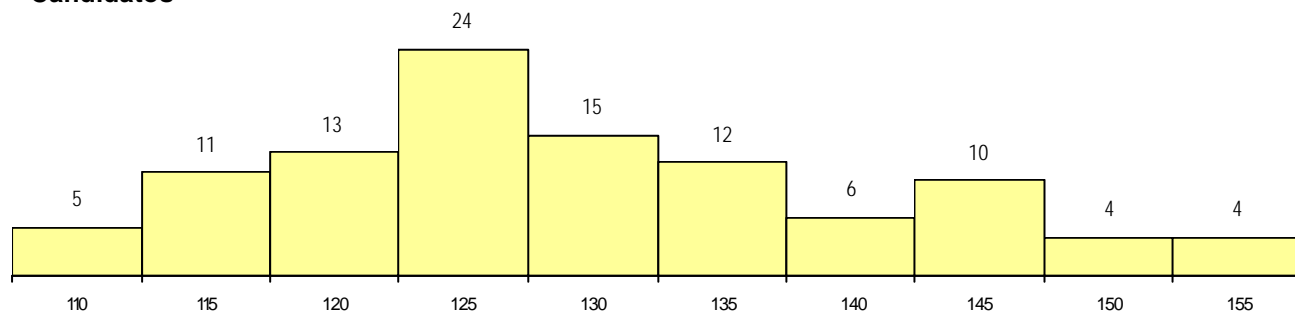
Curso 12º ano	Cands. %	Cols. %
R830 Agrupamento 3 / geral	77 74	6 86
R810 Agrupamento 1 / geral	24 23	1 14
U220 Ens. secundário recorrente (todos	1 1	0 0
R820 Agrupamento 2 / geral	1 1	0 0
R198 Administração/contabilidade (nov	1 1	0 0

**MÉDIAS dos Colocados**

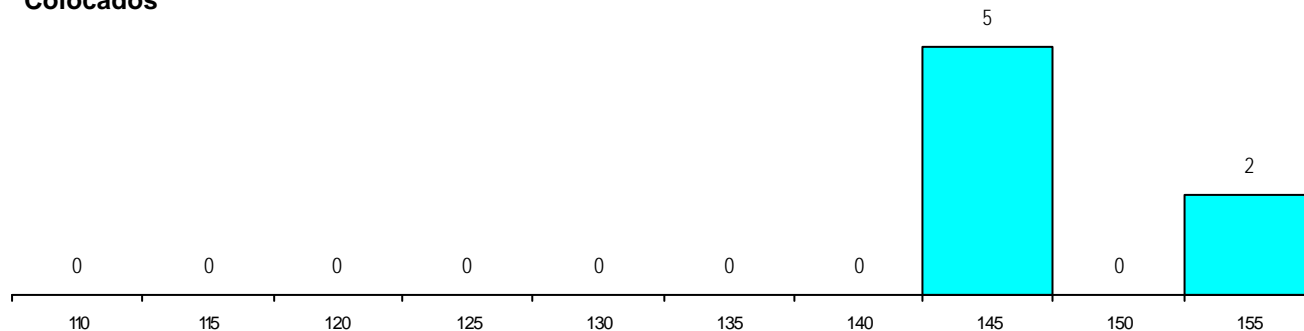
Nota de candidatura 147.5  
 Prova de ingresso 142.3  
 Média do 12º ano 152.7  
 Média do 10º/11º ano 152.7

**DISTRIBUIÇÕES DE NOTAS DE CANDIDATURA**

**Candidatos**



**Colocados**





**Estabelecimento:** 6800 Instituto Superior de Ciências do Trabalho e da Empresa  
**Curso Superior:** 9219 Psicologia  
*Licenciatura*

**OPÇÃO CANDIDATURA**

Opção	Cands. %	Cols. %
1ª	64 33	7 58
2ª	56 29	3 25
3ª	26 13	1 8
4ª	24 12	1 8
5ª	18 9	0 0
6ª	6 3	0 0
<b>Total</b>	<b>194</b>	<b>12</b>

**ETAPA COLOCAÇÃO (contingente)**

Etapa Colocação	Cands. %	Cols. %	Nota
17 Geral	194 100	12 100	155.5
<b>Total</b>	<b>194</b>	<b>12</b>	

**DISTRITO/CAE DE CANDIDATURA**

Distrito Origem	Cands. %	Cols. %
Lisboa	94 48	8 67
Setúbal	36 19	3 25
Santarém	15 8	0 0
Oeste	10 5	1 8
R. A. Açores	7 4	0 0
Faro	7 4	0 0
Viseu	6 3	0 0
Évora	5 3	0 0
R. A. Madeira	3 2	0 0
Leiria	2 1	0 0
Tâmega	2 1	0 0
Aveiro	1 1	0 0
Guarda	1 1	0 0
Entre Douro e Vou	1 1	0 0
Coimbra	1 1	0 0
Castelo Branco	1 1	0 0
Braga	1 1	0 0
Porto	1 1	0 0
<b>Total</b>	<b>194</b>	<b>12</b>

**SEXO DOS CANDIDATOS**

Sexo	Cands. %	Cols. %
Masc.	25 13	1 8
Femin.	169 87	11 92
<b>Total</b>	<b>194</b>	<b>12</b>

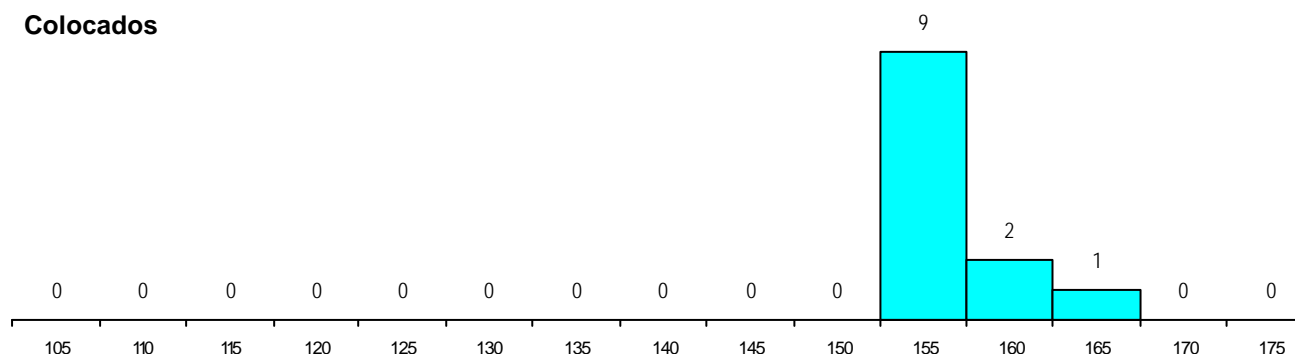
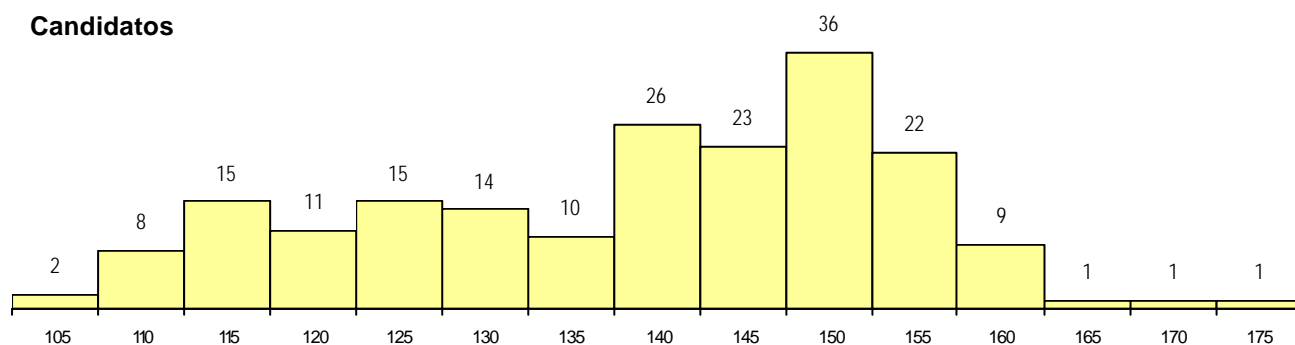
**CURSO DO 12º ANO (15 mais frequentes)**

Curso 12º ano	Cands. %	Cols. %
R810 Agrupamento 1 / geral	79 41	4 33
R840 Agrupamento 4 / geral	43 22	3 25
U220 Ens. secundário recorrente (todos	33 17	3 25
R830 Agrupamento 3 / geral	10 5	1 8
U230 Ens. sec. recorrente privado e co	7 4	0 0
E003 3.º curso	4 2	1 8
R841 Agrupamento 4 / comunicação	4 2	0 0
R820 Agrupamento 2 / geral	4 2	0 0
R842 Agrupamento 4 / animação social	2 1	0 0
R831 Agrupamento 3 / administração	2 1	0 0
P487 Técnico de secretariado	2 1	0 0
P570 Animador social (sociocultural)/téc	1 1	0 0
P447 Técnico de constr.civil/topog./me	1 1	0 0
P347 Técnico de marketing	1 1	0 0
P309 Animador social (sociocultural)/téc	1 1	0 0

**MÉDIAS dos Colocados**

Nota de candidatura	157.5
Prova de ingresso	165.8
Média do 12º ano	148.8
Média do 10º/11º ano	149.7

**DISTRIBUIÇÕES DE NOTAS DE CANDIDATURA**



**Estabelecimento:** 6800 Instituto Superior de Ciências do Trabalho e da Empresa  
**Curso Superior:** 9240 Sociologia  
*Licenciatura*

**OPÇÃO CANDIDATURA**

Opção	Cands. %	Cols. %
1ª	53 35	11 61
2ª	27 18	3 17
3ª	21 14	0 0
4ª	22 14	3 17
5ª	16 11	0 0
6ª	13 9	1 6
<b>Total</b>	<b>152</b>	<b>18</b>

**ETAPA COLOCAÇÃO (contingente)**

Etapa Colocação	Cands. %	Cols. %	Nota
17 Geral	152 100	18 100	142.5
<b>Total</b>	<b>152</b>	<b>18</b>	

**DISTRITO/CAE DE CANDIDATURA**

Distrito Origem	Cands. %	Cols. %
Lisboa	100 66	11 61
Setúbal	26 17	5 28
Oeste	6 4	2 11
Braga	5 3	0 0
Santarém	4 3	0 0
R. A. Madeira	2 1	0 0
Coimbra	2 1	0 0
Vila Real	1 1	0 0
Viana do Castelo	1 1	0 0
Portalegre	1 1	0 0
Leiria	1 1	0 0
Guarda	1 1	0 0
Faro	1 1	0 0
Beja	1 1	0 0
<b>Total</b>	<b>152</b>	<b>18</b>

**SEXO DOS CANDIDATOS**

Sexo	Cands. %	Cols. %
Masc.	44 29	4 22
Femin.	108 71	14 78
<b>Total</b>	<b>152</b>	<b>18</b>

**CURSO DO 12º ANO (15 mais frequentes)**

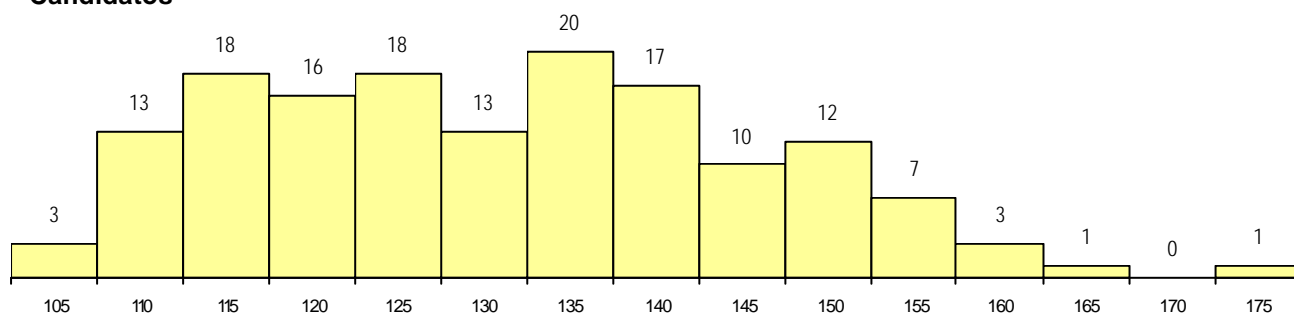
Curso 12º ano	Cands. %	Cols. %
R840 Agrupamento 4 / geral	48 32	8 44
U220 Ens. secundário recorrente (todos	31 20	2 11
R830 Agrupamento 3 / geral	23 15	4 22
R810 Agrupamento 1 / geral	14 9	3 17
R841 Agrupamento 4 / comunicação	6 4	0 0
E003 3.º curso	4 3	0 0
R820 Agrupamento 2 / geral	4 3	0 0
U230 Ens. sec. recorrente privado e co	4 3	0 0
P381 Técnico de comunicação/marketing	3 2	1 6
R831 Agrupamento 3 / administração	2 1	0 0
R842 Agrupamento 4 / animação social	2 1	0 0
R813 Agrupamento 1 / informática	2 1	0 0
R822 Agrupamento 2 / artes e ofícios	1 1	0 0
E001 1.º curso	1 1	0 0
Q960 Equivalências (Desp. n.º 6649/20	1 1	0 0

**MÉDIAS dos Colocados**

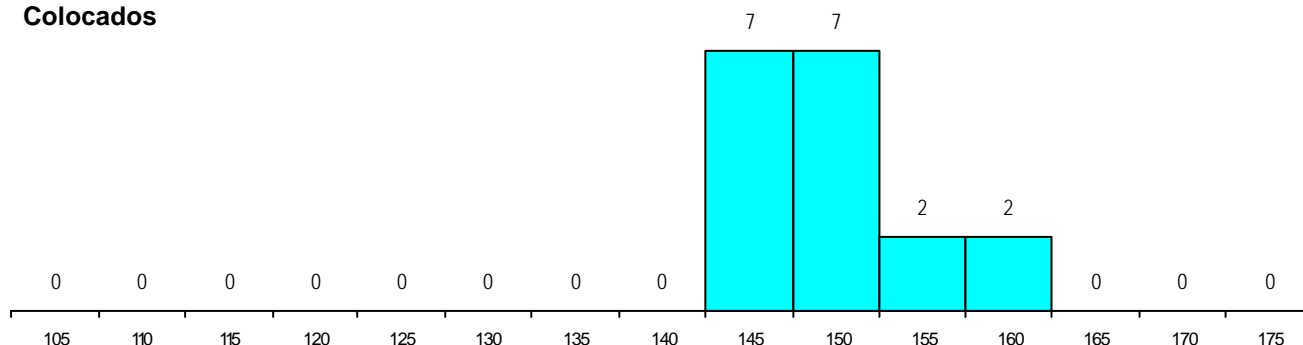
Nota de candidatura	149.1
Prova de ingresso	161.7
Média do 12º ano	136.6
Média do 10º/11º ano	136.6

**DISTRIBUIÇÕES DE NOTAS DE CANDIDATURA**

**Candidatos**



**Colocados**



**Estabelecimento:** 6800 Instituto Superior de Ciências do Trabalho e da Empresa  
**Curso Superior:** 9241 Sociologia e Planeamento  
*Licenciatura*

**OPÇÃO CANDIDATURA**

Opção	Cands. %	Cols. %
1ª	8 7	0 0
2ª	40 37	8 73
3ª	17 16	1 9
4ª	11 10	1 9
5ª	21 20	1 9
6ª	10 9	0 0
<b>Total</b>	<b>107</b>	<b>11</b>

**ETAPA COLOCAÇÃO (contingente)**

Etapa Colocação	Cands. %	Cols. %	Nota
17 Geral	107 100	11 100	137.0
<b>Total</b>	<b>107</b>	<b>11</b>	

**DISTRITO/CAE DE CANDIDATURA**

Distrito Origem	Cands. %	Cols. %
Lisboa	78 73	8 73
Setúbal	14 13	1 9
Oeste	6 6	0 0
Santarém	4 4	1 9
Beja	2 2	0 0
R. A. Madeira	1 1	0 0
Vila Real	1 1	0 0
Faro	1 1	1 9
<b>Total</b>	<b>107</b>	<b>11</b>

**SEXO DOS CANDIDATOS**

Sexo	Cands. %	Cols. %
Masc.	28 26	4 36
Femin.	79 74	7 64
<b>Total</b>	<b>107</b>	<b>11</b>

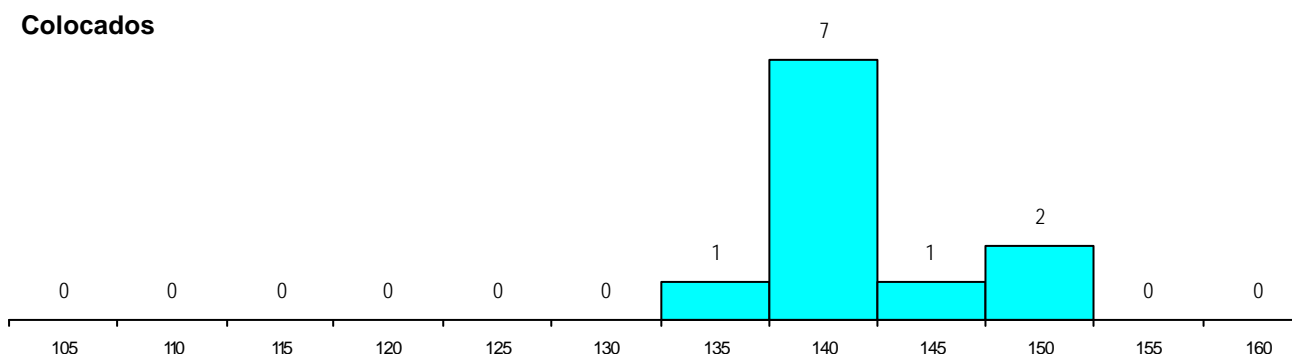
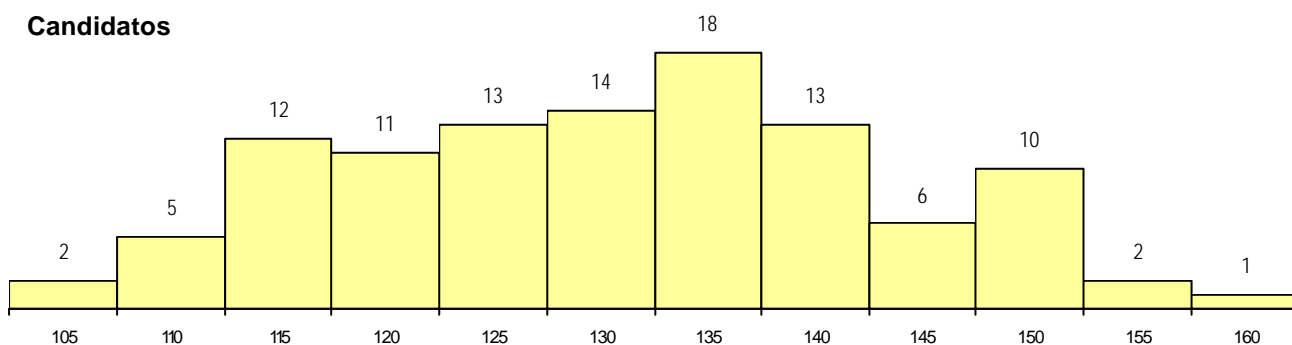
**CURSO DO 12º ANO (15 mais frequentes)**

Curso 12º ano	Cands. %	Cols. %
R840 Agrupamento 4 / geral	30 28	4 36
U220 Ens. secundário recorrente (todos	24 22	3 27
R830 Agrupamento 3 / geral	16 15	2 18
R820 Agrupamento 2 / geral	7 7	0 0
R810 Agrupamento 1 / geral	6 6	0 0
U230 Ens. sec. recorrente privado e co	4 4	1 9
R841 Agrupamento 4 / comunicação	4 4	0 0
R831 Agrupamento 3 / administração	3 3	0 0
P381 Técnico de comunicação/marketing	3 3	0 0
E003 3.º curso	2 2	1 9
R842 Agrupamento 4 / animação social	2 2	0 0
E001 1.º curso	1 1	0 0
Q960 Equivalências (Disp. n.º 6649/20	1 1	0 0
P459 Animador sociocultural/assistente	1 1	0 0
P347 Técnico de marketing	1 1	0 0

**MÉDIAS dos Colocados**

Nota de candidatura	141.1
Prova de ingresso	150.6
Média do 12º ano	131.0
Média do 10º/11º ano	131.9

**DISTRIBUIÇÕES DE NOTAS DE CANDIDATURA**



**Estabelecimento:** 6800 Instituto Superior de Ciências do Trabalho e da Empresa  
**Curso Superior:** 9448 Antropologia  
*Licenciatura*

**OPÇÃO CANDIDATURA**

Opção	Cands. %	Cols. %
1ª	10 13	9 60
2ª	11 14	0 0
3ª	11 14	2 13
4ª	17 22	3 20
5ª	15 20	1 7
6ª	12 16	0 0
<b>Total</b>	<b>76</b>	<b>15</b>

**ETAPA COLOCAÇÃO (contingente)**

Etapa Colocação	Cands. %	Cols. %	Nota
17 Geral	76 100	15 100	118.0
<b>Total</b>	<b>76</b>	<b>15</b>	

**DISTRITO/CAE DE CANDIDATURA**

Distrito Origem	Cands. %	Cols. %
Lisboa	47 62	12 80
Setúbal	9 12	1 7
Santarém	4 5	0 0
Oeste	3 4	0 0
Évora	3 4	0 0
Porto	2 3	0 0
Braga	2 3	1 7
R. A. Madeira	1 1	0 0
Douro-Sul	1 1	0 0
Leiria	1 1	1 7
Faro	1 1	0 0
Castelo Branco	1 1	0 0
Aveiro	1 1	0 0
<b>Total</b>	<b>76</b>	<b>15</b>

**SEXO DOS CANDIDATOS**

Sexo	Cands. %	Cols. %
Masc.	27 36	6 40
Femin.	49 64	9 60
<b>Total</b>	<b>76</b>	<b>15</b>

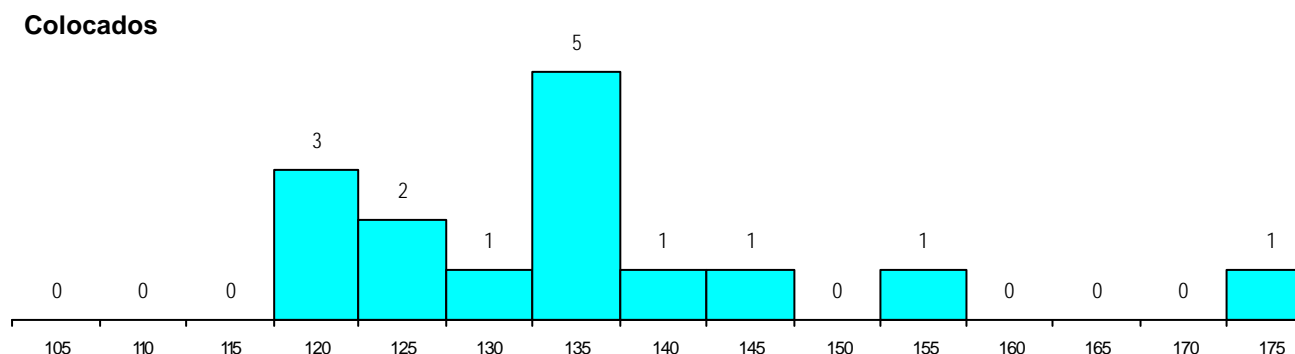
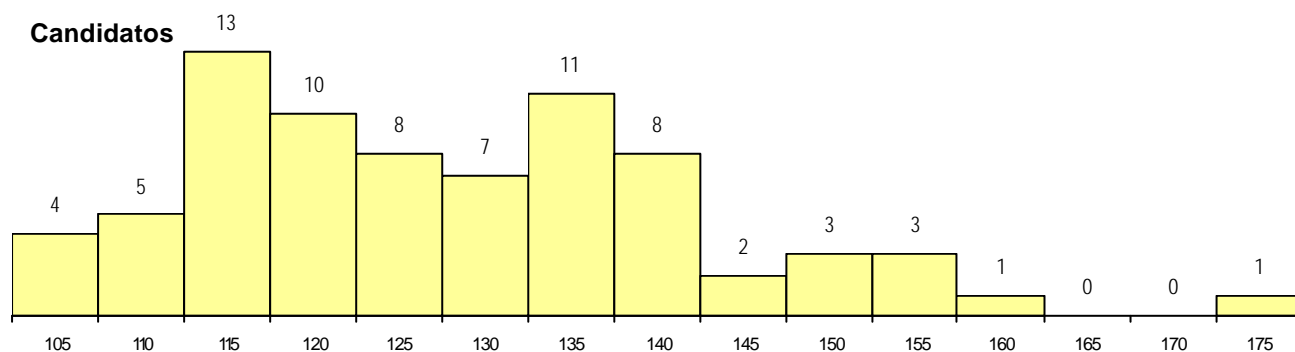
**CURSO DO 12º ANO (15 mais frequentes)**

Curso 12º ano	Cands. %	Cols. %
R840 Agrupamento 4 / geral	19 25	3 20
R810 Agrupamento 1 / geral	13 17	1 7
U220 Ens. secundário recorrente (todos	10 13	1 7
R820 Agrupamento 2 / geral	8 11	3 20
R830 Agrupamento 3 / geral	6 8	2 13
R841 Agrupamento 4 / comunicação	4 5	1 7
R831 Agrupamento 3 / administração	3 4	1 7
R886 Geral de artes (novos planos)	2 3	0 0
E001 1.º curso	1 1	1 7
P381 Técnico de comunicação/marketing	1 1	1 7
Q960 Equivalências (Desp. n.º 6649/20	1 1	1 7
R822 Agrupamento 2 / artes e ofícios	1 1	0 0
R842 Agrupamento 4 / animação social	1 1	0 0
P587 Técnico de informática	1 1	0 0
P448 Técnico de hotelaria/restauração,	1 1	0 0

**MÉDIAS dos Colocados**

Nota de candidatura	134.7
Prova de ingresso	132.6
Média do 12º ano	136.5
Média do 10º/11º ano	136.9

**DISTRIBUIÇÕES DE NOTAS DE CANDIDATURA**



**Estabelecimento:** 7005 Escola Superior de Saúde de Beja  
**Curso Superior:** 9500 Enfermagem  
*Licenciatura*

**OPÇÃO CANDIDATURA**

Opção	Cands. %	Cols. %
1ª	24 30	3 38
2ª	20 25	2 25
3ª	10 12	0 0
4ª	10 12	0 0
5ª	11 14	2 25
6ª	6 7	1 13
<b>Total</b>	<b>81</b>	<b>8</b>

**ETAPA COLOCAÇÃO (contingente)**

Etapa Colocação	Cands. %	Cols. %	Nota
17 Geral	81 100	8 100	146.2
<b>Total</b>	<b>81</b>	<b>8</b>	

**DISTRITO/CAE DE CANDIDATURA**

Distrito Origem	Cands. %	Cols. %
Beja	24 30	3 38
Setúbal	22 27	4 50
Faro	10 12	0 0
Évora	6 7	0 0
Santarém	4 5	0 0
R. A. Madeira	3 4	0 0
Coimbra	3 4	0 0
Viana do Castelo	2 2	0 0
Lisboa	2 2	0 0
Entre Douro e Vou	1 1	0 0
Portalegre	1 1	0 0
Leiria	1 1	0 0
Bragança	1 1	1 13
Braga	1 1	0 0
<b>Total</b>	<b>81</b>	<b>8</b>

**SEXO DOS CANDIDATOS**

Sexo	Cands. %	Cols. %
Masc.	14 17	1 13
Femin.	67 83	7 88
<b>Total</b>	<b>81</b>	<b>8</b>

**CURSO DO 12º ANO (15 mais frequentes)**

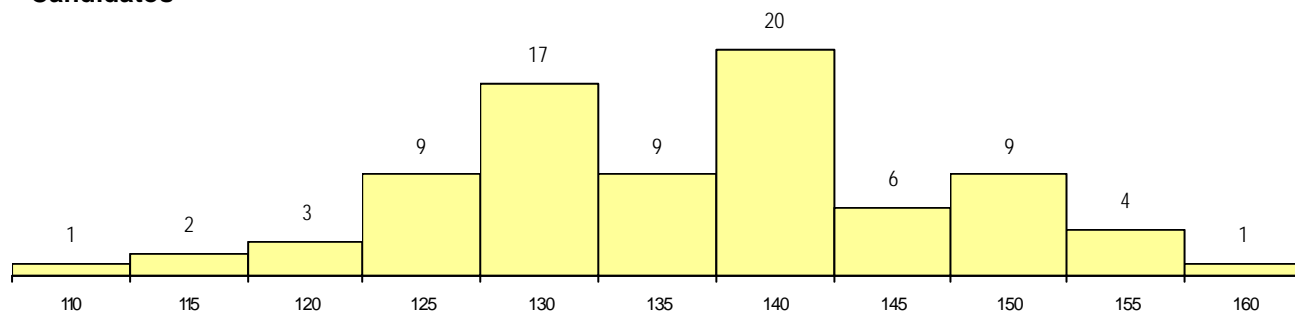
Curso 12º ano	Cands. %	Cols. %
R810 Agrupamento 1 / geral	74 91	8 100
U220 Ens. secundário recorrente (todos	7 9	0 0

**MÉDIAS dos Colocados**

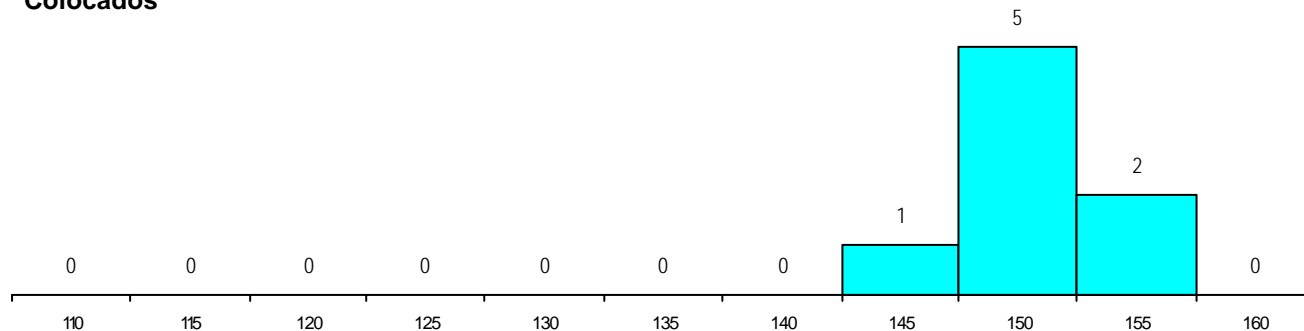
Nota de candidatura 150.4  
 Prova de ingresso 146.8  
 Média do 12º ano 152.4  
 Média do 10º/11º ano 152.4

**DISTRIBUIÇÕES DE NOTAS DE CANDIDATURA**

**Candidatos**



**Colocados**



**Estabelecimento:** 7005 Escola Superior de Saúde de Beja  
**Curso Superior:** 9501 Enfermagem (entrada no 2.º semestre)  
*Licenciatura*

**OPÇÃO CANDIDATURA**

Opção	Cands. %	Cols. %
1ª	27 17	0 0
2ª	42 26	1 100
3ª	37 23	0 0
4ª	30 18	0 0
5ª	17 10	0 0
6ª	10 6	0 0
<b>Total</b>	<b>163</b>	<b>1</b>

**ETAPA COLOCAÇÃO (contingente)**

Etapa Colocação	Cands. %	Cols. %	Nota
17 Geral	163 100	1 100	146.6
<b>Total</b>	<b>163</b>	<b>1</b>	

**DISTRITO/CAE DE CANDIDATURA**

Distrito Origem	Cands. %	Cols. %
Setúbal	29 18	0 0
Beja	23 14	0 0
Évora	14 9	1 100
Santarém	14 9	0 0
Oeste	12 7	0 0
Lisboa	9 6	0 0
Faro	9 6	0 0
Coimbra	7 4	0 0
Porto	7 4	0 0
Entre Douro e Vou	6 4	0 0
Portalegre	5 3	0 0
Leiria	4 2	0 0
Guarda	4 2	0 0
Viseu	4 2	0 0
Castelo Branco	4 2	0 0
Tâmega	3 2	0 0
R. A. Açores	3 2	0 0
Viana do Castelo	2 1	0 0
Braga	2 1	0 0
Aveiro	1 1	0 0
R. A. Madeira	1 1	0 0
<b>Total</b>	<b>163</b>	<b>1</b>

**SEXO DOS CANDIDATOS**

Sexo	Cands. %	Cols. %
Masc.	29 18	0 0
Femin.	134 82	1 100
<b>Total</b>	<b>163</b>	<b>1</b>

**CURSO DO 12º ANO (15 mais frequentes)**

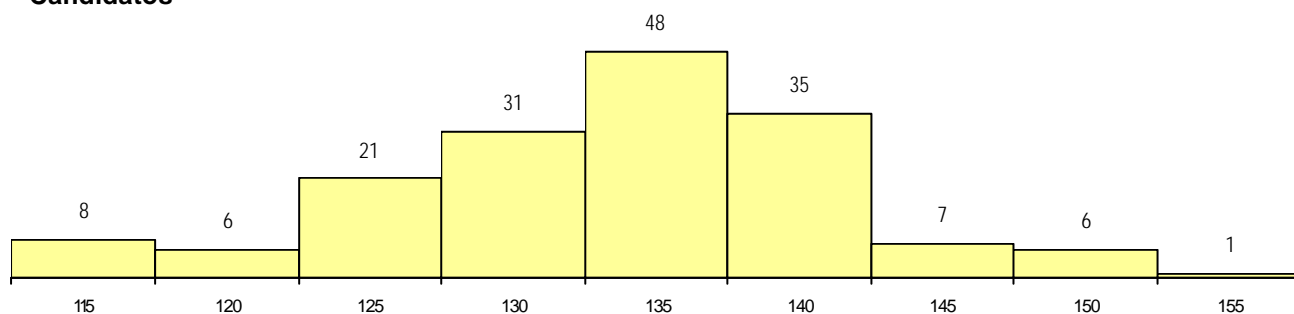
Curso 12º ano	Cands. %	Cols. %
R810 Agrupamento 1 / geral	141 87	0 0
U220 Ens. secundário recorrente (todos	16 10	0 0
P412 Técnico de contabilidade	1 1	1 100
R875 Técnico de análises químico-bioló	1 1	0 0
R840 Agrupamento 4 / geral	1 1	0 0
P550 Técnico de indústrias agro-alimen	1 1	0 0
P541 Química tecnológica/analista de la	1 1	0 0
P448 Técnico de hotelaria/restauração,	1 1	0 0

**MÉDIAS dos Colocados**

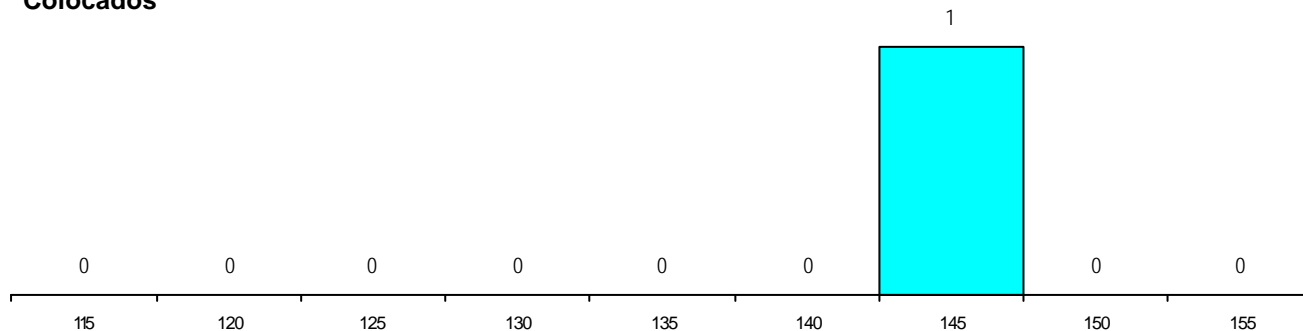
Nota de candidatura	146.6
Prova de ingresso	125.5
Média do 12º ano	158.0
Média do 10º/11º ano	158.0

**DISTRIBUIÇÕES DE NOTAS DE CANDIDATURA**

**Candidatos**



**Colocados**



**Estabelecimento:** 7010 Universidade do Minho - Escola Superior de Enfermagem de Calouste Gulbenkian  
**Curso Superior:** 9500 Enfermagem  
*Licenciatura*

**OPÇÃO CANDIDATURA**

Opção	Cands. %	Cols. %
1ª	33 44	2 67
2ª	10 13	0 0
3ª	7 9	0 0
4ª	9 12	0 0
5ª	9 12	0 0
6ª	7 9	1 33
<b>Total</b>	<b>75</b>	<b>3</b>

**ETAPA COLOCAÇÃO (contingente)**

Etapa Colocação	Cands. %	Cols. %	Nota
17 Geral	75 100	3 100	170.3
<b>Total</b>	<b>75</b>	<b>3</b>	

**DISTRITO/CAE DE CANDIDATURA**

Distrito Origem	Cands. %	Cols. %
Braga	41 55	2 67
Porto	14 19	1 33
Tâmega	9 12	0 0
Viana do Castelo	4 5	0 0
Entre Douro e Vou	2 3	0 0
Viseu	2 3	0 0
Vila Real	2 3	0 0
Setúbal	1 1	0 0
<b>Total</b>	<b>75</b>	<b>3</b>

**SEXO DOS CANDIDATOS**

Sexo	Cands. %	Cols. %
Masc.	13 17	1 33
Femin.	62 83	2 67
<b>Total</b>	<b>75</b>	<b>3</b>

**CURSO DO 12º ANO (15 mais frequentes)**

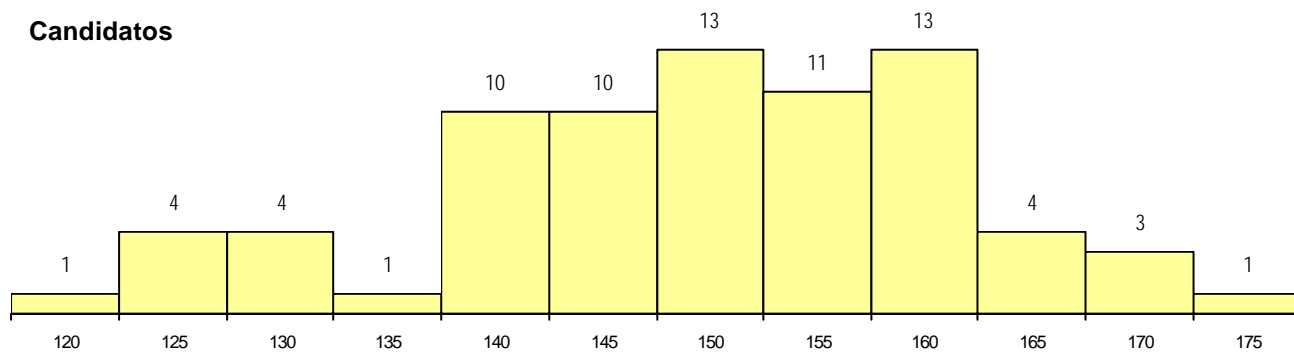
Curso 12º ano	Cands. %	Cols. %
R810 Agrupamento 1 / geral	72 96	3 100
U220 Ens. secundário recorrente (todos	3 4	0 0

**MÉDIAS dos Colocados**

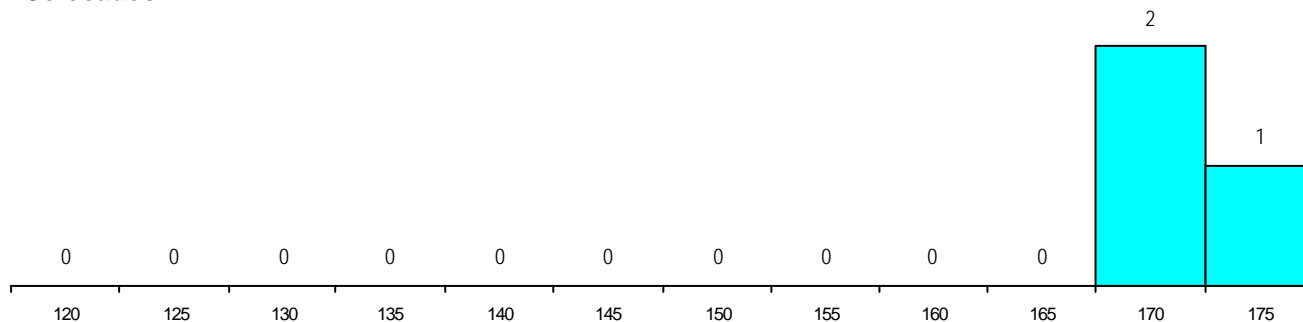
Nota de candidatura 172.3  
 Prova de ingresso 170.2  
 Média do 12º ano 174.3  
 Média do 10º/11º ano 174.3

**DISTRIBUIÇÕES DE NOTAS DE CANDIDATURA**

**Candidatos**



**Colocados**



**Estabelecimento:** 7015 Escola Superior de Saúde de Bragança  
**Curso Superior:** 1023 Análises Clínicas e de Saúde Pública  
*Bacharelato+Licenciatura*

**OPÇÃO CANDIDATURA**

Opção	Cands. %	Cols. %
1ª	19 22	1 11
2ª	22 26	3 33
3ª	13 15	1 11
4ª	14 16	1 11
5ª	11 13	2 22
6ª	7 8	1 11
<b>Total</b>	<b>86</b>	<b>9</b>

**ETAPA COLOCAÇÃO (contingente)**

Etapa Colocação	Cands. %	Cols. %	Nota
17 Geral	86 100	9 100	145.3
<b>Total</b>	<b>86</b>	<b>9</b>	

**DISTRITO/CAE DE CANDIDATURA**

Distrito Origem	Cands. %	Cols. %
Tâmega	20 23	3 33
Bragança	8 9	1 11
Porto	7 8	0 0
Braga	7 8	1 11
Viana do Castelo	7 8	0 0
Lisboa	6 7	1 11
Viseu	6 7	0 0
Vila Real	6 7	0 0
Santarém	5 6	0 0
Entre Douro e Vou	3 3	0 0
R. A. Açores	2 2	0 0
Douro-Sul	1 1	1 11
Aveiro	1 1	1 11
Leiria	1 1	0 0
Guarda	1 1	0 0
Évora	1 1	0 0
Coimbra	1 1	1 11
R. A. Madeira	1 1	0 0
Oeste	1 1	0 0
Setúbal	1 1	0 0
<b>Total</b>	<b>86</b>	<b>9</b>

**SEXO DOS CANDIDATOS**

Sexo	Cands. %	Cols. %
Masc.	12 14	1 11
Femin.	74 86	8 89
<b>Total</b>	<b>86</b>	<b>9</b>

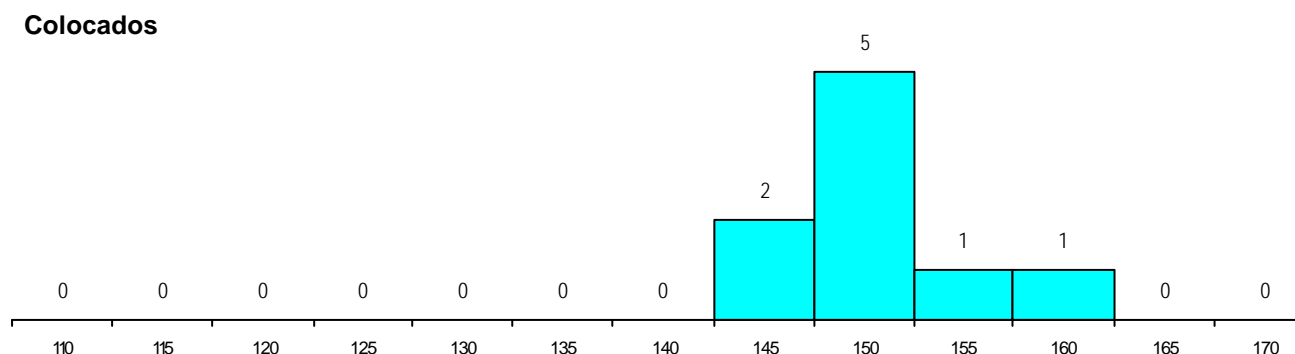
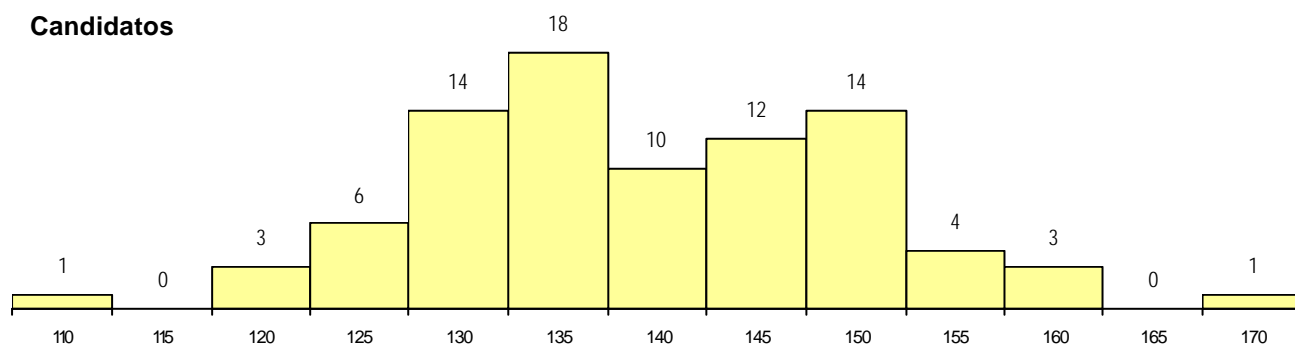
**CURSO DO 12º ANO (15 mais frequentes)**

Curso 12º ano	Cands. %	Cols. %
R810 Agrupamento 1 / geral	78 91	9 100
U220 Ens. secundário recorrente (todos	8 9	0 0

**MÉDIAS dos Colocados**

Nota de candidatura	149.8
Prova de ingresso	149.4
Média do 12º ano	150.0
Média do 10º/11º ano	150.0

**DISTRIBUIÇÕES DE NOTAS DE CANDIDATURA**





**Estabelecimento:** 7015 Escola Superior de Saúde de Bragança  
**Curso Superior:** 1078 Dietética  
*Bacharelato+Licenciatura*

**OPÇÃO CANDIDATURA**

Opção	Cands. %	Cols. %
1ª	12 16	3 25
2ª	11 15	3 25
3ª	15 21	4 33
4ª	13 18	0 0
5ª	14 19	2 17
6ª	8 11	0 0
<b>Total</b>	<b>73</b>	<b>12</b>

**ETAPA COLOCAÇÃO (contingente)**

Etapa Colocação	Cands. %	Cols. %	Nota
17 Geral	73 100	12 100	137.1
<b>Total</b>	<b>73</b>	<b>12</b>	

**DISTRITO/CAE DE CANDIDATURA**

Distrito Origem	Cands. %	Cols. %
Bragança	10 14	2 17
Vila Real	9 12	2 17
Braga	8 11	2 17
Tâmega	6 8	1 8
Porto	5 7	1 8
R. A. Madeira	5 7	0 0
Viseu	5 7	2 17
Leiria	5 7	0 0
Entre Douro e Vou	4 5	0 0
Santarém	3 4	0 0
Viana do Castelo	3 4	0 0
Lisboa	3 4	0 0
Guarda	2 3	1 8
Beja	1 1	0 0
Coimbra	1 1	1 8
Castelo Branco	1 1	0 0
R. A. Açores	1 1	0 0
Douro-Sul	1 1	0 0
<b>Total</b>	<b>73</b>	<b>12</b>

**SEXO DOS CANDIDATOS**

Sexo	Cands. %	Cols. %
Masc.	10 14	3 25
Femin.	63 86	9 75
<b>Total</b>	<b>73</b>	<b>12</b>

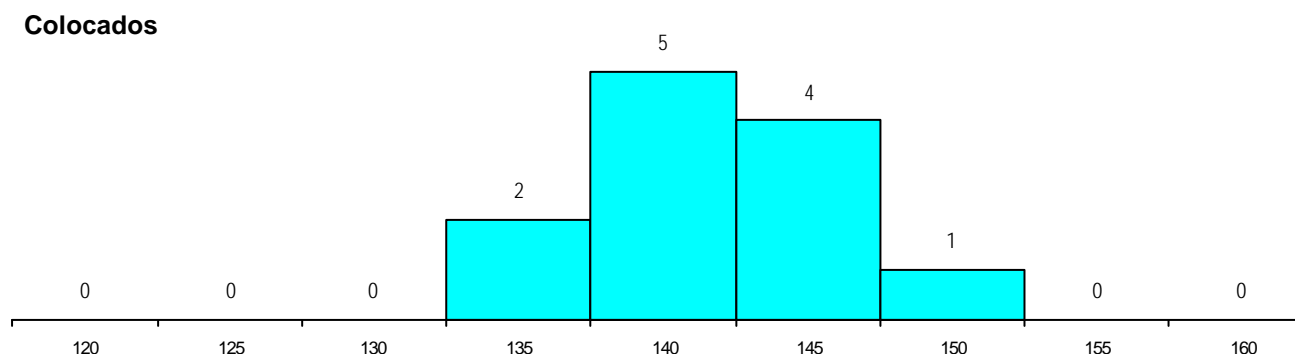
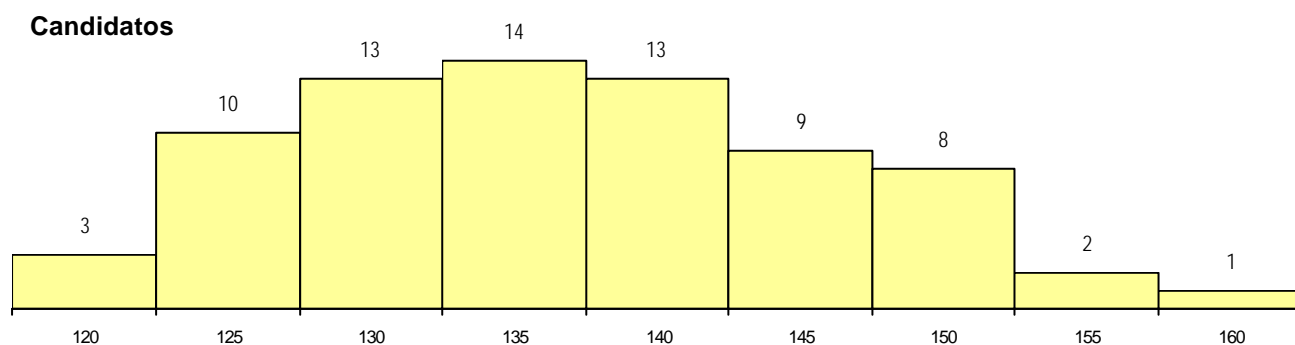
**CURSO DO 12º ANO (15 mais frequentes)**

Curso 12º ano	Cands. %	Cols. %
R810 Agrupamento 1 / geral	64 88	11 92
U220 Ens. secundário recorrente (todos)	6 8	1 8
R815 Agrupamento 1 / química	2 3	0 0
T112 Técnico de contabilidade e gestac	1 1	0 0

**MÉDIAS dos Colocados**

Nota de candidatura	141.3
Prova de ingresso	132.9
Média do 12º ano	145.8
Média do 10º/11º ano	145.8

**DISTRIBUIÇÕES DE NOTAS DE CANDIDATURA**



**Estabelecimento:** 7015 Escola Superior de Saúde de Bragança  
**Curso Superior:** 1169 Enfermagem  
*Licenciatura*

**OPÇÃO CANDIDATURA**

Opção	Cands. %	Cols. %
1ª	29 26	4 57
2ª	17 15	2 29
3ª	23 21	1 14
4ª	17 15	0 0
5ª	15 14	0 0
6ª	9 8	0 0
<b>Total</b>	<b>110</b>	<b>7</b>

**ETAPA COLOCAÇÃO (contingente)**

Etapa Colocação	Cands. %	Cols. %	Nota
17 Geral	110 100	7 100	151.7
<b>Total</b>	<b>110</b>	<b>7</b>	

**DISTRITO/CAE DE CANDIDATURA**

Distrito Origem	Cands. %	Cols. %
Tâmega	25 23	3 43
Braga	22 20	1 14
Bragança	16 15	2 29
R. A. Madeira	9 8	0 0
Vila Real	7 6	0 0
Viana do Castelo	7 6	1 14
Porto	6 5	0 0
Guarda	5 5	0 0
Lisboa	3 3	0 0
Entre Douro e Vou	2 2	0 0
Douro-Sul	2 2	0 0
Setúbal	2 2	0 0
Santarém	2 2	0 0
Viseu	1 1	0 0
Aveiro	1 1	0 0
<b>Total</b>	<b>110</b>	<b>7</b>

**SEXO DOS CANDIDATOS**

Sexo	Cands. %	Cols. %
Masc.	27 25	4 57
Femin.	83 75	3 43
<b>Total</b>	<b>110</b>	<b>7</b>

**CURSO DO 12º ANO (15 mais frequentes)**

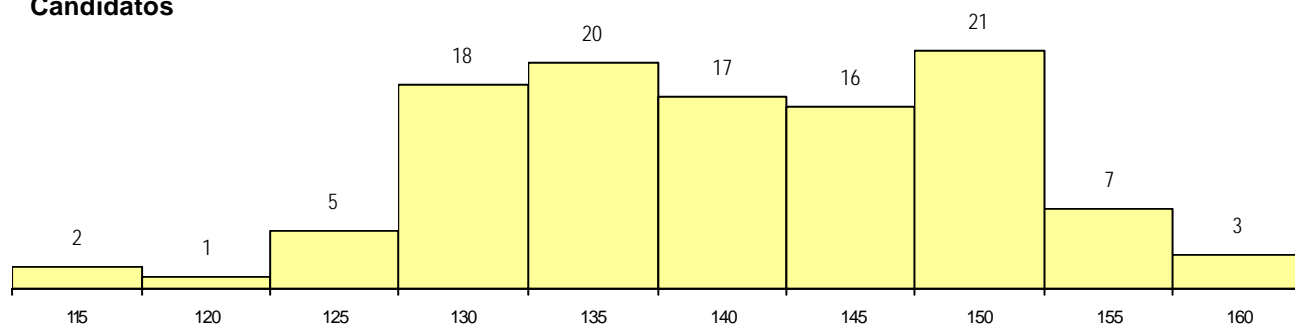
Curso 12º ano	Cands. %	Cols. %
R810 Agrupamento 1 / geral	94 85	7 100
U220 Ens. secundário recorrente (todos	13 12	0 0
R840 Agrupamento 4 / geral	1 1	0 0
R815 Agrupamento 1 / química	1 1	0 0
P466 Técnico de informática fundament	1 1	0 0

**MÉDIAS dos Colocados**

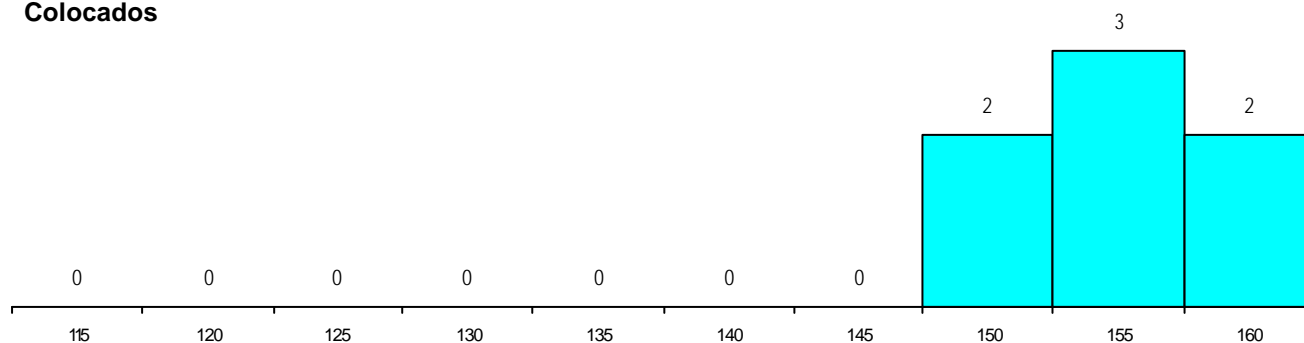
Nota de candidatura 155.7  
 Prova de ingresso 146.6  
 Média do 12º ano 160.6  
 Média do 10º/11º ano 160.6

**DISTRIBUIÇÕES DE NOTAS DE CANDIDATURA**

**Candidatos**



**Colocados**



**Estabelecimento:** 7015 Escola Superior de Saúde de Bragança  
**Curso Superior:** 1359 Farmácia  
*Bacharelato+Licenciatura*

**OPÇÃO CANDIDATURA**

Opção	Cands. %	Cols. %
1ª	22 19	2 15
2ª	22 19	4 31
3ª	27 24	6 46
4ª	11 10	0 0
5ª	22 19	1 8
6ª	9 8	0 0
<b>Total</b>	<b>113</b>	<b>13</b>

**ETAPA COLOCAÇÃO (contingente)**

Etapa Colocação	Cands. %	Cols. %	Nota
17 Geral	113 100	13 100	146.6
<b>Total</b>	<b>113</b>	<b>13</b>	

**DISTRITO/CAE DE CANDIDATURA**

Distrito Origem	Cands. %	Cols. %
Tâmega	26 23	2 15
Braga	18 16	1 8
Bragança	11 10	2 15
Vila Real	8 7	1 8
Viseu	7 6	1 8
Viana do Castelo	7 6	3 23
Porto	6 5	0 0
Entre Douro e Vou	6 5	1 8
Leiria	6 5	1 8
Santarém	5 4	0 0
Aveiro	2 2	0 0
Setúbal	2 2	0 0
Guarda	2 2	1 8
R. A. Açores	2 2	0 0
Oeste	2 2	0 0
Lisboa	1 1	0 0
Beja	1 1	0 0
Portalegre	1 1	0 0
<b>Total</b>	<b>113</b>	<b>13</b>

**SEXO DOS CANDIDATOS**

Sexo	Cands. %	Cols. %
Masc.	18 16	2 15
Femin.	95 84	11 85
<b>Total</b>	<b>113</b>	<b>13</b>

**CURSO DO 12º ANO (15 mais frequentes)**

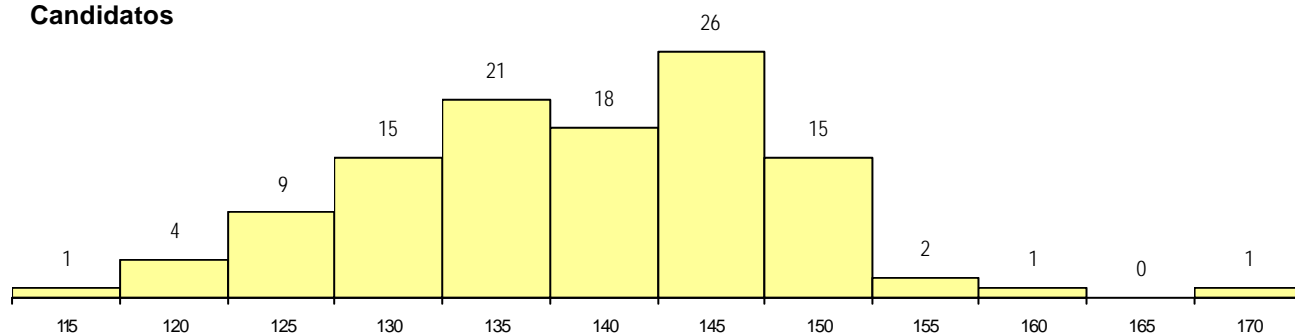
Curso 12º ano	Cands. %	Cols. %
R810 Agrupamento 1 / geral	108 96	13 100
U220 Ens. secundário recorrente (todos	4 4	0 0
R815 Agrupamento 1 / química	1 1	0 0

**MÉDIAS dos Colocados**

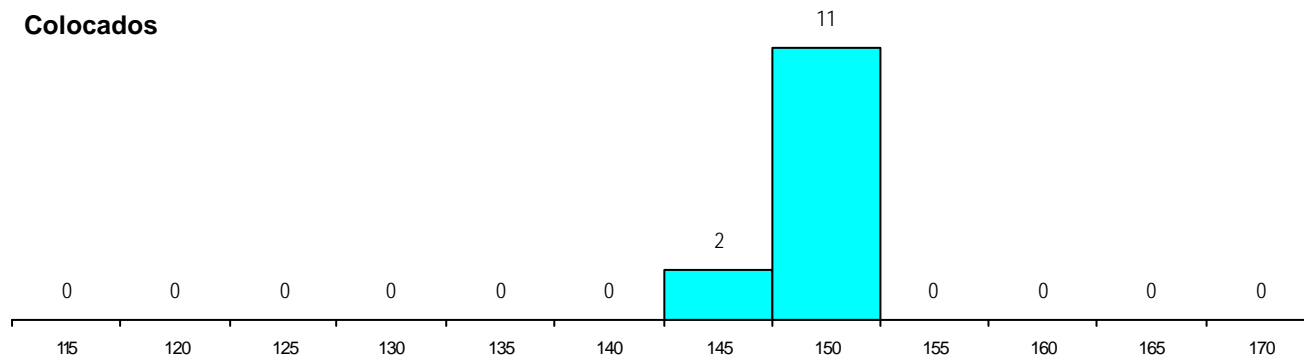
Nota de candidatura	148.8
Prova de ingresso	138.8
Média do 12º ano	154.2
Média do 10º/11º ano	154.2

**DISTRIBUIÇÕES DE NOTAS DE CANDIDATURA**

**Candidatos**



**Colocados**



**Estabelecimento:** 7015 Escola Superior de Saúde de Bragança  
**Curso Superior:** 1496 Gerontologia  
*Bacharelato+Licenciatura*

**OPÇÃO CANDIDATURA**

Opção	Cands. %	Cols. %
1ª	5 9	0 0
2ª	14 26	3 19
3ª	11 21	3 19
4ª	8 15	5 31
5ª	8 15	4 25
6ª	7 13	1 6
<b>Total</b>	<b>53</b>	<b>16</b>

**ETAPA COLOCAÇÃO (contingente)**

Etapa Colocação	Cands. %	Cols. %	Nota
17 Geral	53 100	16 100	134.4
<b>Total</b>	<b>53</b>	<b>16</b>	

**DISTRITO/CAE DE CANDIDATURA**

Distrito Origem	Cands. %	Cols. %
Tâmega	11 21	8 50
Bragança	7 13	1 6
Vila Real	6 11	2 13
Aveiro	6 11	0 0
Guarda	5 9	0 0
Entre Douro e Vou	4 8	1 6
Viseu	4 8	0 0
Porto	3 6	2 13
Coimbra	3 6	0 0
Castelo Branco	2 4	1 6
Braga	2 4	1 6
<b>Total</b>	<b>53</b>	<b>16</b>

**SEXO DOS CANDIDATOS**

Sexo	Cands. %	Cols. %
Masc.	4 8	2 13
Femin.	49 92	14 88
<b>Total</b>	<b>53</b>	<b>16</b>

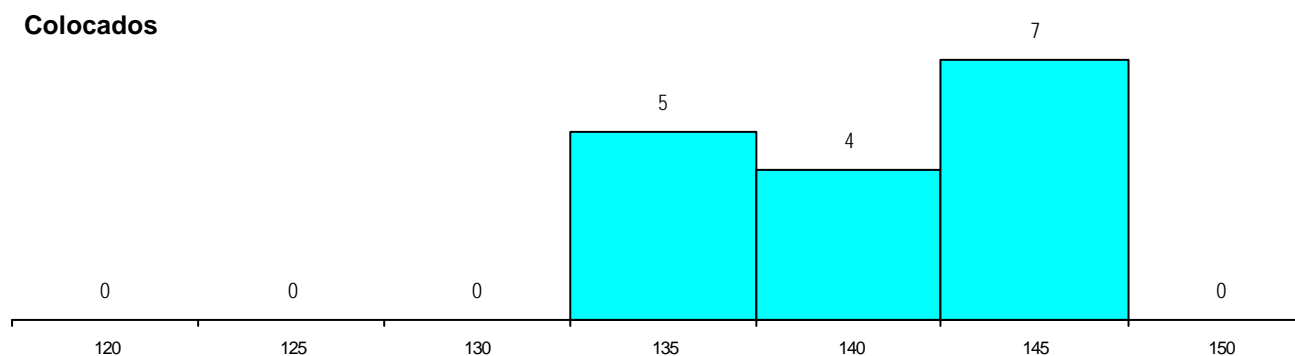
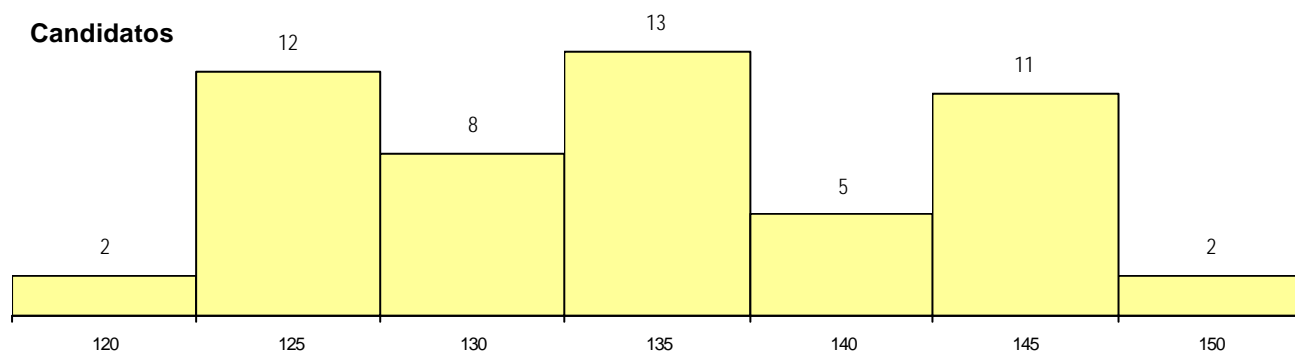
**CURSO DO 12º ANO (15 mais frequentes)**

Curso 12º ano	Cands. %	Cols. %
R810 Agrupamento 1 / geral	45 85	14 88
U220 Ens. secundário recorrente (todos	8 15	2 13

**MÉDIAS dos Colocados**

Nota de candidatura 140.2  
 Prova de ingresso 133.1  
 Média do 12º ano 144.0  
 Média do 10º/11º ano 144.0

**DISTRIBUIÇÕES DE NOTAS DE CANDIDATURA**



**Estabelecimento:** 7015 Escola Superior de Saúde de Bragança  
**Curso Superior:** 1897 Enfermagem (entrada no 2.º semestre)  
*Licenciatura*

**OPÇÃO CANDIDATURA**

Opção	Cands. %	Cols. %
1ª	23 15	1 20
2ª	37 24	2 40
3ª	24 16	1 20
4ª	29 19	1 20
5ª	26 17	0 0
6ª	15 10	0 0
<b>Total</b>	<b>154</b>	<b>5</b>

**ETAPA COLOCAÇÃO (contingente)**

Etapa Colocação	Cands. %	Cols. %	Nota
17 Geral	154 100	5 100	147.6
<b>Total</b>	<b>154</b>	<b>5</b>	

**DISTRITO/CAE DE CANDIDATURA**

Distrito Origem	Cands. %	Cols. %
Braga	26 17	1 20
Tâmega	25 16	1 20
Porto	18 12	2 40
Bragança	13 8	0 0
Entre Douro e Vou	13 8	0 0
Vila Real	8 5	0 0
Viana do Castelo	8 5	1 20
Guarda	7 5	0 0
Santarém	7 5	0 0
Viseu	5 3	0 0
Setúbal	4 3	0 0
Coimbra	4 3	0 0
Oeste	4 3	0 0
Beja	2 1	0 0
Lisboa	2 1	0 0
Douro-Sul	2 1	0 0
R. A. Madeira	2 1	0 0
Leiria	1 1	0 0
Faro	1 1	0 0
Évora	1 1	0 0
Portalegre	1 1	0 0
<b>Total</b>	<b>154</b>	<b>5</b>

**SEXO DOS CANDIDATOS**

Sexo	Cands. %	Cols. %
Masc.	26 17	1 20
Femin.	128 83	4 80
<b>Total</b>	<b>154</b>	<b>5</b>

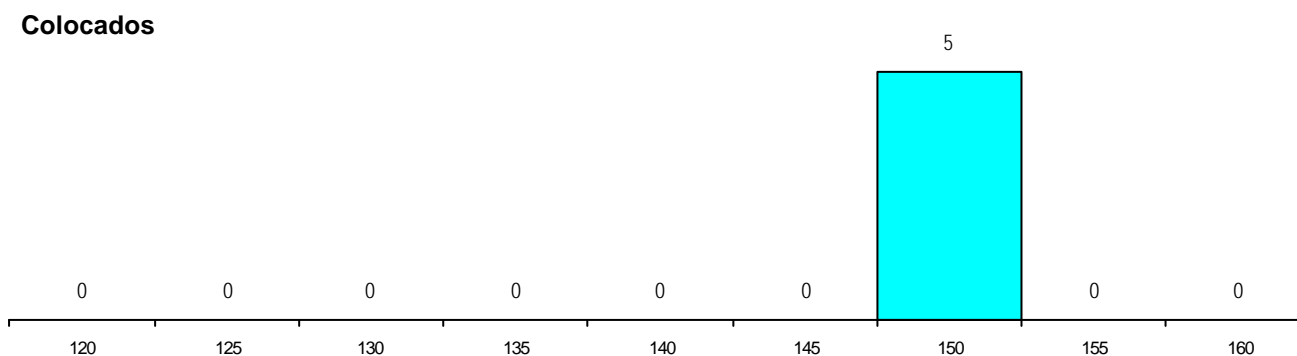
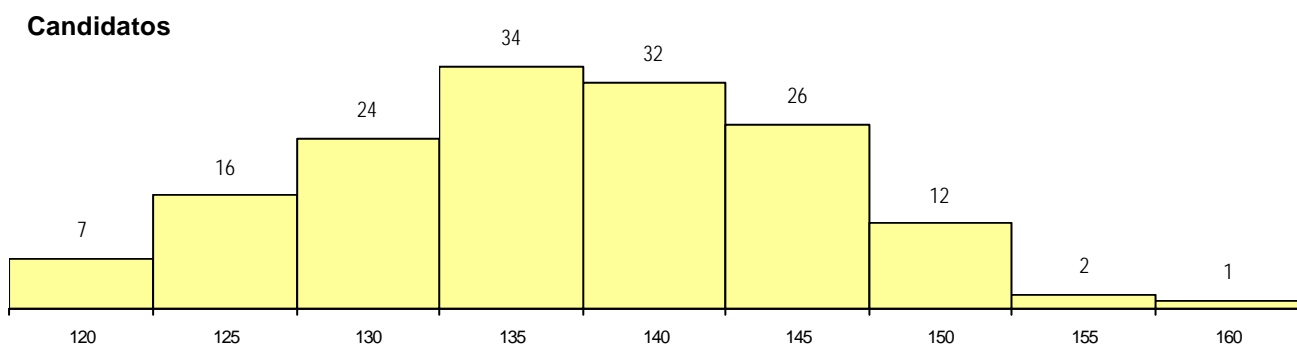
**CURSO DO 12º ANO (15 mais frequentes)**

Curso 12º ano	Cands. %	Cols. %
R810 Agrupamento 1 / geral	137 89	4 80
U220 Ens. secundário recorrente (todos	15 10	1 20
R875 Técnico de análises químico-bioló	1 1	0 0
R840 Agrupamento 4 / geral	1 1	0 0

**MÉDIAS dos Colocados**

Nota de candidatura	148.6
Prova de ingresso	138.5
Média do 12º ano	154.0
Média do 10º/11º ano	154.0

**DISTRIBUIÇÕES DE NOTAS DE CANDIDATURA**



**Estabelecimento:** 7020 Escola Superior de Saúde Dr. Lopes Dias  
**Curso Superior:** 1023 Análises Clínicas e de Saúde Pública  
*Bacharelato+Licenciatura*

**OPÇÃO CANDIDATURA**

Opção	Cands. %	Cols. %
1ª	4 12	3 60
2ª	6 18	0 0
3ª	15 45	2 40
4ª	3 9	0 0
5ª	1 3	0 0
6ª	4 12	0 0
<b>Total</b>	<b>33</b>	<b>5</b>

**ETAPA COLOCAÇÃO (contingente)**

Etapa Colocação	Cands. %	Cols. %	Nota
17 Geral	33 100	5 100	140.6
<b>Total</b>	<b>33</b>	<b>5</b>	

**DISTRITO/CAE DE CANDIDATURA**

Distrito Origem	Cands. %	Cols. %
Viseu	4 12	2 40
Santarém	3 9	0 0
Castelo Branco	3 9	0 0
Tâmega	3 9	0 0
Leiria	3 9	1 20
Vila Real	2 6	0 0
Viana do Castelo	2 6	0 0
Setúbal	2 6	0 0
Guarda	2 6	0 0
Lisboa	2 6	0 0
Bragança	1 3	0 0
Coimbra	1 3	0 0
Aveiro	1 3	0 0
Porto	1 3	1 20
R. A. Açores	1 3	0 0
Entre Douro e Vou	1 3	1 20
Portalegre	1 3	0 0
<b>Total</b>	<b>33</b>	<b>5</b>

**SEXO DOS CANDIDATOS**

Sexo	Cands. %	Cols. %
Masc.	6 18	2 40
Femin.	27 82	3 60
<b>Total</b>	<b>33</b>	<b>5</b>

**CURSO DO 12º ANO**

(15 mais frequentes)

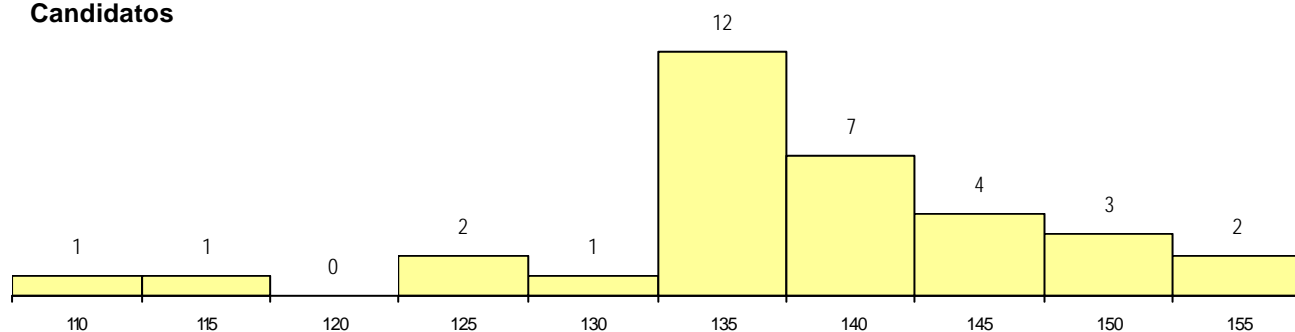
Curso 12º ano	Cands. %	Cols. %
R810 Agrupamento 1 / geral	32 97	4 80
R169 Biotecnologia	1 3	1 20

**MÉDIAS dos Colocados**

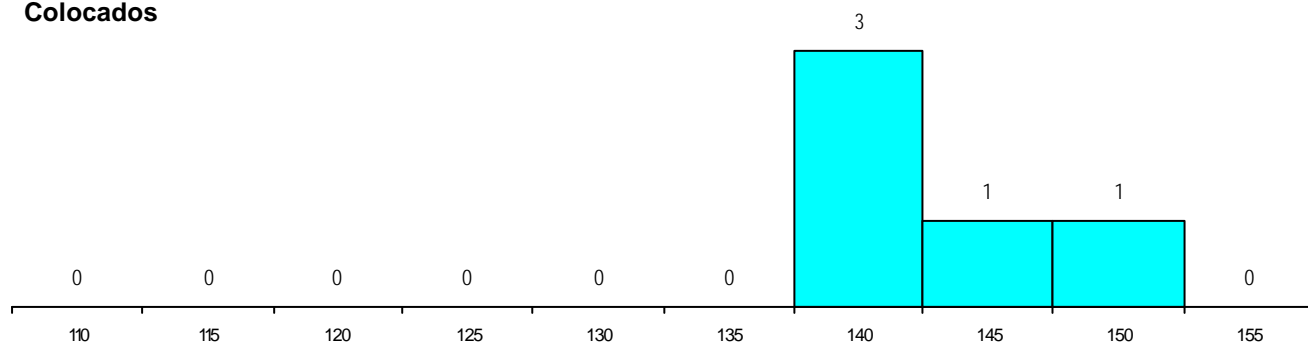
Nota de candidatura	143.1
Prova de ingresso	128.3
Média do 12º ano	153.0
Média do 10º/11º ano	153.0

**DISTRIBUIÇÕES DE NOTAS DE CANDIDATURA**

**Candidatos**



**Colocados**



**Estabelecimento:** 7020 Escola Superior de Saúde Dr. Lopes Dias  
**Curso Superior:** 1041 Cardiopneumologia  
*Bacharelato+Licenciatura*

**OPÇÃO CANDIDATURA**

Opção	Cands. %	Cols. %
1ª	10 12	1 50
2ª	30 37	1 50
3ª	13 16	0 0
4ª	12 15	0 0
5ª	9 11	0 0
6ª	8 10	0 0
<b>Total</b>	<b>82</b>	<b>2</b>

**ETAPA COLOCAÇÃO (contingente)**

Etapa Colocação	Cands. %	Cols. %	Nota
17 Geral	82 100	2 100	151.0
<b>Total</b>	<b>82</b>	<b>2</b>	

**DISTRITO/CAE DE CANDIDATURA**

Distrito Origem	Cands. %	Cols. %
Castelo Branco	14 17	0 0
Portalegre	9 11	0 0
R. A. Madeira	7 9	0 0
Santarém	7 9	1 50
Braga	5 6	0 0
Guarda	5 6	1 50
R. A. Açores	4 5	0 0
Aveiro	4 5	0 0
Bragança	3 4	0 0
Faro	3 4	0 0
Lisboa	3 4	0 0
Tâmega	3 4	0 0
Porto	3 4	0 0
Oeste	3 4	0 0
Leiria	3 4	0 0
Évora	2 2	0 0
Vila Real	1 1	0 0
Coimbra	1 1	0 0
Viseu	1 1	0 0
Entre Douro e Vou	1 1	0 0
<b>Total</b>	<b>82</b>	<b>2</b>

**SEXO DOS CANDIDATOS**

Sexo	Cands. %	Cols. %
Masc.	17 21	0 0
Femin.	65 79	2 100
<b>Total</b>	<b>82</b>	<b>2</b>

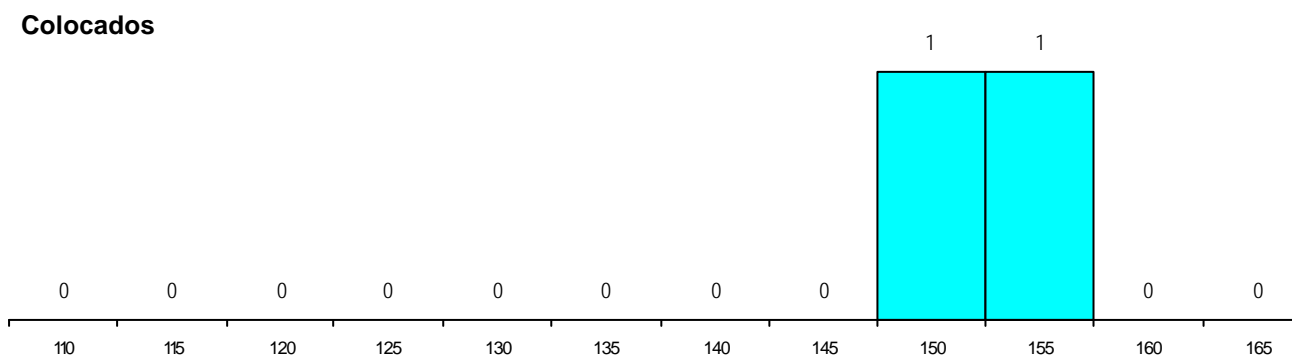
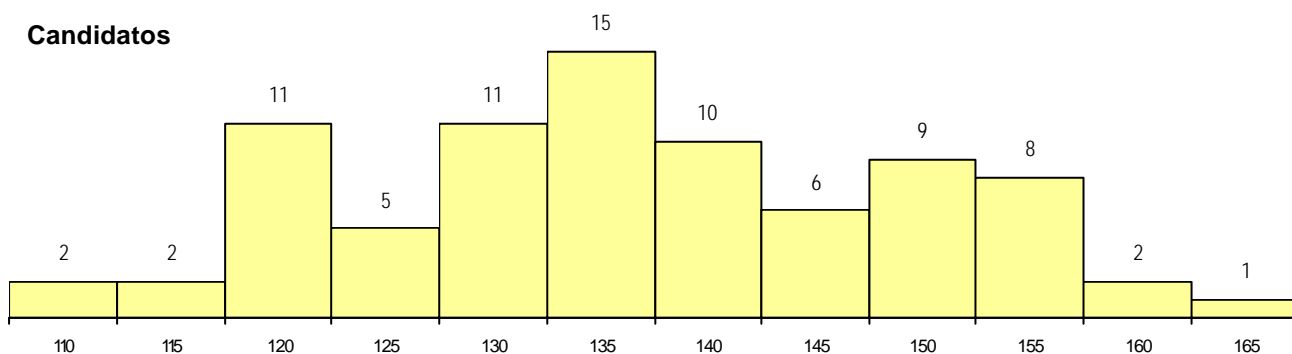
**CURSO DO 12º ANO (15 mais frequentes)**

Curso 12º ano	Cands. %	Cols. %
R810 Agrupamento 1 / geral	77 94	2 100
U220 Ens. secundário recorrente (todos	5 6	0 0

**MÉDIAS dos Colocados**

Nota de candidatura	152.9
Prova de ingresso	152.0
Média do 12º ano	153.5
Média do 10º/11º ano	153.5

**DISTRIBUIÇÕES DE NOTAS DE CANDIDATURA**



**Estabelecimento:** 7020 Escola Superior de Saúde Dr. Lopes Dias  
**Curso Superior:** 1169 Enfermagem  
 Licenciatura

**OPÇÃO CANDIDATURA**

Opção	Cands. %	Cols. %
1ª	44 29	1 17
2ª	24 16	1 17
3ª	29 19	3 50
4ª	21 14	0 0
5ª	23 15	1 17
6ª	13 8	0 0
<b>Total</b>	<b>154</b>	<b>6</b>

**ETAPA COLOCAÇÃO (contingente)**

Etapa Colocação	Cands. %	Cols. %	Nota
17 Geral	154 100	6 100	149.4
<b>Total</b>	<b>154</b>	<b>6</b>	

**DISTRITO/CAE DE CANDIDATURA**

Distrito Origem	Cands. %	Cols. %
Castelo Branco	38 25	1 17
Santarém	15 10	0 0
Guarda	13 8	0 0
Braga	11 7	0 0
Lisboa	8 5	1 17
Tâmega	8 5	0 0
R. A. Madeira	7 5	0 0
Leiria	7 5	0 0
Porto	6 4	0 0
Setúbal	6 4	1 17
Aveiro	5 3	0 0
Viseu	5 3	0 0
Coimbra	4 3	1 17
Viana do Castelo	3 2	0 0
Bragança	3 2	0 0
Portalegre	3 2	0 0
Vila Real	2 1	0 0
R. A. Açores	2 1	0 0
Faro	2 1	1 17
Évora	2 1	0 0
Entre Douro e Vou	2 1	1 17
Oeste	2 1	0 0
<b>Total</b>	<b>154</b>	<b>6</b>

**SEXO DOS CANDIDATOS**

Sexo	Cands. %	Cols. %
Masc.	31 20	3 50
Femin.	123 80	3 50
<b>Total</b>	<b>154</b>	<b>6</b>

**CURSO DO 12º ANO (15 mais frequentes)**

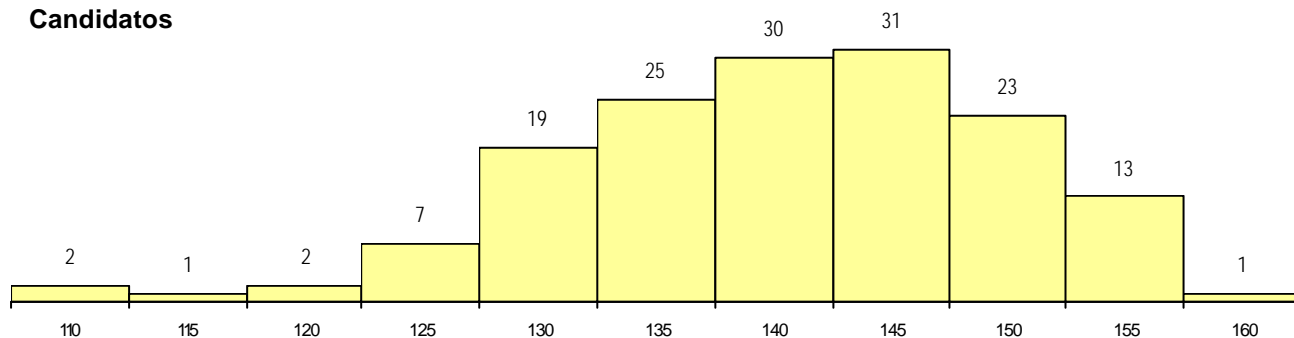
Curso 12º ano	Cands. %	Cols. %
R810 Agrupamento 1 / geral	147 95	6 100
U220 Ens. secundário recorrente (todos	5 3	0 0
R840 Agrupamento 4 / geral	1 1	0 0
R169 Biotecnologia	1 1	0 0

**MÉDIAS dos Colocados**

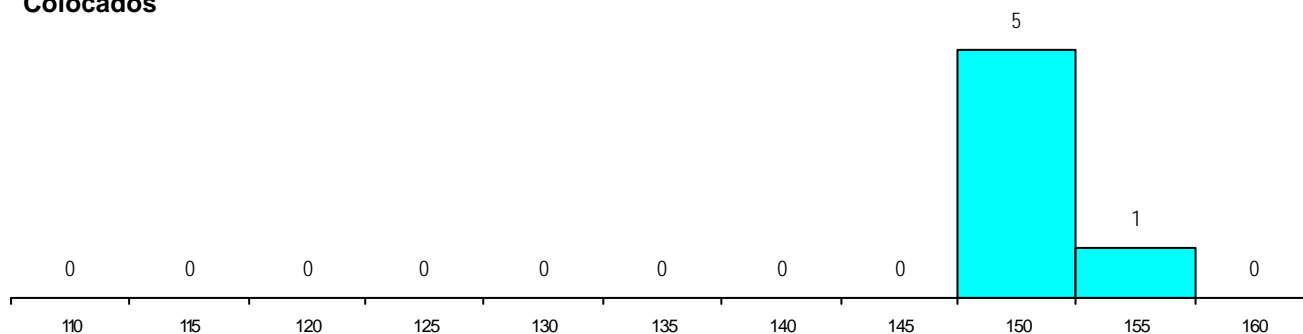
Nota de candidatura	150.5
Prova de ingresso	152.3
Média do 12º ano	149.3
Média do 10º/11º ano	149.3

**DISTRIBUIÇÕES DE NOTAS DE CANDIDATURA**

**Candidatos**



**Colocados**





**Estabelecimento:** 7020 Escola Superior de Saúde Dr. Lopes Dias  
**Curso Superior:** 1364 Fisioterapia  
*Bacharelato+Licenciatura*

**OPÇÃO CANDIDATURA**

Opção	Cands. %	Cols. %
1ª	5 24	0 0
2ª	2 10	0 0
3ª	5 24	1 100
4ª	5 24	0 0
5ª	3 14	0 0
6ª	1 5	0 0
<b>Total</b>	21	1

**ETAPA COLOCAÇÃO (contingente)**

Etapa Colocação	Cands. %	Cols. %	Nota
17 Geral	21 100	1 100	158.4
<b>Total</b>	21	1	

**DISTRITO/CAE DE CANDIDATURA**

Distrito Origem	Cands. %	Cols. %
Oeste	3 14	0 0
Viseu	2 10	0 0
Santarém	2 10	0 0
Portalegre	2 10	0 0
Leiria	2 10	0 0
Guarda	2 10	0 0
Braga	2 10	0 0
R. A. Madeira	1 5	0 0
Viana do Castelo	1 5	0 0
Porto	1 5	0 0
Faro	1 5	1 100
Évora	1 5	0 0
Aveiro	1 5	0 0
<b>Total</b>	21	1

**SEXO DOS CANDIDATOS**

Sexo	Cands. %	Cols. %
Masc.	6 29	0 0
Femin.	15 71	1 100
<b>Total</b>	21	1

**CURSO DO 12º ANO (15 mais frequentes)**

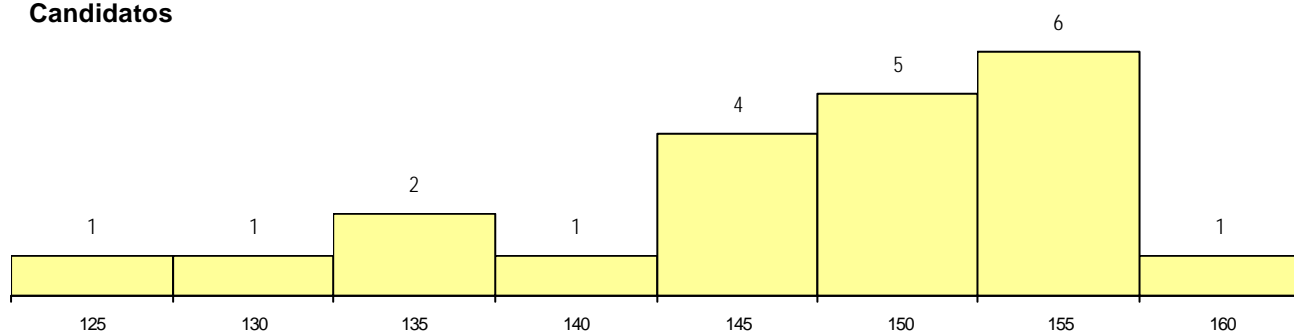
Curso 12º ano	Cands. %	Cols. %
R810 Agrupamento 1 / geral	21 100	1 100

**MÉDIAS dos Colocados**

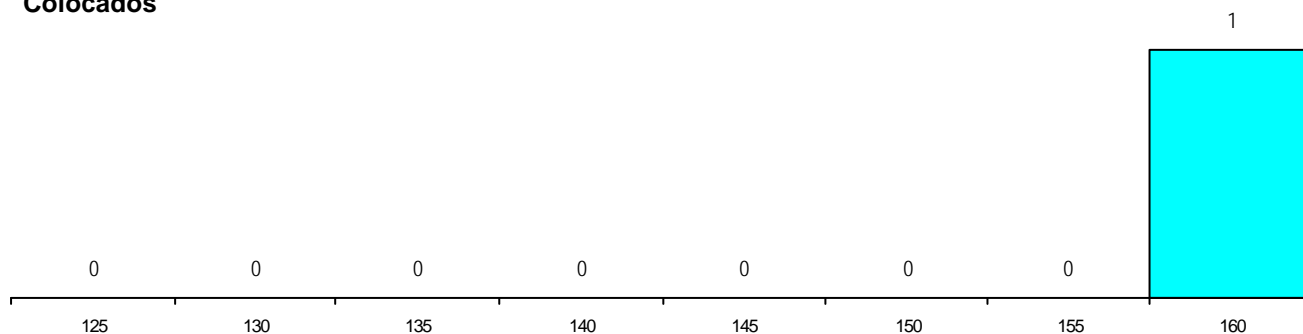
Nota de candidatura 158.4  
 Prova de ingresso 141.0  
 Média do 12º ano 170.0  
 Média do 10º/11º ano 170.0

**DISTRIBUIÇÕES DE NOTAS DE CANDIDATURA**

**Candidatos**



**Colocados**



**Estabelecimento:** 7020 Escola Superior de Saúde Dr. Lopes Dias  
**Curso Superior:** 1699 Radiologia  
*Bacharelato+Licenciatura*

**OPÇÃO CANDIDATURA**

Opção	Cands. %	Cols. %
1ª	33 38	2 67
2ª	11 13	1 33
3ª	15 17	0 0
4ª	3 3	0 0
5ª	17 20	0 0
6ª	8 9	0 0
<b>Total</b>	<b>87</b>	<b>3</b>

**ETAPA COLOCAÇÃO (contingente)**

Etapa Colocação	Cands. %	Cols. %	Nota
17 Geral	87 100	3 100	153.0
<b>Total</b>	<b>87</b>	<b>3</b>	

**DISTRITO/CAE DE CANDIDATURA**

Distrito Origem	Cands. %	Cols. %
Castelo Branco	14 16	1 33
Santarém	9 10	0 0
Portalegre	7 8	0 0
R. A. Madeira	7 8	0 0
Guarda	6 7	0 0
Braga	4 5	1 33
R. A. Açores	4 5	0 0
Viseu	4 5	0 0
Leiria	4 5	0 0
Évora	3 3	0 0
Porto	3 3	0 0
Tâmega	3 3	0 0
Vila Real	3 3	0 0
Entre Douro e Vou	3 3	0 0
Lisboa	3 3	0 0
Bragança	2 2	0 0
Oeste	2 2	0 0
Aveiro	1 1	0 0
Setúbal	1 1	0 0
Viana do Castelo	1 1	0 0
Faro	1 1	1 33
Coimbra	1 1	0 0
Beja	1 1	0 0
<b>Total</b>	<b>87</b>	<b>3</b>

**SEXO DOS CANDIDATOS**

Sexo	Cands. %	Cols. %
Masc.	25 29	2 67
Femin.	62 71	1 33
<b>Total</b>	<b>87</b>	<b>3</b>

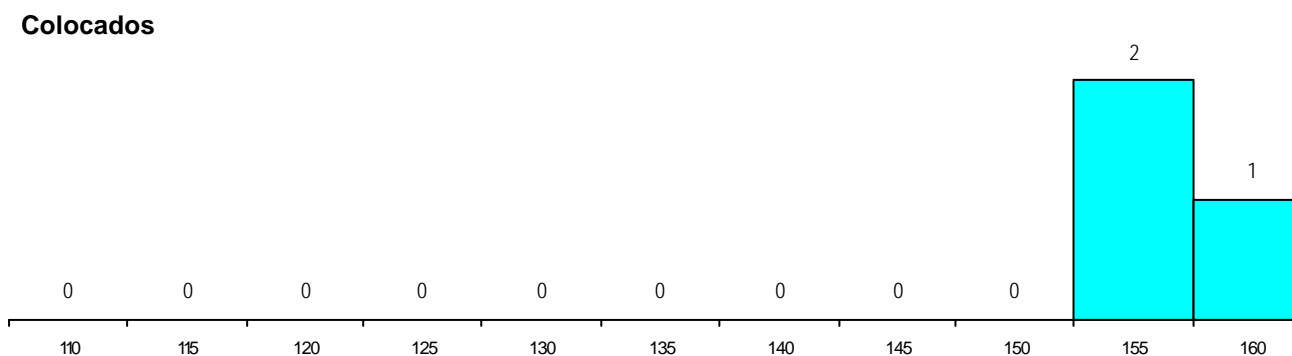
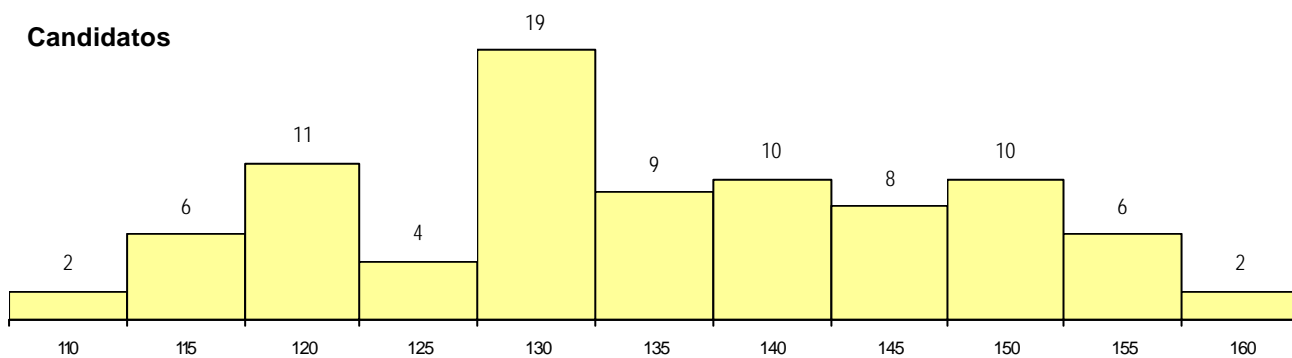
**CURSO DO 12º ANO (15 mais frequentes)**

Curso 12º ano	Cands. %	Cols. %
R810 Agrupamento 1 / geral	81 93	3 100
U220 Ens. secundário recorrente (todos	6 7	0 0

**MÉDIAS dos Colocados**

Nota de candidatura	155.3
Prova de ingresso	153.7
Média do 12º ano	156.3
Média do 10º/11º ano	156.3

**DISTRIBUIÇÕES DE NOTAS DE CANDIDATURA**



**Estabelecimento:** 7025 Escola Superior de Enfermagem de Bissaya Barreto  
**Curso Superior:** 1169 Enfermagem  
*Licenciatura*

**OPÇÃO CANDIDATURA**

Opção	Cands. %	Cols. %
1ª	83 33	7 39
2ª	71 28	5 28
3ª	38 15	2 11
4ª	27 11	2 11
5ª	24 9	1 6
6ª	12 5	1 6
<b>Total</b>	<b>255</b>	<b>18</b>

**ETAPA COLOCAÇÃO (contingente)**

Etapa Colocação	Cands. %	Cols. %	Nota
17 Geral	255 100	18 100	153.4
<b>Total</b>	<b>255</b>	<b>18</b>	

**DISTRITO/CAE DE CANDIDATURA**

Distrito Origem	Cands. %	Cols. %
Coimbra	82 32	1 6
Braga	21 8	5 28
Aveiro	18 7	3 17
Porto	16 6	1 6
Entre Douro e Vou	14 5	1 6
Leiria	14 5	1 6
Santarém	13 5	1 6
Tâmega	12 5	2 11
R. A. Madeira	10 4	1 6
Viseu	9 4	0 0
Viana do Castelo	6 2	0 0
Castelo Branco	6 2	0 0
Guarda	5 2	1 6
Oeste	4 2	0 0
R. A. Açores	4 2	0 0
Évora	4 2	0 0
Bragança	3 1	0 0
Douro-Sul	3 1	0 0
Vila Real	3 1	0 0
Lisboa	3 1	0 0
Setúbal	3 1	0 0
Portalegre	1 0	0 0
Faro	1 0	1 6
<b>Total</b>	<b>255</b>	<b>18</b>

**SEXO DOS CANDIDATOS**

Sexo	Cands. %	Cols. %
Masc.	53 21	2 11
Femin.	202 79	16 89
<b>Total</b>	<b>255</b>	<b>18</b>

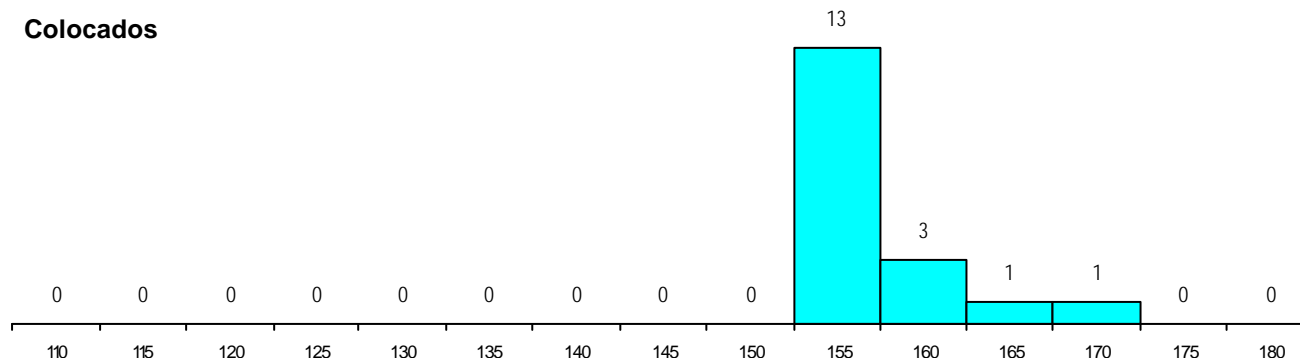
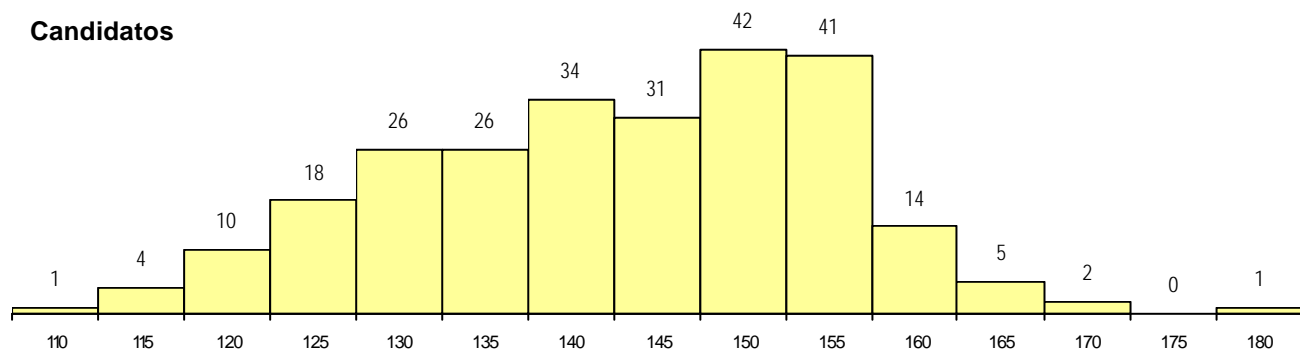
**CURSO DO 12º ANO (15 mais frequentes)**

Curso 12º ano	Cands. %	Cols. %
R810 Agrupamento 1 / geral	240 94	18 100
U220 Ens. secundário recorrente (todos	10 4	0 0
R840 Agrupamento 4 / geral	3 1	0 0
R831 Agrupamento 3 / administração	1 0	0 0
R815 Agrupamento 1 / química	1 0	0 0

**MÉDIAS dos Colocados**

Nota de candidatura	156.6
Prova de ingresso	149.0
Média do 12º ano	161.7
Média do 10º/11º ano	161.7

**DISTRIBUIÇÕES DE NOTAS DE CANDIDATURA**



**Estabelecimento:** 7026 Escola Superior de Enfermagem do Dr. Ângelo da Fonseca  
**Curso Superior:** 1169 Enfermagem  
*Licenciatura*

**OPÇÃO CANDIDATURA**

Opção	Cands. %	Cols. %
1ª	52 29	7 70
2ª	58 33	1 10
3ª	19 11	1 10
4ª	22 12	1 10
5ª	16 9	0 0
6ª	10 6	0 0
<b>Total</b>	<b>177</b>	<b>10</b>

**ETAPA COLOCAÇÃO (contingente)**

Etapa Colocação	Cands. %	Cols. %	Nota
17 Geral	177 100	10 100	155.0
<b>Total</b>	<b>177</b>	<b>10</b>	

**DISTRITO/CAE DE CANDIDATURA**

Distrito Origem	Cands. %	Cols. %
Coimbra	72 41	1 10
Aveiro	16 9	3 30
Porto	15 8	1 10
Braga	12 7	0 0
Leiria	11 6	3 30
Entre Douro e Vou	10 6	0 0
Santarém	6 3	2 20
Viseu	5 3	0 0
R. A. Madeira	4 2	0 0
Guarda	4 2	0 0
Douro-Sul	3 2	0 0
Tâmega	3 2	0 0
Bragança	2 1	0 0
Castelo Branco	2 1	0 0
Lisboa	2 1	0 0
Viana do Castelo	2 1	0 0
R. A. Açores	2 1	0 0
Oeste	2 1	0 0
Faro	1 1	0 0
Évora	1 1	0 0
Vila Real	1 1	0 0
Portalegre	1 1	0 0
<b>Total</b>	<b>177</b>	<b>10</b>

**SEXO DOS CANDIDATOS**

Sexo	Cands. %	Cols. %
Masc.	38 21	0 0
Femin.	139 79	10 100
<b>Total</b>	<b>177</b>	<b>10</b>

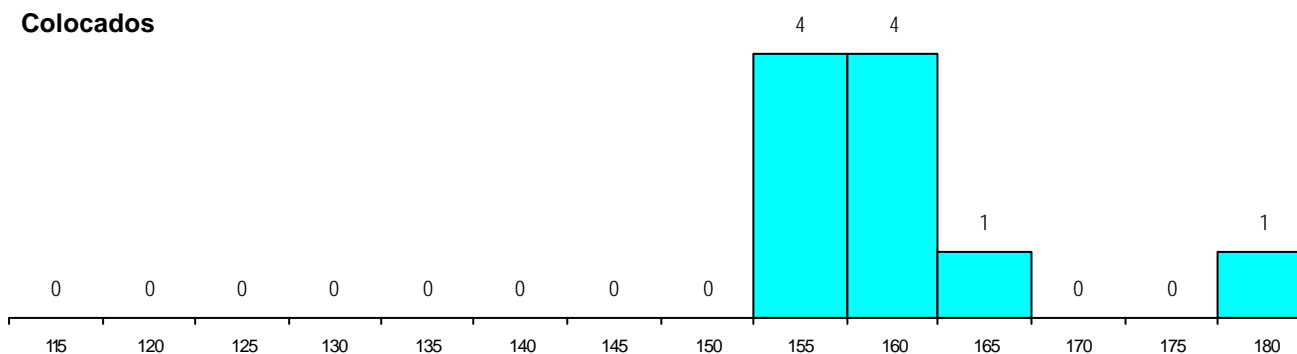
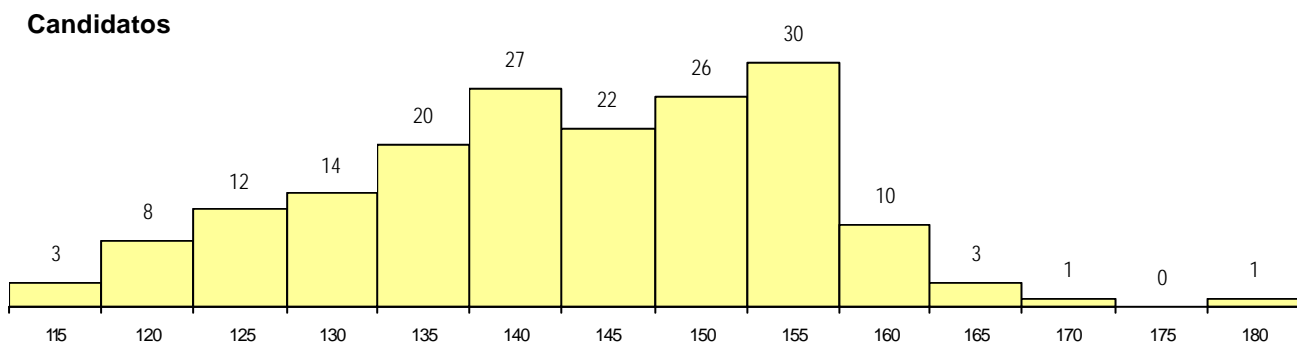
**CURSO DO 12º ANO (15 mais frequentes)**

Curso 12º ano	Cands. %	Cols. %
R810 Agrupamento 1 / geral	168 95	10 100
U220 Ens. secundário recorrente (todos	5 3	0 0
R840 Agrupamento 4 / geral	3 2	0 0
R815 Agrupamento 1 / química	1 1	0 0

**MÉDIAS dos Colocados**

Nota de candidatura	160.0
Prova de ingresso	158.4
Média do 12º ano	161.1
Média do 10º/11º ano	161.1

**DISTRIBUIÇÕES DE NOTAS DE CANDIDATURA**



**Estabelecimento:** 7030 Universidade de Évora - Escola Superior de Enfermagem de São João de Deus  
**Curso Superior:** 1169 Enfermagem  
*Licenciatura*

**OPÇÃO CANDIDATURA**

Opção	Cands. %	Cols. %
1ª	17 20	3 75
2ª	8 9	0 0
3ª	30 34	0 0
4ª	14 16	1 25
5ª	12 14	0 0
6ª	6 7	0 0
<b>Total</b>	<b>87</b>	<b>4</b>

**ETAPA COLOCAÇÃO (contingente)**

Etapa Colocação	Cands. %	Cols. %	Nota
17 Geral	87 100	4 100	154.9
<b>Total</b>	<b>87</b>	<b>4</b>	

**DISTRITO/CAE DE CANDIDATURA**

Distrito Origem	Cands. %	Cols. %
Setúbal	20 23	0 0
Évora	16 18	3 75
Beja	12 14	0 0
Santarém	8 9	0 0
Faro	8 9	0 0
Lisboa	7 8	0 0
Oeste	4 5	0 0
Portalegre	3 3	1 25
Leiria	2 2	0 0
Braga	2 2	0 0
R. A. Açores	1 1	0 0
Viana do Castelo	1 1	0 0
Porto	1 1	0 0
Coimbra	1 1	0 0
Castelo Branco	1 1	0 0
<b>Total</b>	<b>87</b>	<b>4</b>

**SEXO DOS CANDIDATOS**

Sexo	Cands. %	Cols. %
Masc.	15 17	2 50
Femin.	72 83	2 50
<b>Total</b>	<b>87</b>	<b>4</b>

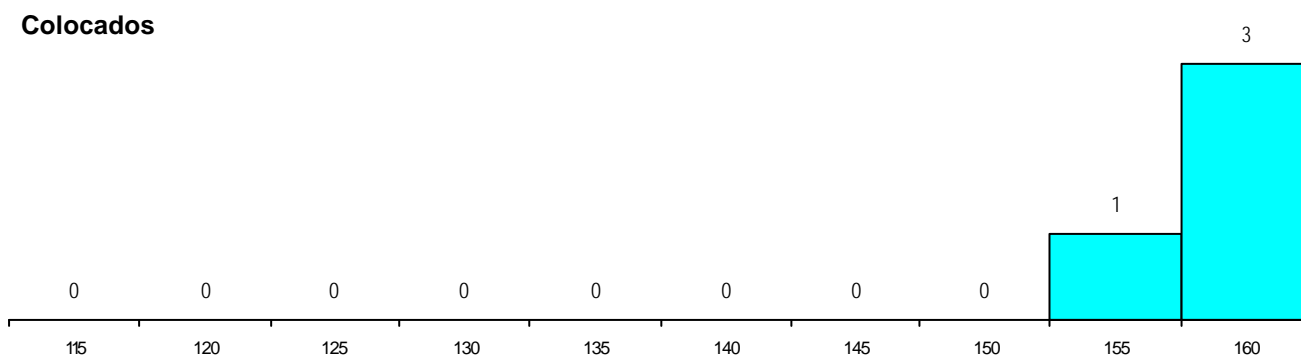
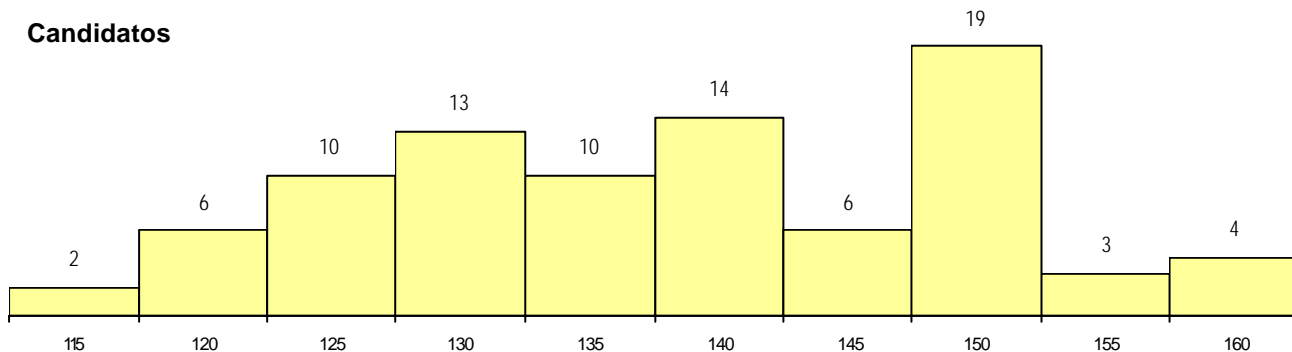
**CURSO DO 12º ANO (15 mais frequentes)**

Curso 12º ano	Cands. %	Cols. %
R810 Agrupamento 1 / geral	79 91	4 100
U220 Ens. secundário recorrente (todos	7 8	0 0
P448 Técnico de hotelaria/restauração,	1 1	0 0

**MÉDIAS dos Colocados**

Nota de candidatura 158.5  
 Prova de ingresso 162.3  
 Média do 12º ano 155.5  
 Média do 10º/11º ano 155.5

**DISTRIBUIÇÕES DE NOTAS DE CANDIDATURA**



**Estabelecimento:** 7030 Universidade de Évora - Escola Superior de Enfermagem de São João de Deus  
**Curso Superior:** 1897 Enfermagem (entrada no 2.º semestre)  
*Licenciatura*

**OPÇÃO CANDIDATURA**

Opção	Cands. %	Cols. %
1ª	21 12	0 0
2ª	37 21	1 17
3ª	33 19	1 17
4ª	41 23	2 33
5ª	23 13	2 33
6ª	21 12	0 0
<b>Total</b>	<b>176</b>	<b>6</b>

**ETAPA COLOCAÇÃO (contingente)**

Etapa Colocação	Cands. %	Cols. %	Nota
17 Geral	176 100	6 100	143.5
<b>Total</b>	<b>176</b>	<b>6</b>	

**DISTRITO/CAE DE CANDIDATURA**

Distrito Origem	Cands. %	Cols. %
Setúbal	31 18	4 67
Évora	26 15	0 0
Santarém	19 11	1 17
Beja	16 9	0 0
Lisboa	12 7	1 17
Oeste	11 6	0 0
Entre Douro e Vou	8 5	0 0
Castelo Branco	8 5	0 0
Faro	8 5	0 0
Braga	6 3	0 0
Leiria	6 3	0 0
Porto	6 3	0 0
Guarda	4 2	0 0
Coimbra	4 2	0 0
Portalegre	4 2	0 0
Aveiro	2 1	0 0
Vila Real	2 1	0 0
Tâmega	1 1	0 0
Viana do Castelo	1 1	0 0
R. A. Açores	1 1	0 0
<b>Total</b>	<b>176</b>	<b>6</b>

**SEXO DOS CANDIDATOS**

Sexo	Cands. %	Cols. %
Masc.	35 20	1 17
Femin.	141 80	5 83
<b>Total</b>	<b>176</b>	<b>6</b>

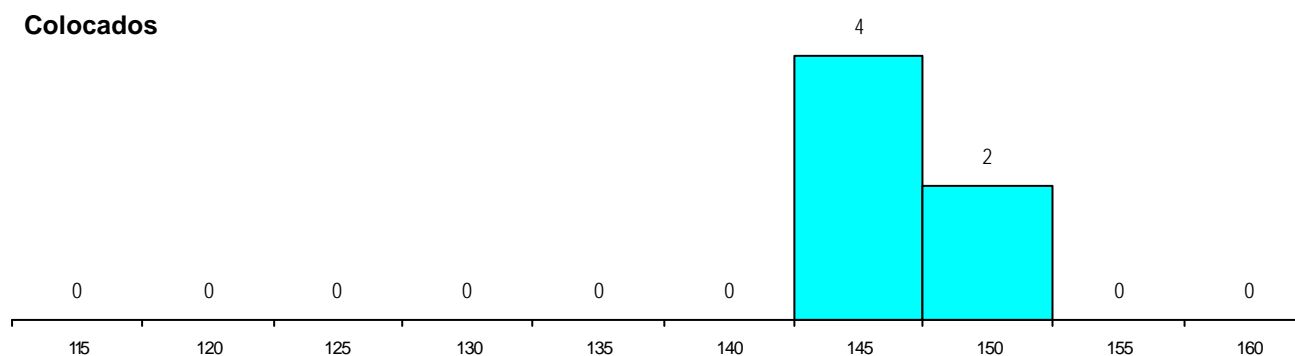
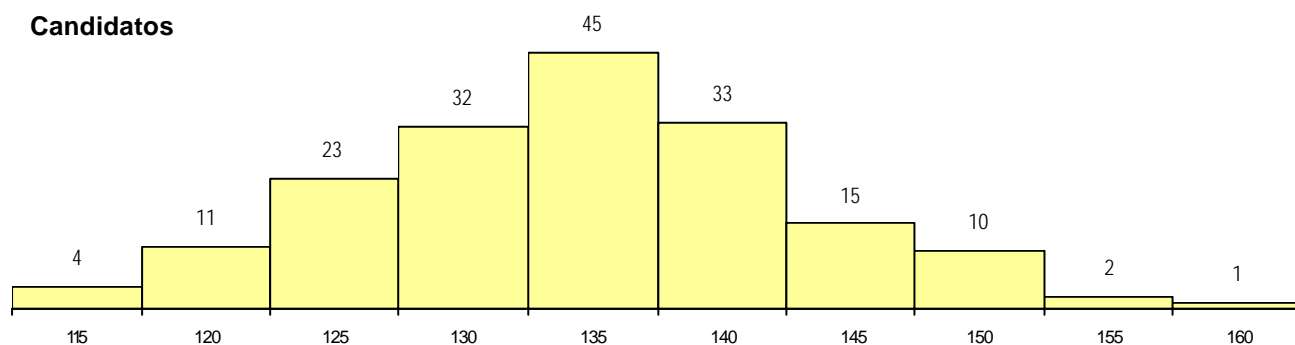
**CURSO DO 12º ANO (15 mais frequentes)**

Curso 12º ano	Cands. %	Cols. %
R810 Agrupamento 1 / geral	153 87	6 100
U220 Ens. secundário recorrente (todos	19 11	0 0
R820 Agrupamento 2 / geral	1 1	0 0
P550 Técnico de indústrias agro-alimen	1 1	0 0
P448 Técnico de hotelaria/restauração,	1 1	0 0
P412 Técnico de contabilidade	1 1	0 0

**MÉDIAS dos Colocados**

Nota de candidatura	146.1
Prova de ingresso	145.6
Média do 12º ano	146.5
Média do 10º/11º ano	146.5

**DISTRIBUIÇÕES DE NOTAS DE CANDIDATURA**



**Estabelecimento:** 7035 Universidade do Algarve - Escola Superior de Saúde de Faro  
**Curso Superior:** 1023 Análises Clínicas e de Saúde Pública  
*Bacharelato+Licenciatura*

**OPÇÃO CANDIDATURA**

Opção	Cands. %	Cols. %
1ª	5 17	0 0
2ª	7 24	2 40
3ª	4 14	1 20
4ª	3 10	1 20
5ª	7 24	0 0
6ª	3 10	1 20
<b>Total</b>	<b>29</b>	<b>5</b>

**ETAPA COLOCAÇÃO (contingente)**

Etapa Colocação	Cands. %	Cols. %	Nota
17 Geral	29 100	5 100	139.5
<b>Total</b>	<b>29</b>	<b>5</b>	

**DISTRITO/CAE DE CANDIDATURA**

Distrito Origem	Cands. %	Cols. %
Faro	7 24	0 0
Setúbal	4 14	1 20
Lisboa	4 14	2 40
Évora	4 14	1 20
Tâmega	1 3	0 0
Oeste	1 3	1 20
R. A. Madeira	1 3	0 0
Entre Douro e Vou	1 3	0 0
R. A. Açores	1 3	0 0
Viseu	1 3	0 0
Santarém	1 3	0 0
Leiria	1 3	0 0
Castelo Branco	1 3	0 0
Beja	1 3	0 0
<b>Total</b>	<b>29</b>	<b>5</b>

**SEXO DOS CANDIDATOS**

Sexo	Cands. %	Cols. %
Masc.	5 17	0 0
Femin.	24 83	5 100
<b>Total</b>	<b>29</b>	<b>5</b>

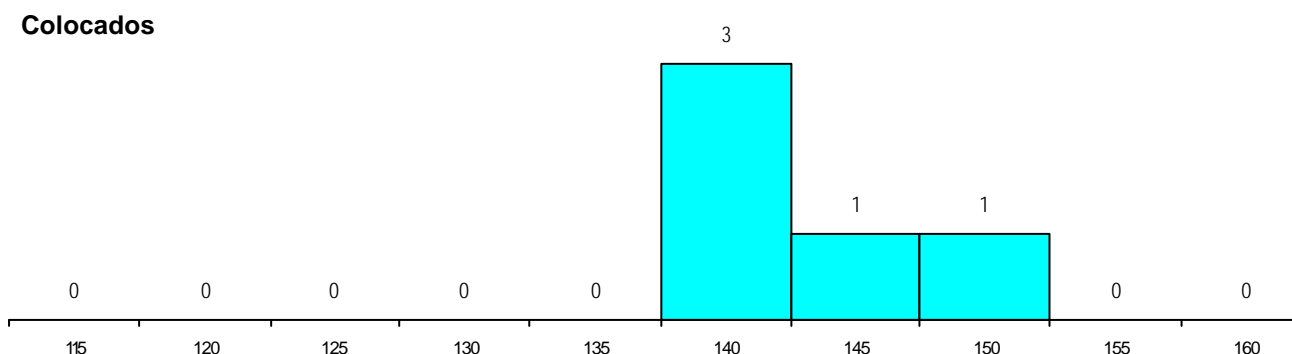
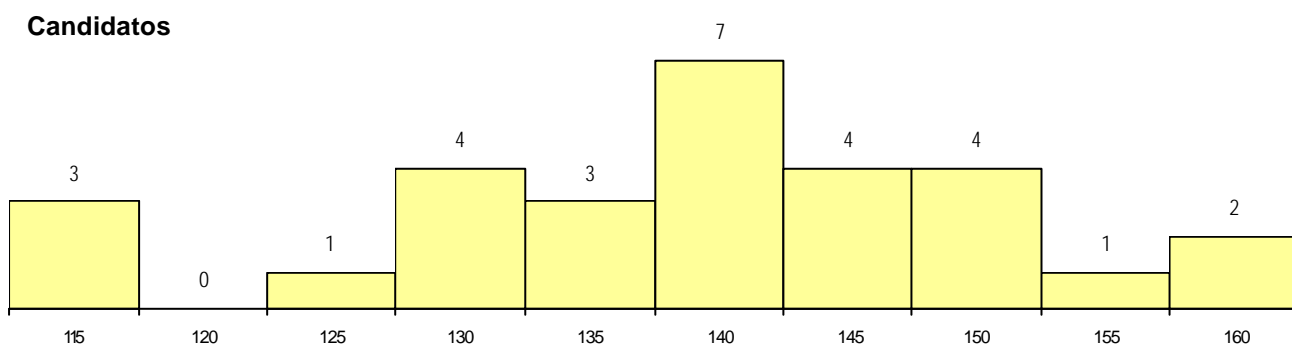
**CURSO DO 12º ANO (15 mais frequentes)**

Curso 12º ano	Cands. %	Cols. %
R810 Agrupamento 1 / geral	28 97	5 100
U220 Ens. secundário recorrente (todos	1 3	0 0

**MÉDIAS dos Colocados**

Nota de candidatura 142.7  
 Prova de ingresso 124.0  
 Média do 12º ano 152.8  
 Média do 10º/11º ano 152.8

**DISTRIBUIÇÕES DE NOTAS DE CANDIDATURA**



**Estabelecimento:** 7035 Universidade do Algarve - Escola Superior de Saúde de Faro  
**Curso Superior:** 1078 Dietética  
*Bacharelato+Licenciatura*

**OPÇÃO CANDIDATURA**

Opção	Cands. %	Cols. %
1ª	9 15	5 36
2ª	15 25	5 36
3ª	13 22	2 14
4ª	10 17	1 7
5ª	6 10	1 7
6ª	7 12	0 0
<b>Total</b>	<b>60</b>	<b>14</b>

**ETAPA COLOCAÇÃO (contingente)**

Etapa Colocação	Cands. %	Cols. %	Nota
17 Geral	60 100	14 100	131.1
<b>Total</b>	<b>60</b>	<b>14</b>	

**DISTRITO/CAE DE CANDIDATURA**

Distrito Origem	Cands. %	Cols. %
Faro	10 17	3 21
Santarém	7 12	1 7
Lisboa	5 8	1 7
Leiria	4 7	0 0
Setúbal	4 7	0 0
Oeste	3 5	1 7
Beja	3 5	0 0
Braga	3 5	1 7
Coimbra	2 3	1 7
Évora	2 3	0 0
Aveiro	2 3	0 0
Viseu	2 3	0 0
Tâmega	2 3	0 0
Entre Douro e Vou	2 3	1 7
Viana do Castelo	2 3	1 7
R. A. Madeira	1 2	0 0
Portalegre	1 2	1 7
R. A. Açores	1 2	1 7
Castelo Branco	1 2	1 7
Bragança	1 2	0 0
Vila Real	1 2	0 0
Guarda	1 2	1 7
<b>Total</b>	<b>60</b>	<b>14</b>

**SEXO DOS CANDIDATOS**

Sexo	Cands. %	Cols. %
Masc.	9 15	1 7
Femin.	51 85	13 93
<b>Total</b>	<b>60</b>	<b>14</b>

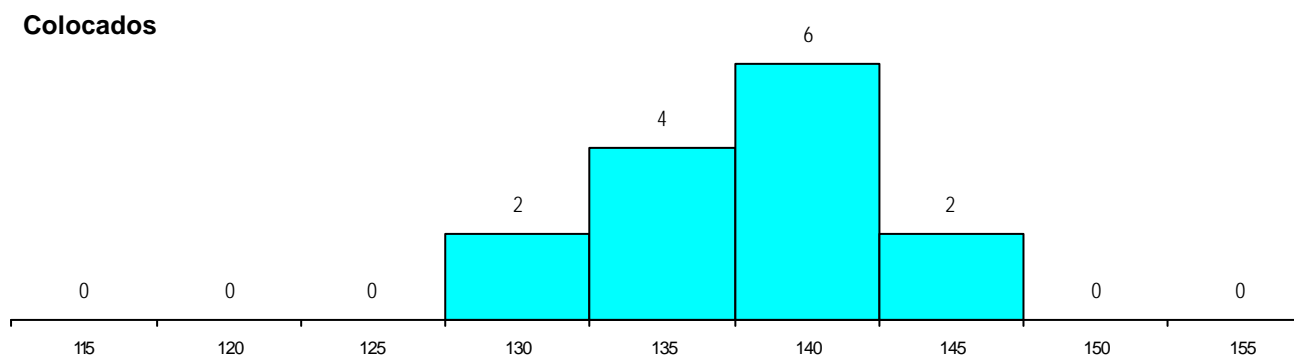
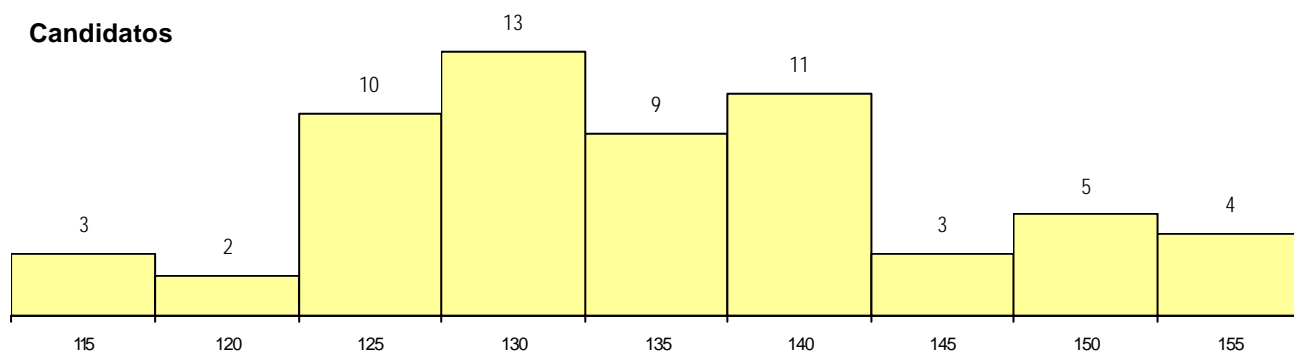
**CURSO DO 12º ANO (15 mais frequentes)**

Curso 12º ano	Cands. %	Cols. %
R810 Agrupamento 1 / geral	56 93	13 93
U220 Ens. secundário recorrente (todos	4 7	1 7

**MÉDIAS dos Colocados**

Nota de candidatura	137.7
Prova de ingresso	121.3
Média do 12º ano	146.6
Média do 10º/11º ano	146.6

**DISTRIBUIÇÕES DE NOTAS DE CANDIDATURA**





**Estabelecimento:** 7035 Universidade do Algarve - Escola Superior de Saúde de Faro  
**Curso Superior:** 1169 Enfermagem  
*Licenciatura*

**OPÇÃO CANDIDATURA**

Opção	Cands. %	Cols. %
1ª	103 48	1 20
2ª	41 19	2 40
3ª	24 11	0 0
4ª	16 7	0 0
5ª	21 10	1 20
6ª	11 5	1 20
<b>Total</b>	<b>216</b>	<b>5</b>

**ETAPA COLOCAÇÃO (contingente)**

Etapa Colocação	Cands. %	Cols. %	Nota
17 Geral	216 100	5 100	158.7
<b>Total</b>	<b>216</b>	<b>5</b>	

**DISTRITO/CAE DE CANDIDATURA**

Distrito Origem	Cands. %	Cols. %
Faro	62 29	1 20
Beja	17 8	0 0
Setúbal	17 8	0 0
R. A. Madeira	16 7	0 0
Évora	16 7	0 0
Lisboa	14 6	0 0
Coimbra	12 6	0 0
Santarém	10 5	0 0
Porto	7 3	0 0
Braga	6 3	1 20
Portalegre	6 3	1 20
Leiria	5 2	1 20
R. A. Açores	5 2	0 0
Bragança	4 2	0 0
Oeste	4 2	1 20
Viseu	3 1	0 0
Entre Douro e Vou	3 1	0 0
Viana do Castelo	2 1	0 0
Aveiro	2 1	0 0
Castelo Branco	2 1	0 0
Tâmega	1 0	0 0
Vila Real	1 0	0 0
Guarda	1 0	0 0
<b>Total</b>	<b>216</b>	<b>5</b>

**SEXO DOS CANDIDATOS**

Sexo	Cands. %	Cols. %
Masc.	37 17	3 60
Femin.	179 83	2 40
<b>Total</b>	<b>216</b>	<b>5</b>

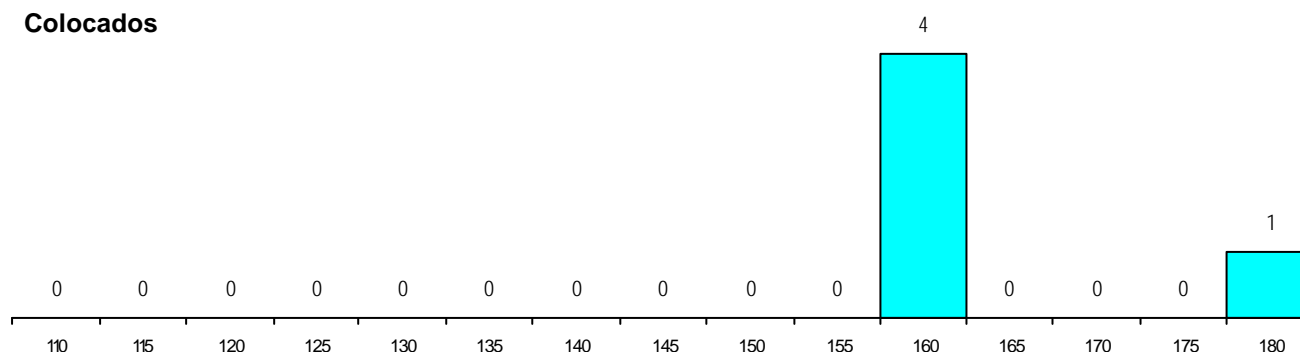
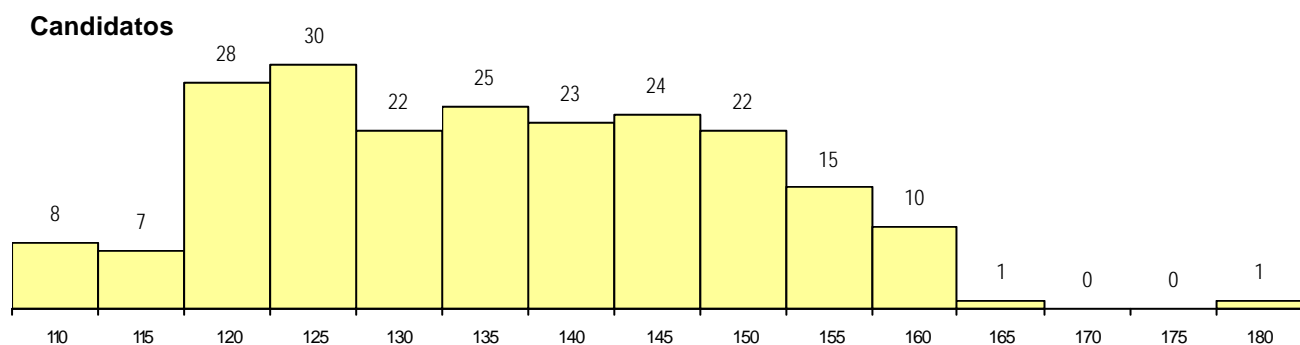
**CURSO DO 12º ANO (15 mais frequentes)**

Curso 12º ano	Cands. %	Cols. %
R810 Agrupamento 1 / geral	154 71	3 60
U220 Ens. secundário recorrente (todos	37 17	0 0
R840 Agrupamento 4 / geral	5 2	1 20
R820 Agrupamento 2 / geral	3 1	0 0
U230 Ens. sec. recorrente privado e co	3 1	0 0
E001 1.º curso	2 1	0 0
R830 Agrupamento 3 / geral	2 1	0 0
P755 Técnico de laboratório	1 0	1 20
R841 Agrupamento 4 / comunicação	1 0	0 0
T112 Técnico de contabilidade e gestac	1 0	0 0
P722 Técnico administrativo	1 0	0 0
P586 Técnico de cozinha	1 0	0 0
P563 Técnico de informação BAD/biblio	1 0	0 0
P396 Técnico auxiliar de infância	1 0	0 0
P395 Animador sociocultural/técnico de	1 0	0 0

**MÉDIAS dos Colocados**

Nota de candidatura	163.3
Prova de ingresso	166.4
Média do 12º ano	161.6
Média do 10º/11º ano	161.6

**DISTRIBUIÇÕES DE NOTAS DE CANDIDATURA**



**Estabelecimento:** 7035 Universidade do Algarve - Escola Superior de Saúde de Faro  
**Curso Superior:** 1359 Farmácia  
*Bacharelato+Licenciatura*

**OPÇÃO CANDIDATURA**

Opção	Cands. %	Cols. %
1ª	6 25	2 29
2ª	4 17	3 43
3ª	4 17	1 14
4ª	5 21	1 14
5ª	3 13	0 0
6ª	2 8	0 0
<b>Total</b>	<b>24</b>	<b>7</b>

**ETAPA COLOCAÇÃO (contingente)**

Etapa Colocação	Cands. %	Cols. %	Nota
17 Geral	24 100	7 100	138.7
<b>Total</b>	<b>24</b>	<b>7</b>	

**DISTRITO/CAE DE CANDIDATURA**

Distrito Origem	Cands. %	Cols. %
Faro	8 33	2 29
Oeste	3 13	2 29
Setúbal	2 8	1 14
Leiria	2 8	1 14
Braga	2 8	0 0
Tâmega	1 4	0 0
Viseu	1 4	0 0
Santarém	1 4	0 0
Portalegre	1 4	1 14
Lisboa	1 4	0 0
Bragança	1 4	0 0
Beja	1 4	0 0
<b>Total</b>	<b>24</b>	<b>7</b>

**SEXO DOS CANDIDATOS**

Sexo	Cands. %	Cols. %
Masc.	7 29	3 43
Femin.	17 71	4 57
<b>Total</b>	<b>24</b>	<b>7</b>

**CURSO DO 12º ANO (15 mais frequentes)**

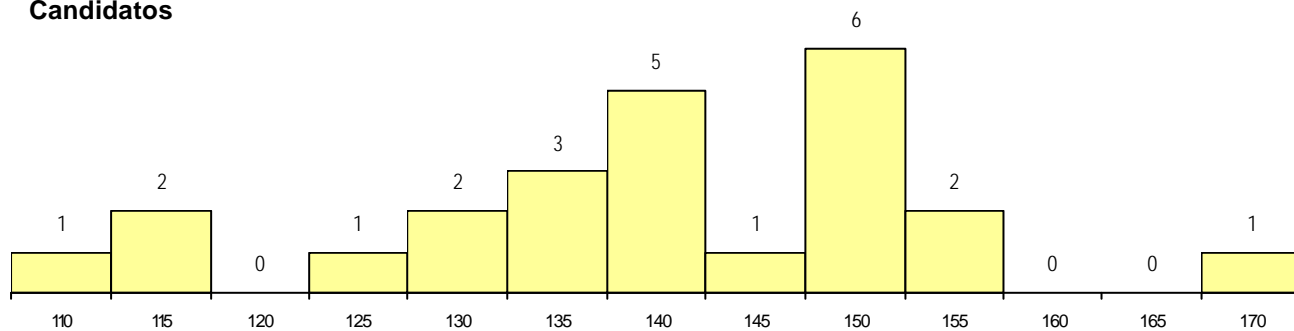
Curso 12º ano	Cands. %	Cols. %
R810 Agrupamento 1 / geral	23 96	7 100
U220 Ens. secundário recorrente (todos	1 4	0 0

**MÉDIAS dos Colocados**

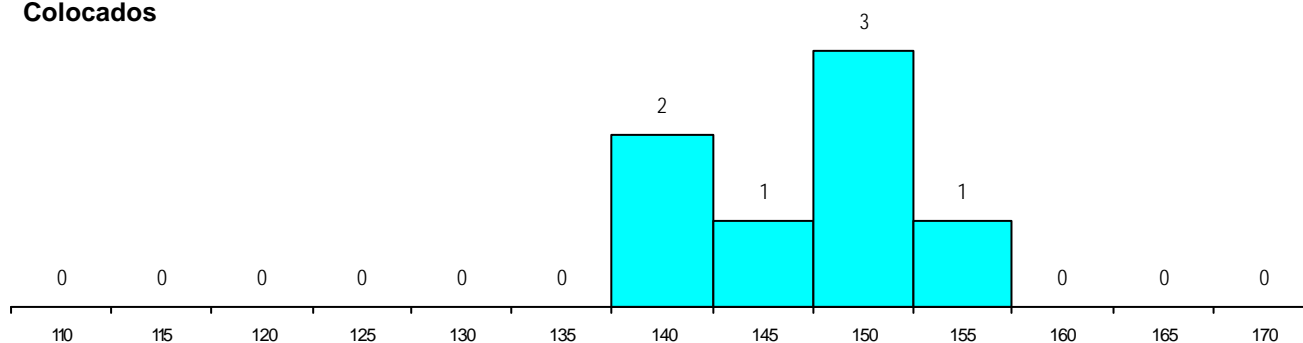
Nota de candidatura 146.0  
 Prova de ingresso 135.3  
 Média do 12º ano 151.7  
 Média do 10º/11º ano 151.7

**DISTRIBUIÇÕES DE NOTAS DE CANDIDATURA**

**Candidatos**



**Colocados**



**Estabelecimento:** 7035 Universidade do Algarve - Escola Superior de Saúde de Faro  
**Curso Superior:** 1670 Ortoprotesia  
*Bacharelato+Licenciatura*

**OPÇÃO CANDIDATURA**

Opção	Cands. %	Cols. %
1ª	14 18	3 38
2ª	19 24	2 25
3ª	13 17	2 25
4ª	10 13	0 0
5ª	9 12	1 13
6ª	13 17	0 0
<b>Total</b>	<b>78</b>	<b>8</b>

**ETAPA COLOCAÇÃO (contingente)**

Etapa Colocação	Cands. %	Cols. %	Nota
17 Geral	78 100	8 100	139.1
<b>Total</b>	<b>78</b>	<b>8</b>	

**DISTRITO/CAE DE CANDIDATURA**

Distrito Origem	Cands. %	Cols. %
Faro	34 44	1 13
Beja	8 10	0 0
Évora	7 9	1 13
Lisboa	6 8	0 0
Santarém	4 5	1 13
Setúbal	3 4	0 0
R. A. Açores	2 3	0 0
Leiria	2 3	0 0
R. A. Madeira	2 3	1 13
Oeste	2 3	0 0
Portalegre	2 3	1 13
Viana do Castelo	1 1	1 13
Tâmega	1 1	0 0
Douro-Sul	1 1	1 13
Coimbra	1 1	0 0
Castelo Branco	1 1	1 13
Bragança	1 1	0 0
<b>Total</b>	<b>78</b>	<b>8</b>

**SEXO DOS CANDIDATOS**

Sexo	Cands. %	Cols. %
Masc.	17 22	1 13
Femin.	61 78	7 88
<b>Total</b>	<b>78</b>	<b>8</b>

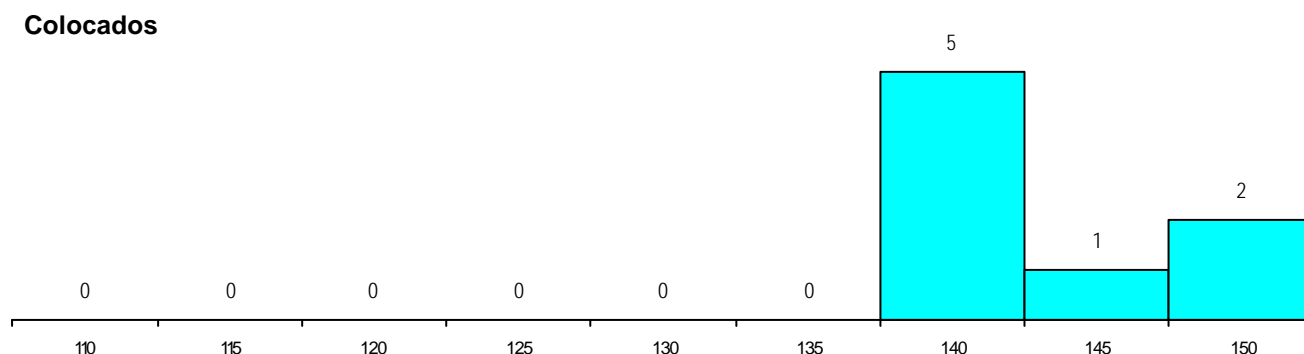
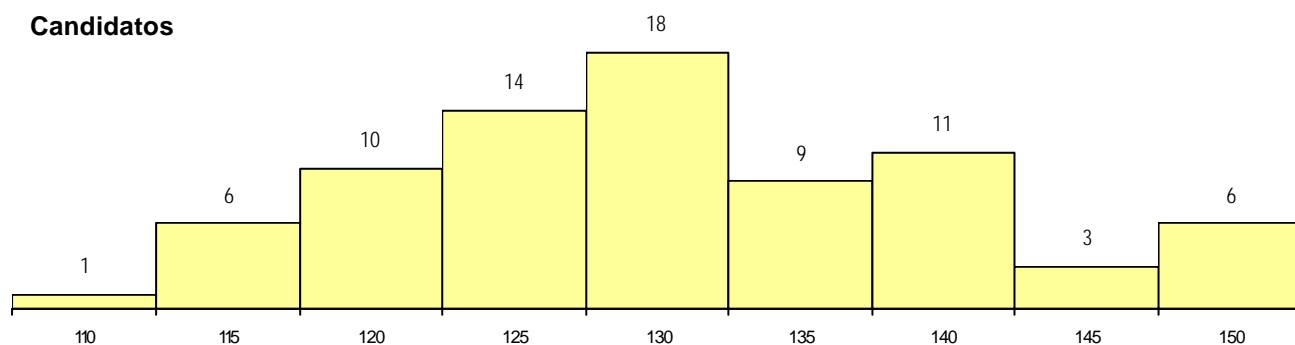
**CURSO DO 12º ANO (15 mais frequentes)**

Curso 12º ano	Cands. %	Cols. %
R810 Agrupamento 1 / geral	66 85	8 100
U220 Ens. secundário recorrente (todos)	9 12	0 0
P726 Técnico da qualidade	1 1	0 0
P566 Técnico de turismo	1 1	0 0
E001 1.º curso	1 1	0 0

**MÉDIAS dos Colocados**

Nota de candidatura	144.1
Prova de ingresso	139.5
Média do 12º ano	146.5
Média do 10º/11º ano	146.5

**DISTRIBUIÇÕES DE NOTAS DE CANDIDATURA**



**Estabelecimento:** 7035 Universidade do Algarve - Escola Superior de Saúde de Faro  
**Curso Superior:** 1699 Radiologia  
*Bacharelato+Licenciatura*

**OPÇÃO CANDIDATURA**

Opção	Cands. %	Cols. %
1ª	3 60	3 75
3ª	2 40	1 25
<b>Total</b>	<b>5</b>	<b>4</b>

**ETAPA COLOCAÇÃO (contingente)**

Etapa Colocação	Cands. %	Cols. %	Nota
17 Geral	5 100	4 100	114.2
<b>Total</b>	<b>5</b>	<b>4</b>	

**DISTRITO/CAE DE CANDIDATURA**

Distrito Origem	Cands. %	Cols. %
Oeste	1 20	1 25
Lisboa	1 20	0 0
Faro	1 20	1 25
Castelo Branco	1 20	1 25
Beja	1 20	1 25
<b>Total</b>	<b>5</b>	<b>4</b>

**SEXO DOS CANDIDATOS**

Sexo	Cands. %	Cols. %
Masc.	3 60	2 50
Femin.	2 40	2 50
<b>Total</b>	<b>5</b>	<b>4</b>

**CURSO DO 12º ANO (15 mais frequentes)**

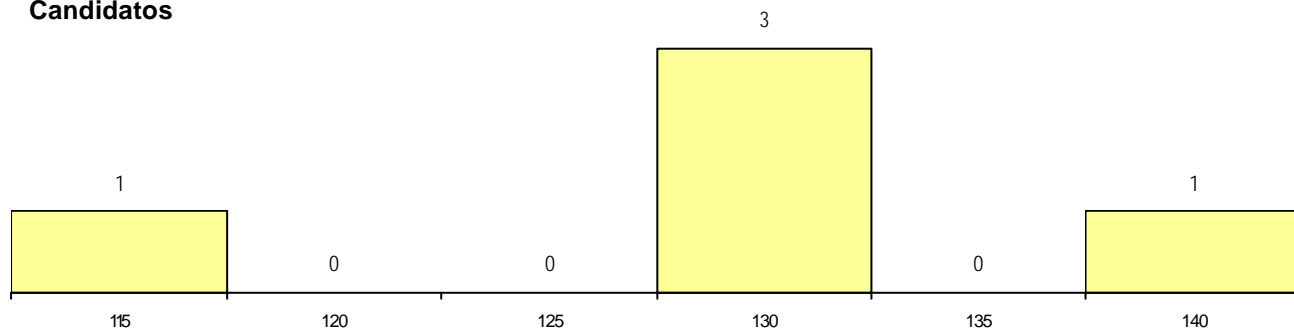
Curso 12º ano	Cands. %	Cols. %
R810 Agrupamento 1 / geral	5 100	4 100

**MÉDIAS dos Colocados**

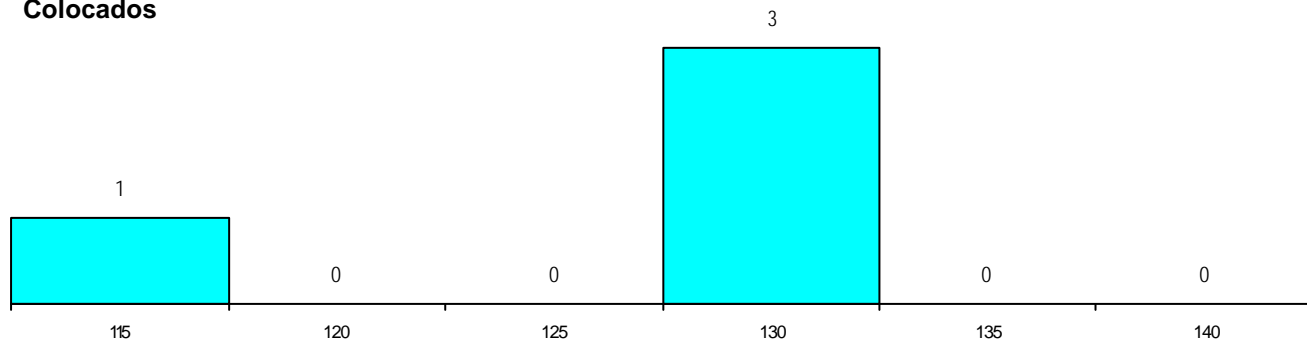
Nota de candidatura	125.8
Prova de ingresso	120.3
Média do 12º ano	128.8
Média do 10º/11º ano	128.8

**DISTRIBUIÇÕES DE NOTAS DE CANDIDATURA**

**Candidatos**



**Colocados**



**Estabelecimento:** 7035 Universidade do Algarve - Escola Superior de Saúde de Faro  
**Curso Superior:** 1775 Terapêutica da Fala  
*Bacharelato+Licenciatura*

**OPÇÃO CANDIDATURA**

Opção	Cands. %	Cols. %
1ª	20 49	0 0
2ª	7 17	1 25
3ª	9 22	3 75
4ª	2 5	0 0
5ª	2 5	0 0
6ª	1 2	0 0
<b>Total</b>	<b>41</b>	<b>4</b>

**ETAPA COLOCAÇÃO (contingente)**

Etapa Colocação	Cands. %	Cols. %	Nota
17 Geral	41 100	4 100	148.3
<b>Total</b>	<b>41</b>	<b>4</b>	

**DISTRITO/CAE DE CANDIDATURA**

Distrito Origem	Cands. %	Cols. %
Faro	15 37	0 0
R. A. Açores	4 10	0 0
Leiria	3 7	1 25
Beja	2 5	1 25
Lisboa	2 5	0 0
Setúbal	2 5	0 0
Viseu	2 5	1 25
R. A. Madeira	2 5	0 0
Santarém	1 2	0 0
Oeste	1 2	0 0
Vila Real	1 2	0 0
Aveiro	1 2	0 0
Guarda	1 2	0 0
Évora	1 2	0 0
Coimbra	1 2	1 25
Castelo Branco	1 2	0 0
Porto	1 2	0 0
<b>Total</b>	<b>41</b>	<b>4</b>

**SEXO DOS CANDIDATOS**

Sexo	Cands. %	Cols. %
Femin.	41 100	4 100
<b>Total</b>	<b>41</b>	<b>4</b>

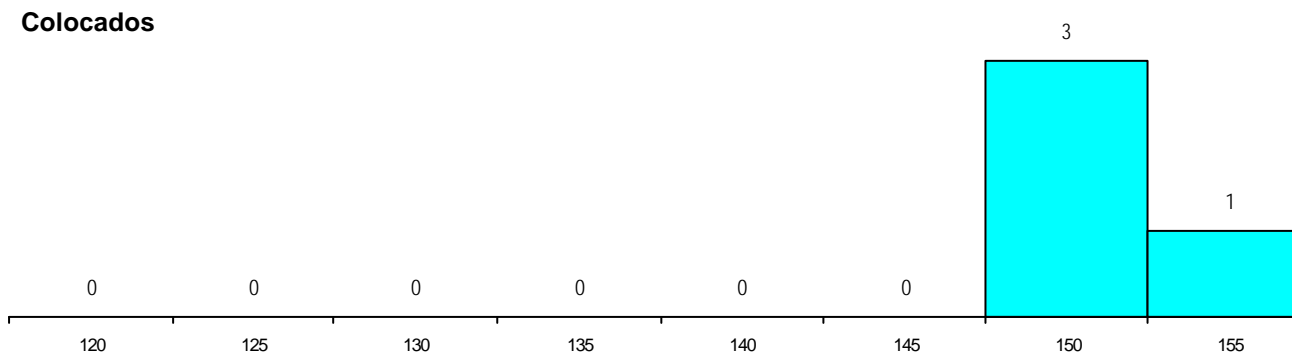
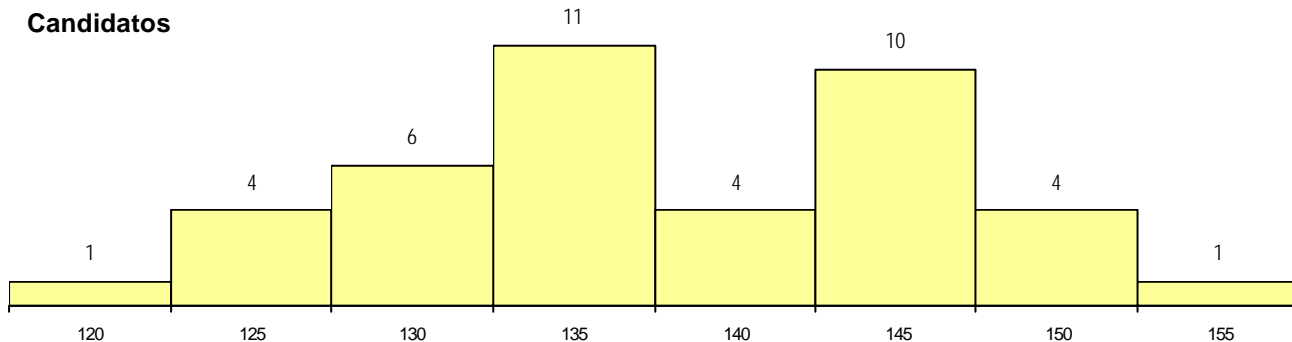
**CURSO DO 12º ANO (15 mais frequentes)**

Curso 12º ano	Cands. %	Cols. %
R810 Agrupamento 1 / geral	36 88	4 100
U220 Ens. secundário recorrente (todos	5 12	0 0

**MÉDIAS dos Colocados**

Nota de candidatura	149.6
Prova de ingresso	142.6
Média do 12º ano	153.3
Média do 10º/11º ano	153.3

**DISTRIBUIÇÕES DE NOTAS DE CANDIDATURA**



**Estabelecimento:** 7040 Escola Superior de Saúde da Guarda  
**Curso Superior:** 1169 Enfermagem  
*Licenciatura*

**OPÇÃO CANDIDATURA**

Opção	Cands. %	Cols. %
1ª	34 28	3 75
2ª	19 16	0 0
3ª	29 24	1 25
4ª	16 13	0 0
5ª	13 11	0 0
6ª	9 8	0 0
<b>Total</b>	120	4

**ETAPA COLOCAÇÃO (contingente)**

Etapa Colocação	Cands. %	Cols. %	Nota
17 Geral	120 100	4 100	154.8
<b>Total</b>	120	4	

**DISTRITO/CAE DE CANDIDATURA**

Distrito Origem	Cands. %	Cols. %
Guarda	28 23	1 25
Braga	16 13	0 0
Viseu	15 13	0 0
Castelo Branco	12 10	0 0
Tâmega	10 8	1 25
Entre Douro e Vou	8 7	0 0
Porto	8 7	0 0
Aveiro	7 6	1 25
Coimbra	5 4	0 0
Viana do Castelo	3 3	1 25
R. A. Madeira	2 2	0 0
Lisboa	2 2	0 0
Bragança	2 2	0 0
Douro-Sul	1 1	0 0
R. A. Açores	1 1	0 0
<b>Total</b>	120	4

**SEXO DOS CANDIDATOS**

Sexo	Cands. %	Cols. %
Masc.	27 23	0 0
Femin.	93 78	4 100
<b>Total</b>	120	4

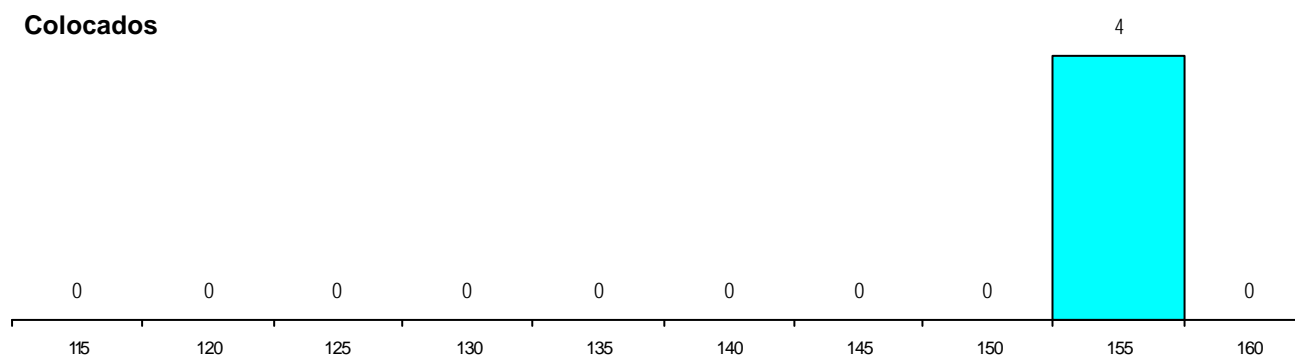
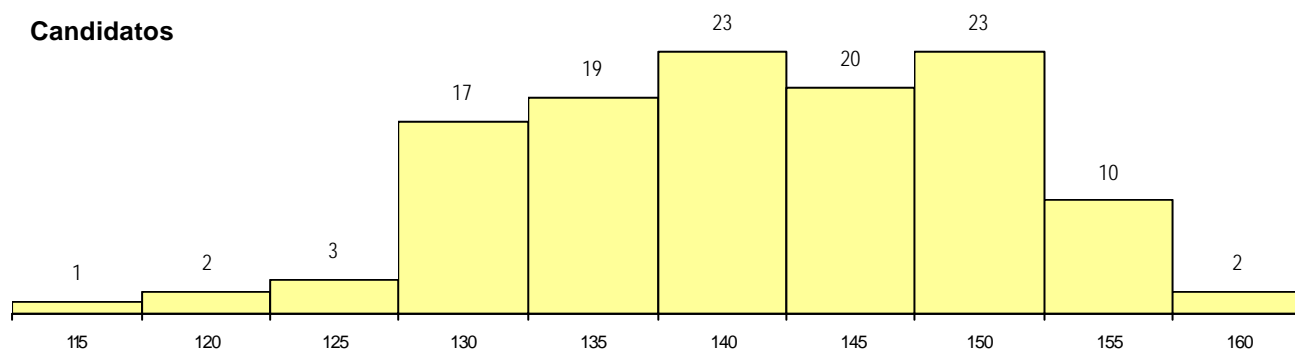
**CURSO DO 12º ANO (15 mais frequentes)**

Curso 12º ano	Cands. %	Cols. %
R810 Agrupamento 1 / geral	110 92	4 100
U220 Ens. secundário recorrente (todos	6 5	0 0
U230 Ens. sec. recorrente privado e co	1 1	0 0
R840 Agrupamento 4 / geral	1 1	0 0
R815 Agrupamento 1 / química	1 1	0 0
E001 1.º curso	1 1	0 0

**MÉDIAS dos Colocados**

Nota de candidatura 155.0  
 Prova de ingresso 147.6  
 Média do 12º ano 160.0  
 Média do 10º/11º ano 160.0

**DISTRIBUIÇÕES DE NOTAS DE CANDIDATURA**



**Estabelecimento:** 7040 Escola Superior de Saúde da Guarda  
**Curso Superior:** 1359 Farmácia  
*Bacharelato+Licenciatura*

**OPÇÃO CANDIDATURA**

Opção	Cands. %	Cols. %
1ª	8 17	0 0
2ª	9 19	2 50
3ª	6 13	0 0
4ª	13 28	2 50
5ª	6 13	0 0
6ª	5 11	0 0
<b>Total</b>	<b>47</b>	<b>4</b>

**ETAPA COLOCAÇÃO (contingente)**

Etapa Colocação	Cands. %	Cols. %	Nota
17 Geral	47 100	4 100	145.8
<b>Total</b>	<b>47</b>	<b>4</b>	

**DISTRITO/CAE DE CANDIDATURA**

Distrito Origem	Cands. %	Cols. %
Guarda	8 17	0 0
Tâmega	7 15	0 0
Viseu	6 13	0 0
Lisboa	4 9	1 25
Leiria	4 9	2 50
Entre Douro e Vou	3 6	0 0
Aveiro	3 6	0 0
Santarém	2 4	0 0
Portalegre	2 4	0 0
Porto	1 2	0 0
R. A. Madeira	1 2	1 25
Oeste	1 2	0 0
Évora	1 2	0 0
Coimbra	1 2	0 0
Castelo Branco	1 2	0 0
Bragança	1 2	0 0
Braga	1 2	0 0
<b>Total</b>	<b>47</b>	<b>4</b>

**SEXO DOS CANDIDATOS**

Sexo	Cands. %	Cols. %
Masc.	6 13	0 0
Femin.	41 87	4 100
<b>Total</b>	<b>47</b>	<b>4</b>

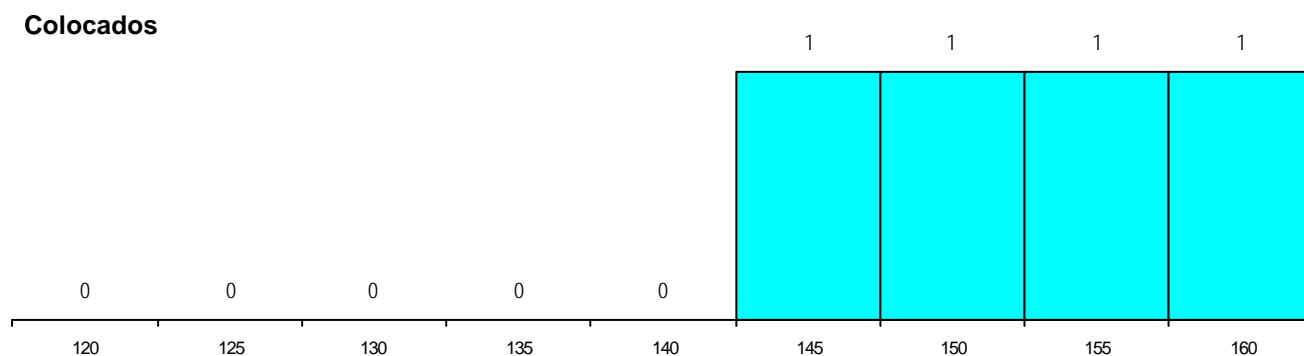
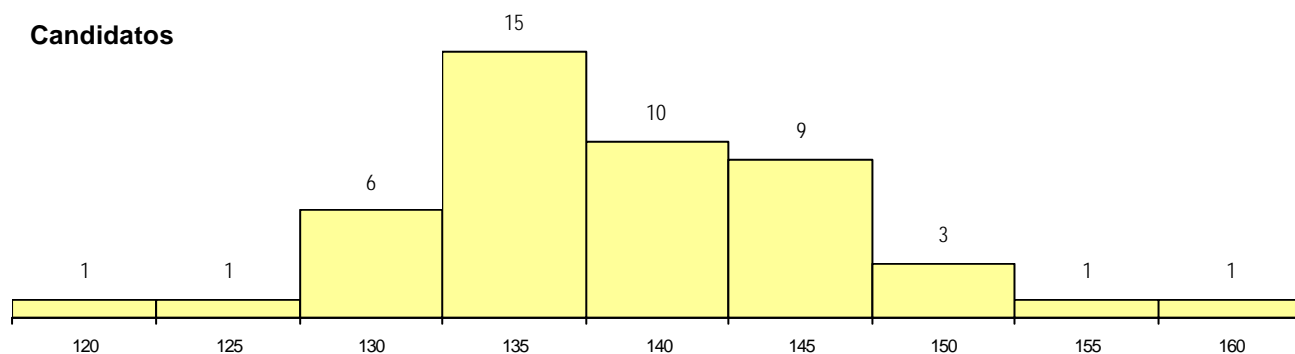
**CURSO DO 12º ANO (15 mais frequentes)**

Curso 12º ano	Cands. %	Cols. %
R810 Agrupamento 1 / geral	44 94	4 100
U220 Ens. secundário recorrente (todos	3 6	0 0

**MÉDIAS dos Colocados**

Nota de candidatura	152.5
Prova de ingresso	153.4
Média do 12º ano	152.0
Média do 10º/11º ano	152.0

**DISTRIBUIÇÕES DE NOTAS DE CANDIDATURA**



**Estabelecimento:** 7040 Escola Superior de Saúde da Guarda  
**Curso Superior:** 1897 Enfermagem (entrada no 2.º semestre)  
*Licenciatura*

**OPÇÃO CANDIDATURA**

Opção	Cands. %	Cols. %
1ª	8 5	1 17
2ª	46 29	3 50
3ª	36 23	0 0
4ª	37 23	2 33
5ª	14 9	0 0
6ª	17 11	0 0
<b>Total</b>	<b>158</b>	<b>6</b>

**ETAPA COLOCAÇÃO (contingente)**

Etapa Colocação	Cands. %	Cols. %	Nota
17 Geral	158 100	6 100	148.6
<b>Total</b>	<b>158</b>	<b>6</b>	

**DISTRITO/CAE DE CANDIDATURA**

Distrito Origem	Cands. %	Cols. %
Guarda	35 22	4 67
Castelo Branco	19 12	0 0
Viseu	19 12	0 0
Braga	14 9	1 17
Entre Douro e Vou	14 9	0 0
Porto	11 7	1 17
Santarém	6 4	0 0
Tâmega	5 3	0 0
Setúbal	4 3	0 0
Lisboa	4 3	0 0
Coimbra	4 3	0 0
Oeste	4 3	0 0
Viana do Castelo	3 2	0 0
Leiria	3 2	0 0
Douro-Sul	3 2	0 0
R. A. Madeira	2 1	0 0
Bragança	2 1	0 0
Portalegre	2 1	0 0
Vila Real	1 1	0 0
R. A. Açores	1 1	0 0
Aveiro	1 1	0 0
Évora	1 1	0 0
<b>Total</b>	<b>158</b>	<b>6</b>

**SEXO DOS CANDIDATOS**

Sexo	Cands. %	Cols. %
Masc.	33 21	1 17
Femin.	125 79	5 83
<b>Total</b>	<b>158</b>	<b>6</b>

**CURSO DO 12º ANO (15 mais frequentes)**

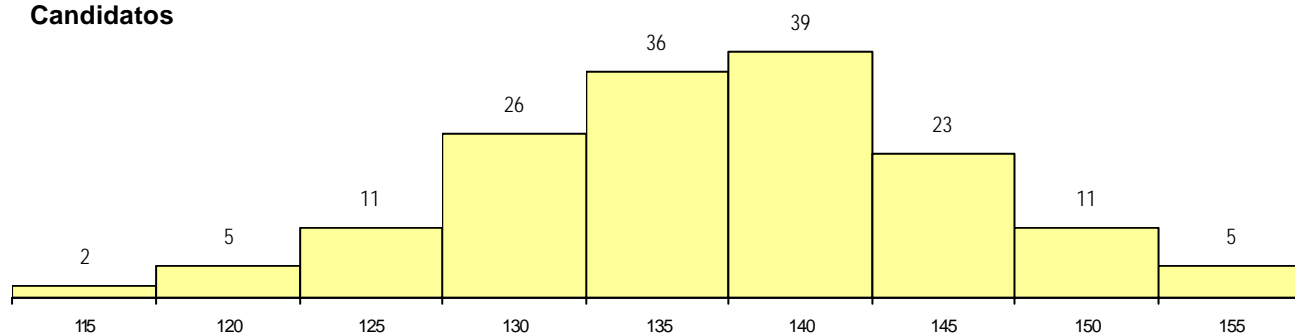
Curso 12º ano	Cands. %	Cols. %
R810 Agrupamento 1 / geral	142 90	6 100
U220 Ens. secundário recorrente (todos	10 6	0 0
R840 Agrupamento 4 / geral	3 2	0 0
U230 Ens. sec. recorrente privado e co	1 1	0 0
R875 Técnico de análises químico-biolc	1 1	0 0
E001 1.º curso	1 1	0 0

**MÉDIAS dos Colocados**

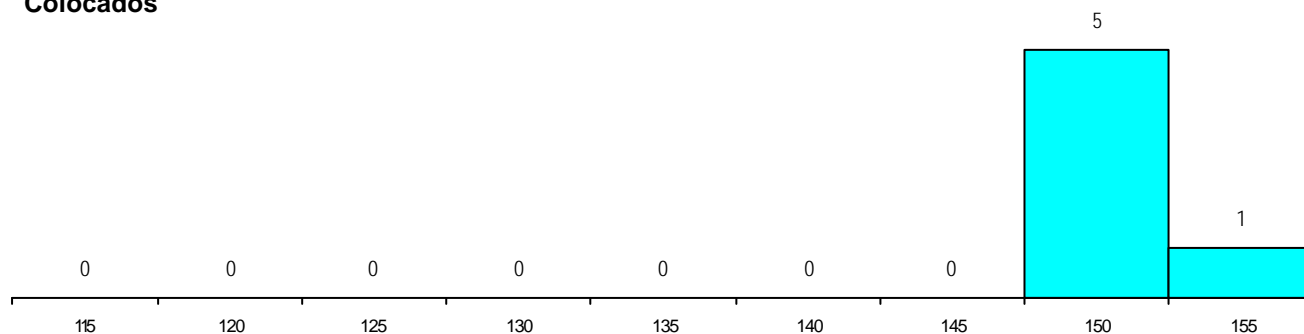
Nota de candidatura	150.2
Prova de ingresso	144.1
Média do 12º ano	154.3
Média do 10º/11º ano	154.3

**DISTRIBUIÇÕES DE NOTAS DE CANDIDATURA**

**Candidatos**



**Colocados**





**Estabelecimento:** 7045 Escola Superior de Saúde de Leiria  
**Curso Superior:** 1169 Enfermagem  
*Licenciatura*

**OPÇÃO CANDIDATURA**

Opção	Cands. %	Cols. %
1ª	53 25	6 50
2ª	29 14	2 17
3ª	37 18	0 0
4ª	39 19	4 33
5ª	34 16	0 0
6ª	18 9	0 0
<b>Total</b>	<b>210</b>	<b>12</b>

**ETAPA COLOCAÇÃO (contingente)**

Etapa Colocação	Cands. %	Cols. %	Nota
17 Geral	210 100	12 100	152.0
<b>Total</b>	<b>210</b>	<b>12</b>	

**DISTRITO/CAE DE CANDIDATURA**

Distrito Origem	Cands. %	Cols. %
Leiria	38 18	5 42
Santarém	32 15	1 8
Braga	22 10	1 8
Oeste	20 10	2 17
Coimbra	16 8	1 8
Aveiro	12 6	0 0
Porto	11 5	1 8
R. A. Madeira	10 5	0 0
Lisboa	9 4	0 0
Entre Douro e Vou	8 4	1 8
Viseu	7 3	0 0
Tâmega	5 2	0 0
Viana do Castelo	5 2	0 0
R. A. Açores	4 2	0 0
Évora	3 1	0 0
Castelo Branco	3 1	0 0
Setúbal	2 1	0 0
Guarda	2 1	0 0
Faro	1 0	0 0
<b>Total</b>	<b>210</b>	<b>12</b>

**SEXO DOS CANDIDATOS**

Sexo	Cands. %	Cols. %
Masc.	35 17	2 17
Femin.	175 83	10 83
<b>Total</b>	<b>210</b>	<b>12</b>

**CURSO DO 12º ANO (15 mais frequentes)**

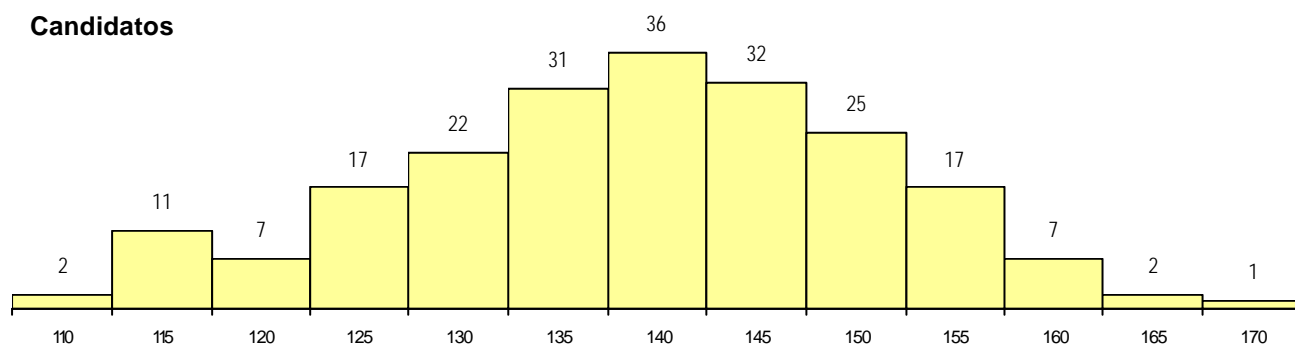
Curso 12º ano	Cands. %	Cols. %
R810 Agrupamento 1 / geral	197 94	12 100
U220 Ens. secundário recorrente (todos	9 4	0 0
R840 Agrupamento 4 / geral	2 1	0 0
R831 Agrupamento 3 / administração	1 0	0 0
E002 2.º curso	1 0	0 0

**MÉDIAS dos Colocados**

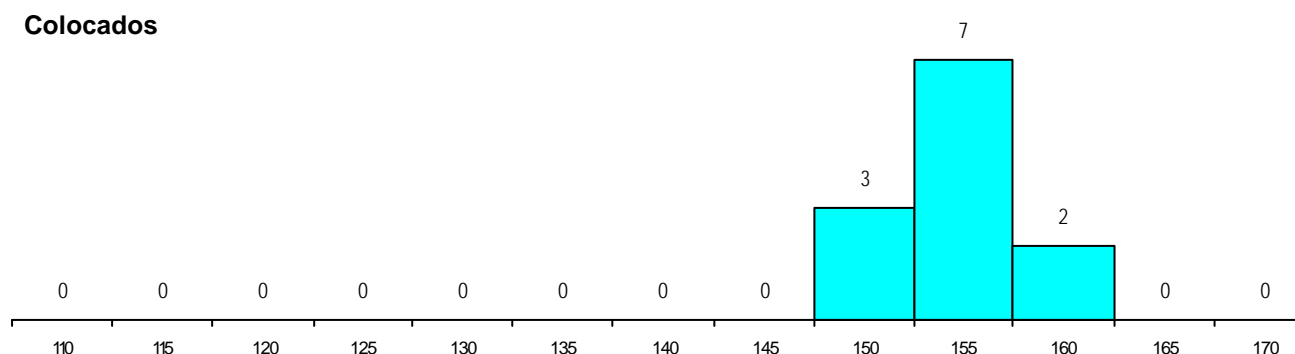
Nota de candidatura	154.6
Prova de ingresso	154.3
Média do 12º ano	154.8
Média do 10º/11º ano	154.8

**DISTRIBUIÇÕES DE NOTAS DE CANDIDATURA**

**Candidatos**



**Colocados**



**Estabelecimento:** 7045 Escola Superior de Saúde de Leiria  
**Curso Superior:** 1897 Enfermagem (entrada no 2.º semestre)  
*Licenciatura*

**OPÇÃO CANDIDATURA**

Opção	Cands. %	Cols. %
1ª	28 13	3 23
2ª	54 25	4 31
3ª	34 16	3 23
4ª	34 16	0 0
5ª	33 16	1 8
6ª	29 14	2 15
<b>Total</b>	<b>212</b>	<b>13</b>

**ETAPA COLOCAÇÃO (contingente)**

Etapa Colocação	Cands. %	Cols. %	Nota
17 Geral	212 100	13 100	147.0
<b>Total</b>	<b>212</b>	<b>13</b>	

**DISTRITO/CAE DE CANDIDATURA**

Distrito Origem	Cands. %	Cols. %
Leiria	42 20	4 31
Santarém	28 13	1 8
Oeste	24 11	2 15
Braga	16 8	1 8
Lisboa	14 7	0 0
Coimbra	13 6	1 8
Porto	11 5	2 15
Guarda	7 3	0 0
Entre Douro e Vou	7 3	0 0
Viana do Castelo	6 3	1 8
Setúbal	6 3	0 0
Viseu	6 3	0 0
R. A. Madeira	6 3	0 0
Castelo Branco	5 2	0 0
Portalegre	5 2	0 0
Tâmega	4 2	1 8
Aveiro	3 1	0 0
Douro-Sul	3 1	0 0
Faro	2 1	0 0
Évora	2 1	0 0
R. A. Açores	1 0	0 0
Beja	1 0	0 0
<b>Total</b>	<b>212</b>	<b>13</b>

**SEXO DOS CANDIDATOS**

Sexo	Cands. %	Cols. %
Masc.	40 19	3 23
Femin.	172 81	10 77
<b>Total</b>	<b>212</b>	<b>13</b>

**CURSO DO 12º ANO (15 mais frequentes)**

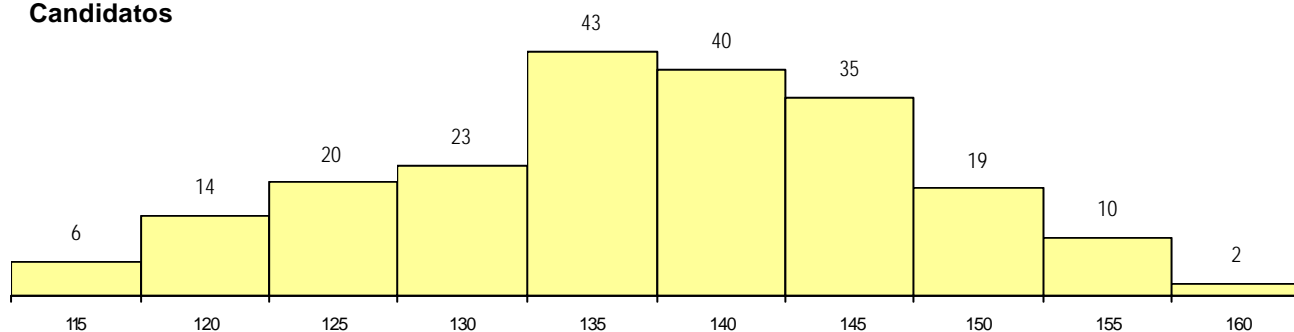
Curso 12º ano	Cands. %	Cols. %
R810 Agrupamento 1 / geral	188 89	13 100
U220 Ens. secundário recorrente (todos	20 9	0 0
R840 Agrupamento 4 / geral	2 1	0 0
P412 Técnico de contabilidade	1 0	0 0
E002 2.º curso	1 0	0 0

**MÉDIAS dos Colocados**

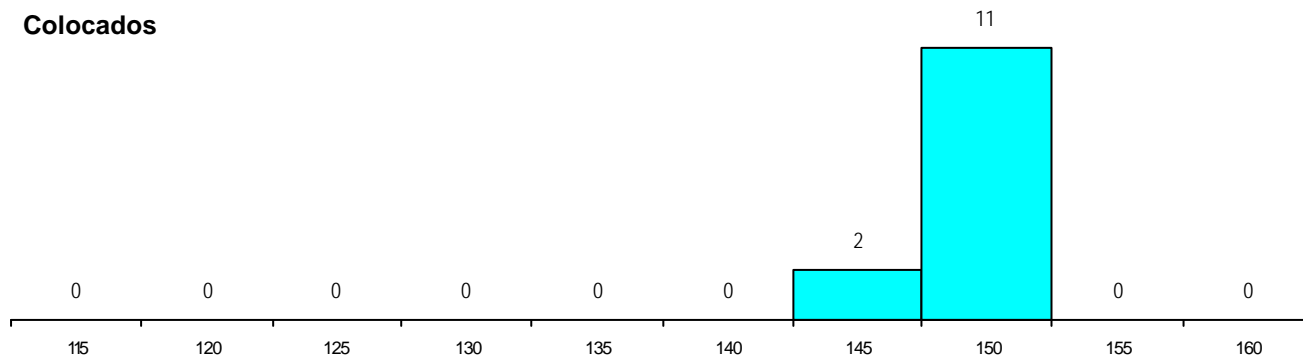
Nota de candidatura	149.3
Prova de ingresso	150.4
Média do 12º ano	148.5
Média do 10º/11º ano	148.5

**DISTRIBUIÇÕES DE NOTAS DE CANDIDATURA**

**Candidatos**



**Colocados**



**Estabelecimento:** 7050 Escola Superior de Enfermagem de Artur Ravara  
**Curso Superior:** 1169 Enfermagem  
 Licenciatura

**OPÇÃO CANDIDATURA**

Opção	Cands. %	Cols. %
1ª	26 31	5 56
2ª	20 24	2 22
3ª	17 20	0 0
4ª	12 14	2 22
5ª	7 8	0 0
6ª	1 1	0 0
<b>Total</b>	<b>83</b>	<b>9</b>

**ETAPA COLOCAÇÃO (contingente)**

Etapa Colocação	Cands. %	Cols. %	Nota
17 Geral	83 100	9 100	156.8
<b>Total</b>	<b>83</b>	<b>9</b>	

**DISTRITO/CAE DE CANDIDATURA**

Distrito Origem	Cands. %	Cols. %
Lisboa	45 54	7 78
Setúbal	23 28	2 22
Faro	3 4	0 0
Oeste	2 2	0 0
Porto	2 2	0 0
Portalegre	2 2	0 0
Évora	2 2	0 0
Aveiro	2 2	0 0
Santarém	1 1	0 0
Leiria	1 1	0 0
<b>Total</b>	<b>83</b>	<b>9</b>

**SEXO DOS CANDIDATOS**

Sexo	Cands. %	Cols. %
Masc.	11 13	0 0
Femin.	72 87	9 100
<b>Total</b>	<b>83</b>	<b>9</b>

**CURSO DO 12º ANO**

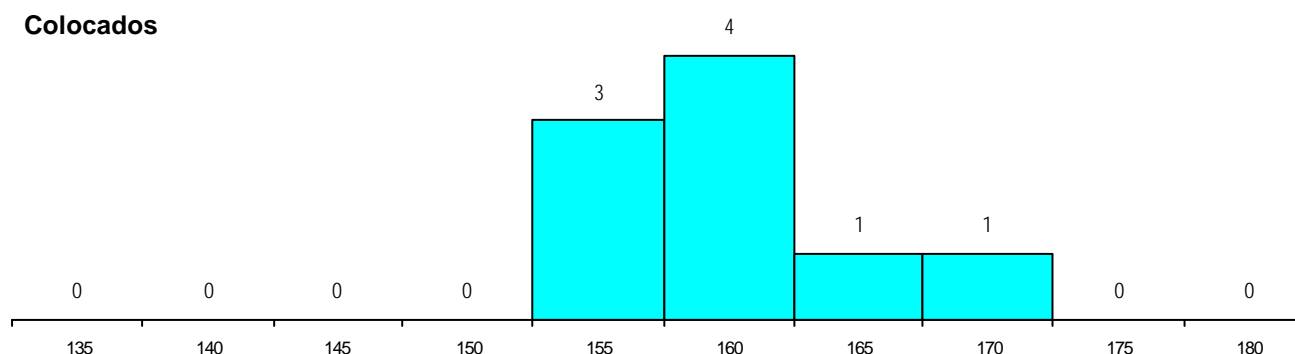
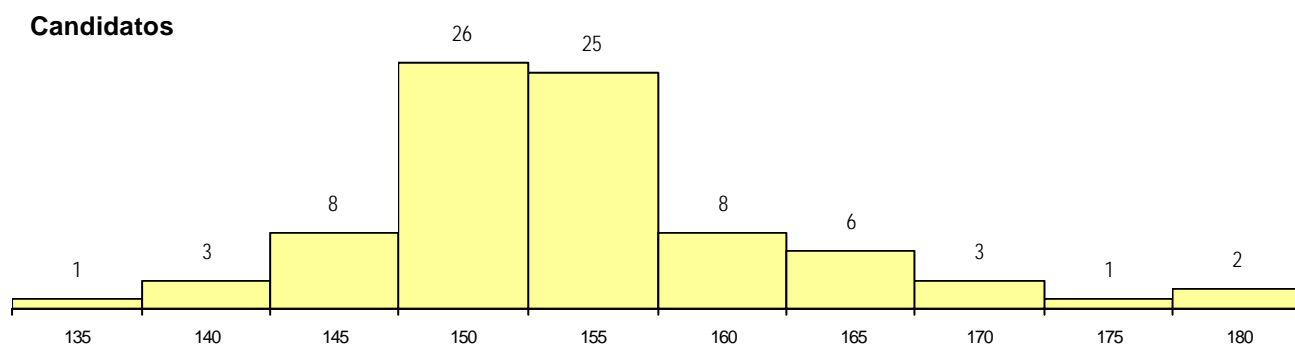
(15 mais frequentes)

Curso 12º ano	Cands. %	Cols. %
R810 Agrupamento 1 / geral	81 98	9 100
R840 Agrupamento 4 / geral	1 1	0 0
R830 Agrupamento 3 / geral	1 1	0 0

**MÉDIAS dos Colocados**

Nota de candidatura 160.0  
 Prova de ingresso 165.0  
 Média do 12º ano 155.0  
 Média do 10º/11º ano 155.0

**DISTRIBUIÇÕES DE NOTAS DE CANDIDATURA**



**Estabelecimento:** 7051 Escola Superior de Enfermagem de Maria Fernanda Resende  
**Curso Superior:** 1169 Enfermagem  
*Licenciatura*

**OPÇÃO CANDIDATURA**

Opção	Cands. %	Cols. %
1ª	52 23	1 25
2ª	77 34	0 0
3ª	54 24	3 75
4ª	27 12	0 0
5ª	13 6	0 0
6ª	4 2	0 0
<b>Total</b>	<b>227</b>	<b>4</b>

**ETAPA COLOCAÇÃO (contingente)**

Etapa Colocação	Cands. %	Cols. %	Nota
17 Geral	227 100	4 100	158.8
<b>Total</b>	<b>227</b>	<b>4</b>	

**DISTRITO/CAE DE CANDIDATURA**

Distrito Origem	Cands. %	Cols. %
Lisboa	119 52	3 75
Setúbal	65 29	0 0
Santarém	11 5	0 0
Oeste	9 4	0 0
R. A. Madeira	5 2	0 0
Faro	4 2	0 0
Viseu	3 1	1 25
R. A. Açores	2 1	0 0
Porto	2 1	0 0
Portalegre	2 1	0 0
Castelo Branco	2 1	0 0
Tâmega	1 0	0 0
Leiria	1 0	0 0
Beja	1 0	0 0
<b>Total</b>	<b>227</b>	<b>4</b>

**SEXO DOS CANDIDATOS**

Sexo	Cands. %	Cols. %
Masc.	32 14	0 0
Femin.	195 86	4 100
<b>Total</b>	<b>227</b>	<b>4</b>

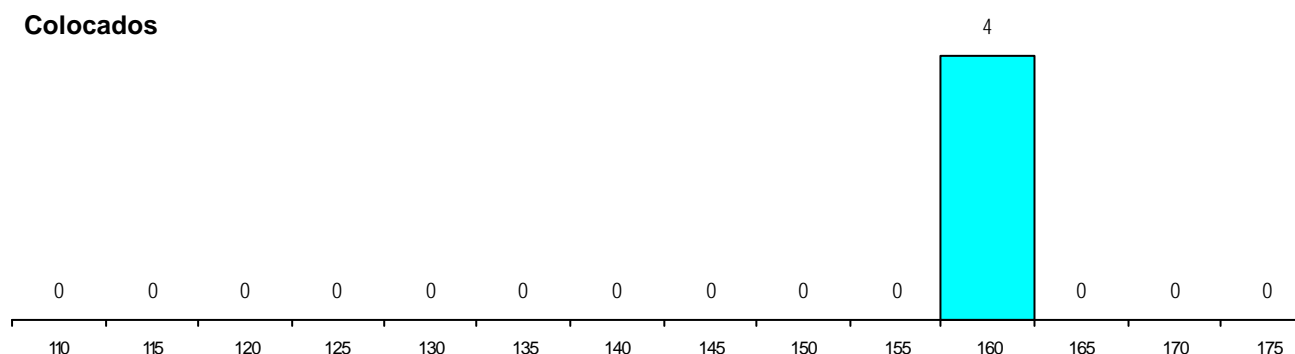
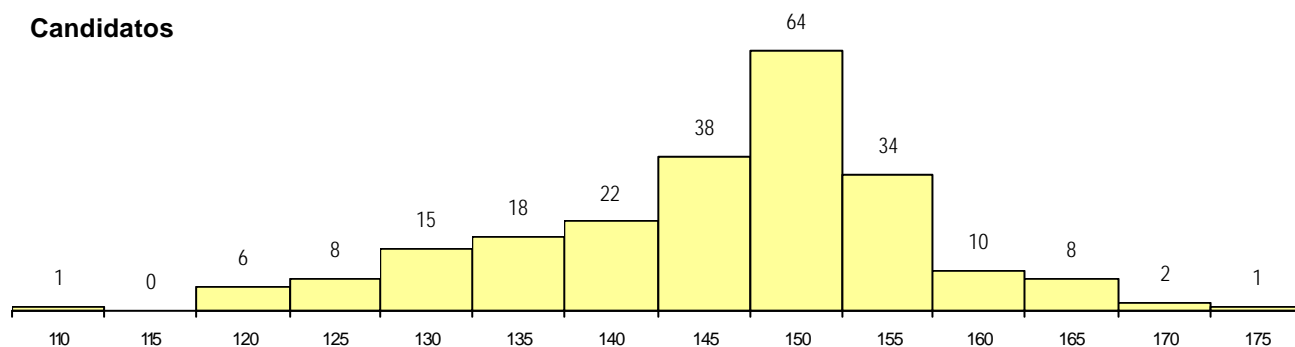
**CURSO DO 12º ANO (15 mais frequentes)**

Curso 12º ano	Cands. %	Cols. %
R810 Agrupamento 1 / geral	210 93	4 100
U220 Ens. secundário recorrente (todos	13 6	0 0
R840 Agrupamento 4 / geral	1 0	0 0
R830 Agrupamento 3 / geral	1 0	0 0
R813 Agrupamento 1 / informática	1 0	0 0
E001 1.º curso	1 0	0 0

**MÉDIAS dos Colocados**

Nota de candidatura 159.7  
 Prova de ingresso 160.3  
 Média do 12º ano 159.3  
 Média do 10º/11º ano 159.3

**DISTRIBUIÇÕES DE NOTAS DE CANDIDATURA**



**Estabelecimento:** 7052 Escola Superior de Enfermagem de Francisco Gentil  
**Curso Superior:** 1169 Enfermagem  
*Licenciatura*

**OPÇÃO CANDIDATURA**

Opção	Cands. %	Cols. %
1ª	37 18	1 25
2ª	68 33	2 50
3ª	56 27	0 0
4ª	28 14	1 25
5ª	12 6	0 0
6ª	4 2	0 0
<b>Total</b>	<b>205</b>	<b>4</b>

**ETAPA COLOCAÇÃO (contingente)**

Etapa Colocação	Cands. %	Cols. %	Nota
17 Geral	205 100	4 100	161.1
<b>Total</b>	<b>205</b>	<b>4</b>	

**DISTRITO/CAE DE CANDIDATURA**

Distrito Origem	Cands. %	Cols. %
Lisboa	110 54	2 50
Setúbal	55 27	1 25
Oeste	13 6	0 0
Santarém	8 4	0 0
Faro	4 2	1 25
R. A. Madeira	2 1	0 0
Viseu	2 1	0 0
Porto	2 1	0 0
Leiria	2 1	0 0
Aveiro	2 1	0 0
Tâmega	1 0	0 0
Portalegre	1 0	0 0
Évora	1 0	0 0
Castelo Branco	1 0	0 0
Braga	1 0	0 0
<b>Total</b>	<b>205</b>	<b>4</b>

**SEXO DOS CANDIDATOS**

Sexo	Cands. %	Cols. %
Masc.	27 13	1 25
Femin.	178 87	3 75
<b>Total</b>	<b>205</b>	<b>4</b>

**CURSO DO 12º ANO (15 mais frequentes)**

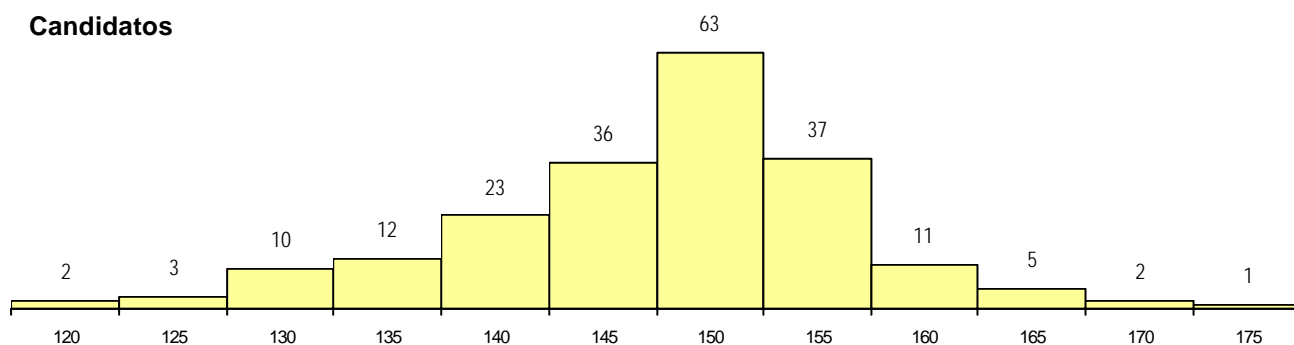
Curso 12º ano	Cands. %	Cols. %
R810 Agrupamento 1 / geral	189 92	4 100
U220 Ens. secundário recorrente (todos	12 6	0 0
R840 Agrupamento 4 / geral	1 0	0 0
R830 Agrupamento 3 / geral	1 0	0 0
R813 Agrupamento 1 / informática	1 0	0 0
E001 1.º curso	1 0	0 0

**MÉDIAS dos Colocados**

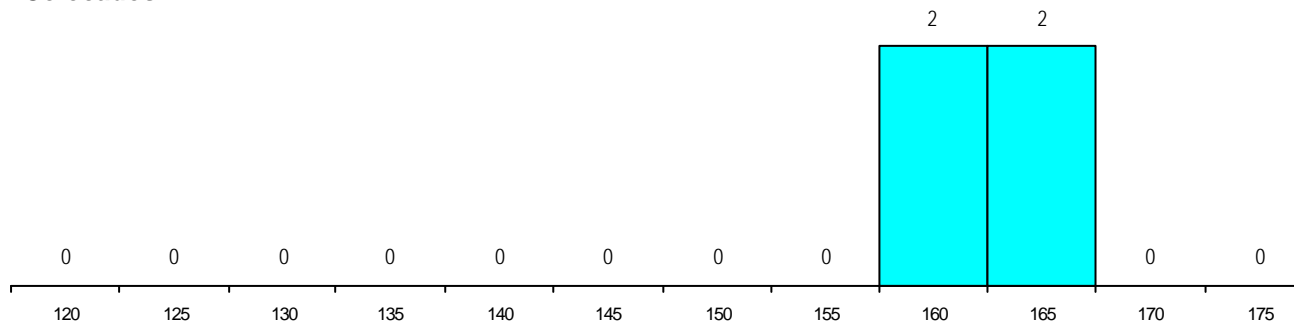
Nota de candidatura 164.0  
 Prova de ingresso 167.4  
 Média do 12º ano 162.3  
 Média do 10º/11º ano 162.3

**DISTRIBUIÇÕES DE NOTAS DE CANDIDATURA**

**Candidatos**



**Colocados**



**Estabelecimento:** 7053 Escola Superior de Enfermagem de Calouste Gulbenkian de Lisboa  
**Curso Superior:** 1169 Enfermagem  
*Licenciatura*

**OPÇÃO CANDIDATURA**

Opção	Cands. %	Cols. %
1ª	78 39	2 29
2ª	46 23	3 43
3ª	31 15	2 29
4ª	29 14	0 0
5ª	9 4	0 0
6ª	8 4	0 0
<b>Total</b>	<b>201</b>	<b>7</b>

**ETAPA COLOCAÇÃO (contingente)**

Etapa Colocação	Cands. %	Cols. %	Nota
17 Geral	201 100	7 100	167.2
<b>Total</b>	<b>201</b>	<b>7</b>	

**DISTRITO/CAE DE CANDIDATURA**

Distrito Origem	Cands. %	Cols. %
Lisboa	92 46	2 29
Setúbal	38 19	3 43
Oeste	12 6	2 29
Santarém	8 4	0 0
R. A. Madeira	8 4	0 0
R. A. Açores	6 3	0 0
Faro	6 3	0 0
Évora	5 2	0 0
Entre Douro e Vou	4 2	0 0
Coimbra	4 2	0 0
Beja	3 1	0 0
Porto	3 1	0 0
Leiria	2 1	0 0
Viseu	2 1	0 0
Castelo Branco	2 1	0 0
Tâmega	1 0	0 0
Guarda	1 0	0 0
Viana do Castelo	1 0	0 0
Vila Real	1 0	0 0
Braga	1 0	0 0
Portalegre	1 0	0 0
<b>Total</b>	<b>201</b>	<b>7</b>

**SEXO DOS CANDIDATOS**

Sexo	Cands. %	Cols. %
Masc.	30 15	1 14
Femin.	171 85	6 86
<b>Total</b>	<b>201</b>	<b>7</b>

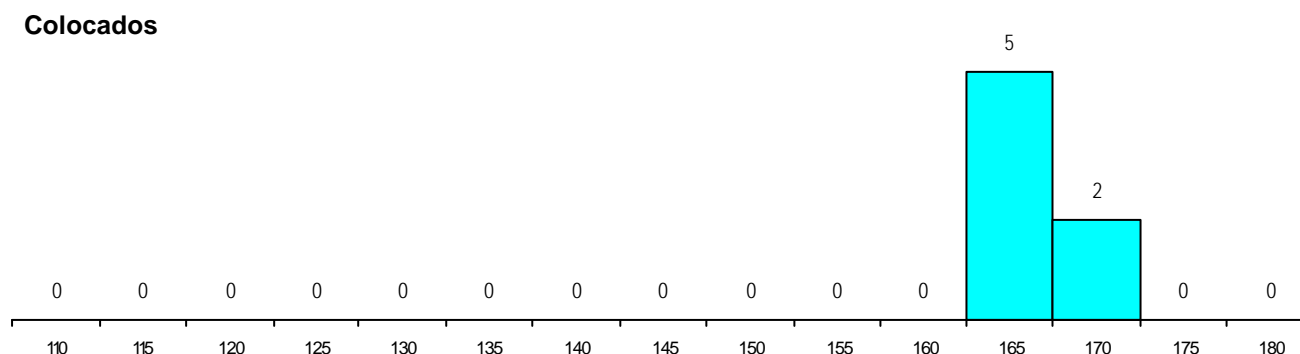
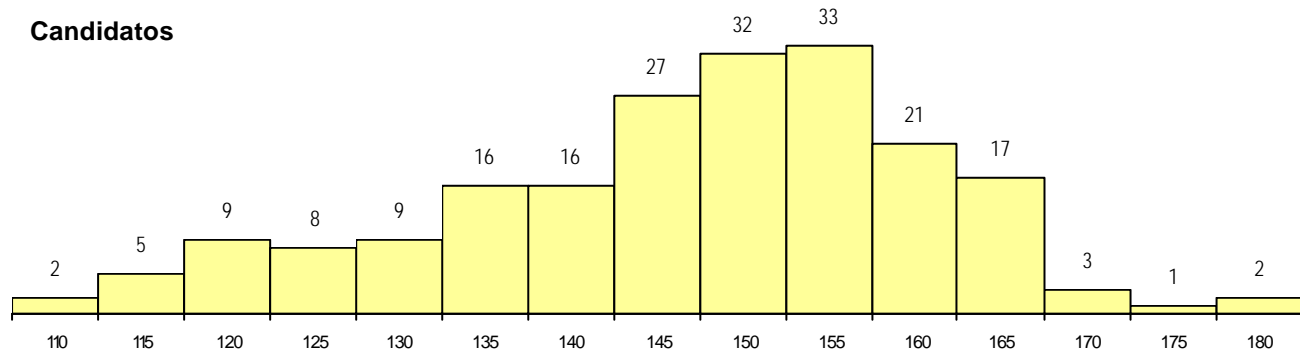
**CURSO DO 12º ANO (15 mais frequentes)**

Curso 12º ano	Cands. %	Cols. %
R810 Agrupamento 1 / geral	166 83	7 100
U220 Ens. secundário recorrente (todos	15 7	0 0
U230 Ens. sec. recorrente privado e co	6 3	0 0
R840 Agrupamento 4 / geral	5 2	0 0
R820 Agrupamento 2 / geral	1 0	0 0
Q960 Equivalências (Desp. n.º 6649/20	1 0	0 0
P755 Técnico de laboratório	1 0	0 0
P586 Técnico de cozinha	1 0	0 0
P563 Técnico de informação BAD/biblio	1 0	0 0
P396 Técnico auxiliar de infância	1 0	0 0
P395 Animador sociocultural/técnico de	1 0	0 0
E003 3.º curso	1 0	0 0
E001 1.º curso	1 0	0 0

**MÉDIAS dos Colocados**

Nota de candidatura	168.0
Prova de ingresso	177.4
Média do 12º ano	161.7
Média do 10º/11º ano	161.7

**DISTRIBUIÇÕES DE NOTAS DE CANDIDATURA**



**Estabelecimento:** 7055 Escola Superior de Saúde de Portalegre  
**Curso Superior:** 1169 Enfermagem  
*Licenciatura*

**OPÇÃO CANDIDATURA**

Opção	Cands. %	Cols. %
1ª	14 13	3 50
2ª	25 23	0 0
3ª	23 21	2 33
4ª	16 15	1 17
5ª	21 19	0 0
6ª	11 10	0 0
<b>Total</b>	<b>110</b>	<b>6</b>

**ETAPA COLOCAÇÃO (contingente)**

Etapa Colocação	Cands. %	Cols. %	Nota
17 Geral	110 100	6 100	149.0
<b>Total</b>	<b>110</b>	<b>6</b>	

**DISTRITO/CAE DE CANDIDATURA**

Distrito Origem	Cands. %	Cols. %
Castelo Branco	16 15	0 0
Santarém	14 13	1 17
Setúbal	10 9	1 17
Portalegre	9 8	1 17
Évora	6 5	0 0
Lisboa	6 5	1 17
R. A. Madeira	5 5	0 0
Braga	5 5	0 0
Entre Douro e Vou	4 4	0 0
Leiria	4 4	0 0
Faro	4 4	1 17
Oeste	4 4	0 0
Beja	4 4	0 0
Porto	4 4	1 17
Viana do Castelo	3 3	0 0
Viseu	3 3	0 0
Coimbra	3 3	0 0
R. A. Açores	2 2	0 0
Guarda	2 2	0 0
Tâmega	1 1	0 0
Aveiro	1 1	0 0
<b>Total</b>	<b>110</b>	<b>6</b>

**SEXO DOS CANDIDATOS**

Sexo	Cands. %	Cols. %
Masc.	20 18	1 17
Femin.	90 82	5 83
<b>Total</b>	<b>110</b>	<b>6</b>

**CURSO DO 12º ANO (15 mais frequentes)**

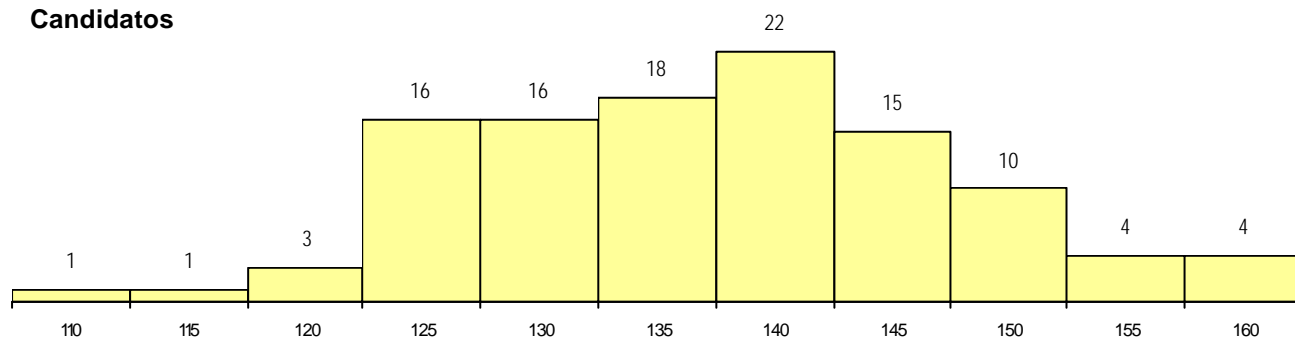
Curso 12º ano	Cands. %	Cols. %
R810 Agrupamento 1 / geral	96 87	6 100
U220 Ens. secundário recorrente (todos	11 10	0 0
R840 Agrupamento 4 / geral	2 2	0 0
R820 Agrupamento 2 / geral	1 1	0 0

**MÉDIAS dos Colocados**

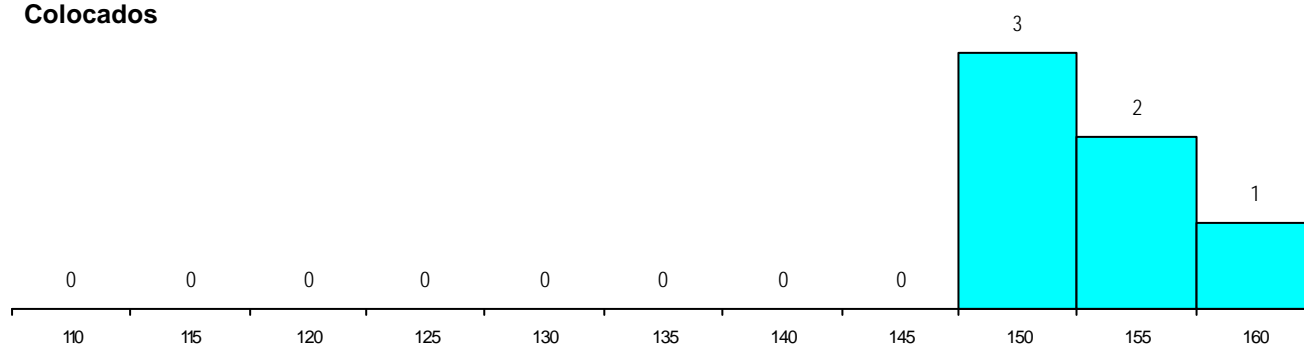
Nota de candidatura	152.6
Prova de ingresso	156.3
Média do 12º ano	148.8
Média do 10º/11º ano	148.8

**DISTRIBUIÇÕES DE NOTAS DE CANDIDATURA**

**Candidatos**



**Colocados**



**Estabelecimento:** 7055 Escola Superior de Saúde de Portalegre  
**Curso Superior:** 1897 Enfermagem (entrada no 2.º semestre)  
*Licenciatura*

**OPÇÃO CANDIDATURA**

Opção	Cands. %	Cols. %
1ª	24 10	0 0
2ª	45 19	1 14
3ª	49 21	2 29
4ª	49 21	2 29
5ª	36 16	2 29
6ª	28 12	0 0
<b>Total</b>	<b>231</b>	<b>7</b>

**ETAPA COLOCAÇÃO (contingente)**

Etapa Colocação	Cands. %	Cols. %	Nota
17 Geral	231 100	7 100	145.5
<b>Total</b>	<b>231</b>	<b>7</b>	

**DISTRITO/CAE DE CANDIDATURA**

Distrito Origem	Cands. %	Cols. %
Santarém	34 15	0 0
Setúbal	26 11	1 14
Castelo Branco	21 9	2 29
Lisboa	16 7	1 14
Guarda	15 6	0 0
Évora	14 6	0 0
Oeste	12 5	1 14
Leiria	12 5	0 0
Portalegre	11 5	0 0
Entre Douro e Vou	10 4	0 0
R. A. Madeira	9 4	0 0
Porto	8 3	0 0
Coimbra	7 3	0 0
Faro	6 3	1 14
Braga	6 3	0 0
Viseu	5 2	0 0
Viana do Castelo	4 2	1 14
Beja	4 2	0 0
Tâmega	3 1	0 0
Vila Real	2 1	0 0
Aveiro	2 1	0 0
Douro-Sul	2 1	0 0
R. A. Açores	1 0	0 0
Bragança	1 0	0 0
<b>Total</b>	<b>231</b>	<b>7</b>

**SEXO DOS CANDIDATOS**

Sexo	Cands. %	Cols. %
Masc.	41 18	2 29
Femin.	190 82	5 71
<b>Total</b>	<b>231</b>	<b>7</b>

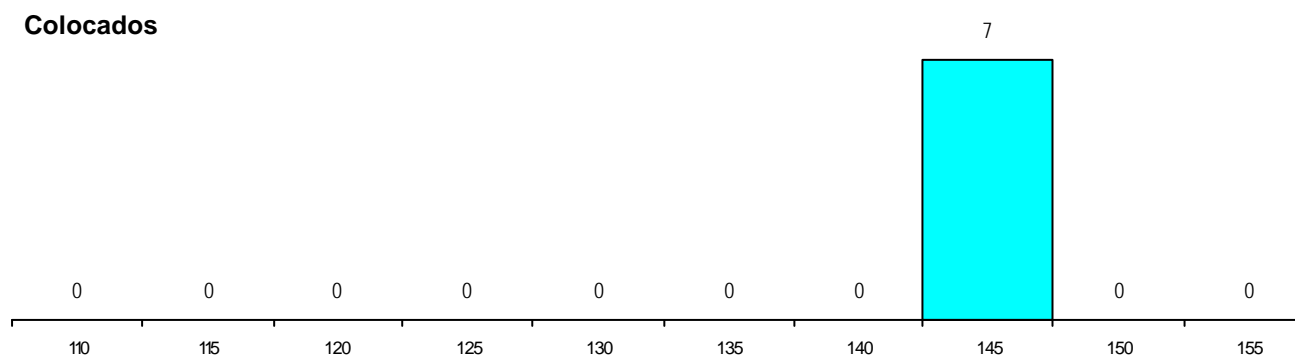
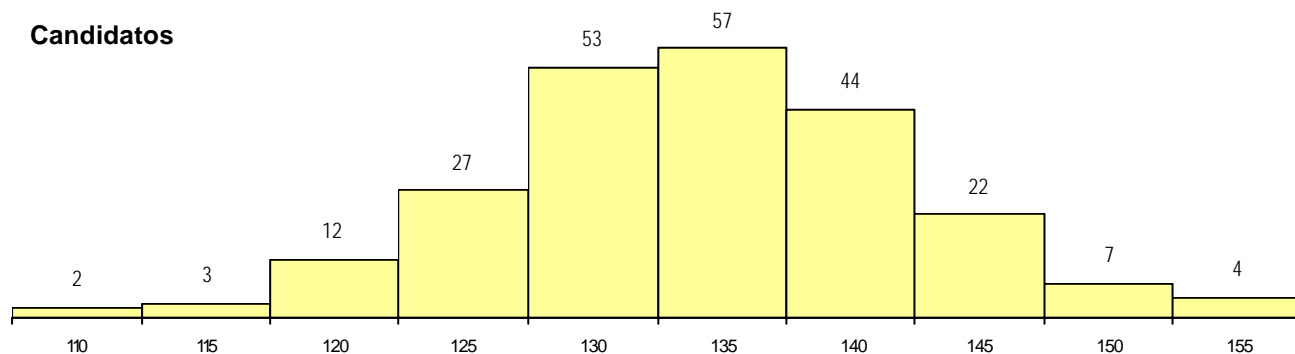
**CURSO DO 12º ANO (15 mais frequentes)**

Curso 12º ano	Cands. %	Cols. %
R810 Agrupamento 1 / geral	201 87	6 86
U220 Ens. secundário recorrente (todos	23 10	1 14
R840 Agrupamento 4 / geral	3 1	0 0
R875 Técnico de análises químico-bioló	1 0	0 0
R820 Agrupamento 2 / geral	1 0	0 0
P550 Técnico de indústrias agro-alimen	1 0	0 0
P412 Técnico de contabilidade	1 0	0 0

**MÉDIAS dos Colocados**

Nota de candidatura	146.6
Prova de ingresso	151.9
Média do 12º ano	141.3
Média do 10º/11º ano	141.3

**DISTRIBUIÇÕES DE NOTAS DE CANDIDATURA**





**Estabelecimento:** 7060 Escola Superior de Enfermagem Cidade do Porto  
**Curso Superior:** 1169 Enfermagem  
*Licenciatura*

**OPÇÃO CANDIDATURA**

Opção	Cands. %	Cols. %
1ª	23 16	1 14
2ª	37 25	1 14
3ª	49 33	5 71
4ª	27 18	0 0
5ª	10 7	0 0
6ª	2 1	0 0
<b>Total</b>	<b>148</b>	<b>7</b>

**ETAPA COLOCAÇÃO (contingente)**

Etapa Colocação	Cands. %	Cols. %	Nota
17 Geral	148 100	7 100	160.3
<b>Total</b>	<b>148</b>	<b>7</b>	

**DISTRITO/CAE DE CANDIDATURA**

Distrito Origem	Cands. %	Cols. %
Porto	82 55	3 43
Braga	20 14	3 43
Tâmega	19 13	0 0
Entre Douro e Vou	12 8	1 14
Vila Real	3 2	0 0
Viana do Castelo	3 2	0 0
Aveiro	3 2	0 0
R. A. Madeira	2 1	0 0
Douro-Sul	2 1	0 0
Setúbal	1 1	0 0
Lisboa	1 1	0 0
<b>Total</b>	<b>148</b>	<b>7</b>

**SEXO DOS CANDIDATOS**

Sexo	Cands. %	Cols. %
Masc.	28 19	3 43
Femin.	120 81	4 57
<b>Total</b>	<b>148</b>	<b>7</b>

**CURSO DO 12º ANO (15 mais frequentes)**

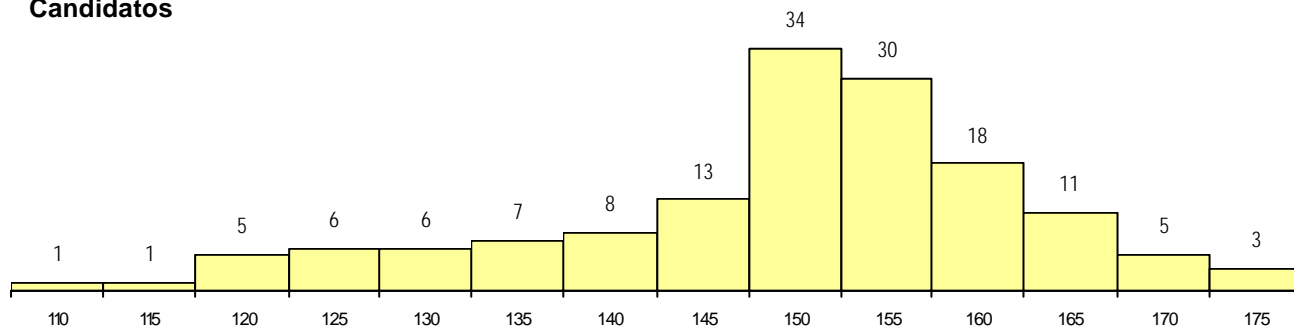
Curso 12º ano	Cands. %	Cols. %
R810 Agrupamento 1 / geral	139 94	6 86
U220 Ens. secundário recorrente (todos	6 4	1 14
R820 Agrupamento 2 / geral	1 1	0 0
R167 Química	1 1	0 0
P466 Técnico de informática fundament	1 1	0 0

**MÉDIAS dos Colocados**

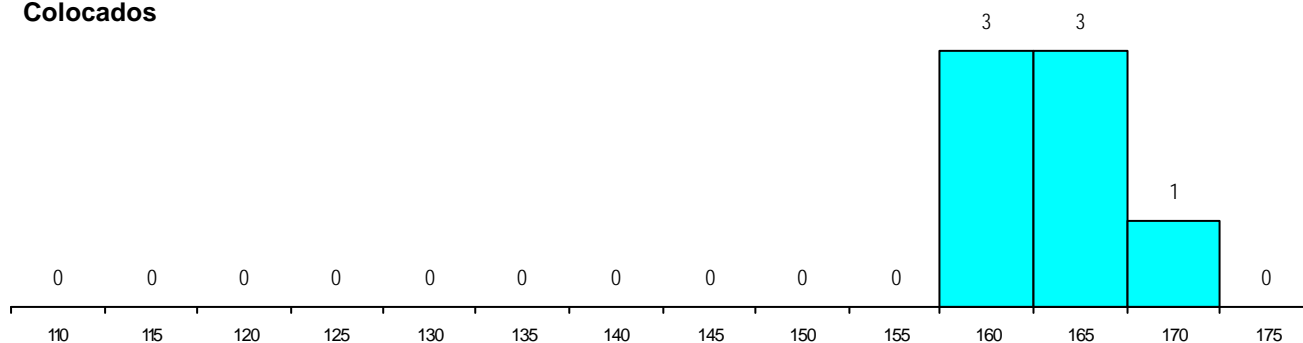
Nota de candidatura 162.7  
 Prova de ingresso 159.3  
 Média do 12º ano 166.0  
 Média do 10º/11º ano 166.0

**DISTRIBUIÇÕES DE NOTAS DE CANDIDATURA**

**Candidatos**



**Colocados**



**Estabelecimento:** 7061 Escola Superior de Enfermagem de São João  
**Curso Superior:** 1169 Enfermagem  
*Licenciatura*

**OPÇÃO CANDIDATURA**

Opção	Cands. %	Cols. %
1ª	43 33	4 50
2ª	29 22	2 25
3ª	23 18	0 0
4ª	17 13	1 13
5ª	9 7	1 13
6ª	10 8	0 0
<b>Total</b>	<b>131</b>	<b>8</b>

**ETAPA COLOCAÇÃO (contingente)**

Etapa Colocação	Cands. %	Cols. %	Nota
17 Geral	131 100	8 100	166.5
<b>Total</b>	<b>131</b>	<b>8</b>	

**DISTRITO/CAE DE CANDIDATURA**

Distrito Origem	Cands. %	Cols. %
Porto	69 53	4 50
Tâmega	21 16	3 38
Braga	16 12	0 0
Entre Douro e Vou	6 5	0 0
Vila Real	6 5	0 0
R. A. Madeira	5 4	0 0
Bragança	2 2	0 0
Aveiro	2 2	1 13
Douro-Sul	1 1	0 0
Viana do Castelo	1 1	0 0
Lisboa	1 1	0 0
Faro	1 1	0 0
<b>Total</b>	<b>131</b>	<b>8</b>

**SEXO DOS CANDIDATOS**

Sexo	Cands. %	Cols. %
Masc.	29 22	1 13
Femin.	102 78	7 88
<b>Total</b>	<b>131</b>	<b>8</b>

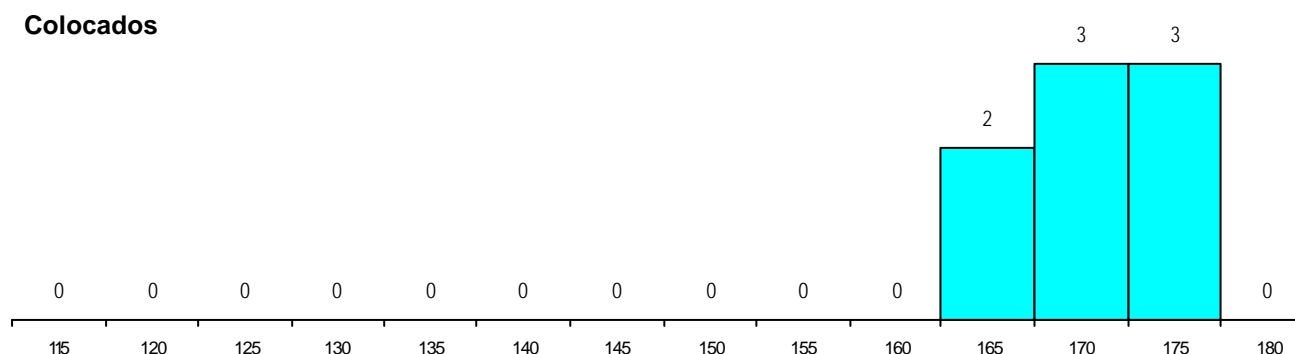
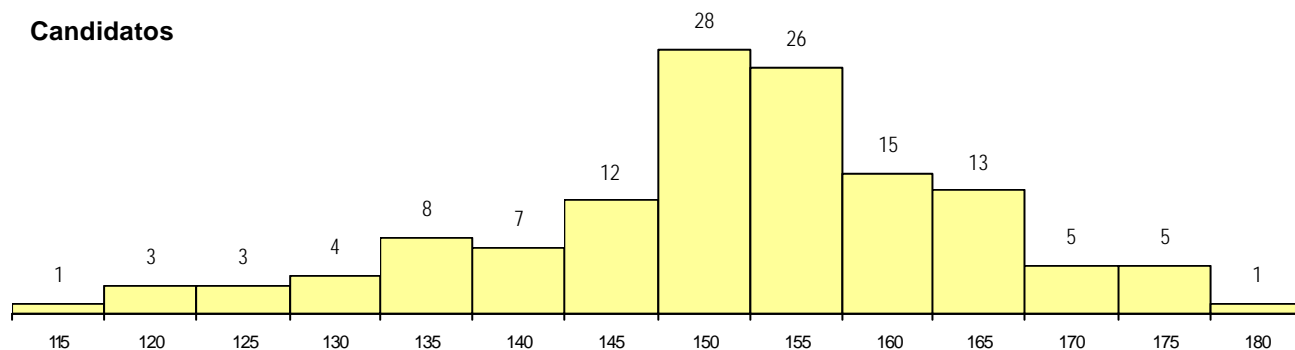
**CURSO DO 12º ANO (15 mais frequentes)**

Curso 12º ano	Cands. %	Cols. %
R810 Agrupamento 1 / geral	120 92	8 100
U220 Ens. secundário recorrente (todos	9 7	0 0
R831 Agrupamento 3 / administração	1 1	0 0
R820 Agrupamento 2 / geral	1 1	0 0

**MÉDIAS dos Colocados**

Nota de candidatura 171.0  
 Prova de ingresso 169.2  
 Média do 12º ano 172.8  
 Média do 10º/11º ano 172.8

**DISTRIBUIÇÕES DE NOTAS DE CANDIDATURA**



**Estabelecimento:** 7062 Escola Superior de Enfermagem de D. Ana Guedes  
**Curso Superior:** 1169 Enfermagem  
 Licenciatura

**OPÇÃO CANDIDATURA**

Opção	Cands. %	Cols. %
1ª	30 28	1 25
2ª	31 29	2 50
3ª	24 22	0 0
4ª	9 8	0 0
5ª	11 10	1 25
6ª	2 2	0 0
<b>Total</b>	107	4

**ETAPA COLOCAÇÃO (contingente)**

Etapa Colocação	Cands. %	Cols. %	Nota
17 Geral	107 100	4 100	164.6
<b>Total</b>	107	4	

**DISTRITO/CAE DE CANDIDATURA**

Distrito Origem	Cands. %	Cols. %
Porto	61 57	4 100
Tâmega	15 14	0 0
Braga	15 14	0 0
Entre Douro e Vou	5 5	0 0
Bragança	3 3	0 0
Vila Real	2 2	0 0
Lisboa	2 2	0 0
R. A. Madeira	1 1	0 0
Viana do Castelo	1 1	0 0
Setúbal	1 1	0 0
Aveiro	1 1	0 0
<b>Total</b>	107	4

**SEXO DOS CANDIDATOS**

Sexo	Cands. %	Cols. %
Masc.	22 21	3 75
Femin.	85 79	1 25
<b>Total</b>	107	4

**CURSO DO 12º ANO (15 mais frequentes)**

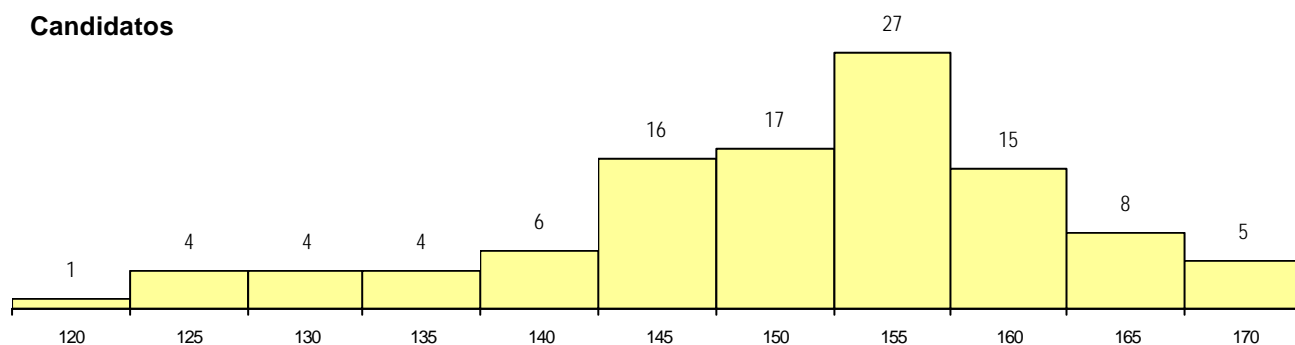
Curso 12º ano	Cands. %	Cols. %
R810 Agrupamento 1 / geral	101 94	3 75
U220 Ens. secundário recorrente (todos	4 4	1 25
R820 Agrupamento 2 / geral	1 1	0 0
R167 Química	1 1	0 0

**MÉDIAS dos Colocados**

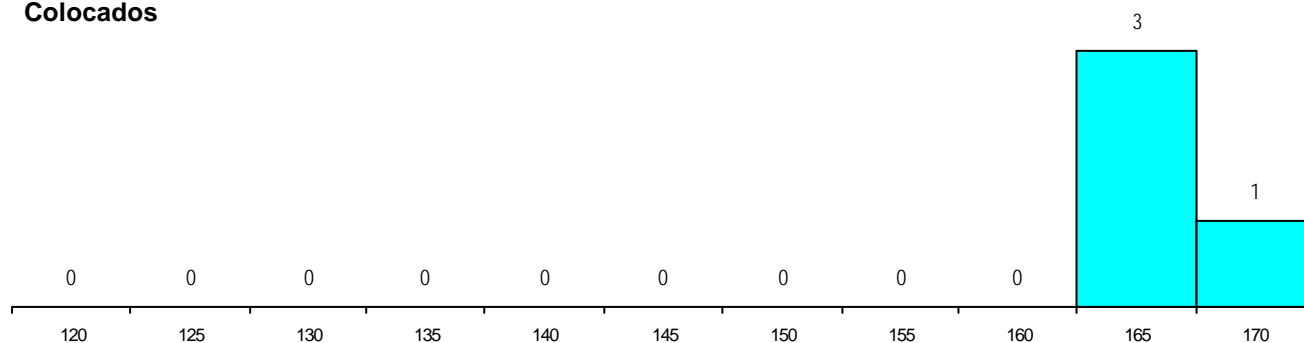
Nota de candidatura 166.1  
 Prova de ingresso 161.0  
 Média do 12º ano 169.5  
 Média do 10º/11º ano 169.5

**DISTRIBUIÇÕES DE NOTAS DE CANDIDATURA**

**Candidatos**



**Colocados**



**Estabelecimento:** 7062 Escola Superior de Enfermagem de D. Ana Guedes  
**Curso Superior:** 1897 Enfermagem (entrada no 2.º semestre)  
*Licenciatura*

**OPÇÃO CANDIDATURA**

Opção	Cands. %	Cols. %
1ª	40 34	2 50
2ª	20 17	0 0
3ª	12 10	1 25
4ª	26 22	1 25
5ª	11 9	0 0
6ª	8 7	0 0
<b>Total</b>	<b>117</b>	<b>4</b>

**ETAPA COLOCAÇÃO (contingente)**

Etapa Colocação	Cands. %	Cols. %	Nota
17 Geral	117 100	4 100	159.8
<b>Total</b>	<b>117</b>	<b>4</b>	

**DISTRITO/CAE DE CANDIDATURA**

Distrito Origem	Cands. %	Cols. %
Porto	62 53	4 100
Braga	18 15	0 0
Tâmega	15 13	0 0
Entre Douro e Vou	7 6	0 0
Vila Real	3 3	0 0
Viana do Castelo	3 3	0 0
Bragança	3 3	0 0
Douro-Sul	2 2	0 0
Setúbal	2 2	0 0
Lisboa	1 1	0 0
Aveiro	1 1	0 0
<b>Total</b>	<b>117</b>	<b>4</b>

**SEXO DOS CANDIDATOS**

Sexo	Cands. %	Cols. %
Masc.	17 15	0 0
Femin.	100 85	4 100
<b>Total</b>	<b>117</b>	<b>4</b>

**CURSO DO 12º ANO (15 mais frequentes)**

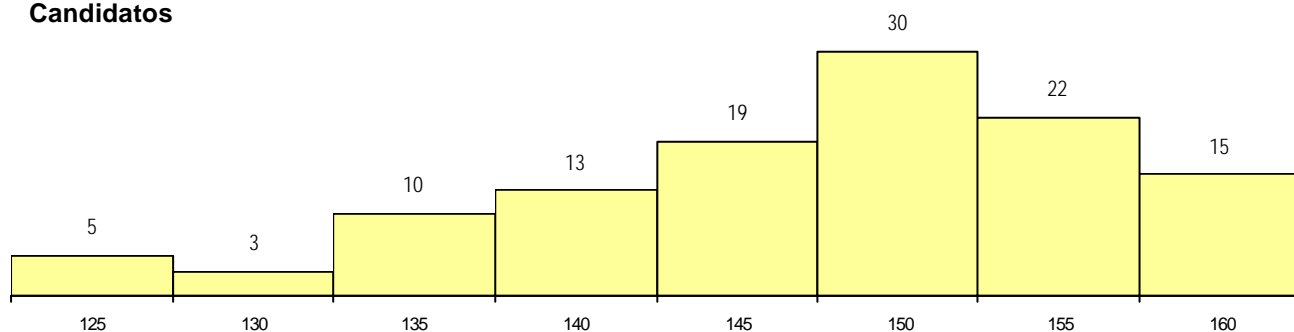
Curso 12º ano	Cands. %	Cols. %
R810 Agrupamento 1 / geral	111 95	4 100
U220 Ens. secundário recorrente (todos	5 4	0 0
R167 Química	1 1	0 0

**MÉDIAS dos Colocados**

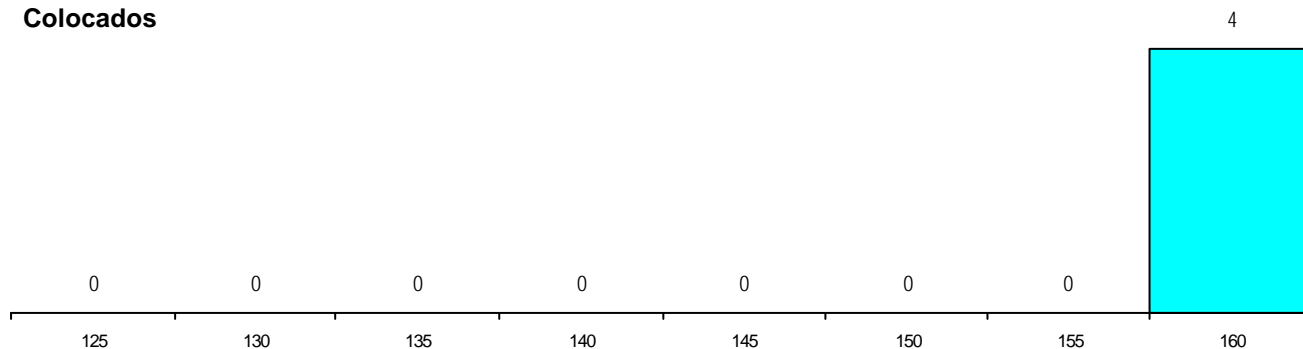
Nota de candidatura 160.7  
 Prova de ingresso 161.4  
 Média do 12º ano 160.3  
 Média do 10º/11º ano 160.3

**DISTRIBUIÇÕES DE NOTAS DE CANDIDATURA**

**Candidatos**



**Colocados**



**Estabelecimento:** 7065 Escola Superior de Enfermagem de Santarém  
**Curso Superior:** 9500 Enfermagem  
*Licenciatura*

**OPÇÃO CANDIDATURA**

Opção	Cands. %	Cols. %
1ª	46 30	5 56
2ª	24 15	0 0
3ª	25 16	1 11
4ª	24 15	1 11
5ª	21 14	1 11
6ª	15 10	1 11
<b>Total</b>	155	9

**ETAPA COLOCAÇÃO (contingente)**

Etapa Colocação	Cands. %	Cols. %	Nota
17 Geral	155 100	9 100	151.6
<b>Total</b>	155	9	

**DISTRITO/CAE DE CANDIDATURA**

Distrito Origem	Cands. %	Cols. %
Santarém	55 35	5 56
Lisboa	26 17	3 33
Setúbal	15 10	0 0
Oeste	11 7	0 0
Leiria	8 5	0 0
Coimbra	4 3	0 0
Porto	4 3	0 0
Faro	3 2	0 0
Braga	3 2	0 0
Évora	3 2	0 0
Viana do Castelo	3 2	0 0
Aveiro	3 2	1 11
R. A. Madeira	3 2	0 0
Tâmega	3 2	0 0
Portalegre	2 1	0 0
Entre Douro e Vou	2 1	0 0
Castelo Branco	2 1	0 0
R. A. Açores	2 1	0 0
Bragança	1 1	0 0
Beja	1 1	0 0
Guarda	1 1	0 0
<b>Total</b>	155	9

**SEXO DOS CANDIDATOS**

Sexo	Cands. %	Cols. %
Masc.	32 21	2 22
Femin.	123 79	7 78
<b>Total</b>	155	9

**CURSO DO 12º ANO (15 mais frequentes)**

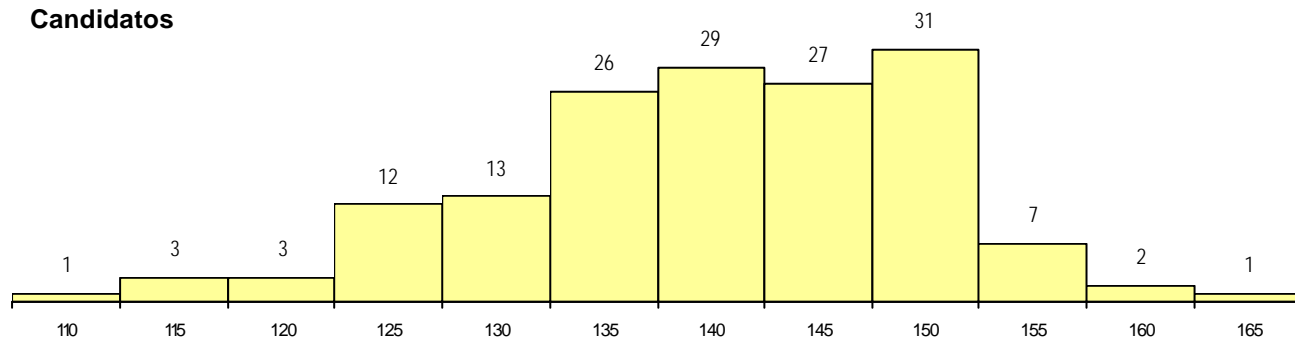
Curso 12º ano	Cands. %	Cols. %
R810 Agrupamento 1 / geral	142 92	9 100
U220 Ens. secundário recorrente (todos	12 8	0 0
E001 1.º curso	1 1	0 0

**MÉDIAS dos Colocados**

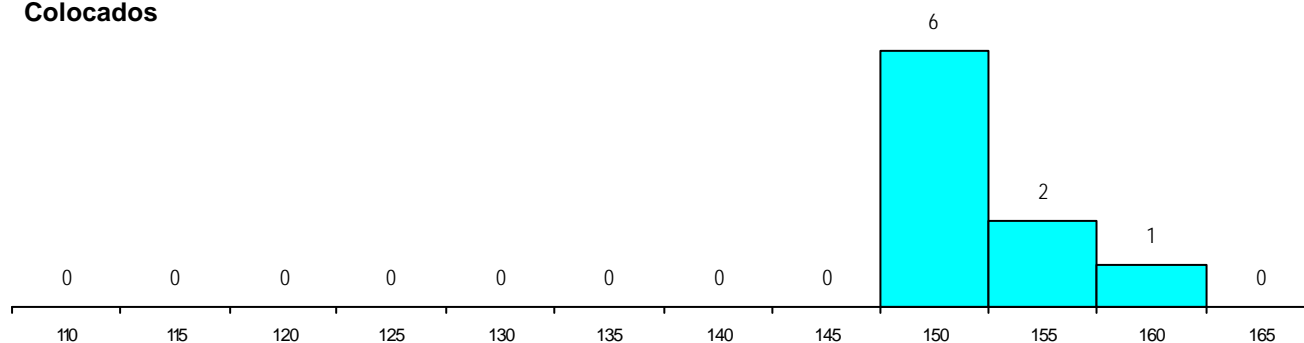
Nota de candidatura	153.4
Prova de ingresso	150.7
Média do 12º ano	155.2
Média do 10º/11º ano	155.2

**DISTRIBUIÇÕES DE NOTAS DE CANDIDATURA**

**Candidatos**



**Colocados**



**Estabelecimento:** 7065 Escola Superior de Enfermagem de Santarém  
**Curso Superior:** 9501 Enfermagem (entrada no 2.º semestre)  
*Licenciatura*

**OPÇÃO CANDIDATURA**

Opção	Cands. %	Cols. %
1ª	37 16	1 10
2ª	46 20	3 30
3ª	44 19	0 0
4ª	41 17	0 0
5ª	42 18	4 40
6ª	25 11	2 20
<b>Total</b>	<b>235</b>	<b>10</b>

**ETAPA COLOCAÇÃO (contingente)**

Etapa Colocação	Cands. %	Cols. %	Nota
17 Geral	235 100	10 100	147.2
<b>Total</b>	<b>235</b>	<b>10</b>	

**DISTRITO/CAE DE CANDIDATURA**

Distrito Origem	Cands. %	Cols. %
Santarém	68 29	2 20
Lisboa	26 11	4 40
Setúbal	21 9	2 20
Oeste	19 8	0 0
Porto	11 5	0 0
Leiria	10 4	1 10
Braga	10 4	0 0
Coimbra	8 3	0 0
Évora	8 3	0 0
R. A. Madeira	8 3	0 0
Viana do Castelo	7 3	0 0
Faro	6 3	0 0
Guarda	6 3	0 0
Tâmega	5 2	1 10
Portalegre	4 2	0 0
Entre Douro e Vou	4 2	0 0
Castelo Branco	3 1	0 0
Beja	3 1	0 0
R. A. Açores	2 1	0 0
Douro-Sul	2 1	0 0
Viseu	2 1	0 0
Aveiro	2 1	0 0
<b>Total</b>	<b>235</b>	<b>10</b>

**SEXO DOS CANDIDATOS**

Sexo	Cands. %	Cols. %
Masc.	48 20	3 30
Femin.	187 80	7 70
<b>Total</b>	<b>235</b>	<b>10</b>

**CURSO DO 12º ANO (15 mais frequentes)**

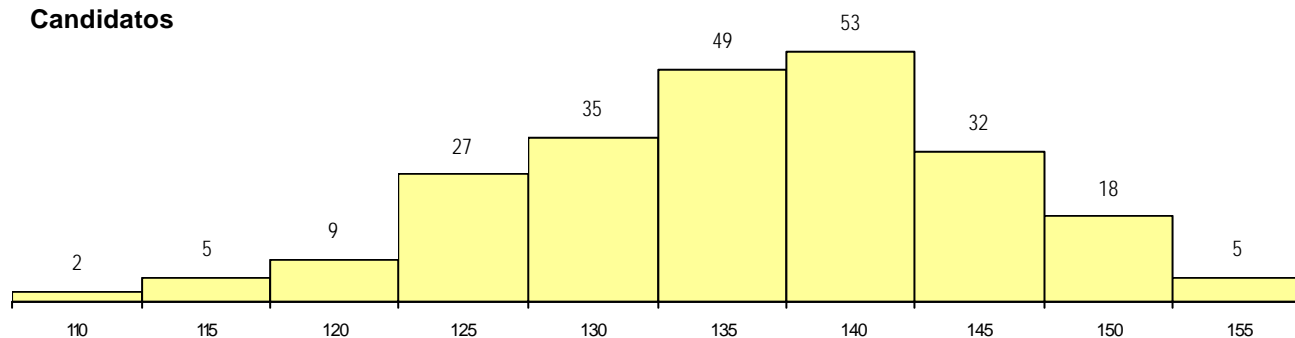
Curso 12º ano	Cands. %	Cols. %
R810 Agrupamento 1 / geral	204 87	10 100
U220 Ens. secundário recorrente (todos	23 10	0 0
R840 Agrupamento 4 / geral	2 1	0 0
R875 Técnico de análises químico-bioló	1 0	0 0
R820 Agrupamento 2 / geral	1 0	0 0
P550 Técnico de indústrias agro-alimen	1 0	0 0
P412 Técnico de contabilidade	1 0	0 0
E002 2.º curso	1 0	0 0
E001 1.º curso	1 0	0 0

**MÉDIAS dos Colocados**

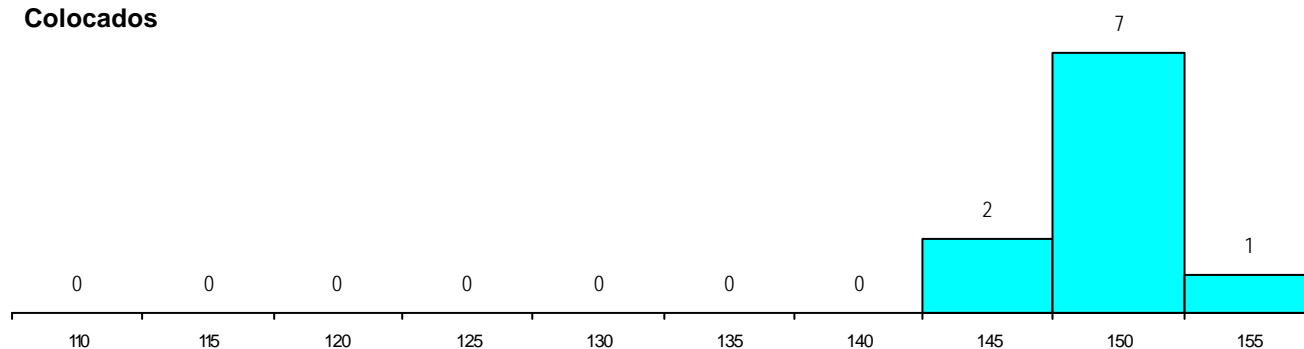
Nota de candidatura	149.7
Prova de ingresso	146.3
Média do 12º ano	151.9
Média do 10º/11º ano	151.9

**DISTRIBUIÇÕES DE NOTAS DE CANDIDATURA**

**Candidatos**



**Colocados**



**Estabelecimento:** 7075 Escola Superior de Enfermagem de Viana do Castelo  
**Curso Superior:** 1169 Enfermagem  
*Licenciatura*

**OPÇÃO CANDIDATURA**

Opção	Cands. %	Cols. %
1ª	27 36	1 25
2ª	18 24	2 50
3ª	6 8	0 0
4ª	7 9	0 0
5ª	11 15	1 25
6ª	6 8	0 0
<b>Total</b>	<b>75</b>	<b>4</b>

**ETAPA COLOCAÇÃO (contingente)**

Etapa Colocação	Cands. %	Cols. %	Nota
17 Geral	75 100	4 100	159.8
<b>Total</b>	<b>75</b>	<b>4</b>	

**DISTRITO/CAE DE CANDIDATURA**

Distrito Origem	Cands. %	Cols. %
Braga	36 48	4 100
Viana do Castelo	21 28	0 0
Porto	9 12	0 0
Tâmega	4 5	0 0
Vila Real	2 3	0 0
Entre Douro e Vou	1 1	0 0
Lisboa	1 1	0 0
Aveiro	1 1	0 0
<b>Total</b>	<b>75</b>	<b>4</b>

**SEXO DOS CANDIDATOS**

Sexo	Cands. %	Cols. %
Masc.	12 16	1 25
Femin.	63 84	3 75
<b>Total</b>	<b>75</b>	<b>4</b>

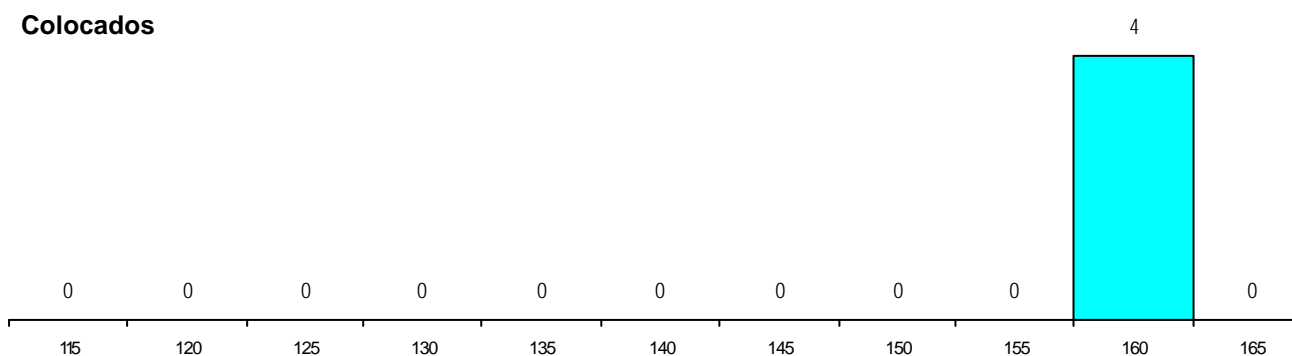
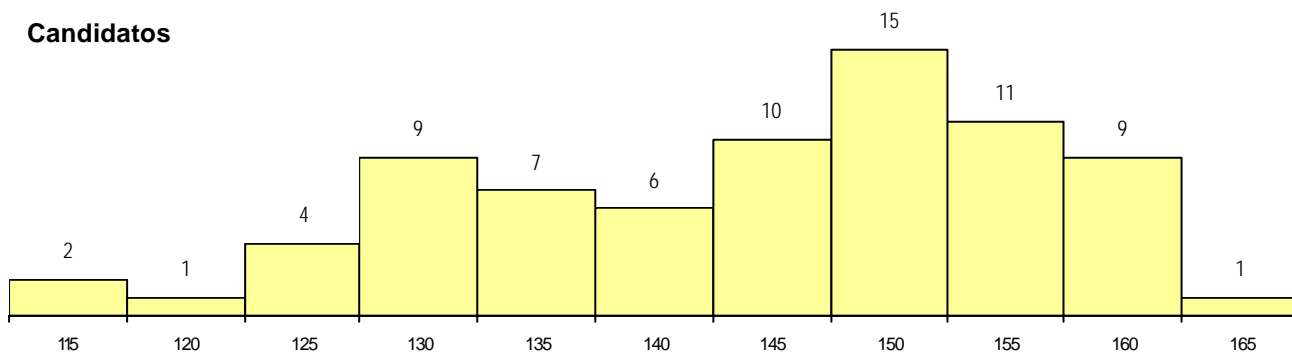
**CURSO DO 12º ANO (15 mais frequentes)**

Curso 12º ano	Cands. %	Cols. %
R810 Agrupamento 1 / geral	69 92	4 100
U220 Ens. secundário recorrente (todos	6 8	0 0

**MÉDIAS dos Colocados**

Nota de candidatura 160.4  
 Prova de ingresso 164.3  
 Média do 12º ano 156.5  
 Média do 10º/11º ano 156.5

**DISTRIBUIÇÕES DE NOTAS DE CANDIDATURA**



**Estabelecimento:** 7080 Universidade de Trás-os-Montes e Alto Douro - Escola Superior de Enfermagem de Vila Real  
**Curso Superior:** 1169 Enfermagem  
*Licenciatura*

**OPÇÃO CANDIDATURA**

Opção	Cands. %	Cols. %
1ª	45 34	4 67
2ª	19 15	0 0
3ª	28 21	1 17
4ª	20 15	1 17
5ª	7 5	0 0
6ª	12 9	0 0
<b>Total</b>	<b>131</b>	<b>6</b>

**ETAPA COLOCAÇÃO (contingente)**

Etapa Colocação	Cands. %	Cols. %	Nota
17 Geral	131 100	6 100	155.8
<b>Total</b>	<b>131</b>	<b>6</b>	

**DISTRITO/CAE DE CANDIDATURA**

Distrito Origem	Cands. %	Cols. %
Tâmega	33 25	3 50
Braga	27 21	0 0
Vila Real	21 16	1 17
Porto	16 12	1 17
Douro-Sul	8 6	1 17
Viana do Castelo	5 4	0 0
Bragança	5 4	0 0
R. A. Madeira	4 3	0 0
Entre Douro e Vou	4 3	0 0
Viseu	3 2	0 0
Oeste	1 1	0 0
R. A. Açores	1 1	0 0
Setúbal	1 1	0 0
Lisboa	1 1	0 0
Coimbra	1 1	0 0
<b>Total</b>	<b>131</b>	<b>6</b>

**SEXO DOS CANDIDATOS**

Sexo	Cands. %	Cols. %
Masc.	27 21	3 50
Femin.	104 79	3 50
<b>Total</b>	<b>131</b>	<b>6</b>

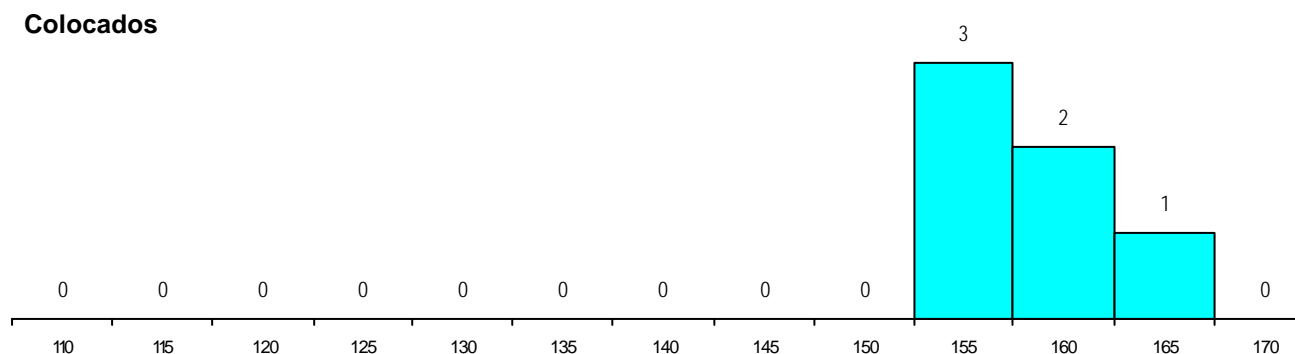
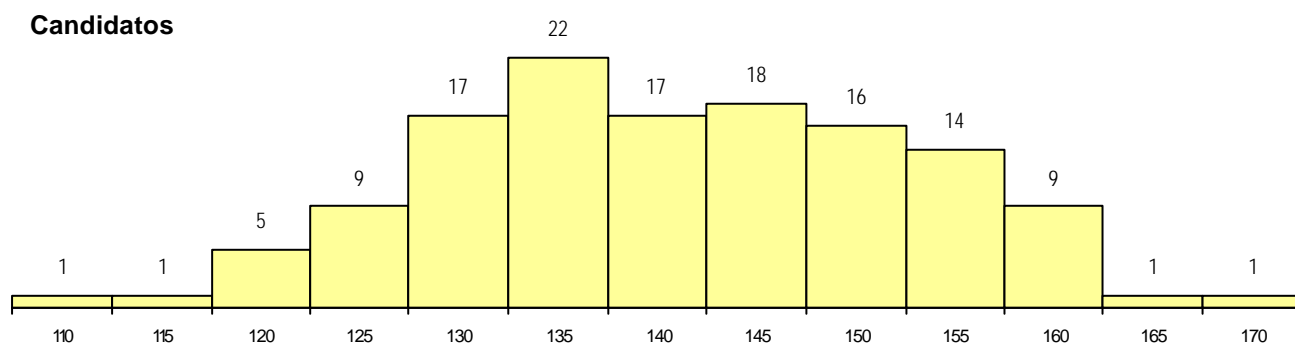
**CURSO DO 12º ANO (15 mais frequentes)**

Curso 12º ano	Cands. %	Cols. %
R810 Agrupamento 1 / geral	118 90	5 83
U220 Ens. secundário recorrente (todos	10 8	0 0
R815 Agrupamento 1 / química	1 1	1 17
R875 Técnico de análises químico-bioló	1 1	0 0
P466 Técnico de informática fundament	1 1	0 0

**MÉDIAS dos Colocados**

Nota de candidatura 159.1  
 Prova de ingresso 164.0  
 Média do 12º ano 155.8  
 Média do 10º/11º ano 155.8

**DISTRIBUIÇÕES DE NOTAS DE CANDIDATURA**





**Estabelecimento:** 7085 Escola Superior de Saúde de Viseu  
**Curso Superior:** 9500 Enfermagem  
*Licenciatura*

**OPÇÃO CANDIDATURA**

Opção	Cands. %	Cols. %
1ª	54 33	4 67
2ª	24 14	1 17
3ª	15 9	1 17
4ª	35 21	0 0
5ª	23 14	0 0
6ª	15 9	0 0
<b>Total</b>	<b>166</b>	<b>6</b>

**ETAPA COLOCAÇÃO (contingente)**

Etapa Colocação	Cands. %	Cols. %	Nota
17 Geral	166 100	6 100	152.8
<b>Total</b>	<b>166</b>	<b>6</b>	

**DISTRITO/CAE DE CANDIDATURA**

Distrito Origem	Cands. %	Cols. %
Viseu	47 28	2 33
Braga	16 10	0 0
Entre Douro e Vou	13 8	0 0
Guarda	13 8	0 0
Aveiro	12 7	1 17
Tâmega	11 7	0 0
Porto	10 6	0 0
Douro-Sul	9 5	3 50
Coimbra	8 5	0 0
Leiria	5 3	0 0
Viana do Castelo	4 2	0 0
Castelo Branco	3 2	0 0
Setúbal	3 2	0 0
Vila Real	3 2	0 0
Oeste	3 2	0 0
Lisboa	2 1	0 0
R. A. Açores	1 1	0 0
R. A. Madeira	1 1	0 0
Bragança	1 1	0 0
Santarém	1 1	0 0
<b>Total</b>	<b>166</b>	<b>6</b>

**SEXO DOS CANDIDATOS**

Sexo	Cands. %	Cols. %
Masc.	27 16	0 0
Femin.	139 84	6 100
<b>Total</b>	<b>166</b>	<b>6</b>

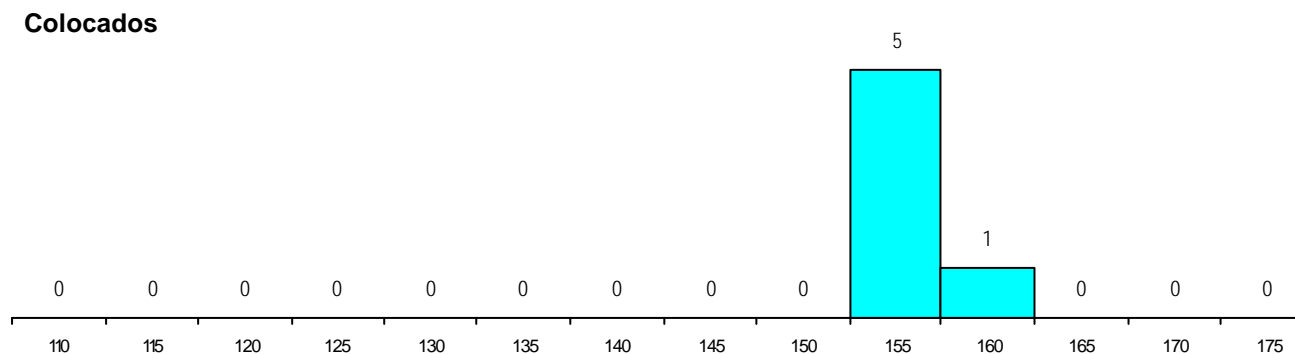
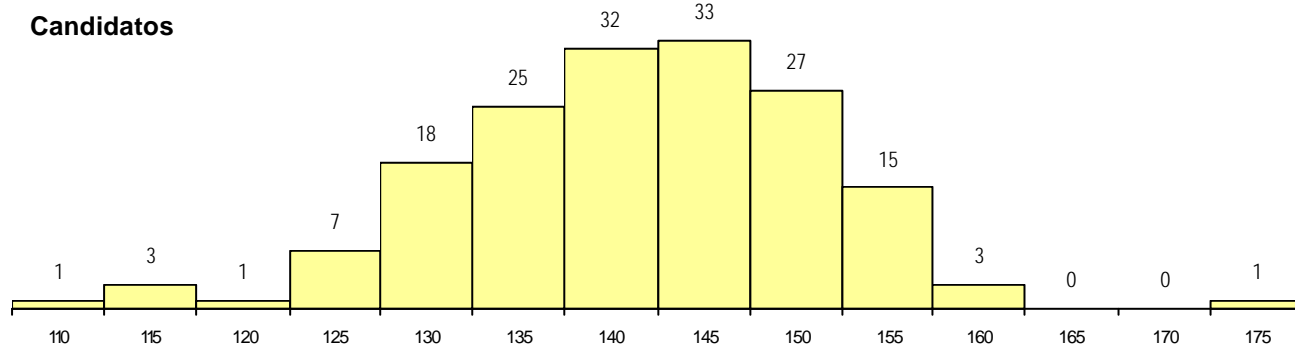
**CURSO DO 12º ANO (15 mais frequentes)**

Curso 12º ano	Cands. %	Cols. %
R810 Agrupamento 1 / geral	151 91	5 83
U220 Ens. secundário recorrente (todos	10 6	0 0
R840 Agrupamento 4 / geral	2 1	1 17
U230 Ens. sec. recorrente privado e co	1 1	0 0
P466 Técnico de informática fundament	1 1	0 0
E001 1.º curso	1 1	0 0

**MÉDIAS dos Colocados**

Nota de candidatura	155.2
Prova de ingresso	151.3
Média do 12º ano	157.8
Média do 10º/11º ano	157.8

**DISTRIBUIÇÕES DE NOTAS DE CANDIDATURA**



**Estabelecimento:** 7085 Escola Superior de Saúde de Viseu  
**Curso Superior:** 9501 Enfermagem (entrada no 2.º semestre)  
*Licenciatura*

**OPÇÃO CANDIDATURA**

Opção	Cands. %	Cols. %
1ª	35 19	2 29
2ª	54 29	0 0
3ª	17 9	1 14
4ª	25 14	2 29
5ª	29 16	1 14
6ª	24 13	1 14
<b>Total</b>	<b>184</b>	<b>7</b>

**ETAPA COLOCAÇÃO (contingente)**

Etapa Colocação	Cands. %	Cols. %	Nota
17 Geral	184 100	7 100	150.0
<b>Total</b>	<b>184</b>	<b>7</b>	

**DISTRITO/CAE DE CANDIDATURA**

Distrito Origem	Cands. %	Cols. %
Viseu	45 24	1 14
Braga	23 13	0 0
Porto	19 10	2 29
Entre Douro e Vou	15 8	3 43
Guarda	14 8	0 0
Douro-Sul	11 6	0 0
Tâmega	10 5	0 0
Coimbra	8 4	0 0
Santarém	6 3	0 0
Aveiro	6 3	1 14
Setúbal	5 3	0 0
R. A. Madeira	5 3	0 0
Leiria	4 2	0 0
Vila Real	3 2	0 0
Viana do Castelo	3 2	0 0
Castelo Branco	2 1	0 0
Bragança	2 1	0 0
Oeste	2 1	0 0
R. A. Açores	1 1	0 0
<b>Total</b>	<b>184</b>	<b>7</b>

**SEXO DOS CANDIDATOS**

Sexo	Cands. %	Cols. %
Masc.	36 20	1 14
Femin.	148 80	6 86
<b>Total</b>	<b>184</b>	<b>7</b>

**CURSO DO 12º ANO (15 mais frequentes)**

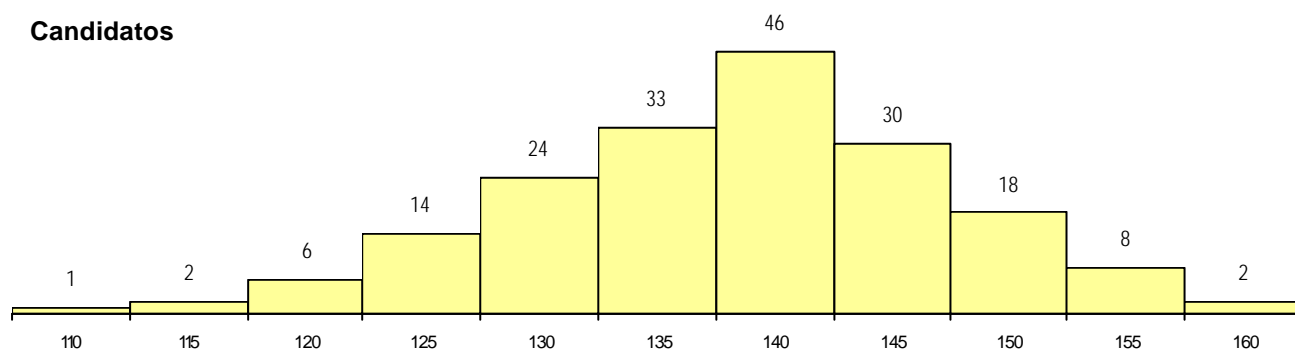
Curso 12º ano	Cands. %	Cols. %
R810 Agrupamento 1 / geral	164 89	7 100
U220 Ens. secundário recorrente (todos	14 8	0 0
R840 Agrupamento 4 / geral	3 2	0 0
U230 Ens. sec. recorrente privado e co	1 1	0 0
R875 Técnico de análises químico-bioló	1 1	0 0
E001 1.º curso	1 1	0 0

**MÉDIAS dos Colocados**

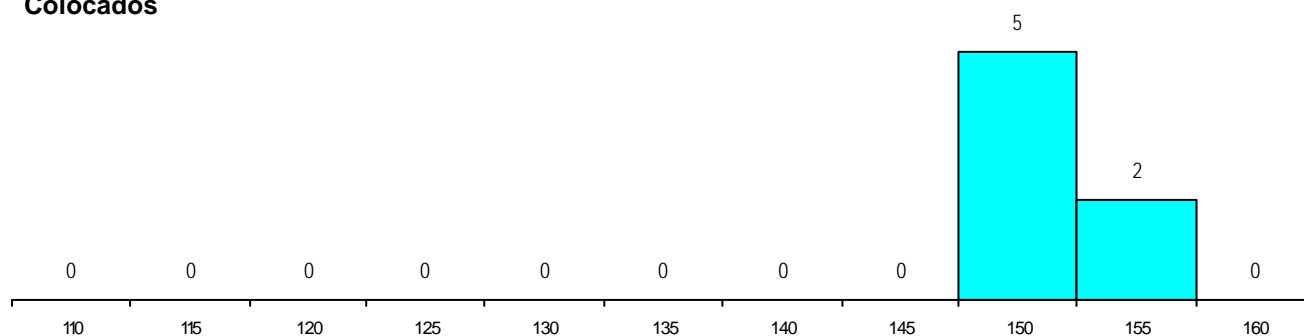
Nota de candidatura	151.6
Prova de ingresso	150.9
Média do 12º ano	152.0
Média do 10º/11º ano	152.0

**DISTRIBUIÇÕES DE NOTAS DE CANDIDATURA**

**Candidatos**



**Colocados**



**Estabelecimento:** 7090 Escola Superior de Enfermagem de Angra do Heroísmo  
**Curso Superior:** 1169 Enfermagem  
 Licenciatura

**OPÇÃO CANDIDATURA**

Opção	Cands. %	Cols. %
1ª	14 23	1 20
2ª	11 18	1 20
3ª	6 10	1 20
4ª	10 16	0 0
5ª	9 15	1 20
6ª	12 19	1 20
<b>Total</b>	<b>62</b>	<b>5</b>

**ETAPA COLOCAÇÃO (contingente)**

Etapa Colocação	Cands. %	Cols. %	Nota
17 Geral	62 100	5 100	137.5
<b>Total</b>	<b>62</b>	<b>5</b>	

**DISTRITO/CAE DE CANDIDATURA**

Distrito Origem	Cands. %	Cols. %
R. A. Açores	15 24	1 20
R. A. Madeira	7 11	0 0
Santarém	5 8	1 20
Lisboa	4 6	0 0
Entre Douro e Vou	3 5	0 0
Coimbra	3 5	0 0
Faro	3 5	0 0
Leiria	3 5	0 0
Setúbal	3 5	0 0
Castelo Branco	2 3	1 20
Porto	2 3	0 0
Viana do Castelo	2 3	0 0
Vila Real	2 3	0 0
Oeste	2 3	1 20
Braga	1 2	0 0
Tâmega	1 2	0 0
Guarda	1 2	0 0
Viseu	1 2	0 0
Bragança	1 2	1 20
Portalegre	1 2	0 0
<b>Total</b>	<b>62</b>	<b>5</b>

**SEXO DOS CANDIDATOS**

Sexo	Cands. %	Cols. %
Masc.	12 19	1 20
Femin.	50 81	4 80
<b>Total</b>	<b>62</b>	<b>5</b>

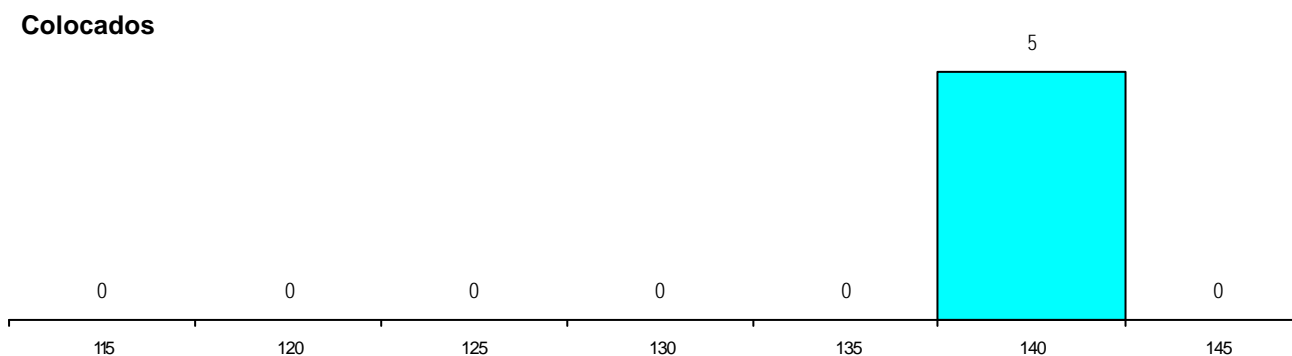
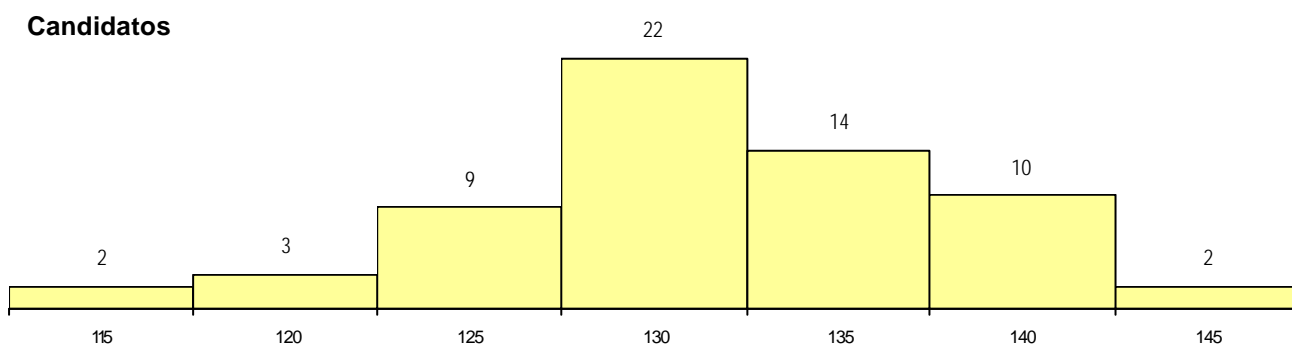
**CURSO DO 12º ANO (15 mais frequentes)**

Curso 12º ano	Cands. %	Cols. %
R810 Agrupamento 1 / geral	52 84	5 100
U220 Ens. secundário recorrente (todos	6 10	0 0
R840 Agrupamento 4 / geral	2 3	0 0
R820 Agrupamento 2 / geral	1 2	0 0
P466 Técnico de informática fundament	1 2	0 0

**MÉDIAS dos Colocados**

Nota de candidatura	139.3
Prova de ingresso	128.6
Média do 12º ano	145.0
Média do 10º/11º ano	145.0

**DISTRIBUIÇÕES DE NOTAS DE CANDIDATURA**



**Estabelecimento:** 7091 Escola Superior de Enfermagem de Ponta Delgada  
**Curso Superior:** 1169 Enfermagem  
*Licenciatura*

**OPÇÃO CANDIDATURA**

Opção	Cands. %	Cols. %
1ª	8 17	1 10
2ª	10 22	2 20
3ª	6 13	1 10
4ª	7 15	3 30
5ª	5 11	1 10
6ª	10 22	2 20
<b>Total</b>	<b>46</b>	<b>10</b>

**ETAPA COLOCAÇÃO (contingente)**

Etapa Colocação	Cands. %	Cols. %	Nota
17 Geral	46 100	10 100	136.6
<b>Total</b>	<b>46</b>	<b>10</b>	

**DISTRITO/CAE DE CANDIDATURA**

Distrito Origem	Cands. %	Cols. %
R. A. Madeira	14 30	4 40
R. A. Açores	10 22	1 10
Santarém	5 11	3 30
Setúbal	3 7	0 0
Faro	3 7	0 0
Vila Real	2 4	1 10
Lisboa	2 4	0 0
Leiria	2 4	0 0
Castelo Branco	2 4	1 10
Entre Douro e Vou	1 2	0 0
Porto	1 2	0 0
Braga	1 2	0 0
<b>Total</b>	<b>46</b>	<b>10</b>

**SEXO DOS CANDIDATOS**

Sexo	Cands. %	Cols. %
Masc.	10 22	0 0
Femin.	36 78	10 100
<b>Total</b>	<b>46</b>	<b>10</b>

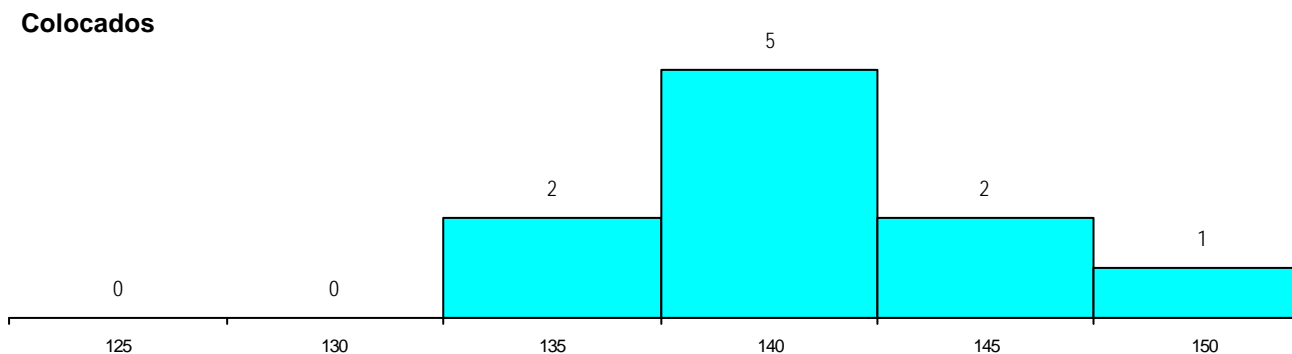
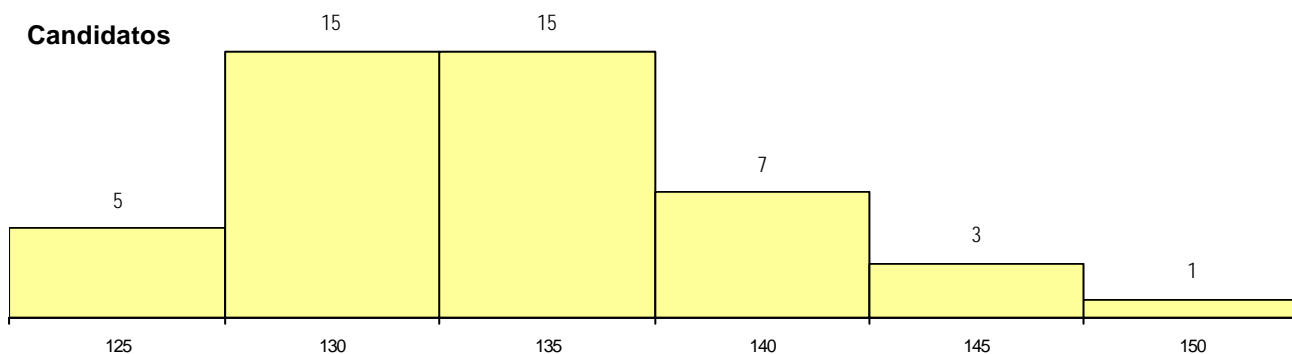
**CURSO DO 12º ANO (15 mais frequentes)**

Curso 12º ano	Cands. %	Cols. %
R810 Agrupamento 1 / geral	41 89	9 90
U220 Ens. secundário recorrente (todos	2 4	1 10
R840 Agrupamento 4 / geral	2 4	0 0
R820 Agrupamento 2 / geral	1 2	0 0

**MÉDIAS dos Colocados**

Nota de candidatura 141.0  
 Prova de ingresso 134.8  
 Média do 12º ano 145.1  
 Média do 10º/11º ano 145.1

**DISTRIBUIÇÕES DE NOTAS DE CANDIDATURA**



**Estabelecimento:** 7095 Universidade da Madeira - Escola Superior de Enfermagem da Madeira  
**Curso Superior:** 1169 Enfermagem  
*Licenciatura*

**OPÇÃO CANDIDATURA**

Opção	Cands. %	Cols. %
1ª	52 75	3 60
2ª	2 3	0 0
3ª	5 7	1 20
4ª	3 4	1 20
5ª	5 7	0 0
6ª	2 3	0 0
<b>Total</b>	<b>69</b>	<b>5</b>

**ETAPA COLOCAÇÃO (contingente)**

Etapa Colocação	Cands. %	Cols. %	Nota
17 Geral	69 100	5 100	148.0
<b>Total</b>	<b>69</b>	<b>5</b>	

**DISTRITO/CAE DE CANDIDATURA**

Distrito Origem	Cands. %	Cols. %
R. A. Madeira	55 80	5 100
Entre Douro e Vou	2 3	0 0
R. A. Açores	2 3	0 0
Santarém	2 3	0 0
Guarda	2 3	0 0
Tâmega	1 1	0 0
Portalegre	1 1	0 0
Lisboa	1 1	0 0
Leiria	1 1	0 0
Castelo Branco	1 1	0 0
Braga	1 1	0 0
<b>Total</b>	<b>69</b>	<b>5</b>

**SEXO DOS CANDIDATOS**

Sexo	Cands. %	Cols. %
Masc.	10 14	0 0
Femin.	59 86	5 100
<b>Total</b>	<b>69</b>	<b>5</b>

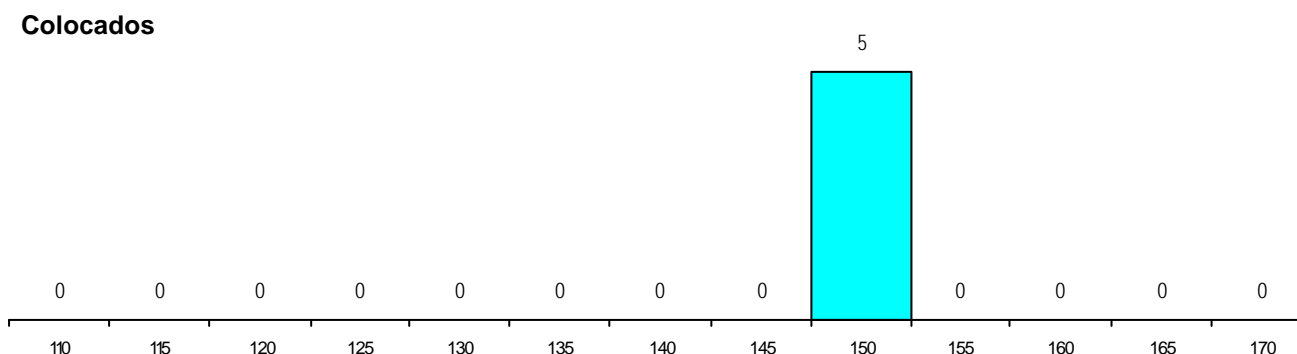
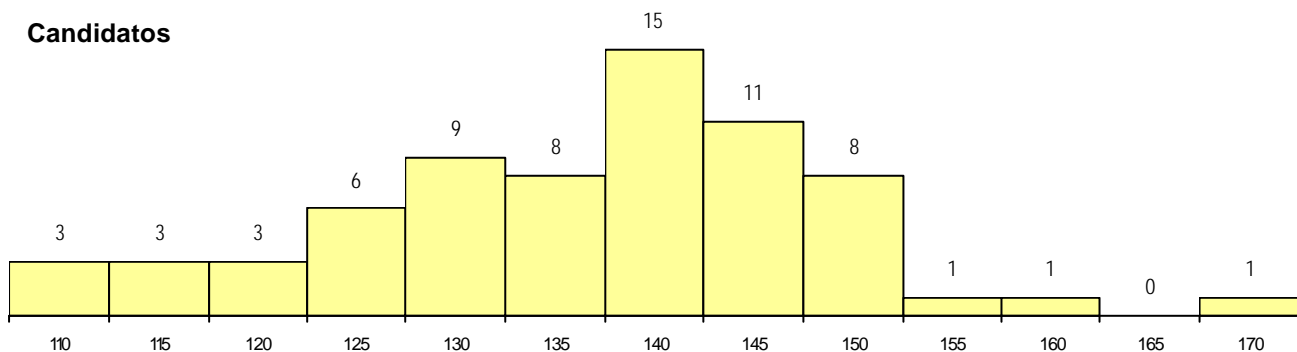
**CURSO DO 12º ANO (15 mais frequentes)**

Curso 12º ano	Cands. %	Cols. %
R810 Agrupamento 1 / geral	60 87	5 100
U220 Ens. secundário recorrente (todos	5 7	0 0
R840 Agrupamento 4 / geral	2 3	0 0
R831 Agrupamento 3 / administração	1 1	0 0
R169 Biotecnologia	1 1	0 0

**MÉDIAS dos Colocados**

Nota de candidatura 149.7  
 Prova de ingresso 143.3  
 Média do 12º ano 156.0  
 Média do 10º/11º ano 156.0

**DISTRIBUIÇÕES DE NOTAS DE CANDIDATURA**



**Estabelecimento:** 7105 Escola Náutica Infante D. Henrique  
**Curso Superior:** 1294 Engenharia de Máquinas Marítimas  
*Bacharelato+Licenciatura*

**OPÇÃO CANDIDATURA**

Opção	Cands. %	Cols. %
1ª	2 25	2 67
2ª	1 13	0 0
3ª	1 13	0 0
4ª	3 38	1 33
5ª	1 13	0 0
<b>Total</b>	<b>8</b>	<b>3</b>

**ETAPA COLOCAÇÃO (contingente)**

Etapa Colocação	Cands. %	Cols. %	Nota
17 Geral	8 100	3 100	115.9
<b>Total</b>	<b>8</b>	<b>3</b>	

**DISTRITO/CAE DE CANDIDATURA**

Distrito Origem	Cands. %	Cols. %
Lisboa	6 75	1 33
Setúbal	1 13	1 33
Santarém	1 13	1 33
<b>Total</b>	<b>8</b>	<b>3</b>

**SEXO DOS CANDIDATOS**

Sexo	Cands. %	Cols. %
Masc.	7 88	3 100
Femin.	1 13	0 0
<b>Total</b>	<b>8</b>	<b>3</b>

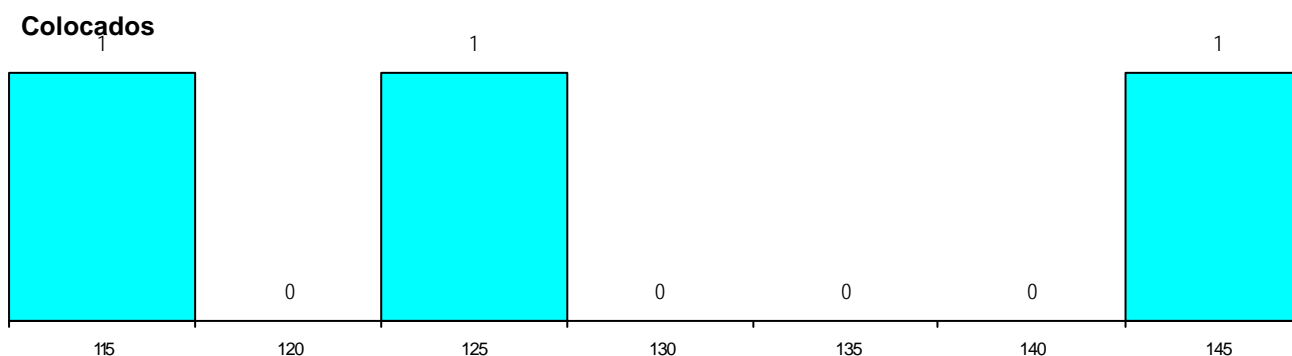
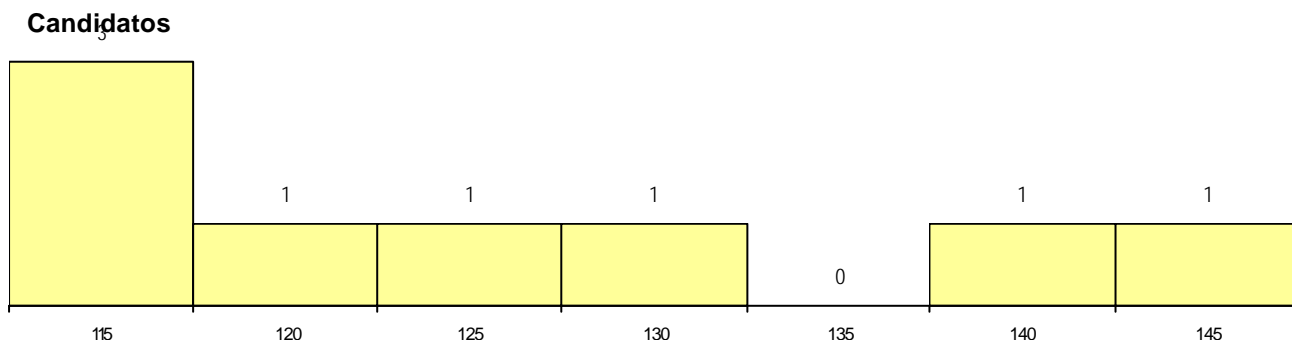
**CURSO DO 12º ANO (15 mais frequentes)**

Curso 12º ano	Cands. %	Cols. %
R810 Agrupamento 1 / geral	4 50	2 67
R820 Agrupamento 2 / geral	2 25	0 0
R830 Agrupamento 3 / geral	1 13	1 33
R812 Agrupamento 1 / electrotecnia/elei	1 13	0 0

**MÉDIAS dos Colocados**

Nota de candidatura 129.1  
 Prova de ingresso 111.3  
 Média do 12º ano 138.7  
 Média do 10º/11º ano 138.7

**DISTRIBUIÇÕES DE NOTAS DE CANDIDATURA**



**Estabelecimento:** 7105 Escola Náutica Infante D. Henrique  
**Curso Superior:** 1632 Pilotagem  
*Bacharelato+Licenciatura*

**OPÇÃO CANDIDATURA**

Opção	Cands. %	Cols. %
1ª	4 29	4 100
2ª	1 7	0 0
3ª	2 14	0 0
4ª	2 14	0 0
5ª	3 21	0 0
6ª	2 14	0 0
<b>Total</b>	<b>14</b>	<b>4</b>

**ETAPA COLOCAÇÃO (contingente)**

Etapa Colocação	Cands. %	Cols. %	Nota
17 Geral	14 100	4 100	116.1
<b>Total</b>	<b>14</b>	<b>4</b>	

**DISTRITO/CAE DE CANDIDATURA**

Distrito Origem	Cands. %	Cols. %
Lisboa	8 57	2 50
Setúbal	2 14	0 0
Oeste	1 7	1 25
R. A. Açores	1 7	1 25
Coimbra	1 7	0 0
Braga	1 7	0 0
<b>Total</b>	<b>14</b>	<b>4</b>

**SEXO DOS CANDIDATOS**

Sexo	Cands. %	Cols. %
Masc.	12 86	3 75
Femin.	2 14	1 25
<b>Total</b>	<b>14</b>	<b>4</b>

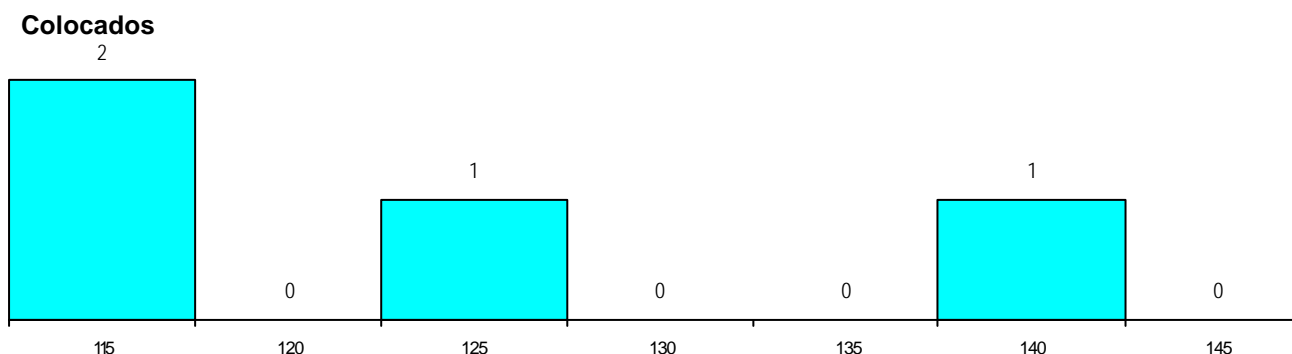
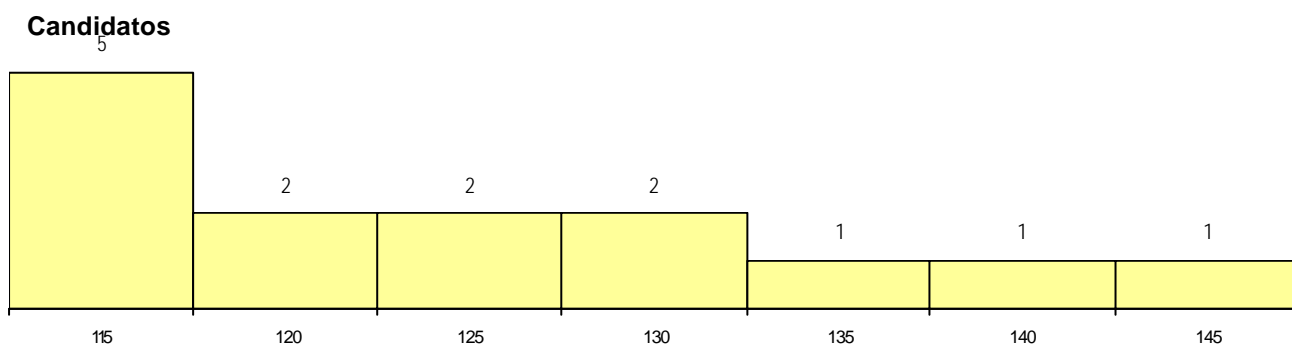
**CURSO DO 12º ANO (15 mais frequentes)**

Curso 12º ano	Cands. %	Cols. %
R810 Agrupamento 1 / geral	9 64	3 75
R830 Agrupamento 3 / geral	2 14	1 25
R820 Agrupamento 2 / geral	2 14	0 0
R812 Agrupamento 1 / electrotecnia/electr	1 7	0 0

**MÉDIAS dos Colocados**

Nota de candidatura 124.7  
 Prova de ingresso 111.0  
 Média do 12º ano 132.0  
 Média do 10º/11º ano 132.0

**DISTRIBUIÇÕES DE NOTAS DE CANDIDATURA**



**Estabelecimento:** 7105 Escola Náutica Infante D. Henrique  
**Curso Superior:** 9465 Administração e Gestão de Negócios Portuários  
*Licenciatura*

**OPÇÃO CANDIDATURA**

Opção	Cands. %	Cols. %
1ª	5 14	3 19
2ª	9 26	3 19
3ª	7 20	2 13
4ª	6 17	5 31
5ª	5 14	3 19
6ª	3 9	0 0
<b>Total</b>	<b>35</b>	<b>16</b>

**ETAPA COLOCAÇÃO (contingente)**

Etapa Colocação	Cands. %	Cols. %	Nota
17 Geral	35 100	16 100	113.2
<b>Total</b>	<b>35</b>	<b>16</b>	

**DISTRITO/CAE DE CANDIDATURA**

Distrito Origem	Cands. %	Cols. %
Lisboa	23 66	12 75
Setúbal	5 14	2 13
R. A. Madeira	2 6	1 6
Santarém	2 6	1 6
Oeste	1 3	0 0
R. A. Açores	1 3	0 0
Faro	1 3	0 0
<b>Total</b>	<b>35</b>	<b>16</b>

**SEXO DOS CANDIDATOS**

Sexo	Cands. %	Cols. %
Masc.	25 71	13 81
Femin.	10 29	3 19
<b>Total</b>	<b>35</b>	<b>16</b>

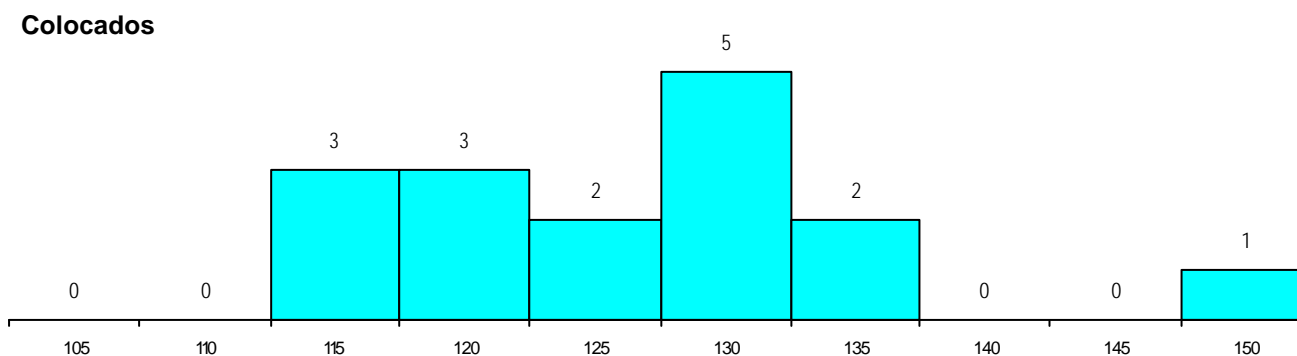
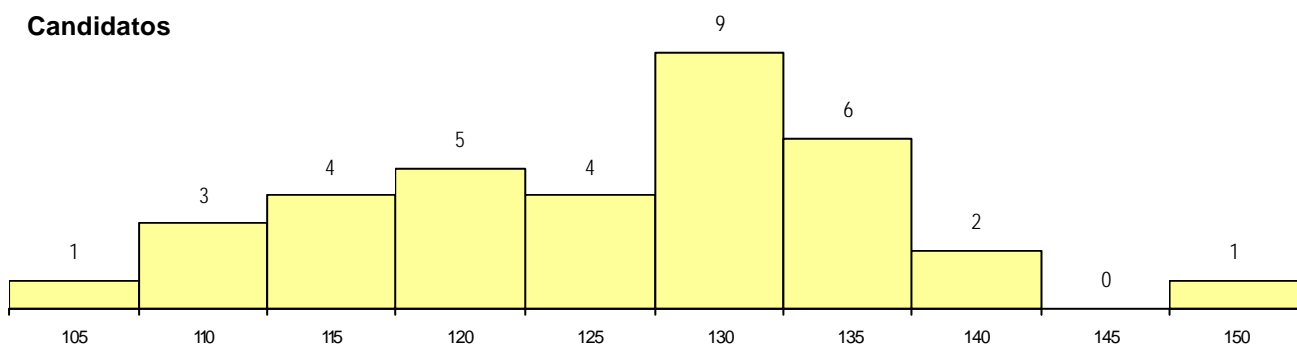
**CURSO DO 12º ANO (15 mais frequentes)**

Curso 12º ano	Cands. %	Cols. %
R830 Agrupamento 3 / geral	14 40	7 44
U220 Ens. secundário recorrente (todos	7 20	4 25
R810 Agrupamento 1 / geral	7 20	2 13
R831 Agrupamento 3 / administração	3 9	1 6
R811 Agrupamento 1 / construção civil	1 3	1 6
Q950 Equivalências	1 3	1 6
R820 Agrupamento 2 / geral	1 3	0 0
P545 Técnico de electrónica/telecomun	1 3	0 0

**MÉDIAS dos Colocados**

Nota de candidatura	126.8
Prova de ingresso	129.4
Média do 12º ano	125.4
Média do 10º/11º ano	125.4

**DISTRIBUIÇÕES DE NOTAS DE CANDIDATURA**





**Estabelecimento:** 7105 Escola Náutica Infante D. Henrique  
**Curso Superior:** 9538 Gestão de Transportes, ramo Marítimo e Portuário  
*Licenciatura*

**OPÇÃO CANDIDATURA**

Opção	Cands. %	Cols. %
1ª	4 17	4 80
2ª	5 22	0 0
3ª	2 9	0 0
4ª	6 26	0 0
5ª	4 17	0 0
6ª	2 9	1 20
<b>Total</b>	<b>23</b>	<b>5</b>

**ETAPA COLOCAÇÃO (contingente)**

Etapa Colocação	Cands. %	Cols. %	Nota
17 Geral	23 100	5 100	110.7
<b>Total</b>	<b>23</b>	<b>5</b>	

**DISTRITO/CAE DE CANDIDATURA**

Distrito Origem	Cands. %	Cols. %
Lisboa	15 65	2 40
R. A. Madeira	2 9	1 20
Setúbal	2 9	0 0
Oeste	1 4	0 0
R. A. Açores	1 4	1 20
Santarém	1 4	0 0
Faro	1 4	1 20
<b>Total</b>	<b>23</b>	<b>5</b>

**SEXO DOS CANDIDATOS**

Sexo	Cands. %	Cols. %
Masc.	17 74	3 60
Femin.	6 26	2 40
<b>Total</b>	<b>23</b>	<b>5</b>

**CURSO DO 12º ANO (15 mais frequentes)**

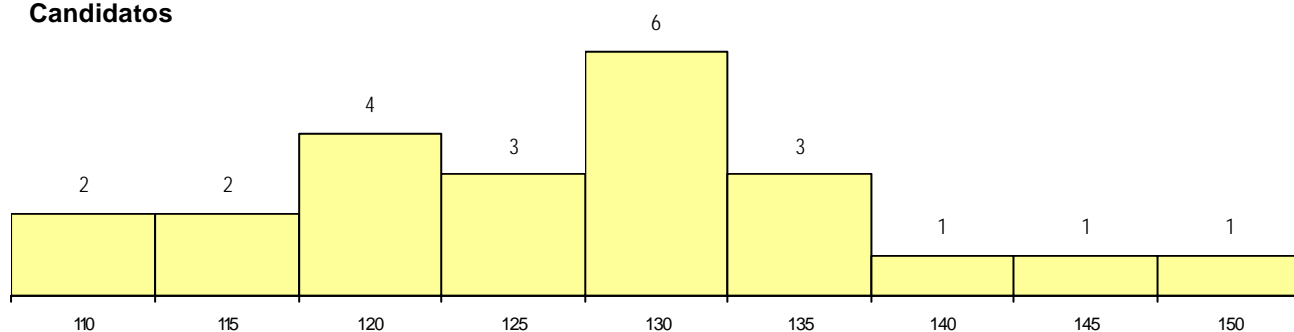
Curso 12º ano	Cands. %	Cols. %
R830 Agrupamento 3 / geral	7 30	3 60
R810 Agrupamento 1 / geral	7 30	2 40
U220 Ens. secundário recorrente (todos	2 9	0 0
Q950 Equivalências	2 9	0 0
P545 Técnico de electrónica/telecomun	2 9	0 0
R831 Agrupamento 3 / administração	1 4	0 0
R811 Agrupamento 1 / construção civil	1 4	0 0
P442 Técnico de higiene e segurança r	1 4	0 0

**MÉDIAS dos Colocados**

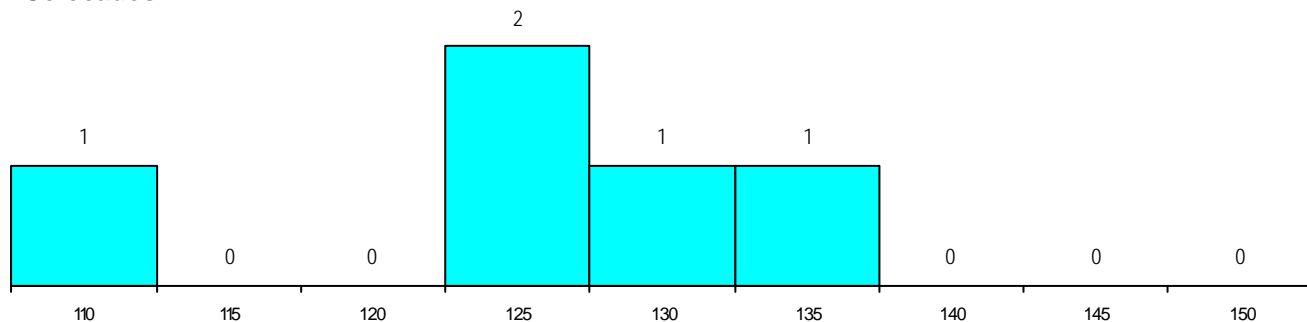
Nota de candidatura	125.0
Prova de ingresso	114.4
Média do 12º ano	130.6
Média do 10º/11º ano	130.6

**DISTRIBUIÇÕES DE NOTAS DE CANDIDATURA**

**Candidatos**



**Colocados**



**Estabelecimento:** 7105 Escola Náutica Infante D. Henrique  
**Curso Superior:** 9539 Gestão de Transportes, ramo Rodoviário de Mercadorias  
*Licenciatura*

**OPÇÃO CANDIDATURA**

Opção	Cands. %	Cols. %
1ª	2 11	2 33
2ª	1 5	1 17
3ª	5 26	1 17
4ª	4 21	2 33
5ª	5 26	0 0
6ª	2 11	0 0
<b>Total</b>	<b>19</b>	<b>6</b>

**ETAPA COLOCAÇÃO (contingente)**

Etapa Colocação	Cands. %	Cols. %	Nota
17 Geral	19 100	6 100	111.1
<b>Total</b>	<b>19</b>	<b>6</b>	

**DISTRITO/CAE DE CANDIDATURA**

Distrito Origem	Cands. %	Cols. %
Lisboa	11 58	4 67
Setúbal	4 21	1 17
Oeste	1 5	0 0
R. A. Madeira	1 5	0 0
R. A. Açores	1 5	0 0
Santarém	1 5	1 17
<b>Total</b>	<b>19</b>	<b>6</b>

**SEXO DOS CANDIDATOS**

Sexo	Cands. %	Cols. %
Masc.	15 79	5 83
Femin.	4 21	1 17
<b>Total</b>	<b>19</b>	<b>6</b>

**CURSO DO 12º ANO (15 mais frequentes)**

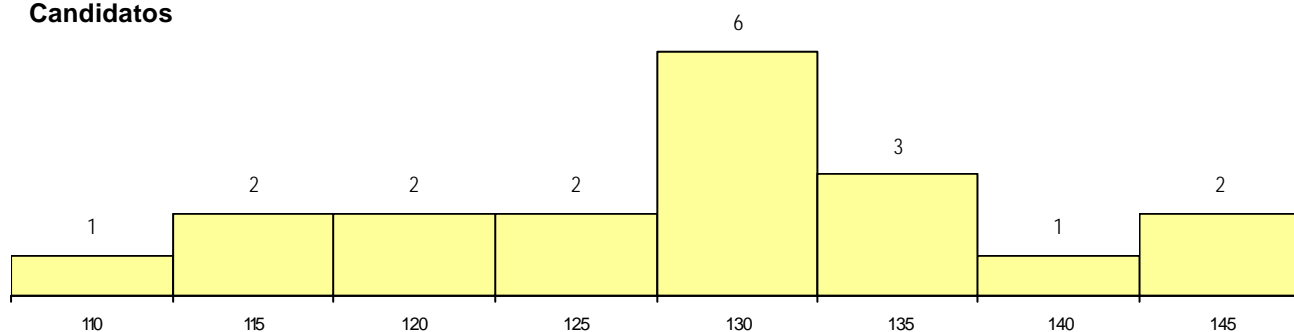
Curso 12º ano	Cands. %	Cols. %
R830 Agrupamento 3 / geral	7 37	1 17
R810 Agrupamento 1 / geral	5 26	2 33
R831 Agrupamento 3 / administração	2 11	1 17
U230 Ens. sec. recorrente privado e co	1 5	1 17
P545 Técnico de electrónica/telecomun	1 5	1 17
R811 Agrupamento 1 / construção civil	1 5	0 0
P442 Técnico de higiene e segurança r	1 5	0 0
P433 Técnico de gestão	1 5	0 0

**MÉDIAS dos Colocados**

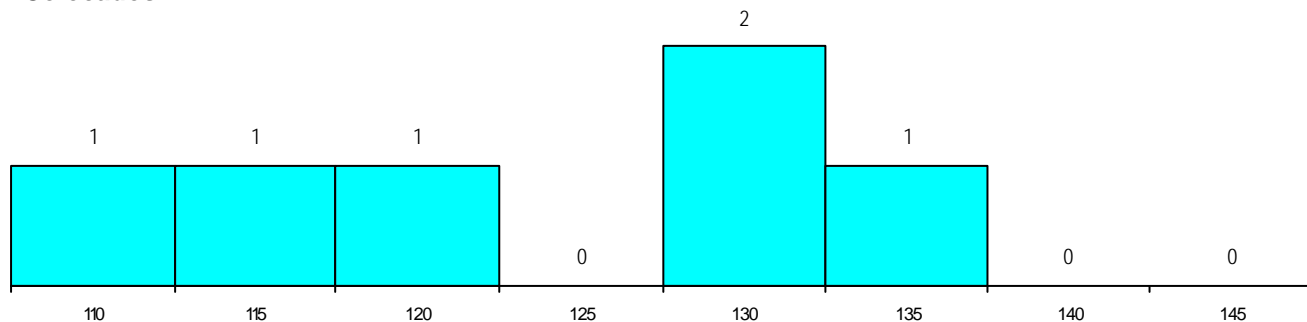
Nota de candidatura	123.7
Prova de ingresso	112.0
Média do 12º ano	130.0
Média do 10º/11º ano	130.0

**DISTRIBUIÇÕES DE NOTAS DE CANDIDATURA**

**Candidatos**



**Colocados**



**Estabelecimento:** 7110 Escola Superior de Hotelaria e Turismo do Estoril  
**Curso Superior:** 9076 Direcção e Gestão Hoteleira  
*Licenciatura*

**OPÇÃO CANDIDATURA**

Opção	Cands. %	Cols. %
1ª	87 53	5 100
2ª	24 15	0 0
3ª	18 11	0 0
4ª	12 7	0 0
5ª	12 7	0 0
6ª	11 7	0 0
<b>Total</b>	<b>164</b>	<b>5</b>

**ETAPA COLOCAÇÃO (contingente)**

Etapa Colocação	Cands. %	Cols. %	Nota
17 Geral	164 100	5 100	158.8
<b>Total</b>	<b>164</b>	<b>5</b>	

**DISTRITO/CAE DE CANDIDATURA**

Distrito Origem	Cands. %	Cols. %
Lisboa	111 68	5 100
Setúbal	24 15	0 0
Porto	8 5	0 0
Oeste	7 4	0 0
Santarém	3 2	0 0
R. A. Madeira	2 1	0 0
Faro	2 1	0 0
Coimbra	2 1	0 0
Braga	2 1	0 0
R. A. Açores	1 1	0 0
Leiria	1 1	0 0
Bragança	1 1	0 0
<b>Total</b>	<b>164</b>	<b>5</b>

**SEXO DOS CANDIDATOS**

Sexo	Cands. %	Cols. %
Masc.	83 51	2 40
Femin.	81 49	3 60
<b>Total</b>	<b>164</b>	<b>5</b>

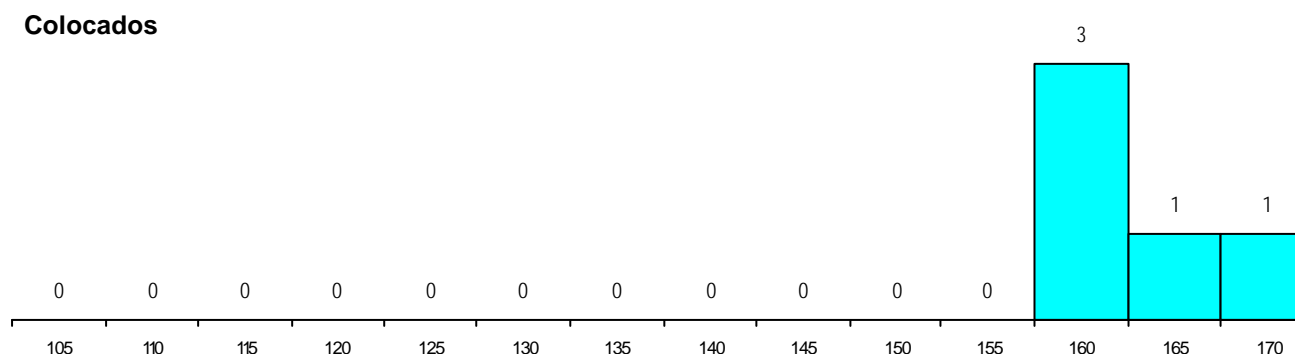
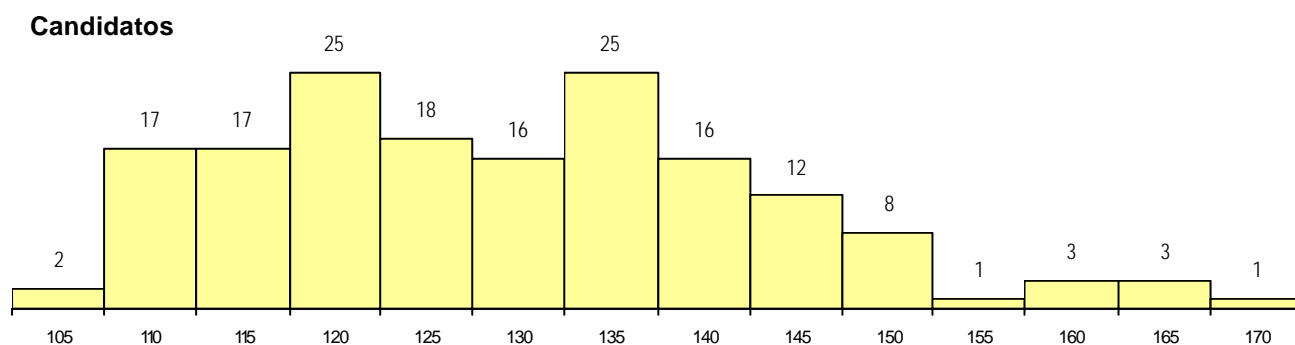
**CURSO DO 12º ANO (15 mais frequentes)**

Curso 12º ano	Cands. %	Cols. %
R830 Agrupamento 3 / geral	64 39	2 40
R810 Agrupamento 1 / geral	32 20	1 20
U220 Ens. secundário recorrente (todos	23 14	0 0
R831 Agrupamento 3 / administração	20 12	0 0
R840 Agrupamento 4 / geral	4 2	1 20
P586 Técnico de cozinha	3 2	0 0
R820 Agrupamento 2 / geral	3 2	0 0
U230 Ens. sec. recorrente privado e co	2 1	1 20
Q950 Equivalências	2 1	0 0
R813 Agrupamento 1 / informática	1 1	0 0
R814 Agrupamento 1 / mecânica	1 1	0 0
P205 Técnico de hotelaria/restauração I	1 1	0 0
P716 Recepcionista de hotel	1 1	0 0
R880 Arte e tecnologias de comunicação	1 1	0 0
P448 Técnico de hotelaria/restauração,	1 1	0 0

**MÉDIAS dos Colocados**

Nota de candidatura	161.9
Prova de ingresso	164.2
Média do 12º ano	160.4
Média do 10º/11º ano	160.4

**DISTRIBUIÇÕES DE NOTAS DE CANDIDATURA**



**Estabelecimento:** 7110 Escola Superior de Hotelaria e Turismo do Estoril  
**Curso Superior:** 9163 Gestão do Lazer e Animação Turística  
*Licenciatura*

**OPÇÃO CANDIDATURA**

Opção	Cands. %	Cols. %
1ª	23 21	1 33
2ª	24 21	2 67
3ª	33 29	0 0
4ª	15 13	0 0
5ª	10 9	0 0
6ª	7 6	0 0
<b>Total</b>	<b>112</b>	<b>3</b>

**ETAPA COLOCAÇÃO (contingente)**

Etapa Colocação	Cands. %	Cols. %	Nota
17 Geral	112 100	3 100	154.2
<b>Total</b>	<b>112</b>	<b>3</b>	

**DISTRITO/CAE DE CANDIDATURA**

Distrito Origem	Cands. %	Cols. %
Lisboa	76 68	2 67
Setúbal	13 12	0 0
Oeste	6 5	0 0
Santarém	6 5	0 0
R. A. Madeira	2 2	0 0
Faro	2 2	0 0
Viseu	1 1	0 0
Viana do Castelo	1 1	0 0
Porto	1 1	0 0
Leiria	1 1	1 33
Coimbra	1 1	0 0
Bragança	1 1	0 0
Beja	1 1	0 0
<b>Total</b>	<b>112</b>	<b>3</b>

**SEXO DOS CANDIDATOS**

Sexo	Cands. %	Cols. %
Masc.	35 31	0 0
Femin.	77 69	3 100
<b>Total</b>	<b>112</b>	<b>3</b>

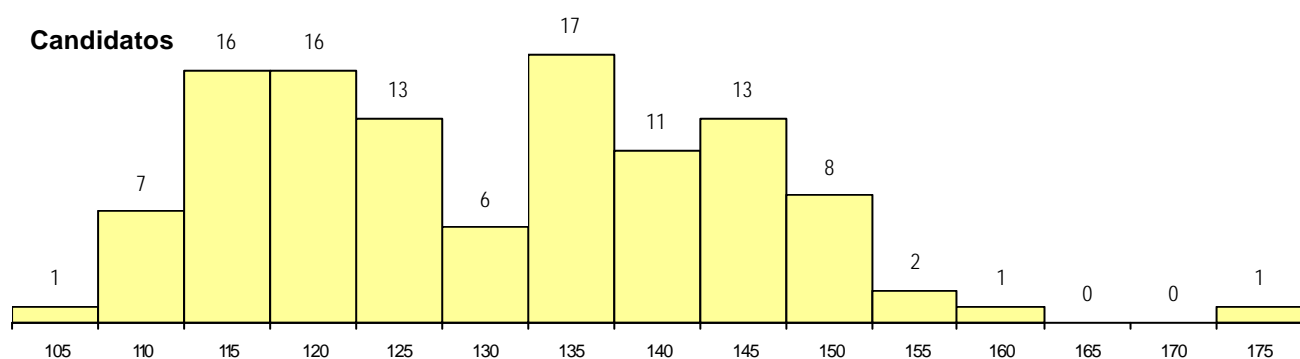
**CURSO DO 12º ANO (15 mais frequentes)**

Curso 12º ano	Cands. %	Cols. %
R810 Agrupamento 1 / geral	35 31	2 67
R830 Agrupamento 3 / geral	20 18	0 0
U220 Ens. secundário recorrente (todos	17 15	0 0
R840 Agrupamento 4 / geral	13 12	1 33
R831 Agrupamento 3 / administração	7 6	0 0
R841 Agrupamento 4 / comunicação	5 4	0 0
R820 Agrupamento 2 / geral	3 3	0 0
U230 Ens. sec. recorrente privado e co	3 3	0 0
P205 Técnico de hotelaria/restauração I	1 1	0 0
P250 Cozinha/pastelaria (INFT)	1 1	0 0
P316 Técnico de controlo de qualidade	1 1	0 0
P570 Animador social (sociocultural)/téc	1 1	0 0
P586 Técnico de cozinha	1 1	0 0
Q940 Escolas estrangeiras em Portugal	1 1	0 0
P202 Técnico de desporto (CP)	1 1	0 0

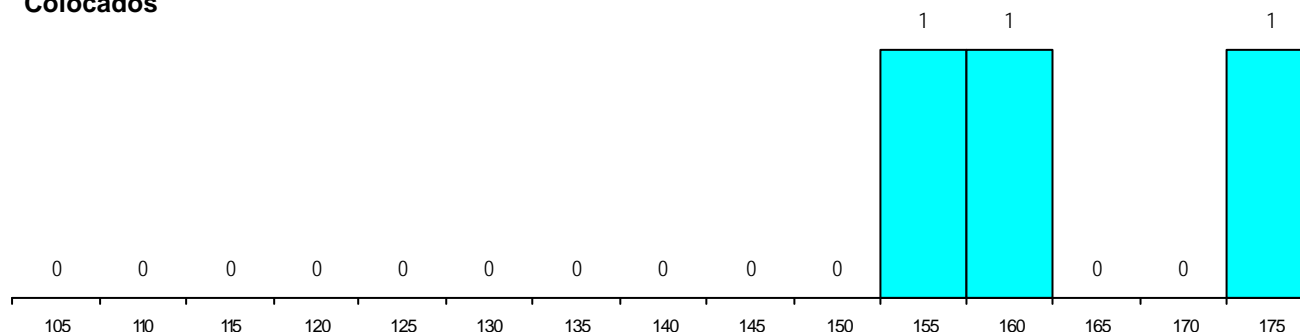
**MÉDIAS dos Colocados**

Nota de candidatura	162.6
Prova de ingresso	177.0
Média do 12º ano	153.0
Média do 10º/11º ano	153.0

**DISTRIBUIÇÕES DE NOTAS DE CANDIDATURA**



**Colocados**



**Estabelecimento:** 7110 Escola Superior de Hotelaria e Turismo do Estoril  
**Curso Superior:** 9177 Gestão Turística  
*Licenciatura*

**OPÇÃO CANDIDATURA**

Opção	Cands. %	Cols. %
1ª	17 15	0 0
2ª	46 42	3 60
3ª	20 18	2 40
4ª	10 9	0 0
5ª	8 7	0 0
6ª	9 8	0 0
<b>Total</b>	<b>110</b>	<b>5</b>

**ETAPA COLOCAÇÃO (contingente)**

Etapa Colocação	Cands. %	Cols. %	Nota
17 Geral	110 100	5 100	147.2
<b>Total</b>	<b>110</b>	<b>5</b>	

**DISTRITO/CAE DE CANDIDATURA**

Distrito Origem	Cands. %	Cols. %
Lisboa	76 69	3 60
Setúbal	17 15	0 0
Oeste	5 5	0 0
Porto	5 5	1 20
Santarém	3 3	0 0
Braga	2 2	0 0
R. A. Madeira	1 1	0 0
Bragança	1 1	1 20
<b>Total</b>	<b>110</b>	<b>5</b>

**SEXO DOS CANDIDATOS**

Sexo	Cands. %	Cols. %
Masc.	62 56	3 60
Femin.	48 44	2 40
<b>Total</b>	<b>110</b>	<b>5</b>

**CURSO DO 12º ANO (15 mais frequentes)**

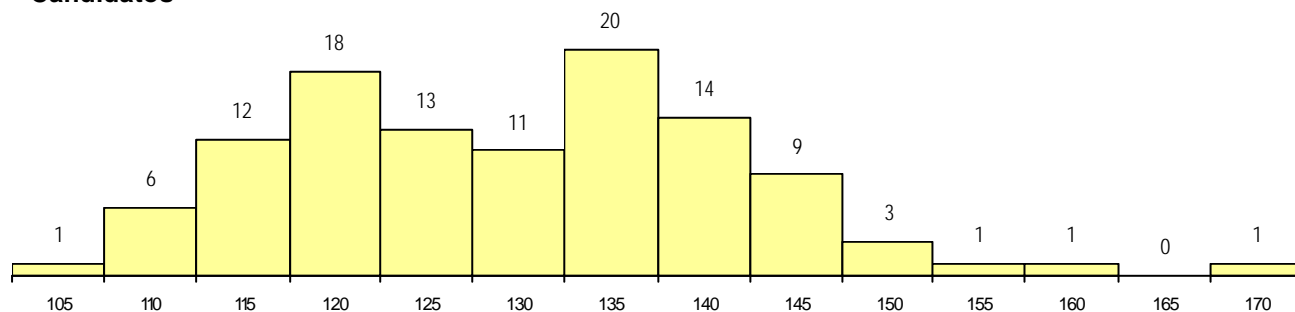
Curso 12º ano	Cands. %	Cols. %
R830 Agrupamento 3 / geral	41 37	2 40
U220 Ens. secundário recorrente (todos	20 18	0 0
R810 Agrupamento 1 / geral	14 13	2 40
R831 Agrupamento 3 / administração	14 13	0 0
Q950 Equivalências	4 4	0 0
R820 Agrupamento 2 / geral	3 3	0 0
R840 Agrupamento 4 / geral	3 3	0 0
U230 Ens. sec. recorrente privado e co	2 2	1 20
R813 Agrupamento 1 / informática	1 1	0 0
P205 Técnico de hotelaria/restauração	1 1	0 0
P716 Rececionista de hotel	1 1	0 0
P586 Técnico de cozinha	1 1	0 0
P448 Técnico de hotelaria/restauração,	1 1	0 0
P316 Técnico de controlo de qualidade	1 1	0 0
P253 Restaurante/bar (INFT)	1 1	0 0

**MÉDIAS dos Colocados**

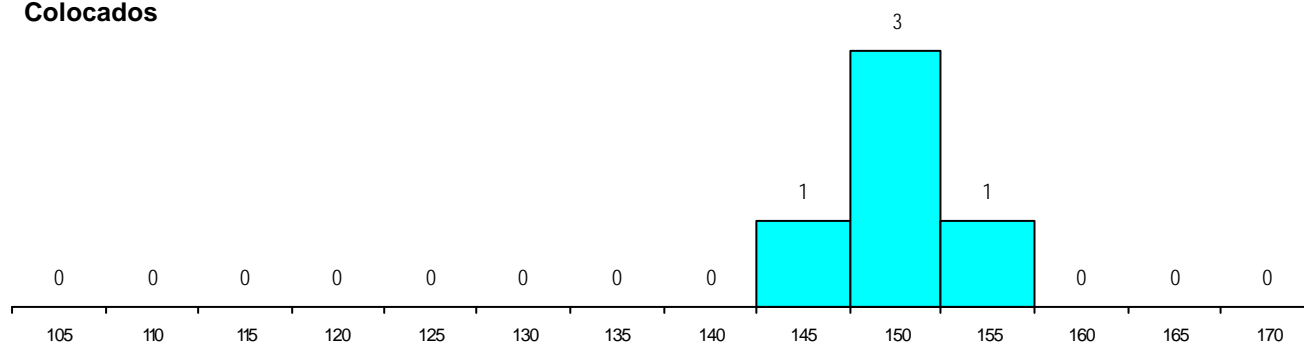
Nota de candidatura	149.9
Prova de ingresso	158.4
Média do 12º ano	144.2
Média do 10º/11º ano	144.2

**DISTRIBUIÇÕES DE NOTAS DE CANDIDATURA**

**Candidatos**



**Colocados**



**Estabelecimento:** 7110 Escola Superior de Hotelaria e Turismo do Estoril  
**Curso Superior:** 9183 Informação Turística  
*Licenciatura*

**OPÇÃO CANDIDATURA**

Opção	Cands. %	Cols. %
1ª	16 50	1 33
2ª	8 25	1 33
3ª	4 13	1 33
4ª	2 6	0 0
5ª	1 3	0 0
6ª	1 3	0 0
<b>Total</b>	<b>32</b>	<b>3</b>

**ETAPA COLOCAÇÃO (contingente)**

Etapa Colocação	Cands. %	Cols. %	Nota
17 Geral	32 100	3 100	147.8
<b>Total</b>	<b>32</b>	<b>3</b>	

**DISTRITO/CAE DE CANDIDATURA**

Distrito Origem	Cands. %	Cols. %
Lisboa	22 69	3 100
Oeste	5 16	0 0
Tâmega	1 3	0 0
R. A. Madeira	1 3	0 0
Viana do Castelo	1 3	0 0
Setúbal	1 3	0 0
Leiria	1 3	0 0
<b>Total</b>	<b>32</b>	<b>3</b>

**SEXO DOS CANDIDATOS**

Sexo	Cands. %	Cols. %
Masc.	5 16	0 0
Femin.	27 84	3 100
<b>Total</b>	<b>32</b>	<b>3</b>

**CURSO DO 12º ANO (15 mais frequentes)**

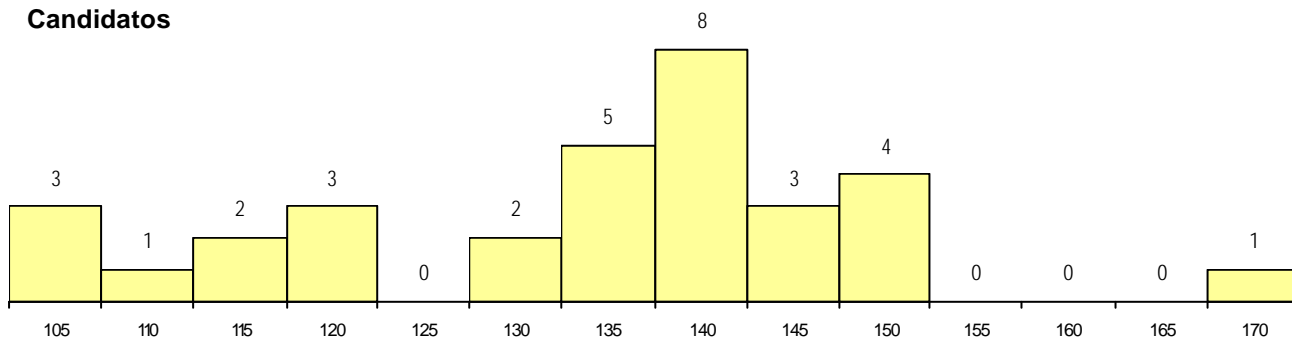
Curso 12º ano	Cands. %	Cols. %
R840 Agrupamento 4 / geral	22 69	1 33
Q950 Equivalências	1 3	1 33
P250 Cozinha/pastelaria (INFT)	1 3	1 33
U220 Ens. secundário recorrente (todos)	1 3	0 0
R841 Agrupamento 4 / comunicação	1 3	0 0
R831 Agrupamento 3 / administração	1 3	0 0
R830 Agrupamento 3 / geral	1 3	0 0
R820 Agrupamento 2 / geral	1 3	0 0
P337 Técnico de turismo ambiental e ru	1 3	0 0
E004 4.º curso	1 3	0 0
E003 3.º curso	1 3	0 0

**MÉDIAS dos Colocados**

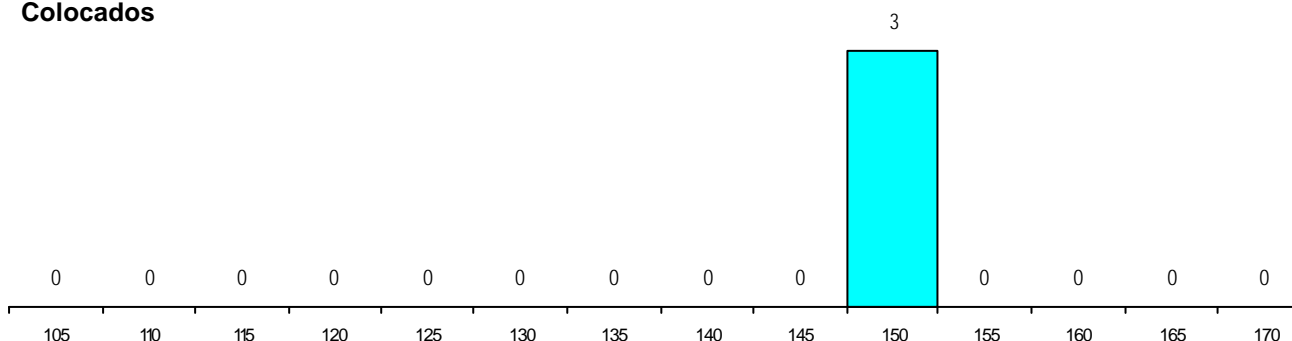
Nota de candidatura	149.2
Prova de ingresso	165.0
Média do 12º ano	138.7
Média do 10º/11º ano	138.7

**DISTRIBUIÇÕES DE NOTAS DE CANDIDATURA**

**Candidatos**



**Colocados**



**Estabelecimento:** 7110 Escola Superior de Hotelaria e Turismo do Estoril  
**Curso Superior:** 9217 Produção Alimentar em Restauração  
*Licenciatura*

**OPÇÃO CANDIDATURA**

Opção	Cands. %	Cols. %
1ª	25 37	0 0
2ª	20 29	0 0
3ª	5 7	0 0
4ª	11 16	1 100
5ª	3 4	0 0
6ª	4 6	0 0
<b>Total</b>	<b>68</b>	<b>1</b>

**ETAPA COLOCAÇÃO (contingente)**

Etapa Colocação	Cands. %	Cols. %	Nota
17 Geral	68 100	1 100	140.2
<b>Total</b>	<b>68</b>	<b>1</b>	

**DISTRITO/CAE DE CANDIDATURA**

Distrito Origem	Cands. %	Cols. %
Lisboa	47 69	0 0
Setúbal	6 9	1 100
Oeste	4 6	0 0
Santarém	4 6	0 0
Porto	3 4	0 0
Tâmega	1 1	0 0
Portalegre	1 1	0 0
Faro	1 1	0 0
Évora	1 1	0 0
<b>Total</b>	<b>68</b>	<b>1</b>

**SEXO DOS CANDIDATOS**

Sexo	Cands. %	Cols. %
Masc.	36 53	1 100
Femin.	32 47	0 0
<b>Total</b>	<b>68</b>	<b>1</b>

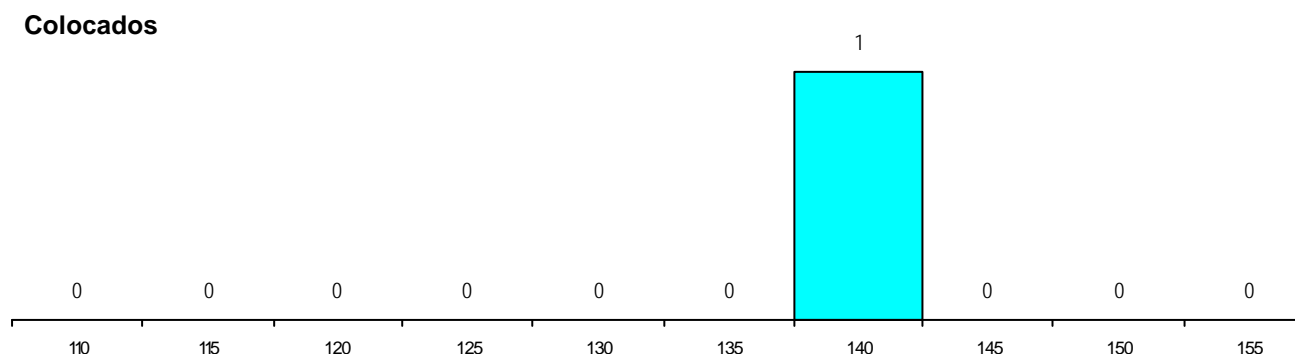
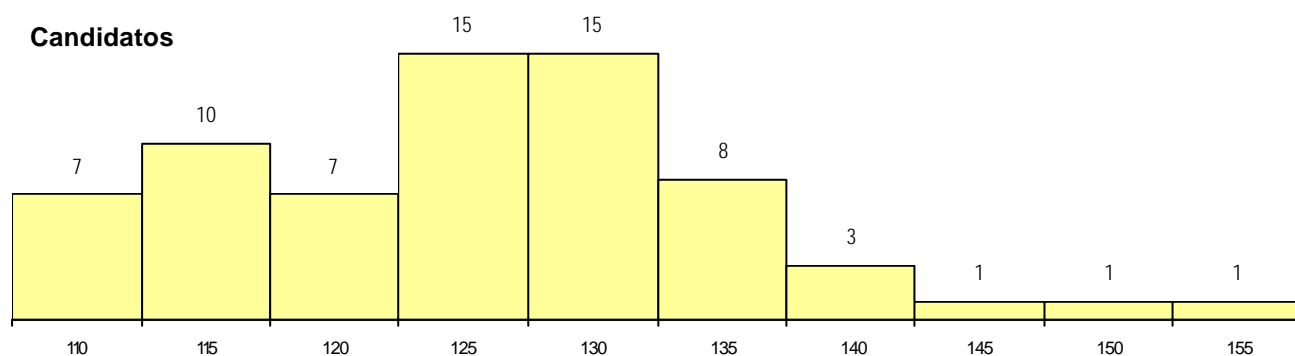
**CURSO DO 12º ANO (15 mais frequentes)**

Curso 12º ano	Cands. %	Cols. %
R810 Agrupamento 1 / geral	33 49	0 0
U220 Ens. secundário recorrente (todos	11 16	0 0
R830 Agrupamento 3 / geral	9 13	1 100
R831 Agrupamento 3 / administração	3 4	0 0
U230 Ens. sec. recorrente privado e co	2 3	0 0
R840 Agrupamento 4 / geral	2 3	0 0
R820 Agrupamento 2 / geral	2 3	0 0
P586 Técnico de cozinha	2 3	0 0
Q950 Equivalências	1 1	0 0
P499 Técnico de serviços comerciais/ç	1 1	0 0
P253 Restaurante/bar (INFT)	1 1	0 0
P205 Técnico de hotelaria/restauração	1 1	0 0

**MÉDIAS dos Colocados**

Nota de candidatura	140.2
Prova de ingresso	133.0
Média do 12º ano	145.0
Média do 10º/11º ano	145.0

**DISTRIBUIÇÕES DE NOTAS DE CANDIDATURA**



**Estabelecimento:** 7210 Escola Superior de Tecnologia da Saúde de Coimbra  
**Curso Superior:** 1023 Análises Clínicas e de Saúde Pública  
*Bacharelato+Licenciatura*

**OPÇÃO CANDIDATURA**

Opção	Cands. %	Cols. %
1ª	14 26	5 83
2ª	10 19	1 17
3ª	12 22	0 0
4ª	6 11	0 0
5ª	7 13	0 0
6ª	5 9	0 0
<b>Total</b>	<b>54</b>	<b>6</b>

**ETAPA COLOCAÇÃO (contingente)**

Etapa Colocação	Cands. %	Cols. %	Nota
17 Geral	54 100	6 100	146.4
<b>Total</b>	<b>54</b>	<b>6</b>	

**DISTRITO/CAE DE CANDIDATURA**

Distrito Origem	Cands. %	Cols. %
Coimbra	14 26	1 17
Viseu	5 9	1 17
Entre Douro e Vou	4 7	1 17
Leiria	4 7	0 0
Tâmega	4 7	0 0
Santarém	3 6	1 17
Guarda	3 6	0 0
Aveiro	3 6	1 17
Porto	2 4	0 0
Viana do Castelo	2 4	0 0
Oeste	2 4	0 0
Vila Real	1 2	1 17
Portalegre	1 2	0 0
Lisboa	1 2	0 0
Douro-Sul	1 2	0 0
R. A. Madeira	1 2	0 0
Faro	1 2	0 0
Bragança	1 2	0 0
Setúbal	1 2	0 0
<b>Total</b>	<b>54</b>	<b>6</b>

**SEXO DOS CANDIDATOS**

Sexo	Cands. %	Cols. %
Masc.	11 20	1 17
Femin.	43 80	5 83
<b>Total</b>	<b>54</b>	<b>6</b>

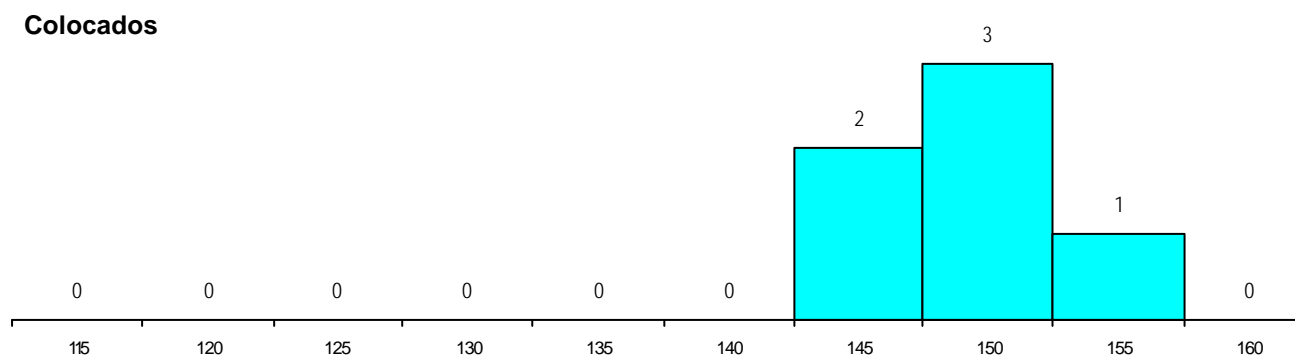
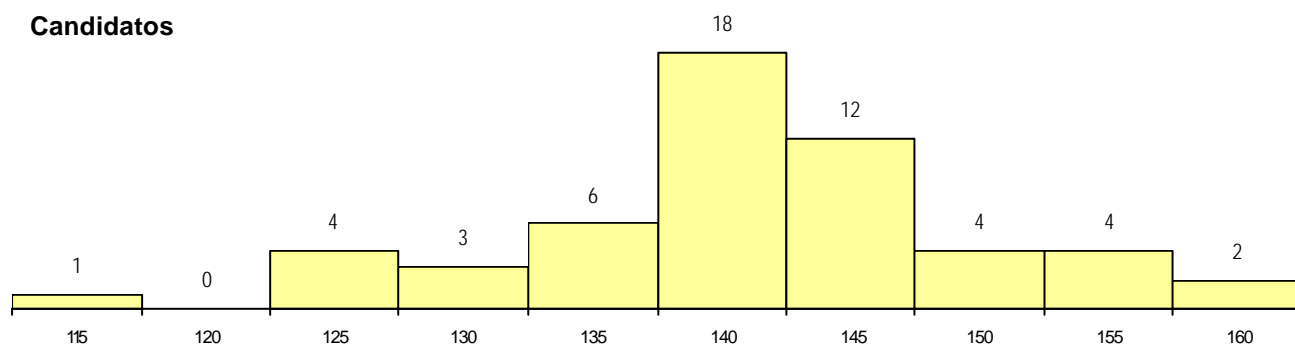
**CURSO DO 12º ANO (15 mais frequentes)**

Curso 12º ano	Cands. %	Cols. %
R810 Agrupamento 1 / geral	51 94	6 100
R169 Biotecnologia	2 4	0 0
U220 Ens. secundário recorrente (todos	1 2	0 0

**MÉDIAS dos Colocados**

Nota de candidatura	149.1
Prova de ingresso	142.7
Média do 12º ano	153.3
Média do 10º/11º ano	153.3

**DISTRIBUIÇÕES DE NOTAS DE CANDIDATURA**





**Estabelecimento:** 7210 Escola Superior de Tecnologia da Saúde de Coimbra  
**Curso Superior:** 1030 Audiologia  
*Bacharelato+Licenciatura*

**OPÇÃO CANDIDATURA**

Opção	Cands. %	Cols. %
1ª	6 17	3 50
2ª	7 19	1 17
3ª	5 14	2 33
4ª	10 28	0 0
5ª	7 19	0 0
6ª	1 3	0 0
<b>Total</b>	<b>36</b>	<b>6</b>

**ETAPA COLOCAÇÃO (contingente)**

Etapa Colocação	Cands. %	Cols. %	Nota
17 Geral	36 100	6 100	135.8
<b>Total</b>	<b>36</b>	<b>6</b>	

**DISTRITO/CAE DE CANDIDATURA**

Distrito Origem	Cands. %	Cols. %
Coimbra	10 28	2 33
Viseu	5 14	1 17
Santarém	4 11	1 17
Aveiro	4 11	2 33
Guarda	3 8	0 0
Tâmega	1 3	0 0
Oeste	1 3	0 0
Entre Douro e Vou	1 3	0 0
Viana do Castelo	1 3	0 0
Setúbal	1 3	0 0
Lisboa	1 3	0 0
Leiria	1 3	0 0
Castelo Branco	1 3	0 0
Bragança	1 3	0 0
Braga	1 3	0 0
<b>Total</b>	<b>36</b>	<b>6</b>

**SEXO DOS CANDIDATOS**

Sexo	Cands. %	Cols. %
Masc.	9 25	1 17
Femin.	27 75	5 83
<b>Total</b>	<b>36</b>	<b>6</b>

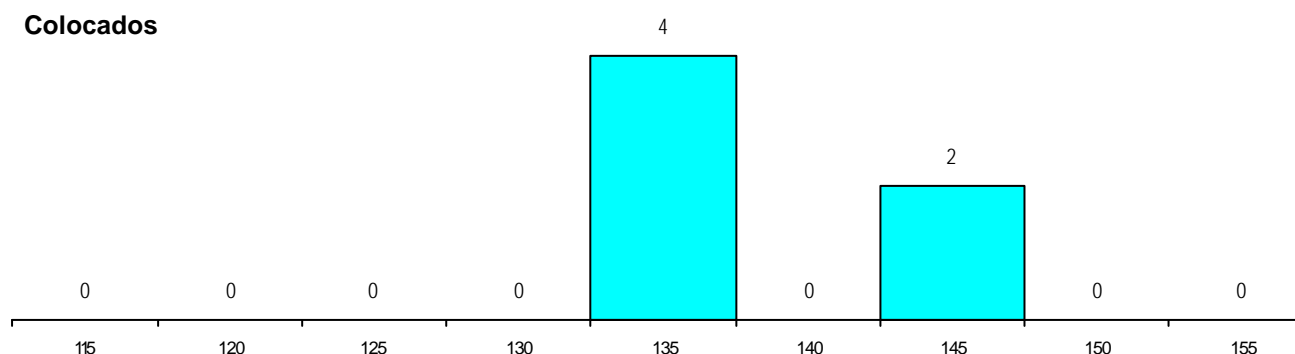
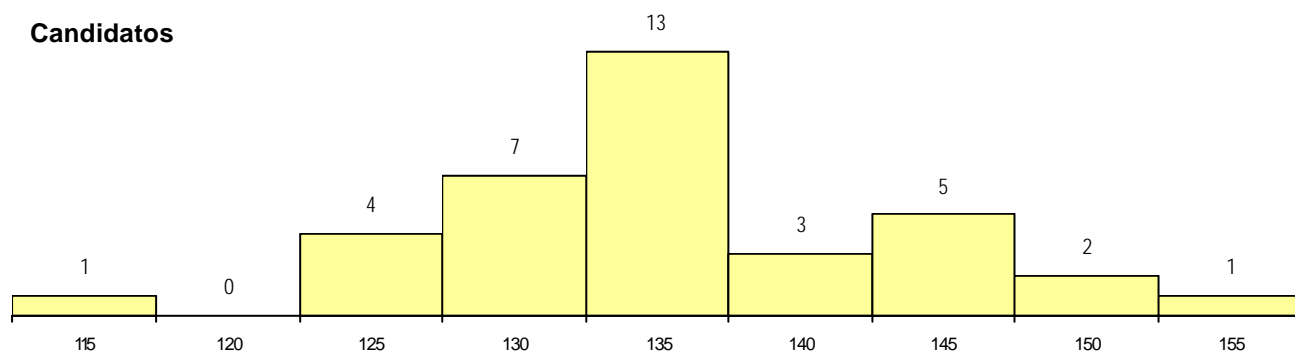
**CURSO DO 12º ANO (15 mais frequentes)**

Curso 12º ano	Cands. %	Cols. %
R810 Agrupamento 1 / geral	35 97	6 100
U220 Ens. secundário recorrente (todos	1 3	0 0

**MÉDIAS dos Colocados**

Nota de candidatura 139.2  
 Prova de ingresso 123.8  
 Média do 12º ano 149.5  
 Média do 10º/11º ano 149.5

**DISTRIBUIÇÕES DE NOTAS DE CANDIDATURA**



**Estabelecimento:** 7210 Escola Superior de Tecnologia da Saúde de Coimbra  
**Curso Superior:** 1041 Cardiopneumologia  
*Bacharelato+Licenciatura*

**OPÇÃO CANDIDATURA**

Opção	Cands. %	Cols. %
1ª	8 20	3 43
2ª	8 20	0 0
3ª	10 25	0 0
4ª	7 18	2 29
5ª	4 10	2 29
6ª	3 8	0 0
<b>Total</b>	<b>40</b>	<b>7</b>

**ETAPA COLOCAÇÃO (contingente)**

Etapa Colocação	Cands. %	Cols. %	Nota
17 Geral	40 100	7 100	149.0
<b>Total</b>	<b>40</b>	<b>7</b>	

**DISTRITO/CAE DE CANDIDATURA**

Distrito Origem	Cands. %	Cols. %
Coimbra	12 30	1 14
Aveiro	5 13	0 0
Porto	4 10	1 14
Entre Douro e Vou	3 8	1 14
Viseu	3 8	0 0
Viana do Castelo	2 5	1 14
Portalegre	2 5	1 14
Leiria	2 5	0 0
Braga	2 5	1 14
R. A. Açores	1 3	0 0
Vila Real	1 3	0 0
Santarém	1 3	0 0
Lisboa	1 3	1 14
Guarda	1 3	0 0
<b>Total</b>	<b>40</b>	<b>7</b>

**SEXO DOS CANDIDATOS**

Sexo	Cands. %	Cols. %
Masc.	2 5	0 0
Femin.	38 95	7 100
<b>Total</b>	<b>40</b>	<b>7</b>

**CURSO DO 12º ANO (15 mais frequentes)**

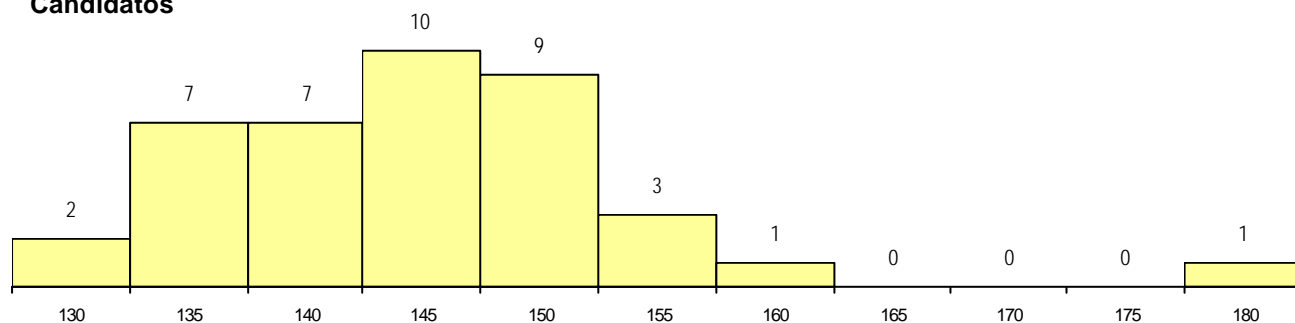
Curso 12º ano	Cands. %	Cols. %
R810 Agrupamento 1 / geral	38 95	6 86
Q950 Equivalências	1 3	1 14
U220 Ens. secundário recorrente (todos	1 3	0 0

**MÉDIAS dos Colocados**

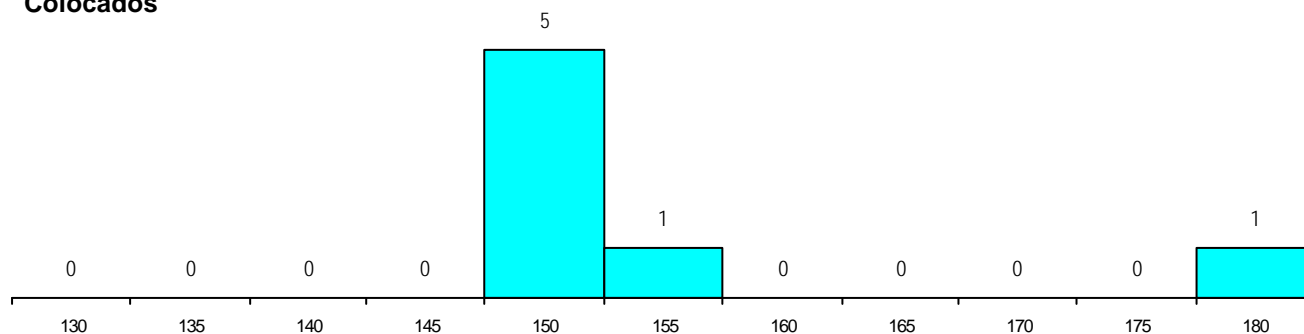
Nota de candidatura 155.0  
 Prova de ingresso 143.8  
 Média do 12º ano 162.4  
 Média do 10º/11º ano 162.4

**DISTRIBUIÇÕES DE NOTAS DE CANDIDATURA**

**Candidatos**



**Colocados**



**Estabelecimento:** 7210 Escola Superior de Tecnologia da Saúde de Coimbra  
**Curso Superior:** 1359 Farmácia  
*Bacharelato+Licenciatura*

**OPÇÃO CANDIDATURA**

Opção	Cands. %	Cols. %
1ª	9 19	4 29
2ª	10 21	6 43
3ª	10 21	2 14
4ª	9 19	1 7
5ª	6 13	1 7
6ª	3 6	0 0
<b>Total</b>	<b>47</b>	<b>14</b>

**ETAPA COLOCAÇÃO (contingente)**

Etapa Colocação	Cands. %	Cols. %	Nota
17 Geral	47 100	14 100	140.6
<b>Total</b>	<b>47</b>	<b>14</b>	

**DISTRITO/CAE DE CANDIDATURA**

Distrito Origem	Cands. %	Cols. %
Coimbra	9 19	3 21
Leiria	7 15	2 14
Tâmega	5 11	2 14
Braga	5 11	2 14
Oeste	4 9	1 7
Viseu	3 6	0 0
Entre Douro e Vou	2 4	1 7
Douro-Sul	2 4	1 7
Viana do Castelo	2 4	1 7
Santarém	2 4	0 0
Porto	2 4	0 0
Aveiro	2 4	1 7
R. A. Açores	1 2	0 0
Guarda	1 2	0 0
<b>Total</b>	<b>47</b>	<b>14</b>

**SEXO DOS CANDIDATOS**

Sexo	Cands. %	Cols. %
Masc.	7 15	2 14
Femin.	40 85	12 86
<b>Total</b>	<b>47</b>	<b>14</b>

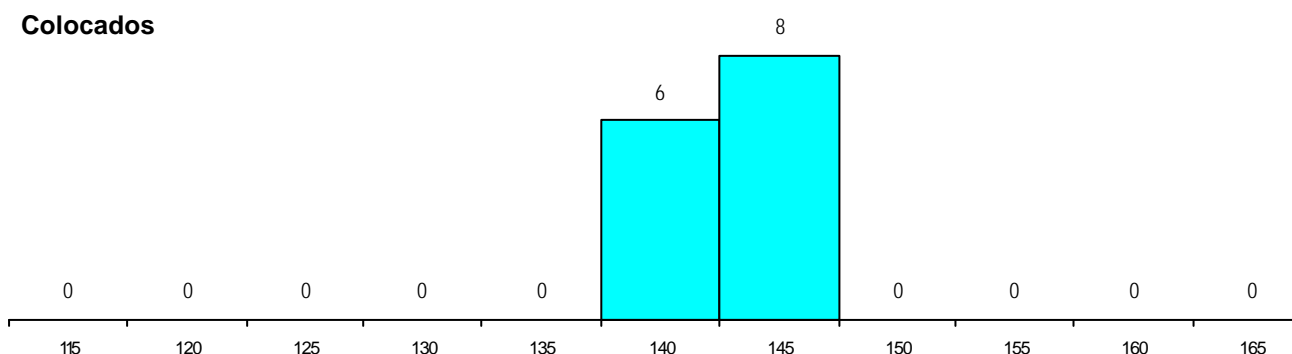
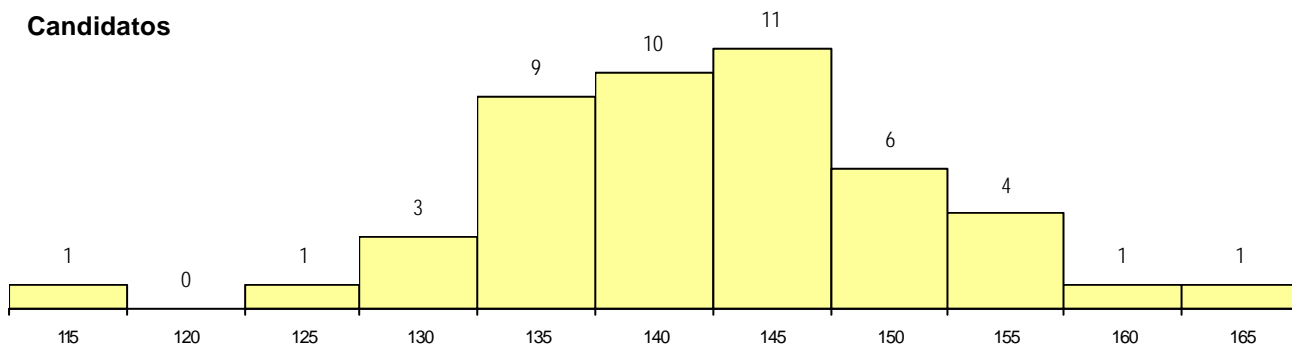
**CURSO DO 12º ANO (15 mais frequentes)**

Curso 12º ano	Cands. %	Cols. %
R810 Agrupamento 1 / geral	45 96	13 93
R815 Agrupamento 1 / química	1 2	1 7
U220 Ens. secundário recorrente (todos	1 2	0 0

**MÉDIAS dos Colocados**

Nota de candidatura 143.9  
 Prova de ingresso 132.0  
 Média do 12º ano 151.9  
 Média do 10º/11º ano 151.9

**DISTRIBUIÇÕES DE NOTAS DE CANDIDATURA**



**Estabelecimento:** 7210 Escola Superior de Tecnologia da Saúde de Coimbra  
**Curso Superior:** 1364 Fisioterapia  
*Bacharelato+Licenciatura*

**OPÇÃO CANDIDATURA**

Opção	Cands. %	Cols. %
1ª	23 44	4 80
2ª	8 15	0 0
3ª	12 23	1 20
4ª	3 6	0 0
5ª	2 4	0 0
6ª	4 8	0 0
<b>Total</b>	<b>52</b>	<b>5</b>

**ETAPA COLOCAÇÃO (contingente)**

Etapa Colocação	Cands. %	Cols. %	Nota
17 Geral	52 100	5 100	165.2
<b>Total</b>	<b>52</b>	<b>5</b>	

**DISTRITO/CAE DE CANDIDATURA**

Distrito Origem	Cands. %	Cols. %
Coimbra	9 17	1 20
Leiria	6 12	0 0
Viseu	5 10	1 20
Santarém	4 8	1 20
Guarda	4 8	1 20
Porto	4 8	0 0
Entre Douro e Vou	3 6	1 20
Oeste	3 6	0 0
Braga	3 6	0 0
Tâmega	2 4	0 0
R. A. Açores	2 4	0 0
Faro	2 4	0 0
Vila Real	1 2	0 0
Aveiro	1 2	0 0
Portalegre	1 2	0 0
R. A. Madeira	1 2	0 0
Viana do Castelo	1 2	0 0
<b>Total</b>	<b>52</b>	<b>5</b>

**SEXO DOS CANDIDATOS**

Sexo	Cands. %	Cols. %
Masc.	12 23	0 0
Femin.	40 77	5 100
<b>Total</b>	<b>52</b>	<b>5</b>

**CURSO DO 12º ANO (15 mais frequentes)**

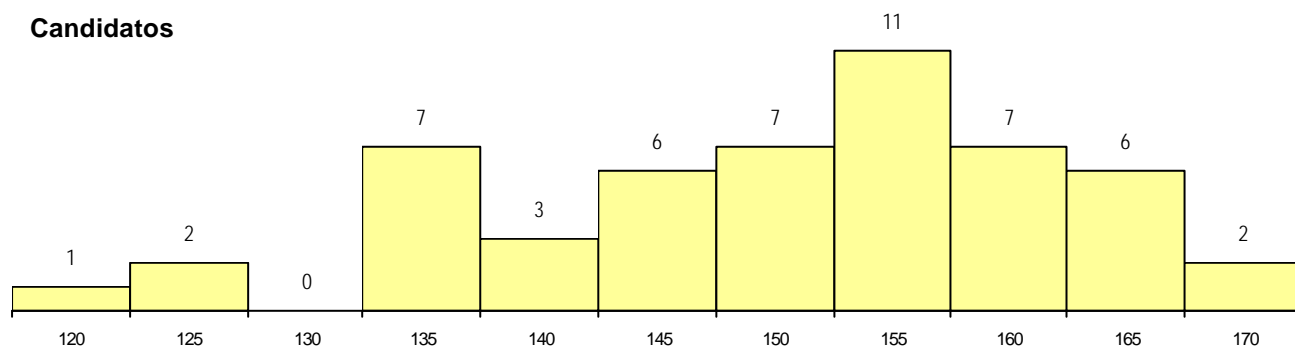
Curso 12º ano	Cands. %	Cols. %
R810 Agrupamento 1 / geral	51 98	5 100
U220 Ens. secundário recorrente (todos	1 2	0 0

**MÉDIAS dos Colocados**

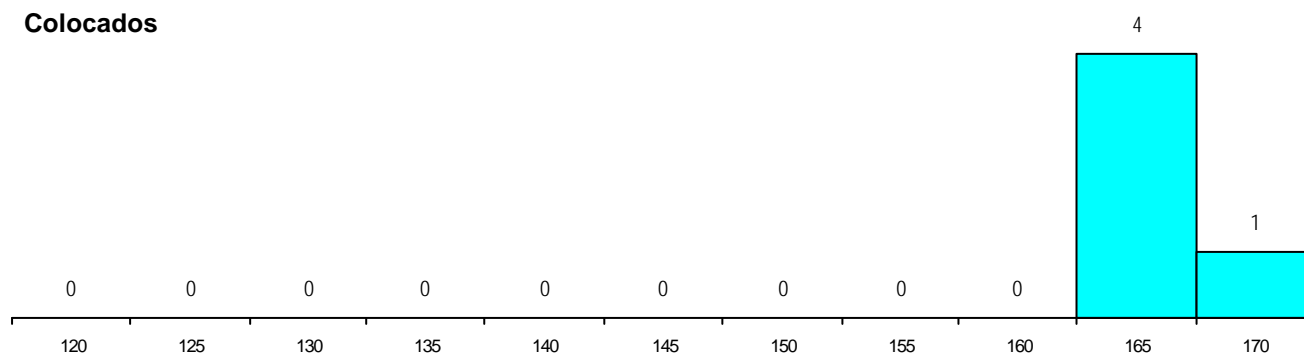
Nota de candidatura	166.3
Prova de ingresso	160.4
Média do 12º ano	170.2
Média do 10º/11º ano	170.2

**DISTRIBUIÇÕES DE NOTAS DE CANDIDATURA**

**Candidatos**



**Colocados**



**Estabelecimento:** 7210 Escola Superior de Tecnologia da Saúde de Coimbra  
**Curso Superior:** 1699 Radiologia  
*Bacharelato+Licenciatura*

**OPÇÃO CANDIDATURA**

Opção	Cands. %	Cols. %
1ª	4 8	0 0
2ª	12 25	2 67
3ª	11 23	0 0
4ª	12 25	1 33
5ª	7 15	0 0
6ª	2 4	0 0
<b>Total</b>	<b>48</b>	<b>3</b>

**ETAPA COLOCAÇÃO (contingente)**

Etapa Colocação	Cands. %	Cols. %	Nota
17 Geral	48 100	3 100	148.6
<b>Total</b>	<b>48</b>	<b>3</b>	

**DISTRITO/CAE DE CANDIDATURA**

Distrito Origem	Cands. %	Cols. %
Coimbra	9 19	1 33
Porto	6 13	0 0
Braga	5 10	0 0
Aveiro	5 10	0 0
Viseu	4 8	1 33
Douro-Sul	3 6	0 0
Guarda	3 6	0 0
Tâmega	2 4	0 0
Entre Douro e Vou	2 4	0 0
Vila Real	2 4	0 0
Viana do Castelo	2 4	0 0
Setúbal	2 4	0 0
Leiria	2 4	1 33
Oeste	1 2	0 0
<b>Total</b>	<b>48</b>	<b>3</b>

**SEXO DOS CANDIDATOS**

Sexo	Cands. %	Cols. %
Masc.	9 19	1 33
Femin.	39 81	2 67
<b>Total</b>	<b>48</b>	<b>3</b>

**CURSO DO 12º ANO (15 mais frequentes)**

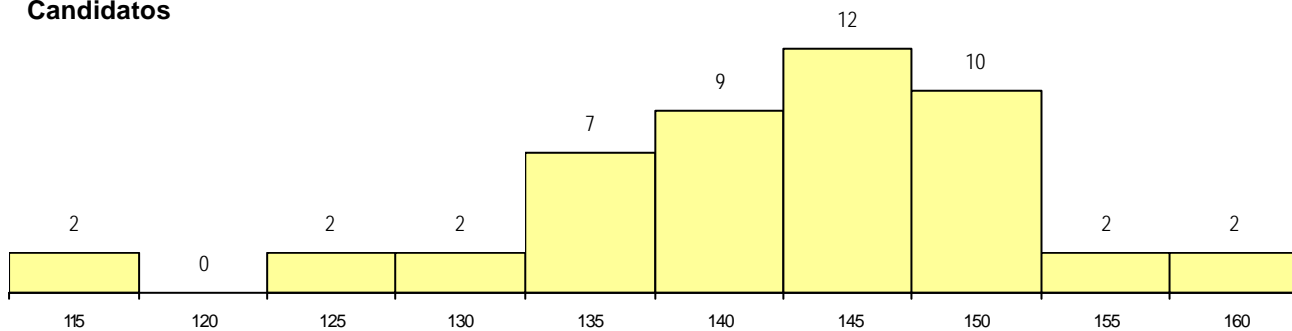
Curso 12º ano	Cands. %	Cols. %
R810 Agrupamento 1 / geral	45 94	3 100
U220 Ens. secundário recorrente (todos	2 4	0 0
R169 Biotecnologia	1 2	0 0

**MÉDIAS dos Colocados**

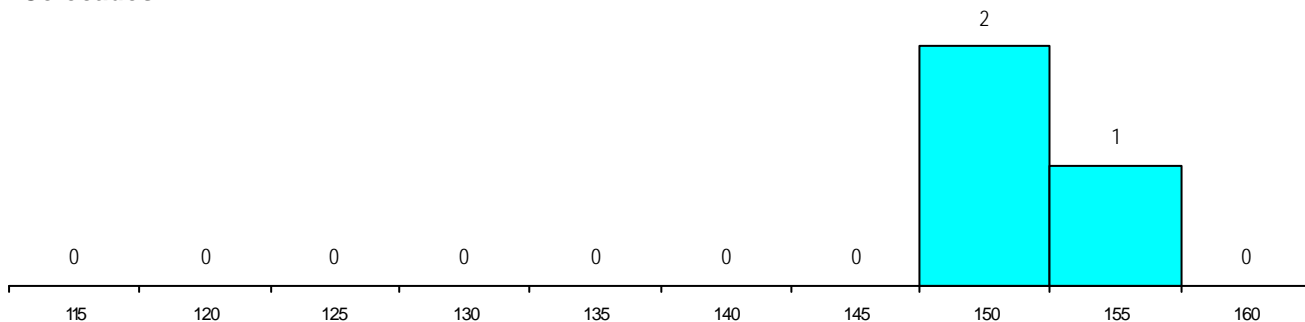
Nota de candidatura 151.2  
 Prova de ingresso 142.0  
 Média do 12º ano 157.3  
 Média do 10º/11º ano 157.3

**DISTRIBUIÇÕES DE NOTAS DE CANDIDATURA**

**Candidatos**



**Colocados**



**Estabelecimento:** 7210 Escola Superior de Tecnologia da Saúde de Coimbra  
**Curso Superior:** 1728 Saúde Ambiental  
*Bacharelato+Licenciatura*

**OPÇÃO CANDIDATURA**

Opção	Cands. %	Cols. %
1ª	3 11	2 22
2ª	6 21	2 22
3ª	8 29	0 0
4ª	2 7	1 11
5ª	7 25	3 33
6ª	2 7	1 11
<b>Total</b>	<b>28</b>	<b>9</b>

**ETAPA COLOCAÇÃO (contingente)**

Etapa Colocação	Cands. %	Cols. %	Nota
17 Geral	28 100	9 100	130.6
<b>Total</b>	<b>28</b>	<b>9</b>	

**DISTRITO/CAE DE CANDIDATURA**

Distrito Origem	Cands. %	Cols. %
Coimbra	11 39	5 56
Viseu	4 14	1 11
Entre Douro e Vou	3 11	0 0
Tâmega	2 7	0 0
Leiria	2 7	0 0
Aveiro	2 7	1 11
Viana do Castelo	1 4	1 11
Santarém	1 4	0 0
Porto	1 4	1 11
Portalegre	1 4	0 0
<b>Total</b>	<b>28</b>	<b>9</b>

**SEXO DOS CANDIDATOS**

Sexo	Cands. %	Cols. %
Masc.	4 14	0 0
Femin.	24 86	9 100
<b>Total</b>	<b>28</b>	<b>9</b>

**CURSO DO 12º ANO (15 mais frequentes)**

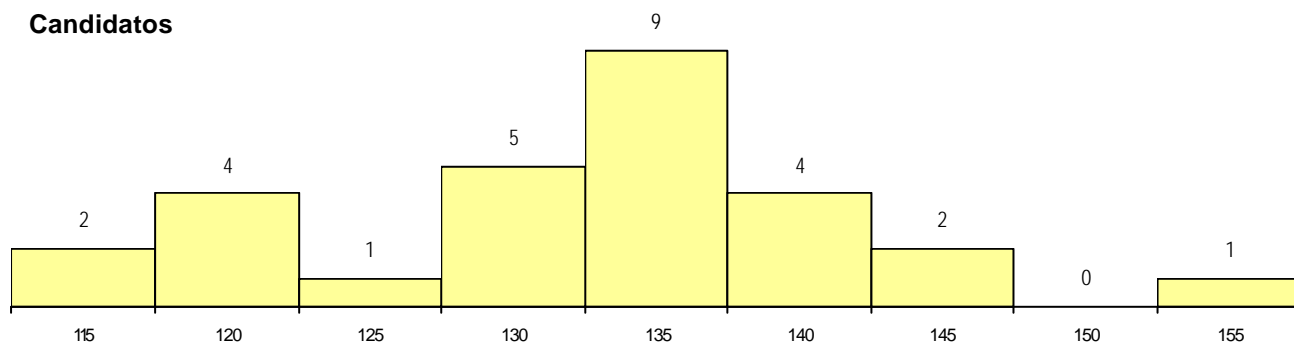
Curso 12º ano	Cands. %	Cols. %
R810 Agrupamento 1 / geral	27 96	8 89
U220 Ens. secundário recorrente (todos	1 4	1 11

**MÉDIAS dos Colocados**

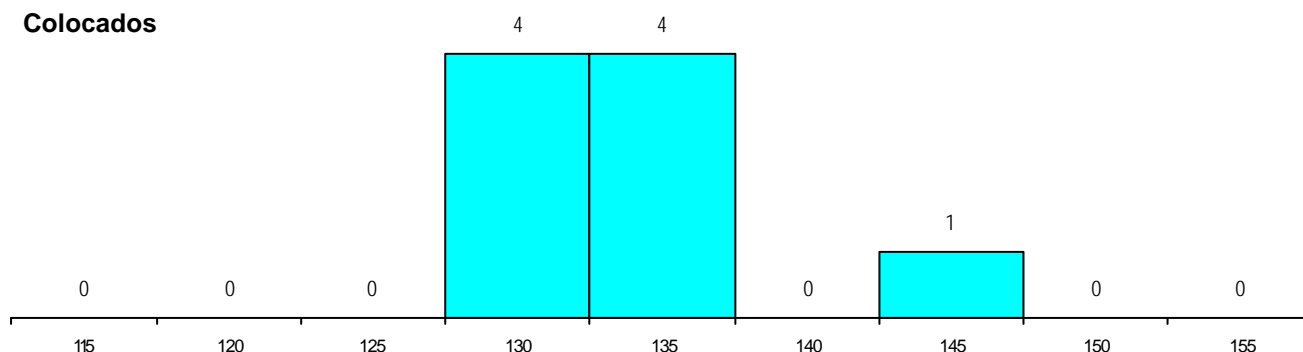
Nota de candidatura 134.4  
 Prova de ingresso 122.6  
 Média do 12º ano 142.3  
 Média do 10º/11º ano 142.3

**DISTRIBUIÇÕES DE NOTAS DE CANDIDATURA**

**Candidatos**



**Colocados**



**Estabelecimento:** 7220 Escola Superior de Tecnologia da Saúde de Lisboa  
**Curso Superior:** 1023 Análises Clínicas e de Saúde Pública  
*Bacharelato+Licenciatura*

**OPÇÃO CANDIDATURA**

Opção	Cands. %	Cols. %
1ª	25 31	5 38
2ª	17 21	4 31
3ª	13 16	2 15
4ª	11 14	2 15
5ª	7 9	0 0
6ª	7 9	0 0
<b>Total</b>	<b>80</b>	<b>13</b>

**ETAPA COLOCAÇÃO (contingente)**

Etapa Colocação	Cands. %	Cols. %	Nota
17 Geral	80 100	13 100	148.6
<b>Total</b>	<b>80</b>	<b>13</b>	

**DISTRITO/CAE DE CANDIDATURA**

Distrito Origem	Cands. %	Cols. %
Lisboa	38 48	7 54
Setúbal	14 18	2 15
Santarém	7 9	2 15
Oeste	3 4	0 0
Évora	3 4	0 0
R. A. Madeira	2 3	0 0
Faro	2 3	0 0
Castelo Branco	2 3	0 0
R. A. Açores	1 1	0 0
Viseu	1 1	0 0
Viana do Castelo	1 1	0 0
Tâmega	1 1	0 0
Beja	1 1	0 0
Guarda	1 1	0 0
Coimbra	1 1	0 0
Braga	1 1	1 8
Portalegre	1 1	1 8
<b>Total</b>	<b>80</b>	<b>13</b>

**SEXO DOS CANDIDATOS**

Sexo	Cands. %	Cols. %
Masc.	13 16	5 38
Femin.	67 84	8 62
<b>Total</b>	<b>80</b>	<b>13</b>

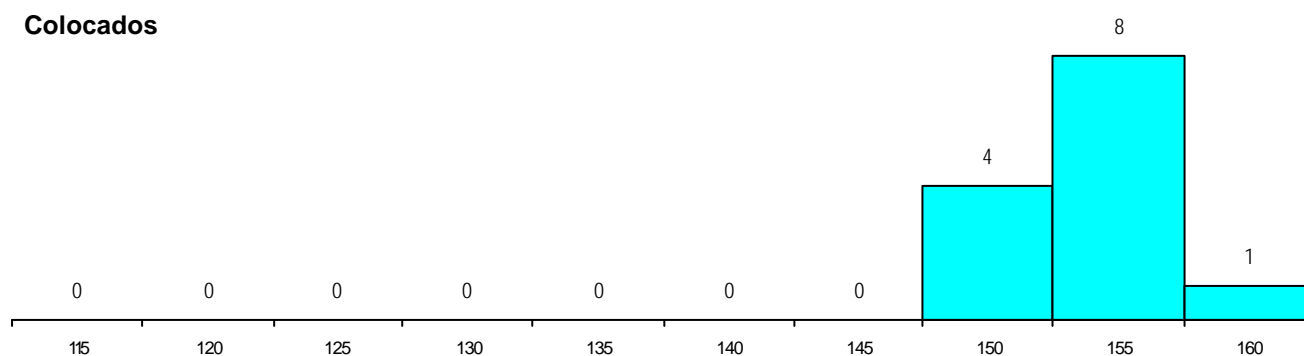
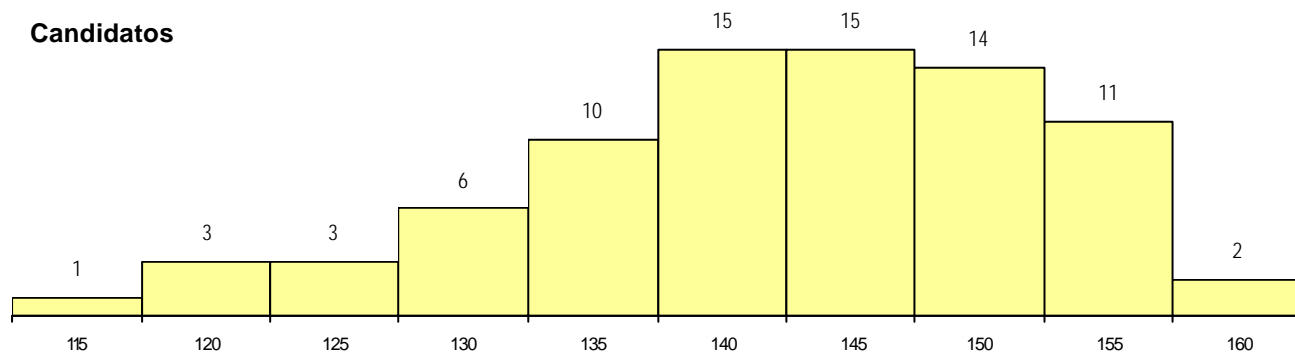
**CURSO DO 12º ANO (15 mais frequentes)**

Curso 12º ano	Cands. %	Cols. %
R810 Agrupamento 1 / geral	80 100	13 100

**MÉDIAS dos Colocados**

Nota de candidatura	153.2
Prova de ingresso	139.4
Média do 12º ano	160.7
Média do 10º/11º ano	160.7

**DISTRIBUIÇÕES DE NOTAS DE CANDIDATURA**



**Estabelecimento:** 7220 Escola Superior de Tecnologia da Saúde de Lisboa  
**Curso Superior:** 1026 Anatomia Patológica, Citológica e Tanatológica  
*Bacharelato+Licenciatura*

**OPÇÃO CANDIDATURA**

Opção	Cands. %	Cols. %
1ª	22 39	4 67
2ª	14 25	2 33
3ª	5 9	0 0
4ª	7 12	0 0
5ª	6 11	0 0
6ª	3 5	0 0
<b>Total</b>	<b>57</b>	<b>6</b>

**ETAPA COLOCAÇÃO (contingente)**

Etapa Colocação	Cands. %	Cols. %	Nota
17 Geral	57 100	6 100	159.1
<b>Total</b>	<b>57</b>	<b>6</b>	

**DISTRITO/CAE DE CANDIDATURA**

Distrito Origem	Cands. %	Cols. %
Lisboa	16 28	2 33
Setúbal	7 12	0 0
Braga	4 7	0 0
Santarém	4 7	0 0
Viana do Castelo	4 7	0 0
Portalegre	3 5	0 0
R. A. Madeira	3 5	0 0
Viseu	2 4	1 17
R. A. Açores	2 4	0 0
Tâmega	2 4	2 33
Évora	2 4	0 0
Bragança	2 4	1 17
Oeste	1 2	0 0
Leiria	1 2	0 0
Guarda	1 2	0 0
Coimbra	1 2	0 0
Castelo Branco	1 2	0 0
Porto	1 2	0 0
<b>Total</b>	<b>57</b>	<b>6</b>

**SEXO DOS CANDIDATOS**

Sexo	Cands. %	Cols. %
Masc.	7 12	0 0
Femin.	50 88	6 100
<b>Total</b>	<b>57</b>	<b>6</b>

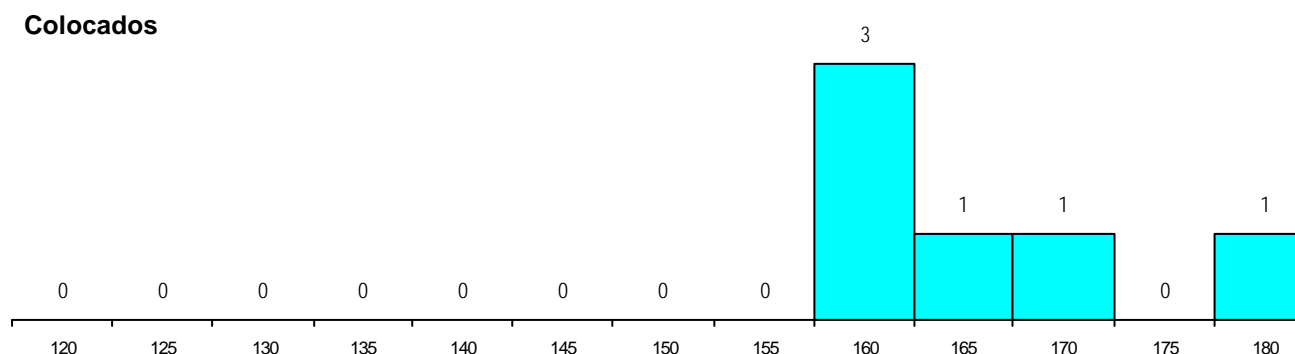
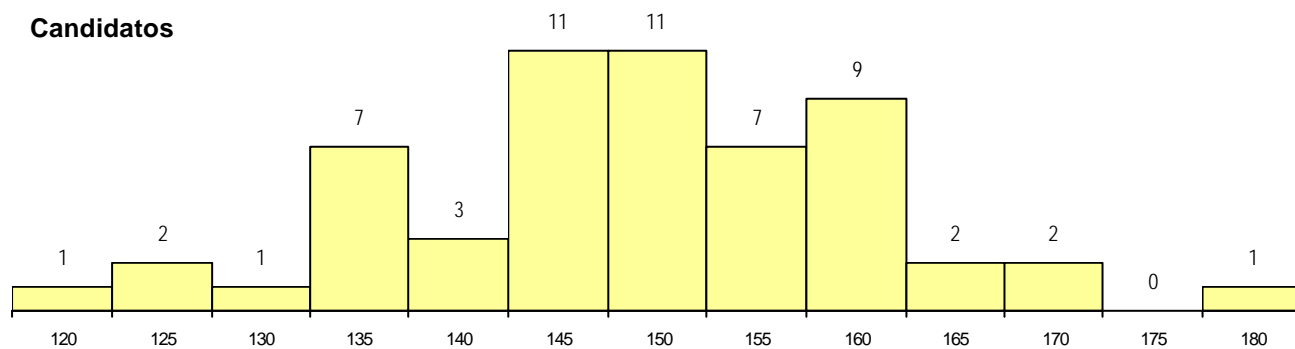
**CURSO DO 12º ANO (15 mais frequentes)**

Curso 12º ano	Cands. %	Cols. %
R810 Agrupamento 1 / geral	56 98	6 100
U220 Ens. secundário recorrente (todos	1 2	0 0

**MÉDIAS dos Colocados**

Nota de candidatura	166.0
Prova de ingresso	156.5
Média do 12º ano	171.0
Média do 10º/11º ano	171.0

**DISTRIBUIÇÕES DE NOTAS DE CANDIDATURA**





**Estabelecimento:** 7220 Escola Superior de Tecnologia da Saúde de Lisboa  
**Curso Superior:** 1041 Cardiopneumologia  
*Bacharelato+Licenciatura*

**OPÇÃO CANDIDATURA**

Opção	Cands. %	Cols. %
1ª	12 21	4 40
2ª	16 29	2 20
3ª	12 21	3 30
4ª	6 11	1 10
5ª	7 13	0 0
6ª	3 5	0 0
<b>Total</b>	<b>56</b>	<b>10</b>

**ETAPA COLOCAÇÃO (contingente)**

Etapa Colocação	Cands. %	Cols. %	Nota
17 Geral	56 100	10 100	145.1
<b>Total</b>	<b>56</b>	<b>10</b>	

**DISTRITO/CAE DE CANDIDATURA**

Distrito Origem	Cands. %	Cols. %
Lisboa	26 46	4 40
Setúbal	12 21	2 20
Oeste	3 5	1 10
Santarém	3 5	0 0
Viseu	2 4	0 0
Viana do Castelo	2 4	0 0
Castelo Branco	2 4	1 10
R. A. Madeira	1 2	0 0
R. A. Açores	1 2	0 0
Portalegre	1 2	0 0
Guarda	1 2	0 0
Évora	1 2	1 10
Beja	1 2	1 10
<b>Total</b>	<b>56</b>	<b>10</b>

**SEXO DOS CANDIDATOS**

Sexo	Cands. %	Cols. %
Masc.	10 18	1 10
Femin.	46 82	9 90
<b>Total</b>	<b>56</b>	<b>10</b>

**CURSO DO 12º ANO (15 mais frequentes)**

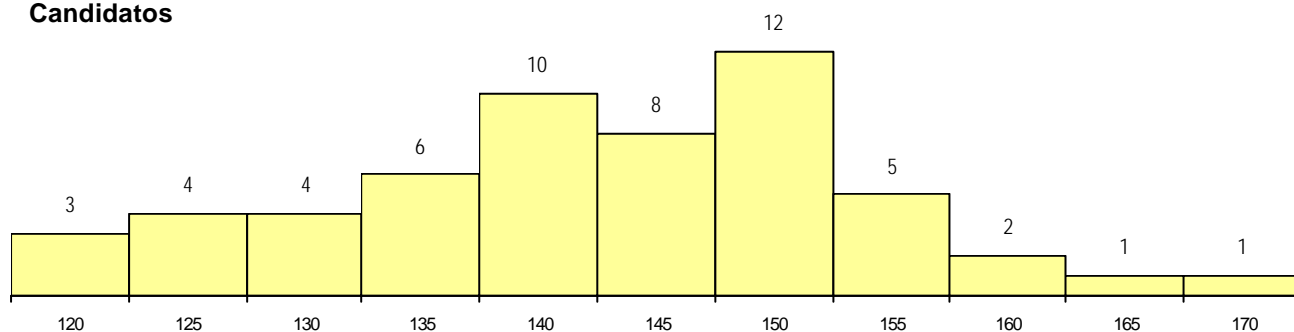
Curso 12º ano	Cands. %	Cols. %
R810 Agrupamento 1 / geral	56 100	10 100

**MÉDIAS dos Colocados**

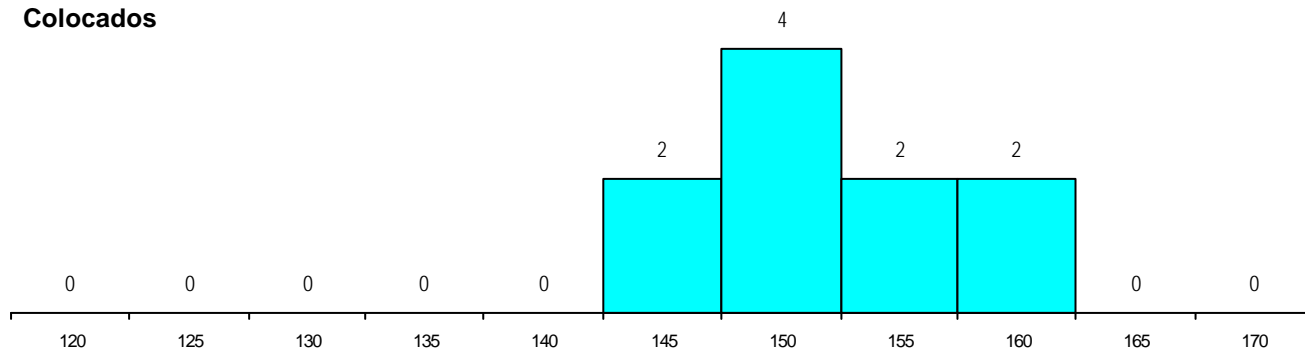
Nota de candidatura 152.0  
 Prova de ingresso 139.7  
 Média do 12º ano 158.6  
 Média do 10º/11º ano 158.6

**DISTRIBUIÇÕES DE NOTAS DE CANDIDATURA**

**Candidatos**



**Colocados**



**Estabelecimento:** 7220 Escola Superior de Tecnologia da Saúde de Lisboa  
**Curso Superior:** 1078 Dietética  
*Bacharelato+Licenciatura*

**OPÇÃO CANDIDATURA**

Opção	Cands. %	Cols. %
1ª	13 25	4 33
2ª	12 23	4 33
3ª	7 13	2 17
4ª	9 17	1 8
5ª	6 12	1 8
6ª	5 10	0 0
<b>Total</b>	<b>52</b>	<b>12</b>

**ETAPA COLOCAÇÃO (contingente)**

Etapa Colocação	Cands. %	Cols. %	Nota
17 Geral	52 100	12 100	142.0
<b>Total</b>	<b>52</b>	<b>12</b>	

**DISTRITO/CAE DE CANDIDATURA**

Distrito Origem	Cands. %	Cols. %
Lisboa	30 58	4 33
Setúbal	6 12	0 0
Santarém	4 8	1 8
Oeste	3 6	1 8
Évora	3 6	2 17
Faro	2 4	1 8
R. A. Açores	1 2	1 8
Viana do Castelo	1 2	1 8
Castelo Branco	1 2	1 8
Braga	1 2	0 0
<b>Total</b>	<b>52</b>	<b>12</b>

**SEXO DOS CANDIDATOS**

Sexo	Cands. %	Cols. %
Masc.	4 8	1 8
Femin.	48 92	11 92
<b>Total</b>	<b>52</b>	<b>12</b>

**CURSO DO 12º ANO (15 mais frequentes)**

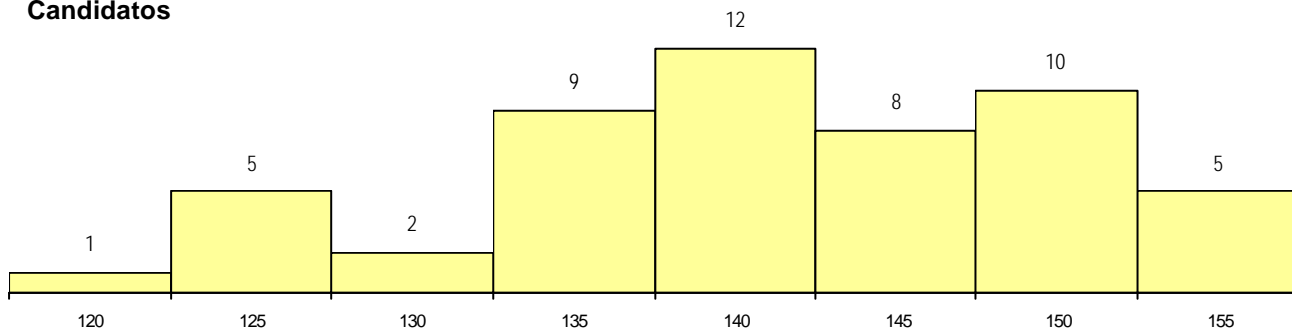
Curso 12º ano	Cands. %	Cols. %
R810 Agrupamento 1 / geral	48 92	12 100
U220 Ens. secundário recorrente (todos	4 8	0 0

**MÉDIAS dos Colocados**

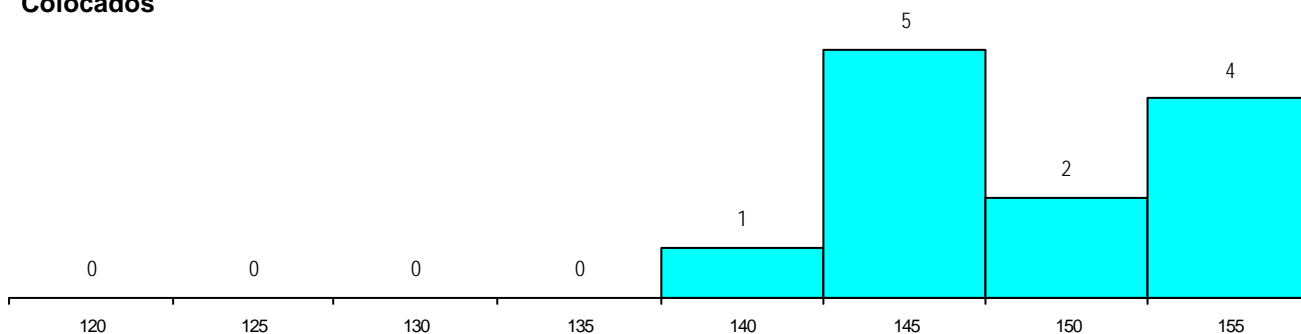
Nota de candidatura 148.6  
 Prova de ingresso 132.3  
 Média do 12º ano 157.4  
 Média do 10º/11º ano 157.4

**DISTRIBUIÇÕES DE NOTAS DE CANDIDATURA**

**Candidatos**



**Colocados**



**Estabelecimento:** 7220 Escola Superior de Tecnologia da Saúde de Lisboa  
**Curso Superior:** 1359 Farmácia  
*Bacharelato+Licenciatura*

**OPÇÃO CANDIDATURA**

Opção	Cands. %	Cols. %
1ª	14 23	4 33
2ª	15 25	4 33
3ª	13 21	4 33
4ª	9 15	0 0
5ª	5 8	0 0
6ª	5 8	0 0
<b>Total</b>	<b>61</b>	<b>12</b>

**ETAPA COLOCAÇÃO (contingente)**

Etapa Colocação	Cands. %	Cols. %	Nota
17 Geral	61 100	12 100	145.8
<b>Total</b>	<b>61</b>	<b>12</b>	

**DISTRITO/CAE DE CANDIDATURA**

Distrito Origem	Cands. %	Cols. %
Lisboa	31 51	5 42
Setúbal	13 21	4 33
Oeste	7 11	3 25
Santarém	2 3	0 0
Braga	2 3	0 0
Aveiro	2 3	0 0
R. A. Açores	1 2	0 0
Faro	1 2	0 0
Coimbra	1 2	0 0
Beja	1 2	0 0
<b>Total</b>	<b>61</b>	<b>12</b>

**SEXO DOS CANDIDATOS**

Sexo	Cands. %	Cols. %
Masc.	11 18	2 17
Femin.	50 82	10 83
<b>Total</b>	<b>61</b>	<b>12</b>

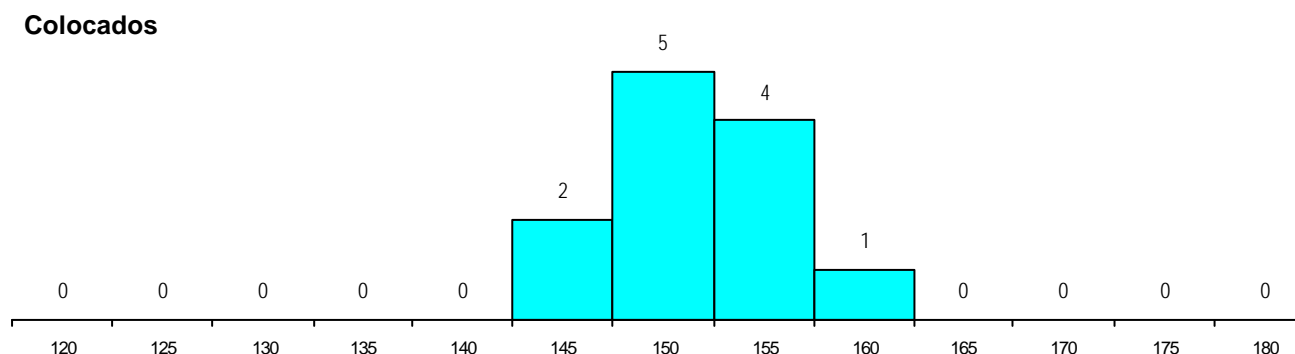
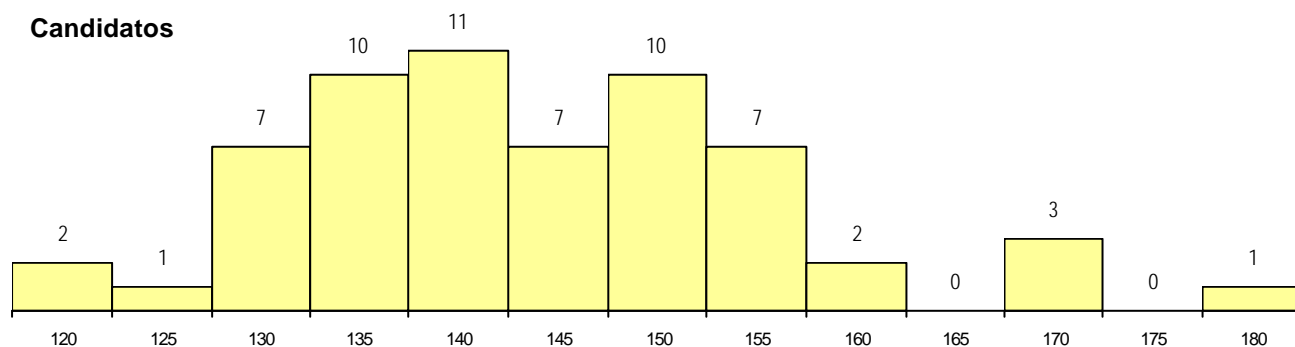
**CURSO DO 12º ANO (15 mais frequentes)**

Curso 12º ano	Cands. %	Cols. %
R810 Agrupamento 1 / geral	60 98	11 92
U220 Ens. secundário recorrente (todos	1 2	1 8

**MÉDIAS dos Colocados**

Nota de candidatura 151.6  
 Prova de ingresso 136.4  
 Média do 12º ano 159.8  
 Média do 10º/11º ano 159.8

**DISTRIBUIÇÕES DE NOTAS DE CANDIDATURA**



**Estabelecimento:** 7220 Escola Superior de Tecnologia da Saúde de Lisboa  
**Curso Superior:** 1364 Fisioterapia  
*Bacharelato+Licenciatura*

**OPÇÃO CANDIDATURA**

Opção	Cands. %	Cols. %
1ª	25 35	3 60
2ª	20 28	0 0
3ª	9 13	1 20
4ª	9 13	1 20
5ª	4 6	0 0
6ª	4 6	0 0
<b>Total</b>	<b>71</b>	<b>5</b>

**ETAPA COLOCAÇÃO (contingente)**

Etapa Colocação	Cands. %	Cols. %	Nota
17 Geral	71 100	5 100	161.7
<b>Total</b>	<b>71</b>	<b>5</b>	

**DISTRITO/CAE DE CANDIDATURA**

Distrito Origem	Cands. %	Cols. %
Lisboa	22 31	3 60
Oeste	7 10	2 40
Setúbal	6 8	0 0
Santarém	5 7	0 0
R. A. Açores	4 6	0 0
R. A. Madeira	3 4	0 0
Viseu	3 4	0 0
Braga	3 4	0 0
Leiria	3 4	0 0
Évora	2 3	0 0
Faro	2 3	0 0
Guarda	2 3	0 0
Porto	2 3	0 0
Tâmega	2 3	0 0
Portalegre	2 3	0 0
Aveiro	1 1	0 0
Viana do Castelo	1 1	0 0
Beja	1 1	0 0
<b>Total</b>	<b>71</b>	<b>5</b>

**SEXO DOS CANDIDATOS**

Sexo	Cands. %	Cols. %
Masc.	19 27	3 60
Femin.	52 73	2 40
<b>Total</b>	<b>71</b>	<b>5</b>

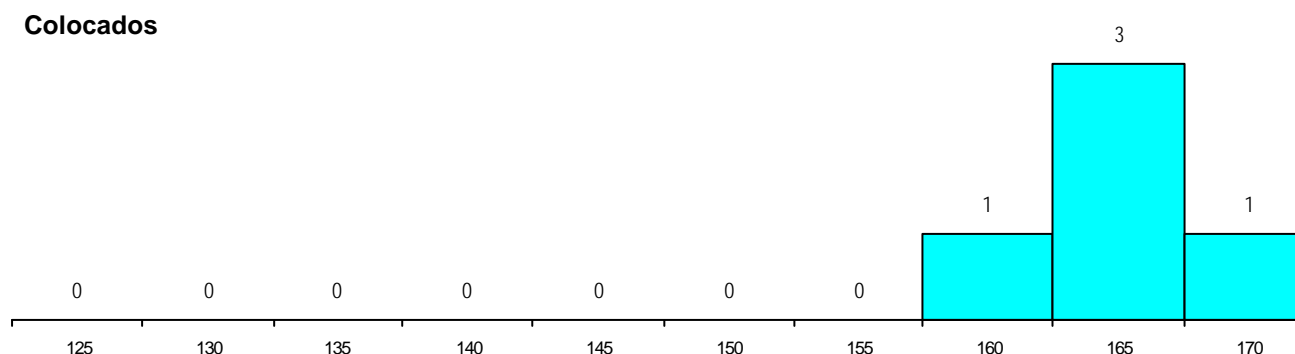
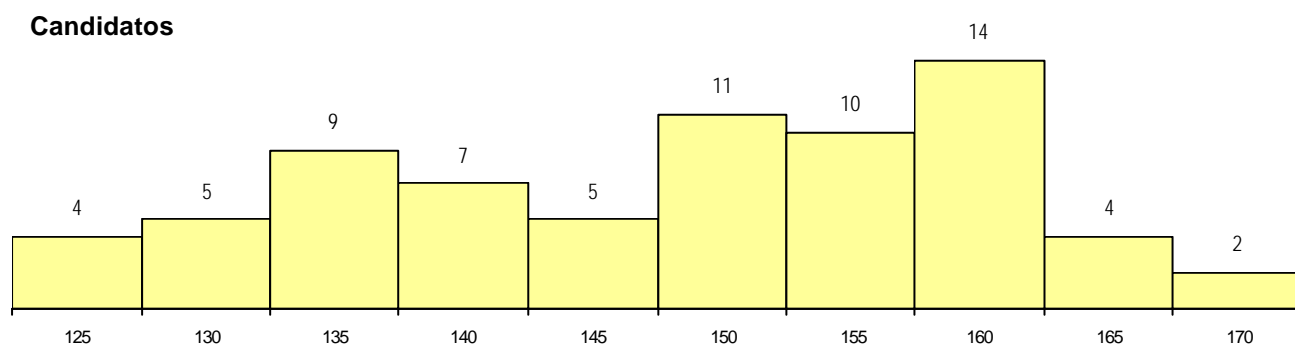
**CURSO DO 12º ANO (15 mais frequentes)**

Curso 12º ano	Cands. %	Cols. %
R810 Agrupamento 1 / geral	70 99	5 100
U220 Ens. secundário recorrente (todos	1 1	0 0

**MÉDIAS dos Colocados**

Nota de candidatura	164.9
Prova de ingresso	155.5
Média do 12º ano	170.0
Média do 10º/11º ano	170.0

**DISTRIBUIÇÕES DE NOTAS DE CANDIDATURA**



**Estabelecimento:** 7220 Escola Superior de Tecnologia da Saúde de Lisboa  
**Curso Superior:** 1604 Medicina Nuclear  
*Bacharelato+Licenciatura*

**OPÇÃO CANDIDATURA**

Opção	Cands. %	Cols. %
1ª	12 32	7 64
2ª	3 8	2 18
3ª	5 13	0 0
4ª	7 18	0 0
5ª	9 24	2 18
6ª	2 5	0 0
<b>Total</b>	<b>38</b>	<b>11</b>

**ETAPA COLOCAÇÃO (contingente)**

Etapa Colocação	Cands. %	Cols. %	Nota
17 Geral	38 100	11 100	143.2
<b>Total</b>	<b>38</b>	<b>11</b>	

**DISTRITO/CAE DE CANDIDATURA**

Distrito Origem	Cands. %	Cols. %
Lisboa	12 32	3 27
Setúbal	10 26	3 27
Oeste	3 8	1 9
Viseu	3 8	3 27
Guarda	2 5	1 9
Braga	2 5	0 0
R. A. Madeira	1 3	0 0
R. A. Açores	1 3	0 0
Vila Real	1 3	0 0
Faro	1 3	0 0
Évora	1 3	0 0
Beja	1 3	0 0
<b>Total</b>	<b>38</b>	<b>11</b>

**SEXO DOS CANDIDATOS**

Sexo	Cands. %	Cols. %
Masc.	9 24	4 36
Femin.	29 76	7 64
<b>Total</b>	<b>38</b>	<b>11</b>

**CURSO DO 12º ANO (15 mais frequentes)**

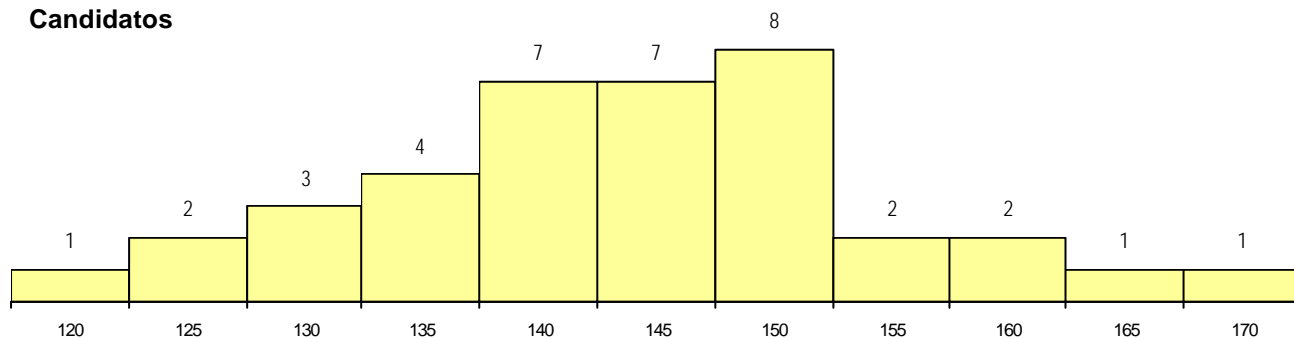
Curso 12º ano	Cands. %	Cols. %
R810 Agrupamento 1 / geral	37 97	11 100
U220 Ens. secundário recorrente (todos	1 3	0 0

**MÉDIAS dos Colocados**

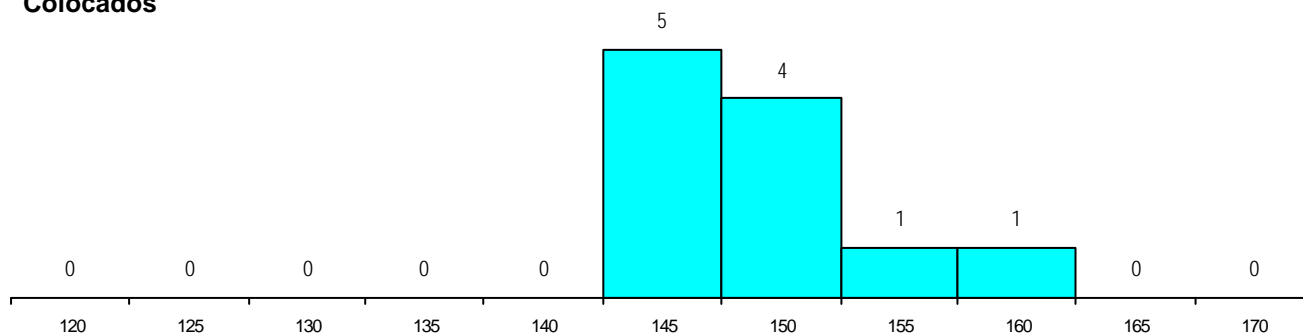
Nota de candidatura 148.9  
 Prova de ingresso 136.4  
 Média do 12º ano 155.5  
 Média do 10º/11º ano 155.5

**DISTRIBUIÇÕES DE NOTAS DE CANDIDATURA**

**Candidatos**



**Colocados**



**Estabelecimento:** 7220 Escola Superior de Tecnologia da Saúde de Lisboa  
**Curso Superior:** 1670 Ortoprotesia  
*Bacharelato+Licenciatura*

**OPÇÃO CANDIDATURA**

Opção	Cands. %	Cols. %
1ª	1 2	1 11
2ª	10 22	3 33
3ª	8 18	2 22
4ª	13 29	1 11
5ª	6 13	1 11
6ª	7 16	1 11
<b>Total</b>	<b>45</b>	<b>9</b>

**ETAPA COLOCAÇÃO (contingente)**

Etapa Colocação	Cands. %	Cols. %	Nota
17 Geral	45 100	9 100	132.4
<b>Total</b>	<b>45</b>	<b>9</b>	

**DISTRITO/CAE DE CANDIDATURA**

Distrito Origem	Cands. %	Cols. %
Lisboa	15 33	5 56
Santarém	8 18	0 0
Setúbal	7 16	1 11
Oeste	5 11	1 11
Entre Douro e Vou	2 4	0 0
Viseu	2 4	0 0
Guarda	2 4	1 11
Tâmega	1 2	0 0
R. A. Madeira	1 2	1 11
Viana do Castelo	1 2	0 0
Castelo Branco	1 2	0 0
<b>Total</b>	<b>45</b>	<b>9</b>

**SEXO DOS CANDIDATOS**

Sexo	Cands. %	Cols. %
Masc.	6 13	0 0
Femin.	39 87	9 100
<b>Total</b>	<b>45</b>	<b>9</b>

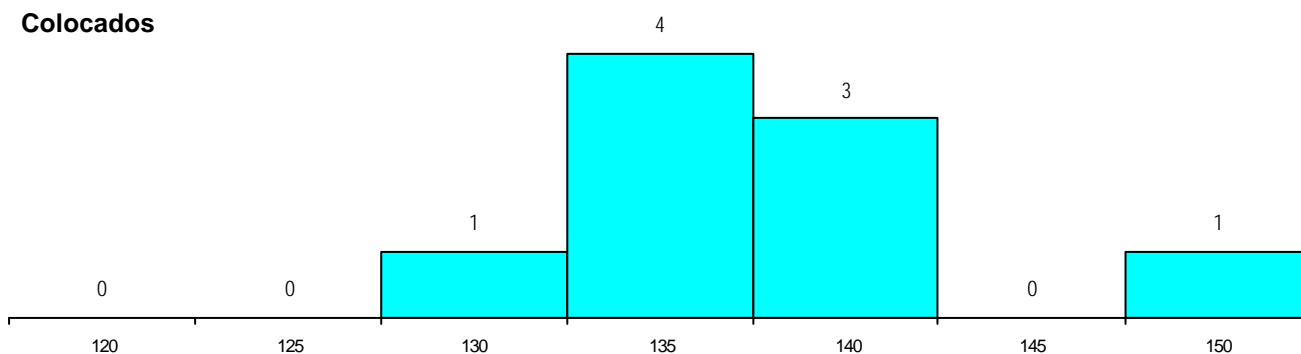
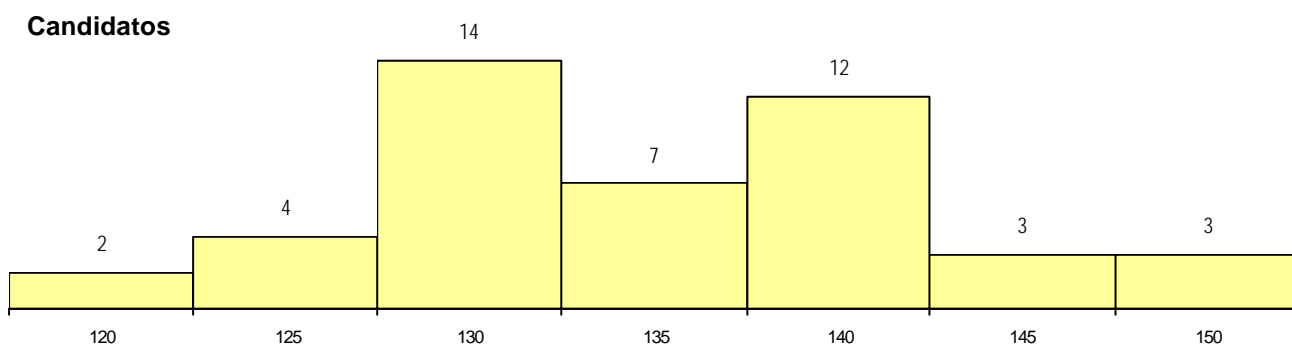
**CURSO DO 12º ANO (15 mais frequentes)**

Curso 12º ano	Cands. %	Cols. %
R810 Agrupamento 1 / geral	43 96	8 89
U220 Ens. secundário recorrente (todos	2 4	1 11

**MÉDIAS dos Colocados**

Nota de candidatura 137.5  
 Prova de ingresso 126.3  
 Média do 12º ano 143.6  
 Média do 10º/11º ano 143.6

**DISTRIBUIÇÕES DE NOTAS DE CANDIDATURA**



**Estabelecimento:** 7220 Escola Superior de Tecnologia da Saúde de Lisboa  
**Curso Superior:** 1691 Ortopédica  
*Bacharelato+Licenciatura*

**OPÇÃO CANDIDATURA**

Opção	Cands. %	Cols. %
1ª	6 12	2 12
2ª	7 13	5 29
3ª	9 17	4 24
4ª	9 17	1 6
5ª	12 23	4 24
6ª	9 17	1 6
<b>Total</b>	<b>52</b>	<b>17</b>

**ETAPA COLOCAÇÃO (contingente)**

Etapa Colocação	Cands. %	Cols. %	Nota
17 Geral	52 100	17 100	130.3
<b>Total</b>	<b>52</b>	<b>17</b>	

**DISTRITO/CAE DE CANDIDATURA**

Distrito Origem	Cands. %	Cols. %
Lisboa	21 40	8 47
Setúbal	13 25	3 18
Santarém	7 13	3 18
Oeste	2 4	0 0
Tâmega	1 2	0 0
Entre Douro e Vou	1 2	1 6
Viseu	1 2	0 0
Vila Real	1 2	1 6
Portalegre	1 2	1 6
Leiria	1 2	0 0
Faro	1 2	0 0
Coimbra	1 2	0 0
Aveiro	1 2	0 0
<b>Total</b>	<b>52</b>	<b>17</b>

**SEXO DOS CANDIDATOS**

Sexo	Cands. %	Cols. %
Masc.	10 19	3 18
Femin.	42 81	14 82
<b>Total</b>	<b>52</b>	<b>17</b>

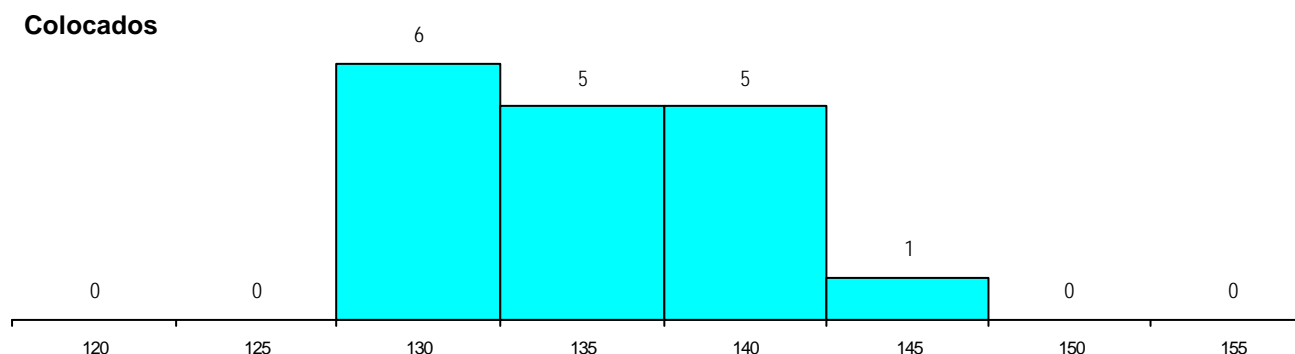
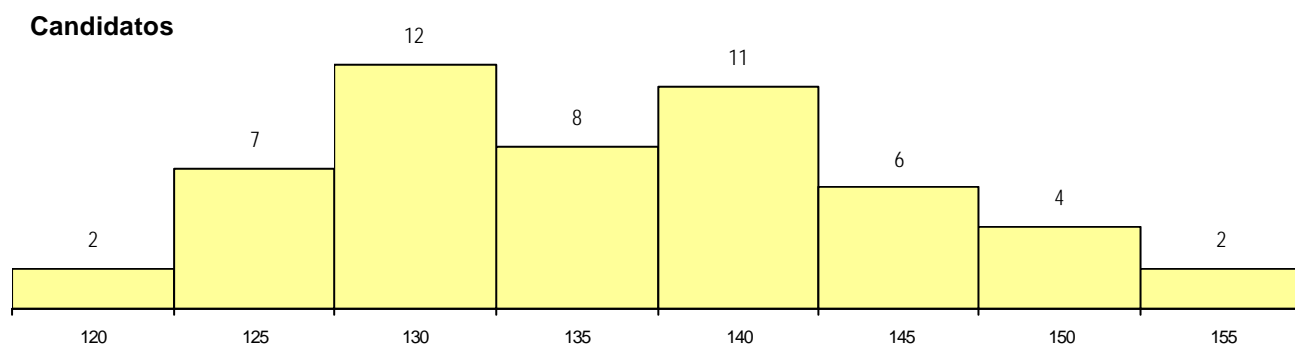
**CURSO DO 12º ANO (15 mais frequentes)**

Curso 12º ano	Cands. %	Cols. %
R810 Agrupamento 1 / geral	49 94	16 94
U220 Ens. secundário recorrente (todos	3 6	1 6

**MÉDIAS dos Colocados**

Nota de candidatura 135.2  
 Prova de ingresso 123.9  
 Média do 12º ano 141.2  
 Média do 10º/11º ano 141.2

**DISTRIBUIÇÕES DE NOTAS DE CANDIDATURA**



**Estabelecimento:** 7220 Escola Superior de Tecnologia da Saúde de Lisboa  
**Curso Superior:** 1699 Radiologia  
*Bacharelato+Licenciatura*

**OPÇÃO CANDIDATURA**

Opção	Cands. %	Cols. %
1ª	18 19	5 31
2ª	19 20	6 38
3ª	20 22	2 13
4ª	11 12	1 6
5ª	15 16	2 13
6ª	10 11	0 0
<b>Total</b>	<b>93</b>	<b>16</b>

**ETAPA COLOCAÇÃO (contingente)**

Etapa Colocação	Cands. %	Cols. %	Nota
17 Geral	93 100	16 100	139.6
<b>Total</b>	<b>93</b>	<b>16</b>	

**DISTRITO/CAE DE CANDIDATURA**

Distrito Origem	Cands. %	Cols. %
Lisboa	33 35	8 50
Setúbal	12 13	1 6
Santarém	9 10	2 13
Faro	4 4	0 0
Coimbra	4 4	1 6
Oeste	3 3	1 6
Évora	3 3	1 6
Guarda	3 3	0 0
Tâmega	2 2	0 0
Vila Real	2 2	0 0
Viseu	2 2	0 0
R. A. Açores	2 2	0 0
Castelo Branco	2 2	0 0
Beja	2 2	0 0
Viana do Castelo	2 2	0 0
Braga	1 1	0 0
Leiria	1 1	0 0
Aveiro	1 1	1 6
Porto	1 1	0 0
Douro-Sul	1 1	0 0
Entre Douro e Vou	1 1	0 0
R. A. Madeira	1 1	1 6
Portalegre	1 1	0 0
<b>Total</b>	<b>93</b>	<b>16</b>

**SEXO DOS CANDIDATOS**

Sexo	Cands. %	Cols. %
Masc.	21 23	4 25
Femin.	72 77	12 75
<b>Total</b>	<b>93</b>	<b>16</b>

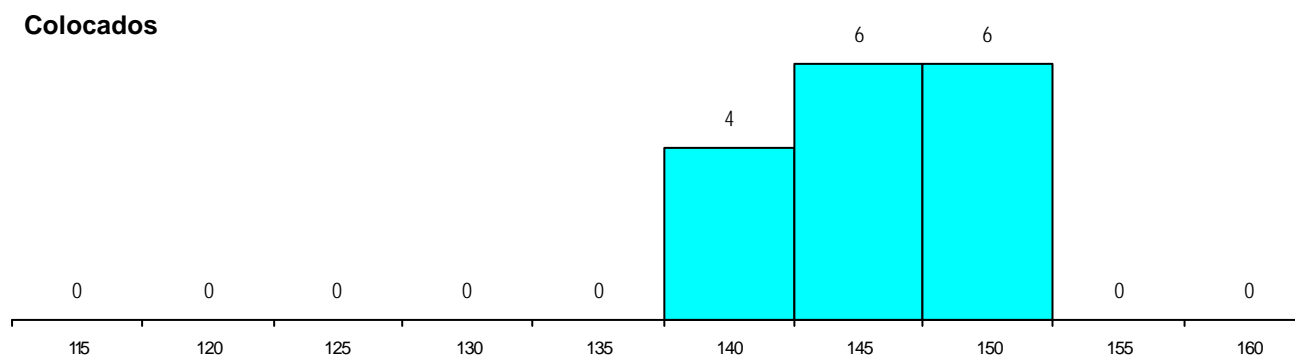
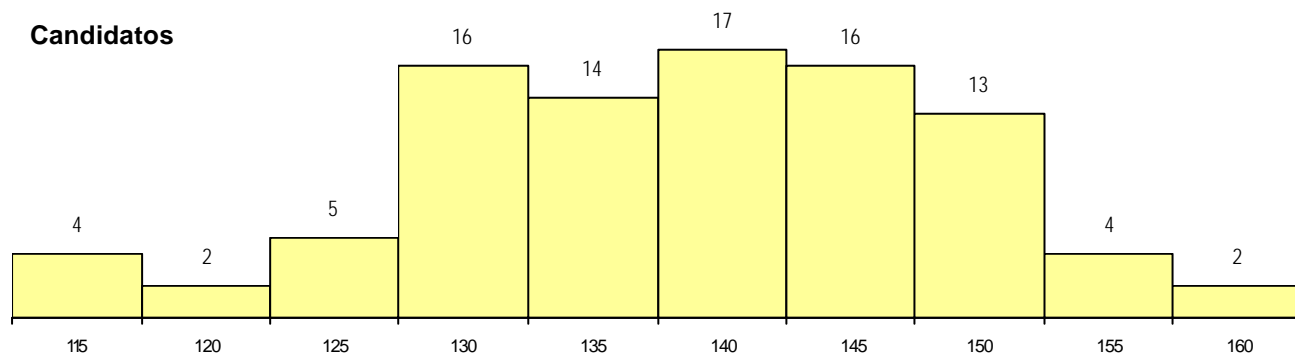
**CURSO DO 12º ANO (15 mais frequentes)**

Curso 12º ano	Cands. %	Cols. %
R810 Agrupamento 1 / geral	92 99	16 100
U220 Ens. secundário recorrente (todos	1 1	0 0

**MÉDIAS dos Colocados**

Nota de candidatura	145.4
Prova de ingresso	137.0
Média do 12º ano	149.9
Média do 10º/11º ano	149.9

**DISTRIBUIÇÕES DE NOTAS DE CANDIDATURA**





**Estabelecimento:** 7220 Escola Superior de Tecnologia da Saúde de Lisboa  
**Curso Superior:** 1701 Radioterapia  
*Bacharelato+Licenciatura*

**OPÇÃO CANDIDATURA**

Opção	Cands. %	Cols. %
1ª	3 7	1 9
2ª	13 28	3 27
3ª	12 26	4 36
4ª	9 20	2 18
5ª	5 11	1 9
6ª	4 9	0 0
<b>Total</b>	<b>46</b>	<b>11</b>

**ETAPA COLOCAÇÃO (contingente)**

Etapa Colocação	Cands. %	Cols. %	Nota
17 Geral	46 100	11 100	135.9
<b>Total</b>	<b>46</b>	<b>11</b>	

**DISTRITO/CAE DE CANDIDATURA**

Distrito Origem	Cands. %	Cols. %
Lisboa	19 41	4 36
Setúbal	8 17	1 9
Santarém	4 9	1 9
Oeste	3 7	2 18
Castelo Branco	2 4	0 0
Bragança	2 4	0 0
Beja	2 4	0 0
Tâmega	1 2	1 9
Viseu	1 2	1 9
Vila Real	1 2	0 0
Viana do Castelo	1 2	0 0
Porto	1 2	1 9
Guarda	1 2	0 0
<b>Total</b>	<b>46</b>	<b>11</b>

**SEXO DOS CANDIDATOS**

Sexo	Cands. %	Cols. %
Masc.	6 13	1 9
Femin.	40 87	10 91
<b>Total</b>	<b>46</b>	<b>11</b>

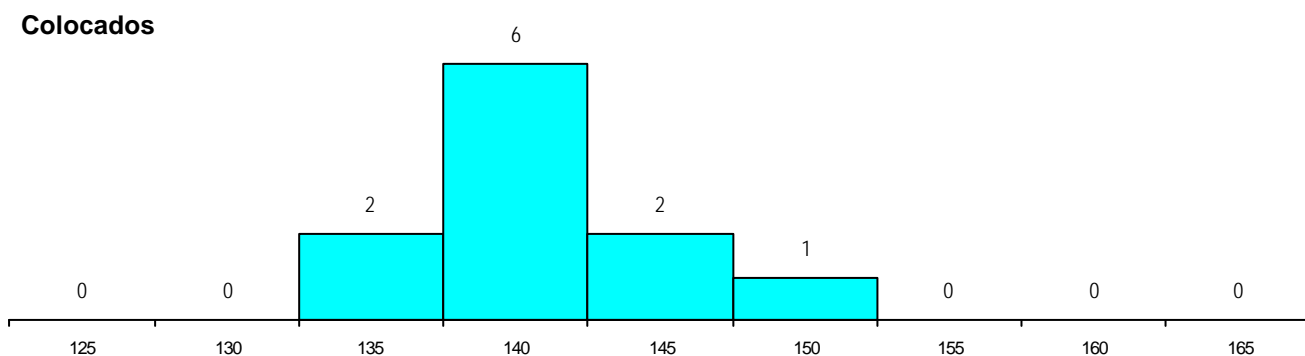
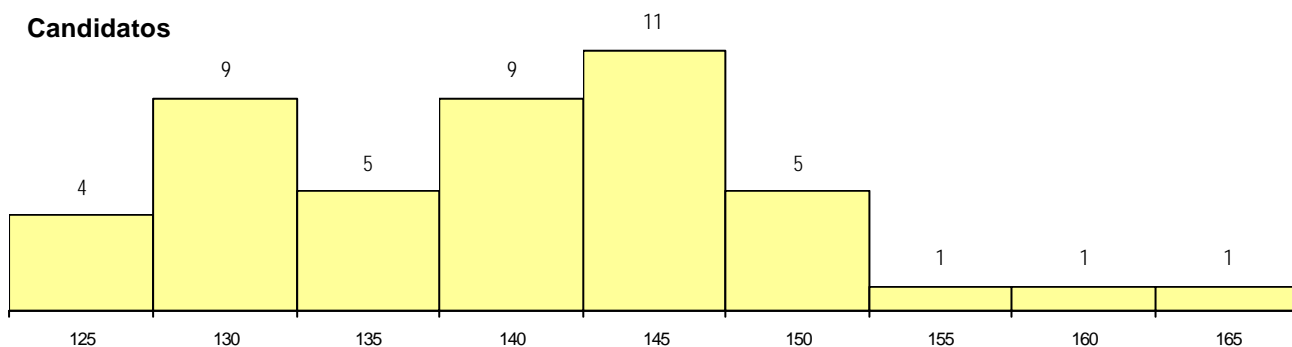
**CURSO DO 12º ANO (15 mais frequentes)**

Curso 12º ano	Cands. %	Cols. %
R810 Agrupamento 1 / geral	44 96	11 100
U220 Ens. secundário recorrente (todos	2 4	0 0

**MÉDIAS dos Colocados**

Nota de candidatura 141.2  
 Prova de ingresso 125.4  
 Média do 12º ano 149.6  
 Média do 10º/11º ano 149.6

**DISTRIBUIÇÕES DE NOTAS DE CANDIDATURA**



**Estabelecimento:** 7220 Escola Superior de Tecnologia da Saúde de Lisboa  
**Curso Superior:** 1728 Saúde Ambiental  
*Bacharelato+Licenciatura*

**OPÇÃO CANDIDATURA**

Opção	Cands. %	Cols. %
1ª	7 16	4 31
2ª	5 12	3 23
3ª	10 23	4 31
4ª	7 16	0 0
5ª	9 21	1 8
6ª	5 12	1 8
<b>Total</b>	<b>43</b>	<b>13</b>

**ETAPA COLOCAÇÃO (contingente)**

Etapa Colocação	Cands. %	Cols. %	Nota
17 Geral	43 100	13 100	131.6
<b>Total</b>	<b>43</b>	<b>13</b>	

**DISTRITO/CAE DE CANDIDATURA**

Distrito Origem	Cands. %	Cols. %
Lisboa	21 49	6 46
Setúbal	11 26	2 15
Oeste	4 9	1 8
Santarém	4 9	2 15
Viseu	1 2	1 8
Leiria	1 2	1 8
Braga	1 2	0 0
<b>Total</b>	<b>43</b>	<b>13</b>

**SEXO DOS CANDIDATOS**

Sexo	Cands. %	Cols. %
Masc.	5 12	2 15
Femin.	38 88	11 85
<b>Total</b>	<b>43</b>	<b>13</b>

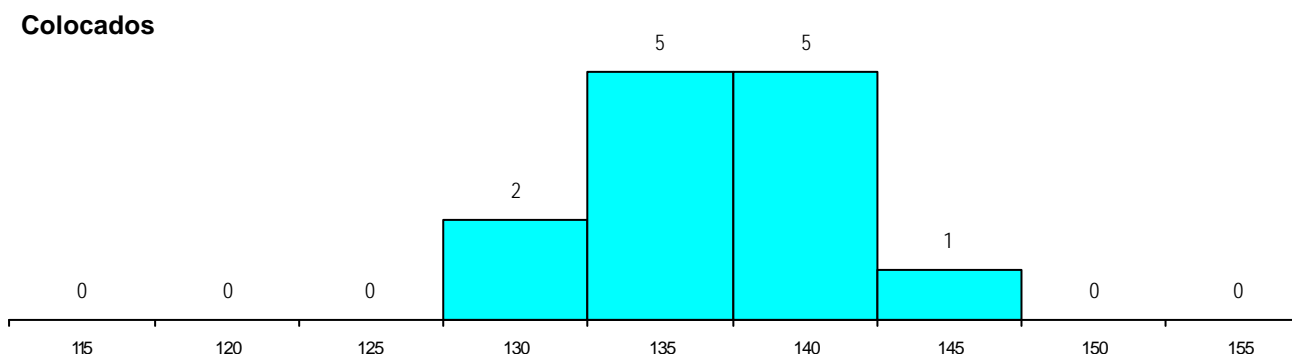
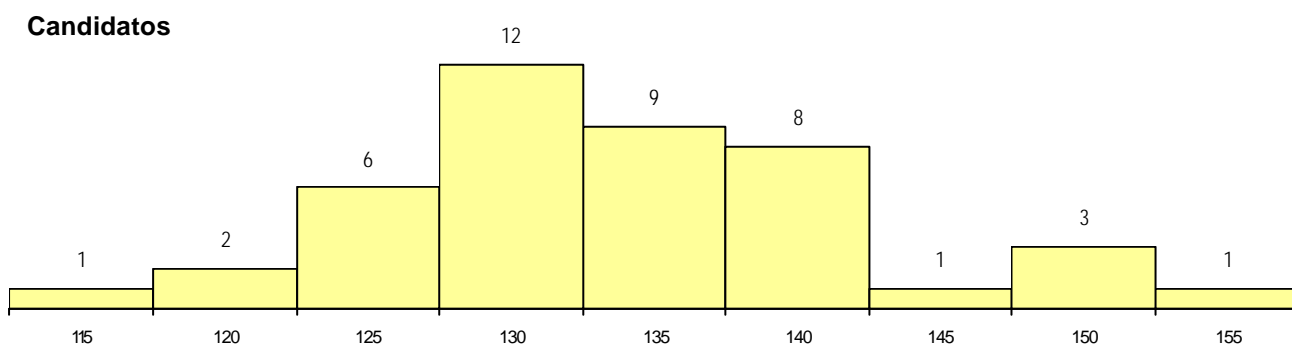
**CURSO DO 12º ANO (15 mais frequentes)**

Curso 12º ano	Cands. %	Cols. %
R810 Agrupamento 1 / geral	41 95	13 100
U220 Ens. secundário recorrente (todos	2 5	0 0

**MÉDIAS dos Colocados**

Nota de candidatura	136.8
Prova de ingresso	123.9
Média do 12º ano	143.8
Média do 10º/11º ano	143.8

**DISTRIBUIÇÕES DE NOTAS DE CANDIDATURA**



**Estabelecimento:** 7230 Instituto Politécnico do Porto - Escola Superior de Tecnologia da Saúde do Porto  
**Curso Superior:** 1023 Análises Clínicas e de Saúde Pública  
*Bacharelato+Licenciatura*

**OPÇÃO CANDIDATURA**

Opção	Cands. %	Cols. %
1ª	31 38	8 62
2ª	9 11	2 15
3ª	10 12	2 15
4ª	12 15	1 8
5ª	11 13	0 0
6ª	9 11	0 0
<b>Total</b>	<b>82</b>	<b>13</b>

**ETAPA COLOCAÇÃO (contingente)**

Etapa Colocação	Cands. %	Cols. %	Nota
17 Geral	82 100	13 100	148.8
<b>Total</b>	<b>82</b>	<b>13</b>	

**DISTRITO/CAE DE CANDIDATURA**

Distrito Origem	Cands. %	Cols. %
Porto	31 38	5 38
Braga	13 16	3 23
Tâmega	10 12	2 15
Viana do Castelo	6 7	0 0
Entre Douro e Vou	6 7	1 8
Viseu	4 5	2 15
Coimbra	2 2	0 0
Douro-Sul	2 2	0 0
Bragança	1 1	0 0
Leiria	1 1	0 0
Lisboa	1 1	0 0
Vila Real	1 1	0 0
R. A. Açores	1 1	0 0
R. A. Madeira	1 1	0 0
Oeste	1 1	0 0
Santarém	1 1	0 0
<b>Total</b>	<b>82</b>	<b>13</b>

**SEXO DOS CANDIDATOS**

Sexo	Cands. %	Cols. %
Masc.	22 27	1 8
Femin.	60 73	12 92
<b>Total</b>	<b>82</b>	<b>13</b>

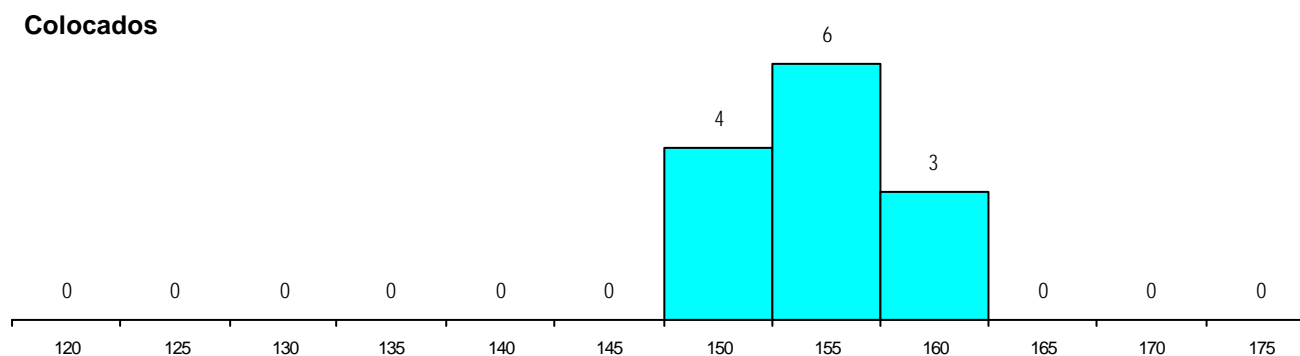
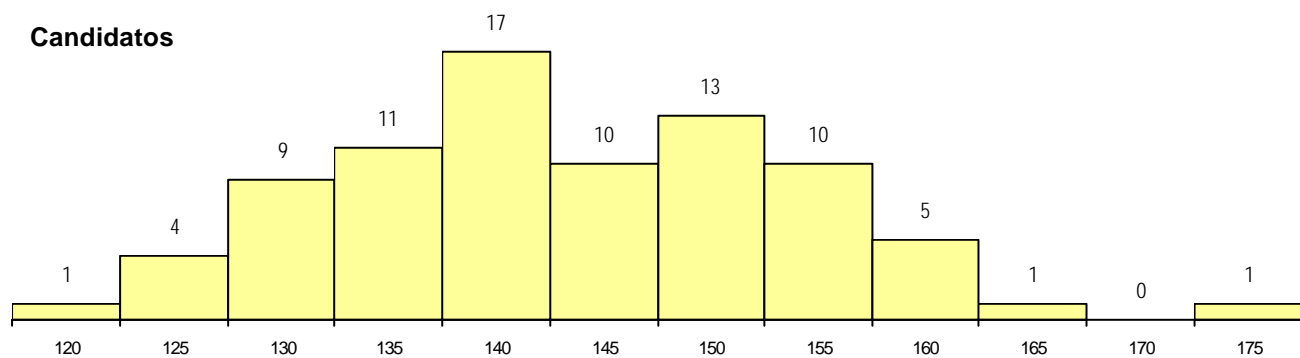
**CURSO DO 12º ANO (15 mais frequentes)**

Curso 12º ano	Cands. %	Cols. %
R810 Agrupamento 1 / geral	76 93	12 92
U220 Ens. secundário recorrente (todos	3 4	0 0
R169 Biotecnologia	2 2	1 8
R167 Química	1 1	0 0

**MÉDIAS dos Colocados**

Nota de candidatura	154.0
Prova de ingresso	147.5
Média do 12º ano	160.5
Média do 10º/11º ano	160.5

**DISTRIBUIÇÕES DE NOTAS DE CANDIDATURA**



**Estabelecimento:** 7230 Instituto Politécnico do Porto - Escola Superior de Tecnologia da Saúde do Porto  
**Curso Superior:** 1026 Anatomia Patológica, Citológica e Tanatológica  
*Bacharelato+Licenciatura*

**OPÇÃO CANDIDATURA**

Opção	Cands. %	Cols. %
1ª	21 46	3 50
2ª	8 17	2 33
3ª	5 11	0 0
4ª	3 7	0 0
5ª	6 13	0 0
6ª	3 7	1 17
<b>Total</b>	<b>46</b>	<b>6</b>

**ETAPA COLOCAÇÃO (contingente)**

Etapa Colocação	Cands. %	Cols. %	Nota
17 Geral	46 100	6 100	160.0
<b>Total</b>	<b>46</b>	<b>6</b>	

**DISTRITO/CAE DE CANDIDATURA**

Distrito Origem	Cands. %	Cols. %
Porto	15 33	2 33
Braga	9 20	3 50
Viana do Castelo	6 13	0 0
Tâmega	4 9	0 0
Entre Douro e Vou	2 4	1 17
Viseu	2 4	0 0
Bragança	2 4	0 0
R. A. Madeira	1 2	0 0
R. A. Açores	1 2	0 0
Vila Real	1 2	0 0
Leiria	1 2	0 0
Guarda	1 2	0 0
Coimbra	1 2	0 0
<b>Total</b>	<b>46</b>	<b>6</b>

**SEXO DOS CANDIDATOS**

Sexo	Cands. %	Cols. %
Masc.	10 22	1 17
Femin.	36 78	5 83
<b>Total</b>	<b>46</b>	<b>6</b>

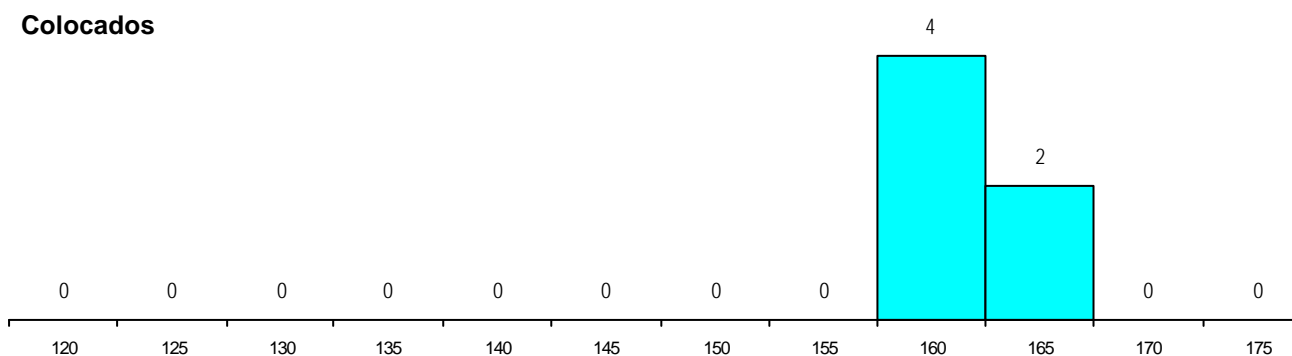
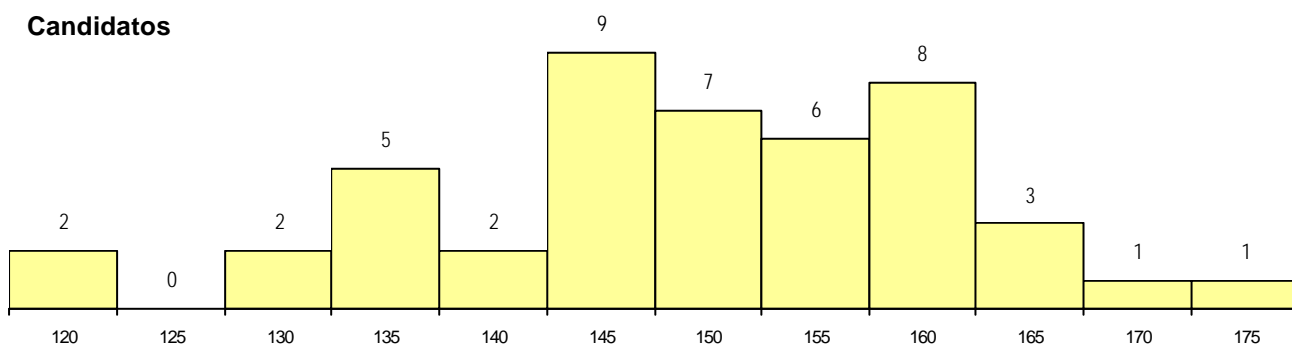
**CURSO DO 12º ANO (15 mais frequentes)**

Curso 12º ano	Cands. %	Cols. %
R810 Agrupamento 1 / geral	46 100	6 100

**MÉDIAS dos Colocados**

Nota de candidatura 161.6  
 Prova de ingresso 154.8  
 Média do 12º ano 168.5  
 Média do 10º/11º ano 168.5

**DISTRIBUIÇÕES DE NOTAS DE CANDIDATURA**



**Estabelecimento:** 7230 Instituto Politécnico do Porto - Escola Superior de Tecnologia da Saúde do Porto  
**Curso Superior:** 1030 Audiologia  
*Bacharelato+Licenciatura*

**OPÇÃO CANDIDATURA**

Opção	Cands. %	Cols. %
1ª	20 28	2 18
2ª	11 15	2 18
3ª	18 25	2 18
4ª	9 13	1 9
5ª	9 13	3 27
6ª	4 6	1 9
<b>Total</b>	<b>71</b>	<b>11</b>

**ETAPA COLOCAÇÃO (contingente)**

Etapa Colocação	Cands. %	Cols. %	Nota
17 Geral	71 100	11 100	134.0
<b>Total</b>	<b>71</b>	<b>11</b>	

**DISTRITO/CAE DE CANDIDATURA**

Distrito Origem	Cands. %	Cols. %
Porto	21 30	4 36
Braga	11 15	1 9
Entre Douro e Vou	9 13	4 36
Aveiro	5 7	1 9
Viseu	4 6	0 0
Viana do Castelo	4 6	0 0
Tâmega	4 6	0 0
Coimbra	3 4	1 9
Bragança	2 3	0 0
Guarda	2 3	0 0
Faro	1 1	0 0
Santarém	1 1	0 0
Castelo Branco	1 1	0 0
Setúbal	1 1	0 0
Vila Real	1 1	0 0
Leiria	1 1	0 0
<b>Total</b>	<b>71</b>	<b>11</b>

**SEXO DOS CANDIDATOS**

Sexo	Cands. %	Cols. %
Masc.	10 14	0 0
Femin.	61 86	11 100
<b>Total</b>	<b>71</b>	<b>11</b>

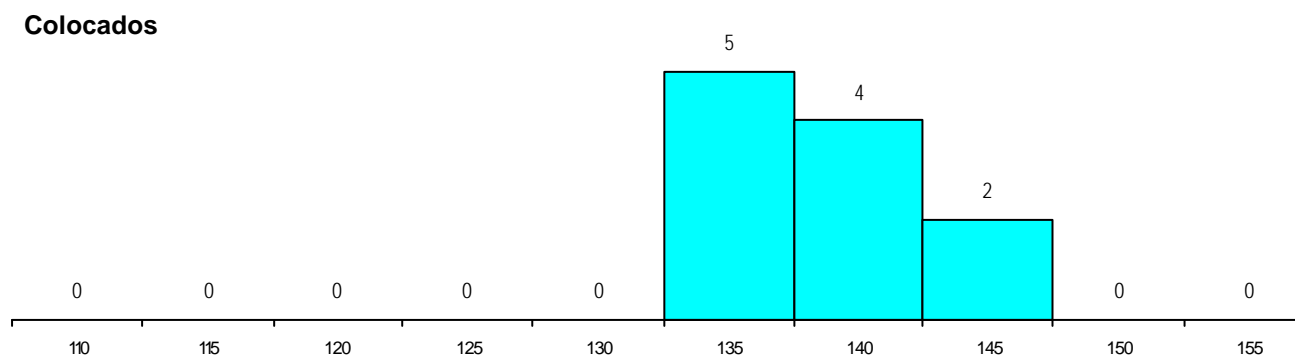
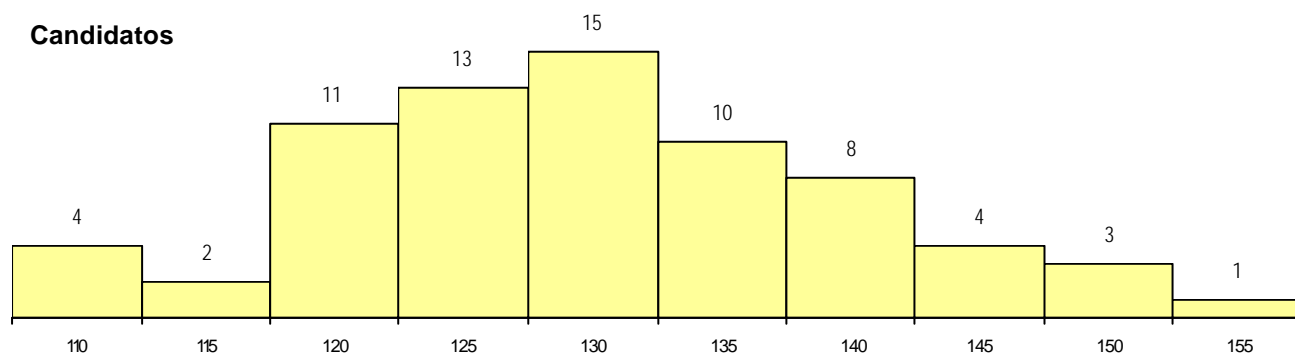
**CURSO DO 12º ANO (15 mais frequentes)**

Curso 12º ano	Cands. %	Cols. %
R810 Agrupamento 1 / geral	66 93	11 100
U220 Ens. secundário recorrente (todos)	4 6	0 0
R813 Agrupamento 1 / informática	1 1	0 0

**MÉDIAS dos Colocados**

Nota de candidatura	138.1
Prova de ingresso	129.5
Média do 12º ano	146.5
Média do 10º/11º ano	146.5

**DISTRIBUIÇÕES DE NOTAS DE CANDIDATURA**



**Estabelecimento:** 7230 Instituto Politécnico do Porto - Escola Superior de Tecnologia da Saúde do Porto  
**Curso Superior:** 1041 Cardiopneumologia  
*Bacharelato+Licenciatura*

**OPÇÃO CANDIDATURA**

Opção	Cands. %	Cols. %
1ª	21 24	7 54
2ª	17 20	4 31
3ª	19 22	1 8
4ª	15 17	0 0
5ª	6 7	1 8
6ª	8 9	0 0
<b>Total</b>	<b>86</b>	<b>13</b>

**ETAPA COLOCAÇÃO (contingente)**

Etapa Colocação	Cands. %	Cols. %	Nota
17 Geral	86 100	13 100	145.5
<b>Total</b>	<b>86</b>	<b>13</b>	

**DISTRITO/CAE DE CANDIDATURA**

Distrito Origem	Cands. %	Cols. %
Porto	30 35	5 38
Braga	13 15	2 15
Entre Douro e Vou	12 14	4 31
Viana do Castelo	8 9	1 8
Tâmega	5 6	1 8
Aveiro	3 3	0 0
Faro	2 2	0 0
R. A. Açores	2 2	0 0
Viseu	2 2	0 0
Bragança	2 2	0 0
Coimbra	2 2	0 0
Castelo Branco	1 1	0 0
Évora	1 1	0 0
Leiria	1 1	0 0
R. A. Madeira	1 1	0 0
Guarda	1 1	0 0
<b>Total</b>	<b>86</b>	<b>13</b>

**SEXO DOS CANDIDATOS**

Sexo	Cands. %	Cols. %
Masc.	17 20	4 31
Femin.	69 80	9 69
<b>Total</b>	<b>86</b>	<b>13</b>

**CURSO DO 12º ANO (15 mais frequentes)**

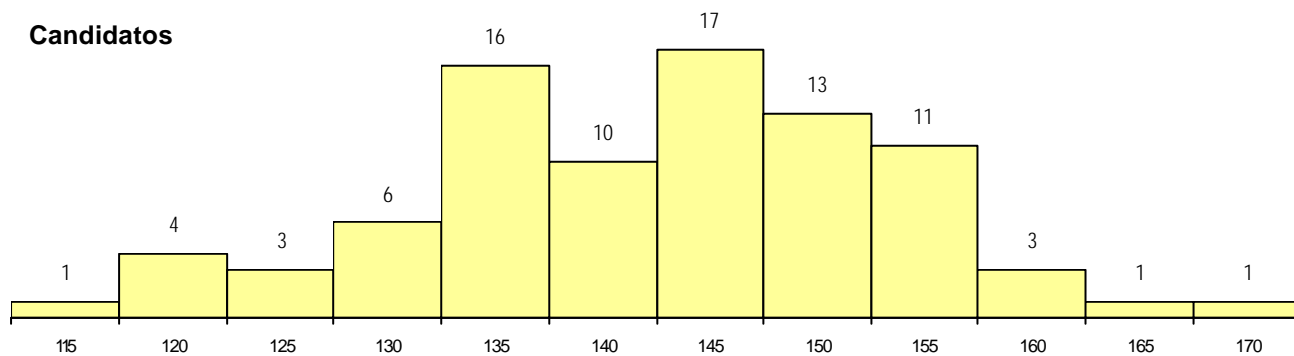
Curso 12º ano	Cands. %	Cols. %
R810 Agrupamento 1 / geral	84 98	12 92
U220 Ens. secundário recorrente (todos	2 2	1 8

**MÉDIAS dos Colocados**

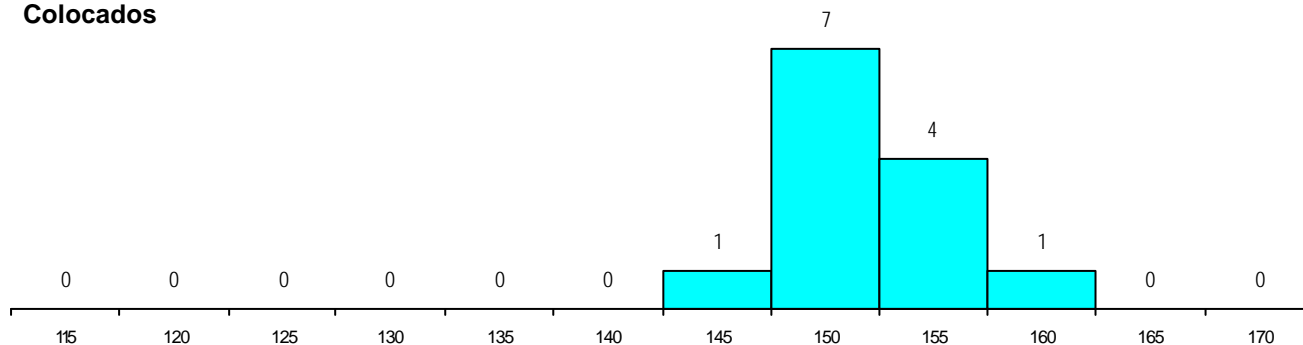
Nota de candidatura 151.7  
 Prova de ingresso 145.3  
 Média do 12º ano 158.2  
 Média do 10º/11º ano 158.2

**DISTRIBUIÇÕES DE NOTAS DE CANDIDATURA**

**Candidatos**



**Colocados**



**Estabelecimento:** 7230 Instituto Politécnico do Porto - Escola Superior de Tecnologia da Saúde do Porto  
**Curso Superior:** 1359 Farmácia  
*Bacharelato+Licenciatura*

**OPÇÃO CANDIDATURA**

Opção	Cands. %	Cols. %
1ª	26 22	7 28
2ª	29 25	5 20
3ª	29 25	11 44
4ª	18 15	0 0
5ª	10 8	2 8
6ª	6 5	0 0
<b>Total</b>	<b>118</b>	<b>25</b>

**ETAPA COLOCAÇÃO (contingente)**

Etapa Colocação	Cands. %	Cols. %	Nota
17 Geral	118 100	25 100	147.5
<b>Total</b>	<b>118</b>	<b>25</b>	

**DISTRITO/CAE DE CANDIDATURA**

Distrito Origem	Cands. %	Cols. %
Porto	44 37	7 28
Braga	32 27	10 40
Tâmega	13 11	4 16
Viana do Castelo	8 7	0 0
Entre Douro e Vou	6 5	3 12
Leiria	4 3	0 0
Aveiro	3 3	1 4
Guarda	2 2	0 0
Oeste	1 1	0 0
R. A. Açores	1 1	0 0
Vila Real	1 1	0 0
Santarém	1 1	0 0
Faro	1 1	0 0
Évora	1 1	0 0
<b>Total</b>	<b>118</b>	<b>25</b>

**SEXO DOS CANDIDATOS**

Sexo	Cands. %	Cols. %
Masc.	27 23	6 24
Femin.	91 77	19 76
<b>Total</b>	<b>118</b>	<b>25</b>

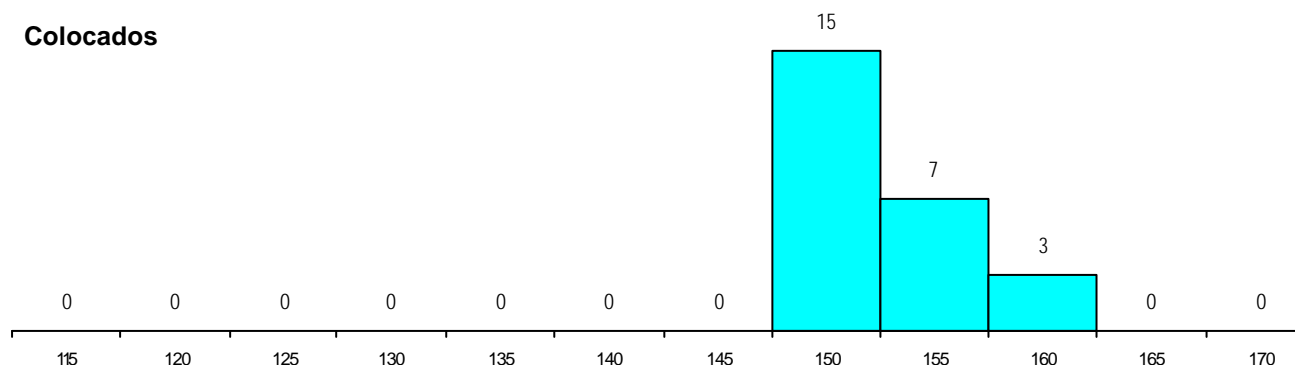
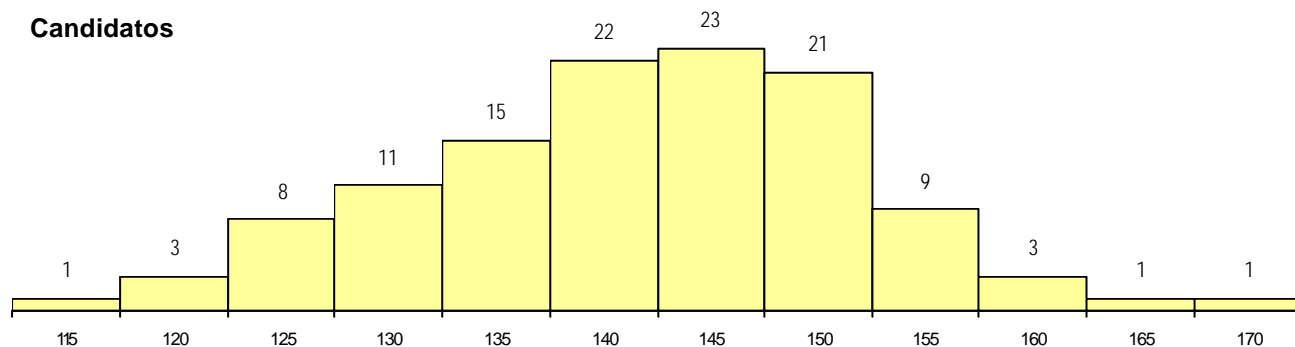
**CURSO DO 12º ANO (15 mais frequentes)**

Curso 12º ano	Cands. %	Cols. %
R810 Agrupamento 1 / geral	112 95	24 96
U220 Ens. secundário recorrente (todos	5 4	1 4
R167 Química	1 1	0 0

**MÉDIAS dos Colocados**

Nota de candidatura 152.0  
 Prova de ingresso 143.4  
 Média do 12º ano 160.6  
 Média do 10º/11º ano 160.6

**DISTRIBUIÇÕES DE NOTAS DE CANDIDATURA**



**Estabelecimento:** 7230 Instituto Politécnico do Porto - Escola Superior de Tecnologia da Saúde do Porto  
**Curso Superior:** 1364 Fisioterapia  
*Bacharelato+Licenciatura*

**OPÇÃO CANDIDATURA**

Opção	Cands. %	Cols. %
1ª	60 43	5 56
2ª	32 23	1 11
3ª	16 12	1 11
4ª	16 12	0 0
5ª	10 7	2 22
6ª	5 4	0 0
<b>Total</b>	<b>139</b>	<b>9</b>

**ETAPA COLOCAÇÃO (contingente)**

Etapa Colocação	Cands. %	Cols. %	Nota
17 Geral	139 100	9 100	169.0
<b>Total</b>	<b>139</b>	<b>9</b>	

**DISTRITO/CAE DE CANDIDATURA**

Distrito Origem	Cands. %	Cols. %
Porto	42 30	2 22
Braga	16 12	2 22
Entre Douro e Vou	15 11	2 22
Tâmega	11 8	0 0
Aveiro	9 6	0 0
Viseu	7 5	1 11
Viana do Castelo	6 4	1 11
Vila Real	5 4	0 0
Lisboa	4 3	0 0
Douro-Sul	4 3	1 11
R. A. Madeira	4 3	0 0
R. A. Açores	3 2	0 0
Guarda	3 2	0 0
Leiria	2 1	0 0
Coimbra	2 1	0 0
Santarém	2 1	0 0
Faro	1 1	0 0
Bragança	1 1	0 0
Oeste	1 1	0 0
Beja	1 1	0 0
<b>Total</b>	<b>139</b>	<b>9</b>

**SEXO DOS CANDIDATOS**

Sexo	Cands. %	Cols. %
Masc.	28 20	1 11
Femin.	111 80	8 89
<b>Total</b>	<b>139</b>	<b>9</b>

**CURSO DO 12º ANO (15 mais frequentes)**

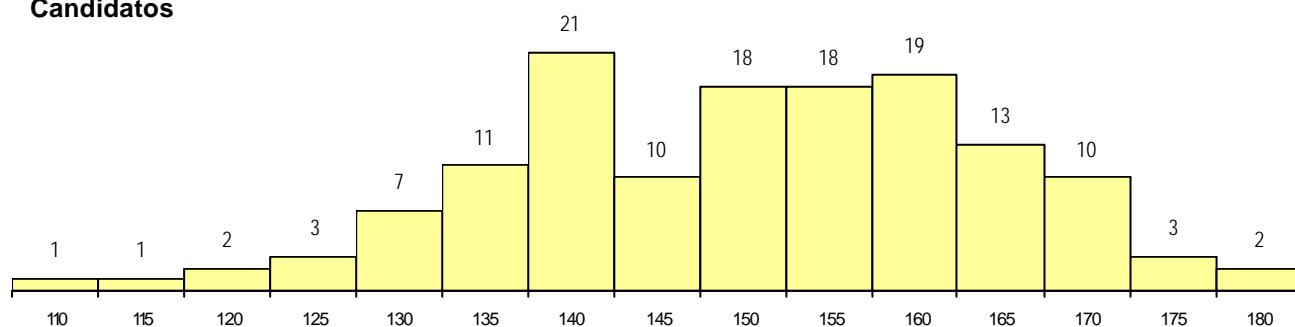
Curso 12º ano	Cands. %	Cols. %
R810 Agrupamento 1 / geral	128 92	9 100
U220 Ens. secundário recorrente (todos	9 6	0 0
R864 Artes visuais	1 1	0 0
E003 3.º curso	1 1	0 0

**MÉDIAS dos Colocados**

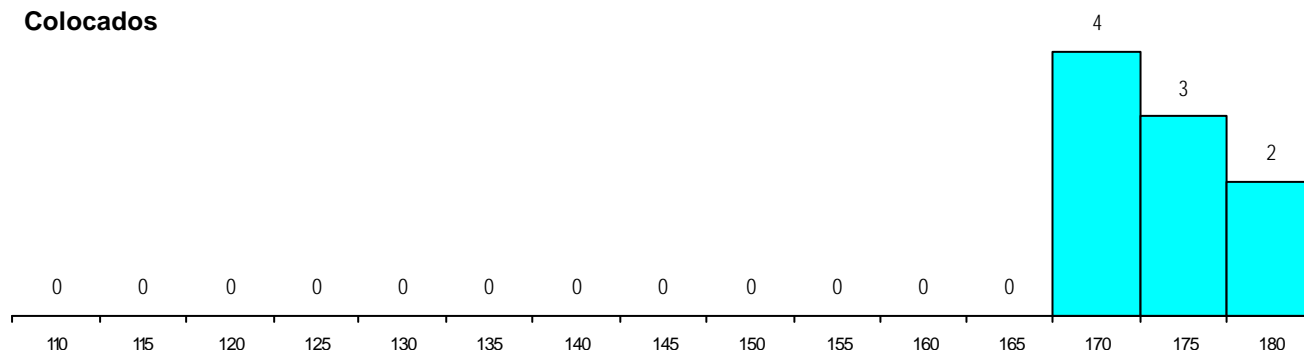
Nota de candidatura	173.2
Prova de ingresso	176.3
Média do 12º ano	170.1
Média do 10º/11º ano	170.1

**DISTRIBUIÇÕES DE NOTAS DE CANDIDATURA**

**Candidatos**



**Colocados**





**Estabelecimento:** 7230 Instituto Politécnico do Porto - Escola Superior de Tecnologia da Saúde do Porto  
**Curso Superior:** 1604 Medicina Nuclear  
*Bacharelato+Licenciatura*

**OPÇÃO CANDIDATURA**

Opção	Cands. %	Cols. %
1ª	5 17	4 44
2ª	7 23	2 22
3ª	8 27	0 0
4ª	3 10	2 22
5ª	6 20	1 11
6ª	1 3	0 0
<b>Total</b>	<b>30</b>	<b>9</b>

**ETAPA COLOCAÇÃO (contingente)**

Etapa Colocação	Cands. %	Cols. %	Nota
17 Geral	30 100	9 100	139.0
<b>Total</b>	<b>30</b>	<b>9</b>	

**DISTRITO/CAE DE CANDIDATURA**

Distrito Origem	Cands. %	Cols. %
Porto	14 47	3 33
Entre Douro e Vou	4 13	2 22
Braga	4 13	3 33
Tâmega	2 7	0 0
Viseu	1 3	0 0
Vila Real	1 3	0 0
Viana do Castelo	1 3	0 0
Setúbal	1 3	0 0
Santarém	1 3	0 0
Aveiro	1 3	1 11
<b>Total</b>	<b>30</b>	<b>9</b>

**SEXO DOS CANDIDATOS**

Sexo	Cands. %	Cols. %
Masc.	9 30	4 44
Femin.	21 70	5 56
<b>Total</b>	<b>30</b>	<b>9</b>

**CURSO DO 12º ANO (15 mais frequentes)**

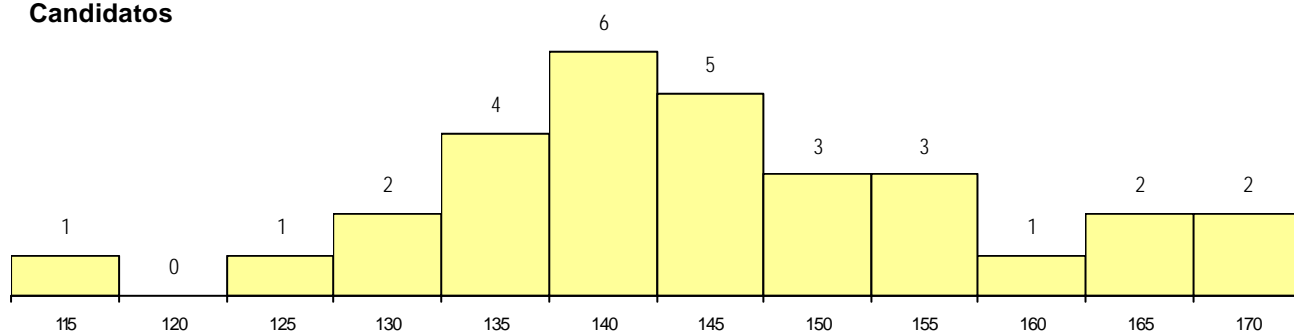
Curso 12º ano	Cands. %	Cols. %
R810 Agrupamento 1 / geral	29 97	9 100
U220 Ens. secundário recorrente (todos	1 3	0 0

**MÉDIAS dos Colocados**

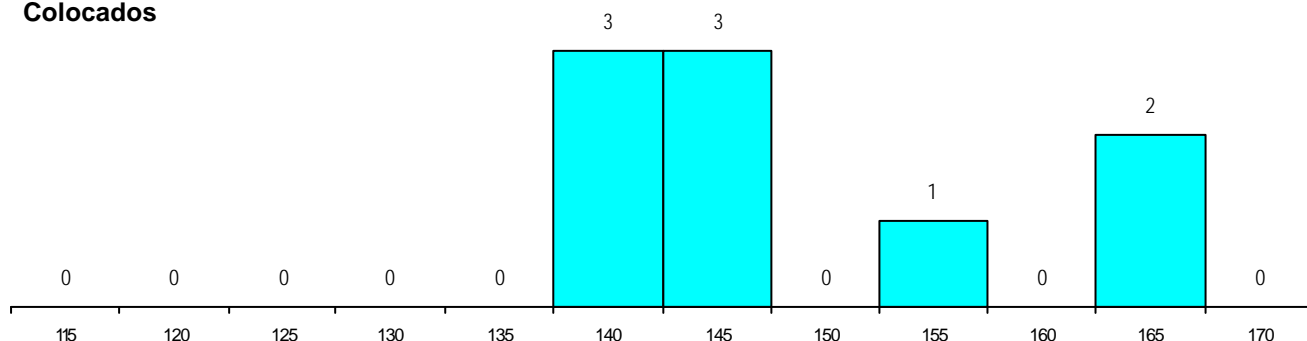
Nota de candidatura 148.5  
 Prova de ingresso 139.7  
 Média do 12º ano 157.2  
 Média do 10º/11º ano 157.2

**DISTRIBUIÇÕES DE NOTAS DE CANDIDATURA**

**Candidatos**



**Colocados**



**Estabelecimento:** 7230 Instituto Politécnico do Porto - Escola Superior de Tecnologia da Saúde do Porto  
**Curso Superior:** 1665 Neurofisiologia  
*Bacharelato+Licenciatura*

**OPÇÃO CANDIDATURA**

Opção	Cands. %	Cols. %
1ª	1 50	1 100
5ª	1 50	0 0
<b>Total</b>	<b>2</b>	<b>1</b>

**ETAPA COLOCAÇÃO (contingente)**

Etapa Colocação	Cands. %	Cols. %	Nota
17 Geral	2 100	1 100	142.8
<b>Total</b>	<b>2</b>	<b>1</b>	

**DISTRITO/CAE DE CANDIDATURA**

Distrito Origem	Cands. %	Cols. %
Viseu	1 50	1 100
Beja	1 50	0 0
<b>Total</b>	<b>2</b>	<b>1</b>

**SEXO DOS CANDIDATOS**

Sexo	Cands. %	Cols. %
Femin.	2 100	1 100
<b>Total</b>	<b>2</b>	<b>1</b>

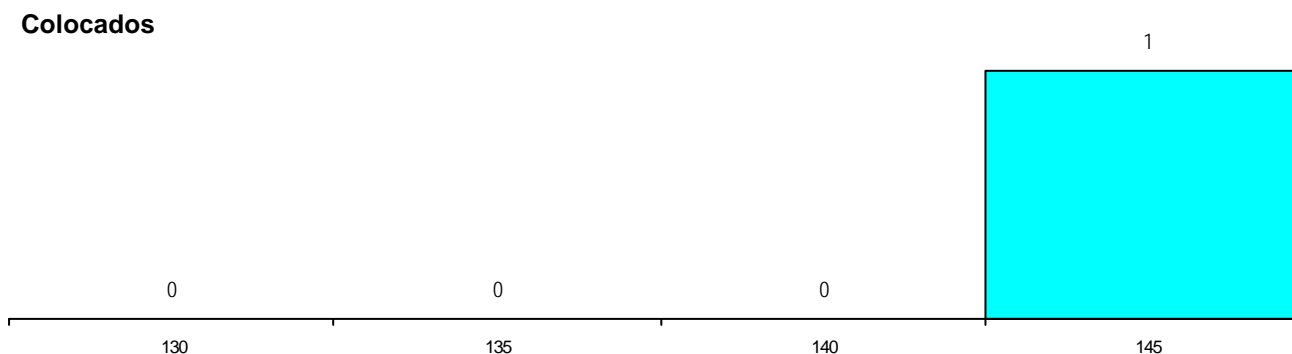
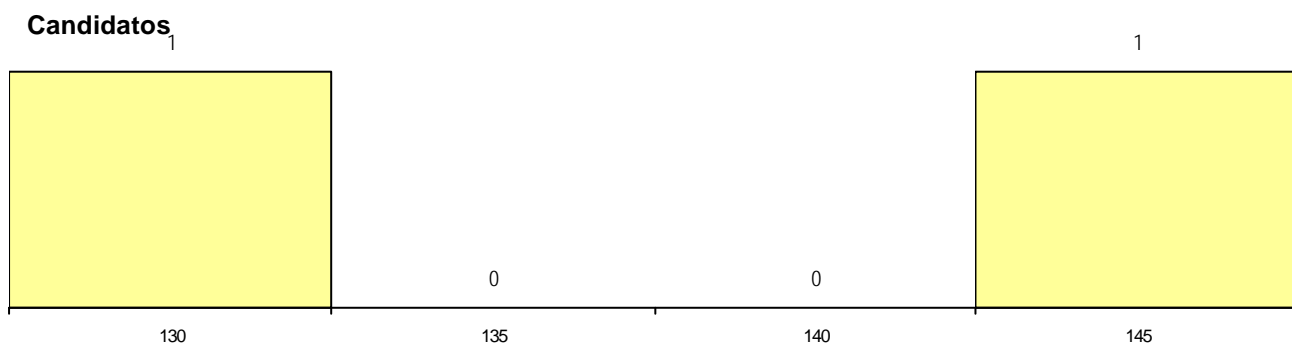
**CURSO DO 12º ANO (15 mais frequentes)**

Curso 12º ano	Cands. %	Cols. %
R810 Agrupamento 1 / geral	2 100	1 100

**MÉDIAS dos Colocados**

Nota de candidatura 142.8  
 Prova de ingresso 129.5  
 Média do 12º ano 156.0  
 Média do 10º/11º ano 156.0

**DISTRIBUIÇÕES DE NOTAS DE CANDIDATURA**



**Estabelecimento:** 7230 Instituto Politécnico do Porto - Escola Superior de Tecnologia da Saúde do Porto  
**Curso Superior:** 1699 Radiologia  
*Bacharelato+Licenciatura*

**OPÇÃO CANDIDATURA**

Opção	Cands. %	Cols. %
1ª	34 29	14 70
2ª	23 19	3 15
3ª	16 13	1 5
4ª	17 14	1 5
5ª	15 13	1 5
6ª	14 12	0 0
<b>Total</b>	<b>119</b>	<b>20</b>

**ETAPA COLOCAÇÃO (contingente)**

Etapa Colocação	Cands. %	Cols. %	Nota
17 Geral	119 100	20 100	143.8
<b>Total</b>	<b>119</b>	<b>20</b>	

**DISTRITO/CAE DE CANDIDATURA**

Distrito Origem	Cands. %	Cols. %
Porto	48 40	11 55
Braga	18 15	1 5
Viana do Castelo	11 9	2 10
Tâmega	10 8	2 10
Entre Douro e Vou	10 8	0 0
Vila Real	4 3	0 0
Aveiro	4 3	0 0
Guarda	3 3	2 10
Bragança	3 3	1 5
Douro-Sul	2 2	1 5
Coimbra	2 2	0 0
R. A. Madeira	1 1	0 0
Viseu	1 1	0 0
Leiria	1 1	0 0
Faro	1 1	0 0
<b>Total</b>	<b>119</b>	<b>20</b>

**SEXO DOS CANDIDATOS**

Sexo	Cands. %	Cols. %
Masc.	26 22	7 35
Femin.	93 78	13 65
<b>Total</b>	<b>119</b>	<b>20</b>

**CURSO DO 12º ANO (15 mais frequentes)**

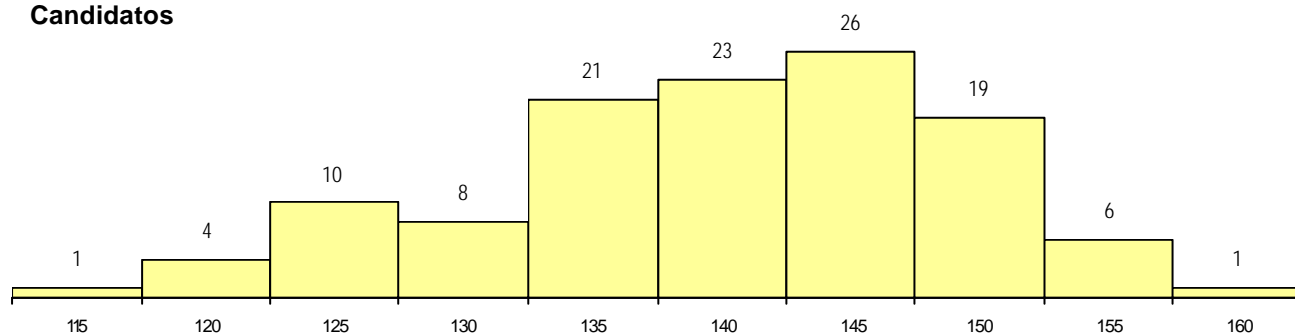
Curso 12º ano	Cands. %	Cols. %
R810 Agrupamento 1 / geral	109 92	19 95
U220 Ens. secundário recorrente (todos	6 5	0 0
R169 Biotecnologia	3 3	0 0
R167 Química	1 1	1 5

**MÉDIAS dos Colocados**

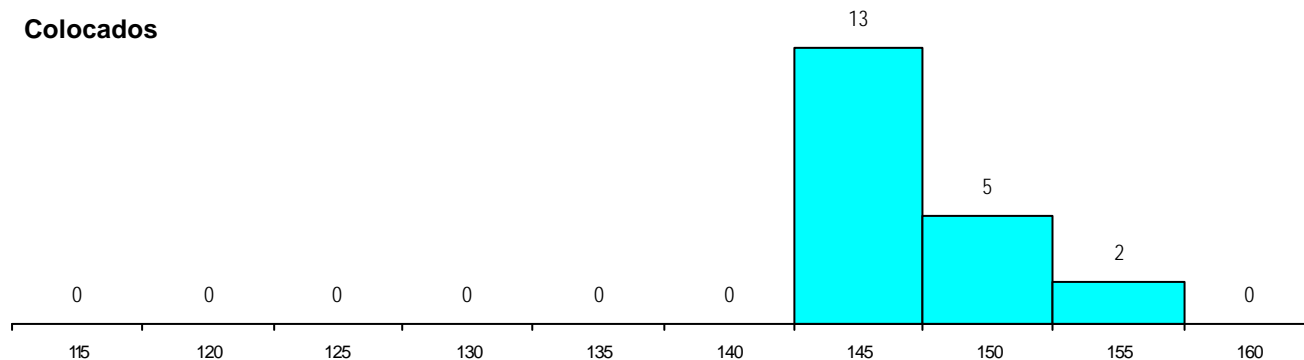
Nota de candidatura 147.4  
 Prova de ingresso 139.1  
 Média do 12º ano 155.8  
 Média do 10º/11º ano 155.8

**DISTRIBUIÇÕES DE NOTAS DE CANDIDATURA**

**Candidatos**



**Colocados**



**Estabelecimento:** 7230 Instituto Politécnico do Porto - Escola Superior de Tecnologia da Saúde do Porto  
**Curso Superior:** 1701 Radioterapia  
*Bacharelato+Licenciatura*

**OPÇÃO CANDIDATURA**

Opção	Cands. %	Cols. %
1ª	14 25	6 75
2ª	13 23	2 25
3ª	8 14	0 0
4ª	10 18	0 0
5ª	6 11	0 0
6ª	5 9	0 0
<b>Total</b>	<b>56</b>	<b>8</b>

**ETAPA COLOCAÇÃO (contingente)**

Etapa Colocação	Cands. %	Cols. %	Nota
17 Geral	56 100	8 100	141.3
<b>Total</b>	<b>56</b>	<b>8</b>	

**DISTRITO/CAE DE CANDIDATURA**

Distrito Origem	Cands. %	Cols. %
Porto	20 36	0 0
Braga	13 23	2 25
Entre Douro e Vou	6 11	0 0
Tâmega	4 7	3 38
Viana do Castelo	4 7	0 0
Bragança	2 4	0 0
Aveiro	2 4	1 13
Oeste	1 2	0 0
Santarém	1 2	0 0
Leiria	1 2	1 13
Évora	1 2	1 13
Castelo Branco	1 2	0 0
<b>Total</b>	<b>56</b>	<b>8</b>

**SEXO DOS CANDIDATOS**

Sexo	Cands. %	Cols. %
Masc.	12 21	2 25
Femin.	44 79	6 75
<b>Total</b>	<b>56</b>	<b>8</b>

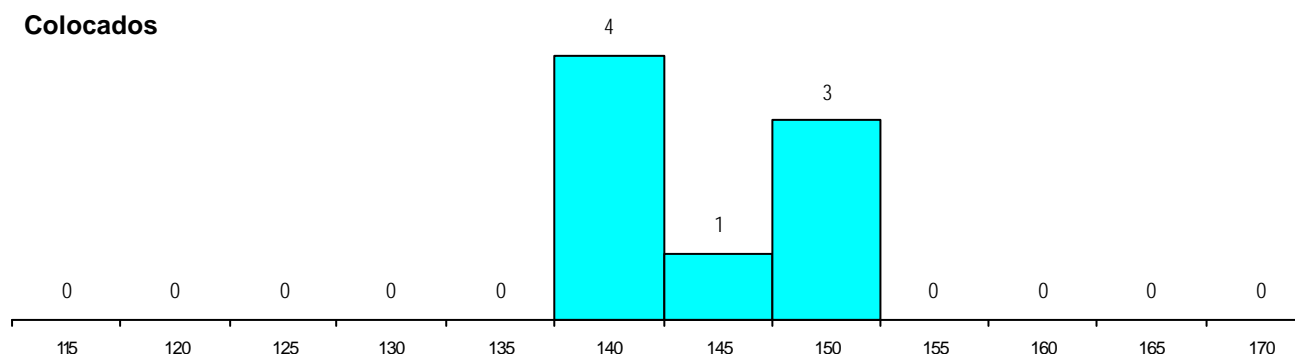
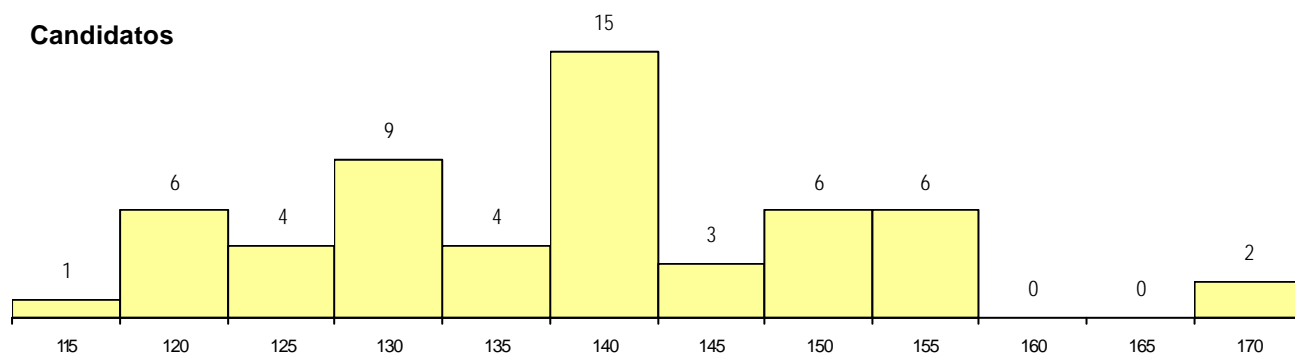
**CURSO DO 12º ANO (15 mais frequentes)**

Curso 12º ano	Cands. %	Cols. %
R810 Agrupamento 1 / geral	54 96	8 100
U220 Ens. secundário recorrente (todos	2 4	0 0

**MÉDIAS dos Colocados**

Nota de candidatura 145.0  
 Prova de ingresso 137.5  
 Média do 12º ano 152.5  
 Média do 10º/11º ano 152.5

**DISTRIBUIÇÕES DE NOTAS DE CANDIDATURA**



**Estabelecimento:** 7230 Instituto Politécnico do Porto - Escola Superior de Tecnologia da Saúde do Porto  
**Curso Superior:** 1728 Saúde Ambiental  
*Bacharelato+Licenciatura*

**OPÇÃO CANDIDATURA**

Opção	Cands. %	Cols. %
1ª	5 8	1 5
2ª	9 14	5 23
3ª	10 16	8 36
4ª	16 25	3 14
5ª	9 14	2 9
6ª	15 23	3 14
<b>Total</b>	<b>64</b>	<b>22</b>

**ETAPA COLOCAÇÃO (contingente)**

Etapa Colocação	Cands. %	Cols. %	Nota
17 Geral	64 100	22 100	124.3
<b>Total</b>	<b>64</b>	<b>22</b>	

**DISTRITO/CAE DE CANDIDATURA**

Distrito Origem	Cands. %	Cols. %
Porto	33 52	15 68
Entre Douro e Vou	10 16	2 9
Tâmega	6 9	0 0
Viana do Castelo	5 8	2 9
Braga	4 6	2 9
Viseu	3 5	1 5
Douro-Sul	1 2	0 0
R. A. Açores	1 2	0 0
Aveiro	1 2	0 0
<b>Total</b>	<b>64</b>	<b>22</b>

**SEXO DOS CANDIDATOS**

Sexo	Cands. %	Cols. %
Masc.	13 20	3 14
Femin.	51 80	19 86
<b>Total</b>	<b>64</b>	<b>22</b>

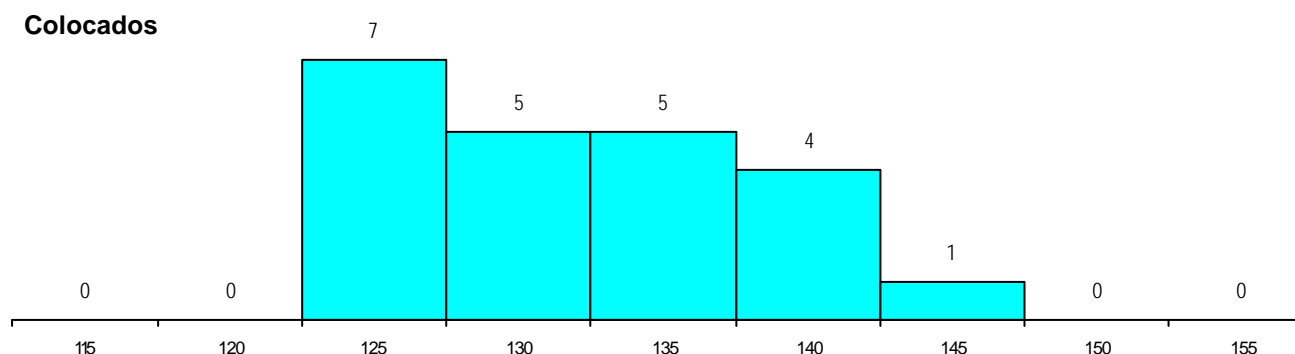
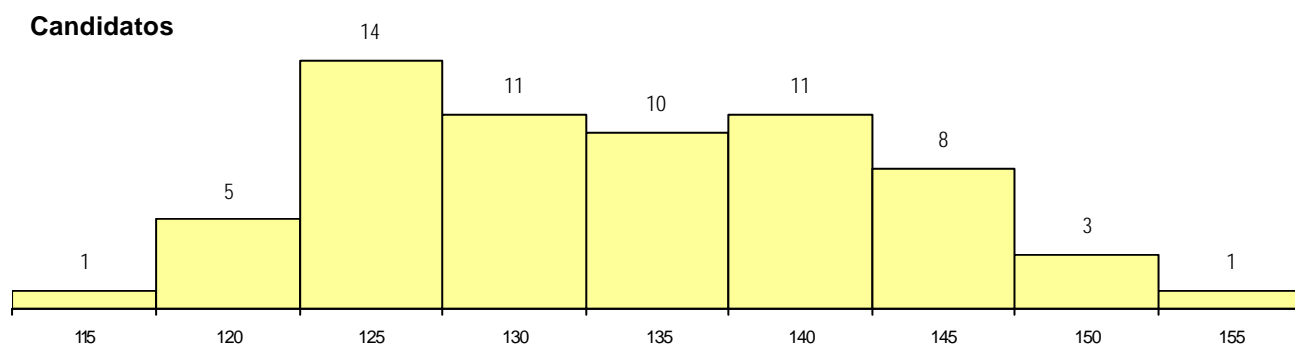
**CURSO DO 12º ANO (15 mais frequentes)**

Curso 12º ano	Cands. %	Cols. %
R810 Agrupamento 1 / geral	56 88	17 77
U220 Ens. secundário recorrente (todos	6 9	4 18
R169 Biotecnologia	2 3	1 5

**MÉDIAS dos Colocados**

Nota de candidatura 131.9  
 Prova de ingresso 120.7  
 Média do 12º ano 143.1  
 Média do 10º/11º ano 143.1

**DISTRIBUIÇÕES DE NOTAS DE CANDIDATURA**



**Estabelecimento:** 7230 Instituto Politécnico do Porto - Escola Superior de Tecnologia da Saúde do Porto  
**Curso Superior:** 1775 Terapêutica da Fala  
*Bacharelato+Licenciatura*

**OPÇÃO CANDIDATURA**

Opção	Cands. %	Cols. %
1ª	41 53	2 40
2ª	16 21	3 60
3ª	9 12	0 0
4ª	6 8	0 0
5ª	3 4	0 0
6ª	3 4	0 0
<b>Total</b>	<b>78</b>	<b>5</b>

**ETAPA COLOCAÇÃO (contingente)**

Etapa Colocação	Cands. %	Cols. %	Nota
17 Geral	78 100	5 100	159.5
<b>Total</b>	<b>78</b>	<b>5</b>	

**DISTRITO/CAE DE CANDIDATURA**

Distrito Origem	Cands. %	Cols. %
Porto	23 29	0 0
Entre Douro e Vou	8 10	1 20
Braga	7 9	1 20
Viana do Castelo	5 6	1 20
Tâmega	5 6	1 20
Aveiro	5 6	0 0
R. A. Açores	4 5	0 0
R. A. Madeira	3 4	0 0
Viseu	3 4	0 0
Coimbra	3 4	0 0
Guarda	2 3	0 0
Lisboa	2 3	1 20
Setúbal	2 3	0 0
Douro-Sul	2 3	0 0
Leiria	1 1	0 0
Faro	1 1	0 0
Castelo Branco	1 1	0 0
Santarém	1 1	0 0
<b>Total</b>	<b>78</b>	<b>5</b>

**SEXO DOS CANDIDATOS**

Sexo	Cands. %	Cols. %
Masc.	3 4	0 0
Femin.	75 96	5 100
<b>Total</b>	<b>78</b>	<b>5</b>

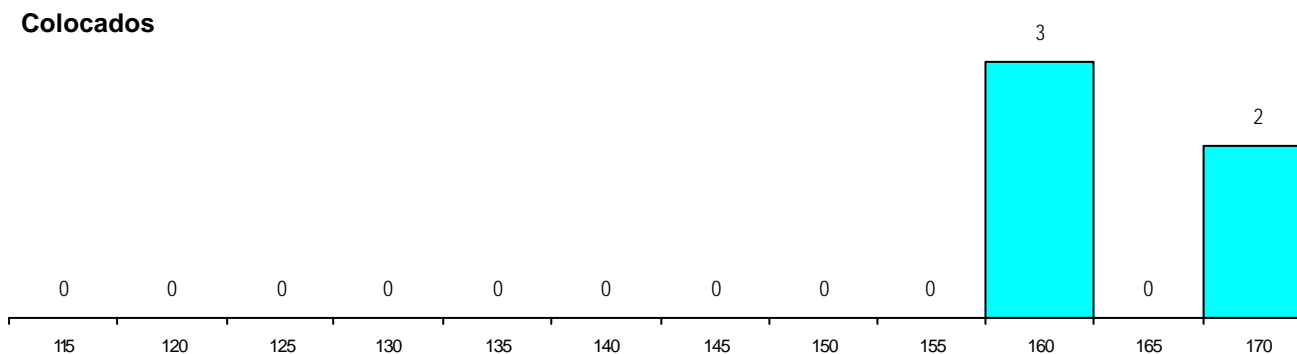
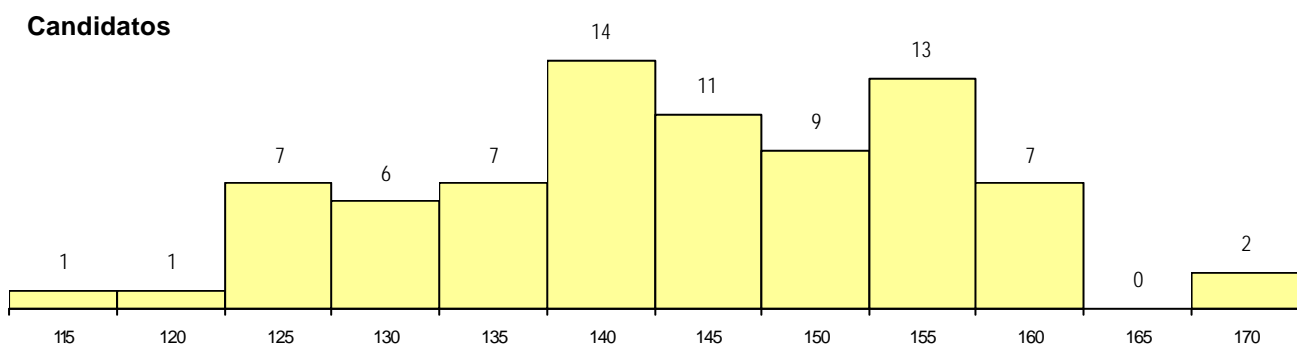
**CURSO DO 12º ANO (15 mais frequentes)**

Curso 12º ano	Cands. %	Cols. %
R810 Agrupamento 1 / geral	74 95	4 80
U220 Ens. secundário recorrente (todos	3 4	1 20
R842 Agrupamento 4 / animação social	1 1	0 0

**MÉDIAS dos Colocados**

Nota de candidatura	163.7
Prova de ingresso	165.1
Média do 12º ano	162.2
Média do 10º/11º ano	162.2

**DISTRIBUIÇÕES DE NOTAS DE CANDIDATURA**



**Estabelecimento:** 7230 Instituto Politécnico do Porto - Escola Superior de Tecnologia da Saúde do Porto  
**Curso Superior:** 1781 Terapêutica Ocupacional  
*Bacharelato+Licenciatura*

**OPÇÃO CANDIDATURA**

Opção	Cands. %	Cols. %
1ª	23 24	6 50
2ª	23 24	3 25
3ª	22 23	1 8
4ª	13 14	0 0
5ª	11 11	1 8
6ª	4 4	1 8
<b>Total</b>	<b>96</b>	<b>12</b>

**ETAPA COLOCAÇÃO (contingente)**

Etapa Colocação	Cands. %	Cols. %	Nota
17 Geral	96 100	12 100	156.3
<b>Total</b>	<b>96</b>	<b>12</b>	

**DISTRITO/CAE DE CANDIDATURA**

Distrito Origem	Cands. %	Cols. %
Porto	42 44	7 58
Braga	14 15	2 17
R. A. Açores	8 8	1 8
Tâmega	5 5	1 8
Viana do Castelo	4 4	0 0
Oeste	4 4	0 0
Entre Douro e Vou	4 4	1 8
R. A. Madeira	3 3	0 0
Guarda	2 2	0 0
Leiria	2 2	0 0
Santarém	2 2	0 0
Aveiro	1 1	0 0
Viseu	1 1	0 0
Faro	1 1	0 0
Coimbra	1 1	0 0
Douro-Sul	1 1	0 0
Setúbal	1 1	0 0
<b>Total</b>	<b>96</b>	<b>12</b>

**SEXO DOS CANDIDATOS**

Sexo	Cands. %	Cols. %
Masc.	13 14	3 25
Femin.	83 86	9 75
<b>Total</b>	<b>96</b>	<b>12</b>

**CURSO DO 12º ANO (15 mais frequentes)**

Curso 12º ano	Cands. %	Cols. %
R810 Agrupamento 1 / geral	87 91	11 92
U220 Ens. secundário recorrente (todos	6 6	0 0
R840 Agrupamento 4 / geral	1 1	1 8
R842 Agrupamento 4 / animação social	1 1	0 0
E003 3.º curso	1 1	0 0

**MÉDIAS dos Colocados**

Nota de candidatura	157.7
Prova de ingresso	158.1
Média do 12º ano	157.2
Média do 10º/11º ano	157.2

**DISTRIBUIÇÕES DE NOTAS DE CANDIDATURA**

