Estabelecimento: 0110 Universidade dos Açores - Angra do Heroísmo
Curso Superior: 1131 Ciências da Nutrição (Preparatórios)
Preparatórios de licenciatura

OPÇÃO CANDIDATURA

Opção	Cands.	%	Cols.	%
1ª	4	13	4	36
2ª	7	22	3	27
3ª	3	9	2	18
4ª	6	19	1	9
5ª	5	16	1	9
6ª	7	22	0	0
Total	32		11	

ETAPA COLOCAÇÃO (contingente)

Etapa Colocação		Cands.	%	Cols.	%	Nota
2	Açores Pr.Reg. 1	4	13	2	18	132.0
4	Açores 1	11	34	1	9	131.0
8	Madeira 1	2	6	1	9	159.0
14	Pref. Regional 1	4	13	0	0	
17	Geral	32	100	7	64	125.0
Total		53		11		

DISTRITO/CAE DE CANDIDATURA

Distrito Origem	Cands.	%	Cols.	%
R. A. Açores	13	41	4	36
Viana do Castelo	3	9	2	18
Lisboa	3	9	1	9
R. A. Madeira	2	6	1	9
Porto	2	6	1	9
Guarda	2	6	1	9
Tâmega	1	3	0	0
Viseu	1	3	0	0
Vila Real	1	3	0	0
Leiria	1	3	1	9
Coimbra	1	3	0	0
Braga	1	3	0	0
Aveiro	1	3	0	0
Total	32		11	

SEXO DOS CANDIDATOS

Sexo	Cands.	%	Cols.	%
Masc.	5	16	1	9
Femin.	27	84	10	91
Total	32		11	

CURSO DO 12º ANO (15 mais frequentes)

Curso 12º ano		Cands.	%	Cols.	%
R810	Agrupamento 1 / geral	21	66	10	91
N060	Ciências e Tecnologias	10	31	1	9
E001	1.º curso	1	3	0	0

MÉDIAS DOS COLOCADOS

Nota de candidatura	139.6
Prova de ingresso	131.9
Média do 12º ano	147.3
Média do 10º/11º ano	147.3

OPÇÕES EXCLUÍDAS

Nota candidatura (s/mínima)	0
Prova ingresso (não fez)	10
Prova ingresso (s/mínima)	3
Pré-requisito (não fez)	0

DISTRIBUIÇÕES DE NOTAS DE CANDIDATURA

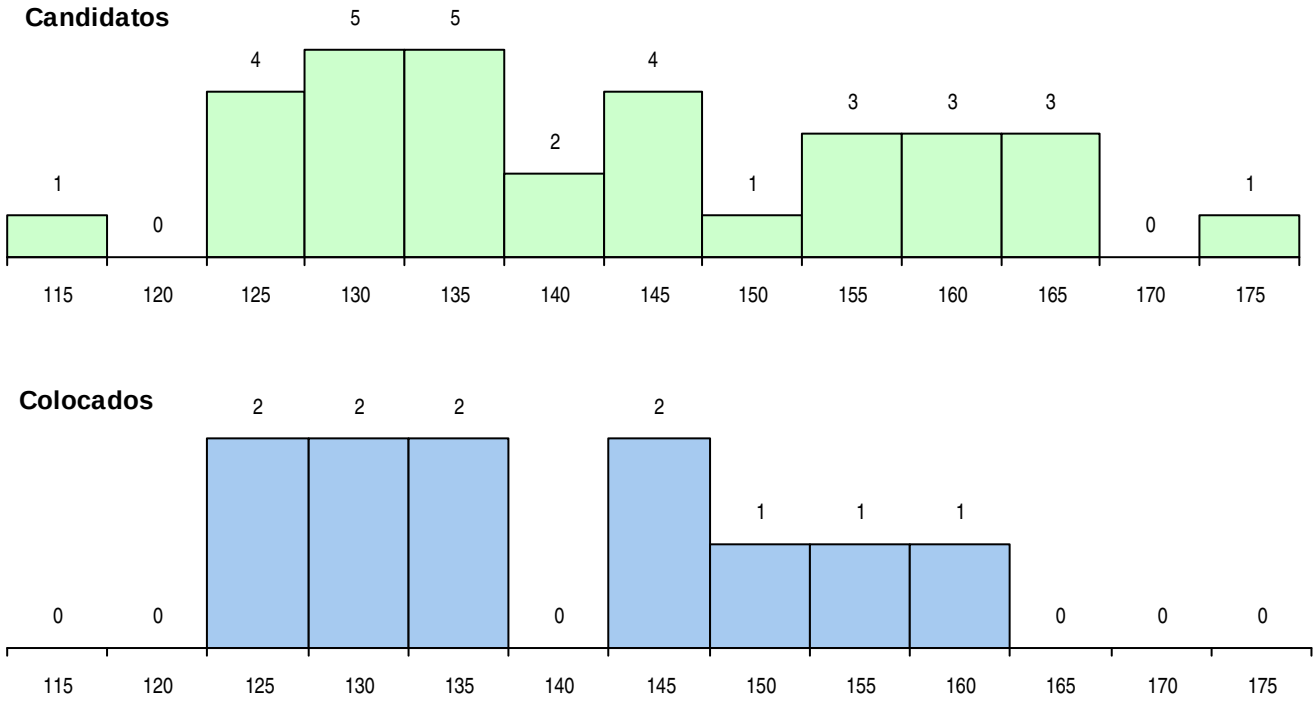

Estabelecimento: 0110 Universidade dos Açores - Angra do Heroísmo
Curso Superior: 1603 Medicina Veterinária (Preparatórios)
Preparatórios de licenciatura

OPÇÃO CANDIDATURA

Opção	Cands.	%	Cols.	%
1ª	6	12	4	33
2ª	6	12	1	8
3ª	8	16	2	17
4ª	9	18	2	17
5ª	20	40	3	25
6ª	1	2	0	0
Total	50		12	

SEXO DOS CANDIDATOS

Sexo	Cands.	%	Cols.	%
Masc.	8	16	1	8
Femin.	42	84	11	92
Total	50		12	

MÉDIAS DOS COLOCADOS

Nota de candidatura	153.7
Prova de ingresso	151.9
Média do 12º ano	155.5
Média do 10º/11º ano	155.5

OPÇÕES EXCLUÍDAS

Nota candidatura (s/mínima)	0
Prova ingresso (não fez)	7
Prova ingresso (s/mínima)	9
Pré-requisito (não fez)	3

ETAPA COLOCAÇÃO (contingente)

Etapa Colocação	Cands.	%	Cols.	%	Nota
2 Açores Pr.Reg. 1	3	6	3	25	146.5
4 Açores 1	4	8	0	0	
14 Pref. Regional 1	3	6	0	0	
17 Geral	50	100	9	75	151.8
Total	60		12		

CURSO DO 12º ANO (15 mais frequentes)

Curso 12º ano	Cands.	%	Cols.	%
R810 Agrupamento 1 / geral	34	68	9	75
N060 Ciências e Tecnologias	11	22	3	25
NA03 Biotecnologia (VC)	2	4	0	0
U220 Ens. secundário recorrente (todos	1	2	0	0
R845 Complementar/secundário de músi	1	2	0	0
R830 Agrupamento 3 / geral	1	2	0	0

DISTRITO/CAE DE CANDIDATURA

Distrito Origem	Cands.	%	Cols.	%
Lisboa	10	20	1	8
Setúbal	6	12	2	17
Porto	6	12	0	0
R. A. Açores	4	8	3	25
Santarém	4	8	1	8
Leiria	4	8	3	25
Coimbra	4	8	1	8
Viana do Castelo	2	4	0	0
Faro	2	4	1	8
Braga	2	4	0	0
Aveiro	2	4	0	0
Viseu	1	2	0	0
Évora	1	2	0	0
Castelo Branco	1	2	0	0
Beja	1	2	0	0
Total	50		12	

DISTRIBUIÇÕES DE NOTAS DE CANDIDATURA

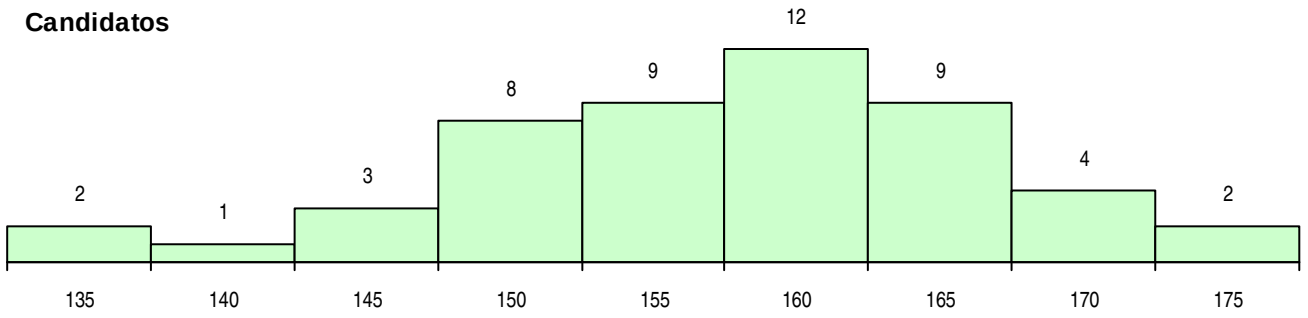

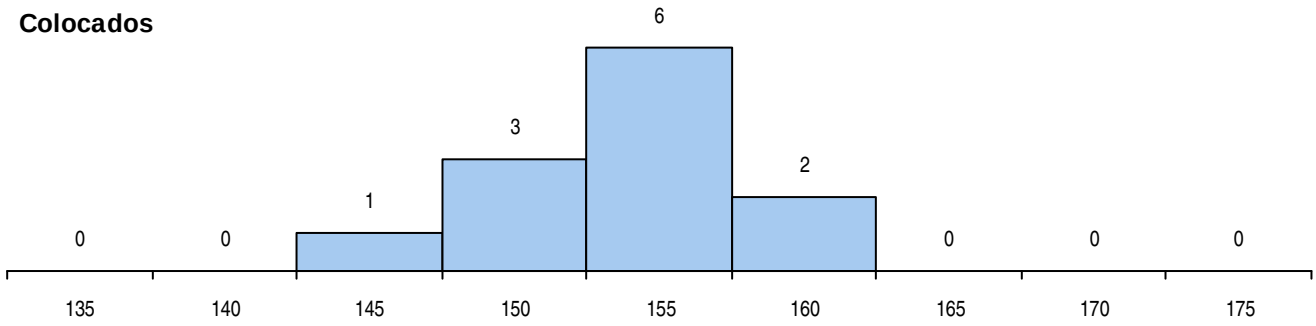

Estabelecimento: 0110 Universidade dos Açores - Angra do Heroísmo
Curso Superior: 8031 Ciências Farmacêuticas (Preparatórios)
Prep. Mestrado Integrado

OPÇÃO CANDIDATURA

Opção	Cands.	%	Cols.	%
1ª	4	10	4	27
2ª	5	13	3	20
3ª	8	20	3	20
4ª	2	5	0	0
5ª	12	30	4	27
6ª	9	23	1	7
Total	40		15	

ETAPA COLOCAÇÃO (contingente)

Etapa Colocação	Cands.	%	Cols.	%	Nota
2 Açores Pr.Reg. 1	6	15	3	20	134.9
4 Açores 1	14	35	1	7	134.1
8 Madeira 1	4	10	0	0	
14 Pref. Regional 1	6	15	0	0	
17 Geral	40	100	11	73	134.9
Total	70		15		

DISTRITO/CAE DE CANDIDATURA

Distrito Origem	Cands.	%	Cols.	%
R. A. Açores	16	40	4	27
Lisboa	5	13	4	27
R. A. Madeira	4	10	0	0
Oeste	3	8	2	13
Vila Real	3	8	1	7
Viana do Castelo	2	5	1	7
Tâmega	1	3	0	0
Setúbal	1	3	1	7
Santarém	1	3	1	7
Faro	1	3	0	0
Coimbra	1	3	0	0
Braga	1	3	1	7
Aveiro	1	3	0	0
Total	40		15	

SEXO DOS CANDIDATOS

Sexo	Cands.	%	Cols.	%
Masc.	9	23	4	27
Femin.	31	78	11	73
Total	40		15	

CURSO DO 12º ANO (15 mais frequentes)

Curso 12º ano	Cands.	%	Cols.	%
N060 Ciências e Tecnologias	24	60	11	73
R810 Agrupamento 1 / geral	16	40	4	27

MÉDIAS DOS COLOCADOS

Nota de candidatura	144.0
Prova de ingresso	122.3
Média do 12º ano	155.6
Média do 10º/11º ano	155.6

OPÇÕES EXCLUÍDAS

Nota candidatura (s/mínima)	0
Prova ingresso (não fez)	6
Prova ingresso (s/mínima)	0
Pré-requisito (não fez)	0

DISTRIBUIÇÕES DE NOTAS DE CANDIDATURA

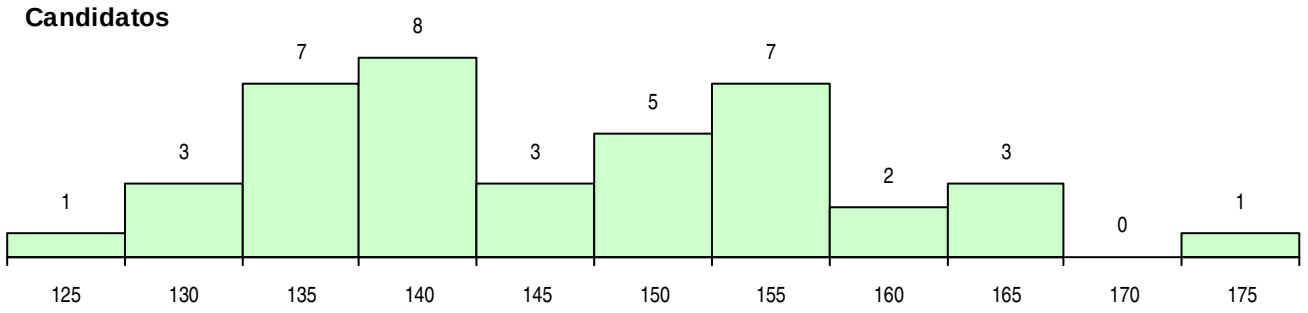

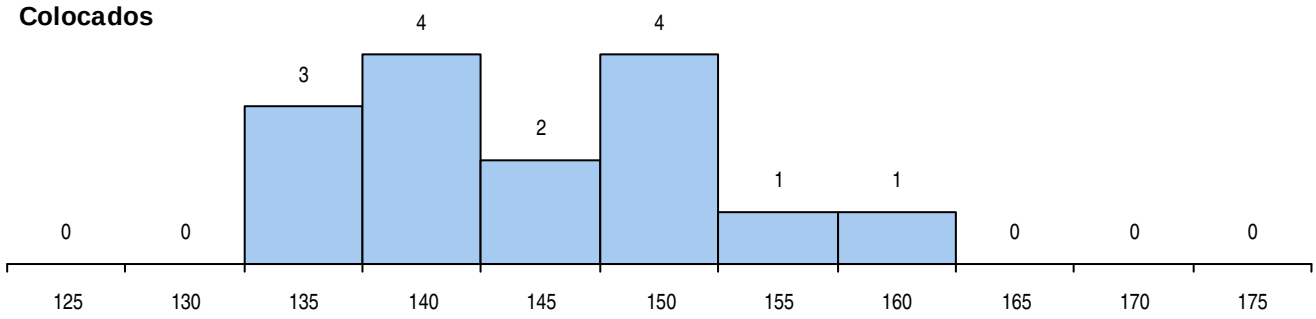

Estabelecimento: 0110 Universidade dos Açores - Angra do Heroísmo
Curso Superior: 9022 Ciências Agrárias
Licenciatura

OPÇÃO CANDIDATURA

Opção	Cands.	%	Cols.	%
1ª	1	14	1	100
4ª	1	14	0	0
5ª	1	14	0	0
6ª	4	57	0	0
Total	7		1	

ETAPA COLOCAÇÃO (contingente)

Etapa Colocação	Cands.	%	Cols.	%	Nota
2 Açores Pr.Reg. 1	6	86	1	100	149.4
4 Açores 1	7	100	0	0	
14 Pref. Regional 1	6	86	0	0	
17 Geral	7	100	0	0	
Total	26		1		

DISTRITO/CAE DE CANDIDATURA

Distrito Origem	Cands.	%	Cols.	%
R. A. Açores	7	100	1	100
Total	7		1	

SEXO DOS CANDIDATOS

Sexo	Cands.	%	Cols.	%
Masc.	2	29	1	100
Femin.	5	71	0	0
Total	7		1	

CURSO DO 12º ANO (15 mais frequentes)

Curso 12º ano	Cands.	%	Cols.	%
N060 Ciências e Tecnologias	5	71	1	100
R810 Agrupamento 1 / geral	2	29	0	0

MÉDIAS DOS COLOCADOS

Nota de candidatura	149.4
Prova de ingresso	139.0
Média do 12º ano	155.0
Média do 10º/11º ano	155.0

OPÇÕES EXCLUÍDAS

Nota candidatura (s/mínima)	0
Prova ingresso (não fez)	3
Prova ingresso (s/mínima)	0
Pré-requisito (não fez)	0

DISTRIBUIÇÕES DE NOTAS DE CANDIDATURA

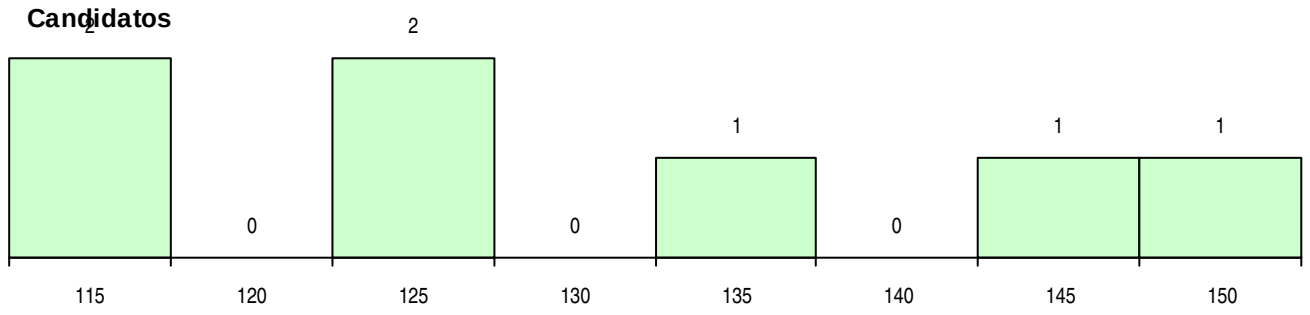

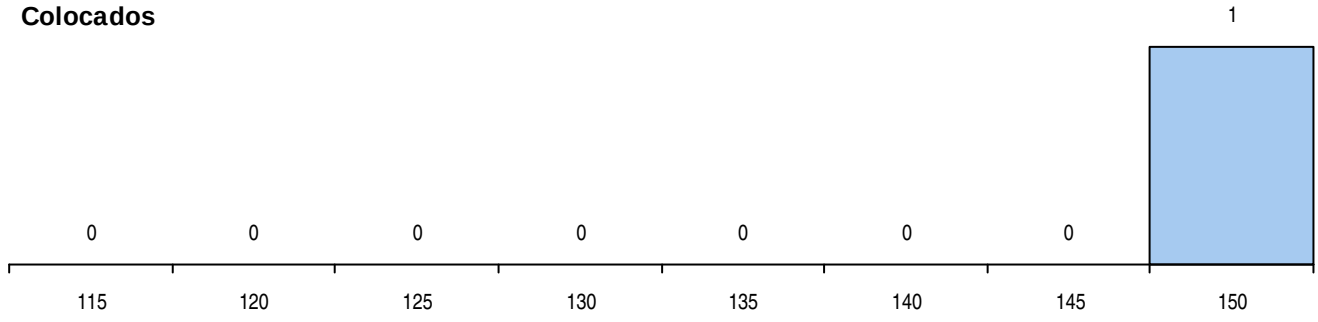

Estabelecimento: 0110 Universidade dos Açores - Angra do Heroísmo
Curso Superior: 9103 Engenharia e Gestão do Ambiente
Licenciatura

OPÇÃO CANDIDATURA

Opção	Cands.	%	Cols.	%
1ª	10	24	10	83
2ª	7	17	2	17
3ª	6	15	0	0
4ª	5	12	0	0
5ª	7	17	0	0
6ª	6	15	0	0
Total	41		12	

ETAPA COLOCAÇÃO (contingente)

Etapa Colocação		Cands.	%	Cols.	%	Nota
2	Açores Pr.Reg. 1	28	68	9	75	121.5
4	Açores 1	31	76	1	8	114.8
8	Madeira 1	1	2	0	0	
13	Militares	1	2	0	0	
14	Pref. Regional 1	28	68	0	0	
17	Geral	41	100	2	17	111.6
Total		130		12		

DISTRITO/CAE DE CANDIDATURA

Distrito Origem	Cands.	%	Cols.	%
R. A. Açores	33	80	12	100
Lisboa	3	7	0	0
R. A. Madeira	1	2	0	0
Entre Douro e Vou	1	2	0	0
Setúbal	1	2	0	0
Santarém	1	2	0	0
Porto	1	2	0	0
Total	41		12	

SEXO DOS CANDIDATOS

Sexo	Cands.	%	Cols.	%
Masc.	16	39	4	33
Femin.	25	61	8	67
Total	41		12	

CURSO DO 12º ANO (15 mais frequentes)

Curso 12º ano		Cands.	%	Cols.	%
R810	Agrupamento 1 / geral	19	46	8	67
N060	Ciências e Tecnologias	11	27	1	8
U220	Ens. secundário recorrente (todos	4	10	1	8
R830	Agrupamento 3 / geral	3	7	0	0
R841	Agrupamento 4 / comunicação	1	2	1	8
N062	Ciências Sociais e Humanas	1	2	1	8
R840	Agrupamento 4 / geral	1	2	0	0
N061	Ciências Socioeconómicas	1	2	0	0

MÉDIAS DOS COLOCADOS

Nota de candidatura	128.6
Prova de ingresso	122.1
Média do 12º ano	132.0
Média do 10º/11º ano	132.0

OPÇÕES EXCLUÍDAS

Nota candidatura (s/mínima)	0
Prova ingresso (não fez)	1
Prova ingresso (s/mínima)	0
Pré-requisito (não fez)	0

DISTRIBUIÇÕES DE NOTAS DE CANDIDATURA

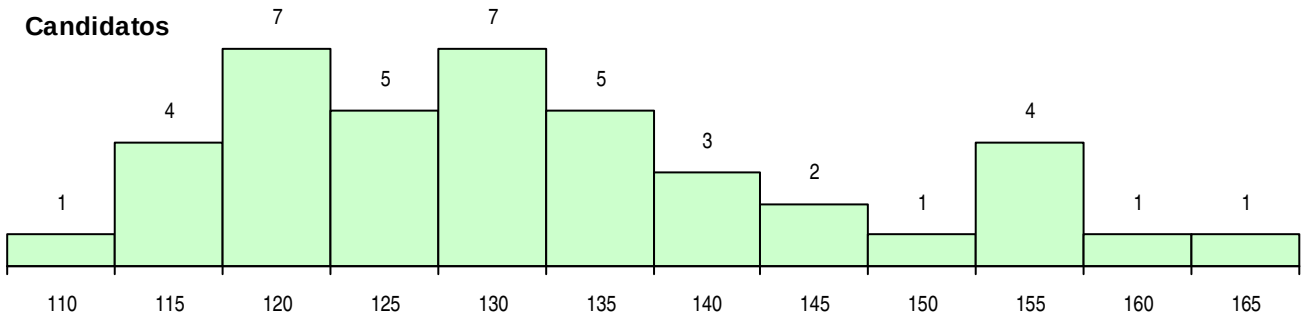

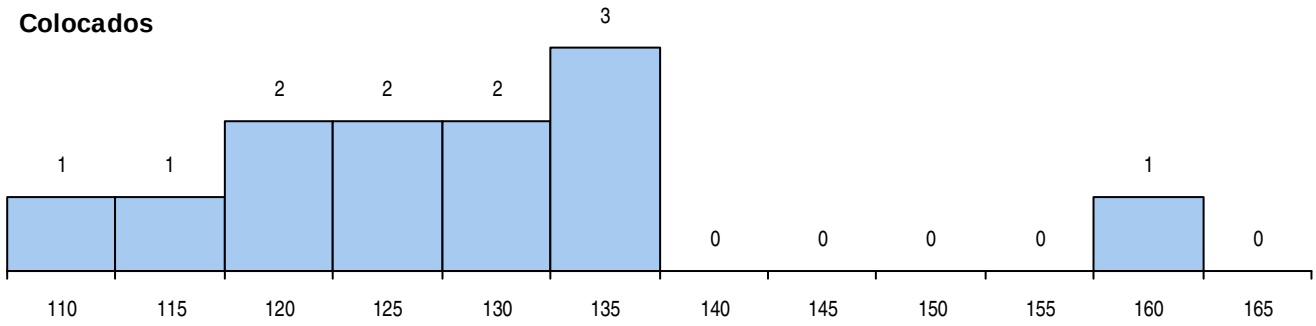

Estabelecimento: 0110 Universidade dos Açores - Angra do Heroísmo
Curso Superior: 9382 Guias da Natureza
Licenciatura

OPÇÃO CANDIDATURA

Opção	Cands.	%	Cols.	%
1ª	7	13	7	41
2ª	15	28	5	29
3ª	5	9	1	6
4ª	7	13	2	12
5ª	12	23	2	12
6ª	7	13	0	0
Total	53		17	

ETAPA COLOCAÇÃO (contingente)

Etapa Colocação		Cands.	%	Cols.	%	Nota
2	Açores Pr.Reg. 1	24	45	10	59	115.2
4	Açores 1	32	60	1	6	113.1
8	Madeira 1	3	6	1	6	156.7
13	Militares	1	2	0	0	
14	Pref. Regional 1	26	49	0	0	
17	Geral	53	100	5	29	113.2
Total		139		17		

DISTRITO/CAE DE CANDIDATURA

Distrito Origem	Cands.	%	Cols.	%
R. A. Açores	35	66	12	71
R. A. Madeira	3	6	1	6
Porto	3	6	1	6
Lisboa	3	6	2	12
Braga	3	6	0	0
Viseu	2	4	0	0
Vila Real	1	2	0	0
Viana do Castelo	1	2	1	6
Setúbal	1	2	0	0
Santarém	1	2	0	0
Total	53		17	

SEXO DOS CANDIDATOS

Sexo	Cands.	%	Cols.	%
Masc.	16	30	6	35
Femin.	37	70	11	65
Total	53		17	

CURSO DO 12º ANO (15 mais frequentes)

Curso 12º ano		Cands.	%	Cols.	%
R810	Agrupamento 1 / geral	20	38	5	29
N060	Ciências e Tecnologias	9	17	1	6
N062	Ciências Sociais e Humanas	8	15	3	18
U220	Ens. secundário recorrente (todos	5	9	2	12
R830	Agrupamento 3 / geral	3	6	1	6
R886	Geral de artes (novos planos)	1	2	1	6
R840	Agrupamento 4 / geral	1	2	1	6
P436	Técnico de gestão agrícola	1	2	1	6
P389	Animador sociocultural	1	2	1	6
N088	Acção Social	1	2	1	6
U230	Ens. sec. recorrente privado e coo	1	2	0	0
P472	Técnico de informática/gestão	1	2	0	0
N061	Ciências Socioeconómicas	1	2	0	0

MÉDIAS DOS COLOCADOS

Nota de candidatura	125.7
Prova de ingresso	115.9
Média do 12º ano	130.9
Média do 10º/11º ano	130.9

OPÇÕES EXCLUÍDAS

Nota candidatura (s/mínima)	0
Prova ingresso (não fez)	0
Prova ingresso (s/mínima)	0
Pré-requisito (não fez)	0

DISTRIBUIÇÕES DE NOTAS DE CANDIDATURA

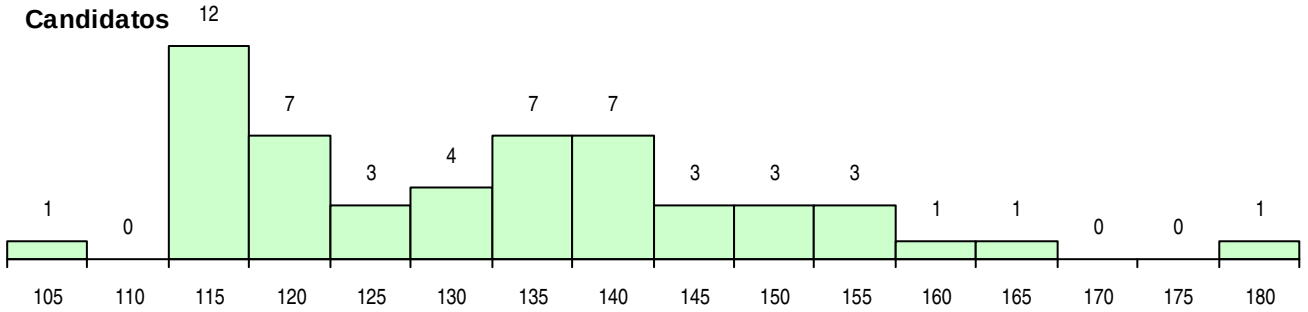

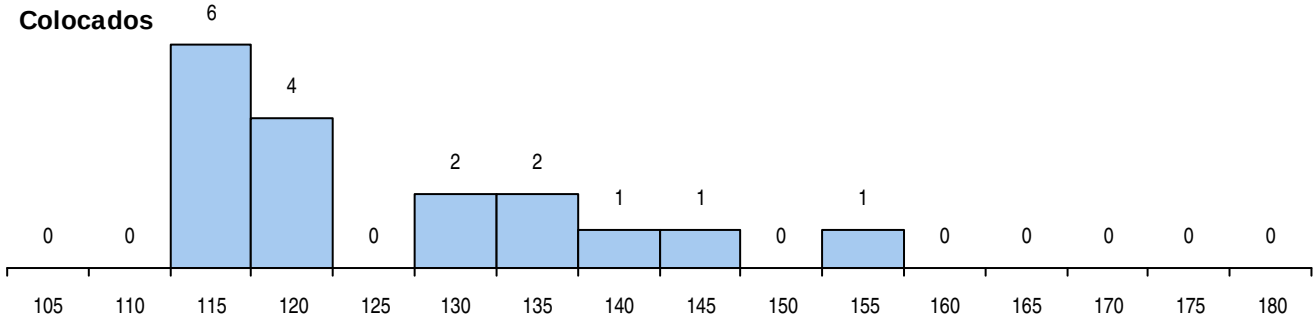

Estabelecimento: 0130 Universidade dos Açores - Ponta Delgada
Curso Superior: 1062 Arquitectura (Preparatórios)
Preparatórios de licenciatura

OPÇÃO CANDIDATURA

Opção	Cands.	%	Cols.	%
1ª	14	27	14	56
2ª	6	12	2	8
3ª	10	19	3	12
4ª	12	23	3	12
5ª	6	12	3	12
6ª	4	8	0	0
Total	52		25	

ETAPA COLOCAÇÃO (contingente)

Etapa Colocação		Cands.	%	Cols.	%	Nota
2	Açores Pr.Reg. 1	13	25	13	52	127.9
4	Açores 1	23	44	1	4	154.7
8	Madeira 1	13	25	1	4	167.2
14	Pref. Regional 1	13	25	0	0	
17	Geral	52	100	10	40	138.8
Total		114		25		

DISTRITO/CAE DE CANDIDATURA

Distrito Origem	Cands.	%	Cols.	%
R. A. Açores	28	54	14	56
R. A. Madeira	13	25	6	24
Setúbal	2	4	1	4
Faro	2	4	0	0
Coimbra	2	4	2	8
Douro-Sul	1	2	1	4
Vila Real	1	2	0	0
Santarém	1	2	0	0
Guarda	1	2	0	0
Braga	1	2	1	4
Total	52		25	

SEXO DOS CANDIDATOS

Sexo	Cands.	%	Cols.	%
Masc.	25	48	14	56
Femin.	27	52	11	44
Total	52		25	

CURSO DO 12º ANO (15 mais frequentes)

Curso 12º ano		Cands.	%	Cols.	%
N064	Artes Visuais	22	42	10	40
R820	Agrupamento 2 / geral	16	31	8	32
R810	Agrupamento 1 / geral	4	8	2	8
N060	Ciências e Tecnologias	3	6	1	4
P320	Desenhador projectista	2	4	1	4
P732	Técnico de construção civil	1	2	1	4
P551	Técnico de informática/manutençã	1	2	1	4
P400	Técnico de construção civil/conduç	1	2	1	4
T102	Desenhador de construção civil	1	2	0	0
R821	Agrupamento 2 / design	1	2	0	0

MÉDIAS DOS COLOCADOS

Nota de candidatura	149.5
Prova de ingresso	156.8
Média do 12º ano	145.5
Média do 10º/11º ano	145.5

OPÇÕES EXCLUÍDAS

Nota candidatura (s/mínima)	0
Prova ingresso (não fez)	2
Prova ingresso (s/mínima)	0
Pré-requisito (não fez)	0

DISTRIBUIÇÕES DE NOTAS DE CANDIDATURA

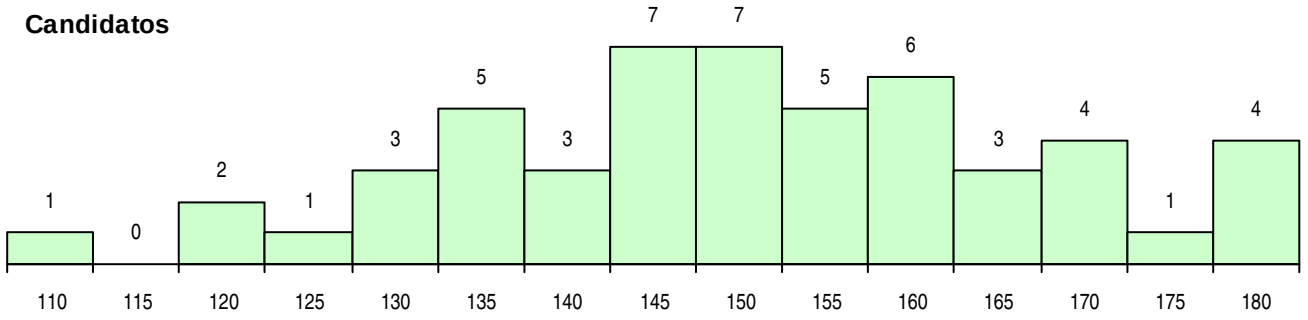

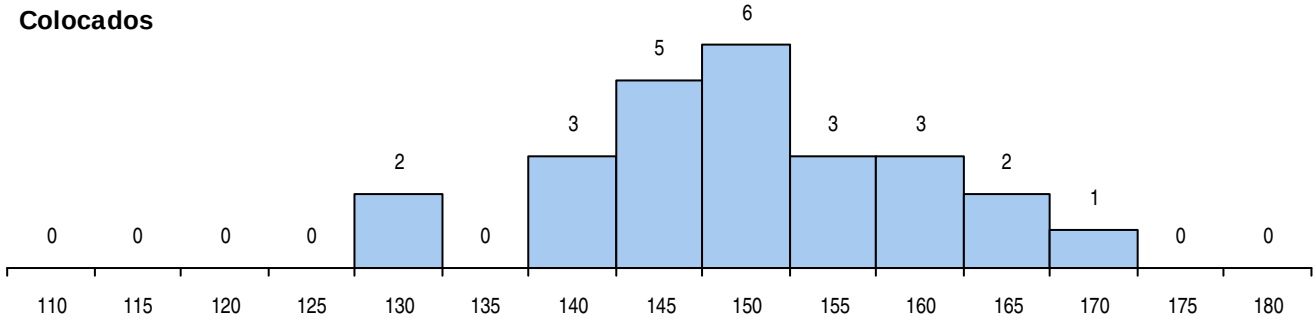

Estabelecimento: 0130 Universidade dos Açores - Ponta Delgada
Curso Superior: 1064 Ciclo Básico de Medicina
Preparatórios de licenciatura

OPÇÃO CANDIDATURA

Opção	Cands.	%	Cols.	%
1ª	37	9	15	50
2ª	36	9	4	13
3ª	35	9	2	7
4ª	61	16	3	10
5ª	106	27	6	20
6ª	117	30	0	0
Total	392		30	

ETAPA COLOCAÇÃO (contingente)

Etapa Colocação	Cands.	%	Cols.	%	Nota
2 Açores Pr.Reg. 1	22	6	15	50	167.0
4 Açores 1	26	7	1	3	175.8
8 Madeira 1	28	7	1	3	171.8
12 Emigrantes	1	0	0	0	
14 Pref. Regional 1	25	6	0	0	
17 Geral	392	100	13	43	177.8
Total	494		30		

DISTRITO/CAE DE CANDIDATURA

Distrito Origem	Cands.	%	Cols.	%
Coimbra	43	11	2	7
Lisboa	42	11	0	0
Braga	40	10	2	7
Porto	40	10	0	0
R. A. Açores	36	9	16	53
R. A. Madeira	33	8	1	3
Setúbal	22	6	0	0
Aveiro	16	4	0	0
Viseu	15	4	2	7
Oeste	14	4	2	7
Leiria	14	4	0	0
Tâmega	13	3	1	3
Entre Douro e Vou	12	3	1	3
Santarém	10	3	1	3
Guarda	9	2	2	7
Vila Real	7	2	0	0
Faro	4	1	0	0
Évora	4	1	0	0
Castelo Branco	4	1	0	0
Bragança	4	1	0	0
Viana do Castelo	3	1	0	0
Beja	3	1	0	0
Douro-Sul	2	1	0	0
Portalegre	2	1	0	0
Total	392		30	

SEXO DOS CANDIDATOS

Sexo	Cands.	%	Cols.	%
Masc.	123	31	10	33
Femin.	269	69	20	67
Total	392		30	

CURSO DO 12º ANO (15 mais frequentes)

Curso 12º ano	Cands.	%	Cols.	%
R810 Agrupamento 1 / geral	284	72	15	50
N060 Ciências e Tecnologias	86	22	14	47
U220 Ens. secundário recorrente (todos	12	3	1	3
E001 1.º curso	3	1	0	0
U230 Ens. sec. recorrente privado e coo	2	1	0	0
R830 Agrupamento 3 / geral	1	0	0	0
R820 Agrupamento 2 / geral	1	0	0	0
R815 Agrupamento 1 / química	1	0	0	0
Q960 Equivalências (Desp. n.º 6649/200	1	0	0	0
Q900 Emigrantes	1	0	0	0

MÉDIAS DOS COLOCADOS

Nota de candidatura	176.4
Prova de ingresso	173.5
Média do 12º ano	179.2
Média do 10º/11º ano	179.2

OPÇÕES EXCLUÍDAS

Nota candidatura (s/mínima)	0
Prova ingresso (não fez)	1
Prova ingresso (s/mínima)	32
Pré-requisito (não fez)	2

DISTRIBUIÇÕES DE NOTAS DE CANDIDATURA

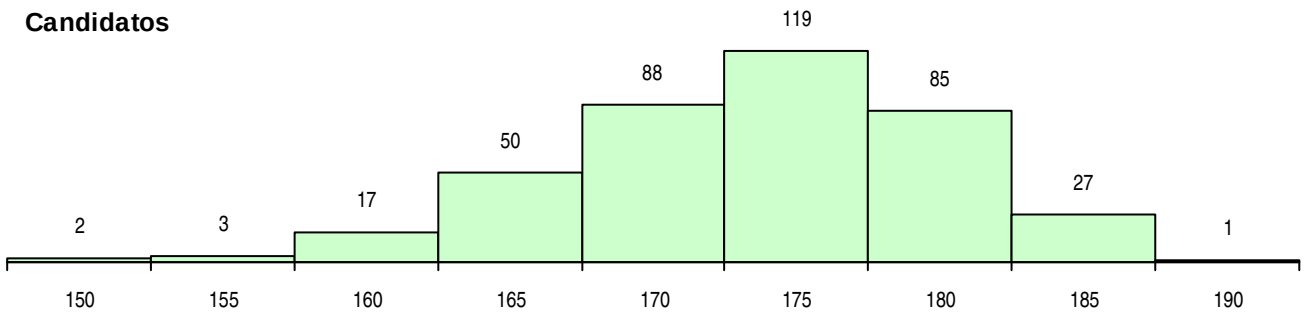

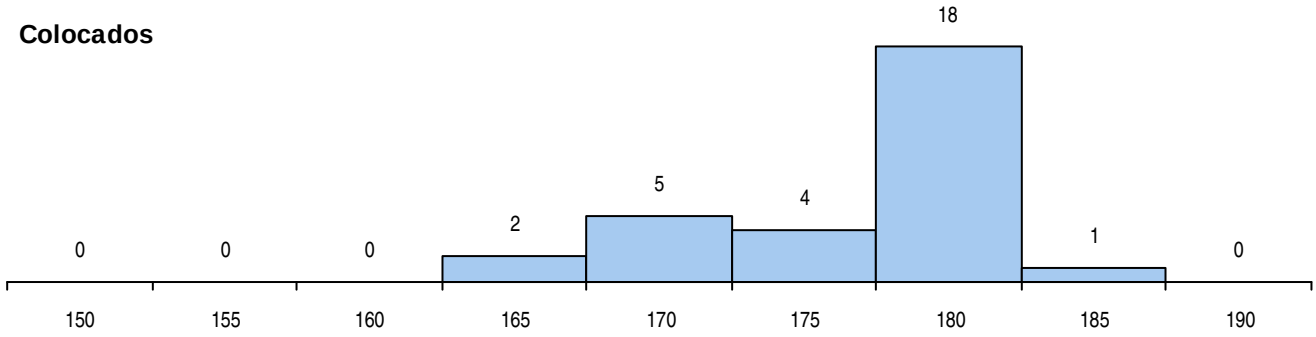

Estabelecimento: 0130 Universidade dos Açores - Ponta Delgada
Curso Superior: 9011 Biologia
Licenciatura

OPÇÃO CANDIDATURA

Opção	Cands.	%	Cols.	%
1ª	11	16	11	65
2ª	8	12	2	12
3ª	11	16	3	18
4ª	9	13	0	0
5ª	12	17	0	0
6ª	18	26	1	6
Total	69		17	

ETAPA COLOCAÇÃO (contingente)

Etapa Colocação	Cands.	%	Cols.	%	Nota
2 Açores Pr.Reg. 1	24	35	9	53	118.5
4 Açores 1	30	43	1	6	135.8
8 Madeira 1	1	1	0	0	
14 Pref. Regional 1	25	36	0	0	
17 Geral	69	100	7	41	120.9
Total	149		17		

DISTRITO/CAE DE CANDIDATURA

Distrito Origem	Cands.	%	Cols.	%
R. A. Açores	35	51	11	65
Lisboa	12	17	3	18
Porto	4	6	0	0
Oeste	2	3	0	0
Santarém	2	3	0	0
Aveiro	2	3	1	6
Évora	2	3	0	0
Beja	1	1	0	0
Braga	1	1	0	0
Bragança	1	1	1	6
Coimbra	1	1	0	0
Faro	1	1	0	0
Portalegre	1	1	1	6
Tâmega	1	1	0	0
Viana do Castelo	1	1	0	0
R. A. Madeira	1	1	0	0
Leiria	1	1	0	0
Total	69		17	

SEXO DOS CANDIDATOS

Sexo	Cands.	%	Cols.	%
Masc.	35	51	8	47
Femin.	34	49	9	53
Total	69		17	

CURSO DO 12º ANO (15 mais frequentes)

Curso 12º ano	Cands.	%	Cols.	%
N060 Ciências e Tecnologias	33	48	7	41
R810 Agrupamento 1 / geral	28	41	8	47
U220 Ens. secundário recorrente (todos	5	7	1	6
E001 1.º curso	1	1	1	6
R877 Recorrente por blocos capitalizável	1	1	0	0
R820 Agrupamento 2 / geral	1	1	0	0

MÉDIAS DOS COLOCADOS

Nota de candidatura	135.3
Prova de ingresso	130.2
Média do 12º ano	136.6
Média do 10º/11º ano	139.0

OPÇÕES EXCLUÍDAS

Nota candidatura (s/mínima)	0
Prova ingresso (não fez)	0
Prova ingresso (s/mínima)	0
Pré-requisito (não fez)	0

DISTRIBUIÇÕES DE NOTAS DE CANDIDATURA

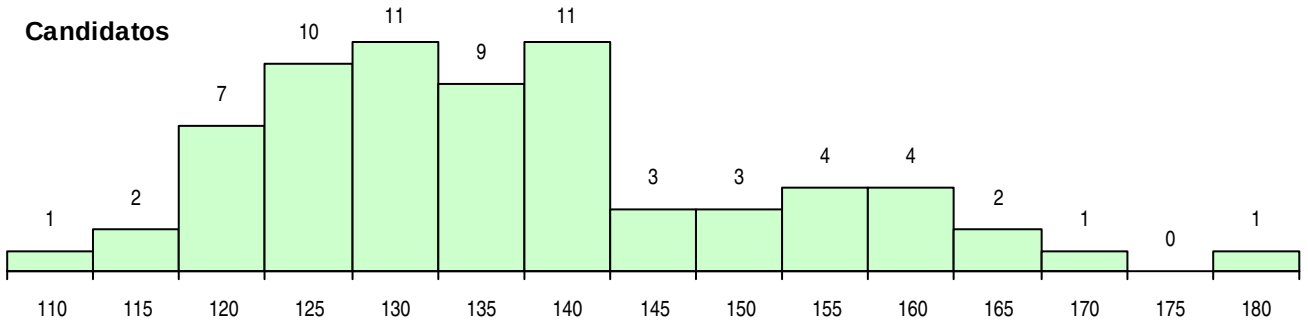

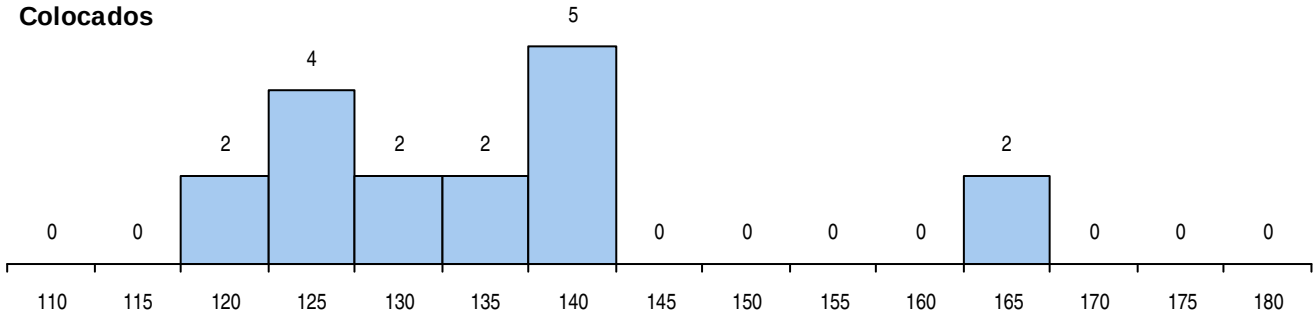

Estabelecimento: 0130 Universidade dos Açores - Ponta Delgada
Curso Superior: 9081 Economia
Licenciatura

OPÇÃO CANDIDATURA

Opção	Cands.	%	Cols.	%
1ª	14	20	14	88
2ª	24	34	0	0
3ª	12	17	1	6
4ª	8	11	1	6
5ª	6	8	0	0
6ª	7	10	0	0
Total	71		16	

ETAPA COLOCAÇÃO (contingente)

Etapa Colocação	Cands.	%	Cols.	%	Nota
2 Açores Pr.Reg. 1	45	63	10	63	130.8
4 Açores 1	54	76	0	0	
8 Madeira 1	5	7	1	6	129.0
14 Pref. Regional 1	51	72	0	0	
17 Geral	71	100	5	31	116.5
Total	226		16		

DISTRITO/CAE DE CANDIDATURA

Distrito Origem	Cands.	%	Cols.	%
R. A. Açores	64	90	15	94
R. A. Madeira	6	8	1	6
Braga	1	1	0	0
Total	71		16	

SEXO DOS CANDIDATOS

Sexo	Cands.	%	Cols.	%
Masc.	45	63	10	63
Femin.	26	37	6	38
Total	71		16	

CURSO DO 12º ANO (15 mais frequentes)

Curso 12º ano	Cands.	%	Cols.	%
R810 Agrupamento 1 / geral	18	25	2	13
N061 Ciências Socioeconómicas	14	20	5	31
R830 Agrupamento 3 / geral	9	13	2	13
N060 Ciências e Tecnologias	7	10	3	19
P439 Técnico de gestão de pequenas e	4	6	0	0
P722 Técnico administrativo	2	3	1	6
P540 Assistente de gestão	2	3	0	0
N085 Administração	2	3	0	0
T112 Técnico de contabilidade e gestão	1	1	1	6
R877 Recorrente por blocos capitalizávei	1	1	1	6
P562 Técnico de gestão autárquica	1	1	1	6
N062 Ciências Sociais e Humanas	1	1	0	0
N971 Recorrente - Ciências Socioeconó	1	1	0	0
NA40 Recorrente por blocos capitalizávei	1	1	0	0
P412 Técnico de contabilidade	1	1	0	0

MÉDIAS DOS COLOCADOS

Nota de candidatura	138.4
Prova de ingresso	124.3
Média do 12º ano	145.9
Média do 10º/11º ano	145.9

OPÇÕES EXCLUÍDAS

Nota candidatura (s/mínima)	0
Prova ingresso (não fez)	0
Prova ingresso (s/mínima)	0
Pré-requisito (não fez)	0

DISTRIBUIÇÕES DE NOTAS DE CANDIDATURA

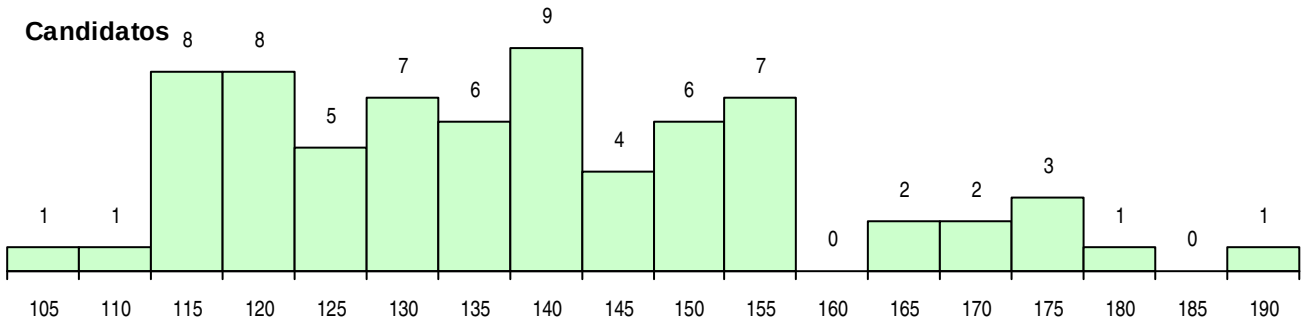

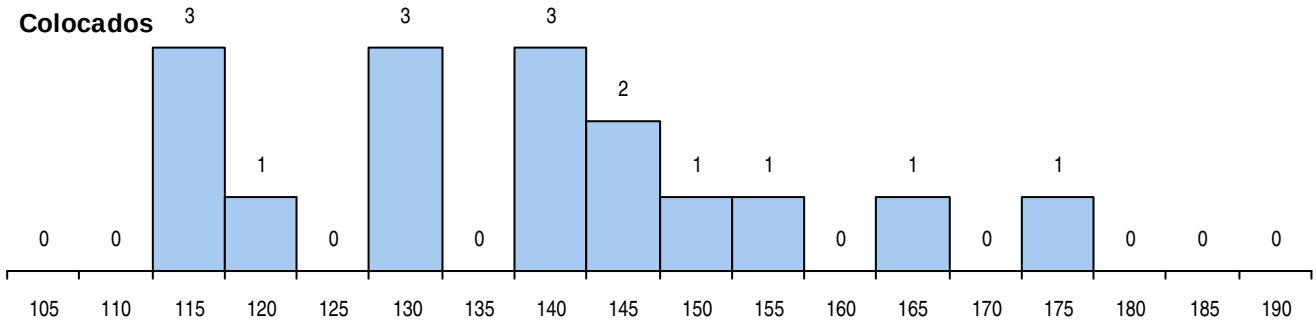

Estabelecimento: 0130 Universidade dos Açores - Ponta Delgada
Curso Superior: 9147 Gestão
Licenciatura

OPÇÃO CANDIDATURA

Opção	Cands.	%	Cols.	%
1ª	36	37	36	80
2ª	21	21	3	7
3ª	11	11	1	2
4ª	10	10	1	2
5ª	11	11	1	2
6ª	9	9	3	7
Total	98		45	

ETAPA COLOCAÇÃO (contingente)

Etapa Colocação	Cands.	%	Cols.	%	Nota
2 Açores Pr.Reg. 1	57	58	25	56	122.5
4 Açores 1	72	73	2	4	121.8
8 Madeira 1	8	8	1	2	135.7
14 Pref. Regional 1	65	66	0	0	
17 Geral	98	100	17	38	106.4
Total	300		45		

DISTRITO/CAE DE CANDIDATURA

Distrito Origem	Cands.	%	Cols.	%
R. A. Açores	87	89	40	89
R. A. Madeira	8	8	4	9
Entre Douro e Vou	1	1	0	0
Santarém	1	1	1	2
Porto	1	1	0	0
Total	98		45	

SEXO DOS CANDIDATOS

Sexo	Cands.	%	Cols.	%
Masc.	58	59	22	49
Femin.	40	41	23	51
Total	98		45	

CURSO DO 12º ANO (15 mais frequentes)

Curso 12º ano	Cands.	%	Cols.	%
R810 Agrupamento 1 / geral	28	29	12	27
N061 Ciências Socioeconómicas	20	20	9	20
N060 Ciências e Tecnologias	13	13	4	9
R830 Agrupamento 3 / geral	10	10	4	9
P439 Técnico de gestão de pequenas e	6	6	5	11
R831 Agrupamento 3 / administração	2	2	2	4
P722 Técnico administrativo	2	2	1	2
N085 Administração	2	2	1	2
P540 Assistente de gestão	2	2	1	2
P733 Técnico de contabilidade e gestão	1	1	1	2
R840 Agrupamento 4 / geral	1	1	1	2
P472 Técnico de informática/gestão	1	1	1	2
NA40 Recorrente por blocos capitalizável	1	1	1	2
T100 Assistente de gestão	1	1	1	2
P493 Técnico de serviços comerciais	1	1	1	2

MÉDIAS DOS COLOCADOS

Nota de candidatura	136.7
Prova de ingresso	125.3
Média do 12º ano	142.8
Média do 10º/11º ano	142.8

OPÇÕES EXCLUÍDAS

Nota candidatura (s/mínima)	0
Prova ingresso (não fez)	0
Prova ingresso (s/mínima)	0
Pré-requisito (não fez)	0

DISTRIBUIÇÕES DE NOTAS DE CANDIDATURA

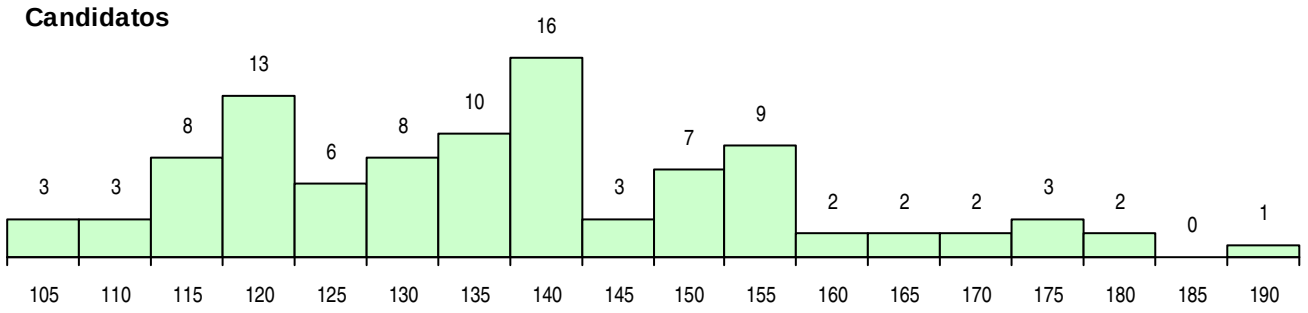

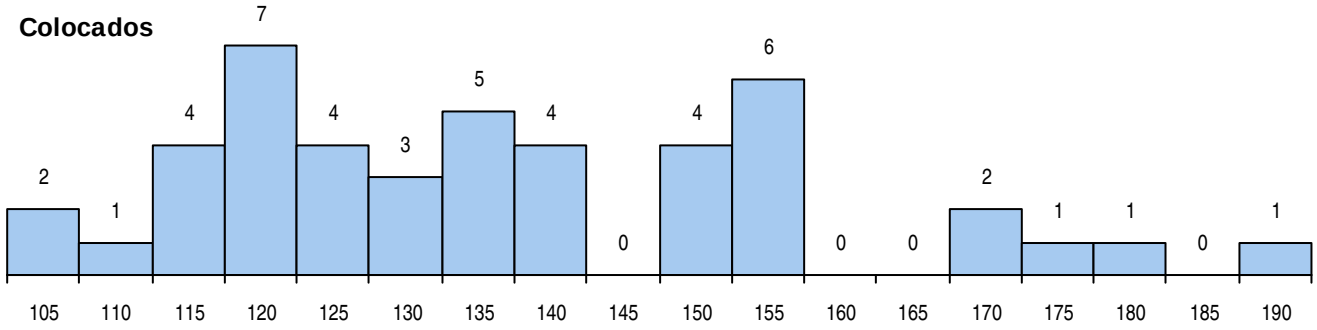

Estabelecimento: 0130 Universidade dos Açores - Ponta Delgada
Curso Superior: 9219 Psicologia
Licenciatura

OPÇÃO CANDIDATURA

Opção	Cands.	%	Cols.	%
1ª	49	39	19	76
2ª	21	17	1	4
3ª	20	16	1	4
4ª	13	10	1	4
5ª	9	7	3	12
6ª	15	12	0	0
Total	127		25	

ETAPA COLOCAÇÃO (contingente)

Etapa Colocação		Cands.	%	Cols.	%	Nota
1	Deficientes	2	2	2	8	108.7
2	Açores Pr.Reg. 1	67	53	13	52	142.4
4	Açores 1	85	67	1	4	146.8
8	Madeira 1	11	9	1	4	128.7
14	Pref. Regional 1	76	60	0	0	
17	Geral	127	100	8	32	141.1
Total		368		25		

DISTRITO/CAE DE CANDIDATURA

Distrito Origem	Cands.	%	Cols.	%
R. A. Açores	100	79	22	88
R. A. Madeira	13	10	2	8
Lisboa	3	2	0	0
Tâmega	2	2	1	4
Viana do Castelo	2	2	0	0
Porto	2	2	0	0
Setúbal	1	1	0	0
Leiria	1	1	0	0
Guarda	1	1	0	0
Braga	1	1	0	0
Aveiro	1	1	0	0
Total	127		25	

SEXO DOS CANDIDATOS

Sexo	Cands.	%	Cols.	%
Masc.	29	23	7	28
Femin.	98	77	18	72
Total	127		25	

CURSO DO 12º ANO (15 mais frequentes)

Curso 12º ano		Cands.	%	Cols.	%
R810	Agrupamento 1 / geral	51	40	12	48
N062	Ciências Sociais e Humanas	14	11	3	12
N060	Ciências e Tecnologias	14	11	2	8
R840	Agrupamento 4 / geral	12	9	2	8
U220	Ens. secundário recorrente (todos	11	9	1	4
N063	Línguas e Literaturas	4	3	1	4
P389	Animador sociocultural	2	2	1	4
R877	Recorrente por blocos capitalizávei	2	2	0	0
N088	Acção Social	2	2	0	0
P458	Animador sociocultural/assistente	1	1	1	4
N972	Recorrente - Ciências Sociais e Hu	1	1	1	4
P395	Animador sociocultural/técnico de r	1	1	1	4
U230	Ens. sec. recorrente privado e coo	1	1	0	0
P472	Técnico de informática/gestão	1	1	0	0
P487	Técnico de secretariado	1	1	0	0

MÉDIAS DOS COLOCADOS

Nota de candidatura	145.8
Prova de ingresso	143.0
Média do 12º ano	147.2
Média do 10º/11º ano	147.2

OPÇÕES EXCLUÍDAS

Nota candidatura (s/mínima)	0
Prova ingresso (não fez)	3
Prova ingresso (s/mínima)	0
Pré-requisito (não fez)	0

DISTRIBUIÇÕES DE NOTAS DE CANDIDATURA

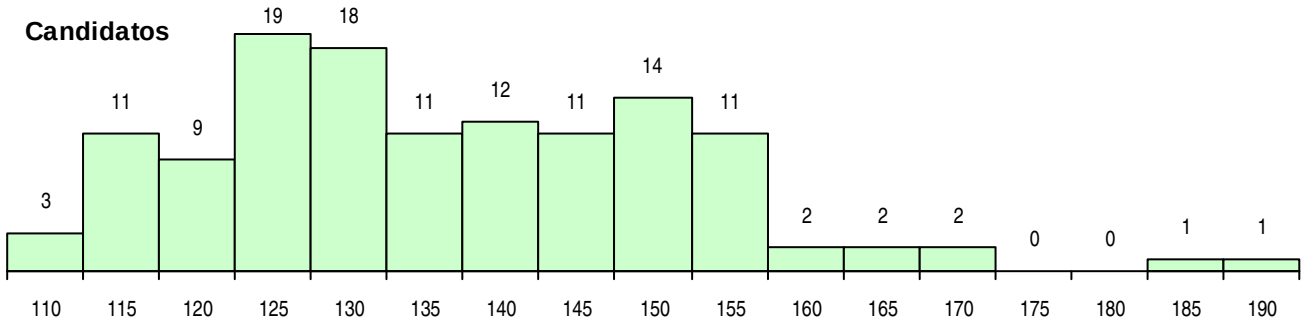

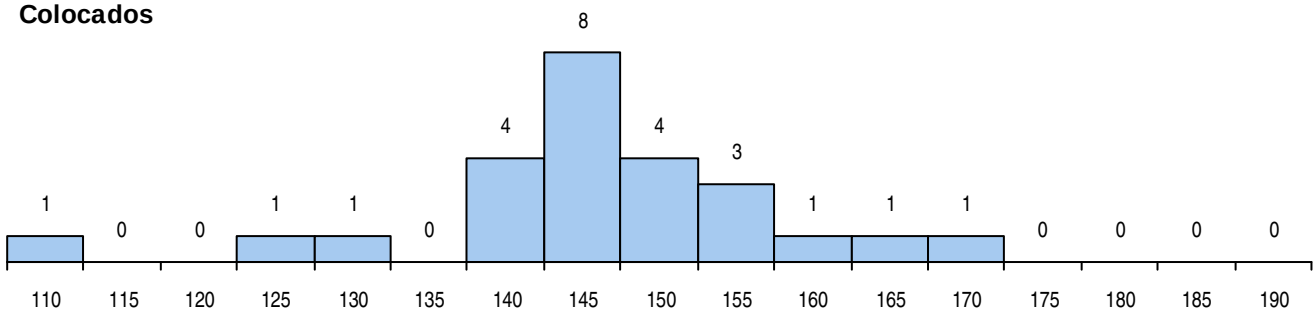

Estabelecimento: 0130 Universidade dos Açores - Ponta Delgada
Curso Superior: 9238 Serviço Social
Licenciatura

OPÇÃO CANDIDATURA

Opção	Cands.	%	Cols.	%
1ª	43	36	22	88
2ª	21	17	3	12
3ª	14	12	0	0
4ª	27	22	0	0
5ª	9	7	0	0
6ª	7	6	0	0
Total	121		25	

ETAPA COLOCAÇÃO (contingente)

Etapa Colocação		Cands.	%	Cols.	%	Nota
1	Deficientes	1	1	1	4	134.4
2	Açores Pr.Reg. 1	89	74	13	52	141.2
4	Açores 1	99	82	1	4	134.8
8	Madeira 1	10	8	1	4	145.8
14	Pref. Regional 1	90	74	0	0	
17	Geral	121	100	9	36	135.0
Total		410		25		

DISTRITO/CAE DE CANDIDATURA

Distrito Origem	Cands.	%	Cols.	%
R. A. Açores	103	85	23	92
R. A. Madeira	14	12	1	4
Tâmega	2	2	1	4
Porto	1	1	0	0
Lisboa	1	1	0	0
Total	121		25	

SEXO DOS CANDIDATOS

Sexo	Cands.	%	Cols.	%
Masc.	15	12	2	8
Femin.	106	88	23	92
Total	121		25	

CURSO DO 12º ANO (15 mais frequentes)

Curso 12º ano		Cands.	%	Cols.	%
N062	Ciências Sociais e Humanas	30	25	9	36
R810	Agrupamento 1 / geral	21	17	5	20
N060	Ciências e Tecnologias	17	14	2	8
R840	Agrupamento 4 / geral	13	11	0	0
R830	Agrupamento 3 / geral	8	7	3	12
N063	Línguas e Literaturas	6	5	1	4
N088	Acção Social	4	3	2	8
P439	Técnico de gestão de pequenas e	3	2	0	0
N061	Ciências Socioeconómicas	2	2	1	4
P635	Técnico de comunicação/comunic	2	2	0	0
R813	Agrupamento 1 / informática	1	1	1	4
P487	Técnico de secretariado	1	1	1	4
N089	Desporto	1	1	0	0
N970	Recorrente - Ciências e Tecnologi	1	1	0	0
NA42	Recorrente por blocos capitalizávei	1	1	0	0

MÉDIAS DOS COLOCADOS

Nota de candidatura	147.2
Prova de ingresso	141.6
Média do 12º ano	150.1
Média do 10º/11º ano	150.1

OPÇÕES EXCLUÍDAS

Nota candidatura (s/mínima)	0
Prova ingresso (não fez)	3
Prova ingresso (s/mínima)	0
Pré-requisito (não fez)	0

DISTRIBUIÇÕES DE NOTAS DE CANDIDATURA

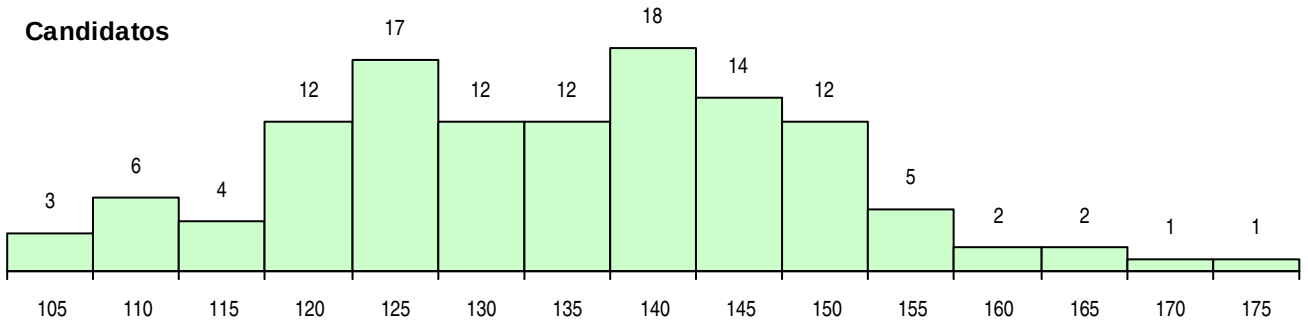

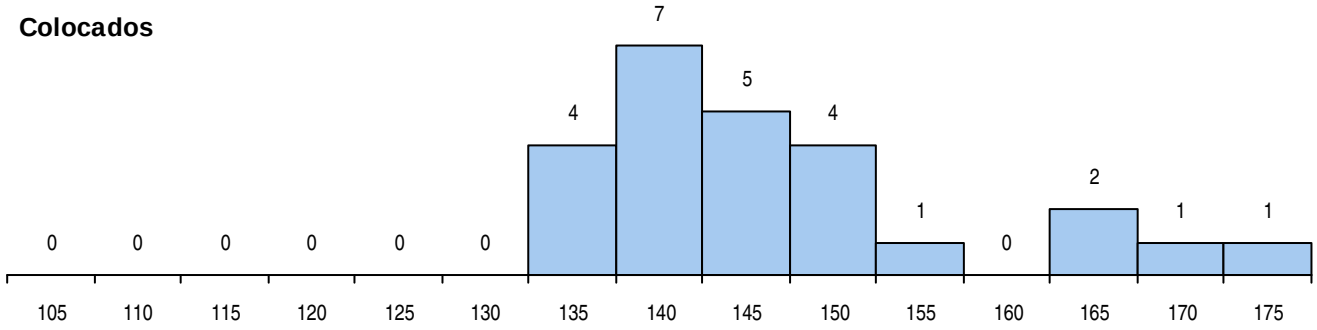

Estabelecimento: 0130 Universidade dos Açores - Ponta Delgada
Curso Superior: 9240 Sociologia
Licenciatura

OPÇÃO CANDIDATURA

Opção	Cands.	%	Cols.	%
1ª	4	14	4	67
2ª	7	25	2	33
3ª	6	21	0	0
4ª	3	11	0	0
5ª	4	14	0	0
6ª	4	14	0	0
Total	28		6	

ETAPA COLOCAÇÃO (contingente)

Etapa Colocação	Cands.	%	Cols.	%	Nota
2 Açores Pr.Reg. 1	25	89	6	100	116.1
4 Açores 1	25	89	0	0	
14 Pref. Regional 1	25	89	0	0	
17 Geral	28	100	0	0	
Total	103		6		

DISTRITO/CAE DE CANDIDATURA

Distrito Origem	Cands.	%	Cols.	%
R. A. Açores	27	96	6	100
Coimbra	1	4	0	0
Total	28		6	

SEXO DOS CANDIDATOS

Sexo	Cands.	%	Cols.	%
Masc.	8	29	2	33
Femin.	20	71	4	67
Total	28		6	

CURSO DO 12º ANO (15 mais frequentes)

Curso 12º ano	Cands.	%	Cols.	%
N062 Ciências Sociais e Humanas	13	46	4	67
R830 Agrupamento 3 / geral	7	25	1	17
R878 Recorrente por blocos capitalizávei	2	7	1	17
U220 Ens. secundário recorrente (todos	2	7	0	0
P733 Técnico de contabilidade e gestão	1	4	0	0
P540 Assistente de gestão	1	4	0	0
P439 Técnico de gestão de pequenas e	1	4	0	0
N061 Ciências Socioeconómicas	1	4	0	0

MÉDIAS DOS COLOCADOS

Nota de candidatura	126.9
Prova de ingresso	116.8
Média do 12º ano	132.3
Média do 10º/11º ano	132.3

OPÇÕES EXCLUÍDAS

Nota candidatura (s/mínima)	0
Prova ingresso (não fez)	5
Prova ingresso (s/mínima)	0
Pré-requisito (não fez)	0

DISTRIBUIÇÕES DE NOTAS DE CANDIDATURA

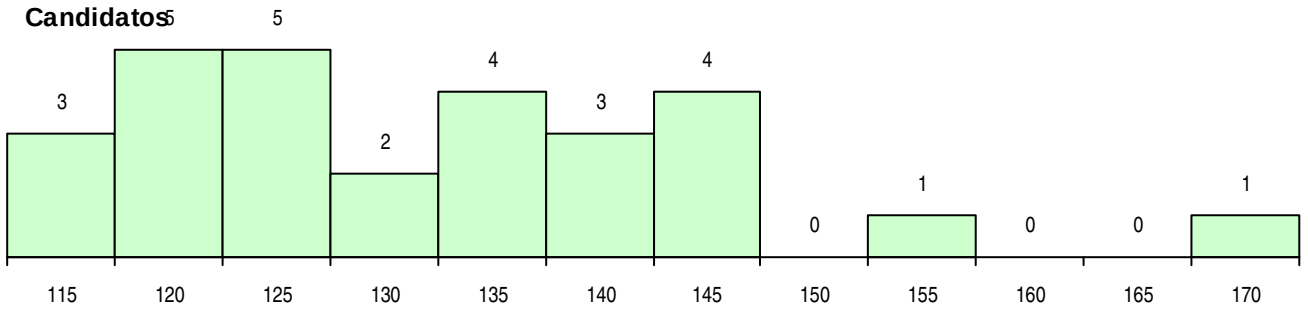

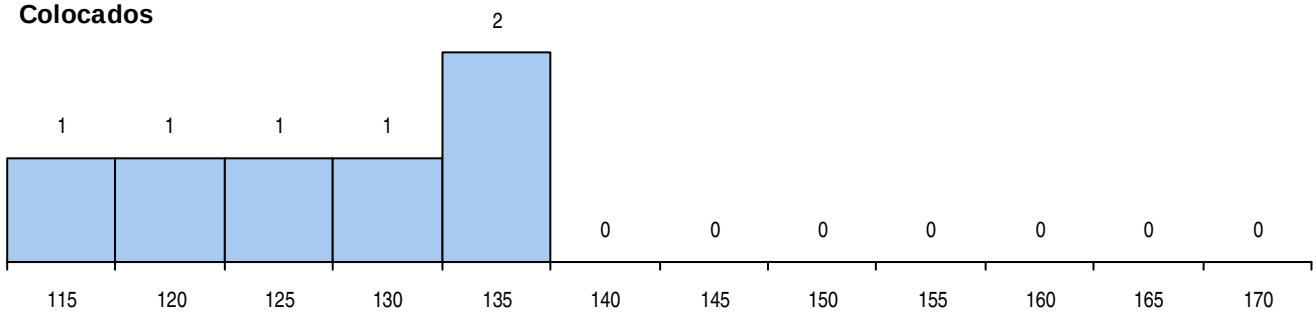

Estabelecimento: 0130 Universidade dos Açores - Ponta Delgada
Curso Superior: 9254 Turismo
Licenciatura

OPÇÃO CANDIDATURA

Opção	Cands.	%	Cols.	%
1ª	14	17	14	82
2ª	16	20	2	12
3ª	9	11	0	0
4ª	16	20	0	0
5ª	15	19	1	6
6ª	11	14	0	0
Total	81		17	

ETAPA COLOCAÇÃO (contingente)

Etapa Colocação		Cands.	%	Cols.	%	Nota
1	Deficientes	2	2	0	0	
2	Açores Pr.Reg. 1	52	64	8	47	125.3
4	Açores 1	62	77	1	6	124.7
8	Madeira 1	4	5	1	6	130.3
13	Militares	1	1	0	0	
14	Pref. Regional 1	54	67	0	0	
17	Geral	81	100	7	41	104.8
Total		256		17		

DISTRITO/CAE DE CANDIDATURA

Distrito Origem	Cands.	%	Cols.	%
R. A. Açores	66	81	16	94
R. A. Madeira	4	5	1	6
Lisboa	4	5	0	0
Porto	3	4	0	0
Setúbal	2	2	0	0
Oeste	1	1	0	0
Portalegre	1	1	0	0
Total	81		17	

SEXO DOS CANDIDATOS

Sexo	Cands.	%	Cols.	%
Masc.	23	28	3	18
Femin.	58	72	14	82
Total	81		17	

CURSO DO 12º ANO (15 mais frequentes)

Curso 12º ano		Cands.	%	Cols.	%
N062	Ciências Sociais e Humanas	17	21	3	18
R810	Agrupamento 1 / geral	16	20	3	18
N063	Línguas e Literaturas	8	10	2	12
R840	Agrupamento 4 / geral	8	10	1	6
R830	Agrupamento 3 / geral	7	9	1	6
N060	Ciências e Tecnologias	4	5	1	6
P445	Técnico de hotelaria/recepção e at	2	2	1	6
P439	Técnico de gestão de pequenas e	2	2	1	6
U220	Ens. secundário recorrente (todos	2	2	1	6
P472	Técnico de informática/gestão	2	2	0	0
R814	Agrupamento 1 / mecânica	1	1	1	6
P381	Técnico de comunicação/marketin	1	1	1	6
R831	Agrupamento 3 / administração	1	1	1	6
P635	Técnico de comunicação/comunic	1	1	0	0
P663	Técnico de serviços jurídicos	1	1	0	0

MÉDIAS DOS COLOCADOS

Nota de candidatura	126.1
Prova de ingresso	111.9
Média do 12º ano	133.8
Média do 10º/11º ano	133.8

OPÇÕES EXCLUÍDAS

Nota candidatura (s/mínima)	0
Prova ingresso (não fez)	3
Prova ingresso (s/mínima)	0
Pré-requisito (não fez)	0

DISTRIBUIÇÕES DE NOTAS DE CANDIDATURA

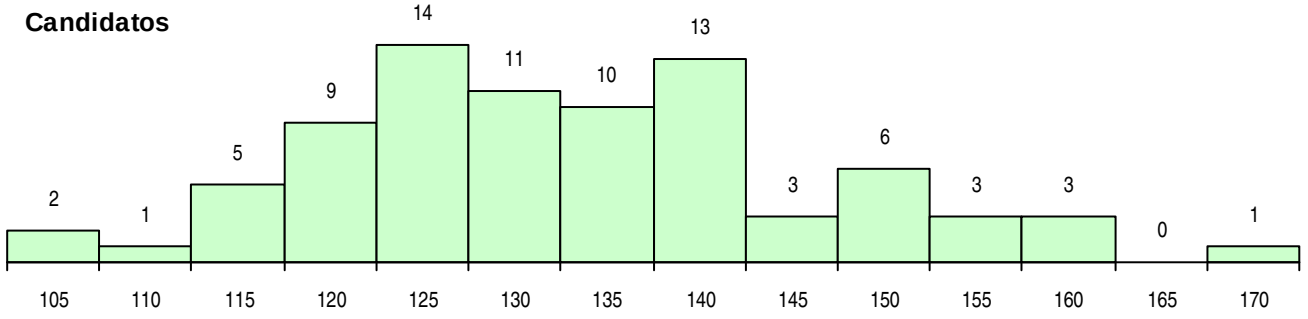

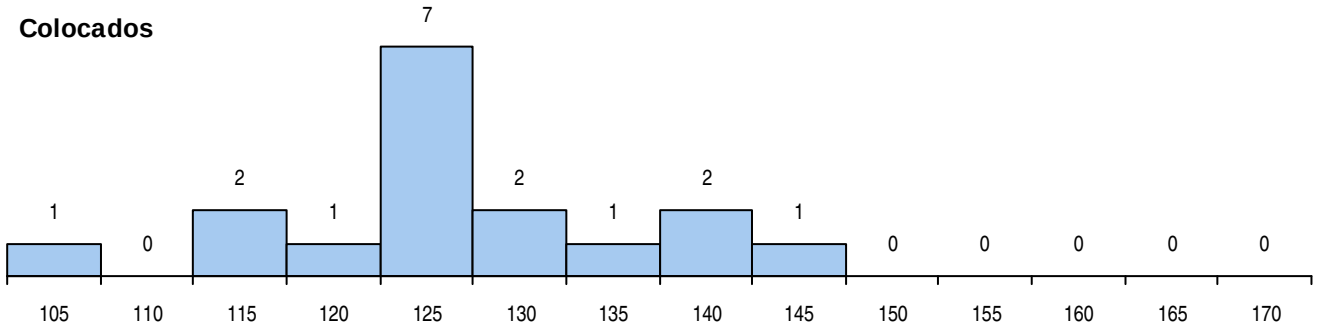

Estabelecimento: 0130 Universidade dos Açores - Ponta Delgada
Curso Superior: 9384 Informática - Redes e Multimédia
Licenciatura

OPÇÃO CANDIDATURA

Opção	Cands.	%	Cols.	%
1ª	10	24	10	77
2ª	11	26	3	23
3ª	8	19	0	0
4ª	9	21	0	0
5ª	1	2	0	0
6ª	3	7	0	0
Total	42		13	

ETAPA COLOCAÇÃO (contingente)

Etapa Colocação	Cands.	%	Cols.	%	Nota
2 Açores Pr.Reg. 1	28	67	11	85	106.8
4 Açores 1	32	76	0	0	
14 Pref. Regional 1	31	74	0	0	
17 Geral	42	100	2	15	131.5
Total	133		13		

DISTRITO/CAE DE CANDIDATURA

Distrito Origem	Cands.	%	Cols.	%
R. A. Açores	38	90	13	100
Coimbra	2	5	0	0
Lisboa	1	2	0	0
Faro	1	2	0	0
Total	42		13	

SEXO DOS CANDIDATOS

Sexo	Cands.	%	Cols.	%
Masc.	30	71	11	85
Femin.	12	29	2	15
Total	42		13	

MÉDIAS DOS COLOCADOS

Nota de candidatura	128.8
Prova de ingresso	122.6
Média do 12º ano	131.2
Média do 10º/11º ano	132.8

OPÇÕES EXCLUÍDAS

Nota candidatura (s/mínima)	0
Prova ingresso (não fez)	0
Prova ingresso (s/mínima)	0
Pré-requisito (não fez)	0

CURSO DO 12º ANO (15 mais frequentes)

Curso 12º ano	Cands.	%	Cols.	%
R810 Agrupamento 1 / geral	16	38	6	46
N060 Ciências e Tecnologias	12	29	1	8
R877 Recorrente por blocos capitalizávei	2	5	1	8
R830 Agrupamento 3 / geral	2	5	1	8
R812 Agrupamento 1 / electrotecnia/elec	1	2	1	8
P551 Técnico de informática/manutençã	1	2	1	8
P540 Assistente de gestão	1	2	1	8
E002 2.º curso	1	2	1	8
U220 Ens. secundário recorrente (todos	1	2	0	0
R813 Agrupamento 1 / informática	1	2	0	0
P610 Cursos Educação Formação (todo	1	2	0	0
P472 Técnico de informática/gestão	1	2	0	0
NA40 Recorrente por blocos capitalizávei	1	2	0	0
N082 Informática	1	2	0	0

DISTRIBUIÇÕES DE NOTAS DE CANDIDATURA

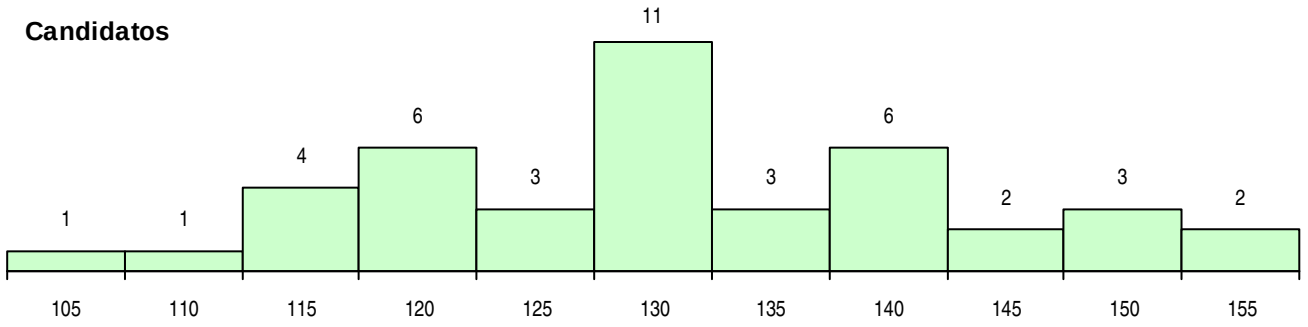

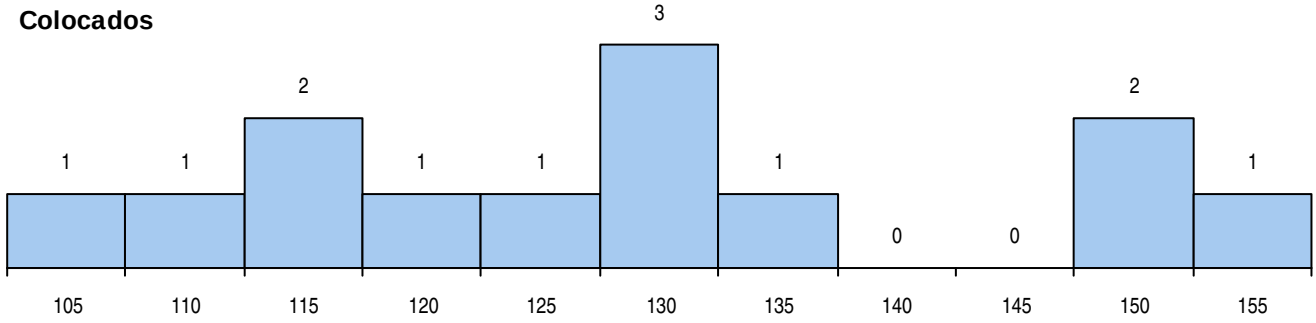

Estabelecimento: 0130 Universidade dos Açores - Ponta Delgada
Curso Superior: 9699 Ciências Biológicas e da Saúde
Licenciatura

OPÇÃO CANDIDATURA

Opção	Cands.	%	Cols.	%
1ª	13	17	11	55
2ª	13	17	3	15
3ª	24	32	3	15
4ª	13	17	2	10
5ª	4	5	0	0
6ª	9	12	1	5
Total	76		20	

ETAPA COLOCAÇÃO (contingente)

Etapa Colocação	Cands.	%	Cols.	%	Nota
2 Açores Pr.Reg. 1	40	53	10	50	129.1
4 Açores 1	54	71	1	5	131.2
8 Madeira 1	5	7	1	5	133.8
14 Pref. Regional 1	42	55	0	0	
17 Geral	76	100	8	40	122.4
Total	217		20		

DISTRITO/CAE DE CANDIDATURA

Distrito Origem	Cands.	%	Cols.	%
R. A. Açores	58	76	13	65
R. A. Madeira	6	8	3	15
Lisboa	3	4	1	5
Leiria	2	3	0	0
Braga	2	3	0	0
Tâmega	1	1	0	0
Setúbal	1	1	1	5
Faro	1	1	0	0
Beja	1	1	1	5
Aveiro	1	1	1	5
Total	76		20	

SEXO DOS CANDIDATOS

Sexo	Cands.	%	Cols.	%
Masc.	18	24	5	25
Femin.	58	76	15	75
Total	76		20	

CURSO DO 12º ANO (15 mais frequentes)

Curso 12º ano	Cands.	%	Cols.	%
R810 Agrupamento 1 / geral	37	49	12	60
N060 Ciências e Tecnologias	32	42	6	30
U220 Ens. secundário recorrente (todos	3	4	2	10
R877 Recorrente por blocos capitalizável	2	3	0	0
P551 Técnico de informática/manutençã	1	1	0	0
E001 1.º curso	1	1	0	0

MÉDIAS DOS COLOCADOS

Nota de candidatura	133.2
Prova de ingresso	125.1
Média do 12º ano	137.6
Média do 10º/11º ano	137.6

OPÇÕES EXCLUÍDAS

Nota candidatura (s/mínima)	0
Prova ingresso (não fez)	0
Prova ingresso (s/mínima)	0
Pré-requisito (não fez)	0

DISTRIBUIÇÕES DE NOTAS DE CANDIDATURA

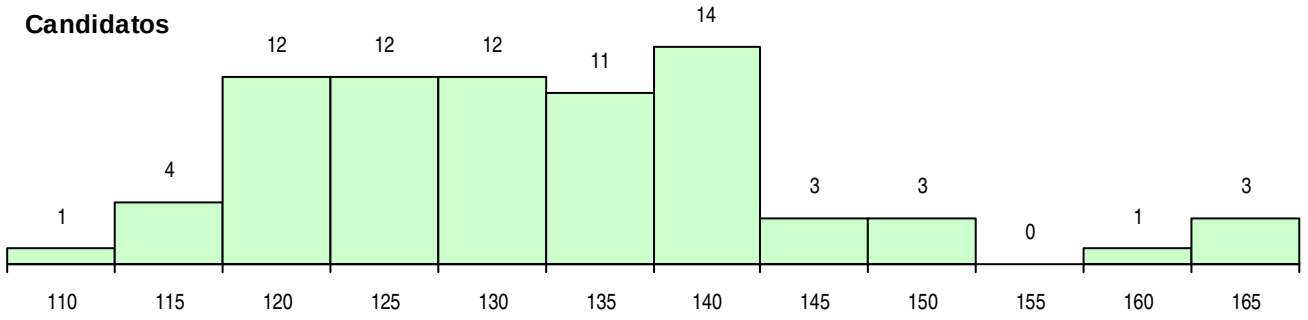

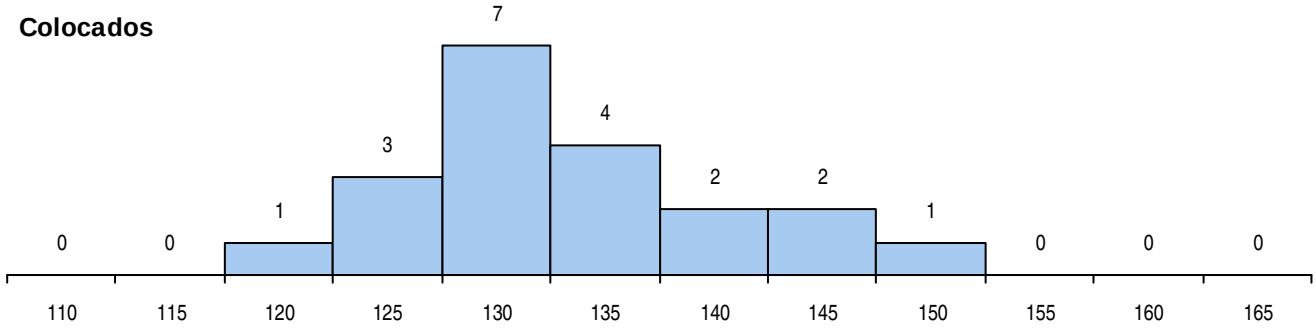

Estabelecimento: 0130 Universidade dos Açores - Ponta Delgada
Curso Superior: 9704 Ciências da Engenharia Civil
Licenciatura

OPÇÃO CANDIDATURA

Opção	Cands.	%	Cols.	%
1ª	7	41	7	88
2ª	5	29	0	0
3ª	3	18	1	13
4ª	1	6	0	0
5ª	1	6	0	0
Total	17		8	

ETAPA COLOCAÇÃO (contingente)

Etapa Colocação	Cands.	%	Cols.	%	Nota
2 Açores Pr.Reg. 1	10	59	5	63	112.8
4 Açores 1	12	71	0	0	
14 Pref. Regional 1	13	76	0	0	
17 Geral	17	100	3	38	129.3
Total	52		8		

DISTRITO/CAE DE CANDIDATURA

Distrito Origem	Cands.	%	Cols.	%
R. A. Açores	17	100	8	100
Total	17		8	

SEXO DOS CANDIDATOS

Sexo	Cands.	%	Cols.	%
Masc.	16	94	8	100
Femin.	1	6	0	0
Total	17		8	

CURSO DO 12º ANO (15 mais frequentes)

Curso 12º ano	Cands.	%	Cols.	%
R810 Agrupamento 1 / geral	11	65	6	75
N060 Ciências e Tecnologias	6	35	2	25

MÉDIAS DOS COLOCADOS

Nota de candidatura	129.8
Prova de ingresso	115.5
Média do 12º ano	137.5
Média do 10º/11º ano	137.5

OPÇÕES EXCLUÍDAS

Nota candidatura (s/mínima)	0
Prova ingresso (não fez)	0
Prova ingresso (s/mínima)	0
Pré-requisito (não fez)	0

DISTRIBUIÇÕES DE NOTAS DE CANDIDATURA

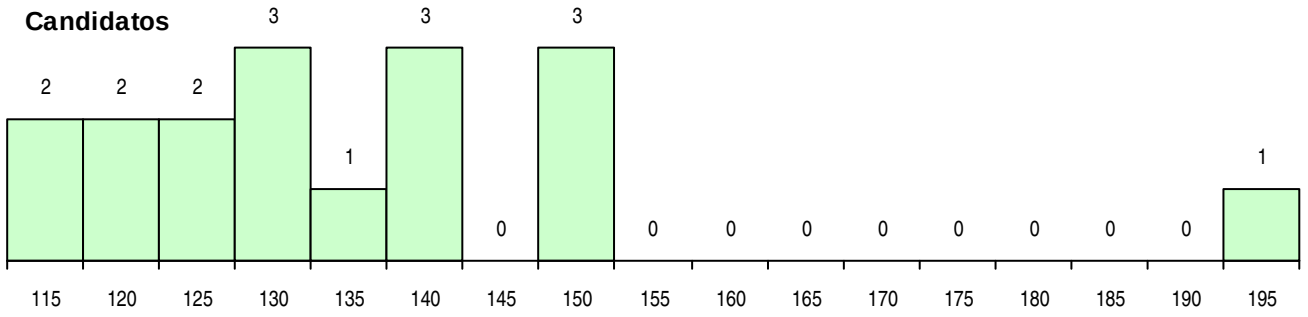

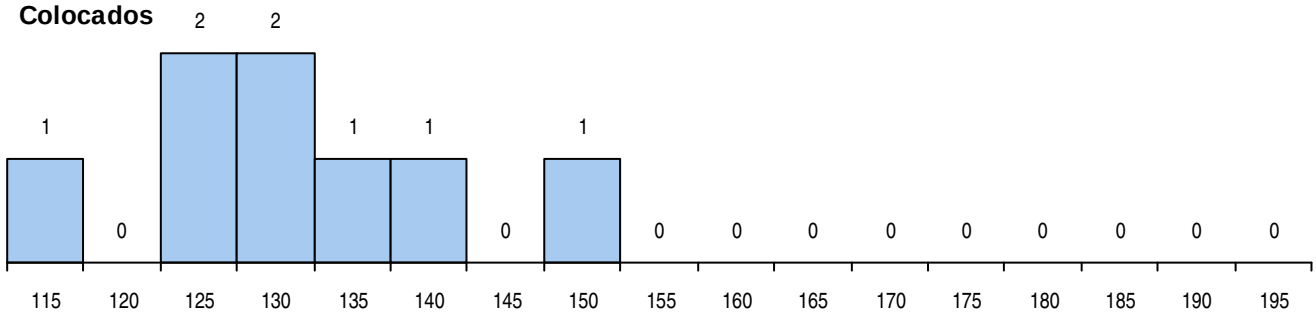

Estabelecimento: 0130 Universidade dos Açores - Ponta Delgada
Curso Superior: 9718 Comunicação Social e Cultura
Licenciatura

OPÇÃO CANDIDATURA

Opção	Cands.	%	Cols.	%
1ª	13	15	13	62
2ª	19	22	4	19
3ª	24	28	4	19
4ª	16	19	0	0
5ª	7	8	0	0
6ª	6	7	0	0
Total	85		21	

ETAPA COLOCAÇÃO (contingente)

Etapa Colocação	Cands.	%	Cols.	%	Nota
1 Deficientes	1	1	0	0	
2 Açores Pr.Reg. 1	57	67	11	52	114.6
4 Açores 1	69	81	0	0	
13 Militares	1	1	0	0	
14 Pref. Regional 1	60	71	0	0	
17 Geral	85	100	10	48	115.3
Total	273		21		

DISTRITO/CAE DE CANDIDATURA

Distrito Origem	Cands.	%	Cols.	%
R. A. Açores	75	88	17	81
R. A. Madeira	3	4	0	0
Setúbal	2	2	1	5
Lisboa	2	2	2	10
Tâmega	1	1	1	5
Oeste	1	1	0	0
Porto	1	1	0	0
Total	85		21	

SEXO DOS CANDIDATOS

Sexo	Cands.	%	Cols.	%
Masc.	24	28	6	29
Femin.	61	72	15	71
Total	85		21	

CURSO DO 12º ANO (15 mais frequentes)

Curso 12º ano	Cands.	%	Cols.	%
N062 Ciências Sociais e Humanas	24	28	7	33
R810 Agrupamento 1 / geral	15	18	2	10
R840 Agrupamento 4 / geral	12	14	3	14
N063 Línguas e Literaturas	7	8	1	5
R830 Agrupamento 3 / geral	5	6	2	10
U220 Ens. secundário recorrente (todos	2	2	1	5
P635 Técnico de comunicação/comunic	2	2	1	5
R831 Agrupamento 3 / administração	2	2	1	5
N060 Ciências e Tecnologias	2	2	0	0
R841 Agrupamento 4 / comunicação	1	1	1	5
N089 Desporto	1	1	1	5
Q950 Equivalências	1	1	1	5
P472 Técnico de informática/gestão	1	1	0	0
N600 Cursos Profissionais (D.L. 74/2004	1	1	0	0
N082 Informática	1	1	0	0

MÉDIAS DOS COLOCADOS

Nota de candidatura	126.4
Prova de ingresso	117.2
Média do 12º ano	131.2
Média do 10º/11º ano	131.2

OPÇÕES EXCLUÍDAS

Nota candidatura (s/mínima)	0
Prova ingresso (não fez)	3
Prova ingresso (s/mínima)	0
Pré-requisito (não fez)	0

DISTRIBUIÇÕES DE NOTAS DE CANDIDATURA

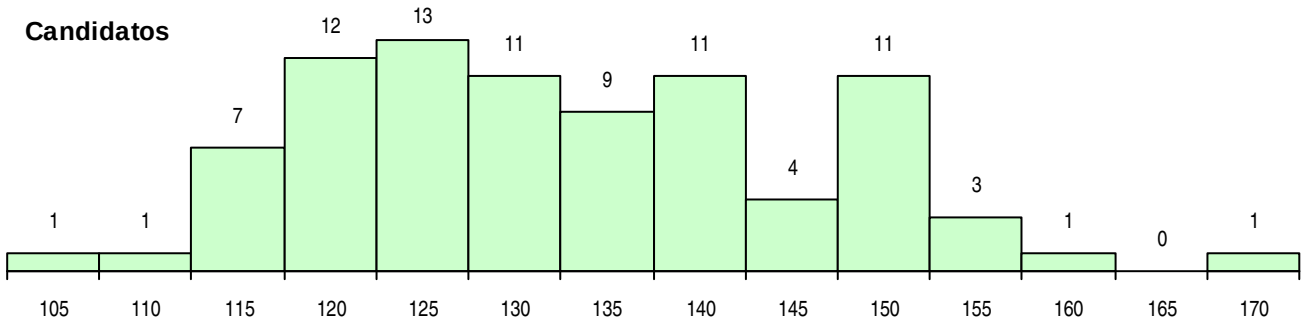

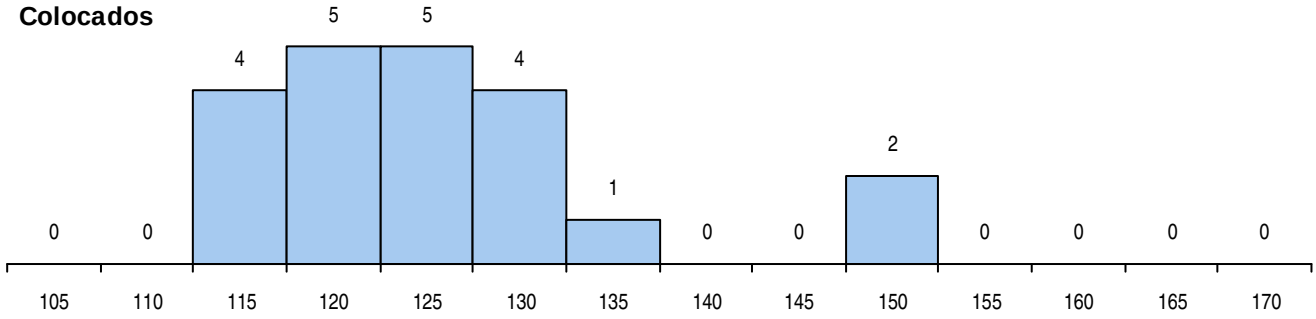

Estabelecimento: 0130 Universidade dos Açores - Ponta Delgada
Curso Superior: 9756 Estudos Europeus e Política Internacional
Licenciatura

OPÇÃO CANDIDATURA

Opção	Cands.	%	Cols.	%
1ª	2	6	2	67
2ª	2	6	0	0
3ª	8	25	0	0
4ª	5	16	1	33
5ª	8	25	0	0
6ª	7	22	0	0
Total	32		3	

ETAPA COLOCAÇÃO (contingente)

Etapa Colocação	Cands.	%	Cols.	%	Nota
1 Deficientes	1	3	0	0	
2 Açores Pr.Reg. 1	18	56	2	67	121.5
4 Açores 1	22	69	0	0	
8 Madeira 1	2	6	0	0	
13 Militares	1	3	0	0	
14 Pref. Regional 1	19	59	0	0	
17 Geral	32	100	1	33	120.5
Total	95		3		

DISTRITO/CAE DE CANDIDATURA

Distrito Origem	Cands.	%	Cols.	%
R. A. Açores	25	78	2	67
Oeste	2	6	0	0
R. A. Madeira	2	6	0	0
Setúbal	1	3	0	0
Lisboa	1	3	0	0
Coimbra	1	3	1	33
Total	32		3	

SEXO DOS CANDIDATOS

Sexo	Cands.	%	Cols.	%
Masc.	12	38	1	33
Femin.	20	63	2	67
Total	32		3	

CURSO DO 12º ANO (15 mais frequentes)

Curso 12º ano	Cands.	%	Cols.	%
N062 Ciências Sociais e Humanas	15	47	3	100
R810 Agrupamento 1 / geral	5	16	0	0
N063 Línguas e Literaturas	4	13	0	0
U220 Ens. secundário recorrente (todos	2	6	0	0
R840 Agrupamento 4 / geral	2	6	0	0
R830 Agrupamento 3 / geral	2	6	0	0
R877 Recorrente por blocos capitalizávei	1	3	0	0
N060 Ciências e Tecnologias	1	3	0	0

MÉDIAS DOS COLOCADOS

Nota de candidatura	129.0
Prova de ingresso	124.0
Média do 12º ano	134.0
Média do 10º/11º ano	134.0

OPÇÕES EXCLUÍDAS

Nota candidatura (s/mínima)	9
Prova ingresso (não fez)	1
Prova ingresso (s/mínima)	4
Pré-requisito (não fez)	0

DISTRIBUIÇÕES DE NOTAS DE CANDIDATURA

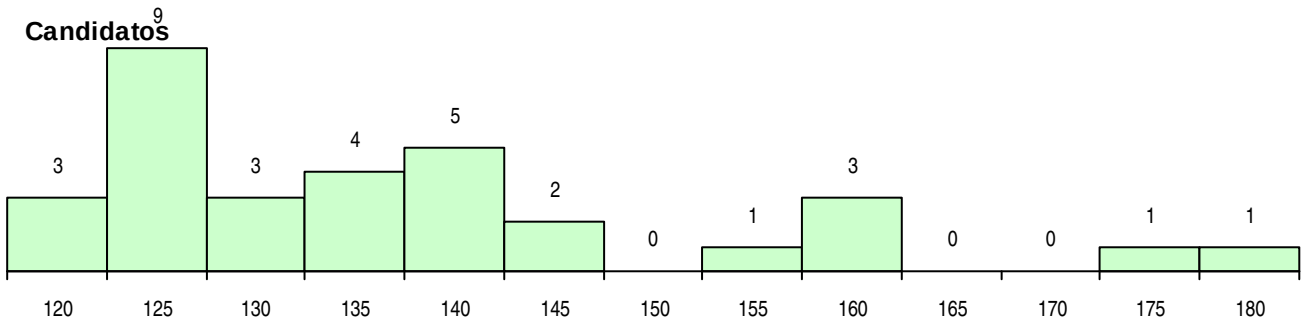

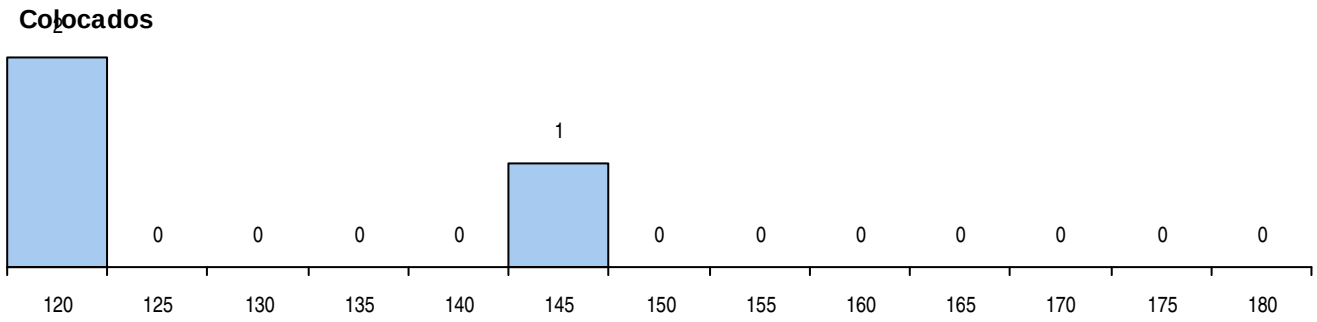

Estabelecimento: 0130 Universidade dos Açores - Ponta Delgada
Curso Superior: 9787 Património Cultural
Licenciatura

OPÇÃO CANDIDATURA

Opção	Cands.	%	Cols.	%
1ª	5	12	5	71
2ª	4	9	2	29
3ª	8	19	0	0
4ª	10	23	0	0
5ª	11	26	0	0
6ª	5	12	0	0
Total	43		7	

ETAPA COLOCAÇÃO (contingente)

Etapa Colocação	Cands.	%	Cols.	%	Nota
1 Deficientes	1	2	0	0	
2 Açores Pr.Reg. 1	34	79	5	71	119.0
4 Açores 1	39	91	0	0	
14 Pref. Regional 1	36	84	0	0	
17 Geral	43	100	2	29	131.8
Total	153		7		

DISTRITO/CAE DE CANDIDATURA

Distrito Origem	Cands.	%	Cols.	%
R. A. Açores	42	98	7	100
Beja	1	2	0	0
Total	43		7	

SEXO DOS CANDIDATOS

Sexo	Cands.	%	Cols.	%
Masc.	12	28	1	14
Femin.	31	72	6	86
Total	43		7	

CURSO DO 12º ANO (15 mais frequentes)

Curso 12º ano	Cands.	%	Cols.	%
N062 Ciências Sociais e Humanas	17	40	1	14
R810 Agrupamento 1 / geral	7	16	1	14
R840 Agrupamento 4 / geral	6	14	1	14
R830 Agrupamento 3 / geral	4	9	0	0
N063 Línguas e Literaturas	2	5	0	0
U220 Ens. secundário recorrente (todos	1	2	1	14
R878 Recorrente por blocos capitalizávei	1	2	1	14
P386 Técnico de turismo/prof. informaçã	1	2	1	14
N061 Ciências Socioeconómicas	1	2	1	14
R841 Agrupamento 4 / comunicação	1	2	0	0
R831 Agrupamento 3 / administração	1	2	0	0
N089 Desporto	1	2	0	0

MÉDIAS DOS COLOCADOS

Nota de candidatura	134.2
Prova de ingresso	126.9
Média do 12º ano	138.1
Média do 10º/11º ano	138.1

OPÇÕES EXCLUÍDAS

Nota candidatura (s/mínima)	0
Prova ingresso (não fez)	1
Prova ingresso (s/mínima)	0
Pré-requisito (não fez)	0

DISTRIBUIÇÕES DE NOTAS DE CANDIDATURA

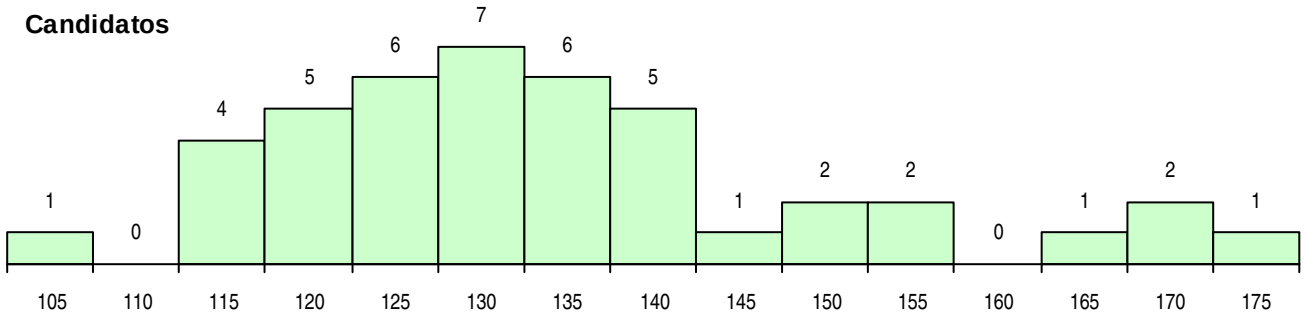

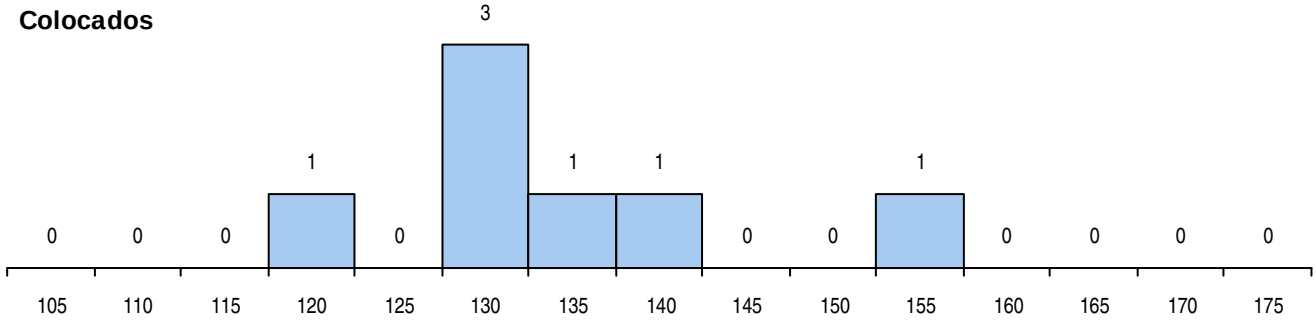

Estabelecimento: 0130 Universidade dos Açores - Ponta Delgada
Curso Superior: 9798 Relações Públicas e Comunicação
Licenciatura

OPÇÃO CANDIDATURA

Opção	Cands.	%	Cols.	%
1ª	15	17	15	68
2ª	18	21	3	14
3ª	17	20	3	14
4ª	16	19	1	5
5ª	15	17	0	0
6ª	5	6	0	0
Total	86		22	

ETAPA COLOCAÇÃO (contingente)

Etapa Colocação	Cands.	%	Cols.	%	Nota
1 Deficientes	2	2	1	5	159.6
2 Açores Pr.Reg. 1	67	78	10	45	126.1
4 Açores 1	72	84	1	5	147.9
8 Madeira 1	3	3	0	0	
13 Militares	1	1	1	5	122.4
14 Pref. Regional 1	68	79	0	0	
17 Geral	86	100	9	41	104.8
Total	299		22		

DISTRITO/CAE DE CANDIDATURA

Distrito Origem	Cands.	%	Cols.	%
R. A. Açores	75	87	20	91
R. A. Madeira	3	3	0	0
Leiria	3	3	1	5
Douro-Sul	1	1	0	0
Setúbal	1	1	0	0
Lisboa	1	1	1	5
Faro	1	1	0	0
Coimbra	1	1	0	0
Total	86		22	

SEXO DOS CANDIDATOS

Sexo	Cands.	%	Cols.	%
Masc.	16	19	7	32
Femin.	70	81	15	68
Total	86		22	

CURSO DO 12º ANO (15 mais frequentes)

Curso 12º ano	Cands.	%	Cols.	%
N062 Ciências Sociais e Humanas	15	17	1	5
R840 Agrupamento 4 / geral	12	14	6	27
R810 Agrupamento 1 / geral	11	13	2	9
N063 Línguas e Literaturas	9	10	4	18
R830 Agrupamento 3 / geral	6	7	1	5
N060 Ciências e Tecnologias	6	7	0	0
P439 Técnico de gestão de pequenas e	3	3	1	5
P438 Técnico de promoção de vendas	2	2	2	9
P472 Técnico de informática/gestão	2	2	1	5
P635 Técnico de comunicação/comunic	2	2	1	5
R841 Agrupamento 4 / comunicação	2	2	1	5
R877 Recorrente por blocos capitalizávei	1	1	1	5
P412 Técnico de contabilidade	1	1	1	5
P396 Técnico auxiliar de infância	1	1	0	0
N061 Ciências Socioeconómicas	1	1	0	0

MÉDIAS DOS COLOCADOS

Nota de candidatura	132.9
Prova de ingresso	119.7
Média do 12º ano	140.0
Média do 10º/11º ano	140.0

OPÇÕES EXCLUÍDAS

Nota candidatura (s/mínima)	0
Prova ingresso (não fez)	3
Prova ingresso (s/mínima)	0
Pré-requisito (não fez)	0

DISTRIBUIÇÕES DE NOTAS DE CANDIDATURA

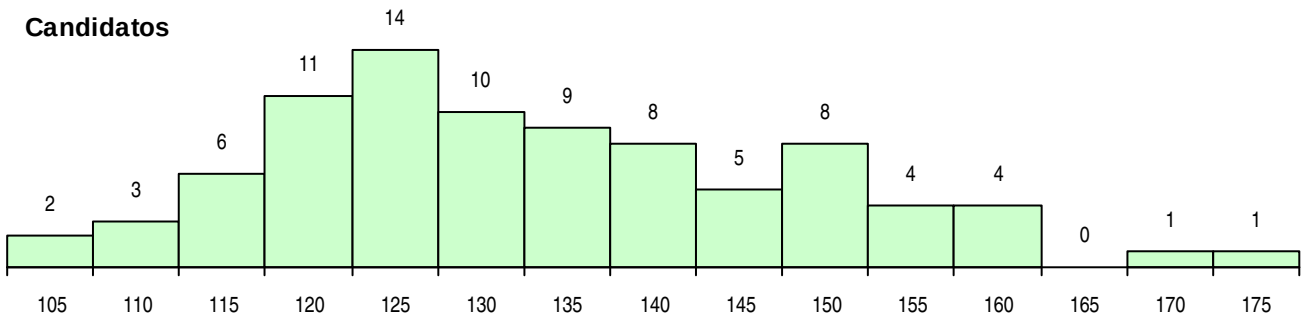

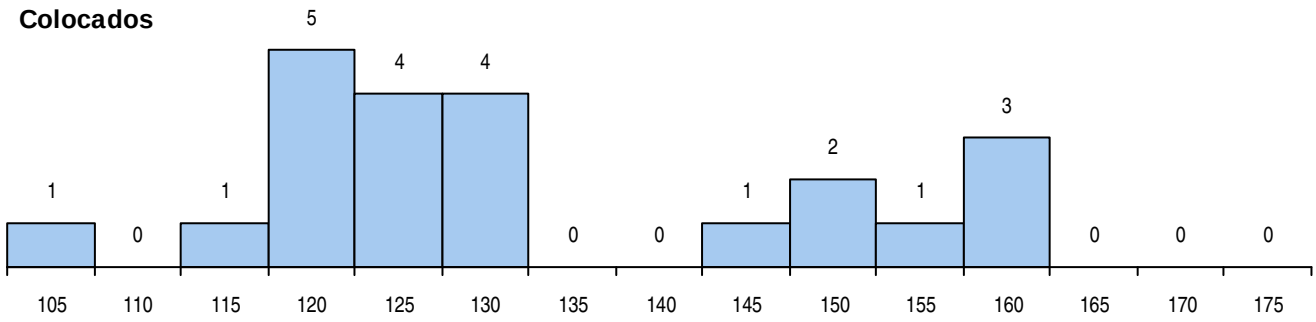

Estabelecimento: 0130 Universidade dos Açores - Ponta Delgada
Curso Superior: 9853 Educação Básica
Licenciatura

OPÇÃO CANDIDATURA

Opção	Cands.	%	Cols.	%
1ª	10	40	10	91
2ª	4	16	1	9
3ª	3	12	0	0
4ª	1	4	0	0
5ª	1	4	0	0
6ª	6	24	0	0
Total	25		11	

ETAPA COLOCAÇÃO (contingente)

Etapa Colocação	Cands.	%	Cols.	%	Nota
2 Açores Pr.Reg. 1	18	72	9	82	128.4
4 Açores 1	21	84	1	9	113.4
14 Pref. Regional 1	18	72	0	0	
17 Geral	25	100	1	9	122.9
Total	82		11		

DISTRITO/CAE DE CANDIDATURA

Distrito Origem	Cands.	%	Cols.	%
R. A. Açores	21	84	10	91
R. A. Madeira	2	8	0	0
Porto	2	8	1	9
Total	25		11	

SEXO DOS CANDIDATOS

Sexo	Cands.	%	Cols.	%
Masc.	3	12	0	0
Femin.	22	88	11	100
Total	25		11	

CURSO DO 12º ANO (15 mais frequentes)

Curso 12º ano	Cands.	%	Cols.	%
N060 Ciências e Tecnologias	8	32	2	18
R810 Agrupamento 1 / geral	7	28	3	27
N063 Línguas e Literaturas	6	24	3	27
R840 Agrupamento 4 / geral	1	4	1	9
P396 Técnico auxiliar de infância	1	4	1	9
N062 Ciências Sociais e Humanas	1	4	1	9
R830 Agrupamento 3 / geral	1	4	0	0

MÉDIAS DOS COLOCADOS

Nota de candidatura	137.3
Prova de ingresso	126.4
Média do 12º ano	143.1
Média do 10º/11º ano	143.1

OPÇÕES EXCLUÍDAS

Nota candidatura (s/mínima)	0
Prova ingresso (não fez)	3
Prova ingresso (s/mínima)	0
Pré-requisito (não fez)	0

DISTRIBUIÇÕES DE NOTAS DE CANDIDATURA

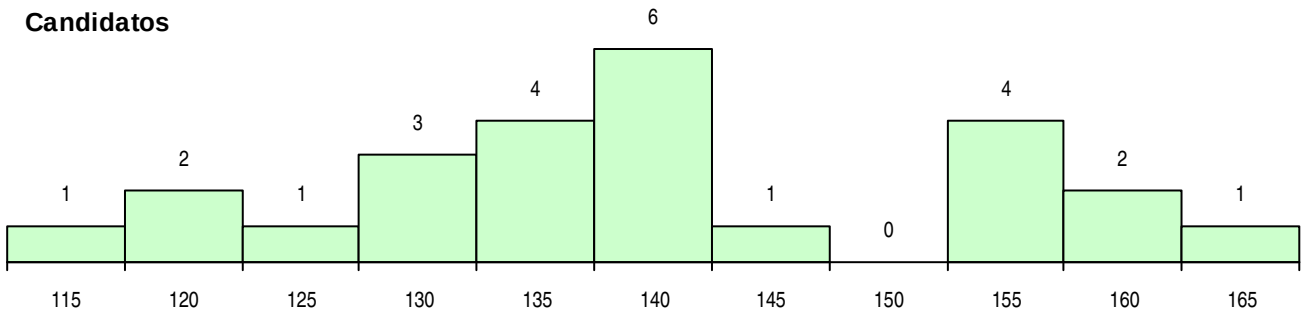

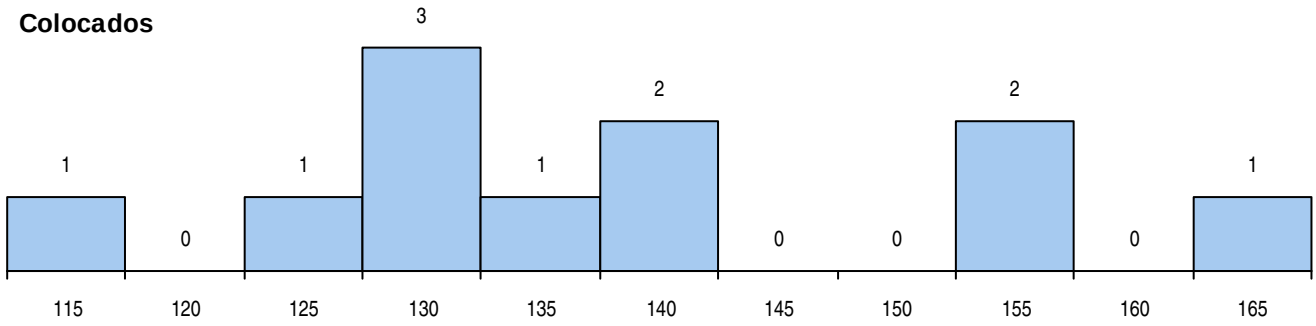

Estabelecimento: 0130 Universidade dos Açores - Ponta Delgada

Curso Superior: 9864 Ciências de Engenharia - Eng. Civil; Eng Mecânica; Eng Electrotécnica e de *Prep. Mestrado Integrado*

OPÇÃO CANDIDATURA

Opção	Cands.	%	Cols.	%
1ª	12	48	12	100
2ª	3	12	0	0
3ª	3	12	0	0
4ª	3	12	0	0
5ª	3	12	0	0
6ª	1	4	0	0
Total	25		12	

ETAPA COLOCAÇÃO (contingente)

Etapa Colocação	Cands.	%	Cols.	%	Nota
2 Açores Pr.Reg. 1	9	36	8	67	130.7
4 Açores 1	18	72	0	0	
14 Pref. Regional 1	14	56	0	0	
17 Geral	25	100	4	33	137.0
Total	66		12		

DISTRITO/CAE DE CANDIDATURA

Distrito Origem	Cands.	%	Cols.	%
R. A. Açores	25	100	12	100
Total	25		12	

SEXO DOS CANDIDATOS

Sexo	Cands.	%	Cols.	%
Masc.	21	84	9	75
Femin.	4	16	3	25
Total	25		12	

CURSO DO 12º ANO (15 mais frequentes)

Curso 12º ano	Cands.	%	Cols.	%
N060 Ciências e Tecnologias	21	84	12	100
R810 Agrupamento 1 / geral	3	12	0	0
R812 Agrupamento 1 / electrotecnia/elec	1	4	0	0

MÉDIAS DOS COLOCADOS

Nota de candidatura	149.6
Prova de ingresso	140.3
Média do 12º ano	154.7
Média do 10º/11º ano	154.7

OPÇÕES EXCLUÍDAS

Nota candidatura (s/mínima)	0
Prova ingresso (não fez)	2
Prova ingresso (s/mínima)	0
Pré-requisito (não fez)	0

DISTRIBUIÇÕES DE NOTAS DE CANDIDATURA

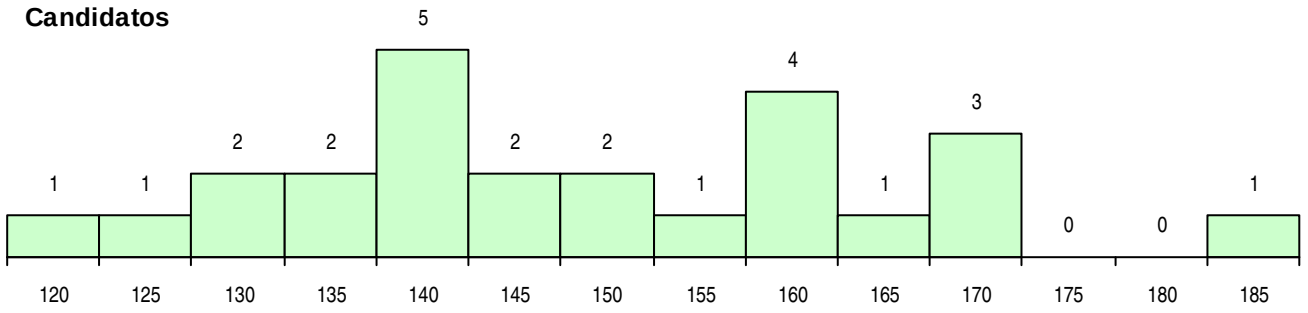

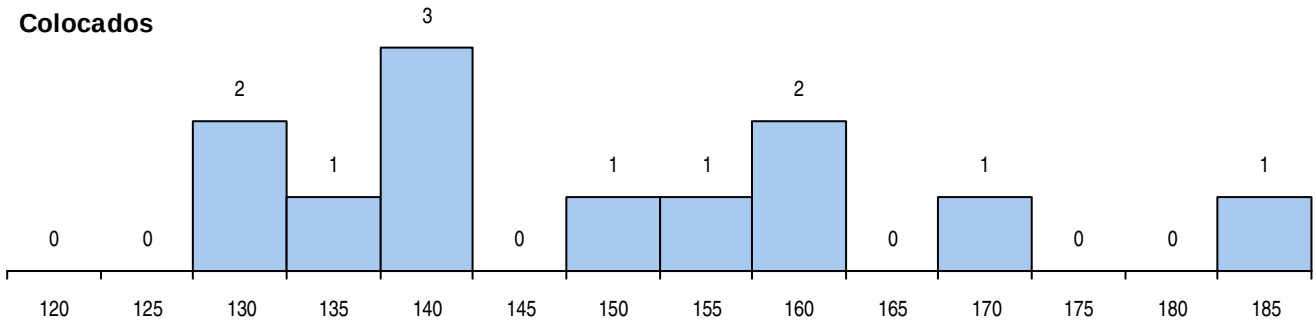

Estabelecimento: 0130 Universidade dos Açores - Ponta Delgada

Curso Superior: 9865 Ciências de Engenharia - Engenharia Informática e de Computadores (Preparat

Preparatórios de licenciatura

OPÇÃO CANDIDATURA

Opção	Cands.	%	Cols.	%
1ª	4	31	4	100
3ª	2	15	0	0
4ª	3	23	0	0
5ª	1	8	0	0
6ª	3	23	0	0
Total	13		4	

ETAPA COLOCAÇÃO (contingente)

Etapa Colocação	Cands.	%	Cols.	%	Nota
2 Açores Pr.Reg. 1	6	46	4	100	123.5
4 Açores 1	9	69	0	0	
14 Pref. Regional 1	7	54	0	0	
17 Geral	13	100	0	0	
Total	35		4		

DISTRITO/CAE DE CANDIDATURA

Distrito Origem	Cands.	%	Cols.	%
R. A. Açores	13	100	4	100
Total	13		4	

SEXO DOS CANDIDATOS

Sexo	Cands.	%	Cols.	%
Masc.	12	92	4	100
Femin.	1	8	0	0
Total	13		4	

CURSO DO 12º ANO (15 mais frequentes)

Curso 12º ano	Cands.	%	Cols.	%
N060 Ciências e Tecnologias	9	69	3	75
R810 Agrupamento 1 / geral	3	23	1	25
R812 Agrupamento 1 / electrotecnia/elec	1	8	0	0

MÉDIAS DOS COLOCADOS

Nota de candidatura	134.8
Prova de ingresso	120.0
Média do 12º ano	149.5
Média do 10º/11º ano	149.5

OPÇÕES EXCLUÍDAS

Nota candidatura (s/mínima)	0
Prova ingresso (não fez)	1
Prova ingresso (s/mínima)	1
Pré-requisito (não fez)	0

DISTRIBUIÇÕES DE NOTAS DE CANDIDATURA

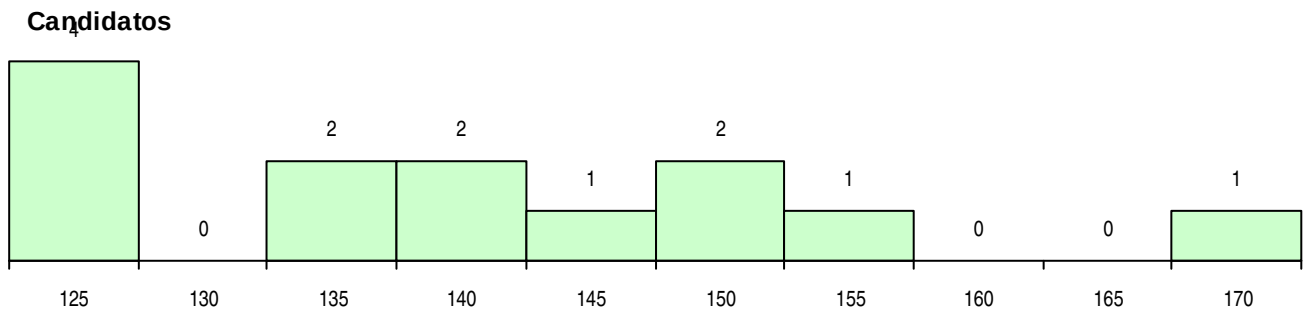

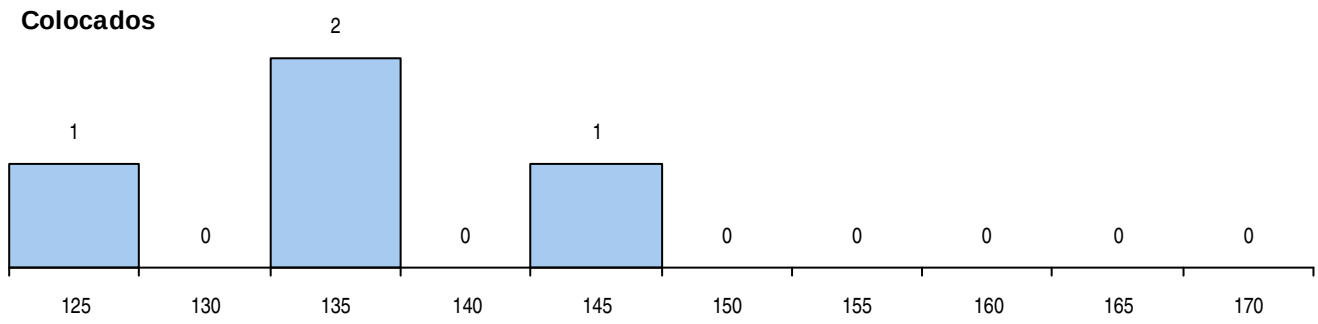

Estabelecimento: 0200 Universidade do Algarve
Curso Superior: 9817 Artes Visuais
Licenciatura

OPÇÃO CANDIDATURA

Opção	Cands.	%	Cols.	%
1ª	14	13	12	40
2ª	25	22	7	23
3ª	14	13	2	7
4ª	27	24	4	13
5ª	19	17	3	10
6ª	13	12	2	7
Total	112		30	

ETAPA COLOCAÇÃO (contingente)

Etapa Colocação	Cands.	%	Cols.	%	Nota
1 Deficientes	1	1	0	0	
4 Açores 1	3	3	0	0	
8 Madeira 1	2	2	0	0	
17 Geral	112	100	30	100	124.3
Total	118		30		

DISTRITO/CAE DE CANDIDATURA

Distrito Origem	Cands.	%	Cols.	%
Faro	50	45	19	63
Setúbal	12	11	3	10
Lisboa	9	8	1	3
Évora	5	4	0	0
Beja	4	4	0	0
Santarém	4	4	1	3
Porto	3	3	0	0
R. A. Açores	3	3	0	0
R. A. Madeira	3	3	0	0
Viana do Castelo	2	2	1	3
Viseu	2	2	1	3
Aveiro	2	2	0	0
Guarda	2	2	0	0
Entre Douro e Vou	2	2	2	7
Braga	2	2	0	0
Oeste	2	2	0	0
Tâmega	1	1	0	0
Leiria	1	1	1	3
Castelo Branco	1	1	0	0
Bragança	1	1	1	3
Portalegre	1	1	0	0
Total	112		30	

SEXO DOS CANDIDATOS

Sexo	Cands.	%	Cols.	%
Masc.	41	37	8	27
Femin.	71	63	22	73
Total	112		30	

CURSO DO 12º ANO (15 mais frequentes)

Curso 12º ano	Cands.	%	Cols.	%
N064 Artes Visuais	49	44	13	43
R820 Agrupamento 2 / geral	39	35	11	37
R821 Agrupamento 2 / design	5	4	2	7
N084 Multimédia	4	4	0	0
P518 Ofícios do espectáculo	2	2	1	3
R813 Agrupamento 1 / informática	2	2	1	3
N083 Design de Equipamento	2	2	0	0
R822 Agrupamento 2 / artes e ofícios	1	1	1	3
U220 Ens. secundário recorrente (todos	1	1	1	3
N671 Design de Comunicação/Multimédi	1	1	0	0
P213 Técnico de revitalização do patrim	1	1	0	0
P363 Técnico de artes gráficas	1	1	0	0
P732 Técnico de construção civil	1	1	0	0
R810 Agrupamento 1 / geral	1	1	0	0
R841 Agrupamento 4 / comunicação	1	1	0	0

MÉDIAS DOS COLOCADOS

Nota de candidatura	137.4
Prova de ingresso	133.7
Média do 12º ano	139.3
Média do 10º/11º ano	139.3

OPÇÕES EXCLUÍDAS

Nota candidatura (s/mínima)	0
Prova ingresso (não fez)	1
Prova ingresso (s/mínima)	0
Pré-requisito (não fez)	0

DISTRIBUIÇÕES DE NOTAS DE CANDIDATURA

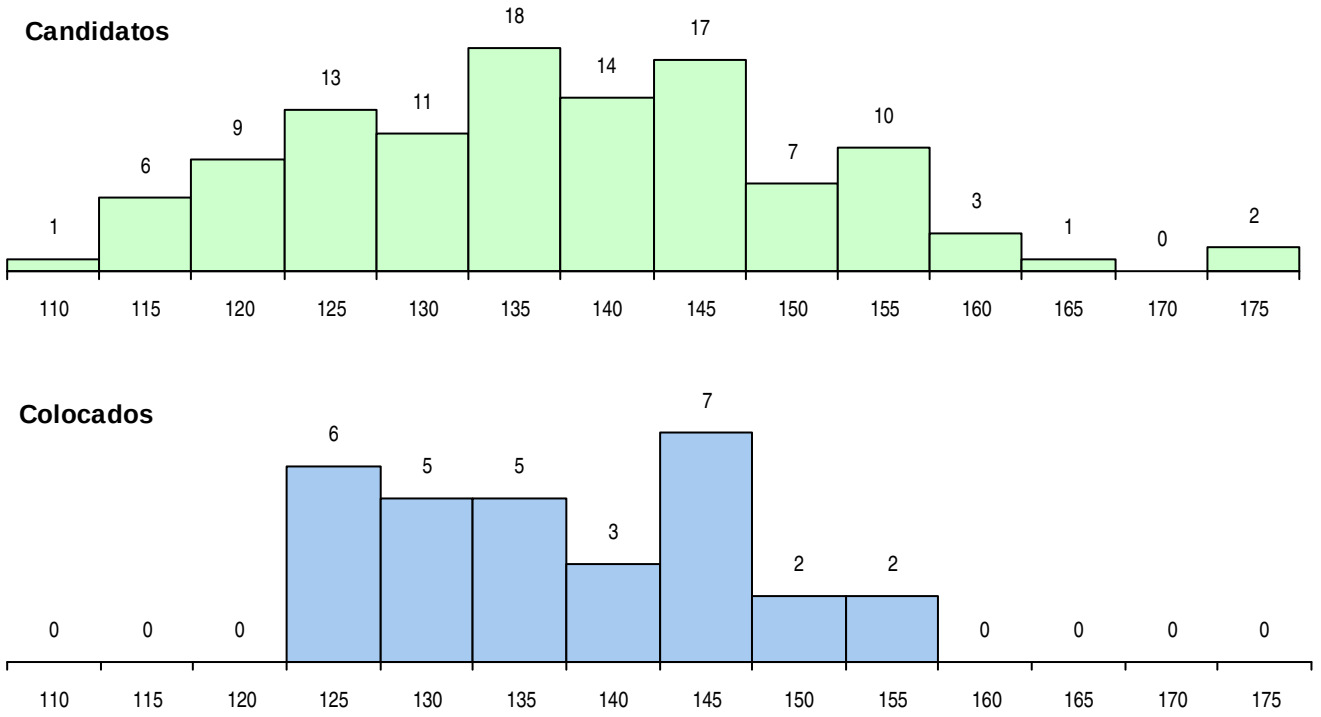

Estabelecimento: 0201 Universidade do Algarve - Faculdade de Ciências Humanas e Sociais
Curso Superior: 9132 Estudos Artísticos
Licenciatura

OPÇÃO CANDIDATURA

Opção	Cands.	%	Cols.	%
1ª	10	15	10	63
2ª	10	15	3	19
3ª	18	28	2	13
4ª	7	11	0	0
5ª	13	20	0	0
6ª	7	11	1	6
Total	65		16	

ETAPA COLOCAÇÃO (contingente)

Etapa Colocação	Cands.	%	Cols.	%	Nota
1 Deficientes	1	2	0	0	
4 Açores 1	1	2	0	0	
13 Militares	1	2	0	0	
17 Geral	65	100	16	100	107.9
Total	68		16		

DISTRITO/CAE DE CANDIDATURA

Distrito Origem	Cands.	%	Cols.	%
Faro	46	71	13	81
Lisboa	3	5	1	6
Coimbra	3	5	0	0
Tâmega	2	3	2	13
R. A. Açores	2	3	0	0
Santarém	2	3	0	0
Castelo Branco	2	3	0	0
Porto	1	2	0	0
Leiria	1	2	0	0
Évora	1	2	0	0
Bragança	1	2	0	0
Aveiro	1	2	0	0
Total	65		16	

SEXO DOS CANDIDATOS

Sexo	Cands.	%	Cols.	%
Masc.	18	28	6	38
Femin.	47	72	10	63
Total	65		16	

CURSO DO 12º ANO (15 mais frequentes)

Curso 12º ano	Cands.	%	Cols.	%
R840 Agrupamento 4 / geral	12	18	3	19
N062 Ciências Sociais e Humanas	10	15	2	13
N063 Línguas e Literaturas	7	11	0	0
N064 Artes Visuais	6	9	0	0
U220 Ens. secundário recorrente (todos	5	8	1	6
N060 Ciências e Tecnologias	5	8	0	0
R820 Agrupamento 2 / geral	4	6	2	13
R841 Agrupamento 4 / comunicação	2	3	2	13
Q950 Equivalências	2	3	1	6
R830 Agrupamento 3 / geral	2	3	1	6
R810 Agrupamento 1 / geral	2	3	1	6
E003 3.º curso	2	3	0	0
N088 Acção Social	1	2	1	6
P253 Restaurante/bar (INFTUR)	1	2	1	6
R822 Agrupamento 2 / artes e ofícios	1	2	1	6

MÉDIAS DOS COLOCADOS

Nota de candidatura	128.4
Prova de ingresso	119.1
Média do 12º ano	133.3
Média do 10º/11º ano	133.3

OPÇÕES EXCLUÍDAS

Nota candidatura (s/mínima)	0
Prova ingresso (não fez)	0
Prova ingresso (s/mínima)	0
Pré-requisito (não fez)	0

DISTRIBUIÇÕES DE NOTAS DE CANDIDATURA

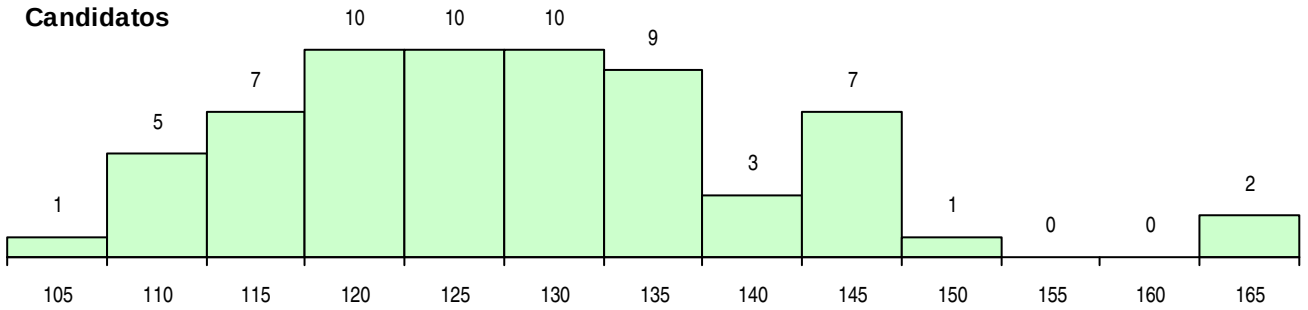

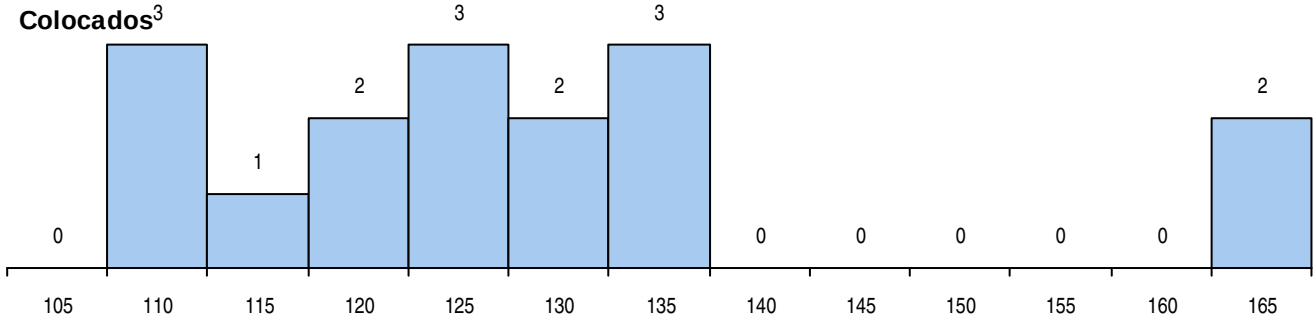

Estabelecimento: 0201 Universidade do Algarve - Faculdade de Ciências Humanas e Sociais
Curso Superior: 9219 Psicologia
Licenciatura

OPÇÃO CANDIDATURA

Opção	Cands.	%	Cols.	%
1ª	72	20	30	50
2ª	61	17	9	15
3ª	62	18	10	17
4ª	46	13	6	10
5ª	65	18	3	5
6ª	47	13	2	3
Total	353		60	

ETAPA COLOCAÇÃO (contingente)

Etapa Colocação	Cands.	%	Cols.	%	Nota
1 Deficientes	1	0	0	0	
4 Açores 1	9	3	1	2	118.2
8 Madeira 1	21	6	2	3	137.1
12 Emigrantes	2	1	0	0	
13 Militares	1	0	0	0	
17 Geral	353	100	57	95	137.0
Total	387		60		

DISTRITO/CAE DE CANDIDATURA

Distrito Origem	Cands.	%	Cols.	%
Faro	122	35	30	50
Lisboa	27	8	5	8
R. A. Madeira	26	7	3	5
Santarém	21	6	1	2
Beja	16	5	3	5
Setúbal	16	5	2	3
Évora	15	4	2	3
Aveiro	15	4	2	3
R. A. Açores	14	4	1	2
Coimbra	11	3	3	5
Leiria	11	3	1	2
Oeste	10	3	1	2
Porto	9	3	2	3
Viseu	9	3	0	0
Braga	7	2	1	2
Entre Douro e Vou	6	2	1	2
Castelo Branco	5	1	0	0
Portalegre	4	1	0	0
Tâmega	3	1	0	0
Guarda	2	1	0	0
Viana do Castelo	2	1	2	3
Douro-Sul	2	1	0	0
Total	353		60	

SEXO DOS CANDIDATOS

Sexo	Cands.	%	Cols.	%
Masc.	64	18	14	23
Femin.	289	82	46	77
Total	353		60	

CURSO DO 12º ANO (15 mais frequentes)

Curso 12º ano	Cands.	%	Cols.	%
R810 Agrupamento 1 / geral	92	26	16	27
U220 Ens. secundário recorrente (todos	79	22	11	18
N060 Ciências e Tecnologias	40	11	7	12
R840 Agrupamento 4 / geral	39	11	6	10
N062 Ciências Sociais e Humanas	29	8	3	5
N088 Acção Social	12	3	3	5
R841 Agrupamento 4 / comunicação	5	1	0	0
R820 Agrupamento 2 / geral	4	1	1	2
E003 3.º curso	4	1	1	2
N063 Línguas e Literaturas	3	1	2	3
R830 Agrupamento 3 / geral	3	1	2	3
N983 Recorrente - Acção Social	3	1	1	2
Q950 Equivalências	3	1	1	2
E001 1.º curso	3	1	1	2
N089 Desporto	3	1	1	2

MÉDIAS DOS COLOCADOS

Nota de candidatura	144.4
Prova de ingresso	143.5
Média do 12º ano	145.3
Média do 10º/11º ano	144.6

OPÇÕES EXCLUÍDAS

Nota candidatura (s/mínima)	0
Prova ingresso (não fez)	4
Prova ingresso (s/mínima)	0
Pré-requisito (não fez)	0

DISTRIBUIÇÕES DE NOTAS DE CANDIDATURA

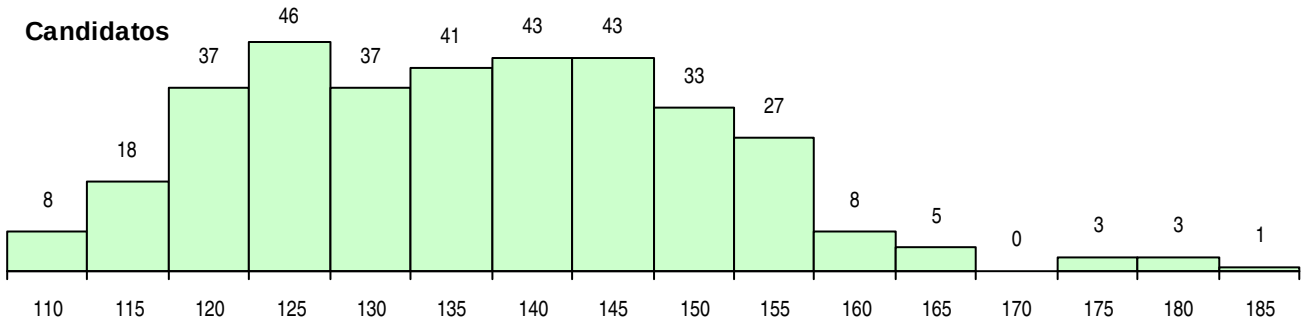

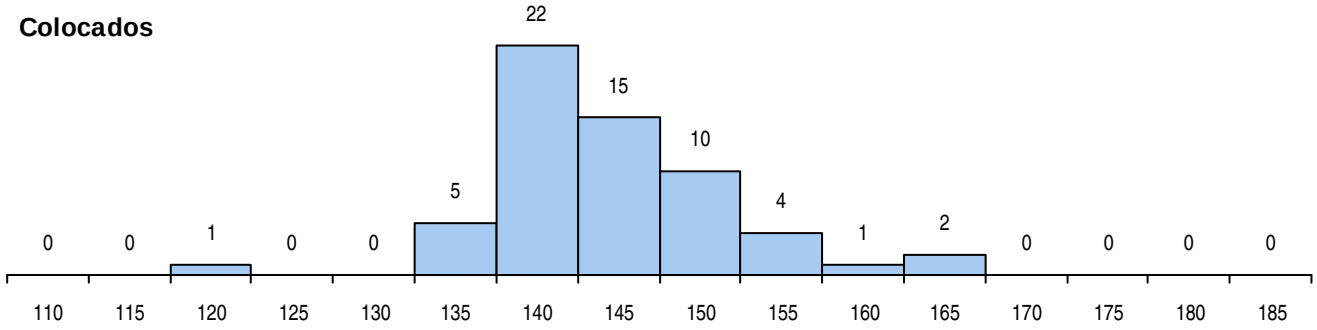

Estabelecimento: 0201 Universidade do Algarve - Faculdade de Ciências Humanas e Sociais
Curso Superior: 9787 Património Cultural
Licenciatura

OPÇÃO CANDIDATURA

Opção	Cands.	%	Cols.	%
1ª	4	27	4	80
2ª	6	40	1	20
3ª	2	13	0	0
4ª	1	7	0	0
5ª	2	13	0	0
Total	15		5	

ETAPA COLOCAÇÃO (contingente)

Etapa Colocação	Cands.	%	Cols.	%	Nota
4 Açores 1	1	7	0	0	
17 Geral	15	100	5	100	106.1
Total	16		5		

DISTRITO/CAE DE CANDIDATURA

Distrito Origem	Cands.	%	Cols.	%
Faro	8	53	5	100
R. A. Açores	2	13	0	0
Setúbal	1	7	0	0
Santarém	1	7	0	0
Porto	1	7	0	0
Lisboa	1	7	0	0
Beja	1	7	0	0
Total	15		5	

SEXO DOS CANDIDATOS

Sexo	Cands.	%	Cols.	%
Masc.	4	27	1	20
Femin.	11	73	4	80
Total	15		5	

CURSO DO 12º ANO (15 mais frequentes)

Curso 12º ano	Cands.	%	Cols.	%
R840 Agrupamento 4 / geral	3	20	2	40
R820 Agrupamento 2 / geral	3	20	1	20
N062 Ciências Sociais e Humanas	3	20	0	0
N064 Artes Visuais	2	13	1	20
E003 3.º curso	1	7	1	20
U220 Ens. secundário recorrente (todos	1	7	0	0
P518 Ofícios do espectáculo	1	7	0	0
P386 Técnico de turismo/prof. informaçã	1	7	0	0

MÉDIAS DOS COLOCADOS

Nota de candidatura	129.8
Prova de ingresso	127.6
Média do 12º ano	129.8
Média do 10º/11º ano	131.8

OPÇÕES EXCLUÍDAS

Nota candidatura (s/mínima)	0
Prova ingresso (não fez)	3
Prova ingresso (s/mínima)	0
Pré-requisito (não fez)	0

DISTRIBUIÇÕES DE NOTAS DE CANDIDATURA

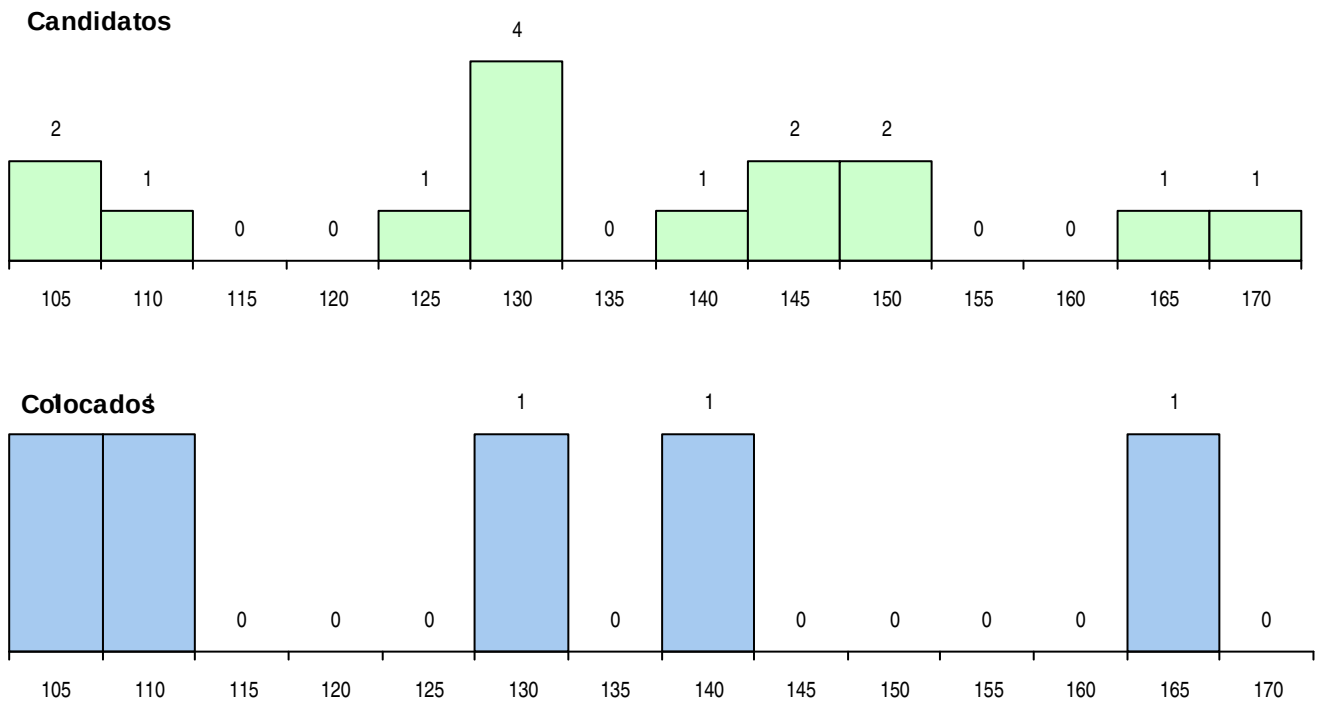

Estabelecimento: 0201 Universidade do Algarve - Faculdade de Ciências Humanas e Sociais
Curso Superior: 9821 Ciências da Educação e da Formação
Licenciatura

OPÇÃO CANDIDATURA

Opção	Cands.	%	Cols.	%
1ª	14	16	13	43
2ª	19	22	6	20
3ª	11	13	6	20
4ª	19	22	2	7
5ª	9	10	2	7
6ª	15	17	1	3
Total	87		30	

SEXO DOS CANDIDATOS

Sexo	Cands.	%	Cols.	%
Masc.	16	18	6	20
Femin.	71	82	24	80
Total	87		30	

MÉDIAS DOS COLOCADOS

Nota de candidatura	124.8
Prova de ingresso	116.8
Média do 12º ano	129.0
Média do 10º/11º ano	129.0

OPÇÕES EXCLUÍDAS

Nota candidatura (s/mínima)	0
Prova ingresso (não fez)	6
Prova ingresso (s/mínima)	0
Pré-requisito (não fez)	0

ETAPA COLOCAÇÃO (contingente)

Etapa Colocação	Cands.	%	Cols.	%	Nota
4 Açores 1	3	3	0	0	
13 Militares	1	1	0	0	
17 Geral	87	100	30	100	115.5
Total	91		30		

CURSO DO 12º ANO (15 mais frequentes)

Curso 12º ano	Cands.	%	Cols.	%
U220 Ens. secundário recorrente (todos	24	28	11	37
R810 Agrupamento 1 / geral	18	21	5	17
N062 Ciências Sociais e Humanas	12	14	4	13
R840 Agrupamento 4 / geral	10	11	3	10
R841 Agrupamento 4 / comunicação	5	6	1	3
E003 3.º curso	3	3	1	3
R830 Agrupamento 3 / geral	2	2	1	3
P610 Cursos Educação Formação (todo	1	1	1	3
T110 Técnico de contabilidade	1	1	1	3
R197 Técnico de animação e gestão des	1	1	1	3
N983 Recorrente - Acção Social	1	1	1	3
N060 Ciências e Tecnologias	1	1	0	0
N063 Línguas e Literaturas	1	1	0	0
N088 Acção Social	1	1	0	0
N674 Animação Sócio-Cultural	1	1	0	0

DISTRITO/CAE DE CANDIDATURA

Distrito Origem	Cands.	%	Cols.	%
Faro	51	59	19	63
R. A. Açores	4	5	0	0
Setúbal	4	5	1	3
Aveiro	4	5	1	3
Lisboa	3	3	1	3
Beja	3	3	2	7
Braga	3	3	1	3
Évora	3	3	0	0
Coimbra	2	2	0	0
Santarém	2	2	2	7
Tâmega	2	2	1	3
Leiria	1	1	1	3
Vila Real	1	1	0	0
Viseu	1	1	0	0
R. A. Madeira	1	1	0	0
Oeste	1	1	0	0
Porto	1	1	1	3
Total	87		30	

DISTRIBUIÇÕES DE NOTAS DE CANDIDATURA

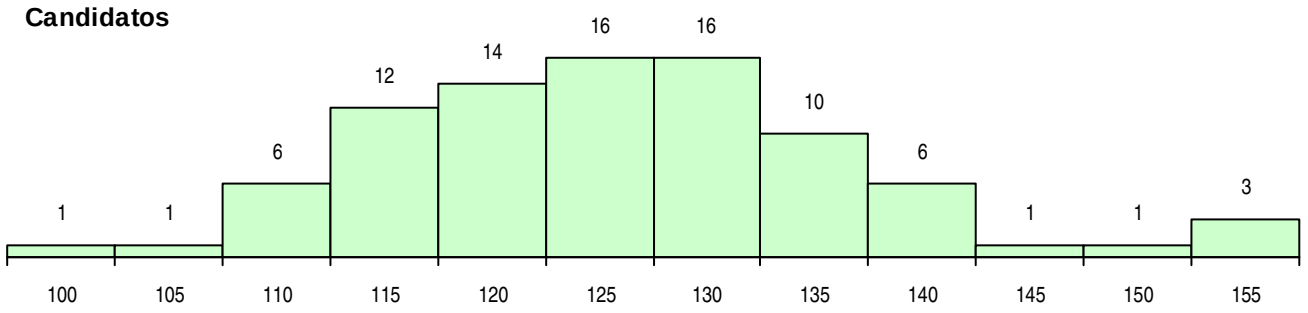

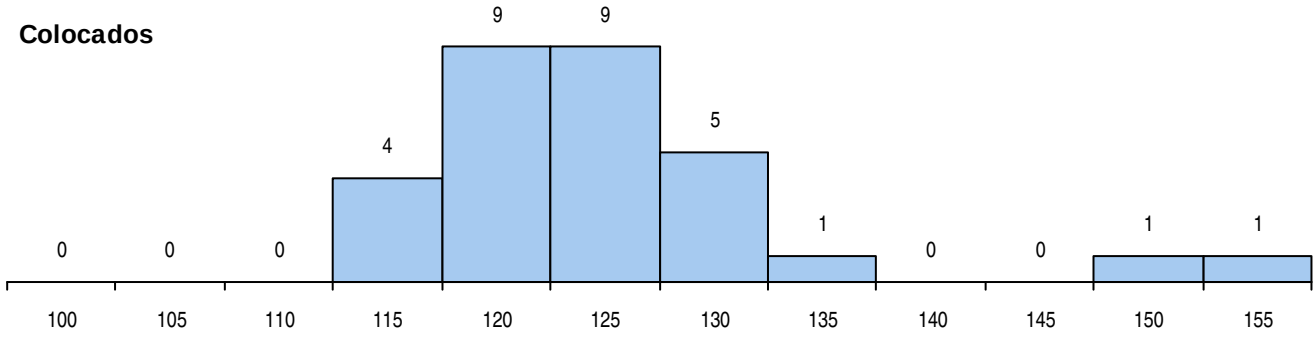

Estabelecimento: 0201 Universidade do Algarve - Faculdade de Ciências Humanas e Sociais
Curso Superior: 9825 Ciências Documentais e Editoriais
Licenciatura

OPÇÃO CANDIDATURA

Opção	Cands.	%	Cols.	%
1ª	4	7	4	31
2ª	11	20	1	8
3ª	11	20	4	31
4ª	15	28	3	23
5ª	10	19	1	8
6ª	3	6	0	0
Total	54		13	

ETAPA COLOCAÇÃO (contingente)

Etapa Colocação	Cands.	%	Cols.	%	Nota
12 Emigrantes	1	2	0	0	
13 Militares	1	2	0	0	
17 Geral	54	100	13	100	110.0
Total	56		13		

DISTRITO/CAE DE CANDIDATURA

Distrito Origem	Cands.	%	Cols.	%
Faro	42	78	9	69
Viseu	2	4	0	0
Santarém	2	4	0	0
Lisboa	2	4	1	8
Oeste	1	2	0	0
Setúbal	1	2	1	8
Porto	1	2	1	8
Guarda	1	2	1	8
Beja	1	2	0	0
Aveiro	1	2	0	0
Total	54		13	

SEXO DOS CANDIDATOS

Sexo	Cands.	%	Cols.	%
Masc.	15	28	5	38
Femin.	39	72	8	62
Total	54		13	

CURSO DO 12º ANO (15 mais frequentes)

Curso 12º ano	Cands.	%	Cols.	%
N062 Ciências Sociais e Humanas	10	19	1	8
R840 Agrupamento 4 / geral	8	15	2	15
U220 Ens. secundário recorrente (todos	6	11	2	15
N063 Línguas e Literaturas	5	9	1	8
N060 Ciências e Tecnologias	4	7	1	8
R830 Agrupamento 3 / geral	3	6	1	8
R810 Agrupamento 1 / geral	2	4	2	15
R813 Agrupamento 1 / informática	2	4	1	8
Q950 Equivalências	2	4	0	0
R841 Agrupamento 4 / comunicação	2	4	0	0
E003 3.º curso	1	2	1	8
N083 Design de Equipamento	1	2	1	8
R820 Agrupamento 2 / geral	1	2	0	0
R821 Agrupamento 2 / design	1	2	0	0
P725 Técnico comercial	1	2	0	0

MÉDIAS DOS COLOCADOS

Nota de candidatura	116.9
Prova de ingresso	106.9
Média do 12º ano	122.2
Média do 10º/11º ano	122.2

OPÇÕES EXCLUÍDAS

Nota candidatura (s/mínima)	0
Prova ingresso (não fez)	0
Prova ingresso (s/mínima)	0
Pré-requisito (não fez)	0

DISTRIBUIÇÕES DE NOTAS DE CANDIDATURA

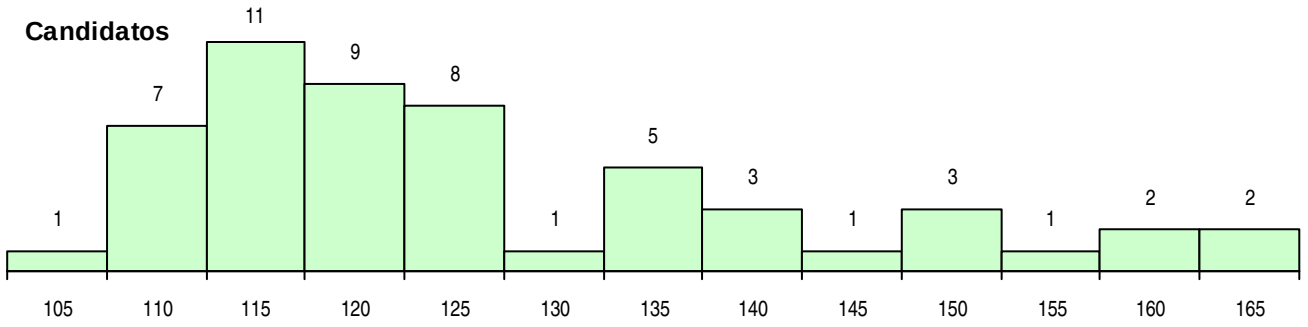

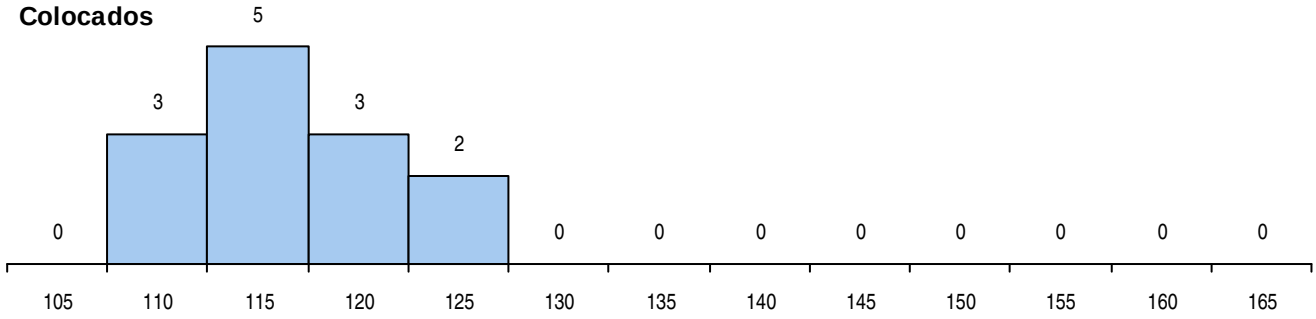

Estabelecimento: 0201 Universidade do Algarve - Faculdade de Ciências Humanas e Sociais
Curso Superior: 9834 Línguas e Comunicação
Licenciatura

OPÇÃO CANDIDATURA

Opção	Cands.	%	Cols.	%
1ª	15	17	15	58
2ª	19	21	6	23
3ª	15	17	3	12
4ª	20	22	1	4
5ª	8	9	0	0
6ª	12	13	1	4
Total	89		26	

SEXO DOS CANDIDATOS

Sexo	Cands.	%	Cols.	%
Masc.	28	31	7	27
Femin.	61	69	19	73
Total	89		26	

MÉDIAS DOS COLOCADOS

Nota de candidatura	126.5
Prova de ingresso	116.9
Média do 12º ano	131.6
Média do 10º/11º ano	131.6

OPÇÕES EXCLUÍDAS

Nota candidatura (s/mínima)	0
Prova ingresso (não fez)	2
Prova ingresso (s/mínima)	0
Pré-requisito (não fez)	0

ETAPA COLOCAÇÃO (contingente)

Etapa Colocação	Cands.	%	Cols.	%	Nota
1 Deficientes	1	1	0	0	
4 Açores 1	1	1	0	0	
8 Madeira 1	3	3	0	0	
12 Emigrantes	1	1	0	0	
13 Militares	1	1	1	4	111.3
17 Geral	89	100	25	96	113.5
Total	96		26		

CURSO DO 12º ANO (15 mais frequentes)

Curso 12º ano	Cands.	%	Cols.	%
N062 Ciências Sociais e Humanas	17	19	4	15
N063 Línguas e Literaturas	14	16	8	31
R840 Agrupamento 4 / geral	13	15	4	15
U220 Ens. secundário recorrente (todos	12	13	1	4
N060 Ciências e Tecnologias	11	12	2	8
R810 Agrupamento 1 / geral	3	3	2	8
R841 Agrupamento 4 / comunicação	3	3	1	4
R830 Agrupamento 3 / geral	2	2	0	0
Q950 Equivalências	2	2	0	0
P563 Técnico de informação BAD/bibliot	1	1	1	4
R831 Agrupamento 3 / administração	1	1	1	4
R821 Agrupamento 2 / design	1	1	1	4
N082 Informática	1	1	1	4
N061 Ciências Socioeconómicas	1	1	0	0
N089 Desporto	1	1	0	0

DISTRITO/CAE DE CANDIDATURA

Distrito Origem	Cands.	%	Cols.	%
Faro	58	65	18	69
Setúbal	4	4	1	4
Beja	4	4	0	0
R. A. Madeira	3	3	1	4
Santarém	3	3	0	0
Lisboa	3	3	0	0
Entre Douro e Vou	2	2	2	8
Viseu	2	2	1	4
Porto	2	2	0	0
Évora	2	2	1	4
Coimbra	2	2	1	4
Braga	2	2	1	4
R. A. Açores	1	1	0	0
Bragança	1	1	0	0
Total	89		26	

DISTRIBUIÇÕES DE NOTAS DE CANDIDATURA

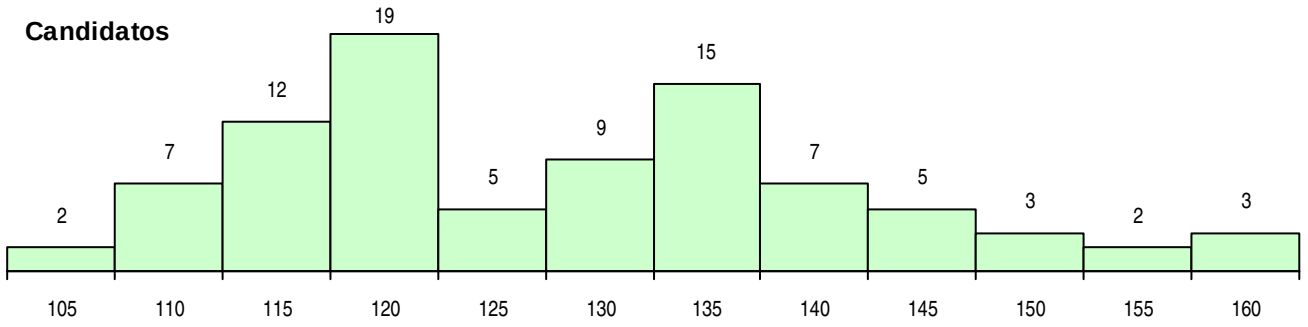

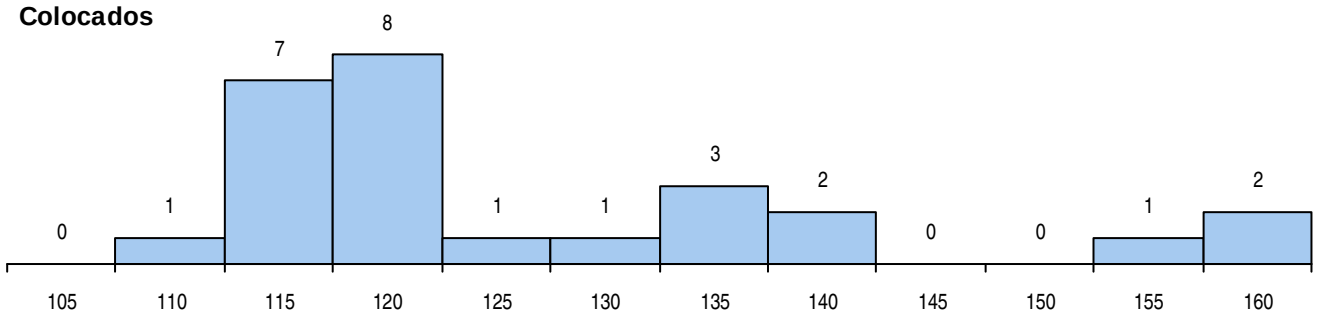

Estabelecimento: 0202 Universidade do Algarve - Faculdade de Ciências do Mar e do Ambiente
Curso Superior: 9011 Biologia
Licenciatura

OPÇÃO CANDIDATURA

Opção	Cands.	%	Cols.	%
1ª	21	13	16	36
2ª	30	18	13	29
3ª	26	15	6	13
4ª	32	19	5	11
5ª	34	20	4	9
6ª	25	15	1	2
Total	168		45	

ETAPA COLOCAÇÃO (contingente)

Etapa Colocação	Cands.	%	Cols.	%	Nota
12 Emigrantes	1	1	0	0	
17 Geral	168	100	45	100	124.9
Total	169		45		

DISTRITO/CAE DE CANDIDATURA

Distrito Origem	Cands.	%	Cols.	%
Faro	74	44	20	44
Lisboa	23	14	7	16
Setúbal	15	9	4	9
Beja	13	8	1	2
Oeste	10	6	5	11
Santarém	7	4	2	4
Évora	5	3	3	7
Porto	4	2	0	0
Aveiro	4	2	0	0
Braga	3	2	0	0
Entre Douro e Vou	2	1	0	0
Viseu	2	1	1	2
Castelo Branco	2	1	0	0
Coimbra	1	1	1	2
Portalegre	1	1	0	0
R. A. Açores	1	1	1	2
Leiria	1	1	0	0
Total	168		45	

SEXO DOS CANDIDATOS

Sexo	Cands.	%	Cols.	%
Masc.	61	36	21	47
Femin.	107	64	24	53
Total	168		45	

CURSO DO 12º ANO (15 mais frequentes)

Curso 12º ano	Cands.	%	Cols.	%
N060 Ciências e Tecnologias	76	45	24	53
R810 Agrupamento 1 / geral	68	40	15	33
U220 Ens. secundário recorrente (todos	17	10	3	7
R830 Agrupamento 3 / geral	1	1	1	2
R815 Agrupamento 1 / química	1	1	1	2
P564 Técnico de multimédia	1	1	1	2
U230 Ens. sec. recorrente privado e coo	1	1	0	0
Q900 Emigrantes	1	1	0	0
N970 Recorrente - Ciências e Tecnologi	1	1	0	0
E002 2.º curso	1	1	0	0

MÉDIAS DOS COLOCADOS

Nota de candidatura	134.6
Prova de ingresso	123.0
Média do 12º ano	140.9
Média do 10º/11º ano	140.9

OPÇÕES EXCLUÍDAS

Nota candidatura (s/mínima)	0
Prova ingresso (não fez)	1
Prova ingresso (s/mínima)	0
Pré-requisito (não fez)	0

DISTRIBUIÇÕES DE NOTAS DE CANDIDATURA

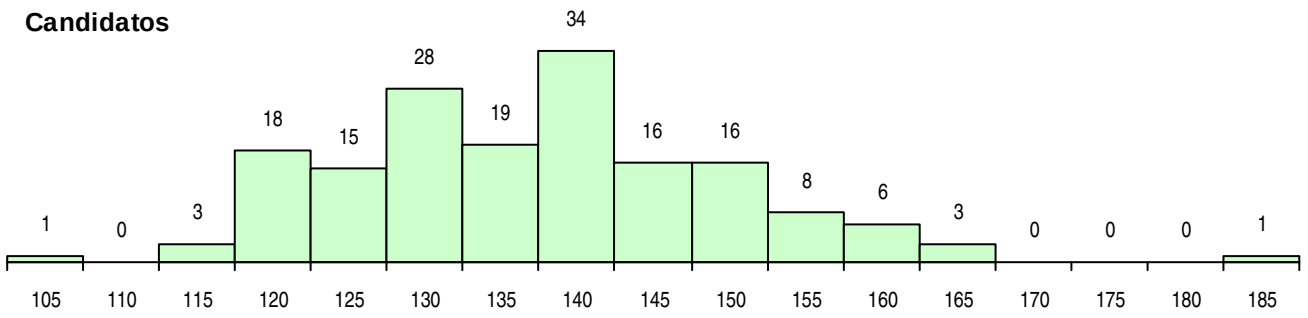

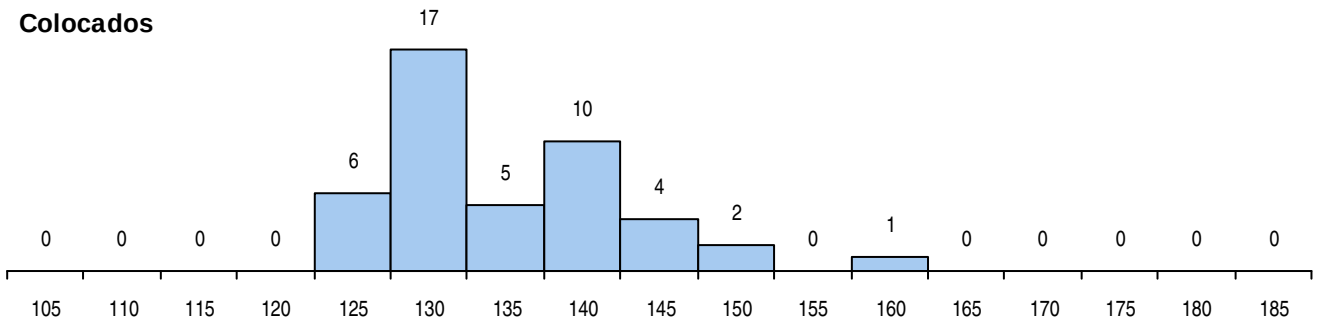

Estabelecimento: 0202 Universidade do Algarve - Faculdade de Ciências do Mar e do Ambiente
Curso Superior: 9013 Biologia Marinha
Licenciatura

OPÇÃO CANDIDATURA

Opção	Cands.	%	Cols.	%
1ª	31	12	17	49
2ª	36	14	6	17
3ª	48	18	6	17
4ª	39	15	1	3
5ª	55	21	1	3
6ª	56	21	4	11
Total	265		35	

ETAPA COLOCAÇÃO (contingente)

Etapa Colocação	Cands.	%	Cols.	%	Nota
1 Deficientes	1	0	0	0	
4 Açores 1	6	2	1	3	126.3
8 Madeira 1	4	2	1	3	151.0
17 Geral	265	100	33	94	131.5
Total	276		35		

DISTRITO/CAE DE CANDIDATURA

Distrito Origem	Cands.	%	Cols.	%
Faro	56	21	4	11
Lisboa	40	15	5	14
Setúbal	22	8	5	14
Porto	18	7	4	11
Santarém	18	7	1	3
Beja	13	5	3	9
Oeste	13	5	2	6
Braga	12	5	3	9
Évora	11	4	0	0
Aveiro	7	3	0	0
Coimbra	7	3	1	3
R. A. Açores	7	3	1	3
Guarda	6	2	1	3
Viseu	6	2	0	0
Tâmega	5	2	2	6
Leiria	5	2	1	3
R. A. Madeira	4	2	1	3
Castelo Branco	4	2	1	3
Portalegre	3	1	0	0
Entre Douro e Vou	2	1	0	0
Bragança	2	1	0	0
Vila Real	2	1	0	0
Douro-Sul	1	0	0	0
Viana do Castelo	1	0	0	0
Total	265		35	

SEXO DOS CANDIDATOS

Sexo	Cands.	%	Cols.	%
Masc.	101	38	11	31
Femin.	164	62	24	69
Total	265		35	

CURSO DO 12º ANO (15 mais frequentes)

Curso 12º ano	Cands.	%	Cols.	%
N060 Ciências e Tecnologias	128	48	23	66
R810 Agrupamento 1 / geral	99	37	12	34
U220 Ens. secundário recorrente (todos	27	10	0	0
U230 Ens. sec. recorrente privado e coo	1	0	0	0
R847 Dança - Formação de bailarinos	1	0	0	0
R840 Agrupamento 4 / geral	1	0	0	0
R830 Agrupamento 3 / geral	1	0	0	0
Q950 Equivalências	1	0	0	0
Q940 Escolas estrangeiras em Portugal	1	0	0	0
P564 Técnico de multimédia	1	0	0	0
N572 Análises Químico-Biológicas	1	0	0	0
N088 Acção Social	1	0	0	0
N082 Informática	1	0	0	0
E002 2.º curso	1	0	0	0

MÉDIAS DOS COLOCADOS

Nota de candidatura	138.4
Prova de ingresso	128.4
Média do 12º ano	143.7
Média do 10º/11º ano	143.7

OPÇÕES EXCLUÍDAS

Nota candidatura (s/mínima)	0
Prova ingresso (não fez)	5
Prova ingresso (s/mínima)	0
Pré-requisito (não fez)	0

DISTRIBUIÇÕES DE NOTAS DE CANDIDATURA

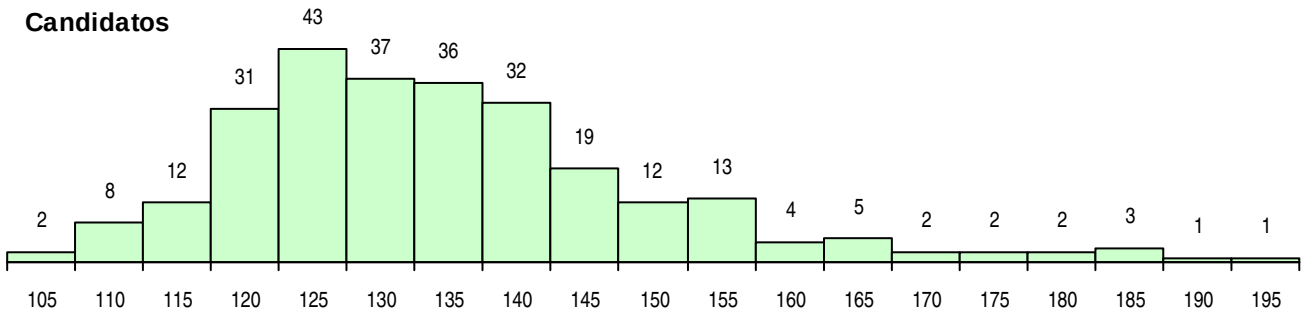

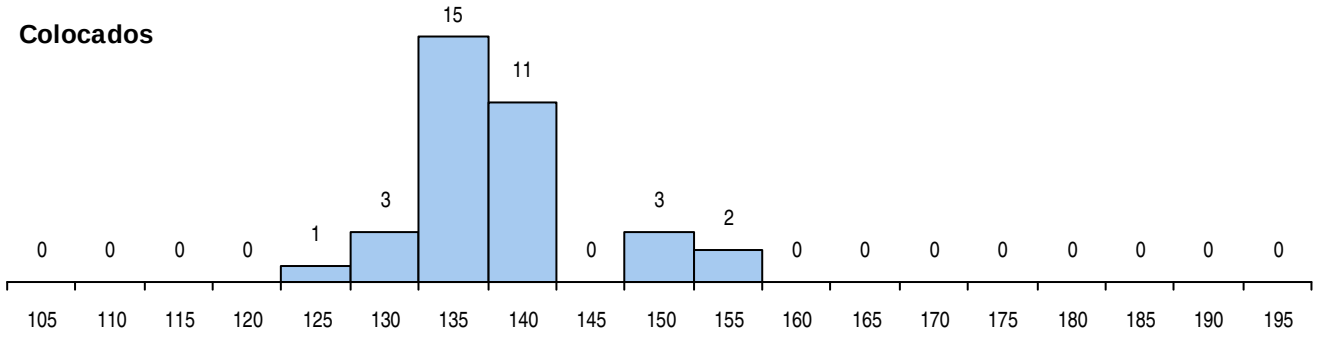

Estabelecimento: 0202 Universidade do Algarve - Faculdade de Ciências do Mar e do Ambiente
Curso Superior: 9041 Ciências do Mar
Licenciatura

OPÇÃO CANDIDATURA

Opção	Cands.	%	Cols.	%
2ª	2	14	1	33
3ª	1	7	1	33
4ª	4	29	1	33
5ª	5	36	0	0
6ª	2	14	0	0
Total	14		3	

ETAPA COLOCAÇÃO (contingente)

Etapa Colocação	Cands.	%	Cols.	%	Nota
17 Geral	14	100	3	100	123.3
Total	14		3		

DISTRITO/CAE DE CANDIDATURA

Distrito Origem	Cands.	%	Cols.	%
Faro	6	43	1	33
Setúbal	2	14	0	0
Porto	2	14	0	0
Santarém	1	7	1	33
Lisboa	1	7	0	0
Évora	1	7	0	0
Beja	1	7	1	33
Total	14		3	

SEXO DOS CANDIDATOS

Sexo	Cands.	%	Cols.	%
Masc.	5	36	0	0
Femin.	9	64	3	100
Total	14		3	

CURSO DO 12º ANO (15 mais frequentes)

Curso 12º ano	Cands.	%	Cols.	%
N060 Ciências e Tecnologias	8	57	2	67
R810 Agrupamento 1 / geral	6	43	1	33

MÉDIAS DOS COLOCADOS

Nota de candidatura	123.9
Prova de ingresso	108.7
Média do 12º ano	132.0
Média do 10º/11º ano	132.0

OPÇÕES EXCLUÍDAS

Nota candidatura (s/mínima)	0
Prova ingresso (não fez)	9
Prova ingresso (s/mínima)	0
Pré-requisito (não fez)	0

DISTRIBUIÇÕES DE NOTAS DE CANDIDATURA

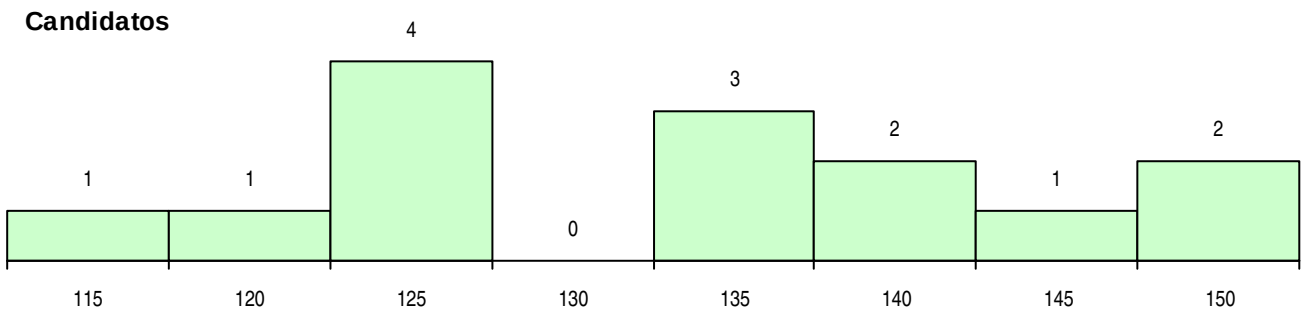

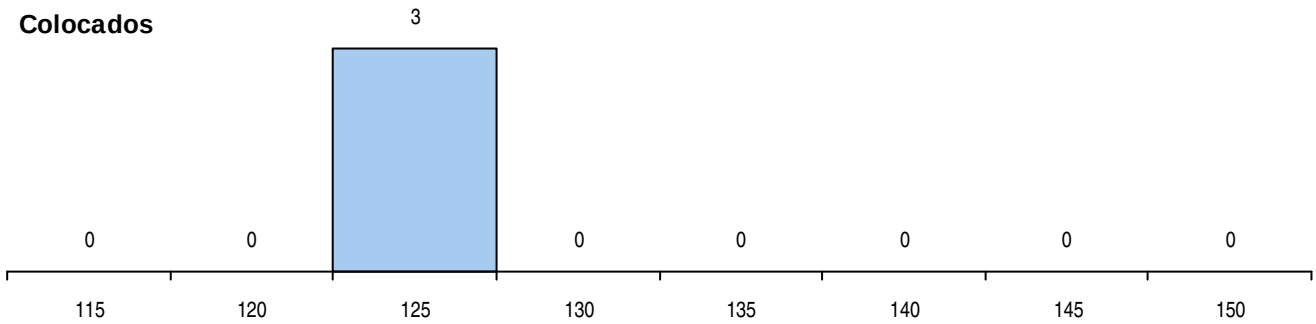

Estabelecimento: 0203 Universidade do Algarve - Faculdade de Ciências e Tecnologia
Curso Superior: 8032 Bioquímica + Biotecnologia
Licenciatura

OPÇÃO CANDIDATURA

Opção	Cands.	%	Cols.	%
1ª	17	10	6	17
2ª	26	15	12	34
3ª	44	26	10	29
4ª	31	18	3	9
5ª	30	18	3	9
6ª	21	12	1	3
Total	169		35	

SEXO DOS CANDIDATOS

Sexo	Cands.	%	Cols.	%
Masc.	55	33	12	34
Femin.	114	67	23	66
Total	169		35	

MÉDIAS DOS COLOCADOS

Nota de candidatura	143.8
Prova de ingresso	135.0
Média do 12º ano	148.5
Média do 10º/11º ano	148.5

OPÇÕES EXCLUÍDAS

Nota candidatura (s/mínima)	0
Prova ingresso (não fez)	1
Prova ingresso (s/mínima)	0
Pré-requisito (não fez)	0

ETAPA COLOCAÇÃO (contingente)

Etapa Colocação	Cands.	%	Cols.	%	Nota
1 Deficientes	1	1	0	0	
4 Açores 1	2	1	0	0	
8 Madeira 1	3	2	0	0	
17 Geral	169	100	35	100	130.4
Total	175		35		

CURSO DO 12º ANO (15 mais frequentes)

Curso 12º ano	Cands.	%	Cols.	%
N060 Ciências e Tecnologias	84	50	20	57
R810 Agrupamento 1 / geral	70	41	14	40
U220 Ens. secundário recorrente (todos	12	7	1	3
R820 Agrupamento 2 / geral	1	1	0	0
R167 Química	1	1	0	0
N572 Análises Químico-Biológicas	1	1	0	0

DISTRITO/CAE DE CANDIDATURA

Distrito Origem	Cands.	%	Cols.	%
Faro	80	47	21	60
Beja	16	9	4	11
Setúbal	9	5	2	6
Oeste	8	5	1	3
Lisboa	7	4	1	3
Évora	6	4	1	3
Porto	5	3	0	0
Santarém	5	3	1	3
Guarda	4	2	1	3
Viana do Castelo	3	2	0	0
Aveiro	3	2	1	3
Leiria	3	2	0	0
Coimbra	3	2	0	0
R. A. Madeira	3	2	0	0
R. A. Açores	2	1	0	0
Entre Douro e Vou	2	1	0	0
Castelo Branco	2	1	0	0
Braga	2	1	1	3
Portalegre	2	1	0	0
Vila Real	1	1	0	0
Tâmega	1	1	1	3
Viseu	1	1	0	0
Bragança	1	1	0	0
Total	169		35	

DISTRIBUIÇÕES DE NOTAS DE CANDIDATURA

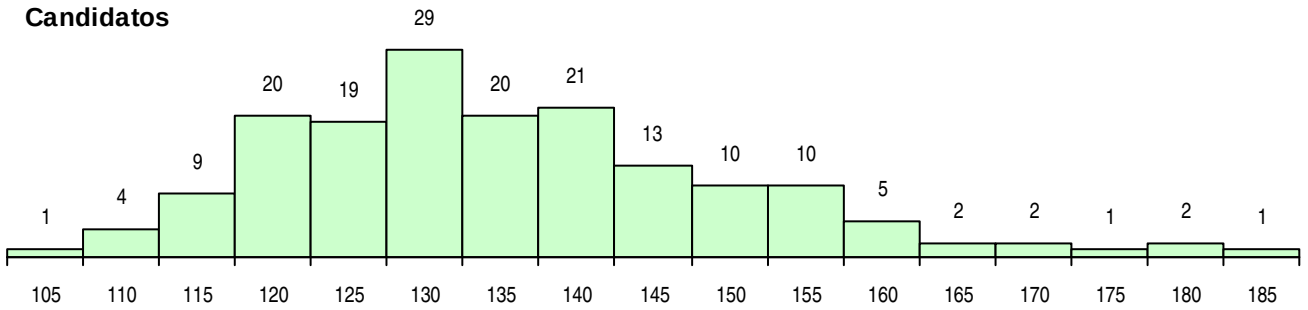

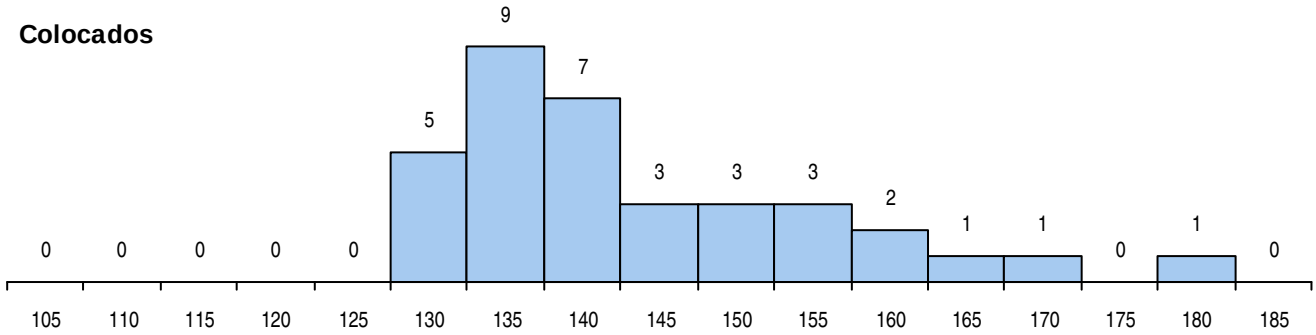

Estabelecimento: 0203 Universidade do Algarve - Faculdade de Ciências e Tecnologia
Curso Superior: 9119 Engenharia Informática
Licenciatura

OPÇÃO CANDIDATURA

Opção	Cands.	%	Cols.	%
1ª	36	32	28	90
2ª	14	12	2	6
3ª	13	12	0	0
4ª	16	14	1	3
5ª	16	14	0	0
6ª	18	16	0	0
Total	113		31	

ETAPA COLOCAÇÃO (contingente)

Etapa Colocação	Cands.	%	Cols.	%	Nota
8 Madeira 1	2	2	0	0	
17 Geral	113	100	31	100	125.8
Total	115		31		

DISTRITO/CAE DE CANDIDATURA

Distrito Origem	Cands.	%	Cols.	%
Faro	63	56	26	84
Beja	13	12	3	10
Setúbal	10	9	0	0
Lisboa	4	4	1	3
Évora	3	3	0	0
Portalegre	3	3	0	0
Santarém	3	3	1	3
Oeste	2	2	0	0
Aveiro	2	2	0	0
R. A. Madeira	2	2	0	0
Porto	2	2	0	0
Vila Real	1	1	0	0
Viseu	1	1	0	0
Entre Douro e Vou	1	1	0	0
Coimbra	1	1	0	0
Bragança	1	1	0	0
Braga	1	1	0	0
Total	113		31	

SEXO DOS CANDIDATOS

Sexo	Cands.	%	Cols.	%
Masc.	96	85	27	87
Femin.	17	15	4	13
Total	113		31	

CURSO DO 12º ANO (15 mais frequentes)

Curso 12º ano	Cands.	%	Cols.	%
N082 Informática	35	31	17	55
N060 Ciências e Tecnologias	34	30	6	19
R810 Agrupamento 1 / geral	24	21	2	6
R813 Agrupamento 1 / informática	14	12	3	10
P610 Cursos Educação Formação (todo	1	1	1	3
P472 Técnico de informática/gestão	1	1	1	3
N980 Recorrente - Administração	1	1	1	3
P557 Técnico de seguros	1	1	0	0
N081 Electrotecnia e Electrónica	1	1	0	0
N061 Ciências Socioeconómicas	1	1	0	0

MÉDIAS DOS COLOCADOS

Nota de candidatura	136.5
Prova de ingresso	120.9
Média do 12º ano	144.9
Média do 10º/11º ano	144.9

OPÇÕES EXCLUÍDAS

Nota candidatura (s/mínima)	0
Prova ingresso (não fez)	3
Prova ingresso (s/mínima)	0
Pré-requisito (não fez)	0

DISTRIBUIÇÕES DE NOTAS DE CANDIDATURA

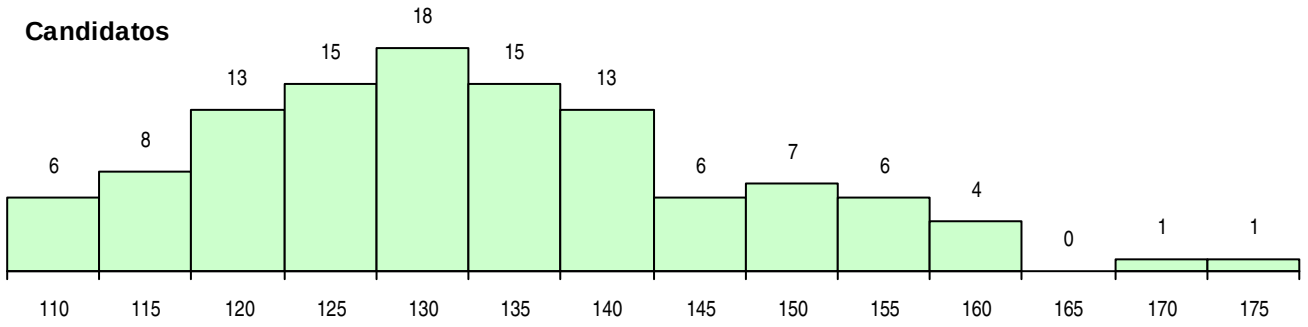

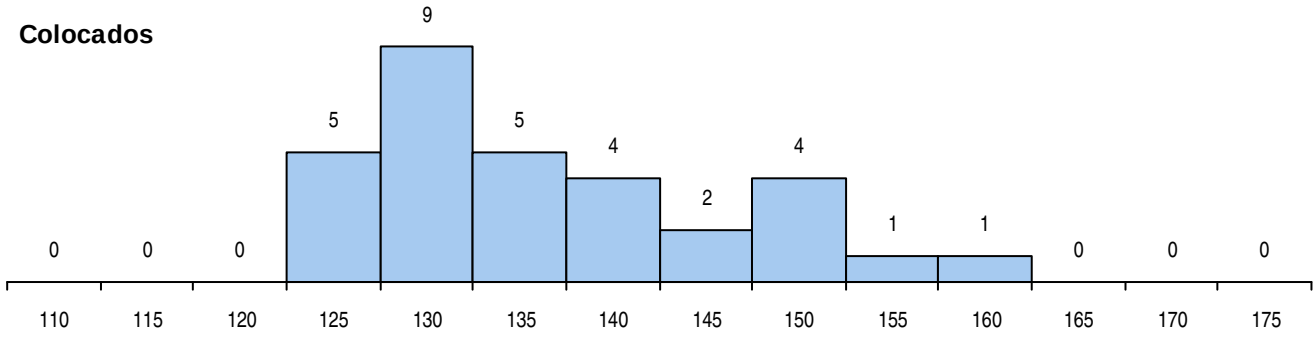

Estabelecimento: 0203 Universidade do Algarve - Faculdade de Ciências e Tecnologia
Curso Superior: 9141 Física
Licenciatura

OPÇÃO CANDIDATURA

Opção	Cands.	%	Cols.	%
1ª	2	15	2	100
2ª	1	8	0	0
3ª	2	15	0	0
4ª	4	31	0	0
5ª	1	8	0	0
6ª	3	23	0	0
Total	13		2	

ETAPA COLOCAÇÃO (contingente)

Etapa Colocação	Cands.	%	Cols.	%	Nota
17 Geral	13	100	2	100	151.4
Total	13		2		

DISTRITO/CAE DE CANDIDATURA

Distrito Origem	Cands.	%	Cols.	%
Faro	10	77	2	100
Beja	2	15	0	0
Coimbra	1	8	0	0
Total	13		2	

SEXO DOS CANDIDATOS

Sexo	Cands.	%	Cols.	%
Masc.	9	69	2	100
Femin.	4	31	0	0
Total	13		2	

CURSO DO 12º ANO (15 mais frequentes)

Curso 12º ano	Cands.	%	Cols.	%
R810 Agrupamento 1 / geral	5	38	2	100
N060 Ciências e Tecnologias	4	31	0	0
R813 Agrupamento 1 / informática	3	23	0	0
P557 Técnico de seguros	1	8	0	0

MÉDIAS DOS COLOCADOS

Nota de candidatura	163.6
Prova de ingresso	176.0
Média do 12º ano	157.0
Média do 10º/11º ano	157.0

OPÇÕES EXCLUÍDAS

Nota candidatura (s/mínima)	0
Prova ingresso (não fez)	0
Prova ingresso (s/mínima)	0
Pré-requisito (não fez)	0

DISTRIBUIÇÕES DE NOTAS DE CANDIDATURA

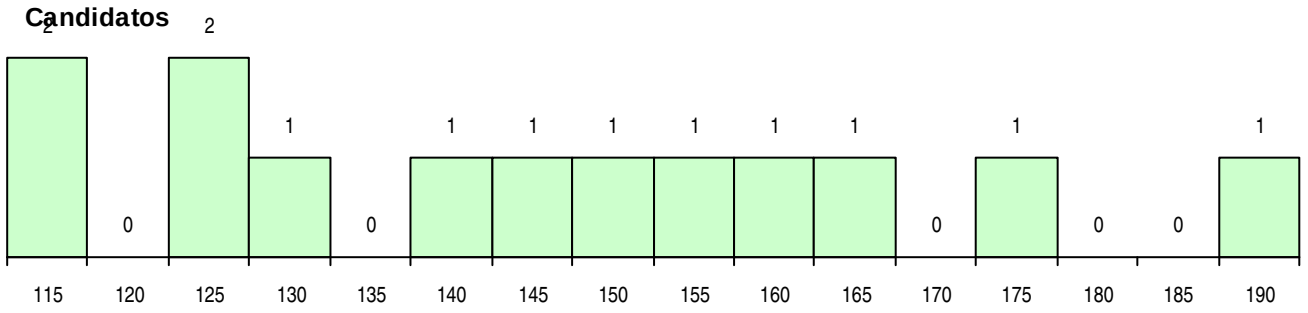

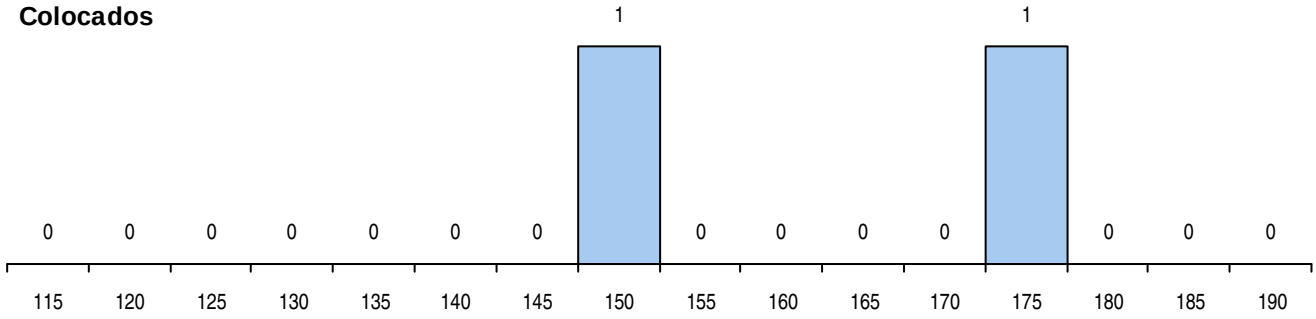

Estabelecimento: 0203 Universidade do Algarve - Faculdade de Ciências e Tecnologia
Curso Superior: 9351 Ciências Biomédicas
Licenciatura

OPÇÃO CANDIDATURA

Opção	Cands.	%	Cols.	%
1ª	8	10	8	23
2ª	7	9	2	6
3ª	10	12	5	14
4ª	20	25	10	29
5ª	21	26	7	20
6ª	15	19	3	9
Total	81		35	

SEXO DOS CANDIDATOS

Sexo	Cands.	%	Cols.	%
Masc.	18	22	6	17
Femin.	63	78	29	83
Total	81		35	

MÉDIAS DOS COLOCADOS

Nota de candidatura	142.5
Prova de ingresso	126.0
Média do 12º ano	151.4
Média do 10º/11º ano	151.4

OPÇÕES EXCLUÍDAS

Nota candidatura (s/mínima)	0
Prova ingresso (não fez)	43
Prova ingresso (s/mínima)	0
Pré-requisito (não fez)	0

ETAPA COLOCAÇÃO (contingente)

Etapa Colocação	Cands.	%	Cols.	%	Nota
4 Açores 1	2	2	1	3	124.4
8 Madeira 1	5	6	1	3	142.5
12 Emigrantes	1	1	0	0	
17 Geral	81	100	33	94	124.9
Total	89		35		

CURSO DO 12º ANO (15 mais frequentes)

Curso 12º ano	Cands.	%	Cols.	%
N060 Ciências e Tecnologias	44	54	22	63
R810 Agrupamento 1 / geral	33	41	12	34
U220 Ens. secundário recorrente (todos	2	2	1	3
Q900 Emigrantes	1	1	0	0
N970 Recorrente - Ciências e Tecnologi	1	1	0	0

DISTRITO/CAE DE CANDIDATURA

Distrito Origem	Cands.	%	Cols.	%
Faro	21	26	7	20
Setúbal	6	7	2	6
Porto	6	7	4	11
Lisboa	5	6	2	6
Beja	5	6	3	9
Leiria	5	6	2	6
R. A. Madeira	5	6	1	3
Aveiro	4	5	2	6
Évora	4	5	3	9
Santarém	3	4	0	0
Viana do Castelo	3	4	1	3
Viseu	3	4	2	6
Guarda	3	4	1	3
R. A. Açores	2	2	1	3
Entre Douro e Vou	2	2	1	3
Coimbra	1	1	1	3
Castelo Branco	1	1	1	3
Braga	1	1	0	0
Portalegre	1	1	1	3
Total	81		35	

DISTRIBUIÇÕES DE NOTAS DE CANDIDATURA

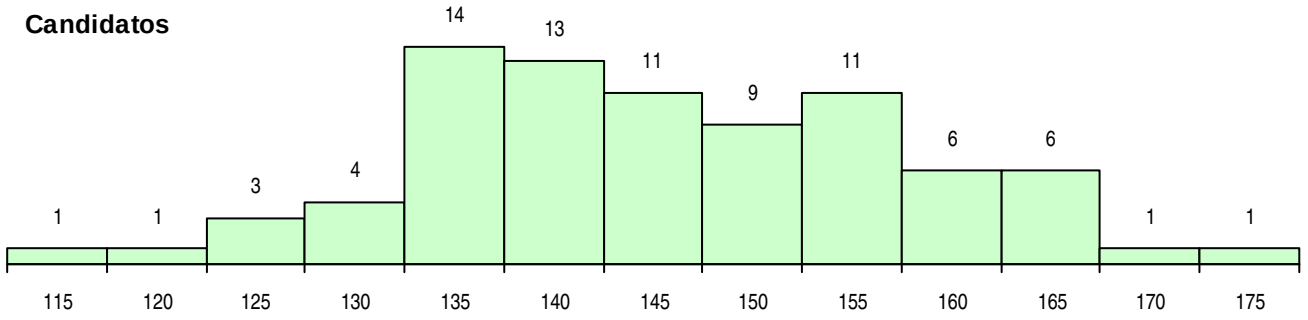

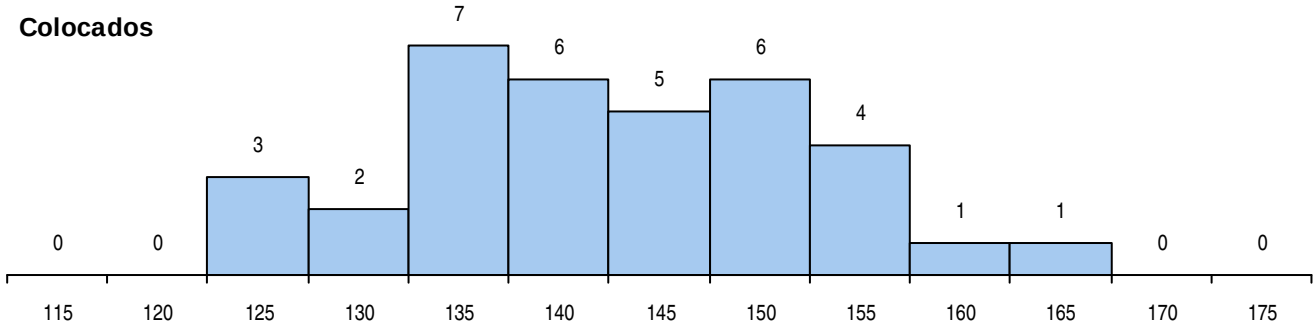

Estabelecimento: 0203 Universidade do Algarve - Faculdade de Ciências e Tecnologia
Curso Superior: 9365 Engenharia Electrónica e Telecomunicações
Mestrado Integrado

OPÇÃO CANDIDATURA

Opção	Cands.	%	Cols.	%
1ª	5	7	5	50
2ª	20	29	4	40
3ª	14	20	1	10
4ª	7	10	0	0
5ª	15	22	0	0
6ª	8	12	0	0
Total	69		10	

ETAPA COLOCAÇÃO (contingente)

Etapa Colocação	Cands.	%	Cols.	%	Nota
8 Madeira 1	1	1	0	0	
17 Geral	69	100	10	100	108.7
Total	70		10		

DISTRITO/CAE DE CANDIDATURA

Distrito Origem	Cands.	%	Cols.	%
Faro	33	48	6	60
Aveiro	6	9	0	0
Beja	4	6	0	0
Évora	4	6	1	10
Santarém	4	6	1	10
Coimbra	3	4	1	10
Leiria	2	3	0	0
Setúbal	2	3	0	0
Braga	1	1	0	0
Bragança	1	1	1	10
Guarda	1	1	0	0
Porto	1	1	0	0
R. A. Madeira	1	1	0	0
Viana do Castelo	1	1	0	0
Vila Real	1	1	0	0
Viseu	1	1	0	0
R. A. Açores	1	1	0	0
Entre Douro e Vou	1	1	0	0
Lisboa	1	1	0	0
Total	69		10	

SEXO DOS CANDIDATOS

Sexo	Cands.	%	Cols.	%
Masc.	64	93	9	90
Femin.	5	7	1	10
Total	69		10	

CURSO DO 12º ANO (15 mais frequentes)

Curso 12º ano	Cands.	%	Cols.	%
N060 Ciências e Tecnologias	30	43	3	30
R810 Agrupamento 1 / geral	17	25	2	20
N082 Informática	7	10	3	30
R813 Agrupamento 1 / informática	7	10	2	20
N081 Electrotecnia e Electrónica	4	6	0	0
R812 Agrupamento 1 / electrotecnia/elec	2	3	0	0
P544 Técnico de electrónica/instrumenta	1	1	0	0
N089 Desporto	1	1	0	0

MÉDIAS DOS COLOCADOS

Nota de candidatura	119.6
Prova de ingresso	104.6
Média do 12º ano	127.6
Média do 10º/11º ano	127.6

OPÇÕES EXCLUÍDAS

Nota candidatura (s/mínima)	0
Prova ingresso (não fez)	3
Prova ingresso (s/mínima)	0
Pré-requisito (não fez)	0

DISTRIBUIÇÕES DE NOTAS DE CANDIDATURA

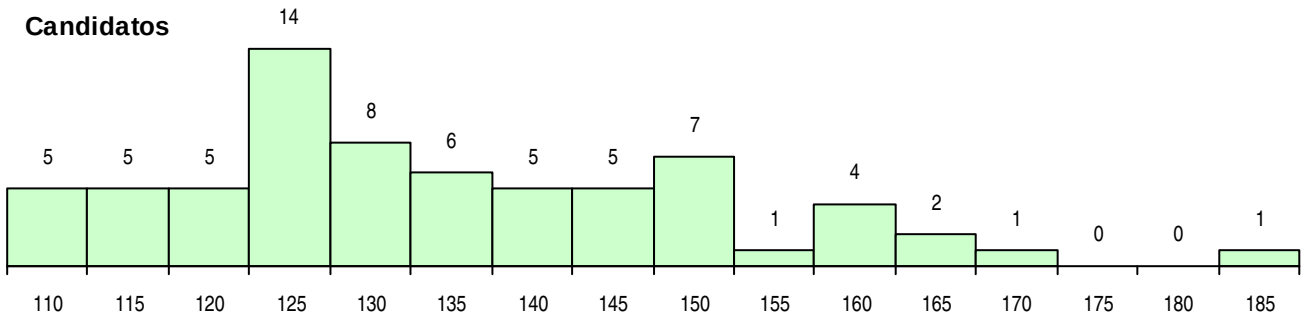

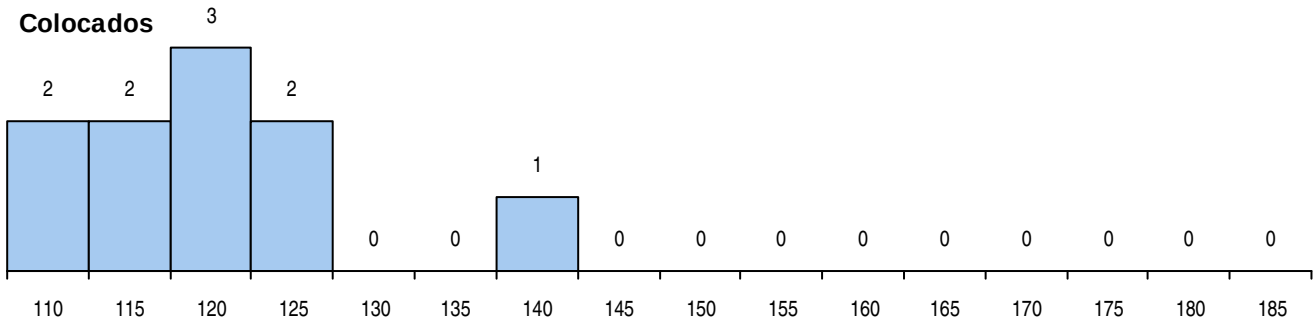

Estabelecimento: 0203 Universidade do Algarve - Faculdade de Ciências e Tecnologia
Curso Superior: 9494 Ciências Farmacêuticas
Mestrado Integrado

OPÇÃO CANDIDATURA

Opção	Cands.	%	Cols.	%
1ª	78	18	7	20
2ª	91	21	4	11
3ª	89	20	16	46
4ª	69	16	3	9
5ª	74	17	4	11
6ª	40	9	1	3
Total	441		35	

ETAPA COLOCAÇÃO (contingente)

Etapa Colocação	Cands.	%	Cols.	%	Nota
4 Açores 1	7	2	1	3	120.7
8 Madeira 1	12	3	1	3	148.9
12 Emigrantes	1	0	0	0	
17 Geral	441	100	33	94	162.5
Total	461		35		

DISTRITO/CAE DE CANDIDATURA

Distrito Origem	Cands.	%	Cols.	%
Faro	97	22	5	14
Lisboa	53	12	3	9
Setúbal	41	9	5	14
Santarém	26	6	3	9
Évora	23	5	2	6
Porto	23	5	1	3
Oeste	20	5	3	9
Beja	18	4	2	6
Aveiro	15	3	1	3
Braga	14	3	0	0
R. A. Madeira	13	3	1	3
Viseu	12	3	2	6
Leiria	11	2	1	3
Castelo Branco	10	2	1	3
Viana do Castelo	10	2	1	3
Coimbra	9	2	1	3
Portalegre	8	2	0	0
R. A. Açores	7	2	1	3
Bragança	7	2	0	0
Guarda	6	1	1	3
Tâmega	5	1	0	0
Vila Real	5	1	0	0
Entre Douro e Vou	4	1	1	3
Douro-Sul	4	1	0	0
Total	441		35	

SEXO DOS CANDIDATOS

Sexo	Cands.	%	Cols.	%
Masc.	96	22	7	20
Femin.	345	78	28	80
Total	441		35	

CURSO DO 12º ANO (15 mais frequentes)

Curso 12º ano	Cands.	%	Cols.	%
N060 Ciências e Tecnologias	291	66	27	77
R810 Agrupamento 1 / geral	127	29	8	23
U220 Ens. secundário recorrente (todos	13	3	0	0
Q940 Escolas estrangeiras em Portugal	3	1	0	0
P755 Técnico de laboratório	2	0	0	0
N970 Recorrente - Ciências e Tecnologi	2	0	0	0
Q950 Equivalências	1	0	0	0
P610 Cursos Educação Formação (todo	1	0	0	0
N668 Química Industrial e Ambiental	1	0	0	0

MÉDIAS DOS COLOCADOS

Nota de candidatura	163.1
Prova de ingresso	154.5
Média do 12º ano	167.7
Média do 10º/11º ano	167.7

OPÇÕES EXCLUÍDAS

Nota candidatura (s/mínima)	0
Prova ingresso (não fez)	2
Prova ingresso (s/mínima)	0
Pré-requisito (não fez)	0

DISTRIBUIÇÕES DE NOTAS DE CANDIDATURA

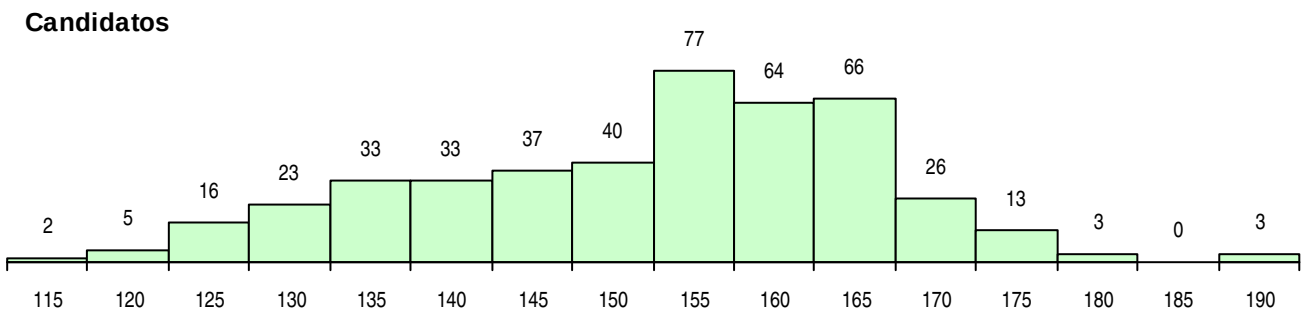

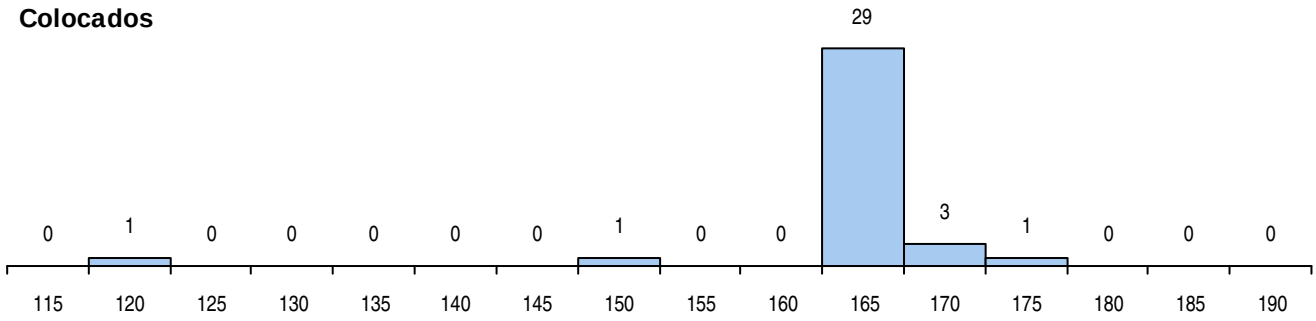

Estabelecimento: 0204 Universidade do Algarve - Faculdade de Economia
Curso Superior: 9081 Economia
Licenciatura

OPÇÃO CANDIDATURA

Opção	Cands.	%	Cols.	%
1ª	26	13	26	52
2ª	33	16	6	12
3ª	45	22	8	16
4ª	49	24	5	10
5ª	28	14	4	8
6ª	20	10	1	2
Total	201		50	

ETAPA COLOCAÇÃO (contingente)

Etapa Colocação	Cands.	%	Cols.	%	Nota
4 Açores 1	1	0	0	0	
8 Madeira 1	9	4	1	2	118.5
12 Emigrantes	2	1	0	0	
17 Geral	201	100	49	98	107.1
Total	213		50		

DISTRITO/CAE DE CANDIDATURA

Distrito Origem	Cands.	%	Cols.	%
Faro	101	50	23	46
Beja	15	7	5	10
R. A. Madeira	12	6	3	6
Setúbal	11	5	2	4
Braga	10	5	5	10
Évora	8	4	3	6
Oeste	6	3	2	4
Lisboa	5	2	0	0
Porto	5	2	0	0
Guarda	5	2	0	0
R. A. Açores	3	1	1	2
Castelo Branco	3	1	1	2
Coimbra	3	1	0	0
Aveiro	3	1	1	2
Leiria	2	1	1	2
Tâmega	2	1	1	2
Santarém	2	1	1	2
Viana do Castelo	2	1	1	2
Viseu	2	1	0	0
Portalegre	1	0	0	0
Total	201		50	

SEXO DOS CANDIDATOS

Sexo	Cands.	%	Cols.	%
Masc.	97	48	23	46
Femin.	104	52	27	54
Total	201		50	

CURSO DO 12º ANO (15 mais frequentes)

Curso 12º ano	Cands.	%	Cols.	%
N061 Ciências Socioeconómicas	52	26	17	34
U220 Ens. secundário recorrente (todos	37	18	7	14
R810 Agrupamento 1 / geral	21	10	7	14
R830 Agrupamento 3 / geral	20	10	6	12
N062 Ciências Sociais e Humanas	17	8	2	4
N060 Ciências e Tecnologias	10	5	0	0
N085 Administração	8	4	2	4
R831 Agrupamento 3 / administração	7	3	3	6
P412 Técnico de contabilidade	3	1	1	2
Q950 Equivalências	2	1	2	4
N971 Recorrente - Ciências Socioeconó	2	1	1	2
R840 Agrupamento 4 / geral	2	1	0	0
E003 3.º curso	2	1	0	0
Q900 Emigrantes	2	1	0	0
P472 Técnico de informática/gestão	2	1	0	0

MÉDIAS DOS COLOCADOS

Nota de candidatura	130.5
Prova de ingresso	124.3
Média do 12º ano	133.8
Média do 10º/11º ano	133.8

OPÇÕES EXCLUÍDAS

Nota candidatura (s/mínima)	0
Prova ingresso (não fez)	4
Prova ingresso (s/mínima)	0
Pré-requisito (não fez)	0

DISTRIBUIÇÕES DE NOTAS DE CANDIDATURA

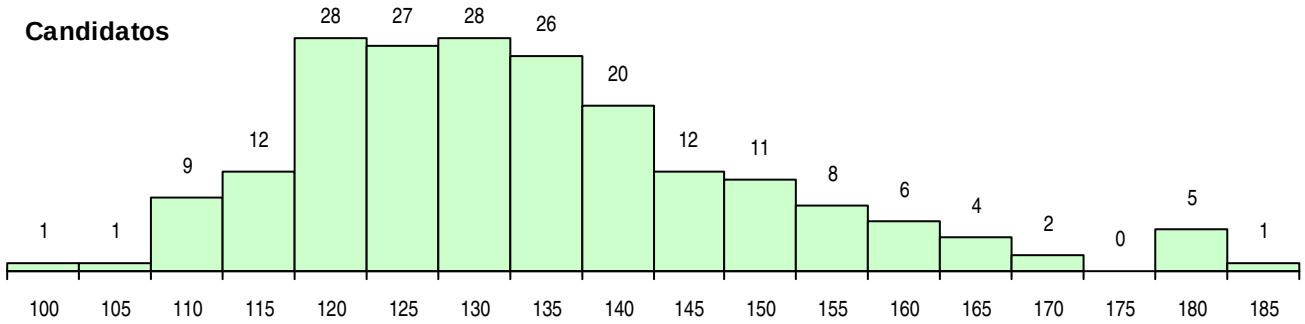

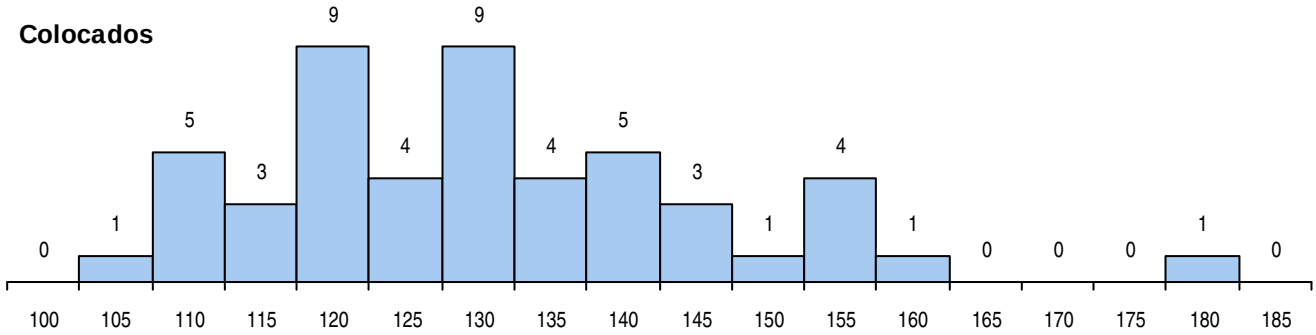

Estabelecimento: 0204 Universidade do Algarve - Faculdade de Economia
Curso Superior: 9152 Gestão de Empresas
Licenciatura

OPÇÃO CANDIDATURA

Opção	Cands.	%	Cols.	%
1ª	46	18	44	59
2ª	44	17	10	13
3ª	57	23	10	13
4ª	33	13	4	5
5ª	39	15	4	5
6ª	34	13	3	4
Total	253		75	

ETAPA COLOCAÇÃO (contingente)

Etapa Colocação	Cands.	%	Cols.	%	Nota
4 Açores 1	1	0	0	0	
8 Madeira 1	12	5	1	1	128.4
12 Emigrantes	2	1	0	0	
17 Geral	253	100	74	99	107.7
Total	268		75		

DISTRITO/CAE DE CANDIDATURA

Distrito Origem	Cands.	%	Cols.	%
Faro	132	52	47	63
Beja	20	8	5	7
R. A. Madeira	19	8	5	7
Setúbal	16	6	4	5
Lisboa	9	4	2	3
Oeste	7	3	1	1
Braga	7	3	1	1
Porto	6	2	2	3
Santarém	6	2	1	1
Guarda	5	2	1	1
Évora	5	2	1	1
Leiria	4	2	2	3
Tâmega	3	1	2	3
R. A. Açores	3	1	0	0
Coimbra	3	1	1	1
Castelo Branco	2	1	0	0
Entre Douro e Vou	2	1	0	0
Vila Real	1	0	0	0
Aveiro	1	0	0	0
Douro-Sul	1	0	0	0
Portalegre	1	0	0	0
Total	253		75	

SEXO DOS CANDIDATOS

Sexo	Cands.	%	Cols.	%
Masc.	125	49	36	48
Femin.	128	51	39	52
Total	253		75	

CURSO DO 12º ANO (15 mais frequentes)

Curso 12º ano	Cands.	%	Cols.	%
N061 Ciências Socioeconómicas	57	23	22	29
U220 Ens. secundário recorrente (todos	50	20	12	16
N062 Ciências Sociais e Humanas	32	13	7	9
R830 Agrupamento 3 / geral	26	10	5	7
R810 Agrupamento 1 / geral	21	8	9	12
N085 Administração	13	5	4	5
N060 Ciências e Tecnologias	12	5	4	5
R831 Agrupamento 3 / administração	10	4	4	5
P472 Técnico de informática/gestão	2	1	2	3
R813 Agrupamento 1 / informática	2	1	1	1
R840 Agrupamento 4 / geral	2	1	1	1
P433 Técnico de gestão	2	1	1	1
P412 Técnico de contabilidade	2	1	1	1
Q950 Equivalências	2	1	0	0
U230 Ens. sec. recorrente privado e coo	2	1	0	0

MÉDIAS DOS COLOCADOS

Nota de candidatura	129.6
Prova de ingresso	119.6
Média do 12º ano	135.0
Média do 10º/11º ano	135.0

OPÇÕES EXCLUÍDAS

Nota candidatura (s/mínima)	0
Prova ingresso (não fez)	3
Prova ingresso (s/mínima)	0
Pré-requisito (não fez)	0

DISTRIBUIÇÕES DE NOTAS DE CANDIDATURA

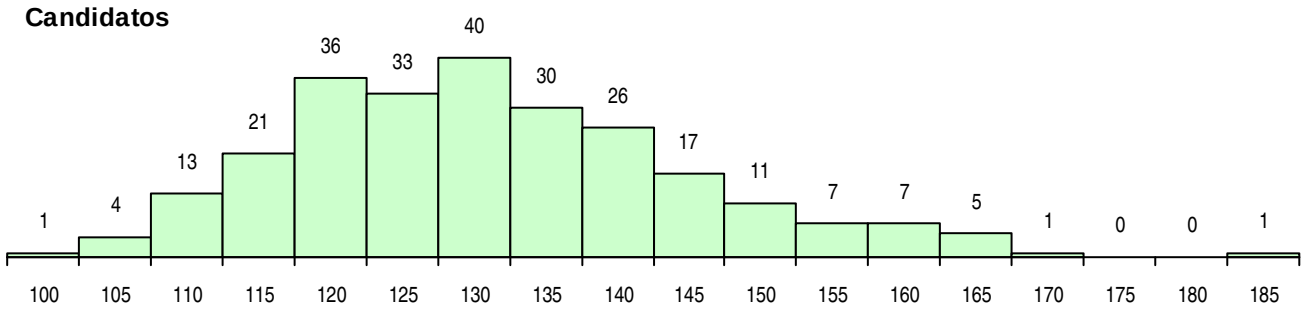

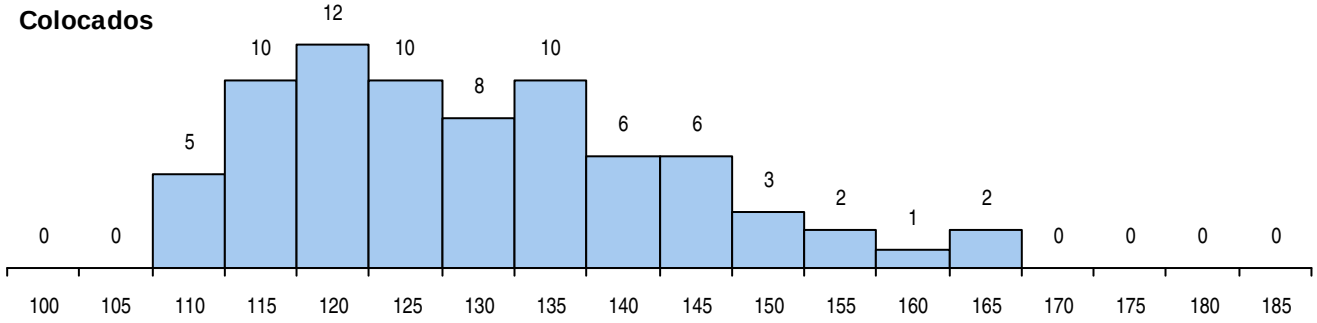

Estabelecimento: 0204 Universidade do Algarve - Faculdade de Economia
Curso Superior: 9240 Sociologia
Licenciatura

OPÇÃO CANDIDATURA

Opção	Cands.	%	Cols.	%
1ª	5	8	5	50
2ª	10	17	1	10
3ª	9	15	2	20
4ª	22	37	2	20
5ª	4	7	0	0
6ª	9	15	0	0
Total	59		10	

SEXO DOS CANDIDATOS

Sexo	Cands.	%	Cols.	%
Masc.	18	31	2	20
Femin.	41	69	8	80
Total	59		10	

MÉDIAS DOS COLOCADOS

Nota de candidatura	123.3
Prova de ingresso	112.9
Média do 12º ano	130.1
Média do 10º/11º ano	128.1

OPÇÕES EXCLUÍDAS

Nota candidatura (s/mínima)	0
Prova ingresso (não fez)	6
Prova ingresso (s/mínima)	0
Pré-requisito (não fez)	0

ETAPA COLOCAÇÃO (contingente)

Etapa Colocação	Cands.	%	Cols.	%	Nota
8 Madeira 1	2	3	0	0	
12 Emigrantes	1	2	0	0	
17 Geral	59	100	10	100	106.7
Total	62		10		

CURSO DO 12º ANO (15 mais frequentes)

Curso 12º ano	Cands.	%	Cols.	%
N062 Ciências Sociais e Humanas	27	46	5	50
U220 Ens. secundário recorrente (todos	11	19	1	10
N061 Ciências Socioeconómicas	5	8	0	0
R840 Agrupamento 4 / geral	4	7	0	0
E003 3.º curso	4	7	0	0
R830 Agrupamento 3 / geral	1	2	1	10
P554 Técnico de recursos marinhos/oce	1	2	1	10
P389 Animador sociocultural	1	2	1	10
E004 4.º curso	1	2	1	10
R810 Agrupamento 1 / geral	1	2	0	0
Q900 Emigrantes	1	2	0	0
N063 Línguas e Literaturas	1	2	0	0
N060 Ciências e Tecnologias	1	2	0	0

DISTRITO/CAE DE CANDIDATURA

Distrito Origem	Cands.	%	Cols.	%
Faro	37	63	7	70
Beja	3	5	0	0
R. A. Madeira	2	3	0	0
Viana do Castelo	2	3	1	10
Porto	2	3	0	0
Évora	2	3	1	10
Coimbra	2	3	0	0
Aveiro	2	3	0	0
Oeste	1	2	0	0
Entre Douro e Vou	1	2	0	0
Viseu	1	2	0	0
Setúbal	1	2	0	0
Santarém	1	2	0	0
Portalegre	1	2	1	10
Bragança	1	2	0	0
Total	59		10	

DISTRIBUIÇÕES DE NOTAS DE CANDIDATURA

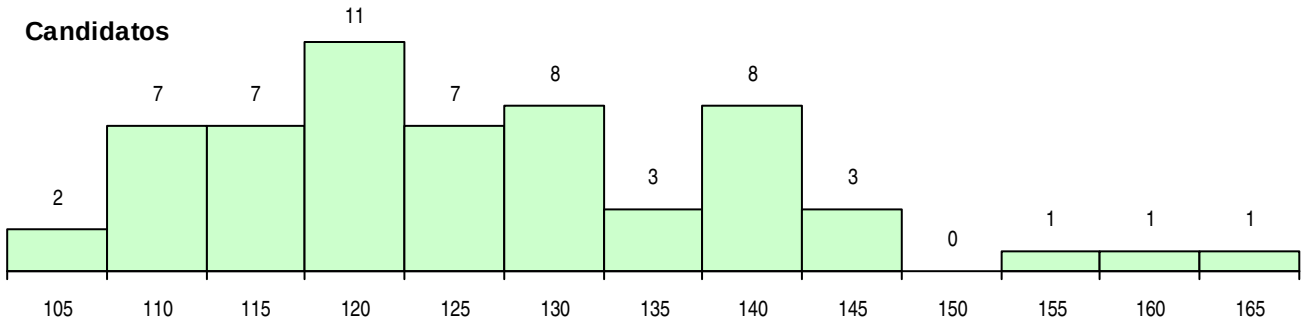

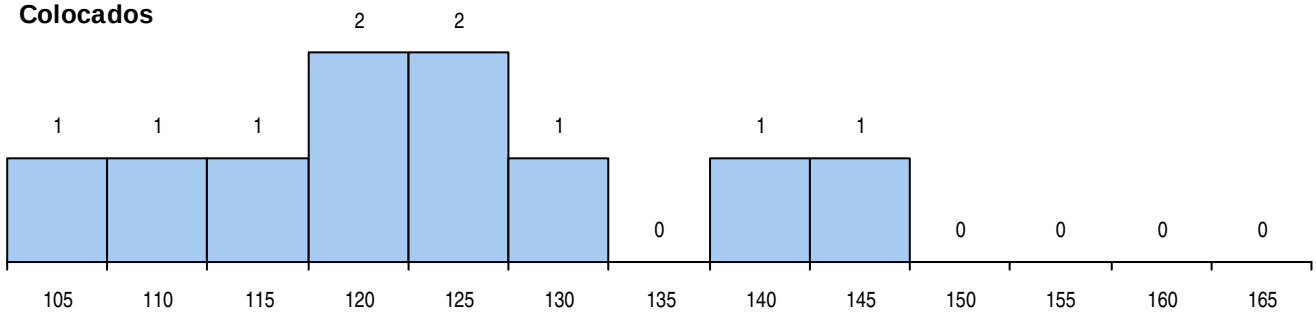

Estabelecimento: 0205 Universidade do Algarve - Faculdade de Engenharia de Recursos Naturais
Curso Superior: 0025 Arquitectura Paisagista
Licenciatura

OPÇÃO CANDIDATURA

Opção	Cands.	%	Cols.	%
1ª	24	24	14	56
2ª	15	15	4	16
3ª	17	17	2	8
4ª	15	15	2	8
5ª	15	15	2	8
6ª	16	16	1	4
Total	102		25	

SEXO DOS CANDIDATOS

Sexo	Cands.	%	Cols.	%
Masc.	43	42	12	48
Femin.	59	58	13	52
Total	102		25	

MÉDIAS DOS COLOCADOS

Nota de candidatura	138.8
Prova de ingresso	133.4
Média do 12º ano	141.8
Média do 10º/11º ano	141.8

OPÇÕES EXCLUÍDAS

Nota candidatura (s/mínima)	0
Prova ingresso (não fez)	6
Prova ingresso (s/mínima)	0
Pré-requisito (não fez)	0

ETAPA COLOCAÇÃO (contingente)

Etapa Colocação	Cands.	%	Cols.	%	Nota
1 Deficientes	1	1	0	0	
4 Açores 1	1	1	0	0	
8 Madeira 1	3	3	1	4	113.5
17 Geral	102	100	24	96	126.1
Total	107		25		

CURSO DO 12º ANO (15 mais frequentes)

Curso 12º ano	Cands.	%	Cols.	%
R810 Agrupamento 1 / geral	30	29	8	32
U220 Ens. secundário recorrente (todos	17	17	7	28
R820 Agrupamento 2 / geral	16	16	2	8
N060 Ciências e Tecnologias	14	14	3	12
N062 Ciências Sociais e Humanas	8	8	0	0
N064 Artes Visuais	7	7	3	12
Q950 Equivalências	2	2	1	4
P778 Técnico para agências de viagens	1	1	1	4
R840 Agrupamento 4 / geral	1	1	0	0
R830 Agrupamento 3 / geral	1	1	0	0
R821 Agrupamento 2 / design	1	1	0	0
P554 Técnico de recursos marinhos/oce	1	1	0	0
P320 Desenhador projectista	1	1	0	0
N087 Ordenamento do Território e Ambi	1	1	0	0
N063 Línguas e Literaturas	1	1	0	0

DISTRITO/CAE DE CANDIDATURA

Distrito Origem	Cands.	%	Cols.	%
Faro	58	57	17	68
Lisboa	9	9	3	12
Évora	6	6	1	4
Oeste	4	4	1	4
Porto	3	3	1	4
Santarém	3	3	0	0
Setúbal	3	3	0	0
R. A. Madeira	3	3	1	4
Tâmega	2	2	1	4
Castelo Branco	2	2	0	0
Beja	2	2	0	0
Guarda	2	2	0	0
R. A. Açores	1	1	0	0
Aveiro	1	1	0	0
Douro-Sul	1	1	0	0
Bragança	1	1	0	0
Braga	1	1	0	0
Total	102		25	

DISTRIBUIÇÕES DE NOTAS DE CANDIDATURA

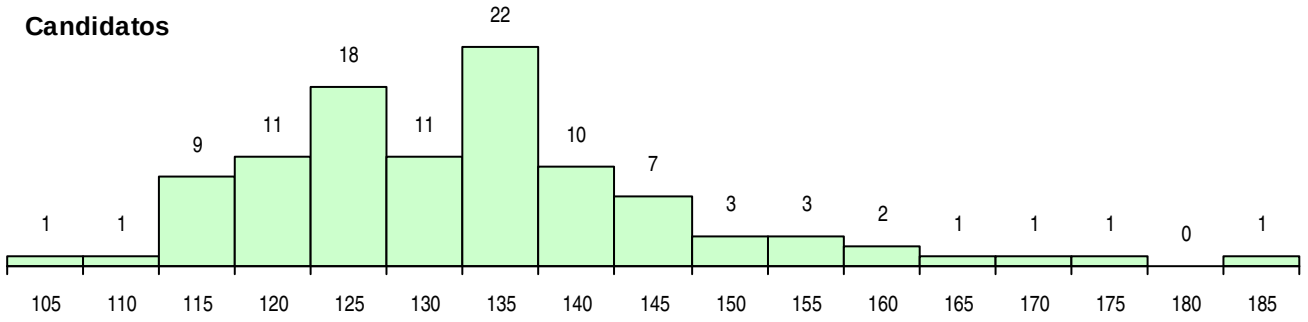

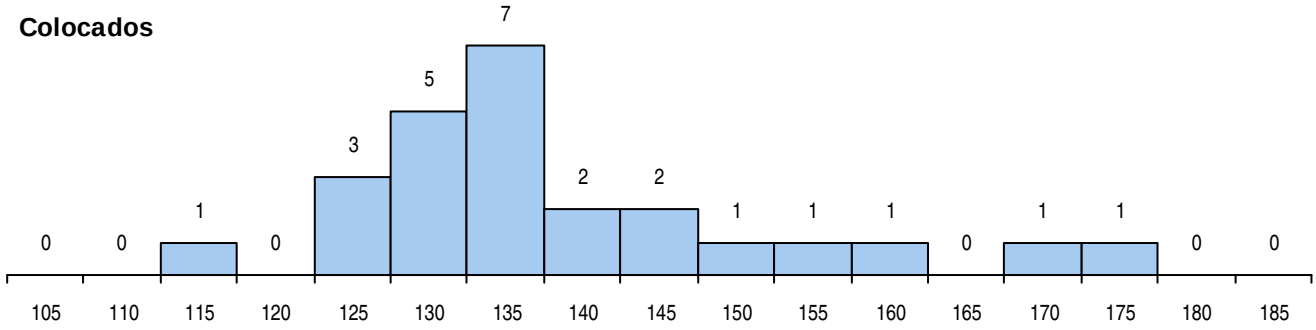

Estabelecimento: 0205 Universidade do Algarve - Faculdade de Engenharia de Recursos Naturais
Curso Superior: 9003 Agronomia
Licenciatura

OPÇÃO CANDIDATURA

Opção	Cands.	%	Cols.	%
1ª	1	3	1	20
2ª	10	30	1	20
3ª	4	12	0	0
4ª	6	18	3	60
5ª	6	18	0	0
6ª	6	18	0	0
Total	33		5	

ETAPA COLOCAÇÃO (contingente)

Etapa Colocação	Cands.	%	Cols.	%	Nota
4 Açores 1	1	3	0	0	
17 Geral	33	100	5	100	122.5
Total	34		5		

DISTRITO/CAE DE CANDIDATURA

Distrito Origem	Cands.	%	Cols.	%
Faro	19	58	4	80
Santarém	3	9	0	0
Évora	3	9	0	0
R. A. Açores	2	6	0	0
Beja	2	6	1	20
Oeste	1	3	0	0
Setúbal	1	3	0	0
Porto	1	3	0	0
Leiria	1	3	0	0
Total	33		5	

SEXO DOS CANDIDATOS

Sexo	Cands.	%	Cols.	%
Masc.	20	61	2	40
Femin.	13	39	3	60
Total	33		5	

CURSO DO 12º ANO (15 mais frequentes)

Curso 12º ano	Cands.	%	Cols.	%
R810 Agrupamento 1 / geral	14	42	3	60
N060 Ciências e Tecnologias	7	21	1	20
U220 Ens. secundário recorrente (todos	5	15	0	0
E002 2.º curso	2	6	1	20
T122 Técnico de informática de gestão	1	3	0	0
R840 Agrupamento 4 / geral	1	3	0	0
Q950 Equivalências	1	3	0	0
P663 Técnico de serviços jurídicos	1	3	0	0
N085 Administração	1	3	0	0

MÉDIAS DOS COLOCADOS

Nota de candidatura	135.4
Prova de ingresso	121.6
Média do 12º ano	142.8
Média do 10º/11º ano	142.8

OPÇÕES EXCLUÍDAS

Nota candidatura (s/mínima)	0
Prova ingresso (não fez)	1
Prova ingresso (s/mínima)	0
Pré-requisito (não fez)	0

DISTRIBUIÇÕES DE NOTAS DE CANDIDATURA

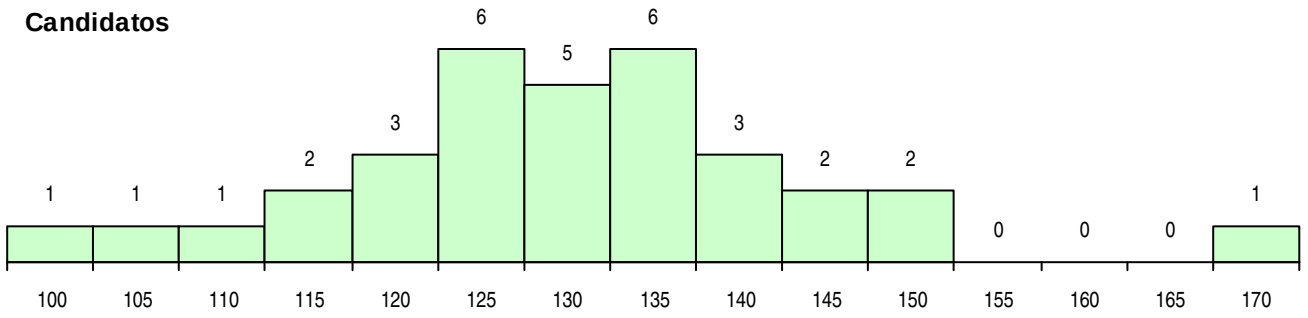

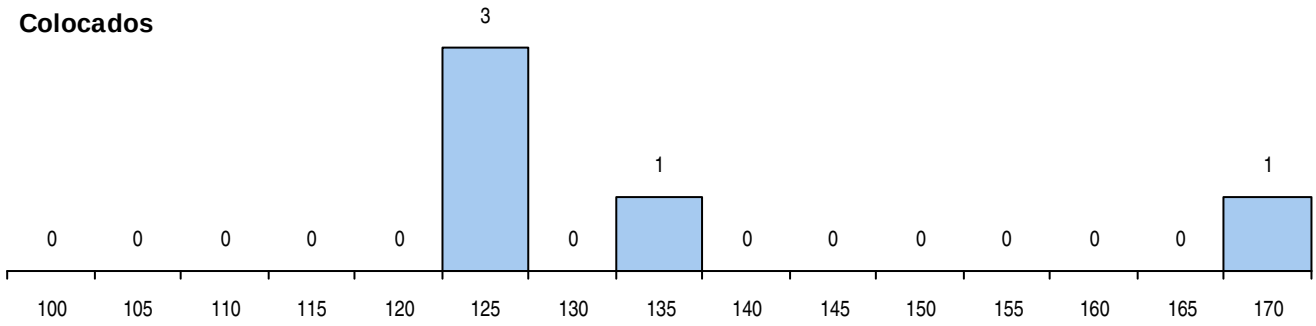

Estabelecimento: 0205 Universidade do Algarve - Faculdade de Engenharia de Recursos Naturais
Curso Superior: 9358 Engenharia Biológica
Mestrado Integrado

OPÇÃO CANDIDATURA

Opção	Cands.	%	Cols.	%
1ª	1	3	1	10
2ª	5	14	3	30
3ª	8	22	2	20
4ª	10	27	2	20
5ª	4	11	2	20
6ª	9	24	0	0
Total	37		10	

ETAPA COLOCAÇÃO (contingente)

Etapa Colocação	Cands.	%	Cols.	%	Nota
4 Açores 1	1	3	0	0	
17 Geral	37	100	10	100	119.7
Total	38		10		

DISTRITO/CAE DE CANDIDATURA

Distrito Origem	Cands.	%	Cols.	%
Faro	18	49	3	30
Setúbal	4	11	1	10
Lisboa	4	11	1	10
Santarém	3	8	2	20
Leiria	2	5	2	20
Oeste	1	3	0	0
R. A. Açores	1	3	0	0
Porto	1	3	0	0
Portalegre	1	3	0	0
Évora	1	3	1	10
Beja	1	3	0	0
Total	37		10	

SEXO DOS CANDIDATOS

Sexo	Cands.	%	Cols.	%
Masc.	16	43	2	20
Femin.	21	57	8	80
Total	37		10	

CURSO DO 12º ANO (15 mais frequentes)

Curso 12º ano	Cands.	%	Cols.	%
N060 Ciências e Tecnologias	21	57	6	60
R810 Agrupamento 1 / geral	15	41	4	40
U220 Ens. secundário recorrente (todos	1	3	0	0

MÉDIAS DOS COLOCADOS

Nota de candidatura	129.1
Prova de ingresso	114.9
Média do 12º ano	136.7
Média do 10º/11º ano	136.7

OPÇÕES EXCLUÍDAS

Nota candidatura (s/mínima)	0
Prova ingresso (não fez)	7
Prova ingresso (s/mínima)	0
Pré-requisito (não fez)	0

DISTRIBUIÇÕES DE NOTAS DE CANDIDATURA

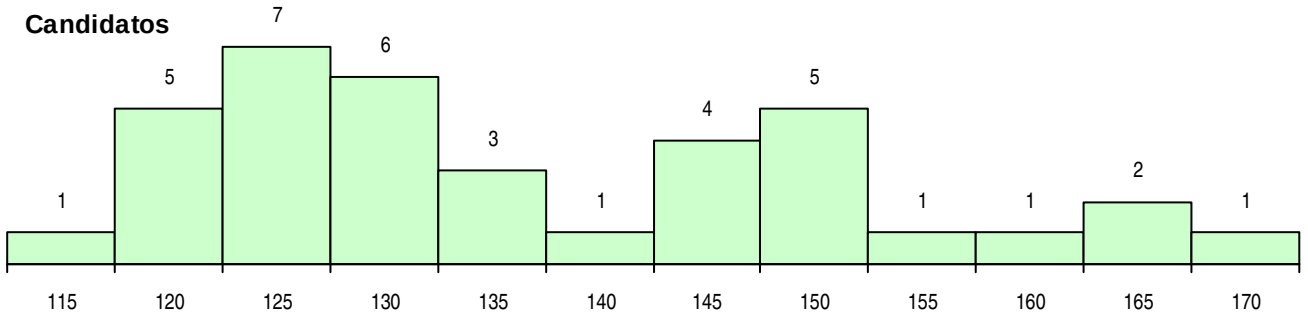

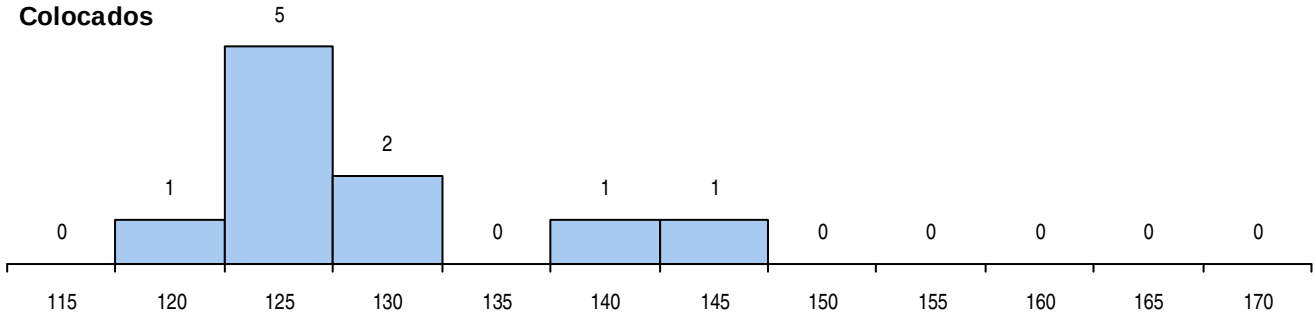

Estabelecimento: 0300 Universidade de Aveiro
Curso Superior: 9002 Administração Pública
Licenciatura

OPÇÃO CANDIDATURA

Opção	Cands.	%	Cols.	%
1ª	85	17	29	48
2ª	96	20	17	28
3ª	96	20	4	7
4ª	81	17	6	10
5ª	78	16	3	5
6ª	54	11	1	2
Total	490		60	

ETAPA COLOCAÇÃO (contingente)

Etapa Colocação	Cands.	%	Cols.	%	Nota
1 Deficientes	2	0	1	2	136.5
4 Açores 1	4	1	1	2	124.0
8 Madeira 1	6	1	2	3	114.0
12 Emigrantes	1	0	0	0	
17 Geral	490	100	56	93	131.5
Total	503		60		

DISTRITO/CAE DE CANDIDATURA

Distrito Origem	Cands.	%	Cols.	%
Aveiro	112	23	12	20
Entre Douro e Vou	80	16	12	20
Braga	54	11	5	8
Viseu	45	9	6	10
Coimbra	35	7	6	10
Porto	31	6	2	3
Tâmega	28	6	1	2
Guarda	15	3	5	8
Viana do Castelo	12	2	2	3
Castelo Branco	11	2	2	3
Leiria	10	2	0	0
Bragança	9	2	0	0
Santarém	8	2	0	0
Oeste	8	2	2	3
Douro-Sul	7	1	0	0
Vila Real	6	1	1	2
R. A. Madeira	6	1	2	3
R. A. Açores	4	1	1	2
Setúbal	2	0	1	2
Évora	2	0	0	0
Beja	2	0	0	0
Portalegre	2	0	0	0
Faro	1	0	0	0
Total	490		60	

SEXO DOS CANDIDATOS

Sexo	Cands.	%	Cols.	%
Masc.	169	34	23	38
Femin.	321	66	37	62
Total	490		60	

CURSO DO 12º ANO (15 mais frequentes)

Curso 12º ano	Cands.	%	Cols.	%
U220 Ens. secundário recorrente (todos	106	22	11	18
N062 Ciências Sociais e Humanas	96	20	18	30
R810 Agrupamento 1 / geral	50	10	7	12
N060 Ciências e Tecnologias	47	10	5	8
R830 Agrupamento 3 / geral	27	6	5	8
N061 Ciências Socioeconómicas	20	4	3	5
R840 Agrupamento 4 / geral	20	4	2	3
R831 Agrupamento 3 / administração	20	4	2	3
N085 Administração	15	3	1	2
N063 Línguas e Literaturas	10	2	0	0
N089 Desporto	6	1	0	0
N082 Informática	5	1	1	2
R841 Agrupamento 4 / comunicação	5	1	1	2
N088 Acção Social	5	1	0	0
P663 Técnico de serviços jurídicos	4	1	0	0

MÉDIAS DOS COLOCADOS

Nota de candidatura	138.2
Prova de ingresso	137.8
Média do 12º ano	138.5
Média do 10º/11º ano	138.5

OPÇÕES EXCLUÍDAS

Nota candidatura (s/mínima)	0
Prova ingresso (não fez)	8
Prova ingresso (s/mínima)	0
Pré-requisito (não fez)	0

DISTRIBUIÇÕES DE NOTAS DE CANDIDATURA

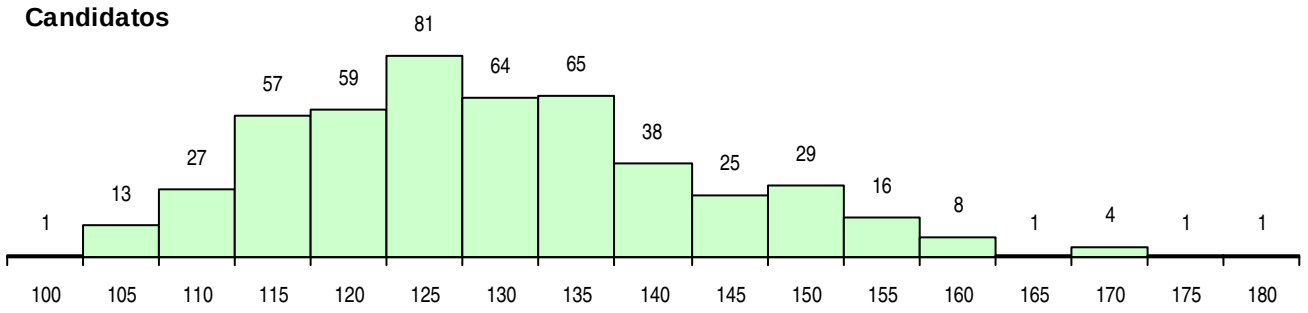

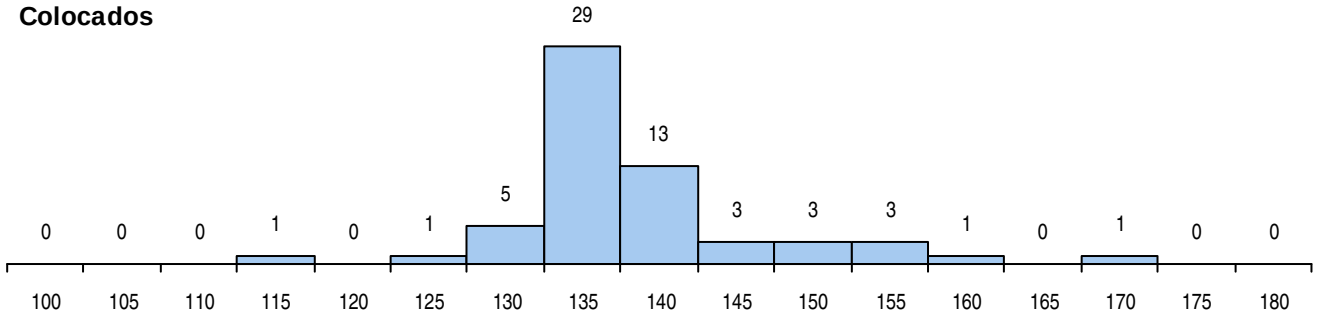

Estabelecimento: 0300 Universidade de Aveiro
Curso Superior: 9011 Biologia
Licenciatura

OPÇÃO CANDIDATURA

Opção	Cands.	%	Cols.	%
1ª	74	14	27	40
2ª	109	21	20	30
3ª	109	21	6	9
4ª	105	20	5	7
5ª	69	13	7	10
6ª	54	10	2	3
Total	520		67	

ETAPA COLOCAÇÃO (contingente)

Etapa Colocação	Cands.	%	Cols.	%	Nota
1 Deficientes	3	1	0	0	
17 Geral	520	100	67	100	141.5
Total	523		67		

DISTRITO/CAE DE CANDIDATURA

Distrito Origem	Cands.	%	Cols.	%
Porto	103	20	18	27
Aveiro	65	13	8	12
Entre Douro e Vou	60	12	11	16
Braga	42	8	2	3
Lisboa	29	6	2	3
Viseu	29	6	4	6
Coimbra	28	5	5	7
Leiria	22	4	1	1
Santarém	20	4	3	4
Tâmega	18	3	3	4
Oeste	17	3	3	4
Castelo Branco	13	3	0	0
Guarda	13	3	0	0
Setúbal	12	2	2	3
Vila Real	12	2	1	1
Faro	11	2	2	3
Viana do Castelo	10	2	1	1
Douro-Sul	5	1	0	0
Bragança	4	1	0	0
Portalegre	3	1	1	1
Beja	2	0	0	0
R. A. Açores	1	0	0	0
Évora	1	0	0	0
Total	520		67	

SEXO DOS CANDIDATOS

Sexo	Cands.	%	Cols.	%
Masc.	172	33	18	27
Femin.	348	67	49	73
Total	520		67	

CURSO DO 12º ANO (15 mais frequentes)

Curso 12º ano	Cands.	%	Cols.	%
N060 Ciências e Tecnologias	283	54	41	61
R810 Agrupamento 1 / geral	169	33	21	31
U220 Ens. secundário recorrente (todos	55	11	3	4
NA04 Biotecnologia (VCT)	2	0	1	1
N970 Recorrente - Ciências e Tecnologi	2	0	0	0
P726 Técnico da qualidade	1	0	1	1
U230 Ens. sec. recorrente privado e coo	1	0	0	0
R875 Técnico de análises químico-bioló	1	0	0	0
R847 Dança - Formação de bailarinos	1	0	0	0
R830 Agrupamento 3 / geral	1	0	0	0
R815 Agrupamento 1 / química	1	0	0	0
R167 Química	1	0	0	0
N572 Análises Químico-Biológicas	1	0	0	0
N088 Acção Social	1	0	0	0

MÉDIAS DOS COLOCADOS

Nota de candidatura	147.3
Prova de ingresso	144.7
Média do 12º ano	149.9
Média do 10º/11º ano	149.9

OPÇÕES EXCLUÍDAS

Nota candidatura (s/mínima)	0
Prova ingresso (não fez)	6
Prova ingresso (s/mínima)	0
Pré-requisito (não fez)	0

DISTRIBUIÇÕES DE NOTAS DE CANDIDATURA

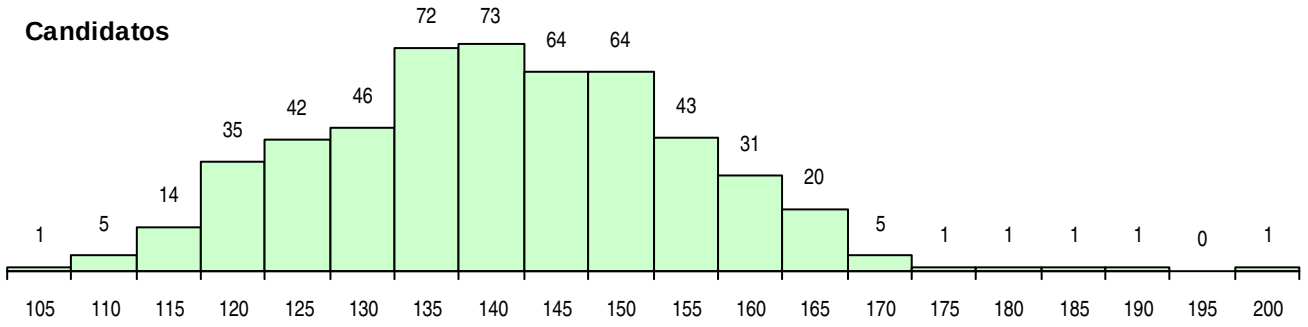

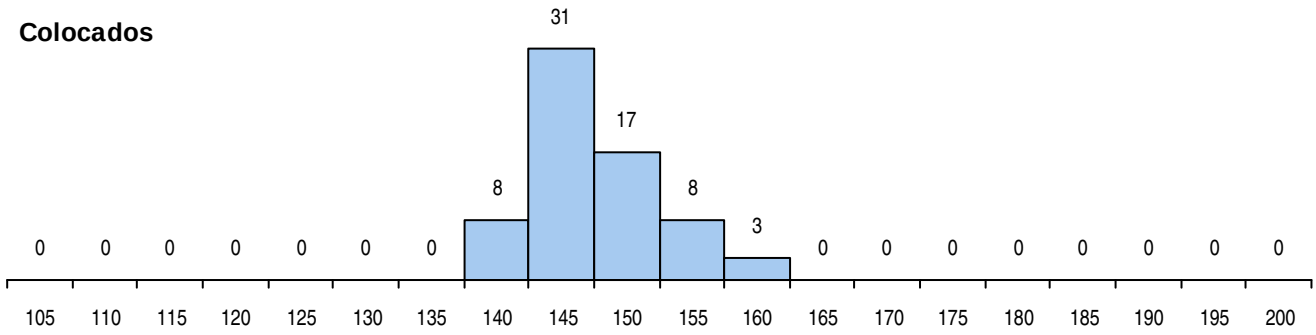

Estabelecimento: 0300 Universidade de Aveiro
Curso Superior: 9012 Biologia e Geologia
Licenciatura

OPÇÃO CANDIDATURA

Opção	Cands.	%	Cols.	%
1ª	8	7	5	20
2ª	21	19	5	20
3ª	21	19	5	20
4ª	24	22	6	24
5ª	23	21	3	12
6ª	14	13	1	4
Total	111		25	

ETAPA COLOCAÇÃO (contingente)

Etapa Colocação	Cands.	%	Cols.	%	Nota
1 Deficientes	2	2	0	0	
4 Açores 1	1	1	0	0	
8 Madeira 1	1	1	0	0	
17 Geral	111	100	25	100	126.0
Total	115		25		

DISTRITO/CAE DE CANDIDATURA

Distrito Origem	Cands.	%	Cols.	%
Porto	21	19	5	20
Aveiro	21	19	4	16
Coimbra	10	9	2	8
Entre Douro e Vou	9	8	5	20
Braga	8	7	1	4
Viseu	8	7	0	0
Tâmega	8	7	1	4
Leiria	6	5	2	8
Santarém	6	5	3	12
Oeste	3	3	0	0
Lisboa	3	3	0	0
Guarda	2	2	1	4
Viana do Castelo	1	1	1	4
Vila Real	1	1	0	0
R. A. Açores	1	1	0	0
R. A. Madeira	1	1	0	0
Castelo Branco	1	1	0	0
Bragança	1	1	0	0
Total	111		25	

SEXO DOS CANDIDATOS

Sexo	Cands.	%	Cols.	%
Masc.	45	41	13	52
Femin.	66	59	12	48
Total	111		25	

CURSO DO 12º ANO (15 mais frequentes)

Curso 12º ano	Cands.	%	Cols.	%
N060 Ciências e Tecnologias	49	44	18	72
R810 Agrupamento 1 / geral	38	34	5	20
U220 Ens. secundário recorrente (todos	17	15	2	8
NA04 Biotecnologia (VCT)	2	2	0	0
N572 Análises Químico-Biológicas	2	2	0	0
NA02 Química, Ambiente e Qualidade (V	1	1	0	0
N970 Recorrente - Ciências e Tecnologi	1	1	0	0
N573 Animação e Gestão Desportiva	1	1	0	0

MÉDIAS DOS COLOCADOS

Nota de candidatura	135.7
Prova de ingresso	130.4
Média do 12º ano	141.0
Média do 10º/11º ano	141.0

OPÇÕES EXCLUÍDAS

Nota candidatura (s/mínima)	0
Prova ingresso (não fez)	0
Prova ingresso (s/mínima)	0
Pré-requisito (não fez)	0

DISTRIBUIÇÕES DE NOTAS DE CANDIDATURA

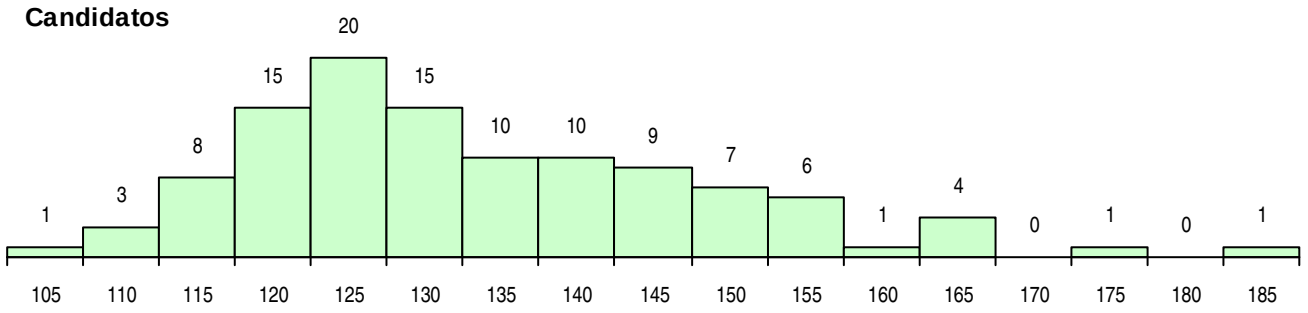

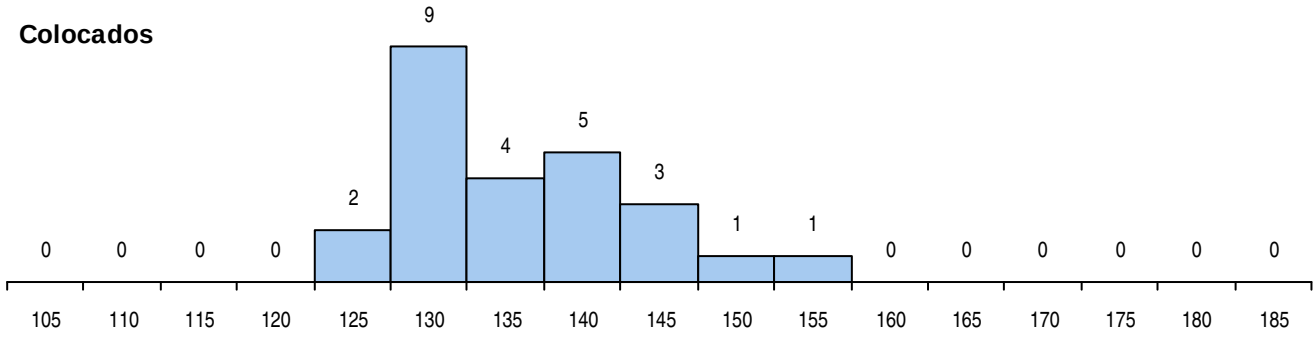

Estabelecimento: 0300 Universidade de Aveiro
Curso Superior: 9015 Bioquímica
Licenciatura

OPÇÃO CANDIDATURA

Opção	Cands.	%	Cols.	%
1ª	59	12	13	29
2ª	100	21	14	31
3ª	81	17	9	20
4ª	95	20	5	11
5ª	77	16	3	7
6ª	72	15	1	2
Total	484		45	

SEXO DOS CANDIDATOS

Sexo	Cands.	%	Cols.	%
Masc.	149	31	17	38
Femin.	335	69	28	62
Total	484		45	

MÉDIAS DOS COLOCADOS

Nota de candidatura	161.6
Prova de ingresso	163.7
Média do 12º ano	159.4
Média do 10º/11º ano	159.4

OPÇÕES EXCLUÍDAS

Nota candidatura (s/mínima)	0
Prova ingresso (não fez)	4
Prova ingresso (s/mínima)	0
Pré-requisito (não fez)	0

ETAPA COLOCAÇÃO (contingente)

Etapa Colocação	Cands.	%	Cols.	%	Nota
1 Deficientes	1	0	0	0	
4 Açores 1	2	0	0	0	
12 Emigrantes	1	0	0	0	
17 Geral	484	100	45	100	152.5
Total	488		45		

CURSO DO 12º ANO (15 mais frequentes)

Curso 12º ano	Cands.	%	Cols.	%
N060 Ciências e Tecnologias	348	72	33	73
R810 Agrupamento 1 / geral	104	21	12	27
U220 Ens. secundário recorrente (todos	18	4	0	0
N572 Análises Químico-Biológicas	3	1	0	0
R167 Química	2	0	0	0
P755 Técnico de laboratório	2	0	0	0
NA02 Química, Ambiente e Qualidade (V	2	0	0	0
NA01 Química, Ambiente e Qualidade (V	2	0	0	0
Q900 Emigrantes	1	0	0	0
NA04 Biotecnologia (VCT)	1	0	0	0
NA03 Biotecnologia (VC)	1	0	0	0

DISTRITO/CAE DE CANDIDATURA

Distrito Origem	Cands.	%	Cols.	%
Aveiro	80	17	9	20
Porto	76	16	6	13
Entre Douro e Vou	59	12	4	9
Braga	49	10	8	18
Coimbra	35	7	3	7
Leiria	30	6	4	9
Viseu	26	5	4	9
Viana do Castelo	21	4	3	7
Santarém	17	4	2	4
Guarda	14	3	0	0
Tâmega	13	3	0	0
Castelo Branco	13	3	1	2
Oeste	11	2	0	0
Lisboa	11	2	0	0
Vila Real	8	2	1	2
Bragança	7	1	0	0
Setúbal	5	1	0	0
Douro-Sul	4	1	0	0
R. A. Açores	2	0	0	0
Faro	1	0	0	0
R. A. Madeira	1	0	0	0
Beja	1	0	0	0
Total	484		45	

DISTRIBUIÇÕES DE NOTAS DE CANDIDATURA

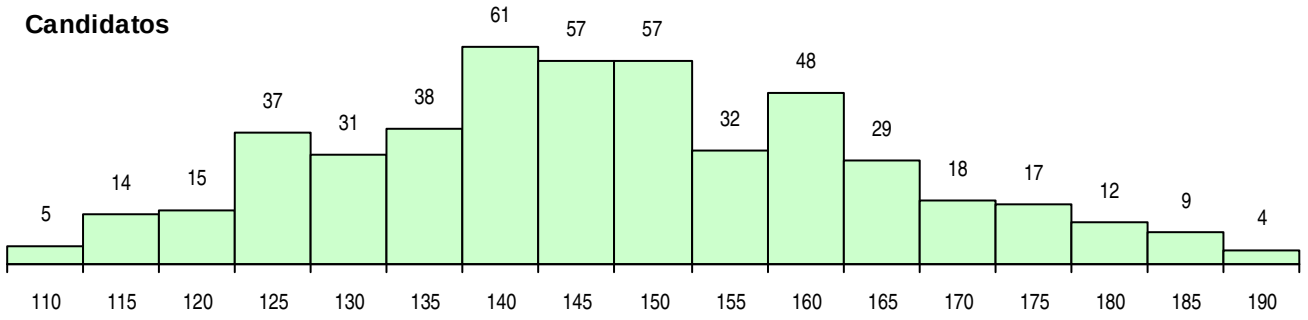

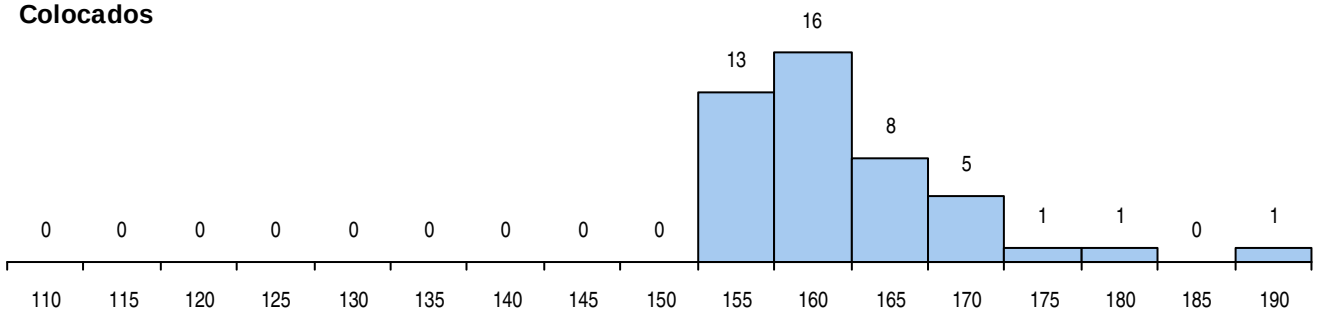

Estabelecimento: 0300 Universidade de Aveiro
Curso Superior: 9016 Biotecnologia
Licenciatura

OPÇÃO CANDIDATURA

Opção	Cands.	%	Cols.	%
1ª	65	20	17	57
2ª	66	21	9	30
3ª	64	20	3	10
4ª	44	14	1	3
5ª	51	16	0	0
6ª	30	9	0	0
Total	320		30	

SEXO DOS CANDIDATOS

Sexo	Cands.	%	Cols.	%
Masc.	133	42	14	47
Femin.	187	58	16	53
Total	320		30	

MÉDIAS DOS COLOCADOS

Nota de candidatura	170.0
Prova de ingresso	174.3
Média do 12º ano	165.7
Média do 10º/11º ano	165.7

OPÇÕES EXCLUÍDAS

Nota candidatura (s/mínima)	0
Prova ingresso (não fez)	1
Prova ingresso (s/mínima)	0
Pré-requisito (não fez)	0

ETAPA COLOCAÇÃO (contingente)

Etapa Colocação	Cands.	%	Cols.	%	Nota
1 Deficientes	2	1	0	0	
4 Açores 1	3	1	1	3	141.0
8 Madeira 1	2	1	1	3	133.5
12 Emigrantes	1	0	0	0	
17 Geral	320	100	28	93	164.5
Total	328		30		

CURSO DO 12º ANO (15 mais frequentes)

Curso 12º ano	Cands.	%	Cols.	%
N060 Ciências e Tecnologias	238	74	29	97
R810 Agrupamento 1 / geral	60	19	1	3
U220 Ens. secundário recorrente (todos	15	5	0	0
Q950 Equivalências	1	0	0	0
Q900 Emigrantes	1	0	0	0
P755 Técnico de laboratório	1	0	0	0
P726 Técnico da qualidade	1	0	0	0
NA04 Biotecnologia (VCT)	1	0	0	0
NA01 Química, Ambiente e Qualidade (V	1	0	0	0
N064 Artes Visuais	1	0	0	0

DISTRITO/CAE DE CANDIDATURA

Distrito Origem	Cands.	%	Cols.	%
Aveiro	50	16	6	20
Porto	43	13	1	3
Entre Douro e Vou	41	13	4	13
Viseu	29	9	2	7
Braga	28	9	0	0
Leiria	23	7	2	7
Coimbra	18	6	4	13
Lisboa	11	3	0	0
Tâmega	11	3	4	13
Santarém	10	3	1	3
Vila Real	10	3	2	7
Viana do Castelo	9	3	0	0
Castelo Branco	9	3	1	3
Guarda	6	2	0	0
Faro	4	1	1	3
R. A. Açores	3	1	1	3
Douro-Sul	3	1	0	0
Évora	3	1	0	0
R. A. Madeira	2	1	1	3
Bragança	2	1	0	0
Oeste	2	1	0	0
Setúbal	1	0	0	0
Beja	1	0	0	0
Portalegre	1	0	0	0
Total	320		30	

DISTRIBUIÇÕES DE NOTAS DE CANDIDATURA

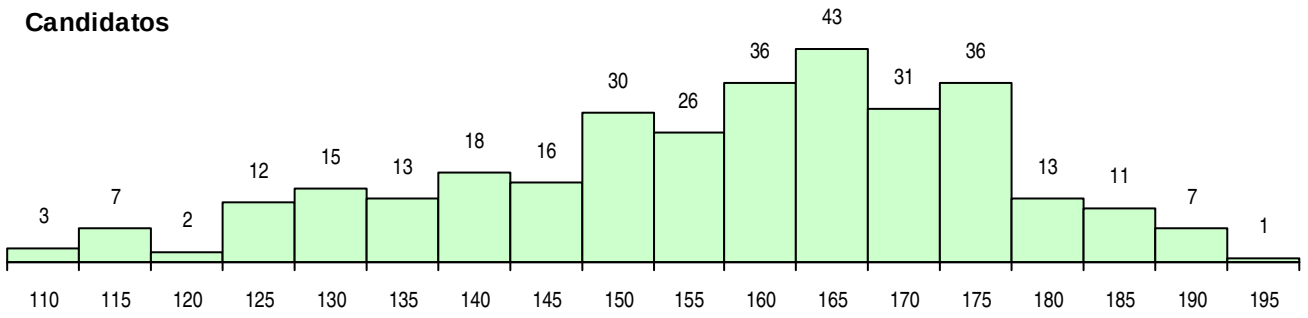

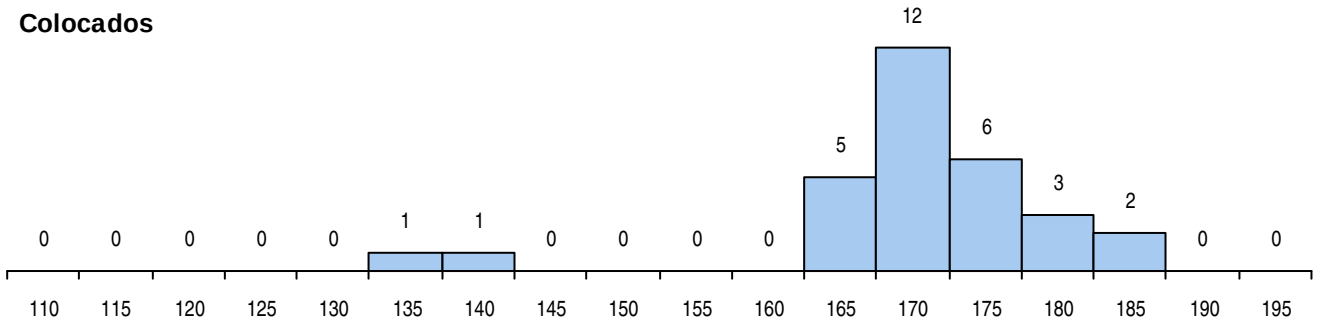

Estabelecimento: 0300 Universidade de Aveiro
Curso Superior: 9041 Ciências do Mar
Licenciatura

OPÇÃO CANDIDATURA

Opção	Cands.	%	Cols.	%
1ª	4	4	2	9
2ª	13	12	3	14
3ª	21	20	3	14
4ª	26	25	7	32
5ª	16	15	3	14
6ª	25	24	4	18
Total	105		22	

ETAPA COLOCAÇÃO (contingente)

Etapa Colocação	Cands.	%	Cols.	%	Nota
8 Madeira 1	1	1	0	0	
17 Geral	105	100	22	100	122.5
Total	106		22		

DISTRITO/CAE DE CANDIDATURA

Distrito Origem	Cands.	%	Cols.	%
Aveiro	31	30	6	27
Porto	17	16	5	23
Braga	11	10	0	0
Coimbra	10	10	2	9
Entre Douro e Vou	7	7	4	18
Viseu	5	5	2	9
Viana do Castelo	5	5	1	5
Castelo Branco	3	3	1	5
Lisboa	3	3	0	0
Tâmega	3	3	0	0
Faro	2	2	0	0
Santarém	2	2	0	0
Setúbal	1	1	0	0
Leiria	1	1	0	0
Guarda	1	1	0	0
Vila Real	1	1	1	5
R. A. Madeira	1	1	0	0
Oeste	1	1	0	0
Total	105		22	

SEXO DOS CANDIDATOS

Sexo	Cands.	%	Cols.	%
Masc.	46	44	8	36
Femin.	59	56	14	64
Total	105		22	

CURSO DO 12º ANO (15 mais frequentes)

Curso 12º ano	Cands.	%	Cols.	%
N060 Ciências e Tecnologias	48	46	6	27
R810 Agrupamento 1 / geral	40	38	10	45
U220 Ens. secundário recorrente (todos	8	8	4	18
NA04 Biotecnologia (VCT)	2	2	1	5
R812 Agrupamento 1 / electrotecnia/elec	2	2	0	0
U230 Ens. sec. recorrente privado e coo	1	1	1	5
R820 Agrupamento 2 / geral	1	1	0	0
R813 Agrupamento 1 / informática	1	1	0	0
N667 Gestão e Dinamização Desportiva	1	1	0	0
N089 Desporto	1	1	0	0

MÉDIAS DOS COLOCADOS

Nota de candidatura	133.3
Prova de ingresso	127.9
Média do 12º ano	138.8
Média do 10º/11º ano	138.8

OPÇÕES EXCLUÍDAS

Nota candidatura (s/mínima)	0
Prova ingresso (não fez)	0
Prova ingresso (s/mínima)	0
Pré-requisito (não fez)	0

DISTRIBUIÇÕES DE NOTAS DE CANDIDATURA

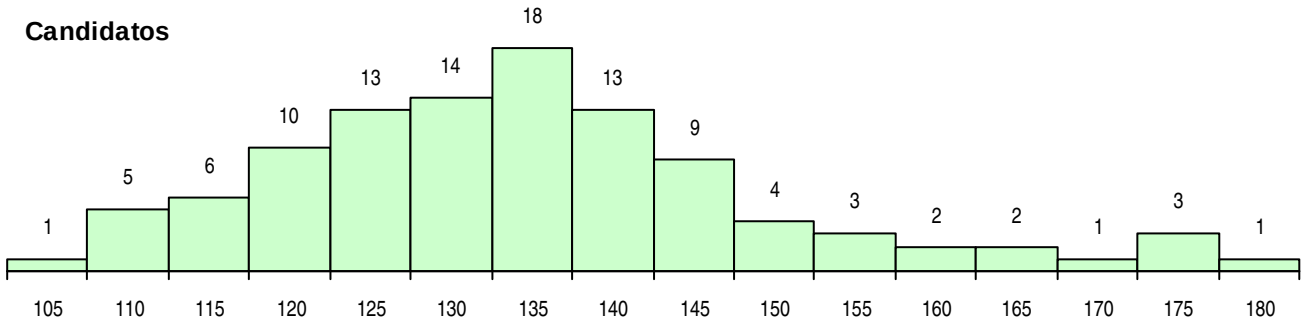

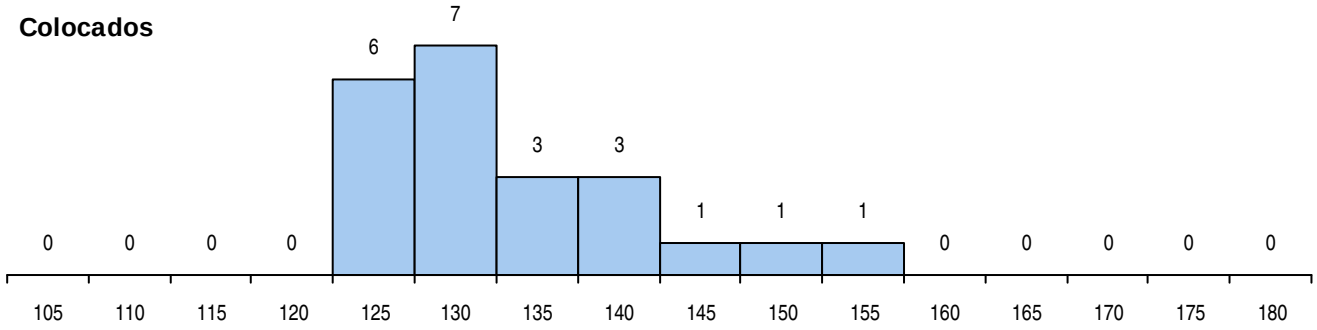

Estabelecimento: 0300 Universidade de Aveiro
Curso Superior: 9069 Design
Licenciatura

OPÇÃO CANDIDATURA

Opção	Cands.	%	Cols.	%
1ª	108	22	23	51
2ª	115	23	14	31
3ª	128	26	3	7
4ª	66	13	3	7
5ª	51	10	2	4
6ª	27	5	0	0
Total	495		45	

ETAPA COLOCAÇÃO (contingente)

Etapa Colocação	Cands.	%	Cols.	%	Nota
1 Deficientes	1	0	0	0	
4 Açores 1	11	2	2	4	111.5
8 Madeira 1	17	3	1	2	117.5
12 Emigrantes	1	0	1	2	140.5
17 Geral	495	100	41	91	167.5
Total	525		45		

DISTRITO/CAE DE CANDIDATURA

Distrito Origem	Cands.	%	Cols.	%
Porto	115	23	12	27
Aveiro	55	11	5	11
Braga	41	8	6	13
Entre Douro e Vou	34	7	2	4
Viseu	32	6	1	2
Coimbra	31	6	7	16
Lisboa	23	5	2	4
Santarém	22	4	1	2
R. A. Madeira	22	4	1	2
Setúbal	17	3	0	0
Leiria	14	3	0	0
Oeste	13	3	1	2
R. A. Açores	12	2	2	4
Vila Real	12	2	4	9
Viana do Castelo	11	2	0	0
Tâmega	11	2	0	0
Castelo Branco	9	2	0	0
Guarda	9	2	1	2
Faro	4	1	0	0
Évora	2	0	0	0
Bragança	2	0	0	0
Beja	2	0	0	0
Portalegre	1	0	0	0
Douro-Sul	1	0	0	0
Total	495		45	

SEXO DOS CANDIDATOS

Sexo	Cands.	%	Cols.	%
Masc.	180	36	13	29
Femin.	315	64	32	71
Total	495		45	

CURSO DO 12º ANO (15 mais frequentes)

Curso 12º ano	Cands.	%	Cols.	%
N064 Artes Visuais	265	54	22	49
R820 Agrupamento 2 / geral	81	16	9	20
U220 Ens. secundário recorrente (todos	19	4	0	0
R821 Agrupamento 2 / design	18	4	2	4
N072 Design de Produto	13	3	5	11
N084 Multimédia	12	2	0	0
N071 Design de Comunicação	11	2	1	2
R810 Agrupamento 1 / geral	10	2	2	4
N060 Ciências e Tecnologias	8	2	2	4
P363 Técnico de artes gráficas	7	1	1	2
N083 Design de Equipamento	6	1	0	0
NA26 Artes e Indústrias Gráficas (VCT)	4	1	0	0
N073 Produção Artística	4	1	0	0
P418 Técnico de design de moda	4	1	0	0
R822 Agrupamento 2 / artes e ofícios	4	1	0	0

MÉDIAS DOS COLOCADOS

Nota de candidatura	169.0
Prova de ingresso	181.0
Média do 12º ano	157.0
Média do 10º/11º ano	157.0

OPÇÕES EXCLUÍDAS

Nota candidatura (s/mínima)	0
Prova ingresso (não fez)	5
Prova ingresso (s/mínima)	0
Pré-requisito (não fez)	0

DISTRIBUIÇÕES DE NOTAS DE CANDIDATURA

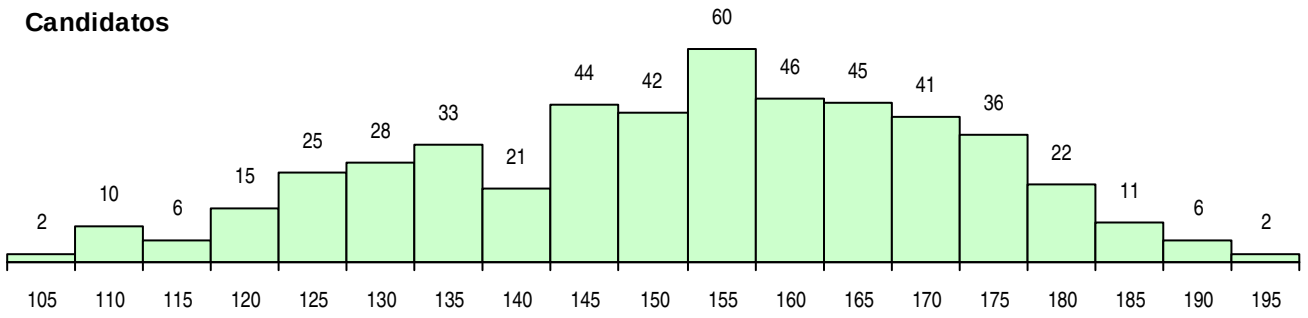

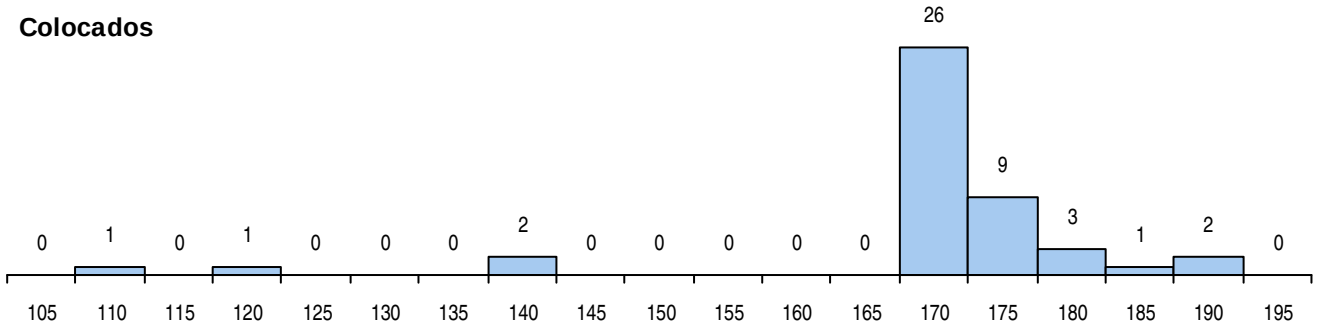

Estabelecimento: 0300 Universidade de Aveiro
Curso Superior: 9081 Economia
Licenciatura

OPÇÃO CANDIDATURA

Opção	Cands.	%	Cols.	%
1ª	42	9	20	36
2ª	74	16	7	13
3ª	121	25	14	25
4ª	107	22	7	13
5ª	81	17	2	4
6ª	52	11	5	9
Total	477		55	

ETAPA COLOCAÇÃO (contingente)

Etapa Colocação	Cands.	%	Cols.	%	Nota
1 Deficientes	2	0	0	0	
8 Madeira 1	1	0	0	0	
12 Emigrantes	1	0	0	0	
17 Geral	477	100	55	100	134.5
Total	481		55		

DISTRITO/CAE DE CANDIDATURA

Distrito Origem	Cands.	%	Cols.	%
Aveiro	97	20	13	24
Porto	88	18	12	22
Entre Douro e Vou	72	15	11	20
Braga	37	8	4	7
Coimbra	32	7	0	0
Tâmega	28	6	2	4
Viseu	27	6	6	11
Leiria	21	4	1	2
Viana do Castelo	14	3	0	0
Santarém	11	2	1	2
Guarda	9	2	1	2
Bragança	8	2	1	2
Castelo Branco	7	1	1	2
Douro-Sul	6	1	2	4
Vila Real	5	1	0	0
Lisboa	5	1	0	0
R. A. Açores	3	1	0	0
R. A. Madeira	3	1	0	0
Oeste	2	0	0	0
Faro	1	0	0	0
Setúbal	1	0	0	0
Total	477		55	

SEXO DOS CANDIDATOS

Sexo	Cands.	%	Cols.	%
Masc.	237	50	27	49
Femin.	240	50	28	51
Total	477		55	

CURSO DO 12º ANO (15 mais frequentes)

Curso 12º ano	Cands.	%	Cols.	%
N061 Ciências Socioeconómicas	193	40	31	56
N060 Ciências e Tecnologias	103	22	12	22
R830 Agrupamento 3 / geral	67	14	3	5
R810 Agrupamento 1 / geral	56	12	5	9
N085 Administração	13	3	1	2
U220 Ens. secundário recorrente (todos	10	2	0	0
N672 Contabilidade e Gestão	5	1	0	0
NA13 Contabilidade e Gestão (VC)	3	1	0	0
NA14 Contabilidade e Gestão (VCT)	3	1	0	0
N064 Artes Visuais	2	0	1	2
P469 Técnico de informática aplicada	2	0	0	0
NA16 Informática de Gestão (VCT)	2	0	0	0
R175 Administração	2	0	0	0
R813 Agrupamento 1 / informática	2	0	0	0
R820 Agrupamento 2 / geral	2	0	0	0

MÉDIAS DOS COLOCADOS

Nota de candidatura	147.4
Prova de ingresso	144.0
Média do 12º ano	150.8
Média do 10º/11º ano	150.8

OPÇÕES EXCLUÍDAS

Nota candidatura (s/mínima)	0
Prova ingresso (não fez)	18
Prova ingresso (s/mínima)	0
Pré-requisito (não fez)	0

DISTRIBUIÇÕES DE NOTAS DE CANDIDATURA

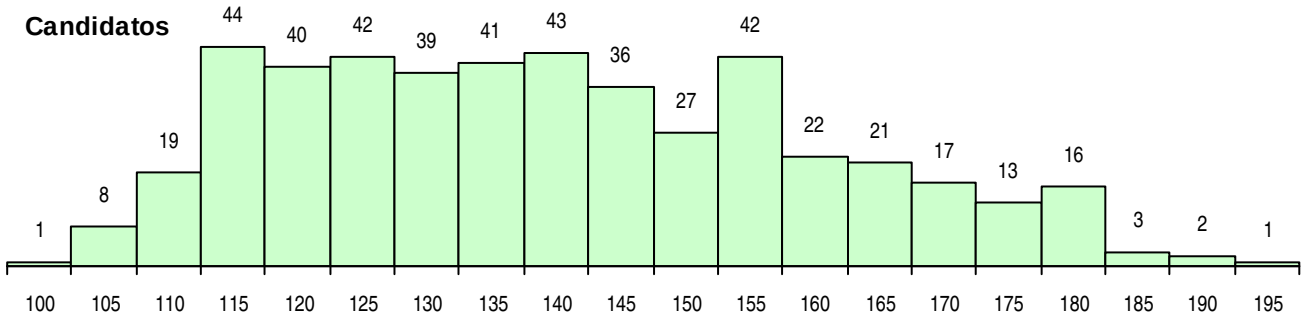

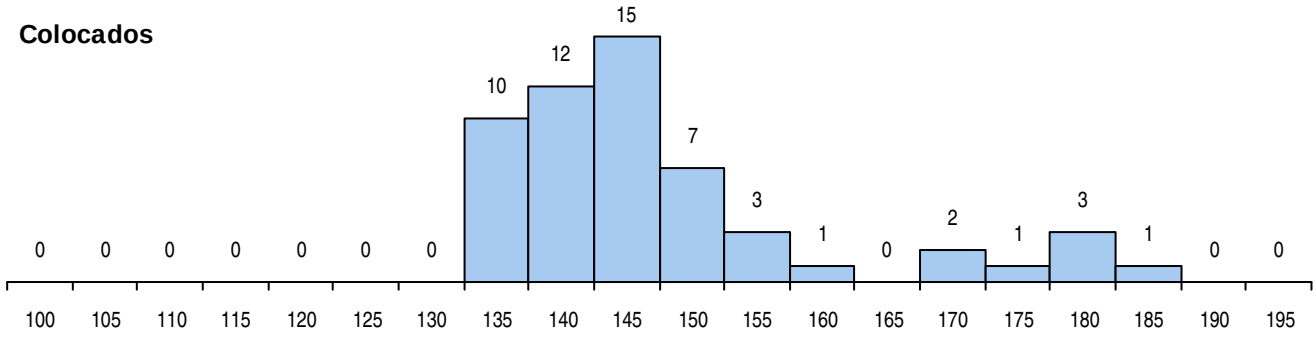

Estabelecimento: 0300 Universidade de Aveiro
Curso Superior: 9096 Engenharia de Materiais
Licenciatura

OPÇÃO CANDIDATURA

Opção	Cands.	%	Cols.	%
1ª	9	7	4	18
2ª	25	18	7	32
3ª	22	16	5	23
4ª	28	21	3	14
5ª	25	18	2	9
6ª	27	20	1	5
Total	136		22	

SEXO DOS CANDIDATOS

Sexo	Cands.	%	Cols.	%
Masc.	101	74	14	64
Femin.	35	26	8	36
Total	136		22	

MÉDIAS DOS COLOCADOS

Nota de candidatura	125.9
Prova de ingresso	117.6
Média do 12º ano	134.2
Média do 10º/11º ano	134.2

OPÇÕES EXCLUÍDAS

Nota candidatura (s/mínima)	0
Prova ingresso (não fez)	4
Prova ingresso (s/mínima)	0
Pré-requisito (não fez)	0

ETAPA COLOCAÇÃO (contingente)

Etapa Colocação	Cands.	%	Cols.	%	Nota
8 Madeira 1	1	1	0	0	
17 Geral	136	100	22	100	116.5
Total	137		22		

CURSO DO 12º ANO (15 mais frequentes)

Curso 12º ano	Cands.	%	Cols.	%
N060 Ciências e Tecnologias	72	53	11	50
R810 Agrupamento 1 / geral	49	36	10	45
N081 Electrotecnia e Electrónica	3	2	1	5
U220 Ens. secundário recorrente (todos	3	2	0	0
R820 Agrupamento 2 / geral	2	1	0	0
R814 Agrupamento 1 / mecânica	1	1	0	0
R813 Agrupamento 1 / informática	1	1	0	0
R812 Agrupamento 1 / electrotecnia/elec	1	1	0	0
R811 Agrupamento 1 / construção civil	1	1	0	0
P552 Técnico de mecânica/manutenção	1	1	0	0
P437 Técnico de controlo de qualidade	1	1	0	0
N082 Informática	1	1	0	0

DISTRITO/CAE DE CANDIDATURA

Distrito Origem	Cands.	%	Cols.	%
Aveiro	60	44	7	32
Entre Douro e Vou	16	12	5	23
Porto	8	6	0	0
Viseu	8	6	3	14
Coimbra	7	5	2	9
Leiria	6	4	1	5
Tâmega	5	4	0	0
Braga	5	4	2	9
Santarém	4	3	1	5
Guarda	4	3	0	0
Oeste	4	3	0	0
Viana do Castelo	3	2	1	5
Setúbal	1	1	0	0
R. A. Madeira	1	1	0	0
Faro	1	1	0	0
Évora	1	1	0	0
Castelo Branco	1	1	0	0
Lisboa	1	1	0	0
Total	136		22	

DISTRIBUIÇÕES DE NOTAS DE CANDIDATURA

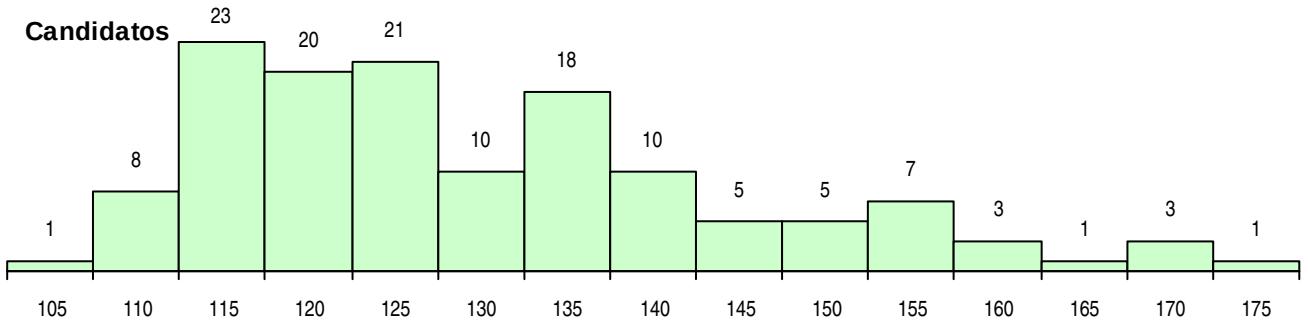

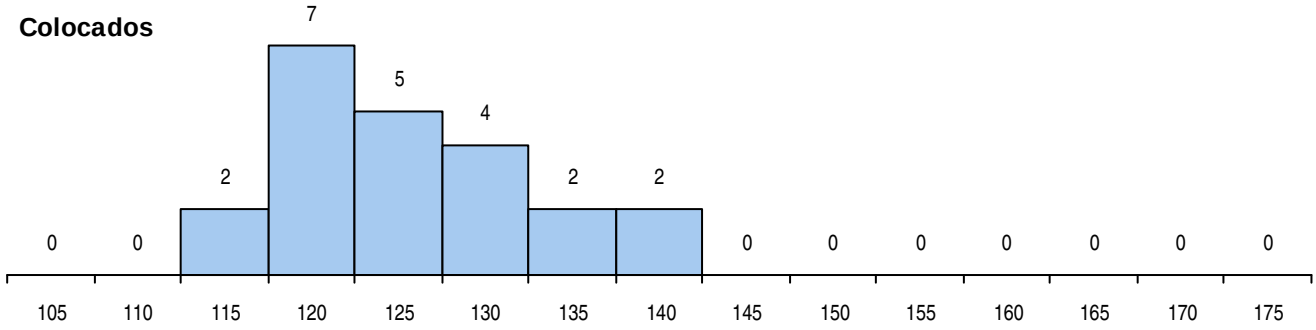

Estabelecimento: 0300 Universidade de Aveiro
Curso Superior: 9099 Engenharia do Ambiente
Licenciatura

OPÇÃO CANDIDATURA

Opção	Cands.	%	Cols.	%
1ª	16	10	11	24
2ª	20	12	12	27
3ª	29	18	8	18
4ª	36	22	9	20
5ª	32	20	1	2
6ª	31	19	4	9
Total	164		45	

ETAPA COLOCAÇÃO (contingente)

Etapa Colocação	Cands.	%	Cols.	%	Nota
1 Deficientes	1	1	0	0	
12 Emigrantes	1	1	0	0	
17 Geral	164	100	45	100	118.0
Total	166		45		

DISTRITO/CAE DE CANDIDATURA

Distrito Origem	Cands.	%	Cols.	%
Aveiro	39	24	9	20
Entre Douro e Vou	34	21	10	22
Porto	21	13	9	20
Viseu	15	9	6	13
Coimbra	13	8	2	4
Braga	12	7	3	7
Guarda	5	3	0	0
Santarém	4	2	2	4
Tâmega	4	2	2	4
Oeste	3	2	0	0
Leiria	3	2	1	2
Setúbal	2	1	0	0
Viana do Castelo	2	1	1	2
Vila Real	2	1	0	0
Castelo Branco	2	1	0	0
Faro	1	1	0	0
Douro-Sul	1	1	0	0
Bragança	1	1	0	0
Total	164		45	

SEXO DOS CANDIDATOS

Sexo	Cands.	%	Cols.	%
Masc.	73	45	18	40
Femin.	91	55	27	60
Total	164		45	

CURSO DO 12º ANO (15 mais frequentes)

Curso 12º ano	Cands.	%	Cols.	%
N060 Ciências e Tecnologias	101	62	32	71
R810 Agrupamento 1 / geral	59	36	12	27
R830 Agrupamento 3 / geral	1	1	1	2
U220 Ens. secundário recorrente (todos	1	1	0	0
Q900 Emigrantes	1	1	0	0
NA02 Química, Ambiente e Qualidade (V	1	1	0	0

MÉDIAS DOS COLOCADOS

Nota de candidatura	129.3
Prova de ingresso	118.2
Média do 12º ano	140.4
Média do 10º/11º ano	140.4

OPÇÕES EXCLUÍDAS

Nota candidatura (s/mínima)	0
Prova ingresso (não fez)	22
Prova ingresso (s/mínima)	0
Pré-requisito (não fez)	0

DISTRIBUIÇÕES DE NOTAS DE CANDIDATURA

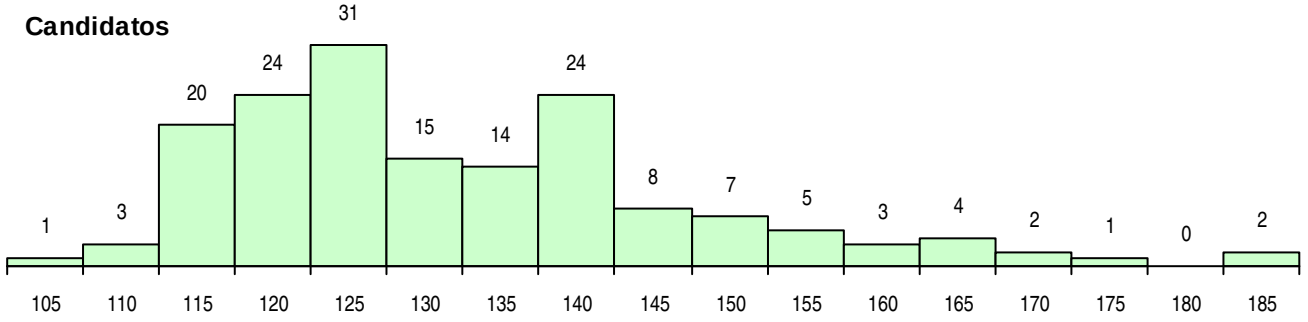

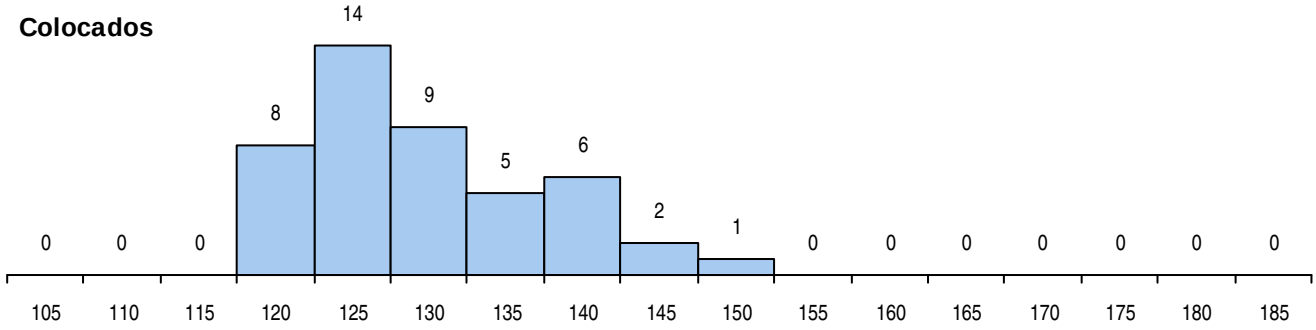

Estabelecimento: 0300 Universidade de Aveiro
Curso Superior: 9104 Engenharia e Gestão Industrial
Licenciatura

OPÇÃO CANDIDATURA

Opção	Cands.	%	Cols.	%
1ª	84	22	28	56
2ª	69	18	13	26
3ª	73	19	5	10
4ª	67	17	4	8
5ª	43	11	0	0
6ª	48	13	0	0
Total	384		50	

ETAPA COLOCAÇÃO (contingente)

Etapa Colocação	Cands.	%	Cols.	%	Nota
1 Deficientes	1	0	0	0	
4 Açores 1	1	0	1	2	175.0
8 Madeira 1	2	1	1	2	147.0
17 Geral	384	100	48	96	136.0
Total	388		50		

DISTRITO/CAE DE CANDIDATURA

Distrito Origem	Cands.	%	Cols.	%
Aveiro	124	32	14	28
Entre Douro e Vou	73	19	14	28
Porto	46	12	6	12
Viseu	28	7	5	10
Coimbra	22	6	2	4
Braga	13	3	0	0
Santarém	13	3	1	2
Tâmega	11	3	0	0
Leiria	11	3	1	2
Viana do Castelo	9	2	0	0
Oeste	9	2	2	4
Guarda	7	2	0	0
Douro-Sul	3	1	1	2
Castelo Branco	3	1	0	0
Bragança	3	1	2	4
Lisboa	3	1	0	0
R. A. Madeira	2	1	1	2
Vila Real	1	0	0	0
R. A. Açores	1	0	1	2
Faro	1	0	0	0
Beja	1	0	0	0
Total	384		50	

SEXO DOS CANDIDATOS

Sexo	Cands.	%	Cols.	%
Masc.	252	66	26	52
Femin.	132	34	24	48
Total	384		50	

CURSO DO 12º ANO (15 mais frequentes)

Curso 12º ano	Cands.	%	Cols.	%
N060 Ciências e Tecnologias	205	53	26	52
R810 Agrupamento 1 / geral	111	29	15	30
N061 Ciências Socioeconómicas	13	3	4	8
U220 Ens. secundário recorrente (todos	12	3	0	0
R830 Agrupamento 3 / geral	6	2	1	2
N081 Electrotecnia e Electrónica	4	1	0	0
R813 Agrupamento 1 / informática	4	1	0	0
R812 Agrupamento 1 / electrotecnia/elec	4	1	0	0
NA02 Química, Ambiente e Qualidade (V	3	1	2	4
N085 Administração	2	1	0	0
Q940 Escolas estrangeiras em Portugal	2	1	0	0
N064 Artes Visuais	2	1	0	0
R820 Agrupamento 2 / geral	2	1	0	0
N082 Informática	2	1	0	0
NA16 Informática de Gestão (VCT)	1	0	1	2

MÉDIAS DOS COLOCADOS

Nota de candidatura	150.2
Prova de ingresso	151.0
Média do 12º ano	149.4
Média do 10º/11º ano	149.4

OPÇÕES EXCLUÍDAS

Nota candidatura (s/mínima)	0
Prova ingresso (não fez)	9
Prova ingresso (s/mínima)	0
Pré-requisito (não fez)	0

DISTRIBUIÇÕES DE NOTAS DE CANDIDATURA

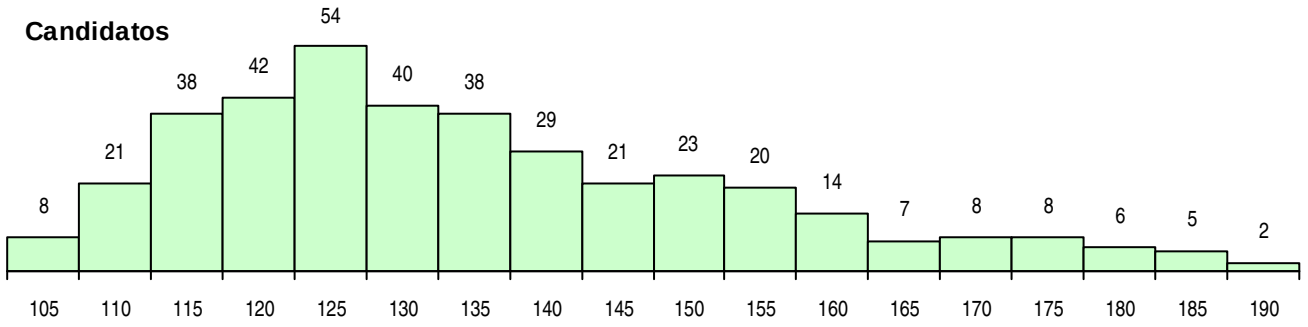

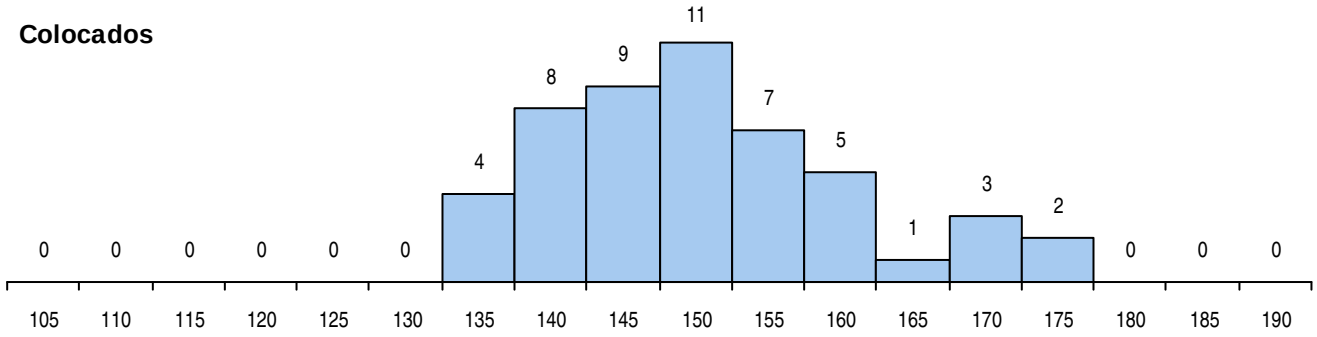

Estabelecimento: 0300 Universidade de Aveiro
Curso Superior: 9113 Engenharia Física
Licenciatura

OPÇÃO CANDIDATURA

Opção	Cands.	%	Cols.	%
1ª	11	11	11	58
2ª	17	17	2	11
3ª	20	20	2	11
4ª	18	18	2	11
5ª	14	14	2	11
6ª	19	19	0	0
Total	99		19	

ETAPA COLOCAÇÃO (contingente)

Etapa Colocação	Cands.	%	Cols.	%	Nota
4 Açores 1	1	1	0	0	
8 Madeira 1	1	1	0	0	
13 Militares	1	1	0	0	
17 Geral	99	100	19	100	104.5
Total	102		19		

DISTRITO/CAE DE CANDIDATURA

Distrito Origem	Cands.	%	Cols.	%
Aveiro	39	39	7	37
Viseu	13	13	7	37
Santarém	6	6	0	0
Braga	6	6	0	0
Leiria	5	5	1	5
Porto	4	4	1	5
Entre Douro e Vou	4	4	2	11
Tâmega	3	3	0	0
Guarda	3	3	0	0
Coimbra	3	3	0	0
Vila Real	2	2	0	0
Viana do Castelo	2	2	0	0
Lisboa	2	2	1	5
Castelo Branco	2	2	0	0
R. A. Açores	1	1	0	0
R. A. Madeira	1	1	0	0
Faro	1	1	0	0
Oeste	1	1	0	0
Setúbal	1	1	0	0
Total	99		19	

SEXO DOS CANDIDATOS

Sexo	Cands.	%	Cols.	%
Masc.	81	82	17	89
Femin.	18	18	2	11
Total	99		19	

CURSO DO 12º ANO (15 mais frequentes)

Curso 12º ano	Cands.	%	Cols.	%
N060 Ciências e Tecnologias	77	78	11	58
R810 Agrupamento 1 / geral	15	15	5	26
U220 Ens. secundário recorrente (todos	3	3	1	5
R812 Agrupamento 1 / electrotecnia/elec	2	2	1	5
Q950 Equivalências	1	1	1	5
N081 Electrotecnia e Electrónica	1	1	0	0

MÉDIAS DOS COLOCADOS

Nota de candidatura	129.8
Prova de ingresso	122.3
Média do 12º ano	137.3
Média do 10º/11º ano	137.3

OPÇÕES EXCLUÍDAS

Nota candidatura (s/mínima)	0
Prova ingresso (não fez)	0
Prova ingresso (s/mínima)	0
Pré-requisito (não fez)	0

DISTRIBUIÇÕES DE NOTAS DE CANDIDATURA

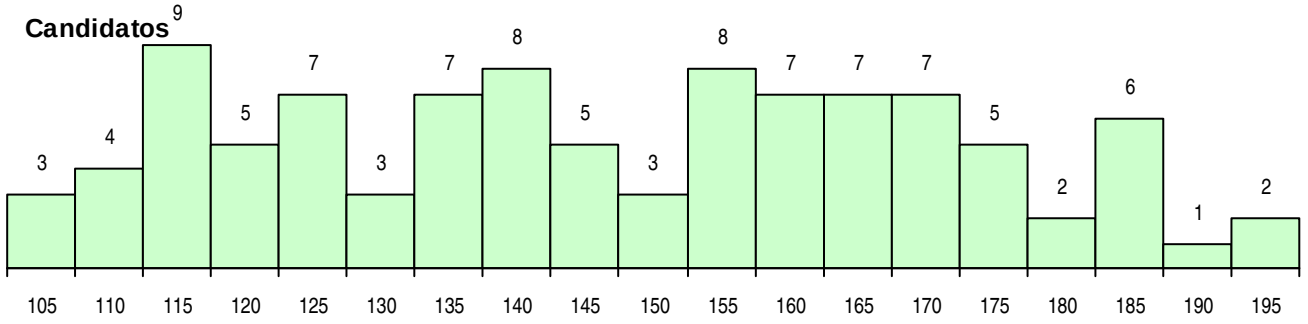

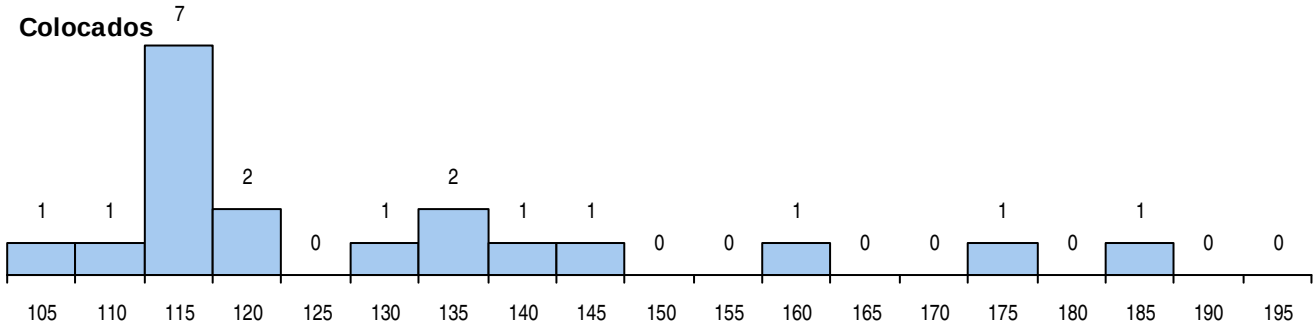

Estabelecimento: 0300 Universidade de Aveiro
Curso Superior: 9116 Engenharia Geológica
Licenciatura

OPÇÃO CANDIDATURA

Opção	Cands.	%	Cols.	%
1ª	4	9	4	40
2ª	7	16	0	0
3ª	7	16	3	30
4ª	6	14	0	0
5ª	10	23	2	20
6ª	10	23	1	10
Total	44		10	

ETAPA COLOCAÇÃO (contingente)

Etapa Colocação	Cands.	%	Cols.	%	Nota
4 Açores 1	1	2	0	0	
8 Madeira 1	1	2	0	0	
17 Geral	44	100	10	100	116.5
Total	46		10		

DISTRITO/CAE DE CANDIDATURA

Distrito Origem	Cands.	%	Cols.	%
Aveiro	13	30	3	30
Entre Douro e Vou	6	14	2	20
Porto	4	9	1	10
Viseu	3	7	0	0
Santarém	3	7	2	20
Coimbra	3	7	1	10
Setúbal	2	5	0	0
Lisboa	2	5	0	0
Leiria	2	5	1	10
Oeste	1	2	0	0
R. A. Madeira	1	2	0	0
R. A. Açores	1	2	0	0
Guarda	1	2	0	0
Castelo Branco	1	2	0	0
Beja	1	2	0	0
Total	44		10	

SEXO DOS CANDIDATOS

Sexo	Cands.	%	Cols.	%
Masc.	26	59	6	60
Femin.	18	41	4	40
Total	44		10	

CURSO DO 12º ANO (15 mais frequentes)

Curso 12º ano	Cands.	%	Cols.	%
N060 Ciências e Tecnologias	26	59	7	70
R810 Agrupamento 1 / geral	12	27	3	30
U220 Ens. secundário recorrente (todos	1	2	0	0
R813 Agrupamento 1 / informática	1	2	0	0
R812 Agrupamento 1 / electrotecnia/elec	1	2	0	0
NA02 Química, Ambiente e Qualidade (V	1	2	0	0
N970 Recorrente - Ciências e Tecnologi	1	2	0	0
N081 Electrotecnia e Electrónica	1	2	0	0

MÉDIAS DOS COLOCADOS

Nota de candidatura	127.0
Prova de ingresso	120.0
Média do 12º ano	134.0
Média do 10º/11º ano	134.0

OPÇÕES EXCLUÍDAS

Nota candidatura (s/mínima)	0
Prova ingresso (não fez)	2
Prova ingresso (s/mínima)	0
Pré-requisito (não fez)	0

DISTRIBUIÇÕES DE NOTAS DE CANDIDATURA

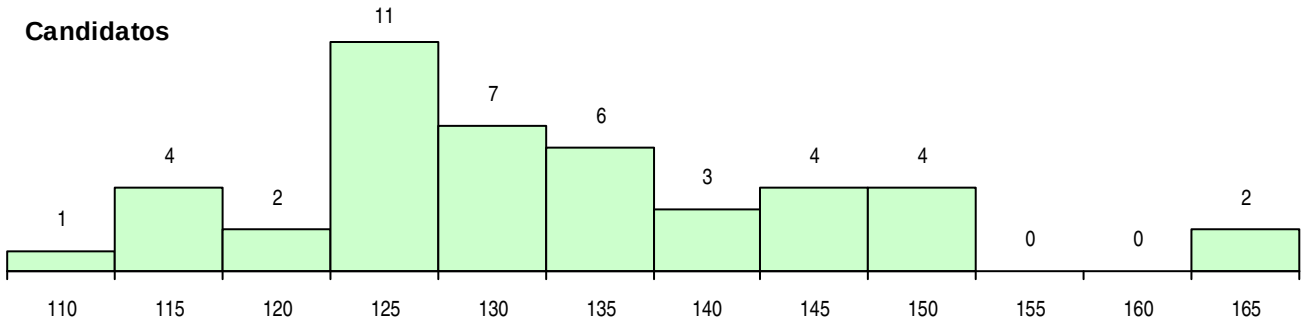

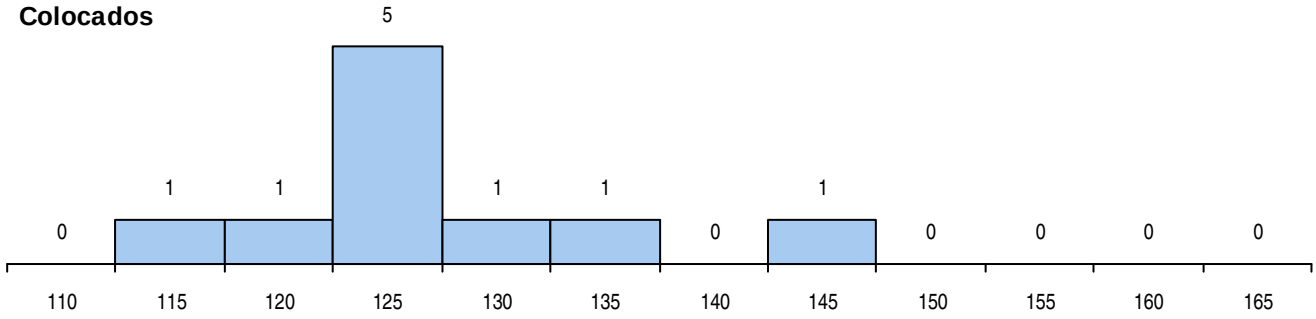

Estabelecimento: 0300 Universidade de Aveiro
Curso Superior: 9141 Física
Licenciatura

OPÇÃO CANDIDATURA

Opção	Cands.	%	Cols.	%
1ª	5	12	5	63
2ª	7	17	0	0
3ª	2	5	0	0
4ª	12	29	1	13
5ª	8	19	2	25
6ª	8	19	0	0
Total	42		8	

ETAPA COLOCAÇÃO (contingente)

Etapa Colocação	Cands.	%	Cols.	%	Nota
4 Açores 1	1	2	1	13	159.5
17 Geral	42	100	7	88	106.3
Total	43		8		

DISTRITO/CAE DE CANDIDATURA

Distrito Origem	Cands.	%	Cols.	%
Aveiro	15	36	3	38
Coimbra	4	10	0	0
Entre Douro e Vou	3	7	1	13
Viseu	3	7	1	13
Porto	3	7	1	13
R. A. Açores	2	5	1	13
Lisboa	2	5	0	0
Leiria	2	5	1	13
Braga	2	5	0	0
Oeste	1	2	0	0
Viana do Castelo	1	2	0	0
Santarém	1	2	0	0
Guarda	1	2	0	0
Faro	1	2	0	0
Castelo Branco	1	2	0	0
Total	42		8	

SEXO DOS CANDIDATOS

Sexo	Cands.	%	Cols.	%
Masc.	33	79	6	75
Femin.	9	21	2	25
Total	42		8	

CURSO DO 12º ANO (15 mais frequentes)

Curso 12º ano	Cands.	%	Cols.	%
N060 Ciências e Tecnologias	31	74	5	63
R810 Agrupamento 1 / geral	6	14	2	25
N970 Recorrente - Ciências e Tecnologi	1	2	1	13
R812 Agrupamento 1 / electrotecnia/elec	1	2	0	0
Q940 Escolas estrangeiras em Portugal	1	2	0	0
NA01 Química, Ambiente e Qualidade (V	1	2	0	0
N081 Electrotecnia e Electrónica	1	2	0	0

MÉDIAS DOS COLOCADOS

Nota de candidatura	145.1
Prova de ingresso	146.6
Média do 12º ano	143.6
Média do 10º/11º ano	143.6

OPÇÕES EXCLUÍDAS

Nota candidatura (s/mínima)	0
Prova ingresso (não fez)	0
Prova ingresso (s/mínima)	0
Pré-requisito (não fez)	0

DISTRIBUIÇÕES DE NOTAS DE CANDIDATURA

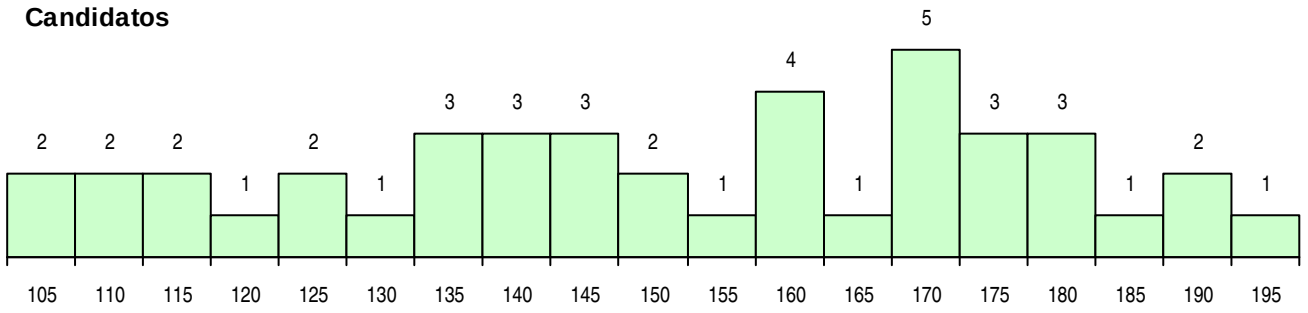

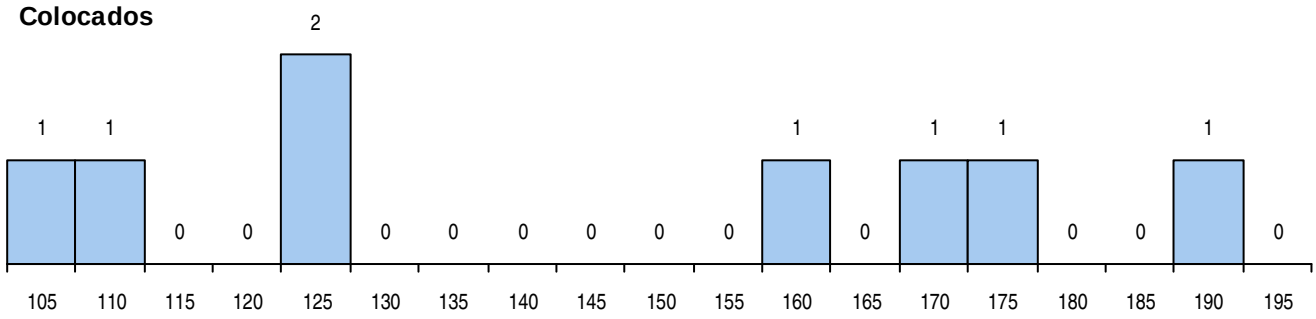

Estabelecimento: 0300 Universidade de Aveiro
Curso Superior: 9147 Gestão
Licenciatura

OPÇÃO CANDIDATURA

Opção	Cands.	%	Cols.	%
1ª	82	15	22	55
2ª	102	19	8	20
3ª	109	20	7	18
4ª	118	22	2	5
5ª	73	13	1	3
6ª	61	11	0	0
Total	545		40	

ETAPA COLOCAÇÃO (contingente)

Etapa Colocação	Cands.	%	Cols.	%	Nota
1 Deficientes	2	0	1	3	117.0
4 Açores 1	3	1	0	0	
8 Madeira 1	4	1	1	3	117.0
12 Emigrantes	3	1	1	3	115.5
17 Geral	545	100	37	93	137.5
Total	557		40		

DISTRITO/CAE DE CANDIDATURA

Distrito Origem	Cands.	%	Cols.	%
Aveiro	130	24	12	30
Porto	90	17	9	23
Entre Douro e Vou	74	14	6	15
Braga	42	8	2	5
Coimbra	35	6	1	3
Viseu	30	6	4	10
Leiria	22	4	1	3
Santarém	21	4	0	0
Tâmega	17	3	1	3
R. A. Açores	14	3	0	0
Guarda	11	2	0	0
Vila Real	10	2	0	0
Viana do Castelo	8	1	0	0
Castelo Branco	8	1	0	0
Oeste	7	1	0	0
R. A. Madeira	6	1	2	5
Bragança	6	1	1	3
Faro	5	1	1	3
Douro-Sul	3	1	0	0
Lisboa	3	1	0	0
Setúbal	2	0	0	0
Beja	1	0	0	0
Total	545		40	

SEXO DOS CANDIDATOS

Sexo	Cands.	%	Cols.	%
Masc.	253	46	13	33
Femin.	292	54	27	68
Total	545		40	

CURSO DO 12º ANO (15 mais frequentes)

Curso 12º ano	Cands.	%	Cols.	%
N061 Ciências Socioeconómicas	185	34	13	33
N060 Ciências e Tecnologias	110	20	9	23
R810 Agrupamento 1 / geral	100	18	8	20
R830 Agrupamento 3 / geral	65	12	1	3
N085 Administração	23	4	3	8
U220 Ens. secundário recorrente (todos	13	2	1	3
R813 Agrupamento 1 / informática	9	2	0	0
N216 Administração/Contabilidade	4	1	1	3
NA16 Informática de Gestão (VCT)	4	1	0	0
Q900 Emigrantes	3	1	1	3
R831 Agrupamento 3 / administração	3	1	0	0
N672 Contabilidade e Gestão	3	1	0	0
NA14 Contabilidade e Gestão (VCT)	3	1	0	0
N064 Artes Visuais	2	0	1	3
N082 Informática	2	0	0	0

MÉDIAS DOS COLOCADOS

Nota de candidatura	148.7
Prova de ingresso	145.7
Média do 12º ano	151.6
Média do 10º/11º ano	151.6

OPÇÕES EXCLUÍDAS

Nota candidatura (s/mínima)	0
Prova ingresso (não fez)	22
Prova ingresso (s/mínima)	0
Pré-requisito (não fez)	0

DISTRIBUIÇÕES DE NOTAS DE CANDIDATURA

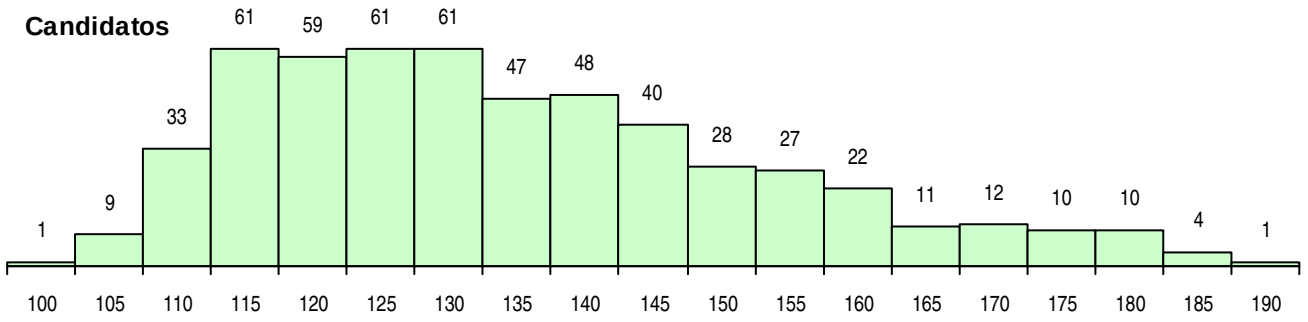

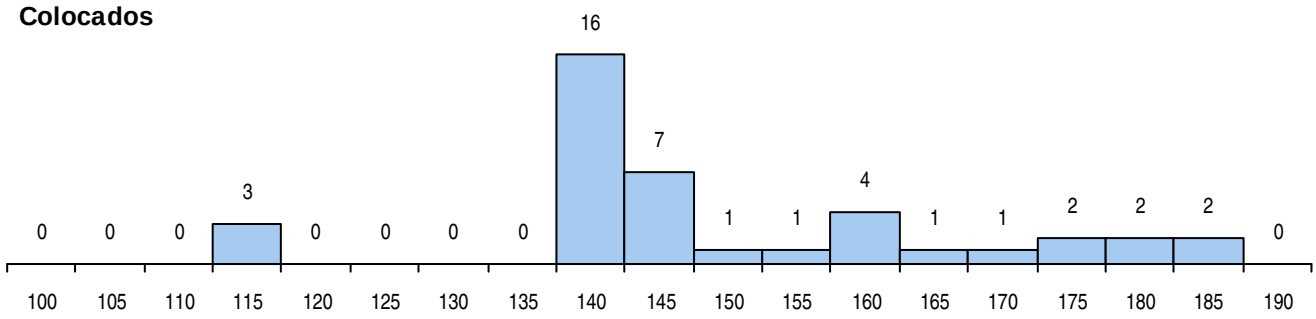

Estabelecimento: 0300 Universidade de Aveiro
Curso Superior: 9194 Línguas e Estudos Editoriais
Licenciatura

OPÇÃO CANDIDATURA

Opção	Cands.	%	Cols.	%
1ª	9	8	9	36
2ª	26	22	9	36
3ª	29	25	5	20
4ª	21	18	1	4
5ª	14	12	1	4
6ª	17	15	0	0
Total	116		25	

ETAPA COLOCAÇÃO (contingente)

Etapa Colocação	Cands.	%	Cols.	%	Nota
4 Açores 1	2	2	0	0	
8 Madeira 1	2	2	1	4	127.5
12 Emigrantes	6	5	1	4	140.0
17 Geral	116	100	23	92	125.0
Total	126		25		

DISTRITO/CAE DE CANDIDATURA

Distrito Origem	Cands.	%	Cols.	%
Aveiro	35	30	10	40
Porto	22	19	2	8
Entre Douro e Vou	14	12	2	8
Viseu	7	6	1	4
Leiria	6	5	1	4
Braga	5	4	1	4
Coimbra	4	3	0	0
Viana do Castelo	4	3	1	4
Faro	3	3	2	8
Santarém	2	2	1	4
Tâmega	2	2	2	8
R. A. Açores	2	2	0	0
Douro-Sul	2	2	1	4
R. A. Madeira	2	2	1	4
Oeste	2	2	0	0
Lisboa	1	1	0	0
Évora	1	1	0	0
Castelo Branco	1	1	0	0
Setúbal	1	1	0	0
Total	116		25	

SEXO DOS CANDIDATOS

Sexo	Cands.	%	Cols.	%
Masc.	35	30	5	20
Femin.	81	70	20	80
Total	116		25	

CURSO DO 12º ANO (15 mais frequentes)

Curso 12º ano	Cands.	%	Cols.	%
N063 Línguas e Literaturas	33	28	9	36
R840 Agrupamento 4 / geral	15	13	6	24
U220 Ens. secundário recorrente (todos	14	12	2	8
N062 Ciências Sociais e Humanas	10	9	1	4
R810 Agrupamento 1 / geral	7	6	2	8
Q900 Emigrantes	6	5	1	4
Q950 Equivalências	3	3	1	4
R820 Agrupamento 2 / geral	3	3	0	0
N060 Ciências e Tecnologias	3	3	0	0
U230 Ens. sec. recorrente privado e coo	2	2	1	4
N088 Acção Social	2	2	1	4
P610 Cursos Educação Formação (todo	2	2	0	0
N084 Multimédia	2	2	0	0
R841 Agrupamento 4 / comunicação	2	2	0	0
N064 Artes Visuais	2	2	0	0

MÉDIAS DOS COLOCADOS

Nota de candidatura	142.8
Prova de ingresso	152.5
Média do 12º ano	133.2
Média do 10º/11º ano	133.2

OPÇÕES EXCLUÍDAS

Nota candidatura (s/mínima)	0
Prova ingresso (não fez)	0
Prova ingresso (s/mínima)	0
Pré-requisito (não fez)	0

DISTRIBUIÇÕES DE NOTAS DE CANDIDATURA

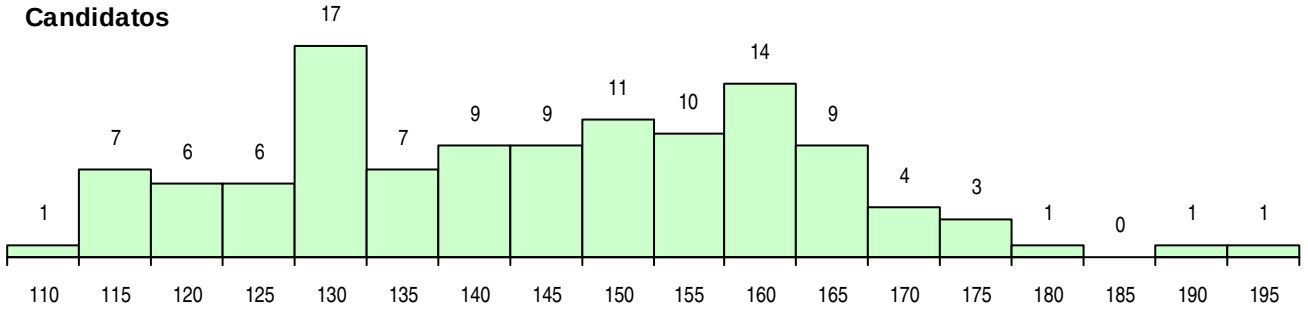

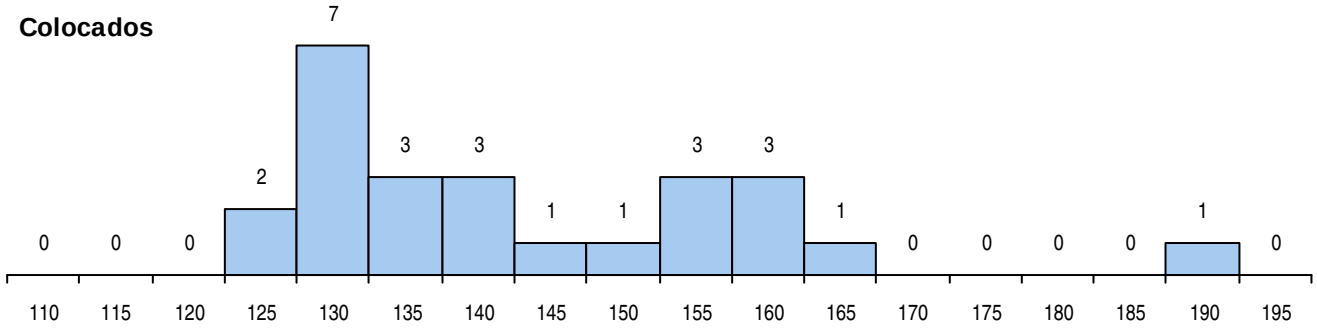

Estabelecimento: 0300 Universidade de Aveiro
Curso Superior: 9196 Línguas e Relações Empresariais
Licenciatura

OPÇÃO CANDIDATURA

Opção	Cands.	%	Cols.	%
1ª	74	43	41	91
2ª	25	14	2	4
3ª	30	17	1	2
4ª	22	13	0	0
5ª	15	9	1	2
6ª	7	4	0	0
Total	173		45	

ETAPA COLOCAÇÃO (contingente)

Etapa Colocação	Cands.	%	Cols.	%	Nota
4 Açores 1	2	1	0	0	
8 Madeira 1	3	2	0	0	
12 Emigrantes	6	3	3	7	136.5
17 Geral	173	100	42	93	143.5
Total	184		45		

DISTRITO/CAE DE CANDIDATURA

Distrito Origem	Cands.	%	Cols.	%
Aveiro	50	29	10	22
Entre Douro e Vou	26	15	8	18
Viseu	17	10	4	9
Porto	15	9	2	4
Coimbra	13	8	6	13
Braga	9	5	2	4
Faro	6	3	3	7
Castelo Branco	5	3	3	7
Leiria	4	2	2	4
Santarém	4	2	0	0
Viana do Castelo	4	2	0	0
R. A. Madeira	3	2	0	0
Setúbal	2	1	0	0
Vila Real	2	1	1	2
Guarda	2	1	1	2
R. A. Açores	2	1	0	0
Douro-Sul	2	1	1	2
Bragança	2	1	1	2
Oeste	2	1	0	0
Tâmega	1	1	0	0
Beja	1	1	0	0
Lisboa	1	1	1	2
Total	173		45	

SEXO DOS CANDIDATOS

Sexo	Cands.	%	Cols.	%
Masc.	36	21	5	11
Femin.	137	79	40	89
Total	173		45	

CURSO DO 12º ANO (15 mais frequentes)

Curso 12º ano	Cands.	%	Cols.	%
N063 Línguas e Literaturas	37	21	9	20
N062 Ciências Sociais e Humanas	33	19	11	24
U220 Ens. secundário recorrente (todos	27	16	4	9
R840 Agrupamento 4 / geral	25	14	11	24
N060 Ciências e Tecnologias	12	7	3	7
Q900 Emigrantes	6	3	3	7
R810 Agrupamento 1 / geral	6	3	1	2
R830 Agrupamento 3 / geral	5	3	0	0
R841 Agrupamento 4 / comunicação	4	2	0	0
N061 Ciências Socioeconómicas	4	2	0	0
R820 Agrupamento 2 / geral	3	2	1	2
N064 Artes Visuais	2	1	1	2
NA19 Línguas e Relações Empresariais (	1	1	1	2
P381 Técnico de comunicação/marketin	1	1	0	0
N084 Multimédia	1	1	0	0

MÉDIAS DOS COLOCADOS

Nota de candidatura	156.5
Prova de ingresso	164.9
Média do 12º ano	148.2
Média do 10º/11º ano	148.2

OPÇÕES EXCLUÍDAS

Nota candidatura (s/mínima)	0
Prova ingresso (não fez)	9
Prova ingresso (s/mínima)	0
Pré-requisito (não fez)	0

DISTRIBUIÇÕES DE NOTAS DE CANDIDATURA

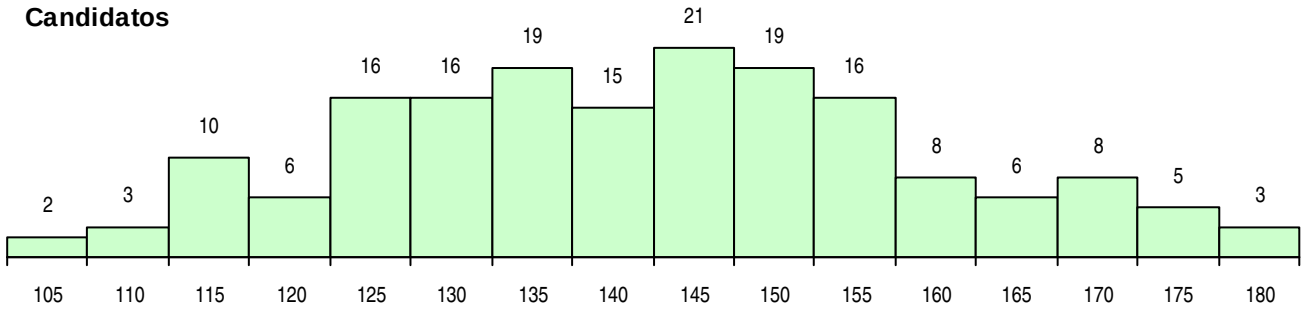

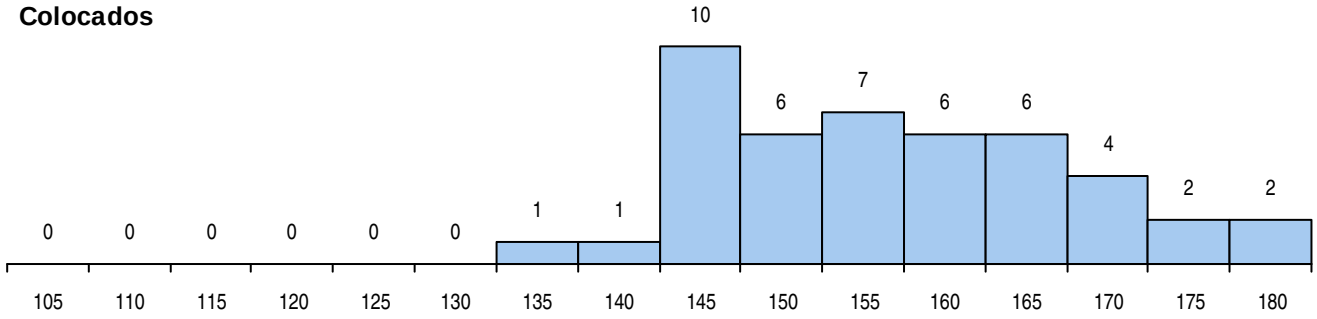

Estabelecimento: 0300 Universidade de Aveiro
Curso Superior: 9204 Línguas, Literaturas e Culturas
Licenciatura

OPÇÃO CANDIDATURA

Opção	Cands.	%	Cols.	%
1ª	10	8	8	36
2ª	31	26	8	36
3ª	22	18	1	5
4ª	20	17	1	5
5ª	17	14	2	9
6ª	19	16	2	9
Total	119		22	

ETAPA COLOCAÇÃO (contingente)

Etapa Colocação	Cands.	%	Cols.	%	Nota
8 Madeira 1	1	1	0	0	
12 Emigrantes	1	1	0	0	
17 Geral	119	100	22	100	127.0
Total	121		22		

DISTRITO/CAE DE CANDIDATURA

Distrito Origem	Cands.	%	Cols.	%
Aveiro	35	29	6	27
Porto	26	22	7	32
Entre Douro e Vou	17	14	5	23
Viseu	7	6	1	5
Braga	5	4	0	0
Bragança	4	3	0	0
Coimbra	4	3	0	0
Castelo Branco	3	3	0	0
Viana do Castelo	3	3	1	5
Faro	3	3	1	5
Guarda	2	2	0	0
Santarém	2	2	0	0
Tâmega	2	2	1	5
Vila Real	2	2	0	0
Leiria	2	2	0	0
R. A. Madeira	1	1	0	0
Oeste	1	1	0	0
Total	119		22	

SEXO DOS CANDIDATOS

Sexo	Cands.	%	Cols.	%
Masc.	35	29	5	23
Femin.	84	71	17	77
Total	119		22	

CURSO DO 12º ANO (15 mais frequentes)

Curso 12º ano	Cands.	%	Cols.	%
N063 Línguas e Literaturas	44	37	10	45
U220 Ens. secundário recorrente (todos	18	15	3	14
R840 Agrupamento 4 / geral	15	13	0	0
N062 Ciências Sociais e Humanas	12	10	2	9
R810 Agrupamento 1 / geral	5	4	1	5
NA20 Línguas e Relações Empresariais (	2	2	1	5
R830 Agrupamento 3 / geral	2	2	1	5
R820 Agrupamento 2 / geral	2	2	0	0
R831 Agrupamento 3 / administração	2	2	0	0
N574 Comunicação Multimédia	1	1	1	5
P552 Técnico de mecânica/manutenção	1	1	1	5
N089 Desporto	1	1	1	5
R171 Relações internacionais	1	1	1	5
N060 Ciências e Tecnologias	1	1	0	0
E003 3.º curso	1	1	0	0

MÉDIAS DOS COLOCADOS

Nota de candidatura	140.4
Prova de ingresso	141.0
Média do 12º ano	139.7
Média do 10º/11º ano	139.7

OPÇÕES EXCLUÍDAS

Nota candidatura (s/mínima)	0
Prova ingresso (não fez)	3
Prova ingresso (s/mínima)	0
Pré-requisito (não fez)	0

DISTRIBUIÇÕES DE NOTAS DE CANDIDATURA

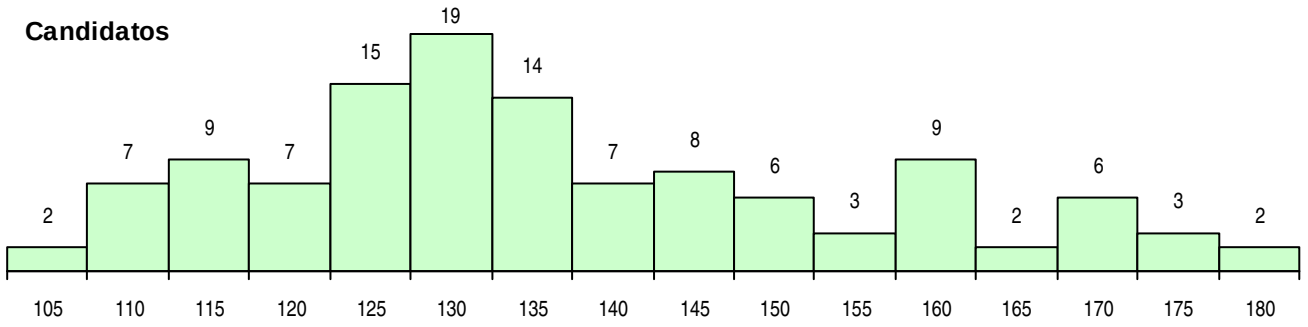

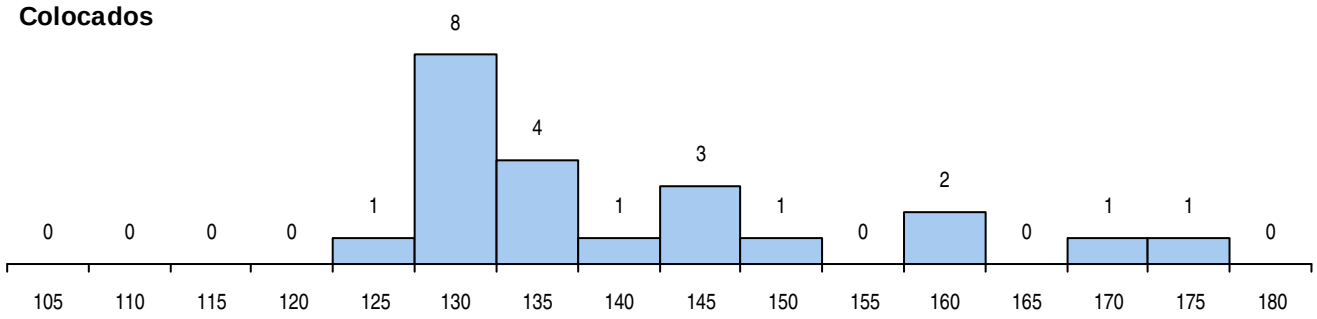

Estabelecimento: 0300 Universidade de Aveiro
Curso Superior: 9209 Matemática
Licenciatura

OPÇÃO CANDIDATURA

Opção	Cands.	%	Cols.	%
1ª	7	9	7	37
2ª	23	31	7	37
3ª	8	11	0	0
4ª	16	22	4	21
5ª	9	12	0	0
6ª	11	15	1	5
Total	74		19	

ETAPA COLOCAÇÃO (contingente)

Etapa Colocação	Cands.	%	Cols.	%	Nota
8 Madeira 1	2	3	0	0	
17 Geral	74	100	19	100	103.5
Total	76		19		

DISTRITO/CAE DE CANDIDATURA

Distrito Origem	Cands.	%	Cols.	%
Aveiro	18	24	6	32
Entre Douro e Vou	14	19	3	16
Porto	7	9	1	5
Coimbra	6	8	3	16
Santarém	4	5	0	0
Lisboa	3	4	1	5
Tâmega	3	4	0	0
Viseu	3	4	1	5
Oeste	3	4	0	0
Leiria	3	4	1	5
R. A. Madeira	2	3	0	0
Guarda	2	3	1	5
Braga	2	3	0	0
Viana do Castelo	1	1	1	5
Faro	1	1	0	0
Évora	1	1	1	5
Castelo Branco	1	1	0	0
Total	74		19	

SEXO DOS CANDIDATOS

Sexo	Cands.	%	Cols.	%
Masc.	27	36	11	58
Femin.	47	64	8	42
Total	74		19	

CURSO DO 12º ANO (15 mais frequentes)

Curso 12º ano	Cands.	%	Cols.	%
N060 Ciências e Tecnologias	48	65	13	68
R810 Agrupamento 1 / geral	13	18	4	21
N061 Ciências Socioeconómicas	3	4	0	0
N082 Informática	2	3	1	5
N085 Administração	2	3	0	0
R813 Agrupamento 1 / informática	1	1	1	5
U230 Ens. sec. recorrente privado e coo	1	1	0	0
T103 Desenhador de construções mecâ	1	1	0	0
R830 Agrupamento 3 / geral	1	1	0	0
R820 Agrupamento 2 / geral	1	1	0	0
P469 Técnico de informática aplicada	1	1	0	0

MÉDIAS DOS COLOCADOS

Nota de candidatura	141.2
Prova de ingresso	137.6
Média do 12º ano	144.7
Média do 10º/11º ano	144.7

OPÇÕES EXCLUÍDAS

Nota candidatura (s/mínima)	0
Prova ingresso (não fez)	1
Prova ingresso (s/mínima)	0
Pré-requisito (não fez)	0

DISTRIBUIÇÕES DE NOTAS DE CANDIDATURA

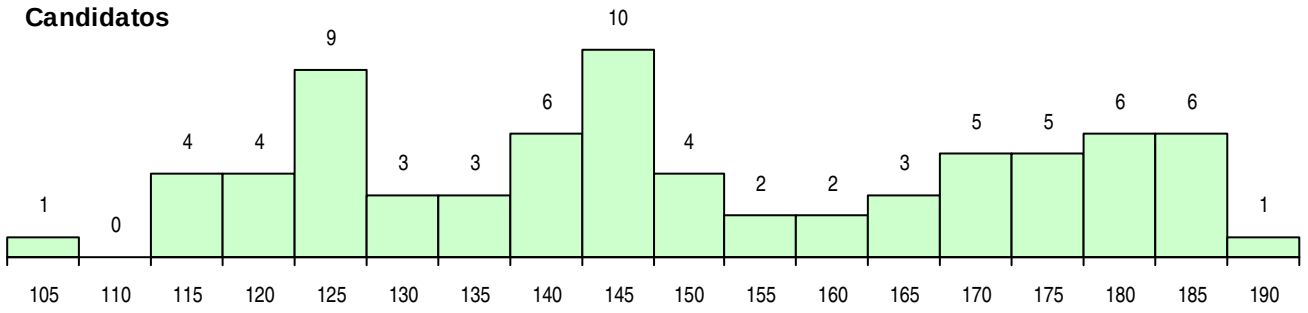

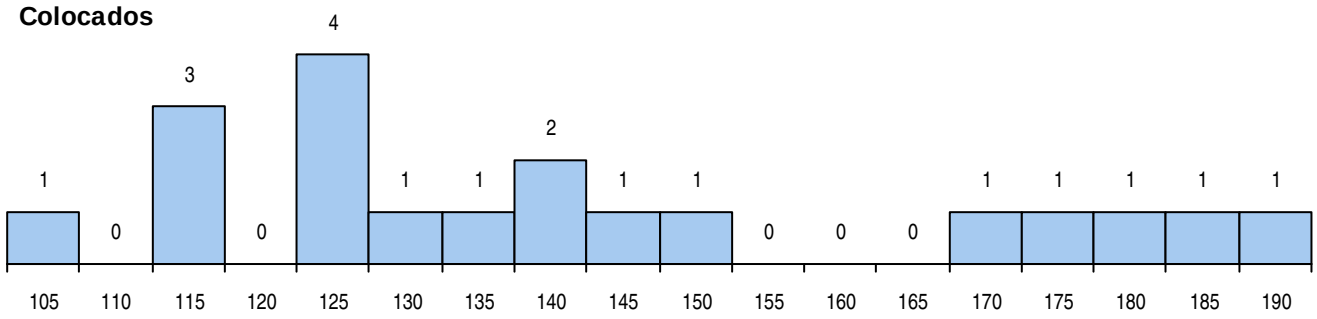

Estabelecimento: 0300 Universidade de Aveiro
Curso Superior: 9212 Meteorologia, Oceanografia e Geofísica
Licenciatura

OPÇÃO CANDIDATURA

Opção	Cands.	%	Cols.	%
1ª	6	11	6	35
2ª	4	7	1	6
3ª	7	12	3	18
4ª	15	26	2	12
5ª	11	19	1	6
6ª	14	25	4	24
Total	57		17	

ETAPA COLOCAÇÃO (contingente)

Etapa Colocação	Cands.	%	Cols.	%	Nota
4 Açores 1	2	4	0	0	
17 Geral	57	100	17	100	109.0
Total	59		17		

DISTRITO/CAE DE CANDIDATURA

Distrito Origem	Cands.	%	Cols.	%
Aveiro	10	18	7	41
Entre Douro e Vou	7	12	2	12
Viseu	6	11	1	6
Viana do Castelo	5	9	1	6
Coimbra	5	9	2	12
Porto	4	7	0	0
Braga	3	5	0	0
Vila Real	3	5	1	6
Bragança	2	4	1	6
Castelo Branco	2	4	1	6
Lisboa	2	4	1	6
R. A. Açores	2	4	0	0
Leiria	2	4	0	0
Guarda	1	2	0	0
Évora	1	2	0	0
Oeste	1	2	0	0
Setúbal	1	2	0	0
Total	57		17	

SEXO DOS CANDIDATOS

Sexo	Cands.	%	Cols.	%
Masc.	20	35	9	53
Femin.	37	65	8	47
Total	57		17	

CURSO DO 12º ANO (15 mais frequentes)

Curso 12º ano	Cands.	%	Cols.	%
N060 Ciências e Tecnologias	37	65	10	59
R810 Agrupamento 1 / geral	16	28	5	29
NA02 Química, Ambiente e Qualidade (V	2	4	0	0
R813 Agrupamento 1 / informática	1	2	1	6
R812 Agrupamento 1 / electrotecnia/elec	1	2	1	6

MÉDIAS DOS COLOCADOS

Nota de candidatura	129.0
Prova de ingresso	121.4
Média do 12º ano	136.5
Média do 10º/11º ano	136.5

OPÇÕES EXCLUÍDAS

Nota candidatura (s/mínima)	0
Prova ingresso (não fez)	8
Prova ingresso (s/mínima)	0
Pré-requisito (não fez)	0

DISTRIBUIÇÕES DE NOTAS DE CANDIDATURA

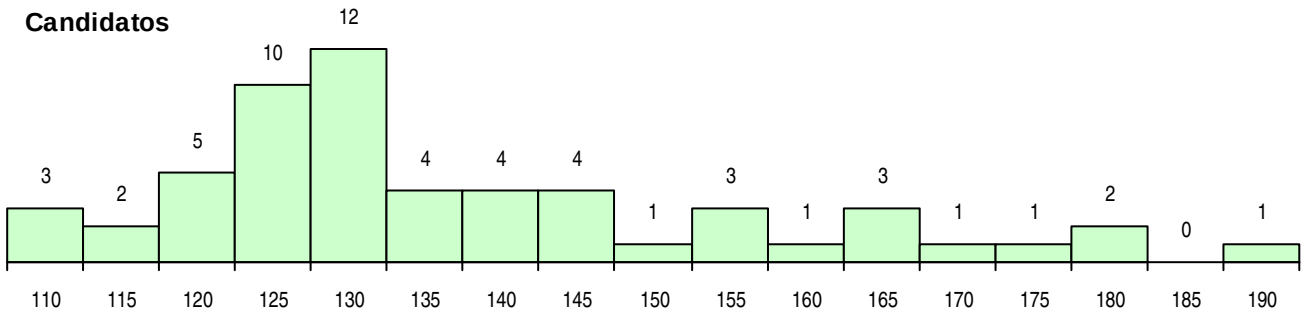

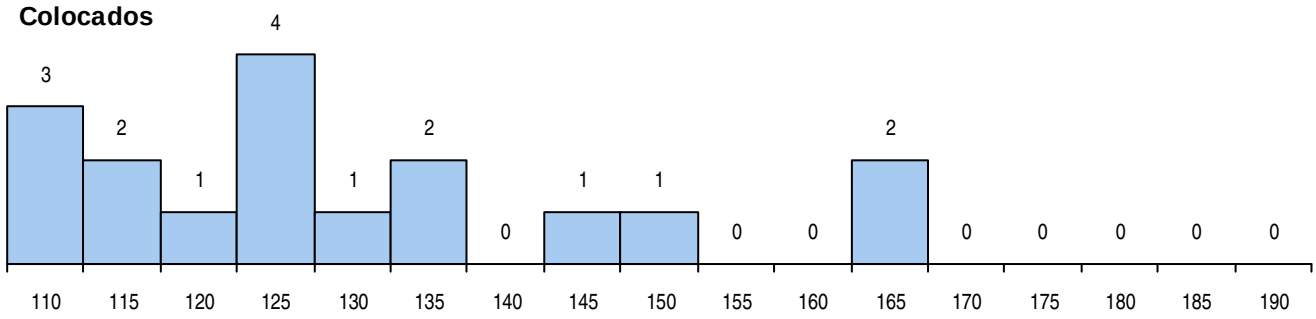

Estabelecimento: 0300 Universidade de Aveiro
Curso Superior: 9214 Música
Licenciatura

OPÇÃO CANDIDATURA

Opção	Cands.	%	Cols.	%
1ª	38	93	38	100
2ª	3	7	0	0
Total	41		38	

ETAPA COLOCAÇÃO (contingente)

Etapa Colocação	Cands.	%	Cols.	%	Nota
4 Açores 1	1	2	1	3	133.9
8 Madeira 1	2	5	2	5	144.5
17 Geral	41	100	35	92	112.6
Total	44		38		

DISTRITO/CAE DE CANDIDATURA

Distrito Origem	Cands.	%	Cols.	%
Braga	12	29	11	29
Porto	8	20	7	18
Entre Douro e Vou	7	17	7	18
Coimbra	4	10	4	11
Aveiro	3	7	3	8
R. A. Madeira	2	5	2	5
Viana do Castelo	2	5	1	3
R. A. Açores	1	2	1	3
Viseu	1	2	1	3
Castelo Branco	1	2	1	3
Total	41		38	

SEXO DOS CANDIDATOS

Sexo	Cands.	%	Cols.	%
Masc.	17	41	17	45
Femin.	24	59	21	55
Total	41		38	

CURSO DO 12º ANO (15 mais frequentes)

Curso 12º ano	Cands.	%	Cols.	%
R845 Complementar/secundário de músi	10	24	10	26
P525 Prática orquestral	5	12	5	13
N060 Ciências e Tecnologias	5	12	4	11
P524 Instrumento	4	10	4	11
P511 Instrumentista de sopro	4	10	4	11
R810 Agrupamento 1 / geral	3	7	3	8
N062 Ciências Sociais e Humanas	2	5	2	5
U220 Ens. secundário recorrente (todos	2	5	1	3
R840 Agrupamento 4 / geral	2	5	1	3
R820 Agrupamento 2 / geral	1	2	1	3
R813 Agrupamento 1 / informática	1	2	1	3
P526 Percussão	1	2	1	3
P445 Técnico de hotelaria/recepção e at	1	2	1	3

MÉDIAS DOS COLOCADOS

Nota de candidatura	143.5
Prova de ingresso	134.3
Média do 12º ano	149.6
Média do 10º/11º ano	149.6

OPÇÕES EXCLUÍDAS

Nota candidatura (s/mínima)	0
Prova ingresso (não fez)	1
Prova ingresso (s/mínima)	0
Pré-requisito (não fez)	2

DISTRIBUIÇÕES DE NOTAS DE CANDIDATURA

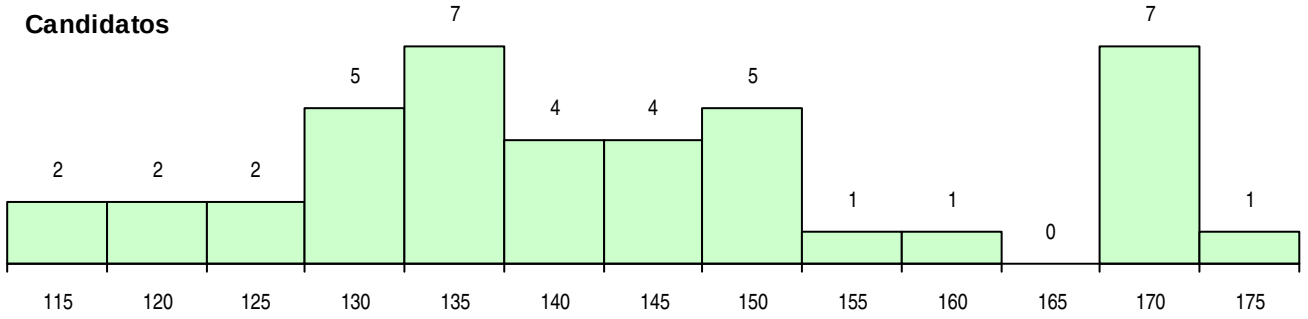

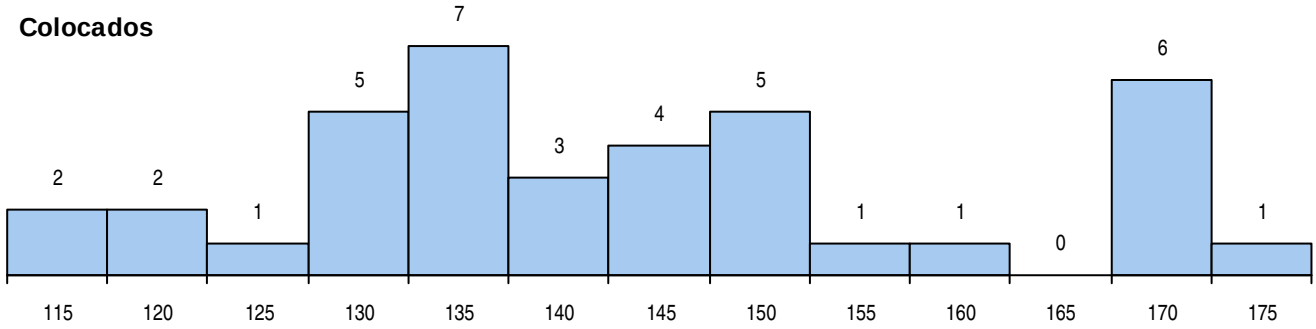

Estabelecimento: 0300 Universidade de Aveiro
Curso Superior: 9215 Novas Tecnologias da Comunicação
Licenciatura

OPÇÃO CANDIDATURA

Opção	Cands.	%	Cols.	%
1ª	54	64	52	85
2ª	12	14	5	8
3ª	7	8	3	5
4ª	7	8	1	2
5ª	1	1	0	0
6ª	3	4	0	0
Total	84		61	

ETAPA COLOCAÇÃO (contingente)

Etapa Colocação	Cands.	%	Cols.	%	Nota
1 Deficientes	1	1	1	2	127.0
4 Açores 1	2	2	1	2	135.5
17 Geral	84	100	59	97	122.0
Total	87		61		

DISTRITO/CAE DE CANDIDATURA

Distrito Origem	Cands.	%	Cols.	%
Aveiro	20	24	17	28
Porto	13	15	10	16
Entre Douro e Vou	12	14	7	11
Coimbra	8	10	8	13
Viseu	6	7	2	3
Braga	4	5	3	5
Leiria	3	4	3	5
R. A. Açores	3	4	2	3
Tâmega	2	2	1	2
Castelo Branco	2	2	1	2
Bragança	2	2	2	3
Oeste	2	2	2	3
Setúbal	1	1	1	2
Viana do Castelo	1	1	0	0
Vila Real	1	1	1	2
Faro	1	1	0	0
Évora	1	1	1	2
Beja	1	1	0	0
Lisboa	1	1	0	0
Total	84		61	

SEXO DOS CANDIDATOS

Sexo	Cands.	%	Cols.	%
Masc.	46	55	36	59
Femin.	38	45	25	41
Total	84		61	

CURSO DO 12º ANO (15 mais frequentes)

Curso 12º ano	Cands.	%	Cols.	%
N060 Ciências e Tecnologias	11	13	7	11
R810 Agrupamento 1 / geral	10	12	9	15
R840 Agrupamento 4 / geral	8	10	7	11
U220 Ens. secundário recorrente (todos	8	10	7	11
N062 Ciências Sociais e Humanas	8	10	3	5
N064 Artes Visuais	7	8	5	8
N082 Informática	6	7	5	8
N063 Línguas e Literaturas	4	5	3	5
R841 Agrupamento 4 / comunicação	3	4	3	5
N061 Ciências Socioeconómicas	3	4	2	3
R820 Agrupamento 2 / geral	3	4	1	2
N070 Comunicação Audiovisual	2	2	2	3
R813 Agrupamento 1 / informática	2	2	1	2
N084 Multimédia	2	2	1	2
P564 Técnico de multimédia	1	1	1	2

MÉDIAS DOS COLOCADOS

Nota de candidatura	142.9
Prova de ingresso	138.4
Média do 12º ano	147.5
Média do 10º/11º ano	147.5

OPÇÕES EXCLUÍDAS

Nota candidatura (s/mínima)	0
Prova ingresso (não fez)	2
Prova ingresso (s/mínima)	0
Pré-requisito (não fez)	39

DISTRIBUIÇÕES DE NOTAS DE CANDIDATURA

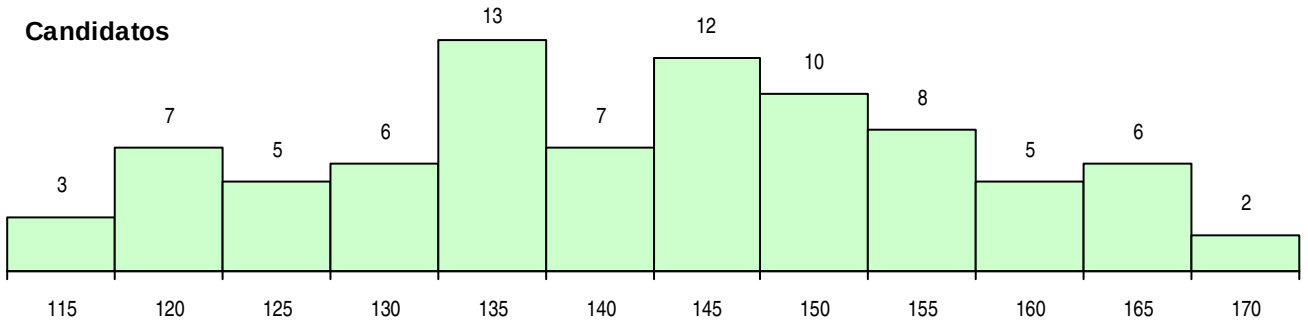

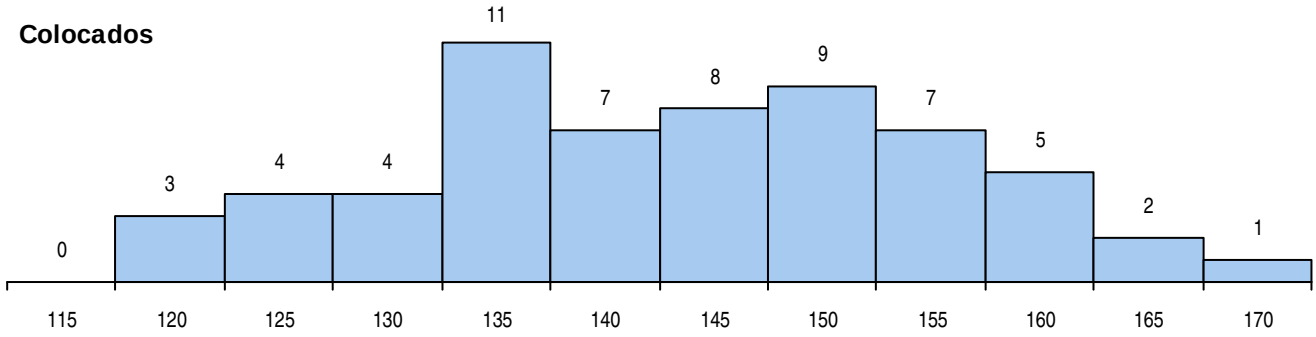

Estabelecimento: 0300 Universidade de Aveiro
Curso Superior: 9219 Psicologia
Licenciatura

OPÇÃO CANDIDATURA

Opção	Cands.	%	Cols.	%
1ª	52	13	13	43
2ª	86	21	10	33
3ª	100	25	5	17
4ª	82	20	1	3
5ª	51	13	1	3
6ª	31	8	0	0
Total	402		30	

ETAPA COLOCAÇÃO (contingente)

Etapa Colocação	Cands.	%	Cols.	%	Nota
1 Deficientes	3	1	2	7	118.5
4 Açores 1	8	2	0	0	
8 Madeira 1	18	4	1	3	139.5
12 Emigrantes	4	1	1	3	122.5
13 Militares	5	1	1	3	125.0
17 Geral	402	100	25	83	152.5
Total	440		30		

DISTRITO/CAE DE CANDIDATURA

Distrito Origem	Cands.	%	Cols.	%
Porto	68	17	7	23
Aveiro	53	13	8	27
Entre Douro e Vou	39	10	4	13
Braga	29	7	1	3
Coimbra	25	6	2	7
R. A. Madeira	24	6	1	3
Viseu	22	5	1	3
Santarém	19	5	0	0
Tâmega	19	5	1	3
Lisboa	18	4	1	3
Leiria	15	4	2	7
R. A. Açores	12	3	0	0
Viana do Castelo	9	2	1	3
Vila Real	8	2	0	0
Guarda	7	2	1	3
Douro-Sul	6	1	0	0
Setúbal	5	1	0	0
Faro	5	1	0	0
Castelo Branco	5	1	0	0
Bragança	5	1	0	0
Oeste	5	1	0	0
Évora	2	0	0	0
Beja	2	0	0	0
Total	402		30	

SEXO DOS CANDIDATOS

Sexo	Cands.	%	Cols.	%
Masc.	77	19	4	13
Femin.	325	81	26	87
Total	402		30	

CURSO DO 12º ANO (15 mais frequentes)

Curso 12º ano	Cands.	%	Cols.	%
U220 Ens. secundário recorrente (todos	96	24	8	27
R810 Agrupamento 1 / geral	82	20	5	17
N060 Ciências e Tecnologias	67	17	7	23
N062 Ciências Sociais e Humanas	32	8	2	7
R840 Agrupamento 4 / geral	30	7	0	0
N088 Acção Social	13	3	1	3
U230 Ens. sec. recorrente privado e coo	7	2	1	3
N063 Línguas e Literaturas	6	1	0	0
Q900 Emigrantes	4	1	1	3
P381 Técnico de comunicação/marketin	4	1	1	3
N972 Recorrente - Ciências Sociais e Hu	4	1	0	0
R841 Agrupamento 4 / comunicação	4	1	0	0
N089 Desporto	4	1	0	0
R830 Agrupamento 3 / geral	3	1	1	3
P389 Animador sociocultural	3	1	1	3

MÉDIAS DOS COLOCADOS

Nota de candidatura	153.2
Prova de ingresso	154.9
Média do 12º ano	151.5
Média do 10º/11º ano	151.5

OPÇÕES EXCLUÍDAS

Nota candidatura (s/mínima)	0
Prova ingresso (não fez)	6
Prova ingresso (s/mínima)	0
Pré-requisito (não fez)	0

DISTRIBUIÇÕES DE NOTAS DE CANDIDATURA

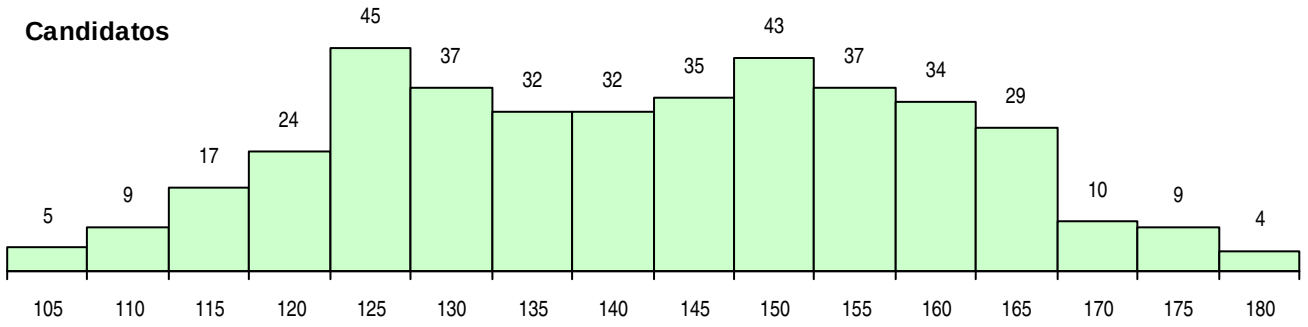

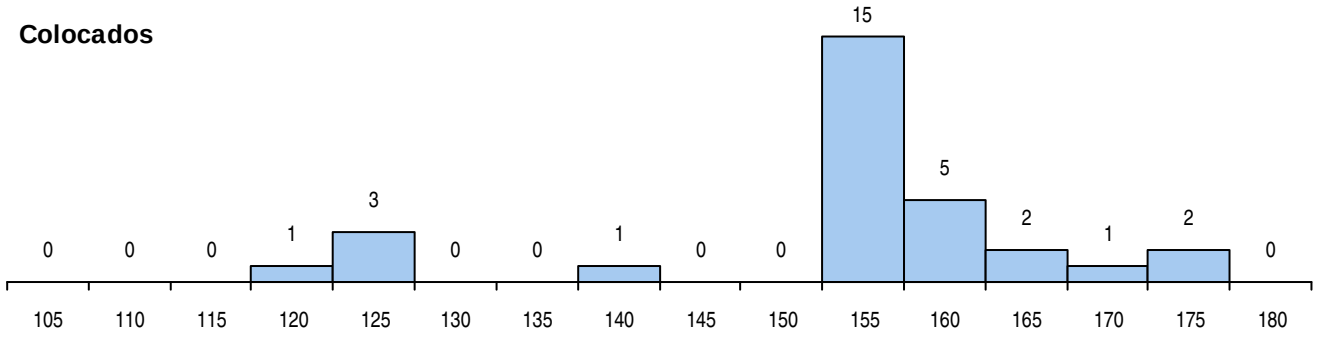

Estabelecimento: 0300 Universidade de Aveiro
Curso Superior: 9223 Química
Licenciatura

OPÇÃO CANDIDATURA

Opção	Cands.	%	Cols.	%
1ª	9	9	5	25
2ª	16	16	4	20
3ª	19	19	1	5
4ª	13	13	2	10
5ª	23	23	6	30
6ª	18	18	2	10
Total	98		20	

ETAPA COLOCAÇÃO (contingente)

Etapa Colocação	Cands.	%	Cols.	%	Nota
8 Madeira 1	1	1	0	0	
17 Geral	98	100	20	100	123.5
Total	99		20		

DISTRITO/CAE DE CANDIDATURA

Distrito Origem	Cands.	%	Cols.	%
Aveiro	28	29	7	35
Porto	14	14	3	15
Entre Douro e Vou	13	13	2	10
Coimbra	7	7	1	5
Braga	6	6	0	0
Santarém	5	5	3	15
Tâmega	3	3	0	0
Viseu	3	3	2	10
Lisboa	3	3	0	0
Leiria	3	3	0	0
Oeste	3	3	1	5
Viana do Castelo	2	2	0	0
Setúbal	2	2	0	0
Vila Real	1	1	0	0
Douro-Sul	1	1	0	0
Guarda	1	1	0	0
Évora	1	1	0	0
R. A. Madeira	1	1	0	0
Beja	1	1	1	5
Total	98		20	

SEXO DOS CANDIDATOS

Sexo	Cands.	%	Cols.	%
Masc.	32	33	5	25
Femin.	66	67	15	75
Total	98		20	

CURSO DO 12º ANO (15 mais frequentes)

Curso 12º ano	Cands.	%	Cols.	%
N060 Ciências e Tecnologias	43	44	10	50
R810 Agrupamento 1 / geral	38	39	8	40
U220 Ens. secundário recorrente (todos	7	7	1	5
N572 Análises Químico-Biológicas	5	5	0	0
R167 Química	3	3	0	0
NA02 Química, Ambiente e Qualidade (V	1	1	1	5
R813 Agrupamento 1 / informática	1	1	0	0

MÉDIAS DOS COLOCADOS

Nota de candidatura	134.0
Prova de ingresso	126.8
Média do 12º ano	141.3
Média do 10º/11º ano	141.3

OPÇÕES EXCLUÍDAS

Nota candidatura (s/mínima)	0
Prova ingresso (não fez)	6
Prova ingresso (s/mínima)	0
Pré-requisito (não fez)	0

DISTRIBUIÇÕES DE NOTAS DE CANDIDATURA

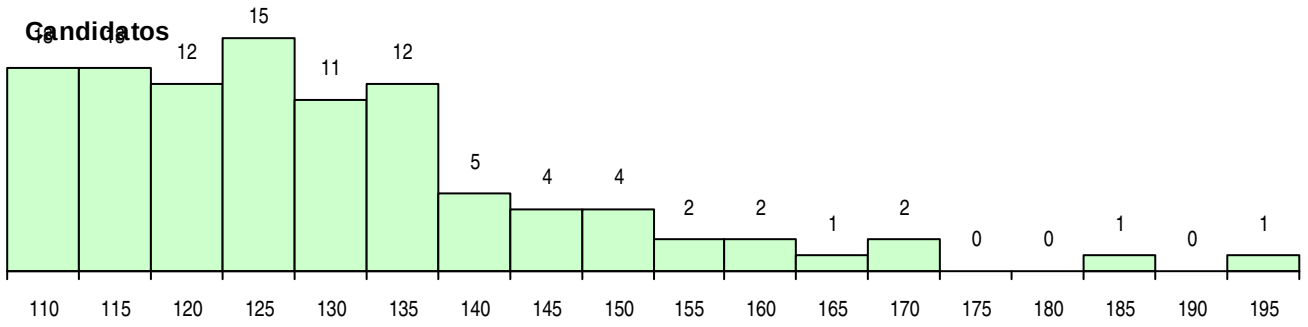

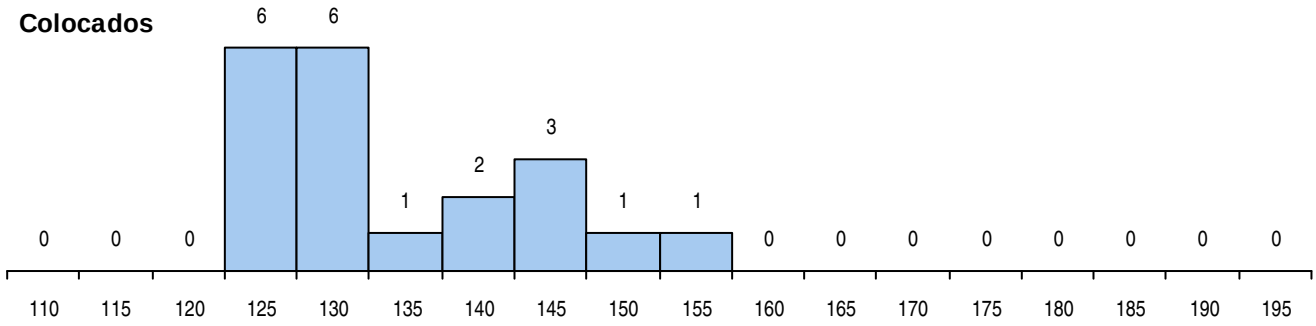

Estabelecimento: 0300 Universidade de Aveiro
Curso Superior: 9251 Tecnologias e Sistemas de Informação
Licenciatura

OPÇÃO CANDIDATURA

Opção	Cands.	%	Cols.	%
1ª	8	7	5	17
2ª	22	19	11	37
3ª	29	25	5	17
4ª	22	19	7	23
5ª	14	12	1	3
6ª	20	17	1	3
Total	115		30	

ETAPA COLOCAÇÃO (contingente)

Etapa Colocação	Cands.	%	Cols.	%	Nota
8 Madeira 1	1	1	0	0	
12 Emigrantes	1	1	0	0	
17 Geral	115	100	30	100	113.5
Total	117		30		

DISTRITO/CAE DE CANDIDATURA

Distrito Origem	Cands.	%	Cols.	%
Aveiro	51	44	21	70
Entre Douro e Vou	16	14	5	17
Viseu	9	8	0	0
Porto	5	4	1	3
Braga	5	4	1	3
Viana do Castelo	5	4	0	0
Vila Real	4	3	0	0
Guarda	4	3	0	0
Oeste	3	3	0	0
Tâmega	3	3	0	0
Coimbra	2	2	0	0
Leiria	2	2	0	0
Lisboa	2	2	0	0
Faro	1	1	0	0
Castelo Branco	1	1	1	3
R. A. Madeira	1	1	0	0
Santarém	1	1	1	3
Total	115		30	

SEXO DOS CANDIDATOS

Sexo	Cands.	%	Cols.	%
Masc.	91	79	26	87
Femin.	24	21	4	13
Total	115		30	

CURSO DO 12º ANO (15 mais frequentes)

Curso 12º ano	Cands.	%	Cols.	%
N060 Ciências e Tecnologias	42	37	12	40
R810 Agrupamento 1 / geral	24	21	6	20
N082 Informática	16	14	3	10
R813 Agrupamento 1 / informática	14	12	3	10
U220 Ens. secundário recorrente (todos	4	3	1	3
R830 Agrupamento 3 / geral	4	3	1	3
R812 Agrupamento 1 / electrotecnia/elec	2	2	1	3
Q950 Equivalências	2	2	1	3
P472 Técnico de informática/gestão	2	2	1	3
N081 Electrotecnia e Electrónica	2	2	0	0
N061 Ciências Socioeconómicas	1	1	1	3
Q900 Emigrantes	1	1	0	0
P753 Técnico de informática	1	1	0	0

MÉDIAS DOS COLOCADOS

Nota de candidatura	127.2
Prova de ingresso	118.4
Média do 12º ano	136.0
Média do 10º/11º ano	136.0

OPÇÕES EXCLUÍDAS

Nota candidatura (s/mínima)	0
Prova ingresso (não fez)	26
Prova ingresso (s/mínima)	0
Pré-requisito (não fez)	0

DISTRIBUIÇÕES DE NOTAS DE CANDIDATURA

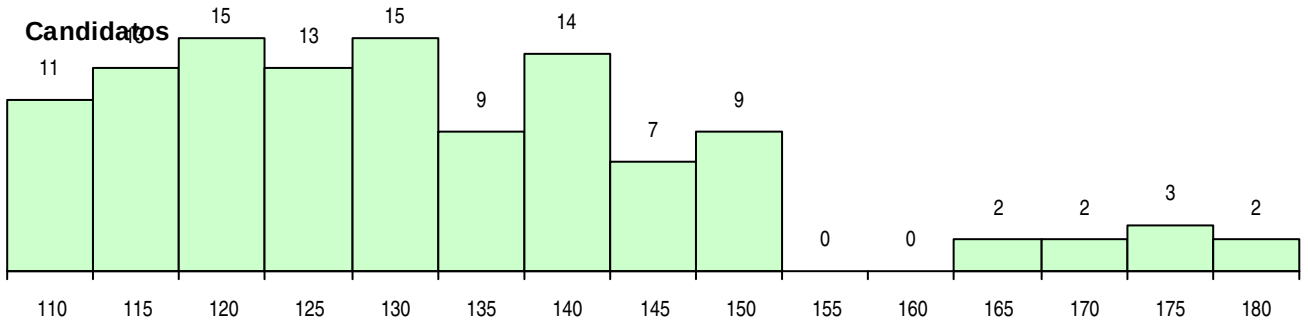

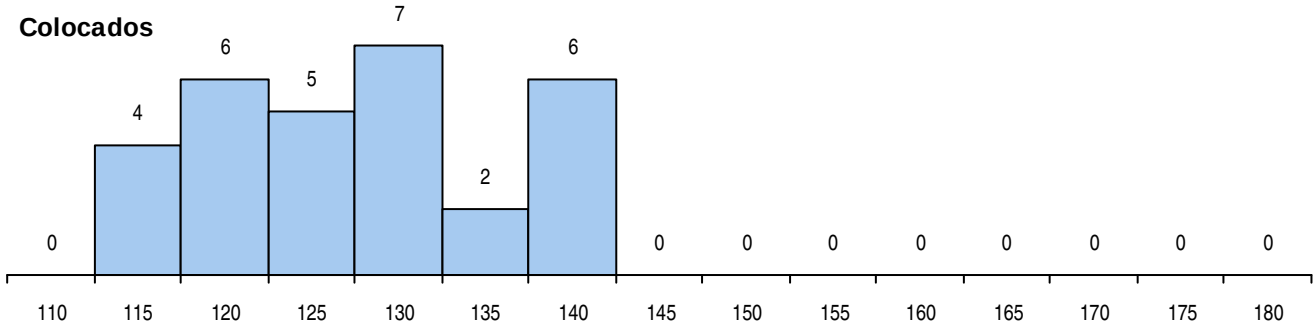

Estabelecimento: 0300 Universidade de Aveiro
Curso Superior: 9252 Tradução
Licenciatura

OPÇÃO CANDIDATURA

Opção	Cands.	%	Cols.	%
1ª	27	13	21	60
2ª	42	20	10	29
3ª	46	21	2	6
4ª	45	21	2	6
5ª	26	12	0	0
6ª	29	13	0	0
Total	215		35	

SEXO DOS CANDIDATOS

Sexo	Cands.	%	Cols.	%
Masc.	68	32	9	26
Femin.	147	68	26	74
Total	215		35	

MÉDIAS DOS COLOCADOS

Nota de candidatura	148.3
Prova de ingresso	158.7
Média do 12º ano	137.8
Média do 10º/11º ano	137.8

OPÇÕES EXCLUÍDAS

Nota candidatura (s/mínima)	0
Prova ingresso (não fez)	2
Prova ingresso (s/mínima)	0
Pré-requisito (não fez)	0

ETAPA COLOCAÇÃO (contingente)

Etapa Colocação	Cands.	%	Cols.	%	Nota
1 Deficientes	1	0	1	3	165.5
4 Açores 1	1	0	0	0	
8 Madeira 1	4	2	1	3	113.5
12 Emigrantes	5	2	1	3	120.0
13 Militares	1	0	0	0	
17 Geral	215	100	32	91	133.0
Total	227		35		

CURSO DO 12º ANO (15 mais frequentes)

Curso 12º ano	Cands.	%	Cols.	%
U220 Ens. secundário recorrente (todos	52	24	8	23
R840 Agrupamento 4 / geral	32	15	6	17
N063 Línguas e Literaturas	30	14	5	14
N062 Ciências Sociais e Humanas	29	13	6	17
N060 Ciências e Tecnologias	11	5	0	0
R810 Agrupamento 1 / geral	10	5	4	11
Q900 Emigrantes	5	2	1	3
R820 Agrupamento 2 / geral	4	2	0	0
R841 Agrupamento 4 / comunicação	4	2	0	0
R831 Agrupamento 3 / administração	3	1	1	3
U230 Ens. sec. recorrente privado e coo	3	1	0	0
N088 Acção Social	3	1	0	0
Q950 Equivalências	3	1	0	0
NA20 Línguas e Relações Empresariais (	2	1	1	3
P381 Técnico de comunicação/marketin	2	1	1	3

DISTRITO/CAE DE CANDIDATURA

Distrito Origem	Cands.	%	Cols.	%
Aveiro	47	22	6	17
Porto	28	13	7	20
Entre Douro e Vou	19	9	3	9
Viseu	18	8	3	9
Coimbra	14	7	4	11
Braga	12	6	1	3
Leiria	12	6	3	9
Vila Real	8	4	2	6
Viana do Castelo	7	3	0	0
Lisboa	6	3	0	0
Tâmega	6	3	0	0
R. A. Madeira	5	2	1	3
Faro	5	2	1	3
Castelo Branco	4	2	1	3
Évora	4	2	0	0
Oeste	4	2	1	3
R. A. Açores	3	1	0	0
Douro-Sul	3	1	1	3
Guarda	3	1	1	3
Bragança	2	1	0	0
Santarém	2	1	0	0
Setúbal	2	1	0	0
Portalegre	1	0	0	0
Total	215		35	

DISTRIBUIÇÕES DE NOTAS DE CANDIDATURA

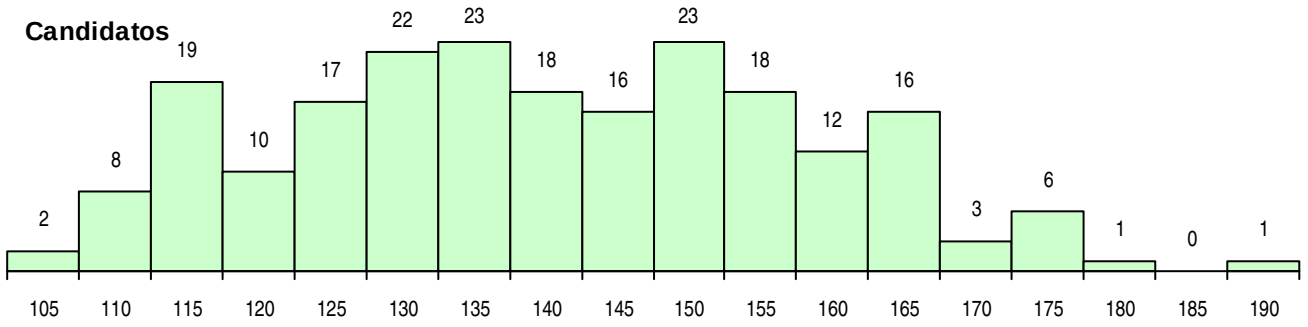

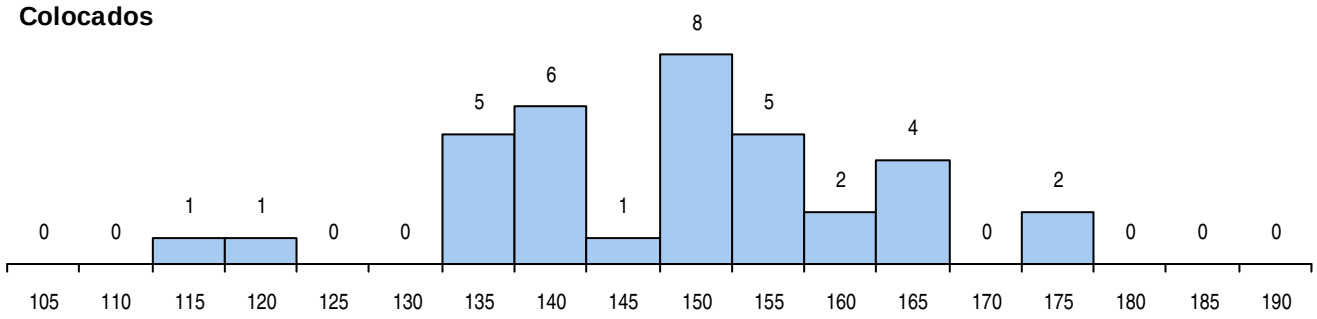

Estabelecimento: 0300 Universidade de Aveiro
Curso Superior: 9254 Turismo
Licenciatura

OPÇÃO CANDIDATURA

Opção	Cands.	%	Cols.	%
1ª	54	21	15	68
2ª	42	17	4	18
3ª	33	13	0	0
4ª	41	16	3	14
5ª	55	22	0	0
6ª	28	11	0	0
Total	253		22	

ETAPA COLOCAÇÃO (contingente)

Etapa Colocação	Cands.	%	Cols.	%	Nota
8 Madeira 1	1	0	0	0	
12 Emigrantes	1	0	0	0	
13 Militares	2	1	0	0	
17 Geral	253	100	22	100	135.5
Total	257		22		

DISTRITO/CAE DE CANDIDATURA

Distrito Origem	Cands.	%	Cols.	%
Aveiro	77	30	6	27
Entre Douro e Vou	36	14	2	9
Porto	35	14	6	27
Oeste	14	6	2	9
Braga	13	5	1	5
Coimbra	12	5	1	5
Tâmega	10	4	0	0
Vila Real	9	4	1	5
Leiria	8	3	0	0
Viseu	7	3	0	0
Lisboa	7	3	0	0
Castelo Branco	5	2	1	5
Santarém	5	2	0	0
Viana do Castelo	5	2	0	0
Bragança	4	2	1	5
Douro-Sul	2	1	0	0
Faro	1	0	0	0
R. A. Açores	1	0	0	0
R. A. Madeira	1	0	0	0
Setúbal	1	0	1	5
Total	253		22	

SEXO DOS CANDIDATOS

Sexo	Cands.	%	Cols.	%
Masc.	84	33	6	27
Femin.	169	67	16	73
Total	253		22	

CURSO DO 12º ANO (15 mais frequentes)

Curso 12º ano	Cands.	%	Cols.	%
N062 Ciências Sociais e Humanas	94	37	11	50
N060 Ciências e Tecnologias	36	14	1	5
R810 Agrupamento 1 / geral	29	11	2	9
R830 Agrupamento 3 / geral	26	10	2	9
N061 Ciências Socioeconómicas	21	8	1	5
U220 Ens. secundário recorrente (todos	19	8	1	5
N085 Administração	12	5	2	9
R831 Agrupamento 3 / administração	3	1	0	0
Q940 Escolas estrangeiras em Portugal	2	1	1	5
P610 Cursos Educação Formação (todo	1	0	1	5
P445 Técnico de hotelaria/recepção e at	1	0	0	0
N064 Artes Visuais	1	0	0	0
N089 Desporto	1	0	0	0
N672 Contabilidade e Gestão	1	0	0	0
E002 2.º curso	1	0	0	0

MÉDIAS DOS COLOCADOS

Nota de candidatura	147.1
Prova de ingresso	146.6
Média do 12º ano	147.5
Média do 10º/11º ano	147.5

OPÇÕES EXCLUÍDAS

Nota candidatura (s/mínima)	0
Prova ingresso (não fez)	22
Prova ingresso (s/mínima)	0
Pré-requisito (não fez)	0

DISTRIBUIÇÕES DE NOTAS DE CANDIDATURA

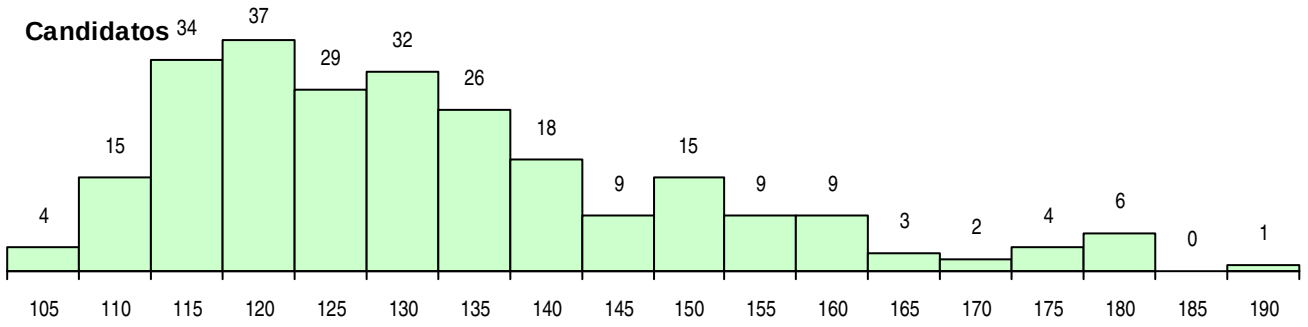

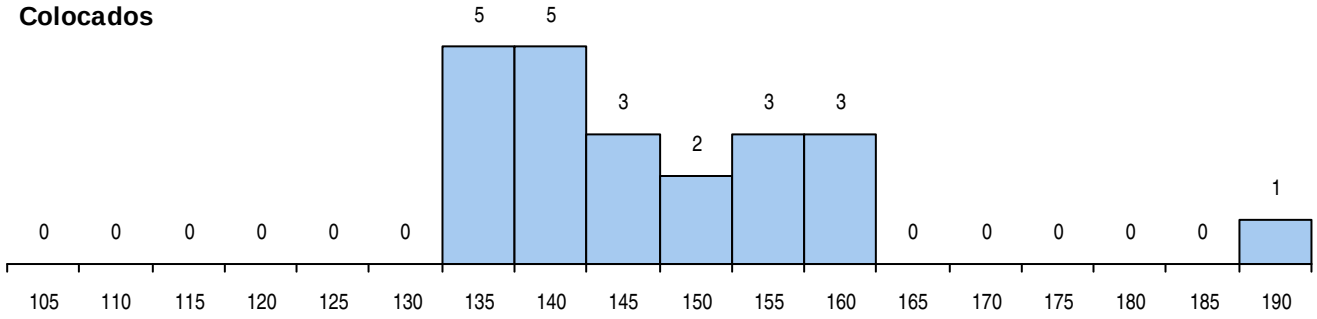

Estabelecimento: 0300 Universidade de Aveiro
Curso Superior: 9351 Ciências Biomédicas
Licenciatura

OPÇÃO CANDIDATURA

Opção	Cands.	%	Cols.	%
1ª	54	17	12	30
2ª	53	16	6	15
3ª	62	19	10	25
4ª	68	21	7	18
5ª	48	15	1	3
6ª	40	12	4	10
Total	325		40	

SEXO DOS CANDIDATOS

Sexo	Cands.	%	Cols.	%
Masc.	95	29	9	23
Femin.	230	71	31	78
Total	325		40	

MÉDIAS DOS COLOCADOS

Nota de candidatura	170.1
Prova de ingresso	166.9
Média do 12º ano	173.3
Média do 10º/11º ano	173.3

OPÇÕES EXCLUÍDAS

Nota candidatura (s/mínima)	0
Prova ingresso (não fez)	10
Prova ingresso (s/mínima)	0
Pré-requisito (não fez)	0

ETAPA COLOCAÇÃO (contingente)

Etapa Colocação	Cands.	%	Cols.	%	Nota
1 Deficientes	2	1	1	3	173.0
4 Açores 1	3	1	1	3	170.0
8 Madeira 1	4	1	1	3	155.0
12 Emigrantes	1	0	0	0	
17 Geral	325	100	37	93	163.3
Total	335		40		

CURSO DO 12º ANO (15 mais frequentes)

Curso 12º ano	Cands.	%	Cols.	%
N060 Ciências e Tecnologias	267	82	36	90
R810 Agrupamento 1 / geral	49	15	4	10
Q940 Escolas estrangeiras em Portugal	2	1	0	0
U220 Ens. secundário recorrente (todos	1	0	0	0
R875 Técnico de análises químico-bioló	1	0	0	0
Q950 Equivalências	1	0	0	0
Q900 Emigrantes	1	0	0	0
NA03 Biotecnologia (VC)	1	0	0	0
NA01 Química, Ambiente e Qualidade (V	1	0	0	0
N970 Recorrente - Ciências e Tecnologi	1	0	0	0

DISTRITO/CAE DE CANDIDATURA

Distrito Origem	Cands.	%	Cols.	%
Entre Douro e Vou	50	15	6	15
Porto	40	12	2	5
Aveiro	39	12	2	5
Viseu	30	9	1	3
Braga	28	9	6	15
Coimbra	19	6	1	3
Leiria	19	6	4	10
Tâmega	16	5	2	5
Viana do Castelo	15	5	1	3
Lisboa	14	4	2	5
Guarda	12	4	4	10
Castelo Branco	9	3	1	3
Vila Real	5	2	2	5
Santarém	5	2	0	0
R. A. Açores	4	1	1	3
R. A. Madeira	4	1	1	3
Douro-Sul	3	1	2	5
Faro	3	1	1	3
Bragança	3	1	1	3
Oeste	3	1	0	0
Setúbal	2	1	0	0
Évora	2	1	0	0
Total	325		40	

DISTRIBUIÇÕES DE NOTAS DE CANDIDATURA

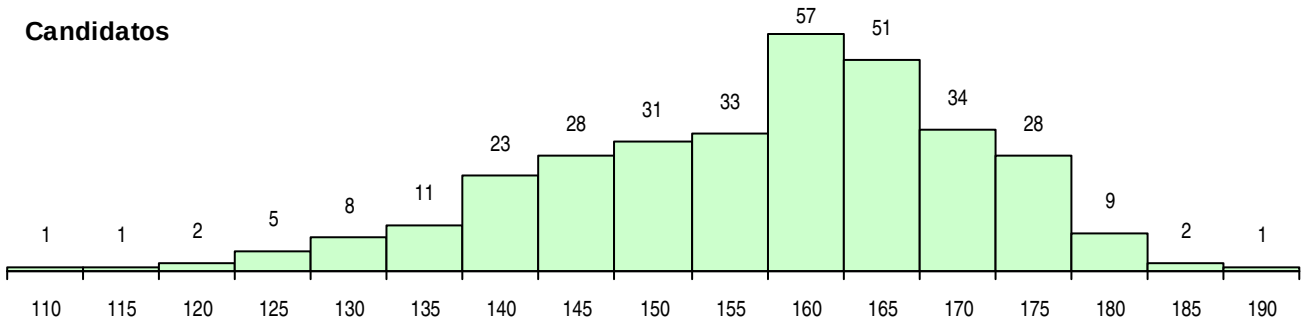

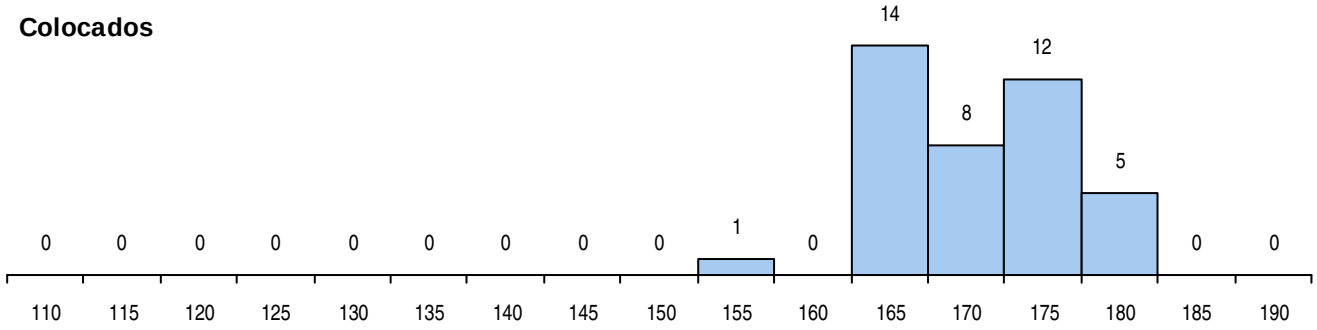

Estabelecimento: 0300 Universidade de Aveiro
Curso Superior: 9361 Engenharia de Computadores e Telemática
Mestrado Integrado

OPÇÃO CANDIDATURA

Opção	Cands.	%	Cols.	%
1ª	146	25	53	82
2ª	127	22	11	17
3ª	110	19	1	2
4ª	87	15	0	0
5ª	73	12	0	0
6ª	46	8	0	0
Total	589		65	

ETAPA COLOCAÇÃO (contingente)

Etapa Colocação	Cands.	%	Cols.	%	Nota
4 Açores 1	1	0	0	0	
8 Madeira 1	7	1	1	2	145.0
12 Emigrantes	2	0	1	2	127.5
17 Geral	589	100	63	97	143.0
Total	599		65		

DISTRITO/CAE DE CANDIDATURA

Distrito Origem	Cands.	%	Cols.	%
Aveiro	148	25	26	40
Viseu	67	11	7	11
Entre Douro e Vou	55	9	7	11
Porto	46	8	0	0
Coimbra	44	7	5	8
Santarém	31	5	0	0
Leiria	23	4	4	6
Braga	22	4	0	0
Guarda	22	4	2	3
Oeste	18	3	2	3
Tâmega	17	3	2	3
Douro-Sul	15	3	3	5
Viana do Castelo	14	2	2	3
Lisboa	12	2	1	2
Bragança	11	2	0	0
R. A. Madeira	10	2	1	2
Castelo Branco	9	2	1	2
Vila Real	9	2	1	2
Setúbal	7	1	1	2
Évora	4	1	0	0
R. A. Açores	2	0	0	0
Faro	2	0	0	0
Portalegre	1	0	0	0
Total	589		65	

SEXO DOS CANDIDATOS

Sexo	Cands.	%	Cols.	%
Masc.	548	93	60	92
Femin.	41	7	5	8
Total	589		65	

CURSO DO 12º ANO (15 mais frequentes)

Curso 12º ano	Cands.	%	Cols.	%
N060 Ciências e Tecnologias	324	55	36	55
R810 Agrupamento 1 / geral	89	15	10	15
N082 Informática	79	13	15	23
R813 Agrupamento 1 / informática	48	8	1	2
N081 Electrotecnia e Electrónica	15	3	2	3
P472 Técnico de informática/gestão	4	1	0	0
R812 Agrupamento 1 / electrotecnia/elec	3	1	0	0
R830 Agrupamento 3 / geral	3	1	0	0
U220 Ens. secundário recorrente (todos	3	1	0	0
R165 Informática	3	1	0	0
Q900 Emigrantes	2	0	1	2
R820 Agrupamento 2 / geral	2	0	0	0
N578 Informática	2	0	0	0
N977 Recorrente - Informática	1	0	0	0
N085 Administração	1	0	0	0

MÉDIAS DOS COLOCADOS

Nota de candidatura	158.2
Prova de ingresso	160.8
Média do 12º ano	155.7
Média do 10º/11º ano	155.7

OPÇÕES EXCLUÍDAS

Nota candidatura (s/mínima)	0
Prova ingresso (não fez)	11
Prova ingresso (s/mínima)	0
Pré-requisito (não fez)	0

DISTRIBUIÇÕES DE NOTAS DE CANDIDATURA

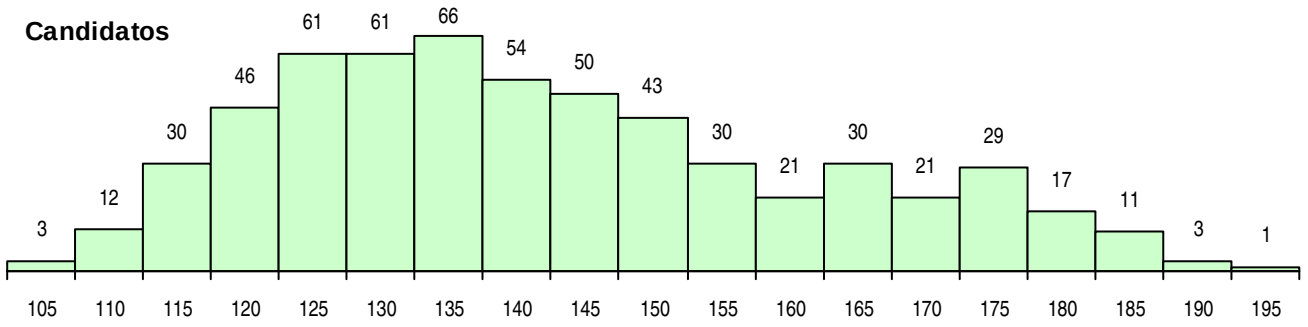

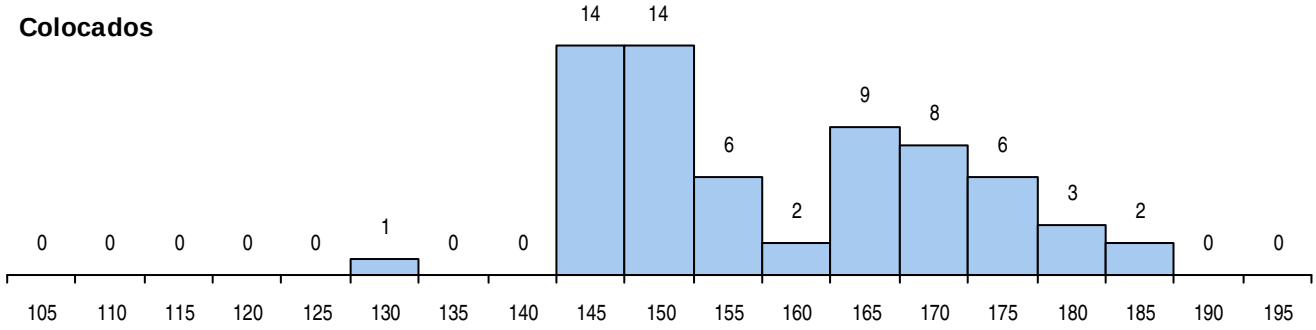

Estabelecimento: 0300 Universidade de Aveiro
Curso Superior: 9365 Engenharia Electrónica e Telecomunicações
Mestrado Integrado

OPÇÃO CANDIDATURA

Opção	Cands.	%	Cols.	%
1ª	116	35	88	84
2ª	69	21	11	10
3ª	53	16	2	2
4ª	37	11	2	2
5ª	39	12	2	2
6ª	14	4	0	0
Total	328		105	

SEXO DOS CANDIDATOS

Sexo	Cands.	%	Cols.	%
Masc.	303	92	97	92
Femin.	25	8	8	8
Total	328		105	

MÉDIAS DOS COLOCADOS

Nota de candidatura	153.2
Prova de ingresso	146.0
Média do 12º ano	160.4
Média do 10º/11º ano	160.4

OPÇÕES EXCLUÍDAS

Nota candidatura (s/mínima)	0
Prova ingresso (não fez)	61
Prova ingresso (s/mínima)	0
Pré-requisito (não fez)	0

ETAPA COLOCAÇÃO (contingente)

Etapa Colocação	Cands.	%	Cols.	%	Nota
1 Deficientes	1	0	0	0	
4 Açores 1	4	1	1	1	129.5
8 Madeira 1	2	1	1	1	126.0
12 Emigrantes	1	0	0	0	
17 Geral	328	100	103	98	136.0
Total	336		105		

CURSO DO 12º ANO (15 mais frequentes)

Curso 12º ano	Cands.	%	Cols.	%
N060 Ciências e Tecnologias	285	87	96	91
R810 Agrupamento 1 / geral	31	9	4	4
N081 Electrotecnia e Electrónica	5	2	4	4
N576 Electrónica Industrial e Automação	1	0	1	1
R813 Agrupamento 1 / informática	1	0	0	0
R812 Agrupamento 1 / electrotecnia/elec	1	0	0	0
R193 Electrotecnia/electrónica industrial	1	0	0	0
Q900 Emigrantes	1	0	0	0
NA10 Electrónica e Telecomunicações (	1	0	0	0
NA08 Electrotecnia e Automação (VCT)	1	0	0	0

DISTRITO/CAE DE CANDIDATURA

Distrito Origem	Cands.	%	Cols.	%
Aveiro	80	24	27	26
Viseu	41	13	14	13
Entre Douro e Vou	27	8	9	9
Braga	22	7	7	7
Leiria	21	6	4	4
Coimbra	19	6	6	6
Santarém	16	5	5	5
Porto	16	5	2	2
Tâmega	15	5	4	4
Viana do Castelo	12	4	3	3
Guarda	12	4	7	7
Bragança	8	2	5	5
Vila Real	6	2	3	3
R. A. Açores	6	2	1	1
Castelo Branco	6	2	3	3
Oeste	5	2	0	0
Douro-Sul	4	1	1	1
Setúbal	3	1	1	1
Faro	3	1	0	0
Évora	2	1	2	2
R. A. Madeira	2	1	1	1
Lisboa	2	1	0	0
Total	328		105	

DISTRIBUIÇÕES DE NOTAS DE CANDIDATURA

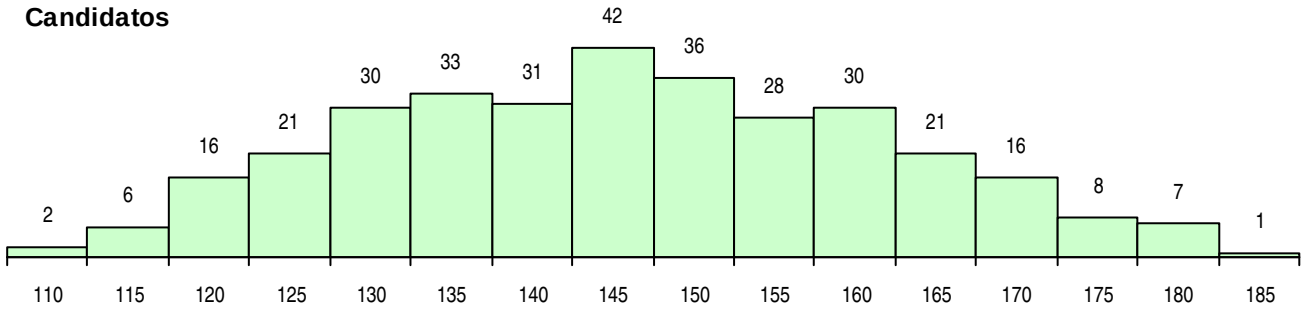

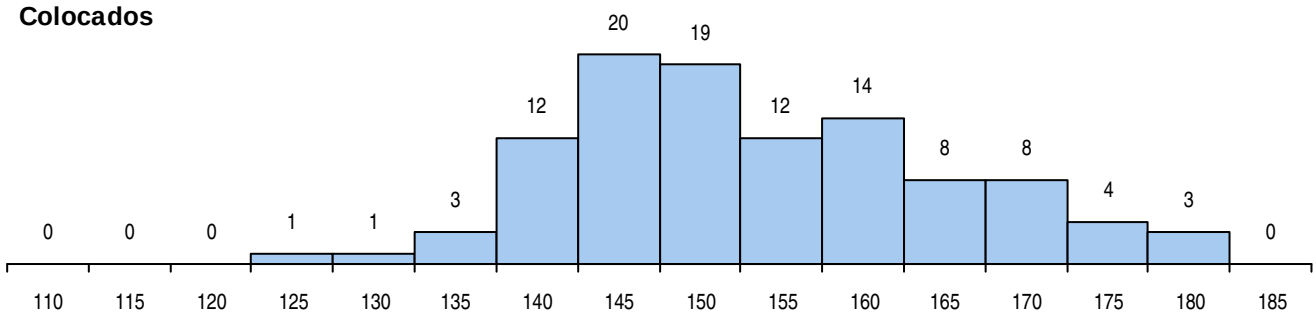

Estabelecimento: 0300 Universidade de Aveiro
Curso Superior: 9369 Engenharia Mecânica
Mestrado Integrado

OPÇÃO CANDIDATURA

Opção	Cands.	%	Cols.	%
1ª	82	22	47	67
2ª	74	20	15	21
3ª	61	16	5	7
4ª	76	20	2	3
5ª	45	12	1	1
6ª	35	9	0	0
Total	373		70	

SEXO DOS CANDIDATOS

Sexo	Cands.	%	Cols.	%
Masc.	333	89	65	93
Femin.	40	11	5	7
Total	373		70	

MÉDIAS DOS COLOCADOS

Nota de candidatura	145.4
Prova de ingresso	142.4
Média do 12º ano	148.3
Média do 10º/11º ano	148.3

OPÇÕES EXCLUÍDAS

Nota candidatura (s/mínima)	0
Prova ingresso (não fez)	35
Prova ingresso (s/mínima)	0
Pré-requisito (não fez)	0

ETAPA COLOCAÇÃO (contingente)

Etapa Colocação	Cands.	%	Cols.	%	Nota
1 Deficientes	1	0	0	0	
4 Açores 1	4	1	0	0	
8 Madeira 1	17	5	2	3	154.3
12 Emigrantes	2	1	1	1	168.3
17 Geral	373	100	67	96	130.8
Total	397		70		

CURSO DO 12º ANO (15 mais frequentes)

Curso 12º ano	Cands.	%	Cols.	%
N060 Ciências e Tecnologias	286	77	53	76
R810 Agrupamento 1 / geral	79	21	15	21
R820 Agrupamento 2 / geral	2	1	1	1
Q900 Emigrantes	2	1	1	1
U220 Ens. secundário recorrente (todos	1	0	0	0
R840 Agrupamento 4 / geral	1	0	0	0
NA08 Electrotecnia e Automação (VCT)	1	0	0	0
N064 Artes Visuais	1	0	0	0

DISTRITO/CAE DE CANDIDATURA

Distrito Origem	Cands.	%	Cols.	%
Aveiro	86	23	26	37
Entre Douro e Vou	37	10	10	14
Porto	36	10	4	6
Viseu	34	9	5	7
Leiria	27	7	4	6
Braga	20	5	1	1
Santarém	17	5	5	7
R. A. Madeira	17	5	3	4
Coimbra	16	4	2	3
Oeste	13	3	5	7
Tâmega	12	3	1	1
Viana do Castelo	11	3	0	0
Guarda	9	2	1	1
Lisboa	7	2	1	1
Douro-Sul	6	2	2	3
R. A. Açores	6	2	0	0
Vila Real	5	1	0	0
Castelo Branco	5	1	0	0
Bragança	4	1	0	0
Faro	2	1	0	0
Portalegre	1	0	0	0
Setúbal	1	0	0	0
Beja	1	0	0	0
Total	373		70	

DISTRIBUIÇÕES DE NOTAS DE CANDIDATURA

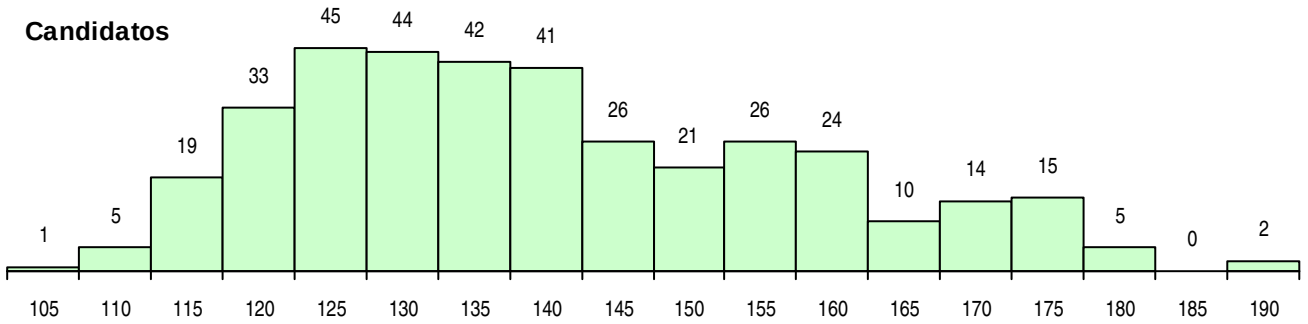

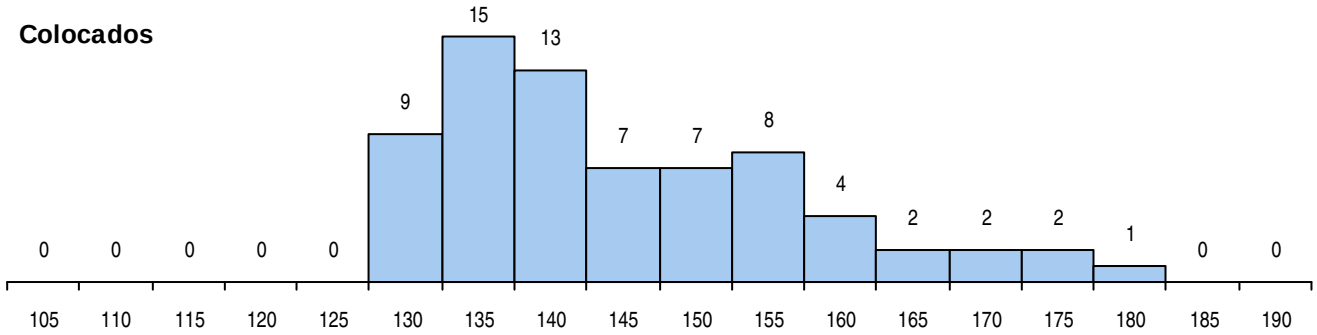

Estabelecimento: 0300 Universidade de Aveiro
Curso Superior: 9461 Engenharia Química
Mestrado Integrado

OPÇÃO CANDIDATURA

Opção	Cands.	%	Cols.	%
1ª	12	11	12	39
2ª	18	16	5	16
3ª	26	24	7	23
4ª	20	18	3	10
5ª	18	16	3	10
6ª	16	15	1	3
Total	110		31	

ETAPA COLOCAÇÃO (contingente)

Etapa Colocação	Cands.	%	Cols.	%	Nota
8 Madeira 1	1	1	0	0	
12 Emigrantes	2	2	1	3	145.0
17 Geral	110	100	30	97	110.8
Total	113		31		

DISTRITO/CAE DE CANDIDATURA

Distrito Origem	Cands.	%	Cols.	%
Aveiro	30	27	12	39
Entre Douro e Vou	16	15	5	16
Porto	9	8	4	13
Braga	8	7	1	3
Viseu	7	6	0	0
Viana do Castelo	7	6	2	6
Coimbra	6	5	3	10
Santarém	6	5	0	0
Tâmega	4	4	1	3
Leiria	4	4	2	6
Oeste	3	3	0	0
Douro-Sul	2	2	0	0
Faro	2	2	0	0
Castelo Branco	2	2	0	0
Vila Real	1	1	0	0
Guarda	1	1	0	0
R. A. Madeira	1	1	0	0
Lisboa	1	1	1	3
Total	110		31	

SEXO DOS CANDIDATOS

Sexo	Cands.	%	Cols.	%
Masc.	44	40	12	39
Femin.	66	60	19	61
Total	110		31	

CURSO DO 12º ANO (15 mais frequentes)

Curso 12º ano	Cands.	%	Cols.	%
N060 Ciências e Tecnologias	78	71	21	68
R810 Agrupamento 1 / geral	28	25	9	29
Q900 Emigrantes	2	2	1	3
U220 Ens. secundário recorrente (todos	1	1	0	0
R820 Agrupamento 2 / geral	1	1	0	0

MÉDIAS DOS COLOCADOS

Nota de candidatura	129.0
Prova de ingresso	119.7
Média do 12º ano	138.2
Média do 10º/11º ano	138.2

OPÇÕES EXCLUÍDAS

Nota candidatura (s/mínima)	0
Prova ingresso (não fez)	11
Prova ingresso (s/mínima)	0
Pré-requisito (não fez)	0

DISTRIBUIÇÕES DE NOTAS DE CANDIDATURA

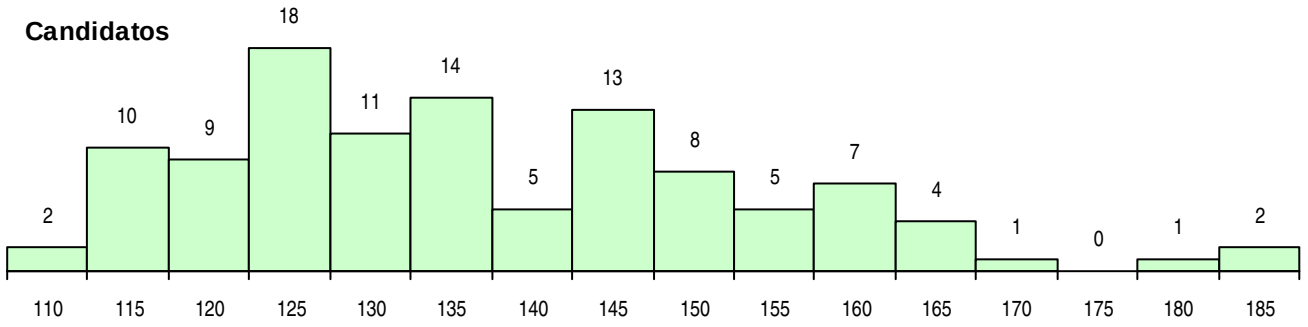

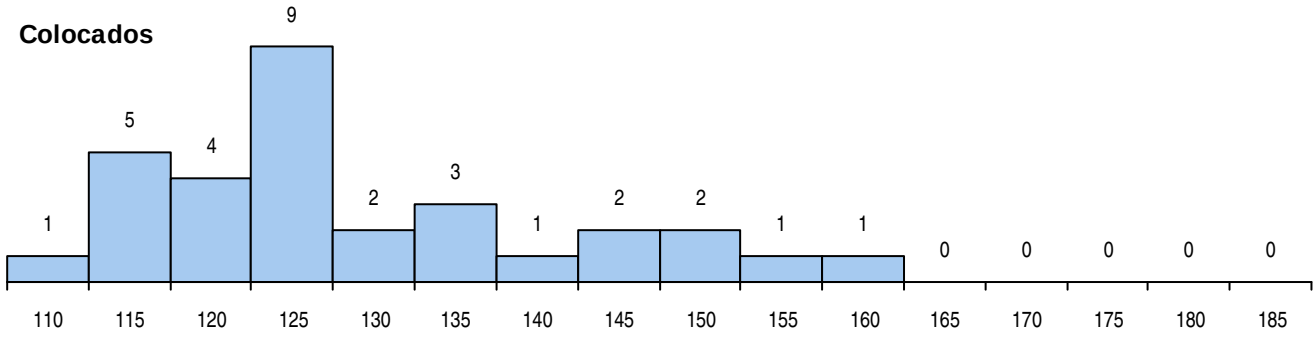

Estabelecimento: 0300 Universidade de Aveiro
Curso Superior: 9704 Ciências da Engenharia Civil
Licenciatura

OPÇÃO CANDIDATURA

Opção	Cands.	%	Cols.	%
1ª	22	24	22	65
2ª	15	16	4	12
3ª	17	18	1	3
4ª	15	16	3	9
5ª	14	15	3	9
6ª	10	11	1	3
Total	93		34	

ETAPA COLOCAÇÃO (contingente)

Etapa Colocação	Cands.	%	Cols.	%	Nota
4 Açores 1	1	1	0	0	
8 Madeira 1	2	2	0	0	
17 Geral	93	100	34	100	114.3
Total	96		34		

DISTRITO/CAE DE CANDIDATURA

Distrito Origem	Cands.	%	Cols.	%
Aveiro	33	35	15	44
Entre Douro e Vou	13	14	3	9
Viseu	11	12	7	21
Porto	5	5	2	6
Coimbra	4	4	1	3
Leiria	4	4	2	6
Santarém	3	3	0	0
R. A. Açores	3	3	1	3
R. A. Madeira	3	3	0	0
Oeste	3	3	1	3
Tâmega	2	2	0	0
Faro	2	2	0	0
Castelo Branco	2	2	0	0
Bragança	2	2	2	6
Douro-Sul	1	1	0	0
Guarda	1	1	0	0
Lisboa	1	1	0	0
Total	93		34	

SEXO DOS CANDIDATOS

Sexo	Cands.	%	Cols.	%
Masc.	61	66	21	62
Femin.	32	34	13	38
Total	93		34	

CURSO DO 12º ANO (15 mais frequentes)

Curso 12º ano	Cands.	%	Cols.	%
N060 Ciências e Tecnologias	68	73	21	62
R810 Agrupamento 1 / geral	23	25	12	35
R820 Agrupamento 2 / geral	2	2	1	3

MÉDIAS DOS COLOCADOS

Nota de candidatura	134.5
Prova de ingresso	126.9
Média do 12º ano	142.0
Média do 10º/11º ano	142.0

OPÇÕES EXCLUÍDAS

Nota candidatura (s/mínima)	0
Prova ingresso (não fez)	37
Prova ingresso (s/mínima)	0
Pré-requisito (não fez)	0

DISTRIBUIÇÕES DE NOTAS DE CANDIDATURA

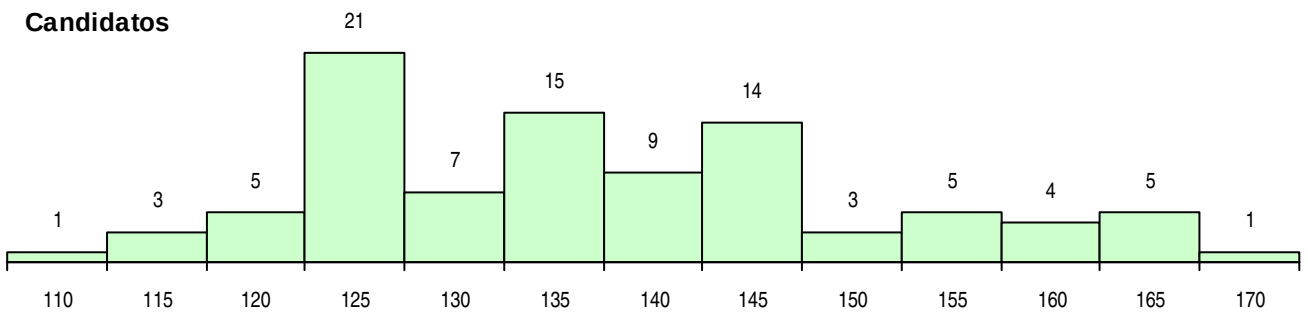

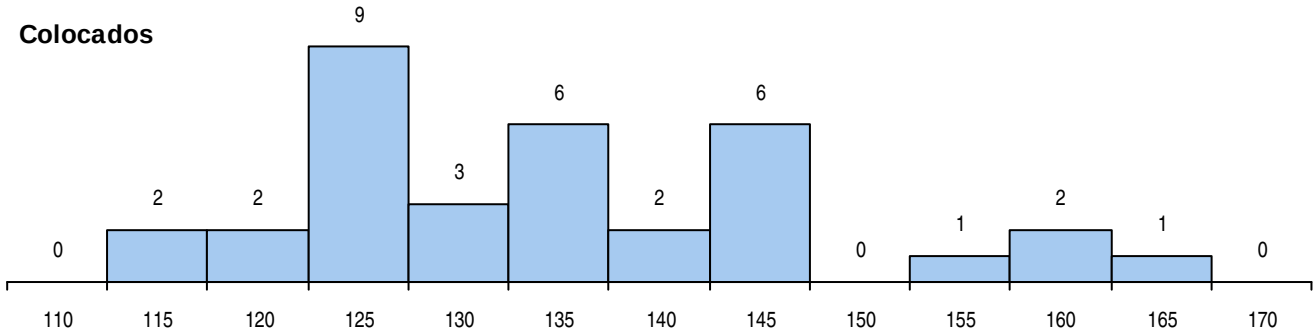

Estabelecimento: 0300 Universidade de Aveiro
Curso Superior: 9804 Técnico Superior de Justiça
Licenciatura

OPÇÃO CANDIDATURA

Opção	Cands.	%	Cols.	%
1ª	61	18	18	51
2ª	64	19	6	17
3ª	56	17	5	14
4ª	59	18	4	11
5ª	61	18	1	3
6ª	36	11	1	3
Total	337		35	

SEXO DOS CANDIDATOS

Sexo	Cands.	%	Cols.	%
Masc.	92	27	7	20
Femin.	245	73	28	80
Total	337		35	

MÉDIAS DOS COLOCADOS

Nota de candidatura	140.0
Prova de ingresso	136.9
Média do 12º ano	143.1
Média do 10º/11º ano	143.1

OPÇÕES EXCLUÍDAS

Nota candidatura (s/mínima)	0
Prova ingresso (não fez)	3
Prova ingresso (s/mínima)	0
Pré-requisito (não fez)	0

ETAPA COLOCAÇÃO (contingente)

Etapa Colocação	Cands.	%	Cols.	%	Nota
4 Açores 1	2	1	0	0	
8 Madeira 1	7	2	1	3	117.5
13 Militares	2	1	0	0	
16 Pref. Habilitacion	5	1	3	9	121.0
17 Geral	337	100	31	89	135.5
Total	353		35		

CURSO DO 12º ANO (15 mais frequentes)

Curso 12º ano	Cands.	%	Cols.	%
U220 Ens. secundário recorrente (todos	96	28	3	9
N062 Ciências Sociais e Humanas	64	19	8	23
N060 Ciências e Tecnologias	51	15	10	29
R840 Agrupamento 4 / geral	27	8	3	9
R810 Agrupamento 1 / geral	19	6	2	6
R830 Agrupamento 3 / geral	11	3	0	0
R831 Agrupamento 3 / administração	10	3	1	3
N061 Ciências Socioeconómicas	9	3	2	6
P663 Técnico de serviços jurídicos	5	1	3	9
N085 Administração	4	1	0	0
N063 Línguas e Literaturas	3	1	0	0
E003 3.º curso	3	1	0	0
N088 Acção Social	3	1	0	0
N089 Desporto	2	1	1	3
P610 Cursos Educação Formação (todo	2	1	1	3

DISTRITO/CAE DE CANDIDATURA

Distrito Origem	Cands.	%	Cols.	%
Aveiro	82	24	9	26
Entre Douro e Vou	44	13	6	17
Viseu	40	12	2	6
Braga	27	8	3	9
Porto	26	8	4	11
Coimbra	19	6	2	6
Bragança	16	5	2	6
Guarda	14	4	3	9
Viana do Castelo	12	4	0	0
Tâmega	10	3	0	0
Castelo Branco	8	2	1	3
Santarém	7	2	0	0
Douro-Sul	7	2	1	3
R. A. Madeira	7	2	1	3
Vila Real	6	2	0	0
Oeste	3	1	0	0
Setúbal	3	1	0	0
Faro	2	1	1	3
R. A. Açores	2	1	0	0
Lisboa	1	0	0	0
Leiria	1	0	0	0
Total	337		35	

DISTRIBUIÇÕES DE NOTAS DE CANDIDATURA

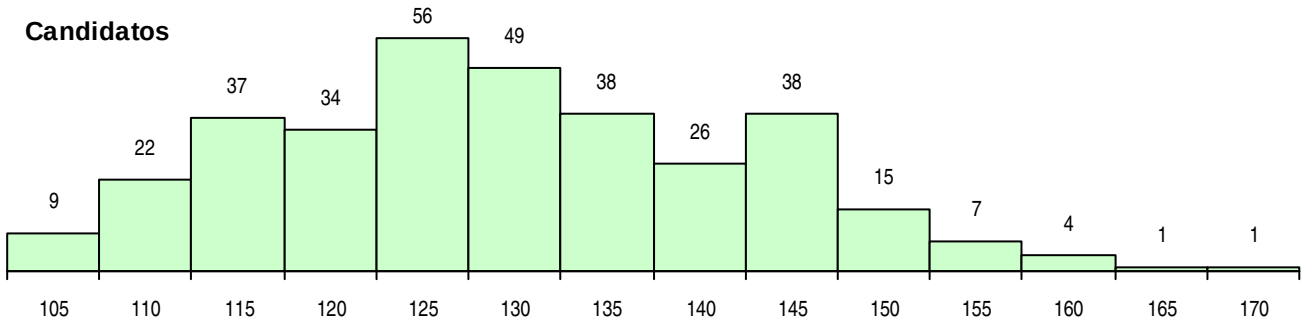

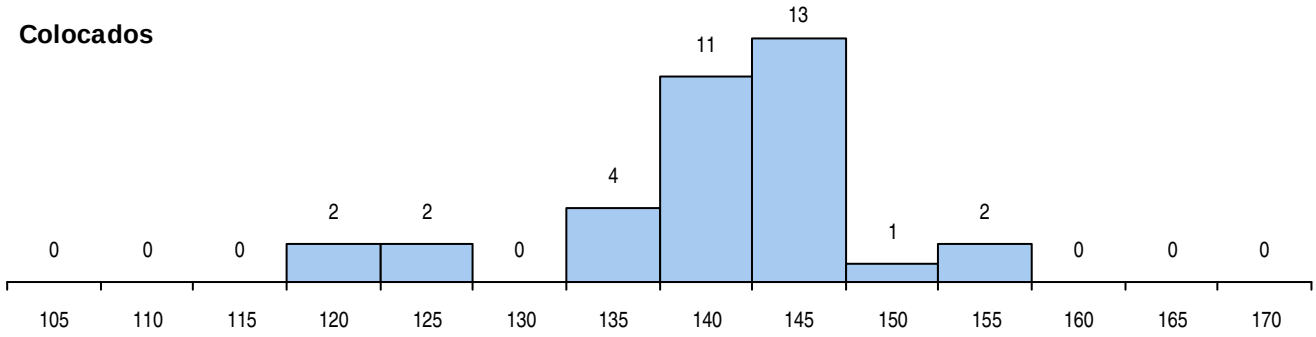

Estabelecimento: 0300 Universidade de Aveiro
Curso Superior: 9853 Educação Básica
Licenciatura

OPÇÃO CANDIDATURA

Opção	Cands.	%	Cols.	%
1ª	74	18	47	63
2ª	81	20	18	24
3ª	99	25	6	8
4ª	56	14	2	3
5ª	60	15	2	3
6ª	32	8	0	0
Total	402		75	

ETAPA COLOCAÇÃO (contingente)

Etapa Colocação	Cands.	%	Cols.	%	Nota
4 Açores 1	2	0	0	0	
8 Madeira 1	8	2	0	0	
14 Pref. Regional 1	50	12	38	51	115.5
17 Geral	402	100	37	49	131.0
Total	462		75		

DISTRITO/CAE DE CANDIDATURA

Distrito Origem	Cands.	%	Cols.	%
Porto	86	21	15	20
Aveiro	76	19	23	31
Entre Douro e Vou	61	15	24	32
Braga	42	10	2	3
Tâmega	31	8	3	4
Coimbra	26	6	3	4
Viseu	13	3	2	3
R. A. Madeira	11	3	0	0
Viana do Castelo	10	2	1	1
Castelo Branco	7	2	0	0
Santarém	7	2	0	0
Lisboa	6	1	1	1
R. A. Açores	5	1	0	0
Oeste	5	1	1	1
Leiria	4	1	0	0
Setúbal	3	1	0	0
Guarda	2	0	0	0
Faro	2	0	0	0
Bragança	2	0	0	0
Vila Real	1	0	0	0
Évora	1	0	0	0
Douro-Sul	1	0	0	0
Total	402		75	

SEXO DOS CANDIDATOS

Sexo	Cands.	%	Cols.	%
Masc.	18	4	2	3
Femin.	384	96	73	97
Total	402		75	

CURSO DO 12º ANO (15 mais frequentes)

Curso 12º ano	Cands.	%	Cols.	%
N062 Ciências Sociais e Humanas	84	21	20	27
U220 Ens. secundário recorrente (todos	63	16	14	19
N060 Ciências e Tecnologias	52	13	9	12
N088 Acção Social	41	10	11	15
R810 Agrupamento 1 / geral	39	10	10	13
R840 Agrupamento 4 / geral	26	6	1	1
N063 Línguas e Literaturas	10	2	1	1
R831 Agrupamento 3 / administração	7	2	0	0
R842 Agrupamento 4 / animação social	6	1	1	1
P396 Técnico auxiliar de infância	6	1	1	1
R830 Agrupamento 3 / geral	6	1	1	1
R820 Agrupamento 2 / geral	5	1	1	1
N085 Administração	5	1	0	0
R841 Agrupamento 4 / comunicação	4	1	0	0
N061 Ciências Socioeconómicas	4	1	0	0

MÉDIAS DOS COLOCADOS

Nota de candidatura	138.3
Prova de ingresso	136.4
Média do 12º ano	140.3
Média do 10º/11º ano	140.3

OPÇÕES EXCLUÍDAS

Nota candidatura (s/mínima)	0
Prova ingresso (não fez)	5
Prova ingresso (s/mínima)	0
Pré-requisito (não fez)	0

DISTRIBUIÇÕES DE NOTAS DE CANDIDATURA

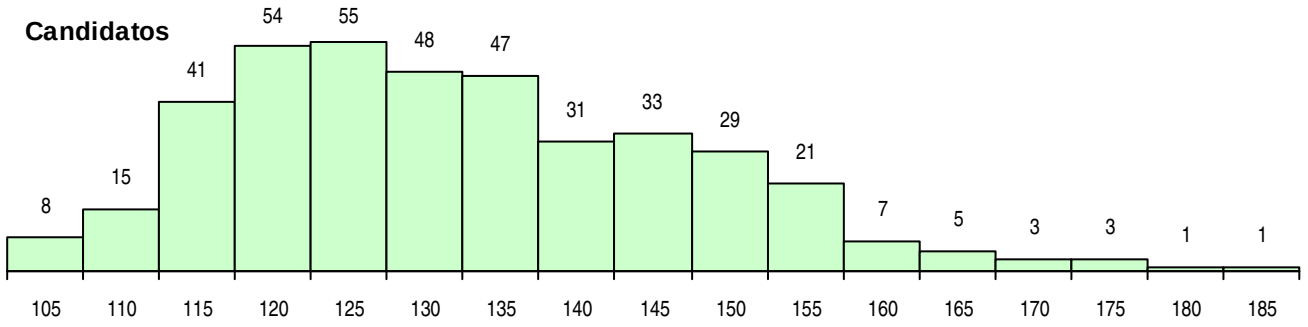

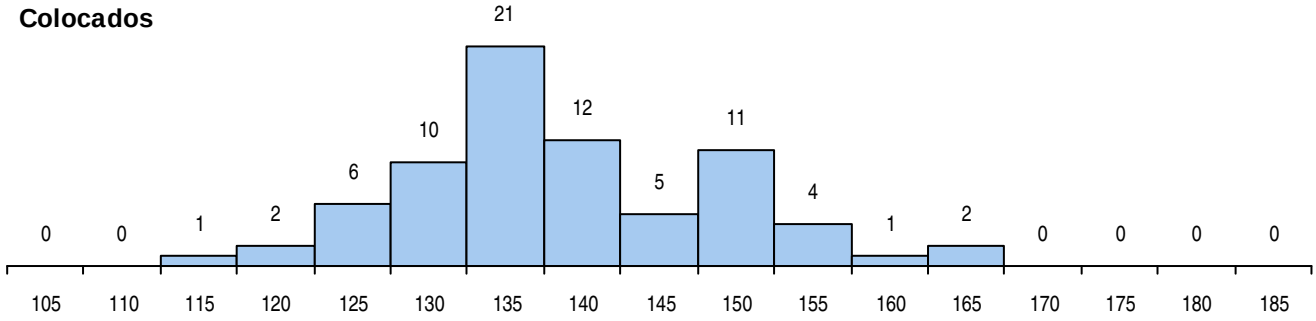

Estabelecimento: 0400 Universidade da Beira Interior
Curso Superior: 9015 Bioquímica
Licenciatura

OPÇÃO CANDIDATURA

Opção	Cands.	%	Cols.	%
1ª	30	11	8	18
2ª	45	16	13	29
3ª	44	15	5	11
4ª	55	19	9	20
5ª	59	21	7	16
6ª	51	18	3	7
Total	284		45	

SEXO DOS CANDIDATOS

Sexo	Cands.	%	Cols.	%
Masc.	69	24	9	20
Femin.	215	76	36	80
Total	284		45	

MÉDIAS DOS COLOCADOS

Nota de candidatura	148.4
Prova de ingresso	133.7
Média do 12º ano	156.3
Média do 10º/11º ano	156.3

OPÇÕES EXCLUÍDAS

Nota candidatura (s/mínima)	0
Prova ingresso (não fez)	1
Prova ingresso (s/mínima)	0
Pré-requisito (não fez)	0

ETAPA COLOCAÇÃO (contingente)

Etapa Colocação	Cands.	%	Cols.	%	Nota
4 Açores 1	3	1	0	0	
8 Madeira 1	2	1	0	0	
17 Geral	284	100	45	100	139.9
Total	289		45		

CURSO DO 12º ANO (15 mais frequentes)

Curso 12º ano	Cands.	%	Cols.	%
N060 Ciências e Tecnologias	181	64	38	84
R810 Agrupamento 1 / geral	79	28	6	13
U220 Ens. secundário recorrente (todos	18	6	0	0
N572 Análises Químico-Biológicas	1	0	1	2
R813 Agrupamento 1 / informática	1	0	0	0
R167 Química	1	0	0	0
Q950 Equivalências	1	0	0	0
P755 Técnico de laboratório	1	0	0	0
P610 Cursos Educação Formação (todo	1	0	0	0

DISTRITO/CAE DE CANDIDATURA

Distrito Origem	Cands.	%	Cols.	%
Castelo Branco	78	27	20	44
Guarda	52	18	6	13
Braga	22	8	1	2
Aveiro	20	7	2	4
Viseu	17	6	2	4
Santarém	15	5	4	9
Porto	15	5	4	9
Leiria	11	4	1	2
Coimbra	10	4	1	2
Entre Douro e Vou	7	2	0	0
Vila Real	5	2	0	0
Bragança	5	2	1	2
Oeste	5	2	1	2
Viana do Castelo	4	1	1	2
Setúbal	4	1	1	2
Tâmega	3	1	0	0
R. A. Açores	3	1	0	0
Douro-Sul	3	1	0	0
Lisboa	2	1	0	0
R. A. Madeira	2	1	0	0
Portalegre	1	0	0	0
Total	284		45	

DISTRIBUIÇÕES DE NOTAS DE CANDIDATURA

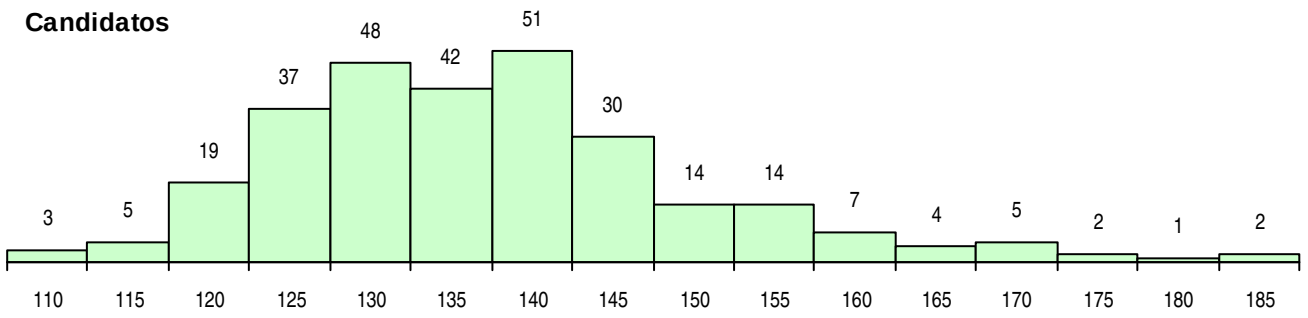

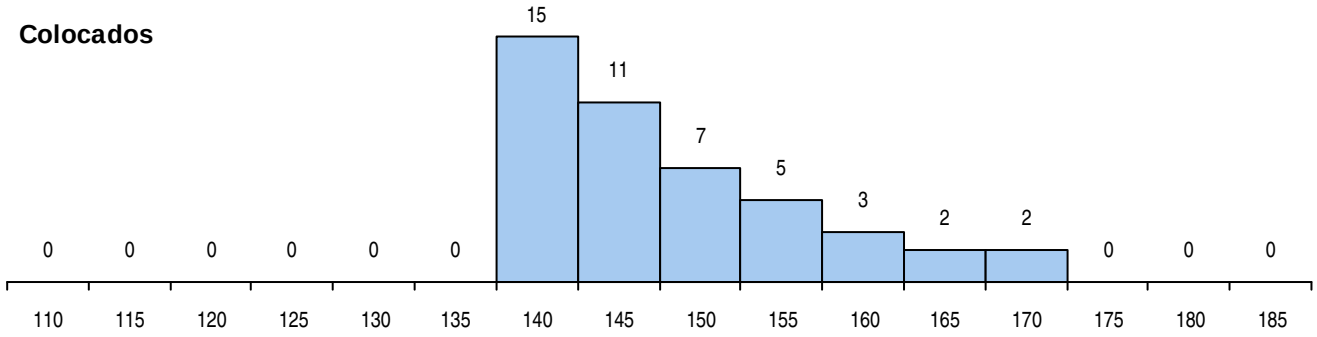

Estabelecimento: 0400 Universidade da Beira Interior
Curso Superior: 9020 Ciência Política e Relações Internacionais
Licenciatura

OPÇÃO CANDIDATURA

Opção	Cands.	%	Cols.	%
1ª	9	10	9	43
2ª	18	21	5	24
3ª	18	21	1	5
4ª	14	16	4	19
5ª	17	20	1	5
6ª	11	13	1	5
Total	87		21	

ETAPA COLOCAÇÃO (contingente)

Etapa Colocação	Cands.	%	Cols.	%	Nota
8 Madeira 1	2	2	0	0	
12 Emigrantes	2	2	0	0	
17 Geral	87	100	21	100	106.4
Total	91		21		

DISTRITO/CAE DE CANDIDATURA

Distrito Origem	Cands.	%	Cols.	%
Castelo Branco	27	31	7	33
Guarda	11	13	1	5
Porto	8	9	4	19
Aveiro	6	7	0	0
Viseu	5	6	1	5
Setúbal	4	5	2	10
Entre Douro e Vou	3	3	3	14
Santarém	3	3	1	5
Coimbra	3	3	0	0
R. A. Madeira	2	2	0	0
Douro-Sul	2	2	0	0
Évora	2	2	0	0
Faro	2	2	0	0
Braga	1	1	0	0
Bragança	1	1	0	0
Leiria	1	1	1	5
Portalegre	1	1	0	0
Tâmega	1	1	1	5
Viana do Castelo	1	1	0	0
Vila Real	1	1	0	0
Oeste	1	1	0	0
Lisboa	1	1	0	0
Total	87		21	

SEXO DOS CANDIDATOS

Sexo	Cands.	%	Cols.	%
Masc.	45	52	14	67
Femin.	42	48	7	33
Total	87		21	

CURSO DO 12º ANO (15 mais frequentes)

Curso 12º ano	Cands.	%	Cols.	%
N062 Ciências Sociais e Humanas	33	38	4	19
U220 Ens. secundário recorrente (todos	21	24	8	38
R840 Agrupamento 4 / geral	11	13	2	10
R830 Agrupamento 3 / geral	4	5	2	10
N061 Ciências Socioeconómicas	4	5	0	0
Q950 Equivalências	2	2	1	5
Q900 Emigrantes	2	2	0	0
N063 Línguas e Literaturas	2	2	0	0
P386 Técnico de turismo/prof. informaçã	1	1	1	5
P782 Técnico de manutenção industrial (	1	1	1	5
R810 Agrupamento 1 / geral	1	1	1	5
R841 Agrupamento 4 / comunicação	1	1	1	5
N060 Ciências e Tecnologias	1	1	0	0
P493 Técnico de serviços comerciais	1	1	0	0
R186 Comunicação social	1	1	0	0

MÉDIAS DOS COLOCADOS

Nota de candidatura	126.0
Prova de ingresso	120.0
Média do 12º ano	129.2
Média do 10º/11º ano	129.2

OPÇÕES EXCLUÍDAS

Nota candidatura (s/mínima)	0
Prova ingresso (não fez)	4
Prova ingresso (s/mínima)	0
Pré-requisito (não fez)	0

DISTRIBUIÇÕES DE NOTAS DE CANDIDATURA

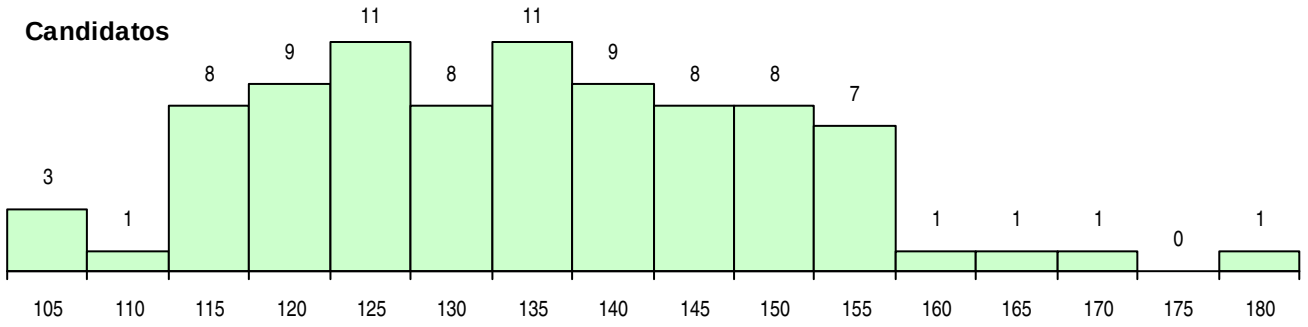

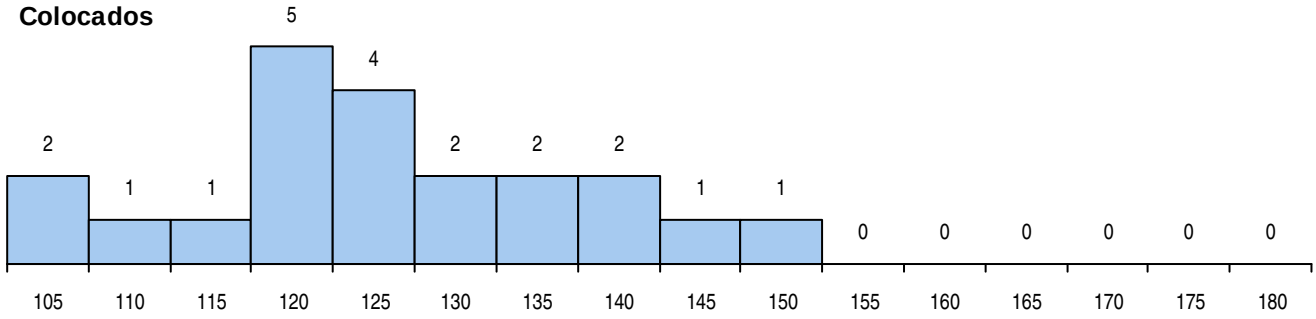

Estabelecimento: 0400 Universidade da Beira Interior
Curso Superior: 9023 Ciências da Comunicação
Licenciatura

OPÇÃO CANDIDATURA

Opção	Cands.	%	Cols.	%
1ª	28	18	26	52
2ª	28	18	11	22
3ª	29	18	6	12
4ª	25	16	2	4
5ª	27	17	2	4
6ª	23	14	3	6
Total	160		50	

ETAPA COLOCAÇÃO (contingente)

Etapa Colocação	Cands.	%	Cols.	%	Nota
4 Açores 1	3	2	2	4	141.8
8 Madeira 1	1	1	0	0	
12 Emigrantes	1	1	0	0	
17 Geral	160	100	48	96	118.3
Total	165		50		

DISTRITO/CAE DE CANDIDATURA

Distrito Origem	Cands.	%	Cols.	%
Castelo Branco	28	18	11	22
Santarém	18	11	5	10
Guarda	16	10	5	10
Entre Douro e Vou	13	8	3	6
Tâmega	12	8	5	10
Braga	11	7	3	6
Douro-Sul	8	5	4	8
Porto	7	4	1	2
Viseu	7	4	0	0
Lisboa	6	4	2	4
Vila Real	6	4	3	6
Oeste	5	3	0	0
Aveiro	4	3	1	2
Viana do Castelo	3	2	0	0
R. A. Açores	3	2	2	4
Coimbra	3	2	1	2
Setúbal	2	1	1	2
Leiria	2	1	1	2
Faro	1	1	0	0
Évora	1	1	1	2
R. A. Madeira	1	1	0	0
Bragança	1	1	0	0
Beja	1	1	1	2
Portalegre	1	1	0	0
Total	160		50	

SEXO DOS CANDIDATOS

Sexo	Cands.	%	Cols.	%
Masc.	45	28	17	34
Femin.	115	72	33	66
Total	160		50	

CURSO DO 12º ANO (15 mais frequentes)

Curso 12º ano	Cands.	%	Cols.	%
N062 Ciências Sociais e Humanas	110	69	38	76
R840 Agrupamento 4 / geral	19	12	7	14
U220 Ens. secundário recorrente (todos	10	6	1	2
N063 Línguas e Literaturas	5	3	1	2
N061 Ciências Socioeconómicas	4	3	0	0
R830 Agrupamento 3 / geral	3	2	1	2
R842 Agrupamento 4 / animação social	1	1	1	2
N086 Marketing	1	1	1	2
R841 Agrupamento 4 / comunicação	1	1	0	0
R810 Agrupamento 1 / geral	1	1	0	0
Q900 Emigrantes	1	1	0	0
P587 Técnico de informática	1	1	0	0
NA19 Línguas e Relações Empresariais (	1	1	0	0
N675 Comunicação e Informação Multim	1	1	0	0
N060 Ciências e Tecnologias	1	1	0	0

MÉDIAS DOS COLOCADOS

Nota de candidatura	134.0
Prova de ingresso	129.5
Média do 12º ano	136.4
Média do 10º/11º ano	136.4

OPÇÕES EXCLUÍDAS

Nota candidatura (s/mínima)	0
Prova ingresso (não fez)	25
Prova ingresso (s/mínima)	0
Pré-requisito (não fez)	0

DISTRIBUIÇÕES DE NOTAS DE CANDIDATURA

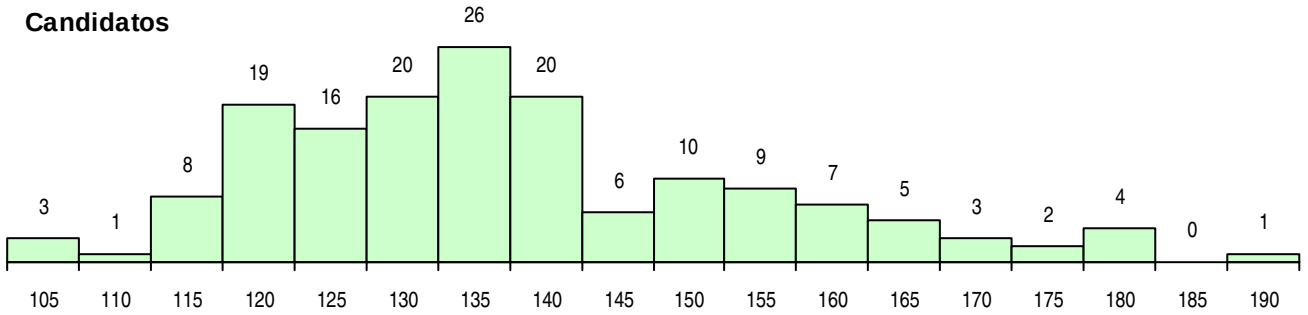

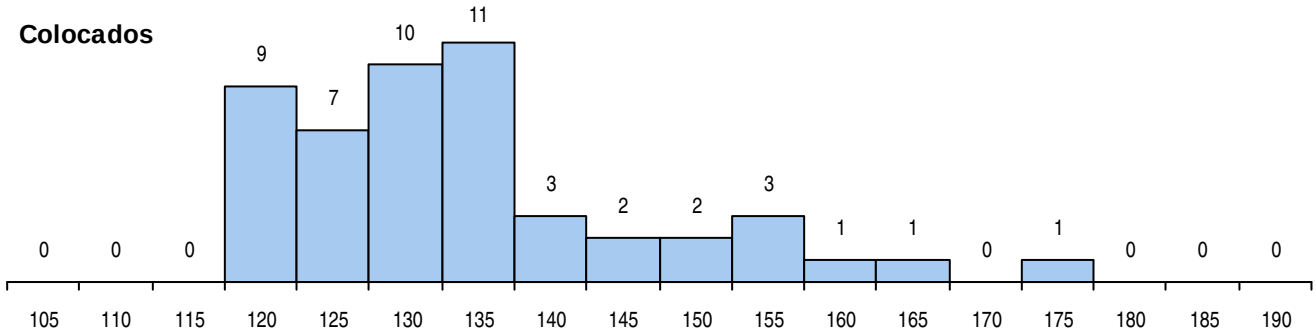

Estabelecimento: 0400 Universidade da Beira Interior
Curso Superior: 9048 Cinema
Licenciatura

OPÇÃO CANDIDATURA

Opção	Cands.	%	Cols.	%
1ª	47	26	27	68
2ª	33	18	8	20
3ª	22	12	3	8
4ª	35	19	0	0
5ª	22	12	1	3
6ª	21	12	1	3
Total	180		40	

ETAPA COLOCAÇÃO (contingente)

Etapa Colocação	Cands.	%	Cols.	%	Nota
4 Açores 1	1	1	0	0	
8 Madeira 1	3	2	1	3	111.7
17 Geral	180	100	39	98	125.4
Total	184		40		

DISTRITO/CAE DE CANDIDATURA

Distrito Origem	Cands.	%	Cols.	%
Porto	25	14	6	15
Castelo Branco	19	11	2	5
Lisboa	16	9	6	15
Guarda	14	8	2	5
Braga	12	7	6	15
Viseu	10	6	2	5
Coimbra	8	4	0	0
Viana do Castelo	7	4	2	5
Setúbal	7	4	1	3
Aveiro	6	3	3	8
Vila Real	6	3	1	3
Santarém	6	3	1	3
Oeste	6	3	1	3
Bragança	5	3	2	5
Tâmega	5	3	0	0
Entre Douro e Vou	5	3	0	0
Évora	4	2	1	3
Faro	3	2	1	3
Portalegre	3	2	1	3
R. A. Madeira	3	2	1	3
R. A. Açores	3	2	1	3
Douro-Sul	3	2	0	0
Beja	2	1	0	0
Leiria	2	1	0	0
Total	180		40	

SEXO DOS CANDIDATOS

Sexo	Cands.	%	Cols.	%
Masc.	88	49	18	45
Femin.	92	51	22	55
Total	180		40	

CURSO DO 12º ANO (15 mais frequentes)

Curso 12º ano	Cands.	%	Cols.	%
U220 Ens. secundário recorrente (todos	28	16	6	15
N060 Ciências e Tecnologias	26	14	6	15
R840 Agrupamento 4 / geral	23	13	2	5
N062 Ciências Sociais e Humanas	22	12	7	18
N064 Artes Visuais	19	11	4	10
R810 Agrupamento 1 / geral	12	7	2	5
N070 Comunicação Audiovisual	6	3	0	0
R820 Agrupamento 2 / geral	6	3	0	0
N063 Línguas e Literaturas	5	3	2	5
R813 Agrupamento 1 / informática	5	3	1	3
N082 Informática	2	1	2	5
R841 Agrupamento 4 / comunicação	2	1	1	3
N089 Desporto	2	1	0	0
P635 Técnico de comunicação/comunic	2	1	0	0
P564 Técnico de multimédia	2	1	0	0

MÉDIAS DOS COLOCADOS

Nota de candidatura	139.4
Prova de ingresso	130.7
Média do 12º ano	144.1
Média do 10º/11º ano	144.1

OPÇÕES EXCLUÍDAS

Nota candidatura (s/mínima)	0
Prova ingresso (não fez)	6
Prova ingresso (s/mínima)	0
Pré-requisito (não fez)	0

DISTRIBUIÇÕES DE NOTAS DE CANDIDATURA

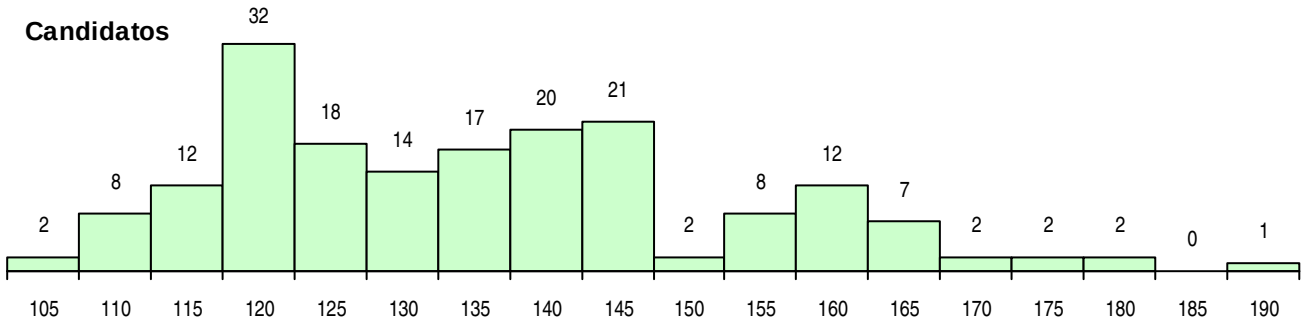

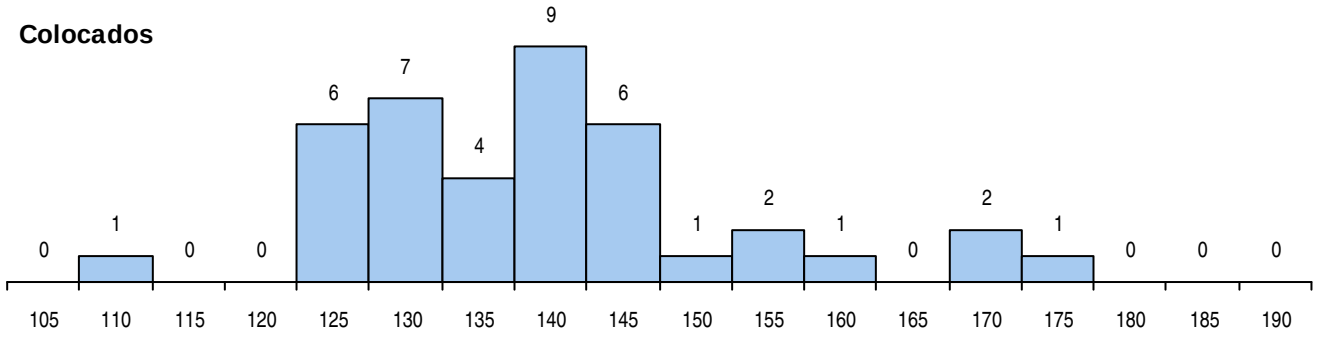

Estabelecimento: 0400 Universidade da Beira Interior
Curso Superior: 9071 Design de Moda
Licenciatura

OPÇÃO CANDIDATURA

Opção	Cands.	%	Cols.	%
1ª	11	9	7	18
2ª	30	24	17	43
3ª	28	23	7	18
4ª	23	19	6	15
5ª	20	16	2	5
6ª	12	10	1	3
Total	124		40	

SEXO DOS CANDIDATOS

Sexo	Cands.	%	Cols.	%
Masc.	14	11	6	15
Femin.	110	89	34	85
Total	124		40	

MÉDIAS DOS COLOCADOS

Nota de candidatura	138.7
Prova de ingresso	135.4
Média do 12º ano	140.4
Média do 10º/11º ano	140.4

OPÇÕES EXCLUÍDAS

Nota candidatura (s/mínima)	0
Prova ingresso (não fez)	4
Prova ingresso (s/mínima)	0
Pré-requisito (não fez)	0

ETAPA COLOCAÇÃO (contingente)

Etapa Colocação	Cands.	%	Cols.	%	Nota
4 Açores 1	5	4	1	3	136.1
8 Madeira 1	3	2	0	0	
12 Emigrantes	1	1	0	0	
17 Geral	124	100	39	98	125.4
Total	133		40		

CURSO DO 12º ANO (15 mais frequentes)

Curso 12º ano	Cands.	%	Cols.	%
N064 Artes Visuais	59	48	19	48
R820 Agrupamento 2 / geral	15	12	2	5
U220 Ens. secundário recorrente (todos	12	10	5	13
R810 Agrupamento 1 / geral	5	4	2	5
R821 Agrupamento 2 / design	4	3	2	5
N073 Produção Artística	4	3	2	5
R822 Agrupamento 2 / artes e ofícios	2	2	1	3
N084 Multimédia	2	2	1	3
P320 Desenhador projectista	2	2	1	3
P418 Técnico de design de moda	2	2	0	0
N083 Design de Equipamento	2	2	0	0
P426 Técnico de estilismo industrial	2	2	0	0
N060 Ciências e Tecnologias	1	1	1	3
N063 Línguas e Literaturas	1	1	1	3
P363 Técnico de artes gráficas	1	1	1	3

DISTRITO/CAE DE CANDIDATURA

Distrito Origem	Cands.	%	Cols.	%
Braga	14	11	5	13
Setúbal	14	11	4	10
Lisboa	11	9	3	8
Castelo Branco	9	7	3	8
Santarém	8	6	3	8
Porto	8	6	1	3
Viseu	7	6	2	5
Leiria	6	5	5	13
Guarda	6	5	2	5
R. A. Açores	5	4	1	3
Coimbra	5	4	3	8
Tâmega	4	3	1	3
Entre Douro e Vou	4	3	0	0
Faro	4	3	1	3
Aveiro	4	3	1	3
Évora	3	2	0	0
R. A. Madeira	3	2	0	0
Oeste	3	2	1	3
Viana do Castelo	2	2	1	3
Beja	2	2	2	5
Douro-Sul	1	1	1	3
Vila Real	1	1	0	0
Total	124		40	

DISTRIBUIÇÕES DE NOTAS DE CANDIDATURA

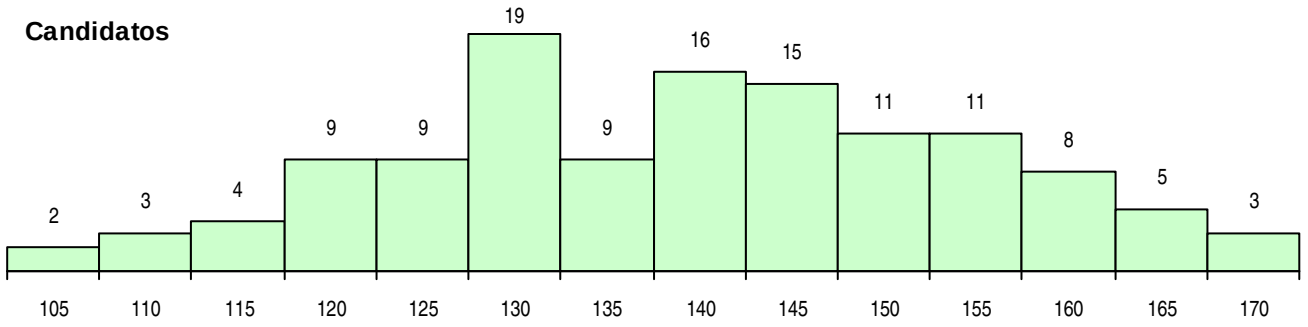

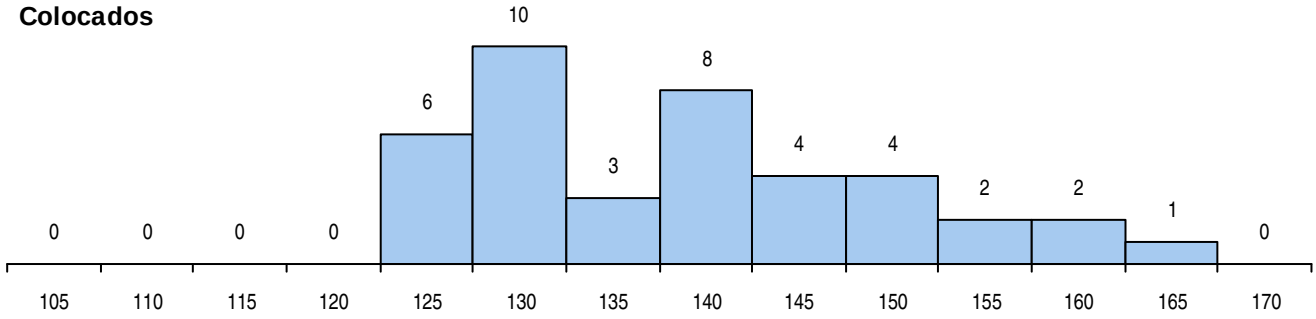

Estabelecimento: 0400 Universidade da Beira Interior
Curso Superior: 9074 Design Industrial
Licenciatura

OPÇÃO CANDIDATURA

Opção	Cands.	%	Cols.	%
1ª	10	6	7	23
2ª	33	21	13	43
3ª	24	16	5	17
4ª	36	23	1	3
5ª	26	17	2	7
6ª	25	16	2	7
Total	154		30	

SEXO DOS CANDIDATOS

Sexo	Cands.	%	Cols.	%
Masc.	77	50	12	40
Femin.	77	50	18	60
Total	154		30	

MÉDIAS DOS COLOCADOS

Nota de candidatura	146.9
Prova de ingresso	153.0
Média do 12º ano	143.6
Média do 10º/11º ano	143.6

OPÇÕES EXCLUÍDAS

Nota candidatura (s/mínima)	0
Prova ingresso (não fez)	2
Prova ingresso (s/mínima)	0
Pré-requisito (não fez)	0

ETAPA COLOCAÇÃO (contingente)

Etapa Colocação	Cands.	%	Cols.	%	Nota
1 Deficientes	1	1	0	0	
4 Açores 1	2	1	1	3	136.3
8 Madeira 1	2	1	0	0	
17 Geral	154	100	29	97	131.2
Total	159		30		

CURSO DO 12º ANO (15 mais frequentes)

Curso 12º ano	Cands.	%	Cols.	%
N064 Artes Visuais	76	49	19	63
R820 Agrupamento 2 / geral	25	16	3	10
U220 Ens. secundário recorrente (todos	11	7	1	3
R810 Agrupamento 1 / geral	8	5	1	3
R821 Agrupamento 2 / design	7	5	0	0
N084 Multimédia	5	3	0	0
N083 Design de Equipamento	4	3	0	0
N060 Ciências e Tecnologias	3	2	1	3
R813 Agrupamento 1 / informática	2	1	1	3
R822 Agrupamento 2 / artes e ofícios	2	1	0	0
N072 Design de Produto	2	1	0	0
P403 Técnico de construção civil/desenh	1	1	1	3
R886 Geral de artes (novos planos)	1	1	1	3
P320 Desenhador projectista	1	1	1	3
NA26 Artes e Indústrias Gráficas (VCT)	1	1	1	3

DISTRITO/CAE DE CANDIDATURA

Distrito Origem	Cands.	%	Cols.	%
Castelo Branco	24	16	6	20
Aveiro	17	11	2	7
Porto	13	8	3	10
Lisboa	10	6	2	7
Viseu	10	6	3	10
Guarda	8	5	0	0
Braga	8	5	2	7
Santarém	7	5	3	10
Coimbra	6	4	1	3
R. A. Madeira	6	4	1	3
Setúbal	6	4	0	0
Vila Real	6	4	1	3
Entre Douro e Vou	5	3	0	0
Beja	5	3	2	7
Leiria	5	3	0	0
Viana do Castelo	3	2	0	0
Faro	3	2	2	7
Bragança	3	2	0	0
Tâmega	2	1	0	0
R. A. Açores	2	1	1	3
Portalegre	2	1	0	0
Évora	1	1	0	0
Oeste	1	1	1	3
Douro-Sul	1	1	0	0
Total	154		30	

DISTRIBUIÇÕES DE NOTAS DE CANDIDATURA

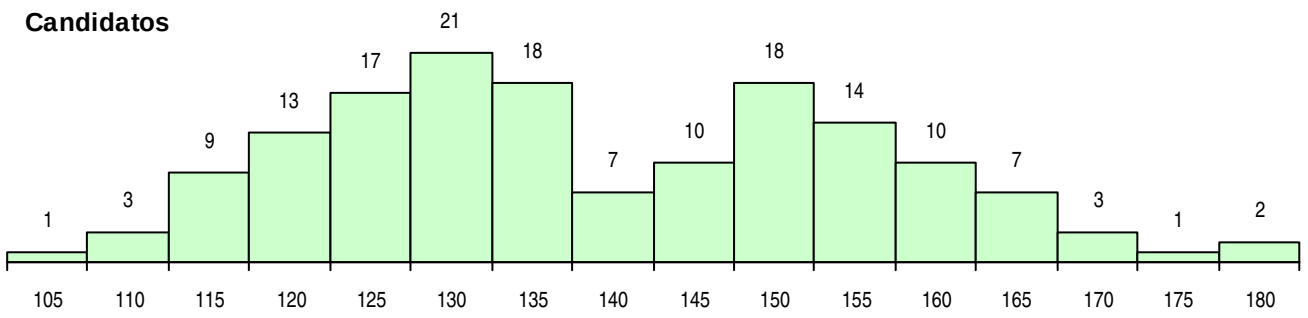

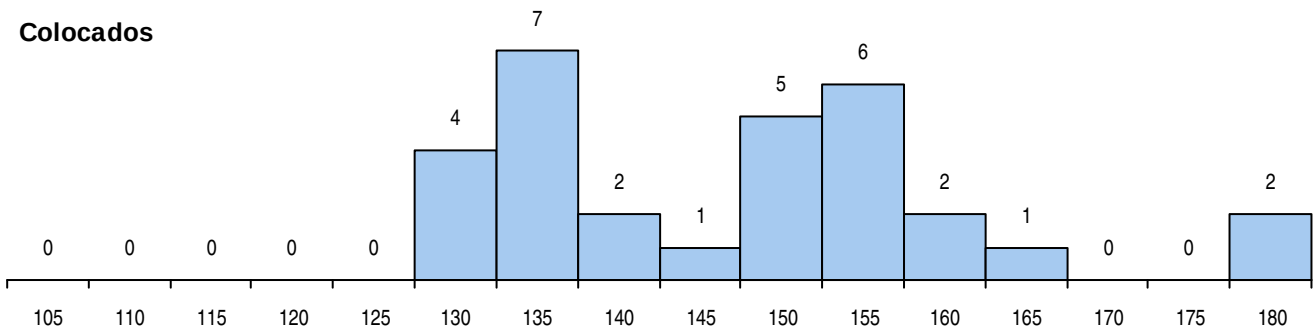

Estabelecimento: 0400 Universidade da Beira Interior
Curso Superior: 9075 Design Multimédia
Licenciatura

OPÇÃO CANDIDATURA

Opção	Cands.	%	Cols.	%
1ª	32	16	14	35
2ª	35	18	14	35
3ª	38	19	3	8
4ª	31	16	7	18
5ª	31	16	1	3
6ª	31	16	1	3
Total	198		40	

SEXO DOS CANDIDATOS

Sexo	Cands.	%	Cols.	%
Masc.	97	49	22	55
Femin.	101	51	18	45
Total	198		40	

MÉDIAS DOS COLOCADOS

Nota de candidatura	146.7
Prova de ingresso	143.1
Média do 12º ano	148.6
Média do 10º/11º ano	148.6

OPÇÕES EXCLUÍDAS

Nota candidatura (s/mínima)	0
Prova ingresso (não fez)	6
Prova ingresso (s/mínima)	0
Pré-requisito (não fez)	0

ETAPA COLOCAÇÃO (contingente)

Etapa Colocação	Cands.	%	Cols.	%	Nota
1 Deficientes	1	1	0	0	
4 Açores 1	2	1	0	0	
8 Madeira 1	6	3	1	3	164.3
12 Emigrantes	2	1	0	0	
17 Geral	198	100	39	98	133.3
Total	209		40		

CURSO DO 12º ANO (15 mais frequentes)

Curso 12º ano	Cands.	%	Cols.	%
N064 Artes Visuais	96	48	29	73
R820 Agrupamento 2 / geral	37	19	3	8
N084 Multimédia	16	8	6	15
U220 Ens. secundário recorrente (todos	9	5	0	0
R821 Agrupamento 2 / design	7	4	0	0
R810 Agrupamento 1 / geral	6	3	1	3
R822 Agrupamento 2 / artes e ofícios	4	2	0	0
P363 Técnico de artes gráficas	4	2	0	0
P320 Desenhador projectista	3	2	0	0
Q900 Emigrantes	2	1	0	0
N060 Ciências e Tecnologias	2	1	0	0
N083 Design de Equipamento	2	1	0	0
P564 Técnico de multimédia	2	1	0	0
Q950 Equivalências	1	1	1	3
P406 Técnico de construção civil/mediçõ	1	1	0	0

DISTRITO/CAE DE CANDIDATURA

Distrito Origem	Cands.	%	Cols.	%
Castelo Branco	33	17	8	20
Viseu	16	8	6	15
Guarda	15	8	1	3
Aveiro	15	8	5	13
Porto	13	7	1	3
Santarém	10	5	4	10
Entre Douro e Vou	9	5	4	10
Braga	9	5	0	0
Tâmega	8	4	2	5
Oeste	7	4	1	3
R. A. Madeira	7	4	1	3
Faro	7	4	0	0
Viana do Castelo	7	4	1	3
Setúbal	7	4	1	3
Leiria	7	4	1	3
Lisboa	6	3	0	0
Coimbra	5	3	1	3
Vila Real	4	2	1	3
Portalegre	4	2	0	0
R. A. Açores	2	1	0	0
Bragança	2	1	1	3
Douro-Sul	2	1	0	0
Beja	2	1	1	3
Évora	1	1	0	0
Total	198		40	

DISTRIBUIÇÕES DE NOTAS DE CANDIDATURA

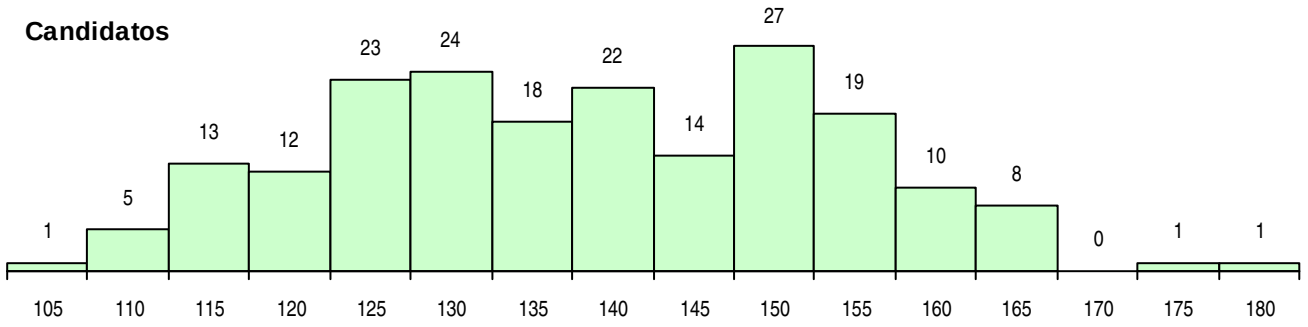

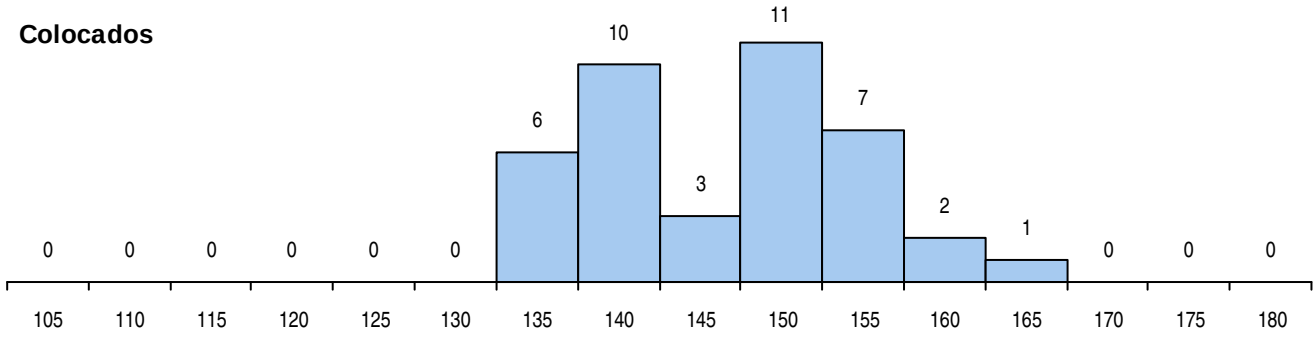

Estabelecimento: 0400 Universidade da Beira Interior
Curso Superior: 9081 Economia
Licenciatura

OPÇÃO CANDIDATURA

Opção	Cands.	%	Cols.	%
1ª	30	15	21	42
2ª	43	21	13	26
3ª	46	23	7	14
4ª	23	11	2	4
5ª	35	17	3	6
6ª	26	13	4	8
Total	203		50	

ETAPA COLOCAÇÃO (contingente)

Etapa Colocação	Cands.	%	Cols.	%	Nota
4 Açores 1	1	0	0	0	
8 Madeira 1	1	0	0	0	
12 Emigrantes	1	0	0	0	
17 Geral	203	100	50	100	119.9
Total	206		50		

DISTRITO/CAE DE CANDIDATURA

Distrito Origem	Cands.	%	Cols.	%
Castelo Branco	38	19	9	18
Guarda	38	19	7	14
Braga	23	11	7	14
Coimbra	13	6	4	8
Tâmega	12	6	4	8
Viseu	11	5	5	10
Aveiro	11	5	3	6
Porto	10	5	1	2
Entre Douro e Vou	8	4	3	6
Lisboa	5	2	1	2
Santarém	5	2	2	4
Viana do Castelo	4	2	1	2
Vila Real	4	2	2	4
Douro-Sul	4	2	0	0
Leiria	3	1	0	0
Bragança	3	1	0	0
Setúbal	2	1	0	0
R. A. Açores	2	1	0	0
Faro	2	1	0	0
Oeste	2	1	1	2
Portalegre	2	1	0	0
R. A. Madeira	1	0	0	0
Total	203		50	

SEXO DOS CANDIDATOS

Sexo	Cands.	%	Cols.	%
Masc.	111	55	29	58
Femin.	92	45	21	42
Total	203		50	

CURSO DO 12º ANO (15 mais frequentes)

Curso 12º ano	Cands.	%	Cols.	%
N061 Ciências Socioeconómicas	53	26	15	30
R830 Agrupamento 3 / geral	33	16	14	28
U220 Ens. secundário recorrente (todos	27	13	4	8
N060 Ciências e Tecnologias	18	9	3	6
N062 Ciências Sociais e Humanas	11	5	2	4
N085 Administração	10	5	4	8
R810 Agrupamento 1 / geral	9	4	2	4
R831 Agrupamento 3 / administração	6	3	2	4
N672 Contabilidade e Gestão	4	2	3	6
N086 Marketing	4	2	0	0
R813 Agrupamento 1 / informática	3	1	0	0
T110 Técnico de contabilidade	3	1	0	0
P722 Técnico administrativo	2	1	0	0
E002 2.º curso	2	1	0	0
R162 Contabilidade e gestão	1	0	1	2

MÉDIAS DOS COLOCADOS

Nota de candidatura	131.8
Prova de ingresso	124.7
Média do 12º ano	135.5
Média do 10º/11º ano	135.5

OPÇÕES EXCLUÍDAS

Nota candidatura (s/mínima)	0
Prova ingresso (não fez)	2
Prova ingresso (s/mínima)	0
Pré-requisito (não fez)	0

DISTRIBUIÇÕES DE NOTAS DE CANDIDATURA

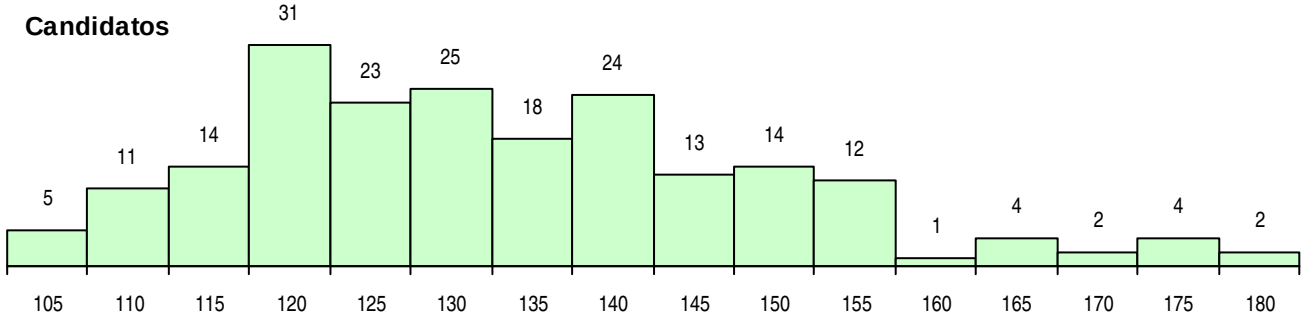

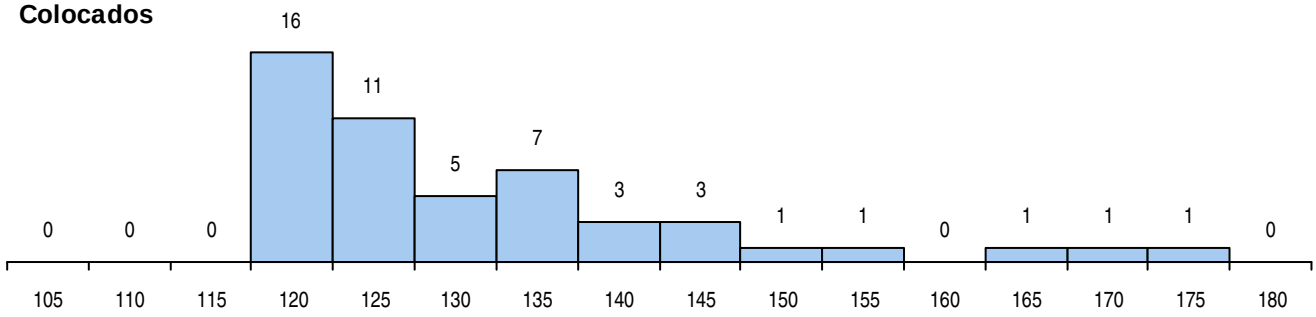

Estabelecimento: 0400 Universidade da Beira Interior
Curso Superior: 9089 Engenharia Civil
Licenciatura

OPÇÃO CANDIDATURA

Opção	Cands.	%	Cols.	%
1ª	23	15	23	47
2ª	19	12	5	10
3ª	24	16	7	14
4ª	36	24	7	14
5ª	27	18	3	6
6ª	24	16	4	8
Total	153		49	

ETAPA COLOCAÇÃO (contingente)

Etapa Colocação	Cands.	%	Cols.	%	Nota
8 Madeira 1	4	3	0	0	
12 Emigrantes	1	1	0	0	
17 Geral	153	100	49	100	107.5
Total	158		49		

DISTRITO/CAE DE CANDIDATURA

Distrito Origem	Cands.	%	Cols.	%
Castelo Branco	39	25	16	33
Guarda	24	16	7	14
Viseu	11	7	4	8
Coimbra	8	5	2	4
Aveiro	8	5	4	8
Tâmega	7	5	3	6
Santarém	6	4	2	4
Braga	6	4	1	2
Lisboa	6	4	1	2
R. A. Madeira	5	3	0	0
Entre Douro e Vou	5	3	3	6
Viana do Castelo	5	3	1	2
Oeste	4	3	1	2
Bragança	3	2	1	2
Porto	3	2	2	4
Faro	2	1	0	0
Évora	2	1	0	0
Setúbal	2	1	1	2
Vila Real	2	1	0	0
Douro-Sul	2	1	0	0
Leiria	1	1	0	0
R. A. Açores	1	1	0	0
Portalegre	1	1	0	0
Total	153		49	

SEXO DOS CANDIDATOS

Sexo	Cands.	%	Cols.	%
Masc.	101	66	30	61
Femin.	52	34	19	39
Total	153		49	

CURSO DO 12º ANO (15 mais frequentes)

Curso 12º ano	Cands.	%	Cols.	%
N060 Ciências e Tecnologias	81	53	18	37
R810 Agrupamento 1 / geral	52	34	23	47
N064 Artes Visuais	5	3	3	6
R820 Agrupamento 2 / geral	3	2	2	4
R812 Agrupamento 1 / electrotecnia/elec	3	2	0	0
N669 Informática	2	1	1	2
P447 Técnico de constr.civil/topog./medi	2	1	0	0
R813 Agrupamento 1 / informática	1	1	1	2
R168 Artes e indústrias gráficas	1	1	1	2
U220 Ens. secundário recorrente (todos	1	1	0	0
Q900 Emigrantes	1	1	0	0
N600 Cursos Profissionais (D.L. 74/2004	1	1	0	0

MÉDIAS DOS COLOCADOS

Nota de candidatura	128.0
Prova de ingresso	120.3
Média do 12º ano	132.1
Média do 10º/11º ano	132.1

OPÇÕES EXCLUÍDAS

Nota candidatura (s/mínima)	0
Prova ingresso (não fez)	5
Prova ingresso (s/mínima)	0
Pré-requisito (não fez)	0

DISTRIBUIÇÕES DE NOTAS DE CANDIDATURA

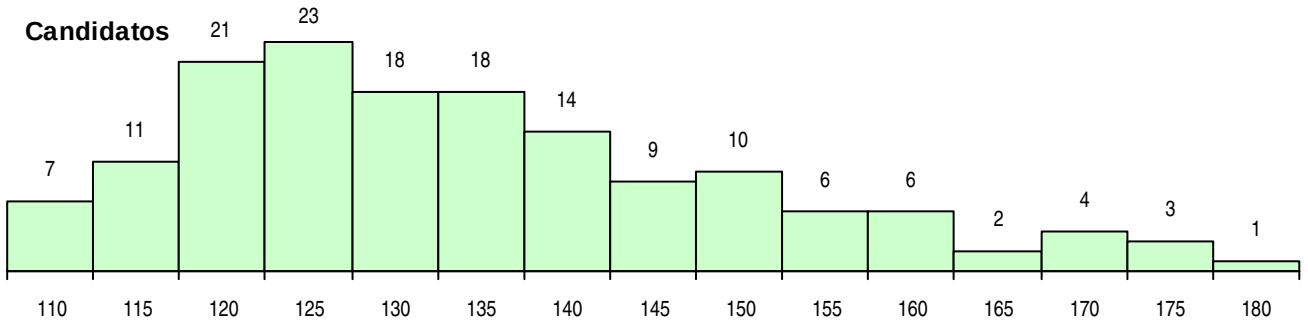

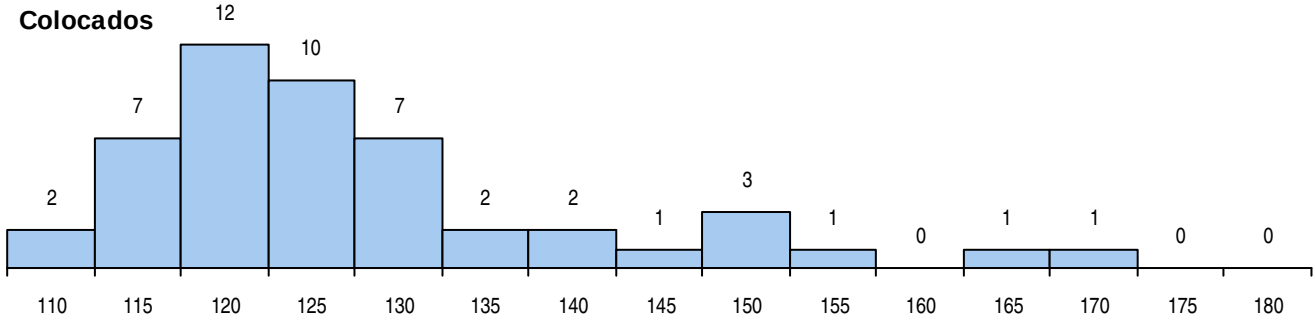

Estabelecimento: 0400 Universidade da Beira Interior
Curso Superior: 9105 Engenharia Electromecânica
Licenciatura

OPÇÃO CANDIDATURA

Opção	Cands.	%	Cols.	%
1ª	8	14	8	47
2ª	14	24	5	29
3ª	12	20	3	18
4ª	10	17	1	6
5ª	6	10	0	0
6ª	9	15	0	0
Total	59		17	

ETAPA COLOCAÇÃO (contingente)

Etapa Colocação	Cands.	%	Cols.	%	Nota
4 Açores 1	2	3	0	0	
8 Madeira 1	1	2	1	6	170.5
12 Emigrantes	2	3	1	6	128.8
17 Geral	59	100	15	88	114.1
Total	64		17		

DISTRITO/CAE DE CANDIDATURA

Distrito Origem	Cands.	%	Cols.	%
Castelo Branco	19	32	6	35
Guarda	9	15	4	24
Viseu	7	12	0	0
Braga	5	8	1	6
Lisboa	3	5	2	12
Coimbra	3	5	0	0
Douro-Sul	2	3	0	0
R. A. Açores	2	3	0	0
Aveiro	2	3	2	12
Leiria	1	2	0	0
Santarém	1	2	0	0
R. A. Madeira	1	2	1	6
Setúbal	1	2	0	0
Viana do Castelo	1	2	0	0
Vila Real	1	2	0	0
Porto	1	2	1	6
Total	59		17	

SEXO DOS CANDIDATOS

Sexo	Cands.	%	Cols.	%
Masc.	49	83	15	88
Femin.	10	17	2	12
Total	59		17	

CURSO DO 12º ANO (15 mais frequentes)

Curso 12º ano	Cands.	%	Cols.	%
N060 Ciências e Tecnologias	32	54	7	41
R810 Agrupamento 1 / geral	14	24	6	35
N081 Electrotecnia e Electrónica	4	7	2	12
R812 Agrupamento 1 / electrotecnia/elec	3	5	0	0
Q900 Emigrantes	2	3	1	6
R813 Agrupamento 1 / informática	1	2	1	6
N976 Recorrente - Electrotecnia e Electr	1	2	0	0
N600 Cursos Profissionais (D.L. 74/2004	1	2	0	0
N082 Informática	1	2	0	0

MÉDIAS DOS COLOCADOS

Nota de candidatura	131.2
Prova de ingresso	123.5
Média do 12º ano	135.2
Média do 10º/11º ano	135.2

OPÇÕES EXCLUÍDAS

Nota candidatura (s/mínima)	0
Prova ingresso (não fez)	0
Prova ingresso (s/mínima)	0
Pré-requisito (não fez)	0

DISTRIBUIÇÕES DE NOTAS DE CANDIDATURA

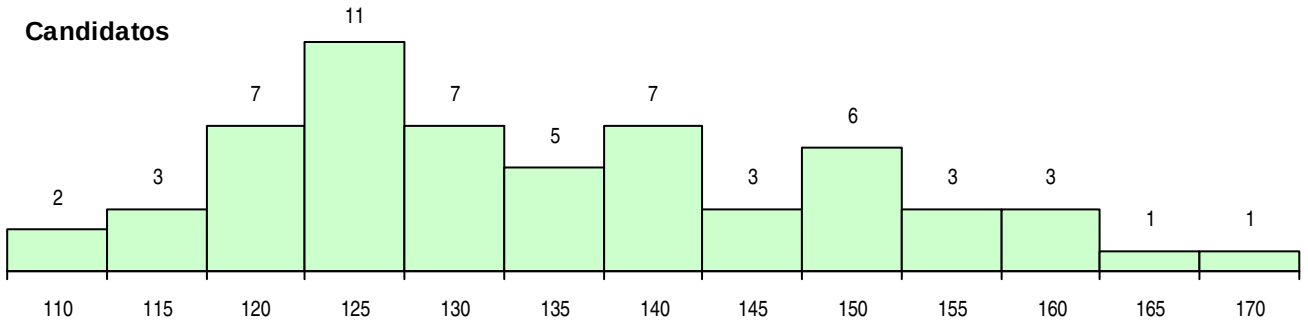

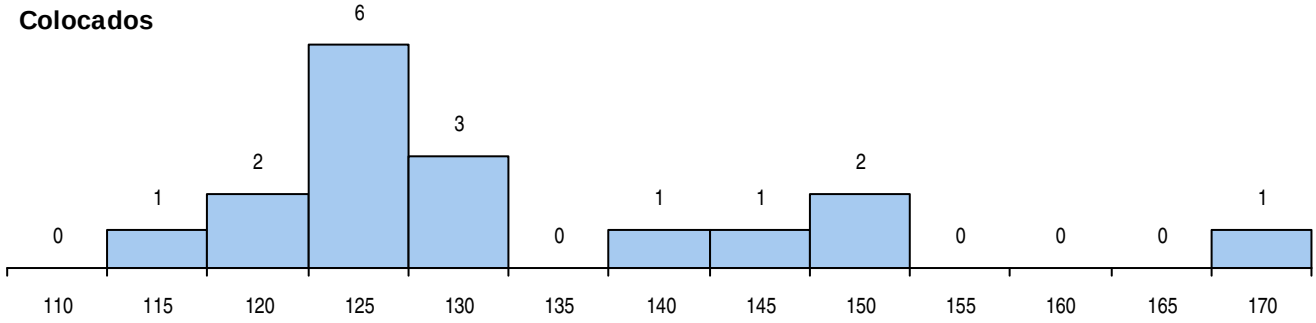

Estabelecimento: 0400 Universidade da Beira Interior
Curso Superior: 9119 Engenharia Informática
Licenciatura

OPÇÃO CANDIDATURA

Opção	Cands.	%	Cols.	%
1ª	13	13	13	68
2ª	11	11	1	5
3ª	17	17	2	11
4ª	20	20	1	5
5ª	20	20	0	0
6ª	19	19	2	11
Total	100		19	

ETAPA COLOCAÇÃO (contingente)

Etapa Colocação	Cands.	%	Cols.	%	Nota
4 Açores 1	1	1	0	0	
8 Madeira 1	2	2	0	0	
17 Geral	100	100	19	100	106.1
Total	103		19		

DISTRITO/CAE DE CANDIDATURA

Distrito Origem	Cands.	%	Cols.	%
Castelo Branco	33	33	9	47
Guarda	16	16	5	26
Viseu	13	13	1	5
Braga	5	5	1	5
Porto	4	4	1	5
Douro-Sul	4	4	0	0
Santarém	4	4	1	5
Entre Douro e Vou	3	3	1	5
Coimbra	3	3	0	0
Aveiro	3	3	0	0
Bragança	2	2	0	0
Leiria	2	2	0	0
R. A. Madeira	2	2	0	0
R. A. Açores	2	2	0	0
Faro	1	1	0	0
Setúbal	1	1	0	0
Vila Real	1	1	0	0
Portalegre	1	1	0	0
Total	100		19	

SEXO DOS CANDIDATOS

Sexo	Cands.	%	Cols.	%
Masc.	86	86	18	95
Femin.	14	14	1	5
Total	100		19	

CURSO DO 12º ANO (15 mais frequentes)

Curso 12º ano	Cands.	%	Cols.	%
N060 Ciências e Tecnologias	51	51	9	47
N082 Informática	18	18	3	16
R810 Agrupamento 1 / geral	14	14	1	5
R813 Agrupamento 1 / informática	12	12	5	26
U220 Ens. secundário recorrente (todos	2	2	1	5
R165 Informática	1	1	0	0
P753 Técnico de informática	1	1	0	0
P472 Técnico de informática/gestão	1	1	0	0

MÉDIAS DOS COLOCADOS

Nota de candidatura	126.6
Prova de ingresso	112.4
Média do 12º ano	134.3
Média do 10º/11º ano	134.3

OPÇÕES EXCLUÍDAS

Nota candidatura (s/mínima)	0
Prova ingresso (não fez)	3
Prova ingresso (s/mínima)	0
Pré-requisito (não fez)	0

DISTRIBUIÇÕES DE NOTAS DE CANDIDATURA

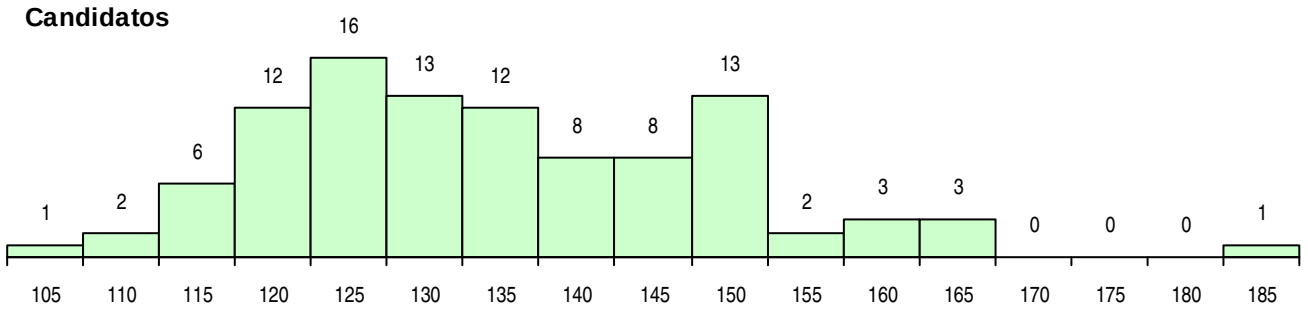

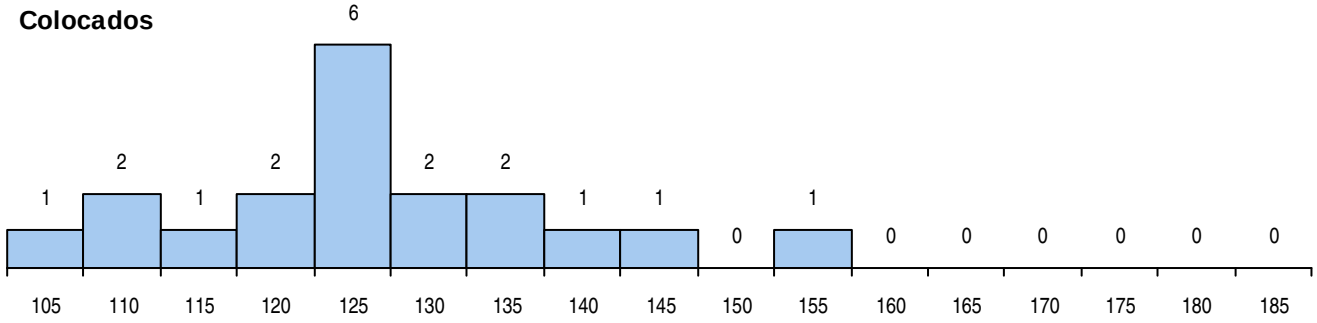

Estabelecimento: 0400 Universidade da Beira Interior
Curso Superior: 9127 Engenharia Têxtil
Licenciatura

MÉDIAS DOS COLOCADOS

Nota de candidatura
Prova de ingresso
Média do 12º ano
Média do 10º/11º ano

DISTRIBUIÇÕES DE NOTAS DE CANDIDATURA

Estabelecimento: 0400 Universidade da Beira Interior
Curso Superior: 9139 Filosofia
Licenciatura

OPÇÃO CANDIDATURA

Opção	Cands.	%	Cols.	%
2ª	6	15	3	60
3ª	12	30	2	40
4ª	4	10	0	0
5ª	12	30	0	0
6ª	6	15	0	0
Total	40		5	

ETAPA COLOCAÇÃO (contingente)

Etapa Colocação	Cands.	%	Cols.	%	Nota
17 Geral	40	100	5	100	109.9
Total	40		5		

DISTRITO/CAE DE CANDIDATURA

Distrito Origem	Cands.	%	Cols.	%
Castelo Branco	14	35	0	0
Guarda	13	33	2	40
Tâmega	3	8	0	0
Oeste	2	5	0	0
Porto	2	5	0	0
Lisboa	2	5	1	20
Douro-Sul	1	3	0	0
Viseu	1	3	1	20
Coimbra	1	3	1	20
Braga	1	3	0	0
Total	40		5	

SEXO DOS CANDIDATOS

Sexo	Cands.	%	Cols.	%
Masc.	15	38	1	20
Femin.	25	63	4	80
Total	40		5	

CURSO DO 12º ANO (15 mais frequentes)

Curso 12º ano	Cands.	%	Cols.	%
U220 Ens. secundário recorrente (todos	11	28	2	40
R840 Agrupamento 4 / geral	8	20	0	0
N062 Ciências Sociais e Humanas	3	8	0	0
R820 Agrupamento 2 / geral	2	5	1	20
R810 Agrupamento 1 / geral	2	5	0	0
U230 Ens. sec. recorrente privado e coo	2	5	0	0
N089 Desporto	2	5	0	0
R831 Agrupamento 3 / administração	1	3	1	20
N070 Comunicação Audiovisual	1	3	1	20
N063 Línguas e Literaturas	1	3	0	0
N082 Informática	1	3	0	0
N085 Administração	1	3	0	0
E001 1.º curso	1	3	0	0
R813 Agrupamento 1 / informática	1	3	0	0
R830 Agrupamento 3 / geral	1	3	0	0

MÉDIAS DOS COLOCADOS

Nota de candidatura	115.2
Prova de ingresso	105.8
Média do 12º ano	120.2
Média do 10º/11º ano	120.2

OPÇÕES EXCLUÍDAS

Nota candidatura (s/mínima)	0
Prova ingresso (não fez)	1
Prova ingresso (s/mínima)	0
Pré-requisito (não fez)	0

DISTRIBUIÇÕES DE NOTAS DE CANDIDATURA

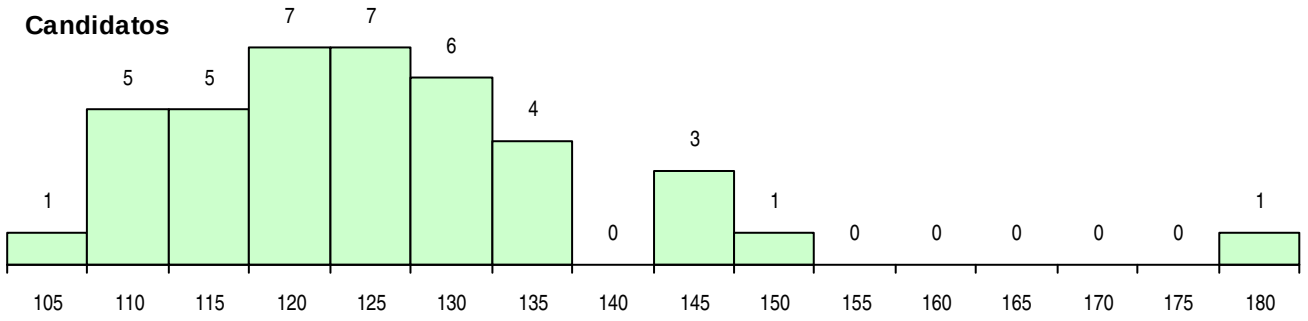

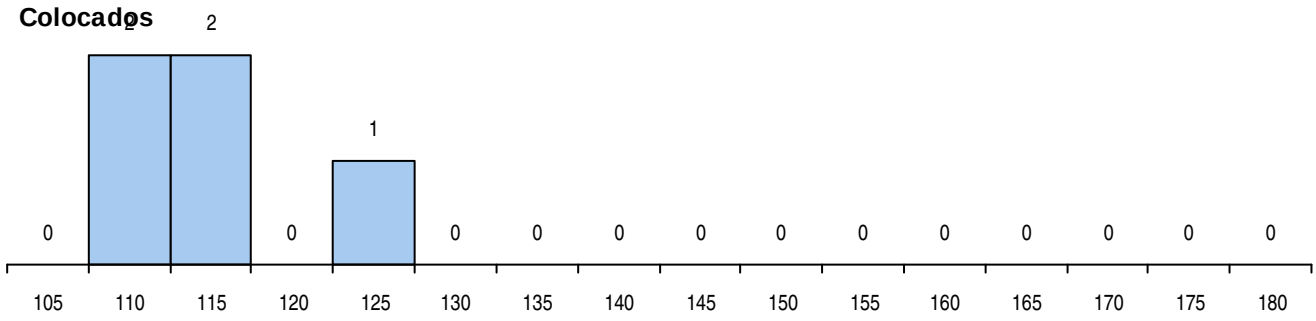

Estabelecimento: 0400 Universidade da Beira Interior
Curso Superior: 9147 Gestão
Licenciatura

OPÇÃO CANDIDATURA

Opção	Cands.	%	Cols.	%
1ª	54	21	41	68
2ª	46	18	8	13
3ª	34	13	7	12
4ª	48	19	3	5
5ª	40	16	1	2
6ª	36	14	0	0
Total	258		60	

ETAPA COLOCAÇÃO (contingente)

Etapa Colocação	Cands.	%	Cols.	%	Nota
1 Deficientes	1	0	0	0	
4 Açores 1	3	1	0	0	
8 Madeira 1	10	4	1	2	116.9
12 Emigrantes	2	1	1	2	140.5
17 Geral	258	100	58	97	122.6
Total	274		60		

DISTRITO/CAE DE CANDIDATURA

Distrito Origem	Cands.	%	Cols.	%
Castelo Branco	59	23	23	38
Guarda	49	19	15	25
Braga	24	9	3	5
Tâmega	16	6	1	2
R. A. Madeira	12	5	2	3
Porto	11	4	2	3
Coimbra	11	4	1	2
Santarém	10	4	1	2
Entre Douro e Vou	10	4	1	2
Aveiro	7	3	1	2
Setúbal	6	2	1	2
Leiria	6	2	2	3
R. A. Açores	5	2	1	2
Bragança	5	2	2	3
Oeste	5	2	0	0
Viseu	4	2	0	0
Lisboa	4	2	1	2
Viana do Castelo	3	1	0	0
Vila Real	3	1	0	0
Douro-Sul	3	1	2	3
Faro	2	1	0	0
Portalegre	2	1	1	2
Beja	1	0	0	0
Total	258		60	

SEXO DOS CANDIDATOS

Sexo	Cands.	%	Cols.	%
Masc.	135	52	29	48
Femin.	123	48	31	52
Total	258		60	

CURSO DO 12º ANO (15 mais frequentes)

Curso 12º ano	Cands.	%	Cols.	%
N061 Ciências Socioeconómicas	63	24	21	35
R830 Agrupamento 3 / geral	35	14	6	10
U220 Ens. secundário recorrente (todos	33	13	3	5
N060 Ciências e Tecnologias	25	10	7	12
N085 Administração	14	5	3	5
N062 Ciências Sociais e Humanas	13	5	1	2
R810 Agrupamento 1 / geral	12	5	1	2
N672 Contabilidade e Gestão	6	2	1	2
R831 Agrupamento 3 / administração	6	2	1	2
R813 Agrupamento 1 / informática	5	2	0	0
N086 Marketing	4	2	2	3
T110 Técnico de contabilidade	3	1	3	5
P610 Cursos Educação Formação (todo	3	1	2	3
N216 Administração/Contabilidade	3	1	1	2
R840 Agrupamento 4 / geral	2	1	2	3

MÉDIAS DOS COLOCADOS

Nota de candidatura	136.6
Prova de ingresso	127.4
Média do 12º ano	141.5
Média do 10º/11º ano	141.5

OPÇÕES EXCLUÍDAS

Nota candidatura (s/mínima)	0
Prova ingresso (não fez)	4
Prova ingresso (s/mínima)	0
Pré-requisito (não fez)	0

DISTRIBUIÇÕES DE NOTAS DE CANDIDATURA

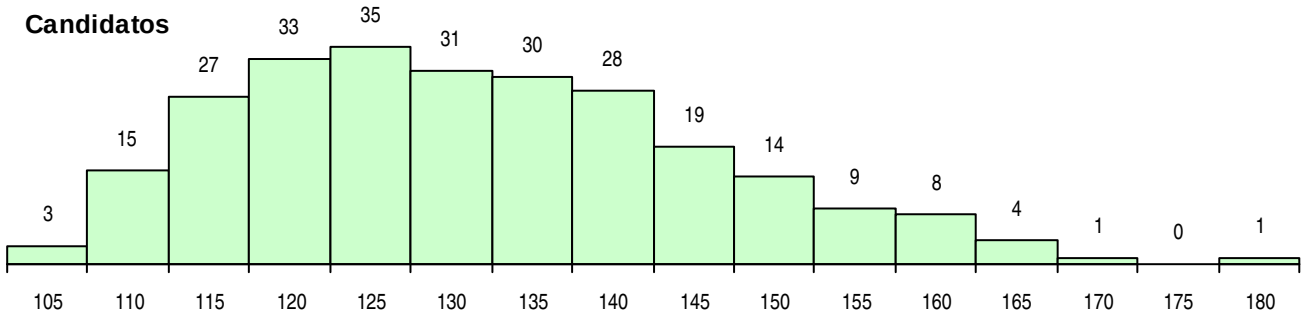

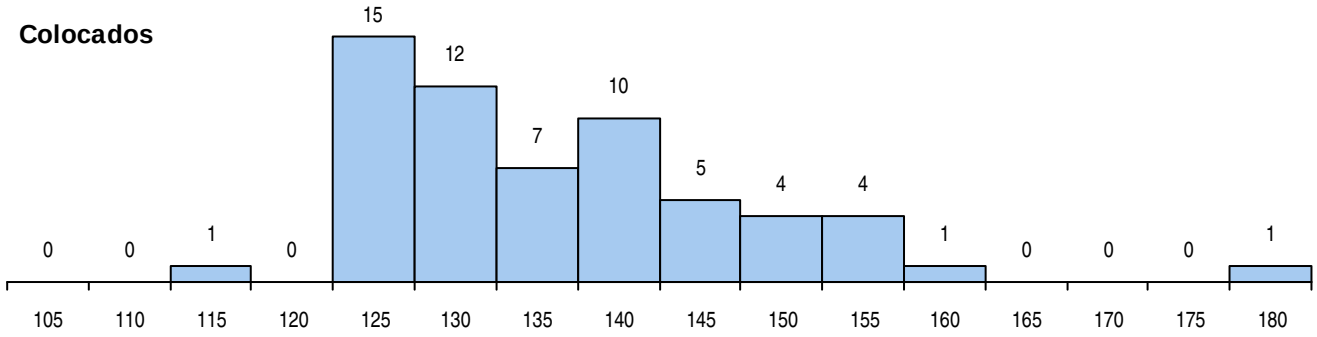

Estabelecimento: 0400 Universidade da Beira Interior
Curso Superior: 9204 Línguas, Literaturas e Culturas
Licenciatura

OPÇÃO CANDIDATURA

Opção	Cands.	%	Cols.	%
1ª	10	19	10	56
2ª	7	13	3	17
3ª	5	10	0	0
4ª	7	13	1	6
5ª	12	23	2	11
6ª	11	21	2	11
Total	52		18	

ETAPA COLOCAÇÃO (contingente)

Etapa Colocação	Cands.	%	Cols.	%	Nota
12 Emigrantes	2	4	2	11	112.5
17 Geral	52	100	16	89	105.8
Total	54		18		

DISTRITO/CAE DE CANDIDATURA

Distrito Origem	Cands.	%	Cols.	%
Castelo Branco	22	42	9	50
Guarda	12	23	4	22
Viseu	3	6	1	6
Braga	3	6	1	6
Santarém	2	4	0	0
Porto	2	4	0	0
Évora	2	4	1	6
Entre Douro e Vou	1	2	0	0
Douro-Sul	1	2	1	6
Vila Real	1	2	0	0
Viana do Castelo	1	2	1	6
Leiria	1	2	0	0
Aveiro	1	2	0	0
Total	52		18	

SEXO DOS CANDIDATOS

Sexo	Cands.	%	Cols.	%
Masc.	20	38	6	33
Femin.	32	62	12	67
Total	52		18	

CURSO DO 12º ANO (15 mais frequentes)

Curso 12º ano	Cands.	%	Cols.	%
R840 Agrupamento 4 / geral	10	19	5	28
U220 Ens. secundário recorrente (todos	10	19	3	17
N062 Ciências Sociais e Humanas	9	17	4	22
N063 Línguas e Literaturas	5	10	1	6
N089 Desporto	3	6	1	6
Q900 Emigrantes	2	4	2	11
R810 Agrupamento 1 / geral	2	4	1	6
R841 Agrupamento 4 / comunicação	2	4	0	0
N082 Informática	2	4	0	0
R822 Agrupamento 2 / artes e ofícios	1	2	1	6
N085 Administração	1	2	0	0
E004 4.º curso	1	2	0	0
P663 Técnico de serviços jurídicos	1	2	0	0
R813 Agrupamento 1 / informática	1	2	0	0
R820 Agrupamento 2 / geral	1	2	0	0

MÉDIAS DOS COLOCADOS

Nota de candidatura	133.8
Prova de ingresso	137.5
Média do 12º ano	131.8
Média do 10º/11º ano	131.8

OPÇÕES EXCLUÍDAS

Nota candidatura (s/mínima)	0
Prova ingresso (não fez)	0
Prova ingresso (s/mínima)	0
Pré-requisito (não fez)	0

DISTRIBUIÇÕES DE NOTAS DE CANDIDATURA

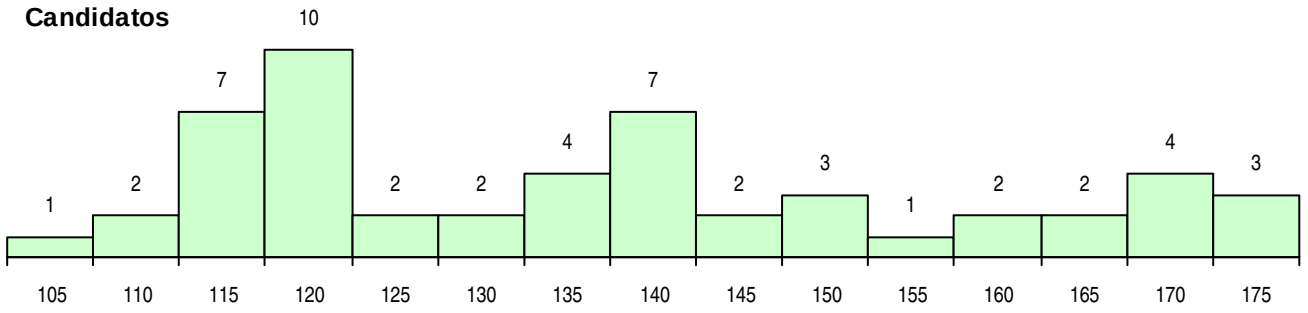

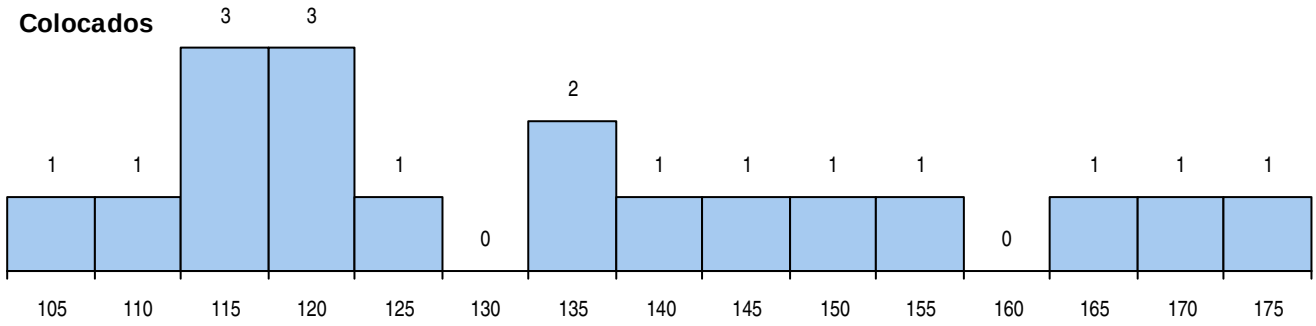

Estabelecimento: 0400 Universidade da Beira Interior
Curso Superior: 9205 Marketing
Licenciatura

OPÇÃO CANDIDATURA

Opção	Cands.	%	Cols.	%
1ª	10	18	10	56
2ª	5	9	3	17
3ª	11	19	2	11
4ª	14	25	1	6
5ª	9	16	2	11
6ª	8	14	0	0
Total	57		18	

ETAPA COLOCAÇÃO (contingente)

Etapa Colocação	Cands.	%	Cols.	%	Nota
4 Açores 1	1	2	1	6	138.2
8 Madeira 1	1	2	0	0	
12 Emigrantes	2	4	1	6	106.8
17 Geral	57	100	16	89	110.1
Total	61		18		

DISTRITO/CAE DE CANDIDATURA

Distrito Origem	Cands.	%	Cols.	%
Castelo Branco	12	21	5	28
Guarda	10	18	3	17
Santarém	8	14	2	11
Aveiro	4	7	1	6
Lisboa	4	7	2	11
Entre Douro e Vou	3	5	1	6
Coimbra	3	5	0	0
Porto	3	5	1	6
Oeste	2	4	0	0
Braga	2	4	1	6
Viana do Castelo	1	2	1	6
Setúbal	1	2	0	0
Tâmega	1	2	0	0
R. A. Açores	1	2	1	6
R. A. Madeira	1	2	0	0
Bragança	1	2	0	0
Total	57		18	

SEXO DOS CANDIDATOS

Sexo	Cands.	%	Cols.	%
Masc.	33	58	12	67
Femin.	24	42	6	33
Total	57		18	

CURSO DO 12º ANO (15 mais frequentes)

Curso 12º ano	Cands.	%	Cols.	%
U220 Ens. secundário recorrente (todos	11	19	5	28
R830 Agrupamento 3 / geral	10	18	3	17
N062 Ciências Sociais e Humanas	8	14	1	6
N061 Ciências Socioeconómicas	5	9	2	11
N060 Ciências e Tecnologias	5	9	2	11
N086 Marketing	3	5	0	0
R810 Agrupamento 1 / geral	2	4	1	6
Q900 Emigrantes	2	4	1	6
N064 Artes Visuais	2	4	1	6
R831 Agrupamento 3 / administração	2	4	0	0
N970 Recorrente - Ciências e Tecnologi	1	2	1	6
N575 Contabilidade e Gestão	1	2	1	6
N085 Administração	1	2	0	0
N082 Informática	1	2	0	0
P656 Técnico de gestão (planeamento e	1	2	0	0

MÉDIAS DOS COLOCADOS

Nota de candidatura	126.2
Prova de ingresso	112.4
Média do 12º ano	133.6
Média do 10º/11º ano	133.6

OPÇÕES EXCLUÍDAS

Nota candidatura (s/mínima)	0
Prova ingresso (não fez)	4
Prova ingresso (s/mínima)	0
Pré-requisito (não fez)	0

DISTRIBUIÇÕES DE NOTAS DE CANDIDATURA

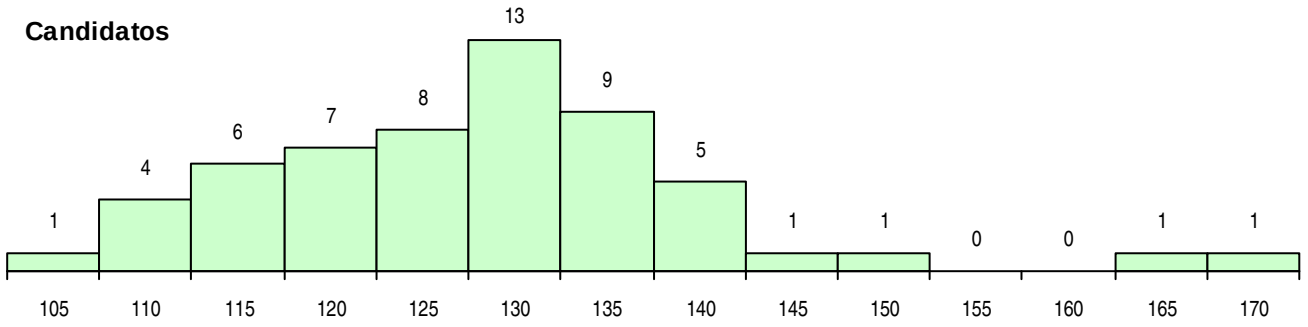

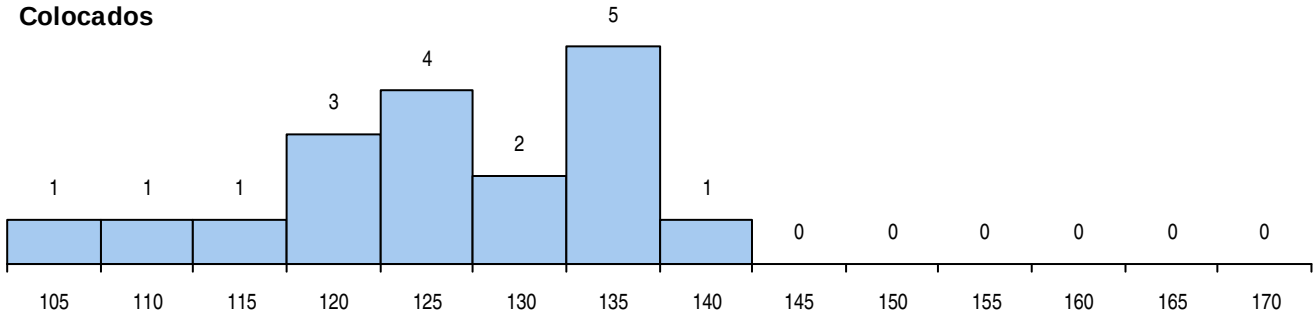

Estabelecimento: 0400 Universidade da Beira Interior
Curso Superior: 9209 Matemática
Licenciatura

OPÇÃO CANDIDATURA

Opção	Cands.	%	Cols.	%
1ª	1	9	1	100
2ª	2	18	0	0
3ª	1	9	0	0
4ª	1	9	0	0
5ª	4	36	0	0
6ª	2	18	0	0
Total	11		1	

ETAPA COLOCAÇÃO (contingente)

Etapa Colocação	Cands.	%	Cols.	%	Nota
17 Geral	11	100	1	100	144.6
Total	11		1		

DISTRITO/CAE DE CANDIDATURA

Distrito Origem	Cands.	%	Cols.	%
Santarém	2	18	0	0
Portalegre	2	18	1	100
Lisboa	2	18	0	0
Entre Douro e Vou	1	9	0	0
Porto	1	9	0	0
Leiria	1	9	0	0
Évora	1	9	0	0
Castelo Branco	1	9	0	0
Total	11		1	

SEXO DOS CANDIDATOS

Sexo	Cands.	%	Cols.	%
Masc.	4	36	0	0
Femin.	7	64	1	100
Total	11		1	

CURSO DO 12º ANO (15 mais frequentes)

Curso 12º ano	Cands.	%	Cols.	%
N060 Ciências e Tecnologias	9	82	1	100
U220 Ens. secundário recorrente (todos	1	9	0	0
R813 Agrupamento 1 / informática	1	9	0	0

MÉDIAS DOS COLOCADOS

Nota de candidatura	144.6
Prova de ingresso	140.0
Média do 12º ano	147.0
Média do 10º/11º ano	147.0

OPÇÕES EXCLUÍDAS

Nota candidatura (s/mínima)	0
Prova ingresso (não fez)	2
Prova ingresso (s/mínima)	0
Pré-requisito (não fez)	0

DISTRIBUIÇÕES DE NOTAS DE CANDIDATURA

Candidatos

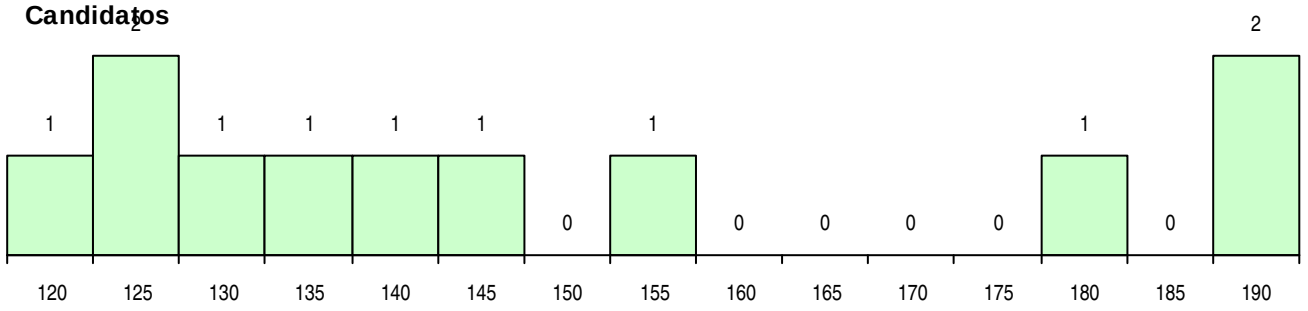

Colocados

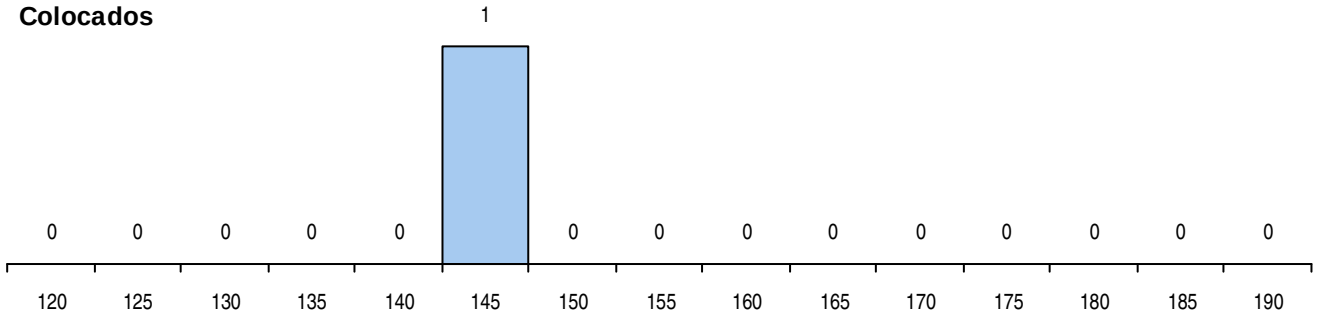

Estabelecimento: 0400 Universidade da Beira Interior
Curso Superior: 9216 Optometria - Ciências da Visão
Licenciatura

OPÇÃO CANDIDATURA

Opção	Cands.	%	Cols.	%
1ª	48	10	10	22
2ª	56	12	8	18
3ª	65	14	3	7
4ª	83	18	5	11
5ª	94	20	11	24
6ª	120	26	8	18
Total	466		45	

SEXO DOS CANDIDATOS

Sexo	Cands.	%	Cols.	%
Masc.	97	21	9	20
Femin.	369	79	36	80
Total	466		45	

MÉDIAS DOS COLOCADOS

Nota de candidatura	143.5
Prova de ingresso	136.4
Média do 12º ano	147.3
Média do 10º/11º ano	147.3

OPÇÕES EXCLUÍDAS

Nota candidatura (s/mínima)	0
Prova ingresso (não fez)	14
Prova ingresso (s/mínima)	0
Pré-requisito (não fez)	0

ETAPA COLOCAÇÃO (contingente)

Etapa Colocação	Cands.	%	Cols.	%	Nota
4 Açores 1	9	2	2	4	132.6
8 Madeira 1	1	0	0	0	
17 Geral	466	100	43	96	136.2
Total	476		45		

CURSO DO 12º ANO (15 mais frequentes)

Curso 12º ano	Cands.	%	Cols.	%
N060 Ciências e Tecnologias	232	50	32	71
R810 Agrupamento 1 / geral	182	39	11	24
U220 Ens. secundário recorrente (todos	44	9	2	4
N970 Recorrente - Ciências e Tecnologi	4	1	0	0
U230 Ens. sec. recorrente privado e coo	1	0	0	0
P551 Técnico de informática/manutençã	1	0	0	0
NA04 Biotecnologia (VCT)	1	0	0	0
N668 Química Industrial e Ambiental	1	0	0	0

DISTRITO/CAE DE CANDIDATURA

Distrito Origem	Cands.	%	Cols.	%
Guarda	84	18	12	27
Castelo Branco	74	16	10	22
Viseu	40	9	3	7
Braga	30	6	3	7
Santarém	24	5	4	9
Leiria	22	5	1	2
Vila Real	22	5	0	0
Aveiro	20	4	3	7
Porto	16	3	0	0
Coimbra	16	3	1	2
Douro-Sul	15	3	1	2
Entre Douro e Vou	14	3	2	4
Viana do Castelo	14	3	0	0
R. A. Açores	10	2	2	4
Oeste	10	2	1	2
Faro	9	2	0	0
Tâmega	9	2	1	2
Lisboa	8	2	1	2
Setúbal	8	2	0	0
Bragança	7	2	0	0
Évora	5	1	0	0
Portalegre	4	1	0	0
Beja	3	1	0	0
R. A. Madeira	2	0	0	0
Total	466		45	

DISTRIBUIÇÕES DE NOTAS DE CANDIDATURA

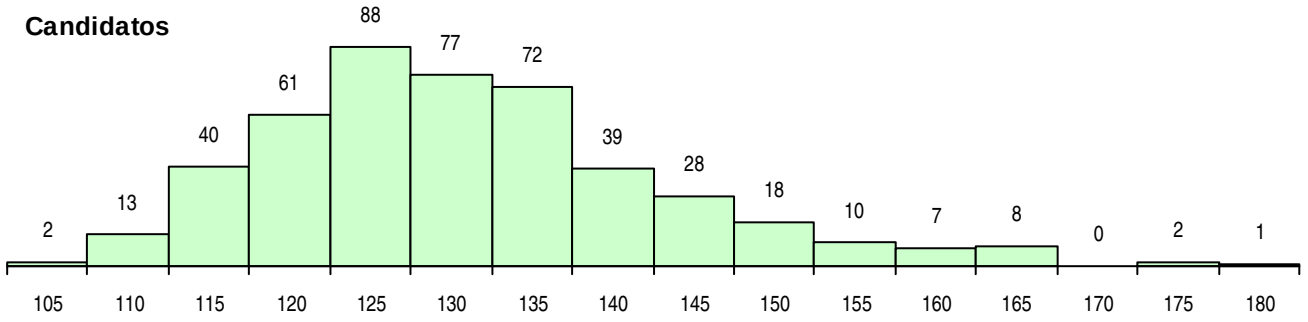

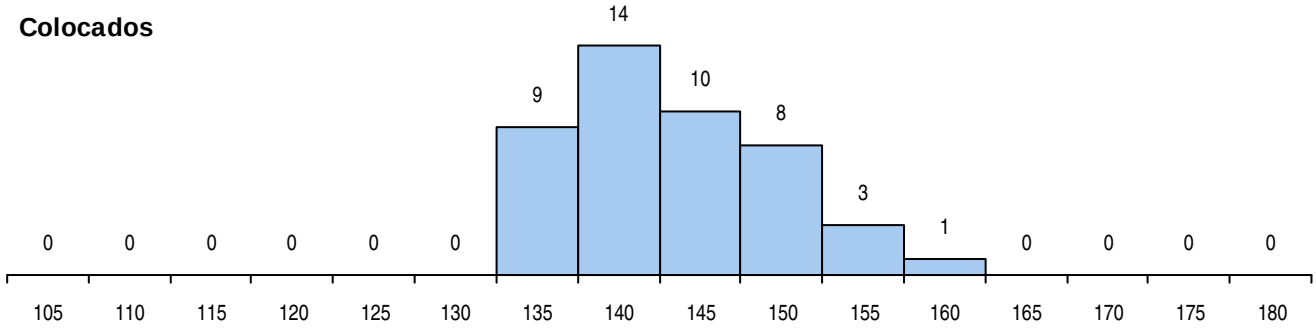

Estabelecimento: 0400 Universidade da Beira Interior
Curso Superior: 9219 Psicologia
Licenciatura

OPÇÃO CANDIDATURA

Opção	Cands.	%	Cols.	%
1ª	61	21	17	43
2ª	42	15	4	10
3ª	62	22	12	30
4ª	44	15	1	3
5ª	45	16	3	8
6ª	31	11	3	8
Total	285		40	

ETAPA COLOCAÇÃO (contingente)

Etapa Colocação	Cands.	%	Cols.	%	Nota
1 Deficientes	1	0	0	0	
4 Açores 1	5	2	1	3	123.0
8 Madeira 1	5	2	1	3	134.9
17 Geral	285	100	38	95	148.5
Total	296		40		

DISTRITO/CAE DE CANDIDATURA

Distrito Origem	Cands.	%	Cols.	%
Castelo Branco	53	19	9	23
Guarda	32	11	5	13
Viseu	27	9	4	10
Santarém	23	8	3	8
Lisboa	14	5	0	0
Tâmega	14	5	3	8
Braga	13	5	2	5
Aveiro	12	4	2	5
Porto	12	4	0	0
Entre Douro e Vou	11	4	2	5
R. A. Açores	10	4	1	3
R. A. Madeira	8	3	1	3
Bragança	8	3	1	3
Viana do Castelo	7	2	0	0
Coimbra	7	2	2	5
Oeste	7	2	2	5
Setúbal	6	2	1	3
Leiria	6	2	0	0
Douro-Sul	4	1	1	3
Portalegre	4	1	0	0
Vila Real	3	1	1	3
Faro	2	1	0	0
Évora	1	0	0	0
Beja	1	0	0	0
Total	285		40	

SEXO DOS CANDIDATOS

Sexo	Cands.	%	Cols.	%
Masc.	39	14	3	8
Femin.	246	86	37	93
Total	285		40	

CURSO DO 12º ANO (15 mais frequentes)

Curso 12º ano	Cands.	%	Cols.	%
N060 Ciências e Tecnologias	91	32	21	53
N062 Ciências Sociais e Humanas	68	24	9	23
U220 Ens. secundário recorrente (todos	36	13	3	8
R810 Agrupamento 1 / geral	33	12	2	5
R840 Agrupamento 4 / geral	12	4	4	10
N088 Acção Social	12	4	1	3
R841 Agrupamento 4 / comunicação	3	1	0	0
P610 Cursos Educação Formação (todo	3	1	0	0
N089 Desporto	3	1	0	0
N983 Recorrente - Acção Social	2	1	0	0
N064 Artes Visuais	2	1	0	0
R820 Agrupamento 2 / geral	2	1	0	0
P392 Animador sociocultural/desporto	2	1	0	0
R830 Agrupamento 3 / geral	2	1	0	0
N061 Ciências Socioeconómicas	2	1	0	0

MÉDIAS DOS COLOCADOS

Nota de candidatura	153.9
Prova de ingresso	152.9
Média do 12º ano	154.3
Média do 10º/11º ano	154.3

OPÇÕES EXCLUÍDAS

Nota candidatura (s/mínima)	0
Prova ingresso (não fez)	14
Prova ingresso (s/mínima)	0
Pré-requisito (não fez)	0

DISTRIBUIÇÕES DE NOTAS DE CANDIDATURA

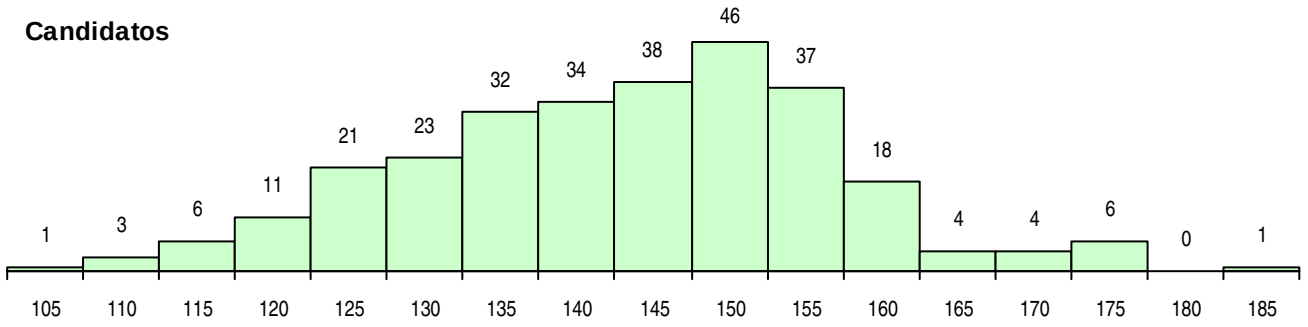

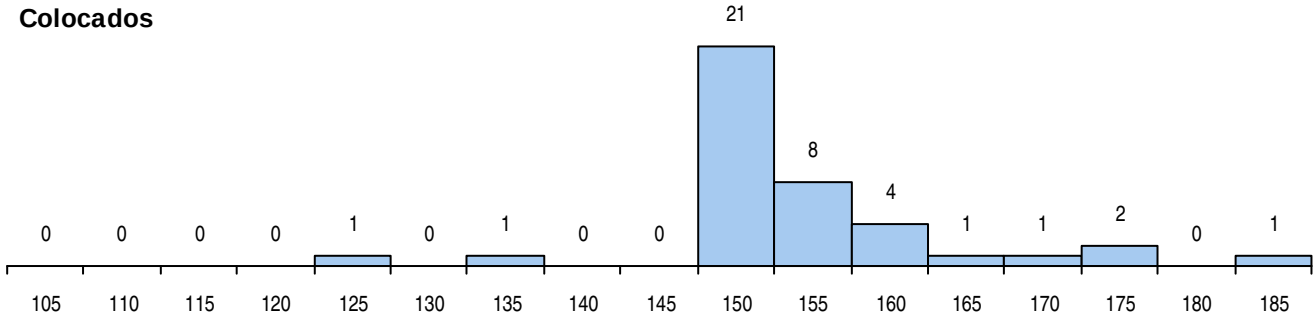

Estabelecimento: 0400 Universidade da Beira Interior
Curso Superior: 9225 Química Industrial
Licenciatura

OPÇÃO CANDIDATURA

Opção	Cands.	%	Cols.	%
1ª	3	7	3	12
2ª	9	21	8	31
3ª	8	19	6	23
4ª	6	14	2	8
5ª	7	16	2	8
6ª	10	23	5	19
Total	43		26	

ETAPA COLOCAÇÃO (contingente)

Etapa Colocação	Cands.	%	Cols.	%	Nota
17 Geral	43	100	26	100	108.2
Total	43		26		

DISTRITO/CAE DE CANDIDATURA

Distrito Origem	Cands.	%	Cols.	%
Castelo Branco	16	37	8	31
Guarda	8	19	6	23
Aveiro	4	9	3	12
Viseu	3	7	3	12
Oeste	2	5	1	4
Santarém	2	5	1	4
Braga	2	5	1	4
Tâmega	1	2	1	4
Douro-Sul	1	2	0	0
Porto	1	2	1	4
Portalegre	1	2	0	0
Leiria	1	2	0	0
Coimbra	1	2	1	4
Total	43		26	

SEXO DOS CANDIDATOS

Sexo	Cands.	%	Cols.	%
Masc.	14	33	9	35
Femin.	29	67	17	65
Total	43		26	

CURSO DO 12º ANO (15 mais frequentes)

Curso 12º ano	Cands.	%	Cols.	%
N060 Ciências e Tecnologias	24	56	12	46
R810 Agrupamento 1 / geral	15	35	11	42
U220 Ens. secundário recorrente (todos	3	7	3	12
R167 Química	1	2	0	0

MÉDIAS DOS COLOCADOS

Nota de candidatura	122.9
Prova de ingresso	112.5
Média do 12º ano	128.5
Média do 10º/11º ano	128.5

OPÇÕES EXCLUÍDAS

Nota candidatura (s/mínima)	0
Prova ingresso (não fez)	1
Prova ingresso (s/mínima)	0
Pré-requisito (não fez)	0

DISTRIBUIÇÕES DE NOTAS DE CANDIDATURA

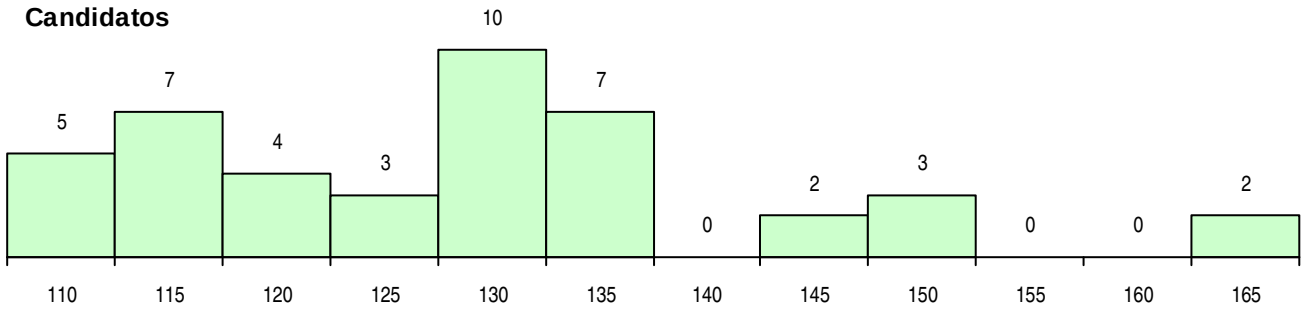

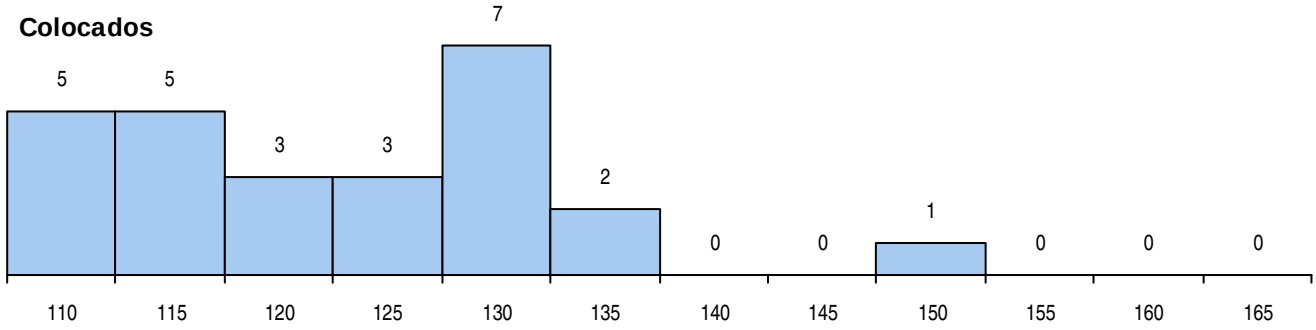

Estabelecimento: 0400 Universidade da Beira Interior
Curso Superior: 9240 Sociologia
Licenciatura

OPÇÃO CANDIDATURA

Opção	Cands.	%	Cols.	%
1ª	17	12	12	30
2ª	35	25	23	58
3ª	18	13	1	3
4ª	26	19	2	5
5ª	23	17	0	0
6ª	20	14	2	5
Total	139		40	

ETAPA COLOCAÇÃO (contingente)

Etapa Colocação	Cands.	%	Cols.	%	Nota
8 Madeira 1	3	2	1	3	125.0
17 Geral	139	100	39	98	118.8
Total	142		40		

DISTRITO/CAE DE CANDIDATURA

Distrito Origem	Cands.	%	Cols.	%
Castelo Branco	43	31	16	40
Guarda	34	24	6	15
Braga	8	6	3	8
Viseu	6	4	2	5
Santarém	5	4	0	0
Entre Douro e Vou	5	4	2	5
Vila Real	5	4	1	3
Aveiro	4	3	1	3
Porto	4	3	1	3
Tâmega	4	3	2	5
R. A. Madeira	3	2	1	3
Portalegre	3	2	0	0
Viana do Castelo	2	1	0	0
Lisboa	2	1	2	5
Douro-Sul	2	1	2	5
Évora	2	1	0	0
Bragança	2	1	1	3
Oeste	2	1	0	0
Setúbal	1	1	0	0
Faro	1	1	0	0
Coimbra	1	1	0	0
Total	139		40	

SEXO DOS CANDIDATOS

Sexo	Cands.	%	Cols.	%
Masc.	38	27	12	30
Femin.	101	73	28	70
Total	139		40	

CURSO DO 12º ANO (15 mais frequentes)

Curso 12º ano	Cands.	%	Cols.	%
U220 Ens. secundário recorrente (todos	34	24	14	35
N062 Ciências Sociais e Humanas	28	20	7	18
N060 Ciências e Tecnologias	17	12	6	15
R840 Agrupamento 4 / geral	17	12	3	8
R810 Agrupamento 1 / geral	11	8	1	3
N088 Acção Social	5	4	1	3
N089 Desporto	4	3	3	8
N063 Línguas e Literaturas	4	3	2	5
R830 Agrupamento 3 / geral	4	3	0	0
R813 Agrupamento 1 / informática	2	1	1	3
R841 Agrupamento 4 / comunicação	2	1	0	0
N082 Informática	1	1	1	3
N970 Recorrente - Ciências e Tecnologi	1	1	1	3
E001 1.º curso	1	1	0	0
N085 Administração	1	1	0	0

MÉDIAS DOS COLOCADOS

Nota de candidatura	127.8
Prova de ingresso	121.3
Média do 12º ano	131.3
Média do 10º/11º ano	131.3

OPÇÕES EXCLUÍDAS

Nota candidatura (s/mínima)	0
Prova ingresso (não fez)	2
Prova ingresso (s/mínima)	0
Pré-requisito (não fez)	0

DISTRIBUIÇÕES DE NOTAS DE CANDIDATURA

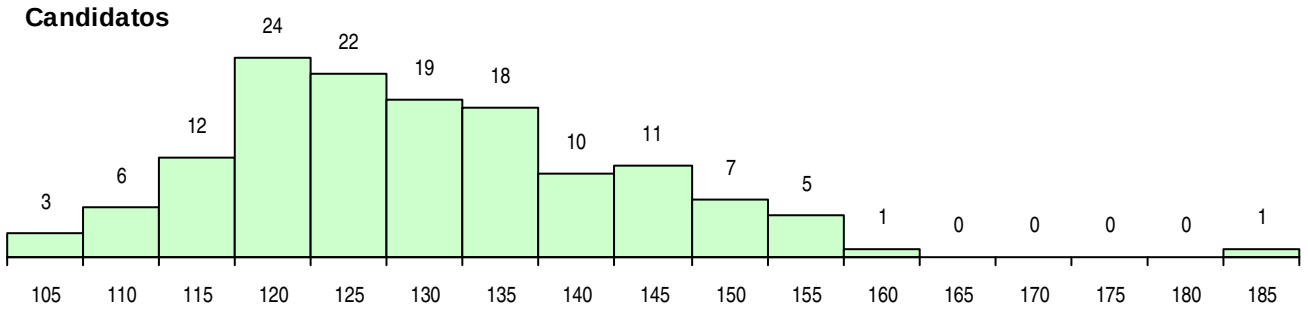

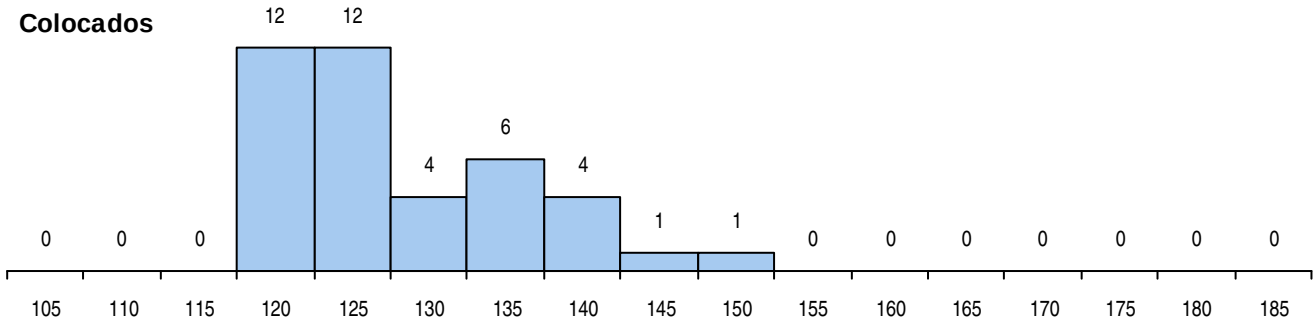

Estabelecimento: 0400 Universidade da Beira Interior
Curso Superior: 9251 Tecnologias e Sistemas de Informação
Licenciatura

OPÇÃO CANDIDATURA

Opção	Cands.	%	Cols.	%
1ª	1	7	1	100
2ª	5	33	0	0
3ª	1	7	0	0
4ª	2	13	0	0
5ª	2	13	0	0
6ª	4	27	0	0
Total	15		1	

ETAPA COLOCAÇÃO (contingente)

Etapa Colocação	Cands.	%	Cols.	%	Nota
8 Madeira 1	1	7	0	0	
17 Geral	15	100	1	100	138.5
Total	16		1		

DISTRITO/CAE DE CANDIDATURA

Distrito Origem	Cands.	%	Cols.	%
Castelo Branco	10	67	1	100
Guarda	2	13	0	0
R. A. Madeira	1	7	0	0
Viseu	1	7	0	0
Santarém	1	7	0	0
Total	15		1	

SEXO DOS CANDIDATOS

Sexo	Cands.	%	Cols.	%
Masc.	13	87	1	100
Femin.	2	13	0	0
Total	15		1	

CURSO DO 12º ANO (15 mais frequentes)

Curso 12º ano	Cands.	%	Cols.	%
N060 Ciências e Tecnologias	8	53	1	100
N082 Informática	2	13	0	0
U220 Ens. secundário recorrente (todos	1	7	0	0
R830 Agrupamento 3 / geral	1	7	0	0
R813 Agrupamento 1 / informática	1	7	0	0
R812 Agrupamento 1 / electrotecnia/elec	1	7	0	0
R810 Agrupamento 1 / geral	1	7	0	0

MÉDIAS DOS COLOCADOS

Nota de candidatura	138.5
Prova de ingresso	145.0
Média do 12º ano	135.0
Média do 10º/11º ano	135.0

OPÇÕES EXCLUÍDAS

Nota candidatura (s/mínima)	0
Prova ingresso (não fez)	2
Prova ingresso (s/mínima)	0
Pré-requisito (não fez)	0

DISTRIBUIÇÕES DE NOTAS DE CANDIDATURA

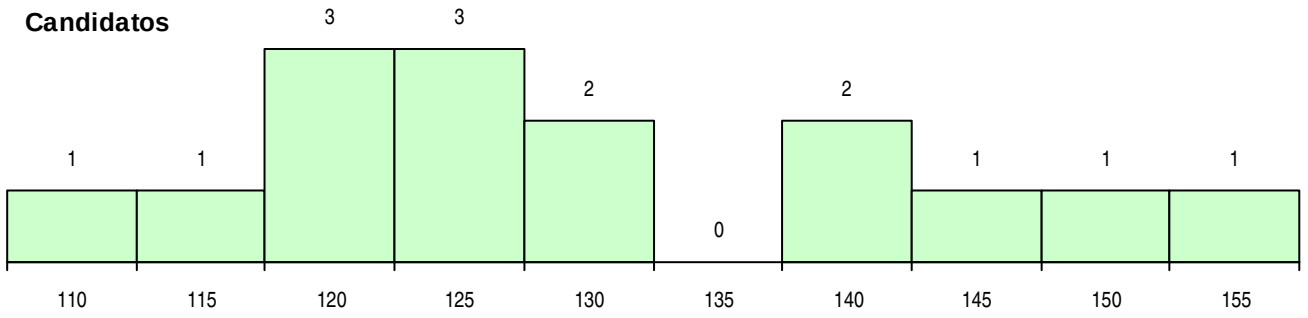

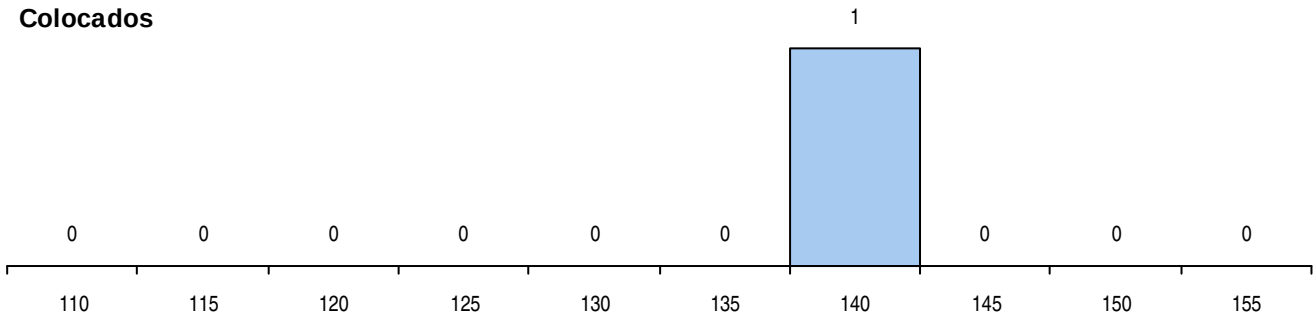

Estabelecimento: 0400 Universidade da Beira Interior
Curso Superior: 9257 Arquitectura
Mestrado Integrado

OPÇÃO CANDIDATURA

Opção	Cands.	%	Cols.	%
1ª	83	21	14	22
2ª	71	18	13	20
3ª	82	21	17	26
4ª	66	17	15	23
5ª	58	15	5	8
6ª	30	8	1	2
Total	390		65	

SEXO DOS CANDIDATOS

Sexo	Cands.	%	Cols.	%
Masc.	190	49	28	43
Femin.	200	51	37	57
Total	390		65	

MÉDIAS DOS COLOCADOS

Nota de candidatura	165.2
Prova de ingresso	178.8
Média do 12º ano	157.8
Média do 10º/11º ano	157.8

OPÇÕES EXCLUÍDAS

Nota candidatura (s/mínima)	0
Prova ingresso (não fez)	7
Prova ingresso (s/mínima)	0
Pré-requisito (não fez)	0

ETAPA COLOCAÇÃO (contingente)

Etapa Colocação	Cands.	%	Cols.	%	Nota
1 Deficientes	2	1	0	0	
4 Açores 1	7	2	1	2	159.9
8 Madeira 1	22	6	2	3	157.0
12 Emigrantes	3	1	0	0	
17 Geral	390	100	62	95	158.7
Total	424		65		

CURSO DO 12º ANO (15 mais frequentes)

Curso 12º ano	Cands.	%	Cols.	%
N064 Artes Visuais	212	54	37	57
R820 Agrupamento 2 / geral	65	17	6	9
N060 Ciências e Tecnologias	23	6	4	6
R810 Agrupamento 1 / geral	19	5	5	8
U220 Ens. secundário recorrente (todos	14	4	4	6
P320 Desenhador projectista	9	2	3	5
R821 Agrupamento 2 / design	8	2	1	2
N218 Design, Cerâmica e Escultura	4	1	1	2
N072 Design de Produto	3	1	1	2
Q900 Emigrantes	3	1	0	0
N671 Design de Comunicação/Multimédi	3	1	0	0
P551 Técnico de informática/manutençã	2	1	1	2
P403 Técnico de construção civil/desenh	2	1	0	0
R864 Geral de artes visuais	2	1	0	0
P322 Design de equipamentos (interiore	1	0	1	2

DISTRITO/CAE DE CANDIDATURA

Distrito Origem	Cands.	%	Cols.	%
Porto	38	10	7	11
Braga	35	9	6	9
Aveiro	29	7	6	9
Castelo Branco	28	7	6	9
Viseu	28	7	4	6
Leiria	27	7	4	6
Lisboa	24	6	2	3
R. A. Madeira	22	6	2	3
Santarém	21	5	1	2
Entre Douro e Vou	17	4	1	2
Setúbal	15	4	3	5
Coimbra	13	3	4	6
Guarda	13	3	7	11
Tâmega	12	3	0	0
Viana do Castelo	12	3	3	5
Oeste	10	3	2	3
Faro	10	3	2	3
R. A. Açores	8	2	1	2
Douro-Sul	7	2	1	2
Vila Real	7	2	1	2
Évora	5	1	0	0
Portalegre	4	1	1	2
Beja	3	1	1	2
Bragança	2	1	0	0
Total	390		65	

DISTRIBUIÇÕES DE NOTAS DE CANDIDATURA

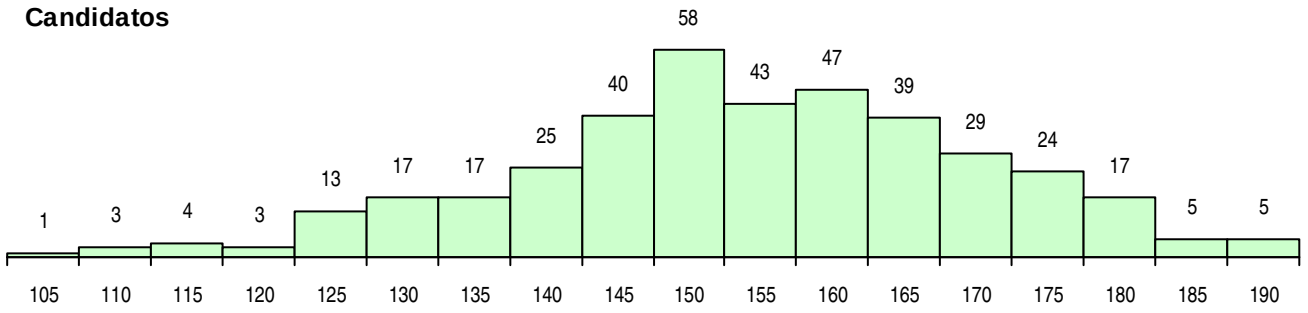

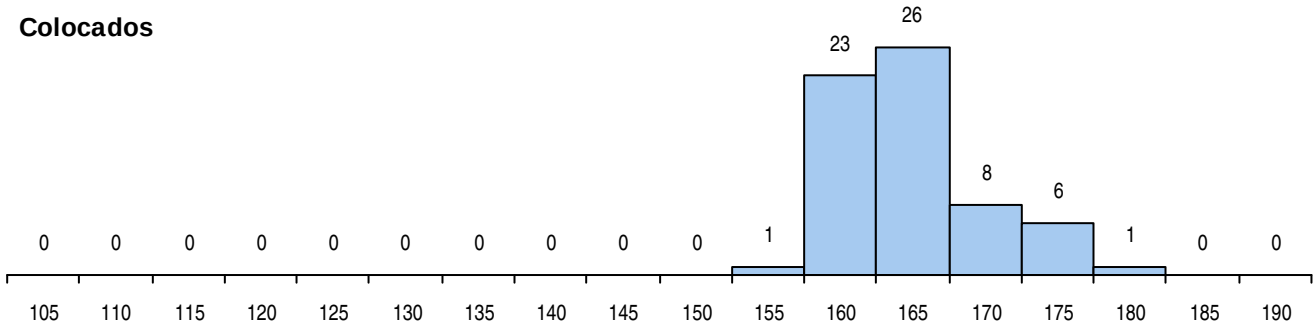

Estabelecimento: 0400 Universidade da Beira Interior
Curso Superior: 9351 Ciências Biomédicas
Licenciatura

OPÇÃO CANDIDATURA

Opção	Cands.	%	Cols.	%
1ª	18	8	4	7
2ª	40	18	20	33
3ª	42	19	10	17
4ª	35	16	12	20
5ª	48	22	9	15
6ª	38	17	5	8
Total	221		60	

SEXO DOS CANDIDATOS

Sexo	Cands.	%	Cols.	%
Masc.	56	25	15	25
Femin.	165	75	45	75
Total	221		60	

MÉDIAS DOS COLOCADOS

Nota de candidatura	160.7
Prova de ingresso	156.3
Média do 12º ano	163.1
Média do 10º/11º ano	163.1

OPÇÕES EXCLUÍDAS

Nota candidatura (s/mínima)	0
Prova ingresso (não fez)	0
Prova ingresso (s/mínima)	0
Pré-requisito (não fez)	0

ETAPA COLOCAÇÃO (contingente)

Etapa Colocação	Cands.	%	Cols.	%	Nota
1 Deficientes	1	0	1	2	118.5
4 Açores 1	2	1	1	2	139.1
8 Madeira 1	3	1	1	2	156.6
13 Militares	1	0	0	0	
17 Geral	221	100	57	95	152.4
Total	228		60		

CURSO DO 12º ANO (15 mais frequentes)

Curso 12º ano	Cands.	%	Cols.	%
N060 Ciências e Tecnologias	175	79	47	78
R810 Agrupamento 1 / geral	31	14	10	17
U220 Ens. secundário recorrente (todos	7	3	3	5
R813 Agrupamento 1 / informática	2	1	0	0
P610 Cursos Educação Formação (todo	2	1	0	0
P349 Técnico de gestão equina	1	0	0	0
N668 Química Industrial e Ambiental	1	0	0	0
N572 Análises Químico-Biológicas	1	0	0	0
N061 Ciências Socioeconómicas	1	0	0	0

DISTRITO/CAE DE CANDIDATURA

Distrito Origem	Cands.	%	Cols.	%
Castelo Branco	52	24	6	10
Braga	23	10	7	12
Guarda	22	10	6	10
Porto	18	8	6	10
Viseu	13	6	3	5
Entre Douro e Vou	12	5	6	10
Santarém	12	5	6	10
Aveiro	9	4	1	2
Lisboa	8	4	3	5
Tâmega	8	4	2	3
Coimbra	6	3	4	7
Viana do Castelo	5	2	4	7
Setúbal	4	2	1	2
Vila Real	4	2	0	0
Leiria	4	2	2	3
Bragança	4	2	1	2
Douro-Sul	3	1	0	0
R. A. Madeira	3	1	1	2
Portalegre	3	1	0	0
R. A. Açores	2	1	1	2
Faro	2	1	0	0
Oeste	2	1	0	0
Évora	1	0	0	0
Beja	1	0	0	0
Total	221		60	

DISTRIBUIÇÕES DE NOTAS DE CANDIDATURA

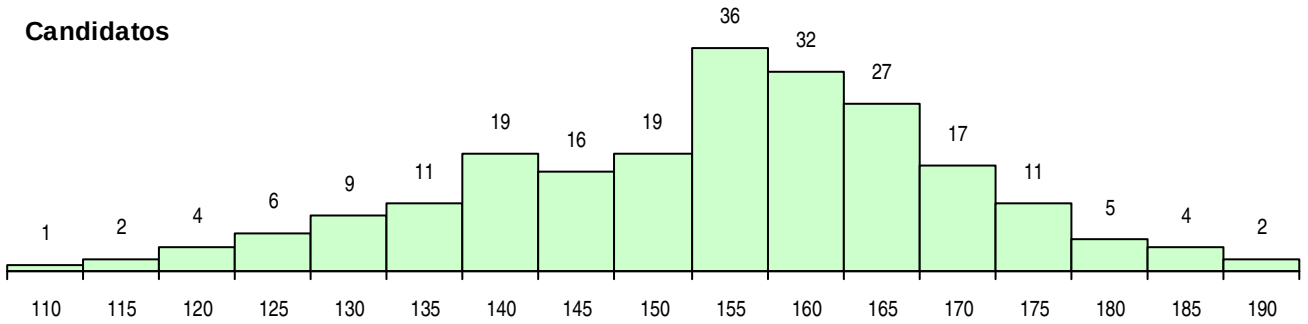

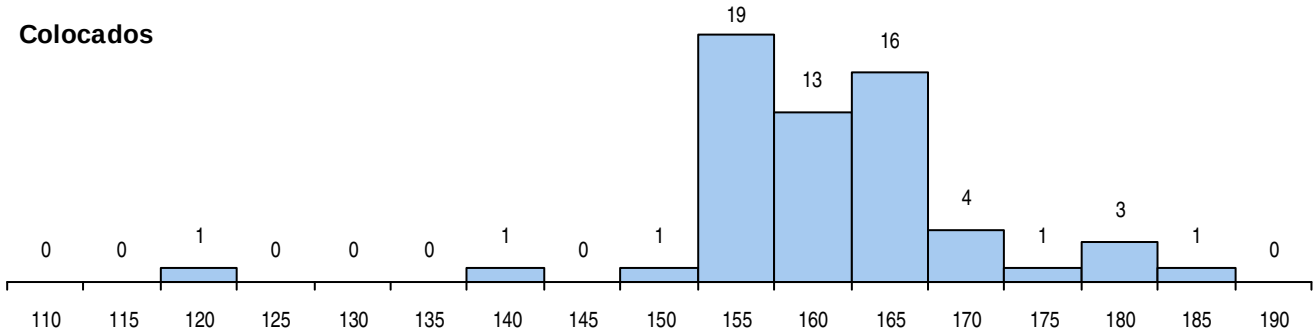

Estabelecimento: 0400 Universidade da Beira Interior
Curso Superior: 9494 Ciências Farmacêuticas
Mestrado Integrado

OPÇÃO CANDIDATURA

Opção	Cands.	%	Cols.	%
1ª	68	17	9	18
2ª	66	16	10	20
3ª	78	19	9	18
4ª	96	24	12	24
5ª	55	14	7	14
6ª	43	11	3	6
Total	406		50	

ETAPA COLOCAÇÃO (contingente)

Etapa Colocação	Cands.	%	Cols.	%	Nota
4 Açores 1	5	1	1	2	143.4
8 Madeira 1	15	4	2	4	129.5
12 Emigrantes	3	1	2	4	129.8
13 Militares	1	0	0	0	
17 Geral	406	100	45	90	164.2
Total	430		50		

DISTRITO/CAE DE CANDIDATURA

Distrito Origem	Cands.	%	Cols.	%
Castelo Branco	51	13	11	22
Porto	34	8	4	8
Lisboa	30	7	2	4
Viseu	28	7	4	8
Braga	27	7	9	18
Guarda	23	6	0	0
Santarém	21	5	2	4
Setúbal	21	5	1	2
Viana do Castelo	17	4	1	2
Bragança	17	4	0	0
Tâmega	16	4	1	2
Entre Douro e Vou	16	4	0	0
R. A. Madeira	16	4	2	4
Vila Real	14	3	2	4
Aveiro	14	3	2	4
Coimbra	13	3	1	2
Portalegre	11	3	3	6
Évora	9	2	1	2
Leiria	8	2	2	4
Faro	7	2	0	0
R. A. Açores	5	1	1	2
Douro-Sul	4	1	1	2
Oeste	4	1	0	0
Total	406		50	

SEXO DOS CANDIDATOS

Sexo	Cands.	%	Cols.	%
Masc.	108	27	15	30
Femin.	298	73	35	70
Total	406		50	

CURSO DO 12º ANO (15 mais frequentes)

Curso 12º ano	Cands.	%	Cols.	%
N060 Ciências e Tecnologias	263	65	35	70
R810 Agrupamento 1 / geral	120	30	10	20
U220 Ens. secundário recorrente (todos	13	3	2	4
Q900 Emigrantes	2	0	1	2
Q940 Escolas estrangeiras em Portugal	2	0	0	0
U230 Ens. sec. recorrente privado e coo	1	0	1	2
NA04 Biotecnologia (VCT)	1	0	1	2
R864 Geral de artes visuais	1	0	0	0
R847 Dança - Formação de bailarinos	1	0	0	0
R840 Agrupamento 4 / geral	1	0	0	0
N970 Recorrente - Ciências e Tecnologi	1	0	0	0

MÉDIAS DOS COLOCADOS

Nota de candidatura	167.3
Prova de ingresso	160.2
Média do 12º ano	171.2
Média do 10º/11º ano	171.2

OPÇÕES EXCLUÍDAS

Nota candidatura (s/mínima)	0
Prova ingresso (não fez)	3
Prova ingresso (s/mínima)	0
Pré-requisito (não fez)	0

DISTRIBUIÇÕES DE NOTAS DE CANDIDATURA

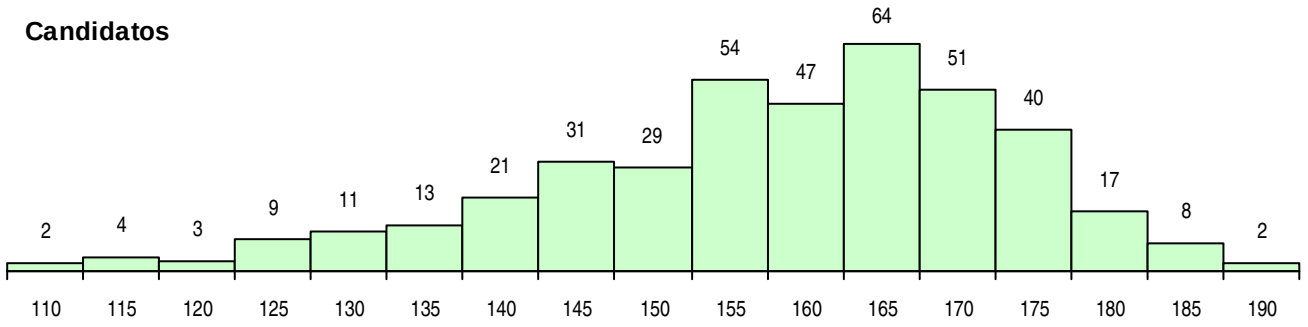

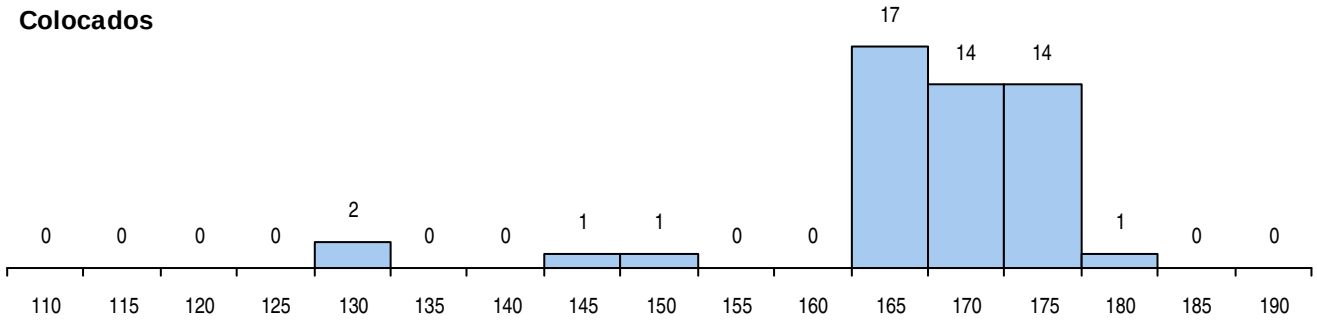

Estabelecimento: 0400 Universidade da Beira Interior
Curso Superior: 9707 Ciências do Desporto
Licenciatura

OPÇÃO CANDIDATURA

Opção	Cands.	%	Cols.	%
1ª	18	9	13	22
2ª	26	14	12	20
3ª	39	21	17	28
4ª	44	23	7	12
5ª	33	17	6	10
6ª	30	16	5	8
Total	190		60	

ETAPA COLOCAÇÃO (contingente)

Etapa Colocação	Cands.	%	Cols.	%	Nota
4 Açores 1	6	3	0	0	
8 Madeira 1	2	1	0	0	
17 Geral	190	100	60	100	117.7
Total	198		60		

DISTRITO/CAE DE CANDIDATURA

Distrito Origem	Cands.	%	Cols.	%
Castelo Branco	22	12	6	10
Guarda	22	12	11	18
Viseu	18	9	8	13
Lisboa	15	8	2	3
Santarém	14	7	5	8
Coimbra	13	7	5	8
Leiria	12	6	4	7
Entre Douro e Vou	11	6	4	7
Aveiro	10	5	1	2
Oeste	9	5	2	3
Setúbal	8	4	3	5
Braga	7	4	3	5
R. A. Açores	6	3	0	0
Porto	5	3	1	2
R. A. Madeira	4	2	0	0
Tâmega	3	2	0	0
Portalegre	3	2	2	3
Vila Real	2	1	2	3
Beja	2	1	1	2
Faro	1	1	0	0
Évora	1	1	0	0
Douro-Sul	1	1	0	0
Bragança	1	1	0	0
Total	190		60	

SEXO DOS CANDIDATOS

Sexo	Cands.	%	Cols.	%
Masc.	130	68	40	67
Femin.	60	32	20	33
Total	190		60	

CURSO DO 12º ANO (15 mais frequentes)

Curso 12º ano	Cands.	%	Cols.	%
R810 Agrupamento 1 / geral	77	41	24	40
N060 Ciências e Tecnologias	65	34	20	33
U220 Ens. secundário recorrente (todos	31	16	14	23
N089 Desporto	6	3	0	0
P610 Cursos Educação Formação (todo	2	1	1	2
R813 Agrupamento 1 / informática	2	1	0	0
N970 Recorrente - Ciências e Tecnologi	1	1	1	2
R841 Agrupamento 4 / comunicação	1	1	0	0
R197 Técnico de animação e gestão des	1	1	0	0
P202 Técnico de desporto (CP)	1	1	0	0
N667 Gestão e Dinamização Desportiva	1	1	0	0
N062 Ciências Sociais e Humanas	1	1	0	0
N061 Ciências Socioeconómicas	1	1	0	0

MÉDIAS DOS COLOCADOS

Nota de candidatura	126.6
Prova de ingresso	115.9
Média do 12º ano	132.4
Média do 10º/11º ano	132.4

OPÇÕES EXCLUÍDAS

Nota candidatura (s/mínima)	0
Prova ingresso (não fez)	7
Prova ingresso (s/mínima)	0
Pré-requisito (não fez)	0

DISTRIBUIÇÕES DE NOTAS DE CANDIDATURA

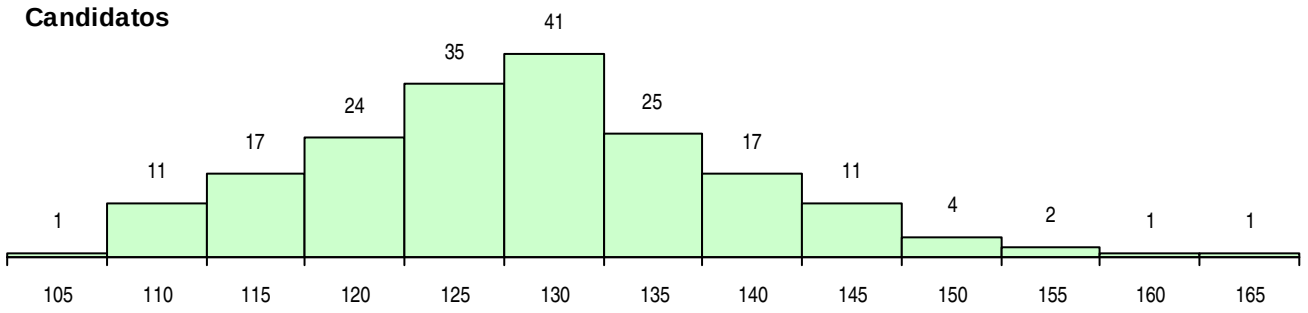

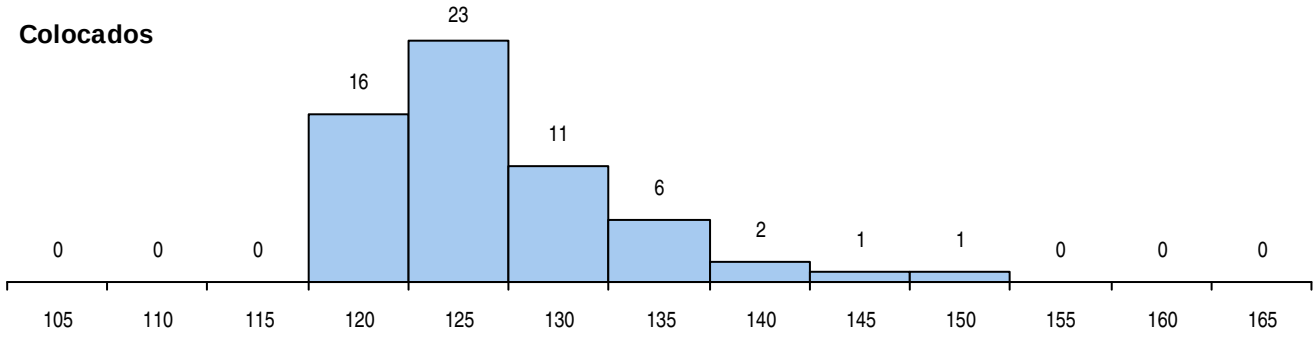

Estabelecimento: 0400 Universidade da Beira Interior
Curso Superior: 9740 Engenharia Aeronáutica
Licenciatura

OPÇÃO CANDIDATURA

Opção	Cands.	%	Cols.	%
1ª	44	28	22	63
2ª	24	15	6	17
3ª	27	17	4	11
4ª	18	11	1	3
5ª	22	14	2	6
6ª	23	15	0	0
Total	158		35	

SEXO DOS CANDIDATOS

Sexo	Cands.	%	Cols.	%
Masc.	137	87	29	83
Femin.	21	13	6	17
Total	158		35	

MÉDIAS DOS COLOCADOS

Nota de candidatura	145.2
Prova de ingresso	140.8
Média do 12º ano	147.5
Média do 10º/11º ano	147.5

OPÇÕES EXCLUÍDAS

Nota candidatura (s/mínima)	0
Prova ingresso (não fez)	1
Prova ingresso (s/mínima)	0
Pré-requisito (não fez)	0

ETAPA COLOCAÇÃO (contingente)

Etapa Colocação	Cands.	%	Cols.	%	Nota
4 Açores 1	6	4	1	3	125.2
8 Madeira 1	8	5	1	3	171.0
12 Emigrantes	2	1	0	0	
13 Militares	1	1	0	0	
17 Geral	158	100	33	94	132.0
Total	175		35		

CURSO DO 12º ANO (15 mais frequentes)

Curso 12º ano	Cands.	%	Cols.	%
N060 Ciências e Tecnologias	95	60	23	66
R810 Agrupamento 1 / geral	45	28	8	23
N082 Informática	2	1	2	6
U220 Ens. secundário recorrente (todos	2	1	1	3
R820 Agrupamento 2 / geral	2	1	0	0
R813 Agrupamento 1 / informática	2	1	0	0
Q900 Emigrantes	2	1	0	0
N670 Mecânica	2	1	0	0
N064 Artes Visuais	1	1	1	3
R812 Agrupamento 1 / electrotecnia/elec	1	1	0	0
R180 Informática	1	1	0	0
R168 Artes e indústrias gráficas	1	1	0	0
P400 Técnico de construção civil/conduç	1	1	0	0
N600 Cursos Profissionais (D.L. 74/2004	1	1	0	0

DISTRITO/CAE DE CANDIDATURA

Distrito Origem	Cands.	%	Cols.	%
Castelo Branco	18	11	2	6
Porto	16	10	3	9
Guarda	13	8	2	6
Lisboa	12	8	1	3
Braga	11	7	3	9
R. A. Madeira	9	6	4	11
Aveiro	8	5	1	3
Faro	8	5	1	3
Viseu	7	4	4	11
Setúbal	6	4	2	6
Santarém	6	4	2	6
Tâmega	6	4	2	6
R. A. Açores	6	4	1	3
Leiria	6	4	3	9
Coimbra	6	4	0	0
Oeste	5	3	3	9
Entre Douro e Vou	4	3	0	0
Viana do Castelo	3	2	0	0
Évora	3	2	0	0
Vila Real	2	1	0	0
Bragança	2	1	0	0
Beja	1	1	1	3
Total	158		35	

DISTRIBUIÇÕES DE NOTAS DE CANDIDATURA

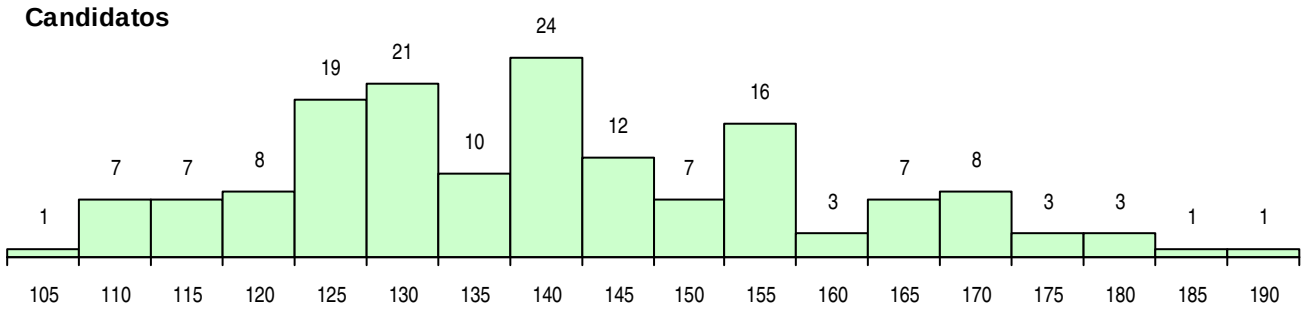

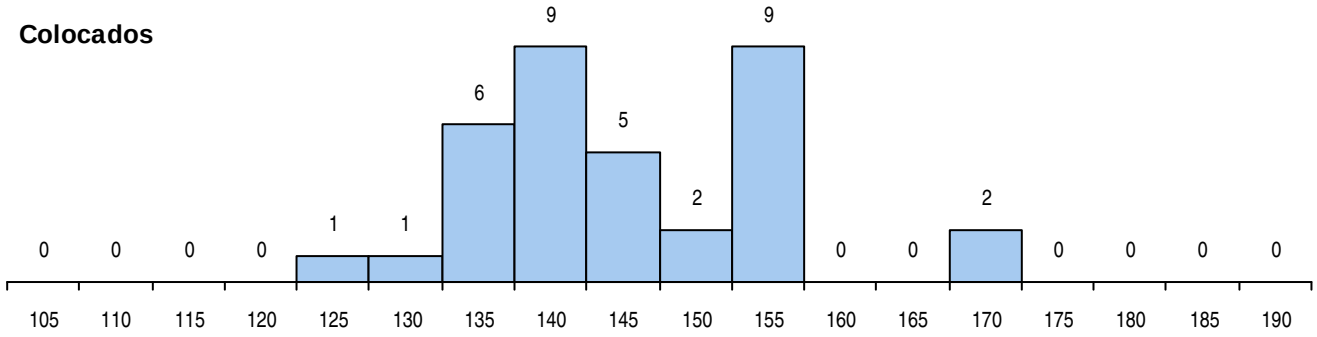

Estabelecimento: 0400 Universidade da Beira Interior
Curso Superior: 9813 Medicina
Mestrado Integrado

OPÇÃO CANDIDATURA

Opção	Cands.	%	Cols.	%
1ª	296	14	23	22
2ª	444	21	14	13
3ª	379	18	19	18
4ª	496	23	23	22
5ª	329	15	22	21
6ª	219	10	4	4
Total	2163		105	

SEXO DOS CANDIDATOS

Sexo	Cands.	%	Cols.	%
Masc.	636	29	18	17
Femin.	1527	71	87	83
Total	2163		105	

MÉDIAS DOS COLOCADOS

Nota de candidatura	179.7
Prova de ingresso	178.6
Média do 12º ano	180.2
Média do 10º/11º ano	180.2

OPÇÕES EXCLUÍDAS

Nota candidatura (s/mínima)	0
Prova ingresso (não fez)	5
Prova ingresso (s/mínima)	0
Pré-requisito (não fez)	11

ETAPA COLOCAÇÃO (contingente)

Etapa Colocação		Cands.	%	Cols.	%	Nota
1	Deficientes	9	0	2	2	136.3
4	Açores 1	44	2	4	4	160.4
8	Madeira 1	87	4	4	4	178.0
12	Emigrantes	27	1	7	7	141.7
13	Militares	8	0	3	3	127.0
17	Geral	2163	100	85	81	183.5
Total		2338		105		

CURSO DO 12º ANO (15 mais frequentes)

Curso 12º ano		Cands.	%	Cols.	%
N060	Ciências e Tecnologias	1099	51	37	35
R810	Agrupamento 1 / geral	917	42	48	46
U220	Ens. secundário recorrente (todos	60	3	8	8
Q900	Emigrantes	27	1	7	7
E001	1.º curso	15	1	2	2
Q940	Escolas estrangeiras em Portugal	11	1	0	0
U230	Ens. sec. recorrente privado e coo	9	0	3	3
Q950	Equivalências	5	0	0	0
R820	Agrupamento 2 / geral	5	0	0	0
NA03	Biotecnologia (VC)	2	0	0	0
N668	Química Industrial e Ambiental	1	0	0	0
N970	Recorrente - Ciências e Tecnologi	1	0	0	0
P285	Infantaria (EXER)	1	0	0	0
P726	Técnico da qualidade	1	0	0	0
P783	Técn. apoio à clínica dentária e ele	1	0	0	0

DISTRITO/CAE DE CANDIDATURA

Distrito Origem	Cands.	%	Cols.	%
Porto	410	19	28	27
Lisboa	292	13	17	16
Braga	253	12	17	16
Coimbra	104	5	2	2
Setúbal	101	5	5	5
R. A. Madeira	98	5	4	4
Entre Douro e Vou	89	4	4	4
Tâmega	85	4	1	1
Viseu	81	4	2	2
Santarém	73	3	4	4
Castelo Branco	63	3	2	2
R. A. Açores	58	3	4	4
Aveiro	57	3	1	1
Viana do Castelo	56	3	4	4
Guarda	48	2	1	1
Vila Real	47	2	2	2
Bragança	47	2	2	2
Faro	45	2	0	0
Oeste	44	2	0	0
Leiria	33	2	3	3
Évora	24	1	0	0
Douro-Sul	20	1	1	1
Beja	18	1	0	0
Portalegre	17	1	1	1
Total	2163		105	

DISTRIBUIÇÕES DE NOTAS DE CANDIDATURA

Candidatos

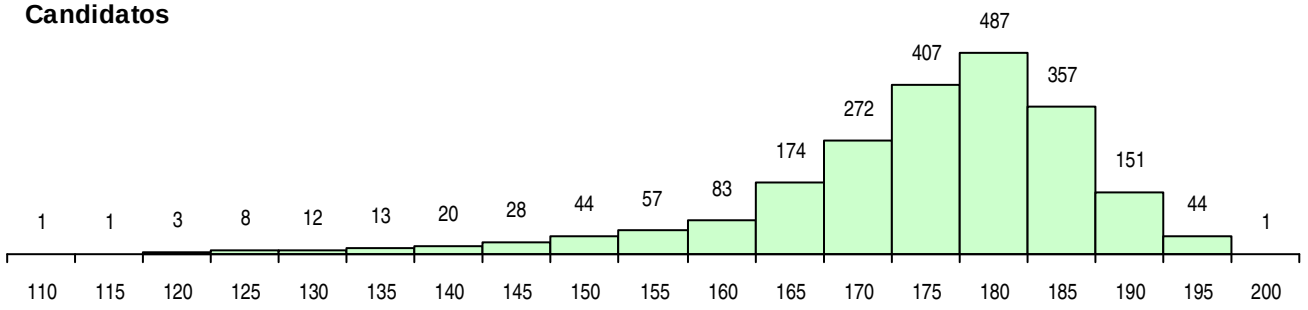

Colocados

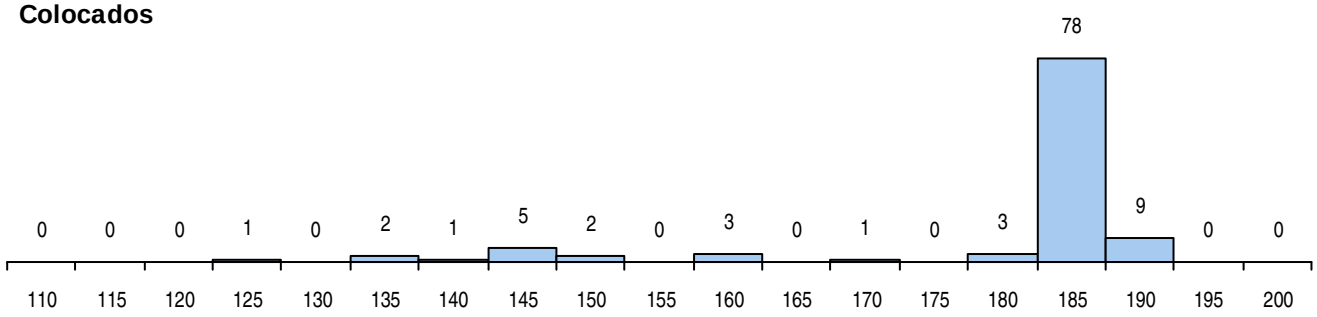

Estabelecimento: 0501 Universidade de Coimbra - Faculdade de Ciências e Tecnologia
Curso Superior: 0022 Arquitectura
Licenciatura

OPÇÃO CANDIDATURA

Opção	Cands.	%	Cols.	%
1ª	81	22	34	57
2ª	79	22	21	35
3ª	90	25	4	7
4ª	56	15	0	0
5ª	35	10	1	2
6ª	26	7	0	0
Total	367		60	

ETAPA COLOCAÇÃO (contingente)

Etapa Colocação	Cands.	%	Cols.	%	Nota
1 Deficientes	2	1	1	2	142.0
4 Açores 1	4	1	0	0	
8 Madeira 1	12	3	2	3	155.3
17 Geral	367	100	57	95	161.5
Total	385		60		

DISTRITO/CAE DE CANDIDATURA

Distrito Origem	Cands.	%	Cols.	%
Coimbra	57	16	23	38
Braga	51	14	1	2
Aveiro	33	9	6	10
Porto	23	6	3	5
Viseu	20	5	3	5
Leiria	18	5	3	5
Santarém	17	5	3	5
Oeste	15	4	2	3
Entre Douro e Vou	15	4	4	7
Vila Real	15	4	5	8
Faro	12	3	1	2
Lisboa	12	3	0	0
Viana do Castelo	12	3	0	0
R. A. Madeira	12	3	2	3
R. A. Açores	9	2	0	0
Tâmega	8	2	0	0
Setúbal	8	2	0	0
Guarda	8	2	1	2
Bragança	8	2	3	5
Castelo Branco	6	2	0	0
Évora	3	1	0	0
Douro-Sul	3	1	0	0
Beja	1	0	0	0
Portalegre	1	0	0	0
Total	367		60	

SEXO DOS CANDIDATOS

Sexo	Cands.	%	Cols.	%
Masc.	169	46	23	38
Femin.	198	54	37	62
Total	367		60	

CURSO DO 12º ANO (15 mais frequentes)

Curso 12º ano	Cands.	%	Cols.	%
N064 Artes Visuais	205	56	37	62
N060 Ciências e Tecnologias	79	22	17	28
R820 Agrupamento 2 / geral	48	13	2	3
R810 Agrupamento 1 / geral	25	7	4	7
N671 Design de Comunicação/Multimédi	3	1	0	0
N218 Design, Cerâmica e Escultura	3	1	0	0
U220 Ens. secundário recorrente (todos	1	0	0	0
R864 Geral de artes visuais	1	0	0	0
R830 Agrupamento 3 / geral	1	0	0	0
N080 Construção Civil e Edificações	1	0	0	0

MÉDIAS DOS COLOCADOS

Nota de candidatura	169.4
Prova de ingresso	170.6
Média do 12º ano	168.2
Média do 10º/11º ano	168.2

OPÇÕES EXCLUÍDAS

Nota candidatura (s/mínima)	0
Prova ingresso (não fez)	58
Prova ingresso (s/mínima)	0
Pré-requisito (não fez)	0

DISTRIBUIÇÕES DE NOTAS DE CANDIDATURA

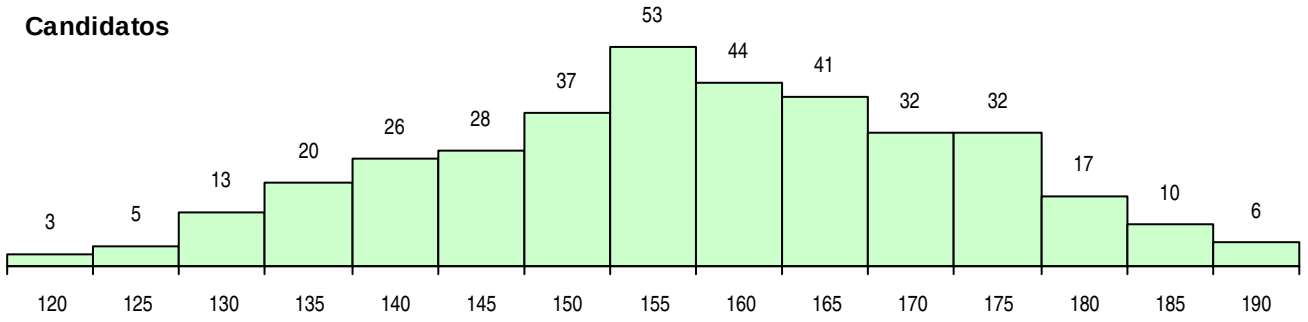

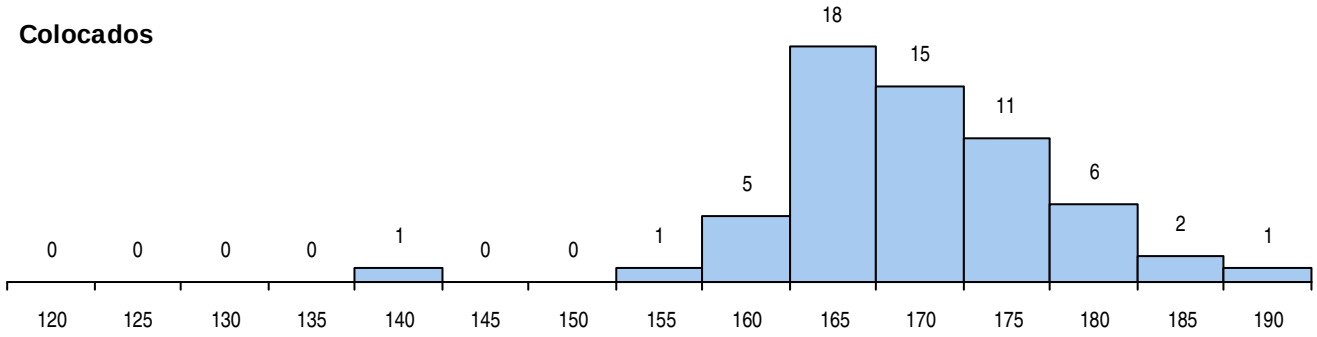

Estabelecimento: 0501 Universidade de Coimbra - Faculdade de Ciências e Tecnologia
Curso Superior: 1116 Comunicações e Multimédia
Licenciatura

OPÇÃO CANDIDATURA

Opção	Cands.	%	Cols.	%
1ª	6	5	6	15
2ª	30	25	18	45
3ª	28	23	8	20
4ª	20	16	4	10
5ª	24	20	4	10
6ª	14	11	0	0
Total	122		40	

ETAPA COLOCAÇÃO (contingente)

Etapa Colocação	Cands.	%	Cols.	%	Nota
8 Madeira 1	1	1	1	3	118.0
17 Geral	122	100	39	98	107.0
Total	123		40		

DISTRITO/CAE DE CANDIDATURA

Distrito Origem	Cands.	%	Cols.	%
Coimbra	62	51	19	48
Viseu	12	10	6	15
Aveiro	11	9	2	5
Oeste	7	6	4	10
Entre Douro e Vou	4	3	2	5
Leiria	4	3	1	3
Santarém	3	2	0	0
Braga	3	2	2	5
Vila Real	3	2	0	0
R. A. Açores	2	2	1	3
Faro	2	2	1	3
Guarda	2	2	1	3
Bragança	1	1	0	0
Lisboa	1	1	0	0
Porto	1	1	0	0
Setúbal	1	1	0	0
Douro-Sul	1	1	0	0
R. A. Madeira	1	1	1	3
Portalegre	1	1	0	0
Total	122		40	

SEXO DOS CANDIDATOS

Sexo	Cands.	%	Cols.	%
Masc.	96	79	30	75
Femin.	26	21	10	25
Total	122		40	

CURSO DO 12º ANO (15 mais frequentes)

Curso 12º ano	Cands.	%	Cols.	%
N060 Ciências e Tecnologias	42	34	12	30
R810 Agrupamento 1 / geral	29	24	11	28
R813 Agrupamento 1 / informática	26	21	11	28
N082 Informática	7	6	1	3
U220 Ens. secundário recorrente (todos	4	3	0	0
N064 Artes Visuais	3	2	3	8
R820 Agrupamento 2 / geral	3	2	0	0
R830 Agrupamento 3 / geral	2	2	0	0
N061 Ciências Socioeconómicas	2	2	0	0
R812 Agrupamento 1 / electrotecnia/elec	1	1	1	3
P564 Técnico de multimédia	1	1	1	3
R164 Electrotecnia	1	1	0	0
P551 Técnico de informática/manutençã	1	1	0	0

MÉDIAS DOS COLOCADOS

Nota de candidatura	122.6
Prova de ingresso	113.9
Média do 12º ano	131.3
Média do 10º/11º ano	131.3

OPÇÕES EXCLUÍDAS

Nota candidatura (s/mínima)	0
Prova ingresso (não fez)	11
Prova ingresso (s/mínima)	0
Pré-requisito (não fez)	0

DISTRIBUIÇÕES DE NOTAS DE CANDIDATURA

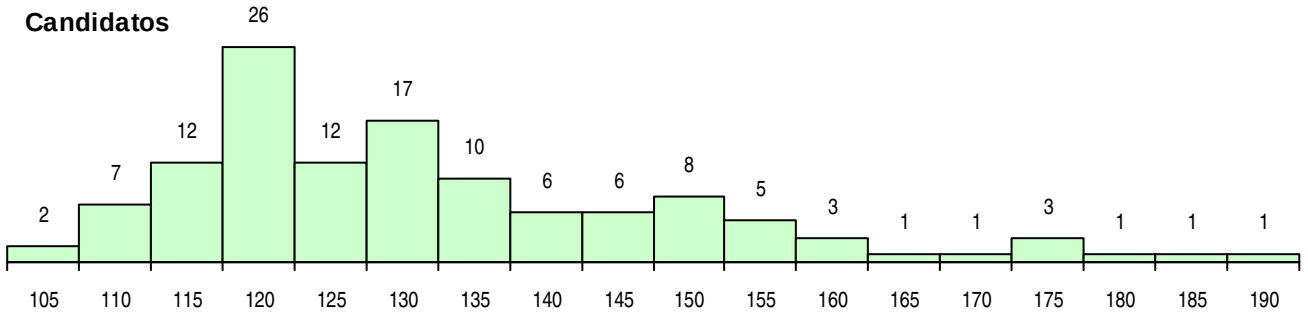

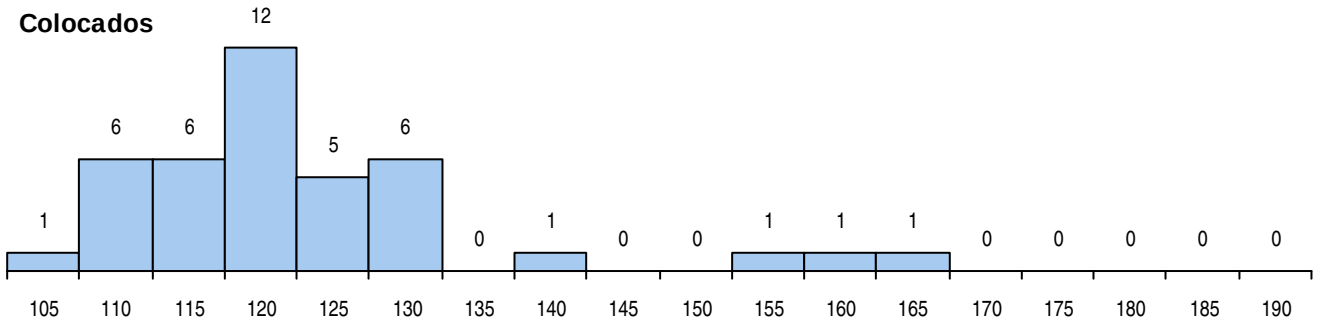

Estabelecimento: 0501 Universidade de Coimbra - Faculdade de Ciências e Tecnologia
Curso Superior: 9011 Biologia
Licenciatura

OPÇÃO CANDIDATURA

Opção	Cands.	%	Cols.	%
1ª	70	15	40	40
2ª	89	19	21	21
3ª	94	20	19	19
4ª	83	17	9	9
5ª	72	15	6	6
6ª	68	14	5	5
Total	476		100	

ETAPA COLOCAÇÃO (contingente)

Etapa Colocação	Cands.	%	Cols.	%	Nota
1 Deficientes	1	0	0	0	
8 Madeira 1	2	0	0	0	
17 Geral	476	100	100	100	138.0
Total	479		100		

DISTRITO/CAE DE CANDIDATURA

Distrito Origem	Cands.	%	Cols.	%
Coimbra	147	31	27	27
Braga	38	8	6	6
Lisboa	31	7	1	1
Leiria	29	6	10	10
Porto	29	6	4	4
Viseu	25	5	6	6
Santarém	24	5	6	6
Entre Douro e Vou	23	5	6	6
Aveiro	21	4	4	4
Castelo Branco	20	4	4	4
Oeste	15	3	3	3
Guarda	13	3	7	7
Setúbal	12	3	6	6
Tâmega	7	1	2	2
Faro	7	1	1	1
Viana do Castelo	6	1	1	1
Douro-Sul	6	1	2	2
Vila Real	6	1	2	2
Portalegre	4	1	0	0
Évora	4	1	0	0
Beja	4	1	1	1
R. A. Açores	2	0	0	0
R. A. Madeira	2	0	0	0
Bragança	1	0	1	1
Total	476		100	

SEXO DOS CANDIDATOS

Sexo	Cands.	%	Cols.	%
Masc.	163	34	32	32
Femin.	313	66	68	68
Total	476		100	

CURSO DO 12º ANO (15 mais frequentes)

Curso 12º ano	Cands.	%	Cols.	%
N060 Ciências e Tecnologias	283	59	59	59
R810 Agrupamento 1 / geral	149	31	35	35
U220 Ens. secundário recorrente (todos	33	7	5	5
E001 1.º curso	2	0	1	1
N970 Recorrente - Ciências e Tecnologi	2	0	0	0
R875 Técnico de análises químico-bioló	1	0	0	0
R831 Agrupamento 3 / administração	1	0	0	0
R830 Agrupamento 3 / geral	1	0	0	0
R815 Agrupamento 1 / química	1	0	0	0
R813 Agrupamento 1 / informática	1	0	0	0
P543 Técnico agro-florestal	1	0	0	0
E003 3.º curso	1	0	0	0

MÉDIAS DOS COLOCADOS

Nota de candidatura	148.3
Prova de ingresso	146.2
Média do 12º ano	150.4
Média do 10º/11º ano	150.3

OPÇÕES EXCLUÍDAS

Nota candidatura (s/mínima)	0
Prova ingresso (não fez)	3
Prova ingresso (s/mínima)	0
Pré-requisito (não fez)	0

DISTRIBUIÇÕES DE NOTAS DE CANDIDATURA

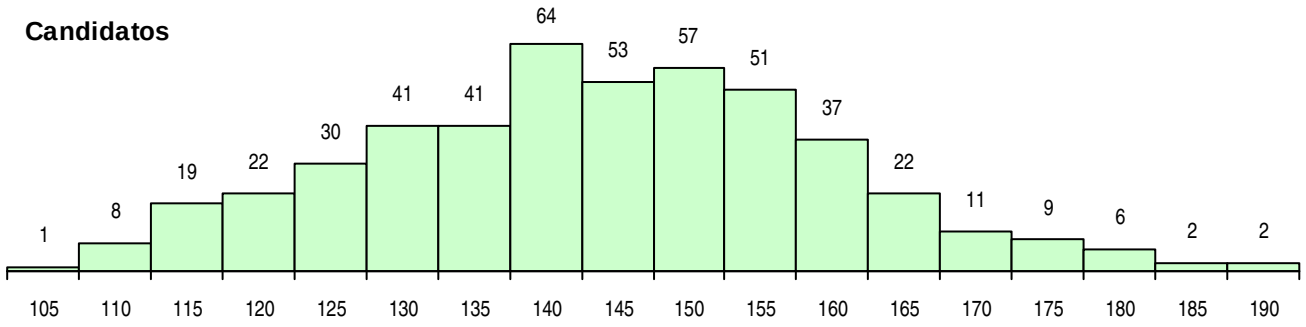

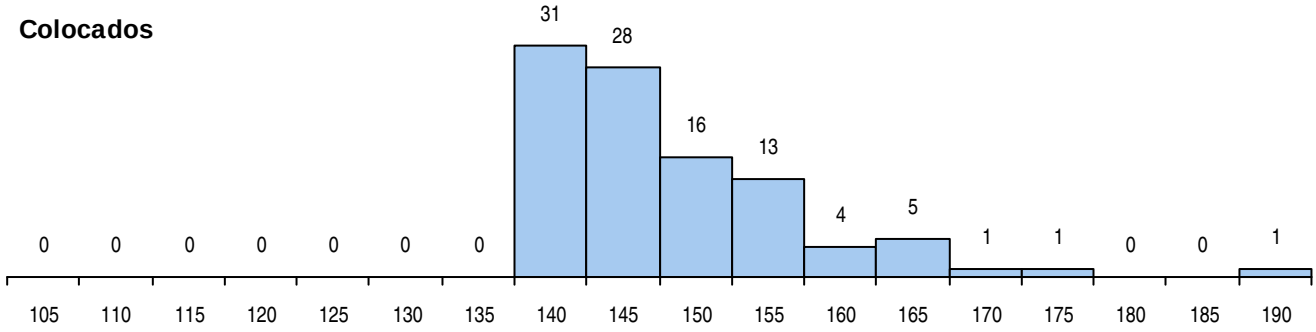

Estabelecimento: 0501 Universidade de Coimbra - Faculdade de Ciências e Tecnologia
Curso Superior: 9015 Bioquímica
Licenciatura

OPÇÃO CANDIDATURA

Opção	Cands.	%	Cols.	%
1ª	32	13	17	31
2ª	40	16	14	25
3ª	53	21	11	20
4ª	46	18	7	13
5ª	39	15	5	9
6ª	44	17	1	2
Total	254		55	

ETAPA COLOCAÇÃO (contingente)

Etapa Colocação	Cands.	%	Cols.	%	Nota
8 Madeira 1	2	1	0	0	
17 Geral	254	100	55	100	143.3
Total	256		55		

DISTRITO/CAE DE CANDIDATURA

Distrito Origem	Cands.	%	Cols.	%
Coimbra	97	38	20	36
Leiria	28	11	5	9
Viseu	21	8	3	5
Braga	16	6	3	5
Aveiro	16	6	5	9
Santarém	14	6	5	9
Entre Douro e Vou	10	4	2	4
Viana do Castelo	8	3	3	5
Guarda	7	3	0	0
Castelo Branco	6	2	1	2
Lisboa	5	2	0	0
Porto	4	2	2	4
Tâmega	4	2	0	0
Douro-Sul	4	2	0	0
R. A. Madeira	4	2	1	2
Oeste	3	1	2	4
Vila Real	2	1	2	4
Bragança	2	1	0	0
R. A. Açores	1	0	1	2
Faro	1	0	0	0
Setúbal	1	0	0	0
Total	254		55	

SEXO DOS CANDIDATOS

Sexo	Cands.	%	Cols.	%
Masc.	88	35	14	25
Femin.	166	65	41	75
Total	254		55	

CURSO DO 12º ANO (15 mais frequentes)

Curso 12º ano	Cands.	%	Cols.	%
N060 Ciências e Tecnologias	201	79	46	84
R810 Agrupamento 1 / geral	49	19	9	16
U220 Ens. secundário recorrente (todos	3	1	0	0
NA03 Biotecnologia (VC)	1	0	0	0

MÉDIAS DOS COLOCADOS

Nota de candidatura	156.8
Prova de ingresso	150.7
Média do 12º ano	162.9
Média do 10º/11º ano	162.9

OPÇÕES EXCLUÍDAS

Nota candidatura (s/mínima)	0
Prova ingresso (não fez)	7
Prova ingresso (s/mínima)	0
Pré-requisito (não fez)	0

DISTRIBUIÇÕES DE NOTAS DE CANDIDATURA

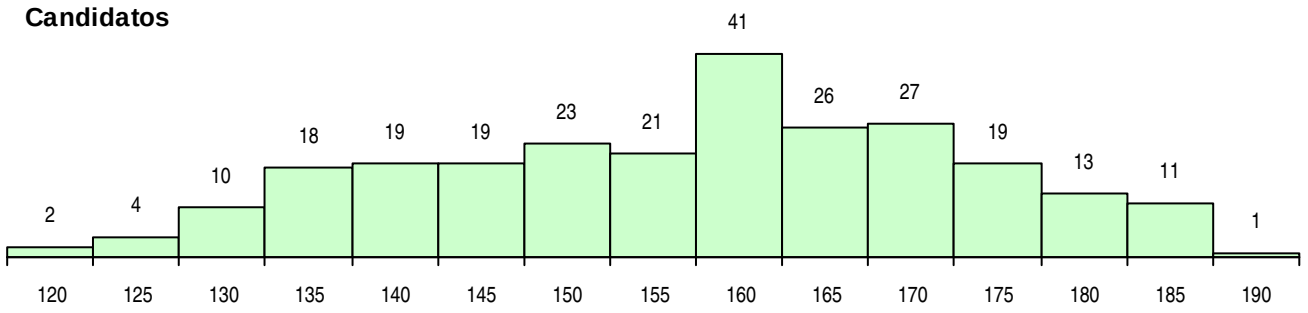

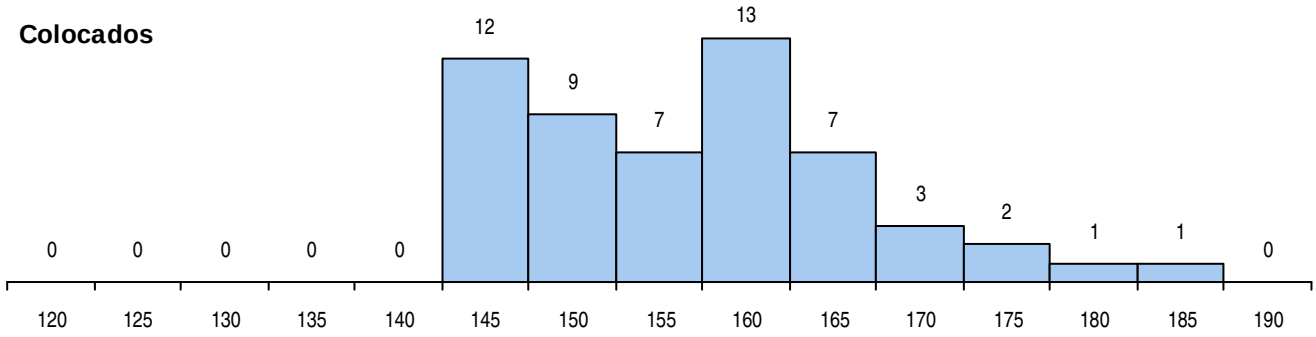

Estabelecimento: 0501 Universidade de Coimbra - Faculdade de Ciências e Tecnologia
Curso Superior: 9104 Engenharia e Gestão Industrial
Licenciatura

OPÇÃO CANDIDATURA

Opção	Cands.	%	Cols.	%
1ª	21	11	17	49
2ª	33	17	4	11
3ª	39	20	7	20
4ª	39	20	4	11
5ª	39	20	3	9
6ª	20	10	0	0
Total	191		35	

ETAPA COLOCAÇÃO (contingente)

Etapa Colocação	Cands.	%	Cols.	%	Nota
4 Açores 1	1	1	1	3	111.0
8 Madeira 1	2	1	0	0	
17 Geral	191	100	34	97	121.0
Total	194		35		

DISTRITO/CAE DE CANDIDATURA

Distrito Origem	Cands.	%	Cols.	%
Coimbra	53	28	10	29
Aveiro	27	14	3	9
Entre Douro e Vou	26	14	6	17
Viseu	15	8	1	3
Leiria	14	7	4	11
Braga	9	5	2	6
Santarém	9	5	2	6
Porto	7	4	0	0
Tâmega	5	3	2	6
Viana do Castelo	4	2	1	3
Oeste	4	2	1	3
Douro-Sul	3	2	0	0
Guarda	3	2	1	3
Castelo Branco	3	2	1	3
Évora	2	1	0	0
R. A. Madeira	2	1	0	0
Lisboa	2	1	1	3
Setúbal	1	1	0	0
Bragança	1	1	0	0
Beja	1	1	0	0
Total	191		35	

SEXO DOS CANDIDATOS

Sexo	Cands.	%	Cols.	%
Masc.	139	73	24	69
Femin.	52	27	11	31
Total	191		35	

CURSO DO 12º ANO (15 mais frequentes)

Curso 12º ano	Cands.	%	Cols.	%
N060 Ciências e Tecnologias	99	52	19	54
R810 Agrupamento 1 / geral	57	30	9	26
R813 Agrupamento 1 / informática	8	4	2	6
U220 Ens. secundário recorrente (todos	6	3	2	6
N061 Ciências Socioeconómicas	6	3	1	3
R830 Agrupamento 3 / geral	5	3	1	3
R820 Agrupamento 2 / geral	2	1	0	0
R812 Agrupamento 1 / electrotecnia/elec	2	1	0	0
N064 Artes Visuais	2	1	0	0
N216 Administração/Contabilidade	1	1	1	3
R165 Informática	1	1	0	0
P472 Técnico de informática/gestão	1	1	0	0
N082 Informática	1	1	0	0

MÉDIAS DOS COLOCADOS

Nota de candidatura	130.7
Prova de ingresso	122.3
Média do 12º ano	139.1
Média do 10º/11º ano	139.1

OPÇÕES EXCLUÍDAS

Nota candidatura (s/mínima)	0
Prova ingresso (não fez)	5
Prova ingresso (s/mínima)	0
Pré-requisito (não fez)	0

DISTRIBUIÇÕES DE NOTAS DE CANDIDATURA

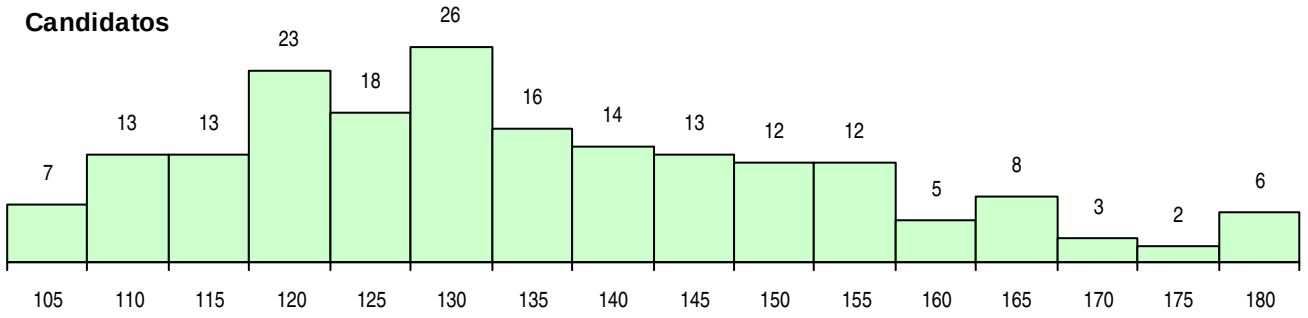

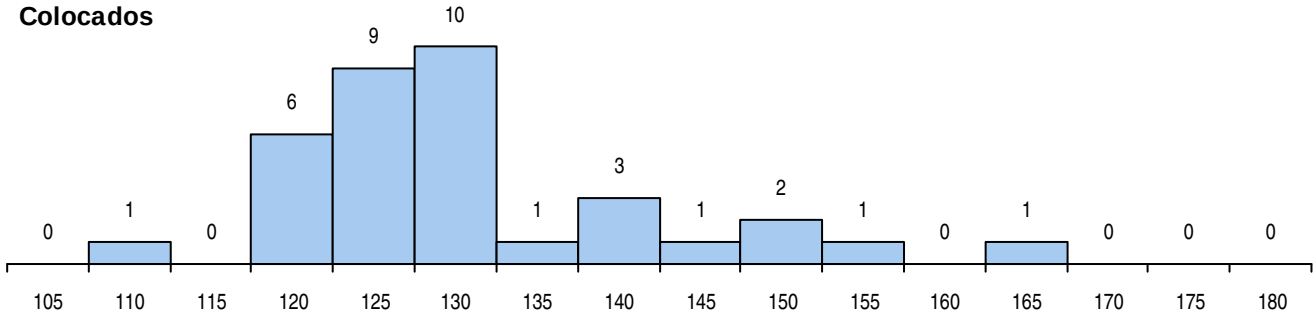

Estabelecimento: 0501 Universidade de Coimbra - Faculdade de Ciências e Tecnologia
Curso Superior: 9113 Engenharia Física
Licenciatura

OPÇÃO CANDIDATURA

Opção	Cands.	%	Cols.	%
1ª	2	4	2	50
2ª	6	13	0	0
3ª	9	20	1	25
4ª	8	18	0	0
5ª	7	16	1	25
6ª	13	29	0	0
Total	45		4	

ETAPA COLOCAÇÃO (contingente)

Etapa Colocação	Cands.	%	Cols.	%	Nota
17 Geral	45	100	4	100	127.0
Total	45		4		

DISTRITO/CAE DE CANDIDATURA

Distrito Origem	Cands.	%	Cols.	%
Coimbra	17	38	1	25
Aveiro	7	16	2	50
Leiria	3	7	0	0
Guarda	3	7	1	25
Castelo Branco	3	7	0	0
Viseu	2	4	0	0
Porto	2	4	0	0
Lisboa	2	4	0	0
Braga	2	4	0	0
Oeste	1	2	0	0
R. A. Açores	1	2	0	0
Évora	1	2	0	0
Beja	1	2	0	0
Total	45		4	

SEXO DOS CANDIDATOS

Sexo	Cands.	%	Cols.	%
Masc.	39	87	4	100
Femin.	6	13	0	0
Total	45		4	

CURSO DO 12º ANO (15 mais frequentes)

Curso 12º ano	Cands.	%	Cols.	%
N060 Ciências e Tecnologias	36	80	3	75
R810 Agrupamento 1 / geral	7	16	1	25
R820 Agrupamento 2 / geral	1	2	0	0
Q950 Equivalências	1	2	0	0

MÉDIAS DOS COLOCADOS

Nota de candidatura	138.5
Prova de ingresso	137.4
Média do 12º ano	139.5
Média do 10º/11º ano	139.5

OPÇÕES EXCLUÍDAS

Nota candidatura (s/mínima)	0
Prova ingresso (não fez)	3
Prova ingresso (s/mínima)	0
Pré-requisito (não fez)	0

DISTRIBUIÇÕES DE NOTAS DE CANDIDATURA

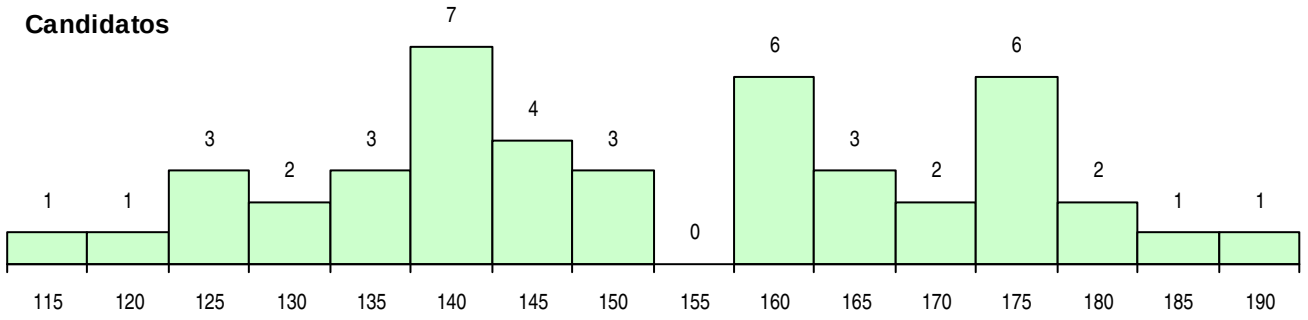

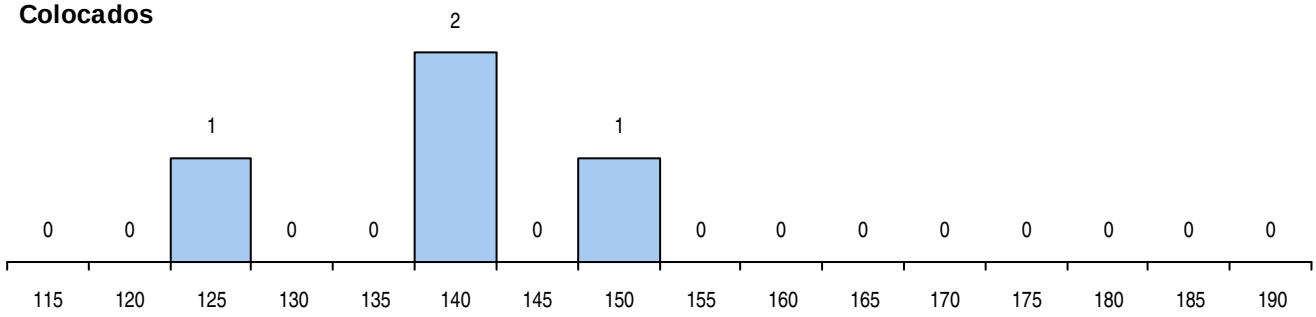

Estabelecimento: 0501 Universidade de Coimbra - Faculdade de Ciências e Tecnologia
Curso Superior: 9119 Engenharia Informática
Licenciatura

OPÇÃO CANDIDATURA

Opção	Cands.	%	Cols.	%
1ª	141	23	74	78
2ª	131	21	16	17
3ª	105	17	4	4
4ª	110	18	1	1
5ª	72	12	0	0
6ª	57	9	0	0
Total	616		95	

ETAPA COLOCAÇÃO (contingente)

Etapa Colocação	Cands.	%	Cols.	%	Nota
1 Deficientes	1	0	1	1	155.0
8 Madeira 1	7	1	0	0	
12 Emigrantes	1	0	0	0	
17 Geral	616	100	94	99	131.5
Total	625		95		

DISTRITO/CAE DE CANDIDATURA

Distrito Origem	Cands.	%	Cols.	%
Coimbra	195	32	55	58
Aveiro	61	10	10	11
Viseu	53	9	8	8
Leiria	35	6	5	5
Santarém	32	5	2	2
Braga	31	5	0	0
Entre Douro e Vou	29	5	1	1
Porto	28	5	1	1
Guarda	25	4	5	5
Oeste	22	4	2	2
Castelo Branco	14	2	2	2
Vila Real	13	2	2	2
Lisboa	11	2	1	1
Setúbal	11	2	0	0
Bragança	9	1	0	0
R. A. Madeira	9	1	1	1
Tâmega	7	1	0	0
Viana do Castelo	7	1	0	0
Douro-Sul	7	1	0	0
Faro	6	1	0	0
Évora	4	1	0	0
R. A. Açores	4	1	0	0
Portalegre	2	0	0	0
Beja	1	0	0	0
Total	616		95	

SEXO DOS CANDIDATOS

Sexo	Cands.	%	Cols.	%
Masc.	546	89	87	92
Femin.	70	11	8	8
Total	616		95	

CURSO DO 12º ANO (15 mais frequentes)

Curso 12º ano	Cands.	%	Cols.	%
N060 Ciências e Tecnologias	287	47	65	68
N082 Informática	110	18	13	14
R810 Agrupamento 1 / geral	103	17	7	7
R813 Agrupamento 1 / informática	63	10	7	7
R830 Agrupamento 3 / geral	7	1	1	1
U220 Ens. secundário recorrente (todos	7	1	0	0
P472 Técnico de informática/gestão	6	1	0	0
P593 Técnico de gestão de sistemas inf	3	0	0	0
N061 Ciências Socioeconómicas	3	0	0	0
N064 Artes Visuais	3	0	0	0
N081 Electrotecnia e Electrónica	3	0	0	0
N578 Informática	3	0	0	0
P551 Técnico de informática/manutençã	3	0	0	0
R812 Agrupamento 1 / electrotecnia/elec	3	0	0	0
R820 Agrupamento 2 / geral	2	0	2	2

MÉDIAS DOS COLOCADOS

Nota de candidatura	149.3
Prova de ingresso	147.7
Média do 12º ano	150.9
Média do 10º/11º ano	150.9

OPÇÕES EXCLUÍDAS

Nota candidatura (s/mínima)	0
Prova ingresso (não fez)	11
Prova ingresso (s/mínima)	0
Pré-requisito (não fez)	0

DISTRIBUIÇÕES DE NOTAS DE CANDIDATURA

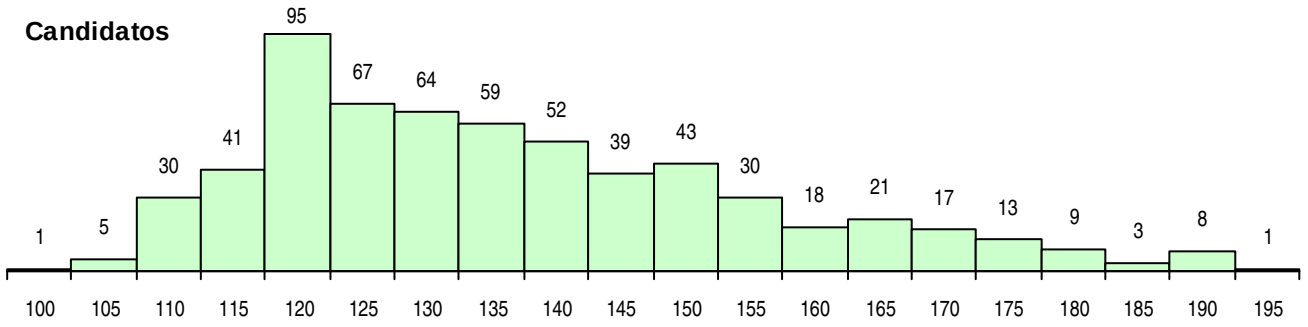

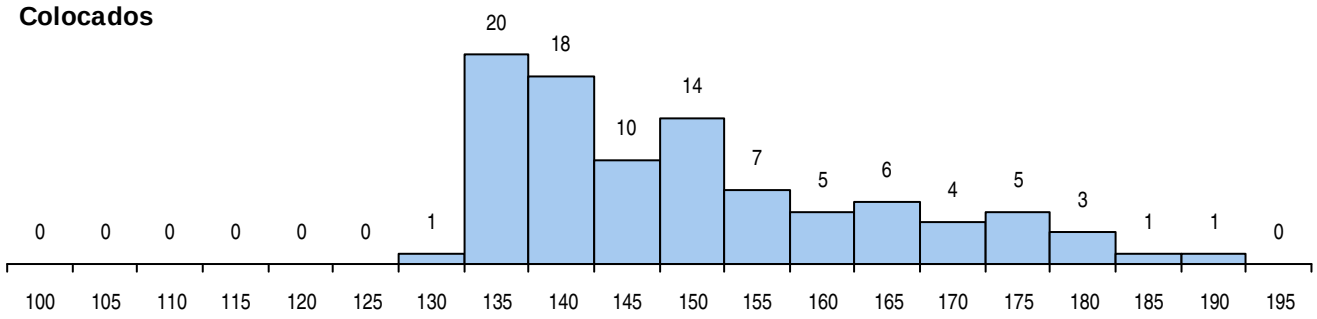

Estabelecimento: 0501 Universidade de Coimbra - Faculdade de Ciências e Tecnologia
Curso Superior: 9141 Física
Licenciatura

OPÇÃO CANDIDATURA

Opção	Cands.	%	Cols.	%
1ª	4	14	4	100
2ª	4	14	0	0
3ª	4	14	0	0
4ª	8	29	0	0
5ª	6	21	0	0
6ª	2	7	0	0
Total	28		4	

ETAPA COLOCAÇÃO (contingente)

Etapa Colocação	Cands.	%	Cols.	%	Nota
4 Açores 1	1	4	0	0	
17 Geral	28	100	4	100	166.3
Total	29		4		

DISTRITO/CAE DE CANDIDATURA

Distrito Origem	Cands.	%	Cols.	%
Coimbra	11	39	2	50
R. A. Açores	2	7	1	25
Santarém	2	7	0	0
Porto	2	7	0	0
Aveiro	2	7	0	0
Tâmega	1	4	0	0
Oeste	1	4	0	0
Viseu	1	4	0	0
Vila Real	1	4	0	0
Lisboa	1	4	0	0
Faro	1	4	0	0
Évora	1	4	0	0
Castelo Branco	1	4	0	0
Beja	1	4	1	25
Total	28		4	

SEXO DOS CANDIDATOS

Sexo	Cands.	%	Cols.	%
Masc.	20	71	2	50
Femin.	8	29	2	50
Total	28		4	

CURSO DO 12º ANO (15 mais frequentes)

Curso 12º ano	Cands.	%	Cols.	%
N060 Ciências e Tecnologias	27	96	4	100
U220 Ens. secundário recorrente (todos	1	4	0	0

MÉDIAS DOS COLOCADOS

Nota de candidatura	179.5
Prova de ingresso	177.3
Média do 12º ano	181.8
Média do 10º/11º ano	181.8

OPÇÕES EXCLUÍDAS

Nota candidatura (s/mínima)	0
Prova ingresso (não fez)	4
Prova ingresso (s/mínima)	0
Pré-requisito (não fez)	0

DISTRIBUIÇÕES DE NOTAS DE CANDIDATURA

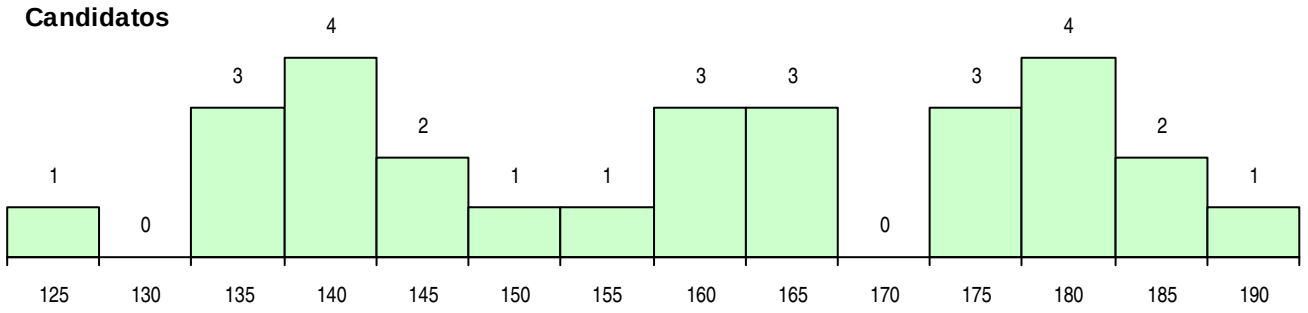

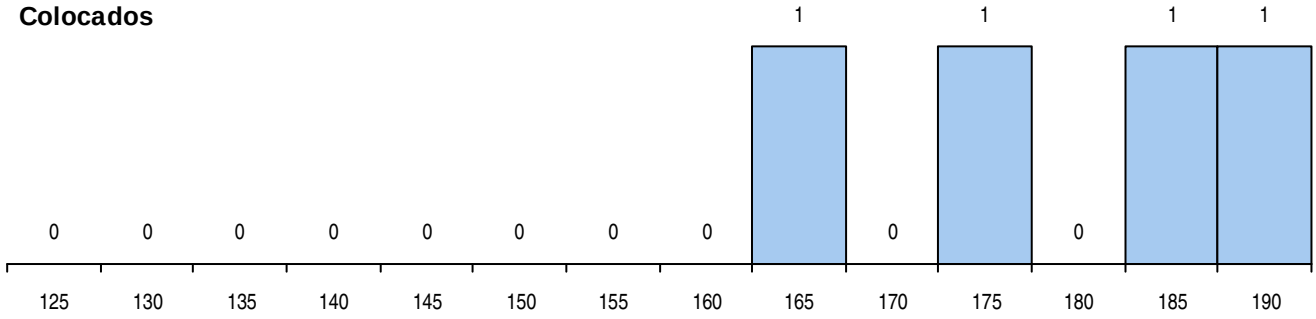

Estabelecimento: 0501 Universidade de Coimbra - Faculdade de Ciências e Tecnologia
Curso Superior: 9146 Geologia
Licenciatura

OPÇÃO CANDIDATURA

Opção	Cands.	%	Cols.	%
1ª	12	9	12	40
2ª	32	25	8	27
3ª	19	15	2	7
4ª	16	13	3	10
5ª	27	21	2	7
6ª	21	17	3	10
Total	127		30	

SEXO DOS CANDIDATOS

Sexo	Cands.	%	Cols.	%
Masc.	65	51	12	40
Femin.	62	49	18	60
Total	127		30	

MÉDIAS DOS COLOCADOS

Nota de candidatura	128.4
Prova de ingresso	123.1
Média do 12º ano	133.6
Média do 10º/11º ano	133.6

OPÇÕES EXCLUÍDAS

Nota candidatura (s/mínima)	0
Prova ingresso (não fez)	2
Prova ingresso (s/mínima)	0
Pré-requisito (não fez)	0

ETAPA COLOCAÇÃO (contingente)

Etapa Colocação	Cands.	%	Cols.	%	Nota
4 Açores 1	2	2	1	3	142.5
8 Madeira 1	1	1	0	0	
17 Geral	127	100	29	97	119.0
Total	130		30		

CURSO DO 12º ANO (15 mais frequentes)

Curso 12º ano	Cands.	%	Cols.	%
R810 Agrupamento 1 / geral	50	39	12	40
N060 Ciências e Tecnologias	47	37	11	37
U220 Ens. secundário recorrente (todos	18	14	7	23
P431 Sistemas de informação geográfic	3	2	0	0
N062 Ciências Sociais e Humanas	3	2	0	0
E001 1.º curso	2	2	0	0
R820 Agrupamento 2 / geral	1	1	0	0
Q950 Equivalências	1	1	0	0
P726 Técnico da qualidade	1	1	0	0
P562 Técnico de gestão autárquica	1	1	0	0

DISTRITO/CAE DE CANDIDATURA

Distrito Origem	Cands.	%	Cols.	%
Coimbra	48	38	10	33
Leiria	10	8	4	13
Lisboa	7	6	1	3
Viseu	7	6	2	7
Guarda	6	5	1	3
Aveiro	5	4	1	3
Setúbal	5	4	1	3
Porto	4	3	0	0
Tâmega	4	3	3	10
Santarém	4	3	1	3
Vila Real	4	3	0	0
Oeste	4	3	2	7
Douro-Sul	3	2	0	0
Évora	3	2	1	3
R. A. Açores	2	2	1	3
Entre Douro e Vou	2	2	1	3
Faro	2	2	0	0
Castelo Branco	2	2	0	0
Beja	2	2	0	0
R. A. Madeira	1	1	0	0
Braga	1	1	0	0
Portalegre	1	1	1	3
Total	127		30	

DISTRIBUIÇÕES DE NOTAS DE CANDIDATURA

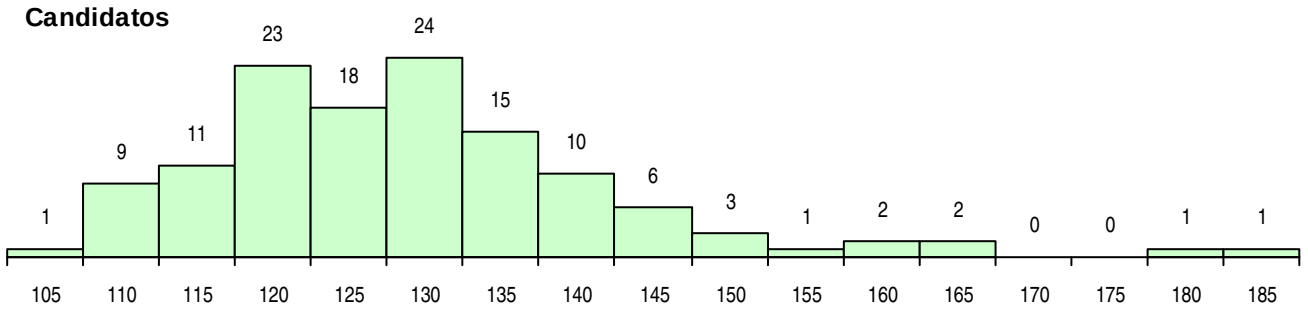

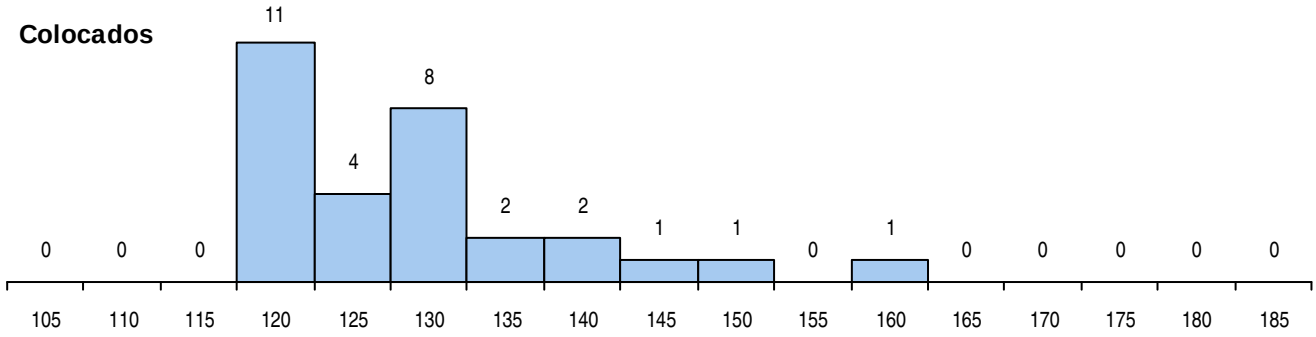

Estabelecimento: 0501 Universidade de Coimbra - Faculdade de Ciências e Tecnologia
Curso Superior: 9209 Matemática
Licenciatura

OPÇÃO CANDIDATURA

Opção	Cands.	%	Cols.	%
1ª	11	12	11	65
2ª	17	18	2	12
3ª	21	22	2	12
4ª	14	15	0	0
5ª	14	15	1	6
6ª	17	18	1	6
Total	94		17	

ETAPA COLOCAÇÃO (contingente)

Etapa Colocação	Cands.	%	Cols.	%	Nota
1 Deficientes	1	1	0	0	
17 Geral	94	100	17	100	113.0
Total	95		17		

DISTRITO/CAE DE CANDIDATURA

Distrito Origem	Cands.	%	Cols.	%
Coimbra	34	36	8	47
Santarém	9	10	2	12
Aveiro	8	9	2	12
Lisboa	7	7	0	0
Oeste	5	5	1	6
Castelo Branco	4	4	0	0
Leiria	4	4	1	6
Porto	4	4	1	6
Entre Douro e Vou	4	4	0	0
Tâmega	3	3	1	6
Braga	3	3	0	0
Faro	2	2	1	6
Guarda	2	2	0	0
Setúbal	1	1	0	0
Viseu	1	1	0	0
Évora	1	1	0	0
Douro-Sul	1	1	0	0
Bragança	1	1	0	0
Total	94		17	

SEXO DOS CANDIDATOS

Sexo	Cands.	%	Cols.	%
Masc.	46	49	6	35
Femin.	48	51	11	65
Total	94		17	

CURSO DO 12º ANO (15 mais frequentes)

Curso 12º ano	Cands.	%	Cols.	%
N060 Ciências e Tecnologias	67	71	12	71
R810 Agrupamento 1 / geral	15	16	2	12
N061 Ciências Socioeconómicas	4	4	1	6
P472 Técnico de informática/gestão	1	1	1	6
N064 Artes Visuais	1	1	1	6
U220 Ens. secundário recorrente (todos	1	1	0	0
R813 Agrupamento 1 / informática	1	1	0	0
P593 Técnico de gestão de sistemas inf	1	1	0	0
N970 Recorrente - Ciências e Tecnologi	1	1	0	0
N668 Química Industrial e Ambiental	1	1	0	0
N082 Informática	1	1	0	0

MÉDIAS DOS COLOCADOS

Nota de candidatura	145.1
Prova de ingresso	139.9
Média do 12º ano	150.4
Média do 10º/11º ano	150.4

OPÇÕES EXCLUÍDAS

Nota candidatura (s/mínima)	0
Prova ingresso (não fez)	0
Prova ingresso (s/mínima)	0
Pré-requisito (não fez)	0

DISTRIBUIÇÕES DE NOTAS DE CANDIDATURA

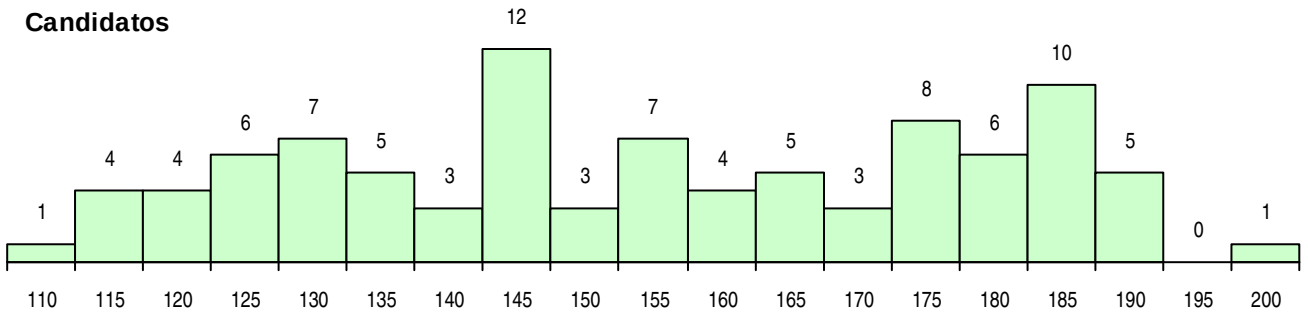

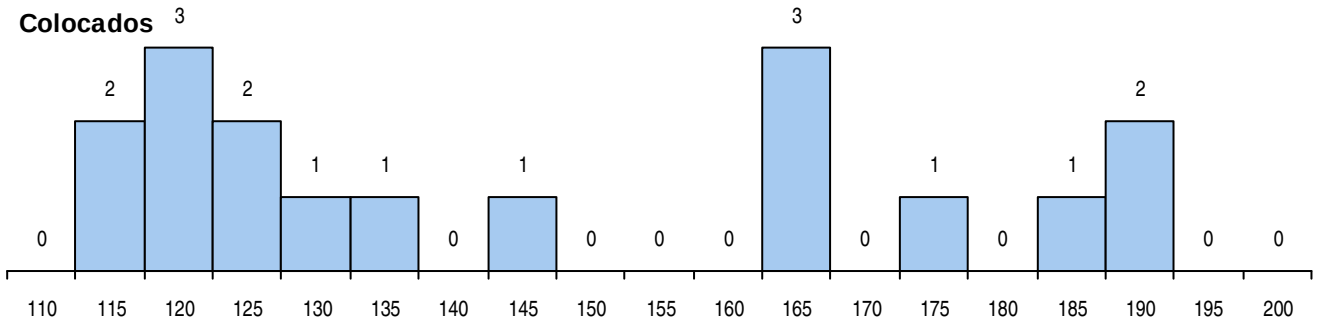

Estabelecimento: 0501 Universidade de Coimbra - Faculdade de Ciências e Tecnologia
Curso Superior: 9223 Química
Licenciatura

OPÇÃO CANDIDATURA

Opção	Cands.	%	Cols.	%
1ª	4	7	4	22
2ª	2	3	2	11
3ª	8	14	3	17
4ª	16	27	4	22
5ª	15	25	5	28
6ª	14	24	0	0
Total	59		18	

ETAPA COLOCAÇÃO (contingente)

Etapa Colocação	Cands.	%	Cols.	%	Nota
8 Madeira 1	2	3	0	0	
12 Emigrantes	1	2	0	0	
17 Geral	59	100	18	100	109.8
Total	62		18		

DISTRITO/CAE DE CANDIDATURA

Distrito Origem	Cands.	%	Cols.	%
Coimbra	26	44	11	61
Santarém	5	8	0	0
Viseu	4	7	1	6
Lisboa	4	7	0	0
Leiria	4	7	1	6
Aveiro	4	7	2	11
Entre Douro e Vou	3	5	1	6
Guarda	3	5	1	6
R. A. Madeira	2	3	0	0
Braga	2	3	0	0
Porto	1	2	1	6
Castelo Branco	1	2	0	0
Total	59		18	

SEXO DOS CANDIDATOS

Sexo	Cands.	%	Cols.	%
Masc.	16	27	3	17
Femin.	43	73	15	83
Total	59		18	

CURSO DO 12º ANO (15 mais frequentes)

Curso 12º ano	Cands.	%	Cols.	%
R810 Agrupamento 1 / geral	31	53	13	72
N060 Ciências e Tecnologias	25	42	5	28
U220 Ens. secundário recorrente (todos	1	2	0	0
R820 Agrupamento 2 / geral	1	2	0	0
Q900 Emigrantes	1	2	0	0

MÉDIAS DOS COLOCADOS

Nota de candidatura	126.8
Prova de ingresso	119.1
Média do 12º ano	134.5
Média do 10º/11º ano	134.5

OPÇÕES EXCLUÍDAS

Nota candidatura (s/mínima)	0
Prova ingresso (não fez)	2
Prova ingresso (s/mínima)	0
Pré-requisito (não fez)	0

DISTRIBUIÇÕES DE NOTAS DE CANDIDATURA

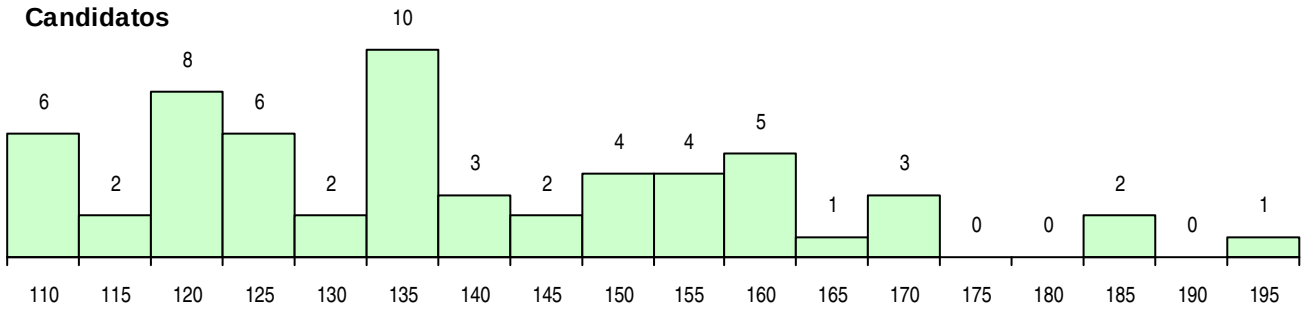

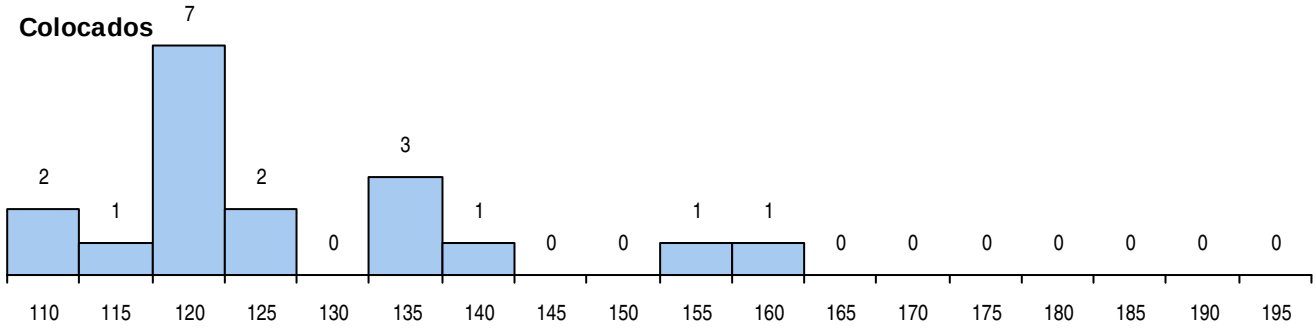

Estabelecimento: 0501 Universidade de Coimbra - Faculdade de Ciências e Tecnologia
Curso Superior: 9225 Química Industrial
Licenciatura

OPÇÃO CANDIDATURA

Opção	Cands.	%	Cols.	%
1ª	2	5	2	20
2ª	5	12	2	20
3ª	6	14	2	20
4ª	9	21	2	20
5ª	11	26	1	10
6ª	9	21	1	10
Total	42		10	

ETAPA COLOCAÇÃO (contingente)

Etapa Colocação	Cands.	%	Cols.	%	Nota
8 Madeira 1	2	5	1	10	107.8
12 Emigrantes	1	2	0	0	
17 Geral	42	100	9	90	109.8
Total	45		10		

DISTRITO/CAE DE CANDIDATURA

Distrito Origem	Cands.	%	Cols.	%
Coimbra	22	52	6	60
Viseu	3	7	0	0
R. A. Madeira	2	5	1	10
Douro-Sul	2	5	1	10
Santarém	2	5	0	0
Lisboa	2	5	1	10
Aveiro	2	5	0	0
Oeste	1	2	0	0
Entre Douro e Vou	1	2	0	0
Porto	1	2	0	0
Leiria	1	2	1	10
Guarda	1	2	0	0
Évora	1	2	0	0
Braga	1	2	0	0
Total	42		10	

SEXO DOS CANDIDATOS

Sexo	Cands.	%	Cols.	%
Masc.	20	48	6	60
Femin.	22	52	4	40
Total	42		10	

CURSO DO 12º ANO (15 mais frequentes)

Curso 12º ano	Cands.	%	Cols.	%
R810 Agrupamento 1 / geral	27	64	7	70
N060 Ciências e Tecnologias	14	33	3	30
Q900 Emigrantes	1	2	0	0

MÉDIAS DOS COLOCADOS

Nota de candidatura	124.7
Prova de ingresso	117.7
Média do 12º ano	131.7
Média do 10º/11º ano	131.7

OPÇÕES EXCLUÍDAS

Nota candidatura (s/mínima)	0
Prova ingresso (não fez)	3
Prova ingresso (s/mínima)	0
Pré-requisito (não fez)	0

DISTRIBUIÇÕES DE NOTAS DE CANDIDATURA

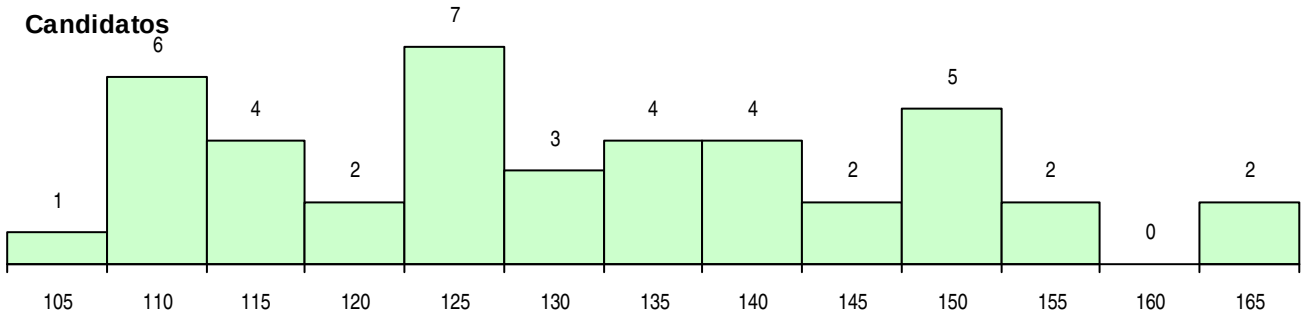

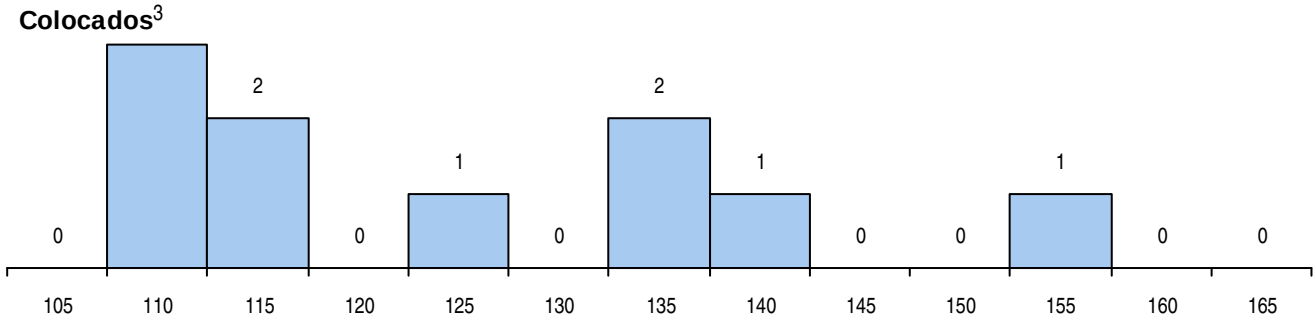

Estabelecimento: 0501 Universidade de Coimbra - Faculdade de Ciências e Tecnologia
Curso Superior: 9359 Engenharia Biomédica
Mestrado Integrado

OPÇÃO CANDIDATURA

Opção	Cands.	%	Cols.	%
1ª	76	16	19	32
2ª	98	21	10	17
3ª	96	20	10	17
4ª	88	19	10	17
5ª	72	15	7	12
6ª	45	9	3	5
Total	475		59	

SEXO DOS CANDIDATOS

Sexo	Cands.	%	Cols.	%
Masc.	197	41	29	49
Femin.	278	59	30	51
Total	475		59	

MÉDIAS DOS COLOCADOS

Nota de candidatura	168.7
Prova de ingresso	166.5
Média do 12º ano	170.9
Média do 10º/11º ano	170.9

OPÇÕES EXCLUÍDAS

Nota candidatura (s/mínima)	0
Prova ingresso (não fez)	8
Prova ingresso (s/mínima)	0
Pré-requisito (não fez)	0

ETAPA COLOCAÇÃO (contingente)

Etapa Colocação	Cands.	%	Cols.	%	Nota
1 Deficientes	1	0	0	0	
4 Açores 1	4	1	0	0	
8 Madeira 1	4	1	2	3	146.8
17 Geral	475	100	57	97	162.8
Total	484		59		

CURSO DO 12º ANO (15 mais frequentes)

Curso 12º ano	Cands.	%	Cols.	%
N060 Ciências e Tecnologias	416	88	49	83
R810 Agrupamento 1 / geral	54	11	9	15
U220 Ens. secundário recorrente (todos	2	0	0	0
Q950 Equivalências	1	0	1	2
U230 Ens. sec. recorrente privado e coo	1	0	0	0
NA03 Biotecnologia (VC)	1	0	0	0

DISTRITO/CAE DE CANDIDATURA

Distrito Origem	Cands.	%	Cols.	%
Coimbra	105	22	12	20
Braga	65	14	6	10
Leiria	32	7	6	10
Guarda	29	6	1	2
Porto	27	6	3	5
Viseu	27	6	4	7
Santarém	23	5	3	5
Aveiro	23	5	3	5
Vila Real	18	4	3	5
Viana do Castelo	18	4	2	3
Castelo Branco	13	3	2	3
Entre Douro e Vou	13	3	0	0
Lisboa	12	3	0	0
Tâmega	12	3	4	7
Oeste	12	3	2	3
Bragança	9	2	2	3
Faro	8	2	1	2
Douro-Sul	6	1	2	3
Setúbal	5	1	0	0
Portalegre	5	1	1	2
R. A. Açores	4	1	0	0
R. A. Madeira	4	1	2	3
Évora	3	1	0	0
Beja	2	0	0	0
Total	475		59	

DISTRIBUIÇÕES DE NOTAS DE CANDIDATURA

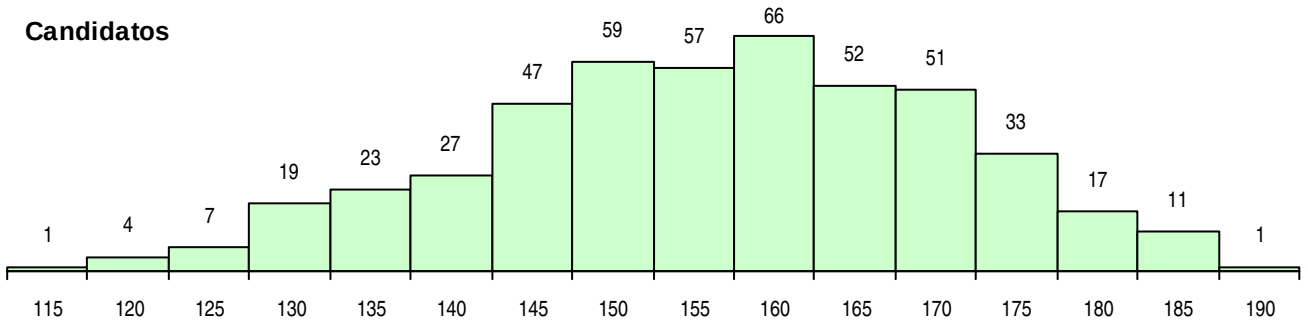

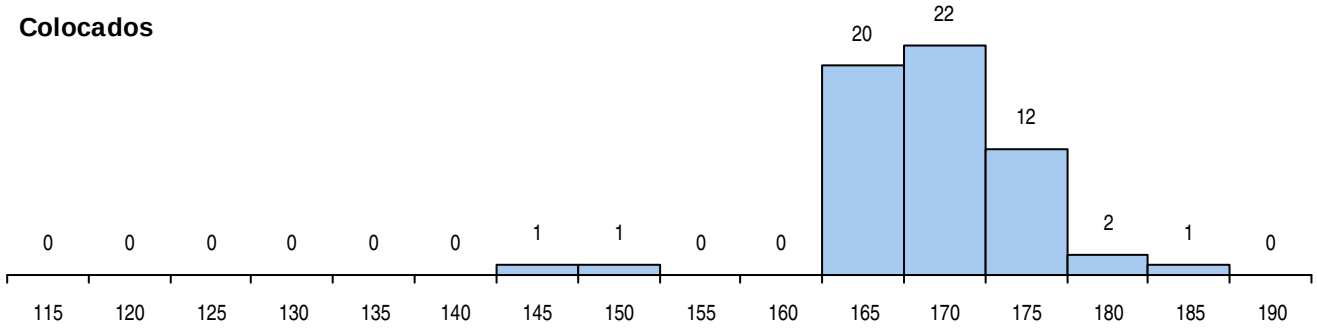

Estabelecimento: 0501 Universidade de Coimbra - Faculdade de Ciências e Tecnologia
Curso Superior: 9360 Engenharia Civil
Mestrado Integrado

OPÇÃO CANDIDATURA

Opção	Cands.	%	Cols.	%
1ª	138	18	87	70
2ª	160	20	20	16
3ª	164	21	8	6
4ª	129	16	4	3
5ª	114	14	5	4
6ª	82	10	1	1
Total	787		125	

ETAPA COLOCAÇÃO (contingente)

Etapa Colocação	Cands.	%	Cols.	%	Nota
1 Deficientes	1	0	0	0	
4 Açores 1	9	1	1	1	128.0
8 Madeira 1	17	2	2	2	128.5
17 Geral	787	100	122	98	130.5
Total	814		125		

DISTRITO/CAE DE CANDIDATURA

Distrito Origem	Cands.	%	Cols.	%
Coimbra	195	25	39	31
Aveiro	70	9	13	10
Leiria	60	8	19	15
Braga	42	5	1	1
Viseu	40	5	3	2
Santarém	40	5	8	6
Porto	36	5	3	2
Lisboa	36	5	3	2
Entre Douro e Vou	36	5	7	6
Viana do Castelo	28	4	2	2
Castelo Branco	22	3	4	3
Setúbal	21	3	1	1
Tâmega	21	3	0	0
Oeste	21	3	1	1
Guarda	19	2	6	5
R. A. Madeira	19	2	3	2
R. A. Açores	18	2	1	1
Vila Real	15	2	1	1
Faro	13	2	4	3
Bragança	12	2	1	1
Douro-Sul	8	1	3	2
Évora	6	1	1	1
Beja	5	1	0	0
Portalegre	4	1	1	1
Total	787		125	

SEXO DOS CANDIDATOS

Sexo	Cands.	%	Cols.	%
Masc.	557	71	91	73
Femin.	230	29	34	27
Total	787		125	

CURSO DO 12º ANO (15 mais frequentes)

Curso 12º ano	Cands.	%	Cols.	%
N060 Ciências e Tecnologias	471	60	84	67
R810 Agrupamento 1 / geral	216	27	25	20
N064 Artes Visuais	28	4	3	2
R820 Agrupamento 2 / geral	18	2	5	4
R813 Agrupamento 1 / informática	12	2	2	2
U220 Ens. secundário recorrente (todos	6	1	0	0
R811 Agrupamento 1 / construção civil	5	1	1	1
R830 Agrupamento 3 / geral	3	0	1	1
N080 Construção Civil e Edificações	2	0	1	1
P551 Técnico de informática/manutençã	2	0	0	0
N081 Electrotecnia e Electrónica	2	0	0	0
N669 Informática	2	0	0	0
P447 Técnico de constr.civil/topog./medi	2	0	0	0
Q950 Equivalências	1	0	1	1
R814 Agrupamento 1 / mecânica	1	0	1	1

MÉDIAS DOS COLOCADOS

Nota de candidatura	146.4
Prova de ingresso	145.9
Média do 12º ano	146.8
Média do 10º/11º ano	146.8

OPÇÕES EXCLUÍDAS

Nota candidatura (s/mínima)	0
Prova ingresso (não fez)	16
Prova ingresso (s/mínima)	0
Pré-requisito (não fez)	0

DISTRIBUIÇÕES DE NOTAS DE CANDIDATURA

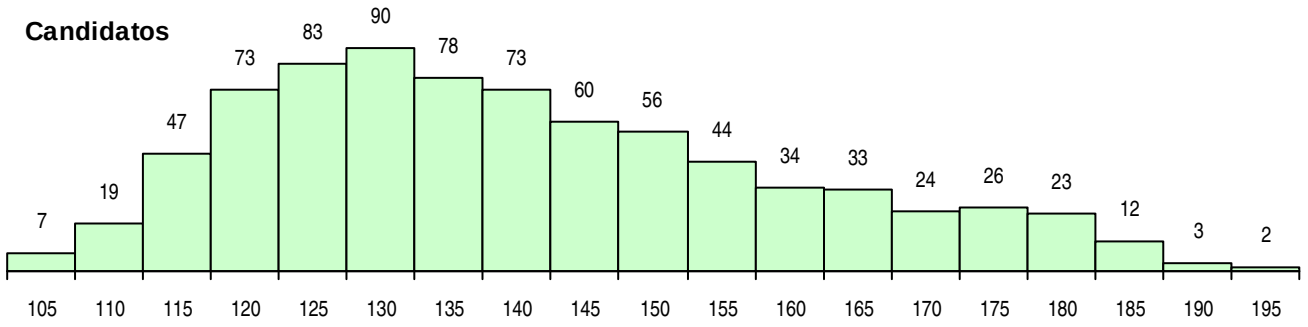

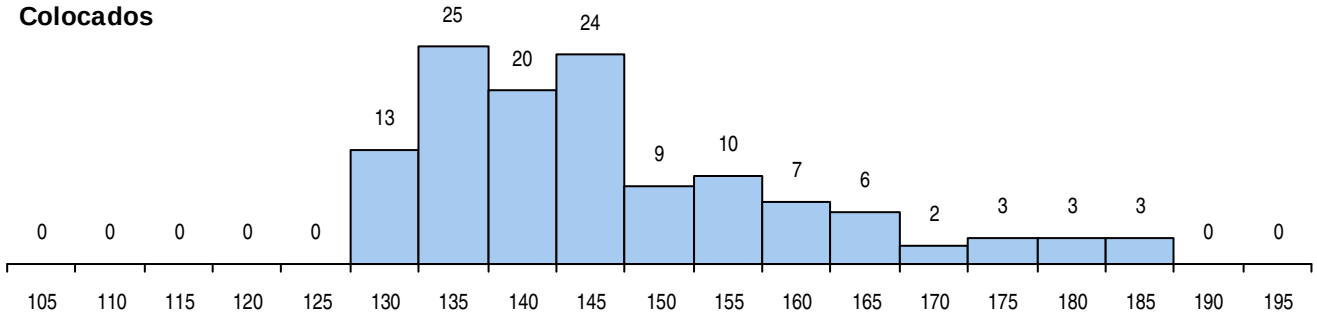

Estabelecimento: 0501 Universidade de Coimbra - Faculdade de Ciências e Tecnologia
Curso Superior: 9367 Engenharia Electrotécnica e de Computadores
Mestrado Integrado

OPÇÃO CANDIDATURA

Opção	Cands.	%	Cols.	%
1ª	78	14	59	53
2ª	105	19	23	21
3ª	127	23	19	17
4ª	87	16	5	5
5ª	80	15	5	5
6ª	66	12	0	0
Total	543		111	

ETAPA COLOCAÇÃO (contingente)

Etapa Colocação	Cands.	%	Cols.	%	Nota
4 Açores 1	7	1	0	0	
8 Madeira 1	4	1	0	0	
12 Emigrantes	2	0	0	0	
17 Geral	543	100	111	100	122.5
Total	556		111		

DISTRITO/CAE DE CANDIDATURA

Distrito Origem	Cands.	%	Cols.	%
Coimbra	146	27	35	32
Aveiro	61	11	16	14
Viseu	46	8	10	9
Leiria	45	8	14	13
Braga	35	6	4	4
Santarém	32	6	9	8
Porto	28	5	5	5
Entre Douro e Vou	25	5	3	3
Guarda	21	4	2	2
Tâmega	13	2	0	0
Viana do Castelo	12	2	3	3
R. A. Açores	11	2	0	0
Vila Real	11	2	2	2
Castelo Branco	10	2	2	2
Setúbal	9	2	0	0
Oeste	9	2	2	2
Douro-Sul	7	1	3	3
Lisboa	6	1	0	0
Faro	6	1	0	0
R. A. Madeira	4	1	0	0
Bragança	3	1	1	1
Évora	2	0	0	0
Portalegre	1	0	0	0
Total	543		111	

SEXO DOS CANDIDATOS

Sexo	Cands.	%	Cols.	%
Masc.	512	94	104	94
Femin.	31	6	7	6
Total	543		111	

CURSO DO 12º ANO (15 mais frequentes)

Curso 12º ano	Cands.	%	Cols.	%
N060 Ciências e Tecnologias	322	59	72	65
R810 Agrupamento 1 / geral	105	19	25	23
N081 Electrotecnia e Electrónica	25	5	7	6
R813 Agrupamento 1 / informática	23	4	1	1
N082 Informática	16	3	3	3
R812 Agrupamento 1 / electrotecnia/elec	16	3	2	2
U220 Ens. secundário recorrente (todos	11	2	1	1
R820 Agrupamento 2 / geral	2	0	0	0
P544 Técnico de electrónica/instrumenta	2	0	0	0
R830 Agrupamento 3 / geral	2	0	0	0
P430 Técnico de electrónica/comando	2	0	0	0
N576 Electrónica Industrial e Automação	2	0	0	0
N064 Artes Visuais	2	0	0	0
NA10 Electrónica e Telecomunicações (	2	0	0	0
R164 Electrotecnia	2	0	0	0

MÉDIAS DOS COLOCADOS

Nota de candidatura	141.7
Prova de ingresso	137.6
Média do 12º ano	145.7
Média do 10º/11º ano	145.7

OPÇÕES EXCLUÍDAS

Nota candidatura (s/mínima)	0
Prova ingresso (não fez)	3
Prova ingresso (s/mínima)	0
Pré-requisito (não fez)	0

DISTRIBUIÇÕES DE NOTAS DE CANDIDATURA

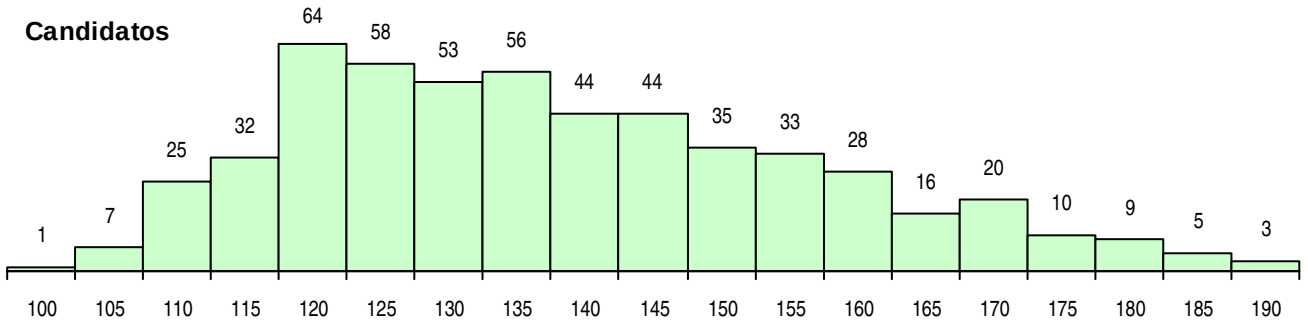

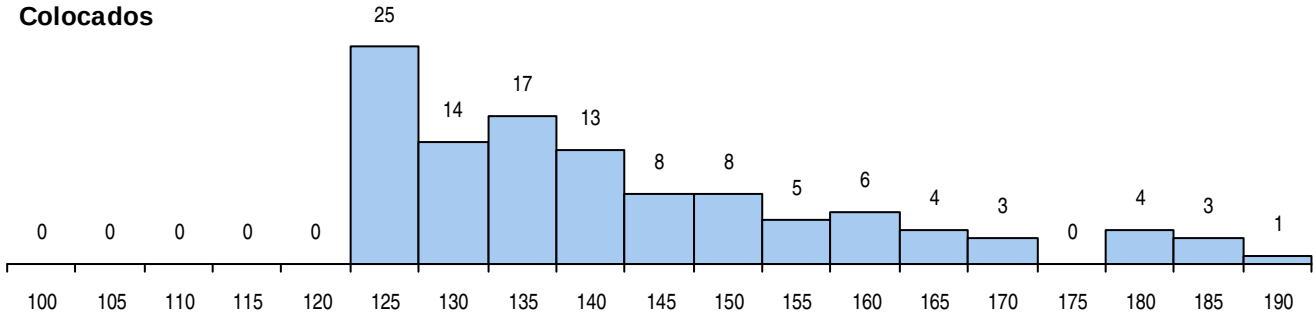

Estabelecimento: 0501 Universidade de Coimbra - Faculdade de Ciências e Tecnologia
Curso Superior: 9369 Engenharia Mecânica
Mestrado Integrado

OPÇÃO CANDIDATURA

Opção	Cands.	%	Cols.	%
1ª	71	16	47	63
2ª	84	19	12	16
3ª	95	21	10	13
4ª	82	18	3	4
5ª	81	18	3	4
6ª	37	8	0	0
Total	450		75	

ETAPA COLOCAÇÃO (contingente)

Etapa Colocação	Cands.	%	Cols.	%	Nota
4 Açores 1	6	1	0	0	
8 Madeira 1	15	3	2	3	120.0
17 Geral	450	100	73	97	122.5
Total	471		75		

DISTRITO/CAE DE CANDIDATURA

Distrito Origem	Cands.	%	Cols.	%
Coimbra	111	25	26	35
Aveiro	45	10	7	9
Leiria	38	8	7	9
Viseu	38	8	7	9
Santarém	35	8	8	11
Braga	26	6	3	4
Entre Douro e Vou	21	5	6	8
Porto	19	4	2	3
Guarda	16	4	0	0
R. A. Madeira	16	4	2	3
Oeste	14	3	2	3
Tâmega	10	2	1	1
Vila Real	9	2	1	1
R. A. Açores	9	2	0	0
Castelo Branco	9	2	0	0
Viana do Castelo	8	2	1	1
Lisboa	8	2	0	0
Faro	5	1	1	1
Setúbal	4	1	0	0
Douro-Sul	4	1	0	0
Bragança	2	0	0	0
Portalegre	2	0	0	0
Évora	1	0	1	1
Total	450		75	

SEXO DOS CANDIDATOS

Sexo	Cands.	%	Cols.	%
Masc.	421	94	73	97
Femin.	29	6	2	3
Total	450		75	

CURSO DO 12º ANO (15 mais frequentes)

Curso 12º ano	Cands.	%	Cols.	%
N060 Ciências e Tecnologias	259	58	44	59
R810 Agrupamento 1 / geral	145	32	24	32
U220 Ens. secundário recorrente (todos	9	2	1	1
R813 Agrupamento 1 / informática	8	2	0	0
R814 Agrupamento 1 / mecânica	6	1	3	4
N064 Artes Visuais	4	1	1	1
R820 Agrupamento 2 / geral	3	1	0	0
N081 Electrotecnia e Electrónica	2	0	1	1
P552 Técnico de mecânica/manutenção	2	0	0	0
R812 Agrupamento 1 / electrotecnia/elec	2	0	0	0
N670 Mecânica	2	0	0	0
N600 Cursos Profissionais (D.L. 74/2004	1	0	1	1
N089 Desporto	1	0	0	0
P430 Técnico de electrónica/comando	1	0	0	0
P472 Técnico de informática/gestão	1	0	0	0

MÉDIAS DOS COLOCADOS

Nota de candidatura	138.1
Prova de ingresso	137.0
Média do 12º ano	139.3
Média do 10º/11º ano	139.3

OPÇÕES EXCLUÍDAS

Nota candidatura (s/mínima)	0
Prova ingresso (não fez)	9
Prova ingresso (s/mínima)	0
Pré-requisito (não fez)	0

DISTRIBUIÇÕES DE NOTAS DE CANDIDATURA

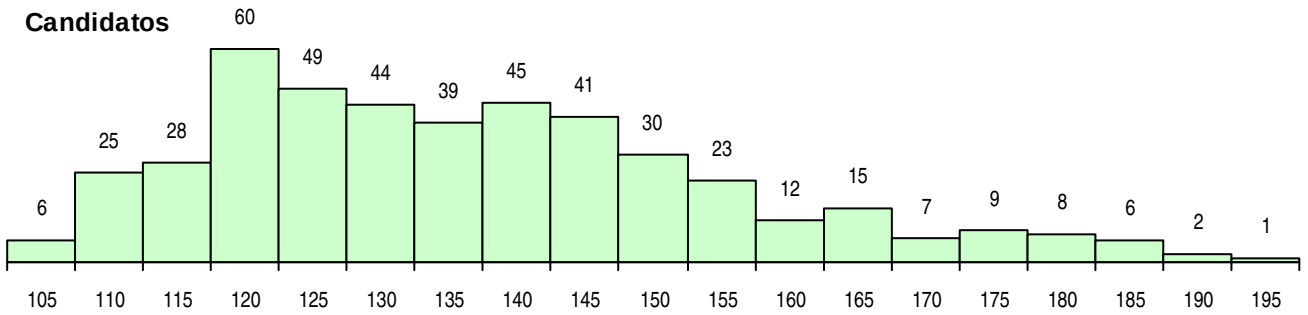

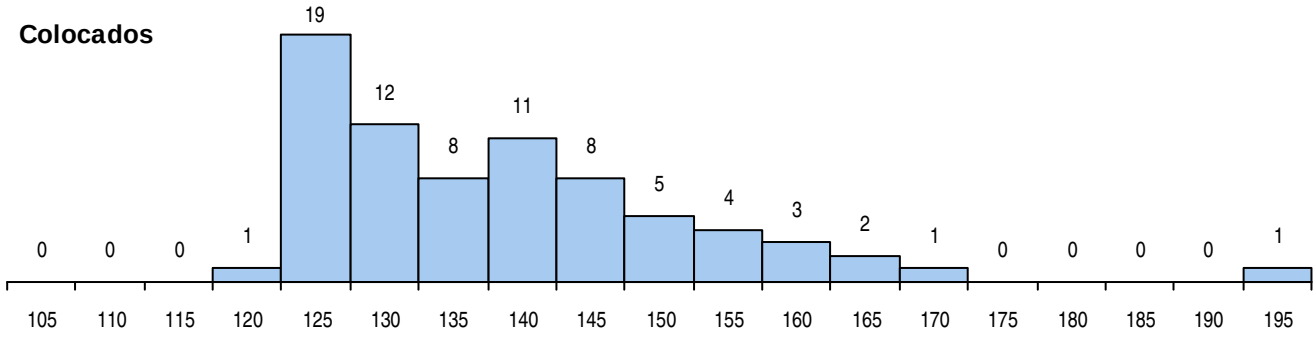

Estabelecimento: 0501 Universidade de Coimbra - Faculdade de Ciências e Tecnologia
Curso Superior: 9448 Antropologia
Licenciatura

OPÇÃO CANDIDATURA

Opção	Cands.	%	Cols.	%
1ª	18	14	16	36
2ª	16	13	11	24
3ª	26	21	11	24
4ª	27	22	4	9
5ª	23	18	2	4
6ª	15	12	1	2
Total	125		45	

SEXO DOS CANDIDATOS

Sexo	Cands.	%	Cols.	%
Masc.	47	38	15	33
Femin.	78	62	30	67
Total	125		45	

MÉDIAS DOS COLOCADOS

Nota de candidatura	127.5
Prova de ingresso	121.5
Média do 12º ano	133.6
Média do 10º/11º ano	133.6

OPÇÕES EXCLUÍDAS

Nota candidatura (s/mínima)	0
Prova ingresso (não fez)	5
Prova ingresso (s/mínima)	0
Pré-requisito (não fez)	0

ETAPA COLOCAÇÃO (contingente)

Etapa Colocação	Cands.	%	Cols.	%	Nota
17 Geral	125	100	45	100	110.0
Total	125		45		

CURSO DO 12º ANO (15 mais frequentes)

Curso 12º ano	Cands.	%	Cols.	%
N060 Ciências e Tecnologias	46	37	20	44
R810 Agrupamento 1 / geral	35	28	8	18
U220 Ens. secundário recorrente (todos	24	19	12	27
N062 Ciências Sociais e Humanas	5	4	0	0
R840 Agrupamento 4 / geral	3	2	1	2
N064 Artes Visuais	2	2	2	4
E001 1.º curso	2	2	1	2
R813 Agrupamento 1 / informática	2	2	0	0
N063 Línguas e Literaturas	2	2	0	0
N061 Ciências Socioeconómicas	2	2	0	0
Q950 Equivalências	1	1	1	2
U230 Ens. sec. recorrente privado e coo	1	1	0	0

DISTRITO/CAE DE CANDIDATURA

Distrito Origem	Cands.	%	Cols.	%
Coimbra	44	35	19	42
Viseu	10	8	3	7
Braga	9	7	5	11
Leiria	9	7	1	2
Aveiro	9	7	4	9
Porto	6	5	2	4
Santarém	5	4	2	4
Castelo Branco	4	3	1	2
Vila Real	4	3	2	4
Guarda	4	3	1	2
Lisboa	3	2	1	2
Tâmega	3	2	1	2
Oeste	3	2	0	0
Viana do Castelo	2	2	0	0
Faro	2	2	1	2
Douro-Sul	2	2	1	2
Portalegre	2	2	1	2
Setúbal	1	1	0	0
Évora	1	1	0	0
Entre Douro e Vou	1	1	0	0
Bragança	1	1	0	0
Total	125		45	

DISTRIBUIÇÕES DE NOTAS DE CANDIDATURA

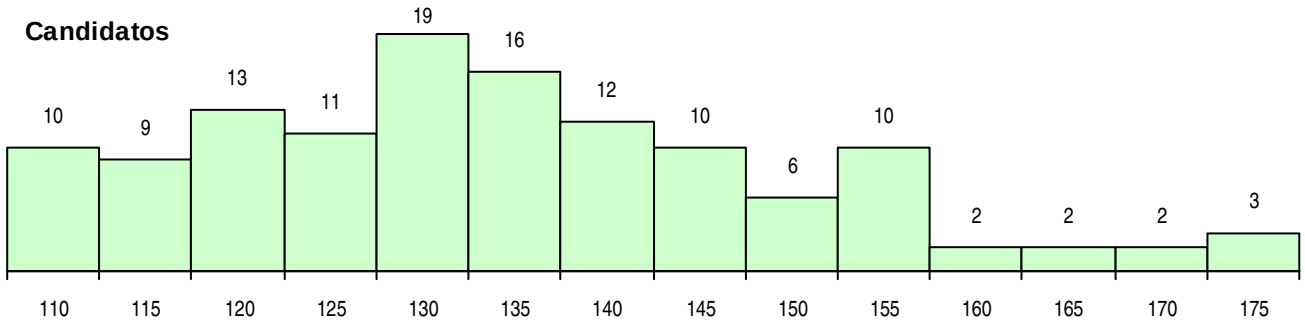

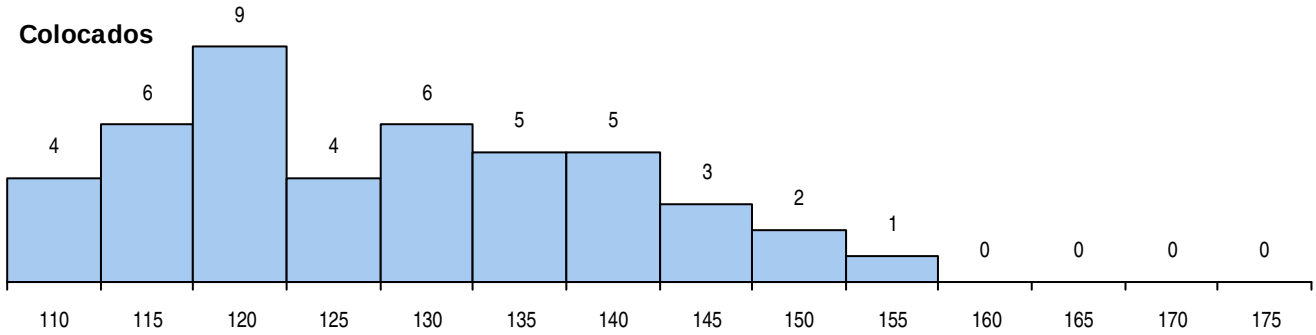

Estabelecimento: 0501 Universidade de Coimbra - Faculdade de Ciências e Tecnologia
Curso Superior: 9461 Engenharia Química
Mestrado Integrado

OPÇÃO CANDIDATURA

Opção	Cands.	%	Cols.	%
1ª	10	9	10	33
2ª	14	13	4	13
3ª	20	18	7	23
4ª	18	16	2	7
5ª	22	20	3	10
6ª	27	24	4	13
Total	111		30	

ETAPA COLOCAÇÃO (contingente)

Etapa Colocação	Cands.	%	Cols.	%	Nota
8 Madeira 1	2	2	0	0	
17 Geral	111	100	30	100	116.0
Total	113		30		

DISTRITO/CAE DE CANDIDATURA

Distrito Origem	Cands.	%	Cols.	%
Coimbra	42	38	10	33
Leiria	10	9	8	27
Aveiro	8	7	2	7
Santarém	7	6	2	7
Braga	7	6	1	3
Viseu	6	5	1	3
Tâmega	4	4	0	0
Castelo Branco	3	3	1	3
Porto	3	3	1	3
Viana do Castelo	3	3	0	0
Entre Douro e Vou	3	3	0	0
Oeste	3	3	2	7
Vila Real	2	2	0	0
Lisboa	2	2	0	0
Douro-Sul	2	2	1	3
Guarda	2	2	1	3
R. A. Madeira	2	2	0	0
Évora	1	1	0	0
Setúbal	1	1	0	0
Total	111		30	

SEXO DOS CANDIDATOS

Sexo	Cands.	%	Cols.	%
Masc.	38	34	9	30
Femin.	73	66	21	70
Total	111		30	

CURSO DO 12º ANO (15 mais frequentes)

Curso 12º ano	Cands.	%	Cols.	%
N060 Ciências e Tecnologias	84	76	22	73
R810 Agrupamento 1 / geral	26	23	8	27
R820 Agrupamento 2 / geral	1	1	0	0

MÉDIAS DOS COLOCADOS

Nota de candidatura	134.0
Prova de ingresso	122.7
Média do 12º ano	145.3
Média do 10º/11º ano	145.3

OPÇÕES EXCLUÍDAS

Nota candidatura (s/mínima)	0
Prova ingresso (não fez)	8
Prova ingresso (s/mínima)	0
Pré-requisito (não fez)	0

DISTRIBUIÇÕES DE NOTAS DE CANDIDATURA

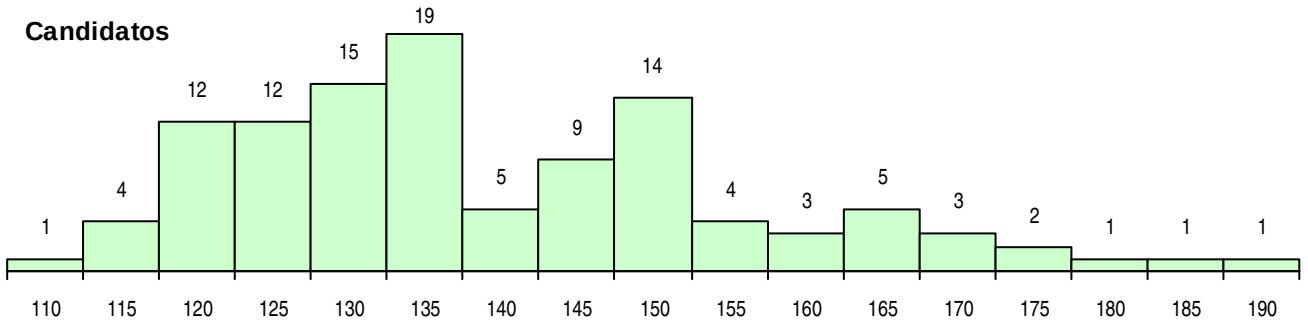

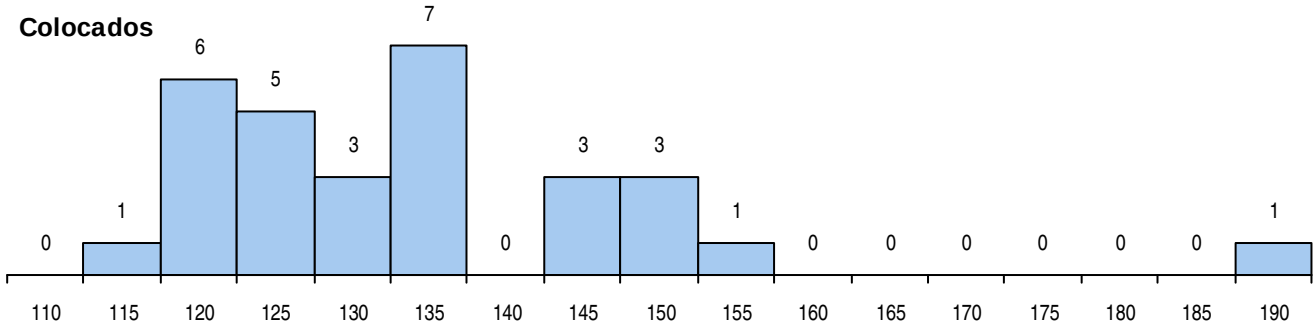

Estabelecimento: 0501 Universidade de Coimbra - Faculdade de Ciências e Tecnologia
Curso Superior: 9508 Engenharia do Ambiente
Mestrado Integrado

OPÇÃO CANDIDATURA

Opção	Cands.	%	Cols.	%
1ª	23	10	14	35
2ª	24	10	9	23
3ª	49	21	9	23
4ª	44	19	4	10
5ª	49	21	2	5
6ª	41	18	2	5
Total	230		40	

ETAPA COLOCAÇÃO (contingente)

Etapa Colocação	Cands.	%	Cols.	%	Nota
4 Açores 1	3	1	0	0	
8 Madeira 1	1	0	0	0	
17 Geral	230	100	40	100	122.0
Total	234		40		

DISTRITO/CAE DE CANDIDATURA

Distrito Origem	Cands.	%	Cols.	%
Coimbra	97	42	18	45
Aveiro	28	12	6	15
Entre Douro e Vou	15	7	3	8
Leiria	13	6	1	3
Santarém	9	4	1	3
Guarda	9	4	1	3
Viseu	9	4	1	3
Oeste	7	3	0	0
Castelo Branco	7	3	0	0
Lisboa	5	2	2	5
Porto	5	2	1	3
Bragança	4	2	1	3
Braga	4	2	1	3
Tâmega	3	1	1	3
Viana do Castelo	3	1	1	3
Évora	3	1	0	0
R. A. Açores	2	1	0	0
Douro-Sul	2	1	1	3
Setúbal	1	0	0	0
Vila Real	1	0	0	0
Faro	1	0	1	3
R. A. Madeira	1	0	0	0
Portalegre	1	0	0	0
Total	230		40	

SEXO DOS CANDIDATOS

Sexo	Cands.	%	Cols.	%
Masc.	92	40	12	30
Femin.	138	60	28	70
Total	230		40	

CURSO DO 12º ANO (15 mais frequentes)

Curso 12º ano	Cands.	%	Cols.	%
N060 Ciências e Tecnologias	135	59	24	60
R810 Agrupamento 1 / geral	84	37	15	38
N064 Artes Visuais	4	2	0	0
U220 Ens. secundário recorrente (todos	3	1	0	0
R813 Agrupamento 1 / informática	2	1	0	0
R820 Agrupamento 2 / geral	1	0	1	3
R811 Agrupamento 1 / construção civil	1	0	0	0

MÉDIAS DOS COLOCADOS

Nota de candidatura	134.3
Prova de ingresso	129.1
Média do 12º ano	139.4
Média do 10º/11º ano	139.4

OPÇÕES EXCLUÍDAS

Nota candidatura (s/mínima)	0
Prova ingresso (não fez)	12
Prova ingresso (s/mínima)	0
Pré-requisito (não fez)	0

DISTRIBUIÇÕES DE NOTAS DE CANDIDATURA

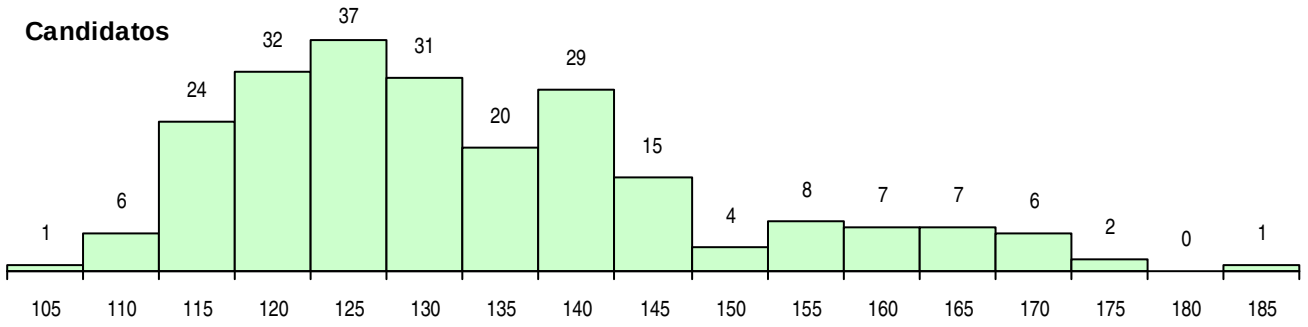

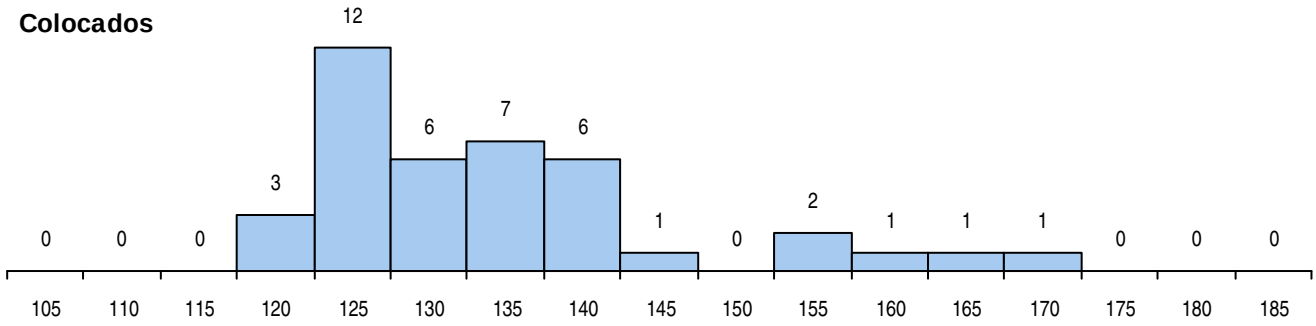

Estabelecimento: 0502 Universidade de Coimbra - Faculdade de Direito
Curso Superior: 0003 Administração Pública
Licenciatura

OPÇÃO CANDIDATURA

Opção	Cands.	%	Cols.	%
1ª	79	18	26	58
2ª	104	24	10	22
3ª	83	19	3	7
4ª	63	14	4	9
5ª	59	13	0	0
6ª	50	11	2	4
Total	438		45	

SEXO DOS CANDIDATOS

Sexo	Cands.	%	Cols.	%
Masc.	164	37	18	40
Femin.	274	63	27	60
Total	438		45	

MÉDIAS DOS COLOCADOS

Nota de candidatura	144.7
Prova de ingresso	146.6
Média do 12º ano	143.1
Média do 10º/11º ano	142.5

OPÇÕES EXCLUÍDAS

Nota candidatura (s/mínima)	0
Prova ingresso (não fez)	5
Prova ingresso (s/mínima)	37
Pré-requisito (não fez)	0

ETAPA COLOCAÇÃO (contingente)

Etapa Colocação	Cands.	%	Cols.	%	Nota
1 Deficientes	1	0	1	2	111.0
4 Açores 1	1	0	0	0	
8 Madeira 1	5	1	2	4	118.0
12 Emigrantes	2	0	1	2	115.5
13 Militares	1	0	0	0	
17 Geral	438	100	41	91	137.0
Total	448		45		

CURSO DO 12º ANO (15 mais frequentes)

Curso 12º ano	Cands.	%	Cols.	%
N062 Ciências Sociais e Humanas	98	22	11	24
U220 Ens. secundário recorrente (todos	85	19	6	13
N060 Ciências e Tecnologias	51	12	7	16
R810 Agrupamento 1 / geral	44	10	5	11
R840 Agrupamento 4 / geral	31	7	3	7
R830 Agrupamento 3 / geral	24	5	1	2
N061 Ciências Socioeconómicas	21	5	1	2
N085 Administração	6	1	0	0
N064 Artes Visuais	6	1	0	0
R831 Agrupamento 3 / administração	6	1	0	0
N972 Recorrente - Ciências Sociais e Hu	6	1	0	0
N063 Línguas e Literaturas	5	1	1	2
Q950 Equivalências	5	1	0	0
E001 1.º curso	3	1	2	4
N082 Informática	3	1	0	0

DISTRITO/CAE DE CANDIDATURA

Distrito Origem	Cands.	%	Cols.	%
Coimbra	180	41	19	42
Aveiro	48	11	5	11
Viseu	36	8	4	9
Entre Douro e Vou	25	6	1	2
Braga	24	5	3	7
Leiria	23	5	1	2
Santarém	16	4	1	2
Porto	15	3	1	2
Castelo Branco	10	2	3	7
Vila Real	8	2	0	0
Tâmega	8	2	0	0
Guarda	6	1	1	2
Faro	5	1	1	2
Portalegre	5	1	1	2
R. A. Madeira	5	1	2	4
Oeste	5	1	1	2
Viana do Castelo	4	1	0	0
Évora	3	1	0	0
Douro-Sul	3	1	0	0
Lisboa	3	1	1	2
Bragança	2	0	0	0
Beja	2	0	0	0
Setúbal	1	0	0	0
R. A. Açores	1	0	0	0
Total	438		45	

DISTRIBUIÇÕES DE NOTAS DE CANDIDATURA

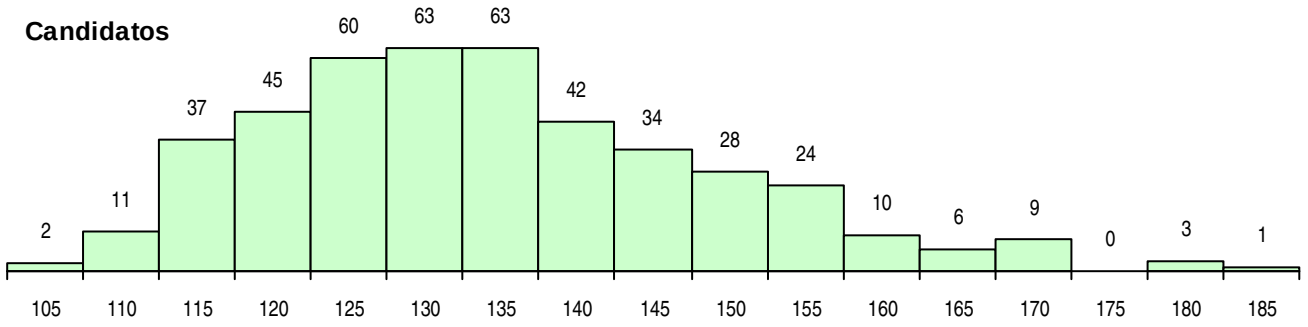

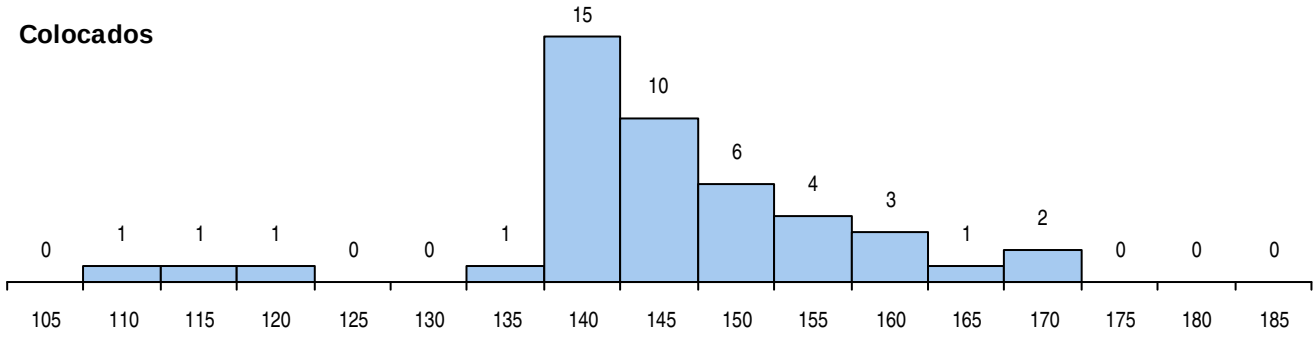

Estabelecimento: 0502 Universidade de Coimbra - Faculdade de Direito
Curso Superior: 9078 Direito
Licenciatura

OPÇÃO CANDIDATURA

Opção	Cands.	%	Cols.	%
1ª	333	31	215	65
2ª	292	27	77	23
3ª	273	25	32	10
4ª	88	8	6	2
5ª	47	4	0	0
6ª	39	4	0	0
Total	1072		330	

SEXO DOS CANDIDATOS

Sexo	Cands.	%	Cols.	%
Masc.	357	33	126	38
Femin.	715	67	204	62
Total	1072		330	

MÉDIAS DOS COLOCADOS

Nota de candidatura	147.0
Prova de ingresso	140.9
Média do 12º ano	153.1
Média do 10º/11º ano	153.1

OPÇÕES EXCLUÍDAS

Nota candidatura (s/mínima)	0
Prova ingresso (não fez)	218
Prova ingresso (s/mínima)	101
Pré-requisito (não fez)	0

ETAPA COLOCAÇÃO (contingente)

Etapa Colocação	Cands.	%	Cols.	%	Nota
1 Deficientes	2	0	0	0	
4 Açores 1	19	2	6	2	117.3
8 Madeira 1	26	2	11	3	124.5
12 Emigrantes	4	0	3	1	140.8
13 Militares	1	0	0	0	
17 Geral	1072	100	310	94	134.3
Total	1124		330		

CURSO DO 12º ANO (15 mais frequentes)

Curso 12º ano	Cands.	%	Cols.	%
N062 Ciências Sociais e Humanas	689	64	219	66
R840 Agrupamento 4 / geral	93	9	18	5
U220 Ens. secundário recorrente (todos	83	8	29	9
N060 Ciências e Tecnologias	54	5	22	7
R810 Agrupamento 1 / geral	31	3	11	3
R830 Agrupamento 3 / geral	19	2	7	2
N061 Ciências Socioeconómicas	18	2	4	1
N063 Línguas e Literaturas	17	2	3	1
E003 3.º curso	8	1	2	1
Q950 Equivalências	7	1	3	1
N088 Acção Social	6	1	2	1
U230 Ens. sec. recorrente privado e coo	6	1	0	0
Q900 Emigrantes	4	0	3	1
N972 Recorrente - Ciências Sociais e Hu	4	0	1	0
NA21 Assessoria Jurídica e Documentaç	4	0	0	0

DISTRITO/CAE DE CANDIDATURA

Distrito Origem	Cands.	%	Cols.	%
Porto	126	12	43	13
Coimbra	124	12	48	15
Lisboa	124	12	11	3
Braga	100	9	26	8
Viseu	56	5	31	9
Entre Douro e Vou	56	5	19	6
Aveiro	54	5	21	6
Santarém	47	4	8	2
Tâmega	47	4	17	5
Faro	41	4	12	4
Setúbal	29	3	0	0
Guarda	28	3	10	3
R. A. Madeira	28	3	11	3
Vila Real	25	2	6	2
Oeste	25	2	4	1
Douro-Sul	24	2	12	4
Leiria	24	2	11	3
Viana do Castelo	23	2	8	2
R. A. Açores	23	2	7	2
Évora	20	2	7	2
Castelo Branco	17	2	6	2
Bragança	15	1	5	2
Portalegre	10	1	5	2
Beja	6	1	2	1
Total	1072		330	

DISTRIBUIÇÕES DE NOTAS DE CANDIDATURA

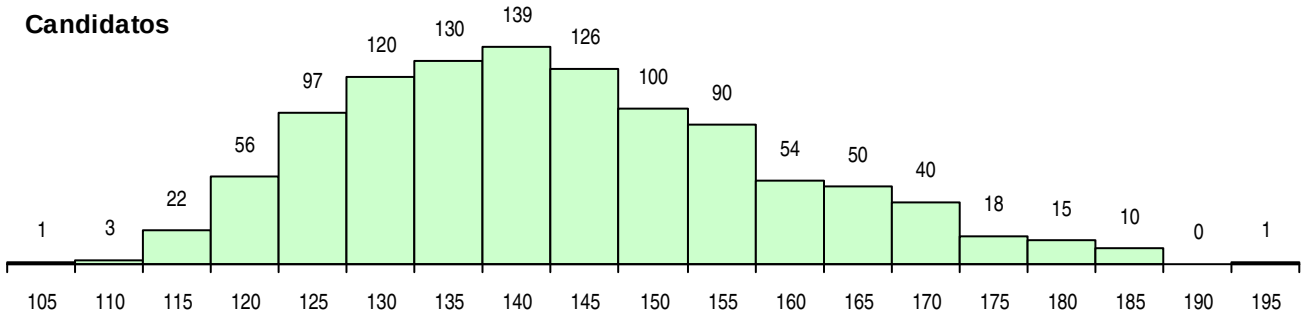

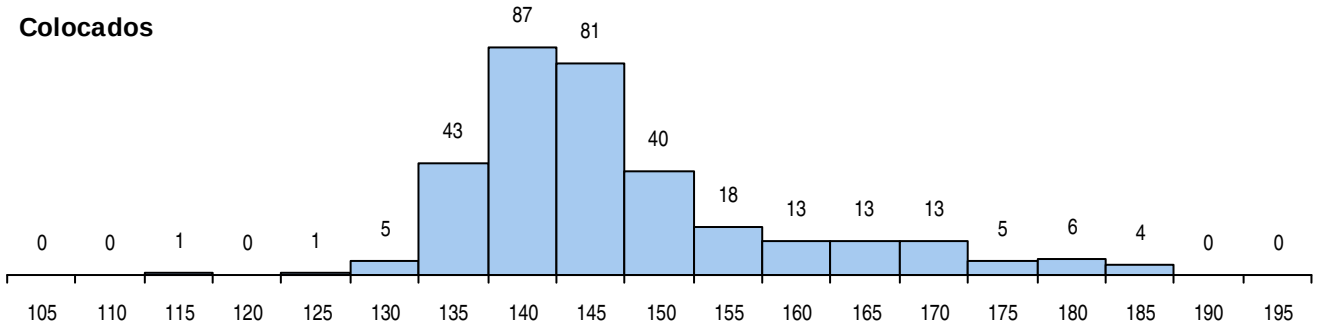

Estabelecimento: 0503 Universidade de Coimbra - Faculdade de Economia
Curso Superior: 9081 Economia
Licenciatura

OPÇÃO CANDIDATURA

Opção	Cands.	%	Cols.	%
1ª	116	18	79	53
2ª	117	18	32	21
3ª	135	21	17	11
4ª	111	17	10	7
5ª	92	14	6	4
6ª	87	13	6	4
Total	658		150	

ETAPA COLOCAÇÃO (contingente)

Etapa Colocação	Cands.	%	Cols.	%	Nota
4 Açores 1	4	1	0	0	
8 Madeira 1	2	0	0	0	
12 Emigrantes	3	0	1	1	116.5
17 Geral	658	100	149	99	124.0
Total	667		150		

DISTRITO/CAE DE CANDIDATURA

Distrito Origem	Cands.	%	Cols.	%
Coimbra	222	34	71	47
Aveiro	74	11	15	10
Leiria	46	7	10	7
Porto	45	7	5	3
Entre Douro e Vou	44	7	13	9
Braga	35	5	7	5
Viseu	32	5	7	5
Santarém	21	3	2	1
Tâmega	20	3	5	3
Viana do Castelo	15	2	1	1
Castelo Branco	14	2	4	3
Guarda	13	2	4	3
Bragança	13	2	0	0
Oeste	12	2	2	1
Douro-Sul	11	2	1	1
Lisboa	10	2	2	1
Vila Real	8	1	0	0
R. A. Açores	8	1	0	0
Faro	6	1	0	0
Setúbal	5	1	1	1
R. A. Madeira	3	0	0	0
Évora	1	0	0	0
Total	658		150	

SEXO DOS CANDIDATOS

Sexo	Cands.	%	Cols.	%
Masc.	355	54	87	58
Femin.	303	46	63	42
Total	658		150	

CURSO DO 12º ANO (15 mais frequentes)

Curso 12º ano	Cands.	%	Cols.	%
N061 Ciências Socioeconómicas	208	32	51	34
N060 Ciências e Tecnologias	208	32	48	32
R810 Agrupamento 1 / geral	101	15	23	15
R830 Agrupamento 3 / geral	78	12	17	11
N085 Administração	19	3	4	3
U220 Ens. secundário recorrente (todos	7	1	3	2
N064 Artes Visuais	5	1	1	1
N672 Contabilidade e Gestão	5	1	0	0
R813 Agrupamento 1 / informática	5	1	0	0
Q900 Emigrantes	3	0	1	1
R831 Agrupamento 3 / administração	3	0	0	0
R820 Agrupamento 2 / geral	2	0	0	0
N216 Administração/Contabilidade	2	0	0	0
P753 Técnico de informática	1	0	1	1
R877 Recorrente por blocos capitalizávei	1	0	1	1

MÉDIAS DOS COLOCADOS

Nota de candidatura	139.8
Prova de ingresso	132.9
Média do 12º ano	146.7
Média do 10º/11º ano	146.7

OPÇÕES EXCLUÍDAS

Nota candidatura (s/mínima)	0
Prova ingresso (não fez)	22
Prova ingresso (s/mínima)	0
Pré-requisito (não fez)	0

DISTRIBUIÇÕES DE NOTAS DE CANDIDATURA

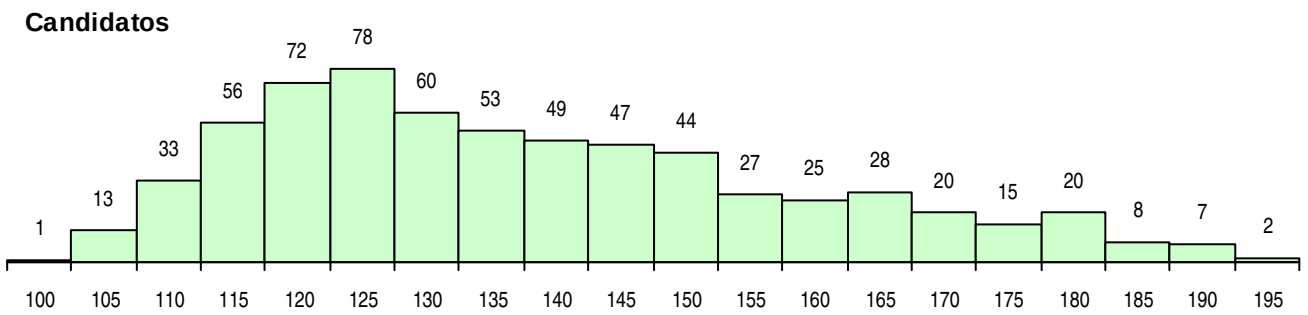

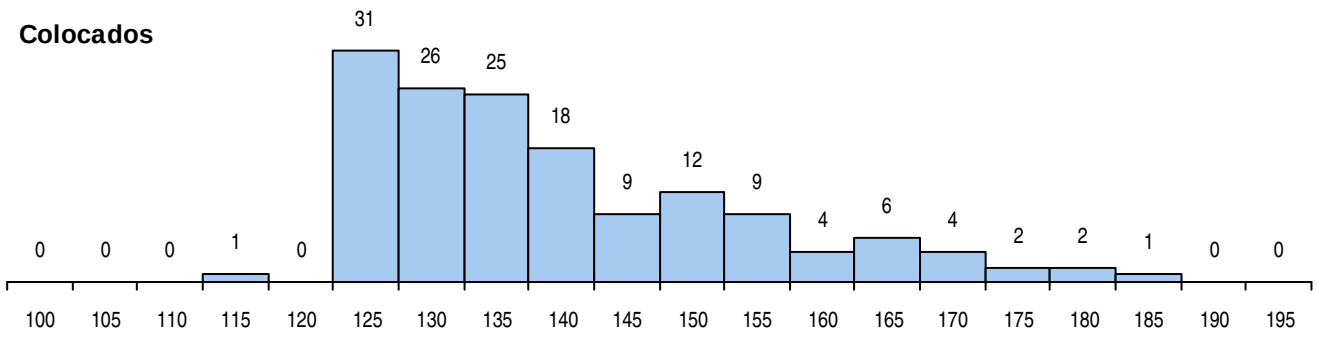

Estabelecimento: 0503 Universidade de Coimbra - Faculdade de Economia
Curso Superior: 9147 Gestão
Licenciatura

OPÇÃO CANDIDATURA

Opção	Cands.	%	Cols.	%
1ª	140	20	53	66
2ª	127	18	12	15
3ª	120	17	7	9
4ª	115	16	6	8
5ª	101	14	1	1
6ª	94	13	1	1
Total	697		80	

SEXO DOS CANDIDATOS

Sexo	Cands.	%	Cols.	%
Masc.	347	50	41	51
Femin.	350	50	39	49
Total	697		80	

MÉDIAS DOS COLOCADOS

Nota de candidatura	151.8
Prova de ingresso	152.2
Média do 12º ano	151.6
Média do 10º/11º ano	151.4

OPÇÕES EXCLUÍDAS

Nota candidatura (s/mínima)	0
Prova ingresso (não fez)	29
Prova ingresso (s/mínima)	0
Pré-requisito (não fez)	0

ETAPA COLOCAÇÃO (contingente)

Etapa Colocação	Cands.	%	Cols.	%	Nota
4 Açores 1	8	1	0	0	
8 Madeira 1	5	1	0	0	
12 Emigrantes	3	0	0	0	
17 Geral	697	100	80	100	137.0
Total	713		80		

CURSO DO 12º ANO (15 mais frequentes)

Curso 12º ano	Cands.	%	Cols.	%
N060 Ciências e Tecnologias	205	29	30	38
N061 Ciências Socioeconómicas	200	29	28	35
R810 Agrupamento 1 / geral	115	16	10	13
R830 Agrupamento 3 / geral	84	12	2	3
N085 Administração	37	5	4	5
R813 Agrupamento 1 / informática	13	2	1	1
U220 Ens. secundário recorrente (todos	6	1	0	0
N216 Administração/Contabilidade	5	1	2	3
R820 Agrupamento 2 / geral	5	1	1	1
N672 Contabilidade e Gestão	3	0	0	0
R831 Agrupamento 3 / administração	3	0	0	0
N064 Artes Visuais	3	0	0	0
Q900 Emigrantes	3	0	0	0
E002 2.º curso	1	0	1	1
N970 Recorrente - Ciências e Tecnologi	1	0	1	1

DISTRITO/CAE DE CANDIDATURA

Distrito Origem	Cands.	%	Cols.	%
Coimbra	235	34	44	55
Aveiro	66	9	4	5
Leiria	56	8	4	5
Porto	48	7	3	4
Entre Douro e Vou	37	5	3	4
Braga	33	5	1	1
Santarém	31	4	3	4
Viseu	27	4	2	3
Castelo Branco	23	3	1	1
Lisboa	22	3	0	0
R. A. Açores	19	3	4	5
Oeste	17	2	2	3
Vila Real	13	2	1	1
Tâmega	12	2	0	0
Faro	10	1	1	1
Guarda	9	1	1	1
Douro-Sul	8	1	2	3
Setúbal	8	1	1	1
R. A. Madeira	7	1	1	1
Évora	5	1	0	0
Bragança	4	1	2	3
Viana do Castelo	4	1	0	0
Beja	3	0	0	0
Total	697		80	

DISTRIBUIÇÕES DE NOTAS DE CANDIDATURA

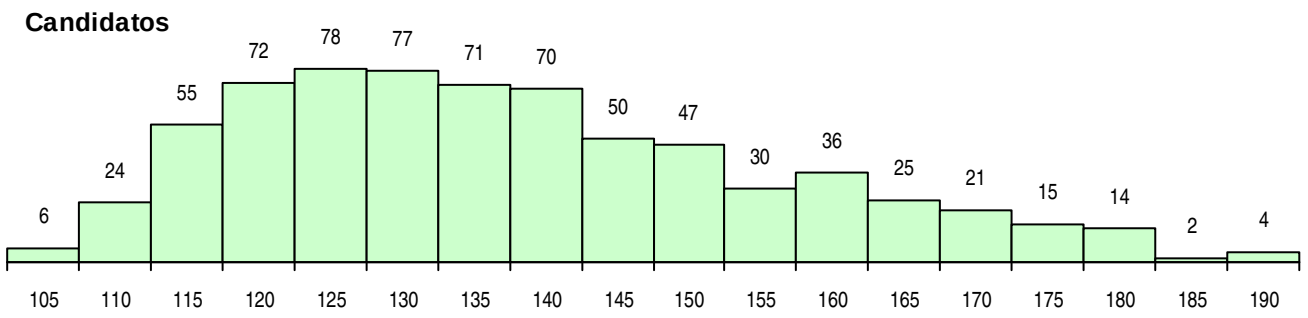

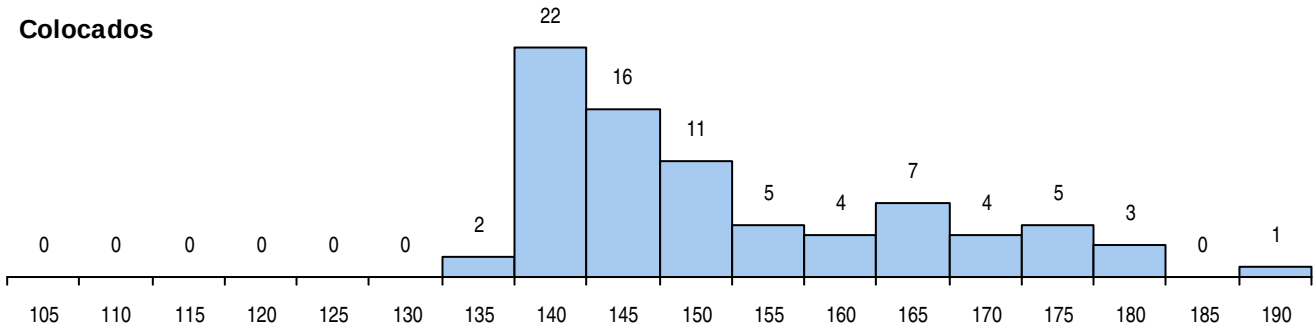

Estabelecimento: 0503 Universidade de Coimbra - Faculdade de Economia
Curso Superior: 9229 Relações Internacionais
Licenciatura

OPÇÃO CANDIDATURA

Opção	Cands.	%	Cols.	%
1ª	46	14	29	64
2ª	66	20	9	20
3ª	81	24	2	4
4ª	62	18	4	9
5ª	52	15	1	2
6ª	29	9	0	0
Total	336		45	

SEXO DOS CANDIDATOS

Sexo	Cands.	%	Cols.	%
Masc.	136	40	18	40
Femin.	200	60	27	60
Total	336		45	

MÉDIAS DOS COLOCADOS

Nota de candidatura	146.8
Prova de ingresso	147.0
Média do 12º ano	146.6
Média do 10º/11º ano	146.6

OPÇÕES EXCLUÍDAS

Nota candidatura (s/mínima)	0
Prova ingresso (não fez)	9
Prova ingresso (s/mínima)	0
Pré-requisito (não fez)	0

ETAPA COLOCAÇÃO (contingente)

Etapa Colocação	Cands.	%	Cols.	%	Nota
1 Deficientes	3	1	0	0	
4 Açores 1	2	1	1	2	107.0
8 Madeira 1	4	1	1	2	132.5
12 Emigrantes	4	1	1	2	124.5
13 Militares	1	0	1	2	157.0
17 Geral	336	100	41	91	136.0
Total	350		45		

CURSO DO 12º ANO (15 mais frequentes)

Curso 12º ano	Cands.	%	Cols.	%
N062 Ciências Sociais e Humanas	169	50	24	53
U220 Ens. secundário recorrente (todos	46	14	7	16
R840 Agrupamento 4 / geral	25	7	1	2
N061 Ciências Socioeconómicas	24	7	4	9
R830 Agrupamento 3 / geral	14	4	1	2
R810 Agrupamento 1 / geral	13	4	2	4
N060 Ciências e Tecnologias	10	3	1	2
N972 Recorrente - Ciências Sociais e Hu	7	2	0	0
Q950 Equivalências	6	2	2	4
Q900 Emigrantes	4	1	1	2
N063 Línguas e Literaturas	4	1	1	2
E003 3.º curso	3	1	0	0
R841 Agrupamento 4 / comunicação	2	1	0	0
P610 Cursos Educação Formação (todo	1	0	1	2
P478 Técnico de museologia e patrimóni	1	0	0	0

DISTRITO/CAE DE CANDIDATURA

Distrito Origem	Cands.	%	Cols.	%
Coimbra	124	37	17	38
Aveiro	25	7	7	16
Viseu	21	6	2	4
Leiria	17	5	3	7
Santarém	16	5	2	4
Entre Douro e Vou	15	4	1	2
Faro	15	4	2	4
Braga	13	4	0	0
Lisboa	12	4	1	2
Castelo Branco	10	3	2	4
Porto	9	3	2	4
Vila Real	8	2	3	7
Oeste	8	2	1	2
Tâmega	7	2	0	0
Portalegre	7	2	0	0
Évora	6	2	0	0
Bragança	6	2	0	0
Guarda	5	1	0	0
R. A. Madeira	4	1	1	2
Setúbal	3	1	0	0
R. A. Açores	2	1	1	2
Beja	2	1	0	0
Viana do Castelo	1	0	0	0
Total	336		45	

DISTRIBUIÇÕES DE NOTAS DE CANDIDATURA

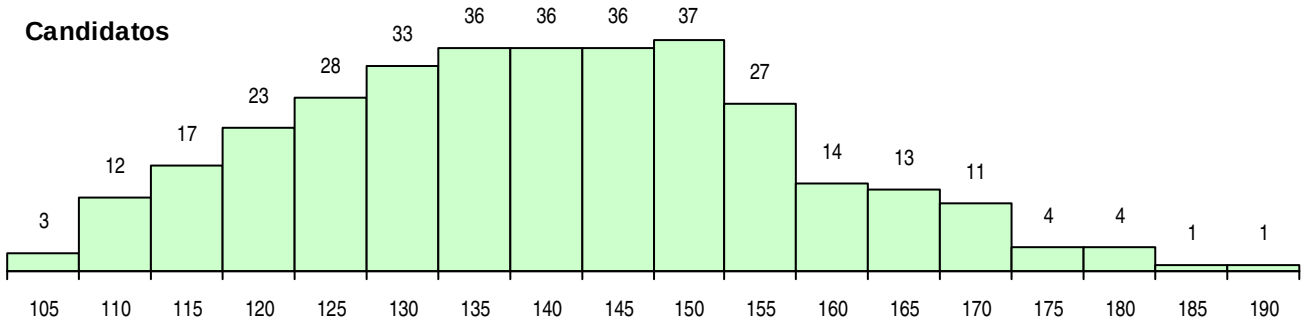

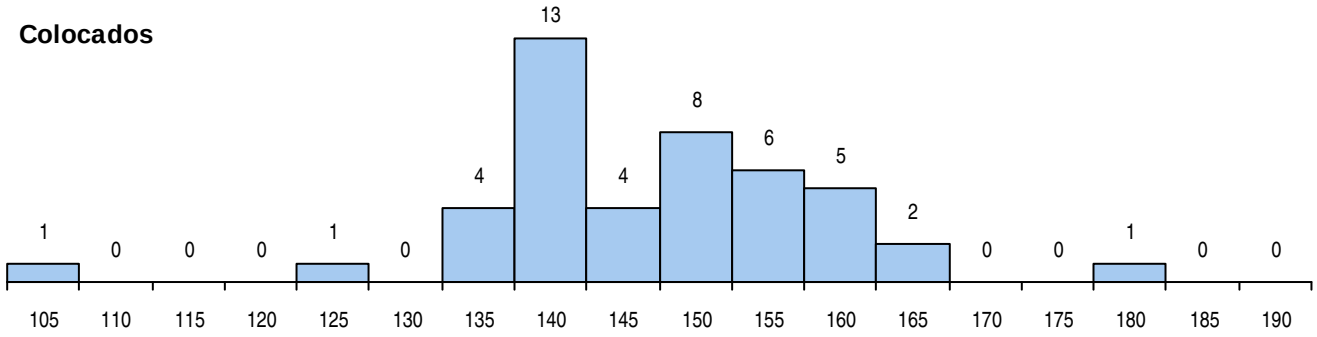

Estabelecimento: 0503 Universidade de Coimbra - Faculdade de Economia
Curso Superior: 9240 Sociologia
Licenciatura

OPÇÃO CANDIDATURA

Opção	Cands.	%	Cols.	%
1ª	28	13	21	47
2ª	34	16	5	11
3ª	49	23	10	22
4ª	42	20	4	9
5ª	40	19	4	9
6ª	19	9	1	2
Total	212		45	

ETAPA COLOCAÇÃO (contingente)

Etapa Colocação	Cands.	%	Cols.	%	Nota
1 Deficientes	1	0	1	2	134.5
8 Madeira 1	1	0	1	2	113.5
13 Militares	1	0	0	0	
17 Geral	212	100	43	96	125.5
Total	215		45		

DISTRITO/CAE DE CANDIDATURA

Distrito Origem	Cands.	%	Cols.	%
Coimbra	79	37	13	29
Aveiro	22	10	9	20
Viseu	16	8	1	2
Santarém	11	5	4	9
Braga	10	5	2	4
Castelo Branco	10	5	1	2
Leiria	10	5	1	2
Entre Douro e Vou	9	4	0	0
Guarda	9	4	2	4
Porto	6	3	1	2
Tâmega	6	3	1	2
Viana do Castelo	5	2	3	7
Bragança	5	2	3	7
Vila Real	3	1	0	0
Faro	3	1	2	4
Lisboa	2	1	0	0
Douro-Sul	2	1	0	0
Setúbal	1	0	1	2
R. A. Madeira	1	0	1	2
Oeste	1	0	0	0
Portalegre	1	0	0	0
Total	212		45	

SEXO DOS CANDIDATOS

Sexo	Cands.	%	Cols.	%
Masc.	82	39	18	40
Femin.	130	61	27	60
Total	212		45	

CURSO DO 12º ANO (15 mais frequentes)

Curso 12º ano	Cands.	%	Cols.	%
N062 Ciências Sociais e Humanas	89	42	26	58
U220 Ens. secundário recorrente (todos	45	21	5	11
R840 Agrupamento 4 / geral	17	8	4	9
N061 Ciências Socioeconómicas	12	6	2	4
N060 Ciências e Tecnologias	10	5	0	0
N972 Recorrente - Ciências Sociais e Hu	8	4	3	7
E003 3.º curso	5	2	2	4
R830 Agrupamento 3 / geral	4	2	0	0
R810 Agrupamento 1 / geral	3	1	0	0
R820 Agrupamento 2 / geral	2	1	0	0
P431 Sistemas de informação geográfic	2	1	0	0
P381 Técnico de comunicação/marketin	1	0	1	2
E001 1.º curso	1	0	1	2
N063 Línguas e Literaturas	1	0	1	2
N088 Acção Social	1	0	0	0

MÉDIAS DOS COLOCADOS

Nota de candidatura	134.4
Prova de ingresso	132.8
Média do 12º ano	136.0
Média do 10º/11º ano	136.2

OPÇÕES EXCLUÍDAS

Nota candidatura (s/mínima)	0
Prova ingresso (não fez)	5
Prova ingresso (s/mínima)	0
Pré-requisito (não fez)	0

DISTRIBUIÇÕES DE NOTAS DE CANDIDATURA

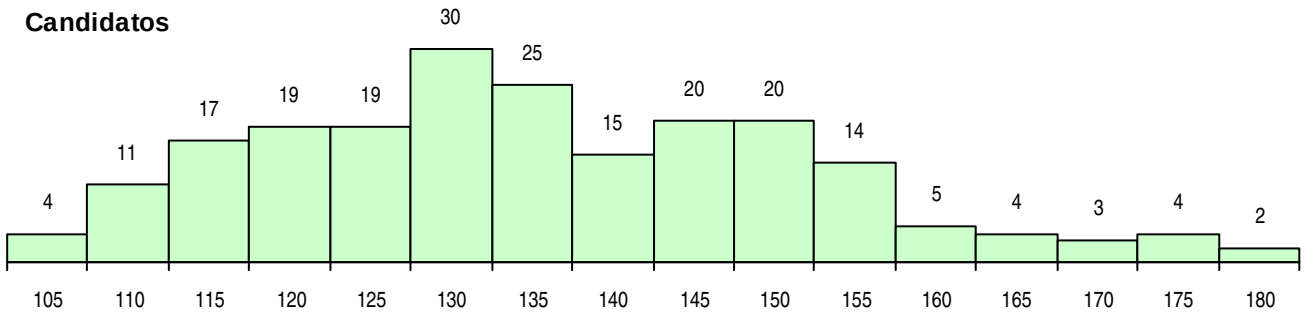

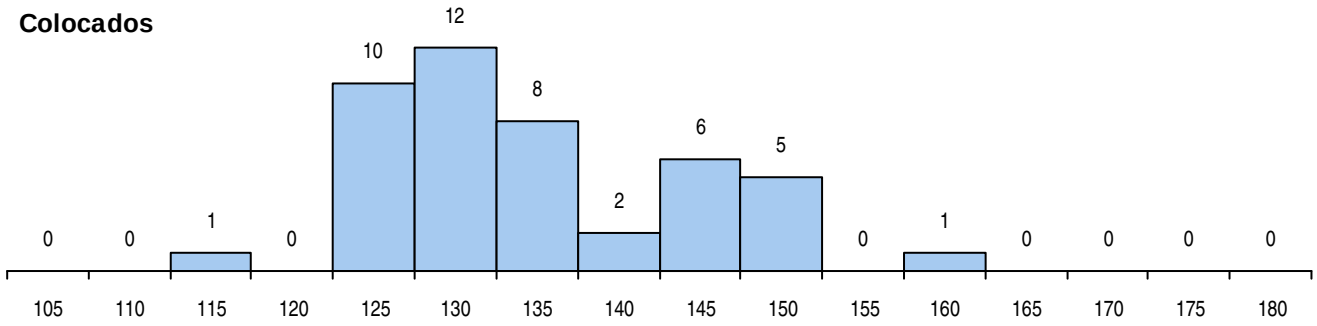

Estabelecimento: 0504 Universidade de Coimbra - Faculdade de Farmácia
Curso Superior: 9494 Ciências Farmacêuticas
Mestrado Integrado

OPÇÃO CANDIDATURA

Opção	Cands.	%	Cols.	%
1ª	174	20	58	34
2ª	213	24	25	15
3ª	173	20	25	15
4ª	111	13	19	11
5ª	115	13	24	14
6ª	92	10	20	12
Total	878		171	

SEXO DOS CANDIDATOS

Sexo	Cands.	%	Cols.	%
Masc.	217	25	50	29
Femin.	661	75	121	71
Total	878		171	

MÉDIAS DOS COLOCADOS

Nota de candidatura	163.2
Prova de ingresso	156.2
Média do 12º ano	170.3
Média do 10º/11º ano	170.3

OPÇÕES EXCLUÍDAS

Nota candidatura (s/mínima)	0
Prova ingresso (não fez)	36
Prova ingresso (s/mínima)	0
Pré-requisito (não fez)	0

ETAPA COLOCAÇÃO (contingente)

Etapa Colocação	Cands.	%	Cols.	%	Nota
4 Açores 1	8	1	0	0	
8 Madeira 1	18	2	6	4	124.3
12 Emigrantes	3	0	1	1	133.5
13 Militares	1	0	1	1	119.5
17 Geral	878	100	163	95	157.8
Total	908		171		

CURSO DO 12º ANO (15 mais frequentes)

Curso 12º ano	Cands.	%	Cols.	%
N060 Ciências e Tecnologias	612	70	101	59
R810 Agrupamento 1 / geral	243	28	65	38
U220 Ens. secundário recorrente (todos	11	1	3	2
Q900 Emigrantes	3	0	1	1
N970 Recorrente - Ciências e Tecnologi	2	0	1	1
R875 Técnico de análises químico-bioló	1	0	0	0
R847 Dança - Formação de bailarinos	1	0	0	0
R840 Agrupamento 4 / geral	1	0	0	0
R820 Agrupamento 2 / geral	1	0	0	0
NA04 Biotecnologia (VCT)	1	0	0	0
NA03 Biotecnologia (VC)	1	0	0	0
E001 1.º curso	1	0	0	0

DISTRITO/CAE DE CANDIDATURA

Distrito Origem	Cands.	%	Cols.	%
Coimbra	166	19	60	35
Braga	77	9	15	9
Porto	63	7	7	4
Lisboa	63	7	1	1
Viseu	57	6	14	8
Santarém	51	6	11	6
Leiria	45	5	8	5
Aveiro	43	5	9	5
Setúbal	34	4	0	0
Viana do Castelo	32	4	4	2
Guarda	31	4	6	4
Entre Douro e Vou	28	3	3	2
Bragança	26	3	3	2
Tâmega	25	3	6	4
Oeste	22	3	1	1
Castelo Branco	22	3	5	3
Vila Real	21	2	4	2
R. A. Madeira	18	2	6	4
Faro	16	2	2	1
Évora	11	1	0	0
Douro-Sul	10	1	4	2
R. A. Açores	8	1	0	0
Portalegre	8	1	2	1
Beja	1	0	0	0
Total	878		171	

DISTRIBUIÇÕES DE NOTAS DE CANDIDATURA

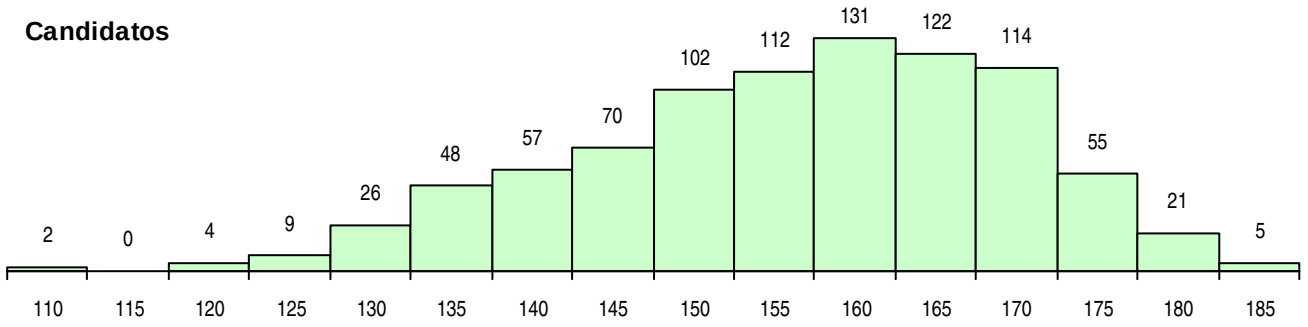

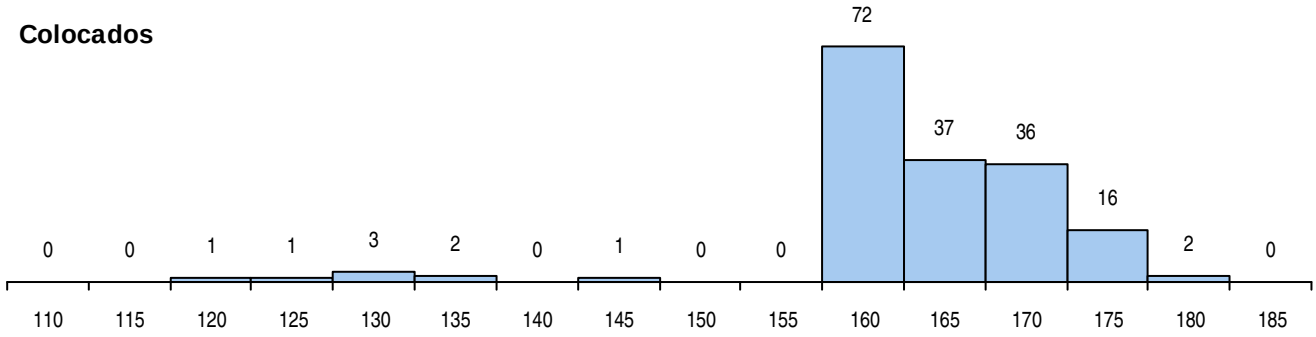

Estabelecimento: 0504 Universidade de Coimbra - Faculdade de Farmácia
Curso Superior: 9819 Ciências Bioanalíticas
Licenciatura

OPÇÃO CANDIDATURA

Opção	Cands.	%	Cols.	%
1ª	21	10	1	5
2ª	55	25	13	65
3ª	40	18	2	10
4ª	39	18	2	10
5ª	31	14	2	10
6ª	31	14	0	0
Total	217		20	

ETAPA COLOCAÇÃO (contingente)

Etapa Colocação	Cands.	%	Cols.	%	Nota
1 Deficientes	1	0	0	0	
4 Açores 1	2	1	0	0	
8 Madeira 1	1	0	0	0	
17 Geral	217	100	20	100	150.0
Total	221		20		

DISTRITO/CAE DE CANDIDATURA

Distrito Origem	Cands.	%	Cols.	%
Coimbra	86	40	9	45
Viseu	19	9	3	15
Leiria	17	8	1	5
Aveiro	16	7	3	15
Santarém	9	4	0	0
Braga	9	4	2	10
Entre Douro e Vou	8	4	0	0
Vila Real	8	4	0	0
Castelo Branco	7	3	1	5
Viana do Castelo	7	3	1	5
Guarda	7	3	0	0
Porto	5	2	0	0
Oeste	4	2	0	0
Tâmega	3	1	0	0
Setúbal	3	1	0	0
Évora	2	1	0	0
R. A. Açores	2	1	0	0
Lisboa	2	1	0	0
Faro	1	0	0	0
R. A. Madeira	1	0	0	0
Bragança	1	0	0	0
Total	217		20	

SEXO DOS CANDIDATOS

Sexo	Cands.	%	Cols.	%
Masc.	57	26	6	30
Femin.	160	74	14	70
Total	217		20	

CURSO DO 12º ANO (15 mais frequentes)

Curso 12º ano	Cands.	%	Cols.	%
N060 Ciências e Tecnologias	120	55	11	55
R810 Agrupamento 1 / geral	95	44	9	45
N668 Química Industrial e Ambiental	2	1	0	0

MÉDIAS DOS COLOCADOS

Nota de candidatura	154.6
Prova de ingresso	144.7
Média do 12º ano	164.4
Média do 10º/11º ano	164.4

OPÇÕES EXCLUÍDAS

Nota candidatura (s/mínima)	0
Prova ingresso (não fez)	173
Prova ingresso (s/mínima)	0
Pré-requisito (não fez)	0

DISTRIBUIÇÕES DE NOTAS DE CANDIDATURA

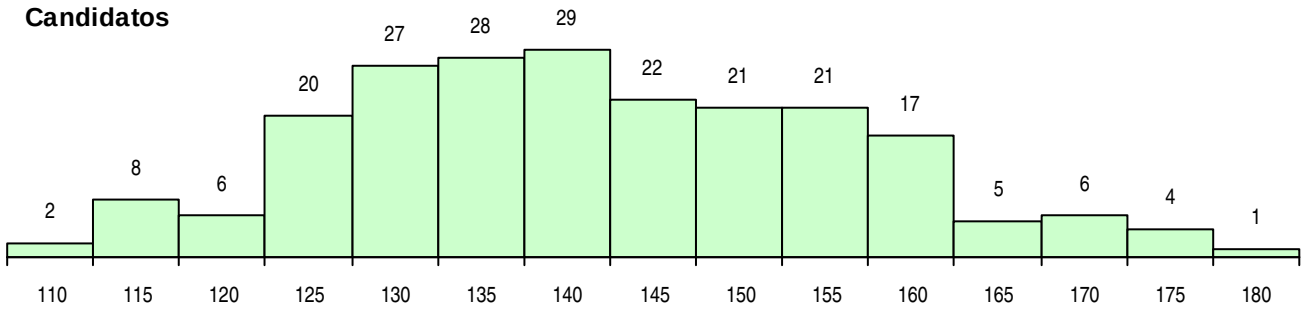

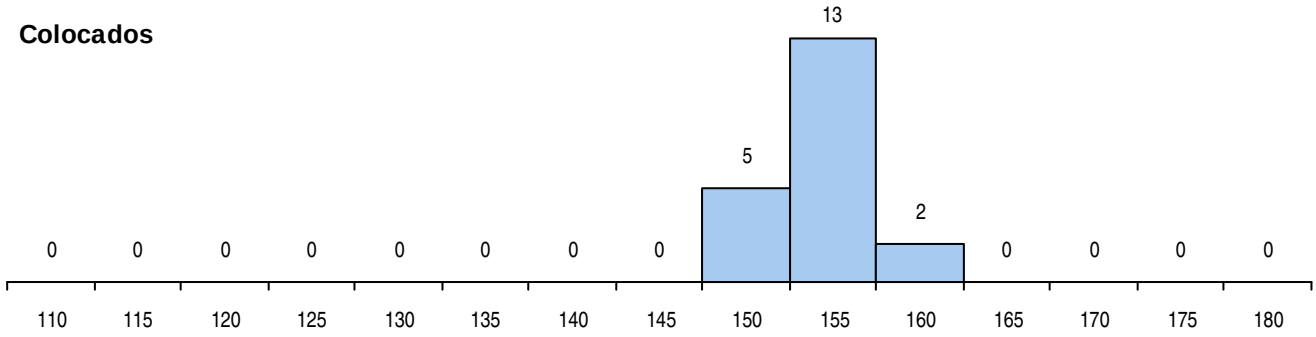

Estabelecimento: 0505 Universidade de Coimbra - Faculdade de Letras
Curso Superior: 9132 Estudos Artísticos
Licenciatura

OPÇÃO CANDIDATURA

Opção	Cands.	%	Cols.	%
1ª	48	27	28	80
2ª	47	26	5	14
3ª	23	13	2	6
4ª	27	15	0	0
5ª	20	11	0	0
6ª	14	8	0	0
Total	179		35	

ETAPA COLOCAÇÃO (contingente)

Etapa Colocação	Cands.	%	Cols.	%	Nota
4 Açores 1	5	3	1	3	155.0
12 Emigrantes	2	1	0	0	
17 Geral	179	100	34	97	134.0
Total	186		35		

DISTRITO/CAE DE CANDIDATURA

Distrito Origem	Cands.	%	Cols.	%
Coimbra	66	37	12	34
Leiria	15	8	4	11
Entre Douro e Vou	13	7	2	6
Porto	13	7	4	11
Braga	11	6	2	6
Aveiro	10	6	3	9
Santarém	8	4	4	11
Viseu	7	4	1	3
Lisboa	6	3	0	0
R. A. Açores	5	3	1	3
Vila Real	4	2	0	0
Guarda	4	2	1	3
Tâmega	3	2	0	0
Évora	3	2	0	0
Bragança	3	2	0	0
Portalegre	2	1	1	3
Viana do Castelo	2	1	0	0
Beja	2	1	0	0
Faro	1	1	0	0
Castelo Branco	1	1	0	0
Total	179		35	

SEXO DOS CANDIDATOS

Sexo	Cands.	%	Cols.	%
Masc.	70	39	15	43
Femin.	109	61	20	57
Total	179		35	

CURSO DO 12º ANO (15 mais frequentes)

Curso 12º ano	Cands.	%	Cols.	%
N062 Ciências Sociais e Humanas	37	21	7	20
U220 Ens. secundário recorrente (todos	28	16	3	9
R840 Agrupamento 4 / geral	22	12	7	20
N064 Artes Visuais	14	8	3	9
R810 Agrupamento 1 / geral	13	7	4	11
N060 Ciências e Tecnologias	10	6	3	9
N063 Línguas e Literaturas	10	6	2	6
R820 Agrupamento 2 / geral	7	4	2	6
R822 Agrupamento 2 / artes e ofícios	3	2	1	3
P522 Teatro/interpretação	2	1	1	3
R830 Agrupamento 3 / geral	2	1	0	0
R831 Agrupamento 3 / administração	2	1	0	0
Q950 Equivalências	2	1	0	0
Q900 Emigrantes	2	1	0	0
R841 Agrupamento 4 / comunicação	2	1	0	0

MÉDIAS DOS COLOCADOS

Nota de candidatura	149.5
Prova de ingresso	155.4
Média do 12º ano	143.7
Média do 10º/11º ano	143.7

OPÇÕES EXCLUÍDAS

Nota candidatura (s/mínima)	0
Prova ingresso (não fez)	1
Prova ingresso (s/mínima)	0
Pré-requisito (não fez)	0

DISTRIBUIÇÕES DE NOTAS DE CANDIDATURA

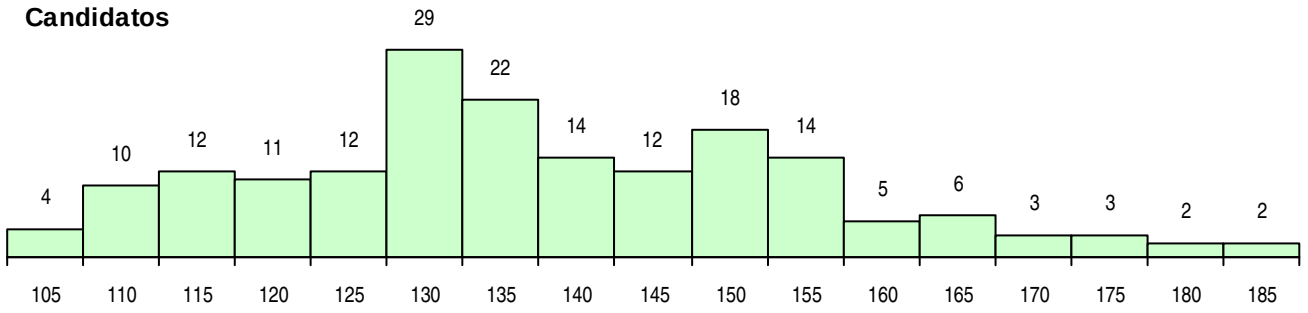

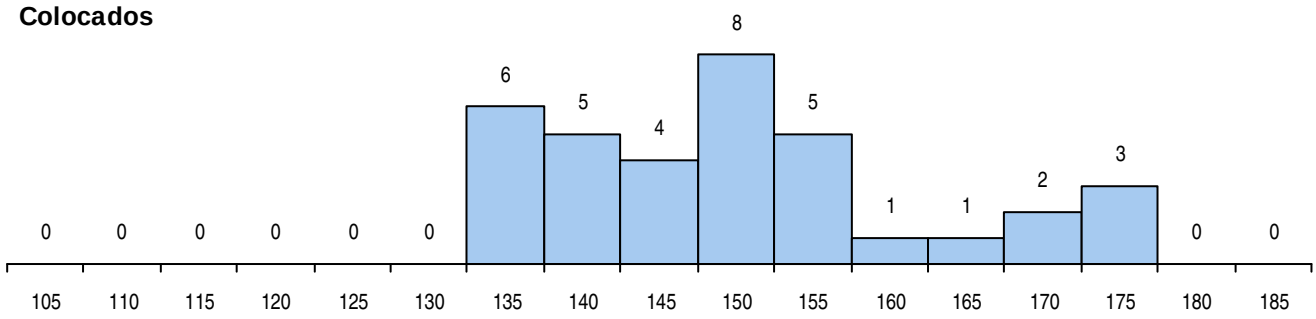

Estabelecimento: 0505 Universidade de Coimbra - Faculdade de Letras
Curso Superior: 9133 Estudos Clássicos
Licenciatura

OPÇÃO CANDIDATURA

Opção	Cands.	%	Cols.	%
1ª	1	3	1	25
2ª	3	9	1	25
3ª	8	25	0	0
4ª	9	28	2	50
5ª	5	16	0	0
6ª	6	19	0	0
Total	32		4	

ETAPA COLOCAÇÃO (contingente)

Etapa Colocação	Cands.	%	Cols.	%	Nota
4 Açores 1	1	3	0	0	
8 Madeira 1	1	3	0	0	
17 Geral	32	100	4	100	106.0
Total	34		4		

DISTRITO/CAE DE CANDIDATURA

Distrito Origem	Cands.	%	Cols.	%
Coimbra	12	38	1	25
Aveiro	4	13	0	0
Entre Douro e Vou	3	9	1	25
Vila Real	3	9	1	25
Setúbal	2	6	0	0
Leiria	2	6	1	25
R. A. Madeira	1	3	0	0
R. A. Açores	1	3	0	0
Viseu	1	3	0	0
Porto	1	3	0	0
Lisboa	1	3	0	0
Évora	1	3	0	0
Total	32		4	

SEXO DOS CANDIDATOS

Sexo	Cands.	%	Cols.	%
Masc.	13	41	0	0
Femin.	19	59	4	100
Total	32		4	

CURSO DO 12º ANO (15 mais frequentes)

Curso 12º ano	Cands.	%	Cols.	%
N063 Línguas e Literaturas	8	25	1	25
N062 Ciências Sociais e Humanas	7	22	0	0
R840 Agrupamento 4 / geral	4	13	1	25
R831 Agrupamento 3 / administração	2	6	1	25
U220 Ens. secundário recorrente (todos	2	6	0	0
N060 Ciências e Tecnologias	2	6	0	0
R820 Agrupamento 2 / geral	1	3	1	25
R830 Agrupamento 3 / geral	1	3	0	0
R810 Agrupamento 1 / geral	1	3	0	0
P655 Técnico de banca seguros	1	3	0	0
N577 Electrónica e Telecomunicações	1	3	0	0
N088 Acção Social	1	3	0	0
N064 Artes Visuais	1	3	0	0

MÉDIAS DOS COLOCADOS

Nota de candidatura	127.8
Prova de ingresso	127.5
Média do 12º ano	128.0
Média do 10º/11º ano	128.0

OPÇÕES EXCLUÍDAS

Nota candidatura (s/mínima)	0
Prova ingresso (não fez)	0
Prova ingresso (s/mínima)	0
Pré-requisito (não fez)	0

DISTRIBUIÇÕES DE NOTAS DE CANDIDATURA

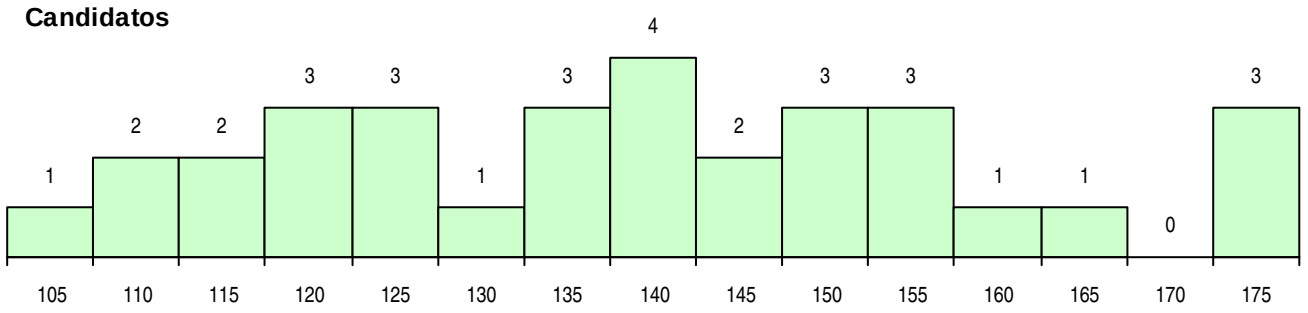

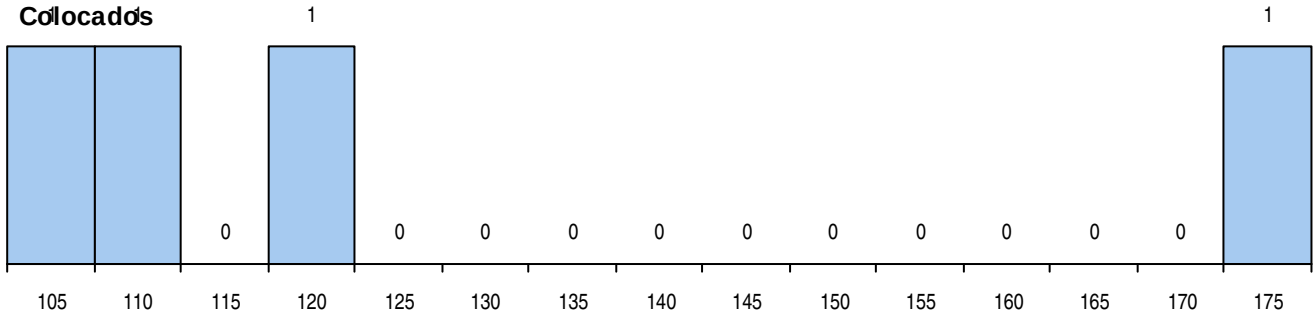

Estabelecimento: 0505 Universidade de Coimbra - Faculdade de Letras
Curso Superior: 9135 Estudos Europeus
Licenciatura

OPÇÃO CANDIDATURA

Opção	Cands.	%	Cols.	%
1ª	27	12	17	49
2ª	43	20	11	31
3ª	46	21	2	6
4ª	42	19	3	9
5ª	36	17	1	3
6ª	23	11	1	3
Total	217		35	

ETAPA COLOCAÇÃO (contingente)

Etapa Colocação	Cands.	%	Cols.	%	Nota
1 Deficientes	1	0	0	0	
4 Açores 1	3	1	1	3	106.5
8 Madeira 1	2	1	0	0	
12 Emigrantes	2	1	0	0	
13 Militares	1	0	0	0	
17 Geral	217	100	34	97	124.0
Total	226		35		

DISTRITO/CAE DE CANDIDATURA

Distrito Origem	Cands.	%	Cols.	%
Coimbra	85	39	12	34
Aveiro	15	7	3	9
Leiria	14	6	2	6
Viseu	14	6	2	6
Entre Douro e Vou	10	5	3	9
Faro	9	4	3	9
Lisboa	8	4	0	0
Braga	7	3	1	3
Santarém	6	3	2	6
Porto	6	3	0	0
Vila Real	6	3	4	11
R. A. Açores	6	3	2	6
Castelo Branco	5	2	0	0
Viana do Castelo	4	2	0	0
Guarda	4	2	0	0
Bragança	4	2	0	0
Tâmega	3	1	0	0
Douro-Sul	3	1	1	3
Oeste	3	1	0	0
R. A. Madeira	2	1	0	0
Portalegre	2	1	0	0
Setúbal	1	0	0	0
Total	217		35	

SEXO DOS CANDIDATOS

Sexo	Cands.	%	Cols.	%
Masc.	92	42	14	40
Femin.	125	58	21	60
Total	217		35	

CURSO DO 12º ANO (15 mais frequentes)

Curso 12º ano	Cands.	%	Cols.	%
N062 Ciências Sociais e Humanas	77	35	13	37
U220 Ens. secundário recorrente (todos	48	22	6	17
R840 Agrupamento 4 / geral	21	10	6	17
R810 Agrupamento 1 / geral	13	6	5	14
N060 Ciências e Tecnologias	12	6	0	0
N063 Línguas e Literaturas	8	4	1	3
R831 Agrupamento 3 / administração	8	4	0	0
R830 Agrupamento 3 / geral	6	3	0	0
E003 3.º curso	3	1	2	6
R822 Agrupamento 2 / artes e ofícios	3	1	0	0
R820 Agrupamento 2 / geral	2	1	1	3
N085 Administração	2	1	1	3
P610 Cursos Educação Formação (todo	2	1	0	0
Q900 Emigrantes	2	1	0	0
P562 Técnico de gestão autárquica	1	0	0	0

MÉDIAS DOS COLOCADOS

Nota de candidatura	133.5
Prova de ingresso	133.0
Média do 12º ano	134.1
Média do 10º/11º ano	134.1

OPÇÕES EXCLUÍDAS

Nota candidatura (s/mínima)	0
Prova ingresso (não fez)	1
Prova ingresso (s/mínima)	0
Pré-requisito (não fez)	0

DISTRIBUIÇÕES DE NOTAS DE CANDIDATURA

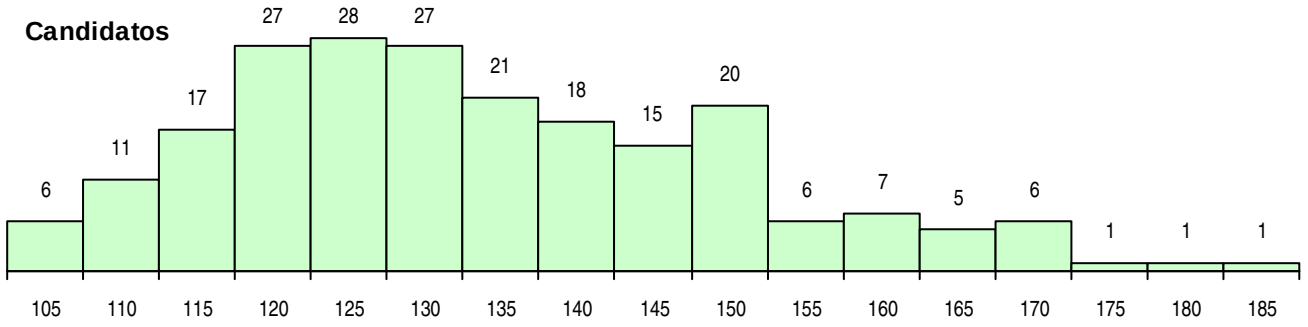

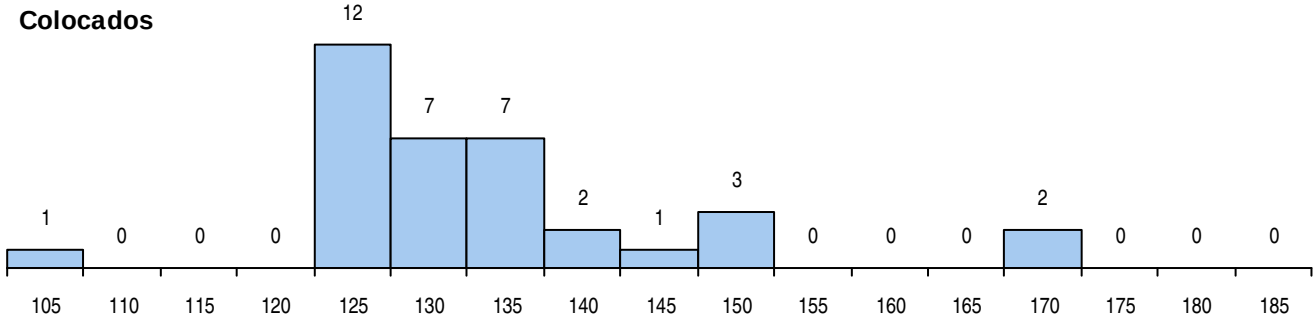

Estabelecimento: 0505 Universidade de Coimbra - Faculdade de Letras
Curso Superior: 9138 Estudos Portugueses e Lusófonos
Licenciatura

OPÇÃO CANDIDATURA

Opção	Cands.	%	Cols.	%
1ª	5	11	5	28
2ª	6	13	3	17
3ª	8	17	4	22
4ª	9	19	3	17
5ª	13	28	3	17
6ª	6	13	0	0
Total	47		18	

ETAPA COLOCAÇÃO (contingente)

Etapa Colocação	Cands.	%	Cols.	%	Nota
1 Deficientes	1	2	0	0	
8 Madeira 1	1	2	0	0	
17 Geral	47	100	18	100	105.5
Total	49		18		

DISTRITO/CAE DE CANDIDATURA

Distrito Origem	Cands.	%	Cols.	%
Coimbra	16	34	8	44
Aveiro	5	11	1	6
Tâmega	4	9	3	17
Guarda	4	9	1	6
Viseu	3	6	1	6
Porto	3	6	0	0
Braga	3	6	1	6
Entre Douro e Vou	2	4	0	0
Santarém	2	4	1	6
Leiria	2	4	2	11
R. A. Madeira	1	2	0	0
Vila Real	1	2	0	0
Bragança	1	2	0	0
Total	47		18	

SEXO DOS CANDIDATOS

Sexo	Cands.	%	Cols.	%
Masc.	13	28	7	39
Femin.	34	72	11	61
Total	47		18	

CURSO DO 12º ANO (15 mais frequentes)

Curso 12º ano	Cands.	%	Cols.	%
N062 Ciências Sociais e Humanas	11	23	4	22
U220 Ens. secundário recorrente (todos	10	21	3	17
R840 Agrupamento 4 / geral	8	17	3	17
N063 Línguas e Literaturas	6	13	2	11
R831 Agrupamento 3 / administração	3	6	2	11
N088 Acção Social	2	4	1	6
R830 Agrupamento 3 / geral	1	2	1	6
P610 Cursos Educação Formação (todo	1	2	1	6
N084 Multimédia	1	2	1	6
R842 Agrupamento 4 / animação social	1	2	0	0
R812 Agrupamento 1 / electrotecnia/elec	1	2	0	0
R810 Agrupamento 1 / geral	1	2	0	0
E001 1.º curso	1	2	0	0

MÉDIAS DOS COLOCADOS

Nota de candidatura	119.3
Prova de ingresso	112.1
Média do 12º ano	126.6
Média do 10º/11º ano	126.6

OPÇÕES EXCLUÍDAS

Nota candidatura (s/mínima)	0
Prova ingresso (não fez)	0
Prova ingresso (s/mínima)	0
Pré-requisito (não fez)	0

DISTRIBUIÇÕES DE NOTAS DE CANDIDATURA

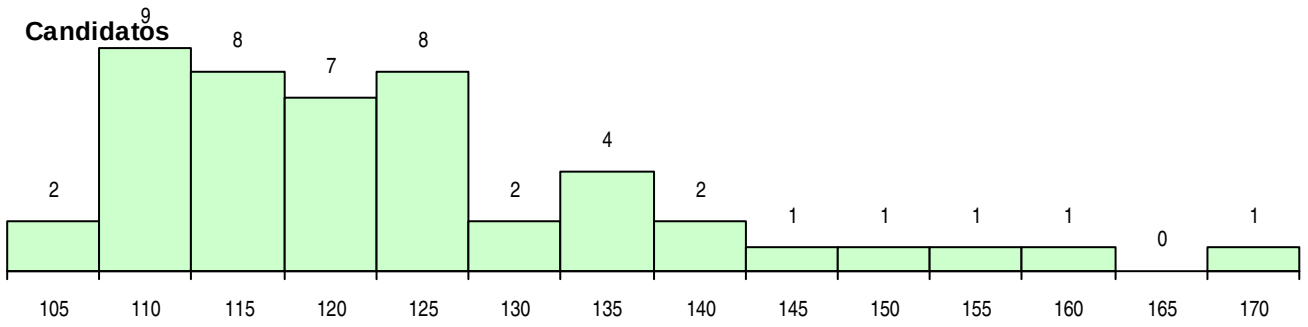

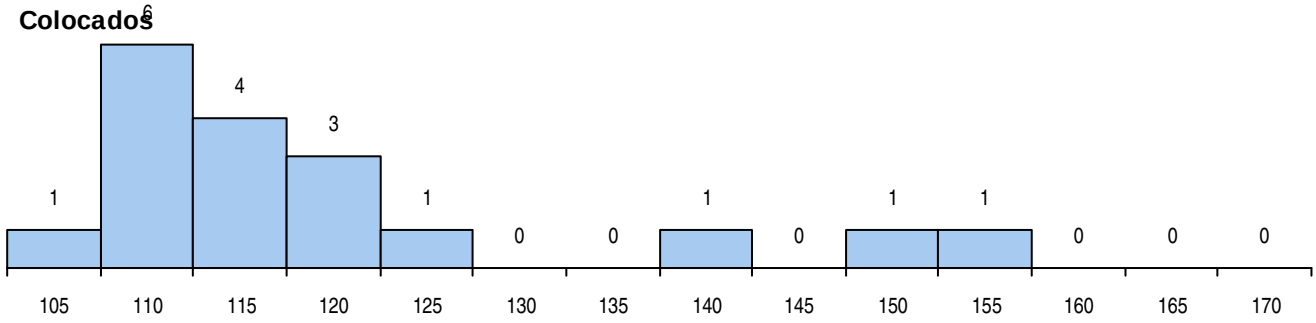

Estabelecimento: 0505 Universidade de Coimbra - Faculdade de Letras
Curso Superior: 9139 Filosofia
Licenciatura

OPÇÃO CANDIDATURA

Opção	Cands.	%	Cols.	%
1ª	8	15	8	57
2ª	5	9	2	14
3ª	10	19	1	7
4ª	8	15	1	7
5ª	15	28	2	14
6ª	7	13	0	0
Total	53		14	

ETAPA COLOCAÇÃO (contingente)

Etapa Colocação	Cands.	%	Cols.	%	Nota
4 Açores 1	1	2	1	7	146.5
13 Militares	1	2	0	0	
17 Geral	53	100	13	93	104.0
Total	55		14		

DISTRITO/CAE DE CANDIDATURA

Distrito Origem	Cands.	%	Cols.	%
Coimbra	14	26	4	29
Viseu	5	9	0	0
Tâmega	4	8	1	7
Lisboa	3	6	1	7
Braga	3	6	1	7
Aveiro	3	6	0	0
Leiria	3	6	1	7
Oeste	3	6	0	0
Porto	2	4	0	0
R. A. Açores	2	4	2	14
Guarda	2	4	1	7
Castelo Branco	2	4	1	7
Santarém	1	2	0	0
Douro-Sul	1	2	1	7
Faro	1	2	0	0
Évora	1	2	0	0
Entre Douro e Vou	1	2	1	7
Beja	1	2	0	0
Portalegre	1	2	0	0
Total	53		14	

SEXO DOS CANDIDATOS

Sexo	Cands.	%	Cols.	%
Masc.	24	45	6	43
Femin.	29	55	8	57
Total	53		14	

CURSO DO 12º ANO (15 mais frequentes)

Curso 12º ano	Cands.	%	Cols.	%
U220 Ens. secundário recorrente (todos	17	32	4	29
N062 Ciências Sociais e Humanas	11	21	1	7
R840 Agrupamento 4 / geral	8	15	5	36
R810 Agrupamento 1 / geral	3	6	2	14
U230 Ens. sec. recorrente privado e coo	2	4	0	0
N085 Administração	2	4	0	0
N060 Ciências e Tecnologias	2	4	0	0
T112 Técnico de contabilidade e gestão	1	2	1	7
P381 Técnico de comunicação/marketin	1	2	1	7
R820 Agrupamento 2 / geral	1	2	0	0
R813 Agrupamento 1 / informática	1	2	0	0
N088 Acção Social	1	2	0	0
N082 Informática	1	2	0	0
N061 Ciências Socioeconómicas	1	2	0	0
E001 1.º curso	1	2	0	0

MÉDIAS DOS COLOCADOS

Nota de candidatura	129.2
Prova de ingresso	132.0
Média do 12º ano	126.4
Média do 10º/11º ano	126.4

OPÇÕES EXCLUÍDAS

Nota candidatura (s/mínima)	0
Prova ingresso (não fez)	2
Prova ingresso (s/mínima)	0
Pré-requisito (não fez)	0

DISTRIBUIÇÕES DE NOTAS DE CANDIDATURA

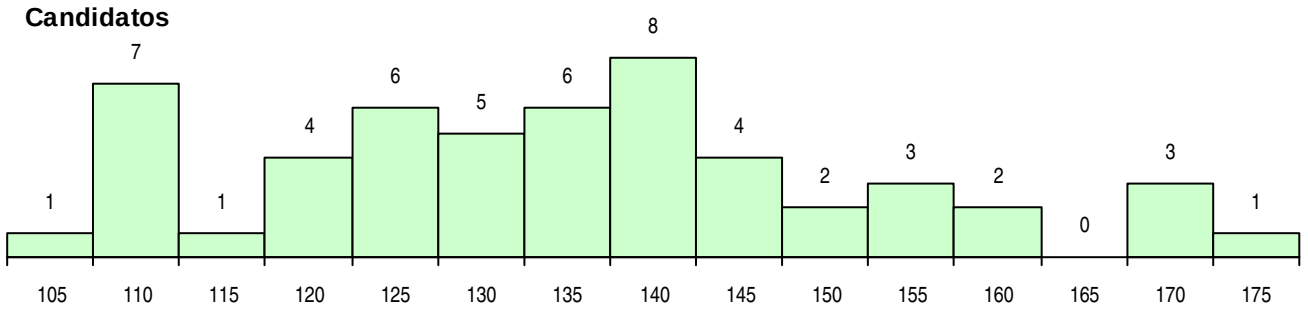

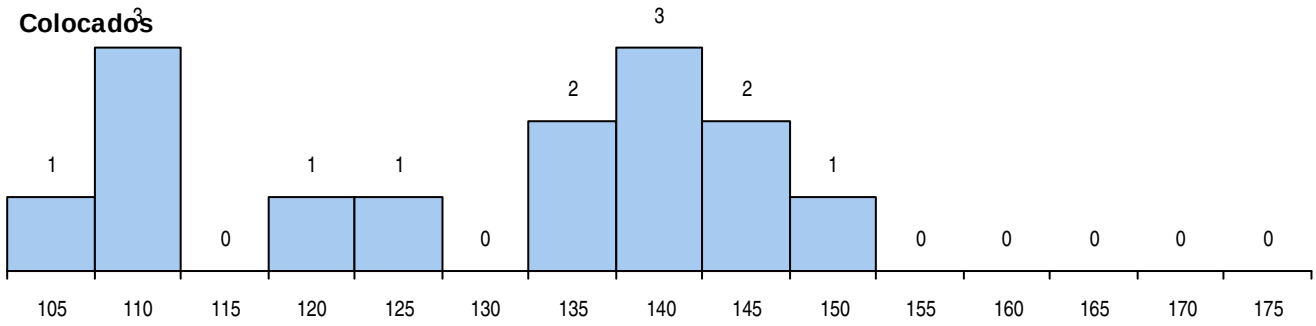

Estabelecimento: 0505 Universidade de Coimbra - Faculdade de Letras
Curso Superior: 9143 Geografia
Licenciatura

OPÇÃO CANDIDATURA

Opção	Cands.	%	Cols.	%
1ª	40	41	40	67
2ª	25	26	13	22
3ª	8	8	4	7
4ª	12	12	3	5
5ª	7	7	0	0
6ª	6	6	0	0
Total	98		60	

ETAPA COLOCAÇÃO (contingente)

Etapa Colocação	Cands.	%	Cols.	%	Nota
17 Geral	98	100	60	100	103.0
Total	98		60		

DISTRITO/CAE DE CANDIDATURA

Distrito Origem	Cands.	%	Cols.	%
Coimbra	43	44	31	52
Viseu	11	11	5	8
Guarda	6	6	2	3
Leiria	5	5	5	8
Aveiro	4	4	2	3
Braga	4	4	3	5
Entre Douro e Vou	4	4	1	2
Castelo Branco	3	3	2	3
Douro-Sul	3	3	2	3
Lisboa	2	2	0	0
Faro	2	2	2	3
Vila Real	2	2	0	0
Santarém	2	2	1	2
Tâmega	1	1	1	2
Portalegre	1	1	0	0
Porto	1	1	1	2
Bragança	1	1	0	0
Viana do Castelo	1	1	1	2
Beja	1	1	0	0
Évora	1	1	1	2
Total	98		60	

SEXO DOS CANDIDATOS

Sexo	Cands.	%	Cols.	%
Masc.	57	58	36	60
Femin.	41	42	24	40
Total	98		60	

CURSO DO 12º ANO (15 mais frequentes)

Curso 12º ano	Cands.	%	Cols.	%
N062 Ciências Sociais e Humanas	38	39	19	32
U220 Ens. secundário recorrente (todos	22	22	13	22
P431 Sistemas de informação geográfic	9	9	8	13
N087 Ordenamento do Território e Ambi	5	5	4	7
R840 Agrupamento 4 / geral	4	4	4	7
E003 3.º curso	4	4	2	3
R810 Agrupamento 1 / geral	3	3	3	5
Q950 Equivalências	2	2	1	2
N972 Recorrente - Ciências Sociais e Hu	2	2	0	0
R820 Agrupamento 2 / geral	1	1	1	2
E001 1.º curso	1	1	1	2
R830 Agrupamento 3 / geral	1	1	1	2
E004 4.º curso	1	1	1	2
R842 Agrupamento 4 / animação social	1	1	1	2
P389 Animador sociocultural	1	1	1	2

MÉDIAS DOS COLOCADOS

Nota de candidatura	127.5
Prova de ingresso	122.6
Média do 12º ano	132.5
Média do 10º/11º ano	132.3

OPÇÕES EXCLUÍDAS

Nota candidatura (s/mínima)	0
Prova ingresso (não fez)	1
Prova ingresso (s/mínima)	0
Pré-requisito (não fez)	48

DISTRIBUIÇÕES DE NOTAS DE CANDIDATURA

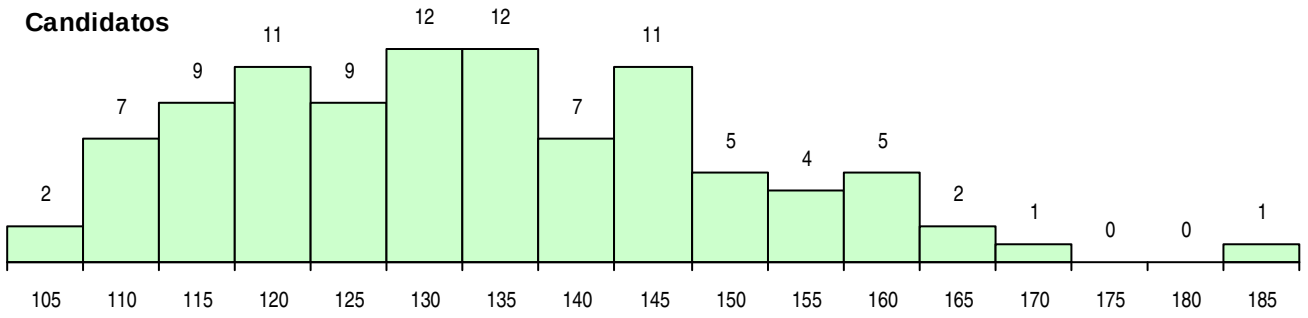

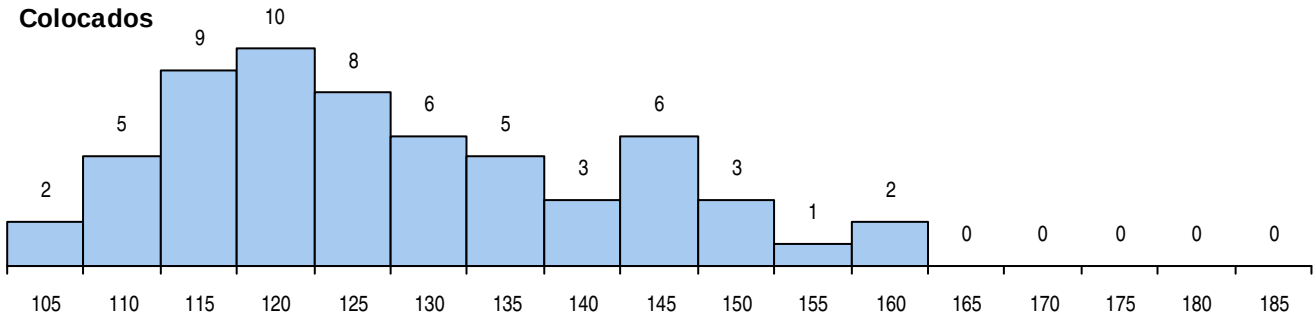

Estabelecimento: 0505 Universidade de Coimbra - Faculdade de Letras
Curso Superior: 9181 História
Licenciatura

OPÇÃO CANDIDATURA

Opção	Cands.	%	Cols.	%
1ª	21	11	21	35
2ª	32	16	14	23
3ª	41	21	14	23
4ª	43	22	8	13
5ª	28	14	2	3
6ª	29	15	1	2
Total	194		60	

ETAPA COLOCAÇÃO (contingente)

Etapa Colocação	Cands.	%	Cols.	%	Nota
1 Deficientes	1	1	0	0	
4 Açores 1	2	1	0	0	
17 Geral	194	100	60	100	105.0
Total	197		60		

DISTRITO/CAE DE CANDIDATURA

Distrito Origem	Cands.	%	Cols.	%
Coimbra	70	36	33	55
Aveiro	17	9	4	7
Porto	16	8	3	5
Santarém	15	8	5	8
Braga	10	5	3	5
Vila Real	8	4	1	2
Entre Douro e Vou	8	4	1	2
Leiria	7	4	0	0
Guarda	7	4	2	3
Lisboa	5	3	0	0
Tâmega	5	3	1	2
Viseu	5	3	2	3
Oeste	4	2	2	3
Douro-Sul	3	2	1	2
Viana do Castelo	3	2	0	0
Évora	3	2	0	0
Portalegre	2	1	0	0
R. A. Açores	2	1	0	0
Setúbal	1	1	1	2
Faro	1	1	0	0
Bragança	1	1	0	0
R. A. Madeira	1	1	1	2
Total	194		60	

SEXO DOS CANDIDATOS

Sexo	Cands.	%	Cols.	%
Masc.	108	56	37	62
Femin.	86	44	23	38
Total	194		60	

CURSO DO 12º ANO (15 mais frequentes)

Curso 12º ano	Cands.	%	Cols.	%
N062 Ciências Sociais e Humanas	67	35	15	25
R840 Agrupamento 4 / geral	30	15	11	18
U220 Ens. secundário recorrente (todos	30	15	9	15
R810 Agrupamento 1 / geral	12	6	6	10
E003 3.º curso	9	5	6	10
N972 Recorrente - Ciências Sociais e Hu	4	2	1	2
R831 Agrupamento 3 / administração	4	2	1	2
N088 Acção Social	3	2	0	0
N063 Línguas e Literaturas	3	2	0	0
R842 Agrupamento 4 / animação social	2	1	2	3
Q950 Equivalências	2	1	1	2
U230 Ens. sec. recorrente privado e coo	2	1	1	2
R822 Agrupamento 2 / artes e ofícios	2	1	1	2
R813 Agrupamento 1 / informática	2	1	1	2
N060 Ciências e Tecnologias	2	1	1	2

MÉDIAS DOS COLOCADOS

Nota de candidatura	125.6
Prova de ingresso	122.2
Média do 12º ano	129.9
Média do 10º/11º ano	128.6

OPÇÕES EXCLUÍDAS

Nota candidatura (s/mínima)	0
Prova ingresso (não fez)	3
Prova ingresso (s/mínima)	0
Pré-requisito (não fez)	0

DISTRIBUIÇÕES DE NOTAS DE CANDIDATURA

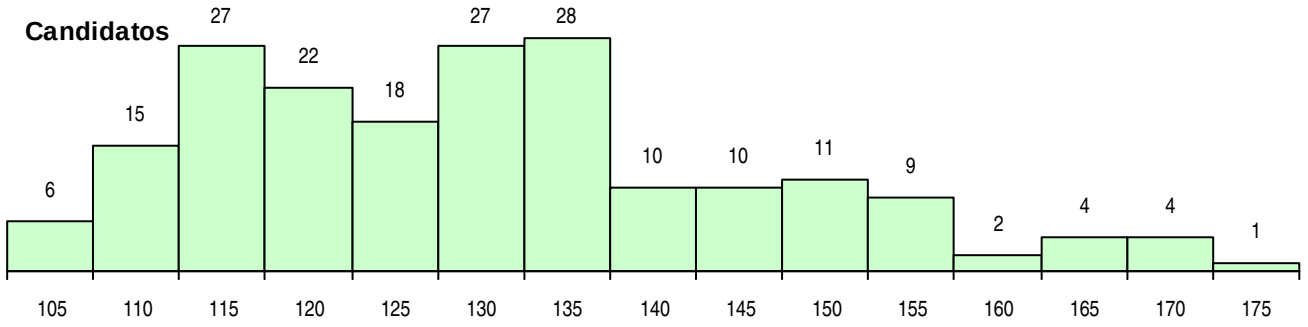

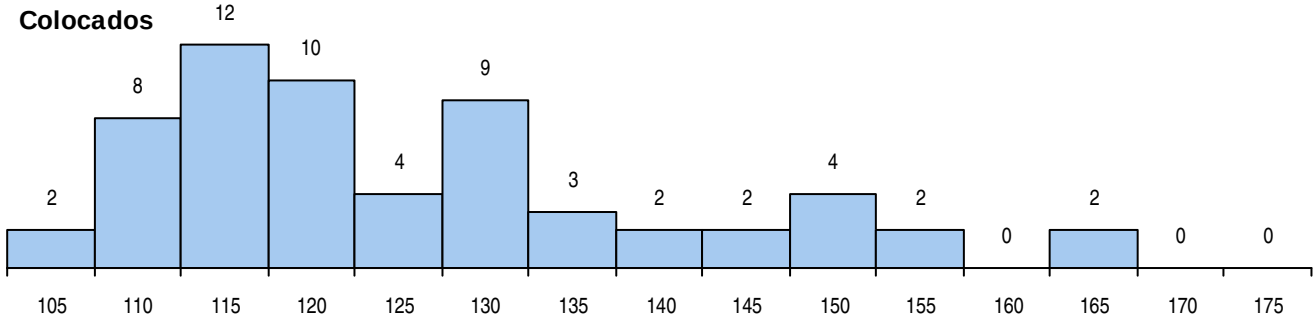

Estabelecimento: 0505 Universidade de Coimbra - Faculdade de Letras
Curso Superior: 9182 História da Arte
Licenciatura

OPÇÃO CANDIDATURA

Opção	Cands.	%	Cols.	%
1ª	5	4	4	20
2ª	24	18	5	25
3ª	28	22	4	20
4ª	26	20	6	30
5ª	22	17	1	5
6ª	25	19	0	0
Total	130		20	

ETAPA COLOCAÇÃO (contingente)

Etapa Colocação	Cands.	%	Cols.	%	Nota
4 Açores 1	1	1	0	0	
17 Geral	130	100	20	100	114.0
Total	131		20		

DISTRITO/CAE DE CANDIDATURA

Distrito Origem	Cands.	%	Cols.	%
Coimbra	47	36	9	45
Aveiro	10	8	2	10
Santarém	10	8	0	0
Braga	8	6	1	5
Leiria	8	6	2	10
Porto	7	5	0	0
Vila Real	7	5	1	5
Lisboa	6	5	0	0
Setúbal	5	4	1	5
Entre Douro e Vou	4	3	1	5
Castelo Branco	4	3	1	5
Guarda	3	2	1	5
Tâmega	2	2	0	0
Viseu	2	2	0	0
Bragança	2	2	0	0
Viana do Castelo	1	1	0	0
R. A. Açores	1	1	0	0
R. A. Madeira	1	1	0	0
Beja	1	1	0	0
Portalegre	1	1	1	5
Total	130		20	

SEXO DOS CANDIDATOS

Sexo	Cands.	%	Cols.	%
Masc.	47	36	5	25
Femin.	83	64	15	75
Total	130		20	

CURSO DO 12º ANO (15 mais frequentes)

Curso 12º ano	Cands.	%	Cols.	%
N062 Ciências Sociais e Humanas	36	28	5	25
U220 Ens. secundário recorrente (todos	16	12	0	0
N064 Artes Visuais	13	10	2	10
R840 Agrupamento 4 / geral	10	8	1	5
R820 Agrupamento 2 / geral	8	6	3	15
N060 Ciências e Tecnologias	8	6	3	15
N063 Línguas e Literaturas	6	5	1	5
R810 Agrupamento 1 / geral	5	4	0	0
R822 Agrupamento 2 / artes e ofícios	3	2	1	5
N088 Acção Social	3	2	0	0
E003 3.º curso	3	2	0	0
N972 Recorrente - Ciências Sociais e Hu	2	2	1	5
R831 Agrupamento 3 / administração	2	2	0	0
R842 Agrupamento 4 / animação social	2	2	0	0
P610 Cursos Educação Formação (todo	1	1	1	5

MÉDIAS DOS COLOCADOS

Nota de candidatura	122.7
Prova de ingresso	115.8
Média do 12º ano	129.6
Média do 10º/11º ano	129.6

OPÇÕES EXCLUÍDAS

Nota candidatura (s/mínima)	0
Prova ingresso (não fez)	2
Prova ingresso (s/mínima)	0
Pré-requisito (não fez)	0

DISTRIBUIÇÕES DE NOTAS DE CANDIDATURA

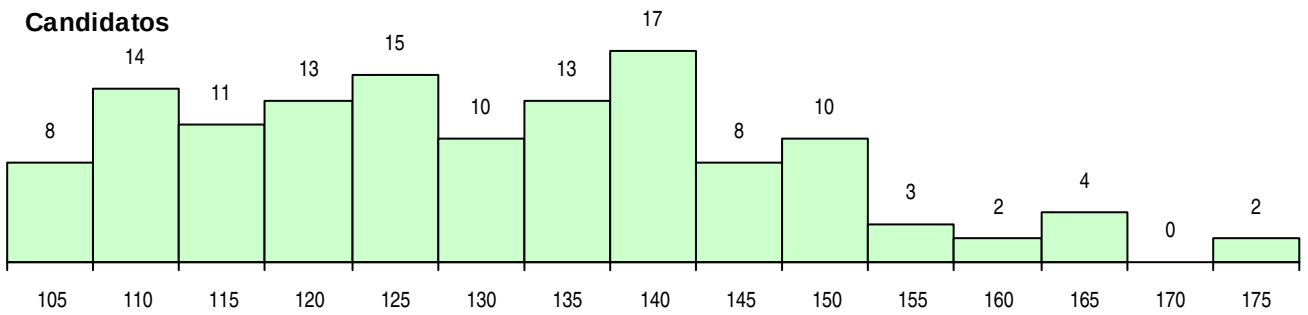

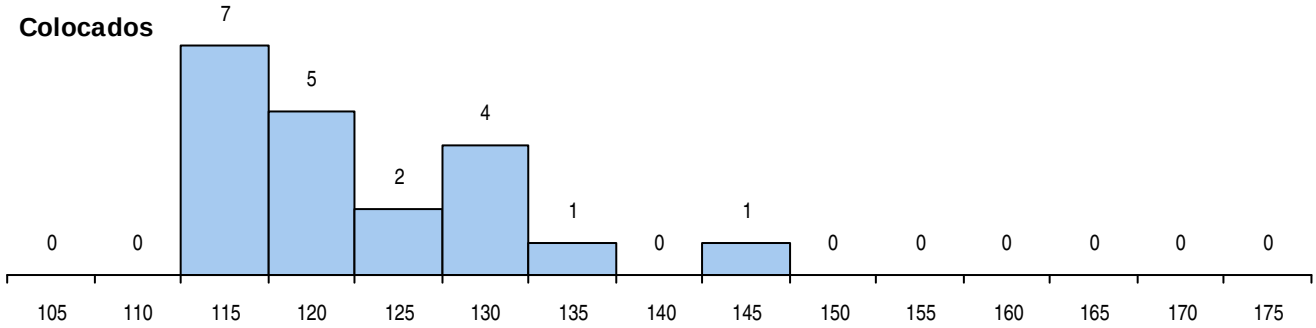

Estabelecimento: 0505 Universidade de Coimbra - Faculdade de Letras
Curso Superior: 9191 Jornalismo
Licenciatura

OPÇÃO CANDIDATURA

Opção	Cands.	%	Cols.	%
1ª	27	11	19	48
2ª	34	13	10	25
3ª	65	26	6	15
4ª	63	25	4	10
5ª	38	15	1	3
6ª	27	11	0	0
Total	254		40	

ETAPA COLOCAÇÃO (contingente)

Etapa Colocação	Cands.	%	Cols.	%	Nota
4 Açores 1	6	2	1	3	142.5
8 Madeira 1	5	2	0	0	
12 Emigrantes	1	0	0	0	
17 Geral	254	100	39	98	137.3
Total	266		40		

DISTRITO/CAE DE CANDIDATURA

Distrito Origem	Cands.	%	Cols.	%
Coimbra	52	20	10	25
Entre Douro e Vou	21	8	1	3
Braga	17	7	3	8
Porto	16	6	5	13
Tâmega	16	6	1	3
Santarém	15	6	3	8
Aveiro	14	6	3	8
Viseu	14	6	2	5
Faro	12	5	1	3
Douro-Sul	9	4	1	3
Viana do Castelo	8	3	1	3
Leiria	7	3	1	3
Setúbal	7	3	2	5
R. A. Açores	6	2	1	3
Oeste	6	2	1	3
Bragança	5	2	0	0
Lisboa	5	2	1	3
Vila Real	5	2	1	3
R. A. Madeira	5	2	0	0
Castelo Branco	4	2	0	0
Portalegre	4	2	1	3
Guarda	3	1	0	0
Évora	2	1	0	0
Beja	1	0	1	3
Total	254		40	

SEXO DOS CANDIDATOS

Sexo	Cands.	%	Cols.	%
Masc.	71	28	10	25
Femin.	183	72	30	75
Total	254		40	

CURSO DO 12º ANO (15 mais frequentes)

Curso 12º ano	Cands.	%	Cols.	%
N062 Ciências Sociais e Humanas	181	71	30	75
R840 Agrupamento 4 / geral	25	10	4	10
U220 Ens. secundário recorrente (todos	11	4	2	5
N063 Línguas e Literaturas	10	4	1	3
N060 Ciências e Tecnologias	9	4	2	5
R810 Agrupamento 1 / geral	6	2	1	3
N061 Ciências Socioeconómicas	2	1	0	0
Q900 Emigrantes	1	0	0	0
N082 Informática	1	0	0	0
N088 Acção Social	1	0	0	0
N215 Acção Educativa	1	0	0	0
P652 Técnico de comércio/marketing	1	0	0	0
Q950 Equivalências	1	0	0	0
R820 Agrupamento 2 / geral	1	0	0	0
R830 Agrupamento 3 / geral	1	0	0	0

MÉDIAS DOS COLOCADOS

Nota de candidatura	148.0
Prova de ingresso	144.0
Média do 12º ano	151.9
Média do 10º/11º ano	151.9

OPÇÕES EXCLUÍDAS

Nota candidatura (s/mínima)	0
Prova ingresso (não fez)	61
Prova ingresso (s/mínima)	0
Pré-requisito (não fez)	0

DISTRIBUIÇÕES DE NOTAS DE CANDIDATURA

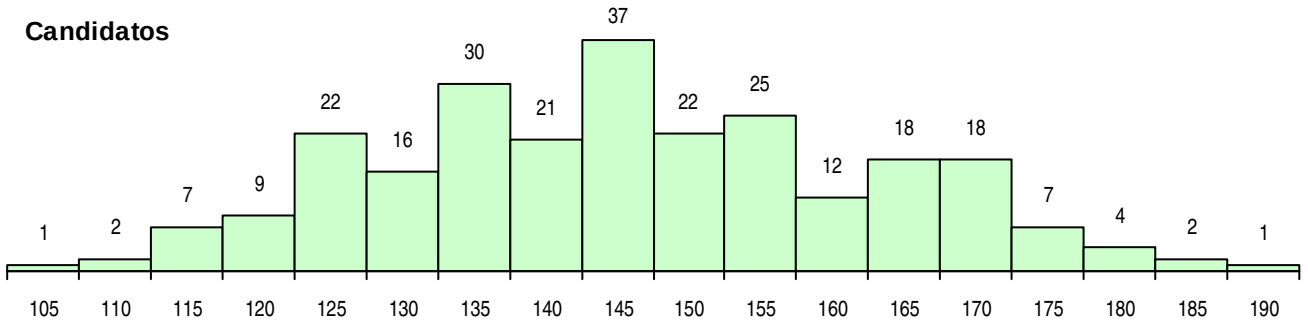

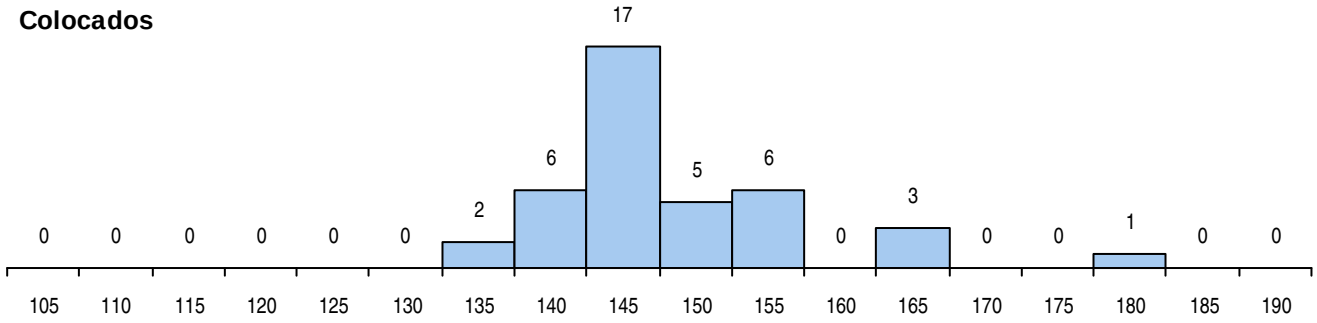

Estabelecimento: 0505 Universidade de Coimbra - Faculdade de Letras
Curso Superior: 9677 Arqueologia e História
Licenciatura

OPÇÃO CANDIDATURA

Opção	Cands.	%	Cols.	%
1ª	39	15	13	52
2ª	51	20	5	20
3ª	59	23	2	8
4ª	29	11	1	4
5ª	39	15	1	4
6ª	43	17	3	12
Total	260		25	

ETAPA COLOCAÇÃO (contingente)

Etapa Colocação	Cands.	%	Cols.	%	Nota
4 Açores 1	4	2	0	0	
8 Madeira 1	2	1	0	0	
17 Geral	260	100	25	100	130.0
Total	266		25		

DISTRITO/CAE DE CANDIDATURA

Distrito Origem	Cands.	%	Cols.	%
Coimbra	65	25	3	12
Aveiro	26	10	4	16
Porto	16	6	2	8
Braga	16	6	2	8
Viseu	16	6	2	8
Guarda	15	6	2	8
Lisboa	13	5	0	0
Tâmega	12	5	0	0
Vila Real	11	4	0	0
Viana do Castelo	10	4	2	8
Leiria	10	4	2	8
Entre Douro e Vou	8	3	1	4
Santarém	7	3	1	4
Évora	6	2	1	4
Castelo Branco	6	2	1	4
Portalegre	6	2	2	8
R. A. Açores	4	2	0	0
Oeste	4	2	0	0
R. A. Madeira	3	1	0	0
Bragança	3	1	0	0
Setúbal	2	1	0	0
Faro	1	0	0	0
Total	260		25	

SEXO DOS CANDIDATOS

Sexo	Cands.	%	Cols.	%
Masc.	118	45	10	40
Femin.	142	55	15	60
Total	260		25	

CURSO DO 12º ANO (15 mais frequentes)

Curso 12º ano	Cands.	%	Cols.	%
N062 Ciências Sociais e Humanas	86	33	8	32
U220 Ens. secundário recorrente (todos	47	18	4	16
R840 Agrupamento 4 / geral	33	13	3	12
R810 Agrupamento 1 / geral	19	7	2	8
N060 Ciências e Tecnologias	15	6	4	16
N063 Línguas e Literaturas	7	3	1	4
R831 Agrupamento 3 / administração	6	2	0	0
E003 3.º curso	5	2	0	0
R820 Agrupamento 2 / geral	4	2	0	0
N088 Acção Social	3	1	0	0
R842 Agrupamento 4 / animação social	3	1	0	0
U230 Ens. sec. recorrente privado e coo	3	1	0	0
N064 Artes Visuais	2	1	1	4
N972 Recorrente - Ciências Sociais e Hu	2	1	1	4
Q950 Equivalências	2	1	0	0

MÉDIAS DOS COLOCADOS

Nota de candidatura	138.6
Prova de ingresso	136.0
Média do 12º ano	141.1
Média do 10º/11º ano	141.1

OPÇÕES EXCLUÍDAS

Nota candidatura (s/mínima)	0
Prova ingresso (não fez)	1
Prova ingresso (s/mínima)	0
Pré-requisito (não fez)	0

DISTRIBUIÇÕES DE NOTAS DE CANDIDATURA

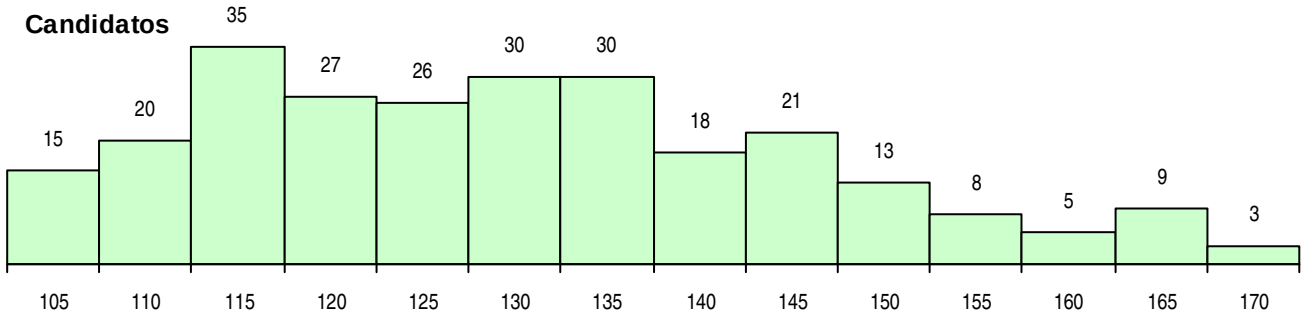

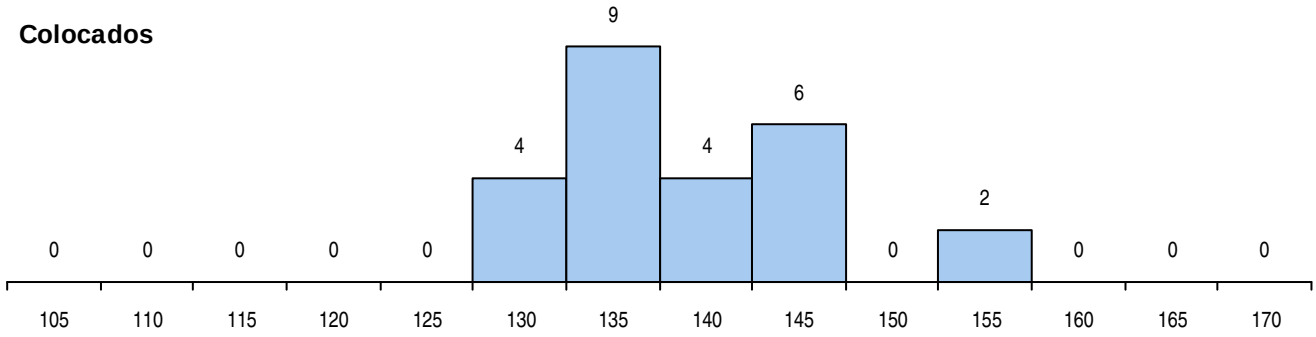

Estabelecimento: 0505 Universidade de Coimbra - Faculdade de Letras
Curso Superior: 9695 Ciência da Informação, Arquivística e Biblioteconomia
Licenciatura

OPÇÃO CANDIDATURA

Opção	Cands.	%	Cols.	%
1ª	19	16	12	40
2ª	14	12	5	17
3ª	18	15	4	13
4ª	21	18	4	13
5ª	22	19	4	13
6ª	23	20	1	3
Total	117		30	

SEXO DOS CANDIDATOS

Sexo	Cands.	%	Cols.	%
Masc.	38	32	8	27
Femin.	79	68	22	73
Total	117		30	

MÉDIAS DOS COLOCADOS

Nota de candidatura	126.7
Prova de ingresso	118.4
Média do 12º ano	135.2
Média do 10º/11º ano	134.8

OPÇÕES EXCLUÍDAS

Nota candidatura (s/mínima)	0
Prova ingresso (não fez)	3
Prova ingresso (s/mínima)	0
Pré-requisito (não fez)	0

ETAPA COLOCAÇÃO (contingente)

Etapa Colocação	Cands.	%	Cols.	%	Nota
1 Deficientes	2	2	0	0	
8 Madeira 1	2	2	1	3	147.5
17 Geral	117	100	29	97	117.0
Total	121		30		

CURSO DO 12º ANO (15 mais frequentes)

Curso 12º ano	Cands.	%	Cols.	%
N062 Ciências Sociais e Humanas	33	28	9	30
U220 Ens. secundário recorrente (todos	23	20	6	20
R840 Agrupamento 4 / geral	15	13	4	13
R810 Agrupamento 1 / geral	12	10	3	10
N983 Recorrente - Acção Social	4	3	2	7
N060 Ciências e Tecnologias	4	3	0	0
E001 1.º curso	3	3	1	3
N088 Acção Social	2	2	2	7
R830 Agrupamento 3 / geral	2	2	1	3
P381 Técnico de comunicação/marketin	2	2	1	3
P610 Cursos Educação Formação (todo	2	2	1	3
R831 Agrupamento 3 / administração	2	2	0	0
E003 3.º curso	2	2	0	0
N972 Recorrente - Ciências Sociais e Hu	2	2	0	0
N061 Ciências Socioeconómicas	1	1	0	0

DISTRITO/CAE DE CANDIDATURA

Distrito Origem	Cands.	%	Cols.	%
Coimbra	47	40	12	40
Aveiro	11	9	4	13
Guarda	7	6	2	7
Leiria	7	6	2	7
Viseu	6	5	1	3
Vila Real	6	5	1	3
Porto	4	3	1	3
Entre Douro e Vou	4	3	0	0
Castelo Branco	4	3	2	7
Viana do Castelo	4	3	1	3
Tâmega	3	3	1	3
Braga	2	2	0	0
Lisboa	2	2	0	0
Douro-Sul	2	2	1	3
R. A. Madeira	2	2	1	3
Santarém	1	1	0	0
Faro	1	1	0	0
R. A. Açores	1	1	0	0
Bragança	1	1	1	3
Beja	1	1	0	0
Portalegre	1	1	0	0
Total	117		30	

DISTRIBUIÇÕES DE NOTAS DE CANDIDATURA

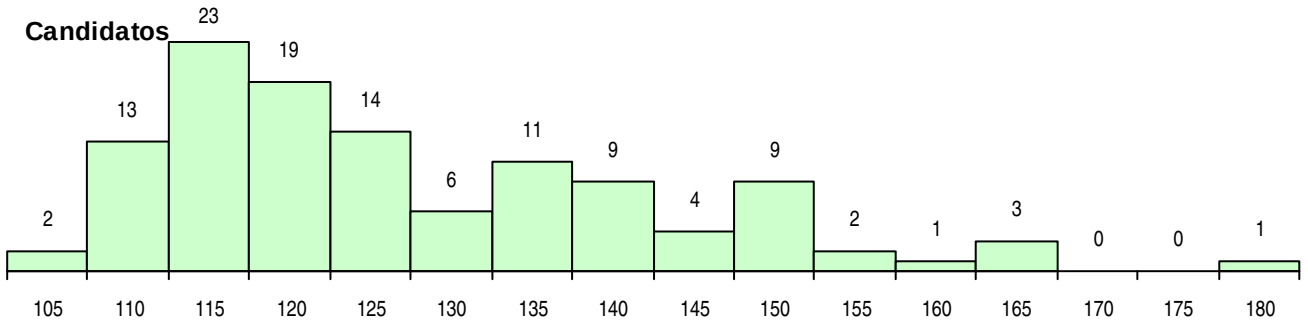

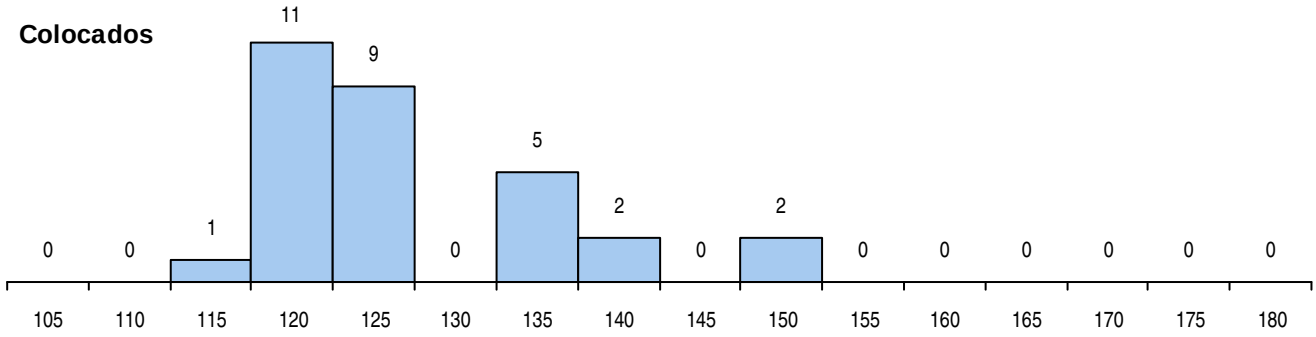

Estabelecimento: 0505 Universidade de Coimbra - Faculdade de Letras
Curso Superior: 9779 Línguas Modernas
Licenciatura

OPÇÃO CANDIDATURA

Opção	Cands.	%	Cols.	%
1ª	40	21	39	56
2ª	36	19	15	21
3ª	31	16	5	7
4ª	39	20	7	10
5ª	31	16	3	4
6ª	15	8	1	1
Total	192		70	

SEXO DOS CANDIDATOS

Sexo	Cands.	%	Cols.	%
Masc.	76	40	32	46
Femin.	116	60	38	54
Total	192		70	

MÉDIAS DOS COLOCADOS

Nota de candidatura	130.8
Prova de ingresso	130.8
Média do 12º ano	130.8
Média do 10º/11º ano	130.9

OPÇÕES EXCLUÍDAS

Nota candidatura (s/mínima)	0
Prova ingresso (não fez)	0
Prova ingresso (s/mínima)	0
Pré-requisito (não fez)	0

ETAPA COLOCAÇÃO (contingente)

Etapa Colocação	Cands.	%	Cols.	%	Nota
4 Açores 1	1	1	0	0	
8 Madeira 1	2	1	0	0	
12 Emigrantes	6	3	1	1	134.0
17 Geral	192	100	69	99	108.0
Total	201		70		

CURSO DO 12º ANO (15 mais frequentes)

Curso 12º ano	Cands.	%	Cols.	%
U220 Ens. secundário recorrente (todos	39	20	17	24
N062 Ciências Sociais e Humanas	30	16	7	10
R840 Agrupamento 4 / geral	22	11	6	9
N063 Línguas e Literaturas	20	10	6	9
R831 Agrupamento 3 / administração	10	5	7	10
R810 Agrupamento 1 / geral	9	5	4	6
N060 Ciências e Tecnologias	7	4	4	6
Q950 Equivalências	7	4	3	4
Q900 Emigrantes	6	3	1	1
R813 Agrupamento 1 / informática	5	3	2	3
R820 Agrupamento 2 / geral	3	2	0	0
R830 Agrupamento 3 / geral	3	2	0	0
R842 Agrupamento 4 / animação social	3	2	0	0
P381 Técnico de comunicação/marketin	2	1	2	3
N088 Acção Social	2	1	1	1

DISTRITO/CAE DE CANDIDATURA

Distrito Origem	Cands.	%	Cols.	%
Coimbra	59	31	21	30
Leiria	17	9	11	16
Aveiro	15	8	5	7
Braga	14	7	5	7
Viseu	14	7	6	9
Entre Douro e Vou	13	7	3	4
Porto	10	5	4	6
Tâmega	8	4	4	6
Santarém	6	3	0	0
Viana do Castelo	5	3	2	3
Portalegre	5	3	2	3
Guarda	4	2	1	1
Castelo Branco	4	2	2	3
Setúbal	3	2	0	0
Faro	3	2	0	0
R. A. Madeira	3	2	1	1
Vila Real	2	1	1	1
Évora	2	1	1	1
Oeste	2	1	1	1
R. A. Açores	1	1	0	0
Lisboa	1	1	0	0
Douro-Sul	1	1	0	0
Total	192		70	

DISTRIBUIÇÕES DE NOTAS DE CANDIDATURA

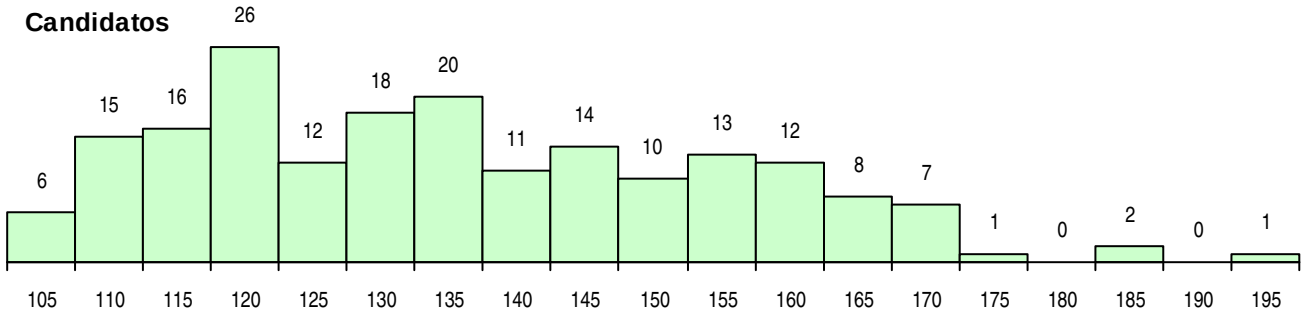

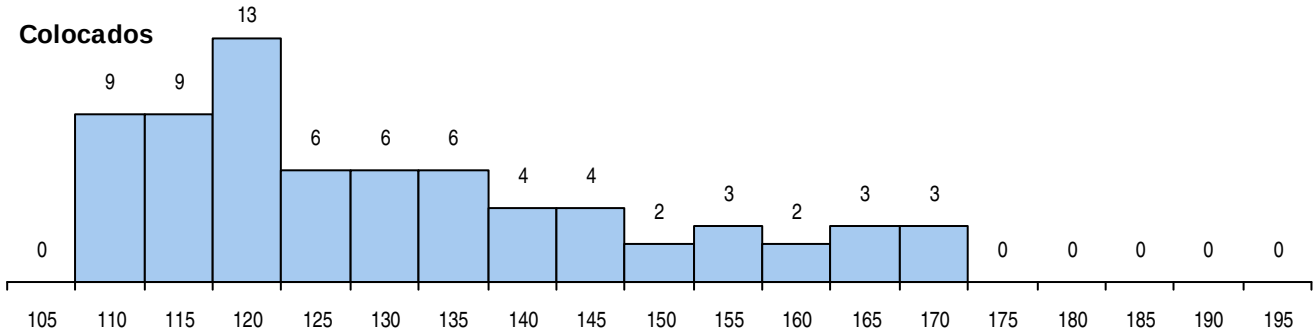

Estabelecimento: 0505 Universidade de Coimbra - Faculdade de Letras
Curso Superior: 9810 Turismo, Lazer e Património
Licenciatura

OPÇÃO CANDIDATURA

Opção	Cands.	%	Cols.	%
1ª	86	19	25	83
2ª	88	20	5	17
3ª	85	19	0	0
4ª	91	20	0	0
5ª	50	11	0	0
6ª	46	10	0	0
Total	446		30	

ETAPA COLOCAÇÃO (contingente)

Etapa Colocação	Cands.	%	Cols.	%	Nota
4 Açores 1	2	0	0	0	
8 Madeira 1	2	0	0	0	
13 Militares	1	0	0	0	
17 Geral	446	100	30	100	147.5
Total	451		30		

DISTRITO/CAE DE CANDIDATURA

Distrito Origem	Cands.	%	Cols.	%
Coimbra	146	33	6	20
Aveiro	41	9	3	10
Viseu	31	7	3	10
Braga	23	5	4	13
Porto	22	5	2	7
Entre Douro e Vou	22	5	0	0
Leiria	22	5	0	0
Oeste	17	4	1	3
Santarém	14	3	1	3
Tâmega	14	3	0	0
Castelo Branco	13	3	3	10
Vila Real	10	2	0	0
Setúbal	10	2	0	0
Faro	9	2	1	3
Portalegre	7	2	2	7
R. A. Açores	7	2	0	0
Évora	6	1	1	3
Bragança	6	1	0	0
Beja	6	1	0	0
Lisboa	6	1	2	7
Guarda	5	1	1	3
Viana do Castelo	4	1	0	0
Douro-Sul	3	1	0	0
R. A. Madeira	2	0	0	0
Total	446		30	

SEXO DOS CANDIDATOS

Sexo	Cands.	%	Cols.	%
Masc.	157	35	6	20
Femin.	289	65	24	80
Total	446		30	

CURSO DO 12º ANO (15 mais frequentes)

Curso 12º ano	Cands.	%	Cols.	%
N062 Ciências Sociais e Humanas	157	35	17	57
U220 Ens. secundário recorrente (todos	60	13	0	0
R840 Agrupamento 4 / geral	51	11	2	7
N060 Ciências e Tecnologias	37	8	3	10
N063 Línguas e Literaturas	22	5	1	3
R810 Agrupamento 1 / geral	20	4	2	7
N061 Ciências Socioeconómicas	8	2	1	3
N972 Recorrente - Ciências Sociais e Hu	7	2	0	0
N088 Acção Social	6	1	0	0
P610 Cursos Educação Formação (todo	6	1	0	0
P502 Técnico de turismo/profissionais d	6	1	0	0
R842 Agrupamento 4 / animação social	5	1	0	0
R830 Agrupamento 3 / geral	5	1	0	0
N085 Administração	4	1	0	0
R831 Agrupamento 3 / administração	4	1	0	0

MÉDIAS DOS COLOCADOS

Nota de candidatura	159.1
Prova de ingresso	162.6
Média do 12º ano	155.6
Média do 10º/11º ano	155.6

OPÇÕES EXCLUÍDAS

Nota candidatura (s/mínima)	0
Prova ingresso (não fez)	4
Prova ingresso (s/mínima)	0
Pré-requisito (não fez)	0

DISTRIBUIÇÕES DE NOTAS DE CANDIDATURA

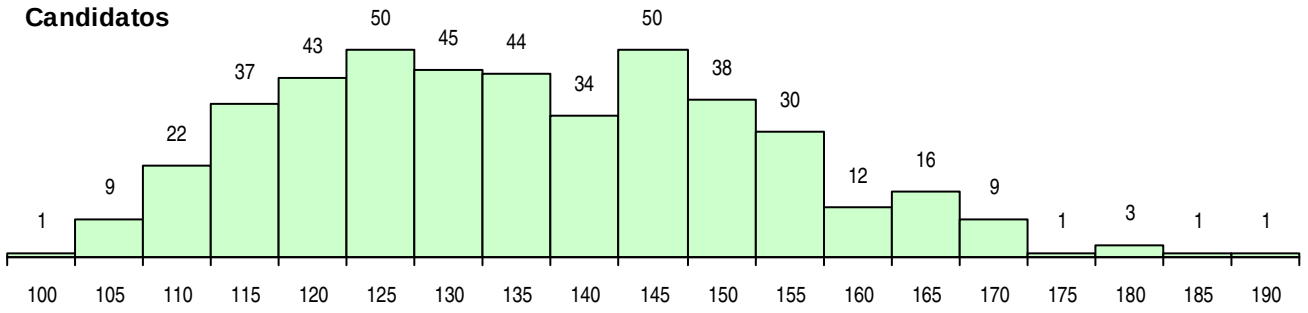

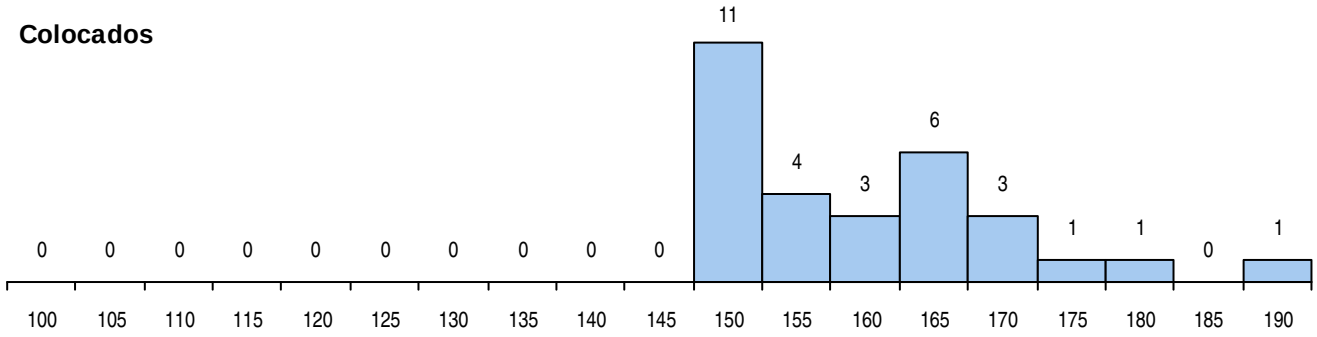

Estabelecimento: 0506 Universidade de Coimbra - Faculdade de Medicina
Curso Superior: 9548 Medicina Dentária
Mestrado Integrado

OPÇÃO CANDIDATURA

Opção	Cands.	%	Cols.	%
1ª	27	5	2	5
2ª	71	14	4	10
3ª	51	10	3	7
4ª	105	21	11	26
5ª	148	29	14	33
6ª	105	21	8	19
Total	507		42	

SEXO DOS CANDIDATOS

Sexo	Cands.	%	Cols.	%
Masc.	149	29	16	38
Femin.	358	71	26	62
Total	507		42	

MÉDIAS DOS COLOCADOS

Nota de candidatura	179.1
Prova de ingresso	178.2
Média do 12º ano	180.1
Média do 10º/11º ano	180.1

OPÇÕES EXCLUÍDAS

Nota candidatura (s/mínima)	0
Prova ingresso (não fez)	5
Prova ingresso (s/mínima)	88
Pré-requisito (não fez)	6

ETAPA COLOCAÇÃO (contingente)

Etapa Colocação	Cands.	%	Cols.	%	Nota
4 Açores 1	2	0	1	2	174.3
8 Madeira 1	19	4	1	2	173.8
12 Emigrantes	2	0	0	0	
17 Geral	507	100	40	95	177.8
Total	530		42		

CURSO DO 12º ANO (15 mais frequentes)

Curso 12º ano	Cands.	%	Cols.	%
N060 Ciências e Tecnologias	343	68	35	83
R810 Agrupamento 1 / geral	157	31	7	17
Q950 Equivalências	2	0	0	0
Q900 Emigrantes	2	0	0	0
U220 Ens. secundário recorrente (todos	1	0	0	0
R820 Agrupamento 2 / geral	1	0	0	0
E001 1.º curso	1	0	0	0

DISTRITO/CAE DE CANDIDATURA

Distrito Origem	Cands.	%	Cols.	%
Coimbra	125	25	16	38
Lisboa	48	9	4	10
Porto	34	7	2	5
Braga	33	7	4	10
Aveiro	26	5	1	2
Viseu	26	5	3	7
Santarém	22	4	0	0
R. A. Madeira	19	4	1	2
Faro	18	4	1	2
Leiria	18	4	1	2
Oeste	17	3	0	0
Entre Douro e Vou	16	3	0	0
Guarda	15	3	2	5
Setúbal	15	3	0	0
Tâmega	12	2	0	0
Castelo Branco	12	2	2	5
Viana do Castelo	10	2	1	2
Douro-Sul	9	2	3	7
Évora	9	2	0	0
Vila Real	8	2	0	0
Bragança	8	2	0	0
R. A. Açores	3	1	1	2
Portalegre	2	0	0	0
Beja	2	0	0	0
Total	507		42	

DISTRIBUIÇÕES DE NOTAS DE CANDIDATURA

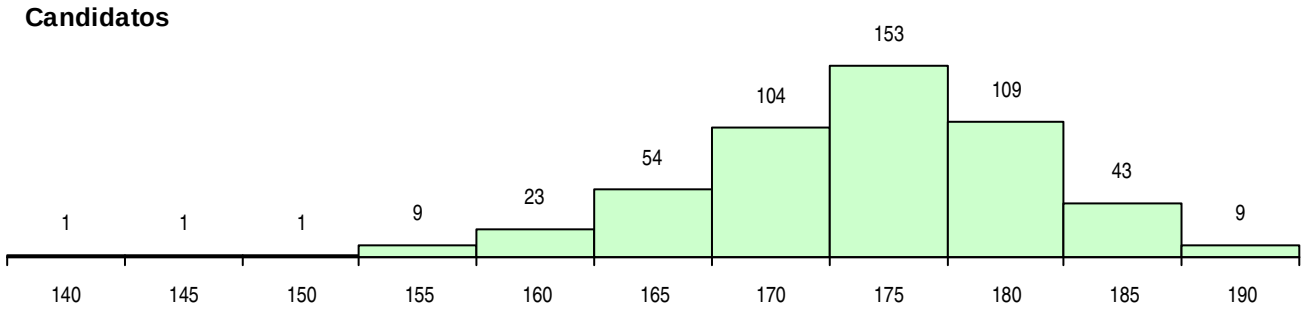

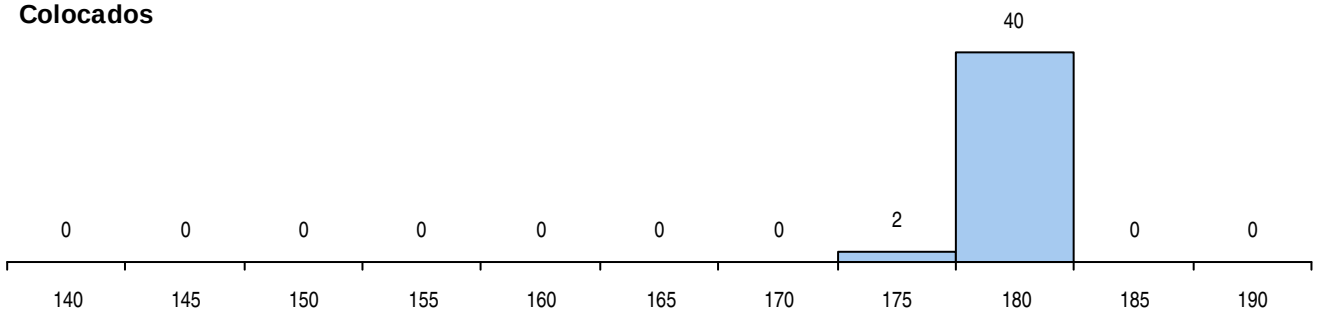

Estabelecimento: 0506 Universidade de Coimbra - Faculdade de Medicina
Curso Superior: 9813 Medicina
Mestrado Integrado

OPÇÃO CANDIDATURA

Opção	Cands.	%	Cols.	%
1ª	483	21	144	61
2ª	546	24	41	17
3ª	672	29	34	14
4ª	392	17	13	5
5ª	151	7	5	2
6ª	48	2	0	0
Total	2292		237	

ETAPA COLOCAÇÃO (contingente)

Etapa Colocação	Cands.	%	Cols.	%	Nota
1 Deficientes	3	0	0	0	
4 Açores 1	32	1	8	3	159.3
8 Madeira 1	91	4	8	3	175.3
12 Emigrantes	8	0	3	1	141.8
13 Militares	2	0	0	0	
17 Geral	2292	100	218	92	181.8
Total	2428		237		

DISTRITO/CAE DE CANDIDATURA

Distrito Origem	Cands.	%	Cols.	%
Porto	421	18	28	12
Lisboa	302	13	8	3
Braga	262	11	20	8
Coimbra	205	9	62	26
Entre Douro e Vou	115	5	9	4
R. A. Madeira	101	4	9	4
Setúbal	97	4	3	1
Tâmega	78	3	5	2
Viseu	72	3	11	5
Aveiro	71	3	19	8
Santarém	64	3	5	2
Leiria	63	3	10	4
Viana do Castelo	56	2	4	2
Faro	49	2	4	2
Guarda	48	2	11	5
Vila Real	45	2	1	0
Castelo Branco	44	2	5	2
Oeste	44	2	6	3
R. A. Açores	43	2	8	3
Bragança	37	2	3	1
Évora	26	1	2	1
Douro-Sul	21	1	1	0
Beja	16	1	1	0
Portalegre	12	1	2	1
Total	2292		237	

SEXO DOS CANDIDATOS

Sexo	Cands.	%	Cols.	%
Masc.	721	31	81	34
Femin.	1571	69	156	66
Total	2292		237	

CURSO DO 12º ANO (15 mais frequentes)

Curso 12º ano	Cands.	%	Cols.	%
N060 Ciências e Tecnologias	1177	51	135	57
R810 Agrupamento 1 / geral	1045	46	95	40
U220 Ens. secundário recorrente (todos	23	1	1	0
Q940 Escolas estrangeiras em Portugal	9	0	0	0
Q900 Emigrantes	8	0	3	1
E001 1.º curso	8	0	0	0
Q950 Equivalências	4	0	1	0
R820 Agrupamento 2 / geral	3	0	0	0
NA03 Biotecnologia (VC)	3	0	0	0
U230 Ens. sec. recorrente privado e coo	3	0	0	0
R169 Biotecnologia	2	0	0	0
R167 Química	2	0	0	0
R813 Agrupamento 1 / informática	1	0	1	0
Q960 Equivalências (Desp. n.º 6649/200	1	0	1	0
R815 Agrupamento 1 / química	1	0	0	0

MÉDIAS DOS COLOCADOS

Nota de candidatura	183.4
Prova de ingresso	183.4
Média do 12º ano	183.5
Média do 10º/11º ano	183.5

OPÇÕES EXCLUÍDAS

Nota candidatura (s/mínima)	1
Prova ingresso (não fez)	16
Prova ingresso (s/mínima)	148
Pré-requisito (não fez)	15

DISTRIBUIÇÕES DE NOTAS DE CANDIDATURA

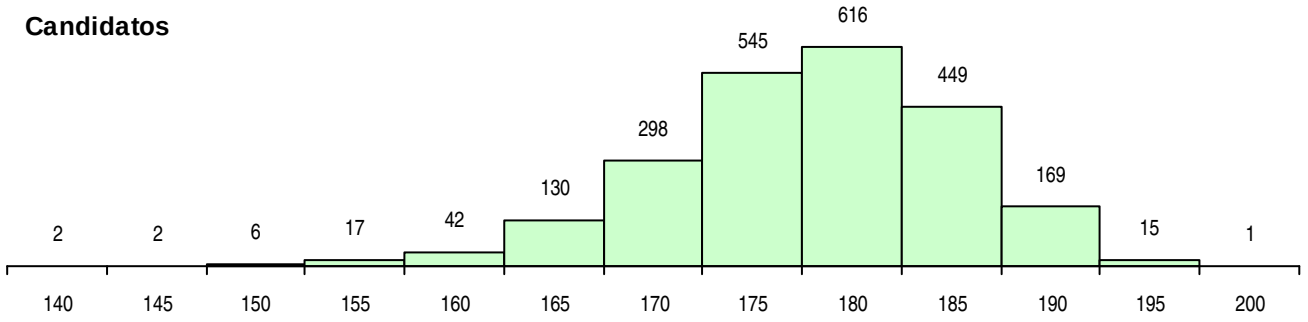

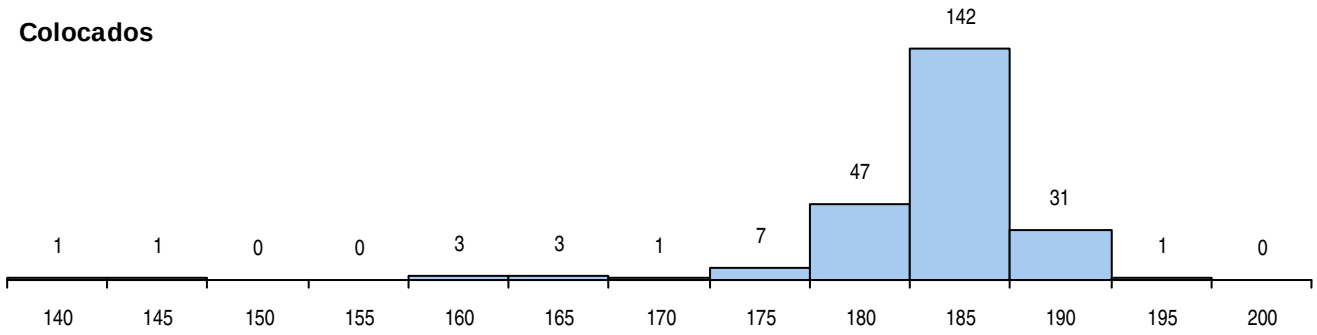

Estabelecimento: 0507 Universidade de Coimbra - Faculdade de Psicologia e de Ciências da Educação
Curso Superior: 9026 Ciências da Educação
Licenciatura

OPÇÃO CANDIDATURA

Opção	Cands.	%	Cols.	%
1ª	25	9	24	27
2ª	82	30	32	36
3ª	45	16	17	19
4ª	47	17	11	12
5ª	50	18	4	4
6ª	27	10	1	1
Total	276		89	

ETAPA COLOCAÇÃO (contingente)

Etapa Colocação	Cands.	%	Cols.	%	Nota
1 Deficientes	1	0	0	0	
4 Açores 1	2	1	1	1	112.0
17 Geral	276	100	88	99	117.0
Total	279		89		

DISTRITO/CAE DE CANDIDATURA

Distrito Origem	Cands.	%	Cols.	%
Coimbra	129	47	41	46
Aveiro	24	9	7	8
Viseu	19	7	7	8
Entre Douro e Vou	16	6	6	7
Braga	14	5	6	7
Leiria	12	4	3	3
Guarda	9	3	1	1
Santarém	7	3	2	2
Castelo Branco	6	2	2	2
Lisboa	6	2	3	3
Porto	6	2	2	2
Tâmega	6	2	3	3
Oeste	5	2	1	1
Douro-Sul	4	1	1	1
Vila Real	3	1	0	0
Portalegre	2	1	0	0
Viana do Castelo	2	1	1	1
R. A. Açores	2	1	1	1
R. A. Madeira	2	1	2	2
Bragança	1	0	0	0
Setúbal	1	0	0	0
Total	276		89	

SEXO DOS CANDIDATOS

Sexo	Cands.	%	Cols.	%
Masc.	42	15	13	15
Femin.	234	85	76	85
Total	276		89	

CURSO DO 12º ANO (15 mais frequentes)

Curso 12º ano	Cands.	%	Cols.	%
U220 Ens. secundário recorrente (todos	52	19	22	25
N062 Ciências Sociais e Humanas	52	19	18	20
R810 Agrupamento 1 / geral	48	17	18	20
N060 Ciências e Tecnologias	40	14	9	10
R840 Agrupamento 4 / geral	22	8	10	11
N088 Acção Social	15	5	1	1
N972 Recorrente - Ciências Sociais e Hu	5	2	4	4
N061 Ciências Socioeconómicas	4	1	0	0
E003 3.º curso	3	1	0	0
N983 Recorrente - Acção Social	3	1	0	0
R842 Agrupamento 4 / animação social	3	1	0	0
R830 Agrupamento 3 / geral	3	1	0	0
E001 1.º curso	2	1	1	1
R841 Agrupamento 4 / comunicação	2	1	1	1
R820 Agrupamento 2 / geral	2	1	1	1

MÉDIAS DOS COLOCADOS

Nota de candidatura	129.1
Prova de ingresso	126.1
Média do 12º ano	132.1
Média do 10º/11º ano	132.3

OPÇÕES EXCLUÍDAS

Nota candidatura (s/mínima)	0
Prova ingresso (não fez)	6
Prova ingresso (s/mínima)	20
Pré-requisito (não fez)	0

DISTRIBUIÇÕES DE NOTAS DE CANDIDATURA

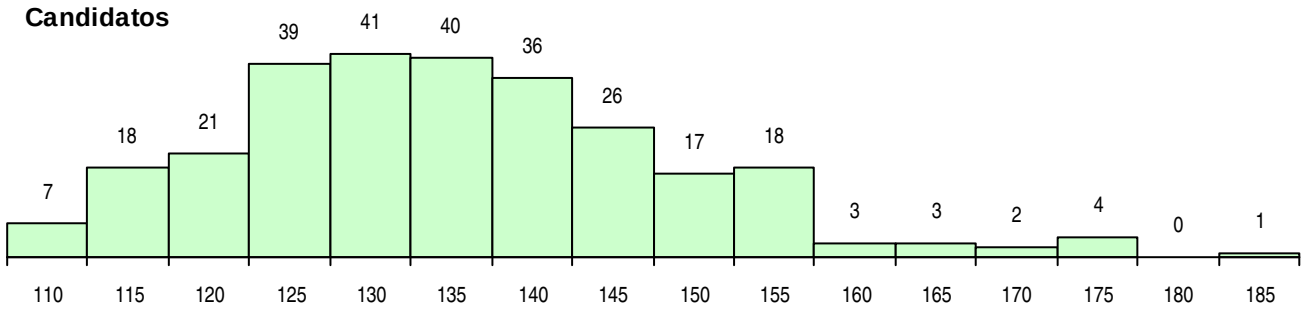

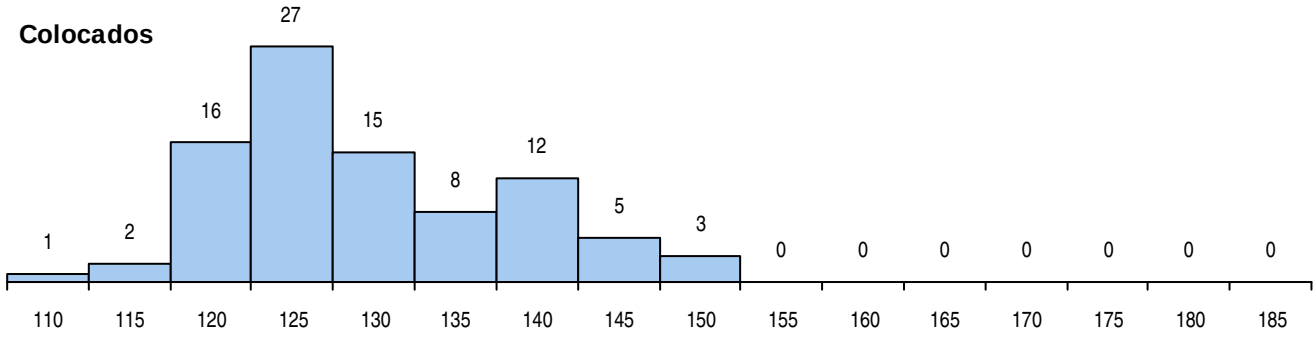

Estabelecimento: 0507 Universidade de Coimbra - Faculdade de Psicologia e de Ciências da Educação
Curso Superior: 9238 Serviço Social
Licenciatura

OPÇÃO CANDIDATURA

Opção	Cands.	%	Cols.	%
1ª	65	19	24	69
2ª	74	22	6	17
3ª	68	20	2	6
4ª	47	14	3	9
5ª	51	15	0	0
6ª	37	11	0	0
Total	342		35	

ETAPA COLOCAÇÃO (contingente)

Etapa Colocação	Cands.	%	Cols.	%	Nota
1 Deficientes	2	1	1	3	128.5
4 Açores 1	7	2	1	3	125.0
8 Madeira 1	8	2	1	3	142.5
17 Geral	342	100	32	91	143.5
Total	359		35		

DISTRITO/CAE DE CANDIDATURA

Distrito Origem	Cands.	%	Cols.	%
Coimbra	76	22	10	29
Viseu	34	10	4	11
Aveiro	30	9	2	6
Entre Douro e Vou	25	7	3	9
Braga	19	6	2	6
Santarém	15	4	2	6
Castelo Branco	14	4	0	0
Viana do Castelo	14	4	4	11
Tâmega	14	4	2	6
Leiria	13	4	0	0
Porto	11	3	1	3
R. A. Madeira	11	3	1	3
Lisboa	10	3	1	3
Douro-Sul	10	3	0	0
Guarda	9	3	1	3
Vila Real	8	2	0	0
R. A. Açores	8	2	1	3
Oeste	7	2	1	3
Portalegre	5	1	0	0
Faro	3	1	0	0
Bragança	3	1	0	0
Setúbal	2	1	0	0
Évora	1	0	0	0
Total	342		35	

SEXO DOS CANDIDATOS

Sexo	Cands.	%	Cols.	%
Masc.	21	6	2	6
Femin.	321	94	33	94
Total	342		35	

CURSO DO 12º ANO (15 mais frequentes)

Curso 12º ano	Cands.	%	Cols.	%
N062 Ciências Sociais e Humanas	98	29	7	20
N088 Acção Social	41	12	4	11
R810 Agrupamento 1 / geral	40	12	4	11
N060 Ciências e Tecnologias	36	11	5	14
U220 Ens. secundário recorrente (todos	36	11	3	9
R840 Agrupamento 4 / geral	23	7	1	3
R830 Agrupamento 3 / geral	10	3	2	6
N972 Recorrente - Ciências Sociais e Hu	5	1	0	0
N063 Línguas e Literaturas	4	1	2	6
N061 Ciências Socioeconómicas	4	1	2	6
P459 Animador sociocultural/assistente f	4	1	1	3
R831 Agrupamento 3 / administração	4	1	0	0
N983 Recorrente - Acção Social	4	1	0	0
N215 Acção Educativa	3	1	0	0
N085 Administração	2	1	1	3

MÉDIAS DOS COLOCADOS

Nota de candidatura	150.2
Prova de ingresso	147.3
Média do 12º ano	153.1
Média do 10º/11º ano	153.1

OPÇÕES EXCLUÍDAS

Nota candidatura (s/mínima)	0
Prova ingresso (não fez)	4
Prova ingresso (s/mínima)	38
Pré-requisito (não fez)	0

DISTRIBUIÇÕES DE NOTAS DE CANDIDATURA

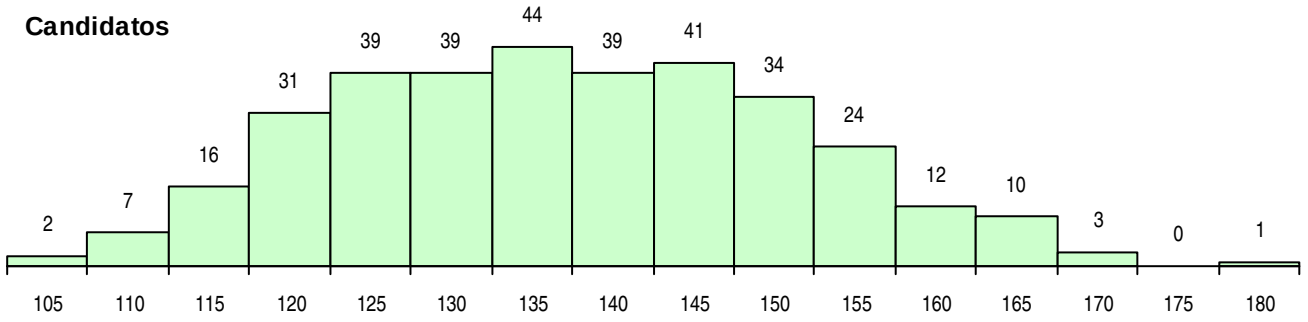

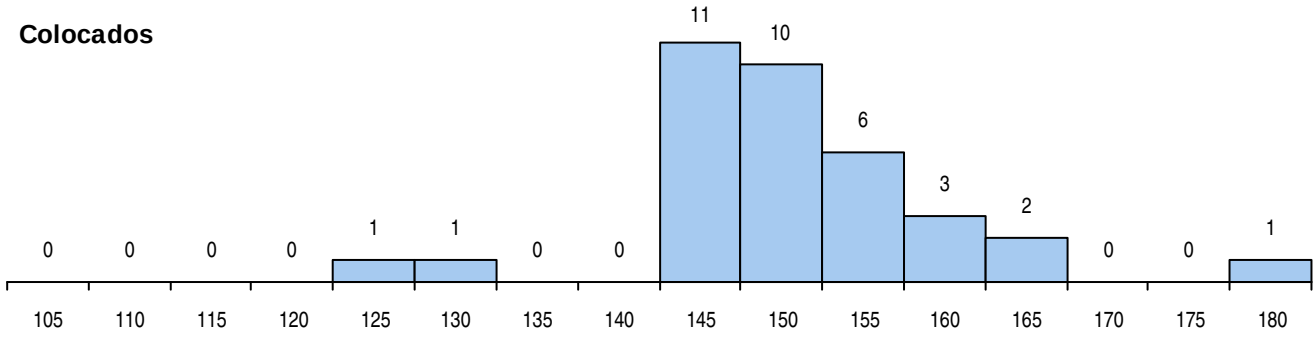

Estabelecimento: 0507 Universidade de Coimbra - Faculdade de Psicologia e de Ciências da Educação
Curso Superior: 9555 Psicologia
Mestrado Integrado

OPÇÃO CANDIDATURA

Opção	Cands.	%	Cols.	%
1ª	112	25	87	58
2ª	85	19	26	17
3ª	98	21	23	15
4ª	69	15	8	5
5ª	52	11	5	3
6ª	40	9	1	1
Total	456		150	

ETAPA COLOCAÇÃO (contingente)

Etapa Colocação	Cands.	%	Cols.	%	Nota
1 Deficientes	2	0	0	0	
4 Açores 1	10	2	2	1	136.0
8 Madeira 1	14	3	5	3	115.5
12 Emigrantes	1	0	0	0	
13 Militares	1	0	0	0	
17 Geral	456	100	143	95	132.5
Total	484		150		

DISTRITO/CAE DE CANDIDATURA

Distrito Origem	Cands.	%	Cols.	%
Coimbra	123	27	48	32
Lisboa	27	6	4	3
Porto	26	6	8	5
Entre Douro e Vou	26	6	7	5
Aveiro	25	5	6	4
Santarém	24	5	10	7
Viseu	22	5	14	9
Tâmega	21	5	1	1
Guarda	19	4	8	5
Braga	17	4	2	1
Leiria	16	4	11	7
Oeste	15	3	2	1
R. A. Madeira	15	3	5	3
R. A. Açores	12	3	3	2
Viana do Castelo	11	2	5	3
Faro	9	2	2	1
Castelo Branco	9	2	3	2
Setúbal	7	2	0	0
Vila Real	7	2	3	2
Bragança	7	2	2	1
Portalegre	6	1	3	2
Évora	6	1	0	0
Douro-Sul	5	1	2	1
Beja	1	0	1	1
Total	456		150	

SEXO DOS CANDIDATOS

Sexo	Cands.	%	Cols.	%
Masc.	78	17	19	13
Femin.	378	83	131	87
Total	456		150	

CURSO DO 12º ANO (15 mais frequentes)

Curso 12º ano	Cands.	%	Cols.	%
N060 Ciências e Tecnologias	180	39	62	41
R810 Agrupamento 1 / geral	86	19	29	19
N062 Ciências Sociais e Humanas	81	18	23	15
U220 Ens. secundário recorrente (todos	37	8	12	8
R840 Agrupamento 4 / geral	22	5	8	5
N088 Acção Social	8	2	3	2
N063 Línguas e Literaturas	7	2	4	3
N061 Ciências Socioeconómicas	4	1	3	2
R830 Agrupamento 3 / geral	4	1	1	1
N674 Animação Sócio-Cultural	4	1	0	0
R820 Agrupamento 2 / geral	3	1	1	1
R813 Agrupamento 1 / informática	2	0	1	1
U230 Ens. sec. recorrente privado e coo	2	0	1	1
P392 Animador sociocultural/desporto	1	0	1	1
P522 Teatro/interpretação	1	0	1	1

MÉDIAS DOS COLOCADOS

Nota de candidatura	149.4
Prova de ingresso	146.2
Média do 12º ano	152.6
Média do 10º/11º ano	152.6

OPÇÕES EXCLUÍDAS

Nota candidatura (s/mínima)	0
Prova ingresso (não fez)	35
Prova ingresso (s/mínima)	13
Pré-requisito (não fez)	0

DISTRIBUIÇÕES DE NOTAS DE CANDIDATURA

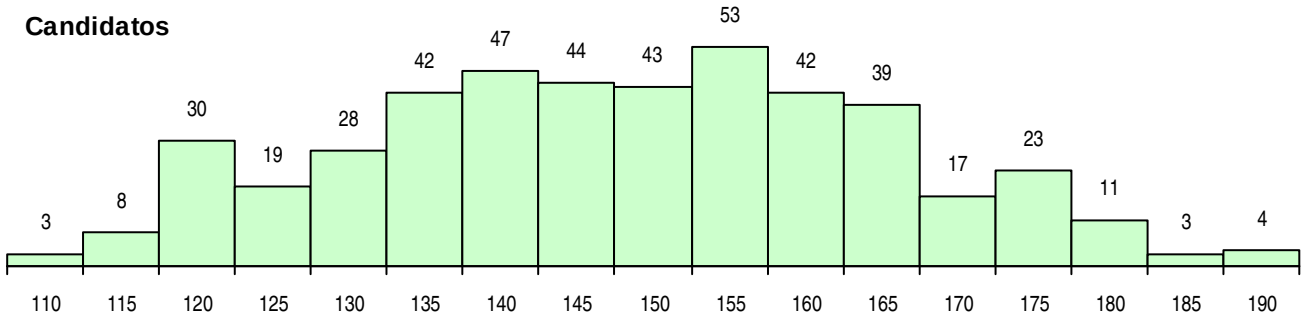

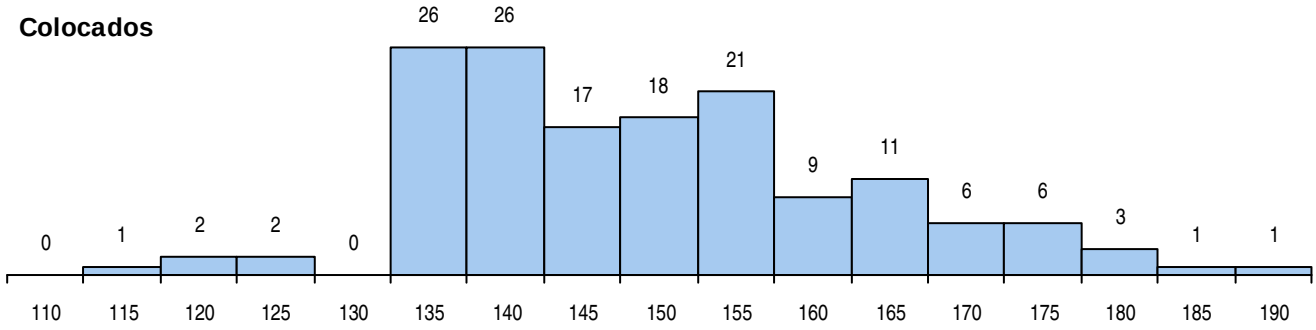

Estabelecimento: 0508 Universidade de Coimbra - Faculdade de Ciências do Desporto e Educação Física
Curso Superior: 0086 Ciências do Desporto
Licenciatura

OPÇÃO CANDIDATURA

Opção	Cands.	%	Cols.	%
1ª	28	15	12	30
2ª	67	35	18	45
3ª	41	22	6	15
4ª	27	14	2	5
5ª	18	10	2	5
6ª	8	4	0	0
Total	189		40	

ETAPA COLOCAÇÃO (contingente)

Etapa Colocação	Cands.	%	Cols.	%	Nota
4 Açores 1	3	2	1	3	121.5
8 Madeira 1	2	1	1	3	126.2
17 Geral	189	100	38	95	128.4
Total	194		40		

DISTRITO/CAE DE CANDIDATURA

Distrito Origem	Cands.	%	Cols.	%
Coimbra	33	17	8	20
Lisboa	26	14	4	10
Oeste	15	8	3	8
Viseu	14	7	4	10
Braga	12	6	2	5
Leiria	12	6	3	8
Aveiro	10	5	1	3
Santarém	10	5	2	5
Porto	10	5	2	5
Setúbal	9	5	1	3
Guarda	7	4	2	5
Entre Douro e Vou	6	3	2	5
Beja	5	3	1	3
Tâmega	4	2	1	3
R. A. Açores	4	2	1	3
Vila Real	3	2	1	3
Faro	3	2	1	3
Castelo Branco	3	2	0	0
R. A. Madeira	2	1	1	3
Douro-Sul	1	1	0	0
Total	189		40	

SEXO DOS CANDIDATOS

Sexo	Cands.	%	Cols.	%
Masc.	124	66	22	55
Femin.	65	34	18	45
Total	189		40	

CURSO DO 12º ANO (15 mais frequentes)

Curso 12º ano	Cands.	%	Cols.	%
N060 Ciências e Tecnologias	110	58	27	68
R810 Agrupamento 1 / geral	56	30	7	18
N089 Desporto	13	7	4	10
U220 Ens. secundário recorrente (todos	2	1	0	0
R813 Agrupamento 1 / informática	1	1	1	3
N061 Ciências Socioeconómicas	1	1	1	3
R840 Agrupamento 4 / geral	1	1	0	0
R831 Agrupamento 3 / administração	1	1	0	0
R830 Agrupamento 3 / geral	1	1	0	0
R820 Agrupamento 2 / geral	1	1	0	0
NA06 Animação Sócio-Desportiva (VCT)	1	1	0	0
N970 Recorrente - Ciências e Tecnologi	1	1	0	0

MÉDIAS DOS COLOCADOS

Nota de candidatura	136.7
Prova de ingresso	123.8
Média do 12º ano	143.6
Média do 10º/11º ano	143.6

OPÇÕES EXCLUÍDAS

Nota candidatura (s/mínima)	0
Prova ingresso (não fez)	43
Prova ingresso (s/mínima)	0
Pré-requisito (não fez)	7

DISTRIBUIÇÕES DE NOTAS DE CANDIDATURA

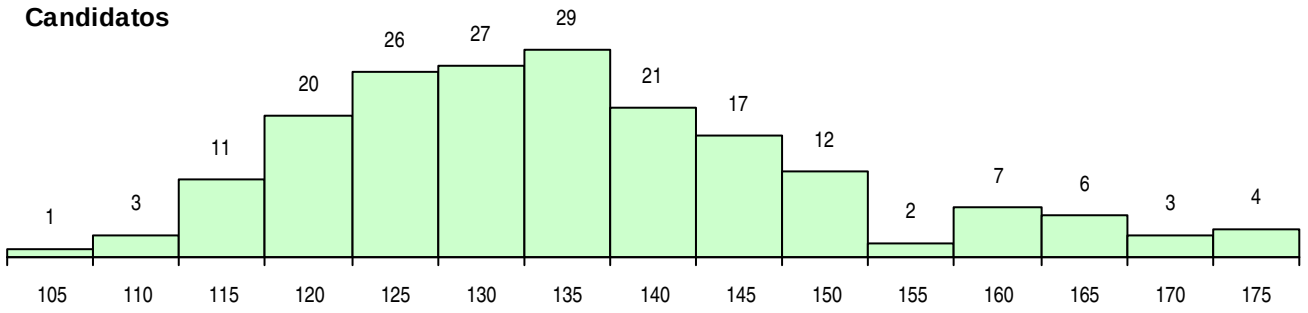

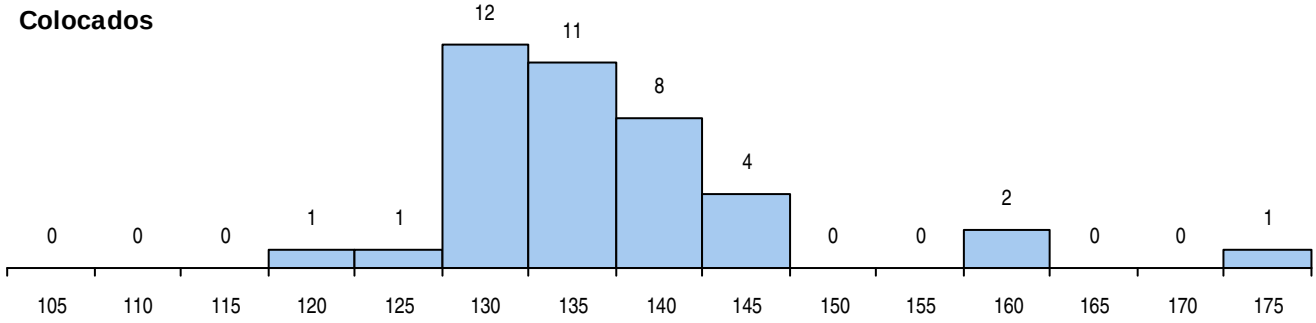

Estabelecimento: 0508 Universidade de Coimbra - Faculdade de Ciências do Desporto e Educação Física
Curso Superior: 0174 Educação Física
Licenciatura

OPÇÃO CANDIDATURA

Opção	Cands.	%	Cols.	%
1ª	24	17	17	43
2ª	51	37	17	43
3ª	23	17	4	10
4ª	18	13	1	3
5ª	10	7	0	0
6ª	13	9	1	3
Total	139		40	

ETAPA COLOCAÇÃO (contingente)

Etapa Colocação	Cands.	%	Cols.	%	Nota
4 Açores 1	3	2	0	0	
8 Madeira 1	1	1	0	0	
17 Geral	139	100	40	100	123.6
Total	143		40		

DISTRITO/CAE DE CANDIDATURA

Distrito Origem	Cands.	%	Cols.	%
Coimbra	33	24	14	35
Porto	18	13	6	15
Aveiro	12	9	5	13
Braga	11	8	3	8
Oeste	10	7	1	3
Viseu	9	6	3	8
Entre Douro e Vou	8	6	2	5
Santarém	6	4	1	3
Tâmega	5	4	1	3
Leiria	5	4	1	3
Setúbal	4	3	0	0
R. A. Açores	4	3	0	0
Guarda	2	1	0	0
Douro-Sul	2	1	0	0
Castelo Branco	2	1	1	3
Bragança	2	1	1	3
Beja	2	1	0	0
Lisboa	2	1	1	3
Vila Real	1	1	0	0
R. A. Madeira	1	1	0	0
Total	139		40	

SEXO DOS CANDIDATOS

Sexo	Cands.	%	Cols.	%
Masc.	88	63	25	63
Femin.	51	37	15	38
Total	139		40	

CURSO DO 12º ANO (15 mais frequentes)

Curso 12º ano	Cands.	%	Cols.	%
N060 Ciências e Tecnologias	75	54	26	65
R810 Agrupamento 1 / geral	36	26	4	10
N089 Desporto	17	12	6	15
R813 Agrupamento 1 / informática	3	2	1	3
N970 Recorrente - Ciências e Tecnologi	2	1	0	0
R840 Agrupamento 4 / geral	1	1	1	3
R831 Agrupamento 3 / administração	1	1	1	3
R830 Agrupamento 3 / geral	1	1	1	3
U220 Ens. secundário recorrente (todos	1	1	0	0
R820 Agrupamento 2 / geral	1	1	0	0
N061 Ciências Socioeconómicas	1	1	0	0

MÉDIAS DOS COLOCADOS

Nota de candidatura	134.0
Prova de ingresso	121.6
Média do 12º ano	140.7
Média do 10º/11º ano	140.7

OPÇÕES EXCLUÍDAS

Nota candidatura (s/mínima)	0
Prova ingresso (não fez)	42
Prova ingresso (s/mínima)	0
Pré-requisito (não fez)	4

DISTRIBUIÇÕES DE NOTAS DE CANDIDATURA

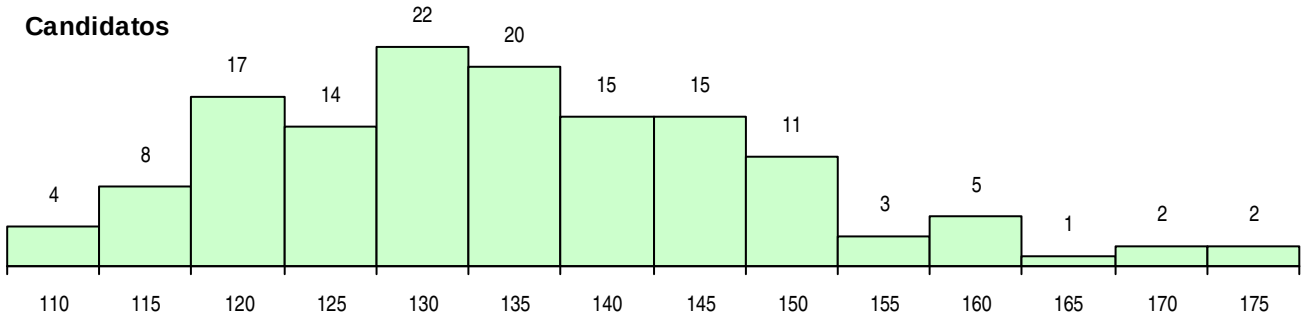

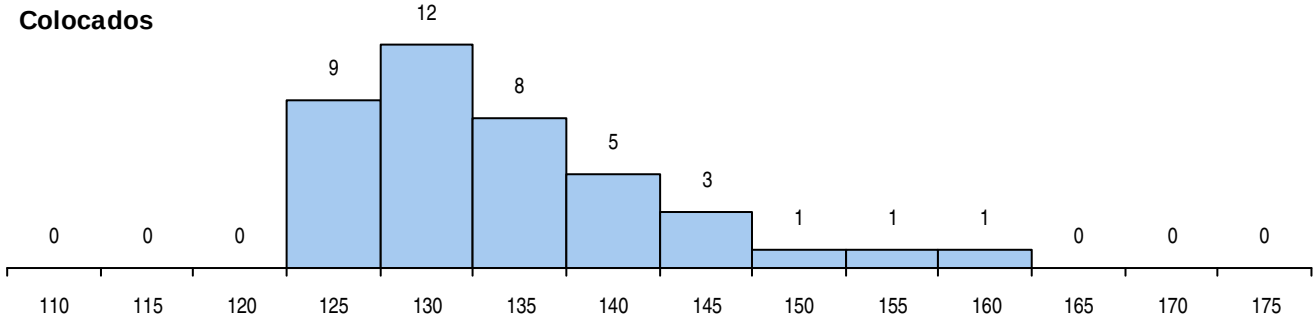

Estabelecimento: 0600 Universidade de Évora
Curso Superior: 0025 Arquitectura Paisagista
Licenciatura

OPÇÃO CANDIDATURA

Opção	Cands.	%	Cols.	%
1ª	33	21	10	40
2ª	32	20	10	40
3ª	19	12	4	16
4ª	34	21	0	0
5ª	23	14	1	4
6ª	19	12	0	0
Total	160		25	

SEXO DOS CANDIDATOS

Sexo	Cands.	%	Cols.	%
Masc.	72	45	10	40
Femin.	88	55	15	60
Total	160		25	

MÉDIAS DOS COLOCADOS

Nota de candidatura	155.2
Prova de ingresso	168.6
Média do 12º ano	141.9
Média do 10º/11º ano	141.9

OPÇÕES EXCLUÍDAS

Nota candidatura (s/mínima)	0
Prova ingresso (não fez)	2
Prova ingresso (s/mínima)	0
Pré-requisito (não fez)	0

ETAPA COLOCAÇÃO (contingente)

Etapa Colocação	Cands.	%	Cols.	%	Nota
4 Açores 1	2	1	0	0	
8 Madeira 1	3	2	1	4	147.5
17 Geral	160	100	24	96	146.0
Total	165		25		

CURSO DO 12º ANO (15 mais frequentes)

Curso 12º ano	Cands.	%	Cols.	%
N064 Artes Visuais	42	26	5	20
R820 Agrupamento 2 / geral	36	23	12	48
R810 Agrupamento 1 / geral	27	17	2	8
N060 Ciências e Tecnologias	21	13	1	4
U220 Ens. secundário recorrente (todos	14	9	1	4
R821 Agrupamento 2 / design	5	3	1	4
N072 Design de Produto	2	1	1	4
T102 Desenhador de construção civil	1	1	1	4
U230 Ens. sec. recorrente privado e coo	1	1	1	4
P657 Técnico de gestão (pme's e coope	1	1	0	0
N970 Recorrente - Ciências e Tecnologi	1	1	0	0
P320 Desenhador projectista	1	1	0	0
P322 Design de equipamentos (interiore	1	1	0	0
P403 Técnico de construção civil/desenh	1	1	0	0
P406 Técnico de construção civil/mediçõ	1	1	0	0

DISTRITO/CAE DE CANDIDATURA

Distrito Origem	Cands.	%	Cols.	%
Lisboa	27	17	5	20
Faro	25	16	4	16
Évora	22	14	3	12
Santarém	14	9	4	16
Oeste	11	7	4	16
Beja	7	4	0	0
Porto	7	4	1	4
Setúbal	7	4	1	4
Castelo Branco	5	3	0	0
Viseu	4	3	0	0
Aveiro	4	3	0	0
Leiria	4	3	0	0
Entre Douro e Vou	4	3	2	8
Coimbra	4	3	0	0
Braga	3	2	0	0
R. A. Madeira	3	2	1	4
Portalegre	3	2	0	0
R. A. Açores	2	1	0	0
Viana do Castelo	1	1	0	0
Vila Real	1	1	0	0
Guarda	1	1	0	0
Douro-Sul	1	1	0	0
Total	160		25	

DISTRIBUIÇÕES DE NOTAS DE CANDIDATURA

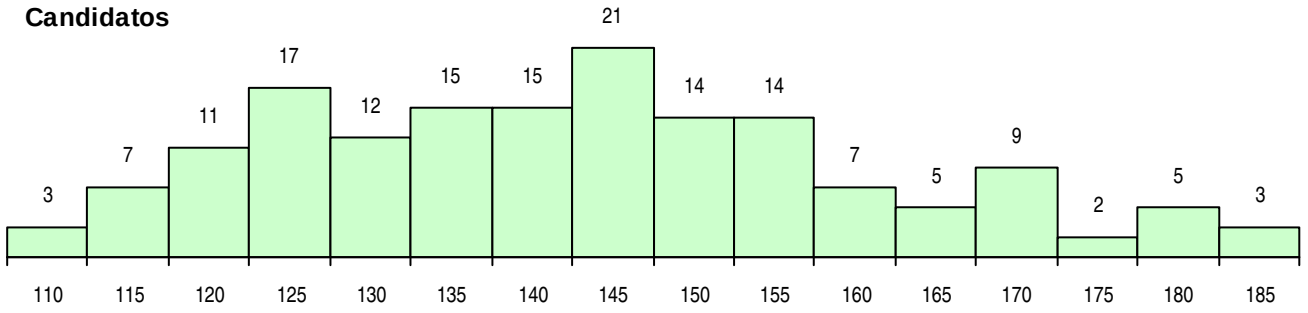

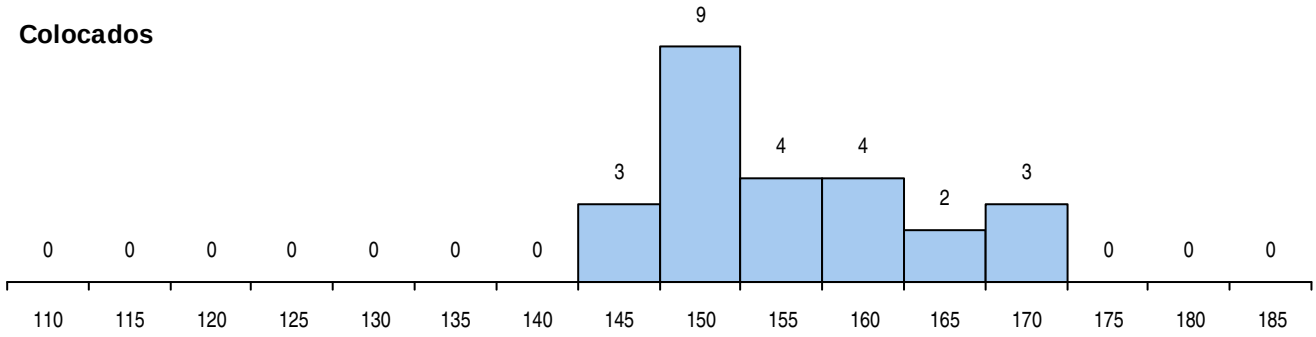

Estabelecimento: 0600 Universidade de Évora
Curso Superior: 0695 Psicologia
Licenciatura

OPÇÃO CANDIDATURA

Opção	Cands.	%	Cols.	%
1ª	55	13	22	37
2ª	71	17	14	23
3ª	97	23	8	13
4ª	82	19	10	17
5ª	70	17	4	7
6ª	47	11	2	3
Total	422		60	

ETAPA COLOCAÇÃO (contingente)

Etapa Colocação	Cands.	%	Cols.	%	Nota
1 Deficientes	1	0	0	0	
4 Açores 1	13	3	1	2	120.5
8 Madeira 1	31	7	2	3	141.0
12 Emigrantes	2	0	2	3	111.5
13 Militares	4	1	0	0	
17 Geral	422	100	55	92	142.5
Total	473		60		

DISTRITO/CAE DE CANDIDATURA

Distrito Origem	Cands.	%	Cols.	%
Évora	66	16	10	17
Santarém	40	9	6	10
Lisboa	39	9	11	18
Setúbal	36	9	4	7
Portalegre	35	8	4	7
R. A. Madeira	34	8	2	3
Faro	28	7	2	3
Oeste	16	4	2	3
R. A. Açores	16	4	1	2
Leiria	12	3	1	2
Beja	11	3	0	0
Braga	10	2	4	7
Castelo Branco	9	2	2	3
Coimbra	9	2	2	3
Aveiro	9	2	1	2
Entre Douro e Vou	8	2	1	2
Douro-Sul	8	2	1	2
Viseu	8	2	0	0
Tâmega	7	2	0	0
Porto	6	1	3	5
Vila Real	5	1	2	3
Guarda	5	1	0	0
Viana do Castelo	3	1	0	0
Bragança	2	0	1	2
Total	422		60	

SEXO DOS CANDIDATOS

Sexo	Cands.	%	Cols.	%
Masc.	65	15	10	17
Femin.	357	85	50	83
Total	422		60	

CURSO DO 12º ANO (15 mais frequentes)

Curso 12º ano	Cands.	%	Cols.	%
U220 Ens. secundário recorrente (todos	103	24	16	27
R810 Agrupamento 1 / geral	99	23	14	23
N060 Ciências e Tecnologias	52	12	3	5
N062 Ciências Sociais e Humanas	43	10	6	10
R840 Agrupamento 4 / geral	32	8	6	10
N088 Acção Social	20	5	2	3
R820 Agrupamento 2 / geral	11	3	3	5
E001 1.º curso	5	1	1	2
U230 Ens. sec. recorrente privado e coo	5	1	1	2
N063 Línguas e Literaturas	4	1	0	0
R841 Agrupamento 4 / comunicação	3	1	1	2
N089 Desporto	3	1	0	0
Q900 Emigrantes	2	0	2	3
R830 Agrupamento 3 / geral	2	0	2	3
P487 Técnico de secretariado	2	0	0	0

MÉDIAS DOS COLOCADOS

Nota de candidatura	148.0
Prova de ingresso	155.4
Média do 12º ano	140.5
Média do 10º/11º ano	140.5

OPÇÕES EXCLUÍDAS

Nota candidatura (s/mínima)	0
Prova ingresso (não fez)	4
Prova ingresso (s/mínima)	0
Pré-requisito (não fez)	0

DISTRIBUIÇÕES DE NOTAS DE CANDIDATURA

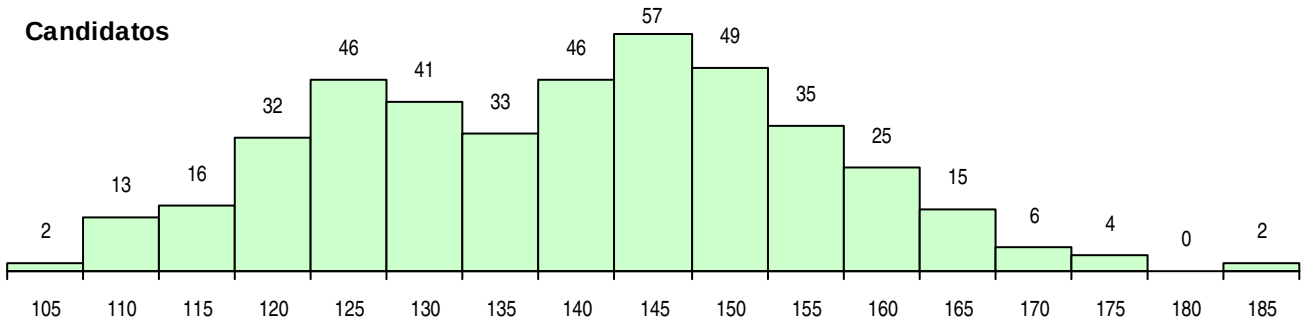

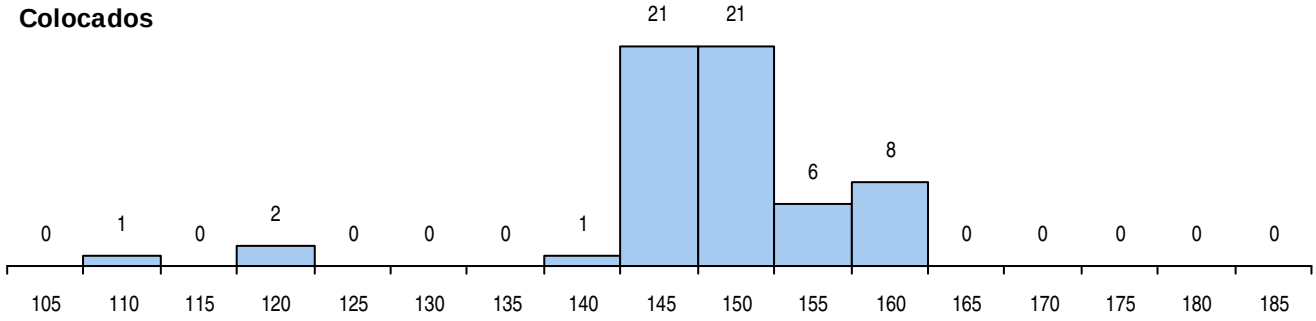

Estabelecimento: 0600 Universidade de Évora
Curso Superior: 8004 Línguas, Literaturas e Culturas (regime nocturno)
Licenciatura

OPÇÃO CANDIDATURA

Opção	Cands.	%	Cols.	%
1ª	5	50	5	100
2ª	1	10	0	0
3ª	3	30	0	0
4ª	1	10	0	0
Total	10		5	

ETAPA COLOCAÇÃO (contingente)

Etapa Colocação	Cands.	%	Cols.	%	Nota
13 Militares	1	10	1	20	119.5
17 Geral	10	100	4	80	140.0
Total	11		5		

DISTRITO/CAE DE CANDIDATURA

Distrito Origem	Cands.	%	Cols.	%
Évora	5	50	3	60
Setúbal	3	30	2	40
Porto	1	10	0	0
Faro	1	10	0	0
Total	10		5	

SEXO DOS CANDIDATOS

Sexo	Cands.	%	Cols.	%
Masc.	5	50	3	60
Femin.	5	50	2	40
Total	10		5	

CURSO DO 12º ANO (15 mais frequentes)

Curso 12º ano	Cands.	%	Cols.	%
U220 Ens. secundário recorrente (todos	2	20	1	20
P396 Técnico auxiliar de infância	2	20	1	20
R812 Agrupamento 1 / electrotecnia/elec	1	10	1	20
N972 Recorrente - Ciências Sociais e Hu	1	10	1	20
E003 3.º curso	1	10	1	20
R840 Agrupamento 4 / geral	1	10	0	0
R810 Agrupamento 1 / geral	1	10	0	0
P564 Técnico de multimédia	1	10	0	0

MÉDIAS DOS COLOCADOS

Nota de candidatura	145.6
Prova de ingresso	151.0
Média do 12º ano	139.0
Média do 10º/11º ano	141.0

OPÇÕES EXCLUÍDAS

Nota candidatura (s/mínima)	0
Prova ingresso (não fez)	0
Prova ingresso (s/mínima)	0
Pré-requisito (não fez)	0

DISTRIBUIÇÕES DE NOTAS DE CANDIDATURA

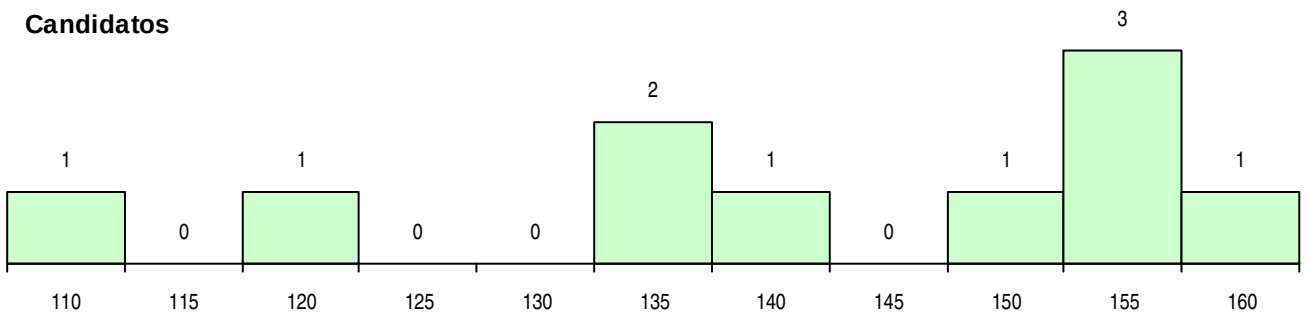

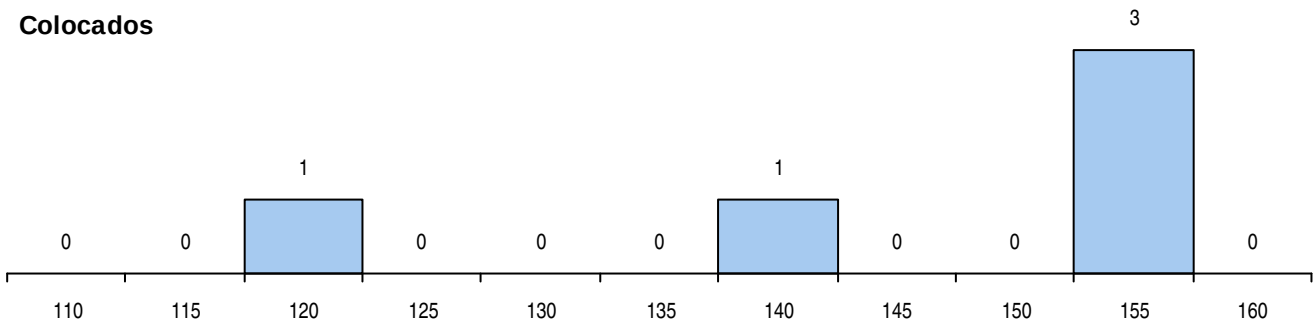

Estabelecimento: 0600 Universidade de Évora
Curso Superior: 9003 Agronomia
Licenciatura

OPÇÃO CANDIDATURA

Opção	Cands.	%	Cols.	%
1ª	11	18	11	55
2ª	13	21	6	30
3ª	6	10	0	0
4ª	12	20	1	5
5ª	8	13	1	5
6ª	11	18	1	5
Total	61		20	

ETAPA COLOCAÇÃO (contingente)

Etapa Colocação	Cands.	%	Cols.	%	Nota
4 Açores 1	1	2	0	0	
8 Madeira 1	1	2	0	0	
17 Geral	61	100	20	100	109.0
Total	63		20		

DISTRITO/CAE DE CANDIDATURA

Distrito Origem	Cands.	%	Cols.	%
Évora	16	26	9	45
Lisboa	6	10	1	5
Faro	6	10	3	15
Santarém	5	8	2	10
Portalegre	5	8	1	5
Beja	5	8	1	5
Oeste	4	7	1	5
Leiria	4	7	0	0
Setúbal	3	5	1	5
R. A. Açores	2	3	0	0
Coimbra	2	3	1	5
R. A. Madeira	1	2	0	0
Porto	1	2	0	0
Aveiro	1	2	0	0
Total	61		20	

SEXO DOS CANDIDATOS

Sexo	Cands.	%	Cols.	%
Masc.	48	79	14	70
Femin.	13	21	6	30
Total	61		20	

CURSO DO 12º ANO (15 mais frequentes)

Curso 12º ano	Cands.	%	Cols.	%
R810 Agrupamento 1 / geral	30	49	12	60
N060 Ciências e Tecnologias	15	25	3	15
U220 Ens. secundário recorrente (todos	11	18	3	15
N970 Recorrente - Ciências e Tecnologi	1	2	1	5
E001 1.º curso	1	2	1	5
P663 Técnico de serviços jurídicos	1	2	0	0
P349 Técnico de gestão equina	1	2	0	0
N600 Cursos Profissionais (D.L. 74/2004	1	2	0	0

MÉDIAS DOS COLOCADOS

Nota de candidatura	125.9
Prova de ingresso	119.4
Média do 12º ano	128.8
Média do 10º/11º ano	129.8

OPÇÕES EXCLUÍDAS

Nota candidatura (s/mínima)	0
Prova ingresso (não fez)	1
Prova ingresso (s/mínima)	0
Pré-requisito (não fez)	0

DISTRIBUIÇÕES DE NOTAS DE CANDIDATURA

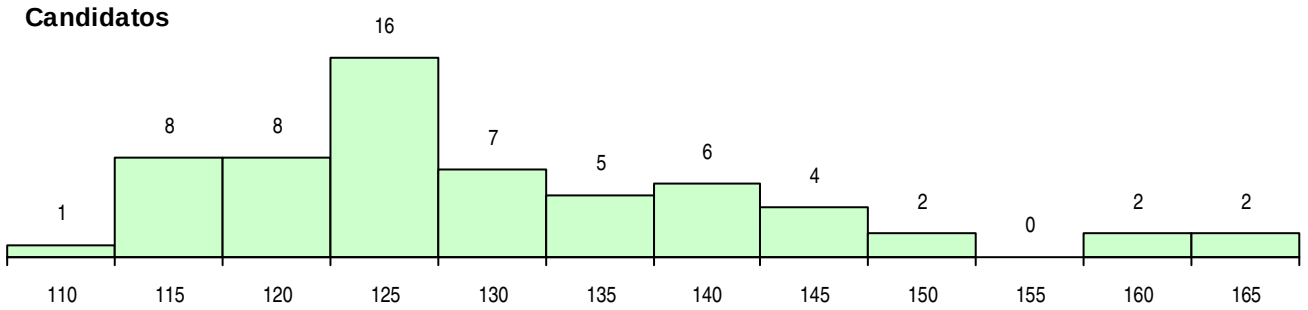

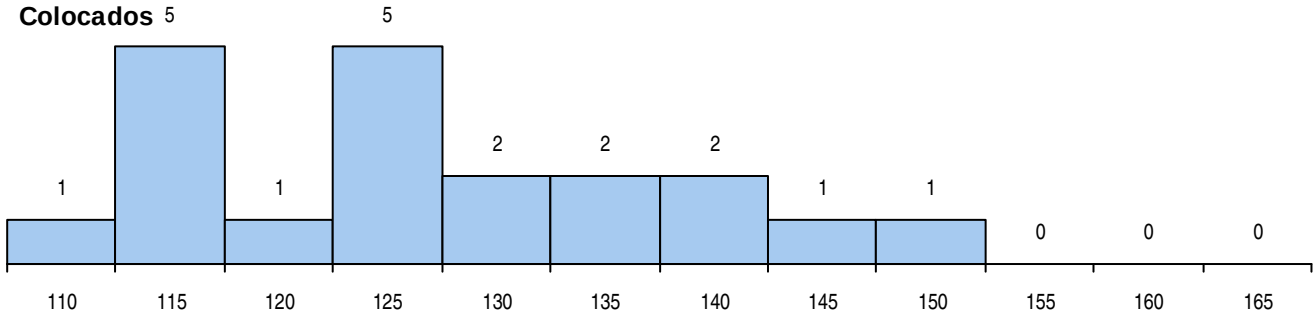

Estabelecimento: 0600 Universidade de Évora
Curso Superior: 9011 Biologia
Licenciatura

OPÇÃO CANDIDATURA

Opção	Cands.	%	Cols.	%
1ª	23	7	10	20
2ª	40	13	14	28
3ª	53	17	9	18
4ª	62	20	6	12
5ª	57	18	6	12
6ª	80	25	5	10
Total	315		50	

ETAPA COLOCAÇÃO (contingente)

Etapa Colocação	Cands.	%	Cols.	%	Nota
1 Deficientes	2	1	0	0	
17 Geral	315	100	50	100	130.5
Total	317		50		

DISTRITO/CAE DE CANDIDATURA

Distrito Origem	Cands.	%	Cols.	%
Évora	53	17	8	16
Lisboa	43	14	11	22
Setúbal	38	12	11	22
Santarém	27	9	5	10
Oeste	21	7	4	8
Faro	21	7	2	4
Portalegre	17	5	2	4
Porto	14	4	1	2
Beja	12	4	0	0
Braga	10	3	2	4
Entre Douro e Vou	7	2	1	2
Coimbra	7	2	1	2
Castelo Branco	7	2	2	4
Leiria	7	2	0	0
Aveiro	6	2	0	0
Viseu	6	2	0	0
Guarda	5	2	0	0
Viana do Castelo	4	1	0	0
Tâmega	4	1	0	0
Vila Real	4	1	0	0
Bragança	2	1	0	0
Total	315		50	

SEXO DOS CANDIDATOS

Sexo	Cands.	%	Cols.	%
Masc.	114	36	21	42
Femin.	201	64	29	58
Total	315		50	

CURSO DO 12º ANO (15 mais frequentes)

Curso 12º ano	Cands.	%	Cols.	%
R810 Agrupamento 1 / geral	131	42	22	44
N060 Ciências e Tecnologias	131	42	21	42
U220 Ens. secundário recorrente (todos	43	14	6	12
N970 Recorrente - Ciências e Tecnologi	3	1	0	0
U230 Ens. sec. recorrente privado e coo	2	1	1	2
R830 Agrupamento 3 / geral	1	0	0	0
R167 Química	1	0	0	0
P564 Técnico de multimédia	1	0	0	0
P541 Química tecnológica/analista de la	1	0	0	0
E001 1.º curso	1	0	0	0

MÉDIAS DOS COLOCADOS

Nota de candidatura	139.2
Prova de ingresso	136.9
Média do 12º ano	141.5
Média do 10º/11º ano	141.5

OPÇÕES EXCLUÍDAS

Nota candidatura (s/mínima)	0
Prova ingresso (não fez)	3
Prova ingresso (s/mínima)	0
Pré-requisito (não fez)	0

DISTRIBUIÇÕES DE NOTAS DE CANDIDATURA

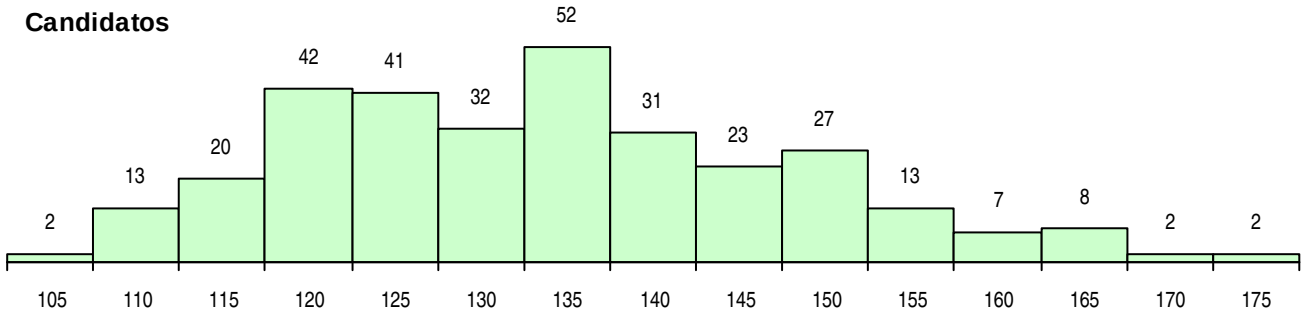

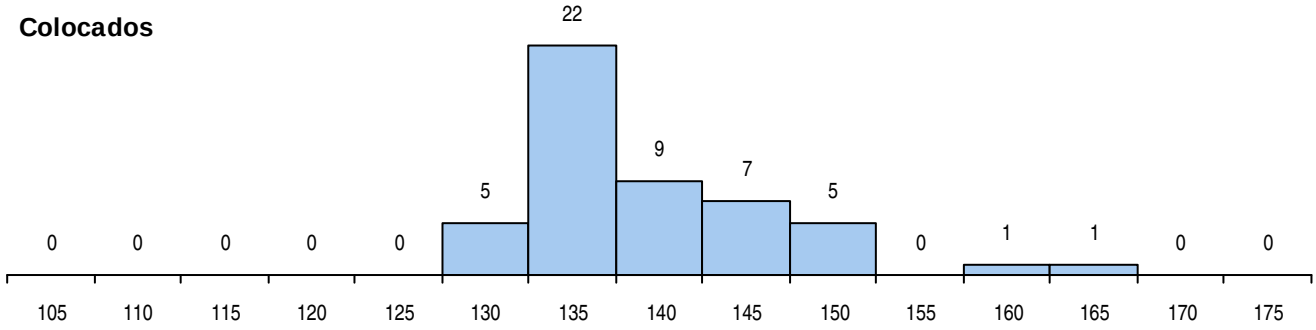

Estabelecimento: 0600 Universidade de Évora
Curso Superior: 9015 Bioquímica
Licenciatura

OPÇÃO CANDIDATURA

Opção	Cands.	%	Cols.	%
1ª	11	6	4	13
2ª	18	10	3	10
3ª	26	14	7	23
4ª	40	22	7	23
5ª	41	23	4	13
6ª	44	24	5	17
Total	180		30	

SEXO DOS CANDIDATOS

Sexo	Cands.	%	Cols.	%
Masc.	49	27	6	20
Femin.	131	73	24	80
Total	180		30	

MÉDIAS DOS COLOCADOS

Nota de candidatura	131.9
Prova de ingresso	125.6
Média do 12º ano	138.3
Média do 10º/11º ano	138.3

OPÇÕES EXCLUÍDAS

Nota candidatura (s/mínima)	0
Prova ingresso (não fez)	5
Prova ingresso (s/mínima)	0
Pré-requisito (não fez)	0

ETAPA COLOCAÇÃO (contingente)

Etapa Colocação	Cands.	%	Cols.	%	Nota
4 Açores 1	1	1	0	0	
8 Madeira 1	3	2	0	0	
17 Geral	180	100	30	100	122.5
Total	184		30		

CURSO DO 12º ANO (15 mais frequentes)

Curso 12º ano	Cands.	%	Cols.	%
N060 Ciências e Tecnologias	94	52	15	50
R810 Agrupamento 1 / geral	68	38	13	43
U220 Ens. secundário recorrente (todos	14	8	1	3
R167 Química	2	1	1	3
R830 Agrupamento 3 / geral	1	1	0	0
R813 Agrupamento 1 / informática	1	1	0	0

DISTRITO/CAE DE CANDIDATURA

Distrito Origem	Cands.	%	Cols.	%
Évora	25	14	7	23
Santarém	25	14	6	20
Setúbal	19	11	2	7
Lisboa	13	7	3	10
Leiria	13	7	1	3
Portalegre	11	6	1	3
Castelo Branco	10	6	1	3
Oeste	10	6	1	3
Aveiro	9	5	2	7
Beja	7	4	1	3
Guarda	5	3	0	0
Faro	5	3	1	3
Porto	4	2	1	3
Coimbra	4	2	1	3
Bragança	4	2	0	0
Braga	3	2	1	3
R. A. Madeira	3	2	0	0
Entre Douro e Vou	2	1	1	3
Tâmega	2	1	0	0
Viseu	2	1	0	0
Douro-Sul	1	1	0	0
R. A. Açores	1	1	0	0
Viana do Castelo	1	1	0	0
Vila Real	1	1	0	0
Total	180		30	

DISTRIBUIÇÕES DE NOTAS DE CANDIDATURA

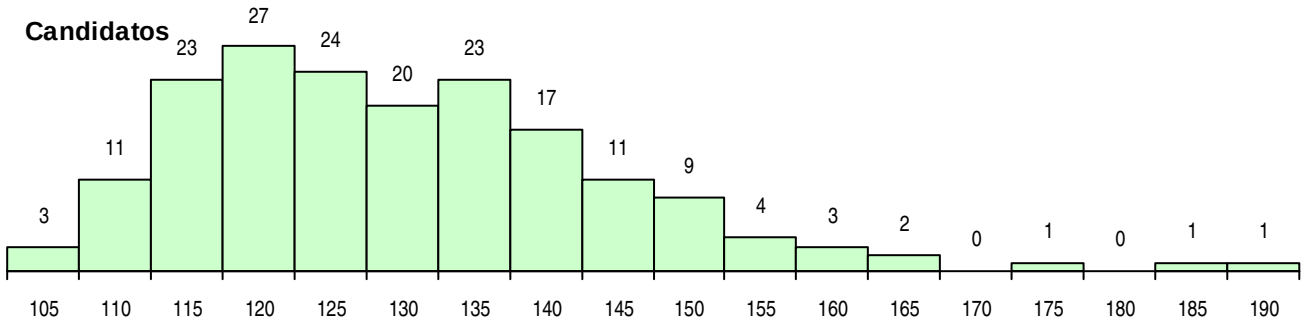

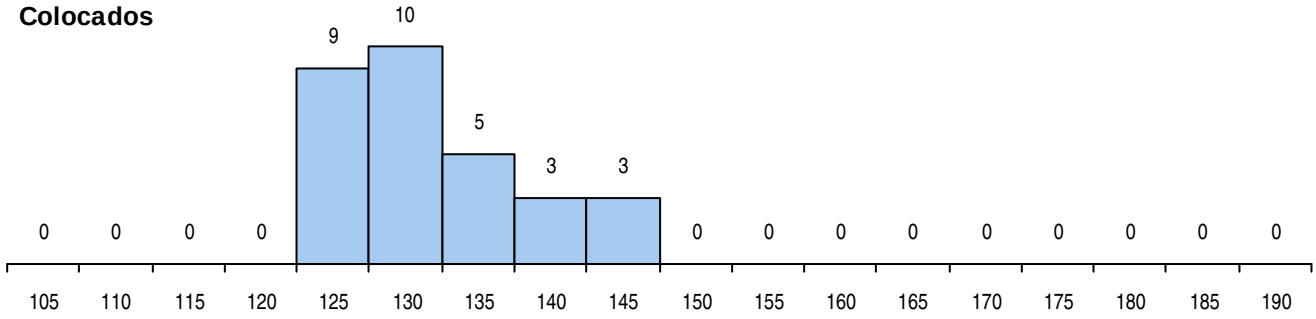

Estabelecimento: 0600 Universidade de Évora
Curso Superior: 9016 Biotecnologia
Licenciatura

OPÇÃO CANDIDATURA

Opção	Cands.	%	Cols.	%
1ª	11	8	8	27
2ª	25	18	6	20
3ª	25	18	7	23
4ª	30	21	6	20
5ª	32	23	2	7
6ª	19	13	1	3
Total	142		30	

SEXO DOS CANDIDATOS

Sexo	Cands.	%	Cols.	%
Masc.	62	44	13	43
Femin.	80	56	17	57
Total	142		30	

MÉDIAS DOS COLOCADOS

Nota de candidatura	141.3
Prova de ingresso	138.5
Média do 12º ano	144.1
Média do 10º/11º ano	144.1

OPÇÕES EXCLUÍDAS

Nota candidatura (s/mínima)	0
Prova ingresso (não fez)	0
Prova ingresso (s/mínima)	0
Pré-requisito (não fez)	0

ETAPA COLOCAÇÃO (contingente)

Etapa Colocação	Cands.	%	Cols.	%	Nota
4 Açores 1	3	2	0	0	
8 Madeira 1	2	1	0	0	
17 Geral	142	100	30	100	128.0
Total	147		30		

CURSO DO 12º ANO (15 mais frequentes)

Curso 12º ano	Cands.	%	Cols.	%
N060 Ciências e Tecnologias	69	49	19	63
R810 Agrupamento 1 / geral	52	37	9	30
U220 Ens. secundário recorrente (todos	18	13	1	3
N970 Recorrente - Ciências e Tecnologi	2	1	1	3
P755 Técnico de laboratório	1	1	0	0

DISTRITO/CAE DE CANDIDATURA

Distrito Origem	Cands.	%	Cols.	%
Évora	43	30	12	40
Portalegre	16	11	5	17
Lisboa	14	10	3	10
Setúbal	13	9	2	7
Faro	11	8	1	3
Beja	8	6	2	7
Santarém	7	5	1	3
Oeste	5	4	1	3
Castelo Branco	5	4	1	3
Porto	4	3	0	0
Aveiro	4	3	1	3
R. A. Açores	3	2	0	0
Viseu	2	1	0	0
R. A. Madeira	2	1	0	0
Braga	2	1	1	3
Entre Douro e Vou	1	1	0	0
Coimbra	1	1	0	0
Leiria	1	1	0	0
Total	142		30	

DISTRIBUIÇÕES DE NOTAS DE CANDIDATURA

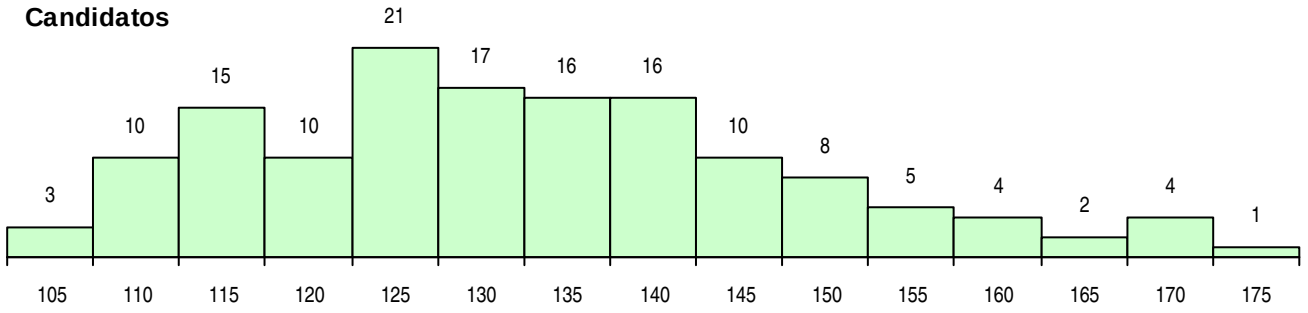

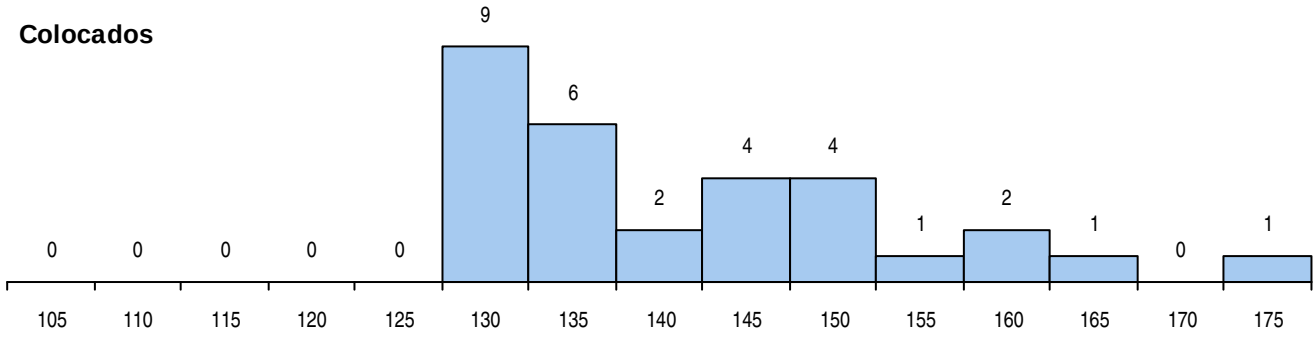

Estabelecimento: 0600 Universidade de Évora
Curso Superior: 9026 Ciências da Educação
Licenciatura

OPÇÃO CANDIDATURA

Opção	Cands.	%	Cols.	%
1ª	4	4	2	8
2ª	23	22	8	32
3ª	23	22	5	20
4ª	25	24	7	28
5ª	19	18	3	12
6ª	10	10	0	0
Total	104		25	

SEXO DOS CANDIDATOS

Sexo	Cands.	%	Cols.	%
Masc.	15	14	6	24
Femin.	89	86	19	76
Total	104		25	

MÉDIAS DOS COLOCADOS

Nota de candidatura	125.7
Prova de ingresso	119.2
Média do 12º ano	132.2
Média do 10º/11º ano	132.2

OPÇÕES EXCLUÍDAS

Nota candidatura (s/mínima)	0
Prova ingresso (não fez)	0
Prova ingresso (s/mínima)	0
Pré-requisito (não fez)	0

ETAPA COLOCAÇÃO (contingente)

Etapa Colocação	Cands.	%	Cols.	%	Nota
4 Açores 1	1	1	0	0	
13 Militares	1	1	0	0	
17 Geral	104	100	25	100	116.0
Total	106		25		

CURSO DO 12º ANO (15 mais frequentes)

Curso 12º ano	Cands.	%	Cols.	%
U220 Ens. secundário recorrente (todos	37	36	6	24
R810 Agrupamento 1 / geral	14	13	4	16
N060 Ciências e Tecnologias	9	9	4	16
R840 Agrupamento 4 / geral	8	8	3	12
N088 Acção Social	7	7	3	12
N062 Ciências Sociais e Humanas	6	6	0	0
R830 Agrupamento 3 / geral	4	4	0	0
R842 Agrupamento 4 / animação social	3	3	1	4
R841 Agrupamento 4 / comunicação	3	3	0	0
R820 Agrupamento 2 / geral	2	2	1	4
P564 Técnico de multimédia	2	2	1	4
R831 Agrupamento 3 / administração	2	2	0	0
N970 Recorrente - Ciências e Tecnologi	1	1	1	4
Q950 Equivalências	1	1	1	4
P389 Animador sociocultural	1	1	0	0

DISTRITO/CAE DE CANDIDATURA

Distrito Origem	Cands.	%	Cols.	%
Évora	43	41	7	28
Portalegre	11	11	5	20
Faro	9	9	3	12
Beja	7	7	3	12
Setúbal	6	6	2	8
Santarém	5	5	1	4
Braga	4	4	0	0
Aveiro	3	3	1	4
Coimbra	3	3	1	4
Oeste	3	3	0	0
R. A. Madeira	2	2	1	4
Lisboa	2	2	0	0
Viana do Castelo	1	1	1	4
Viseu	1	1	0	0
Tâmega	1	1	0	0
R. A. Açores	1	1	0	0
Leiria	1	1	0	0
Douro-Sul	1	1	0	0
Total	104		25	

DISTRIBUIÇÕES DE NOTAS DE CANDIDATURA

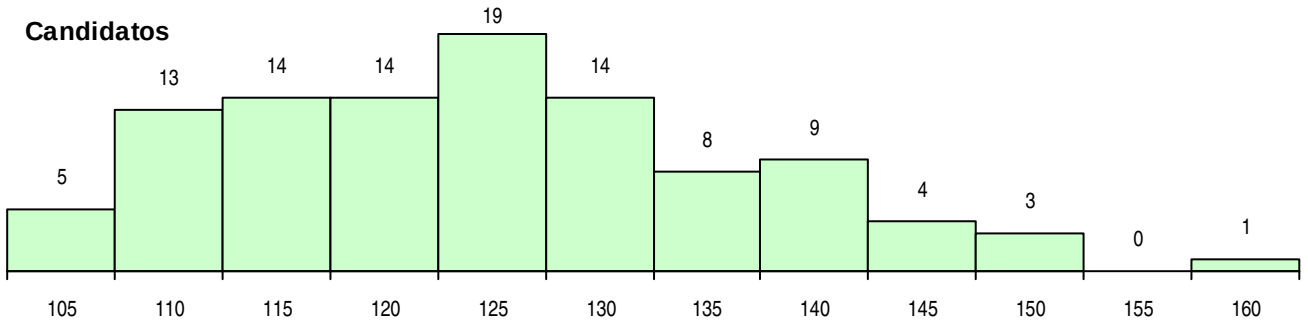

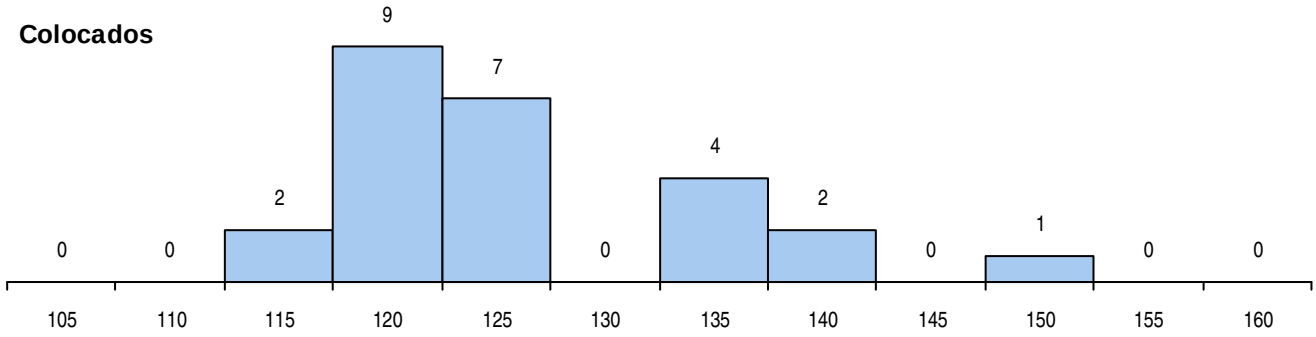

Estabelecimento: 0600 Universidade de Évora
Curso Superior: 9039 Ciências da Informação e da Documentação
Licenciatura

OPÇÃO CANDIDATURA

Opção	Cands.	%	Cols.	%
1ª	5	13	5	45
2ª	3	8	2	18
3ª	8	20	1	9
4ª	9	23	1	9
5ª	8	20	1	9
6ª	7	18	1	9
Total	40		11	

ETAPA COLOCAÇÃO (contingente)

Etapa Colocação	Cands.	%	Cols.	%	Nota
8 Madeira 1	1	3	0	0	
13 Militares	1	3	1	9	123.0
17 Geral	40	100	10	91	105.5
Total	42		11		

DISTRITO/CAE DE CANDIDATURA

Distrito Origem	Cands.	%	Cols.	%
Évora	30	75	9	82
Santarém	3	8	1	9
Lisboa	2	5	1	9
R. A. Madeira	1	3	0	0
Setúbal	1	3	0	0
Portalegre	1	3	0	0
Faro	1	3	0	0
Beja	1	3	0	0
Total	40		11	

SEXO DOS CANDIDATOS

Sexo	Cands.	%	Cols.	%
Masc.	8	20	2	18
Femin.	32	80	9	82
Total	40		11	

CURSO DO 12º ANO (15 mais frequentes)

Curso 12º ano	Cands.	%	Cols.	%
U220 Ens. secundário recorrente (todos	12	30	4	36
N062 Ciências Sociais e Humanas	8	20	2	18
R840 Agrupamento 4 / geral	5	13	1	9
R810 Agrupamento 1 / geral	3	8	1	9
N060 Ciências e Tecnologias	3	8	1	9
N063 Línguas e Literaturas	2	5	1	9
P564 Técnico de multimédia	1	3	1	9
R820 Agrupamento 2 / geral	1	3	0	0
P717 Recepcionista de turismo	1	3	0	0
N972 Recorrente - Ciências Sociais e Hu	1	3	0	0
N064 Artes Visuais	1	3	0	0
N061 Ciências Socioeconómicas	1	3	0	0
E001 1.º curso	1	3	0	0

MÉDIAS DOS COLOCADOS

Nota de candidatura	124.2
Prova de ingresso	120.2
Média do 12º ano	128.2
Média do 10º/11º ano	128.2

OPÇÕES EXCLUÍDAS

Nota candidatura (s/mínima)	0
Prova ingresso (não fez)	0
Prova ingresso (s/mínima)	0
Pré-requisito (não fez)	0

DISTRIBUIÇÕES DE NOTAS DE CANDIDATURA

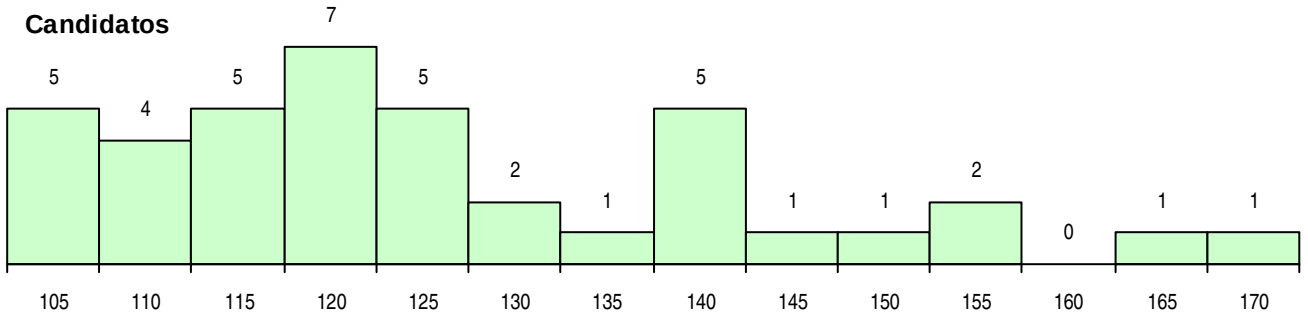

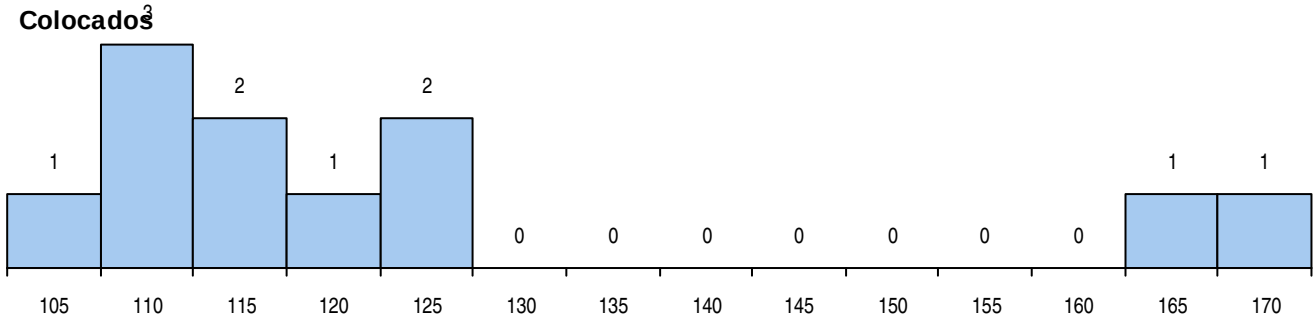

Estabelecimento: 0600 Universidade de Évora
Curso Superior: 9069 Design
Licenciatura

OPÇÃO CANDIDATURA

Opção	Cands.	%	Cols.	%
1ª	11	9	1	4
2ª	15	13	6	24
3ª	26	22	7	28
4ª	32	28	6	24
5ª	16	14	3	12
6ª	16	14	2	8
Total	116		25	

ETAPA COLOCAÇÃO (contingente)

Etapa Colocação	Cands.	%	Cols.	%	Nota
4 Açores 1	2	2	0	0	
8 Madeira 1	5	4	0	0	
17 Geral	116	100	25	100	134.0
Total	123		25		

DISTRITO/CAE DE CANDIDATURA

Distrito Origem	Cands.	%	Cols.	%
Évora	14	12	2	8
Faro	12	10	1	4
Lisboa	12	10	4	16
Setúbal	11	9	3	12
Santarém	9	8	3	12
Beja	8	7	0	0
Oeste	7	6	1	4
Porto	6	5	1	4
R. A. Madeira	6	5	2	8
Coimbra	4	3	1	4
Braga	4	3	2	8
Viseu	3	3	1	4
Aveiro	3	3	1	4
Leiria	3	3	0	0
Portalegre	3	3	1	4
Viana do Castelo	2	2	1	4
Tâmega	2	2	0	0
R. A. Açores	2	2	0	0
Guarda	2	2	1	4
Vila Real	1	1	0	0
Douro-Sul	1	1	0	0
Entre Douro e Vou	1	1	0	0
Total	116		25	

SEXO DOS CANDIDATOS

Sexo	Cands.	%	Cols.	%
Masc.	42	36	9	36
Femin.	74	64	16	64
Total	116		25	

CURSO DO 12º ANO (15 mais frequentes)

Curso 12º ano	Cands.	%	Cols.	%
N064 Artes Visuais	71	61	16	64
R820 Agrupamento 2 / geral	27	23	3	12
R821 Agrupamento 2 / design	5	4	1	4
U220 Ens. secundário recorrente (todos	3	3	2	8
R810 Agrupamento 1 / geral	1	1	1	4
P610 Cursos Educação Formação (todo	1	1	1	4
P363 Técnico de artes gráficas	1	1	1	4
R880 Arte e tecnologias de comunicação	1	1	0	0
R822 Agrupamento 2 / artes e ofícios	1	1	0	0
Q960 Equivalências (Desp. n.º 6649/200	1	1	0	0
P380 Técnico de design	1	1	0	0
P320 Desenhador projectista	1	1	0	0
N218 Design, Cerâmica e Escultura	1	1	0	0
N072 Design de Produto	1	1	0	0

MÉDIAS DOS COLOCADOS

Nota de candidatura	147.5
Prova de ingresso	151.6
Média do 12º ano	143.5
Média do 10º/11º ano	143.5

OPÇÕES EXCLUÍDAS

Nota candidatura (s/mínima)	0
Prova ingresso (não fez)	13
Prova ingresso (s/mínima)	0
Pré-requisito (não fez)	0

DISTRIBUIÇÕES DE NOTAS DE CANDIDATURA

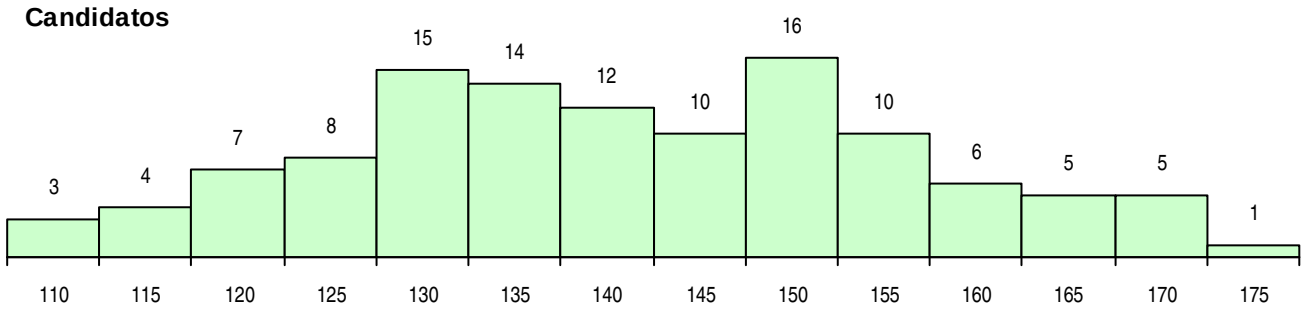

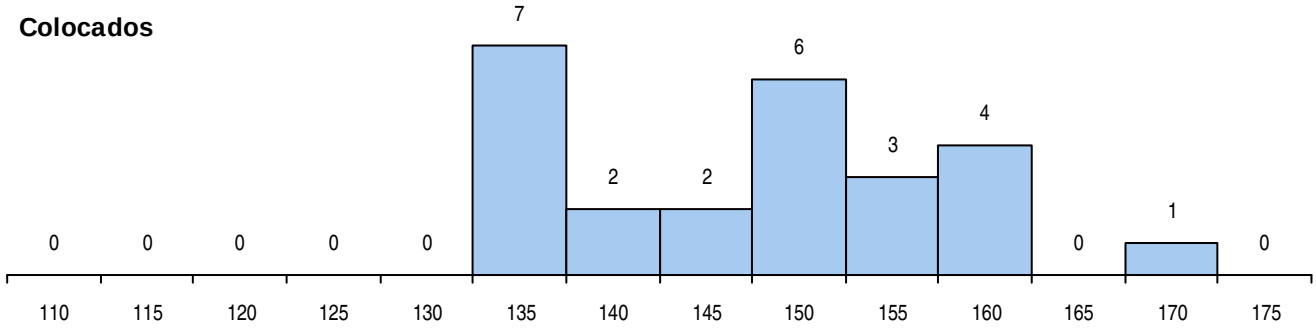

Estabelecimento: 0600 Universidade de Évora
Curso Superior: 9081 Economia
Licenciatura

OPÇÃO CANDIDATURA

Opção	Cands.	%	Cols.	%
1ª	33	15	26	54
2ª	47	22	10	21
3ª	32	15	4	8
4ª	42	20	2	4
5ª	33	15	5	10
6ª	27	13	1	2
Total	214		48	

ETAPA COLOCAÇÃO (contingente)

Etapa Colocação	Cands.	%	Cols.	%	Nota
4 Açores 1	2	1	0	0	
8 Madeira 1	8	4	0	0	
17 Geral	214	100	48	100	122.4
Total	224		48		

DISTRITO/CAE DE CANDIDATURA

Distrito Origem	Cands.	%	Cols.	%
Évora	58	27	17	35
Setúbal	20	9	7	15
Santarém	17	8	6	13
Portalegre	16	7	2	4
Faro	14	7	4	8
Lisboa	14	7	5	10
Beja	12	6	2	4
R. A. Madeira	10	5	0	0
Guarda	9	4	0	0
Aveiro	7	3	1	2
Braga	7	3	1	2
Oeste	6	3	2	4
Castelo Branco	5	2	0	0
Leiria	5	2	0	0
Porto	3	1	1	2
Tâmega	3	1	0	0
Vila Real	2	1	0	0
Viseu	2	1	0	0
R. A. Açores	2	1	0	0
Coimbra	2	1	0	0
Total	214		48	

SEXO DOS CANDIDATOS

Sexo	Cands.	%	Cols.	%
Masc.	121	57	26	54
Femin.	93	43	22	46
Total	214		48	

CURSO DO 12º ANO (15 mais frequentes)

Curso 12º ano	Cands.	%	Cols.	%
N061 Ciências Socioeconómicas	57	27	13	27
R830 Agrupamento 3 / geral	32	15	11	23
U220 Ens. secundário recorrente (todos	25	12	5	10
R810 Agrupamento 1 / geral	22	10	2	4
N062 Ciências Sociais e Humanas	18	8	3	6
N060 Ciências e Tecnologias	16	7	6	13
N085 Administração	10	5	1	2
R831 Agrupamento 3 / administração	8	4	3	6
P433 Técnico de gestão	3	1	2	4
E002 2.º curso	2	1	0	0
P472 Técnico de informática/gestão	2	1	0	0
T110 Técnico de contabilidade	2	1	0	0
P717 Recepcionista de turismo	1	0	1	2
P747 Técnico de gestão agrícola	1	0	1	2
N971 Recorrente - Ciências Socioeconó	1	0	0	0

MÉDIAS DOS COLOCADOS

Nota de candidatura	134.1
Prova de ingresso	127.3
Média do 12º ano	137.8
Média do 10º/11º ano	137.8

OPÇÕES EXCLUÍDAS

Nota candidatura (s/mínima)	0
Prova ingresso (não fez)	5
Prova ingresso (s/mínima)	0
Pré-requisito (não fez)	0

DISTRIBUIÇÕES DE NOTAS DE CANDIDATURA

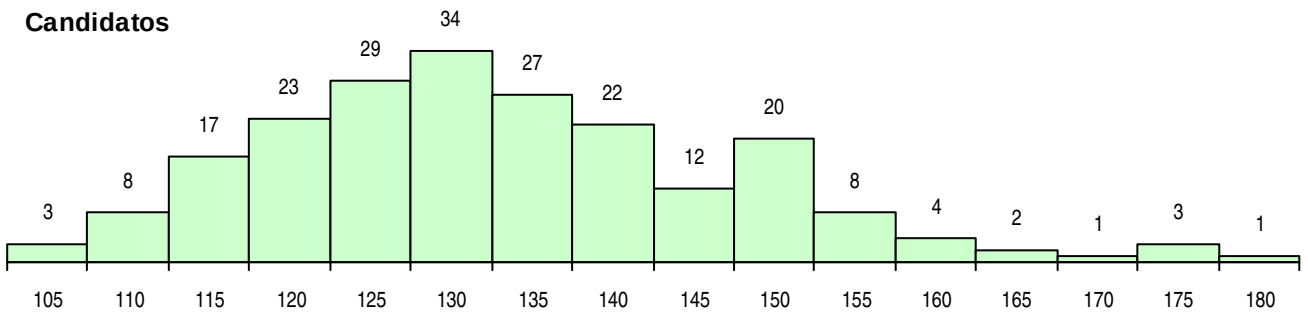

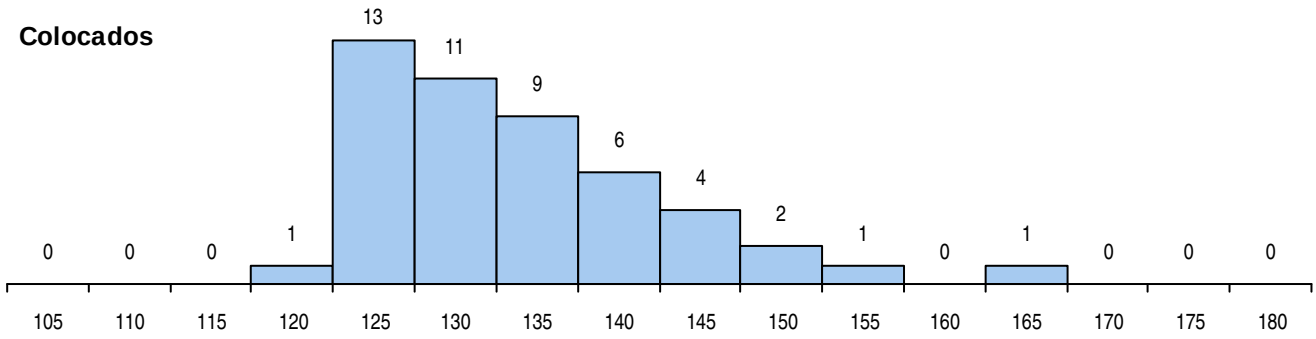

Estabelecimento: 0600 Universidade de Évora
Curso Superior: 9089 Engenharia Civil
Licenciatura

OPÇÃO CANDIDATURA

Opção	Cands.	%	Cols.	%
1ª	14	10	13	43
2ª	26	18	6	20
3ª	25	18	6	20
4ª	19	13	1	3
5ª	40	28	3	10
6ª	18	13	1	3
Total	142		30	

ETAPA COLOCAÇÃO (contingente)

Etapa Colocação	Cands.	%	Cols.	%	Nota
8 Madeira 1	8	6	0	0	
17 Geral	142	100	30	100	113.5
Total	150		30		

DISTRITO/CAE DE CANDIDATURA

Distrito Origem	Cands.	%	Cols.	%
Évora	31	22	4	13
Faro	22	15	7	23
Beja	17	12	4	13
Lisboa	11	8	3	10
Santarém	10	7	3	10
R. A. Madeira	8	6	1	3
Leiria	7	5	0	0
Oeste	6	4	2	7
Setúbal	5	4	3	10
Coimbra	4	3	1	3
Portalegre	4	3	0	0
Castelo Branco	3	2	0	0
Braga	3	2	0	0
R. A. Açores	3	2	0	0
Viseu	2	1	0	0
Porto	2	1	0	0
Aveiro	1	1	0	0
Tâmega	1	1	1	3
Viana do Castelo	1	1	0	0
Vila Real	1	1	1	3
Total	142		30	

SEXO DOS CANDIDATOS

Sexo	Cands.	%	Cols.	%
Masc.	86	61	14	47
Femin.	56	39	16	53
Total	142		30	

CURSO DO 12º ANO (15 mais frequentes)

Curso 12º ano	Cands.	%	Cols.	%
R810 Agrupamento 1 / geral	58	41	13	43
N060 Ciências e Tecnologias	45	32	7	23
N064 Artes Visuais	16	11	3	10
R820 Agrupamento 2 / geral	10	7	4	13
U220 Ens. secundário recorrente (todos	5	4	0	0
R821 Agrupamento 2 / design	2	1	1	3
R813 Agrupamento 1 / informática	2	1	1	3
P403 Técnico de construção civil/desenh	1	1	1	3
R815 Agrupamento 1 / química	1	1	0	0
P551 Técnico de informática/manutençã	1	1	0	0
N081 Electrotecnia e Electrónica	1	1	0	0

MÉDIAS DOS COLOCADOS

Nota de candidatura	123.0
Prova de ingresso	113.6
Média do 12º ano	132.4
Média do 10º/11º ano	132.4

OPÇÕES EXCLUÍDAS

Nota candidatura (s/mínima)	0
Prova ingresso (não fez)	7
Prova ingresso (s/mínima)	0
Pré-requisito (não fez)	0

DISTRIBUIÇÕES DE NOTAS DE CANDIDATURA

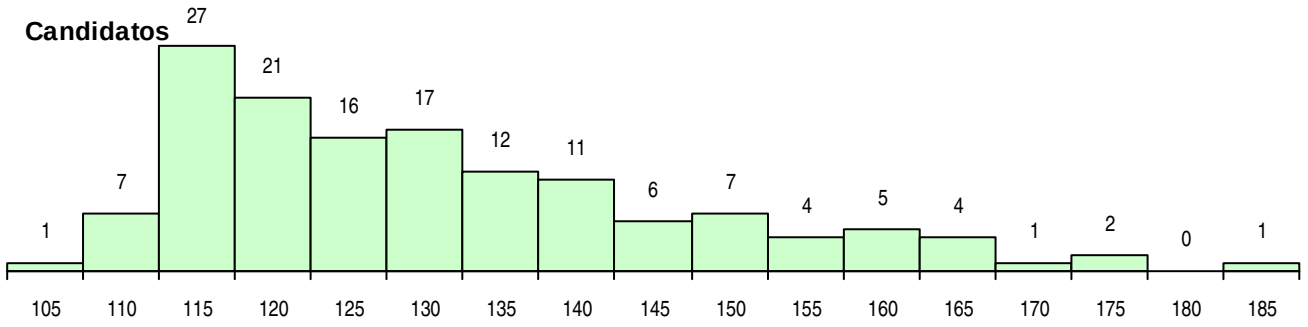

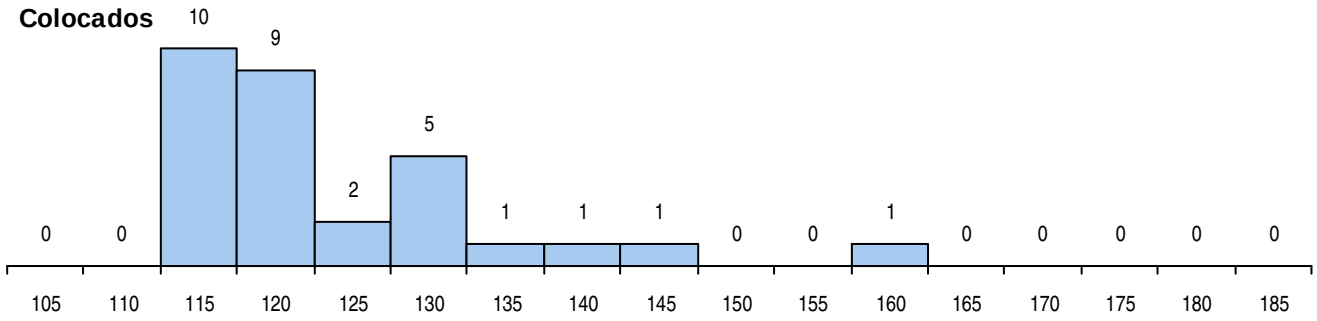

Estabelecimento: 0600 Universidade de Évora
Curso Superior: 9119 Engenharia Informática
Licenciatura

OPÇÃO CANDIDATURA

Opção	Cands.	%	Cols.	%
1ª	22	18	16	80
2ª	15	12	1	5
3ª	19	15	1	5
4ª	26	21	1	5
5ª	24	19	1	5
6ª	18	15	0	0
Total	124		20	

ETAPA COLOCAÇÃO (contingente)

Etapa Colocação	Cands.	%	Cols.	%	Nota
8 Madeira 1	2	2	1	5	151.5
17 Geral	124	100	19	95	118.0
Total	126		20		

DISTRITO/CAE DE CANDIDATURA

Distrito Origem	Cands.	%	Cols.	%
Évora	37	30	13	65
Setúbal	16	13	0	0
Beja	15	12	0	0
Santarém	11	9	0	0
Lisboa	8	6	1	5
Castelo Branco	6	5	1	5
Portalegre	6	5	2	10
Oeste	5	4	1	5
Faro	5	4	0	0
Porto	3	2	1	5
R. A. Açores	3	2	0	0
R. A. Madeira	3	2	1	5
Viseu	2	2	0	0
Coimbra	1	1	0	0
Bragança	1	1	0	0
Braga	1	1	0	0
Guarda	1	1	0	0
Total	124		20	

SEXO DOS CANDIDATOS

Sexo	Cands.	%	Cols.	%
Masc.	108	87	18	90
Femin.	16	13	2	10
Total	124		20	

CURSO DO 12º ANO (15 mais frequentes)

Curso 12º ano	Cands.	%	Cols.	%
N060 Ciências e Tecnologias	40	32	8	40
R810 Agrupamento 1 / geral	34	27	3	15
N082 Informática	23	19	3	15
R813 Agrupamento 1 / informática	10	8	2	10
U220 Ens. secundário recorrente (todos	3	2	0	0
U230 Ens. sec. recorrente privado e coo	2	2	1	5
P472 Técnico de informática/gestão	2	2	0	0
E002 2.º curso	2	2	0	0
E001 1.º curso	1	1	1	5
P657 Técnico de gestão (pme's e coope	1	1	1	5
R830 Agrupamento 3 / geral	1	1	1	5
P433 Técnico de gestão	1	1	0	0
R820 Agrupamento 2 / geral	1	1	0	0
N061 Ciências Socioeconómicas	1	1	0	0
R840 Agrupamento 4 / geral	1	1	0	0

MÉDIAS DOS COLOCADOS

Nota de candidatura	135.3
Prova de ingresso	125.5
Média do 12º ano	144.5
Média do 10º/11º ano	145.5

OPÇÕES EXCLUÍDAS

Nota candidatura (s/mínima)	0
Prova ingresso (não fez)	4
Prova ingresso (s/mínima)	0
Pré-requisito (não fez)	0

DISTRIBUIÇÕES DE NOTAS DE CANDIDATURA

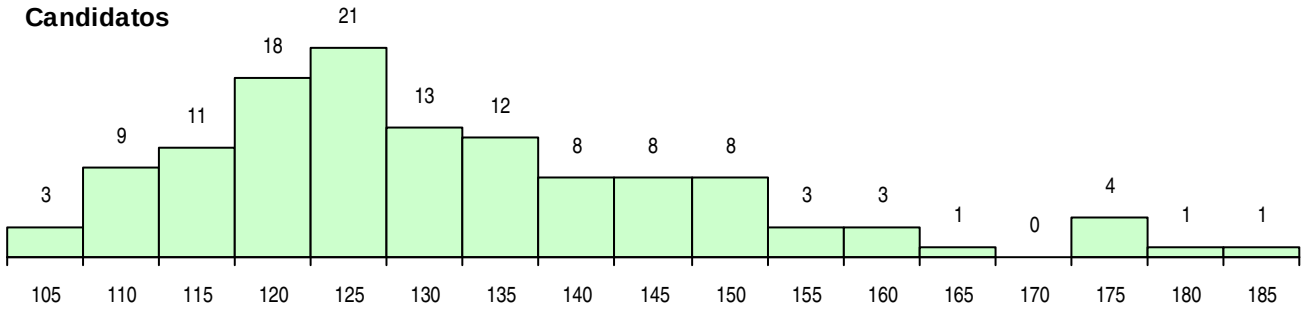

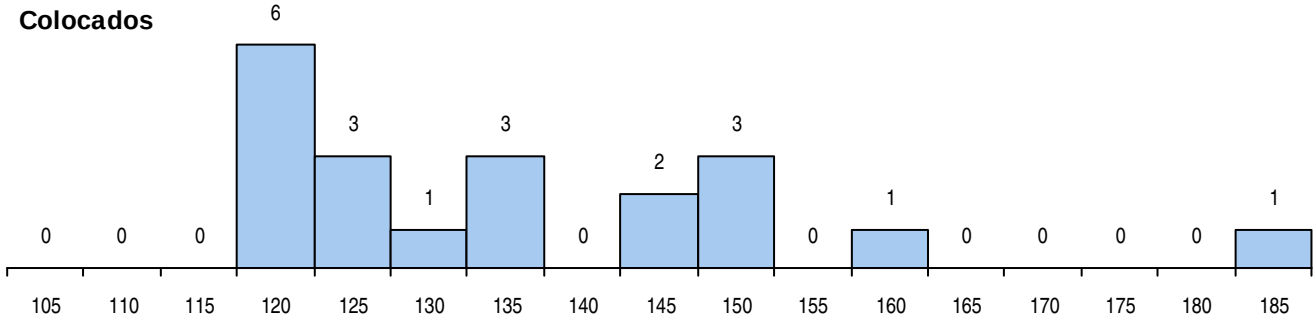

Estabelecimento: 0600 Universidade de Évora
Curso Superior: 9139 Filosofia
Licenciatura

OPÇÃO CANDIDATURA

Opção	Cands.	%	Cols.	%
1ª	1	5	1	33
2ª	5	24	2	67
3ª	5	24	0	0
4ª	3	14	0	0
5ª	2	10	0	0
6ª	5	24	0	0
Total	21		3	

ETAPA COLOCAÇÃO (contingente)

Etapa Colocação	Cands.	%	Cols.	%	Nota
13 Militares	1	5	0	0	
17 Geral	21	100	3	100	125.5
Total	22		3		

DISTRITO/CAE DE CANDIDATURA

Distrito Origem	Cands.	%	Cols.	%
Évora	11	52	3	100
Oeste	2	10	0	0
Porto	2	10	0	0
Tâmega	1	5	0	0
Santarém	1	5	0	0
Portalegre	1	5	0	0
Faro	1	5	0	0
Castelo Branco	1	5	0	0
Braga	1	5	0	0
Total	21		3	

SEXO DOS CANDIDATOS

Sexo	Cands.	%	Cols.	%
Masc.	8	38	2	67
Femin.	13	62	1	33
Total	21		3	

CURSO DO 12º ANO (15 mais frequentes)

Curso 12º ano	Cands.	%	Cols.	%
U220 Ens. secundário recorrente (todos	6	29	1	33
N062 Ciências Sociais e Humanas	4	19	1	33
R840 Agrupamento 4 / geral	2	10	0	0
N060 Ciências e Tecnologias	2	10	0	0
R831 Agrupamento 3 / administração	1	5	1	33
U230 Ens. sec. recorrente privado e coo	1	5	0	0
R810 Agrupamento 1 / geral	1	5	0	0
N972 Recorrente - Ciências Sociais e Hu	1	5	0	0
N085 Administração	1	5	0	0
N082 Informática	1	5	0	0
E003 3.º curso	1	5	0	0

MÉDIAS DOS COLOCADOS

Nota de candidatura	135.0
Prova de ingresso	133.7
Média do 12º ano	136.3
Média do 10º/11º ano	136.3

OPÇÕES EXCLUÍDAS

Nota candidatura (s/mínima)	0
Prova ingresso (não fez)	1
Prova ingresso (s/mínima)	0
Pré-requisito (não fez)	0

DISTRIBUIÇÕES DE NOTAS DE CANDIDATURA

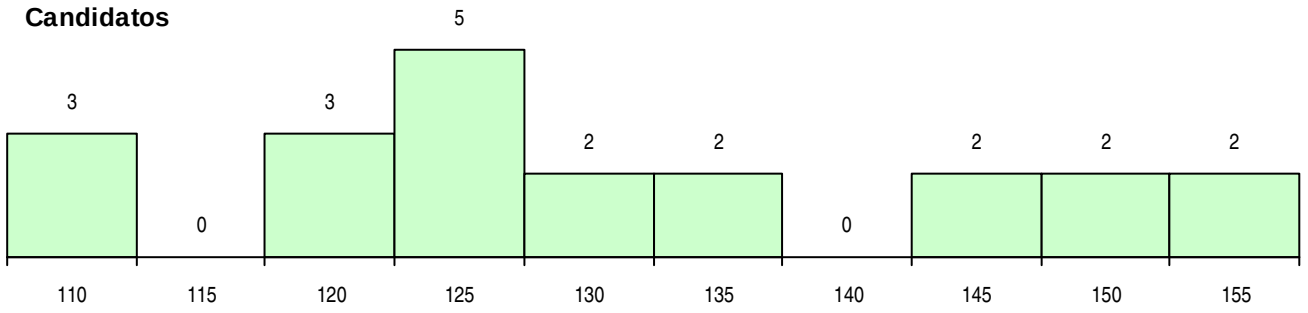

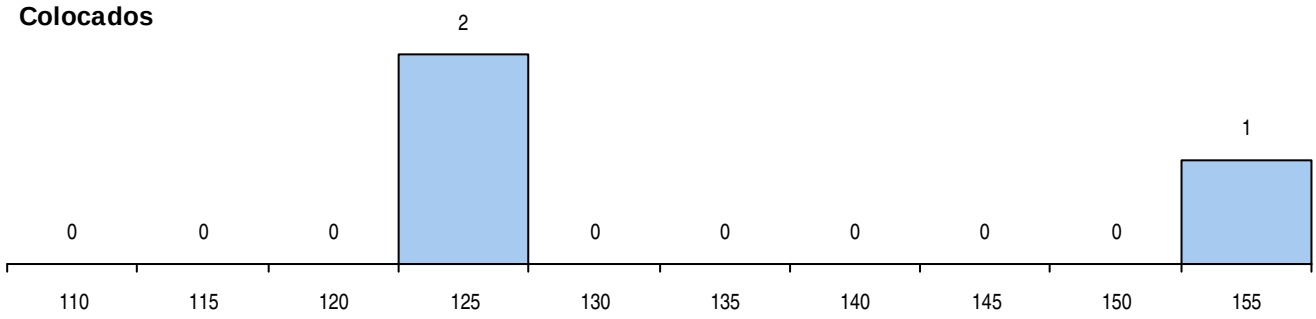

Estabelecimento: 0600 Universidade de Évora
Curso Superior: 9141 Física
Licenciatura

OPÇÃO CANDIDATURA

Opção	Cands.	%	Cols.	%
1ª	1	13	1	100
3ª	2	25	0	0
4ª	1	13	0	0
5ª	3	38	0	0
6ª	1	13	0	0
Total	8		1	

ETAPA COLOCAÇÃO (contingente)

Etapa Colocação	Cands.	%	Cols.	%	Nota
17 Geral	8	100	1	100	138.0
Total	8		1		

DISTRITO/CAE DE CANDIDATURA

Distrito Origem	Cands.	%	Cols.	%
Faro	3	38	0	0
Évora	2	25	1	100
R. A. Açores	1	13	0	0
Leiria	1	13	0	0
Beja	1	13	0	0
Total	8		1	

SEXO DOS CANDIDATOS

Sexo	Cands.	%	Cols.	%
Masc.	5	63	1	100
Femin.	3	38	0	0
Total	8		1	

CURSO DO 12º ANO (15 mais frequentes)

Curso 12º ano	Cands.	%	Cols.	%
R810 Agrupamento 1 / geral	3	38	0	0
N060 Ciências e Tecnologias	2	25	0	0
U220 Ens. secundário recorrente (todos	1	13	1	100
R820 Agrupamento 2 / geral	1	13	0	0
N970 Recorrente - Ciências e Tecnologi	1	13	0	0

MÉDIAS DOS COLOCADOS

Nota de candidatura	138.0
Prova de ingresso	125.0
Média do 12º ano	151.0
Média do 10º/11º ano	151.0

OPÇÕES EXCLUÍDAS

Nota candidatura (s/mínima)	0
Prova ingresso (não fez)	0
Prova ingresso (s/mínima)	0
Pré-requisito (não fez)	0

DISTRIBUIÇÕES DE NOTAS DE CANDIDATURA

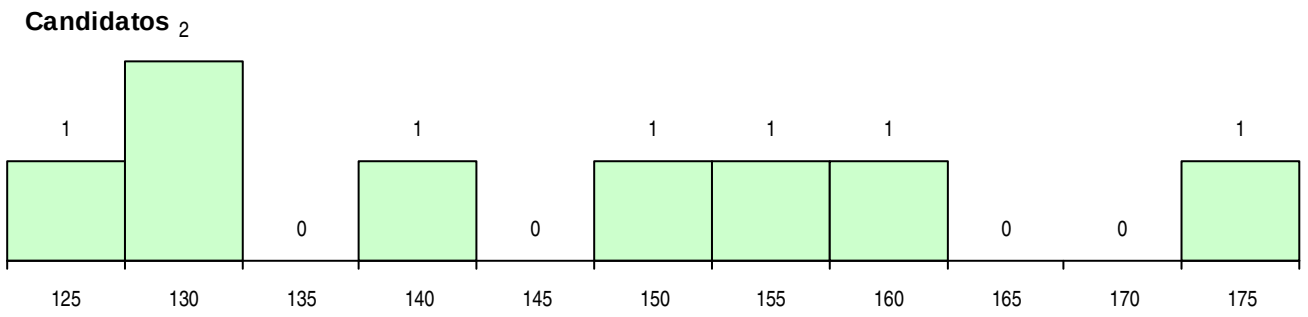

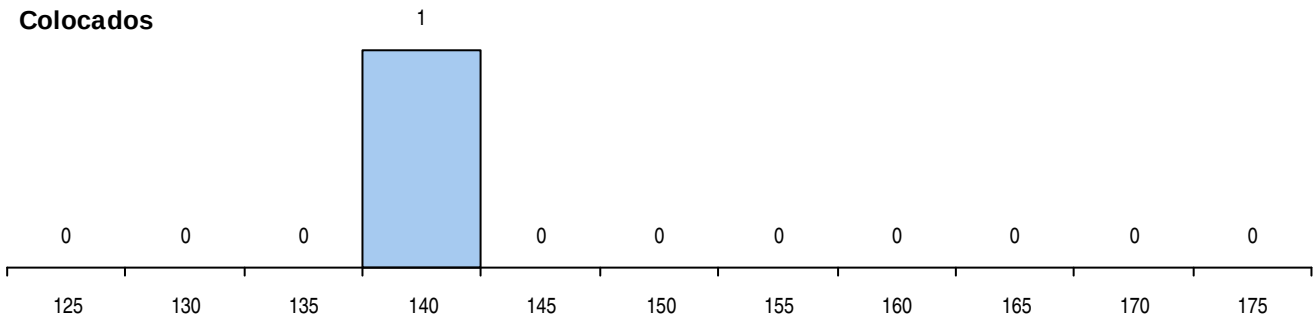

Estabelecimento: 0600 Universidade de Évora
Curso Superior: 9143 Geografia
Licenciatura

OPÇÃO CANDIDATURA

Opção	Cands.	%	Cols.	%
1ª	7	8	7	41
2ª	15	16	5	29
3ª	21	23	2	12
4ª	23	25	2	12
5ª	16	17	0	0
6ª	11	12	1	6
Total	93		17	

SEXO DOS CANDIDATOS

Sexo	Cands.	%	Cols.	%
Masc.	53	57	12	71
Femin.	40	43	5	29
Total	93		17	

MÉDIAS DOS COLOCADOS

Nota de candidatura	124.8
Prova de ingresso	122.6
Média do 12º ano	126.9
Média do 10º/11º ano	126.9

OPÇÕES EXCLUÍDAS

Nota candidatura (s/mínima)	0
Prova ingresso (não fez)	1
Prova ingresso (s/mínima)	0
Pré-requisito (não fez)	0

ETAPA COLOCAÇÃO (contingente)

Etapa Colocação	Cands.	%	Cols.	%	Nota
4 Açores 1	1	1	0	0	
8 Madeira 1	2	2	0	0	
12 Emigrantes	1	1	0	0	
13 Militares	2	2	0	0	
17 Geral	93	100	17	100	109.0
Total	99		17		

CURSO DO 12º ANO (15 mais frequentes)

Curso 12º ano	Cands.	%	Cols.	%
N062 Ciências Sociais e Humanas	40	43	5	29
U220 Ens. secundário recorrente (todos	17	18	6	35
N087 Ordenamento do Território e Ambi	8	9	0	0
R840 Agrupamento 4 / geral	7	8	0	0
N061 Ciências Socioeconómicas	6	6	0	0
P431 Sistemas de informação geográfic	2	2	1	6
R810 Agrupamento 1 / geral	2	2	1	6
N060 Ciências e Tecnologias	1	1	1	6
N980 Recorrente - Administração	1	1	1	6
P389 Animador sociocultural	1	1	1	6
R842 Agrupamento 4 / animação social	1	1	1	6
E001 1.º curso	1	1	0	0
P250 Cozinha (INFTUR)	1	1	0	0
U230 Ens. sec. recorrente privado e coo	1	1	0	0
Q950 Equivalências	1	1	0	0

DISTRITO/CAE DE CANDIDATURA

Distrito Origem	Cands.	%	Cols.	%
Évora	25	27	10	59
Faro	9	10	1	6
Leiria	8	9	0	0
Beja	5	5	1	6
Braga	5	5	0	0
Portalegre	5	5	0	0
Santarém	5	5	0	0
Guarda	4	4	0	0
Castelo Branco	4	4	0	0
Oeste	4	4	1	6
Lisboa	4	4	2	12
Setúbal	2	2	0	0
Porto	2	2	0	0
Vila Real	2	2	0	0
Coimbra	2	2	0	0
R. A. Madeira	2	2	0	0
Tâmega	1	1	1	6
Aveiro	1	1	0	0
Viseu	1	1	1	6
R. A. Açores	1	1	0	0
Bragança	1	1	0	0
Total	93		17	

DISTRIBUIÇÕES DE NOTAS DE CANDIDATURA

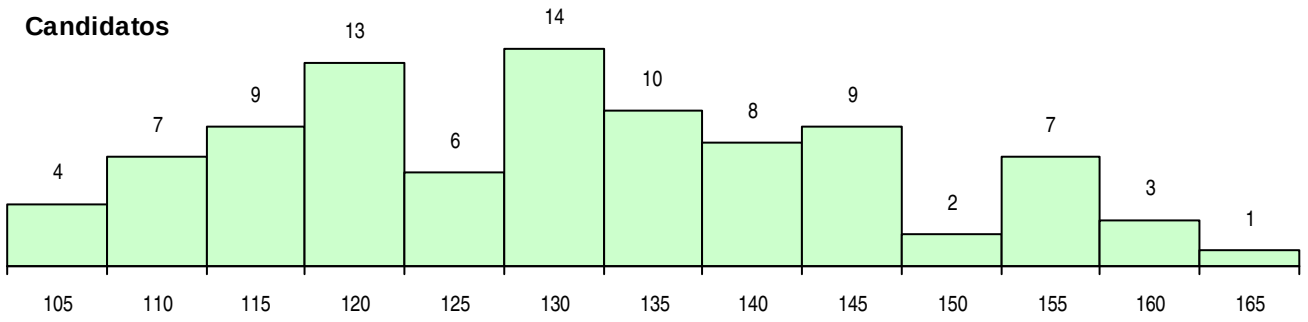

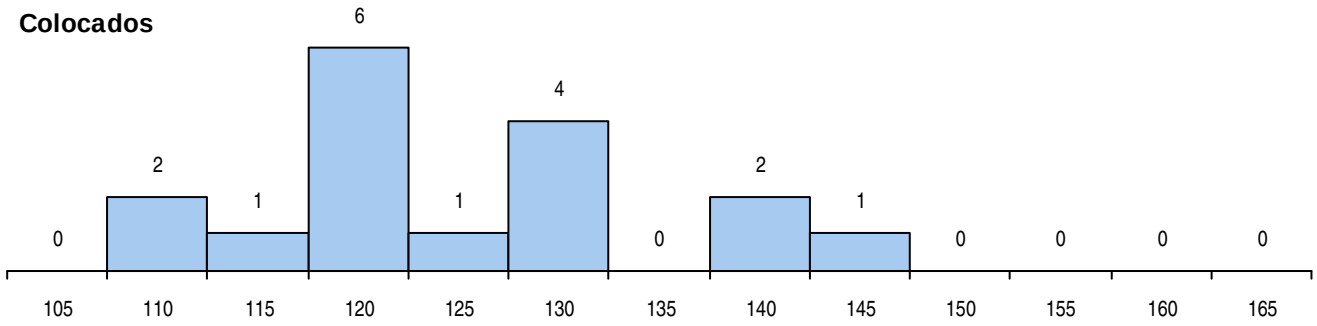

Estabelecimento: 0600 Universidade de Évora
Curso Superior: 9147 Gestão
Licenciatura

OPÇÃO CANDIDATURA

Opção	Cands.	%	Cols.	%
1ª	35	16	27	56
2ª	40	18	8	17
3ª	39	18	7	15
4ª	38	17	2	4
5ª	31	14	3	6
6ª	37	17	1	2
Total	220		48	

ETAPA COLOCAÇÃO (contingente)

Etapa Colocação	Cands.	%	Cols.	%	Nota
4 Açores 1	2	1	0	0	
8 Madeira 1	13	6	1	2	130.3
12 Emigrantes	1	0	0	0	
17 Geral	220	100	47	98	124.6
Total	236		48		

DISTRITO/CAE DE CANDIDATURA

Distrito Origem	Cands.	%	Cols.	%
Évora	50	23	15	31
Santarém	24	11	3	6
Portalegre	18	8	7	15
Faro	17	8	0	0
Setúbal	17	8	6	13
Beja	16	7	5	10
R. A. Madeira	15	7	2	4
Oeste	11	5	0	0
Castelo Branco	10	5	3	6
Lisboa	9	4	2	4
Guarda	7	3	0	0
Leiria	7	3	2	4
Braga	6	3	1	2
R. A. Açores	5	2	0	0
Entre Douro e Vou	2	1	1	2
Aveiro	2	1	1	2
Tâmega	1	0	0	0
Viana do Castelo	1	0	0	0
Vila Real	1	0	0	0
Viseu	1	0	0	0
Total	220		48	

SEXO DOS CANDIDATOS

Sexo	Cands.	%	Cols.	%
Masc.	111	50	25	52
Femin.	109	50	23	48
Total	220		48	

CURSO DO 12º ANO (15 mais frequentes)

Curso 12º ano	Cands.	%	Cols.	%
N061 Ciências Socioeconómicas	71	32	12	25
R830 Agrupamento 3 / geral	32	15	2	4
N060 Ciências e Tecnologias	24	11	11	23
R810 Agrupamento 1 / geral	24	11	9	19
N085 Administração	18	8	5	10
U220 Ens. secundário recorrente (todos	14	6	2	4
R831 Agrupamento 3 / administração	5	2	1	2
N062 Ciências Sociais e Humanas	3	1	1	2
P433 Técnico de gestão	3	1	0	0
E002 2.º curso	2	1	0	0
P472 Técnico de informática/gestão	2	1	0	0
P493 Técnico de serviços comerciais	2	1	0	0
T110 Técnico de contabilidade	2	1	0	0
N089 Desporto	1	0	1	2
P342 Técnico de serviços comerciais/ve	1	0	1	2

MÉDIAS DOS COLOCADOS

Nota de candidatura	135.5
Prova de ingresso	127.2
Média do 12º ano	140.0
Média do 10º/11º ano	140.0

OPÇÕES EXCLUÍDAS

Nota candidatura (s/mínima)	0
Prova ingresso (não fez)	6
Prova ingresso (s/mínima)	0
Pré-requisito (não fez)	0

DISTRIBUIÇÕES DE NOTAS DE CANDIDATURA

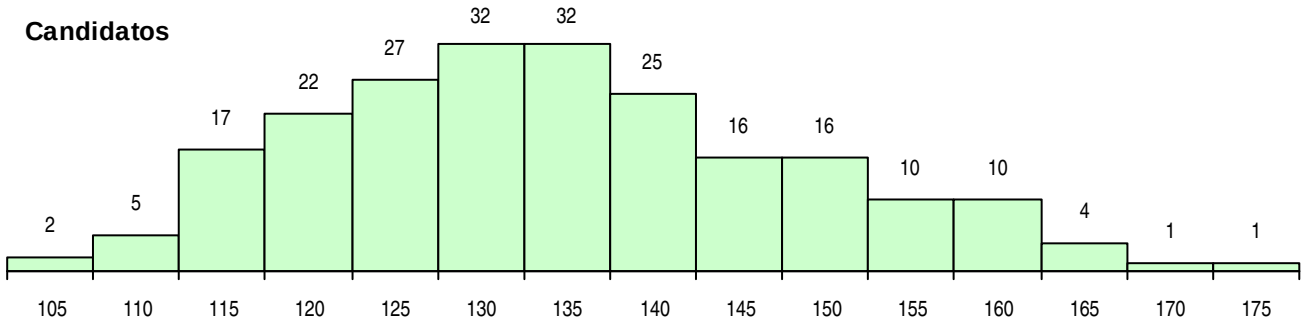

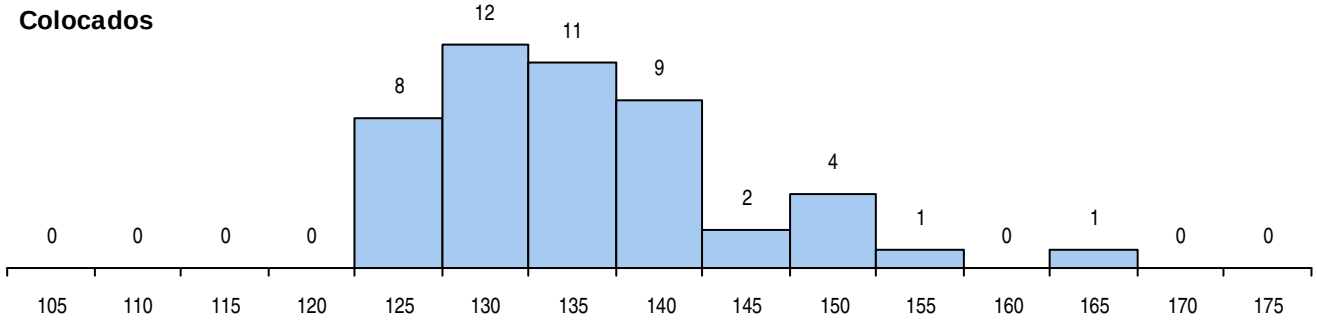

Estabelecimento: 0600 Universidade de Évora
Curso Superior: 9181 História
Licenciatura

OPÇÃO CANDIDATURA

Opção	Cands.	%	Cols.	%
1ª	11	17	11	58
2ª	10	15	2	11
3ª	11	17	3	16
4ª	18	28	3	16
5ª	9	14	0	0
6ª	6	9	0	0
Total	65		19	

ETAPA COLOCAÇÃO (contingente)

Etapa Colocação	Cands.	%	Cols.	%	Nota
17 Geral	65	100	19	100	104.0
Total	65		19		

DISTRITO/CAE DE CANDIDATURA

Distrito Origem	Cands.	%	Cols.	%
Évora	31	48	12	63
Lisboa	8	12	1	5
Portalegre	6	9	2	11
Santarém	4	6	1	5
Faro	3	5	0	0
Beja	3	5	2	11
Setúbal	2	3	0	0
Aveiro	2	3	0	0
Tâmega	1	2	0	0
Oeste	1	2	1	5
Viana do Castelo	1	2	0	0
Leiria	1	2	0	0
Guarda	1	2	0	0
Braga	1	2	0	0
Total	65		19	

SEXO DOS CANDIDATOS

Sexo	Cands.	%	Cols.	%
Masc.	31	48	8	42
Femin.	34	52	11	58
Total	65		19	

CURSO DO 12º ANO (15 mais frequentes)

Curso 12º ano	Cands.	%	Cols.	%
N062 Ciências Sociais e Humanas	23	35	6	32
U220 Ens. secundário recorrente (todos	14	22	4	21
R840 Agrupamento 4 / geral	9	14	3	16
N060 Ciências e Tecnologias	4	6	1	5
N063 Línguas e Literaturas	3	5	1	5
N064 Artes Visuais	2	3	1	5
R810 Agrupamento 1 / geral	2	3	0	0
N061 Ciências Socioeconómicas	2	3	0	0
P564 Técnico de multimédia	1	2	1	5
N073 Produção Artística	1	2	1	5
E003 3.º curso	1	2	1	5
T121 Técnico de informática	1	2	0	0
R820 Agrupamento 2 / geral	1	2	0	0
N216 Administração/Contabilidade	1	2	0	0

MÉDIAS DOS COLOCADOS

Nota de candidatura	120.2
Prova de ingresso	114.9
Média do 12º ano	125.5
Média do 10º/11º ano	125.5

OPÇÕES EXCLUÍDAS

Nota candidatura (s/mínima)	0
Prova ingresso (não fez)	1
Prova ingresso (s/mínima)	0
Pré-requisito (não fez)	0

DISTRIBUIÇÕES DE NOTAS DE CANDIDATURA

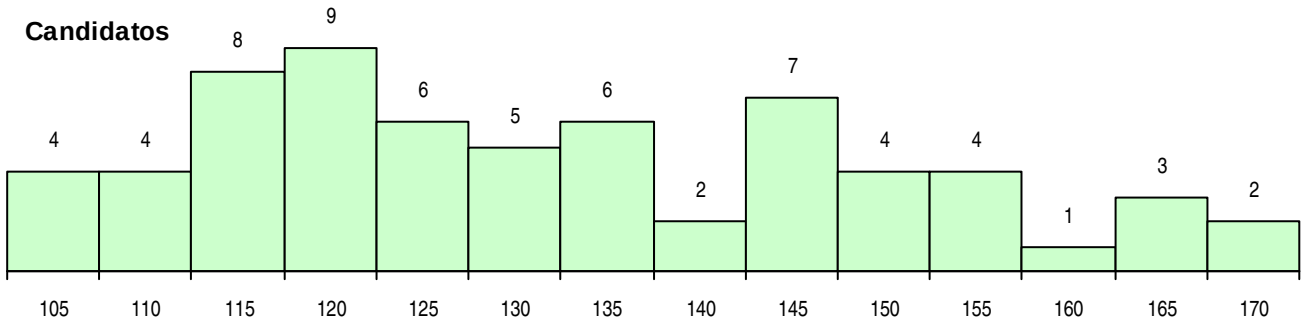

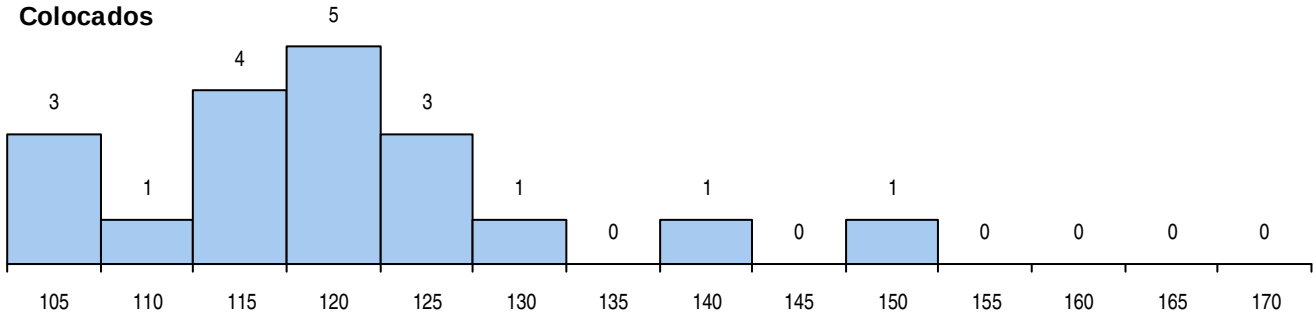

Estabelecimento: 0600 Universidade de Évora
Curso Superior: 9204 Línguas, Literaturas e Culturas
Licenciatura

OPÇÃO CANDIDATURA

Opção	Cands.	%	Cols.	%
1ª	13	25	13	76
2ª	10	19	3	18
3ª	9	17	0	0
4ª	11	21	0	0
5ª	7	13	1	6
6ª	3	6	0	0
Total	53		17	

ETAPA COLOCAÇÃO (contingente)

Etapa Colocação	Cands.	%	Cols.	%	Nota
8 Madeira 1	1	2	0	0	
17 Geral	53	100	17	100	115.2
Total	54		17		

DISTRITO/CAE DE CANDIDATURA

Distrito Origem	Cands.	%	Cols.	%
Évora	20	38	8	47
Setúbal	6	11	0	0
Faro	5	9	1	6
Santarém	4	8	2	12
Portalegre	4	8	3	18
Tâmega	2	4	0	0
Oeste	2	4	0	0
Porto	2	4	0	0
Coimbra	2	4	1	6
R. A. Madeira	1	2	0	0
R. A. Açores	1	2	1	6
Lisboa	1	2	0	0
Leiria	1	2	0	0
Beja	1	2	1	6
Aveiro	1	2	0	0
Total	53		17	

SEXO DOS CANDIDATOS

Sexo	Cands.	%	Cols.	%
Masc.	18	34	7	41
Femin.	35	66	10	59
Total	53		17	

CURSO DO 12º ANO (15 mais frequentes)

Curso 12º ano	Cands.	%	Cols.	%
R840 Agrupamento 4 / geral	10	19	5	29
U220 Ens. secundário recorrente (todos	9	17	3	18
N062 Ciências Sociais e Humanas	9	17	2	12
N063 Línguas e Literaturas	5	9	2	12
R831 Agrupamento 3 / administração	3	6	1	6
P396 Técnico auxiliar de infância	2	4	1	6
R810 Agrupamento 1 / geral	2	4	1	6
N060 Ciências e Tecnologias	2	4	1	6
N064 Artes Visuais	2	4	0	0
Q950 Equivalências	2	4	0	0
R842 Agrupamento 4 / animação social	2	4	0	0
P564 Técnico de multimédia	1	2	1	6
P391 Técnico de confecção/modelagem	1	2	0	0
N089 Desporto	1	2	0	0
R812 Agrupamento 1 / electrotecnia/elec	1	2	0	0

MÉDIAS DOS COLOCADOS

Nota de candidatura	137.5
Prova de ingresso	143.3
Média do 12º ano	134.4
Média do 10º/11º ano	134.4

OPÇÕES EXCLUÍDAS

Nota candidatura (s/mínima)	0
Prova ingresso (não fez)	0
Prova ingresso (s/mínima)	0
Pré-requisito (não fez)	0

DISTRIBUIÇÕES DE NOTAS DE CANDIDATURA

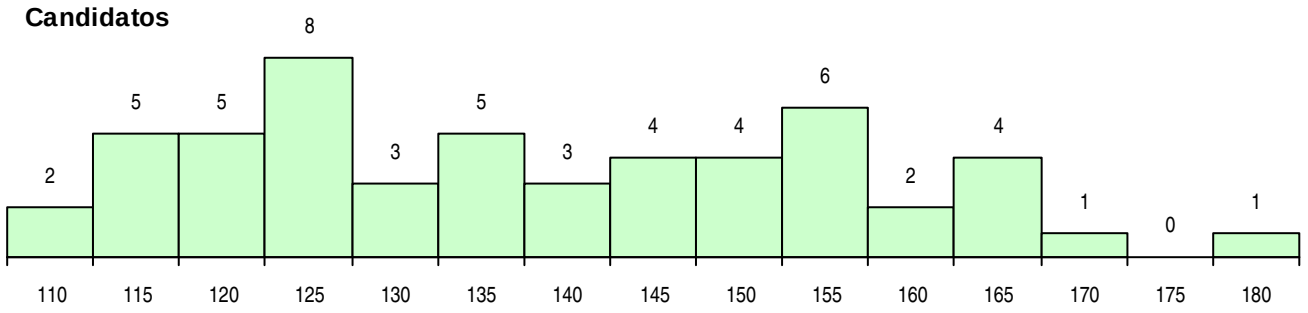

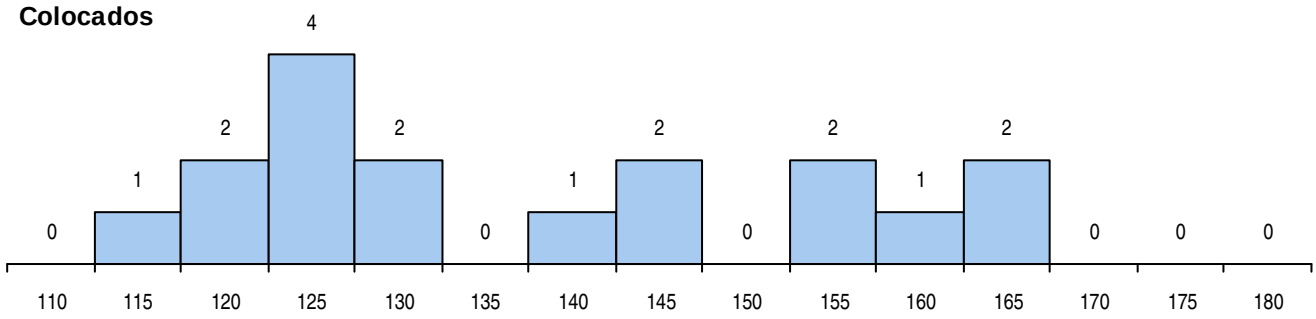

Estabelecimento: 0600 Universidade de Évora
Curso Superior: 9229 Relações Internacionais
Licenciatura

OPÇÃO CANDIDATURA

Opção	Cands.	%	Cols.	%
1ª	11	13	11	50
2ª	13	15	4	18
3ª	15	17	3	14
4ª	17	20	2	9
5ª	10	12	1	5
6ª	20	23	1	5
Total	86		22	

ETAPA COLOCAÇÃO (contingente)

Etapa Colocação	Cands.	%	Cols.	%	Nota
1 Deficientes	1	1	0	0	
8 Madeira 1	2	2	0	0	
12 Emigrantes	2	2	1	5	113.5
17 Geral	86	100	21	95	107.0
Total	91		22		

DISTRITO/CAE DE CANDIDATURA

Distrito Origem	Cands.	%	Cols.	%
Évora	29	34	9	41
Setúbal	9	10	3	14
Lisboa	6	7	1	5
Faro	5	6	1	5
Santarém	5	6	0	0
Porto	5	6	2	9
Beja	4	5	2	9
Portalegre	4	5	1	5
Leiria	4	5	1	5
R. A. Madeira	3	3	0	0
Oeste	2	2	0	0
Coimbra	2	2	0	0
Castelo Branco	2	2	0	0
Braga	2	2	1	5
Tâmega	1	1	0	0
Viseu	1	1	0	0
Entre Douro e Vou	1	1	0	0
Guarda	1	1	1	5
Total	86		22	

SEXO DOS CANDIDATOS

Sexo	Cands.	%	Cols.	%
Masc.	41	48	13	59
Femin.	45	52	9	41
Total	86		22	

CURSO DO 12º ANO (15 mais frequentes)

Curso 12º ano	Cands.	%	Cols.	%
N062 Ciências Sociais e Humanas	34	40	11	50
U220 Ens. secundário recorrente (todos	11	13	4	18
R840 Agrupamento 4 / geral	8	9	0	0
N061 Ciências Socioeconómicas	7	8	2	9
Q950 Equivalências	5	6	0	0
R831 Agrupamento 3 / administração	3	3	0	0
R830 Agrupamento 3 / geral	3	3	0	0
R842 Agrupamento 4 / animação social	2	2	2	9
Q900 Emigrantes	2	2	1	5
E002 2.º curso	1	1	1	5
N085 Administração	1	1	1	5
P564 Técnico de multimédia	1	1	0	0
E003 3.º curso	1	1	0	0
N060 Ciências e Tecnologias	1	1	0	0
N063 Línguas e Literaturas	1	1	0	0

MÉDIAS DOS COLOCADOS

Nota de candidatura	121.3
Prova de ingresso	114.3
Média do 12º ano	128.4
Média do 10º/11º ano	128.4

OPÇÕES EXCLUÍDAS

Nota candidatura (s/mínima)	0
Prova ingresso (não fez)	4
Prova ingresso (s/mínima)	0
Pré-requisito (não fez)	0

DISTRIBUIÇÕES DE NOTAS DE CANDIDATURA

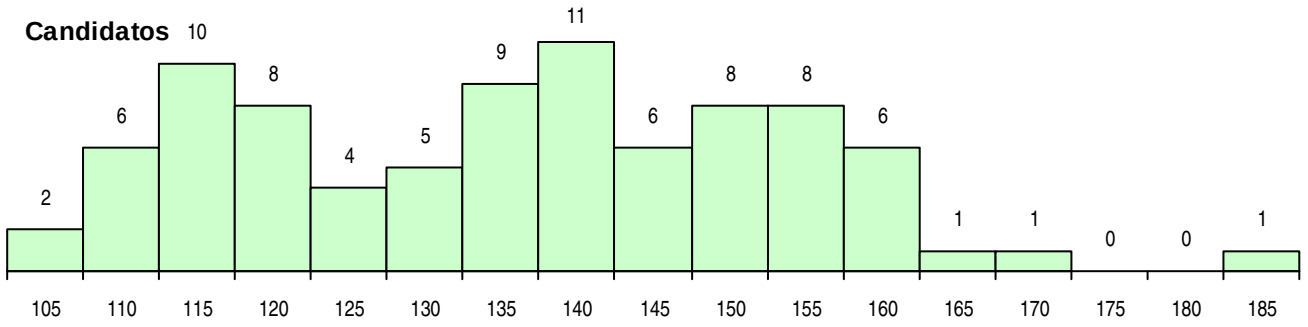

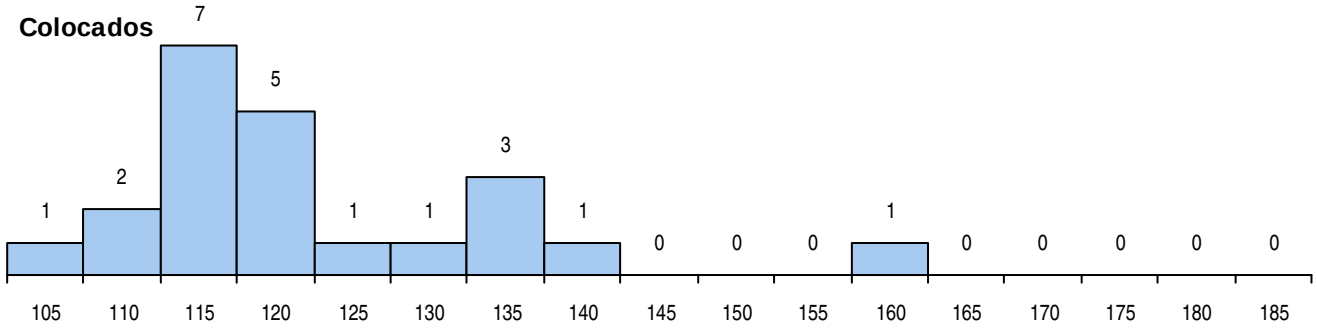

Estabelecimento: 0600 Universidade de Évora
Curso Superior: 9240 Sociologia
Licenciatura

OPÇÃO CANDIDATURA

Opção	Cands.	%	Cols.	%
1ª	9	8	8	23
2ª	13	11	6	17
3ª	23	20	3	9
4ª	24	21	9	26
5ª	22	19	4	11
6ª	24	21	5	14
Total	115		35	

ETAPA COLOCAÇÃO (contingente)

Etapa Colocação	Cands.	%	Cols.	%	Nota
1 Deficientes	1	1	0	0	
8 Madeira 1	5	4	1	3	132.0
13 Militares	1	1	0	0	
17 Geral	115	100	34	97	119.0
Total	122		35		

DISTRITO/CAE DE CANDIDATURA

Distrito Origem	Cands.	%	Cols.	%
Évora	44	38	19	54
Portalegre	11	10	3	9
Beja	6	5	2	6
R. A. Madeira	6	5	2	6
Castelo Branco	5	4	1	3
Setúbal	5	4	2	6
Santarém	5	4	1	3
Leiria	5	4	1	3
Faro	4	3	0	0
Braga	3	3	1	3
Aveiro	3	3	0	0
Lisboa	3	3	1	3
R. A. Açores	3	3	0	0
Oeste	3	3	1	3
Tâmega	2	2	0	0
Porto	2	2	0	0
Viseu	1	1	0	0
Coimbra	1	1	0	0
Douro-Sul	1	1	1	3
Bragança	1	1	0	0
Entre Douro e Vou	1	1	0	0
Total	115		35	

SEXO DOS CANDIDATOS

Sexo	Cands.	%	Cols.	%
Masc.	18	16	4	11
Femin.	97	84	31	89
Total	115		35	

CURSO DO 12º ANO (15 mais frequentes)

Curso 12º ano	Cands.	%	Cols.	%
U220 Ens. secundário recorrente (todos	42	37	14	40
R810 Agrupamento 1 / geral	23	20	7	20
R840 Agrupamento 4 / geral	7	6	3	9
N062 Ciências Sociais e Humanas	7	6	2	6
N088 Acção Social	6	5	0	0
N061 Ciências Socioeconómicas	4	3	1	3
N060 Ciências e Tecnologias	3	3	2	6
R820 Agrupamento 2 / geral	3	3	2	6
R841 Agrupamento 4 / comunicação	3	3	0	0
R830 Agrupamento 3 / geral	2	2	0	0
E001 1.º curso	2	2	0	0
P550 Técnico de indústrias agro-aliment	1	1	1	3
P253 Restaurante/bar (INFTUR)	1	1	1	3
P412 Técnico de contabilidade	1	1	1	3
P610 Cursos Educação Formação (todo	1	1	1	3

MÉDIAS DOS COLOCADOS

Nota de candidatura	131.9
Prova de ingresso	132.3
Média do 12º ano	131.6
Média do 10º/11º ano	131.6

OPÇÕES EXCLUÍDAS

Nota candidatura (s/mínima)	0
Prova ingresso (não fez)	3
Prova ingresso (s/mínima)	0
Pré-requisito (não fez)	0

DISTRIBUIÇÕES DE NOTAS DE CANDIDATURA

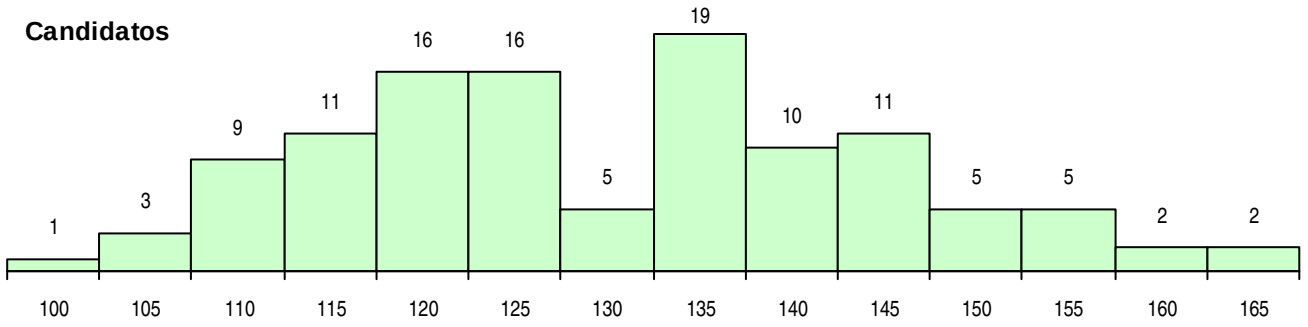

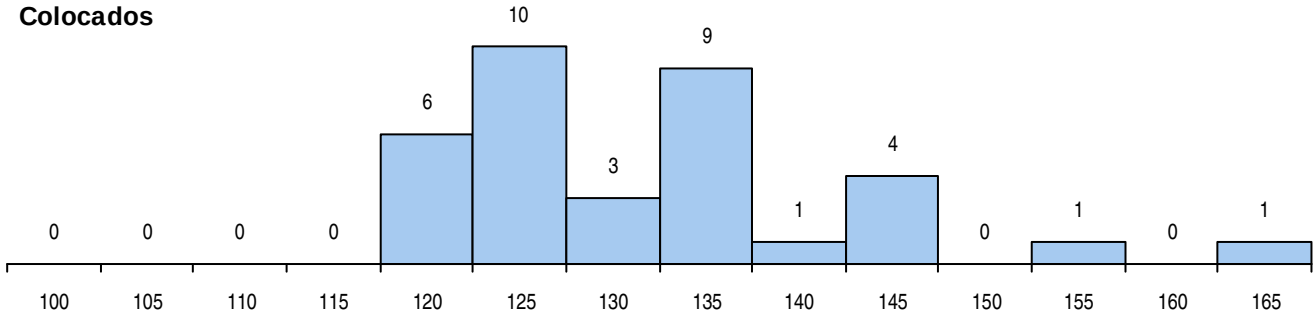

Estabelecimento: 0600 Universidade de Évora
Curso Superior: 9243 Teatro
Licenciatura

OPÇÃO CANDIDATURA

Opção	Cands.	%	Cols.	%
1ª	9	13	9	45
2ª	17	24	7	35
3ª	15	21	1	5
4ª	10	14	1	5
5ª	10	14	1	5
6ª	11	15	1	5
Total	72		20	

SEXO DOS CANDIDATOS

Sexo	Cands.	%	Cols.	%
Masc.	24	33	5	25
Femin.	48	67	15	75
Total	72		20	

MÉDIAS DOS COLOCADOS

Nota de candidatura	122.5
Prova de ingresso	113.4
Média do 12º ano	131.7
Média do 10º/11º ano	131.7

OPÇÕES EXCLUÍDAS

Nota candidatura (s/mínima)	0
Prova ingresso (não fez)	1
Prova ingresso (s/mínima)	0
Pré-requisito (não fez)	0

ETAPA COLOCAÇÃO (contingente)

Etapa Colocação	Cands.	%	Cols.	%	Nota
1 Deficientes	1	1	1	5	141.5
4 Açores 1	5	7	0	0	
8 Madeira 1	2	3	1	5	105.5
13 Militares	1	1	0	0	
17 Geral	72	100	18	90	110.0
Total	81		20		

CURSO DO 12º ANO (15 mais frequentes)

Curso 12º ano	Cands.	%	Cols.	%
N062 Ciências Sociais e Humanas	12	17	5	25
R810 Agrupamento 1 / geral	11	15	2	10
U220 Ens. secundário recorrente (todos	11	15	2	10
R840 Agrupamento 4 / geral	9	13	4	20
N060 Ciências e Tecnologias	7	10	1	5
N064 Artes Visuais	4	6	1	5
R820 Agrupamento 2 / geral	2	3	1	5
R813 Agrupamento 1 / informática	2	3	1	5
P389 Animador sociocultural	2	3	0	0
N063 Línguas e Literaturas	2	3	0	0
N084 Multimédia	2	3	0	0
N972 Recorrente - Ciências Sociais e Hu	1	1	1	5
P522 Teatro/interpretação	1	1	1	5
R830 Agrupamento 3 / geral	1	1	1	5
P350 Técnico de gestão cinegética	1	1	0	0

DISTRITO/CAE DE CANDIDATURA

Distrito Origem	Cands.	%	Cols.	%
Lisboa	9	13	3	15
Évora	8	11	1	5
Faro	8	11	4	20
Portalegre	5	7	1	5
Oeste	5	7	1	5
Setúbal	5	7	3	15
R. A. Açores	5	7	0	0
Leiria	4	6	1	5
Viana do Castelo	3	4	0	0
Santarém	3	4	1	5
Coimbra	3	4	1	5
Porto	3	4	1	5
R. A. Madeira	2	3	1	5
Beja	2	3	0	0
Vila Real	1	1	1	5
Viseu	1	1	0	0
Aveiro	1	1	0	0
Entre Douro e Vou	1	1	1	5
Castelo Branco	1	1	0	0
Bragança	1	1	0	0
Braga	1	1	0	0
Total	72		20	

DISTRIBUIÇÕES DE NOTAS DE CANDIDATURA

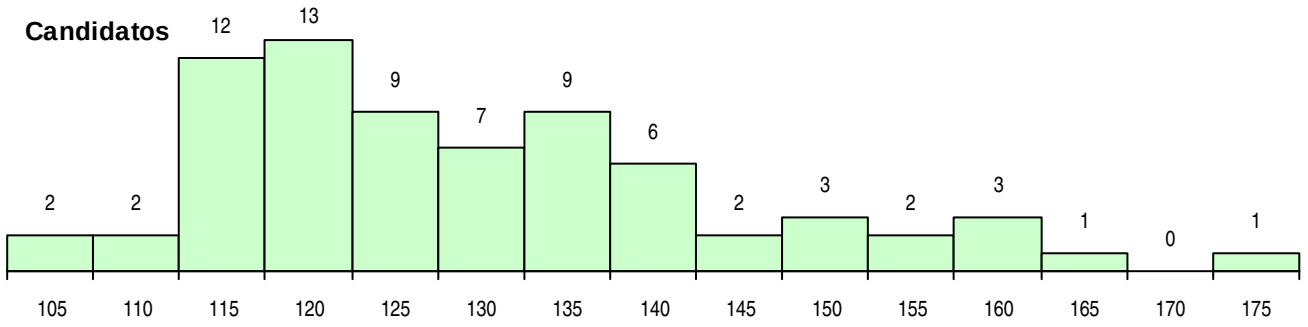

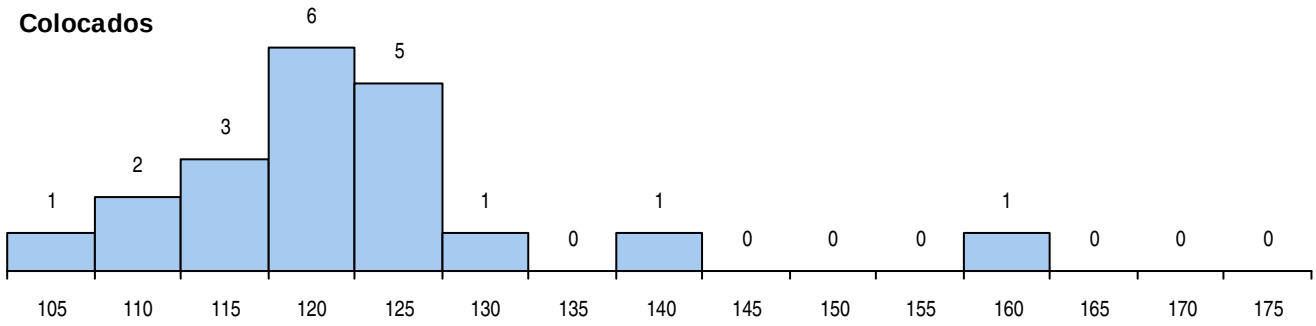

Estabelecimento: 0600 Universidade de Évora
Curso Superior: 9254 Turismo
Licenciatura

OPÇÃO CANDIDATURA

Opção	Cands.	%	Cols.	%
1ª	65	24	31	89
2ª	44	16	0	0
3ª	65	24	3	9
4ª	43	16	1	3
5ª	36	13	0	0
6ª	20	7	0	0
Total	273		35	

SEXO DOS CANDIDATOS

Sexo	Cands.	%	Cols.	%
Masc.	84	31	10	29
Femin.	189	69	25	71
Total	273		35	

MÉDIAS DOS COLOCADOS

Nota de candidatura	144.1
Prova de ingresso	145.3
Média do 12º ano	142.8
Média do 10º/11º ano	142.8

OPÇÕES EXCLUÍDAS

Nota candidatura (s/mínima)	0
Prova ingresso (não fez)	4
Prova ingresso (s/mínima)	0
Pré-requisito (não fez)	0

ETAPA COLOCAÇÃO (contingente)

Etapa Colocação	Cands.	%	Cols.	%	Nota
8 Madeira 1	7	3	1	3	129.0
12 Emigrantes	1	0	0	0	
13 Militares	1	0	0	0	
17 Geral	273	100	34	97	134.0
Total	282		35		

CURSO DO 12º ANO (15 mais frequentes)

Curso 12º ano	Cands.	%	Cols.	%
N062 Ciências Sociais e Humanas	85	31	16	46
U220 Ens. secundário recorrente (todos	42	15	5	14
R810 Agrupamento 1 / geral	28	10	2	6
R840 Agrupamento 4 / geral	20	7	7	20
N060 Ciências e Tecnologias	20	7	2	6
N063 Línguas e Literaturas	17	6	3	9
R830 Agrupamento 3 / geral	6	2	0	0
N061 Ciências Socioeconómicas	6	2	0	0
N064 Artes Visuais	4	1	0	0
N088 Acção Social	4	1	0	0
P337 Técnico de turismo ambiental e rur	4	1	0	0
R831 Agrupamento 3 / administração	4	1	0	0
R842 Agrupamento 4 / animação social	3	1	0	0
P502 Técnico de turismo/profissionais d	3	1	0	0
R820 Agrupamento 2 / geral	3	1	0	0

DISTRITO/CAE DE CANDIDATURA

Distrito Origem	Cands.	%	Cols.	%
Évora	80	29	10	29
Setúbal	43	16	9	26
Lisboa	22	8	5	14
Santarém	20	7	3	9
Beja	17	6	2	6
Oeste	16	6	2	6
Portalegre	14	5	0	0
Castelo Branco	10	4	1	3
Faro	9	3	1	3
R. A. Madeira	8	3	1	3
Braga	5	2	1	3
Bragança	4	1	0	0
Aveiro	4	1	0	0
Porto	4	1	0	0
Entre Douro e Vou	3	1	0	0
Leiria	3	1	0	0
Viana do Castelo	2	1	0	0
Coimbra	2	1	0	0
Tâmega	2	1	0	0
Guarda	2	1	0	0
R. A. Açores	1	0	0	0
Viseu	1	0	0	0
Vila Real	1	0	0	0
Total	273		35	

DISTRIBUIÇÕES DE NOTAS DE CANDIDATURA

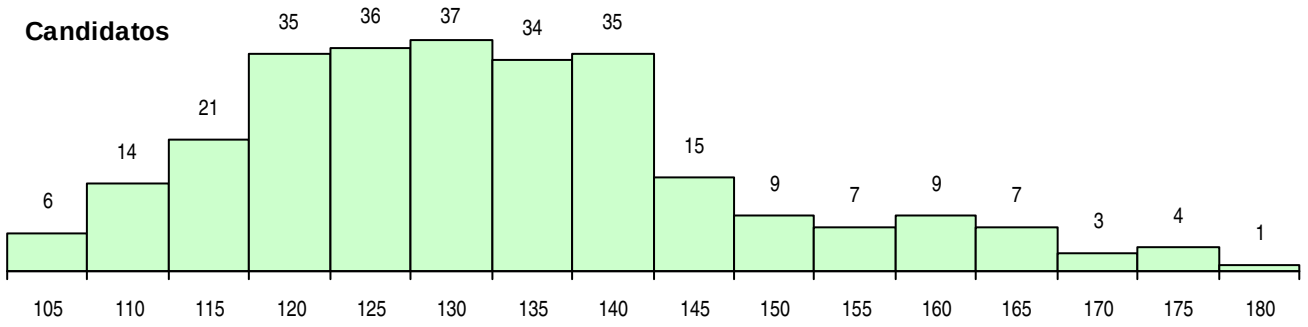

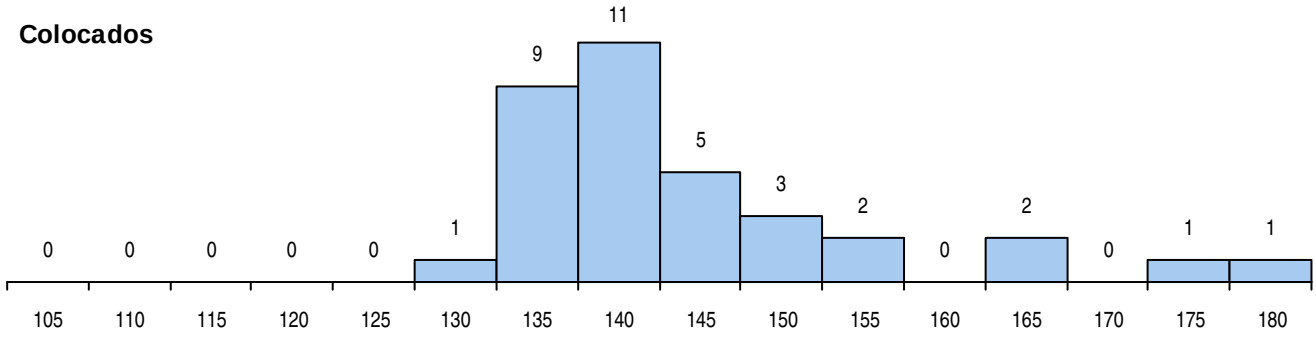

Estabelecimento: 0600 Universidade de Évora
Curso Superior: 9257 Arquitectura
Mestrado Integrado

OPÇÃO CANDIDATURA

Opção	Cands.	%	Cols.	%
1ª	29	11	14	23
2ª	29	11	9	15
3ª	41	16	7	12
4ª	63	25	18	30
5ª	50	19	10	17
6ª	45	18	2	3
Total	257		60	

ETAPA COLOCAÇÃO (contingente)

Etapa Colocação	Cands.	%	Cols.	%	Nota
1 Deficientes	2	1	1	2	113.3
4 Açores 1	3	1	0	0	
8 Madeira 1	17	7	2	3	153.3
17 Geral	257	100	57	95	144.0
Total	279		60		

DISTRITO/CAE DE CANDIDATURA

Distrito Origem	Cands.	%	Cols.	%
Faro	24	9	5	8
Lisboa	22	9	5	8
Porto	21	8	5	8
Évora	19	7	7	12
Braga	18	7	4	7
R. A. Madeira	17	7	4	7
Setúbal	17	7	3	5
Leiria	15	6	5	8
Oeste	14	5	3	5
Aveiro	14	5	5	8
Coimbra	13	5	4	7
Santarém	12	5	3	5
Viseu	10	4	1	2
Entre Douro e Vou	8	3	1	2
Viana do Castelo	7	3	0	0
Beja	5	2	2	3
Castelo Branco	5	2	1	2
Douro-Sul	3	1	1	2
Guarda	3	1	0	0
Vila Real	3	1	1	2
R. A. Açores	3	1	0	0
Tâmega	2	1	0	0
Portalegre	1	0	0	0
Bragança	1	0	0	0
Total	257		60	

SEXO DOS CANDIDATOS

Sexo	Cands.	%	Cols.	%
Masc.	121	47	31	52
Femin.	136	53	29	48
Total	257		60	

CURSO DO 12º ANO (15 mais frequentes)

Curso 12º ano	Cands.	%	Cols.	%
N064 Artes Visuais	143	56	32	53
R820 Agrupamento 2 / geral	60	23	16	27
N060 Ciências e Tecnologias	30	12	8	13
R810 Agrupamento 1 / geral	13	5	2	3
U220 Ens. secundário recorrente (todos	3	1	1	2
R864 Geral de artes visuais	3	1	1	2
N671 Design de Comunicação/Multimédi	2	1	0	0
N218 Design, Cerâmica e Escultura	2	1	0	0
R822 Agrupamento 2 / artes e ofícios	1	0	0	0

MÉDIAS DOS COLOCADOS

Nota de candidatura	152.4
Prova de ingresso	150.8
Média do 12º ano	153.9
Média do 10º/11º ano	153.9

OPÇÕES EXCLUÍDAS

Nota candidatura (s/mínima)	0
Prova ingresso (não fez)	75
Prova ingresso (s/mínima)	0
Pré-requisito (não fez)	0

DISTRIBUIÇÕES DE NOTAS DE CANDIDATURA

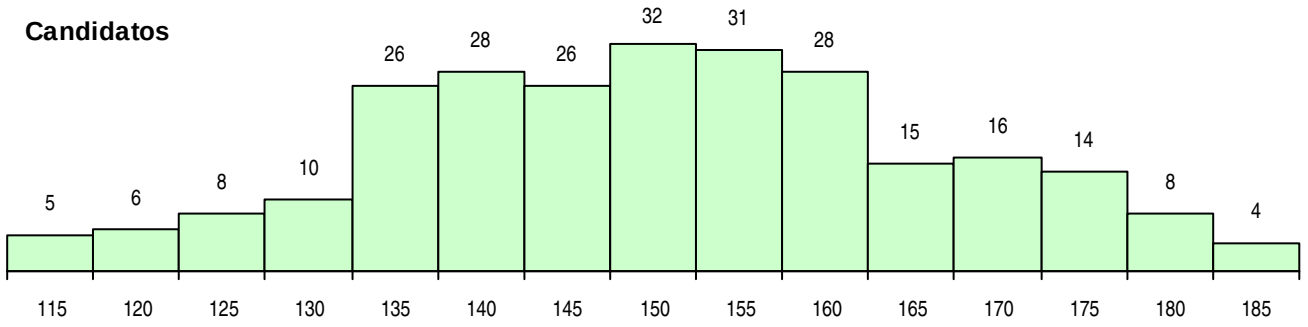

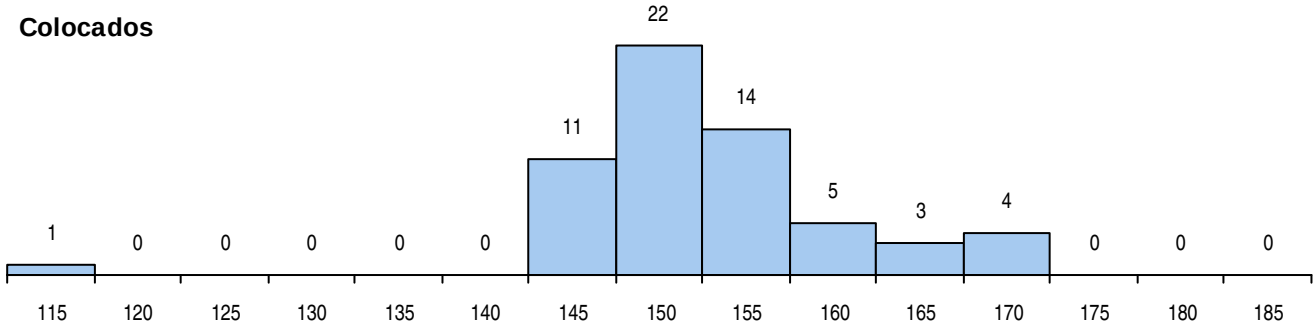

Estabelecimento: 0600 Universidade de Évora
Curso Superior: 9385 Matemática Aplicada
Licenciatura

OPÇÃO CANDIDATURA

Opção	Cands.	%	Cols.	%
2ª	6	32	0	
3ª	2	11	0	
4ª	6	32	0	
5ª	4	21	0	
6ª	1	5	0	
Total	19		0	

ETAPA COLOCAÇÃO (contingente)

Etapa Colocação	Cands.	%	Cols.	%	Nota
4 Açores 1	1	5	0		
17 Geral	19	100	0		
Total	20		0		

DISTRITO/CAE DE CANDIDATURA

Distrito Origem	Cands.	%	Cols.	%
Évora	6	32	0	
Setúbal	3	16	0	
Lisboa	3	16	0	
Santarém	2	11	0	
Faro	2	11	0	
R. A. Açores	1	5	0	
Portalegre	1	5	0	
Braga	1	5	0	
Total	19		0	

SEXO DOS CANDIDATOS

Sexo	Cands.	%	Cols.	%
Masc.	9	47	0	
Femin.	10	53	0	
Total	19		0	

CURSO DO 12º ANO (15 mais frequentes)

Curso 12º ano	Cands.	%	Cols.	%
N060 Ciências e Tecnologias	9	47	0	
R810 Agrupamento 1 / geral	6	32	0	
N061 Ciências Socioeconómicas	2	11	0	
U230 Ens. sec. recorrente privado e coo	1	5	0	
N082 Informática	1	5	0	

MÉDIAS DOS COLOCADOS

Nota de candidatura
Prova de ingresso
Média do 12º ano
Média do 10º/11º ano

OPÇÕES EXCLUÍDAS

Nota candidatura (s/mínima)	0
Prova ingresso (não fez)	1
Prova ingresso (s/mínima)	0
Pré-requisito (não fez)	0

DISTRIBUIÇÕES DE NOTAS DE CANDIDATURA

Candidatos

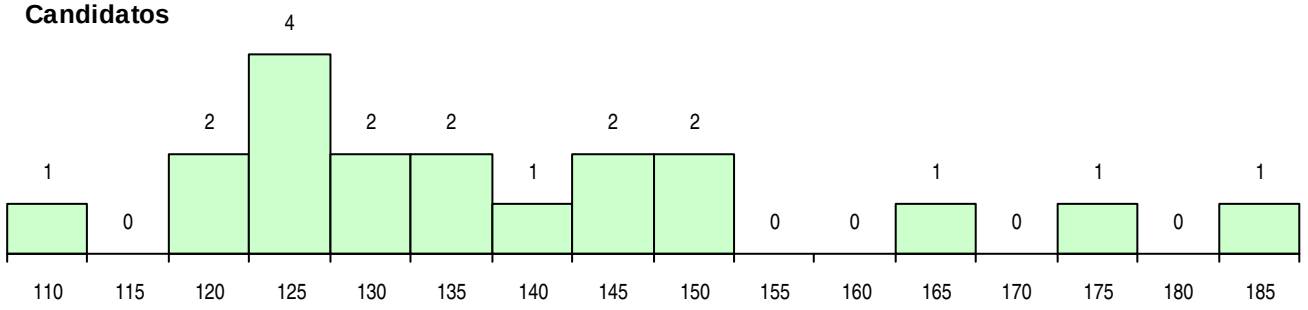

Colocados

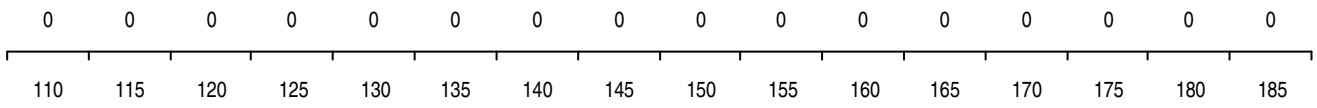

Estabelecimento: 0600 Universidade de Évora
Curso Superior: 9684 Artes Visuais - Multimédia
Licenciatura

OPÇÃO CANDIDATURA

Opção	Cands.	%	Cols.	%
1ª	10	9	9	30
2ª	12	11	4	13
3ª	32	28	9	30
4ª	21	18	3	10
5ª	25	22	3	10
6ª	14	12	2	7
Total	114		30	

ETAPA COLOCAÇÃO (contingente)

Etapa Colocação	Cands.	%	Cols.	%	Nota
4 Açores 1	5	4	1	3	138.5
17 Geral	114	100	29	97	127.0
Total	119		30		

DISTRITO/CAE DE CANDIDATURA

Distrito Origem	Cands.	%	Cols.	%
Setúbal	22	19	8	27
Lisboa	16	14	2	7
Évora	16	14	6	20
Faro	14	12	3	10
Santarém	7	6	2	7
Porto	6	5	2	7
R. A. Açores	5	4	1	3
Leiria	5	4	0	0
Oeste	5	4	1	3
Beja	5	4	1	3
Aveiro	3	3	1	3
Portalegre	3	3	1	3
Viseu	2	2	0	0
Entre Douro e Vou	2	2	1	3
Tâmega	1	1	0	0
Guarda	1	1	0	0
Braga	1	1	1	3
Total	114		30	

SEXO DOS CANDIDATOS

Sexo	Cands.	%	Cols.	%
Masc.	45	39	12	40
Femin.	69	61	18	60
Total	114		30	

CURSO DO 12º ANO (15 mais frequentes)

Curso 12º ano	Cands.	%	Cols.	%
N064 Artes Visuais	68	60	15	50
R820 Agrupamento 2 / geral	19	17	9	30
N084 Multimédia	4	4	1	3
R864 Geral de artes visuais	3	3	2	7
R813 Agrupamento 1 / informática	2	2	0	0
N070 Comunicação Audiovisual	2	2	0	0
U220 Ens. secundário recorrente (todos	2	2	0	0
R880 Arte e tecnologias de comunicação	1	1	1	3
R831 Agrupamento 3 / administração	1	1	1	3
R821 Agrupamento 2 / design	1	1	1	3
P617 Técnico de recuperação do patrim	1	1	0	0
N671 Design de Comunicação/Multimédi	1	1	0	0
N972 Recorrente - Ciências Sociais e Hu	1	1	0	0
P213 Técnico de revitalização do patrim	1	1	0	0
P320 Desenhador projectista	1	1	0	0

MÉDIAS DOS COLOCADOS

Nota de candidatura	141.5
Prova de ingresso	142.4
Média do 12º ano	140.6
Média do 10º/11º ano	140.6

OPÇÕES EXCLUÍDAS

Nota candidatura (s/mínima)	0
Prova ingresso (não fez)	5
Prova ingresso (s/mínima)	0
Pré-requisito (não fez)	0

DISTRIBUIÇÕES DE NOTAS DE CANDIDATURA

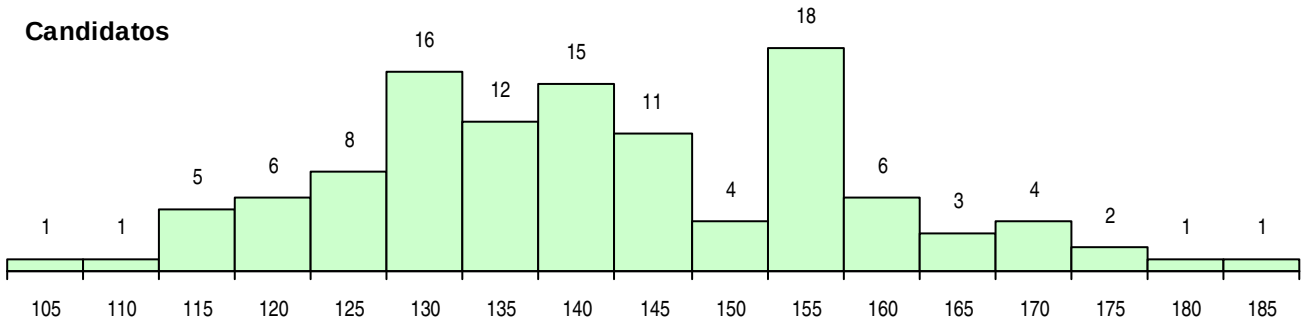

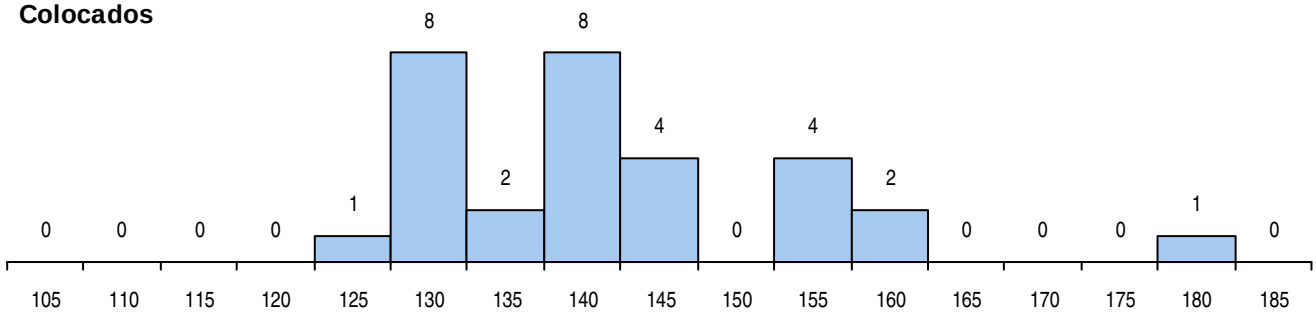

Estabelecimento: 0600 Universidade de Évora
Curso Superior: 9736 Educação Física e Desporto
Licenciatura

OPÇÃO CANDIDATURA

Opção	Cands.	%	Cols.	%
1ª	22	16	9	30
2ª	26	19	10	33
3ª	29	22	7	23
4ª	25	19	4	13
5ª	26	19	0	0
6ª	6	4	0	0
Total	134		30	

ETAPA COLOCAÇÃO (contingente)

Etapa Colocação	Cands.	%	Cols.	%	Nota
4 Açores 1	5	4	1	3	117.5
17 Geral	134	100	29	97	122.5
Total	139		30		

DISTRITO/CAE DE CANDIDATURA

Distrito Origem	Cands.	%	Cols.	%
Évora	21	16	9	30
Lisboa	19	14	5	17
Setúbal	13	10	4	13
Santarém	12	9	4	13
Beja	9	7	1	3
Entre Douro e Vou	8	6	0	0
Braga	8	6	0	0
Oeste	7	5	0	0
Portalegre	6	4	1	3
R. A. Açores	6	4	2	7
Porto	5	4	1	3
Coimbra	5	4	1	3
Leiria	4	3	0	0
Aveiro	3	2	1	3
Faro	2	1	1	3
Viana do Castelo	2	1	0	0
Viseu	2	1	0	0
Guarda	1	1	0	0
Castelo Branco	1	1	0	0
Total	134		30	

SEXO DOS CANDIDATOS

Sexo	Cands.	%	Cols.	%
Masc.	87	65	22	73
Femin.	47	35	8	27
Total	134		30	

CURSO DO 12º ANO (15 mais frequentes)

Curso 12º ano	Cands.	%	Cols.	%
R810 Agrupamento 1 / geral	68	51	16	53
N060 Ciências e Tecnologias	30	22	8	27
U220 Ens. secundário recorrente (todos	27	20	4	13
P202 Técnico de desporto (CP)	2	1	1	3
P442 Técnico de higiene e segurança n	1	1	1	3
R813 Agrupamento 1 / informática	1	1	0	0
R197 Técnico de animação e gestão des	1	1	0	0
Q940 Escolas estrangeiras em Portugal	1	1	0	0
P564 Técnico de multimédia	1	1	0	0
N089 Desporto	1	1	0	0
N062 Ciências Sociais e Humanas	1	1	0	0

MÉDIAS DOS COLOCADOS

Nota de candidatura	130.1
Prova de ingresso	123.7
Média do 12º ano	136.4
Média do 10º/11º ano	136.4

OPÇÕES EXCLUÍDAS

Nota candidatura (s/mínima)	0
Prova ingresso (não fez)	12
Prova ingresso (s/mínima)	0
Pré-requisito (não fez)	2

DISTRIBUIÇÕES DE NOTAS DE CANDIDATURA

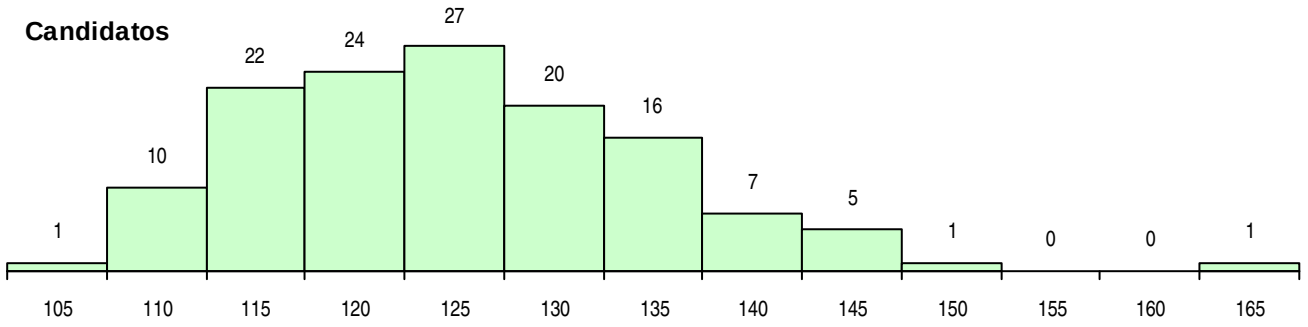

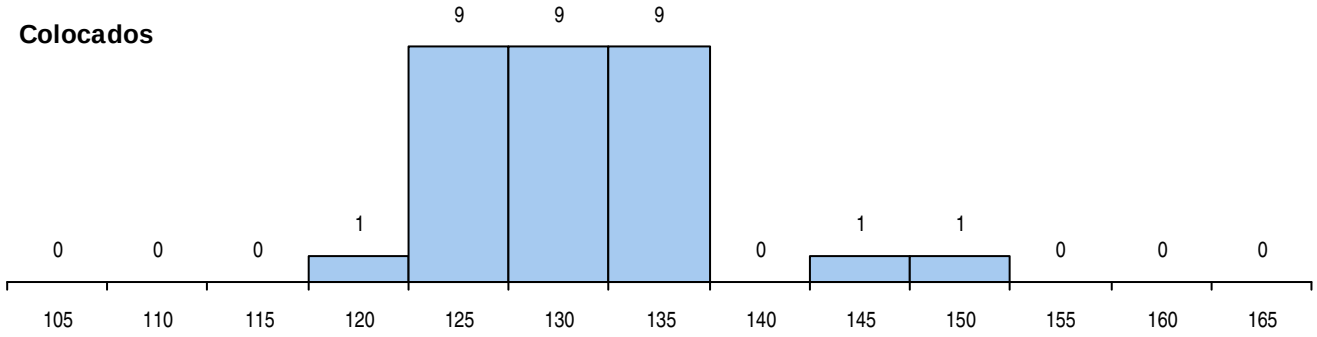

Estabelecimento: 0600 Universidade de Évora
Curso Superior: 9751 Engenharia Mecatrónica
Licenciatura

OPÇÃO CANDIDATURA

Opção	Cands.	%	Cols.	%
1ª	14	30	14	82
2ª	6	13	1	6
3ª	7	15	1	6
4ª	3	7	1	6
5ª	8	17	0	0
6ª	8	17	0	0
Total	46		17	

ETAPA COLOCAÇÃO (contingente)

Etapa Colocação	Cands.	%	Cols.	%	Nota
4 Açores 1	2	4	1	6	111.7
17 Geral	46	100	16	94	106.8
Total	48		17		

DISTRITO/CAE DE CANDIDATURA

Distrito Origem	Cands.	%	Cols.	%
Évora	18	39	10	59
Lisboa	5	11	1	6
Beja	5	11	2	12
R. A. Açores	3	7	1	6
Setúbal	3	7	0	0
Santarém	3	7	1	6
Oeste	2	4	0	0
Leiria	2	4	1	6
Faro	2	4	0	0
Guarda	1	2	0	0
Coimbra	1	2	0	0
Braga	1	2	1	6
Total	46		17	

SEXO DOS CANDIDATOS

Sexo	Cands.	%	Cols.	%
Masc.	41	89	14	82
Femin.	5	11	3	18
Total	46		17	

CURSO DO 12º ANO (15 mais frequentes)

Curso 12º ano	Cands.	%	Cols.	%
R810 Agrupamento 1 / geral	18	39	9	53
N060 Ciências e Tecnologias	15	33	4	24
N081 Electrotecnia e Electrónica	4	9	0	0
R813 Agrupamento 1 / informática	2	4	0	0
U220 Ens. secundário recorrente (todos	1	2	1	6
R830 Agrupamento 3 / geral	1	2	1	6
R820 Agrupamento 2 / geral	1	2	1	6
N976 Recorrente - Electrotecnia e Electr	1	2	1	6
P430 Técnico de electrónica/comando	1	2	0	0
P383 Técnico de mecatrónica	1	2	0	0
N600 Cursos Profissionais (D.L. 74/2004	1	2	0	0

MÉDIAS DOS COLOCADOS

Nota de candidatura	127.1
Prova de ingresso	117.2
Média do 12º ano	132.4
Média do 10º/11º ano	132.4

OPÇÕES EXCLUÍDAS

Nota candidatura (s/mínima)	0
Prova ingresso (não fez)	1
Prova ingresso (s/mínima)	0
Pré-requisito (não fez)	0

DISTRIBUIÇÕES DE NOTAS DE CANDIDATURA

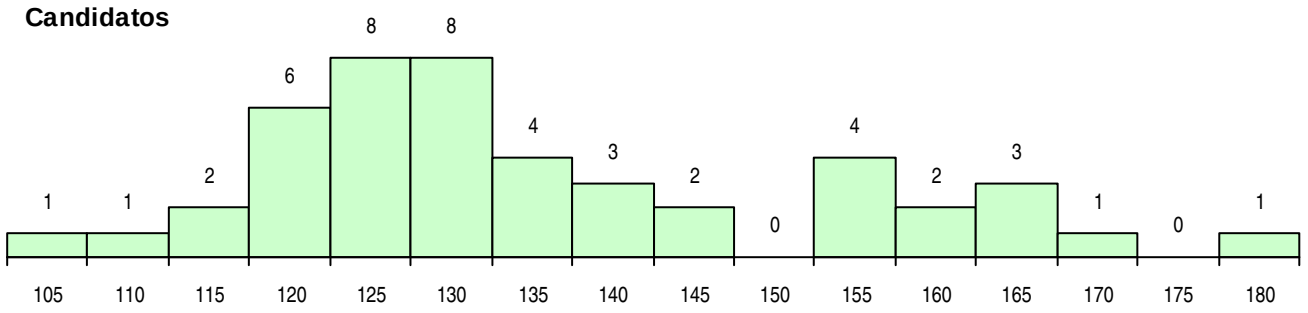

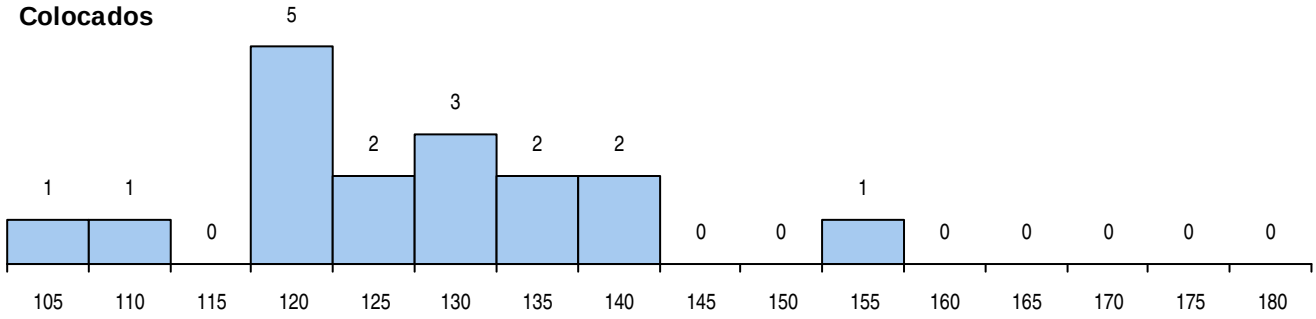

Estabelecimento: 0600 Universidade de Évora
Curso Superior: 9818 Ciência e Tecnologia Animal
Licenciatura

OPÇÃO CANDIDATURA

Opção	Cands.	%	Cols.	%
1ª	17	14	4	20
2ª	33	27	6	30
3ª	15	12	2	10
4ª	22	18	4	20
5ª	13	10	0	0
6ª	24	19	4	20
Total	124		20	

SEXO DOS CANDIDATOS

Sexo	Cands.	%	Cols.	%
Masc.	54	44	3	15
Femin.	70	56	17	85
Total	124		20	

MÉDIAS DOS COLOCADOS

Nota de candidatura	154.9
Prova de ingresso	148.0
Média do 12º ano	158.7
Média do 10º/11º ano	158.7

OPÇÕES EXCLUÍDAS

Nota candidatura (s/mínima)	0
Prova ingresso (não fez)	0
Prova ingresso (s/mínima)	0
Pré-requisito (não fez)	0

ETAPA COLOCAÇÃO (contingente)

Etapa Colocação	Cands.	%	Cols.	%	Nota
4 Açores 1	3	2	1	5	149.8
17 Geral	124	100	19	95	145.8
Total	127		20		

CURSO DO 12º ANO (15 mais frequentes)

Curso 12º ano	Cands.	%	Cols.	%
N060 Ciências e Tecnologias	53	43	15	75
R810 Agrupamento 1 / geral	47	38	5	25
U220 Ens. secundário recorrente (todos	15	12	0	0
R847 Dança - Formação de bailarinos	1	1	0	0
R830 Agrupamento 3 / geral	1	1	0	0
R813 Agrupamento 1 / informática	1	1	0	0
P564 Técnico de multimédia	1	1	0	0
P442 Técnico de higiene e segurança n	1	1	0	0
P426 Técnico de estilismo industrial	1	1	0	0
P350 Técnico de gestão cinegética	1	1	0	0
N970 Recorrente - Ciências e Tecnologi	1	1	0	0
E001 1.º curso	1	1	0	0

DISTRITO/CAE DE CANDIDATURA

Distrito Origem	Cands.	%	Cols.	%
Évora	34	27	3	15
Lisboa	19	15	2	10
Faro	16	13	4	20
Setúbal	10	8	2	10
Portalegre	8	6	1	5
Santarém	6	5	0	0
Oeste	4	3	2	10
Viseu	3	2	1	5
Aveiro	3	2	0	0
R. A. Açores	3	2	1	5
Coimbra	3	2	0	0
Castelo Branco	3	2	0	0
Beja	3	2	1	5
Leiria	3	2	2	10
Entre Douro e Vou	2	2	0	0
Viana do Castelo	1	1	0	0
Porto	1	1	0	0
Guarda	1	1	0	0
Braga	1	1	1	5
Total	124		20	

DISTRIBUIÇÕES DE NOTAS DE CANDIDATURA

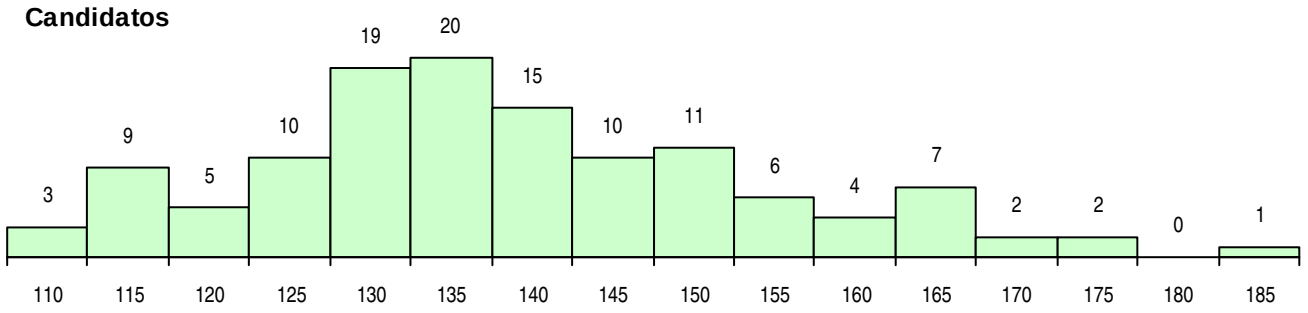

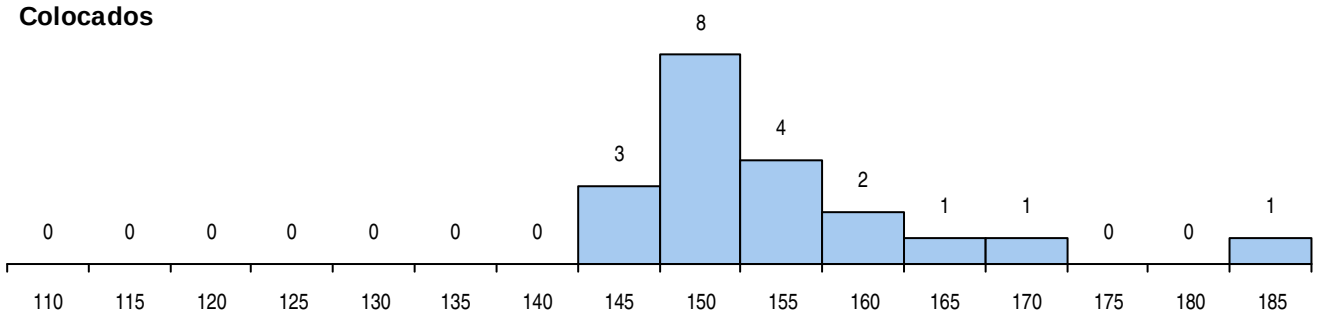

Estabelecimento: 0600 Universidade de Évora
Curso Superior: 9823 Ciências da Terra e da Atmosfera
Licenciatura

OPÇÃO CANDIDATURA

Opção	Cands.	%	Cols.	%
1ª	2	7	2	67
2ª	3	11	1	33
3ª	5	19	0	0
4ª	6	22	0	0
5ª	7	26	0	0
6ª	4	15	0	0
Total	27		3	

ETAPA COLOCAÇÃO (contingente)

Etapa Colocação	Cands.	%	Cols.	%	Nota
4 Açores 1	1	4	0	0	
8 Madeira 1	1	4	0	0	
17 Geral	27	100	3	100	118.4
Total	29		3		

DISTRITO/CAE DE CANDIDATURA

Distrito Origem	Cands.	%	Cols.	%
Évora	6	22	0	0
Lisboa	3	11	0	0
Faro	3	11	0	0
Braga	3	11	0	0
Setúbal	2	7	1	33
Santarém	2	7	1	33
Portalegre	2	7	1	33
Beja	2	7	0	0
Oeste	1	4	0	0
R. A. Madeira	1	4	0	0
R. A. Açores	1	4	0	0
Aveiro	1	4	0	0
Total	27		3	

SEXO DOS CANDIDATOS

Sexo	Cands.	%	Cols.	%
Masc.	15	56	2	67
Femin.	12	44	1	33
Total	27		3	

CURSO DO 12º ANO (15 mais frequentes)

Curso 12º ano	Cands.	%	Cols.	%
R810 Agrupamento 1 / geral	12	44	2	67
N060 Ciências e Tecnologias	11	41	0	0
U220 Ens. secundário recorrente (todos	3	11	1	33
N970 Recorrente - Ciências e Tecnologi	1	4	0	0

MÉDIAS DOS COLOCADOS

Nota de candidatura	121.5
Prova de ingresso	111.3
Média do 12º ano	127.0
Média do 10º/11º ano	127.0

OPÇÕES EXCLUÍDAS

Nota candidatura (s/mínima)	0
Prova ingresso (não fez)	8
Prova ingresso (s/mínima)	0
Pré-requisito (não fez)	0

DISTRIBUIÇÕES DE NOTAS DE CANDIDATURA

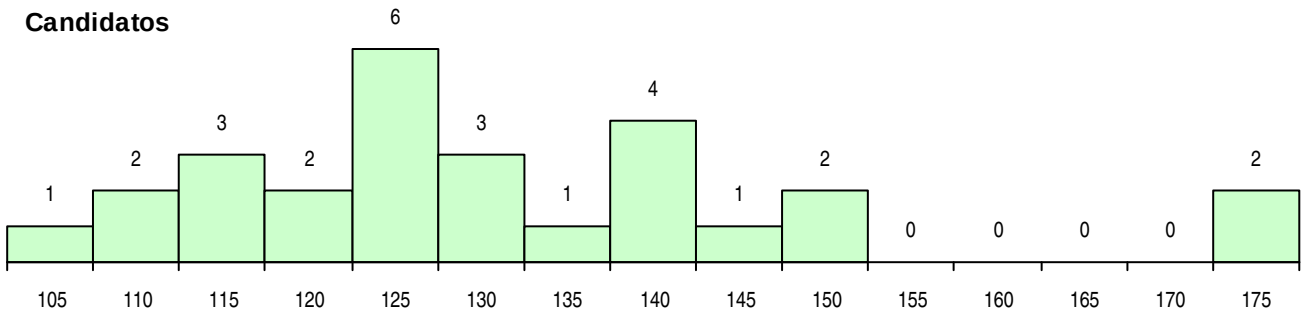

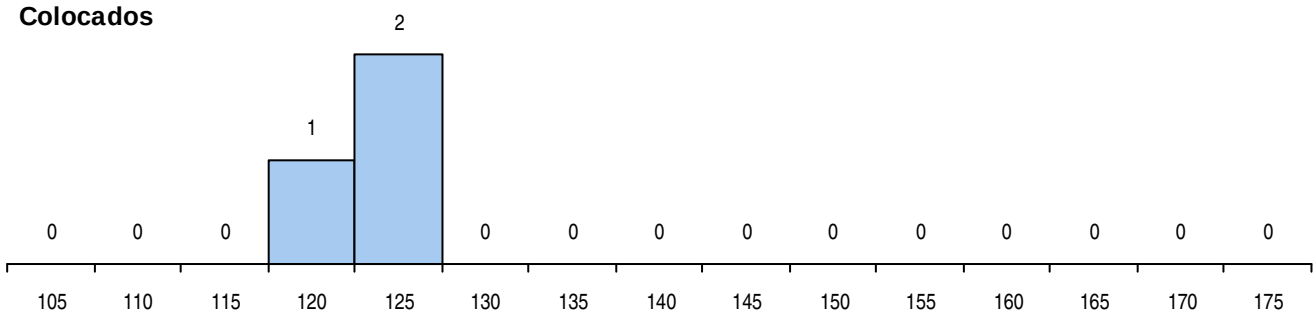

Estabelecimento: 0600 Universidade de Évora
Curso Superior: 9841 Reabilitação Psicomotora
Licenciatura

OPÇÃO CANDIDATURA

Opção	Cands.	%	Cols.	%
1ª	121	20	6	20
2ª	140	23	14	47
3ª	121	20	4	13
4ª	103	17	5	17
5ª	77	13	0	0
6ª	47	8	1	3
Total	609		30	

ETAPA COLOCAÇÃO (contingente)

Etapa Colocação	Cands.	%	Cols.	%	Nota
1 Deficientes	1	0	0	0	
4 Açores 1	26	4	1	3	153.0
8 Madeira 1	19	3	1	3	138.5
13 Militares	5	1	1	3	112.5
17 Geral	609	100	27	90	150.5
Total	660		30		

DISTRITO/CAE DE CANDIDATURA

Distrito Origem	Cands.	%	Cols.	%
Évora	126	21	4	13
Santarém	66	11	3	10
Portalegre	50	8	0	0
Setúbal	46	8	3	10
Lisboa	41	7	3	10
Beja	40	7	2	7
Faro	34	6	4	13
Oeste	29	5	5	17
R. A. Açores	29	5	1	3
Leiria	26	4	2	7
R. A. Madeira	21	3	1	3
Castelo Branco	19	3	0	0
Guarda	15	2	1	3
Aveiro	11	2	0	0
Coimbra	10	2	0	0
Tâmega	8	1	0	0
Braga	8	1	0	0
Entre Douro e Vou	6	1	1	3
Porto	6	1	0	0
Vila Real	6	1	0	0
Viseu	5	1	0	0
Viana do Castelo	5	1	0	0
Bragança	2	0	0	0
Total	609		30	

SEXO DOS CANDIDATOS

Sexo	Cands.	%	Cols.	%
Masc.	118	19	3	10
Femin.	491	81	27	90
Total	609		30	

CURSO DO 12º ANO (15 mais frequentes)

Curso 12º ano	Cands.	%	Cols.	%
R810 Agrupamento 1 / geral	241	40	19	63
U220 Ens. secundário recorrente (todos	151	25	2	7
N060 Ciências e Tecnologias	141	23	6	20
U230 Ens. sec. recorrente privado e coo	10	2	1	3
R840 Agrupamento 4 / geral	10	2	0	0
N088 Acção Social	8	1	0	0
R820 Agrupamento 2 / geral	7	1	0	0
N970 Recorrente - Ciências e Tecnologi	7	1	0	0
N062 Ciências Sociais e Humanas	5	1	1	3
R841 Agrupamento 4 / comunicação	4	1	0	0
N089 Desporto	3	0	0	0
N064 Artes Visuais	2	0	0	0
P610 Cursos Educação Formação (todo	2	0	0	0
N983 Recorrente - Acção Social	1	0	1	3
P442 Técnico de higiene e segurança n	1	0	0	0

MÉDIAS DOS COLOCADOS

Nota de candidatura	154.1
Prova de ingresso	161.0
Média do 12º ano	147.3
Média do 10º/11º ano	147.3

OPÇÕES EXCLUÍDAS

Nota candidatura (s/mínima)	0
Prova ingresso (não fez)	4
Prova ingresso (s/mínima)	0
Pré-requisito (não fez)	0

DISTRIBUIÇÕES DE NOTAS DE CANDIDATURA

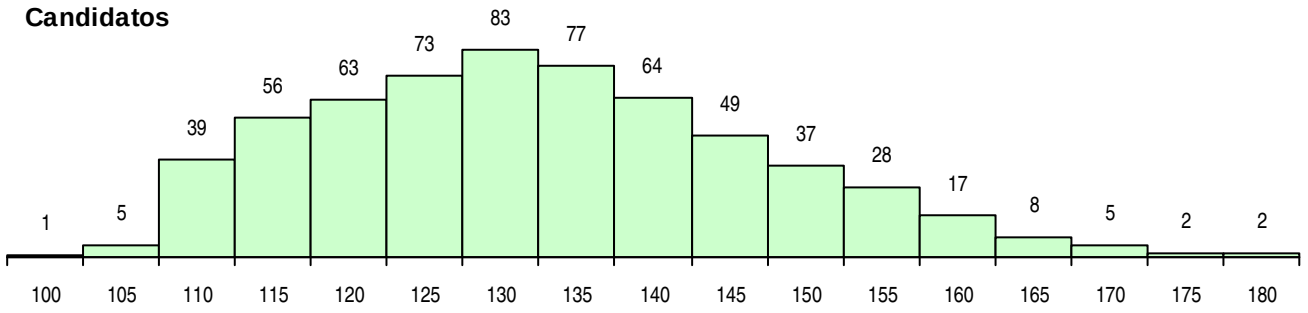

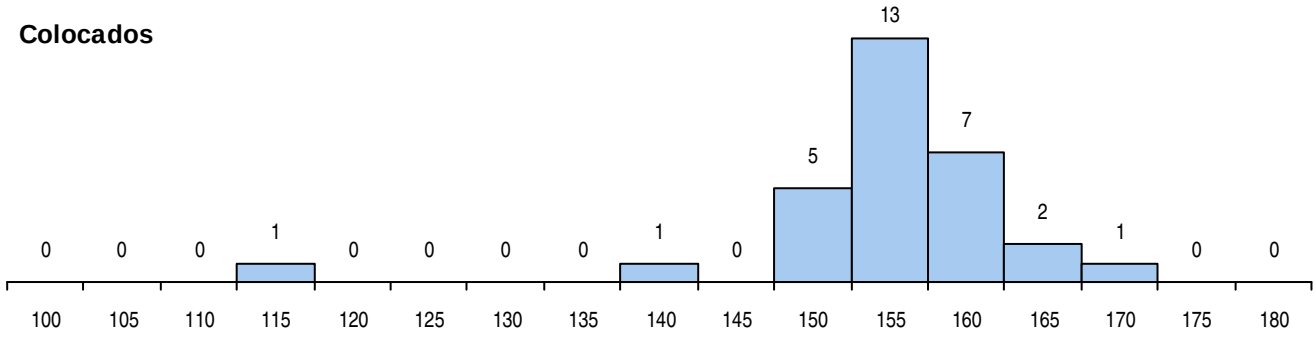

Estabelecimento: 0600 Universidade de Évora
Curso Superior: 9847 Medicina Veterinária
Mestrado Integrado

OPÇÃO CANDIDATURA

Opção	Cands.	%	Cols.	%
1ª	223	40	15	38
2ª	120	22	11	28
3ª	71	13	5	13
4ª	61	11	3	8
5ª	49	9	4	10
6ª	31	6	2	5
Total	555		40	

ETAPA COLOCAÇÃO (contingente)

Etapa Colocação	Cands.	%	Cols.	%	Nota
1 Deficientes	1	0	1	3	135.5
4 Açores 1	9	2	1	3	132.0
8 Madeira 1	8	1	1	3	152.5
12 Emigrantes	5	1	0	0	
13 Militares	2	0	0	0	
17 Geral	555	100	37	93	164.0
Total	580		40		

DISTRITO/CAE DE CANDIDATURA

Distrito Origem	Cands.	%	Cols.	%
Lisboa	102	18	9	23
Porto	60	11	4	10
Setúbal	56	10	3	8
Faro	39	7	3	8
Santarém	32	6	4	10
Évora	29	5	3	8
Coimbra	26	5	0	0
Oeste	25	5	1	3
Portalegre	22	4	1	3
Leiria	20	4	1	3
Braga	17	3	1	3
Castelo Branco	15	3	3	8
Beja	15	3	1	3
Aveiro	15	3	1	3
Viseu	14	3	0	0
Guarda	13	2	2	5
Entre Douro e Vou	12	2	0	0
R. A. Açores	11	2	1	3
Viana do Castelo	10	2	0	0
R. A. Madeira	8	1	1	3
Bragança	7	1	0	0
Tâmega	5	1	1	3
Vila Real	2	0	0	0
Total	555		40	

SEXO DOS CANDIDATOS

Sexo	Cands.	%	Cols.	%
Masc.	159	29	9	23
Femin.	396	71	31	78
Total	555		40	

CURSO DO 12º ANO (15 mais frequentes)

Curso 12º ano	Cands.	%	Cols.	%
N060 Ciências e Tecnologias	300	54	15	38
R810 Agrupamento 1 / geral	201	36	18	45
U220 Ens. secundário recorrente (todos	24	4	2	5
Q900 Emigrantes	4	1	0	0
NA03 Biotecnologia (VC)	3	1	0	0
P349 Técnico de gestão equina	3	1	0	0
N970 Recorrente - Ciências e Tecnologi	2	0	1	3
R840 Agrupamento 4 / geral	2	0	1	3
P436 Técnico de gestão agrícola	2	0	1	3
P610 Cursos Educação Formação (todo	2	0	0	0
R830 Agrupamento 3 / geral	2	0	0	0
E001 1.º curso	1	0	1	3
R845 Complementar/secundário de músi	1	0	1	3
U230 Ens. sec. recorrente privado e coo	1	0	0	0
Q950 Equivalências	1	0	0	0

MÉDIAS DOS COLOCADOS

Nota de candidatura	167.1
Prova de ingresso	167.7
Média do 12º ano	166.2
Média do 10º/11º ano	166.7

OPÇÕES EXCLUÍDAS

Nota candidatura (s/mínima)	0
Prova ingresso (não fez)	4
Prova ingresso (s/mínima)	0
Pré-requisito (não fez)	0

DISTRIBUIÇÕES DE NOTAS DE CANDIDATURA

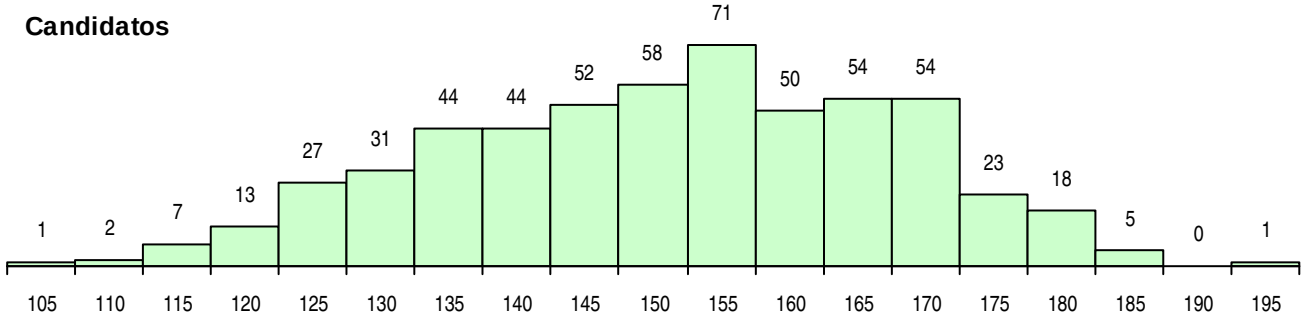

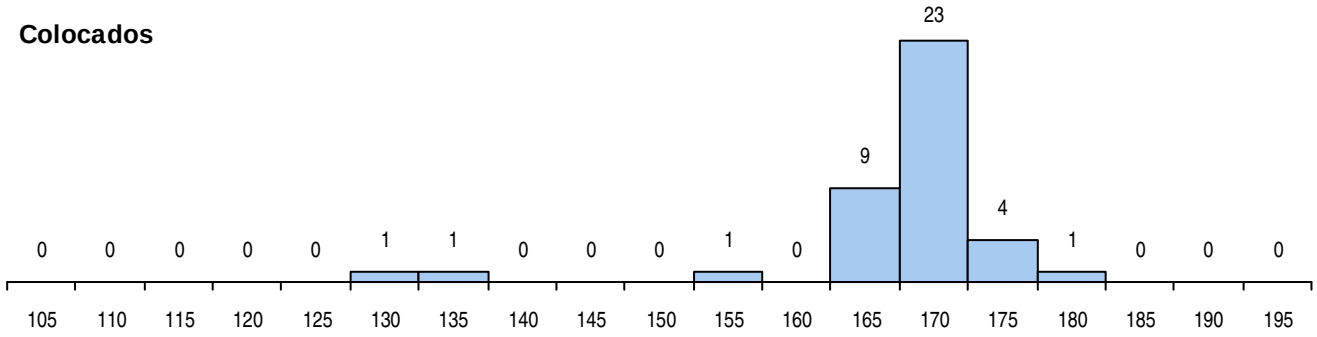

Estabelecimento: 0600 Universidade de Évora
Curso Superior: 9853 Educação Básica
Licenciatura

OPÇÃO CANDIDATURA

Opção	Cands.	%	Cols.	%
1ª	39	20	16	64
2ª	41	21	3	12
3ª	43	22	5	20
4ª	33	17	1	4
5ª	28	14	0	0
6ª	16	8	0	0
Total	200		25	

ETAPA COLOCAÇÃO (contingente)

Etapa Colocação	Cands.	%	Cols.	%	Nota
8 Madeira 1	3	2	0	0	
13 Militares	1	1	0	0	
14 Pref. Regional 1	20	10	13	52	115.0
17 Geral	200	100	12	48	129.5
Total	224		25		

DISTRITO/CAE DE CANDIDATURA

Distrito Origem	Cands.	%	Cols.	%
Évora	55	28	17	68
Setúbal	28	14	1	4
Faro	19	10	2	8
Portalegre	16	8	0	0
Santarém	15	8	2	8
Oeste	14	7	0	0
Lisboa	12	6	1	4
Beja	11	6	1	4
R. A. Madeira	7	4	1	4
Tâmega	3	2	0	0
R. A. Açores	3	2	0	0
Entre Douro e Vou	3	2	0	0
Braga	3	2	0	0
Leiria	2	1	0	0
Coimbra	2	1	0	0
Porto	2	1	0	0
Viana do Castelo	1	1	0	0
Vila Real	1	1	0	0
Aveiro	1	1	0	0
Guarda	1	1	0	0
Castelo Branco	1	1	0	0
Total	200		25	

SEXO DOS CANDIDATOS

Sexo	Cands.	%	Cols.	%
Masc.	8	4	0	0
Femin.	192	96	25	100
Total	200		25	

CURSO DO 12º ANO (15 mais frequentes)

Curso 12º ano	Cands.	%	Cols.	%
U220 Ens. secundário recorrente (todos	38	19	6	24
R810 Agrupamento 1 / geral	35	18	3	12
N062 Ciências Sociais e Humanas	34	17	2	8
N060 Ciências e Tecnologias	26	13	6	24
R840 Agrupamento 4 / geral	10	5	0	0
N063 Línguas e Literaturas	9	5	1	4
N088 Acção Social	8	4	3	12
P396 Técnico auxiliar de infância	6	3	2	8
N064 Artes Visuais	4	2	0	0
R830 Agrupamento 3 / geral	3	2	0	0
R831 Agrupamento 3 / administração	3	2	0	0
R820 Agrupamento 2 / geral	3	2	0	0
N061 Ciências Socioeconómicas	2	1	0	0
U230 Ens. sec. recorrente privado e coo	2	1	0	0
R841 Agrupamento 4 / comunicação	2	1	0	0

MÉDIAS DOS COLOCADOS

Nota de candidatura	133.7
Prova de ingresso	126.7
Média do 12º ano	140.6
Média do 10º/11º ano	140.6

OPÇÕES EXCLUÍDAS

Nota candidatura (s/mínima)	0
Prova ingresso (não fez)	2
Prova ingresso (s/mínima)	0
Pré-requisito (não fez)	0

DISTRIBUIÇÕES DE NOTAS DE CANDIDATURA

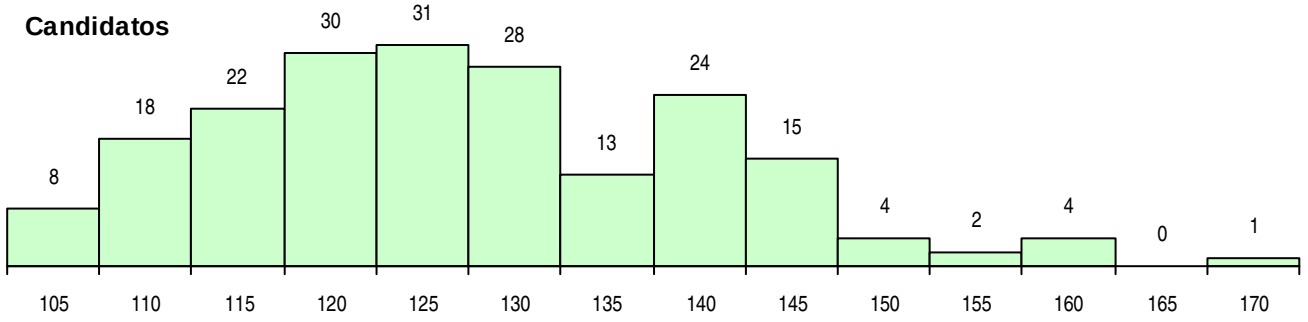

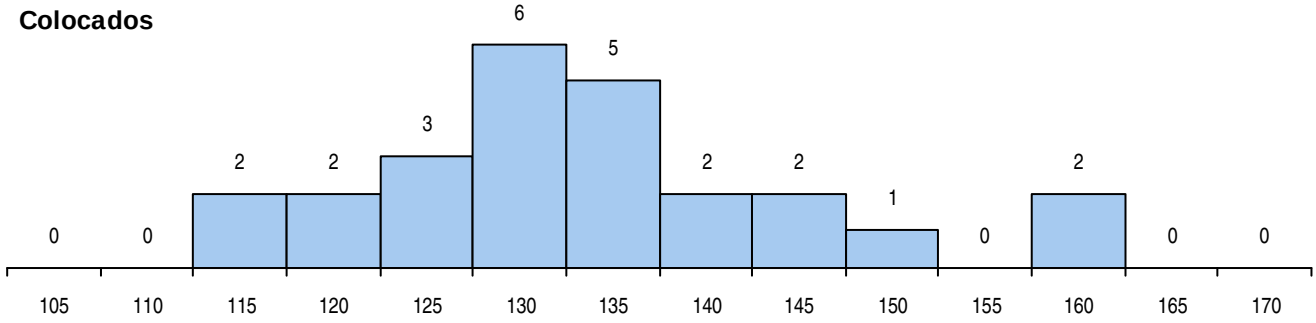

Estabelecimento: 0701 Universidade de Lisboa - Faculdade de Ciências
Curso Superior: 9011 Biologia
Licenciatura

OPÇÃO CANDIDATURA

Opção	Cands.	%	Cols.	%
1ª	373	36	125	69
2ª	173	17	25	14
3ª	150	15	10	6
4ª	129	13	7	4
5ª	115	11	8	4
6ª	84	8	5	3
Total	1024		180	

ETAPA COLOCAÇÃO (contingente)

Etapa Colocação	Cands.	%	Cols.	%	Nota
1 Deficientes	4	0	2	1	108.5
4 Açores 1	1	0	0	0	
8 Madeira 1	5	0	1	1	128.0
12 Emigrantes	5	0	1	1	111.5
13 Militares	6	1	3	2	113.0
17 Geral	1024	100	173	96	152.0
Total	1045		180		

DISTRITO/CAE DE CANDIDATURA

Distrito Origem	Cands.	%	Cols.	%
Lisboa	570	56	126	70
Setúbal	162	16	26	14
Oeste	66	6	7	4
Santarém	41	4	4	2
Faro	31	3	2	1
Leiria	22	2	1	1
Évora	20	2	3	2
Portalegre	14	1	2	1
Beja	12	1	1	1
Coimbra	11	1	2	1
Guarda	10	1	1	1
Castelo Branco	10	1	0	0
Braga	9	1	2	1
Porto	8	1	0	0
Tâmega	6	1	0	0
Entre Douro e Vou	6	1	0	0
Viana do Castelo	5	0	0	0
R. A. Açores	5	0	0	0
R. A. Madeira	5	0	1	1
Viseu	4	0	1	1
Aveiro	3	0	0	0
Vila Real	2	0	1	1
Bragança	2	0	0	0
Total	1024		180	

SEXO DOS CANDIDATOS

Sexo	Cands.	%	Cols.	%
Masc.	375	37	69	38
Femin.	649	63	111	62
Total	1024		180	

CURSO DO 12º ANO (15 mais frequentes)

Curso 12º ano	Cands.	%	Cols.	%
N060 Ciências e Tecnologias	605	59	119	66
R810 Agrupamento 1 / geral	316	31	52	29
U220 Ens. secundário recorrente (todos	60	6	4	2
U230 Ens. sec. recorrente privado e coo	9	1	0	0
Q900 Emigrantes	5	0	1	1
E001 1.º curso	4	0	1	1
Q940 Escolas estrangeiras em Portugal	4	0	1	1
Q950 Equivalências	3	0	1	1
R840 Agrupamento 4 / geral	3	0	0	0
N970 Recorrente - Ciências e Tecnologi	2	0	1	1
P610 Cursos Educação Formação (todo	2	0	0	0
P436 Técnico de gestão agrícola	2	0	0	0
R813 Agrupamento 1 / informática	1	0	0	0
R815 Agrupamento 1 / química	1	0	0	0
R830 Agrupamento 3 / geral	1	0	0	0

MÉDIAS DOS COLOCADOS

Nota de candidatura	160.9
Prova de ingresso	160.5
Média do 12º ano	161.2
Média do 10º/11º ano	161.2

OPÇÕES EXCLUÍDAS

Nota candidatura (s/mínima)	0
Prova ingresso (não fez)	13
Prova ingresso (s/mínima)	0
Pré-requisito (não fez)	0

DISTRIBUIÇÕES DE NOTAS DE CANDIDATURA

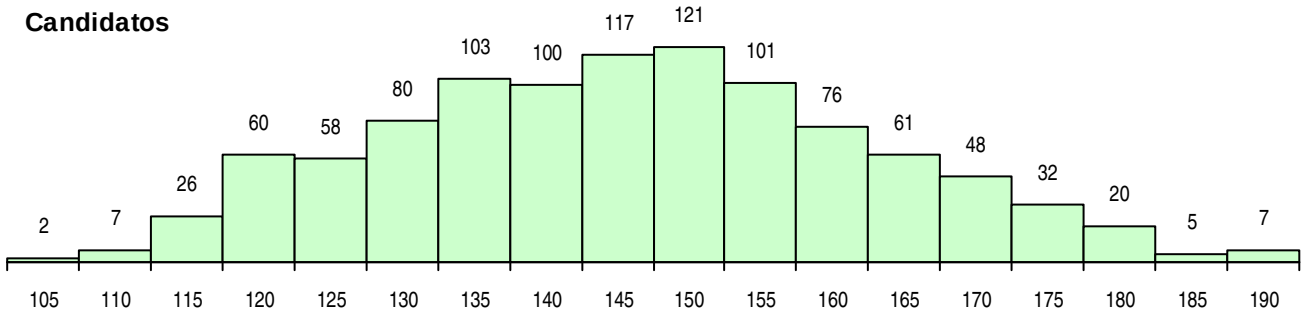

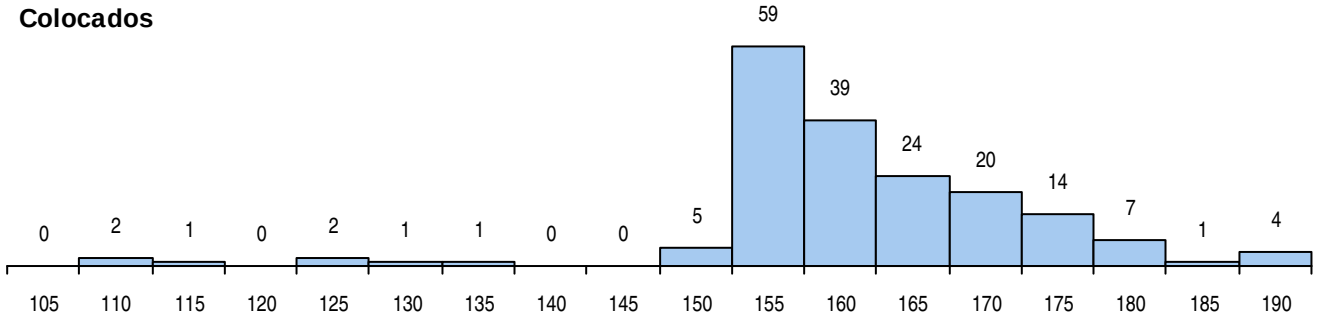

Estabelecimento: 0701 Universidade de Lisboa - Faculdade de Ciências
Curso Superior: 9015 Bioquímica
Licenciatura

OPÇÃO CANDIDATURA

Opção	Cands.	%	Cols.	%
1ª	35	10	17	26
2ª	65	18	16	25
3ª	75	21	14	22
4ª	67	19	8	12
5ª	70	20	8	12
6ª	46	13	2	3
Total	358		65	

SEXO DOS CANDIDATOS

Sexo	Cands.	%	Cols.	%
Masc.	125	35	23	35
Femin.	233	65	42	65
Total	358		65	

MÉDIAS DOS COLOCADOS

Nota de candidatura	156.8
Prova de ingresso	149.5
Média do 12º ano	164.0
Média do 10º/11º ano	164.0

OPÇÕES EXCLUÍDAS

Nota candidatura (s/mínima)	0
Prova ingresso (não fez)	14
Prova ingresso (s/mínima)	0
Pré-requisito (não fez)	0

ETAPA COLOCAÇÃO (contingente)

Etapa Colocação	Cands.	%	Cols.	%	Nota
1 Deficientes	2	1	1	2	131.0
4 Açores 1	1	0	0	0	
8 Madeira 1	3	1	0	0	
12 Emigrantes	1	0	0	0	
17 Geral	358	100	64	98	144.0
Total	365		65		

CURSO DO 12º ANO (15 mais frequentes)

Curso 12º ano	Cands.	%	Cols.	%
N060 Ciências e Tecnologias	299	84	59	91
R810 Agrupamento 1 / geral	53	15	6	9
U220 Ens. secundário recorrente (todos	2	1	0	0
Q940 Escolas estrangeiras em Portugal	1	0	0	0
Q900 Emigrantes	1	0	0	0
N600 Cursos Profissionais (D.L. 74/2004	1	0	0	0
N572 Análises Químico-Biológicas	1	0	0	0

DISTRITO/CAE DE CANDIDATURA

Distrito Origem	Cands.	%	Cols.	%
Lisboa	193	54	29	45
Setúbal	48	13	8	12
Oeste	24	7	5	8
Santarém	21	6	9	14
Leiria	17	5	3	5
Faro	8	2	2	3
Castelo Branco	7	2	2	3
Coimbra	6	2	1	2
Guarda	4	1	0	0
R. A. Madeira	4	1	0	0
Viseu	4	1	0	0
Entre Douro e Vou	3	1	1	2
Porto	3	1	0	0
Vila Real	2	1	0	0
R. A. Açores	2	1	1	2
Évora	2	1	0	0
Viana do Castelo	2	1	1	2
Bragança	2	1	1	2
Beja	2	1	1	2
Aveiro	2	1	1	2
Portalegre	1	0	0	0
Braga	1	0	0	0
Total	358		65	

DISTRIBUIÇÕES DE NOTAS DE CANDIDATURA

Candidatos

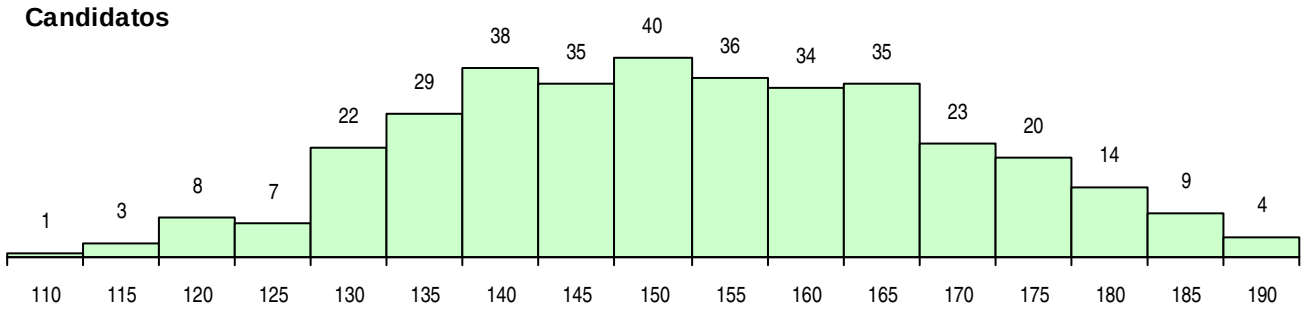

Colocados

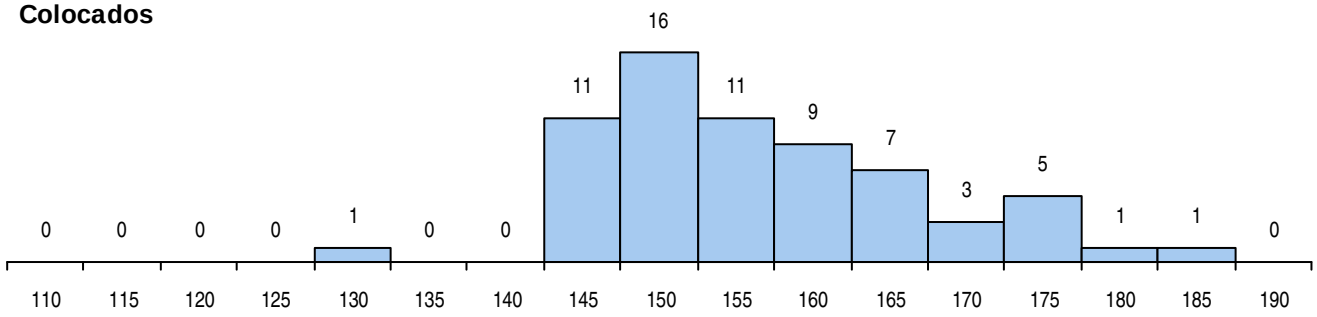

Estabelecimento: 0701 Universidade de Lisboa - Faculdade de Ciências
Curso Superior: 9115 Engenharia Geográfica
Licenciatura

OPÇÃO CANDIDATURA

Opção	Cands.	%	Cols.	%
1ª	11	31	11	73
2ª	5	14	2	13
3ª	8	23	1	7
4ª	1	3	0	0
5ª	6	17	0	0
6ª	4	11	1	7
Total	35		15	

ETAPA COLOCAÇÃO (contingente)

Etapa Colocação	Cands.	%	Cols.	%	Nota
4 Açores 1	2	6	1	7	146.8
17 Geral	35	100	14	93	110.5
Total	37		15		

DISTRITO/CAE DE CANDIDATURA

Distrito Origem	Cands.	%	Cols.	%
Lisboa	16	46	9	60
Setúbal	4	11	0	0
Santarém	4	11	2	13
Oeste	2	6	1	7
R. A. Açores	2	6	1	7
Leiria	2	6	0	0
Évora	2	6	0	0
Entre Douro e Vou	1	3	1	7
Faro	1	3	0	0
Beja	1	3	1	7
Total	35		15	

SEXO DOS CANDIDATOS

Sexo	Cands.	%	Cols.	%
Masc.	23	66	7	47
Femin.	12	34	8	53
Total	35		15	

CURSO DO 12º ANO (15 mais frequentes)

Curso 12º ano	Cands.	%	Cols.	%
R810 Agrupamento 1 / geral	17	49	9	60
N060 Ciências e Tecnologias	12	34	2	13
R820 Agrupamento 2 / geral	2	6	2	13
P406 Técnico de construção civil/mediçõ	1	3	1	7
E001 1.º curso	1	3	1	7
R813 Agrupamento 1 / informática	1	3	0	0
Q950 Equivalências	1	3	0	0

MÉDIAS DOS COLOCADOS

Nota de candidatura	131.5
Prova de ingresso	126.8
Média do 12º ano	136.7
Média do 10º/11º ano	136.0

OPÇÕES EXCLUÍDAS

Nota candidatura (s/mínima)	0
Prova ingresso (não fez)	2
Prova ingresso (s/mínima)	0
Pré-requisito (não fez)	0

DISTRIBUIÇÕES DE NOTAS DE CANDIDATURA

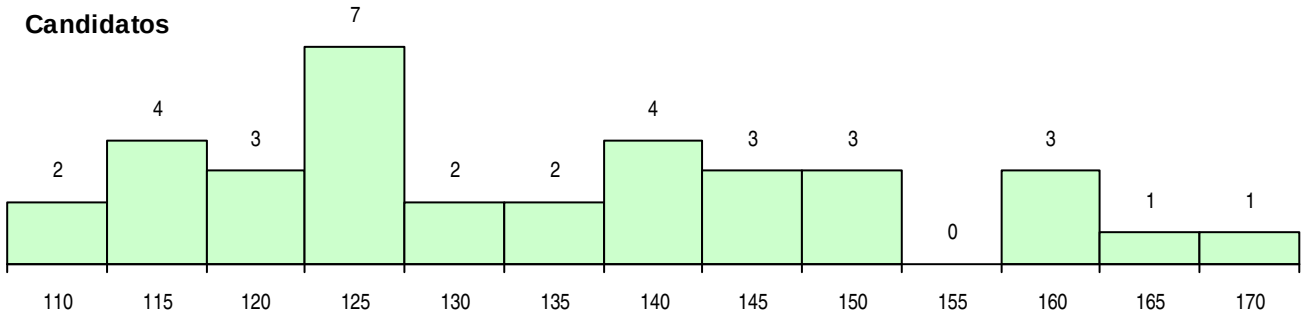

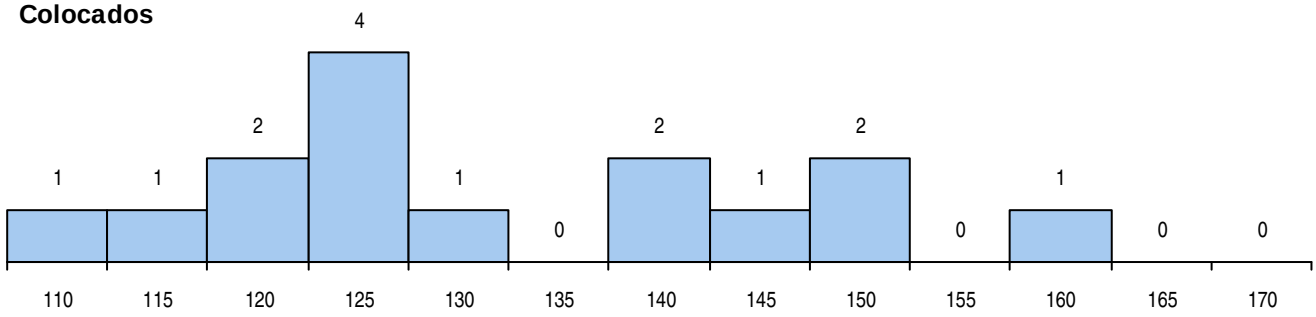

Estabelecimento: 0701 Universidade de Lisboa - Faculdade de Ciências
Curso Superior: 9119 Engenharia Informática
Licenciatura

OPÇÃO CANDIDATURA

Opção	Cands.	%	Cols.	%
1ª	150	19	77	86
2ª	173	22	8	9
3ª	158	20	4	4
4ª	141	18	1	1
5ª	95	12	0	0
6ª	54	7	0	0
Total	771		90	

ETAPA COLOCAÇÃO (contingente)

Etapa Colocação	Cands.	%	Cols.	%	Nota
1 Deficientes	3	0	1	1	131.5
4 Açores 1	2	0	0	0	
8 Madeira 1	11	1	0	0	
12 Emigrantes	4	1	2	2	131.5
13 Militares	1	0	0	0	
17 Geral	771	100	87	97	124.5
Total	792		90		

DISTRITO/CAE DE CANDIDATURA

Distrito Origem	Cands.	%	Cols.	%
Lisboa	369	48	49	54
Setúbal	120	16	6	7
Oeste	53	7	13	14
Santarém	49	6	8	9
Leiria	19	2	0	0
Faro	16	2	0	0
Beja	15	2	2	2
Viseu	15	2	1	1
Évora	12	2	0	0
Guarda	11	1	3	3
Porto	11	1	0	0
R. A. Madeira	11	1	0	0
R. A. Açores	10	1	3	3
Coimbra	10	1	1	1
Castelo Branco	10	1	1	1
Braga	10	1	2	2
Portalegre	7	1	1	1
Viana do Castelo	6	1	0	0
Aveiro	5	1	0	0
Vila Real	4	1	0	0
Bragança	4	1	0	0
Douro-Sul	3	0	0	0
Entre Douro e Vou	1	0	0	0
Total	771		90	

SEXO DOS CANDIDATOS

Sexo	Cands.	%	Cols.	%
Masc.	681	88	85	94
Femin.	90	12	5	6
Total	771		90	

CURSO DO 12º ANO (15 mais frequentes)

Curso 12º ano	Cands.	%	Cols.	%
N060 Ciências e Tecnologias	308	40	27	30
R810 Agrupamento 1 / geral	187	24	17	19
N082 Informática	119	15	18	20
R813 Agrupamento 1 / informática	76	10	12	13
U220 Ens. secundário recorrente (todos	16	2	3	3
N061 Ciências Socioeconómicas	11	1	3	3
R830 Agrupamento 3 / geral	8	1	1	1
R820 Agrupamento 2 / geral	6	1	0	0
P472 Técnico de informática/gestão	5	1	3	3
E001 1.º curso	5	1	0	0
P593 Técnico de gestão de sistemas inf	5	1	0	0
Q900 Emigrantes	4	1	2	2
U230 Ens. sec. recorrente privado e coo	3	0	0	0
Q950 Equivalências	3	0	0	0
N064 Artes Visuais	2	0	1	1

MÉDIAS DOS COLOCADOS

Nota de candidatura	136.6
Prova de ingresso	131.4
Média do 12º ano	141.9
Média do 10º/11º ano	141.9

OPÇÕES EXCLUÍDAS

Nota candidatura (s/mínima)	0
Prova ingresso (não fez)	23
Prova ingresso (s/mínima)	0
Pré-requisito (não fez)	0

DISTRIBUIÇÕES DE NOTAS DE CANDIDATURA

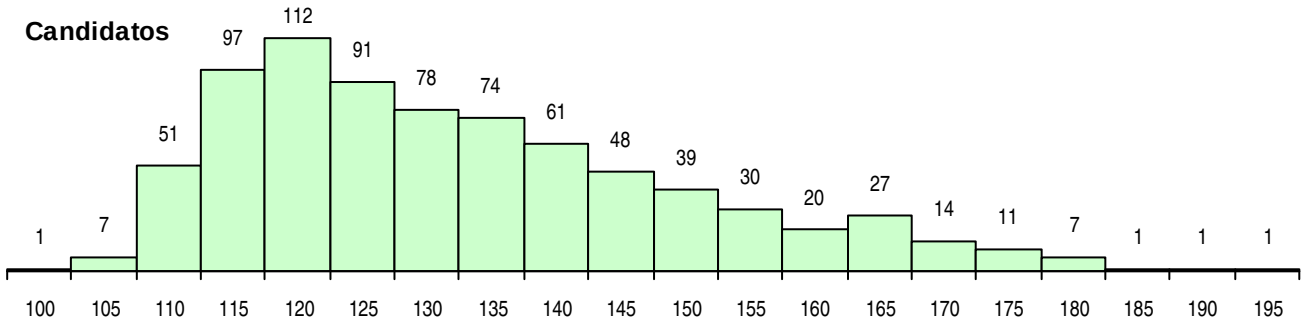

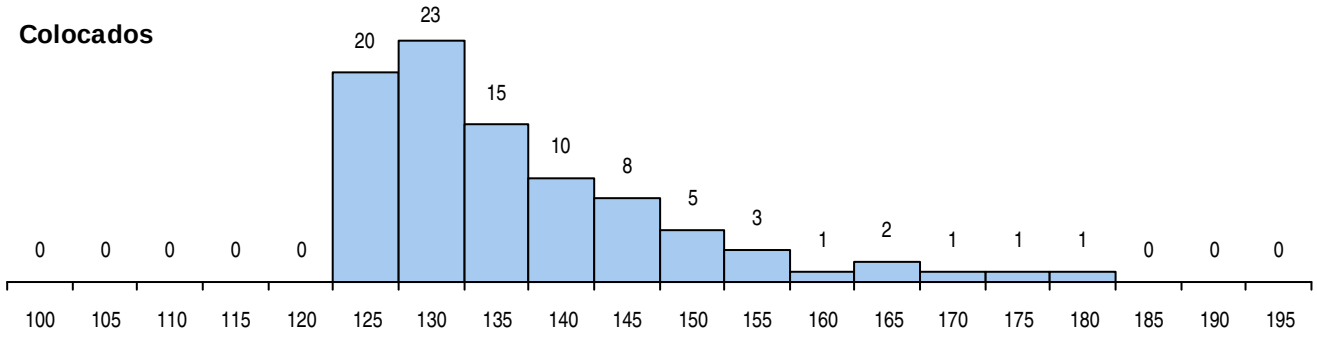

Estabelecimento: 0701 Universidade de Lisboa - Faculdade de Ciências
Curso Superior: 9141 Física
Licenciatura

OPÇÃO CANDIDATURA

Opção	Cands.	%	Cols.	%
1ª	13	23	13	93
2ª	4	7	0	0
3ª	12	21	1	7
4ª	11	19	0	0
5ª	12	21	0	0
6ª	5	9	0	0
Total	57		14	

ETAPA COLOCAÇÃO (contingente)

Etapa Colocação	Cands.	%	Cols.	%	Nota
4 Açores 1	2	4	0	0	
17 Geral	57	100	14	100	109.5
Total	59		14		

DISTRITO/CAE DE CANDIDATURA

Distrito Origem	Cands.	%	Cols.	%
Lisboa	30	53	9	64
Oeste	6	11	2	14
Santarém	5	9	1	7
Coimbra	4	7	0	0
Faro	3	5	1	7
R. A. Açores	2	4	0	0
Porto	2	4	0	0
Tâmega	1	2	1	7
Vila Real	1	2	0	0
Setúbal	1	2	0	0
Évora	1	2	0	0
Braga	1	2	0	0
Total	57		14	

SEXO DOS CANDIDATOS

Sexo	Cands.	%	Cols.	%
Masc.	40	70	12	86
Femin.	17	30	2	14
Total	57		14	

CURSO DO 12º ANO (15 mais frequentes)

Curso 12º ano	Cands.	%	Cols.	%
N060 Ciências e Tecnologias	46	81	10	71
R810 Agrupamento 1 / geral	8	14	4	29
U220 Ens. secundário recorrente (todos	1	2	0	0
R812 Agrupamento 1 / electrotecnia/elec	1	2	0	0
Q940 Escolas estrangeiras em Portugal	1	2	0	0

MÉDIAS DOS COLOCADOS

Nota de candidatura	147.6
Prova de ingresso	140.8
Média do 12º ano	154.3
Média do 10º/11º ano	154.3

OPÇÕES EXCLUÍDAS

Nota candidatura (s/mínima)	0
Prova ingresso (não fez)	5
Prova ingresso (s/mínima)	0
Pré-requisito (não fez)	0

DISTRIBUIÇÕES DE NOTAS DE CANDIDATURA

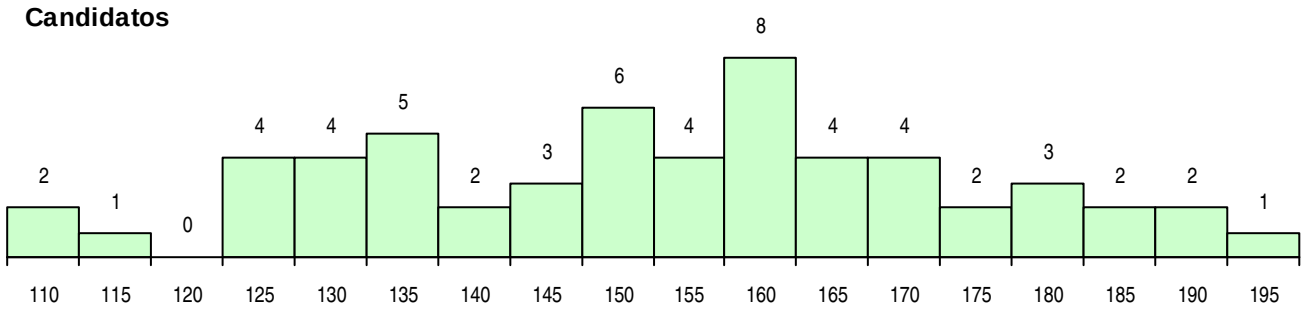

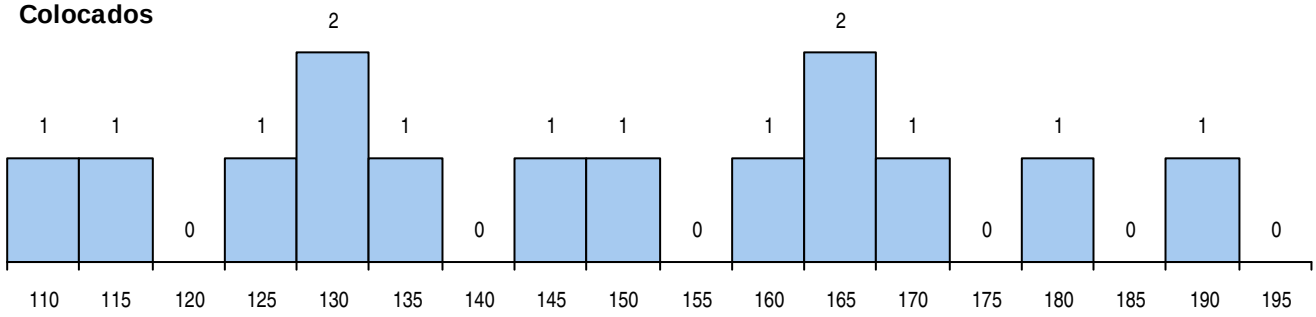

Estabelecimento: 0701 Universidade de Lisboa - Faculdade de Ciências
Curso Superior: 9146 Geologia
Licenciatura

OPÇÃO CANDIDATURA

Opção	Cands.	%	Cols.	%
1ª	51	24	47	47
2ª	40	19	27	27
3ª	41	20	11	11
4ª	33	16	6	6
5ª	22	11	6	6
6ª	22	11	3	3
Total	209		100	

SEXO DOS CANDIDATOS

Sexo	Cands.	%	Cols.	%
Masc.	110	53	51	51
Femin.	99	47	49	49
Total	209		100	

MÉDIAS DOS COLOCADOS

Nota de candidatura	129.6
Prova de ingresso	122.3
Média do 12º ano	136.9
Média do 10º/11º ano	136.9

OPÇÕES EXCLUÍDAS

Nota candidatura (s/mínima)	0
Prova ingresso (não fez)	12
Prova ingresso (s/mínima)	0
Pré-requisito (não fez)	0

ETAPA COLOCAÇÃO (contingente)

Etapa Colocação	Cands.	%	Cols.	%	Nota
1 Deficientes	1	0	1	1	128.0
4 Açores 1	1	0	1	1	113.5
8 Madeira 1	2	1	2	2	110.5
17 Geral	209	100	96	96	110.0
Total	213		100		

CURSO DO 12º ANO (15 mais frequentes)

Curso 12º ano	Cands.	%	Cols.	%
R810 Agrupamento 1 / geral	92	44	43	43
N060 Ciências e Tecnologias	88	42	41	41
U220 Ens. secundário recorrente (todos	22	11	13	13
U230 Ens. sec. recorrente privado e coo	2	1	0	0
R840 Agrupamento 4 / geral	1	0	1	1
Q950 Equivalências	1	0	1	1
N970 Recorrente - Ciências e Tecnologi	1	0	1	1
R813 Agrupamento 1 / informática	1	0	0	0
N062 Ciências Sociais e Humanas	1	0	0	0

DISTRITO/CAE DE CANDIDATURA

Distrito Origem	Cands.	%	Cols.	%
Lisboa	88	42	43	43
Setúbal	42	20	23	23
Santarém	18	9	10	10
Oeste	17	8	4	4
Faro	7	3	4	4
Évora	6	3	3	3
Beja	5	2	1	1
Leiria	5	2	1	1
Viseu	4	2	1	1
Coimbra	2	1	0	0
Guarda	2	1	1	1
Portalegre	2	1	2	2
Entre Douro e Vou	2	1	2	2
R. A. Madeira	2	1	2	2
Aveiro	1	0	0	0
Tâmega	1	0	0	0
Viana do Castelo	1	0	0	0
Vila Real	1	0	1	1
R. A. Açores	1	0	1	1
Castelo Branco	1	0	1	1
Porto	1	0	0	0
Total	209		100	

DISTRIBUIÇÕES DE NOTAS DE CANDIDATURA

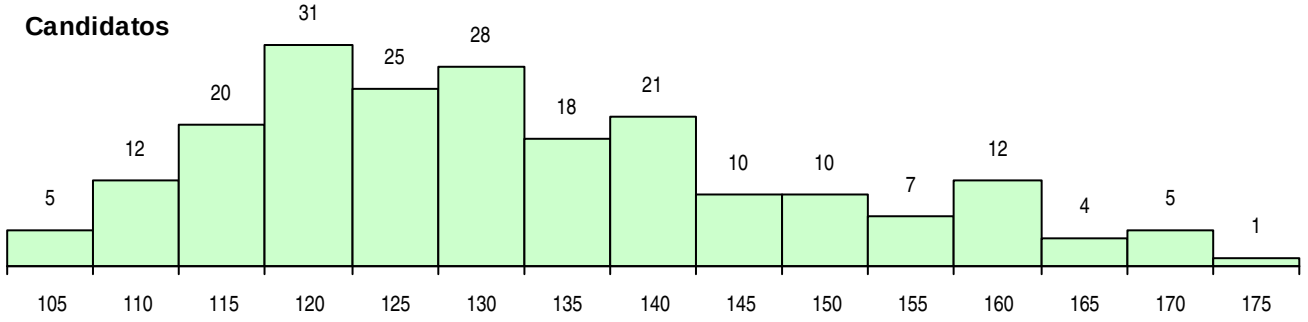

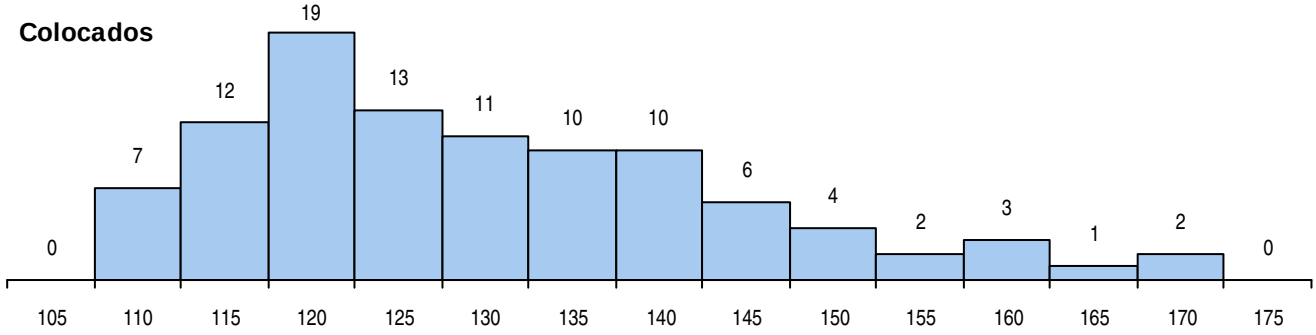

Estabelecimento: 0701 Universidade de Lisboa - Faculdade de Ciências
Curso Superior: 9209 Matemática
Licenciatura

OPÇÃO CANDIDATURA

Opção	Cands.	%	Cols.	%
1ª	16	12	16	64
2ª	29	22	6	24
3ª	22	17	1	4
4ª	23	17	0	0
5ª	22	17	1	4
6ª	20	15	1	4
Total	132		25	

ETAPA COLOCAÇÃO (contingente)

Etapa Colocação	Cands.	%	Cols.	%	Nota
4 Açores 1	1	1	0	0	
17 Geral	132	100	25	100	100.5
Total	133		25		

DISTRITO/CAE DE CANDIDATURA

Distrito Origem	Cands.	%	Cols.	%
Lisboa	70	53	18	72
Setúbal	14	11	0	0
Oeste	11	8	2	8
Santarém	9	7	2	8
Faro	8	6	2	8
Leiria	5	4	1	4
R. A. Açores	2	2	0	0
Braga	2	2	0	0
Beja	2	2	0	0
Vila Real	1	1	0	0
Viseu	1	1	0	0
Portalegre	1	1	0	0
Douro-Sul	1	1	0	0
Aveiro	1	1	0	0
Évora	1	1	0	0
Coimbra	1	1	0	0
Castelo Branco	1	1	0	0
Bragança	1	1	0	0
Total	132		25	

SEXO DOS CANDIDATOS

Sexo	Cands.	%	Cols.	%
Masc.	63	48	12	48
Femin.	69	52	13	52
Total	132		25	

CURSO DO 12º ANO (15 mais frequentes)

Curso 12º ano	Cands.	%	Cols.	%
N060 Ciências e Tecnologias	89	67	18	72
R810 Agrupamento 1 / geral	18	14	1	4
N061 Ciências Socioeconómicas	8	6	1	4
E001 1.º curso	4	3	2	8
N064 Artes Visuais	4	3	0	0
R820 Agrupamento 2 / geral	3	2	0	0
U220 Ens. secundário recorrente (todos	2	2	1	4
R830 Agrupamento 3 / geral	2	2	1	4
Q960 Equivalências (Desp. n.º 6649/200	1	1	1	4
N970 Recorrente - Ciências e Tecnologi	1	1	0	0

MÉDIAS DOS COLOCADOS

Nota de candidatura	151.6
Prova de ingresso	153.8
Média do 12º ano	150.2
Média do 10º/11º ano	149.0

OPÇÕES EXCLUÍDAS

Nota candidatura (s/mínima)	0
Prova ingresso (não fez)	0
Prova ingresso (s/mínima)	0
Pré-requisito (não fez)	0

DISTRIBUIÇÕES DE NOTAS DE CANDIDATURA

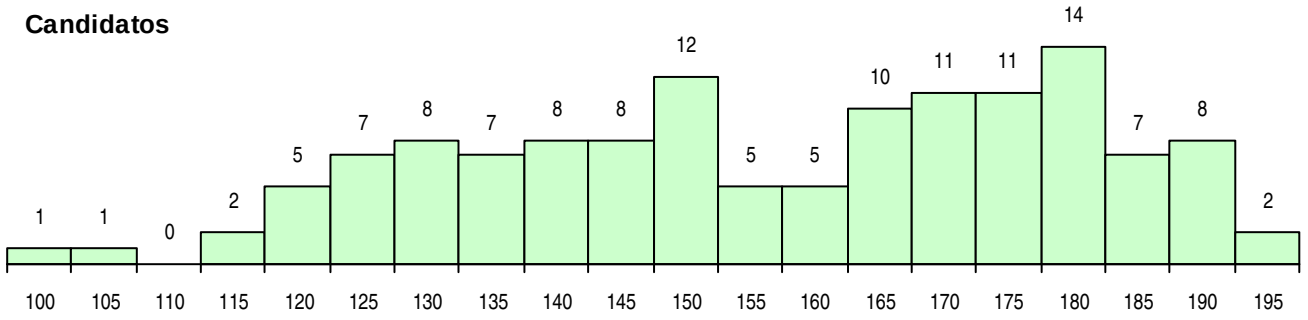

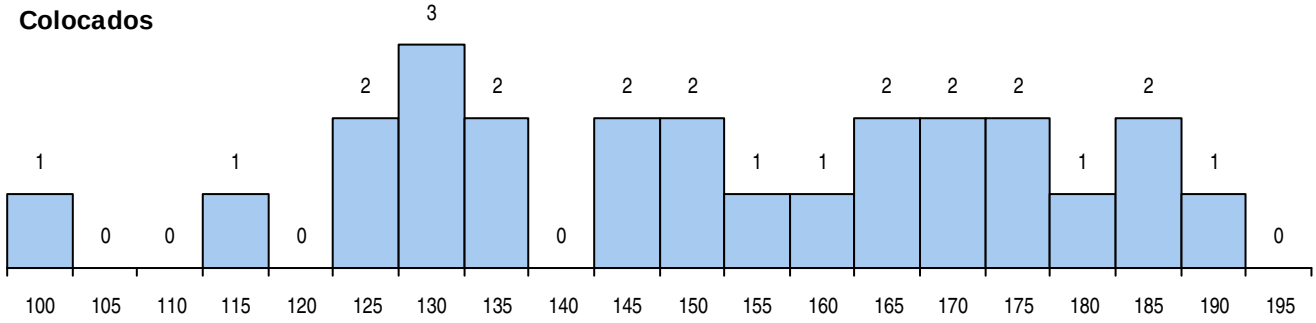

Estabelecimento: 0701 Universidade de Lisboa - Faculdade de Ciências
Curso Superior: 9212 Meteorologia, Oceanografia e Geofísica
Licenciatura

OPÇÃO CANDIDATURA

Opção	Cands.	%	Cols.	%
1ª	16	15	9	60
2ª	19	18	3	20
3ª	13	12	0	0
4ª	20	19	1	7
5ª	21	20	0	0
6ª	18	17	2	13
Total	107		15	

SEXO DOS CANDIDATOS

Sexo	Cands.	%	Cols.	%
Masc.	48	45	5	33
Femin.	59	55	10	67
Total	107		15	

MÉDIAS DOS COLOCADOS

Nota de candidatura	147.4
Prova de ingresso	141.7
Média do 12º ano	153.1
Média do 10º/11º ano	153.1

OPÇÕES EXCLUÍDAS

Nota candidatura (s/mínima)	0
Prova ingresso (não fez)	7
Prova ingresso (s/mínima)	0
Pré-requisito (não fez)	0

ETAPA COLOCAÇÃO (contingente)

Etapa Colocação	Cands.	%	Cols.	%	Nota
4 Açores 1	2	2	1	7	154.5
17 Geral	107	100	14	93	131.0
Total	109		15		

CURSO DO 12º ANO (15 mais frequentes)

Curso 12º ano	Cands.	%	Cols.	%
N060 Ciências e Tecnologias	66	62	11	73
R810 Agrupamento 1 / geral	36	34	4	27
U220 Ens. secundário recorrente (todos	1	1	0	0
R820 Agrupamento 2 / geral	1	1	0	0
R813 Agrupamento 1 / informática	1	1	0	0
N082 Informática	1	1	0	0
E001 1.º curso	1	1	0	0

DISTRITO/CAE DE CANDIDATURA

Distrito Origem	Cands.	%	Cols.	%
Lisboa	51	48	6	40
Setúbal	20	19	1	7
Oeste	9	8	4	27
Santarém	4	4	0	0
Leiria	4	4	0	0
Beja	4	4	0	0
R. A. Açores	3	3	2	13
Évora	3	3	0	0
Viseu	2	2	1	7
Faro	2	2	0	0
Castelo Branco	2	2	0	0
Tâmega	1	1	0	0
Vila Real	1	1	1	7
Portalegre	1	1	0	0
Total	107		15	

DISTRIBUIÇÕES DE NOTAS DE CANDIDATURA

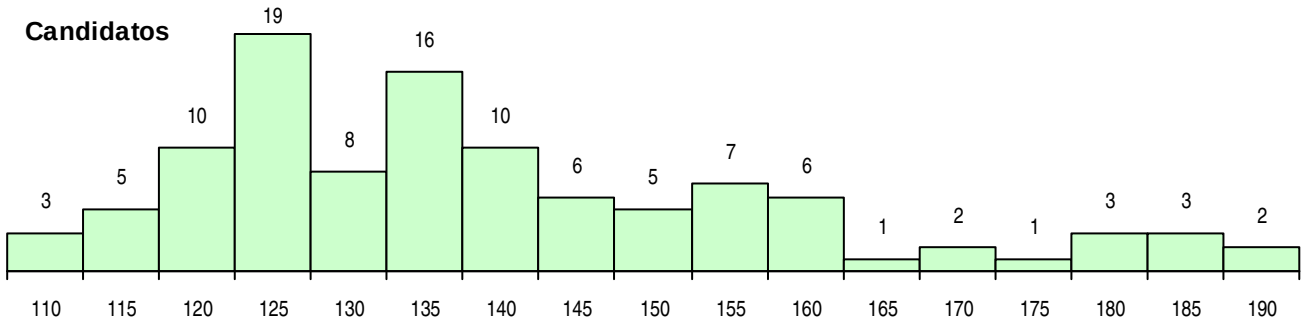

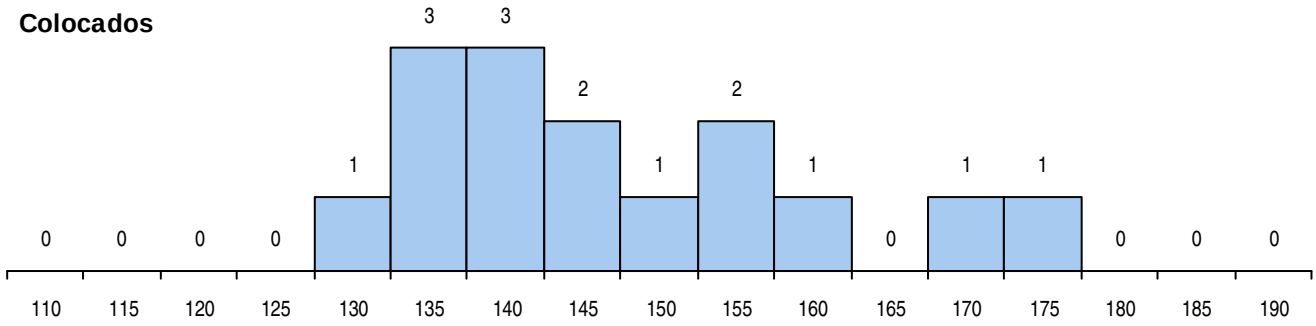

Estabelecimento: 0701 Universidade de Lisboa - Faculdade de Ciências
Curso Superior: 9250 Tecnologias de Informação e Comunicação
Licenciatura

OPÇÃO CANDIDATURA

Opção	Cands.	%	Cols.	%
1ª	13	9	13	26
2ª	32	23	19	38
3ª	21	15	7	14
4ª	35	25	7	14
5ª	26	19	3	6
6ª	11	8	1	2
Total	138		50	

SEXO DOS CANDIDATOS

Sexo	Cands.	%	Cols.	%
Masc.	108	78	41	82
Femin.	30	22	9	18
Total	138		50	

MÉDIAS DOS COLOCADOS

Nota de candidatura	125.5
Prova de ingresso	120.6
Média do 12º ano	130.4
Média do 10º/11º ano	130.4

OPÇÕES EXCLUÍDAS

Nota candidatura (s/mínima)	1
Prova ingresso (não fez)	10
Prova ingresso (s/mínima)	0
Pré-requisito (não fez)	0

ETAPA COLOCAÇÃO (contingente)

Etapa Colocação	Cands.	%	Cols.	%	Nota
8 Madeira 1	2	1	0	0	
12 Emigrantes	2	1	0	0	
17 Geral	138	100	50	100	111.0
Total	142		50		

CURSO DO 12º ANO (15 mais frequentes)

Curso 12º ano	Cands.	%	Cols.	%
N060 Ciências e Tecnologias	31	22	8	16
R810 Agrupamento 1 / geral	24	17	12	24
U220 Ens. secundário recorrente (todos	15	11	6	12
R820 Agrupamento 2 / geral	10	7	5	10
R830 Agrupamento 3 / geral	9	7	3	6
N064 Artes Visuais	7	5	3	6
N082 Informática	7	5	0	0
N062 Ciências Sociais e Humanas	5	4	2	4
N085 Administração	4	3	3	6
N061 Ciências Socioeconómicas	4	3	1	2
R813 Agrupamento 1 / informática	4	3	1	2
R821 Agrupamento 2 / design	2	1	2	4
N086 Marketing	2	1	2	4
R886 Geral de artes (novos planos)	2	1	1	2
Q900 Emigrantes	2	1	0	0

DISTRITO/CAE DE CANDIDATURA

Distrito Origem	Cands.	%	Cols.	%
Lisboa	82	59	38	76
Setúbal	20	14	7	14
Oeste	9	7	1	2
Santarém	6	4	2	4
Faro	4	3	0	0
Leiria	3	2	1	2
Évora	3	2	0	0
R. A. Madeira	2	1	0	0
Entre Douro e Vou	2	1	0	0
Beja	2	1	0	0
Viseu	1	1	0	0
Portalegre	1	1	1	2
Bragança	1	1	0	0
Braga	1	1	0	0
Aveiro	1	1	0	0
Total	138		50	

DISTRIBUIÇÕES DE NOTAS DE CANDIDATURA

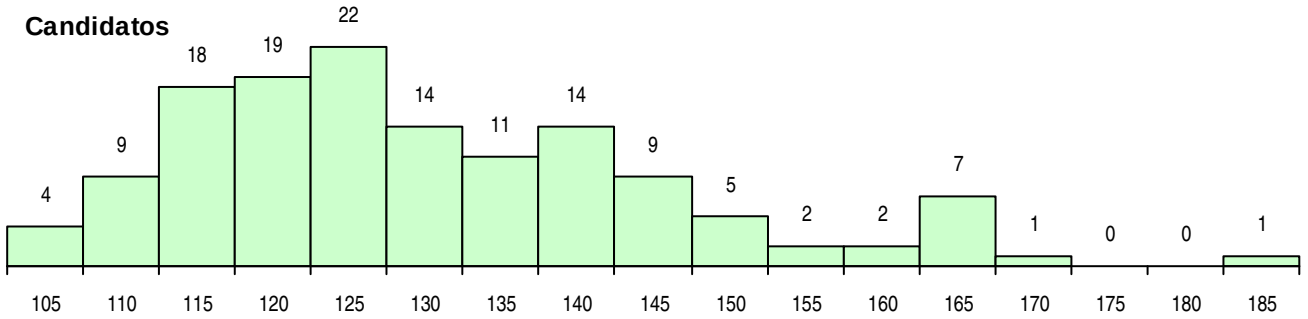

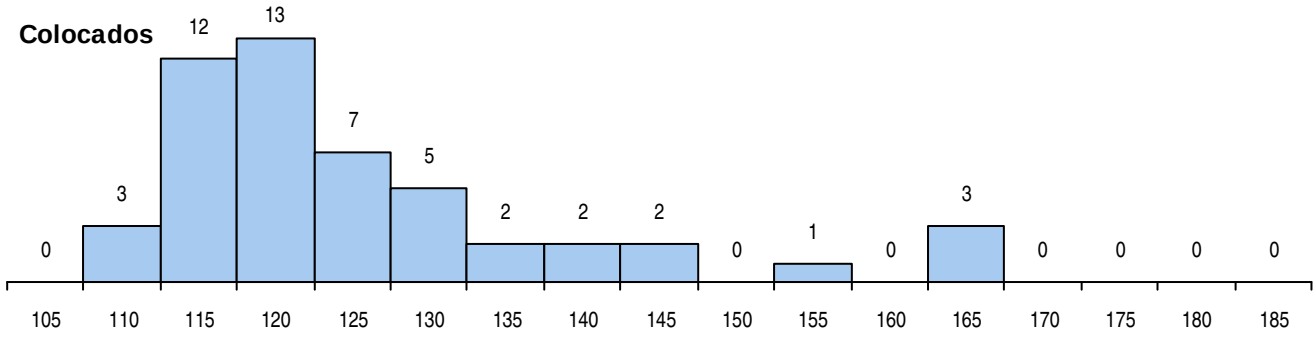

Estabelecimento: 0701 Universidade de Lisboa - Faculdade de Ciências
Curso Superior: 9381 Estatística Aplicada
Licenciatura

OPÇÃO CANDIDATURA

Opção	Cands.	%	Cols.	%
1ª	2	7	2	40
2ª	6	21	1	20
3ª	7	24	0	0
4ª	8	28	1	20
5ª	2	7	1	20
6ª	4	14	0	0
Total	29		5	

ETAPA COLOCAÇÃO (contingente)

Etapa Colocação	Cands.	%	Cols.	%	Nota
17 Geral	29	100	5	100	110.5
Total	29		5		

DISTRITO/CAE DE CANDIDATURA

Distrito Origem	Cands.	%	Cols.	%
Lisboa	19	66	5	100
Oeste	2	7	0	0
Santarém	2	7	0	0
Leiria	2	7	0	0
Entre Douro e Vou	1	3	0	0
Setúbal	1	3	0	0
Braga	1	3	0	0
Beja	1	3	0	0
Total	29		5	

SEXO DOS CANDIDATOS

Sexo	Cands.	%	Cols.	%
Masc.	15	52	2	40
Femin.	14	48	3	60
Total	29		5	

CURSO DO 12º ANO (15 mais frequentes)

Curso 12º ano	Cands.	%	Cols.	%
N060 Ciências e Tecnologias	17	59	2	40
R810 Agrupamento 1 / geral	5	17	2	40
N061 Ciências Socioeconómicas	3	10	0	0
N064 Artes Visuais	1	3	1	20
U230 Ens. sec. recorrente privado e coo	1	3	0	0
R830 Agrupamento 3 / geral	1	3	0	0
N970 Recorrente - Ciências e Tecnologi	1	3	0	0

MÉDIAS DOS COLOCADOS

Nota de candidatura	123.5
Prova de ingresso	111.8
Média do 12º ano	135.2
Média do 10º/11º ano	135.2

OPÇÕES EXCLUÍDAS

Nota candidatura (s/mínima)	0
Prova ingresso (não fez)	1
Prova ingresso (s/mínima)	0
Pré-requisito (não fez)	0

DISTRIBUIÇÕES DE NOTAS DE CANDIDATURA

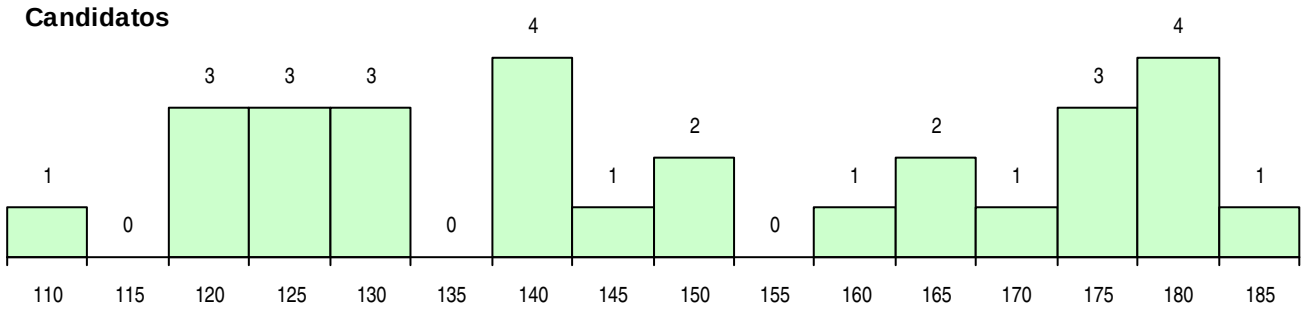

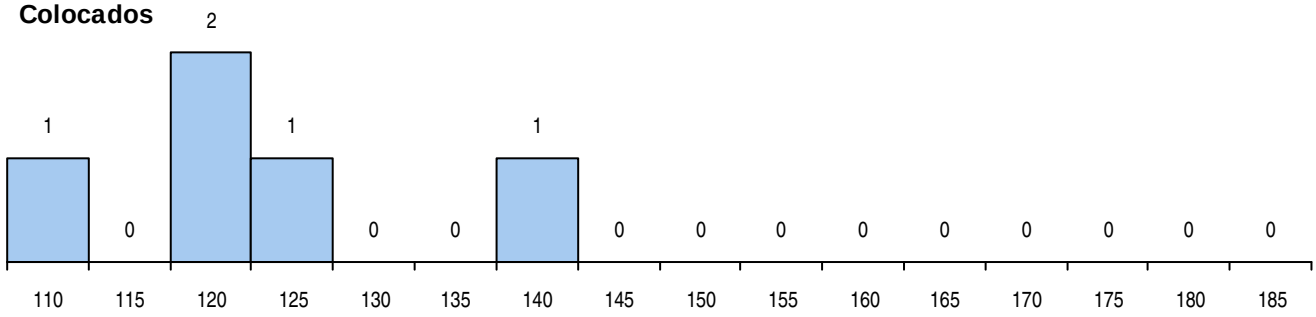

Estabelecimento: 0701 Universidade de Lisboa - Faculdade de Ciências
Curso Superior: 9385 Matemática Aplicada
Licenciatura

OPÇÃO CANDIDATURA

Opção	Cands.	%	Cols.	%
1ª	21	16	21	60
2ª	26	20	5	14
3ª	25	20	6	17
4ª	18	14	1	3
5ª	26	20	1	3
6ª	12	9	1	3
Total	128		35	

SEXO DOS CANDIDATOS

Sexo	Cands.	%	Cols.	%
Masc.	68	53	19	54
Femin.	60	47	16	46
Total	128		35	

MÉDIAS DOS COLOCADOS

Nota de candidatura	149.6
Prova de ingresso	151.1
Média do 12º ano	148.1
Média do 10º/11º ano	148.1

OPÇÕES EXCLUÍDAS

Nota candidatura (s/mínima)	0
Prova ingresso (não fez)	1
Prova ingresso (s/mínima)	0
Pré-requisito (não fez)	0

ETAPA COLOCAÇÃO (contingente)

Etapa Colocação	Cands.	%	Cols.	%	Nota
4 Açores 1	2	2	0	0	
17 Geral	128	100	35	100	108.5
Total	130		35		

CURSO DO 12º ANO (15 mais frequentes)

Curso 12º ano	Cands.	%	Cols.	%
N060 Ciências e Tecnologias	85	66	17	49
R810 Agrupamento 1 / geral	27	21	12	34
N061 Ciências Socioeconómicas	5	4	2	6
R820 Agrupamento 2 / geral	2	2	2	6
N081 Electrotecnia e Electrónica	2	2	1	3
U230 Ens. sec. recorrente privado e coo	1	1	1	3
U220 Ens. secundário recorrente (todos	1	1	0	0
T132 Técnico topógrafo geómetra	1	1	0	0
R830 Agrupamento 3 / geral	1	1	0	0
Q960 Equivalências (Desp. n.º 6649/200	1	1	0	0
N064 Artes Visuais	1	1	0	0
E001 1.º curso	1	1	0	0

DISTRITO/CAE DE CANDIDATURA

Distrito Origem	Cands.	%	Cols.	%
Lisboa	67	52	20	57
Santarém	13	10	1	3
Oeste	11	9	5	14
Setúbal	11	9	4	11
Leiria	6	5	2	6
Faro	6	5	1	3
R. A. Açores	3	2	1	3
Porto	2	2	1	3
Braga	2	2	0	0
Beja	2	2	0	0
Viseu	1	1	0	0
Vila Real	1	1	0	0
Guarda	1	1	0	0
Coimbra	1	1	0	0
Castelo Branco	1	1	0	0
Total	128		35	

DISTRIBUIÇÕES DE NOTAS DE CANDIDATURA

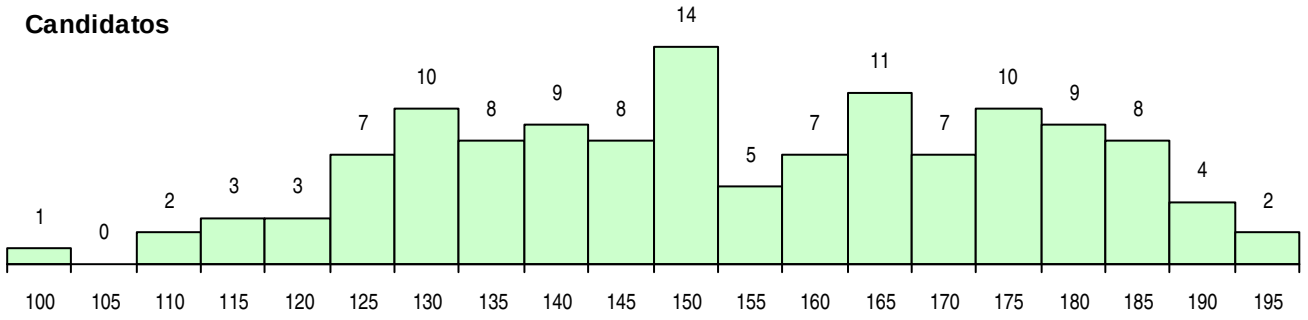

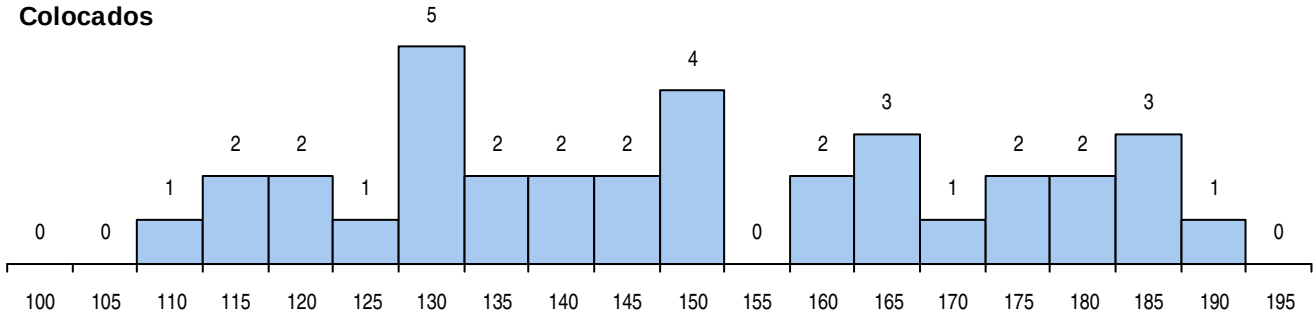

Estabelecimento: 0701 Universidade de Lisboa - Faculdade de Ciências
Curso Superior: 9486 Química + Química Tecnológica
Licenciatura

OPÇÃO CANDIDATURA

Opção	Cands.	%	Cols.	%
1ª	23	18	23	49
2ª	18	14	7	15
3ª	19	15	3	6
4ª	23	18	8	17
5ª	24	19	2	4
6ª	22	17	4	9
Total	129		47	

SEXO DOS CANDIDATOS

Sexo	Cands.	%	Cols.	%
Masc.	52	40	22	47
Femin.	77	60	25	53
Total	129		47	

MÉDIAS DOS COLOCADOS

Nota de candidatura	130.1
Prova de ingresso	118.9
Média do 12º ano	141.2
Média do 10º/11º ano	141.2

OPÇÕES EXCLUÍDAS

Nota candidatura (s/mínima)	0
Prova ingresso (não fez)	5
Prova ingresso (s/mínima)	0
Pré-requisito (não fez)	0

ETAPA COLOCAÇÃO (contingente)

Etapa Colocação	Cands.	%	Cols.	%	Nota
4 Açores 1	4	3	3	6	124.5
12 Emigrantes	1	1	0	0	
17 Geral	129	100	44	94	103.5
Total	134		47		

CURSO DO 12º ANO (15 mais frequentes)

Curso 12º ano	Cands.	%	Cols.	%
N060 Ciências e Tecnologias	67	52	23	49
R810 Agrupamento 1 / geral	53	41	19	40
U220 Ens. secundário recorrente (todos	4	3	1	2
U230 Ens. sec. recorrente privado e coo	2	2	2	4
R813 Agrupamento 1 / informática	1	1	1	2
N600 Cursos Profissionais (D.L. 74/2004	1	1	1	2
Q900 Emigrantes	1	1	0	0

DISTRITO/CAE DE CANDIDATURA

Distrito Origem	Cands.	%	Cols.	%
Lisboa	79	61	27	57
Setúbal	17	13	6	13
Santarém	8	6	3	6
Oeste	6	5	3	6
R. A. Açores	5	4	4	9
Faro	4	3	3	6
Entre Douro e Vou	2	2	0	0
Évora	2	2	0	0
Viseu	1	1	0	0
Vila Real	1	1	0	0
Viana do Castelo	1	1	0	0
Guarda	1	1	0	0
Castelo Branco	1	1	0	0
Beja	1	1	1	2
Total	129		47	

DISTRIBUIÇÕES DE NOTAS DE CANDIDATURA

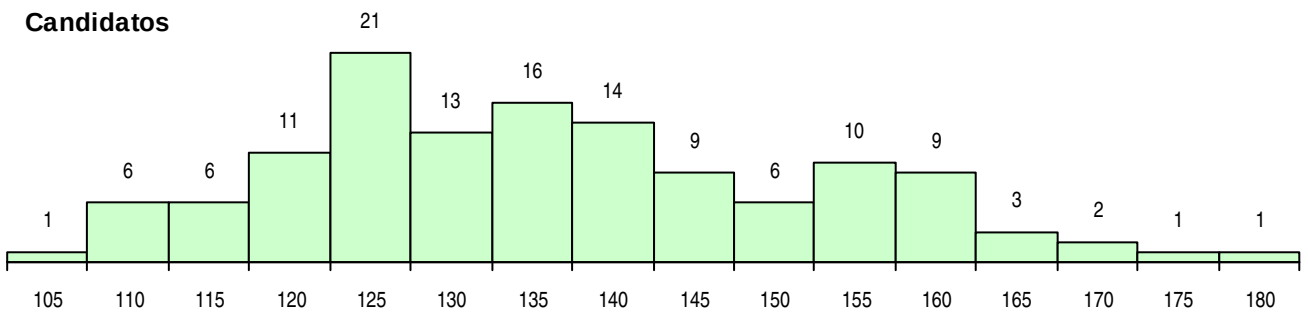

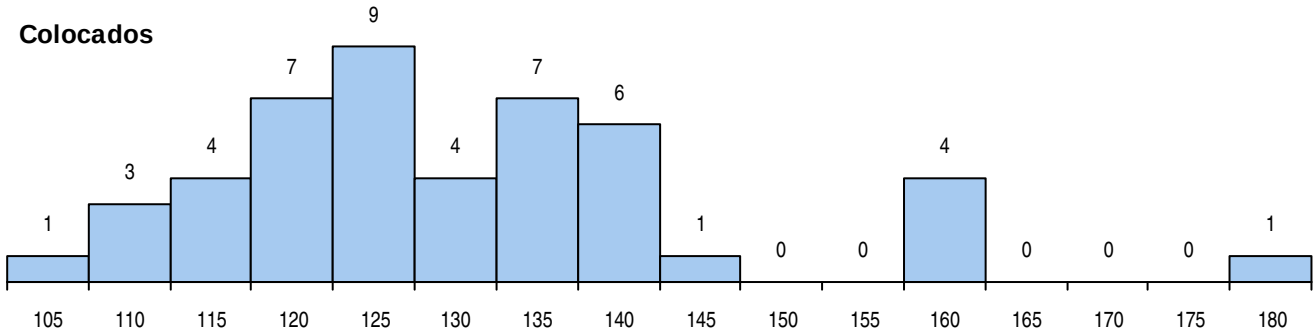

Estabelecimento: 0701 Universidade de Lisboa - Faculdade de Ciências
Curso Superior: 9811 Engenharia da Energia e do Ambiente
Mestrado Integrado

OPÇÃO CANDIDATURA

Opção	Cands.	%	Cols.	%
1ª	55	20	46	66
2ª	32	12	3	4
3ª	47	17	9	13
4ª	64	23	7	10
5ª	43	16	2	3
6ª	35	13	3	4
Total	276		70	

ETAPA COLOCAÇÃO (contingente)

Etapa Colocação	Cands.	%	Cols.	%	Nota
1 Deficientes	1	0	0	0	
4 Açores 1	3	1	1	1	159.5
8 Madeira 1	2	1	0	0	
17 Geral	276	100	69	99	126.3
Total	282		70		

DISTRITO/CAE DE CANDIDATURA

Distrito Origem	Cands.	%	Cols.	%
Lisboa	132	48	32	46
Setúbal	33	12	6	9
Oeste	23	8	4	6
Santarém	22	8	4	6
Leiria	13	5	7	10
Viseu	6	2	2	3
R. A. Açores	5	2	2	3
Entre Douro e Vou	5	2	0	0
Faro	5	2	2	3
Braga	5	2	2	3
Viana do Castelo	4	1	2	3
Évora	4	1	1	1
Porto	4	1	2	3
Guarda	3	1	1	1
Castelo Branco	3	1	1	1
Bragança	3	1	0	0
R. A. Madeira	2	1	0	0
Aveiro	2	1	1	1
Beja	2	1	1	1
Total	276		70	

SEXO DOS CANDIDATOS

Sexo	Cands.	%	Cols.	%
Masc.	150	54	46	66
Femin.	126	46	24	34
Total	276		70	

CURSO DO 12º ANO (15 mais frequentes)

Curso 12º ano	Cands.	%	Cols.	%
N060 Ciências e Tecnologias	181	66	45	64
R810 Agrupamento 1 / geral	81	29	19	27
U220 Ens. secundário recorrente (todos	4	1	2	3
R830 Agrupamento 3 / geral	3	1	2	3
R820 Agrupamento 2 / geral	2	1	0	0
R813 Agrupamento 1 / informática	1	0	1	1
P627 Técnico de informática aplicada à i	1	0	1	1
P433 Técnico de gestão	1	0	0	0
N064 Artes Visuais	1	0	0	0
E001 1.º curso	1	0	0	0

MÉDIAS DOS COLOCADOS

Nota de candidatura	144.5
Prova de ingresso	142.1
Média do 12º ano	147.0
Média do 10º/11º ano	147.0

OPÇÕES EXCLUÍDAS

Nota candidatura (s/mínima)	22
Prova ingresso (não fez)	14
Prova ingresso (s/mínima)	25
Pré-requisito (não fez)	0

DISTRIBUIÇÕES DE NOTAS DE CANDIDATURA

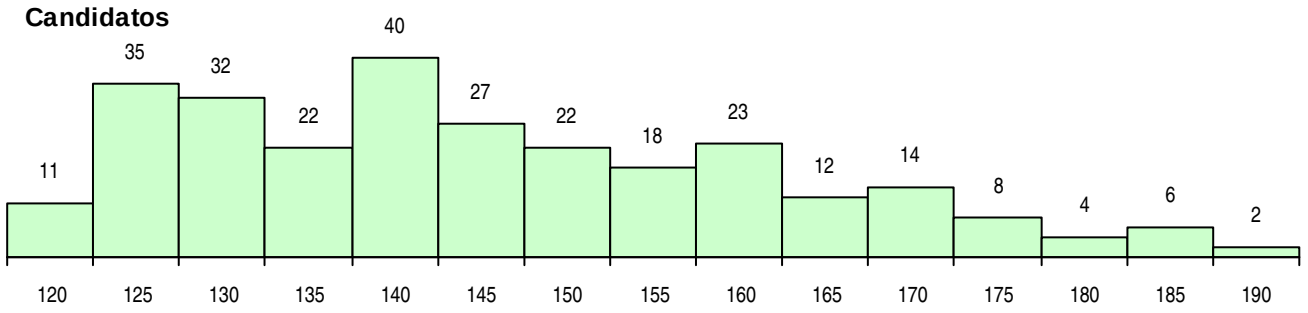

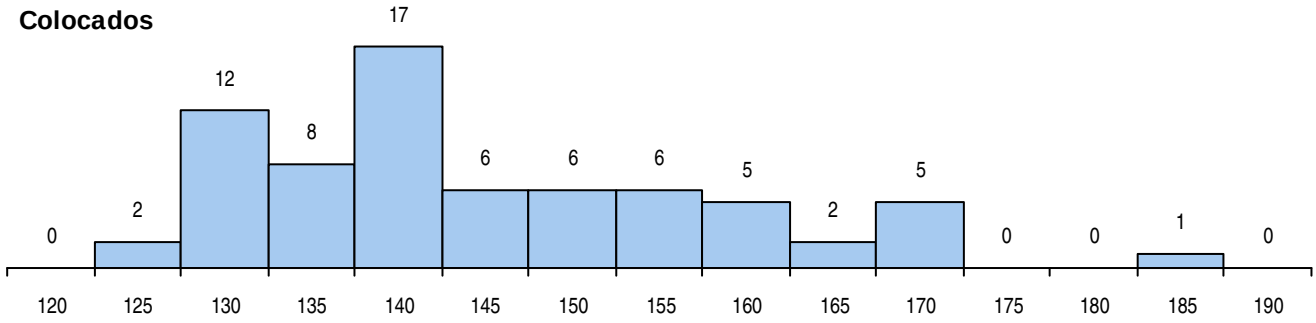

Estabelecimento: 0701 Universidade de Lisboa - Faculdade de Ciências
Curso Superior: 9845 Engenharia Biomédica e Biofísica
Mestrado Integrado

OPÇÃO CANDIDATURA

Opção	Cands.	%	Cols.	%
1ª	27	11	11	28
2ª	57	23	14	35
3ª	66	26	11	28
4ª	46	18	3	8
5ª	26	10	1	3
6ª	29	12	0	0
Total	251		40	

SEXO DOS CANDIDATOS

Sexo	Cands.	%	Cols.	%
Masc.	114	45	16	40
Femin.	137	55	24	60
Total	251		40	

MÉDIAS DOS COLOCADOS

Nota de candidatura	168.1
Prova de ingresso	166.7
Média do 12º ano	169.5
Média do 10º/11º ano	169.5

OPÇÕES EXCLUÍDAS

Nota candidatura (s/mínima)	0
Prova ingresso (não fez)	6
Prova ingresso (s/mínima)	89
Pré-requisito (não fez)	0

ETAPA COLOCAÇÃO (contingente)

Etapa Colocação	Cands.	%	Cols.	%	Nota
4 Açores 1	2	1	0	0	
8 Madeira 1	3	1	1	3	151.0
17 Geral	251	100	39	98	162.0
Total	256		40		

CURSO DO 12º ANO (15 mais frequentes)

Curso 12º ano	Cands.	%	Cols.	%
N060 Ciências e Tecnologias	215	86	35	88
R810 Agrupamento 1 / geral	32	13	4	10
Q950 Equivalências	1	0	1	3
U220 Ens. secundário recorrente (todos	1	0	0	0
R813 Agrupamento 1 / informática	1	0	0	0
E001 1.º curso	1	0	0	0

DISTRITO/CAE DE CANDIDATURA

Distrito Origem	Cands.	%	Cols.	%
Lisboa	118	47	23	58
Setúbal	26	10	2	5
Oeste	21	8	4	10
Leiria	12	5	2	5
Santarém	9	4	1	3
Braga	8	3	1	3
Guarda	8	3	0	0
Beja	6	2	2	5
Faro	6	2	0	0
Viseu	6	2	1	3
Porto	5	2	1	3
Coimbra	4	2	0	0
Portalegre	4	2	0	0
R. A. Madeira	3	1	1	3
Tâmega	2	1	0	0
Aveiro	2	1	0	0
R. A. Açores	2	1	0	0
Castelo Branco	2	1	1	3
Bragança	2	1	1	3
Viana do Castelo	1	0	0	0
Vila Real	1	0	0	0
Douro-Sul	1	0	0	0
Évora	1	0	0	0
Entre Douro e Vou	1	0	0	0
Total	251		40	

DISTRIBUIÇÕES DE NOTAS DE CANDIDATURA

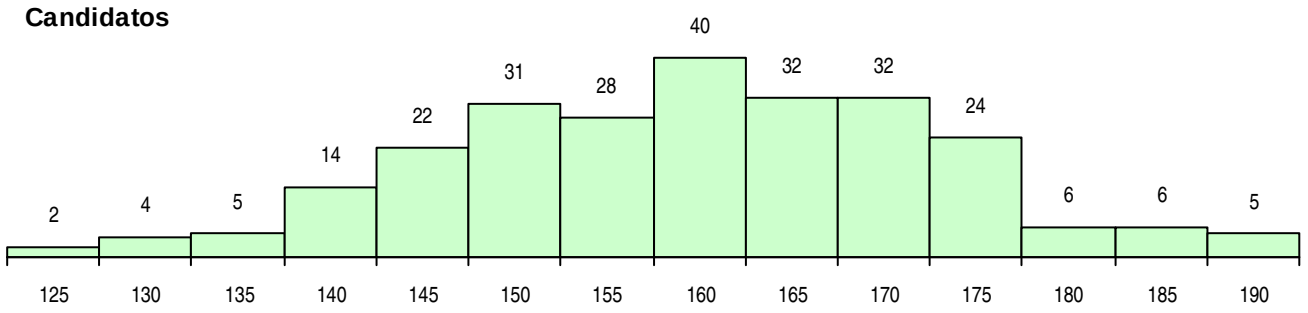

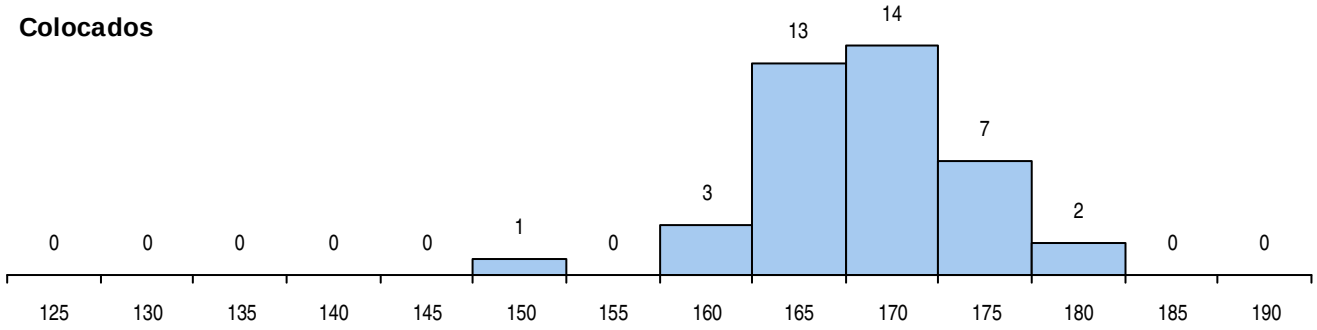

Estabelecimento: 0702 Universidade de Lisboa - Faculdade de Direito
Curso Superior: 9078 Direito
Licenciatura

OPÇÃO CANDIDATURA

Opção	Cands.	%	Cols.	%
1ª	439	49	396	79
2ª	199	22	72	14
3ª	103	12	21	4
4ª	84	9	9	2
5ª	50	6	2	0
6ª	20	2	0	0
Total	895		500	

SEXO DOS CANDIDATOS

Sexo	Cands.	%	Cols.	%
Masc.	283	32	160	32
Femin.	612	68	340	68
Total	895		500	

MÉDIAS DOS COLOCADOS

Nota de candidatura	144.4
Prova de ingresso	139.3
Média do 12º ano	149.5
Média do 10º/11º ano	149.4

OPÇÕES EXCLUÍDAS

Nota candidatura (s/mínima)	33
Prova ingresso (não fez)	145
Prova ingresso (s/mínima)	84
Pré-requisito (não fez)	0

ETAPA COLOCAÇÃO (contingente)

Etapa Colocação	Cands.	%	Cols.	%	Nota
4 Açores 1	17	2	11	2	120.5
8 Madeira 1	23	3	11	2	125.3
12 Emigrantes	5	1	1	0	149.0
13 Militares	3	0	2	0	127.0
17 Geral	895	100	475	95	125.5
Total	943		500		

CURSO DO 12º ANO (15 mais frequentes)

Curso 12º ano	Cands.	%	Cols.	%
N062 Ciências Sociais e Humanas	548	61	308	62
U220 Ens. secundário recorrente (todos	88	10	50	10
R840 Agrupamento 4 / geral	71	8	35	7
N060 Ciências e Tecnologias	52	6	24	5
N061 Ciências Socioeconómicas	22	2	15	3
N063 Línguas e Literaturas	20	2	10	2
R810 Agrupamento 1 / geral	18	2	15	3
R830 Agrupamento 3 / geral	16	2	8	2
U230 Ens. sec. recorrente privado e coo	9	1	6	1
E003 3.º curso	8	1	5	1
Q950 Equivalências	7	1	3	1
N972 Recorrente - Ciências Sociais e Hu	6	1	6	1
Q900 Emigrantes	5	1	1	0
N088 Acção Social	4	0	3	1
R831 Agrupamento 3 / administração	3	0	0	0

DISTRITO/CAE DE CANDIDATURA

Distrito Origem	Cands.	%	Cols.	%
Lisboa	381	43	272	54
Setúbal	72	8	48	10
Braga	43	5	12	2
Faro	41	5	24	5
Porto	41	5	7	1
Santarém	40	4	20	4
Oeste	35	4	23	5
Viseu	27	3	8	2
R. A. Madeira	24	3	12	2
R. A. Açores	21	2	15	3
Aveiro	18	2	4	1
Coimbra	18	2	4	1
Évora	18	2	12	2
Guarda	16	2	9	2
Tâmega	16	2	3	1
Entre Douro e Vou	13	1	1	0
Leiria	12	1	4	1
Castelo Branco	11	1	6	1
Vila Real	11	1	2	0
Portalegre	8	1	5	1
Viana do Castelo	8	1	3	1
Beja	8	1	3	1
Bragança	7	1	1	0
Douro-Sul	6	1	2	0
Total	895		500	

DISTRIBUIÇÕES DE NOTAS DE CANDIDATURA

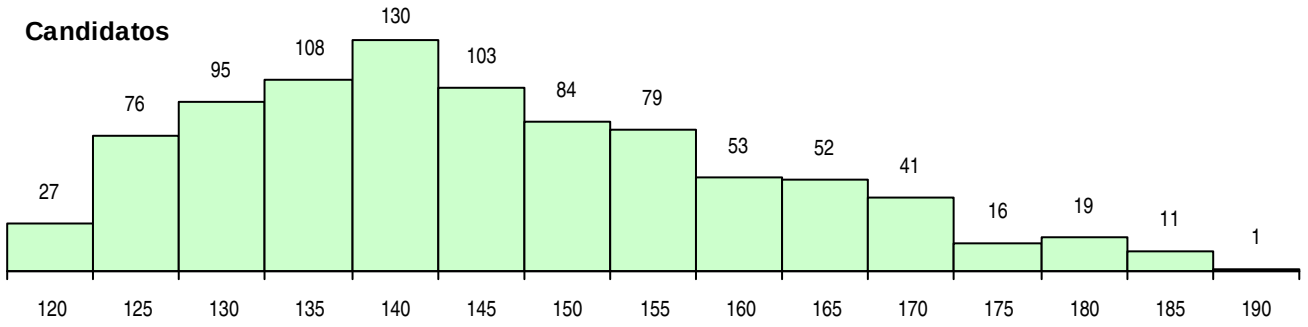

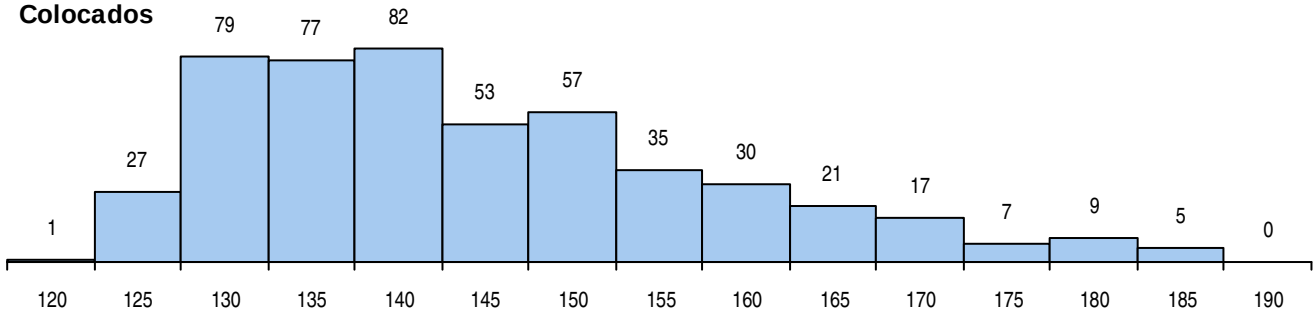

Estabelecimento: 0703 Universidade de Lisboa - Faculdade de Farmácia
Curso Superior: 9494 Ciências Farmacêuticas
Mestrado Integrado

OPÇÃO CANDIDATURA

Opção	Cands.	%	Cols.	%
1ª	274	31	74	35
2ª	165	19	38	18
3ª	144	16	30	14
4ª	109	12	26	12
5ª	94	11	20	10
6ª	93	11	21	10
Total	879		209	

SEXO DOS CANDIDATOS

Sexo	Cands.	%	Cols.	%
Masc.	215	24	59	28
Femin.	664	76	150	72
Total	879		209	

MÉDIAS DOS COLOCADOS

Nota de candidatura	164.0
Prova de ingresso	156.4
Média do 12º ano	171.5
Média do 10º/11º ano	171.5

OPÇÕES EXCLUÍDAS

Nota candidatura (s/mínima)	0
Prova ingresso (não fez)	41
Prova ingresso (s/mínima)	0
Pré-requisito (não fez)	14

ETAPA COLOCAÇÃO (contingente)

Etapa Colocação	Cands.	%	Cols.	%	Nota
1 Deficientes	3	0	2	1	128.5
4 Açores 1	10	1	4	2	128.8
8 Madeira 1	24	3	7	3	134.0
12 Emigrantes	6	1	1	0	118.5
13 Militares	2	0	0	0	
17 Geral	879	100	195	93	158.0
Total	924		209		

CURSO DO 12º ANO (15 mais frequentes)

Curso 12º ano	Cands.	%	Cols.	%
N060 Ciências e Tecnologias	589	67	123	59
R810 Agrupamento 1 / geral	265	30	84	40
U220 Ens. secundário recorrente (todos	9	1	0	0
Q900 Emigrantes	6	1	1	0
U230 Ens. sec. recorrente privado e coo	3	0	0	0
Q950 Equivalências	2	0	0	0
R847 Dança - Formação de bailarinos	1	0	1	0
R840 Agrupamento 4 / geral	1	0	0	0
Q940 Escolas estrangeiras em Portugal	1	0	0	0
NA04 Biotecnologia (VCT)	1	0	0	0
N970 Recorrente - Ciências e Tecnologi	1	0	0	0

DISTRITO/CAE DE CANDIDATURA

Distrito Origem	Cands.	%	Cols.	%
Lisboa	319	36	77	37
Setúbal	120	14	41	20
Santarém	57	6	16	8
Oeste	52	6	11	5
Faro	42	5	10	5
Leiria	32	4	11	5
Porto	30	3	1	0
R. A. Madeira	24	3	7	3
Braga	22	3	0	0
Coimbra	22	3	1	0
Évora	20	2	6	3
Castelo Branco	17	2	6	3
Viseu	15	2	1	0
Beja	14	2	5	2
Portalegre	13	1	1	0
Viana do Castelo	12	1	1	0
R. A. Açores	12	1	5	2
Tâmega	12	1	0	0
Guarda	11	1	3	1
Vila Real	9	1	2	1
Aveiro	9	1	1	0
Bragança	7	1	1	0
Douro-Sul	4	0	1	0
Entre Douro e Vou	4	0	1	0
Total	879		209	

DISTRIBUIÇÕES DE NOTAS DE CANDIDATURA

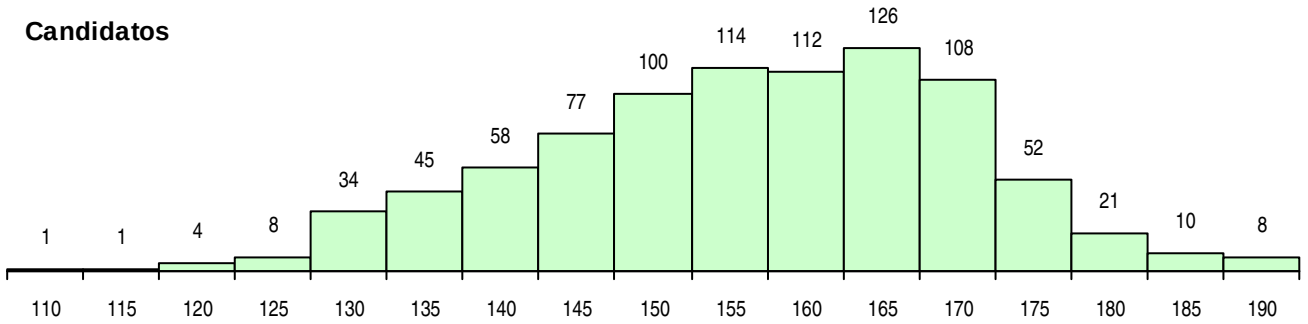

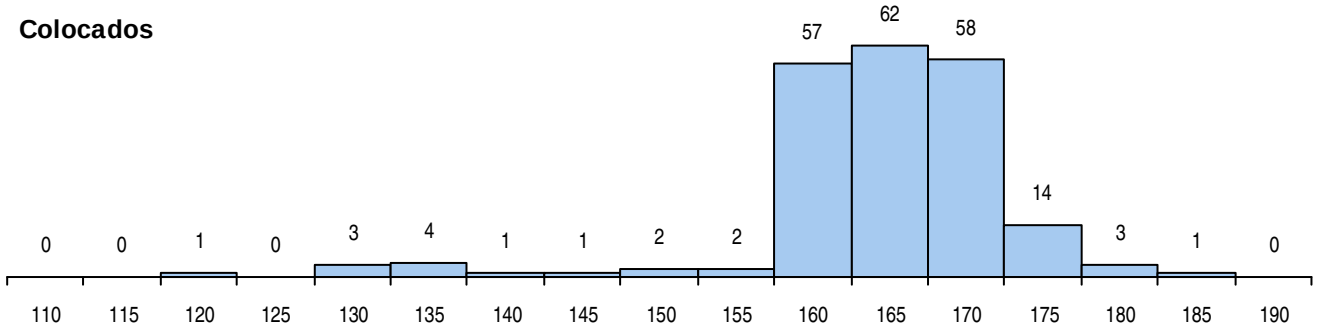

Estabelecimento: 0704 Universidade de Lisboa - Faculdade de Letras
Curso Superior: 8033 Línguas Literat e Cult, var em Estudos Ingleses, Norte-Americanos e Alemães
Licenciatura

OPÇÃO CANDIDATURA

Opção	Cands.	%	Cols.	%
1ª	31	19	31	61
2ª	42	25	11	22
3ª	35	21	6	12
4ª	26	16	0	0
5ª	17	10	1	2
6ª	14	8	2	4
Total	165		51	

SEXO DOS CANDIDATOS

Sexo	Cands.	%	Cols.	%
Masc.	55	33	25	49
Femin.	110	67	26	51
Total	165		51	

MÉDIAS DOS COLOCADOS

Nota de candidatura	137.3
Prova de ingresso	142.6
Média do 12º ano	132.1
Média do 10º/11º ano	132.1

OPÇÕES EXCLUÍDAS

Nota candidatura (s/mínima)	0
Prova ingresso (não fez)	1
Prova ingresso (s/mínima)	0
Pré-requisito (não fez)	0

ETAPA COLOCAÇÃO (contingente)

Etapa Colocação	Cands.	%	Cols.	%	Nota
8 Madeira 1	4	2	0	0	
12 Emigrantes	2	1	1	2	154.5
13 Militares	2	1	1	2	140.0
17 Geral	165	100	49	96	105.5
Total	173		51		

CURSO DO 12º ANO (15 mais frequentes)

Curso 12º ano	Cands.	%	Cols.	%
N063 Línguas e Literaturas	31	19	3	6
R840 Agrupamento 4 / geral	27	16	17	33
N062 Ciências Sociais e Humanas	25	15	9	18
U220 Ens. secundário recorrente (todos	22	13	9	18
R810 Agrupamento 1 / geral	12	7	1	2
N060 Ciências e Tecnologias	7	4	2	4
E003 3.º curso	5	3	1	2
Q950 Equivalências	5	3	0	0
R831 Agrupamento 3 / administração	4	2	3	6
N972 Recorrente - Ciências Sociais e Hu	3	2	1	2
E004 4.º curso	3	2	0	0
U230 Ens. sec. recorrente privado e coo	2	1	1	2
P376 Técnico de audio e vídeo	2	1	1	2
Q900 Emigrantes	2	1	1	2
P502 Técnico de turismo/profissionais d	2	1	0	0

DISTRITO/CAE DE CANDIDATURA

Distrito Origem	Cands.	%	Cols.	%
Lisboa	85	52	29	57
Setúbal	27	16	9	18
Santarém	12	7	6	12
Leiria	7	4	1	2
Évora	5	3	3	6
R. A. Madeira	4	2	0	0
Braga	4	2	1	2
Oeste	4	2	1	2
Entre Douro e Vou	3	2	0	0
Vila Real	3	2	0	0
Tâmega	3	2	1	2
Coimbra	3	2	0	0
Faro	2	1	0	0
Viseu	1	1	0	0
Viana do Castelo	1	1	0	0
Porto	1	1	0	0
Total	165		51	

DISTRIBUIÇÕES DE NOTAS DE CANDIDATURA

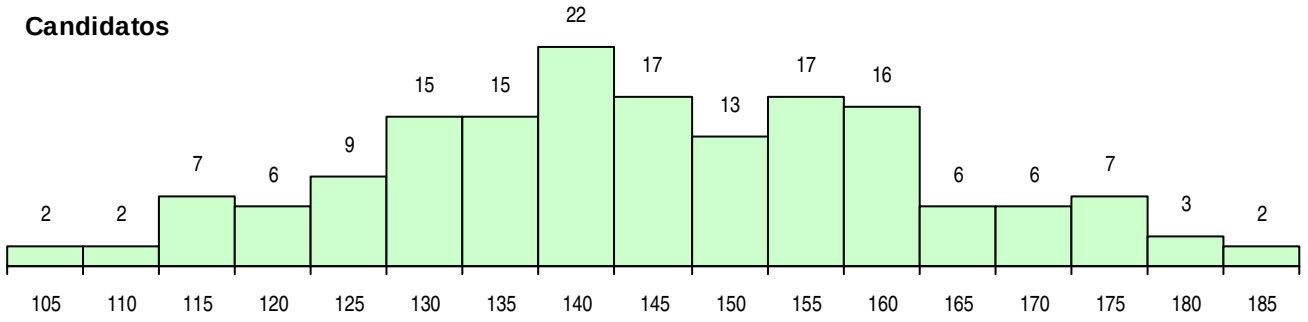

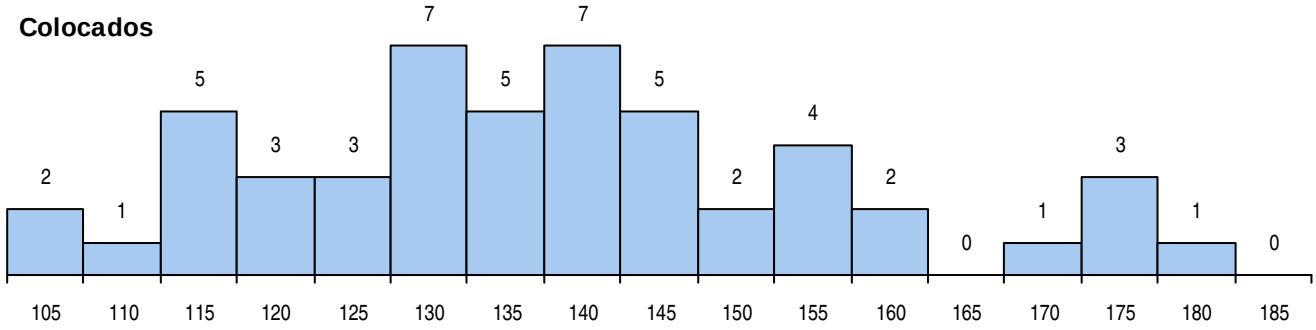

Estabelecimento: 0704 Universidade de Lisboa - Faculdade de Letras
Curso Superior: 9006 Arqueologia
Licenciatura

OPÇÃO CANDIDATURA

Opção	Cands.	%	Cols.	%
1ª	29	19	24	60
2ª	28	18	6	15
3ª	22	14	4	10
4ª	26	17	2	5
5ª	27	18	2	5
6ª	20	13	2	5
Total	152		40	

SEXO DOS CANDIDATOS

Sexo	Cands.	%	Cols.	%
Masc.	61	40	23	58
Femin.	91	60	17	43
Total	152		40	

MÉDIAS DOS COLOCADOS

Nota de candidatura	135.4
Prova de ingresso	130.7
Média do 12º ano	139.9
Média do 10º/11º ano	140.2

OPÇÕES EXCLUÍDAS

Nota candidatura (s/mínima)	0
Prova ingresso (não fez)	13
Prova ingresso (s/mínima)	0
Pré-requisito (não fez)	0

ETAPA COLOCAÇÃO (contingente)

Etapa Colocação		Cands.	%	Cols.	%	Nota
4	Açores 1	2	1	1	3	165.5
8	Madeira 1	2	1	0	0	
12	Emigrantes	1	1	0	0	
13	Militares	1	1	0	0	
17	Geral	152	100	39	98	114.0
Total		158		40		

CURSO DO 12º ANO (15 mais frequentes)

Curso 12º ano		Cands.	%	Cols.	%
N062	Ciências Sociais e Humanas	54	36	16	40
R840	Agrupamento 4 / geral	32	21	8	20
U220	Ens. secundário recorrente (todos	17	11	4	10
N064	Artes Visuais	12	8	4	10
R820	Agrupamento 2 / geral	11	7	1	3
E003	3.º curso	6	4	2	5
R810	Agrupamento 1 / geral	4	3	2	5
R821	Agrupamento 2 / design	2	1	1	3
N063	Línguas e Literaturas	2	1	0	0
N070	Comunicação Audiovisual	2	1	0	0
E005	5.º curso	1	1	1	3
R813	Agrupamento 1 / informática	1	1	1	3
Q960	Equivalências (Desp. n.º 6649/200	1	1	0	0
P376	Técnico de audio e vídeo	1	1	0	0
E002	2.º curso	1	1	0	0

DISTRITO/CAE DE CANDIDATURA

Distrito Origem	Cands.	%	Cols.	%
Lisboa	77	51	18	45
Setúbal	26	17	9	23
Oeste	7	5	1	3
Guarda	7	5	2	5
Santarém	6	4	2	5
Faro	5	3	2	5
Évora	4	3	3	8
Portalegre	4	3	0	0
Braga	3	2	0	0
Leiria	3	2	1	3
Aveiro	2	1	0	0
R. A. Açores	2	1	2	5
R. A. Madeira	2	1	0	0
Tâmega	1	1	0	0
Porto	1	1	0	0
Bragança	1	1	0	0
Beja	1	1	0	0
Total	152		40	

DISTRIBUIÇÕES DE NOTAS DE CANDIDATURA

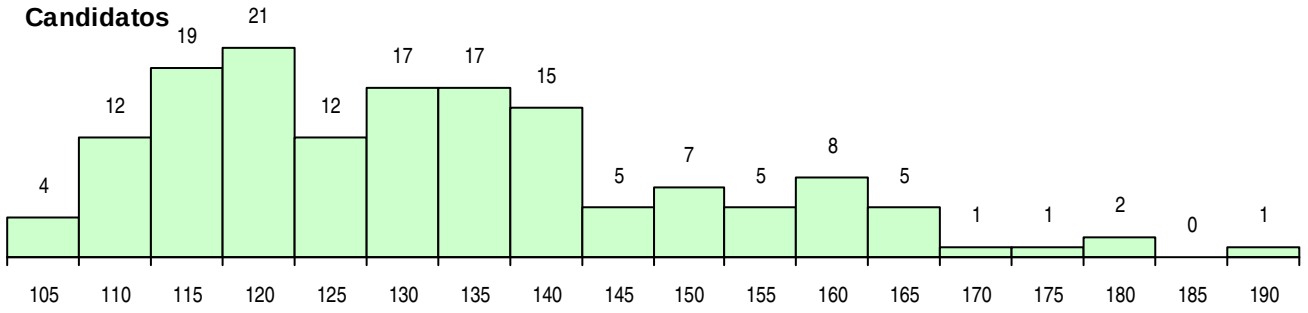

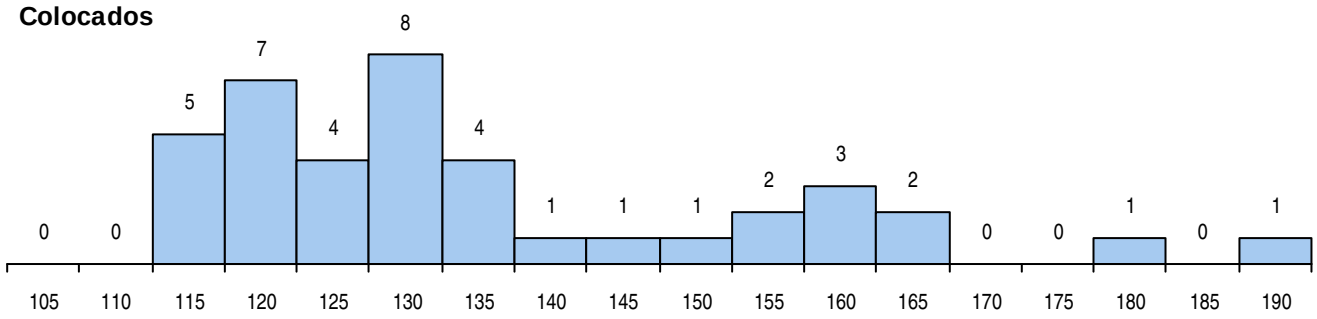

Estabelecimento: 0704 Universidade de Lisboa - Faculdade de Letras
Curso Superior: 9025 Ciências da Cultura
Licenciatura

OPÇÃO CANDIDATURA

Opção	Cands.	%	Cols.	%
1ª	33	10	13	24
2ª	70	21	21	38
3ª	67	20	10	18
4ª	76	23	5	9
5ª	52	16	5	9
6ª	29	9	1	2
Total	327		55	

SEXO DOS CANDIDATOS

Sexo	Cands.	%	Cols.	%
Masc.	88	27	13	24
Femin.	239	73	42	76
Total	327		55	

MÉDIAS DOS COLOCADOS

Nota de candidatura	149.4
Prova de ingresso	150.8
Média do 12º ano	148.2
Média do 10º/11º ano	147.8

OPÇÕES EXCLUÍDAS

Nota candidatura (s/mínima)	0
Prova ingresso (não fez)	2
Prova ingresso (s/mínima)	0
Pré-requisito (não fez)	0

ETAPA COLOCAÇÃO (contingente)

Etapa Colocação	Cands.	%	Cols.	%	Nota
4 Açores 1	2	1	0	0	
8 Madeira 1	7	2	2	4	118.5
12 Emigrantes	2	1	1	2	125.5
13 Militares	1	0	0	0	
17 Geral	327	100	52	95	139.5
Total	339		55		

CURSO DO 12º ANO (15 mais frequentes)

Curso 12º ano	Cands.	%	Cols.	%
N062 Ciências Sociais e Humanas	94	29	17	31
R840 Agrupamento 4 / geral	50	15	7	13
U220 Ens. secundário recorrente (todos	36	11	7	13
N063 Línguas e Literaturas	33	10	9	16
N060 Ciências e Tecnologias	24	7	6	11
R810 Agrupamento 1 / geral	24	7	0	0
R820 Agrupamento 2 / geral	7	2	2	4
N064 Artes Visuais	6	2	0	0
R841 Agrupamento 4 / comunicação	5	2	0	0
E003 3.º curso	5	2	0	0
Q950 Equivalências	4	1	0	0
N088 Acção Social	4	1	0	0
R830 Agrupamento 3 / geral	3	1	0	0
P381 Técnico de comunicação/marketin	3	1	0	0
Q900 Emigrantes	2	1	1	2

DISTRITO/CAE DE CANDIDATURA

Distrito Origem	Cands.	%	Cols.	%
Lisboa	174	53	30	55
Setúbal	60	18	10	18
Faro	14	4	2	4
Oeste	13	4	5	9
Santarém	12	4	1	2
Évora	12	4	1	2
R. A. Madeira	8	2	3	5
Beja	5	2	2	4
Viseu	5	2	0	0
Castelo Branco	4	1	0	0
Porto	4	1	0	0
Aveiro	2	1	0	0
Vila Real	2	1	0	0
R. A. Açores	2	1	0	0
Braga	2	1	1	2
Entre Douro e Vou	2	1	0	0
Portalegre	2	1	0	0
Tâmega	1	0	0	0
Leiria	1	0	0	0
Coimbra	1	0	0	0
Douro-Sul	1	0	0	0
Total	327		55	

DISTRIBUIÇÕES DE NOTAS DE CANDIDATURA

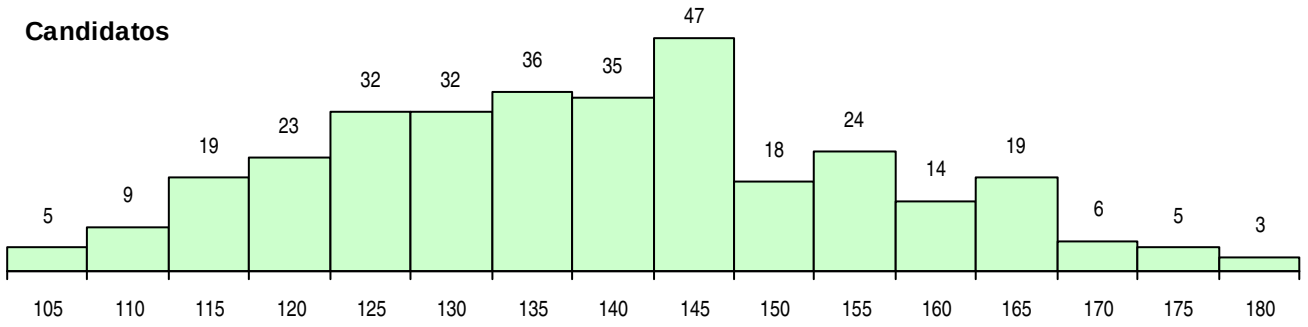

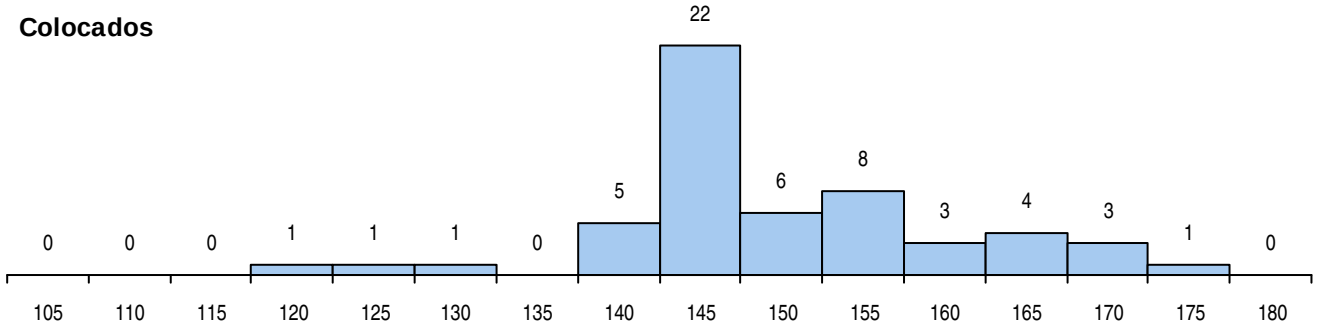

Estabelecimento: 0704 Universidade de Lisboa - Faculdade de Letras
Curso Superior: 9040 Ciências da Linguagem
Licenciatura

OPÇÃO CANDIDATURA

Opção	Cands.	%	Cols.	%
1ª	6	6	6	19
2ª	10	11	8	26
3ª	20	22	5	16
4ª	18	19	4	13
5ª	17	18	5	16
6ª	22	24	3	10
Total	93		31	

ETAPA COLOCAÇÃO (contingente)

Etapa Colocação	Cands.	%	Cols.	%	Nota
4 Açores 1	2	2	0	0	
17 Geral	93	100	31	100	105.0
Total	95		31		

DISTRITO/CAE DE CANDIDATURA

Distrito Origem	Cands.	%	Cols.	%
Lisboa	48	52	18	58
Setúbal	15	16	6	19
Santarém	7	8	0	0
Castelo Branco	4	4	1	3
Porto	3	3	1	3
Beja	3	3	0	0
R. A. Açores	2	2	0	0
Guarda	2	2	1	3
Faro	2	2	1	3
Évora	2	2	2	6
Oeste	1	1	0	0
Entre Douro e Vou	1	1	0	0
Viana do Castelo	1	1	0	0
Leiria	1	1	0	0
Braga	1	1	1	3
Total	93		31	

SEXO DOS CANDIDATOS

Sexo	Cands.	%	Cols.	%
Masc.	22	24	6	19
Femin.	71	76	25	81
Total	93		31	

CURSO DO 12º ANO (15 mais frequentes)

Curso 12º ano	Cands.	%	Cols.	%
U220 Ens. secundário recorrente (todos	22	24	10	32
R840 Agrupamento 4 / geral	22	24	9	29
N063 Línguas e Literaturas	9	10	1	3
N060 Ciências e Tecnologias	8	9	1	3
N062 Ciências Sociais e Humanas	8	9	0	0
R810 Agrupamento 1 / geral	5	5	2	6
R841 Agrupamento 4 / comunicação	3	3	2	6
U230 Ens. sec. recorrente privado e coo	2	2	0	0
N088 Acção Social	2	2	0	0
N972 Recorrente - Ciências Sociais e Hu	2	2	0	0
Q950 Equivalências	1	1	1	3
N064 Artes Visuais	1	1	1	3
N084 Multimédia	1	1	1	3
P381 Técnico de comunicação/marketin	1	1	1	3
R813 Agrupamento 1 / informática	1	1	1	3

MÉDIAS DOS COLOCADOS

Nota de candidatura	120.2
Prova de ingresso	113.4
Média do 12º ano	127.0
Média do 10º/11º ano	127.0

OPÇÕES EXCLUÍDAS

Nota candidatura (s/mínima)	0
Prova ingresso (não fez)	8
Prova ingresso (s/mínima)	0
Pré-requisito (não fez)	0

DISTRIBUIÇÕES DE NOTAS DE CANDIDATURA

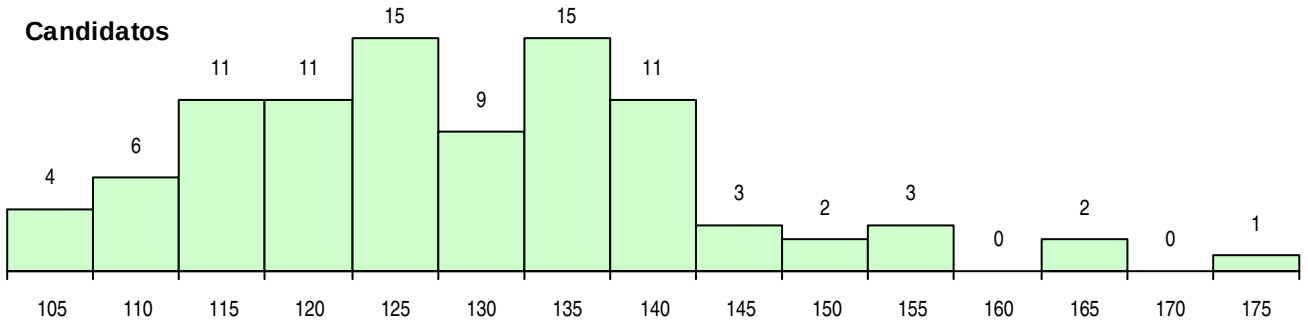

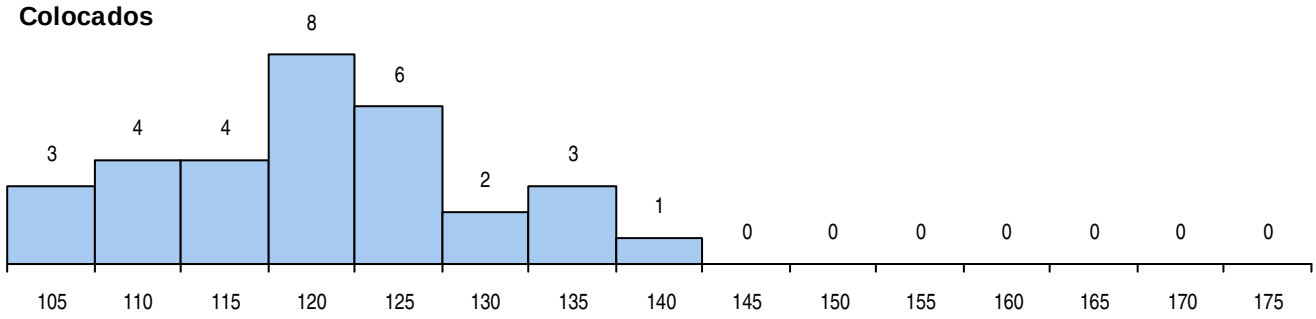

Estabelecimento: 0704 Universidade de Lisboa - Faculdade de Letras
Curso Superior: 9131 Estudos Africanos
Licenciatura

OPÇÃO CANDIDATURA

Opção	Cands.	%	Cols.	%
1ª	10	14	10	43
2ª	6	8	4	17
3ª	8	11	1	4
4ª	15	21	3	13
5ª	13	18	2	9
6ª	21	29	3	13
Total	73		23	

ETAPA COLOCAÇÃO (contingente)

Etapa Colocação	Cands.	%	Cols.	%	Nota
1 Deficientes	1	1	0	0	
4 Açores 1	1	1	0	0	
8 Madeira 1	1	1	0	0	
17 Geral	73	100	23	100	108.0
Total	76		23		

DISTRITO/CAE DE CANDIDATURA

Distrito Origem	Cands.	%	Cols.	%
Lisboa	43	59	12	52
Setúbal	5	7	3	13
Santarém	5	7	2	9
Oeste	3	4	0	0
Braga	2	3	0	0
Castelo Branco	2	3	0	0
Coimbra	2	3	1	4
Leiria	2	3	1	4
R. A. Açores	2	3	0	0
Viseu	1	1	1	4
Aveiro	1	1	0	0
Faro	1	1	1	4
Entre Douro e Vou	1	1	1	4
Bragança	1	1	1	4
R. A. Madeira	1	1	0	0
Porto	1	1	0	0
Total	73		23	

SEXO DOS CANDIDATOS

Sexo	Cands.	%	Cols.	%
Masc.	28	38	8	35
Femin.	45	62	15	65
Total	73		23	

CURSO DO 12º ANO (15 mais frequentes)

Curso 12º ano	Cands.	%	Cols.	%
N062 Ciências Sociais e Humanas	18	25	3	13
R840 Agrupamento 4 / geral	13	18	5	22
U220 Ens. secundário recorrente (todos	11	15	4	17
N060 Ciências e Tecnologias	9	12	2	9
R810 Agrupamento 1 / geral	7	10	3	13
N063 Línguas e Literaturas	4	5	1	4
R830 Agrupamento 3 / geral	2	3	1	4
N064 Artes Visuais	2	3	1	4
E003 3.º curso	2	3	0	0
R821 Agrupamento 2 / design	1	1	1	4
P462 Técnico de animação sociocultural	1	1	1	4
N973 Recorrente - Línguas e Literaturas	1	1	1	4
R841 Agrupamento 4 / comunicação	1	1	0	0
N082 Informática	1	1	0	0

MÉDIAS DOS COLOCADOS

Nota de candidatura	123.9
Prova de ingresso	118.4
Média do 12º ano	129.4
Média do 10º/11º ano	129.4

OPÇÕES EXCLUÍDAS

Nota candidatura (s/mínima)	0
Prova ingresso (não fez)	2
Prova ingresso (s/mínima)	0
Pré-requisito (não fez)	0

DISTRIBUIÇÕES DE NOTAS DE CANDIDATURA

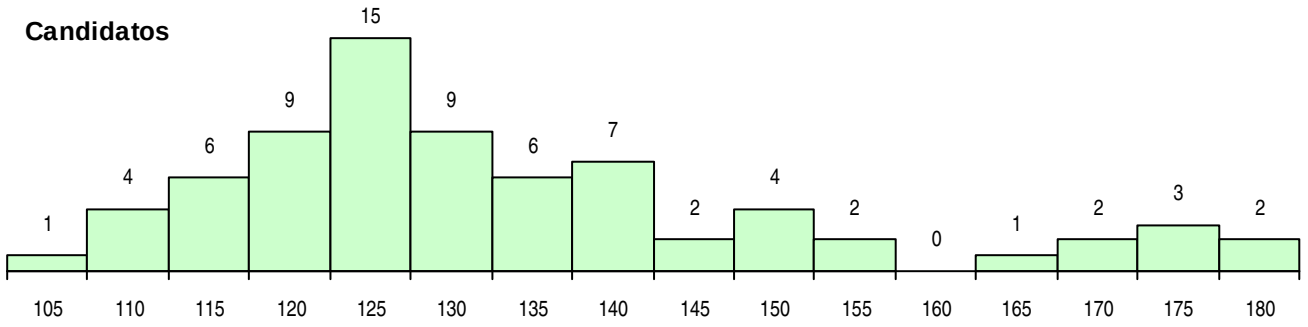

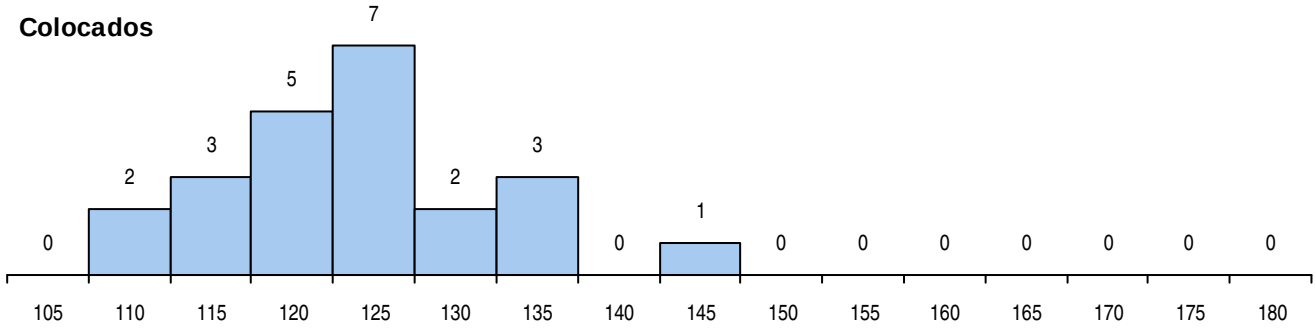

Estabelecimento: 0704 Universidade de Lisboa - Faculdade de Letras
Curso Superior: 9132 Estudos Artísticos
Licenciatura

OPÇÃO CANDIDATURA

Opção	Cands.	%	Cols.	%
1ª	17	44	17	81
2ª	12	31	2	10
3ª	3	8	1	5
4ª	2	5	1	5
5ª	3	8	0	0
6ª	2	5	0	0
Total	39		21	

ETAPA COLOCAÇÃO (contingente)

Etapa Colocação	Cands.	%	Cols.	%	Nota
1 Deficientes	1	3	1	5	131.8
4 Açores 1	1	3	1	5	154.0
8 Madeira 1	1	3	1	5	144.8
17 Geral	39	100	18	86	133.0
Total	42		21		

DISTRITO/CAE DE CANDIDATURA

Distrito Origem	Cands.	%	Cols.	%
Lisboa	12	31	6	29
Setúbal	8	21	5	24
Santarém	4	10	2	10
Oeste	2	5	2	10
Entre Douro e Vou	2	5	1	5
Vila Real	2	5	0	0
R. A. Madeira	1	3	1	5
R. A. Açores	1	3	1	5
Viseu	1	3	0	0
Portalegre	1	3	0	0
Leiria	1	3	1	5
Évora	1	3	1	5
Coimbra	1	3	1	5
Castelo Branco	1	3	0	0
Beja	1	3	0	0
Total	39		21	

SEXO DOS CANDIDATOS

Sexo	Cands.	%	Cols.	%
Masc.	9	23	5	24
Femin.	30	77	16	76
Total	39		21	

CURSO DO 12º ANO (15 mais frequentes)

Curso 12º ano	Cands.	%	Cols.	%
N063 Línguas e Literaturas	12	31	6	29
N062 Ciências Sociais e Humanas	7	18	5	24
R840 Agrupamento 4 / geral	7	18	3	14
N064 Artes Visuais	5	13	4	19
R810 Agrupamento 1 / geral	2	5	0	0
N060 Ciências e Tecnologias	2	5	0	0
R830 Agrupamento 3 / geral	1	3	1	5
P522 Teatro/interpretação	1	3	1	5
N070 Comunicação Audiovisual	1	3	1	5
R841 Agrupamento 4 / comunicação	1	3	0	0

MÉDIAS DOS COLOCADOS

Nota de candidatura	146.5
Prova de ingresso	150.1
Média do 12º ano	142.7
Média do 10º/11º ano	142.7

OPÇÕES EXCLUÍDAS

Nota candidatura (s/mínima)	0
Prova ingresso (não fez)	22
Prova ingresso (s/mínima)	0
Pré-requisito (não fez)	0

DISTRIBUIÇÕES DE NOTAS DE CANDIDATURA

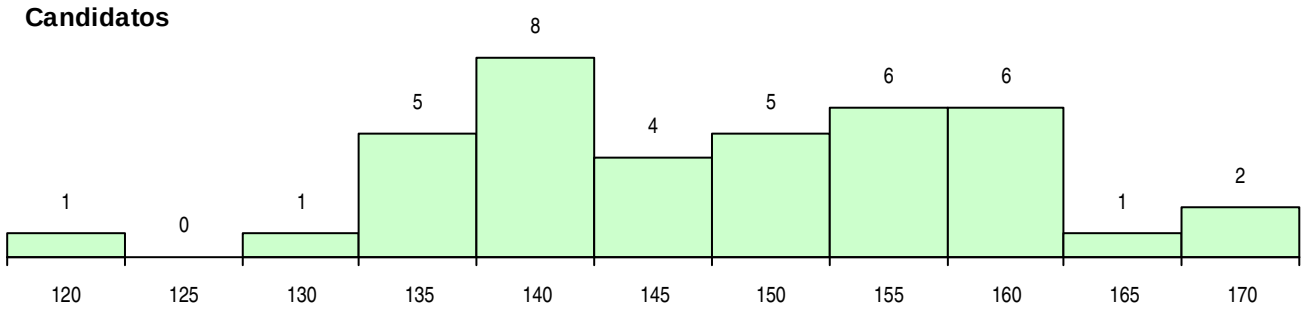

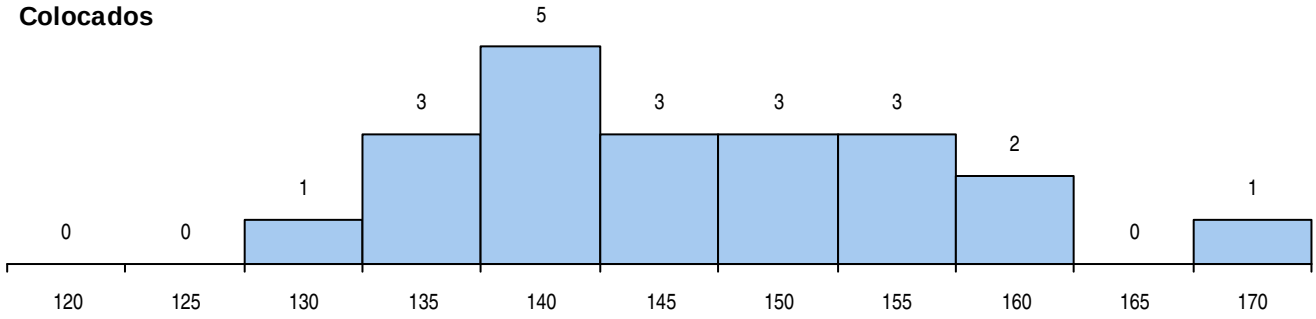

Estabelecimento: 0704 Universidade de Lisboa - Faculdade de Letras
Curso Superior: 9133 Estudos Clássicos
Licenciatura

OPÇÃO CANDIDATURA

Opção	Cands.	%	Cols.	%
1ª	2	5	2	67
2ª	4	10	0	0
3ª	14	36	1	33
4ª	5	13	0	0
5ª	9	23	0	0
6ª	5	13	0	0
Total	39		3	

ETAPA COLOCAÇÃO (contingente)

Etapa Colocação	Cands.	%	Cols.	%	Nota
4 Açores 1	1	3	1	33	159.0
17 Geral	39	100	2	67	115.5
Total	40		3		

DISTRITO/CAE DE CANDIDATURA

Distrito Origem	Cands.	%	Cols.	%
Lisboa	22	56	1	33
Setúbal	7	18	0	0
Oeste	3	8	0	0
Faro	2	5	0	0
R. A. Açores	1	3	1	33
Viseu	1	3	1	33
Vila Real	1	3	0	0
Santarém	1	3	0	0
Coimbra	1	3	0	0
Total	39		3	

SEXO DOS CANDIDATOS

Sexo	Cands.	%	Cols.	%
Masc.	12	31	1	33
Femin.	27	69	2	67
Total	39		3	

CURSO DO 12º ANO (15 mais frequentes)

Curso 12º ano	Cands.	%	Cols.	%
N063 Línguas e Literaturas	10	26	1	33
N062 Ciências Sociais e Humanas	7	18	1	33
R840 Agrupamento 4 / geral	5	13	0	0
N060 Ciências e Tecnologias	4	10	0	0
R810 Agrupamento 1 / geral	3	8	0	0
R821 Agrupamento 2 / design	2	5	1	33
U220 Ens. secundário recorrente (todos	2	5	0	0
R841 Agrupamento 4 / comunicação	2	5	0	0
N070 Comunicação Audiovisual	2	5	0	0
R886 Geral de artes (novos planos)	1	3	0	0
R830 Agrupamento 3 / geral	1	3	0	0

MÉDIAS DOS COLOCADOS

Nota de candidatura	149.7
Prova de ingresso	139.7
Média do 12º ano	159.7
Média do 10º/11º ano	159.7

OPÇÕES EXCLUÍDAS

Nota candidatura (s/mínima)	0
Prova ingresso (não fez)	0
Prova ingresso (s/mínima)	0
Pré-requisito (não fez)	0

DISTRIBUIÇÕES DE NOTAS DE CANDIDATURA

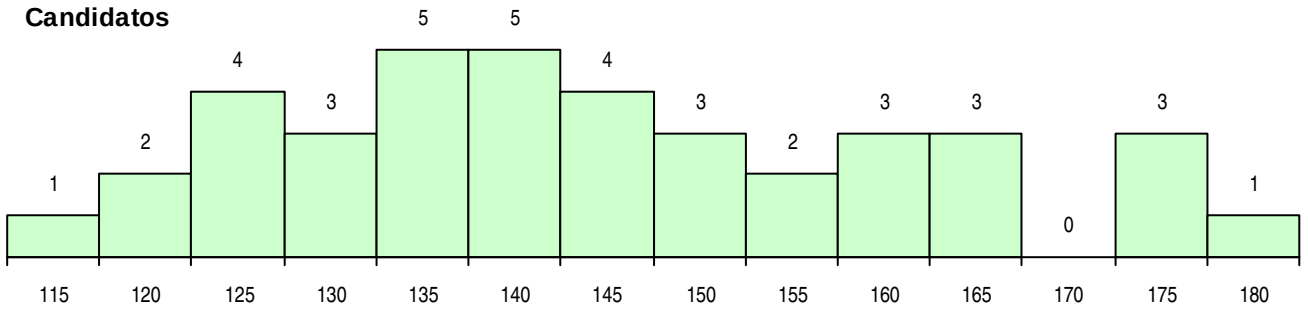

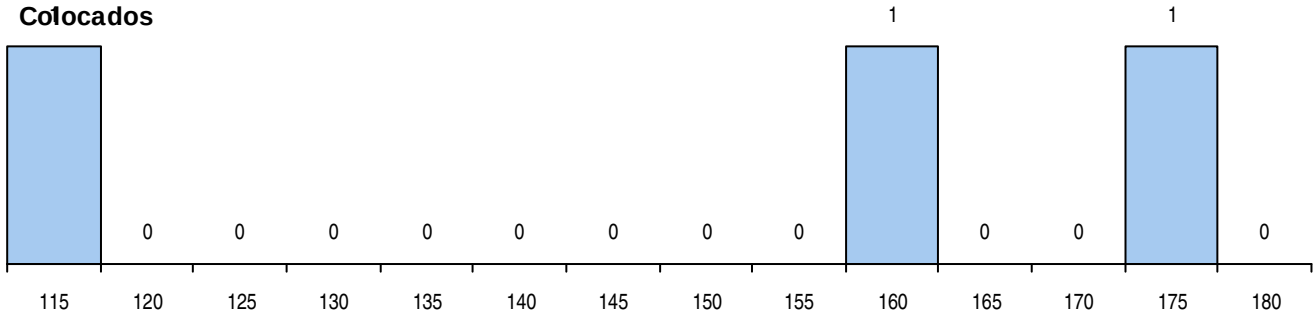

Estabelecimento: 0704 Universidade de Lisboa - Faculdade de Letras
Curso Superior: 9135 Estudos Europeus
Licenciatura

OPÇÃO CANDIDATURA

Opção	Cands.	%	Cols.	%
1ª	48	15	31	52
2ª	49	16	11	18
3ª	59	19	7	12
4ª	55	18	6	10
5ª	68	22	2	3
6ª	34	11	3	5
Total	313		60	

SEXO DOS CANDIDATOS

Sexo	Cands.	%	Cols.	%
Masc.	138	44	26	43
Femin.	175	56	34	57
Total	313		60	

MÉDIAS DOS COLOCADOS

Nota de candidatura	140.6
Prova de ingresso	137.2
Média do 12º ano	144.1
Média do 10º/11º ano	143.9

OPÇÕES EXCLUÍDAS

Nota candidatura (s/mínima)	0
Prova ingresso (não fez)	4
Prova ingresso (s/mínima)	0
Pré-requisito (não fez)	0

ETAPA COLOCAÇÃO (contingente)

Etapa Colocação		Cands.	%	Cols.	%	Nota
4	Açores 1	2	1	0	0	
8	Madeira 1	10	3	2	3	152.0
12	Emigrantes	3	1	0	0	
13	Militares	1	0	1	2	125.0
17	Geral	313	100	57	95	128.5
Total		329		60		

CURSO DO 12º ANO (15 mais frequentes)

Curso 12º ano		Cands.	%	Cols.	%
N062	Ciências Sociais e Humanas	110	35	23	38
R840	Agrupamento 4 / geral	49	16	5	8
U220	Ens. secundário recorrente (todos	41	13	7	12
R810	Agrupamento 1 / geral	20	6	5	8
N060	Ciências e Tecnologias	17	5	6	10
N063	Línguas e Literaturas	11	4	0	0
R830	Agrupamento 3 / geral	8	3	4	7
N087	Ordenamento do Território e Ambi	6	2	0	0
Q950	Equivalências	5	2	1	2
R841	Agrupamento 4 / comunicação	4	1	0	0
N064	Artes Visuais	3	1	1	2
N061	Ciências Socioeconómicas	3	1	1	2
Q900	Emigrantes	3	1	0	0
N972	Recorrente - Ciências Sociais e Hu	3	1	0	0
P564	Técnico de multimédia	2	1	1	2

DISTRITO/CAE DE CANDIDATURA

Distrito Origem	Cands.	%	Cols.	%
Lisboa	170	54	40	67
Setúbal	31	10	2	3
Oeste	21	7	2	3
Santarém	12	4	2	3
R. A. Madeira	10	3	2	3
Faro	10	3	3	5
Castelo Branco	6	2	1	2
Évora	6	2	1	2
Braga	5	2	1	2
Coimbra	5	2	0	0
Porto	5	2	1	2
Viseu	5	2	1	2
Beja	4	1	2	3
Guarda	4	1	0	0
R. A. Açores	4	1	0	0
Leiria	3	1	0	0
Vila Real	3	1	0	0
Entre Douro e Vou	3	1	0	0
Portalegre	3	1	1	2
Tâmega	1	0	0	0
Viana do Castelo	1	0	1	2
Bragança	1	0	0	0
Total	313		60	

DISTRIBUIÇÕES DE NOTAS DE CANDIDATURA

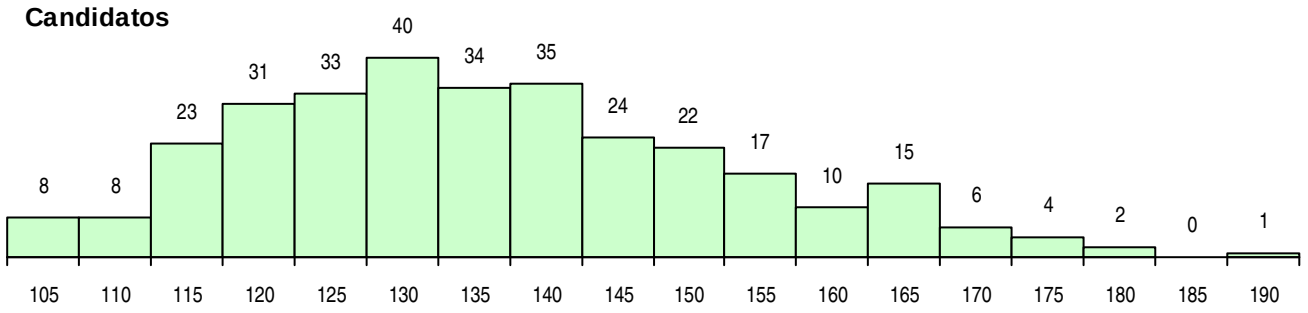

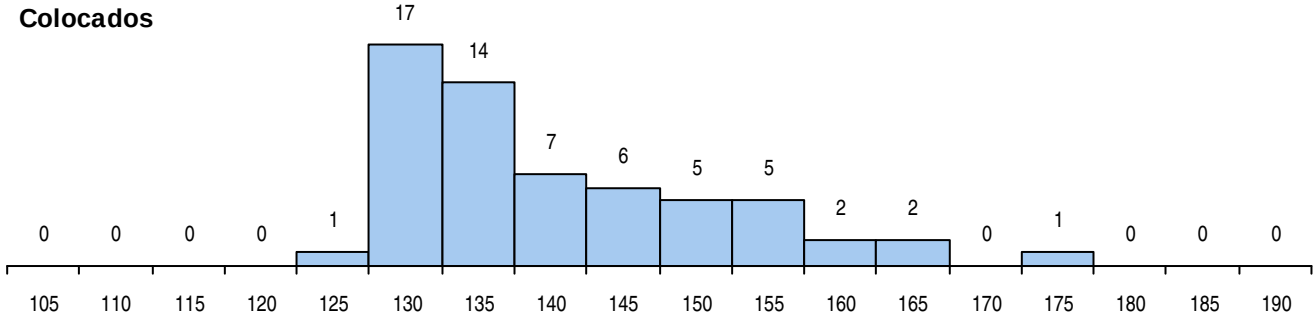

Estabelecimento: 0704 Universidade de Lisboa - Faculdade de Letras
Curso Superior: 9138 Estudos Portugueses e Lusófonos
Licenciatura

OPÇÃO CANDIDATURA

Opção	Cands.	%	Cols.	%
1ª	4	5	4	36
2ª	16	22	3	27
3ª	19	26	3	27
4ª	11	15	0	0
5ª	17	23	1	9
6ª	7	9	0	0
Total	74		11	

ETAPA COLOCAÇÃO (contingente)

Etapa Colocação	Cands.	%	Cols.	%	Nota
4 Açores 1	1	1	0	0	
17 Geral	74	100	11	100	116.0
Total	75		11		

DISTRITO/CAE DE CANDIDATURA

Distrito Origem	Cands.	%	Cols.	%
Lisboa	33	45	4	36
Setúbal	14	19	3	27
Oeste	5	7	0	0
Santarém	4	5	3	27
Beja	2	3	0	0
Viseu	2	3	0	0
Vila Real	2	3	0	0
Castelo Branco	2	3	0	0
Leiria	2	3	0	0
Braga	1	1	0	0
Évora	1	1	0	0
Faro	1	1	0	0
Aveiro	1	1	0	0
Porto	1	1	0	0
R. A. Açores	1	1	0	0
Douro-Sul	1	1	0	0
Portalegre	1	1	1	9
Total	74		11	

SEXO DOS CANDIDATOS

Sexo	Cands.	%	Cols.	%
Masc.	23	31	5	45
Femin.	51	69	6	55
Total	74		11	

CURSO DO 12º ANO (15 mais frequentes)

Curso 12º ano	Cands.	%	Cols.	%
N063 Línguas e Literaturas	15	20	3	27
R840 Agrupamento 4 / geral	12	16	2	18
N062 Ciências Sociais e Humanas	12	16	1	9
U220 Ens. secundário recorrente (todos	10	14	1	9
R810 Agrupamento 1 / geral	7	9	2	18
N060 Ciências e Tecnologias	6	8	1	9
R820 Agrupamento 2 / geral	2	3	1	9
R841 Agrupamento 4 / comunicação	2	3	0	0
Q950 Equivalências	2	3	0	0
R831 Agrupamento 3 / administração	1	1	0	0
P472 Técnico de informática/gestão	1	1	0	0
N972 Recorrente - Ciências Sociais e Hu	1	1	0	0
N970 Recorrente - Ciências e Tecnologi	1	1	0	0
N082 Informática	1	1	0	0
N061 Ciências Socioeconómicas	1	1	0	0

MÉDIAS DOS COLOCADOS

Nota de candidatura	128.5
Prova de ingresso	125.7
Média do 12º ano	131.4
Média do 10º/11º ano	131.4

OPÇÕES EXCLUÍDAS

Nota candidatura (s/mínima)	0
Prova ingresso (não fez)	3
Prova ingresso (s/mínima)	0
Pré-requisito (não fez)	0

DISTRIBUIÇÕES DE NOTAS DE CANDIDATURA

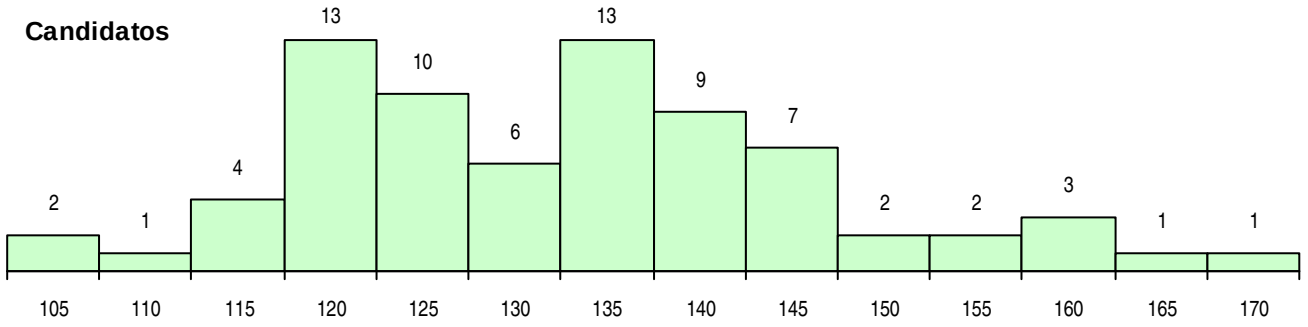

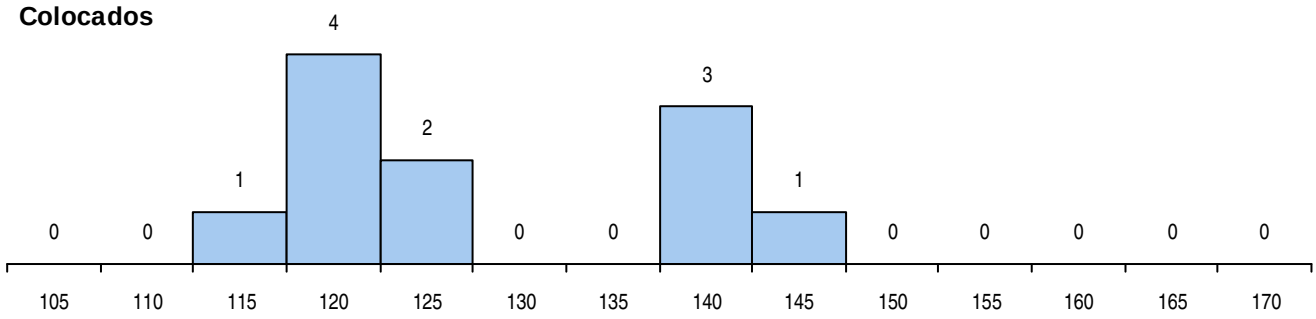

Estabelecimento: 0704 Universidade de Lisboa - Faculdade de Letras
Curso Superior: 9139 Filosofia
Licenciatura

OPÇÃO CANDIDATURA

Opção	Cands.	%	Cols.	%
1ª	35	21	35	59
2ª	21	12	11	19
3ª	21	12	5	8
4ª	36	21	5	8
5ª	32	19	2	3
6ª	25	15	1	2
Total	170		59	

SEXO DOS CANDIDATOS

Sexo	Cands.	%	Cols.	%
Masc.	77	45	35	59
Femin.	93	55	24	41
Total	170		59	

MÉDIAS DOS COLOCADOS

Nota de candidatura	132.8
Prova de ingresso	129.5
Média do 12º ano	136.2
Média do 10º/11º ano	136.2

OPÇÕES EXCLUÍDAS

Nota candidatura (s/mínima)	0
Prova ingresso (não fez)	1
Prova ingresso (s/mínima)	0
Pré-requisito (não fez)	0

ETAPA COLOCAÇÃO (contingente)

Etapa Colocação	Cands.	%	Cols.	%	Nota
4 Açores 1	4	2	0	0	
13 Militares	1	1	0	0	
17 Geral	170	100	59	100	103.0
Total	175		59		

CURSO DO 12º ANO (15 mais frequentes)

Curso 12º ano	Cands.	%	Cols.	%
U220 Ens. secundário recorrente (todos	43	25	18	31
N062 Ciências Sociais e Humanas	33	19	5	8
R840 Agrupamento 4 / geral	28	16	11	19
R810 Agrupamento 1 / geral	10	6	7	12
N060 Ciências e Tecnologias	9	5	2	3
U230 Ens. sec. recorrente privado e coo	6	4	2	3
E003 3.º curso	6	4	0	0
R830 Agrupamento 3 / geral	5	3	2	3
N063 Línguas e Literaturas	5	3	1	2
R841 Agrupamento 4 / comunicação	3	2	1	2
Q950 Equivalências	2	1	2	3
R813 Agrupamento 1 / informática	2	1	1	2
N061 Ciências Socioeconómicas	2	1	1	2
N064 Artes Visuais	2	1	1	2
Q940 Escolas estrangeiras em Portugal	2	1	1	2

DISTRITO/CAE DE CANDIDATURA

Distrito Origem	Cands.	%	Cols.	%
Lisboa	99	58	36	61
Setúbal	22	13	9	15
Oeste	10	6	3	5
Faro	8	5	4	7
Santarém	4	2	0	0
R. A. Açores	4	2	0	0
Braga	4	2	3	5
Évora	4	2	1	2
Viseu	3	2	0	0
Castelo Branco	3	2	0	0
Portalegre	2	1	0	0
Tâmega	2	1	0	0
Beja	1	1	1	2
Guarda	1	1	1	2
Viana do Castelo	1	1	1	2
Vila Real	1	1	0	0
Porto	1	1	0	0
Total	170		59	

DISTRIBUIÇÕES DE NOTAS DE CANDIDATURA

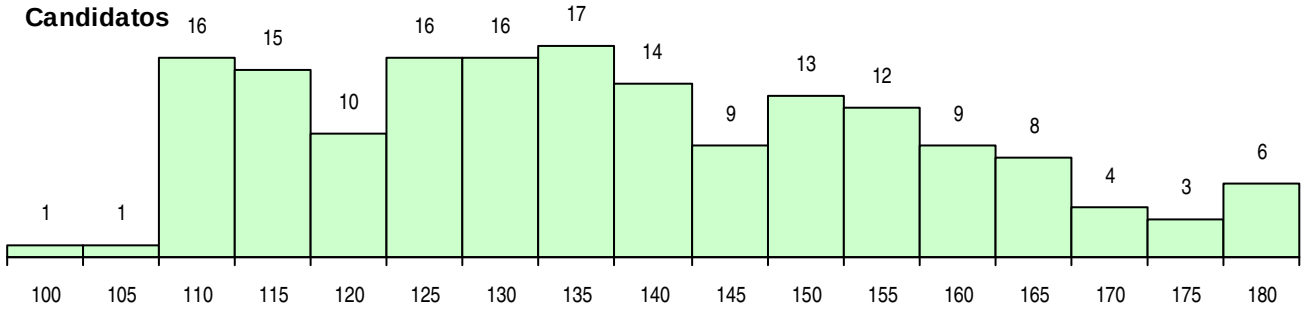

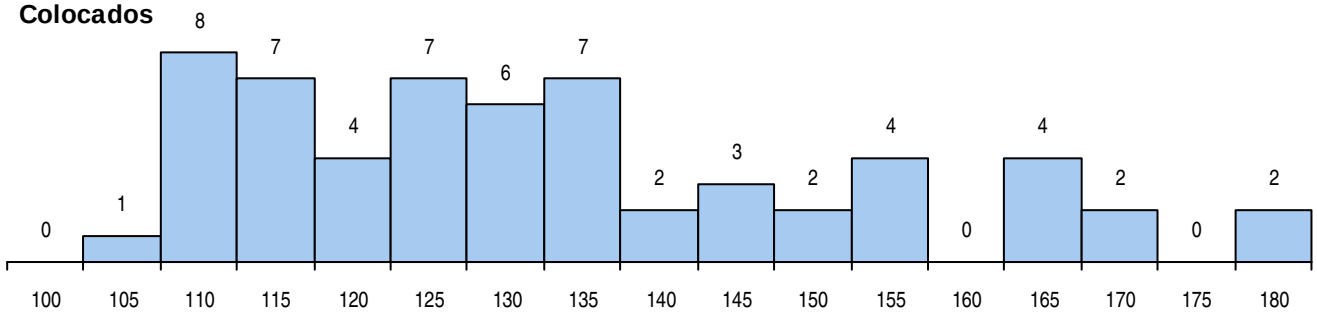

Estabelecimento: 0704 Universidade de Lisboa - Faculdade de Letras
Curso Superior: 9143 Geografia
Licenciatura

OPÇÃO CANDIDATURA

Opção	Cands.	%	Cols.	%
1ª	55	17	55	44
2ª	82	26	42	34
3ª	61	19	16	13
4ª	52	16	5	4
5ª	32	10	2	2
6ª	35	11	4	3
Total	317		124	

SEXO DOS CANDIDATOS

Sexo	Cands.	%	Cols.	%
Masc.	174	55	67	54
Femin.	143	45	57	46
Total	317		124	

MÉDIAS DOS COLOCADOS

Nota de candidatura	126.4
Prova de ingresso	123.2
Média do 12º ano	129.8
Média do 10º/11º ano	129.5

OPÇÕES EXCLUÍDAS

Nota candidatura (s/mínima)	0
Prova ingresso (não fez)	10
Prova ingresso (s/mínima)	0
Pré-requisito (não fez)	0

ETAPA COLOCAÇÃO (contingente)

Etapa Colocação	Cands.	%	Cols.	%	Nota
4 Açores 1	1	0	0	0	
8 Madeira 1	5	2	0	0	
12 Emigrantes	1	0	0	0	
13 Militares	6	2	0	0	
17 Geral	317	100	124	100	104.5
Total	330		124		

CURSO DO 12º ANO (15 mais frequentes)

Curso 12º ano	Cands.	%	Cols.	%
N062 Ciências Sociais e Humanas	134	42	47	38
U220 Ens. secundário recorrente (todos	49	15	20	16
R840 Agrupamento 4 / geral	17	5	6	5
R810 Agrupamento 1 / geral	17	5	5	4
N087 Ordenamento do Território e Ambi	13	4	2	2
E003 3.º curso	11	3	7	6
N972 Recorrente - Ciências Sociais e Hu	8	3	6	5
R830 Agrupamento 3 / geral	8	3	1	1
N061 Ciências Socioeconómicas	8	3	1	1
N060 Ciências e Tecnologias	7	2	3	2
U230 Ens. sec. recorrente privado e coo	6	2	4	3
R841 Agrupamento 4 / comunicação	4	1	4	3
Q950 Equivalências	3	1	1	1
P431 Sistemas de informação geográfic	3	1	1	1
E001 1.º curso	2	1	2	2

DISTRITO/CAE DE CANDIDATURA

Distrito Origem	Cands.	%	Cols.	%
Lisboa	134	42	67	54
Setúbal	44	14	23	19
Santarém	21	7	7	6
Oeste	17	5	6	5
Faro	17	5	5	4
Évora	11	3	2	2
Leiria	11	3	1	1
Vila Real	8	3	1	1
Braga	6	2	0	0
Castelo Branco	6	2	2	2
Coimbra	6	2	1	1
Guarda	6	2	0	0
Porto	6	2	4	3
R. A. Madeira	5	2	0	0
Viana do Castelo	4	1	0	0
Portalegre	4	1	3	2
Beja	3	1	1	1
Aveiro	2	1	0	0
Viseu	2	1	0	0
Tâmega	1	0	0	0
R. A. Açores	1	0	0	0
Douro-Sul	1	0	0	0
Bragança	1	0	1	1
Total	317		124	

DISTRIBUIÇÕES DE NOTAS DE CANDIDATURA

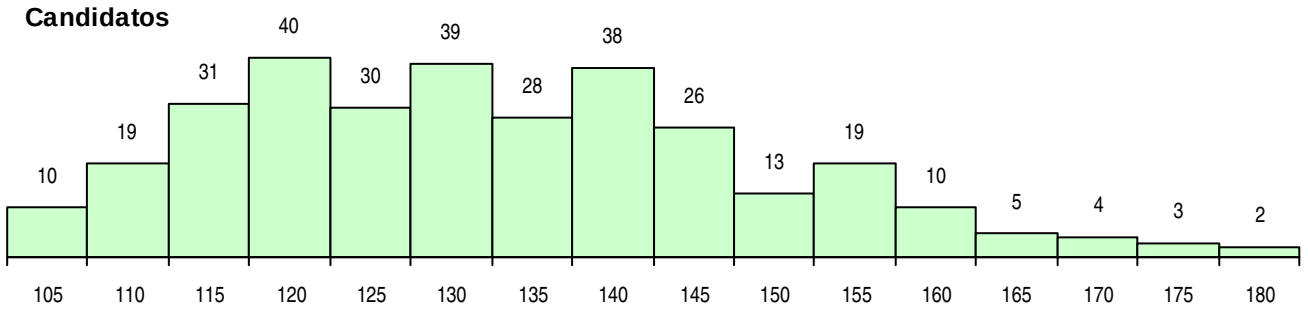

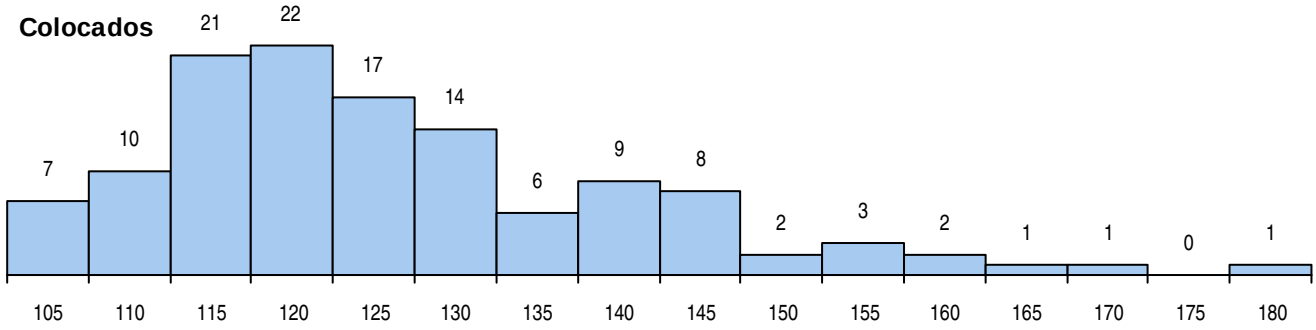

Estabelecimento: 0704 Universidade de Lisboa - Faculdade de Letras
Curso Superior: 9181 História
Licenciatura

OPÇÃO CANDIDATURA

Opção	Cands.	%	Cols.	%
1ª	28	14	28	58
2ª	44	23	13	27
3ª	43	22	3	6
4ª	32	16	0	0
5ª	30	15	1	2
6ª	18	9	3	6
Total	195		48	

ETAPA COLOCAÇÃO (contingente)

Etapa Colocação	Cands.	%	Cols.	%	Nota
4 Açores 1	2	1	0	0	
8 Madeira 1	3	2	0	0	
17 Geral	195	100	48	100	102.0
Total	200		48		

DISTRITO/CAE DE CANDIDATURA

Distrito Origem	Cands.	%	Cols.	%
Lisboa	108	55	28	58
Setúbal	29	15	11	23
Oeste	13	7	4	8
Porto	6	3	2	4
Santarém	6	3	2	4
Viseu	5	3	0	0
Faro	5	3	0	0
Portalegre	5	3	1	2
R. A. Madeira	3	2	0	0
Leiria	3	2	0	0
Braga	3	2	0	0
R. A. Açores	2	1	0	0
Viana do Castelo	1	1	0	0
Vila Real	1	1	0	0
Aveiro	1	1	0	0
Guarda	1	1	0	0
Évora	1	1	0	0
Castelo Branco	1	1	0	0
Beja	1	1	0	0
Total	195		48	

SEXO DOS CANDIDATOS

Sexo	Cands.	%	Cols.	%
Masc.	104	53	26	54
Femin.	91	47	22	46
Total	195		48	

CURSO DO 12º ANO (15 mais frequentes)

Curso 12º ano	Cands.	%	Cols.	%
N062 Ciências Sociais e Humanas	82	42	19	40
R840 Agrupamento 4 / geral	33	17	5	10
U220 Ens. secundário recorrente (todos	31	16	9	19
E003 3.º curso	8	4	4	8
R810 Agrupamento 1 / geral	4	2	2	4
R830 Agrupamento 3 / geral	4	2	1	2
N064 Artes Visuais	4	2	0	0
R841 Agrupamento 4 / comunicação	3	2	1	2
R820 Agrupamento 2 / geral	3	2	1	2
Q960 Equivalências (Desp. n.º 6649/200	2	1	2	4
Q950 Equivalências	2	1	0	0
N060 Ciências e Tecnologias	2	1	0	0
R821 Agrupamento 2 / design	2	1	0	0
N063 Línguas e Literaturas	1	1	1	2
N083 Design de Equipamento	1	1	1	2

MÉDIAS DOS COLOCADOS

Nota de candidatura	129.7
Prova de ingresso	126.3
Média do 12º ano	133.0
Média do 10º/11º ano	133.2

OPÇÕES EXCLUÍDAS

Nota candidatura (s/mínima)	0
Prova ingresso (não fez)	14
Prova ingresso (s/mínima)	0
Pré-requisito (não fez)	0

DISTRIBUIÇÕES DE NOTAS DE CANDIDATURA

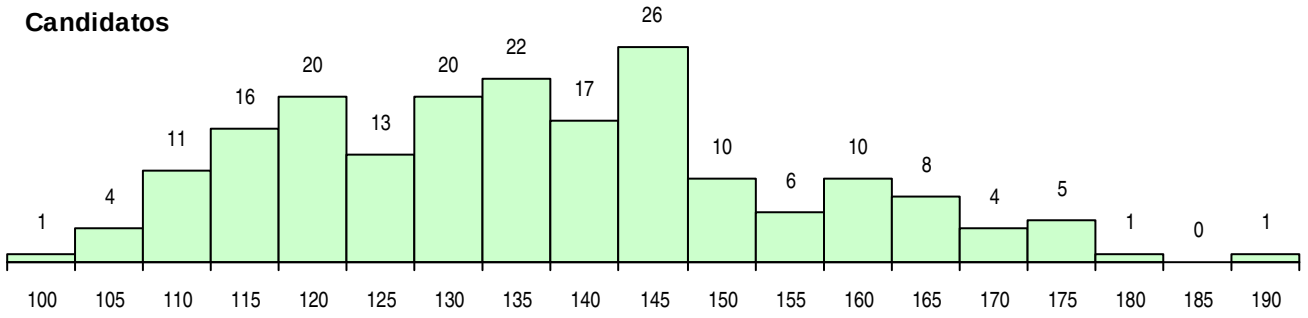

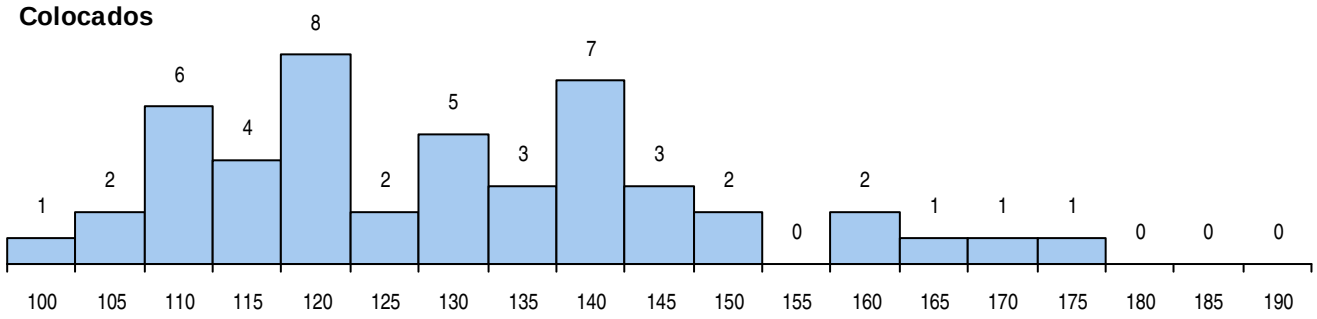

Estabelecimento: 0704 Universidade de Lisboa - Faculdade de Letras
Curso Superior: 9182 História da Arte
Licenciatura

OPÇÃO CANDIDATURA

Opção	Cands.	%	Cols.	%
1ª	17	13	17	47
2ª	41	33	9	25
3ª	27	21	7	19
4ª	13	10	2	6
5ª	10	8	0	0
6ª	18	14	1	3
Total	126		36	

ETAPA COLOCAÇÃO (contingente)

Etapa Colocação	Cands.	%	Cols.	%	Nota
17 Geral	126	100	36	100	104.5
Total	126		36		

DISTRITO/CAE DE CANDIDATURA

Distrito Origem	Cands.	%	Cols.	%
Lisboa	54	43	14	39
Setúbal	24	19	7	19
Santarém	14	11	4	11
Faro	6	5	4	11
Porto	5	4	1	3
Oeste	4	3	2	6
Évora	3	2	1	3
Vila Real	2	2	0	0
Portalegre	2	2	1	3
Tâmega	2	2	0	0
Braga	2	2	1	3
Bragança	2	2	0	0
Beja	1	1	0	0
Castelo Branco	1	1	0	0
Aveiro	1	1	0	0
Leiria	1	1	0	0
Viseu	1	1	0	0
Guarda	1	1	1	3
Total	126		36	

SEXO DOS CANDIDATOS

Sexo	Cands.	%	Cols.	%
Masc.	30	24	10	28
Femin.	96	76	26	72
Total	126		36	

CURSO DO 12º ANO (15 mais frequentes)

Curso 12º ano	Cands.	%	Cols.	%
N064 Artes Visuais	23	18	7	19
N062 Ciências Sociais e Humanas	22	17	2	6
R820 Agrupamento 2 / geral	17	13	8	22
R840 Agrupamento 4 / geral	15	12	3	8
U220 Ens. secundário recorrente (todos	10	8	3	8
N063 Línguas e Literaturas	7	6	2	6
N070 Comunicação Audiovisual	4	3	1	3
R821 Agrupamento 2 / design	3	2	2	6
E003 3.º curso	3	2	0	0
R884 Tecnológico de arte e design têxtil	2	2	1	3
P380 Técnico de design	1	1	1	3
N061 Ciências Socioeconómicas	1	1	1	3
P376 Técnico de audio e vídeo	1	1	1	3
R822 Agrupamento 2 / artes e ofícios	1	1	1	3
R882 Arte e técnicas de ourivesaria e m	1	1	1	3

MÉDIAS DOS COLOCADOS

Nota de candidatura	127.0
Prova de ingresso	120.9
Média do 12º ano	133.2
Média do 10º/11º ano	133.2

OPÇÕES EXCLUÍDAS

Nota candidatura (s/mínima)	0
Prova ingresso (não fez)	3
Prova ingresso (s/mínima)	0
Pré-requisito (não fez)	0

DISTRIBUIÇÕES DE NOTAS DE CANDIDATURA

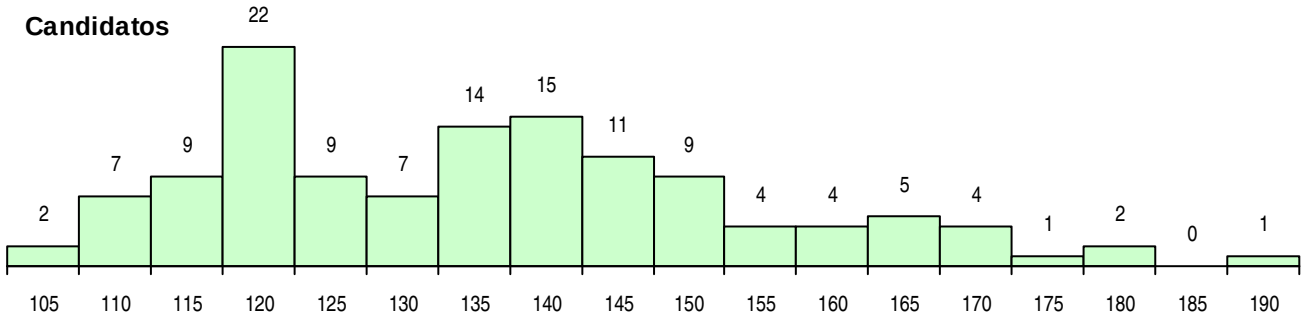

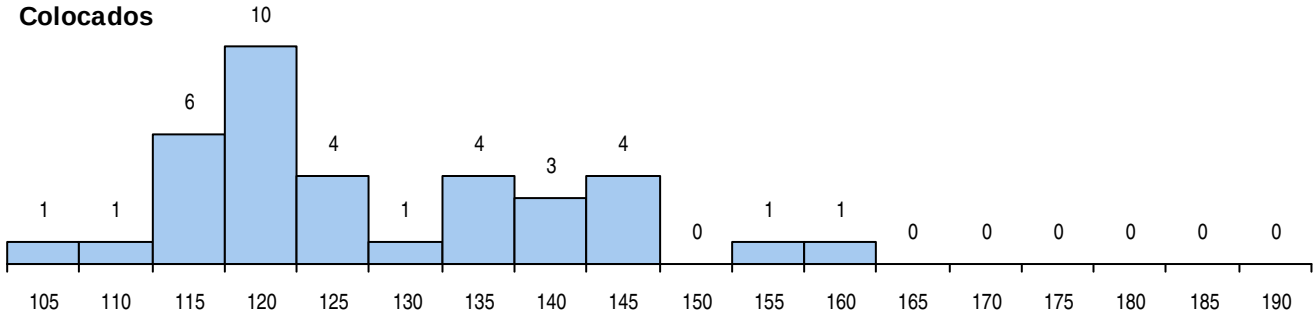

Estabelecimento: 0704 Universidade de Lisboa - Faculdade de Letras
Curso Superior: 9198 Línguas, Literaturas e Culturas, variante em Artes e Culturas Comparadas
Licenciatura

OPÇÃO CANDIDATURA

Opção	Cands.	%	Cols.	%
1ª	9	13	9	69
2ª	9	13	1	8
3ª	15	21	2	15
4ª	11	15	0	0
5ª	12	17	0	0
6ª	16	22	1	8
Total	72		13	

ETAPA COLOCAÇÃO (contingente)

Etapa Colocação	Cands.	%	Cols.	%	Nota
4 Açores 1	1	1	0	0	
8 Madeira 1	2	3	0	0	
17 Geral	72	100	13	100	115.5
Total	75		13		

DISTRITO/CAE DE CANDIDATURA

Distrito Origem	Cands.	%	Cols.	%
Lisboa	33	46	6	46
Setúbal	14	19	1	8
Santarém	4	6	2	15
Viseu	3	4	0	0
Oeste	3	4	0	0
Vila Real	2	3	1	8
Tâmega	2	3	0	0
R. A. Madeira	2	3	0	0
Évora	2	3	0	0
Entre Douro e Vou	1	1	1	8
R. A. Açores	1	1	0	0
Beja	1	1	0	0
Portalegre	1	1	0	0
Faro	1	1	0	0
Castelo Branco	1	1	1	8
Porto	1	1	1	8
Total	72		13	

SEXO DOS CANDIDATOS

Sexo	Cands.	%	Cols.	%
Masc.	8	11	3	23
Femin.	64	89	10	77
Total	72		13	

CURSO DO 12º ANO (15 mais frequentes)

Curso 12º ano	Cands.	%	Cols.	%
N063 Línguas e Literaturas	19	26	2	15
N062 Ciências Sociais e Humanas	13	18	1	8
R810 Agrupamento 1 / geral	9	13	2	15
R840 Agrupamento 4 / geral	8	11	1	8
N064 Artes Visuais	7	10	2	15
N060 Ciências e Tecnologias	3	4	2	15
Q950 Equivalências	2	3	1	8
U230 Ens. sec. recorrente privado e coo	2	3	0	0
U220 Ens. secundário recorrente (todos	2	3	0	0
R820 Agrupamento 2 / geral	2	3	0	0
R886 Geral de artes (novos planos)	1	1	1	8
N082 Informática	1	1	1	8
R830 Agrupamento 3 / geral	1	1	0	0
Q940 Escolas estrangeiras em Portugal	1	1	0	0
N973 Recorrente - Línguas e Literaturas	1	1	0	0

MÉDIAS DOS COLOCADOS

Nota de candidatura	135.9
Prova de ingresso	131.8
Média do 12º ano	140.1
Média do 10º/11º ano	140.1

OPÇÕES EXCLUÍDAS

Nota candidatura (s/mínima)	0
Prova ingresso (não fez)	1
Prova ingresso (s/mínima)	0
Pré-requisito (não fez)	0

DISTRIBUIÇÕES DE NOTAS DE CANDIDATURA

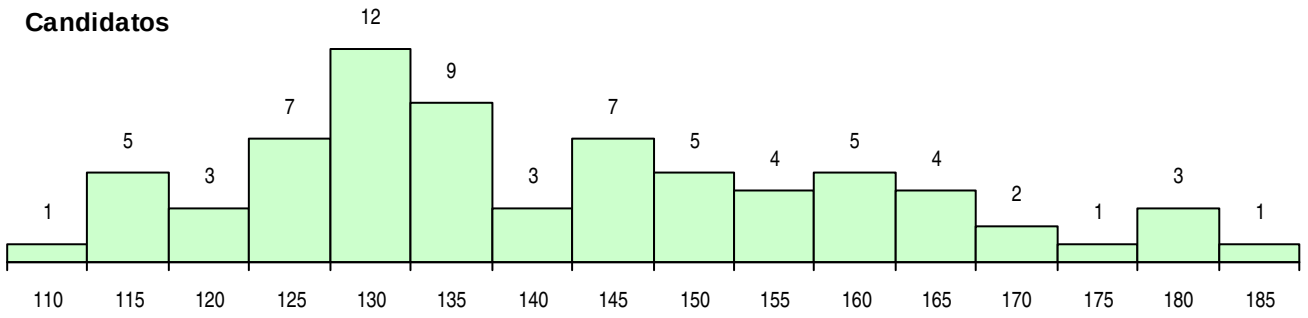

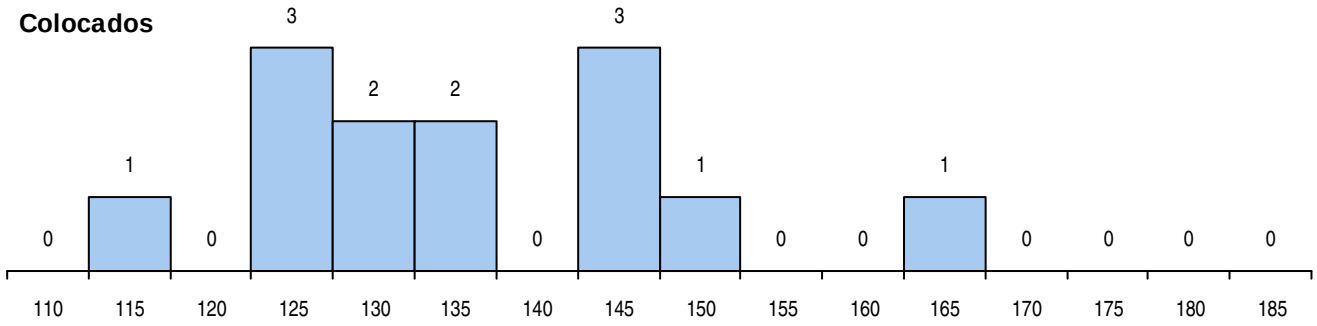

Estabelecimento: 0704 Universidade de Lisboa - Faculdade de Letras
Curso Superior: 9202 Línguas, Literaturas e Culturas, var. em Estudos Portugueses e Românicos
Licenciatura

OPÇÃO CANDIDATURA

Opção	Cands.	%	Cols.	%
1ª	9	18	9	69
2ª	11	22	3	23
3ª	10	20	1	8
4ª	8	16	0	0
5ª	7	14	0	0
6ª	4	8	0	0
Total	49		13	

ETAPA COLOCAÇÃO (contingente)

Etapa Colocação	Cands.	%	Cols.	%	Nota
4 Açores 1	1	2	0	0	
8 Madeira 1	1	2	0	0	
17 Geral	49	100	13	100	113.0
Total	51		13		

DISTRITO/CAE DE CANDIDATURA

Distrito Origem	Cands.	%	Cols.	%
Lisboa	26	53	8	62
Setúbal	10	20	2	15
Faro	3	6	0	0
R. A. Madeira	2	4	1	8
Coimbra	2	4	0	0
R. A. Açores	1	2	0	0
Vila Real	1	2	0	0
Porto	1	2	0	0
Portalegre	1	2	0	0
Castelo Branco	1	2	1	8
Beja	1	2	1	8
Total	49		13	

SEXO DOS CANDIDATOS

Sexo	Cands.	%	Cols.	%
Masc.	9	18	3	23
Femin.	40	82	10	77
Total	49		13	

CURSO DO 12º ANO (15 mais frequentes)

Curso 12º ano	Cands.	%	Cols.	%
N063 Línguas e Literaturas	17	35	3	23
R840 Agrupamento 4 / geral	8	16	3	23
N062 Ciências Sociais e Humanas	5	10	2	15
U220 Ens. secundário recorrente (todos	5	10	1	8
N060 Ciências e Tecnologias	4	8	1	8
R810 Agrupamento 1 / geral	2	4	1	8
U230 Ens. sec. recorrente privado e coo	1	2	1	8
N972 Recorrente - Ciências Sociais e Hu	1	2	1	8
R886 Geral de artes (novos planos)	1	2	0	0
R841 Agrupamento 4 / comunicação	1	2	0	0
R830 Agrupamento 3 / geral	1	2	0	0
Q940 Escolas estrangeiras em Portugal	1	2	0	0
P502 Técnico de turismo/profissionais d	1	2	0	0
N970 Recorrente - Ciências e Tecnologi	1	2	0	0

MÉDIAS DOS COLOCADOS

Nota de candidatura	138.4
Prova de ingresso	129.5
Média do 12º ano	147.3
Média do 10º/11º ano	147.3

OPÇÕES EXCLUÍDAS

Nota candidatura (s/mínima)	0
Prova ingresso (não fez)	0
Prova ingresso (s/mínima)	0
Pré-requisito (não fez)	0

DISTRIBUIÇÕES DE NOTAS DE CANDIDATURA

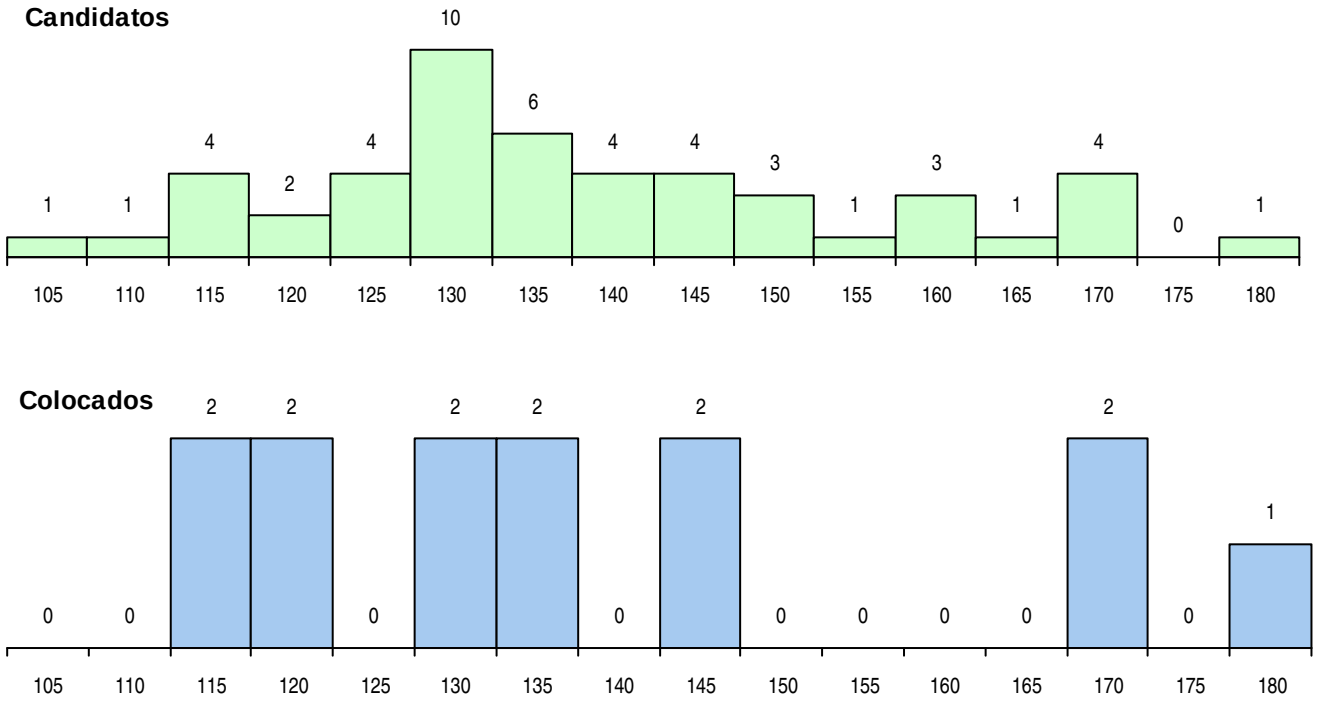

Estabelecimento: 0704 Universidade de Lisboa - Faculdade de Letras
Curso Superior: 9203 Línguas, Literaturas e Culturas, variante em Línguas Modernas
Licenciatura

OPÇÃO CANDIDATURA

Opção	Cands.	%	Cols.	%
1ª	28	25	28	90
2ª	29	26	1	3
3ª	21	19	1	3
4ª	16	14	1	3
5ª	13	12	0	0
6ª	5	4	0	0
Total	112		31	

ETAPA COLOCAÇÃO (contingente)

Etapa Colocação	Cands.	%	Cols.	%	Nota
1 Deficientes	1	1	1	3	132.8
4 Açores 1	1	1	0	0	
8 Madeira 1	2	2	1	3	153.3
17 Geral	112	100	29	94	117.5
Total	116		31		

DISTRITO/CAE DE CANDIDATURA

Distrito Origem	Cands.	%	Cols.	%
Lisboa	50	45	13	42
Setúbal	22	20	7	23
Santarém	11	10	2	6
Oeste	5	4	5	16
Faro	4	4	1	3
Évora	2	2	2	6
Leiria	2	2	0	0
Braga	2	2	0	0
R. A. Madeira	2	2	1	3
Tâmega	2	2	0	0
Portalegre	2	2	0	0
Entre Douro e Vou	1	1	0	0
Viana do Castelo	1	1	0	0
Porto	1	1	0	0
Vila Real	1	1	0	0
Guarda	1	1	0	0
Viseu	1	1	0	0
R. A. Açores	1	1	0	0
Castelo Branco	1	1	0	0
Total	112		31	

SEXO DOS CANDIDATOS

Sexo	Cands.	%	Cols.	%
Masc.	26	23	6	19
Femin.	86	77	25	81
Total	112		31	

CURSO DO 12º ANO (15 mais frequentes)

Curso 12º ano	Cands.	%	Cols.	%
N063 Línguas e Literaturas	45	40	17	55
R840 Agrupamento 4 / geral	26	23	3	10
N062 Ciências Sociais e Humanas	13	12	5	16
U220 Ens. secundário recorrente (todos	6	5	1	3
N060 Ciências e Tecnologias	5	4	2	6
R810 Agrupamento 1 / geral	5	4	1	3
N064 Artes Visuais	2	2	0	0
E005 5.º curso	1	1	1	3
R822 Agrupamento 2 / artes e ofícios	1	1	1	3
Q950 Equivalências	1	1	0	0
N082 Informática	1	1	0	0
E003 3.º curso	1	1	0	0
P564 Técnico de multimédia	1	1	0	0
R830 Agrupamento 3 / geral	1	1	0	0
R831 Agrupamento 3 / administração	1	1	0	0

MÉDIAS DOS COLOCADOS

Nota de candidatura	144.8
Prova de ingresso	143.9
Média do 12º ano	145.7
Média do 10º/11º ano	145.6

OPÇÕES EXCLUÍDAS

Nota candidatura (s/mínima)	0
Prova ingresso (não fez)	15
Prova ingresso (s/mínima)	0
Pré-requisito (não fez)	0

DISTRIBUIÇÕES DE NOTAS DE CANDIDATURA

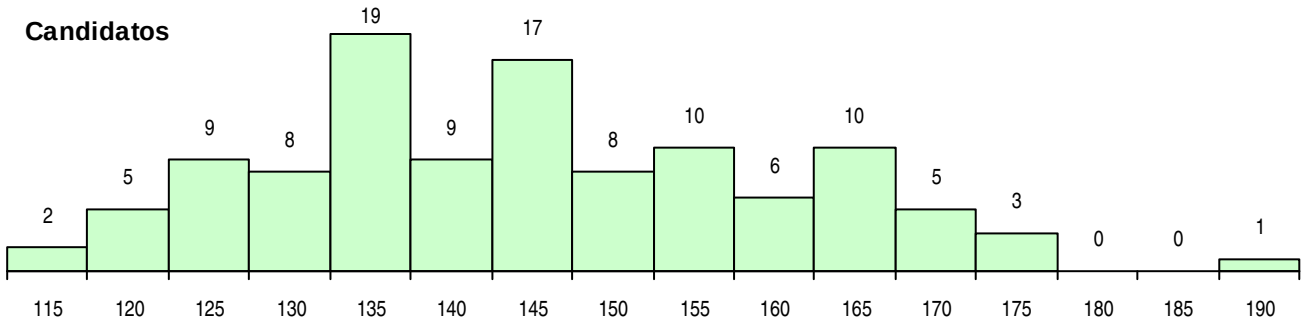

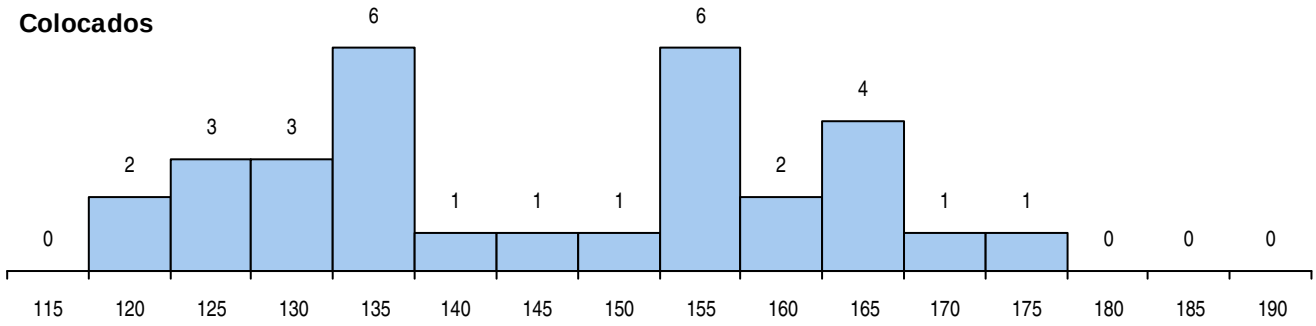

Estabelecimento: 0704 Universidade de Lisboa - Faculdade de Letras
Curso Superior: 9252 Tradução
Licenciatura

OPÇÃO CANDIDATURA

Opção	Cands.	%	Cols.	%
1ª	27	19	27	68
2ª	36	26	8	20
3ª	19	14	2	5
4ª	27	19	1	3
5ª	19	14	2	5
6ª	11	8	0	0
Total	139		40	

ETAPA COLOCAÇÃO (contingente)

Etapa Colocação	Cands.	%	Cols.	%	Nota
1 Deficientes	1	1	0	0	
12 Emigrantes	1	1	0	0	
13 Militares	1	1	0	0	
17 Geral	139	100	40	100	106.8
Total	142		40		

DISTRITO/CAE DE CANDIDATURA

Distrito Origem	Cands.	%	Cols.	%
Lisboa	70	50	24	60
Setúbal	27	19	8	20
Oeste	9	6	0	0
Santarém	7	5	2	5
Coimbra	3	2	0	0
Évora	3	2	0	0
Aveiro	3	2	1	3
Leiria	3	2	1	3
Viseu	3	2	0	0
Portalegre	2	1	1	3
Vila Real	2	1	0	0
Faro	2	1	1	3
Entre Douro e Vou	2	1	2	5
Bragança	1	1	0	0
Beja	1	1	0	0
Guarda	1	1	0	0
Total	139		40	

SEXO DOS CANDIDATOS

Sexo	Cands.	%	Cols.	%
Masc.	44	32	17	43
Femin.	95	68	23	58
Total	139		40	

CURSO DO 12º ANO (15 mais frequentes)

Curso 12º ano	Cands.	%	Cols.	%
N063 Línguas e Literaturas	41	29	9	23
R840 Agrupamento 4 / geral	37	27	12	30
N062 Ciências Sociais e Humanas	24	17	5	13
U220 Ens. secundário recorrente (todos	7	5	2	5
N060 Ciências e Tecnologias	5	4	2	5
R810 Agrupamento 1 / geral	4	3	1	3
N088 Acção Social	2	1	1	3
R830 Agrupamento 3 / geral	2	1	0	0
R831 Agrupamento 3 / administração	1	1	1	3
R832 Agrupamento 3 / serviços comerci	1	1	1	3
N082 Informática	1	1	1	3
U230 Ens. sec. recorrente privado e coo	1	1	1	3
R841 Agrupamento 4 / comunicação	1	1	1	3
T112 Técnico de contabilidade e gestão	1	1	1	3
N972 Recorrente - Ciências Sociais e Hu	1	1	1	3

MÉDIAS DOS COLOCADOS

Nota de candidatura	134.9
Prova de ingresso	133.7
Média do 12º ano	136.0
Média do 10º/11º ano	136.0

OPÇÕES EXCLUÍDAS

Nota candidatura (s/mínima)	0
Prova ingresso (não fez)	21
Prova ingresso (s/mínima)	0
Pré-requisito (não fez)	0

DISTRIBUIÇÕES DE NOTAS DE CANDIDATURA

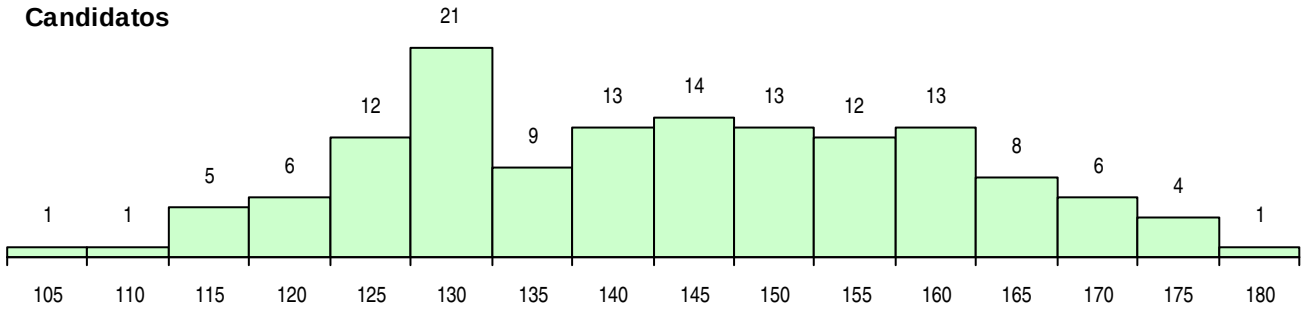

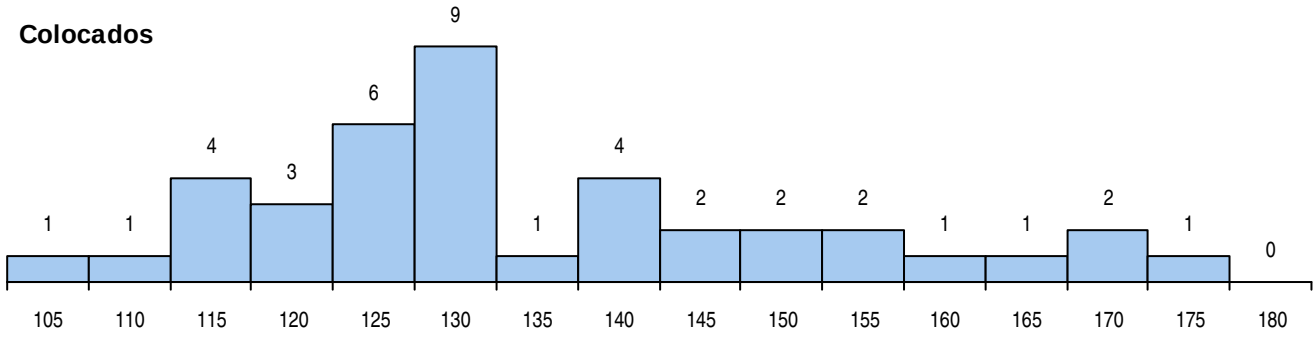

Estabelecimento: 0705 Universidade de Lisboa - Faculdade de Medicina
Curso Superior: 9813 Medicina
Mestrado Integrado

OPÇÃO CANDIDATURA

Opção	Cands.	%	Cols.	%
1ª	295	25	153	52
2ª	258	22	61	21
3ª	140	12	26	9
4ª	175	15	27	9
5ª	217	19	23	8
6ª	74	6	5	2
Total	1159		295	

SEXO DOS CANDIDATOS

Sexo	Cands.	%	Cols.	%
Masc.	363	31	94	32
Femin.	796	69	201	68
Total	1159		295	

MÉDIAS DOS COLOCADOS

Nota de candidatura	181.4
Prova de ingresso	181.1
Média do 12º ano	181.6
Média do 10º/11º ano	181.6

OPÇÕES EXCLUÍDAS

Nota candidatura (s/mínima)	0
Prova ingresso (não fez)	23
Prova ingresso (s/mínima)	249
Pré-requisito (não fez)	14

ETAPA COLOCAÇÃO (contingente)

Etapa Colocação	Cands.	%	Cols.	%	Nota
4 Açores 1	9	1	0	0	
8 Madeira 1	34	3	9	3	163.0
12 Emigrantes	1	0	1	0	171.3
17 Geral	1159	100	285	97	178.3
Total	1203		295		

CURSO DO 12º ANO (15 mais frequentes)

Curso 12º ano	Cands.	%	Cols.	%
R810 Agrupamento 1 / geral	794	69	215	73
N060 Ciências e Tecnologias	322	28	66	22
U220 Ens. secundário recorrente (todos	17	1	8	3
E001 1.º curso	6	1	1	0
U230 Ens. sec. recorrente privado e coo	3	0	3	1
R820 Agrupamento 2 / geral	3	0	1	0
R169 Biotecnologia	2	0	0	0
R830 Agrupamento 3 / geral	2	0	0	0
NA03 Biotecnologia (VC)	2	0	0	0
Q950 Equivalências	2	0	0	0
Q900 Emigrantes	1	0	1	0
Q940 Escolas estrangeiras em Portugal	1	0	0	0
R167 Química	1	0	0	0
R813 Agrupamento 1 / informática	1	0	0	0
R815 Agrupamento 1 / química	1	0	0	0

DISTRITO/CAE DE CANDIDATURA

Distrito Origem	Cands.	%	Cols.	%
Lisboa	216	19	84	28
Porto	202	17	35	12
Braga	150	13	27	9
Coimbra	86	7	10	3
Setúbal	70	6	30	10
Entre Douro e Vou	44	4	5	2
R. A. Madeira	44	4	15	5
Tâmega	39	3	6	2
Santarém	34	3	19	6
Aveiro	33	3	4	1
Leiria	30	3	11	4
Guarda	27	2	5	2
Viseu	26	2	3	1
Faro	26	2	12	4
Viana do Castelo	24	2	3	1
Oeste	22	2	3	1
Vila Real	19	2	3	1
Évora	14	1	7	2
R. A. Açores	13	1	2	1
Castelo Branco	12	1	3	1
Bragança	10	1	2	1
Beja	7	1	3	1
Portalegre	6	1	2	1
Douro-Sul	5	0	1	0
Total	1159		295	

DISTRIBUIÇÕES DE NOTAS DE CANDIDATURA

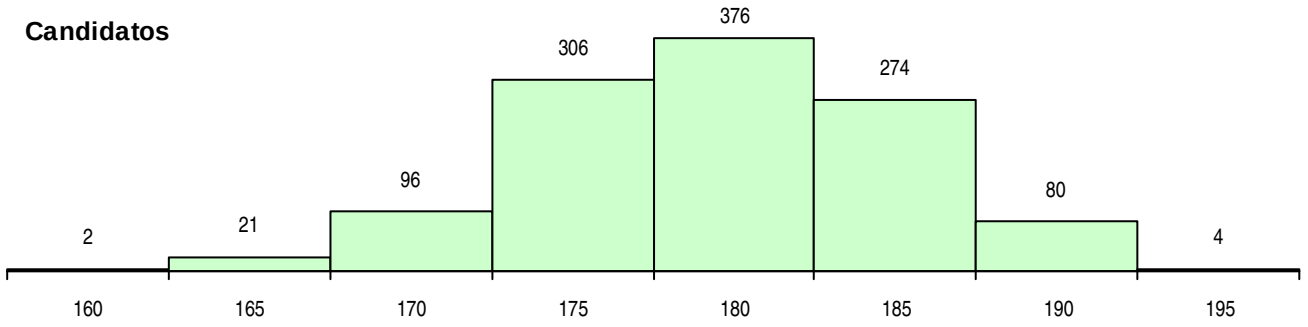

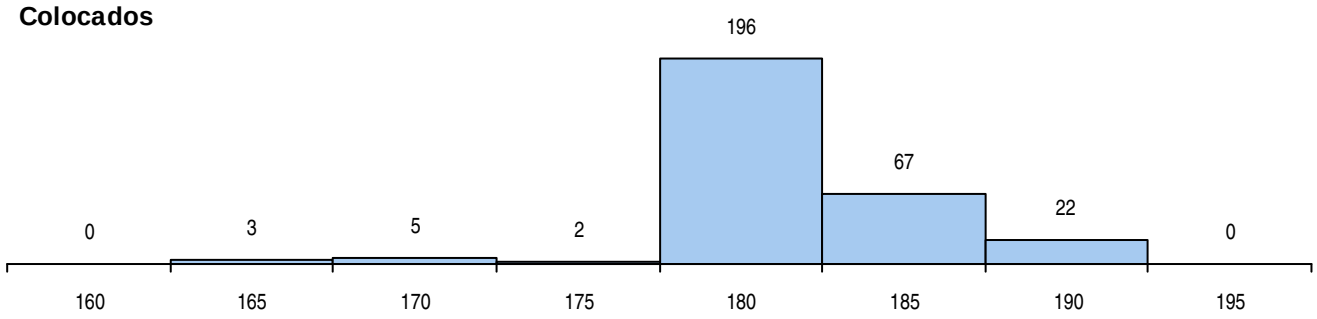

Estabelecimento: 0705 Universidade de Lisboa - Faculdade de Medicina
Curso Superior: 9822 Ciências da Saúde
Licenciatura

OPÇÃO CANDIDATURA

Opção	Cands.	%	Cols.	%
1ª	11	12	11	26
2ª	13	14	10	23
3ª	11	12	8	19
4ª	15	16	4	9
5ª	26	28	8	19
6ª	16	17	2	5
Total	92		43	

ETAPA COLOCAÇÃO (contingente)

Etapa Colocação	Cands.	%	Cols.	%	Nota
8 Madeira 1	1	1	1	2	163.0
17 Geral	92	100	42	98	141.3
Total	93		43		

DISTRITO/CAE DE CANDIDATURA

Distrito Origem	Cands.	%	Cols.	%
Lisboa	44	48	20	47
Setúbal	19	21	4	9
Leiria	7	8	4	9
Faro	4	4	3	7
Oeste	3	3	3	7
Santarém	2	2	2	5
Coimbra	2	2	1	2
Guarda	2	2	1	2
Braga	1	1	0	0
Beja	1	1	1	2
Porto	1	1	1	2
Viana do Castelo	1	1	0	0
Vila Real	1	1	1	2
Viseu	1	1	0	0
Entre Douro e Vou	1	1	1	2
R. A. Madeira	1	1	1	2
Portalegre	1	1	0	0
Total	92		43	

SEXO DOS CANDIDATOS

Sexo	Cands.	%	Cols.	%
Masc.	20	22	12	28
Femin.	72	78	31	72
Total	92		43	

CURSO DO 12º ANO (15 mais frequentes)

Curso 12º ano	Cands.	%	Cols.	%
N060 Ciências e Tecnologias	44	48	22	51
R810 Agrupamento 1 / geral	44	48	19	44
U220 Ens. secundário recorrente (todos	1	1	1	2
R831 Agrupamento 3 / administração	1	1	1	2
R847 Dança - Formação de bailarinos	1	1	0	0
Q950 Equivalências	1	1	0	0

MÉDIAS DOS COLOCADOS

Nota de candidatura	162.9
Prova de ingresso	158.9
Média do 12º ano	166.8
Média do 10º/11º ano	166.8

OPÇÕES EXCLUÍDAS

Nota candidatura (s/mínima)	0
Prova ingresso (não fez)	13
Prova ingresso (s/mínima)	43
Pré-requisito (não fez)	1

DISTRIBUIÇÕES DE NOTAS DE CANDIDATURA

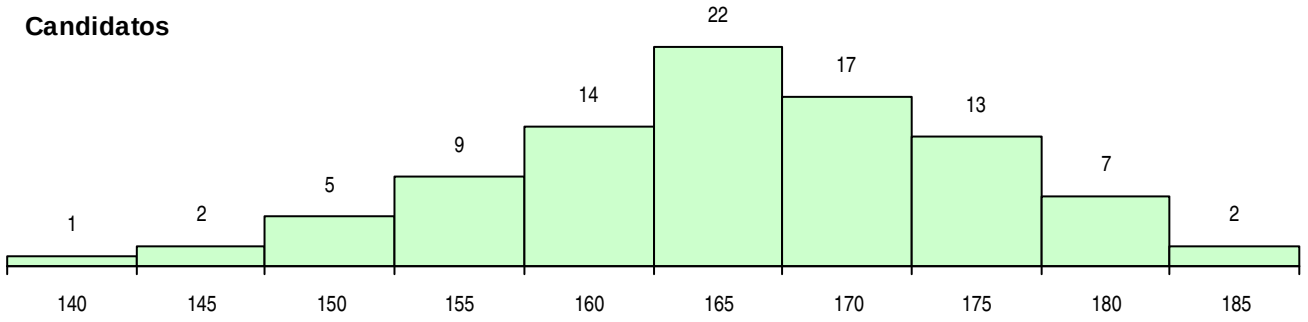

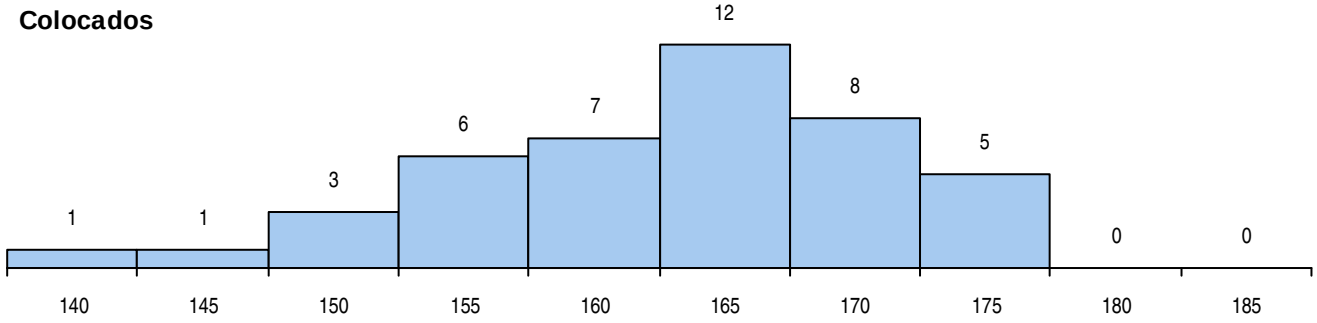

Estabelecimento: 0706 Universidade de Lisboa - Faculdade de Psicologia e de Ciências da Educação
Curso Superior: 9026 Ciências da Educação
Licenciatura

OPÇÃO CANDIDATURA

Opção	Cands.	%	Cols.	%
1ª	34	14	30	32
2ª	45	19	28	29
3ª	49	21	17	18
4ª	39	17	12	13
5ª	36	15	5	5
6ª	33	14	3	3
Total	236		95	

ETAPA COLOCAÇÃO (contingente)

Etapa Colocação	Cands.	%	Cols.	%	Nota
17 Geral	236	100	95	100	117.8
Total	236		95		

DISTRITO/CAE DE CANDIDATURA

Distrito Origem	Cands.	%	Cols.	%
Lisboa	117	50	50	53
Setúbal	39	17	13	14
Santarém	16	7	4	4
Oeste	14	6	9	9
Leiria	8	3	2	2
Braga	4	2	3	3
Viseu	4	2	2	2
Coimbra	4	2	0	0
Aveiro	4	2	0	0
Guarda	3	1	2	2
Castelo Branco	3	1	2	2
Portalegre	3	1	1	1
Évora	3	1	1	1
Entre Douro e Vou	3	1	2	2
Porto	2	1	0	0
Vila Real	2	1	1	1
Beja	2	1	0	0
Faro	2	1	2	2
Viana do Castelo	1	0	0	0
Douro-Sul	1	0	0	0
Bragança	1	0	1	1
Total	236		95	

SEXO DOS CANDIDATOS

Sexo	Cands.	%	Cols.	%
Masc.	30	13	14	15
Femin.	206	87	81	85
Total	236		95	

CURSO DO 12º ANO (15 mais frequentes)

Curso 12º ano	Cands.	%	Cols.	%
R810 Agrupamento 1 / geral	62	26	23	24
N062 Ciências Sociais e Humanas	47	20	14	15
U220 Ens. secundário recorrente (todos	45	19	20	21
R840 Agrupamento 4 / geral	36	15	19	20
N060 Ciências e Tecnologias	15	6	5	5
N088 Acção Social	6	3	3	3
U230 Ens. sec. recorrente privado e coo	5	2	3	3
R820 Agrupamento 2 / geral	4	2	2	2
R841 Agrupamento 4 / comunicação	3	1	0	0
R830 Agrupamento 3 / geral	2	1	1	1
R842 Agrupamento 4 / animação social	2	1	1	1
P610 Cursos Educação Formação (todo	1	0	1	1
N972 Recorrente - Ciências Sociais e Hu	1	0	1	1
N089 Desporto	1	0	1	1
T121 Técnico de informática	1	0	1	1

MÉDIAS DOS COLOCADOS

Nota de candidatura	127.8
Prova de ingresso	125.2
Média do 12º ano	130.4
Média do 10º/11º ano	130.4

OPÇÕES EXCLUÍDAS

Nota candidatura (s/mínima)	0
Prova ingresso (não fez)	34
Prova ingresso (s/mínima)	0
Pré-requisito (não fez)	0

DISTRIBUIÇÕES DE NOTAS DE CANDIDATURA

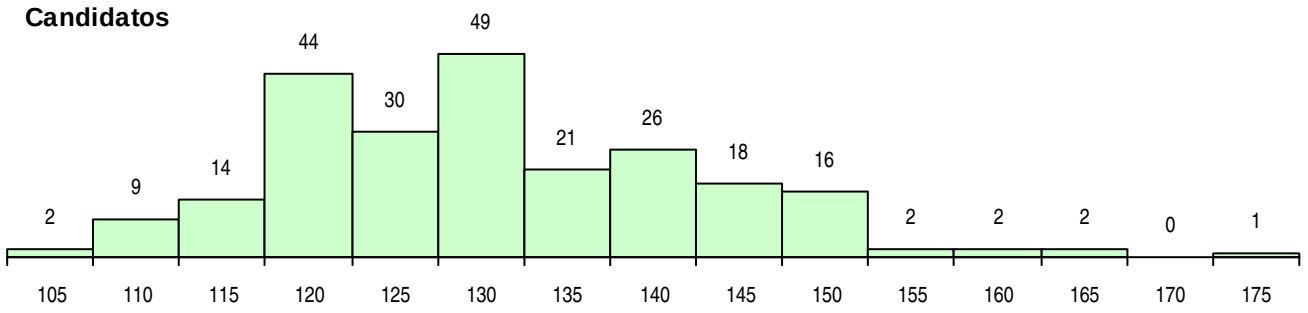

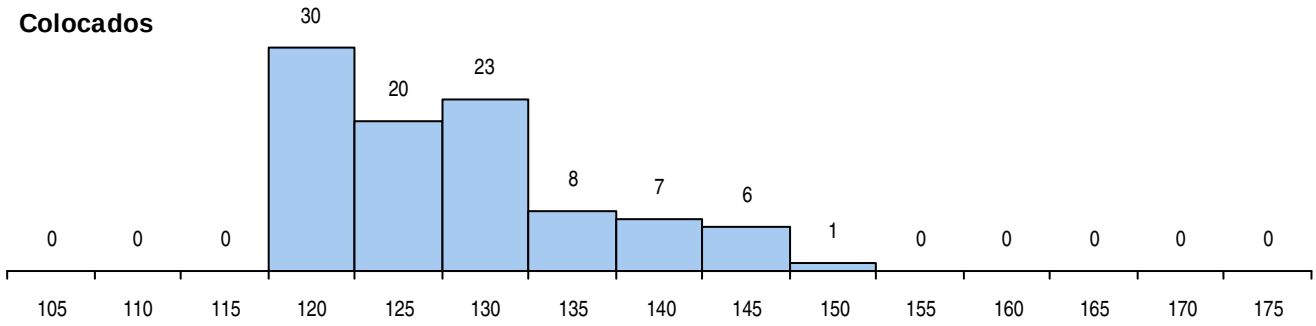

Estabelecimento: 0706 Universidade de Lisboa - Faculdade de Psicologia e de Ciências da Educação
Curso Superior: 9555 Psicologia
Mestrado Integrado

OPÇÃO CANDIDATURA

Opção	Cands.	%	Cols.	%
1ª	211	36	109	73
2ª	98	17	12	8
3ª	84	14	10	7
4ª	84	14	10	7
5ª	62	11	6	4
6ª	49	8	3	2
Total	588		150	

SEXO DOS CANDIDATOS

Sexo	Cands.	%	Cols.	%
Masc.	80	14	20	13
Femin.	508	86	130	87
Total	588		150	

MÉDIAS DOS COLOCADOS

Nota de candidatura	152.0
Prova de ingresso	150.0
Média do 12º ano	154.0
Média do 10º/11º ano	153.9

OPÇÕES EXCLUÍDAS

Nota candidatura (s/mínima)	0
Prova ingresso (não fez)	97
Prova ingresso (s/mínima)	0
Pré-requisito (não fez)	0

ETAPA COLOCAÇÃO (contingente)

Etapa Colocação		Cands.	%	Cols.	%	Nota
1	Deficientes	2	0	0	0	
4	Açores 1	10	2	3	2	118.8
8	Madeira 1	22	4	5	3	135.5
13	Militares	6	1	3	2	112.8
17	Geral	588	100	139	93	142.3
Total		628		150		

CURSO DO 12º ANO (15 mais frequentes)

Curso 12º ano		Cands.	%	Cols.	%
R810	Agrupamento 1 / geral	242	41	55	37
N060	Ciências e Tecnologias	186	32	42	28
N062	Ciências Sociais e Humanas	73	12	30	20
U220	Ens. secundário recorrente (todos	60	10	12	8
R840	Agrupamento 4 / geral	9	2	3	2
N970	Recorrente - Ciências e Tecnologi	3	1	1	1
P610	Cursos Educação Formação (todo	2	0	1	1
Q950	Equivalências	2	0	1	1
R820	Agrupamento 2 / geral	2	0	1	1
U230	Ens. sec. recorrente privado e coo	2	0	0	0
E002	2.º curso	1	0	1	1
N089	Desporto	1	0	1	1
N082	Informática	1	0	1	1
N061	Ciências Socioeconómicas	1	0	1	1
N215	Acção Educativa	1	0	0	0

DISTRITO/CAE DE CANDIDATURA

Distrito Origem	Cands.	%	Cols.	%
Lisboa	246	42	79	53
Setúbal	82	14	25	17
Santarém	41	7	13	9
Oeste	37	6	10	7
R. A. Madeira	23	4	5	3
Leiria	20	3	1	1
Braga	16	3	2	1
R. A. Açores	15	3	4	3
Faro	14	2	2	1
Porto	13	2	2	1
Viseu	9	2	1	1
Aveiro	8	1	1	1
Guarda	8	1	1	1
Évora	8	1	0	0
Coimbra	8	1	0	0
Entre Douro e Vou	8	1	0	0
Beja	7	1	2	1
Castelo Branco	6	1	2	1
Portalegre	5	1	0	0
Vila Real	4	1	0	0
Viana do Castelo	3	1	0	0
Tâmega	3	1	0	0
Douro-Sul	2	0	0	0
Bragança	2	0	0	0
Total	588		150	

DISTRIBUIÇÕES DE NOTAS DE CANDIDATURA

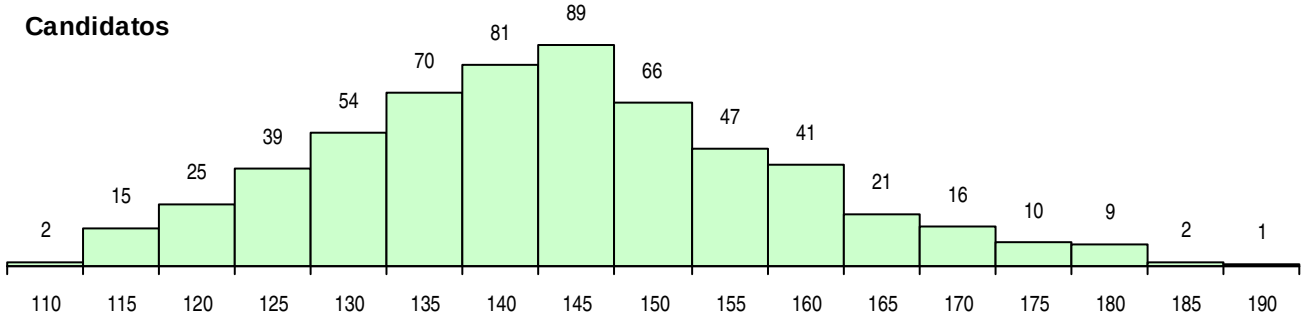

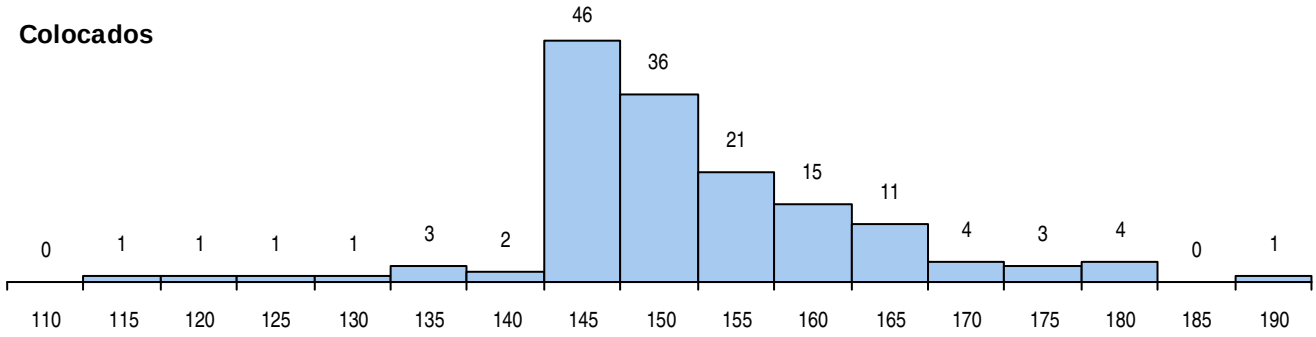

Estabelecimento: 0801 Universidade Técnica de Lisboa - Faculdade de Medicina Veterinária
Curso Superior: 9847 Medicina Veterinária
Mestrado Integrado

OPÇÃO CANDIDATURA

Opção	Cands.	%	Cols.	%
1ª	104	29	36	38
2ª	74	21	19	20
3ª	62	17	10	11
4ª	45	13	10	11
5ª	33	9	13	14
6ª	38	11	7	7
Total	356		95	

ETAPA COLOCAÇÃO (contingente)

Etapa Colocação	Cands.	%	Cols.	%	Nota
4 Açores 1	4	1	0	0	
8 Madeira 1	4	1	1	1	144.0
12 Emigrantes	2	1	1	1	135.8
17 Geral	356	100	93	98	162.3
Total	366		95		

DISTRITO/CAE DE CANDIDATURA

Distrito Origem	Cands.	%	Cols.	%
Lisboa	131	37	45	47
Setúbal	46	13	10	11
Porto	27	8	6	6
Santarém	18	5	6	6
Braga	16	4	2	2
Faro	16	4	5	5
Leiria	14	4	3	3
Coimbra	10	3	0	0
Aveiro	9	3	2	2
Oeste	9	3	3	3
Entre Douro e Vou	6	2	2	2
Évora	6	2	1	1
Viseu	6	2	0	0
Bragança	6	2	1	1
Guarda	6	2	1	1
Viana do Castelo	5	1	2	2
Portalegre	5	1	2	2
R. A. Madeira	4	1	1	1
Castelo Branco	4	1	1	1
R. A. Açores	4	1	0	0
Beja	4	1	2	2
Tâmega	2	1	0	0
Vila Real	2	1	0	0
Total	356		95	

SEXO DOS CANDIDATOS

Sexo	Cands.	%	Cols.	%
Masc.	99	28	31	33
Femin.	257	72	64	67
Total	356		95	

CURSO DO 12º ANO (15 mais frequentes)

Curso 12º ano	Cands.	%	Cols.	%
N060 Ciências e Tecnologias	184	52	45	47
R810 Agrupamento 1 / geral	152	43	43	45
U220 Ens. secundário recorrente (todos	7	2	2	2
R840 Agrupamento 4 / geral	2	1	2	2
R830 Agrupamento 3 / geral	2	1	1	1
Q900 Emigrantes	2	1	1	1
NA03 Biotecnologia (VC)	2	1	0	0
E001 1.º curso	1	0	1	1
U230 Ens. sec. recorrente privado e coo	1	0	0	0
R845 Complementar/secundário de músi	1	0	0	0
R831 Agrupamento 3 / administração	1	0	0	0
P436 Técnico de gestão agrícola	1	0	0	0

MÉDIAS DOS COLOCADOS

Nota de candidatura	167.5
Prova de ingresso	162.7
Média do 12º ano	172.3
Média do 10º/11º ano	172.2

OPÇÕES EXCLUÍDAS

Nota candidatura (s/mínima)	0
Prova ingresso (não fez)	24
Prova ingresso (s/mínima)	78
Pré-requisito (não fez)	15

DISTRIBUIÇÕES DE NOTAS DE CANDIDATURA

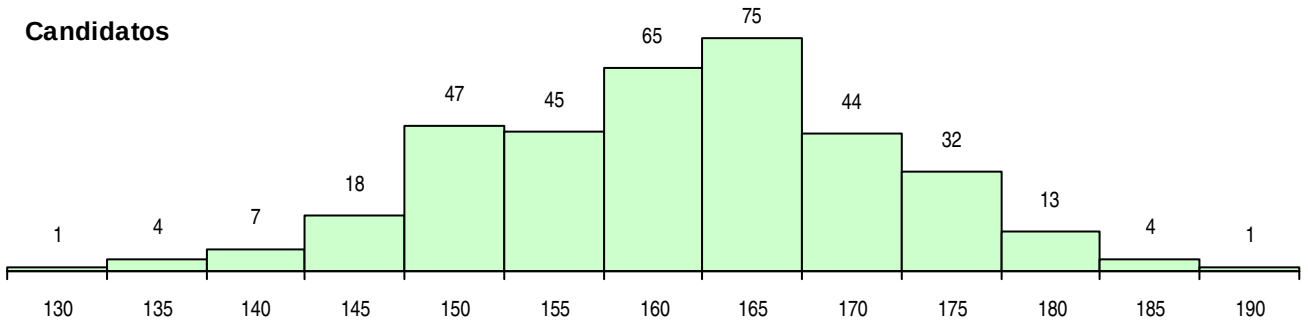

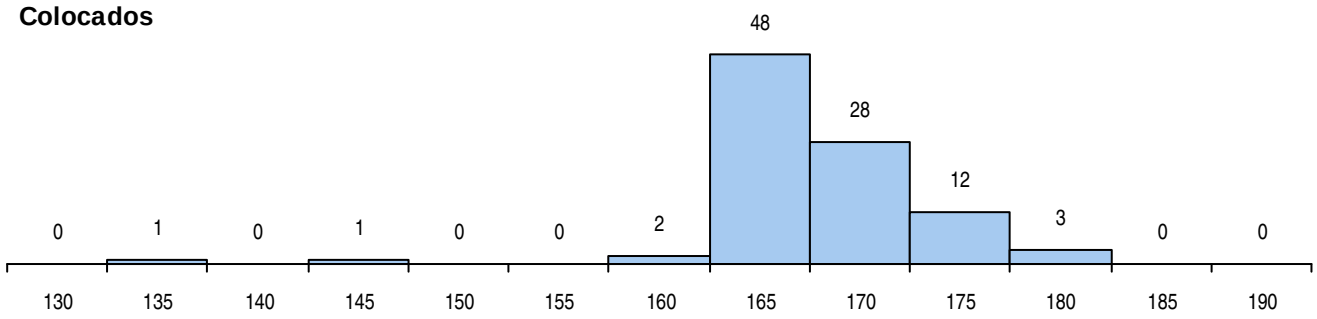

Estabelecimento: 0802 Universidade Técnica de Lisboa - Faculdade de Arquitectura
Curso Superior: 0022 Arquitectura
Licenciatura

OPÇÃO CANDIDATURA

Opção	Cands.	%	Cols.	%
1ª	261	38	89	79
2ª	229	33	20	18
3ª	89	13	3	3
4ª	65	9	1	1
5ª	31	4	0	0
6ª	19	3	0	0
Total	694		113	

ETAPA COLOCAÇÃO (contingente)

Etapa Colocação	Cands.	%	Cols.	%	Nota
1 Deficientes	2	0	1	1	147.0
4 Açores 1	11	2	0	0	
8 Madeira 1	32	5	4	4	168.3
12 Emigrantes	6	1	4	4	147.3
13 Militares	1	0	1	1	126.5
17 Geral	694	100	103	91	170.0
Total	746		113		

DISTRITO/CAE DE CANDIDATURA

Distrito Origem	Cands.	%	Cols.	%
Lisboa	259	37	51	45
Setúbal	62	9	16	14
Porto	49	7	4	4
Oeste	32	5	8	7
R. A. Madeira	32	5	4	4
Santarém	30	4	2	2
R. A. Açores	25	4	4	4
Braga	23	3	3	3
Faro	23	3	6	5
Coimbra	21	3	3	3
Viseu	16	2	1	1
Viana do Castelo	16	2	0	0
Aveiro	15	2	1	1
Leiria	14	2	2	2
Évora	12	2	1	1
Castelo Branco	12	2	3	3
Entre Douro e Vou	9	1	1	1
Tâmega	9	1	0	0
Beja	8	1	1	1
Guarda	7	1	1	1
Vila Real	7	1	0	0
Bragança	7	1	0	0
Portalegre	3	0	1	1
Douro-Sul	3	0	0	0
Total	694		113	

SEXO DOS CANDIDATOS

Sexo	Cands.	%	Cols.	%
Masc.	298	43	45	40
Femin.	396	57	68	60
Total	694		113	

CURSO DO 12º ANO (15 mais frequentes)

Curso 12º ano	Cands.	%	Cols.	%
N064 Artes Visuais	406	59	51	45
R820 Agrupamento 2 / geral	111	16	25	22
N060 Ciências e Tecnologias	89	13	16	14
R810 Agrupamento 1 / geral	17	2	6	5
U220 Ens. secundário recorrente (todos	12	2	1	1
N072 Design de Produto	9	1	1	1
Q900 Emigrantes	6	1	4	4
R886 Geral de artes (novos planos)	5	1	0	0
N218 Design, Cerâmica e Escultura	4	1	2	2
P320 Desenhador projectista	3	0	1	1
N073 Produção Artística	3	0	1	1
R821 Agrupamento 2 / design	3	0	1	1
R864 Geral de artes visuais	3	0	0	0
NA25 Artes e Indústrias Gráficas (VC)	3	0	0	0
Q940 Escolas estrangeiras em Portugal	2	0	1	1

MÉDIAS DOS COLOCADOS

Nota de candidatura	175.9
Prova de ingresso	184.8
Média do 12º ano	167.0
Média do 10º/11º ano	167.0

OPÇÕES EXCLUÍDAS

Nota candidatura (s/mínima)	0
Prova ingresso (não fez)	13
Prova ingresso (s/mínima)	0
Pré-requisito (não fez)	0

DISTRIBUIÇÕES DE NOTAS DE CANDIDATURA

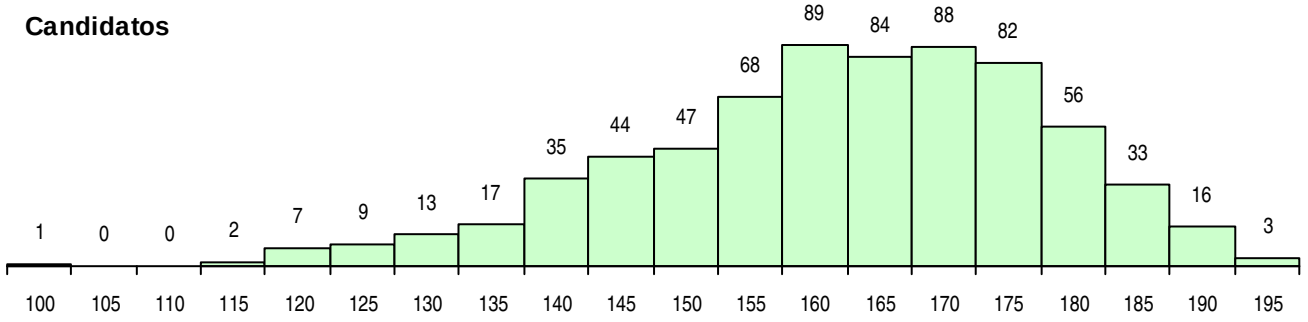

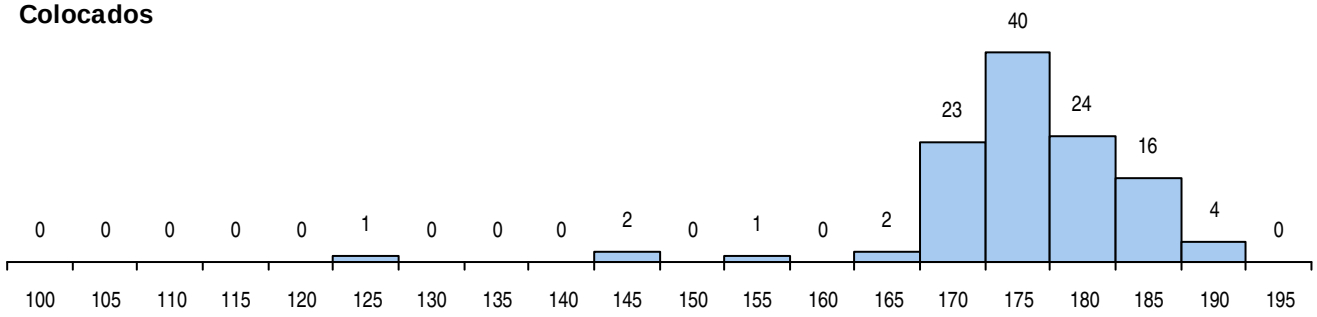

Estabelecimento: 0802 Universidade Técnica de Lisboa - Faculdade de Arquitectura
Curso Superior: 0023 Arquitectura de Interiores
Licenciatura

OPÇÃO CANDIDATURA

Opção	Cands.	%	Cols.	%
1ª	48	13	11	35
2ª	100	27	13	42
3ª	76	21	4	13
4ª	75	20	3	10
5ª	41	11	0	0
6ª	28	8	0	0
Total	368		31	

ETAPA COLOCAÇÃO (contingente)

Etapa Colocação	Cands.	%	Cols.	%	Nota
1 Deficientes	3	1	1	3	126.5
4 Açores 1	9	2	1	3	163.8
8 Madeira 1	17	5	1	3	172.5
12 Emigrantes	4	1	1	3	166.0
13 Militares	1	0	0	0	
17 Geral	368	100	27	87	162.8
Total	402		31		

DISTRITO/CAE DE CANDIDATURA

Distrito Origem	Cands.	%	Cols.	%
Lisboa	182	49	19	61
Setúbal	43	12	3	10
R. A. Madeira	17	5	1	3
Oeste	14	4	1	3
R. A. Açores	14	4	1	3
Santarém	14	4	2	6
Faro	13	4	0	0
Braga	9	2	1	3
Castelo Branco	7	2	1	3
Coimbra	7	2	0	0
Porto	7	2	1	3
Viana do Castelo	6	2	0	0
Aveiro	5	1	0	0
Évora	5	1	0	0
Beja	5	1	0	0
Vila Real	4	1	1	3
Leiria	3	1	0	0
Bragança	3	1	0	0
Tâmega	2	1	0	0
Guarda	2	1	0	0
Viseu	2	1	0	0
Entre Douro e Vou	2	1	0	0
Portalegre	2	1	0	0
Total	368		31	

SEXO DOS CANDIDATOS

Sexo	Cands.	%	Cols.	%
Masc.	98	27	9	29
Femin.	270	73	22	71
Total	368		31	

CURSO DO 12º ANO (15 mais frequentes)

Curso 12º ano	Cands.	%	Cols.	%
N064 Artes Visuais	191	52	19	61
R820 Agrupamento 2 / geral	99	27	7	23
N060 Ciências e Tecnologias	19	5	2	6
U220 Ens. secundário recorrente (todos	10	3	0	0
R886 Geral de artes (novos planos)	7	2	1	3
R810 Agrupamento 1 / geral	6	2	0	0
N072 Design de Produto	5	1	0	0
Q900 Emigrantes	4	1	1	3
N073 Produção Artística	4	1	1	3
R822 Agrupamento 2 / artes e ofícios	3	1	0	0
R864 Geral de artes visuais	3	1	0	0
N218 Design, Cerâmica e Escultura	2	1	0	0
P322 Design de equipamentos (interiore	2	1	0	0
Q950 Equivalências	2	1	0	0
P657 Técnico de gestão (pme's e coope	1	0	0	0

MÉDIAS DOS COLOCADOS

Nota de candidatura	166.0
Prova de ingresso	174.2
Média do 12º ano	157.8
Média do 10º/11º ano	157.8

OPÇÕES EXCLUÍDAS

Nota candidatura (s/mínima)	0
Prova ingresso (não fez)	13
Prova ingresso (s/mínima)	0
Pré-requisito (não fez)	0

DISTRIBUIÇÕES DE NOTAS DE CANDIDATURA

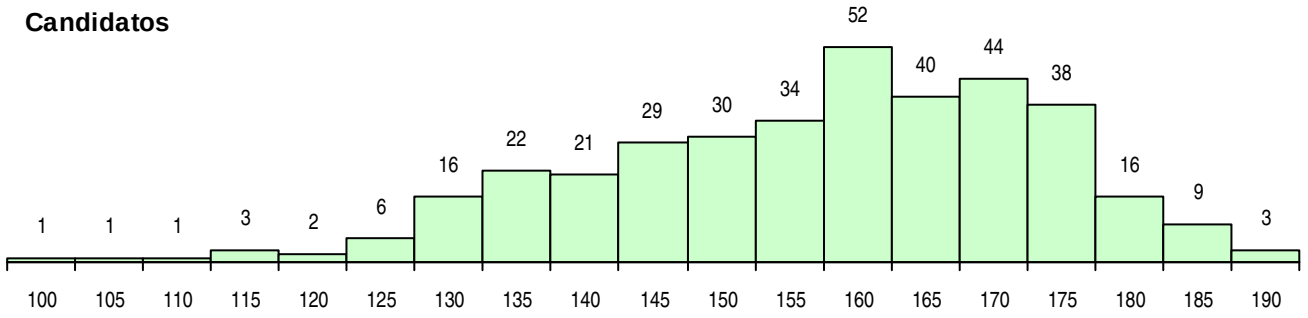

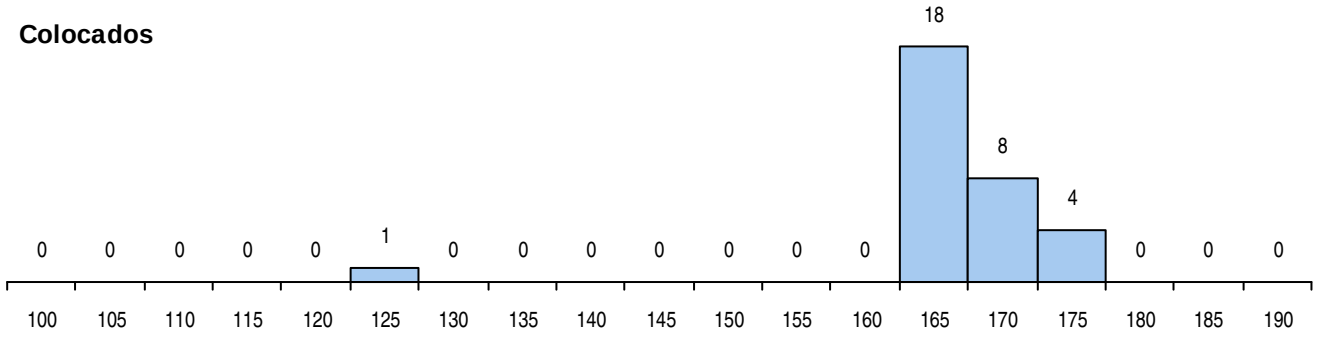

Estabelecimento: 0802 Universidade Técnica de Lisboa - Faculdade de Arquitectura
Curso Superior: 0026 Arquitectura do Planeamento Urbano e Territorial
Licenciatura

OPÇÃO CANDIDATURA

Opção	Cands.	%	Cols.	%
1ª	3	4	3	16
2ª	8	11	6	32
3ª	20	28	6	32
4ª	15	21	3	16
5ª	16	22	0	0
6ª	10	14	1	5
Total	72		19	

ETAPA COLOCAÇÃO (contingente)

Etapa Colocação	Cands.	%	Cols.	%	Nota
8 Madeira 1	1	1	0	0	
17 Geral	72	100	19	100	127.5
Total	73		19		

DISTRITO/CAE DE CANDIDATURA

Distrito Origem	Cands.	%	Cols.	%
Lisboa	39	54	12	63
Setúbal	12	17	5	26
Santarém	7	10	1	5
Oeste	6	8	0	0
Vila Real	2	3	0	0
R. A. Madeira	1	1	0	0
R. A. Açores	1	1	0	0
Viseu	1	1	0	0
Évora	1	1	1	5
Coimbra	1	1	0	0
Braga	1	1	0	0
Total	72		19	

SEXO DOS CANDIDATOS

Sexo	Cands.	%	Cols.	%
Masc.	28	39	12	63
Femin.	44	61	7	37
Total	72		19	

CURSO DO 12º ANO (15 mais frequentes)

Curso 12º ano	Cands.	%	Cols.	%
N064 Artes Visuais	34	47	7	37
N060 Ciências e Tecnologias	17	24	5	26
R820 Agrupamento 2 / geral	16	22	6	32
R810 Agrupamento 1 / geral	3	4	1	5
U220 Ens. secundário recorrente (todos	1	1	0	0
R886 Geral de artes (novos planos)	1	1	0	0

MÉDIAS DOS COLOCADOS

Nota de candidatura	146.7
Prova de ingresso	145.1
Média do 12º ano	148.3
Média do 10º/11º ano	148.3

OPÇÕES EXCLUÍDAS

Nota candidatura (s/mínima)	0
Prova ingresso (não fez)	40
Prova ingresso (s/mínima)	0
Pré-requisito (não fez)	0

DISTRIBUIÇÕES DE NOTAS DE CANDIDATURA

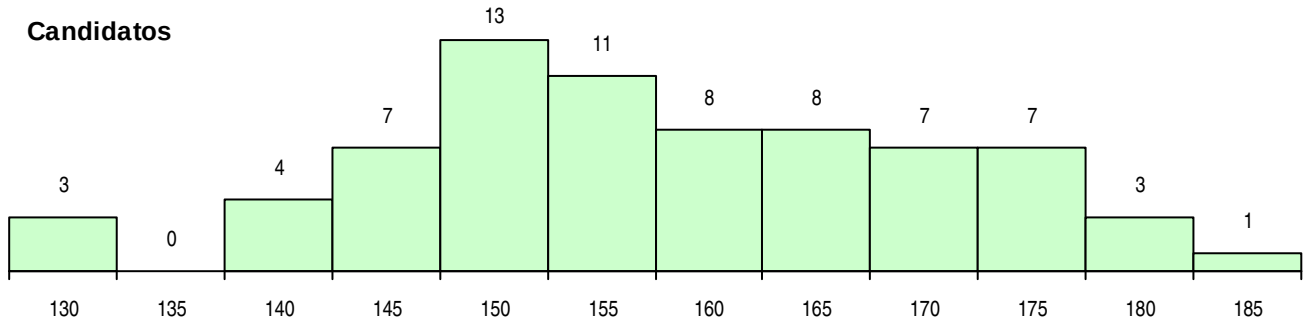

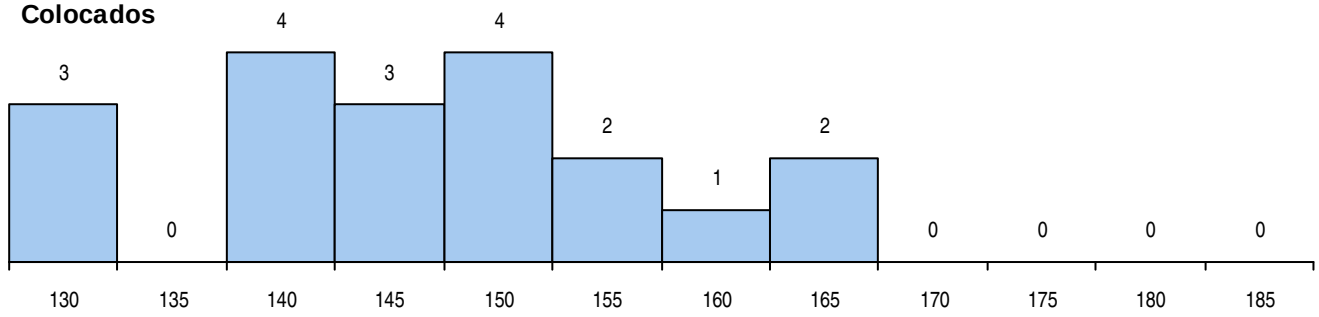

Estabelecimento: 0802 Universidade Técnica de Lisboa - Faculdade de Arquitectura
Curso Superior: 0027 Arquitectura da Gestão Urbanística
Licenciatura

OPÇÃO CANDIDATURA

Opção	Cands.	%	Cols.	%
1ª	4	5	4	15
2ª	12	14	6	23
3ª	21	25	8	31
4ª	20	24	4	15
5ª	21	25	4	15
6ª	7	8	0	0
Total	85		26	

ETAPA COLOCAÇÃO (contingente)

Etapa Colocação	Cands.	%	Cols.	%	Nota
8 Madeira 1	1	1	1	4	164.5
17 Geral	85	100	25	96	143.3
Total	86		26		

DISTRITO/CAE DE CANDIDATURA

Distrito Origem	Cands.	%	Cols.	%
Lisboa	46	54	11	42
Setúbal	12	14	5	19
Oeste	6	7	2	8
Santarém	5	6	1	4
Vila Real	3	4	1	4
Tâmega	2	2	2	8
R. A. Açores	2	2	1	4
Faro	2	2	1	4
Braga	2	2	0	0
R. A. Madeira	1	1	1	4
Viseu	1	1	0	0
Viana do Castelo	1	1	0	0
Évora	1	1	0	0
Aveiro	1	1	1	4
Total	85		26	

SEXO DOS CANDIDATOS

Sexo	Cands.	%	Cols.	%
Masc.	36	42	10	38
Femin.	49	58	16	62
Total	85		26	

CURSO DO 12º ANO (15 mais frequentes)

Curso 12º ano	Cands.	%	Cols.	%
N064 Artes Visuais	39	46	13	50
N060 Ciências e Tecnologias	19	22	7	27
R820 Agrupamento 2 / geral	19	22	3	12
R810 Agrupamento 1 / geral	4	5	0	0
N671 Design de Comunicação/Multimédi	2	2	2	8
U220 Ens. secundário recorrente (todos	1	1	1	4
R886 Geral de artes (novos planos)	1	1	0	0

MÉDIAS DOS COLOCADOS

Nota de candidatura	152.8
Prova de ingresso	150.0
Média do 12º ano	155.4
Média do 10º/11º ano	155.4

OPÇÕES EXCLUÍDAS

Nota candidatura (s/mínima)	0
Prova ingresso (não fez)	43
Prova ingresso (s/mínima)	0
Pré-requisito (não fez)	0

DISTRIBUIÇÕES DE NOTAS DE CANDIDATURA

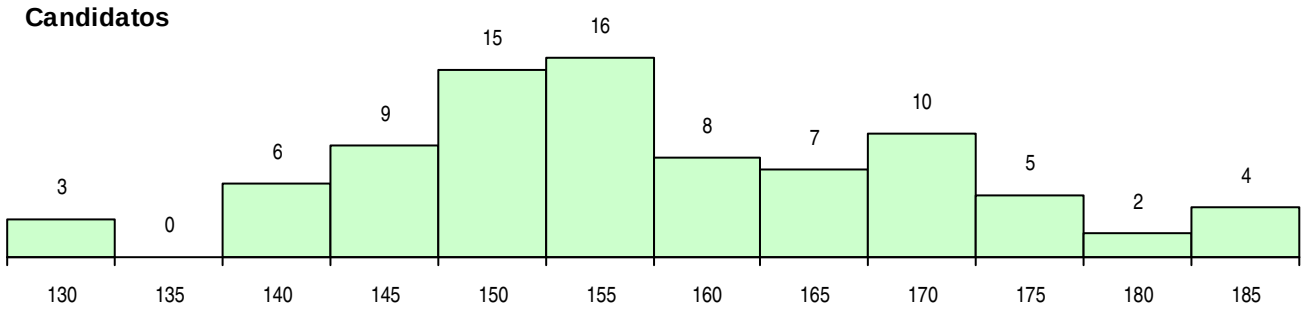

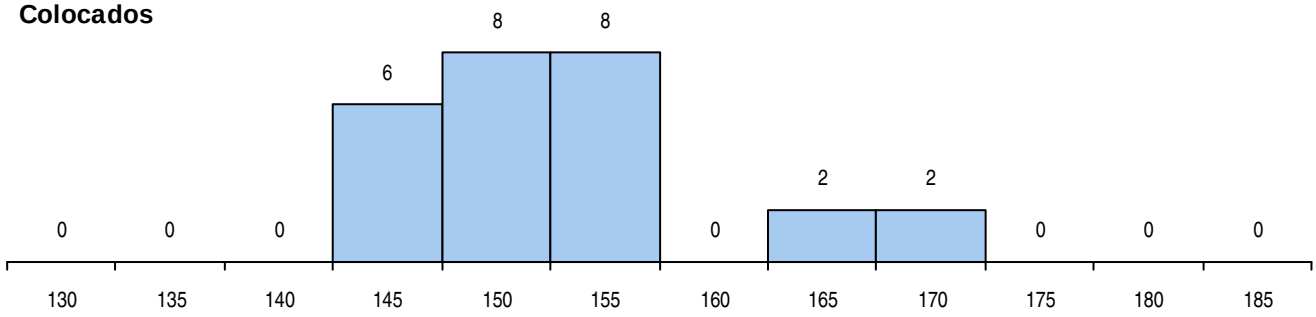

Estabelecimento: 0802 Universidade Técnica de Lisboa - Faculdade de Arquitectura
Curso Superior: 9069 Design
Licenciatura

OPÇÃO CANDIDATURA

Opção	Cands.	%	Cols.	%
1ª	59	16	13	42
2ª	70	19	5	16
3ª	83	22	8	26
4ª	99	26	4	13
5ª	41	11	0	0
6ª	26	7	1	3
Total	378		31	

ETAPA COLOCAÇÃO (contingente)

Etapa Colocação	Cands.	%	Cols.	%	Nota
1 Deficientes	1	0	0	0	
4 Açores 1	5	1	1	3	159.5
8 Madeira 1	6	2	1	3	140.5
12 Emigrantes	3	1	1	3	131.0
13 Militares	1	0	0	0	
17 Geral	378	100	28	90	159.5
Total	394		31		

DISTRITO/CAE DE CANDIDATURA

Distrito Origem	Cands.	%	Cols.	%
Lisboa	195	52	17	55
Setúbal	55	15	4	13
Faro	17	4	2	6
Santarém	16	4	0	0
Oeste	12	3	0	0
R. A. Madeira	11	3	2	6
Porto	9	2	1	3
Viseu	8	2	1	3
R. A. Açores	8	2	2	6
Évora	6	2	0	0
Braga	6	2	1	3
Leiria	5	1	1	3
Beja	5	1	0	0
Portalegre	5	1	0	0
Aveiro	4	1	0	0
Guarda	3	1	0	0
Coimbra	3	1	0	0
Castelo Branco	3	1	0	0
Viana do Castelo	2	1	0	0
Vila Real	2	1	0	0
Tâmega	2	1	0	0
Entre Douro e Vou	1	0	0	0
Total	378		31	

SEXO DOS CANDIDATOS

Sexo	Cands.	%	Cols.	%
Masc.	121	32	14	45
Femin.	257	68	17	55
Total	378		31	

CURSO DO 12º ANO (15 mais frequentes)

Curso 12º ano	Cands.	%	Cols.	%
N064 Artes Visuais	203	54	12	39
R820 Agrupamento 2 / geral	123	33	13	42
U220 Ens. secundário recorrente (todos	8	2	0	0
R821 Agrupamento 2 / design	7	2	0	0
R886 Geral de artes (novos planos)	6	2	2	6
N072 Design de Produto	5	1	1	3
N073 Produção Artística	5	1	0	0
Q900 Emigrantes	3	1	1	3
R864 Geral de artes visuais	2	1	0	0
R822 Agrupamento 2 / artes e ofícios	2	1	0	0
R810 Agrupamento 1 / geral	2	1	0	0
N071 Design de Comunicação	2	1	0	0
N060 Ciências e Tecnologias	1	0	1	3
N986 Recorrente - Design de Comunica	1	0	1	3
N083 Design de Equipamento	1	0	0	0

MÉDIAS DOS COLOCADOS

Nota de candidatura	163.5
Prova de ingresso	175.0
Média do 12º ano	151.9
Média do 10º/11º ano	151.9

OPÇÕES EXCLUÍDAS

Nota candidatura (s/mínima)	0
Prova ingresso (não fez)	30
Prova ingresso (s/mínima)	0
Pré-requisito (não fez)	0

DISTRIBUIÇÕES DE NOTAS DE CANDIDATURA

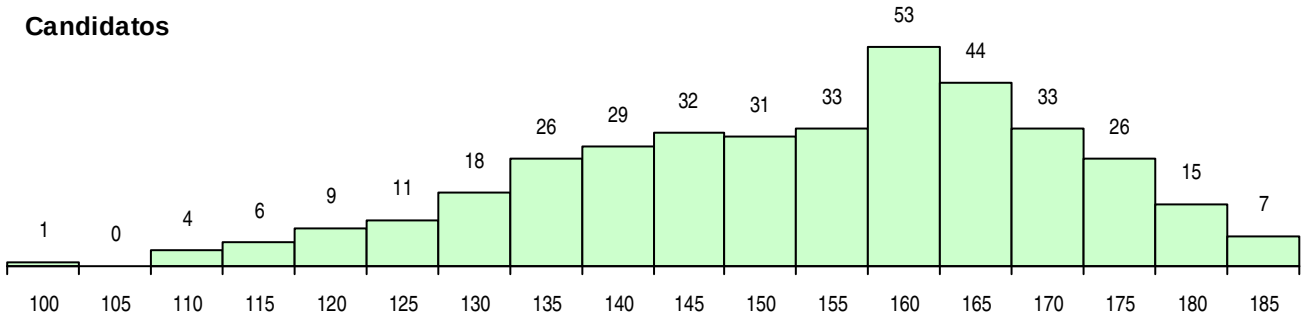

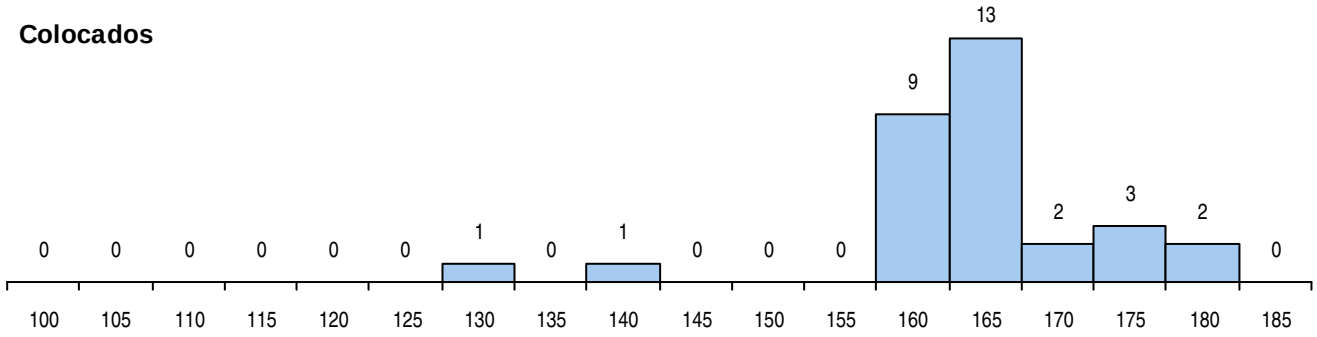

Estabelecimento: 0802 Universidade Técnica de Lisboa - Faculdade de Arquitectura
Curso Superior: 9071 Design de Moda
Licenciatura

OPÇÃO CANDIDATURA

Opção	Cands.	%	Cols.	%
1ª	51	31	23	74
2ª	17	10	0	0
3ª	32	20	5	16
4ª	21	13	2	6
5ª	28	17	1	3
6ª	14	9	0	0
Total	163		31	

SEXO DOS CANDIDATOS

Sexo	Cands.	%	Cols.	%
Masc.	20	12	2	6
Femin.	143	88	29	94
Total	163		31	

MÉDIAS DOS COLOCADOS

Nota de candidatura	160.0
Prova de ingresso	163.4
Média do 12º ano	156.6
Média do 10º/11º ano	156.6

OPÇÕES EXCLUÍDAS

Nota candidatura (s/mínima)	0
Prova ingresso (não fez)	15
Prova ingresso (s/mínima)	0
Pré-requisito (não fez)	0

ETAPA COLOCAÇÃO (contingente)

Etapa Colocação		Cands.	%	Cols.	%	Nota
4	Açores 1	2	1	1	3	136.0
8	Madeira 1	4	2	1	3	131.0
12	Emigrantes	1	1	0	0	
13	Militares	1	1	1	3	123.0
17	Geral	163	100	28	90	157.0
Total		171		31		

CURSO DO 12º ANO (15 mais frequentes)

Curso 12º ano		Cands.	%	Cols.	%
N064	Artes Visuais	82	50	16	52
R820	Agrupamento 2 / geral	50	31	10	32
N073	Produção Artística	7	4	4	13
R810	Agrupamento 1 / geral	4	2	0	0
U220	Ens. secundário recorrente (todos	3	2	0	0
R886	Geral de artes (novos planos)	2	1	0	0
N072	Design de Produto	2	1	0	0
R864	Geral de artes visuais	2	1	0	0
R822	Agrupamento 2 / artes e ofícios	2	1	0	0
R821	Agrupamento 2 / design	2	1	0	0
P426	Técnico de estilismo industrial	2	1	0	0
P617	Técnico de recuperação do patrim	1	1	1	3
N085	Administração	1	1	0	0
Q940	Escolas estrangeiras em Portugal	1	1	0	0
R883	Tecnológico de arte e design cerâ	1	1	0	0

DISTRITO/CAE DE CANDIDATURA

Distrito Origem	Cands.	%	Cols.	%
Lisboa	83	51	16	52
Setúbal	29	18	7	23
Faro	8	5	1	3
Porto	8	5	0	0
Santarém	7	4	1	3
R. A. Madeira	4	2	1	3
Oeste	4	2	0	0
Évora	4	2	2	6
Aveiro	3	2	0	0
Braga	3	2	1	3
R. A. Açores	2	1	1	3
Viseu	2	1	0	0
Viana do Castelo	1	1	1	3
Entre Douro e Vou	1	1	0	0
Tâmega	1	1	0	0
Leiria	1	1	0	0
Guarda	1	1	0	0
Coimbra	1	1	0	0
Total	163		31	

DISTRIBUIÇÕES DE NOTAS DE CANDIDATURA

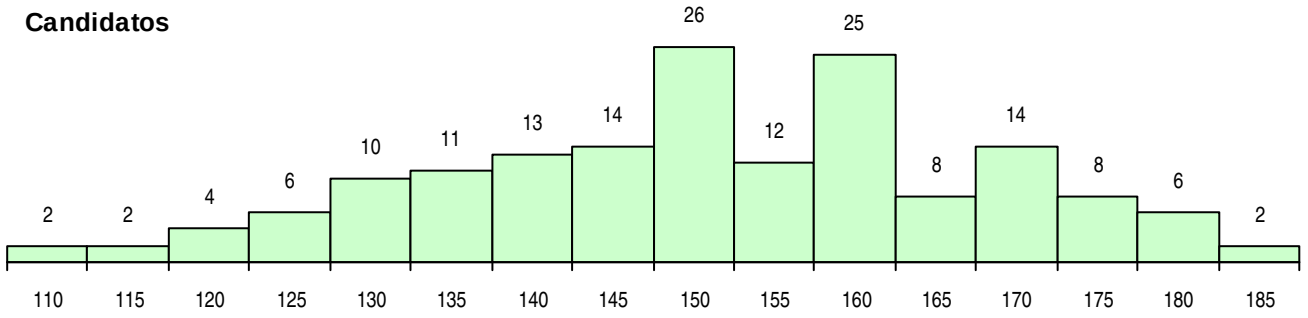

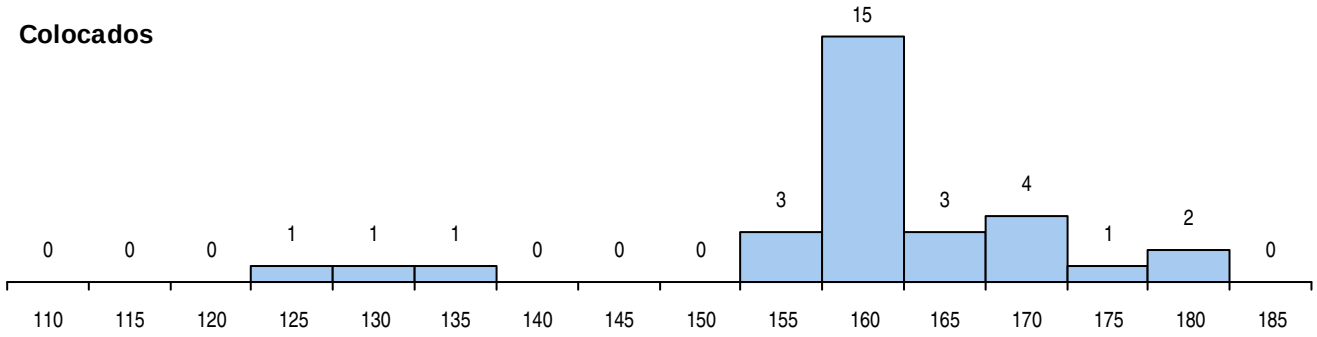

Estabelecimento: 0803 Universidade Técnica de Lisboa - Instituto Superior de Agronomia
Curso Superior: 0025 Arquitectura Paisagista
Licenciatura

OPÇÃO CANDIDATURA

Opção	Cands.	%	Cols.	%
1ª	31	22	19	42
2ª	22	15	13	29
3ª	27	19	7	16
4ª	25	18	4	9
5ª	18	13	2	4
6ª	19	13	0	0
Total	142		45	

ETAPA COLOCAÇÃO (contingente)

Etapa Colocação	Cands.	%	Cols.	%	Nota
4 Açores 1	1	1	0	0	
17 Geral	142	100	45	100	132.0
Total	143		45		

DISTRITO/CAE DE CANDIDATURA

Distrito Origem	Cands.	%	Cols.	%
Lisboa	88	62	30	67
Oeste	12	8	5	11
Setúbal	9	6	2	4
Santarém	8	6	3	7
Faro	6	4	1	2
Castelo Branco	3	2	1	2
Évora	3	2	1	2
Beja	2	1	1	2
Bragança	2	1	0	0
Coimbra	2	1	0	0
Guarda	2	1	0	0
Aveiro	1	1	0	0
Portalegre	1	1	1	2
Viseu	1	1	0	0
R. A. Açores	1	1	0	0
Leiria	1	1	0	0
Total	142		45	

SEXO DOS CANDIDATOS

Sexo	Cands.	%	Cols.	%
Masc.	52	37	17	38
Femin.	90	63	28	62
Total	142		45	

CURSO DO 12º ANO (15 mais frequentes)

Curso 12º ano	Cands.	%	Cols.	%
N060 Ciências e Tecnologias	59	42	20	44
R810 Agrupamento 1 / geral	36	25	10	22
N064 Artes Visuais	30	21	9	20
R820 Agrupamento 2 / geral	11	8	5	11
R886 Geral de artes (novos planos)	3	2	0	0
Q950 Equivalências	1	1	1	2
R821 Agrupamento 2 / design	1	1	0	0
Q940 Escolas estrangeiras em Portugal	1	1	0	0

MÉDIAS DOS COLOCADOS

Nota de candidatura	144.9
Prova de ingresso	138.9
Média do 12º ano	150.8
Média do 10º/11º ano	150.8

OPÇÕES EXCLUÍDAS

Nota candidatura (s/mínima)	0
Prova ingresso (não fez)	22
Prova ingresso (s/mínima)	0
Pré-requisito (não fez)	0

DISTRIBUIÇÕES DE NOTAS DE CANDIDATURA

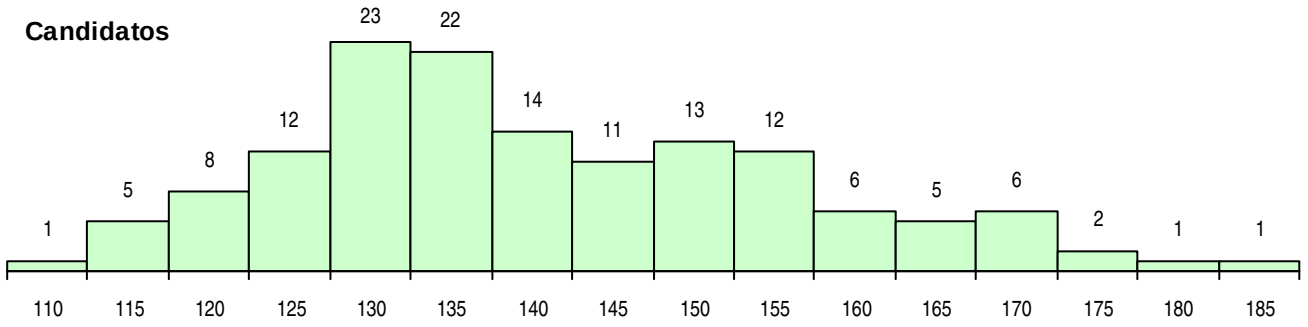

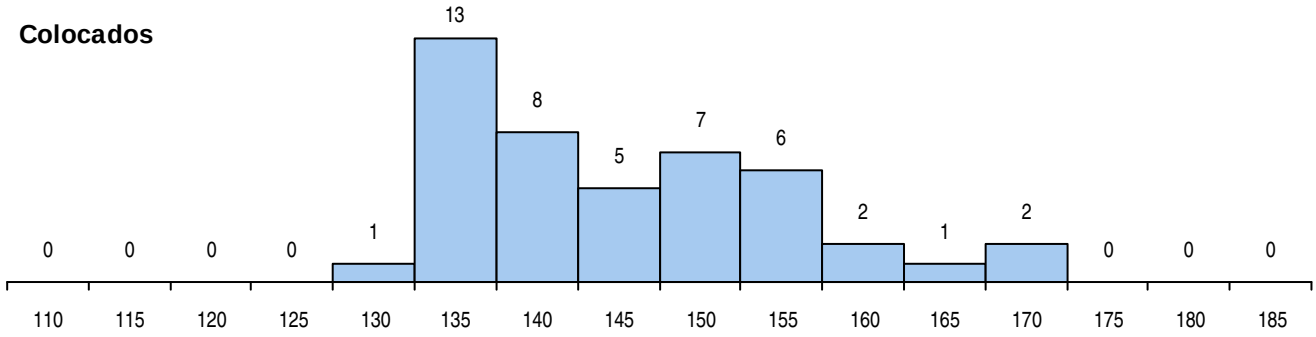

Estabelecimento: 0803 Universidade Técnica de Lisboa - Instituto Superior de Agronomia
Curso Superior: 9011 Biologia
Licenciatura

OPÇÃO CANDIDATURA

Opção	Cands.	%	Cols.	%
1ª	18	7	6	13
2ª	87	32	16	36
3ª	50	18	8	18
4ª	46	17	7	16
5ª	43	16	5	11
6ª	28	10	3	7
Total	272		45	

SEXO DOS CANDIDATOS

Sexo	Cands.	%	Cols.	%
Masc.	91	33	12	27
Femin.	181	67	33	73
Total	272		45	

MÉDIAS DOS COLOCADOS

Nota de candidatura	145.7
Prova de ingresso	140.6
Média do 12º ano	150.7
Média do 10º/11º ano	150.7

OPÇÕES EXCLUÍDAS

Nota candidatura (s/mínima)	0
Prova ingresso (não fez)	20
Prova ingresso (s/mínima)	0
Pré-requisito (não fez)	0

ETAPA COLOCAÇÃO (contingente)

Etapa Colocação	Cands.	%	Cols.	%	Nota
1 Deficientes	2	1	0	0	
12 Emigrantes	1	0	0	0	
17 Geral	272	100	45	100	139.8
Total	275		45		

CURSO DO 12º ANO (15 mais frequentes)

Curso 12º ano	Cands.	%	Cols.	%
N060 Ciências e Tecnologias	152	56	31	69
R810 Agrupamento 1 / geral	106	39	13	29
U220 Ens. secundário recorrente (todos	6	2	1	2
Q940 Escolas estrangeiras em Portugal	3	1	0	0
U230 Ens. sec. recorrente privado e coo	2	1	0	0
Q950 Equivalências	1	0	0	0
Q900 Emigrantes	1	0	0	0
E003 3.º curso	1	0	0	0

DISTRITO/CAE DE CANDIDATURA

Distrito Origem	Cands.	%	Cols.	%
Lisboa	180	66	32	71
Setúbal	44	16	5	11
Oeste	11	4	3	7
Faro	6	2	1	2
Leiria	6	2	2	4
Santarém	6	2	1	2
Beja	4	1	0	0
Évora	3	1	0	0
Porto	2	1	0	0
Viana do Castelo	2	1	0	0
Viseu	2	1	0	0
Braga	2	1	0	0
Aveiro	1	0	0	0
R. A. Açores	1	0	1	2
Castelo Branco	1	0	0	0
Portalegre	1	0	0	0
Total	272		45	

DISTRIBUIÇÕES DE NOTAS DE CANDIDATURA

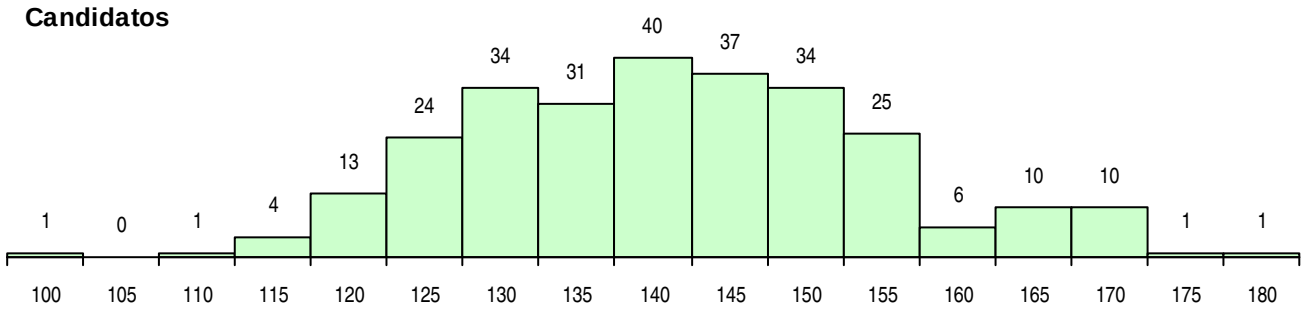

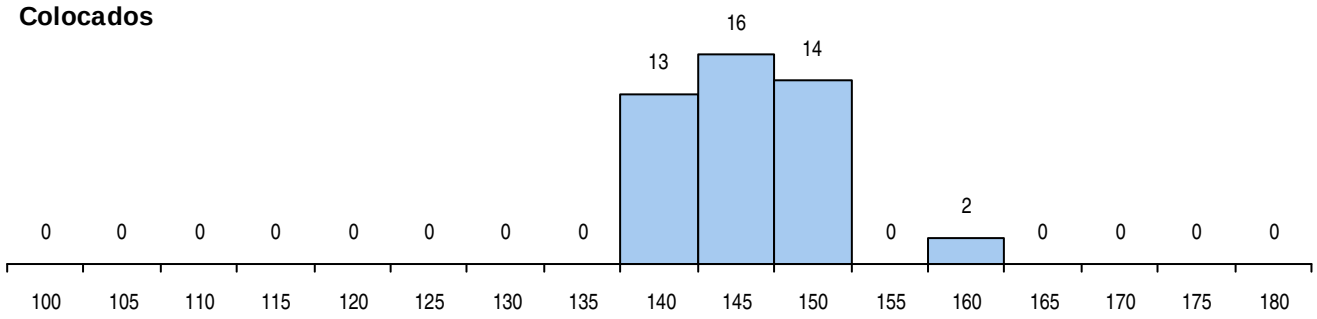

Estabelecimento: 0803 Universidade Técnica de Lisboa - Instituto Superior de Agronomia
Curso Superior: 9027 Ciências de Engenharia - Engenharia Agronómica
Licenciatura

OPÇÃO CANDIDATURA

Opção	Cands.	%	Cols.	%
1ª	24	26	17	57
2ª	15	16	6	20
3ª	12	13	3	10
4ª	21	23	3	10
5ª	14	15	1	3
6ª	7	8	0	0
Total	93		30	

ETAPA COLOCAÇÃO (contingente)

Etapa Colocação	Cands.	%	Cols.	%	Nota
1 Deficientes	1	1	0	0	
4 Açores 1	1	1	1	3	125.8
17 Geral	93	100	29	97	119.0
Total	95		30		

DISTRITO/CAE DE CANDIDATURA

Distrito Origem	Cands.	%	Cols.	%
Lisboa	59	63	16	53
Setúbal	8	9	2	7
Oeste	7	8	3	10
Santarém	3	3	1	3
Évora	3	3	2	7
Beja	3	3	2	7
R. A. Açores	2	2	1	3
Guarda	2	2	2	7
Faro	2	2	1	3
Tâmega	1	1	0	0
Portalegre	1	1	0	0
Leiria	1	1	0	0
Aveiro	1	1	0	0
Total	93		30	

SEXO DOS CANDIDATOS

Sexo	Cands.	%	Cols.	%
Masc.	49	53	18	60
Femin.	44	47	12	40
Total	93		30	

CURSO DO 12º ANO (15 mais frequentes)

Curso 12º ano	Cands.	%	Cols.	%
R810 Agrupamento 1 / geral	45	48	14	47
N060 Ciências e Tecnologias	42	45	16	53
U220 Ens. secundário recorrente (todos	2	2	0	0
Q950 Equivalências	2	2	0	0
R886 Geral de artes (novos planos)	1	1	0	0
R820 Agrupamento 2 / geral	1	1	0	0

MÉDIAS DOS COLOCADOS

Nota de candidatura	134.9
Prova de ingresso	127.4
Média do 12º ano	142.4
Média do 10º/11º ano	142.4

OPÇÕES EXCLUÍDAS

Nota candidatura (s/mínima)	0
Prova ingresso (não fez)	11
Prova ingresso (s/mínima)	0
Pré-requisito (não fez)	0

DISTRIBUIÇÕES DE NOTAS DE CANDIDATURA

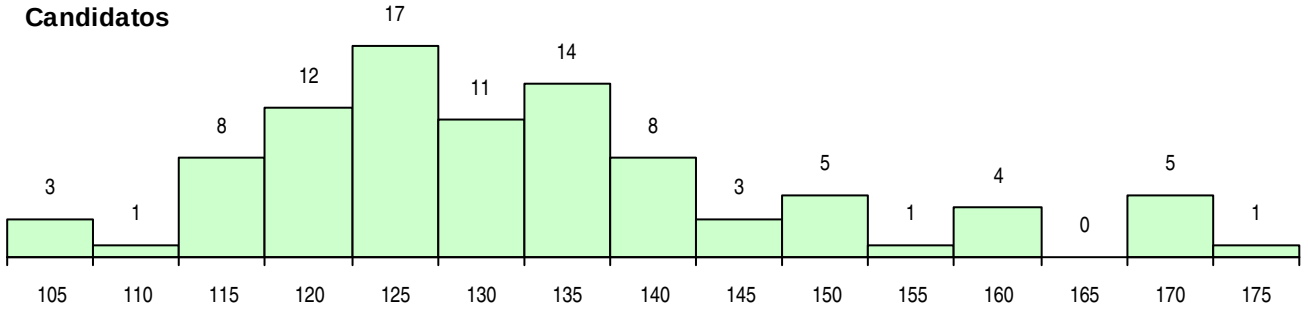

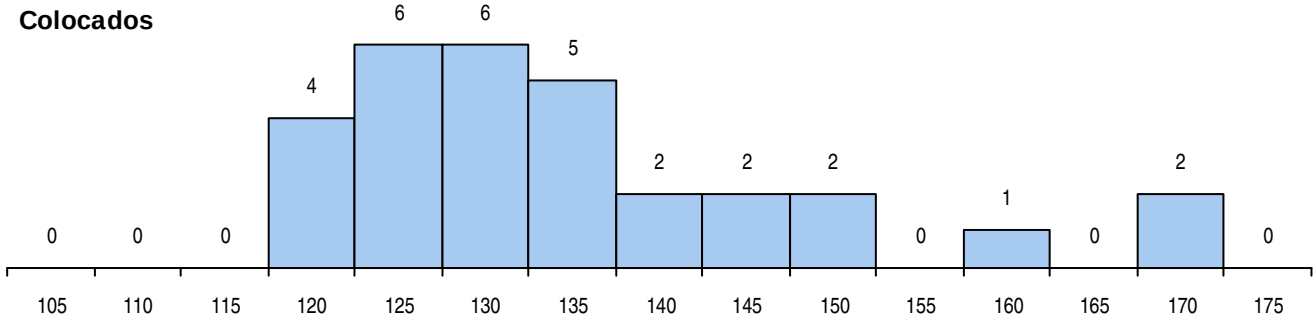

Estabelecimento: 0803 Universidade Técnica de Lisboa - Instituto Superior de Agronomia
Curso Superior: 9028 Ciências de Engenharia - Engenharia Alimentar
Licenciatura

OPÇÃO CANDIDATURA

Opção	Cands.	%	Cols.	%
1ª	26	18	17	38
2ª	21	14	11	24
3ª	20	14	4	9
4ª	25	17	6	13
5ª	28	19	6	13
6ª	25	17	1	2
Total	145		45	

ETAPA COLOCAÇÃO (contingente)

Etapa Colocação	Cands.	%	Cols.	%	Nota
1 Deficientes	1	1	0	0	
4 Açores 1	1	1	0	0	
17 Geral	145	100	45	100	121.3
Total	147		45		

DISTRITO/CAE DE CANDIDATURA

Distrito Origem	Cands.	%	Cols.	%
Lisboa	95	66	32	71
Setúbal	13	9	2	4
Oeste	11	8	5	11
Santarém	6	4	2	4
Leiria	4	3	2	4
Évora	4	3	1	2
Faro	2	1	0	0
Coimbra	2	1	1	2
Aveiro	2	1	0	0
R. A. Açores	1	1	0	0
Viana do Castelo	1	1	0	0
Portalegre	1	1	0	0
Guarda	1	1	0	0
Castelo Branco	1	1	0	0
Braga	1	1	0	0
Total	145		45	

SEXO DOS CANDIDATOS

Sexo	Cands.	%	Cols.	%
Masc.	41	28	7	16
Femin.	104	72	38	84
Total	145		45	

CURSO DO 12º ANO (15 mais frequentes)

Curso 12º ano	Cands.	%	Cols.	%
N060 Ciências e Tecnologias	71	49	22	49
R810 Agrupamento 1 / geral	70	48	21	47
U220 Ens. secundário recorrente (todos	2	1	1	2
Q940 Escolas estrangeiras em Portugal	1	1	1	2
N600 Cursos Profissionais (D.L. 74/2004	1	1	0	0

MÉDIAS DOS COLOCADOS

Nota de candidatura	133.2
Prova de ingresso	125.9
Média do 12º ano	140.4
Média do 10º/11º ano	140.4

OPÇÕES EXCLUÍDAS

Nota candidatura (s/mínima)	0
Prova ingresso (não fez)	12
Prova ingresso (s/mínima)	0
Pré-requisito (não fez)	0

DISTRIBUIÇÕES DE NOTAS DE CANDIDATURA

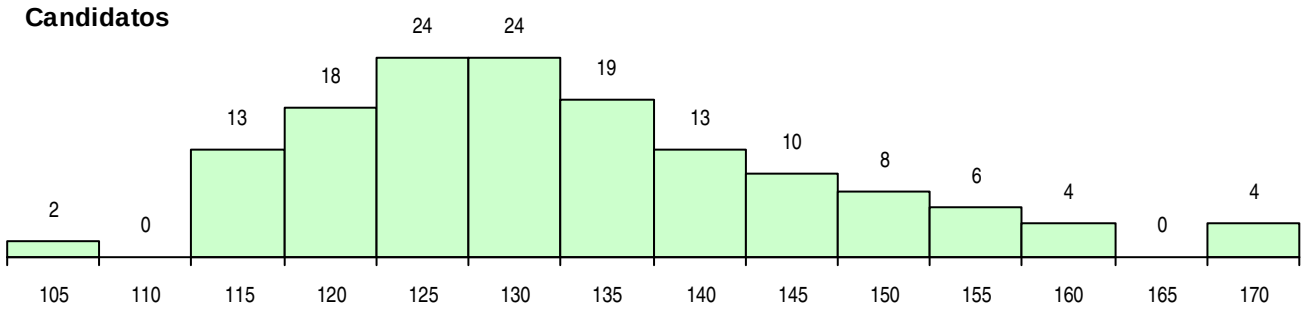

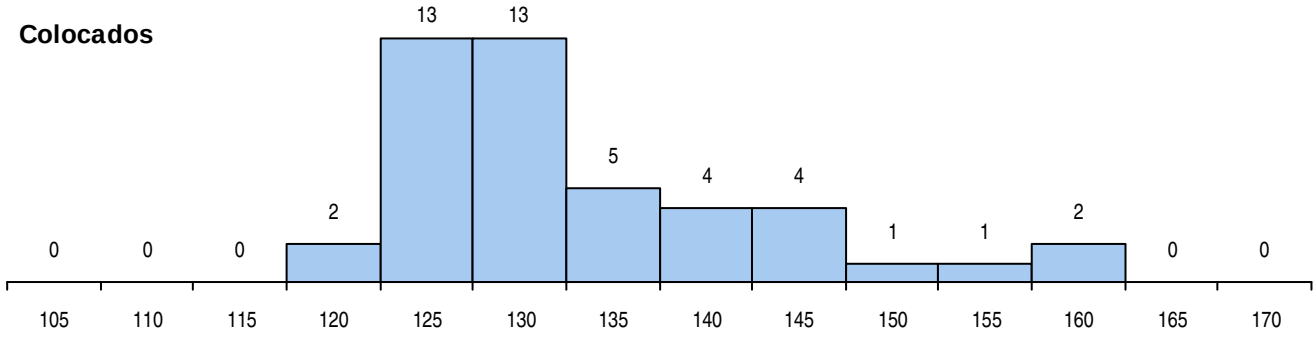

Estabelecimento: 0803 Universidade Técnica de Lisboa - Instituto Superior de Agronomia
Curso Superior: 9031 Ciências de Engenharia - Engenharia do Ambiente
Licenciatura

OPÇÃO CANDIDATURA

Opção	Cands.	%	Cols.	%
1ª	10	7	7	35
2ª	28	19	2	10
3ª	25	17	3	15
4ª	37	26	6	30
5ª	28	19	2	10
6ª	16	11	0	0
Total	144		20	

ETAPA COLOCAÇÃO (contingente)

Etapa Colocação	Cands.	%	Cols.	%	Nota
1 Deficientes	2	1	0	0	
8 Madeira 1	1	1	1	5	130.8
17 Geral	144	100	19	95	120.5
Total	147		20		

DISTRITO/CAE DE CANDIDATURA

Distrito Origem	Cands.	%	Cols.	%
Lisboa	99	69	14	70
Setúbal	15	10	1	5
Oeste	11	8	0	0
Santarém	6	4	1	5
Évora	6	4	0	0
Castelo Branco	2	1	0	0
Beja	2	1	2	10
R. A. Madeira	1	1	1	5
R. A. Açores	1	1	0	0
Leiria	1	1	1	5
Total	144		20	

SEXO DOS CANDIDATOS

Sexo	Cands.	%	Cols.	%
Masc.	60	42	5	25
Femin.	84	58	15	75
Total	144		20	

CURSO DO 12º ANO (15 mais frequentes)

Curso 12º ano	Cands.	%	Cols.	%
R810 Agrupamento 1 / geral	71	49	9	45
N060 Ciências e Tecnologias	69	48	11	55
R830 Agrupamento 3 / geral	1	1	0	0
R820 Agrupamento 2 / geral	1	1	0	0
Q950 Equivalências	1	1	0	0
Q940 Escolas estrangeiras em Portugal	1	1	0	0

MÉDIAS DOS COLOCADOS

Nota de candidatura	130.5
Prova de ingresso	120.2
Média do 12º ano	140.8
Média do 10º/11º ano	140.8

OPÇÕES EXCLUÍDAS

Nota candidatura (s/mínima)	0
Prova ingresso (não fez)	14
Prova ingresso (s/mínima)	0
Pré-requisito (não fez)	0

DISTRIBUIÇÕES DE NOTAS DE CANDIDATURA

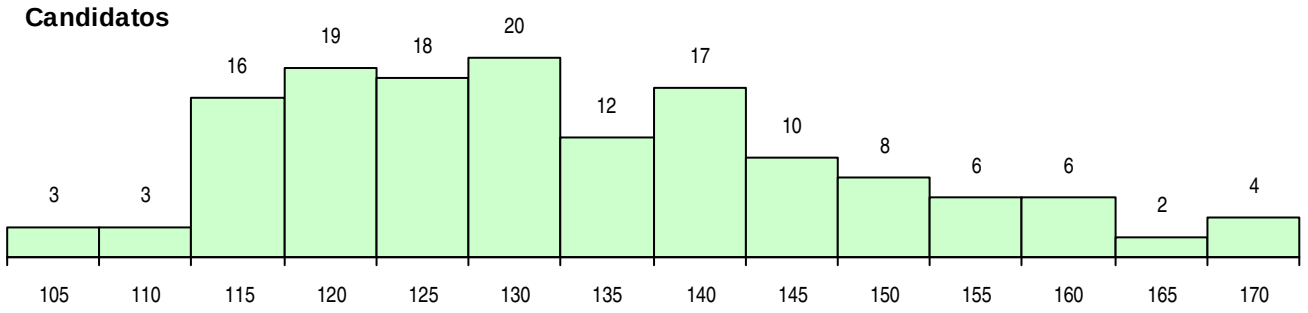

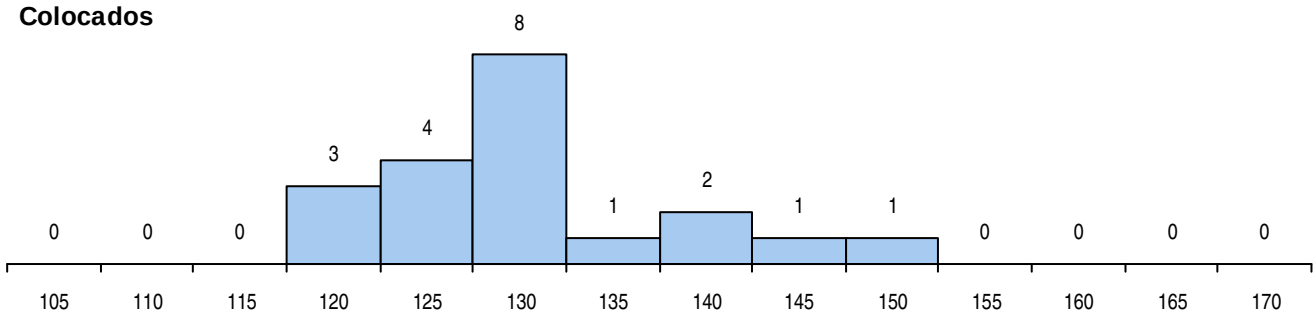

Estabelecimento: 0803 Universidade Técnica de Lisboa - Instituto Superior de Agronomia
Curso Superior: 9035 Ciências de Engenharia - Engenharia Florestal
Licenciatura

OPÇÃO CANDIDATURA

Opção	Cands.	%	Cols.	%
1ª	7	11	7	35
2ª	8	12	3	15
3ª	15	23	5	25
4ª	16	24	4	20
5ª	12	18	0	0
6ª	8	12	1	5
Total	66		20	

ETAPA COLOCAÇÃO (contingente)

Etapa Colocação	Cands.	%	Cols.	%	Nota
1 Deficientes	2	3	1	5	118.3
17 Geral	66	100	19	95	112.8
Total	68		20		

DISTRITO/CAE DE CANDIDATURA

Distrito Origem	Cands.	%	Cols.	%
Lisboa	45	68	13	65
Setúbal	10	15	3	15
Oeste	4	6	1	5
Évora	4	6	2	10
Santarém	3	5	1	5
Total	66		20	

SEXO DOS CANDIDATOS

Sexo	Cands.	%	Cols.	%
Masc.	39	59	12	60
Femin.	27	41	8	40
Total	66		20	

CURSO DO 12º ANO (15 mais frequentes)

Curso 12º ano	Cands.	%	Cols.	%
R810 Agrupamento 1 / geral	36	55	15	75
N060 Ciências e Tecnologias	27	41	5	25
Q950 Equivalências	2	3	0	0
R830 Agrupamento 3 / geral	1	2	0	0

MÉDIAS DOS COLOCADOS

Nota de candidatura	123.4
Prova de ingresso	116.7
Média do 12º ano	130.1
Média do 10º/11º ano	130.1

OPÇÕES EXCLUÍDAS

Nota candidatura (s/mínima)	0
Prova ingresso (não fez)	2
Prova ingresso (s/mínima)	0
Pré-requisito (não fez)	0

DISTRIBUIÇÕES DE NOTAS DE CANDIDATURA

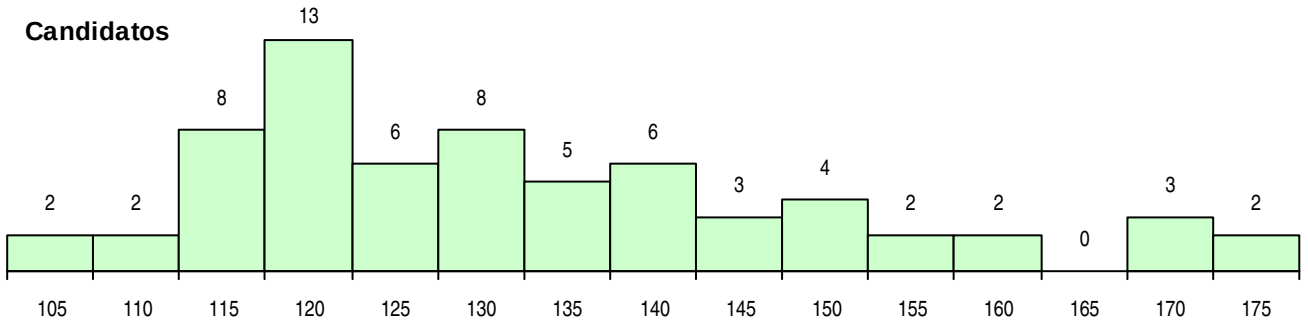

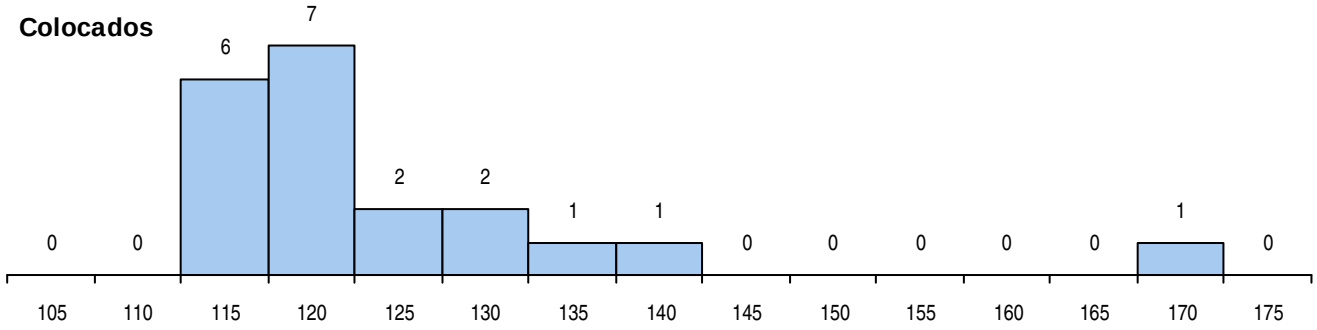

Estabelecimento: 0803 Universidade Técnica de Lisboa - Instituto Superior de Agronomia
Curso Superior: 9038 Ciências de Engenharia - Engenharia Zootécnica
Licenciatura

OPÇÃO CANDIDATURA

Opção	Cands.	%	Cols.	%
1ª	10	8	9	26
2ª	19	16	9	26
3ª	30	25	11	31
4ª	19	16	4	11
5ª	20	17	1	3
6ª	22	18	1	3
Total	120		35	

ETAPA COLOCAÇÃO (contingente)

Etapa Colocação	Cands.	%	Cols.	%	Nota
1 Deficientes	1	1	0	0	
17 Geral	120	100	35	100	124.0
Total	121		35		

DISTRITO/CAE DE CANDIDATURA

Distrito Origem	Cands.	%	Cols.	%
Lisboa	76	63	19	54
Setúbal	16	13	5	14
Oeste	12	10	4	11
Évora	5	4	2	6
Faro	3	3	2	6
Beja	2	2	1	3
R. A. Açores	1	1	0	0
Viana do Castelo	1	1	1	3
Leiria	1	1	0	0
Coimbra	1	1	0	0
Castelo Branco	1	1	1	3
Braga	1	1	0	0
Total	120		35	

SEXO DOS CANDIDATOS

Sexo	Cands.	%	Cols.	%
Masc.	41	34	8	23
Femin.	79	66	27	77
Total	120		35	

CURSO DO 12º ANO (15 mais frequentes)

Curso 12º ano	Cands.	%	Cols.	%
N060 Ciências e Tecnologias	65	54	23	66
R810 Agrupamento 1 / geral	51	43	11	31
P747 Técnico de gestão agrícola	1	1	1	3
U220 Ens. secundário recorrente (todos	1	1	0	0
R886 Geral de artes (novos planos)	1	1	0	0
Q950 Equivalências	1	1	0	0

MÉDIAS DOS COLOCADOS

Nota de candidatura	138.4
Prova de ingresso	128.7
Média do 12º ano	148.1
Média do 10º/11º ano	148.1

OPÇÕES EXCLUÍDAS

Nota candidatura (s/mínima)	0
Prova ingresso (não fez)	10
Prova ingresso (s/mínima)	0
Pré-requisito (não fez)	0

DISTRIBUIÇÕES DE NOTAS DE CANDIDATURA

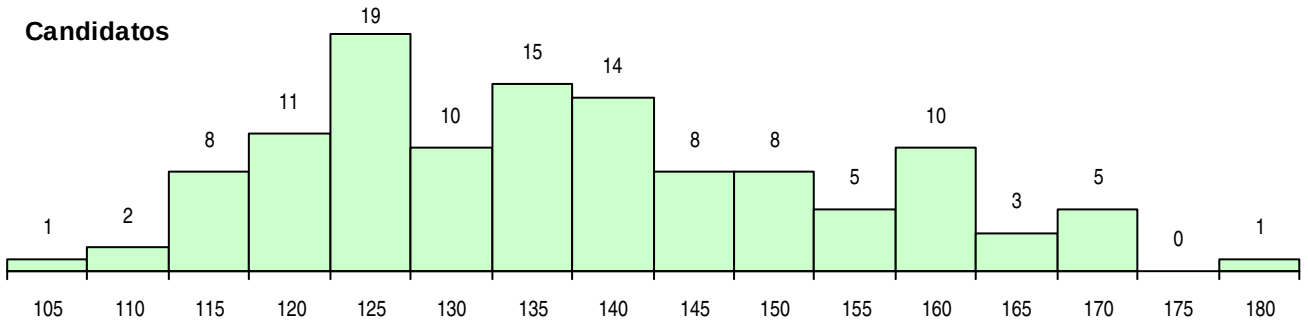

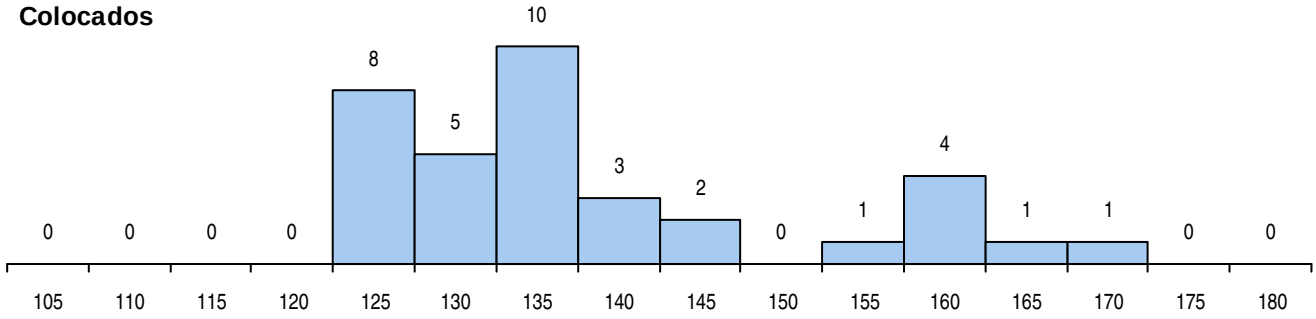

Estabelecimento: 0804 Universidade Técnica de Lisboa - Instituto Superior de Ciências Sociais e Políticas
Curso Superior: 9002 Administração Pública
Licenciatura

OPÇÃO CANDIDATURA

Opção	Cands.	%	Cols.	%
1ª	64	16	38	41
2ª	75	18	21	23
3ª	75	18	18	19
4ª	80	20	9	10
5ª	68	17	5	5
6ª	47	11	2	2
Total	409		93	

SEXO DOS CANDIDATOS

Sexo	Cands.	%	Cols.	%
Masc.	183	45	49	53
Femin.	226	55	44	47
Total	409		93	

MÉDIAS DOS COLOCADOS

Nota de candidatura	135.2
Prova de ingresso	133.9
Média do 12º ano	137.0
Média do 10º/11º ano	136.1

OPÇÕES EXCLUÍDAS

Nota candidatura (s/mínima)	0
Prova ingresso (não fez)	10
Prova ingresso (s/mínima)	0
Pré-requisito (não fez)	0

ETAPA COLOCAÇÃO (contingente)

Etapa Colocação	Cands.	%	Cols.	%	Nota
4 Açores 1	5	1	2	2	120.0
8 Madeira 1	9	2	2	2	120.0
12 Emigrantes	1	0	0	0	
13 Militares	8	2	2	2	125.5
17 Geral	409	100	87	94	125.5
Total	432		93		

CURSO DO 12º ANO (15 mais frequentes)

Curso 12º ano	Cands.	%	Cols.	%
N062 Ciências Sociais e Humanas	174	43	40	43
U220 Ens. secundário recorrente (todos	68	17	15	16
R840 Agrupamento 4 / geral	37	9	9	10
R830 Agrupamento 3 / geral	29	7	9	10
N061 Ciências Socioeconómicas	23	6	3	3
E003 3.º curso	14	3	6	6
N972 Recorrente - Ciências Sociais e Hu	10	2	0	0
R810 Agrupamento 1 / geral	6	1	4	4
U230 Ens. sec. recorrente privado e coo	6	1	0	0
E002 2.º curso	4	1	1	1
N060 Ciências e Tecnologias	4	1	0	0
Q950 Equivalências	4	1	0	0
R841 Agrupamento 4 / comunicação	4	1	0	0
P610 Cursos Educação Formação (todo	3	1	1	1
N063 Línguas e Literaturas	3	1	0	0

DISTRITO/CAE DE CANDIDATURA

Distrito Origem	Cands.	%	Cols.	%
Lisboa	197	48	43	46
Setúbal	72	18	14	15
Oeste	30	7	8	9
Santarém	23	6	7	8
Faro	12	3	4	4
R. A. Madeira	10	2	3	3
Viseu	8	2	2	2
Braga	7	2	1	1
Beja	6	1	1	1
Guarda	6	1	0	0
Portalegre	6	1	0	0
R. A. Açores	6	1	2	2
Aveiro	5	1	2	2
Évora	5	1	2	2
Coimbra	4	1	1	1
Leiria	4	1	2	2
Castelo Branco	3	1	0	0
Porto	2	0	1	1
Tâmega	1	0	0	0
Bragança	1	0	0	0
Entre Douro e Vou	1	0	0	0
Total	409		93	

DISTRIBUIÇÕES DE NOTAS DE CANDIDATURA

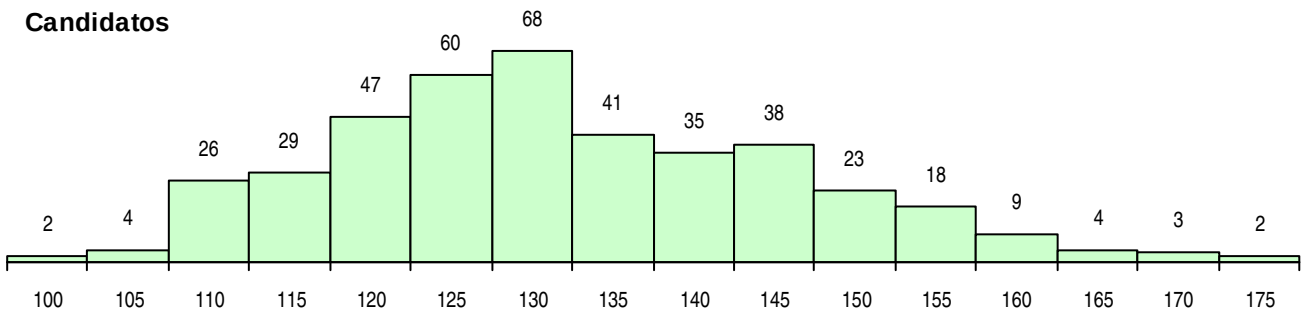

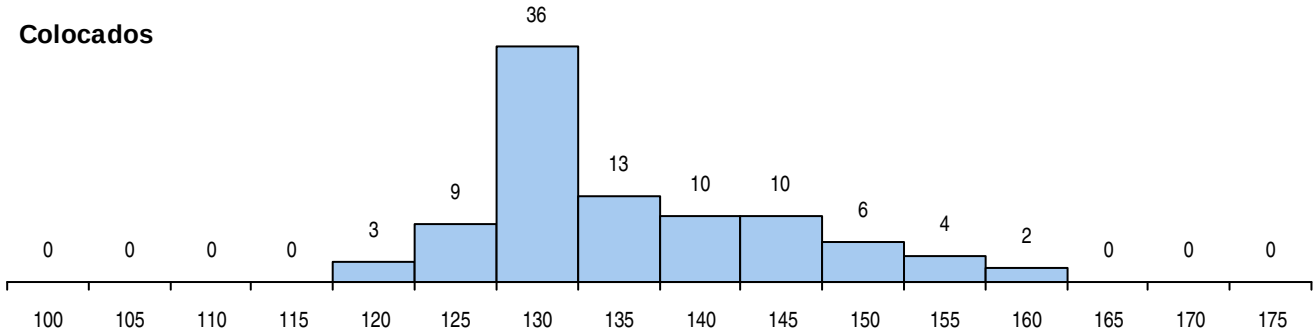

Estabelecimento: 0804 Universidade Técnica de Lisboa - Instituto Superior de Ciências Sociais e Políticas
Curso Superior: 9019 Ciência Política
Licenciatura

OPÇÃO CANDIDATURA

Opção	Cands.	%	Cols.	%
1ª	28	7	14	35
2ª	83	20	14	35
3ª	85	20	3	8
4ª	88	21	3	8
5ª	73	18	4	10
6ª	59	14	2	5
Total	416		40	

SEXO DOS CANDIDATOS

Sexo	Cands.	%	Cols.	%
Masc.	207	50	26	65
Femin.	209	50	14	35
Total	416		40	

MÉDIAS DOS COLOCADOS

Nota de candidatura	140.0
Prova de ingresso	139.9
Média do 12º ano	139.7
Média do 10º/11º ano	140.2

OPÇÕES EXCLUÍDAS

Nota candidatura (s/mínima)	0
Prova ingresso (não fez)	14
Prova ingresso (s/mínima)	0
Pré-requisito (não fez)	0

ETAPA COLOCAÇÃO (contingente)

Etapa Colocação	Cands.	%	Cols.	%	Nota
1 Deficientes	2	0	0	0	
4 Açores 1	4	1	1	3	128.5
8 Madeira 1	7	2	1	3	141.0
12 Emigrantes	3	1	0	0	
13 Militares	4	1	0	0	
17 Geral	416	100	38	95	134.5
Total	436		40		

CURSO DO 12º ANO (15 mais frequentes)

Curso 12º ano	Cands.	%	Cols.	%
N062 Ciências Sociais e Humanas	208	50	23	58
U220 Ens. secundário recorrente (todos	55	13	3	8
R840 Agrupamento 4 / geral	36	9	4	10
N061 Ciências Socioeconómicas	17	4	1	3
R830 Agrupamento 3 / geral	16	4	0	0
E003 3.º curso	11	3	0	0
R810 Agrupamento 1 / geral	8	2	0	0
N972 Recorrente - Ciências Sociais e Hu	7	2	1	3
U230 Ens. sec. recorrente privado e coo	5	1	2	5
R820 Agrupamento 2 / geral	5	1	0	0
Q940 Escolas estrangeiras em Portugal	4	1	1	3
E001 1.º curso	4	1	1	3
N087 Ordenamento do Território e Ambi	4	1	0	0
N060 Ciências e Tecnologias	4	1	0	0
N063 Línguas e Literaturas	3	1	1	3

DISTRITO/CAE DE CANDIDATURA

Distrito Origem	Cands.	%	Cols.	%
Lisboa	238	57	24	60
Setúbal	46	11	4	10
Santarém	21	5	3	8
Faro	13	3	0	0
Oeste	12	3	0	0
Évora	9	2	0	0
Portalegre	9	2	2	5
R. A. Madeira	9	2	1	3
Beja	8	2	2	5
Coimbra	7	2	0	0
Viseu	6	1	0	0
Guarda	5	1	0	0
R. A. Açores	4	1	1	3
Aveiro	4	1	1	3
Leiria	4	1	0	0
Entre Douro e Vou	4	1	0	0
Porto	4	1	1	3
Viana do Castelo	3	1	0	0
Douro-Sul	3	1	0	0
Braga	3	1	1	3
Vila Real	2	0	0	0
Castelo Branco	2	0	0	0
Total	416		40	

DISTRIBUIÇÕES DE NOTAS DE CANDIDATURA

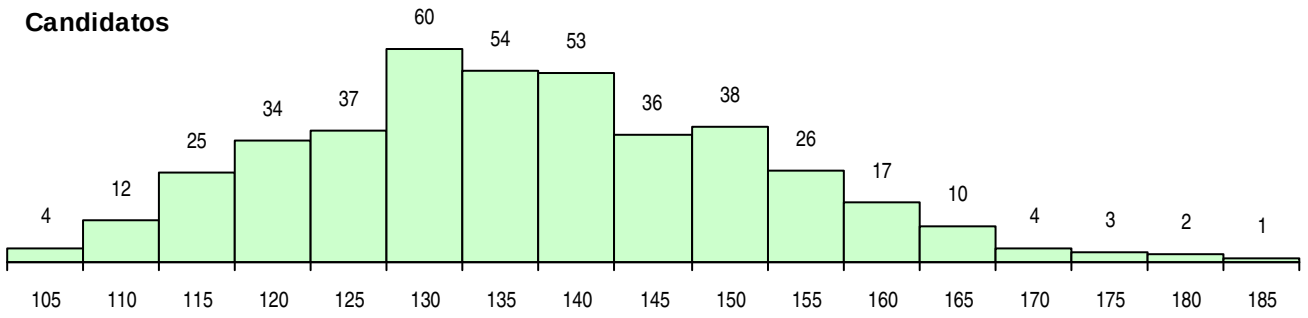

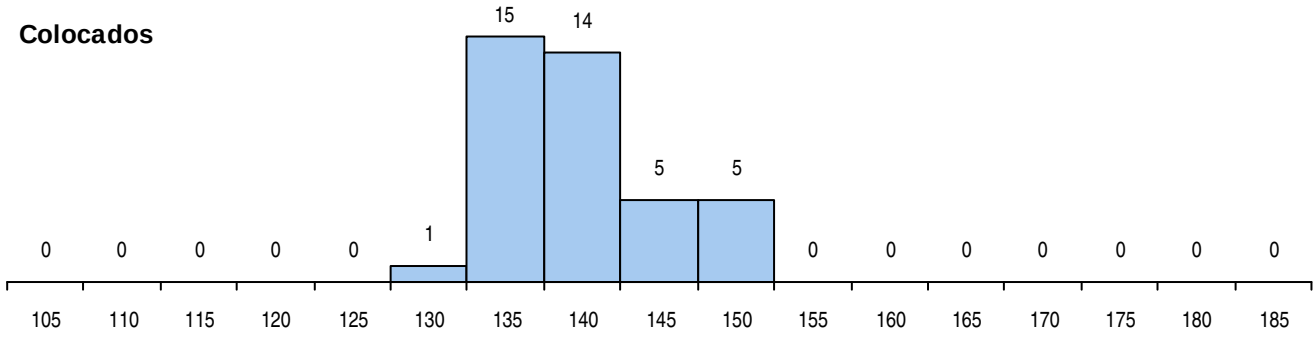

Estabelecimento: 0804 Universidade Técnica de Lisboa - Instituto Superior de Ciências Sociais e Políticas
Curso Superior: 9023 Ciências da Comunicação
Licenciatura

OPÇÃO CANDIDATURA

Opção	Cands.	%	Cols.	%
1ª	72	10	8	13
2ª	229	32	44	71
3ª	172	24	9	15
4ª	109	15	1	2
5ª	74	10	0	0
6ª	52	7	0	0
Total	708		62	

SEXO DOS CANDIDATOS

Sexo	Cands.	%	Cols.	%
Masc.	200	28	14	23
Femin.	508	72	48	77
Total	708		62	

MÉDIAS DOS COLOCADOS

Nota de candidatura	156.5
Prova de ingresso	159.5
Média do 12º ano	153.5
Média do 10º/11º ano	153.5

OPÇÕES EXCLUÍDAS

Nota candidatura (s/mínima)	0
Prova ingresso (não fez)	34
Prova ingresso (s/mínima)	0
Pré-requisito (não fez)	0

ETAPA COLOCAÇÃO (contingente)

Etapa Colocação	Cands.	%	Cols.	%	Nota
4 Açores 1	1	0	0	0	
8 Madeira 1	15	2	2	3	157.0
12 Emigrantes	4	1	0	0	
13 Militares	5	1	2	3	112.0
17 Geral	708	100	58	94	150.5
Total	733		62		

CURSO DO 12º ANO (15 mais frequentes)

Curso 12º ano	Cands.	%	Cols.	%
N062 Ciências Sociais e Humanas	466	66	45	73
R840 Agrupamento 4 / geral	69	10	6	10
U220 Ens. secundário recorrente (todos	42	6	3	5
N061 Ciências Socioeconómicas	20	3	2	3
N063 Línguas e Literaturas	13	2	2	3
R830 Agrupamento 3 / geral	11	2	2	3
N060 Ciências e Tecnologias	11	2	1	2
E003 3.º curso	9	1	0	0
R820 Agrupamento 2 / geral	7	1	1	2
N972 Recorrente - Ciências Sociais e Hu	6	1	0	0
U230 Ens. sec. recorrente privado e coo	4	1	0	0
Q900 Emigrantes	4	1	0	0
R810 Agrupamento 1 / geral	4	1	0	0
R841 Agrupamento 4 / comunicação	4	1	0	0
Q950 Equivalências	3	0	0	0

DISTRITO/CAE DE CANDIDATURA

Distrito Origem	Cands.	%	Cols.	%
Lisboa	345	49	33	53
Setúbal	109	15	7	11
Oeste	44	6	4	6
Santarém	39	6	4	6
Faro	29	4	1	2
Leiria	17	2	5	8
R. A. Madeira	16	2	2	3
Évora	16	2	1	2
Beja	11	2	0	0
Braga	10	1	2	3
Aveiro	9	1	1	2
Porto	8	1	0	0
Viseu	8	1	0	0
Portalegre	8	1	0	0
Tâmega	7	1	0	0
Castelo Branco	7	1	0	0
R. A. Açores	6	1	0	0
Coimbra	5	1	1	2
Guarda	4	1	1	2
Viana do Castelo	3	0	0	0
Vila Real	2	0	0	0
Bragança	2	0	0	0
Entre Douro e Vou	2	0	0	0
Douro-Sul	1	0	0	0
Total	708		62	

DISTRIBUIÇÕES DE NOTAS DE CANDIDATURA

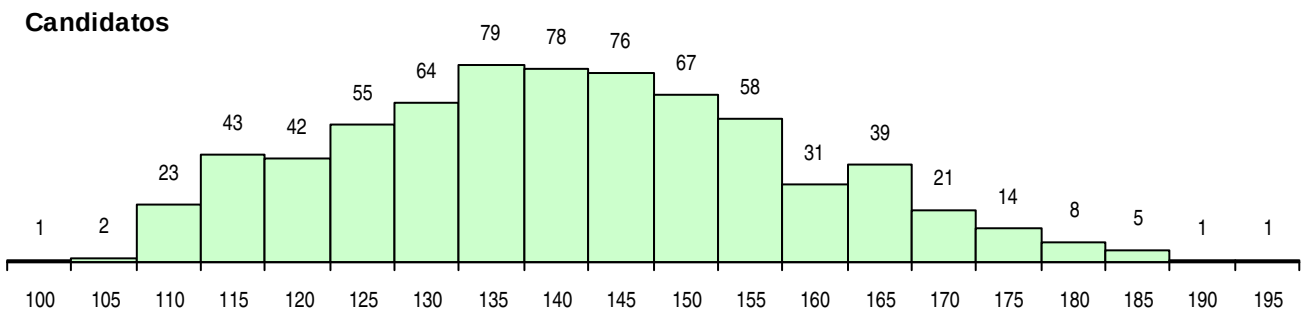

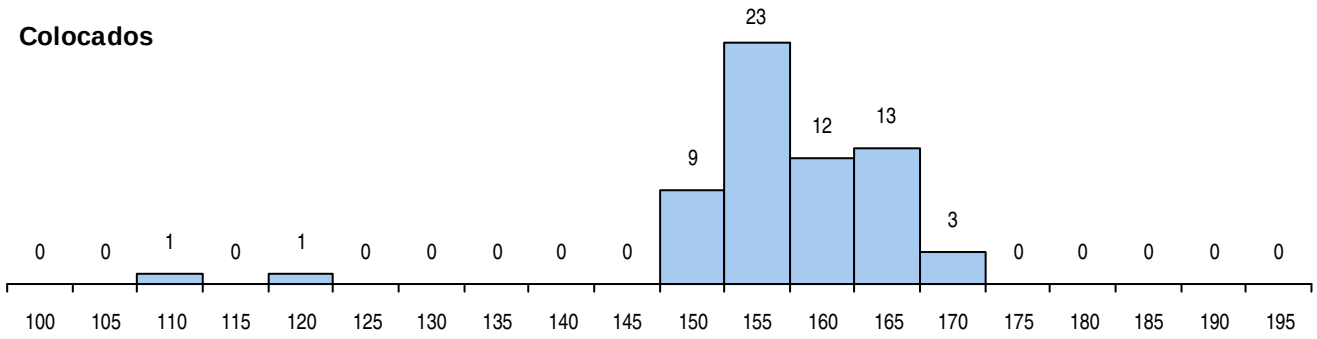

Estabelecimento: 0804 Universidade Técnica de Lisboa - Instituto Superior de Ciências Sociais e Políticas
Curso Superior: 9229 Relações Internacionais
Licenciatura

OPÇÃO CANDIDATURA

Opção	Cands.	%	Cols.	%
1ª	74	14	37	51
2ª	109	21	20	27
3ª	94	18	5	7
4ª	107	21	7	10
5ª	76	15	2	3
6ª	60	12	2	3
Total	520		73	

ETAPA COLOCAÇÃO (contingente)

Etapa Colocação	Cands.	%	Cols.	%	Nota
1 Deficientes	2	0	1	1	109.5
4 Açores 1	3	1	1	1	124.5
8 Madeira 1	10	2	3	4	110.0
12 Emigrantes	9	2	1	1	119.5
13 Militares	10	2	2	3	145.5
17 Geral	520	100	65	89	138.5
Total	554		73		

DISTRITO/CAE DE CANDIDATURA

Distrito Origem	Cands.	%	Cols.	%
Lisboa	269	52	33	45
Setúbal	60	12	8	11
Santarém	37	7	6	8
Oeste	25	5	2	3
Faro	23	4	7	10
Leiria	15	3	3	4
R. A. Madeira	12	2	4	5
Évora	11	2	1	1
Beja	10	2	1	1
Braga	10	2	1	1
Portalegre	10	2	1	1
Coimbra	6	1	0	0
Castelo Branco	6	1	0	0
Aveiro	4	1	0	0
Viseu	4	1	0	0
R. A. Açores	4	1	1	1
Vila Real	3	1	0	0
Entre Douro e Vou	3	1	1	1
Viana do Castelo	2	0	1	1
Guarda	2	0	2	3
Porto	2	0	0	0
Tâmega	1	0	1	1
Douro-Sul	1	0	0	0
Total	520		73	

SEXO DOS CANDIDATOS

Sexo	Cands.	%	Cols.	%
Masc.	207	40	33	45
Femin.	313	60	40	55
Total	520		73	

CURSO DO 12º ANO (15 mais frequentes)

Curso 12º ano	Cands.	%	Cols.	%
N062 Ciências Sociais e Humanas	285	55	52	71
R840 Agrupamento 4 / geral	52	10	5	7
U220 Ens. secundário recorrente (todos	50	10	5	7
N061 Ciências Socioeconómicas	29	6	5	7
R830 Agrupamento 3 / geral	17	3	1	1
Q900 Emigrantes	9	2	1	1
E003 3.º curso	9	2	0	0
N972 Recorrente - Ciências Sociais e Hu	7	1	0	0
N063 Línguas e Literaturas	7	1	0	0
Q950 Equivalências	7	1	0	0
R810 Agrupamento 1 / geral	7	1	0	0
R820 Agrupamento 2 / geral	4	1	2	3
R841 Agrupamento 4 / comunicação	4	1	0	0
Q940 Escolas estrangeiras em Portugal	4	1	0	0
N060 Ciências e Tecnologias	3	1	1	1

MÉDIAS DOS COLOCADOS

Nota de candidatura	148.2
Prova de ingresso	147.0
Média do 12º ano	149.4
Média do 10º/11º ano	149.4

OPÇÕES EXCLUÍDAS

Nota candidatura (s/mínima)	0
Prova ingresso (não fez)	12
Prova ingresso (s/mínima)	0
Pré-requisito (não fez)	0

DISTRIBUIÇÕES DE NOTAS DE CANDIDATURA

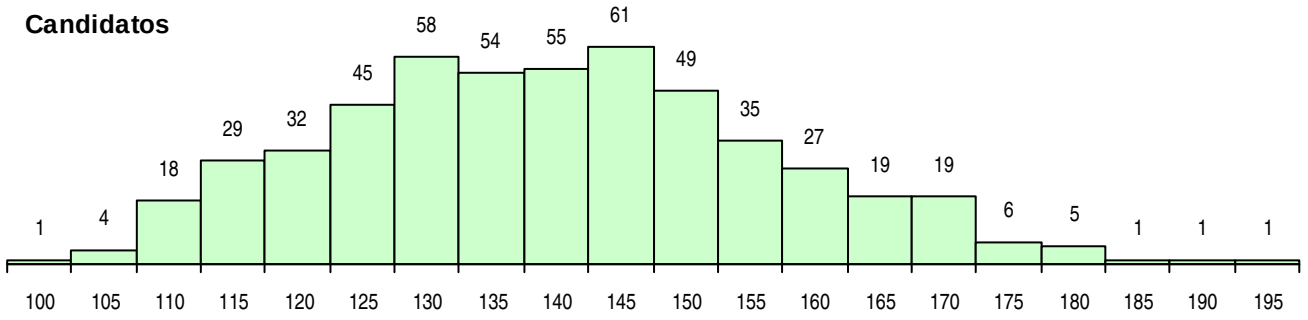

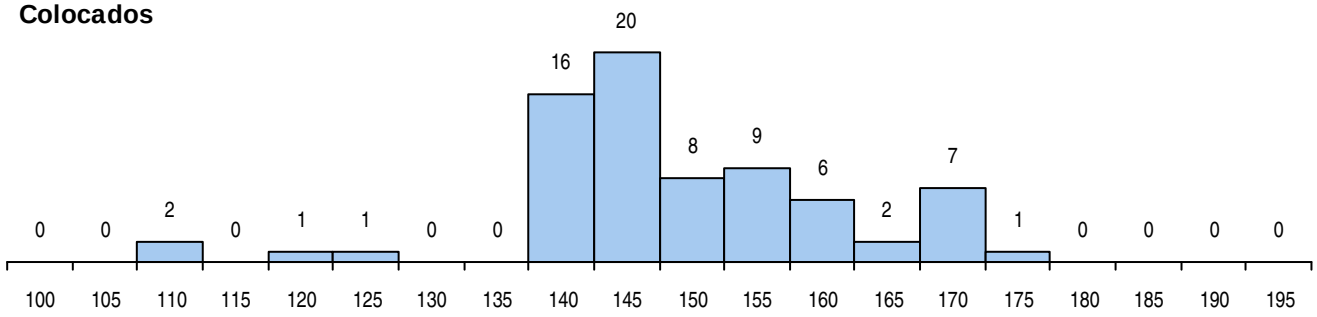

Estabelecimento: 0804 Universidade Técnica de Lisboa - Instituto Superior de Ciências Sociais e Políticas
Curso Superior: 9238 Serviço Social
Licenciatura

OPÇÃO CANDIDATURA

Opção	Cands.	%	Cols.	%
1ª	120	26	38	66
2ª	76	17	9	16
3ª	75	16	5	9
4ª	82	18	3	5
5ª	54	12	3	5
6ª	50	11	0	0
Total	457		58	

SEXO DOS CANDIDATOS

Sexo	Cands.	%	Cols.	%
Masc.	67	15	4	7
Femin.	390	85	54	93
Total	457		58	

MÉDIAS DOS COLOCADOS

Nota de candidatura	141.0
Prova de ingresso	139.9
Média do 12º ano	141.9
Média do 10º/11º ano	142.3

OPÇÕES EXCLUÍDAS

Nota candidatura (s/mínima)	0
Prova ingresso (não fez)	25
Prova ingresso (s/mínima)	0
Pré-requisito (não fez)	0

ETAPA COLOCAÇÃO (contingente)

Etapa Colocação	Cands.	%	Cols.	%	Nota
4 Açores 1	4	1	1	2	118.5
8 Madeira 1	7	2	2	3	133.5
12 Emigrantes	1	0	0	0	
13 Militares	2	0	0	0	
17 Geral	457	100	55	95	132.0
Total	471		58		

CURSO DO 12º ANO (15 mais frequentes)

Curso 12º ano	Cands.	%	Cols.	%
N062 Ciências Sociais e Humanas	252	55	33	57
U220 Ens. secundário recorrente (todos	52	11	7	12
R840 Agrupamento 4 / geral	51	11	5	9
E003 3.º curso	14	3	1	2
N088 Acção Social	12	3	2	3
R830 Agrupamento 3 / geral	11	2	2	3
R842 Agrupamento 4 / animação social	9	2	1	2
N060 Ciências e Tecnologias	8	2	3	5
N972 Recorrente - Ciências Sociais e Hu	8	2	0	0
Q950 Equivalências	5	1	2	3
R810 Agrupamento 1 / geral	5	1	0	0
N061 Ciências Socioeconómicas	5	1	0	0
U230 Ens. sec. recorrente privado e coo	4	1	1	2
N087 Ordenamento do Território e Ambi	3	1	0	0
E002 2.º curso	2	0	0	0

DISTRITO/CAE DE CANDIDATURA

Distrito Origem	Cands.	%	Cols.	%
Lisboa	202	44	24	41
Setúbal	63	14	8	14
Santarém	34	7	2	3
Oeste	29	6	7	12
R. A. Madeira	19	4	3	5
Faro	17	4	2	3
Portalegre	12	3	2	3
Évora	11	2	2	3
Leiria	9	2	1	2
R. A. Açores	8	2	1	2
Braga	8	2	2	3
Castelo Branco	8	2	0	0
Viseu	6	1	0	0
Viana do Castelo	5	1	3	5
Entre Douro e Vou	4	1	0	0
Tâmega	4	1	0	0
Porto	3	1	0	0
Bragança	3	1	0	0
Guarda	3	1	1	2
Aveiro	2	0	0	0
Coimbra	2	0	0	0
Douro-Sul	2	0	0	0
Beja	2	0	0	0
Vila Real	1	0	0	0
Total	457		58	

DISTRIBUIÇÕES DE NOTAS DE CANDIDATURA

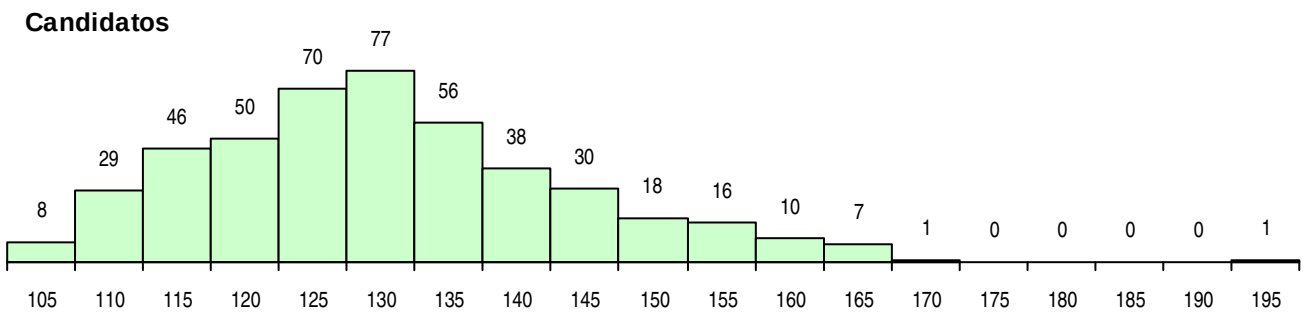

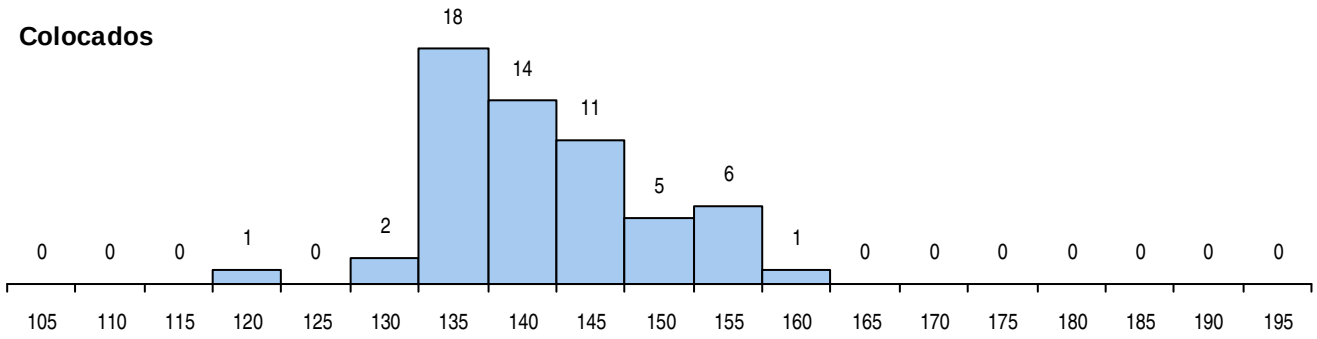

Estabelecimento: 0804 Universidade Técnica de Lisboa - Instituto Superior de Ciências Sociais e Políticas
Curso Superior: 9240 Sociologia
Licenciatura

OPÇÃO CANDIDATURA

Opção	Cands.	%	Cols.	%
1ª	24	9	19	28
2ª	44	17	22	33
3ª	55	21	10	15
4ª	44	17	5	7
5ª	60	23	10	15
6ª	34	13	1	1
Total	261		67	

ETAPA COLOCAÇÃO (contingente)

Etapa Colocação	Cands.	%	Cols.	%	Nota
8 Madeira 1	6	2	2	3	114.0
12 Emigrantes	1	0	0	0	
13 Militares	1	0	0	0	
17 Geral	261	100	65	97	118.5
Total	269		67		

DISTRITO/CAE DE CANDIDATURA

Distrito Origem	Cands.	%	Cols.	%
Lisboa	139	53	39	58
Setúbal	44	17	9	13
Santarém	18	7	4	6
Oeste	10	4	3	4
Portalegre	7	3	1	1
Faro	6	2	0	0
R. A. Madeira	6	2	2	3
Leiria	3	1	1	1
Braga	3	1	0	0
Douro-Sul	3	1	3	4
Viseu	3	1	1	1
Porto	3	1	1	1
Coimbra	2	1	0	0
Évora	2	1	1	1
Guarda	2	1	1	1
Entre Douro e Vou	2	1	0	0
Viana do Castelo	2	1	0	0
Vila Real	2	1	0	0
Tâmega	1	0	0	0
Bragança	1	0	0	0
Beja	1	0	1	1
Aveiro	1	0	0	0
Total	261		67	

SEXO DOS CANDIDATOS

Sexo	Cands.	%	Cols.	%
Masc.	88	34	29	43
Femin.	173	66	38	57
Total	261		67	

CURSO DO 12º ANO (15 mais frequentes)

Curso 12º ano	Cands.	%	Cols.	%
N062 Ciências Sociais e Humanas	120	46	29	43
U220 Ens. secundário recorrente (todos	44	17	8	12
R840 Agrupamento 4 / geral	29	11	6	9
R830 Agrupamento 3 / geral	16	6	5	7
E003 3.º curso	7	3	3	4
N060 Ciências e Tecnologias	5	2	3	4
R810 Agrupamento 1 / geral	4	2	2	3
E001 1.º curso	4	2	2	3
R841 Agrupamento 4 / comunicação	3	1	1	1
Q950 Equivalências	3	1	1	1
E002 2.º curso	3	1	0	0
P472 Técnico de informática/gestão	2	1	2	3
N061 Ciências Socioeconómicas	2	1	1	1
N972 Recorrente - Ciências Sociais e Hu	2	1	1	1
R813 Agrupamento 1 / informática	2	1	0	0

MÉDIAS DOS COLOCADOS

Nota de candidatura	126.9
Prova de ingresso	122.9
Média do 12º ano	130.6
Média do 10º/11º ano	131.0

OPÇÕES EXCLUÍDAS

Nota candidatura (s/mínima)	0
Prova ingresso (não fez)	13
Prova ingresso (s/mínima)	0
Pré-requisito (não fez)	0

DISTRIBUIÇÕES DE NOTAS DE CANDIDATURA

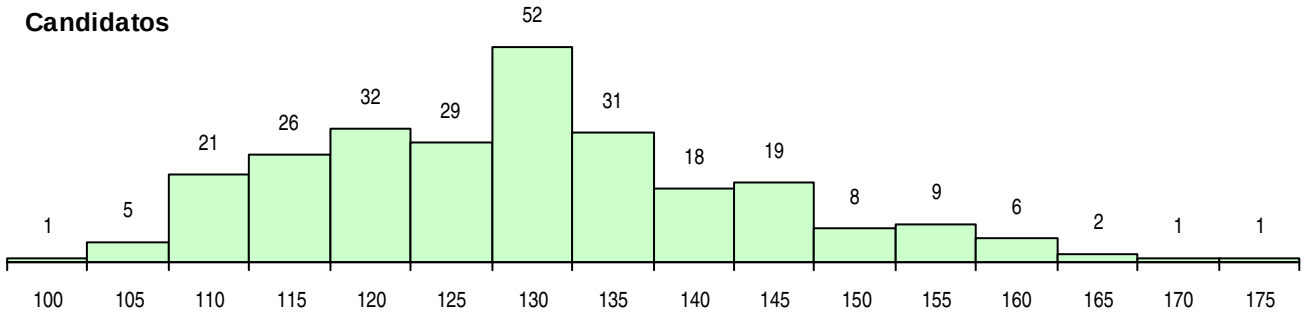

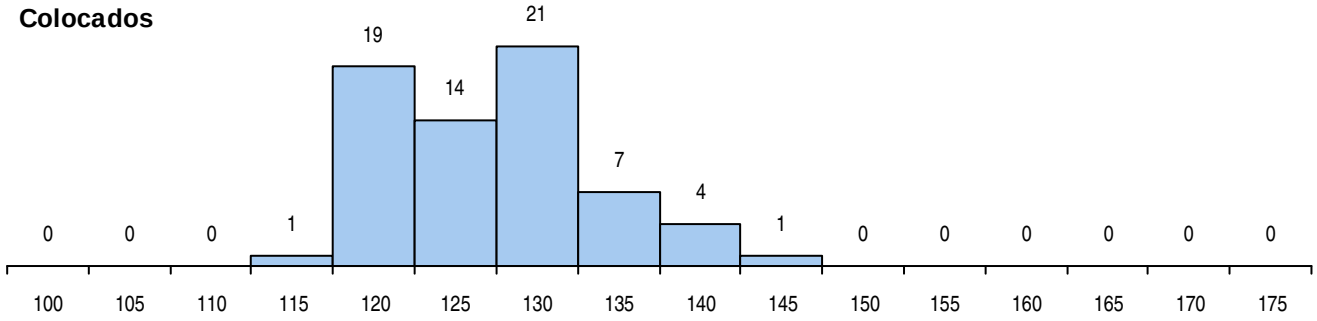

Estabelecimento: 0804 Universidade Técnica de Lisboa - Instituto Superior de Ciências Sociais e Políticas
Curso Superior: 9448 Antropologia
Licenciatura

OPÇÃO CANDIDATURA

Opção	Cands.	%	Cols.	%
1ª	5	5	5	25
2ª	9	9	2	10
3ª	15	16	3	15
4ª	22	23	5	25
5ª	21	22	3	15
6ª	24	25	2	10
Total	96		20	

ETAPA COLOCAÇÃO (contingente)

Etapa Colocação	Cands.	%	Cols.	%	Nota
8 Madeira 1	3	3	1	5	125.5
17 Geral	96	100	19	95	105.0
Total	99		20		

DISTRITO/CAE DE CANDIDATURA

Distrito Origem	Cands.	%	Cols.	%
Lisboa	51	53	11	55
Setúbal	17	18	4	20
Oeste	5	5	0	0
R. A. Madeira	4	4	1	5
Santarém	4	4	1	5
Faro	3	3	0	0
Évora	3	3	0	0
Leiria	2	2	0	0
Coimbra	2	2	1	5
Castelo Branco	2	2	0	0
Entre Douro e Vou	1	1	1	5
Viseu	1	1	0	0
Bragança	1	1	1	5
Total	96		20	

SEXO DOS CANDIDATOS

Sexo	Cands.	%	Cols.	%
Masc.	43	45	7	35
Femin.	53	55	13	65
Total	96		20	

CURSO DO 12º ANO (15 mais frequentes)

Curso 12º ano	Cands.	%	Cols.	%
N062 Ciências Sociais e Humanas	37	39	9	45
U220 Ens. secundário recorrente (todos	15	16	4	20
R840 Agrupamento 4 / geral	10	10	4	20
E003 3.º curso	8	8	1	5
R810 Agrupamento 1 / geral	5	5	0	0
N060 Ciências e Tecnologias	3	3	0	0
R841 Agrupamento 4 / comunicação	2	2	0	0
R820 Agrupamento 2 / geral	2	2	0	0
R842 Agrupamento 4 / animação social	1	1	1	5
Q950 Equivalências	1	1	1	5
P778 Técnico para agências de viagens	1	1	0	0
E002 2.º curso	1	1	0	0
N063 Línguas e Literaturas	1	1	0	0
N082 Informática	1	1	0	0
N972 Recorrente - Ciências Sociais e Hu	1	1	0	0

MÉDIAS DOS COLOCADOS

Nota de candidatura	121.6
Prova de ingresso	116.5
Média do 12º ano	127.3
Média do 10º/11º ano	126.3

OPÇÕES EXCLUÍDAS

Nota candidatura (s/mínima)	0
Prova ingresso (não fez)	3
Prova ingresso (s/mínima)	0
Pré-requisito (não fez)	0

DISTRIBUIÇÕES DE NOTAS DE CANDIDATURA

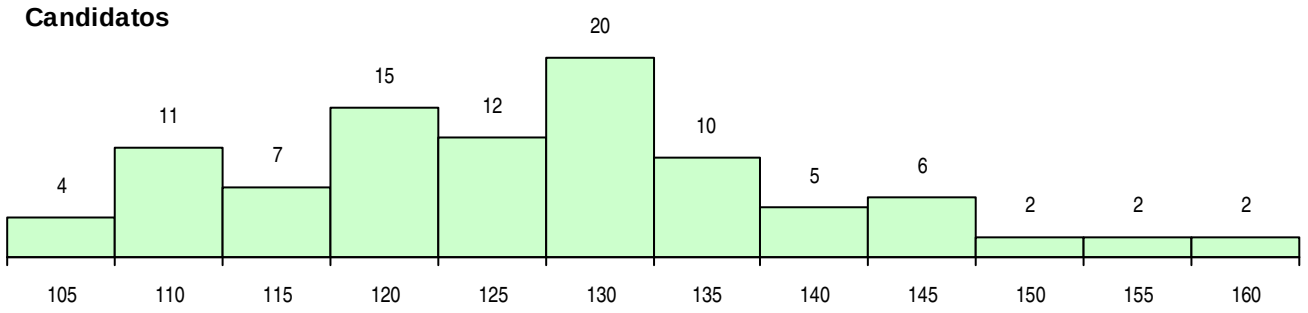

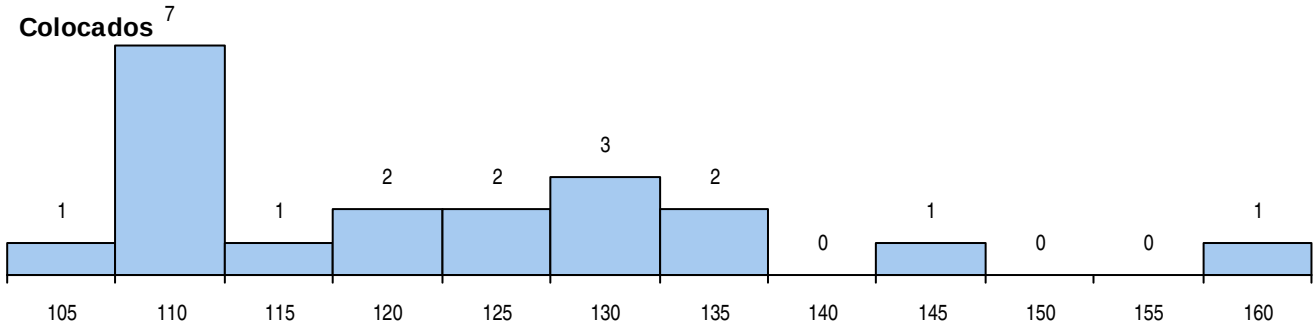

Estabelecimento: 0805 Universidade Técnica de Lisboa - Instituto Superior de Economia e Gestão
Curso Superior: 9081 Economia
Licenciatura

OPÇÃO CANDIDATURA

Opção	Cands.	%	Cols.	%
1ª	100	9	36	21
2ª	186	17	33	19
3ª	205	19	57	34
4ª	236	22	21	12
5ª	181	17	12	7
6ª	175	16	11	6
Total	1083		170	

ETAPA COLOCAÇÃO (contingente)

Etapa Colocação	Cands.	%	Cols.	%	Nota
1 Deficientes	1	0	0	0	
4 Açores 1	6	1	0	0	
8 Madeira 1	4	0	1	1	103.0
12 Emigrantes	2	0	1	1	122.0
17 Geral	1083	100	168	99	133.5
Total	1096		170		

DISTRITO/CAE DE CANDIDATURA

Distrito Origem	Cands.	%	Cols.	%
Lisboa	604	56	98	58
Setúbal	120	11	14	8
Santarém	74	7	14	8
Oeste	62	6	7	4
Leiria	34	3	6	4
Faro	29	3	9	5
R. A. Açores	19	2	2	1
Castelo Branco	18	2	3	2
R. A. Madeira	16	1	3	2
Évora	16	1	1	1
Coimbra	14	1	0	0
Porto	12	1	1	1
Beja	10	1	3	2
Aveiro	9	1	2	1
Guarda	9	1	1	1
Braga	9	1	0	0
Viseu	7	1	0	0
Entre Douro e Vou	5	0	1	1
Portalegre	5	0	2	1
Viana do Castelo	3	0	0	0
Vila Real	3	0	2	1
Tâmega	2	0	0	0
Douro-Sul	2	0	1	1
Bragança	1	0	0	0
Total	1083		170	

SEXO DOS CANDIDATOS

Sexo	Cands.	%	Cols.	%
Masc.	622	57	103	61
Femin.	461	43	67	39
Total	1083		170	

CURSO DO 12º ANO (15 mais frequentes)

Curso 12º ano	Cands.	%	Cols.	%
N061 Ciências Socioeconómicas	482	45	81	48
R830 Agrupamento 3 / geral	213	20	32	19
N060 Ciências e Tecnologias	181	17	33	19
R810 Agrupamento 1 / geral	132	12	14	8
U220 Ens. secundário recorrente (todos	13	1	1	1
N085 Administração	10	1	2	1
R820 Agrupamento 2 / geral	10	1	1	1
Q950 Equivalências	6	1	3	2
R813 Agrupamento 1 / informática	6	1	0	0
N064 Artes Visuais	4	0	1	1
U230 Ens. sec. recorrente privado e coo	3	0	0	0
Q940 Escolas estrangeiras em Portugal	3	0	0	0
Q900 Emigrantes	2	0	1	1
E001 1.º curso	2	0	0	0
R831 Agrupamento 3 / administração	2	0	0	0

MÉDIAS DOS COLOCADOS

Nota de candidatura	143.7
Prova de ingresso	138.9
Média do 12º ano	148.5
Média do 10º/11º ano	148.5

OPÇÕES EXCLUÍDAS

Nota candidatura (s/mínima)	0
Prova ingresso (não fez)	43
Prova ingresso (s/mínima)	0
Pré-requisito (não fez)	0

DISTRIBUIÇÕES DE NOTAS DE CANDIDATURA

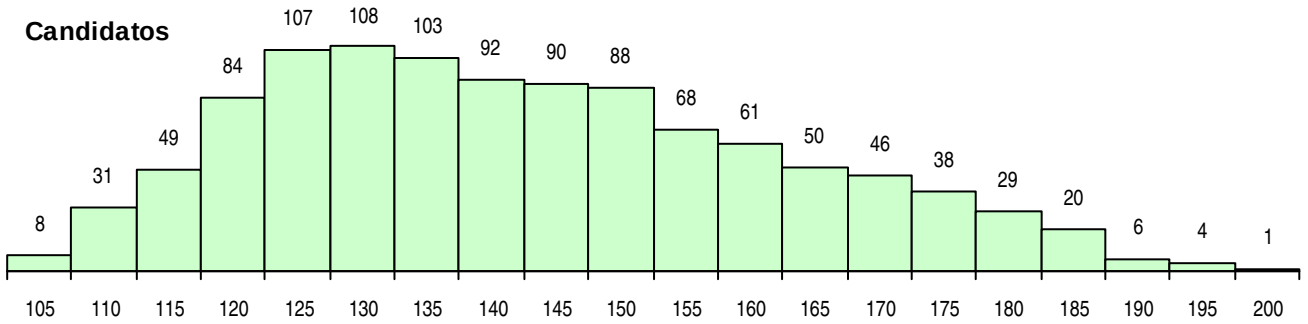

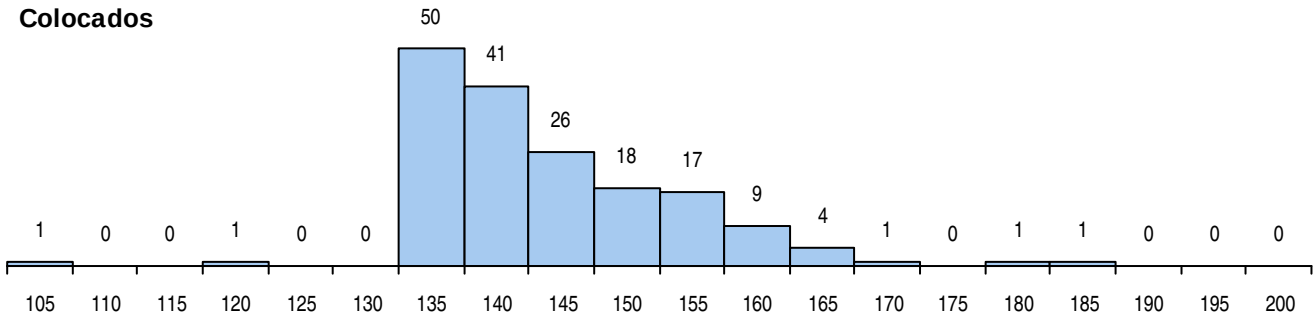

Estabelecimento: 0805 Universidade Técnica de Lisboa - Instituto Superior de Economia e Gestão
Curso Superior: 9140 Finanças
Licenciatura

OPÇÃO CANDIDATURA

Opção	Cands.	%	Cols.	%
1ª	11	5	7	20
2ª	20	8	4	11
3ª	48	20	7	20
4ª	47	19	8	23
5ª	66	27	5	14
6ª	51	21	4	11
Total	243		35	

SEXO DOS CANDIDATOS

Sexo	Cands.	%	Cols.	%
Masc.	136	56	18	51
Femin.	107	44	17	49
Total	243		35	

MÉDIAS DOS COLOCADOS

Nota de candidatura	133.0
Prova de ingresso	129.5
Média do 12º ano	136.4
Média do 10º/11º ano	136.4

OPÇÕES EXCLUÍDAS

Nota candidatura (s/mínima)	0
Prova ingresso (não fez)	12
Prova ingresso (s/mínima)	0
Pré-requisito (não fez)	0

ETAPA COLOCAÇÃO (contingente)

Etapa Colocação	Cands.	%	Cols.	%	Nota
4 Açores 1	1	0	0	0	
8 Madeira 1	2	1	1	3	175.5
12 Emigrantes	1	0	0	0	
17 Geral	243	100	34	97	125.0
Total	247		35		

CURSO DO 12º ANO (15 mais frequentes)

Curso 12º ano	Cands.	%	Cols.	%
R830 Agrupamento 3 / geral	73	30	13	37
N061 Ciências Socioeconómicas	65	27	5	14
R810 Agrupamento 1 / geral	43	18	6	17
N060 Ciências e Tecnologias	35	14	4	11
N085 Administração	7	3	1	3
R813 Agrupamento 1 / informática	4	2	2	6
U220 Ens. secundário recorrente (todos	4	2	0	0
N064 Artes Visuais	2	1	0	0
P293 Transporte (EXER)	1	0	1	3
R820 Agrupamento 2 / geral	1	0	1	3
E001 1.º curso	1	0	1	3
P201 Técnico de contabilidade (CP)	1	0	1	3
N216 Administração/Contabilidade	1	0	0	0
P708 Geral bancário	1	0	0	0
U230 Ens. sec. recorrente privado e coo	1	0	0	0

DISTRITO/CAE DE CANDIDATURA

Distrito Origem	Cands.	%	Cols.	%
Lisboa	150	62	21	60
Setúbal	37	15	4	11
Oeste	15	6	3	9
Santarém	15	6	3	9
Leiria	4	2	0	0
Faro	3	1	0	0
Castelo Branco	3	1	0	0
R. A. Açores	2	1	0	0
Portalegre	2	1	0	0
R. A. Madeira	2	1	1	3
Aveiro	2	1	1	3
Coimbra	2	1	2	6
Beja	2	1	0	0
Douro-Sul	1	0	0	0
Évora	1	0	0	0
Bragança	1	0	0	0
Guarda	1	0	0	0
Total	243		35	

DISTRIBUIÇÕES DE NOTAS DE CANDIDATURA

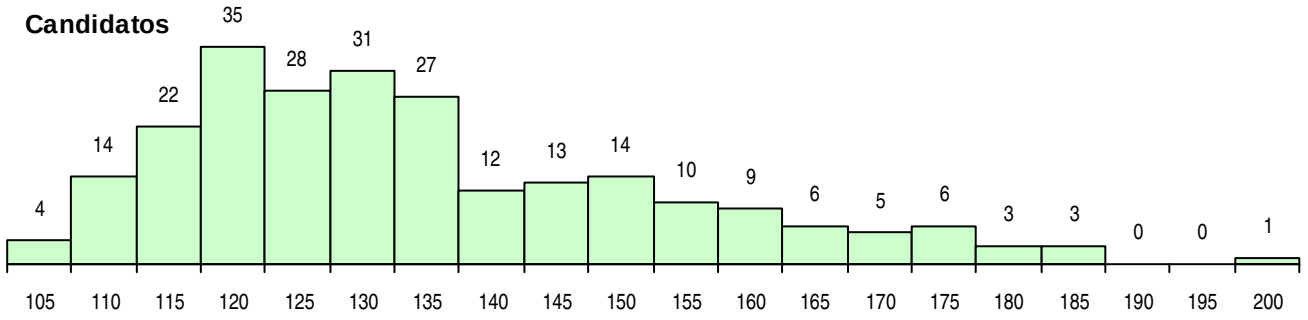

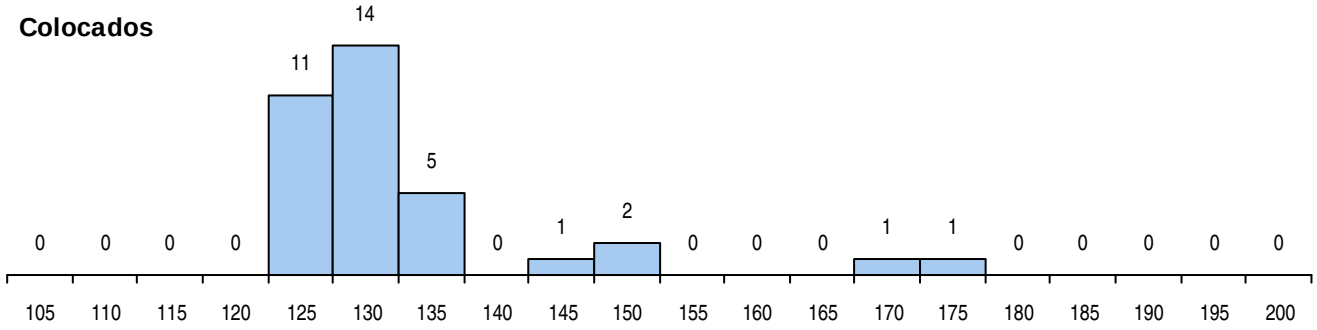

Estabelecimento: 0805 Universidade Técnica de Lisboa - Instituto Superior de Economia e Gestão
Curso Superior: 9147 Gestão
Licenciatura

OPÇÃO CANDIDATURA

Opção	Cands.	%	Cols.	%
1ª	186	12	38	19
2ª	320	20	47	23
3ª	404	25	89	43
4ª	308	19	23	11
5ª	239	15	7	3
6ª	131	8	1	0
Total	1588		205	

ETAPA COLOCAÇÃO (contingente)

Etapa Colocação	Cands.	%	Cols.	%	Nota
1 Deficientes	1	0	1	0	120.8
4 Açores 1	9	1	0	0	
8 Madeira 1	10	1	0	0	
12 Emigrantes	7	0	1	0	121.5
17 Geral	1588	100	203	99	139.0
Total	1615		205		

DISTRITO/CAE DE CANDIDATURA

Distrito Origem	Cands.	%	Cols.	%
Lisboa	938	59	135	66
Setúbal	182	11	25	12
Oeste	104	7	14	7
Santarém	91	6	8	4
Leiria	43	3	3	1
R. A. Açores	38	2	0	0
Faro	36	2	5	2
Évora	25	2	2	1
R. A. Madeira	24	2	1	0
Castelo Branco	23	1	3	1
Beja	22	1	1	0
Aveiro	12	1	2	1
Porto	10	1	1	0
Coimbra	10	1	1	0
Viseu	7	0	1	0
Portalegre	6	0	1	0
Braga	5	0	0	0
Guarda	4	0	2	1
Vila Real	3	0	0	0
Entre Douro e Vou	2	0	0	0
Douro-Sul	2	0	0	0
Bragança	1	0	0	0
Total	1588		205	

SEXO DOS CANDIDATOS

Sexo	Cands.	%	Cols.	%
Masc.	848	53	96	47
Femin.	740	47	109	53
Total	1588		205	

CURSO DO 12º ANO (15 mais frequentes)

Curso 12º ano	Cands.	%	Cols.	%
N061 Ciências Socioeconómicas	649	41	104	51
N060 Ciências e Tecnologias	294	19	44	21
R830 Agrupamento 3 / geral	267	17	17	8
R810 Agrupamento 1 / geral	238	15	22	11
N085 Administração	29	2	5	2
U220 Ens. secundário recorrente (todos	20	1	3	1
R820 Agrupamento 2 / geral	15	1	2	1
R813 Agrupamento 1 / informática	15	1	2	1
N064 Artes Visuais	12	1	1	0
Q900 Emigrantes	7	0	1	0
R831 Agrupamento 3 / administração	4	0	0	0
R840 Agrupamento 4 / geral	3	0	2	1
N086 Marketing	3	0	1	0
P472 Técnico de informática/gestão	3	0	0	0
U230 Ens. sec. recorrente privado e coo	3	0	0	0

MÉDIAS DOS COLOCADOS

Nota de candidatura	147.6
Prova de ingresso	145.3
Média do 12º ano	149.8
Média do 10º/11º ano	149.8

OPÇÕES EXCLUÍDAS

Nota candidatura (s/mínima)	0
Prova ingresso (não fez)	70
Prova ingresso (s/mínima)	0
Pré-requisito (não fez)	0

DISTRIBUIÇÕES DE NOTAS DE CANDIDATURA

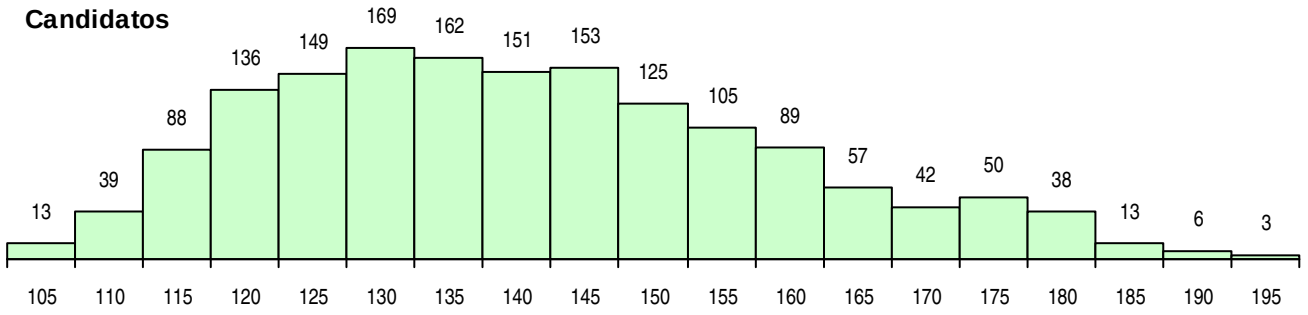

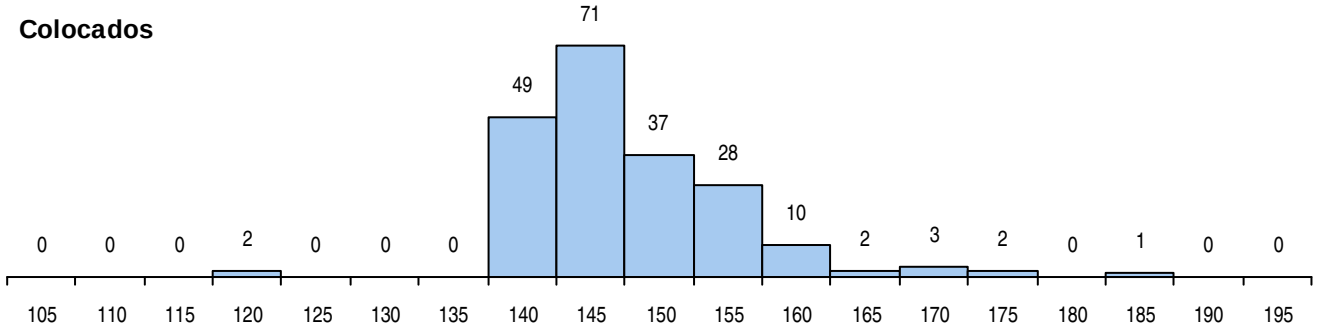

Estabelecimento: 0805 Universidade Técnica de Lisboa - Instituto Superior de Economia e Gestão
Curso Superior: 9210 Matemática Aplicada à Economia e à Gestão
Licenciatura

OPÇÃO CANDIDATURA

Opção	Cands.	%	Cols.	%
1ª	32	20	29	83
2ª	15	9	4	11
3ª	31	19	1	3
4ª	30	19	0	0
5ª	27	17	0	0
6ª	25	16	1	3
Total	160		35	

ETAPA COLOCAÇÃO (contingente)

Etapa Colocação	Cands.	%	Cols.	%	Nota
17 Geral	160	100	35	100	135.0
Total	160		35		

DISTRITO/CAE DE CANDIDATURA

Distrito Origem	Cands.	%	Cols.	%
Lisboa	86	54	12	34
Setúbal	31	19	7	20
Santarém	13	8	5	14
Faro	6	4	2	6
Oeste	5	3	2	6
Leiria	5	3	2	6
Beja	4	3	1	3
Guarda	3	2	0	0
Évora	2	1	2	6
Entre Douro e Vou	1	1	0	0
Douro-Sul	1	1	1	3
Viseu	1	1	0	0
Porto	1	1	1	3
Coimbra	1	1	0	0
Total	160		35	

SEXO DOS CANDIDATOS

Sexo	Cands.	%	Cols.	%
Masc.	88	55	15	43
Femin.	72	45	20	57
Total	160		35	

CURSO DO 12º ANO (15 mais frequentes)

Curso 12º ano	Cands.	%	Cols.	%
N060 Ciências e Tecnologias	53	33	10	29
N061 Ciências Socioeconómicas	51	32	16	46
R830 Agrupamento 3 / geral	20	13	1	3
R810 Agrupamento 1 / geral	19	12	5	14
N085 Administração	4	3	1	3
N064 Artes Visuais	3	2	2	6
R820 Agrupamento 2 / geral	3	2	0	0
E001 1.º curso	2	1	0	0
U230 Ens. sec. recorrente privado e coo	1	1	0	0
U220 Ens. secundário recorrente (todos	1	1	0	0
R840 Agrupamento 4 / geral	1	1	0	0
Q960 Equivalências (Desp. n.º 6649/200	1	1	0	0
N082 Informática	1	1	0	0

MÉDIAS DOS COLOCADOS

Nota de candidatura	161.4
Prova de ingresso	166.5
Média do 12º ano	156.2
Média do 10º/11º ano	156.2

OPÇÕES EXCLUÍDAS

Nota candidatura (s/mínima)	0
Prova ingresso (não fez)	7
Prova ingresso (s/mínima)	0
Pré-requisito (não fez)	0

DISTRIBUIÇÕES DE NOTAS DE CANDIDATURA

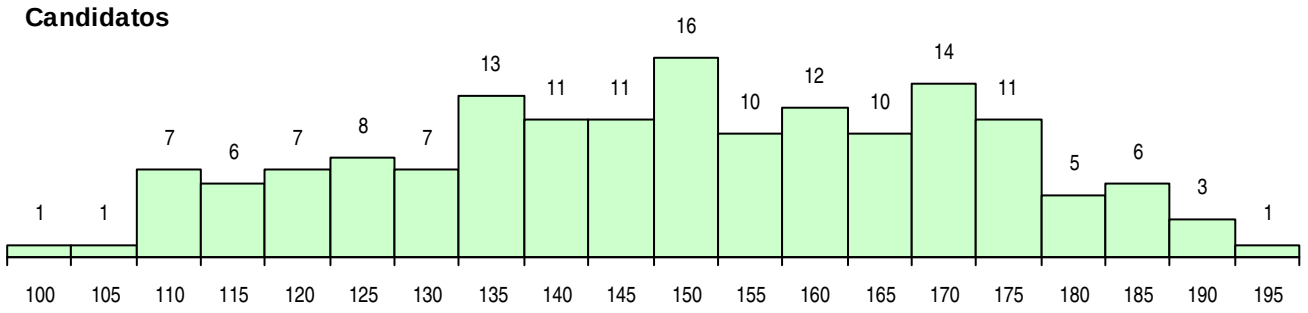

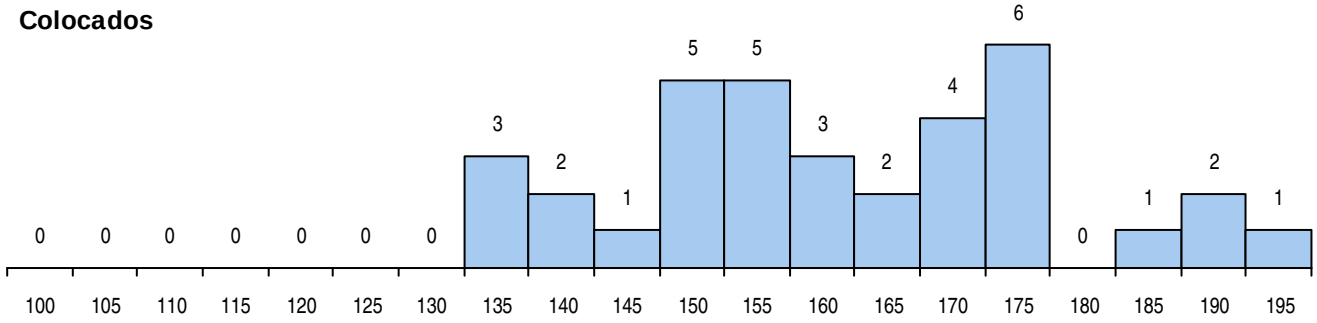

Estabelecimento: 0806 Universidade Técnica de Lisboa - Faculdade de Motricidade Humana
Curso Superior: 0086 Ciências do Desporto
Licenciatura

OPÇÃO CANDIDATURA

Opção	Cands.	%	Cols.	%
1ª	301	64	95	86
2ª	68	14	10	9
3ª	40	9	3	3
4ª	25	5	1	1
5ª	24	5	1	1
6ª	12	3	0	0
Total	470		110	

ETAPA COLOCAÇÃO (contingente)

Etapa Colocação	Cands.	%	Cols.	%	Nota
4 Açores 1	13	3	4	4	128.0
8 Madeira 1	2	0	1	1	124.0
13 Militares	1	0	0	0	
17 Geral	470	100	105	95	138.5
Total	486		110		

DISTRITO/CAE DE CANDIDATURA

Distrito Origem	Cands.	%	Cols.	%
Lisboa	160	34	53	48
Setúbal	61	13	12	11
Oeste	35	7	13	12
Santarém	32	7	5	5
Faro	20	4	6	5
Porto	19	4	0	0
Évora	16	3	0	0
Leiria	15	3	3	3
Beja	15	3	6	5
R. A. Açores	15	3	5	5
Viseu	14	3	2	2
Coimbra	13	3	0	0
Aveiro	9	2	2	2
Guarda	8	2	0	0
Entre Douro e Vou	8	2	0	0
Castelo Branco	6	1	2	2
Braga	6	1	0	0
Portalegre	5	1	0	0
Tâmega	4	1	0	0
Viana do Castelo	3	1	0	0
R. A. Madeira	3	1	1	1
Douro-Sul	1	0	0	0
Bragança	1	0	0	0
Vila Real	1	0	0	0
Total	470		110	

SEXO DOS CANDIDATOS

Sexo	Cands.	%	Cols.	%
Masc.	332	71	75	68
Femin.	138	29	35	32
Total	470		110	

CURSO DO 12º ANO (15 mais frequentes)

Curso 12º ano	Cands.	%	Cols.	%
R810 Agrupamento 1 / geral	203	43	40	36
N060 Ciências e Tecnologias	172	37	54	49
U220 Ens. secundário recorrente (todos	51	11	9	8
N089 Desporto	17	4	3	3
P202 Técnico de desporto (CP)	4	1	1	1
R830 Agrupamento 3 / geral	4	1	0	0
R813 Agrupamento 1 / informática	3	1	1	1
U230 Ens. sec. recorrente privado e coo	3	1	0	0
N061 Ciências Socioeconómicas	2	0	1	1
R197 Técnico de animação e gestão des	2	0	0	0
R820 Agrupamento 2 / geral	1	0	1	1
Q940 Escolas estrangeiras em Portugal	1	0	0	0
N062 Ciências Sociais e Humanas	1	0	0	0
N064 Artes Visuais	1	0	0	0
P442 Técnico de higiene e segurança n	1	0	0	0

MÉDIAS DOS COLOCADOS

Nota de candidatura	149.7
Prova de ingresso	152.5
Média do 12º ano	146.8
Média do 10º/11º ano	146.8

OPÇÕES EXCLUÍDAS

Nota candidatura (s/mínima)	0
Prova ingresso (não fez)	9
Prova ingresso (s/mínima)	0
Pré-requisito (não fez)	17

DISTRIBUIÇÕES DE NOTAS DE CANDIDATURA

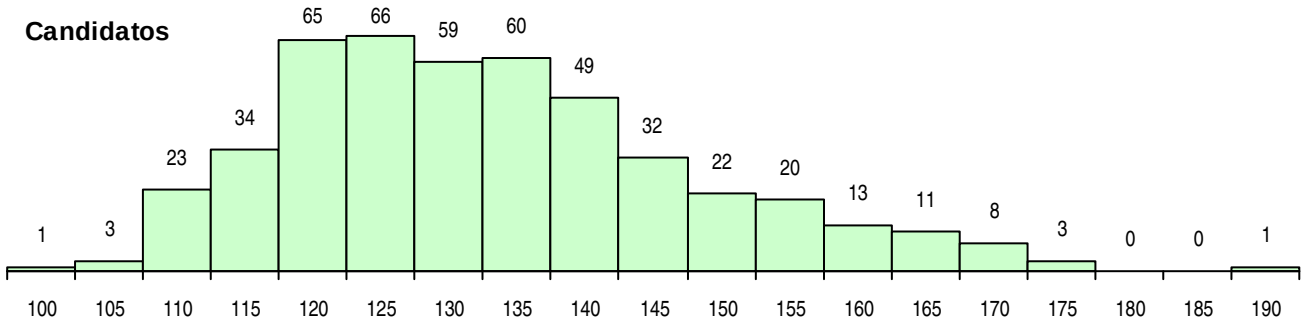

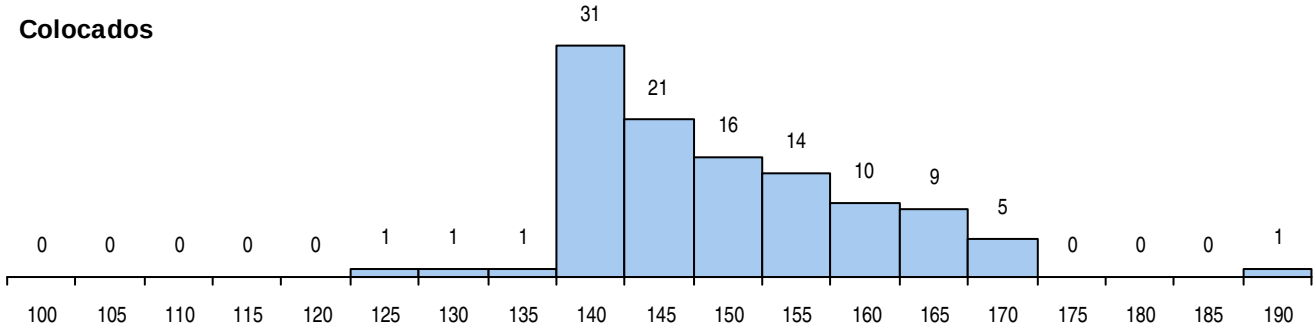

Estabelecimento: 0806 Universidade Técnica de Lisboa - Faculdade de Motricidade Humana
Curso Superior: 1703 Reabilitação Psicomotora
Licenciatura

OPÇÃO CANDIDATURA

Opção	Cands.	%	Cols.	%
1ª	223	25	28	56
2ª	220	25	5	10
3ª	156	17	6	12
4ª	119	13	7	14
5ª	106	12	3	6
6ª	71	8	1	2
Total	895		50	

SEXO DOS CANDIDATOS

Sexo	Cands.	%	Cols.	%
Masc.	184	21	10	20
Femin.	711	79	40	80
Total	895		50	

MÉDIAS DOS COLOCADOS

Nota de candidatura	165.3
Prova de ingresso	172.2
Média do 12º ano	158.1
Média do 10º/11º ano	158.3

OPÇÕES EXCLUÍDAS

Nota candidatura (s/mínima)	0
Prova ingresso (não fez)	1
Prova ingresso (s/mínima)	0
Pré-requisito (não fez)	0

ETAPA COLOCAÇÃO (contingente)

Etapa Colocação	Cands.	%	Cols.	%	Nota
1 Deficientes	2	0	2	4	128.5
4 Açores 1	26	3	2	4	156.0
8 Madeira 1	19	2	2	4	157.5
13 Militares	22	2	1	2	140.5
17 Geral	895	100	43	86	160.5
Total	964		50		

CURSO DO 12º ANO (15 mais frequentes)

Curso 12º ano	Cands.	%	Cols.	%
R810 Agrupamento 1 / geral	342	38	17	34
N060 Ciências e Tecnologias	289	32	26	52
U220 Ens. secundário recorrente (todos	153	17	3	6
R840 Agrupamento 4 / geral	15	2	1	2
U230 Ens. sec. recorrente privado e coo	11	1	1	2
N062 Ciências Sociais e Humanas	11	1	0	0
R820 Agrupamento 2 / geral	9	1	0	0
N089 Desporto	7	1	0	0
E001 1.º curso	5	1	1	2
R841 Agrupamento 4 / comunicação	5	1	0	0
N970 Recorrente - Ciências e Tecnologi	4	0	0	0
N088 Acção Social	4	0	0	0
P389 Animador sociocultural	3	0	0	0
P610 Cursos Educação Formação (todo	3	0	0	0
R830 Agrupamento 3 / geral	3	0	0	0

DISTRITO/CAE DE CANDIDATURA

Distrito Origem	Cands.	%	Cols.	%
Lisboa	360	40	21	42
Setúbal	157	18	5	10
Santarém	60	7	4	8
Oeste	49	5	3	6
Leiria	33	4	3	6
R. A. Açores	31	3	2	4
Faro	23	3	1	2
R. A. Madeira	21	2	2	4
Beja	21	2	1	2
Évora	19	2	0	0
Guarda	19	2	2	4
Castelo Branco	14	2	0	0
Viseu	14	2	0	0
Coimbra	14	2	2	4
Portalegre	13	1	0	0
Braga	11	1	1	2
Porto	8	1	1	2
Aveiro	7	1	1	2
Viana do Castelo	5	1	1	2
Vila Real	5	1	0	0
Entre Douro e Vou	5	1	0	0
Tâmega	4	0	0	0
Douro-Sul	1	0	0	0
Bragança	1	0	0	0
Total	895		50	

DISTRIBUIÇÕES DE NOTAS DE CANDIDATURA

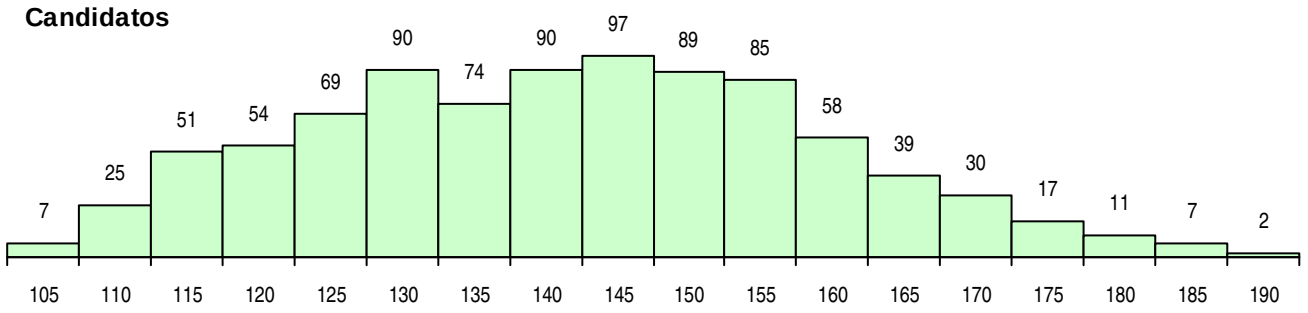

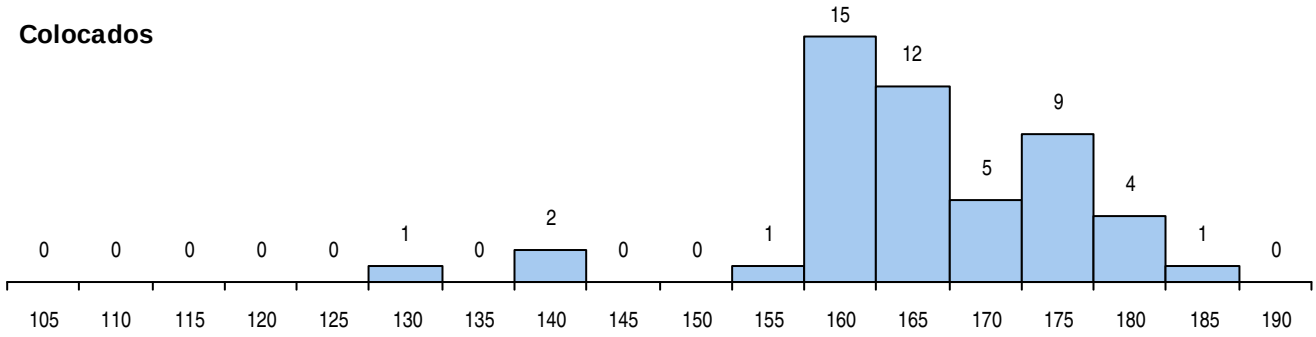

Estabelecimento: 0806 Universidade Técnica de Lisboa - Faculdade de Motricidade Humana

Curso Superior: 9068 Dança

Licenciatura

OPÇÃO CANDIDATURA

Opção	Cands.	%	Cols.	%
1ª	20	87	14	93
2ª	1	4	1	7
3ª	1	4	0	0
5ª	1	4	0	0
Total	23		15	

ETAPA COLOCAÇÃO (contingente)

Etapa Colocação	Cands.	%	Cols.	%	Nota
4 Açores 1	1	4	1	7	126.5
17 Geral	23	100	14	93	119.0
Total	24		15		

DISTRITO/CAE DE CANDIDATURA

Distrito Origem	Cands.	%	Cols.	%
Setúbal	6	26	3	20
Lisboa	4	17	2	13
Porto	2	9	2	13
Évora	2	9	2	13
Castelo Branco	2	9	1	7
Tâmega	1	4	1	7
Oeste	1	4	1	7
R. A. Açores	1	4	1	7
Portalegre	1	4	0	0
Braga	1	4	1	7
Beja	1	4	0	0
Aveiro	1	4	1	7
Total	23		15	

SEXO DOS CANDIDATOS

Sexo	Cands.	%	Cols.	%
Femin.	23	100	15	100
Total	23		15	

CURSO DO 12º ANO (15 mais frequentes)

Curso 12º ano	Cands.	%	Cols.	%
N060 Ciências e Tecnologias	6	26	3	20
R810 Agrupamento 1 / geral	3	13	2	13
R820 Agrupamento 2 / geral	3	13	1	7
U220 Ens. secundário recorrente (todos	2	9	2	13
R847 Dança - Formação de bailarinos	1	4	1	7
R840 Agrupamento 4 / geral	1	4	1	7
R830 Agrupamento 3 / geral	1	4	1	7
N089 Desporto	1	4	1	7
N064 Artes Visuais	1	4	1	7
N063 Línguas e Literaturas	1	4	1	7
N062 Ciências Sociais e Humanas	1	4	1	7
U230 Ens. sec. recorrente privado e coo	1	4	0	0
R831 Agrupamento 3 / administração	1	4	0	0

MÉDIAS DOS COLOCADOS

Nota de candidatura	128.6
Prova de ingresso	120.9
Média do 12º ano	136.4
Média do 10º/11º ano	136.4

OPÇÕES EXCLUÍDAS

Nota candidatura (s/mínima)	0
Prova ingresso (não fez)	0
Prova ingresso (s/mínima)	0
Pré-requisito (não fez)	18

DISTRIBUIÇÕES DE NOTAS DE CANDIDATURA

Candidatos

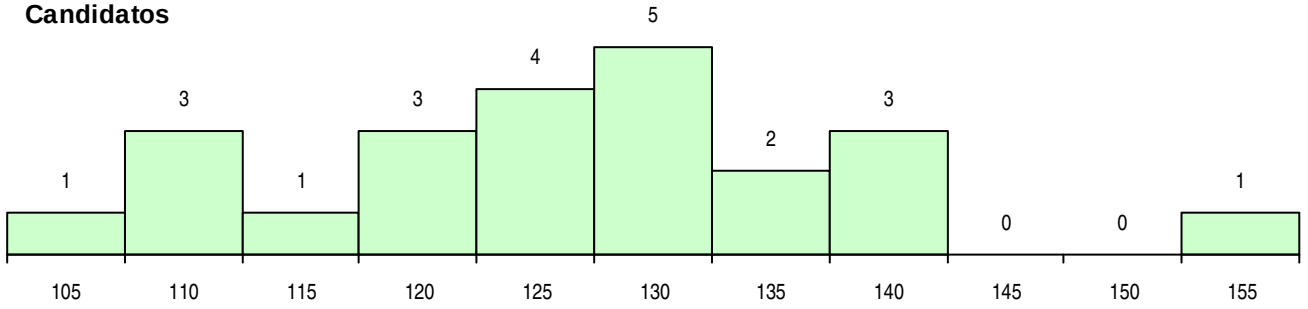

Colocados

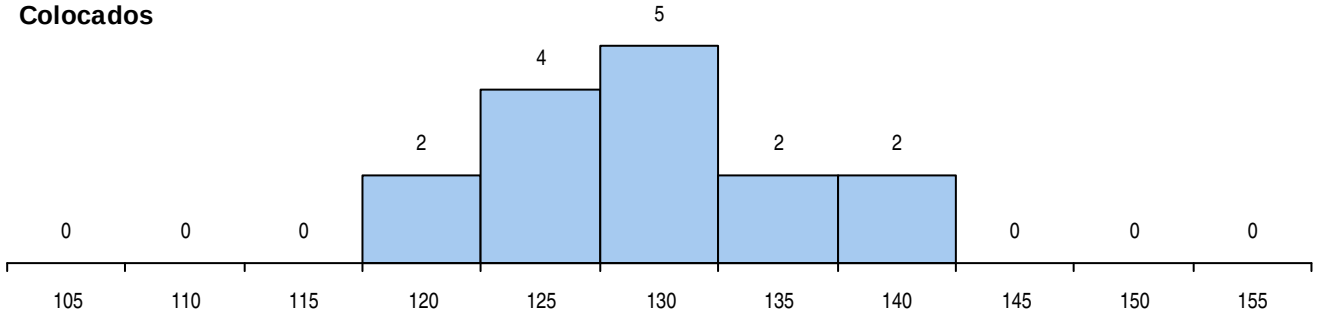

Estabelecimento: 0806 Universidade Técnica de Lisboa - Faculdade de Motricidade Humana
Curso Superior: 9162 Gestão do Desporto
Licenciatura

OPÇÃO CANDIDATURA

Opção	Cands.	%	Cols.	%
1ª	17	57	17	61
2ª	7	23	7	25
3ª	2	7	2	7
4ª	3	10	1	4
6ª	1	3	1	4
Total	30		28	

ETAPA COLOCAÇÃO (contingente)

Etapa Colocação	Cands.	%	Cols.	%	Nota
17 Geral	30	100	28	100	106.5
Total	30		28		

DISTRITO/CAE DE CANDIDATURA

Distrito Origem	Cands.	%	Cols.	%
Lisboa	22	73	20	71
Setúbal	4	13	4	14
Oeste	2	7	2	7
Santarém	1	3	1	4
Beja	1	3	1	4
Total	30		28	

SEXO DOS CANDIDATOS

Sexo	Cands.	%	Cols.	%
Masc.	20	67	19	68
Femin.	10	33	9	32
Total	30		28	

CURSO DO 12º ANO (15 mais frequentes)

Curso 12º ano	Cands.	%	Cols.	%
R810 Agrupamento 1 / geral	15	50	15	54
N089 Desporto	3	10	3	11
U220 Ens. secundário recorrente (todos	3	10	2	7
R830 Agrupamento 3 / geral	2	7	2	7
N061 Ciências Socioeconómicas	2	7	2	7
N060 Ciências e Tecnologias	2	7	2	7
R820 Agrupamento 2 / geral	1	3	1	4
N085 Administração	1	3	1	4
N062 Ciências Sociais e Humanas	1	3	0	0

MÉDIAS DOS COLOCADOS

Nota de candidatura	127.9
Prova de ingresso	122.0
Média do 12º ano	133.6
Média do 10º/11º ano	133.6

OPÇÕES EXCLUÍDAS

Nota candidatura (s/mínima)	0
Prova ingresso (não fez)	53
Prova ingresso (s/mínima)	0
Pré-requisito (não fez)	39

DISTRIBUIÇÕES DE NOTAS DE CANDIDATURA

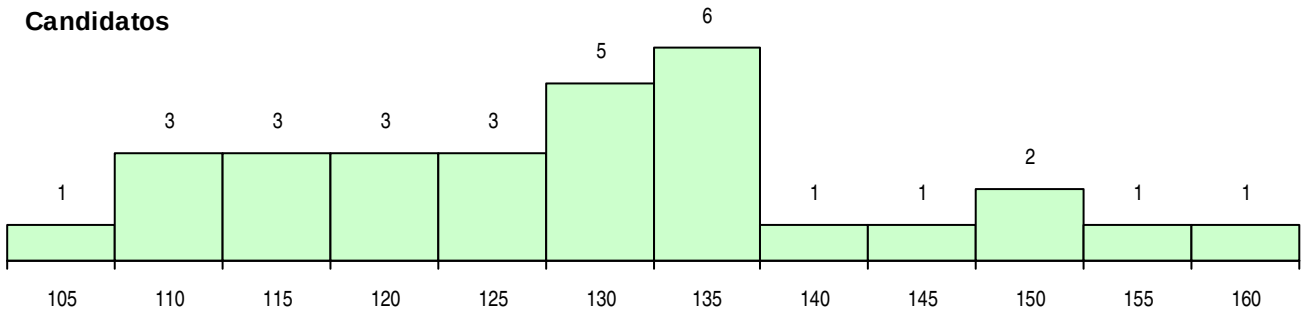

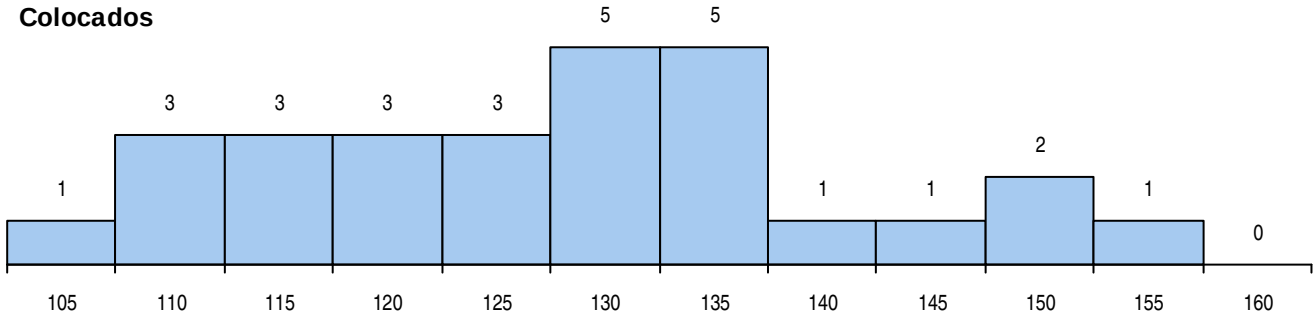

Estabelecimento: 0806 Universidade Técnica de Lisboa - Faculdade de Motricidade Humana
Curso Superior: 9753 Ergonomia
Licenciatura

OPÇÃO CANDIDATURA

Opção	Cands.	%	Cols.	%
1ª	4	10	4	20
2ª	11	28	9	45
3ª	9	23	2	10
4ª	3	8	1	5
5ª	5	13	1	5
6ª	8	20	3	15
Total	40		20	

ETAPA COLOCAÇÃO (contingente)

Etapa Colocação	Cands.	%	Cols.	%	Nota
17 Geral	40	100	20	100	116.8
Total	40		20		

DISTRITO/CAE DE CANDIDATURA

Distrito Origem	Cands.	%	Cols.	%
Lisboa	25	63	14	70
Setúbal	5	13	3	15
Aveiro	3	8	2	10
Santarém	2	5	0	0
Viseu	1	3	1	5
Leiria	1	3	0	0
Guarda	1	3	0	0
Coimbra	1	3	0	0
Beja	1	3	0	0
Total	40		20	

SEXO DOS CANDIDATOS

Sexo	Cands.	%	Cols.	%
Masc.	10	25	4	20
Femin.	30	75	16	80
Total	40		20	

CURSO DO 12º ANO (15 mais frequentes)

Curso 12º ano	Cands.	%	Cols.	%
N060 Ciências e Tecnologias	25	63	14	70
R810 Agrupamento 1 / geral	14	35	6	30
U220 Ens. secundário recorrente (todos	1	3	0	0

MÉDIAS DOS COLOCADOS

Nota de candidatura	128.9
Prova de ingresso	118.3
Média do 12º ano	139.6
Média do 10º/11º ano	139.6

OPÇÕES EXCLUÍDAS

Nota candidatura (s/mínima)	0
Prova ingresso (não fez)	16
Prova ingresso (s/mínima)	0
Pré-requisito (não fez)	0

DISTRIBUIÇÕES DE NOTAS DE CANDIDATURA

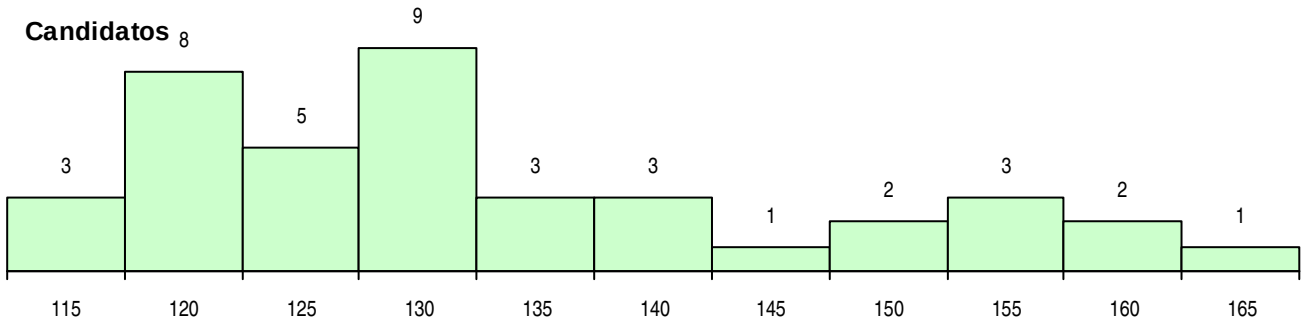

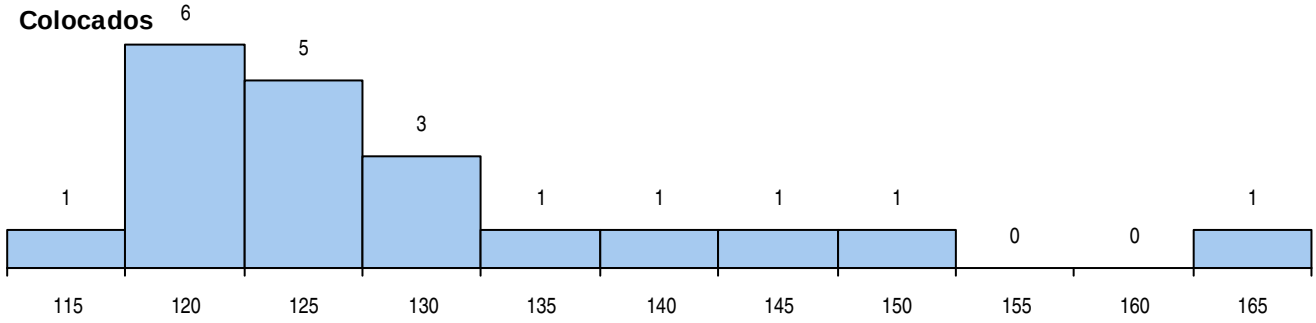

Estabelecimento: 0807 Universidade Técnica de Lisboa - Instituto Superior Técnico
Curso Superior: 9029 Ciências de Engenharia - Engenharia de Materiais
Licenciatura

OPÇÃO CANDIDATURA

Opção	Cands.	%	Cols.	%
1ª	6	6	6	38
2ª	13	14	4	25
3ª	20	22	5	31
4ª	13	14	0	0
5ª	18	19	1	6
6ª	23	25	0	0
Total	93		16	

ETAPA COLOCAÇÃO (contingente)

Etapa Colocação	Cands.	%	Cols.	%	Nota
4 Açores 1	1	1	0	0	
17 Geral	93	100	16	100	123.8
Total	94		16		

DISTRITO/CAE DE CANDIDATURA

Distrito Origem	Cands.	%	Cols.	%
Lisboa	48	52	10	63
Setúbal	15	16	1	6
Santarém	8	9	3	19
Oeste	4	4	0	0
Beja	4	4	1	6
Leiria	3	3	0	0
Faro	3	3	0	0
Portalegre	2	2	0	0
Évora	2	2	1	6
R. A. Açores	1	1	0	0
Porto	1	1	0	0
Guarda	1	1	0	0
Castelo Branco	1	1	0	0
Total	93		16	

SEXO DOS CANDIDATOS

Sexo	Cands.	%	Cols.	%
Masc.	69	74	11	69
Femin.	24	26	5	31
Total	93		16	

CURSO DO 12º ANO (15 mais frequentes)

Curso 12º ano	Cands.	%	Cols.	%
N060 Ciências e Tecnologias	77	83	11	69
R810 Agrupamento 1 / geral	14	15	5	31
Q940 Escolas estrangeiras em Portugal	1	1	0	0
N970 Recorrente - Ciências e Tecnologi	1	1	0	0

MÉDIAS DOS COLOCADOS

Nota de candidatura	136.0
Prova de ingresso	128.5
Média do 12º ano	143.4
Média do 10º/11º ano	143.4

OPÇÕES EXCLUÍDAS

Nota candidatura (s/mínima)	0
Prova ingresso (não fez)	5
Prova ingresso (s/mínima)	2
Pré-requisito (não fez)	0

DISTRIBUIÇÕES DE NOTAS DE CANDIDATURA

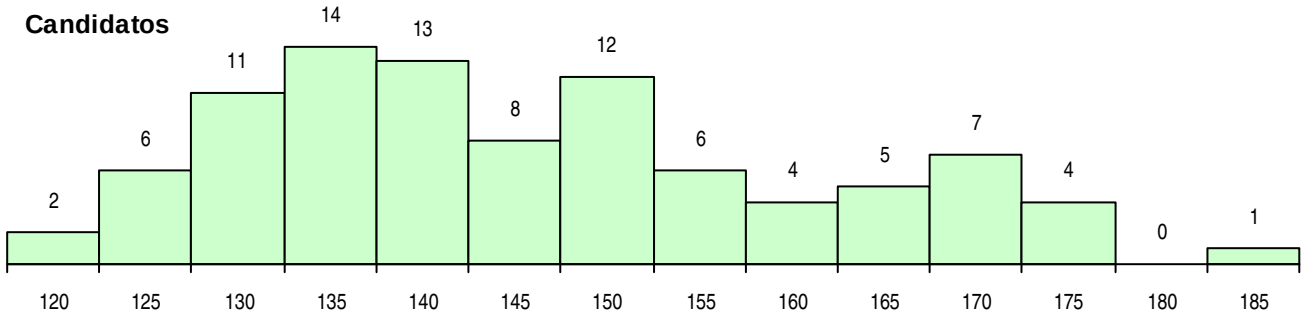

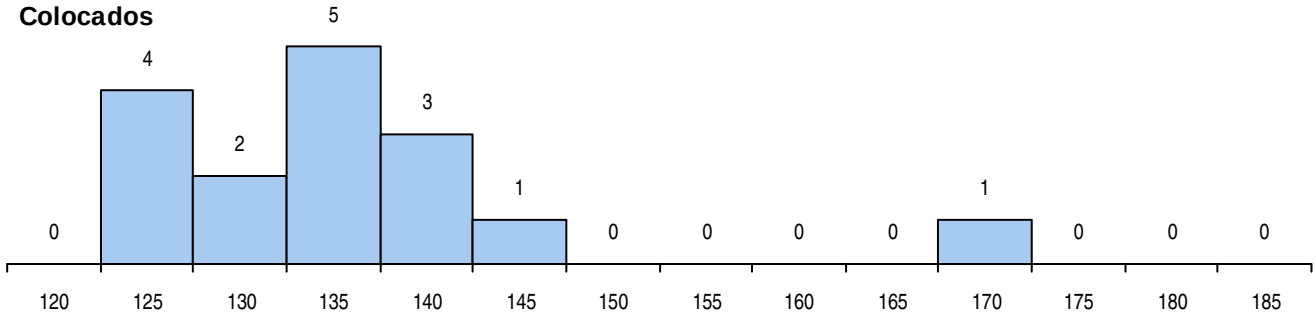

Estabelecimento: 0807 Universidade Técnica de Lisboa - Instituto Superior Técnico
Curso Superior: 9031 Ciências de Engenharia - Engenharia do Ambiente
Licenciatura

OPÇÃO CANDIDATURA

Opção	Cands.	%	Cols.	%
1ª	18	12	13	37
2ª	39	26	10	29
3ª	24	16	2	6
4ª	27	18	4	11
5ª	23	15	3	9
6ª	20	13	3	9
Total	151		35	

ETAPA COLOCAÇÃO (contingente)

Etapa Colocação	Cands.	%	Cols.	%	Nota
17 Geral	151	100	35	100	136.3
Total	151		35		

DISTRITO/CAE DE CANDIDATURA

Distrito Origem	Cands.	%	Cols.	%
Lisboa	106	70	23	66
Setúbal	14	9	3	9
Oeste	11	7	2	6
Santarém	10	7	3	9
Beja	3	2	2	6
Viseu	1	1	0	0
Viana do Castelo	1	1	0	0
Leiria	1	1	0	0
Évora	1	1	0	0
Coimbra	1	1	1	3
Castelo Branco	1	1	1	3
Braga	1	1	0	0
Total	151		35	

SEXO DOS CANDIDATOS

Sexo	Cands.	%	Cols.	%
Masc.	68	45	14	40
Femin.	83	55	21	60
Total	151		35	

CURSO DO 12º ANO (15 mais frequentes)

Curso 12º ano	Cands.	%	Cols.	%
N060 Ciências e Tecnologias	112	74	27	77
R810 Agrupamento 1 / geral	35	23	5	14
Q940 Escolas estrangeiras em Portugal	3	2	2	6
U230 Ens. sec. recorrente privado e coo	1	1	1	3

MÉDIAS DOS COLOCADOS

Nota de candidatura	148.0
Prova de ingresso	141.9
Média do 12º ano	153.9
Média do 10º/11º ano	153.9

OPÇÕES EXCLUÍDAS

Nota candidatura (s/mínima)	3
Prova ingresso (não fez)	11
Prova ingresso (s/mínima)	13
Pré-requisito (não fez)	0

DISTRIBUIÇÕES DE NOTAS DE CANDIDATURA

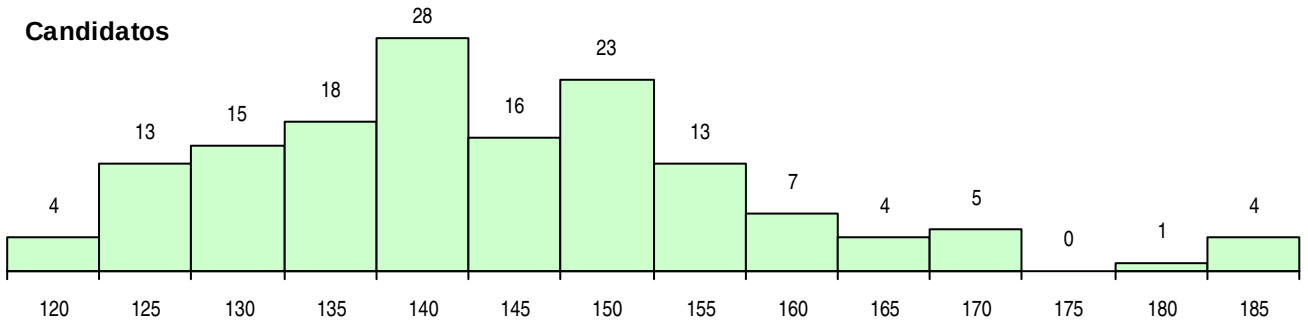

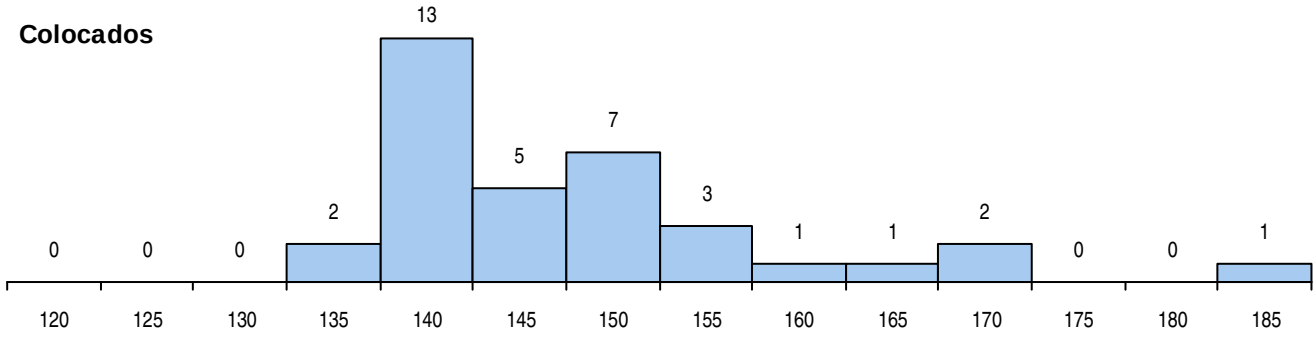

Estabelecimento: 0807 Universidade Técnica de Lisboa - Instituto Superior Técnico
Curso Superior: 9033 Ciências de Engenharia - Engenharia e Arquitectura Naval
Licenciatura

OPÇÃO CANDIDATURA

Opção	Cands.	%	Cols.	%
1ª	4	11	4	50
2ª	6	16	1	13
3ª	5	14	2	25
4ª	6	16	1	13
5ª	8	22	0	0
6ª	8	22	0	0
Total	37		8	

ETAPA COLOCAÇÃO (contingente)

Etapa Colocação	Cands.	%	Cols.	%	Nota
4 Açores 1	2	5	1	13	120.5
8 Madeira 1	1	3	0	0	
17 Geral	37	100	7	88	133.5
Total	40		8		

DISTRITO/CAE DE CANDIDATURA

Distrito Origem	Cands.	%	Cols.	%
Lisboa	18	49	2	25
Setúbal	3	8	2	25
Santarém	3	8	1	13
R. A. Açores	2	5	1	13
Viseu	2	5	1	13
Guarda	2	5	0	0
Faro	2	5	0	0
Tâmega	1	3	0	0
R. A. Madeira	1	3	0	0
Viana do Castelo	1	3	0	0
Castelo Branco	1	3	1	13
Braga	1	3	0	0
Total	37		8	

SEXO DOS CANDIDATOS

Sexo	Cands.	%	Cols.	%
Masc.	31	84	7	88
Femin.	6	16	1	13
Total	37		8	

CURSO DO 12º ANO (15 mais frequentes)

Curso 12º ano	Cands.	%	Cols.	%
N060 Ciências e Tecnologias	26	70	2	25
R810 Agrupamento 1 / geral	10	27	6	75
N670 Mecânica	1	3	0	0

MÉDIAS DOS COLOCADOS

Nota de candidatura	143.2
Prova de ingresso	138.8
Média do 12º ano	147.5
Média do 10º/11º ano	147.5

OPÇÕES EXCLUÍDAS

Nota candidatura (s/mínima)	0
Prova ingresso (não fez)	3
Prova ingresso (s/mínima)	2
Pré-requisito (não fez)	0

DISTRIBUIÇÕES DE NOTAS DE CANDIDATURA

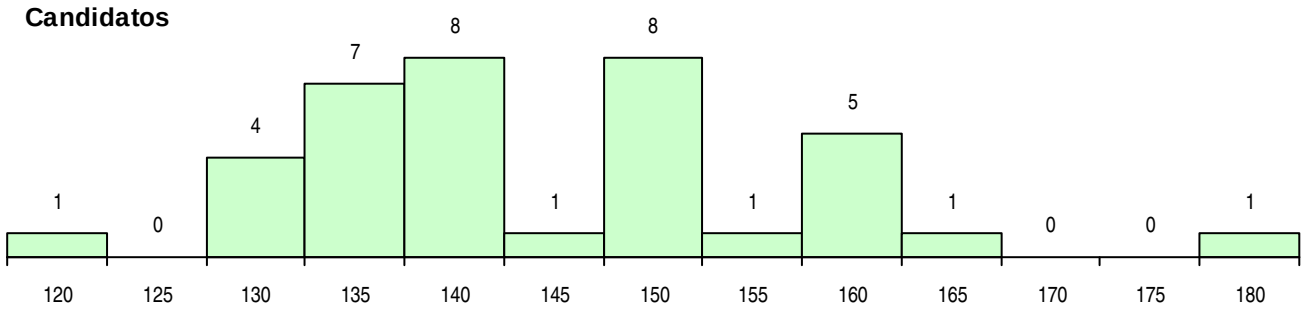

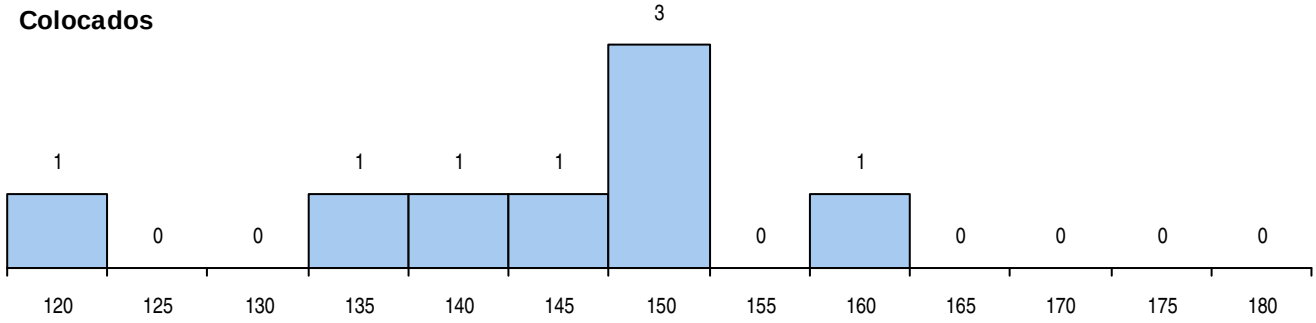

Estabelecimento: 0807 Universidade Técnica de Lisboa - Instituto Superior Técnico
Curso Superior: 9036 Ciências de Engenharia - Engenharia Geológica e de Minas
Licenciatura

OPÇÃO CANDIDATURA

Opção	Cands.	%	Cols.	%
1ª	6	18	6	86
2ª	5	15	1	14
3ª	6	18	0	0
4ª	5	15	0	0
5ª	8	24	0	0
6ª	3	9	0	0
Total	33		7	

ETAPA COLOCAÇÃO (contingente)

Etapa Colocação	Cands.	%	Cols.	%	Nota
4 Açores 1	1	3	1	14	133.5
17 Geral	33	100	6	86	125.3
Total	34		7		

DISTRITO/CAE DE CANDIDATURA

Distrito Origem	Cands.	%	Cols.	%
Lisboa	18	55	3	43
Setúbal	5	15	1	14
Oeste	2	6	1	14
Santarém	2	6	1	14
Leiria	2	6	0	0
R. A. Açores	1	3	1	14
Guarda	1	3	0	0
Castelo Branco	1	3	0	0
Beja	1	3	0	0
Total	33		7	

SEXO DOS CANDIDATOS

Sexo	Cands.	%	Cols.	%
Masc.	24	73	6	86
Femin.	9	27	1	14
Total	33		7	

CURSO DO 12º ANO (15 mais frequentes)

Curso 12º ano	Cands.	%	Cols.	%
N060 Ciências e Tecnologias	24	73	5	71
R810 Agrupamento 1 / geral	9	27	2	29

MÉDIAS DOS COLOCADOS

Nota de candidatura	139.8
Prova de ingresso	136.9
Média do 12º ano	142.6
Média do 10º/11º ano	142.6

OPÇÕES EXCLUÍDAS

Nota candidatura (s/mínima)	0
Prova ingresso (não fez)	2
Prova ingresso (s/mínima)	2
Pré-requisito (não fez)	0

DISTRIBUIÇÕES DE NOTAS DE CANDIDATURA

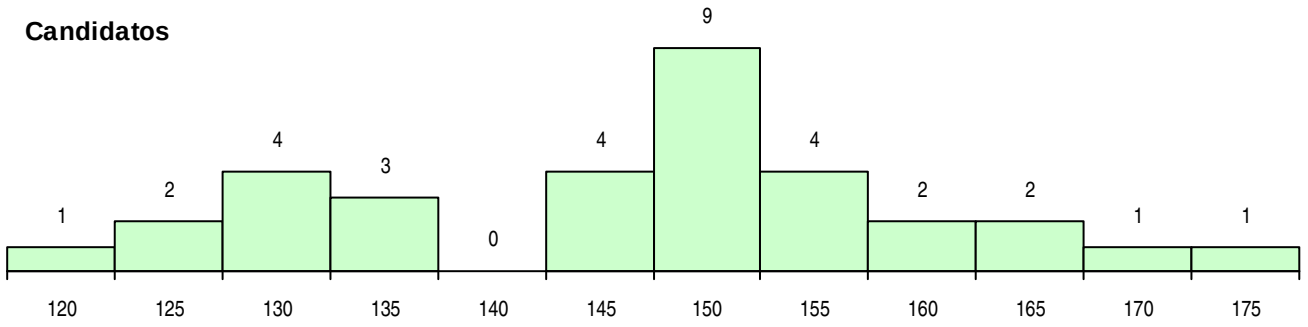

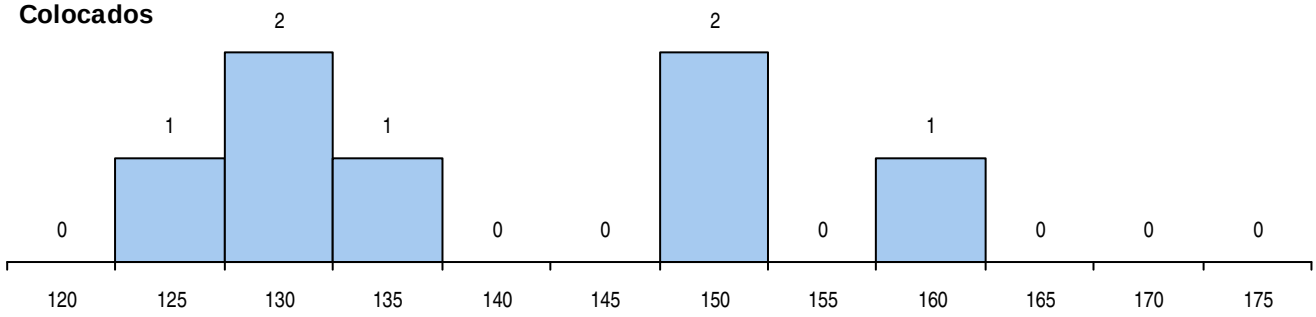

Estabelecimento: 0807 Universidade Técnica de Lisboa - Instituto Superior Técnico
Curso Superior: 9037 Ciências de Engenharia - Engenharia Informática e de Computadores
Licenciatura

OPÇÃO CANDIDATURA

Opção	Cands.	%	Cols.	%
1ª	146	31	146	86
2ª	108	23	15	9
3ª	76	16	5	3
4ª	55	12	3	2
5ª	49	11	1	1
6ª	30	6	0	0
Total	464		170	

SEXO DOS CANDIDATOS

Sexo	Cands.	%	Cols.	%
Masc.	414	89	150	88
Femin.	50	11	20	12
Total	464		170	

MÉDIAS DOS COLOCADOS

Nota de candidatura	146.2
Prova de ingresso	140.0
Média do 12º ano	152.3
Média do 10º/11º ano	152.4

OPÇÕES EXCLUÍDAS

Nota candidatura (s/mínima)	9
Prova ingresso (não fez)	58
Prova ingresso (s/mínima)	25
Pré-requisito (não fez)	0

ETAPA COLOCAÇÃO (contingente)

Etapa Colocação	Cands.	%	Cols.	%	Nota
1 Deficientes	1	0	1	1	164.0
4 Açores 1	3	1	0	0	
8 Madeira 1	4	1	1	1	152.3
12 Emigrantes	1	0	0	0	
17 Geral	464	100	168	99	121.0
Total	473		170		

CURSO DO 12º ANO (15 mais frequentes)

Curso 12º ano	Cands.	%	Cols.	%
N060 Ciências e Tecnologias	377	81	138	81
R810 Agrupamento 1 / geral	73	16	25	15
Q940 Escolas estrangeiras em Portugal	5	1	2	1
N082 Informática	2	0	2	1
E001 1.º curso	2	0	1	1
U220 Ens. secundário recorrente (todos	1	0	1	1
R812 Agrupamento 1 / electrotecnia/elec	1	0	1	1
R820 Agrupamento 2 / geral	1	0	0	0
R813 Agrupamento 1 / informática	1	0	0	0
Q900 Emigrantes	1	0	0	0

DISTRITO/CAE DE CANDIDATURA

Distrito Origem	Cands.	%	Cols.	%
Lisboa	262	56	83	49
Setúbal	50	11	21	12
Oeste	23	5	13	8
Santarém	22	5	9	5
Évora	15	3	9	5
Leiria	13	3	5	3
Faro	11	2	8	5
Guarda	10	2	4	2
R. A. Açores	10	2	3	2
Castelo Branco	9	2	5	3
Viseu	6	1	1	1
Beja	6	1	2	1
R. A. Madeira	6	1	2	1
Porto	4	1	0	0
Bragança	4	1	3	2
Aveiro	3	1	1	1
Coimbra	3	1	0	0
Portalegre	2	0	0	0
Braga	2	0	0	0
Tâmega	1	0	0	0
Douro-Sul	1	0	0	0
Viana do Castelo	1	0	1	1
Total	464		170	

DISTRIBUIÇÕES DE NOTAS DE CANDIDATURA

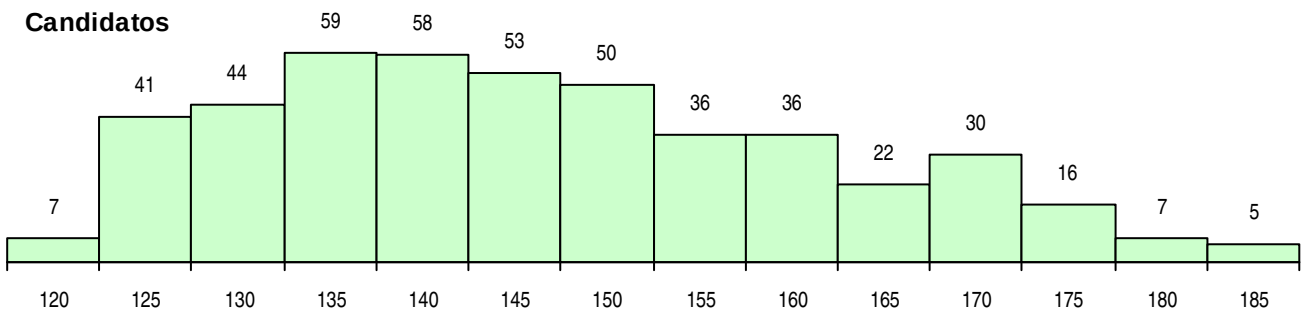

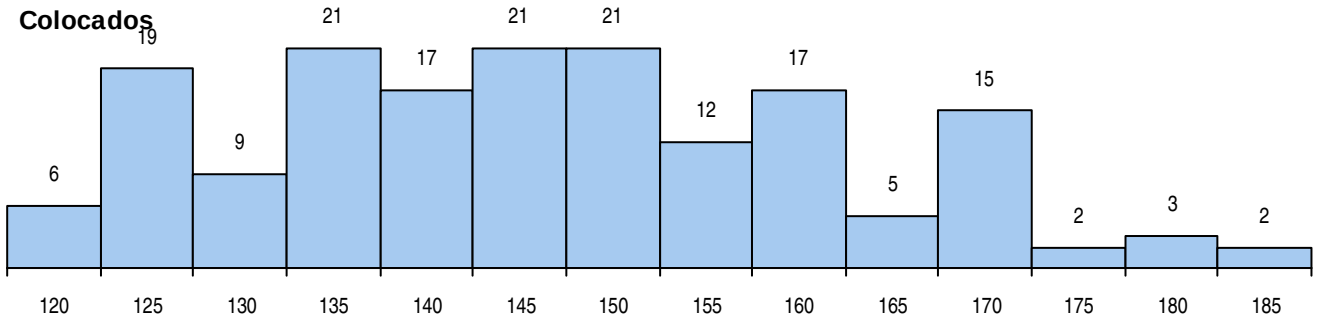

Estabelecimento: 0807 Universidade Técnica de Lisboa - Instituto Superior Técnico
Curso Superior: 9257 Arquitectura
Mestrado Integrado

OPÇÃO CANDIDATURA

Opção	Cands.	%	Cols.	%
1ª	154	29	44	88
2ª	108	20	4	8
3ª	100	19	1	2
4ª	70	13	1	2
5ª	72	13	0	0
6ª	35	6	0	0
Total	539		50	

SEXO DOS CANDIDATOS

Sexo	Cands.	%	Cols.	%
Masc.	260	48	17	34
Femin.	279	52	33	66
Total	539		50	

MÉDIAS DOS COLOCADOS

Nota de candidatura	175.7
Prova de ingresso	182.2
Média do 12º ano	169.1
Média do 10º/11º ano	169.1

OPÇÕES EXCLUÍDAS

Nota candidatura (s/mínima)	2
Prova ingresso (não fez)	36
Prova ingresso (s/mínima)	19
Pré-requisito (não fez)	0

ETAPA COLOCAÇÃO (contingente)

Etapa Colocação	Cands.	%	Cols.	%	Nota
1 Deficientes	2	0	0	0	
4 Açores 1	4	1	2	4	153.0
8 Madeira 1	16	3	2	4	180.3
12 Emigrantes	4	1	2	4	128.0
17 Geral	539	100	44	88	170.0
Total	565		50		

CURSO DO 12º ANO (15 mais frequentes)

Curso 12º ano	Cands.	%	Cols.	%
N060 Ciências e Tecnologias	245	45	30	60
N064 Artes Visuais	168	31	12	24
R810 Agrupamento 1 / geral	52	10	3	6
R820 Agrupamento 2 / geral	35	6	0	0
Q940 Escolas estrangeiras em Portugal	6	1	0	0
R830 Agrupamento 3 / geral	5	1	2	4
N061 Ciências Socioeconómicas	5	1	0	0
Q900 Emigrantes	4	1	2	4
R813 Agrupamento 1 / informática	4	1	0	0
N671 Design de Comunicação/Multimédi	3	1	0	0
N218 Design, Cerâmica e Escultura	3	1	0	0
R886 Geral de artes (novos planos)	2	0	1	2
U220 Ens. secundário recorrente (todos	2	0	0	0
R821 Agrupamento 2 / design	1	0	0	0
R811 Agrupamento 1 / construção civil	1	0	0	0

DISTRITO/CAE DE CANDIDATURA

Distrito Origem	Cands.	%	Cols.	%
Lisboa	230	43	21	42
Setúbal	45	8	6	12
Faro	26	5	1	2
Oeste	25	5	3	6
Santarém	25	5	4	8
Leiria	20	4	1	2
R. A. Madeira	17	3	2	4
Braga	17	3	0	0
Coimbra	14	3	0	0
Viseu	14	3	1	2
Évora	14	3	2	4
R. A. Açores	11	2	3	6
Porto	10	2	2	4
Castelo Branco	9	2	2	4
Aveiro	8	1	0	0
Viana do Castelo	8	1	1	2
Bragança	8	1	0	0
Entre Douro e Vou	8	1	0	0
Beja	7	1	1	2
Guarda	6	1	0	0
Vila Real	6	1	0	0
Tâmega	5	1	0	0
Portalegre	5	1	0	0
Douro-Sul	1	0	0	0
Total	539		50	

DISTRIBUIÇÕES DE NOTAS DE CANDIDATURA

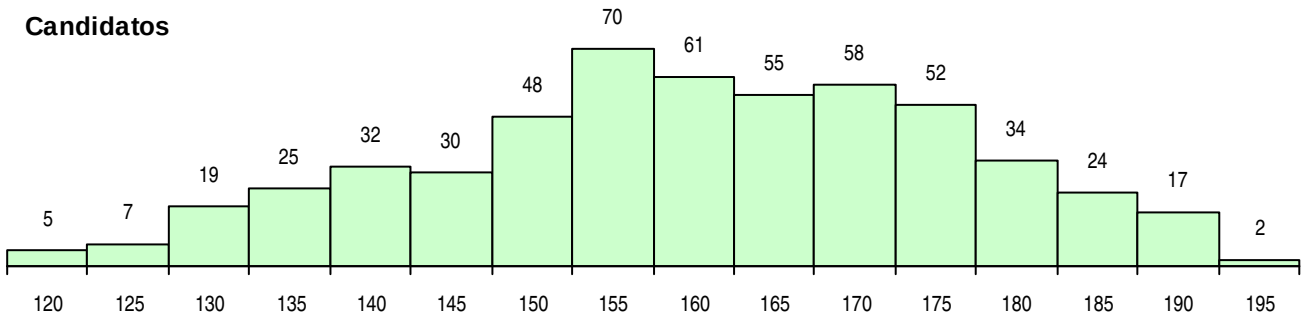

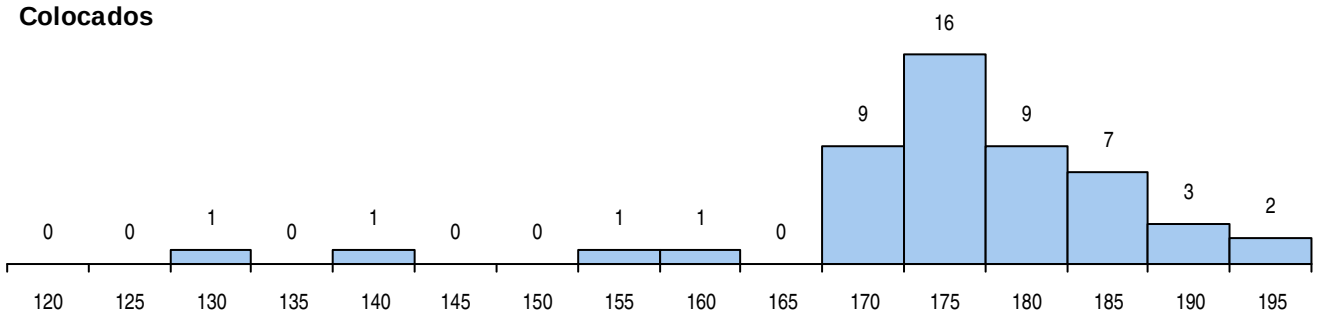

Estabelecimento: 0807 Universidade Técnica de Lisboa - Instituto Superior Técnico
Curso Superior: 9345 Matemática Aplicada e Computação
Licenciatura

OPÇÃO CANDIDATURA

Opção	Cands.	%	Cols.	%
1ª	25	25	25	93
2ª	11	11	1	4
3ª	17	17	0	0
4ª	20	20	1	4
5ª	13	13	0	0
6ª	14	14	0	0
Total	100		27	

ETAPA COLOCAÇÃO (contingente)

Etapa Colocação	Cands.	%	Cols.	%	Nota
8 Madeira 1	1	1	0	0	
17 Geral	100	100	27	100	140.5
Total	101		27		

DISTRITO/CAE DE CANDIDATURA

Distrito Origem	Cands.	%	Cols.	%
Lisboa	62	62	17	63
Santarém	12	12	3	11
Setúbal	7	7	1	4
Faro	4	4	2	7
Oeste	3	3	1	4
Leiria	3	3	1	4
Vila Real	2	2	0	0
R. A. Madeira	1	1	0	0
R. A. Açores	1	1	0	0
Viseu	1	1	1	4
Porto	1	1	0	0
Évora	1	1	0	0
Castelo Branco	1	1	1	4
Aveiro	1	1	0	0
Total	100		27	

SEXO DOS CANDIDATOS

Sexo	Cands.	%	Cols.	%
Masc.	65	65	18	67
Femin.	35	35	9	33
Total	100		27	

CURSO DO 12º ANO (15 mais frequentes)

Curso 12º ano	Cands.	%	Cols.	%
N060 Ciências e Tecnologias	91	91	24	89
R810 Agrupamento 1 / geral	5	5	2	7
Q940 Escolas estrangeiras em Portugal	2	2	1	4
U220 Ens. secundário recorrente (todos	1	1	0	0
N082 Informática	1	1	0	0

MÉDIAS DOS COLOCADOS

Nota de candidatura	165.2
Prova de ingresso	163.7
Média do 12º ano	166.6
Média do 10º/11º ano	166.6

OPÇÕES EXCLUÍDAS

Nota candidatura (s/mínima)	5
Prova ingresso (não fez)	3
Prova ingresso (s/mínima)	16
Pré-requisito (não fez)	0

DISTRIBUIÇÕES DE NOTAS DE CANDIDATURA

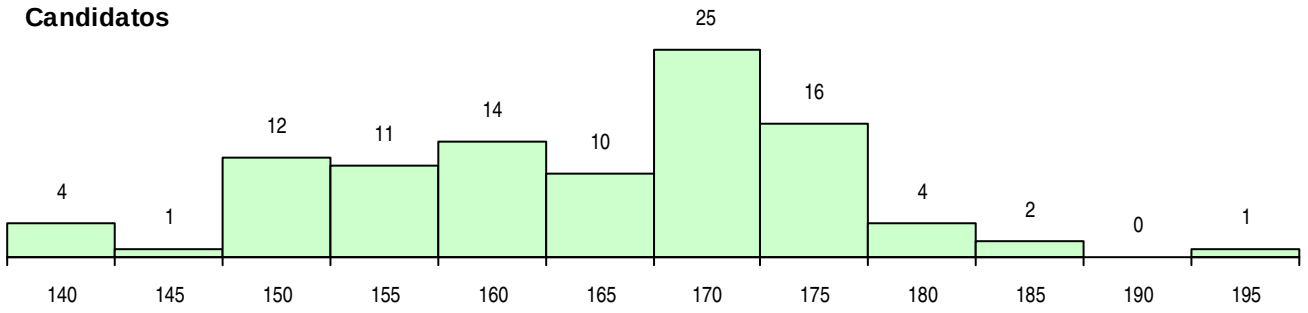

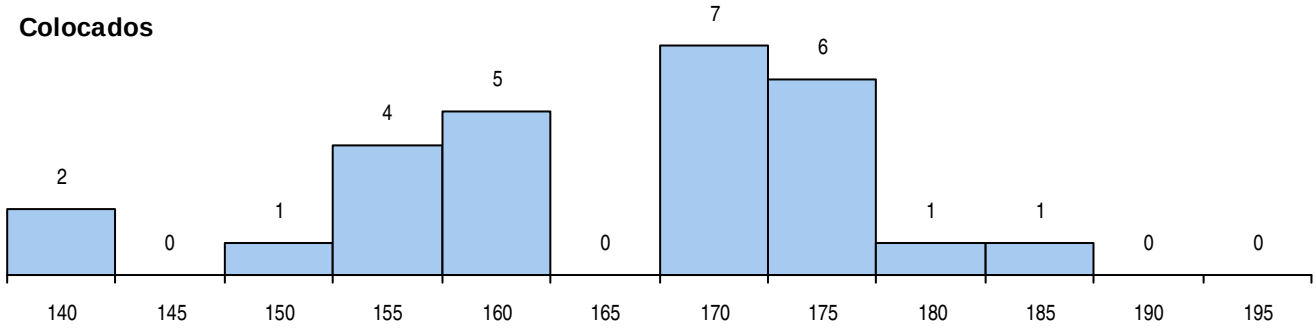

Estabelecimento: 0807 Universidade Técnica de Lisboa - Instituto Superior Técnico
Curso Superior: 9357 Engenharia Aeroespacial
Mestrado Integrado

OPÇÃO CANDIDATURA

Opção	Cands.	%	Cols.	%
1ª	167	41	57	88
2ª	69	17	4	6
3ª	63	16	1	2
4ª	40	10	1	2
5ª	32	8	2	3
6ª	34	8	0	0
Total	405		65	

ETAPA COLOCAÇÃO (contingente)

Etapa Colocação	Cands.	%	Cols.	%	Nota
4 Açores 1	6	1	1	2	149.8
8 Madeira 1	12	3	2	3	163.3
17 Geral	405	100	62	95	166.0
Total	423		65		

DISTRITO/CAE DE CANDIDATURA

Distrito Origem	Cands.	%	Cols.	%
Lisboa	181	45	19	29
Setúbal	42	10	10	15
Santarém	21	5	3	5
Oeste	19	5	3	5
Leiria	16	4	5	8
R. A. Madeira	15	4	3	5
Viseu	13	3	1	2
Braga	11	3	4	6
Porto	11	3	4	6
Faro	10	2	0	0
Viana do Castelo	8	2	1	2
R. A. Açores	7	2	1	2
Guarda	7	2	0	0
Beja	7	2	1	2
Vila Real	6	1	2	3
Évora	6	1	2	3
Portalegre	5	1	1	2
Aveiro	4	1	1	2
Coimbra	4	1	1	2
Castelo Branco	4	1	0	0
Bragança	3	1	1	2
Entre Douro e Vou	3	1	1	2
Tâmega	2	0	1	2
Total	405		65	

SEXO DOS CANDIDATOS

Sexo	Cands.	%	Cols.	%
Masc.	349	86	54	83
Femin.	56	14	11	17
Total	405		65	

CURSO DO 12º ANO (15 mais frequentes)

Curso 12º ano	Cands.	%	Cols.	%
N060 Ciências e Tecnologias	367	91	61	94
R810 Agrupamento 1 / geral	25	6	2	3
Q940 Escolas estrangeiras em Portugal	5	1	1	2
R820 Agrupamento 2 / geral	2	0	0	0
N577 Electrónica e Telecomunicações	1	0	1	2
U220 Ens. secundário recorrente (todos	1	0	0	0
R813 Agrupamento 1 / informática	1	0	0	0
R812 Agrupamento 1 / electrotecnia/elec	1	0	0	0
Q950 Equivalências	1	0	0	0
N081 Electrotecnia e Electrónica	1	0	0	0

MÉDIAS DOS COLOCADOS

Nota de candidatura	172.9
Prova de ingresso	172.6
Média do 12º ano	173.1
Média do 10º/11º ano	173.1

OPÇÕES EXCLUÍDAS

Nota candidatura (s/mínima)	2
Prova ingresso (não fez)	10
Prova ingresso (s/mínima)	5
Pré-requisito (não fez)	0

DISTRIBUIÇÕES DE NOTAS DE CANDIDATURA

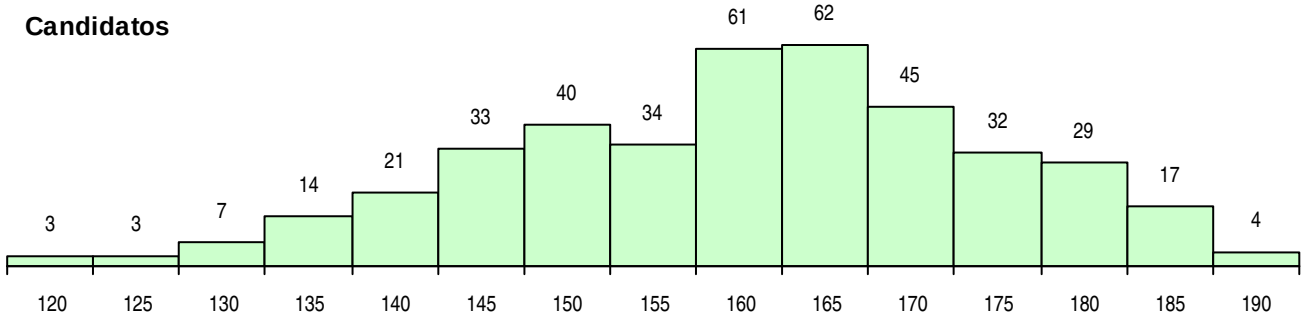

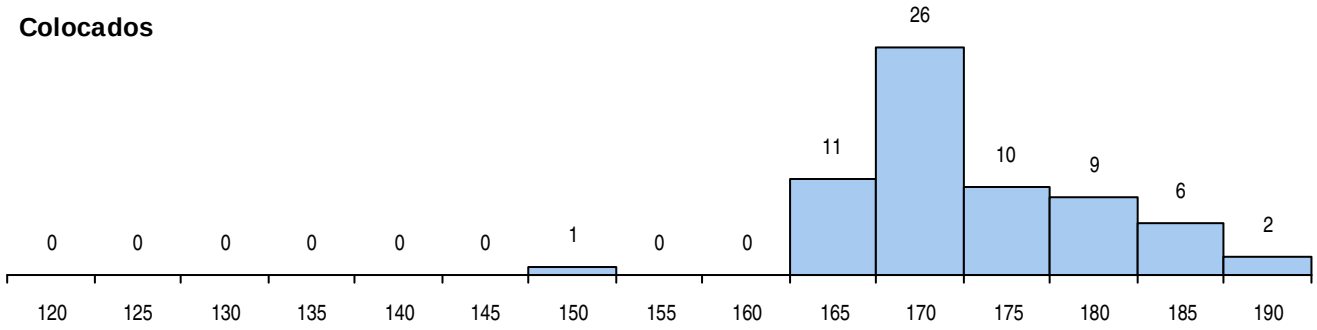

Estabelecimento: 0807 Universidade Técnica de Lisboa - Instituto Superior Técnico
Curso Superior: 9358 Engenharia Biológica
Mestrado Integrado

OPÇÃO CANDIDATURA

Opção	Cands.	%	Cols.	%
1ª	82	19	30	46
2ª	74	17	16	25
3ª	65	15	8	12
4ª	79	19	4	6
5ª	74	17	2	3
6ª	49	12	5	8
Total	423		65	

SEXO DOS CANDIDATOS

Sexo	Cands.	%	Cols.	%
Masc.	168	40	20	31
Femin.	255	60	45	69
Total	423		65	

MÉDIAS DOS COLOCADOS

Nota de candidatura	164.8
Prova de ingresso	162.7
Média do 12º ano	167.0
Média do 10º/11º ano	166.8

OPÇÕES EXCLUÍDAS

Nota candidatura (s/mínima)	3
Prova ingresso (não fez)	10
Prova ingresso (s/mínima)	17
Pré-requisito (não fez)	0

ETAPA COLOCAÇÃO (contingente)

Etapa Colocação	Cands.	%	Cols.	%	Nota
4 Açores 1	3	1	1	2	129.0
8 Madeira 1	7	2	2	3	160.8
12 Emigrantes	1	0	0	0	
17 Geral	423	100	62	95	153.8
Total	434		65		

CURSO DO 12º ANO (15 mais frequentes)

Curso 12º ano	Cands.	%	Cols.	%
N060 Ciências e Tecnologias	338	80	59	91
R810 Agrupamento 1 / geral	72	17	3	5
Q940 Escolas estrangeiras em Portugal	9	2	2	3
E001 1.º curso	1	0	1	2
U230 Ens. sec. recorrente privado e coo	1	0	0	0
Q950 Equivalências	1	0	0	0
Q900 Emigrantes	1	0	0	0

DISTRITO/CAE DE CANDIDATURA

Distrito Origem	Cands.	%	Cols.	%
Lisboa	230	54	36	55
Setúbal	50	12	6	9
Oeste	25	6	2	3
Santarém	22	5	3	5
Leiria	15	4	3	5
Faro	14	3	4	6
Évora	11	3	1	2
Portalegre	9	2	1	2
Viseu	7	2	1	2
R. A. Madeira	7	2	2	3
Castelo Branco	7	2	1	2
Beja	5	1	1	2
Guarda	5	1	2	3
Braga	4	1	0	0
R. A. Açores	3	1	1	2
Coimbra	3	1	1	2
Viana do Castelo	2	0	0	0
Porto	1	0	0	0
Aveiro	1	0	0	0
Vila Real	1	0	0	0
Bragança	1	0	0	0
Total	423		65	

DISTRIBUIÇÕES DE NOTAS DE CANDIDATURA

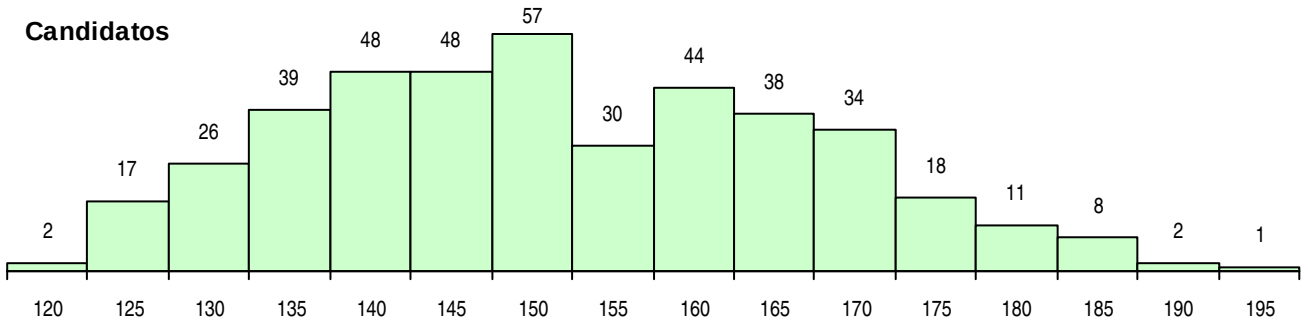

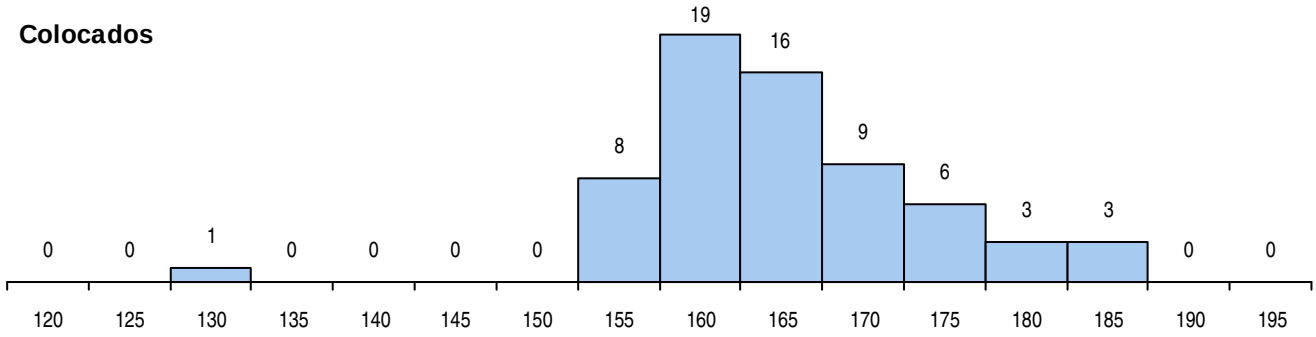

Estabelecimento: 0807 Universidade Técnica de Lisboa - Instituto Superior Técnico
Curso Superior: 9359 Engenharia Biomédica
Mestrado Integrado

OPÇÃO CANDIDATURA

Opção	Cands.	%	Cols.	%
1ª	94	21	16	40
2ª	99	22	8	20
3ª	95	21	6	15
4ª	64	14	5	13
5ª	58	13	3	8
6ª	41	9	2	5
Total	451		40	

SEXO DOS CANDIDATOS

Sexo	Cands.	%	Cols.	%
Masc.	234	52	22	55
Femin.	217	48	18	45
Total	451		40	

MÉDIAS DOS COLOCADOS

Nota de candidatura	179.4
Prova de ingresso	180.7
Média do 12º ano	178.1
Média do 10º/11º ano	178.1

OPÇÕES EXCLUÍDAS

Nota candidatura (s/mínima)	2
Prova ingresso (não fez)	8
Prova ingresso (s/mínima)	11
Pré-requisito (não fez)	0

ETAPA COLOCAÇÃO (contingente)

Etapa Colocação	Cands.	%	Cols.	%	Nota
4 Açores 1	6	1	0	0	
8 Madeira 1	8	2	1	3	149.3
12 Emigrantes	1	0	0	0	
17 Geral	451	100	39	98	174.0
Total	466		40		

CURSO DO 12º ANO (15 mais frequentes)

Curso 12º ano	Cands.	%	Cols.	%
N060 Ciências e Tecnologias	392	87	38	95
R810 Agrupamento 1 / geral	49	11	2	5
Q940 Escolas estrangeiras em Portugal	3	1	0	0
U230 Ens. sec. recorrente privado e coo	2	0	0	0
Q950 Equivalências	2	0	0	0
R813 Agrupamento 1 / informática	1	0	0	0
R812 Agrupamento 1 / electrotecnia/elec	1	0	0	0
Q900 Emigrantes	1	0	0	0

DISTRITO/CAE DE CANDIDATURA

Distrito Origem	Cands.	%	Cols.	%
Lisboa	204	45	20	50
Setúbal	59	13	6	15
Oeste	28	6	2	5
Faro	20	4	1	3
Santarém	19	4	1	3
Leiria	13	3	1	3
Beja	12	3	1	3
Porto	12	3	1	3
Viseu	11	2	1	3
Guarda	10	2	2	5
R. A. Madeira	10	2	1	3
Portalegre	10	2	2	5
Braga	7	2	0	0
R. A. Açores	6	1	0	0
Castelo Branco	5	1	0	0
Coimbra	5	1	0	0
Évora	5	1	0	0
Viana do Castelo	5	1	0	0
Aveiro	3	1	1	3
Tâmega	2	0	0	0
Vila Real	2	0	0	0
Douro-Sul	1	0	0	0
Bragança	1	0	0	0
Entre Douro e Vou	1	0	0	0
Total	451		40	

DISTRIBUIÇÕES DE NOTAS DE CANDIDATURA

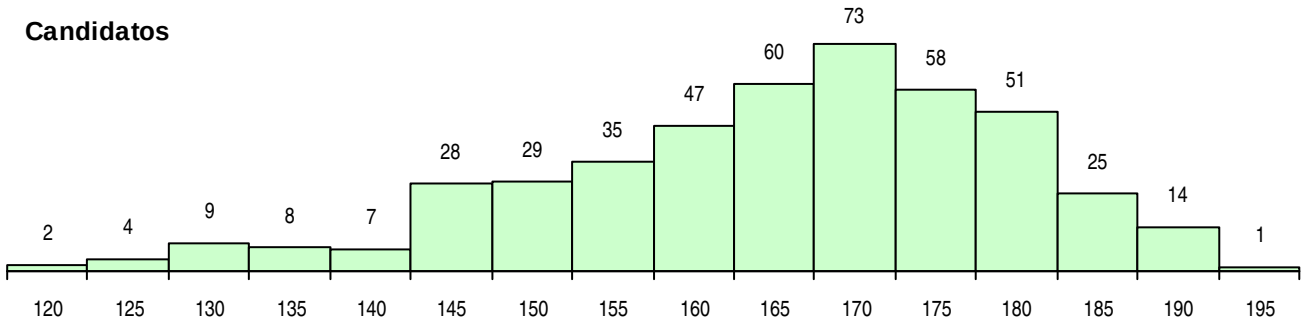

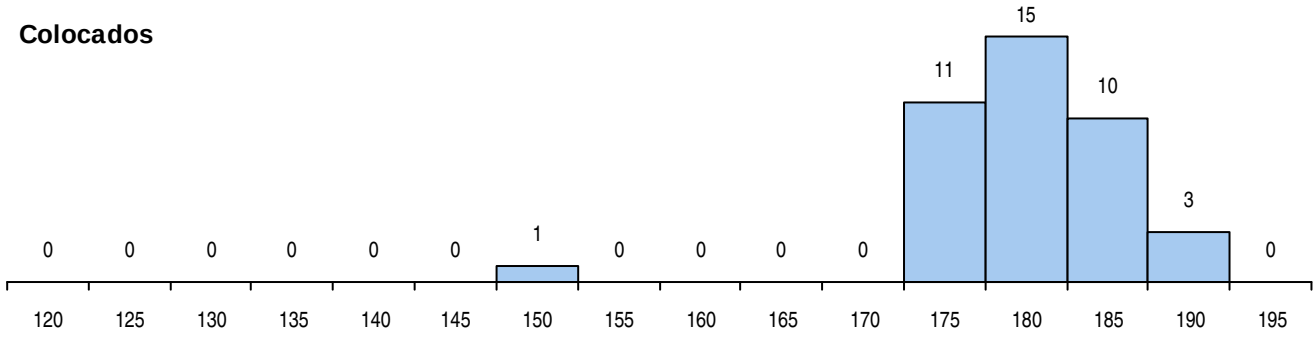

Estabelecimento: 0807 Universidade Técnica de Lisboa - Instituto Superior Técnico
Curso Superior: 9360 Engenharia Civil
Mestrado Integrado

OPÇÃO CANDIDATURA

Opção	Cands.	%	Cols.	%
1ª	235	37	154	83
2ª	124	20	20	11
3ª	86	14	5	3
4ª	81	13	5	3
5ª	56	9	1	1
6ª	52	8	0	0
Total	634		185	

SEXO DOS CANDIDATOS

Sexo	Cands.	%	Cols.	%
Masc.	473	75	132	71
Femin.	161	25	53	29
Total	634		185	

MÉDIAS DOS COLOCADOS

Nota de candidatura	157.1
Prova de ingresso	151.8
Média do 12º ano	162.4
Média do 10º/11º ano	162.4

OPÇÕES EXCLUÍDAS

Nota candidatura (s/mínima)	3
Prova ingresso (não fez)	55
Prova ingresso (s/mínima)	45
Pré-requisito (não fez)	0

ETAPA COLOCAÇÃO (contingente)

Etapa Colocação	Cands.	%	Cols.	%	Nota
4 Açores 1	13	2	1	1	161.8
8 Madeira 1	14	2	5	3	129.8
12 Emigrantes	1	0	1	1	185.5
17 Geral	634	100	178	96	142.0
Total	662		185		

CURSO DO 12º ANO (15 mais frequentes)

Curso 12º ano	Cands.	%	Cols.	%
N060 Ciências e Tecnologias	546	86	163	88
R810 Agrupamento 1 / geral	70	11	14	8
Q940 Escolas estrangeiras em Portugal	6	1	4	2
R820 Agrupamento 2 / geral	5	1	2	1
R813 Agrupamento 1 / informática	2	0	0	0
Q900 Emigrantes	1	0	1	1
N064 Artes Visuais	1	0	1	1
U220 Ens. secundário recorrente (todos	1	0	0	0
Q950 Equivalências	1	0	0	0
E001 1.º curso	1	0	0	0

DISTRITO/CAE DE CANDIDATURA

Distrito Origem	Cands.	%	Cols.	%
Lisboa	319	50	105	57
Setúbal	63	10	14	8
Faro	32	5	10	5
Oeste	26	4	12	6
Santarém	25	4	8	4
R. A. Açores	21	3	4	2
R. A. Madeira	18	3	6	3
Castelo Branco	15	2	4	2
Évora	13	2	4	2
Guarda	13	2	2	1
Portalegre	12	2	4	2
Leiria	11	2	2	1
Viseu	10	2	4	2
Coimbra	10	2	1	1
Beja	8	1	1	1
Porto	8	1	0	0
Entre Douro e Vou	6	1	0	0
Braga	6	1	0	0
Viana do Castelo	5	1	1	1
Bragança	5	1	0	0
Aveiro	3	0	1	1
Vila Real	3	0	2	1
Tâmega	1	0	0	0
Douro-Sul	1	0	0	0
Total	634		185	

DISTRIBUIÇÕES DE NOTAS DE CANDIDATURA

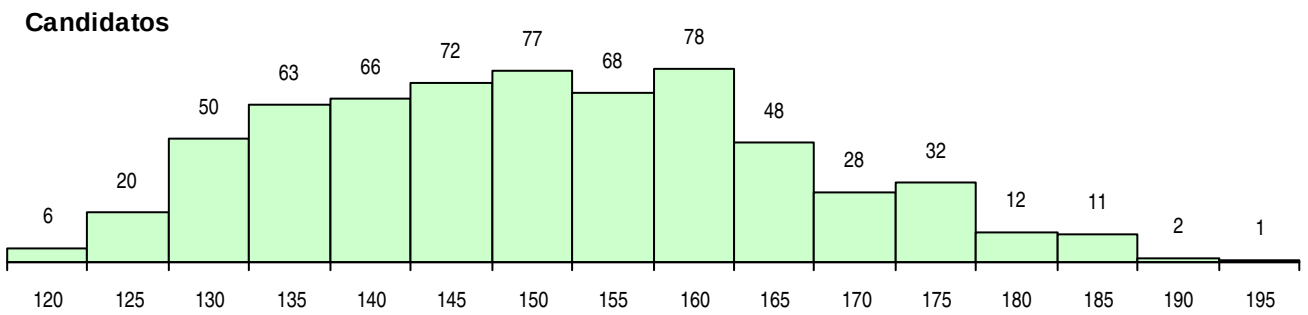

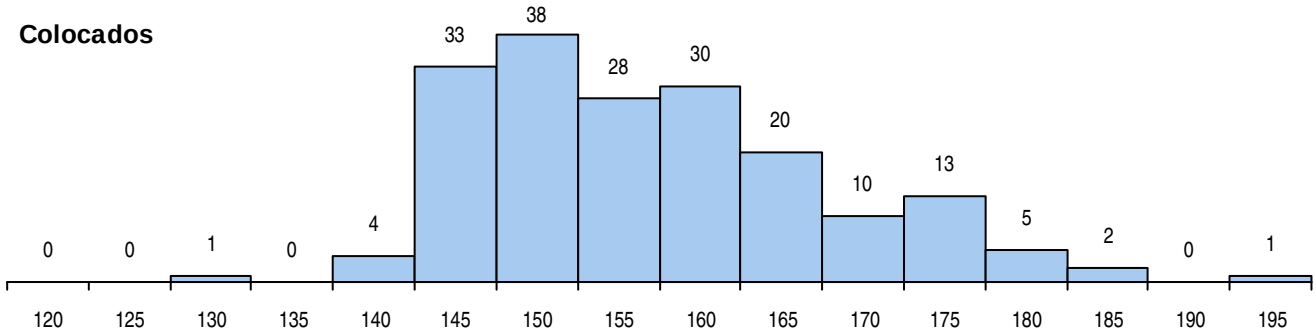

Estabelecimento: 0807 Universidade Técnica de Lisboa - Instituto Superior Técnico
Curso Superior: 9367 Engenharia Electrotécnica e de Computadores
Mestrado Integrado

OPÇÃO CANDIDATURA

Opção	Cands.	%	Cols.	%
1ª	162	30	153	75
2ª	134	25	32	16
3ª	92	17	12	6
4ª	87	16	5	2
5ª	41	8	1	0
6ª	28	5	2	1
Total	544		205	

SEXO DOS CANDIDATOS

Sexo	Cands.	%	Cols.	%
Masc.	477	88	184	90
Femin.	67	12	21	10
Total	544		205	

MÉDIAS DOS COLOCADOS

Nota de candidatura	149.4
Prova de ingresso	143.1
Média do 12º ano	155.7
Média do 10º/11º ano	155.8

OPÇÕES EXCLUÍDAS

Nota candidatura (s/mínima)	4
Prova ingresso (não fez)	41
Prova ingresso (s/mínima)	22
Pré-requisito (não fez)	0

ETAPA COLOCAÇÃO (contingente)

Etapa Colocação	Cands.	%	Cols.	%	Nota
1 Deficientes	1	0	1	0	134.5
4 Açores 1	6	1	0	0	
8 Madeira 1	6	1	3	1	123.0
12 Emigrantes	1	0	1	0	139.8
17 Geral	544	100	200	98	126.3
Total	558		205		

CURSO DO 12º ANO (15 mais frequentes)

Curso 12º ano	Cands.	%	Cols.	%
N060 Ciências e Tecnologias	482	89	179	87
R810 Agrupamento 1 / geral	39	7	17	8
N081 Electrotecnia e Electrónica	5	1	1	0
Q940 Escolas estrangeiras em Portugal	4	1	1	0
R820 Agrupamento 2 / geral	3	1	1	0
U220 Ens. secundário recorrente (todos	2	0	1	0
R812 Agrupamento 1 / electrotecnia/elec	2	0	1	0
Q950 Equivalências	2	0	1	0
E001 1.º curso	2	0	1	0
R813 Agrupamento 1 / informática	1	0	1	0
Q900 Emigrantes	1	0	1	0
N577 Electrónica e Telecomunicações	1	0	0	0

DISTRITO/CAE DE CANDIDATURA

Distrito Origem	Cands.	%	Cols.	%
Lisboa	290	53	114	56
Setúbal	62	11	23	11
Santarém	34	6	15	7
Leiria	23	4	11	5
Oeste	18	3	9	4
R. A. Açores	14	3	3	1
Faro	12	2	7	3
Castelo Branco	11	2	2	1
Évora	10	2	3	1
Braga	9	2	3	1
Viseu	9	2	3	1
Viana do Castelo	8	1	2	1
R. A. Madeira	8	1	3	1
Guarda	7	1	3	1
Coimbra	6	1	0	0
Portalegre	5	1	2	1
Beja	5	1	1	0
Entre Douro e Vou	4	1	1	0
Aveiro	4	1	0	0
Porto	2	0	0	0
Bragança	2	0	0	0
Vila Real	1	0	0	0
Total	544		205	

DISTRIBUIÇÕES DE NOTAS DE CANDIDATURA

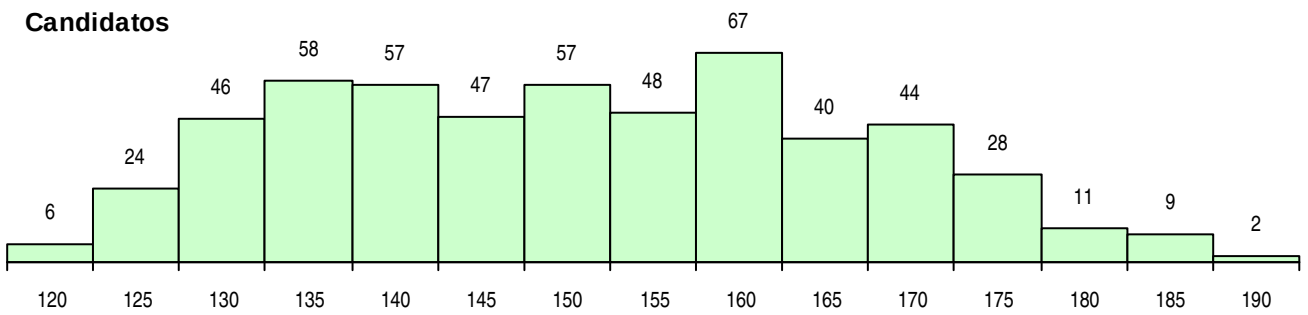

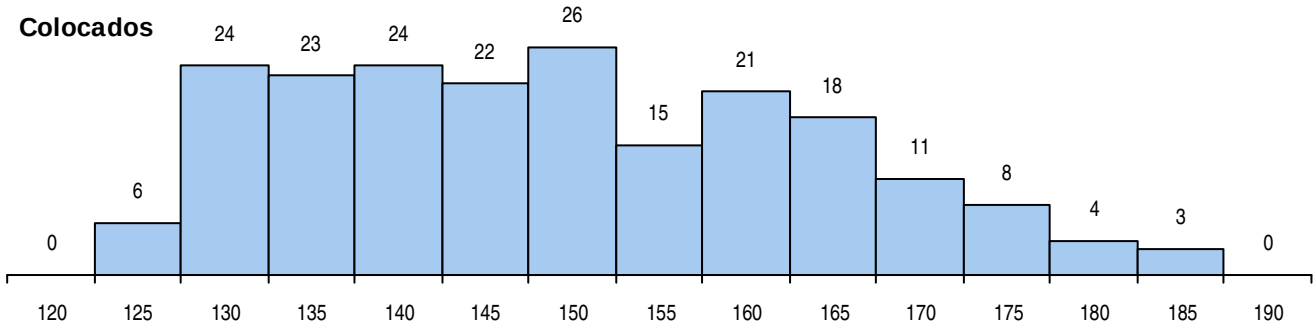

Estabelecimento: 0807 Universidade Técnica de Lisboa - Instituto Superior Técnico
Curso Superior: 9369 Engenharia Mecânica
Mestrado Integrado

OPÇÃO CANDIDATURA

Opção	Cands.	%	Cols.	%
1ª	109	22	94	59
2ª	142	29	58	36
3ª	100	20	5	3
4ª	69	14	1	1
5ª	41	8	1	1
6ª	32	6	1	1
Total	493		160	

SEXO DOS CANDIDATOS

Sexo	Cands.	%	Cols.	%
Masc.	433	88	146	91
Femin.	60	12	14	9
Total	493		160	

MÉDIAS DOS COLOCADOS

Nota de candidatura	150.3
Prova de ingresso	144.1
Média do 12º ano	156.4
Média do 10º/11º ano	156.4

OPÇÕES EXCLUÍDAS

Nota candidatura (s/mínima)	5
Prova ingresso (não fez)	38
Prova ingresso (s/mínima)	25
Pré-requisito (não fez)	0

ETAPA COLOCAÇÃO (contingente)

Etapa Colocação	Cands.	%	Cols.	%	Nota
1 Deficientes	1	0	0	0	
4 Açores 1	8	2	3	2	131.0
8 Madeira 1	16	3	6	4	145.8
17 Geral	493	100	151	94	132.3
Total	518		160		

CURSO DO 12º ANO (15 mais frequentes)

Curso 12º ano	Cands.	%	Cols.	%
N060 Ciências e Tecnologias	425	86	138	86
R810 Agrupamento 1 / geral	53	11	19	12
Q940 Escolas estrangeiras em Portugal	6	1	1	1
R820 Agrupamento 2 / geral	3	1	0	0
R813 Agrupamento 1 / informática	2	0	1	1
Q950 Equivalências	1	0	1	1
R814 Agrupamento 1 / mecânica	1	0	0	0
N577 Electrónica e Telecomunicações	1	0	0	0
E001 1.º curso	1	0	0	0

DISTRITO/CAE DE CANDIDATURA

Distrito Origem	Cands.	%	Cols.	%
Lisboa	278	56	92	58
Setúbal	43	9	13	8
Santarém	25	5	5	3
Faro	24	5	7	4
Oeste	19	4	7	4
R. A. Madeira	18	4	7	4
Guarda	11	2	3	2
R. A. Açores	10	2	4	3
Leiria	10	2	3	2
Castelo Branco	9	2	3	2
Évora	9	2	7	4
Porto	6	1	1	1
Portalegre	6	1	3	2
Beja	5	1	2	1
Viseu	4	1	0	0
Entre Douro e Vou	4	1	0	0
Vila Real	3	1	1	1
Coimbra	3	1	1	1
Aveiro	2	0	0	0
Viana do Castelo	2	0	0	0
Braga	2	0	1	1
Total	493		160	

DISTRIBUIÇÕES DE NOTAS DE CANDIDATURA

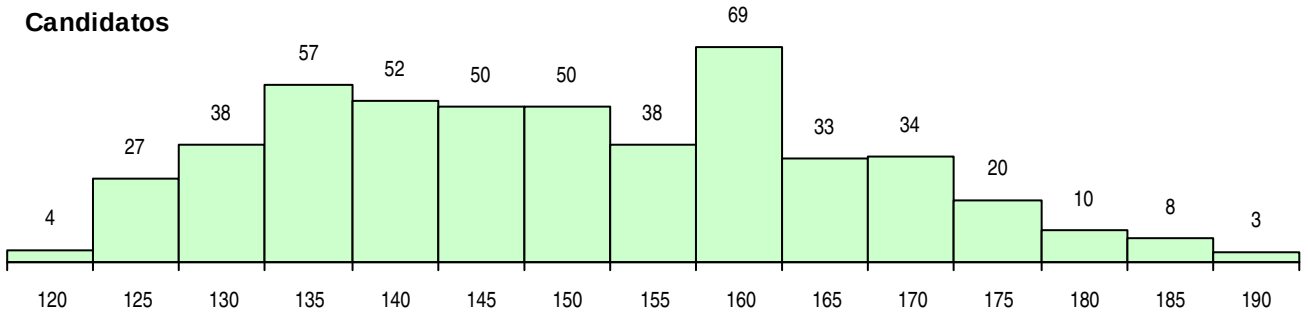

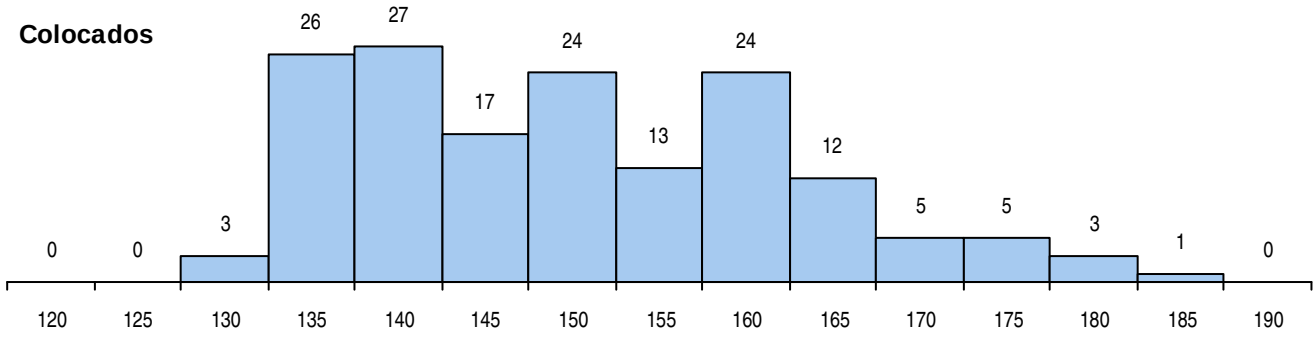

Estabelecimento: 0807 Universidade Técnica de Lisboa - Instituto Superior Técnico
Curso Superior: 9458 Engenharia Física Tecnológica
Mestrado Integrado

OPÇÃO CANDIDATURA

Opção	Cands.	%	Cols.	%
1ª	59	26	44	80
2ª	56	24	8	15
3ª	42	18	3	5
4ª	24	10	0	0
5ª	34	15	0	0
6ª	14	6	0	0
Total	229		55	

SEXO DOS CANDIDATOS

Sexo	Cands.	%	Cols.	%
Masc.	184	80	42	76
Femin.	45	20	13	24
Total	229		55	

MÉDIAS DOS COLOCADOS

Nota de candidatura	167.3
Prova de ingresso	166.3
Média do 12º ano	168.3
Média do 10º/11º ano	168.3

OPÇÕES EXCLUÍDAS

Nota candidatura (s/mínima)	1
Prova ingresso (não fez)	5
Prova ingresso (s/mínima)	1
Pré-requisito (não fez)	0

ETAPA COLOCAÇÃO (contingente)

Etapa Colocação	Cands.	%	Cols.	%	Nota
4 Açores 1	3	1	1	2	149.8
8 Madeira 1	2	1	2	4	159.0
17 Geral	229	100	52	95	153.0
Total	234		55		

CURSO DO 12º ANO (15 mais frequentes)

Curso 12º ano	Cands.	%	Cols.	%
N060 Ciências e Tecnologias	212	93	53	96
R810 Agrupamento 1 / geral	11	5	0	0
Q940 Escolas estrangeiras em Portugal	2	1	2	4
R813 Agrupamento 1 / informática	2	1	0	0
U220 Ens. secundário recorrente (todos	1	0	0	0
Q950 Equivalências	1	0	0	0

DISTRITO/CAE DE CANDIDATURA

Distrito Origem	Cands.	%	Cols.	%
Lisboa	116	51	28	51
Setúbal	27	12	5	9
Coimbra	10	4	4	7
Viseu	10	4	1	2
Faro	8	3	4	7
Santarém	8	3	3	5
Portalegre	7	3	2	4
Oeste	7	3	0	0
R. A. Madeira	5	2	2	4
Castelo Branco	5	2	2	4
R. A. Açores	4	2	1	2
Guarda	4	2	1	2
Leiria	3	1	1	2
Évora	3	1	1	2
Beja	3	1	0	0
Viana do Castelo	2	1	0	0
Aveiro	2	1	0	0
Braga	2	1	0	0
Tâmega	1	0	0	0
Entre Douro e Vou	1	0	0	0
Porto	1	0	0	0
Total	229		55	

DISTRIBUIÇÕES DE NOTAS DE CANDIDATURA

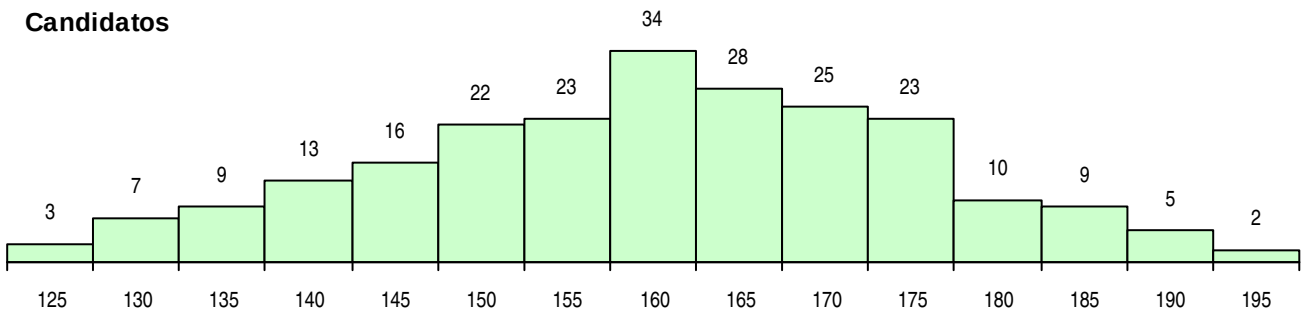

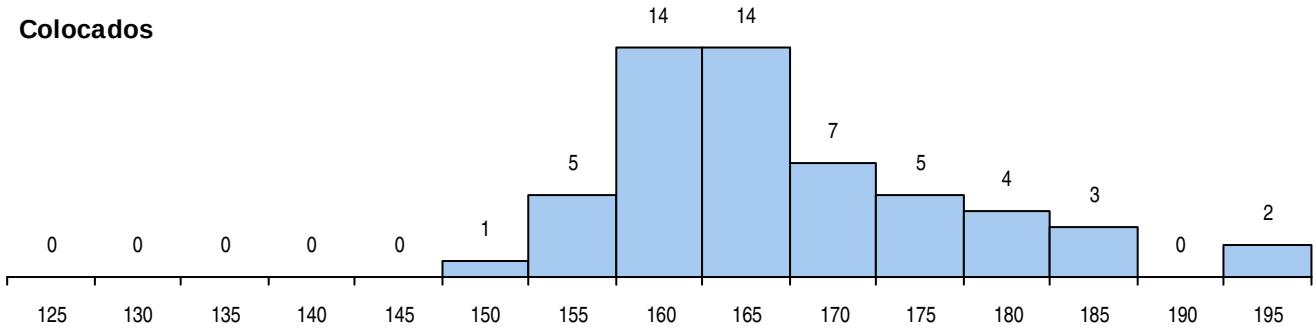

Estabelecimento: 0807 Universidade Técnica de Lisboa - Instituto Superior Técnico
Curso Superior: 9461 Engenharia Química
Mestrado Integrado

OPÇÃO CANDIDATURA

Opção	Cands.	%	Cols.	%
1ª	26	15	26	52
2ª	29	17	13	26
3ª	20	12	5	10
4ª	30	18	1	2
5ª	30	18	4	8
6ª	36	21	1	2
Total	171		50	

SEXO DOS CANDIDATOS

Sexo	Cands.	%	Cols.	%
Masc.	82	48	26	52
Femin.	89	52	24	48
Total	171		50	

MÉDIAS DOS COLOCADOS

Nota de candidatura	149.6
Prova de ingresso	142.3
Média do 12º ano	156.8
Média do 10º/11º ano	156.8

OPÇÕES EXCLUÍDAS

Nota candidatura (s/mínima)	3
Prova ingresso (não fez)	10
Prova ingresso (s/mínima)	5
Pré-requisito (não fez)	0

ETAPA COLOCAÇÃO (contingente)

Etapa Colocação	Cands.	%	Cols.	%	Nota
4 Açores 1	2	1	0	0	
8 Madeira 1	3	2	1	2	142.0
12 Emigrantes	1	1	0	0	
17 Geral	171	100	49	98	122.0
Total	177		50		

CURSO DO 12º ANO (15 mais frequentes)

Curso 12º ano	Cands.	%	Cols.	%
N060 Ciências e Tecnologias	138	81	39	78
R810 Agrupamento 1 / geral	25	15	10	20
Q940 Escolas estrangeiras em Portugal	5	3	0	0
U220 Ens. secundário recorrente (todos	1	1	1	2
R820 Agrupamento 2 / geral	1	1	0	0
Q900 Emigrantes	1	1	0	0

DISTRITO/CAE DE CANDIDATURA

Distrito Origem	Cands.	%	Cols.	%
Lisboa	99	58	29	58
Setúbal	19	11	6	12
Oeste	11	6	6	12
Santarém	9	5	3	6
Faro	5	3	1	2
Leiria	5	3	0	0
Beja	4	2	1	2
R. A. Madeira	3	2	1	2
Viseu	3	2	2	4
Braga	2	1	0	0
Évora	2	1	0	0
Porto	2	1	0	0
Tâmega	2	1	0	0
R. A. Açores	2	1	0	0
Vila Real	1	1	1	2
Coimbra	1	1	0	0
Portalegre	1	1	0	0
Total	171		50	

DISTRIBUIÇÕES DE NOTAS DE CANDIDATURA

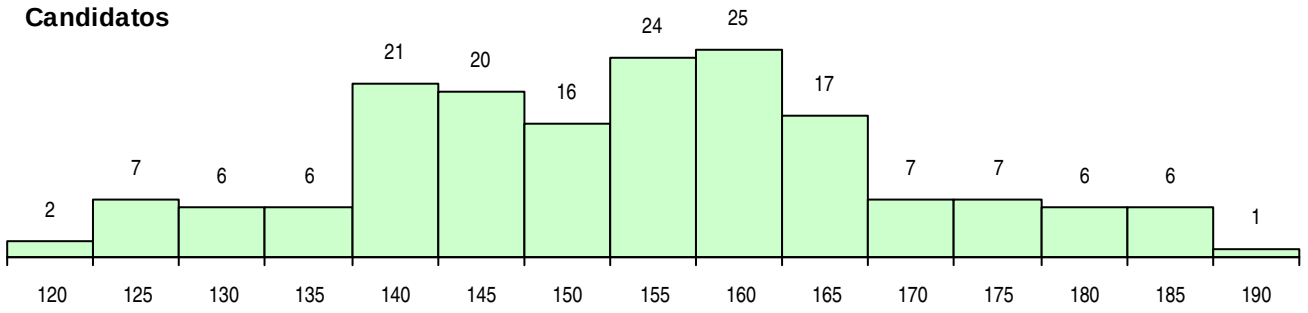

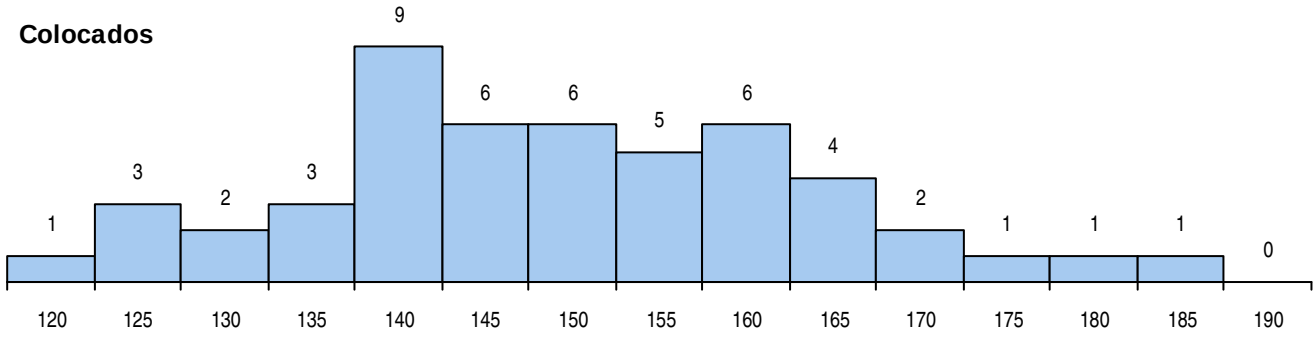

Estabelecimento: 0808 Universidade Técnica de Lisboa - Instituto Superior Técnico (instalações no Tagus Park)

Curso Superior: 9030 Ciências de Engenharia - Engenharia de Redes de Comunicações

Licenciatura

OPÇÃO CANDIDATURA

Opção	Cands.	%	Cols.	%
1ª	16	13	16	73
2ª	25	21	1	5
3ª	24	20	2	9
4ª	19	16	0	0
5ª	24	20	3	14
6ª	13	11	0	0
Total	121		22	

ETAPA COLOCAÇÃO (contingente)

Etapa Colocação	Cands.	%	Cols.	%	Nota
17 Geral	121	100	22	100	120.8
Total	121		22		

DISTRITO/CAE DE CANDIDATURA

Distrito Origem	Cands.	%	Cols.	%
Lisboa	92	76	16	73
Oeste	9	7	0	0
Setúbal	6	5	0	0
Santarém	4	3	2	9
Viseu	3	2	0	0
Leiria	2	2	1	5
Guarda	2	2	1	5
Entre Douro e Vou	1	1	1	5
R. A. Açores	1	1	0	0
Faro	1	1	1	5
Total	121		22	

SEXO DOS CANDIDATOS

Sexo	Cands.	%	Cols.	%
Masc.	101	83	21	95
Femin.	20	17	1	5
Total	121		22	

CURSO DO 12º ANO (15 mais frequentes)

Curso 12º ano	Cands.	%	Cols.	%
N060 Ciências e Tecnologias	95	79	19	86
R810 Agrupamento 1 / geral	24	20	2	9
N082 Informática	1	1	1	5
Q940 Escolas estrangeiras em Portugal	1	1	0	0

MÉDIAS DOS COLOCADOS

Nota de candidatura	139.8
Prova de ingresso	131.9
Média do 12º ano	147.7
Média do 10º/11º ano	147.7

OPÇÕES EXCLUÍDAS

Nota candidatura (s/mínima)	5
Prova ingresso (não fez)	19
Prova ingresso (s/mínima)	6
Pré-requisito (não fez)	0

DISTRIBUIÇÕES DE NOTAS DE CANDIDATURA

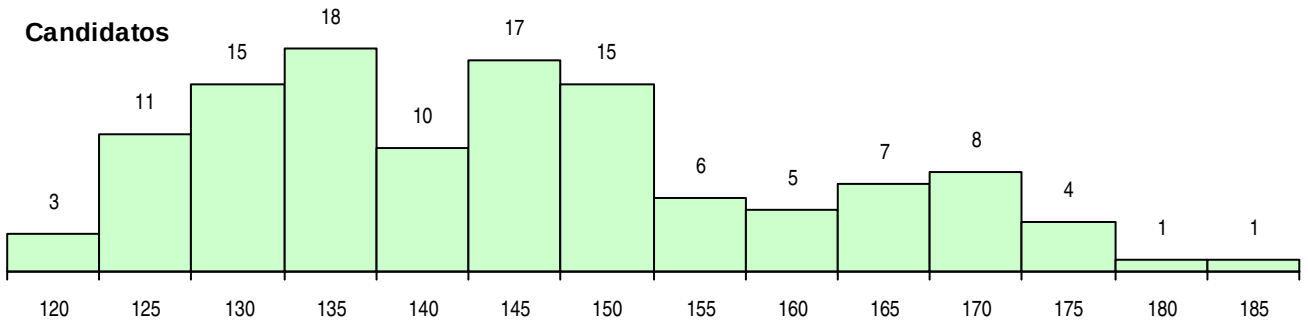

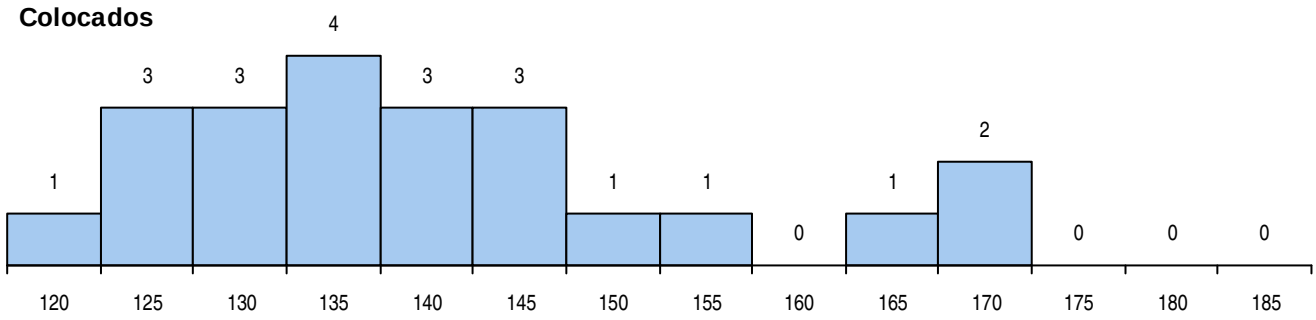

Estabelecimento: 0808 Universidade Técnica de Lisboa - Instituto Superior Técnico (instalações no Tagus Park)

Curso Superior: 9034 Ciências de Engenharia - Engenharia Electrónica

Licenciatura

OPÇÃO CANDIDATURA

Opção	Cands.	%	Cols.	%
1ª	6	6	6	55
2ª	18	19	3	27
3ª	29	31	1	9
4ª	16	17	0	0
5ª	15	16	1	9
6ª	10	11	0	0
Total	94		11	

ETAPA COLOCAÇÃO (contingente)

Etapa Colocação	Cands.	%	Cols.	%	Nota
4 Açores 1	1	1	0	0	
17 Geral	94	100	11	100	121.0
Total	95		11		

DISTRITO/CAE DE CANDIDATURA

Distrito Origem	Cands.	%	Cols.	%
Lisboa	60	64	8	73
Santarém	6	6	0	0
Oeste	5	5	1	9
Setúbal	5	5	0	0
R. A. Açores	3	3	0	0
Leiria	3	3	0	0
Faro	3	3	0	0
Castelo Branco	2	2	0	0
Viseu	1	1	0	0
Vila Real	1	1	0	0
Portalegre	1	1	0	0
Guarda	1	1	0	0
Coimbra	1	1	0	0
Beja	1	1	1	9
Aveiro	1	1	1	9
Total	94		11	

SEXO DOS CANDIDATOS

Sexo	Cands.	%	Cols.	%
Masc.	83	88	11	100
Femin.	11	12	0	0
Total	94		11	

CURSO DO 12º ANO (15 mais frequentes)

Curso 12º ano	Cands.	%	Cols.	%
N060 Ciências e Tecnologias	62	66	3	27
R810 Agrupamento 1 / geral	20	21	7	64
Q940 Escolas estrangeiras em Portugal	4	4	1	9
R813 Agrupamento 1 / informática	2	2	0	0
N081 Electrotecnia e Electrónica	2	2	0	0
U220 Ens. secundário recorrente (todos	1	1	0	0
R820 Agrupamento 2 / geral	1	1	0	0
R812 Agrupamento 1 / electrotecnia/elec	1	1	0	0
E001 1.º curso	1	1	0	0

MÉDIAS DOS COLOCADOS

Nota de candidatura	131.3
Prova de ingresso	129.0
Média do 12º ano	133.5
Média do 10º/11º ano	133.5

OPÇÕES EXCLUÍDAS

Nota candidatura (s/mínima)	2
Prova ingresso (não fez)	8
Prova ingresso (s/mínima)	4
Pré-requisito (não fez)	0

DISTRIBUIÇÕES DE NOTAS DE CANDIDATURA

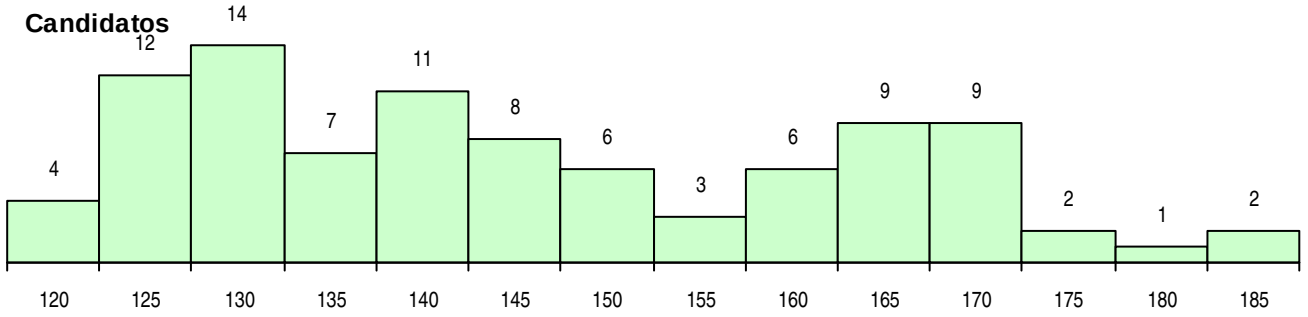

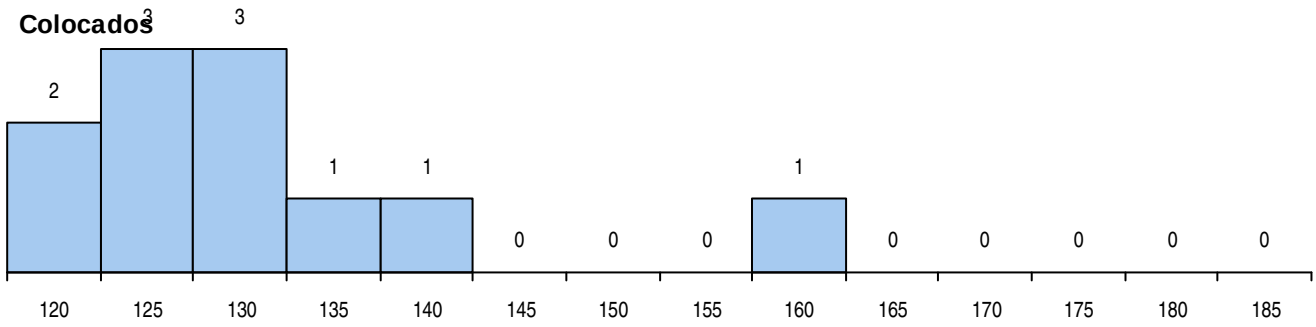

Estabelecimento: 0808 Universidade Técnica de Lisboa - Instituto Superior Técnico (instalações no Tagus Park)

Curso Superior: 9037 Ciências de Engenharia - Engenharia Informática e de Computadores

Licenciatura

OPÇÃO CANDIDATURA

Opção	Cands.	%	Cols.	%
1ª	54	20	54	92
2ª	81	31	4	7
3ª	52	20	0	0
4ª	35	13	0	0
5ª	23	9	1	2
6ª	19	7	0	0
Total	264		59	

ETAPA COLOCAÇÃO (contingente)

Etapa Colocação	Cands.	%	Cols.	%	Nota
1 Deficientes	1	0	0	0	
4 Açores 1	1	0	0	0	
8 Madeira 1	1	0	0	0	
17 Geral	264	100	59	100	122.8
Total	267		59		

DISTRITO/CAE DE CANDIDATURA

Distrito Origem	Cands.	%	Cols.	%
Lisboa	172	65	53	90
Setúbal	19	7	0	0
Oeste	16	6	3	5
Santarém	14	5	1	2
Castelo Branco	6	2	0	0
Évora	6	2	0	0
R. A. Açores	6	2	0	0
Viseu	5	2	1	2
Faro	3	1	0	0
Leiria	3	1	0	0
Porto	3	1	0	0
Aveiro	2	1	0	0
R. A. Madeira	2	1	0	0
Vila Real	1	0	0	0
Douro-Sul	1	0	0	0
Coimbra	1	0	0	0
Bragança	1	0	0	0
Braga	1	0	1	2
Beja	1	0	0	0
Guarda	1	0	0	0
Total	264		59	

SEXO DOS CANDIDATOS

Sexo	Cands.	%	Cols.	%
Masc.	236	89	54	92
Femin.	28	11	5	8
Total	264		59	

CURSO DO 12º ANO (15 mais frequentes)

Curso 12º ano	Cands.	%	Cols.	%
N060 Ciências e Tecnologias	210	80	41	69
R810 Agrupamento 1 / geral	45	17	16	27
Q940 Escolas estrangeiras em Portugal	3	1	1	2
N082 Informática	2	1	0	0
R813 Agrupamento 1 / informática	1	0	1	2
U220 Ens. secundário recorrente (todos	1	0	0	0
R812 Agrupamento 1 / electrotecnia/elec	1	0	0	0
NA11 Informática (VC)	1	0	0	0

MÉDIAS DOS COLOCADOS

Nota de candidatura	141.6
Prova de ingresso	137.4
Média do 12º ano	145.7
Média do 10º/11º ano	145.7

OPÇÕES EXCLUÍDAS

Nota candidatura (s/mínima)	6
Prova ingresso (não fez)	34
Prova ingresso (s/mínima)	20
Pré-requisito (não fez)	0

DISTRIBUIÇÕES DE NOTAS DE CANDIDATURA

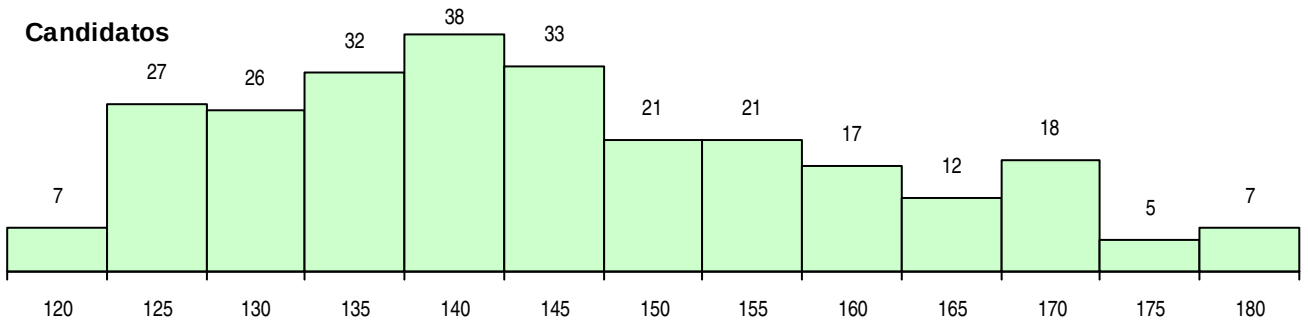

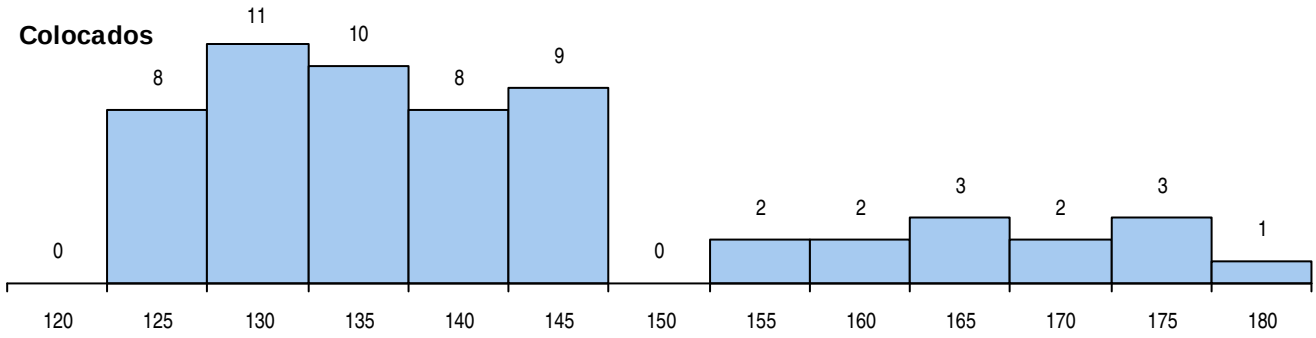

Estabelecimento: 0808 Universidade Técnica de Lisboa - Instituto Superior Técnico (instalações no Tagus Park)

Curso Superior: 9352 Ciências de Engenharia - Engenharia e Gestão Industrial

Licenciatura

OPÇÃO CANDIDATURA

Opção	Cands.	%	Cols.	%
1ª	36	27	31	78
2ª	15	11	3	8
3ª	26	19	3	8
4ª	24	18	1	3
5ª	21	16	2	5
6ª	13	10	0	0
Total	135		40	

ETAPA COLOCAÇÃO (contingente)

Etapa Colocação	Cands.	%	Cols.	%	Nota
8 Madeira 1	2	1	1	3	148.0
17 Geral	135	100	39	98	134.0
Total	137		40		

DISTRITO/CAE DE CANDIDATURA

Distrito Origem	Cands.	%	Cols.	%
Lisboa	97	72	31	78
Santarém	9	7	1	3
Setúbal	8	6	3	8
Porto	7	5	1	3
R. A. Madeira	3	2	1	3
Viseu	2	1	1	3
Évora	2	1	1	3
Oeste	1	1	0	0
Viana do Castelo	1	1	1	3
Leiria	1	1	0	0
Guarda	1	1	0	0
Faro	1	1	0	0
Castelo Branco	1	1	0	0
Aveiro	1	1	0	0
Total	135		40	

SEXO DOS CANDIDATOS

Sexo	Cands.	%	Cols.	%
Masc.	100	74	31	78
Femin.	35	26	9	23
Total	135		40	

CURSO DO 12º ANO (15 mais frequentes)

Curso 12º ano	Cands.	%	Cols.	%
N060 Ciências e Tecnologias	102	76	29	73
R810 Agrupamento 1 / geral	20	15	6	15
Q940 Escolas estrangeiras em Portugal	12	9	5	13
U220 Ens. secundário recorrente (todos	1	1	0	0

MÉDIAS DOS COLOCADOS

Nota de candidatura	149.4
Prova de ingresso	145.7
Média do 12º ano	153.1
Média do 10º/11º ano	153.1

OPÇÕES EXCLUÍDAS

Nota candidatura (s/mínima)	2
Prova ingresso (não fez)	16
Prova ingresso (s/mínima)	6
Pré-requisito (não fez)	0

DISTRIBUIÇÕES DE NOTAS DE CANDIDATURA

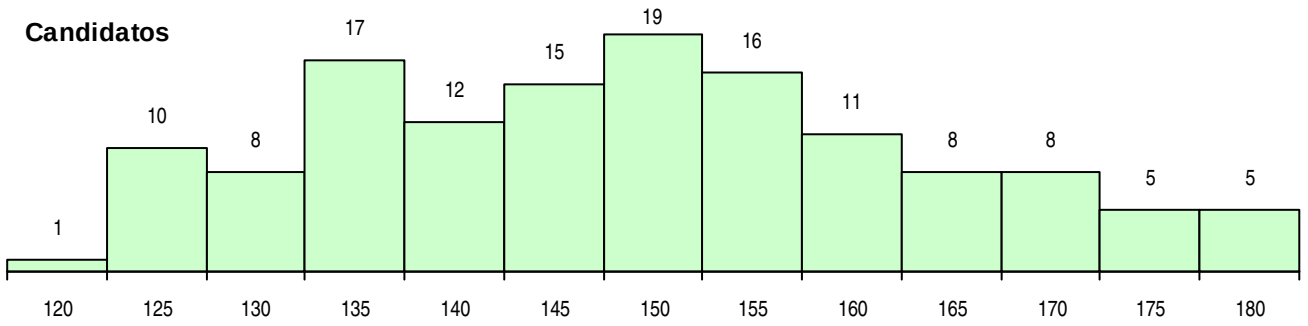

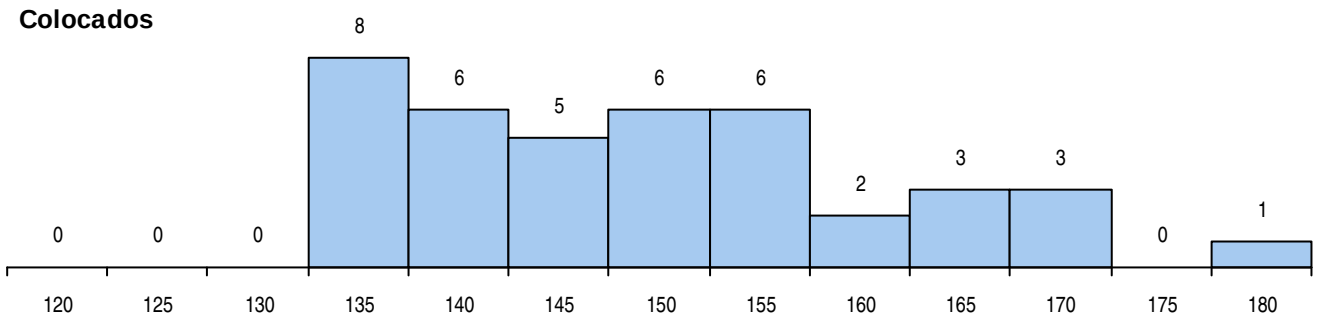

Estabelecimento: 0901 Universidade Nova de Lisboa - Faculdade de Ciências Médicas
Curso Superior: 9813 Medicina
Mestrado Integrado

OPÇÃO CANDIDATURA

Opção	Cands.	%	Cols.	%
1ª	1475	43	145	67
2ª	690	20	28	13
3ª	499	15	19	9
4ª	353	10	14	6
5ª	254	7	11	5
6ª	155	5	0	0
Total	3426		217	

ETAPA COLOCAÇÃO (contingente)

Etapa Colocação	Cands.	%	Cols.	%	Nota
1 Deficientes	6	0	4	2	153.0
4 Açores 1	51	1	7	3	174.5
8 Madeira 1	100	3	7	3	186.0
12 Emigrantes	13	0	9	4	154.5
13 Militares	6	0	5	2	150.5
17 Geral	3426	100	185	85	188.5
Total	3602		217		

DISTRITO/CAE DE CANDIDATURA

Distrito Origem	Cands.	%	Cols.	%
Lisboa	681	20	74	34
Porto	531	15	25	12
Braga	358	10	10	5
Setúbal	214	6	23	11
Coimbra	190	6	8	4
Entre Douro e Vou	134	4	9	4
Santarém	128	4	9	4
R. A. Madeira	119	3	7	3
Tâmega	116	3	3	1
Aveiro	101	3	4	2
Viseu	92	3	3	1
Leiria	89	3	4	2
Viana do Castelo	89	3	3	1
Oeste	83	2	10	5
Faro	77	2	5	2
R. A. Açores	71	2	8	4
Vila Real	66	2	2	1
Castelo Branco	61	2	2	1
Guarda	55	2	1	0
Bragança	47	1	0	0
Évora	43	1	3	1
Beja	35	1	4	2
Douro-Sul	25	1	0	0
Portalegre	21	1	0	0
Total	3426		217	

SEXO DOS CANDIDATOS

Sexo	Cands.	%	Cols.	%
Masc.	984	29	71	33
Femin.	2442	71	146	67
Total	3426		217	

CURSO DO 12º ANO (15 mais frequentes)

Curso 12º ano	Cands.	%	Cols.	%
N060 Ciências e Tecnologias	2034	59	172	79
R810 Agrupamento 1 / geral	1233	36	21	10
U220 Ens. secundário recorrente (todos	47	1	1	0
Q940 Escolas estrangeiras em Portugal	24	1	5	2
E001 1.º curso	16	0	2	1
Q900 Emigrantes	13	0	9	4
Q950 Equivalências	10	0	2	1
U230 Ens. sec. recorrente privado e coo	9	0	0	0
R820 Agrupamento 2 / geral	6	0	1	0
N061 Ciências Socioeconómicas	4	0	1	0
N970 Recorrente - Ciências e Tecnologi	4	0	0	0
NA03 Biotecnologia (VC)	3	0	0	0
R840 Agrupamento 4 / geral	3	0	0	0
R830 Agrupamento 3 / geral	3	0	0	0
R167 Química	2	0	1	0

MÉDIAS DOS COLOCADOS

Nota de candidatura	188.2
Prova de ingresso	194.1
Média do 12º ano	182.4
Média do 10º/11º ano	182.2

OPÇÕES EXCLUÍDAS

Nota candidatura (s/mínima)	76
Prova ingresso (não fez)	7
Prova ingresso (s/mínima)	0
Pré-requisito (não fez)	32

DISTRIBUIÇÕES DE NOTAS DE CANDIDATURA

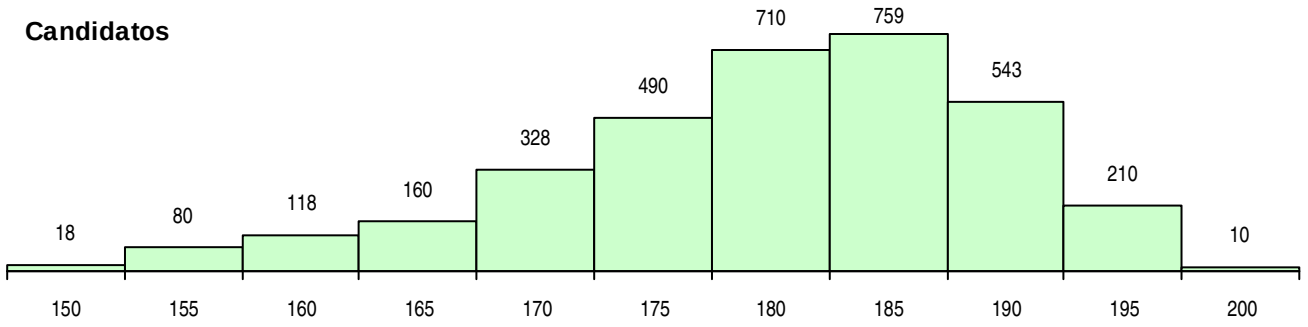

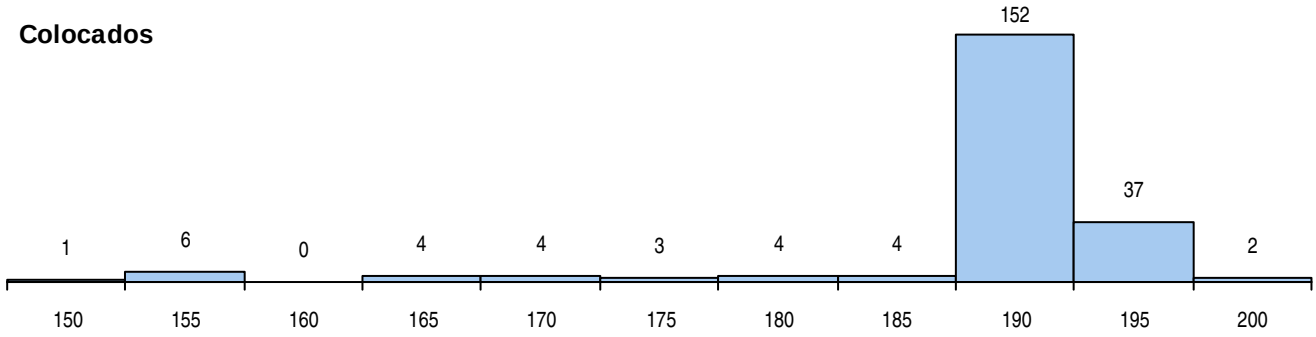

Estabelecimento: 0902 Universidade Nova de Lisboa - Faculdade de Ciências Sociais e Humanas
Curso Superior: 9006 Arqueologia
Licenciatura

OPÇÃO CANDIDATURA

Opção	Cands.	%	Cols.	%
1ª	48	17	25	83
2ª	53	19	0	0
3ª	45	16	2	7
4ª	38	14	2	7
5ª	51	18	0	0
6ª	43	15	1	3
Total	278		30	

SEXO DOS CANDIDATOS

Sexo	Cands.	%	Cols.	%
Masc.	102	37	7	23
Femin.	176	63	23	77
Total	278		30	

MÉDIAS DOS COLOCADOS

Nota de candidatura	141.3
Prova de ingresso	139.9
Média do 12º ano	142.7
Média do 10º/11º ano	142.7

OPÇÕES EXCLUÍDAS

Nota candidatura (s/mínima)	0
Prova ingresso (não fez)	5
Prova ingresso (s/mínima)	0
Pré-requisito (não fez)	0

ETAPA COLOCAÇÃO (contingente)

Etapa Colocação		Cands.	%	Cols.	%	Nota
4	Açores 1	3	1	1	3	115.5
8	Madeira 1	4	1	0	0	
12	Emigrantes	1	0	0	0	
13	Militares	1	0	1	3	110.0
17	Geral	278	100	28	93	128.0
Total		287		30		

CURSO DO 12º ANO (15 mais frequentes)

Curso 12º ano		Cands.	%	Cols.	%
N062	Ciências Sociais e Humanas	84	30	9	30
U220	Ens. secundário recorrente (todos	37	13	2	7
N060	Ciências e Tecnologias	29	10	3	10
R810	Agrupamento 1 / geral	26	9	3	10
R840	Agrupamento 4 / geral	26	9	2	7
R820	Agrupamento 2 / geral	17	6	3	10
N064	Artes Visuais	12	4	2	7
N063	Línguas e Literaturas	7	3	1	3
Q940	Escolas estrangeiras em Portugal	6	2	2	7
R841	Agrupamento 4 / comunicação	5	2	0	0
R821	Agrupamento 2 / design	3	1	1	3
R831	Agrupamento 3 / administração	3	1	0	0
R830	Agrupamento 3 / geral	2	1	0	0
E003	3.º curso	2	1	0	0
R842	Agrupamento 4 / animação social	2	1	0	0

DISTRITO/CAE DE CANDIDATURA

Distrito Origem	Cands.	%	Cols.	%
Lisboa	149	54	22	73
Setúbal	42	15	3	10
Oeste	12	4	1	3
Évora	11	4	0	0
Santarém	8	3	0	0
Castelo Branco	6	2	0	0
Faro	6	2	1	3
Aveiro	5	2	1	3
Braga	4	1	0	0
Leiria	4	1	1	3
Porto	4	1	0	0
Tâmega	4	1	0	0
Viana do Castelo	4	1	0	0
R. A. Madeira	4	1	0	0
Guarda	3	1	0	0
R. A. Açores	3	1	1	3
Portalegre	3	1	0	0
Vila Real	2	1	0	0
Bragança	2	1	0	0
Viseu	1	0	0	0
Beja	1	0	0	0
Total	278		30	

DISTRIBUIÇÕES DE NOTAS DE CANDIDATURA

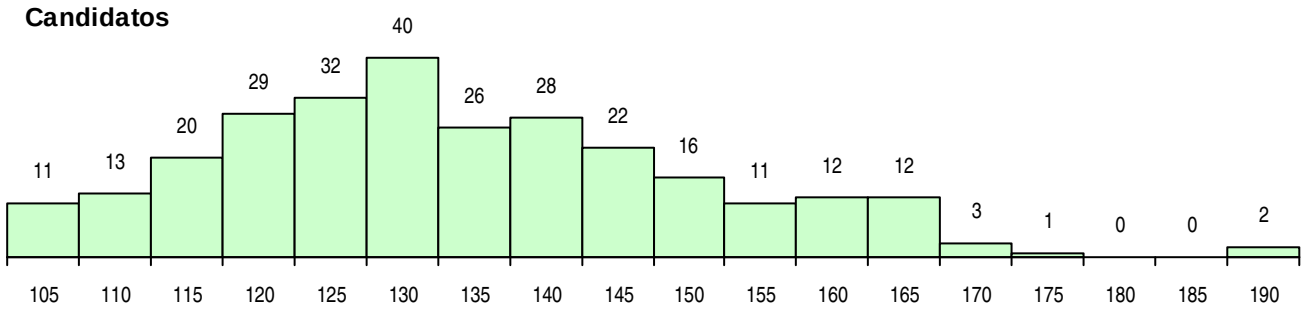

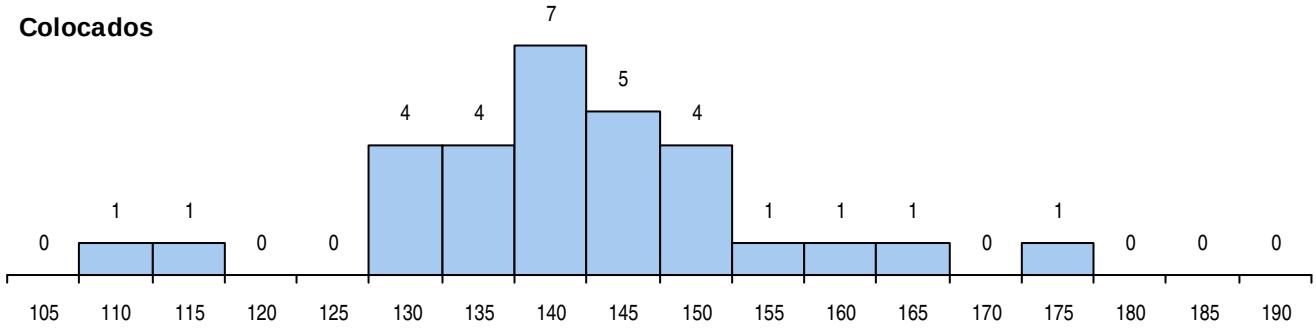

Estabelecimento: 0902 Universidade Nova de Lisboa - Faculdade de Ciências Sociais e Humanas
Curso Superior: 9020 Ciência Política e Relações Internacionais
Licenciatura

OPÇÃO CANDIDATURA

Opção	Cands.	%	Cols.	%
1ª	114	19	57	71
2ª	124	21	19	24
3ª	128	21	4	5
4ª	102	17	0	0
5ª	78	13	0	0
6ª	53	9	0	0
Total	599		80	

SEXO DOS CANDIDATOS

Sexo	Cands.	%	Cols.	%
Masc.	240	40	24	30
Femin.	359	60	56	70
Total	599		80	

MÉDIAS DOS COLOCADOS

Nota de candidatura	156.8
Prova de ingresso	155.0
Média do 12º ano	158.6
Média do 10º/11º ano	158.6

OPÇÕES EXCLUÍDAS

Nota candidatura (s/mínima)	0
Prova ingresso (não fez)	20
Prova ingresso (s/mínima)	0
Pré-requisito (não fez)	0

ETAPA COLOCAÇÃO (contingente)

Etapa Colocação		Cands.	%	Cols.	%	Nota
4	Açores 1	6	1	1	1	124.0
8	Madeira 1	16	3	3	4	109.5
12	Emigrantes	9	2	0	0	
13	Militares	1	0	0	0	
17	Geral	599	100	76	95	146.5
Total		631		80		

CURSO DO 12º ANO (15 mais frequentes)

Curso 12º ano		Cands.	%	Cols.	%
N062	Ciências Sociais e Humanas	341	57	54	68
R840	Agrupamento 4 / geral	48	8	6	8
U220	Ens. secundário recorrente (todos	46	8	2	3
N061	Ciências Socioeconómicas	36	6	4	5
R830	Agrupamento 3 / geral	27	5	4	5
R810	Agrupamento 1 / geral	11	2	4	5
N060	Ciências e Tecnologias	9	2	2	3
Q950	Equivalências	9	2	1	1
Q900	Emigrantes	9	2	0	0
U230	Ens. sec. recorrente privado e coo	9	2	0	0
Q940	Escolas estrangeiras em Portugal	8	1	1	1
N063	Línguas e Literaturas	7	1	0	0
E003	3.º curso	7	1	0	0
R820	Agrupamento 2 / geral	4	1	1	1
N085	Administração	4	1	0	0

DISTRITO/CAE DE CANDIDATURA

Distrito Origem	Cands.	%	Cols.	%
Lisboa	321	54	45	56
Setúbal	65	11	12	15
Oeste	28	5	4	5
Santarém	25	4	1	1
Faro	23	4	3	4
R. A. Madeira	17	3	3	4
Évora	16	3	5	6
Porto	16	3	1	1
Coimbra	12	2	0	0
Braga	11	2	0	0
Leiria	11	2	2	3
Beja	8	1	0	0
Portalegre	8	1	2	3
R. A. Açores	7	1	1	1
Castelo Branco	6	1	0	0
Viseu	5	1	1	1
Guarda	4	1	0	0
Entre Douro e Vou	4	1	0	0
Aveiro	4	1	0	0
Vila Real	3	1	0	0
Viana do Castelo	2	0	0	0
Bragança	1	0	0	0
Tâmega	1	0	0	0
Douro-Sul	1	0	0	0
Total	599		80	

DISTRIBUIÇÕES DE NOTAS DE CANDIDATURA

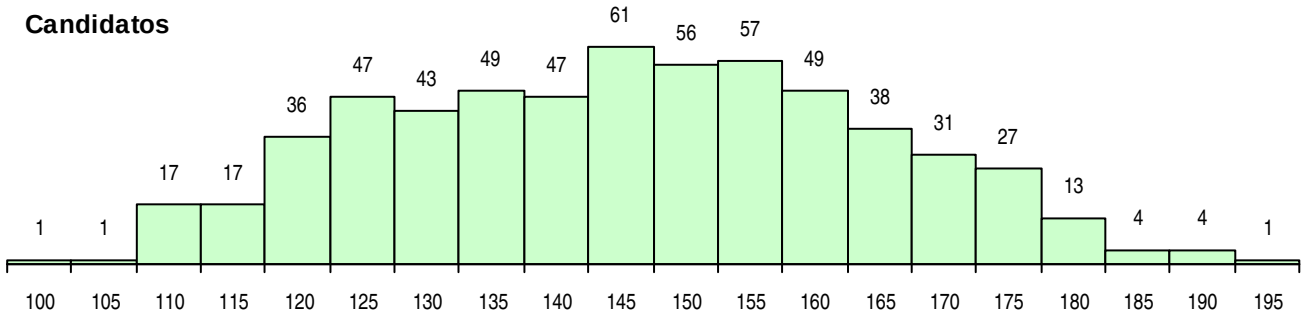

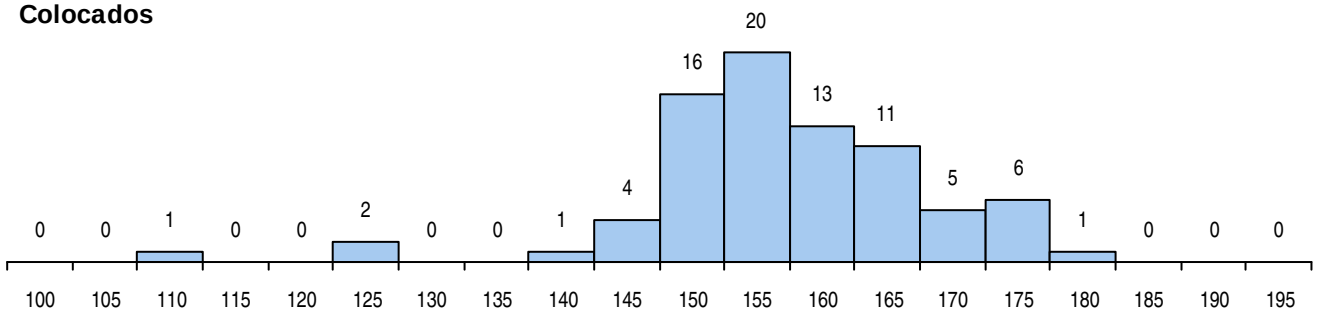

Estabelecimento: 0902 Universidade Nova de Lisboa - Faculdade de Ciências Sociais e Humanas
Curso Superior: 9023 Ciências da Comunicação
Licenciatura

OPÇÃO CANDIDATURA

Opção	Cands.	%	Cols.	%
1ª	495	38	80	94
2ª	273	21	3	4
3ª	204	16	1	1
4ª	174	13	1	1
5ª	110	8	0	0
6ª	55	4	0	0
Total	1311		85	

ETAPA COLOCAÇÃO (contingente)

Etapa Colocação	Cands.	%	Cols.	%	Nota
1 Deficientes	2	0	0	0	
4 Açores 1	8	1	1	1	115.5
8 Madeira 1	24	2	3	4	162.5
12 Emigrantes	14	1	6	7	133.5
13 Militares	3	0	1	1	118.5
17 Geral	1311	100	74	87	165.0
Total	1362		85		

DISTRITO/CAE DE CANDIDATURA

Distrito Origem	Cands.	%	Cols.	%
Lisboa	607	46	42	49
Setúbal	201	15	10	12
Oeste	73	6	5	6
Santarém	69	5	4	5
Faro	55	4	4	5
Porto	40	3	1	1
Braga	35	3	0	0
Évora	28	2	2	2
R. A. Madeira	26	2	3	4
Leiria	23	2	2	2
Beja	22	2	1	1
Coimbra	18	1	3	4
Castelo Branco	18	1	2	2
Portalegre	14	1	1	1
Aveiro	13	1	1	1
R. A. Açores	12	1	2	2
Tâmega	11	1	0	0
Viseu	11	1	0	0
Vila Real	10	1	1	1
Entre Douro e Vou	9	1	1	1
Viana do Castelo	8	1	0	0
Bragança	3	0	0	0
Guarda	3	0	0	0
Douro-Sul	2	0	0	0
Total	1311		85	

SEXO DOS CANDIDATOS

Sexo	Cands.	%	Cols.	%
Masc.	356	27	24	28
Femin.	955	73	61	72
Total	1311		85	

CURSO DO 12º ANO (15 mais frequentes)

Curso 12º ano	Cands.	%	Cols.	%
N062 Ciências Sociais e Humanas	554	42	45	53
U220 Ens. secundário recorrente (todos	127	10	0	0
R840 Agrupamento 4 / geral	123	9	7	8
N060 Ciências e Tecnologias	113	9	5	6
R810 Agrupamento 1 / geral	71	5	8	9
N063 Línguas e Literaturas	55	4	5	6
N061 Ciências Socioeconómicas	36	3	4	5
R820 Agrupamento 2 / geral	30	2	2	2
R830 Agrupamento 3 / geral	27	2	0	0
N064 Artes Visuais	21	2	1	1
Q900 Emigrantes	14	1	6	7
R841 Agrupamento 4 / comunicação	12	1	0	0
P381 Técnico de comunicação/marketin	10	1	0	0
N088 Acção Social	10	1	0	0
Q950 Equivalências	8	1	0	0

MÉDIAS DOS COLOCADOS

Nota de candidatura	169.0
Prova de ingresso	171.1
Média do 12º ano	166.8
Média do 10º/11º ano	166.8

OPÇÕES EXCLUÍDAS

Nota candidatura (s/mínima)	0
Prova ingresso (não fez)	17
Prova ingresso (s/mínima)	0
Pré-requisito (não fez)	0

DISTRIBUIÇÕES DE NOTAS DE CANDIDATURA

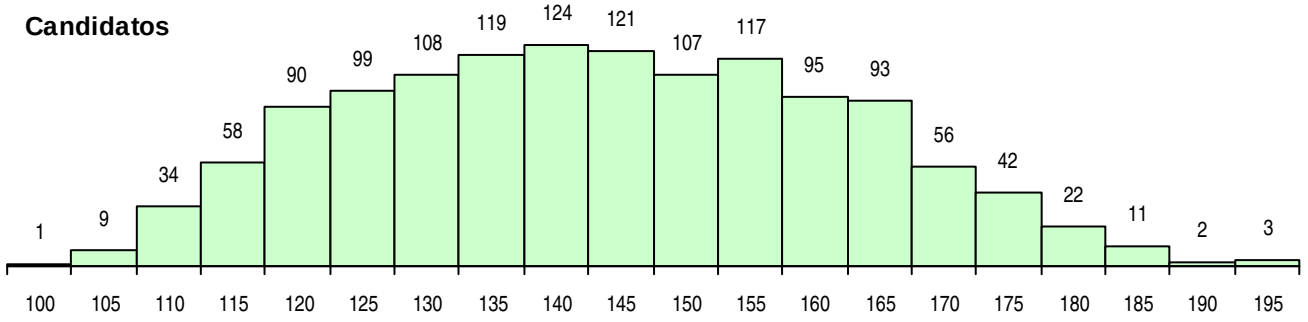

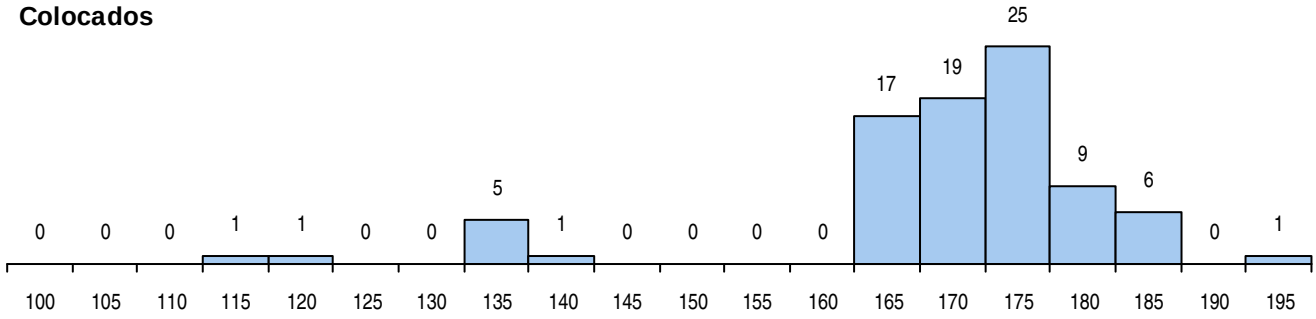

Estabelecimento: 0902 Universidade Nova de Lisboa - Faculdade de Ciências Sociais e Humanas
Curso Superior: 9040 Ciências da Linguagem
Licenciatura

OPÇÃO CANDIDATURA

Opção	Cands.	%	Cols.	%
1ª	1	1	1	5
2ª	17	18	8	40
3ª	27	28	3	15
4ª	27	28	4	20
5ª	17	18	1	5
6ª	8	8	3	15
Total	97		20	

ETAPA COLOCAÇÃO (contingente)

Etapa Colocação	Cands.	%	Cols.	%	Nota
8 Madeira 1	1	1	0	0	
12 Emigrantes	1	1	0	0	
17 Geral	97	100	20	100	113.5
Total	99		20		

DISTRITO/CAE DE CANDIDATURA

Distrito Origem	Cands.	%	Cols.	%
Lisboa	55	57	13	65
Setúbal	16	16	3	15
Santarém	5	5	0	0
Oeste	4	4	1	5
Leiria	3	3	1	5
Castelo Branco	2	2	0	0
Faro	2	2	1	5
Porto	2	2	0	0
Viana do Castelo	1	1	0	0
Aveiro	1	1	0	0
Vila Real	1	1	0	0
Entre Douro e Vou	1	1	0	0
Évora	1	1	0	0
R. A. Madeira	1	1	0	0
Beja	1	1	1	5
Portalegre	1	1	0	0
Total	97		20	

SEXO DOS CANDIDATOS

Sexo	Cands.	%	Cols.	%
Masc.	26	27	6	30
Femin.	71	73	14	70
Total	97		20	

CURSO DO 12º ANO (15 mais frequentes)

Curso 12º ano	Cands.	%	Cols.	%
U220 Ens. secundário recorrente (todos	19	20	3	15
R840 Agrupamento 4 / geral	15	15	3	15
N063 Línguas e Literaturas	14	14	1	5
R810 Agrupamento 1 / geral	7	7	3	15
N062 Ciências Sociais e Humanas	7	7	1	5
U230 Ens. sec. recorrente privado e coo	5	5	0	0
N060 Ciências e Tecnologias	4	4	3	15
E004 4.º curso	3	3	0	0
N064 Artes Visuais	2	2	2	10
R830 Agrupamento 3 / geral	2	2	1	5
R831 Agrupamento 3 / administração	2	2	0	0
N972 Recorrente - Ciências Sociais e Hu	2	2	0	0
P502 Técnico de turismo/profissionais d	2	2	0	0
E003 3.º curso	2	2	0	0
N084 Multimédia	2	2	0	0

MÉDIAS DOS COLOCADOS

Nota de candidatura	133.4
Prova de ingresso	129.2
Média do 12º ano	137.6
Média do 10º/11º ano	137.6

OPÇÕES EXCLUÍDAS

Nota candidatura (s/mínima)	0
Prova ingresso (não fez)	1
Prova ingresso (s/mínima)	0
Pré-requisito (não fez)	0

DISTRIBUIÇÕES DE NOTAS DE CANDIDATURA

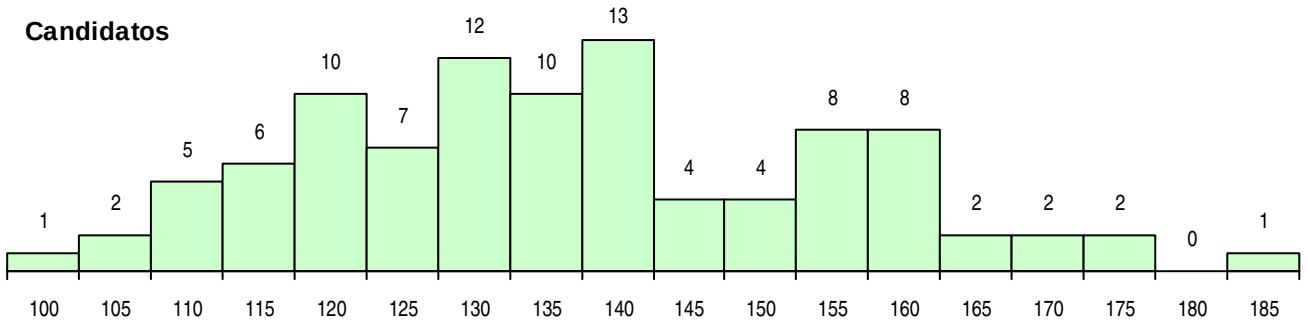

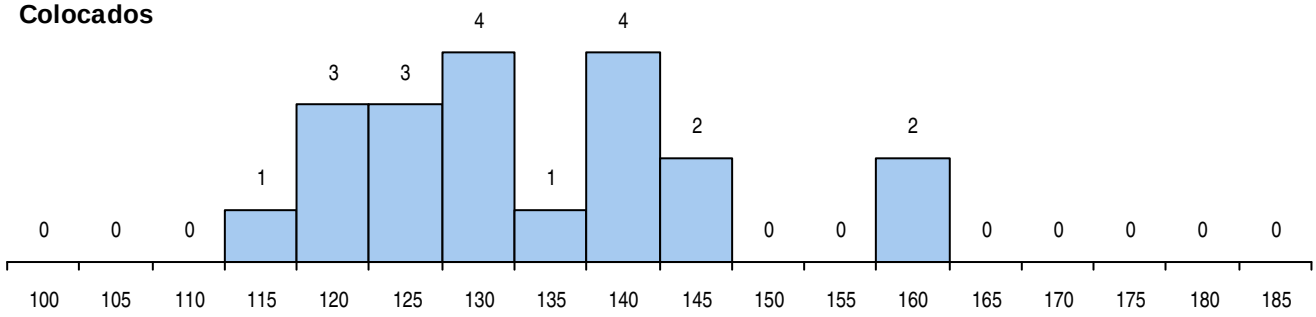

Estabelecimento: 0902 Universidade Nova de Lisboa - Faculdade de Ciências Sociais e Humanas
Curso Superior: 9046 Ciências Musicais
Licenciatura

OPÇÃO CANDIDATURA

Opção	Cands.	%	Cols.	%
1ª	37	29	22	73
2ª	20	16	5	17
3ª	23	18	2	7
4ª	10	8	0	0
5ª	18	14	1	3
6ª	18	14	0	0
Total	126		30	

ETAPA COLOCAÇÃO (contingente)

Etapa Colocação	Cands.	%	Cols.	%	Nota
4 Açores 1	1	1	1	3	102.5
8 Madeira 1	1	1	1	3	154.0
12 Emigrantes	1	1	0	0	
17 Geral	126	100	28	93	134.5
Total	129		30		

DISTRITO/CAE DE CANDIDATURA

Distrito Origem	Cands.	%	Cols.	%
Lisboa	68	54	17	57
Setúbal	15	12	3	10
Oeste	6	5	2	7
Santarém	5	4	1	3
Castelo Branco	3	2	0	0
Évora	3	2	0	0
Porto	3	2	0	0
Vila Real	2	2	1	3
Viseu	2	2	1	3
Aveiro	2	2	1	3
Leiria	2	2	0	0
Faro	2	2	0	0
Douro-Sul	2	2	0	0
Coimbra	2	2	0	0
R. A. Madeira	2	2	1	3
Bragança	2	2	2	7
Braga	2	2	0	0
Viana do Castelo	1	1	0	0
R. A. Açores	1	1	1	3
Portalegre	1	1	0	0
Total	126		30	

SEXO DOS CANDIDATOS

Sexo	Cands.	%	Cols.	%
Masc.	71	56	16	53
Femin.	55	44	14	47
Total	126		30	

CURSO DO 12º ANO (15 mais frequentes)

Curso 12º ano	Cands.	%	Cols.	%
N062 Ciências Sociais e Humanas	22	17	2	7
N060 Ciências e Tecnologias	19	15	8	27
R810 Agrupamento 1 / geral	16	13	5	17
R840 Agrupamento 4 / geral	15	12	5	17
U220 Ens. secundário recorrente (todos	12	10	3	10
N064 Artes Visuais	6	5	2	7
R820 Agrupamento 2 / geral	5	4	2	7
R830 Agrupamento 3 / geral	4	3	0	0
N088 Acção Social	4	3	0	0
N061 Ciências Socioeconómicas	2	2	1	3
N063 Línguas e Literaturas	2	2	0	0
E003 3.º curso	2	2	0	0
U230 Ens. sec. recorrente privado e coo	2	2	0	0
P456 Animador sociocultural/organizaçã	1	1	1	3
NA42 Recorrente por blocos capitalizávei	1	1	1	3

MÉDIAS DOS COLOCADOS

Nota de candidatura	146.8
Prova de ingresso	147.2
Média do 12º ano	146.4
Média do 10º/11º ano	146.4

OPÇÕES EXCLUÍDAS

Nota candidatura (s/mínima)	0
Prova ingresso (não fez)	5
Prova ingresso (s/mínima)	0
Pré-requisito (não fez)	0

DISTRIBUIÇÕES DE NOTAS DE CANDIDATURA

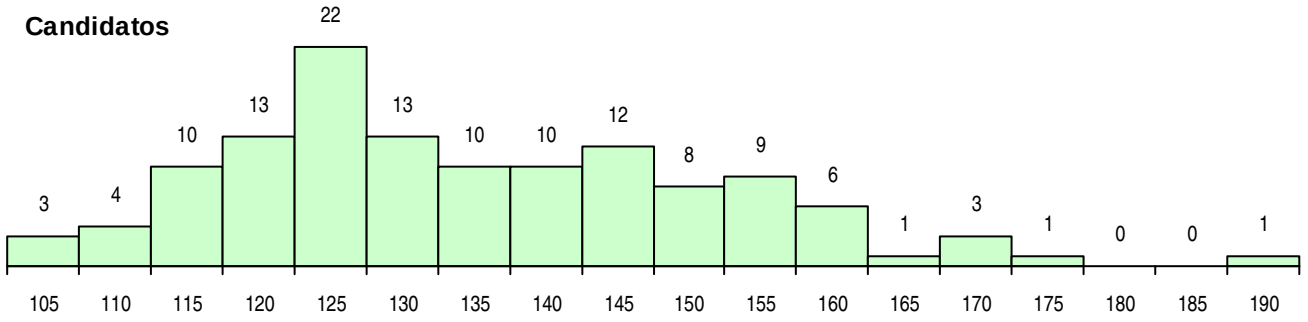

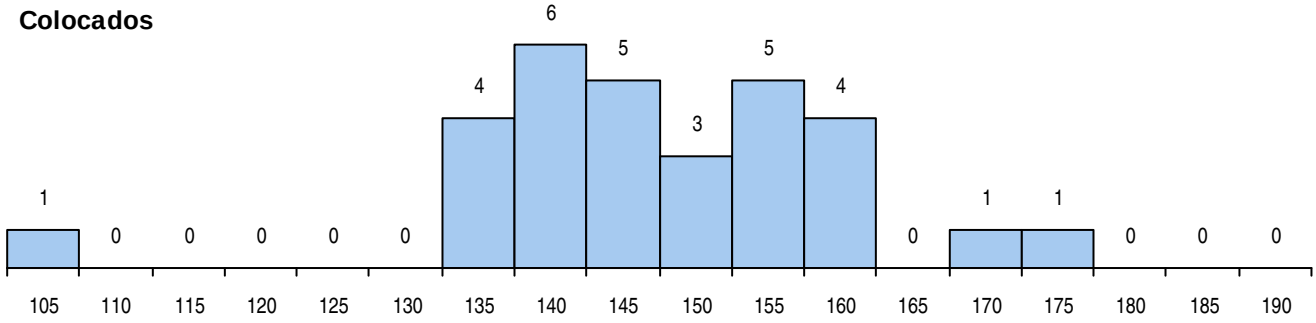

Estabelecimento: 0902 Universidade Nova de Lisboa - Faculdade de Ciências Sociais e Humanas
Curso Superior: 9138 Estudos Portugueses e Lusófonos
Licenciatura

OPÇÃO CANDIDATURA

Opção	Cands.	%	Cols.	%
1ª	14	20	14	61
2ª	11	15	6	26
3ª	15	21	2	9
4ª	11	15	0	0
5ª	10	14	0	0
6ª	10	14	1	4
Total	71		23	

ETAPA COLOCAÇÃO (contingente)

Etapa Colocação	Cands.	%	Cols.	%	Nota
1 Deficientes	1	1	0	0	
4 Açores 1	1	1	1	4	106.5
8 Madeira 1	1	1	0	0	
17 Geral	71	100	22	96	109.5
Total	74		23		

DISTRITO/CAE DE CANDIDATURA

Distrito Origem	Cands.	%	Cols.	%
Lisboa	37	52	12	52
Setúbal	15	21	4	17
Oeste	4	6	3	13
R. A. Madeira	2	3	0	0
Santarém	2	3	0	0
Leiria	2	3	0	0
Faro	2	3	0	0
R. A. Açores	1	1	1	4
Viseu	1	1	0	0
Portalegre	1	1	1	4
Évora	1	1	0	0
Castelo Branco	1	1	1	4
Beja	1	1	1	4
Aveiro	1	1	0	0
Total	71		23	

SEXO DOS CANDIDATOS

Sexo	Cands.	%	Cols.	%
Masc.	26	37	11	48
Femin.	45	63	12	52
Total	71		23	

CURSO DO 12º ANO (15 mais frequentes)

Curso 12º ano	Cands.	%	Cols.	%
N062 Ciências Sociais e Humanas	17	24	6	26
R840 Agrupamento 4 / geral	13	18	2	9
U220 Ens. secundário recorrente (todos	11	15	8	35
N063 Línguas e Literaturas	9	13	2	9
R810 Agrupamento 1 / geral	7	10	1	4
N060 Ciências e Tecnologias	5	7	1	4
R820 Agrupamento 2 / geral	2	3	1	4
R813 Agrupamento 1 / informática	1	1	1	4
E003 3.º curso	1	1	1	4
R880 Arte e tecnologias de comunicação	1	1	0	0
Q950 Equivalências	1	1	0	0
N084 Multimédia	1	1	0	0
N083 Design de Equipamento	1	1	0	0
N061 Ciências Socioeconómicas	1	1	0	0

MÉDIAS DOS COLOCADOS

Nota de candidatura	133.7
Prova de ingresso	130.0
Média do 12º ano	138.3
Média do 10º/11º ano	136.6

OPÇÕES EXCLUÍDAS

Nota candidatura (s/mínima)	0
Prova ingresso (não fez)	5
Prova ingresso (s/mínima)	0
Pré-requisito (não fez)	0

DISTRIBUIÇÕES DE NOTAS DE CANDIDATURA

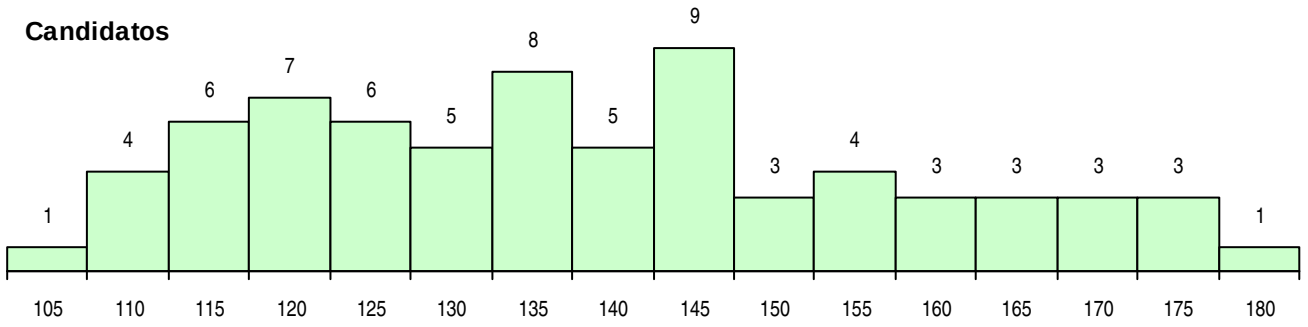

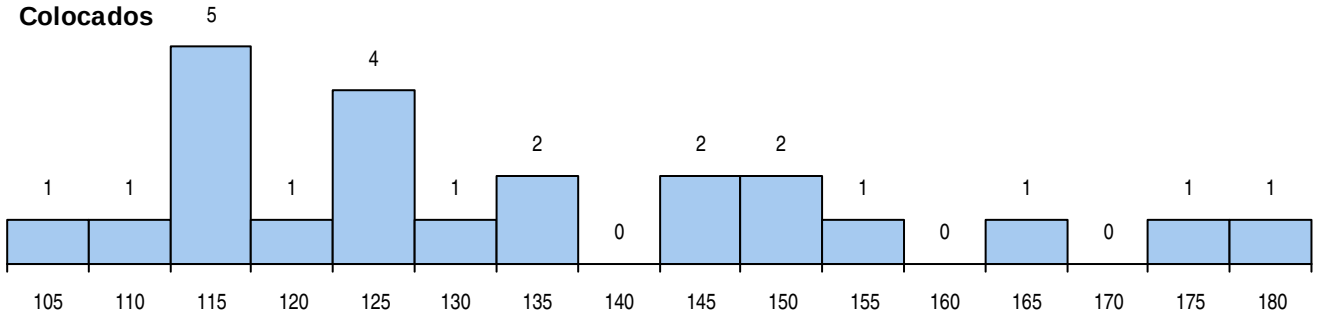

Estabelecimento: 0902 Universidade Nova de Lisboa - Faculdade de Ciências Sociais e Humanas
Curso Superior: 9139 Filosofia
Licenciatura

OPÇÃO CANDIDATURA

Opção	Cands.	%	Cols.	%
1ª	17	13	9	36
2ª	31	24	7	28
3ª	24	18	1	4
4ª	21	16	3	12
5ª	22	17	5	20
6ª	15	12	0	0
Total	130		25	

ETAPA COLOCAÇÃO (contingente)

Etapa Colocação	Cands.	%	Cols.	%	Nota
4 Açores 1	2	2	0	0	
8 Madeira 1	1	1	0	0	
13 Militares	3	2	0	0	
17 Geral	130	100	25	100	125.0
Total	136		25		

DISTRITO/CAE DE CANDIDATURA

Distrito Origem	Cands.	%	Cols.	%
Lisboa	77	59	17	68
Setúbal	17	13	3	12
Oeste	7	5	1	4
Santarém	4	3	1	4
Évora	4	3	1	4
Braga	3	2	0	0
Leiria	3	2	0	0
Faro	2	2	0	0
Porto	2	2	0	0
R. A. Açores	2	2	0	0
Tâmega	1	1	0	0
Beja	1	1	0	0
Viana do Castelo	1	1	1	4
Viseu	1	1	1	4
Guarda	1	1	0	0
Entre Douro e Vou	1	1	0	0
Bragança	1	1	0	0
R. A. Madeira	1	1	0	0
Portalegre	1	1	0	0
Total	130		25	

SEXO DOS CANDIDATOS

Sexo	Cands.	%	Cols.	%
Masc.	62	48	11	44
Femin.	68	52	14	56
Total	130		25	

CURSO DO 12º ANO (15 mais frequentes)

Curso 12º ano	Cands.	%	Cols.	%
N062 Ciências Sociais e Humanas	31	24	8	32
U220 Ens. secundário recorrente (todos	28	22	6	24
R840 Agrupamento 4 / geral	15	12	4	16
R810 Agrupamento 1 / geral	12	9	1	4
N060 Ciências e Tecnologias	7	5	1	4
R841 Agrupamento 4 / comunicação	4	3	1	4
R830 Agrupamento 3 / geral	4	3	1	4
E003 3.º curso	4	3	1	4
Q940 Escolas estrangeiras em Portugal	3	2	0	0
E001 1.º curso	3	2	0	0
R842 Agrupamento 4 / animação social	2	2	1	4
N088 Acção Social	2	2	0	0
N061 Ciências Socioeconómicas	2	2	0	0
P458 Animador sociocultural/assistente	1	1	1	4
N972 Recorrente - Ciências Sociais e Hu	1	1	0	0

MÉDIAS DOS COLOCADOS

Nota de candidatura	138.4
Prova de ingresso	138.8
Média do 12º ano	138.0
Média do 10º/11º ano	138.0

OPÇÕES EXCLUÍDAS

Nota candidatura (s/mínima)	0
Prova ingresso (não fez)	8
Prova ingresso (s/mínima)	0
Pré-requisito (não fez)	0

DISTRIBUIÇÕES DE NOTAS DE CANDIDATURA

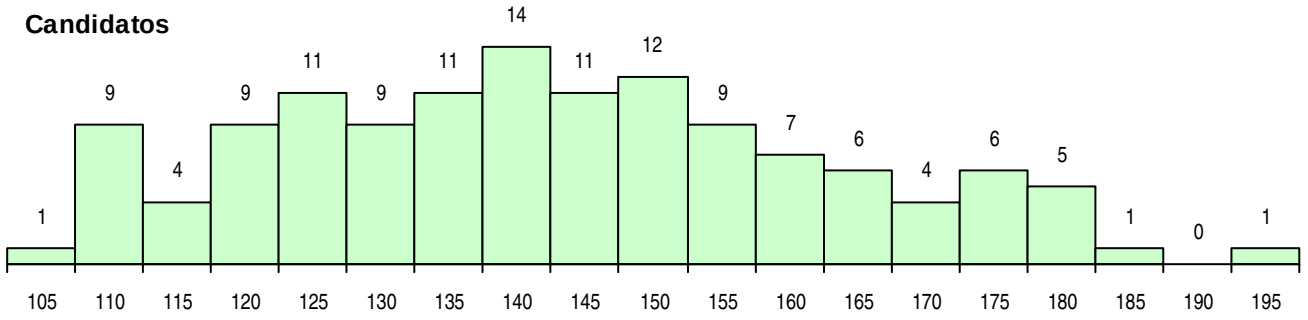

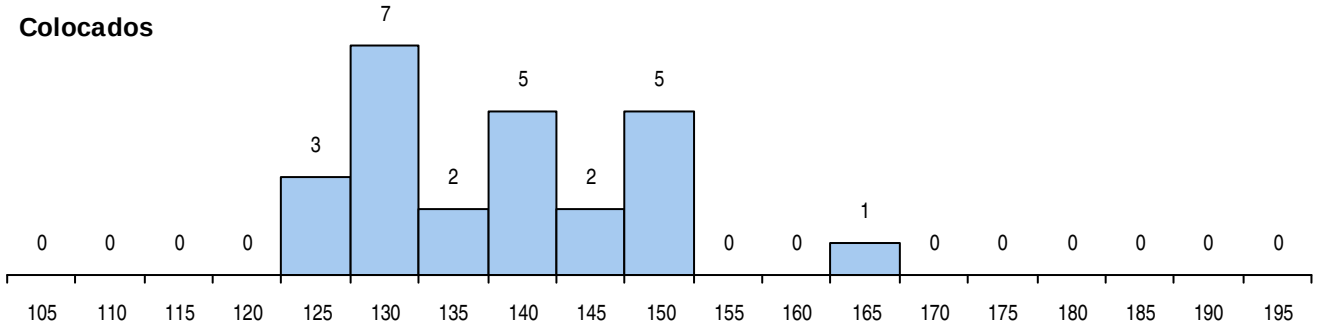

Estabelecimento: 0902 Universidade Nova de Lisboa - Faculdade de Ciências Sociais e Humanas
Curso Superior: 9145 Geografia e Planeamento Regional
Licenciatura

OPÇÃO CANDIDATURA

Opção	Cands.	%	Cols.	%
1ª	105	21	52	74
2ª	103	21	7	10
3ª	86	17	7	10
4ª	71	14	2	3
5ª	78	16	1	1
6ª	54	11	1	1
Total	497		70	

ETAPA COLOCAÇÃO (contingente)

Etapa Colocação	Cands.	%	Cols.	%	Nota
1 Deficientes	1	0	0	0	
4 Açores 1	9	2	2	3	133.5
8 Madeira 1	5	1	2	3	129.5
12 Emigrantes	1	0	1	1	142.0
13 Militares	7	1	1	1	156.5
17 Geral	497	100	64	91	132.0
Total	520		70		

DISTRITO/CAE DE CANDIDATURA

Distrito Origem	Cands.	%	Cols.	%
Lisboa	231	46	32	46
Setúbal	85	17	12	17
Santarém	31	6	3	4
Oeste	26	5	4	6
Faro	20	4	3	4
Évora	16	3	1	1
Beja	10	2	3	4
Castelo Branco	10	2	2	3
Leiria	9	2	2	3
Portalegre	9	2	1	1
R. A. Açores	9	2	2	3
Braga	7	1	0	0
Vila Real	6	1	0	0
R. A. Madeira	5	1	2	3
Guarda	4	1	1	1
Porto	4	1	0	0
Viana do Castelo	3	1	2	3
Viseu	3	1	0	0
Coimbra	3	1	0	0
Aveiro	2	0	0	0
Tâmega	1	0	0	0
Douro-Sul	1	0	0	0
Entre Douro e Vou	1	0	0	0
Bragança	1	0	0	0
Total	497		70	

SEXO DOS CANDIDATOS

Sexo	Cands.	%	Cols.	%
Masc.	258	52	40	57
Femin.	239	48	30	43
Total	497		70	

CURSO DO 12º ANO (15 mais frequentes)

Curso 12º ano	Cands.	%	Cols.	%
N062 Ciências Sociais e Humanas	207	42	35	50
U220 Ens. secundário recorrente (todos	87	18	7	10
R840 Agrupamento 4 / geral	31	6	3	4
N061 Ciências Socioeconómicas	23	5	5	7
R810 Agrupamento 1 / geral	20	4	2	3
N060 Ciências e Tecnologias	15	3	0	0
N087 Ordenamento do Território e Ambi	12	2	7	10
R830 Agrupamento 3 / geral	11	2	0	0
N972 Recorrente - Ciências Sociais e Hu	10	2	3	4
E003 3.º curso	10	2	0	0
U230 Ens. sec. recorrente privado e coo	6	1	1	1
Q950 Equivalências	6	1	0	0
R841 Agrupamento 4 / comunicação	6	1	0	0
R820 Agrupamento 2 / geral	4	1	1	1
P431 Sistemas de informação geográfic	4	1	1	1

MÉDIAS DOS COLOCADOS

Nota de candidatura	143.9
Prova de ingresso	147.0
Média do 12º ano	140.6
Média do 10º/11º ano	141.0

OPÇÕES EXCLUÍDAS

Nota candidatura (s/mínima)	0
Prova ingresso (não fez)	8
Prova ingresso (s/mínima)	0
Pré-requisito (não fez)	0

DISTRIBUIÇÕES DE NOTAS DE CANDIDATURA

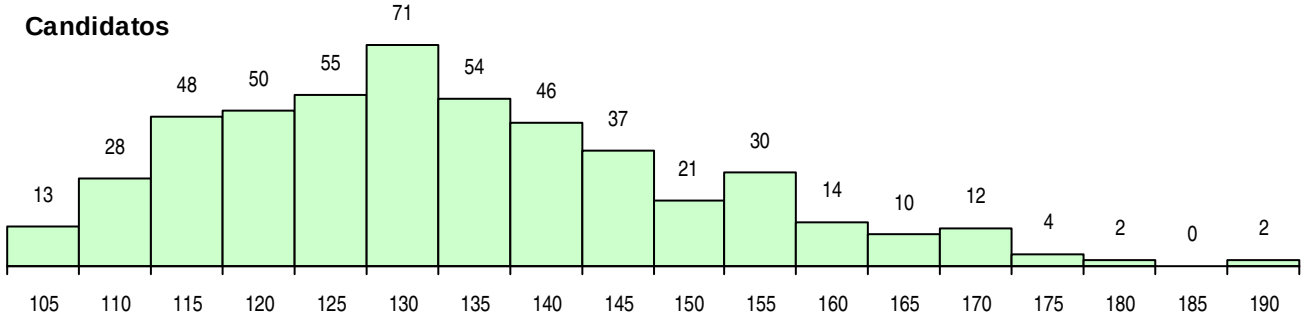

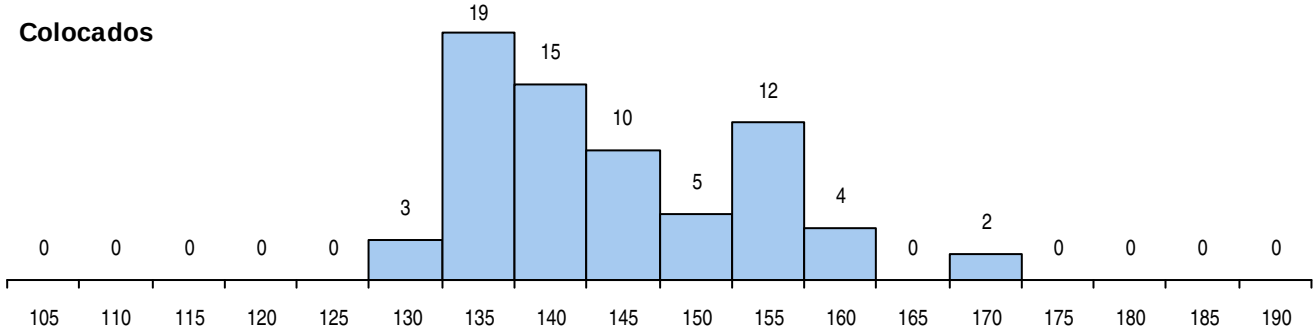

Estabelecimento: 0902 Universidade Nova de Lisboa - Faculdade de Ciências Sociais e Humanas
Curso Superior: 9181 História
Licenciatura

OPÇÃO CANDIDATURA

Opção	Cands.	%	Cols.	%
1ª	40	17	29	73
2ª	34	14	7	18
3ª	48	20	2	5
4ª	45	19	2	5
5ª	45	19	0	0
6ª	28	12	0	0
Total	240		40	

ETAPA COLOCAÇÃO (contingente)

Etapa Colocação	Cands.	%	Cols.	%	Nota
4 Açores 1	2	1	0	0	
8 Madeira 1	1	0	0	0	
17 Geral	240	100	40	100	123.5
Total	243		40		

DISTRITO/CAE DE CANDIDATURA

Distrito Origem	Cands.	%	Cols.	%
Lisboa	134	56	22	55
Setúbal	31	13	5	13
Oeste	18	8	5	13
Santarém	10	4	2	5
Évora	6	3	0	0
Faro	5	2	1	3
Leiria	5	2	2	5
Portalegre	5	2	2	5
Braga	4	2	0	0
Beja	4	2	0	0
Porto	3	1	1	3
Viana do Castelo	2	1	0	0
Tâmega	2	1	0	0
Aveiro	2	1	0	0
Guarda	2	1	0	0
R. A. Açores	2	1	0	0
R. A. Madeira	2	1	0	0
Vila Real	1	0	0	0
Viseu	1	0	0	0
Coimbra	1	0	0	0
Total	240		40	

SEXO DOS CANDIDATOS

Sexo	Cands.	%	Cols.	%
Masc.	126	53	21	53
Femin.	114	48	19	48
Total	240		40	

CURSO DO 12º ANO (15 mais frequentes)

Curso 12º ano	Cands.	%	Cols.	%
N062 Ciências Sociais e Humanas	104	43	22	55
U220 Ens. secundário recorrente (todos	29	12	5	13
R840 Agrupamento 4 / geral	27	11	4	10
R810 Agrupamento 1 / geral	13	5	1	3
R820 Agrupamento 2 / geral	8	3	1	3
R830 Agrupamento 3 / geral	7	3	1	3
N063 Línguas e Literaturas	5	2	1	3
N060 Ciências e Tecnologias	4	2	0	0
N972 Recorrente - Ciências Sociais e Hu	3	1	1	3
N064 Artes Visuais	3	1	1	3
R842 Agrupamento 4 / animação social	3	1	0	0
E003 3.º curso	3	1	0	0
N061 Ciências Socioeconómicas	3	1	0	0
R821 Agrupamento 2 / design	3	1	0	0
Q960 Equivalências (Desp. n.º 6649/200	2	1	0	0

MÉDIAS DOS COLOCADOS

Nota de candidatura	143.9
Prova de ingresso	140.9
Média do 12º ano	147.0
Média do 10º/11º ano	146.8

OPÇÕES EXCLUÍDAS

Nota candidatura (s/mínima)	0
Prova ingresso (não fez)	4
Prova ingresso (s/mínima)	0
Pré-requisito (não fez)	0

DISTRIBUIÇÕES DE NOTAS DE CANDIDATURA

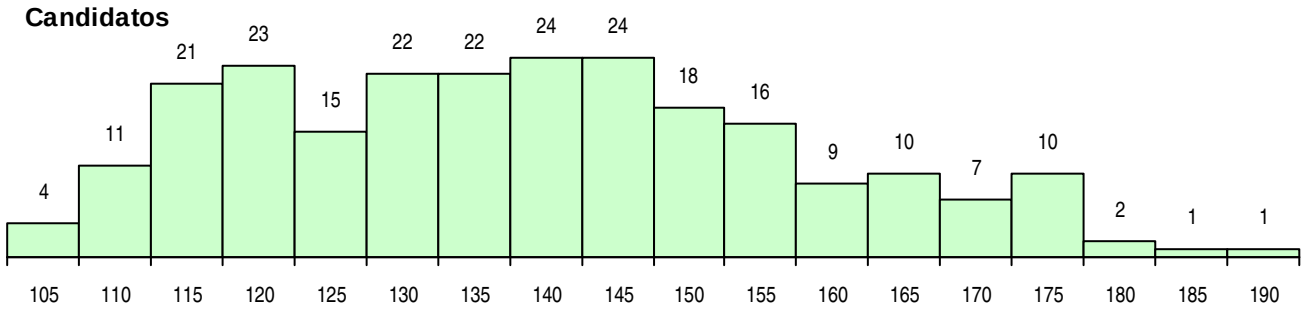

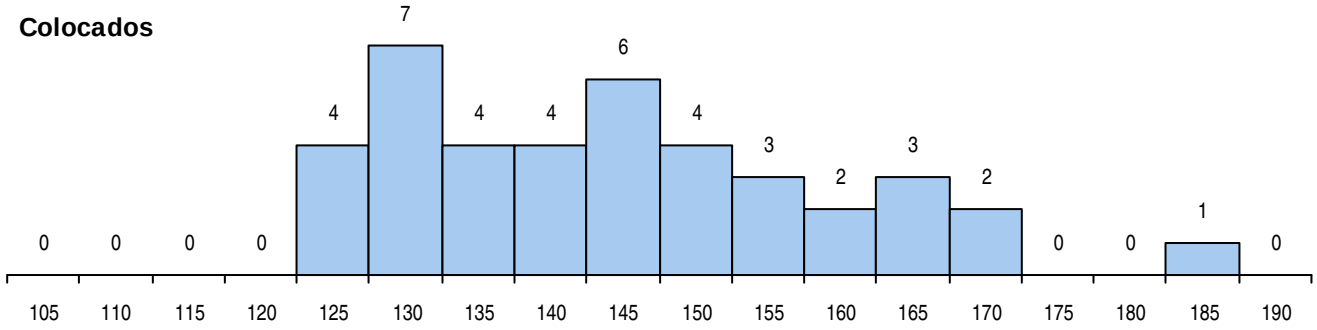

Estabelecimento: 0902 Universidade Nova de Lisboa - Faculdade de Ciências Sociais e Humanas
Curso Superior: 9182 História da Arte
Licenciatura

OPÇÃO CANDIDATURA

Opção	Cands.	%	Cols.	%
1ª	31	18	29	58
2ª	29	17	9	18
3ª	30	17	2	4
4ª	37	21	7	14
5ª	24	14	3	6
6ª	24	14	0	0
Total	175		50	

ETAPA COLOCAÇÃO (contingente)

Etapa Colocação	Cands.	%	Cols.	%	Nota
17 Geral	175	100	50	100	118.0
Total	175		50		

DISTRITO/CAE DE CANDIDATURA

Distrito Origem	Cands.	%	Cols.	%
Lisboa	100	57	31	62
Setúbal	24	14	6	12
Oeste	8	5	1	2
Santarém	7	4	3	6
Évora	7	4	3	6
Vila Real	4	2	0	0
Beja	4	2	0	0
Castelo Branco	3	2	0	0
Portalegre	3	2	1	2
Tâmega	3	2	1	2
Faro	2	1	0	0
Porto	2	1	0	0
Viseu	2	1	1	2
Bragança	2	1	2	4
Braga	2	1	1	2
Leiria	2	1	0	0
Total	175		50	

SEXO DOS CANDIDATOS

Sexo	Cands.	%	Cols.	%
Masc.	35	20	5	10
Femin.	140	80	45	90
Total	175		50	

CURSO DO 12º ANO (15 mais frequentes)

Curso 12º ano	Cands.	%	Cols.	%
N062 Ciências Sociais e Humanas	46	26	11	22
R820 Agrupamento 2 / geral	25	14	7	14
R840 Agrupamento 4 / geral	22	13	5	10
N064 Artes Visuais	17	10	7	14
U220 Ens. secundário recorrente (todos	12	7	3	6
R810 Agrupamento 1 / geral	8	5	2	4
N063 Línguas e Literaturas	8	5	1	2
N060 Ciências e Tecnologias	4	2	2	4
U230 Ens. sec. recorrente privado e coo	3	2	1	2
N070 Comunicação Audiovisual	2	1	1	2
N972 Recorrente - Ciências Sociais e Hu	2	1	1	2
Q950 Equivalências	2	1	1	2
E003 3.º curso	2	1	1	2
R821 Agrupamento 2 / design	2	1	1	2
N061 Ciências Socioeconómicas	2	1	1	2

MÉDIAS DOS COLOCADOS

Nota de candidatura	134.4
Prova de ingresso	128.8
Média do 12º ano	140.3
Média do 10º/11º ano	139.9

OPÇÕES EXCLUÍDAS

Nota candidatura (s/mínima)	0
Prova ingresso (não fez)	5
Prova ingresso (s/mínima)	0
Pré-requisito (não fez)	0

DISTRIBUIÇÕES DE NOTAS DE CANDIDATURA

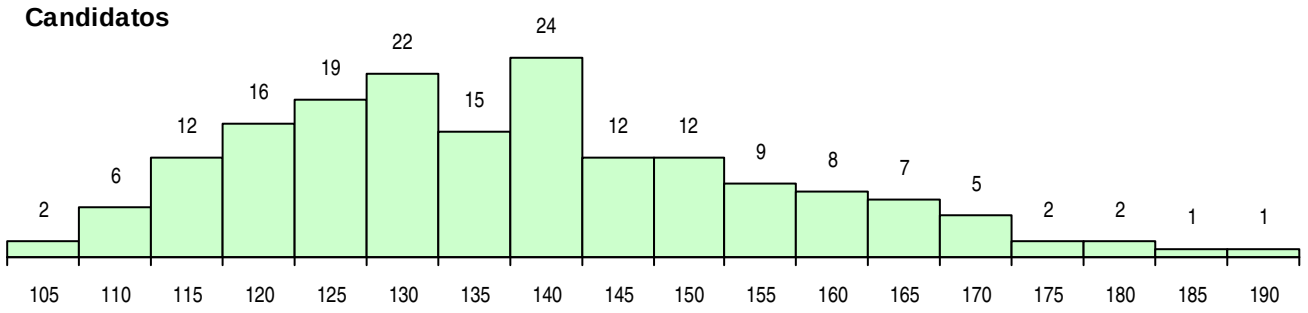

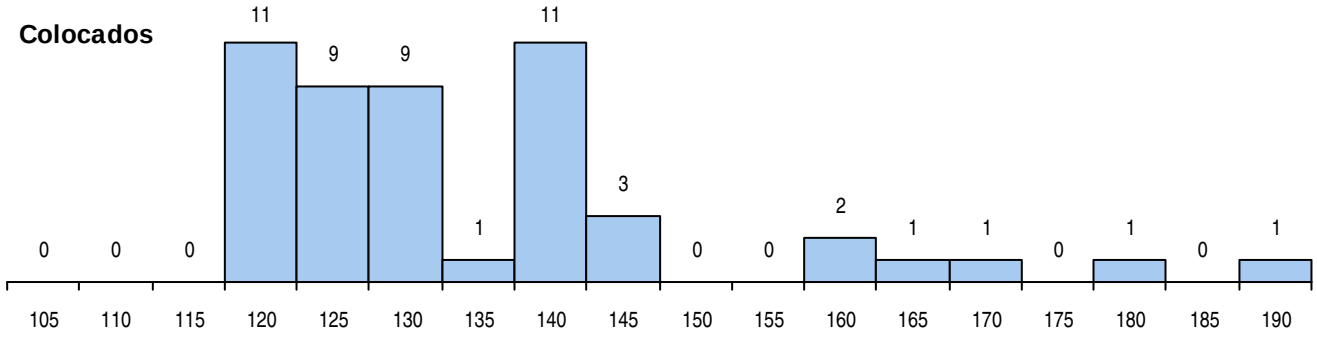

Estabelecimento: 0902 Universidade Nova de Lisboa - Faculdade de Ciências Sociais e Humanas
Curso Superior: 9204 Línguas, Literaturas e Culturas
Licenciatura

OPÇÃO CANDIDATURA

Opção	Cands.	%	Cols.	%
1ª	70	35	62	83
2ª	43	22	7	9
3ª	38	19	3	4
4ª	20	10	1	1
5ª	16	8	0	0
6ª	13	7	2	3
Total	200		75	

SEXO DOS CANDIDATOS

Sexo	Cands.	%	Cols.	%
Masc.	49	25	14	19
Femin.	151	76	61	81
Total	200		75	

MÉDIAS DOS COLOCADOS

Nota de candidatura	149.0
Prova de ingresso	155.2
Média do 12º ano	142.3
Média do 10º/11º ano	143.3

OPÇÕES EXCLUÍDAS

Nota candidatura (s/mínima)	0
Prova ingresso (não fez)	5
Prova ingresso (s/mínima)	0
Pré-requisito (não fez)	0

ETAPA COLOCAÇÃO (contingente)

Etapa Colocação	Cands.	%	Cols.	%	Nota
8 Madeira 1	8	4	2	3	120.5
12 Emigrantes	5	3	3	4	110.0
13 Militares	1	1	0	0	
17 Geral	200	100	70	93	124.5
Total	214		75		

CURSO DO 12º ANO (15 mais frequentes)

Curso 12º ano	Cands.	%	Cols.	%
N063 Línguas e Literaturas	56	28	17	23
R840 Agrupamento 4 / geral	37	19	13	17
N062 Ciências Sociais e Humanas	27	14	13	17
U220 Ens. secundário recorrente (todos	19	10	5	7
Q940 Escolas estrangeiras em Portugal	8	4	5	7
Q900 Emigrantes	5	3	3	4
E003 3.º curso	5	3	3	4
Q950 Equivalências	5	3	2	3
R810 Agrupamento 1 / geral	4	2	1	1
N972 Recorrente - Ciências Sociais e Hu	3	2	2	3
U230 Ens. sec. recorrente privado e coo	3	2	1	1
N064 Artes Visuais	3	2	1	1
P502 Técnico de turismo/profissionais d	3	2	1	1
R830 Agrupamento 3 / geral	3	2	1	1
N060 Ciências e Tecnologias	2	1	1	1

DISTRITO/CAE DE CANDIDATURA

Distrito Origem	Cands.	%	Cols.	%
Lisboa	93	47	38	51
Setúbal	42	21	13	17
Santarém	11	6	5	7
R. A. Madeira	8	4	2	3
Faro	7	4	3	4
Leiria	7	4	4	5
Entre Douro e Vou	6	3	2	3
Évora	6	3	1	1
Vila Real	3	2	2	3
Oeste	3	2	1	1
Castelo Branco	3	2	1	1
Viseu	2	1	2	3
Tâmega	2	1	0	0
Guarda	2	1	0	0
Coimbra	2	1	0	0
Braga	1	1	0	0
Bragança	1	1	1	1
Portalegre	1	1	0	0
Total	200		75	

DISTRIBUIÇÕES DE NOTAS DE CANDIDATURA

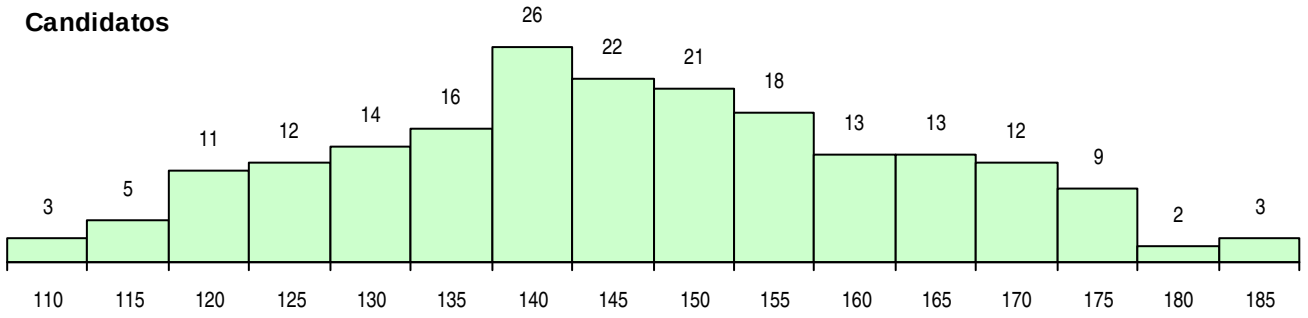

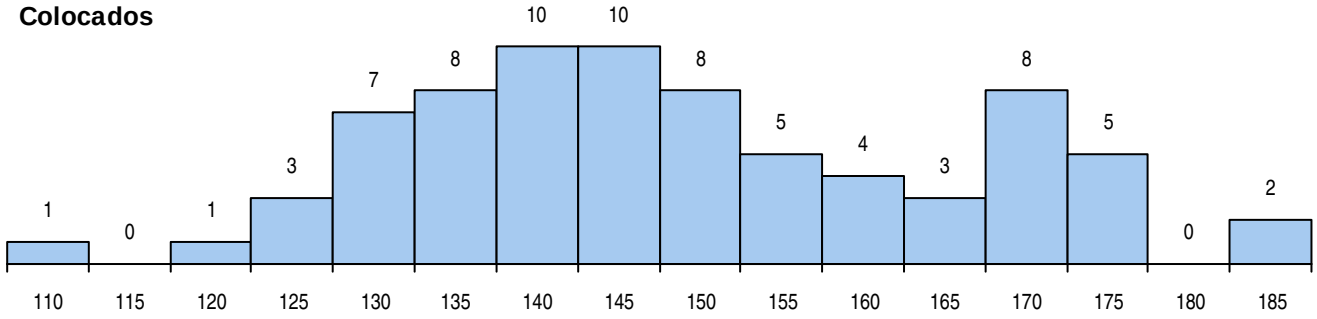

Estabelecimento: 0902 Universidade Nova de Lisboa - Faculdade de Ciências Sociais e Humanas
Curso Superior: 9240 Sociologia
Licenciatura

OPÇÃO CANDIDATURA

Opção	Cands.	%	Cols.	%
1ª	81	12	21	42
2ª	117	17	8	16
3ª	154	23	7	14
4ª	122	18	6	12
5ª	108	16	3	6
6ª	97	14	5	10
Total	679		50	

SEXO DOS CANDIDATOS

Sexo	Cands.	%	Cols.	%
Masc.	184	27	7	14
Femin.	495	73	43	86
Total	679		50	

MÉDIAS DOS COLOCADOS

Nota de candidatura	138.5
Prova de ingresso	136.0
Média do 12º ano	140.9
Média do 10º/11º ano	140.9

OPÇÕES EXCLUÍDAS

Nota candidatura (s/mínima)	0
Prova ingresso (não fez)	9
Prova ingresso (s/mínima)	0
Pré-requisito (não fez)	0

ETAPA COLOCAÇÃO (contingente)

Etapa Colocação		Cands.	%	Cols.	%	Nota
1	Deficientes	2	0	0	0	
4	Açores 1	1	0	0	0	
8	Madeira 1	12	2	2	4	111.0
12	Emigrantes	3	0	0	0	
13	Militares	3	0	0	0	
17	Geral	679	100	48	96	132.0
Total		700		50		

CURSO DO 12º ANO (15 mais frequentes)

Curso 12º ano		Cands.	%	Cols.	%
N062	Ciências Sociais e Humanas	215	32	22	44
U220	Ens. secundário recorrente (todos	132	19	4	8
R840	Agrupamento 4 / geral	71	10	3	6
N060	Ciências e Tecnologias	55	8	7	14
R810	Agrupamento 1 / geral	50	7	6	12
R830	Agrupamento 3 / geral	24	4	1	2
N088	Acção Social	15	2	2	4
N063	Línguas e Literaturas	14	2	1	2
U230	Ens. sec. recorrente privado e coo	11	2	0	0
E003	3.º curso	9	1	1	2
R820	Agrupamento 2 / geral	8	1	0	0
R831	Agrupamento 3 / administração	7	1	1	2
N972	Recorrente - Ciências Sociais e Hu	7	1	0	0
N061	Ciências Socioeconómicas	7	1	0	0
R841	Agrupamento 4 / comunicação	6	1	0	0

DISTRITO/CAE DE CANDIDATURA

Distrito Origem	Cands.	%	Cols.	%
Lisboa	341	50	25	50
Setúbal	109	16	5	10
Oeste	41	6	8	16
Santarém	37	5	4	8
Faro	21	3	2	4
Portalegre	13	2	1	2
Viana do Castelo	13	2	0	0
R. A. Madeira	12	2	2	4
Évora	12	2	0	0
Porto	11	2	0	0
Braga	11	2	0	0
Coimbra	8	1	1	2
Viseu	7	1	0	0
Tâmega	6	1	1	2
Beja	6	1	0	0
R. A. Açores	5	1	0	0
Leiria	5	1	0	0
Vila Real	5	1	0	0
Castelo Branco	4	1	0	0
Bragança	4	1	0	0
Guarda	4	1	0	0
Aveiro	3	0	0	0
Douro-Sul	1	0	1	2
Total	679		50	

DISTRIBUIÇÕES DE NOTAS DE CANDIDATURA

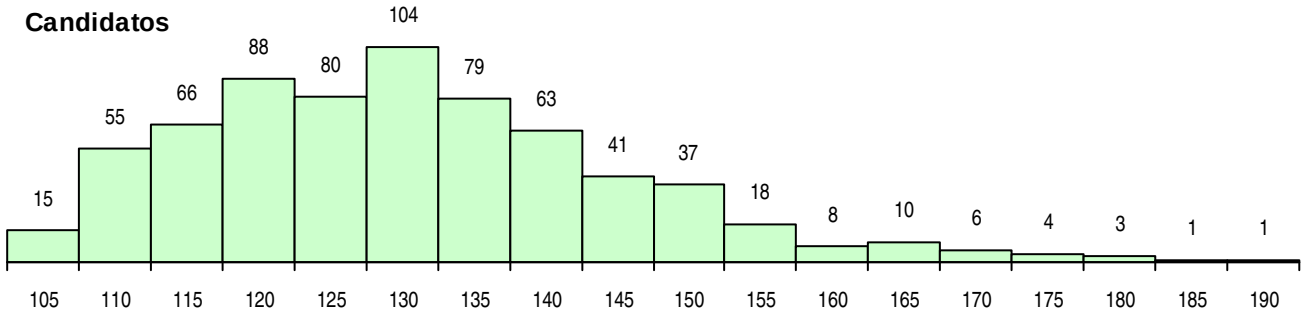

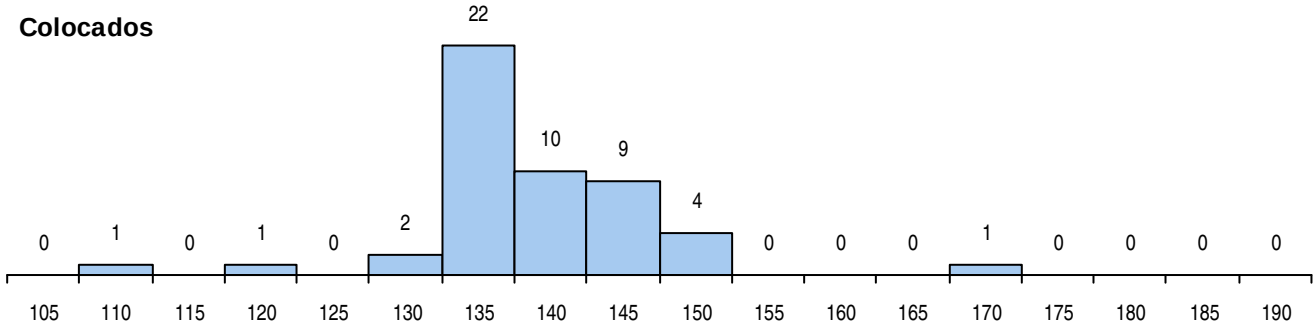

Estabelecimento: 0902 Universidade Nova de Lisboa - Faculdade de Ciências Sociais e Humanas
Curso Superior: 9252 Tradução
Licenciatura

OPÇÃO CANDIDATURA

Opção	Cands.	%	Cols.	%
1ª	60	27	45	82
2ª	55	25	4	7
3ª	40	18	3	5
4ª	24	11	1	2
5ª	19	9	0	0
6ª	21	10	2	4
Total	219		55	

ETAPA COLOCAÇÃO (contingente)

Etapa Colocação	Cands.	%	Cols.	%	Nota
1 Deficientes	1	0	0	0	
8 Madeira 1	5	2	0	0	
12 Emigrantes	5	2	0	0	
13 Militares	3	1	1	2	155.0
17 Geral	219	100	54	98	134.0
Total	233		55		

DISTRITO/CAE DE CANDIDATURA

Distrito Origem	Cands.	%	Cols.	%
Lisboa	111	51	37	67
Setúbal	37	17	9	16
Santarém	12	5	3	5
Leiria	8	4	0	0
R. A. Madeira	7	3	0	0
Oeste	6	3	0	0
Faro	6	3	0	0
Évora	5	2	2	4
Coimbra	3	1	0	0
Viseu	3	1	0	0
Tâmega	3	1	0	0
Guarda	3	1	1	2
Castelo Branco	2	1	0	0
Aveiro	2	1	1	2
Portalegre	2	1	0	0
Vila Real	2	1	0	0
Entre Douro e Vou	2	1	0	0
Viana do Castelo	1	0	0	0
R. A. Açores	1	0	0	0
Bragança	1	0	1	2
Beja	1	0	1	2
Porto	1	0	0	0
Total	219		55	

SEXO DOS CANDIDATOS

Sexo	Cands.	%	Cols.	%
Masc.	77	35	24	44
Femin.	142	65	31	56
Total	219		55	

CURSO DO 12º ANO (15 mais frequentes)

Curso 12º ano	Cands.	%	Cols.	%
R840 Agrupamento 4 / geral	43	20	9	16
N063 Línguas e Literaturas	36	16	6	11
N062 Ciências Sociais e Humanas	29	13	9	16
U220 Ens. secundário recorrente (todos	27	12	10	18
Q950 Equivalências	10	5	4	7
R810 Agrupamento 1 / geral	7	3	3	5
U230 Ens. sec. recorrente privado e coo	6	3	2	4
N060 Ciências e Tecnologias	6	3	0	0
N972 Recorrente - Ciências Sociais e Hu	5	2	1	2
Q900 Emigrantes	5	2	0	0
E003 3.º curso	5	2	0	0
R830 Agrupamento 3 / geral	3	1	2	4
N061 Ciências Socioeconómicas	3	1	1	2
R831 Agrupamento 3 / administração	3	1	0	0
P502 Técnico de turismo/profissionais d	2	1	1	2

MÉDIAS DOS COLOCADOS

Nota de candidatura	151.1
Prova de ingresso	161.8
Média do 12º ano	140.4
Média do 10º/11º ano	140.4

OPÇÕES EXCLUÍDAS

Nota candidatura (s/mínima)	0
Prova ingresso (não fez)	5
Prova ingresso (s/mínima)	0
Pré-requisito (não fez)	0

DISTRIBUIÇÕES DE NOTAS DE CANDIDATURA

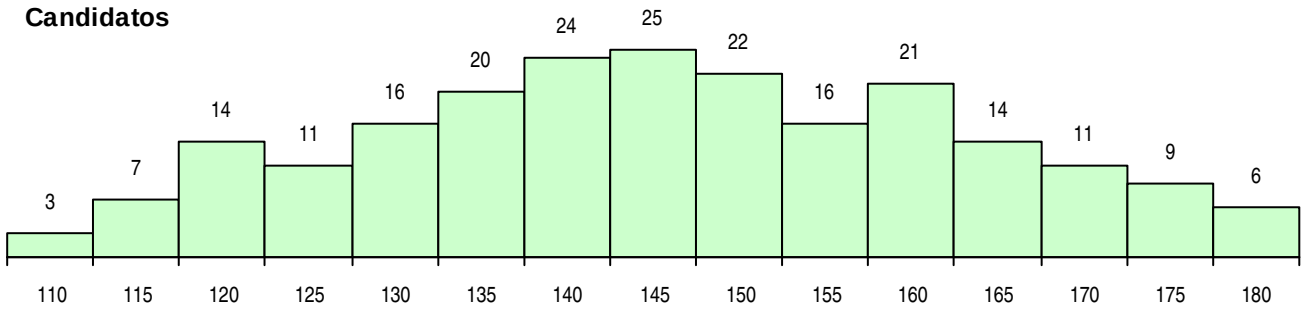

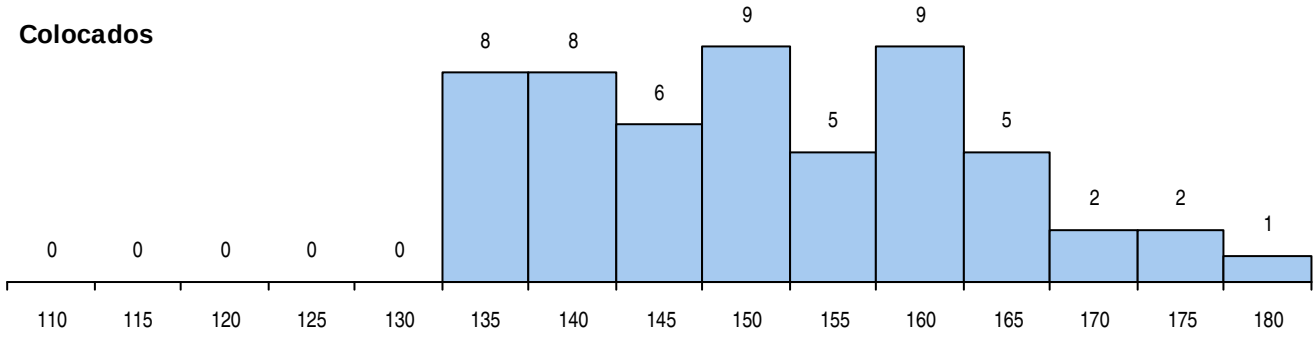

Estabelecimento: 0902 Universidade Nova de Lisboa - Faculdade de Ciências Sociais e Humanas
Curso Superior: 9448 Antropologia
Licenciatura

OPÇÃO CANDIDATURA

Opção	Cands.	%	Cols.	%
1ª	22	11	22	42
2ª	36	18	17	32
3ª	36	18	6	11
4ª	30	15	3	6
5ª	44	22	3	6
6ª	33	16	2	4
Total	201		53	

ETAPA COLOCAÇÃO (contingente)

Etapa Colocação	Cands.	%	Cols.	%	Nota
4 Açores 1	2	1	1	2	113.0
8 Madeira 1	5	2	1	2	108.5
17 Geral	201	100	51	96	104.5
Total	208		53		

DISTRITO/CAE DE CANDIDATURA

Distrito Origem	Cands.	%	Cols.	%
Lisboa	112	56	30	57
Setúbal	29	14	6	11
Oeste	10	5	4	8
Santarém	7	3	2	4
R. A. Madeira	6	3	1	2
Faro	5	2	2	4
Braga	4	2	2	4
Évora	4	2	2	4
Viana do Castelo	4	2	0	0
Portalegre	3	1	0	0
Leiria	3	1	0	0
Porto	2	1	2	4
Aveiro	2	1	0	0
Viseu	2	1	0	0
R. A. Açores	2	1	1	2
Coimbra	2	1	0	0
Guarda	1	0	0	0
Bragança	1	0	0	0
Entre Douro e Vou	1	0	1	2
Beja	1	0	0	0
Total	201		53	

SEXO DOS CANDIDATOS

Sexo	Cands.	%	Cols.	%
Masc.	78	39	21	40
Femin.	123	61	32	60
Total	201		53	

CURSO DO 12º ANO (15 mais frequentes)

Curso 12º ano	Cands.	%	Cols.	%
N062 Ciências Sociais e Humanas	90	45	27	51
R840 Agrupamento 4 / geral	32	16	8	15
U220 Ens. secundário recorrente (todos	26	13	8	15
E003 3.º curso	11	5	3	6
N060 Ciências e Tecnologias	6	3	1	2
E002 2.º curso	5	2	2	4
R810 Agrupamento 1 / geral	3	1	1	2
Q950 Equivalências	3	1	0	0
R820 Agrupamento 2 / geral	3	1	0	0
U230 Ens. sec. recorrente privado e coo	2	1	0	0
N061 Ciências Socioeconómicas	2	1	0	0
R841 Agrupamento 4 / comunicação	2	1	0	0
N063 Línguas e Literaturas	2	1	0	0
N082 Informática	1	0	1	2
R830 Agrupamento 3 / geral	1	0	1	2

MÉDIAS DOS COLOCADOS

Nota de candidatura	126.9
Prova de ingresso	123.6
Média do 12º ano	129.6
Média do 10º/11º ano	130.6

OPÇÕES EXCLUÍDAS

Nota candidatura (s/mínima)	0
Prova ingresso (não fez)	10
Prova ingresso (s/mínima)	0
Pré-requisito (não fez)	0

DISTRIBUIÇÕES DE NOTAS DE CANDIDATURA

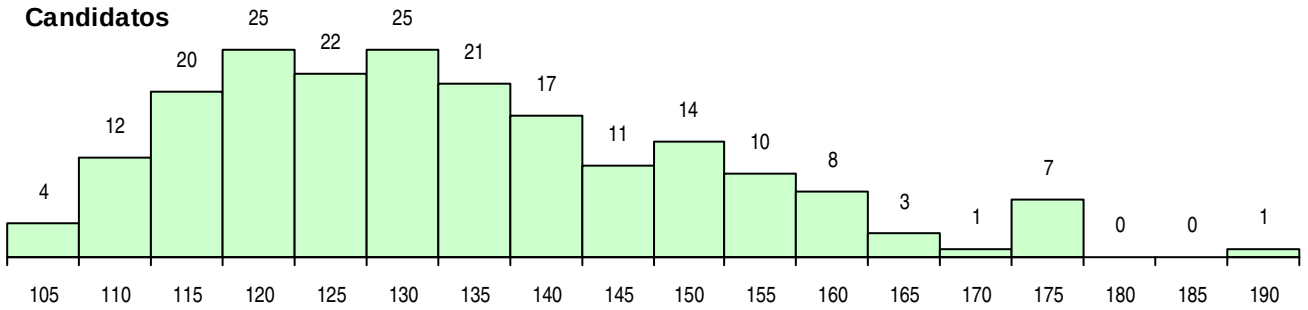

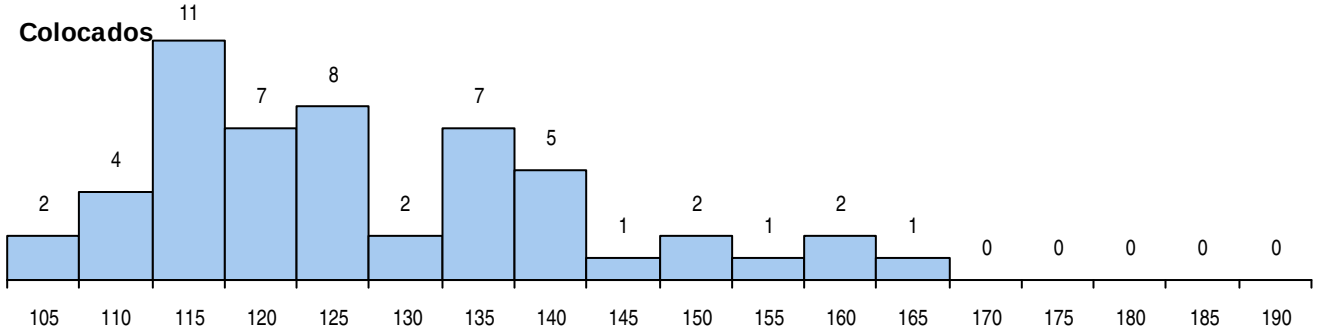

Estabelecimento: 0903 Universidade Nova de Lisboa - Faculdade de Ciências e Tecnologia
Curso Superior: 0233 Engenharia Civil
Licenciatura

OPÇÃO CANDIDATURA

Opção	Cands.	%	Cols.	%
1ª	184	21	74	59
2ª	223	26	34	27
3ª	148	17	8	6
4ª	136	16	5	4
5ª	94	11	1	1
6ª	71	8	3	2
Total	856		125	

SEXO DOS CANDIDATOS

Sexo	Cands.	%	Cols.	%
Masc.	631	74	82	66
Femin.	225	26	43	34
Total	856		125	

MÉDIAS DOS COLOCADOS

Nota de candidatura	145.0
Prova de ingresso	145.9
Média do 12º ano	144.4
Média do 10º/11º ano	144.5

OPÇÕES EXCLUÍDAS

Nota candidatura (s/mínima)	0
Prova ingresso (não fez)	27
Prova ingresso (s/mínima)	0
Pré-requisito (não fez)	0

ETAPA COLOCAÇÃO (contingente)

Etapa Colocação	Cands.	%	Cols.	%	Nota
4 Açores 1	11	1	4	3	113.4
8 Madeira 1	16	2	2	2	130.8
12 Emigrantes	4	0	1	1	117.2
13 Militares	1	0	0	0	
17 Geral	856	100	118	94	134.0
Total	888		125		

CURSO DO 12º ANO (15 mais frequentes)

Curso 12º ano	Cands.	%	Cols.	%
N060 Ciências e Tecnologias	471	55	74	59
R810 Agrupamento 1 / geral	291	34	36	29
R820 Agrupamento 2 / geral	27	3	8	6
R813 Agrupamento 1 / informática	11	1	2	2
U220 Ens. secundário recorrente (todos	11	1	0	0
N064 Artes Visuais	6	1	2	2
R830 Agrupamento 3 / geral	5	1	0	0
Q900 Emigrantes	4	0	1	1
R811 Agrupamento 1 / construção civil	4	0	0	0
N082 Informática	3	0	1	1
R812 Agrupamento 1 / electrotecnia/elec	3	0	0	0
N080 Construção Civil e Edificações	3	0	0	0
N061 Ciências Socioeconómicas	3	0	0	0
U230 Ens. sec. recorrente privado e coo	2	0	0	0
N970 Recorrente - Ciências e Tecnologi	2	0	0	0

DISTRITO/CAE DE CANDIDATURA

Distrito Origem	Cands.	%	Cols.	%
Lisboa	391	46	59	47
Setúbal	189	22	38	30
Santarém	49	6	6	5
Faro	40	5	5	4
Oeste	32	4	2	2
R. A. Açores	21	2	4	3
R. A. Madeira	20	2	3	2
Leiria	16	2	2	2
Beja	14	2	2	2
Braga	14	2	0	0
Évora	13	2	2	2
Castelo Branco	9	1	0	0
Portalegre	8	1	0	0
Viseu	8	1	1	1
Porto	7	1	0	0
Viana do Castelo	5	1	0	0
Bragança	4	0	0	0
Aveiro	3	0	0	0
Vila Real	3	0	1	1
Douro-Sul	3	0	0	0
Guarda	2	0	0	0
Coimbra	2	0	0	0
Entre Douro e Vou	2	0	0	0
Tâmega	1	0	0	0
Total	856		125	

DISTRIBUIÇÕES DE NOTAS DE CANDIDATURA

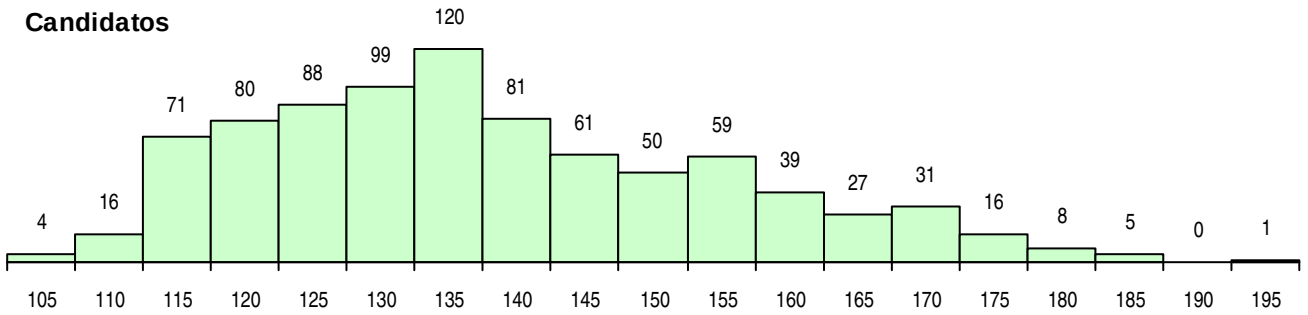

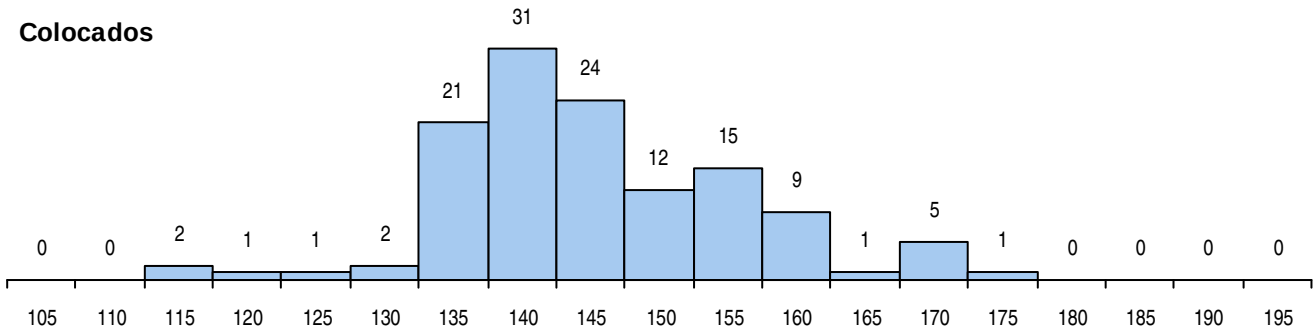

Estabelecimento: 0903 Universidade Nova de Lisboa - Faculdade de Ciências e Tecnologia
Curso Superior: 0290 Engenharia e Gestão Industrial
Licenciatura

OPÇÃO CANDIDATURA

Opção	Cands.	%	Cols.	%
1ª	39	14	27	54
2ª	59	21	10	20
3ª	53	19	6	12
4ª	55	20	6	12
5ª	39	14	0	0
6ª	35	13	1	2
Total	280		50	

ETAPA COLOCAÇÃO (contingente)

Etapa Colocação	Cands.	%	Cols.	%	Nota
4 Açores 1	2	1	0	0	
8 Madeira 1	3	1	1	2	143.8
12 Emigrantes	1	0	0	0	
17 Geral	280	100	49	98	124.2
Total	286		50		

DISTRITO/CAE DE CANDIDATURA

Distrito Origem	Cands.	%	Cols.	%
Lisboa	155	55	30	60
Setúbal	46	16	6	12
Santarém	22	8	6	12
Leiria	9	3	3	6
Porto	8	3	2	4
Oeste	8	3	1	2
Beja	5	2	1	2
Aveiro	4	1	0	0
R. A. Madeira	4	1	1	2
Portalegre	3	1	0	0
Faro	3	1	0	0
Entre Douro e Vou	2	1	0	0
R. A. Açores	2	1	0	0
Viana do Castelo	2	1	0	0
Tâmega	1	0	0	0
Viseu	1	0	0	0
Évora	1	0	0	0
Coimbra	1	0	0	0
Castelo Branco	1	0	0	0
Braga	1	0	0	0
Guarda	1	0	0	0
Total	280		50	

SEXO DOS CANDIDATOS

Sexo	Cands.	%	Cols.	%
Masc.	221	79	42	84
Femin.	59	21	8	16
Total	280		50	

CURSO DO 12º ANO (15 mais frequentes)

Curso 12º ano	Cands.	%	Cols.	%
N060 Ciências e Tecnologias	144	51	23	46
R810 Agrupamento 1 / geral	97	35	20	40
R820 Agrupamento 2 / geral	8	3	2	4
Q940 Escolas estrangeiras em Portugal	6	2	3	6
U220 Ens. secundário recorrente (todos	6	2	1	2
N061 Ciências Socioeconómicas	5	2	0	0
R813 Agrupamento 1 / informática	3	1	0	0
R830 Agrupamento 3 / geral	2	1	1	2
Q950 Equivalências	2	1	0	0
N064 Artes Visuais	1	0	0	0
N082 Informática	1	0	0	0
N216 Administração/Contabilidade	1	0	0	0
E001 1.º curso	1	0	0	0
Q900 Emigrantes	1	0	0	0
R812 Agrupamento 1 / electrotecnia/elec	1	0	0	0

MÉDIAS DOS COLOCADOS

Nota de candidatura	138.6
Prova de ingresso	137.9
Média do 12º ano	139.1
Média do 10º/11º ano	139.1

OPÇÕES EXCLUÍDAS

Nota candidatura (s/mínima)	0
Prova ingresso (não fez)	8
Prova ingresso (s/mínima)	0
Pré-requisito (não fez)	0

DISTRIBUIÇÕES DE NOTAS DE CANDIDATURA

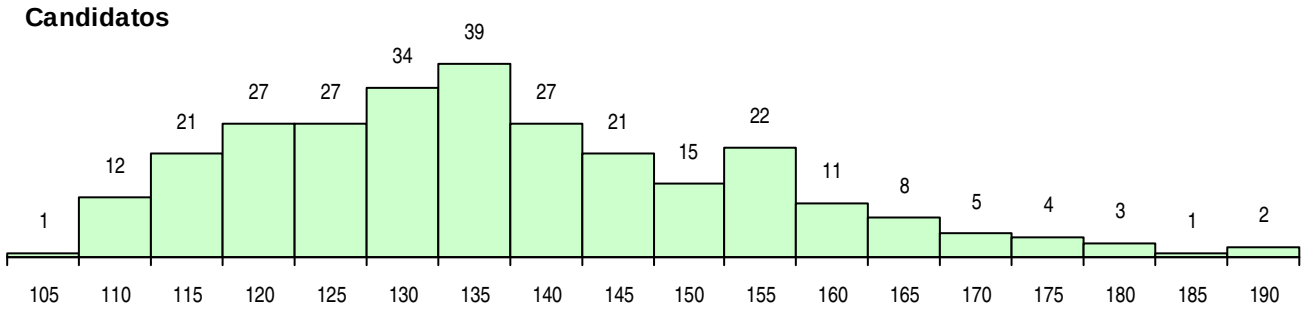

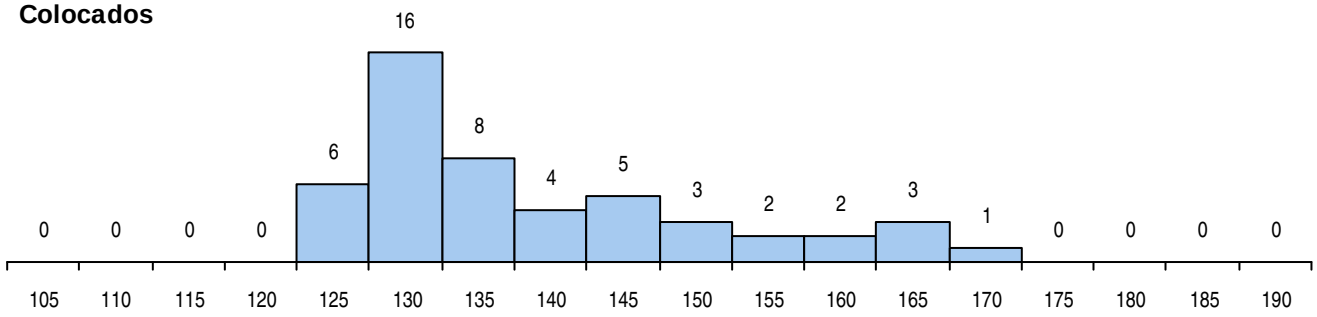

Estabelecimento: 0903 Universidade Nova de Lisboa - Faculdade de Ciências e Tecnologia
Curso Superior: 0304 Engenharia Mecânica
Licenciatura

OPÇÃO CANDIDATURA

Opção	Cands.	%	Cols.	%
1ª	79	16	40	67
2ª	132	26	14	23
3ª	93	18	4	7
4ª	86	17	1	2
5ª	72	14	1	2
6ª	42	8	0	0
Total	504		60	

ETAPA COLOCAÇÃO (contingente)

Etapa Colocação	Cands.	%	Cols.	%	Nota
4 Açores 1	7	1	2	3	110.4
8 Madeira 1	13	3	2	3	112.0
12 Emigrantes	1	0	0	0	
17 Geral	504	100	56	93	130.4
Total	525		60		

DISTRITO/CAE DE CANDIDATURA

Distrito Origem	Cands.	%	Cols.	%
Lisboa	256	51	27	45
Setúbal	106	21	16	27
Santarém	26	5	2	3
Oeste	18	4	0	0
Faro	17	3	3	5
R. A. Madeira	14	3	3	5
R. A. Açores	10	2	2	3
Évora	9	2	0	0
Beja	6	1	2	3
Guarda	6	1	1	2
Braga	5	1	0	0
Castelo Branco	5	1	0	0
Portalegre	5	1	1	2
Leiria	4	1	1	2
Bragança	4	1	2	3
Porto	4	1	0	0
Coimbra	2	0	0	0
Viseu	2	0	0	0
Aveiro	1	0	0	0
Tâmega	1	0	0	0
Viana do Castelo	1	0	0	0
Douro-Sul	1	0	0	0
Entre Douro e Vou	1	0	0	0
Total	504		60	

SEXO DOS CANDIDATOS

Sexo	Cands.	%	Cols.	%
Masc.	462	92	57	95
Femin.	42	8	3	5
Total	504		60	

CURSO DO 12º ANO (15 mais frequentes)

Curso 12º ano	Cands.	%	Cols.	%
N060 Ciências e Tecnologias	261	52	31	52
R810 Agrupamento 1 / geral	185	37	26	43
R820 Agrupamento 2 / geral	12	2	2	3
R813 Agrupamento 1 / informática	11	2	1	2
R814 Agrupamento 1 / mecânica	6	1	0	0
U220 Ens. secundário recorrente (todos	6	1	0	0
N064 Artes Visuais	5	1	0	0
N081 Electrotecnia e Electrónica	3	1	0	0
Q940 Escolas estrangeiras em Portugal	2	0	0	0
R830 Agrupamento 3 / geral	2	0	0	0
N082 Informática	2	0	0	0
E002 2.º curso	1	0	0	0
N061 Ciências Socioeconómicas	1	0	0	0
P383 Técnico de mecatrónica	1	0	0	0
E001 1.º curso	1	0	0	0

MÉDIAS DOS COLOCADOS

Nota de candidatura	139.3
Prova de ingresso	138.8
Média do 12º ano	139.6
Média do 10º/11º ano	139.6

OPÇÕES EXCLUÍDAS

Nota candidatura (s/mínima)	0
Prova ingresso (não fez)	13
Prova ingresso (s/mínima)	0
Pré-requisito (não fez)	0

DISTRIBUIÇÕES DE NOTAS DE CANDIDATURA

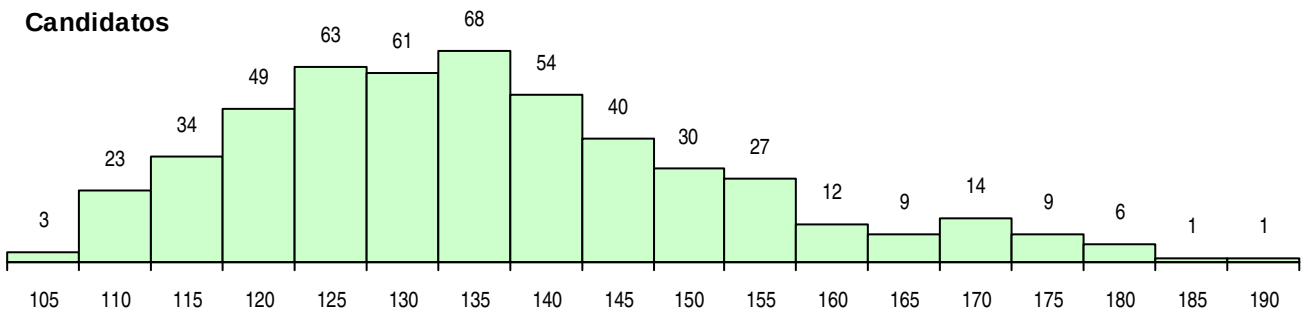

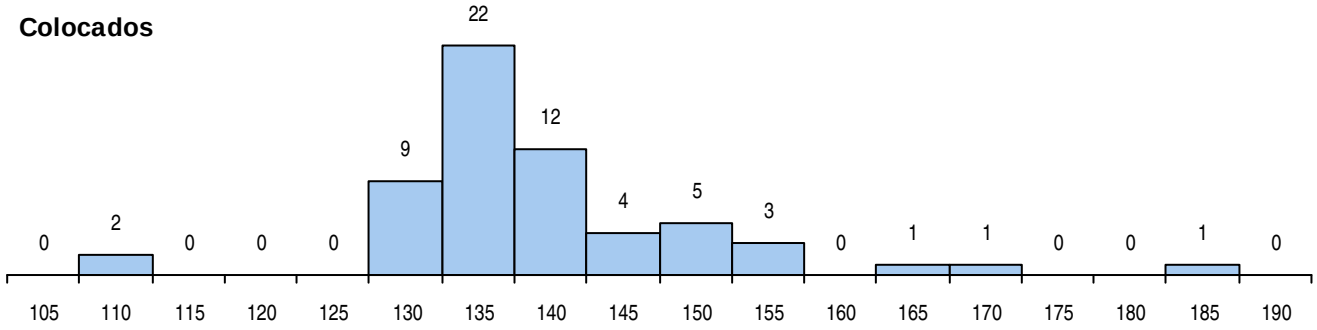

Estabelecimento: 0903 Universidade Nova de Lisboa - Faculdade de Ciências e Tecnologia
Curso Superior: 8036 Conservação - Restauro
Licenciatura

OPÇÃO CANDIDATURA

Opção	Cands.	%	Cols.	%
1ª	37	27	17	68
2ª	22	16	1	4
3ª	27	19	4	16
4ª	21	15	2	8
5ª	19	14	0	0
6ª	13	9	1	4
Total	139		25	

ETAPA COLOCAÇÃO (contingente)

Etapa Colocação	Cands.	%	Cols.	%	Nota
4 Açores 1	1	1	1	4	128.2
8 Madeira 1	4	3	1	4	134.2
13 Militares	1	1	0	0	
17 Geral	139	100	23	92	145.0
Total	145		25		

DISTRITO/CAE DE CANDIDATURA

Distrito Origem	Cands.	%	Cols.	%
Lisboa	67	48	11	44
Setúbal	35	25	7	28
Santarém	7	5	1	4
Oeste	5	4	2	8
R. A. Madeira	4	3	1	4
Évora	3	2	0	0
Braga	2	1	1	4
Faro	2	1	0	0
Porto	2	1	0	0
Tâmega	2	1	0	0
Portalegre	2	1	0	0
Aveiro	1	1	0	0
Guarda	1	1	0	0
Vila Real	1	1	0	0
R. A. Açores	1	1	1	4
Coimbra	1	1	0	0
Castelo Branco	1	1	0	0
Entre Douro e Vou	1	1	0	0
Beja	1	1	1	4
Total	139		25	

SEXO DOS CANDIDATOS

Sexo	Cands.	%	Cols.	%
Masc.	25	18	1	4
Femin.	114	82	24	96
Total	139		25	

CURSO DO 12º ANO (15 mais frequentes)

Curso 12º ano	Cands.	%	Cols.	%
R820 Agrupamento 2 / geral	45	32	2	8
N064 Artes Visuais	42	30	13	52
N060 Ciências e Tecnologias	16	12	4	16
R810 Agrupamento 1 / geral	8	6	2	8
U220 Ens. secundário recorrente (todos	5	4	0	0
R886 Geral de artes (novos planos)	4	3	1	4
R821 Agrupamento 2 / design	4	3	0	0
N071 Design de Comunicação	2	1	1	4
R882 Arte e técnicas de ourivesaria e m	2	1	0	0
E004 4.º curso	1	1	1	4
E001 1.º curso	1	1	1	4
Q950 Equivalências	1	1	0	0
N070 Comunicação Audiovisual	1	1	0	0
N083 Design de Equipamento	1	1	0	0
P518 Ofícios do espectáculo	1	1	0	0

MÉDIAS DOS COLOCADOS

Nota de candidatura	156.7
Prova de ingresso	165.2
Média do 12º ano	150.0
Média do 10º/11º ano	151.6

OPÇÕES EXCLUÍDAS

Nota candidatura (s/mínima)	0
Prova ingresso (não fez)	3
Prova ingresso (s/mínima)	0
Pré-requisito (não fez)	0

DISTRIBUIÇÕES DE NOTAS DE CANDIDATURA

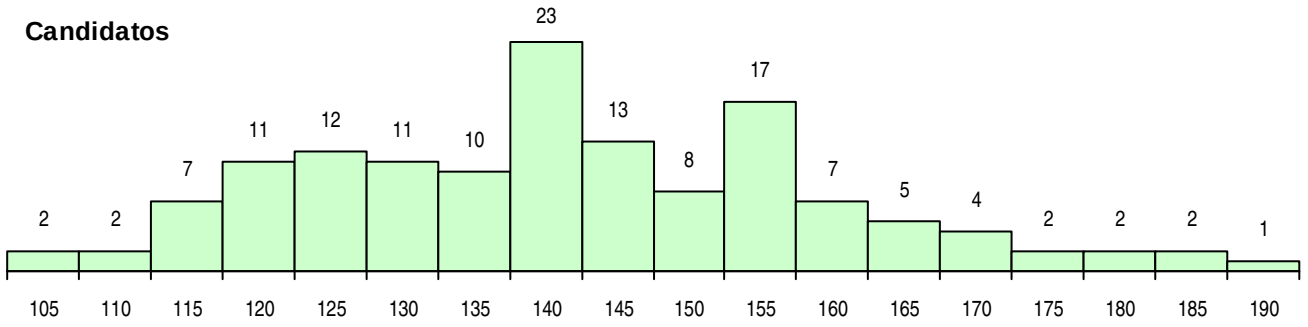

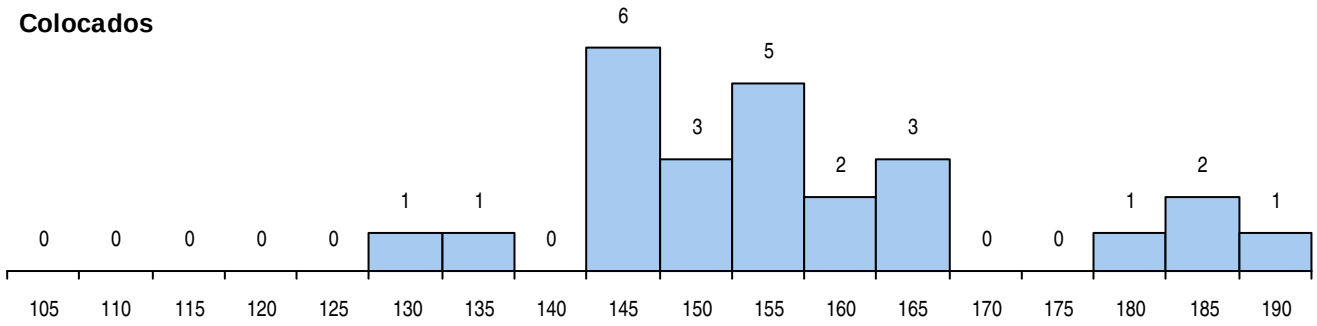

Estabelecimento: 0903 Universidade Nova de Lisboa - Faculdade de Ciências e Tecnologia
Curso Superior: 9015 Bioquímica
Licenciatura

OPÇÃO CANDIDATURA

Opção	Cands.	%	Cols.	%
1ª	28	10	14	20
2ª	41	15	17	24
3ª	48	18	16	23
4ª	61	23	12	17
5ª	47	18	6	9
6ª	42	16	5	7
Total	267		70	

ETAPA COLOCAÇÃO (contingente)

Etapa Colocação	Cands.	%	Cols.	%	Nota
1 Deficientes	2	1	0	0	
4 Açores 1	1	0	0	0	
12 Emigrantes	1	0	0	0	
17 Geral	267	100	70	100	134.6
Total	271		70		

DISTRITO/CAE DE CANDIDATURA

Distrito Origem	Cands.	%	Cols.	%
Lisboa	109	41	29	41
Setúbal	58	22	15	21
Santarém	15	6	2	3
Leiria	12	4	4	6
Oeste	10	4	2	3
Évora	8	3	2	3
Porto	8	3	4	6
Faro	6	2	3	4
Coimbra	6	2	2	3
Braga	6	2	1	1
Viseu	5	2	1	1
Aveiro	4	1	1	1
Castelo Branco	4	1	1	1
Beja	3	1	1	1
Viana do Castelo	2	1	0	0
Tâmega	2	1	0	0
R. A. Açores	2	1	0	0
Entre Douro e Vou	2	1	0	0
Guarda	2	1	1	1
Vila Real	1	0	0	0
R. A. Madeira	1	0	0	0
Portalegre	1	0	1	1
Total	267		70	

SEXO DOS CANDIDATOS

Sexo	Cands.	%	Cols.	%
Masc.	77	29	22	31
Femin.	190	71	48	69
Total	267		70	

CURSO DO 12º ANO (15 mais frequentes)

Curso 12º ano	Cands.	%	Cols.	%
N060 Ciências e Tecnologias	177	66	50	71
R810 Agrupamento 1 / geral	78	29	17	24
Q940 Escolas estrangeiras em Portugal	5	2	1	1
U220 Ens. secundário recorrente (todos	4	1	1	1
R167 Química	1	0	1	1
U230 Ens. sec. recorrente privado e coo	1	0	0	0
Q900 Emigrantes	1	0	0	0

MÉDIAS DOS COLOCADOS

Nota de candidatura	145.9
Prova de ingresso	133.9
Média do 12º ano	153.9
Média do 10º/11º ano	153.9

OPÇÕES EXCLUÍDAS

Nota candidatura (s/mínima)	0
Prova ingresso (não fez)	26
Prova ingresso (s/mínima)	0
Pré-requisito (não fez)	0

DISTRIBUIÇÕES DE NOTAS DE CANDIDATURA

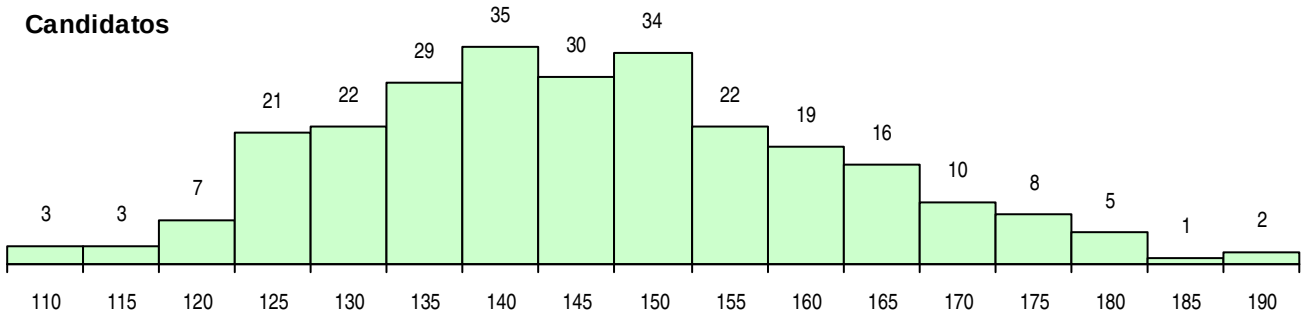

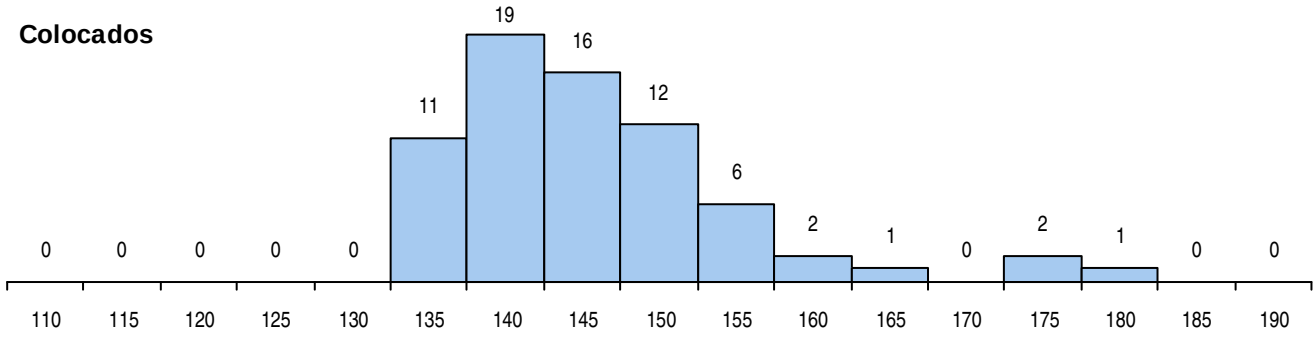

Estabelecimento: 0903 Universidade Nova de Lisboa - Faculdade de Ciências e Tecnologia
Curso Superior: 9116 Engenharia Geológica
Licenciatura

OPÇÃO CANDIDATURA

Opção	Cands.	%	Cols.	%
1ª	7	10	7	41
2ª	13	19	2	12
3ª	11	16	2	12
4ª	14	20	3	18
5ª	17	25	3	18
6ª	7	10	0	0
Total	69		17	

ETAPA COLOCAÇÃO (contingente)

Etapa Colocação	Cands.	%	Cols.	%	Nota
1 Deficientes	1	1	0	0	
8 Madeira 1	1	1	0	0	
17 Geral	69	100	17	100	112.2
Total	71		17		

DISTRITO/CAE DE CANDIDATURA

Distrito Origem	Cands.	%	Cols.	%
Lisboa	26	38	10	59
Setúbal	22	32	3	18
Santarém	5	7	1	6
Beja	3	4	2	12
Oeste	2	3	0	0
Leiria	2	3	0	0
Faro	2	3	1	6
R. A. Madeira	1	1	0	0
Entre Douro e Vou	1	1	0	0
R. A. Açores	1	1	0	0
Viseu	1	1	0	0
Porto	1	1	0	0
Coimbra	1	1	0	0
Braga	1	1	0	0
Total	69		17	

SEXO DOS CANDIDATOS

Sexo	Cands.	%	Cols.	%
Masc.	39	57	12	71
Femin.	30	43	5	29
Total	69		17	

CURSO DO 12º ANO (15 mais frequentes)

Curso 12º ano	Cands.	%	Cols.	%
R810 Agrupamento 1 / geral	34	49	11	65
N060 Ciências e Tecnologias	33	48	5	29
N970 Recorrente - Ciências e Tecnologi	1	1	1	6
R830 Agrupamento 3 / geral	1	1	0	0

MÉDIAS DOS COLOCADOS

Nota de candidatura	121.0
Prova de ingresso	113.8
Média do 12º ano	125.8
Média do 10º/11º ano	125.8

OPÇÕES EXCLUÍDAS

Nota candidatura (s/mínima)	0
Prova ingresso (não fez)	5
Prova ingresso (s/mínima)	0
Pré-requisito (não fez)	0

DISTRIBUIÇÕES DE NOTAS DE CANDIDATURA

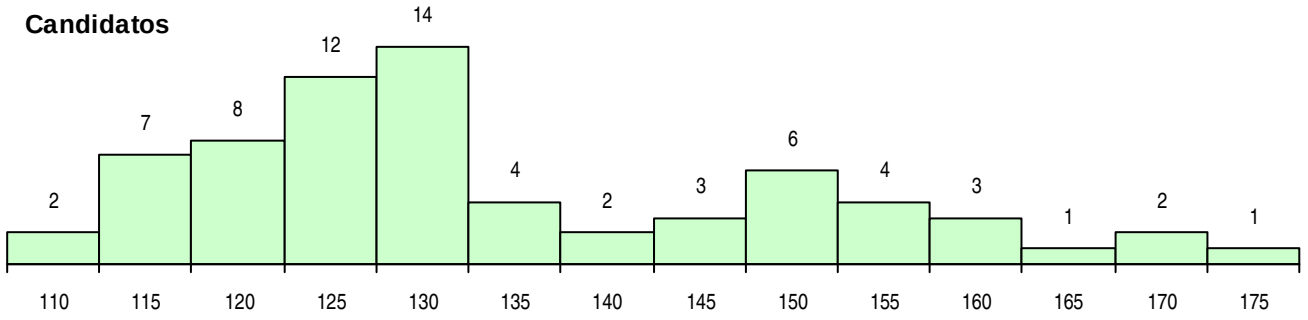

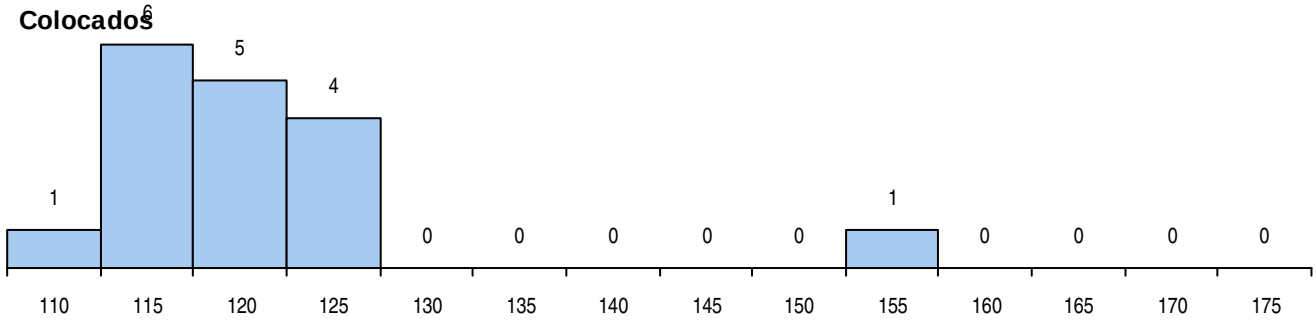

Estabelecimento: 0903 Universidade Nova de Lisboa - Faculdade de Ciências e Tecnologia
Curso Superior: 9119 Engenharia Informática
Licenciatura

OPÇÃO CANDIDATURA

Opção	Cands.	%	Cols.	%
1ª	205	27	161	87
2ª	146	19	17	9
3ª	141	19	4	2
4ª	121	16	3	2
5ª	81	11	0	0
6ª	62	8	0	0
Total	756		185	

ETAPA COLOCAÇÃO (contingente)

Etapa Colocação	Cands.	%	Cols.	%	Nota
1 Deficientes	2	0	1	1	127.6
4 Açores 1	1	0	0	0	
8 Madeira 1	9	1	1	1	140.4
12 Emigrantes	5	1	2	1	127.4
13 Militares	1	0	1	1	125.0
17 Geral	756	100	180	97	125.8
Total	774		185		

DISTRITO/CAE DE CANDIDATURA

Distrito Origem	Cands.	%	Cols.	%
Lisboa	324	43	61	33
Setúbal	180	24	74	40
Oeste	41	5	6	3
Santarém	36	5	9	5
Faro	23	3	6	3
Leiria	23	3	5	3
Guarda	18	2	2	1
Évora	14	2	3	2
Castelo Branco	13	2	3	2
Beja	12	2	5	3
R. A. Madeira	11	1	2	1
Porto	10	1	1	1
R. A. Açores	10	1	1	1
Coimbra	7	1	1	1
Viseu	6	1	1	1
Portalegre	6	1	1	1
Aveiro	5	1	2	1
Braga	5	1	2	1
Bragança	4	1	0	0
Viana do Castelo	2	0	0	0
Douro-Sul	2	0	0	0
Entre Douro e Vou	2	0	0	0
Tâmega	1	0	0	0
Vila Real	1	0	0	0
Total	756		185	

SEXO DOS CANDIDATOS

Sexo	Cands.	%	Cols.	%
Masc.	678	90	169	91
Femin.	78	10	16	9
Total	756		185	

CURSO DO 12º ANO (15 mais frequentes)

Curso 12º ano	Cands.	%	Cols.	%
N060 Ciências e Tecnologias	368	49	74	40
R810 Agrupamento 1 / geral	149	20	28	15
N082 Informática	128	17	55	30
R813 Agrupamento 1 / informática	45	6	12	6
U220 Ens. secundário recorrente (todos	11	1	2	1
N061 Ciências Socioeconómicas	9	1	3	2
Q900 Emigrantes	5	1	2	1
R830 Agrupamento 3 / geral	5	1	1	1
P593 Técnico de gestão de sistemas inf	4	1	1	1
Q940 Escolas estrangeiras em Portugal	4	1	0	0
R820 Agrupamento 2 / geral	3	0	1	1
Q950 Equivalências	2	0	1	1
N970 Recorrente - Ciências e Tecnologi	2	0	1	1
N081 Electrotecnia e Electrónica	2	0	0	0
P211 Técnico de informática de gestão (	2	0	0	0

MÉDIAS DOS COLOCADOS

Nota de candidatura	141.6
Prova de ingresso	135.3
Média do 12º ano	145.7
Média do 10º/11º ano	145.7

OPÇÕES EXCLUÍDAS

Nota candidatura (s/mínima)	75
Prova ingresso (não fez)	21
Prova ingresso (s/mínima)	0
Pré-requisito (não fez)	0

DISTRIBUIÇÕES DE NOTAS DE CANDIDATURA

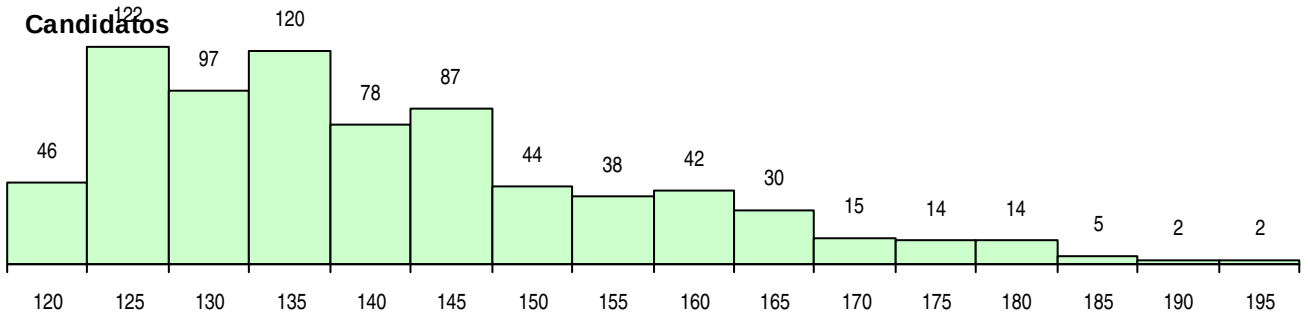

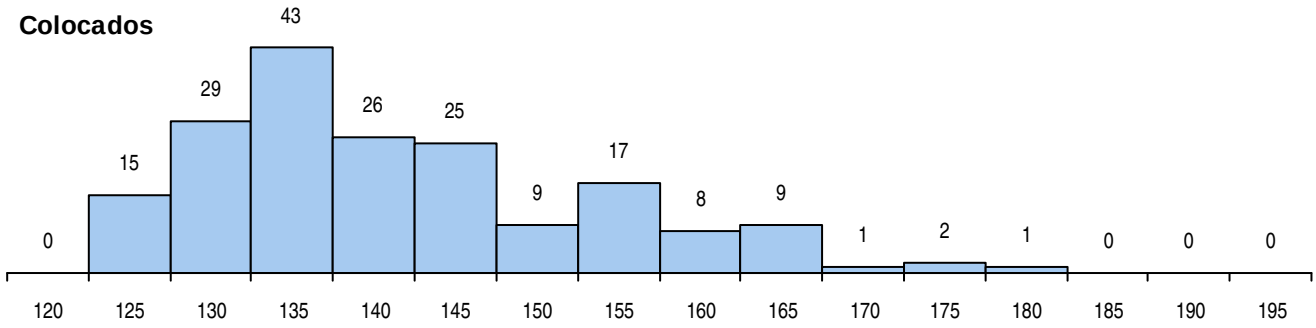

Estabelecimento: 0903 Universidade Nova de Lisboa - Faculdade de Ciências e Tecnologia
Curso Superior: 9209 Matemática
Licenciatura

OPÇÃO CANDIDATURA

Opção	Cands.	%	Cols.	%
1ª	14	15	14	61
2ª	11	12	2	9
3ª	17	18	2	9
4ª	17	18	2	9
5ª	17	18	1	4
6ª	18	19	2	9
Total	94		23	

ETAPA COLOCAÇÃO (contingente)

Etapa Colocação	Cands.	%	Cols.	%	Nota
8 Madeira 1	1	1	0	0	
17 Geral	94	100	23	100	106.8
Total	95		23		

DISTRITO/CAE DE CANDIDATURA

Distrito Origem	Cands.	%	Cols.	%
Lisboa	49	52	7	30
Setúbal	20	21	10	43
Santarém	7	7	4	17
Oeste	5	5	0	0
Faro	4	4	0	0
Leiria	3	3	1	4
Tâmega	1	1	0	0
R. A. Madeira	1	1	0	0
Guarda	1	1	0	0
Évora	1	1	0	0
Coimbra	1	1	0	0
Castelo Branco	1	1	1	4
Total	94		23	

SEXO DOS CANDIDATOS

Sexo	Cands.	%	Cols.	%
Masc.	52	55	9	39
Femin.	42	45	14	61
Total	94		23	

CURSO DO 12º ANO (15 mais frequentes)

Curso 12º ano	Cands.	%	Cols.	%
N060 Ciências e Tecnologias	59	63	16	70
R810 Agrupamento 1 / geral	12	13	3	13
N061 Ciências Socioeconómicas	6	6	1	4
R813 Agrupamento 1 / informática	3	3	1	4
R820 Agrupamento 2 / geral	2	2	1	4
E001 1.º curso	2	2	1	4
R830 Agrupamento 3 / geral	2	2	0	0
N064 Artes Visuais	2	2	0	0
U230 Ens. sec. recorrente privado e coo	1	1	0	0
U220 Ens. secundário recorrente (todos	1	1	0	0
Q950 Equivalências	1	1	0	0
Q940 Escolas estrangeiras em Portugal	1	1	0	0
N082 Informática	1	1	0	0
N081 Electrotecnia e Electrónica	1	1	0	0

MÉDIAS DOS COLOCADOS

Nota de candidatura	143.1
Prova de ingresso	142.4
Média do 12º ano	143.8
Média do 10º/11º ano	143.4

OPÇÕES EXCLUÍDAS

Nota candidatura (s/mínima)	0
Prova ingresso (não fez)	0
Prova ingresso (s/mínima)	0
Pré-requisito (não fez)	0

DISTRIBUIÇÕES DE NOTAS DE CANDIDATURA

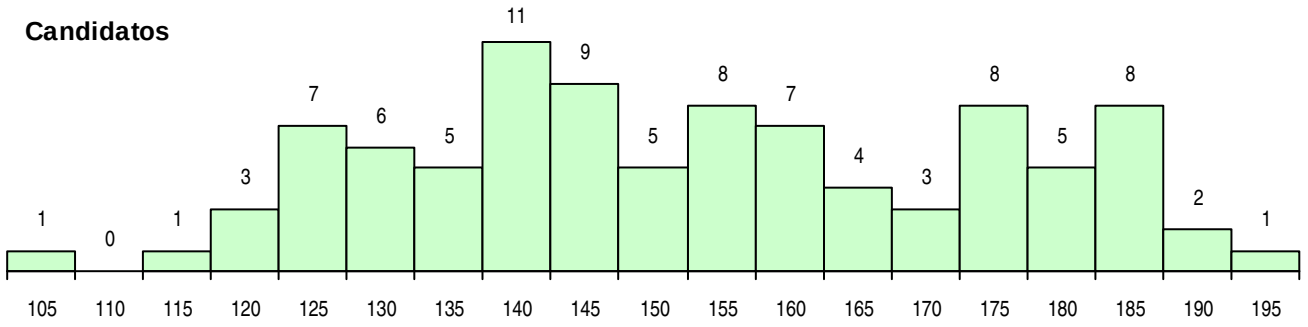

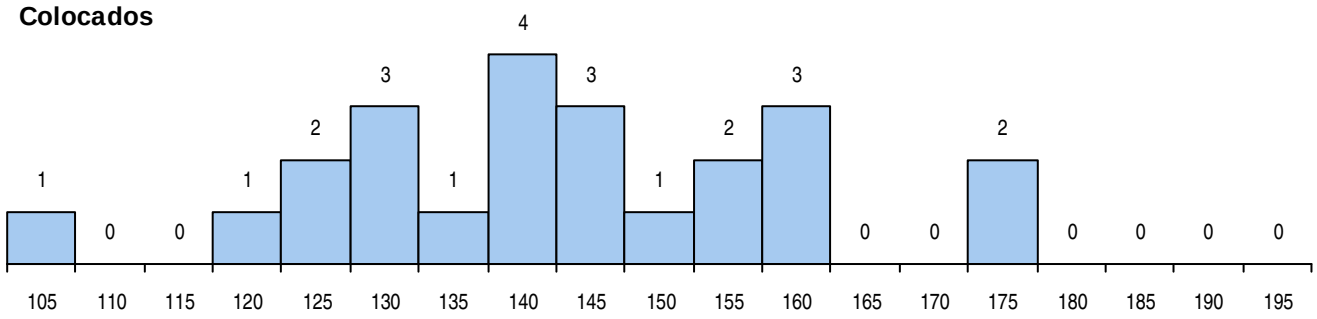

Estabelecimento: 0903 Universidade Nova de Lisboa - Faculdade de Ciências e Tecnologia
Curso Superior: 9224 Química Aplicada
Licenciatura

OPÇÃO CANDIDATURA

Opção	Cands.	%	Cols.	%
1ª	5	6	5	25
2ª	9	11	1	5
3ª	22	28	8	40
4ª	13	16	4	20
5ª	18	23	2	10
6ª	12	15	0	0
Total	79		20	

ETAPA COLOCAÇÃO (contingente)

Etapa Colocação	Cands.	%	Cols.	%	Nota
4 Açores 1	2	3	0	0	
8 Madeira 1	2	3	0	0	
12 Emigrantes	1	1	0	0	
17 Geral	79	100	20	100	110.8
Total	84		20		

DISTRITO/CAE DE CANDIDATURA

Distrito Origem	Cands.	%	Cols.	%
Lisboa	32	41	3	15
Setúbal	18	23	8	40
Vila Real	3	4	1	5
Oeste	3	4	0	0
Faro	3	4	1	5
Évora	3	4	3	15
Coimbra	3	4	0	0
Entre Douro e Vou	2	3	0	0
R. A. Açores	2	3	0	0
R. A. Madeira	2	3	0	0
Castelo Branco	2	3	1	5
Santarém	2	3	1	5
Viseu	1	1	0	0
Viana do Castelo	1	1	0	0
Leiria	1	1	1	5
Guarda	1	1	1	5
Total	79		20	

SEXO DOS CANDIDATOS

Sexo	Cands.	%	Cols.	%
Masc.	26	33	2	10
Femin.	53	67	18	90
Total	79		20	

CURSO DO 12º ANO (15 mais frequentes)

Curso 12º ano	Cands.	%	Cols.	%
N060 Ciências e Tecnologias	47	59	13	65
R810 Agrupamento 1 / geral	30	38	7	35
Q940 Escolas estrangeiras em Portugal	1	1	0	0
Q900 Emigrantes	1	1	0	0

MÉDIAS DOS COLOCADOS

Nota de candidatura	129.1
Prova de ingresso	112.3
Média do 12º ano	140.4
Média do 10º/11º ano	140.4

OPÇÕES EXCLUÍDAS

Nota candidatura (s/mínima)	0
Prova ingresso (não fez)	9
Prova ingresso (s/mínima)	0
Pré-requisito (não fez)	0

DISTRIBUIÇÕES DE NOTAS DE CANDIDATURA

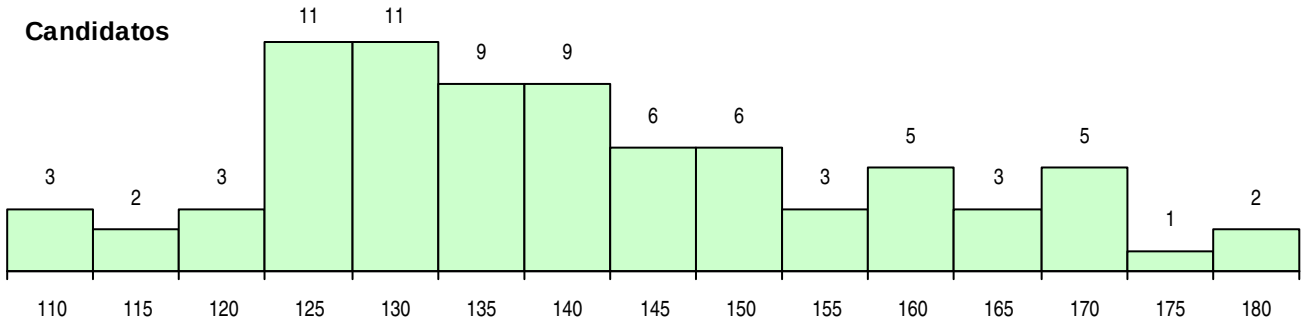

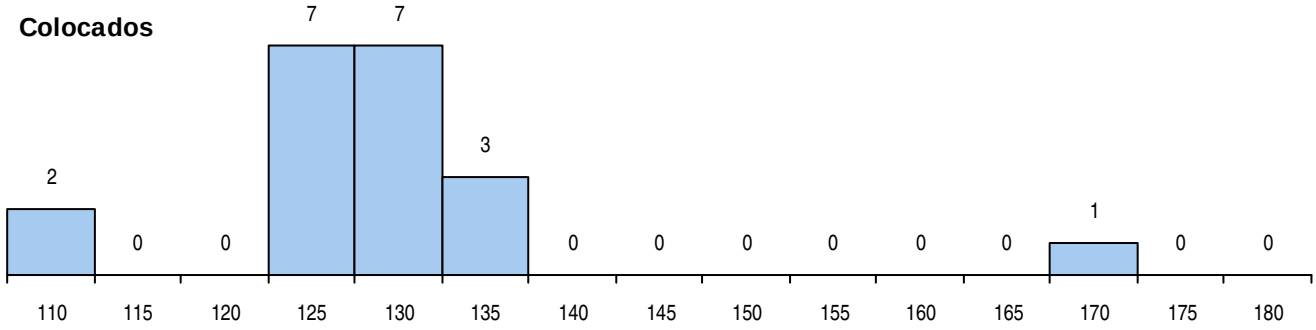

Estabelecimento: 0903 Universidade Nova de Lisboa - Faculdade de Ciências e Tecnologia
Curso Superior: 9348 Biologia Celular e Molecular
Licenciatura

OPÇÃO CANDIDATURA

Opção	Cands.	%	Cols.	%
1ª	89	16	22	44
2ª	111	19	10	20
3ª	110	19	5	10
4ª	105	18	4	8
5ª	89	16	3	6
6ª	70	12	6	12
Total	574		50	

SEXO DOS CANDIDATOS

Sexo	Cands.	%	Cols.	%
Masc.	185	32	14	28
Femin.	389	68	36	72
Total	574		50	

MÉDIAS DOS COLOCADOS

Nota de candidatura	164.5
Prova de ingresso	156.7
Média do 12º ano	169.7
Média do 10º/11º ano	169.7

OPÇÕES EXCLUÍDAS

Nota candidatura (s/mínima)	0
Prova ingresso (não fez)	30
Prova ingresso (s/mínima)	0
Pré-requisito (não fez)	0

ETAPA COLOCAÇÃO (contingente)

Etapa Colocação	Cands.	%	Cols.	%	Nota
4 Açores 1	6	1	2	4	131.4
8 Madeira 1	6	1	1	2	146.0
12 Emigrantes	1	0	0	0	
17 Geral	574	100	47	94	156.8
Total	587		50		

CURSO DO 12º ANO (15 mais frequentes)

Curso 12º ano	Cands.	%	Cols.	%
N060 Ciências e Tecnologias	423	74	39	78
R810 Agrupamento 1 / geral	128	22	6	12
U220 Ens. secundário recorrente (todos	8	1	0	0
Q940 Escolas estrangeiras em Portugal	4	1	1	2
Q950 Equivalências	3	1	2	4
N970 Recorrente - Ciências e Tecnologi	2	0	1	2
U230 Ens. sec. recorrente privado e coo	2	0	0	0
P755 Técnico de laboratório	1	0	1	2
Q900 Emigrantes	1	0	0	0
N062 Ciências Sociais e Humanas	1	0	0	0
E001 1.º curso	1	0	0	0

DISTRITO/CAE DE CANDIDATURA

Distrito Origem	Cands.	%	Cols.	%
Lisboa	259	45	16	32
Setúbal	81	14	9	18
Oeste	34	6	3	6
Faro	28	5	3	6
Santarém	28	5	2	4
Leiria	15	3	3	6
Porto	14	2	1	2
Coimbra	13	2	1	2
Beja	11	2	0	0
Castelo Branco	11	2	1	2
Guarda	10	2	1	2
R. A. Açores	10	2	4	8
Évora	8	1	1	2
Portalegre	8	1	3	6
Entre Douro e Vou	7	1	0	0
Aveiro	7	1	0	0
Braga	6	1	0	0
R. A. Madeira	6	1	1	2
Viana do Castelo	5	1	0	0
Viseu	4	1	0	0
Bragança	4	1	0	0
Vila Real	2	0	1	2
Tâmega	2	0	0	0
Douro-Sul	1	0	0	0
Total	574		50	

DISTRIBUIÇÕES DE NOTAS DE CANDIDATURA

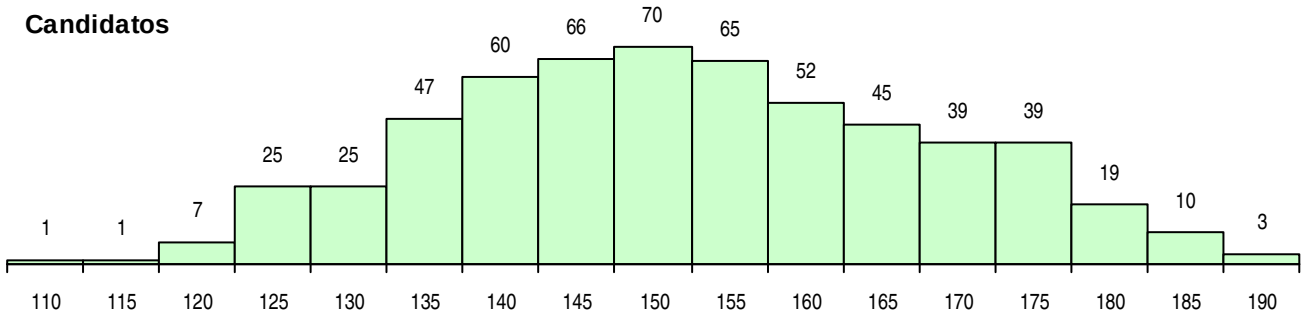

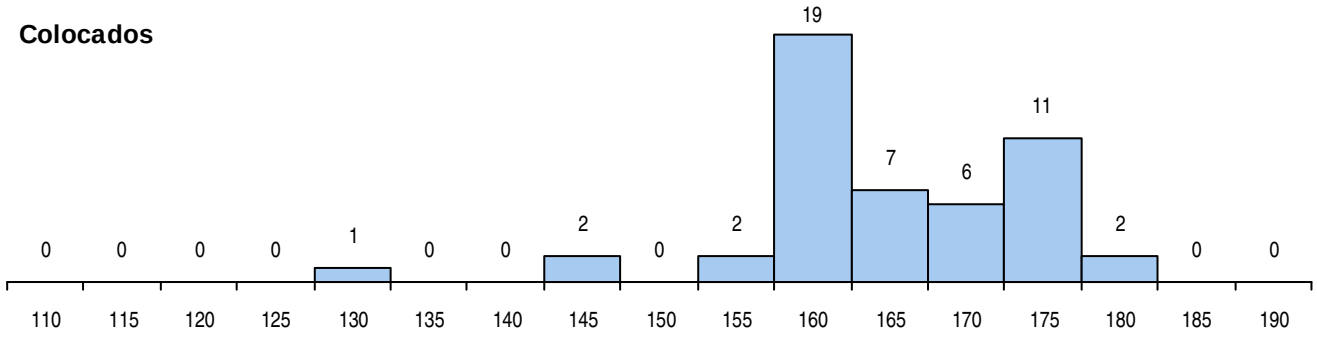

Estabelecimento: 0903 Universidade Nova de Lisboa - Faculdade de Ciências e Tecnologia
Curso Superior: 9349 Ciência de Engenharia de Materiais
Licenciatura

OPÇÃO CANDIDATURA

Opção	Cands.	%	Cols.	%
1ª	16	11	11	44
2ª	26	18	7	28
3ª	26	18	3	12
4ª	34	24	3	12
5ª	29	20	1	4
6ª	13	9	0	0
Total	144		25	

ETAPA COLOCAÇÃO (contingente)

Etapa Colocação	Cands.	%	Cols.	%	Nota
4 Açores 1	1	1	0	0	
8 Madeira 1	2	1	1	4	151.4
17 Geral	144	100	24	96	122.6
Total	147		25		

DISTRITO/CAE DE CANDIDATURA

Distrito Origem	Cands.	%	Cols.	%
Lisboa	61	42	14	56
Setúbal	41	28	4	16
Santarém	12	8	1	4
Beja	4	3	1	4
R. A. Açores	3	2	1	4
Faro	3	2	0	0
Bragança	2	1	0	0
Coimbra	2	1	0	0
Évora	2	1	0	0
Portalegre	2	1	1	4
Oeste	2	1	1	4
Viseu	2	1	0	0
R. A. Madeira	2	1	2	8
Leiria	2	1	0	0
Porto	1	1	0	0
Vila Real	1	1	0	0
Castelo Branco	1	1	0	0
Braga	1	1	0	0
Total	144		25	

SEXO DOS CANDIDATOS

Sexo	Cands.	%	Cols.	%
Masc.	106	74	17	68
Femin.	38	26	8	32
Total	144		25	

CURSO DO 12º ANO (15 mais frequentes)

Curso 12º ano	Cands.	%	Cols.	%
N060 Ciências e Tecnologias	65	45	7	28
R810 Agrupamento 1 / geral	52	36	7	28
R820 Agrupamento 2 / geral	10	7	5	20
N064 Artes Visuais	5	3	4	16
U220 Ens. secundário recorrente (todos	3	2	1	4
R886 Geral de artes (novos planos)	2	1	0	0
E001 1.º curso	2	1	0	0
Q940 Escolas estrangeiras em Portugal	1	1	1	4
R821 Agrupamento 2 / design	1	1	0	0
R814 Agrupamento 1 / mecânica	1	1	0	0
Q950 Equivalências	1	1	0	0
E003 3.º curso	1	1	0	0

MÉDIAS DOS COLOCADOS

Nota de candidatura	135.0
Prova de ingresso	136.0
Média do 12º ano	134.3
Média do 10º/11º ano	134.3

OPÇÕES EXCLUÍDAS

Nota candidatura (s/mínima)	0
Prova ingresso (não fez)	3
Prova ingresso (s/mínima)	0
Pré-requisito (não fez)	0

DISTRIBUIÇÕES DE NOTAS DE CANDIDATURA

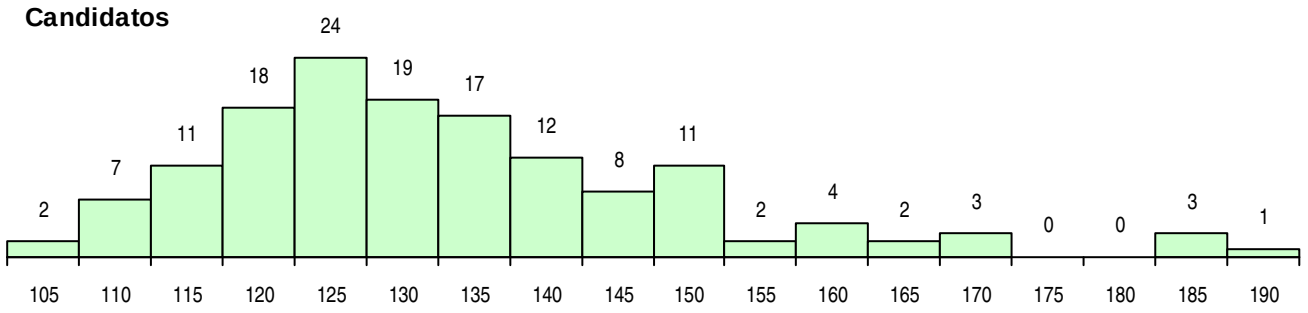

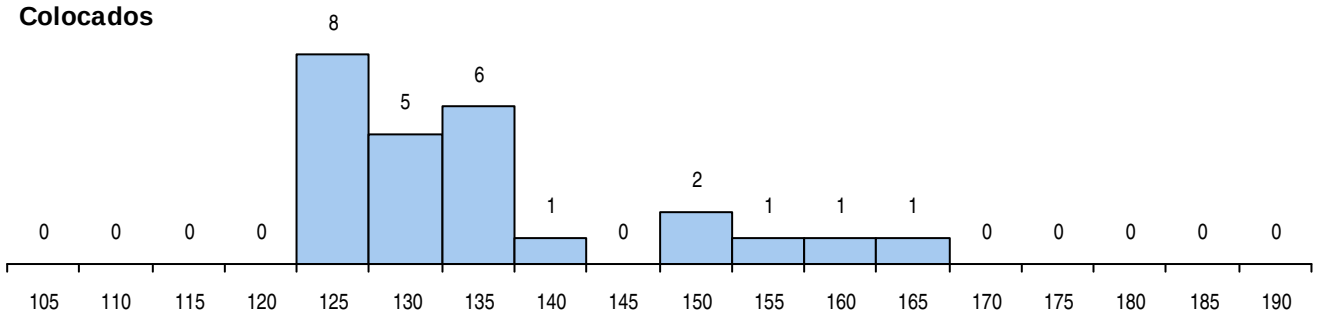

Estabelecimento: 0903 Universidade Nova de Lisboa - Faculdade de Ciências e Tecnologia
Curso Superior: 9359 Engenharia Biomédica
Mestrado Integrado

OPÇÃO CANDIDATURA

Opção	Cands.	%	Cols.	%
1ª	96	15	9	16
2ª	128	19	22	40
3ª	136	21	16	29
4ª	144	22	2	4
5ª	91	14	4	7
6ª	62	9	2	4
Total	657		55	

ETAPA COLOCAÇÃO (contingente)

Etapa Colocação	Cands.	%	Cols.	%	Nota
1 Deficientes	2	0	0	0	
4 Açores 1	8	1	2	4	162.4
8 Madeira 1	8	1	1	2	176.0
12 Emigrantes	2	0	1	2	131.4
17 Geral	657	100	51	93	169.8
Total	677		55		

DISTRITO/CAE DE CANDIDATURA

Distrito Origem	Cands.	%	Cols.	%
Lisboa	250	38	16	29
Setúbal	104	16	8	15
Santarém	40	6	6	11
Oeste	34	5	1	2
Faro	30	5	3	5
Braga	22	3	3	5
Leiria	21	3	2	4
Beja	18	3	4	7
Guarda	18	3	1	2
Porto	15	2	1	2
Viseu	12	2	2	4
Évora	12	2	2	4
Viana do Castelo	11	2	2	4
R. A. Açores	10	2	2	4
Coimbra	10	2	1	2
Castelo Branco	9	1	0	0
R. A. Madeira	8	1	1	2
Vila Real	7	1	0	0
Portalegre	7	1	0	0
Aveiro	6	1	0	0
Tâmega	5	1	0	0
Douro-Sul	3	0	0	0
Bragança	3	0	0	0
Entre Douro e Vou	2	0	0	0
Total	657		55	

SEXO DOS CANDIDATOS

Sexo	Cands.	%	Cols.	%
Masc.	308	47	24	44
Femin.	349	53	31	56
Total	657		55	

CURSO DO 12º ANO (15 mais frequentes)

Curso 12º ano	Cands.	%	Cols.	%
N060 Ciências e Tecnologias	544	83	51	93
R810 Agrupamento 1 / geral	87	13	2	4
Q940 Escolas estrangeiras em Portugal	8	1	1	2
R813 Agrupamento 1 / informática	5	1	0	0
Q900 Emigrantes	2	0	1	2
U230 Ens. sec. recorrente privado e coo	2	0	0	0
U220 Ens. secundário recorrente (todos	2	0	0	0
Q950 Equivalências	2	0	0	0
R820 Agrupamento 2 / geral	1	0	0	0
R812 Agrupamento 1 / electrotecnia/elec	1	0	0	0
N082 Informática	1	0	0	0
N081 Electrotecnia e Electrónica	1	0	0	0
N061 Ciências Socioeconómicas	1	0	0	0

MÉDIAS DOS COLOCADOS

Nota de candidatura	174.9
Prova de ingresso	180.4
Média do 12º ano	171.2
Média do 10º/11º ano	171.2

OPÇÕES EXCLUÍDAS

Nota candidatura (s/mínima)	0
Prova ingresso (não fez)	13
Prova ingresso (s/mínima)	0
Pré-requisito (não fez)	0

DISTRIBUIÇÕES DE NOTAS DE CANDIDATURA

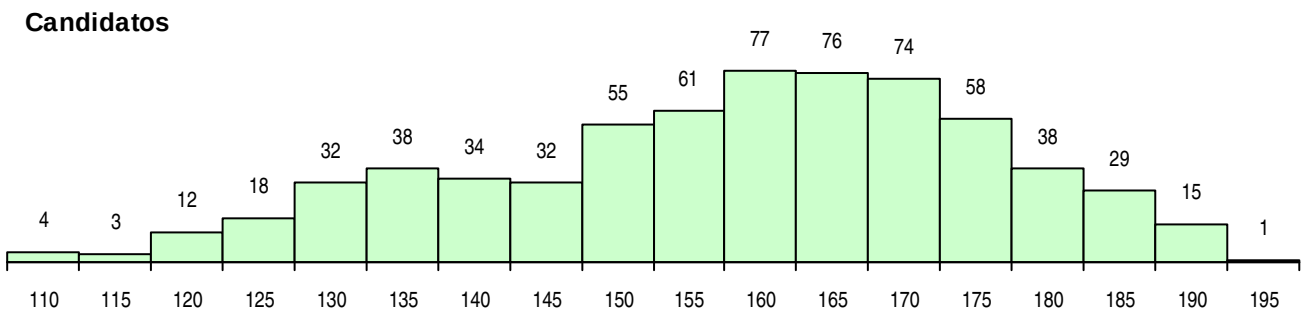

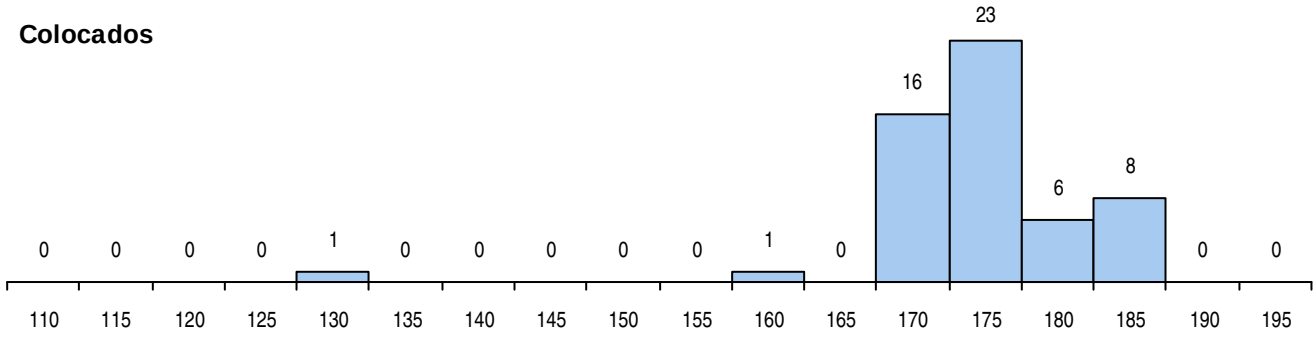

Estabelecimento: 0903 Universidade Nova de Lisboa - Faculdade de Ciências e Tecnologia
Curso Superior: 9367 Engenharia Electrotécnica e de Computadores
Mestrado Integrado

OPÇÃO CANDIDATURA

Opção	Cands.	%	Cols.	%
1ª	142	21	110	69
2ª	151	22	23	14
3ª	120	18	16	10
4ª	111	16	5	3
5ª	93	14	3	2
6ª	66	10	3	2
Total	683		160	

SEXO DOS CANDIDATOS

Sexo	Cands.	%	Cols.	%
Masc.	625	92	142	89
Femin.	58	8	18	11
Total	683		160	

MÉDIAS DOS COLOCADOS

Nota de candidatura	139.2
Prova de ingresso	132.4
Média do 12º ano	143.8
Média do 10º/11º ano	143.7

OPÇÕES EXCLUÍDAS

Nota candidatura (s/mínima)	0
Prova ingresso (não fez)	20
Prova ingresso (s/mínima)	0
Pré-requisito (não fez)	0

ETAPA COLOCAÇÃO (contingente)

Etapa Colocação	Cands.	%	Cols.	%	Nota
1 Deficientes	1	0	0	0	
4 Açores 1	10	1	3	2	125.6
8 Madeira 1	10	1	1	1	145.6
12 Emigrantes	5	1	1	1	125.6
17 Geral	683	100	155	97	121.2
Total	709		160		

CURSO DO 12º ANO (15 mais frequentes)

Curso 12º ano	Cands.	%	Cols.	%
N060 Ciências e Tecnologias	419	61	88	55
R810 Agrupamento 1 / geral	159	23	41	26
R813 Agrupamento 1 / informática	23	3	6	4
N081 Electrotecnia e Electrónica	17	2	12	8
N082 Informática	14	2	1	1
U220 Ens. secundário recorrente (todos	9	1	2	1
R812 Agrupamento 1 / electrotecnia/elec	7	1	1	1
R820 Agrupamento 2 / geral	5	1	1	1
Q940 Escolas estrangeiras em Portugal	4	1	1	1
N061 Ciências Socioeconómicas	4	1	0	0
Q900 Emigrantes	4	1	0	0
E001 1.º curso	3	0	1	1
P383 Técnico de mecatrónica	2	0	1	1
Q950 Equivalências	2	0	1	1
U230 Ens. sec. recorrente privado e coo	1	0	1	1

DISTRITO/CAE DE CANDIDATURA

Distrito Origem	Cands.	%	Cols.	%
Lisboa	287	42	65	41
Setúbal	185	27	50	31
Santarém	37	5	5	3
Oeste	26	4	7	4
Guarda	17	2	7	4
Faro	16	2	3	2
R. A. Açores	15	2	4	3
Leiria	13	2	2	1
Braga	11	2	1	1
R. A. Madeira	10	1	1	1
Castelo Branco	10	1	2	1
Évora	10	1	4	3
Beja	9	1	2	1
Porto	8	1	1	1
Viseu	6	1	1	1
Portalegre	5	1	2	1
Viana do Castelo	4	1	0	0
Aveiro	3	0	2	1
Coimbra	3	0	0	0
Entre Douro e Vou	3	0	0	0
Bragança	2	0	0	0
Douro-Sul	2	0	1	1
Tâmega	1	0	0	0
Total	683		160	

DISTRIBUIÇÕES DE NOTAS DE CANDIDATURA

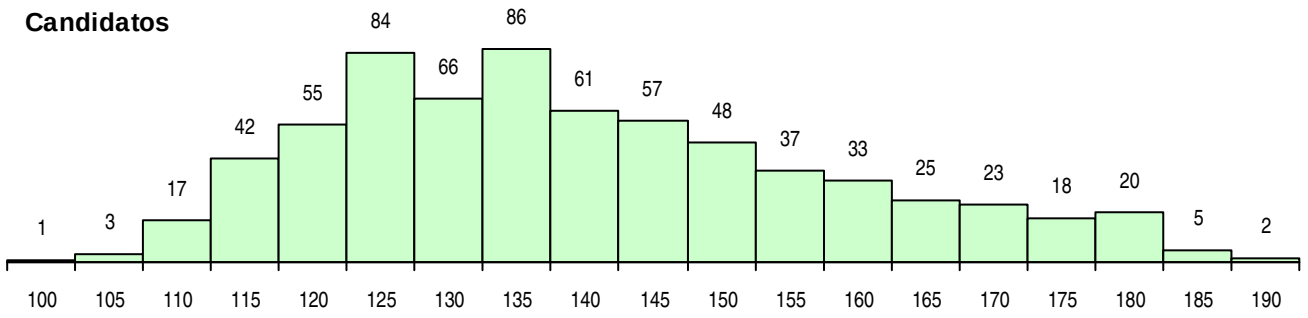

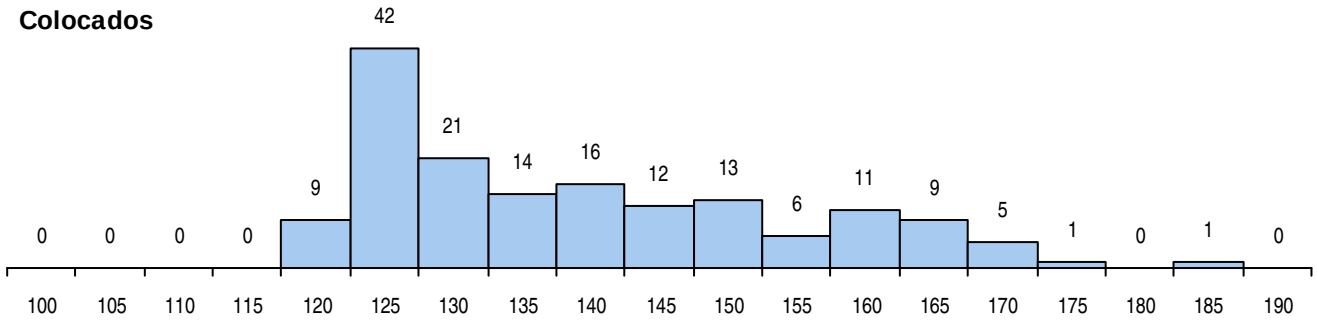

Estabelecimento: 0903 Universidade Nova de Lisboa - Faculdade de Ciências e Tecnologia
Curso Superior: 9368 Engenharia Física
Mestrado Integrado

OPÇÃO CANDIDATURA

Opção	Cands.	%	Cols.	%
1ª	5	4	5	25
2ª	13	10	3	15
3ª	37	30	9	45
4ª	23	19	2	10
5ª	31	25	0	0
6ª	15	12	1	5
Total	124		20	

ETAPA COLOCAÇÃO (contingente)

Etapa Colocação	Cands.	%	Cols.	%	Nota
4 Açores 1	2	2	0	0	
17 Geral	124	100	20	100	115.0
Total	126		20		

DISTRITO/CAE DE CANDIDATURA

Distrito Origem	Cands.	%	Cols.	%
Lisboa	60	48	10	50
Setúbal	30	24	6	30
Faro	8	6	1	5
Oeste	5	4	1	5
Viseu	4	3	0	0
Guarda	3	2	0	0
R. A. Açores	2	2	0	0
Santarém	2	2	0	0
Porto	2	2	1	5
Leiria	2	2	0	0
Aveiro	2	2	0	0
Portalegre	1	1	1	5
Castelo Branco	1	1	0	0
Braga	1	1	0	0
Beja	1	1	0	0
Total	124		20	

SEXO DOS CANDIDATOS

Sexo	Cands.	%	Cols.	%
Masc.	97	78	15	75
Femin.	27	22	5	25
Total	124		20	

CURSO DO 12º ANO (15 mais frequentes)

Curso 12º ano	Cands.	%	Cols.	%
N060 Ciências e Tecnologias	89	72	16	80
R810 Agrupamento 1 / geral	23	19	2	10
N081 Electrotecnia e Electrónica	3	2	0	0
R820 Agrupamento 2 / geral	2	2	1	5
R812 Agrupamento 1 / electrotecnia/elec	2	2	1	5
R813 Agrupamento 1 / informática	2	2	0	0
U220 Ens. secundário recorrente (todos	1	1	0	0
Q950 Equivalências	1	1	0	0
Q940 Escolas estrangeiras em Portugal	1	1	0	0

MÉDIAS DOS COLOCADOS

Nota de candidatura	139.6
Prova de ingresso	130.4
Média do 12º ano	145.7
Média do 10º/11º ano	145.7

OPÇÕES EXCLUÍDAS

Nota candidatura (s/mínima)	0
Prova ingresso (não fez)	2
Prova ingresso (s/mínima)	0
Pré-requisito (não fez)	0

DISTRIBUIÇÕES DE NOTAS DE CANDIDATURA

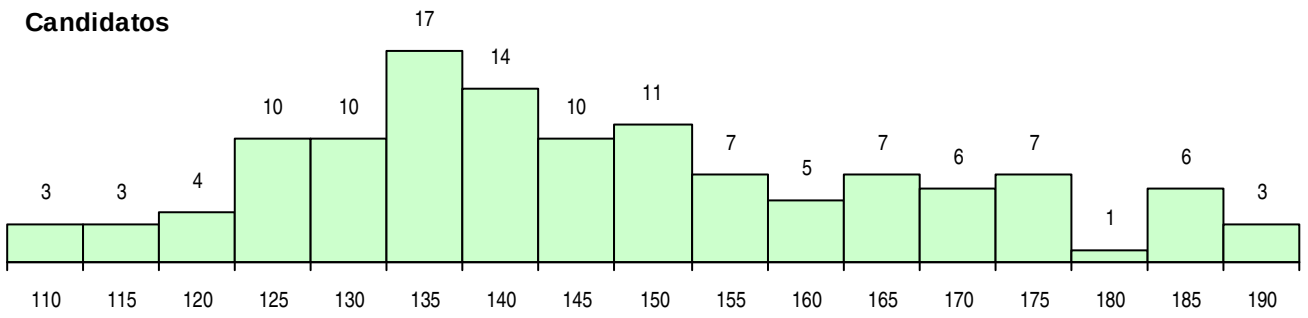

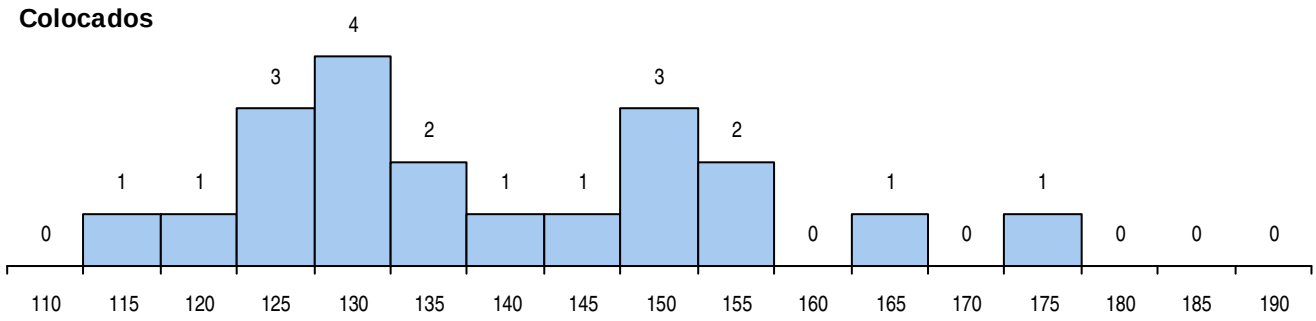

Estabelecimento: 0903 Universidade Nova de Lisboa - Faculdade de Ciências e Tecnologia
Curso Superior: 9370 Engenharia Química e Bioquímica
Mestrado Integrado

OPÇÃO CANDIDATURA

Opção	Cands.	%	Cols.	%
1ª	35	14	26	40
2ª	43	18	17	26
3ª	34	14	7	11
4ª	49	20	7	11
5ª	48	20	5	8
6ª	33	14	3	5
Total	242		65	

SEXO DOS CANDIDATOS

Sexo	Cands.	%	Cols.	%
Masc.	96	40	24	37
Femin.	146	60	41	63
Total	242		65	

MÉDIAS DOS COLOCADOS

Nota de candidatura	140.5
Prova de ingresso	129.9
Média do 12º ano	147.5
Média do 10º/11º ano	147.5

OPÇÕES EXCLUÍDAS

Nota candidatura (s/mínima)	0
Prova ingresso (não fez)	10
Prova ingresso (s/mínima)	0
Pré-requisito (não fez)	0

ETAPA COLOCAÇÃO (contingente)

Etapa Colocação	Cands.	%	Cols.	%	Nota
1 Deficientes	1	0	0	0	
4 Açores 1	2	1	0	0	
8 Madeira 1	1	0	1	2	131.2
12 Emigrantes	1	0	0	0	
17 Geral	242	100	64	98	120.6
Total	247		65		

CURSO DO 12º ANO (15 mais frequentes)

Curso 12º ano	Cands.	%	Cols.	%
N060 Ciências e Tecnologias	193	80	58	89
R810 Agrupamento 1 / geral	40	17	6	9
R813 Agrupamento 1 / informática	2	1	0	0
Q940 Escolas estrangeiras em Portugal	1	0	1	2
R830 Agrupamento 3 / geral	1	0	0	0
Q950 Equivalências	1	0	0	0
Q900 Emigrantes	1	0	0	0
N970 Recorrente - Ciências e Tecnologi	1	0	0	0
N081 Electrotecnia e Electrónica	1	0	0	0
N064 Artes Visuais	1	0	0	0

DISTRITO/CAE DE CANDIDATURA

Distrito Origem	Cands.	%	Cols.	%
Lisboa	101	42	25	38
Setúbal	55	23	19	29
Oeste	19	8	5	8
Santarém	11	5	2	3
Leiria	8	3	2	3
Faro	7	3	3	5
Castelo Branco	5	2	2	3
Guarda	5	2	1	2
Beja	4	2	0	0
Entre Douro e Vou	4	2	1	2
Braga	4	2	1	2
Viseu	4	2	1	2
Portalegre	3	1	0	0
Viana do Castelo	3	1	1	2
R. A. Açores	3	1	0	0
Aveiro	1	0	0	0
Évora	1	0	1	2
Coimbra	1	0	0	0
Vila Real	1	0	0	0
R. A. Madeira	1	0	1	2
Porto	1	0	0	0
Total	242		65	

DISTRIBUIÇÕES DE NOTAS DE CANDIDATURA

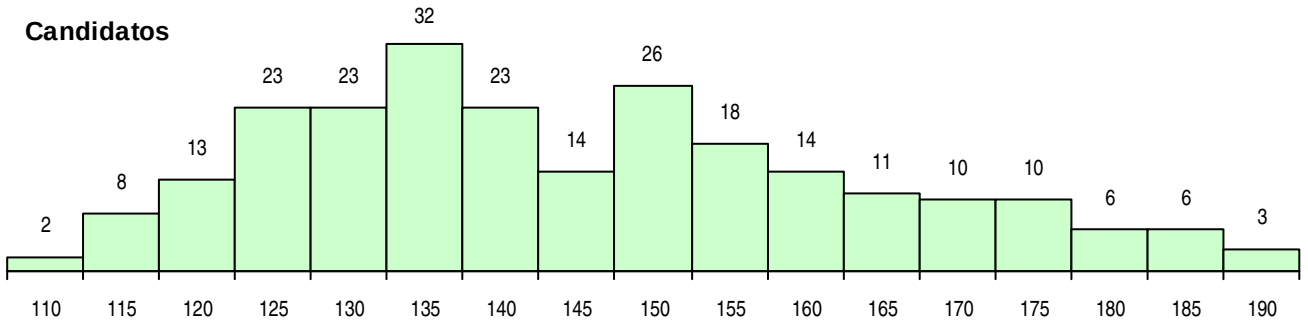

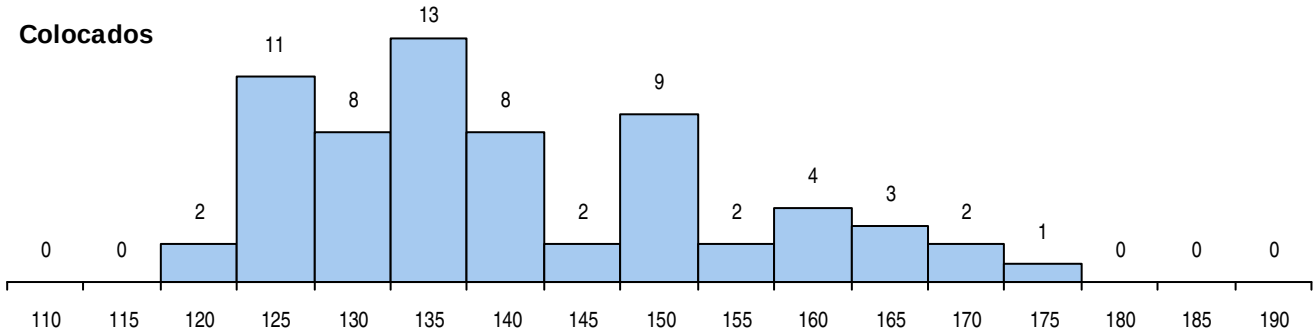

Estabelecimento: 0903 Universidade Nova de Lisboa - Faculdade de Ciências e Tecnologia
Curso Superior: 9508 Engenharia do Ambiente
Mestrado Integrado

OPÇÃO CANDIDATURA

Opção	Cands.	%	Cols.	%
1ª	44	12	32	46
2ª	61	17	18	26
3ª	65	18	6	9
4ª	72	20	5	7
5ª	66	19	5	7
6ª	48	13	4	6
Total	356		70	

SEXO DOS CANDIDATOS

Sexo	Cands.	%	Cols.	%
Masc.	162	46	24	34
Femin.	194	54	46	66
Total	356		70	

MÉDIAS DOS COLOCADOS

Nota de candidatura	138.8
Prova de ingresso	130.1
Média do 12º ano	144.6
Média do 10º/11º ano	144.6

OPÇÕES EXCLUÍDAS

Nota candidatura (s/mínima)	0
Prova ingresso (não fez)	17
Prova ingresso (s/mínima)	0
Pré-requisito (não fez)	0

ETAPA COLOCAÇÃO (contingente)

Etapa Colocação	Cands.	%	Cols.	%	Nota
1 Deficientes	1	0	0	0	
4 Açores 1	1	0	1	1	116.4
8 Madeira 1	3	1	1	1	117.0
17 Geral	356	100	68	97	125.6
Total	361		70		

CURSO DO 12º ANO (15 mais frequentes)

Curso 12º ano	Cands.	%	Cols.	%
N060 Ciências e Tecnologias	228	64	47	67
R810 Agrupamento 1 / geral	108	30	21	30
R830 Agrupamento 3 / geral	5	1	1	1
U220 Ens. secundário recorrente (todos	3	1	1	1
R820 Agrupamento 2 / geral	3	1	0	0
R813 Agrupamento 1 / informática	3	1	0	0
Q940 Escolas estrangeiras em Portugal	2	1	0	0
Q950 Equivalências	1	0	0	0
N970 Recorrente - Ciências e Tecnologi	1	0	0	0
N089 Desporto	1	0	0	0
N061 Ciências Socioeconómicas	1	0	0	0

DISTRITO/CAE DE CANDIDATURA

Distrito Origem	Cands.	%	Cols.	%
Lisboa	182	51	34	49
Setúbal	89	25	22	31
Santarém	20	6	0	0
Oeste	20	6	4	6
Beja	7	2	1	1
Évora	5	1	2	3
R. A. Açores	4	1	2	3
Leiria	4	1	0	0
Guarda	4	1	2	3
R. A. Madeira	3	1	1	1
Faro	3	1	0	0
Entre Douro e Vou	2	1	0	0
Bragança	2	1	0	0
Coimbra	2	1	0	0
Castelo Branco	2	1	1	1
Braga	1	0	0	0
Porto	1	0	0	0
Tâmega	1	0	0	0
Viana do Castelo	1	0	0	0
Vila Real	1	0	0	0
Viseu	1	0	1	1
Portalegre	1	0	0	0
Total	356		70	

DISTRIBUIÇÕES DE NOTAS DE CANDIDATURA

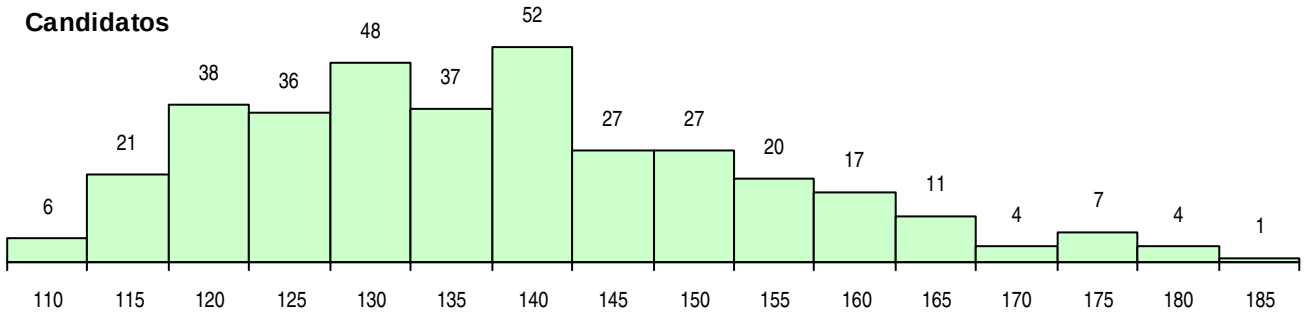

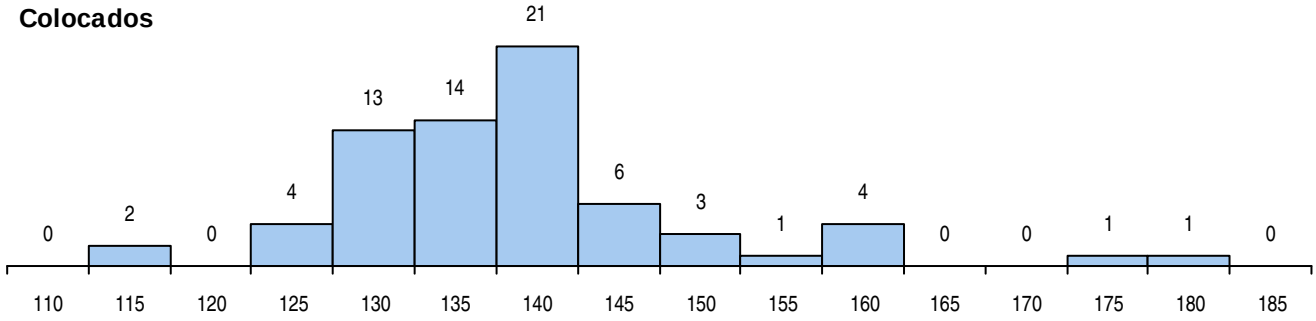

Estabelecimento: 0904 Universidade Nova de Lisboa - Faculdade de Economia
Curso Superior: 9081 Economia
Licenciatura

OPÇÃO CANDIDATURA

Opção	Cands.	%	Cols.	%
1ª	319	28	146	81
2ª	383	33	20	11
3ª	158	14	9	5
4ª	121	10	3	2
5ª	100	9	1	1
6ª	75	6	1	1
Total	1156		180	

SEXO DOS CANDIDATOS

Sexo	Cands.	%	Cols.	%
Masc.	638	55	87	48
Femin.	518	45	93	52
Total	1156		180	

MÉDIAS DOS COLOCADOS

Nota de candidatura	172.2
Prova de ingresso	176.7
Média do 12º ano	167.7
Média do 10º/11º ano	167.7

OPÇÕES EXCLUÍDAS

Nota candidatura (s/mínima)	78
Prova ingresso (não fez)	17
Prova ingresso (s/mínima)	0
Pré-requisito (não fez)	0

ETAPA COLOCAÇÃO (contingente)

Etapa Colocação	Cands.	%	Cols.	%	Nota
4 Açores 1	4	0	0	0	
8 Madeira 1	2	0	0	0	
12 Emigrantes	4	0	0	0	
17 Geral	1156	100	180	100	157.5
Total	1166		180		

CURSO DO 12º ANO (15 mais frequentes)

Curso 12º ano	Cands.	%	Cols.	%
N061 Ciências Socioeconómicas	605	52	107	59
N060 Ciências e Tecnologias	279	24	51	28
R810 Agrupamento 1 / geral	100	9	11	6
R830 Agrupamento 3 / geral	86	7	3	2
Q940 Escolas estrangeiras em Portugal	25	2	4	2
R820 Agrupamento 2 / geral	11	1	0	0
Q950 Equivalências	6	1	1	1
U220 Ens. secundário recorrente (todos	6	1	0	0
N085 Administração	5	0	2	1
R813 Agrupamento 1 / informática	5	0	0	0
N672 Contabilidade e Gestão	4	0	0	0
Q900 Emigrantes	4	0	0	0
N064 Artes Visuais	3	0	0	0
N216 Administração/Contabilidade	2	0	1	1
R840 Agrupamento 4 / geral	2	0	0	0

DISTRITO/CAE DE CANDIDATURA

Distrito Origem	Cands.	%	Cols.	%
Lisboa	594	51	98	54
Setúbal	98	8	12	7
Santarém	73	6	14	8
Porto	65	6	3	2
Leiria	46	4	11	6
Oeste	41	4	3	2
Coimbra	30	3	5	3
Faro	27	2	7	4
Braga	24	2	2	1
Entre Douro e Vou	20	2	0	0
Aveiro	18	2	3	2
Évora	17	1	6	3
R. A. Açores	17	1	2	1
Viseu	15	1	2	1
R. A. Madeira	13	1	3	2
Castelo Branco	12	1	5	3
Tâmega	10	1	0	0
Viana do Castelo	8	1	0	0
Douro-Sul	5	0	0	0
Portalegre	5	0	2	1
Vila Real	5	0	0	0
Beja	5	0	1	1
Guarda	5	0	1	1
Bragança	3	0	0	0
Total	1156		180	

DISTRIBUIÇÕES DE NOTAS DE CANDIDATURA

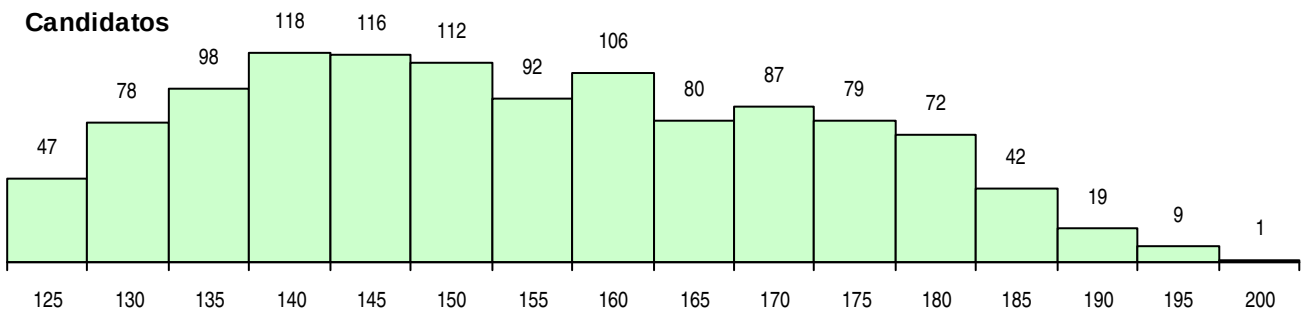

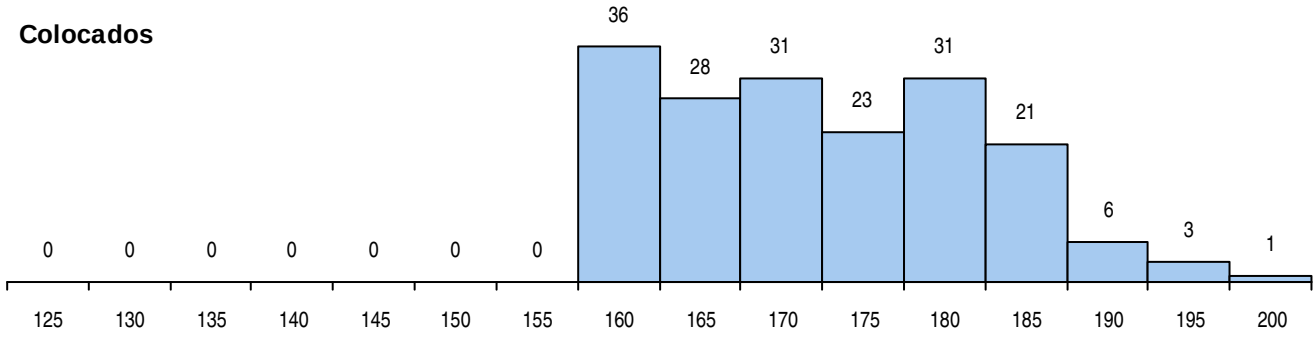

Estabelecimento: 0904 Universidade Nova de Lisboa - Faculdade de Economia
Curso Superior: 9147 Gestão
Licenciatura

OPÇÃO CANDIDATURA

Opção	Cands.	%	Cols.	%
1ª	530	37	169	94
2ª	405	28	2	1
3ª	173	12	3	2
4ª	154	11	3	2
5ª	100	7	2	1
6ª	81	6	1	1
Total	1443		180	

SEXO DOS CANDIDATOS

Sexo	Cands.	%	Cols.	%
Masc.	770	53	84	47
Femin.	673	47	96	53
Total	1443		180	

MÉDIAS DOS COLOCADOS

Nota de candidatura	170.5
Prova de ingresso	177.6
Média do 12º ano	163.4
Média do 10º/11º ano	163.4

OPÇÕES EXCLUÍDAS

Nota candidatura (s/mínima)	171
Prova ingresso (não fez)	39
Prova ingresso (s/mínima)	0
Pré-requisito (não fez)	0

ETAPA COLOCAÇÃO (contingente)

Etapa Colocação	Cands.	%	Cols.	%	Nota
4 Açores 1	4	0	0	0	
8 Madeira 1	7	0	1	1	125.5
12 Emigrantes	5	0	2	1	170.0
17 Geral	1443	100	177	98	159.5
Total	1459		180		

CURSO DO 12º ANO (15 mais frequentes)

Curso 12º ano	Cands.	%	Cols.	%
N061 Ciências Socioeconómicas	673	47	97	54
N060 Ciências e Tecnologias	385	27	41	23
R810 Agrupamento 1 / geral	152	11	18	10
R830 Agrupamento 3 / geral	105	7	6	3
Q940 Escolas estrangeiras em Portugal	31	2	8	4
N085 Administração	15	1	0	0
R820 Agrupamento 2 / geral	13	1	2	1
U220 Ens. secundário recorrente (todos	11	1	0	0
R813 Agrupamento 1 / informática	9	1	2	1
N064 Artes Visuais	8	1	0	0
Q950 Equivalências	7	0	2	1
Q900 Emigrantes	5	0	2	1
N216 Administração/Contabilidade	5	0	0	0
R840 Agrupamento 4 / geral	4	0	1	1
N086 Marketing	4	0	1	1

DISTRITO/CAE DE CANDIDATURA

Distrito Origem	Cands.	%	Cols.	%
Lisboa	844	58	127	71
Setúbal	129	9	8	4
Santarém	72	5	5	3
Porto	60	4	4	2
Oeste	56	4	8	4
Leiria	52	4	4	2
R. A. Açores	26	2	5	3
Faro	25	2	2	1
Évora	24	2	2	1
R. A. Madeira	22	2	3	2
Castelo Branco	19	1	2	1
Coimbra	19	1	3	2
Aveiro	19	1	4	2
Braga	15	1	2	1
Entre Douro e Vou	14	1	0	0
Viseu	13	1	0	0
Beja	12	1	1	1
Portalegre	8	1	0	0
Guarda	6	0	0	0
Tâmega	3	0	0	0
Douro-Sul	2	0	0	0
Viana do Castelo	1	0	0	0
Vila Real	1	0	0	0
Bragança	1	0	0	0
Total	1443		180	

DISTRIBUIÇÕES DE NOTAS DE CANDIDATURA

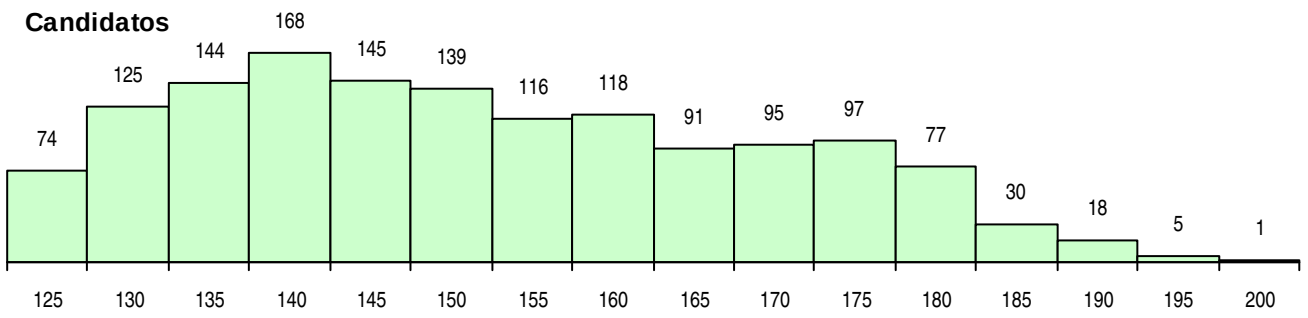

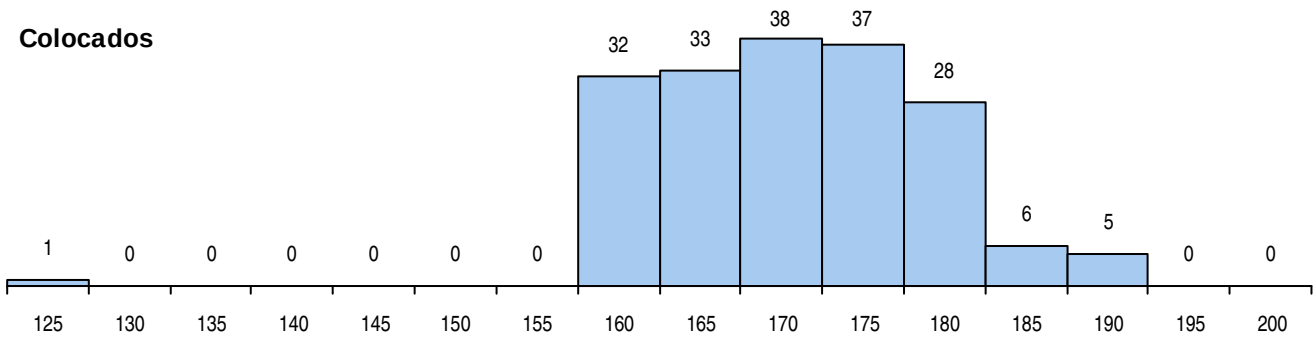

Estabelecimento: 0906 Universidade Nova de Lisboa - Instituto Superior de Estatística e Gestão de Informação

Curso Superior: 9155 Gestão de informação

Licenciatura

OPÇÃO CANDIDATURA

Opção	Cands.	%	Cols.	%
1ª	72	19	25	63
2ª	44	12	3	8
3ª	55	15	8	20
4ª	72	19	4	10
5ª	72	19	0	0
6ª	58	16	0	0
Total	373		40	

SEXO DOS CANDIDATOS

Sexo	Cands.	%	Cols.	%
Masc.	195	52	23	58
Femin.	178	48	17	43
Total	373		40	

MÉDIAS DOS COLOCADOS

Nota de candidatura	153.2
Prova de ingresso	158.5
Média do 12º ano	150.3
Média do 10º/11º ano	150.3

OPÇÕES EXCLUÍDAS

Nota candidatura (s/mínima)	0
Prova ingresso (não fez)	5
Prova ingresso (s/mínima)	0
Pré-requisito (não fez)	0

ETAPA COLOCAÇÃO (contingente)

Etapa Colocação		Cands.	%	Cols.	%	Nota
4	Açores 1	3	1	0	0	
8	Madeira 1	4	1	1	3	135.4
12	Emigrantes	1	0	1	3	132.8
13	Militares	2	1	0	0	
17	Geral	373	100	38	95	145.8
Total		383		40		

CURSO DO 12º ANO (15 mais frequentes)

Curso 12º ano		Cands.	%	Cols.	%
N061	Ciências Socioeconómicas	147	39	27	68
R830	Agrupamento 3 / geral	52	14	3	8
N062	Ciências Sociais e Humanas	49	13	3	8
U220	Ens. secundário recorrente (todos	37	10	1	3
N060	Ciências e Tecnologias	19	5	3	8
N085	Administração	13	3	0	0
R810	Agrupamento 1 / geral	9	2	1	3
R831	Agrupamento 3 / administração	5	1	0	0
E003	3.º curso	4	1	0	0
U230	Ens. sec. recorrente privado e coo	4	1	0	0
R813	Agrupamento 1 / informática	3	1	1	3
P610	Cursos Educação Formação (todo	3	1	0	0
R840	Agrupamento 4 / geral	3	1	0	0
E001	1.º curso	3	1	0	0
E002	2.º curso	2	1	0	0

DISTRITO/CAE DE CANDIDATURA

Distrito Origem	Cands.	%	Cols.	%
Lisboa	239	64	23	58
Setúbal	61	16	4	10
Oeste	25	7	3	8
Santarém	17	5	6	15
Braga	5	1	0	0
R. A. Madeira	4	1	1	3
Leiria	4	1	2	5
R. A. Açores	3	1	0	0
Beja	3	1	1	3
Évora	2	1	0	0
Faro	2	1	0	0
Portalegre	2	1	0	0
Viana do Castelo	2	1	0	0
Coimbra	1	0	0	0
Bragança	1	0	0	0
Vila Real	1	0	0	0
Porto	1	0	0	0
Total	373		40	

DISTRIBUIÇÕES DE NOTAS DE CANDIDATURA

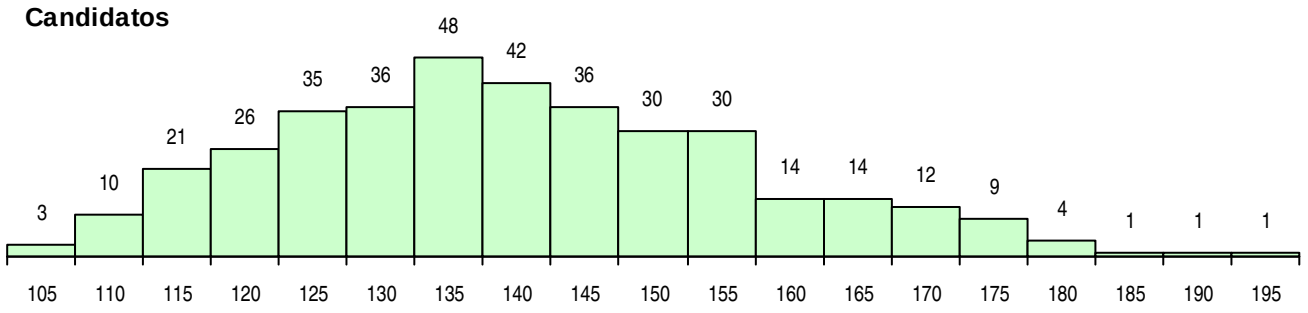

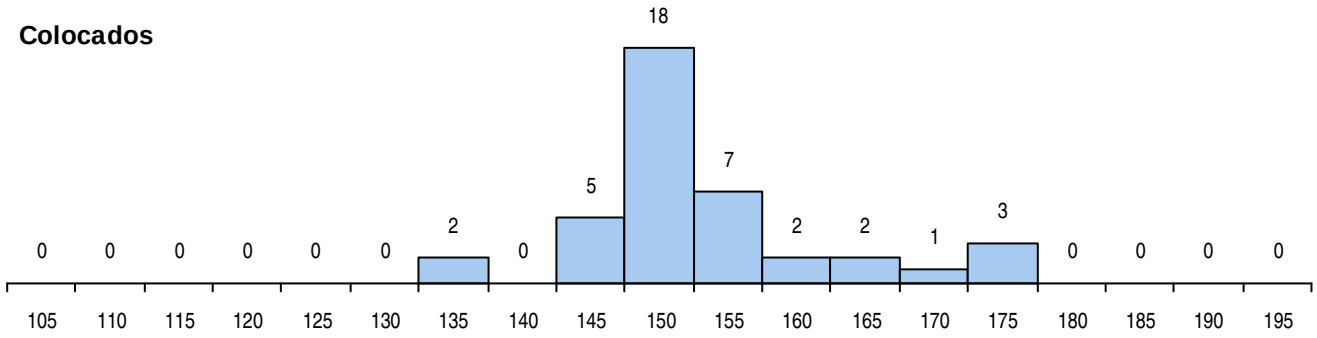

Estabelecimento: 0911 Universidade Nova de Lisboa - Faculdade de Direito
Curso Superior: 9078 Direito
Licenciatura

OPÇÃO CANDIDATURA

Opção	Cands.	%	Cols.	%
1ª	328	30	96	96
2ª	414	38	3	3
3ª	158	15	0	0
4ª	89	8	0	0
5ª	64	6	1	1
6ª	35	3	0	0
Total	1088		100	

ETAPA COLOCAÇÃO (contingente)

Etapa Colocação	Cands.	%	Cols.	%	Nota
1 Deficientes	1	0	1	1	108.0
4 Açores 1	25	2	4	4	135.5
8 Madeira 1	34	3	4	4	158.5
12 Emigrantes	10	1	5	5	128.0
13 Militares	2	0	0	0	
17 Geral	1088	100	86	86	152.5
Total	1160		100		

DISTRITO/CAE DE CANDIDATURA

Distrito Origem	Cands.	%	Cols.	%
Lisboa	443	41	47	47
Setúbal	89	8	9	9
Porto	56	5	4	4
Santarém	51	5	7	7
Faro	47	4	4	4
Braga	43	4	0	0
Oeste	40	4	5	5
R. A. Madeira	36	3	5	5
Viseu	35	3	0	0
R. A. Açores	31	3	5	5
Coimbra	28	3	0	0
Évora	21	2	0	0
Guarda	21	2	1	1
Aveiro	21	2	0	0
Entre Douro e Vou	18	2	1	1
Leiria	18	2	2	2
Tâmega	16	1	2	2
Castelo Branco	16	1	4	4
Portalegre	14	1	1	1
Douro-Sul	12	1	0	0
Viana do Castelo	11	1	1	1
Beja	8	1	2	2
Bragança	7	1	0	0
Vila Real	6	1	0	0
Total	1088		100	

SEXO DOS CANDIDATOS

Sexo	Cands.	%	Cols.	%
Masc.	353	32	29	29
Femin.	735	68	71	71
Total	1088		100	

CURSO DO 12º ANO (15 mais frequentes)

Curso 12º ano	Cands.	%	Cols.	%
N062 Ciências Sociais e Humanas	680	63	64	64
R840 Agrupamento 4 / geral	94	9	6	6
U220 Ens. secundário recorrente (todos	83	8	2	2
N060 Ciências e Tecnologias	40	4	4	4
R810 Agrupamento 1 / geral	31	3	1	1
N061 Ciências Socioeconómicas	30	3	2	2
R830 Agrupamento 3 / geral	25	2	1	1
Q940 Escolas estrangeiras em Portugal	19	2	8	8
N063 Línguas e Literaturas	19	2	0	0
U230 Ens. sec. recorrente privado e coo	11	1	3	3
Q950 Equivalências	11	1	1	1
Q900 Emigrantes	10	1	5	5
E003 3.º curso	5	0	0	0
N972 Recorrente - Ciências Sociais e Hu	4	0	1	1
N088 Acção Social	3	0	0	0

MÉDIAS DOS COLOCADOS

Nota de candidatura	159.9
Prova de ingresso	155.2
Média do 12º ano	164.5
Média do 10º/11º ano	164.5

OPÇÕES EXCLUÍDAS

Nota candidatura (s/mínima)	0
Prova ingresso (não fez)	100
Prova ingresso (s/mínima)	0
Pré-requisito (não fez)	0

DISTRIBUIÇÕES DE NOTAS DE CANDIDATURA

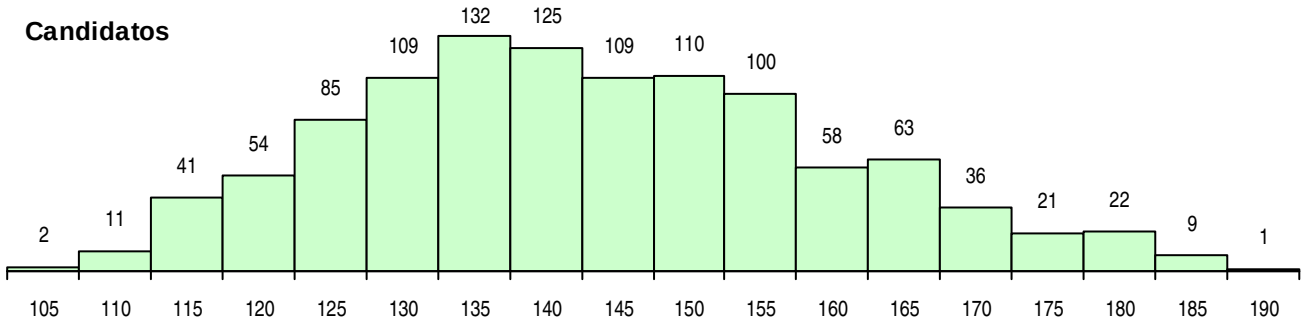

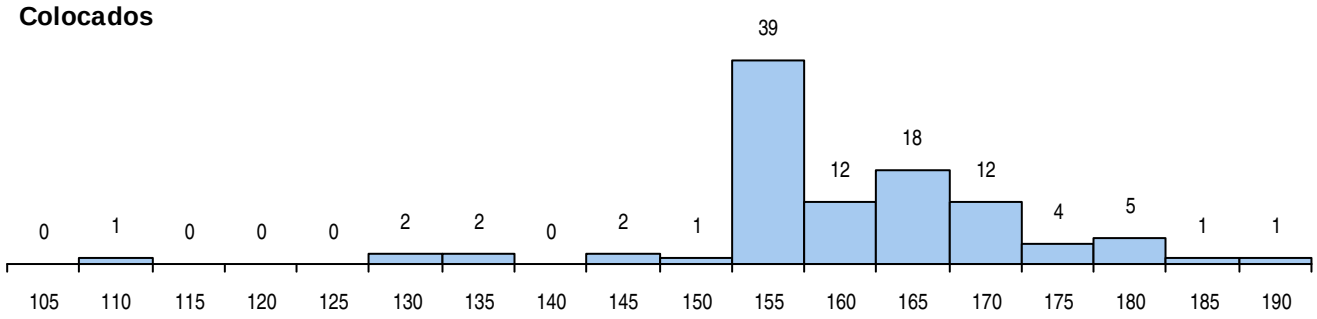

Estabelecimento: 1000 Universidade do Minho
Curso Superior: 0233 Engenharia Civil
Licenciatura

OPÇÃO CANDIDATURA

Opção	Cands.	%	Cols.	%
1ª	106	20	52	49
2ª	105	20	26	25
3ª	104	19	9	8
4ª	73	14	3	3
5ª	80	15	10	9
6ª	69	13	6	6
Total	537		106	

SEXO DOS CANDIDATOS

Sexo	Cands.	%	Cols.	%
Masc.	364	68	64	60
Femin.	173	32	42	40
Total	537		106	

MÉDIAS DOS COLOCADOS

Nota de candidatura	142.8
Prova de ingresso	134.1
Média do 12º ano	148.6
Média do 10º/11º ano	148.6

OPÇÕES EXCLUÍDAS

Nota candidatura (s/mínima)	0
Prova ingresso (não fez)	16
Prova ingresso (s/mínima)	0
Pré-requisito (não fez)	0

ETAPA COLOCAÇÃO (contingente)

Etapa Colocação	Cands.	%	Cols.	%	Nota
4 Açores 1	2	0	0	0	
8 Madeira 1	8	1	0	0	
12 Emigrantes	2	0	0	0	
17 Geral	537	100	106	100	130.0
Total	549		106		

CURSO DO 12º ANO (15 mais frequentes)

Curso 12º ano	Cands.	%	Cols.	%
N060 Ciências e Tecnologias	296	55	61	58
R810 Agrupamento 1 / geral	137	26	22	21
R820 Agrupamento 2 / geral	25	5	7	7
N064 Artes Visuais	22	4	10	9
U220 Ens. secundário recorrente (todos	15	3	2	2
R813 Agrupamento 1 / informática	11	2	0	0
P406 Técnico de construção civil/mediçõ	4	1	2	2
N082 Informática	4	1	1	1
R830 Agrupamento 3 / geral	4	1	0	0
R814 Agrupamento 1 / mecânica	2	0	0	0
Q900 Emigrantes	2	0	0	0
N081 Electrotecnia e Electrónica	2	0	0	0
N669 Informática	2	0	0	0
N576 Electrónica Industrial e Automação	1	0	1	1
N080 Construção Civil e Edificações	1	0	0	0

DISTRITO/CAE DE CANDIDATURA

Distrito Origem	Cands.	%	Cols.	%
Braga	270	50	71	67
Porto	67	12	7	7
Viana do Castelo	66	12	15	14
Tâmega	30	6	7	7
Vila Real	21	4	2	2
Entre Douro e Vou	14	3	1	1
Bragança	11	2	1	1
Aveiro	10	2	1	1
R. A. Madeira	9	2	0	0
Douro-Sul	9	2	1	1
Lisboa	7	1	0	0
R. A. Açores	6	1	0	0
Coimbra	3	1	0	0
Setúbal	3	1	0	0
Viseu	3	1	0	0
Leiria	2	0	0	0
Guarda	2	0	0	0
Santarém	2	0	0	0
Faro	1	0	0	0
Oeste	1	0	0	0
Total	537		106	

DISTRIBUIÇÕES DE NOTAS DE CANDIDATURA

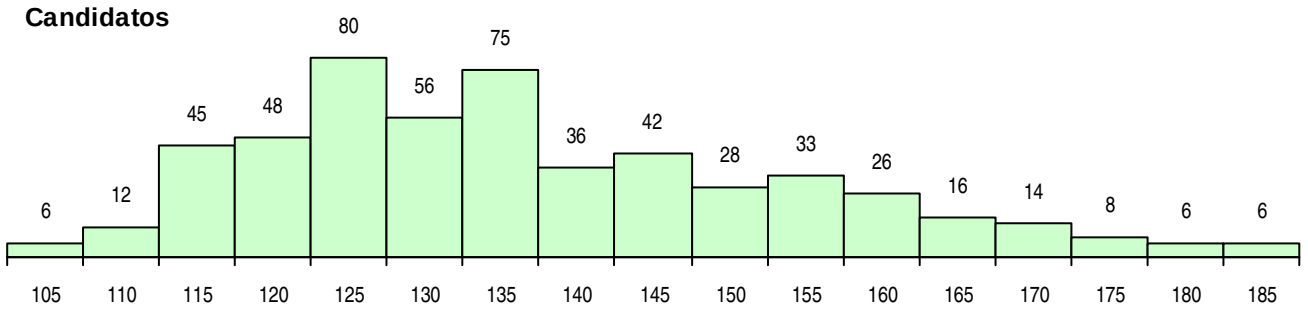

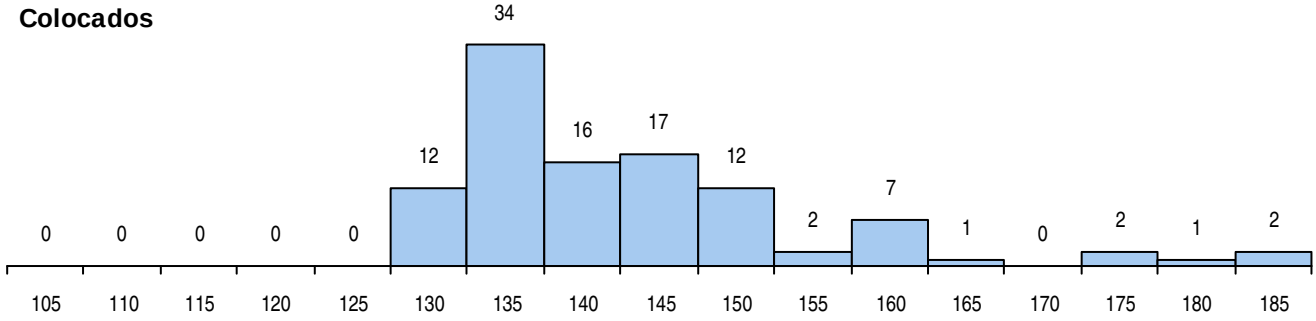

Estabelecimento: 1000 Universidade do Minho
Curso Superior: 0659 Optometria e Ciências da Visão
Licenciatura

OPÇÃO CANDIDATURA

Opção	Cands.	%	Cols.	%
1ª	95	16	11	20
2ª	85	14	8	14
3ª	98	16	9	16
4ª	119	20	9	16
5ª	95	16	6	11
6ª	111	18	13	23
Total	603		56	

SEXO DOS CANDIDATOS

Sexo	Cands.	%	Cols.	%
Masc.	152	25	8	14
Femin.	451	75	48	86
Total	603		56	

MÉDIAS DOS COLOCADOS

Nota de candidatura	147.5
Prova de ingresso	137.7
Média do 12º ano	154.1
Média do 10º/11º ano	154.1

OPÇÕES EXCLUÍDAS

Nota candidatura (s/mínima)	0
Prova ingresso (não fez)	21
Prova ingresso (s/mínima)	0
Pré-requisito (não fez)	0

ETAPA COLOCAÇÃO (contingente)

Etapa Colocação	Cands.	%	Cols.	%	Nota
4 Açores 1	6	1	1	2	133.6
8 Madeira 1	1	0	0	0	
12 Emigrantes	1	0	0	0	
17 Geral	603	100	55	98	142.2
Total	611		56		

CURSO DO 12º ANO (15 mais frequentes)

Curso 12º ano	Cands.	%	Cols.	%
N060 Ciências e Tecnologias	319	53	35	63
R810 Agrupamento 1 / geral	204	34	15	27
U220 Ens. secundário recorrente (todos	73	12	6	11
R167 Química	1	0	0	0
Q950 Equivalências	1	0	0	0
Q900 Emigrantes	1	0	0	0
P733 Técnico de contabilidade e gestão	1	0	0	0
P445 Técnico de hotelaria/recepção e at	1	0	0	0
NA04 Biotecnologia (VCT)	1	0	0	0
N970 Recorrente - Ciências e Tecnologi	1	0	0	0

DISTRITO/CAE DE CANDIDATURA

Distrito Origem	Cands.	%	Cols.	%
Braga	296	49	30	54
Porto	72	12	6	11
Viana do Castelo	51	8	5	9
Vila Real	35	6	2	4
Tâmega	23	4	4	7
Viseu	18	3	1	2
Entre Douro e Vou	17	3	2	4
Aveiro	15	2	0	0
Guarda	15	2	0	0
Bragança	9	1	3	5
Douro-Sul	9	1	0	0
Coimbra	9	1	1	2
Leiria	8	1	0	0
R. A. Açores	6	1	1	2
Setúbal	5	1	0	0
Santarém	4	1	0	0
Faro	3	0	1	2
Beja	2	0	0	0
Lisboa	2	0	0	0
Évora	1	0	0	0
Castelo Branco	1	0	0	0
R. A. Madeira	1	0	0	0
Oeste	1	0	0	0
Total	603		56	

DISTRIBUIÇÕES DE NOTAS DE CANDIDATURA

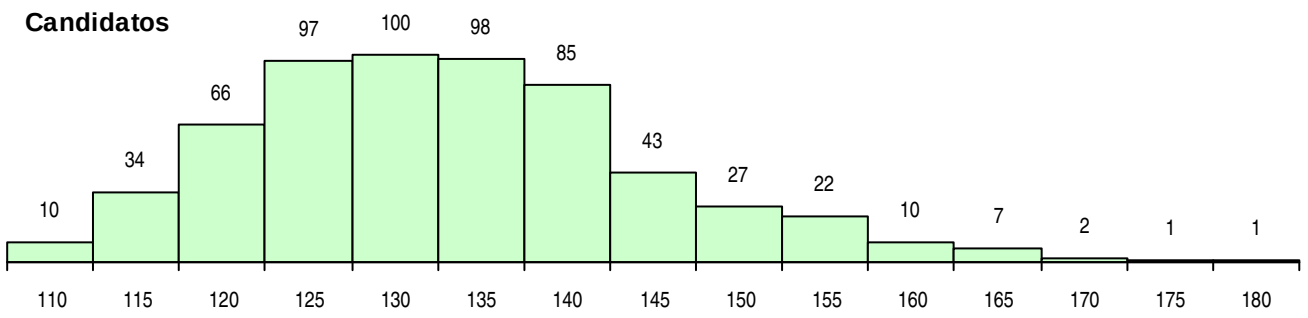

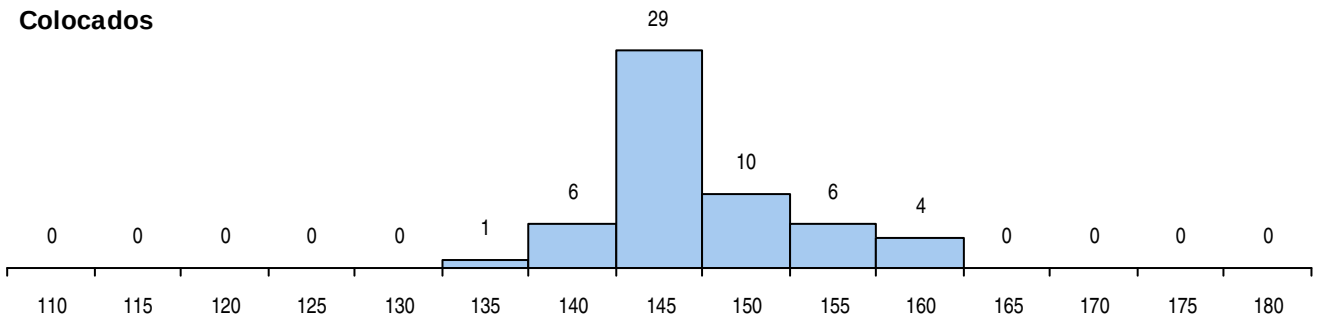

Estabelecimento: 1000 Universidade do Minho
Curso Superior: 8017 Tecnologias e Sistemas de Informação (pós-laboral)
Licenciatura

OPÇÃO CANDIDATURA

Opção	Cands.	%	Cols.	%
1ª	1	10	1	100
3ª	2	20	0	0
4ª	2	20	0	0
5ª	2	20	0	0
6ª	3	30	0	0
Total	10		1	

ETAPA COLOCAÇÃO (contingente)

Etapa Colocação	Cands.	%	Cols.	%	Nota
17 Geral	10	100	1	100	112.6
Total	10		1		

DISTRITO/CAE DE CANDIDATURA

Distrito Origem	Cands.	%	Cols.	%
Braga	9	90	1	100
Porto	1	10	0	0
Total	10		1	

SEXO DOS CANDIDATOS

Sexo	Cands.	%	Cols.	%
Masc.	7	70	1	100
Femin.	3	30	0	0
Total	10		1	

CURSO DO 12º ANO (15 mais frequentes)

Curso 12º ano	Cands.	%	Cols.	%
R810 Agrupamento 1 / geral	3	30	1	100
U220 Ens. secundário recorrente (todos	2	20	0	0
Q950 Equivalências	1	10	0	0
P753 Técnico de informática	1	10	0	0
P627 Técnico de informática aplicada à i	1	10	0	0
P406 Técnico de construção civil/mediçõ	1	10	0	0
N060 Ciências e Tecnologias	1	10	0	0

MÉDIAS DOS COLOCADOS

Nota de candidatura	112.6
Prova de ingresso	106.0
Média do 12º ano	117.0
Média do 10º/11º ano	117.0

OPÇÕES EXCLUÍDAS

Nota candidatura (s/mínima)	0
Prova ingresso (não fez)	4
Prova ingresso (s/mínima)	0
Pré-requisito (não fez)	0

DISTRIBUIÇÕES DE NOTAS DE CANDIDATURA

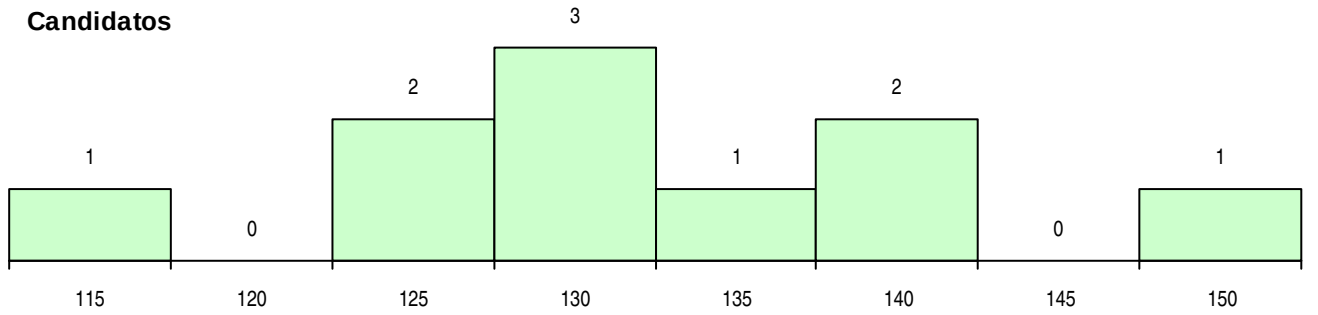

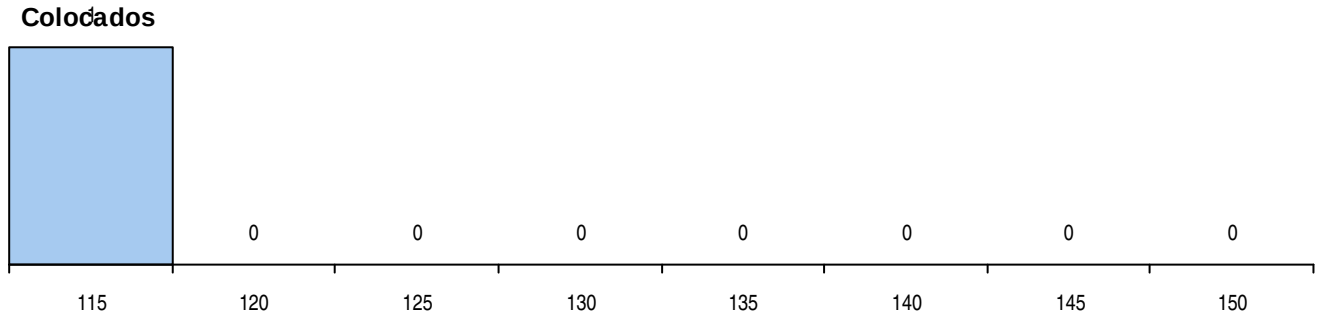

Estabelecimento: 1000 Universidade do Minho
Curso Superior: 9002 Administração Pública
Licenciatura

OPÇÃO CANDIDATURA

Opção	Cands.	%	Cols.	%
1ª	98	23	25	56
2ª	99	23	8	18
3ª	94	22	8	18
4ª	62	14	3	7
5ª	46	11	1	2
6ª	36	8	0	0
Total	435		45	

ETAPA COLOCAÇÃO (contingente)

Etapa Colocação	Cands.	%	Cols.	%	Nota
1 Deficientes	1	0	0	0	
8 Madeira 1	3	1	0	0	
13 Militares	1	0	0	0	
17 Geral	435	100	45	100	138.0
Total	440		45		

DISTRITO/CAE DE CANDIDATURA

Distrito Origem	Cands.	%	Cols.	%
Braga	327	75	35	78
Porto	34	8	4	9
Viana do Castelo	28	6	3	7
Tâmega	14	3	0	0
Entre Douro e Vou	7	2	0	0
Aveiro	6	1	1	2
Vila Real	5	1	0	0
R. A. Madeira	3	1	0	0
Viseu	3	1	0	0
Bragança	3	1	1	2
Oeste	1	0	0	0
Douro-Sul	1	0	0	0
Santarém	1	0	0	0
Lisboa	1	0	0	0
Guarda	1	0	1	2
Total	435		45	

SEXO DOS CANDIDATOS

Sexo	Cands.	%	Cols.	%
Masc.	181	42	17	38
Femin.	254	58	28	62
Total	435		45	

CURSO DO 12º ANO (15 mais frequentes)

Curso 12º ano	Cands.	%	Cols.	%
U220 Ens. secundário recorrente (todos	91	21	6	13
N062 Ciências Sociais e Humanas	87	20	12	27
N061 Ciências Socioeconómicas	55	13	11	24
R830 Agrupamento 3 / geral	37	9	1	2
N085 Administração	32	7	1	2
R831 Agrupamento 3 / administração	26	6	2	4
N060 Ciências e Tecnologias	22	5	1	2
R810 Agrupamento 1 / geral	20	5	3	7
P433 Técnico de gestão	5	1	0	0
P412 Técnico de contabilidade	5	1	0	0
N972 Recorrente - Ciências Sociais e Hu	5	1	0	0
P652 Técnico de comércio/marketing	4	1	2	4
P493 Técnico de serviços comerciais	4	1	0	0
R813 Agrupamento 1 / informática	3	1	0	0
E003 3.º curso	3	1	0	0

MÉDIAS DOS COLOCADOS

Nota de candidatura	145.2
Prova de ingresso	143.0
Média do 12º ano	146.8
Média do 10º/11º ano	146.8

OPÇÕES EXCLUÍDAS

Nota candidatura (s/mínima)	0
Prova ingresso (não fez)	9
Prova ingresso (s/mínima)	0
Pré-requisito (não fez)	0

DISTRIBUIÇÕES DE NOTAS DE CANDIDATURA

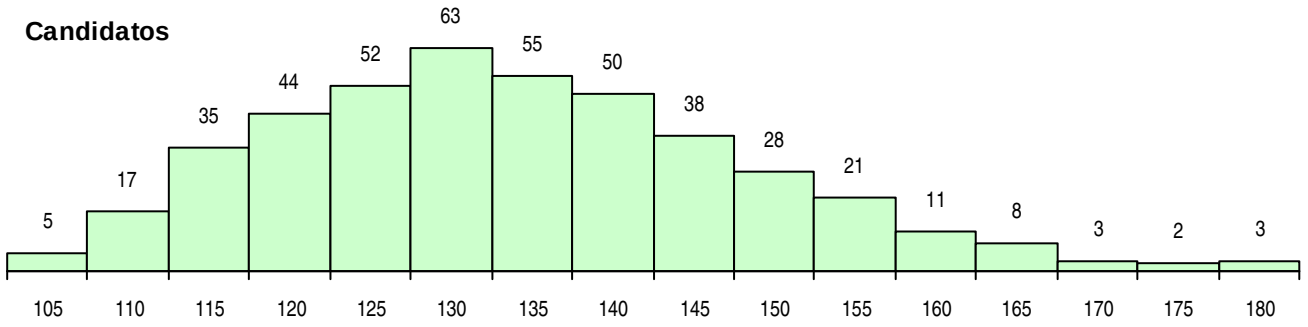

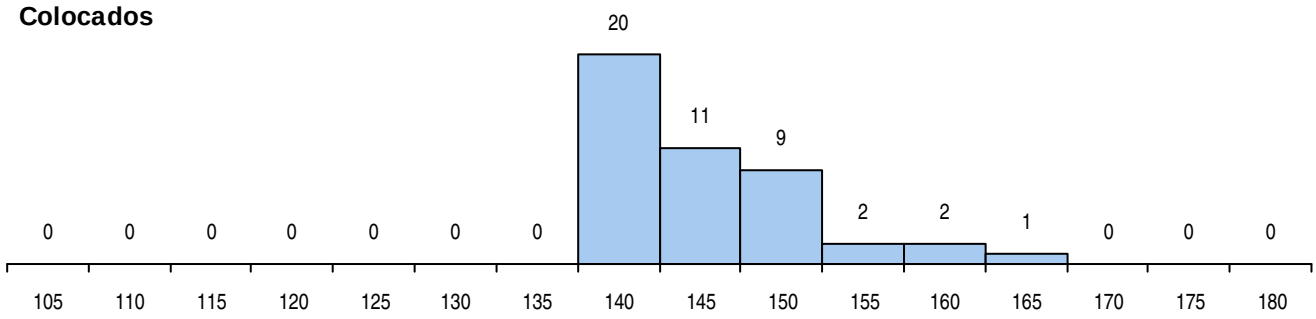

Estabelecimento: 1000 Universidade do Minho
Curso Superior: 9006 Arqueologia
Licenciatura

OPÇÃO CANDIDATURA

Opção	Cands.	%	Cols.	%
1ª	14	36	12	60
2ª	10	26	4	20
3ª	9	23	2	10
4ª	2	5	1	5
5ª	1	3	0	0
6ª	3	8	1	5
Total	39		20	

ETAPA COLOCAÇÃO (contingente)

Etapa Colocação	Cands.	%	Cols.	%	Nota
13 Militares	1	3	1	5	115.0
17 Geral	39	100	19	95	118.4
Total	40		20		

DISTRITO/CAE DE CANDIDATURA

Distrito Origem	Cands.	%	Cols.	%
Braga	18	46	14	70
Porto	7	18	0	0
Viana do Castelo	4	10	3	15
Tâmega	2	5	0	0
Vila Real	2	5	1	5
Aveiro	2	5	1	5
Lisboa	1	3	0	0
Guarda	1	3	0	0
Évora	1	3	0	0
Bragança	1	3	1	5
Total	39		20	

SEXO DOS CANDIDATOS

Sexo	Cands.	%	Cols.	%
Masc.	15	38	5	25
Femin.	24	62	15	75
Total	39		20	

CURSO DO 12º ANO (15 mais frequentes)

Curso 12º ano	Cands.	%	Cols.	%
N062 Ciências Sociais e Humanas	21	54	11	55
R840 Agrupamento 4 / geral	8	21	3	15
U220 Ens. secundário recorrente (todos	6	15	5	25
R810 Agrupamento 1 / geral	1	3	1	5
U230 Ens. sec. recorrente privado e coo	1	3	0	0
T122 Técnico de informática de gestão	1	3	0	0
E003 3.º curso	1	3	0	0

MÉDIAS DOS COLOCADOS

Nota de candidatura	131.2
Prova de ingresso	131.1
Média do 12º ano	131.2
Média do 10º/11º ano	131.2

OPÇÕES EXCLUÍDAS

Nota candidatura (s/mínima)	0
Prova ingresso (não fez)	10
Prova ingresso (s/mínima)	7
Pré-requisito (não fez)	14

DISTRIBUIÇÕES DE NOTAS DE CANDIDATURA

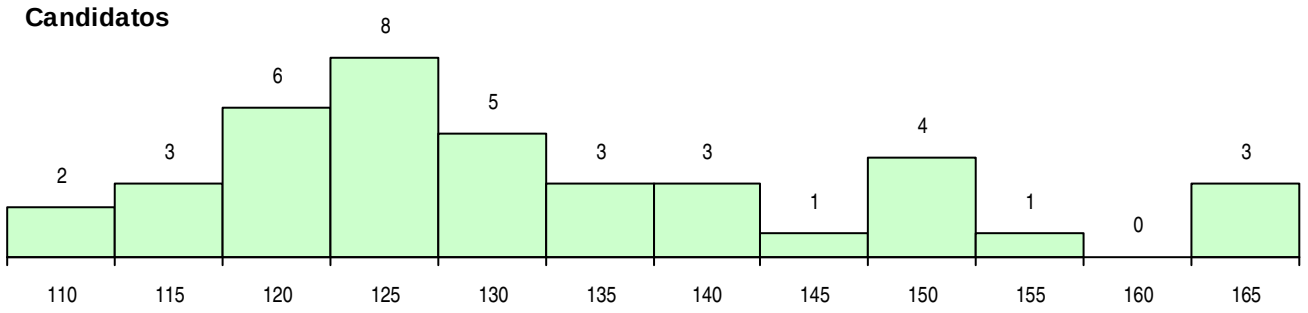

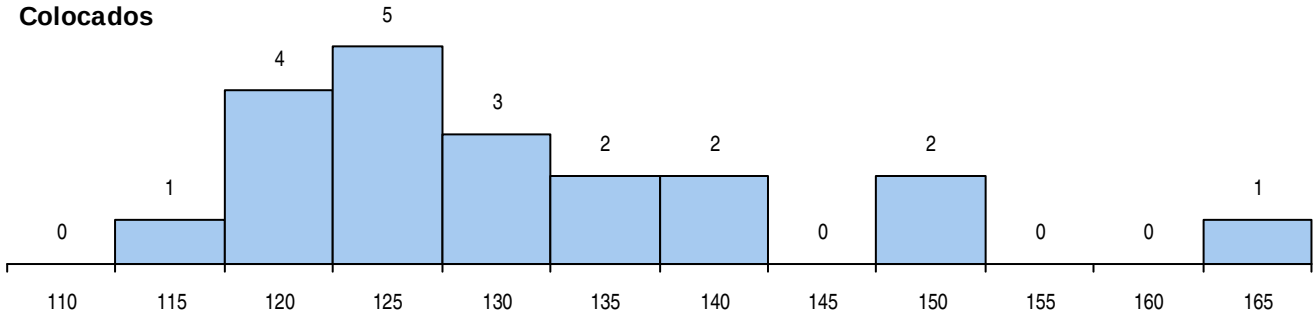

Estabelecimento: 1000 Universidade do Minho
Curso Superior: 9015 Bioquímica
Licenciatura

OPÇÃO CANDIDATURA

Opção	Cands.	%	Cols.	%
1ª	78	19	13	43
2ª	90	22	3	10
3ª	82	20	8	27
4ª	60	15	1	3
5ª	52	13	2	7
6ª	40	10	3	10
Total	402		30	

ETAPA COLOCAÇÃO (contingente)

Etapa Colocação	Cands.	%	Cols.	%	Nota
1 Deficientes	2	0	0	0	
8 Madeira 1	1	0	0	0	
17 Geral	402	100	30	100	156.8
Total	405		30		

DISTRITO/CAE DE CANDIDATURA

Distrito Origem	Cands.	%	Cols.	%
Braga	257	64	23	77
Porto	52	13	2	7
Viana do Castelo	32	8	4	13
Tâmega	22	5	1	3
Vila Real	10	2	0	0
Entre Douro e Vou	8	2	0	0
Bragança	4	1	0	0
Leiria	4	1	0	0
Aveiro	2	0	0	0
Guarda	2	0	0	0
Coimbra	2	0	0	0
R. A. Açores	1	0	0	0
Douro-Sul	1	0	0	0
Castelo Branco	1	0	0	0
R. A. Madeira	1	0	0	0
Oeste	1	0	0	0
Beja	1	0	0	0
Lisboa	1	0	0	0
Total	402		30	

SEXO DOS CANDIDATOS

Sexo	Cands.	%	Cols.	%
Masc.	110	27	5	17
Femin.	292	73	25	83
Total	402		30	

CURSO DO 12º ANO (15 mais frequentes)

Curso 12º ano	Cands.	%	Cols.	%
N060 Ciências e Tecnologias	269	67	24	80
R810 Agrupamento 1 / geral	91	23	4	13
U220 Ens. secundário recorrente (todos	34	8	2	7
N572 Análises Químico-Biológicas	3	1	0	0
P755 Técnico de laboratório	2	0	0	0
R167 Química	1	0	0	0
P445 Técnico de hotelaria/recepção e at	1	0	0	0
NA03 Biotecnologia (VC)	1	0	0	0

MÉDIAS DOS COLOCADOS

Nota de candidatura	166.8
Prova de ingresso	159.5
Média do 12º ano	171.7
Média do 10º/11º ano	171.7

OPÇÕES EXCLUÍDAS

Nota candidatura (s/mínima)	0
Prova ingresso (não fez)	3
Prova ingresso (s/mínima)	0
Pré-requisito (não fez)	0

DISTRIBUIÇÕES DE NOTAS DE CANDIDATURA

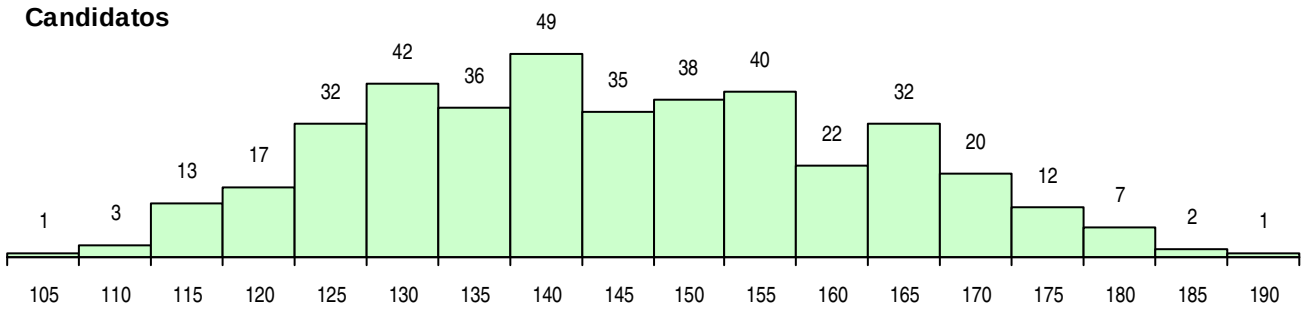

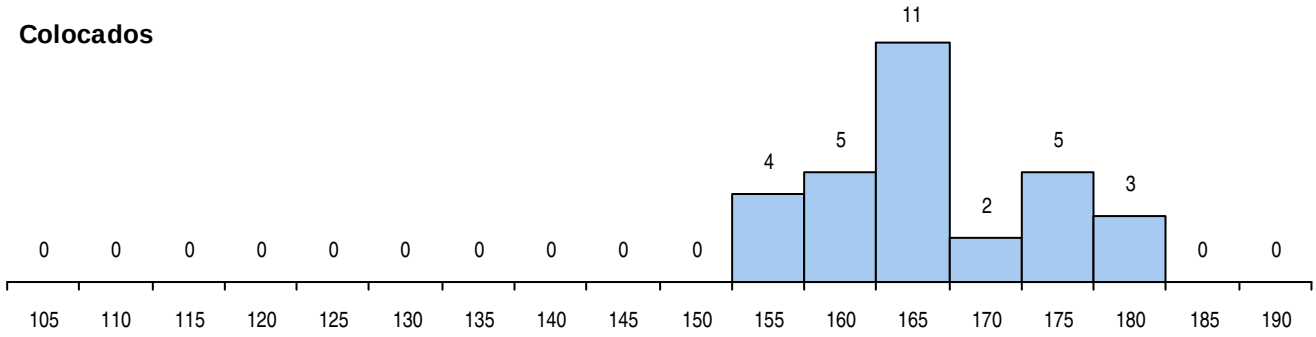

Estabelecimento: 1000 Universidade do Minho
Curso Superior: 9023 Ciências da Comunicação
Licenciatura

OPÇÃO CANDIDATURA

Opção	Cands.	%	Cols.	%
1ª	263	29	41	67
2ª	232	25	17	28
3ª	136	15	1	2
4ª	124	14	1	2
5ª	95	10	1	2
6ª	65	7	0	0
Total	915		61	

ETAPA COLOCAÇÃO (contingente)

Etapa Colocação	Cands.	%	Cols.	%	Nota
1 Deficientes	1	0	0	0	
8 Madeira 1	6	1	2	3	119.4
12 Emigrantes	1	0	0	0	
17 Geral	915	100	59	97	152.2
Total	923		61		

DISTRITO/CAE DE CANDIDATURA

Distrito Origem	Cands.	%	Cols.	%
Braga	458	50	24	39
Porto	134	15	11	18
Tâmega	85	9	9	15
Viana do Castelo	64	7	6	10
Vila Real	31	3	1	2
Entre Douro e Vou	26	3	4	7
Bragança	17	2	2	3
Aveiro	13	1	0	0
Lisboa	12	1	0	0
Viseu	10	1	0	0
Douro-Sul	10	1	0	0
Castelo Branco	8	1	0	0
R. A. Madeira	7	1	2	3
Oeste	7	1	1	2
Santarém	7	1	0	0
Leiria	6	1	0	0
Guarda	5	1	0	0
Setúbal	4	0	0	0
R. A. Açores	4	0	0	0
Faro	2	0	0	0
Évora	2	0	0	0
Beja	2	0	0	0
Coimbra	1	0	1	2
Total	915		61	

SEXO DOS CANDIDATOS

Sexo	Cands.	%	Cols.	%
Masc.	271	30	12	20
Femin.	644	70	49	80
Total	915		61	

CURSO DO 12º ANO (15 mais frequentes)

Curso 12º ano	Cands.	%	Cols.	%
N062 Ciências Sociais e Humanas	293	32	34	56
N060 Ciências e Tecnologias	141	15	16	26
U220 Ens. secundário recorrente (todos	127	14	6	10
R810 Agrupamento 1 / geral	72	8	2	3
R840 Agrupamento 4 / geral	68	7	0	0
N063 Línguas e Literaturas	22	2	1	2
R841 Agrupamento 4 / comunicação	14	2	0	0
P381 Técnico de comunicação/marketin	13	1	0	0
R830 Agrupamento 3 / geral	13	1	0	0
N064 Artes Visuais	12	1	1	2
R831 Agrupamento 3 / administração	12	1	0	0
N088 Acção Social	10	1	1	2
R813 Agrupamento 1 / informática	9	1	0	0
N082 Informática	8	1	0	0
R820 Agrupamento 2 / geral	7	1	0	0

MÉDIAS DOS COLOCADOS

Nota de candidatura	158.3
Prova de ingresso	154.4
Média do 12º ano	160.9
Média do 10º/11º ano	160.9

OPÇÕES EXCLUÍDAS

Nota candidatura (s/mínima)	0
Prova ingresso (não fez)	16
Prova ingresso (s/mínima)	70
Pré-requisito (não fez)	0

DISTRIBUIÇÕES DE NOTAS DE CANDIDATURA

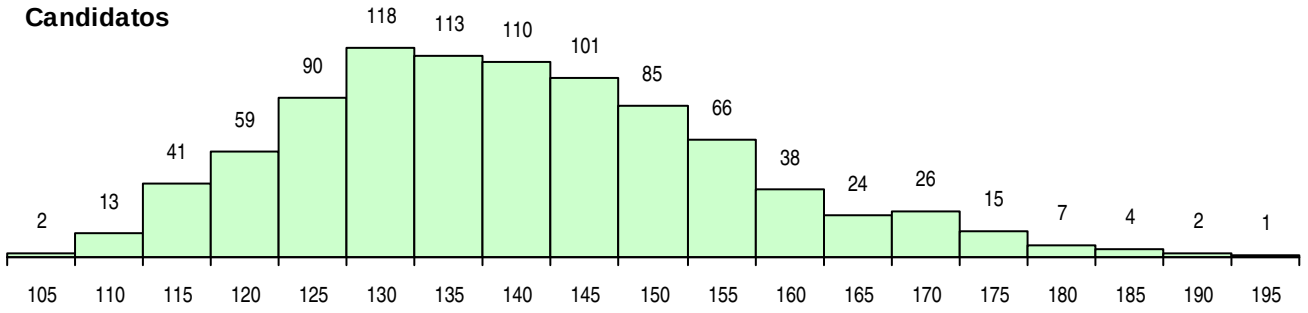

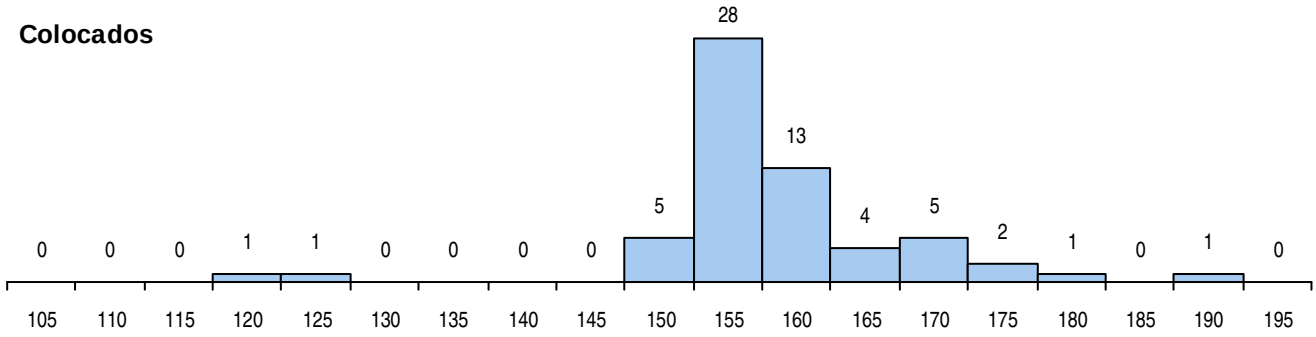

Estabelecimento: 1000 Universidade do Minho
Curso Superior: 9078 Direito
Licenciatura

OPÇÃO CANDIDATURA

Opção	Cands.	%	Cols.	%
1ª	541	36	88	80
2ª	297	20	12	11
3ª	253	17	5	5
4ª	207	14	1	1
5ª	129	9	1	1
6ª	88	6	3	3
Total	1515		110	

ETAPA COLOCAÇÃO (contingente)

Etapa Colocação	Cands.	%	Cols.	%	Nota
1 Deficientes	3	0	1	1	133.2
4 Açores 1	14	1	4	4	129.8
8 Madeira 1	33	2	4	4	144.0
12 Emigrantes	6	0	2	2	122.0
13 Militares	4	0	3	3	124.0
17 Geral	1515	100	96	87	152.6
Total	1575		110		

DISTRITO/CAE DE CANDIDATURA

Distrito Origem	Cands.	%	Cols.	%
Braga	580	38	55	50
Porto	244	16	14	13
Tâmega	114	8	4	4
Viana do Castelo	102	7	13	12
Entre Douro e Vou	62	4	5	5
Viseu	48	3	1	1
Vila Real	45	3	3	3
Lisboa	41	3	1	1
R. A. Madeira	36	2	4	4
Aveiro	32	2	0	0
Douro-Sul	30	2	1	1
Bragança	29	2	2	2
Santarém	23	2	0	0
Leiria	21	1	0	0
Guarda	19	1	1	1
Coimbra	18	1	0	0
Castelo Branco	17	1	1	1
R. A. Açores	17	1	4	4
Setúbal	13	1	0	0
Faro	12	1	0	0
Oeste	6	0	0	0
Évora	3	0	1	1
Portalegre	3	0	0	0
Total	1515		110	

SEXO DOS CANDIDATOS

Sexo	Cands.	%	Cols.	%
Masc.	494	33	31	28
Femin.	1021	67	79	72
Total	1515		110	

CURSO DO 12º ANO (15 mais frequentes)

Curso 12º ano	Cands.	%	Cols.	%
N062 Ciências Sociais e Humanas	605	40	56	51
N060 Ciências e Tecnologias	233	15	23	21
U220 Ens. secundário recorrente (todos	206	14	5	5
R840 Agrupamento 4 / geral	119	8	1	1
R810 Agrupamento 1 / geral	87	6	11	10
R830 Agrupamento 3 / geral	35	2	0	0
N061 Ciências Socioeconómicas	21	1	2	2
N972 Recorrente - Ciências Sociais e Hu	16	1	0	0
E003 3.º curso	16	1	0	0
N063 Línguas e Literaturas	16	1	0	0
N088 Acção Social	13	1	1	1
R831 Agrupamento 3 / administração	11	1	1	1
N064 Artes Visuais	11	1	0	0
P663 Técnico de serviços jurídicos	9	1	0	0
Q950 Equivalências	7	0	2	2

MÉDIAS DOS COLOCADOS

Nota de candidatura	157.9
Prova de ingresso	156.4
Média do 12º ano	158.9
Média do 10º/11º ano	158.9

OPÇÕES EXCLUÍDAS

Nota candidatura (s/mínima)	0
Prova ingresso (não fez)	12
Prova ingresso (s/mínima)	72
Pré-requisito (não fez)	0

DISTRIBUIÇÕES DE NOTAS DE CANDIDATURA

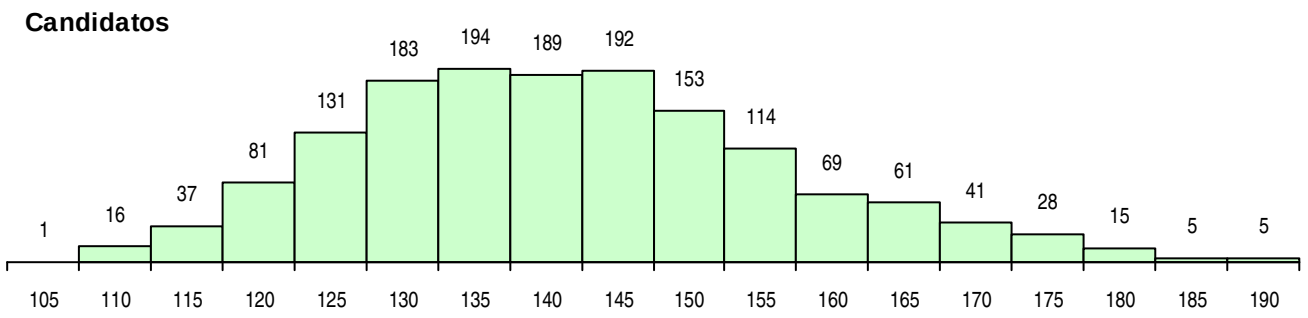

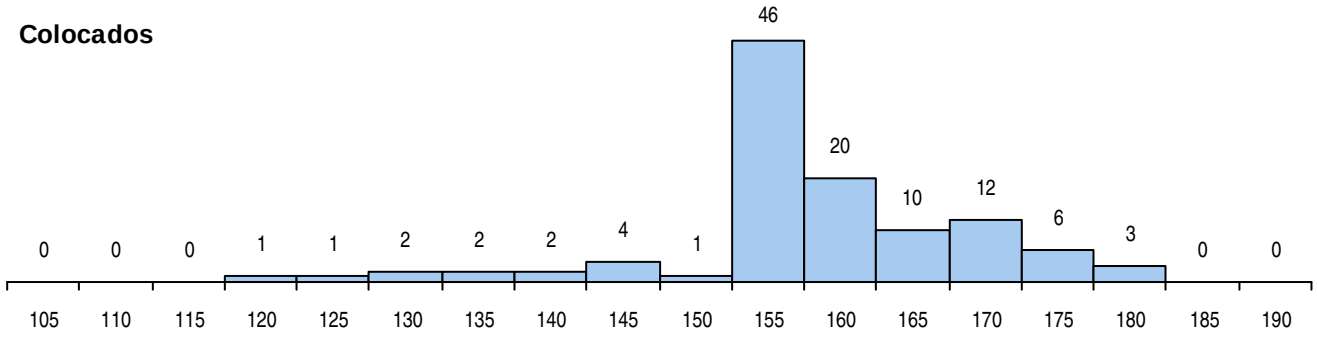

Estabelecimento: 1000 Universidade do Minho
Curso Superior: 9081 Economia
Licenciatura

OPÇÃO CANDIDATURA

Opção	Cands.	%	Cols.	%
1ª	68	17	33	55
2ª	100	25	14	23
3ª	76	19	7	12
4ª	73	18	2	3
5ª	47	12	3	5
6ª	35	9	1	2
Total	399		60	

ETAPA COLOCAÇÃO (contingente)

Etapa Colocação	Cands.	%	Cols.	%	Nota
8 Madeira 1	1	0	0	0	
12 Emigrantes	1	0	1	2	130.0
17 Geral	399	100	59	98	138.4
Total	401		60		

DISTRITO/CAE DE CANDIDATURA

Distrito Origem	Cands.	%	Cols.	%
Braga	173	43	32	53
Porto	97	24	13	22
Tâmega	40	10	4	7
Viana do Castelo	34	9	9	15
Entre Douro e Vou	14	4	0	0
Vila Real	12	3	1	2
Bragança	7	2	0	0
Douro-Sul	4	1	0	0
Coimbra	3	1	0	0
Leiria	3	1	0	0
Aveiro	3	1	0	0
Lisboa	2	1	1	2
Guarda	1	0	0	0
Faro	1	0	0	0
Viseu	1	0	0	0
Castelo Branco	1	0	0	0
R. A. Açores	1	0	0	0
R. A. Madeira	1	0	0	0
Santarém	1	0	0	0
Total	399		60	

SEXO DOS CANDIDATOS

Sexo	Cands.	%	Cols.	%
Masc.	193	48	24	40
Femin.	206	52	36	60
Total	399		60	

CURSO DO 12º ANO (15 mais frequentes)

Curso 12º ano	Cands.	%	Cols.	%
N061 Ciências Socioeconómicas	197	49	29	48
N060 Ciências e Tecnologias	82	21	16	27
R830 Agrupamento 3 / geral	47	12	5	8
R810 Agrupamento 1 / geral	26	7	1	2
N085 Administração	12	3	4	7
N672 Contabilidade e Gestão	11	3	1	2
U220 Ens. secundário recorrente (todos	7	2	1	2
R820 Agrupamento 2 / geral	3	1	0	0
R175 Administração	2	1	1	2
R813 Agrupamento 1 / informática	2	1	0	0
Q900 Emigrantes	1	0	1	2
N673 Informática de Gestão	1	0	1	2
NA14 Contabilidade e Gestão (VCT)	1	0	0	0
N062 Ciências Sociais e Humanas	1	0	0	0
N086 Marketing	1	0	0	0

MÉDIAS DOS COLOCADOS

Nota de candidatura	150.2
Prova de ingresso	138.1
Média do 12º ano	158.2
Média do 10º/11º ano	158.2

OPÇÕES EXCLUÍDAS

Nota candidatura (s/mínima)	0
Prova ingresso (não fez)	45
Prova ingresso (s/mínima)	0
Pré-requisito (não fez)	0

DISTRIBUIÇÕES DE NOTAS DE CANDIDATURA

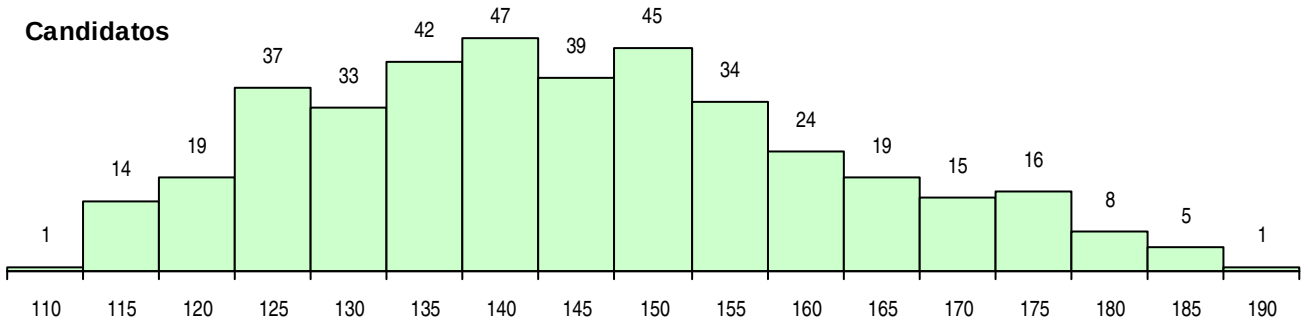

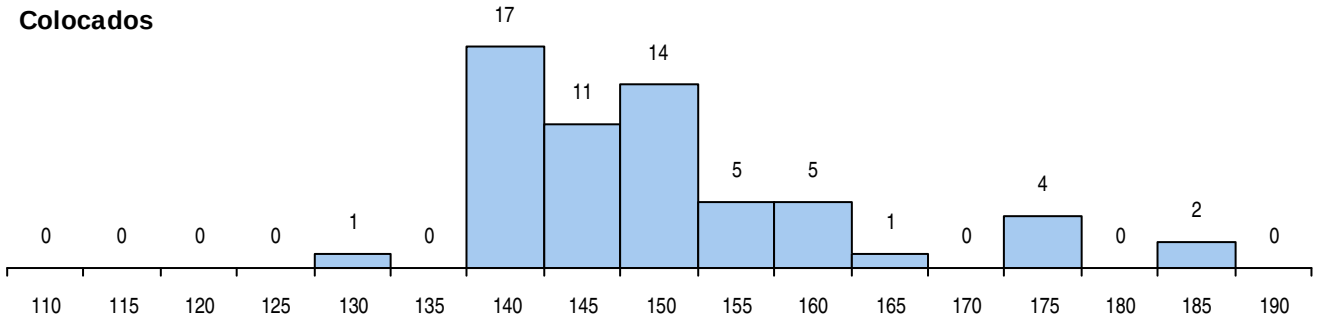

Estabelecimento: 1000 Universidade do Minho
Curso Superior: 9119 Engenharia Informática
Licenciatura

OPÇÃO CANDIDATURA

Opção	Cands.	%	Cols.	%
1ª	149	25	85	73
2ª	135	22	22	19
3ª	99	16	4	3
4ª	95	16	4	3
5ª	78	13	1	1
6ª	51	8	1	1
Total	607		117	

ETAPA COLOCAÇÃO (contingente)

Etapa Colocação	Cands.	%	Cols.	%	Nota
1 Deficientes	1	0	0	0	
8 Madeira 1	8	1	0	0	
13 Militares	1	0	0	0	
17 Geral	607	100	117	100	135.4
Total	617		117		

DISTRITO/CAE DE CANDIDATURA

Distrito Origem	Cands.	%	Cols.	%
Braga	274	45	69	59
Porto	101	17	20	17
Viana do Castelo	49	8	5	4
Tâmega	36	6	4	3
Vila Real	31	5	8	7
Entre Douro e Vou	26	4	2	2
R. A. Madeira	10	2	0	0
Douro-Sul	10	2	1	1
Bragança	9	1	4	3
Viseu	8	1	1	1
Guarda	7	1	2	2
Aveiro	7	1	0	0
Santarém	7	1	0	0
Lisboa	6	1	0	0
Coimbra	6	1	0	0
Setúbal	5	1	0	0
Castelo Branco	5	1	0	0
R. A. Açores	4	1	1	1
Leiria	3	0	0	0
Faro	1	0	0	0
Oeste	1	0	0	0
Portalegre	1	0	0	0
Total	607		117	

SEXO DOS CANDIDATOS

Sexo	Cands.	%	Cols.	%
Masc.	536	88	105	90
Femin.	71	12	12	10
Total	607		117	

CURSO DO 12º ANO (15 mais frequentes)

Curso 12º ano	Cands.	%	Cols.	%
N060 Ciências e Tecnologias	268	44	64	55
N082 Informática	123	20	31	26
R810 Agrupamento 1 / geral	77	13	7	6
R813 Agrupamento 1 / informática	56	9	3	3
U220 Ens. secundário recorrente (todos	13	2	2	2
R830 Agrupamento 3 / geral	9	1	0	0
N997 Informática (INA)	7	1	3	3
N081 Electrotecnia e Electrónica	7	1	0	0
R812 Agrupamento 1 / electrotecnia/elec	5	1	0	0
P472 Técnico de informática/gestão	4	1	0	0
N976 Recorrente - Electrotecnia e Electr	4	1	0	0
N669 Informática	3	0	1	1
N064 Artes Visuais	3	0	1	1
P544 Técnico de electrónica/instrumenta	3	0	0	0
R176 Informática	3	0	0	0

MÉDIAS DOS COLOCADOS

Nota de candidatura	151.2
Prova de ingresso	143.0
Média do 12º ano	156.7
Média do 10º/11º ano	156.7

OPÇÕES EXCLUÍDAS

Nota candidatura (s/mínima)	0
Prova ingresso (não fez)	21
Prova ingresso (s/mínima)	0
Pré-requisito (não fez)	0

DISTRIBUIÇÕES DE NOTAS DE CANDIDATURA

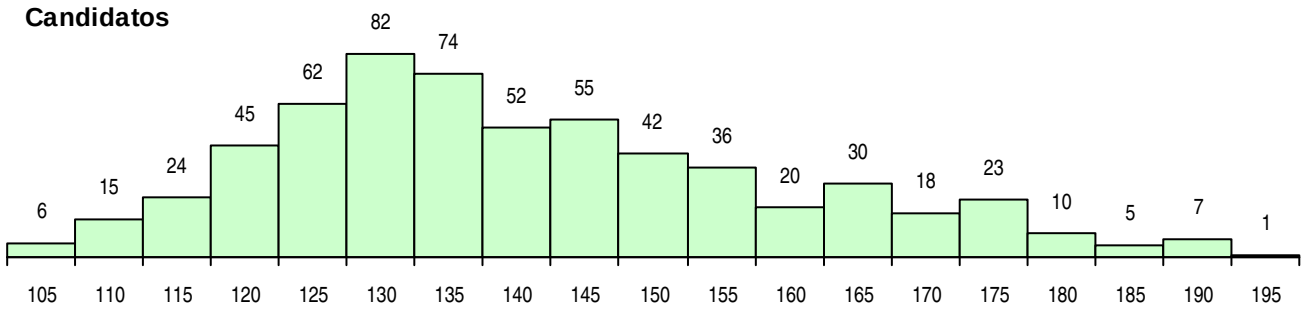

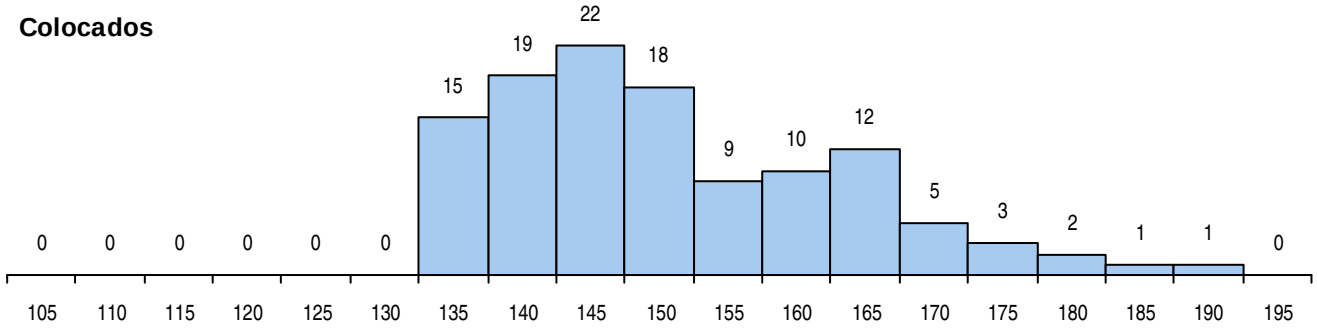

Estabelecimento: 1000 Universidade do Minho
Curso Superior: 9138 Estudos Portugueses e Lusófonos
Licenciatura

OPÇÃO CANDIDATURA

Opção	Cands.	%	Cols.	%
1ª	12	8	6	13
2ª	26	16	9	20
3ª	27	17	8	18
4ª	33	21	7	16
5ª	36	23	9	20
6ª	26	16	6	13
Total	160		45	

ETAPA COLOCAÇÃO (contingente)

Etapa Colocação	Cands.	%	Cols.	%	Nota
4 Açores 1	1	1	0	0	
17 Geral	160	100	45	100	116.6
Total	161		45		

DISTRITO/CAE DE CANDIDATURA

Distrito Origem	Cands.	%	Cols.	%
Braga	122	76	40	89
Porto	12	8	1	2
Tâmega	7	4	1	2
Viana do Castelo	6	4	0	0
Vila Real	5	3	2	4
Bragança	3	2	1	2
Entre Douro e Vou	1	1	0	0
R. A. Açores	1	1	0	0
Santarém	1	1	0	0
Guarda	1	1	0	0
Aveiro	1	1	0	0
Total	160		45	

SEXO DOS CANDIDATOS

Sexo	Cands.	%	Cols.	%
Masc.	47	29	12	27
Femin.	113	71	33	73
Total	160		45	

CURSO DO 12º ANO (15 mais frequentes)

Curso 12º ano	Cands.	%	Cols.	%
U220 Ens. secundário recorrente (todos	31	19	12	27
R840 Agrupamento 4 / geral	28	18	6	13
N062 Ciências Sociais e Humanas	23	14	5	11
R810 Agrupamento 1 / geral	10	6	2	4
N060 Ciências e Tecnologias	8	5	3	7
R831 Agrupamento 3 / administração	8	5	2	4
N063 Línguas e Literaturas	8	5	2	4
R842 Agrupamento 4 / animação social	5	3	2	4
R841 Agrupamento 4 / comunicação	5	3	1	2
N088 Acção Social	4	3	1	2
N064 Artes Visuais	2	1	1	2
P521 Teatro	2	1	1	2
N061 Ciências Socioeconómicas	2	1	1	2
R820 Agrupamento 2 / geral	2	1	0	0
R830 Agrupamento 3 / geral	2	1	0	0

MÉDIAS DOS COLOCADOS

Nota de candidatura	125.3
Prova de ingresso	120.6
Média do 12º ano	129.2
Média do 10º/11º ano	127.9

OPÇÕES EXCLUÍDAS

Nota candidatura (s/mínima)	0
Prova ingresso (não fez)	5
Prova ingresso (s/mínima)	0
Pré-requisito (não fez)	0

DISTRIBUIÇÕES DE NOTAS DE CANDIDATURA

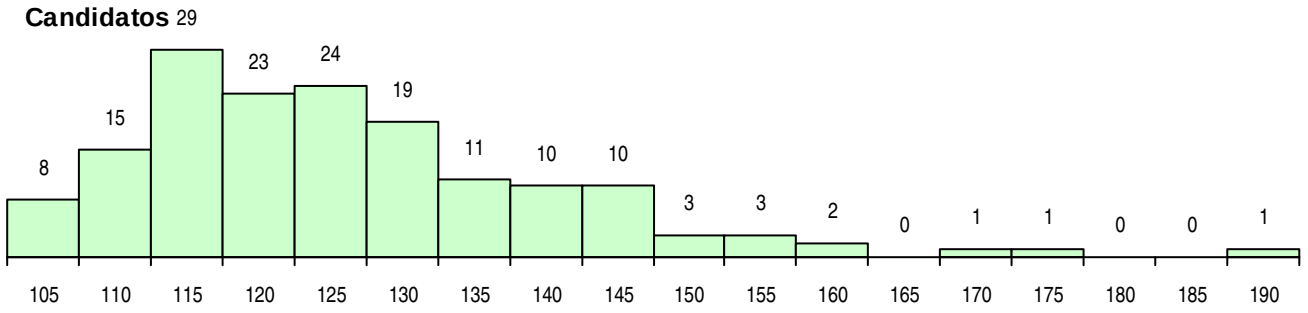

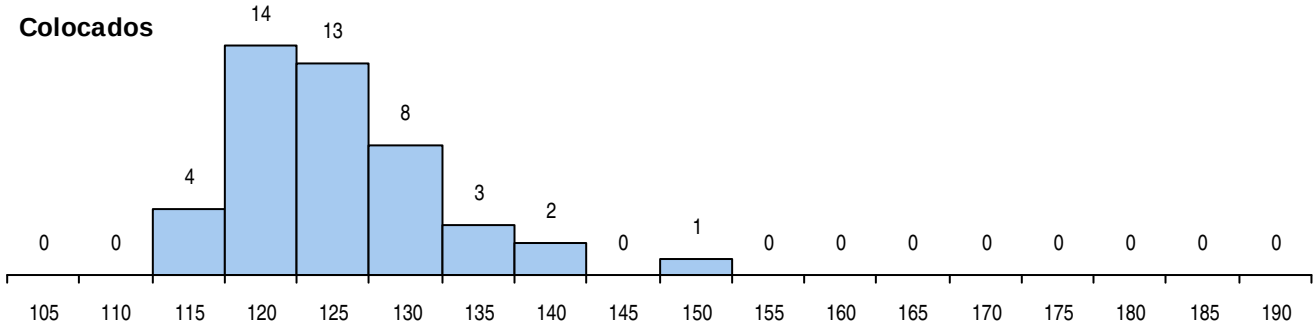

Estabelecimento: 1000 Universidade do Minho
Curso Superior: 9139 Filosofia
Licenciatura

OPÇÃO CANDIDATURA

Opção	Cands.	%	Cols.	%
1ª	15	8	8	27
2ª	23	13	4	13
3ª	23	13	4	13
4ª	43	24	7	23
5ª	43	24	3	10
6ª	34	19	4	13
Total	181		30	

SEXO DOS CANDIDATOS

Sexo	Cands.	%	Cols.	%
Masc.	69	38	10	33
Femin.	112	62	20	67
Total	181		30	

MÉDIAS DOS COLOCADOS

Nota de candidatura	135.6
Prova de ingresso	137.4
Média do 12º ano	135.6
Média do 10º/11º ano	133.6

OPÇÕES EXCLUÍDAS

Nota candidatura (s/mínima)	0
Prova ingresso (não fez)	2
Prova ingresso (s/mínima)	0
Pré-requisito (não fez)	0

ETAPA COLOCAÇÃO (contingente)

Etapa Colocação	Cands.	%	Cols.	%	Nota
1 Deficientes	1	1	0	0	
4 Açores 1	1	1	0	0	
17 Geral	181	100	30	100	126.4
Total	183		30		

CURSO DO 12º ANO (15 mais frequentes)

Curso 12º ano	Cands.	%	Cols.	%
U220 Ens. secundário recorrente (todos	58	32	10	33
R840 Agrupamento 4 / geral	28	15	7	23
N062 Ciências Sociais e Humanas	26	14	2	7
N060 Ciências e Tecnologias	15	8	3	10
R810 Agrupamento 1 / geral	10	6	1	3
R841 Agrupamento 4 / comunicação	4	2	2	7
R830 Agrupamento 3 / geral	4	2	2	7
N082 Informática	4	2	1	3
R831 Agrupamento 3 / administração	4	2	0	0
E003 3.º curso	2	1	2	7
R842 Agrupamento 4 / animação social	2	1	0	0
N064 Artes Visuais	2	1	0	0
N085 Administração	2	1	0	0
N088 Acção Social	2	1	0	0
P445 Técnico de hotelaria/recepção e at	1	1	0	0

DISTRITO/CAE DE CANDIDATURA

Distrito Origem	Cands.	%	Cols.	%
Braga	135	75	19	63
Viana do Castelo	12	7	3	10
Porto	10	6	3	10
Vila Real	9	5	3	10
Tâmega	6	3	1	3
Entre Douro e Vou	2	1	0	0
Aveiro	2	1	1	3
R. A. Madeira	1	1	0	0
Douro-Sul	1	1	0	0
R. A. Açores	1	1	0	0
Santarém	1	1	0	0
Bragança	1	1	0	0
Total	181		30	

DISTRIBUIÇÕES DE NOTAS DE CANDIDATURA

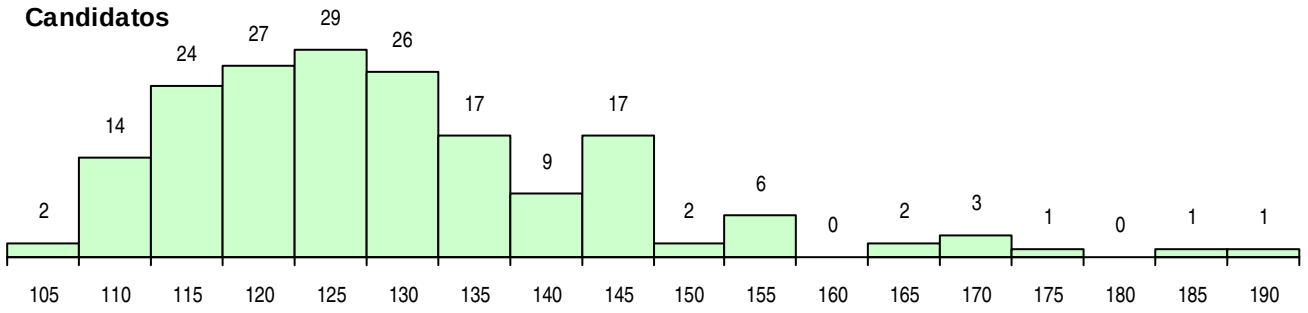

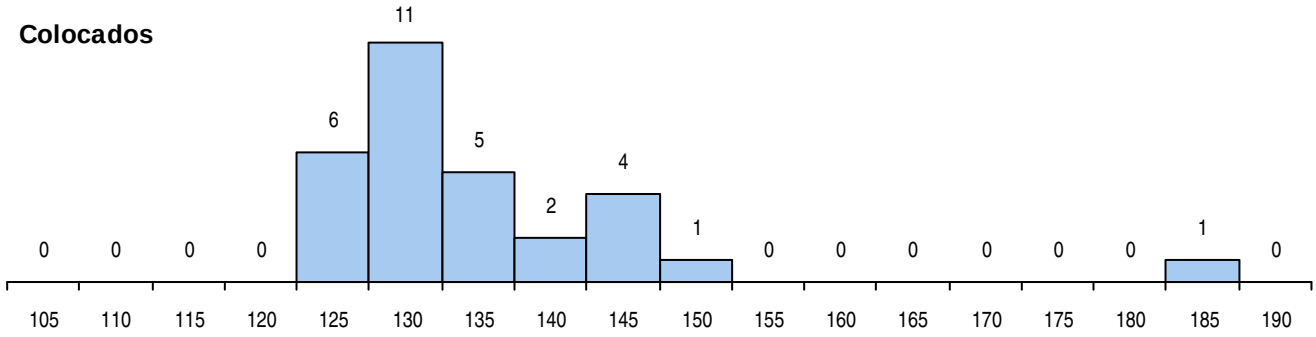

Estabelecimento: 1000 Universidade do Minho
Curso Superior: 9141 Física
Licenciatura

OPÇÃO CANDIDATURA

Opção	Cands.	%	Cols.	%
1ª	3	9	3	38
2ª	4	11	0	0
3ª	4	11	1	13
4ª	6	17	2	25
5ª	10	29	1	13
6ª	8	23	1	13
Total	35		8	

ETAPA COLOCAÇÃO (contingente)

Etapa Colocação	Cands.	%	Cols.	%	Nota
4 Açores 1	1	3	0	0	
12 Emigrantes	1	3	0	0	
13 Militares	1	3	0	0	
17 Geral	35	100	8	100	108.0
Total	38		8		

DISTRITO/CAE DE CANDIDATURA

Distrito Origem	Cands.	%	Cols.	%
Braga	19	54	6	75
Viana do Castelo	5	14	1	13
Porto	5	14	0	0
Tâmega	2	6	1	13
R. A. Açores	2	6	0	0
Vila Real	1	3	0	0
Coimbra	1	3	0	0
Total	35		8	

SEXO DOS CANDIDATOS

Sexo	Cands.	%	Cols.	%
Masc.	24	69	4	50
Femin.	11	31	4	50
Total	35		8	

CURSO DO 12º ANO (15 mais frequentes)

Curso 12º ano	Cands.	%	Cols.	%
N060 Ciências e Tecnologias	25	71	6	75
R810 Agrupamento 1 / geral	4	11	2	25
U220 Ens. secundário recorrente (todos	2	6	0	0
R813 Agrupamento 1 / informática	1	3	0	0
R812 Agrupamento 1 / electrotecnia/elec	1	3	0	0
Q940 Escolas estrangeiras em Portugal	1	3	0	0
Q900 Emigrantes	1	3	0	0

MÉDIAS DOS COLOCADOS

Nota de candidatura	127.3
Prova de ingresso	109.7
Média do 12º ano	139.0
Média do 10º/11º ano	139.0

OPÇÕES EXCLUÍDAS

Nota candidatura (s/mínima)	0
Prova ingresso (não fez)	2
Prova ingresso (s/mínima)	0
Pré-requisito (não fez)	0

DISTRIBUIÇÕES DE NOTAS DE CANDIDATURA

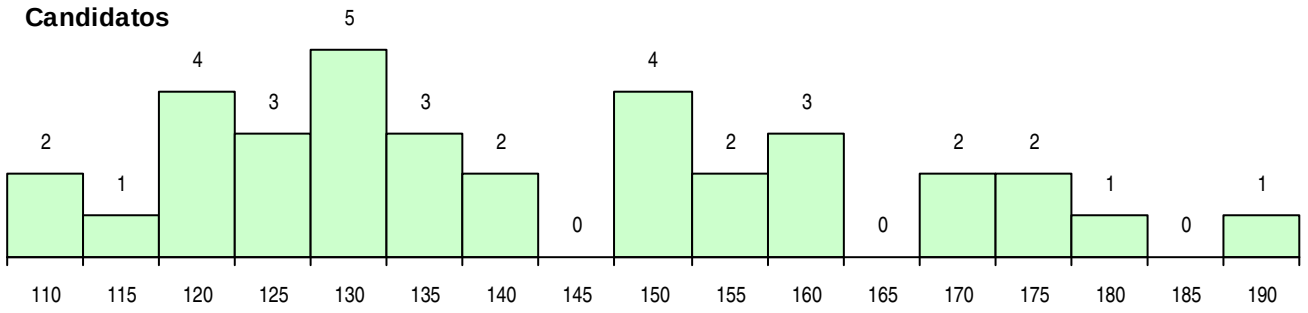

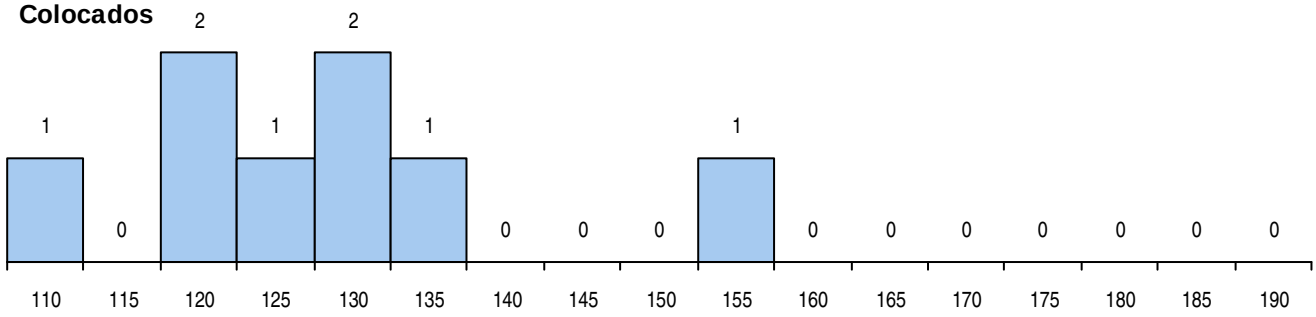

Estabelecimento: 1000 Universidade do Minho
Curso Superior: 9143 Geografia
Licenciatura

OPÇÃO CANDIDATURA

Opção	Cands.	%	Cols.	%
1ª	58	24	27	68
2ª	48	20	6	15
3ª	42	18	2	5
4ª	28	12	2	5
5ª	28	12	2	5
6ª	33	14	1	3
Total	237		40	

SEXO DOS CANDIDATOS

Sexo	Cands.	%	Cols.	%
Masc.	125	53	27	68
Femin.	112	47	13	33
Total	237		40	

MÉDIAS DOS COLOCADOS

Nota de candidatura	141.8
Prova de ingresso	146.3
Média do 12º ano	138.7
Média do 10º/11º ano	138.7

OPÇÕES EXCLUÍDAS

Nota candidatura (s/mínima)	0
Prova ingresso (não fez)	8
Prova ingresso (s/mínima)	15
Pré-requisito (não fez)	0

ETAPA COLOCAÇÃO (contingente)

Etapa Colocação	Cands.	%	Cols.	%	Nota
8 Madeira 1	1	0	0	0	
13 Militares	2	1	1	3	136.0
17 Geral	237	100	39	98	132.0
Total	240		40		

CURSO DO 12º ANO (15 mais frequentes)

Curso 12º ano	Cands.	%	Cols.	%
N062 Ciências Sociais e Humanas	101	43	16	40
U220 Ens. secundário recorrente (todos	62	26	9	23
N061 Ciências Socioeconómicas	15	6	4	10
R830 Agrupamento 3 / geral	8	3	2	5
N972 Recorrente - Ciências Sociais e Hu	7	3	3	8
R831 Agrupamento 3 / administração	7	3	2	5
N060 Ciências e Tecnologias	6	3	1	3
N087 Ordenamento do Território e Ambi	6	3	0	0
R840 Agrupamento 4 / geral	4	2	0	0
E001 1.º curso	4	2	0	0
R810 Agrupamento 1 / geral	2	1	0	0
R841 Agrupamento 4 / comunicação	2	1	0	0
P353 Técnico de gestão do ambiente	1	0	1	3
N971 Recorrente - Ciências Socioeconó	1	0	1	3
P766 Técnico de sistemas energéticos	1	0	1	3

DISTRITO/CAE DE CANDIDATURA

Distrito Origem	Cands.	%	Cols.	%
Braga	155	65	30	75
Porto	25	11	3	8
Vila Real	13	5	5	13
Viana do Castelo	12	5	1	3
Tâmega	9	4	0	0
Aveiro	4	2	1	3
Entre Douro e Vou	3	1	0	0
Leiria	2	1	0	0
Faro	2	1	0	0
Guarda	2	1	0	0
Viseu	2	1	0	0
Douro-Sul	2	1	0	0
Coimbra	1	0	0	0
Castelo Branco	1	0	0	0
Bragança	1	0	0	0
R. A. Madeira	1	0	0	0
Beja	1	0	0	0
Lisboa	1	0	0	0
Total	237		40	

DISTRIBUIÇÕES DE NOTAS DE CANDIDATURA

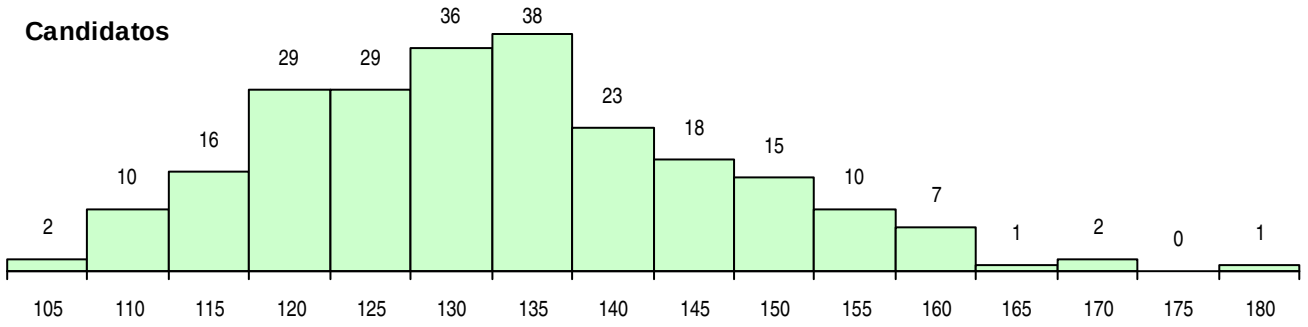

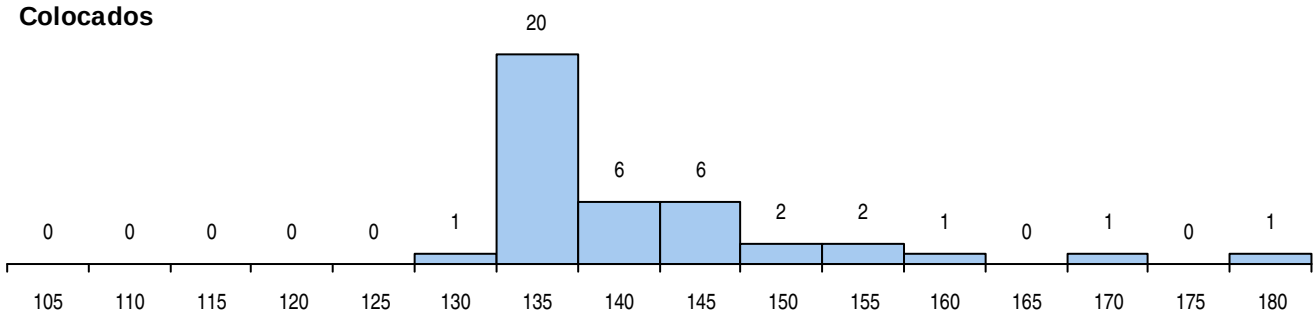

Estabelecimento: 1000 Universidade do Minho
Curso Superior: 9147 Gestão
Licenciatura

OPÇÃO CANDIDATURA

Opção	Cands.	%	Cols.	%
1ª	143	28	53	79
2ª	96	19	5	7
3ª	72	14	2	3
4ª	97	19	3	4
5ª	53	10	3	4
6ª	51	10	1	1
Total	512		67	

ETAPA COLOCAÇÃO (contingente)

Etapa Colocação	Cands.	%	Cols.	%	Nota
1 Deficientes	1	0	0	0	
4 Açores 1	1	0	0	0	
8 Madeira 1	2	0	0	0	
17 Geral	512	100	67	100	142.0
Total	516		67		

DISTRITO/CAE DE CANDIDATURA

Distrito Origem	Cands.	%	Cols.	%
Braga	272	53	48	72
Porto	107	21	11	16
Viana do Castelo	40	8	4	6
Tâmega	24	5	2	3
Vila Real	17	3	1	1
Entre Douro e Vou	9	2	0	0
Aveiro	8	2	0	0
Lisboa	7	1	0	0
Bragança	5	1	0	0
R. A. Madeira	4	1	0	0
R. A. Açores	3	1	0	0
Viseu	3	1	0	0
Leiria	3	1	1	1
Faro	2	0	0	0
Guarda	2	0	0	0
Beja	1	0	0	0
Coimbra	1	0	0	0
Setúbal	1	0	0	0
Douro-Sul	1	0	0	0
Oeste	1	0	0	0
Santarém	1	0	0	0
Total	512		67	

SEXO DOS CANDIDATOS

Sexo	Cands.	%	Cols.	%
Masc.	254	50	25	37
Femin.	258	50	42	63
Total	512		67	

CURSO DO 12º ANO (15 mais frequentes)

Curso 12º ano	Cands.	%	Cols.	%
N061 Ciências Socioeconómicas	171	33	32	48
N060 Ciências e Tecnologias	113	22	20	30
R830 Agrupamento 3 / geral	74	14	3	4
R810 Agrupamento 1 / geral	65	13	1	1
N085 Administração	28	5	9	13
R813 Agrupamento 1 / informática	12	2	1	1
U220 Ens. secundário recorrente (todos	9	2	0	0
N672 Contabilidade e Gestão	7	1	1	1
N082 Informática	5	1	0	0
N064 Artes Visuais	4	1	0	0
R831 Agrupamento 3 / administração	2	0	0	0
E001 1.º curso	2	0	0	0
R175 Administração	2	0	0	0
P430 Técnico de electrónica/comando	1	0	0	0
N673 Informática de Gestão	1	0	0	0

MÉDIAS DOS COLOCADOS

Nota de candidatura	150.6
Prova de ingresso	141.5
Média do 12º ano	156.7
Média do 10º/11º ano	156.7

OPÇÕES EXCLUÍDAS

Nota candidatura (s/mínima)	0
Prova ingresso (não fez)	47
Prova ingresso (s/mínima)	0
Pré-requisito (não fez)	0

DISTRIBUIÇÕES DE NOTAS DE CANDIDATURA

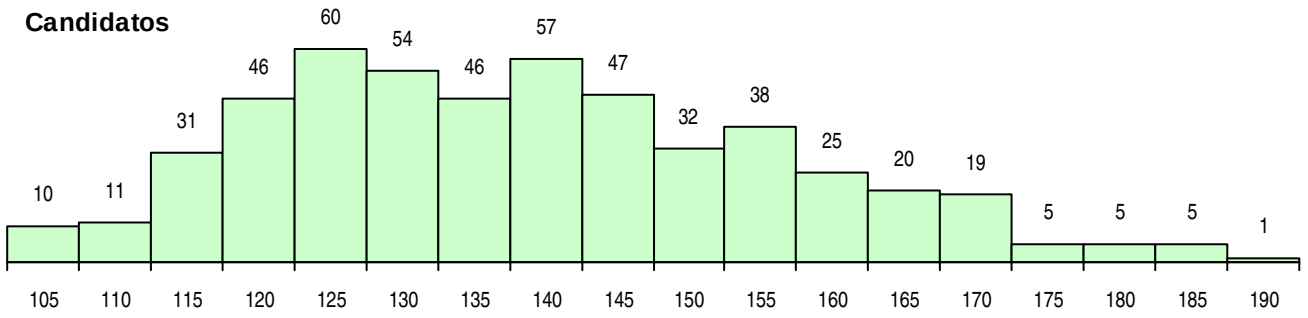

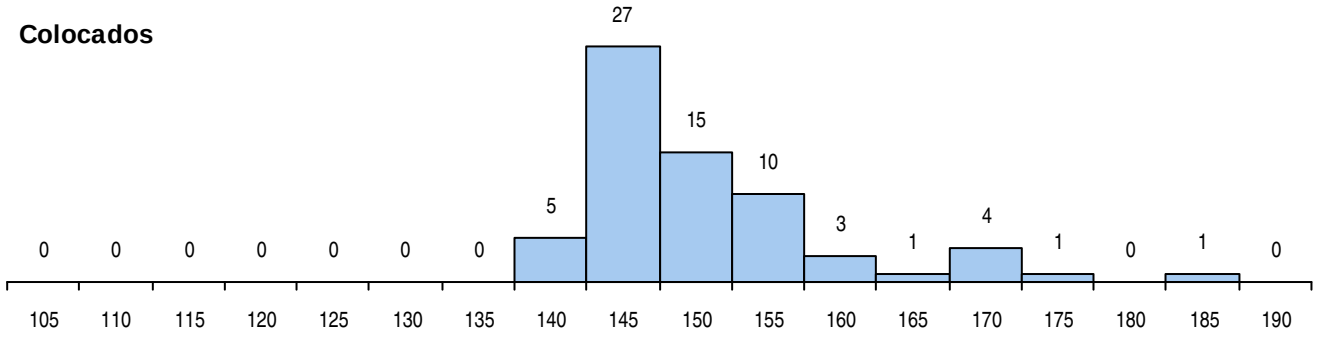

Estabelecimento: 1000 Universidade do Minho
Curso Superior: 9181 História
Licenciatura

OPÇÃO CANDIDATURA

Opção	Cands.	%	Cols.	%
1ª	8	8	8	29
2ª	19	19	9	32
3ª	21	21	6	21
4ª	23	23	2	7
5ª	17	17	2	7
6ª	11	11	1	4
Total	99		28	

ETAPA COLOCAÇÃO (contingente)

Etapa Colocação	Cands.	%	Cols.	%	Nota
4 Açores 1	1	1	1	4	120.0
8 Madeira 1	1	1	0	0	
13 Militares	1	1	0	0	
17 Geral	99	100	27	96	108.0
Total	102		28		

DISTRITO/CAE DE CANDIDATURA

Distrito Origem	Cands.	%	Cols.	%
Braga	62	63	21	75
Porto	14	14	1	4
Viana do Castelo	6	6	1	4
Vila Real	4	4	1	4
Lisboa	3	3	1	4
Entre Douro e Vou	2	2	0	0
Tâmega	1	1	1	4
R. A. Madeira	1	1	0	0
Douro-Sul	1	1	1	4
R. A. Açores	1	1	1	4
Santarém	1	1	0	0
Leiria	1	1	0	0
Bragança	1	1	0	0
Aveiro	1	1	0	0
Total	99		28	

SEXO DOS CANDIDATOS

Sexo	Cands.	%	Cols.	%
Masc.	54	55	17	61
Femin.	45	45	11	39
Total	99		28	

CURSO DO 12º ANO (15 mais frequentes)

Curso 12º ano	Cands.	%	Cols.	%
N062 Ciências Sociais e Humanas	53	54	14	50
R840 Agrupamento 4 / geral	17	17	6	21
U220 Ens. secundário recorrente (todos	17	17	3	11
E003 3.º curso	4	4	3	11
N972 Recorrente - Ciências Sociais e Hu	4	4	1	4
P566 Técnico de turismo	1	1	1	4
T122 Técnico de informática de gestão	1	1	0	0
T121 Técnico de informática	1	1	0	0
P472 Técnico de informática/gestão	1	1	0	0

MÉDIAS DOS COLOCADOS

Nota de candidatura	123.9
Prova de ingresso	117.3
Média do 12º ano	128.9
Média do 10º/11º ano	127.8

OPÇÕES EXCLUÍDAS

Nota candidatura (s/mínima)	0
Prova ingresso (não fez)	8
Prova ingresso (s/mínima)	7
Pré-requisito (não fez)	0

DISTRIBUIÇÕES DE NOTAS DE CANDIDATURA

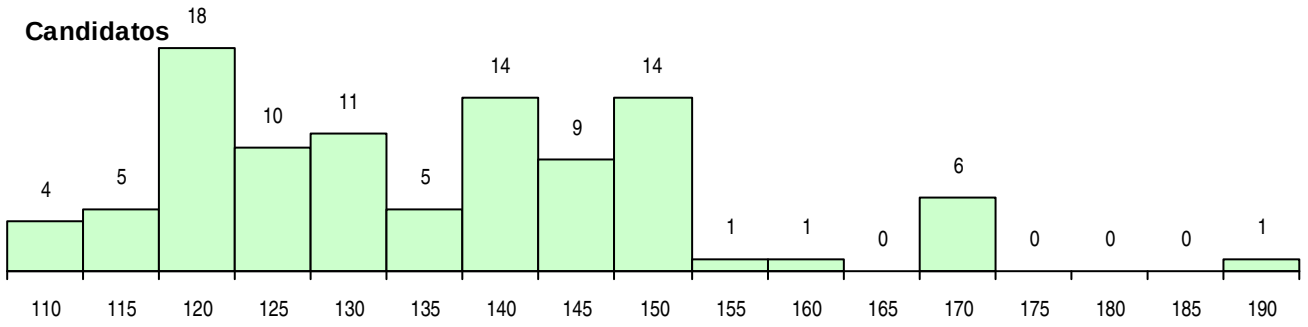

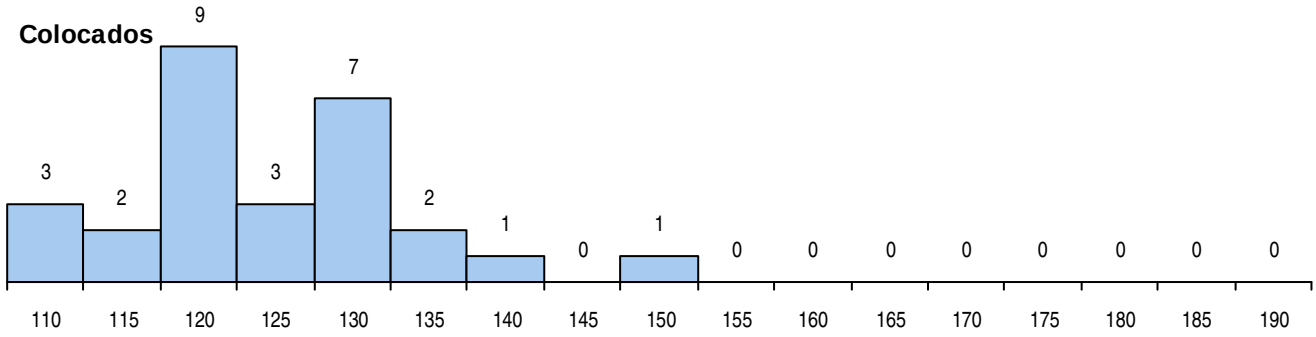

Estabelecimento: 1000 Universidade do Minho
Curso Superior: 9192 Línguas Aplicadas
Licenciatura

OPÇÃO CANDIDATURA

Opção	Cands.	%	Cols.	%
1ª	35	22	23	51
2ª	27	17	8	18
3ª	32	20	6	13
4ª	27	17	5	11
5ª	17	11	1	2
6ª	19	12	2	4
Total	157		45	

ETAPA COLOCAÇÃO (contingente)

Etapa Colocação	Cands.	%	Cols.	%	Nota
4 Açores 1	1	1	0	0	
8 Madeira 1	1	1	0	0	
17 Geral	157	100	45	100	125.2
Total	159		45		

DISTRITO/CAE DE CANDIDATURA

Distrito Origem	Cands.	%	Cols.	%
Braga	107	68	29	64
Porto	17	11	5	11
Viana do Castelo	14	9	5	11
Tâmega	10	6	2	4
Oeste	3	2	1	2
R. A. Açores	2	1	1	2
R. A. Madeira	1	1	0	0
Entre Douro e Vou	1	1	1	2
Vila Real	1	1	1	2
Aveiro	1	1	0	0
Total	157		45	

SEXO DOS CANDIDATOS

Sexo	Cands.	%	Cols.	%
Masc.	56	36	12	27
Femin.	101	64	33	73
Total	157		45	

CURSO DO 12º ANO (15 mais frequentes)

Curso 12º ano	Cands.	%	Cols.	%
N063 Línguas e Literaturas	31	20	12	27
U220 Ens. secundário recorrente (todos	29	18	7	16
N062 Ciências Sociais e Humanas	22	14	4	9
R840 Agrupamento 4 / geral	16	10	6	13
R810 Agrupamento 1 / geral	11	7	3	7
N060 Ciências e Tecnologias	8	5	5	11
R830 Agrupamento 3 / geral	6	4	2	4
R831 Agrupamento 3 / administração	4	3	1	2
P487 Técnico de secretariado	3	2	0	0
N082 Informática	3	2	0	0
R813 Agrupamento 1 / informática	3	2	0	0
N064 Artes Visuais	2	1	1	2
N088 Acção Social	2	1	1	2
P472 Técnico de informática/gestão	2	1	0	0
N970 Recorrente - Ciências e Tecnologi	2	1	0	0

MÉDIAS DOS COLOCADOS

Nota de candidatura	139.0
Prova de ingresso	138.0
Média do 12º ano	139.6
Média do 10º/11º ano	139.6

OPÇÕES EXCLUÍDAS

Nota candidatura (s/mínima)	0
Prova ingresso (não fez)	8
Prova ingresso (s/mínima)	0
Pré-requisito (não fez)	0

DISTRIBUIÇÕES DE NOTAS DE CANDIDATURA

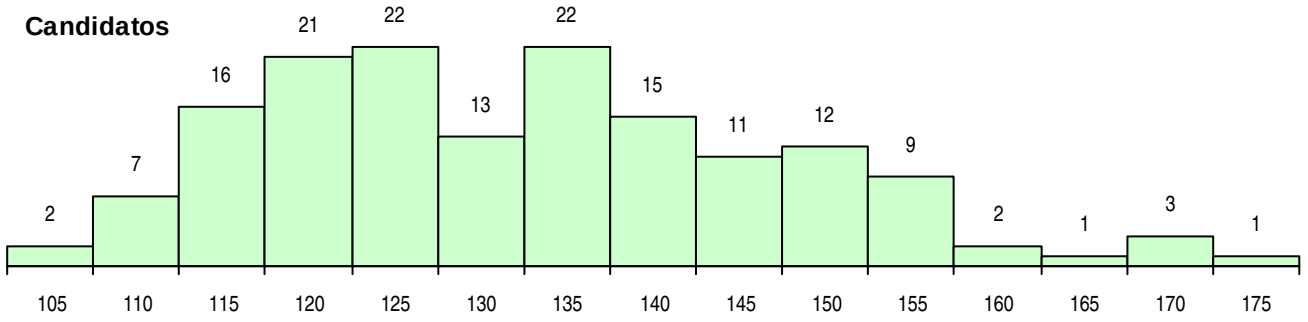

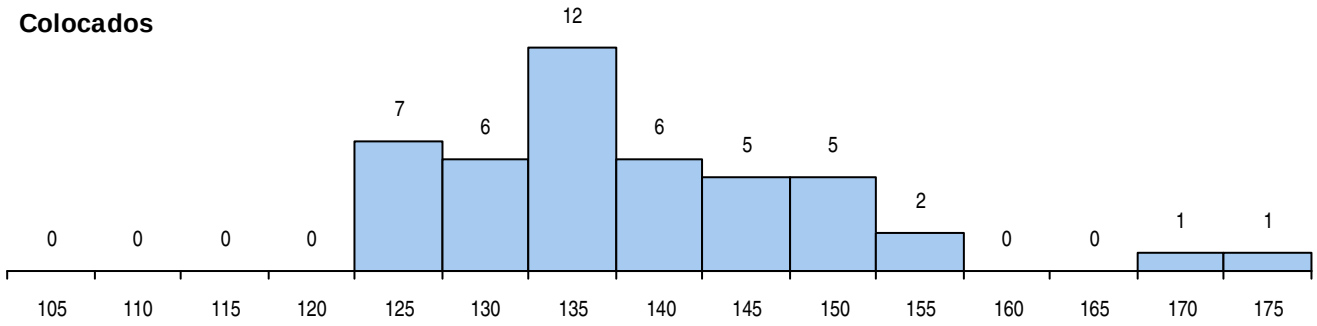

Estabelecimento: 1000 Universidade do Minho
Curso Superior: 9193 Línguas e Culturas Orientais
Licenciatura

OPÇÃO CANDIDATURA

Opção	Cands.	%	Cols.	%
1ª	33	25	17	68
2ª	15	11	4	16
3ª	21	16	4	16
4ª	21	16	0	0
5ª	20	15	0	0
6ª	24	18	0	0
Total	134		25	

ETAPA COLOCAÇÃO (contingente)

Etapa Colocação	Cands.	%	Cols.	%	Nota
17 Geral	134	100	25	100	131.0
Total	134		25		

DISTRITO/CAE DE CANDIDATURA

Distrito Origem	Cands.	%	Cols.	%
Braga	89	66	16	64
Porto	9	7	3	12
Viana do Castelo	9	7	2	8
Tâmega	7	5	0	0
Oeste	3	2	1	4
Vila Real	3	2	0	0
Setúbal	3	2	2	8
Entre Douro e Vou	2	1	1	4
Aveiro	2	1	0	0
Castelo Branco	1	1	0	0
Coimbra	1	1	0	0
Faro	1	1	0	0
Lisboa	1	1	0	0
Santarém	1	1	0	0
R. A. Açores	1	1	0	0
Portalegre	1	1	0	0
Total	134		25	

SEXO DOS CANDIDATOS

Sexo	Cands.	%	Cols.	%
Masc.	44	33	13	52
Femin.	90	67	12	48
Total	134		25	

CURSO DO 12º ANO (15 mais frequentes)

Curso 12º ano	Cands.	%	Cols.	%
N062 Ciências Sociais e Humanas	30	22	4	16
U220 Ens. secundário recorrente (todos	28	21	3	12
R840 Agrupamento 4 / geral	14	10	2	8
N060 Ciências e Tecnologias	7	5	2	8
N063 Línguas e Literaturas	7	5	1	4
R810 Agrupamento 1 / geral	6	4	1	4
R831 Agrupamento 3 / administração	4	3	1	4
R842 Agrupamento 4 / animação social	4	3	0	0
N064 Artes Visuais	3	2	2	8
N972 Recorrente - Ciências Sociais e Hu	3	2	2	8
P472 Técnico de informática/gestão	3	2	1	4
P663 Técnico de serviços jurídicos	3	2	0	0
R820 Agrupamento 2 / geral	2	1	1	4
R830 Agrupamento 3 / geral	2	1	1	4
R821 Agrupamento 2 / design	2	1	0	0

MÉDIAS DOS COLOCADOS

Nota de candidatura	143.2
Prova de ingresso	134.8
Média do 12º ano	148.9
Média do 10º/11º ano	148.9

OPÇÕES EXCLUÍDAS

Nota candidatura (s/mínima)	0
Prova ingresso (não fez)	4
Prova ingresso (s/mínima)	0
Pré-requisito (não fez)	0

DISTRIBUIÇÕES DE NOTAS DE CANDIDATURA

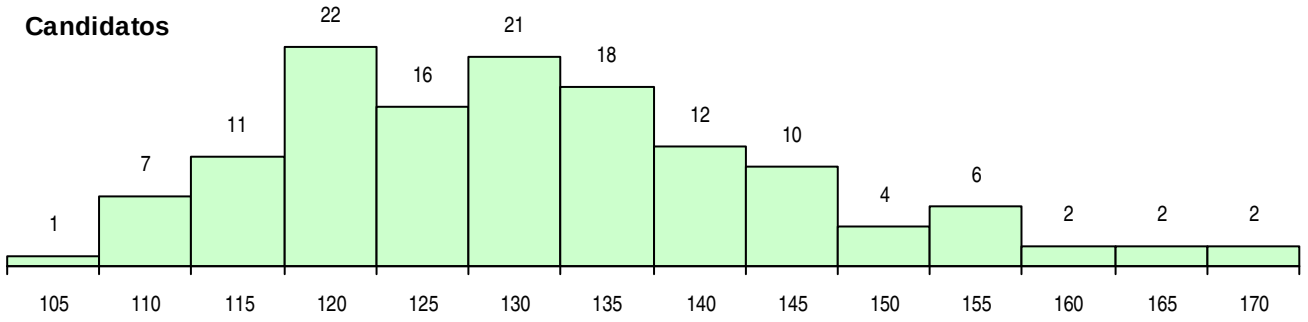

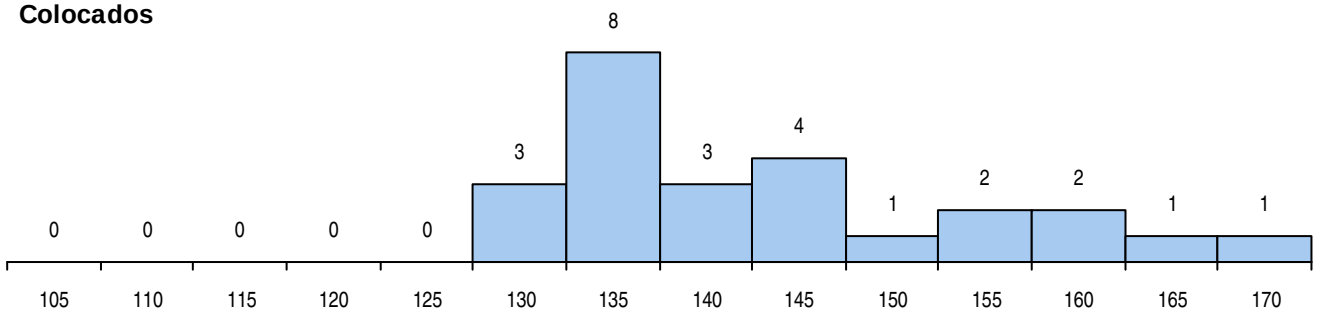

Estabelecimento: 1000 Universidade do Minho
Curso Superior: 9195 Línguas e Literaturas Europeias
Licenciatura

OPÇÃO CANDIDATURA

Opção	Cands.	%	Cols.	%
1ª	23	12	20	41
2ª	29	15	7	14
3ª	33	17	7	14
4ª	45	23	7	14
5ª	38	20	4	8
6ª	25	13	4	8
Total	193		49	

ETAPA COLOCAÇÃO (contingente)

Etapa Colocação	Cands.	%	Cols.	%	Nota
4 Açores 1	1	1	1	2	162.2
8 Madeira 1	2	1	0	0	
12 Emigrantes	2	1	1	2	136.8
17 Geral	193	100	47	96	117.0
Total	198		49		

DISTRITO/CAE DE CANDIDATURA

Distrito Origem	Cands.	%	Cols.	%
Braga	131	68	40	82
Porto	21	11	5	10
Tâmega	11	6	1	2
Viana do Castelo	7	4	2	4
R. A. Madeira	5	3	0	0
Vila Real	3	2	0	0
Bragança	3	2	0	0
Entre Douro e Vou	2	1	0	0
Santarém	2	1	0	0
Lisboa	2	1	0	0
Leiria	2	1	0	0
R. A. Açores	1	1	1	2
Guarda	1	1	0	0
Faro	1	1	0	0
Coimbra	1	1	0	0
Total	193		49	

SEXO DOS CANDIDATOS

Sexo	Cands.	%	Cols.	%
Masc.	66	34	17	35
Femin.	127	66	32	65
Total	193		49	

CURSO DO 12º ANO (15 mais frequentes)

Curso 12º ano	Cands.	%	Cols.	%
U220 Ens. secundário recorrente (todos	38	20	17	35
N062 Ciências Sociais e Humanas	31	16	3	6
R840 Agrupamento 4 / geral	26	13	7	14
N063 Línguas e Literaturas	19	10	5	10
R831 Agrupamento 3 / administração	10	5	0	0
N060 Ciências e Tecnologias	9	5	2	4
R810 Agrupamento 1 / geral	9	5	2	4
Q950 Equivalências	5	3	3	6
E001 1.º curso	3	2	2	4
R841 Agrupamento 4 / comunicação	3	2	1	2
R842 Agrupamento 4 / animação social	3	2	1	2
R813 Agrupamento 1 / informática	3	2	0	0
N064 Artes Visuais	3	2	0	0
R830 Agrupamento 3 / geral	2	1	1	2
Q900 Emigrantes	2	1	1	2

MÉDIAS DOS COLOCADOS

Nota de candidatura	131.2
Prova de ingresso	131.6
Média do 12º ano	130.8
Média do 10º/11º ano	131.0

OPÇÕES EXCLUÍDAS

Nota candidatura (s/mínima)	0
Prova ingresso (não fez)	2
Prova ingresso (s/mínima)	0
Pré-requisito (não fez)	0

DISTRIBUIÇÕES DE NOTAS DE CANDIDATURA

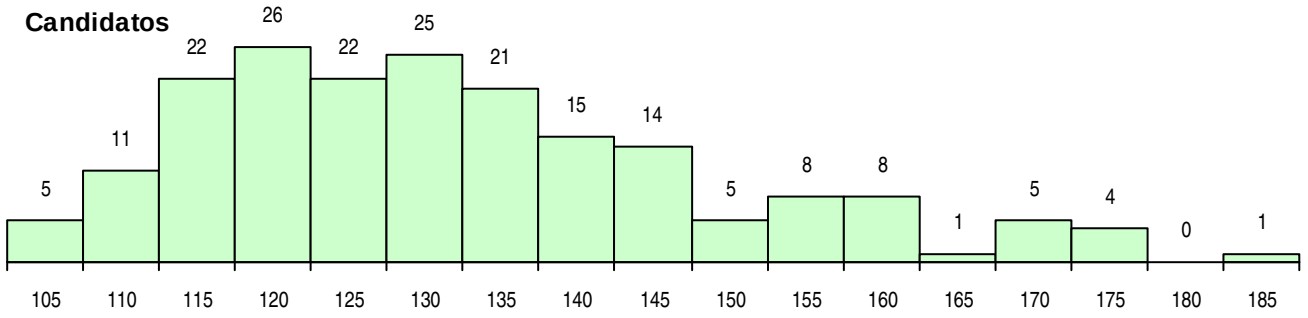

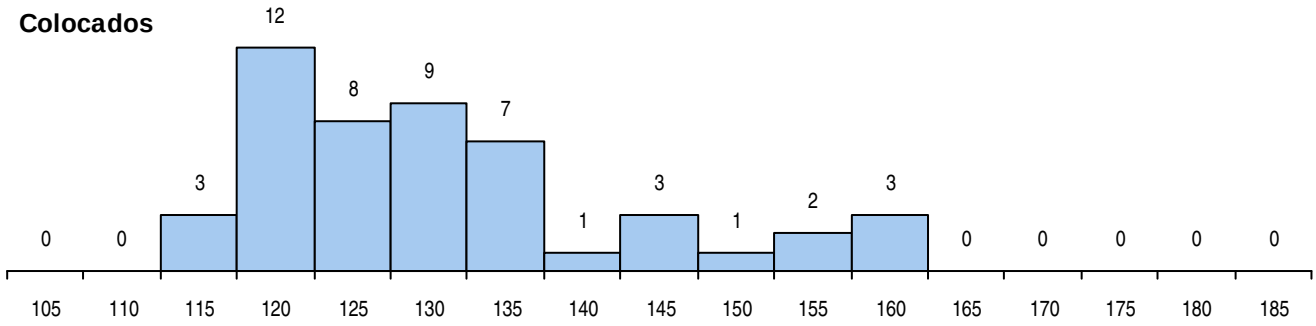

Estabelecimento: 1000 Universidade do Minho
Curso Superior: 9209 Matemática
Licenciatura

OPÇÃO CANDIDATURA

Opção	Cands.	%	Cols.	%
1ª	7	10	7	50
2ª	6	9	1	7
3ª	14	20	1	7
4ª	12	17	2	14
5ª	12	17	2	14
6ª	19	27	1	7
Total	70		14	

ETAPA COLOCAÇÃO (contingente)

Etapa Colocação	Cands.	%	Cols.	%	Nota
1 Deficientes	2	3	0	0	
12 Emigrantes	1	1	0	0	
17 Geral	70	100	14	100	102.8
Total	73		14		

DISTRITO/CAE DE CANDIDATURA

Distrito Origem	Cands.	%	Cols.	%
Braga	46	66	12	86
Tâmega	6	9	0	0
Viana do Castelo	6	9	1	7
Porto	5	7	0	0
Entre Douro e Vou	2	3	0	0
Vila Real	2	3	0	0
Oeste	1	1	0	0
Santarém	1	1	0	0
Bragança	1	1	1	7
Total	70		14	

SEXO DOS CANDIDATOS

Sexo	Cands.	%	Cols.	%
Masc.	36	51	6	43
Femin.	34	49	8	57
Total	70		14	

CURSO DO 12º ANO (15 mais frequentes)

Curso 12º ano	Cands.	%	Cols.	%
N060 Ciências e Tecnologias	37	53	6	43
R810 Agrupamento 1 / geral	14	20	6	43
N061 Ciências Socioeconómicas	4	6	0	0
R830 Agrupamento 3 / geral	3	4	2	14
U220 Ens. secundário recorrente (todos	2	3	0	0
R813 Agrupamento 1 / informática	2	3	0	0
N977 Recorrente - Informática	2	3	0	0
N082 Informática	2	3	0	0
R820 Agrupamento 2 / geral	1	1	0	0
Q900 Emigrantes	1	1	0	0
P469 Técnico de informática aplicada	1	1	0	0
N668 Química Industrial e Ambiental	1	1	0	0

MÉDIAS DOS COLOCADOS

Nota de candidatura	141.9
Prova de ingresso	146.0
Média do 12º ano	139.1
Média do 10º/11º ano	139.1

OPÇÕES EXCLUÍDAS

Nota candidatura (s/mínima)	0
Prova ingresso (não fez)	1
Prova ingresso (s/mínima)	0
Pré-requisito (não fez)	0

DISTRIBUIÇÕES DE NOTAS DE CANDIDATURA

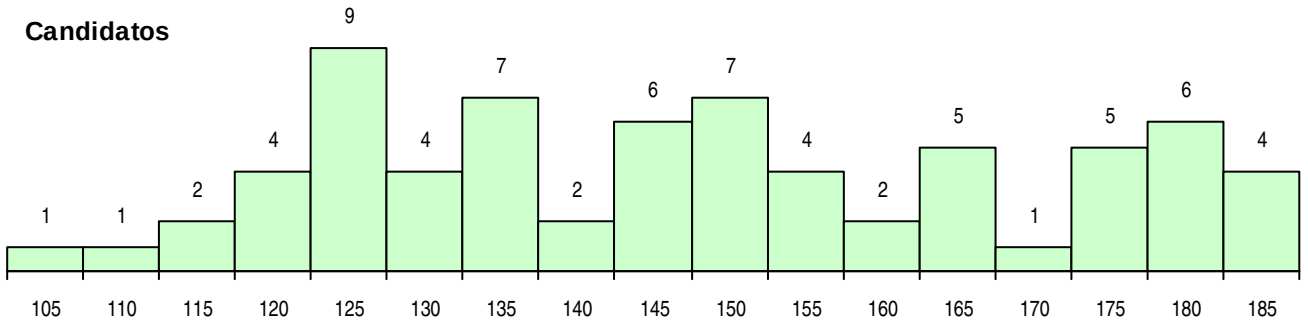

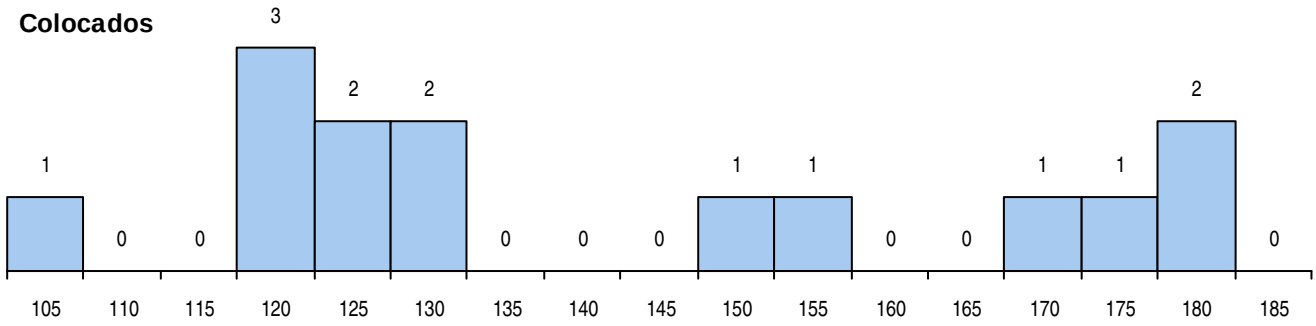

Estabelecimento: 1000 Universidade do Minho
Curso Superior: 9214 Música
Licenciatura

OPÇÃO CANDIDATURA

Opção	Cands.	%	Cols.	%
1ª	2	67	2	100
2ª	1	33	0	0
Total	3		2	

ETAPA COLOCAÇÃO (contingente)

Etapa Colocação	Cands.	%	Cols.	%	Nota
17 Geral	3	100	2	100	140.4
Total	3		2		

DISTRITO/CAE DE CANDIDATURA

Distrito Origem	Cands.	%	Cols.	%
Braga	2	67	1	50
Viana do Castelo	1	33	1	50
Total	3		2	

SEXO DOS CANDIDATOS

Sexo	Cands.	%	Cols.	%
Femin.	3	100	2	100
Total	3		2	

CURSO DO 12º ANO (15 mais frequentes)

Curso 12º ano	Cands.	%	Cols.	%
N060 Ciências e Tecnologias	2	67	1	50
R840 Agrupamento 4 / geral	1	33	1	50

MÉDIAS DOS COLOCADOS

Nota de candidatura	155.4
Prova de ingresso	161.0
Média do 12º ano	157.0
Média do 10º/11º ano	157.0

OPÇÕES EXCLUÍDAS

Nota candidatura (s/mínima)	0
Prova ingresso (não fez)	1
Prova ingresso (s/mínima)	0
Pré-requisito (não fez)	2

DISTRIBUIÇÕES DE NOTAS DE CANDIDATURA

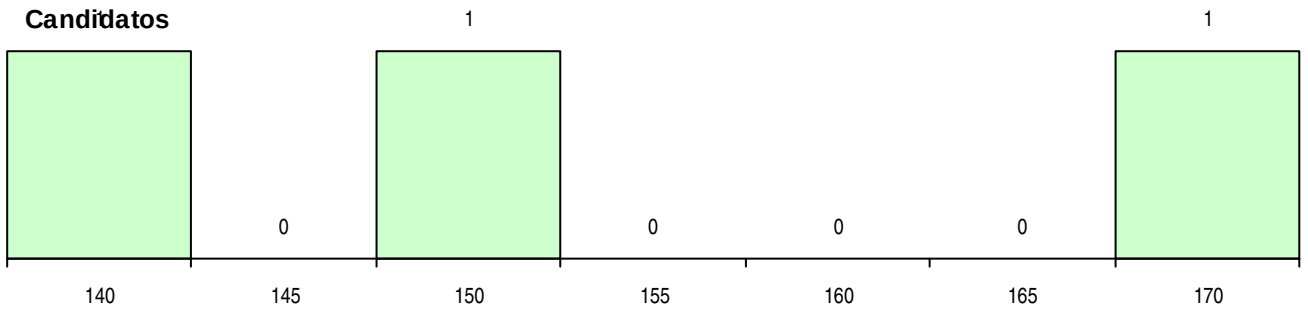

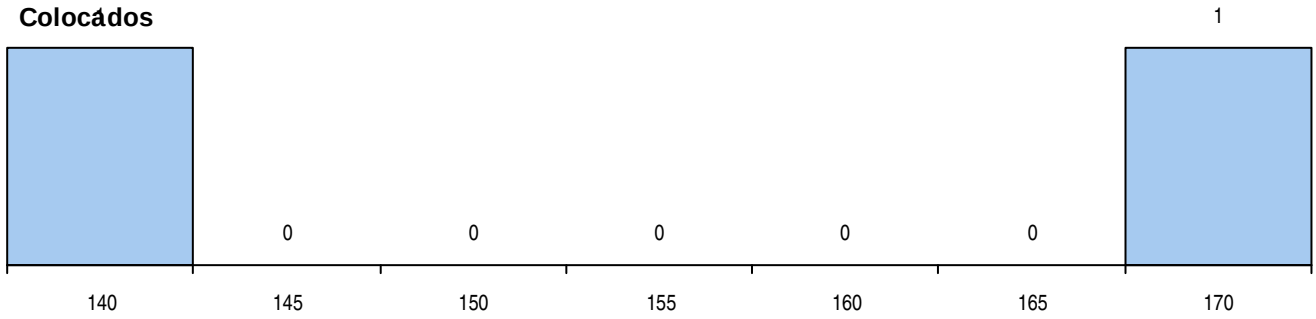

Estabelecimento: 1000 Universidade do Minho
Curso Superior: 9223 Química
Licenciatura

OPÇÃO CANDIDATURA

Opção	Cands.	%	Cols.	%
1ª	4	10	4	33
2ª	3	8	2	17
3ª	8	21	1	8
4ª	6	15	0	0
5ª	8	21	3	25
6ª	10	26	2	17
Total	39		12	

ETAPA COLOCAÇÃO (contingente)

Etapa Colocação	Cands.	%	Cols.	%	Nota
17 Geral	39	100	12	100	115.8
Total	39		12		

DISTRITO/CAE DE CANDIDATURA

Distrito Origem	Cands.	%	Cols.	%
Braga	27	69	10	83
Viana do Castelo	5	13	1	8
Tâmega	3	8	0	0
Porto	2	5	0	0
Oeste	1	3	0	0
Vila Real	1	3	1	8
Total	39		12	

SEXO DOS CANDIDATOS

Sexo	Cands.	%	Cols.	%
Masc.	9	23	1	8
Femin.	30	77	11	92
Total	39		12	

CURSO DO 12º ANO (15 mais frequentes)

Curso 12º ano	Cands.	%	Cols.	%
R810 Agrupamento 1 / geral	23	59	8	67
N060 Ciências e Tecnologias	15	38	4	33
N572 Análises Químico-Biológicas	1	3	0	0

MÉDIAS DOS COLOCADOS

Nota de candidatura	136.1
Prova de ingresso	134.4
Média do 12º ano	137.2
Média do 10º/11º ano	137.2

OPÇÕES EXCLUÍDAS

Nota candidatura (s/mínima)	0
Prova ingresso (não fez)	5
Prova ingresso (s/mínima)	7
Pré-requisito (não fez)	0

DISTRIBUIÇÕES DE NOTAS DE CANDIDATURA

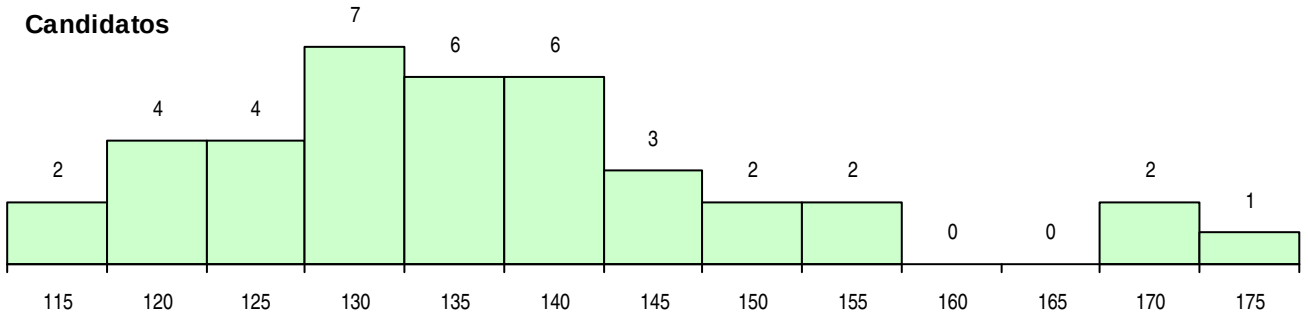

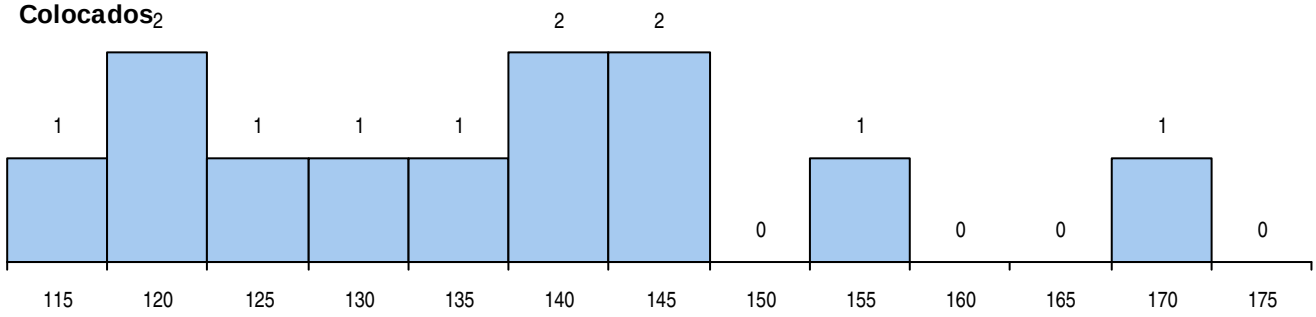

Estabelecimento: 1000 Universidade do Minho
Curso Superior: 9229 Relações Internacionais
Licenciatura

OPÇÃO CANDIDATURA

Opção	Cands.	%	Cols.	%
1ª	70	18	29	41
2ª	83	21	23	33
3ª	87	22	11	16
4ª	59	15	4	6
5ª	62	16	3	4
6ª	31	8	0	0
Total	392		70	

SEXO DOS CANDIDATOS

Sexo	Cands.	%	Cols.	%
Masc.	150	38	23	33
Femin.	242	62	47	67
Total	392		70	

MÉDIAS DOS COLOCADOS

Nota de candidatura	144.0
Prova de ingresso	141.1
Média do 12º ano	145.9
Média do 10º/11º ano	145.9

OPÇÕES EXCLUÍDAS

Nota candidatura (s/mínima)	0
Prova ingresso (não fez)	12
Prova ingresso (s/mínima)	0
Pré-requisito (não fez)	0

ETAPA COLOCAÇÃO (contingente)

Etapa Colocação		Cands.	%	Cols.	%	Nota
1	Deficientes	1	0	0	0	
4	Açores 1	1	0	0	0	
8	Madeira 1	5	1	2	3	125.0
12	Emigrantes	2	1	1	1	117.0
17	Geral	392	100	67	96	133.8
Total		401		70		

CURSO DO 12º ANO (15 mais frequentes)

Curso 12º ano		Cands.	%	Cols.	%
N062	Ciências Sociais e Humanas	159	41	33	47
U220	Ens. secundário recorrente (todos	74	19	11	16
R840	Agrupamento 4 / geral	42	11	8	11
N061	Ciências Socioeconómicas	20	5	2	3
R830	Agrupamento 3 / geral	19	5	7	10
R831	Agrupamento 3 / administração	11	3	1	1
N085	Administração	9	2	1	1
R810	Agrupamento 1 / geral	8	2	2	3
N972	Recorrente - Ciências Sociais e Hu	7	2	1	1
E003	3.º curso	5	1	0	0
N060	Ciências e Tecnologias	4	1	1	1
Q950	Equivalências	4	1	0	0
N088	Acção Social	3	1	1	1
N063	Línguas e Literaturas	2	1	1	1
Q900	Emigrantes	2	1	1	1

DISTRITO/CAE DE CANDIDATURA

Distrito Origem	Cands.	%	Cols.	%
Braga	250	64	41	59
Porto	45	11	15	21
Viana do Castelo	24	6	5	7
Tâmega	14	4	1	1
Vila Real	11	3	3	4
Lisboa	6	2	0	0
Entre Douro e Vou	6	2	2	3
Viseu	6	2	0	0
R. A. Madeira	5	1	2	3
Guarda	4	1	0	0
Bragança	4	1	1	1
Aveiro	4	1	0	0
Santarém	2	1	0	0
Leiria	2	1	0	0
Faro	2	1	0	0
Setúbal	1	0	0	0
Douro-Sul	1	0	0	0
Évora	1	0	0	0
Coimbra	1	0	0	0
Castelo Branco	1	0	0	0
R. A. Açores	1	0	0	0
Oeste	1	0	0	0
Total	392		70	

DISTRIBUIÇÕES DE NOTAS DE CANDIDATURA

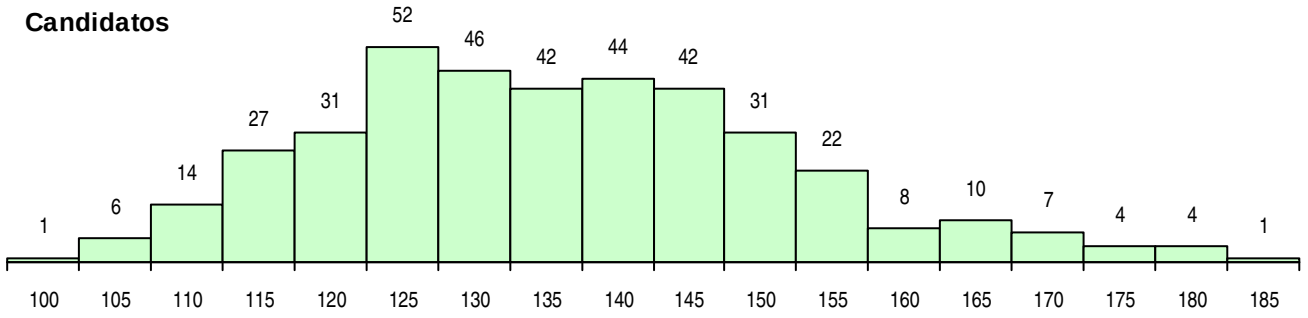

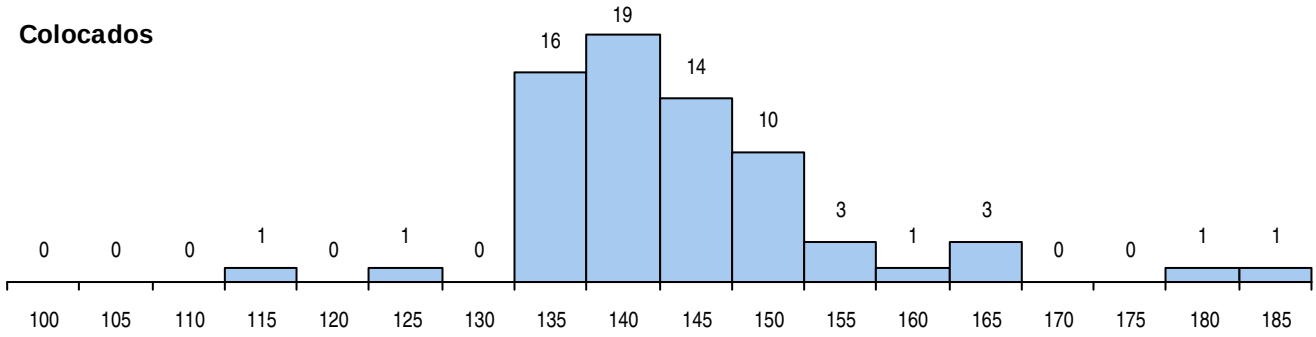

Estabelecimento: 1000 Universidade do Minho
Curso Superior: 9240 Sociologia
Licenciatura

OPÇÃO CANDIDATURA

Opção	Cands.	%	Cols.	%
1ª	45	8	12	19
2ª	113	21	20	32
3ª	118	21	20	32
4ª	109	20	8	13
5ª	99	18	3	5
6ª	67	12	0	0
Total	551		63	

SEXO DOS CANDIDATOS

Sexo	Cands.	%	Cols.	%
Masc.	128	23	8	13
Femin.	423	77	55	87
Total	551		63	

MÉDIAS DOS COLOCADOS

Nota de candidatura	143.1
Prova de ingresso	141.6
Média do 12º ano	144.0
Média do 10º/11º ano	144.2

OPÇÕES EXCLUÍDAS

Nota candidatura (s/mínima)	0
Prova ingresso (não fez)	9
Prova ingresso (s/mínima)	36
Pré-requisito (não fez)	0

ETAPA COLOCAÇÃO (contingente)

Etapa Colocação	Cands.	%	Cols.	%	Nota
1 Deficientes	1	0	0	0	
8 Madeira 1	3	1	0	0	
12 Emigrantes	1	0	0	0	
13 Militares	1	0	0	0	
17 Geral	551	100	63	100	136.0
Total	557		63		

CURSO DO 12º ANO (15 mais frequentes)

Curso 12º ano	Cands.	%	Cols.	%
N062 Ciências Sociais e Humanas	142	26	23	37
U220 Ens. secundário recorrente (todos	121	22	5	8
N060 Ciências e Tecnologias	74	13	10	16
R840 Agrupamento 4 / geral	51	9	5	8
R810 Agrupamento 1 / geral	34	6	4	6
N088 Acção Social	13	2	3	5
R831 Agrupamento 3 / administração	11	2	0	0
N061 Ciências Socioeconómicas	8	1	1	2
R830 Agrupamento 3 / geral	8	1	1	2
N063 Línguas e Literaturas	8	1	0	0
R842 Agrupamento 4 / animação social	7	1	0	0
P381 Técnico de comunicação/marketin	6	1	2	3
E003 3.º curso	6	1	0	0
N972 Recorrente - Ciências Sociais e Hu	5	1	1	2
N089 Desporto	5	1	1	2

DISTRITO/CAE DE CANDIDATURA

Distrito Origem	Cands.	%	Cols.	%
Braga	366	66	44	70
Porto	60	11	6	10
Viana do Castelo	46	8	5	8
Tâmega	30	5	4	6
Vila Real	14	3	0	0
Entre Douro e Vou	12	2	0	0
Bragança	8	1	2	3
R. A. Madeira	3	1	0	0
Douro-Sul	3	1	0	0
Viseu	2	0	0	0
Santarém	2	0	1	2
Aveiro	2	0	1	2
Oeste	1	0	0	0
Guarda	1	0	0	0
Coimbra	1	0	0	0
Total	551		63	

DISTRIBUIÇÕES DE NOTAS DE CANDIDATURA

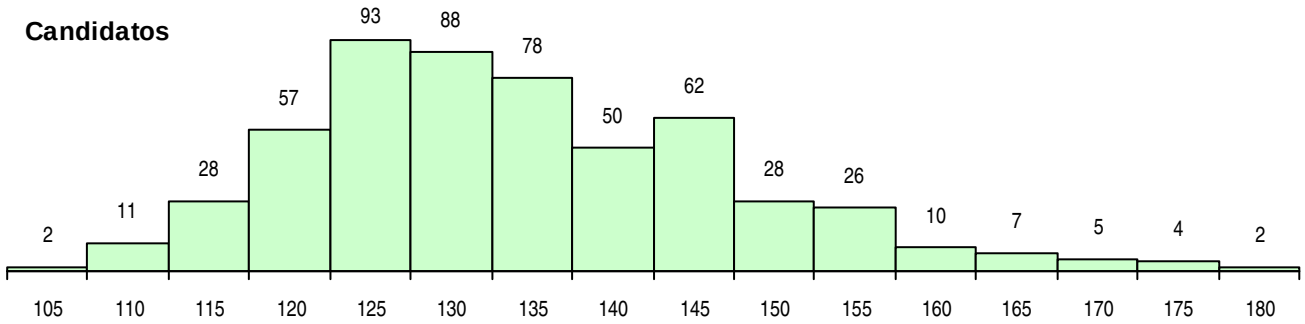

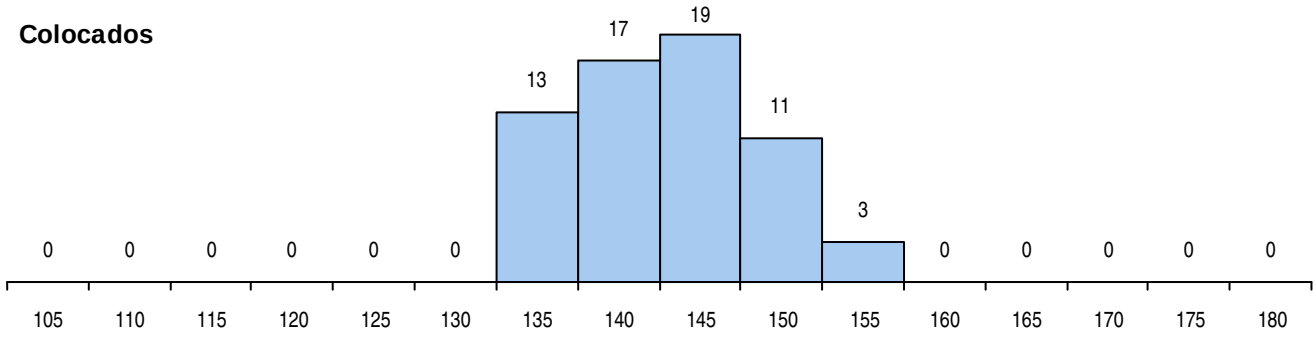

Estabelecimento: 1000 Universidade do Minho
Curso Superior: 9251 Tecnologias e Sistemas de Informação
Licenciatura

OPÇÃO CANDIDATURA

Opção	Cands.	%	Cols.	%
1ª	24	17	24	40
2ª	24	17	11	18
3ª	31	22	12	20
4ª	34	24	7	12
5ª	18	13	4	7
6ª	10	7	2	3
Total	141		60	

ETAPA COLOCAÇÃO (contingente)

Etapa Colocação	Cands.	%	Cols.	%	Nota
17 Geral	141	100	60	100	112.0
Total	141		60		

DISTRITO/CAE DE CANDIDATURA

Distrito Origem	Cands.	%	Cols.	%
Braga	105	74	45	75
Viana do Castelo	8	6	5	8
Vila Real	7	5	3	5
Porto	7	5	3	5
Tâmega	6	4	1	2
Entre Douro e Vou	3	2	2	3
Aveiro	3	2	1	2
Guarda	1	1	0	0
Bragança	1	1	0	0
Total	141		60	

SEXO DOS CANDIDATOS

Sexo	Cands.	%	Cols.	%
Masc.	109	77	44	73
Femin.	32	23	16	27
Total	141		60	

CURSO DO 12º ANO (15 mais frequentes)

Curso 12º ano	Cands.	%	Cols.	%
N060 Ciências e Tecnologias	29	21	7	12
N082 Informática	26	18	10	17
R810 Agrupamento 1 / geral	23	16	14	23
R813 Agrupamento 1 / informática	17	12	6	10
U220 Ens. secundário recorrente (todos	10	7	8	13
R830 Agrupamento 3 / geral	9	6	6	10
N061 Ciências Socioeconómicas	9	6	3	5
N064 Artes Visuais	2	1	1	2
P472 Técnico de informática/gestão	2	1	1	2
P753 Técnico de informática	2	1	0	0
N977 Recorrente - Informática	2	1	0	0
P544 Técnico de electrónica/instrumenta	2	1	0	0
R831 Agrupamento 3 / administração	1	1	1	2
N980 Recorrente - Administração	1	1	1	2
N970 Recorrente - Ciências e Tecnologi	1	1	1	2

MÉDIAS DOS COLOCADOS

Nota de candidatura	126.8
Prova de ingresso	116.8
Média do 12º ano	133.5
Média do 10º/11º ano	133.5

OPÇÕES EXCLUÍDAS

Nota candidatura (s/mínima)	0
Prova ingresso (não fez)	14
Prova ingresso (s/mínima)	0
Pré-requisito (não fez)	0

DISTRIBUIÇÕES DE NOTAS DE CANDIDATURA

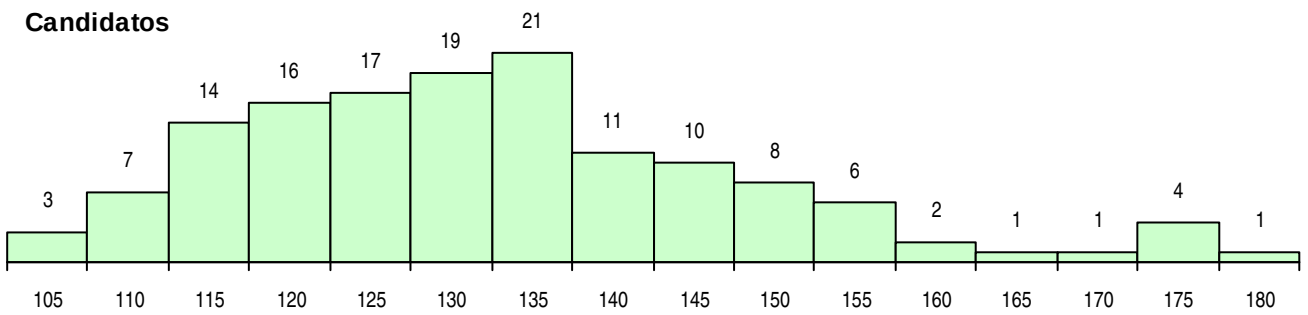

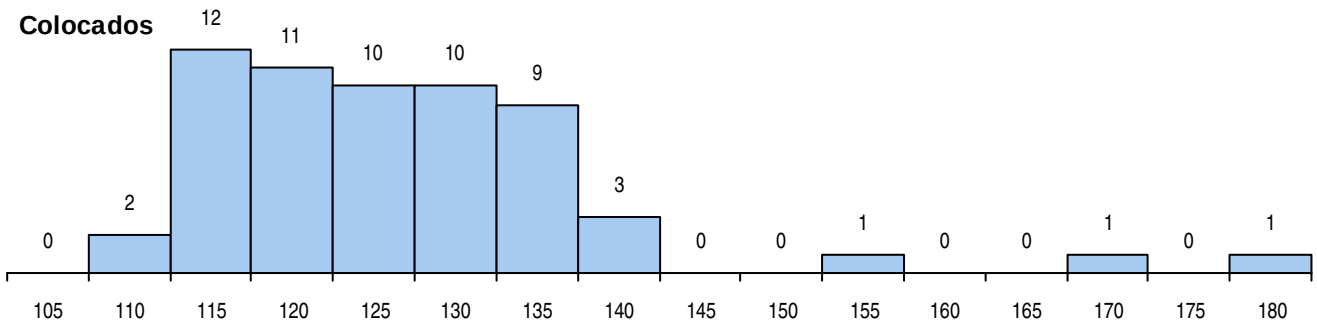

Estabelecimento: 1000 Universidade do Minho
Curso Superior: 9257 Arquitectura
Mestrado Integrado

OPÇÃO CANDIDATURA

Opção	Cands.	%	Cols.	%
1ª	89	23	18	36
2ª	103	27	24	48
3ª	78	20	5	10
4ª	37	10	0	0
5ª	40	10	1	2
6ª	41	11	2	4
Total	388		50	

SEXO DOS CANDIDATOS

Sexo	Cands.	%	Cols.	%
Masc.	195	50	28	56
Femin.	193	50	22	44
Total	388		50	

MÉDIAS DOS COLOCADOS

Nota de candidatura	166.1
Prova de ingresso	170.6
Média do 12º ano	163.1
Média do 10º/11º ano	163.1

OPÇÕES EXCLUÍDAS

Nota candidatura (s/mínima)	0
Prova ingresso (não fez)	31
Prova ingresso (s/mínima)	24
Pré-requisito (não fez)	0

ETAPA COLOCAÇÃO (contingente)

Etapa Colocação	Cands.	%	Cols.	%	Nota
1 Deficientes	1	0	0	0	
4 Açores 1	4	1	1	2	131.4
8 Madeira 1	10	3	2	4	138.0
12 Emigrantes	1	0	1	2	165.2
17 Geral	388	100	46	92	161.4
Total	404		50		

CURSO DO 12º ANO (15 mais frequentes)

Curso 12º ano	Cands.	%	Cols.	%
N064 Artes Visuais	148	38	20	40
N060 Ciências e Tecnologias	130	34	12	24
R820 Agrupamento 2 / geral	45	12	8	16
R810 Agrupamento 1 / geral	45	12	7	14
U220 Ens. secundário recorrente (todos	6	2	0	0
R830 Agrupamento 3 / geral	4	1	0	0
R864 Geral de artes visuais	2	1	2	4
Q900 Emigrantes	1	0	1	2
R813 Agrupamento 1 / informática	1	0	0	0
Q950 Equivalências	1	0	0	0
P403 Técnico de construção civil/desenh	1	0	0	0
N977 Recorrente - Informática	1	0	0	0
N671 Design de Comunicação/Multimédi	1	0	0	0
N082 Informática	1	0	0	0
N061 Ciências Socioeconómicas	1	0	0	0

DISTRITO/CAE DE CANDIDATURA

Distrito Origem	Cands.	%	Cols.	%
Braga	143	37	25	50
Porto	52	13	9	18
Viana do Castelo	29	7	4	8
Aveiro	23	6	1	2
Viseu	17	4	1	2
Vila Real	17	4	3	6
Tâmega	14	4	0	0
Bragança	12	3	1	2
Coimbra	12	3	0	0
Entre Douro e Vou	11	3	1	2
R. A. Madeira	10	3	2	4
Leiria	10	3	0	0
Santarém	9	2	0	0
R. A. Açores	8	2	3	6
Lisboa	6	2	0	0
Guarda	3	1	0	0
Évora	3	1	0	0
Setúbal	2	1	0	0
Douro-Sul	2	1	0	0
Oeste	2	1	0	0
Faro	1	0	0	0
Beja	1	0	0	0
Portalegre	1	0	0	0
Total	388		50	

DISTRIBUIÇÕES DE NOTAS DE CANDIDATURA

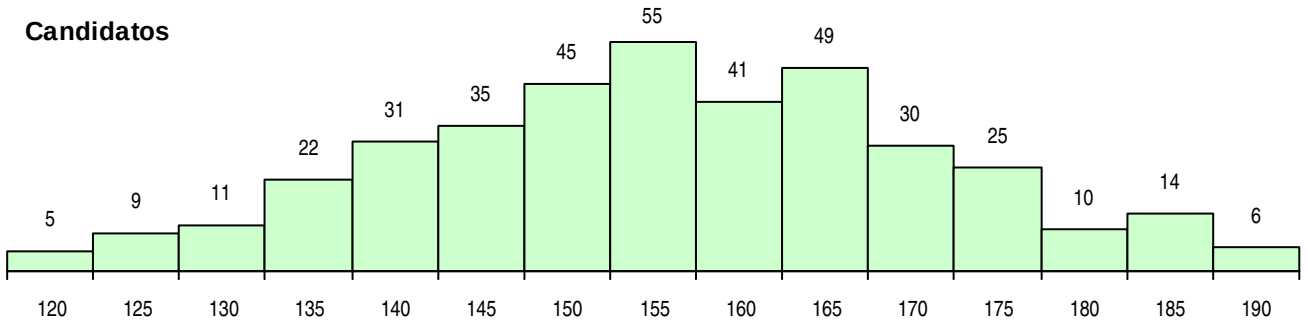

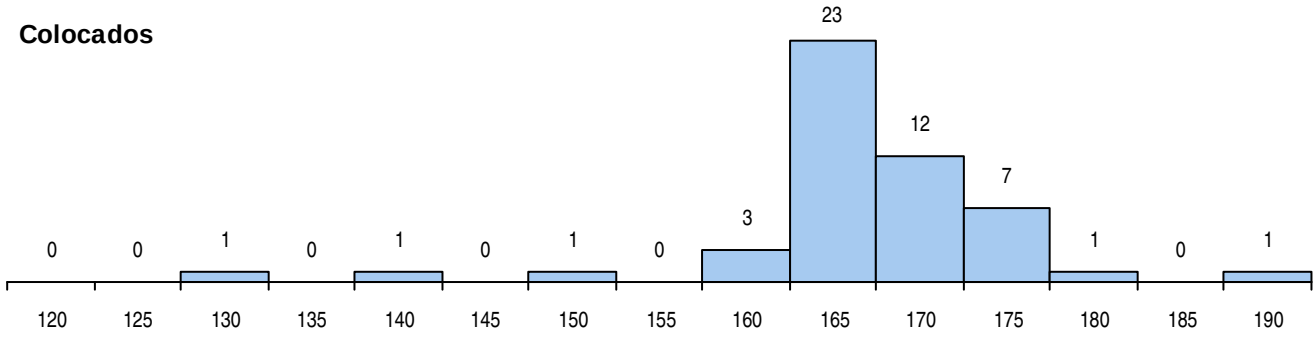

Estabelecimento: 1000 Universidade do Minho
Curso Superior: 9353 Educação
Licenciatura

OPÇÃO CANDIDATURA

Opção	Cands.	%	Cols.	%
1ª	66	19	24	56
2ª	75	21	11	26
3ª	63	18	3	7
4ª	70	20	3	7
5ª	47	13	0	0
6ª	28	8	2	5
Total	349		43	

ETAPA COLOCAÇÃO (contingente)

Etapa Colocação	Cands.	%	Cols.	%	Nota
1 Deficientes	1	0	0	0	
4 Açores 1	1	0	0	0	
17 Geral	349	100	43	100	137.2
Total	351		43		

DISTRITO/CAE DE CANDIDATURA

Distrito Origem	Cands.	%	Cols.	%
Braga	258	74	28	65
Porto	33	9	3	7
Viana do Castelo	23	7	8	19
Tâmega	16	5	1	2
Vila Real	11	3	3	7
Entre Douro e Vou	2	1	0	0
Oeste	1	0	0	0
Douro-Sul	1	0	0	0
R. A. Açores	1	0	0	0
Viseu	1	0	0	0
Lisboa	1	0	0	0
Bragança	1	0	0	0
Total	349		43	

SEXO DOS CANDIDATOS

Sexo	Cands.	%	Cols.	%
Masc.	49	14	6	14
Femin.	300	86	37	86
Total	349		43	

CURSO DO 12º ANO (15 mais frequentes)

Curso 12º ano	Cands.	%	Cols.	%
U220 Ens. secundário recorrente (todos	81	23	7	16
N062 Ciências Sociais e Humanas	76	22	12	28
R840 Agrupamento 4 / geral	35	10	3	7
R810 Agrupamento 1 / geral	27	8	2	5
N060 Ciências e Tecnologias	23	7	3	7
N088 Acção Social	20	6	5	12
R842 Agrupamento 4 / animação social	8	2	1	2
N063 Línguas e Literaturas	7	2	1	2
R831 Agrupamento 3 / administração	7	2	1	2
N972 Recorrente - Ciências Sociais e Hu	6	2	1	2
R841 Agrupamento 4 / comunicação	6	2	1	2
R830 Agrupamento 3 / geral	5	1	0	0
E003 3.º curso	5	1	0	0
P381 Técnico de comunicação/marketin	4	1	1	2
P389 Animador sociocultural	2	1	1	2

MÉDIAS DOS COLOCADOS

Nota de candidatura	144.5
Prova de ingresso	141.2
Média do 12º ano	146.7
Média do 10º/11º ano	146.7

OPÇÕES EXCLUÍDAS

Nota candidatura (s/mínima)	0
Prova ingresso (não fez)	6
Prova ingresso (s/mínima)	31
Pré-requisito (não fez)	0

DISTRIBUIÇÕES DE NOTAS DE CANDIDATURA

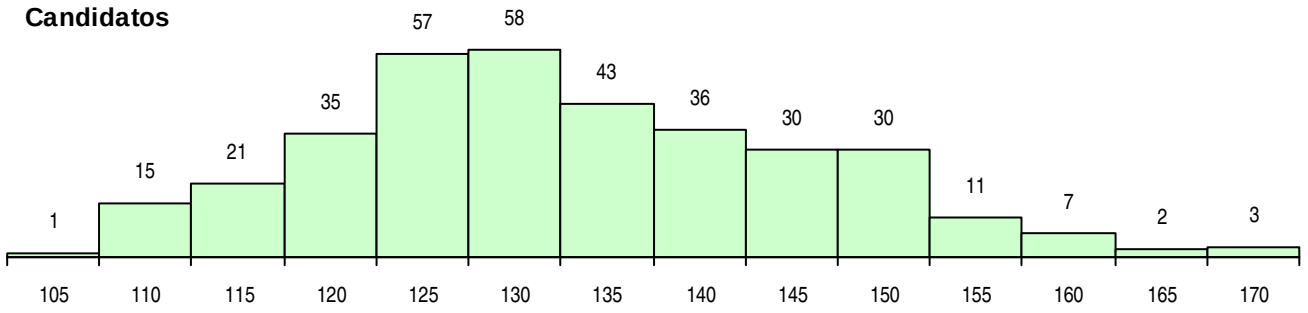

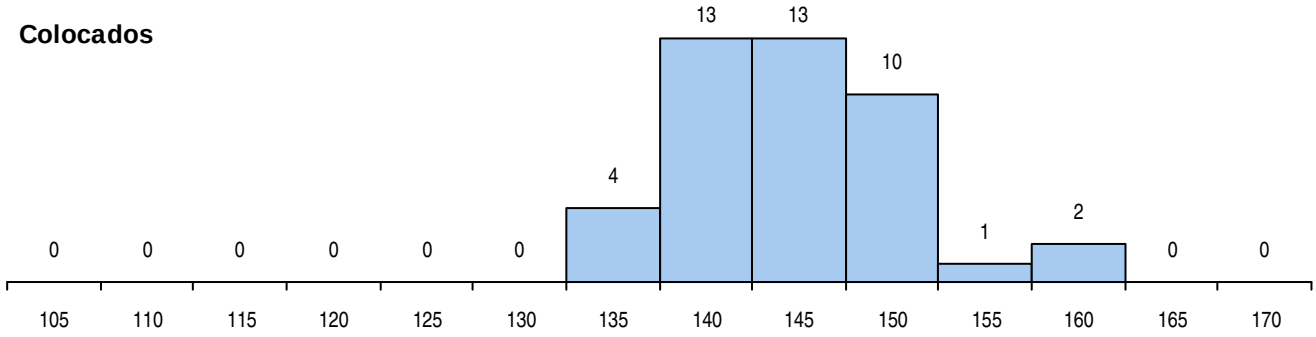

Estabelecimento: 1000 Universidade do Minho
Curso Superior: 9358 Engenharia Biológica
Mestrado Integrado

OPÇÃO CANDIDATURA

Opção	Cands.	%	Cols.	%
1ª	56	15	9	16
2ª	71	19	15	27
3ª	75	20	13	24
4ª	55	15	7	13
5ª	65	17	8	15
6ª	57	15	3	5
Total	379		55	

SEXO DOS CANDIDATOS

Sexo	Cands.	%	Cols.	%
Masc.	124	33	20	36
Femin.	255	67	35	64
Total	379		55	

MÉDIAS DOS COLOCADOS

Nota de candidatura	159.7
Prova de ingresso	155.9
Média do 12º ano	162.2
Média do 10º/11º ano	162.2

OPÇÕES EXCLUÍDAS

Nota candidatura (s/mínima)	0
Prova ingresso (não fez)	16
Prova ingresso (s/mínima)	0
Pré-requisito (não fez)	0

ETAPA COLOCAÇÃO (contingente)

Etapa Colocação	Cands.	%	Cols.	%	Nota
1 Deficientes	1	0	0	0	
4 Açores 1	2	1	0	0	
8 Madeira 1	3	1	1	2	156.0
17 Geral	379	100	54	98	149.8
Total	385		55		

CURSO DO 12º ANO (15 mais frequentes)

Curso 12º ano	Cands.	%	Cols.	%
N060 Ciências e Tecnologias	282	74	49	89
R810 Agrupamento 1 / geral	84	22	5	9
U220 Ens. secundário recorrente (todos	5	1	0	0
NA03 Biotecnologia (VC)	2	1	1	2
N572 Análises Químico-Biológicas	2	1	0	0
R813 Agrupamento 1 / informática	1	0	0	0
NA04 Biotecnologia (VCT)	1	0	0	0
N668 Química Industrial e Ambiental	1	0	0	0
N082 Informática	1	0	0	0

DISTRITO/CAE DE CANDIDATURA

Distrito Origem	Cands.	%	Cols.	%
Braga	228	60	32	58
Porto	55	15	8	15
Viana do Castelo	33	9	3	5
Tâmega	12	3	2	4
Entre Douro e Vou	11	3	4	7
Vila Real	8	2	2	4
Aveiro	3	1	0	0
Santarém	3	1	0	0
Douro-Sul	3	1	0	0
R. A. Madeira	3	1	1	2
Oeste	3	1	0	0
Viseu	2	1	1	2
R. A. Açores	2	1	0	0
Leiria	2	1	1	2
Guarda	2	1	0	0
Coimbra	2	1	0	0
Bragança	2	1	0	0
Setúbal	2	1	1	2
Portalegre	1	0	0	0
Lisboa	1	0	0	0
Évora	1	0	0	0
Total	379		55	

DISTRIBUIÇÕES DE NOTAS DE CANDIDATURA

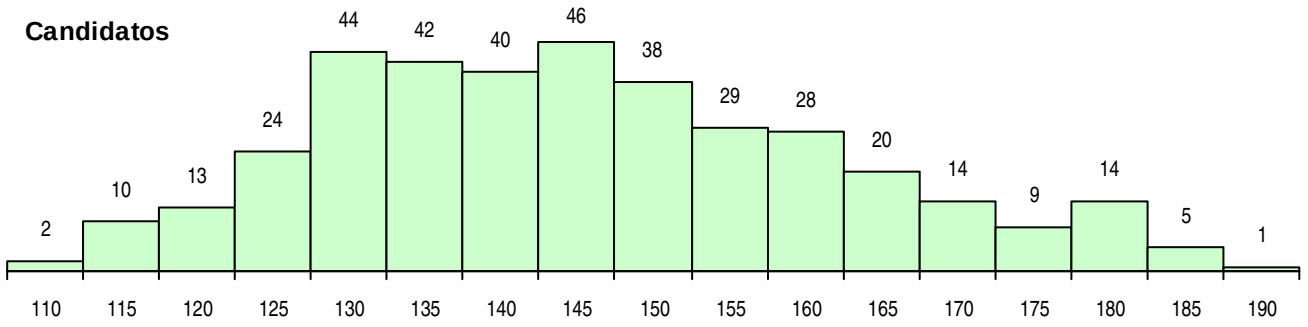

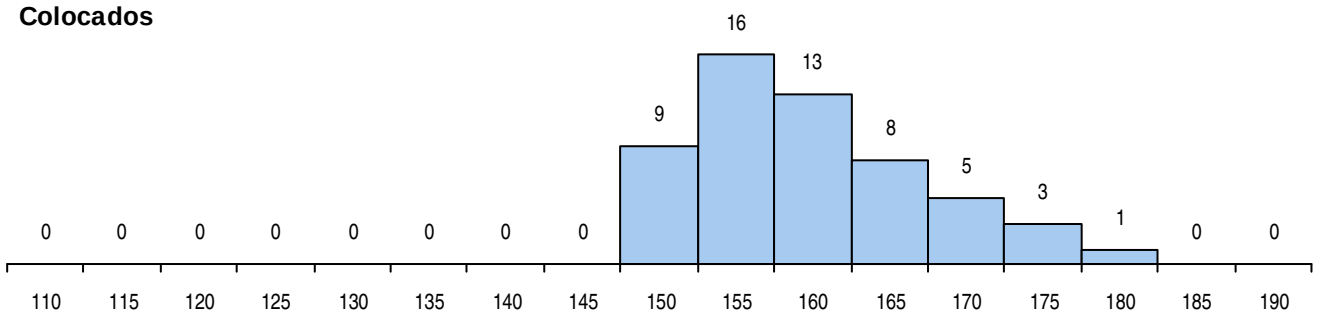

Estabelecimento: 1000 Universidade do Minho
Curso Superior: 9359 Engenharia Biomédica
Mestrado Integrado

OPÇÃO CANDIDATURA

Opção	Cands.	%	Cols.	%
1ª	125	25	13	26
2ª	94	19	8	16
3ª	78	16	8	16
4ª	79	16	5	10
5ª	66	13	10	20
6ª	56	11	6	12
Total	498		50	

SEXO DOS CANDIDATOS

Sexo	Cands.	%	Cols.	%
Masc.	210	42	18	36
Femin.	288	58	32	64
Total	498		50	

MÉDIAS DOS COLOCADOS

Nota de candidatura	181.8
Prova de ingresso	188.9
Média do 12º ano	177.1
Média do 10º/11º ano	177.1

OPÇÕES EXCLUÍDAS

Nota candidatura (s/mínima)	0
Prova ingresso (não fez)	7
Prova ingresso (s/mínima)	0
Pré-requisito (não fez)	0

ETAPA COLOCAÇÃO (contingente)

Etapa Colocação	Cands.	%	Cols.	%	Nota
1 Deficientes	2	0	1	2	178.0
4 Açores 1	1	0	0	0	
8 Madeira 1	2	0	0	0	
12 Emigrantes	1	0	0	0	
17 Geral	498	100	49	98	177.6
Total	504		50		

CURSO DO 12º ANO (15 mais frequentes)

Curso 12º ano	Cands.	%	Cols.	%
N060 Ciências e Tecnologias	428	86	48	96
R810 Agrupamento 1 / geral	49	10	1	2
U220 Ens. secundário recorrente (todos	5	1	0	0
N082 Informática	3	1	1	2
NA03 Biotecnologia (VC)	2	0	0	0
Q950 Equivalências	1	0	0	0
N085 Administração	1	0	0	0
N670 Mecânica	1	0	0	0
NA04 Biotecnologia (VCT)	1	0	0	0
Q940 Escolas estrangeiras em Portugal	1	0	0	0
U230 Ens. sec. recorrente privado e coo	1	0	0	0
R812 Agrupamento 1 / electrotecnia/elec	1	0	0	0
R813 Agrupamento 1 / informática	1	0	0	0
R820 Agrupamento 2 / geral	1	0	0	0
R830 Agrupamento 3 / geral	1	0	0	0

DISTRITO/CAE DE CANDIDATURA

Distrito Origem	Cands.	%	Cols.	%
Braga	264	53	32	64
Porto	77	15	8	16
Viana do Castelo	54	11	5	10
Vila Real	25	5	1	2
Tâmega	25	5	2	4
Entre Douro e Vou	8	2	0	0
Aveiro	8	2	1	2
Douro-Sul	7	1	0	0
Lisboa	5	1	0	0
Bragança	4	1	1	2
Viseu	4	1	0	0
Leiria	4	1	0	0
Guarda	2	0	0	0
Setúbal	2	0	0	0
R. A. Madeira	2	0	0	0
Oeste	2	0	0	0
Santarém	2	0	0	0
R. A. Açores	1	0	0	0
Coimbra	1	0	0	0
Castelo Branco	1	0	0	0
Total	498		50	

DISTRIBUIÇÕES DE NOTAS DE CANDIDATURA

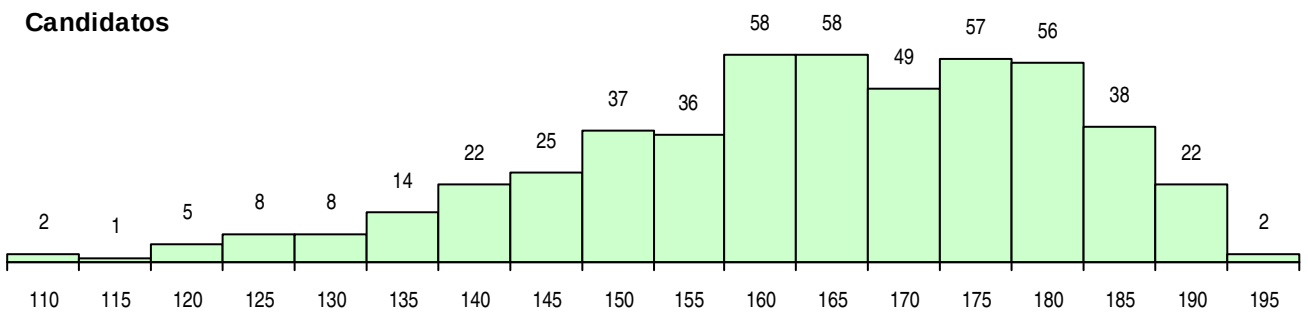

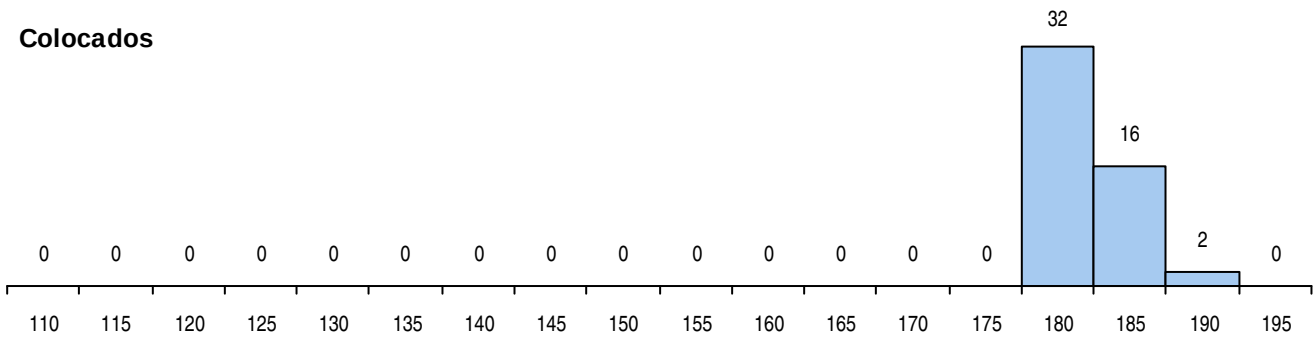

Estabelecimento: 1000 Universidade do Minho
Curso Superior: 9362 Engenharia de Comunicações
Mestrado Integrado

OPÇÃO CANDIDATURA

Opção	Cands.	%	Cols.	%
1ª	15	6	9	30
2ª	42	18	8	27
3ª	46	20	8	27
4ª	60	26	3	10
5ª	39	17	2	7
6ª	30	13	0	0
Total	232		30	

ETAPA COLOCAÇÃO (contingente)

Etapa Colocação	Cands.	%	Cols.	%	Nota
17 Geral	232	100	30	100	128.2
Total	232		30		

DISTRITO/CAE DE CANDIDATURA

Distrito Origem	Cands.	%	Cols.	%
Braga	150	65	21	70
Porto	19	8	1	3
Viana do Castelo	14	6	0	0
Tâmega	12	5	2	7
Vila Real	10	4	1	3
Entre Douro e Vou	7	3	1	3
Viseu	4	2	0	0
Leiria	3	1	1	3
Santarém	2	1	1	3
Guarda	2	1	1	3
Bragança	2	1	1	3
Setúbal	2	1	0	0
Lisboa	2	1	0	0
Aveiro	1	0	0	0
Évora	1	0	0	0
Coimbra	1	0	0	0
Total	232		30	

SEXO DOS CANDIDATOS

Sexo	Cands.	%	Cols.	%
Masc.	198	85	26	87
Femin.	34	15	4	13
Total	232		30	

CURSO DO 12º ANO (15 mais frequentes)

Curso 12º ano	Cands.	%	Cols.	%
N060 Ciências e Tecnologias	103	44	12	40
R810 Agrupamento 1 / geral	53	23	6	20
N082 Informática	21	9	5	17
R813 Agrupamento 1 / informática	19	8	4	13
N081 Electrotecnia e Electrónica	7	3	0	0
U220 Ens. secundário recorrente (todos	6	3	1	3
N064 Artes Visuais	4	2	1	3
R812 Agrupamento 1 / electrotecnia/elec	4	2	0	0
N976 Recorrente - Electrotecnia e Electr	3	1	0	0
R820 Agrupamento 2 / geral	2	1	0	0
N997 Informática (INA)	1	0	1	3
P544 Técnico de electrónica/instrumenta	1	0	0	0
N669 Informática	1	0	0	0
NA10 Electrónica e Telecomunicações (	1	0	0	0
P472 Técnico de informática/gestão	1	0	0	0

MÉDIAS DOS COLOCADOS

Nota de candidatura	137.2
Prova de ingresso	126.6
Média do 12º ano	144.3
Média do 10º/11º ano	144.3

OPÇÕES EXCLUÍDAS

Nota candidatura (s/mínima)	0
Prova ingresso (não fez)	6
Prova ingresso (s/mínima)	0
Pré-requisito (não fez)	0

DISTRIBUIÇÕES DE NOTAS DE CANDIDATURA

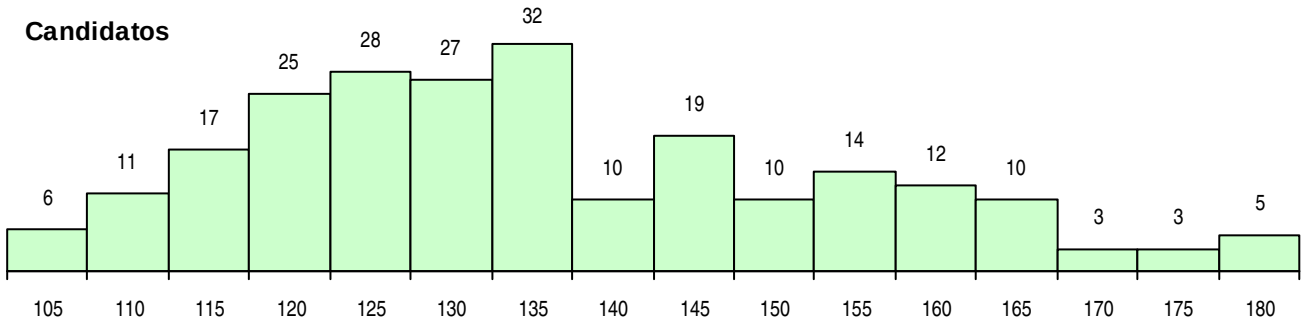

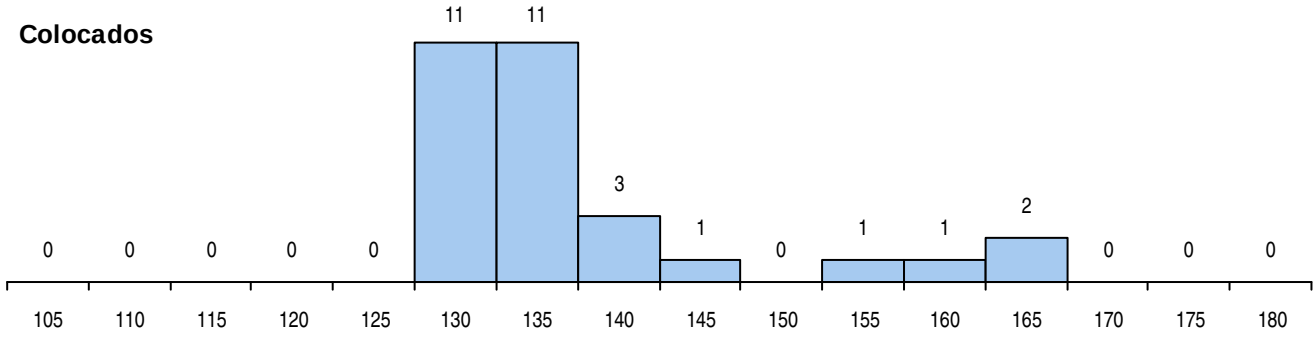

Estabelecimento: 1000 Universidade do Minho
Curso Superior: 9363 Engenharia de Materiais
Mestrado Integrado

OPÇÃO CANDIDATURA

Opção	Cands.	%	Cols.	%
1ª	12	8	6	20
2ª	23	16	6	20
3ª	27	19	4	13
4ª	22	15	3	10
5ª	38	26	6	20
6ª	22	15	5	17
Total	144		30	

ETAPA COLOCAÇÃO (contingente)

Etapa Colocação	Cands.	%	Cols.	%	Nota
8 Madeira 1	1	1	0	0	
17 Geral	144	100	30	100	123.2
Total	145		30		

DISTRITO/CAE DE CANDIDATURA

Distrito Origem	Cands.	%	Cols.	%
Braga	111	77	25	83
Porto	6	4	1	3
Viana do Castelo	5	3	1	3
Tâmega	4	3	2	7
Entre Douro e Vou	4	3	0	0
Viseu	3	2	0	0
Vila Real	3	2	0	0
Leiria	3	2	0	0
R. A. Madeira	1	1	0	0
Santarém	1	1	0	0
Portalegre	1	1	0	0
Guarda	1	1	1	3
Aveiro	1	1	0	0
Total	144		30	

SEXO DOS CANDIDATOS

Sexo	Cands.	%	Cols.	%
Masc.	86	60	18	60
Femin.	58	40	12	40
Total	144		30	

CURSO DO 12º ANO (15 mais frequentes)

Curso 12º ano	Cands.	%	Cols.	%
N060 Ciências e Tecnologias	66	46	16	53
R810 Agrupamento 1 / geral	53	37	8	27
R813 Agrupamento 1 / informática	8	6	2	7
U220 Ens. secundário recorrente (todos	5	3	0	0
N064 Artes Visuais	4	3	1	3
R820 Agrupamento 2 / geral	3	2	1	3
N082 Informática	2	1	0	0
R830 Agrupamento 3 / geral	1	1	1	3
P406 Técnico de construção civil/mediçõ	1	1	1	3
R164 Electrotecnia	1	1	0	0

MÉDIAS DOS COLOCADOS

Nota de candidatura	128.8
Prova de ingresso	115.1
Média do 12º ano	137.9
Média do 10º/11º ano	137.9

OPÇÕES EXCLUÍDAS

Nota candidatura (s/mínima)	0
Prova ingresso (não fez)	5
Prova ingresso (s/mínima)	0
Pré-requisito (não fez)	0

DISTRIBUIÇÕES DE NOTAS DE CANDIDATURA

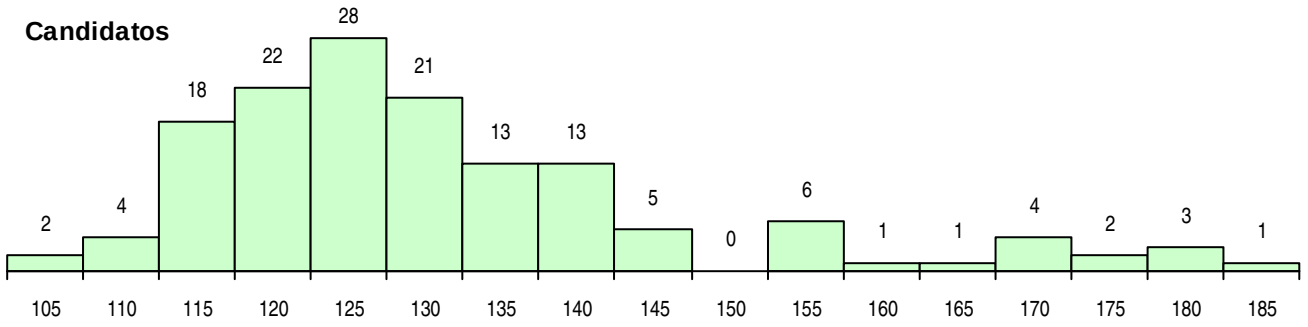

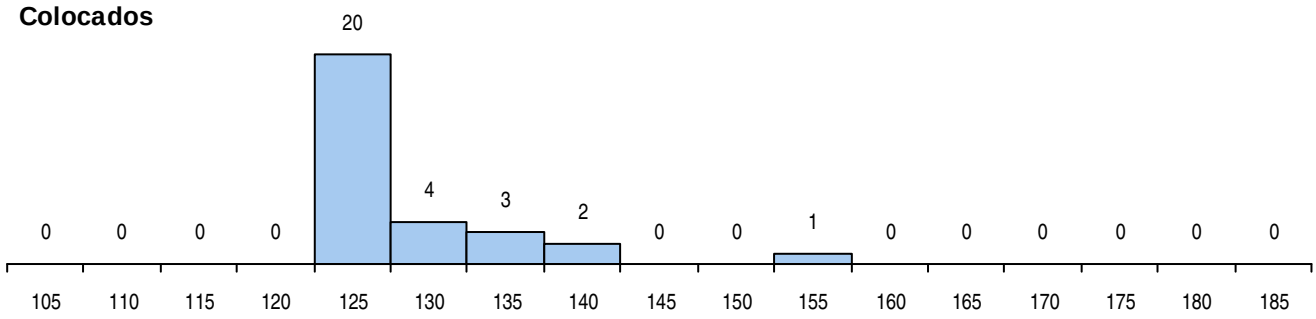

Estabelecimento: 1000 Universidade do Minho
Curso Superior: 9364 Engenharia de Polímeros
Mestrado Integrado

OPÇÃO CANDIDATURA

Opção	Cands.	%	Cols.	%
1ª	16	9	11	37
2ª	27	15	9	30
3ª	33	18	4	13
4ª	36	20	2	7
5ª	38	21	3	10
6ª	33	18	1	3
Total	183		30	

ETAPA COLOCAÇÃO (contingente)

Etapa Colocação	Cands.	%	Cols.	%	Nota
1 Deficientes	1	1	0	0	
17 Geral	183	100	30	100	126.0
Total	184		30		

DISTRITO/CAE DE CANDIDATURA

Distrito Origem	Cands.	%	Cols.	%
Braga	139	76	20	67
Viana do Castelo	15	8	3	10
Porto	13	7	4	13
Leiria	4	2	1	3
Tâmega	2	1	0	0
Vila Real	2	1	0	0
Bragança	2	1	1	3
Entre Douro e Vou	1	1	0	0
Santarém	1	1	0	0
Faro	1	1	0	0
Coimbra	1	1	0	0
Castelo Branco	1	1	0	0
Aveiro	1	1	1	3
Total	183		30	

SEXO DOS CANDIDATOS

Sexo	Cands.	%	Cols.	%
Masc.	120	66	18	60
Femin.	63	34	12	40
Total	183		30	

CURSO DO 12º ANO (15 mais frequentes)

Curso 12º ano	Cands.	%	Cols.	%
N060 Ciências e Tecnologias	98	54	20	67
R810 Agrupamento 1 / geral	61	33	8	27
R813 Agrupamento 1 / informática	8	4	0	0
U220 Ens. secundário recorrente (todos	4	2	1	3
N081 Electrotecnia e Electrónica	3	2	0	0
N064 Artes Visuais	2	1	1	3
P406 Técnico de construção civil/mediçõ	2	1	0	0
R830 Agrupamento 3 / geral	1	1	0	0
R820 Agrupamento 2 / geral	1	1	0	0
R812 Agrupamento 1 / electrotecnia/elec	1	1	0	0
P433 Técnico de gestão	1	1	0	0
N082 Informática	1	1	0	0

MÉDIAS DOS COLOCADOS

Nota de candidatura	134.7
Prova de ingresso	123.8
Média do 12º ano	142.0
Média do 10º/11º ano	142.0

OPÇÕES EXCLUÍDAS

Nota candidatura (s/mínima)	0
Prova ingresso (não fez)	7
Prova ingresso (s/mínima)	0
Pré-requisito (não fez)	0

DISTRIBUIÇÕES DE NOTAS DE CANDIDATURA

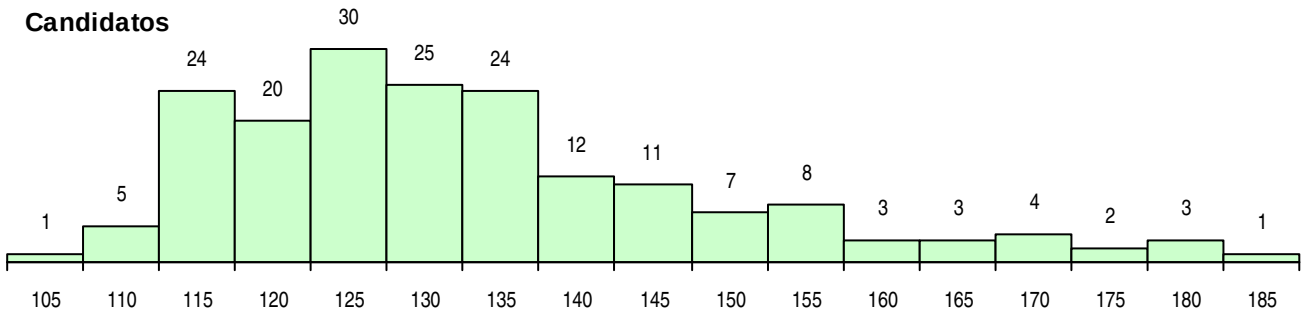

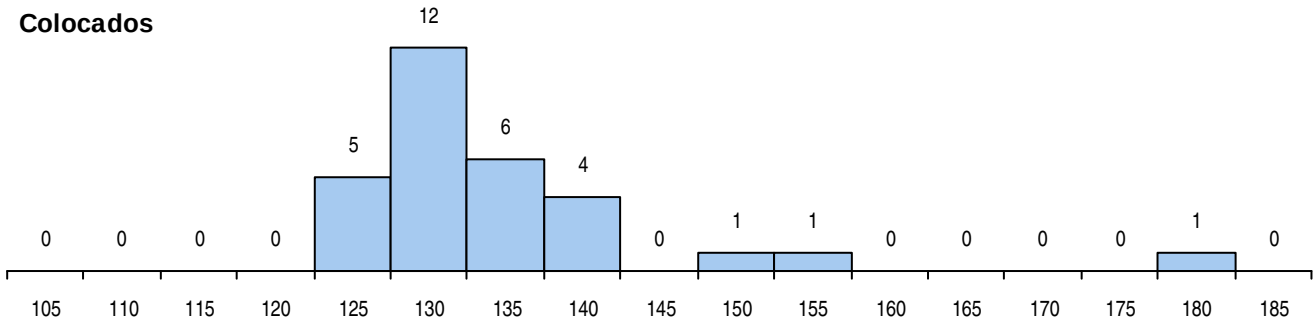

Estabelecimento: 1000 Universidade do Minho
Curso Superior: 9366 Engenharia Electrónica Industrial e Computadores
Mestrado Integrado

OPÇÃO CANDIDATURA

Opção	Cands.	%	Cols.	%
1ª	115	25	50	71
2ª	98	22	11	16
3ª	81	18	3	4
4ª	70	15	6	9
5ª	56	12	0	0
6ª	35	8	0	0
Total	455		70	

ETAPA COLOCAÇÃO (contingente)

Etapa Colocação	Cands.	%	Cols.	%	Nota
1 Deficientes	1	0	0	0	
4 Açores 1	1	0	1	1	145.8
8 Madeira 1	2	0	0	0	
17 Geral	455	100	69	99	137.2
Total	459		70		

DISTRITO/CAE DE CANDIDATURA

Distrito Origem	Cands.	%	Cols.	%
Braga	241	53	41	59
Porto	66	15	10	14
Viana do Castelo	42	9	10	14
Tâmega	30	7	3	4
Vila Real	19	4	1	1
Entre Douro e Vou	10	2	0	0
Aveiro	8	2	0	0
Santarém	7	2	1	1
Viseu	5	1	1	1
Leiria	5	1	0	0
R. A. Açores	4	1	1	1
Coimbra	4	1	0	0
Douro-Sul	3	1	0	0
Bragança	3	1	0	0
Setúbal	2	0	2	3
R. A. Madeira	2	0	0	0
Lisboa	1	0	0	0
Guarda	1	0	0	0
Évora	1	0	0	0
Portalegre	1	0	0	0
Total	455		70	

SEXO DOS CANDIDATOS

Sexo	Cands.	%	Cols.	%
Masc.	418	92	66	94
Femin.	37	8	4	6
Total	455		70	

CURSO DO 12º ANO (15 mais frequentes)

Curso 12º ano	Cands.	%	Cols.	%
N060 Ciências e Tecnologias	243	53	49	70
R810 Agrupamento 1 / geral	81	18	5	7
N081 Electrotecnia e Electrónica	28	6	6	9
N082 Informática	25	5	3	4
R813 Agrupamento 1 / informática	21	5	0	0
U220 Ens. secundário recorrente (todos	10	2	0	0
R812 Agrupamento 1 / electrotecnia/elec	9	2	0	0
N976 Recorrente - Electrotecnia e Electr	6	1	2	3
P430 Técnico de electrónica/comando	5	1	2	3
P544 Técnico de electrónica/instrumenta	3	1	2	3
N576 Electrónica Industrial e Automação	3	1	0	0
N669 Informática	3	1	0	0
NA10 Electrónica e Telecomunicações (	3	1	0	0
N997 Informática (INA)	2	0	0	0
P406 Técnico de construção civil/mediçõ	2	0	0	0

MÉDIAS DOS COLOCADOS

Nota de candidatura	151.9
Prova de ingresso	148.1
Média do 12º ano	154.4
Média do 10º/11º ano	154.4

OPÇÕES EXCLUÍDAS

Nota candidatura (s/mínima)	0
Prova ingresso (não fez)	17
Prova ingresso (s/mínima)	0
Pré-requisito (não fez)	0

DISTRIBUIÇÕES DE NOTAS DE CANDIDATURA

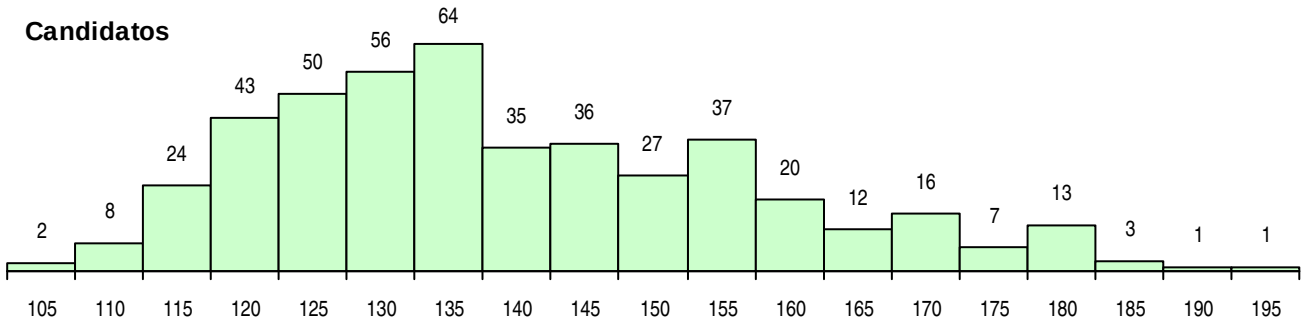

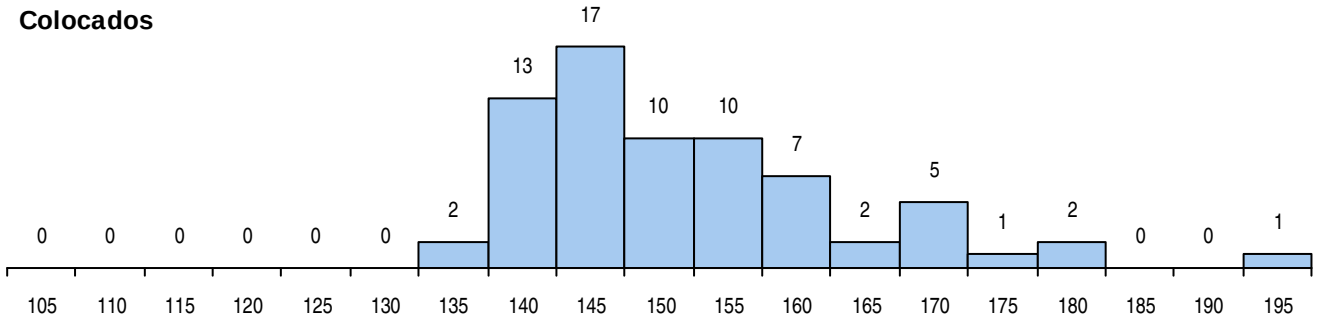

Estabelecimento: 1000 Universidade do Minho
Curso Superior: 9369 Engenharia Mecânica
Mestrado Integrado

OPÇÃO CANDIDATURA

Opção	Cands.	%	Cols.	%
1ª	59	15	26	43
2ª	75	19	23	38
3ª	92	23	9	15
4ª	72	18	1	2
5ª	60	15	1	2
6ª	43	11	0	0
Total	401		60	

ETAPA COLOCAÇÃO (contingente)

Etapa Colocação	Cands.	%	Cols.	%	Nota
4 Açores 1	4	1	0	0	
8 Madeira 1	9	2	0	0	
17 Geral	401	100	60	100	129.6
Total	414		60		

DISTRITO/CAE DE CANDIDATURA

Distrito Origem	Cands.	%	Cols.	%
Braga	208	52	38	63
Porto	59	15	8	13
Viana do Castelo	38	9	6	10
Tâmega	20	5	3	5
Vila Real	13	3	3	5
Entre Douro e Vou	12	3	0	0
R. A. Madeira	9	2	0	0
R. A. Açores	8	2	0	0
Leiria	6	1	0	0
Setúbal	5	1	1	2
Aveiro	4	1	0	0
Santarém	4	1	0	0
Bragança	3	1	0	0
Viseu	2	0	0	0
Portalegre	2	0	1	2
Douro-Sul	2	0	0	0
Coimbra	2	0	0	0
Oeste	2	0	0	0
Guarda	1	0	0	0
Faro	1	0	0	0
Total	401		60	

SEXO DOS CANDIDATOS

Sexo	Cands.	%	Cols.	%
Masc.	357	89	55	92
Femin.	44	11	5	8
Total	401		60	

CURSO DO 12º ANO (15 mais frequentes)

Curso 12º ano	Cands.	%	Cols.	%
N060 Ciências e Tecnologias	242	60	39	65
R810 Agrupamento 1 / geral	107	27	12	20
R813 Agrupamento 1 / informática	10	2	1	2
U220 Ens. secundário recorrente (todos	9	2	2	3
R814 Agrupamento 1 / mecânica	6	1	1	2
N064 Artes Visuais	5	1	1	2
R820 Agrupamento 2 / geral	3	1	1	2
N081 Electrotecnia e Electrónica	3	1	1	2
N976 Recorrente - Electrotecnia e Electr	3	1	0	0
N670 Mecânica	2	0	1	2
P406 Técnico de construção civil/mediçõ	2	0	0	0
R840 Agrupamento 4 / geral	1	0	1	2
P544 Técnico de electrónica/instrumenta	1	0	0	0
P775 Técnico intermédio de manutençã	1	0	0	0
N669 Informática	1	0	0	0

MÉDIAS DOS COLOCADOS

Nota de candidatura	141.7
Prova de ingresso	135.7
Média do 12º ano	145.6
Média do 10º/11º ano	145.6

OPÇÕES EXCLUÍDAS

Nota candidatura (s/mínima)	0
Prova ingresso (não fez)	13
Prova ingresso (s/mínima)	0
Pré-requisito (não fez)	0

DISTRIBUIÇÕES DE NOTAS DE CANDIDATURA

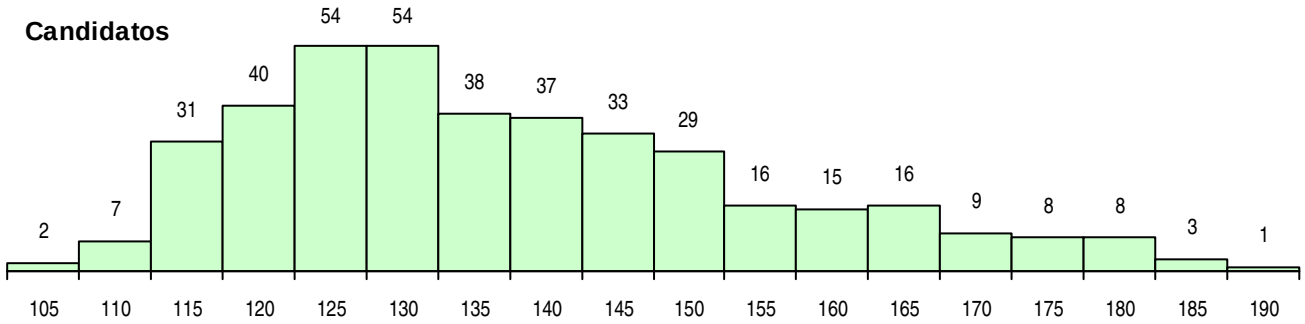

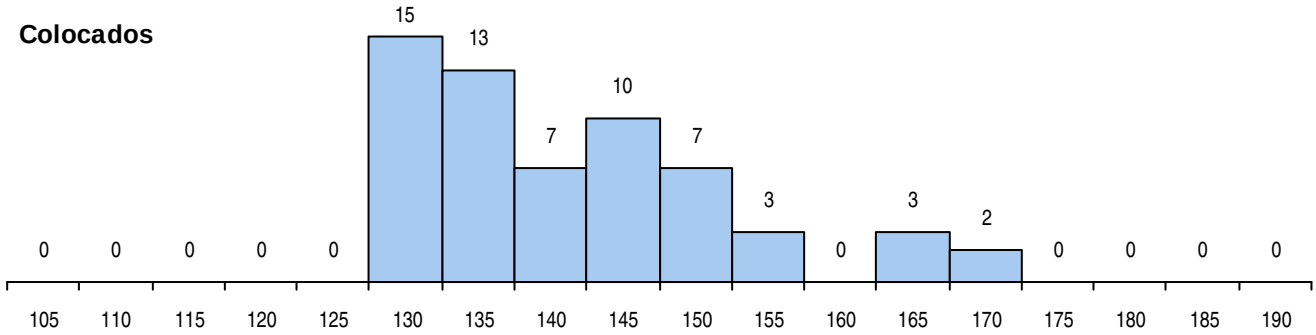

Estabelecimento: 1000 Universidade do Minho
Curso Superior: 9371 Engenharia Têxtil
Mestrado Integrado

OPÇÃO CANDIDATURA

Opção	Cands.	%	Cols.	%
2ª	1	4	1	11
3ª	6	24	3	33
4ª	2	8	0	0
5ª	6	24	2	22
6ª	10	40	3	33
Total	25		9	

ETAPA COLOCAÇÃO (contingente)

Etapa Colocação	Cands.	%	Cols.	%	Nota
17 Geral	25	100	9	100	108.6
Total	25		9		

DISTRITO/CAE DE CANDIDATURA

Distrito Origem	Cands.	%	Cols.	%
Braga	19	76	6	67
Porto	3	12	1	11
Vila Real	1	4	1	11
Viana do Castelo	1	4	1	11
Aveiro	1	4	0	0
Total	25		9	

SEXO DOS CANDIDATOS

Sexo	Cands.	%	Cols.	%
Masc.	15	60	5	56
Femin.	10	40	4	44
Total	25		9	

CURSO DO 12º ANO (15 mais frequentes)

Curso 12º ano	Cands.	%	Cols.	%
R810 Agrupamento 1 / geral	9	36	5	56
N060 Ciências e Tecnologias	7	28	1	11
U220 Ens. secundário recorrente (todos	2	8	1	11
N081 Electrotecnia e Electrónica	2	8	0	0
R813 Agrupamento 1 / informática	1	4	1	11
R176 Informática	1	4	1	11
R820 Agrupamento 2 / geral	1	4	0	0
R814 Agrupamento 1 / mecânica	1	4	0	0
N064 Artes Visuais	1	4	0	0

MÉDIAS DOS COLOCADOS

Nota de candidatura	114.8
Prova de ingresso	103.8
Média do 12º ano	122.1
Média do 10º/11º ano	122.1

OPÇÕES EXCLUÍDAS

Nota candidatura (s/mínima)	0
Prova ingresso (não fez)	2
Prova ingresso (s/mínima)	0
Pré-requisito (não fez)	0

DISTRIBUIÇÕES DE NOTAS DE CANDIDATURA

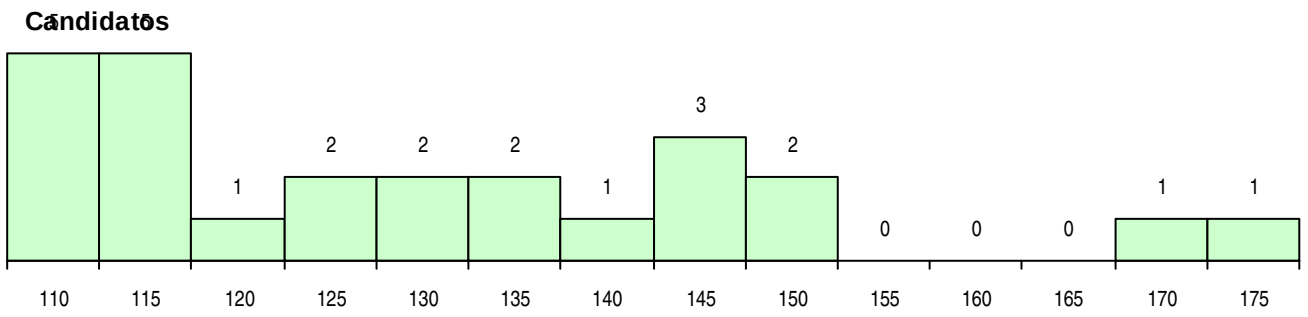

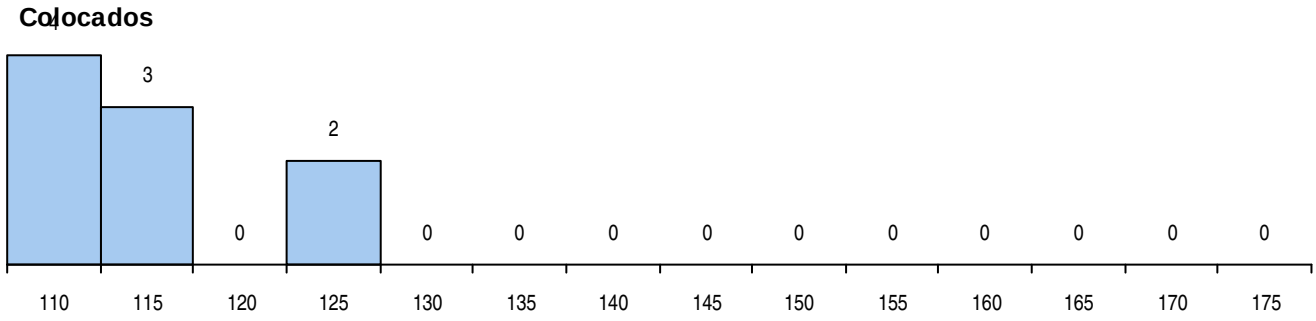

Estabelecimento: 1000 Universidade do Minho
Curso Superior: 9381 Estatística Aplicada
Licenciatura

OPÇÃO CANDIDATURA

Opção	Cands.	%	Cols.	%
1ª	3	15	3	60
3ª	4	20	2	40
4ª	7	35	0	0
5ª	2	10	0	0
6ª	4	20	0	0
Total	20		5	

ETAPA COLOCAÇÃO (contingente)

Etapa Colocação	Cands.	%	Cols.	%	Nota
1 Deficientes	1	5	0	0	
17 Geral	20	100	5	100	127.2
Total	21		5		

DISTRITO/CAE DE CANDIDATURA

Distrito Origem	Cands.	%	Cols.	%
Braga	14	70	4	80
Tâmega	2	10	0	0
Porto	2	10	1	20
Entre Douro e Vou	1	5	0	0
Guarda	1	5	0	0
Total	20		5	

SEXO DOS CANDIDATOS

Sexo	Cands.	%	Cols.	%
Masc.	9	45	2	40
Femin.	11	55	3	60
Total	20		5	

CURSO DO 12º ANO (15 mais frequentes)

Curso 12º ano	Cands.	%	Cols.	%
N060 Ciências e Tecnologias	10	50	2	40
R810 Agrupamento 1 / geral	5	25	2	40
N061 Ciências Socioeconómicas	2	10	1	20
U220 Ens. secundário recorrente (todos	1	5	0	0
Q960 Equivalências (Desp. n.º 6649/200	1	5	0	0
N082 Informática	1	5	0	0

MÉDIAS DOS COLOCADOS

Nota de candidatura	146.4
Prova de ingresso	137.6
Média do 12º ano	152.2
Média do 10º/11º ano	152.2

OPÇÕES EXCLUÍDAS

Nota candidatura (s/mínima)	0
Prova ingresso (não fez)	0
Prova ingresso (s/mínima)	0
Pré-requisito (não fez)	0

DISTRIBUIÇÕES DE NOTAS DE CANDIDATURA

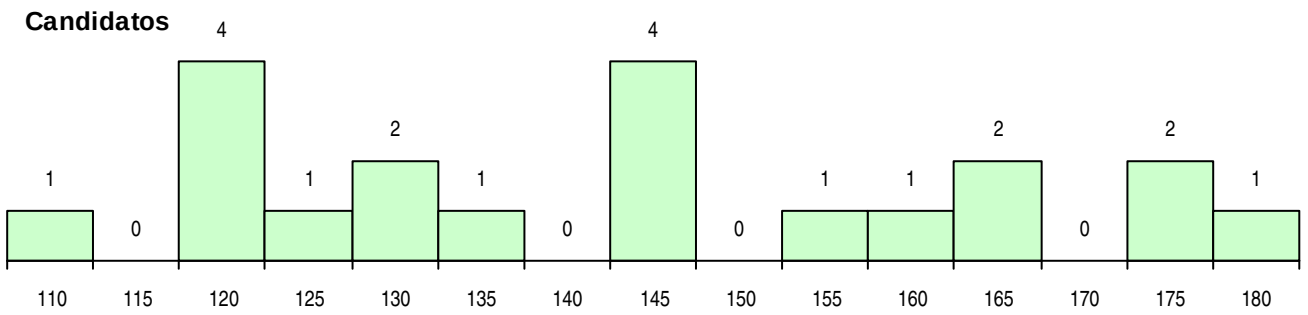

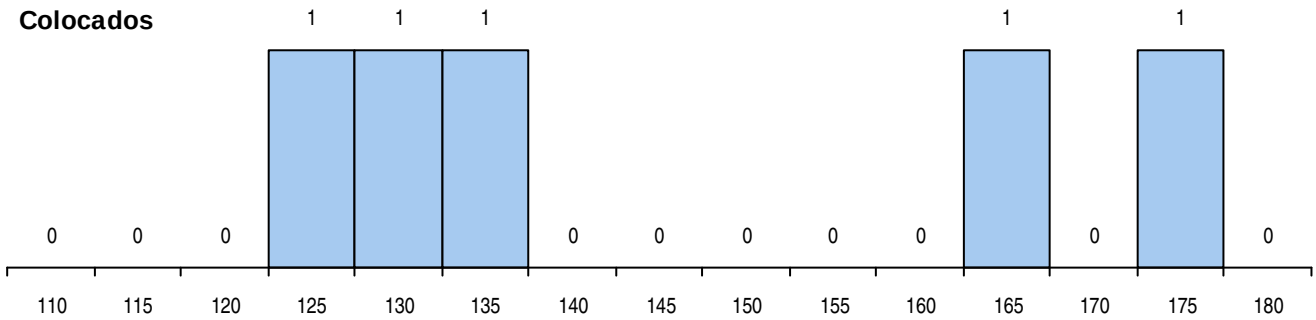

Estabelecimento: 1000 Universidade do Minho
Curso Superior: 9397 Ciências da Computação
Licenciatura

OPÇÃO CANDIDATURA

Opção	Cands.	%	Cols.	%
1ª	15	11	15	33
2ª	31	23	11	24
3ª	23	17	6	13
4ª	21	16	4	9
5ª	21	16	6	13
6ª	22	17	4	9
Total	133		46	

SEXO DOS CANDIDATOS

Sexo	Cands.	%	Cols.	%
Masc.	115	86	36	78
Femin.	18	14	10	22
Total	133		46	

MÉDIAS DOS COLOCADOS

Nota de candidatura	129.3
Prova de ingresso	121.7
Média do 12º ano	134.5
Média do 10º/11º ano	134.5

OPÇÕES EXCLUÍDAS

Nota candidatura (s/mínima)	0
Prova ingresso (não fez)	15
Prova ingresso (s/mínima)	15
Pré-requisito (não fez)	0

ETAPA COLOCAÇÃO (contingente)

Etapa Colocação	Cands.	%	Cols.	%	Nota
17 Geral	133	100	46	100	105.4
Total	133		46		

CURSO DO 12º ANO (15 mais frequentes)

Curso 12º ano	Cands.	%	Cols.	%
N060 Ciências e Tecnologias	51	38	11	24
R810 Agrupamento 1 / geral	25	19	16	35
N082 Informática	22	17	5	11
R813 Agrupamento 1 / informática	16	12	8	17
U220 Ens. secundário recorrente (todos	10	8	2	4
N977 Recorrente - Informática	2	2	2	4
N061 Ciências Socioeconómicas	2	2	1	2
R820 Agrupamento 2 / geral	1	1	1	2
R830 Agrupamento 3 / geral	1	1	0	0
R812 Agrupamento 1 / electrotecnia/elec	1	1	0	0
N970 Recorrente - Ciências e Tecnologi	1	1	0	0
N081 Electrotecnia e Electrónica	1	1	0	0

DISTRITO/CAE DE CANDIDATURA

Distrito Origem	Cands.	%	Cols.	%
Braga	97	73	36	78
Porto	15	11	4	9
Viana do Castelo	9	7	5	11
Tâmega	4	3	0	0
Vila Real	2	2	0	0
Entre Douro e Vou	1	1	0	0
Santarém	1	1	0	0
Portalegre	1	1	1	2
Leiria	1	1	0	0
Guarda	1	1	0	0
Aveiro	1	1	0	0
Total	133		46	

DISTRIBUIÇÕES DE NOTAS DE CANDIDATURA

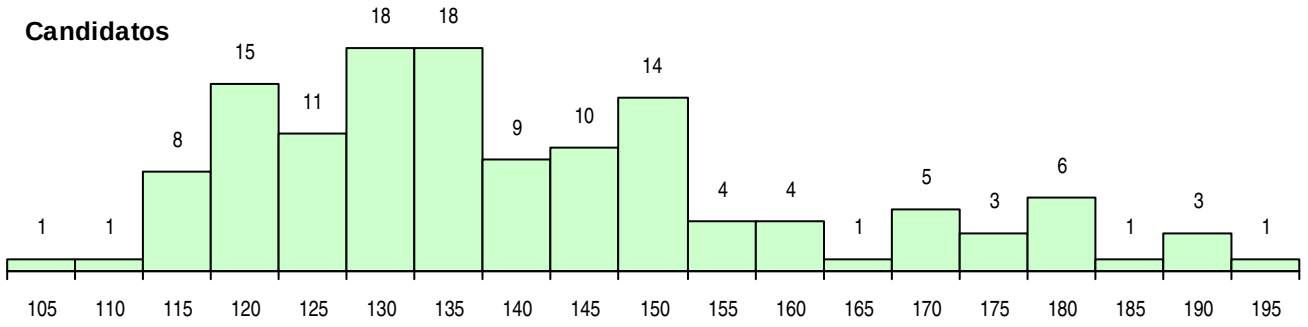

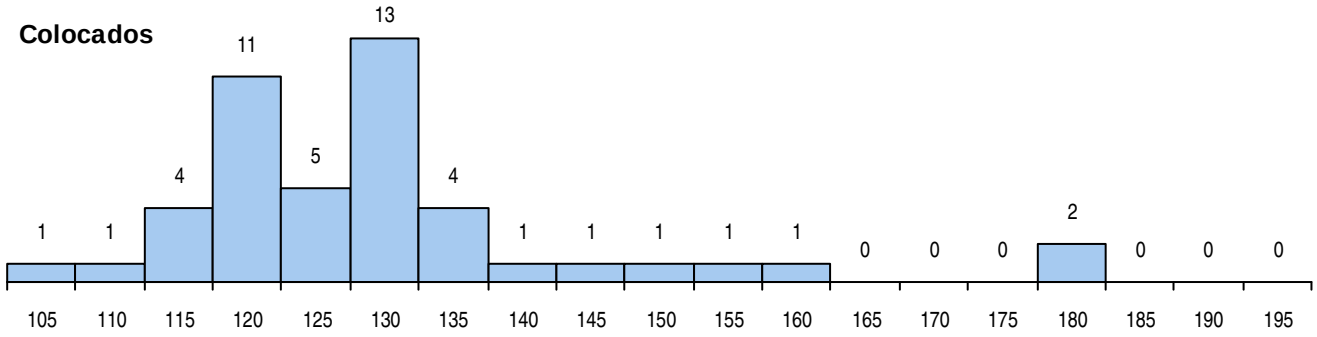

Estabelecimento: 1000 Universidade do Minho
Curso Superior: 9499 Design e Marketing de Moda
Licenciatura

OPÇÃO CANDIDATURA

Opção	Cands.	%	Cols.	%
1ª	57	24	18	60
2ª	38	16	5	17
3ª	48	20	1	3
4ª	40	17	4	13
5ª	39	16	2	7
6ª	20	8	0	0
Total	242		30	

ETAPA COLOCAÇÃO (contingente)

Etapa Colocação	Cands.	%	Cols.	%	Nota
1 Deficientes	2	1	1	3	114.4
4 Açores 1	5	2	1	3	146.8
17 Geral	242	100	28	93	155.0
Total	249		30		

DISTRITO/CAE DE CANDIDATURA

Distrito Origem	Cands.	%	Cols.	%
Braga	99	41	12	40
Porto	38	16	11	37
Tâmega	16	7	1	3
Viana do Castelo	13	5	1	3
Lisboa	12	5	0	0
Entre Douro e Vou	8	3	1	3
Setúbal	7	3	0	0
Aveiro	6	2	1	3
Bragança	6	2	1	3
Vila Real	6	2	0	0
Coimbra	5	2	0	0
R. A. Açores	5	2	1	3
Faro	4	2	0	0
Leiria	3	1	0	0
Santarém	2	1	0	0
Évora	2	1	0	0
Douro-Sul	2	1	0	0
Guarda	2	1	1	3
R. A. Madeira	1	0	0	0
Portalegre	1	0	0	0
Castelo Branco	1	0	0	0
Viseu	1	0	0	0
Oeste	1	0	0	0
Beja	1	0	0	0
Total	242		30	

SEXO DOS CANDIDATOS

Sexo	Cands.	%	Cols.	%
Masc.	53	22	6	20
Femin.	189	78	24	80
Total	242		30	

CURSO DO 12º ANO (15 mais frequentes)

Curso 12º ano	Cands.	%	Cols.	%
N064 Artes Visuais	89	37	12	40
R820 Agrupamento 2 / geral	39	16	7	23
N060 Ciências e Tecnologias	26	11	3	10
R810 Agrupamento 1 / geral	23	10	2	7
U220 Ens. secundário recorrente (todos	17	7	2	7
N083 Design de Equipamento	7	3	0	0
R821 Agrupamento 2 / design	4	2	1	3
P418 Técnico de design de moda	4	2	1	3
R830 Agrupamento 3 / geral	4	2	1	3
N082 Informática	3	1	0	0
P426 Técnico de estilismo industrial	3	1	0	0
P645 Técnico de estilismo	2	1	0	0
N061 Ciências Socioeconómicas	2	1	0	0
N084 Multimédia	2	1	0	0
N072 Design de Produto	2	1	0	0

MÉDIAS DOS COLOCADOS

Nota de candidatura	162.0
Prova de ingresso	170.3
Média do 12º ano	156.5
Média do 10º/11º ano	156.5

OPÇÕES EXCLUÍDAS

Nota candidatura (s/mínima)	0
Prova ingresso (não fez)	9
Prova ingresso (s/mínima)	0
Pré-requisito (não fez)	0

DISTRIBUIÇÕES DE NOTAS DE CANDIDATURA

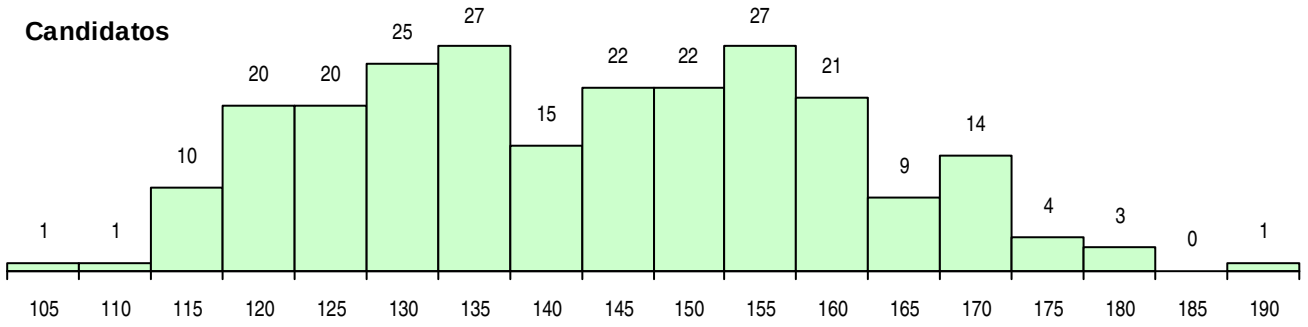

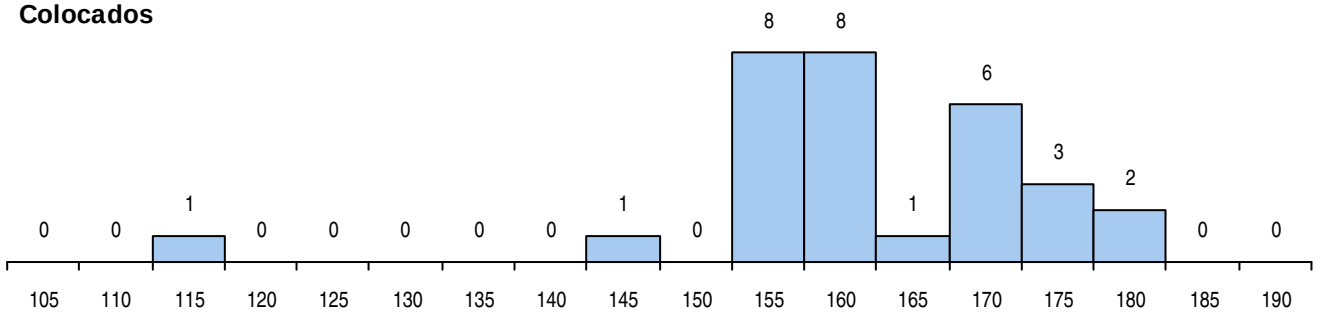

Estabelecimento: 1000 Universidade do Minho
Curso Superior: 9509 Engenharia e Gestão Industrial
Mestrado Integrado

OPÇÃO CANDIDATURA

Opção	Cands.	%	Cols.	%
1ª	36	10	10	25
2ª	62	17	17	43
3ª	77	22	11	28
4ª	68	19	1	3
5ª	72	20	1	3
6ª	41	12	0	0
Total	356		40	

ETAPA COLOCAÇÃO (contingente)

Etapa Colocação	Cands.	%	Cols.	%	Nota
4 Açores 1	2	1	0	0	
8 Madeira 1	1	0	0	0	
17 Geral	356	100	40	100	135.0
Total	359		40		

DISTRITO/CAE DE CANDIDATURA

Distrito Origem	Cands.	%	Cols.	%
Braga	180	51	23	58
Porto	67	19	8	20
Viana do Castelo	30	8	3	8
Entre Douro e Vou	22	6	3	8
Tâmega	16	4	3	8
Vila Real	9	3	0	0
Aveiro	8	2	0	0
Douro-Sul	5	1	0	0
Viseu	4	1	0	0
Bragança	4	1	0	0
Lisboa	3	1	0	0
R. A. Açores	2	1	0	0
Coimbra	2	1	0	0
Leiria	1	0	0	0
Setúbal	1	0	0	0
R. A. Madeira	1	0	0	0
Santarém	1	0	0	0
Total	356		40	

SEXO DOS CANDIDATOS

Sexo	Cands.	%	Cols.	%
Masc.	254	71	32	80
Femin.	102	29	8	20
Total	356		40	

CURSO DO 12º ANO (15 mais frequentes)

Curso 12º ano	Cands.	%	Cols.	%
N060 Ciências e Tecnologias	187	53	30	75
R810 Agrupamento 1 / geral	96	27	5	13
U220 Ens. secundário recorrente (todos	14	4	1	3
N061 Ciências Socioeconómicas	9	3	0	0
R813 Agrupamento 1 / informática	8	2	0	0
N064 Artes Visuais	6	2	2	5
R830 Agrupamento 3 / geral	6	2	1	3
N081 Electrotecnia e Electrónica	5	1	0	0
R820 Agrupamento 2 / geral	3	1	0	0
Q940 Escolas estrangeiras em Portugal	3	1	0	0
N082 Informática	3	1	0	0
R812 Agrupamento 1 / electrotecnia/elec	2	1	0	0
N085 Administração	2	1	0	0
N670 Mecânica	1	0	1	3
P544 Técnico de electrónica/instrumenta	1	0	0	0

MÉDIAS DOS COLOCADOS

Nota de candidatura	152.6
Prova de ingresso	145.2
Média do 12º ano	157.5
Média do 10º/11º ano	157.5

OPÇÕES EXCLUÍDAS

Nota candidatura (s/mínima)	0
Prova ingresso (não fez)	4
Prova ingresso (s/mínima)	0
Pré-requisito (não fez)	0

DISTRIBUIÇÕES DE NOTAS DE CANDIDATURA

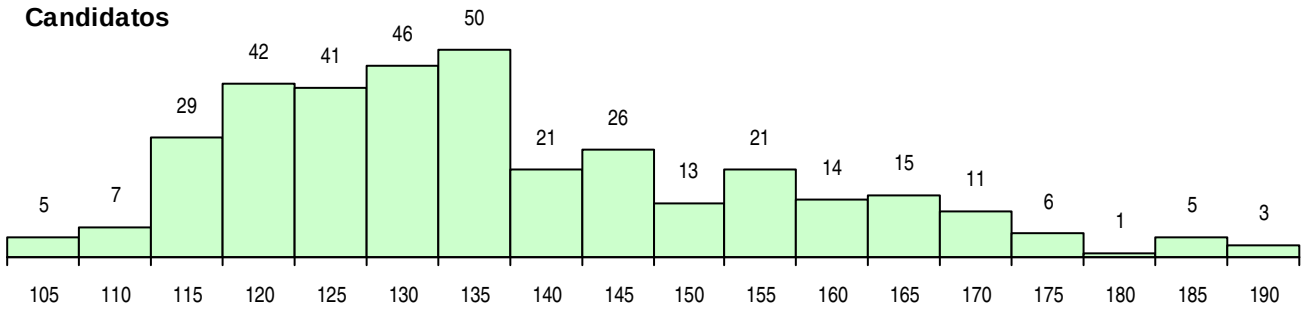

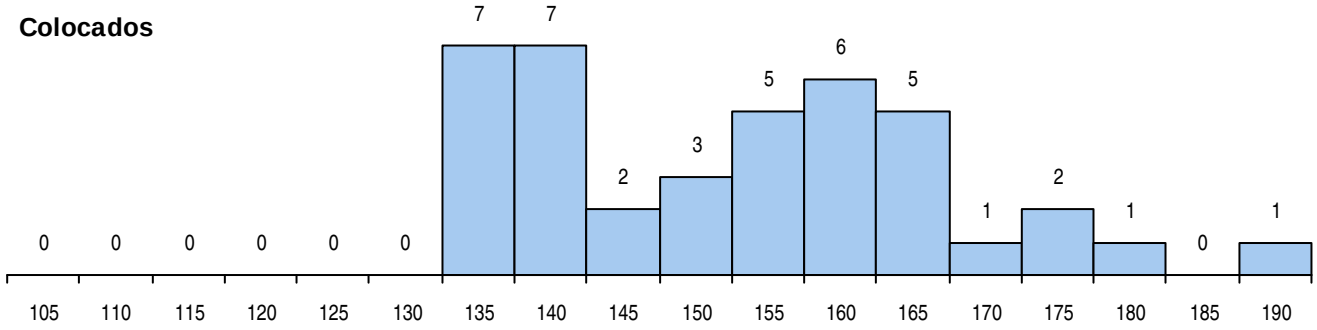

Estabelecimento: 1000 Universidade do Minho
Curso Superior: 9555 Psicologia
Mestrado Integrado

OPÇÃO CANDIDATURA

Opção	Cands.	%	Cols.	%
1ª	139	24	43	70
2ª	145	25	11	18
3ª	109	19	3	5
4ª	92	16	2	3
5ª	58	10	2	3
6ª	39	7	0	0
Total	582		61	

SEXO DOS CANDIDATOS

Sexo	Cands.	%	Cols.	%
Masc.	102	18	10	16
Femin.	480	82	51	84
Total	582		61	

MÉDIAS DOS COLOCADOS

Nota de candidatura	163.2
Prova de ingresso	164.6
Média do 12º ano	162.3
Média do 10º/11º ano	162.3

OPÇÕES EXCLUÍDAS

Nota candidatura (s/mínima)	0
Prova ingresso (não fez)	14
Prova ingresso (s/mínima)	24
Pré-requisito (não fez)	0

ETAPA COLOCAÇÃO (contingente)

Etapa Colocação	Cands.	%	Cols.	%	Nota
1 Deficientes	4	1	2	3	129.4
4 Açores 1	10	2	2	3	124.4
8 Madeira 1	29	5	2	3	142.8
13 Militares	2	0	2	3	125.0
17 Geral	582	100	53	87	156.0
Total	627		61		

CURSO DO 12º ANO (15 mais frequentes)

Curso 12º ano	Cands.	%	Cols.	%
N060 Ciências e Tecnologias	114	20	21	34
U220 Ens. secundário recorrente (todos	109	19	9	15
R810 Agrupamento 1 / geral	108	19	10	16
N062 Ciências Sociais e Humanas	99	17	14	23
R840 Agrupamento 4 / geral	44	8	1	2
N088 Acção Social	24	4	0	0
N089 Desporto	6	1	1	2
N674 Animação Sócio-Cultural	5	1	1	2
P381 Técnico de comunicação/marketin	5	1	0	0
N972 Recorrente - Ciências Sociais e Hu	4	1	1	2
R830 Agrupamento 3 / geral	4	1	0	0
U230 Ens. sec. recorrente privado e coo	4	1	0	0
E001 1.º curso	4	1	0	0
N061 Ciências Socioeconómicas	3	1	1	2
N063 Línguas e Literaturas	3	1	0	0

DISTRITO/CAE DE CANDIDATURA

Distrito Origem	Cands.	%	Cols.	%
Braga	205	35	30	49
Porto	96	16	8	13
Tâmega	50	9	7	11
Viana do Castelo	36	6	2	3
R. A. Madeira	29	5	2	3
Vila Real	24	4	2	3
Entre Douro e Vou	23	4	2	3
Lisboa	17	3	1	2
Aveiro	15	3	2	3
R. A. Açores	14	2	2	3
Leiria	12	2	0	0
Douro-Sul	11	2	0	0
Setúbal	10	2	1	2
Viseu	9	2	1	2
Coimbra	8	1	0	0
Santarém	7	1	0	0
Guarda	4	1	1	2
Bragança	4	1	0	0
Faro	3	1	0	0
Évora	2	0	0	0
Oeste	2	0	0	0
Beja	1	0	0	0
Total	582		61	

DISTRIBUIÇÕES DE NOTAS DE CANDIDATURA

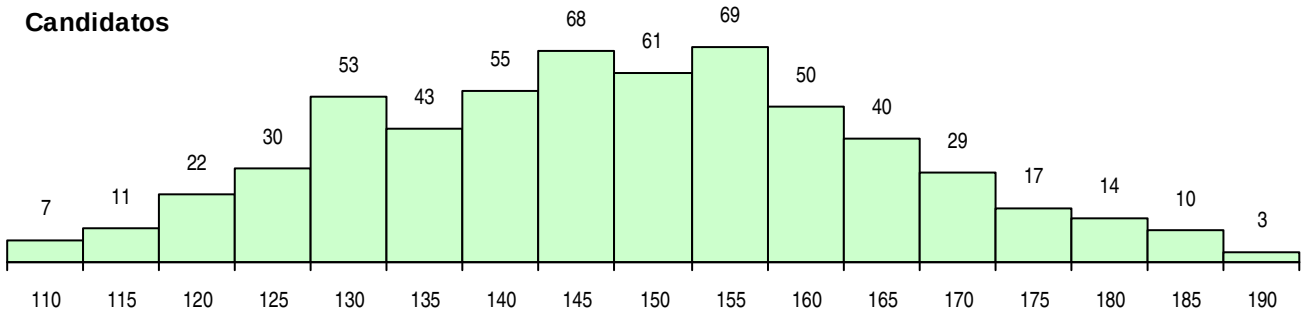

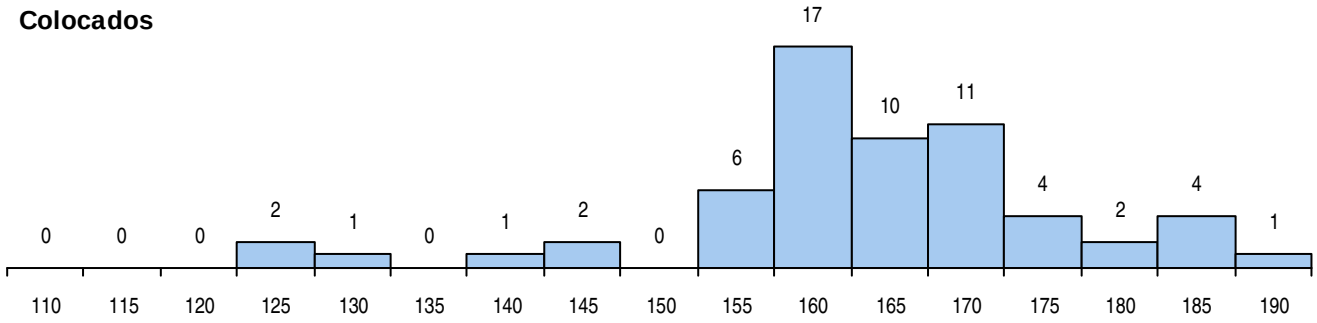

Estabelecimento: 1000 Universidade do Minho
Curso Superior: 9688 Biologia Aplicada
Licenciatura

OPÇÃO CANDIDATURA

Opção	Cands.	%	Cols.	%
1ª	74	21	30	53
2ª	60	17	10	18
3ª	59	17	6	11
4ª	59	17	5	9
5ª	56	16	4	7
6ª	46	13	2	4
Total	354		57	

SEXO DOS CANDIDATOS

Sexo	Cands.	%	Cols.	%
Masc.	117	33	16	28
Femin.	237	67	41	72
Total	354		57	

MÉDIAS DOS COLOCADOS

Nota de candidatura	156.9
Prova de ingresso	150.0
Média do 12º ano	161.5
Média do 10º/11º ano	161.5

OPÇÕES EXCLUÍDAS

Nota candidatura (s/mínima)	0
Prova ingresso (não fez)	3
Prova ingresso (s/mínima)	11
Pré-requisito (não fez)	0

ETAPA COLOCAÇÃO (contingente)

Etapa Colocação	Cands.	%	Cols.	%	Nota
1 Deficientes	2	1	1	2	125.8
4 Açores 1	2	1	0	0	
17 Geral	354	100	56	98	146.8
Total	358		57		

CURSO DO 12º ANO (15 mais frequentes)

Curso 12º ano	Cands.	%	Cols.	%
N060 Ciências e Tecnologias	216	61	44	77
R810 Agrupamento 1 / geral	91	26	9	16
U220 Ens. secundário recorrente (todos	38	11	3	5
Q940 Escolas estrangeiras em Portugal	2	1	1	2
R875 Técnico de análises químico-bioló	1	0	0	0
R169 Biotecnologia	1	0	0	0
Q950 Equivalências	1	0	0	0
P445 Técnico de hotelaria/recepção e at	1	0	0	0
NA03 Biotecnologia (VC)	1	0	0	0
N668 Química Industrial e Ambiental	1	0	0	0
N064 Artes Visuais	1	0	0	0

DISTRITO/CAE DE CANDIDATURA

Distrito Origem	Cands.	%	Cols.	%
Braga	206	58	40	70
Porto	57	16	7	12
Viana do Castelo	24	7	8	14
Tâmega	16	5	1	2
Vila Real	12	3	0	0
Entre Douro e Vou	6	2	0	0
Coimbra	4	1	0	0
Lisboa	4	1	0	0
Setúbal	3	1	0	0
Viseu	3	1	0	0
Aveiro	3	1	0	0
Bragança	3	1	1	2
R. A. Açores	2	1	0	0
Leiria	2	1	0	0
Guarda	2	1	0	0
Faro	2	1	0	0
Douro-Sul	1	0	0	0
Castelo Branco	1	0	0	0
Oeste	1	0	0	0
Beja	1	0	0	0
Portalegre	1	0	0	0
Total	354		57	

DISTRIBUIÇÕES DE NOTAS DE CANDIDATURA

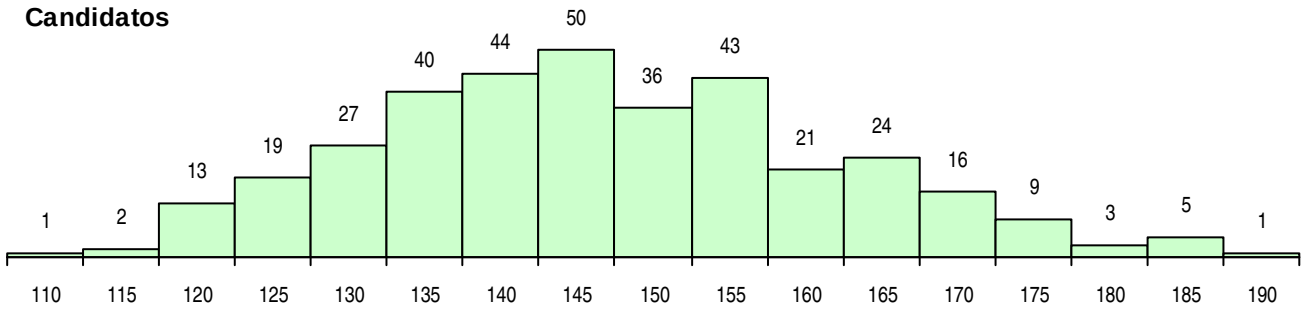

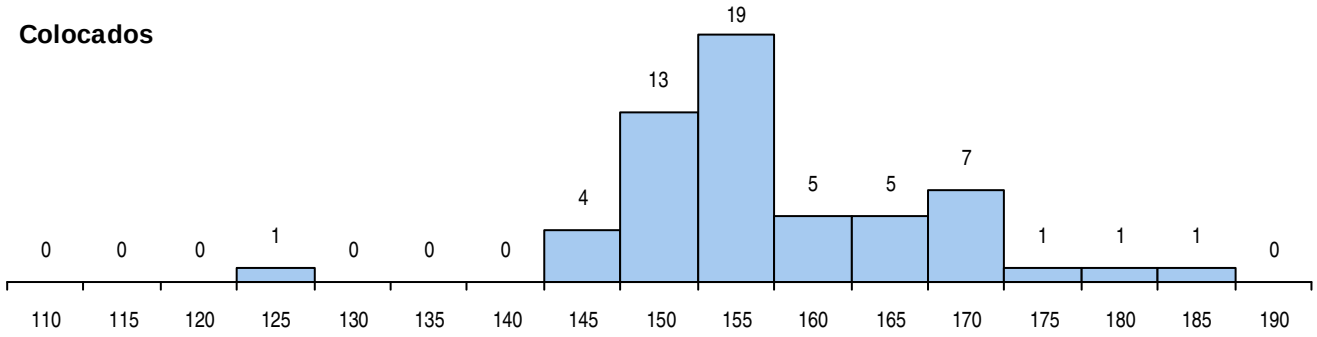

Estabelecimento: 1000 Universidade do Minho
Curso Superior: 9689 Biologia-Geologia
Licenciatura

OPÇÃO CANDIDATURA

Opção	Cands.	%	Cols.	%
1ª	26	14	5	17
2ª	31	16	7	23
3ª	34	18	10	33
4ª	38	20	5	17
5ª	30	16	1	3
6ª	32	17	2	7
Total	191		30	

ETAPA COLOCAÇÃO (contingente)

Etapa Colocação	Cands.	%	Cols.	%	Nota
1 Deficientes	1	1	0	0	
17 Geral	191	100	30	100	130.6
Total	192		30		

DISTRITO/CAE DE CANDIDATURA

Distrito Origem	Cands.	%	Cols.	%
Braga	131	69	24	80
Porto	20	10	2	7
Viana do Castelo	15	8	2	7
Tâmega	8	4	2	7
Entre Douro e Vou	4	2	0	0
Vila Real	4	2	0	0
Santarém	3	2	0	0
Aveiro	2	1	0	0
Oeste	1	1	0	0
Viseu	1	1	0	0
Bragança	1	1	0	0
Beja	1	1	0	0
Total	191		30	

SEXO DOS CANDIDATOS

Sexo	Cands.	%	Cols.	%
Masc.	70	37	10	33
Femin.	121	63	20	67
Total	191		30	

CURSO DO 12º ANO (15 mais frequentes)

Curso 12º ano	Cands.	%	Cols.	%
N060 Ciências e Tecnologias	83	43	17	57
R810 Agrupamento 1 / geral	64	34	11	37
U220 Ens. secundário recorrente (todos	38	20	2	7
NA04 Biotecnologia (VCT)	2	1	0	0
R815 Agrupamento 1 / química	1	1	0	0
P445 Técnico de hotelaria/recepção e at	1	1	0	0
N573 Animação e Gestão Desportiva	1	1	0	0
N061 Ciências Socioeconómicas	1	1	0	0

MÉDIAS DOS COLOCADOS

Nota de candidatura	140.5
Prova de ingresso	130.5
Média do 12º ano	147.2
Média do 10º/11º ano	147.2

OPÇÕES EXCLUÍDAS

Nota candidatura (s/mínima)	0
Prova ingresso (não fez)	2
Prova ingresso (s/mínima)	0
Pré-requisito (não fez)	0

DISTRIBUIÇÕES DE NOTAS DE CANDIDATURA

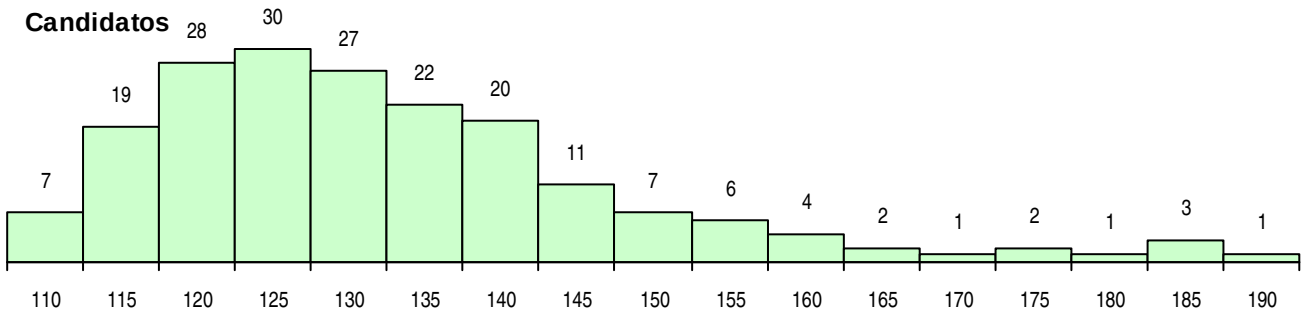

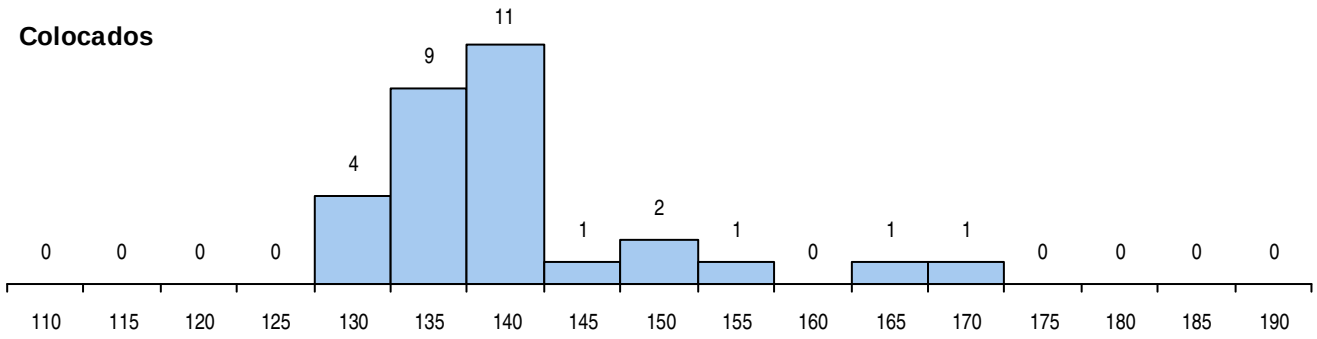

Estabelecimento: 1000 Universidade do Minho
Curso Superior: 9785 Negócios Internacionais
Licenciatura

OPÇÃO CANDIDATURA

Opção	Cands.	%	Cols.	%
1ª	6	19	6	43
2ª	6	19	1	7
3ª	7	22	5	36
4ª	6	19	1	7
5ª	4	13	1	7
6ª	3	9	0	0
Total	32		14	

ETAPA COLOCAÇÃO (contingente)

Etapa Colocação	Cands.	%	Cols.	%	Nota
8 Madeira 1	1	3	0	0	
17 Geral	32	100	14	100	111.8
Total	33		14		

DISTRITO/CAE DE CANDIDATURA

Distrito Origem	Cands.	%	Cols.	%
Braga	19	59	7	50
Entre Douro e Vou	5	16	2	14
Viana do Castelo	2	6	1	7
Porto	2	6	2	14
R. A. Madeira	1	3	0	0
Vila Real	1	3	1	7
Santarém	1	3	1	7
Lisboa	1	3	0	0
Total	32		14	

SEXO DOS CANDIDATOS

Sexo	Cands.	%	Cols.	%
Masc.	21	66	11	79
Femin.	11	34	3	21
Total	32		14	

CURSO DO 12º ANO (15 mais frequentes)

Curso 12º ano	Cands.	%	Cols.	%
N061 Ciências Socioeconómicas	16	50	4	29
U220 Ens. secundário recorrente (todos	4	13	3	21
R830 Agrupamento 3 / geral	4	13	2	14
R831 Agrupamento 3 / administração	2	6	2	14
R810 Agrupamento 1 / geral	2	6	2	14
N996 Administração (INA)	1	3	1	7
P253 Restaurante/bar (INFTUR)	1	3	0	0
N062 Ciências Sociais e Humanas	1	3	0	0
N060 Ciências e Tecnologias	1	3	0	0

MÉDIAS DOS COLOCADOS

Nota de candidatura	122.8
Prova de ingresso	114.6
Média do 12º ano	128.3
Média do 10º/11º ano	128.3

OPÇÕES EXCLUÍDAS

Nota candidatura (s/mínima)	0
Prova ingresso (não fez)	12
Prova ingresso (s/mínima)	0
Pré-requisito (não fez)	0

DISTRIBUIÇÕES DE NOTAS DE CANDIDATURA

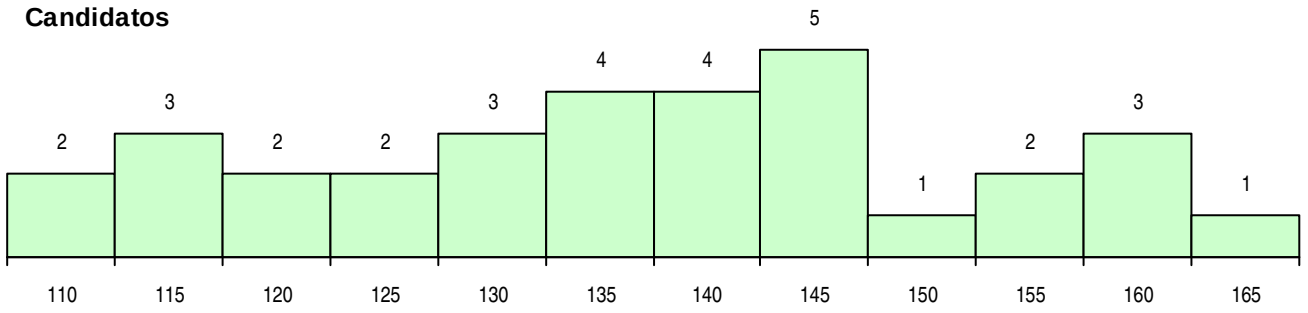

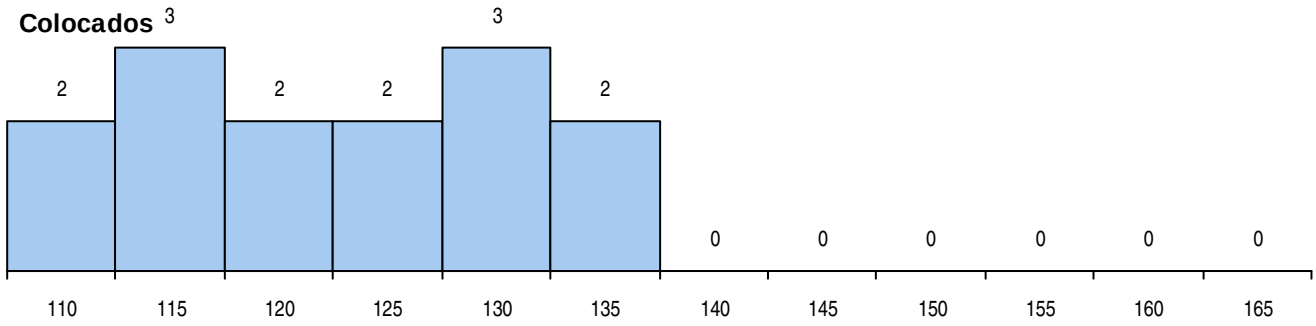

Estabelecimento: 1000 Universidade do Minho
Curso Superior: 9813 Medicina
Mestrado Integrado

OPÇÃO CANDIDATURA

Opção	Cands.	%	Cols.	%
1ª	223	19	64	67
2ª	196	16	6	6
3ª	358	30	20	21
4ª	187	16	5	5
5ª	152	13	0	0
6ª	87	7	0	0
Total	1203		95	

ETAPA COLOCAÇÃO (contingente)

Etapa Colocação	Cands.	%	Cols.	%	Nota
1 Deficientes	2	0	2	2	160.5
4 Açores 1	30	2	3	3	148.8
8 Madeira 1	83	7	3	3	171.0
12 Emigrantes	7	1	3	3	146.3
13 Militares	3	0	1	1	162.0
17 Geral	1203	100	83	87	181.0
Total	1328		95		

DISTRITO/CAE DE CANDIDATURA

Distrito Origem	Cands.	%	Cols.	%
Porto	341	28	26	27
Braga	237	20	53	56
Lisboa	108	9	1	1
R. A. Madeira	88	7	3	3
Entre Douro e Vou	62	5	1	1
Viana do Castelo	55	5	6	6
Tâmega	52	4	0	0
R. A. Açores	34	3	3	3
Coimbra	32	3	0	0
Aveiro	24	2	0	0
Vila Real	24	2	1	1
Setúbal	23	2	0	0
Bragança	21	2	0	0
Viseu	20	2	1	1
Santarém	13	1	0	0
Leiria	13	1	0	0
Oeste	11	1	0	0
Guarda	10	1	0	0
Castelo Branco	10	1	0	0
Faro	8	1	0	0
Évora	6	0	0	0
Douro-Sul	6	0	0	0
Beja	4	0	0	0
Portalegre	1	0	0	0
Total	1203		95	

SEXO DOS CANDIDATOS

Sexo	Cands.	%	Cols.	%
Masc.	368	31	32	34
Femin.	835	69	63	66
Total	1203		95	

CURSO DO 12º ANO (15 mais frequentes)

Curso 12º ano	Cands.	%	Cols.	%
R810 Agrupamento 1 / geral	590	49	55	58
N060 Ciências e Tecnologias	567	47	34	36
U220 Ens. secundário recorrente (todos	19	2	1	1
Q900 Emigrantes	7	1	3	3
E001 1.º curso	5	0	1	1
U230 Ens. sec. recorrente privado e coo	3	0	0	0
Q950 Equivalências	3	0	0	0
R169 Biotecnologia	2	0	0	0
R167 Química	2	0	0	0
Q940 Escolas estrangeiras em Portugal	2	0	0	0
R830 Agrupamento 3 / geral	1	0	1	1
NA03 Biotecnologia (VC)	1	0	0	0
N970 Recorrente - Ciências e Tecnologi	1	0	0	0

MÉDIAS DOS COLOCADOS

Nota de candidatura	181.2
Prova de ingresso	177.5
Média do 12º ano	185.0
Média do 10º/11º ano	184.9

OPÇÕES EXCLUÍDAS

Nota candidatura (s/mínima)	9
Prova ingresso (não fez)	16
Prova ingresso (s/mínima)	18
Pré-requisito (não fez)	6

DISTRIBUIÇÕES DE NOTAS DE CANDIDATURA

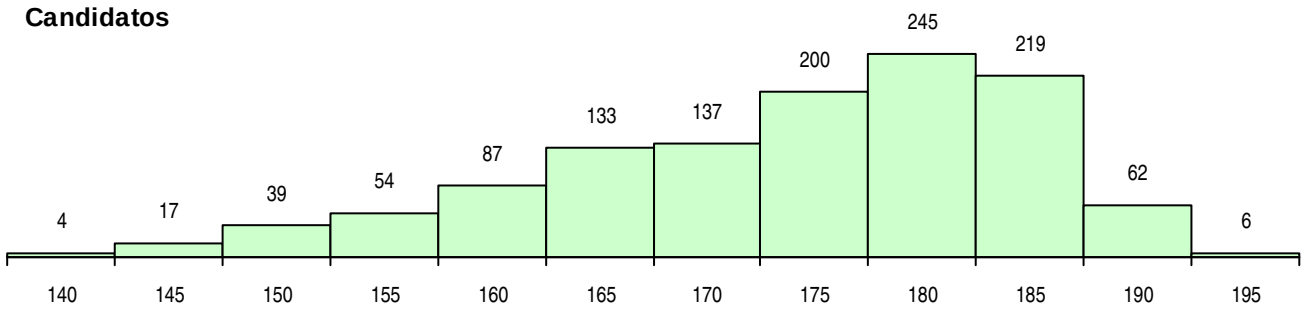

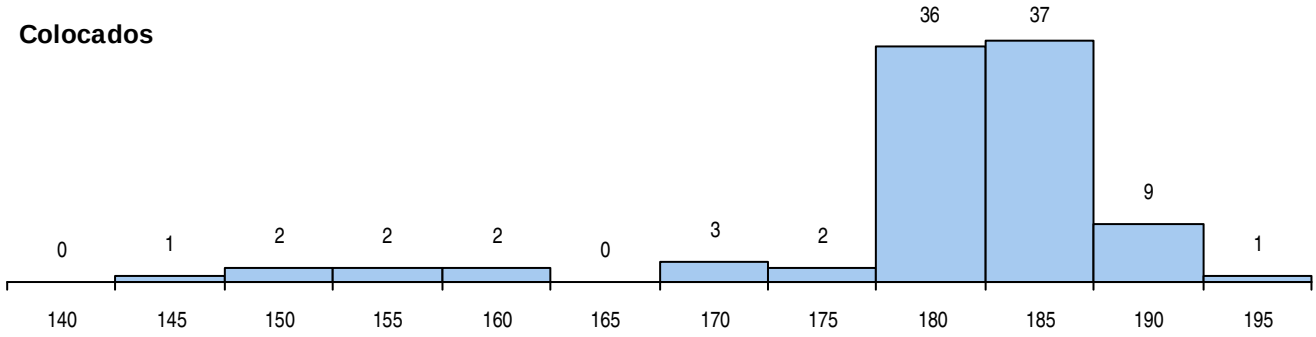

Estabelecimento: 1000 Universidade do Minho
Curso Superior: 9853 Educação Básica
Licenciatura

OPÇÃO CANDIDATURA

Opção	Cands.	%	Cols.	%
1ª	185	31	42	62
2ª	134	22	11	16
3ª	100	17	9	13
4ª	68	11	2	3
5ª	62	10	2	3
6ª	50	8	2	3
Total	599		68	

ETAPA COLOCAÇÃO (contingente)

Etapa Colocação	Cands.	%	Cols.	%	Nota
8 Madeira 1	8	1	0	0	
17 Geral	599	100	68	100	134.8
Total	607		68		

DISTRITO/CAE DE CANDIDATURA

Distrito Origem	Cands.	%	Cols.	%
Braga	345	58	46	68
Porto	104	17	16	24
Tâmega	48	8	4	6
Viana do Castelo	45	8	0	0
Entre Douro e Vou	18	3	1	1
R. A. Madeira	12	2	0	0
Vila Real	9	2	0	0
Aveiro	3	1	0	0
Lisboa	3	1	1	1
Douro-Sul	2	0	0	0
Bragança	2	0	0	0
Viseu	2	0	0	0
Coimbra	1	0	0	0
Guarda	1	0	0	0
Setúbal	1	0	0	0
R. A. Açores	1	0	0	0
Oeste	1	0	0	0
Santarém	1	0	0	0
Total	599		68	

SEXO DOS CANDIDATOS

Sexo	Cands.	%	Cols.	%
Masc.	47	8	1	1
Femin.	552	92	67	99
Total	599		68	

CURSO DO 12º ANO (15 mais frequentes)

Curso 12º ano	Cands.	%	Cols.	%
N062 Ciências Sociais e Humanas	122	20	17	25
U220 Ens. secundário recorrente (todos	105	18	2	3
N060 Ciências e Tecnologias	76	13	19	28
R810 Agrupamento 1 / geral	72	12	9	13
R840 Agrupamento 4 / geral	47	8	1	1
N088 Acção Social	34	6	6	9
R831 Agrupamento 3 / administração	14	2	0	0
N063 Línguas e Literaturas	12	2	3	4
R842 Agrupamento 4 / animação social	10	2	0	0
R841 Agrupamento 4 / comunicação	9	2	0	0
R830 Agrupamento 3 / geral	8	1	1	1
R820 Agrupamento 2 / geral	6	1	3	4
N085 Administração	6	1	0	0
P781 Técnico de serviços pessoais e à c	5	1	1	1
N061 Ciências Socioeconómicas	5	1	1	1

MÉDIAS DOS COLOCADOS

Nota de candidatura	143.8
Prova de ingresso	137.5
Média do 12º ano	147.9
Média do 10º/11º ano	147.9

OPÇÕES EXCLUÍDAS

Nota candidatura (s/mínima)	0
Prova ingresso (não fez)	11
Prova ingresso (s/mínima)	0
Pré-requisito (não fez)	0

DISTRIBUIÇÕES DE NOTAS DE CANDIDATURA

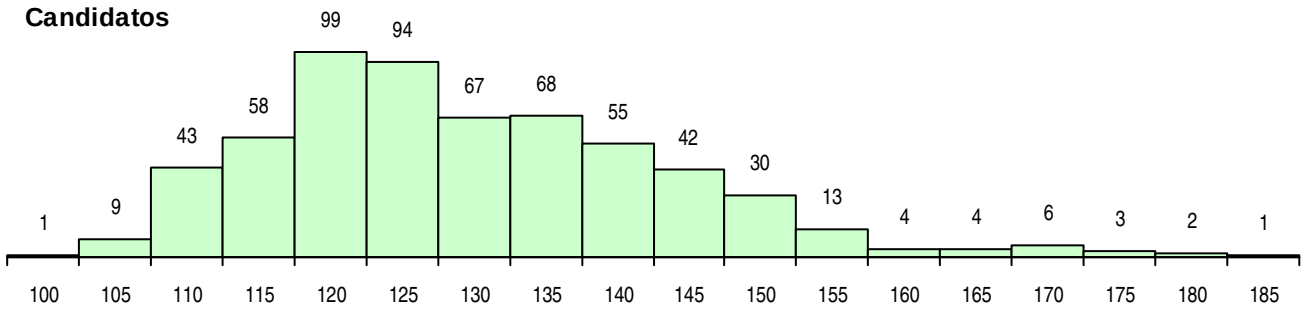

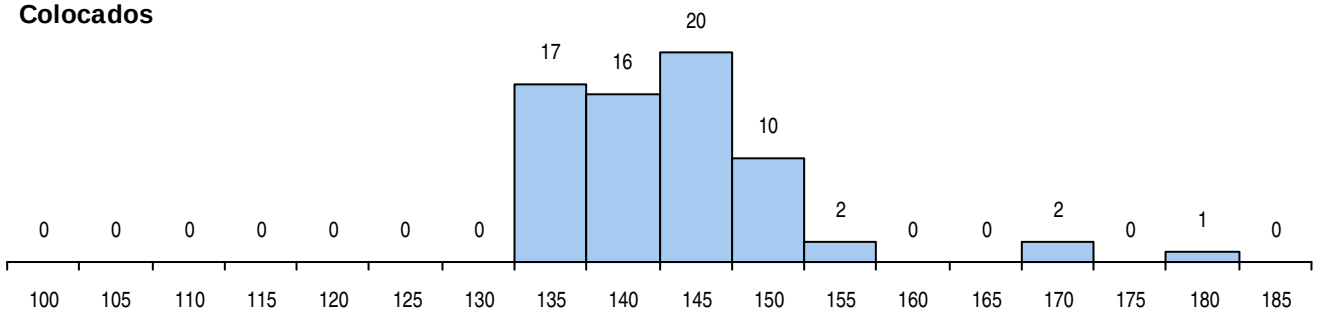

Estabelecimento: 1101 Universidade do Porto - Faculdade de Ciências da Nutrição e Alimentação
Curso Superior: 9554 Ciências da Nutrição
Licenciatura

OPÇÃO CANDIDATURA

Opção	Cands.	%	Cols.	%
1ª	79	25	22	33
2ª	46	15	8	12
3ª	48	15	11	17
4ª	50	16	8	12
5ª	40	13	8	12
6ª	47	15	9	14
Total	310		66	

SEXO DOS CANDIDATOS

Sexo	Cands.	%	Cols.	%
Masc.	41	13	11	17
Femin.	269	87	55	83
Total	310		66	

MÉDIAS DOS COLOCADOS

Nota de candidatura	165.9
Prova de ingresso	157.3
Média do 12º ano	174.3
Média do 10º/11º ano	174.3

OPÇÕES EXCLUÍDAS

Nota candidatura (s/mínima)	0
Prova ingresso (não fez)	78
Prova ingresso (s/mínima)	20
Pré-requisito (não fez)	0

ETAPA COLOCAÇÃO (contingente)

Etapa Colocação	Cands.	%	Cols.	%	Nota
8 Madeira 1	7	2	2	3	142.3
17 Geral	310	100	64	97	158.5
Total	317		66		

CURSO DO 12º ANO (15 mais frequentes)

Curso 12º ano	Cands.	%	Cols.	%
N060 Ciências e Tecnologias	176	57	33	50
R810 Agrupamento 1 / geral	124	40	33	50
U220 Ens. secundário recorrente (todos	6	2	0	0
NA01 Química, Ambiente e Qualidade (V	2	1	0	0
NA04 Biotecnologia (VCT)	1	0	0	0
NA03 Biotecnologia (VC)	1	0	0	0

DISTRITO/CAE DE CANDIDATURA

Distrito Origem	Cands.	%	Cols.	%
Porto	98	32	24	36
Braga	51	16	11	17
Tâmega	28	9	9	14
Viana do Castelo	28	9	8	12
Aveiro	16	5	1	2
Lisboa	16	5	1	2
Entre Douro e Vou	12	4	2	3
Vila Real	10	3	1	2
R. A. Madeira	7	2	2	3
Coimbra	7	2	1	2
Oeste	6	2	1	2
Bragança	6	2	1	2
Santarém	5	2	1	2
Leiria	4	1	1	2
R. A. Açores	4	1	0	0
Faro	3	1	0	0
Castelo Branco	2	1	1	2
Douro-Sul	2	1	0	0
Guarda	2	1	1	2
Viseu	1	0	0	0
Setúbal	1	0	0	0
Beja	1	0	0	0
Total	310		66	

DISTRIBUIÇÕES DE NOTAS DE CANDIDATURA

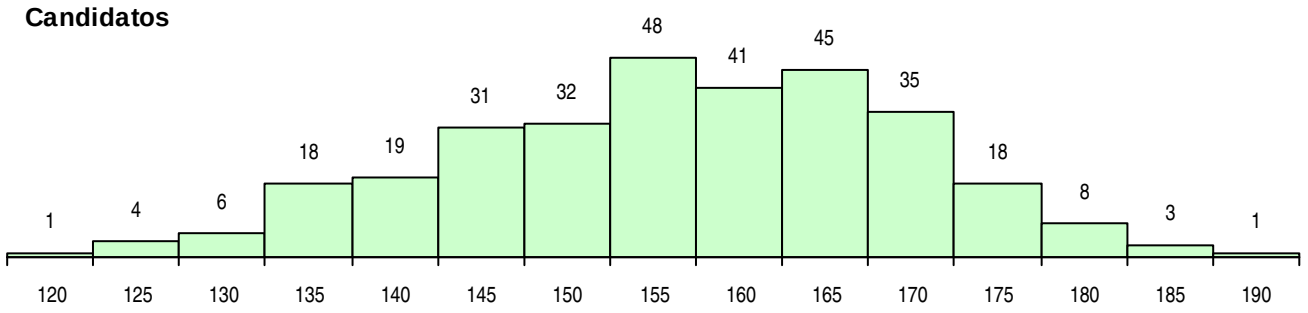

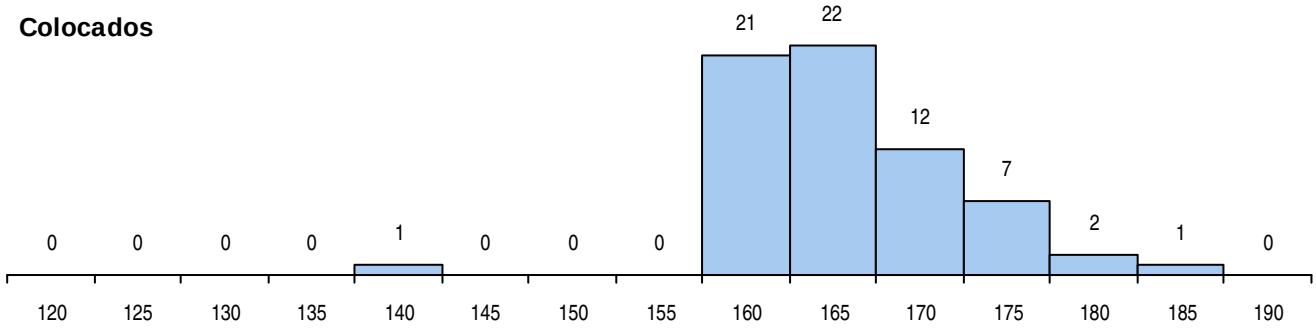

Estabelecimento: 1102 Universidade do Porto - Faculdade de Arquitectura
Curso Superior: 0022 Arquitectura
Licenciatura

OPÇÃO CANDIDATURA

Opção	Cands.	%	Cols.	%
1ª	396	52	105	97
2ª	141	19	2	2
3ª	94	12	0	0
4ª	64	8	1	1
5ª	36	5	0	0
6ª	27	4	0	0
Total	758		108	

ETAPA COLOCAÇÃO (contingente)

Etapa Colocação	Cands.	%	Cols.	%	Nota
1 Deficientes	4	1	2	2	116.5
4 Açores 1	12	2	0	0	
8 Madeira 1	28	4	4	4	177.5
12 Emigrantes	8	1	1	1	111.0
17 Geral	758	100	101	94	182.0
Total	810		108		

DISTRITO/CAE DE CANDIDATURA

Distrito Origem	Cands.	%	Cols.	%
Porto	200	26	38	35
Braga	87	11	6	6
Lisboa	74	10	6	6
Coimbra	45	6	8	7
Aveiro	37	5	3	3
Viana do Castelo	34	4	9	8
Entre Douro e Vou	32	4	3	3
R. A. Madeira	29	4	4	4
Setúbal	24	3	1	1
Viseu	24	3	6	6
Santarém	23	3	3	3
Tâmega	23	3	6	6
R. A. Açores	20	3	0	0
Vila Real	20	3	4	4
Leiria	19	3	2	2
Faro	13	2	0	0
Oeste	13	2	0	0
Castelo Branco	10	1	3	3
Guarda	9	1	2	2
Bragança	7	1	1	1
Douro-Sul	6	1	2	2
Évora	5	1	1	1
Beja	3	0	0	0
Portalegre	1	0	0	0
Total	758		108	

SEXO DOS CANDIDATOS

Sexo	Cands.	%	Cols.	%
Masc.	355	47	52	48
Femin.	403	53	56	52
Total	758		108	

CURSO DO 12º ANO (15 mais frequentes)

Curso 12º ano	Cands.	%	Cols.	%
N064 Artes Visuais	409	54	75	69
N060 Ciências e Tecnologias	139	18	15	14
R820 Agrupamento 2 / geral	81	11	5	5
R810 Agrupamento 1 / geral	26	3	2	2
N072 Design de Produto	17	2	4	4
U220 Ens. secundário recorrente (todos	12	2	1	1
Q900 Emigrantes	7	1	1	1
P320 Desenhador projectista	7	1	0	0
N671 Design de Comunicação/Multimédi	5	1	1	1
R821 Agrupamento 2 / design	5	1	0	0
N073 Produção Artística	4	1	1	1
NA25 Artes e Indústrias Gráficas (VC)	3	0	1	1
N061 Ciências Socioeconómicas	3	0	0	0
R864 Geral de artes visuais	3	0	0	0
N071 Design de Comunicação	3	0	0	0

MÉDIAS DOS COLOCADOS

Nota de candidatura	185.8
Prova de ingresso	195.0
Média do 12º ano	176.6
Média do 10º/11º ano	176.6

OPÇÕES EXCLUÍDAS

Nota candidatura (s/mínima)	0
Prova ingresso (não fez)	4
Prova ingresso (s/mínima)	6
Pré-requisito (não fez)	0

DISTRIBUIÇÕES DE NOTAS DE CANDIDATURA

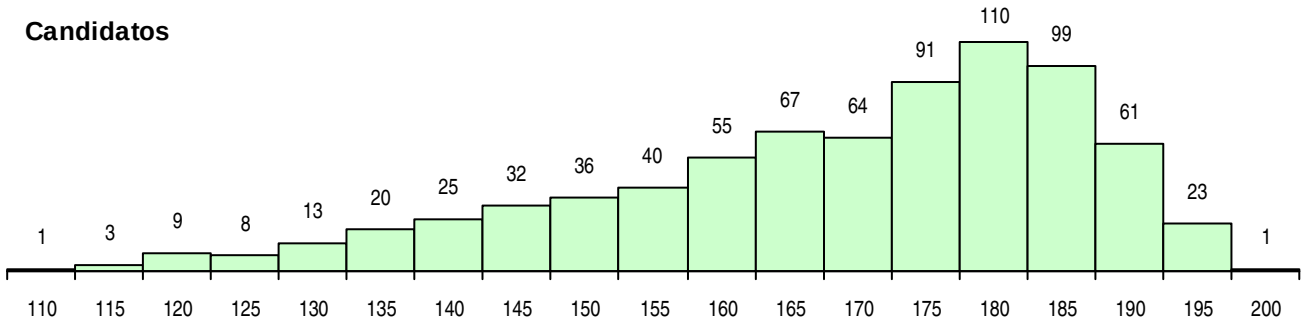

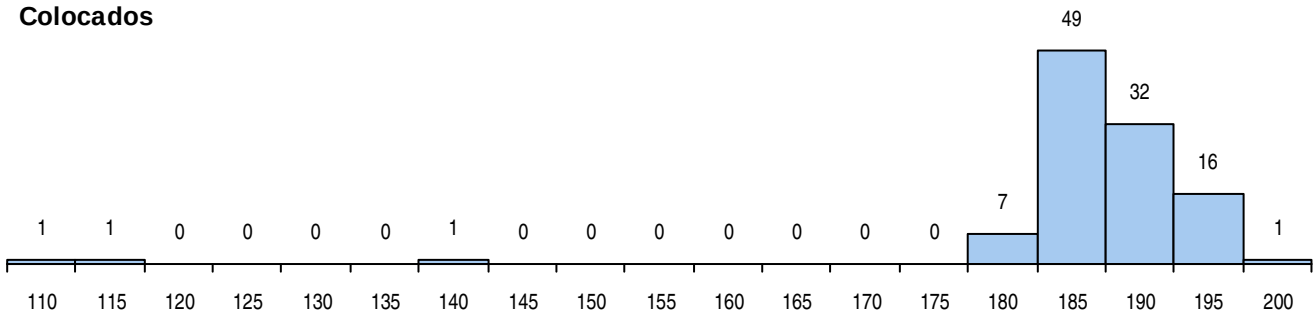

Estabelecimento: 1103 Universidade do Porto - Faculdade de Ciências
Curso Superior: 0025 Arquitectura Paisagista
Licenciatura

OPÇÃO CANDIDATURA

Opção	Cands.	%	Cols.	%
1ª	59	23	15	60
2ª	32	13	5	20
3ª	46	18	1	4
4ª	46	18	2	8
5ª	46	18	2	8
6ª	25	10	0	0
Total	254		25	

ETAPA COLOCAÇÃO (contingente)

Etapa Colocação	Cands.	%	Cols.	%	Nota
8 Madeira 1	2	1	0	0	
12 Emigrantes	1	0	0	0	
17 Geral	254	100	25	100	137.5
Total	257		25		

DISTRITO/CAE DE CANDIDATURA

Distrito Origem	Cands.	%	Cols.	%
Porto	123	48	16	64
Braga	32	13	1	4
Viseu	14	6	2	8
Viana do Castelo	11	4	1	4
Entre Douro e Vou	10	4	1	4
Aveiro	10	4	0	0
Tâmega	9	4	0	0
Lisboa	8	3	0	0
Faro	5	2	0	0
Bragança	4	2	2	8
Coimbra	4	2	2	8
Guarda	4	2	0	0
Santarém	4	2	0	0
Vila Real	4	2	0	0
Setúbal	2	1	0	0
Douro-Sul	2	1	0	0
R. A. Madeira	2	1	0	0
Oeste	2	1	0	0
R. A. Açores	1	0	0	0
Évora	1	0	0	0
Beja	1	0	0	0
Portalegre	1	0	0	0
Total	254		25	

SEXO DOS CANDIDATOS

Sexo	Cands.	%	Cols.	%
Masc.	100	39	8	32
Femin.	154	61	17	68
Total	254		25	

CURSO DO 12º ANO (15 mais frequentes)

Curso 12º ano	Cands.	%	Cols.	%
R810 Agrupamento 1 / geral	115	45	16	64
N060 Ciências e Tecnologias	89	35	8	32
U220 Ens. secundário recorrente (todos	37	15	1	4
R875 Técnico de análises químico-bioló	2	1	0	0
R820 Agrupamento 2 / geral	2	1	0	0
N572 Análises Químico-Biológicas	2	1	0	0
R840 Agrupamento 4 / geral	1	0	0	0
R831 Agrupamento 3 / administração	1	0	0	0
Q900 Emigrantes	1	0	0	0
P436 Técnico de gestão agrícola	1	0	0	0
NA04 Biotecnologia (VCT)	1	0	0	0
N970 Recorrente - Ciências e Tecnologi	1	0	0	0
E001 1.º curso	1	0	0	0

MÉDIAS DOS COLOCADOS

Nota de candidatura	142.8
Prova de ingresso	141.1
Média do 12º ano	144.4
Média do 10º/11º ano	144.4

OPÇÕES EXCLUÍDAS

Nota candidatura (s/mínima)	0
Prova ingresso (não fez)	8
Prova ingresso (s/mínima)	0
Pré-requisito (não fez)	0

DISTRIBUIÇÕES DE NOTAS DE CANDIDATURA

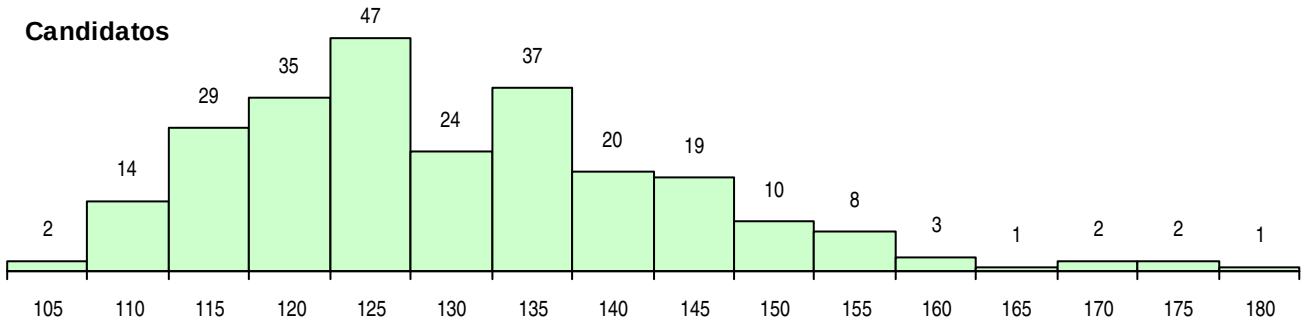

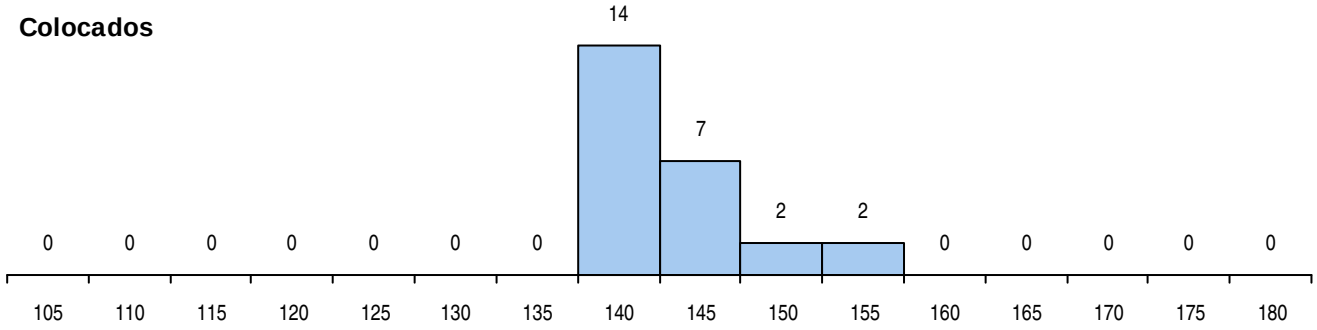

Estabelecimento: 1103 Universidade do Porto - Faculdade de Ciências
Curso Superior: 9011 Biologia
Licenciatura

OPÇÃO CANDIDATURA

Opção	Cands.	%	Cols.	%
1ª	180	28	74	55
2ª	111	17	25	19
3ª	103	16	10	7
4ª	96	15	11	8
5ª	96	15	7	5
6ª	66	10	8	6
Total	652		135	

SEXO DOS CANDIDATOS

Sexo	Cands.	%	Cols.	%
Masc.	232	36	53	39
Femin.	420	64	82	61
Total	652		135	

MÉDIAS DOS COLOCADOS

Nota de candidatura	158.4
Prova de ingresso	152.7
Média do 12º ano	164.1
Média do 10º/11º ano	164.1

OPÇÕES EXCLUÍDAS

Nota candidatura (s/mínima)	0
Prova ingresso (não fez)	3
Prova ingresso (s/mínima)	0
Pré-requisito (não fez)	0

ETAPA COLOCAÇÃO (contingente)

Etapa Colocação	Cands.	%	Cols.	%	Nota
1 Deficientes	5	1	0	0	
4 Açores 1	2	0	0	0	
8 Madeira 1	1	0	0	0	
12 Emigrantes	2	0	1	1	133.0
17 Geral	652	100	134	99	148.5
Total	662		135		

CURSO DO 12º ANO (15 mais frequentes)

Curso 12º ano	Cands.	%	Cols.	%
N060 Ciências e Tecnologias	347	53	88	65
R810 Agrupamento 1 / geral	216	33	35	26
U220 Ens. secundário recorrente (todos	62	10	4	3
Q940 Escolas estrangeiras em Portugal	3	0	2	1
NA03 Biotecnologia (VC)	3	0	2	1
R875 Técnico de análises químico-bioló	3	0	0	0
N970 Recorrente - Ciências e Tecnologi	3	0	0	0
Q950 Equivalências	2	0	2	1
Q900 Emigrantes	2	0	1	1
U230 Ens. sec. recorrente privado e coo	2	0	0	0
NA01 Química, Ambiente e Qualidade (V	1	0	1	1
N667 Gestão e Dinamização Desportiva	1	0	0	0
N668 Química Industrial e Ambiental	1	0	0	0
NA04 Biotecnologia (VCT)	1	0	0	0
E001 1.º curso	1	0	0	0

DISTRITO/CAE DE CANDIDATURA

Distrito Origem	Cands.	%	Cols.	%
Porto	339	52	85	63
Braga	87	13	13	10
Entre Douro e Vou	53	8	12	9
Tâmega	42	6	5	4
Lisboa	24	4	1	1
Viana do Castelo	21	3	6	4
Vila Real	10	2	1	1
Aveiro	9	1	2	1
Douro-Sul	8	1	1	1
Faro	7	1	2	1
Bragança	6	1	3	2
Leiria	6	1	2	1
Setúbal	6	1	0	0
Viseu	5	1	2	1
R. A. Açores	5	1	0	0
Oeste	5	1	0	0
Castelo Branco	4	1	0	0
Guarda	4	1	0	0
Coimbra	3	0	0	0
Santarém	3	0	0	0
Portalegre	3	0	0	0
R. A. Madeira	1	0	0	0
Beja	1	0	0	0
Total	652		135	

DISTRIBUIÇÕES DE NOTAS DE CANDIDATURA

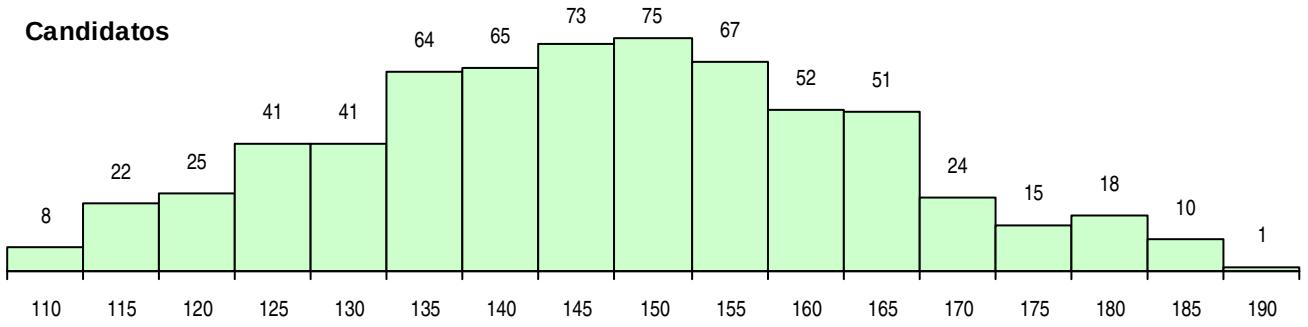

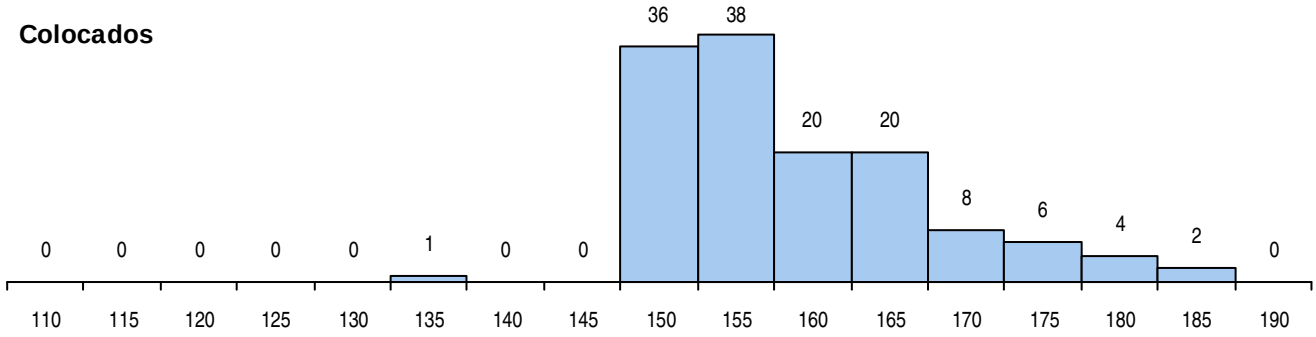

Estabelecimento: 1103 Universidade do Porto - Faculdade de Ciências
Curso Superior: 9015 Bioquímica
Licenciatura

OPÇÃO CANDIDATURA

Opção	Cands.	%	Cols.	%
1ª	59	14	22	31
2ª	79	18	14	20
3ª	73	17	8	11
4ª	92	21	17	24
5ª	70	16	5	7
6ª	57	13	4	6
Total	430		70	

SEXO DOS CANDIDATOS

Sexo	Cands.	%	Cols.	%
Masc.	125	29	21	30
Femin.	305	71	49	70
Total	430		70	

MÉDIAS DOS COLOCADOS

Nota de candidatura	167.2
Prova de ingresso	161.8
Média do 12º ano	172.5
Média do 10º/11º ano	172.5

OPÇÕES EXCLUÍDAS

Nota candidatura (s/mínima)	0
Prova ingresso (não fez)	3
Prova ingresso (s/mínima)	0
Pré-requisito (não fez)	0

ETAPA COLOCAÇÃO (contingente)

Etapa Colocação	Cands.	%	Cols.	%	Nota
1 Deficientes	1	0	0	0	
4 Açores 1	1	0	0	0	
8 Madeira 1	2	0	0	0	
12 Emigrantes	1	0	0	0	
17 Geral	430	100	70	100	158.5
Total	435		70		

CURSO DO 12º ANO (15 mais frequentes)

Curso 12º ano	Cands.	%	Cols.	%
N060 Ciências e Tecnologias	287	67	45	64
R810 Agrupamento 1 / geral	106	25	22	31
U220 Ens. secundário recorrente (todos	15	3	1	1
NA03 Biotecnologia (VC)	4	1	1	1
Q950 Equivalências	3	1	0	0
Q940 Escolas estrangeiras em Portugal	3	1	0	0
NA01 Química, Ambiente e Qualidade (V	3	1	0	0
N572 Análises Químico-Biológicas	2	0	0	0
N668 Química Industrial e Ambiental	1	0	1	1
R167 Química	1	0	0	0
Q900 Emigrantes	1	0	0	0
P755 Técnico de laboratório	1	0	0	0
P610 Cursos Educação Formação (todo	1	0	0	0
NA04 Biotecnologia (VCT)	1	0	0	0
NA02 Química, Ambiente e Qualidade (V	1	0	0	0

DISTRITO/CAE DE CANDIDATURA

Distrito Origem	Cands.	%	Cols.	%
Porto	202	47	40	57
Braga	65	15	11	16
Entre Douro e Vou	29	7	7	10
Tâmega	29	7	5	7
Viana do Castelo	20	5	1	1
Aveiro	15	3	0	0
Vila Real	13	3	0	0
Viseu	12	3	0	0
Lisboa	6	1	0	0
Leiria	6	1	0	0
Bragança	6	1	2	3
Coimbra	5	1	1	1
R. A. Açores	4	1	0	0
Douro-Sul	4	1	2	3
Castelo Branco	4	1	1	1
R. A. Madeira	3	1	0	0
Santarém	3	1	0	0
Guarda	2	0	0	0
Oeste	2	0	0	0
Total	430		70	

DISTRIBUIÇÕES DE NOTAS DE CANDIDATURA

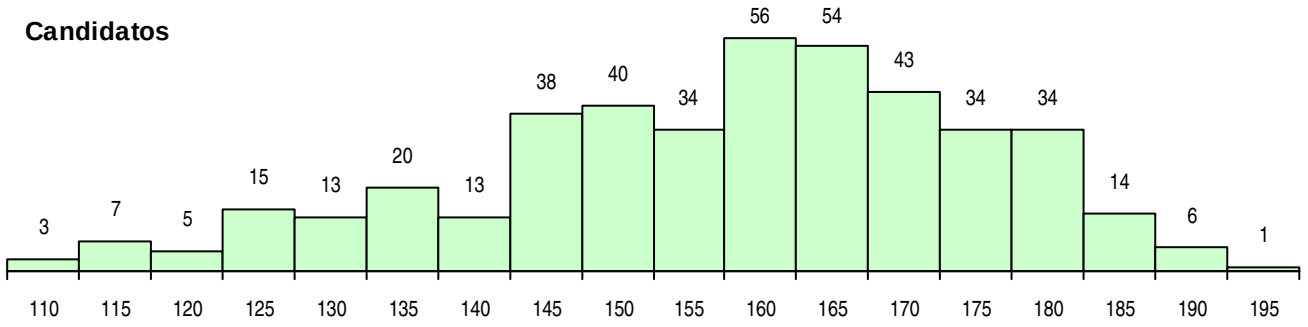

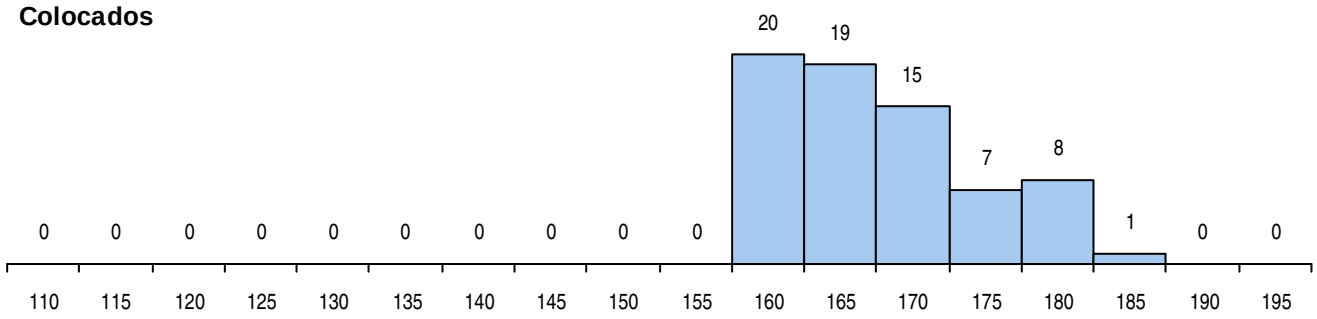

Estabelecimento: 1103 Universidade do Porto - Faculdade de Ciências
Curso Superior: 9141 Física
Licenciatura

OPÇÃO CANDIDATURA

Opção	Cands.	%	Cols.	%
1ª	28	29	26	87
2ª	16	17	0	0
3ª	9	9	1	3
4ª	14	15	1	3
5ª	13	14	2	7
6ª	15	16	0	0
Total	95		30	

SEXO DOS CANDIDATOS

Sexo	Cands.	%	Cols.	%
Masc.	76	80	24	80
Femin.	19	20	6	20
Total	95		30	

MÉDIAS DOS COLOCADOS

Nota de candidatura	161.8
Prova de ingresso	160.7
Média do 12º ano	162.9
Média do 10º/11º ano	162.9

OPÇÕES EXCLUÍDAS

Nota candidatura (s/mínima)	0
Prova ingresso (não fez)	1
Prova ingresso (s/mínima)	0
Pré-requisito (não fez)	0

ETAPA COLOCAÇÃO (contingente)

Etapa Colocação	Cands.	%	Cols.	%	Nota
4 Açores 1	1	1	0	0	
8 Madeira 1	1	1	0	0	
13 Militares	1	1	0	0	
17 Geral	95	100	30	100	127.0
Total	98		30		

CURSO DO 12º ANO (15 mais frequentes)

Curso 12º ano	Cands.	%	Cols.	%
N060 Ciências e Tecnologias	68	72	22	73
R810 Agrupamento 1 / geral	15	16	4	13
U220 Ens. secundário recorrente (todos	3	3	0	0
R812 Agrupamento 1 / electrotecnia/elec	2	2	1	3
Q940 Escolas estrangeiras em Portugal	1	1	1	3
NA02 Química, Ambiente e Qualidade (V	1	1	1	3
NA01 Química, Ambiente e Qualidade (V	1	1	1	3
R820 Agrupamento 2 / geral	1	1	0	0
NA04 Biotecnologia (VCT)	1	1	0	0
N970 Recorrente - Ciências e Tecnologi	1	1	0	0
N572 Análises Químico-Biológicas	1	1	0	0

DISTRITO/CAE DE CANDIDATURA

Distrito Origem	Cands.	%	Cols.	%
Porto	36	38	14	47
Braga	11	12	2	7
Entre Douro e Vou	8	8	2	7
Tâmega	7	7	2	7
Coimbra	5	5	2	7
Faro	5	5	2	7
Leiria	3	3	0	0
Viana do Castelo	3	3	0	0
Viseu	3	3	2	7
R. A. Açores	3	3	1	3
Santarém	2	2	0	0
Vila Real	2	2	1	3
Aveiro	1	1	1	3
Guarda	1	1	0	0
Évora	1	1	0	0
Castelo Branco	1	1	1	3
Bragança	1	1	0	0
R. A. Madeira	1	1	0	0
Lisboa	1	1	0	0
Total	95		30	

DISTRIBUIÇÕES DE NOTAS DE CANDIDATURA

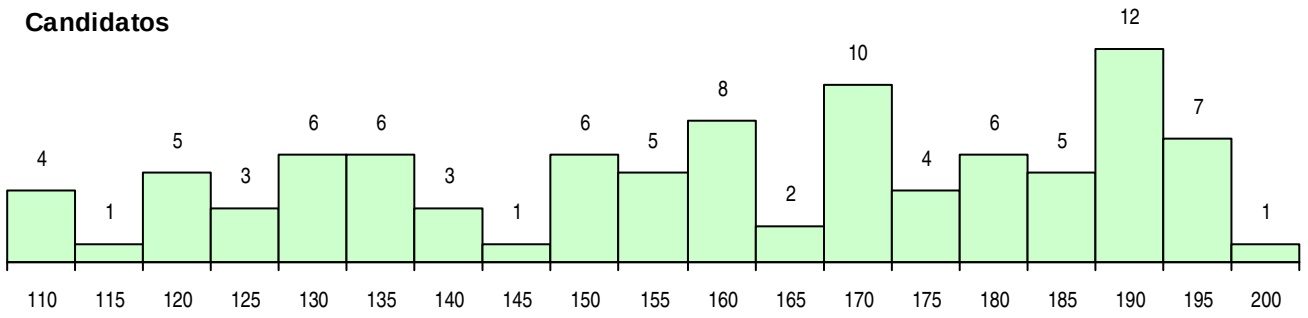

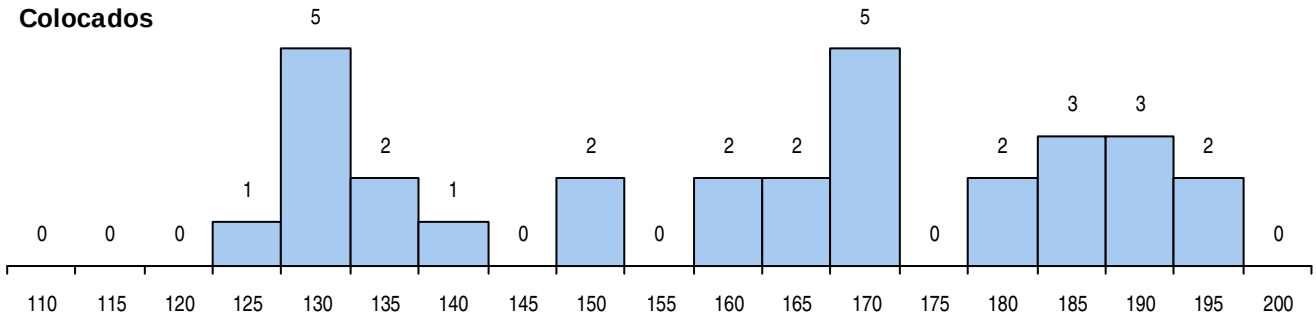

Estabelecimento: 1103 Universidade do Porto - Faculdade de Ciências
Curso Superior: 9146 Geologia
Licenciatura

OPÇÃO CANDIDATURA

Opção	Cands.	%	Cols.	%
1ª	18	11	8	40
2ª	38	24	5	25
3ª	36	23	5	25
4ª	27	17	0	0
5ª	28	18	2	10
6ª	12	8	0	0
Total	159		20	

SEXO DOS CANDIDATOS

Sexo	Cands.	%	Cols.	%
Masc.	91	57	13	65
Femin.	68	43	7	35
Total	159		20	

MÉDIAS DOS COLOCADOS

Nota de candidatura	132.3
Prova de ingresso	131.6
Média do 12º ano	133.1
Média do 10º/11º ano	133.1

OPÇÕES EXCLUÍDAS

Nota candidatura (s/mínima)	0
Prova ingresso (não fez)	11
Prova ingresso (s/mínima)	0
Pré-requisito (não fez)	0

ETAPA COLOCAÇÃO (contingente)

Etapa Colocação	Cands.	%	Cols.	%	Nota
1 Deficientes	1	1	1	5	109.0
4 Açores 1	2	1	0	0	
8 Madeira 1	2	1	1	5	131.0
13 Militares	1	1	0	0	
17 Geral	159	100	18	90	128.5
Total	165		20		

CURSO DO 12º ANO (15 mais frequentes)

Curso 12º ano	Cands.	%	Cols.	%
R810 Agrupamento 1 / geral	56	35	9	45
N060 Ciências e Tecnologias	53	33	6	30
U220 Ens. secundário recorrente (todos	36	23	4	20
NA04 Biotecnologia (VCT)	3	2	0	0
N062 Ciências Sociais e Humanas	2	1	1	5
E003 3.º curso	2	1	0	0
Q950 Equivalências	1	1	0	0
P562 Técnico de gestão autárquica	1	1	0	0
P470 Técnico de sistemas de informaçã	1	1	0	0
N972 Recorrente - Ciências Sociais e Hu	1	1	0	0
N573 Animação e Gestão Desportiva	1	1	0	0
N061 Ciências Socioeconómicas	1	1	0	0
E001 1.º curso	1	1	0	0

DISTRITO/CAE DE CANDIDATURA

Distrito Origem	Cands.	%	Cols.	%
Porto	76	48	14	70
Braga	21	13	1	5
Entre Douro e Vou	10	6	1	5
Viseu	6	4	1	5
Tâmega	6	4	0	0
Leiria	5	3	0	0
Viana do Castelo	4	3	2	10
Lisboa	4	3	0	0
Setúbal	4	3	0	0
Aveiro	3	2	0	0
Douro-Sul	3	2	0	0
Guarda	3	2	0	0
Oeste	3	2	0	0
Santarém	3	2	0	0
Vila Real	2	1	0	0
R. A. Açores	2	1	0	0
R. A. Madeira	2	1	1	5
Évora	1	1	0	0
Beja	1	1	0	0
Total	159		20	

DISTRIBUIÇÕES DE NOTAS DE CANDIDATURA

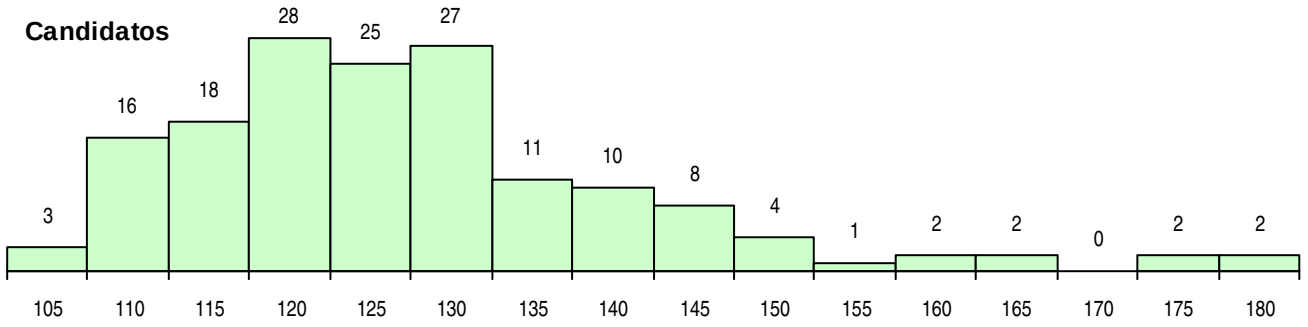

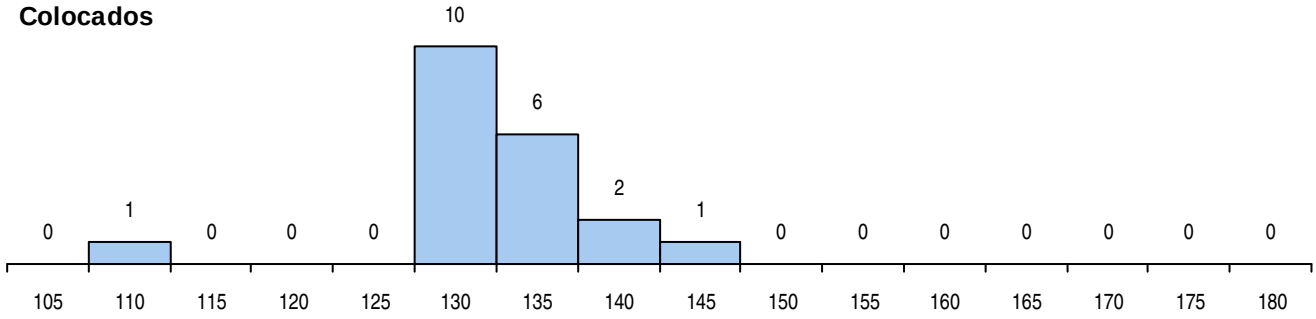

Estabelecimento: 1103 Universidade do Porto - Faculdade de Ciências
Curso Superior: 9209 Matemática
Licenciatura

OPÇÃO CANDIDATURA

Opção	Cands.	%	Cols.	%
1ª	28	17	28	56
2ª	29	18	8	16
3ª	23	14	4	8
4ª	32	20	3	6
5ª	19	12	3	6
6ª	33	20	4	8
Total	164		50	

ETAPA COLOCAÇÃO (contingente)

Etapa Colocação	Cands.	%	Cols.	%	Nota
17 Geral	164	100	50	100	110.5
Total	164		50		

DISTRITO/CAE DE CANDIDATURA

Distrito Origem	Cands.	%	Cols.	%
Porto	83	51	24	48
Tâmega	19	12	8	16
Entre Douro e Vou	16	10	7	14
Braga	13	8	2	4
Vila Real	5	3	3	6
Viana do Castelo	5	3	0	0
Santarém	5	3	1	2
Bragança	3	2	1	2
Leiria	3	2	0	0
Oeste	3	2	0	0
Aveiro	2	1	1	2
Lisboa	2	1	0	0
Guarda	1	1	1	2
Faro	1	1	1	2
Évora	1	1	0	0
Coimbra	1	1	0	0
Viseu	1	1	1	2
Total	164		50	

SEXO DOS CANDIDATOS

Sexo	Cands.	%	Cols.	%
Masc.	70	43	16	32
Femin.	94	57	34	68
Total	164		50	

CURSO DO 12º ANO (15 mais frequentes)

Curso 12º ano	Cands.	%	Cols.	%
N060 Ciências e Tecnologias	98	60	28	56
R810 Agrupamento 1 / geral	35	21	14	28
N061 Ciências Socioeconómicas	11	7	2	4
R830 Agrupamento 3 / geral	4	2	2	4
N064 Artes Visuais	2	1	1	2
R831 Agrupamento 3 / administração	2	1	0	0
NA03 Biotecnologia (VC)	2	1	0	0
P469 Técnico de informática aplicada	1	1	1	2
U220 Ens. secundário recorrente (todos	1	1	1	2
R820 Agrupamento 2 / geral	1	1	1	2
E001 1.º curso	1	1	0	0
R812 Agrupamento 1 / electrotecnia/elec	1	1	0	0
NA02 Química, Ambiente e Qualidade (V	1	1	0	0
NA01 Química, Ambiente e Qualidade (V	1	1	0	0
R813 Agrupamento 1 / informática	1	1	0	0

MÉDIAS DOS COLOCADOS

Nota de candidatura	148.8
Prova de ingresso	149.2
Média do 12º ano	148.5
Média do 10º/11º ano	148.5

OPÇÕES EXCLUÍDAS

Nota candidatura (s/mínima)	0
Prova ingresso (não fez)	1
Prova ingresso (s/mínima)	0
Pré-requisito (não fez)	0

DISTRIBUIÇÕES DE NOTAS DE CANDIDATURA

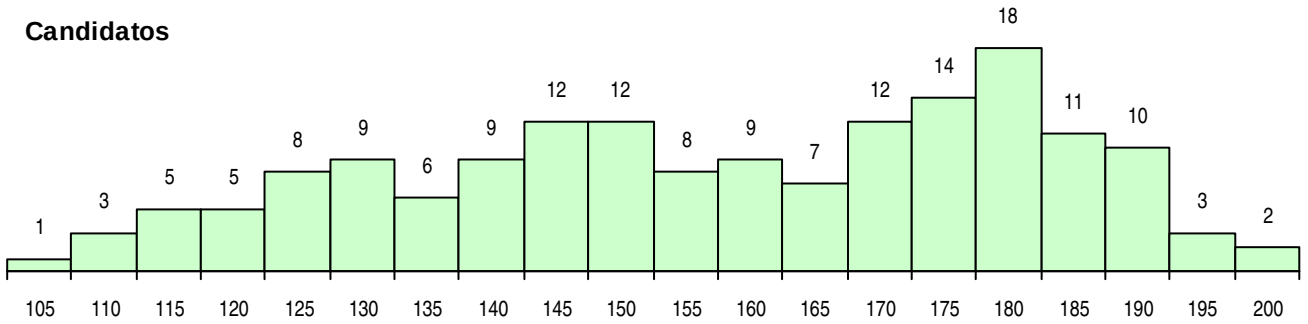

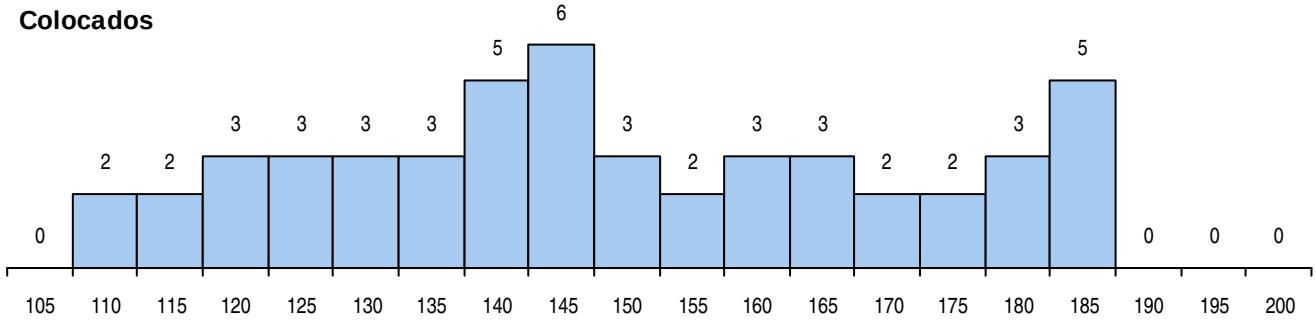

Estabelecimento: 1103 Universidade do Porto - Faculdade de Ciências
Curso Superior: 9223 Química
Licenciatura

OPÇÃO CANDIDATURA

Opção	Cands.	%	Cols.	%
1ª	21	10	18	20
2ª	27	12	15	17
3ª	45	21	18	20
4ª	31	14	12	13
5ª	48	22	15	17
6ª	47	21	12	13
Total	219		90	

ETAPA COLOCAÇÃO (contingente)

Etapa Colocação	Cands.	%	Cols.	%	Nota
1 Deficientes	1	0	0	0	
8 Madeira 1	2	1	0	0	
17 Geral	219	100	90	100	118.0
Total	222		90		

DISTRITO/CAE DE CANDIDATURA

Distrito Origem	Cands.	%	Cols.	%
Porto	120	55	57	63
Braga	26	12	8	9
Entre Douro e Vou	15	7	6	7
Tâmega	13	6	4	4
Viana do Castelo	11	5	5	6
Vila Real	5	2	2	2
Bragança	3	1	0	0
Guarda	3	1	1	1
Aveiro	3	1	2	2
Santarém	3	1	2	2
Oeste	3	1	0	0
Viseu	2	1	1	1
Lisboa	2	1	0	0
Douro-Sul	2	1	0	0
Coimbra	2	1	1	1
R. A. Madeira	2	1	0	0
Setúbal	2	1	0	0
Leiria	1	0	0	0
Faro	1	0	1	1
Total	219		90	

SEXO DOS CANDIDATOS

Sexo	Cands.	%	Cols.	%
Masc.	71	32	22	24
Femin.	148	68	68	76
Total	219		90	

CURSO DO 12º ANO (15 mais frequentes)

Curso 12º ano	Cands.	%	Cols.	%
R810 Agrupamento 1 / geral	91	42	31	34
N060 Ciências e Tecnologias	78	36	31	34
U220 Ens. secundário recorrente (todos	24	11	12	13
R167 Química	6	3	4	4
N572 Análises Químico-Biológicas	6	3	4	4
NA02 Química, Ambiente e Qualidade (V	4	2	3	3
NA04 Biotecnologia (VCT)	2	1	1	1
R875 Técnico de análises químico-bioló	1	0	1	1
Q950 Equivalências	1	0	1	1
N668 Química Industrial e Ambiental	1	0	1	1
E001 1.º curso	1	0	1	1
R820 Agrupamento 2 / geral	1	0	0	0
Q940 Escolas estrangeiras em Portugal	1	0	0	0
P755 Técnico de laboratório	1	0	0	0
NA01 Química, Ambiente e Qualidade (V	1	0	0	0

MÉDIAS DOS COLOCADOS

Nota de candidatura	131.2
Prova de ingresso	120.2
Média do 12º ano	142.3
Média do 10º/11º ano	142.3

OPÇÕES EXCLUÍDAS

Nota candidatura (s/mínima)	0
Prova ingresso (não fez)	5
Prova ingresso (s/mínima)	0
Pré-requisito (não fez)	0

DISTRIBUIÇÕES DE NOTAS DE CANDIDATURA

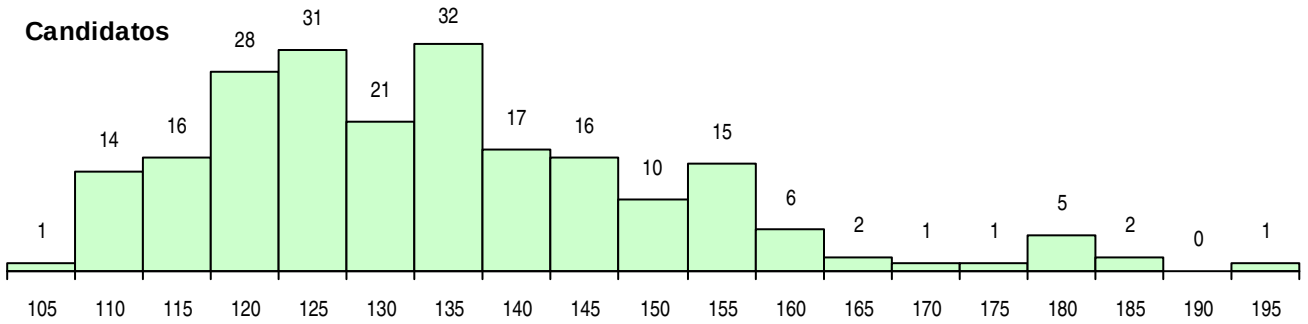

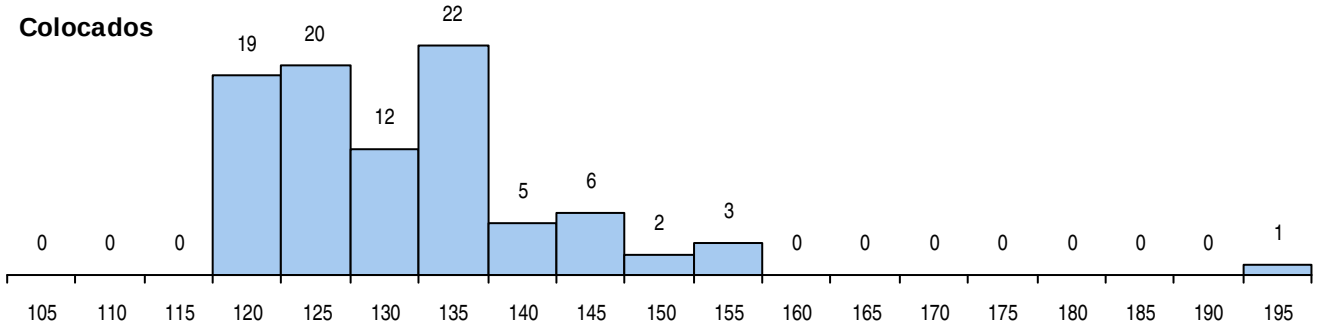

Estabelecimento: 1103 Universidade do Porto - Faculdade de Ciências
Curso Superior: 9368 Engenharia Física
Mestrado Integrado

OPÇÃO CANDIDATURA

Opção	Cands.	%	Cols.	%
1ª	20	16	13	65
2ª	26	20	4	20
3ª	23	18	1	5
4ª	20	16	1	5
5ª	19	15	1	5
6ª	20	16	0	0
Total	128		20	

SEXO DOS CANDIDATOS

Sexo	Cands.	%	Cols.	%
Masc.	99	77	17	85
Femin.	29	23	3	15
Total	128		20	

MÉDIAS DOS COLOCADOS

Nota de candidatura	164.2
Prova de ingresso	163.0
Média do 12º ano	165.4
Média do 10º/11º ano	165.4

OPÇÕES EXCLUÍDAS

Nota candidatura (s/mínima)	0
Prova ingresso (não fez)	2
Prova ingresso (s/mínima)	0
Pré-requisito (não fez)	0

ETAPA COLOCAÇÃO (contingente)

Etapa Colocação	Cands.	%	Cols.	%	Nota
4 Açores 1	1	1	0	0	
12 Emigrantes	1	1	0	0	
13 Militares	1	1	1	5	108.0
17 Geral	128	100	19	95	141.0
Total	131		20		

CURSO DO 12º ANO (15 mais frequentes)

Curso 12º ano	Cands.	%	Cols.	%
N060 Ciências e Tecnologias	92	72	12	60
R810 Agrupamento 1 / geral	19	15	5	25
U220 Ens. secundário recorrente (todos	6	5	1	5
Q950 Equivalências	2	2	1	5
R812 Agrupamento 1 / electrotecnia/elec	2	2	0	0
N572 Análises Químico-Biológicas	1	1	1	5
R830 Agrupamento 3 / geral	1	1	0	0
R820 Agrupamento 2 / geral	1	1	0	0
R165 Informática	1	1	0	0
Q900 Emigrantes	1	1	0	0
NA04 Biotecnologia (VCT)	1	1	0	0
NA01 Química, Ambiente e Qualidade (V	1	1	0	0

DISTRITO/CAE DE CANDIDATURA

Distrito Origem	Cands.	%	Cols.	%
Porto	48	38	7	35
Braga	17	13	5	25
Tâmega	9	7	4	20
Entre Douro e Vou	8	6	1	5
Viseu	7	5	0	0
Vila Real	6	5	1	5
Aveiro	6	5	0	0
Viana do Castelo	5	4	1	5
Faro	4	3	0	0
Santarém	4	3	1	5
Guarda	3	2	0	0
Lisboa	3	2	0	0
R. A. Açores	2	2	0	0
Coimbra	2	2	0	0
Setúbal	1	1	0	0
Leiria	1	1	0	0
Castelo Branco	1	1	0	0
Douro-Sul	1	1	0	0
Total	128		20	

DISTRIBUIÇÕES DE NOTAS DE CANDIDATURA

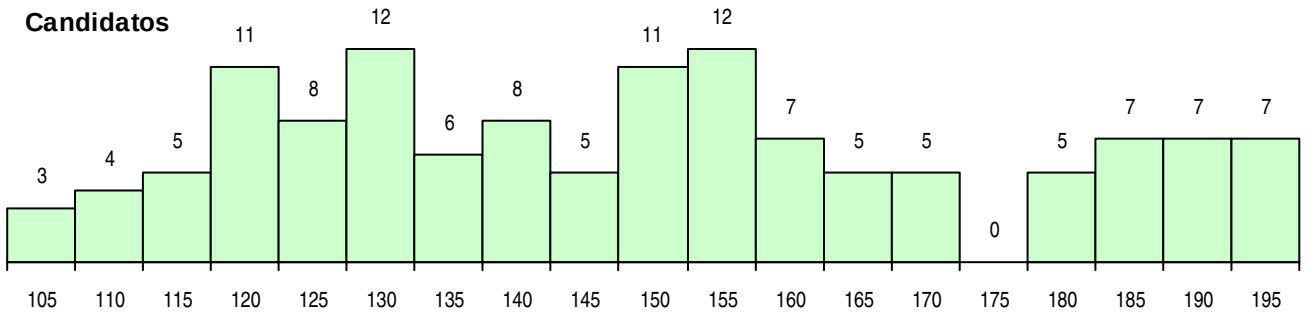

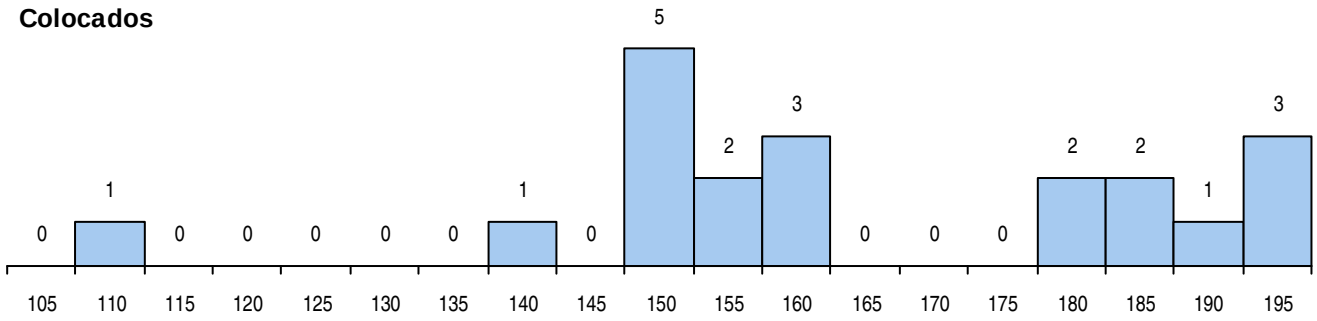

Estabelecimento: 1103 Universidade do Porto - Faculdade de Ciências
Curso Superior: 9686 Astronomia
Licenciatura

OPÇÃO CANDIDATURA

Opção	Cands.	%	Cols.	%
1ª	15	10	8	40
2ª	15	10	4	20
3ª	26	17	3	15
4ª	29	19	1	5
5ª	29	19	3	15
6ª	38	25	1	5
Total	152		20	

ETAPA COLOCAÇÃO (contingente)

Etapa Colocação	Cands.	%	Cols.	%	Nota
4 Açores 1	2	1	0	0	
13 Militares	1	1	0	0	
17 Geral	152	100	20	100	132.5
Total	155		20		

DISTRITO/CAE DE CANDIDATURA

Distrito Origem	Cands.	%	Cols.	%
Porto	66	43	5	25
Braga	17	11	3	15
Tâmega	10	7	2	10
Vila Real	8	5	2	10
Entre Douro e Vou	7	5	1	5
Coimbra	4	3	1	5
Lisboa	4	3	0	0
Douro-Sul	4	3	1	5
Viana do Castelo	3	2	1	5
Viseu	3	2	0	0
Aveiro	3	2	1	5
Faro	3	2	0	0
Castelo Branco	3	2	0	0
Bragança	3	2	0	0
Oeste	3	2	0	0
R. A. Açores	2	1	0	0
Leiria	2	1	1	5
Guarda	2	1	1	5
Évora	2	1	0	0
Setúbal	1	1	0	0
Santarém	1	1	0	0
Portalegre	1	1	1	5
Total	152		20	

SEXO DOS CANDIDATOS

Sexo	Cands.	%	Cols.	%
Masc.	93	61	14	70
Femin.	59	39	6	30
Total	152		20	

CURSO DO 12º ANO (15 mais frequentes)

Curso 12º ano	Cands.	%	Cols.	%
N060 Ciências e Tecnologias	73	48	10	50
R810 Agrupamento 1 / geral	49	32	9	45
U220 Ens. secundário recorrente (todos	23	15	0	0
U230 Ens. sec. recorrente privado e coo	2	1	1	5
R820 Agrupamento 2 / geral	1	1	0	0
R813 Agrupamento 1 / informática	1	1	0	0
R165 Informática	1	1	0	0
NA04 Biotecnologia (VCT)	1	1	0	0
N977 Recorrente - Informática	1	1	0	0

MÉDIAS DOS COLOCADOS

Nota de candidatura	151.7
Prova de ingresso	151.1
Média do 12º ano	152.3
Média do 10º/11º ano	152.3

OPÇÕES EXCLUÍDAS

Nota candidatura (s/mínima)	0
Prova ingresso (não fez)	2
Prova ingresso (s/mínima)	0
Pré-requisito (não fez)	0

DISTRIBUIÇÕES DE NOTAS DE CANDIDATURA

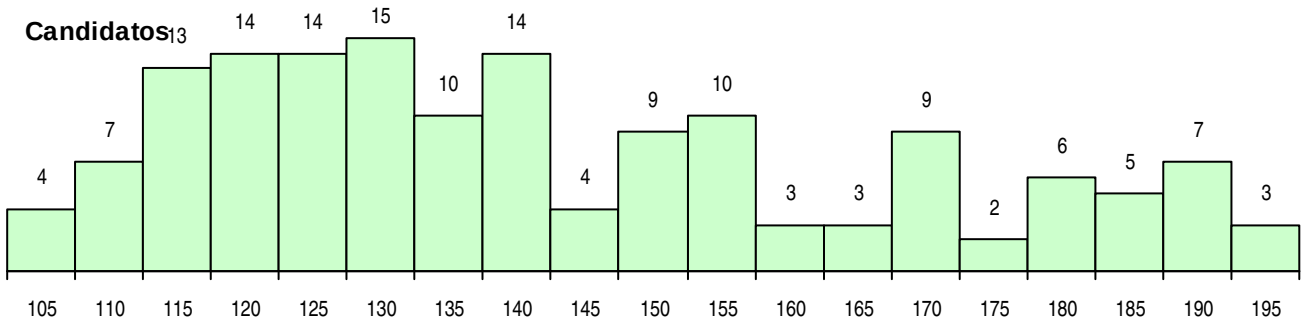

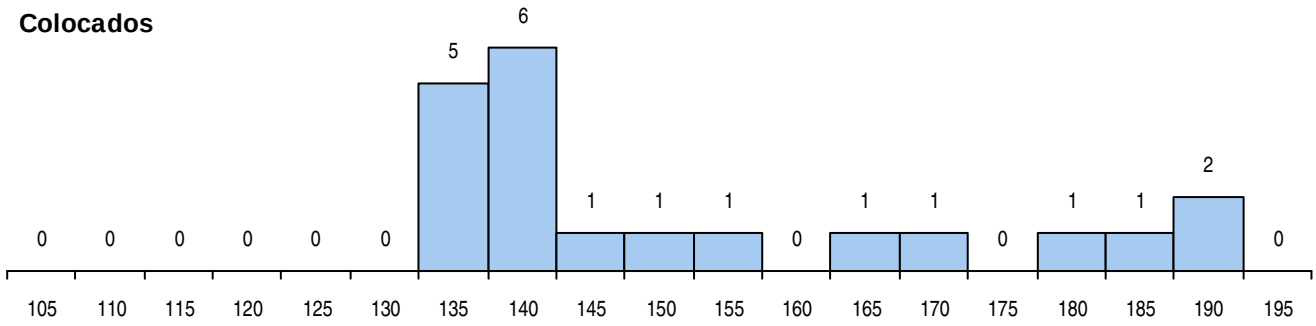

Estabelecimento: 1103 Universidade do Porto - Faculdade de Ciências
Curso Superior: 9696 Ciência de Computadores
Licenciatura

OPÇÃO CANDIDATURA

Opção	Cands.	%	Cols.	%
1ª	21	12	17	38
2ª	42	23	14	31
3ª	33	18	5	11
4ª	24	13	1	2
5ª	37	20	5	11
6ª	25	14	3	7
Total	182		45	

ETAPA COLOCAÇÃO (contingente)

Etapa Colocação	Cands.	%	Cols.	%	Nota
4 Açores 1	1	1	0	0	
8 Madeira 1	1	1	0	0	
17 Geral	182	100	45	100	112.5
Total	184		45		

DISTRITO/CAE DE CANDIDATURA

Distrito Origem	Cands.	%	Cols.	%
Porto	94	52	22	49
Entre Douro e Vou	18	10	3	7
Braga	17	9	4	9
Viana do Castelo	11	6	4	9
Tâmega	9	5	2	4
Aveiro	9	5	4	9
Viseu	8	4	2	4
Vila Real	6	3	3	7
Guarda	3	2	0	0
R. A. Açores	2	1	0	0
Lisboa	2	1	0	0
R. A. Madeira	1	1	0	0
Douro-Sul	1	1	1	2
Portalegre	1	1	0	0
Total	182		45	

SEXO DOS CANDIDATOS

Sexo	Cands.	%	Cols.	%
Masc.	159	87	39	87
Femin.	23	13	6	13
Total	182		45	

CURSO DO 12º ANO (15 mais frequentes)

Curso 12º ano	Cands.	%	Cols.	%
N060 Ciências e Tecnologias	64	35	18	40
R810 Agrupamento 1 / geral	39	21	9	20
N082 Informática	24	13	3	7
R813 Agrupamento 1 / informática	19	10	4	9
U220 Ens. secundário recorrente (todos	7	4	1	2
R165 Informática	6	3	2	4
N061 Ciências Socioeconómicas	5	3	1	2
P472 Técnico de informática/gestão	4	2	2	4
R174 Informática	3	2	2	4
NA12 Informática (VCT)	2	1	0	0
N997 Informática (INA)	2	1	0	0
E001 1.º curso	1	1	1	2
R164 Electrotecnia	1	1	1	2
R176 Informática	1	1	1	2
N977 Recorrente - Informática	1	1	0	0

MÉDIAS DOS COLOCADOS

Nota de candidatura	124.5
Prova de ingresso	112.9
Média do 12º ano	136.2
Média do 10º/11º ano	136.0

OPÇÕES EXCLUÍDAS

Nota candidatura (s/mínima)	0
Prova ingresso (não fez)	4
Prova ingresso (s/mínima)	0
Pré-requisito (não fez)	0

DISTRIBUIÇÕES DE NOTAS DE CANDIDATURA

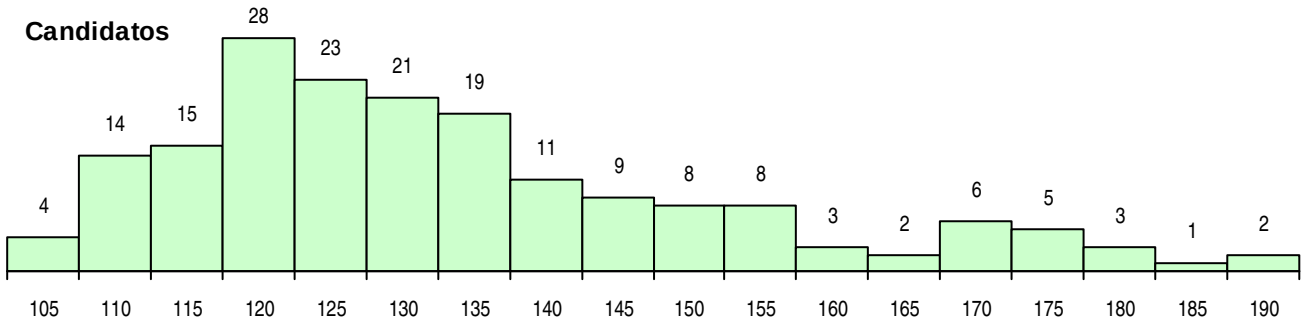

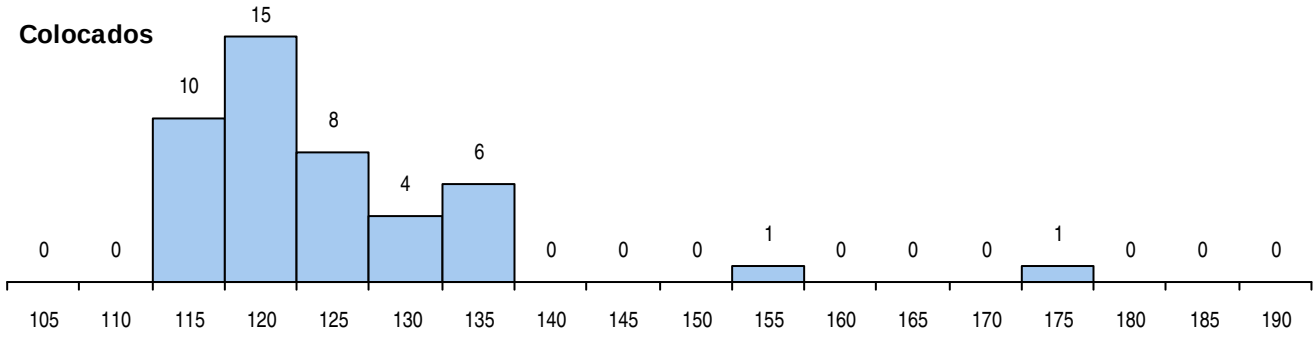

Estabelecimento: 1103 Universidade do Porto - Faculdade de Ciências
Curso Superior: 9709 Ciências e Tecnologia do Ambiente
Licenciatura

OPÇÃO CANDIDATURA

Opção	Cands.	%	Cols.	%
1ª	83	14	11	31
2ª	113	19	12	34
3ª	116	20	4	11
4ª	88	15	5	14
5ª	93	16	0	0
6ª	96	16	3	9
Total	589		35	

ETAPA COLOCAÇÃO (contingente)

Etapa Colocação	Cands.	%	Cols.	%	Nota
1 Deficientes	3	1	1	3	139.2
4 Açores 1	4	1	1	3	120.1
8 Madeira 1	2	0	1	3	121.5
13 Militares	1	0	0	0	
17 Geral	589	100	32	91	140.6
Total	599		35		

DISTRITO/CAE DE CANDIDATURA

Distrito Origem	Cands.	%	Cols.	%
Porto	318	54	23	66
Braga	76	13	3	9
Tâmega	33	6	2	6
Entre Douro e Vou	28	5	2	6
Viana do Castelo	28	5	0	0
Aveiro	21	4	0	0
Vila Real	21	4	0	0
Viseu	14	2	1	3
Bragança	7	1	1	3
Santarém	6	1	0	0
Douro-Sul	5	1	0	0
Guarda	5	1	0	0
Leiria	4	1	1	3
Faro	4	1	0	0
Lisboa	4	1	0	0
Setúbal	3	1	0	0
R. A. Açores	3	1	1	3
Oeste	3	1	0	0
Coimbra	2	0	0	0
R. A. Madeira	2	0	1	3
Castelo Branco	1	0	0	0
Beja	1	0	0	0
Total	589		35	

SEXO DOS CANDIDATOS

Sexo	Cands.	%	Cols.	%
Masc.	250	42	15	43
Femin.	339	58	20	57
Total	589		35	

CURSO DO 12º ANO (15 mais frequentes)

Curso 12º ano	Cands.	%	Cols.	%
R810 Agrupamento 1 / geral	244	41	13	37
N060 Ciências e Tecnologias	222	38	18	51
U220 Ens. secundário recorrente (todos	93	16	2	6
R875 Técnico de análises químico-bioló	4	1	0	0
N572 Análises Químico-Biológicas	3	1	1	3
NA02 Química, Ambiente e Qualidade (V	3	1	0	0
N668 Química Industrial e Ambiental	2	0	0	0
R167 Química	2	0	0	0
Q950 Equivalências	2	0	0	0
E001 1.º curso	2	0	0	0
NA04 Biotecnologia (VCT)	2	0	0	0
U230 Ens. sec. recorrente privado e coo	1	0	1	3
P436 Técnico de gestão agrícola	1	0	0	0
N970 Recorrente - Ciências e Tecnologi	1	0	0	0
NA01 Química, Ambiente e Qualidade (V	1	0	0	0

MÉDIAS DOS COLOCADOS

Nota de candidatura	144.8
Prova de ingresso	131.2
Média do 12º ano	152.0
Média do 10º/11º ano	152.0

OPÇÕES EXCLUÍDAS

Nota candidatura (s/mínima)	0
Prova ingresso (não fez)	8
Prova ingresso (s/mínima)	0
Pré-requisito (não fez)	0

DISTRIBUIÇÕES DE NOTAS DE CANDIDATURA

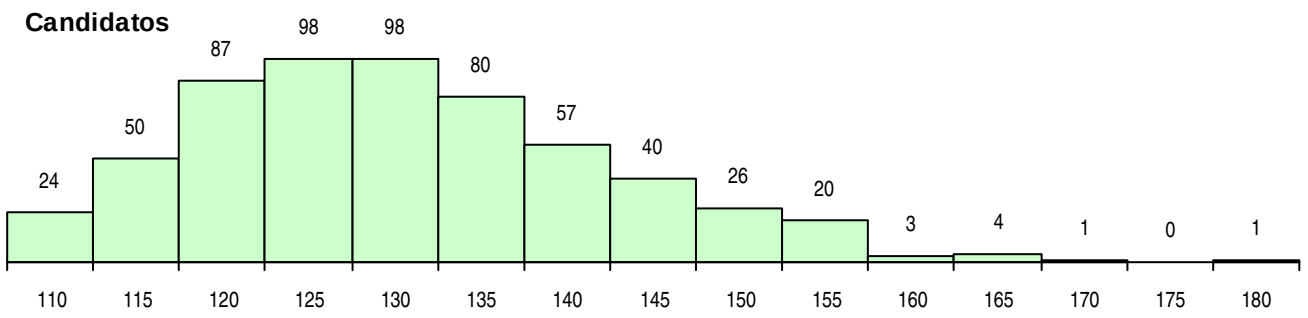

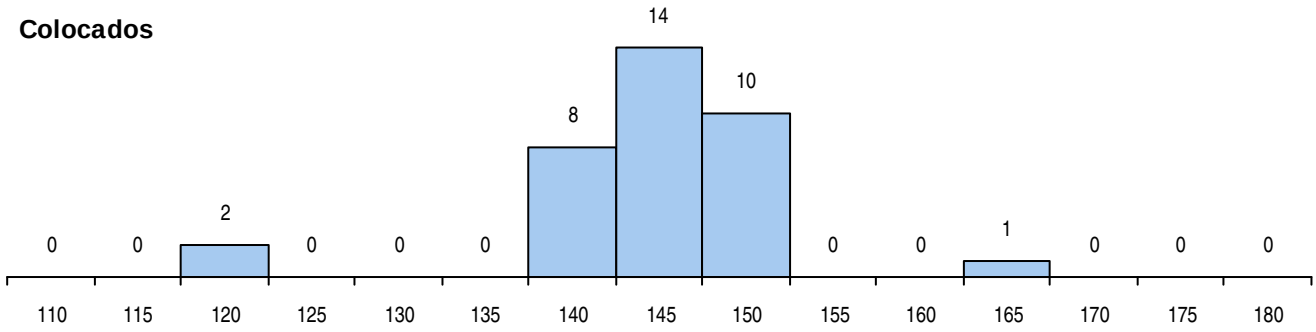

Estabelecimento: 1103 Universidade do Porto - Faculdade de Ciências
Curso Superior: 9812 Engenharia de Redes e Sistemas Informáticos
Mestrado Integrado

OPÇÃO CANDIDATURA

Opção	Cands.	%	Cols.	%
1ª	42	13	22	31
2ª	65	20	16	23
3ª	71	22	13	19
4ª	57	17	9	13
5ª	50	15	6	9
6ª	45	14	4	6
Total	330		70	

ETAPA COLOCAÇÃO (contingente)

Etapa Colocação	Cands.	%	Cols.	%	Nota
4 Açores 1	2	1	0	0	
12 Emigrantes	2	1	0	0	
17 Geral	330	100	70	100	121.0
Total	334		70		

DISTRITO/CAE DE CANDIDATURA

Distrito Origem	Cands.	%	Cols.	%
Porto	141	43	30	43
Braga	46	14	12	17
Entre Douro e Vou	36	11	6	9
Tâmega	23	7	7	10
Viana do Castelo	18	5	6	9
Vila Real	14	4	2	3
Aveiro	11	3	0	0
Coimbra	7	2	2	3
Viseu	7	2	1	1
Douro-Sul	6	2	0	0
Guarda	5	2	2	3
Santarém	5	2	1	1
R. A. Açores	3	1	0	0
Oeste	3	1	1	1
Faro	2	1	0	0
Leiria	1	0	0	0
R. A. Madeira	1	0	0	0
Setúbal	1	0	0	0
Total	330		70	

SEXO DOS CANDIDATOS

Sexo	Cands.	%	Cols.	%
Masc.	302	92	61	87
Femin.	28	8	9	13
Total	330		70	

CURSO DO 12º ANO (15 mais frequentes)

Curso 12º ano	Cands.	%	Cols.	%
N060 Ciências e Tecnologias	122	37	26	37
R810 Agrupamento 1 / geral	69	21	15	21
N082 Informática	44	13	10	14
R813 Agrupamento 1 / informática	37	11	9	13
P472 Técnico de informática/gestão	7	2	0	0
R165 Informática	6	2	1	1
U220 Ens. secundário recorrente (todos	5	2	0	0
NA12 Informática (VCT)	4	1	2	3
R174 Informática	4	1	1	1
N669 Informática	3	1	2	3
R812 Agrupamento 1 / electrotecnia/elec	3	1	1	1
N997 Informática (INA)	3	1	0	0
R830 Agrupamento 3 / geral	2	1	1	1
N578 Informática	2	1	0	0
Q900 Emigrantes	2	1	0	0

MÉDIAS DOS COLOCADOS

Nota de candidatura	130.7
Prova de ingresso	122.4
Média do 12º ano	139.0
Média do 10º/11º ano	139.0

OPÇÕES EXCLUÍDAS

Nota candidatura (s/mínima)	0
Prova ingresso (não fez)	6
Prova ingresso (s/mínima)	0
Pré-requisito (não fez)	0

DISTRIBUIÇÕES DE NOTAS DE CANDIDATURA

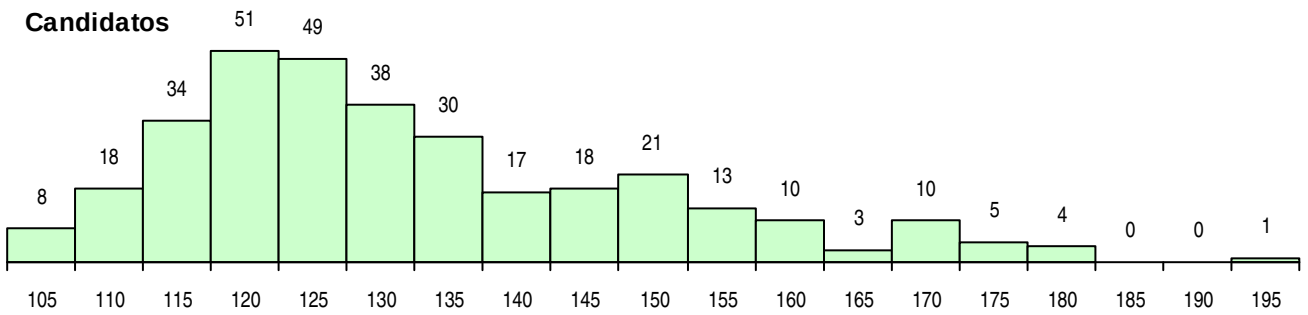

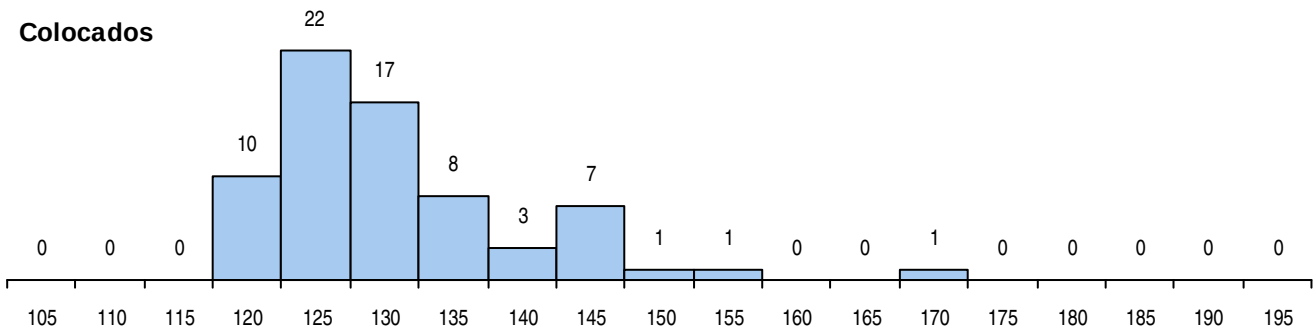

Estabelecimento: 1103 Universidade do Porto - Faculdade de Ciências
Curso Superior: 9824 Ciências de Engenharia
Licenciatura

OPÇÃO CANDIDATURA

Opção	Cands.	%	Cols.	%
1ª	13	12	10	22
2ª	12	11	8	18
3ª	16	14	3	7
4ª	26	23	12	27
5ª	25	23	7	16
6ª	19	17	5	11
Total	111		45	

ETAPA COLOCAÇÃO (contingente)

Etapa Colocação	Cands.	%	Cols.	%	Nota
4 Açores 1	1	1	0	0	
17 Geral	111	100	45	100	118.3
Total	112		45		

DISTRITO/CAE DE CANDIDATURA

Distrito Origem	Cands.	%	Cols.	%
Porto	72	65	27	60
Braga	10	9	5	11
Entre Douro e Vou	7	6	3	7
Tâmega	4	4	2	4
Viseu	4	4	2	4
Aveiro	4	4	2	4
Vila Real	2	2	2	4
Viana do Castelo	2	2	0	0
Leiria	2	2	1	2
R. A. Açores	1	1	0	0
Santarém	1	1	0	0
Guarda	1	1	0	0
Bragança	1	1	1	2
Total	111		45	

SEXO DOS CANDIDATOS

Sexo	Cands.	%	Cols.	%
Masc.	57	51	16	36
Femin.	54	49	29	64
Total	111		45	

CURSO DO 12º ANO (15 mais frequentes)

Curso 12º ano	Cands.	%	Cols.	%
N060 Ciências e Tecnologias	56	50	27	60
R810 Agrupamento 1 / geral	35	32	15	33
R813 Agrupamento 1 / informática	4	4	0	0
N082 Informática	3	3	0	0
NA02 Química, Ambiente e Qualidade (V	2	2	0	0
R830 Agrupamento 3 / geral	1	1	1	2
N572 Análises Químico-Biológicas	1	1	1	2
NA04 Biotecnologia (VCT)	1	1	1	2
R164 Electrotecnia	1	1	0	0
N061 Ciências Socioeconómicas	1	1	0	0
P437 Técnico de controlo de qualidade	1	1	0	0
U220 Ens. secundário recorrente (todos	1	1	0	0
R165 Informática	1	1	0	0
R167 Química	1	1	0	0
R812 Agrupamento 1 / electrotecnia/elec	1	1	0	0

MÉDIAS DOS COLOCADOS

Nota de candidatura	135.9
Prova de ingresso	127.3
Média do 12º ano	144.5
Média do 10º/11º ano	144.5

OPÇÕES EXCLUÍDAS

Nota candidatura (s/mínima)	0
Prova ingresso (não fez)	5
Prova ingresso (s/mínima)	0
Pré-requisito (não fez)	0

DISTRIBUIÇÕES DE NOTAS DE CANDIDATURA

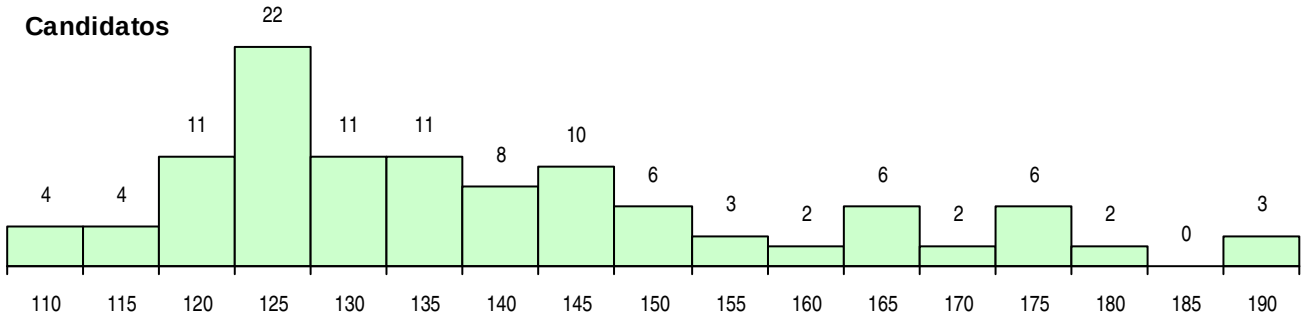

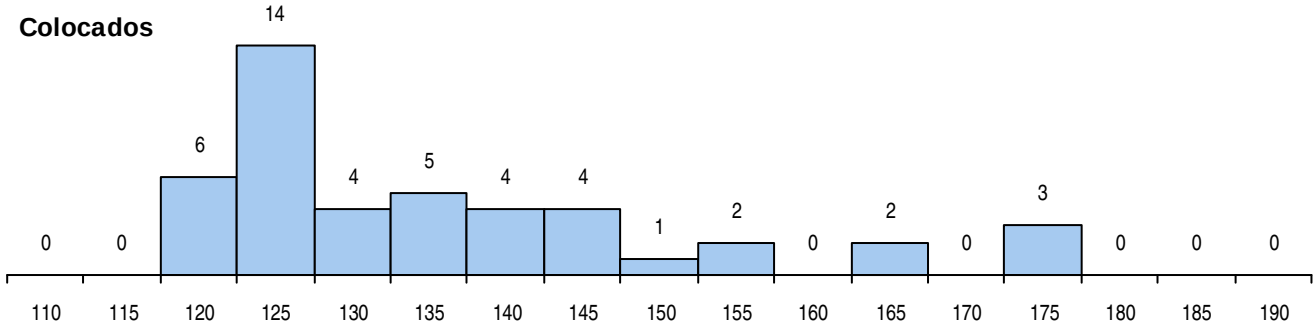

Estabelecimento: 1104 Universidade do Porto - Faculdade de Economia
Curso Superior: 0156 Economia
Licenciatura

OPÇÃO CANDIDATURA

Opção	Cands.	%	Cols.	%
1ª	354	55	212	98
2ª	147	23	3	1
3ª	51	8	1	0
4ª	45	7	0	0
5ª	24	4	0	0
6ª	27	4	0	0
Total	648		216	

ETAPA COLOCAÇÃO (contingente)

Etapa Colocação	Cands.	%	Cols.	%	Nota
1 Deficientes	1	0	1	0	144.8
8 Madeira 1	2	0	1	0	120.8
17 Geral	648	100	214	99	148.3
Total	651		216		

DISTRITO/CAE DE CANDIDATURA

Distrito Origem	Cands.	%	Cols.	%
Porto	310	48	111	51
Braga	69	11	17	8
Entre Douro e Vou	61	9	24	11
Tâmega	49	8	21	10
Aveiro	30	5	11	5
Viana do Castelo	27	4	12	6
Coimbra	17	3	3	1
Lisboa	15	2	0	0
Viseu	14	2	3	1
Leiria	12	2	2	1
Vila Real	11	2	2	1
Douro-Sul	6	1	2	1
Bragança	5	1	5	2
Santarém	5	1	0	0
R. A. Açores	4	1	2	1
R. A. Madeira	4	1	1	0
Faro	3	0	0	0
Guarda	2	0	0	0
Oeste	2	0	0	0
Évora	1	0	0	0
Setúbal	1	0	0	0
Total	648		216	

SEXO DOS CANDIDATOS

Sexo	Cands.	%	Cols.	%
Masc.	376	58	126	58
Femin.	272	42	90	42
Total	648		216	

CURSO DO 12º ANO (15 mais frequentes)

Curso 12º ano	Cands.	%	Cols.	%
N061 Ciências Socioeconómicas	450	69	178	82
R830 Agrupamento 3 / geral	71	11	5	2
N060 Ciências e Tecnologias	40	6	10	5
N085 Administração	21	3	3	1
R810 Agrupamento 1 / geral	19	3	4	2
N672 Contabilidade e Gestão	9	1	8	4
U220 Ens. secundário recorrente (todos	5	1	0	0
NA16 Informática de Gestão (VCT)	4	1	2	1
NA13 Contabilidade e Gestão (VC)	4	1	1	0
R831 Agrupamento 3 / administração	3	0	1	0
NA15 Informática de Gestão (VC)	2	0	1	0
R167 Química	2	0	1	0
R175 Administração	2	0	0	0
N996 Administração (INA)	2	0	0	0
R813 Agrupamento 1 / informática	2	0	0	0

MÉDIAS DOS COLOCADOS

Nota de candidatura	164.0
Prova de ingresso	158.8
Média do 12º ano	169.1
Média do 10º/11º ano	169.1

OPÇÕES EXCLUÍDAS

Nota candidatura (s/mínima)	0
Prova ingresso (não fez)	71
Prova ingresso (s/mínima)	0
Pré-requisito (não fez)	0

DISTRIBUIÇÕES DE NOTAS DE CANDIDATURA

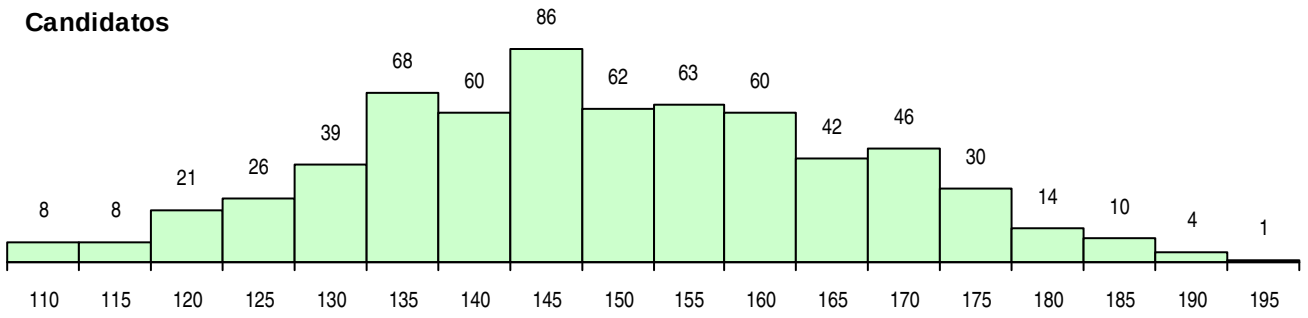

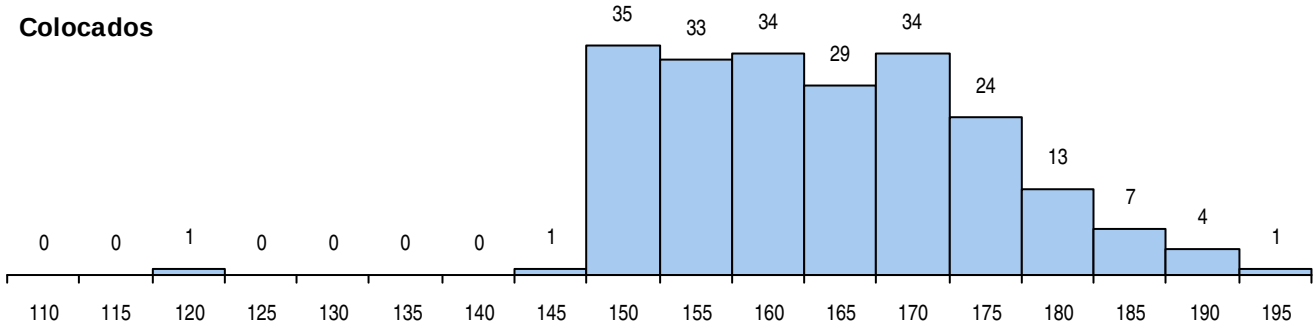

Estabelecimento: 1104 Universidade do Porto - Faculdade de Economia
Curso Superior: 0416 Gestão
Licenciatura

OPÇÃO CANDIDATURA

Opção	Cands.	%	Cols.	%
1ª	232	33	90	79
2ª	266	38	22	19
3ª	80	12	1	1
4ª	64	9	1	1
5ª	27	4	0	0
6ª	26	4	0	0
Total	695		114	

ETAPA COLOCAÇÃO (contingente)

Etapa Colocação	Cands.	%	Cols.	%	Nota
1 Deficientes	1	0	0	0	
4 Açores 1	3	0	2	2	129.8
8 Madeira 1	6	1	2	2	122.3
12 Emigrantes	1	0	0	0	
17 Geral	695	100	110	96	145.0
Total	706		114		

DISTRITO/CAE DE CANDIDATURA

Distrito Origem	Cands.	%	Cols.	%
Porto	347	50	78	68
Braga	82	12	4	4
Entre Douro e Vou	69	10	7	6
Tâmega	44	6	8	7
Aveiro	40	6	5	4
Viana do Castelo	19	3	3	3
Lisboa	18	3	0	0
Coimbra	11	2	2	2
Vila Real	8	1	1	1
Viseu	8	1	1	1
R. A. Açores	8	1	2	2
R. A. Madeira	8	1	3	3
Leiria	8	1	0	0
Bragança	7	1	0	0
Faro	4	1	0	0
Douro-Sul	3	0	0	0
Castelo Branco	3	0	0	0
Oeste	3	0	0	0
Setúbal	2	0	0	0
Guarda	1	0	0	0
Évora	1	0	0	0
Santarém	1	0	0	0
Total	695		114	

SEXO DOS CANDIDATOS

Sexo	Cands.	%	Cols.	%
Masc.	377	54	58	51
Femin.	318	46	56	49
Total	695		114	

CURSO DO 12º ANO (15 mais frequentes)

Curso 12º ano	Cands.	%	Cols.	%
N061 Ciências Socioeconómicas	469	67	74	65
R830 Agrupamento 3 / geral	89	13	10	9
N060 Ciências e Tecnologias	42	6	7	6
N085 Administração	27	4	5	4
R810 Agrupamento 1 / geral	22	3	7	6
NA16 Informática de Gestão (VCT)	6	1	1	1
N672 Contabilidade e Gestão	5	1	0	0
NA13 Contabilidade e Gestão (VC)	4	1	3	3
NA14 Contabilidade e Gestão (VCT)	4	1	1	1
U220 Ens. secundário recorrente (todos	3	0	0	0
R831 Agrupamento 3 / administração	2	0	1	1
N575 Contabilidade e Gestão	2	0	1	1
N996 Administração (INA)	2	0	1	1
NA15 Informática de Gestão (VC)	2	0	1	1
N673 Informática de Gestão	2	0	0	0

MÉDIAS DOS COLOCADOS

Nota de candidatura	155.2
Prova de ingresso	147.0
Média do 12º ano	163.4
Média do 10º/11º ano	163.4

OPÇÕES EXCLUÍDAS

Nota candidatura (s/mínima)	0
Prova ingresso (não fez)	117
Prova ingresso (s/mínima)	0
Pré-requisito (não fez)	0

DISTRIBUIÇÕES DE NOTAS DE CANDIDATURA

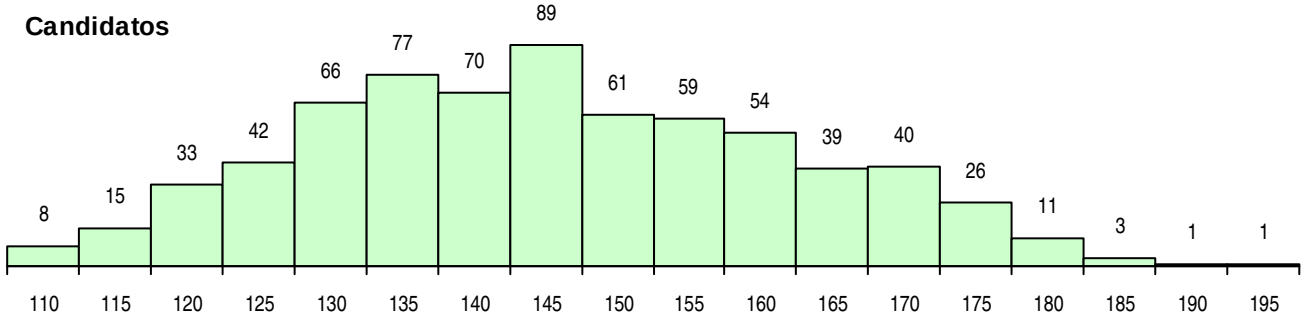

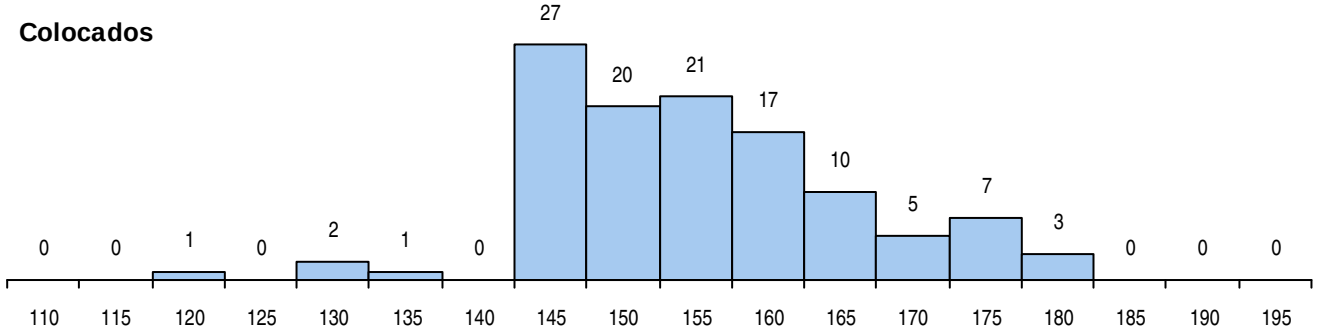

Estabelecimento: 1105 Universidade do Porto - Faculdade de Engenharia
Curso Superior: 0649 Engenharia de Minas e Geoambiente
Licenciatura

OPÇÃO CANDIDATURA

Opção	Cands.	%	Cols.	%
1ª	7	12	5	50
2ª	7	12	1	10
3ª	12	20	1	10
4ª	8	14	0	0
5ª	9	15	2	20
6ª	16	27	1	10
Total	59		10	

ETAPA COLOCAÇÃO (contingente)

Etapa Colocação	Cands.	%	Cols.	%	Nota
4 Açores 1	1	2	0	0	
17 Geral	59	100	10	100	132.0
Total	60		10		

DISTRITO/CAE DE CANDIDATURA

Distrito Origem	Cands.	%	Cols.	%
Porto	38	64	7	70
Tâmega	7	12	2	20
Entre Douro e Vou	4	7	1	10
Vila Real	2	3	0	0
Viana do Castelo	2	3	0	0
R. A. Açores	1	2	0	0
Viseu	1	2	0	0
Leiria	1	2	0	0
Guarda	1	2	0	0
Coimbra	1	2	0	0
Bragança	1	2	0	0
Total	59		10	

SEXO DOS CANDIDATOS

Sexo	Cands.	%	Cols.	%
Masc.	35	59	5	50
Femin.	24	41	5	50
Total	59		10	

CURSO DO 12º ANO (15 mais frequentes)

Curso 12º ano	Cands.	%	Cols.	%
N060 Ciências e Tecnologias	37	63	8	80
R810 Agrupamento 1 / geral	16	27	1	10
N082 Informática	2	3	1	10
N577 Electrónica e Telecomunicações	2	3	0	0
R820 Agrupamento 2 / geral	1	2	0	0
R813 Agrupamento 1 / informática	1	2	0	0

MÉDIAS DOS COLOCADOS

Nota de candidatura	139.0
Prova de ingresso	126.5
Média do 12º ano	151.5
Média do 10º/11º ano	151.5

OPÇÕES EXCLUÍDAS

Nota candidatura (s/mínima)	0
Prova ingresso (não fez)	14
Prova ingresso (s/mínima)	0
Pré-requisito (não fez)	0

DISTRIBUIÇÕES DE NOTAS DE CANDIDATURA

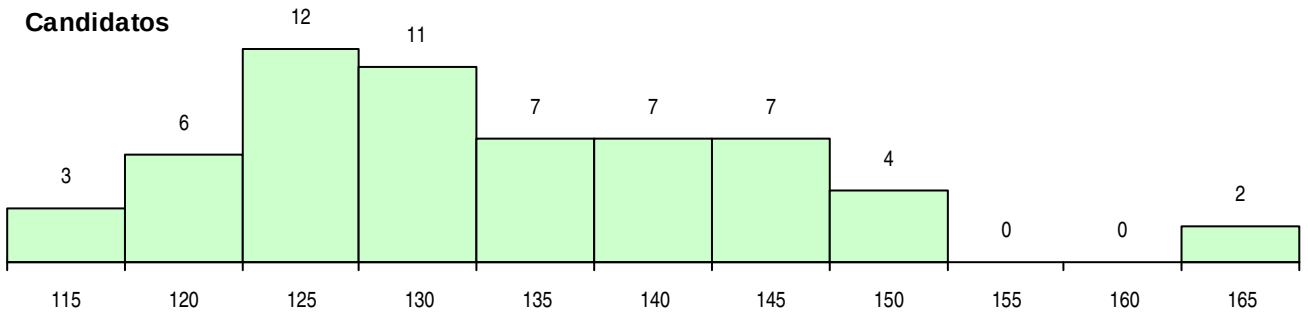

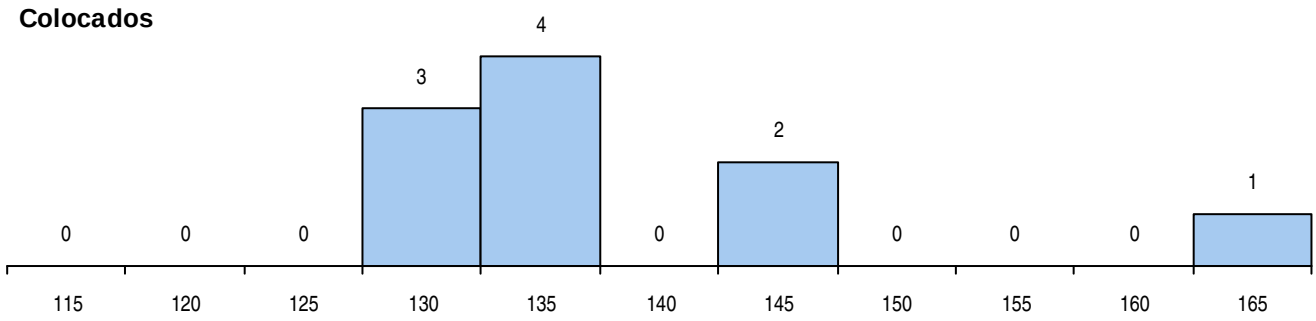

Estabelecimento: 1105 Universidade do Porto - Faculdade de Engenharia
Curso Superior: 9360 Engenharia Civil
Mestrado Integrado

OPÇÃO CANDIDATURA

Opção	Cands.	%	Cols.	%
1ª	221	35	132	75
2ª	115	18	21	12
3ª	116	19	10	6
4ª	75	12	10	6
5ª	52	8	2	1
6ª	44	7	1	1
Total	623		176	

ETAPA COLOCAÇÃO (contingente)

Etapa Colocação	Cands.	%	Cols.	%	Nota
4 Açores 1	6	1	0	0	
8 Madeira 1	14	2	4	2	131.8
17 Geral	623	100	172	98	139.5
Total	643		176		

DISTRITO/CAE DE CANDIDATURA

Distrito Origem	Cands.	%	Cols.	%
Porto	225	36	76	43
Viana do Castelo	50	8	16	9
Braga	43	7	16	9
Entre Douro e Vou	42	7	11	6
Tâmega	39	6	14	8
Bragança	28	4	13	7
Aveiro	25	4	3	2
Vila Real	20	3	5	3
Viseu	19	3	6	3
Douro-Sul	18	3	8	5
Lisboa	18	3	0	0
R. A. Madeira	15	2	4	2
Coimbra	15	2	1	1
R. A. Açores	14	2	0	0
Guarda	11	2	2	1
Leiria	10	2	0	0
Santarém	6	1	0	0
Oeste	6	1	0	0
Faro	5	1	1	1
Castelo Branco	5	1	0	0
Setúbal	5	1	0	0
Évora	2	0	0	0
Portalegre	2	0	0	0
Total	623		176	

SEXO DOS CANDIDATOS

Sexo	Cands.	%	Cols.	%
Masc.	446	72	122	69
Femin.	177	28	54	31
Total	623		176	

CURSO DO 12º ANO (15 mais frequentes)

Curso 12º ano	Cands.	%	Cols.	%
N060 Ciências e Tecnologias	507	81	155	88
R810 Agrupamento 1 / geral	92	15	14	8
R820 Agrupamento 2 / geral	11	2	4	2
N572 Análises Químico-Biológicas	2	0	1	1
U220 Ens. secundário recorrente (todos	1	0	1	1
NA03 Biotecnologia (VC)	1	0	1	1
R840 Agrupamento 4 / geral	1	0	0	0
R815 Agrupamento 1 / química	1	0	0	0
R813 Agrupamento 1 / informática	1	0	0	0
R163 Electrónica	1	0	0	0
Q940 Escolas estrangeiras em Portugal	1	0	0	0
NA09 Electrónica e Telecomunicações (	1	0	0	0
NA05 Animação Sócio-Desportiva (VC)	1	0	0	0
N064 Artes Visuais	1	0	0	0
E001 1.º curso	1	0	0	0

MÉDIAS DOS COLOCADOS

Nota de candidatura	152.9
Prova de ingresso	143.1
Média do 12º ano	162.7
Média do 10º/11º ano	162.7

OPÇÕES EXCLUÍDAS

Nota candidatura (s/mínima)	0
Prova ingresso (não fez)	85
Prova ingresso (s/mínima)	0
Pré-requisito (não fez)	0

DISTRIBUIÇÕES DE NOTAS DE CANDIDATURA

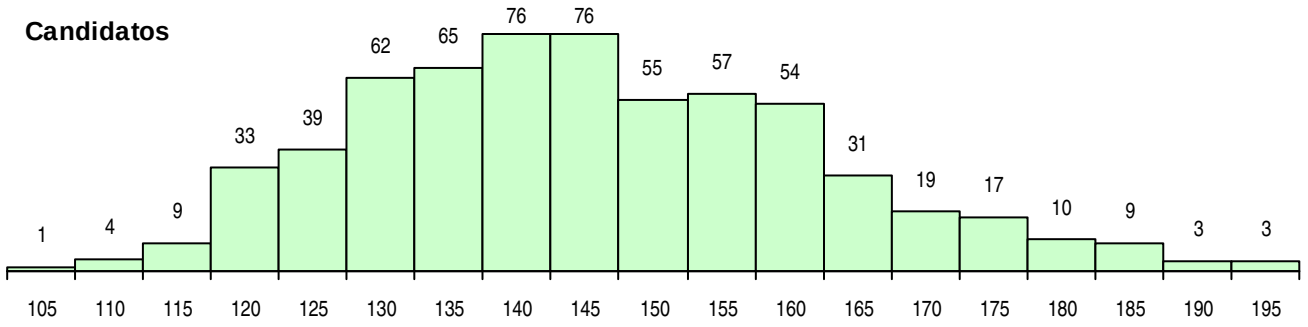

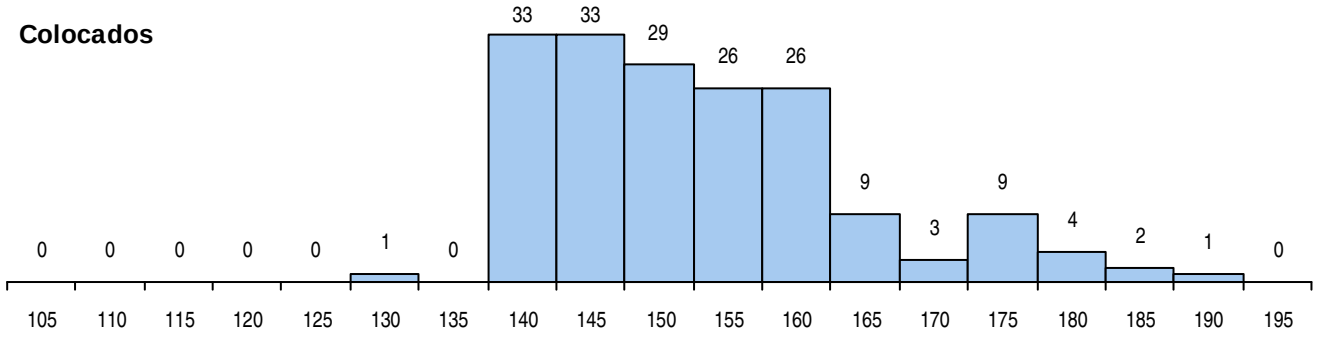

Estabelecimento: 1105 Universidade do Porto - Faculdade de Engenharia
Curso Superior: 9367 Engenharia Electrotécnica e de Computadores
Mestrado Integrado

OPÇÃO CANDIDATURA

Opção	Cands.	%	Cols.	%
1ª	298	30	118	61
2ª	275	28	52	27
3ª	171	17	11	6
4ª	127	13	9	5
5ª	77	8	5	3
6ª	48	5	0	0
Total	996		195	

SEXO DOS CANDIDATOS

Sexo	Cands.	%	Cols.	%
Masc.	905	91	186	95
Femin.	91	9	9	5
Total	996		195	

MÉDIAS DOS COLOCADOS

Nota de candidatura	155.2
Prova de ingresso	149.2
Média do 12º ano	161.1
Média do 10º/11º ano	161.1

OPÇÕES EXCLUÍDAS

Nota candidatura (s/mínima)	0
Prova ingresso (não fez)	49
Prova ingresso (s/mínima)	0
Pré-requisito (não fez)	0

ETAPA COLOCAÇÃO (contingente)

Etapa Colocação	Cands.	%	Cols.	%	Nota
1 Deficientes	1	0	0	0	
4 Açores 1	9	1	2	1	127.0
8 Madeira 1	7	1	2	1	123.8
12 Emigrantes	1	0	0	0	
17 Geral	996	100	191	98	143.8
Total	1014		195		

CURSO DO 12º ANO (15 mais frequentes)

Curso 12º ano	Cands.	%	Cols.	%
N060 Ciências e Tecnologias	709	71	155	79
R810 Agrupamento 1 / geral	168	17	10	5
N081 Electrotecnia e Electrónica	15	2	4	2
NA10 Electrónica e Telecomunicações (	14	1	12	6
N082 Informática	14	1	3	2
R813 Agrupamento 1 / informática	9	1	0	0
N576 Electrónica Industrial e Automação	7	1	3	2
N577 Electrónica e Telecomunicações	6	1	2	1
R812 Agrupamento 1 / electrotecnia/elec	6	1	0	0
U220 Ens. secundário recorrente (todos	5	1	0	0
N578 Informática	4	0	1	1
NA09 Electrónica e Telecomunicações (	3	0	3	2
NA08 Electrotecnia e Automação (VCT)	3	0	1	1
R820 Agrupamento 2 / geral	3	0	0	0
NA12 Informática (VCT)	2	0	1	1

DISTRITO/CAE DE CANDIDATURA

Distrito Origem	Cands.	%	Cols.	%
Porto	441	44	97	50
Braga	94	9	15	8
Entre Douro e Vou	75	8	18	9
Tâmega	75	8	16	8
Viana do Castelo	68	7	18	9
Vila Real	35	4	5	3
Aveiro	33	3	3	2
Viseu	32	3	4	2
Bragança	23	2	3	2
Douro-Sul	20	2	4	2
Santarém	15	2	2	1
R. A. Açores	15	2	2	1
Leiria	13	1	0	0
Guarda	11	1	1	1
Coimbra	9	1	2	1
Lisboa	8	1	0	0
Faro	7	1	2	1
Castelo Branco	7	1	1	1
R. A. Madeira	7	1	2	1
Setúbal	4	0	0	0
Oeste	2	0	0	0
Évora	1	0	0	0
Portalegre	1	0	0	0
Total	996		195	

DISTRIBUIÇÕES DE NOTAS DE CANDIDATURA

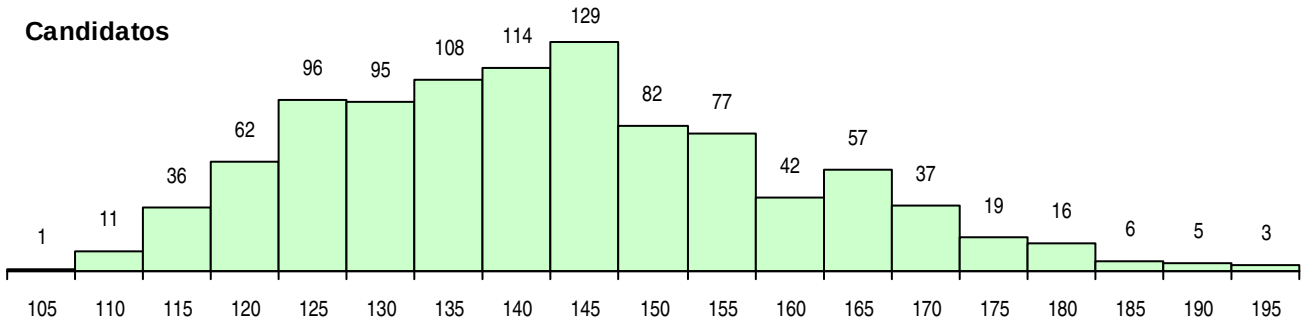

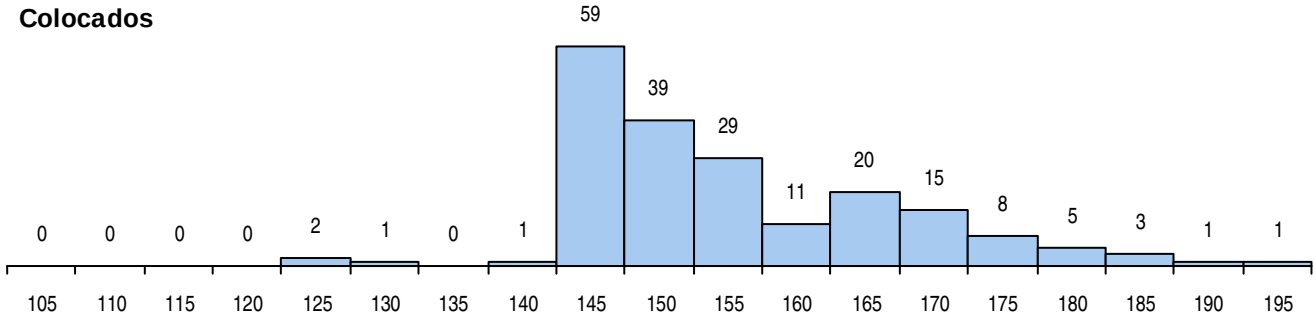

Estabelecimento: 1105 Universidade do Porto - Faculdade de Engenharia
Curso Superior: 9369 Engenharia Mecânica
Mestrado Integrado

OPÇÃO CANDIDATURA

Opção	Cands.	%	Cols.	%
1ª	239	27	68	61
2ª	247	28	33	29
3ª	160	18	7	6
4ª	99	11	0	0
5ª	80	9	3	3
6ª	46	5	1	1
Total	871		112	

ETAPA COLOCAÇÃO (contingente)

Etapa Colocação	Cands.	%	Cols.	%	Nota
4 Açores 1	10	1	2	2	117.0
8 Madeira 1	15	2	4	4	119.8
12 Emigrantes	2	0	1	1	142.3
17 Geral	871	100	105	94	150.8
Total	898		112		

DISTRITO/CAE DE CANDIDATURA

Distrito Origem	Cands.	%	Cols.	%
Porto	402	46	61	54
Braga	82	9	5	4
Entre Douro e Vou	71	8	16	14
Viana do Castelo	63	7	7	6
Tâmega	46	5	3	3
Vila Real	26	3	2	2
Aveiro	26	3	1	1
Viseu	24	3	4	4
Bragança	17	2	0	0
R. A. Madeira	15	2	4	4
Guarda	14	2	2	2
R. A. Açores	13	1	3	3
Leiria	12	1	0	0
Santarém	12	1	0	0
Lisboa	10	1	0	0
Coimbra	10	1	1	1
Douro-Sul	8	1	2	2
Oeste	8	1	0	0
Setúbal	4	0	1	1
Castelo Branco	3	0	0	0
Faro	2	0	0	0
Portalegre	2	0	0	0
Évora	1	0	0	0
Total	871		112	

SEXO DOS CANDIDATOS

Sexo	Cands.	%	Cols.	%
Masc.	761	87	92	82
Femin.	110	13	20	18
Total	871		112	

CURSO DO 12º ANO (15 mais frequentes)

Curso 12º ano	Cands.	%	Cols.	%
N060 Ciências e Tecnologias	626	72	98	88
R810 Agrupamento 1 / geral	173	20	9	8
R820 Agrupamento 2 / geral	11	1	1	1
NA10 Electrónica e Telecomunicações (	7	1	0	0
Q940 Escolas estrangeiras em Portugal	4	0	2	2
N064 Artes Visuais	4	0	1	1
N082 Informática	4	0	0	0
N061 Ciências Socioeconómicas	3	0	0	0
N576 Electrónica Industrial e Automação	3	0	0	0
NA09 Electrónica e Telecomunicações (	3	0	0	0
U220 Ens. secundário recorrente (todos	3	0	0	0
R813 Agrupamento 1 / informática	3	0	0	0
R814 Agrupamento 1 / mecânica	3	0	0	0
Q900 Emigrantes	2	0	1	1
N577 Electrónica e Telecomunicações	2	0	0	0

MÉDIAS DOS COLOCADOS

Nota de candidatura	161.8
Prova de ingresso	162.9
Média do 12º ano	160.7
Média do 10º/11º ano	160.7

OPÇÕES EXCLUÍDAS

Nota candidatura (s/mínima)	0
Prova ingresso (não fez)	30
Prova ingresso (s/mínima)	0
Pré-requisito (não fez)	0

DISTRIBUIÇÕES DE NOTAS DE CANDIDATURA

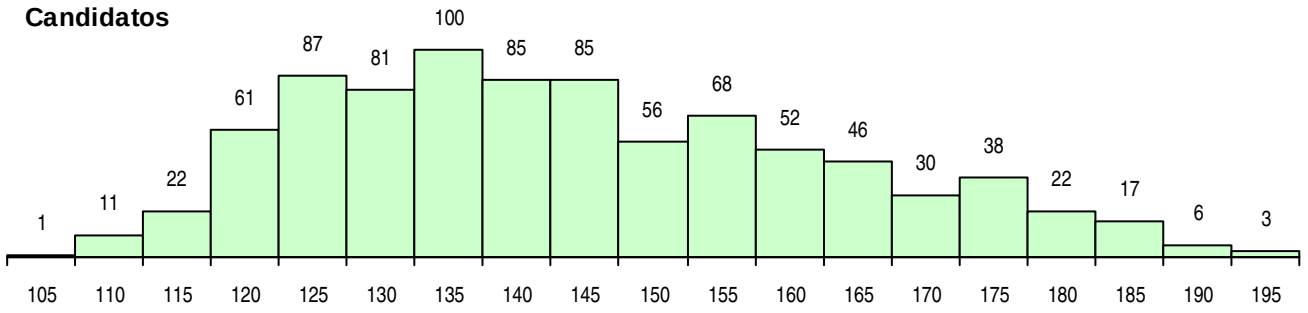

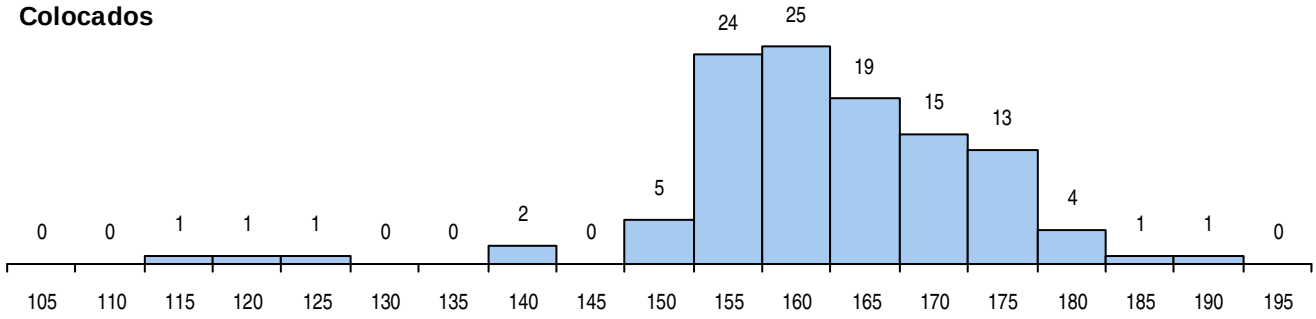

Estabelecimento: 1105 Universidade do Porto - Faculdade de Engenharia
Curso Superior: 9459 Engenharia Informática e Computação
Mestrado Integrado

OPÇÃO CANDIDATURA

Opção	Cands.	%	Cols.	%
1ª	276	34	85	83
2ª	158	20	4	4
3ª	136	17	3	3
4ª	101	13	6	6
5ª	82	10	2	2
6ª	55	7	2	2
Total	808		102	

SEXO DOS CANDIDATOS

Sexo	Cands.	%	Cols.	%
Masc.	712	88	88	86
Femin.	96	12	14	14
Total	808		102	

MÉDIAS DOS COLOCADOS

Nota de candidatura	164.9
Prova de ingresso	160.1
Média do 12º ano	169.8
Média do 10º/11º ano	169.8

OPÇÕES EXCLUÍDAS

Nota candidatura (s/mínima)	0
Prova ingresso (não fez)	46
Prova ingresso (s/mínima)	0
Pré-requisito (não fez)	0

ETAPA COLOCAÇÃO (contingente)

Etapa Colocação	Cands.	%	Cols.	%	Nota
4 Açores 1	6	1	2	2	118.3
8 Madeira 1	4	0	0	0	
12 Emigrantes	1	0	0	0	
17 Geral	808	100	100	98	154.3
Total	819		102		

CURSO DO 12º ANO (15 mais frequentes)

Curso 12º ano	Cands.	%	Cols.	%
N060 Ciências e Tecnologias	592	73	87	85
R810 Agrupamento 1 / geral	104	13	1	1
N082 Informática	51	6	9	9
R813 Agrupamento 1 / informática	15	2	0	0
N061 Ciências Socioeconómicas	6	1	0	0
N578 Informática	5	1	1	1
NA12 Informática (VCT)	5	1	0	0
NA09 Electrónica e Telecomunicações (	3	0	0	0
N997 Informática (INA)	2	0	1	1
NA11 Informática (VC)	2	0	1	1
R830 Agrupamento 3 / geral	2	0	0	0
R165 Informática	2	0	0	0
N064 Artes Visuais	2	0	0	0
NA10 Electrónica e Telecomunicações (	2	0	0	0
U220 Ens. secundário recorrente (todos	2	0	0	0

DISTRITO/CAE DE CANDIDATURA

Distrito Origem	Cands.	%	Cols.	%
Porto	358	44	53	52
Braga	75	9	9	9
Tâmega	55	7	6	6
Viana do Castelo	52	6	6	6
Entre Douro e Vou	48	6	5	5
Viseu	41	5	3	3
Bragança	33	4	4	4
Vila Real	29	4	3	3
Aveiro	26	3	2	2
R. A. Açores	14	2	3	3
Coimbra	12	1	1	1
Guarda	12	1	4	4
Douro-Sul	11	1	1	1
Leiria	7	1	1	1
Santarém	6	1	1	1
R. A. Madeira	5	1	0	0
Castelo Branco	5	1	0	0
Faro	4	0	0	0
Lisboa	4	0	0	0
Oeste	4	0	0	0
Setúbal	3	0	0	0
Évora	2	0	0	0
Beja	1	0	0	0
Portalegre	1	0	0	0
Total	808		102	

DISTRIBUIÇÕES DE NOTAS DE CANDIDATURA

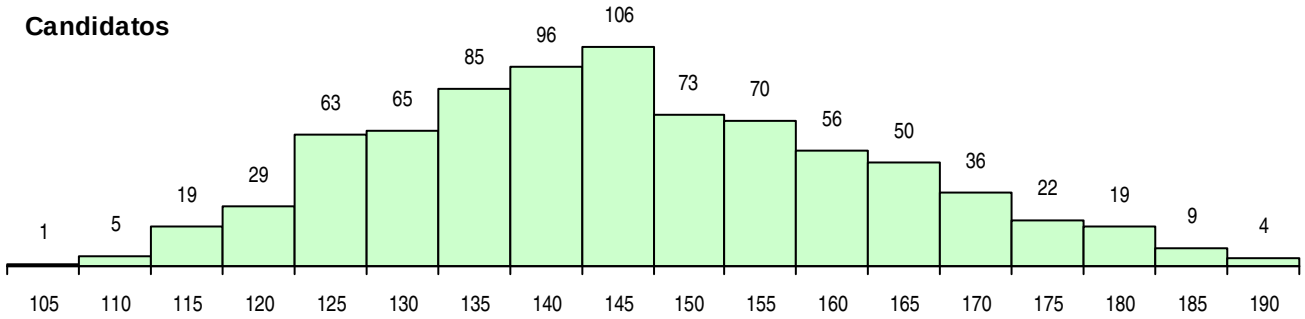

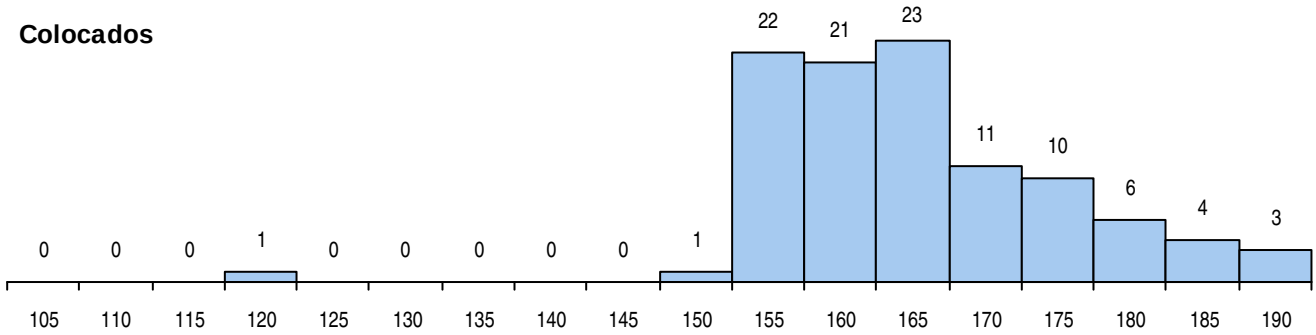

Estabelecimento: 1105 Universidade do Porto - Faculdade de Engenharia
Curso Superior: 9460 Engenharia Metalúrgica e de Materiais
Mestrado Integrado

OPÇÃO CANDIDATURA

Opção	Cands.	%	Cols.	%
1ª	13	9	7	33
2ª	17	11	2	10
3ª	37	25	4	19
4ª	35	23	5	24
5ª	24	16	2	10
6ª	23	15	1	5
Total	149		21	

ETAPA COLOCAÇÃO (contingente)

Etapa Colocação	Cands.	%	Cols.	%	Nota
17 Geral	149	100	21	100	135.3
Total	149		21		

DISTRITO/CAE DE CANDIDATURA

Distrito Origem	Cands.	%	Cols.	%
Porto	100	67	12	57
Entre Douro e Vou	11	7	1	5
Braga	10	7	2	10
Tâmega	9	6	0	0
Aveiro	7	5	1	5
Viana do Castelo	4	3	1	5
Bragança	3	2	2	10
Viseu	2	1	1	5
Vila Real	1	1	1	5
Lisboa	1	1	0	0
Leiria	1	1	0	0
Total	149		21	

SEXO DOS CANDIDATOS

Sexo	Cands.	%	Cols.	%
Masc.	93	62	14	67
Femin.	56	38	7	33
Total	149		21	

CURSO DO 12º ANO (15 mais frequentes)

Curso 12º ano	Cands.	%	Cols.	%
N060 Ciências e Tecnologias	96	64	15	71
R810 Agrupamento 1 / geral	45	30	6	29
R820 Agrupamento 2 / geral	1	1	0	0
R813 Agrupamento 1 / informática	1	1	0	0
R165 Informática	1	1	0	0
Q940 Escolas estrangeiras em Portugal	1	1	0	0
NA07 Electrotecnia e Automação (VC)	1	1	0	0
NA03 Biotecnologia (VC)	1	1	0	0
N576 Electrónica Industrial e Automação	1	1	0	0
N082 Informática	1	1	0	0

MÉDIAS DOS COLOCADOS

Nota de candidatura	144.9
Prova de ingresso	140.0
Média do 12º ano	149.8
Média do 10º/11º ano	149.8

OPÇÕES EXCLUÍDAS

Nota candidatura (s/mínima)	0
Prova ingresso (não fez)	10
Prova ingresso (s/mínima)	0
Pré-requisito (não fez)	0

DISTRIBUIÇÕES DE NOTAS DE CANDIDATURA

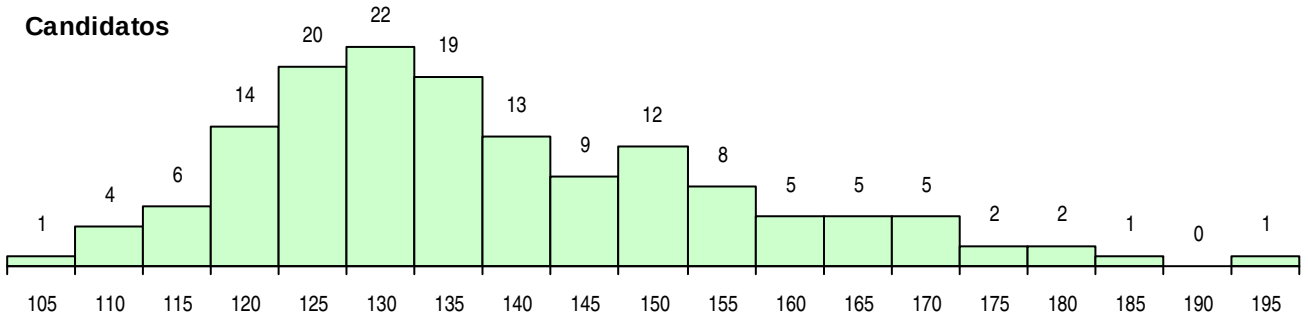

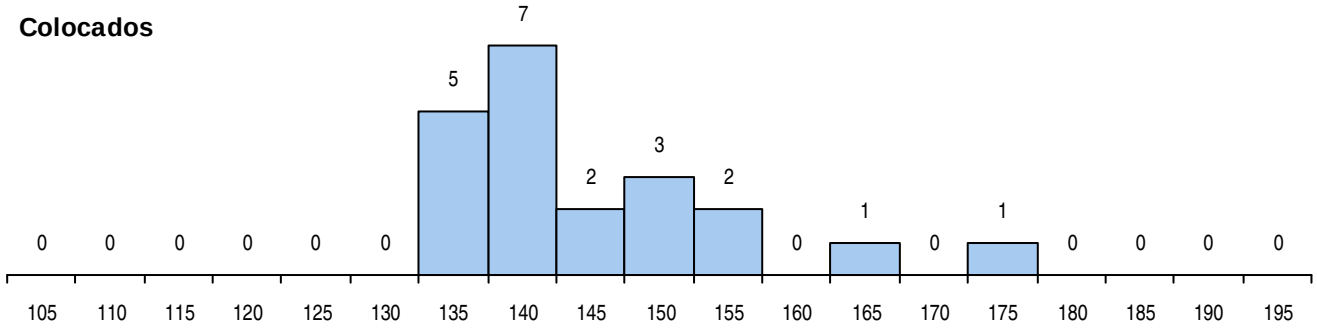

Estabelecimento: 1105 Universidade do Porto - Faculdade de Engenharia
Curso Superior: 9461 Engenharia Química
Mestrado Integrado

OPÇÃO CANDIDATURA

Opção	Cands.	%	Cols.	%
1ª	31	17	19	29
2ª	27	15	16	25
3ª	30	17	10	15
4ª	20	11	3	5
5ª	35	20	9	14
6ª	35	20	8	12
Total	178		65	

ETAPA COLOCAÇÃO (contingente)

Etapa Colocação	Cands.	%	Cols.	%	Nota
8 Madeira 1	2	1	1	2	148.0
12 Emigrantes	1	1	0	0	
17 Geral	178	100	64	98	126.0
Total	181		65		

DISTRITO/CAE DE CANDIDATURA

Distrito Origem	Cands.	%	Cols.	%
Porto	89	50	35	54
Entre Douro e Vou	19	11	10	15
Braga	16	9	4	6
Viana do Castelo	14	8	4	6
Tâmega	10	6	5	8
Bragança	6	3	2	3
Douro-Sul	4	2	2	3
Vila Real	3	2	0	0
Oeste	3	2	0	0
Santarém	3	2	0	0
Viseu	2	1	1	2
R. A. Madeira	2	1	1	2
Aveiro	2	1	0	0
Guarda	2	1	0	0
Lisboa	1	1	0	0
Leiria	1	1	1	2
Faro	1	1	0	0
Total	178		65	

SEXO DOS CANDIDATOS

Sexo	Cands.	%	Cols.	%
Masc.	75	42	28	43
Femin.	103	58	37	57
Total	178		65	

CURSO DO 12º ANO (15 mais frequentes)

Curso 12º ano	Cands.	%	Cols.	%
N060 Ciências e Tecnologias	128	72	48	74
R810 Agrupamento 1 / geral	36	20	11	17
NA02 Química, Ambiente e Qualidade (V	4	2	1	2
R820 Agrupamento 2 / geral	3	2	3	5
NA01 Química, Ambiente e Qualidade (V	2	1	0	0
R811 Agrupamento 1 / construção civil	1	1	1	2
NA04 Biotecnologia (VCT)	1	1	1	2
Q900 Emigrantes	1	1	0	0
NA09 Electrónica e Telecomunicações (	1	1	0	0
N572 Análises Químico-Biológicas	1	1	0	0

MÉDIAS DOS COLOCADOS

Nota de candidatura	145.1
Prova de ingresso	132.8
Média do 12º ano	157.4
Média do 10º/11º ano	157.4

OPÇÕES EXCLUÍDAS

Nota candidatura (s/mínima)	0
Prova ingresso (não fez)	21
Prova ingresso (s/mínima)	0
Pré-requisito (não fez)	0

DISTRIBUIÇÕES DE NOTAS DE CANDIDATURA

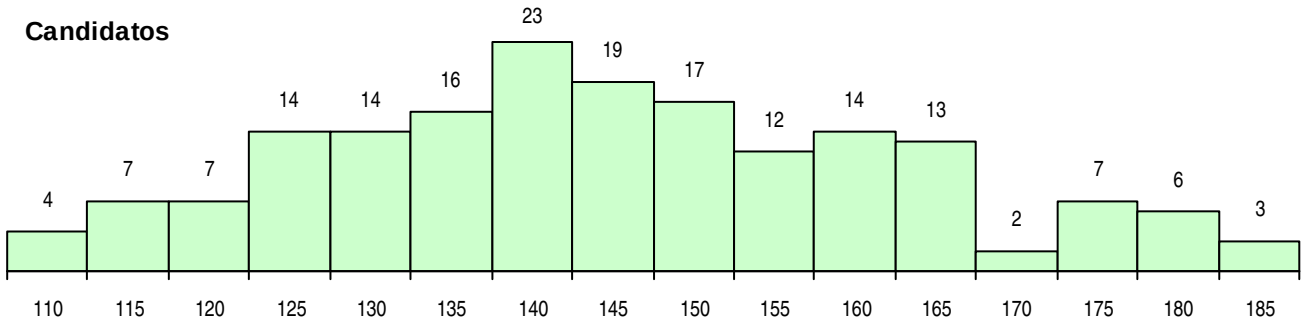

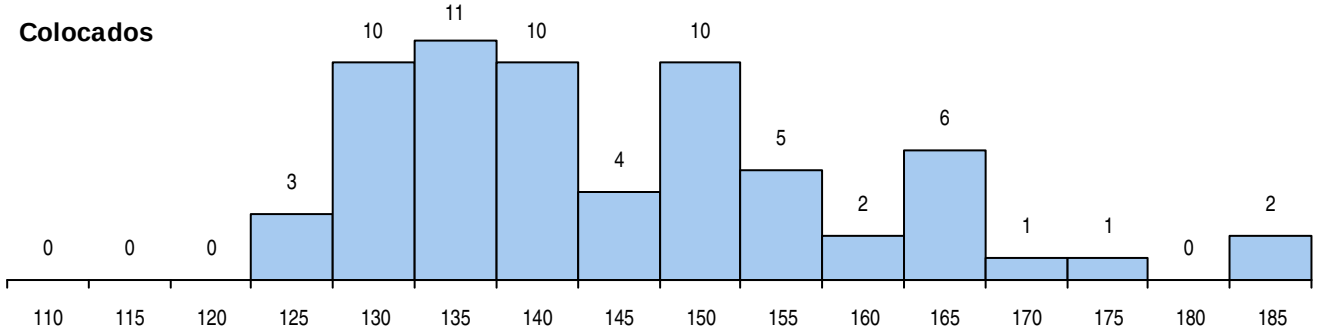

Estabelecimento: 1105 Universidade do Porto - Faculdade de Engenharia
Curso Superior: 9493 Bioengenharia
Mestrado Integrado

OPÇÃO CANDIDATURA

Opção	Cands.	%	Cols.	%
1ª	180	31	22	55
2ª	116	20	4	10
3ª	84	15	5	13
4ª	71	12	4	10
5ª	65	11	4	10
6ª	59	10	1	3
Total	575		40	

SEXO DOS CANDIDATOS

Sexo	Cands.	%	Cols.	%
Masc.	258	45	18	45
Femin.	317	55	22	55
Total	575		40	

MÉDIAS DOS COLOCADOS

Nota de candidatura	180.6
Prova de ingresso	178.7
Média do 12º ano	182.4
Média do 10º/11º ano	182.4

OPÇÕES EXCLUÍDAS

Nota candidatura (s/mínima)	0
Prova ingresso (não fez)	8
Prova ingresso (s/mínima)	0
Pré-requisito (não fez)	0

ETAPA COLOCAÇÃO (contingente)

Etapa Colocação	Cands.	%	Cols.	%	Nota
4 Açores 1	2	0	1	3	142.3
8 Madeira 1	5	1	1	3	160.8
12 Emigrantes	1	0	0	0	
17 Geral	575	100	38	95	178.8
Total	583		40		

CURSO DO 12º ANO (15 mais frequentes)

Curso 12º ano	Cands.	%	Cols.	%
N060 Ciências e Tecnologias	464	81	36	90
R810 Agrupamento 1 / geral	92	16	2	5
NA03 Biotecnologia (VC)	5	1	1	3
Q940 Escolas estrangeiras em Portugal	4	1	1	3
U220 Ens. secundário recorrente (todos	2	0	0	0
NA09 Electrónica e Telecomunicações (	2	0	0	0
N572 Análises Químico-Biológicas	2	0	0	0
Q900 Emigrantes	1	0	0	0
NA04 Biotecnologia (VCT)	1	0	0	0
NA02 Química, Ambiente e Qualidade (V	1	0	0	0
NA01 Química, Ambiente e Qualidade (V	1	0	0	0

DISTRITO/CAE DE CANDIDATURA

Distrito Origem	Cands.	%	Cols.	%
Porto	287	50	21	53
Braga	71	12	2	5
Tâmega	40	7	3	8
Viana do Castelo	39	7	2	5
Entre Douro e Vou	36	6	2	5
Viseu	19	3	2	5
Vila Real	19	3	3	8
Aveiro	11	2	1	3
Bragança	10	2	1	3
Leiria	9	2	0	0
Guarda	7	1	0	0
Douro-Sul	6	1	1	3
R. A. Madeira	5	1	1	3
Coimbra	5	1	0	0
Beja	2	0	0	0
Lisboa	2	0	0	0
Setúbal	2	0	0	0
R. A. Açores	2	0	1	3
Faro	1	0	0	0
Castelo Branco	1	0	0	0
Portalegre	1	0	0	0
Total	575		40	

DISTRIBUIÇÕES DE NOTAS DE CANDIDATURA

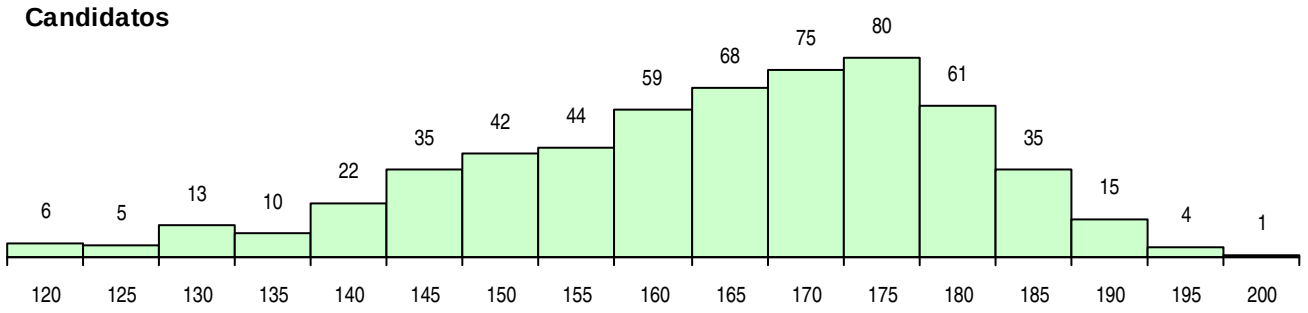

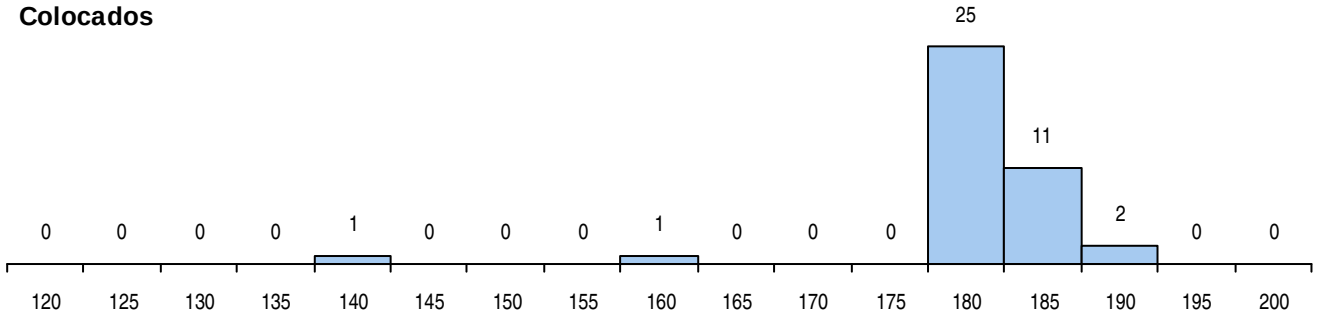

Estabelecimento: 1105 Universidade do Porto - Faculdade de Engenharia
Curso Superior: 9508 Engenharia do Ambiente
Mestrado Integrado

OPÇÃO CANDIDATURA

Opção	Cands.	%	Cols.	%
1ª	60	15	10	25
2ª	56	14	10	25
3ª	74	19	8	20
4ª	79	20	7	18
5ª	66	17	4	10
6ª	57	15	1	3
Total	392		40	

ETAPA COLOCAÇÃO (contingente)

Etapa Colocação	Cands.	%	Cols.	%	Nota
8 Madeira 1	1	0	0	0	
17 Geral	392	100	40	100	142.5
Total	393		40		

DISTRITO/CAE DE CANDIDATURA

Distrito Origem	Cands.	%	Cols.	%
Porto	215	55	24	60
Entre Douro e Vou	40	10	2	5
Braga	39	10	5	13
Tâmega	32	8	4	10
Viana do Castelo	15	4	2	5
Aveiro	12	3	0	0
Vila Real	8	2	2	5
Viseu	6	2	0	0
Coimbra	6	2	0	0
Guarda	6	2	0	0
Bragança	5	1	1	3
Santarém	3	1	0	0
Lisboa	2	1	0	0
Douro-Sul	1	0	0	0
R. A. Madeira	1	0	0	0
Setúbal	1	0	0	0
Total	392		40	

SEXO DOS CANDIDATOS

Sexo	Cands.	%	Cols.	%
Masc.	173	44	11	28
Femin.	219	56	29	73
Total	392		40	

CURSO DO 12º ANO (15 mais frequentes)

Curso 12º ano	Cands.	%	Cols.	%
N060 Ciências e Tecnologias	276	70	31	78
R810 Agrupamento 1 / geral	102	26	7	18
NA02 Química, Ambiente e Qualidade (V	6	2	0	0
Q940 Escolas estrangeiras em Portugal	2	1	1	3
R875 Técnico de análises químico-bioló	2	1	0	0
U220 Ens. secundário recorrente (todos	1	0	1	3
R820 Agrupamento 2 / geral	1	0	0	0
NA04 Biotecnologia (VCT)	1	0	0	0
NA03 Biotecnologia (VC)	1	0	0	0

MÉDIAS DOS COLOCADOS

Nota de candidatura	152.6
Prova de ingresso	144.9
Média do 12º ano	160.3
Média do 10º/11º ano	160.3

OPÇÕES EXCLUÍDAS

Nota candidatura (s/mínima)	0
Prova ingresso (não fez)	36
Prova ingresso (s/mínima)	0
Pré-requisito (não fez)	0

DISTRIBUIÇÕES DE NOTAS DE CANDIDATURA

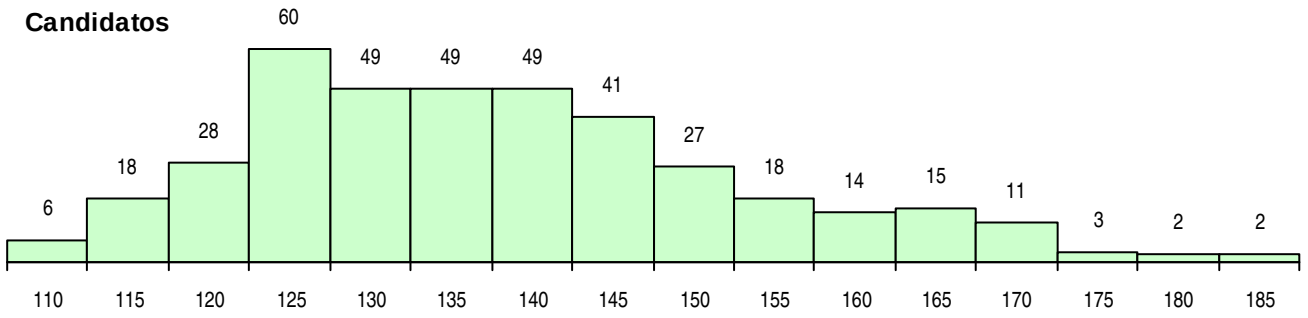

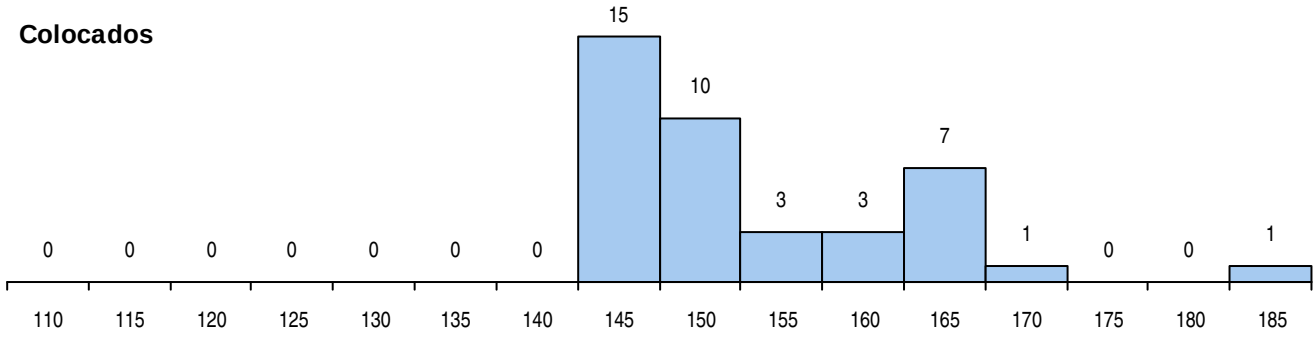

Estabelecimento: 1105 Universidade do Porto - Faculdade de Engenharia
Curso Superior: 9510 Engenharia Industrial e Gestão
Mestrado Integrado

OPÇÃO CANDIDATURA

Opção	Cands.	%	Cols.	%
1ª	202	34	38	76
2ª	120	20	4	8
3ª	106	18	2	4
4ª	73	12	2	4
5ª	57	10	3	6
6ª	41	7	1	2
Total	599		50	

SEXO DOS CANDIDATOS

Sexo	Cands.	%	Cols.	%
Masc.	419	70	36	72
Femin.	180	30	14	28
Total	599		50	

MÉDIAS DOS COLOCADOS

Nota de candidatura	174.2
Prova de ingresso	171.6
Média do 12º ano	176.7
Média do 10º/11º ano	176.7

OPÇÕES EXCLUÍDAS

Nota candidatura (s/mínima)	0
Prova ingresso (não fez)	10
Prova ingresso (s/mínima)	0
Pré-requisito (não fez)	0

ETAPA COLOCAÇÃO (contingente)

Etapa Colocação	Cands.	%	Cols.	%	Nota
4 Açores 1	1	0	0	0	
8 Madeira 1	1	0	1	2	170.5
12 Emigrantes	2	0	1	2	122.5
17 Geral	599	100	48	96	168.0
Total	603		50		

CURSO DO 12º ANO (15 mais frequentes)

Curso 12º ano	Cands.	%	Cols.	%
N060 Ciências e Tecnologias	438	73	38	76
R810 Agrupamento 1 / geral	88	15	3	6
N061 Ciências Socioeconómicas	35	6	5	10
Q940 Escolas estrangeiras em Portugal	8	1	1	2
NA02 Química, Ambiente e Qualidade (V	3	1	1	2
N082 Informática	3	1	0	0
N085 Administração	3	1	0	0
N577 Electrónica e Telecomunicações	3	1	0	0
N064 Artes Visuais	2	0	1	2
Q900 Emigrantes	2	0	1	2
NA09 Electrónica e Telecomunicações (	2	0	0	0
R830 Agrupamento 3 / geral	2	0	0	0
N576 Electrónica Industrial e Automação	1	0	0	0
N670 Mecânica	1	0	0	0
P733 Técnico de contabilidade e gestão	1	0	0	0

DISTRITO/CAE DE CANDIDATURA

Distrito Origem	Cands.	%	Cols.	%
Porto	369	62	30	60
Entre Douro e Vou	52	9	11	22
Braga	33	6	0	0
Viana do Castelo	33	6	1	2
Tâmega	27	5	4	8
Aveiro	19	3	1	2
Bragança	18	3	0	0
Viseu	17	3	0	0
Vila Real	12	2	1	2
Lisboa	4	1	1	2
Guarda	4	1	0	0
Coimbra	3	1	0	0
Douro-Sul	2	0	0	0
Castelo Branco	1	0	0	0
Leiria	1	0	0	0
Setúbal	1	0	0	0
R. A. Açores	1	0	0	0
R. A. Madeira	1	0	1	2
Santarém	1	0	0	0
Total	599		50	

DISTRIBUIÇÕES DE NOTAS DE CANDIDATURA

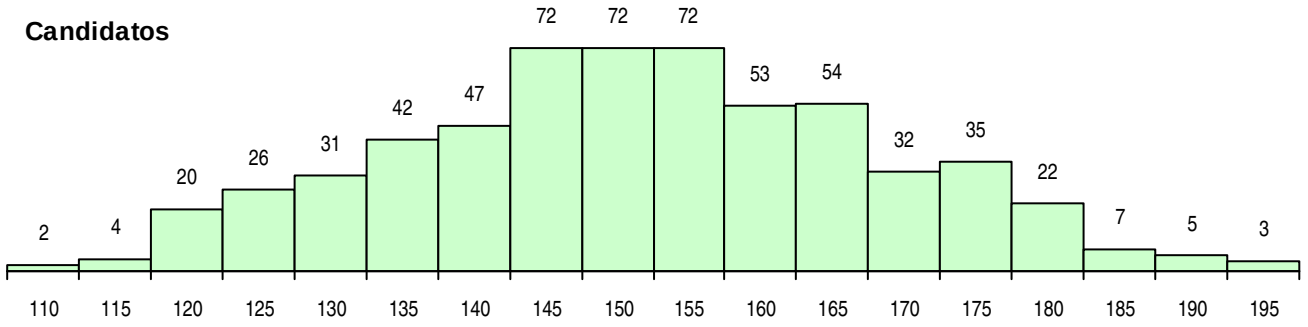

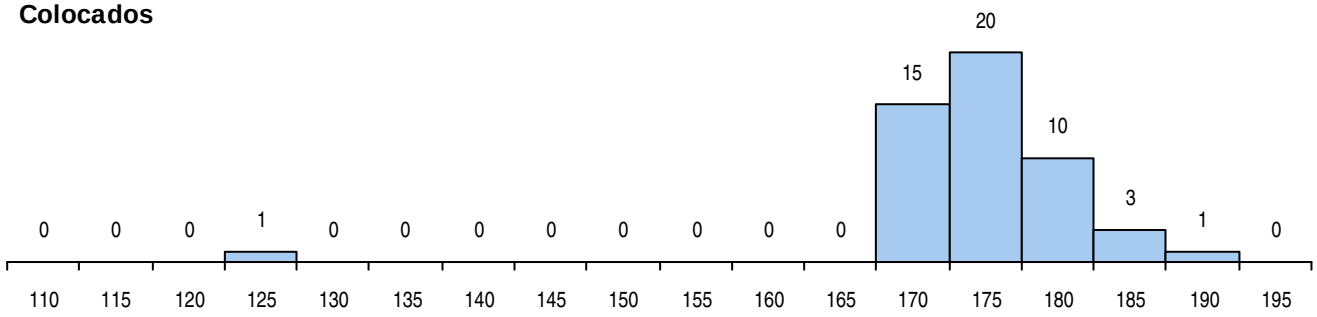

Estabelecimento: 1106 Universidade do Porto - Faculdade de Farmácia
Curso Superior: 9494 Ciências Farmacêuticas
Mestrado Integrado

OPÇÃO CANDIDATURA

Opção	Cands.	%	Cols.	%
1ª	261	29	65	35
2ª	160	18	22	12
3ª	138	15	22	12
4ª	128	14	31	17
5ª	109	12	22	12
6ª	102	11	23	12
Total	898		185	

SEXO DOS CANDIDATOS

Sexo	Cands.	%	Cols.	%
Masc.	250	28	52	28
Femin.	648	72	133	72
Total	898		185	

MÉDIAS DOS COLOCADOS

Nota de candidatura	167.5
Prova de ingresso	159.2
Média do 12º ano	175.8
Média do 10º/11º ano	175.8

OPÇÕES EXCLUÍDAS

Nota candidatura (s/mínima)	0
Prova ingresso (não fez)	47
Prova ingresso (s/mínima)	0
Pré-requisito (não fez)	0

ETAPA COLOCAÇÃO (contingente)

Etapa Colocação	Cands.	%	Cols.	%	Nota
1 Deficientes	1	0	0	0	
4 Açores 1	7	1	1	1	150.8
8 Madeira 1	26	3	6	3	130.0
12 Emigrantes	3	0	1	1	107.8
17 Geral	898	100	177	96	163.0
Total	935		185		

CURSO DO 12º ANO (15 mais frequentes)

Curso 12º ano	Cands.	%	Cols.	%
N060 Ciências e Tecnologias	603	67	109	59
R810 Agrupamento 1 / geral	264	29	69	37
U220 Ens. secundário recorrente (todos	14	2	2	1
Q900 Emigrantes	3	0	1	1
NA03 Biotecnologia (VC)	3	0	0	0
NA01 Química, Ambiente e Qualidade (V	2	0	1	1
N970 Recorrente - Ciências e Tecnologi	2	0	0	0
R840 Agrupamento 4 / geral	1	0	1	1
R820 Agrupamento 2 / geral	1	0	1	1
R169 Biotecnologia	1	0	1	1
R875 Técnico de análises químico-bioló	1	0	0	0
NA05 Animação Sócio-Desportiva (VC)	1	0	0	0
NA04 Biotecnologia (VCT)	1	0	0	0
N572 Análises Químico-Biológicas	1	0	0	0

DISTRITO/CAE DE CANDIDATURA

Distrito Origem	Cands.	%	Cols.	%
Porto	277	31	61	33
Braga	138	15	30	16
Tâmega	70	8	15	8
Viana do Castelo	63	7	19	10
Entre Douro e Vou	44	5	8	4
Vila Real	38	4	11	6
Bragança	37	4	10	5
Viseu	34	4	10	5
Aveiro	31	3	5	3
Lisboa	28	3	1	1
R. A. Madeira	26	3	6	3
Coimbra	17	2	3	2
Setúbal	13	1	0	0
Douro-Sul	13	1	2	1
Leiria	13	1	2	1
Santarém	12	1	0	0
Guarda	9	1	1	1
Castelo Branco	9	1	0	0
R. A. Açores	7	1	1	1
Oeste	6	1	0	0
Faro	5	1	0	0
Évora	4	0	0	0
Portalegre	3	0	0	0
Beja	1	0	0	0
Total	898		185	

DISTRIBUIÇÕES DE NOTAS DE CANDIDATURA

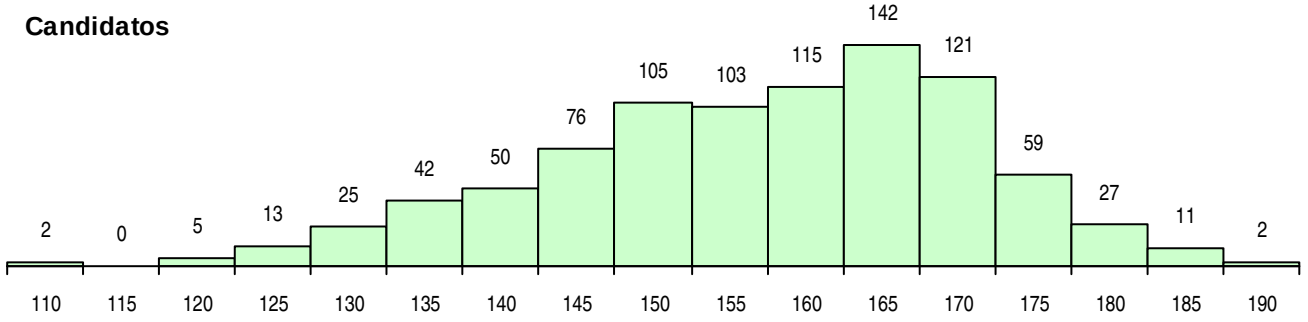

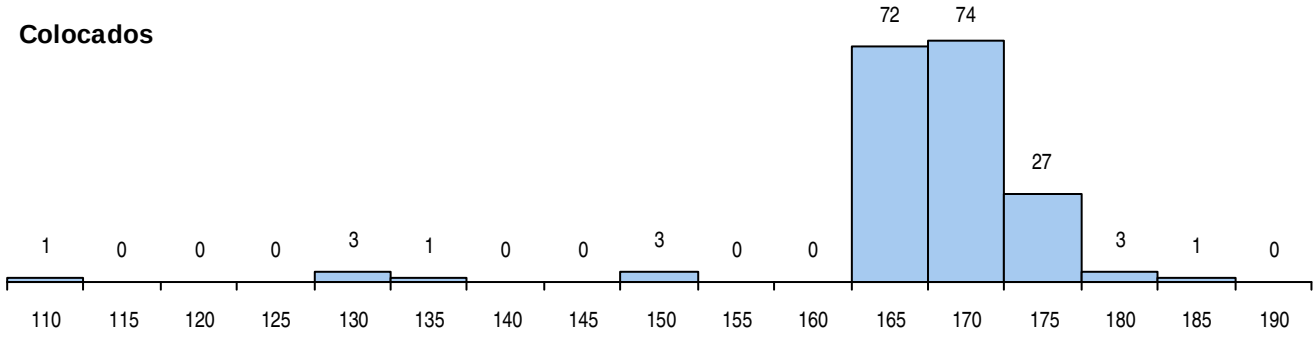

Estabelecimento: 1107 Universidade do Porto - Faculdade de Letras
Curso Superior: 9006 Arqueologia
Licenciatura

OPÇÃO CANDIDATURA

Opção	Cands.	%	Cols.	%
1ª	31	49	31	79
2ª	12	19	4	10
3ª	8	13	2	5
4ª	8	13	1	3
5ª	4	6	1	3
Total	63		39	

ETAPA COLOCAÇÃO (contingente)

Etapa Colocação	Cands.	%	Cols.	%	Nota
17 Geral	63	100	39	100	109.8
Total	63		39		

DISTRITO/CAE DE CANDIDATURA

Distrito Origem	Cands.	%	Cols.	%
Porto	27	43	17	44
Braga	8	13	2	5
Viana do Castelo	6	10	3	8
Guarda	5	8	4	10
Tâmega	4	6	4	10
Entre Douro e Vou	3	5	2	5
Viseu	2	3	2	5
Vila Real	2	3	2	5
Aveiro	2	3	1	3
Santarém	1	2	1	3
Leiria	1	2	0	0
Évora	1	2	0	0
Bragança	1	2	1	3
Total	63		39	

SEXO DOS CANDIDATOS

Sexo	Cands.	%	Cols.	%
Masc.	33	52	21	54
Femin.	30	48	18	46
Total	63		39	

CURSO DO 12º ANO (15 mais frequentes)

Curso 12º ano	Cands.	%	Cols.	%
N062 Ciências Sociais e Humanas	38	60	25	64
R840 Agrupamento 4 / geral	10	16	6	15
U220 Ens. secundário recorrente (todos	8	13	3	8
Q950 Equivalências	1	2	1	3
P502 Técnico de turismo/profissionais d	1	2	1	3
N571 Administração e Marketing	1	2	1	3
N061 Ciências Socioeconómicas	1	2	1	3
E003 3.º curso	1	2	1	3
T122 Técnico de informática de gestão	1	2	0	0
R810 Agrupamento 1 / geral	1	2	0	0

MÉDIAS DOS COLOCADOS

Nota de candidatura	135.5
Prova de ingresso	129.8
Média do 12º ano	139.5
Média do 10º/11º ano	139.2

OPÇÕES EXCLUÍDAS

Nota candidatura (s/mínima)	0
Prova ingresso (não fez)	2
Prova ingresso (s/mínima)	0
Pré-requisito (não fez)	15

DISTRIBUIÇÕES DE NOTAS DE CANDIDATURA

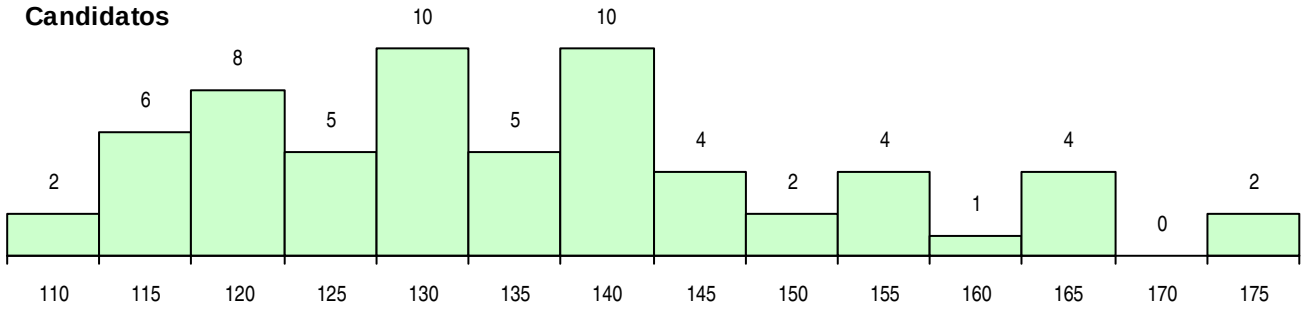

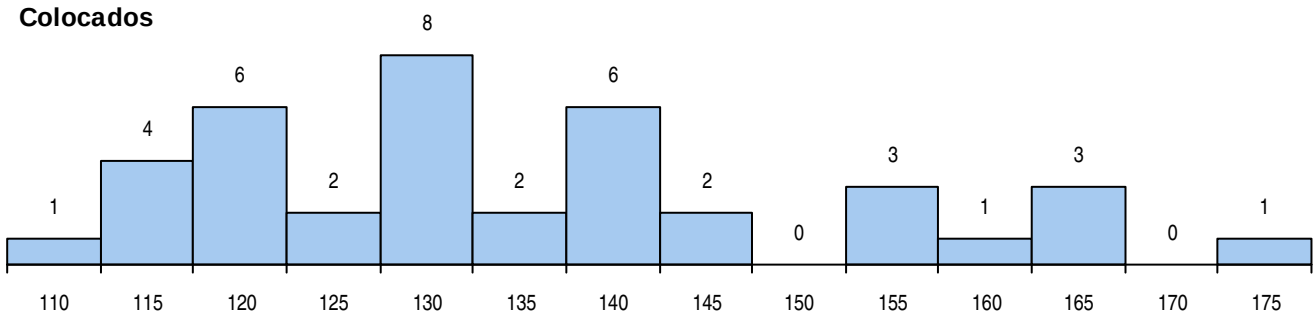

Estabelecimento: 1107 Universidade do Porto - Faculdade de Letras
Curso Superior: 9040 Ciências da Linguagem
Licenciatura

OPÇÃO CANDIDATURA

Opção	Cands.	%	Cols.	%
1ª	6	6	5	25
2ª	16	16	5	25
3ª	19	19	3	15
4ª	21	21	4	20
5ª	26	25	3	15
6ª	14	14	0	0
Total	102		20	

ETAPA COLOCAÇÃO (contingente)

Etapa Colocação	Cands.	%	Cols.	%	Nota
1 Deficientes	2	2	0	0	
4 Açores 1	1	1	0	0	
8 Madeira 1	1	1	0	0	
17 Geral	102	100	20	100	125.4
Total	106		20		

DISTRITO/CAE DE CANDIDATURA

Distrito Origem	Cands.	%	Cols.	%
Porto	64	63	16	80
Entre Douro e Vou	8	8	2	10
Braga	6	6	1	5
Tâmega	6	6	1	5
Castelo Branco	3	3	0	0
Douro-Sul	3	3	0	0
Vila Real	2	2	0	0
Viana do Castelo	2	2	0	0
Viseu	1	1	0	0
Aveiro	1	1	0	0
R. A. Açores	1	1	0	0
Coimbra	1	1	0	0
R. A. Madeira	1	1	0	0
Bragança	1	1	0	0
Oeste	1	1	0	0
Santarém	1	1	0	0
Total	102		20	

SEXO DOS CANDIDATOS

Sexo	Cands.	%	Cols.	%
Masc.	22	22	5	25
Femin.	80	78	15	75
Total	102		20	

CURSO DO 12º ANO (15 mais frequentes)

Curso 12º ano	Cands.	%	Cols.	%
N062 Ciências Sociais e Humanas	22	22	0	0
U220 Ens. secundário recorrente (todos	19	19	6	30
N060 Ciências e Tecnologias	12	12	3	15
R840 Agrupamento 4 / geral	12	12	2	10
R810 Agrupamento 1 / geral	8	8	2	10
N063 Línguas e Literaturas	4	4	1	5
R841 Agrupamento 4 / comunicação	2	2	1	5
P381 Técnico de comunicação/marketin	2	2	1	5
P727 Técnico de alimentação e bebidas	1	1	1	5
N577 Electrónica e Telecomunicações	1	1	1	5
P502 Técnico de turismo/profissionais d	1	1	1	5
P652 Técnico de comércio/marketing	1	1	1	5
R830 Agrupamento 3 / geral	1	1	0	0
T245 Técnico de Informática (def. auditiv	1	1	0	0
N061 Ciências Socioeconómicas	1	1	0	0

MÉDIAS DOS COLOCADOS

Nota de candidatura	133.4
Prova de ingresso	122.1
Média do 12º ano	140.9
Média do 10º/11º ano	140.9

OPÇÕES EXCLUÍDAS

Nota candidatura (s/mínima)	0
Prova ingresso (não fez)	1
Prova ingresso (s/mínima)	0
Pré-requisito (não fez)	0

DISTRIBUIÇÕES DE NOTAS DE CANDIDATURA

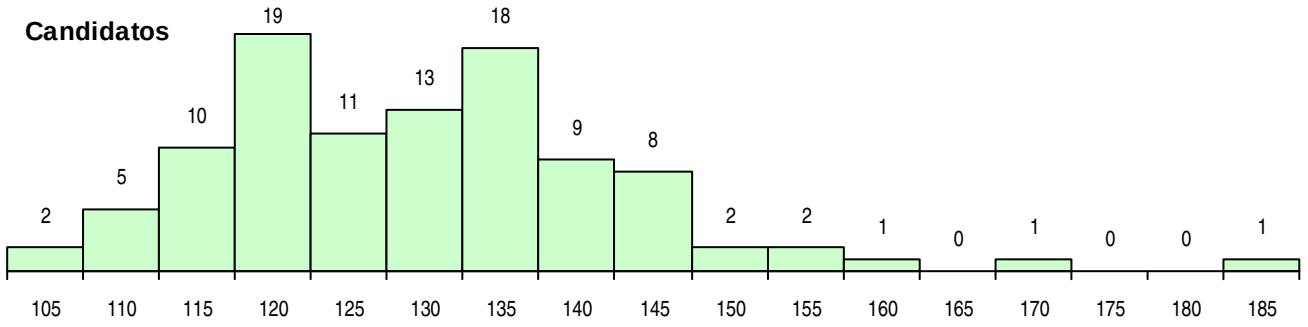

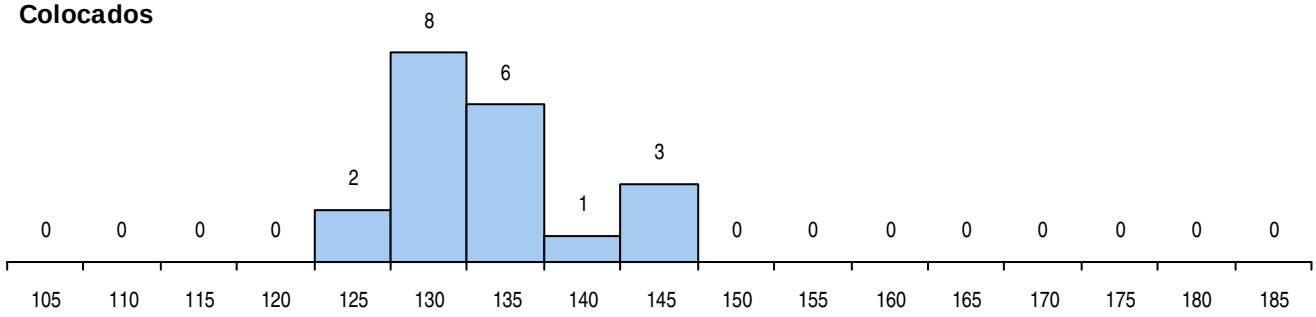

Estabelecimento: 1107 Universidade do Porto - Faculdade de Letras
Curso Superior: 9138 Estudos Portugueses e Lusófonos
Licenciatura

OPÇÃO CANDIDATURA

Opção	Cands.	%	Cols.	%
1ª	13	13	10	50
2ª	20	19	5	25
3ª	17	17	3	15
4ª	21	20	1	5
5ª	18	17	1	5
6ª	14	14	0	0
Total	103		20	

ETAPA COLOCAÇÃO (contingente)

Etapa Colocação	Cands.	%	Cols.	%	Nota
1 Deficientes	2	2	0	0	
4 Açores 1	2	2	0	0	
8 Madeira 1	1	1	0	0	
17 Geral	103	100	20	100	125.4
Total	108		20		

DISTRITO/CAE DE CANDIDATURA

Distrito Origem	Cands.	%	Cols.	%
Porto	68	66	17	85
Tâmega	7	7	1	5
Braga	7	7	0	0
Aveiro	5	5	0	0
Vila Real	4	4	1	5
Douro-Sul	3	3	1	5
R. A. Açores	2	2	0	0
Viana do Castelo	2	2	0	0
R. A. Madeira	1	1	0	0
Entre Douro e Vou	1	1	0	0
Viseu	1	1	0	0
Lisboa	1	1	0	0
Castelo Branco	1	1	0	0
Total	103		20	

SEXO DOS CANDIDATOS

Sexo	Cands.	%	Cols.	%
Masc.	34	33	7	35
Femin.	69	67	13	65
Total	103		20	

CURSO DO 12º ANO (15 mais frequentes)

Curso 12º ano	Cands.	%	Cols.	%
N062 Ciências Sociais e Humanas	23	22	6	30
R840 Agrupamento 4 / geral	21	20	3	15
N063 Línguas e Literaturas	13	13	5	25
U220 Ens. secundário recorrente (todos	13	13	1	5
N060 Ciências e Tecnologias	10	10	2	10
R810 Agrupamento 1 / geral	6	6	2	10
P521 Teatro	2	2	0	0
P389 Animador sociocultural	1	1	1	5
R170 Operador turístico	1	1	0	0
P727 Técnico de alimentação e bebidas	1	1	0	0
R812 Agrupamento 1 / electrotecnia/elec	1	1	0	0
R822 Agrupamento 2 / artes e ofícios	1	1	0	0
E001 1.º curso	1	1	0	0
P383 Técnico de mecatrónica	1	1	0	0
NA16 Informática de Gestão (VCT)	1	1	0	0

MÉDIAS DOS COLOCADOS

Nota de candidatura	145.2
Prova de ingresso	141.2
Média do 12º ano	147.9
Média do 10º/11º ano	147.9

OPÇÕES EXCLUÍDAS

Nota candidatura (s/mínima)	0
Prova ingresso (não fez)	1
Prova ingresso (s/mínima)	0
Pré-requisito (não fez)	0

DISTRIBUIÇÕES DE NOTAS DE CANDIDATURA

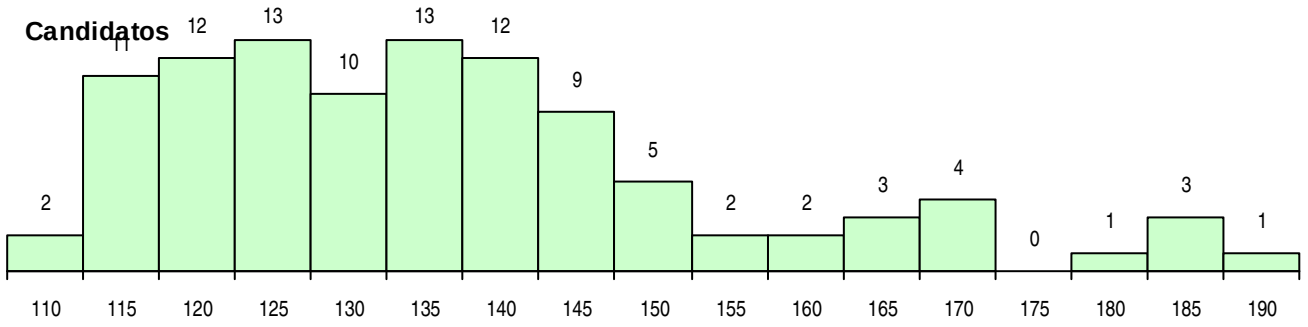

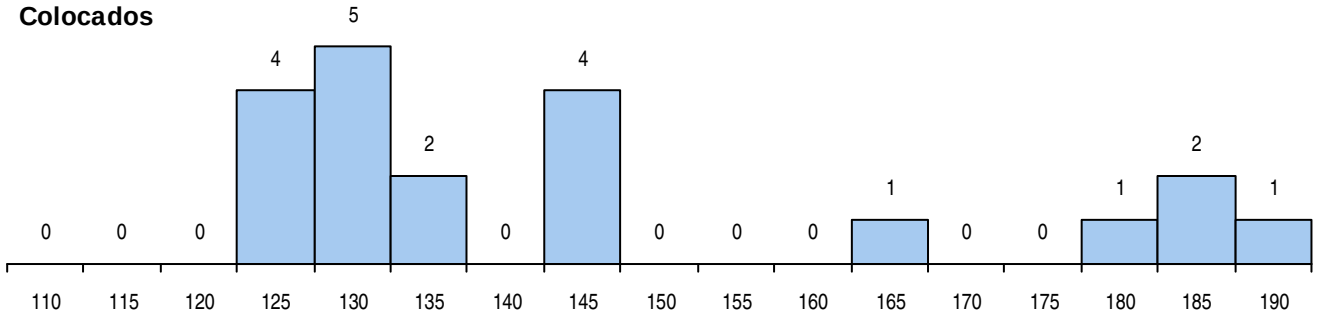

Estabelecimento: 1107 Universidade do Porto - Faculdade de Letras
Curso Superior: 9139 Filosofia
Licenciatura

OPÇÃO CANDIDATURA

Opção	Cands.	%	Cols.	%
1ª	26	14	23	33
2ª	33	18	19	27
3ª	31	16	11	16
4ª	35	19	12	17
5ª	40	21	2	3
6ª	23	12	3	4
Total	188		70	

SEXO DOS CANDIDATOS

Sexo	Cands.	%	Cols.	%
Masc.	74	39	35	50
Femin.	114	61	35	50
Total	188		70	

MÉDIAS DOS COLOCADOS

Nota de candidatura	130.4
Prova de ingresso	126.0
Média do 12º ano	133.5
Média do 10º/11º ano	133.3

OPÇÕES EXCLUÍDAS

Nota candidatura (s/mínima)	0
Prova ingresso (não fez)	0
Prova ingresso (s/mínima)	0
Pré-requisito (não fez)	0

ETAPA COLOCAÇÃO (contingente)

Etapa Colocação	Cands.	%	Cols.	%	Nota
1 Deficientes	1	1	1	1	130.4
4 Açores 1	2	1	1	1	132.4
8 Madeira 1	2	1	0	0	
13 Militares	1	1	0	0	
17 Geral	188	100	68	97	114.6
Total	194		70		

CURSO DO 12º ANO (15 mais frequentes)

Curso 12º ano	Cands.	%	Cols.	%
U220 Ens. secundário recorrente (todos	48	26	19	27
N062 Ciências Sociais e Humanas	41	22	16	23
R840 Agrupamento 4 / geral	22	12	6	9
N060 Ciências e Tecnologias	18	10	4	6
R810 Agrupamento 1 / geral	8	4	3	4
E003 3.º curso	7	4	3	4
N063 Línguas e Literaturas	6	3	2	3
N064 Artes Visuais	3	2	0	0
E001 1.º curso	2	1	2	3
NA20 Línguas e Relações Empresariais (	2	1	2	3
N082 Informática	2	1	1	1
R820 Agrupamento 2 / geral	2	1	1	1
R841 Agrupamento 4 / comunicação	2	1	0	0
P469 Técnico de informática aplicada	1	1	1	1
N970 Recorrente - Ciências e Tecnologi	1	1	1	1

DISTRITO/CAE DE CANDIDATURA

Distrito Origem	Cands.	%	Cols.	%
Porto	108	57	42	60
Tâmega	21	11	6	9
Braga	12	6	8	11
Entre Douro e Vou	12	6	5	7
Viana do Castelo	8	4	1	1
Vila Real	7	4	2	3
Douro-Sul	4	2	0	0
R. A. Madeira	3	2	1	1
R. A. Açores	2	1	1	1
Lisboa	2	1	2	3
Guarda	2	1	0	0
Castelo Branco	2	1	1	1
Oeste	2	1	0	0
Viseu	1	1	1	1
Aveiro	1	1	0	0
Santarém	1	1	0	0
Total	188		70	

DISTRIBUIÇÕES DE NOTAS DE CANDIDATURA

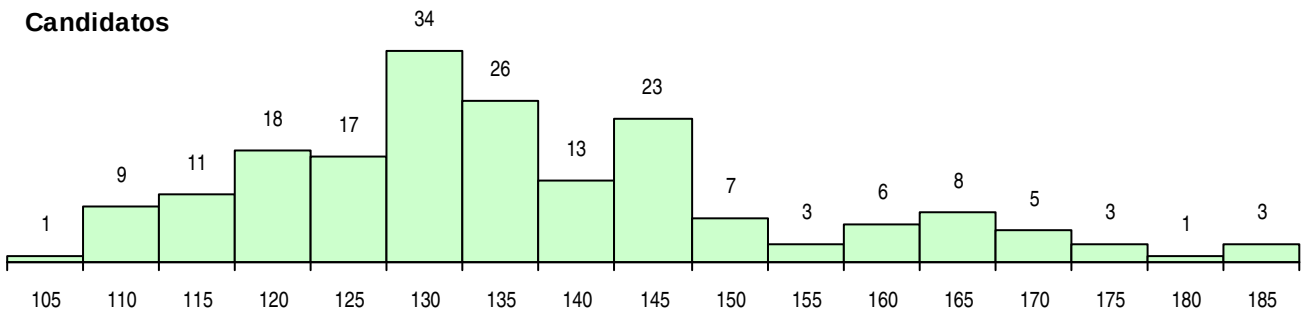

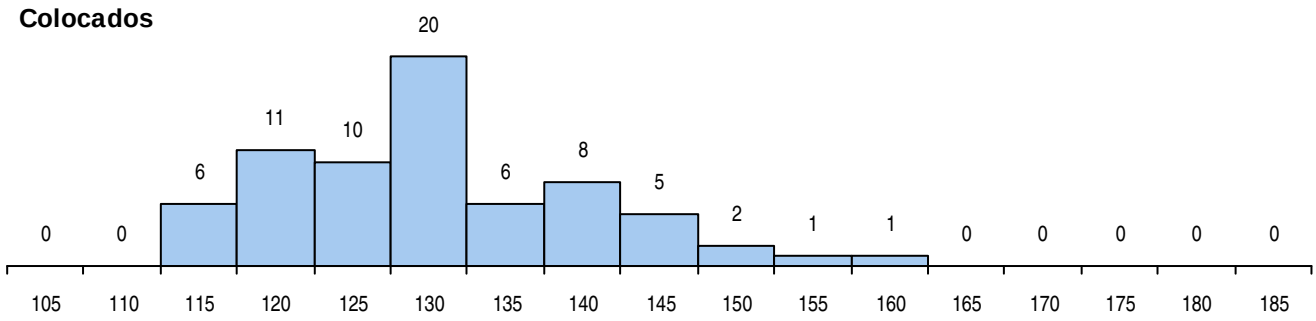

Estabelecimento: 1107 Universidade do Porto - Faculdade de Letras
Curso Superior: 9143 Geografia
Licenciatura

OPÇÃO CANDIDATURA

Opção	Cands.	%	Cols.	%
1ª	79	24	52	65
2ª	62	19	8	10
3ª	68	21	10	13
4ª	45	14	6	8
5ª	42	13	3	4
6ª	31	9	1	1
Total	327		80	

ETAPA COLOCAÇÃO (contingente)

Etapa Colocação	Cands.	%	Cols.	%	Nota
1 Deficientes	1	0	0	0	
4 Açores 1	2	1	0	0	
8 Madeira 1	8	2	2	3	109.8
13 Militares	4	1	1	1	134.8
17 Geral	327	100	77	96	126.4
Total	342		80		

DISTRITO/CAE DE CANDIDATURA

Distrito Origem	Cands.	%	Cols.	%
Porto	118	36	36	45
Braga	66	20	20	25
Tâmega	23	7	0	0
Entre Douro e Vou	17	5	9	11
Vila Real	16	5	1	1
Viana do Castelo	12	4	1	1
Douro-Sul	10	3	4	5
R. A. Madeira	8	2	2	3
Faro	8	2	0	0
Aveiro	8	2	2	3
Viseu	6	2	0	0
Leiria	6	2	0	0
Guarda	6	2	4	5
Coimbra	4	1	0	0
Castelo Branco	3	1	0	0
Lisboa	3	1	1	1
Oeste	3	1	0	0
Évora	2	1	0	0
R. A. Açores	2	1	0	0
Bragança	2	1	0	0
Santarém	2	1	0	0
Setúbal	1	0	0	0
Beja	1	0	0	0
Total	327		80	

SEXO DOS CANDIDATOS

Sexo	Cands.	%	Cols.	%
Masc.	180	55	47	59
Femin.	147	45	33	41
Total	327		80	

CURSO DO 12º ANO (15 mais frequentes)

Curso 12º ano	Cands.	%	Cols.	%
N062 Ciências Sociais e Humanas	179	55	44	55
U220 Ens. secundário recorrente (todos	61	19	15	19
R810 Agrupamento 1 / geral	13	4	1	1
N061 Ciências Socioeconómicas	12	4	6	8
N972 Recorrente - Ciências Sociais e Hu	7	2	3	4
N060 Ciências e Tecnologias	7	2	1	1
R840 Agrupamento 4 / geral	7	2	0	0
N087 Ordenamento do Território e Ambi	6	2	2	3
E001 1.º curso	5	2	3	4
R830 Agrupamento 3 / geral	5	2	1	1
P431 Sistemas de informação geográfic	4	1	1	1
Q950 Equivalências	3	1	1	1
E003 3.º curso	2	1	1	1
N571 Administração e Marketing	2	1	0	0
P653 Música e novas tecnologias/instru	1	0	1	1

MÉDIAS DOS COLOCADOS

Nota de candidatura	137.5
Prova de ingresso	137.7
Média do 12º ano	137.3
Média do 10º/11º ano	137.5

OPÇÕES EXCLUÍDAS

Nota candidatura (s/mínima)	0
Prova ingresso (não fez)	1
Prova ingresso (s/mínima)	0
Pré-requisito (não fez)	0

DISTRIBUIÇÕES DE NOTAS DE CANDIDATURA

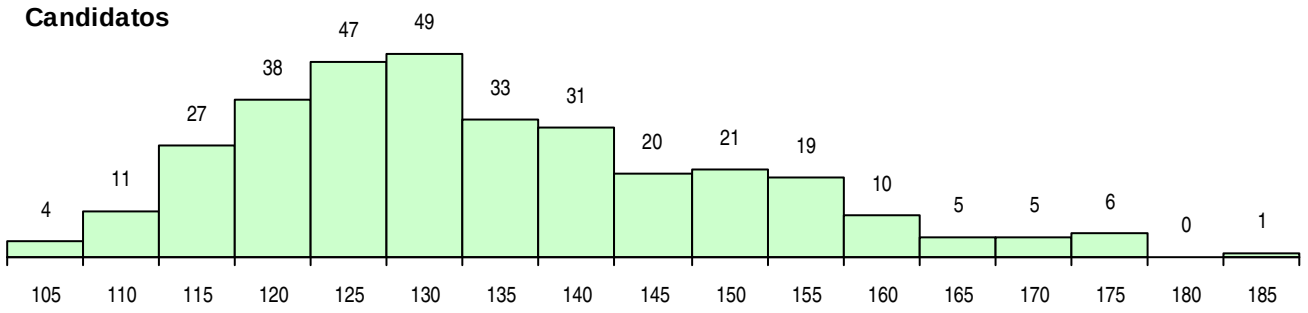

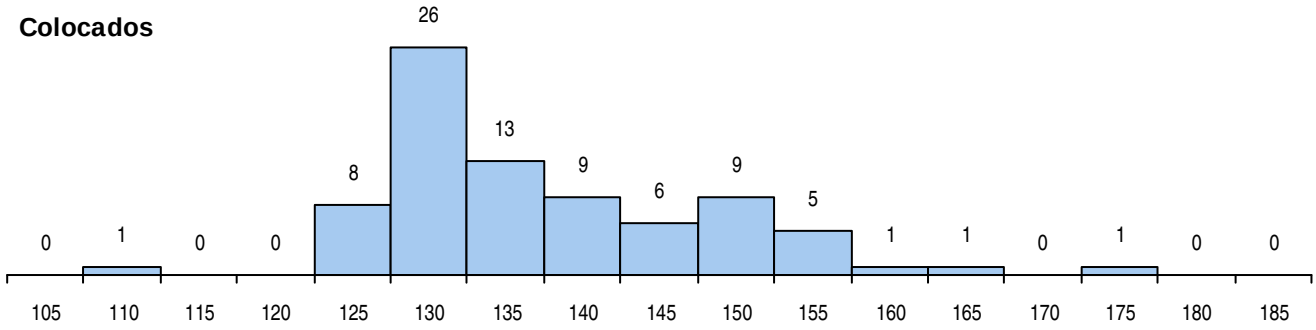

Estabelecimento: 1107 Universidade do Porto - Faculdade de Letras
Curso Superior: 9181 História
Licenciatura

OPÇÃO CANDIDATURA

Opção	Cands.	%	Cols.	%
1ª	47	21	47	59
2ª	33	15	8	10
3ª	42	19	14	18
4ª	33	15	4	5
5ª	38	17	5	6
6ª	26	12	1	1
Total	219		79	

ETAPA COLOCAÇÃO (contingente)

Etapa Colocação	Cands.	%	Cols.	%	Nota
4 Açores 1	1	0	1	1	161.0
8 Madeira 1	4	2	3	4	110.0
17 Geral	219	100	75	95	105.8
Total	224		79		

DISTRITO/CAE DE CANDIDATURA

Distrito Origem	Cands.	%	Cols.	%
Porto	118	54	50	63
Braga	25	11	7	9
Entre Douro e Vou	15	7	4	5
Tâmega	13	6	6	8
Viana do Castelo	8	4	2	3
Vila Real	7	3	3	4
Douro-Sul	6	3	0	0
Guarda	4	2	0	0
Santarém	4	2	1	1
R. A. Madeira	4	2	3	4
Lisboa	3	1	0	0
Oeste	3	1	1	1
Coimbra	2	1	0	0
Bragança	2	1	0	0
R. A. Açores	1	0	1	1
Aveiro	1	0	0	0
Leiria	1	0	0	0
Castelo Branco	1	0	0	0
Setúbal	1	0	1	1
Total	219		79	

SEXO DOS CANDIDATOS

Sexo	Cands.	%	Cols.	%
Masc.	115	53	42	53
Femin.	104	47	37	47
Total	219		79	

CURSO DO 12º ANO (15 mais frequentes)

Curso 12º ano	Cands.	%	Cols.	%
N062 Ciências Sociais e Humanas	118	54	39	49
U220 Ens. secundário recorrente (todos	33	15	13	16
R840 Agrupamento 4 / geral	32	15	16	20
E003 3.º curso	7	3	1	1
N972 Recorrente - Ciências Sociais e Hu	4	2	2	3
N061 Ciências Socioeconómicas	4	2	0	0
R810 Agrupamento 1 / geral	2	1	2	3
P472 Técnico de informática/gestão	1	0	1	1
N060 Ciências e Tecnologias	1	0	1	1
R842 Agrupamento 4 / animação social	1	0	1	1
T122 Técnico de informática de gestão	1	0	1	1
E002 2.º curso	1	0	1	1
R830 Agrupamento 3 / geral	1	0	1	1
NA23 Património e Turismo (VC)	1	0	0	0
N216 Administração/Contabilidade	1	0	0	0

MÉDIAS DOS COLOCADOS

Nota de candidatura	131.0
Prova de ingresso	126.0
Média do 12º ano	134.5
Média do 10º/11º ano	134.2

OPÇÕES EXCLUÍDAS

Nota candidatura (s/mínima)	0
Prova ingresso (não fez)	8
Prova ingresso (s/mínima)	0
Pré-requisito (não fez)	0

DISTRIBUIÇÕES DE NOTAS DE CANDIDATURA

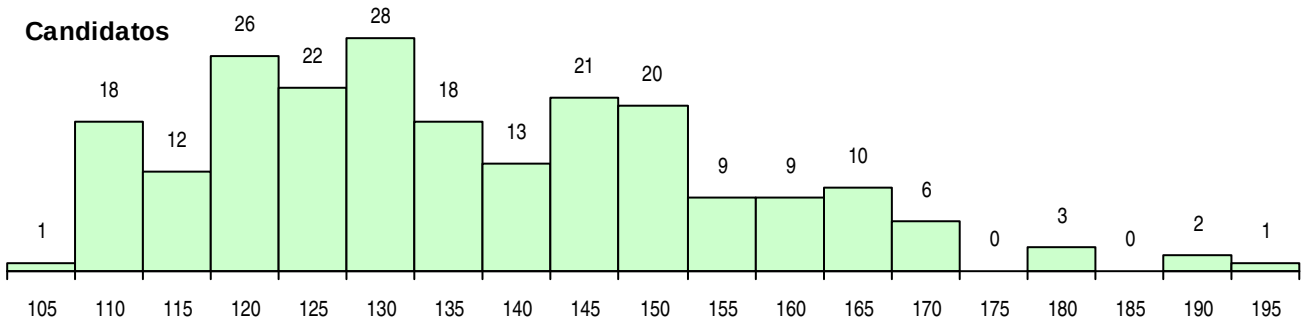

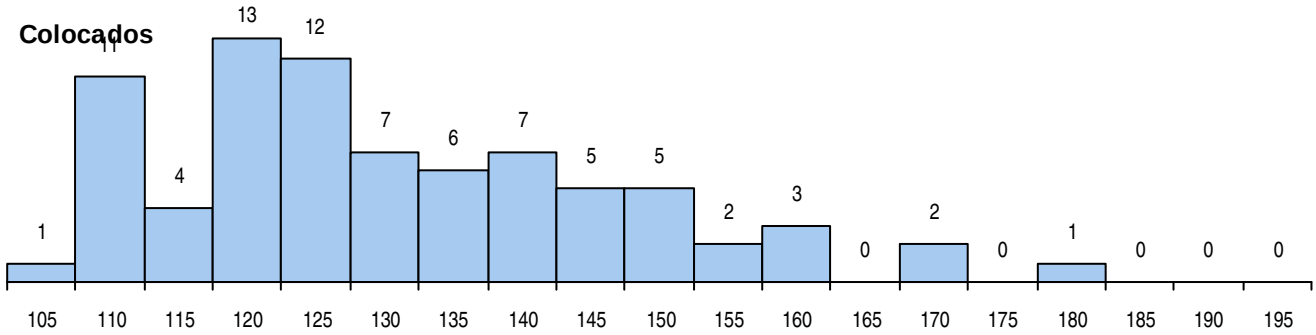

Estabelecimento: 1107 Universidade do Porto - Faculdade de Letras
Curso Superior: 9182 História da Arte
Licenciatura

OPÇÃO CANDIDATURA

Opção	Cands.	%	Cols.	%
1ª	16	43	16	59
2ª	9	24	8	30
3ª	7	19	2	7
4ª	4	11	1	4
6ª	1	3	0	0
Total	37		27	

ETAPA COLOCAÇÃO (contingente)

Etapa Colocação	Cands.	%	Cols.	%	Nota
1 Deficientes	1	3	0	0	
8 Madeira 1	1	3	0	0	
17 Geral	37	100	27	100	117.4
Total	39		27		

DISTRITO/CAE DE CANDIDATURA

Distrito Origem	Cands.	%	Cols.	%
Porto	25	68	16	59
Vila Real	3	8	3	11
Tâmega	2	5	2	7
Viana do Castelo	2	5	2	7
R. A. Madeira	1	3	0	0
Entre Douro e Vou	1	3	1	4
Coimbra	1	3	1	4
Castelo Branco	1	3	1	4
Braga	1	3	1	4
Total	37		27	

SEXO DOS CANDIDATOS

Sexo	Cands.	%	Cols.	%
Masc.	12	32	9	33
Femin.	25	68	18	67
Total	37		27	

CURSO DO 12º ANO (15 mais frequentes)

Curso 12º ano	Cands.	%	Cols.	%
N064 Artes Visuais	11	30	8	30
R820 Agrupamento 2 / geral	9	24	5	19
N062 Ciências Sociais e Humanas	4	11	1	4
U220 Ens. secundário recorrente (todos	2	5	2	7
R840 Agrupamento 4 / geral	2	5	2	7
N072 Design de Produto	2	5	2	7
N063 Línguas e Literaturas	2	5	2	7
R858 Imagem e comunicação	1	3	1	4
R821 Agrupamento 2 / design	1	3	1	4
Q950 Equivalências	1	3	1	4
P522 Teatro/interpretação	1	3	1	4
N083 Design de Equipamento	1	3	1	4

MÉDIAS DOS COLOCADOS

Nota de candidatura	144.2
Prova de ingresso	142.4
Média do 12º ano	145.4
Média do 10º/11º ano	145.4

OPÇÕES EXCLUÍDAS

Nota candidatura (s/mínima)	0
Prova ingresso (não fez)	5
Prova ingresso (s/mínima)	0
Pré-requisito (não fez)	17

DISTRIBUIÇÕES DE NOTAS DE CANDIDATURA

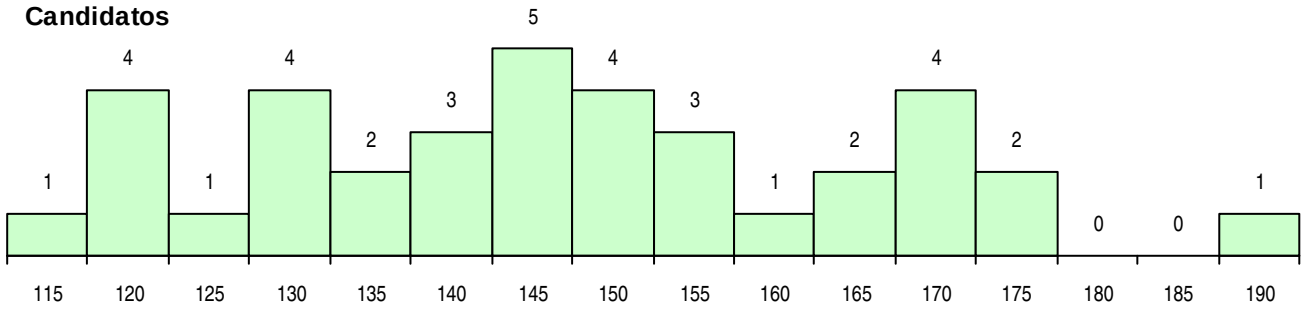

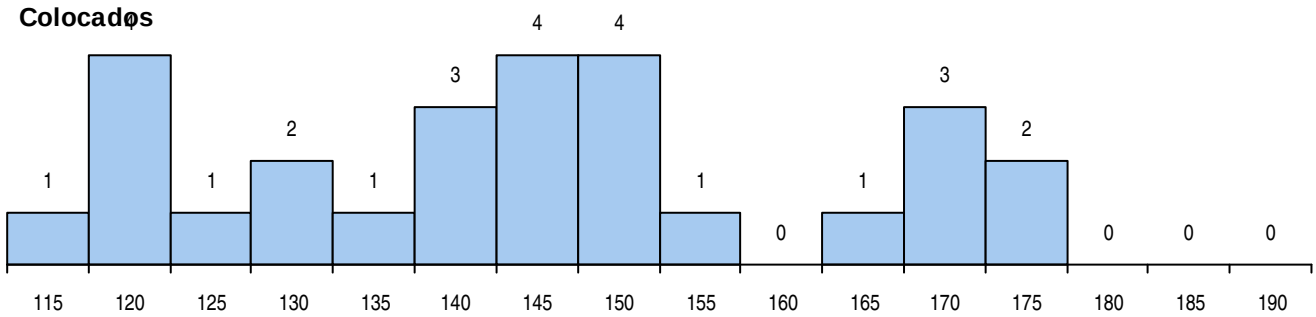

Estabelecimento: 1107 Universidade do Porto - Faculdade de Letras
Curso Superior: 9192 Línguas Aplicadas
Licenciatura

OPÇÃO CANDIDATURA

Opção	Cands.	%	Cols.	%
1ª	47	18	13	65
2ª	63	24	7	35
3ª	59	23	0	0
4ª	48	19	0	0
5ª	26	10	0	0
6ª	16	6	0	0
Total	259		20	

ETAPA COLOCAÇÃO (contingente)

Etapa Colocação	Cands.	%	Cols.	%	Nota
1 Deficientes	1	0	0	0	
4 Açores 1	4	2	0	0	
8 Madeira 1	6	2	1	5	170.4
12 Emigrantes	8	3	1	5	150.8
17 Geral	259	100	18	90	156.8
Total	278		20		

DISTRITO/CAE DE CANDIDATURA

Distrito Origem	Cands.	%	Cols.	%
Porto	131	51	14	70
Braga	39	15	1	5
Entre Douro e Vou	19	7	1	5
Viana do Castelo	12	5	0	0
Tâmega	12	5	2	10
R. A. Madeira	7	3	1	5
Vila Real	7	3	0	0
Aveiro	6	2	1	5
R. A. Açores	5	2	0	0
Leiria	4	2	0	0
Douro-Sul	3	1	0	0
Viseu	3	1	0	0
Bragança	3	1	0	0
Oeste	2	1	0	0
Évora	2	1	0	0
Guarda	1	0	0	0
Lisboa	1	0	0	0
Setúbal	1	0	0	0
Santarém	1	0	0	0
Total	259		20	

SEXO DOS CANDIDATOS

Sexo	Cands.	%	Cols.	%
Masc.	95	37	5	25
Femin.	164	63	15	75
Total	259		20	

CURSO DO 12º ANO (15 mais frequentes)

Curso 12º ano	Cands.	%	Cols.	%
U220 Ens. secundário recorrente (todos	51	20	1	5
N063 Línguas e Literaturas	42	16	5	25
R840 Agrupamento 4 / geral	41	16	4	20
N062 Ciências Sociais e Humanas	37	14	5	25
R810 Agrupamento 1 / geral	11	4	1	5
N060 Ciências e Tecnologias	9	3	0	0
Q900 Emigrantes	8	3	1	5
R830 Agrupamento 3 / geral	5	2	0	0
R841 Agrupamento 4 / comunicação	5	2	0	0
Q940 Escolas estrangeiras em Portugal	3	1	2	10
Q950 Equivalências	3	1	0	0
N089 Desporto	3	1	0	0
E001 1.º curso	3	1	0	0
P469 Técnico de informática aplicada	2	1	1	5
P381 Técnico de comunicação/marketin	2	1	0	0

MÉDIAS DOS COLOCADOS

Nota de candidatura	163.1
Prova de ingresso	178.4
Média do 12º ano	152.8
Média do 10º/11º ano	152.8

OPÇÕES EXCLUÍDAS

Nota candidatura (s/mínima)	0
Prova ingresso (não fez)	1
Prova ingresso (s/mínima)	0
Pré-requisito (não fez)	0

DISTRIBUIÇÕES DE NOTAS DE CANDIDATURA

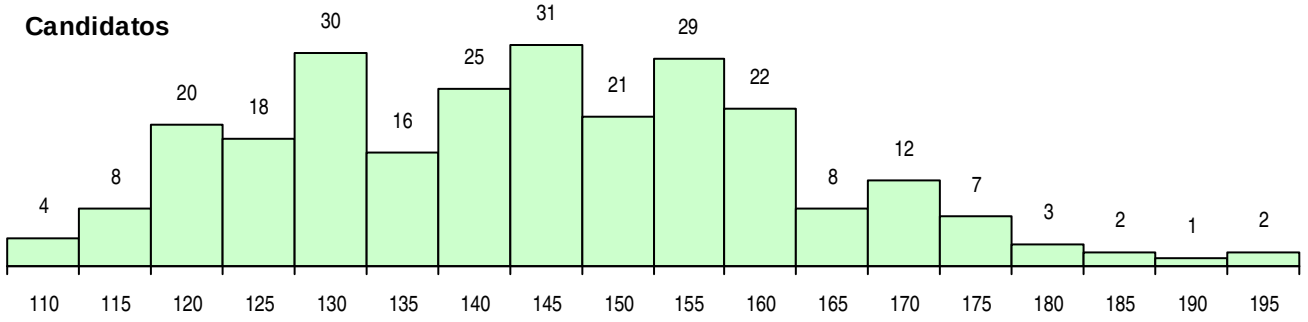

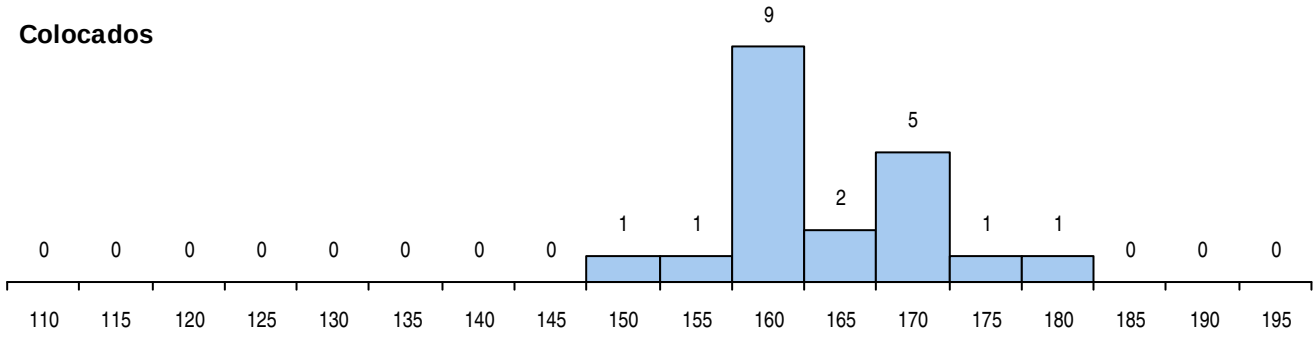

Estabelecimento: 1107 Universidade do Porto - Faculdade de Letras
Curso Superior: 9197 Línguas e Relações Internacionais
Licenciatura

OPÇÃO CANDIDATURA

Opção	Cands.	%	Cols.	%
1ª	96	25	17	85
2ª	92	24	2	10
3ª	85	22	0	0
4ª	41	11	1	5
5ª	46	12	0	0
6ª	19	5	0	0
Total	379		20	

SEXO DOS CANDIDATOS

Sexo	Cands.	%	Cols.	%
Masc.	131	35	3	15
Femin.	248	65	17	85
Total	379		20	

MÉDIAS DOS COLOCADOS

Nota de candidatura	178.6
Prova de ingresso	186.8
Média do 12º ano	173.1
Média do 10º/11º ano	173.1

OPÇÕES EXCLUÍDAS

Nota candidatura (s/mínima)	0
Prova ingresso (não fez)	4
Prova ingresso (s/mínima)	0
Pré-requisito (não fez)	0

ETAPA COLOCAÇÃO (contingente)

Etapa Colocação	Cands.	%	Cols.	%	Nota
4 Açores 1	2	1	0	0	
8 Madeira 1	11	3	1	5	157.4
12 Emigrantes	8	2	1	5	156.2
17 Geral	379	100	18	90	175.4
Total	400		20		

CURSO DO 12º ANO (15 mais frequentes)

Curso 12º ano	Cands.	%	Cols.	%
N062 Ciências Sociais e Humanas	80	21	5	25
U220 Ens. secundário recorrente (todos	62	16	0	0
R840 Agrupamento 4 / geral	54	14	3	15
N063 Línguas e Literaturas	52	14	6	30
N060 Ciências e Tecnologias	29	8	2	10
R810 Agrupamento 1 / geral	14	4	0	0
Q900 Emigrantes	8	2	1	5
R830 Agrupamento 3 / geral	8	2	0	0
Q950 Equivalências	7	2	2	10
N061 Ciências Socioeconómicas	6	2	0	0
R820 Agrupamento 2 / geral	5	1	0	0
R831 Agrupamento 3 / administração	4	1	0	0
R841 Agrupamento 4 / comunicação	4	1	0	0
Q940 Escolas estrangeiras em Portugal	3	1	0	0
N574 Comunicação Multimédia	2	1	1	5

DISTRITO/CAE DE CANDIDATURA

Distrito Origem	Cands.	%	Cols.	%
Porto	175	46	7	35
Braga	42	11	2	10
Entre Douro e Vou	31	8	4	20
Viana do Castelo	16	4	1	5
Aveiro	16	4	1	5
Viseu	13	3	0	0
Vila Real	13	3	1	5
Tâmega	13	3	0	0
R. A. Madeira	12	3	1	5
Bragança	9	2	1	5
Faro	5	1	0	0
Leiria	5	1	1	5
Lisboa	5	1	0	0
Setúbal	4	1	0	0
Coimbra	4	1	0	0
Guarda	3	1	0	0
Douro-Sul	3	1	0	0
R. A. Açores	2	1	0	0
Évora	2	1	0	0
Castelo Branco	2	1	0	0
Santarém	2	1	1	5
Oeste	1	0	0	0
Beja	1	0	0	0
Total	379		20	

DISTRIBUIÇÕES DE NOTAS DE CANDIDATURA

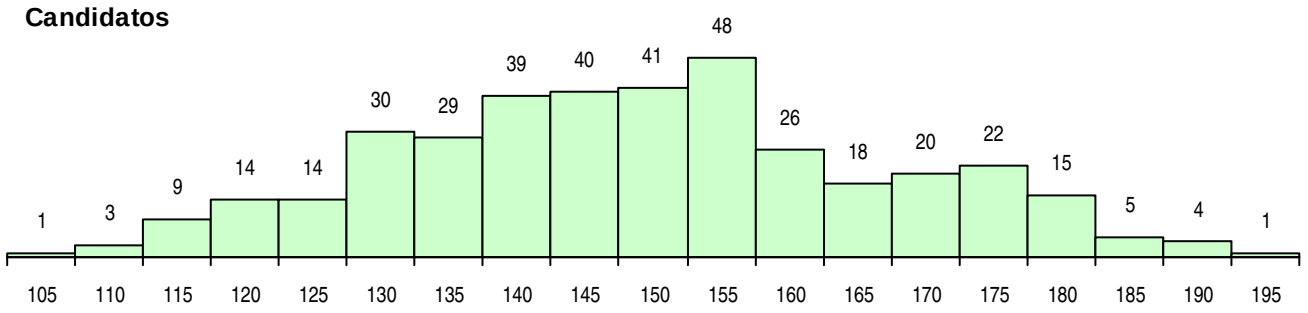

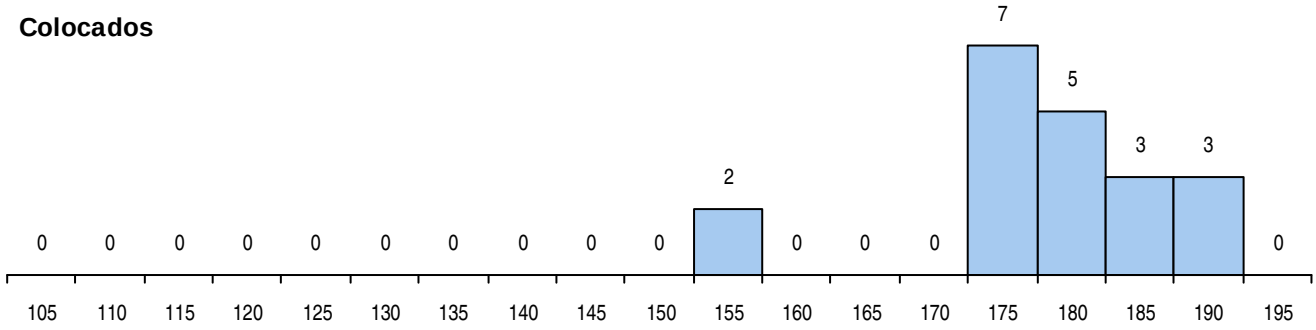

Estabelecimento: 1107 Universidade do Porto - Faculdade de Letras
Curso Superior: 9204 Línguas, Literaturas e Culturas
Licenciatura

OPÇÃO CANDIDATURA

Opção	Cands.	%	Cols.	%
1ª	80	25	48	56
2ª	71	22	15	18
3ª	69	22	18	21
4ª	46	15	3	4
5ª	30	9	1	1
6ª	20	6	0	0
Total	316		85	

ETAPA COLOCAÇÃO (contingente)

Etapa Colocação	Cands.	%	Cols.	%	Nota
4 Açores 1	4	1	1	1	120.6
8 Madeira 1	9	3	1	1	151.0
12 Emigrantes	6	2	1	1	139.8
17 Geral	316	100	82	96	137.6
Total	335		85		

DISTRITO/CAE DE CANDIDATURA

Distrito Origem	Cands.	%	Cols.	%
Porto	177	56	56	66
Braga	37	12	4	5
Entre Douro e Vou	23	7	9	11
Tâmega	17	5	5	6
Viana do Castelo	10	3	2	2
R. A. Madeira	9	3	1	1
Aveiro	6	2	2	2
Vila Real	6	2	1	1
R. A. Açores	4	1	1	1
Bragança	3	1	0	0
Santarém	3	1	0	0
Setúbal	3	1	1	1
Viseu	3	1	2	2
Leiria	2	1	0	0
Faro	2	1	0	0
Coimbra	2	1	0	0
Castelo Branco	2	1	1	1
Oeste	2	1	0	0
Lisboa	2	1	0	0
Guarda	1	0	0	0
Évora	1	0	0	0
Douro-Sul	1	0	0	0
Total	316		85	

SEXO DOS CANDIDATOS

Sexo	Cands.	%	Cols.	%
Masc.	100	32	28	33
Femin.	216	68	57	67
Total	316		85	

CURSO DO 12º ANO (15 mais frequentes)

Curso 12º ano	Cands.	%	Cols.	%
N063 Línguas e Literaturas	60	19	24	28
R840 Agrupamento 4 / geral	55	17	15	18
U220 Ens. secundário recorrente (todos	50	16	11	13
N062 Ciências Sociais e Humanas	47	15	15	18
N060 Ciências e Tecnologias	22	7	8	9
R810 Agrupamento 1 / geral	13	4	3	4
Q950 Equivalências	6	2	1	1
Q900 Emigrantes	6	2	1	1
R820 Agrupamento 2 / geral	5	2	1	1
R841 Agrupamento 4 / comunicação	4	1	1	1
R831 Agrupamento 3 / administração	3	1	0	0
NA20 Línguas e Relações Empresariais (	3	1	0	0
N064 Artes Visuais	3	1	0	0
E001 1.º curso	2	1	0	0
R822 Agrupamento 2 / artes e ofícios	2	1	0	0

MÉDIAS DOS COLOCADOS

Nota de candidatura	153.6
Prova de ingresso	163.7
Média do 12º ano	146.9
Média do 10º/11º ano	146.9

OPÇÕES EXCLUÍDAS

Nota candidatura (s/mínima)	0
Prova ingresso (não fez)	0
Prova ingresso (s/mínima)	0
Pré-requisito (não fez)	0

DISTRIBUIÇÕES DE NOTAS DE CANDIDATURA

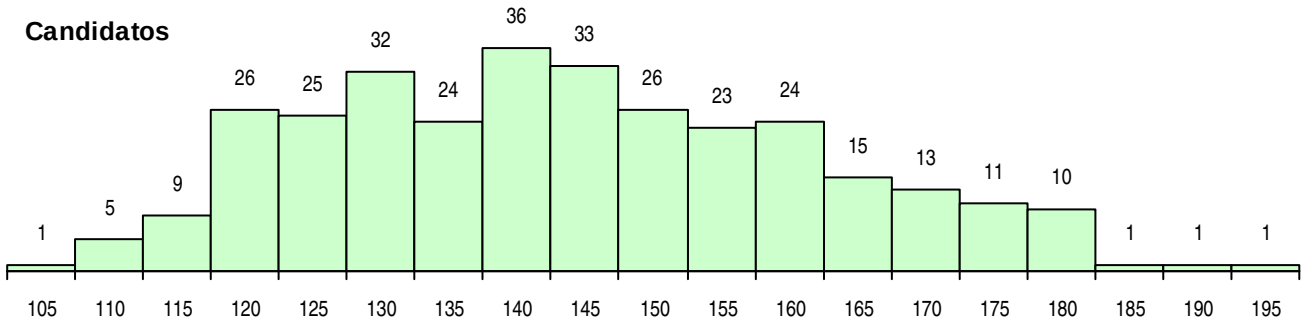

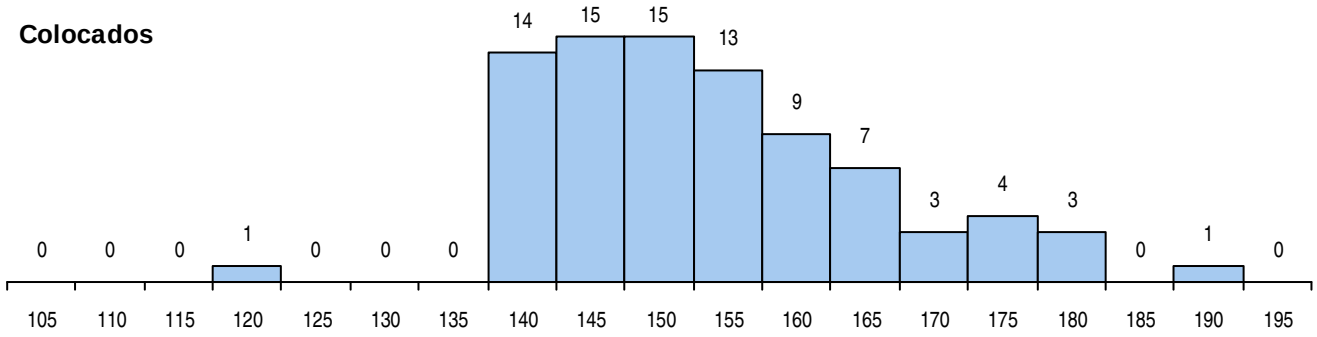

Estabelecimento: 1107 Universidade do Porto - Faculdade de Letras
Curso Superior: 9240 Sociologia
Licenciatura

OPÇÃO CANDIDATURA

Opção	Cands.	%	Cols.	%
1ª	40	13	21	42
2ª	69	22	13	26
3ª	57	18	9	18
4ª	78	25	6	12
5ª	44	14	0	0
6ª	24	8	1	2
Total	312		50	

SEXO DOS CANDIDATOS

Sexo	Cands.	%	Cols.	%
Masc.	114	37	14	28
Femin.	198	63	36	72
Total	312		50	

MÉDIAS DOS COLOCADOS

Nota de candidatura	146.1
Prova de ingresso	139.7
Média do 12º ano	150.4
Média do 10º/11º ano	150.4

OPÇÕES EXCLUÍDAS

Nota candidatura (s/mínima)	0
Prova ingresso (não fez)	13
Prova ingresso (s/mínima)	0
Pré-requisito (não fez)	0

ETAPA COLOCAÇÃO (contingente)

Etapa Colocação	Cands.	%	Cols.	%	Nota
8 Madeira 1	5	2	2	4	120.0
13 Militares	1	0	0	0	
17 Geral	312	100	48	96	135.8
Total	318		50		

CURSO DO 12º ANO (15 mais frequentes)

Curso 12º ano	Cands.	%	Cols.	%
N062 Ciências Sociais e Humanas	166	53	28	56
U220 Ens. secundário recorrente (todos	55	18	6	12
R840 Agrupamento 4 / geral	17	5	3	6
N972 Recorrente - Ciências Sociais e Hu	10	3	4	8
E003 3.º curso	9	3	0	0
N061 Ciências Socioeconómicas	8	3	2	4
R830 Agrupamento 3 / geral	5	2	2	4
N089 Desporto	4	1	2	4
N060 Ciências e Tecnologias	4	1	1	2
N063 Línguas e Literaturas	4	1	0	0
N088 Acção Social	4	1	0	0
R810 Agrupamento 1 / geral	3	1	0	0
N571 Administração e Marketing	3	1	0	0
R841 Agrupamento 4 / comunicação	2	1	2	4
R842 Agrupamento 4 / animação social	2	1	0	0

DISTRITO/CAE DE CANDIDATURA

Distrito Origem	Cands.	%	Cols.	%
Porto	151	48	28	56
Braga	47	15	4	8
Tâmega	28	9	8	16
Entre Douro e Vou	22	7	4	8
Viana do Castelo	14	4	1	2
Douro-Sul	9	3	2	4
Vila Real	9	3	1	2
Aveiro	7	2	0	0
R. A. Madeira	6	2	2	4
Viseu	4	1	0	0
Bragança	2	1	0	0
Guarda	2	1	0	0
Leiria	2	1	0	0
Lisboa	2	1	0	0
Santarém	2	1	0	0
Évora	1	0	0	0
Coimbra	1	0	0	0
Castelo Branco	1	0	0	0
Oeste	1	0	0	0
Portalegre	1	0	0	0
Total	312		50	

DISTRIBUIÇÕES DE NOTAS DE CANDIDATURA

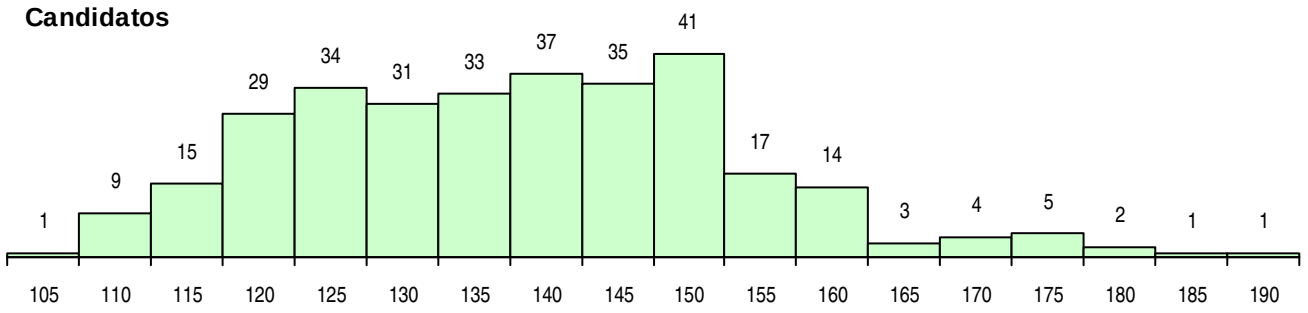

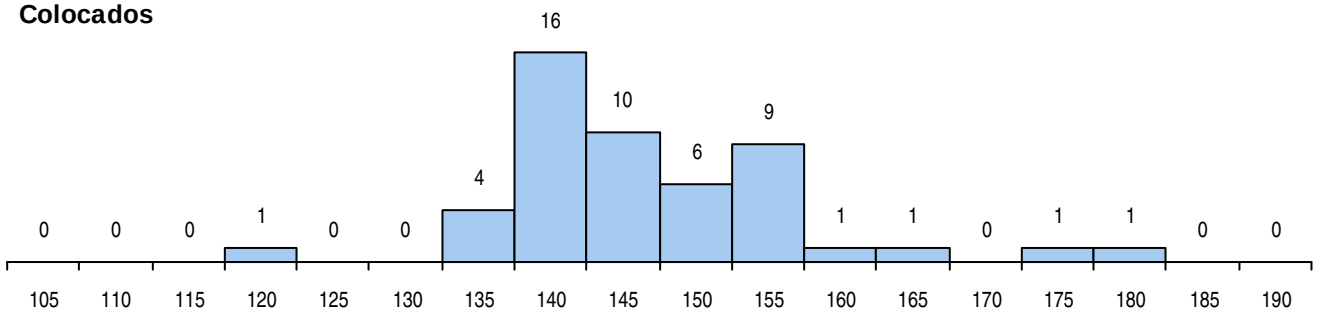

Estabelecimento: 1107 Universidade do Porto - Faculdade de Letras
Curso Superior: 9694 Ciência da Informação
Licenciatura

OPÇÃO CANDIDATURA

Opção	Cands.	%	Cols.	%
1ª	42	13	11	28
2ª	70	22	16	40
3ª	67	21	7	18
4ª	64	20	4	10
5ª	49	15	1	3
6ª	32	10	1	3
Total	324		40	

ETAPA COLOCAÇÃO (contingente)

Etapa Colocação	Cands.	%	Cols.	%	Nota
1 Deficientes	3	1	2	5	132.4
4 Açores 1	1	0	0	0	
8 Madeira 1	7	2	1	3	141.2
17 Geral	324	100	37	93	137.8
Total	335		40		

DISTRITO/CAE DE CANDIDATURA

Distrito Origem	Cands.	%	Cols.	%
Porto	172	53	23	58
Braga	30	9	6	15
Tâmega	23	7	2	5
Entre Douro e Vou	17	5	0	0
Viana do Castelo	13	4	1	3
Viseu	9	3	2	5
R. A. Madeira	8	2	2	5
Aveiro	8	2	0	0
Douro-Sul	7	2	0	0
Bragança	7	2	2	5
Vila Real	7	2	0	0
Castelo Branco	4	1	0	0
Coimbra	3	1	0	0
Leiria	3	1	0	0
Guarda	3	1	0	0
Faro	2	1	1	3
Lisboa	2	1	0	0
Setúbal	2	1	0	0
R. A. Açores	2	1	1	3
Oeste	1	0	0	0
Santarém	1	0	0	0
Total	324		40	

SEXO DOS CANDIDATOS

Sexo	Cands.	%	Cols.	%
Masc.	119	37	17	43
Femin.	205	63	23	58
Total	324		40	

CURSO DO 12º ANO (15 mais frequentes)

Curso 12º ano	Cands.	%	Cols.	%
N062 Ciências Sociais e Humanas	108	33	16	40
N060 Ciências e Tecnologias	46	14	8	20
U220 Ens. secundário recorrente (todos	42	13	3	8
R840 Agrupamento 4 / geral	27	8	3	8
R810 Agrupamento 1 / geral	13	4	2	5
N063 Línguas e Literaturas	10	3	1	3
N082 Informática	6	2	1	3
P381 Técnico de comunicação/marketin	6	2	0	0
R820 Agrupamento 2 / geral	5	2	0	0
R813 Agrupamento 1 / informática	4	1	2	5
N088 Acção Social	4	1	0	0
N675 Comunicação e Informação Multim	4	1	0	0
N972 Recorrente - Ciências Sociais e Hu	4	1	0	0
N061 Ciências Socioeconómicas	3	1	0	0
R831 Agrupamento 3 / administração	3	1	0	0

MÉDIAS DOS COLOCADOS

Nota de candidatura	146.4
Prova de ingresso	143.4
Média do 12º ano	148.3
Média do 10º/11º ano	148.3

OPÇÕES EXCLUÍDAS

Nota candidatura (s/mínima)	0
Prova ingresso (não fez)	4
Prova ingresso (s/mínima)	0
Pré-requisito (não fez)	0

DISTRIBUIÇÕES DE NOTAS DE CANDIDATURA

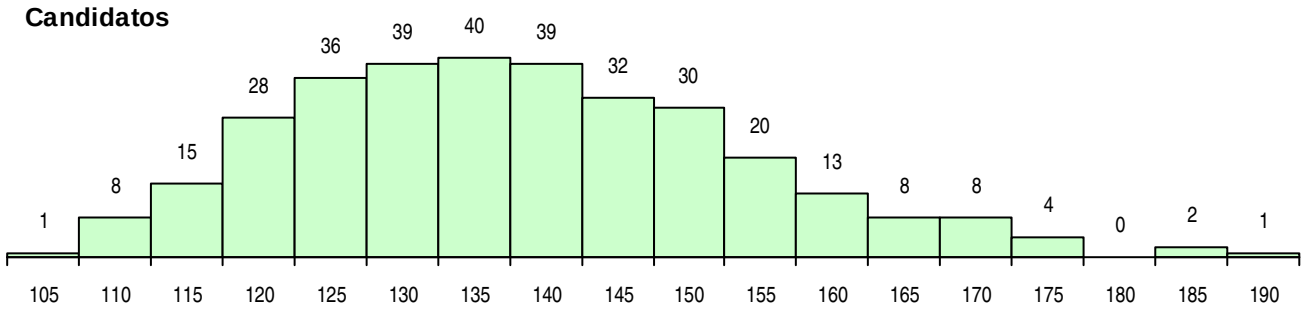

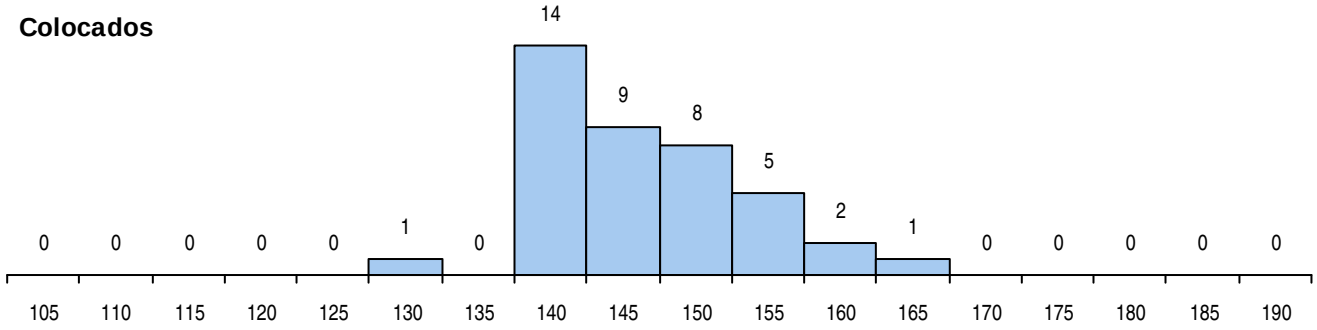

Estabelecimento: 1107 Universidade do Porto - Faculdade de Letras

Curso Superior: 9701 Ciências da Comunicação: Jornalismo, Assessoria, Multimédia

Licenciatura

OPÇÃO CANDIDATURA

Opção	Cands.	%	Cols.	%
1ª	193	58	67	89
2ª	54	16	4	5
3ª	43	13	2	3
4ª	19	6	0	0
5ª	12	4	1	1
6ª	14	4	1	1
Total	335		75	

SEXO DOS CANDIDATOS

Sexo	Cands.	%	Cols.	%
Masc.	75	22	16	21
Femin.	260	78	59	79
Total	335		75	

MÉDIAS DOS COLOCADOS

Nota de candidatura	168.5
Prova de ingresso	165.7
Média do 12º ano	170.3
Média do 10º/11º ano	170.3

OPÇÕES EXCLUÍDAS

Nota candidatura (s/mínima)	0
Prova ingresso (não fez)	6
Prova ingresso (s/mínima)	0
Pré-requisito (não fez)	97

ETAPA COLOCAÇÃO (contingente)

Etapa Colocação		Cands.	%	Cols.	%	Nota
1	Deficientes	1	0	1	1	152.2
8	Madeira 1	7	2	3	4	140.2
12	Emigrantes	2	1	2	3	129.8
17	Geral	335	100	69	92	161.6
Total		345		75		

CURSO DO 12º ANO (15 mais frequentes)

Curso 12º ano		Cands.	%	Cols.	%
N062	Ciências Sociais e Humanas	121	36	37	49
N060	Ciências e Tecnologias	85	25	11	15
U220	Ens. secundário recorrente (todos	26	8	4	5
R840	Agrupamento 4 / geral	22	7	4	5
R810	Agrupamento 1 / geral	19	6	1	1
N063	Línguas e Literaturas	13	4	4	5
R820	Agrupamento 2 / geral	6	2	2	3
N064	Artes Visuais	6	2	1	1
P381	Técnico de comunicação/marketin	5	1	0	0
N061	Ciências Socioeconómicas	4	1	1	1
R864	Geral de artes visuais	3	1	1	1
Q900	Emigrantes	2	1	2	3
U230	Ens. sec. recorrente privado e coo	2	1	1	1
R841	Agrupamento 4 / comunicação	2	1	0	0
N675	Comunicação e Informação Multim	2	1	0	0

DISTRITO/CAE DE CANDIDATURA

Distrito Origem	Cands.	%	Cols.	%
Porto	153	46	35	47
Tâmega	42	13	8	11
Braga	35	10	5	7
Entre Douro e Vou	24	7	8	11
Viana do Castelo	13	4	4	5
Vila Real	11	3	3	4
Viseu	10	3	1	1
R. A. Madeira	8	2	3	4
Aveiro	8	2	2	3
Lisboa	6	2	1	1
Bragança	5	1	1	1
Santarém	4	1	0	0
Leiria	3	1	0	0
Guarda	3	1	1	1
Faro	2	1	0	0
Coimbra	2	1	1	1
Douro-Sul	2	1	1	1
Oeste	2	1	0	0
Setúbal	2	1	1	1
Total	335		75	

DISTRIBUIÇÕES DE NOTAS DE CANDIDATURA

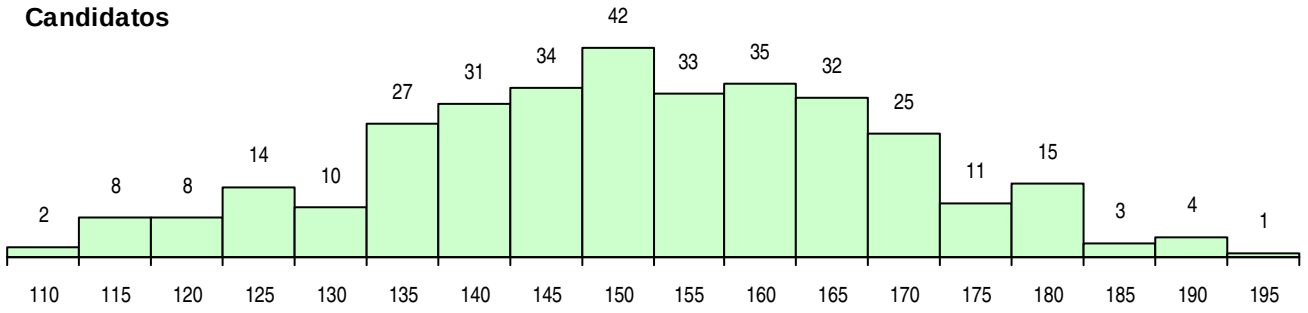

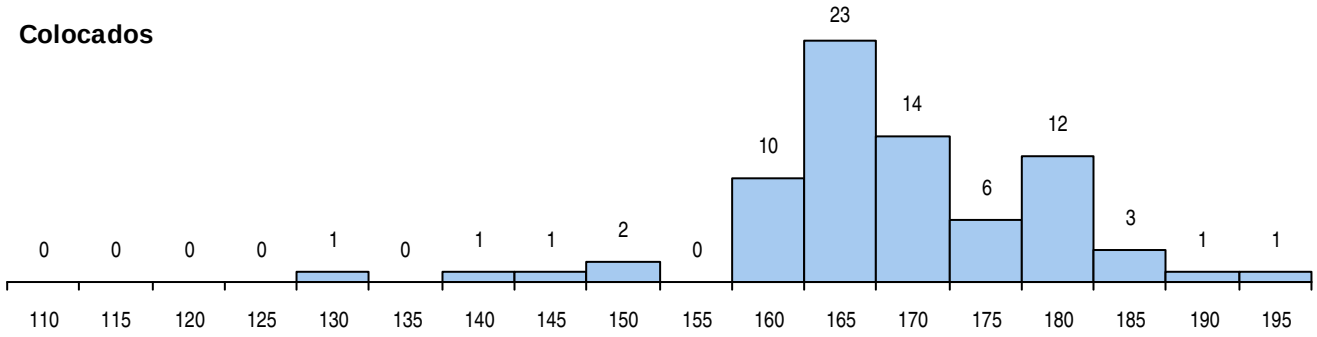

Estabelecimento: 1108 Universidade do Porto - Faculdade de Medicina
Curso Superior: 9813 Medicina
Mestrado Integrado

OPÇÃO CANDIDATURA

Opção	Cands.	%	Cols.	%
1ª	877	41	216	90
2ª	583	27	23	10
3ª	346	16	2	1
4ª	213	10	0	0
5ª	94	4	0	0
6ª	23	1	0	0
Total	2136		241	

ETAPA COLOCAÇÃO (contingente)

Etapa Colocação	Cands.	%	Cols.	%	Nota
1 Deficientes	3	0	1	0	169.0
4 Açores 1	42	2	8	3	164.5
8 Madeira 1	87	4	8	3	179.5
12 Emigrantes	6	0	1	0	161.0
13 Militares	2	0	1	0	149.0
17 Geral	2136	100	222	92	186.3
Total	2276		241		

DISTRITO/CAE DE CANDIDATURA

Distrito Origem	Cands.	%	Cols.	%
Porto	516	24	102	42
Braga	291	14	28	12
Lisboa	229	11	2	1
Coimbra	122	6	3	1
Entre Douro e Vou	111	5	21	9
R. A. Madeira	95	4	9	4
Tâmega	91	4	17	7
Viana do Castelo	75	4	14	6
Setúbal	68	3	1	0
Viseu	67	3	4	2
Aveiro	57	3	4	2
Santarém	52	2	2	1
R. A. Açores	50	2	9	4
Vila Real	47	2	7	3
Leiria	44	2	1	0
Faro	38	2	0	0
Bragança	37	2	10	4
Guarda	34	2	3	1
Castelo Branco	29	1	1	0
Oeste	26	1	0	0
Douro-Sul	20	1	3	1
Évora	18	1	0	0
Beja	13	1	0	0
Portalegre	6	0	0	0
Total	2136		241	

SEXO DOS CANDIDATOS

Sexo	Cands.	%	Cols.	%
Masc.	667	31	82	34
Femin.	1469	69	159	66
Total	2136		241	

CURSO DO 12º ANO (15 mais frequentes)

Curso 12º ano	Cands.	%	Cols.	%
N060 Ciências e Tecnologias	1290	60	198	82
R810 Agrupamento 1 / geral	798	37	39	16
U220 Ens. secundário recorrente (todos	13	1	1	0
E001 1.º curso	7	0	0	0
Q900 Emigrantes	6	0	1	0
R820 Agrupamento 2 / geral	4	0	0	0
NA03 Biotecnologia (VC)	3	0	2	1
U230 Ens. sec. recorrente privado e coo	3	0	0	0
R167 Química	2	0	0	0
Q950 Equivalências	2	0	0	0
R169 Biotecnologia	2	0	0	0
Q940 Escolas estrangeiras em Portugal	2	0	0	0
R813 Agrupamento 1 / informática	1	0	0	0
N970 Recorrente - Ciências e Tecnologi	1	0	0	0
N572 Análises Químico-Biológicas	1	0	0	0

MÉDIAS DOS COLOCADOS

Nota de candidatura	188.8
Prova de ingresso	189.6
Média do 12º ano	188.0
Média do 10º/11º ano	188.0

OPÇÕES EXCLUÍDAS

Nota candidatura (s/mínima)	0
Prova ingresso (não fez)	17
Prova ingresso (s/mínima)	123
Pré-requisito (não fez)	22

DISTRIBUIÇÕES DE NOTAS DE CANDIDATURA

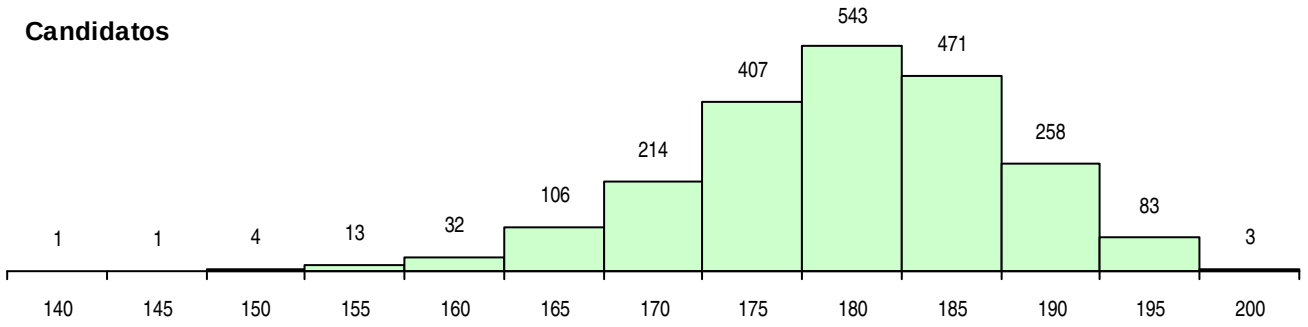

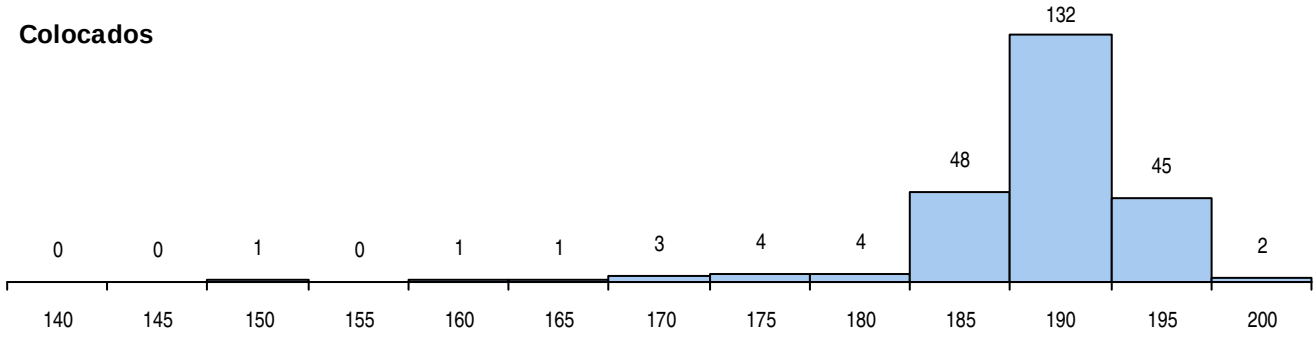

Estabelecimento: 1109 Universidade do Porto - Faculdade de Psicologia e de Ciências da Educação
Curso Superior: 9026 Ciências da Educação
Licenciatura

OPÇÃO CANDIDATURA

Opção	Cands.	%	Cols.	%
1ª	78	13	13	24
2ª	149	25	20	36
3ª	149	25	13	24
4ª	88	15	5	9
5ª	82	14	1	2
6ª	51	9	3	5
Total	597		55	

SEXO DOS CANDIDATOS

Sexo	Cands.	%	Cols.	%
Masc.	92	15	7	13
Femin.	505	85	48	87
Total	597		55	

MÉDIAS DOS COLOCADOS

Nota de candidatura	152.4
Prova de ingresso	155.9
Média do 12º ano	148.9
Média do 10º/11º ano	148.9

OPÇÕES EXCLUÍDAS

Nota candidatura (s/mínima)	0
Prova ingresso (não fez)	5
Prova ingresso (s/mínima)	0
Pré-requisito (não fez)	0

ETAPA COLOCAÇÃO (contingente)

Etapa Colocação		Cands.	%	Cols.	%	Nota
1	Deficientes	5	1	2	4	114.0
4	Açores 1	4	1	2	4	106.5
8	Madeira 1	1	0	0	0	
13	Militares	3	1	0	0	
17	Geral	597	100	51	93	147.5
Total		610		55		

CURSO DO 12º ANO (15 mais frequentes)

Curso 12º ano		Cands.	%	Cols.	%
U220	Ens. secundário recorrente (todos	160	27	14	25
R810	Agrupamento 1 / geral	83	14	10	18
N062	Ciências Sociais e Humanas	77	13	7	13
N060	Ciências e Tecnologias	72	12	11	20
R840	Agrupamento 4 / geral	51	9	3	5
N088	Acção Social	26	4	2	4
N972	Recorrente - Ciências Sociais e Hu	8	1	2	4
N089	Desporto	8	1	1	2
R831	Agrupamento 3 / administração	8	1	0	0
N063	Línguas e Literaturas	7	1	1	2
R820	Agrupamento 2 / geral	6	1	0	0
R841	Agrupamento 4 / comunicação	6	1	0	0
E001	1.º curso	4	1	0	0
P487	Técnico de secretariado	4	1	0	0
P389	Animador sociocultural	4	1	0	0

DISTRITO/CAE DE CANDIDATURA

Distrito Origem	Cands.	%	Cols.	%
Porto	340	57	30	55
Tâmega	65	11	3	5
Braga	57	10	2	4
Entre Douro e Vou	38	6	8	15
Aveiro	24	4	6	11
Viana do Castelo	12	2	1	2
Coimbra	11	2	0	0
Vila Real	11	2	0	0
R. A. Madeira	9	2	0	0
Viseu	4	1	2	4
R. A. Açores	4	1	2	4
Douro-Sul	3	1	0	0
Oeste	3	1	0	0
Lisboa	3	1	1	2
Bragança	3	1	0	0
Guarda	3	1	0	0
Setúbal	2	0	0	0
Santarém	2	0	0	0
Faro	1	0	0	0
Castelo Branco	1	0	0	0
Leiria	1	0	0	0
Total	597		55	

DISTRIBUIÇÕES DE NOTAS DE CANDIDATURA

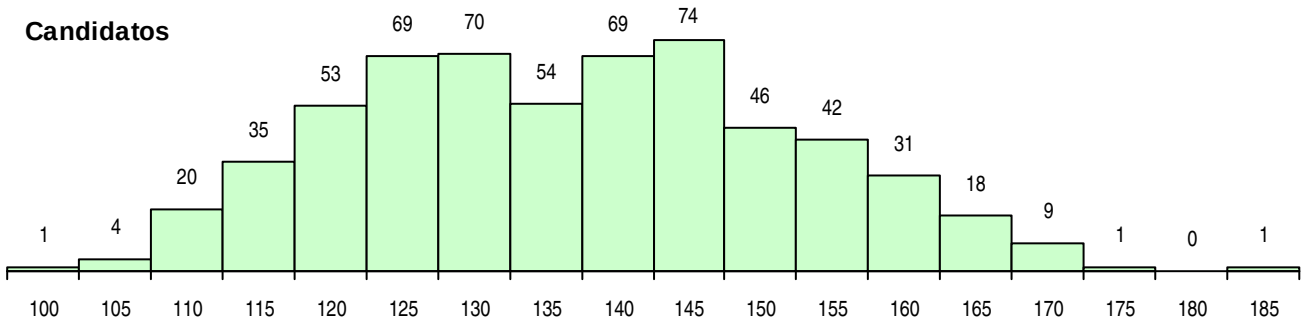

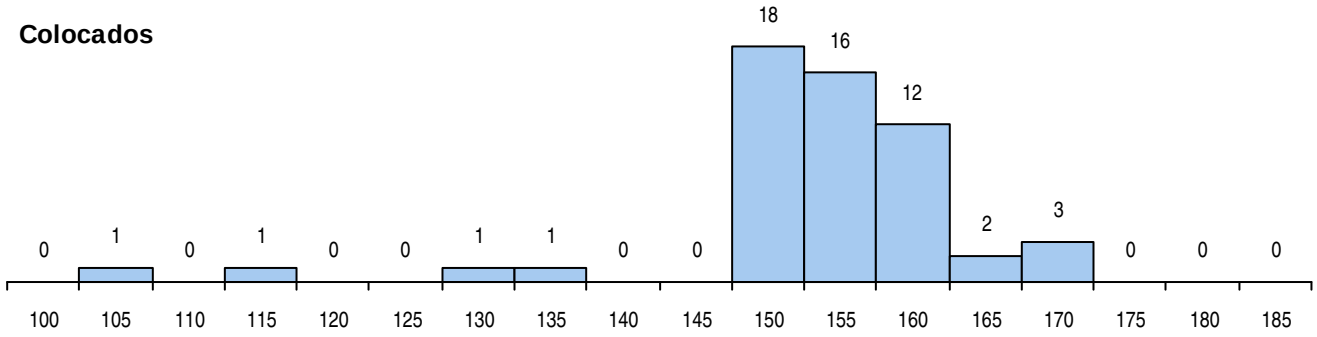

Estabelecimento: 1109 Universidade do Porto - Faculdade de Psicologia e de Ciências da Educação
Curso Superior: 9555 Psicologia
Mestrado Integrado

OPÇÃO CANDIDATURA

Opção	Cands.	%	Cols.	%
1ª	264	29	77	67
2ª	234	26	24	21
3ª	162	18	8	7
4ª	104	12	5	4
5ª	75	8	1	1
6ª	61	7	0	0
Total	900		115	

ETAPA COLOCAÇÃO (contingente)

Etapa Colocação	Cands.	%	Cols.	%	Nota
1 Deficientes	8	1	2	2	119.0
4 Açores 1	19	2	4	3	122.5
8 Madeira 1	48	5	4	3	141.0
12 Emigrantes	5	1	2	2	122.5
13 Militares	6	1	1	1	118.0
17 Geral	900	100	102	89	157.5
Total	986		115		

DISTRITO/CAE DE CANDIDATURA

Distrito Origem	Cands.	%	Cols.	%
Porto	349	39	72	63
Braga	113	13	5	4
Tâmega	79	9	11	10
Entre Douro e Vou	55	6	8	7
R. A. Madeira	52	6	5	4
Lisboa	34	4	2	2
Aveiro	30	3	1	1
Vila Real	24	3	0	0
R. A. Açores	24	3	4	3
Viseu	22	2	1	1
Coimbra	18	2	1	1
Viana do Castelo	15	2	4	3
Douro-Sul	14	2	1	1
Santarém	13	1	0	0
Leiria	11	1	0	0
Setúbal	10	1	0	0
Guarda	9	1	0	0
Oeste	8	1	0	0
Bragança	7	1	0	0
Faro	6	1	0	0
Castelo Branco	5	1	0	0
Beja	2	0	0	0
Total	900		115	

SEXO DOS CANDIDATOS

Sexo	Cands.	%	Cols.	%
Masc.	152	17	15	13
Femin.	748	83	100	87
Total	900		115	

CURSO DO 12º ANO (15 mais frequentes)

Curso 12º ano	Cands.	%	Cols.	%
R810 Agrupamento 1 / geral	183	20	20	17
N062 Ciências Sociais e Humanas	174	19	33	29
U220 Ens. secundário recorrente (todos	171	19	19	17
N060 Ciências e Tecnologias	155	17	15	13
R840 Agrupamento 4 / geral	57	6	8	7
N088 Acção Social	23	3	0	0
N089 Desporto	13	1	2	2
R820 Agrupamento 2 / geral	8	1	2	2
U230 Ens. sec. recorrente privado e coo	8	1	0	0
Q950 Equivalências	7	1	2	2
E001 1.º curso	6	1	1	1
R830 Agrupamento 3 / geral	6	1	0	0
R841 Agrupamento 4 / comunicação	6	1	0	0
Q900 Emigrantes	5	1	2	2
N063 Línguas e Literaturas	5	1	1	1

MÉDIAS DOS COLOCADOS

Nota de candidatura	164.5
Prova de ingresso	169.4
Média do 12º ano	159.6
Média do 10º/11º ano	159.7

OPÇÕES EXCLUÍDAS

Nota candidatura (s/mínima)	0
Prova ingresso (não fez)	17
Prova ingresso (s/mínima)	0
Pré-requisito (não fez)	0

DISTRIBUIÇÕES DE NOTAS DE CANDIDATURA

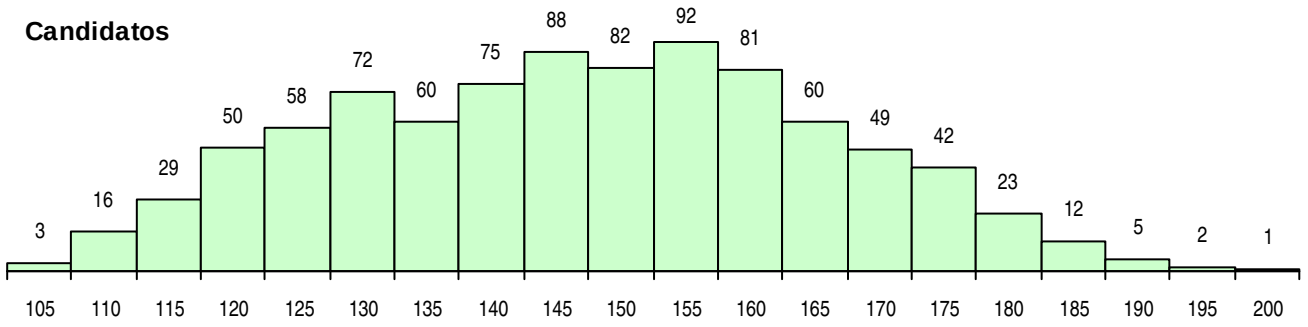

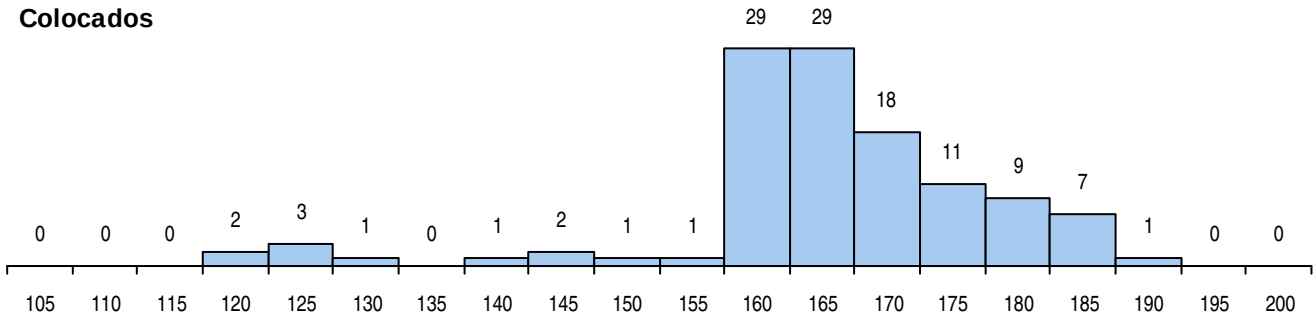

Estabelecimento: 1110 Universidade do Porto - Instituto de Ciências Biomédicas de Abel Salazar
Curso Superior: 9708 Ciências do Meio Aquático
Licenciatura

OPÇÃO CANDIDATURA

Opção	Cands.	%	Cols.	%
1ª	16	13	8	23
2ª	19	15	9	26
3ª	25	20	9	26
4ª	27	21	2	6
5ª	23	18	4	11
6ª	17	13	3	9
Total	127		35	

ETAPA COLOCAÇÃO (contingente)

Etapa Colocação	Cands.	%	Cols.	%	Nota
1 Deficientes	2	2	0	0	
8 Madeira 1	1	1	0	0	
12 Emigrantes	2	2	0	0	
17 Geral	127	100	35	100	145.5
Total	132		35		

DISTRITO/CAE DE CANDIDATURA

Distrito Origem	Cands.	%	Cols.	%
Porto	80	63	23	66
Braga	14	11	3	9
Tâmega	9	7	1	3
Viana do Castelo	7	6	1	3
Aveiro	4	3	3	9
Entre Douro e Vou	3	2	0	0
Viseu	3	2	1	3
Vila Real	2	2	1	3
R. A. Madeira	1	1	0	0
Lisboa	1	1	0	0
Guarda	1	1	0	0
Coimbra	1	1	1	3
Bragança	1	1	1	3
Total	127		35	

SEXO DOS CANDIDATOS

Sexo	Cands.	%	Cols.	%
Masc.	47	37	14	40
Femin.	80	63	21	60
Total	127		35	

CURSO DO 12º ANO (15 mais frequentes)

Curso 12º ano	Cands.	%	Cols.	%
N060 Ciências e Tecnologias	59	46	14	40
R810 Agrupamento 1 / geral	42	33	11	31
U220 Ens. secundário recorrente (todos	17	13	7	20
Q940 Escolas estrangeiras em Portugal	2	2	2	6
Q900 Emigrantes	2	2	0	0
P333 Técnico de produção animal/transf	1	1	1	3
U230 Ens. sec. recorrente privado e coo	1	1	0	0
P436 Técnico de gestão agrícola	1	1	0	0
N667 Gestão e Dinamização Desportiva	1	1	0	0
E001 1.º curso	1	1	0	0

MÉDIAS DOS COLOCADOS

Nota de candidatura	156.5
Prova de ingresso	150.8
Média do 12º ano	162.3
Média do 10º/11º ano	162.3

OPÇÕES EXCLUÍDAS

Nota candidatura (s/mínima)	0
Prova ingresso (não fez)	0
Prova ingresso (s/mínima)	3
Pré-requisito (não fez)	0

DISTRIBUIÇÕES DE NOTAS DE CANDIDATURA

Candidatos

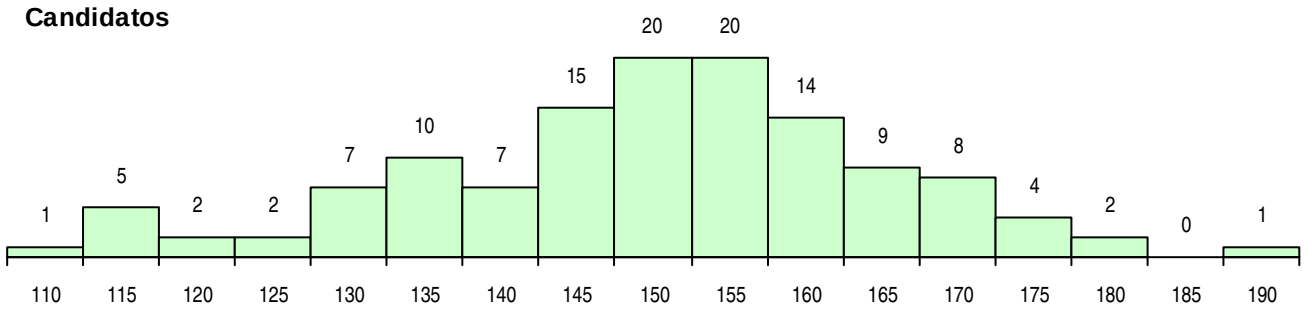

Colocados

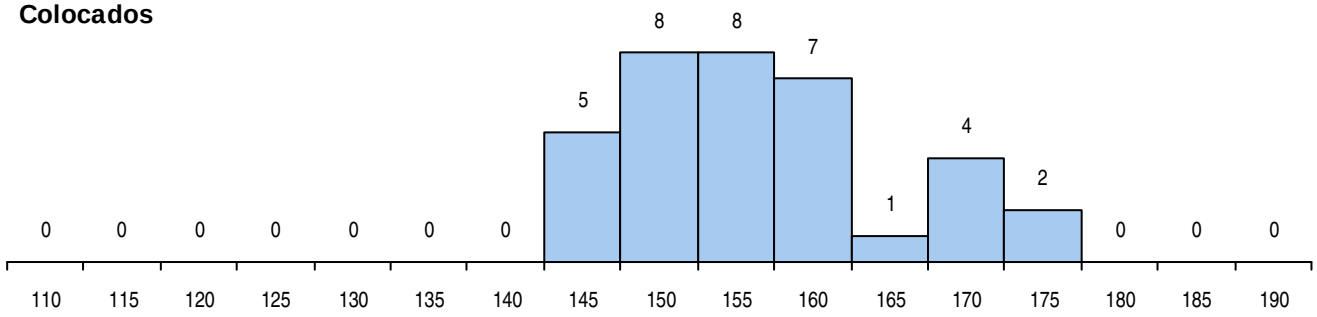

Estabelecimento: 1110 Universidade do Porto - Instituto de Ciências Biomédicas de Abel Salazar
Curso Superior: 9813 Medicina
Mestrado Integrado

OPÇÃO CANDIDATURA

Opção	Cands.	%	Cols.	%
1ª	314	27	102	68
2ª	440	37	46	31
3ª	156	13	1	1
4ª	117	10	1	1
5ª	97	8	0	0
6ª	56	5	0	0
Total	1180		150	

SEXO DOS CANDIDATOS

Sexo	Cands.	%	Cols.	%
Masc.	382	32	55	37
Femin.	798	68	95	63
Total	1180		150	

MÉDIAS DOS COLOCADOS

Nota de candidatura	184.2
Prova de ingresso	182.8
Média do 12º ano	185.6
Média do 10º/11º ano	185.6

OPÇÕES EXCLUÍDAS

Nota candidatura (s/mínima)	1
Prova ingresso (não fez)	16
Prova ingresso (s/mínima)	129
Pré-requisito (não fez)	4

ETAPA COLOCAÇÃO (contingente)

Etapa Colocação	Cands.	%	Cols.	%	Nota
4 Açores 1	10	1	1	1	158.3
8 Madeira 1	49	4	5	3	172.3
13 Militares	1	0	1	1	154.0
17 Geral	1180	100	143	95	182.0
Total	1240		150		

CURSO DO 12º ANO (15 mais frequentes)

Curso 12º ano	Cands.	%	Cols.	%
R810 Agrupamento 1 / geral	703	60	110	73
N060 Ciências e Tecnologias	431	37	31	21
U220 Ens. secundário recorrente (todos	20	2	3	2
Q940 Escolas estrangeiras em Portugal	6	1	2	1
E001 1.º curso	5	0	0	0
R169 Biotecnologia	3	0	3	2
U230 Ens. sec. recorrente privado e coo	3	0	0	0
R820 Agrupamento 2 / geral	3	0	0	0
R167 Química	2	0	1	1
NA03 Biotecnologia (VC)	2	0	0	0
R830 Agrupamento 3 / geral	1	0	0	0
R815 Agrupamento 1 / química	1	0	0	0

DISTRITO/CAE DE CANDIDATURA

Distrito Origem	Cands.	%	Cols.	%
Porto	377	32	71	47
Braga	197	17	22	15
Lisboa	98	8	0	0
Entre Douro e Vou	65	6	8	5
R. A. Madeira	55	5	7	5
Tâmega	54	5	16	11
Coimbra	49	4	1	1
Viana do Castelo	36	3	5	3
Setúbal	36	3	0	0
Aveiro	32	3	5	3
Viseu	24	2	3	2
Vila Real	20	2	4	3
Guarda	19	2	1	1
Leiria	19	2	0	0
R. A. Açores	16	1	1	1
Faro	16	1	0	0
Bragança	16	1	4	3
Santarém	15	1	0	0
Castelo Branco	10	1	0	0
Oeste	10	1	0	0
Évora	6	1	0	0
Douro-Sul	6	1	2	1
Portalegre	3	0	0	0
Beja	1	0	0	0
Total	1180		150	

DISTRIBUIÇÕES DE NOTAS DE CANDIDATURA

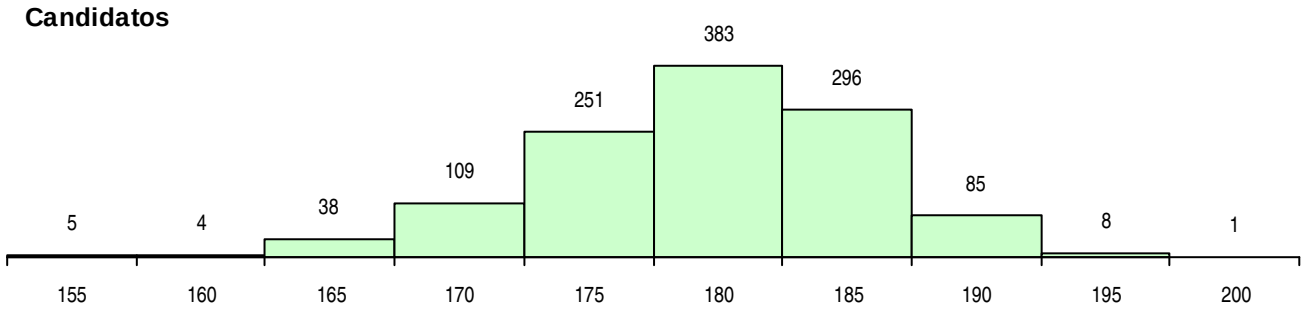

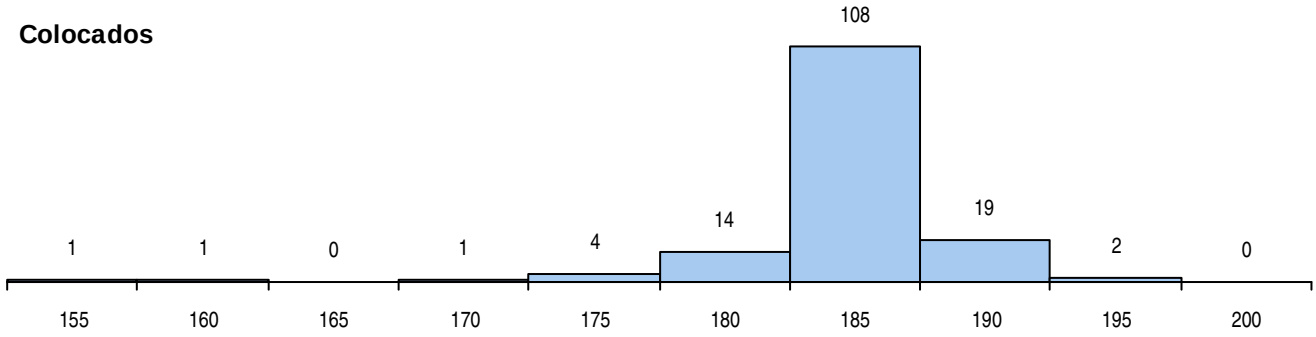

Estabelecimento: 1110 Universidade do Porto - Instituto de Ciências Biomédicas de Abel Salazar
Curso Superior: 9847 Medicina Veterinária
Mestrado Integrado

OPÇÃO CANDIDATURA

Opção	Cands.	%	Cols.	%
1ª	116	25	20	33
2ª	85	19	4	7
3ª	85	19	12	20
4ª	73	16	12	20
5ª	53	12	9	15
6ª	43	9	4	7
Total	455		61	

ETAPA COLOCAÇÃO (contingente)

Etapa Colocação	Cands.	%	Cols.	%	Nota
1 Deficientes	2	0	0	0	
4 Açores 1	6	1	2	3	142.5
8 Madeira 1	9	2	2	3	161.0
12 Emigrantes	2	0	0	0	
13 Militares	1	0	0	0	
17 Geral	455	100	57	93	174.5
Total	475		61		

DISTRITO/CAE DE CANDIDATURA

Distrito Origem	Cands.	%	Cols.	%
Porto	175	38	29	48
Braga	51	11	6	10
Lisboa	30	7	0	0
Entre Douro e Vou	24	5	2	3
Aveiro	21	5	4	7
Viana do Castelo	18	4	2	3
Tâmega	17	4	1	2
Coimbra	14	3	3	5
Oeste	12	3	2	3
Setúbal	11	2	1	2
Viseu	10	2	2	3
Faro	9	2	1	2
R. A. Madeira	9	2	2	3
Santarém	8	2	0	0
Bragança	8	2	0	0
R. A. Açores	7	2	2	3
Leiria	7	2	1	2
Guarda	6	1	1	2
Vila Real	5	1	1	2
Castelo Branco	4	1	1	2
Douro-Sul	3	1	0	0
Portalegre	2	0	0	0
Évora	2	0	0	0
Beja	2	0	0	0
Total	455		61	

SEXO DOS CANDIDATOS

Sexo	Cands.	%	Cols.	%
Masc.	136	30	14	23
Femin.	319	70	47	77
Total	455		61	

CURSO DO 12º ANO (15 mais frequentes)

Curso 12º ano	Cands.	%	Cols.	%
N060 Ciências e Tecnologias	244	54	30	49
R810 Agrupamento 1 / geral	172	38	27	44
U220 Ens. secundário recorrente (todos	20	4	1	2
NA03 Biotecnologia (VC)	3	1	1	2
Q900 Emigrantes	2	0	0	0
R840 Agrupamento 4 / geral	2	0	0	0
Q940 Escolas estrangeiras em Portugal	2	0	0	0
E001 1.º curso	2	0	0	0
R864 Geral de artes visuais	1	0	1	2
R813 Agrupamento 1 / informática	1	0	1	2
N062 Ciências Sociais e Humanas	1	0	0	0
N668 Química Industrial e Ambiental	1	0	0	0
NA01 Química, Ambiente e Qualidade (V	1	0	0	0
P610 Cursos Educação Formação (todo	1	0	0	0
R830 Agrupamento 3 / geral	1	0	0	0

MÉDIAS DOS COLOCADOS

Nota de candidatura	176.5
Prova de ingresso	176.3
Média do 12º ano	176.6
Média do 10º/11º ano	176.6

OPÇÕES EXCLUÍDAS

Nota candidatura (s/mínima)	1
Prova ingresso (não fez)	0
Prova ingresso (s/mínima)	46
Pré-requisito (não fez)	7

DISTRIBUIÇÕES DE NOTAS DE CANDIDATURA

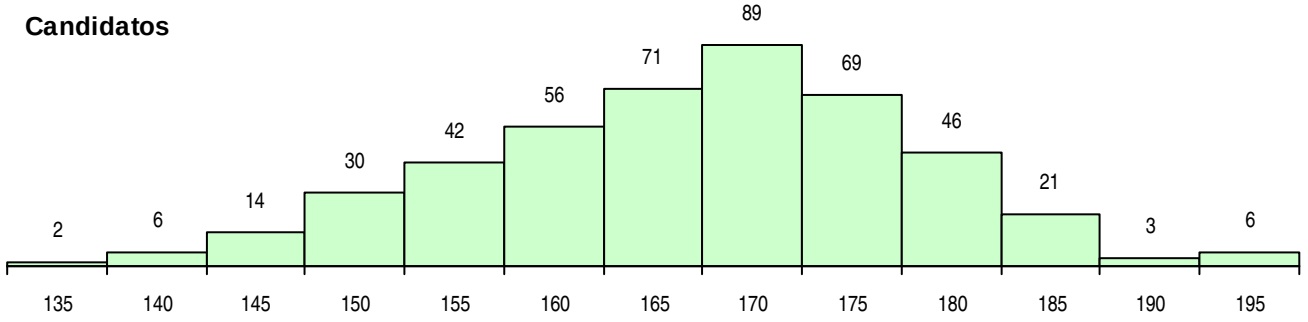

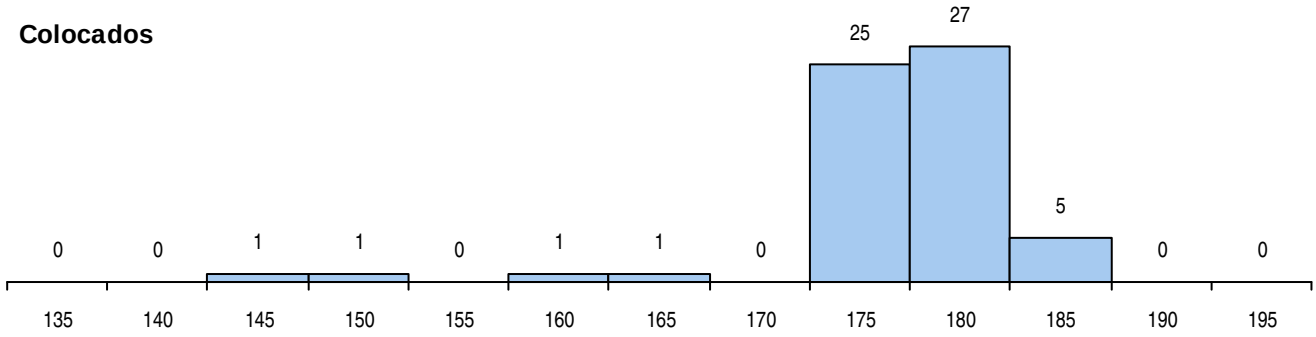

Estabelecimento: 1111 Universidade do Porto - Faculdade de Desporto
Curso Superior: 0141 Desporto e Educação Física
Licenciatura

OPÇÃO CANDIDATURA

Opção	Cands.	%	Cols.	%
1ª	421	71	96	87
2ª	72	12	8	7
3ª	48	8	5	5
4ª	28	5	0	0
5ª	14	2	1	1
6ª	7	1	0	0
Total	590		110	

ETAPA COLOCAÇÃO (contingente)

Etapa Colocação	Cands.	%	Cols.	%	Nota
1 Deficientes	1	0	1	1	110.0
4 Açores 1	13	2	4	4	127.5
8 Madeira 1	2	0	1	1	118.0
17 Geral	590	100	104	95	142.0
Total	606		110		

DISTRITO/CAE DE CANDIDATURA

Distrito Origem	Cands.	%	Cols.	%
Porto	219	37	47	43
Braga	66	11	17	15
Entre Douro e Vou	65	11	15	14
Tâmega	30	5	8	7
Coimbra	26	4	1	1
Aveiro	26	4	3	3
Lisboa	21	4	1	1
Viseu	19	3	2	2
Santarém	17	3	2	2
R. A. Açores	16	3	4	4
Viana do Castelo	14	2	1	1
Oeste	14	2	0	0
Leiria	12	2	2	2
Guarda	8	1	3	3
Setúbal	7	1	0	0
Vila Real	6	1	1	1
Bragança	5	1	1	1
Douro-Sul	4	1	1	1
Portalegre	3	1	0	0
Évora	3	1	0	0
R. A. Madeira	3	1	1	1
Castelo Branco	2	0	0	0
Beja	2	0	0	0
Faro	2	0	0	0
Total	590		110	

SEXO DOS CANDIDATOS

Sexo	Cands.	%	Cols.	%
Masc.	395	67	72	65
Femin.	195	33	38	35
Total	590		110	

CURSO DO 12º ANO (15 mais frequentes)

Curso 12º ano	Cands.	%	Cols.	%
N060 Ciências e Tecnologias	167	28	45	41
R810 Agrupamento 1 / geral	141	24	21	19
U220 Ens. secundário recorrente (todos	121	21	13	12
N089 Desporto	88	15	21	19
N573 Animação e Gestão Desportiva	10	2	2	2
N970 Recorrente - Ciências e Tecnologi	9	2	1	1
N062 Ciências Sociais e Humanas	9	2	0	0
U230 Ens. sec. recorrente privado e coo	7	1	1	1
R197 Técnico de animação e gestão des	7	1	0	0
N667 Gestão e Dinamização Desportiva	3	1	1	1
NA06 Animação Sócio-Desportiva (VCT)	3	1	1	1
N061 Ciências Socioeconómicas	3	1	0	0
N082 Informática	2	0	1	1
P472 Técnico de informática/gestão	2	0	0	0
R830 Agrupamento 3 / geral	2	0	0	0

MÉDIAS DOS COLOCADOS

Nota de candidatura	149.7
Prova de ingresso	149.6
Média do 12º ano	149.7
Média do 10º/11º ano	149.7

OPÇÕES EXCLUÍDAS

Nota candidatura (s/mínima)	0
Prova ingresso (não fez)	9
Prova ingresso (s/mínima)	52
Pré-requisito (não fez)	21

DISTRIBUIÇÕES DE NOTAS DE CANDIDATURA

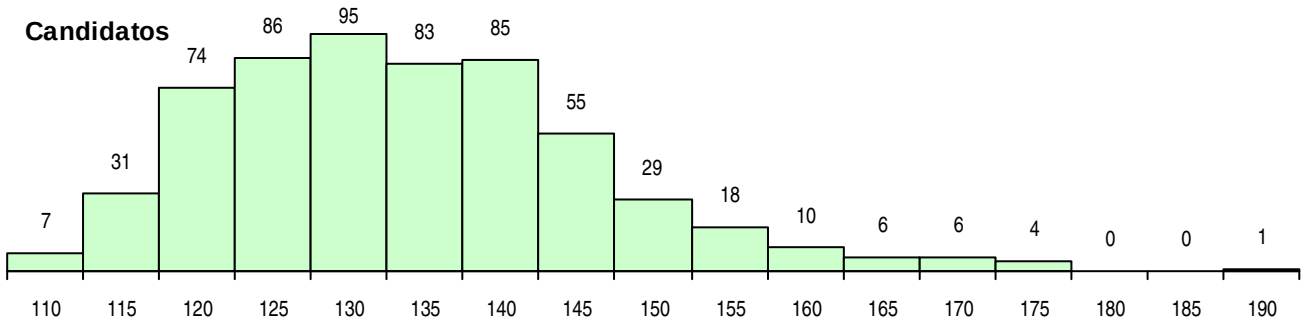

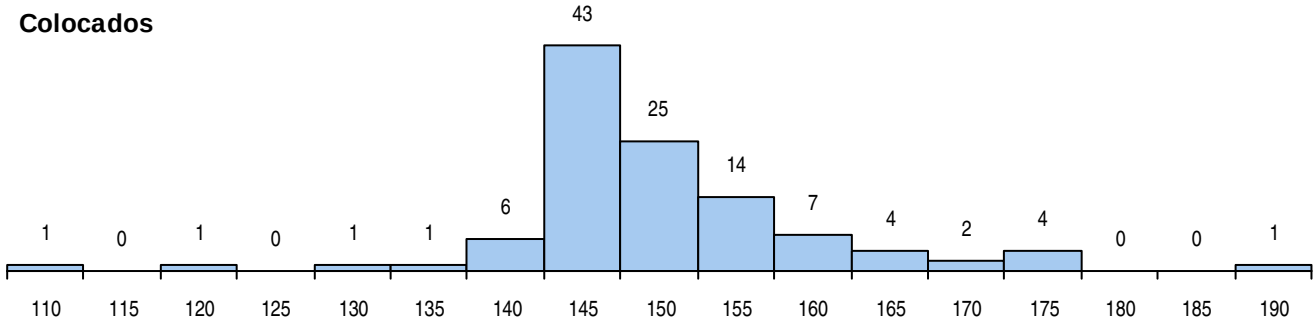

Estabelecimento: 1113 Universidade do Porto - Faculdade de Medicina Dentária
Curso Superior: 9548 Medicina Dentária
Mestrado Integrado

OPÇÃO CANDIDATURA

Opção	Cands.	%	Cols.	%
1ª	65	11	4	4
2ª	76	13	3	3
3ª	84	14	7	8
4ª	117	20	18	20
5ª	113	19	24	27
6ª	132	22	34	38
Total	587		90	

SEXO DOS CANDIDATOS

Sexo	Cands.	%	Cols.	%
Masc.	176	30	30	33
Femin.	411	70	60	67
Total	587		90	

MÉDIAS DOS COLOCADOS

Nota de candidatura	172.7
Prova de ingresso	168.0
Média do 12º ano	177.3
Média do 10º/11º ano	177.3

OPÇÕES EXCLUÍDAS

Nota candidatura (s/mínima)	0
Prova ingresso (não fez)	21
Prova ingresso (s/mínima)	14
Pré-requisito (não fez)	2

ETAPA COLOCAÇÃO (contingente)

Etapa Colocação	Cands.	%	Cols.	%	Nota
4 Açores 1	12	2	3	3	147.8
8 Madeira 1	23	4	3	3	157.8
12 Emigrantes	3	1	1	1	137.0
13 Militares	1	0	1	1	126.8
17 Geral	587	100	82	91	171.5
Total	626		90		

CURSO DO 12º ANO (15 mais frequentes)

Curso 12º ano	Cands.	%	Cols.	%
N060 Ciências e Tecnologias	335	57	29	32
R810 Agrupamento 1 / geral	225	38	59	66
U220 Ens. secundário recorrente (todos	17	3	1	1
Q900 Emigrantes	3	1	1	1
U230 Ens. sec. recorrente privado e coo	1	0	0	0
R840 Agrupamento 4 / geral	1	0	0	0
R820 Agrupamento 2 / geral	1	0	0	0
R815 Agrupamento 1 / química	1	0	0	0
Q950 Equivalências	1	0	0	0
N970 Recorrente - Ciências e Tecnologi	1	0	0	0
E001 1.º curso	1	0	0	0

DISTRITO/CAE DE CANDIDATURA

Distrito Origem	Cands.	%	Cols.	%
Porto	176	30	36	40
Braga	98	17	14	16
Entre Douro e Vou	37	6	3	3
Tâmega	29	5	3	3
Coimbra	26	4	6	7
Lisboa	24	4	1	1
R. A. Madeira	24	4	3	3
Viana do Castelo	23	4	2	2
Viseu	21	4	6	7
Aveiro	20	3	5	6
Bragança	16	3	3	3
Vila Real	14	2	2	2
Setúbal	14	2	0	0
R. A. Açores	13	2	3	3
Santarém	10	2	1	1
Faro	9	2	0	0
Oeste	6	1	0	0
Leiria	6	1	1	1
Douro-Sul	6	1	0	0
Guarda	6	1	0	0
Castelo Branco	4	1	1	1
Évora	3	1	0	0
Portalegre	1	0	0	0
Beja	1	0	0	0
Total	587		90	

DISTRIBUIÇÕES DE NOTAS DE CANDIDATURA

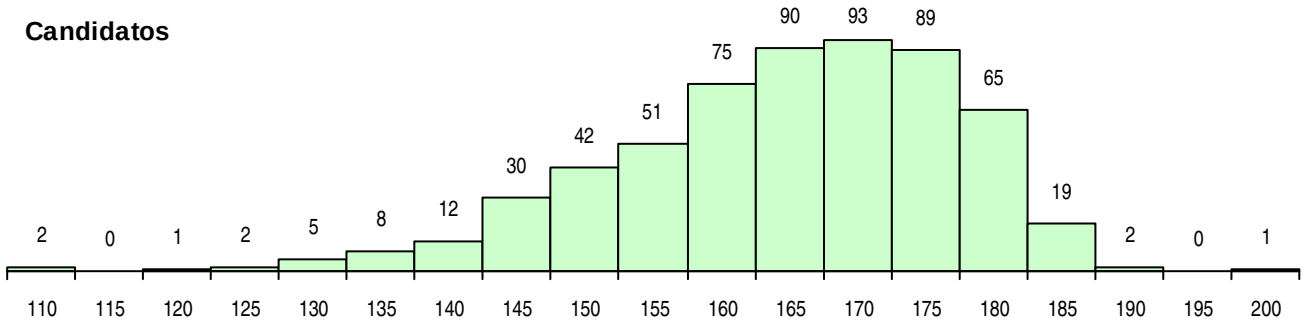

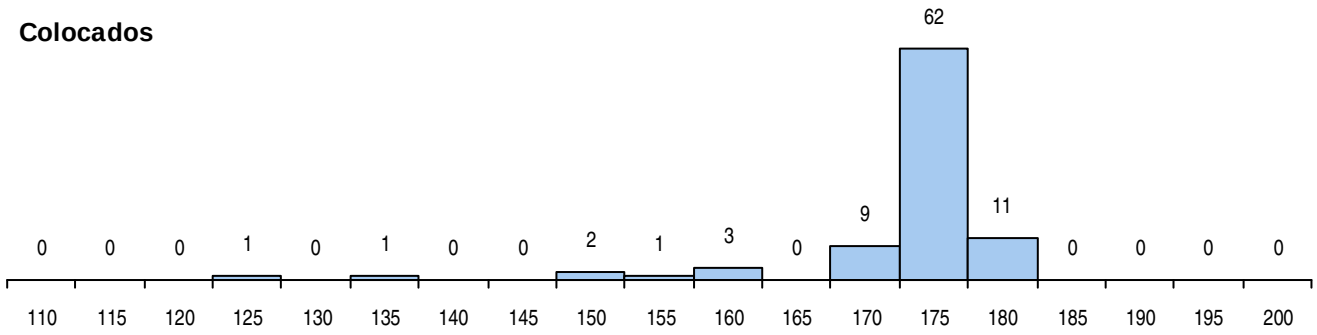

Estabelecimento: 1114 Universidade do Porto - Faculdade de Direito
Curso Superior: 9066 Criminologia
Licenciatura

OPÇÃO CANDIDATURA

Opção	Cands.	%	Cols.	%
1ª	346	31	18	90
2ª	178	16	0	0
3ª	162	15	0	0
4ª	168	15	0	0
5ª	127	12	0	0
6ª	122	11	2	10
Total	1103		20	

SEXO DOS CANDIDATOS

Sexo	Cands.	%	Cols.	%
Masc.	311	28	3	15
Femin.	792	72	17	85
Total	1103		20	

MÉDIAS DOS COLOCADOS

Nota de candidatura	173.9
Prova de ingresso	176.4
Média do 12º ano	172.3
Média do 10º/11º ano	172.3

OPÇÕES EXCLUÍDAS

Nota candidatura (s/mínima)	3
Prova ingresso (não fez)	29
Prova ingresso (s/mínima)	231
Pré-requisito (não fez)	0

ETAPA COLOCAÇÃO (contingente)

Etapa Colocação	Cands.	%	Cols.	%	Nota
1 Deficientes	1	0	0	0	
4 Açores 1	5	0	1	5	159.4
8 Madeira 1	18	2	1	5	177.0
13 Militares	5	0	1	5	134.8
17 Geral	1103	100	17	85	172.2
Total	1132		20		

CURSO DO 12º ANO (15 mais frequentes)

Curso 12º ano	Cands.	%	Cols.	%
R810 Agrupamento 1 / geral	299	27	7	35
N060 Ciências e Tecnologias	266	24	2	10
U220 Ens. secundário recorrente (todos	230	21	3	15
N062 Ciências Sociais e Humanas	129	12	3	15
R840 Agrupamento 4 / geral	78	7	1	5
N088 Acção Social	10	1	0	0
R830 Agrupamento 3 / geral	8	1	0	0
N063 Línguas e Literaturas	7	1	1	5
U230 Ens. sec. recorrente privado e coo	7	1	0	0
N089 Desporto	5	0	1	5
E001 1.º curso	5	0	0	0
R841 Agrupamento 4 / comunicação	4	0	1	5
N061 Ciências Socioeconómicas	3	0	0	0
E003 3.º curso	3	0	0	0
N972 Recorrente - Ciências Sociais e Hu	2	0	0	0

DISTRITO/CAE DE CANDIDATURA

Distrito Origem	Cands.	%	Cols.	%
Porto	374	34	8	40
Braga	152	14	2	10
Tâmega	76	7	2	10
Entre Douro e Vou	63	6	2	10
Viana do Castelo	50	5	0	0
Aveiro	46	4	0	0
Lisboa	45	4	0	0
Viseu	41	4	1	5
Coimbra	27	2	0	0
Vila Real	26	2	0	0
Guarda	23	2	1	5
Santarém	23	2	0	0
R. A. Madeira	21	2	1	5
Faro	20	2	1	5
Bragança	19	2	0	0
Setúbal	18	2	0	0
Douro-Sul	16	1	0	0
Oeste	16	1	0	0
Leiria	13	1	0	0
Évora	9	1	0	0
Portalegre	8	1	0	0
R. A. Açores	6	1	1	5
Castelo Branco	6	1	1	5
Beja	5	0	0	0
Total	1103		20	

DISTRIBUIÇÕES DE NOTAS DE CANDIDATURA

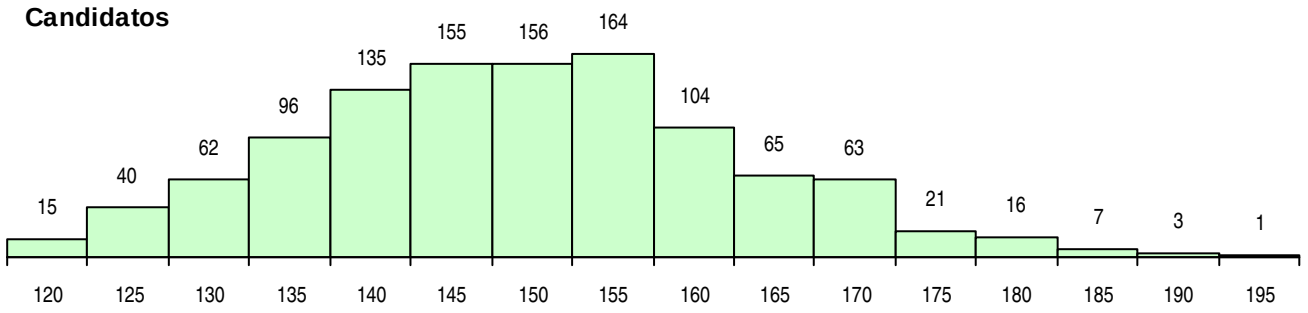

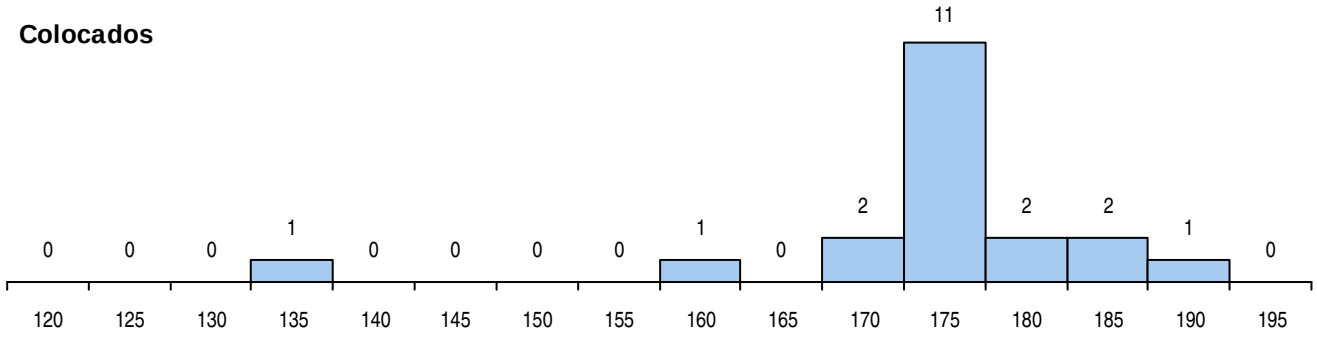

Estabelecimento: 1114 Universidade do Porto - Faculdade de Direito
Curso Superior: 9078 Direito
Licenciatura

OPÇÃO CANDIDATURA

Opção	Cands.	%	Cols.	%
1ª	214	38	137	91
2ª	121	21	9	6
3ª	93	16	2	1
4ª	93	16	1	1
5ª	26	5	0	0
6ª	20	4	1	1
Total	567		150	

SEXO DOS CANDIDATOS

Sexo	Cands.	%	Cols.	%
Masc.	160	28	45	30
Femin.	407	72	105	70
Total	567		150	

MÉDIAS DOS COLOCADOS

Nota de candidatura	161.1
Prova de ingresso	154.6
Média do 12º ano	165.5
Média do 10º/11º ano	165.5

OPÇÕES EXCLUÍDAS

Nota candidatura (s/mínima)	2
Prova ingresso (não fez)	168
Prova ingresso (s/mínima)	283
Pré-requisito (não fez)	0

ETAPA COLOCAÇÃO (contingente)

Etapa Colocação	Cands.	%	Cols.	%	Nota
1 Deficientes	1	0	1	1	136.4
4 Açores 1	10	2	2	1	134.2
8 Madeira 1	15	3	1	1	150.0
12 Emigrantes	3	1	0	0	
17 Geral	567	100	146	97	150.8
Total	596		150		

CURSO DO 12º ANO (15 mais frequentes)

Curso 12º ano	Cands.	%	Cols.	%
N062 Ciências Sociais e Humanas	396	70	108	72
R840 Agrupamento 4 / geral	38	7	6	4
N060 Ciências e Tecnologias	34	6	15	10
U220 Ens. secundário recorrente (todos	23	4	1	1
R810 Agrupamento 1 / geral	16	3	5	3
N061 Ciências Socioeconómicas	13	2	3	2
R830 Agrupamento 3 / geral	11	2	2	1
E003 3.º curso	4	1	1	1
N063 Línguas e Literaturas	4	1	1	1
NA21 Assessoria Jurídica e Documentaç	3	1	3	2
Q900 Emigrantes	3	1	0	0
U230 Ens. sec. recorrente privado e coo	3	1	0	0
N972 Recorrente - Ciências Sociais e Hu	2	0	1	1
N064 Artes Visuais	2	0	1	1
N574 Comunicação Multimédia	2	0	1	1

DISTRITO/CAE DE CANDIDATURA

Distrito Origem	Cands.	%	Cols.	%
Porto	180	32	81	54
Braga	64	11	9	6
Entre Douro e Vou	39	7	18	12
Lisboa	38	7	1	1
Viseu	35	6	4	3
Tâmega	31	5	13	9
Viana do Castelo	23	4	5	3
Aveiro	19	3	2	1
R. A. Madeira	17	3	1	1
Guarda	15	3	1	1
R. A. Açores	14	2	2	1
Vila Real	13	2	7	5
Santarém	11	2	0	0
Coimbra	11	2	0	0
Setúbal	10	2	0	0
Douro-Sul	8	1	3	2
Oeste	8	1	0	0
Castelo Branco	7	1	1	1
Leiria	7	1	0	0
Faro	6	1	0	0
Bragança	6	1	1	1
Portalegre	3	1	0	0
Évora	1	0	0	0
Beja	1	0	1	1
Total	567		150	

DISTRIBUIÇÕES DE NOTAS DE CANDIDATURA

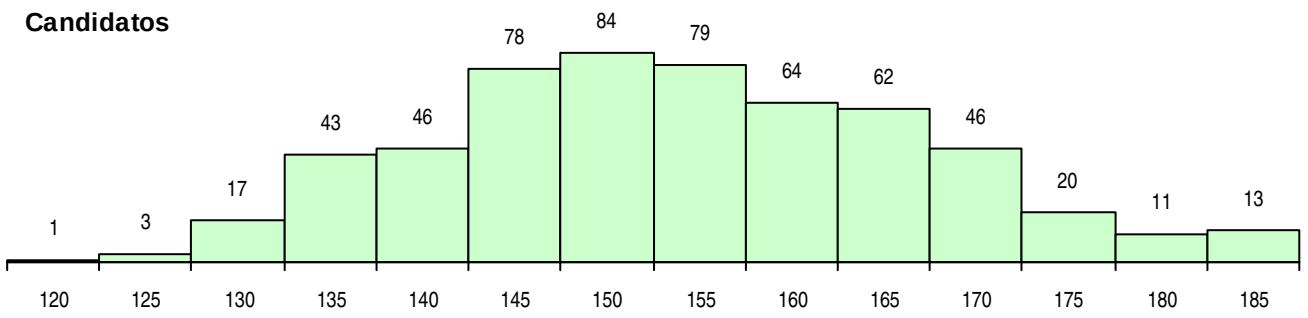

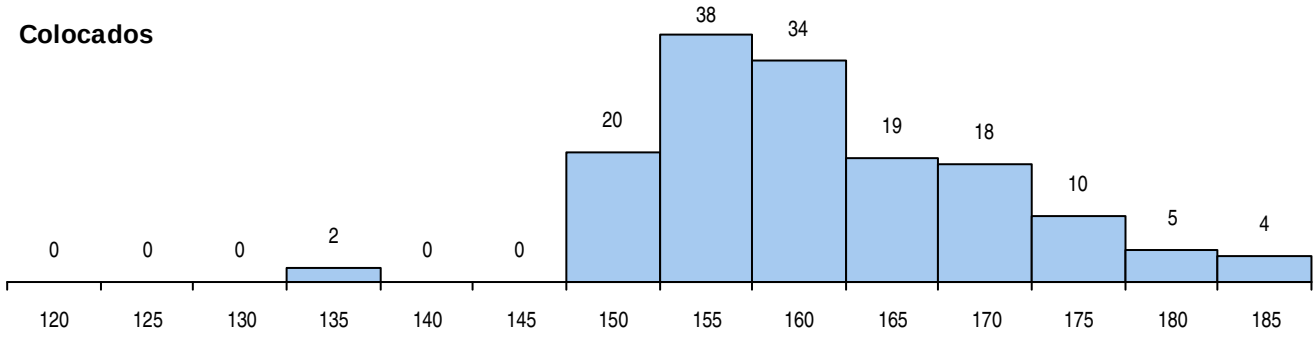

Estabelecimento: 1200 Universidade de Trás-os-Montes e Alto Douro
Curso Superior: 0025 Arquitectura Paisagista
Licenciatura

OPÇÃO CANDIDATURA

Opção	Cands.	%	Cols.	%
1ª	13	11	4	16
2ª	33	27	9	36
3ª	22	18	4	16
4ª	13	11	3	12
5ª	18	15	2	8
6ª	22	18	3	12
Total	121		25	

SEXO DOS CANDIDATOS

Sexo	Cands.	%	Cols.	%
Masc.	62	51	12	48
Femin.	59	49	13	52
Total	121		25	

MÉDIAS DOS COLOCADOS

Nota de candidatura	145.9
Prova de ingresso	140.4
Média do 12º ano	148.8
Média do 10º/11º ano	148.8

OPÇÕES EXCLUÍDAS

Nota candidatura (s/mínima)	0
Prova ingresso (não fez)	4
Prova ingresso (s/mínima)	0
Pré-requisito (não fez)	0

ETAPA COLOCAÇÃO (contingente)

Etapa Colocação	Cands.	%	Cols.	%	Nota
4 Açores 1	2	2	0	0	
8 Madeira 1	1	1	0	0	
17 Geral	121	100	25	100	133.8
Total	124		25		

CURSO DO 12º ANO (15 mais frequentes)

Curso 12º ano	Cands.	%	Cols.	%
N064 Artes Visuais	27	22	5	20
N060 Ciências e Tecnologias	25	21	4	16
R820 Agrupamento 2 / geral	20	17	5	20
R810 Agrupamento 1 / geral	19	16	3	12
U220 Ens. secundário recorrente (todos	17	14	4	16
P403 Técnico de construção civil/desenh	4	3	1	4
N072 Design de Produto	3	2	1	4
R821 Agrupamento 2 / design	2	2	0	0
R886 Geral de artes (novos planos)	1	1	1	4
NA25 Artes e Indústrias Gráficas (VC)	1	1	1	4
R164 Electrotecnia	1	1	0	0
P406 Técnico de construção civil/mediçõ	1	1	0	0

DISTRITO/CAE DE CANDIDATURA

Distrito Origem	Cands.	%	Cols.	%
Vila Real	21	17	3	12
Porto	17	14	4	16
Braga	15	12	4	16
Tâmega	9	7	1	4
Viseu	9	7	1	4
Entre Douro e Vou	7	6	3	12
Lisboa	6	5	1	4
Douro-Sul	5	4	1	4
Oeste	5	4	2	8
Aveiro	5	4	1	4
Viana do Castelo	5	4	1	4
Bragança	4	3	1	4
Leiria	3	2	1	4
R. A. Açores	2	2	0	0
Guarda	2	2	0	0
Coimbra	1	1	1	4
Faro	1	1	0	0
Portalegre	1	1	0	0
Setúbal	1	1	0	0
R. A. Madeira	1	1	0	0
Santarém	1	1	0	0
Total	121		25	

DISTRIBUIÇÕES DE NOTAS DE CANDIDATURA

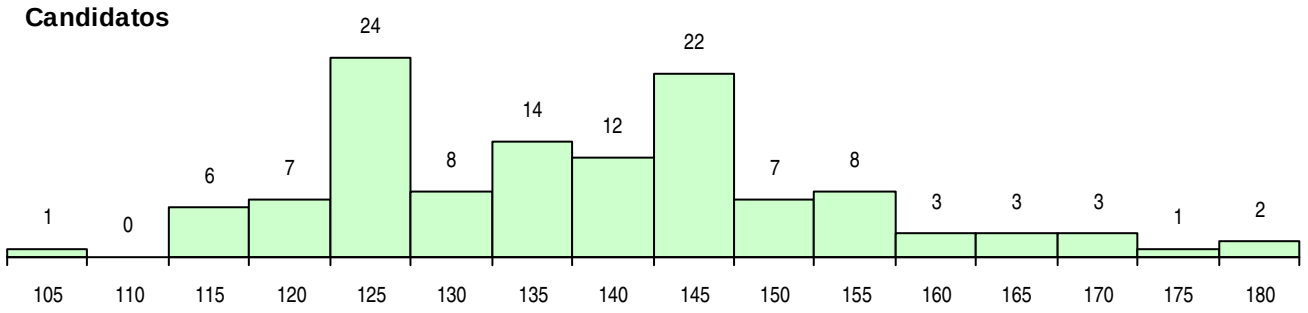

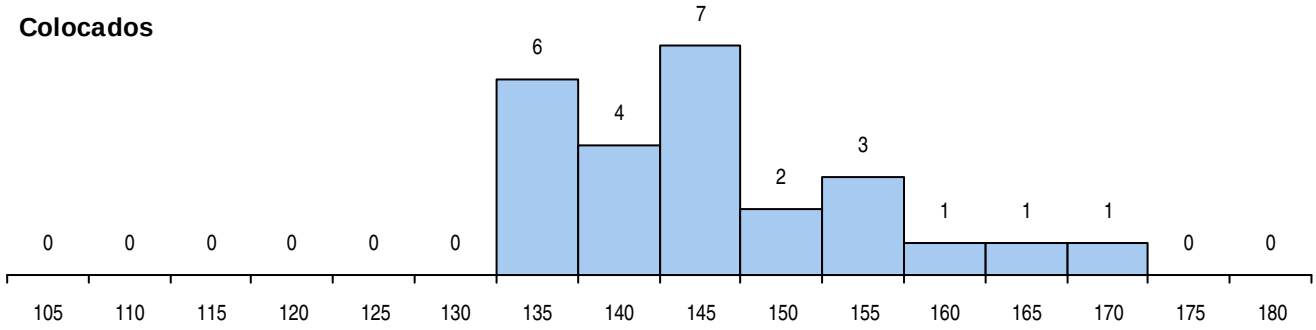

Estabelecimento: 1200 Universidade de Trás-os-Montes e Alto Douro
Curso Superior: 0586 Medicina Veterinária
Licenciatura

OPÇÃO CANDIDATURA

Opção	Cands.	%	Cols.	%
1ª	44	19	18	28
2ª	76	34	25	38
3ª	35	15	8	12
4ª	39	17	5	8
5ª	20	9	7	11
6ª	12	5	2	3
Total	226		65	

SEXO DOS CANDIDATOS

Sexo	Cands.	%	Cols.	%
Masc.	65	29	21	32
Femin.	161	71	44	68
Total	226		65	

MÉDIAS DOS COLOCADOS

Nota de candidatura	161.0
Prova de ingresso	146.1
Média do 12º ano	168.9
Média do 10º/11º ano	168.9

OPÇÕES EXCLUÍDAS

Nota candidatura (s/mínima)	0
Prova ingresso (não fez)	25
Prova ingresso (s/mínima)	0
Pré-requisito (não fez)	8

ETAPA COLOCAÇÃO (contingente)

Etapa Colocação	Cands.	%	Cols.	%	Nota
1 Deficientes	1	0	1	2	132.2
4 Açores 1	9	4	2	3	136.5
8 Madeira 1	6	3	2	3	132.7
12 Emigrantes	1	0	0	0	
17 Geral	226	100	60	92	156.5
Total	243		65		

CURSO DO 12º ANO (15 mais frequentes)

Curso 12º ano	Cands.	%	Cols.	%
N060 Ciências e Tecnologias	118	52	36	55
R810 Agrupamento 1 / geral	95	42	26	40
U220 Ens. secundário recorrente (todos	4	2	1	2
NA03 Biotecnologia (VC)	2	1	1	2
R830 Agrupamento 3 / geral	1	0	1	2
R864 Geral de artes visuais	1	0	0	0
R840 Agrupamento 4 / geral	1	0	0	0
Q900 Emigrantes	1	0	0	0
P436 Técnico de gestão agrícola	1	0	0	0
P349 Técnico de gestão equina	1	0	0	0
E001 1.º curso	1	0	0	0

DISTRITO/CAE DE CANDIDATURA

Distrito Origem	Cands.	%	Cols.	%
Porto	41	18	17	26
Braga	25	11	7	11
Lisboa	22	10	4	6
Setúbal	11	5	2	3
R. A. Açores	10	4	2	3
Coimbra	10	4	5	8
Aveiro	9	4	2	3
Oeste	9	4	0	0
Viana do Castelo	9	4	4	6
Leiria	8	4	1	2
Entre Douro e Vou	8	4	4	6
Santarém	8	4	0	0
Vila Real	7	3	2	3
Faro	7	3	0	0
Viseu	7	3	3	5
Bragança	7	3	2	3
Tâmega	6	3	3	5
Guarda	6	3	2	3
R. A. Madeira	6	3	2	3
Castelo Branco	3	1	0	0
Beja	3	1	1	2
Évora	2	1	1	2
Portalegre	1	0	0	0
Douro-Sul	1	0	1	2
Total	226		65	

DISTRIBUIÇÕES DE NOTAS DE CANDIDATURA

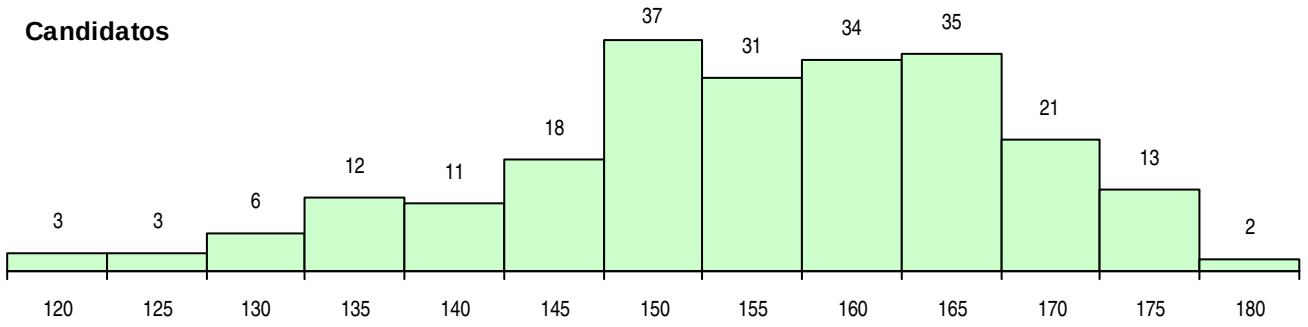

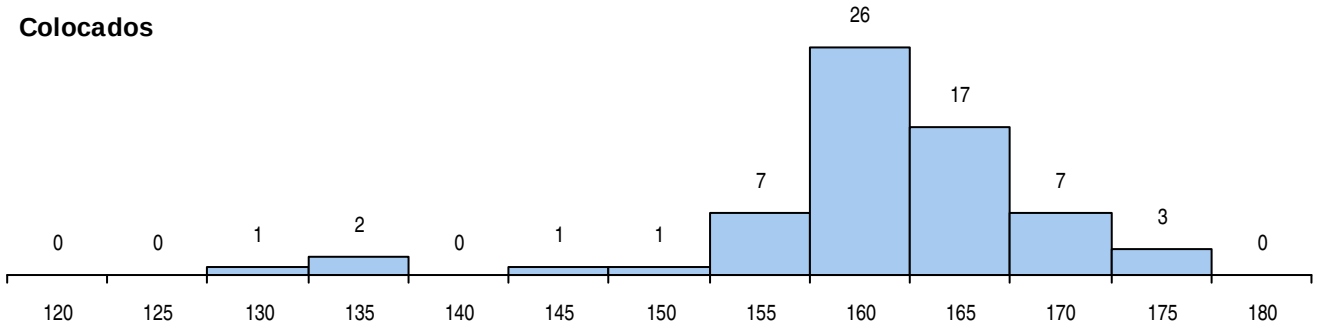

Estabelecimento: 1200 Universidade de Trás-os-Montes e Alto Douro
Curso Superior: 8034 Educação Física e Desporto Escolar
Licenciatura

OPÇÃO CANDIDATURA

Opção	Cands.	%	Cols.	%
1ª	47	20	17	34
2ª	63	26	21	42
3ª	56	23	7	14
4ª	30	12	3	6
5ª	27	11	2	4
6ª	18	7	0	0
Total	241		50	

SEXO DOS CANDIDATOS

Sexo	Cands.	%	Cols.	%
Masc.	158	66	30	60
Femin.	83	34	20	40
Total	241		50	

MÉDIAS DOS COLOCADOS

Nota de candidatura	130.9
Prova de ingresso	119.3
Média do 12º ano	137.1
Média do 10º/11º ano	137.1

OPÇÕES EXCLUÍDAS

Nota candidatura (s/mínima)	0
Prova ingresso (não fez)	16
Prova ingresso (s/mínima)	0
Pré-requisito (não fez)	0

ETAPA COLOCAÇÃO (contingente)

Etapa Colocação	Cands.	%	Cols.	%	Nota
4 Açores 1	5	2	2	4	113.9
8 Madeira 1	4	2	2	4	111.0
17 Geral	241	100	46	92	126.4
Total	250		50		

CURSO DO 12º ANO (15 mais frequentes)

Curso 12º ano	Cands.	%	Cols.	%
R810 Agrupamento 1 / geral	95	39	17	34
U220 Ens. secundário recorrente (todos	67	28	14	28
N060 Ciências e Tecnologias	45	19	9	18
N089 Desporto	7	3	4	8
N062 Ciências Sociais e Humanas	5	2	1	2
N667 Gestão e Dinamização Desportiva	2	1	2	4
R197 Técnico de animação e gestão des	2	1	1	2
Q950 Equivalências	2	1	1	2
N061 Ciências Socioeconómicas	2	1	0	0
P350 Técnico de gestão cinegética	1	0	1	2
P657 Técnico de gestão (pme's e coope	1	0	0	0
N085 Administração	1	0	0	0
N088 Acção Social	1	0	0	0
N573 Animação e Gestão Desportiva	1	0	0	0
N970 Recorrente - Ciências e Tecnologi	1	0	0	0

DISTRITO/CAE DE CANDIDATURA

Distrito Origem	Cands.	%	Cols.	%
Braga	42	17	8	16
Porto	37	15	8	16
Tâmega	34	14	7	14
Vila Real	22	9	1	2
Entre Douro e Vou	22	9	6	12
Viseu	12	5	2	4
Aveiro	11	5	2	4
Viana do Castelo	11	5	4	8
Douro-Sul	8	3	2	4
Coimbra	8	3	2	4
R. A. Açores	5	2	2	4
Lisboa	5	2	1	2
R. A. Madeira	4	2	2	4
Oeste	4	2	0	0
Leiria	4	2	1	2
Bragança	3	1	0	0
Guarda	3	1	0	0
Santarém	3	1	1	2
Évora	1	0	0	0
Castelo Branco	1	0	0	0
Portalegre	1	0	1	2
Total	241		50	

DISTRIBUIÇÕES DE NOTAS DE CANDIDATURA

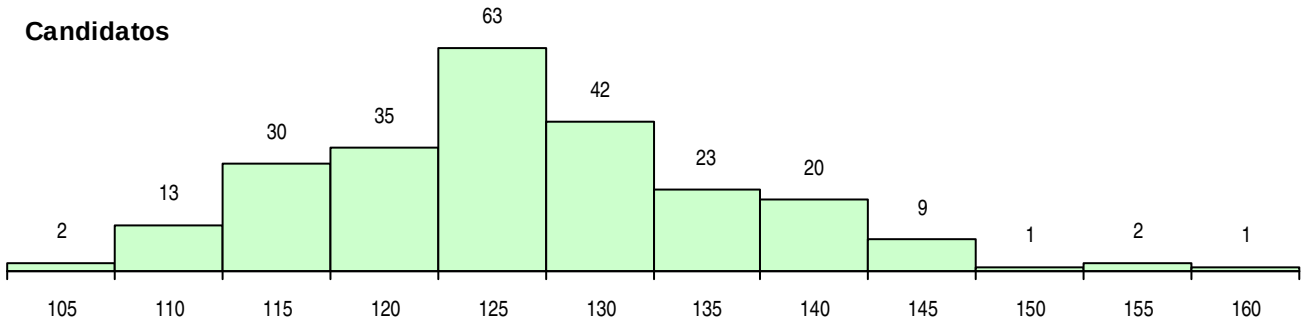

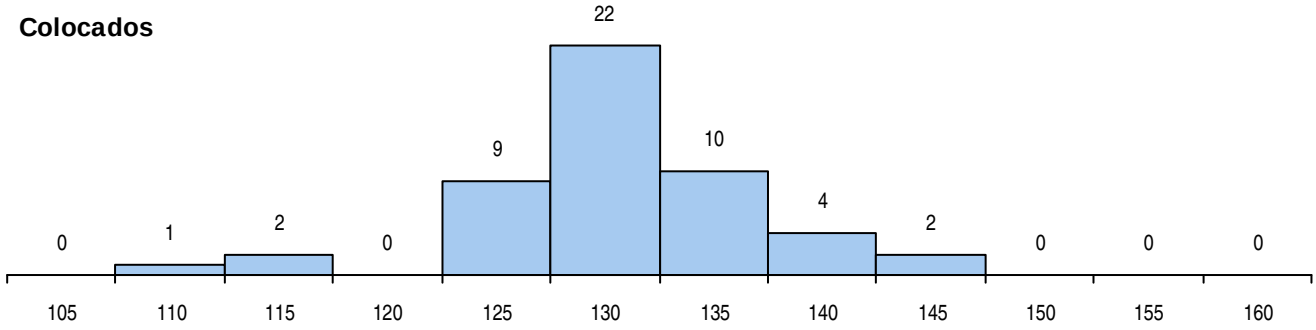

Estabelecimento: 1200 Universidade de Trás-os-Montes e Alto Douro
Curso Superior: 9011 Biologia
Licenciatura

OPÇÃO CANDIDATURA

Opção	Cands.	%	Cols.	%
1ª	13	8	4	13
2ª	23	14	11	37
3ª	27	17	3	10
4ª	46	28	8	27
5ª	32	20	3	10
6ª	22	13	1	3
Total	163		30	

SEXO DOS CANDIDATOS

Sexo	Cands.	%	Cols.	%
Masc.	51	31	7	23
Femin.	112	69	23	77
Total	163		30	

MÉDIAS DOS COLOCADOS

Nota de candidatura	139.3
Prova de ingresso	134.1
Média do 12º ano	142.1
Média do 10º/11º ano	142.1

OPÇÕES EXCLUÍDAS

Nota candidatura (s/mínima)	0
Prova ingresso (não fez)	1
Prova ingresso (s/mínima)	0
Pré-requisito (não fez)	0

ETAPA COLOCAÇÃO (contingente)

Etapa Colocação	Cands.	%	Cols.	%	Nota
1 Deficientes	2	1	0	0	
8 Madeira 1	1	1	0	0	
17 Geral	163	100	30	100	132.0
Total	166		30		

CURSO DO 12º ANO (15 mais frequentes)

Curso 12º ano	Cands.	%	Cols.	%
N060 Ciências e Tecnologias	67	41	16	53
R810 Agrupamento 1 / geral	62	38	10	33
U220 Ens. secundário recorrente (todos	31	19	4	13
R875 Técnico de análises químico-bioló	1	1	0	0
R815 Agrupamento 1 / química	1	1	0	0
R167 Química	1	1	0	0

DISTRITO/CAE DE CANDIDATURA

Distrito Origem	Cands.	%	Cols.	%
Braga	30	18	7	23
Vila Real	30	18	9	30
Porto	21	13	3	10
Lisboa	13	8	2	7
Bragança	11	7	1	3
Tâmega	10	6	1	3
Entre Douro e Vou	8	5	2	7
Viana do Castelo	7	4	2	7
Setúbal	7	4	0	0
Aveiro	5	3	0	0
Douro-Sul	5	3	0	0
Viseu	4	2	0	0
Coimbra	2	1	0	0
Évora	2	1	0	0
Santarém	2	1	0	0
Guarda	2	1	1	3
Castelo Branco	1	1	0	0
R. A. Açores	1	1	1	3
R. A. Madeira	1	1	0	0
Leiria	1	1	1	3
Total	163		30	

DISTRIBUIÇÕES DE NOTAS DE CANDIDATURA

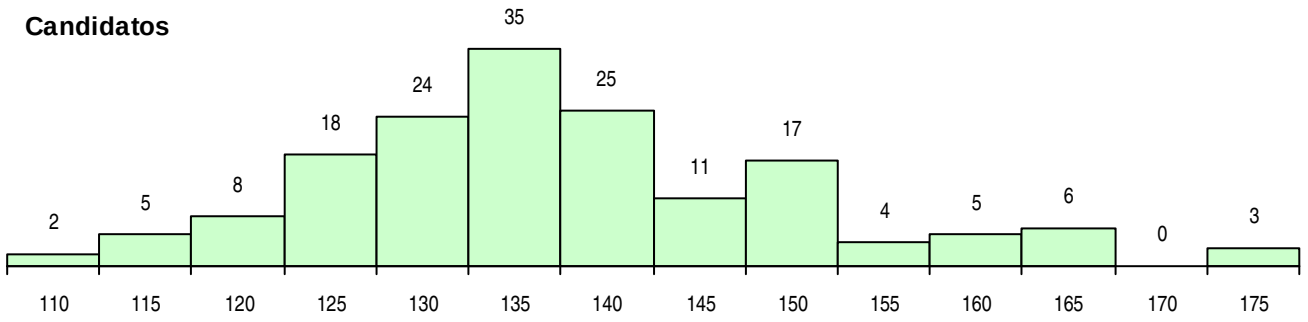

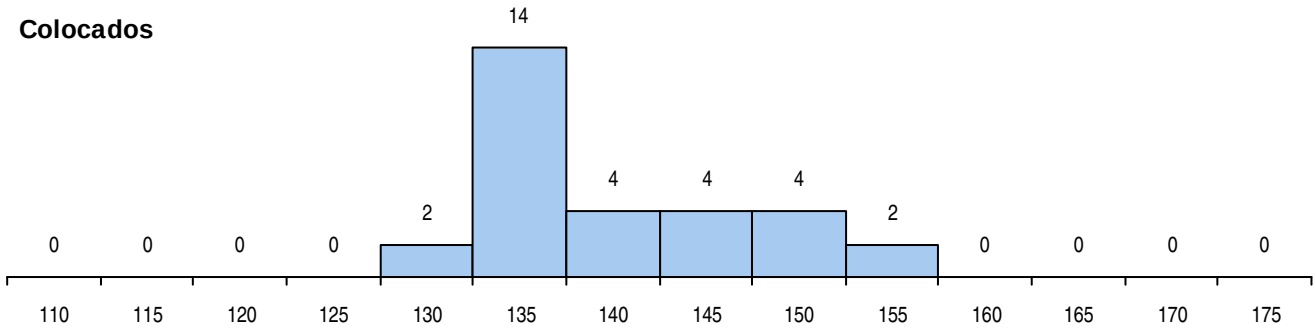

Estabelecimento: 1200 Universidade de Trás-os-Montes e Alto Douro
Curso Superior: 9012 Biologia e Geologia
Licenciatura

OPÇÃO CANDIDATURA

Opção	Cands.	%	Cols.	%
1ª	4	9	4	22
2ª	3	7	2	11
3ª	12	27	6	33
4ª	8	18	1	6
5ª	10	23	4	22
6ª	7	16	1	6
Total	44		18	

ETAPA COLOCAÇÃO (contingente)

Etapa Colocação	Cands.	%	Cols.	%	Nota
4 Açores 1	1	2	0	0	
8 Madeira 1	1	2	0	0	
17 Geral	44	100	18	100	111.9
Total	46		18		

DISTRITO/CAE DE CANDIDATURA

Distrito Origem	Cands.	%	Cols.	%
Vila Real	10	23	3	17
Douro-Sul	7	16	4	22
Braga	6	14	2	11
Tâmega	4	9	2	11
Porto	4	9	1	6
Entre Douro e Vou	2	5	1	6
Santarém	2	5	2	11
Lisboa	2	5	0	0
Bragança	2	5	1	6
R. A. Madeira	1	2	0	0
R. A. Açores	1	2	0	0
Viseu	1	2	0	0
Viana do Castelo	1	2	1	6
Setúbal	1	2	1	6
Total	44		18	

SEXO DOS CANDIDATOS

Sexo	Cands.	%	Cols.	%
Masc.	16	36	5	28
Femin.	28	64	13	72
Total	44		18	

CURSO DO 12º ANO (15 mais frequentes)

Curso 12º ano	Cands.	%	Cols.	%
R810 Agrupamento 1 / geral	17	39	9	50
U220 Ens. secundário recorrente (todos	12	27	5	28
N060 Ciências e Tecnologias	11	25	4	22
R842 Agrupamento 4 / animação social	2	5	0	0
P562 Técnico de gestão autárquica	1	2	0	0
N062 Ciências Sociais e Humanas	1	2	0	0

MÉDIAS DOS COLOCADOS

Nota de candidatura	125.8
Prova de ingresso	119.2
Média do 12º ano	129.4
Média do 10º/11º ano	129.4

OPÇÕES EXCLUÍDAS

Nota candidatura (s/mínima)	0
Prova ingresso (não fez)	1
Prova ingresso (s/mínima)	0
Pré-requisito (não fez)	0

DISTRIBUIÇÕES DE NOTAS DE CANDIDATURA

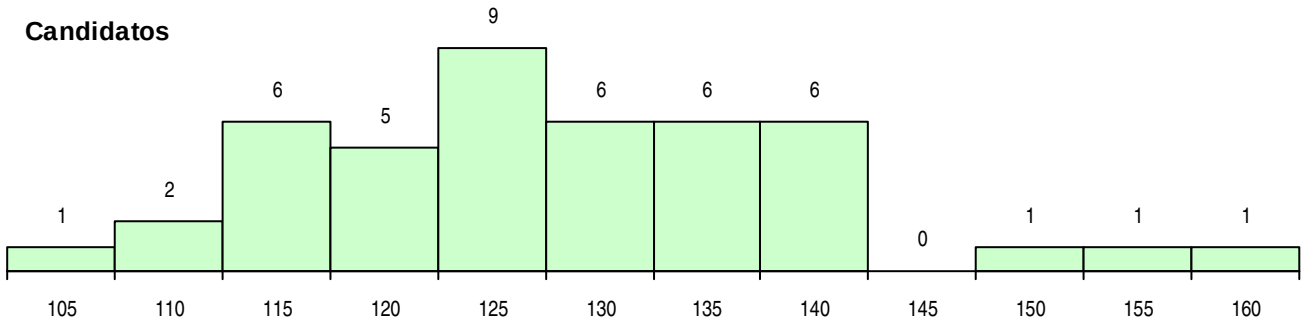

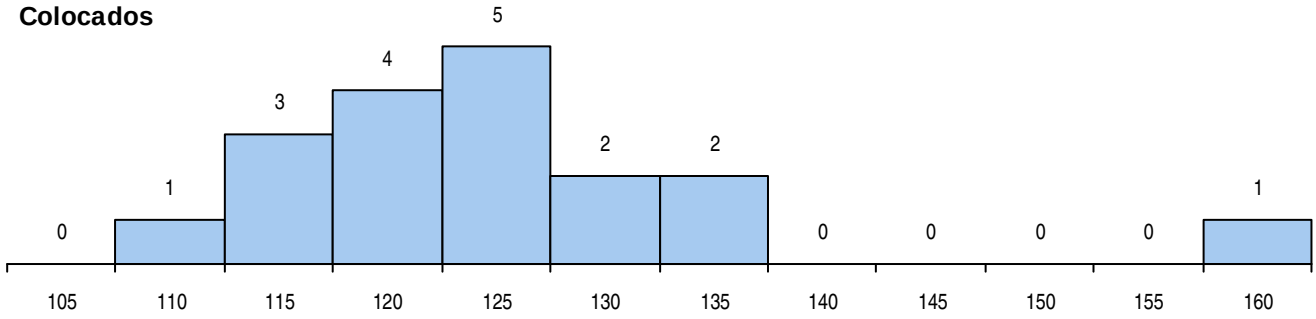

Estabelecimento: 1200 Universidade de Trás-os-Montes e Alto Douro
Curso Superior: 9015 Bioquímica
Licenciatura

OPÇÃO CANDIDATURA

Opção	Cands.	%	Cols.	%
1ª	8	6	6	17
2ª	19	13	8	23
3ª	26	18	14	40
4ª	31	22	4	11
5ª	39	27	2	6
6ª	21	15	1	3
Total	144		35	

ETAPA COLOCAÇÃO (contingente)

Etapa Colocação	Cands.	%	Cols.	%	Nota
8 Madeira 1	1	1	0	0	
17 Geral	144	100	35	100	133.0
Total	145		35		

DISTRITO/CAE DE CANDIDATURA

Distrito Origem	Cands.	%	Cols.	%
Vila Real	38	26	7	20
Braga	30	21	8	23
Porto	18	13	5	14
Tâmega	13	9	4	11
Viana do Castelo	10	7	4	11
Bragança	8	6	2	6
Leiria	4	3	0	0
Viseu	3	2	1	3
Setúbal	3	2	0	0
Aveiro	2	1	2	6
Santarém	2	1	0	0
Douro-Sul	2	1	1	3
Entre Douro e Vou	2	1	0	0
R. A. Madeira	2	1	0	0
Oeste	2	1	0	0
Guarda	1	1	1	3
Évora	1	1	0	0
Coimbra	1	1	0	0
Castelo Branco	1	1	0	0
Portalegre	1	1	0	0
Total	144		35	

SEXO DOS CANDIDATOS

Sexo	Cands.	%	Cols.	%
Masc.	35	24	6	17
Femin.	109	76	29	83
Total	144		35	

CURSO DO 12º ANO (15 mais frequentes)

Curso 12º ano	Cands.	%	Cols.	%
N060 Ciências e Tecnologias	82	57	22	63
R810 Agrupamento 1 / geral	44	31	10	29
U220 Ens. secundário recorrente (todos	15	10	1	3
P755 Técnico de laboratório	1	1	1	3
NA04 Biotecnologia (VCT)	1	1	1	3
R167 Química	1	1	0	0

MÉDIAS DOS COLOCADOS

Nota de candidatura	143.0
Prova de ingresso	130.9
Média do 12º ano	149.5
Média do 10º/11º ano	149.5

OPÇÕES EXCLUÍDAS

Nota candidatura (s/mínima)	0
Prova ingresso (não fez)	2
Prova ingresso (s/mínima)	0
Pré-requisito (não fez)	0

DISTRIBUIÇÕES DE NOTAS DE CANDIDATURA

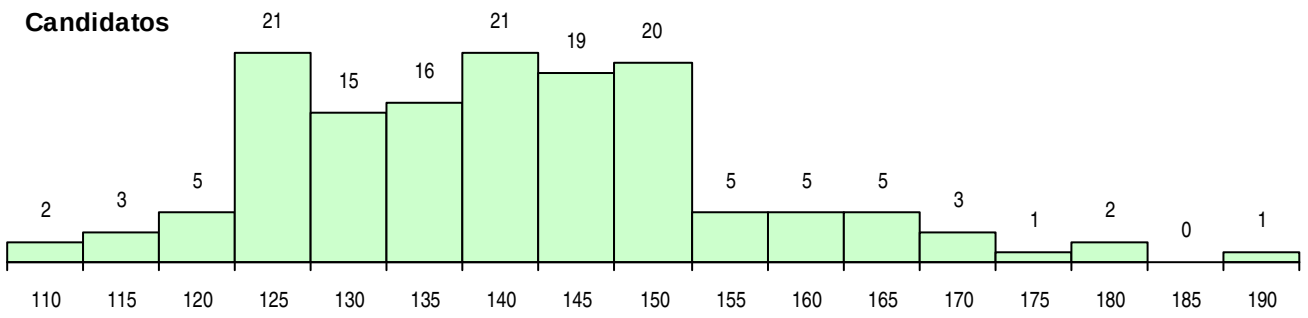

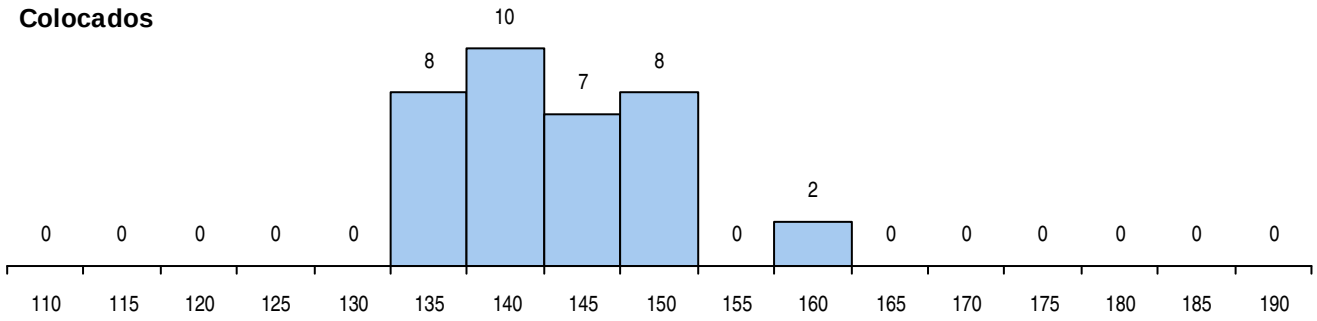

Estabelecimento: 1200 Universidade de Trás-os-Montes e Alto Douro
Curso Superior: 9023 Ciências da Comunicação
Licenciatura

OPÇÃO CANDIDATURA

Opção	Cands.	%	Cols.	%
1ª	74	17	26	35
2ª	85	19	21	28
3ª	74	17	13	17
4ª	78	18	8	11
5ª	79	18	6	8
6ª	51	12	1	1
Total	441		75	

SEXO DOS CANDIDATOS

Sexo	Cands.	%	Cols.	%
Masc.	122	28	16	21
Femin.	319	72	59	79
Total	441		75	

MÉDIAS DOS COLOCADOS

Nota de candidatura	140.6
Prova de ingresso	135.2
Média do 12º ano	143.5
Média do 10º/11º ano	143.5

OPÇÕES EXCLUÍDAS

Nota candidatura (s/mínima)	0
Prova ingresso (não fez)	4
Prova ingresso (s/mínima)	0
Pré-requisito (não fez)	0

ETAPA COLOCAÇÃO (contingente)

Etapa Colocação	Cands.	%	Cols.	%	Nota
4 Açores 1	1	0	0	0	
8 Madeira 1	3	1	1	1	123.2
12 Emigrantes	1	0	0	0	
13 Militares	1	0	1	1	117.9
17 Geral	441	100	73	97	132.4
Total	447		75		

CURSO DO 12º ANO (15 mais frequentes)

Curso 12º ano	Cands.	%	Cols.	%
N062 Ciências Sociais e Humanas	128	29	25	33
U220 Ens. secundário recorrente (todos	82	19	9	12
N060 Ciências e Tecnologias	48	11	9	12
R810 Agrupamento 1 / geral	44	10	7	9
R840 Agrupamento 4 / geral	35	8	6	8
N063 Línguas e Literaturas	19	4	6	8
R841 Agrupamento 4 / comunicação	8	2	0	0
P381 Técnico de comunicação/marketin	6	1	3	4
N675 Comunicação e Informação Multim	5	1	2	3
N082 Informática	5	1	0	0
R813 Agrupamento 1 / informática	4	1	0	0
N084 Multimédia	3	1	0	0
N085 Administração	3	1	0	0
N970 Recorrente - Ciências e Tecnologi	3	1	0	0
P610 Cursos Educação Formação (todo	3	1	0	0

DISTRITO/CAE DE CANDIDATURA

Distrito Origem	Cands.	%	Cols.	%
Vila Real	103	23	17	23
Braga	83	19	12	16
Tâmega	79	18	14	19
Porto	34	8	11	15
Bragança	31	7	4	5
Douro-Sul	17	4	3	4
Viseu	15	3	3	4
Viana do Castelo	15	3	1	1
Entre Douro e Vou	14	3	3	4
Aveiro	11	2	2	3
Castelo Branco	9	2	0	0
Santarém	5	1	1	1
R. A. Açores	5	1	2	3
Oeste	4	1	0	0
Beja	4	1	0	0
R. A. Madeira	3	1	1	1
Leiria	2	0	0	0
Guarda	2	0	0	0
Coimbra	2	0	1	1
Lisboa	2	0	0	0
Évora	1	0	0	0
Total	441		75	

DISTRIBUIÇÕES DE NOTAS DE CANDIDATURA

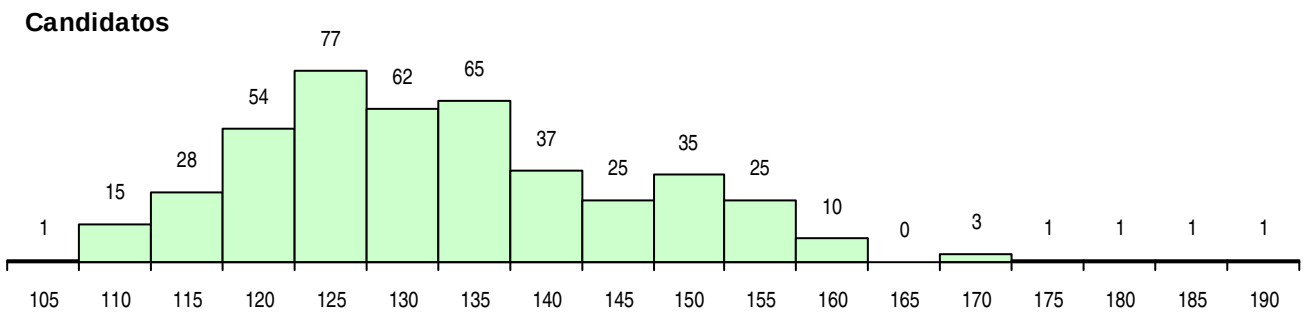

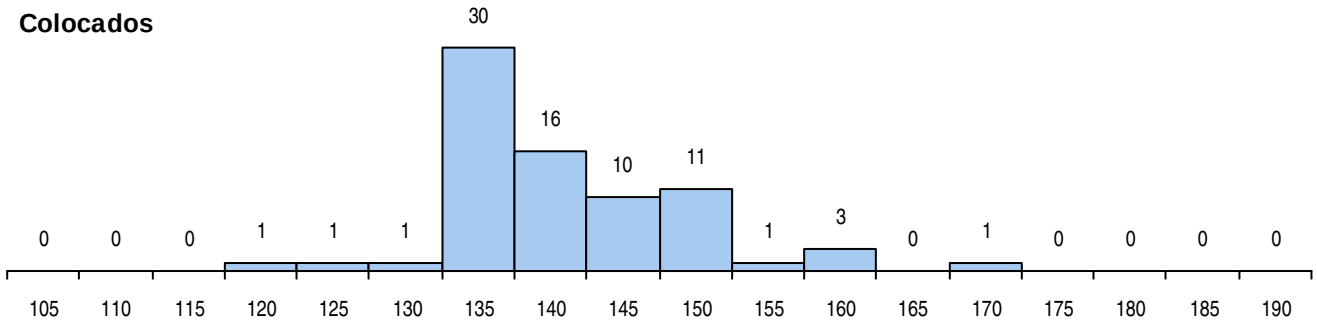

Estabelecimento: 1200 Universidade de Trás-os-Montes e Alto Douro
Curso Superior: 9038 Ciências de Engenharia - Engenharia Zootécnica
Licenciatura

OPÇÃO CANDIDATURA

Opção	Cands.	%	Cols.	%
1ª	1	2	1	5
2ª	17	31	10	50
3ª	12	22	4	20
4ª	9	16	2	10
5ª	9	16	3	15
6ª	7	13	0	0
Total	55		20	

ETAPA COLOCAÇÃO (contingente)

Etapa Colocação	Cands.	%	Cols.	%	Nota
4 Açores 1	1	2	0	0	
8 Madeira 1	1	2	1	5	125.2
17 Geral	55	100	19	95	118.8
Total	57		20		

DISTRITO/CAE DE CANDIDATURA

Distrito Origem	Cands.	%	Cols.	%
Vila Real	10	18	3	15
Porto	9	16	5	25
Braga	7	13	2	10
Tâmega	6	11	3	15
Viseu	4	7	3	15
Aveiro	4	7	1	5
Entre Douro e Vou	3	5	1	5
Lisboa	3	5	0	0
R. A. Açores	2	4	0	0
Bragança	2	4	0	0
Oeste	1	2	0	0
R. A. Madeira	1	2	1	5
Viana do Castelo	1	2	1	5
Leiria	1	2	0	0
Coimbra	1	2	0	0
Total	55		20	

SEXO DOS CANDIDATOS

Sexo	Cands.	%	Cols.	%
Masc.	22	40	8	40
Femin.	33	60	12	60
Total	55		20	

CURSO DO 12º ANO (15 mais frequentes)

Curso 12º ano	Cands.	%	Cols.	%
N060 Ciências e Tecnologias	30	55	14	70
R810 Agrupamento 1 / geral	15	27	5	25
U220 Ens. secundário recorrente (todos	7	13	0	0
N970 Recorrente - Ciências e Tecnologi	2	4	1	5
Q950 Equivalências	1	2	0	0

MÉDIAS DOS COLOCADOS

Nota de candidatura	137.7
Prova de ingresso	124.2
Média do 12º ano	144.9
Média do 10º/11º ano	144.9

OPÇÕES EXCLUÍDAS

Nota candidatura (s/mínima)	0
Prova ingresso (não fez)	0
Prova ingresso (s/mínima)	0
Pré-requisito (não fez)	0

DISTRIBUIÇÕES DE NOTAS DE CANDIDATURA

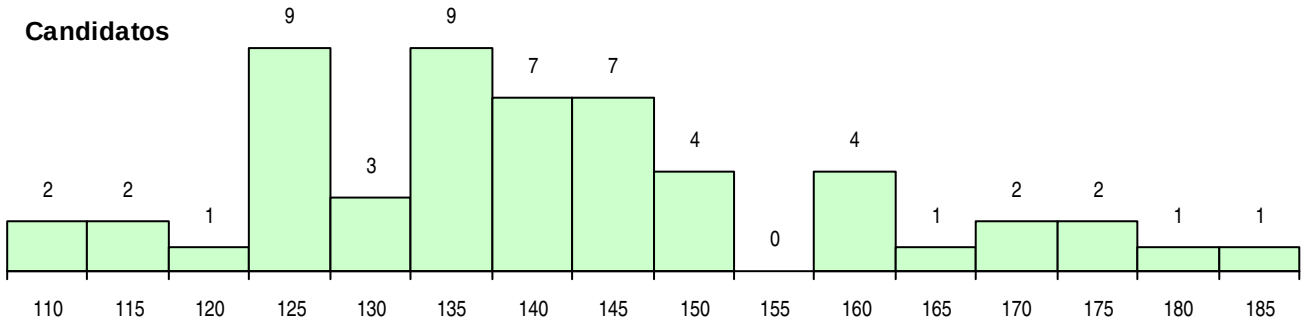

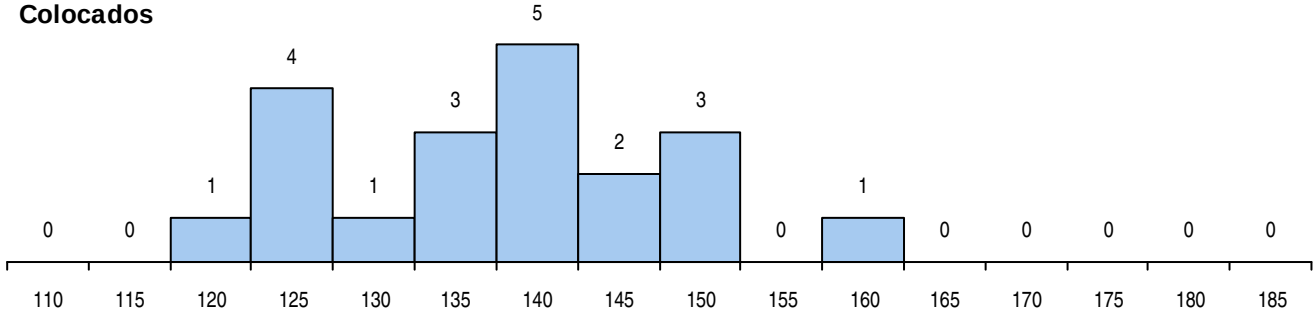

Estabelecimento: 1200 Universidade de Trás-os-Montes e Alto Douro
Curso Superior: 9052 Comunicação e Multimédia
Licenciatura

OPÇÃO CANDIDATURA

Opção	Cands.	%	Cols.	%
1ª	39	17	19	54
2ª	53	23	8	23
3ª	46	20	6	17
4ª	31	13	1	3
5ª	37	16	1	3
6ª	24	10	0	0
Total	230		35	

ETAPA COLOCAÇÃO (contingente)

Etapa Colocação	Cands.	%	Cols.	%	Nota
1 Deficientes	2	1	0	0	
4 Açores 1	2	1	0	0	
8 Madeira 1	2	1	0	0	
17 Geral	230	100	35	100	129.8
Total	236		35		

DISTRITO/CAE DE CANDIDATURA

Distrito Origem	Cands.	%	Cols.	%
Vila Real	75	33	11	31
Tâmega	39	17	5	14
Braga	37	16	4	11
Bragança	14	6	5	14
Porto	12	5	1	3
Entre Douro e Vou	12	5	2	6
Aveiro	7	3	0	0
Douro-Sul	5	2	2	6
R. A. Açores	4	2	0	0
Viana do Castelo	4	2	1	3
Viseu	3	1	1	3
Lisboa	3	1	1	3
Guarda	3	1	0	0
Castelo Branco	2	1	0	0
Santarém	2	1	0	0
R. A. Madeira	2	1	0	0
Oeste	2	1	0	0
Leiria	1	0	0	0
Faro	1	0	1	3
Beja	1	0	0	0
Setúbal	1	0	1	3
Total	230		35	

SEXO DOS CANDIDATOS

Sexo	Cands.	%	Cols.	%
Masc.	132	57	21	60
Femin.	98	43	14	40
Total	230		35	

CURSO DO 12º ANO (15 mais frequentes)

Curso 12º ano	Cands.	%	Cols.	%
U220 Ens. secundário recorrente (todos	53	23	2	6
R810 Agrupamento 1 / geral	32	14	6	17
N060 Ciências e Tecnologias	23	10	6	17
N062 Ciências Sociais e Humanas	22	10	2	6
N082 Informática	17	7	3	9
R813 Agrupamento 1 / informática	13	6	1	3
R840 Agrupamento 4 / geral	12	5	2	6
N064 Artes Visuais	9	4	3	9
R820 Agrupamento 2 / geral	5	2	4	11
P564 Técnico de multimédia	5	2	0	0
N675 Comunicação e Informação Multim	5	2	0	0
N084 Multimédia	4	2	1	3
N671 Design de Comunicação/Multimédi	2	1	2	6
P403 Técnico de construção civil/desenh	2	1	0	0
P610 Cursos Educação Formação (todo	2	1	0	0

MÉDIAS DOS COLOCADOS

Nota de candidatura	139.5
Prova de ingresso	134.1
Média do 12º ano	142.3
Média do 10º/11º ano	142.3

OPÇÕES EXCLUÍDAS

Nota candidatura (s/mínima)	0
Prova ingresso (não fez)	2
Prova ingresso (s/mínima)	0
Pré-requisito (não fez)	0

DISTRIBUIÇÕES DE NOTAS DE CANDIDATURA

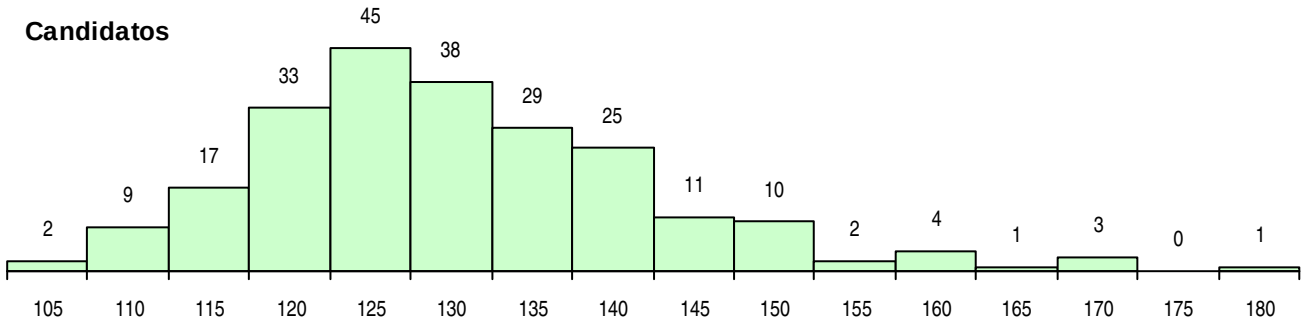

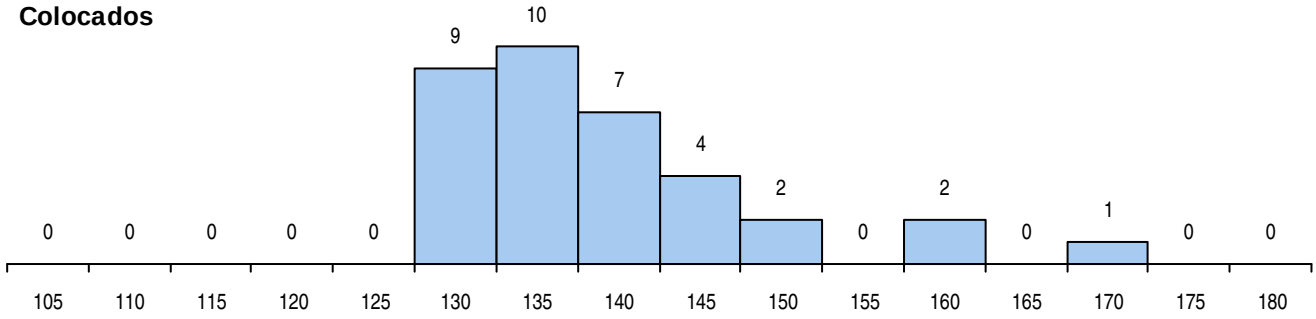

Estabelecimento: 1200 Universidade de Trás-os-Montes e Alto Douro
Curso Superior: 9081 Economia
Licenciatura

OPÇÃO CANDIDATURA

Opção	Cands.	%	Cols.	%
1ª	134	28	27	68
2ª	81	17	6	15
3ª	66	14	5	13
4ª	60	13	0	0
5ª	71	15	1	3
6ª	64	13	1	3
Total	476		40	

SEXO DOS CANDIDATOS

Sexo	Cands.	%	Cols.	%
Masc.	228	48	14	35
Femin.	248	52	26	65
Total	476		40	

MÉDIAS DOS COLOCADOS

Nota de candidatura	151.2
Prova de ingresso	146.8
Média do 12º ano	153.5
Média do 10º/11º ano	153.5

OPÇÕES EXCLUÍDAS

Nota candidatura (s/mínima)	0
Prova ingresso (não fez)	3
Prova ingresso (s/mínima)	0
Pré-requisito (não fez)	0

ETAPA COLOCAÇÃO (contingente)

Etapa Colocação	Cands.	%	Cols.	%	Nota
1 Deficientes	1	0	0	0	
4 Açores 1	1	0	0	0	
8 Madeira 1	3	1	1	3	129.9
12 Emigrantes	1	0	0	0	
13 Militares	1	0	0	0	
17 Geral	476	100	39	98	141.8
Total	483		40		

CURSO DO 12º ANO (15 mais frequentes)

Curso 12º ano	Cands.	%	Cols.	%
U220 Ens. secundário recorrente (todos	87	18	0	0
N061 Ciências Socioeconómicas	72	15	15	38
N060 Ciências e Tecnologias	72	15	5	13
R830 Agrupamento 3 / geral	52	11	3	8
R810 Agrupamento 1 / geral	39	8	3	8
N085 Administração	29	6	6	15
N062 Ciências Sociais e Humanas	26	5	2	5
R831 Agrupamento 3 / administração	21	4	0	0
N672 Contabilidade e Gestão	10	2	0	0
R840 Agrupamento 4 / geral	9	2	0	0
R179 Administração	5	1	0	0
N082 Informática	4	1	1	3
N980 Recorrente - Administração	4	1	0	0
R813 Agrupamento 1 / informática	3	1	0	0
P412 Técnico de contabilidade	3	1	0	0

DISTRITO/CAE DE CANDIDATURA

Distrito Origem	Cands.	%	Cols.	%
Vila Real	116	24	10	25
Tâmega	102	21	17	43
Braga	93	20	3	8
Porto	32	7	2	5
Bragança	32	7	2	5
Entre Douro e Vou	17	4	1	3
Douro-Sul	15	3	0	0
Viana do Castelo	14	3	1	3
Viseu	12	3	2	5
Aveiro	11	2	1	3
Guarda	7	1	0	0
Lisboa	6	1	0	0
R. A. Madeira	5	1	1	3
R. A. Açores	3	1	0	0
Castelo Branco	3	1	0	0
Leiria	2	0	0	0
Setúbal	1	0	0	0
Faro	1	0	0	0
Évora	1	0	0	0
Coimbra	1	0	0	0
Oeste	1	0	0	0
Santarém	1	0	0	0
Total	476		40	

DISTRIBUIÇÕES DE NOTAS DE CANDIDATURA

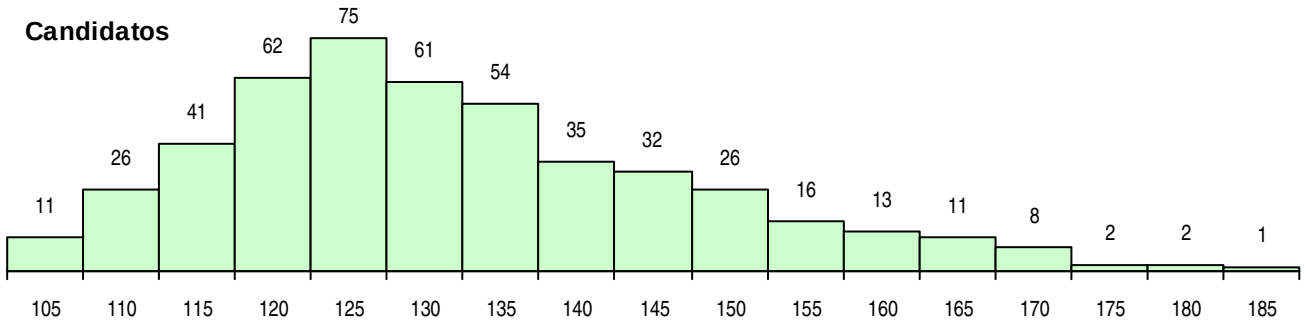

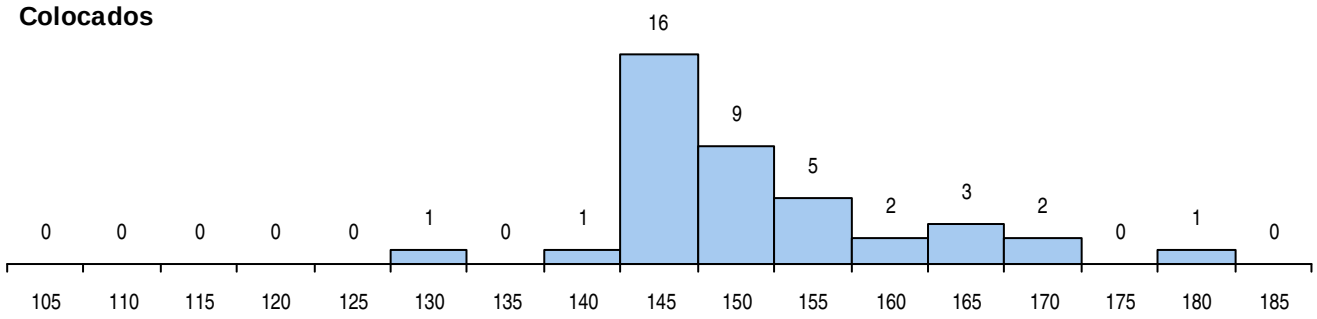

Estabelecimento: 1200 Universidade de Trás-os-Montes e Alto Douro
Curso Superior: 9086 Engenharia Agronómica
Licenciatura

OPÇÃO CANDIDATURA

Opção	Cands.	%	Cols.	%
1ª	9	18	7	47
2ª	12	24	5	33
3ª	7	14	1	7
4ª	8	16	1	7
5ª	6	12	1	7
6ª	8	16	0	0
Total	50		15	

ETAPA COLOCAÇÃO (contingente)

Etapa Colocação	Cands.	%	Cols.	%	Nota
8 Madeira 1	1	2	0	0	
17 Geral	50	100	15	100	113.3
Total	51		15		

DISTRITO/CAE DE CANDIDATURA

Distrito Origem	Cands.	%	Cols.	%
Braga	10	20	3	20
Porto	9	18	4	27
Tâmega	7	14	2	13
Vila Real	5	10	3	20
Douro-Sul	4	8	1	7
R. A. Açores	2	4	1	7
Viseu	2	4	0	0
Viana do Castelo	2	4	0	0
Guarda	2	4	0	0
Aveiro	2	4	1	7
Oeste	1	2	0	0
R. A. Madeira	1	2	0	0
Lisboa	1	2	0	0
Coimbra	1	2	0	0
Bragança	1	2	0	0
Total	50		15	

SEXO DOS CANDIDATOS

Sexo	Cands.	%	Cols.	%
Masc.	34	68	10	67
Femin.	16	32	5	33
Total	50		15	

CURSO DO 12º ANO (15 mais frequentes)

Curso 12º ano	Cands.	%	Cols.	%
R810 Agrupamento 1 / geral	25	50	7	47
N060 Ciências e Tecnologias	13	26	7	47
U220 Ens. secundário recorrente (todos	7	14	1	7
P436 Técnico de gestão agrícola	2	4	0	0
P403 Técnico de construção civil/desenh	1	2	0	0
NA06 Animação Sócio-Desportiva (VCT)	1	2	0	0
N970 Recorrente - Ciências e Tecnologi	1	2	0	0

MÉDIAS DOS COLOCADOS

Nota de candidatura	126.0
Prova de ingresso	119.3
Média do 12º ano	129.6
Média do 10º/11º ano	129.6

OPÇÕES EXCLUÍDAS

Nota candidatura (s/mínima)	0
Prova ingresso (não fez)	1
Prova ingresso (s/mínima)	0
Pré-requisito (não fez)	0

DISTRIBUIÇÕES DE NOTAS DE CANDIDATURA

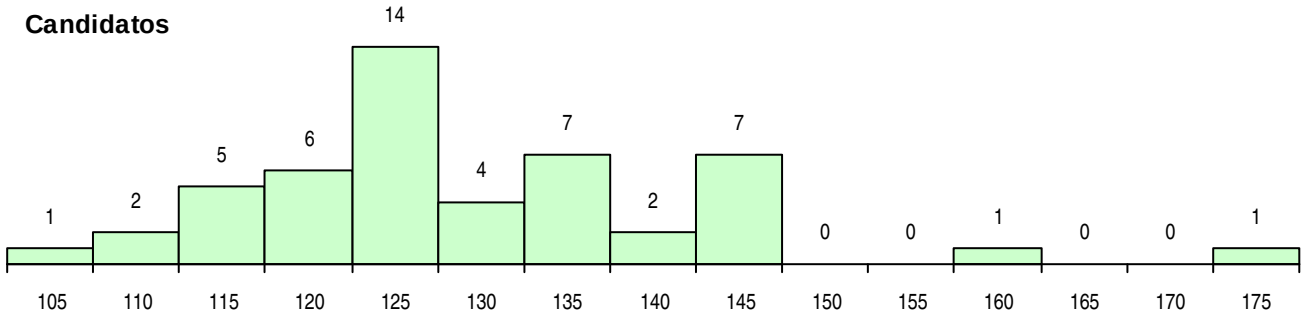

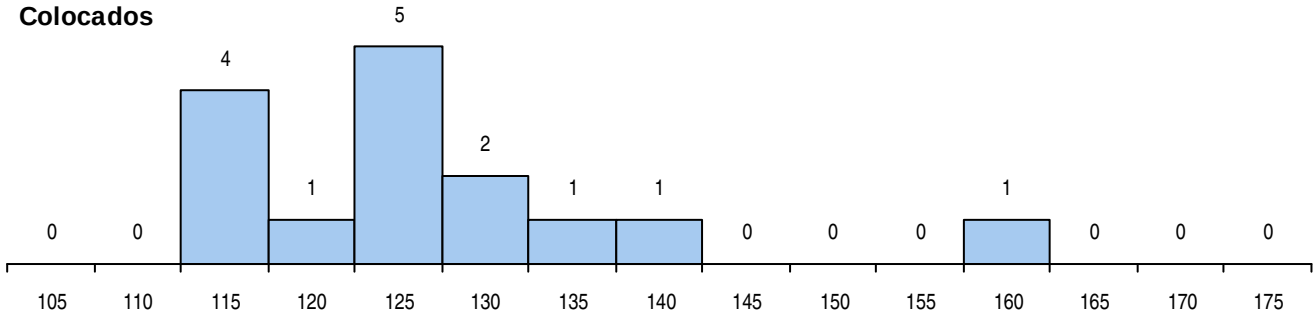

Estabelecimento: 1200 Universidade de Trás-os-Montes e Alto Douro
Curso Superior: 9089 Engenharia Civil
Licenciatura

OPÇÃO CANDIDATURA

Opção	Cands.	%	Cols.	%
1ª	16	13	12	40
2ª	19	15	5	17
3ª	24	19	5	17
4ª	32	25	6	20
5ª	19	15	2	7
6ª	17	13	0	0
Total	127		30	

ETAPA COLOCAÇÃO (contingente)

Etapa Colocação	Cands.	%	Cols.	%	Nota
8 Madeira 1	2	2	0	0	
13 Militares	1	1	1	3	135.9
17 Geral	127	100	29	97	124.9
Total	130		30		

DISTRITO/CAE DE CANDIDATURA

Distrito Origem	Cands.	%	Cols.	%
Vila Real	44	35	15	50
Tâmega	21	17	4	13
Braga	13	10	3	10
Bragança	10	8	0	0
Douro-Sul	8	6	1	3
Viana do Castelo	7	6	3	10
Porto	7	6	1	3
Aveiro	4	3	0	0
Guarda	2	2	2	7
Setúbal	2	2	1	3
R. A. Açores	2	2	0	0
R. A. Madeira	2	2	0	0
Viseu	1	1	0	0
Lisboa	1	1	0	0
Coimbra	1	1	0	0
Entre Douro e Vou	1	1	0	0
Santarém	1	1	0	0
Total	127		30	

SEXO DOS CANDIDATOS

Sexo	Cands.	%	Cols.	%
Masc.	81	64	24	80
Femin.	46	36	6	20
Total	127		30	

CURSO DO 12º ANO (15 mais frequentes)

Curso 12º ano	Cands.	%	Cols.	%
N060 Ciências e Tecnologias	80	63	21	70
R810 Agrupamento 1 / geral	27	21	5	17
U220 Ens. secundário recorrente (todos	4	3	0	0
R820 Agrupamento 2 / geral	3	2	1	3
R813 Agrupamento 1 / informática	3	2	1	3
N669 Informática	2	2	1	3
N064 Artes Visuais	2	2	0	0
P715 Preparador de obras	1	1	1	3
P406 Técnico de construção civil/mediçõ	1	1	0	0
N670 Mecânica	1	1	0	0
N089 Desporto	1	1	0	0
N082 Informática	1	1	0	0
N080 Construção Civil e Edificações	1	1	0	0

MÉDIAS DOS COLOCADOS

Nota de candidatura	134.8
Prova de ingresso	125.2
Média do 12º ano	139.9
Média do 10º/11º ano	139.9

OPÇÕES EXCLUÍDAS

Nota candidatura (s/mínima)	0
Prova ingresso (não fez)	8
Prova ingresso (s/mínima)	0
Pré-requisito (não fez)	0

DISTRIBUIÇÕES DE NOTAS DE CANDIDATURA

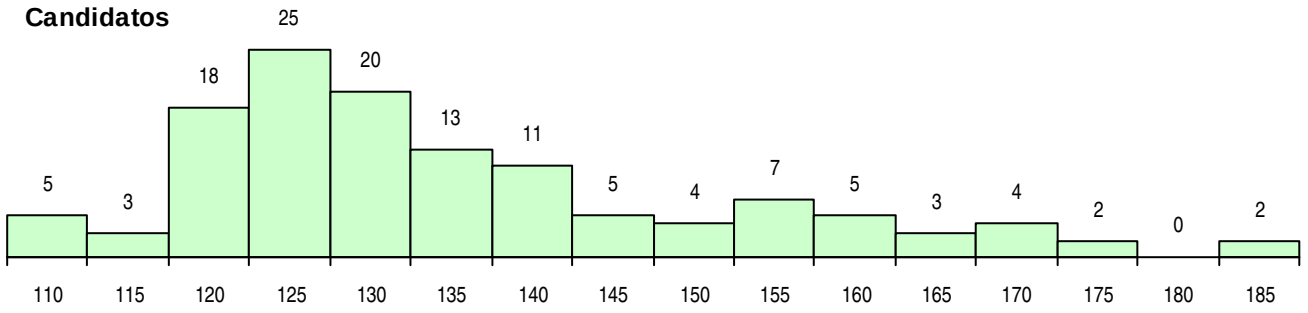

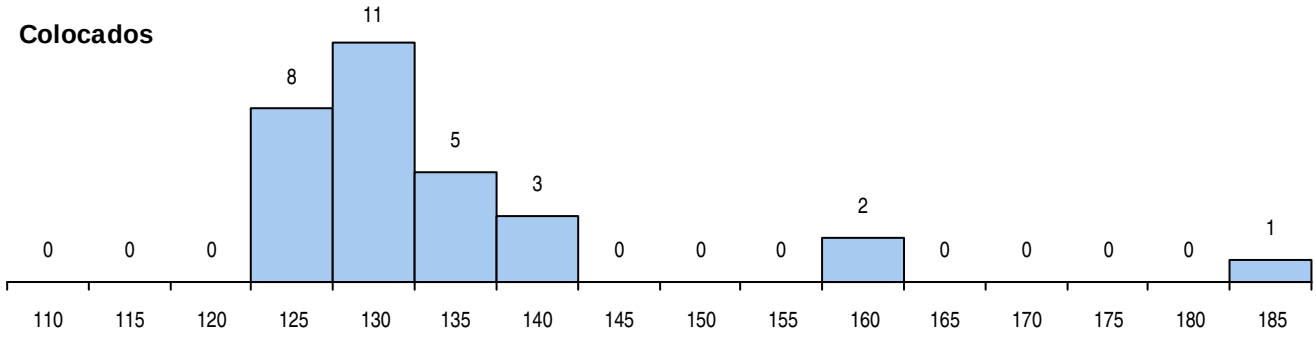

Estabelecimento: 1200 Universidade de Trás-os-Montes e Alto Douro
Curso Superior: 9099 Engenharia do Ambiente
Licenciatura

OPÇÃO CANDIDATURA

Opção	Cands.	%	Cols.	%
2ª	6	24	1	50
3ª	1	4	1	50
4ª	6	24	0	0
5ª	4	16	0	0
6ª	8	32	0	0
Total	25		2	

ETAPA COLOCAÇÃO (contingente)

Etapa Colocação	Cands.	%	Cols.	%	Nota
17 Geral	25	100	2	100	111.3
Total	25		2		

DISTRITO/CAE DE CANDIDATURA

Distrito Origem	Cands.	%	Cols.	%
Vila Real	9	36	1	50
Tâmega	7	28	1	50
Porto	4	16	0	0
Braga	3	12	0	0
Entre Douro e Vou	1	4	0	0
Viseu	1	4	0	0
Total	25		2	

SEXO DOS CANDIDATOS

Sexo	Cands.	%	Cols.	%
Masc.	12	48	0	0
Femin.	13	52	2	100
Total	25		2	

CURSO DO 12º ANO (15 mais frequentes)

Curso 12º ano	Cands.	%	Cols.	%
N060 Ciências e Tecnologias	16	64	1	50
R810 Agrupamento 1 / geral	9	36	1	50

MÉDIAS DOS COLOCADOS

Nota de candidatura	125.7
Prova de ingresso	119.5
Média do 12º ano	129.0
Média do 10º/11º ano	129.0

OPÇÕES EXCLUÍDAS

Nota candidatura (s/mínima)	0
Prova ingresso (não fez)	7
Prova ingresso (s/mínima)	0
Pré-requisito (não fez)	0

DISTRIBUIÇÕES DE NOTAS DE CANDIDATURA

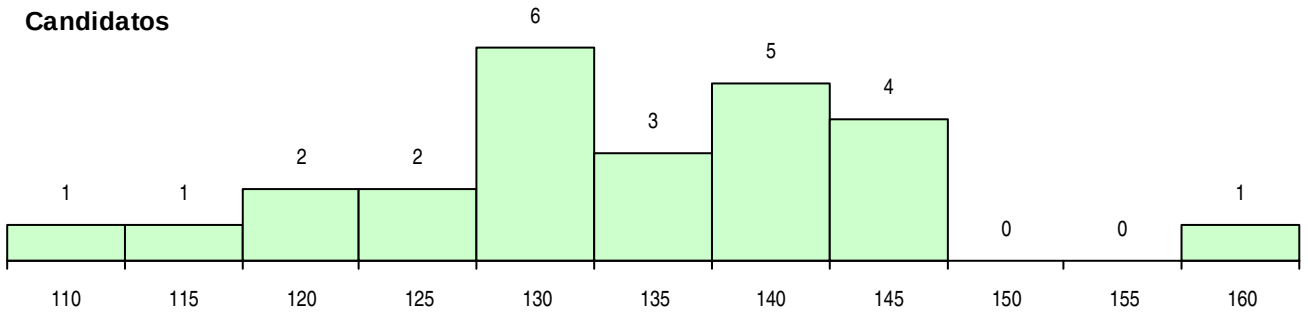

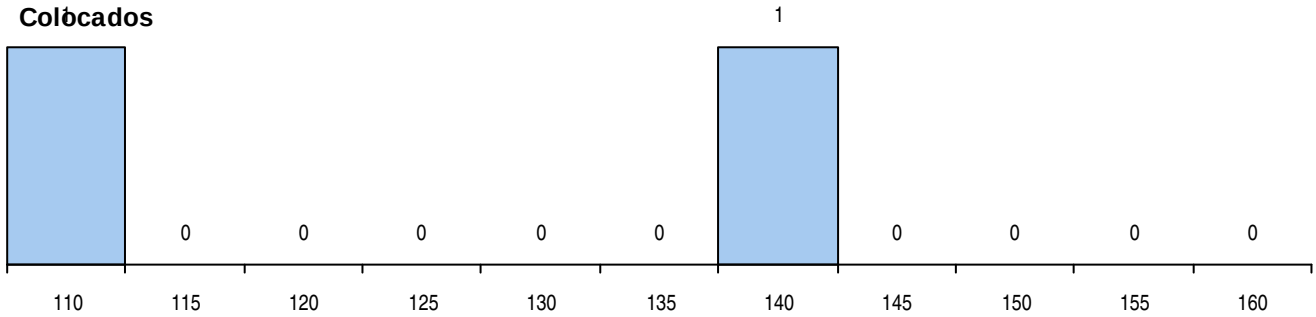

Estabelecimento: 1200 Universidade de Trás-os-Montes e Alto Douro
Curso Superior: 9112 Engenharia Electrotécnica e de Computadores
Licenciatura

OPÇÃO CANDIDATURA

Opção	Cands.	%	Cols.	%
1ª	9	10	9	45
2ª	16	18	4	20
3ª	18	21	2	10
4ª	16	18	4	20
5ª	12	14	1	5
6ª	16	18	0	0
Total	87		20	

ETAPA COLOCAÇÃO (contingente)

Etapa Colocação	Cands.	%	Cols.	%	Nota
1 Deficientes	1	1	0	0	
4 Açores 1	1	1	0	0	
8 Madeira 1	1	1	0	0	
13 Militares	1	1	0	0	
17 Geral	87	100	20	100	111.5
Total	91		20		

DISTRITO/CAE DE CANDIDATURA

Distrito Origem	Cands.	%	Cols.	%
Vila Real	30	34	10	50
Tâmega	15	17	2	10
Porto	10	11	1	5
Viana do Castelo	6	7	1	5
Braga	6	7	1	5
Douro-Sul	4	5	3	15
Viseu	4	5	2	10
Bragança	4	5	0	0
Entre Douro e Vou	2	2	0	0
Guarda	2	2	0	0
R. A. Madeira	1	1	0	0
R. A. Açores	1	1	0	0
Setúbal	1	1	0	0
Aveiro	1	1	0	0
Total	87		20	

SEXO DOS CANDIDATOS

Sexo	Cands.	%	Cols.	%
Masc.	79	91	13	65
Femin.	8	9	7	35
Total	87		20	

CURSO DO 12º ANO (15 mais frequentes)

Curso 12º ano	Cands.	%	Cols.	%
N060 Ciências e Tecnologias	38	44	9	45
R810 Agrupamento 1 / geral	22	25	9	45
N081 Electrotecnia e Electrónica	8	9	0	0
N082 Informática	7	8	1	5
U220 Ens. secundário recorrente (todos	5	6	1	5
R813 Agrupamento 1 / informática	2	2	0	0
R812 Agrupamento 1 / electrotecnia/elec	2	2	0	0
P715 Preparador de obras	1	1	0	0
P472 Técnico de informática/gestão	1	1	0	0
N669 Informática	1	1	0	0

MÉDIAS DOS COLOCADOS

Nota de candidatura	125.5
Prova de ingresso	109.8
Média do 12º ano	133.9
Média do 10º/11º ano	133.9

OPÇÕES EXCLUÍDAS

Nota candidatura (s/mínima)	0
Prova ingresso (não fez)	4
Prova ingresso (s/mínima)	0
Pré-requisito (não fez)	0

DISTRIBUIÇÕES DE NOTAS DE CANDIDATURA

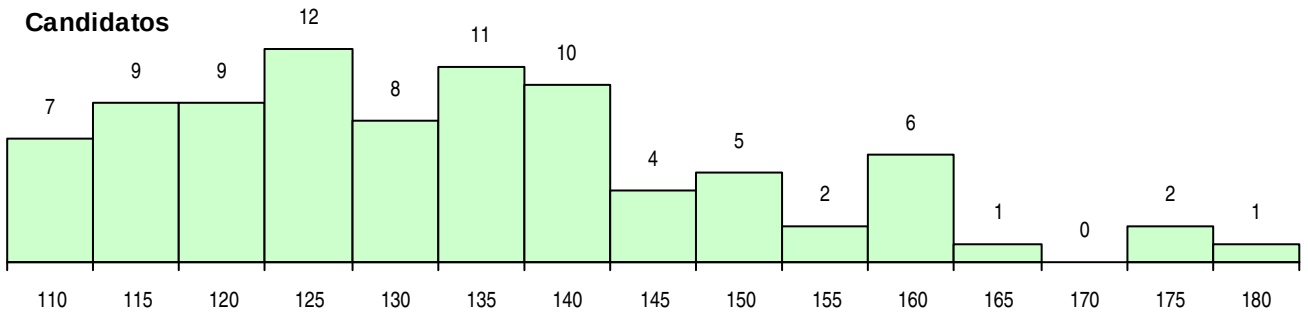

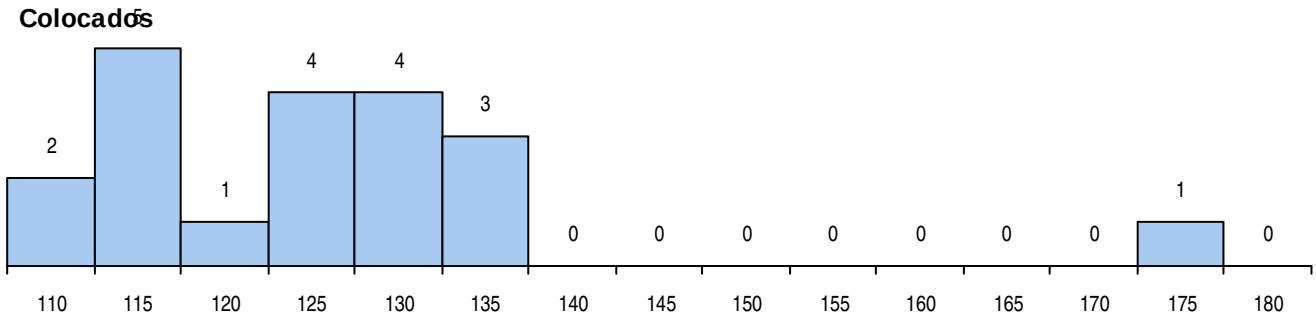

Estabelecimento: 1200 Universidade de Trás-os-Montes e Alto Douro
Curso Superior: 9114 Engenharia Florestal
Licenciatura

OPÇÃO CANDIDATURA

Opção	Cands.	%	Cols.	%
1ª	8	13	4	25
2ª	8	13	2	13
3ª	14	22	4	25
4ª	6	10	0	0
5ª	15	24	3	19
6ª	12	19	3	19
Total	63		16	

ETAPA COLOCAÇÃO (contingente)

Etapa Colocação	Cands.	%	Cols.	%	Nota
4 Açores 1	3	5	1	6	115.9
17 Geral	63	100	15	94	123.1
Total	66		16		

DISTRITO/CAE DE CANDIDATURA

Distrito Origem	Cands.	%	Cols.	%
Vila Real	16	25	4	25
Porto	12	19	2	13
Tâmega	9	14	2	13
Braga	9	14	3	19
R. A. Açores	4	6	1	6
Douro-Sul	2	3	1	6
Viseu	2	3	1	6
Aveiro	2	3	2	13
Entre Douro e Vou	1	2	0	0
Viana do Castelo	1	2	0	0
Setúbal	1	2	0	0
Santarém	1	2	0	0
Faro	1	2	0	0
Évora	1	2	0	0
Bragança	1	2	0	0
Total	63		16	

SEXO DOS CANDIDATOS

Sexo	Cands.	%	Cols.	%
Masc.	40	63	9	56
Femin.	23	37	7	44
Total	63		16	

CURSO DO 12º ANO (15 mais frequentes)

Curso 12º ano	Cands.	%	Cols.	%
R810 Agrupamento 1 / geral	30	48	5	31
N060 Ciências e Tecnologias	18	29	6	38
U220 Ens. secundário recorrente (todos	12	19	5	31
P350 Técnico de gestão cinegética	1	2	0	0
N970 Recorrente - Ciências e Tecnologi	1	2	0	0
N573 Animação e Gestão Desportiva	1	2	0	0

MÉDIAS DOS COLOCADOS

Nota de candidatura	127.4
Prova de ingresso	112.9
Média do 12º ano	135.1
Média do 10º/11º ano	135.1

OPÇÕES EXCLUÍDAS

Nota candidatura (s/mínima)	0
Prova ingresso (não fez)	1
Prova ingresso (s/mínima)	0
Pré-requisito (não fez)	0

DISTRIBUIÇÕES DE NOTAS DE CANDIDATURA

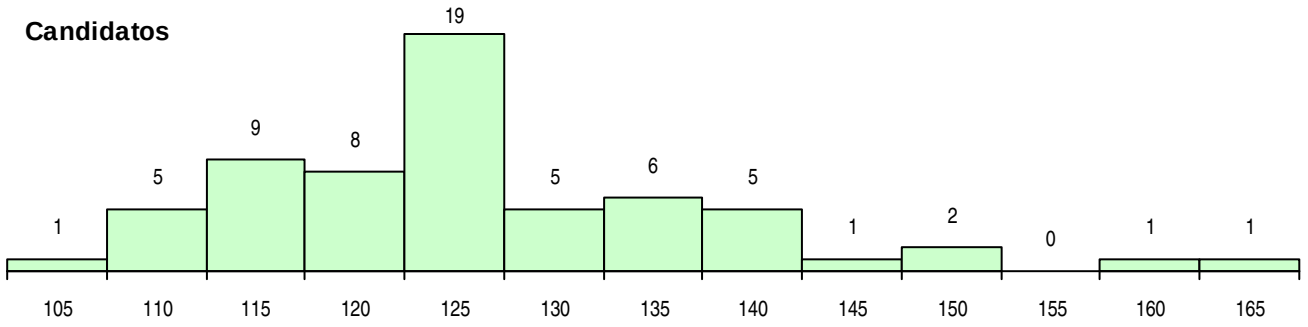

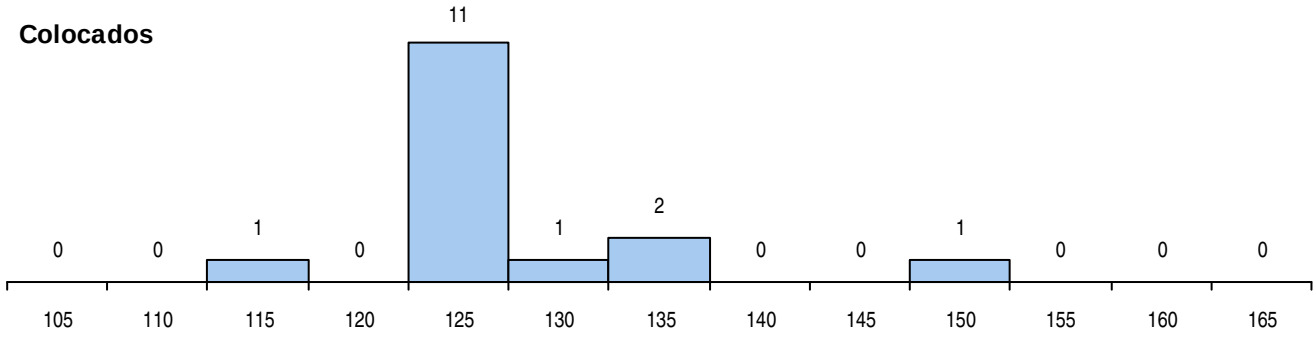

Estabelecimento: 1200 Universidade de Trás-os-Montes e Alto Douro
Curso Superior: 9123 Engenharia Mecânica
Licenciatura

OPÇÃO CANDIDATURA

Opção	Cands.	%	Cols.	%
1ª	2	9	2	29
2ª	2	9	1	14
3ª	7	30	3	43
4ª	4	17	0	0
5ª	5	22	1	14
6ª	3	13	0	0
Total	23		7	

ETAPA COLOCAÇÃO (contingente)

Etapa Colocação	Cands.	%	Cols.	%	Nota
4 Açores 1	1	4	0	0	
17 Geral	23	100	7	100	117.7
Total	24		7		

DISTRITO/CAE DE CANDIDATURA

Distrito Origem	Cands.	%	Cols.	%
Vila Real	12	52	3	43
Tâmega	2	9	0	0
Viana do Castelo	2	9	1	14
Bragança	2	9	1	14
Douro-Sul	1	4	0	0
R. A. Açores	1	4	0	0
Viseu	1	4	1	14
Setúbal	1	4	1	14
Braga	1	4	0	0
Total	23		7	

SEXO DOS CANDIDATOS

Sexo	Cands.	%	Cols.	%
Masc.	20	87	6	86
Femin.	3	13	1	14
Total	23		7	

CURSO DO 12º ANO (15 mais frequentes)

Curso 12º ano	Cands.	%	Cols.	%
N060 Ciências e Tecnologias	14	61	3	43
R810 Agrupamento 1 / geral	8	35	4	57
U220 Ens. secundário recorrente (todos	1	4	0	0

MÉDIAS DOS COLOCADOS

Nota de candidatura	125.0
Prova de ingresso	115.6
Média do 12º ano	130.0
Média do 10º/11º ano	130.0

OPÇÕES EXCLUÍDAS

Nota candidatura (s/mínima)	0
Prova ingresso (não fez)	5
Prova ingresso (s/mínima)	0
Pré-requisito (não fez)	0

DISTRIBUIÇÕES DE NOTAS DE CANDIDATURA

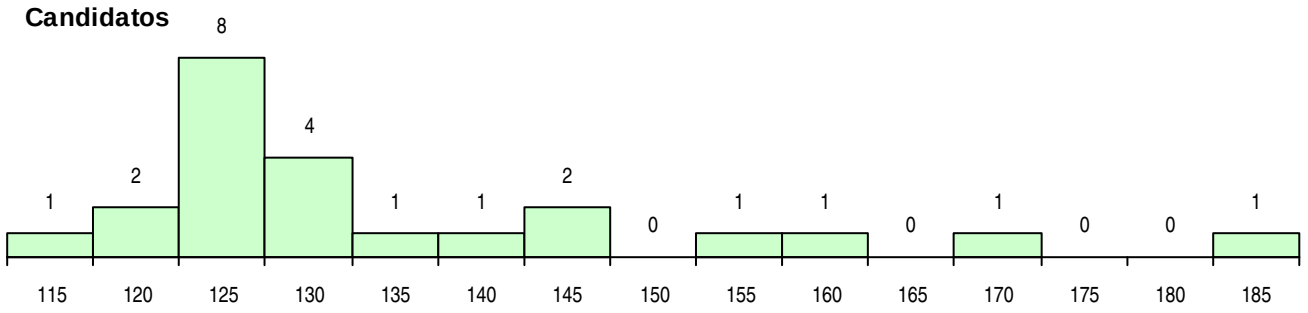

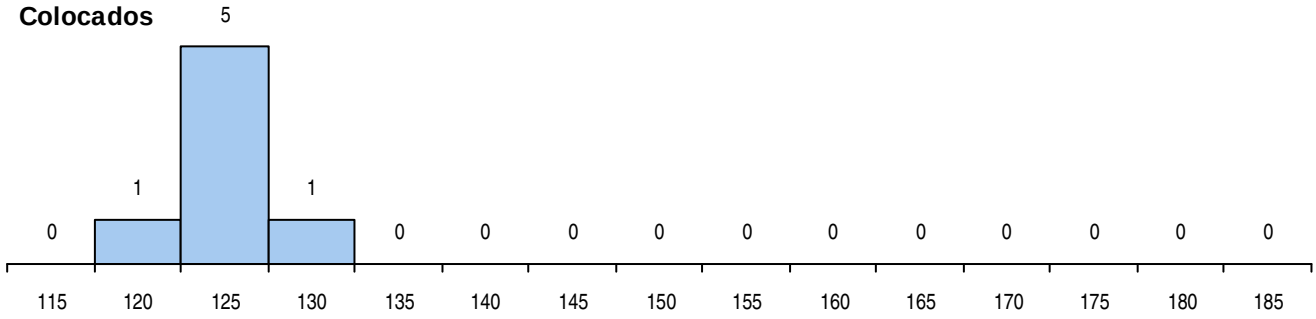

Estabelecimento: 1200 Universidade de Trás-os-Montes e Alto Douro
Curso Superior: 9147 Gestão
Licenciatura

OPÇÃO CANDIDATURA

Opção	Cands.	%	Cols.	%
1ª	65	16	18	40
2ª	87	22	11	24
3ª	66	16	7	16
4ª	63	16	2	4
5ª	63	16	4	9
6ª	60	15	3	7
Total	404		45	

ETAPA COLOCAÇÃO (contingente)

Etapa Colocação	Cands.	%	Cols.	%	Nota
1 Deficientes	1	0	0	0	
4 Açores 1	1	0	0	0	
8 Madeira 1	7	2	1	2	118.9
12 Emigrantes	1	0	0	0	
13 Militares	1	0	0	0	
17 Geral	404	100	44	98	130.7
Total	415		45		

DISTRITO/CAE DE CANDIDATURA

Distrito Origem	Cands.	%	Cols.	%
Braga	89	22	9	20
Vila Real	86	21	10	22
Tâmega	77	19	13	29
Porto	27	7	5	11
Douro-Sul	24	6	1	2
Bragança	17	4	0	0
R. A. Madeira	13	3	2	4
Viana do Castelo	12	3	1	2
Entre Douro e Vou	9	2	2	4
Viseu	7	2	0	0
Setúbal	7	2	1	2
Aveiro	7	2	1	2
Lisboa	7	2	0	0
Guarda	7	2	0	0
Santarém	4	1	0	0
Faro	3	1	0	0
Castelo Branco	3	1	0	0
R. A. Açores	2	0	0	0
Leiria	1	0	0	0
Évora	1	0	0	0
Portalegre	1	0	0	0
Total	404		45	

SEXO DOS CANDIDATOS

Sexo	Cands.	%	Cols.	%
Masc.	185	46	20	44
Femin.	219	54	25	56
Total	404		45	

CURSO DO 12º ANO (15 mais frequentes)

Curso 12º ano	Cands.	%	Cols.	%
U220 Ens. secundário recorrente (todos	71	18	8	18
R810 Agrupamento 1 / geral	69	17	4	9
N061 Ciências Socioeconómicas	57	14	7	16
R830 Agrupamento 3 / geral	44	11	5	11
N060 Ciências e Tecnologias	38	9	6	13
N085 Administração	24	6	7	16
R831 Agrupamento 3 / administração	15	4	1	2
N062 Ciências Sociais e Humanas	11	3	0	0
N672 Contabilidade e Gestão	10	2	0	0
R840 Agrupamento 4 / geral	9	2	1	2
N980 Recorrente - Administração	4	1	0	0
P433 Técnico de gestão	4	1	0	0
T110 Técnico de contabilidade	3	1	0	0
N970 Recorrente - Ciências e Tecnologi	3	1	0	0
N673 Informática de Gestão	3	1	0	0

MÉDIAS DOS COLOCADOS

Nota de candidatura	138.2
Prova de ingresso	128.3
Média do 12º ano	142.9
Média do 10º/11º ano	143.8

OPÇÕES EXCLUÍDAS

Nota candidatura (s/mínima)	0
Prova ingresso (não fez)	3
Prova ingresso (s/mínima)	0
Pré-requisito (não fez)	0

DISTRIBUIÇÕES DE NOTAS DE CANDIDATURA

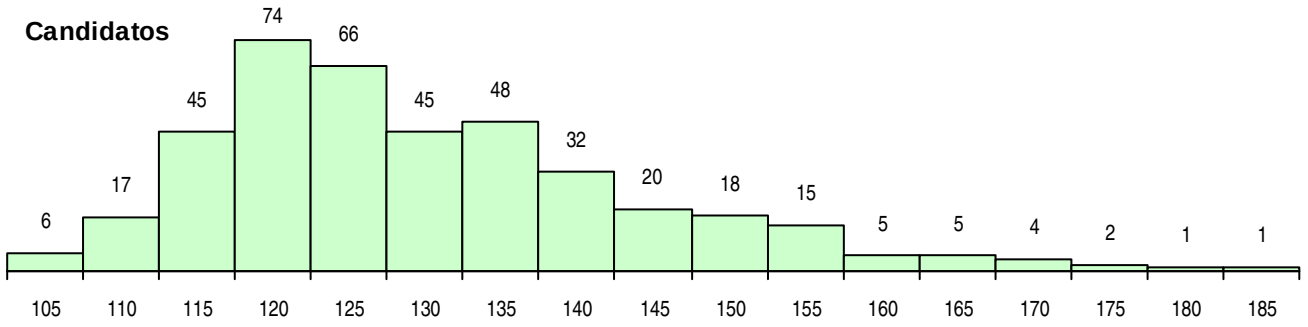

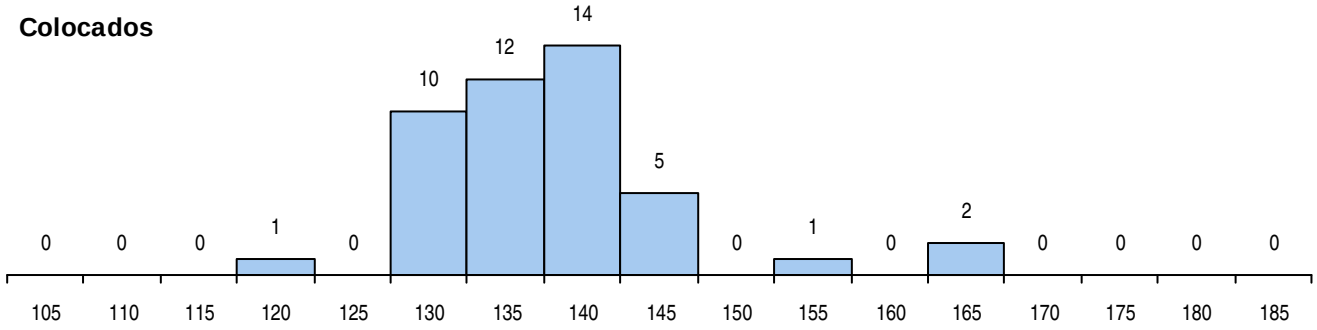

Estabelecimento: 1200 Universidade de Trás-os-Montes e Alto Douro
Curso Superior: 9185 Informática
Licenciatura

OPÇÃO CANDIDATURA

Opção	Cands.	%	Cols.	%
1ª	8	13	8	53
2ª	5	8	2	13
3ª	11	17	3	20
4ª	11	17	0	0
5ª	14	22	0	0
6ª	14	22	2	13
Total	63		15	

ETAPA COLOCAÇÃO (contingente)

Etapa Colocação	Cands.	%	Cols.	%	Nota
1 Deficientes	1	2	0	0	
13 Militares	1	2	0	0	
17 Geral	63	100	15	100	109.1
Total	65		15		

DISTRITO/CAE DE CANDIDATURA

Distrito Origem	Cands.	%	Cols.	%
Vila Real	26	41	9	60
Tâmega	14	22	2	13
Braga	6	10	3	20
Viseu	4	6	0	0
Douro-Sul	3	5	0	0
Viana do Castelo	2	3	0	0
Porto	2	3	0	0
Entre Douro e Vou	1	2	0	0
Lisboa	1	2	1	7
Guarda	1	2	0	0
Castelo Branco	1	2	0	0
Bragança	1	2	0	0
Aveiro	1	2	0	0
Total	63		15	

SEXO DOS CANDIDATOS

Sexo	Cands.	%	Cols.	%
Masc.	48	76	12	80
Femin.	15	24	3	20
Total	63		15	

CURSO DO 12º ANO (15 mais frequentes)

Curso 12º ano	Cands.	%	Cols.	%
N060 Ciências e Tecnologias	19	30	2	13
R810 Agrupamento 1 / geral	11	17	2	13
N082 Informática	8	13	3	20
R830 Agrupamento 3 / geral	5	8	3	20
U220 Ens. secundário recorrente (todos	4	6	2	13
N062 Ciências Sociais e Humanas	3	5	1	7
N061 Ciências Socioeconómicas	3	5	1	7
R813 Agrupamento 1 / informática	3	5	0	0
N673 Informática de Gestão	2	3	1	7
R831 Agrupamento 3 / administração	1	2	0	0
R820 Agrupamento 2 / geral	1	2	0	0
R812 Agrupamento 1 / electrotecnia/elec	1	2	0	0
P472 Técnico de informática/gestão	1	2	0	0
N064 Artes Visuais	1	2	0	0

MÉDIAS DOS COLOCADOS

Nota de candidatura	124.9
Prova de ingresso	109.5
Média do 12º ano	133.2
Média do 10º/11º ano	133.2

OPÇÕES EXCLUÍDAS

Nota candidatura (s/mínima)	0
Prova ingresso (não fez)	5
Prova ingresso (s/mínima)	0
Pré-requisito (não fez)	0

DISTRIBUIÇÕES DE NOTAS DE CANDIDATURA

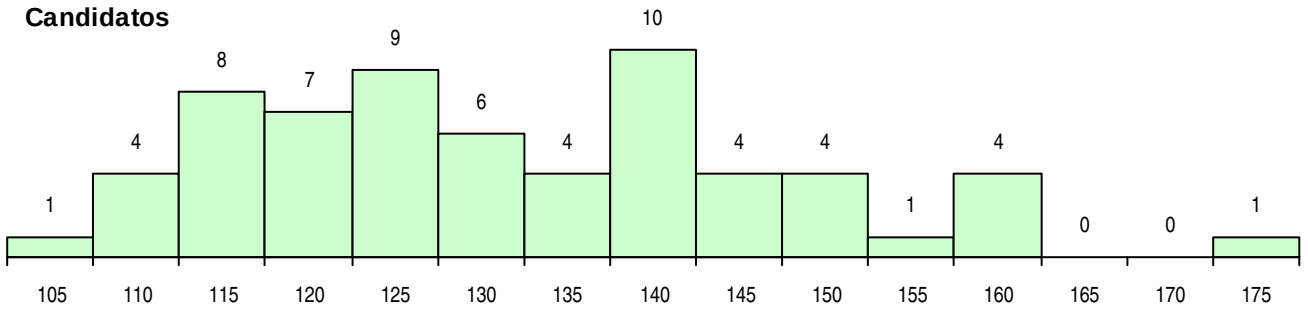

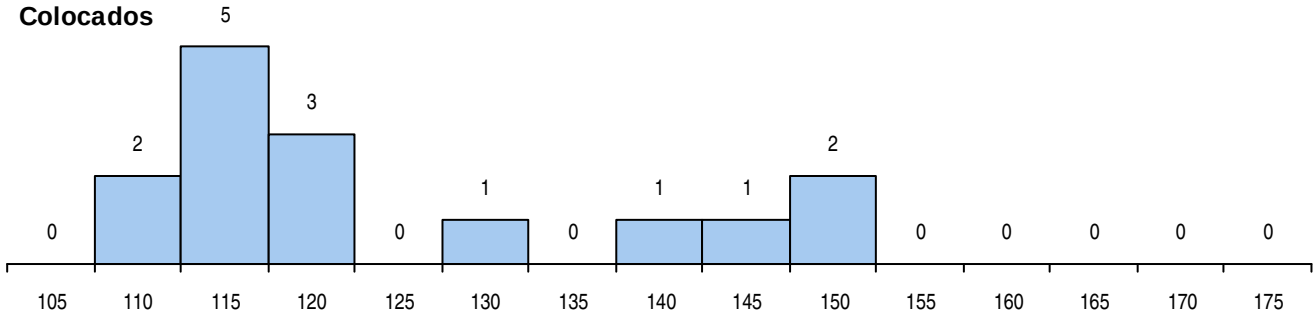

Estabelecimento: 1200 Universidade de Trás-os-Montes e Alto Douro
Curso Superior: 9209 Matemática
Licenciatura

OPÇÃO CANDIDATURA

Opção	Cands.	%	Cols.	%
1ª	1	8	1	33
2ª	1	8	1	33
3ª	2	17	0	0
4ª	3	25	0	0
5ª	2	17	0	0
6ª	3	25	1	33
Total	12		3	

ETAPA COLOCAÇÃO (contingente)

Etapa Colocação	Cands.	%	Cols.	%	Nota
13 Militares	1	8	0	0	
17 Geral	12	100	3	100	112.6
Total	13		3		

DISTRITO/CAE DE CANDIDATURA

Distrito Origem	Cands.	%	Cols.	%
Vila Real	5	42	0	0
Tâmega	3	25	2	67
Braga	2	17	0	0
Douro-Sul	1	8	0	0
Aveiro	1	8	1	33
Total	12		3	

SEXO DOS CANDIDATOS

Sexo	Cands.	%	Cols.	%
Masc.	8	67	2	67
Femin.	4	33	1	33
Total	12		3	

CURSO DO 12º ANO (15 mais frequentes)

Curso 12º ano	Cands.	%	Cols.	%
R810 Agrupamento 1 / geral	6	50	2	67
N060 Ciências e Tecnologias	5	42	1	33
N061 Ciências Socioeconómicas	1	8	0	0

MÉDIAS DOS COLOCADOS

Nota de candidatura	127.6
Prova de ingresso	110.7
Média do 12º ano	136.7
Média do 10º/11º ano	136.7

OPÇÕES EXCLUÍDAS

Nota candidatura (s/mínima)	0
Prova ingresso (não fez)	1
Prova ingresso (s/mínima)	0
Pré-requisito (não fez)	0

DISTRIBUIÇÕES DE NOTAS DE CANDIDATURA

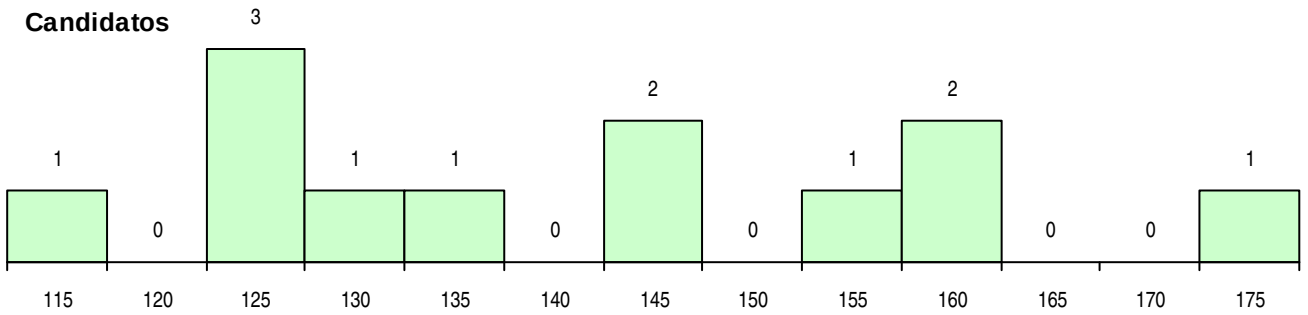

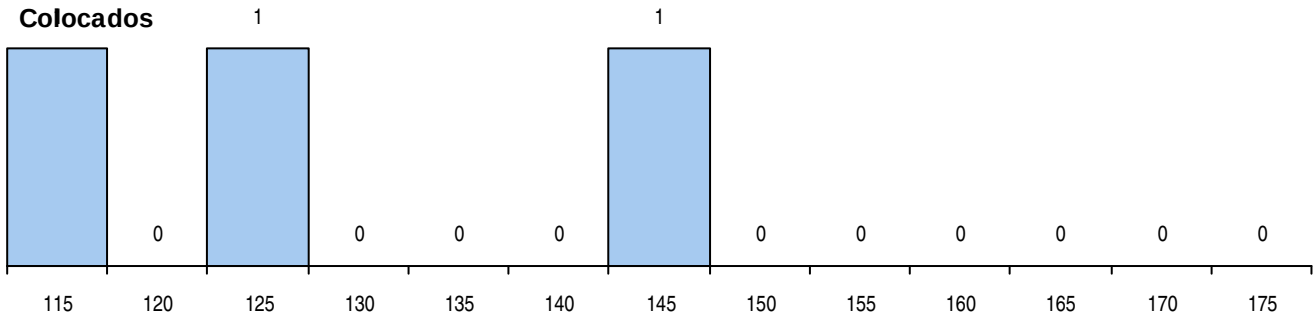

Estabelecimento: 1200 Universidade de Trás-os-Montes e Alto Douro
Curso Superior: 9219 Psicologia
Licenciatura

OPÇÃO CANDIDATURA

Opção	Cands.	%	Cols.	%
1ª	65	17	21	41
2ª	71	18	11	22
3ª	75	19	8	16
4ª	70	18	6	12
5ª	67	17	4	8
6ª	41	11	1	2
Total	389		51	

ETAPA COLOCAÇÃO (contingente)

Etapa Colocação	Cands.	%	Cols.	%	Nota
1 Deficientes	5	1	2	4	137.5
4 Açores 1	10	3	1	2	112.8
8 Madeira 1	18	5	2	4	127.2
12 Emigrantes	2	1	0	0	
13 Militares	3	1	0	0	
17 Geral	389	100	46	90	147.1
Total	427		51		

DISTRITO/CAE DE CANDIDATURA

Distrito Origem	Cands.	%	Cols.	%
Vila Real	79	20	11	22
Braga	57	15	8	16
Tâmega	55	14	15	29
Porto	29	7	1	2
Douro-Sul	27	7	4	8
R. A. Madeira	20	5	2	4
Bragança	17	4	1	2
Entre Douro e Vou	14	4	1	2
Aveiro	14	4	2	4
R. A. Açores	11	3	1	2
Lisboa	11	3	1	2
Viseu	10	3	0	0
Guarda	9	2	0	0
Viana do Castelo	7	2	1	2
Coimbra	7	2	2	4
Santarém	6	2	0	0
Oeste	6	2	0	0
Leiria	4	1	0	0
Setúbal	3	1	1	2
Castelo Branco	2	1	0	0
Beja	1	0	0	0
Total	389		51	

SEXO DOS CANDIDATOS

Sexo	Cands.	%	Cols.	%
Masc.	74	19	7	14
Femin.	315	81	44	86
Total	389		51	

CURSO DO 12º ANO (15 mais frequentes)

Curso 12º ano	Cands.	%	Cols.	%
U220 Ens. secundário recorrente (todos	116	30	6	12
N062 Ciências Sociais e Humanas	63	16	13	25
R810 Agrupamento 1 / geral	60	15	9	18
N060 Ciências e Tecnologias	36	9	4	8
R840 Agrupamento 4 / geral	30	8	1	2
N088 Acção Social	19	5	6	12
N674 Animação Sócio-Cultural	5	1	4	8
U230 Ens. sec. recorrente privado e coo	5	1	0	0
E001 1.º curso	4	1	0	0
N970 Recorrente - Ciências e Tecnologi	3	1	0	0
R841 Agrupamento 4 / comunicação	3	1	0	0
R820 Agrupamento 2 / geral	3	1	0	0
P781 Técnico de serviços pessoais e à c	2	1	1	2
P389 Animador sociocultural	2	1	1	2
P726 Técnico da qualidade	2	1	1	2

MÉDIAS DOS COLOCADOS

Nota de candidatura	151.2
Prova de ingresso	148.3
Média do 12º ano	152.8
Média do 10º/11º ano	152.8

OPÇÕES EXCLUÍDAS

Nota candidatura (s/mínima)	0
Prova ingresso (não fez)	6
Prova ingresso (s/mínima)	0
Pré-requisito (não fez)	0

DISTRIBUIÇÕES DE NOTAS DE CANDIDATURA

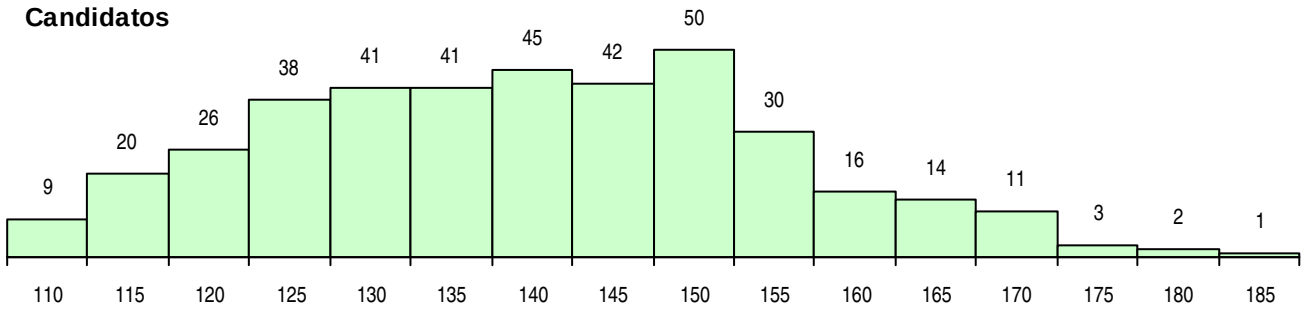

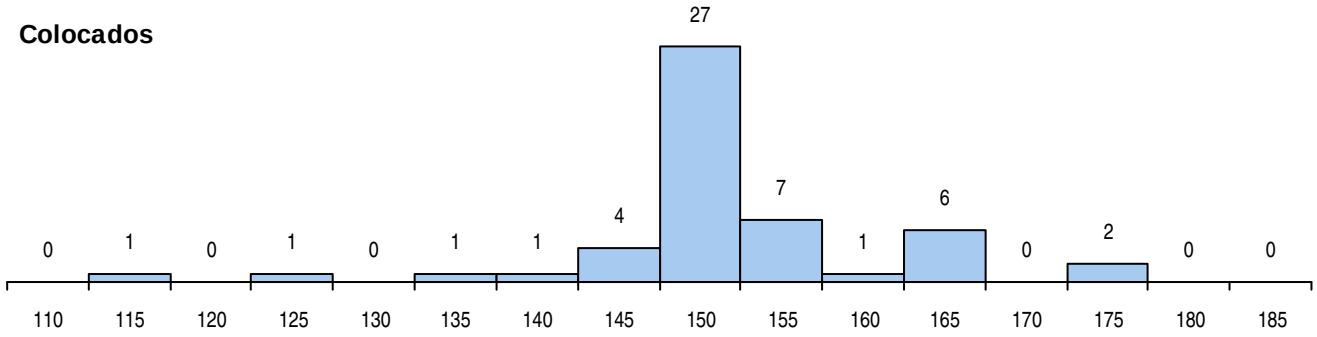

Estabelecimento: 1200 Universidade de Trás-os-Montes e Alto Douro
Curso Superior: 9238 Serviço Social
Licenciatura

OPÇÃO CANDIDATURA

Opção	Cands.	%	Cols.	%
1ª	22	17	20	33
2ª	13	10	9	15
3ª	23	18	9	15
4ª	27	21	11	18
5ª	25	19	7	12
6ª	20	15	4	7
Total	130		60	

ETAPA COLOCAÇÃO (contingente)

Etapa Colocação	Cands.	%	Cols.	%	Nota
8 Madeira 1	4	3	2	3	112.9
17 Geral	130	100	58	97	110.3
Total	134		60		

DISTRITO/CAE DE CANDIDATURA

Distrito Origem	Cands.	%	Cols.	%
Vila Real	34	26	21	35
Braga	24	18	13	22
Tâmega	16	12	9	15
Porto	9	7	3	5
R. A. Madeira	6	5	2	3
Viseu	6	5	1	2
Guarda	6	5	3	5
Douro-Sul	5	4	1	2
Leiria	5	4	0	0
Entre Douro e Vou	4	3	3	5
Bragança	4	3	1	2
Lisboa	4	3	2	3
Viana do Castelo	3	2	1	2
R. A. Açores	2	2	0	0
Aveiro	1	1	0	0
Santarém	1	1	0	0
Total	130		60	

SEXO DOS CANDIDATOS

Sexo	Cands.	%	Cols.	%
Masc.	13	10	6	10
Femin.	117	90	54	90
Total	130		60	

CURSO DO 12º ANO (15 mais frequentes)

Curso 12º ano	Cands.	%	Cols.	%
U220 Ens. secundário recorrente (todos	41	32	23	38
R810 Agrupamento 1 / geral	35	27	15	25
N060 Ciências e Tecnologias	19	15	9	15
N062 Ciências Sociais e Humanas	12	9	6	10
R840 Agrupamento 4 / geral	8	6	2	3
N088 Acção Social	4	3	1	2
R830 Agrupamento 3 / geral	3	2	2	3
N063 Línguas e Literaturas	3	2	1	2
N970 Recorrente - Ciências e Tecnologi	2	2	1	2
U230 Ens. sec. recorrente privado e coo	1	1	0	0
N085 Administração	1	1	0	0
E003 3.º curso	1	1	0	0

MÉDIAS DOS COLOCADOS

Nota de candidatura	126.1
Prova de ingresso	117.1
Média do 12º ano	131.0
Média do 10º/11º ano	131.0

OPÇÕES EXCLUÍDAS

Nota candidatura (s/mínima)	0
Prova ingresso (não fez)	17
Prova ingresso (s/mínima)	0
Pré-requisito (não fez)	0

DISTRIBUIÇÕES DE NOTAS DE CANDIDATURA

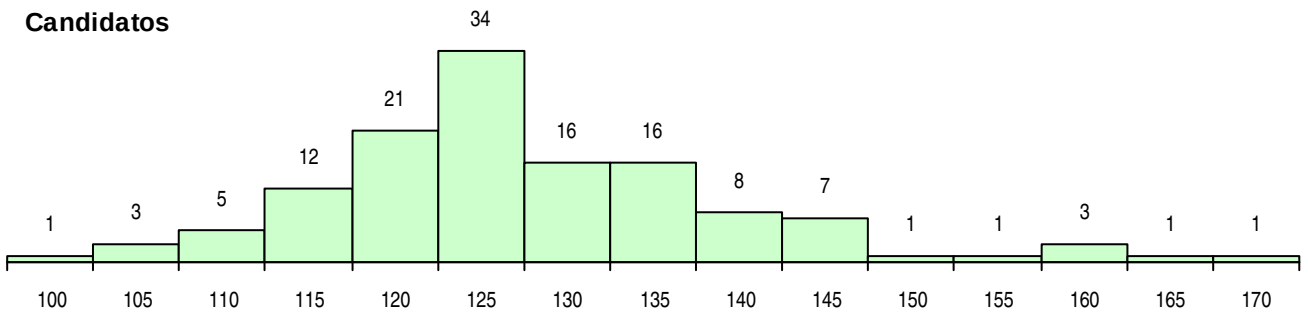

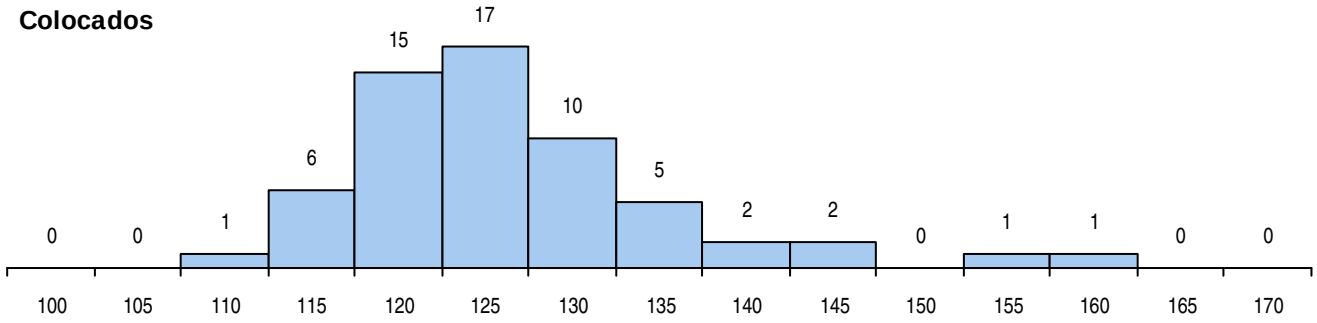

Estabelecimento: 1200 Universidade de Trás-os-Montes e Alto Douro
Curso Superior: 9250 Tecnologias de Informação e Comunicação
Licenciatura

OPÇÃO CANDIDATURA

Opção	Cands.	%	Cols.	%
1ª	22	11	12	27
2ª	41	21	11	24
3ª	40	21	9	20
4ª	35	18	8	18
5ª	36	19	3	7
6ª	19	10	2	4
Total	193		45	

SEXO DOS CANDIDATOS

Sexo	Cands.	%	Cols.	%
Masc.	116	60	24	53
Femin.	77	40	21	47
Total	193		45	

MÉDIAS DOS COLOCADOS

Nota de candidatura	130.1
Prova de ingresso	117.9
Média do 12º ano	136.5
Média do 10º/11º ano	136.5

OPÇÕES EXCLUÍDAS

Nota candidatura (s/mínima)	0
Prova ingresso (não fez)	2
Prova ingresso (s/mínima)	0
Pré-requisito (não fez)	0

ETAPA COLOCAÇÃO (contingente)

Etapa Colocação	Cands.	%	Cols.	%	Nota
8 Madeira 1	1	1	0	0	
17 Geral	193	100	45	100	125.3
Total	194		45		

CURSO DO 12º ANO (15 mais frequentes)

Curso 12º ano	Cands.	%	Cols.	%
U220 Ens. secundário recorrente (todos	59	31	11	24
R810 Agrupamento 1 / geral	26	13	5	11
N060 Ciências e Tecnologias	26	13	4	9
N082 Informática	15	8	6	13
N062 Ciências Sociais e Humanas	13	7	3	7
R840 Agrupamento 4 / geral	8	4	2	4
R830 Agrupamento 3 / geral	5	3	3	7
R813 Agrupamento 1 / informática	5	3	0	0
P472 Técnico de informática/gestão	3	2	3	7
N970 Recorrente - Ciências e Tecnologi	3	2	0	0
N081 Electrotecnia e Electrónica	2	1	2	4
P403 Técnico de construção civil/desenh	2	1	2	4
R831 Agrupamento 3 / administração	2	1	0	0
R179 Administração	2	1	0	0
N061 Ciências Socioeconómicas	2	1	0	0

DISTRITO/CAE DE CANDIDATURA

Distrito Origem	Cands.	%	Cols.	%
Vila Real	71	37	21	47
Braga	43	22	12	27
Tâmega	33	17	7	16
Bragança	10	5	1	2
Aveiro	6	3	1	2
Porto	6	3	1	2
Douro-Sul	5	3	1	2
Viseu	4	2	0	0
Entre Douro e Vou	3	2	0	0
Viana do Castelo	3	2	1	2
R. A. Açores	2	1	0	0
Guarda	2	1	0	0
Leiria	1	1	0	0
Coimbra	1	1	0	0
Castelo Branco	1	1	0	0
R. A. Madeira	1	1	0	0
Oeste	1	1	0	0
Total	193		45	

DISTRIBUIÇÕES DE NOTAS DE CANDIDATURA

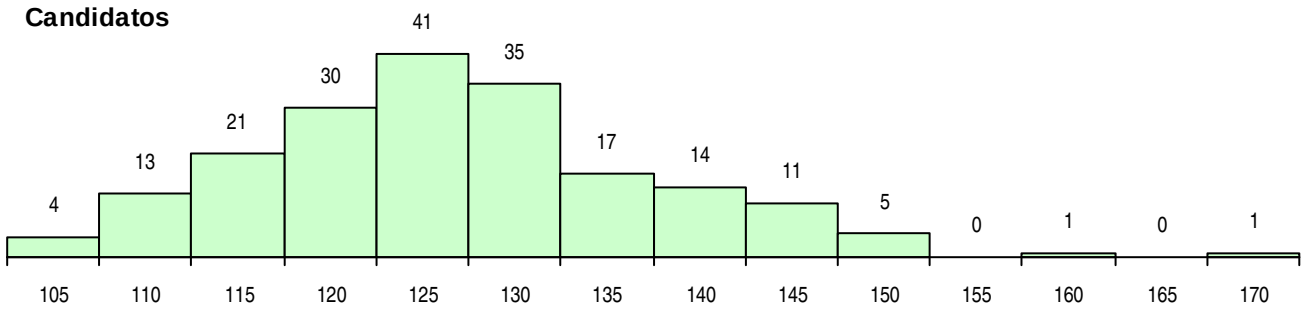

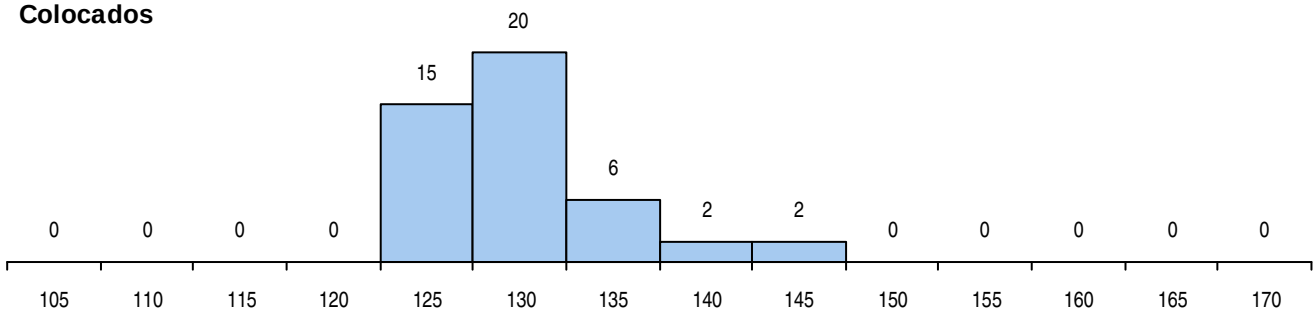

Estabelecimento: 1200 Universidade de Trás-os-Montes e Alto Douro
Curso Superior: 9378 Línguas Estrangeiras Aplicadas
Licenciatura

OPÇÃO CANDIDATURA

Opção	Cands.	%	Cols.	%
1ª	6	12	6	32
2ª	9	18	6	32
3ª	6	12	1	5
4ª	11	22	2	11
5ª	11	22	2	11
6ª	8	16	2	11
Total	51		19	

ETAPA COLOCAÇÃO (contingente)

Etapa Colocação	Cands.	%	Cols.	%	Nota
4 Açores 1	1	2	0	0	
17 Geral	51	100	19	100	110.0
Total	52		19		

DISTRITO/CAE DE CANDIDATURA

Distrito Origem	Cands.	%	Cols.	%
Vila Real	27	53	10	53
Braga	5	10	2	11
Tâmega	4	8	3	16
Bragança	4	8	1	5
Oeste	2	4	1	5
Viseu	2	4	1	5
Porto	2	4	0	0
Douro-Sul	1	2	1	5
R. A. Açores	1	2	0	0
Viana do Castelo	1	2	0	0
Setúbal	1	2	0	0
Castelo Branco	1	2	0	0
Total	51		19	

SEXO DOS CANDIDATOS

Sexo	Cands.	%	Cols.	%
Masc.	15	29	7	37
Femin.	36	71	12	63
Total	51		19	

CURSO DO 12º ANO (15 mais frequentes)

Curso 12º ano	Cands.	%	Cols.	%
U220 Ens. secundário recorrente (todos	16	31	9	47
N062 Ciências Sociais e Humanas	12	24	1	5
R840 Agrupamento 4 / geral	8	16	5	26
N060 Ciências e Tecnologias	4	8	0	0
N063 Línguas e Literaturas	3	6	2	11
P487 Técnico de secretariado	2	4	0	0
R831 Agrupamento 3 / administração	1	2	1	5
N082 Informática	1	2	1	5
R810 Agrupamento 1 / geral	1	2	0	0
P439 Técnico de gestão de pequenas e	1	2	0	0
N088 Acção Social	1	2	0	0
N061 Ciências Socioeconómicas	1	2	0	0

MÉDIAS DOS COLOCADOS

Nota de candidatura	122.1
Prova de ingresso	113.0
Média do 12º ano	127.0
Média do 10º/11º ano	127.0

OPÇÕES EXCLUÍDAS

Nota candidatura (s/mínima)	0
Prova ingresso (não fez)	0
Prova ingresso (s/mínima)	0
Pré-requisito (não fez)	0

DISTRIBUIÇÕES DE NOTAS DE CANDIDATURA

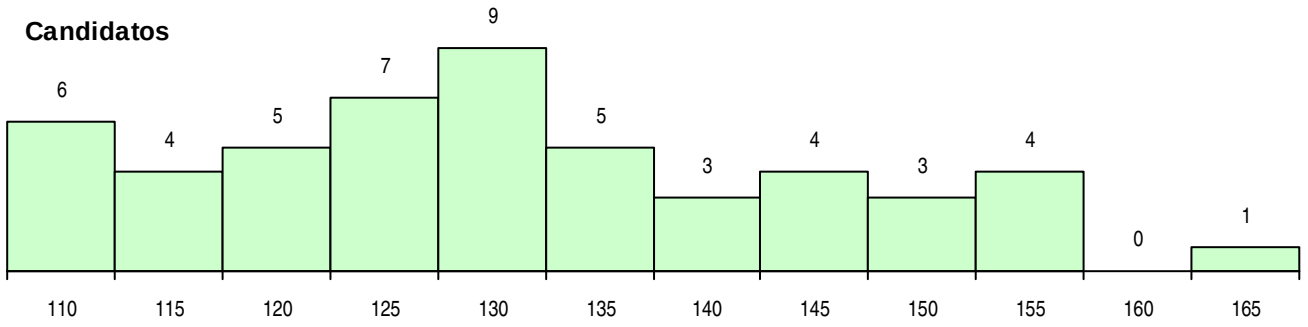

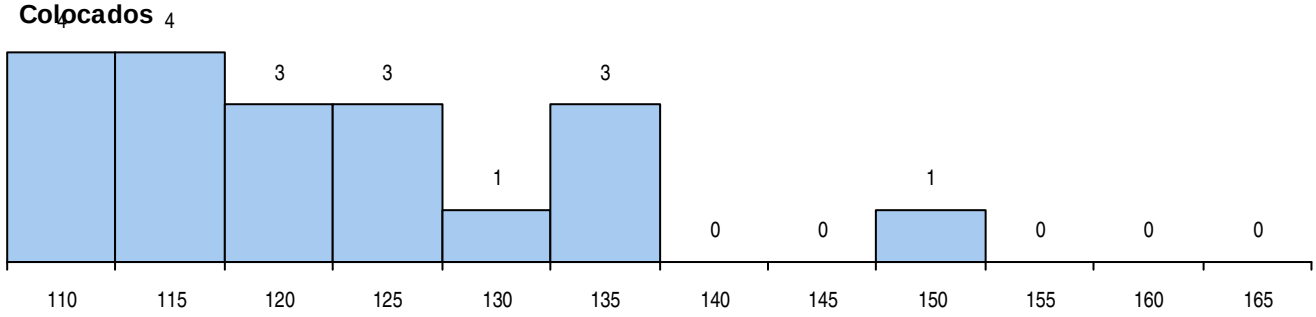

Estabelecimento: 1200 Universidade de Trás-os-Montes e Alto Douro
Curso Superior: 9540 Bioengenharia
Licenciatura

OPÇÃO CANDIDATURA

Opção	Cands.	%	Cols.	%
1ª	3	4	3	10
2ª	14	19	10	33
3ª	17	23	7	23
4ª	20	27	6	20
5ª	12	16	2	7
6ª	9	12	2	7
Total	75		30	

ETAPA COLOCAÇÃO (contingente)

Etapa Colocação	Cands.	%	Cols.	%	Nota
17 Geral	75	100	30	100	117.7
Total	75		30		

DISTRITO/CAE DE CANDIDATURA

Distrito Origem	Cands.	%	Cols.	%
Vila Real	20	27	7	23
Porto	9	12	5	17
Tâmega	9	12	4	13
Braga	8	11	4	13
Viana do Castelo	6	8	3	10
Viseu	4	5	1	3
Entre Douro e Vou	3	4	1	3
Bragança	3	4	0	0
Guarda	3	4	1	3
Lisboa	2	3	1	3
Setúbal	2	3	0	0
Douro-Sul	2	3	1	3
Aveiro	1	1	0	0
Leiria	1	1	1	3
Coimbra	1	1	1	3
Santarém	1	1	0	0
Total	75		30	

SEXO DOS CANDIDATOS

Sexo	Cands.	%	Cols.	%
Masc.	33	44	17	57
Femin.	42	56	13	43
Total	75		30	

CURSO DO 12º ANO (15 mais frequentes)

Curso 12º ano	Cands.	%	Cols.	%
N060 Ciências e Tecnologias	53	71	21	70
R810 Agrupamento 1 / geral	20	27	7	23
U220 Ens. secundário recorrente (todos	1	1	1	3
N668 Química Industrial e Ambiental	1	1	1	3

MÉDIAS DOS COLOCADOS

Nota de candidatura	143.8
Prova de ingresso	133.3
Média do 12º ano	149.4
Média do 10º/11º ano	149.4

OPÇÕES EXCLUÍDAS

Nota candidatura (s/mínima)	0
Prova ingresso (não fez)	9
Prova ingresso (s/mínima)	0
Pré-requisito (não fez)	0

DISTRIBUIÇÕES DE NOTAS DE CANDIDATURA

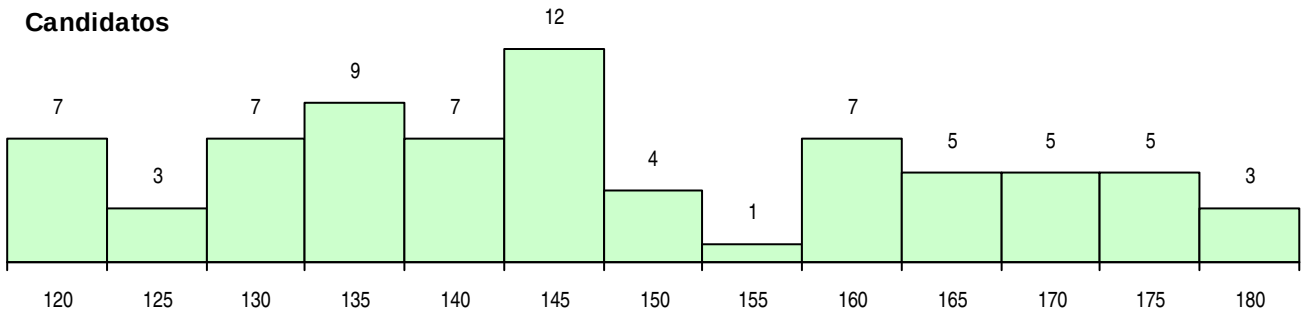

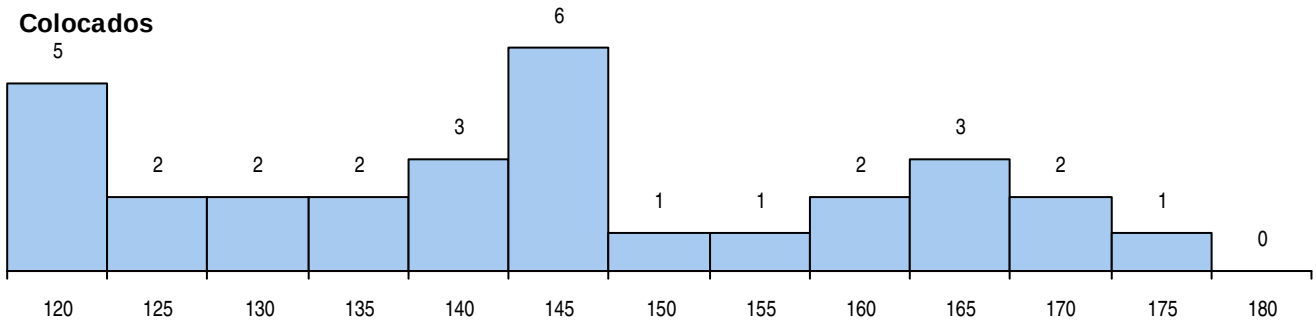

Estabelecimento: 1200 Universidade de Trás-os-Montes e Alto Douro
Curso Superior: 9693 Ciência Alimentar
Licenciatura

OPÇÃO CANDIDATURA

Opção	Cands.	%	Cols.	%
1ª	11	5	4	10
2ª	28	13	11	28
3ª	41	19	7	18
4ª	46	22	6	15
5ª	44	21	5	13
6ª	42	20	7	18
Total	212		40	

ETAPA COLOCAÇÃO (contingente)

Etapa Colocação	Cands.	%	Cols.	%	Nota
4 Açores 1	2	1	0	0	
8 Madeira 1	4	2	1	3	133.2
17 Geral	212	100	39	98	129.3
Total	218		40		

DISTRITO/CAE DE CANDIDATURA

Distrito Origem	Cands.	%	Cols.	%
Vila Real	65	31	11	28
Braga	28	13	9	23
Tâmega	26	12	6	15
Porto	24	11	6	15
Viana do Castelo	17	8	1	3
Bragança	10	5	1	3
Viseu	6	3	0	0
Douro-Sul	6	3	1	3
Entre Douro e Vou	5	2	0	0
Aveiro	5	2	2	5
R. A. Madeira	4	2	1	3
Santarém	4	2	1	3
Coimbra	3	1	0	0
R. A. Açores	2	1	0	0
Lisboa	2	1	0	0
Oeste	2	1	1	3
Leiria	1	0	0	0
Guarda	1	0	0	0
Faro	1	0	0	0
Total	212		40	

SEXO DOS CANDIDATOS

Sexo	Cands.	%	Cols.	%
Masc.	45	21	5	13
Femin.	167	79	35	88
Total	212		40	

CURSO DO 12º ANO (15 mais frequentes)

Curso 12º ano	Cands.	%	Cols.	%
R810 Agrupamento 1 / geral	88	42	16	40
N060 Ciências e Tecnologias	68	32	14	35
U220 Ens. secundário recorrente (todos	49	23	8	20
N668 Química Industrial e Ambiental	3	1	1	3
NA01 Química, Ambiente e Qualidade (V	1	0	1	3
R840 Agrupamento 4 / geral	1	0	0	0
NA04 Biotecnologia (VCT)	1	0	0	0
N667 Gestão e Dinamização Desportiva	1	0	0	0

MÉDIAS DOS COLOCADOS

Nota de candidatura	137.2
Prova de ingresso	126.8
Média do 12º ano	142.7
Média do 10º/11º ano	142.7

OPÇÕES EXCLUÍDAS

Nota candidatura (s/mínima)	0
Prova ingresso (não fez)	3
Prova ingresso (s/mínima)	0
Pré-requisito (não fez)	0

DISTRIBUIÇÕES DE NOTAS DE CANDIDATURA

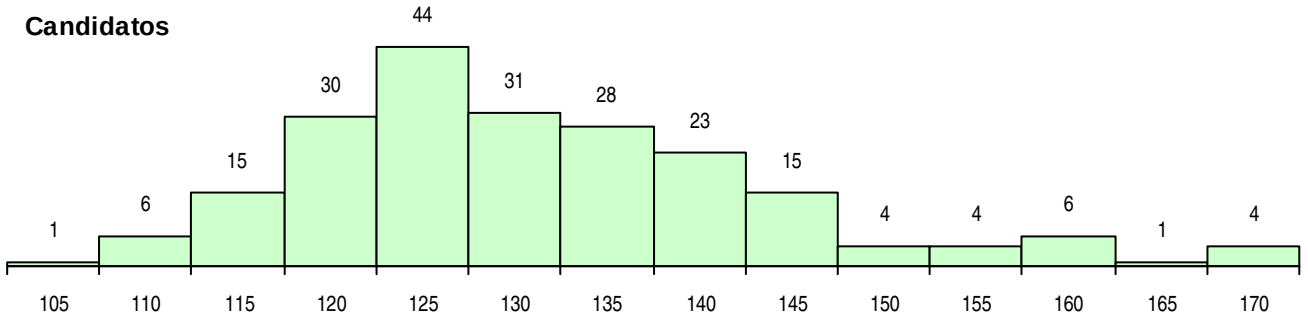

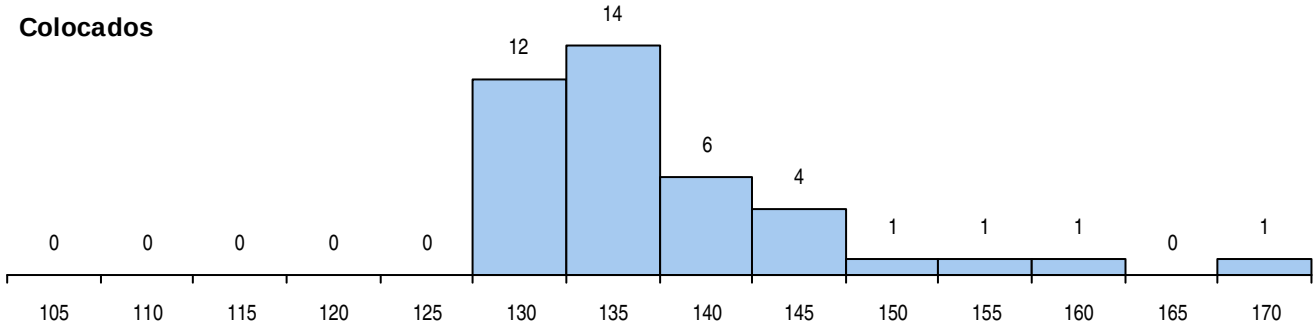

Estabelecimento: 1200 Universidade de Trás-os-Montes e Alto Douro
Curso Superior: 9707 Ciências do Desporto
Licenciatura

OPÇÃO CANDIDATURA

Opção	Cands.	%	Cols.	%
1ª	26	13	14	35
2ª	47	23	10	25
3ª	34	17	6	15
4ª	45	22	5	13
5ª	27	13	4	10
6ª	23	11	1	3
Total	202		40	

SEXO DOS CANDIDATOS

Sexo	Cands.	%	Cols.	%
Masc.	132	65	25	63
Femin.	70	35	15	38
Total	202		40	

MÉDIAS DOS COLOCADOS

Nota de candidatura	132.0
Prova de ingresso	120.7
Média do 12º ano	138.1
Média do 10º/11º ano	138.1

OPÇÕES EXCLUÍDAS

Nota candidatura (s/mínima)	0
Prova ingresso (não fez)	24
Prova ingresso (s/mínima)	0
Pré-requisito (não fez)	0

ETAPA COLOCAÇÃO (contingente)

Etapa Colocação	Cands.	%	Cols.	%	Nota
1 Deficientes	1	0	0	0	
4 Açores 1	4	2	1	3	137.4
8 Madeira 1	1	0	0	0	
17 Geral	202	100	39	98	124.9
Total	208		40		

CURSO DO 12º ANO (15 mais frequentes)

Curso 12º ano	Cands.	%	Cols.	%
R810 Agrupamento 1 / geral	83	41	20	50
N060 Ciências e Tecnologias	47	23	10	25
U220 Ens. secundário recorrente (todos	44	22	6	15
N089 Desporto	7	3	3	8
R830 Agrupamento 3 / geral	3	1	0	0
N062 Ciências Sociais e Humanas	3	1	0	0
Q950 Equivalências	2	1	0	0
N061 Ciências Socioeconómicas	2	1	0	0
N667 Gestão e Dinamização Desportiva	2	1	0	0
P350 Técnico de gestão cinegética	2	1	0	0
R197 Técnico de animação e gestão des	1	0	1	3
P610 Cursos Educação Formação (todo	1	0	0	0
P753 Técnico de informática	1	0	0	0
U230 Ens. sec. recorrente privado e coo	1	0	0	0
R820 Agrupamento 2 / geral	1	0	0	0

DISTRITO/CAE DE CANDIDATURA

Distrito Origem	Cands.	%	Cols.	%
Braga	34	17	7	18
Vila Real	28	14	8	20
Tâmega	26	13	2	5
Porto	18	9	10	25
Entre Douro e Vou	15	7	3	8
Aveiro	13	6	2	5
Viseu	11	5	1	3
Coimbra	7	3	1	3
Guarda	7	3	1	3
Douro-Sul	6	3	0	0
Viana do Castelo	5	2	1	3
Leiria	5	2	1	3
Bragança	4	2	0	0
Santarém	4	2	0	0
R. A. Açores	4	2	2	5
Lisboa	3	1	0	0
Castelo Branco	3	1	1	3
R. A. Madeira	3	1	0	0
Setúbal	3	1	0	0
Oeste	2	1	0	0
Faro	1	0	0	0
Total	202		40	

DISTRIBUIÇÕES DE NOTAS DE CANDIDATURA

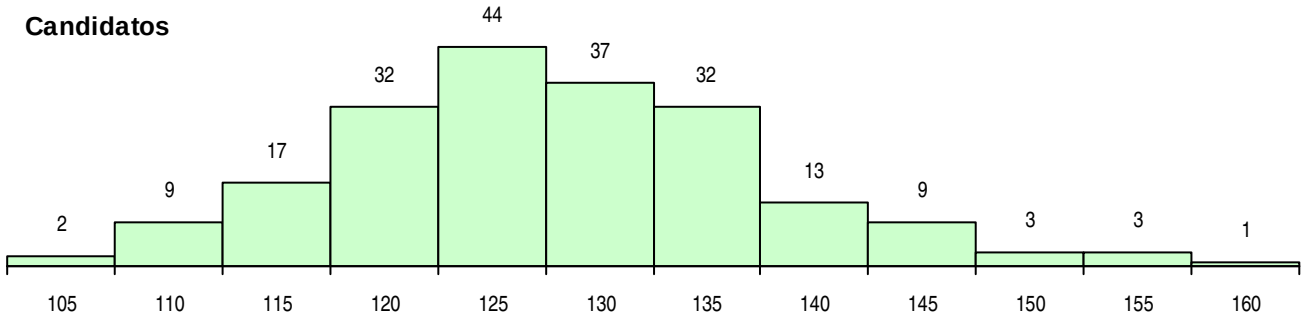

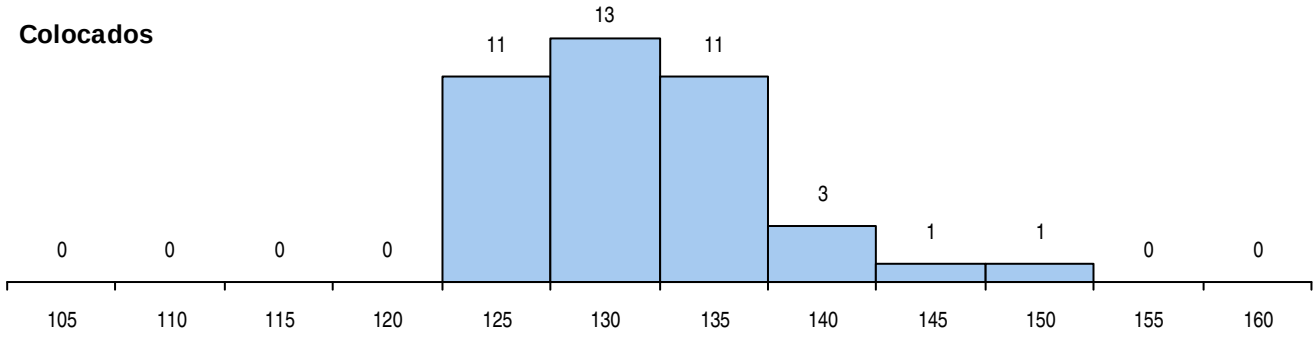

Estabelecimento: 1200 Universidade de Trás-os-Montes e Alto Douro
Curso Superior: 9734 Ecologia Aplicada
Licenciatura

OPÇÃO CANDIDATURA

Opção	Cands.	%	Cols.	%
1ª	4	7	2	10
2ª	11	19	3	15
3ª	10	17	3	15
4ª	14	24	5	25
5ª	14	24	7	35
6ª	5	9	0	0
Total	58		20	

ETAPA COLOCAÇÃO (contingente)

Etapa Colocação	Cands.	%	Cols.	%	Nota
4 Açores 1	1	2	0	0	
17 Geral	58	100	20	100	115.7
Total	59		20		

DISTRITO/CAE DE CANDIDATURA

Distrito Origem	Cands.	%	Cols.	%
Vila Real	15	26	5	25
Porto	12	21	6	30
Braga	12	21	4	20
Tâmega	6	10	2	10
Lisboa	3	5	1	5
Aveiro	2	3	2	10
Entre Douro e Vou	1	2	0	0
R. A. Açores	1	2	0	0
Viseu	1	2	0	0
Viana do Castelo	1	2	0	0
Leiria	1	2	0	0
Faro	1	2	0	0
Évora	1	2	0	0
Bragança	1	2	0	0
Total	58		20	

SEXO DOS CANDIDATOS

Sexo	Cands.	%	Cols.	%
Masc.	27	47	7	35
Femin.	31	53	13	65
Total	58		20	

CURSO DO 12º ANO (15 mais frequentes)

Curso 12º ano	Cands.	%	Cols.	%
R810 Agrupamento 1 / geral	28	48	11	55
U220 Ens. secundário recorrente (todos	20	34	5	25
N060 Ciências e Tecnologias	8	14	3	15
P350 Técnico de gestão cinegética	2	3	1	5

MÉDIAS DOS COLOCADOS

Nota de candidatura	124.7
Prova de ingresso	112.5
Média do 12º ano	131.2
Média do 10º/11º ano	131.2

OPÇÕES EXCLUÍDAS

Nota candidatura (s/mínima)	0
Prova ingresso (não fez)	0
Prova ingresso (s/mínima)	0
Pré-requisito (não fez)	0

DISTRIBUIÇÕES DE NOTAS DE CANDIDATURA

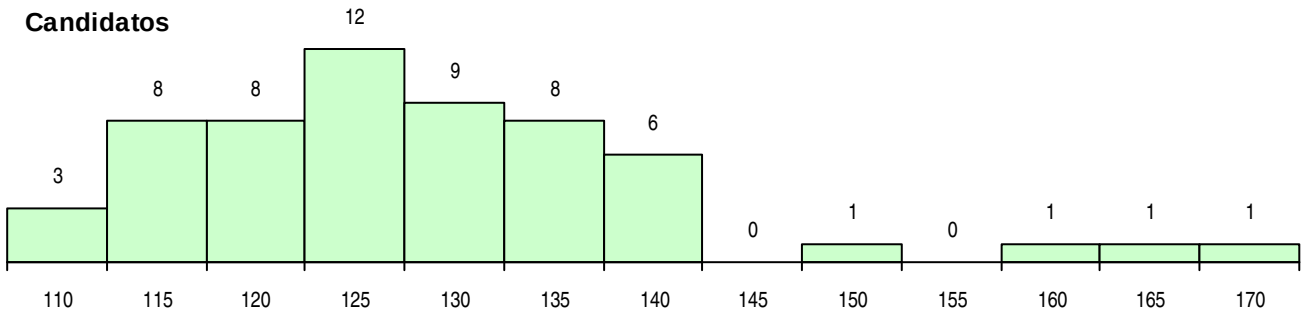

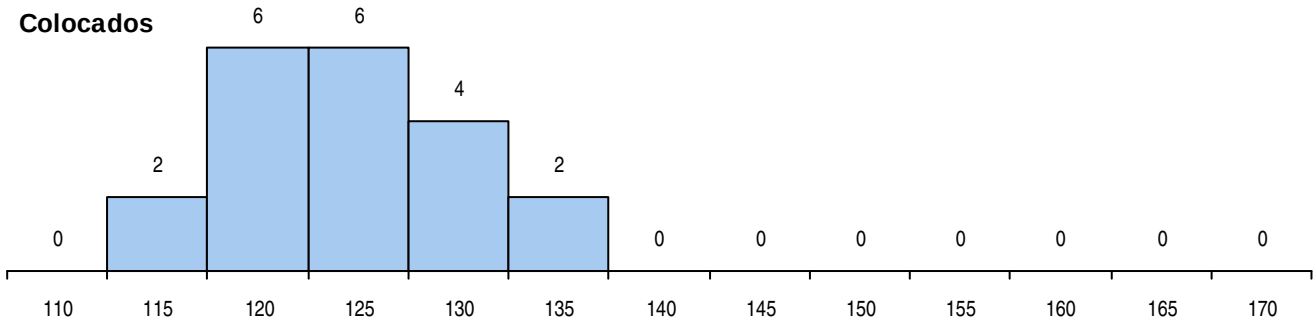

Estabelecimento: 1200 Universidade de Trás-os-Montes e Alto Douro
Curso Superior: 9744 Engenharia de Energias
Licenciatura

OPÇÃO CANDIDATURA

Opção	Cands.	%	Cols.	%
1ª	7	13	7	58
2ª	3	6	0	0
3ª	8	15	2	17
4ª	10	19	1	8
5ª	13	25	2	17
6ª	12	23	0	0
Total	53		12	

ETAPA COLOCAÇÃO (contingente)

Etapa Colocação	Cands.	%	Cols.	%	Nota
12 Emigrantes	1	2	1	8	115.0
17 Geral	53	100	11	92	129.2
Total	54		12		

DISTRITO/CAE DE CANDIDATURA

Distrito Origem	Cands.	%	Cols.	%
Vila Real	17	32	3	25
Bragança	8	15	3	25
Porto	6	11	2	17
Tâmega	4	8	1	8
Braga	4	8	1	8
Douro-Sul	3	6	1	8
Viana do Castelo	3	6	1	8
Leiria	3	6	0	0
Entre Douro e Vou	2	4	0	0
Viseu	2	4	0	0
Lisboa	1	2	0	0
Total	53		12	

SEXO DOS CANDIDATOS

Sexo	Cands.	%	Cols.	%
Masc.	43	81	10	83
Femin.	10	19	2	17
Total	53		12	

CURSO DO 12º ANO (15 mais frequentes)

Curso 12º ano	Cands.	%	Cols.	%
N060 Ciências e Tecnologias	38	72	10	83
R810 Agrupamento 1 / geral	13	25	1	8
Q900 Emigrantes	1	2	1	8
R813 Agrupamento 1 / informática	1	2	0	0

MÉDIAS DOS COLOCADOS

Nota de candidatura	136.3
Prova de ingresso	117.3
Média do 12º ano	146.5
Média do 10º/11º ano	146.5

OPÇÕES EXCLUÍDAS

Nota candidatura (s/mínima)	0
Prova ingresso (não fez)	9
Prova ingresso (s/mínima)	0
Pré-requisito (não fez)	0

DISTRIBUIÇÕES DE NOTAS DE CANDIDATURA

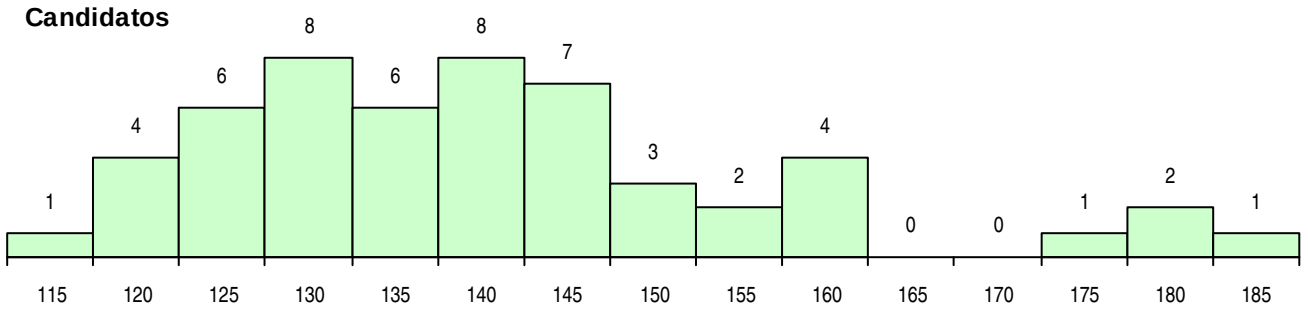

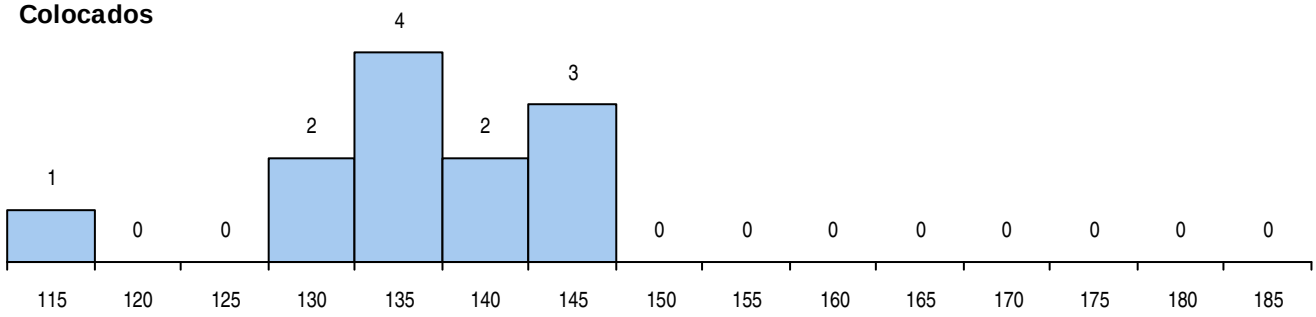

Estabelecimento: 1200 Universidade de Trás-os-Montes e Alto Douro
Curso Superior: 9752 Enologia
Licenciatura

OPÇÃO CANDIDATURA

Opção	Cands.	%	Cols.	%
1ª	10	13	10	43
2ª	5	6	3	13
3ª	11	14	2	9
4ª	9	11	1	4
5ª	16	20	3	13
6ª	29	36	4	17
Total	80		23	

ETAPA COLOCAÇÃO (contingente)

Etapa Colocação	Cands.	%	Cols.	%	Nota
8 Madeira 1	1	1	1	4	123.2
17 Geral	80	100	22	96	107.8
Total	81		23		

DISTRITO/CAE DE CANDIDATURA

Distrito Origem	Cands.	%	Cols.	%
Vila Real	23	29	3	13
Porto	9	11	3	13
Tâmega	9	11	2	9
Braga	6	8	3	13
Bragança	6	8	3	13
Aveiro	4	5	2	9
Entre Douro e Vou	3	4	0	0
Douro-Sul	3	4	0	0
Évora	3	4	0	0
Viseu	2	3	2	9
Coimbra	2	3	1	4
Guarda	2	3	0	0
Leiria	2	3	0	0
Lisboa	1	1	1	4
Setúbal	1	1	0	0
Viana do Castelo	1	1	1	4
R. A. Madeira	1	1	1	4
Oeste	1	1	0	0
Portalegre	1	1	1	4
Total	80		23	

SEXO DOS CANDIDATOS

Sexo	Cands.	%	Cols.	%
Masc.	49	61	16	70
Femin.	31	39	7	30
Total	80		23	

CURSO DO 12º ANO (15 mais frequentes)

Curso 12º ano	Cands.	%	Cols.	%
R810 Agrupamento 1 / geral	37	46	9	39
N060 Ciências e Tecnologias	20	25	7	30
U220 Ens. secundário recorrente (todos	18	23	5	22
R813 Agrupamento 1 / informática	2	3	0	0
P432 Técnico de viticultura e enologia	1	1	1	4
N572 Análises Químico-Biológicas	1	1	1	4
N061 Ciências Socioeconómicas	1	1	0	0

MÉDIAS DOS COLOCADOS

Nota de candidatura	125.4
Prova de ingresso	115.0
Média do 12º ano	131.0
Média do 10º/11º ano	131.0

OPÇÕES EXCLUÍDAS

Nota candidatura (s/mínima)	0
Prova ingresso (não fez)	0
Prova ingresso (s/mínima)	0
Pré-requisito (não fez)	0

DISTRIBUIÇÕES DE NOTAS DE CANDIDATURA

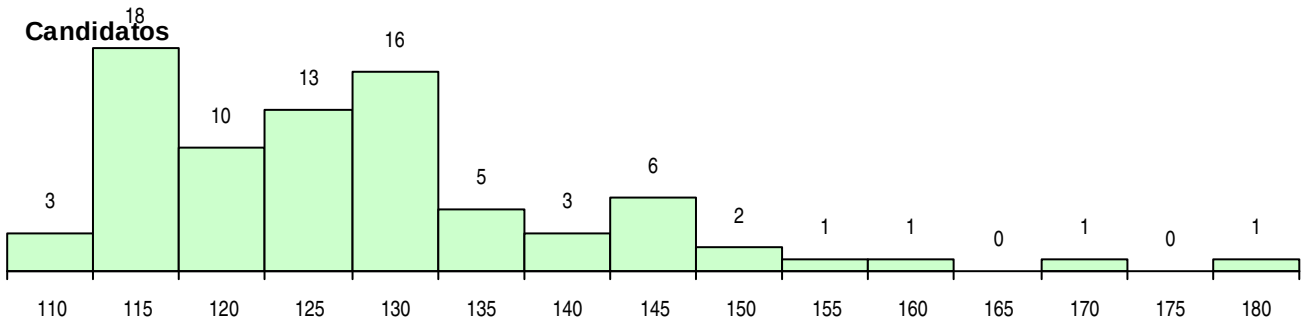

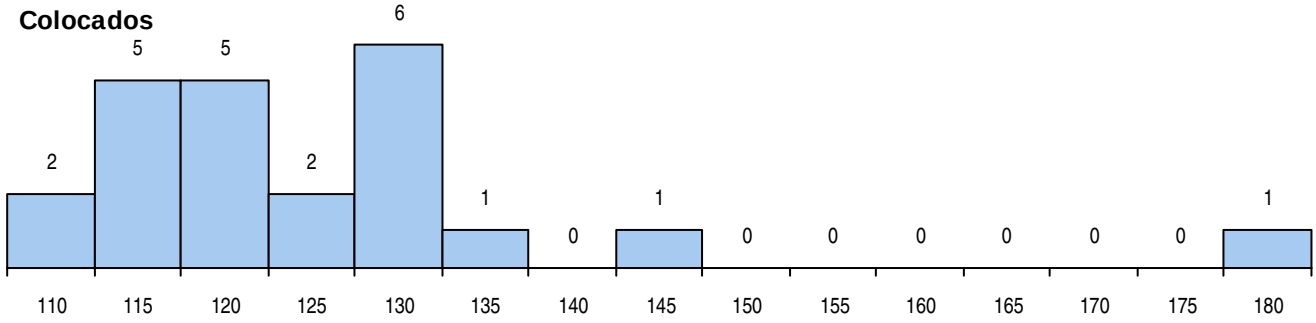

Estabelecimento: 1200 Universidade de Trás-os-Montes e Alto Douro
Curso Superior: 9761 Genética e Biotecnologia
Licenciatura

OPÇÃO CANDIDATURA

Opção	Cands.	%	Cols.	%
1ª	71	20	18	36
2ª	50	14	12	24
3ª	54	15	5	10
4ª	68	19	8	16
5ª	65	18	5	10
6ª	48	13	2	4
Total	356		50	

SEXO DOS CANDIDATOS

Sexo	Cands.	%	Cols.	%
Masc.	118	33	13	26
Femin.	238	67	37	74
Total	356		50	

MÉDIAS DOS COLOCADOS

Nota de candidatura	162.0
Prova de ingresso	156.8
Média do 12º ano	164.8
Média do 10º/11º ano	164.8

OPÇÕES EXCLUÍDAS

Nota candidatura (s/mínima)	0
Prova ingresso (não fez)	1
Prova ingresso (s/mínima)	0
Pré-requisito (não fez)	0

ETAPA COLOCAÇÃO (contingente)

Etapa Colocação	Cands.	%	Cols.	%	Nota
1 Deficientes	1	0	0	0	
4 Açores 1	7	2	1	2	160.1
8 Madeira 1	6	2	2	4	155.5
12 Emigrantes	1	0	0	0	
17 Geral	356	100	47	94	154.4
Total	371		50		

CURSO DO 12º ANO (15 mais frequentes)

Curso 12º ano	Cands.	%	Cols.	%
N060 Ciências e Tecnologias	232	65	37	74
R810 Agrupamento 1 / geral	82	23	6	12
U220 Ens. secundário recorrente (todos	23	6	4	8
N668 Química Industrial e Ambiental	5	1	2	4
Q950 Equivalências	2	1	0	0
Q940 Escolas estrangeiras em Portugal	2	1	0	0
P727 Técnico de alimentação e bebidas	1	0	1	2
N061 Ciências Socioeconómicas	1	0	0	0
N572 Análises Químico-Biológicas	1	0	0	0
N573 Animação e Gestão Desportiva	1	0	0	0
NA01 Química, Ambiente e Qualidade (V	1	0	0	0
P350 Técnico de gestão cinegética	1	0	0	0
Q900 Emigrantes	1	0	0	0
R167 Química	1	0	0	0
R820 Agrupamento 2 / geral	1	0	0	0

DISTRITO/CAE DE CANDIDATURA

Distrito Origem	Cands.	%	Cols.	%
Vila Real	55	15	4	8
Porto	51	14	6	12
Braga	42	12	6	12
Tâmega	30	8	7	14
Lisboa	23	6	1	2
Bragança	18	5	1	2
Entre Douro e Vou	17	5	3	6
Viana do Castelo	13	4	0	0
Aveiro	12	3	3	6
Oeste	10	3	2	4
Viseu	9	3	5	10
Castelo Branco	8	2	1	2
Leiria	8	2	0	0
R. A. Açores	8	2	1	2
Setúbal	8	2	2	4
Guarda	8	2	1	2
R. A. Madeira	7	2	3	6
Coimbra	7	2	0	0
Douro-Sul	6	2	0	0
Faro	5	1	2	4
Évora	5	1	1	2
Santarém	4	1	1	2
Portalegre	1	0	0	0
Beja	1	0	0	0
Total	356		50	

DISTRIBUIÇÕES DE NOTAS DE CANDIDATURA

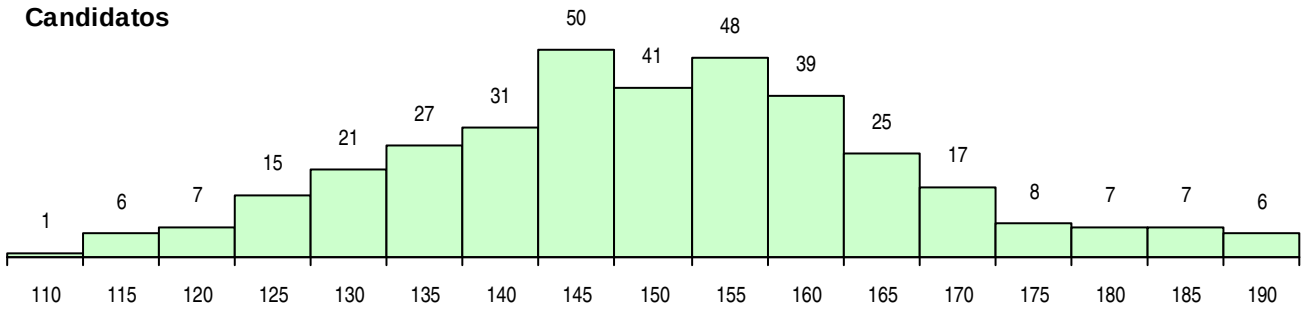

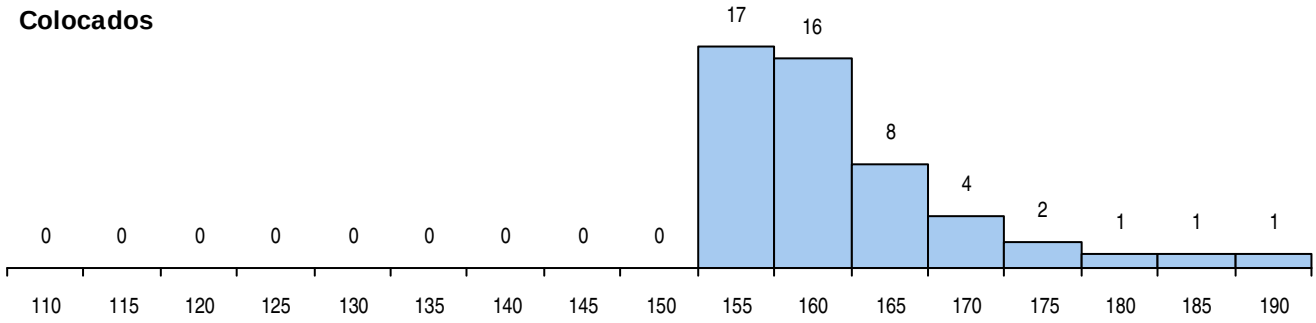

Estabelecimento: 1200 Universidade de Trás-os-Montes e Alto Douro
Curso Superior: 9803 Teatro e Artes Performativas
Licenciatura

OPÇÃO CANDIDATURA

Opção	Cands.	%	Cols.	%
1ª	17	23	11	73
2ª	12	16	3	20
3ª	17	23	1	7
4ª	9	12	0	0
5ª	7	10	0	0
6ª	11	15	0	0
Total	73		15	

SEXO DOS CANDIDATOS

Sexo	Cands.	%	Cols.	%
Masc.	18	25	3	20
Femin.	55	75	12	80
Total	73		15	

MÉDIAS DOS COLOCADOS

Nota de candidatura	138.9
Prova de ingresso	129.5
Média do 12º ano	144.0
Média do 10º/11º ano	144.0

OPÇÕES EXCLUÍDAS

Nota candidatura (s/mínima)	0
Prova ingresso (não fez)	3
Prova ingresso (s/mínima)	0
Pré-requisito (não fez)	0

ETAPA COLOCAÇÃO (contingente)

Etapa Colocação	Cands.	%	Cols.	%	Nota
4 Açores 1	1	1	0	0	
8 Madeira 1	2	3	1	7	136.4
17 Geral	73	100	14	93	126.6
Total	76		15		

CURSO DO 12º ANO (15 mais frequentes)

Curso 12º ano	Cands.	%	Cols.	%
U220 Ens. secundário recorrente (todos	14	19	4	27
N062 Ciências Sociais e Humanas	12	16	1	7
R840 Agrupamento 4 / geral	9	12	1	7
R810 Agrupamento 1 / geral	7	10	0	0
N088 Acção Social	3	4	3	20
N060 Ciências e Tecnologias	3	4	1	7
N063 Línguas e Literaturas	3	4	0	0
N064 Artes Visuais	3	4	0	0
P389 Animador sociocultural	2	3	0	0
P610 Cursos Educação Formação (todo	2	3	0	0
R813 Agrupamento 1 / informática	2	3	0	0
R831 Agrupamento 3 / administração	2	3	0	0
P461 Animador sociocultural/técnico psic	1	1	1	7
P661 Técnico auxiliar protésico	1	1	1	7
P370 Artes e animação circense	1	1	1	7

DISTRITO/CAE DE CANDIDATURA

Distrito Origem	Cands.	%	Cols.	%
Vila Real	20	27	1	7
Braga	8	11	3	20
Tâmega	7	10	1	7
Lisboa	6	8	1	7
Entre Douro e Vou	5	7	3	20
Aveiro	5	7	2	13
Bragança	4	5	2	13
R. A. Madeira	3	4	1	7
Setúbal	2	3	0	0
Leiria	2	3	0	0
Porto	2	3	1	7
Viseu	2	3	0	0
Oeste	2	3	0	0
Viana do Castelo	1	1	0	0
Faro	1	1	0	0
Coimbra	1	1	0	0
R. A. Açores	1	1	0	0
Santarém	1	1	0	0
Total	73		15	

DISTRIBUIÇÕES DE NOTAS DE CANDIDATURA

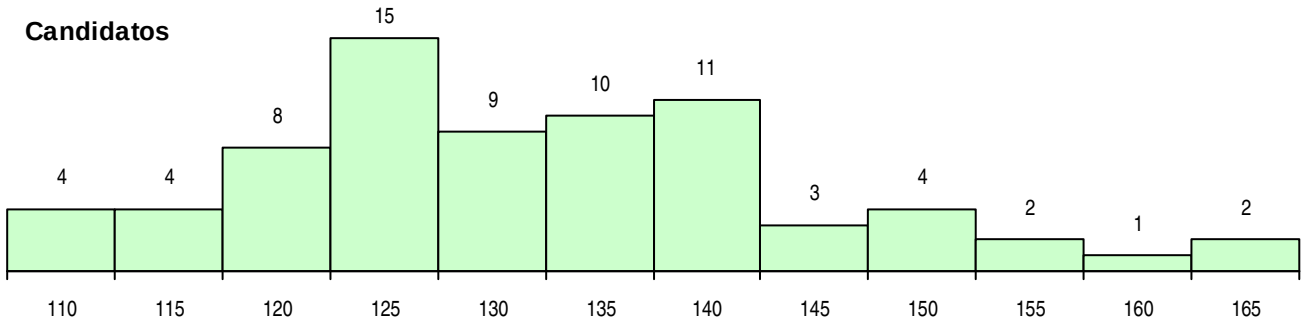

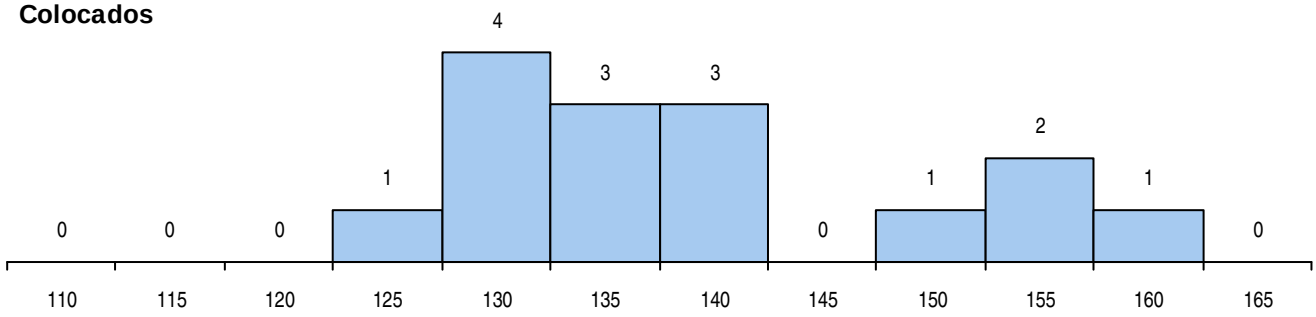

Estabelecimento: 1200 Universidade de Trás-os-Montes e Alto Douro
Curso Superior: 9830 Engenharia de Reabilitação e Acessibilidade Humanas
Licenciatura

OPÇÃO CANDIDATURA

Opção	Cands.	%	Cols.	%
1ª	31	18	10	40
2ª	36	21	6	24
3ª	23	14	1	4
4ª	33	20	3	12
5ª	25	15	2	8
6ª	20	12	3	12
Total	168		25	

ETAPA COLOCAÇÃO (contingente)

Etapa Colocação	Cands.	%	Cols.	%	Nota
1 Deficientes	2	1	1	4	137.9
4 Açores 1	1	1	0	0	
8 Madeira 1	3	2	1	4	137.0
17 Geral	168	100	23	92	133.3
Total	174		25		

DISTRITO/CAE DE CANDIDATURA

Distrito Origem	Cands.	%	Cols.	%
Vila Real	74	44	9	36
Braga	17	10	3	12
Tâmega	16	10	4	16
Viana do Castelo	11	7	1	4
Porto	6	4	0	0
Viseu	6	4	1	4
Bragança	5	3	0	0
Aveiro	5	3	1	4
Coimbra	4	2	1	4
Santarém	4	2	1	4
Douro-Sul	3	2	0	0
Guarda	3	2	1	4
R. A. Madeira	3	2	1	4
Leiria	2	1	1	4
Faro	2	1	0	0
Entre Douro e Vou	2	1	0	0
Setúbal	2	1	1	4
R. A. Açores	1	1	0	0
Castelo Branco	1	1	0	0
Oeste	1	1	0	0
Total	168		25	

SEXO DOS CANDIDATOS

Sexo	Cands.	%	Cols.	%
Masc.	66	39	13	52
Femin.	102	61	12	48
Total	168		25	

CURSO DO 12º ANO (15 mais frequentes)

Curso 12º ano	Cands.	%	Cols.	%
N060 Ciências e Tecnologias	74	44	17	68
R810 Agrupamento 1 / geral	62	37	6	24
U220 Ens. secundário recorrente (todos	23	14	1	4
R813 Agrupamento 1 / informática	2	1	1	4
N970 Recorrente - Ciências e Tecnologi	2	1	0	0
R820 Agrupamento 2 / geral	1	1	0	0
P715 Preparador de obras	1	1	0	0
N573 Animação e Gestão Desportiva	1	1	0	0
N572 Análises Químico-Biológicas	1	1	0	0
N082 Informática	1	1	0	0

MÉDIAS DOS COLOCADOS

Nota de candidatura	141.0
Prova de ingresso	135.2
Média do 12º ano	144.1
Média do 10º/11º ano	144.1

OPÇÕES EXCLUÍDAS

Nota candidatura (s/mínima)	0
Prova ingresso (não fez)	2
Prova ingresso (s/mínima)	0
Pré-requisito (não fez)	0

DISTRIBUIÇÕES DE NOTAS DE CANDIDATURA

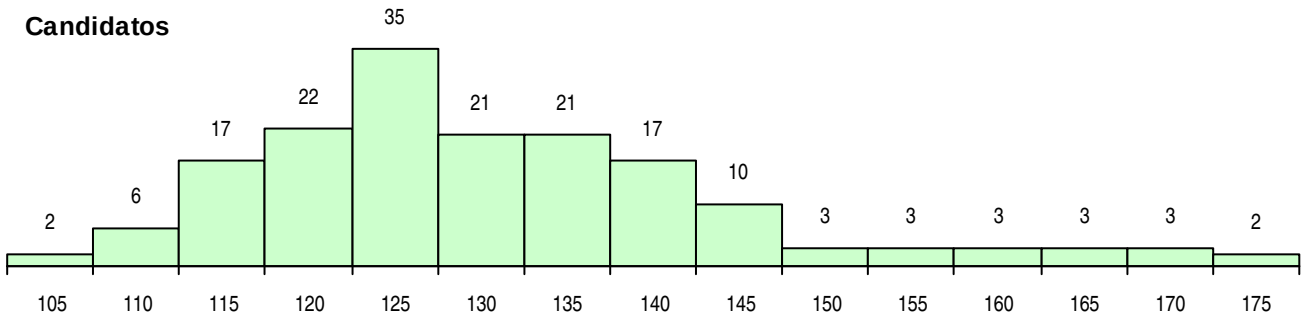

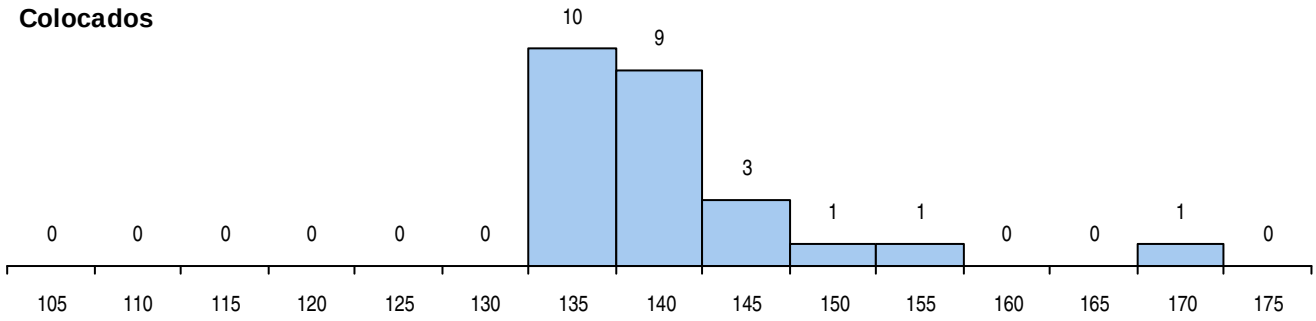

Estabelecimento: 1200 Universidade de Trás-os-Montes e Alto Douro
Curso Superior: 9841 Reabilitação Psicomotora
Licenciatura

OPÇÃO CANDIDATURA

Opção	Cands.	%	Cols.	%
1ª	212	27	11	28
2ª	170	22	10	25
3ª	139	18	9	23
4ª	106	14	5	13
5ª	87	11	2	5
6ª	69	9	3	8
Total	783		40	

SEXO DOS CANDIDATOS

Sexo	Cands.	%	Cols.	%
Masc.	143	18	3	8
Femin.	640	82	37	93
Total	783		40	

MÉDIAS DOS COLOCADOS

Nota de candidatura	157.0
Prova de ingresso	155.6
Média do 12º ano	157.7
Média do 10º/11º ano	157.7

OPÇÕES EXCLUÍDAS

Nota candidatura (s/mínima)	0
Prova ingresso (não fez)	5
Prova ingresso (s/mínima)	0
Pré-requisito (não fez)	0

ETAPA COLOCAÇÃO (contingente)

Etapa Colocação	Cands.	%	Cols.	%	Nota
1 Deficientes	1	0	0	0	
4 Açores 1	17	2	1	3	144.5
8 Madeira 1	13	2	1	3	161.9
13 Militares	1	0	0	0	
17 Geral	783	100	38	95	150.3
Total	815		40		

CURSO DO 12º ANO (15 mais frequentes)

Curso 12º ano	Cands.	%	Cols.	%
N060 Ciências e Tecnologias	266	34	27	68
R810 Agrupamento 1 / geral	212	27	6	15
U220 Ens. secundário recorrente (todos	179	23	2	5
N062 Ciências Sociais e Humanas	33	4	1	3
R840 Agrupamento 4 / geral	21	3	0	0
N088 Acção Social	12	2	2	5
N089 Desporto	6	1	0	0
N668 Química Industrial e Ambiental	4	1	1	3
N667 Gestão e Dinamização Desportiva	4	1	0	0
N970 Recorrente - Ciências e Tecnologi	4	1	0	0
P610 Cursos Educação Formação (todo	3	0	0	0
R831 Agrupamento 3 / administração	3	0	0	0
P781 Técnico de serviços pessoais e à c	3	0	0	0
P472 Técnico de informática/gestão	3	0	0	0
N674 Animação Sócio-Cultural	2	0	0	0

DISTRITO/CAE DE CANDIDATURA

Distrito Origem	Cands.	%	Cols.	%
Vila Real	202	26	7	18
Braga	102	13	3	8
Tâmega	81	10	4	10
Bragança	50	6	6	15
Porto	49	6	2	5
Viseu	44	6	2	5
Viana do Castelo	39	5	4	10
Aveiro	31	4	0	0
Guarda	25	3	2	5
Entre Douro e Vou	24	3	0	0
Douro-Sul	20	3	2	5
R. A. Açores	18	2	2	5
Lisboa	17	2	1	3
R. A. Madeira	13	2	2	5
Santarém	12	2	1	3
Leiria	11	1	0	0
Coimbra	9	1	0	0
Oeste	9	1	0	0
Castelo Branco	8	1	1	3
Setúbal	7	1	0	0
Évora	4	1	0	0
Faro	3	0	0	0
Beja	3	0	1	3
Portalegre	2	0	0	0
Total	783		40	

DISTRIBUIÇÕES DE NOTAS DE CANDIDATURA

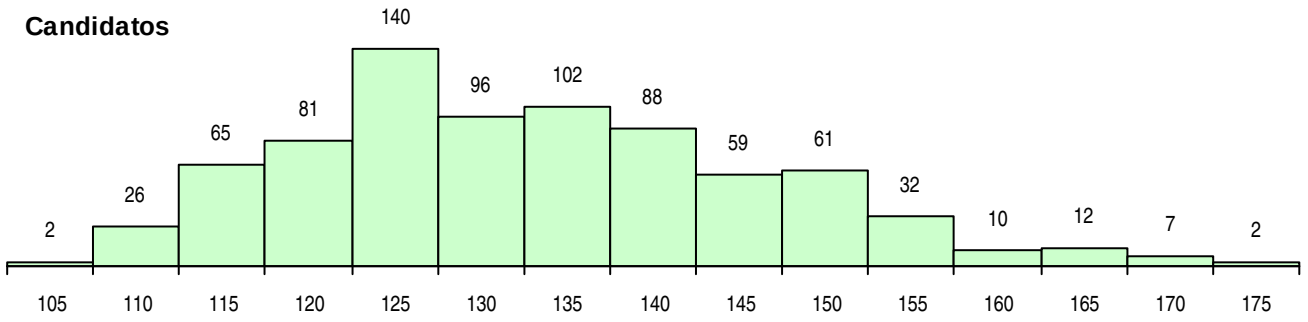

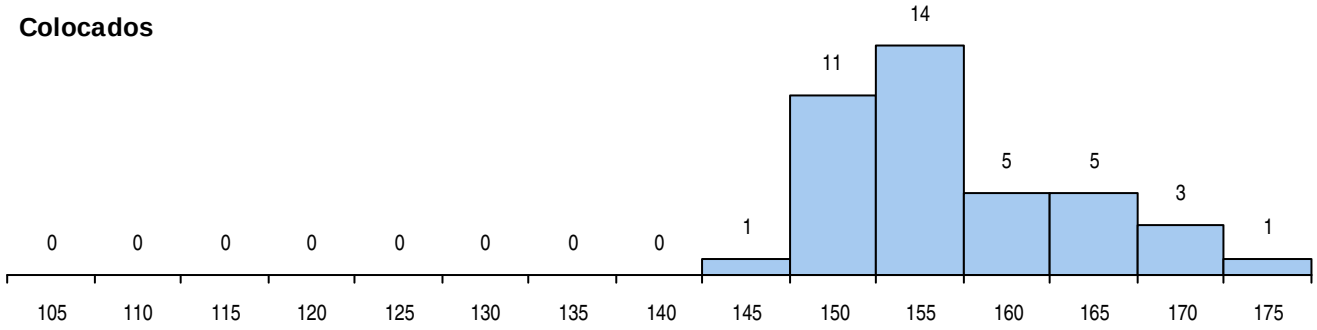

Estabelecimento: 1200 Universidade de Trás-os-Montes e Alto Douro
Curso Superior: 9853 Educação Básica
Licenciatura

OPÇÃO CANDIDATURA

Opção	Cands.	%	Cols.	%
1ª	15	12	11	28
2ª	24	18	8	20
3ª	26	20	8	20
4ª	24	18	6	15
5ª	23	18	5	13
6ª	18	14	2	5
Total	130		40	

ETAPA COLOCAÇÃO (contingente)

Etapa Colocação	Cands.	%	Cols.	%	Nota
8 Madeira 1	1	1	0	0	
17 Geral	130	100	40	100	118.4
Total	131		40		

DISTRITO/CAE DE CANDIDATURA

Distrito Origem	Cands.	%	Cols.	%
Braga	31	24	12	30
Vila Real	25	19	7	18
Tâmega	24	18	10	25
Porto	17	13	4	10
Entre Douro e Vou	13	10	2	5
R. A. Madeira	4	3	0	0
Viana do Castelo	4	3	3	8
Bragança	3	2	0	0
Setúbal	2	2	0	0
Lisboa	2	2	1	3
Aveiro	2	2	0	0
Douro-Sul	1	1	0	0
Guarda	1	1	1	3
Faro	1	1	0	0
Total	130		40	

SEXO DOS CANDIDATOS

Sexo	Cands.	%	Cols.	%
Masc.	10	8	1	3
Femin.	120	92	39	98
Total	130		40	

CURSO DO 12º ANO (15 mais frequentes)

Curso 12º ano	Cands.	%	Cols.	%
N062 Ciências Sociais e Humanas	26	20	12	30
U220 Ens. secundário recorrente (todos	22	17	5	13
R840 Agrupamento 4 / geral	20	15	5	13
R810 Agrupamento 1 / geral	17	13	7	18
N060 Ciências e Tecnologias	11	8	3	8
N063 Línguas e Literaturas	5	4	1	3
N088 Acção Social	5	4	1	3
N085 Administração	4	3	0	0
N089 Desporto	3	2	1	3
R831 Agrupamento 3 / administração	3	2	1	3
N674 Animação Sócio-Cultural	2	2	1	3
N573 Animação e Gestão Desportiva	1	1	1	3
P322 Design de equipamentos (interiore	1	1	1	3
P652 Técnico de comércio/marketing	1	1	1	3
P610 Cursos Educação Formação (todo	1	1	0	0

MÉDIAS DOS COLOCADOS

Nota de candidatura	126.0
Prova de ingresso	119.8
Média do 12º ano	129.3
Média do 10º/11º ano	129.3

OPÇÕES EXCLUÍDAS

Nota candidatura (s/mínima)	0
Prova ingresso (não fez)	1
Prova ingresso (s/mínima)	0
Pré-requisito (não fez)	0

DISTRIBUIÇÕES DE NOTAS DE CANDIDATURA

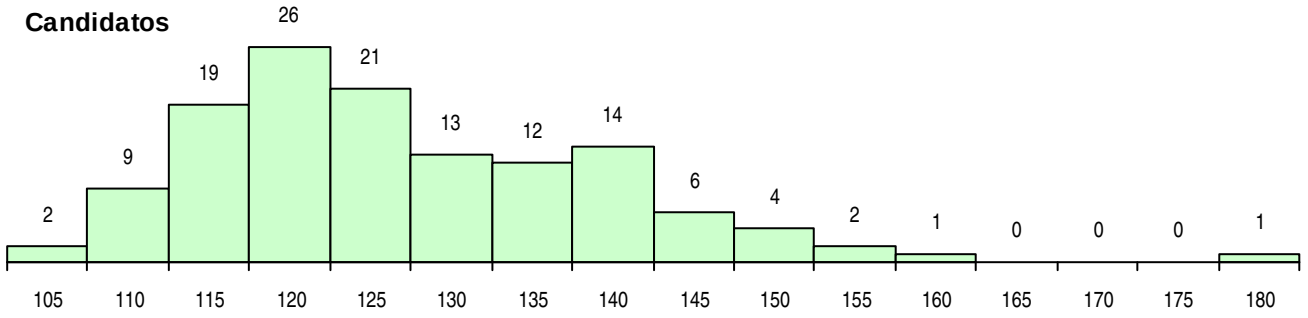

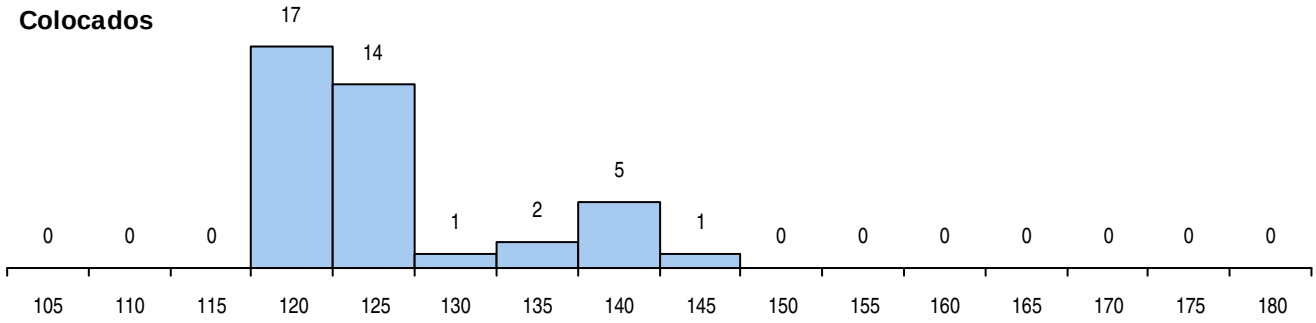

Estabelecimento: 1290 Universidade de Trás-os-Montes e Alto Douro (Chaves)
Curso Superior: 0726 Recreação, Lazer e Turismo
Licenciatura

OPÇÃO CANDIDATURA

Opção	Cands.	%	Cols.	%
1ª	10	8	10	22
2ª	14	11	5	11
3ª	19	16	10	22
4ª	27	22	12	27
5ª	25	20	2	4
6ª	27	22	6	13
Total	122		45	

SEXO DOS CANDIDATOS

Sexo	Cands.	%	Cols.	%
Masc.	40	33	17	38
Femin.	82	67	28	62
Total	122		45	

MÉDIAS DOS COLOCADOS

Nota de candidatura	125.2
Prova de ingresso	117.9
Média do 12º ano	129.1
Média do 10º/11º ano	129.1

OPÇÕES EXCLUÍDAS

Nota candidatura (s/mínima)	0
Prova ingresso (não fez)	2
Prova ingresso (s/mínima)	0
Pré-requisito (não fez)	0

ETAPA COLOCAÇÃO (contingente)

Etapa Colocação	Cands.	%	Cols.	%	Nota
4 Açores 1	5	4	0	0	
8 Madeira 1	1	1	1	2	138.5
12 Emigrantes	1	1	0	0	
17 Geral	122	100	44	98	110.0
Total	129		45		

CURSO DO 12º ANO (15 mais frequentes)

Curso 12º ano	Cands.	%	Cols.	%
U220 Ens. secundário recorrente (todos	45	37	22	49
N062 Ciências Sociais e Humanas	24	20	6	13
R840 Agrupamento 4 / geral	12	10	4	9
R810 Agrupamento 1 / geral	11	9	6	13
N089 Desporto	4	3	1	2
N970 Recorrente - Ciências e Tecnologi	3	2	0	0
R830 Agrupamento 3 / geral	2	2	1	2
P417 Técnico de patrimómio cultural - g	2	2	0	0
P337 Técnico de turismo ambiental e rur	2	2	0	0
N972 Recorrente - Ciências Sociais e Hu	1	1	1	2
P445 Técnico de hotelaria/recepção e at	1	1	1	2
U230 Ens. sec. recorrente privado e coo	1	1	1	2
P661 Técnico auxiliar protésico	1	1	1	2
P765 Técnico de seguros	1	1	1	2
P610 Cursos Educação Formação (todo	1	1	0	0

DISTRITO/CAE DE CANDIDATURA

Distrito Origem	Cands.	%	Cols.	%
Vila Real	39	32	16	36
Braga	19	16	9	20
Bragança	13	11	2	4
Tâmega	13	11	4	9
Porto	8	7	4	9
R. A. Açores	5	4	0	0
Castelo Branco	4	3	1	2
Faro	4	3	2	4
Entre Douro e Vou	3	2	2	4
Aveiro	3	2	2	4
Coimbra	2	2	0	0
Lisboa	2	2	0	0
Oeste	2	2	1	2
Guarda	1	1	0	0
Viana do Castelo	1	1	1	2
Douro-Sul	1	1	0	0
R. A. Madeira	1	1	1	2
Setúbal	1	1	0	0
Total	122		45	

DISTRIBUIÇÕES DE NOTAS DE CANDIDATURA

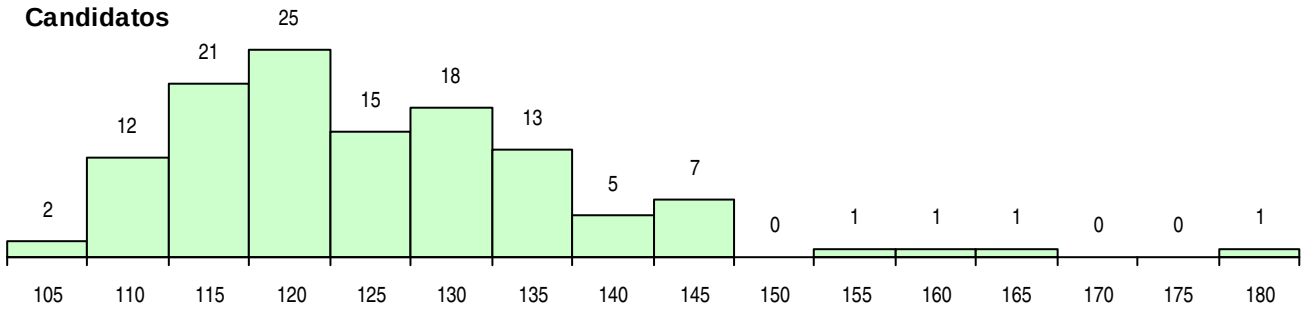

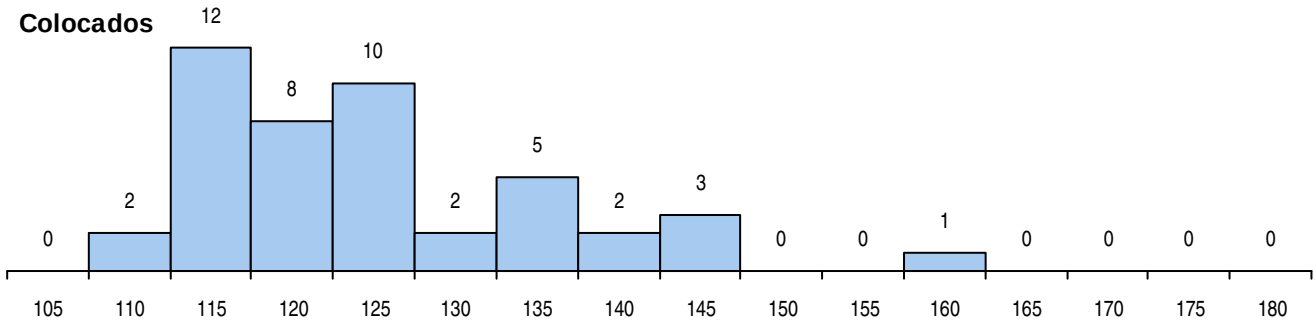

Estabelecimento: 1290 Universidade de Trás-os-Montes e Alto Douro (Chaves)
Curso Superior: 9005 Animação Sociocultural
Licenciatura

OPÇÃO CANDIDATURA

Opção	Cands.	%	Cols.	%
1ª	5	10	5	45
2ª	5	10	2	18
3ª	12	24	1	9
4ª	11	22	2	18
5ª	14	28	1	9
6ª	3	6	0	0
Total	50		11	

ETAPA COLOCAÇÃO (contingente)

Etapa Colocação	Cands.	%	Cols.	%	Nota
4 Açores 1	2	4	0	0	
17 Geral	50	100	11	100	107.4
Total	52		11		

DISTRITO/CAE DE CANDIDATURA

Distrito Origem	Cands.	%	Cols.	%
Braga	13	26	3	27
Vila Real	11	22	5	45
Tâmega	6	12	0	0
Bragança	6	12	0	0
Porto	3	6	2	18
Oeste	2	4	0	0
Entre Douro e Vou	2	4	0	0
R. A. Açores	2	4	0	0
Viana do Castelo	2	4	0	0
R. A. Madeira	1	2	1	9
Douro-Sul	1	2	0	0
Santarém	1	2	0	0
Total	50		11	

SEXO DOS CANDIDATOS

Sexo	Cands.	%	Cols.	%
Masc.	9	18	1	9
Femin.	41	82	10	91
Total	50		11	

CURSO DO 12º ANO (15 mais frequentes)

Curso 12º ano	Cands.	%	Cols.	%
N062 Ciências Sociais e Humanas	20	40	4	36
U220 Ens. secundário recorrente (todos	12	24	3	27
N088 Acção Social	6	12	0	0
R840 Agrupamento 4 / geral	3	6	2	18
N972 Recorrente - Ciências Sociais e Hu	1	2	1	9
N061 Ciências Socioeconómicas	1	2	1	9
R842 Agrupamento 4 / animação social	1	2	0	0
P716 Recepcionista de hotel	1	2	0	0
P610 Cursos Educação Formação (todo	1	2	0	0
P562 Técnico de gestão autárquica	1	2	0	0
P337 Técnico de turismo ambiental e rur	1	2	0	0
N063 Línguas e Literaturas	1	2	0	0
E003 3.º curso	1	2	0	0

MÉDIAS DOS COLOCADOS

Nota de candidatura	125.8
Prova de ingresso	124.4
Média do 12º ano	126.5
Média do 10º/11º ano	126.5

OPÇÕES EXCLUÍDAS

Nota candidatura (s/mínima)	0
Prova ingresso (não fez)	7
Prova ingresso (s/mínima)	0
Pré-requisito (não fez)	0

DISTRIBUIÇÕES DE NOTAS DE CANDIDATURA

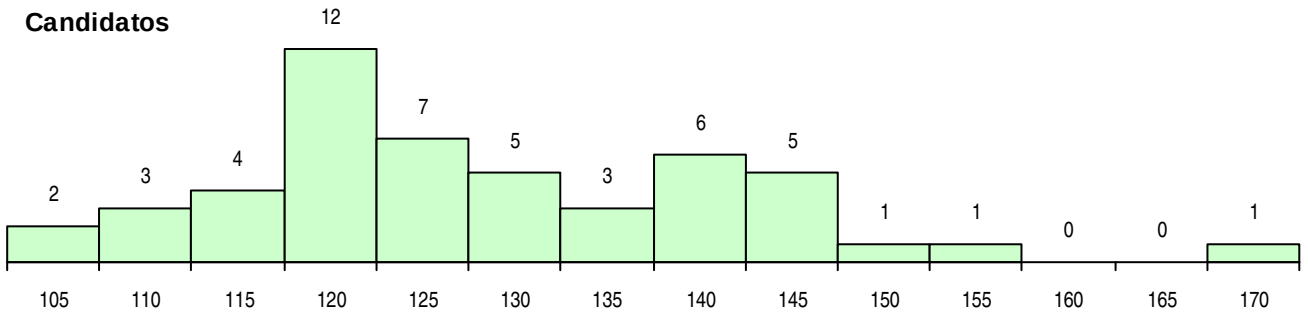

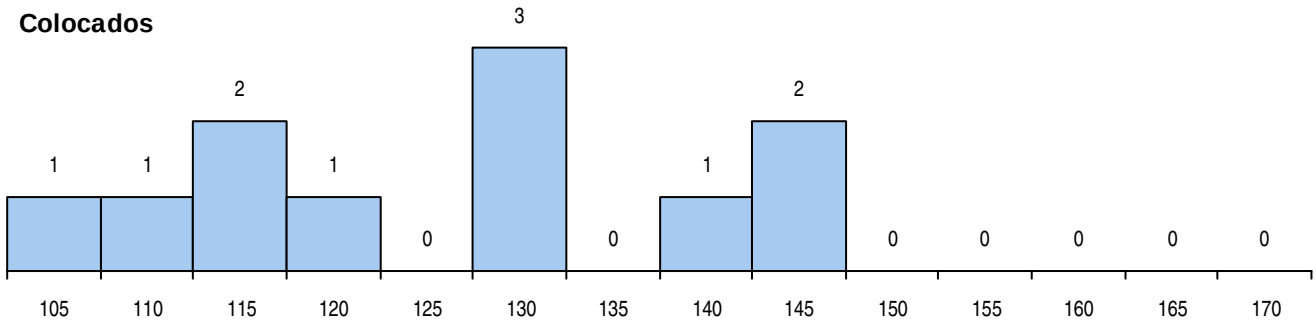

Estabelecimento: 1300 Universidade da Madeira
Curso Superior: 1064 Ciclo Básico de Medicina
Preparatórios de licenciatura

OPÇÃO CANDIDATURA

Opção	Cands.	%	Cols.	%
1ª	38	12	20	53
2ª	9	3	1	3
3ª	27	8	2	5
4ª	34	10	0	0
5ª	90	27	6	16
6ª	132	40	9	24
Total	330		38	

ETAPA COLOCAÇÃO (contingente)

Etapa Colocação	Cands.	%	Cols.	%	Nota
4 Açores 1	1	0	0	0	
6 Madeira Pr.Reg.	33	10	19	50	174.3
8 Madeira 1	37	11	1	3	173.8
14 Pref. Regional 1	34	10	0	0	
17 Geral	330	100	18	47	177.5
Total	435		38		

DISTRITO/CAE DE CANDIDATURA

Distrito Origem	Cands.	%	Cols.	%
Lisboa	59	18	5	13
R. A. Madeira	43	13	20	53
Braga	39	12	3	8
Porto	34	10	3	8
Setúbal	28	8	2	5
Coimbra	22	7	1	3
Viseu	13	4	1	3
Aveiro	11	3	0	0
Oeste	10	3	1	3
Santarém	10	3	0	0
Leiria	9	3	0	0
Guarda	9	3	1	3
Entre Douro e Vou	6	2	0	0
Évora	6	2	0	0
Tâmega	5	2	1	3
Faro	5	2	0	0
Viana do Castelo	4	1	0	0
Vila Real	3	1	0	0
Castelo Branco	3	1	0	0
Bragança	3	1	0	0
R. A. Açores	3	1	0	0
Beja	3	1	0	0
Douro-Sul	1	0	0	0
Portalegre	1	0	0	0
Total	330		38	

SEXO DOS CANDIDATOS

Sexo	Cands.	%	Cols.	%
Masc.	103	31	13	34
Femin.	227	69	25	66
Total	330		38	

CURSO DO 12º ANO (15 mais frequentes)

Curso 12º ano	Cands.	%	Cols.	%
R810 Agrupamento 1 / geral	280	85	33	87
N060 Ciências e Tecnologias	33	10	5	13
U220 Ens. secundário recorrente (todos	9	3	0	0
E001 1.º curso	2	1	0	0
U230 Ens. sec. recorrente privado e coo	1	0	0	0
R830 Agrupamento 3 / geral	1	0	0	0
R820 Agrupamento 2 / geral	1	0	0	0
R815 Agrupamento 1 / química	1	0	0	0
R169 Biotecnologia	1	0	0	0
Q960 Equivalências (Desp. n.º 6649/200	1	0	0	0

MÉDIAS DOS COLOCADOS

Nota de candidatura	178.1
Prova de ingresso	178.7
Média do 12º ano	177.4
Média do 10º/11º ano	177.4

OPÇÕES EXCLUÍDAS

Nota candidatura (s/mínima)	0
Prova ingresso (não fez)	0
Prova ingresso (s/mínima)	34
Pré-requisito (não fez)	2

DISTRIBUIÇÕES DE NOTAS DE CANDIDATURA

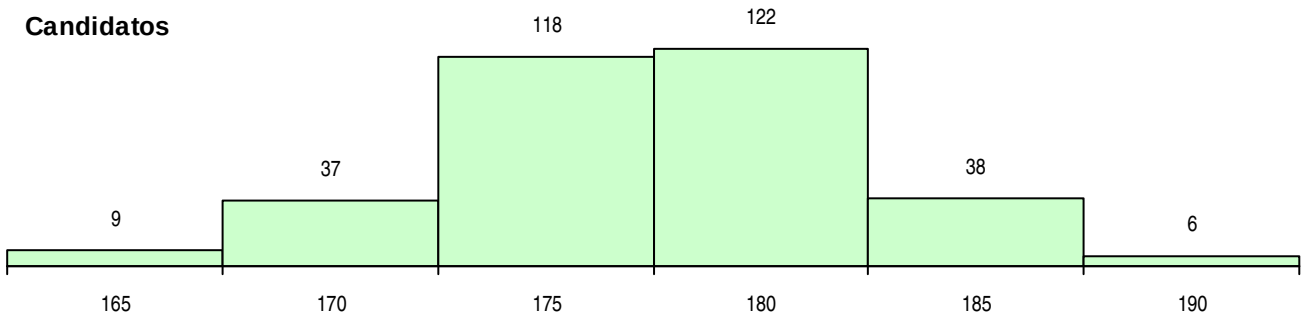

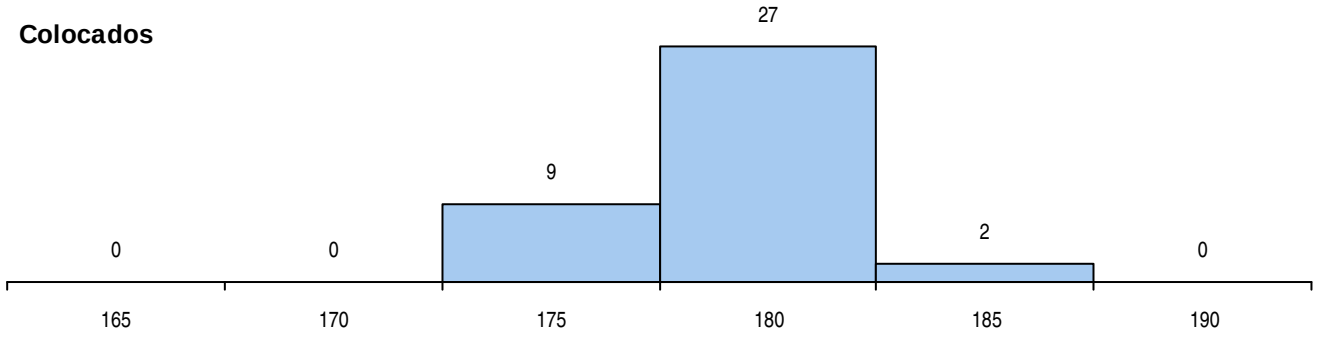

Estabelecimento: 1300 Universidade da Madeira
Curso Superior: 8035 Eng Civil+Eng Electrónica e Redes+Eng Informática+Matemática
Licenciatura

OPÇÃO CANDIDATURA

Opção	Cands.	%	Cols.	%
1ª	81	66	81	90
2ª	7	6	3	3
3ª	14	11	6	7
4ª	5	4	0	0
5ª	7	6	0	0
6ª	9	7	0	0
Total	123		90	

ETAPA COLOCAÇÃO (contingente)

Etapa Colocação	Cands.	%	Cols.	%	Nota
6 Madeira Pr.Reg.	84	68	59	66	116.3
8 Madeira 1	110	89	4	4	115.7
12 Emigrantes	3	2	2	2	124.5
13 Militares	1	1	1	1	117.0
14 Pref. Regional 1	87	71	0	0	
17 Geral	123	100	24	27	105.3
Total	408		90		

DISTRITO/CAE DE CANDIDATURA

Distrito Origem	Cands.	%	Cols.	%
R. A. Madeira	122	99	90	100
Setúbal	1	1	0	0
Total	123		90	

SEXO DOS CANDIDATOS

Sexo	Cands.	%	Cols.	%
Masc.	98	80	74	82
Femin.	25	20	16	18
Total	123		90	

CURSO DO 12º ANO (15 mais frequentes)

Curso 12º ano	Cands.	%	Cols.	%
N060 Ciências e Tecnologias	45	37	27	30
R810 Agrupamento 1 / geral	29	24	19	21
R813 Agrupamento 1 / informática	20	16	18	20
N082 Informática	12	10	10	11
R812 Agrupamento 1 / electrotecnia/elec	5	4	5	6
Q900 Emigrantes	3	2	2	2
R820 Agrupamento 2 / geral	2	2	2	2
N061 Ciências Socioeconómicas	2	2	2	2
U220 Ens. secundário recorrente (todos	1	1	1	1
R831 Agrupamento 3 / administração	1	1	1	1
R814 Agrupamento 1 / mecânica	1	1	1	1
P551 Técnico de informática/manutençã	1	1	1	1
E002 2.º curso	1	1	1	1

MÉDIAS DOS COLOCADOS

Nota de candidatura	129.8
Prova de ingresso	120.7
Média do 12º ano	137.1
Média do 10º/11º ano	137.4

OPÇÕES EXCLUÍDAS

Nota candidatura (s/mínima)	0
Prova ingresso (não fez)	0
Prova ingresso (s/mínima)	0
Pré-requisito (não fez)	0

DISTRIBUIÇÕES DE NOTAS DE CANDIDATURA

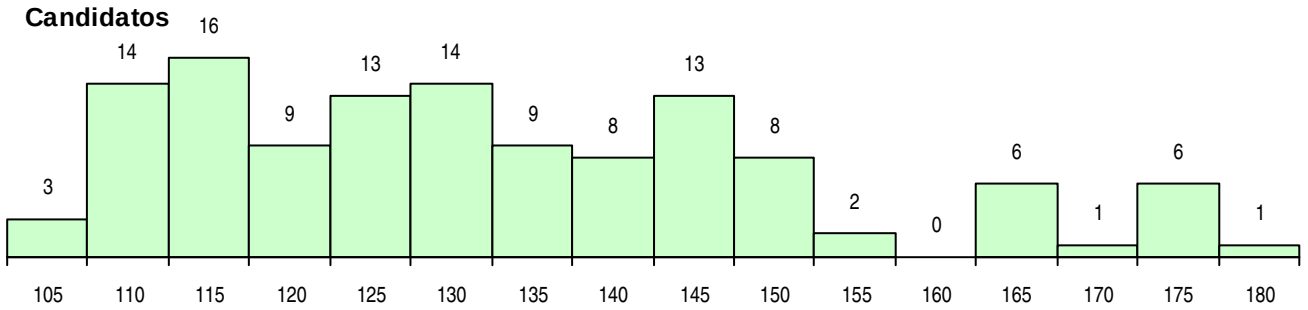

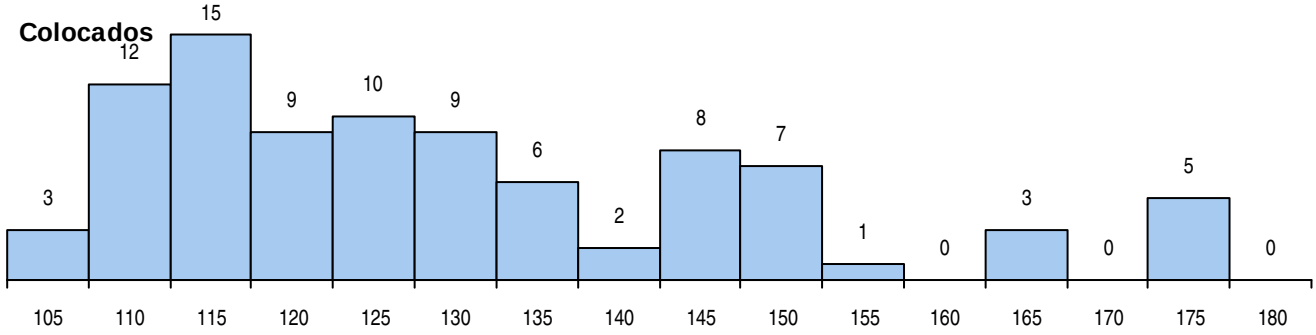

Estabelecimento: 1300 Universidade da Madeira
Curso Superior: 9015 Bioquímica
Licenciatura

OPÇÃO CANDIDATURA

Opção	Cands.	%	Cols.	%
1ª	11	21	11	50
2ª	14	26	7	32
3ª	4	8	1	5
4ª	9	17	1	5
5ª	3	6	1	5
6ª	12	23	1	5
Total	53		22	

ETAPA COLOCAÇÃO (contingente)

Etapa Colocação	Cands.	%	Cols.	%	Nota
6 Madeira Pr.Reg.	30	57	11	50	132.2
8 Madeira 1	52	98	1	5	130.7
14 Pref. Regional 1	30	57	0	0	
17 Geral	53	100	10	45	112.4
Total	165		22		

DISTRITO/CAE DE CANDIDATURA

Distrito Origem	Cands.	%	Cols.	%
R. A. Madeira	52	98	21	95
Braga	1	2	1	5
Total	53		22	

SEXO DOS CANDIDATOS

Sexo	Cands.	%	Cols.	%
Masc.	14	26	6	27
Femin.	39	74	16	73
Total	53		22	

CURSO DO 12º ANO (15 mais frequentes)

Curso 12º ano	Cands.	%	Cols.	%
N060 Ciências e Tecnologias	26	49	10	45
R810 Agrupamento 1 / geral	21	40	9	41
U220 Ens. secundário recorrente (todos	6	11	3	14

MÉDIAS DOS COLOCADOS

Nota de candidatura	131.5
Prova de ingresso	115.9
Média do 12º ano	144.3
Média do 10º/11º ano	144.3

OPÇÕES EXCLUÍDAS

Nota candidatura (s/mínima)	0
Prova ingresso (não fez)	0
Prova ingresso (s/mínima)	0
Pré-requisito (não fez)	0

DISTRIBUIÇÕES DE NOTAS DE CANDIDATURA

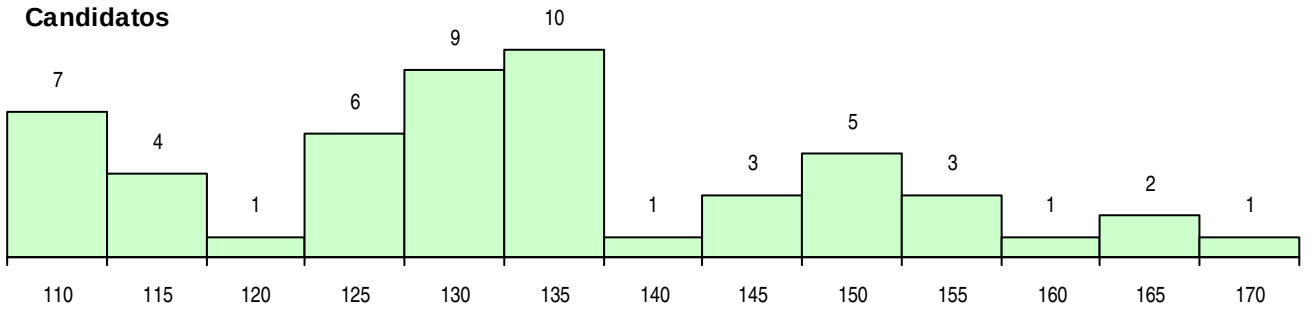

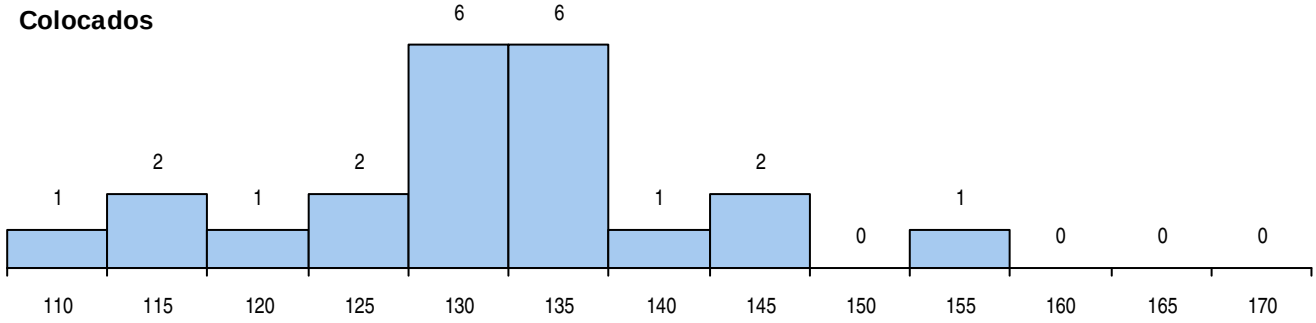

Estabelecimento: 1300 Universidade da Madeira
Curso Superior: 9025 Ciências da Cultura
Licenciatura

OPÇÃO CANDIDATURA

Opção	Cands.	%	Cols.	%
1ª	54	36	27	69
2ª	41	28	10	26
3ª	22	15	2	5
4ª	11	7	0	0
5ª	17	11	0	0
6ª	3	2	0	0
Total	148		39	

ETAPA COLOCAÇÃO (contingente)

Etapa Colocação	Cands.	%	Cols.	%	Nota
1 Deficientes	1	1	0	0	
6 Madeira Pr.Reg.	124	84	20	51	125.5
8 Madeira 1	133	90	1	3	133.6
13 Militares	1	1	0	0	
14 Pref. Regional 1	130	88	0	0	
17 Geral	148	100	18	46	127.4
Total	537		39		

DISTRITO/CAE DE CANDIDATURA

Distrito Origem	Cands.	%	Cols.	%
R. A. Madeira	147	99	39	100
Tâmega	1	1	0	0
Total	148		39	

SEXO DOS CANDIDATOS

Sexo	Cands.	%	Cols.	%
Masc.	31	21	10	26
Femin.	117	79	29	74
Total	148		39	

CURSO DO 12º ANO (15 mais frequentes)

Curso 12º ano	Cands.	%	Cols.	%
U220 Ens. secundário recorrente (todos	41	28	16	41
N062 Ciências Sociais e Humanas	22	15	6	15
R810 Agrupamento 1 / geral	14	9	2	5
R840 Agrupamento 4 / geral	11	7	2	5
N063 Línguas e Literaturas	10	7	2	5
E003 3.º curso	7	5	1	3
N060 Ciências e Tecnologias	6	4	1	3
N082 Informática	4	3	1	3
R831 Agrupamento 3 / administração	4	3	0	0
R830 Agrupamento 3 / geral	4	3	0	0
R820 Agrupamento 2 / geral	3	2	1	3
P459 Animador sociocultural/assistente f	2	1	1	3
N980 Recorrente - Administração	2	1	1	3
N088 Acção Social	2	1	1	3
P557 Técnico de seguros	1	1	1	3

MÉDIAS DOS COLOCADOS

Nota de candidatura	135.8
Prova de ingresso	129.3
Média do 12º ano	141.4
Média do 10º/11º ano	140.9

OPÇÕES EXCLUÍDAS

Nota candidatura (s/mínima)	0
Prova ingresso (não fez)	5
Prova ingresso (s/mínima)	0
Pré-requisito (não fez)	0

DISTRIBUIÇÕES DE NOTAS DE CANDIDATURA

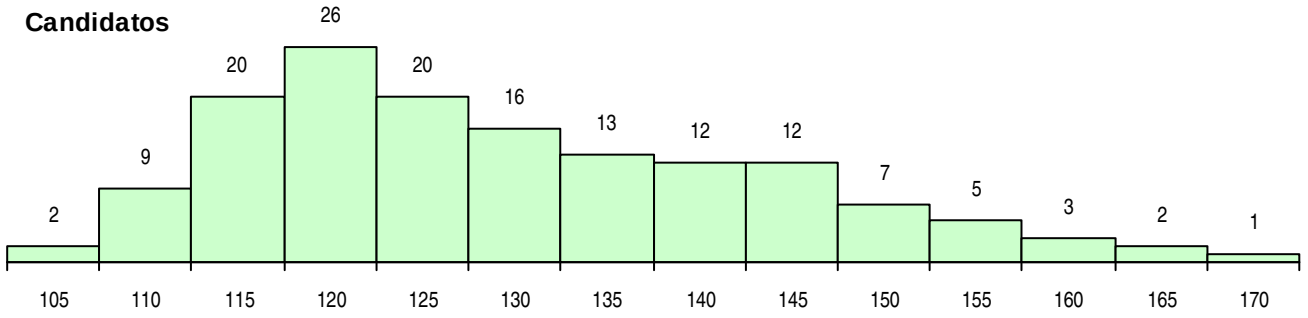

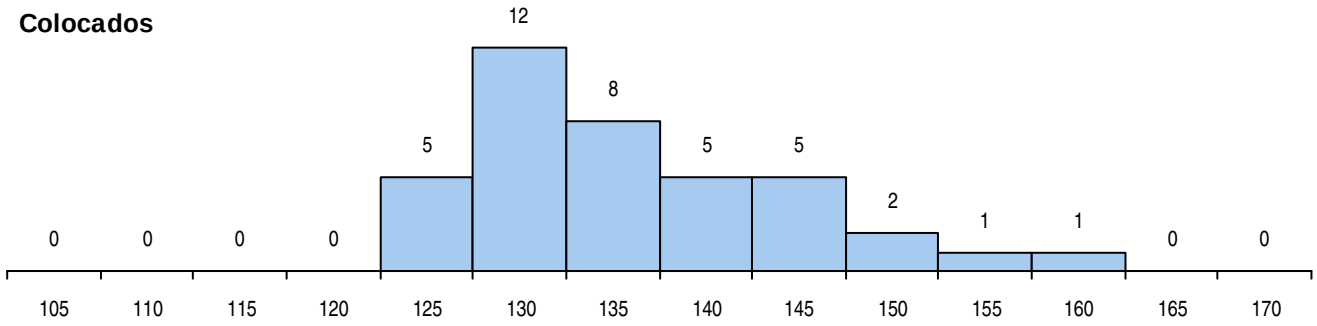

Estabelecimento: 1300 Universidade da Madeira
Curso Superior: 9026 Ciências da Educação
Licenciatura

OPÇÃO CANDIDATURA

Opção	Cands.	%	Cols.	%
1ª	11	13	10	33
2ª	21	25	9	30
3ª	22	27	6	20
4ª	18	22	4	13
5ª	8	10	1	3
6ª	3	4	0	0
Total	83		30	

ETAPA COLOCAÇÃO (contingente)

Etapa Colocação	Cands.	%	Cols.	%	Nota
1 Deficientes	1	1	0	0	
6 Madeira Pr.Reg.	71	86	15	50	116.4
8 Madeira 1	73	88	1	3	125.0
14 Pref. Regional 1	74	89	0	0	
17 Geral	83	100	14	47	115.4
Total	302		30		

DISTRITO/CAE DE CANDIDATURA

Distrito Origem	Cands.	%	Cols.	%
R. A. Madeira	82	99	30	100
Leiria	1	1	0	0
Total	83		30	

SEXO DOS CANDIDATOS

Sexo	Cands.	%	Cols.	%
Masc.	9	11	3	10
Femin.	74	89	27	90
Total	83		30	

CURSO DO 12º ANO (15 mais frequentes)

Curso 12º ano	Cands.	%	Cols.	%
R810 Agrupamento 1 / geral	18	22	9	30
R840 Agrupamento 4 / geral	17	20	5	17
U220 Ens. secundário recorrente (todos	15	18	8	27
N062 Ciências Sociais e Humanas	13	16	3	10
R830 Agrupamento 3 / geral	3	4	0	0
P396 Técnico auxiliar de infância	3	4	0	0
E003 3.º curso	2	2	2	7
R820 Agrupamento 2 / geral	2	2	1	3
N060 Ciências e Tecnologias	2	2	0	0
N088 Acção Social	1	1	1	3
P459 Animador sociocultural/assistente f	1	1	1	3
N970 Recorrente - Ciências e Tecnologi	1	1	0	0
P663 Técnico de serviços jurídicos	1	1	0	0
R831 Agrupamento 3 / administração	1	1	0	0
R841 Agrupamento 4 / comunicação	1	1	0	0

MÉDIAS DOS COLOCADOS

Nota de candidatura	124.2
Prova de ingresso	118.1
Média do 12º ano	129.2
Média do 10º/11º ano	129.2

OPÇÕES EXCLUÍDAS

Nota candidatura (s/mínima)	0
Prova ingresso (não fez)	15
Prova ingresso (s/mínima)	0
Pré-requisito (não fez)	0

DISTRIBUIÇÕES DE NOTAS DE CANDIDATURA

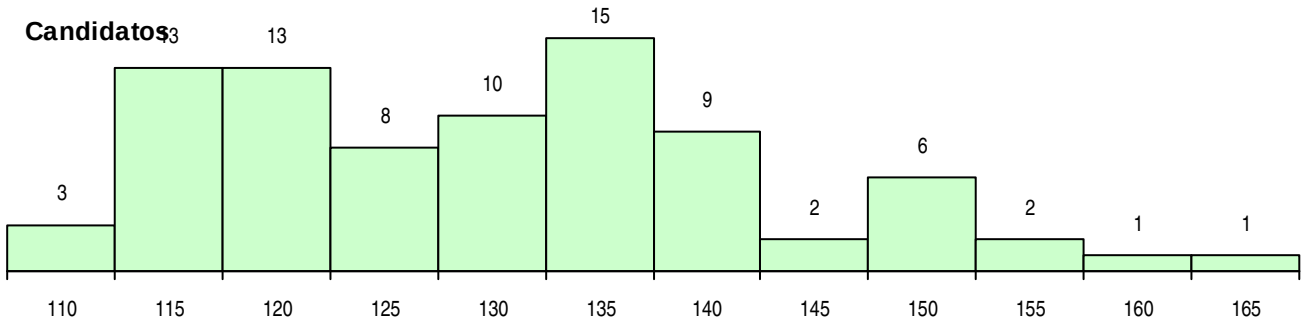

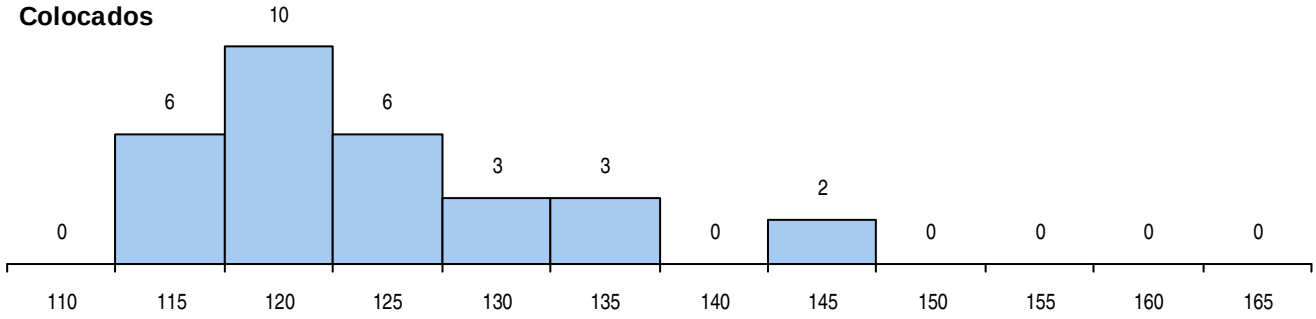

Estabelecimento: 1300 Universidade da Madeira
Curso Superior: 9069 Design
Licenciatura

OPÇÃO CANDIDATURA

Opção	Cands.	%	Cols.	%
1ª	40	52	19	95
2ª	15	19	0	0
3ª	2	3	0	0
4ª	7	9	1	5
5ª	5	6	0	0
6ª	8	10	0	0
Total	77		20	

ETAPA COLOCAÇÃO (contingente)

Etapa Colocação	Cands.	%	Cols.	%	Nota
1 Deficientes	1	1	1	5	128.1
4 Açores 1	2	3	0	0	
6 Madeira Pr.Reg.	49	64	10	50	149.0
8 Madeira 1	62	81	1	5	144.4
14 Pref. Regional 1	50	65	0	0	
17 Geral	77	100	8	40	144.3
Total	241		20		

DISTRITO/CAE DE CANDIDATURA

Distrito Origem	Cands.	%	Cols.	%
R. A. Madeira	66	86	20	100
R. A. Açores	3	4	0	0
Entre Douro e Vou	1	1	0	0
Setúbal	1	1	0	0
Santarém	1	1	0	0
Porto	1	1	0	0
Lisboa	1	1	0	0
Faro	1	1	0	0
Évora	1	1	0	0
Aveiro	1	1	0	0
Total	77		20	

SEXO DOS CANDIDATOS

Sexo	Cands.	%	Cols.	%
Masc.	33	43	9	45
Femin.	44	57	11	55
Total	77		20	

CURSO DO 12º ANO (15 mais frequentes)

Curso 12º ano	Cands.	%	Cols.	%
N064 Artes Visuais	38	49	17	85
R820 Agrupamento 2 / geral	30	39	2	10
R821 Agrupamento 2 / design	4	5	0	0
R810 Agrupamento 1 / geral	1	1	1	5
U220 Ens. secundário recorrente (todos	1	1	0	0
R813 Agrupamento 1 / informática	1	1	0	0
N073 Produção Artística	1	1	0	0
N060 Ciências e Tecnologias	1	1	0	0

MÉDIAS DOS COLOCADOS

Nota de candidatura	151.4
Prova de ingresso	156.0
Média do 12º ano	147.7
Média do 10º/11º ano	147.7

OPÇÕES EXCLUÍDAS

Nota candidatura (s/mínima)	0
Prova ingresso (não fez)	0
Prova ingresso (s/mínima)	0
Pré-requisito (não fez)	0

DISTRIBUIÇÕES DE NOTAS DE CANDIDATURA

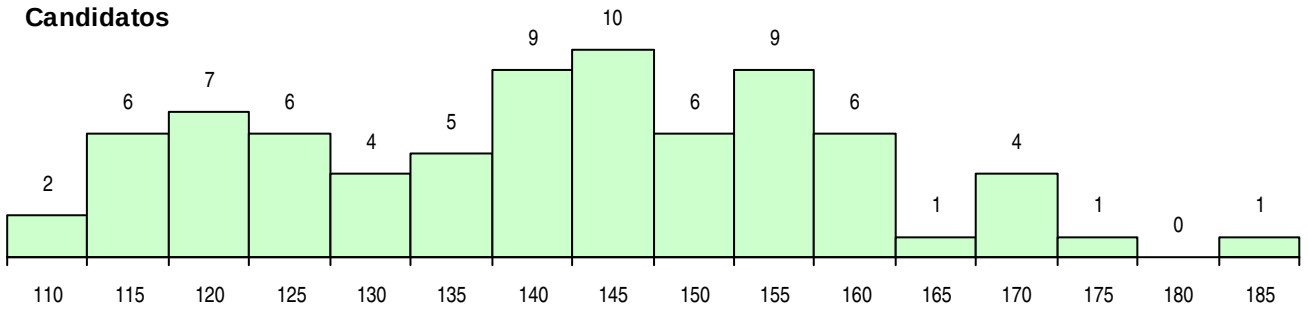

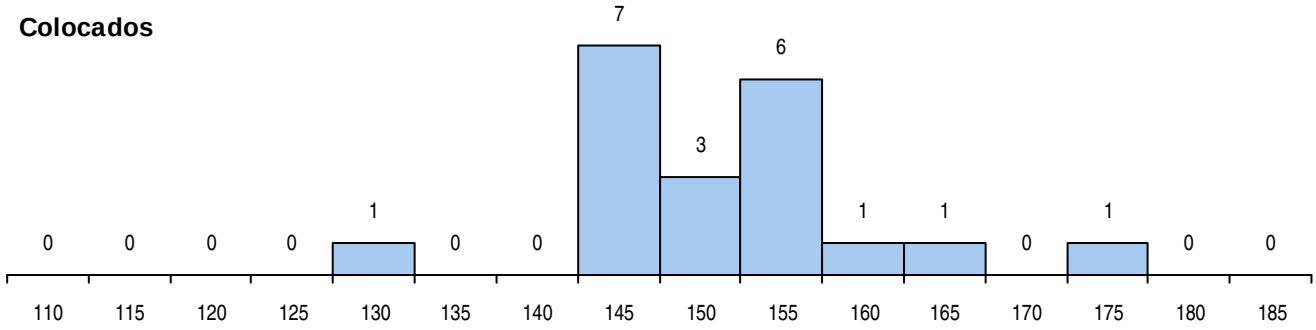

Estabelecimento: 1300 Universidade da Madeira
Curso Superior: 9081 Economia
Licenciatura

OPÇÃO CANDIDATURA

Opção	Cands.	%	Cols.	%
1ª	27	19	14	47
2ª	82	59	16	53
3ª	13	9	0	0
4ª	2	1	0	0
5ª	5	4	0	0
6ª	10	7	0	0
Total	139		30	

ETAPA COLOCAÇÃO (contingente)

Etapa Colocação	Cands.	%	Cols.	%	Nota
1 Deficientes	1	1	0	0	
4 Açores 1	1	1	0	0	
6 Madeira Pr.Reg.	111	80	15	50	129.9
8 Madeira 1	124	89	1	3	129.7
14 Pref. Regional 1	114	82	0	0	
17 Geral	139	100	14	47	133.0
Total	490		30		

DISTRITO/CAE DE CANDIDATURA

Distrito Origem	Cands.	%	Cols.	%
R. A. Madeira	135	97	29	97
R. A. Açores	1	1	0	0
Vila Real	1	1	1	3
Lisboa	1	1	0	0
Braga	1	1	0	0
Total	139		30	

SEXO DOS CANDIDATOS

Sexo	Cands.	%	Cols.	%
Masc.	66	47	18	60
Femin.	73	53	12	40
Total	139		30	

CURSO DO 12º ANO (15 mais frequentes)

Curso 12º ano	Cands.	%	Cols.	%
R830 Agrupamento 3 / geral	30	22	7	23
N061 Ciências Socioeconómicas	28	20	8	27
U220 Ens. secundário recorrente (todos	15	11	2	7
R810 Agrupamento 1 / geral	13	9	3	10
N060 Ciências e Tecnologias	12	9	0	0
N085 Administração	10	7	3	10
R813 Agrupamento 1 / informática	6	4	0	0
R831 Agrupamento 3 / administração	5	4	0	0
R840 Agrupamento 4 / geral	3	2	0	0
N082 Informática	2	1	0	0
P433 Técnico de gestão	2	1	0	0
Q960 Equivalências (Desp. n.º 6649/200	2	1	0	0
P655 Técnico de banca seguros	1	1	1	3
P448 Técnico de hotelaria/restauração,	1	1	1	3
R820 Agrupamento 2 / geral	1	1	1	3

MÉDIAS DOS COLOCADOS

Nota de candidatura	139.8
Prova de ingresso	131.5
Média do 12º ano	146.6
Média do 10º/11º ano	146.6

OPÇÕES EXCLUÍDAS

Nota candidatura (s/mínima)	0
Prova ingresso (não fez)	0
Prova ingresso (s/mínima)	0
Pré-requisito (não fez)	0

DISTRIBUIÇÕES DE NOTAS DE CANDIDATURA

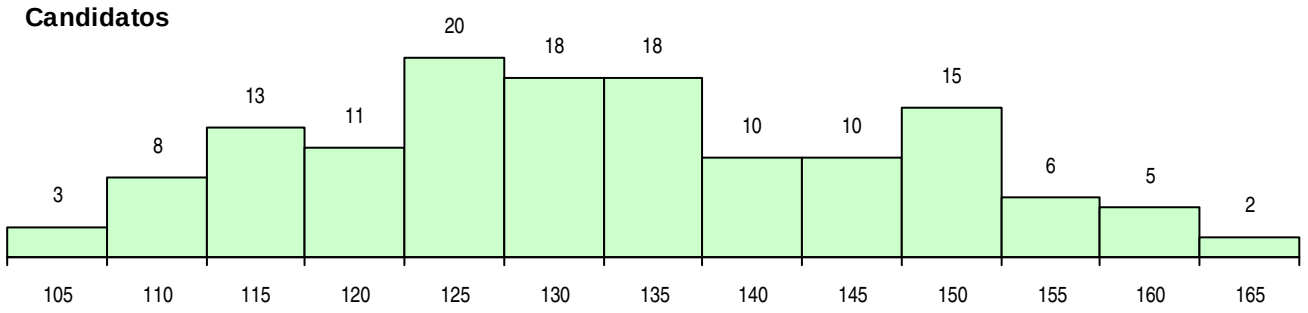

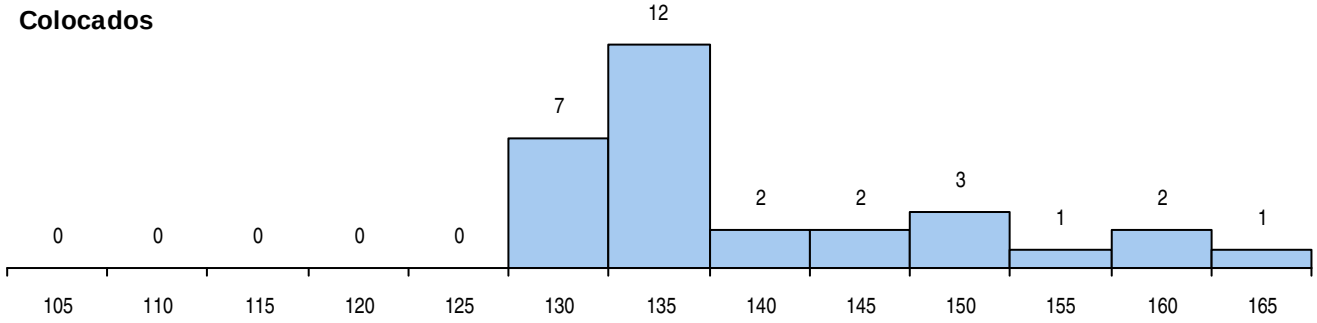

Estabelecimento: 1300 Universidade da Madeira
Curso Superior: 9147 Gestão
Licenciatura

OPÇÃO CANDIDATURA

Opção	Cands.	%	Cols.	%
1ª	97	61	31	89
2ª	34	21	3	9
3ª	12	8	1	3
4ª	7	4	0	0
5ª	6	4	0	0
6ª	4	3	0	0
Total	160		35	

ETAPA COLOCAÇÃO (contingente)

Etapa Colocação	Cands.	%	Cols.	%	Nota
1 Deficientes	1	1	1	3	110.1
6 Madeira Pr.Reg.	124	78	18	51	147.7
8 Madeira 1	144	90	1	3	136.5
14 Pref. Regional 1	127	79	0	0	
17 Geral	160	100	15	43	138.5
Total	556		35		

DISTRITO/CAE DE CANDIDATURA

Distrito Origem	Cands.	%	Cols.	%
R. A. Madeira	155	97	35	100
Entre Douro e Vou	1	1	0	0
R. A. Açores	1	1	0	0
Leiria	1	1	0	0
Faro	1	1	0	0
Braga	1	1	0	0
Total	160		35	

SEXO DOS CANDIDATOS

Sexo	Cands.	%	Cols.	%
Masc.	74	46	15	43
Femin.	86	54	20	57
Total	160		35	

CURSO DO 12º ANO (15 mais frequentes)

Curso 12º ano	Cands.	%	Cols.	%
N061 Ciências Socioeconómicas	37	23	15	43
R830 Agrupamento 3 / geral	34	21	6	17
U220 Ens. secundário recorrente (todos	16	10	3	9
R810 Agrupamento 1 / geral	15	9	2	6
N060 Ciências e Tecnologias	12	8	4	11
N085 Administração	11	7	3	9
R813 Agrupamento 1 / informática	6	4	0	0
R831 Agrupamento 3 / administração	5	3	0	0
P433 Técnico de gestão	3	2	1	3
R840 Agrupamento 4 / geral	3	2	0	0
N082 Informática	3	2	0	0
Q960 Equivalências (Desp. n.º 6649/200	2	1	0	0
P733 Técnico de contabilidade e gestão	1	1	1	3
N971 Recorrente - Ciências Socioeconó	1	1	0	0
P663 Técnico de serviços jurídicos	1	1	0	0

MÉDIAS DOS COLOCADOS

Nota de candidatura	147.2
Prova de ingresso	138.6
Média do 12º ano	154.2
Média do 10º/11º ano	154.2

OPÇÕES EXCLUÍDAS

Nota candidatura (s/mínima)	0
Prova ingresso (não fez)	1
Prova ingresso (s/mínima)	0
Pré-requisito (não fez)	0

DISTRIBUIÇÕES DE NOTAS DE CANDIDATURA

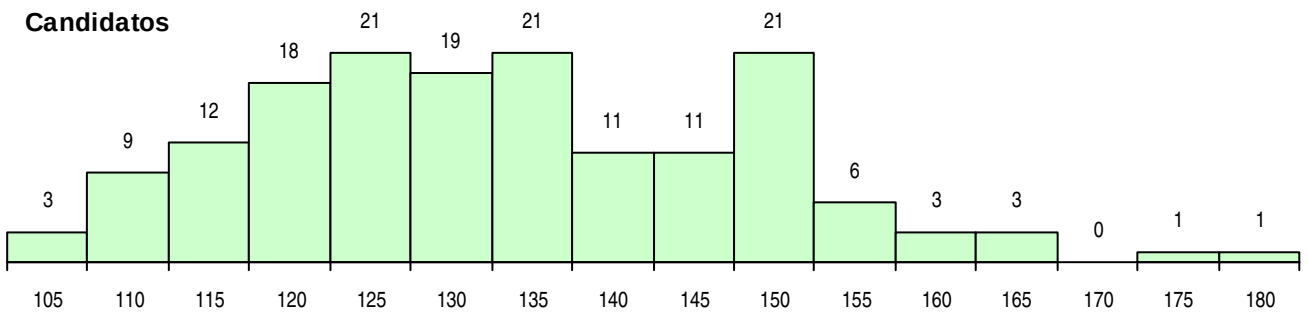

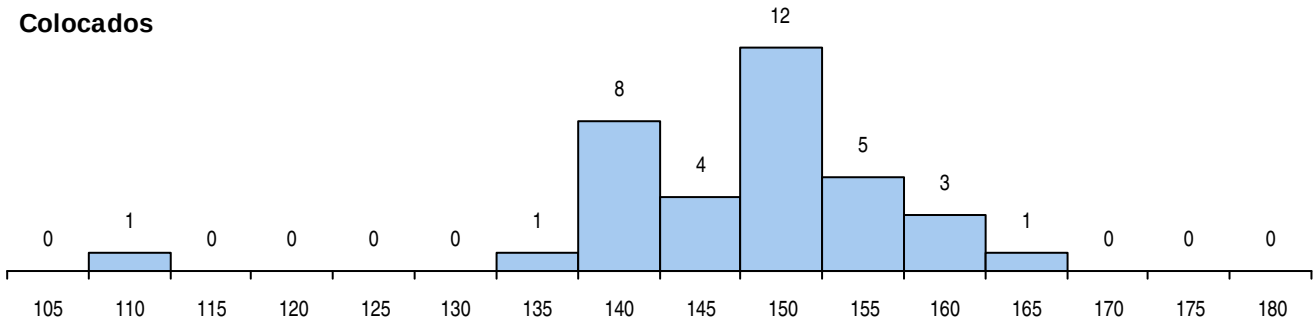

Estabelecimento: 1300 Universidade da Madeira
Curso Superior: 9219 Psicologia
Licenciatura

OPÇÃO CANDIDATURA

Opção	Cands.	%	Cols.	%
1ª	87	52	19	95
2ª	40	24	1	5
3ª	16	10	0	0
4ª	10	6	0	0
5ª	8	5	0	0
6ª	5	3	0	0
Total	166		20	

ETAPA COLOCAÇÃO (contingente)

Etapa Colocação	Cands.	%	Cols.	%	Nota
4 Açores 1	2	1	0	0	
6 Madeira Pr.Reg.	117	70	10	50	154.1
8 Madeira 1	127	77	1	5	154.0
12 Emigrantes	1	1	1	5	159.4
14 Pref. Regional 1	128	77	0	0	
17 Geral	166	100	8	40	149.4
Total	541		20		

DISTRITO/CAE DE CANDIDATURA

Distrito Origem	Cands.	%	Cols.	%
R. A. Madeira	157	95	20	100
R. A. Açores	2	1	0	0
Tâmega	1	1	0	0
Entre Douro e Vou	1	1	0	0
Setúbal	1	1	0	0
Lisboa	1	1	0	0
Coimbra	1	1	0	0
Braga	1	1	0	0
Aveiro	1	1	0	0
Total	166		20	

SEXO DOS CANDIDATOS

Sexo	Cands.	%	Cols.	%
Masc.	23	14	3	15
Femin.	143	86	17	85
Total	166		20	

CURSO DO 12º ANO (15 mais frequentes)

Curso 12º ano	Cands.	%	Cols.	%
R810 Agrupamento 1 / geral	61	37	2	10
R840 Agrupamento 4 / geral	27	16	2	10
U220 Ens. secundário recorrente (todos	26	16	2	10
N062 Ciências Sociais e Humanas	10	6	5	25
N088 Acção Social	8	5	1	5
N060 Ciências e Tecnologias	7	4	3	15
E003 3.º curso	5	3	0	0
N063 Línguas e Literaturas	3	2	1	5
E001 1.º curso	3	2	0	0
P396 Técnico auxiliar de infância	2	1	1	5
E004 4.º curso	2	1	0	0
R820 Agrupamento 2 / geral	2	1	0	0
R841 Agrupamento 4 / comunicação	1	1	1	5
Q900 Emigrantes	1	1	1	5
N970 Recorrente - Ciências e Tecnologi	1	1	1	5

MÉDIAS DOS COLOCADOS

Nota de candidatura	157.6
Prova de ingresso	157.0
Média do 12º ano	158.1
Média do 10º/11º ano	158.1

OPÇÕES EXCLUÍDAS

Nota candidatura (s/mínima)	0
Prova ingresso (não fez)	0
Prova ingresso (s/mínima)	11
Pré-requisito (não fez)	0

DISTRIBUIÇÕES DE NOTAS DE CANDIDATURA

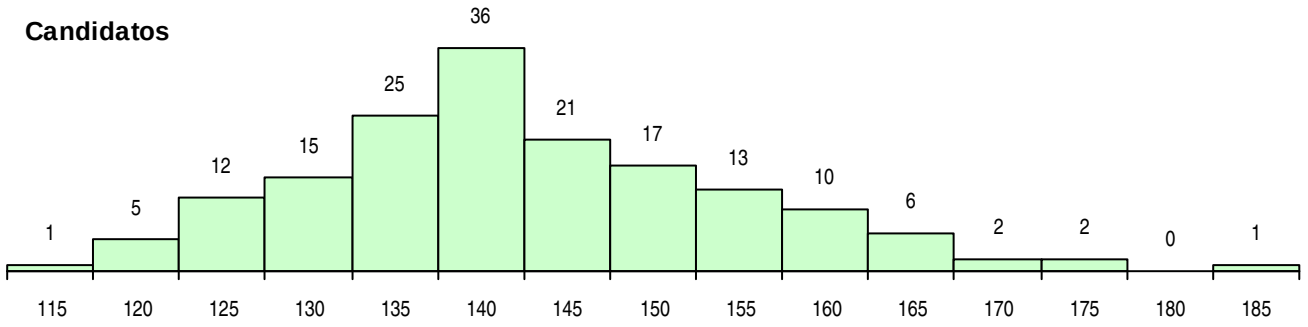

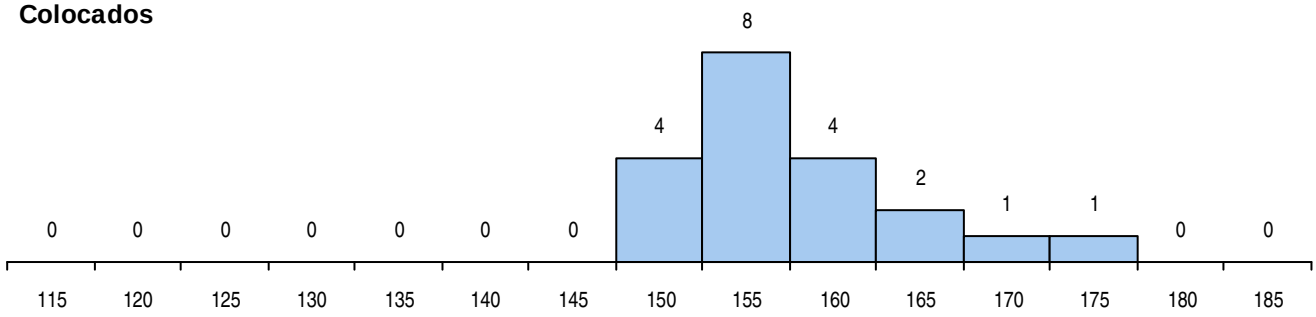

Estabelecimento: 1300 Universidade da Madeira
Curso Superior: 9238 Serviço Social
Licenciatura

OPÇÃO CANDIDATURA

Opção	Cands.	%	Cols.	%
1ª	88	42	15	75
2ª	67	32	4	20
3ª	21	10	0	0
4ª	17	8	0	0
5ª	10	5	0	0
6ª	6	3	1	5
Total	209		20	

ETAPA COLOCAÇÃO (contingente)

Etapa Colocação	Cands.	%	Cols.	%	Nota
1 Deficientes	2	1	2	10	102.4
6 Madeira Pr.Reg.	162	78	10	50	146.8
8 Madeira 1	177	85	1	5	147.8
13 Militares	1	0	1	5	104.4
14 Pref. Regional 1	170	81	0	0	
15 Pref. Regional 2	1	0	0	0	
17 Geral	209	100	6	30	146.9
Total	722		20		

DISTRITO/CAE DE CANDIDATURA

Distrito Origem	Cands.	%	Cols.	%
R. A. Madeira	202	97	19	95
Braga	3	1	0	0
R. A. Açores	2	1	0	0
Vila Real	1	0	0	0
Santarém	1	0	1	5
Total	209		20	

SEXO DOS CANDIDATOS

Sexo	Cands.	%	Cols.	%
Masc.	23	11	5	25
Femin.	186	89	15	75
Total	209		20	

CURSO DO 12º ANO (15 mais frequentes)

Curso 12º ano	Cands.	%	Cols.	%
R810 Agrupamento 1 / geral	59	28	7	35
U220 Ens. secundário recorrente (todos	50	24	5	25
R840 Agrupamento 4 / geral	26	12	2	10
N062 Ciências Sociais e Humanas	13	6	0	0
N088 Acção Social	9	4	3	15
E003 3.º curso	8	4	0	0
P396 Técnico auxiliar de infância	5	2	0	0
P459 Animador sociocultural/assistente f	4	2	1	5
N060 Ciências e Tecnologias	4	2	0	0
R830 Agrupamento 3 / geral	3	1	0	0
R820 Agrupamento 2 / geral	3	1	0	0
N063 Línguas e Literaturas	3	1	0	0
R831 Agrupamento 3 / administração	2	1	1	5
E004 4.º curso	2	1	0	0
N089 Desporto	2	1	0	0

MÉDIAS DOS COLOCADOS

Nota de candidatura	147.4
Prova de ingresso	148.3
Média do 12º ano	146.5
Média do 10º/11º ano	146.5

OPÇÕES EXCLUÍDAS

Nota candidatura (s/mínima)	0
Prova ingresso (não fez)	6
Prova ingresso (s/mínima)	0
Pré-requisito (não fez)	0

DISTRIBUIÇÕES DE NOTAS DE CANDIDATURA

Candidatos

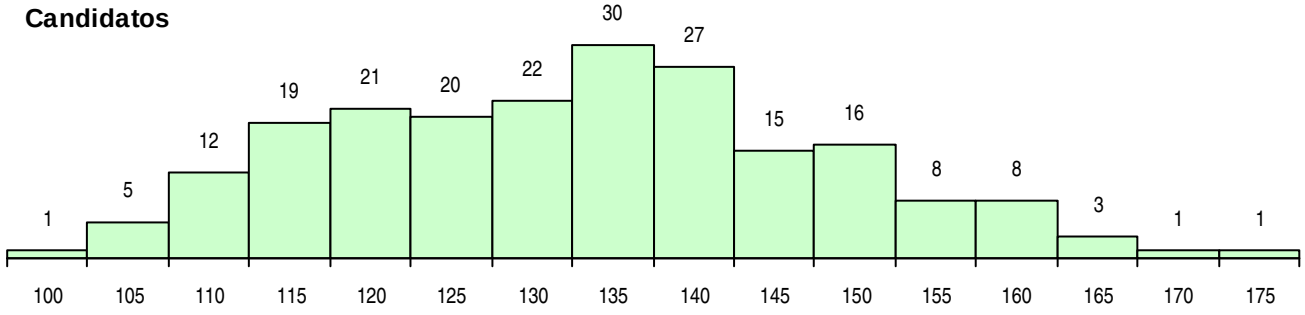

Colocados

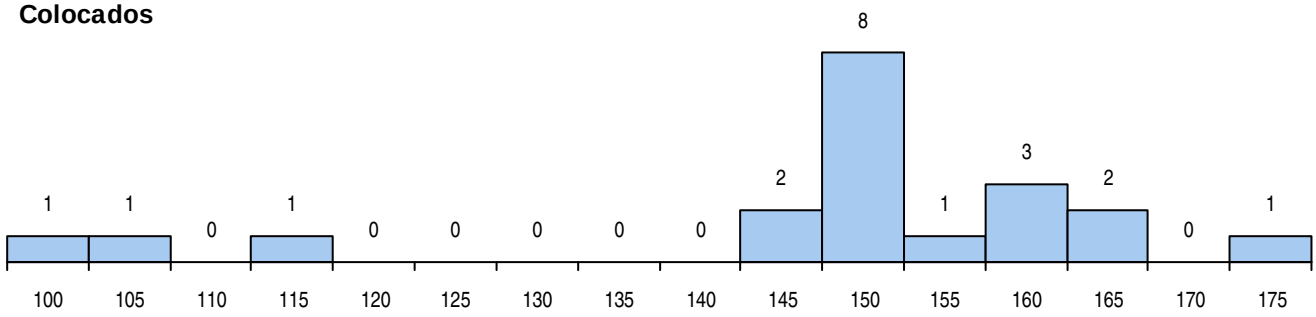

Estabelecimento: 1300 Universidade da Madeira
Curso Superior: 9678 Arte e Multimédia
Licenciatura

OPÇÃO CANDIDATURA

Opção	Cands.	%	Cols.	%
1ª	14	25	9	45
2ª	24	44	10	50
3ª	3	5	0	0
4ª	3	5	0	0
5ª	9	16	1	5
6ª	2	4	0	0
Total	55		20	

ETAPA COLOCAÇÃO (contingente)

Etapa Colocação	Cands.	%	Cols.	%	Nota
1 Deficientes	1	2	0	0	
6 Madeira Pr.Reg.	34	62	10	50	121.5
8 Madeira 1	45	82	1	5	122.5
14 Pref. Regional 1	34	62	0	0	
17 Geral	55	100	9	45	126.0
Total	169		20		

DISTRITO/CAE DE CANDIDATURA

Distrito Origem	Cands.	%	Cols.	%
R. A. Madeira	47	85	18	90
Setúbal	3	5	1	5
Lisboa	3	5	1	5
Évora	1	2	0	0
Coimbra	1	2	0	0
Total	55		20	

SEXO DOS CANDIDATOS

Sexo	Cands.	%	Cols.	%
Masc.	21	38	8	40
Femin.	34	62	12	60
Total	55		20	

CURSO DO 12º ANO (15 mais frequentes)

Curso 12º ano	Cands.	%	Cols.	%
N064 Artes Visuais	26	47	8	40
R820 Agrupamento 2 / geral	22	40	10	50
R821 Agrupamento 2 / design	3	5	1	5
P322 Design de equipamentos (interiore	1	2	1	5
R810 Agrupamento 1 / geral	1	2	0	0
N084 Multimédia	1	2	0	0
N060 Ciências e Tecnologias	1	2	0	0

MÉDIAS DOS COLOCADOS

Nota de candidatura	137.3
Prova de ingresso	141.2
Média do 12º ano	134.2
Média do 10º/11º ano	134.2

OPÇÕES EXCLUÍDAS

Nota candidatura (s/mínima)	0
Prova ingresso (não fez)	0
Prova ingresso (s/mínima)	0
Pré-requisito (não fez)	0

DISTRIBUIÇÕES DE NOTAS DE CANDIDATURA

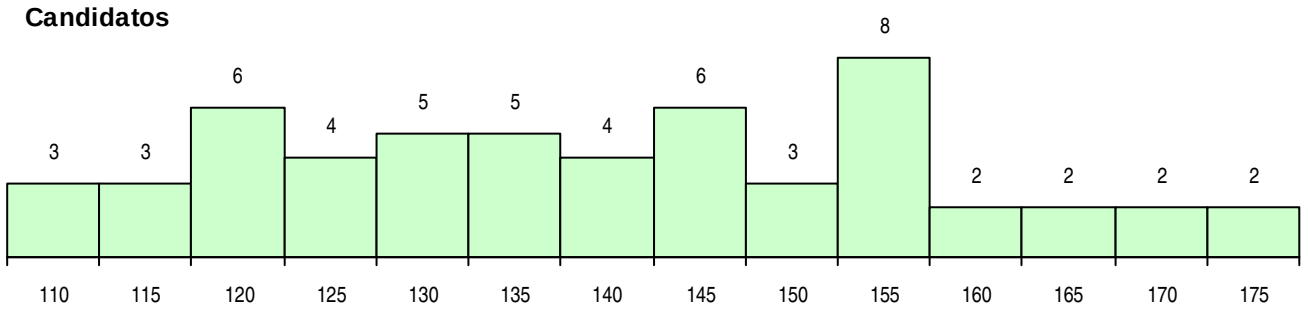

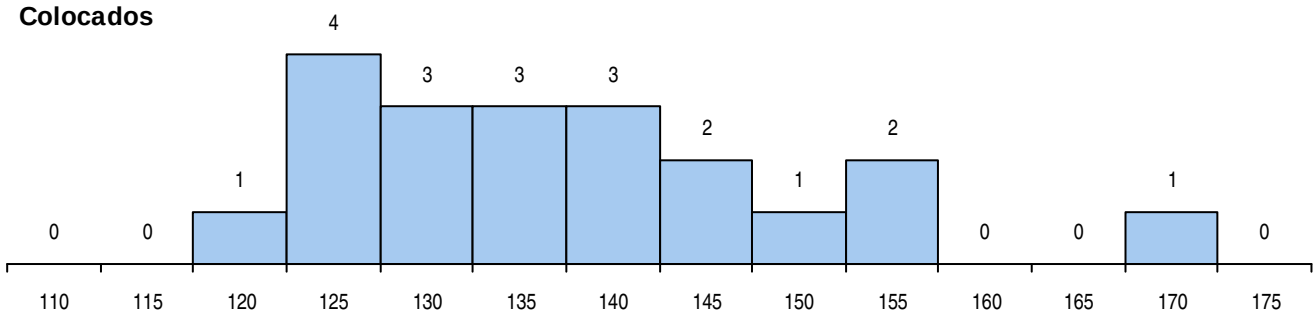

Estabelecimento: 1300 Universidade da Madeira
Curso Superior: 9720 Comunicação, Cultura e Organizações
Licenciatura

OPÇÃO CANDIDATURA

Opção	Cands.	%	Cols.	%
1ª	54	26	19	54
2ª	54	26	6	17
3ª	56	27	9	26
4ª	26	12	1	3
5ª	7	3	0	0
6ª	14	7	0	0
Total	211		35	

ETAPA COLOCAÇÃO (contingente)

Etapa Colocação	Cands.	%	Cols.	%	Nota
1 Deficientes	1	0	0	0	
6 Madeira Pr.Reg.	174	82	18	51	133.6
8 Madeira 1	189	90	1	3	140.1
13 Militares	1	0	1	3	121.5
14 Pref. Regional 1	182	86	0	0	
15 Pref. Regional 2	1	0	0	0	
17 Geral	211	100	15	43	134.2
Total	759		35		

DISTRITO/CAE DE CANDIDATURA

Distrito Origem	Cands.	%	Cols.	%
R. A. Madeira	209	99	35	100
R. A. Açores	1	0	0	0
Faro	1	0	0	0
Total	211		35	

SEXO DOS CANDIDATOS

Sexo	Cands.	%	Cols.	%
Masc.	49	23	10	29
Femin.	162	77	25	71
Total	211		35	

CURSO DO 12º ANO (15 mais frequentes)

Curso 12º ano	Cands.	%	Cols.	%
U220 Ens. secundário recorrente (todos	59	28	6	17
R810 Agrupamento 1 / geral	34	16	4	11
N062 Ciências Sociais e Humanas	26	12	7	20
R840 Agrupamento 4 / geral	16	8	4	11
N063 Línguas e Literaturas	9	4	2	6
E003 3.º curso	8	4	1	3
N060 Ciências e Tecnologias	6	3	1	3
R831 Agrupamento 3 / administração	5	2	0	0
R830 Agrupamento 3 / geral	4	2	0	0
N088 Acção Social	4	2	0	0
P459 Animador sociocultural/assistente f	3	1	1	3
N082 Informática	3	1	1	3
R820 Agrupamento 2 / geral	3	1	0	0
N085 Administração	3	1	0	0
N089 Desporto	2	1	1	3

MÉDIAS DOS COLOCADOS

Nota de candidatura	141.4
Prova de ingresso	139.7
Média do 12º ano	141.9
Média do 10º/11º ano	143.3

OPÇÕES EXCLUÍDAS

Nota candidatura (s/mínima)	0
Prova ingresso (não fez)	1
Prova ingresso (s/mínima)	0
Pré-requisito (não fez)	0

DISTRIBUIÇÕES DE NOTAS DE CANDIDATURA

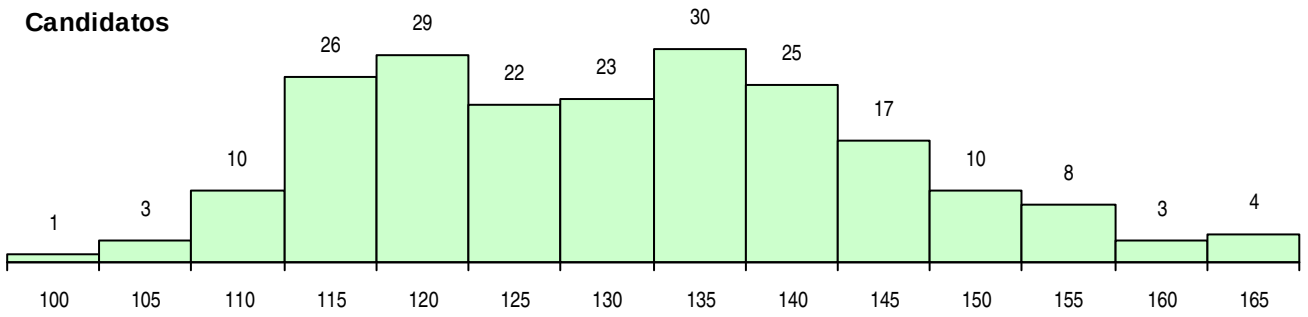

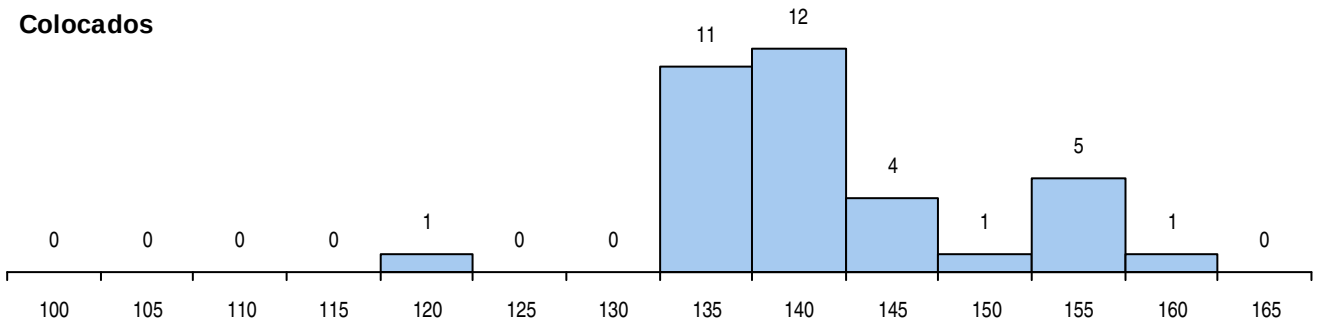

Estabelecimento: 1300 Universidade da Madeira
Curso Superior: 9736 Educação Física e Desporto
Licenciatura

OPÇÃO CANDIDATURA

Opção	Cands.	%	Cols.	%
1ª	44	54	15	71
2ª	8	10	1	5
3ª	11	14	3	14
4ª	10	12	2	10
5ª	4	5	0	0
6ª	4	5	0	0
Total	81		21	

ETAPA COLOCAÇÃO (contingente)

Etapa Colocação	Cands.	%	Cols.	%	Nota
4 Açores 1	1	1	1	5	137.1
6 Madeira Pr.Reg.	63	78	11	52	131.3
8 Madeira 1	71	88	1	5	130.8
14 Pref. Regional 1	65	80	0	0	
17 Geral	81	100	8	38	131.6
Total	281		21		

DISTRITO/CAE DE CANDIDATURA

Distrito Origem	Cands.	%	Cols.	%
R. A. Madeira	75	93	20	95
Tâmega	1	1	0	0
Entre Douro e Vou	1	1	0	0
R. A. Açores	1	1	1	5
Viana do Castelo	1	1	0	0
Santarém	1	1	0	0
Porto	1	1	0	0
Total	81		21	

SEXO DOS CANDIDATOS

Sexo	Cands.	%	Cols.	%
Masc.	41	51	12	57
Femin.	40	49	9	43
Total	81		21	

CURSO DO 12º ANO (15 mais frequentes)

Curso 12º ano	Cands.	%	Cols.	%
R810 Agrupamento 1 / geral	34	42	8	38
U220 Ens. secundário recorrente (todos	19	23	4	19
N060 Ciências e Tecnologias	9	11	5	24
R840 Agrupamento 4 / geral	3	4	1	5
N970 Recorrente - Ciências e Tecnologi	3	4	1	5
N089 Desporto	3	4	1	5
E003 3.º curso	2	2	0	0
P635 Técnico de comunicação/comunic	1	1	1	5
R820 Agrupamento 2 / geral	1	1	0	0
R813 Agrupamento 1 / informática	1	1	0	0
R812 Agrupamento 1 / electrotecnia/elec	1	1	0	0
P557 Técnico de seguros	1	1	0	0
P459 Animador sociocultural/assistente f	1	1	0	0
P396 Técnico auxiliar de infância	1	1	0	0
E001 1.º curso	1	1	0	0

MÉDIAS DOS COLOCADOS

Nota de candidatura	136.2
Prova de ingresso	131.4
Média do 12º ano	140.1
Média do 10º/11º ano	140.1

OPÇÕES EXCLUÍDAS

Nota candidatura (s/mínima)	0
Prova ingresso (não fez)	1
Prova ingresso (s/mínima)	0
Pré-requisito (não fez)	18

DISTRIBUIÇÕES DE NOTAS DE CANDIDATURA

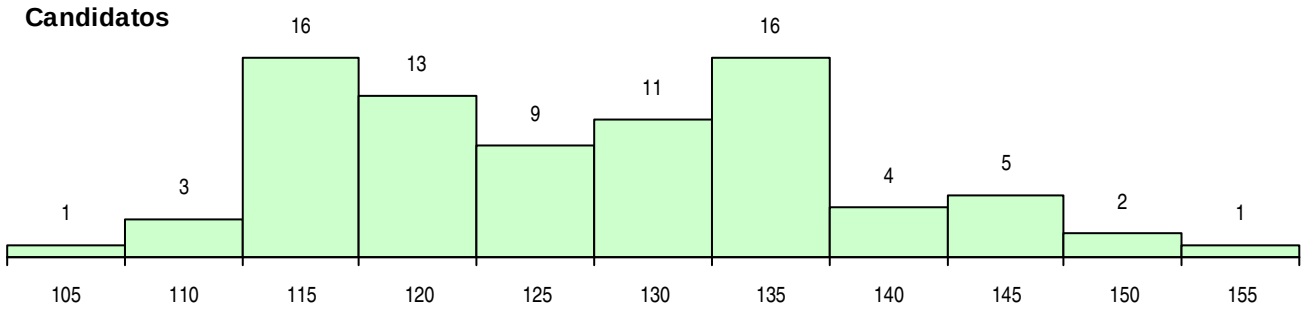

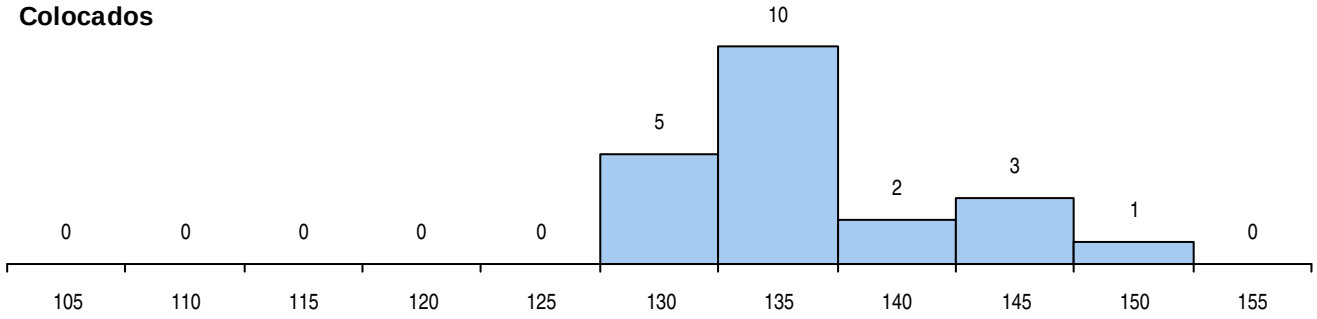

Estabelecimento: 1300 Universidade da Madeira
Curso Superior: 9757 Estudos Ingleses e Relações Empresariais
Licenciatura

OPÇÃO CANDIDATURA

Opção	Cands.	%	Cols.	%
1ª	47	41	28	93
2ª	13	11	1	3
3ª	27	23	1	3
4ª	9	8	0	0
5ª	10	9	0	0
6ª	10	9	0	0
Total	116		30	

ETAPA COLOCAÇÃO (contingente)

Etapa Colocação	Cands.	%	Cols.	%	Nota
4 Açores 1	1	1	0	0	
6 Madeira Pr.Reg.	87	75	15	50	135.1
8 Madeira 1	100	86	1	3	144.6
12 Emigrantes	2	2	2	7	139.2
13 Militares	1	1	0	0	
14 Pref. Regional 1	89	77	0	0	
17 Geral	116	100	12	40	135.2
Total	396		30		

DISTRITO/CAE DE CANDIDATURA

Distrito Origem	Cands.	%	Cols.	%
R. A. Madeira	108	93	29	97
Viseu	2	2	0	0
R. A. Açores	1	1	0	0
Setúbal	1	1	0	0
Porto	1	1	0	0
Leiria	1	1	1	3
Faro	1	1	0	0
Braga	1	1	0	0
Total	116		30	

SEXO DOS CANDIDATOS

Sexo	Cands.	%	Cols.	%
Masc.	40	34	11	37
Femin.	76	66	19	63
Total	116		30	

CURSO DO 12º ANO (15 mais frequentes)

Curso 12º ano	Cands.	%	Cols.	%
U220 Ens. secundário recorrente (todos	27	23	7	23
R840 Agrupamento 4 / geral	14	12	3	10
N063 Línguas e Literaturas	11	9	3	10
R810 Agrupamento 1 / geral	9	8	1	3
N062 Ciências Sociais e Humanas	9	8	0	0
N060 Ciências e Tecnologias	7	6	3	10
R831 Agrupamento 3 / administração	6	5	3	10
R830 Agrupamento 3 / geral	4	3	1	3
N082 Informática	3	3	1	3
P253 Restaurante/bar (INFTUR)	3	3	0	0
Q900 Emigrantes	2	2	2	7
P469 Técnico de informática aplicada	2	2	1	3
E003 3.º curso	2	2	1	3
P635 Técnico de comunicação/comunic	2	2	0	0
P562 Técnico de gestão autárquica	2	2	0	0

MÉDIAS DOS COLOCADOS

Nota de candidatura	148.1
Prova de ingresso	154.2
Média do 12º ano	143.2
Média do 10º/11º ano	142.9

OPÇÕES EXCLUÍDAS

Nota candidatura (s/mínima)	0
Prova ingresso (não fez)	2
Prova ingresso (s/mínima)	0
Pré-requisito (não fez)	0

DISTRIBUIÇÕES DE NOTAS DE CANDIDATURA

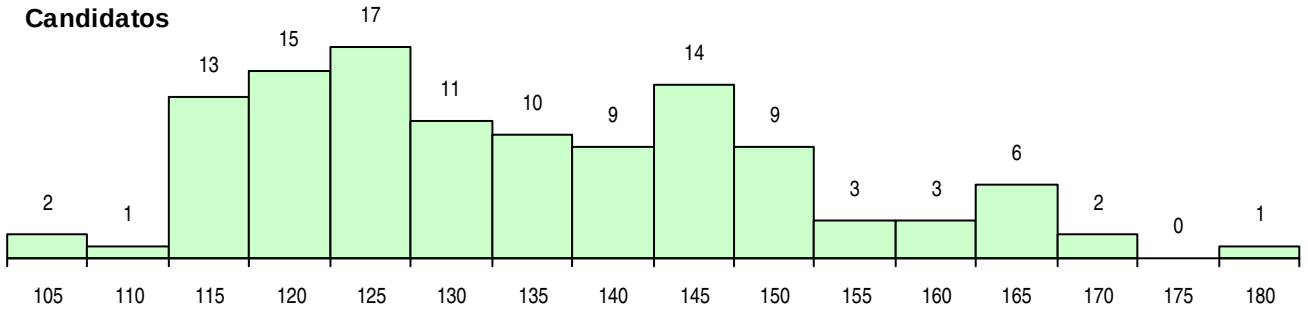

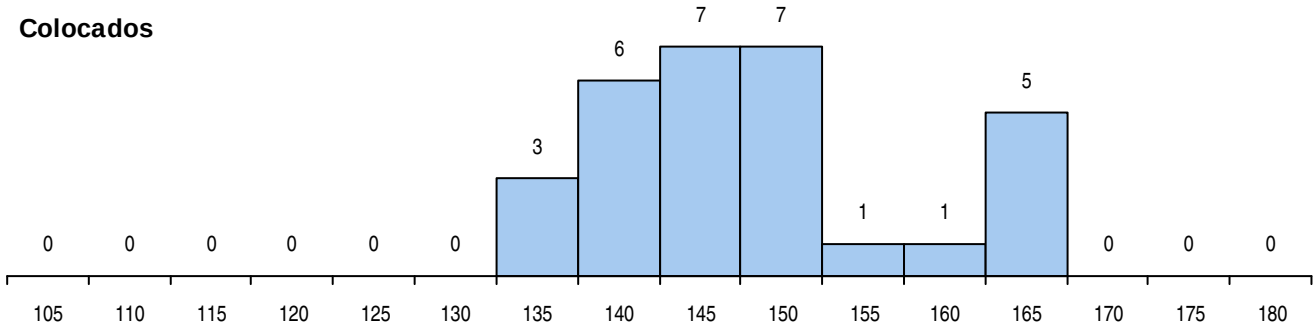

Estabelecimento: 1300 Universidade da Madeira
Curso Superior: 9853 Educação Básica
Licenciatura

OPÇÃO CANDIDATURA

Opção	Cands.	%	Cols.	%
1ª	45	40	27	68
2ª	20	18	6	15
3ª	18	16	6	15
4ª	11	10	1	3
5ª	10	9	0	0
6ª	8	7	0	0
Total	112		40	

ETAPA COLOCAÇÃO (contingente)

Etapa Colocação	Cands.	%	Cols.	%	Nota
1 Deficientes	1	1	0	0	
6 Madeira Pr.Reg.	93	83	20	50	123.0
8 Madeira 1	101	90	1	3	122.4
14 Pref. Regional 1	95	85	0	0	
15 Pref. Regional 2	1	1	0	0	
17 Geral	112	100	19	48	123.2
Total	403		40		

DISTRITO/CAE DE CANDIDATURA

Distrito Origem	Cands.	%	Cols.	%
R. A. Madeira	110	98	40	100
R. A. Açores	1	1	0	0
Braga	1	1	0	0
Total	112		40	

SEXO DOS CANDIDATOS

Sexo	Cands.	%	Cols.	%
Masc.	3	3	0	0
Femin.	109	97	40	100
Total	112		40	

CURSO DO 12º ANO (15 mais frequentes)

Curso 12º ano	Cands.	%	Cols.	%
R810 Agrupamento 1 / geral	26	23	8	20
U220 Ens. secundário recorrente (todos	24	21	8	20
R840 Agrupamento 4 / geral	15	13	4	10
N062 Ciências Sociais e Humanas	10	9	1	3
N060 Ciências e Tecnologias	9	8	5	13
P396 Técnico auxiliar de infância	5	4	5	13
R830 Agrupamento 3 / geral	5	4	3	8
R820 Agrupamento 2 / geral	4	4	2	5
N063 Línguas e Literaturas	2	2	2	5
E003 3.º curso	2	2	0	0
P433 Técnico de gestão	1	1	1	3
T121 Técnico de informática	1	1	1	3
N061 Ciências Socioeconómicas	1	1	0	0
N088 Acção Social	1	1	0	0
N970 Recorrente - Ciências e Tecnologi	1	1	0	0

MÉDIAS DOS COLOCADOS

Nota de candidatura	138.5
Prova de ingresso	128.3
Média do 12º ano	146.8
Média do 10º/11º ano	146.8

OPÇÕES EXCLUÍDAS

Nota candidatura (s/mínima)	0
Prova ingresso (não fez)	10
Prova ingresso (s/mínima)	0
Pré-requisito (não fez)	0

DISTRIBUIÇÕES DE NOTAS DE CANDIDATURA

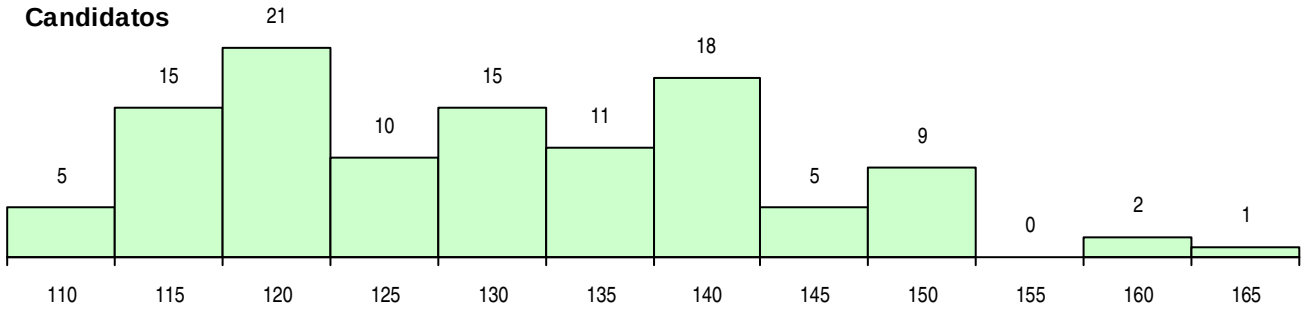

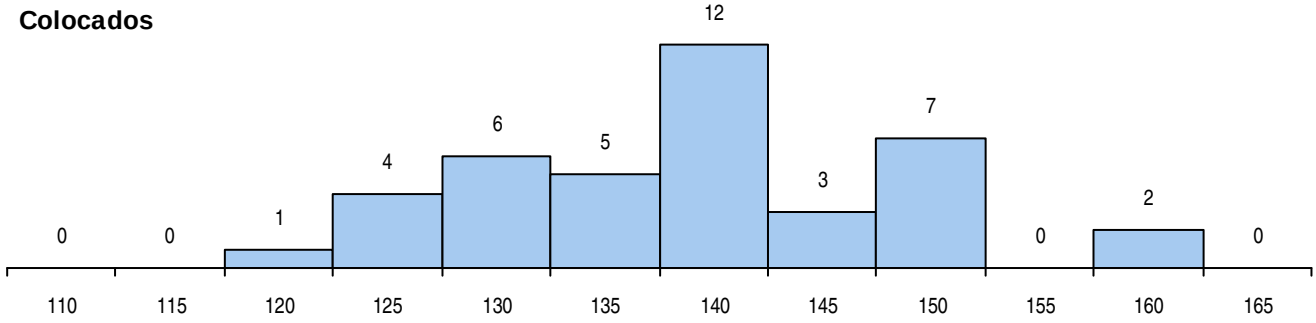

Estabelecimento: 3011 Universidade de Aveiro - Instituto Superior de Contabilidade e Administração de Aveiro

Curso Superior: 8019 Marketing (regime nocturno)

Licenciatura

OPÇÃO CANDIDATURA

Opção	Cands.	%	Cols.	%
1ª	16	32	8	67
2ª	10	20	2	17
3ª	9	18	1	8
4ª	5	10	0	0
5ª	4	8	0	0
6ª	6	12	1	8
Total	50		12	

ETAPA COLOCAÇÃO (contingente)

Etapa Colocação	Cands.	%	Cols.	%	Nota
17 Geral	50	100	12	100	122.3
Total	50		12		

DISTRITO/CAE DE CANDIDATURA

Distrito Origem	Cands.	%	Cols.	%
Aveiro	30	60	10	83
Entre Douro e Vou	6	12	0	0
Porto	5	10	0	0
Viseu	2	4	0	0
Leiria	2	4	0	0
Coimbra	2	4	0	0
Setúbal	1	2	1	8
Santarém	1	2	0	0
Lisboa	1	2	1	8
Total	50		12	

SEXO DOS CANDIDATOS

Sexo	Cands.	%	Cols.	%
Masc.	19	38	6	50
Femin.	31	62	6	50
Total	50		12	

CURSO DO 12º ANO (15 mais frequentes)

Curso 12º ano	Cands.	%	Cols.	%
U220 Ens. secundário recorrente (todos	22	44	5	42
R810 Agrupamento 1 / geral	4	8	2	17
P381 Técnico de comunicação/marketin	3	6	1	8
R831 Agrupamento 3 / administração	3	6	0	0
R840 Agrupamento 4 / geral	2	4	1	8
N060 Ciências e Tecnologias	2	4	0	0
N062 Ciências Sociais e Humanas	2	4	0	0
Q950 Equivalências	1	2	1	8
P442 Técnico de higiene e segurança n	1	2	1	8
R841 Agrupamento 4 / comunicação	1	2	1	8
R822 Agrupamento 2 / artes e ofícios	1	2	0	0
E001 1.º curso	1	2	0	0
R830 Agrupamento 3 / geral	1	2	0	0
P345 Profissionais de formação bancári	1	2	0	0
N089 Desporto	1	2	0	0

MÉDIAS DOS COLOCADOS

Nota de candidatura	133.5
Prova de ingresso	130.4
Média do 12º ano	135.1
Média do 10º/11º ano	135.1

OPÇÕES EXCLUÍDAS

Nota candidatura (s/mínima)	0
Prova ingresso (não fez)	0
Prova ingresso (s/mínima)	0
Pré-requisito (não fez)	0

DISTRIBUIÇÕES DE NOTAS DE CANDIDATURA

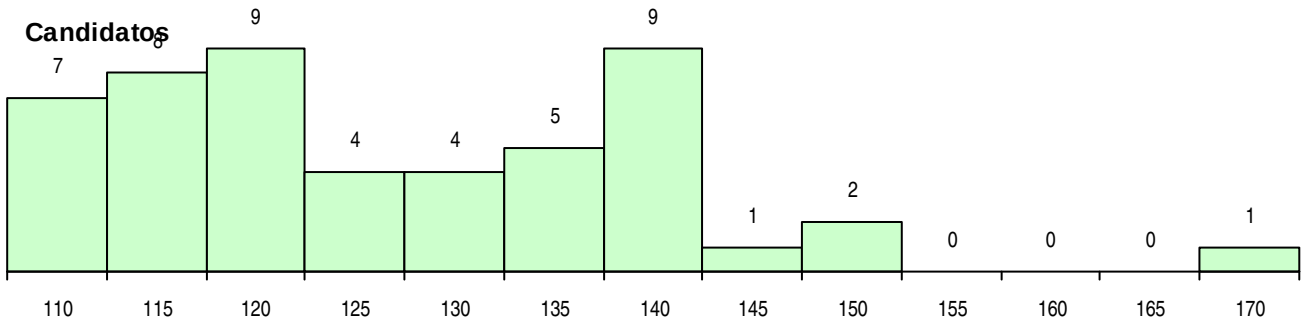

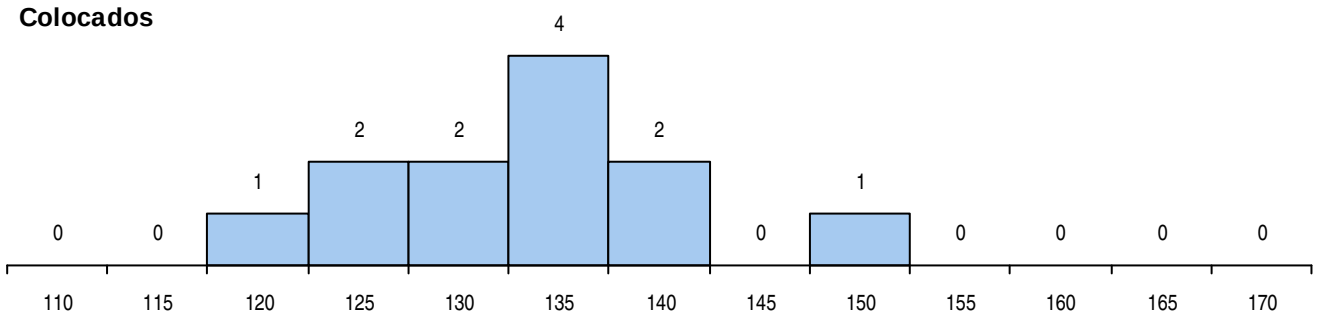

Estabelecimento: 3011 Universidade de Aveiro - Instituto Superior de Contabilidade e Administração de Aveiro

Curso Superior: 9056 Contabilidade

Licenciatura

OPÇÃO CANDIDATURA

Opção	Cands.	%	Cols.	%
1ª	95	20	54	72
2ª	87	19	9	12
3ª	92	20	6	8
4ª	80	17	4	5
5ª	68	14	2	3
6ª	48	10	0	0
Total	470		75	

ETAPA COLOCAÇÃO (contingente)

Etapa Colocação	Cands.	%	Cols.	%	Nota
1 Deficientes	2	0	0	0	
4 Açores 1	4	1	2	3	132.6
8 Madeira 1	4	1	1	1	130.4
12 Emigrantes	1	0	0	0	
13 Militares	1	0	1	1	112.5
14 Pref. Regional 1	111	24	15	20	140.2
16 Pref. Habilitacion	11	2	2	3	128.1
17 Geral	470	100	54	72	129.0
Total	604		75		

DISTRITO/CAE DE CANDIDATURA

Distrito Origem	Cands.	%	Cols.	%
Aveiro	110	23	24	32
Entre Douro e Vou	67	14	14	19
Porto	61	13	2	3
Viseu	43	9	7	9
Braga	35	7	3	4
Coimbra	30	6	7	9
Tâmega	28	6	3	4
Leiria	22	5	2	3
Guarda	11	2	1	1
Santarém	11	2	2	3
Castelo Branco	10	2	2	3
Viana do Castelo	7	1	1	1
Lisboa	7	1	1	1
Douro-Sul	7	1	0	0
R. A. Açores	6	1	3	4
Vila Real	5	1	1	1
R. A. Madeira	4	1	1	1
Oeste	3	1	0	0
Bragança	1	0	0	0
Beja	1	0	1	1
Setúbal	1	0	0	0
Total	470		75	

SEXO DOS CANDIDATOS

Sexo	Cands.	%	Cols.	%
Masc.	154	33	24	32
Femin.	316	67	51	68
Total	470		75	

CURSO DO 12º ANO (15 mais frequentes)

Curso 12º ano	Cands.	%	Cols.	%
N085 Administração	91	19	19	25
U220 Ens. secundário recorrente (todos	59	13	9	12
N061 Ciências Socioeconómicas	57	12	16	21
N060 Ciências e Tecnologias	53	11	9	12
R830 Agrupamento 3 / geral	50	11	3	4
R810 Agrupamento 1 / geral	47	10	5	7
R831 Agrupamento 3 / administração	16	3	3	4
N062 Ciências Sociais e Humanas	12	3	0	0
P412 Técnico de contabilidade	9	2	1	1
N575 Contabilidade e Gestão	5	1	0	0
N089 Desporto	4	1	1	1
NA14 Contabilidade e Gestão (VCT)	4	1	0	0
P733 Técnico de contabilidade e gestão	4	1	0	0
N980 Recorrente - Administração	3	1	2	3
P487 Técnico de secretariado	3	1	1	1

MÉDIAS DOS COLOCADOS

Nota de candidatura	138.3
Prova de ingresso	128.6
Média do 12º ano	143.5
Média do 10º/11º ano	143.5

OPÇÕES EXCLUÍDAS

Nota candidatura (s/mínima)	0
Prova ingresso (não fez)	2
Prova ingresso (s/mínima)	0
Pré-requisito (não fez)	0

DISTRIBUIÇÕES DE NOTAS DE CANDIDATURA

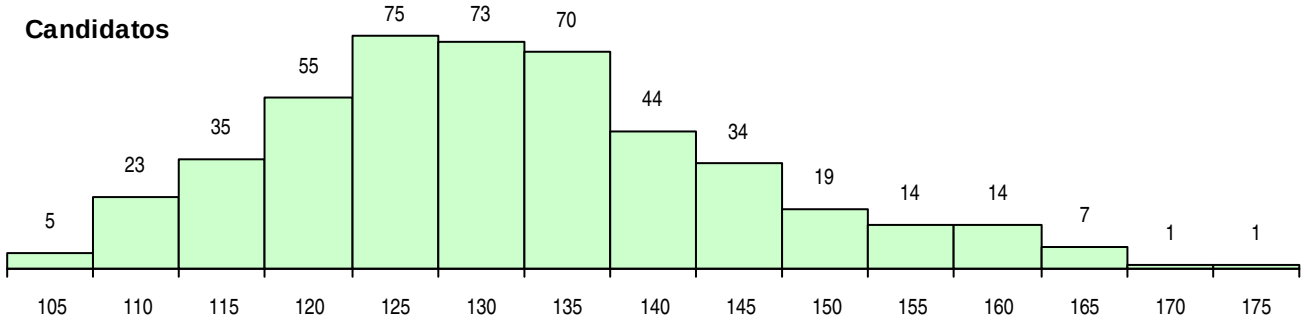

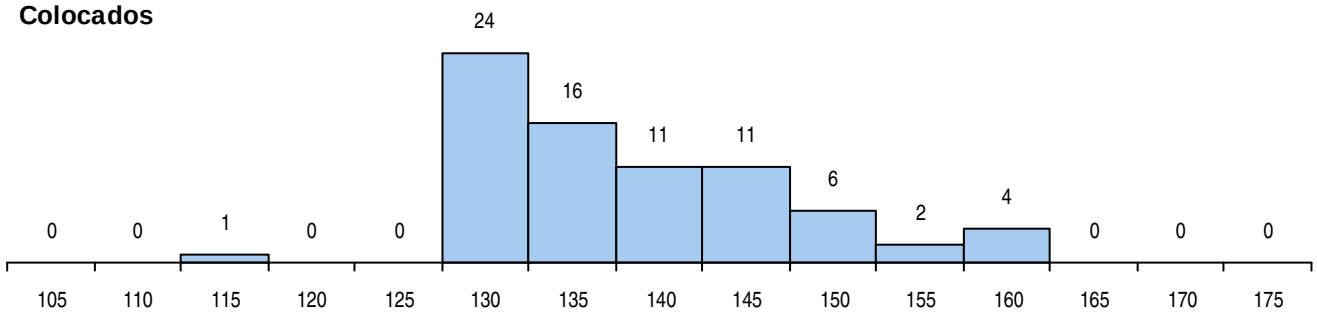

Estabelecimento: 3011 Universidade de Aveiro - Instituto Superior de Contabilidade e Administração de Aveiro

Curso Superior: 9057 Contabilidade (regime nocturno)

Licenciatura

OPÇÃO CANDIDATURA

Opção	Cands.	%	Cols.	%
1ª	20	32	18	72
2ª	10	16	3	12
3ª	15	24	2	8
4ª	7	11	0	0
5ª	6	10	1	4
6ª	5	8	1	4
Total	63		25	

ETAPA COLOCAÇÃO (contingente)

Etapa Colocação	Cands.	%	Cols.	%	Nota
8 Madeira 1	1	2	0	0	
14 Pref. Regional 1	17	27	5	20	137.9
17 Geral	63	100	20	80	114.3
Total	81		25		

DISTRITO/CAE DE CANDIDATURA

Distrito Origem	Cands.	%	Cols.	%
Aveiro	37	59	16	64
Entre Douro e Vou	12	19	5	20
Porto	6	10	0	0
Tâmega	2	3	0	0
R. A. Madeira	1	2	0	0
Vila Real	1	2	1	4
Santarém	1	2	1	4
Lisboa	1	2	1	4
Coimbra	1	2	1	4
Braga	1	2	0	0
Total	63		25	

SEXO DOS CANDIDATOS

Sexo	Cands.	%	Cols.	%
Masc.	23	37	9	36
Femin.	40	63	16	64
Total	63		25	

CURSO DO 12º ANO (15 mais frequentes)

Curso 12º ano	Cands.	%	Cols.	%
U220 Ens. secundário recorrente (todos	25	40	12	48
R810 Agrupamento 1 / geral	7	11	2	8
R831 Agrupamento 3 / administração	5	8	3	12
N980 Recorrente - Administração	3	5	0	0
E001 1.º curso	3	5	0	0
E003 3.º curso	2	3	0	0
P434 Técnico de construção civil	1	2	1	4
N082 Informática	1	2	1	4
N089 Desporto	1	2	1	4
N972 Recorrente - Ciências Sociais e Hu	1	2	1	4
P433 Técnico de gestão	1	2	1	4
P472 Técnico de informática/gestão	1	2	1	4
R840 Agrupamento 4 / geral	1	2	1	4
T131 Técnico de secretariado	1	2	1	4
P487 Técnico de secretariado	1	2	0	0

MÉDIAS DOS COLOCADOS

Nota de candidatura	132.8
Prova de ingresso	119.3
Média do 12º ano	140.1
Média do 10º/11º ano	140.1

OPÇÕES EXCLUÍDAS

Nota candidatura (s/mínima)	0
Prova ingresso (não fez)	2
Prova ingresso (s/mínima)	0
Pré-requisito (não fez)	0

DISTRIBUIÇÕES DE NOTAS DE CANDIDATURA

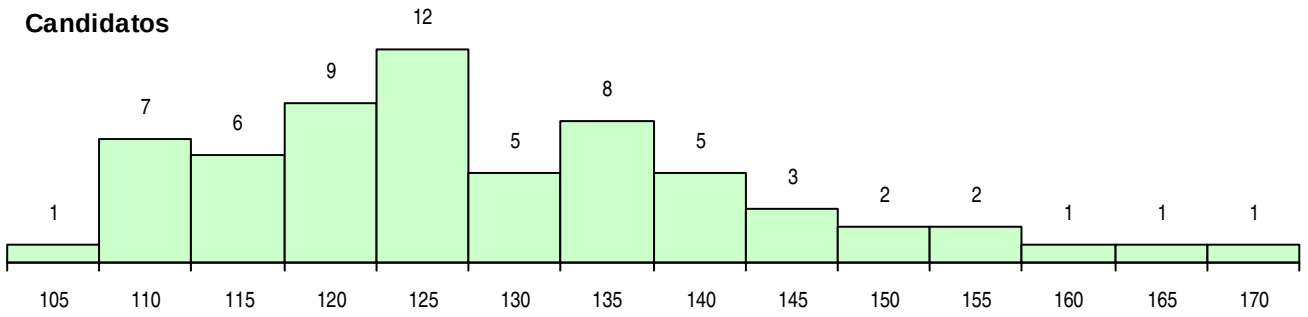

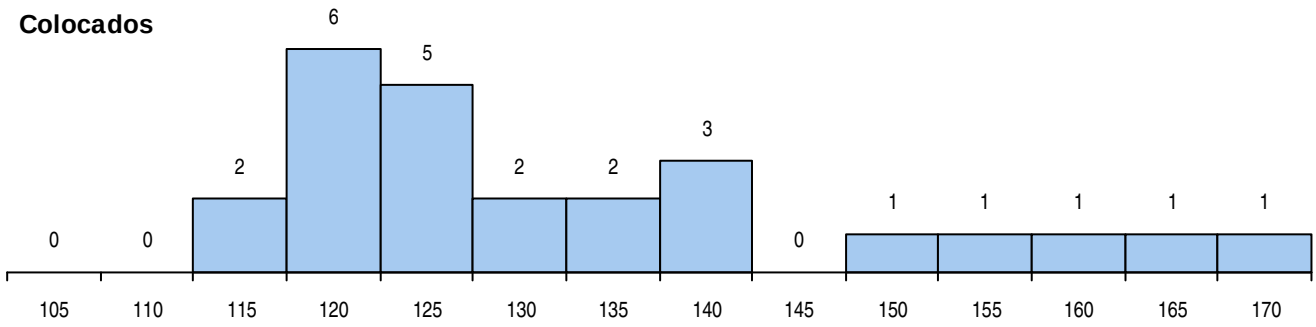

Estabelecimento: 3011 Universidade de Aveiro - Instituto Superior de Contabilidade e Administração de Aveiro

Curso Superior: 9140 Finanças

Licenciatura

OPÇÃO CANDIDATURA

Opção	Cands.	%	Cols.	%
1ª	23	8	8	27
2ª	58	21	6	20
3ª	53	19	7	23
4ª	56	20	5	17
5ª	48	18	3	10
6ª	36	13	1	3
Total	274		30	

ETAPA COLOCAÇÃO (contingente)

Etapa Colocação	Cands.	%	Cols.	%	Nota
1 Deficientes	2	1	0	0	
4 Açores 1	2	1	0	0	
8 Madeira 1	2	1	0	0	
13 Militares	2	1	0	0	
17 Geral	274	100	30	100	127.0
Total	282		30		

DISTRITO/CAE DE CANDIDATURA

Distrito Origem	Cands.	%	Cols.	%
Aveiro	74	27	7	23
Entre Douro e Vou	50	18	6	20
Viseu	24	9	4	13
Braga	20	7	0	0
Coimbra	18	7	3	10
Tâmega	18	7	4	13
Porto	14	5	0	0
Castelo Branco	8	3	1	3
Santarém	8	3	2	7
Viana do Castelo	8	3	1	3
Leiria	7	3	0	0
Douro-Sul	7	3	2	7
Guarda	5	2	0	0
Lisboa	4	1	0	0
Setúbal	2	1	0	0
R. A. Açores	2	1	0	0
R. A. Madeira	2	1	0	0
Vila Real	1	0	0	0
Bragança	1	0	0	0
Beja	1	0	0	0
Total	274		30	

SEXO DOS CANDIDATOS

Sexo	Cands.	%	Cols.	%
Masc.	94	34	12	40
Femin.	180	66	18	60
Total	274		30	

CURSO DO 12º ANO (15 mais frequentes)

Curso 12º ano	Cands.	%	Cols.	%
U220 Ens. secundário recorrente (todos	58	21	9	30
R810 Agrupamento 1 / geral	35	13	3	10
N085 Administração	34	12	4	13
R830 Agrupamento 3 / geral	31	11	5	17
N060 Ciências e Tecnologias	28	10	3	10
N061 Ciências Socioeconómicas	27	10	0	0
R831 Agrupamento 3 / administração	14	5	2	7
N062 Ciências Sociais e Humanas	4	1	0	0
P412 Técnico de contabilidade	3	1	1	3
N082 Informática	3	1	0	0
N672 Contabilidade e Gestão	3	1	0	0
NA14 Contabilidade e Gestão (VCT)	2	1	0	0
N980 Recorrente - Administração	2	1	0	0
N089 Desporto	2	1	0	0
R840 Agrupamento 4 / geral	2	1	0	0

MÉDIAS DOS COLOCADOS

Nota de candidatura	132.3
Prova de ingresso	124.2
Média do 12º ano	136.6
Média do 10º/11º ano	136.6

OPÇÕES EXCLUÍDAS

Nota candidatura (s/mínima)	0
Prova ingresso (não fez)	2
Prova ingresso (s/mínima)	0
Pré-requisito (não fez)	0

DISTRIBUIÇÕES DE NOTAS DE CANDIDATURA

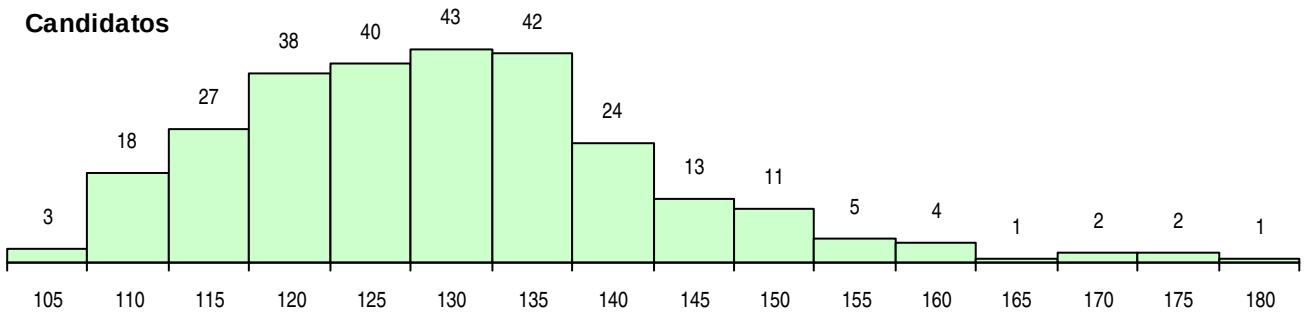

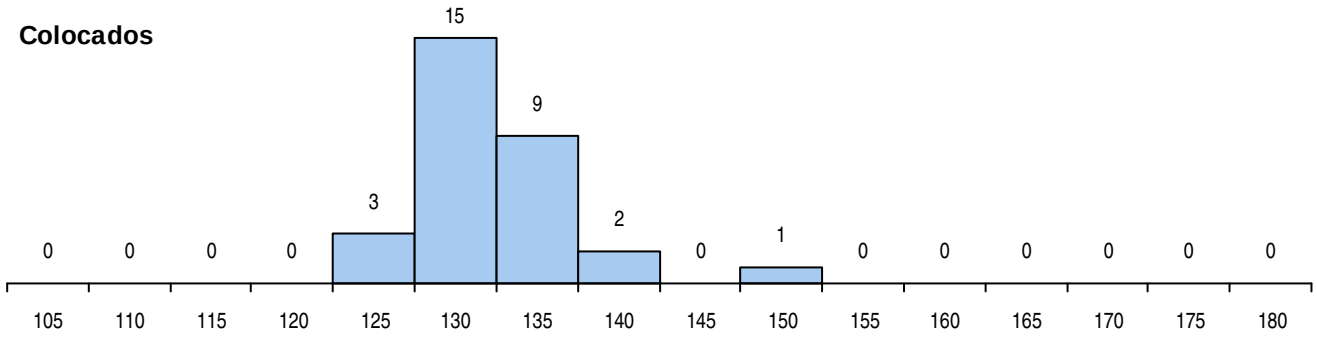

Estabelecimento: 3011 Universidade de Aveiro - Instituto Superior de Contabilidade e Administração de Aveiro

Curso Superior: 9205 Marketing

Licenciatura

OPÇÃO CANDIDATURA

Opção	Cands.	%	Cols.	%
1ª	74	17	18	64
2ª	87	21	7	25
3ª	85	20	2	7
4ª	82	19	0	0
5ª	58	14	0	0
6ª	37	9	1	4
Total	423		28	

SEXO DOS CANDIDATOS

Sexo	Cands.	%	Cols.	%
Masc.	184	43	12	43
Femin.	239	57	16	57
Total	423		28	

MÉDIAS DOS COLOCADOS

Nota de candidatura	147.1
Prova de ingresso	149.3
Média do 12º ano	145.9
Média do 10º/11º ano	145.9

OPÇÕES EXCLUÍDAS

Nota candidatura (s/mínima)	0
Prova ingresso (não fez)	0
Prova ingresso (s/mínima)	0
Pré-requisito (não fez)	0

ETAPA COLOCAÇÃO (contingente)

Etapa Colocação	Cands.	%	Cols.	%	Nota
1 Deficientes	2	0	1	4	135.5
4 Açores 1	2	0	0	0	
8 Madeira 1	4	1	1	4	126.4
13 Militares	1	0	0	0	
17 Geral	423	100	26	93	140.0
Total	432		28		

CURSO DO 12º ANO (15 mais frequentes)

Curso 12º ano	Cands.	%	Cols.	%
U220 Ens. secundário recorrente (todos	76	18	5	18
N060 Ciências e Tecnologias	48	11	9	32
R810 Agrupamento 1 / geral	44	10	1	4
R830 Agrupamento 3 / geral	35	8	1	4
N061 Ciências Socioeconómicas	34	8	3	11
N062 Ciências Sociais e Humanas	28	7	3	11
N085 Administração	26	6	0	0
R840 Agrupamento 4 / geral	18	4	0	0
R831 Agrupamento 3 / administração	11	3	0	0
N086 Marketing	8	2	1	4
P381 Técnico de comunicação/marketin	8	2	1	4
N082 Informática	8	2	0	0
N063 Línguas e Literaturas	5	1	0	0
P610 Cursos Educação Formação (todo	5	1	0	0
N088 Acção Social	5	1	0	0

DISTRITO/CAE DE CANDIDATURA

Distrito Origem	Cands.	%	Cols.	%
Aveiro	109	26	10	36
Entre Douro e Vou	66	16	4	14
Porto	41	10	2	7
Braga	34	8	0	0
Coimbra	34	8	1	4
Viseu	31	7	1	4
Santarém	17	4	1	4
Leiria	15	4	1	4
Tâmega	13	3	3	11
Guarda	9	2	1	4
Castelo Branco	9	2	2	7
Viana do Castelo	7	2	0	0
Lisboa	7	2	0	0
Bragança	6	1	0	0
Faro	5	1	0	0
Vila Real	4	1	0	0
Setúbal	4	1	0	0
R. A. Madeira	4	1	1	4
Douro-Sul	3	1	0	0
R. A. Açores	2	0	0	0
Oeste	2	0	0	0
Portalegre	1	0	1	4
Total	423		28	

DISTRIBUIÇÕES DE NOTAS DE CANDIDATURA

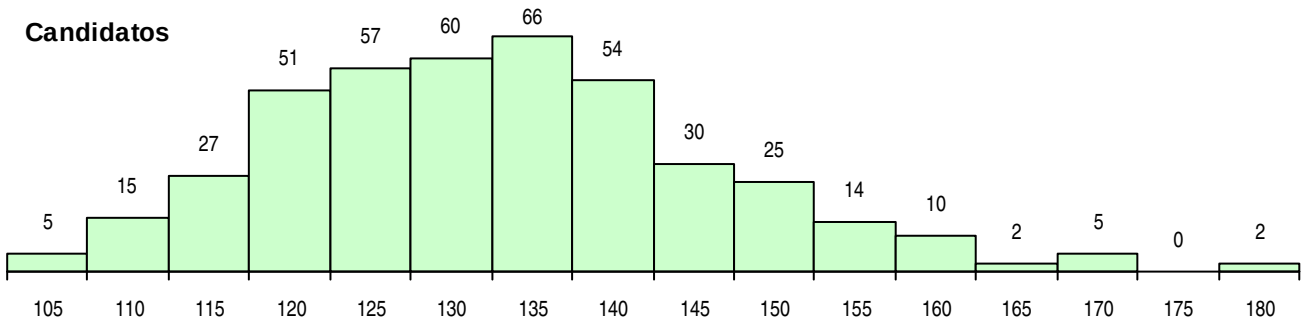

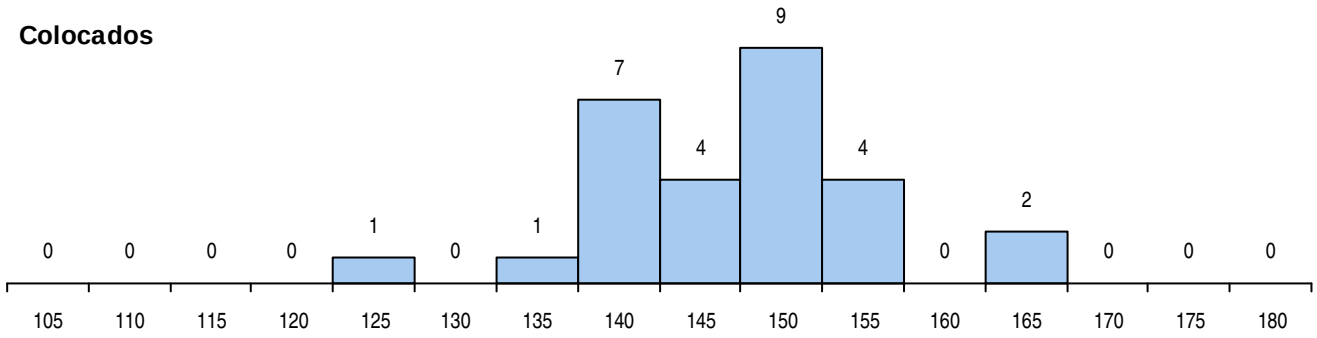

Estabelecimento: 3011 Universidade de Aveiro - Instituto Superior de Contabilidade e Administração de Aveiro

Curso Superior: 9888 Finanças (regime nocturno)

Licenciatura

OPÇÃO CANDIDATURA

Opção	Cands.	%	Cols.	%
1ª	5	9	5	50
2ª	21	40	3	30
3ª	6	11	1	10
4ª	9	17	1	10
5ª	5	9	0	0
6ª	7	13	0	0
Total	53		10	

ETAPA COLOCAÇÃO (contingente)

Etapa Colocação	Cands.	%	Cols.	%	Nota
17 Geral	53	100	10	100	112.2
Total	53		10		

DISTRITO/CAE DE CANDIDATURA

Distrito Origem	Cands.	%	Cols.	%
Aveiro	27	51	4	40
Entre Douro e Vou	14	26	5	50
Porto	3	6	0	0
Coimbra	2	4	0	0
Braga	2	4	0	0
Tâmega	1	2	0	0
Viseu	1	2	0	0
Santarém	1	2	0	0
Lisboa	1	2	0	0
Castelo Branco	1	2	1	10
Total	53		10	

SEXO DOS CANDIDATOS

Sexo	Cands.	%	Cols.	%
Masc.	21	40	3	30
Femin.	32	60	7	70
Total	53		10	

CURSO DO 12º ANO (15 mais frequentes)

Curso 12º ano	Cands.	%	Cols.	%
U220 Ens. secundário recorrente (todos	23	43	4	40
R831 Agrupamento 3 / administração	5	9	2	20
R810 Agrupamento 1 / geral	4	8	0	0
R830 Agrupamento 3 / geral	3	6	2	20
E001 1.º curso	3	6	1	10
N980 Recorrente - Administração	2	4	0	0
P747 Técnico de gestão agrícola	1	2	1	10
E002 2.º curso	1	2	0	0
N082 Informática	1	2	0	0
N089 Desporto	1	2	0	0
P433 Técnico de gestão	1	2	0	0
P434 Técnico de construção civil	1	2	0	0
P442 Técnico de higiene e segurança n	1	2	0	0
P663 Técnico de serviços jurídicos	1	2	0	0
Q950 Equivalências	1	2	0	0

MÉDIAS DOS COLOCADOS

Nota de candidatura	121.8
Prova de ingresso	111.8
Média do 12º ano	126.6
Média do 10º/11º ano	127.6

OPÇÕES EXCLUÍDAS

Nota candidatura (s/mínima)	0
Prova ingresso (não fez)	1
Prova ingresso (s/mínima)	0
Pré-requisito (não fez)	0

DISTRIBUIÇÕES DE NOTAS DE CANDIDATURA

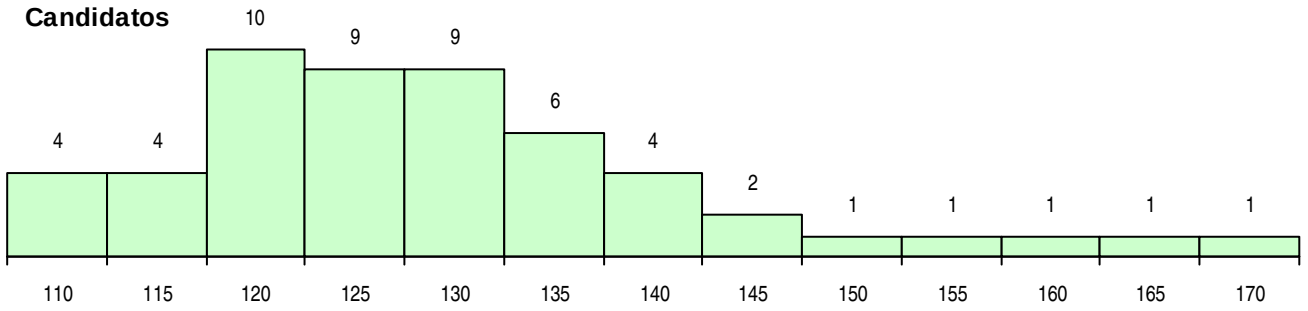

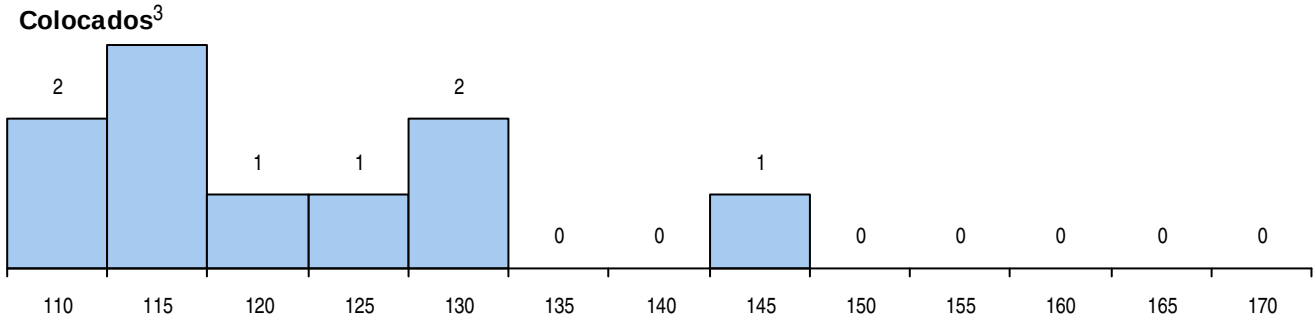

Estabelecimento: 3012 Universidade de Aveiro - Escola Superior de Tecnologia e Gestão de Águeda
Curso Superior: 8016 Tecnologias da Informação
Licenciatura

OPÇÃO CANDIDATURA

Opção	Cands.	%	Cols.	%
1ª	2	6	2	29
2ª	5	15	0	0
3ª	11	32	4	57
4ª	9	26	0	0
5ª	4	12	1	14
6ª	3	9	0	0
Total	34		7	

ETAPA COLOCAÇÃO (contingente)

Etapa Colocação	Cands.	%	Cols.	%	Nota
4 Açores 1	1	3	0	0	
12 Emigrantes	1	3	1	14	125.5
17 Geral	34	100	6	86	106.7
Total	36		7		

DISTRITO/CAE DE CANDIDATURA

Distrito Origem	Cands.	%	Cols.	%
Aveiro	17	50	2	29
Entre Douro e Vou	4	12	2	29
Viseu	2	6	0	0
Porto	2	6	2	29
Leiria	2	6	1	14
Tâmega	1	3	0	0
Oeste	1	3	0	0
Douro-Sul	1	3	0	0
Santarém	1	3	0	0
Faro	1	3	0	0
Coimbra	1	3	0	0
Bragança	1	3	0	0
Total	34		7	

SEXO DOS CANDIDATOS

Sexo	Cands.	%	Cols.	%
Masc.	24	71	6	86
Femin.	10	29	1	14
Total	34		7	

CURSO DO 12º ANO (15 mais frequentes)

Curso 12º ano	Cands.	%	Cols.	%
R813 Agrupamento 1 / informática	7	21	1	14
R810 Agrupamento 1 / geral	6	18	0	0
U220 Ens. secundário recorrente (todos	4	12	1	14
N060 Ciências e Tecnologias	3	9	1	14
R830 Agrupamento 3 / geral	3	9	0	0
R820 Agrupamento 2 / geral	3	9	0	0
R832 Agrupamento 3 / serviços comerci	1	3	1	14
R166 Informática de gestão	1	3	1	14
R165 Informática	1	3	1	14
Q900 Emigrantes	1	3	1	14
T121 Técnico de informática	1	3	0	0
P472 Técnico de informática/gestão	1	3	0	0
N082 Informática	1	3	0	0
N081 Electrotecnia e Electrónica	1	3	0	0

MÉDIAS DOS COLOCADOS

Nota de candidatura	119.9
Prova de ingresso	118.6
Média do 12º ano	120.6
Média do 10º/11º ano	120.6

OPÇÕES EXCLUÍDAS

Nota candidatura (s/mínima)	0
Prova ingresso (não fez)	3
Prova ingresso (s/mínima)	0
Pré-requisito (não fez)	0

DISTRIBUIÇÕES DE NOTAS DE CANDIDATURA

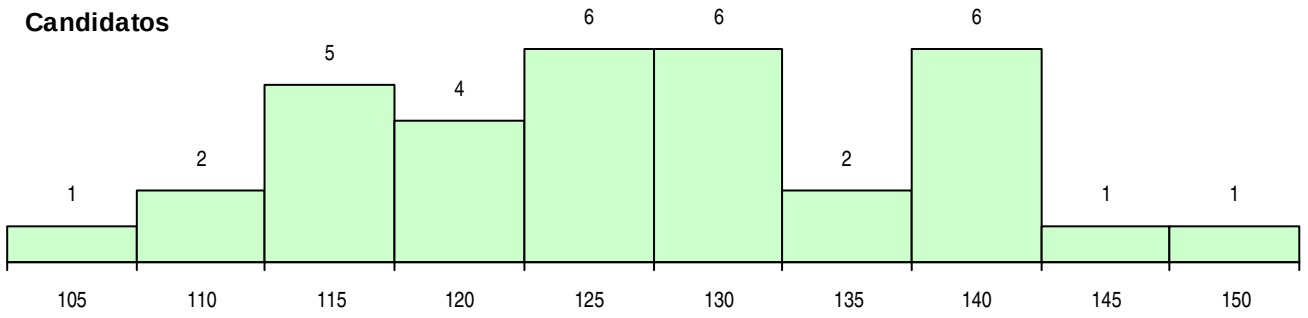

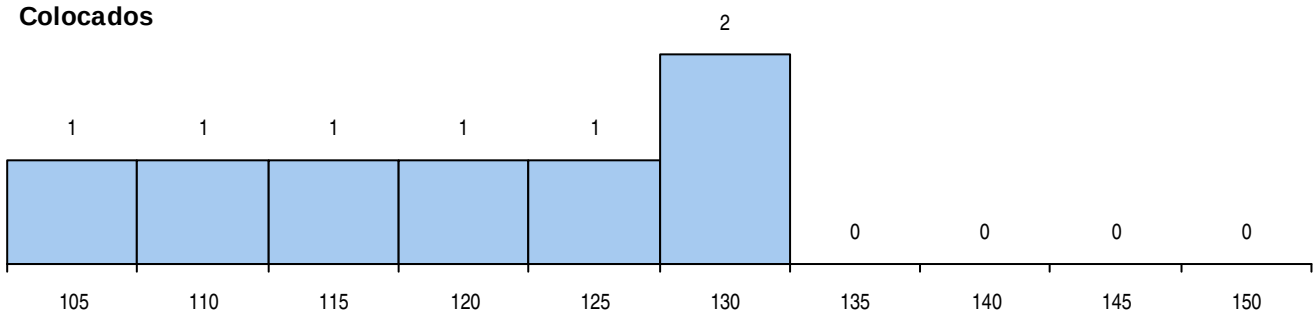

Estabelecimento: 3012 Universidade de Aveiro - Escola Superior de Tecnologia e Gestão de Águeda
Curso Superior: 9109 Engenharia Electrotécnica
Licenciatura

OPÇÃO CANDIDATURA

Opção	Cands.	%	Cols.	%
1ª	18	15	17	68
2ª	16	14	4	16
3ª	19	16	1	4
4ª	27	23	3	12
5ª	23	20	0	0
6ª	14	12	0	0
Total	117		25	

ETAPA COLOCAÇÃO (contingente)

Etapa Colocação	Cands.	%	Cols.	%	Nota
4 Açores 1	1	1	0	0	
8 Madeira 1	3	3	1	4	155.8
14 Pref. Regional 1	11	9	7	28	109.7
17 Geral	117	100	17	68	113.9
Total	132		25		

DISTRITO/CAE DE CANDIDATURA

Distrito Origem	Cands.	%	Cols.	%
Aveiro	30	26	12	48
Braga	12	10	2	8
Entre Douro e Vou	11	9	1	4
Viseu	11	9	4	16
Leiria	10	9	1	4
Porto	9	8	0	0
Coimbra	7	6	0	0
Santarém	6	5	3	12
Guarda	5	4	0	0
Tâmega	3	3	0	0
R. A. Madeira	3	3	1	4
Viana do Castelo	2	2	0	0
Castelo Branco	2	2	0	0
Oeste	2	2	0	0
R. A. Açores	1	1	0	0
Douro-Sul	1	1	0	0
Faro	1	1	1	4
Lisboa	1	1	0	0
Total	117		25	

SEXO DOS CANDIDATOS

Sexo	Cands.	%	Cols.	%
Masc.	110	94	24	96
Femin.	7	6	1	4
Total	117		25	

CURSO DO 12º ANO (15 mais frequentes)

Curso 12º ano	Cands.	%	Cols.	%
N060 Ciências e Tecnologias	42	36	11	44
R810 Agrupamento 1 / geral	23	20	3	12
N081 Electrotecnia e Electrónica	19	16	6	24
R812 Agrupamento 1 / electrotecnia/elec	10	9	2	8
R813 Agrupamento 1 / informática	6	5	1	4
U220 Ens. secundário recorrente (todos	5	4	1	4
N082 Informática	3	3	1	4
R820 Agrupamento 2 / geral	2	2	0	0
R187 Electrónica	1	1	0	0
R164 Electrotecnia	1	1	0	0
PS28 Técnico de electrónica/industrial e	1	1	0	0
P740 Técnico de electrónica	1	1	0	0
P398 Técnico de automação industrial	1	1	0	0
P382 Técnico de instalações eléctricas	1	1	0	0
N597 Electrónica (CH)	1	1	0	0

MÉDIAS DOS COLOCADOS

Nota de candidatura	127.3
Prova de ingresso	115.6
Média do 12º ano	133.5
Média do 10º/11º ano	133.5

OPÇÕES EXCLUÍDAS

Nota candidatura (s/mínima)	0
Prova ingresso (não fez)	4
Prova ingresso (s/mínima)	0
Pré-requisito (não fez)	0

DISTRIBUIÇÕES DE NOTAS DE CANDIDATURA

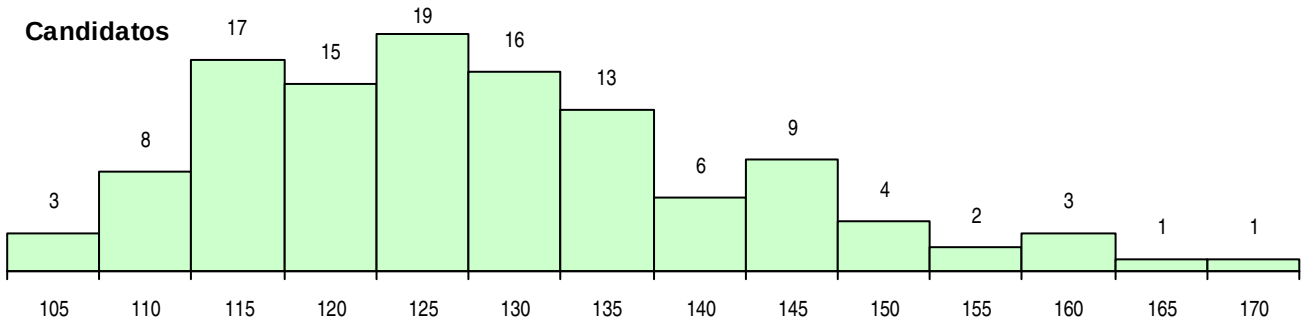

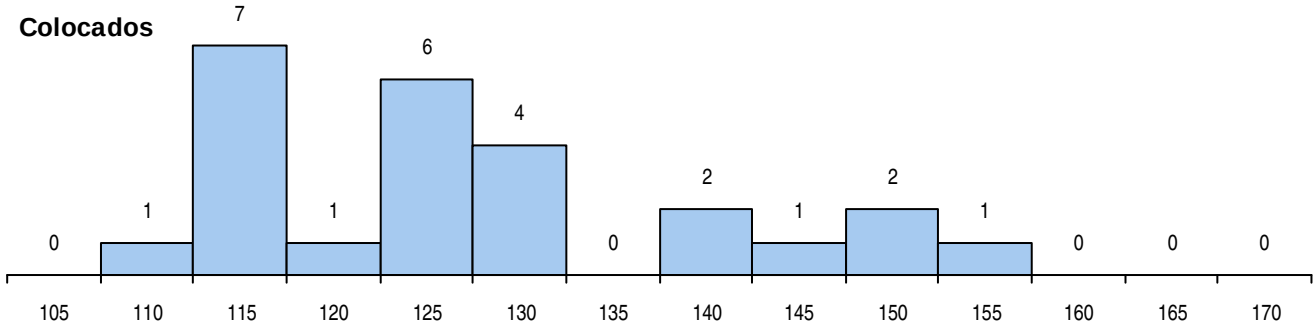

Estabelecimento: 3012 Universidade de Aveiro - Escola Superior de Tecnologia e Gestão de Águeda
Curso Superior: 9715 Comércio
Licenciatura

OPÇÃO CANDIDATURA

Opção	Cands.	%	Cols.	%
1ª	7	12	7	29
2ª	11	19	7	29
3ª	10	17	2	8
4ª	10	17	3	13
5ª	13	22	4	17
6ª	8	14	1	4
Total	59		24	

ETAPA COLOCAÇÃO (contingente)

Etapa Colocação	Cands.	%	Cols.	%	Nota
14 Pref. Regional 1	12	20	7	29	111.3
17 Geral	59	100	17	71	106.7
Total	71		24		

DISTRITO/CAE DE CANDIDATURA

Distrito Origem	Cands.	%	Cols.	%
Aveiro	29	49	12	50
Entre Douro e Vou	10	17	5	21
Viseu	4	7	3	13
Porto	4	7	2	8
Tâmega	3	5	1	4
Coimbra	3	5	0	0
Braga	3	5	0	0
Setúbal	1	2	0	0
Lisboa	1	2	1	4
Leiria	1	2	0	0
Total	59		24	

SEXO DOS CANDIDATOS

Sexo	Cands.	%	Cols.	%
Masc.	29	49	11	46
Femin.	30	51	13	54
Total	59		24	

CURSO DO 12º ANO (15 mais frequentes)

Curso 12º ano	Cands.	%	Cols.	%
U220 Ens. secundário recorrente (todos	15	25	2	8
R810 Agrupamento 1 / geral	7	12	3	13
N085 Administração	7	12	2	8
N062 Ciências Sociais e Humanas	4	7	3	13
R830 Agrupamento 3 / geral	4	7	2	8
R831 Agrupamento 3 / administração	3	5	2	8
N061 Ciências Socioeconómicas	2	3	1	4
N060 Ciências e Tecnologias	2	3	1	4
N970 Recorrente - Ciências e Tecnologi	2	3	1	4
P383 Técnico de mecatrónica	1	2	1	4
N088 Acção Social	1	2	1	4
U230 Ens. sec. recorrente privado e coo	1	2	1	4
R842 Agrupamento 4 / animação social	1	2	1	4
N086 Marketing	1	2	1	4
N971 Recorrente - Ciências Socioeconó	1	2	1	4

MÉDIAS DOS COLOCADOS

Nota de candidatura	123.3
Prova de ingresso	118.5
Média do 12º ano	125.8
Média do 10º/11º ano	125.8

OPÇÕES EXCLUÍDAS

Nota candidatura (s/mínima)	0
Prova ingresso (não fez)	1
Prova ingresso (s/mínima)	0
Pré-requisito (não fez)	0

DISTRIBUIÇÕES DE NOTAS DE CANDIDATURA

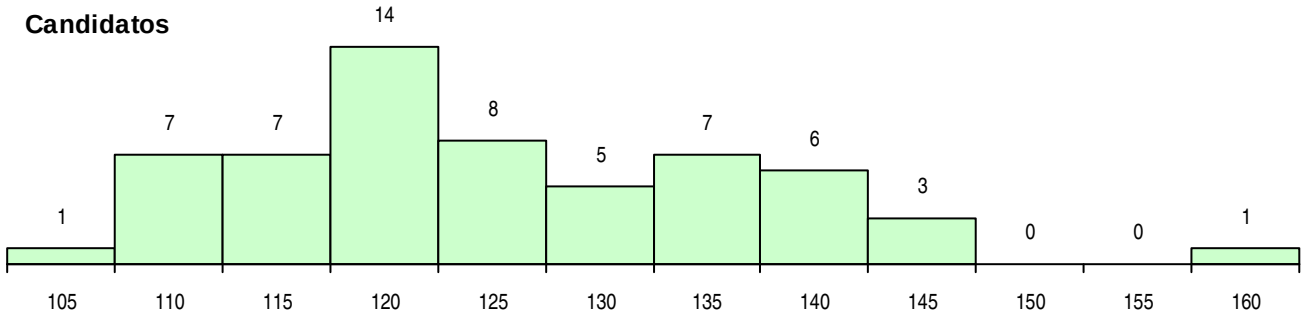

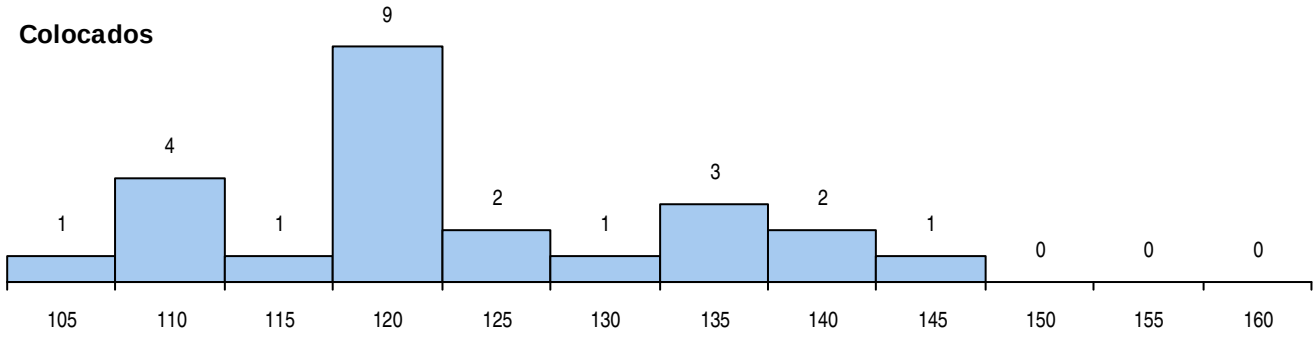

Estabelecimento: 3012 Universidade de Aveiro - Escola Superior de Tecnologia e Gestão de Águeda
Curso Superior: 9733 Documentação e Arquivística
Licenciatura

OPÇÃO CANDIDATURA

Opção	Cands.	%	Cols.	%
1ª	5	10	5	38
2ª	6	12	2	15
3ª	6	12	0	0
4ª	12	24	3	23
5ª	11	22	3	23
6ª	9	18	0	0
Total	49		13	

ETAPA COLOCAÇÃO (contingente)

Etapa Colocação	Cands.	%	Cols.	%	Nota
8 Madeira 1	1	2	0	0	
14 Pref. Regional 1	9	18	3	23	117.5
17 Geral	49	100	10	77	110.6
Total	59		13		

DISTRITO/CAE DE CANDIDATURA

Distrito Origem	Cands.	%	Cols.	%
Aveiro	20	41	6	46
Coimbra	6	12	1	8
Entre Douro e Vou	4	8	0	0
Guarda	4	8	1	8
Vila Real	3	6	0	0
Porto	3	6	2	15
Viseu	2	4	0	0
Tâmega	1	2	1	8
R. A. Madeira	1	2	0	0
Douro-Sul	1	2	1	8
Viana do Castelo	1	2	0	0
Lisboa	1	2	1	8
Bragança	1	2	0	0
Braga	1	2	0	0
Total	49		13	

SEXO DOS CANDIDATOS

Sexo	Cands.	%	Cols.	%
Masc.	15	31	7	54
Femin.	34	69	6	46
Total	49		13	

CURSO DO 12º ANO (15 mais frequentes)

Curso 12º ano	Cands.	%	Cols.	%
U220 Ens. secundário recorrente (todos	17	35	4	31
N062 Ciências Sociais e Humanas	7	14	2	15
R842 Agrupamento 4 / animação social	3	6	1	8
N088 Acção Social	3	6	0	0
N972 Recorrente - Ciências Sociais e Hu	2	4	1	8
E001 1.º curso	2	4	1	8
R840 Agrupamento 4 / geral	2	4	0	0
N060 Ciências e Tecnologias	2	4	0	0
N063 Línguas e Literaturas	1	2	1	8
N581 Electrónica	1	2	1	8
R188 Informática de gestão	1	2	1	8
R822 Agrupamento 2 / artes e ofícios	1	2	1	8
U230 Ens. sec. recorrente privado e coo	1	2	0	0
N573 Animação e Gestão Desportiva	1	2	0	0
P610 Cursos Educação Formação (todo	1	2	0	0

MÉDIAS DOS COLOCADOS

Nota de candidatura	120.3
Prova de ingresso	109.2
Média do 12º ano	126.2
Média do 10º/11º ano	126.2

OPÇÕES EXCLUÍDAS

Nota candidatura (s/mínima)	0
Prova ingresso (não fez)	3
Prova ingresso (s/mínima)	0
Pré-requisito (não fez)	0

DISTRIBUIÇÕES DE NOTAS DE CANDIDATURA

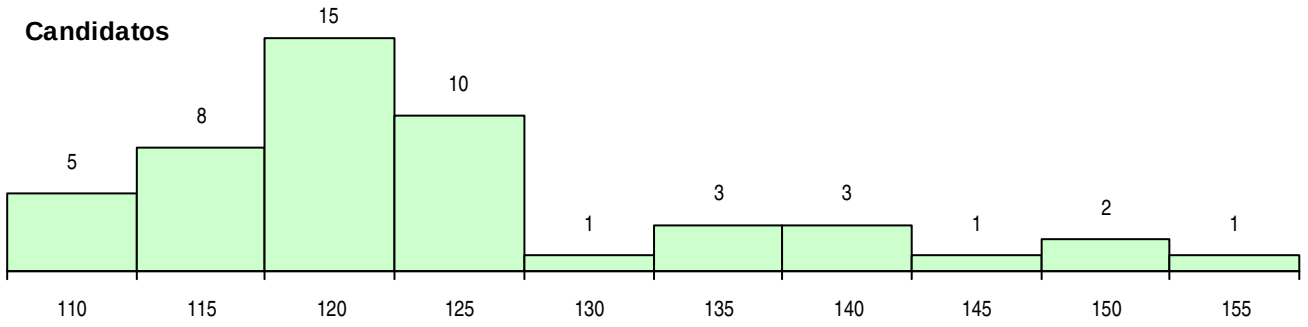

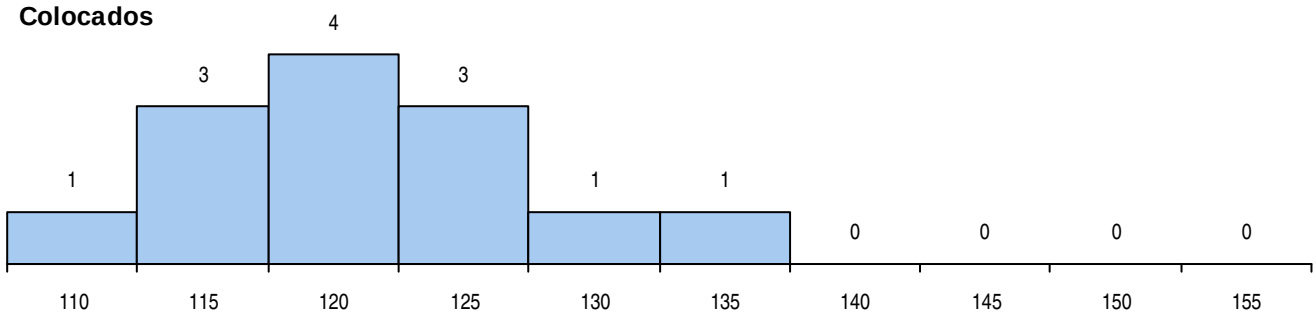

Estabelecimento: 3012 Universidade de Aveiro - Escola Superior de Tecnologia e Gestão de Águeda
Curso Superior: 9769 Gestão Pública e Autárquica
Licenciatura

OPÇÃO CANDIDATURA

Opção	Cands.	%	Cols.	%
1ª	11	8	11	28
2ª	12	9	3	8
3ª	23	17	9	23
4ª	27	20	10	25
5ª	29	22	4	10
6ª	31	23	3	8
Total	133		40	

SEXO DOS CANDIDATOS

Sexo	Cands.	%	Cols.	%
Masc.	41	31	12	30
Femin.	92	69	28	70
Total	133		40	

MÉDIAS DOS COLOCADOS

Nota de candidatura	127.9
Prova de ingresso	121.5
Média do 12º ano	131.3
Média do 10º/11º ano	131.3

OPÇÕES EXCLUÍDAS

Nota candidatura (s/mínima)	0
Prova ingresso (não fez)	3
Prova ingresso (s/mínima)	0
Pré-requisito (não fez)	0

ETAPA COLOCAÇÃO (contingente)

Etapa Colocação		Cands.	%	Cols.	%	Nota
4	Açores 1	1	1	1	3	175.3
8	Madeira 1	3	2	1	3	114.3
13	Militares	2	2	0	0	
14	Pref. Regional 1	14	11	6	15	118.3
17	Geral	133	100	32	80	115.5
Total		153		40		

CURSO DO 12º ANO (15 mais frequentes)

Curso 12º ano		Cands.	%	Cols.	%
U220	Ens. secundário recorrente (todos	26	20	6	15
R810	Agrupamento 1 / geral	18	14	6	15
N085	Administração	14	11	4	10
R831	Agrupamento 3 / administração	13	10	3	8
N060	Ciências e Tecnologias	11	8	5	13
N062	Ciências Sociais e Humanas	10	8	5	13
R830	Agrupamento 3 / geral	7	5	2	5
N061	Ciências Socioeconómicas	6	5	3	8
R840	Agrupamento 4 / geral	3	2	1	3
R813	Agrupamento 1 / informática	2	2	1	3
R832	Agrupamento 3 / serviços comerci	2	2	0	0
P396	Técnico auxiliar de infância	1	1	1	3
N573	Animação e Gestão Desportiva	1	1	1	3
NA08	Electrotecnia e Automação (VCT)	1	1	1	3
P656	Técnico de gestão (planeamento e	1	1	1	3

DISTRITO/CAE DE CANDIDATURA

Distrito Origem	Cands.	%	Cols.	%
Aveiro	52	39	17	43
Entre Douro e Vou	17	13	7	18
Coimbra	11	8	5	13
Viseu	9	7	0	0
Porto	8	6	2	5
Braga	7	5	2	5
Douro-Sul	5	4	1	3
Tâmega	5	4	1	3
Leiria	5	4	1	3
R. A. Madeira	3	2	1	3
Guarda	3	2	0	0
R. A. Açores	2	2	1	3
Castelo Branco	2	2	0	0
Bragança	1	1	1	3
Viana do Castelo	1	1	0	0
Oeste	1	1	0	0
Setúbal	1	1	1	3
Total	133		40	

DISTRIBUIÇÕES DE NOTAS DE CANDIDATURA

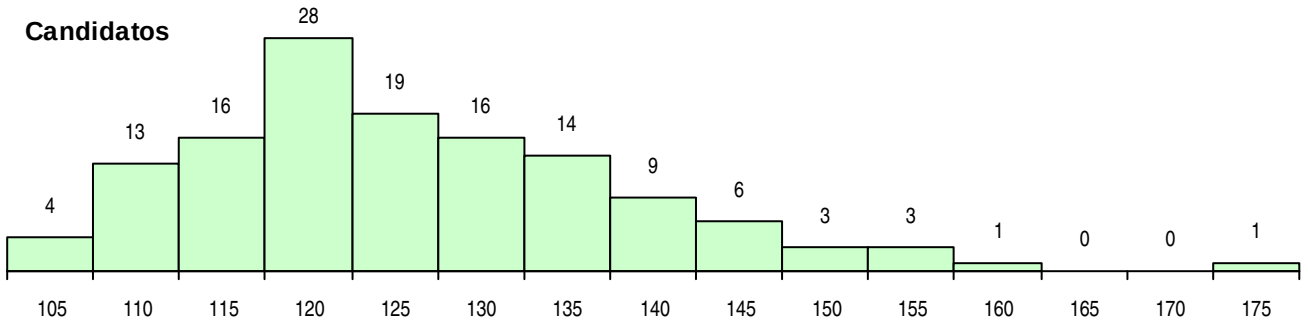

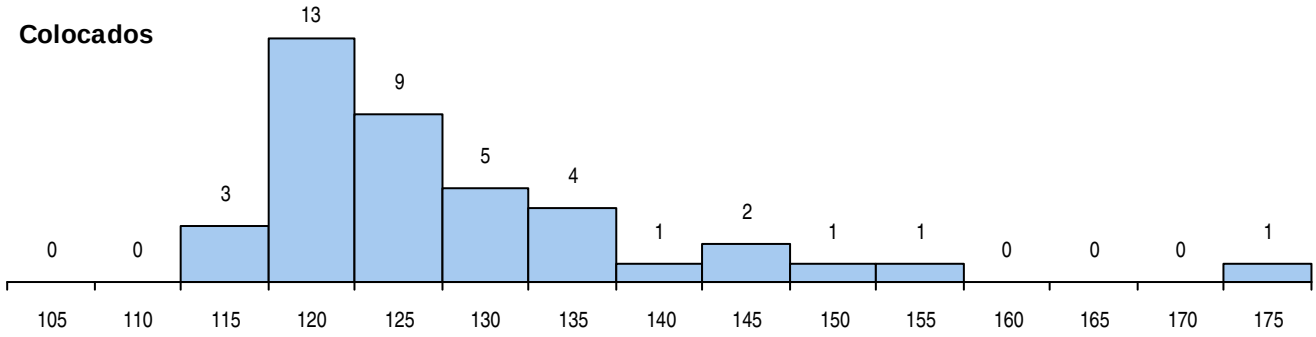

Estabelecimento: 3012 Universidade de Aveiro - Escola Superior de Tecnologia e Gestão de Águeda
Curso Superior: 9805 Técnico Superior de Secretariado
Licenciatura

OPÇÃO CANDIDATURA

Opção	Cands.	%	Cols.	%
1ª	4	5	4	15
2ª	13	16	8	30
3ª	15	18	5	19
4ª	12	15	2	7
5ª	23	28	4	15
6ª	15	18	4	15
Total	82		27	

SEXO DOS CANDIDATOS

Sexo	Cands.	%	Cols.	%
Masc.	25	30	7	26
Femin.	57	70	20	74
Total	82		27	

MÉDIAS DOS COLOCADOS

Nota de candidatura	121.9
Prova de ingresso	115.0
Média do 12º ano	126.0
Média do 10º/11º ano	125.3

OPÇÕES EXCLUÍDAS

Nota candidatura (s/mínima)	0
Prova ingresso (não fez)	1
Prova ingresso (s/mínima)	0
Pré-requisito (não fez)	0

ETAPA COLOCAÇÃO (contingente)

Etapa Colocação	Cands.	%	Cols.	%	Nota
4 Açores 1	1	1	0	0	
12 Emigrantes	1	1	0	0	
14 Pref. Regional 1	11	13	5	19	114.6
17 Geral	82	100	22	81	103.6
Total	95		27		

CURSO DO 12º ANO (15 mais frequentes)

Curso 12º ano	Cands.	%	Cols.	%
U220 Ens. secundário recorrente (todos	28	34	7	26
R810 Agrupamento 1 / geral	9	11	3	11
N062 Ciências Sociais e Humanas	8	10	3	11
R840 Agrupamento 4 / geral	7	9	2	7
N060 Ciências e Tecnologias	4	5	2	7
R831 Agrupamento 3 / administração	4	5	1	4
N063 Línguas e Literaturas	3	4	1	4
R830 Agrupamento 3 / geral	3	4	0	0
N089 Desporto	2	2	2	7
N970 Recorrente - Ciências e Tecnologi	1	1	1	4
N088 Acção Social	1	1	1	4
E003 3.º curso	1	1	1	4
N085 Administração	1	1	1	4
R174 Informática	1	1	1	4
N082 Informática	1	1	1	4

DISTRITO/CAE DE CANDIDATURA

Distrito Origem	Cands.	%	Cols.	%
Aveiro	32	39	14	52
Entre Douro e Vou	8	10	2	7
Viseu	6	7	1	4
Porto	6	7	4	15
Coimbra	6	7	1	4
Viana do Castelo	5	6	2	7
Vila Real	4	5	0	0
Leiria	4	5	0	0
Bragança	3	4	2	7
Tâmega	2	2	0	0
Lisboa	2	2	0	0
Guarda	2	2	0	0
R. A. Açores	1	1	0	0
Braga	1	1	1	4
Total	82		27	

DISTRIBUIÇÕES DE NOTAS DE CANDIDATURA

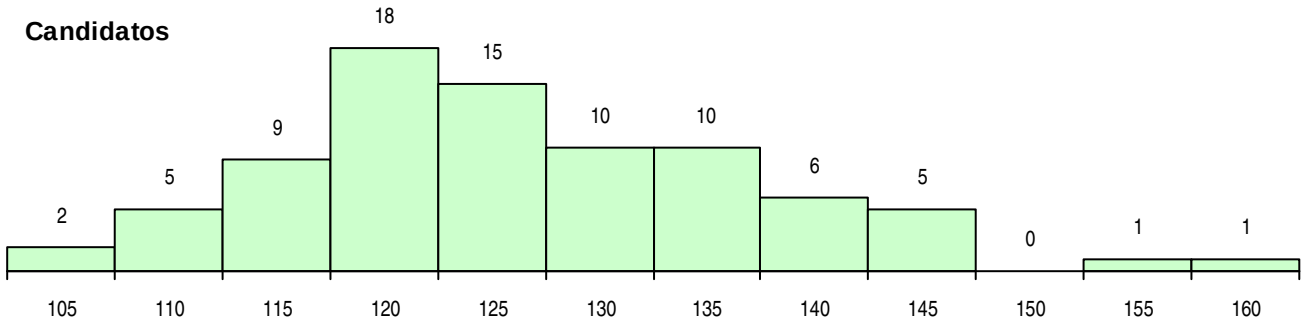

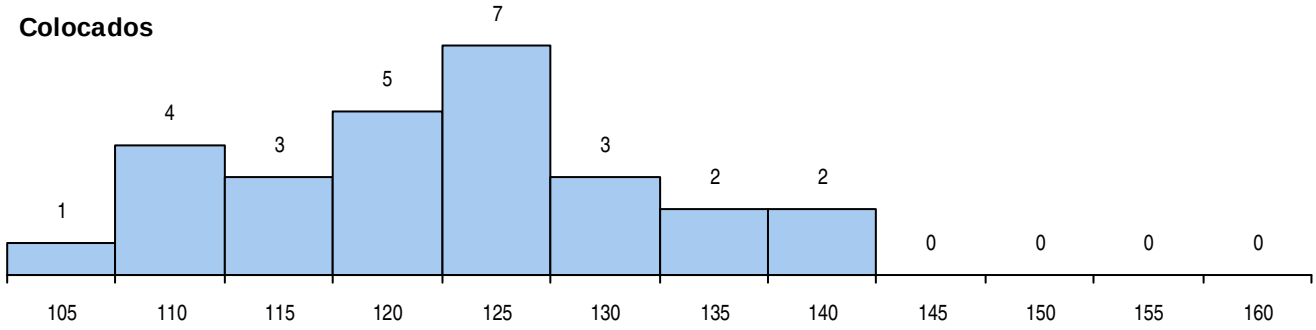

Estabelecimento: 3013 Universidade de Aveiro - Escola Superior de Saúde de Aveiro
Curso Superior: 1169 Enfermagem
Licenciatura

OPÇÃO CANDIDATURA

Opção	Cands.	%	Cols.	%
1ª	130	20	25	36
2ª	146	23	18	26
3ª	142	22	11	16
4ª	105	16	5	7
5ª	80	12	9	13
6ª	43	7	2	3
Total	646		70	

ETAPA COLOCAÇÃO (contingente)

Etapa Colocação	Cands.	%	Cols.	%	Nota
1 Deficientes	3	0	0	0	
4 Açores 1	2	0	0	0	
8 Madeira 1	32	5	2	3	129.5
12 Emigrantes	1	0	0	0	
13 Militares	2	0	1	1	135.0
14 Pref. Regional 1	87	13	18	26	149.0
17 Geral	646	100	49	70	153.0
Total	773		70		

DISTRITO/CAE DE CANDIDATURA

Distrito Origem	Cands.	%	Cols.	%
Porto	156	24	15	21
Aveiro	97	15	18	26
Entre Douro e Vou	92	14	20	29
Braga	59	9	5	7
R. A. Madeira	38	6	2	3
Tâmega	35	5	0	0
Viseu	34	5	0	0
Coimbra	30	5	4	6
Leiria	18	3	0	0
Lisboa	14	2	1	1
Santarém	12	2	3	4
R. A. Açores	10	2	0	0
Oeste	10	2	0	0
Guarda	9	1	0	0
Setúbal	8	1	1	1
Douro-Sul	6	1	0	0
Vila Real	5	1	1	1
Viana do Castelo	4	1	0	0
Castelo Branco	3	0	0	0
Faro	2	0	0	0
Bragança	2	0	0	0
Portalegre	2	0	0	0
Total	646		70	

SEXO DOS CANDIDATOS

Sexo	Cands.	%	Cols.	%
Masc.	119	18	16	23
Femin.	527	82	54	77
Total	646		70	

CURSO DO 12º ANO (15 mais frequentes)

Curso 12º ano	Cands.	%	Cols.	%
N060 Ciências e Tecnologias	341	53	34	49
R810 Agrupamento 1 / geral	227	35	27	39
U220 Ens. secundário recorrente (todos	52	8	6	9
NA03 Biotecnologia (VC)	4	1	0	0
U230 Ens. sec. recorrente privado e coo	3	0	1	1
R840 Agrupamento 4 / geral	2	0	1	1
R875 Técnico de análises químico-bioló	2	0	0	0
N970 Recorrente - Ciências e Tecnologi	2	0	0	0
R830 Agrupamento 3 / geral	1	0	1	1
R167 Química	1	0	0	0
E003 3.º curso	1	0	0	0
NA04 Biotecnologia (VCT)	1	0	0	0
P381 Técnico de comunicação/marketin	1	0	0	0
P715 Preparador de obras	1	0	0	0
P724 Técnico colaborador de farmácia	1	0	0	0

MÉDIAS DOS COLOCADOS

Nota de candidatura	156.3
Prova de ingresso	155.0
Média do 12º ano	157.7
Média do 10º/11º ano	157.7

OPÇÕES EXCLUÍDAS

Nota candidatura (s/mínima)	0
Prova ingresso (não fez)	7
Prova ingresso (s/mínima)	0
Pré-requisito (não fez)	4

DISTRIBUIÇÕES DE NOTAS DE CANDIDATURA

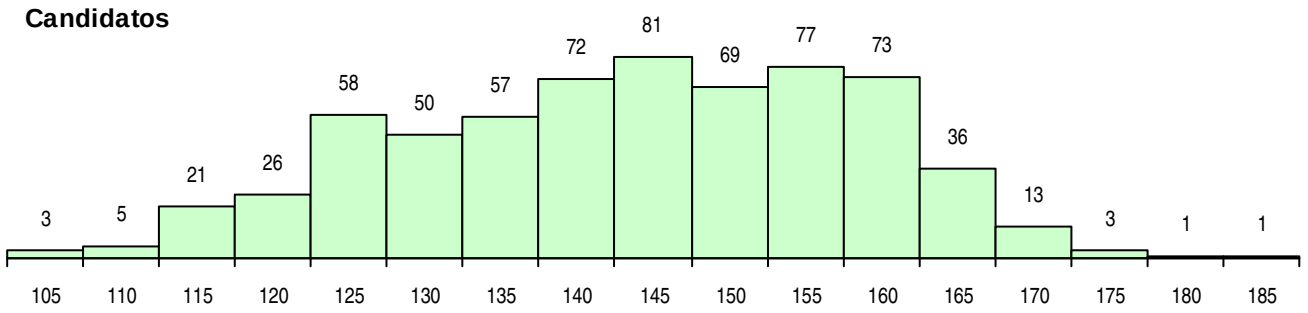

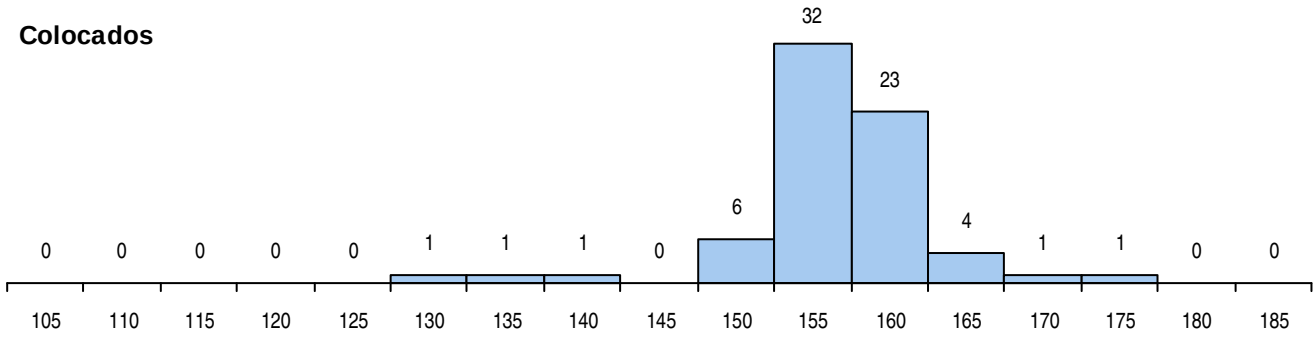

Estabelecimento: 3013 Universidade de Aveiro - Escola Superior de Saúde de Aveiro
Curso Superior: 1364 Fisioterapia
Bacharelato+Licenciatura

OPÇÃO CANDIDATURA

Opção	Cands.	%	Cols.	%
1ª	62	20	11	50
2ª	96	31	5	23
3ª	61	20	3	14
4ª	34	11	1	5
5ª	31	10	2	9
6ª	23	7	0	0
Total	307		22	

ETAPA COLOCAÇÃO (contingente)

Etapa Colocação	Cands.	%	Cols.	%	Nota
1 Deficientes	1	0	1	5	122.0
4 Açores 1	13	4	1	5	157.5
8 Madeira 1	13	4	1	5	141.0
12 Emigrantes	2	1	0	0	
13 Militares	2	1	1	5	115.5
14 Pref. Regional 1	37	12	6	27	165.5
17 Geral	307	100	12	55	167.0
Total	375		22		

DISTRITO/CAE DE CANDIDATURA

Distrito Origem	Cands.	%	Cols.	%
Aveiro	47	15	9	41
Porto	37	12	0	0
Braga	36	12	2	9
Entre Douro e Vou	30	10	2	9
Tâmega	17	6	1	5
Coimbra	16	5	0	0
R. A. Açores	15	5	1	5
Viseu	14	5	1	5
R. A. Madeira	13	4	1	5
Lisboa	13	4	1	5
Viana do Castelo	11	4	0	0
Leiria	11	4	2	9
Guarda	10	3	1	5
Castelo Branco	7	2	1	5
Setúbal	6	2	0	0
Vila Real	5	2	0	0
Faro	4	1	0	0
Santarém	4	1	0	0
Douro-Sul	3	1	0	0
Bragança	3	1	0	0
Oeste	3	1	0	0
Évora	1	0	0	0
Portalegre	1	0	0	0
Total	307		22	

SEXO DOS CANDIDATOS

Sexo	Cands.	%	Cols.	%
Masc.	79	26	6	27
Femin.	228	74	16	73
Total	307		22	

CURSO DO 12º ANO (15 mais frequentes)

Curso 12º ano	Cands.	%	Cols.	%
N060 Ciências e Tecnologias	174	57	6	27
R810 Agrupamento 1 / geral	92	30	14	64
U220 Ens. secundário recorrente (todos	23	7	1	5
R840 Agrupamento 4 / geral	3	1	0	0
Q900 Emigrantes	2	1	0	0
U230 Ens. sec. recorrente privado e coo	2	1	0	0
R831 Agrupamento 3 / administração	2	1	0	0
R820 Agrupamento 2 / geral	1	0	1	5
R822 Agrupamento 2 / artes e ofícios	1	0	0	0
E001 1.º curso	1	0	0	0
P726 Técnico da qualidade	1	0	0	0
P610 Cursos Educação Formação (todo	1	0	0	0
N667 Gestão e Dinamização Desportiva	1	0	0	0
N089 Desporto	1	0	0	0
R875 Técnico de análises químico-bioló	1	0	0	0

MÉDIAS DOS COLOCADOS

Nota de candidatura	164.9
Prova de ingresso	166.1
Média do 12º ano	163.7
Média do 10º/11º ano	163.7

OPÇÕES EXCLUÍDAS

Nota candidatura (s/mínima)	0
Prova ingresso (não fez)	7
Prova ingresso (s/mínima)	0
Pré-requisito (não fez)	4

DISTRIBUIÇÕES DE NOTAS DE CANDIDATURA

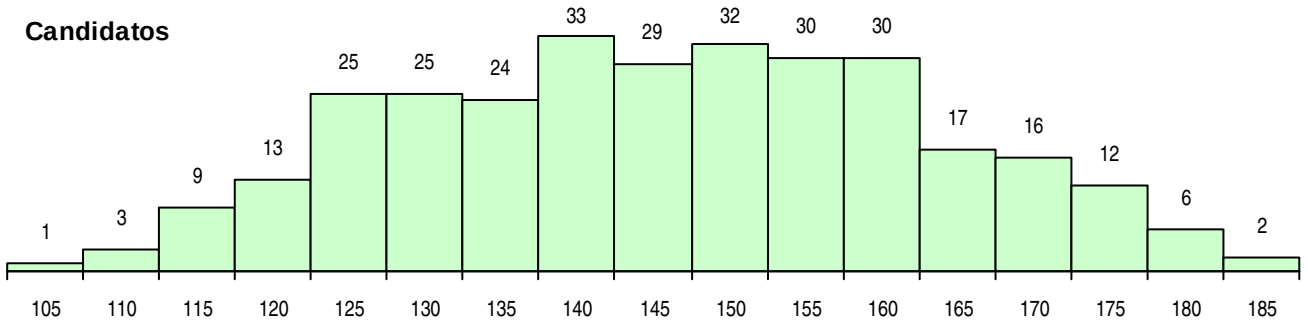

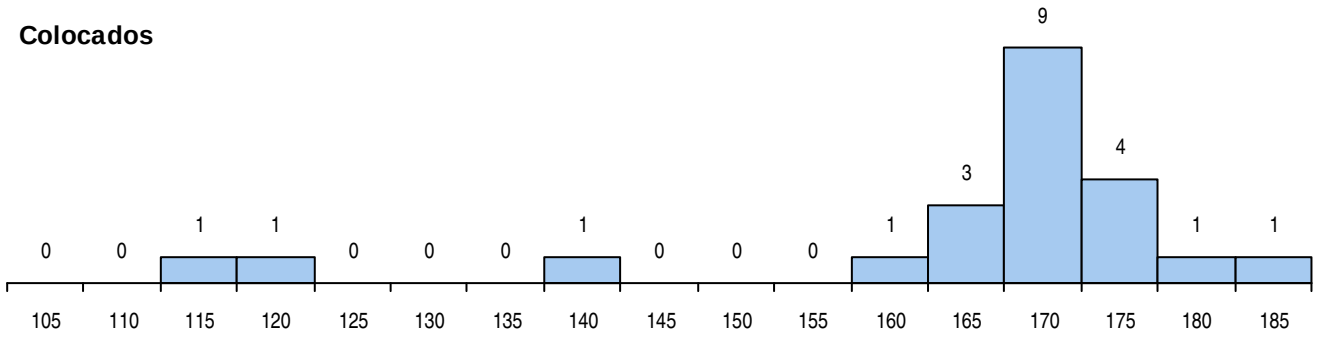

Estabelecimento: 3013 Universidade de Aveiro - Escola Superior de Saúde de Aveiro
Curso Superior: 1496 Gerontologia
Bacharelato+Licenciatura

OPÇÃO CANDIDATURA

Opção	Cands.	%	Cols.	%
1ª	29	24	6	27
2ª	25	21	8	36
3ª	19	16	2	9
4ª	17	14	4	18
5ª	15	13	1	5
6ª	14	12	1	5
Total	119		22	

SEXO DOS CANDIDATOS

Sexo	Cands.	%	Cols.	%
Masc.	14	12	3	14
Femin.	105	88	19	86
Total	119		22	

MÉDIAS DOS COLOCADOS

Nota de candidatura	143.7
Prova de ingresso	143.5
Média do 12º ano	143.8
Média do 10º/11º ano	143.8

OPÇÕES EXCLUÍDAS

Nota candidatura (s/mínima)	0
Prova ingresso (não fez)	1
Prova ingresso (s/mínima)	0
Pré-requisito (não fez)	0

ETAPA COLOCAÇÃO (contingente)

Etapa Colocação	Cands.	%	Cols.	%	Nota
1 Deficientes	1	1	0	0	
4 Açores 1	1	1	0	0	
8 Madeira 1	5	4	1	5	118.5
14 Pref. Regional 1	24	20	6	27	140.5
17 Geral	119	100	15	68	141.0
Total	150		22		

CURSO DO 12º ANO (15 mais frequentes)

Curso 12º ano	Cands.	%	Cols.	%
R810 Agrupamento 1 / geral	47	39	14	64
N060 Ciências e Tecnologias	44	37	2	9
U220 Ens. secundário recorrente (todos	18	15	4	18
U230 Ens. sec. recorrente privado e coo	2	2	0	0
N970 Recorrente - Ciências e Tecnologi	2	2	0	0
Q950 Equivalências	1	1	1	5
NA04 Biotecnologia (VCT)	1	1	1	5
R840 Agrupamento 4 / geral	1	1	0	0
P781 Técnico de serviços pessoais e à c	1	1	0	0
NA03 Biotecnologia (VC)	1	1	0	0
E001 1.º curso	1	1	0	0

DISTRITO/CAE DE CANDIDATURA

Distrito Origem	Cands.	%	Cols.	%
Aveiro	42	35	10	45
Porto	16	13	4	18
Entre Douro e Vou	16	13	3	14
Coimbra	9	8	1	5
Braga	6	5	0	0
Viseu	6	5	1	5
R. A. Madeira	5	4	1	5
Guarda	4	3	1	5
Bragança	2	2	0	0
Vila Real	2	2	0	0
Tâmega	2	2	0	0
Faro	2	2	0	0
Castelo Branco	1	1	0	0
Leiria	1	1	0	0
Santarém	1	1	0	0
Viana do Castelo	1	1	0	0
R. A. Açores	1	1	0	0
Oeste	1	1	0	0
Portalegre	1	1	1	5
Total	119		22	

DISTRIBUIÇÕES DE NOTAS DE CANDIDATURA

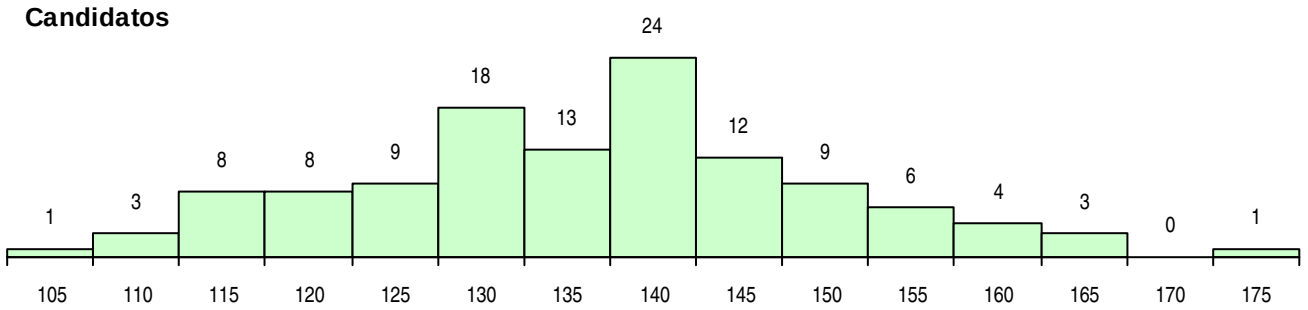

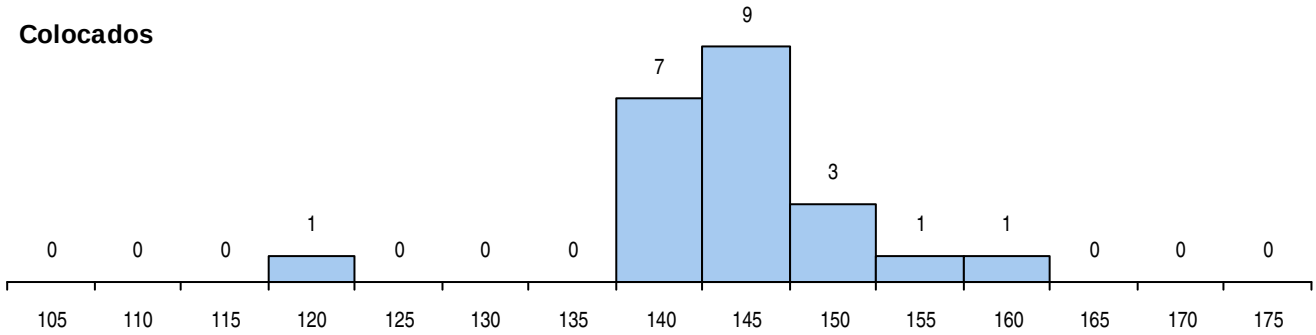

Estabelecimento: 3013 Universidade de Aveiro - Escola Superior de Saúde de Aveiro
Curso Superior: 1699 Radiologia
Bacharelato+Licenciatura

OPÇÃO CANDIDATURA

Opção	Cands.	%	Cols.	%
1ª	65	18	10	45
2ª	72	20	2	9
3ª	75	21	4	18
4ª	72	20	2	9
5ª	40	11	1	5
6ª	40	11	3	14
Total	364		22	

SEXO DOS CANDIDATOS

Sexo	Cands.	%	Cols.	%
Masc.	87	24	8	36
Femin.	277	76	14	64
Total	364		22	

MÉDIAS DOS COLOCADOS

Nota de candidatura	153.1
Prova de ingresso	151.1
Média do 12º ano	155.0
Média do 10º/11º ano	155.0

OPÇÕES EXCLUÍDAS

Nota candidatura (s/mínima)	0
Prova ingresso (não fez)	9
Prova ingresso (s/mínima)	0
Pré-requisito (não fez)	1

ETAPA COLOCAÇÃO (contingente)

Etapa Colocação	Cands.	%	Cols.	%	Nota
4 Açores 1	16	4	1	5	141.0
8 Madeira 1	7	2	1	5	133.5
14 Pref. Regional 1	53	15	6	27	139.0
17 Geral	364	100	14	64	152.0
Total	440		22		

CURSO DO 12º ANO (15 mais frequentes)

Curso 12º ano	Cands.	%	Cols.	%
N060 Ciências e Tecnologias	201	55	9	41
R810 Agrupamento 1 / geral	128	35	11	50
U220 Ens. secundário recorrente (todos	26	7	2	9
U230 Ens. sec. recorrente privado e coo	3	1	0	0
R875 Técnico de análises químico-bioló	1	0	0	0
R840 Agrupamento 4 / geral	1	0	0	0
R822 Agrupamento 2 / artes e ofícios	1	0	0	0
R169 Biotecnologia	1	0	0	0
Q950 Equivalências	1	0	0	0
N572 Análises Químico-Biológicas	1	0	0	0

DISTRITO/CAE DE CANDIDATURA

Distrito Origem	Cands.	%	Cols.	%
Aveiro	81	22	6	27
Entre Douro e Vou	55	15	4	18
Porto	38	10	0	0
Viseu	25	7	0	0
Braga	20	5	0	0
Guarda	20	5	0	0
Coimbra	19	5	3	14
R. A. Açores	16	4	1	5
Tâmega	14	4	0	0
Douro-Sul	11	3	1	5
Leiria	11	3	2	9
Vila Real	10	3	0	0
Bragança	9	2	2	9
Santarém	8	2	1	5
R. A. Madeira	7	2	1	5
Viana do Castelo	6	2	0	0
Oeste	4	1	0	0
Lisboa	3	1	1	5
Faro	3	1	0	0
Setúbal	3	1	0	0
Castelo Branco	1	0	0	0
Total	364		22	

DISTRIBUIÇÕES DE NOTAS DE CANDIDATURA

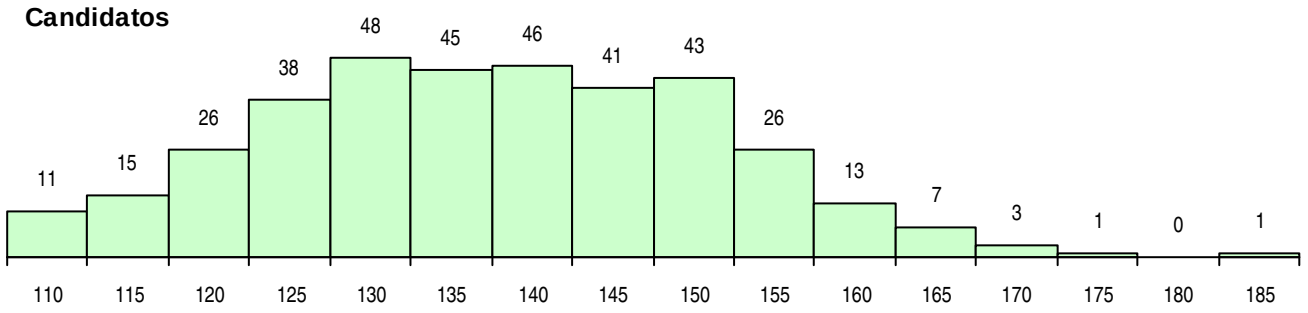

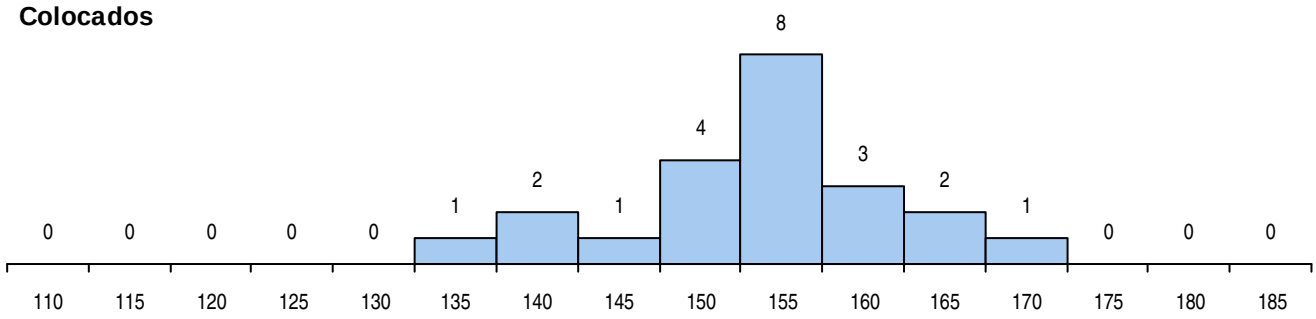

Estabelecimento: 3013 Universidade de Aveiro - Escola Superior de Saúde de Aveiro
Curso Superior: 1774 Terapia da Fala
Bacharelato+Licenciatura

OPÇÃO CANDIDATURA

Opção	Cands.	%	Cols.	%
1ª	20	34	12	55
2ª	12	20	7	32
3ª	8	14	1	5
4ª	10	17	1	5
5ª	7	12	1	5
6ª	2	3	0	0
Total	59		22	

ETAPA COLOCAÇÃO (contingente)

Etapa Colocação	Cands.	%	Cols.	%	Nota
4 Açores 1	2	3	1	5	169.8
8 Madeira 1	2	3	1	5	143.0
14 Pref. Regional 1	5	8	5	23	129.5
17 Geral	59	100	15	68	147.3
Total	68		22		

DISTRITO/CAE DE CANDIDATURA

Distrito Origem	Cands.	%	Cols.	%
Aveiro	8	14	6	27
Braga	6	10	3	14
Coimbra	6	10	2	9
Porto	5	8	0	0
Entre Douro e Vou	5	8	2	9
Viseu	5	8	1	5
Santarém	4	7	2	9
Oeste	3	5	1	5
Tâmega	2	3	1	5
R. A. Açores	2	3	1	5
Lisboa	2	3	0	0
R. A. Madeira	2	3	1	5
Castelo Branco	2	3	0	0
Bragança	2	3	1	5
Viana do Castelo	1	2	0	0
Vila Real	1	2	0	0
Leiria	1	2	0	0
Guarda	1	2	1	5
Setúbal	1	2	0	0
Total	59		22	

SEXO DOS CANDIDATOS

Sexo	Cands.	%	Cols.	%
Masc.	1	2	0	0
Femin.	58	98	22	100
Total	59		22	

CURSO DO 12º ANO (15 mais frequentes)

Curso 12º ano	Cands.	%	Cols.	%
N060 Ciências e Tecnologias	48	81	19	86
R810 Agrupamento 1 / geral	10	17	3	14
NA03 Biotecnologia (VC)	1	2	0	0

MÉDIAS DOS COLOCADOS

Nota de candidatura	156.0
Prova de ingresso	146.7
Média do 12º ano	165.2
Média do 10º/11º ano	165.2

OPÇÕES EXCLUÍDAS

Nota candidatura (s/mínima)	0
Prova ingresso (não fez)	16
Prova ingresso (s/mínima)	0
Pré-requisito (não fez)	1

DISTRIBUIÇÕES DE NOTAS DE CANDIDATURA

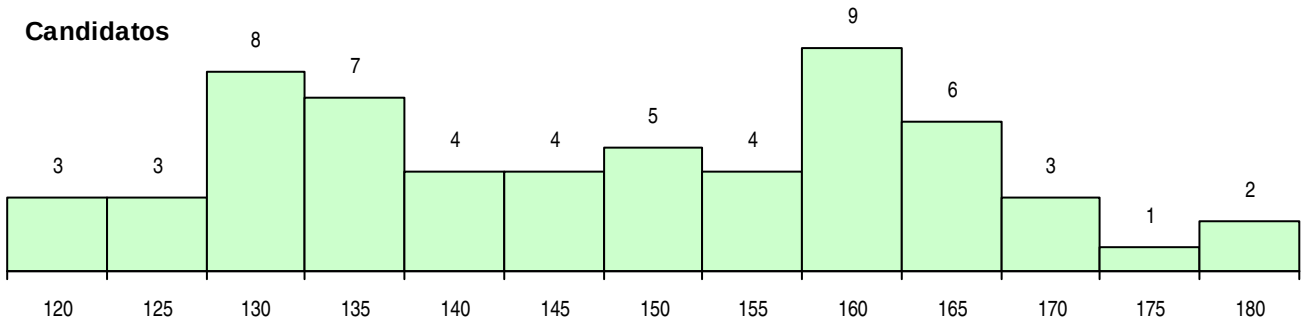

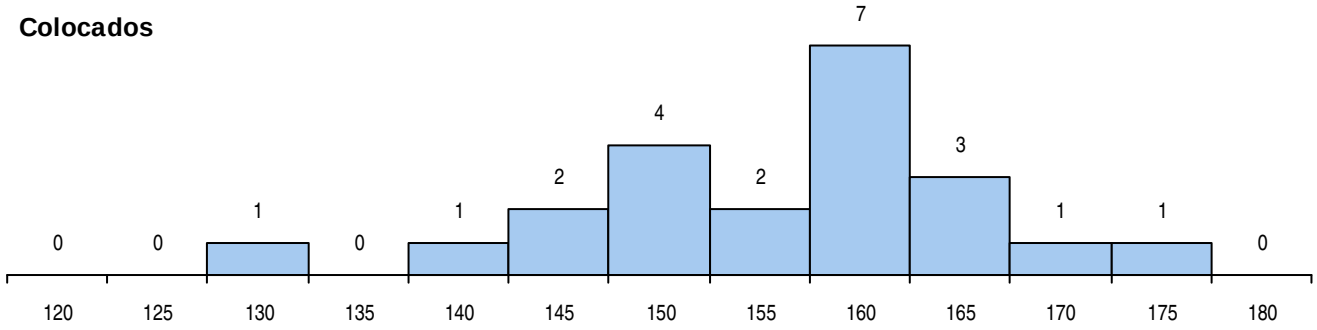

Estabelecimento: 3014 Universidade de Aveiro - Escola Superior de Design, Gestão e Tecnologias da Produção de Aveiro-Norte

Curso Superior: 9245 Tecnologia e Design de Produto

Licenciatura

OPÇÃO CANDIDATURA

Opção	Cands.	%	Cols.	%
1ª	16	19	14	35
2ª	20	24	16	40
3ª	18	21	8	20
4ª	11	13	2	5
5ª	7	8	0	0
6ª	12	14	0	0
Total	84		40	

ETAPA COLOCAÇÃO (contingente)

Etapa Colocação	Cands.	%	Cols.	%	Nota
1 Deficientes	1	1	0	0	
4 Açores 1	1	1	1	3	142.6
8 Madeira 1	1	1	0	0	
17 Geral	84	100	39	98	117.6
Total	87		40		

DISTRITO/CAE DE CANDIDATURA

Distrito Origem	Cands.	%	Cols.	%
Aveiro	19	23	13	33
Braga	12	14	3	8
Entre Douro e Vou	12	14	4	10
Porto	9	11	4	10
Viseu	6	7	4	10
Leiria	5	6	2	5
Coimbra	4	5	2	5
Lisboa	4	5	1	3
Vila Real	4	5	2	5
Douro-Sul	2	2	1	3
R. A. Madeira	2	2	1	3
Tâmega	1	1	0	0
R. A. Açores	1	1	1	3
Castelo Branco	1	1	1	3
Beja	1	1	0	0
Santarém	1	1	1	3
Total	84		40	

SEXO DOS CANDIDATOS

Sexo	Cands.	%	Cols.	%
Masc.	50	60	24	60
Femin.	34	40	16	40
Total	84		40	

CURSO DO 12º ANO (15 mais frequentes)

Curso 12º ano	Cands.	%	Cols.	%
N064 Artes Visuais	26	31	9	23
R820 Agrupamento 2 / geral	24	29	13	33
R821 Agrupamento 2 / design	9	11	3	8
N060 Ciências e Tecnologias	7	8	4	10
U220 Ens. secundário recorrente (todos	4	5	2	5
R810 Agrupamento 1 / geral	3	4	0	0
N084 Multimédia	2	2	2	5
N072 Design de Produto	2	2	1	3
R830 Agrupamento 3 / geral	1	1	1	3
P448 Técnico de hotelaria/restauração,	1	1	1	3
P418 Técnico de design de moda	1	1	1	3
P213 Técnico de revitalização do patrim	1	1	1	3
N083 Design de Equipamento	1	1	1	3
E005 5.º curso	1	1	1	3
P363 Técnico de artes gráficas	1	1	0	0

MÉDIAS DOS COLOCADOS

Nota de candidatura	133.7
Prova de ingresso	137.4
Média do 12º ano	132.2
Média do 10º/11º ano	131.2

OPÇÕES EXCLUÍDAS

Nota candidatura (s/mínima)	0
Prova ingresso (não fez)	5
Prova ingresso (s/mínima)	0
Pré-requisito (não fez)	0

DISTRIBUIÇÕES DE NOTAS DE CANDIDATURA

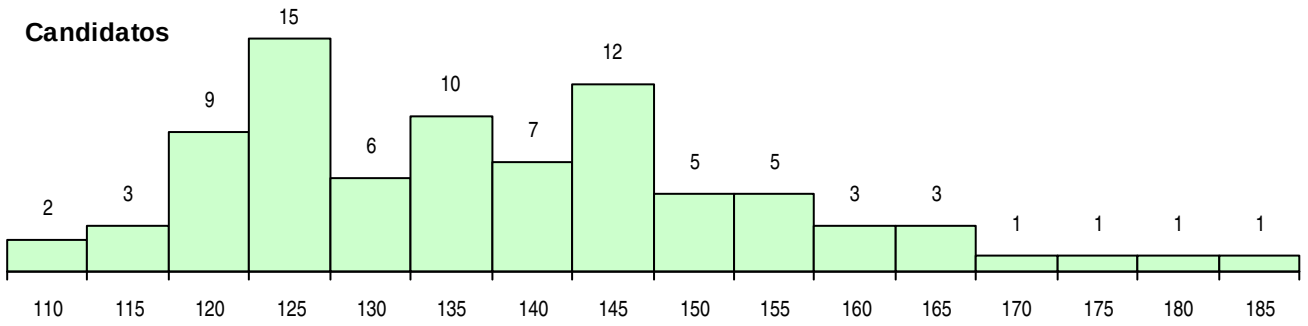

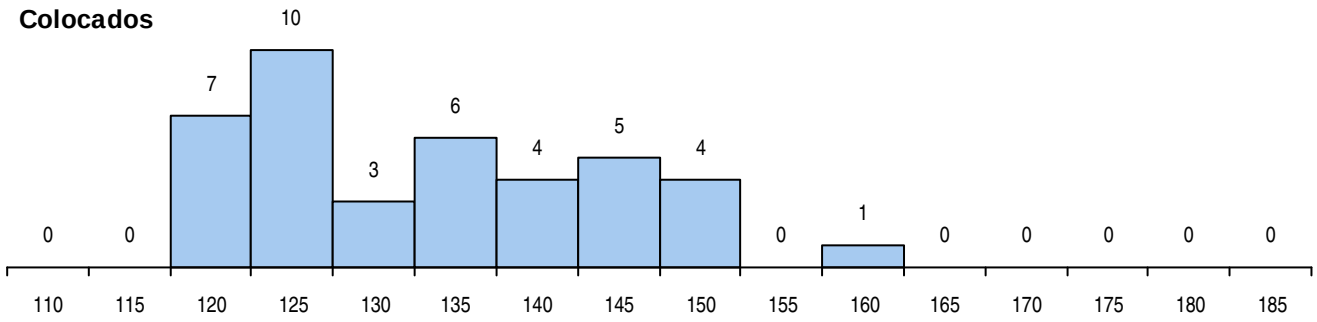

Estabelecimento: 3021 Instituto Politécnico de Beja - Escola Superior Agrária de Beja
Curso Superior: 9086 Engenharia Agronómica
Licenciatura

OPÇÃO CANDIDATURA

Opção	Cands.	%	Cols.	%
1ª	4	11	4	67
2ª	5	14	0	0
3ª	5	14	0	0
4ª	4	11	1	17
5ª	13	37	1	17
6ª	4	11	0	0
Total	35		6	

ETAPA COLOCAÇÃO (contingente)

Etapa Colocação	Cands.	%	Cols.	%	Nota
8 Madeira 1	1	3	0	0	
14 Pref. Regional 1	8	23	3	50	117.6
16 Pref. Habilitacion	4	11	0	0	
17 Geral	35	100	3	50	118.8
Total	48		6		

DISTRITO/CAE DE CANDIDATURA

Distrito Origem	Cands.	%	Cols.	%
Beja	7	20	3	50
Santarém	5	14	0	0
Setúbal	4	11	1	17
Lisboa	4	11	0	0
Évora	4	11	1	17
Porto	3	9	0	0
Oeste	2	6	0	0
Portalegre	2	6	0	0
Faro	2	6	1	17
R. A. Madeira	1	3	0	0
Leiria	1	3	0	0
Total	35		6	

SEXO DOS CANDIDATOS

Sexo	Cands.	%	Cols.	%
Masc.	27	77	4	67
Femin.	8	23	2	33
Total	35		6	

CURSO DO 12º ANO (15 mais frequentes)

Curso 12º ano	Cands.	%	Cols.	%
R810 Agrupamento 1 / geral	14	40	2	33
U220 Ens. secundário recorrente (todos	7	20	4	67
N060 Ciências e Tecnologias	6	17	0	0
P436 Técnico de gestão agrícola	2	6	0	0
Q950 Equivalências	1	3	0	0
P663 Técnico de serviços jurídicos	1	3	0	0
P353 Técnico de gestão do ambiente	1	3	0	0
P350 Técnico de gestão cinegética	1	3	0	0
P349 Técnico de gestão equina	1	3	0	0
N600 Cursos Profissionais (D.L. 74/2004	1	3	0	0

MÉDIAS DOS COLOCADOS

Nota de candidatura	124.5
Prova de ingresso	112.8
Média do 12º ano	130.7
Média do 10º/11º ano	130.7

OPÇÕES EXCLUÍDAS

Nota candidatura (s/mínima)	0
Prova ingresso (não fez)	1
Prova ingresso (s/mínima)	0
Pré-requisito (não fez)	0

DISTRIBUIÇÕES DE NOTAS DE CANDIDATURA

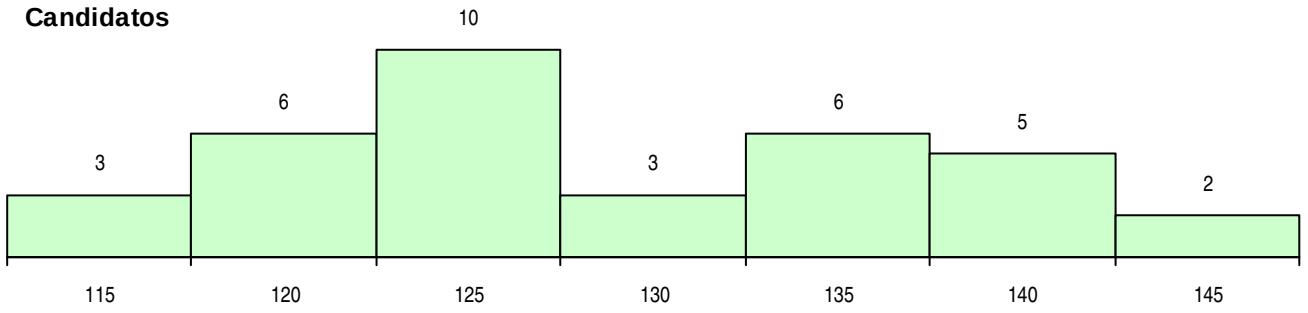

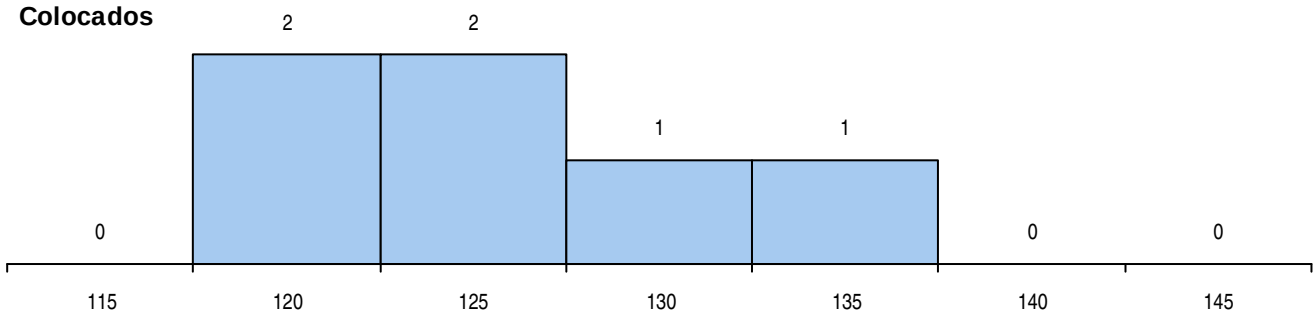

Estabelecimento: 3021 Instituto Politécnico de Beja - Escola Superior Agrária de Beja
Curso Superior: 9087 Engenharia Alimentar
Licenciatura

OPÇÃO CANDIDATURA

Opção	Cands.	%	Cols.	%
1ª	10	14	10	40
2ª	10	14	4	16
3ª	14	20	6	24
4ª	9	13	2	8
5ª	15	21	3	12
6ª	13	18	0	0
Total	71		25	

ETAPA COLOCAÇÃO (contingente)

Etapa Colocação	Cands.	%	Cols.	%	Nota
8 Madeira 1	2	3	1	4	126.9
13 Militares	1	1	0	0	
14 Pref. Regional 1	23	32	15	60	110.3
16 Pref. Habilitacion	1	1	0	0	
17 Geral	71	100	9	36	113.4
Total	98		25		

DISTRITO/CAE DE CANDIDATURA

Distrito Origem	Cands.	%	Cols.	%
Beja	23	32	9	36
Setúbal	12	17	3	12
Santarém	8	11	2	8
Évora	7	10	4	16
Oeste	4	6	0	0
Portalegre	4	6	3	12
Faro	4	6	1	4
Lisboa	3	4	1	4
R. A. Madeira	2	3	1	4
Leiria	2	3	0	0
Guarda	1	1	0	0
Braga	1	1	1	4
Total	71		25	

SEXO DOS CANDIDATOS

Sexo	Cands.	%	Cols.	%
Masc.	28	39	8	32
Femin.	43	61	17	68
Total	71		25	

CURSO DO 12º ANO (15 mais frequentes)

Curso 12º ano	Cands.	%	Cols.	%
R810 Agrupamento 1 / geral	38	54	15	60
N060 Ciências e Tecnologias	15	21	6	24
U220 Ens. secundário recorrente (todos	10	14	2	8
U230 Ens. sec. recorrente privado e coo	2	3	1	4
P353 Técnico de gestão do ambiente	1	1	1	4
P592 Técnico de controlo de qualidade	1	1	0	0
P426 Técnico de estilismo industrial	1	1	0	0
P403 Técnico de construção civil/desenh	1	1	0	0
P350 Técnico de gestão cinegética	1	1	0	0
P328 Técnico de mecânica/energias alte	1	1	0	0

MÉDIAS DOS COLOCADOS

Nota de candidatura	125.2
Prova de ingresso	114.5
Média do 12º ano	131.0
Média do 10º/11º ano	131.0

OPÇÕES EXCLUÍDAS

Nota candidatura (s/mínima)	0
Prova ingresso (não fez)	0
Prova ingresso (s/mínima)	0
Pré-requisito (não fez)	0

DISTRIBUIÇÕES DE NOTAS DE CANDIDATURA

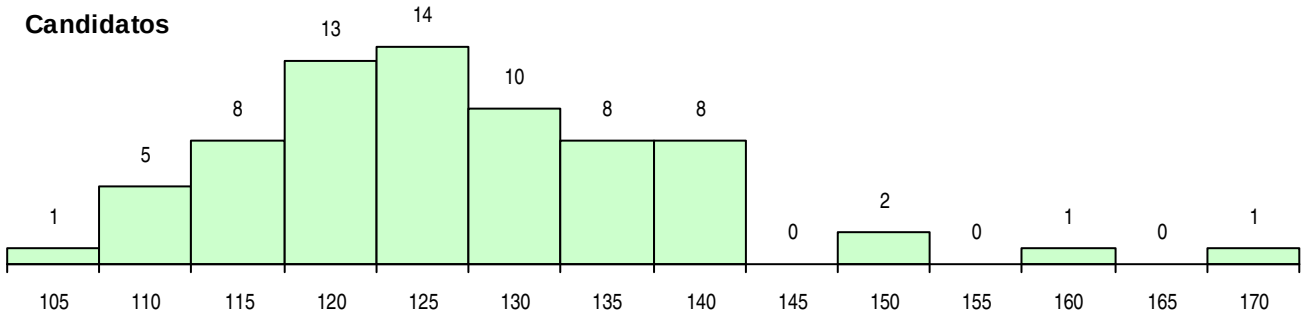

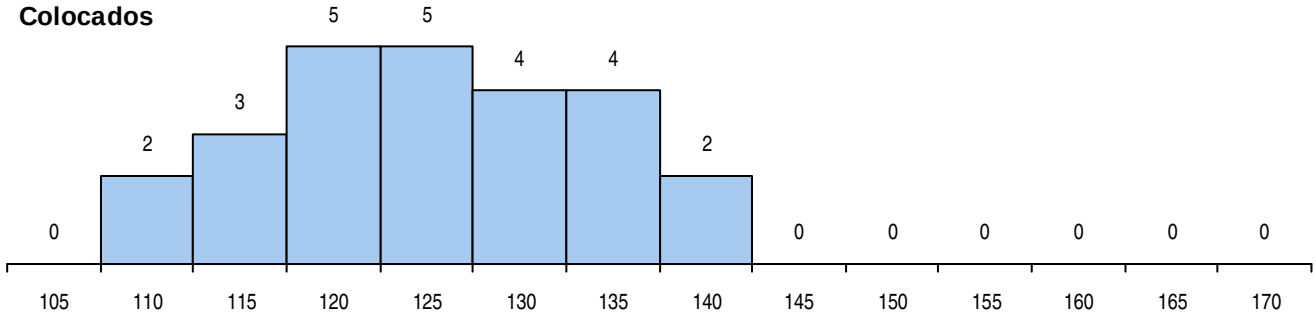

Estabelecimento: 3021 Instituto Politécnico de Beja - Escola Superior Agrária de Beja
Curso Superior: 9099 Engenharia do Ambiente
Licenciatura

OPÇÃO CANDIDATURA

Opção	Cands.	%	Cols.	%
1ª	4	7	4	29
2ª	9	16	4	29
3ª	9	16	1	7
4ª	11	19	4	29
5ª	9	16	0	0
6ª	15	26	1	7
Total	57		14	

SEXO DOS CANDIDATOS

Sexo	Cands.	%	Cols.	%
Masc.	27	47	6	43
Femin.	30	53	8	57
Total	57		14	

MÉDIAS DOS COLOCADOS

Nota de candidatura	119.9
Prova de ingresso	107.1
Média do 12º ano	126.8
Média do 10º/11º ano	126.8

OPÇÕES EXCLUÍDAS

Nota candidatura (s/mínima)	0
Prova ingresso (não fez)	0
Prova ingresso (s/mínima)	0
Pré-requisito (não fez)	0

ETAPA COLOCAÇÃO (contingente)

Etapa Colocação		Cands.	%	Cols.	%	Nota
4	Açores 1	3	5	1	7	116.1
8	Madeira 1	2	4	0	0	
13	Militares	1	2	0	0	
14	Pref. Regional 1	16	28	6	43	105.8
16	Pref. Habilitacion	2	4	0	0	
17	Geral	57	100	7	50	109.2
Total		81		14		

CURSO DO 12º ANO (15 mais frequentes)

Curso 12º ano		Cands.	%	Cols.	%
R810	Agrupamento 1 / geral	31	54	9	64
N060	Ciências e Tecnologias	10	18	3	21
U220	Ens. secundário recorrente (todos	10	18	1	7
U230	Ens. sec. recorrente privado e coo	2	4	0	0
P353	Técnico de gestão do ambiente	2	4	0	0
P436	Técnico de gestão agrícola	1	2	1	7
N064	Artes Visuais	1	2	0	0

DISTRITO/CAE DE CANDIDATURA

Distrito Origem	Cands.	%	Cols.	%
Beja	21	37	4	29
Faro	7	12	3	21
Setúbal	6	11	3	21
Lisboa	5	9	1	7
Évora	4	7	2	14
R. A. Açores	3	5	1	7
Santarém	3	5	0	0
R. A. Madeira	2	4	0	0
Portalegre	2	4	0	0
Leiria	1	2	0	0
Castelo Branco	1	2	0	0
Braga	1	2	0	0
Aveiro	1	2	0	0
Total	57		14	

DISTRIBUIÇÕES DE NOTAS DE CANDIDATURA

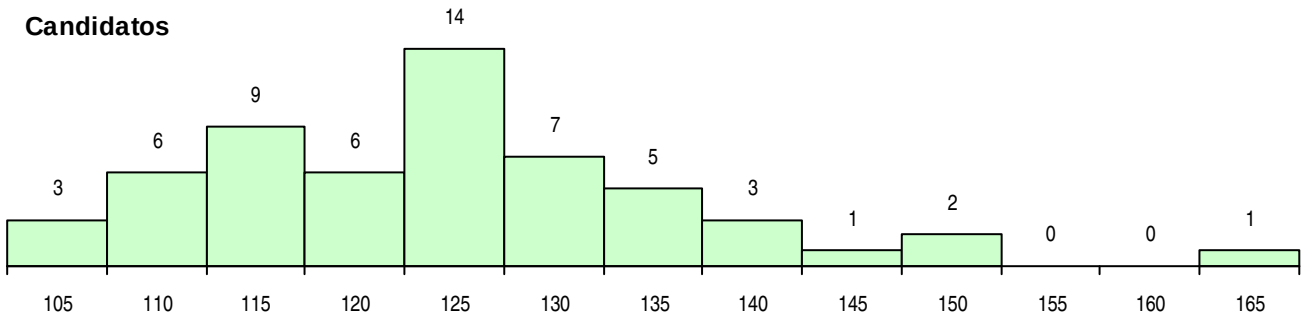

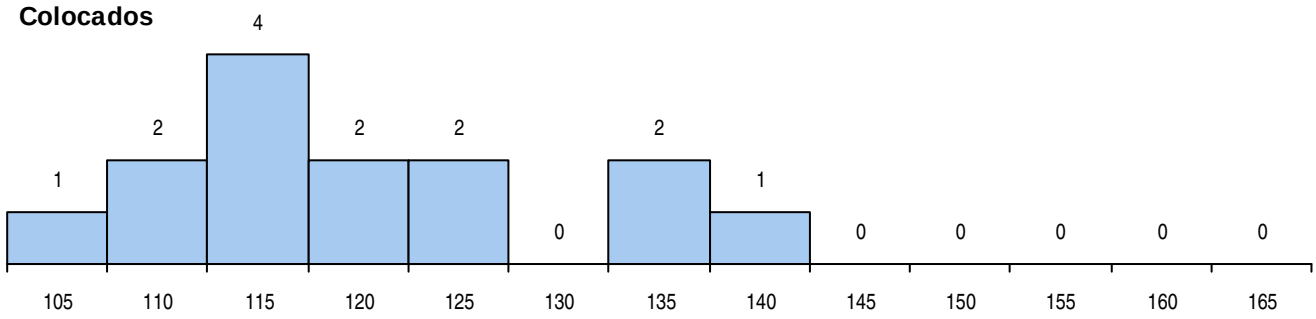

Estabelecimento: 3021 Instituto Politécnico de Beja - Escola Superior Agrária de Beja
Curso Superior: 9618 Biologia e Recursos Naturais
Licenciatura

OPÇÃO CANDIDATURA

Opção	Cands.	%	Cols.	%
2ª	1	2	0	0
3ª	13	28	2	33
4ª	10	21	2	33
5ª	16	34	2	33
6ª	7	15	0	0
Total	47		6	

ETAPA COLOCAÇÃO (contingente)

Etapa Colocação	Cands.	%	Cols.	%	Nota
4 Açores 1	1	2	0	0	
8 Madeira 1	1	2	1	17	106.8
14 Pref. Regional 1	8	17	1	17	135.8
17 Geral	47	100	4	67	107.7
Total	57		6		

DISTRITO/CAE DE CANDIDATURA

Distrito Origem	Cands.	%	Cols.	%
Beja	12	26	2	33
Lisboa	4	9	1	17
Santarém	4	9	1	17
Braga	3	6	0	0
Évora	3	6	0	0
Faro	3	6	0	0
Porto	3	6	1	17
Setúbal	2	4	0	0
Aveiro	2	4	0	0
Castelo Branco	2	4	0	0
Portalegre	2	4	0	0
Tâmega	1	2	0	0
Vila Real	1	2	0	0
Leiria	1	2	0	0
Viseu	1	2	0	0
R. A. Açores	1	2	0	0
Douro-Sul	1	2	0	0
R. A. Madeira	1	2	1	17
Total	47		6	

SEXO DOS CANDIDATOS

Sexo	Cands.	%	Cols.	%
Masc.	17	36	2	33
Femin.	30	64	4	67
Total	47		6	

CURSO DO 12º ANO (15 mais frequentes)

Curso 12º ano	Cands.	%	Cols.	%
R810 Agrupamento 1 / geral	23	49	1	17
U220 Ens. secundário recorrente (todos	15	32	3	50
N060 Ciências e Tecnologias	7	15	1	17
R841 Agrupamento 4 / comunicação	1	2	1	17
P353 Técnico de gestão do ambiente	1	2	0	0

MÉDIAS DOS COLOCADOS

Nota de candidatura	120.3
Prova de ingresso	109.2
Média do 12º ano	126.3
Média do 10º/11º ano	126.3

OPÇÕES EXCLUÍDAS

Nota candidatura (s/mínima)	0
Prova ingresso (não fez)	1
Prova ingresso (s/mínima)	0
Pré-requisito (não fez)	0

DISTRIBUIÇÕES DE NOTAS DE CANDIDATURA

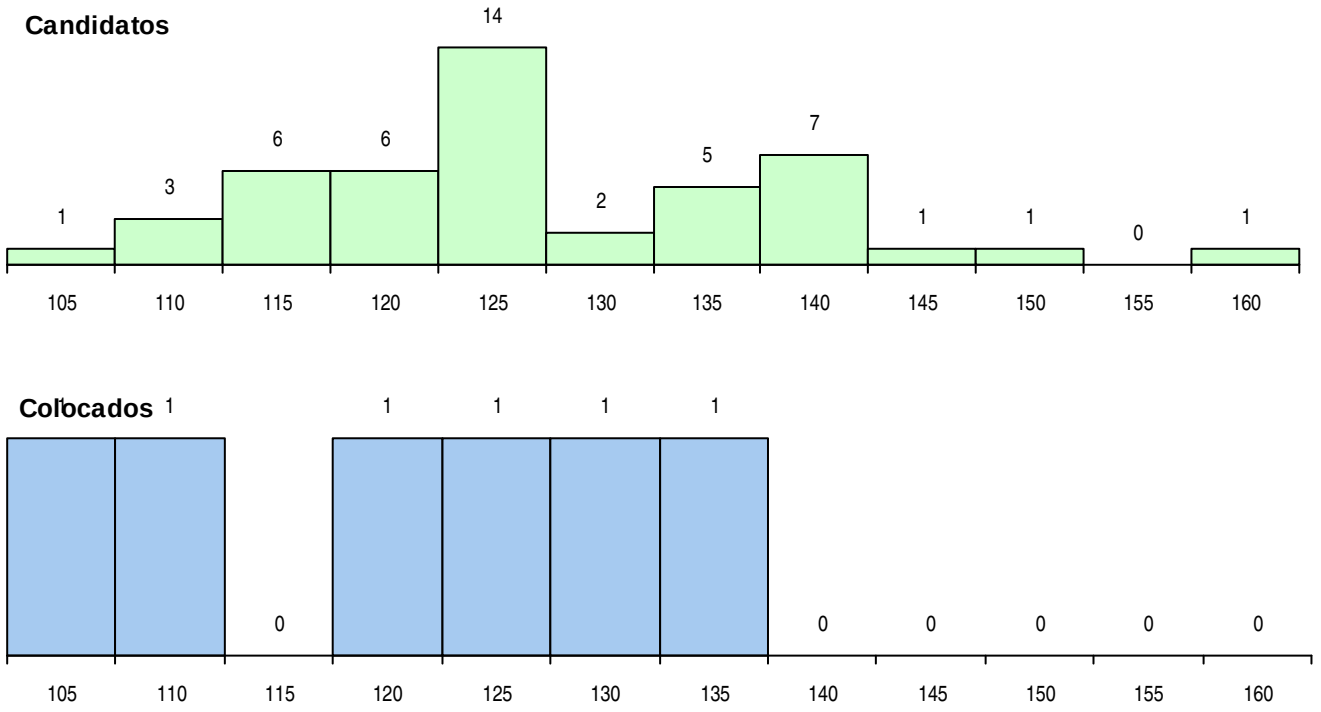

Estabelecimento: 3022 Instituto Politécnico de Beja - Escola Superior de Educação de Beja
Curso Superior: 9005 Animação Sociocultural
Licenciatura

OPÇÃO CANDIDATURA

Opção	Cands.	%	Cols.	%
1ª	7	8	7	50
2ª	14	16	2	14
3ª	27	31	3	21
4ª	11	13	1	7
5ª	14	16	1	7
6ª	14	16	0	0
Total	87		14	

ETAPA COLOCAÇÃO (contingente)

Etapa Colocação	Cands.	%	Cols.	%	Nota
14 Pref. Regional 1	36	41	6	43	111.1
16 Pref. Habilitacion	2	2	0	0	
17 Geral	87	100	8	57	106.7
Total	125		14		

DISTRITO/CAE DE CANDIDATURA

Distrito Origem	Cands.	%	Cols.	%
Beja	27	31	4	29
Évora	16	18	2	14
Setúbal	15	17	3	21
Faro	7	8	2	14
Santarém	5	6	1	7
Portalegre	3	3	1	7
Lisboa	3	3	0	0
Braga	3	3	0	0
Entre Douro e Vou	2	2	0	0
Leiria	2	2	1	7
Aveiro	2	2	0	0
Douro-Sul	1	1	0	0
Coimbra	1	1	0	0
Total	87		14	

SEXO DOS CANDIDATOS

Sexo	Cands.	%	Cols.	%
Masc.	7	8	0	0
Femin.	80	92	14	100
Total	87		14	

CURSO DO 12º ANO (15 mais frequentes)

Curso 12º ano	Cands.	%	Cols.	%
U220 Ens. secundário recorrente (todos	29	33	4	29
N088 Acção Social	18	21	2	14
R840 Agrupamento 4 / geral	8	9	4	29
N062 Ciências Sociais e Humanas	7	8	2	14
N060 Ciências e Tecnologias	5	6	0	0
R810 Agrupamento 1 / geral	3	3	0	0
R820 Agrupamento 2 / geral	2	2	0	0
E003 3.º curso	2	2	0	0
P389 Animador sociocultural	2	2	0	0
R842 Agrupamento 4 / animação social	1	1	1	7
P350 Técnico de gestão cinegética	1	1	1	7
P458 Animador sociocultural/assistente	1	1	0	0
N063 Línguas e Literaturas	1	1	0	0
N085 Administração	1	1	0	0
P412 Técnico de contabilidade	1	1	0	0

MÉDIAS DOS COLOCADOS

Nota de candidatura	121.4
Prova de ingresso	111.4
Média do 12º ano	126.8
Média do 10º/11º ano	126.8

OPÇÕES EXCLUÍDAS

Nota candidatura (s/mínima)	0
Prova ingresso (não fez)	2
Prova ingresso (s/mínima)	0
Pré-requisito (não fez)	0

DISTRIBUIÇÕES DE NOTAS DE CANDIDATURA

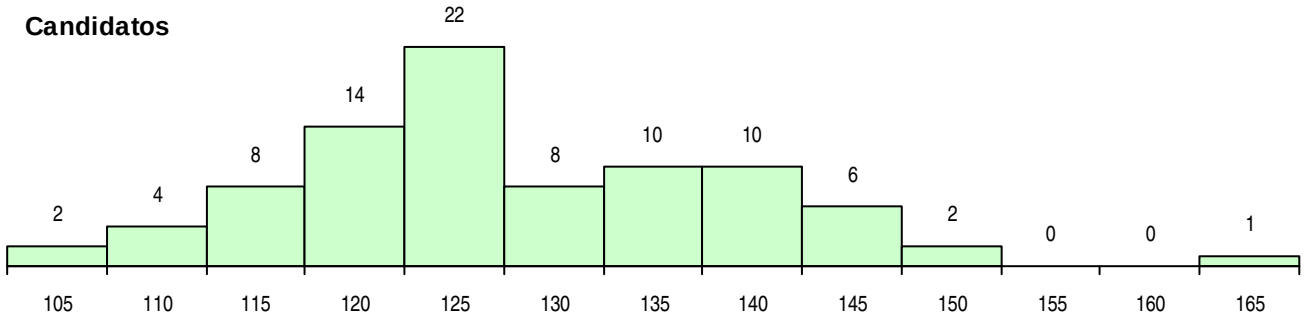

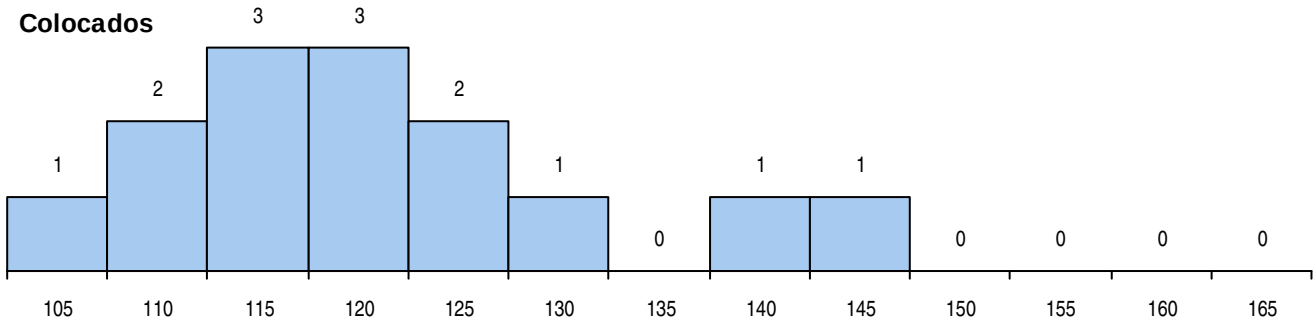

Estabelecimento: 3022 Instituto Politécnico de Beja - Escola Superior de Educação de Beja
Curso Superior: 9238 Serviço Social
Licenciatura

OPÇÃO CANDIDATURA

Opção	Cands.	%	Cols.	%
1ª	45	17	28	55
2ª	43	16	9	18
3ª	44	16	3	6
4ª	62	23	6	12
5ª	46	17	5	10
6ª	32	12	0	0
Total	272		51	

SEXO DOS CANDIDATOS

Sexo	Cands.	%	Cols.	%
Masc.	11	4	2	4
Femin.	261	96	49	96
Total	272		51	

MÉDIAS DOS COLOCADOS

Nota de candidatura	129.2
Prova de ingresso	119.4
Média do 12º ano	134.5
Média do 10º/11º ano	134.5

OPÇÕES EXCLUÍDAS

Nota candidatura (s/mínima)	0
Prova ingresso (não fez)	2
Prova ingresso (s/mínima)	0
Pré-requisito (não fez)	0

ETAPA COLOCAÇÃO (contingente)

Etapa Colocação	Cands.	%	Cols.	%	Nota
4 Açores 1	5	2	2	4	106.3
8 Madeira 1	8	3	1	2	118.4
14 Pref. Regional 1	77	28	26	51	119.2
16 Pref. Habilitacion	38	14	5	10	118.8
17 Geral	272	100	17	33	126.8
Total	400		51		

CURSO DO 12º ANO (15 mais frequentes)

Curso 12º ano	Cands.	%	Cols.	%
N062 Ciências Sociais e Humanas	57	21	13	25
U220 Ens. secundário recorrente (todos	53	19	7	14
N088 Acção Social	38	14	11	22
R840 Agrupamento 4 / geral	24	9	3	6
N060 Ciências e Tecnologias	22	8	6	12
R810 Agrupamento 1 / geral	18	7	1	2
N063 Línguas e Literaturas	8	3	1	2
P389 Animador sociocultural	6	2	1	2
R831 Agrupamento 3 / administração	5	2	0	0
E003 3.º curso	3	1	2	4
P610 Cursos Educação Formação (todo	3	1	0	0
U230 Ens. sec. recorrente privado e coo	3	1	0	0
R830 Agrupamento 3 / geral	3	1	0	0
R841 Agrupamento 4 / comunicação	2	1	1	2
P502 Técnico de turismo/profissionais d	2	1	1	2

DISTRITO/CAE DE CANDIDATURA

Distrito Origem	Cands.	%	Cols.	%
Beja	46	17	11	22
Faro	25	9	7	14
Santarém	24	9	3	6
Évora	24	9	7	14
Setúbal	20	7	5	10
R. A. Madeira	17	6	1	2
Portalegre	16	6	2	4
Aveiro	13	5	1	2
Leiria	11	4	2	4
Braga	11	4	1	2
Castelo Branco	9	3	2	4
Viseu	8	3	1	2
Tâmega	8	3	1	2
Lisboa	8	3	2	4
R. A. Açores	7	3	3	6
Entre Douro e Vou	5	2	0	0
Oeste	4	1	0	0
Coimbra	4	1	1	2
Guarda	4	1	0	0
Porto	3	1	0	0
Vila Real	2	1	1	2
Douro-Sul	2	1	0	0
Viana do Castelo	1	0	0	0
Total	272		51	

DISTRIBUIÇÕES DE NOTAS DE CANDIDATURA

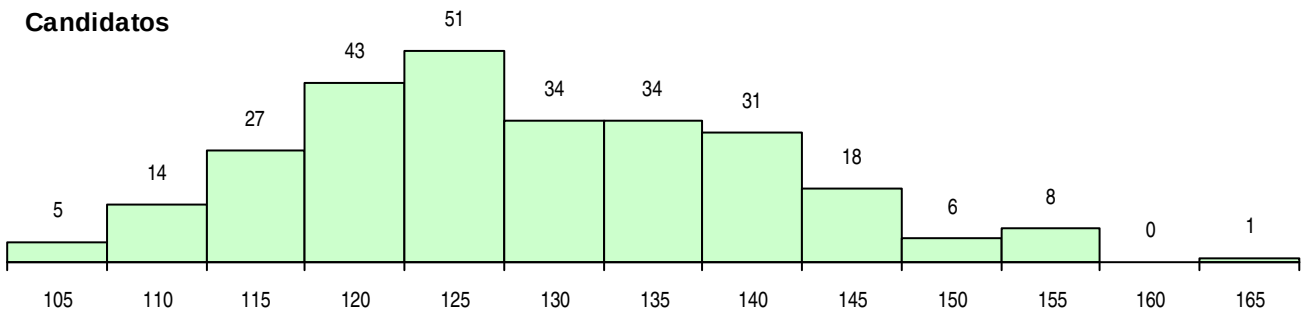

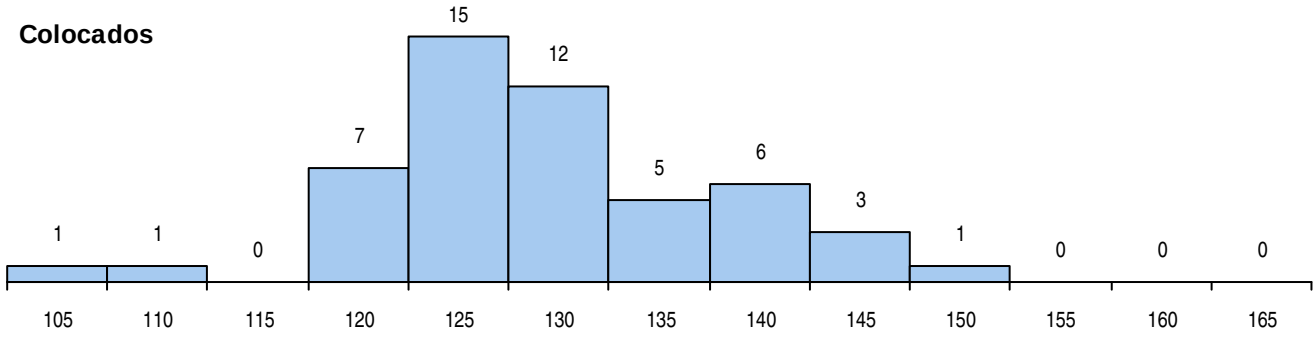

Estabelecimento: 3022 Instituto Politécnico de Beja - Escola Superior de Educação de Beja
Curso Superior: 9347 Artes Plásticas e Multimédia
Licenciatura

OPÇÃO CANDIDATURA

Opção	Cands.	%	Cols.	%
1ª	8	15	8	53
2ª	10	18	2	13
3ª	9	16	1	7
4ª	11	20	3	20
5ª	7	13	1	7
6ª	10	18	0	0
Total	55		15	

ETAPA COLOCAÇÃO (contingente)

Etapa Colocação	Cands.	%	Cols.	%	Nota
1 Deficientes	2	4	0	0	
4 Açores 1	1	2	0	0	
8 Madeira 1	1	2	0	0	
14 Pref. Regional 1	13	24	8	53	118.0
16 Pref. Habilitacion	8	15	1	7	126.7
17 Geral	55	100	6	40	117.8
Total	80		15		

DISTRITO/CAE DE CANDIDATURA

Distrito Origem	Cands.	%	Cols.	%
Setúbal	10	18	0	0
Beja	10	18	8	53
Lisboa	7	13	4	27
Évora	6	11	0	0
Faro	4	7	1	7
Entre Douro e Vou	3	5	1	7
Oeste	3	5	0	0
Santarém	2	4	0	0
Braga	2	4	0	0
Viseu	2	4	0	0
Leiria	1	2	0	0
Porto	1	2	0	0
Viana do Castelo	1	2	1	7
R. A. Açores	1	2	0	0
R. A. Madeira	1	2	0	0
Portalegre	1	2	0	0
Total	55		15	

SEXO DOS CANDIDATOS

Sexo	Cands.	%	Cols.	%
Masc.	26	47	8	53
Femin.	29	53	7	47
Total	55		15	

CURSO DO 12º ANO (15 mais frequentes)

Curso 12º ano	Cands.	%	Cols.	%
N064 Artes Visuais	24	44	7	47
R820 Agrupamento 2 / geral	13	24	2	13
N084 Multimédia	8	15	3	20
U220 Ens. secundário recorrente (todos	6	11	1	7
N083 Design de Equipamento	2	4	1	7
P363 Técnico de artes gráficas	1	2	1	7
P378 Técnico de desenho gráfico	1	2	0	0

MÉDIAS DOS COLOCADOS

Nota de candidatura	131.9
Prova de ingresso	125.0
Média do 12º ano	135.6
Média do 10º/11º ano	135.6

OPÇÕES EXCLUÍDAS

Nota candidatura (s/mínima)	0
Prova ingresso (não fez)	4
Prova ingresso (s/mínima)	0
Pré-requisito (não fez)	0

DISTRIBUIÇÕES DE NOTAS DE CANDIDATURA

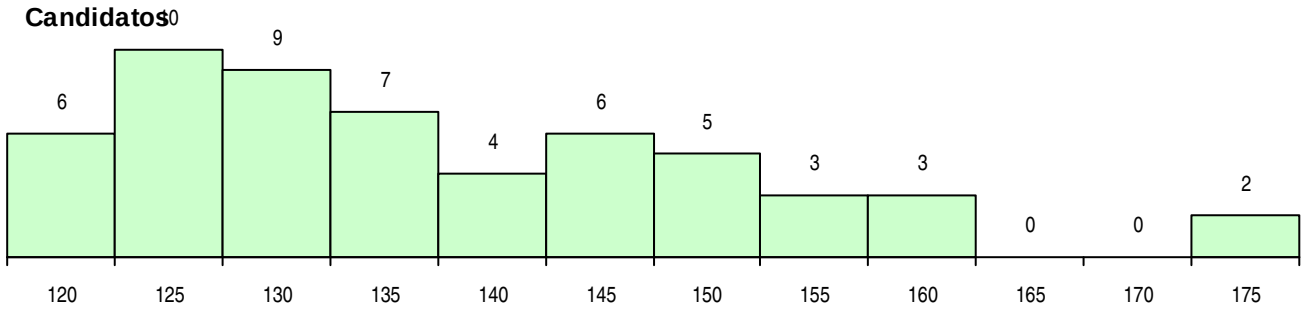

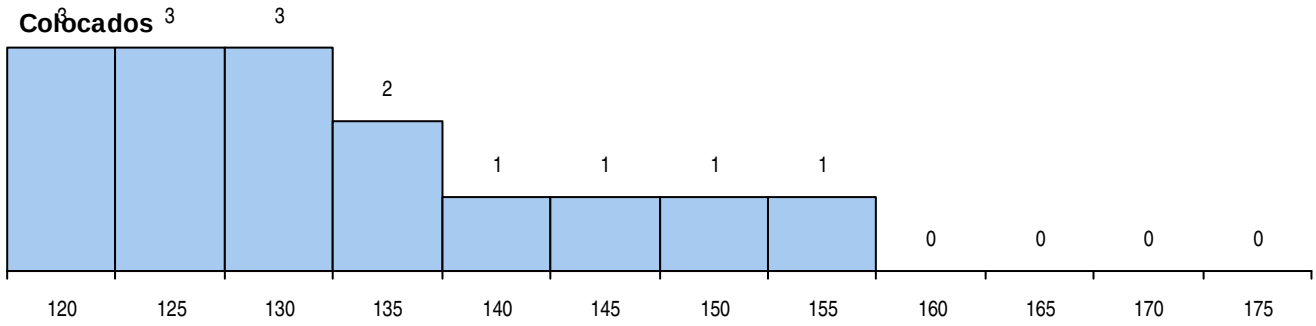

Estabelecimento: 3022 Instituto Politécnico de Beja - Escola Superior de Educação de Beja
Curso Superior: 9354 Educação e Comunicação Multimédia
Licenciatura

OPÇÃO CANDIDATURA

Opção	Cands.	%	Cols.	%
1ª	12	17	12	67
2ª	15	21	4	22
3ª	12	17	1	6
4ª	15	21	1	6
5ª	9	13	0	0
6ª	8	11	0	0
Total	71		18	

ETAPA COLOCAÇÃO (contingente)

Etapa Colocação	Cands.	%	Cols.	%	Nota
4 Açores 1	1	1	0	0	
14 Pref. Regional 1	40	56	14	78	104.1
16 Pref. Habilitacion	3	4	1	6	114.4
17 Geral	71	100	3	17	108.1
Total	115		18		

DISTRITO/CAE DE CANDIDATURA

Distrito Origem	Cands.	%	Cols.	%
Beja	41	58	12	67
Setúbal	9	13	4	22
Évora	7	10	1	6
Faro	4	6	0	0
Oeste	2	3	1	6
Porto	2	3	0	0
Portalegre	2	3	0	0
R. A. Açores	1	1	0	0
Vila Real	1	1	0	0
Santarém	1	1	0	0
Coimbra	1	1	0	0
Total	71		18	

SEXO DOS CANDIDATOS

Sexo	Cands.	%	Cols.	%
Masc.	20	28	7	39
Femin.	51	72	11	61
Total	71		18	

CURSO DO 12º ANO (15 mais frequentes)

Curso 12º ano	Cands.	%	Cols.	%
U220 Ens. secundário recorrente (todos	24	34	7	39
R840 Agrupamento 4 / geral	7	10	2	11
N088 Acção Social	7	10	0	0
R810 Agrupamento 1 / geral	4	6	1	6
N082 Informática	4	6	1	6
R813 Agrupamento 1 / informática	2	3	2	11
P564 Técnico de multimédia	2	3	1	6
R831 Agrupamento 3 / administração	2	3	1	6
R820 Agrupamento 2 / geral	2	3	1	6
N084 Multimédia	2	3	0	0
N060 Ciências e Tecnologias	2	3	0	0
N062 Ciências Sociais e Humanas	2	3	0	0
N064 Artes Visuais	2	3	0	0
R841 Agrupamento 4 / comunicação	1	1	1	6
P450 Técnico de electrónica industrial e	1	1	1	6

MÉDIAS DOS COLOCADOS

Nota de candidatura	121.6
Prova de ingresso	113.0
Média do 12º ano	126.2
Média do 10º/11º ano	126.2

OPÇÕES EXCLUÍDAS

Nota candidatura (s/mínima)	0
Prova ingresso (não fez)	1
Prova ingresso (s/mínima)	0
Pré-requisito (não fez)	0

DISTRIBUIÇÕES DE NOTAS DE CANDIDATURA

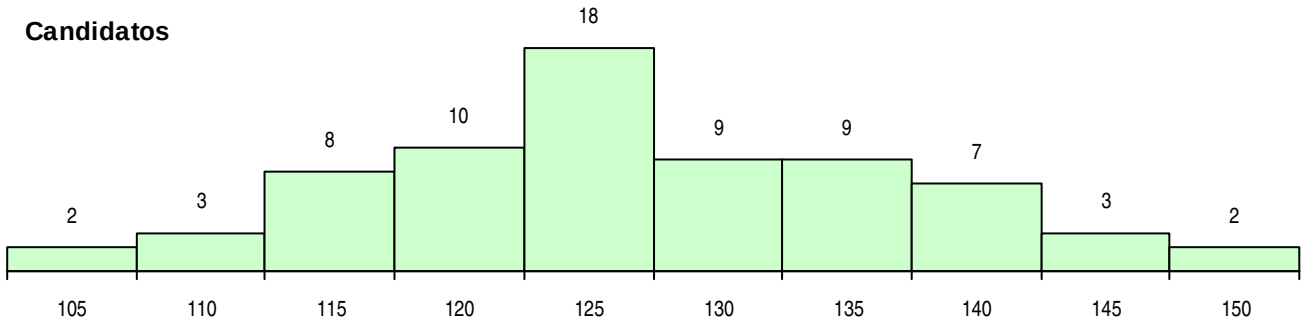

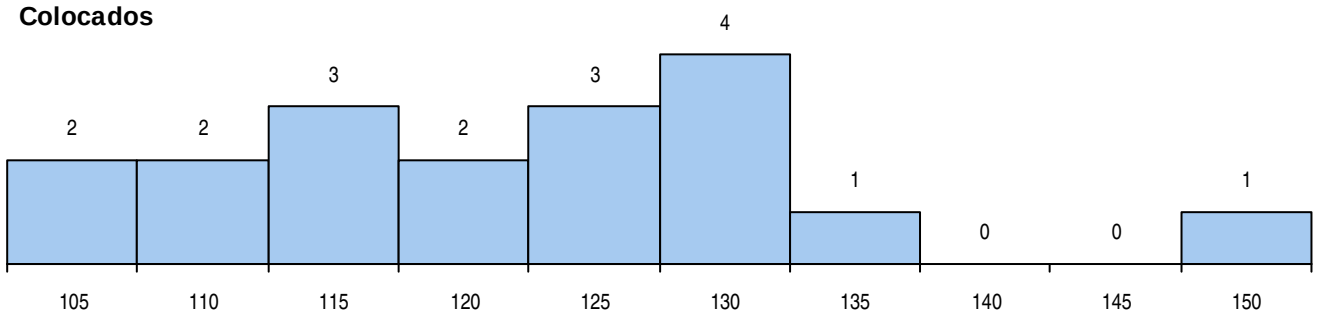

Estabelecimento: 3022 Instituto Politécnico de Beja - Escola Superior de Educação de Beja
Curso Superior: 9563 Desporto
Licenciatura

OPÇÃO CANDIDATURA

Opção	Cands.	%	Cols.	%
1ª	20	12	11	44
2ª	25	14	5	20
3ª	34	20	5	20
4ª	31	18	3	12
5ª	35	20	1	4
6ª	28	16	0	0
Total	173		25	

SEXO DOS CANDIDATOS

Sexo	Cands.	%	Cols.	%
Masc.	109	63	19	76
Femin.	64	37	6	24
Total	173		25	

MÉDIAS DOS COLOCADOS

Nota de candidatura	128.2
Prova de ingresso	114.8
Média do 12º ano	135.4
Média do 10º/11º ano	135.4

OPÇÕES EXCLUÍDAS

Nota candidatura (s/mínima)	0
Prova ingresso (não fez)	3
Prova ingresso (s/mínima)	0
Pré-requisito (não fez)	0

ETAPA COLOCAÇÃO (contingente)

Etapa Colocação		Cands.	%	Cols.	%	Nota
4	Açores 1	5	3	1	4	113.7
8	Madeira 1	4	2	0	0	
14	Pref. Regional 1	32	18	13	52	114.9
16	Pref. Habilitacion	18	10	8	32	118.1
17	Geral	173	100	3	12	138.9
Total		232		25		

CURSO DO 12º ANO (15 mais frequentes)

Curso 12º ano		Cands.	%	Cols.	%
R810	Agrupamento 1 / geral	51	29	1	4
U220	Ens. secundário recorrente (todos	48	28	8	32
N060	Ciências e Tecnologias	23	13	5	20
N089	Desporto	18	10	8	32
R840	Agrupamento 4 / geral	6	3	0	0
N062	Ciências Sociais e Humanas	5	3	3	12
R831	Agrupamento 3 / administração	5	3	0	0
R813	Agrupamento 1 / informática	3	2	0	0
P610	Cursos Educação Formação (todo	2	1	0	0
R820	Agrupamento 2 / geral	2	1	0	0
N063	Línguas e Literaturas	1	1	0	0
N064	Artes Visuais	1	1	0	0
N085	Administração	1	1	0	0
N088	Acção Social	1	1	0	0
E001	1.º curso	1	1	0	0

DISTRITO/CAE DE CANDIDATURA

Distrito Origem	Cands.	%	Cols.	%
Beja	34	20	15	60
Évora	16	9	0	0
Santarém	14	8	1	4
Faro	13	8	0	0
Setúbal	13	8	1	4
Porto	9	5	5	20
Oeste	9	5	0	0
Entre Douro e Vou	8	5	0	0
Aveiro	8	5	0	0
R. A. Madeira	7	4	1	4
Braga	7	4	1	4
Portalegre	6	3	0	0
Lisboa	6	3	0	0
R. A. Açores	5	3	1	4
Tâmega	4	2	0	0
Guarda	4	2	0	0
Leiria	2	1	0	0
Coimbra	2	1	0	0
Bragança	2	1	0	0
Viana do Castelo	1	1	0	0
Vila Real	1	1	0	0
Castelo Branco	1	1	0	0
Viseu	1	1	0	0
Total	173		25	

DISTRIBUIÇÕES DE NOTAS DE CANDIDATURA

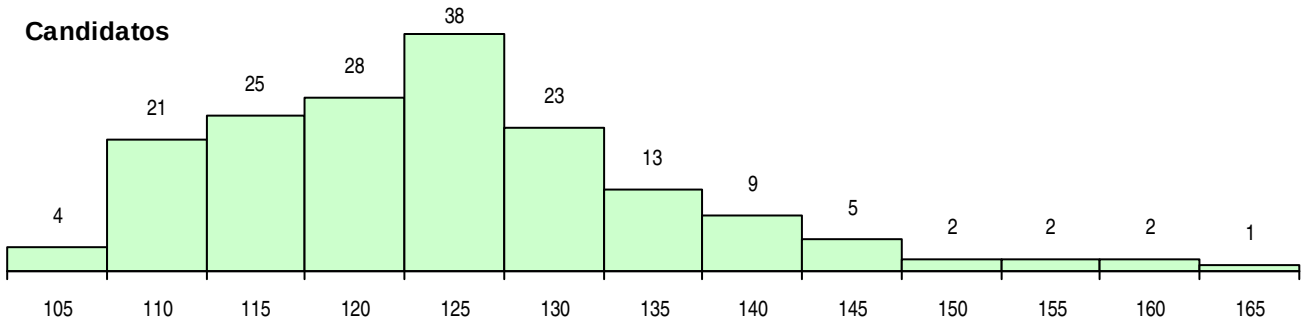

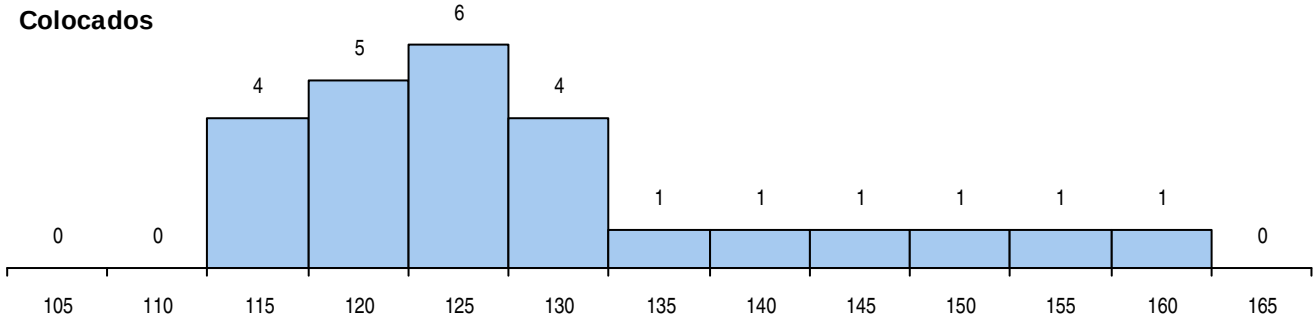

Estabelecimento: 3022 Instituto Politécnico de Beja - Escola Superior de Educação de Beja
Curso Superior: 9853 Educação Básica
Licenciatura

OPÇÃO CANDIDATURA

Opção	Cands.	%	Cols.	%
1ª	23	12	16	53
2ª	41	22	8	27
3ª	34	18	3	10
4ª	25	14	1	3
5ª	32	17	0	0
6ª	30	16	2	7
Total	185		30	

ETAPA COLOCAÇÃO (contingente)

Etapa Colocação	Cands.	%	Cols.	%	Nota
8 Madeira 1	2	1	0	0	
14 Pref. Regional 1	64	35	15	50	113.9
17 Geral	185	100	15	50	122.2
Total	251		30		

DISTRITO/CAE DE CANDIDATURA

Distrito Origem	Cands.	%	Cols.	%
Faro	40	22	9	30
Beja	35	19	11	37
Setúbal	26	14	3	10
Évora	18	10	1	3
Lisboa	12	6	2	7
Oeste	10	5	1	3
R. A. Madeira	10	5	0	0
Santarém	8	4	0	0
Braga	5	3	0	0
Portalegre	5	3	2	7
Aveiro	4	2	0	0
Leiria	4	2	1	3
Tâmega	3	2	0	0
Castelo Branco	2	1	0	0
R. A. Açores	1	1	0	0
Entre Douro e Vou	1	1	0	0
Porto	1	1	0	0
Total	185		30	

SEXO DOS CANDIDATOS

Sexo	Cands.	%	Cols.	%
Masc.	6	3	2	7
Femin.	179	97	28	93
Total	185		30	

CURSO DO 12º ANO (15 mais frequentes)

Curso 12º ano	Cands.	%	Cols.	%
U220 Ens. secundário recorrente (todos	40	22	7	23
N062 Ciências Sociais e Humanas	34	18	7	23
R810 Agrupamento 1 / geral	32	17	5	17
N060 Ciências e Tecnologias	15	8	2	7
R840 Agrupamento 4 / geral	11	6	1	3
N088 Acção Social	11	6	0	0
P396 Técnico auxiliar de infância	6	3	1	3
R831 Agrupamento 3 / administração	4	2	0	0
P610 Cursos Educação Formação (todo	2	1	1	3
R830 Agrupamento 3 / geral	2	1	0	0
R842 Agrupamento 4 / animação social	2	1	0	0
E003 3.º curso	2	1	0	0
R820 Agrupamento 2 / geral	2	1	0	0
N063 Línguas e Literaturas	1	1	1	3
N082 Informática	1	1	1	3

MÉDIAS DOS COLOCADOS

Nota de candidatura	128.0
Prova de ingresso	120.0
Média do 12º ano	132.3
Média do 10º/11º ano	132.3

OPÇÕES EXCLUÍDAS

Nota candidatura (s/mínima)	0
Prova ingresso (não fez)	3
Prova ingresso (s/mínima)	0
Pré-requisito (não fez)	0

DISTRIBUIÇÕES DE NOTAS DE CANDIDATURA

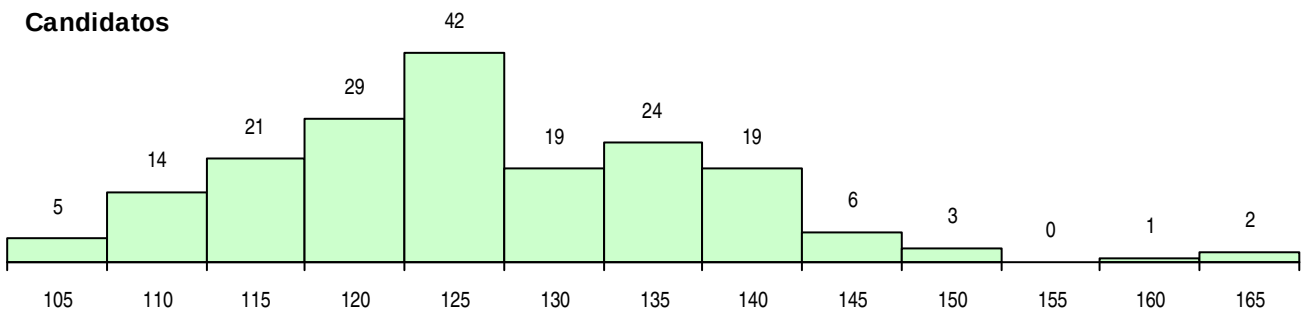

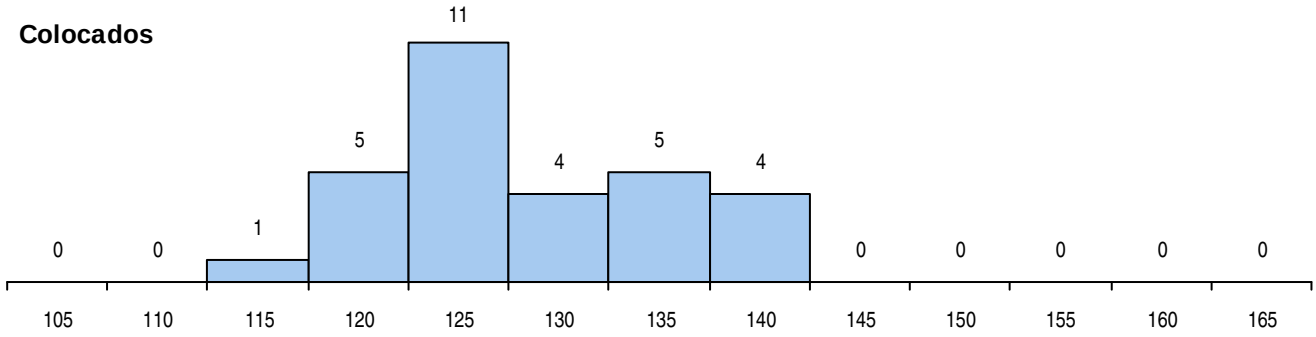

Estabelecimento: 3023 Instituto Politécnico de Beja - Escola Superior de Tecnologia e Gestão de Beja
Curso Superior: 9089 Engenharia Civil
Licenciatura

OPÇÃO CANDIDATURA

Opção	Cands.	%	Cols.	%
1ª	8	13	8	57
2ª	10	16	3	21
3ª	12	19	0	0
4ª	21	33	2	14
5ª	8	13	1	7
6ª	5	8	0	0
Total	64		14	

ETAPA COLOCAÇÃO (contingente)

Etapa Colocação	Cands.	%	Cols.	%	Nota
4 Açores 1	1	2	0	0	
14 Pref. Regional 1	18	28	7	50	121.1
16 Pref. Habilitacion	1	2	0	0	
17 Geral	64	100	7	50	113.9
Total	84		14		

DISTRITO/CAE DE CANDIDATURA

Distrito Origem	Cands.	%	Cols.	%
Beja	30	47	9	64
Faro	14	22	1	7
Évora	6	9	2	14
Setúbal	5	8	1	7
Oeste	2	3	1	7
R. A. Açores	1	2	0	0
Viana do Castelo	1	2	0	0
Porto	1	2	0	0
Portalegre	1	2	0	0
Coimbra	1	2	0	0
Castelo Branco	1	2	0	0
Aveiro	1	2	0	0
Total	64		14	

SEXO DOS CANDIDATOS

Sexo	Cands.	%	Cols.	%
Masc.	45	70	6	43
Femin.	19	30	8	57
Total	64		14	

CURSO DO 12º ANO (15 mais frequentes)

Curso 12º ano	Cands.	%	Cols.	%
R810 Agrupamento 1 / geral	35	55	6	43
N060 Ciências e Tecnologias	21	33	7	50
U220 Ens. secundário recorrente (todos	2	3	0	0
R813 Agrupamento 1 / informática	2	3	0	0
E002 2.º curso	1	2	1	7
P610 Cursos Educação Formação (todo	1	2	0	0
P436 Técnico de gestão agrícola	1	2	0	0
P403 Técnico de construção civil/desenh	1	2	0	0

MÉDIAS DOS COLOCADOS

Nota de candidatura	131.2
Prova de ingresso	114.6
Média do 12º ano	140.4
Média do 10º/11º ano	139.9

OPÇÕES EXCLUÍDAS

Nota candidatura (s/mínima)	0
Prova ingresso (não fez)	4
Prova ingresso (s/mínima)	0
Pré-requisito (não fez)	0

DISTRIBUIÇÕES DE NOTAS DE CANDIDATURA

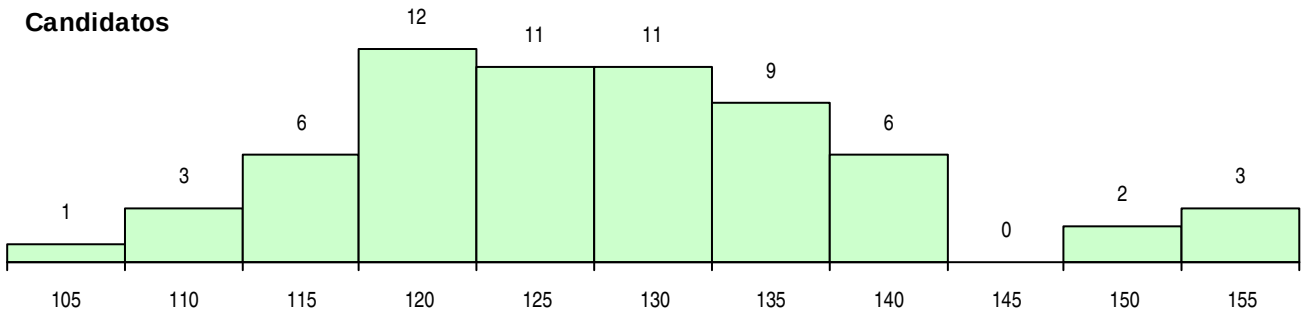

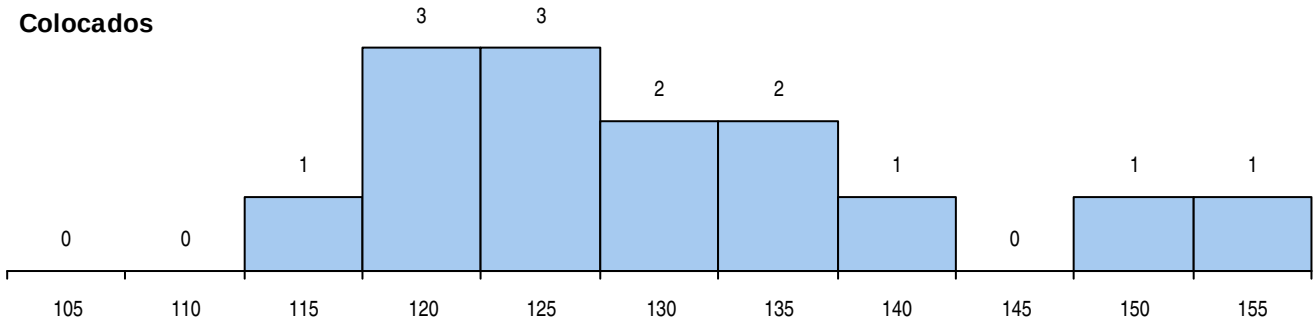

Estabelecimento: 3023 Instituto Politécnico de Beja - Escola Superior de Tecnologia e Gestão de Beja
Curso Superior: 9119 Engenharia Informática
Licenciatura

OPÇÃO CANDIDATURA

Opção	Cands.	%	Cols.	%
1ª	11	26	11	79
2ª	5	12	0	0
3ª	6	14	0	0
4ª	6	14	2	14
5ª	8	19	1	7
6ª	7	16	0	0
Total	43		14	

ETAPA COLOCAÇÃO (contingente)

Etapa Colocação	Cands.	%	Cols.	%	Nota
14 Pref. Regional 1	14	33	11	79	110.6
16 Pref. Habilitacion	8	19	0	0	
17 Geral	43	100	3	21	118.5
Total	65		14		

DISTRITO/CAE DE CANDIDATURA

Distrito Origem	Cands.	%	Cols.	%
Beja	23	53	12	86
Faro	7	16	0	0
Setúbal	6	14	1	7
Évora	4	9	1	7
Oeste	1	2	0	0
Santarém	1	2	0	0
Portalegre	1	2	0	0
Total	43		14	

SEXO DOS CANDIDATOS

Sexo	Cands.	%	Cols.	%
Masc.	37	86	13	93
Femin.	6	14	1	7
Total	43		14	

CURSO DO 12º ANO (15 mais frequentes)

Curso 12º ano	Cands.	%	Cols.	%
N060 Ciências e Tecnologias	16	37	4	29
N082 Informática	9	21	3	21
R813 Agrupamento 1 / informática	7	16	3	21
R810 Agrupamento 1 / geral	7	16	3	21
R820 Agrupamento 2 / geral	2	5	1	7
U230 Ens. sec. recorrente privado e coo	1	2	0	0
P472 Técnico de informática/gestão	1	2	0	0

MÉDIAS DOS COLOCADOS

Nota de candidatura	127.1
Prova de ingresso	122.4
Média do 12º ano	129.6
Média do 10º/11º ano	129.6

OPÇÕES EXCLUÍDAS

Nota candidatura (s/mínima)	0
Prova ingresso (não fez)	1
Prova ingresso (s/mínima)	0
Pré-requisito (não fez)	0

DISTRIBUIÇÕES DE NOTAS DE CANDIDATURA

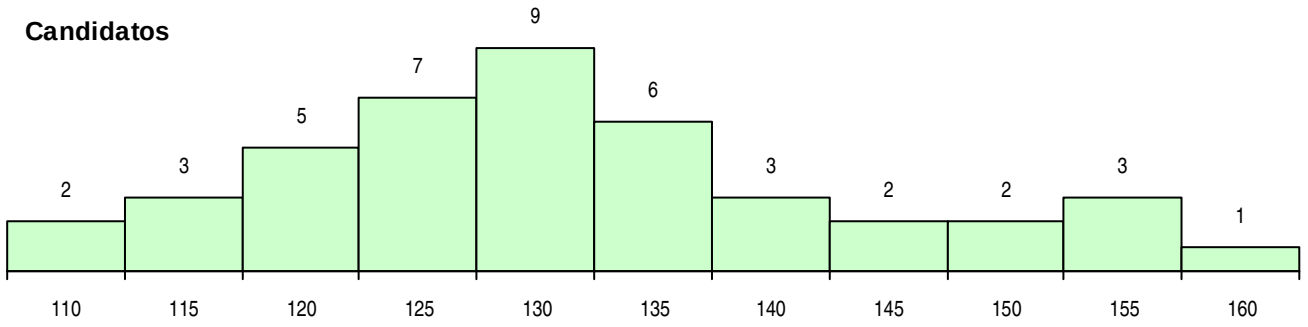

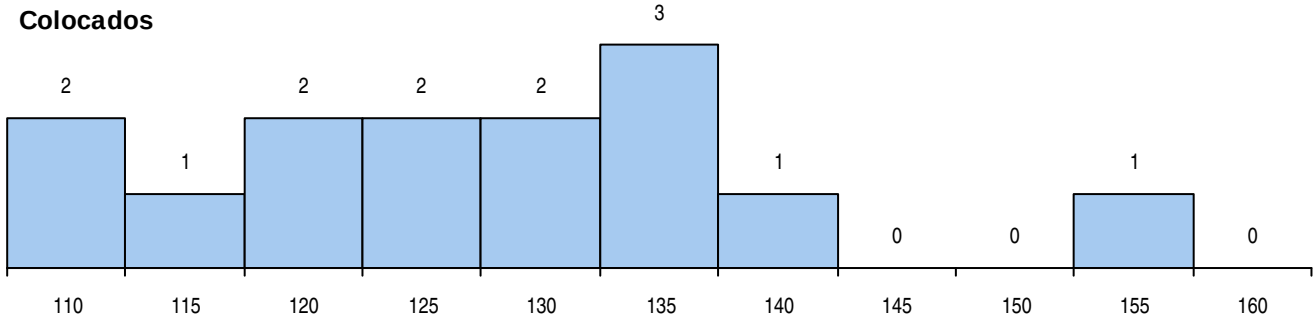

Estabelecimento: 3023 Instituto Politécnico de Beja - Escola Superior de Tecnologia e Gestão de Beja
Curso Superior: 9152 Gestão de Empresas
Licenciatura

OPÇÃO CANDIDATURA

Opção	Cands.	%	Cols.	%
1ª	13	19	13	72
2ª	10	15	2	11
3ª	12	18	0	0
4ª	12	18	0	0
5ª	7	10	1	6
6ª	14	21	2	11
Total	68		18	

SEXO DOS CANDIDATOS

Sexo	Cands.	%	Cols.	%
Masc.	35	51	8	44
Femin.	33	49	10	56
Total	68		18	

MÉDIAS DOS COLOCADOS

Nota de candidatura	126.9
Prova de ingresso	116.4
Média do 12º ano	132.6
Média do 10º/11º ano	132.6

OPÇÕES EXCLUÍDAS

Nota candidatura (s/mínima)	0
Prova ingresso (não fez)	2
Prova ingresso (s/mínima)	0
Pré-requisito (não fez)	0

ETAPA COLOCAÇÃO (contingente)

Etapa Colocação	Cands.	%	Cols.	%	Nota
8 Madeira 1	1	1	0	0	
12 Emigrantes	1	1	0	0	
14 Pref. Regional 1	22	32	13	72	112.1
16 Pref. Habilitacion	6	9	0	0	
17 Geral	68	100	5	28	108.5
Total	98		18		

CURSO DO 12º ANO (15 mais frequentes)

Curso 12º ano	Cands.	%	Cols.	%
U220 Ens. secundário recorrente (todos	16	24	6	33
R810 Agrupamento 1 / geral	11	16	2	11
R830 Agrupamento 3 / geral	10	15	4	22
N061 Ciências Socioeconómicas	7	10	0	0
N085 Administração	5	7	2	11
R831 Agrupamento 3 / administração	4	6	1	6
N060 Ciências e Tecnologias	3	4	0	0
N062 Ciências Sociais e Humanas	2	3	1	6
P433 Técnico de gestão	2	3	0	0
E001 1.º curso	1	1	1	6
P412 Técnico de contabilidade	1	1	1	6
P544 Técnico de electrónica/instrumenta	1	1	0	0
P722 Técnico administrativo	1	1	0	0
Q900 Emigrantes	1	1	0	0
E003 3.º curso	1	1	0	0

DISTRITO/CAE DE CANDIDATURA

Distrito Origem	Cands.	%	Cols.	%
Beja	33	49	10	56
Setúbal	13	19	4	22
Évora	9	13	2	11
Faro	3	4	1	6
Santarém	2	3	0	0
Castelo Branco	2	3	0	0
R. A. Madeira	1	1	0	0
R. A. Açores	1	1	0	0
Portalegre	1	1	0	0
Lisboa	1	1	0	0
Coimbra	1	1	0	0
Aveiro	1	1	1	6
Total	68		18	

DISTRIBUIÇÕES DE NOTAS DE CANDIDATURA

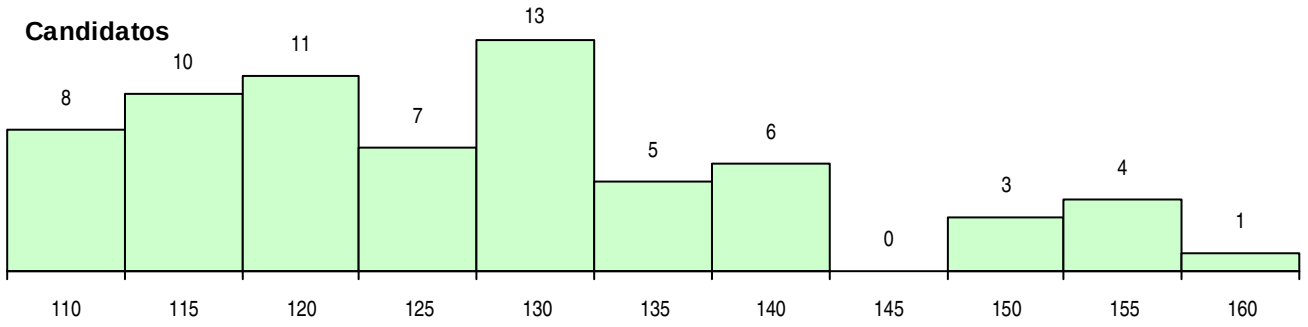

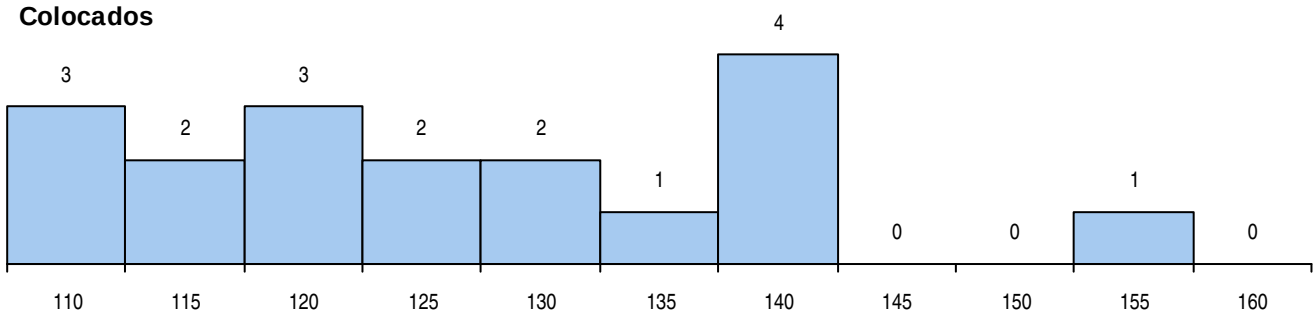

Estabelecimento: 3023 Instituto Politécnico de Beja - Escola Superior de Tecnologia e Gestão de Beja
Curso Superior: 9218 Protecção Civil
Licenciatura

OPÇÃO CANDIDATURA

Opção	Cands.	%	Cols.	%
1ª	5	10	5	50
2ª	13	25	3	30
3ª	11	21	0	0
4ª	9	17	2	20
5ª	5	10	0	0
6ª	9	17	0	0
Total	52		10	

SEXO DOS CANDIDATOS

Sexo	Cands.	%	Cols.	%
Masc.	35	67	8	80
Femin.	17	33	2	20
Total	52		10	

MÉDIAS DOS COLOCADOS

Nota de candidatura	117.1
Prova de ingresso	102.8
Média do 12º ano	123.5
Média do 10º/11º ano	125.5

OPÇÕES EXCLUÍDAS

Nota candidatura (s/mínima)	0
Prova ingresso (não fez)	1
Prova ingresso (s/mínima)	0
Pré-requisito (não fez)	0

ETAPA COLOCAÇÃO (contingente)

Etapa Colocação		Cands.	%	Cols.	%	Nota
8	Madeira 1	4	8	1	10	121.5
13	Militares	1	2	0	0	
14	Pref. Regional 1	19	37	5	50	108.0
16	Pref. Habilitacion	3	6	0	0	
17	Geral	52	100	4	40	113.9
Total		79		10		

CURSO DO 12º ANO (15 mais frequentes)

Curso 12º ano		Cands.	%	Cols.	%
U220	Ens. secundário recorrente (todos	16	31	2	20
R810	Agrupamento 1 / geral	15	29	5	50
N060	Ciências e Tecnologias	7	13	2	20
R831	Agrupamento 3 / administração	2	4	0	0
P436	Técnico de gestão agrícola	2	4	0	0
E002	2.º curso	2	4	0	0
E001	1.º curso	1	2	1	10
R813	Agrupamento 1 / informática	1	2	0	0
P765	Técnico de seguros	1	2	0	0
P353	Técnico de gestão do ambiente	1	2	0	0
P328	Técnico de mecânica/energias alte	1	2	0	0
N970	Recorrente - Ciências e Tecnologi	1	2	0	0
N085	Administração	1	2	0	0
N061	Ciências Socioeconómicas	1	2	0	0

DISTRITO/CAE DE CANDIDATURA

Distrito Origem	Cands.	%	Cols.	%
Beja	25	48	5	50
Lisboa	5	10	0	0
R. A. Madeira	4	8	2	20
Santarém	4	8	0	0
Setúbal	3	6	1	10
Portalegre	2	4	0	0
Faro	2	4	2	20
Évora	2	4	0	0
Coimbra	2	4	0	0
Viseu	1	2	0	0
Porto	1	2	0	0
Leiria	1	2	0	0
Total	52		10	

DISTRIBUIÇÕES DE NOTAS DE CANDIDATURA

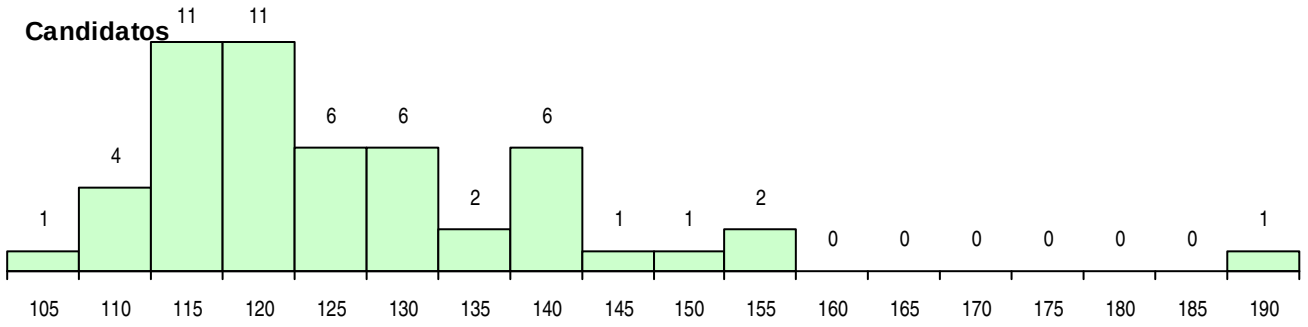

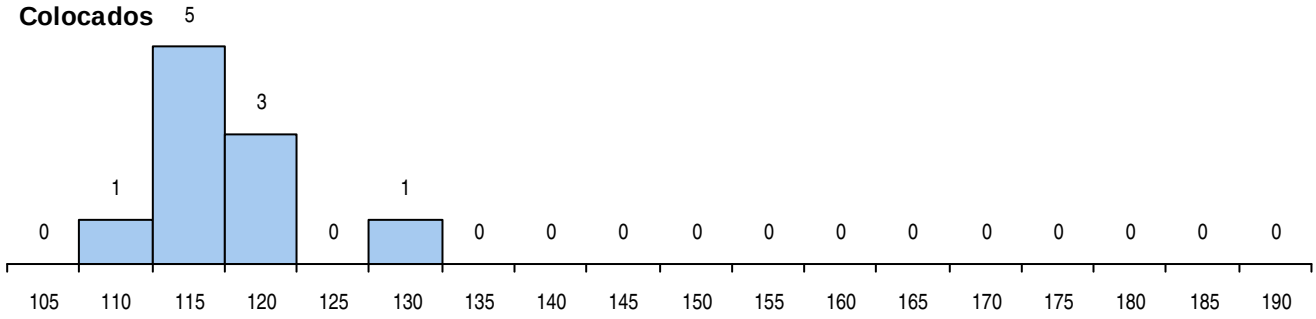

Estabelecimento: 3023 Instituto Politécnico de Beja - Escola Superior de Tecnologia e Gestão de Beja
Curso Superior: 9254 Turismo
Licenciatura

OPÇÃO CANDIDATURA

Opção	Cands.	%	Cols.	%
1ª	14	11	14	56
2ª	21	17	5	20
3ª	21	17	4	16
4ª	25	20	2	8
5ª	23	19	0	0
6ª	20	16	0	0
Total	124		25	

SEXO DOS CANDIDATOS

Sexo	Cands.	%	Cols.	%
Masc.	48	39	6	24
Femin.	76	61	19	76
Total	124		25	

MÉDIAS DOS COLOCADOS

Nota de candidatura	124.9
Prova de ingresso	113.6
Média do 12º ano	131.0
Média do 10º/11º ano	131.0

OPÇÕES EXCLUÍDAS

Nota candidatura (s/mínima)	0
Prova ingresso (não fez)	4
Prova ingresso (s/mínima)	0
Pré-requisito (não fez)	0

ETAPA COLOCAÇÃO (contingente)

Etapa Colocação	Cands.	%	Cols.	%	Nota
8 Madeira 1	1	1	0	0	
13 Militares	1	1	1	4	114.6
14 Pref. Regional 1	33	27	10	40	109.7
16 Pref. Habilitacion	6	5	0	0	
17 Geral	124	100	14	56	111.1
Total	165		25		

CURSO DO 12º ANO (15 mais frequentes)

Curso 12º ano	Cands.	%	Cols.	%
U220 Ens. secundário recorrente (todos	38	31	6	24
N062 Ciências Sociais e Humanas	24	19	3	12
R810 Agrupamento 1 / geral	16	13	4	16
R840 Agrupamento 4 / geral	11	9	3	12
R830 Agrupamento 3 / geral	4	3	2	8
N063 Línguas e Literaturas	4	3	0	0
P502 Técnico de turismo/profissionais d	3	2	0	0
R831 Agrupamento 3 / administração	2	2	1	4
N060 Ciências e Tecnologias	2	2	0	0
R813 Agrupamento 1 / informática	2	2	0	0
N082 Informática	2	2	0	0
N085 Administração	2	2	0	0
P472 Técnico de informática/gestão	1	1	1	4
N061 Ciências Socioeconómicas	1	1	1	4
P386 Técnico de turismo/prof. informaçã	1	1	1	4

DISTRITO/CAE DE CANDIDATURA

Distrito Origem	Cands.	%	Cols.	%
Beja	38	31	9	36
Setúbal	24	19	5	20
Évora	13	10	3	12
Faro	9	7	1	4
Lisboa	8	6	2	8
Oeste	7	6	0	0
Santarém	7	6	1	4
Braga	3	2	0	0
Bragança	2	2	1	4
Coimbra	2	2	0	0
Aveiro	2	2	0	0
Guarda	2	2	1	4
Porto	2	2	1	4
Tâmega	1	1	0	0
Portalegre	1	1	0	0
Viseu	1	1	1	4
R. A. Madeira	1	1	0	0
Leiria	1	1	0	0
Total	124		25	

DISTRIBUIÇÕES DE NOTAS DE CANDIDATURA

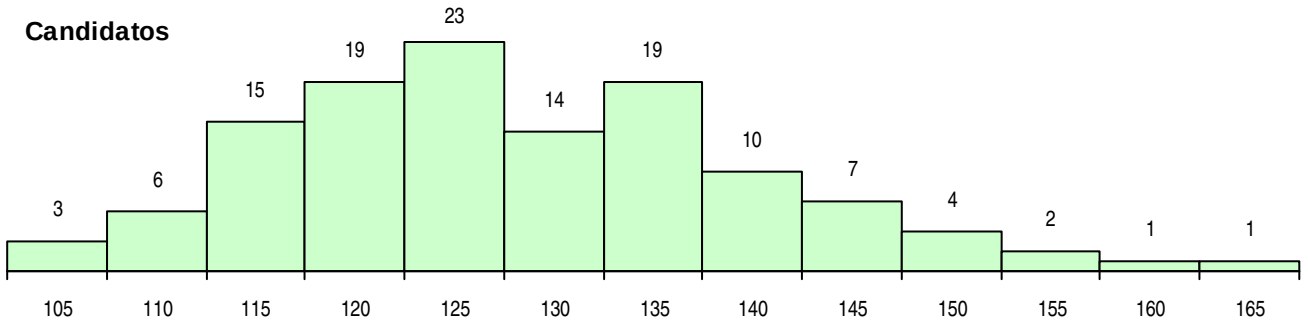

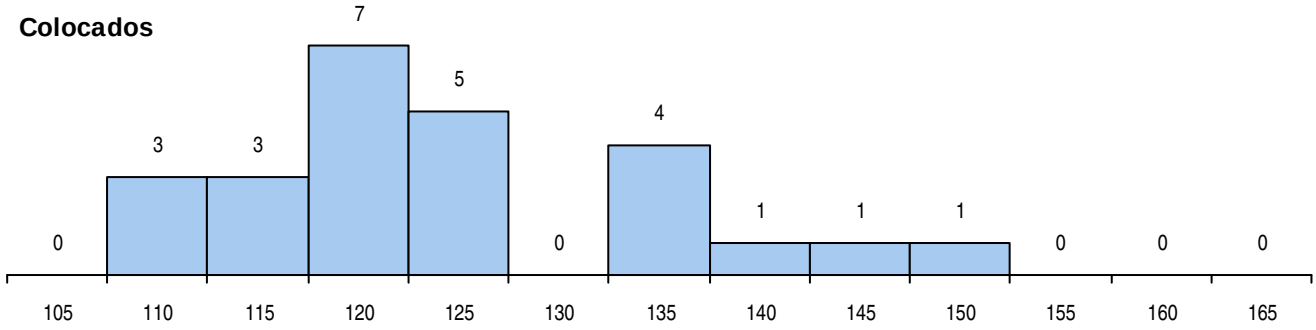

Estabelecimento: 3023 Instituto Politécnico de Beja - Escola Superior de Tecnologia e Gestão de Beja
Curso Superior: 9994 Gestão de Empresas (pós-laboral)
Licenciatura

OPÇÃO CANDIDATURA

Opção	Cands.	%	Cols.	%
1ª	9	64	9	90
2ª	1	7	0	0
3ª	2	14	1	10
4ª	2	14	0	0
Total	14		10	

ETAPA COLOCAÇÃO (contingente)

Etapa Colocação	Cands.	%	Cols.	%	Nota
8 Madeira 1	1	7	0	0	
14 Pref. Regional 1	11	79	8	80	109.0
16 Pref. Habilitacion	3	21	0	0	
17 Geral	14	100	2	20	113.0
Total	29		10		

DISTRITO/CAE DE CANDIDATURA

Distrito Origem	Cands.	%	Cols.	%
Beja	7	50	7	70
Setúbal	4	29	1	10
Évora	2	14	2	20
R. A. Madeira	1	7	0	0
Total	14		10	

SEXO DOS CANDIDATOS

Sexo	Cands.	%	Cols.	%
Masc.	6	43	5	50
Femin.	8	57	5	50
Total	14		10	

CURSO DO 12º ANO (15 mais frequentes)

Curso 12º ano	Cands.	%	Cols.	%
U220 Ens. secundário recorrente (todos	6	43	5	50
R810 Agrupamento 1 / geral	2	14	2	20
R831 Agrupamento 3 / administração	2	14	0	0
R830 Agrupamento 3 / geral	1	7	1	10
E003 3.º curso	1	7	1	10
E001 1.º curso	1	7	1	10
T112 Técnico de contabilidade e gestão	1	7	0	0

MÉDIAS DOS COLOCADOS

Nota de candidatura	117.5
Prova de ingresso	103.4
Média do 12º ano	125.0
Média do 10º/11º ano	125.0

OPÇÕES EXCLUÍDAS

Nota candidatura (s/mínima)	0
Prova ingresso (não fez)	0
Prova ingresso (s/mínima)	0
Pré-requisito (não fez)	0

DISTRIBUIÇÕES DE NOTAS DE CANDIDATURA

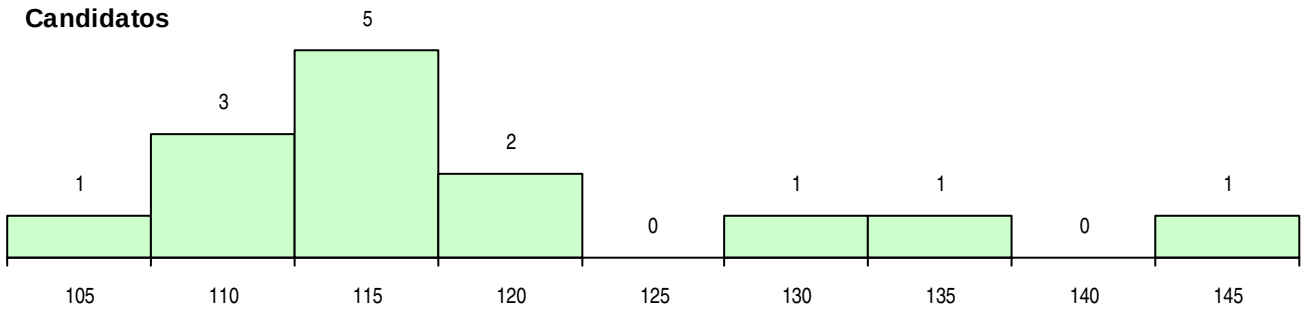

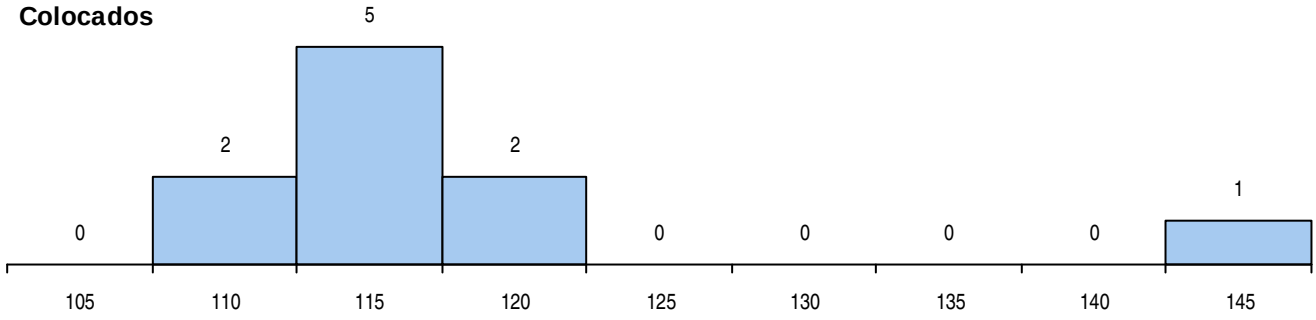

Estabelecimento: 3031 Instituto Politécnico do Cávado e do Ave - Escola Superior de Gestão

Curso Superior: 1136 Contabilidade e Finanças Públicas

Bacharelato+Licenciatura

OPÇÃO CANDIDATURA

Opção	Cands.	%	Cols.	%
1ª	12	8	9	45
2ª	24	16	5	25
3ª	33	22	2	10
4ª	30	20	4	20
5ª	37	24	0	0
6ª	16	11	0	0
Total	152		20	

ETAPA COLOCAÇÃO (contingente)

Etapa Colocação	Cands.	%	Cols.	%	Nota
14 Pref. Regional 1	50	33	6	30	117.7
17 Geral	152	100	14	70	121.5
Total	202		20		

DISTRITO/CAE DE CANDIDATURA

Distrito Origem	Cands.	%	Cols.	%
Braga	123	81	18	90
Porto	14	9	2	10
Viana do Castelo	7	5	0	0
Tâmega	3	2	0	0
Vila Real	3	2	0	0
Oeste	1	1	0	0
Viseu	1	1	0	0
Total	152		20	

SEXO DOS CANDIDATOS

Sexo	Cands.	%	Cols.	%
Masc.	42	28	5	25
Femin.	110	72	15	75
Total	152		20	

CURSO DO 12º ANO (15 mais frequentes)

Curso 12º ano	Cands.	%	Cols.	%
N085 Administração	25	16	5	25
U220 Ens. secundário recorrente (todos	25	16	1	5
R831 Agrupamento 3 / administração	19	13	4	20
R830 Agrupamento 3 / geral	11	7	2	10
N061 Ciências Socioeconómicas	11	7	1	5
P433 Técnico de gestão	6	4	0	0
P412 Técnico de contabilidade	5	3	2	10
R810 Agrupamento 1 / geral	5	3	0	0
P487 Técnico de secretariado	4	3	2	10
N060 Ciências e Tecnologias	4	3	1	5
R841 Agrupamento 4 / comunicação	3	2	0	0
P733 Técnico de contabilidade e gestão	3	2	0	0
P656 Técnico de gestão (planeamento e	2	1	1	5
P331 Técnico de planeamento e gestão	2	1	0	0
N980 Recorrente - Administração	2	1	0	0

MÉDIAS DOS COLOCADOS

Nota de candidatura	129.9
Prova de ingresso	114.3
Média do 12º ano	138.3
Média do 10º/11º ano	138.3

OPÇÕES EXCLUÍDAS

Nota candidatura (s/mínima)	0
Prova ingresso (não fez)	2
Prova ingresso (s/mínima)	0
Pré-requisito (não fez)	0

DISTRIBUIÇÕES DE NOTAS DE CANDIDATURA

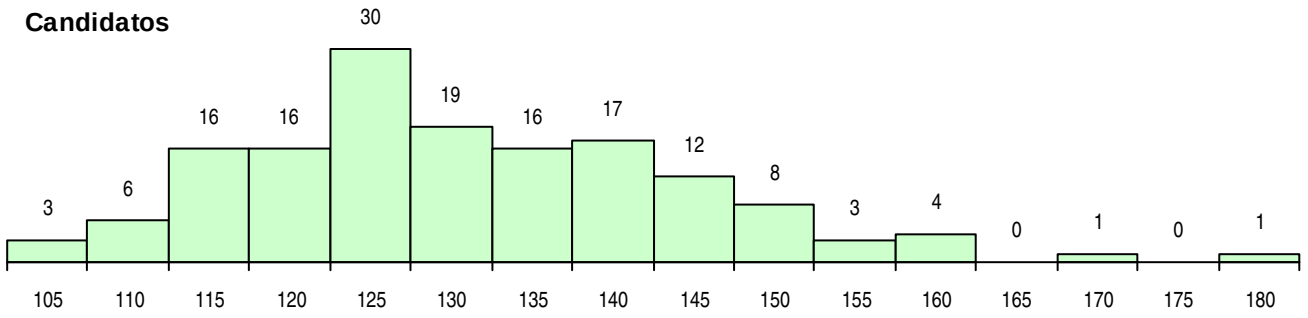

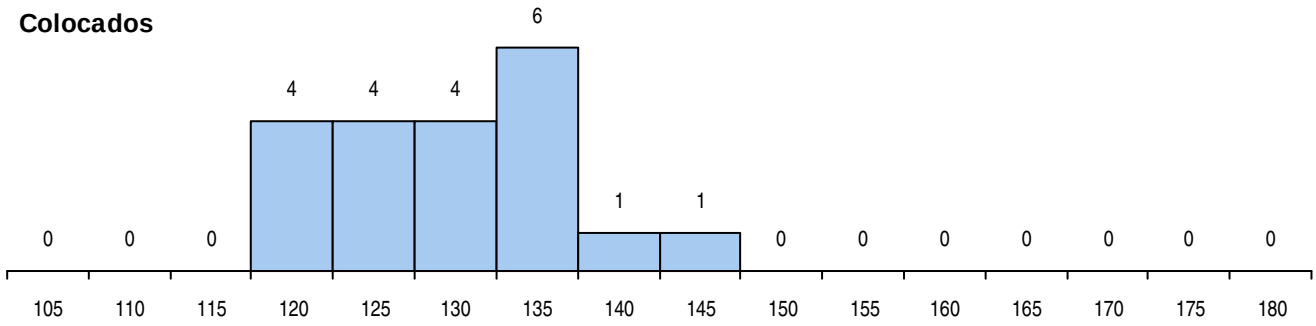

Estabelecimento: 3031 Instituto Politécnico do Cávado e do Ave - Escola Superior de Gestão
Curso Superior: 8015 Solicitadoria (pós-laboral)
Licenciatura

OPÇÃO CANDIDATURA

Opção	Cands.	%	Cols.	%
1ª	82	37	40	80
2ª	48	22	8	16
3ª	43	20	0	0
4ª	19	9	2	4
5ª	12	5	0	0
6ª	15	7	0	0
Total	219		50	

ETAPA COLOCAÇÃO (contingente)

Etapa Colocação	Cands.	%	Cols.	%	Nota
1 Deficientes	1	0	0	0	
17 Geral	219	100	50	100	127.7
Total	220		50		

DISTRITO/CAE DE CANDIDATURA

Distrito Origem	Cands.	%	Cols.	%
Braga	177	81	45	90
Viana do Castelo	22	10	4	8
Porto	12	5	1	2
Tâmega	4	2	0	0
Entre Douro e Vou	2	1	0	0
Leiria	1	0	0	0
Faro	1	0	0	0
Total	219		50	

SEXO DOS CANDIDATOS

Sexo	Cands.	%	Cols.	%
Masc.	71	32	14	28
Femin.	148	68	36	72
Total	219		50	

CURSO DO 12º ANO (15 mais frequentes)

Curso 12º ano		Cands.	%	Cols.	%
U220	Ens. secundário recorrente (todos	57	26	7	14
R831	Agrupamento 3 / administração	24	11	6	12
R840	Agrupamento 4 / geral	15	7	6	12
P663	Técnico de serviços jurídicos	8	4	4	8
E003	3.º curso	8	4	2	4
R830	Agrupamento 3 / geral	8	4	2	4
R810	Agrupamento 1 / geral	7	3	4	8
E001	1.º curso	6	3	0	0
P733	Técnico de contabilidade e gestão	5	2	1	2
E002	2.º curso	5	2	1	2
N085	Administração	5	2	1	2
N062	Ciências Sociais e Humanas	5	2	0	0
N972	Recorrente - Ciências Sociais e Hu	4	2	3	6
P781	Técnico de serviços pessoais e à c	4	2	2	4
T110	Técnico de contabilidade	4	2	0	0

MÉDIAS DOS COLOCADOS

Nota de candidatura	140.1
Prova de ingresso	135.1
Média do 12º ano	143.3
Média do 10º/11º ano	142.5

OPÇÕES EXCLUÍDAS

Nota candidatura (s/mínima)	0
Prova ingresso (não fez)	1
Prova ingresso (s/mínima)	0
Pré-requisito (não fez)	0

DISTRIBUIÇÕES DE NOTAS DE CANDIDATURA

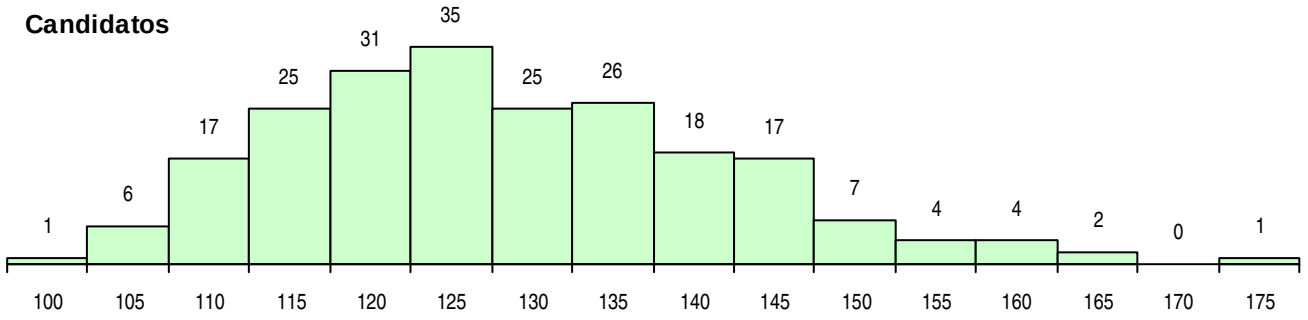

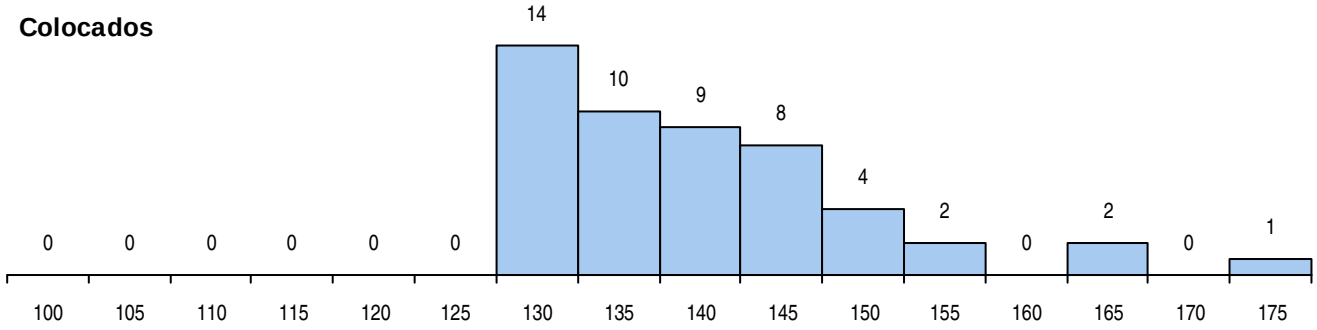

Estabelecimento: 3031 Instituto Politécnico do Cávado e do Ave - Escola Superior de Gestão
Curso Superior: 9056 Contabilidade
Licenciatura

OPÇÃO CANDIDATURA

Opção	Cands.	%	Cols.	%
1ª	25	13	18	72
2ª	33	17	4	16
3ª	42	21	1	4
4ª	51	26	2	8
5ª	24	12	0	0
6ª	23	12	0	0
Total	198		25	

ETAPA COLOCAÇÃO (contingente)

Etapa Colocação	Cands.	%	Cols.	%	Nota
1 Deficientes	1	1	1	4	143.1
4 Açores 1	3	2	0	0	
14 Pref. Regional 1	76	38	8	32	138.9
17 Geral	198	100	16	64	127.4
Total	278		25		

DISTRITO/CAE DE CANDIDATURA

Distrito Origem	Cands.	%	Cols.	%
Braga	147	74	22	88
Porto	27	14	1	4
Viana do Castelo	10	5	2	8
Tâmega	7	4	0	0
R. A. Açores	3	2	0	0
Vila Real	3	2	0	0
Leiria	1	1	0	0
Total	198		25	

SEXO DOS CANDIDATOS

Sexo	Cands.	%	Cols.	%
Masc.	66	33	10	40
Femin.	132	67	15	60
Total	198		25	

CURSO DO 12º ANO (15 mais frequentes)

Curso 12º ano	Cands.	%	Cols.	%
N085 Administração	34	17	9	36
N061 Ciências Socioeconómicas	25	13	2	8
U220 Ens. secundário recorrente (todos	23	12	2	8
R831 Agrupamento 3 / administração	21	11	1	4
R830 Agrupamento 3 / geral	20	10	1	4
R810 Agrupamento 1 / geral	7	4	0	0
P412 Técnico de contabilidade	6	3	1	4
P433 Técnico de gestão	5	3	2	8
P487 Técnico de secretariado	5	3	1	4
N980 Recorrente - Administração	5	3	0	0
P656 Técnico de gestão (planeamento e	5	3	0	0
E002 2.º curso	3	2	1	4
P733 Técnico de contabilidade e gestão	3	2	1	4
T110 Técnico de contabilidade	3	2	0	0
N060 Ciências e Tecnologias	2	1	0	0

MÉDIAS DOS COLOCADOS

Nota de candidatura	139.4
Prova de ingresso	121.6
Média do 12º ano	149.1
Média do 10º/11º ano	148.7

OPÇÕES EXCLUÍDAS

Nota candidatura (s/mínima)	0
Prova ingresso (não fez)	4
Prova ingresso (s/mínima)	0
Pré-requisito (não fez)	0

DISTRIBUIÇÕES DE NOTAS DE CANDIDATURA

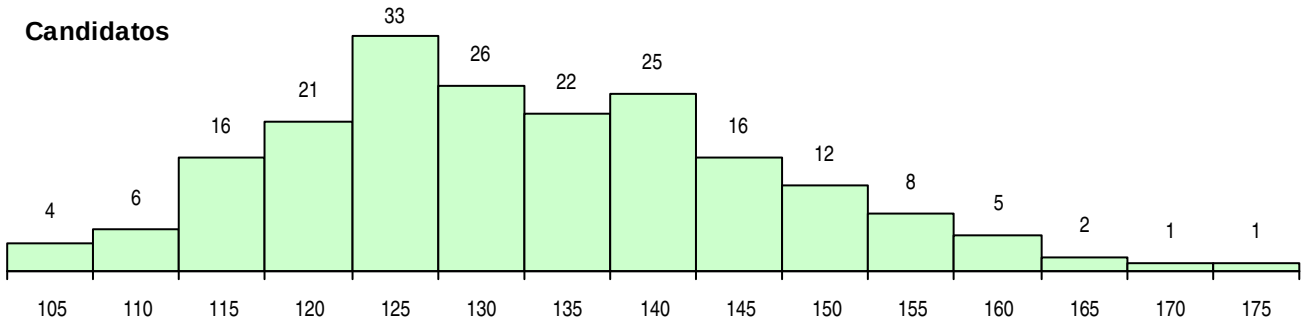

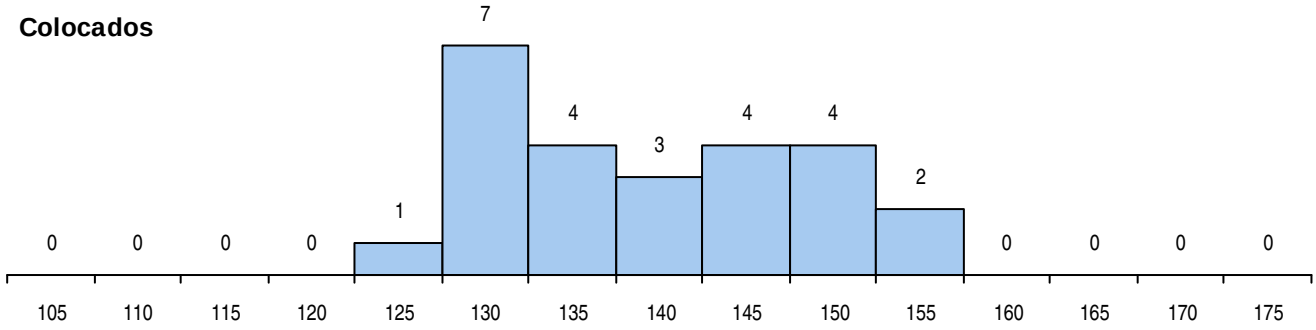

Estabelecimento: 3031 Instituto Politécnico do Cávado e do Ave - Escola Superior de Gestão
Curso Superior: 9242 Solicitadoria
Licenciatura

OPÇÃO CANDIDATURA

Opção	Cands.	%	Cols.	%
1ª	79	24	18	72
2ª	62	19	6	24
3ª	63	20	1	4
4ª	49	15	0	0
5ª	42	13	0	0
6ª	28	9	0	0
Total	323		25	

ETAPA COLOCAÇÃO (contingente)

Etapa Colocação	Cands.	%	Cols.	%	Nota
1 Deficientes	2	1	0	0	
4 Açores 1	2	1	0	0	
8 Madeira 1	1	0	0	0	
17 Geral	323	100	25	100	140.7
Total	328		25		

DISTRITO/CAE DE CANDIDATURA

Distrito Origem	Cands.	%	Cols.	%
Braga	218	67	18	72
Viana do Castelo	30	9	4	16
Porto	25	8	2	8
Tâmega	25	8	0	0
Entre Douro e Vou	6	2	0	0
Aveiro	3	1	0	0
Bragança	3	1	0	0
R. A. Açores	2	1	0	0
Leiria	2	1	1	4
Faro	2	1	0	0
Douro-Sul	1	0	0	0
Viseu	1	0	0	0
R. A. Madeira	1	0	0	0
Guarda	1	0	0	0
Coimbra	1	0	0	0
Oeste	1	0	0	0
Vila Real	1	0	0	0
Total	323		25	

SEXO DOS CANDIDATOS

Sexo	Cands.	%	Cols.	%
Masc.	79	24	7	28
Femin.	244	76	18	72
Total	323		25	

CURSO DO 12º ANO (15 mais frequentes)

Curso 12º ano	Cands.	%	Cols.	%
U220 Ens. secundário recorrente (todos	79	24	4	16
N062 Ciências Sociais e Humanas	38	12	2	8
N085 Administração	25	8	2	8
R831 Agrupamento 3 / administração	24	7	1	4
R840 Agrupamento 4 / geral	20	6	3	12
N060 Ciências e Tecnologias	19	6	1	4
R830 Agrupamento 3 / geral	15	5	4	16
P663 Técnico de serviços jurídicos	13	4	2	8
R810 Agrupamento 1 / geral	12	4	2	8
R841 Agrupamento 4 / comunicação	8	2	0	0
P487 Técnico de secretariado	6	2	3	12
N061 Ciências Socioeconómicas	5	2	0	0
P433 Técnico de gestão	4	1	0	0
N972 Recorrente - Ciências Sociais e Hu	3	1	0	0
N980 Recorrente - Administração	3	1	0	0

MÉDIAS DOS COLOCADOS

Nota de candidatura	150.7
Prova de ingresso	146.2
Média do 12º ano	153.1
Média do 10º/11º ano	153.1

OPÇÕES EXCLUÍDAS

Nota candidatura (s/mínima)	0
Prova ingresso (não fez)	4
Prova ingresso (s/mínima)	0
Pré-requisito (não fez)	0

DISTRIBUIÇÕES DE NOTAS DE CANDIDATURA

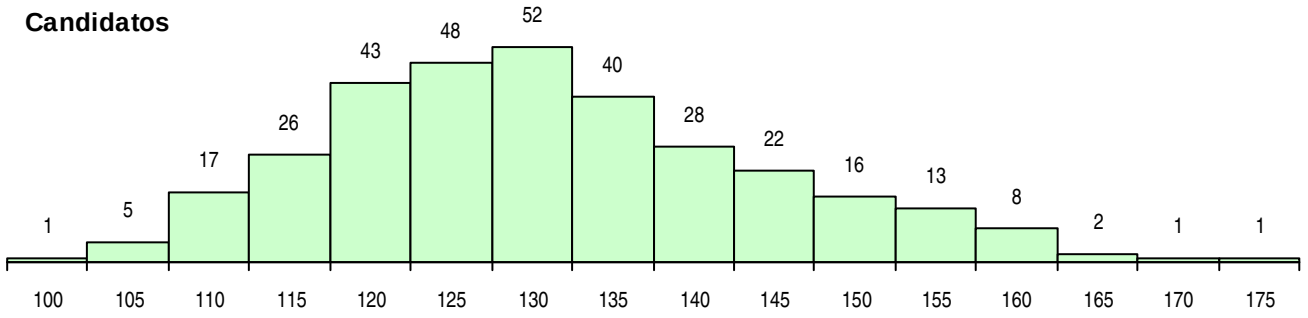

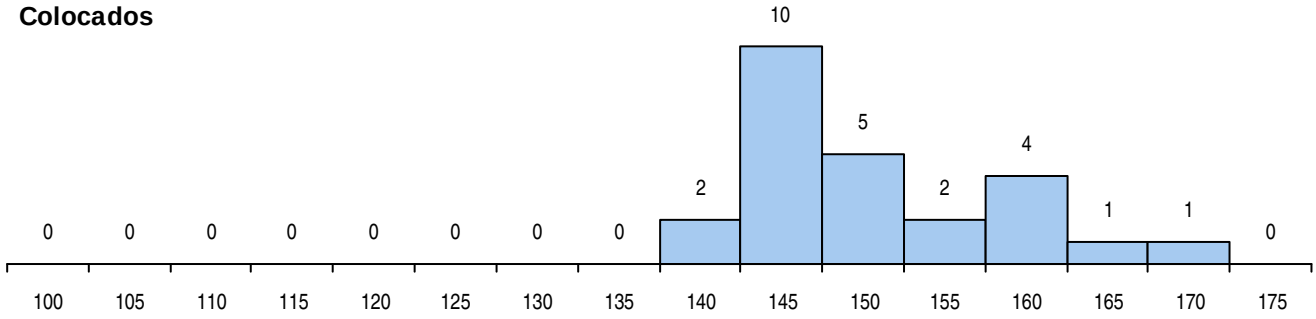

Estabelecimento: 3031 Instituto Politécnico do Cávado e do Ave - Escola Superior de Gestão
Curso Superior: 9759 Fiscalidade
Licenciatura

OPÇÃO CANDIDATURA

Opção	Cands.	%	Cols.	%
1ª	22	13	18	58
2ª	29	17	5	16
3ª	33	19	2	6
4ª	44	25	4	13
5ª	28	16	1	3
6ª	19	11	1	3
Total	175		31	

SEXO DOS CANDIDATOS

Sexo	Cands.	%	Cols.	%
Masc.	53	30	9	29
Femin.	122	70	22	71
Total	175		31	

MÉDIAS DOS COLOCADOS

Nota de candidatura	131.1
Prova de ingresso	118.5
Média do 12º ano	137.9
Média do 10º/11º ano	137.9

OPÇÕES EXCLUÍDAS

Nota candidatura (s/mínima)	0
Prova ingresso (não fez)	1
Prova ingresso (s/mínima)	0
Pré-requisito (não fez)	0

ETAPA COLOCAÇÃO (contingente)

Etapa Colocação	Cands.	%	Cols.	%	Nota
1 Deficientes	1	1	0	0	
4 Açores 1	1	1	0	0	
14 Pref. Regional 1	51	29	9	29	123.0
17 Geral	175	100	22	71	124.3
Total	228		31		

CURSO DO 12º ANO (15 mais frequentes)

Curso 12º ano	Cands.	%	Cols.	%
U220 Ens. secundário recorrente (todos	28	16	7	23
N085 Administração	22	13	4	13
R831 Agrupamento 3 / administração	21	12	3	10
R830 Agrupamento 3 / geral	18	10	3	10
N061 Ciências Socioeconómicas	17	10	2	6
N062 Ciências Sociais e Humanas	9	5	2	6
R810 Agrupamento 1 / geral	5	3	1	3
P433 Técnico de gestão	5	3	1	3
P487 Técnico de secretariado	5	3	0	0
P412 Técnico de contabilidade	5	3	0	0
P652 Técnico de comércio/marketing	3	2	1	3
N980 Recorrente - Administração	3	2	0	0
E001 1.º curso	3	2	0	0
P493 Técnico de serviços comerciais	2	1	1	3
T110 Técnico de contabilidade	2	1	1	3

DISTRITO/CAE DE CANDIDATURA

Distrito Origem	Cands.	%	Cols.	%
Braga	150	86	29	94
Viana do Castelo	8	5	2	6
Porto	8	5	0	0
Entre Douro e Vou	3	2	0	0
Vila Real	2	1	0	0
Tâmega	1	1	0	0
R. A. Açores	1	1	0	0
Santarém	1	1	0	0
Guarda	1	1	0	0
Total	175		31	

DISTRIBUIÇÕES DE NOTAS DE CANDIDATURA

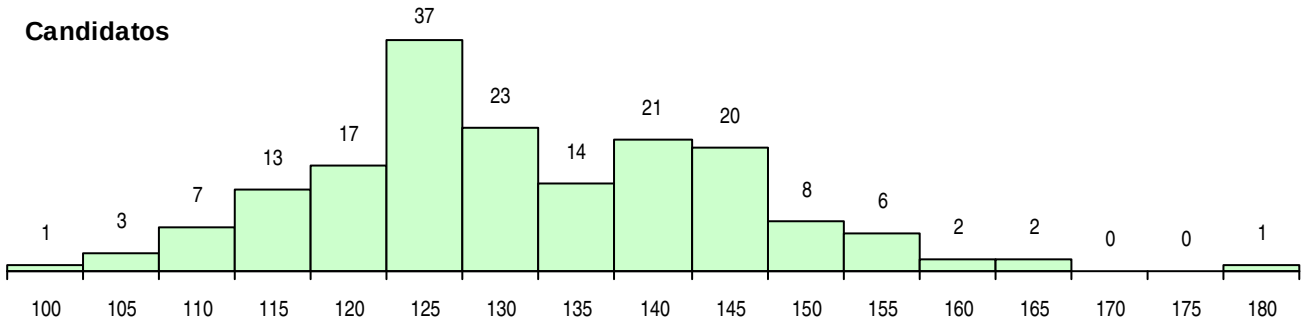

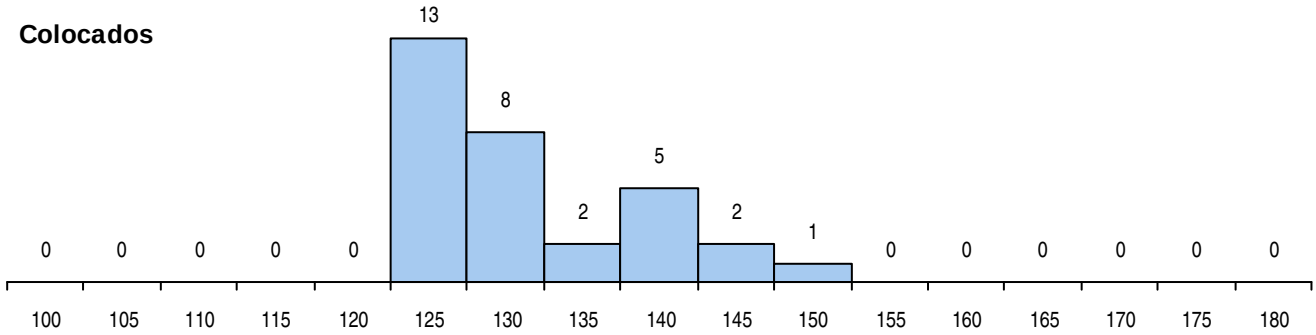

Estabelecimento: 3031 Instituto Politécnico do Cávado e do Ave - Escola Superior de Gestão
Curso Superior: 9869 Contabilidade (pós-laboral)
Licenciatura

OPÇÃO CANDIDATURA

Opção	Cands.	%	Cols.	%
1ª	42	28	36	72
2ª	54	36	8	16
3ª	41	27	5	10
4ª	6	4	0	0
5ª	4	3	1	2
6ª	5	3	0	0
Total	152		50	

ETAPA COLOCAÇÃO (contingente)

Etapa Colocação	Cands.	%	Cols.	%	Nota
14 Pref. Regional 1	87	57	15	30	113.6
17 Geral	152	100	35	70	115.2
Total	239		50		

DISTRITO/CAE DE CANDIDATURA

Distrito Origem	Cands.	%	Cols.	%
Braga	122	80	45	90
Viana do Castelo	16	11	5	10
Porto	12	8	0	0
Tâmega	1	1	0	0
Entre Douro e Vou	1	1	0	0
Total	152		50	

SEXO DOS CANDIDATOS

Sexo	Cands.	%	Cols.	%
Masc.	61	40	19	38
Femin.	91	60	31	62
Total	152		50	

MÉDIAS DOS COLOCADOS

Nota de candidatura	128.5
Prova de ingresso	115.3
Média do 12º ano	135.4
Média do 10º/11º ano	135.6

OPÇÕES EXCLUÍDAS

Nota candidatura (s/mínima)	0
Prova ingresso (não fez)	1
Prova ingresso (s/mínima)	0
Pré-requisito (não fez)	0

CURSO DO 12º ANO (15 mais frequentes)

Curso 12º ano	Cands.	%	Cols.	%
U220 Ens. secundário recorrente (todos	33	22	15	30
R831 Agrupamento 3 / administração	20	13	5	10
E002 2.º curso	10	7	2	4
P433 Técnico de gestão	6	4	4	8
P733 Técnico de contabilidade e gestão	6	4	3	6
P412 Técnico de contabilidade	6	4	3	6
E003 3.º curso	6	4	2	4
P487 Técnico de secretariado	5	3	1	2
N980 Recorrente - Administração	5	3	0	0
N085 Administração	5	3	0	0
E001 1.º curso	4	3	1	2
P331 Técnico de planeamento e gestão	3	2	3	6
P722 Técnico administrativo	3	2	2	4
R830 Agrupamento 3 / geral	3	2	1	2
R841 Agrupamento 4 / comunicação	3	2	1	2

DISTRIBUIÇÕES DE NOTAS DE CANDIDATURA

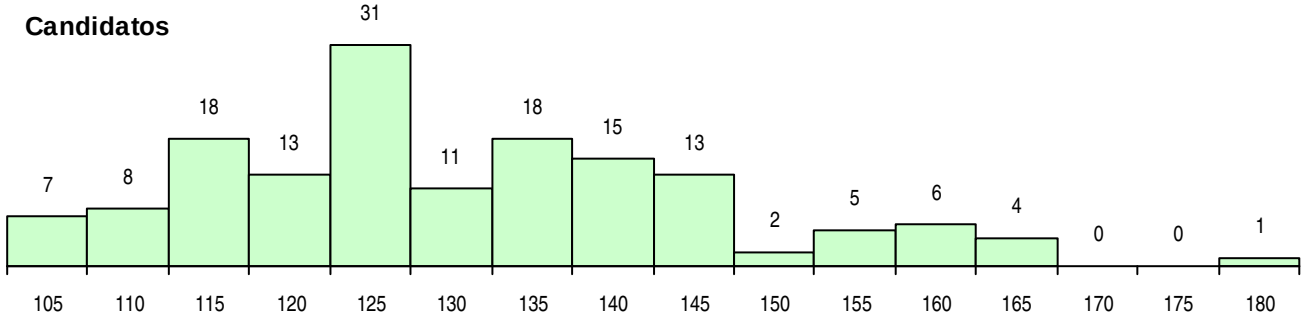

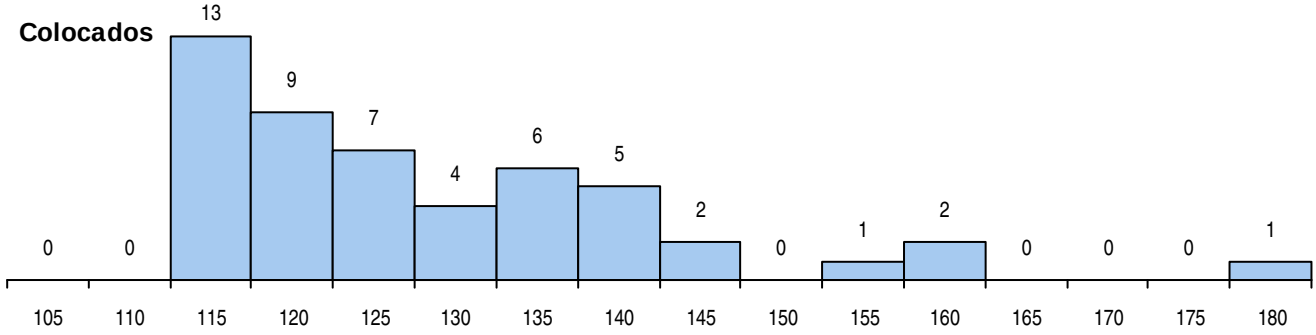

Estabelecimento: 3031 Instituto Politécnico do Cávado e do Ave - Escola Superior de Gestão
Curso Superior: 9990 Fiscalidade (pós-laboral)
Licenciatura

OPÇÃO CANDIDATURA

Opção	Cands.	%	Cols.	%
1ª	46	32	35	80
2ª	53	37	7	16
3ª	20	14	1	2
4ª	12	8	1	2
5ª	10	7	0	0
6ª	4	3	0	0
Total	145		44	

ETAPA COLOCAÇÃO (contingente)

Etapa Colocação	Cands.	%	Cols.	%	Nota
14 Pref. Regional 1	74	51	13	30	135.6
17 Geral	145	100	31	70	121.2
Total	219		44		

DISTRITO/CAE DE CANDIDATURA

Distrito Origem	Cands.	%	Cols.	%
Braga	123	85	40	91
Viana do Castelo	13	9	0	0
Porto	9	6	4	9
Total	145		44	

SEXO DOS CANDIDATOS

Sexo	Cands.	%	Cols.	%
Masc.	60	41	19	43
Femin.	85	59	25	57
Total	145		44	

MÉDIAS DOS COLOCADOS

Nota de candidatura	134.5
Prova de ingresso	126.7
Média do 12º ano	138.0
Média do 10º/11º ano	139.2

OPÇÕES EXCLUÍDAS

Nota candidatura (s/mínima)	0
Prova ingresso (não fez)	0
Prova ingresso (s/mínima)	0
Pré-requisito (não fez)	0

CURSO DO 12º ANO (15 mais frequentes)

Curso 12º ano	Cands.	%	Cols.	%
U220 Ens. secundário recorrente (todos	29	20	7	16
R831 Agrupamento 3 / administração	18	12	3	7
E002 2.º curso	9	6	3	7
E003 3.º curso	9	6	1	2
P433 Técnico de gestão	8	6	3	7
P412 Técnico de contabilidade	6	4	2	5
P487 Técnico de secretariado	5	3	3	7
P733 Técnico de contabilidade e gestão	5	3	1	2
N980 Recorrente - Administração	4	3	2	5
E001 1.º curso	4	3	1	2
R840 Agrupamento 4 / geral	3	2	2	5
P493 Técnico de serviços comerciais	3	2	1	2
R830 Agrupamento 3 / geral	3	2	1	2
R841 Agrupamento 4 / comunicação	3	2	1	2
R810 Agrupamento 1 / geral	3	2	1	2

DISTRIBUIÇÕES DE NOTAS DE CANDIDATURA

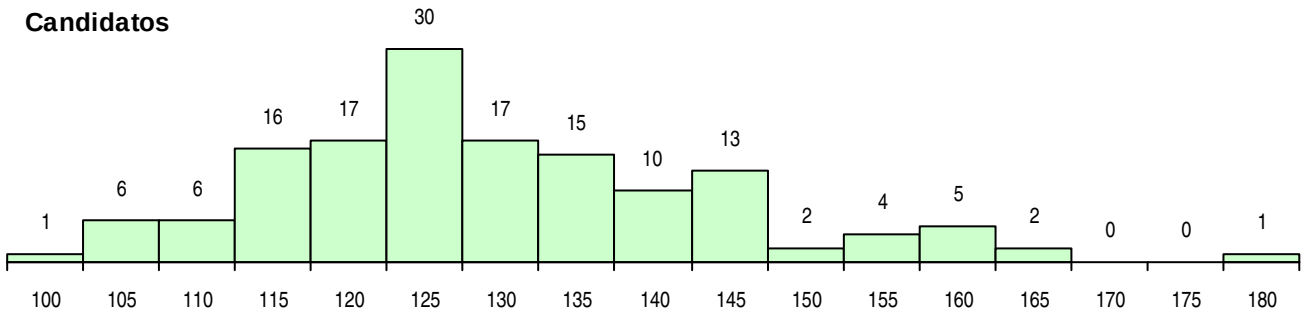

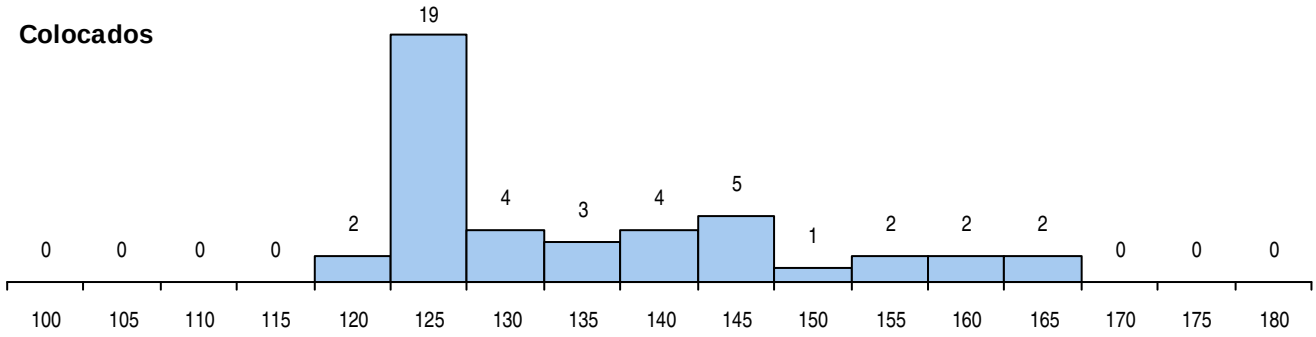

Estabelecimento: 3032 Instituto Politécnico do Cávado e do Ave - Escola Superior de Tecnologia
Curso Superior: 9074 Design Industrial
Licenciatura

OPÇÃO CANDIDATURA

Opção	Cands.	%	Cols.	%
1ª	32	22	24	53
2ª	32	22	10	22
3ª	34	23	5	11
4ª	24	16	3	7
5ª	16	11	2	4
6ª	10	7	1	2
Total	148		45	

ETAPA COLOCAÇÃO (contingente)

Etapa Colocação	Cands.	%	Cols.	%	Nota
12 Emigrantes	1	1	0	0	
14 Pref. Regional 1	53	36	14	31	125.4
17 Geral	148	100	31	69	126.9
Total	202		45		

DISTRITO/CAE DE CANDIDATURA

Distrito Origem	Cands.	%	Cols.	%
Braga	66	45	22	49
Porto	29	20	9	20
Tâmega	13	9	7	16
Viana do Castelo	11	7	2	4
Vila Real	10	7	1	2
Aveiro	4	3	1	2
Entre Douro e Vou	3	2	0	0
Leiria	3	2	1	2
Oeste	2	1	1	2
Viseu	2	1	1	2
R. A. Madeira	1	1	0	0
Santarém	1	1	0	0
Lisboa	1	1	0	0
Coimbra	1	1	0	0
Bragança	1	1	0	0
Total	148		45	

SEXO DOS CANDIDATOS

Sexo	Cands.	%	Cols.	%
Masc.	77	52	20	44
Femin.	71	48	25	56
Total	148		45	

CURSO DO 12º ANO (15 mais frequentes)

Curso 12º ano	Cands.	%	Cols.	%
N064 Artes Visuais	59	40	19	42
R820 Agrupamento 2 / geral	35	24	12	27
U220 Ens. secundário recorrente (todos	20	14	6	13
N083 Design de Equipamento	7	5	4	9
R821 Agrupamento 2 / design	6	4	3	7
P378 Técnico de desenho gráfico	4	3	0	0
R822 Agrupamento 2 / artes e ofícios	2	1	0	0
R199 Design, cerâmica e escultura (nov	1	1	1	2
E005 5.º curso	1	1	0	0
N060 Ciências e Tecnologias	1	1	0	0
N073 Produção Artística	1	1	0	0
N084 Multimédia	1	1	0	0
N671 Design de Comunicação/Multimédi	1	1	0	0
P320 Desenhador projectista	1	1	0	0
E002 2.º curso	1	1	0	0

MÉDIAS DOS COLOCADOS

Nota de candidatura	138.7
Prova de ingresso	141.7
Média do 12º ano	137.0
Média do 10º/11º ano	137.0

OPÇÕES EXCLUÍDAS

Nota candidatura (s/mínima)	0
Prova ingresso (não fez)	1
Prova ingresso (s/mínima)	0
Pré-requisito (não fez)	0

DISTRIBUIÇÕES DE NOTAS DE CANDIDATURA

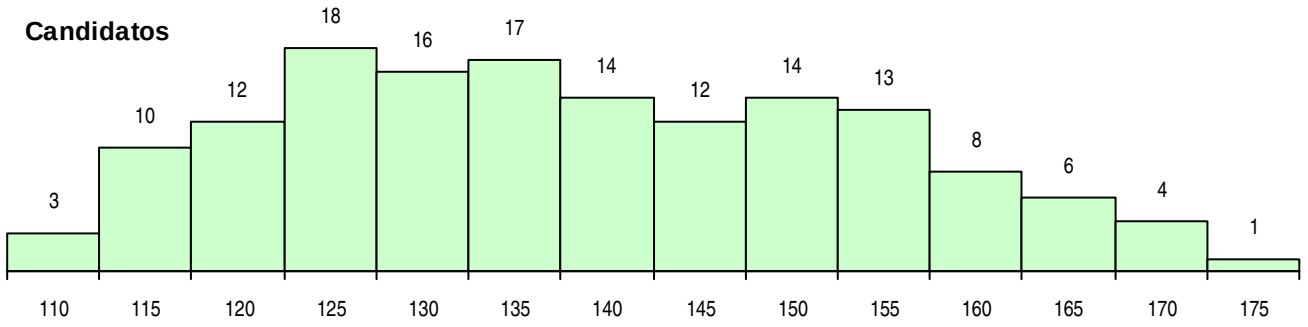

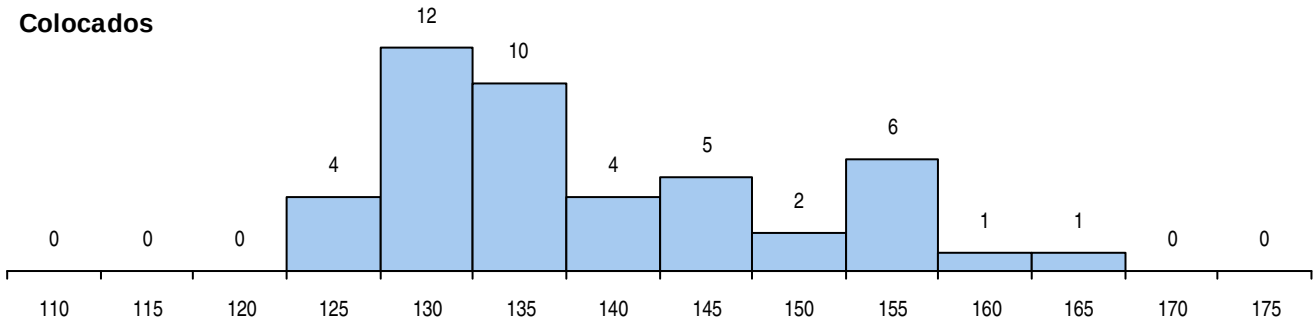

Estabelecimento: 3032 Instituto Politécnico do Cávado e do Ave - Escola Superior de Tecnologia
Curso Superior: 9185 Informática
Licenciatura

OPÇÃO CANDIDATURA

Opção	Cands.	%	Cols.	%
1ª	1	6	1	50
2ª	3	18	1	50
3ª	3	18	0	0
4ª	3	18	0	0
5ª	4	24	0	0
6ª	3	18	0	0
Total	17		2	

ETAPA COLOCAÇÃO (contingente)

Etapa Colocação	Cands.	%	Cols.	%	Nota
14 Pref. Regional 1	2	12	1	50	111.9
16 Pref. Habilitacion	3	18	1	50	105.4
17 Geral	17	100	0	0	
Total	22		2		

DISTRITO/CAE DE CANDIDATURA

Distrito Origem	Cands.	%	Cols.	%
Braga	11	65	1	50
Viana do Castelo	3	18	1	50
Porto	3	18	0	0
Total	17		2	

SEXO DOS CANDIDATOS

Sexo	Cands.	%	Cols.	%
Masc.	14	82	2	100
Femin.	3	18	0	0
Total	17		2	

CURSO DO 12º ANO (15 mais frequentes)

Curso 12º ano	Cands.	%	Cols.	%
N060 Ciências e Tecnologias	4	24	1	50
R813 Agrupamento 1 / informática	2	12	1	50
R810 Agrupamento 1 / geral	2	12	0	0
N082 Informática	2	12	0	0
U220 Ens. secundário recorrente (todos	1	6	0	0
R830 Agrupamento 3 / geral	1	6	0	0
R820 Agrupamento 2 / geral	1	6	0	0
R176 Informática	1	6	0	0
P753 Técnico de informática	1	6	0	0
P448 Técnico de hotelaria/restauração,	1	6	0	0
N064 Artes Visuais	1	6	0	0

MÉDIAS DOS COLOCADOS

Nota de candidatura	108.7
Prova de ingresso	95.0
Média do 12º ano	116.0
Média do 10º/11º ano	116.0

OPÇÕES EXCLUÍDAS

Nota candidatura (s/mínima)	0
Prova ingresso (não fez)	0
Prova ingresso (s/mínima)	0
Pré-requisito (não fez)	0

DISTRIBUIÇÕES DE NOTAS DE CANDIDATURA

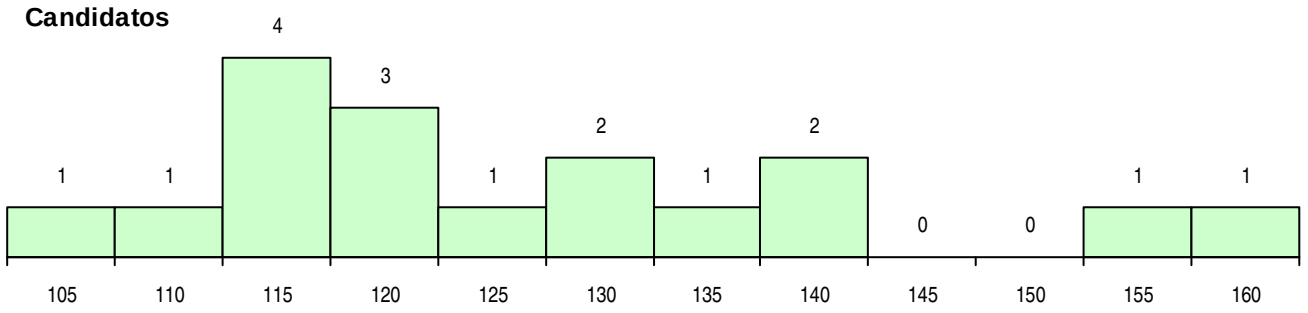

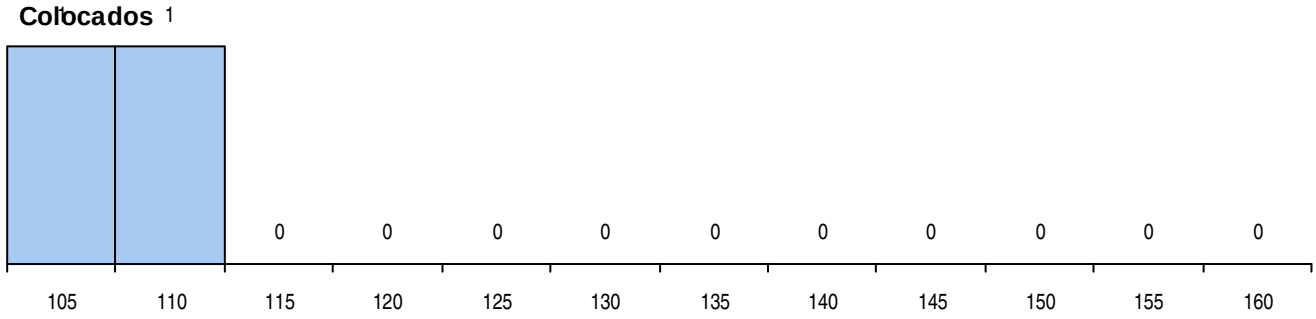

Estabelecimento: 3032 Instituto Politécnico do Cávado e do Ave - Escola Superior de Tecnologia
Curso Superior: 9470 Design Gráfico
Licenciatura

OPÇÃO CANDIDATURA

Opção	Cands.	%	Cols.	%
1ª	40	21	18	50
2ª	37	19	6	17
3ª	43	22	5	14
4ª	33	17	5	14
5ª	24	13	2	6
6ª	15	8	0	0
Total	192		36	

ETAPA COLOCAÇÃO (contingente)

Etapa Colocação	Cands.	%	Cols.	%	Nota
4 Açores 1	1	1	0	0	
8 Madeira 1	2	1	0	0	
14 Pref. Regional 1	58	30	11	31	145.4
17 Geral	192	100	25	69	137.2
Total	253		36		

DISTRITO/CAE DE CANDIDATURA

Distrito Origem	Cands.	%	Cols.	%
Braga	71	37	19	53
Porto	40	21	5	14
Tâmega	19	10	5	14
Viana do Castelo	13	7	2	6
Entre Douro e Vou	12	6	0	0
Vila Real	8	4	2	6
Lisboa	5	3	0	0
Santarém	4	2	0	0
Viseu	2	1	1	3
R. A. Madeira	2	1	0	0
Aveiro	2	1	0	0
Leiria	2	1	0	0
Faro	2	1	1	3
Castelo Branco	2	1	1	3
Bragança	2	1	0	0
Oeste	2	1	0	0
R. A. Açores	1	1	0	0
Douro-Sul	1	1	0	0
Coimbra	1	1	0	0
Beja	1	1	0	0
Total	192		36	

SEXO DOS CANDIDATOS

Sexo	Cands.	%	Cols.	%
Masc.	98	51	18	50
Femin.	94	49	18	50
Total	192		36	

CURSO DO 12º ANO (15 mais frequentes)

Curso 12º ano	Cands.	%	Cols.	%
N064 Artes Visuais	77	40	21	58
R820 Agrupamento 2 / geral	44	23	4	11
U220 Ens. secundário recorrente (todos	15	8	0	0
R821 Agrupamento 2 / design	12	6	0	0
P363 Técnico de artes gráficas	5	3	0	0
N084 Multimédia	5	3	0	0
P378 Técnico de desenho gráfico	4	2	3	8
N083 Design de Equipamento	4	2	1	3
N671 Design de Comunicação/Multimédi	3	2	2	6
N071 Design de Comunicação	3	2	1	3
R822 Agrupamento 2 / artes e ofícios	3	2	1	3
R810 Agrupamento 1 / geral	2	1	0	0
P564 Técnico de multimédia	1	1	1	3
P320 Desenhador projectista	1	1	1	3
P707 Estilista	1	1	1	3

MÉDIAS DOS COLOCADOS

Nota de candidatura	149.7
Prova de ingresso	154.4
Média do 12º ano	147.1
Média do 10º/11º ano	147.1

OPÇÕES EXCLUÍDAS

Nota candidatura (s/mínima)	0
Prova ingresso (não fez)	1
Prova ingresso (s/mínima)	0
Pré-requisito (não fez)	0

DISTRIBUIÇÕES DE NOTAS DE CANDIDATURA

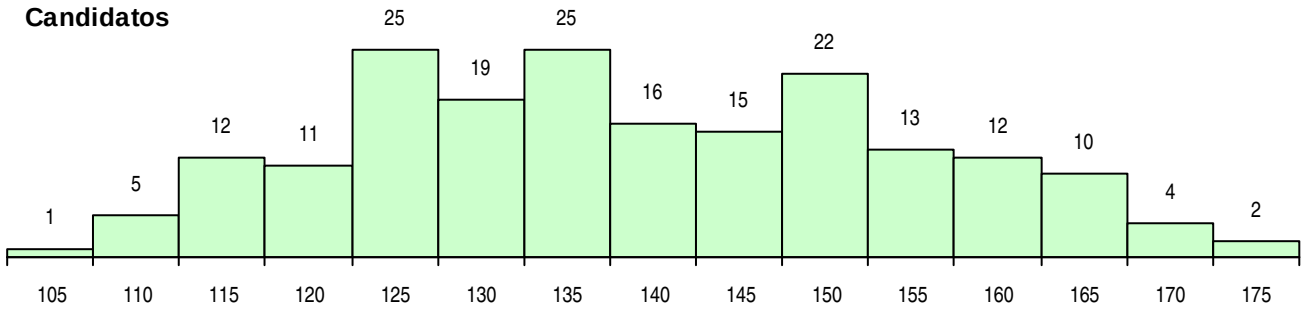

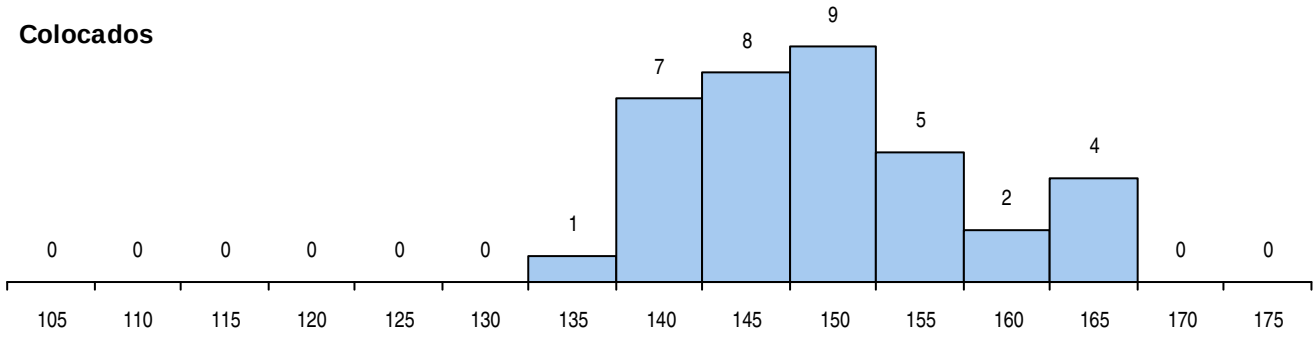

Estabelecimento: 3032 Instituto Politécnico do Cávado e do Ave - Escola Superior de Tecnologia
Curso Superior: 9481 Informática para a Saúde
Licenciatura

OPÇÃO CANDIDATURA

Opção	Cands.	%	Cols.	%
1ª	10	12	10	27
2ª	15	19	7	19
3ª	13	16	6	16
4ª	10	12	5	14
5ª	15	19	7	19
6ª	18	22	2	5
Total	81		37	

ETAPA COLOCAÇÃO (contingente)

Etapa Colocação	Cands.	%	Cols.	%	Nota
14 Pref. Regional 1	16	20	11	30	110.9
17 Geral	81	100	26	70	110.6
Total	97		37		

DISTRITO/CAE DE CANDIDATURA

Distrito Origem	Cands.	%	Cols.	%
Braga	48	59	28	76
Viana do Castelo	8	10	1	3
Porto	6	7	3	8
Tâmega	3	4	1	3
Entre Douro e Vou	3	4	0	0
Douro-Sul	3	4	1	3
Vila Real	3	4	2	5
Oeste	1	1	0	0
Viseu	1	1	0	0
Santarém	1	1	0	0
Leiria	1	1	0	0
Faro	1	1	1	3
Évora	1	1	0	0
Aveiro	1	1	0	0
Total	81		37	

SEXO DOS CANDIDATOS

Sexo	Cands.	%	Cols.	%
Masc.	39	48	14	38
Femin.	42	52	23	62
Total	81		37	

CURSO DO 12º ANO (15 mais frequentes)

Curso 12º ano	Cands.	%	Cols.	%
R810 Agrupamento 1 / geral	31	38	12	32
N060 Ciências e Tecnologias	21	26	11	30
U220 Ens. secundário recorrente (todos	20	25	11	30
R813 Agrupamento 1 / informática	4	5	2	5
N082 Informática	2	2	0	0
Q950 Equivalências	1	1	1	3
T122 Técnico de informática de gestão	1	1	0	0
R176 Informática	1	1	0	0

MÉDIAS DOS COLOCADOS

Nota de candidatura	125.5
Prova de ingresso	112.4
Média do 12º ano	132.6
Média do 10º/11º ano	132.6

OPÇÕES EXCLUÍDAS

Nota candidatura (s/mínima)	0
Prova ingresso (não fez)	0
Prova ingresso (s/mínima)	0
Pré-requisito (não fez)	0

DISTRIBUIÇÕES DE NOTAS DE CANDIDATURA

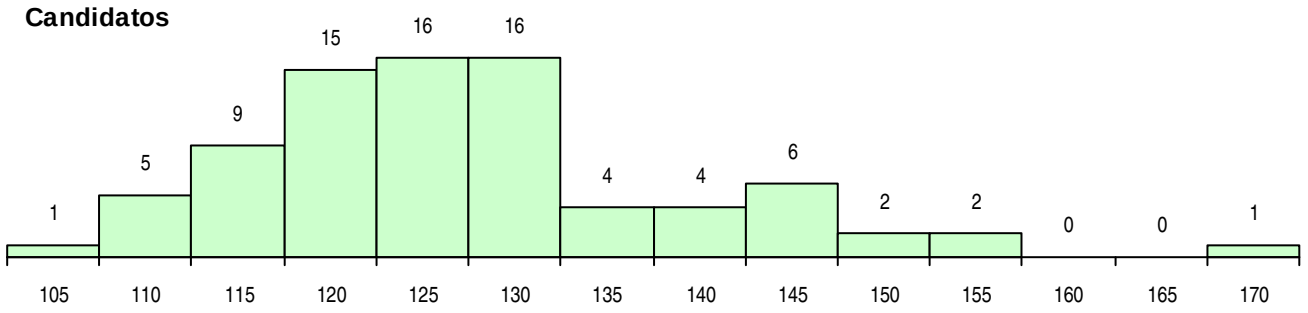

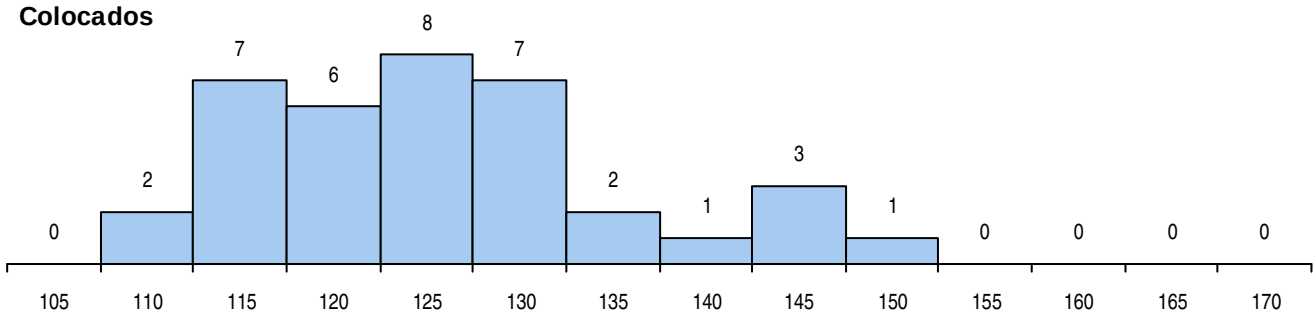

Estabelecimento: 3032 Instituto Politécnico do Cávado e do Ave - Escola Superior de Tecnologia
Curso Superior: 9873 Design Gráfico (pós-laboral)
Licenciatura

OPÇÃO CANDIDATURA

Opção	Cands.	%	Cols.	%
1ª	9	29	9	50
2ª	7	23	6	33
3ª	5	16	1	6
4ª	5	16	1	6
5ª	4	13	1	6
6ª	1	3	0	0
Total	31		18	

ETAPA COLOCAÇÃO (contingente)

Etapa Colocação	Cands.	%	Cols.	%	Nota
14 Pref. Regional 1	17	55	4	22	125.4
17 Geral	31	100	14	78	113.9
Total	48		18		

DISTRITO/CAE DE CANDIDATURA

Distrito Origem	Cands.	%	Cols.	%
Braga	18	58	13	72
Viana do Castelo	4	13	2	11
Porto	4	13	3	17
Tâmega	3	10	0	0
Entre Douro e Vou	1	3	0	0
Bragança	1	3	0	0
Total	31		18	

SEXO DOS CANDIDATOS

Sexo	Cands.	%	Cols.	%
Masc.	17	55	8	44
Femin.	14	45	10	56
Total	31		18	

CURSO DO 12º ANO (15 mais frequentes)

Curso 12º ano	Cands.	%	Cols.	%
R820 Agrupamento 2 / geral	10	32	5	28
U220 Ens. secundário recorrente (todos	5	16	3	17
R840 Agrupamento 4 / geral	2	6	2	11
E002 2.º curso	2	6	2	11
R821 Agrupamento 2 / design	2	6	1	6
P378 Técnico de desenho gráfico	2	6	1	6
N064 Artes Visuais	2	6	1	6
N083 Design de Equipamento	2	6	0	0
R863 Artes têxteis	1	3	1	6
P320 Desenhador projectista	1	3	1	6
E005 5.º curso	1	3	1	6
N671 Design de Comunicação/Multimédi	1	3	0	0

MÉDIAS DOS COLOCADOS

Nota de candidatura	136.0
Prova de ingresso	137.9
Média do 12º ano	136.3
Média do 10º/11º ano	134.1

OPÇÕES EXCLUÍDAS

Nota candidatura (s/mínima)	0
Prova ingresso (não fez)	0
Prova ingresso (s/mínima)	0
Pré-requisito (não fez)	0

DISTRIBUIÇÕES DE NOTAS DE CANDIDATURA

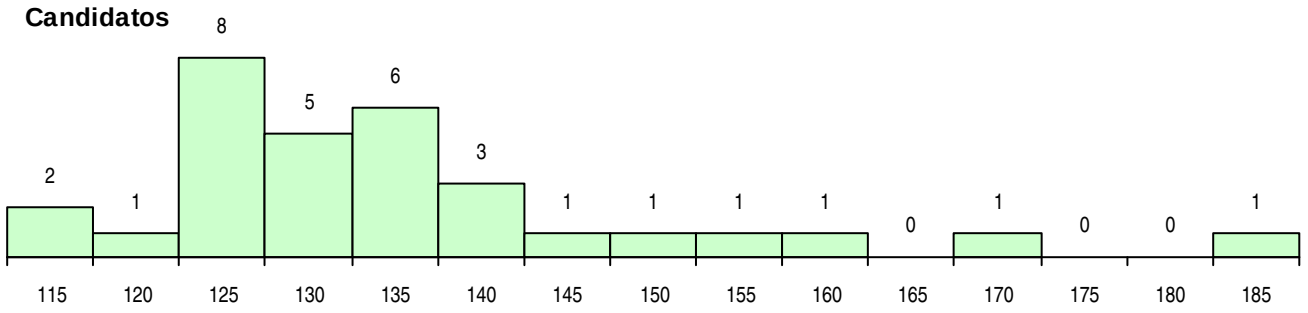

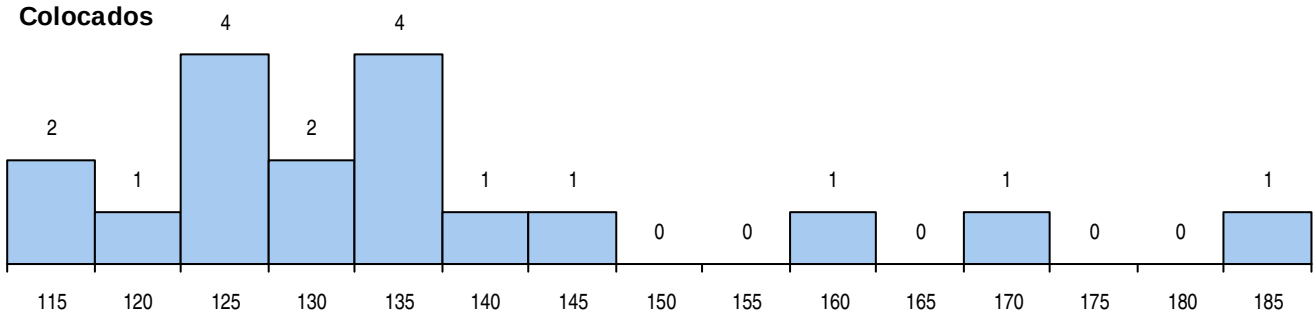

Estabelecimento: 3032 Instituto Politécnico do Cávado e do Ave - Escola Superior de Tecnologia
Curso Superior: 9998 Informática (pós-laboral)
Licenciatura

OPÇÃO CANDIDATURA

Opção	Cands.	%	Cols.	%
2ª	3	75	0	
3ª	1	25	0	
Total	4		0	

ETAPA COLOCAÇÃO (contingente)

Etapa Colocação	Cands.	%	Cols.	%	Nota
14 Pref. Regional 1	1	25	0		
17 Geral	4	100	0		
Total	5		0		

DISTRITO/CAE DE CANDIDATURA

Distrito Origem	Cands.	%	Cols.	%
Braga	4	100	0	
Total	4		0	

SEXO DOS CANDIDATOS

Sexo	Cands.	%	Cols.	%
Masc.	4	100	0	
Total	4		0	

CURSO DO 12º ANO (15 mais frequentes)

Curso 12º ano	Cands.	%	Cols.	%
R810 Agrupamento 1 / geral	2	50	0	
P753 Técnico de informática	1	25	0	
P627 Técnico de informática aplicada à i	1	25	0	

MÉDIAS DOS COLOCADOS

Nota de candidatura
Prova de ingresso
Média do 12º ano
Média do 10º/11º ano

OPÇÕES EXCLUÍDAS

Nota candidatura (s/mínima)	0
Prova ingresso (não fez)	1
Prova ingresso (s/mínima)	0
Pré-requisito (não fez)	0

DISTRIBUIÇÕES DE NOTAS DE CANDIDATURA

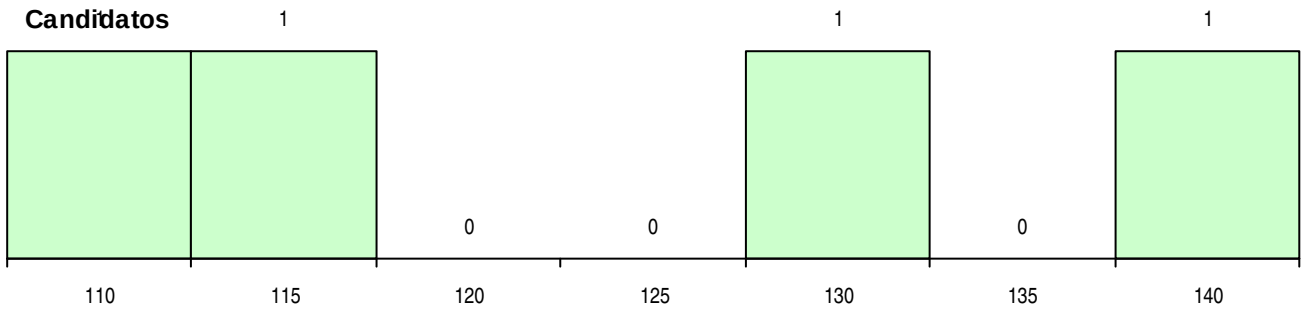

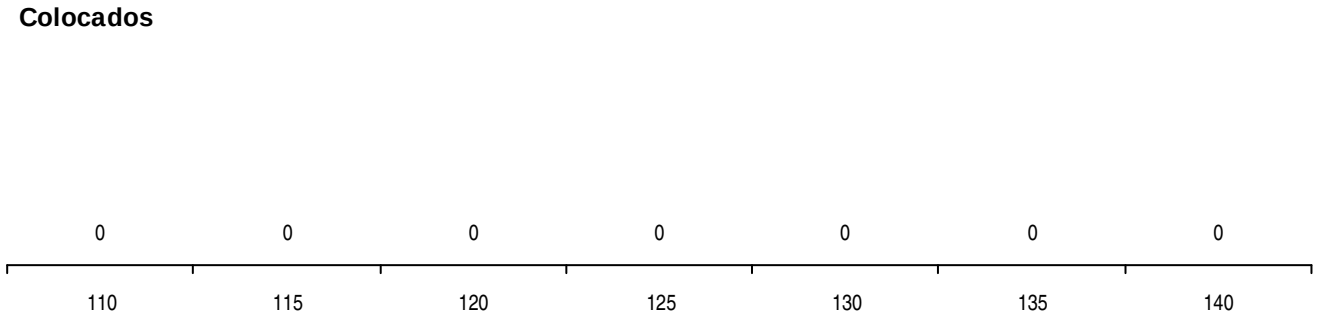

Estabelecimento: 3032 Instituto Politécnico do Cávado e do Ave - Escola Superior de Tecnologia
Curso Superior: 9999 Informática para a Saúde (pós-laboral)
Licenciatura

OPÇÃO CANDIDATURA

Opção	Cands.	%	Cols.	%
1ª	3	27	3	50
2ª	3	27	1	17
4ª	1	9	1	17
5ª	3	27	1	17
6ª	1	9	0	0
Total	11		6	

ETAPA COLOCAÇÃO (contingente)

Etapa Colocação	Cands.	%	Cols.	%	Nota
14 Pref. Regional 1	4	36	2	33	121.2
17 Geral	11	100	4	67	106.5
Total	15		6		

DISTRITO/CAE DE CANDIDATURA

Distrito Origem	Cands.	%	Cols.	%
Braga	6	55	4	67
Porto	2	18	1	17
Entre Douro e Vou	1	9	1	17
Guarda	1	9	0	0
Aveiro	1	9	0	0
Total	11		6	

SEXO DOS CANDIDATOS

Sexo	Cands.	%	Cols.	%
Masc.	6	55	3	50
Femin.	5	45	3	50
Total	11		6	

CURSO DO 12º ANO (15 mais frequentes)

Curso 12º ano	Cands.	%	Cols.	%
U220 Ens. secundário recorrente (todos	5	45	3	50
R810 Agrupamento 1 / geral	3	27	2	33
E001 1.º curso	1	9	1	17
P753 Técnico de informática	1	9	0	0
N060 Ciências e Tecnologias	1	9	0	0

MÉDIAS DOS COLOCADOS

Nota de candidatura	118.0
Prova de ingresso	111.2
Média do 12º ano	121.7
Média do 10º/11º ano	121.7

OPÇÕES EXCLUÍDAS

Nota candidatura (s/mínima)	0
Prova ingresso (não fez)	1
Prova ingresso (s/mínima)	0
Pré-requisito (não fez)	0

DISTRIBUIÇÕES DE NOTAS DE CANDIDATURA

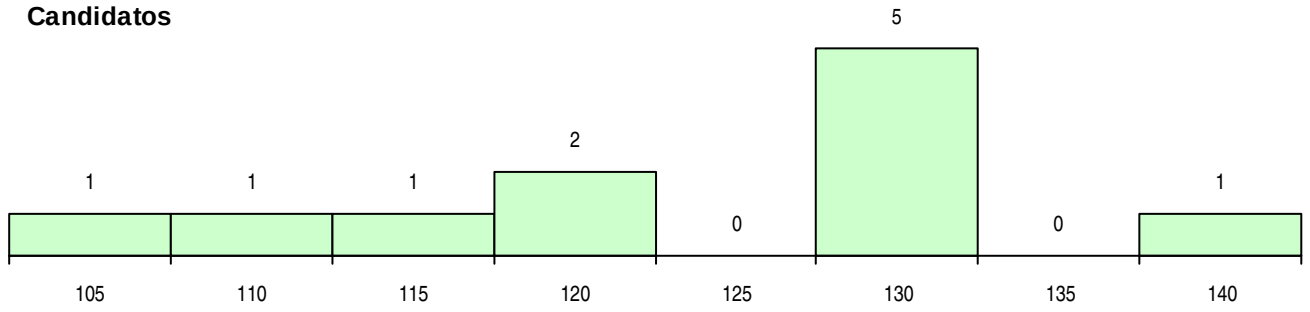

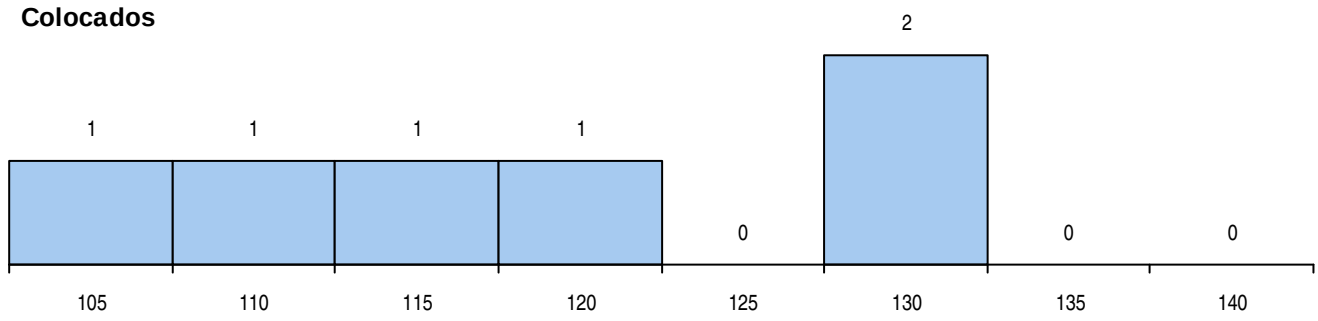

Estabelecimento: 3041 Instituto Politécnico de Bragança - Escola Superior Agrária de Bragança
Curso Superior: 9086 Engenharia Agronómica
Licenciatura

OPÇÃO CANDIDATURA

Opção	Cands.	%	Cols.	%
1ª	2	11	2	67
2ª	4	21	1	33
3ª	2	11	0	0
4ª	4	21	0	0
5ª	2	11	0	0
6ª	5	26	0	0
Total	19		3	

ETAPA COLOCAÇÃO (contingente)

Etapa Colocação	Cands.	%	Cols.	%	Nota
8 Madeira 1	1	5	0	0	
14 Pref. Regional 1	4	21	2	67	105.8
16 Pref. Habilitacion	1	5	0	0	
17 Geral	19	100	1	33	118.9
Total	25		3		

DISTRITO/CAE DE CANDIDATURA

Distrito Origem	Cands.	%	Cols.	%
Porto	4	21	0	0
Bragança	4	21	2	67
Douro-Sul	2	11	0	0
Tâmega	1	5	1	33
R. A. Madeira	1	5	0	0
R. A. Açores	1	5	0	0
Vila Real	1	5	0	0
Viana do Castelo	1	5	0	0
Lisboa	1	5	0	0
Leiria	1	5	0	0
Guarda	1	5	0	0
Beja	1	5	0	0
Total	19		3	

SEXO DOS CANDIDATOS

Sexo	Cands.	%	Cols.	%
Masc.	14	74	3	100
Femin.	5	26	0	0
Total	19		3	

CURSO DO 12º ANO (15 mais frequentes)

Curso 12º ano	Cands.	%	Cols.	%
R810 Agrupamento 1 / geral	7	37	0	0
U220 Ens. secundário recorrente (todos	6	32	3	100
N060 Ciências e Tecnologias	3	16	0	0
P610 Cursos Educação Formação (todo	1	5	0	0
P436 Técnico de gestão agrícola	1	5	0	0
P403 Técnico de construção civil/desenh	1	5	0	0

MÉDIAS DOS COLOCADOS

Nota de candidatura	114.1
Prova de ingresso	99.3
Média do 12º ano	122.0
Média do 10º/11º ano	122.0

OPÇÕES EXCLUÍDAS

Nota candidatura (s/mínima)	0
Prova ingresso (não fez)	0
Prova ingresso (s/mínima)	0
Pré-requisito (não fez)	0

DISTRIBUIÇÕES DE NOTAS DE CANDIDATURA

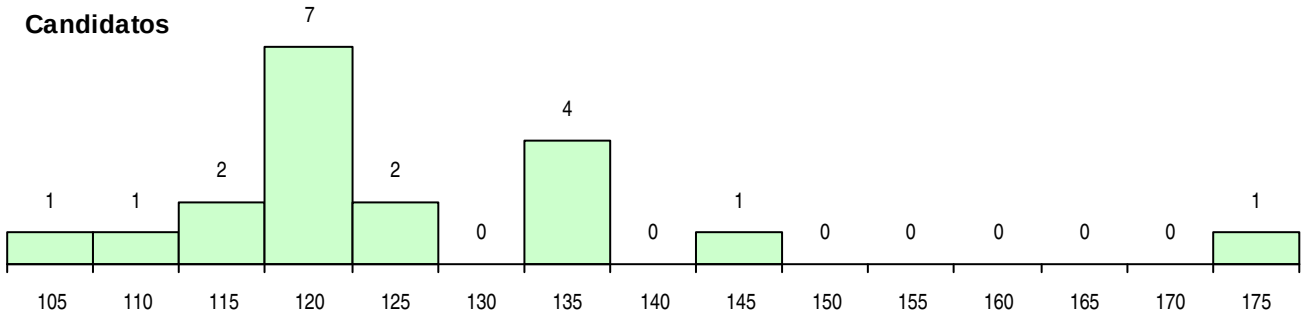

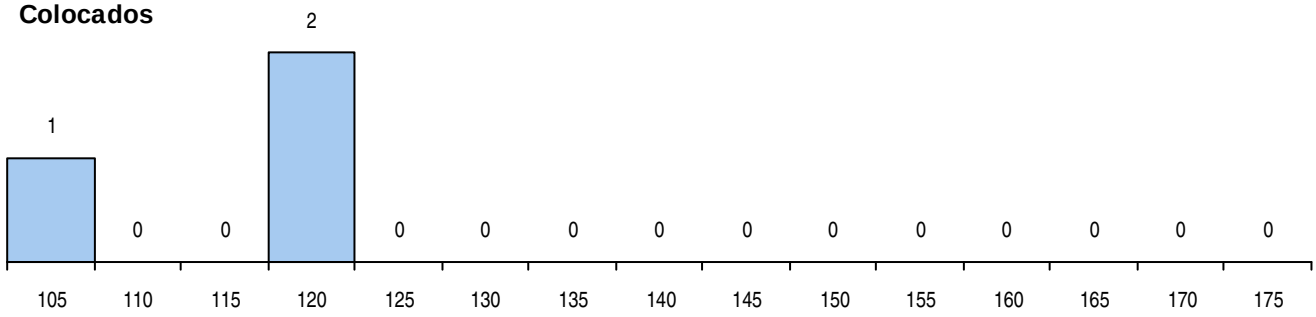

Estabelecimento: 3041 Instituto Politécnico de Bragança - Escola Superior Agrária de Bragança
Curso Superior: 9087 Engenharia Alimentar
Licenciatura

OPÇÃO CANDIDATURA

Opção	Cands.	%	Cols.	%
1ª	2	3	2	13
2ª	13	17	4	25
3ª	11	15	3	19
4ª	19	25	4	25
5ª	15	20	3	19
6ª	15	20	0	0
Total	75		16	

SEXO DOS CANDIDATOS

Sexo	Cands.	%	Cols.	%
Masc.	20	27	3	19
Femin.	55	73	13	81
Total	75		16	

MÉDIAS DOS COLOCADOS

Nota de candidatura	118.5
Prova de ingresso	108.4
Média do 12º ano	123.9
Média do 10º/11º ano	123.9

OPÇÕES EXCLUÍDAS

Nota candidatura (s/mínima)	0
Prova ingresso (não fez)	3
Prova ingresso (s/mínima)	0
Pré-requisito (não fez)	0

ETAPA COLOCAÇÃO (contingente)

Etapa Colocação	Cands.	%	Cols.	%	Nota
4 Açores 1	1	1	0	0	
8 Madeira 1	3	4	0	0	
14 Pref. Regional 1	21	28	4	25	112.9
17 Geral	75	100	12	75	106.2
Total	100		16		

CURSO DO 12º ANO (15 mais frequentes)

Curso 12º ano	Cands.	%	Cols.	%
R810 Agrupamento 1 / geral	37	49	8	50
U220 Ens. secundário recorrente (todos	23	31	6	38
N060 Ciências e Tecnologias	11	15	1	6
P610 Cursos Educação Formação (todo	2	3	0	0
N970 Recorrente - Ciências e Tecnologi	1	1	1	6
P755 Técnico de laboratório	1	1	0	0

DISTRITO/CAE DE CANDIDATURA

Distrito Origem	Cands.	%	Cols.	%
Bragança	19	25	1	6
Tâmega	14	19	5	31
Vila Real	11	15	4	25
Braga	11	15	3	19
Porto	5	7	1	6
R. A. Madeira	3	4	0	0
Douro-Sul	3	4	1	6
Guarda	3	4	0	0
R. A. Açores	1	1	0	0
Viana do Castelo	1	1	1	6
Setúbal	1	1	0	0
Lisboa	1	1	0	0
Leiria	1	1	0	0
Castelo Branco	1	1	0	0
Total	75		16	

DISTRIBUIÇÕES DE NOTAS DE CANDIDATURA

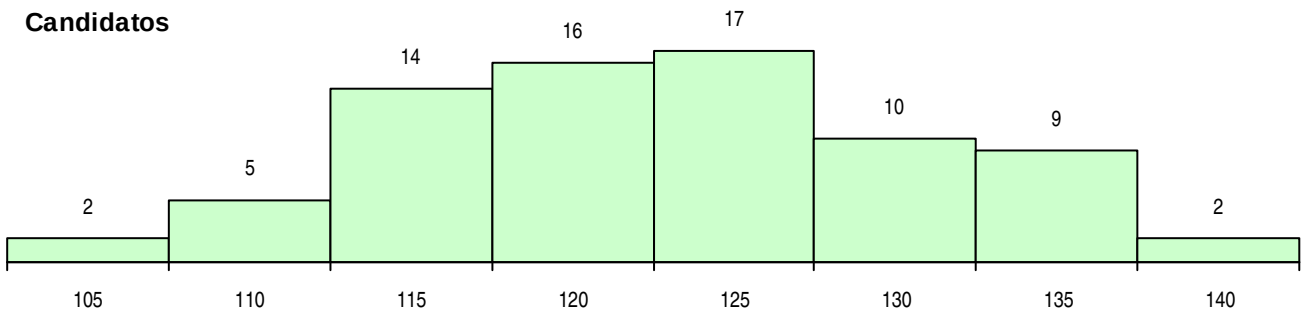

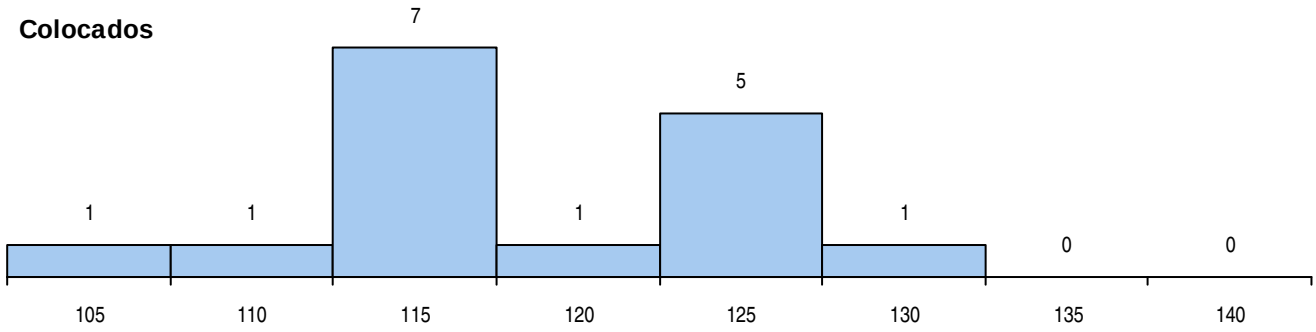

Estabelecimento: 3041 Instituto Politécnico de Bragança - Escola Superior Agrária de Bragança
Curso Superior: 9088 Engenharia Biotecnológica
Licenciatura

OPÇÃO CANDIDATURA

Opção	Cands.	%	Cols.	%
1ª	10	9	10	28
2ª	7	6	4	11
3ª	16	14	5	14
4ª	24	21	5	14
5ª	26	22	4	11
6ª	34	29	8	22
Total	117		36	

SEXO DOS CANDIDATOS

Sexo	Cands.	%	Cols.	%
Masc.	35	30	10	28
Femin.	82	70	26	72
Total	117		36	

MÉDIAS DOS COLOCADOS

Nota de candidatura	126.1
Prova de ingresso	114.8
Média do 12º ano	132.3
Média do 10º/11º ano	132.3

OPÇÕES EXCLUÍDAS

Nota candidatura (s/mínima)	0
Prova ingresso (não fez)	1
Prova ingresso (s/mínima)	0
Pré-requisito (não fez)	0

ETAPA COLOCAÇÃO (contingente)

Etapa Colocação	Cands.	%	Cols.	%	Nota
4 Açores 1	1	1	0	0	
8 Madeira 1	2	2	0	0	
14 Pref. Regional 1	20	17	7	19	118.9
16 Pref. Habilitacion	1	1	0	0	
17 Geral	117	100	29	81	109.9
Total	141		36		

CURSO DO 12º ANO (15 mais frequentes)

Curso 12º ano	Cands.	%	Cols.	%
R810 Agrupamento 1 / geral	53	45	19	53
N060 Ciências e Tecnologias	38	32	10	28
U220 Ens. secundário recorrente (todos	21	18	6	17
P610 Cursos Educação Formação (todo	2	2	0	0
Q950 Equivalências	1	1	1	3
P755 Técnico de laboratório	1	1	0	0
NA04 Biotecnologia (VCT)	1	1	0	0

DISTRITO/CAE DE CANDIDATURA

Distrito Origem	Cands.	%	Cols.	%
Braga	23	20	9	25
Bragança	20	17	3	8
Vila Real	14	12	5	14
Viseu	12	10	4	11
Tâmega	10	9	3	8
Porto	9	8	4	11
Leiria	5	4	1	3
Viana do Castelo	4	3	2	6
Guarda	4	3	2	6
Entre Douro e Vou	4	3	0	0
Castelo Branco	3	3	0	0
Lisboa	3	3	2	6
Aveiro	2	2	1	3
R. A. Madeira	2	2	0	0
R. A. Açores	1	1	0	0
Beja	1	1	0	0
Total	117		36	

DISTRIBUIÇÕES DE NOTAS DE CANDIDATURA

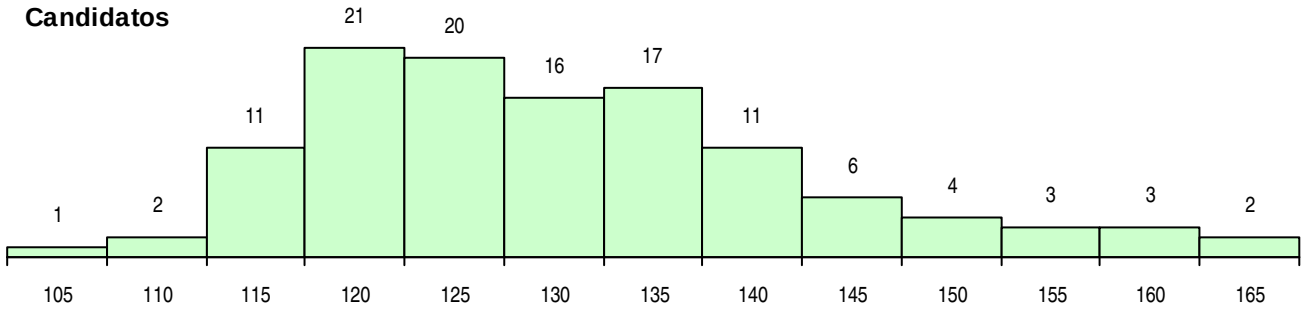

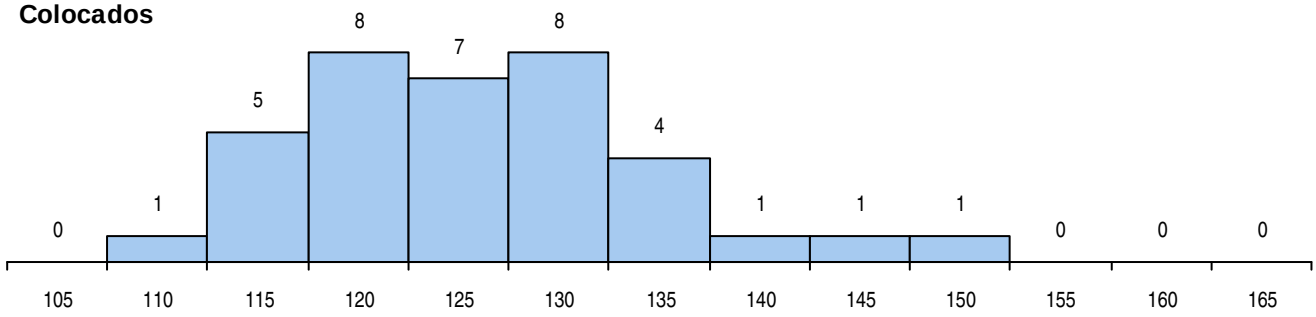

Estabelecimento: 3041 Instituto Politécnico de Bragança - Escola Superior Agrária de Bragança
Curso Superior: 9099 Engenharia do Ambiente
Licenciatura

OPÇÃO CANDIDATURA

Opção	Cands.	%	Cols.	%
1ª	3	7	3	33
2ª	5	11	1	11
3ª	5	11	1	11
4ª	11	25	1	11
5ª	8	18	3	33
6ª	12	27	0	0
Total	44		9	

ETAPA COLOCAÇÃO (contingente)

Etapa Colocação	Cands.	%	Cols.	%	Nota
4 Açores 1	1	2	0	0	
14 Pref. Regional 1	13	30	1	11	134.1
17 Geral	44	100	8	89	109.0
Total	58		9		

DISTRITO/CAE DE CANDIDATURA

Distrito Origem	Cands.	%	Cols.	%
Bragança	14	32	2	22
Braga	7	16	1	11
Porto	4	9	1	11
Tâmega	3	7	0	0
Viseu	3	7	0	0
Viana do Castelo	3	7	0	0
Douro-Sul	2	5	1	11
Setúbal	2	5	1	11
Lisboa	2	5	2	22
R. A. Açores	1	2	0	0
Vila Real	1	2	0	0
Guarda	1	2	0	0
Aveiro	1	2	1	11
Total	44		9	

SEXO DOS CANDIDATOS

Sexo	Cands.	%	Cols.	%
Masc.	19	43	4	44
Femin.	25	57	5	56
Total	44		9	

CURSO DO 12º ANO (15 mais frequentes)

Curso 12º ano	Cands.	%	Cols.	%
R810 Agrupamento 1 / geral	15	34	3	33
N060 Ciências e Tecnologias	14	32	2	22
U220 Ens. secundário recorrente (todos	9	20	3	33
P610 Cursos Educação Formação (todo	3	7	1	11
Q950 Equivalências	1	2	0	0
P755 Técnico de laboratório	1	2	0	0
P436 Técnico de gestão agrícola	1	2	0	0

MÉDIAS DOS COLOCADOS

Nota de candidatura	124.3
Prova de ingresso	112.9
Média do 12º ano	130.3
Média do 10º/11º ano	130.3

OPÇÕES EXCLUÍDAS

Nota candidatura (s/mínima)	0
Prova ingresso (não fez)	1
Prova ingresso (s/mínima)	0
Pré-requisito (não fez)	0

DISTRIBUIÇÕES DE NOTAS DE CANDIDATURA

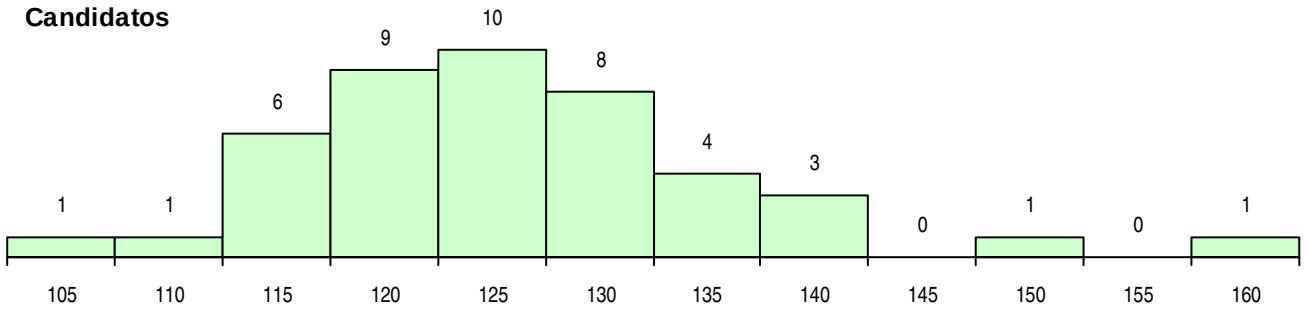

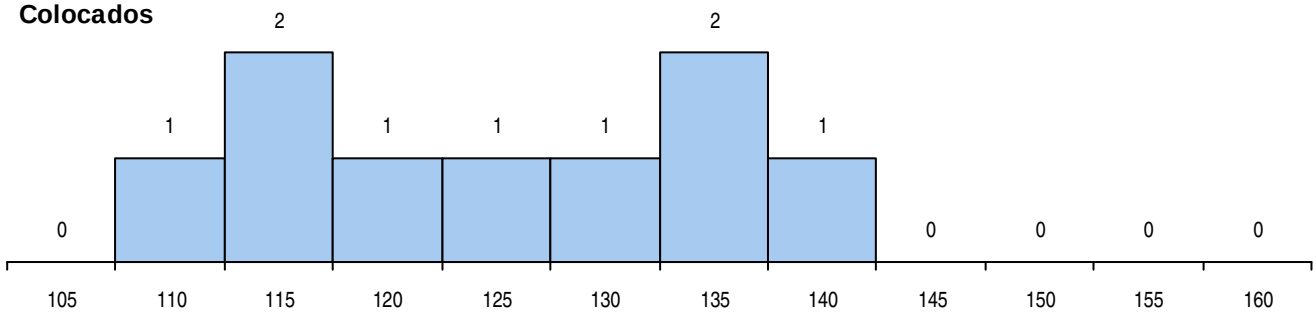

Estabelecimento: 3041 Instituto Politécnico de Bragança - Escola Superior Agrária de Bragança
Curso Superior: 9114 Engenharia Florestal
Licenciatura

OPÇÃO CANDIDATURA

Opção	Cands.	%	Cols.	%
2ª	1	8	0	
3ª	4	31	0	
4ª	3	23	0	
5ª	4	31	0	
6ª	1	8	0	
Total	13		0	

ETAPA COLOCAÇÃO (contingente)

Etapa Colocação	Cands.	%	Cols.	%	Nota
4 Açores 1	2	15	0		
14 Pref. Regional 1	6	46	0		
17 Geral	13	100	0		
Total	21		0		

DISTRITO/CAE DE CANDIDATURA

Distrito Origem	Cands.	%	Cols.	%
Bragança	7	54	0	
R. A. Açores	2	15	0	
Tâmega	1	8	0	
Vila Real	1	8	0	
Setúbal	1	8	0	
Faro	1	8	0	
Total	13		0	

SEXO DOS CANDIDATOS

Sexo	Cands.	%	Cols.	%
Masc.	10	77	0	
Femin.	3	23	0	
Total	13		0	

CURSO DO 12º ANO (15 mais frequentes)

Curso 12º ano	Cands.	%	Cols.	%
R810 Agrupamento 1 / geral	5	38	0	
U220 Ens. secundário recorrente (todos	3	23	0	
N060 Ciências e Tecnologias	3	23	0	
P610 Cursos Educação Formação (todo	2	15	0	

MÉDIAS DOS COLOCADOS

Nota de candidatura
Prova de ingresso
Média do 12º ano
Média do 10º/11º ano

OPÇÕES EXCLUÍDAS

Nota candidatura (s/mínima)	0
Prova ingresso (não fez)	0
Prova ingresso (s/mínima)	0
Pré-requisito (não fez)	0

DISTRIBUIÇÕES DE NOTAS DE CANDIDATURA

Candidatos

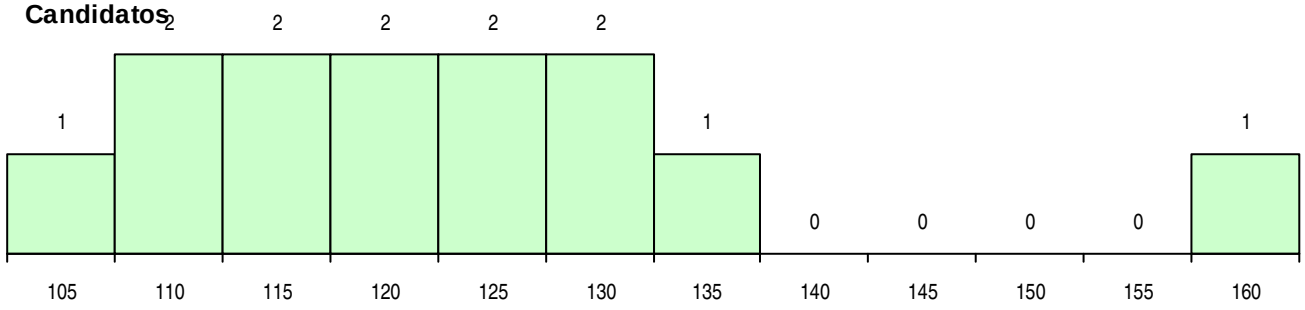

Colocados

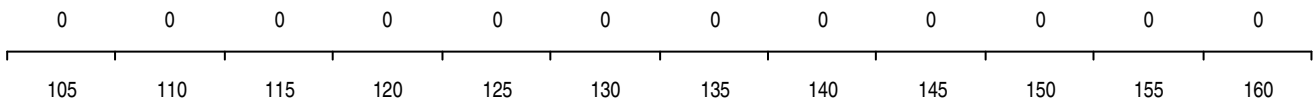

Estabelecimento: 3041 Instituto Politécnico de Bragança - Escola Superior Agrária de Bragança
Curso Superior: 9129 Engenharia Zootécnica
Licenciatura

OPÇÃO CANDIDATURA

Opção	Cands.	%	Cols.	%
2ª	2	6	1	25
3ª	5	16	1	25
4ª	5	16	1	25
5ª	14	44	1	25
6ª	6	19	0	0
Total	32		4	

ETAPA COLOCAÇÃO (contingente)

Etapa Colocação	Cands.	%	Cols.	%	Nota
4 Açores 1	1	3	0	0	
14 Pref. Regional 1	5	16	0	0	
17 Geral	32	100	4	100	114.7
Total	38		4		

DISTRITO/CAE DE CANDIDATURA

Distrito Origem	Cands.	%	Cols.	%
Lisboa	6	19	1	25
Bragança	5	16	0	0
Tâmega	3	9	0	0
Braga	3	9	1	25
Oeste	2	6	1	25
Viseu	2	6	0	0
Porto	2	6	0	0
Leiria	2	6	0	0
Coimbra	2	6	1	25
R. A. Açores	1	3	0	0
Vila Real	1	3	0	0
Setúbal	1	3	0	0
Évora	1	3	0	0
Castelo Branco	1	3	0	0
Total	32		4	

SEXO DOS CANDIDATOS

Sexo	Cands.	%	Cols.	%
Masc.	18	56	1	25
Femin.	14	44	3	75
Total	32		4	

CURSO DO 12º ANO (15 mais frequentes)

Curso 12º ano	Cands.	%	Cols.	%
R810 Agrupamento 1 / geral	13	41	2	50
N060 Ciências e Tecnologias	11	34	2	50
U220 Ens. secundário recorrente (todos	3	9	0	0
P610 Cursos Educação Formação (todo	2	6	0	0
Q950 Equivalências	1	3	0	0
P755 Técnico de laboratório	1	3	0	0
N082 Informática	1	3	0	0

MÉDIAS DOS COLOCADOS

Nota de candidatura	118.6
Prova de ingresso	112.8
Média do 12º ano	121.8
Média do 10º/11º ano	121.8

OPÇÕES EXCLUÍDAS

Nota candidatura (s/mínima)	0
Prova ingresso (não fez)	0
Prova ingresso (s/mínima)	0
Pré-requisito (não fez)	0

DISTRIBUIÇÕES DE NOTAS DE CANDIDATURA

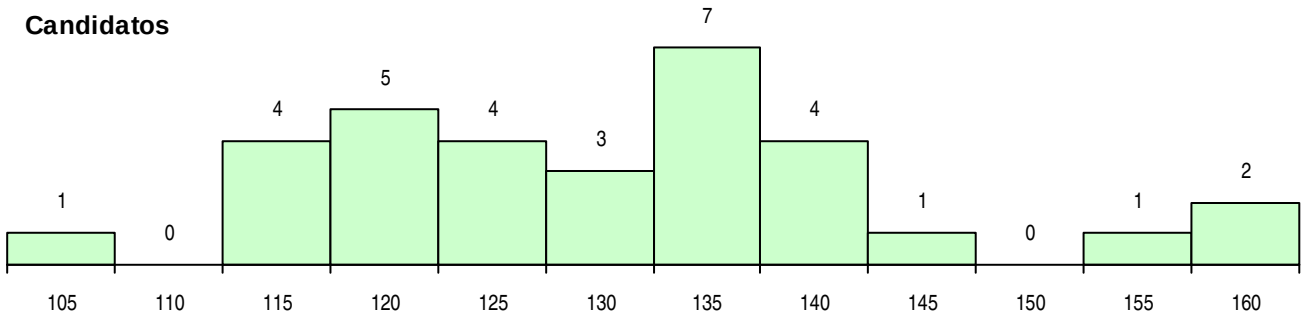

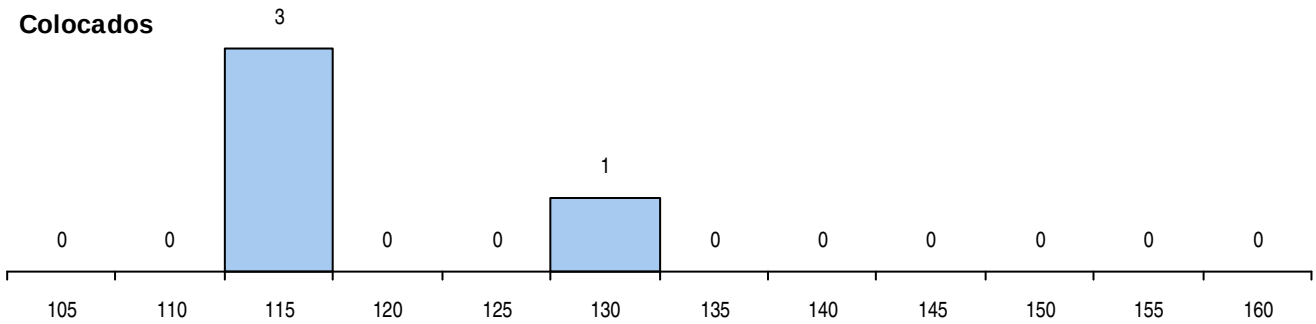

Estabelecimento: 3041 Instituto Politécnico de Bragança - Escola Superior Agrária de Bragança
Curso Superior: 9142 Fitoquímica e Fitofarmacologia
Licenciatura

OPÇÃO CANDIDATURA

Opção	Cands.	%	Cols.	%
1ª	3	6	3	21
2ª	2	4	0	0
3ª	9	18	4	29
4ª	11	22	2	14
5ª	15	29	4	29
6ª	11	22	1	7
Total	51		14	

ETAPA COLOCAÇÃO (contingente)

Etapa Colocação	Cands.	%	Cols.	%	Nota
4 Açores 1	1	2	0	0	
14 Pref. Regional 1	12	24	1	7	148.1
17 Geral	51	100	13	93	112.9
Total	64		14		

DISTRITO/CAE DE CANDIDATURA

Distrito Origem	Cands.	%	Cols.	%
Vila Real	12	24	3	21
Bragança	12	24	2	14
Braga	9	18	3	21
Guarda	3	6	0	0
Entre Douro e Vou	2	4	1	7
Viseu	2	4	0	0
Viana do Castelo	2	4	2	14
Porto	2	4	0	0
Oeste	1	2	1	7
R. A. Açores	1	2	0	0
Santarém	1	2	0	0
Lisboa	1	2	0	0
Faro	1	2	1	7
Castelo Branco	1	2	1	7
Aveiro	1	2	0	0
Total	51		14	

SEXO DOS CANDIDATOS

Sexo	Cands.	%	Cols.	%
Masc.	12	24	2	14
Femin.	39	76	12	86
Total	51		14	

CURSO DO 12º ANO (15 mais frequentes)

Curso 12º ano	Cands.	%	Cols.	%
R810 Agrupamento 1 / geral	23	45	7	50
U220 Ens. secundário recorrente (todos	15	29	3	21
N060 Ciências e Tecnologias	10	20	3	21
P610 Cursos Educação Formação (todo	3	6	1	7

MÉDIAS DOS COLOCADOS

Nota de candidatura	127.3
Prova de ingresso	112.2
Média do 12º ano	135.4
Média do 10º/11º ano	135.4

OPÇÕES EXCLUÍDAS

Nota candidatura (s/mínima)	0
Prova ingresso (não fez)	0
Prova ingresso (s/mínima)	0
Pré-requisito (não fez)	0

DISTRIBUIÇÕES DE NOTAS DE CANDIDATURA

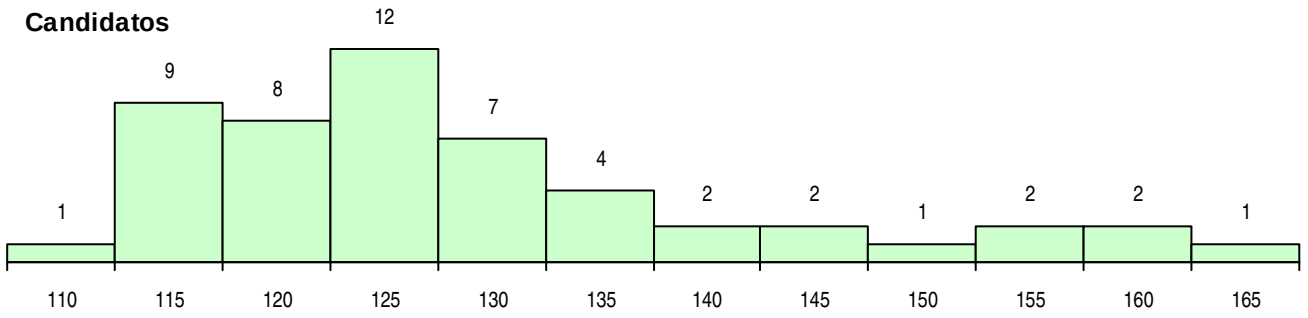

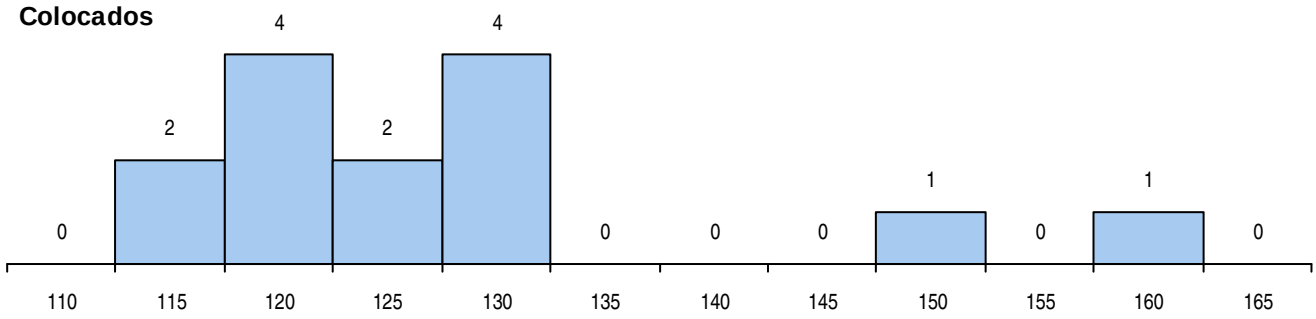

Estabelecimento: 3041 Instituto Politécnico de Bragança - Escola Superior Agrária de Bragança
Curso Superior: 9246 Tecnologia Veterinária
Licenciatura

OPÇÃO CANDIDATURA

Opção	Cands.	%	Cols.	%
1ª	21	22	19	48
2ª	13	14	6	15
3ª	14	15	4	10
4ª	13	14	6	15
5ª	18	19	3	8
6ª	15	16	2	5
Total	94		40	

ETAPA COLOCAÇÃO (contingente)

Etapa Colocação	Cands.	%	Cols.	%	Nota
4 Açores 1	3	3	1	3	113.9
14 Pref. Regional 1	30	32	16	40	114.3
17 Geral	94	100	23	58	117.0
Total	127		40		

DISTRITO/CAE DE CANDIDATURA

Distrito Origem	Cands.	%	Cols.	%
Bragança	24	26	11	28
Porto	10	11	3	8
Braga	8	9	3	8
Vila Real	7	7	7	18
Guarda	6	6	2	5
Coimbra	5	5	4	10
Lisboa	5	5	2	5
Viana do Castelo	5	5	2	5
Viseu	5	5	2	5
Leiria	4	4	0	0
Setúbal	3	3	1	3
Faro	3	3	0	0
R. A. Açores	3	3	1	3
Tâmega	2	2	1	3
Castelo Branco	2	2	1	3
Aveiro	1	1	0	0
Oeste	1	1	0	0
Total	94		40	

SEXO DOS CANDIDATOS

Sexo	Cands.	%	Cols.	%
Masc.	27	29	13	33
Femin.	67	71	27	68
Total	94		40	

CURSO DO 12º ANO (15 mais frequentes)

Curso 12º ano	Cands.	%	Cols.	%
U220 Ens. secundário recorrente (todos	33	35	18	45
R810 Agrupamento 1 / geral	32	34	13	33
N060 Ciências e Tecnologias	22	23	5	13
P610 Cursos Educação Formação (todo	3	3	1	3
N970 Recorrente - Ciências e Tecnologi	2	2	1	3
R169 Biotecnologia	1	1	1	3
P755 Técnico de laboratório	1	1	1	3

MÉDIAS DOS COLOCADOS

Nota de candidatura	126.0
Prova de ingresso	116.6
Média do 12º ano	131.0
Média do 10º/11º ano	131.0

OPÇÕES EXCLUÍDAS

Nota candidatura (s/mínima)	0
Prova ingresso (não fez)	0
Prova ingresso (s/mínima)	0
Pré-requisito (não fez)	0

DISTRIBUIÇÕES DE NOTAS DE CANDIDATURA

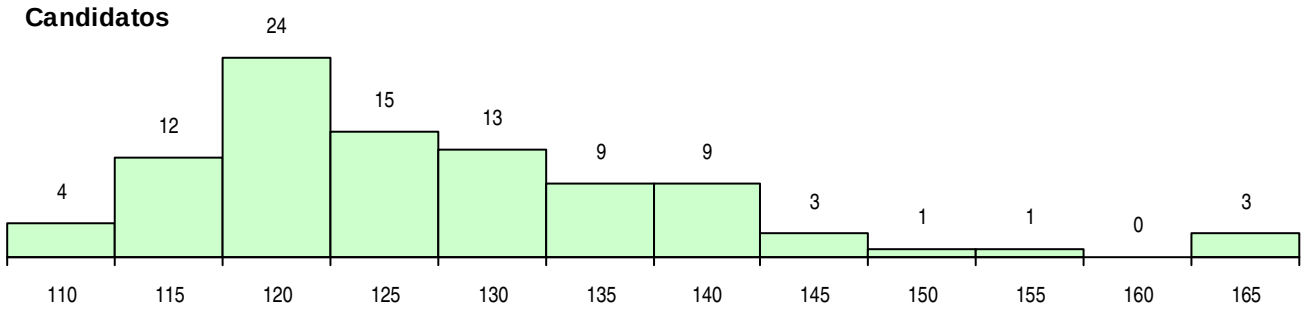

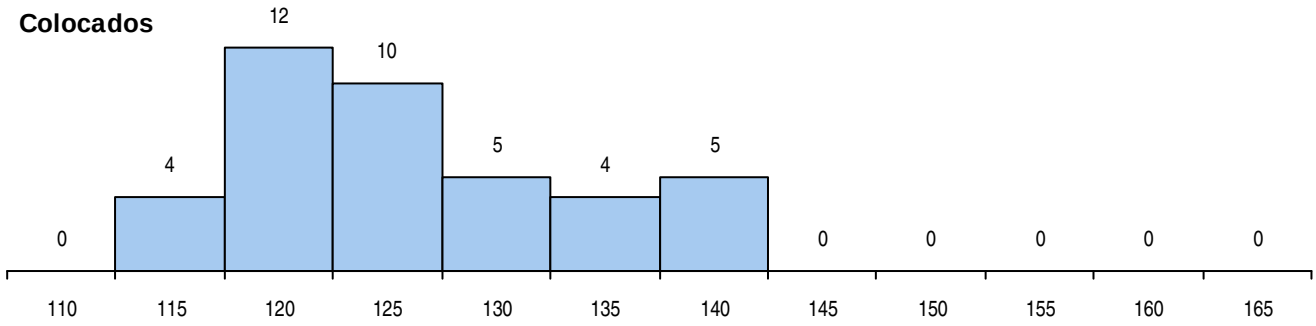

Estabelecimento: 3042 Instituto Politécnico de Bragança - Escola Superior de Educação de Bragança
Curso Superior: 8003 Línguas Estrangeiras: Inglês e Francês
Licenciatura

OPÇÃO CANDIDATURA

Opção	Cands.	%	Cols.	%
1ª	1	100	1	100
Total	1		1	

ETAPA COLOCAÇÃO (contingente)

Etapa Colocação	Cands.	%	Cols.	%	Nota
17 Geral	1	100	1	100	121.1
Total	1		1		

DISTRITO/CAE DE CANDIDATURA

Distrito Origem	Cands.	%	Cols.	%
Bragança	1	100	1	100
Total	1		1	

SEXO DOS CANDIDATOS

Sexo	Cands.	%	Cols.	%
Femin.	1	100	1	100
Total	1		1	

CURSO DO 12º ANO (15 mais frequentes)

Curso 12º ano	Cands.	%	Cols.	%
R840 Agrupamento 4 / geral	1	100	1	100

MÉDIAS DOS COLOCADOS

Nota de candidatura	121.1
Prova de ingresso	123.0
Média do 12º ano	120.0
Média do 10º/11º ano	120.0

OPÇÕES EXCLUÍDAS

Nota candidatura (s/mínima)	0
Prova ingresso (não fez)	6
Prova ingresso (s/mínima)	0
Pré-requisito (não fez)	0

DISTRIBUIÇÕES DE NOTAS DE CANDIDATURA

Candidatos

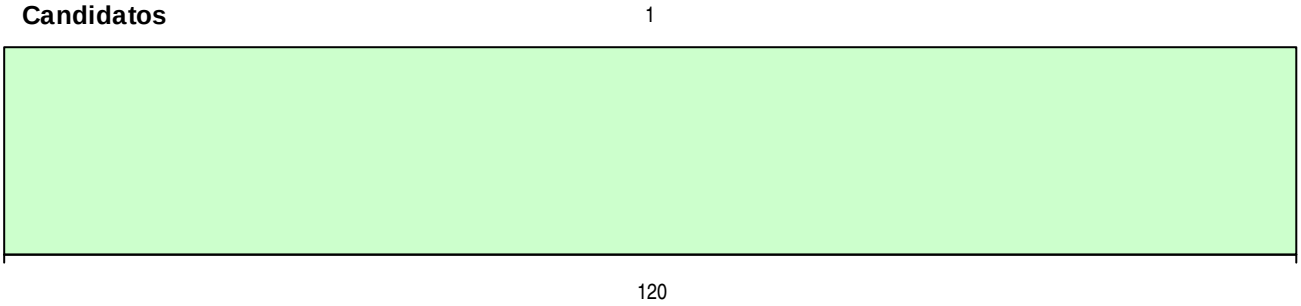

Colocados

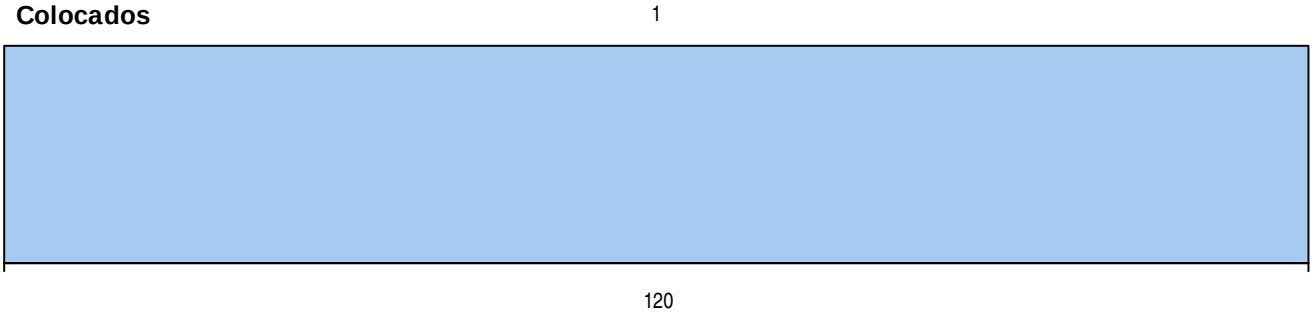

Estabelecimento: 3042 Instituto Politécnico de Bragança - Escola Superior de Educação de Bragança
Curso Superior: 9004 Animação Artística
Licenciatura

OPÇÃO CANDIDATURA

Opção	Cands.	%	Cols.	%
1ª	7	18	7	78
2ª	5	13	2	22
3ª	9	23	0	0
4ª	6	15	0	0
5ª	7	18	0	0
6ª	5	13	0	0
Total	39		9	

ETAPA COLOCAÇÃO (contingente)

Etapa Colocação	Cands.	%	Cols.	%	Nota
4 Açores 1	1	3	1	11	140.1
14 Pref. Regional 1	12	31	4	44	110.7
17 Geral	39	100	4	44	125.9
Total	52		9		

DISTRITO/CAE DE CANDIDATURA

Distrito Origem	Cands.	%	Cols.	%
Bragança	14	36	4	44
Entre Douro e Vou	3	8	1	11
Viana do Castelo	3	8	1	11
Porto	3	8	0	0
Braga	3	8	1	11
Aveiro	3	8	0	0
Santarém	2	5	0	0
Coimbra	2	5	0	0
Tâmega	1	3	1	11
Oeste	1	3	0	0
R. A. Açores	1	3	1	11
Viseu	1	3	0	0
Vila Real	1	3	0	0
Faro	1	3	0	0
Total	39		9	

SEXO DOS CANDIDATOS

Sexo	Cands.	%	Cols.	%
Masc.	10	26	3	33
Femin.	29	74	6	67
Total	39		9	

CURSO DO 12º ANO (15 mais frequentes)

Curso 12º ano	Cands.	%	Cols.	%
U220 Ens. secundário recorrente (todos	11	28	2	22
R810 Agrupamento 1 / geral	4	10	3	33
R840 Agrupamento 4 / geral	3	8	1	11
N064 Artes Visuais	3	8	1	11
N060 Ciências e Tecnologias	3	8	0	0
N088 Acção Social	2	5	0	0
P610 Cursos Educação Formação (todo	2	5	0	0
N062 Ciências Sociais e Humanas	2	5	0	0
N084 Multimédia	2	5	0	0
R820 Agrupamento 2 / geral	1	3	1	11
E001 1.º curso	1	3	1	11
N063 Línguas e Literaturas	1	3	0	0
P322 Design de equipamentos (interiore	1	3	0	0
P363 Técnico de artes gráficas	1	3	0	0
P514 Dança	1	3	0	0

MÉDIAS DOS COLOCADOS

Nota de candidatura	135.2
Prova de ingresso	136.8
Média do 12º ano	132.3
Média do 10º/11º ano	135.7

OPÇÕES EXCLUÍDAS

Nota candidatura (s/mínima)	0
Prova ingresso (não fez)	2
Prova ingresso (s/mínima)	0
Pré-requisito (não fez)	0

DISTRIBUIÇÕES DE NOTAS DE CANDIDATURA

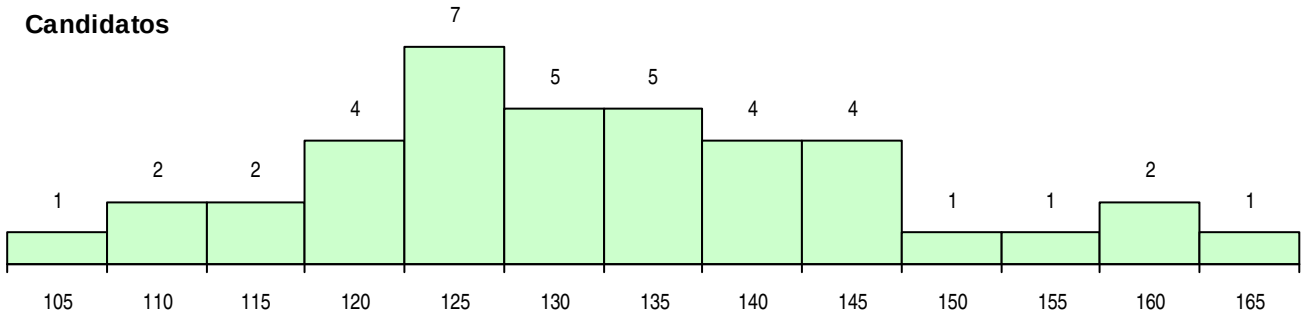

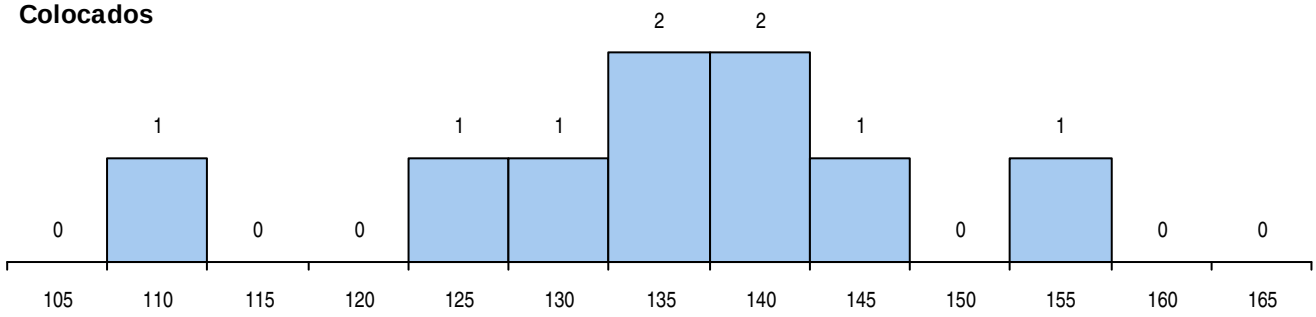

Estabelecimento: 3042 Instituto Politécnico de Bragança - Escola Superior de Educação de Bragança
Curso Superior: 9007 Artes Plásticas
Licenciatura

OPÇÃO CANDIDATURA

Opção	Cands.	%	Cols.	%
2ª	3	17	1	25
3ª	7	39	3	75
4ª	3	17	0	0
5ª	2	11	0	0
6ª	3	17	0	0
Total	18		4	

ETAPA COLOCAÇÃO (contingente)

Etapa Colocação	Cands.	%	Cols.	%	Nota
4 Açores 1	1	6	0	0	
12 Emigrantes	1	6	0	0	
17 Geral	18	100	4	100	111.5
Total	20		4		

DISTRITO/CAE DE CANDIDATURA

Distrito Origem	Cands.	%	Cols.	%
Tâmega	4	22	1	25
Braga	3	17	1	25
Porto	2	11	2	50
Entre Douro e Vou	1	6	0	0
R. A. Açores	1	6	0	0
Vila Real	1	6	0	0
Viana do Castelo	1	6	0	0
Setúbal	1	6	0	0
Santarém	1	6	0	0
Lisboa	1	6	0	0
Leiria	1	6	0	0
Guarda	1	6	0	0
Total	18		4	

SEXO DOS CANDIDATOS

Sexo	Cands.	%	Cols.	%
Masc.	6	33	4	100
Femin.	12	67	0	0
Total	18		4	

CURSO DO 12º ANO (15 mais frequentes)

Curso 12º ano	Cands.	%	Cols.	%
N064 Artes Visuais	12	67	2	50
R820 Agrupamento 2 / geral	2	11	0	0
U220 Ens. secundário recorrente (todos	1	6	1	25
R821 Agrupamento 2 / design	1	6	1	25
R810 Agrupamento 1 / geral	1	6	0	0
Q900 Emigrantes	1	6	0	0

MÉDIAS DOS COLOCADOS

Nota de candidatura	129.2
Prova de ingresso	125.0
Média do 12º ano	131.5
Média do 10º/11º ano	131.5

OPÇÕES EXCLUÍDAS

Nota candidatura (s/mínima)	0
Prova ingresso (não fez)	2
Prova ingresso (s/mínima)	0
Pré-requisito (não fez)	0

DISTRIBUIÇÕES DE NOTAS DE CANDIDATURA

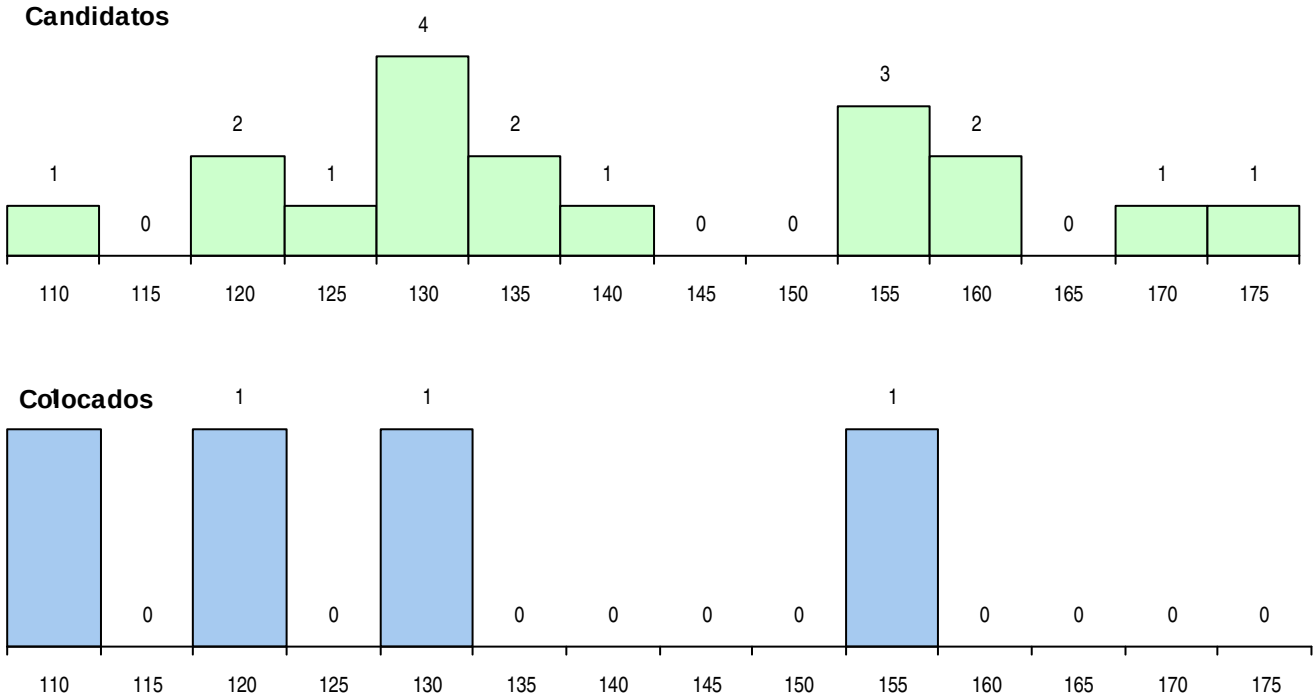

Estabelecimento: 3042 Instituto Politécnico de Bragança - Escola Superior de Educação de Bragança
Curso Superior: 9082 Educação Ambiental
Licenciatura

OPÇÃO CANDIDATURA

Opção	Cands.	%	Cols.	%
1ª	12	17	12	57
2ª	15	21	1	5
3ª	10	14	1	5
4ª	13	18	3	14
5ª	15	21	3	14
6ª	6	8	1	5
Total	71		21	

ETAPA COLOCAÇÃO (contingente)

Etapa Colocação	Cands.	%	Cols.	%	Nota
4 Açores 1	1	1	0	0	
14 Pref. Regional 1	30	42	10	48	108.0
17 Geral	71	100	11	52	107.2
Total	102		21		

DISTRITO/CAE DE CANDIDATURA

Distrito Origem	Cands.	%	Cols.	%
Bragança	39	55	11	52
Vila Real	8	11	3	14
Porto	5	7	3	14
Braga	4	6	0	0
Viana do Castelo	3	4	1	5
Tâmega	2	3	1	5
Entre Douro e Vou	2	3	1	5
Viseu	2	3	0	0
Guarda	2	3	1	5
Douro-Sul	1	1	0	0
R. A. Açores	1	1	0	0
Coimbra	1	1	0	0
Castelo Branco	1	1	0	0
Total	71		21	

SEXO DOS CANDIDATOS

Sexo	Cands.	%	Cols.	%
Masc.	17	24	5	24
Femin.	54	76	16	76
Total	71		21	

CURSO DO 12º ANO (15 mais frequentes)

Curso 12º ano	Cands.	%	Cols.	%
U220 Ens. secundário recorrente (todos	23	32	10	48
N060 Ciências e Tecnologias	11	15	6	29
N062 Ciências Sociais e Humanas	11	15	0	0
R840 Agrupamento 4 / geral	6	8	2	10
P610 Cursos Educação Formação (todo	4	6	2	10
R810 Agrupamento 1 / geral	3	4	0	0
N088 Acção Social	2	3	0	0
W022 Técnico de agricultura (agro-pecuá	1	1	1	5
P412 Técnico de contabilidade	1	1	0	0
N089 Desporto	1	1	0	0
NA06 Animação Sócio-Desportiva (VCT)	1	1	0	0
P337 Técnico de turismo ambiental e rur	1	1	0	0
E004 4.º curso	1	1	0	0
P406 Técnico de construção civil/mediçõ	1	1	0	0
R830 Agrupamento 3 / geral	1	1	0	0

MÉDIAS DOS COLOCADOS

Nota de candidatura	122.5
Prova de ingresso	110.9
Média do 12º ano	128.8
Média do 10º/11º ano	128.8

OPÇÕES EXCLUÍDAS

Nota candidatura (s/mínima)	0
Prova ingresso (não fez)	4
Prova ingresso (s/mínima)	0
Pré-requisito (não fez)	0

DISTRIBUIÇÕES DE NOTAS DE CANDIDATURA

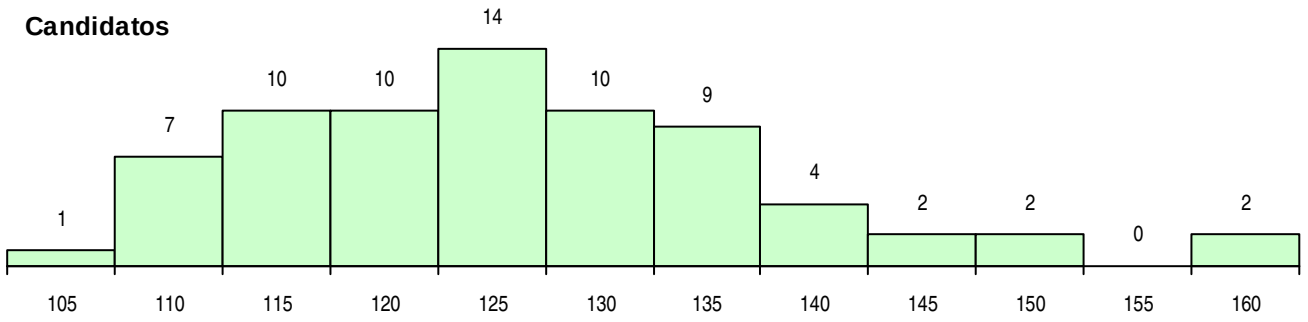

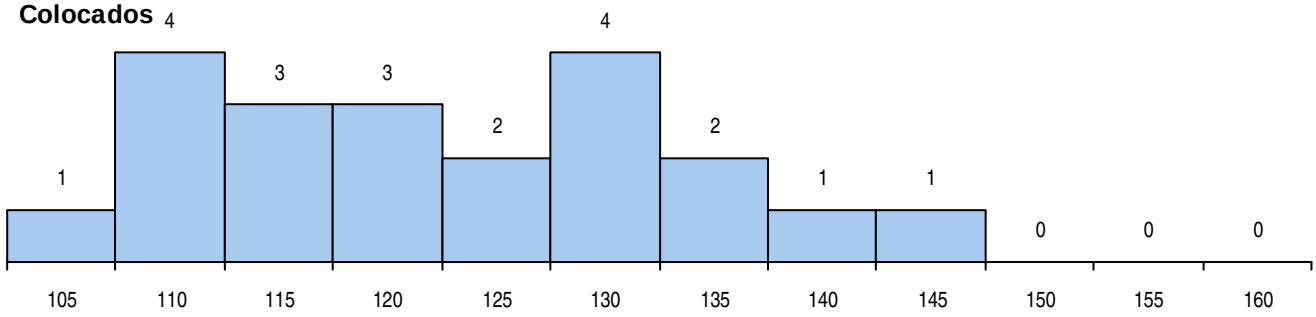

Estabelecimento: 3042 Instituto Politécnico de Bragança - Escola Superior de Educação de Bragança
Curso Superior: 9084 Educação Social
Licenciatura

OPÇÃO CANDIDATURA

Opção	Cands.	%	Cols.	%
1ª	23	29	23	64
2ª	8	10	6	17
3ª	12	15	4	11
4ª	8	10	2	6
5ª	11	14	0	0
6ª	16	21	1	3
Total	78		36	

ETAPA COLOCAÇÃO (contingente)

Etapa Colocação	Cands.	%	Cols.	%	Nota
8 Madeira 1	1	1	1	3	114.9
14 Pref. Regional 1	16	21	15	42	114.8
17 Geral	78	100	20	56	105.8
Total	95		36		

DISTRITO/CAE DE CANDIDATURA

Distrito Origem	Cands.	%	Cols.	%
Bragança	25	32	18	50
Tâmega	16	21	6	17
Braga	14	18	4	11
Vila Real	6	8	1	3
Viana do Castelo	4	5	1	3
Oeste	2	3	1	3
R. A. Madeira	2	3	1	3
Santarém	2	3	0	0
Porto	2	3	1	3
Lisboa	2	3	1	3
Douro-Sul	1	1	1	3
Viseu	1	1	0	0
Faro	1	1	1	3
Total	78		36	

SEXO DOS CANDIDATOS

Sexo	Cands.	%	Cols.	%
Masc.	9	12	5	14
Femin.	69	88	31	86
Total	78		36	

CURSO DO 12º ANO (15 mais frequentes)

Curso 12º ano	Cands.	%	Cols.	%
N062 Ciências Sociais e Humanas	42	54	19	53
R840 Agrupamento 4 / geral	13	17	7	19
U220 Ens. secundário recorrente (todos	7	9	1	3
N088 Acção Social	6	8	5	14
R842 Agrupamento 4 / animação social	1	1	1	3
R841 Agrupamento 4 / comunicação	1	1	1	3
N972 Recorrente - Ciências Sociais e Hu	1	1	1	3
E003 3.º curso	1	1	1	3
P766 Técnico de sistemas energéticos	1	1	0	0
P610 Cursos Educação Formação (todo	1	1	0	0
P389 Animador sociocultural	1	1	0	0
P337 Técnico de turismo ambiental e rur	1	1	0	0
N674 Animação Sócio-Cultural	1	1	0	0
N060 Ciências e Tecnologias	1	1	0	0

MÉDIAS DOS COLOCADOS

Nota de candidatura	124.9
Prova de ingresso	114.5
Média do 12º ano	130.3
Média do 10º/11º ano	130.6

OPÇÕES EXCLUÍDAS

Nota candidatura (s/mínima)	0
Prova ingresso (não fez)	12
Prova ingresso (s/mínima)	0
Pré-requisito (não fez)	0

DISTRIBUIÇÕES DE NOTAS DE CANDIDATURA

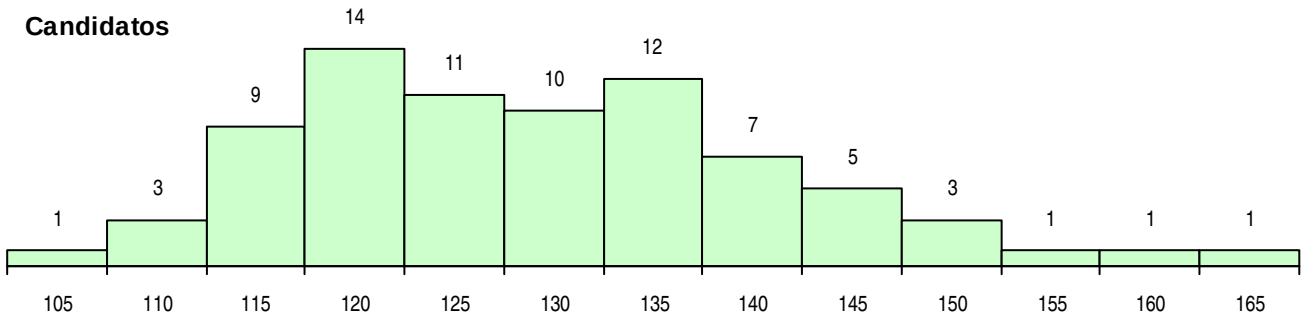

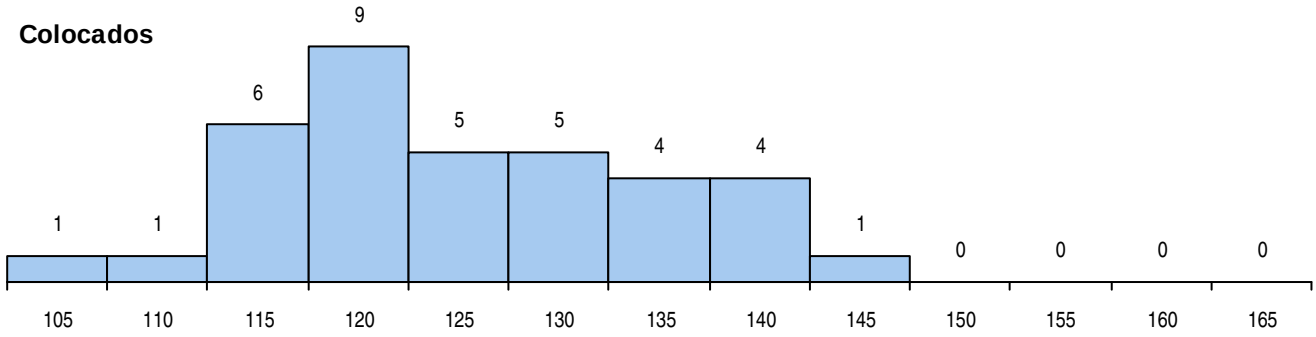

Estabelecimento: 3042 Instituto Politécnico de Bragança - Escola Superior de Educação de Bragança
Curso Superior: 9197 Línguas e Relações Internacionais
Licenciatura

OPÇÃO CANDIDATURA

Opção	Cands.	%	Cols.	%
1ª	1	5	1	17
2ª	5	26	3	50
3ª	4	21	1	17
4ª	4	21	1	17
5ª	2	11	0	0
6ª	3	16	0	0
Total	19		6	

ETAPA COLOCAÇÃO (contingente)

Etapa Colocação	Cands.	%	Cols.	%	Nota
14 Pref. Regional 1	2	11	1	17	143.6
17 Geral	19	100	5	83	113.9
Total	21		6		

DISTRITO/CAE DE CANDIDATURA

Distrito Origem	Cands.	%	Cols.	%
Bragança	8	42	2	33
Tâmega	4	21	1	17
Viana do Castelo	2	11	0	0
Braga	2	11	2	33
Viseu	1	5	0	0
Vila Real	1	5	0	0
Porto	1	5	1	17
Total	19		6	

SEXO DOS CANDIDATOS

Sexo	Cands.	%	Cols.	%
Masc.	6	32	3	50
Femin.	13	68	3	50
Total	19		6	

CURSO DO 12º ANO (15 mais frequentes)

Curso 12º ano	Cands.	%	Cols.	%
U220 Ens. secundário recorrente (todos	4	21	2	33
R840 Agrupamento 4 / geral	4	21	1	17
R810 Agrupamento 1 / geral	3	16	1	17
N063 Línguas e Literaturas	2	11	0	0
N062 Ciências Sociais e Humanas	2	11	0	0
R841 Agrupamento 4 / comunicação	1	5	1	17
P381 Técnico de comunicação/marketin	1	5	1	17
P644 Técnico projectista de desenho ind	1	5	0	0
E004 4.º curso	1	5	0	0

MÉDIAS DOS COLOCADOS

Nota de candidatura	124.6
Prova de ingresso	125.9
Média do 12º ano	123.8
Média do 10º/11º ano	123.8

OPÇÕES EXCLUÍDAS

Nota candidatura (s/mínima)	0
Prova ingresso (não fez)	8
Prova ingresso (s/mínima)	0
Pré-requisito (não fez)	0

DISTRIBUIÇÕES DE NOTAS DE CANDIDATURA

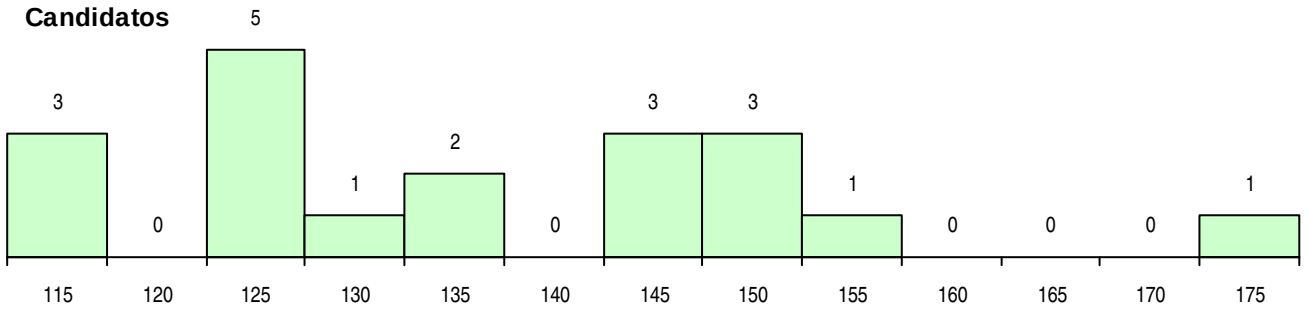

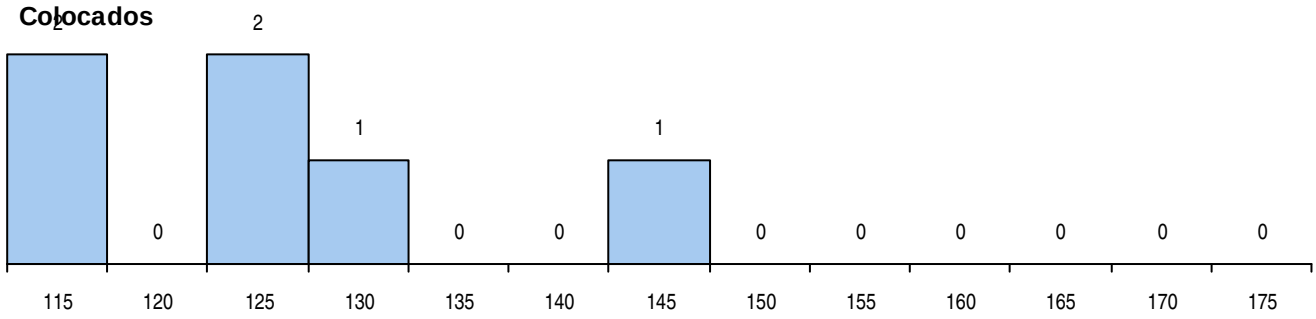

Estabelecimento: 3042 Instituto Politécnico de Bragança - Escola Superior de Educação de Bragança
Curso Superior: 9214 Música
Licenciatura

OPÇÃO CANDIDATURA

Opção	Cands.	%	Cols.	%
1ª	10	29	10	77
2ª	6	18	2	15
3ª	6	18	0	0
4ª	4	12	1	8
5ª	3	9	0	0
6ª	5	15	0	0
Total	34		13	

ETAPA COLOCAÇÃO (contingente)

Etapa Colocação	Cands.	%	Cols.	%	Nota
8 Madeira 1	1	3	0	0	
17 Geral	34	100	13	100	106.1
Total	35		13		

DISTRITO/CAE DE CANDIDATURA

Distrito Origem	Cands.	%	Cols.	%
Bragança	11	32	8	62
Vila Real	3	9	0	0
Porto	3	9	2	15
Braga	3	9	1	8
Tâmega	2	6	0	0
Viseu	2	6	1	8
Coimbra	2	6	0	0
R. A. Madeira	1	3	0	0
Douro-Sul	1	3	1	8
Viana do Castelo	1	3	0	0
Santarém	1	3	0	0
Leiria	1	3	0	0
Guarda	1	3	0	0
Castelo Branco	1	3	0	0
Aveiro	1	3	0	0
Total	34		13	

SEXO DOS CANDIDATOS

Sexo	Cands.	%	Cols.	%
Masc.	22	65	11	85
Femin.	12	35	2	15
Total	34		13	

CURSO DO 12º ANO (15 mais frequentes)

Curso 12º ano	Cands.	%	Cols.	%
U220 Ens. secundário recorrente (todos	12	35	5	38
R810 Agrupamento 1 / geral	3	9	0	0
N062 Ciências Sociais e Humanas	3	9	0	0
P511 Instrumentista de sopro	2	6	2	15
R840 Agrupamento 4 / geral	2	6	0	0
R841 Agrupamento 4 / comunicação	1	3	1	8
R858 Imagem e comunicação	1	3	1	8
E004 4.º curso	1	3	1	8
P406 Técnico de construção civil/mediçõ	1	3	1	8
T140 Técnico medidor orçamentista	1	3	1	8
P447 Técnico de constr.civil/topog./medi	1	3	1	8
R830 Agrupamento 3 / geral	1	3	0	0
R821 Agrupamento 2 / design	1	3	0	0
N089 Desporto	1	3	0	0
N087 Ordenamento do Território e Ambi	1	3	0	0

MÉDIAS DOS COLOCADOS

Nota de candidatura	123.4
Prova de ingresso	114.9
Média do 12º ano	127.9
Média do 10º/11º ano	127.9

OPÇÕES EXCLUÍDAS

Nota candidatura (s/mínima)	0
Prova ingresso (não fez)	1
Prova ingresso (s/mínima)	0
Pré-requisito (não fez)	0

DISTRIBUIÇÕES DE NOTAS DE CANDIDATURA

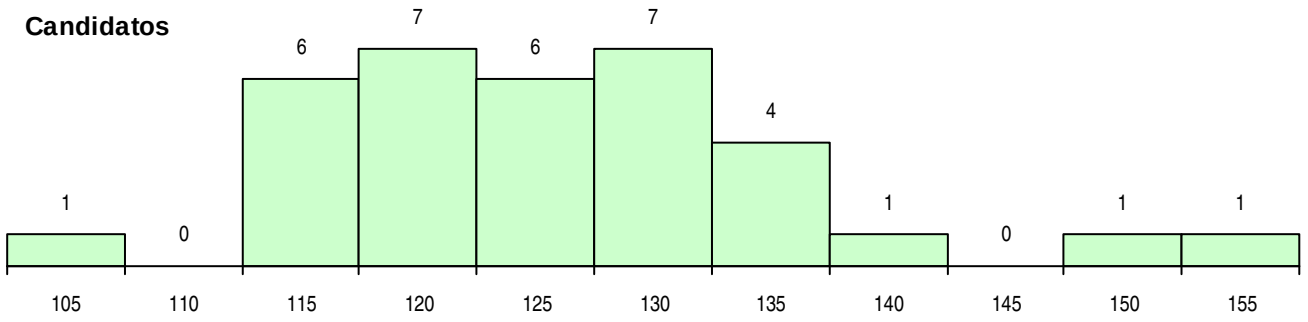

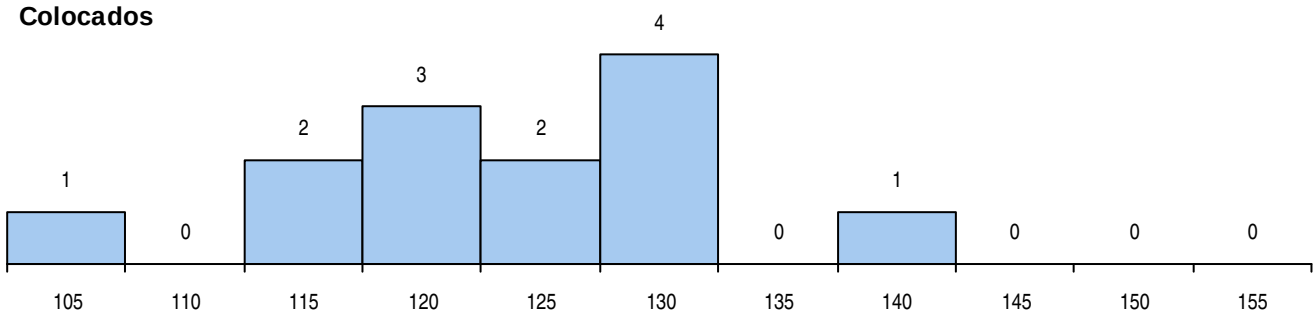

Estabelecimento: 3042 Instituto Politécnico de Bragança - Escola Superior de Educação de Bragança
Curso Superior: 9563 Desporto
Licenciatura

OPÇÃO CANDIDATURA

Opção	Cands.	%	Cols.	%
1ª	4	6	4	15
2ª	8	13	4	15
3ª	9	14	3	11
4ª	14	22	6	22
5ª	21	33	8	30
6ª	8	13	2	7
Total	64		27	

ETAPA COLOCAÇÃO (contingente)

Etapa Colocação	Cands.	%	Cols.	%	Nota
4 Açores 1	2	3	0	0	
14 Pref. Regional 1	5	8	2	7	116.8
17 Geral	64	100	25	93	104.8
Total	71		27		

DISTRITO/CAE DE CANDIDATURA

Distrito Origem	Cands.	%	Cols.	%
Braga	16	25	9	33
Tâmega	10	16	4	15
Porto	8	13	2	7
Bragança	8	13	3	11
Vila Real	6	9	3	11
Viseu	4	6	3	11
Oeste	2	3	1	4
Entre Douro e Vou	2	3	0	0
R. A. Açores	2	3	0	0
Aveiro	2	3	1	4
Viana do Castelo	1	2	1	4
Portalegre	1	2	0	0
Leiria	1	2	0	0
Beja	1	2	0	0
Total	64		27	

SEXO DOS CANDIDATOS

Sexo	Cands.	%	Cols.	%
Masc.	48	75	20	74
Femin.	16	25	7	26
Total	64		27	

CURSO DO 12º ANO (15 mais frequentes)

Curso 12º ano	Cands.	%	Cols.	%
R810 Agrupamento 1 / geral	24	38	8	30
U220 Ens. secundário recorrente (todos	22	34	13	48
N062 Ciências Sociais e Humanas	7	11	2	7
N060 Ciências e Tecnologias	5	8	3	11
R820 Agrupamento 2 / geral	1	2	1	4
R830 Agrupamento 3 / geral	1	2	0	0
Q950 Equivalências	1	2	0	0
P766 Técnico de sistemas energéticos	1	2	0	0
P502 Técnico de turismo/profissionais d	1	2	0	0
N667 Gestão e Dinamização Desportiva	1	2	0	0

MÉDIAS DOS COLOCADOS

Nota de candidatura	117.0
Prova de ingresso	106.8
Média do 12º ano	122.4
Média do 10º/11º ano	122.4

OPÇÕES EXCLUÍDAS

Nota candidatura (s/mínima)	0
Prova ingresso (não fez)	2
Prova ingresso (s/mínima)	0
Pré-requisito (não fez)	0

DISTRIBUIÇÕES DE NOTAS DE CANDIDATURA

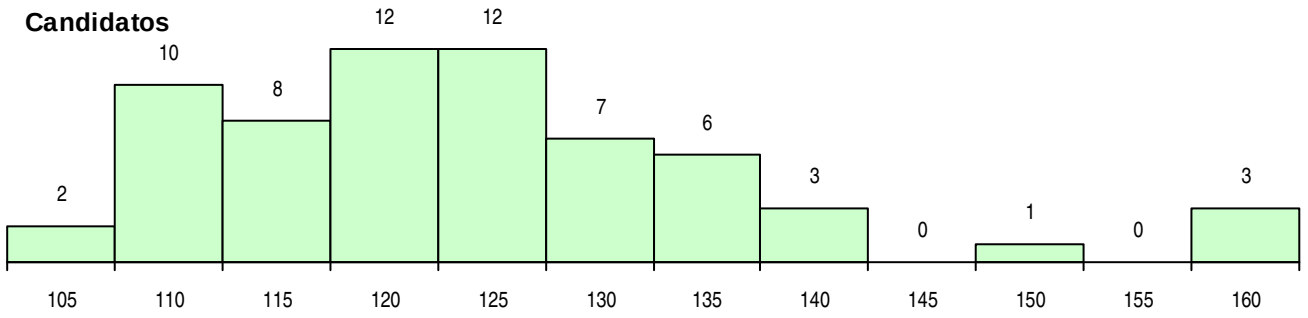

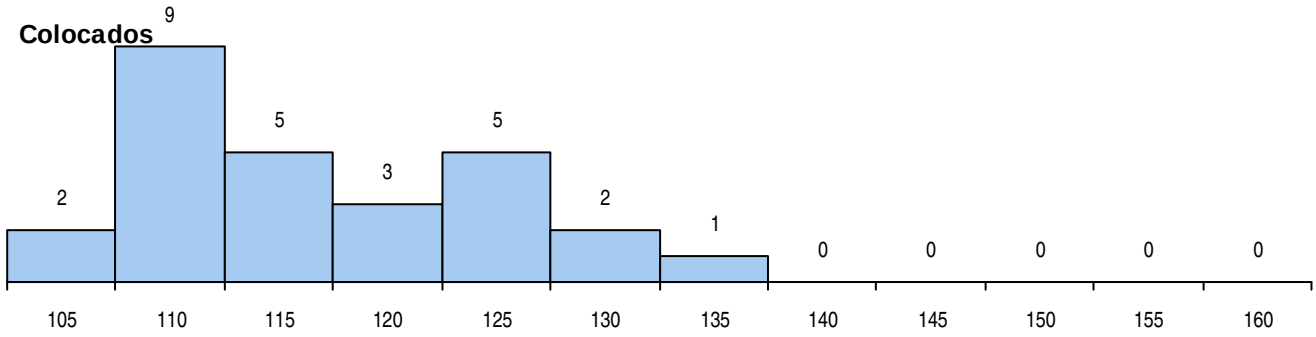

Estabelecimento: 3042 Instituto Politécnico de Bragança - Escola Superior de Educação de Bragança
Curso Superior: 9853 Educação Básica
Licenciatura

OPÇÃO CANDIDATURA

Opção	Cands.	%	Cols.	%
1ª	19	11	19	32
2ª	29	17	10	17
3ª	26	15	10	17
4ª	34	20	14	24
5ª	37	22	5	8
6ª	27	16	1	2
Total	172		59	

SEXO DOS CANDIDATOS

Sexo	Cands.	%	Cols.	%
Masc.	11	6	1	2
Femin.	161	94	58	98
Total	172		59	

MÉDIAS DOS COLOCADOS

Nota de candidatura	122.6
Prova de ingresso	113.9
Média do 12º ano	127.2
Média do 10º/11º ano	127.2

OPÇÕES EXCLUÍDAS

Nota candidatura (s/mínima)	0
Prova ingresso (não fez)	3
Prova ingresso (s/mínima)	0
Pré-requisito (não fez)	0

ETAPA COLOCAÇÃO (contingente)

Etapa Colocação	Cands.	%	Cols.	%	Nota
8 Madeira 1	1	1	0	0	
14 Pref. Regional 1	19	11	7	12	115.4
17 Geral	172	100	52	88	104.8
Total	192		59		

CURSO DO 12º ANO (15 mais frequentes)

Curso 12º ano	Cands.	%	Cols.	%
U220 Ens. secundário recorrente (todos	39	23	11	19
R810 Agrupamento 1 / geral	28	16	14	24
N062 Ciências Sociais e Humanas	26	15	5	8
N060 Ciências e Tecnologias	16	9	2	3
R840 Agrupamento 4 / geral	12	7	4	7
N088 Acção Social	11	6	6	10
N063 Línguas e Literaturas	9	5	3	5
N085 Administração	4	2	4	7
P610 Cursos Educação Formação (todo	3	2	1	2
R841 Agrupamento 4 / comunicação	3	2	1	2
R820 Agrupamento 2 / geral	3	2	0	0
R831 Agrupamento 3 / administração	2	1	1	2
N674 Animação Sócio-Cultural	2	1	1	2
N089 Desporto	1	1	1	2
N972 Recorrente - Ciências Sociais e Hu	1	1	1	2

DISTRITO/CAE DE CANDIDATURA

Distrito Origem	Cands.	%	Cols.	%
Braga	46	27	15	25
Bragança	31	18	10	17
Tâmega	27	16	13	22
Vila Real	17	10	7	12
Porto	13	8	1	2
Viana do Castelo	8	5	3	5
R. A. Madeira	6	3	2	3
Aveiro	6	3	2	3
Lisboa	5	3	1	2
Entre Douro e Vou	4	2	3	5
Leiria	2	1	0	0
Santarém	2	1	0	0
Oeste	2	1	1	2
Guarda	1	1	0	0
Viseu	1	1	0	0
Setúbal	1	1	1	2
Total	172		59	

DISTRIBUIÇÕES DE NOTAS DE CANDIDATURA

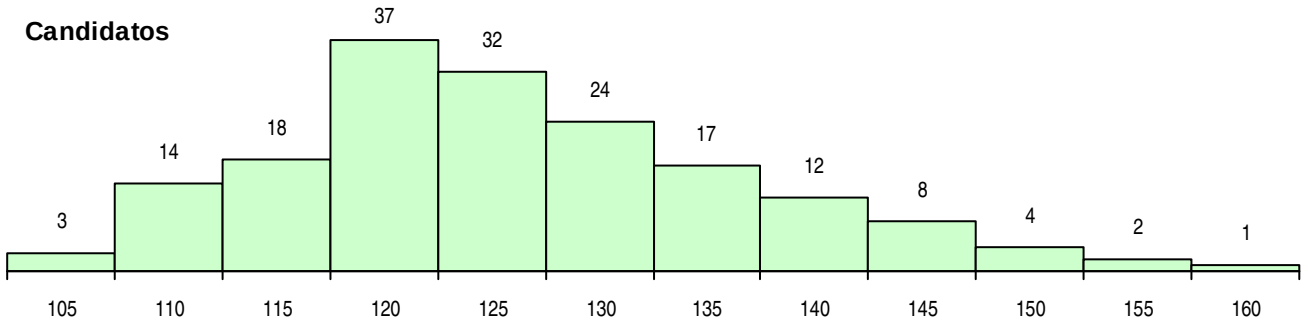

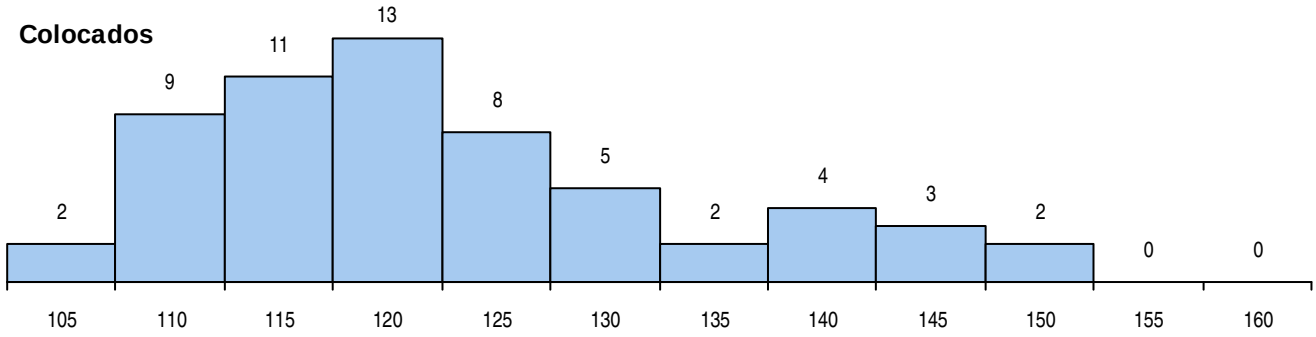

Estabelecimento: 3043 Instituto Politécnico de Bragança - Escola Superior de Tecnologia e de Gestão de Bragança

Curso Superior: 9056 Contabilidade

Licenciatura

OPÇÃO CANDIDATURA

Opção	Cands.	%	Cols.	%
1ª	9	8	9	33
2ª	24	21	7	26
3ª	21	18	2	7
4ª	25	21	4	15
5ª	20	17	3	11
6ª	18	15	2	7
Total	117		27	

ETAPA COLOCAÇÃO (contingente)

Etapa Colocação	Cands.	%	Cols.	%	Nota
4 Açores 1	1	1	0	0	
8 Madeira 1	1	1	0	0	
12 Emigrantes	1	1	0	0	
14 Pref. Regional 1	51	44	12	44	111.6
16 Pref. Habilitacion	27	23	2	7	126.1
17 Geral	117	100	13	48	102.8
Total	198		27		

DISTRITO/CAE DE CANDIDATURA

Distrito Origem	Cands.	%	Cols.	%
Bragança	48	41	10	37
Braga	16	14	2	7
Vila Real	15	13	6	22
Tâmega	11	9	5	19
Porto	9	8	3	11
Viana do Castelo	4	3	0	0
Viseu	3	3	0	0
Douro-Sul	2	2	0	0
Leiria	2	2	0	0
Guarda	2	2	0	0
R. A. Madeira	1	1	0	0
Entre Douro e Vou	1	1	0	0
R. A. Açores	1	1	0	0
Setúbal	1	1	1	4
Castelo Branco	1	1	0	0
Total	117		27	

SEXO DOS CANDIDATOS

Sexo	Cands.	%	Cols.	%
Masc.	35	30	12	44
Femin.	82	70	15	56
Total	117		27	

CURSO DO 12º ANO (15 mais frequentes)

Curso 12º ano	Cands.	%	Cols.	%
N060 Ciências e Tecnologias	28	24	4	15
U220 Ens. secundário recorrente (todos	24	21	5	19
N085 Administração	14	12	3	11
R810 Agrupamento 1 / geral	8	7	4	15
N062 Ciências Sociais e Humanas	8	7	1	4
R831 Agrupamento 3 / administração	6	5	2	7
P412 Técnico de contabilidade	6	5	1	4
N061 Ciências Socioeconómicas	5	4	2	7
R830 Agrupamento 3 / geral	4	3	2	7
R813 Agrupamento 1 / informática	3	3	1	4
R840 Agrupamento 4 / geral	2	2	1	4
P610 Cursos Educação Formação (todo	2	2	0	0
P472 Técnico de informática/gestão	1	1	1	4
P439 Técnico de gestão de pequenas e	1	1	0	0
NA14 Contabilidade e Gestão (VCT)	1	1	0	0

MÉDIAS DOS COLOCADOS

Nota de candidatura	121.6
Prova de ingresso	107.4
Média do 12º ano	129.3
Média do 10º/11º ano	129.3

OPÇÕES EXCLUÍDAS

Nota candidatura (s/mínima)	0
Prova ingresso (não fez)	2
Prova ingresso (s/mínima)	0
Pré-requisito (não fez)	0

DISTRIBUIÇÕES DE NOTAS DE CANDIDATURA

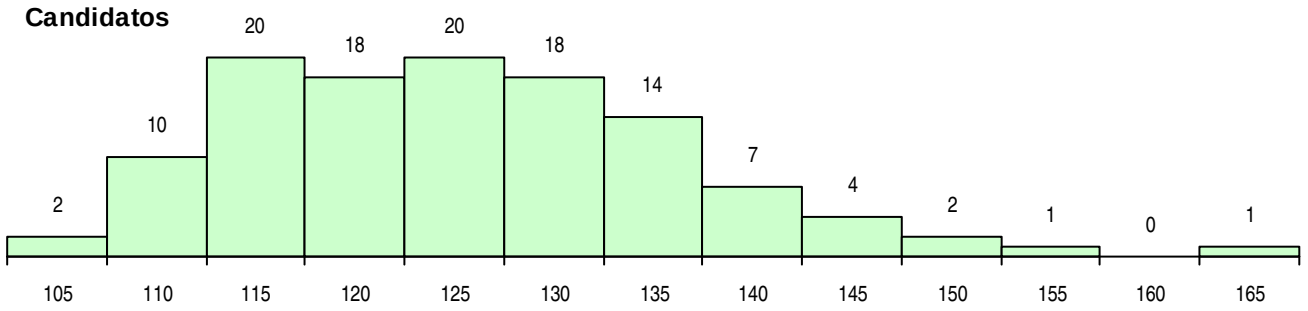

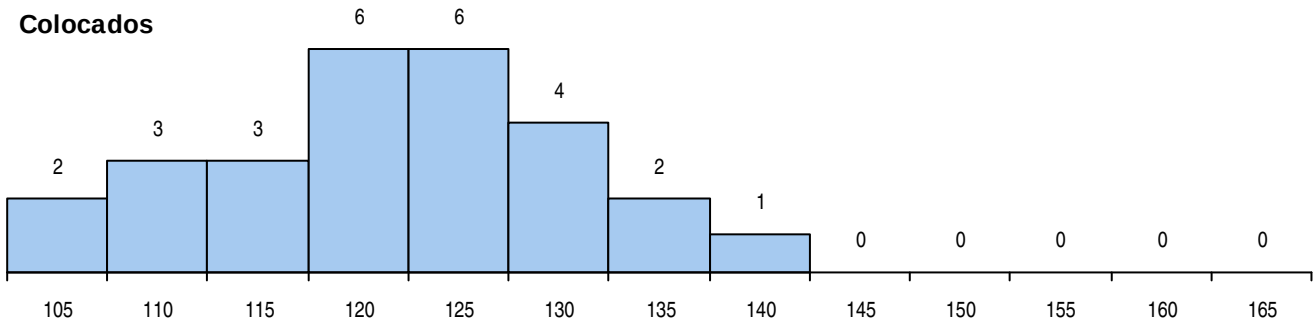

Estabelecimento: 3043 Instituto Politécnico de Bragança - Escola Superior de Tecnologia e de Gestão de Bragança

Curso Superior: 9089 Engenharia Civil

Licenciatura

OPÇÃO CANDIDATURA

Opção	Cands.	%	Cols.	%
1ª	4	5	4	20
2ª	13	17	5	25
3ª	24	31	6	30
4ª	17	22	3	15
5ª	12	15	1	5
6ª	8	10	1	5
Total	78		20	

SEXO DOS CANDIDATOS

Sexo	Cands.	%	Cols.	%
Masc.	45	58	12	60
Femin.	33	42	8	40
Total	78		20	

MÉDIAS DOS COLOCADOS

Nota de candidatura	122.7
Prova de ingresso	108.9
Média do 12º ano	130.2
Média do 10º/11º ano	130.2

OPÇÕES EXCLUÍDAS

Nota candidatura (s/mínima)	0
Prova ingresso (não fez)	4
Prova ingresso (s/mínima)	0
Pré-requisito (não fez)	0

ETAPA COLOCAÇÃO (contingente)

Etapa Colocação		Cands.	%	Cols.	%	Nota
8	Madeira 1	2	3	1	5	137.4
13	Militares	1	1	0	0	
14	Pref. Regional 1	15	19	4	20	108.1
16	Pref. Habilitacion	3	4	1	5	130.6
17	Geral	78	100	14	70	106.5
Total		99		20		

CURSO DO 12º ANO (15 mais frequentes)

Curso 12º ano		Cands.	%	Cols.	%
R810	Agrupamento 1 / geral	30	38	6	30
N060	Ciências e Tecnologias	29	37	7	35
U220	Ens. secundário recorrente (todos	8	10	4	20
N064	Artes Visuais	2	3	2	10
R820	Agrupamento 2 / geral	2	3	0	0
R813	Agrupamento 1 / informática	2	3	0	0
N080	Construção Civil e Edificações	1	1	1	5
P406	Técnico de construção civil/mediçõ	1	1	0	0
P403	Técnico de construção civil/desenh	1	1	0	0
P285	Infantaria (EXER)	1	1	0	0
N970	Recorrente - Ciências e Tecnologi	1	1	0	0

DISTRITO/CAE DE CANDIDATURA

Distrito Origem	Cands.	%	Cols.	%
Bragança	28	36	12	60
Braga	9	12	4	20
Vila Real	8	10	2	10
Viana do Castelo	7	9	0	0
Porto	6	8	0	0
Tâmega	4	5	0	0
Aveiro	3	4	0	0
Viseu	2	3	1	5
Entre Douro e Vou	2	3	0	0
R. A. Madeira	2	3	1	5
Douro-Sul	1	1	0	0
R. A. Açores	1	1	0	0
Guarda	1	1	0	0
Faro	1	1	0	0
Castelo Branco	1	1	0	0
Oeste	1	1	0	0
Setúbal	1	1	0	0
Total	78		20	

DISTRIBUIÇÕES DE NOTAS DE CANDIDATURA

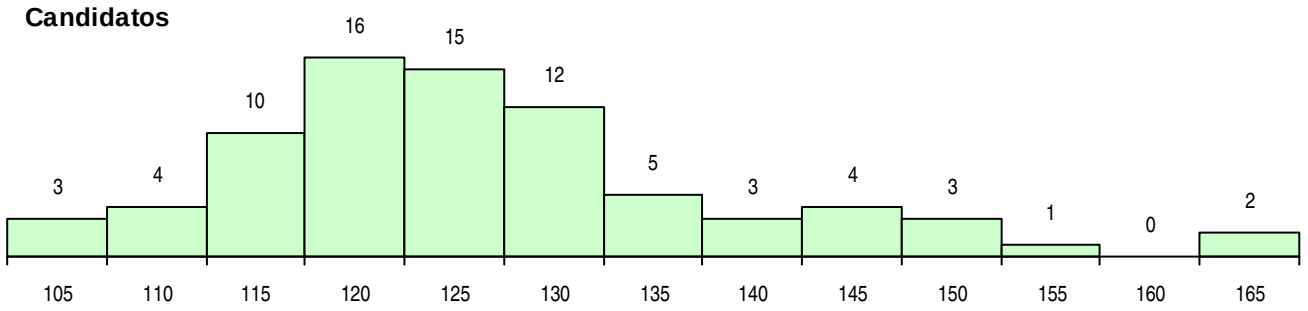

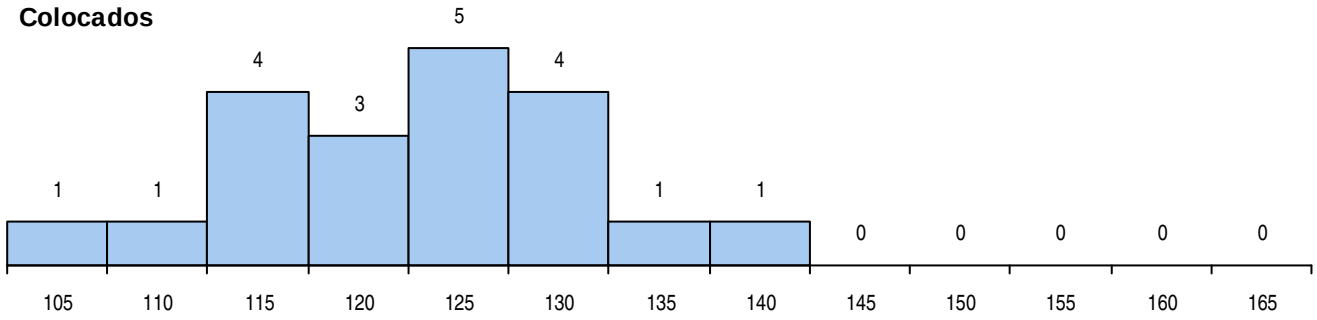

Estabelecimento: 3043 Instituto Politécnico de Bragança - Escola Superior de Tecnologia e de Gestão de Bragança

Curso Superior: 9109 Engenharia Electrotécnica

Licenciatura

OPÇÃO CANDIDATURA

Opção	Cands.	%	Cols.	%
1ª	4	8	4	50
2ª	9	18	3	38
3ª	6	12	1	13
4ª	8	16	0	0
5ª	15	30	0	0
6ª	8	16	0	0
Total	50		8	

ETAPA COLOCAÇÃO (contingente)

Etapa Colocação	Cands.	%	Cols.	%	Nota
4 Açores 1	1	2	0	0	
8 Madeira 1	1	2	0	0	
12 Emigrantes	1	2	0	0	
14 Pref. Regional 1	12	24	4	50	117.6
16 Pref. Habilitacion	5	10	0	0	
17 Geral	50	100	4	50	114.8
Total	70		8		

DISTRITO/CAE DE CANDIDATURA

Distrito Origem	Cands.	%	Cols.	%
Bragança	22	44	5	63
Porto	6	12	0	0
Braga	4	8	1	13
Aveiro	3	6	0	0
Leiria	2	4	0	0
Vila Real	2	4	1	13
Tâmega	2	4	0	0
Viseu	1	2	0	0
R. A. Açores	1	2	0	0
Douro-Sul	1	2	0	0
Entre Douro e Vou	1	2	0	0
Coimbra	1	2	0	0
Castelo Branco	1	2	0	0
R. A. Madeira	1	2	0	0
Oeste	1	2	1	13
Viana do Castelo	1	2	0	0
Total	50		8	

SEXO DOS CANDIDATOS

Sexo	Cands.	%	Cols.	%
Masc.	45	90	8	100
Femin.	5	10	0	0
Total	50		8	

CURSO DO 12º ANO (15 mais frequentes)

Curso 12º ano	Cands.	%	Cols.	%
N060 Ciências e Tecnologias	19	38	2	25
R810 Agrupamento 1 / geral	16	32	3	38
U220 Ens. secundário recorrente (todos	5	10	1	13
N081 Electrotecnia e Electrónica	3	6	0	0
P610 Cursos Educação Formação (todo	2	4	1	13
P740 Técnico de electrónica	1	2	1	13
R830 Agrupamento 3 / geral	1	2	0	0
R813 Agrupamento 1 / informática	1	2	0	0
R812 Agrupamento 1 / electrotecnia/elec	1	2	0	0
Q900 Emigrantes	1	2	0	0

MÉDIAS DOS COLOCADOS

Nota de candidatura	125.7
Prova de ingresso	106.9
Média do 12º ano	135.8
Média do 10º/11º ano	135.8

OPÇÕES EXCLUÍDAS

Nota candidatura (s/mínima)	0
Prova ingresso (não fez)	1
Prova ingresso (s/mínima)	0
Pré-requisito (não fez)	0

DISTRIBUIÇÕES DE NOTAS DE CANDIDATURA

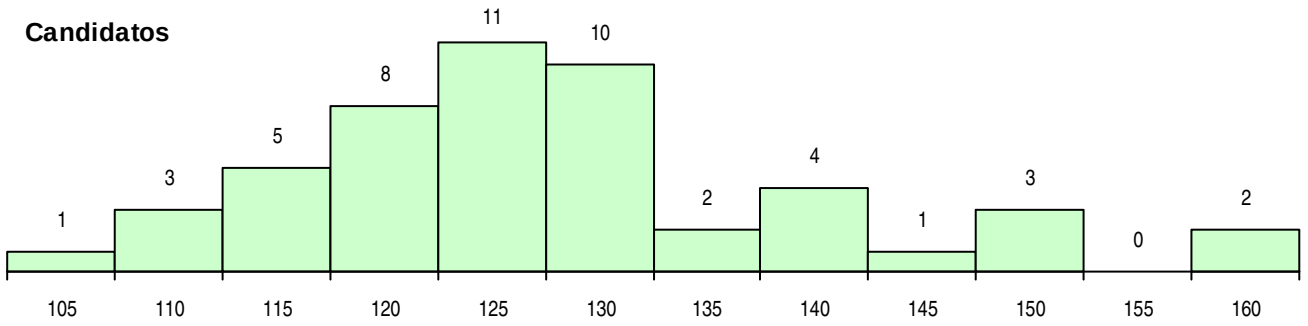

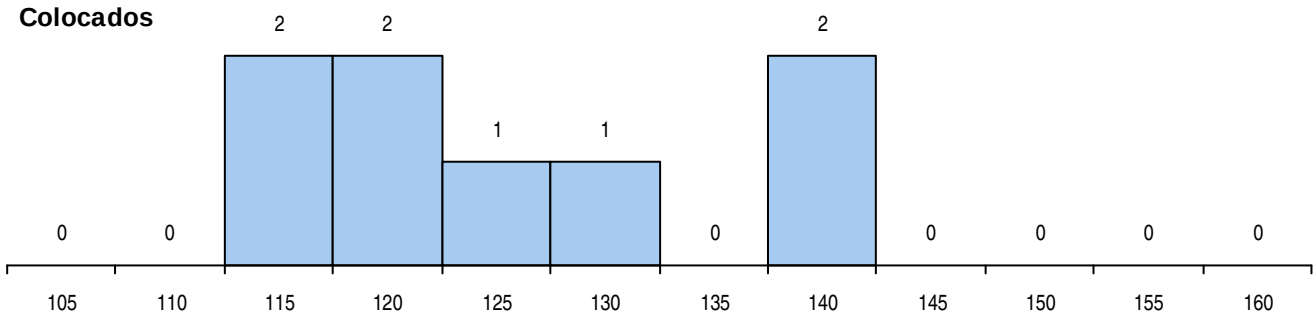

Estabelecimento: 3043 Instituto Politécnico de Bragança - Escola Superior de Tecnologia e de Gestão de Bragança

Curso Superior: 9119 Engenharia Informática

Licenciatura

OPÇÃO CANDIDATURA

Opção	Cands.	%	Cols.	%
1ª	7	13	7	78
2ª	9	17	0	0
3ª	8	15	1	11
4ª	11	21	0	0
5ª	9	17	1	11
6ª	9	17	0	0
Total	53		9	

ETAPA COLOCAÇÃO (contingente)

Etapa Colocação	Cands.	%	Cols.	%	Nota
12 Emigrantes	1	2	0	0	
14 Pref. Regional 1	16	30	6	67	119.8
16 Pref. Habilitacion	6	11	0	0	
17 Geral	53	100	3	33	121.3
Total	76		9		

DISTRITO/CAE DE CANDIDATURA

Distrito Origem	Cands.	%	Cols.	%
Bragança	24	45	5	56
Vila Real	8	15	3	33
Braga	5	9	0	0
Porto	4	8	0	0
Guarda	2	4	0	0
Aveiro	2	4	0	0
Tâmega	1	2	0	0
Oeste	1	2	0	0
Douro-Sul	1	2	1	11
Viseu	1	2	0	0
Viana do Castelo	1	2	0	0
Santarém	1	2	0	0
Leiria	1	2	0	0
Coimbra	1	2	0	0
Total	53		9	

SEXO DOS CANDIDATOS

Sexo	Cands.	%	Cols.	%
Masc.	46	87	6	67
Femin.	7	13	3	33
Total	53		9	

CURSO DO 12º ANO (15 mais frequentes)

Curso 12º ano	Cands.	%	Cols.	%
N060 Ciências e Tecnologias	20	38	3	33
R810 Agrupamento 1 / geral	18	34	0	0
R813 Agrupamento 1 / informática	3	6	2	22
N082 Informática	3	6	2	22
U220 Ens. secundário recorrente (todos	3	6	0	0
R830 Agrupamento 3 / geral	2	4	1	11
N081 Electrotecnia e Electrónica	1	2	1	11
Q900 Emigrantes	1	2	0	0
P740 Técnico de electrónica	1	2	0	0
P610 Cursos Educação Formação (todo	1	2	0	0

MÉDIAS DOS COLOCADOS

Nota de candidatura	127.3
Prova de ingresso	103.0
Média do 12º ano	140.3
Média do 10º/11º ano	140.3

OPÇÕES EXCLUÍDAS

Nota candidatura (s/mínima)	0
Prova ingresso (não fez)	3
Prova ingresso (s/mínima)	0
Pré-requisito (não fez)	0

DISTRIBUIÇÕES DE NOTAS DE CANDIDATURA

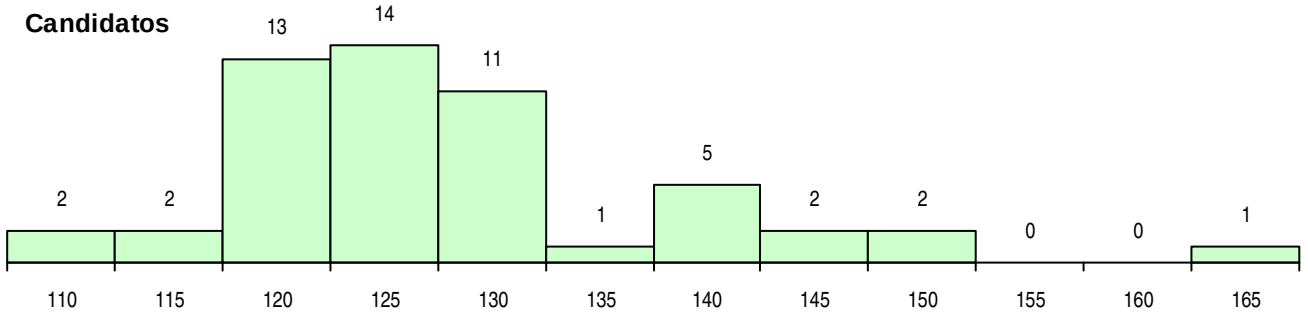

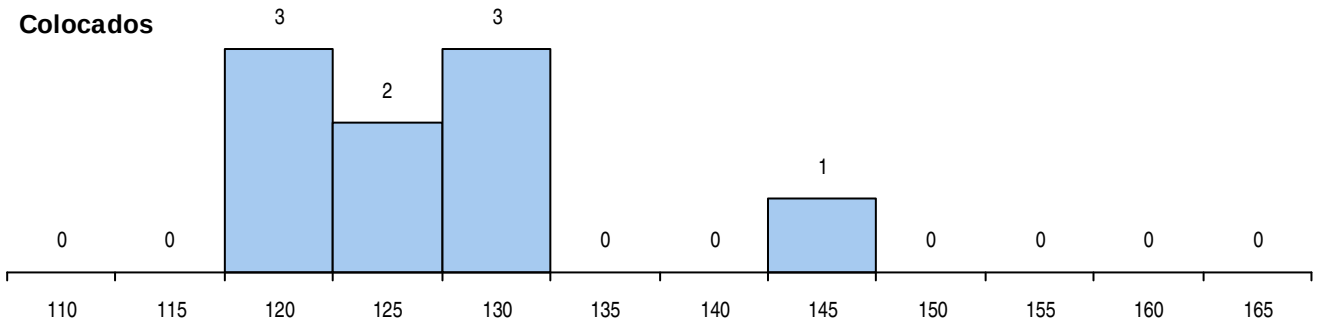

Estabelecimento: 3043 Instituto Politécnico de Bragança - Escola Superior de Tecnologia e de Gestão de Bragança

Curso Superior: 9123 Engenharia Mecânica

Licenciatura

OPÇÃO CANDIDATURA

Opção	Cands.	%	Cols.	%
1ª	11	19	11	73
2ª	8	14	1	7
3ª	9	16	0	0
4ª	12	21	1	7
5ª	6	11	1	7
6ª	11	19	1	7
Total	57		15	

ETAPA COLOCAÇÃO (contingente)

Etapa Colocação	Cands.	%	Cols.	%	Nota
4 Açores 1	3	5	0	0	
8 Madeira 1	2	4	0	0	
12 Emigrantes	1	2	0	0	
14 Pref. Regional 1	18	32	9	60	113.2
16 Pref. Habilitacion	1	2	0	0	
17 Geral	57	100	6	40	111.8
Total	82		15		

DISTRITO/CAE DE CANDIDATURA

Distrito Origem	Cands.	%	Cols.	%
Bragança	23	40	7	47
Braga	7	12	2	13
R. A. Açores	4	7	0	0
Vila Real	4	7	3	20
Aveiro	4	7	1	7
Tâmega	3	5	1	7
Porto	3	5	0	0
R. A. Madeira	2	4	0	0
Viseu	2	4	0	0
Entre Douro e Vou	1	2	0	0
Douro-Sul	1	2	0	0
Viana do Castelo	1	2	1	7
Setúbal	1	2	0	0
Guarda	1	2	0	0
Total	57		15	

SEXO DOS CANDIDATOS

Sexo	Cands.	%	Cols.	%
Masc.	51	89	13	87
Femin.	6	11	2	13
Total	57		15	

CURSO DO 12º ANO (15 mais frequentes)

Curso 12º ano	Cands.	%	Cols.	%
R810 Agrupamento 1 / geral	23	40	6	40
N060 Ciências e Tecnologias	15	26	4	27
U220 Ens. secundário recorrente (todos	11	19	4	27
P610 Cursos Educação Formação (todo	3	5	1	7
R820 Agrupamento 2 / geral	1	2	0	0
R814 Agrupamento 1 / mecânica	1	2	0	0
R813 Agrupamento 1 / informática	1	2	0	0
Q900 Emigrantes	1	2	0	0
N670 Mecânica	1	2	0	0

MÉDIAS DOS COLOCADOS

Nota de candidatura	124.6
Prova de ingresso	108.7
Média do 12º ano	133.1
Média do 10º/11º ano	133.1

OPÇÕES EXCLUÍDAS

Nota candidatura (s/mínima)	0
Prova ingresso (não fez)	1
Prova ingresso (s/mínima)	0
Pré-requisito (não fez)	0

DISTRIBUIÇÕES DE NOTAS DE CANDIDATURA

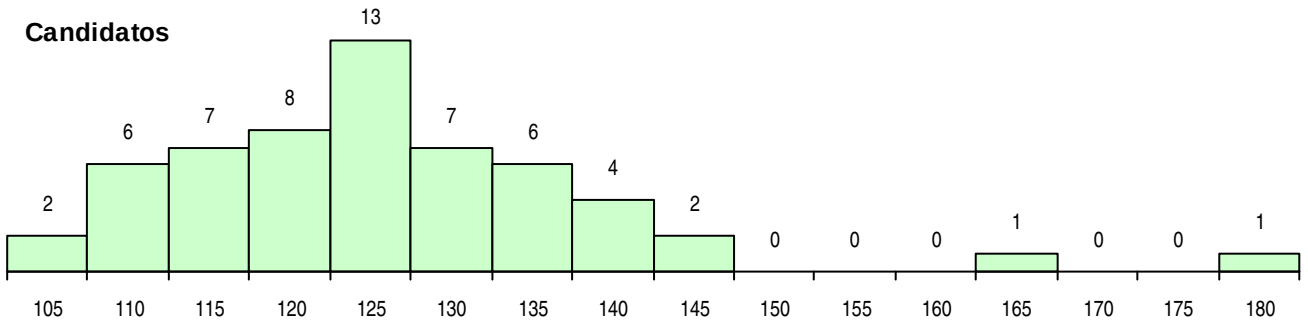

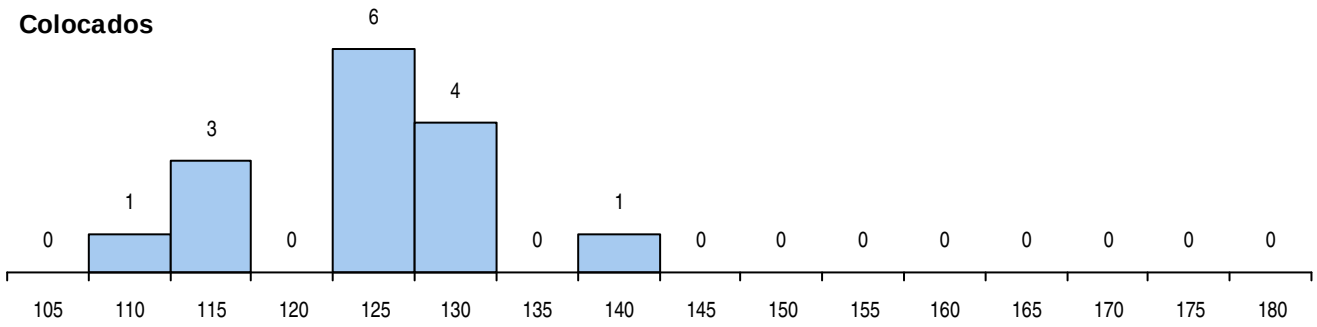

Estabelecimento: 3043 Instituto Politécnico de Bragança - Escola Superior de Tecnologia e de Gestão de Bragança

Curso Superior: 9125 Engenharia Química

Licenciatura

OPÇÃO CANDIDATURA

Opção	Cands.	%	Cols.	%
1ª	1	4	1	13
2ª	3	12	1	13
3ª	4	15	0	0
4ª	7	27	3	38
5ª	3	12	1	13
6ª	8	31	2	25
Total	26		8	

ETAPA COLOCAÇÃO (contingente)

Etapa Colocação	Cands.	%	Cols.	%	Nota
8 Madeira 1	1	4	0	0	
14 Pref. Regional 1	5	19	2	25	117.4
17 Geral	26	100	6	75	111.9
Total	32		8		

DISTRITO/CAE DE CANDIDATURA

Distrito Origem	Cands.	%	Cols.	%
Bragança	9	35	2	25
Braga	5	19	2	25
Tâmega	3	12	0	0
Vila Real	3	12	2	25
Leiria	2	8	1	13
R. A. Madeira	1	4	0	0
Douro-Sul	1	4	0	0
Santarém	1	4	0	0
Porto	1	4	1	13
Total	26		8	

SEXO DOS CANDIDATOS

Sexo	Cands.	%	Cols.	%
Masc.	4	15	1	13
Femin.	22	85	7	88
Total	26		8	

CURSO DO 12º ANO (15 mais frequentes)

Curso 12º ano	Cands.	%	Cols.	%
R810 Agrupamento 1 / geral	13	50	4	50
N060 Ciências e Tecnologias	9	35	3	38
U220 Ens. secundário recorrente (todos	3	12	1	13
R813 Agrupamento 1 / informática	1	4	0	0

MÉDIAS DOS COLOCADOS

Nota de candidatura	131.3
Prova de ingresso	121.5
Média do 12º ano	136.5
Média do 10º/11º ano	136.5

OPÇÕES EXCLUÍDAS

Nota candidatura (s/mínima)	0
Prova ingresso (não fez)	2
Prova ingresso (s/mínima)	0
Pré-requisito (não fez)	0

DISTRIBUIÇÕES DE NOTAS DE CANDIDATURA

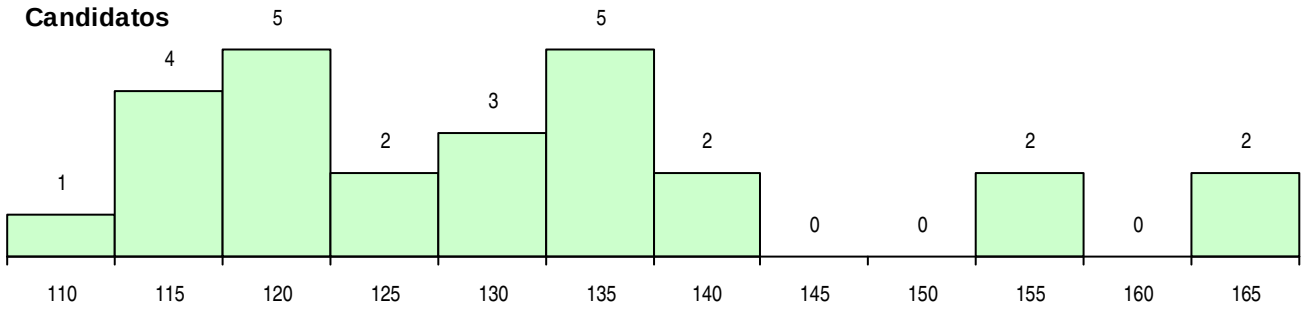

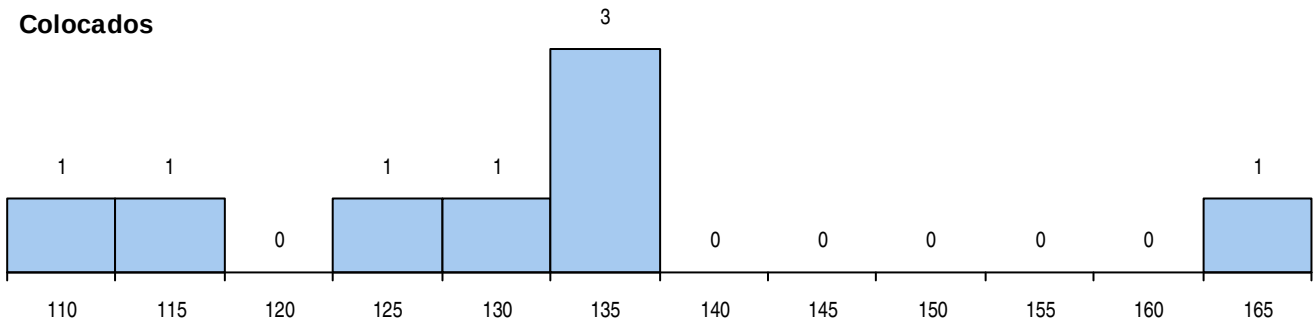

Estabelecimento: 3043 Instituto Politécnico de Bragança - Escola Superior de Tecnologia e de Gestão de Bragança

Curso Superior: 9147 Gestão

Licenciatura

OPÇÃO CANDIDATURA

Opção	Cands.	%	Cols.	%
1ª	30	15	29	41
2ª	27	14	8	11
3ª	35	18	14	20
4ª	28	14	6	9
5ª	37	19	6	9
6ª	38	19	7	10
Total	195		70	

ETAPA COLOCAÇÃO (contingente)

Etapa Colocação	Cands.	%	Cols.	%	Nota
4 Açores 1	1	1	0	0	
8 Madeira 1	1	1	0	0	
12 Emigrantes	2	1	1	1	123.5
13 Militares	1	1	0	0	
14 Pref. Regional 1	47	24	21	30	105.5
16 Pref. Habilitacion	12	6	2	3	119.9
17 Geral	195	100	46	66	108.1
Total	259		70		

DISTRITO/CAE DE CANDIDATURA

Distrito Origem	Cands.	%	Cols.	%
Bragança	58	30	25	36
Braga	42	22	15	21
Tâmega	29	15	14	20
Vila Real	25	13	6	9
Porto	6	3	2	3
Viana do Castelo	5	3	2	3
R. A. Madeira	5	3	1	1
Douro-Sul	5	3	2	3
Entre Douro e Vou	4	2	1	1
R. A. Açores	3	2	0	0
Viseu	3	2	1	1
Guarda	2	1	1	1
Lisboa	2	1	0	0
Aveiro	2	1	0	0
Santarém	2	1	0	0
Coimbra	1	1	0	0
Setúbal	1	1	0	0
Total	195		70	

SEXO DOS CANDIDATOS

Sexo	Cands.	%	Cols.	%
Masc.	78	40	25	36
Femin.	117	60	45	64
Total	195		70	

CURSO DO 12º ANO (15 mais frequentes)

Curso 12º ano	Cands.	%	Cols.	%
U220 Ens. secundário recorrente (todos	43	22	17	24
N060 Ciências e Tecnologias	36	18	16	23
R810 Agrupamento 1 / geral	18	9	4	6
N085 Administração	14	7	4	6
R830 Agrupamento 3 / geral	11	6	4	6
N062 Ciências Sociais e Humanas	10	5	5	7
R831 Agrupamento 3 / administração	9	5	5	7
N061 Ciências Socioeconómicas	9	5	4	6
P412 Técnico de contabilidade	5	3	3	4
R840 Agrupamento 4 / geral	5	3	1	1
R813 Agrupamento 1 / informática	4	2	1	1
N672 Contabilidade e Gestão	3	2	1	1
P433 Técnico de gestão	3	2	0	0
P610 Cursos Educação Formação (todo	3	2	0	0
R179 Administração	2	1	1	1

MÉDIAS DOS COLOCADOS

Nota de candidatura	122.6
Prova de ingresso	114.7
Média do 12º ano	126.8
Média do 10º/11º ano	126.8

OPÇÕES EXCLUÍDAS

Nota candidatura (s/mínima)	0
Prova ingresso (não fez)	1
Prova ingresso (s/mínima)	0
Pré-requisito (não fez)	0

DISTRIBUIÇÕES DE NOTAS DE CANDIDATURA

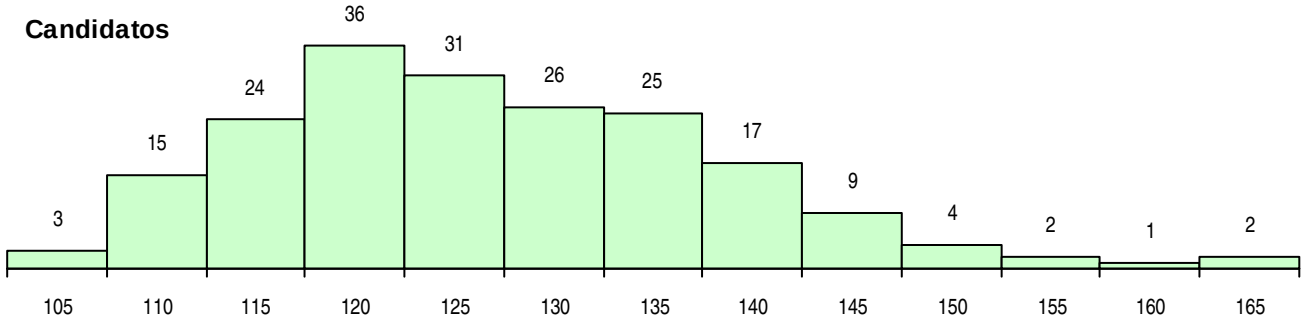

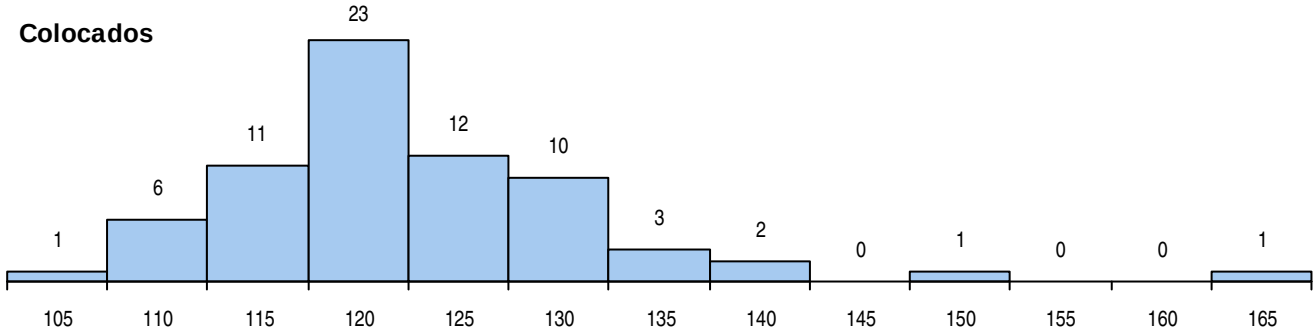

Estabelecimento: 3043 Instituto Politécnico de Bragança - Escola Superior de Tecnologia e de Gestão de Bragança

Curso Superior: 9186 Informática de Gestão

Licenciatura

OPÇÃO CANDIDATURA

Opção	Cands.	%	Cols.	%
1ª	14	15	14	58
2ª	15	16	2	8
3ª	21	23	4	17
4ª	17	18	4	17
5ª	9	10	0	0
6ª	16	17	0	0
Total	92		24	

ETAPA COLOCAÇÃO (contingente)

Etapa Colocação	Cands.	%	Cols.	%	Nota
12 Emigrantes	1	1	1	4	112.2
14 Pref. Regional 1	34	37	9	38	111.0
16 Pref. Habilitacion	15	16	2	8	120.5
17 Geral	92	100	12	50	110.9
Total	142		24		

DISTRITO/CAE DE CANDIDATURA

Distrito Origem	Cands.	%	Cols.	%
Bragança	49	53	12	50
Braga	14	15	2	8
Vila Real	11	12	4	17
Lisboa	3	3	0	0
Tâmega	2	2	1	4
Entre Douro e Vou	2	2	1	4
Viana do Castelo	2	2	1	4
Porto	2	2	2	8
Aveiro	2	2	0	0
Douro-Sul	1	1	1	4
Viseu	1	1	0	0
Santarém	1	1	0	0
Leiria	1	1	0	0
Guarda	1	1	0	0
Total	92		24	

SEXO DOS CANDIDATOS

Sexo	Cands.	%	Cols.	%
Masc.	58	63	17	71
Femin.	34	37	7	29
Total	92		24	

CURSO DO 12º ANO (15 mais frequentes)

Curso 12º ano	Cands.	%	Cols.	%
N060 Ciências e Tecnologias	24	26	4	17
U220 Ens. secundário recorrente (todos	23	25	10	42
N082 Informática	8	9	3	13
R810 Agrupamento 1 / geral	6	7	1	4
N062 Ciências Sociais e Humanas	6	7	0	0
R813 Agrupamento 1 / informática	5	5	4	17
R840 Agrupamento 4 / geral	5	5	0	0
R830 Agrupamento 3 / geral	4	4	1	4
N081 Electrotecnia e Electrónica	2	2	0	0
Q900 Emigrantes	1	1	1	4
P610 Cursos Educação Formação (todo	1	1	0	0
P342 Técnico de serviços comerciais/ve	1	1	0	0
P412 Técnico de contabilidade	1	1	0	0
P433 Técnico de gestão	1	1	0	0
P564 Técnico de multimédia	1	1	0	0

MÉDIAS DOS COLOCADOS

Nota de candidatura	121.5
Prova de ingresso	114.4
Média do 12º ano	125.3
Média do 10º/11º ano	125.3

OPÇÕES EXCLUÍDAS

Nota candidatura (s/mínima)	0
Prova ingresso (não fez)	0
Prova ingresso (s/mínima)	0
Pré-requisito (não fez)	0

DISTRIBUIÇÕES DE NOTAS DE CANDIDATURA

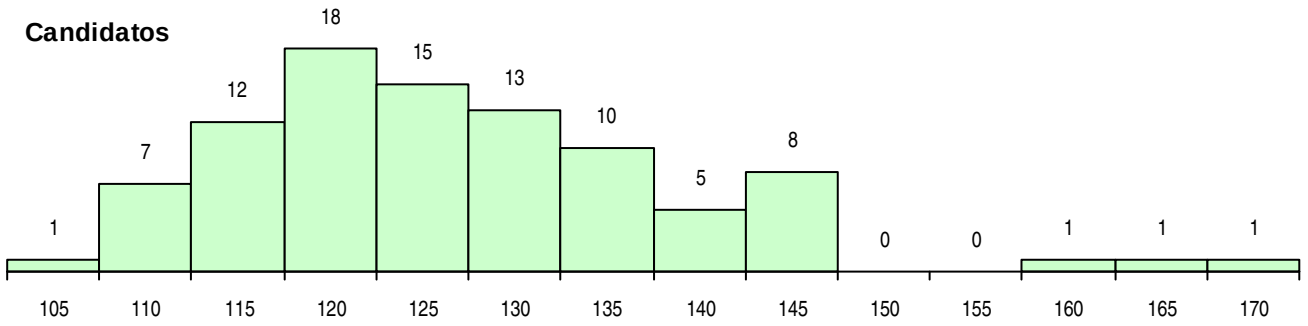

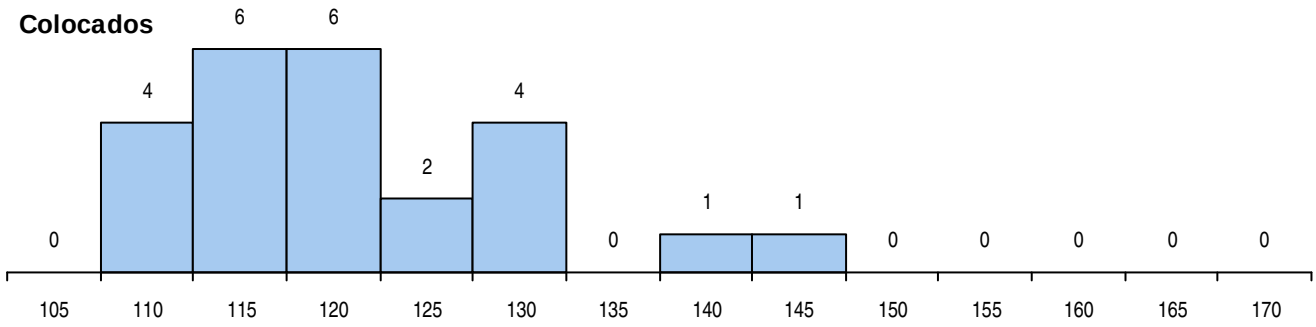

Estabelecimento: 3043 Instituto Politécnico de Bragança - Escola Superior de Tecnologia e de Gestão de Bragança

Curso Superior: 9455 Engenharia Biomédica

Licenciatura

OPÇÃO CANDIDATURA

Opção	Cands.	%	Cols.	%
1ª	32	16	16	27
2ª	30	15	12	20
3ª	26	13	9	15
4ª	36	18	12	20
5ª	48	25	5	8
6ª	23	12	6	10
Total	195		60	

ETAPA COLOCAÇÃO (contingente)

Etapa Colocação	Cands.	%	Cols.	%	Nota
8 Madeira 1	3	2	1	2	114.5
17 Geral	195	100	59	98	133.2
Total	198		60		

DISTRITO/CAE DE CANDIDATURA

Distrito Origem	Cands.	%	Cols.	%
Braga	53	27	24	40
Bragança	39	20	8	13
Tâmega	23	12	7	12
Porto	21	11	4	7
Vila Real	16	8	3	5
Entre Douro e Vou	7	4	6	10
Viana do Castelo	7	4	1	2
Viseu	6	3	2	3
Oeste	3	2	0	0
R. A. Madeira	3	2	1	2
Coimbra	3	2	0	0
Guarda	3	2	1	2
Aveiro	2	1	1	2
Leiria	2	1	1	2
Santarém	2	1	1	2
Faro	1	1	0	0
Castelo Branco	1	1	0	0
Douro-Sul	1	1	0	0
Beja	1	1	0	0
Lisboa	1	1	0	0
Total	195		60	

SEXO DOS CANDIDATOS

Sexo	Cands.	%	Cols.	%
Masc.	53	27	14	23
Femin.	142	73	46	77
Total	195		60	

CURSO DO 12º ANO (15 mais frequentes)

Curso 12º ano	Cands.	%	Cols.	%
N060 Ciências e Tecnologias	116	59	39	65
R810 Agrupamento 1 / geral	54	28	15	25
U220 Ens. secundário recorrente (todos	19	10	4	7
Q950 Equivalências	1	1	1	2
N668 Química Industrial e Ambiental	1	1	1	2
R813 Agrupamento 1 / informática	1	1	0	0
R180 Informática	1	1	0	0
P610 Cursos Educação Formação (todo	1	1	0	0
N572 Análises Químico-Biológicas	1	1	0	0

MÉDIAS DOS COLOCADOS

Nota de candidatura	141.9
Prova de ingresso	132.0
Média do 12º ano	147.2
Média do 10º/11º ano	147.2

OPÇÕES EXCLUÍDAS

Nota candidatura (s/mínima)	0
Prova ingresso (não fez)	2
Prova ingresso (s/mínima)	0
Pré-requisito (não fez)	0

DISTRIBUIÇÕES DE NOTAS DE CANDIDATURA

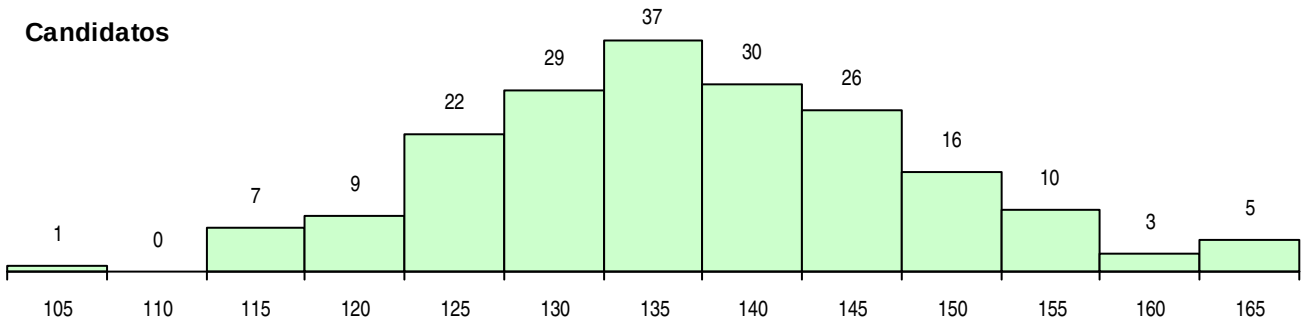

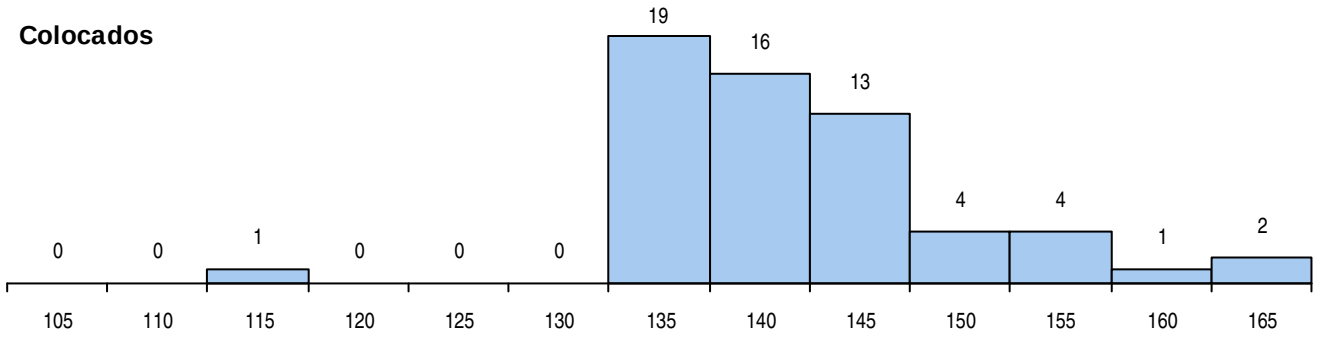

Estabelecimento: 3045 Instituto Politécnico de Bragança - Escola Superior de Tecnologia e Gestão de Mirandela

Curso Superior: 9165 Gestão e Administração Pública

Licenciatura

OPÇÃO CANDIDATURA

Opção	Cands.	%	Cols.	%
1ª	14	16	14	50
2ª	14	16	4	14
3ª	14	16	2	7
4ª	18	21	4	14
5ª	12	14	3	11
6ª	15	17	1	4
Total	87		28	

ETAPA COLOCAÇÃO (contingente)

Etapa Colocação	Cands.	%	Cols.	%	Nota
1 Deficientes	1	1	0	0	
4 Açores 1	1	1	1	4	125.4
8 Madeira 1	4	5	2	7	118.2
13 Militares	1	1	0	0	
14 Pref. Regional 1	26	30	9	32	113.0
16 Pref. Habilitacion	8	9	2	7	106.7
17 Geral	87	100	14	50	107.1
Total	128		28		

DISTRITO/CAE DE CANDIDATURA

Distrito Origem	Cands.	%	Cols.	%
Bragança	24	28	4	14
Vila Real	17	20	6	21
Braga	14	16	6	21
Tâmega	11	13	4	14
R. A. Madeira	4	5	2	7
Santarém	2	2	1	4
Aveiro	2	2	1	4
Porto	2	2	1	4
R. A. Açores	2	2	1	4
Douro-Sul	2	2	0	0
Entre Douro e Vou	2	2	1	4
Viseu	1	1	0	0
Portalegre	1	1	0	0
Lisboa	1	1	1	4
Coimbra	1	1	0	0
Viana do Castelo	1	1	0	0
Total	87		28	

SEXO DOS CANDIDATOS

Sexo	Cands.	%	Cols.	%
Masc.	33	38	11	39
Femin.	54	62	17	61
Total	87		28	

CURSO DO 12º ANO (15 mais frequentes)

Curso 12º ano	Cands.	%	Cols.	%
U220 Ens. secundário recorrente (todos	30	34	7	25
N060 Ciências e Tecnologias	14	16	3	11
R810 Agrupamento 1 / geral	7	8	5	18
R830 Agrupamento 3 / geral	6	7	2	7
R831 Agrupamento 3 / administração	4	5	2	7
N085 Administração	4	5	1	4
R840 Agrupamento 4 / geral	3	3	3	11
N062 Ciências Sociais e Humanas	2	2	1	4
P412 Técnico de contabilidade	2	2	0	0
R813 Agrupamento 1 / informática	2	2	0	0
N980 Recorrente - Administração	1	1	1	4
N970 Recorrente - Ciências e Tecnologi	1	1	1	4
N972 Recorrente - Ciências Sociais e Hu	1	1	1	4
NA14 Contabilidade e Gestão (VCT)	1	1	1	4
N061 Ciências Socioeconómicas	1	1	0	0

MÉDIAS DOS COLOCADOS

Nota de candidatura	123.0
Prova de ingresso	115.4
Média do 12º ano	127.1
Média do 10º/11º ano	127.1

OPÇÕES EXCLUÍDAS

Nota candidatura (s/mínima)	0
Prova ingresso (não fez)	0
Prova ingresso (s/mínima)	0
Pré-requisito (não fez)	0

DISTRIBUIÇÕES DE NOTAS DE CANDIDATURA

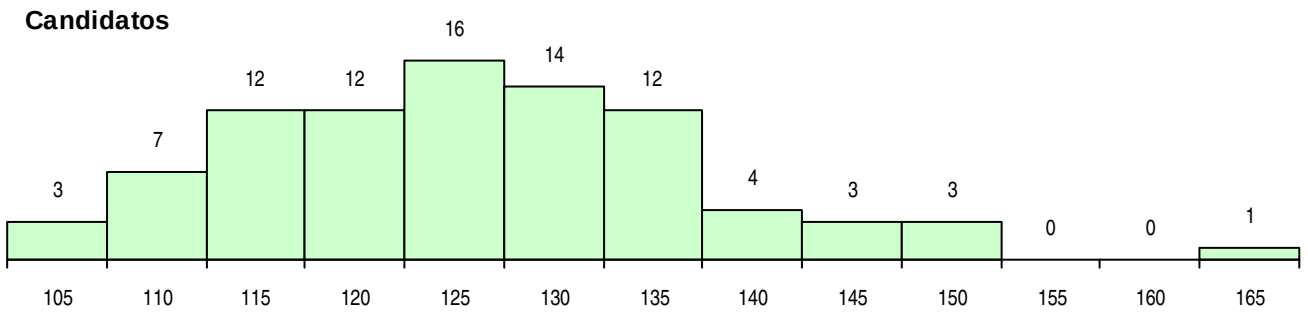

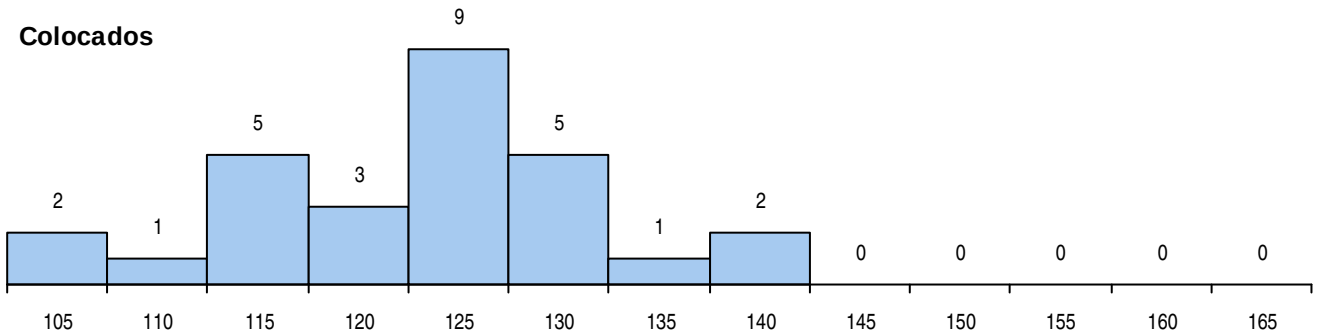

Estabelecimento: 3045 Instituto Politécnico de Bragança - Escola Superior de Tecnologia e Gestão de Mirandela

Curso Superior: 9176 Gestão Sociocultural

Licenciatura

OPÇÃO CANDIDATURA

Opção	Cands.	%	Cols.	%
2ª	3	9	1	25
3ª	11	34	2	50
4ª	9	28	0	0
5ª	5	16	1	25
6ª	4	13	0	0
Total	32		4	

SEXO DOS CANDIDATOS

Sexo	Cands.	%	Cols.	%
Masc.	6	19	1	25
Femin.	26	81	3	75
Total	32		4	

MÉDIAS DOS COLOCADOS

Nota de candidatura	123.2
Prova de ingresso	122.5
Média do 12º ano	123.5
Média do 10º/11º ano	123.5

OPÇÕES EXCLUÍDAS

Nota candidatura (s/mínima)	0
Prova ingresso (não fez)	0
Prova ingresso (s/mínima)	0
Pré-requisito (não fez)	0

ETAPA COLOCAÇÃO (contingente)

Etapa Colocação	Cands.	%	Cols.	%	Nota
1 Deficientes	1	3	0	0	
14 Pref. Regional 1	16	50	1	25	116.5
16 Pref. Habilitacion	1	3	0	0	
17 Geral	32	100	3	75	116.3
Total	50		4		

CURSO DO 12º ANO (15 mais frequentes)

Curso 12º ano	Cands.	%	Cols.	%
U220 Ens. secundário recorrente (todos	18	56	3	75
N062 Ciências Sociais e Humanas	3	9	0	0
N060 Ciências e Tecnologias	2	6	0	0
R820 Agrupamento 2 / geral	1	3	1	25
R842 Agrupamento 4 / animação social	1	3	0	0
R840 Agrupamento 4 / geral	1	3	0	0
R831 Agrupamento 3 / administração	1	3	0	0
R810 Agrupamento 1 / geral	1	3	0	0
P733 Técnico de contabilidade e gestão	1	3	0	0
P375 Técnico de biblioteca e documenta	1	3	0	0
N089 Desporto	1	3	0	0
N063 Línguas e Literaturas	1	3	0	0

DISTRITO/CAE DE CANDIDATURA

Distrito Origem	Cands.	%	Cols.	%
Bragança	14	44	1	25
Vila Real	8	25	1	25
Tâmega	3	9	0	0
Braga	3	9	0	0
Oeste	1	3	0	0
Viana do Castelo	1	3	1	25
Porto	1	3	1	25
Faro	1	3	0	0
Total	32		4	

DISTRIBUIÇÕES DE NOTAS DE CANDIDATURA

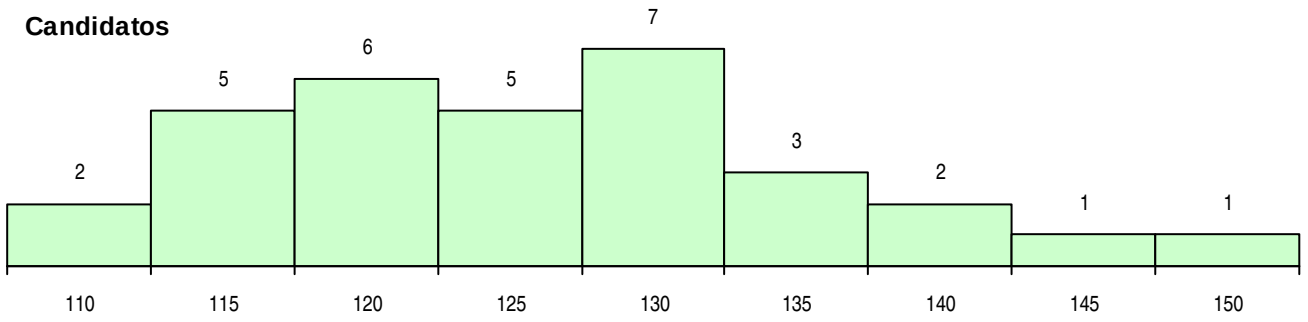

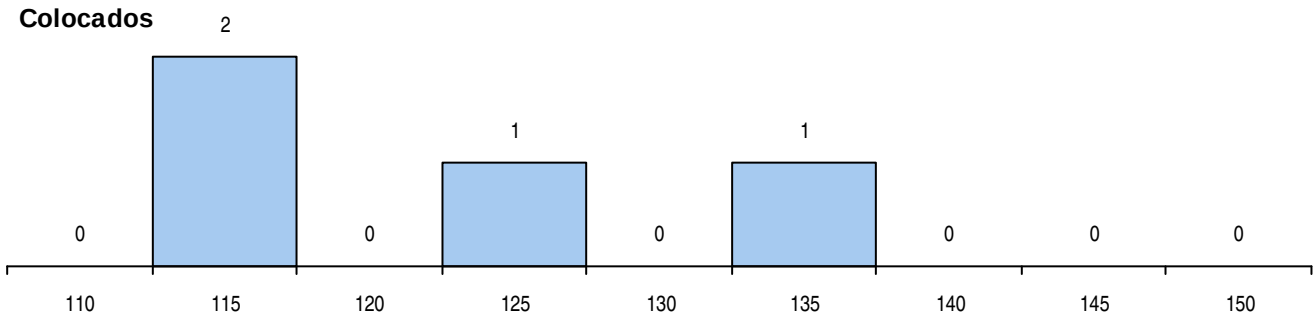

Estabelecimento: 3045 Instituto Politécnico de Bragança - Escola Superior de Tecnologia e Gestão de Mirandela

Curso Superior: 9188 Informática e Comunicações

Licenciatura

OPÇÃO CANDIDATURA

Opção	Cands.	%	Cols.	%
1ª	1	8	1	100
2ª	3	25	0	0
4ª	2	17	0	0
5ª	3	25	0	0
6ª	3	25	0	0
Total	12		1	

ETAPA COLOCAÇÃO (contingente)

Etapa Colocação	Cands.	%	Cols.	%	Nota
14 Pref. Regional 1	1	8	0	0	
16 Pref. Habilitacion	4	33	0	0	
17 Geral	12	100	1	100	135.0
Total	17		1		

DISTRITO/CAE DE CANDIDATURA

Distrito Origem	Cands.	%	Cols.	%
Bragança	3	25	1	100
Tâmega	2	17	0	0
Entre Douro e Vou	1	8	0	0
Viseu	1	8	0	0
Vila Real	1	8	0	0
Lisboa	1	8	0	0
Leiria	1	8	0	0
Braga	1	8	0	0
Aveiro	1	8	0	0
Total	12		1	

SEXO DOS CANDIDATOS

Sexo	Cands.	%	Cols.	%
Masc.	10	83	0	0
Femin.	2	17	1	100
Total	12		1	

CURSO DO 12º ANO (15 mais frequentes)

Curso 12º ano	Cands.	%	Cols.	%
P472 Técnico de informática/gestão	3	25	0	0
R830 Agrupamento 3 / geral	2	17	0	0
N060 Ciências e Tecnologias	2	17	0	0
P337 Técnico de turismo ambiental e rur	1	8	1	100
U220 Ens. secundário recorrente (todos	1	8	0	0
R813 Agrupamento 1 / informática	1	8	0	0
R810 Agrupamento 1 / geral	1	8	0	0
N082 Informática	1	8	0	0

MÉDIAS DOS COLOCADOS

Nota de candidatura	135.0
Prova de ingresso	109.0
Média do 12º ano	149.0
Média do 10º/11º ano	149.0

OPÇÕES EXCLUÍDAS

Nota candidatura (s/mínima)	0
Prova ingresso (não fez)	1
Prova ingresso (s/mínima)	0
Pré-requisito (não fez)	0

DISTRIBUIÇÕES DE NOTAS DE CANDIDATURA

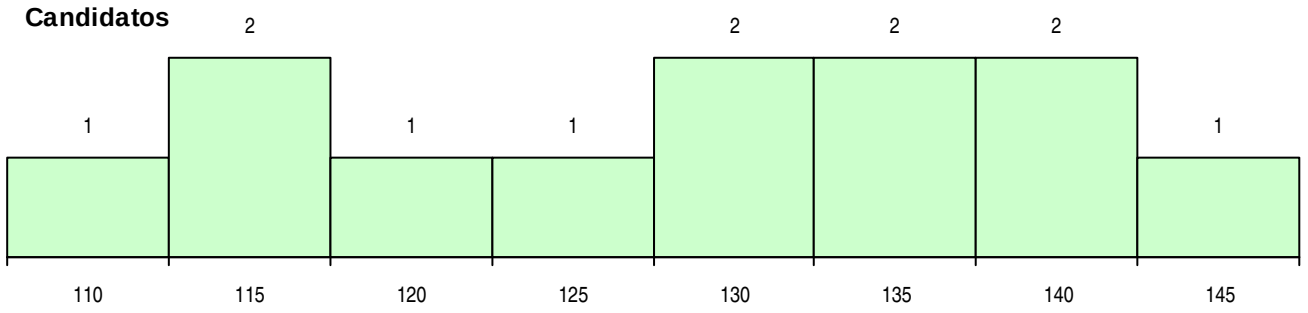

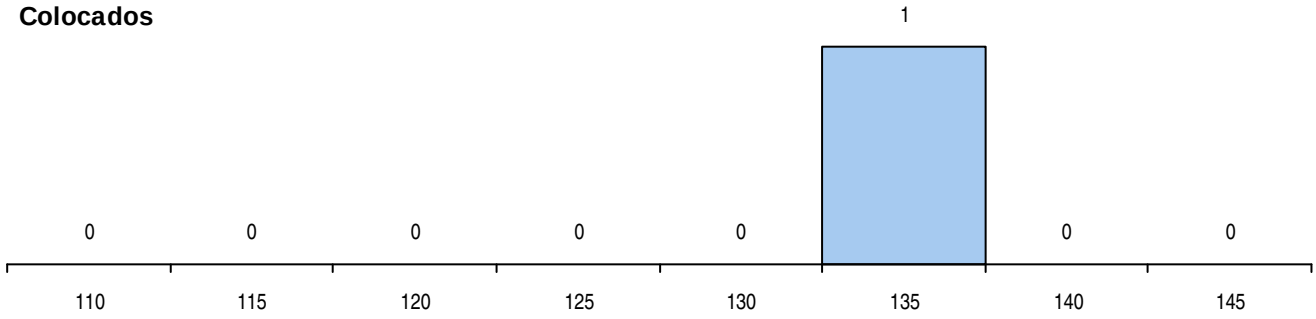

Estabelecimento: 3045 Instituto Politécnico de Bragança - Escola Superior de Tecnologia e Gestão de Mirandela

Curso Superior: 9205 Marketing

Licenciatura

OPÇÃO CANDIDATURA

Opção	Cands.	%	Cols.	%
1ª	4	5	4	20
2ª	16	19	4	20
3ª	23	27	5	25
4ª	17	20	4	20
5ª	14	16	2	10
6ª	11	13	1	5
Total	85		20	

SEXO DOS CANDIDATOS

Sexo	Cands.	%	Cols.	%
Masc.	38	45	11	55
Femin.	47	55	9	45
Total	85		20	

MÉDIAS DOS COLOCADOS

Nota de candidatura	122.3
Prova de ingresso	113.0
Média do 12º ano	127.3
Média do 10º/11º ano	127.3

OPÇÕES EXCLUÍDAS

Nota candidatura (s/mínima)	0
Prova ingresso (não fez)	4
Prova ingresso (s/mínima)	0
Pré-requisito (não fez)	0

ETAPA COLOCAÇÃO (contingente)

Etapa Colocação	Cands.	%	Cols.	%	Nota
1 Deficientes	1	1	0	0	
8 Madeira 1	1	1	0	0	
14 Pref. Regional 1	24	28	4	20	113.3
16 Pref. Habilitacion	5	6	3	15	121.8
17 Geral	85	100	13	65	108.7
Total	116		20		

CURSO DO 12º ANO (15 mais frequentes)

Curso 12º ano	Cands.	%	Cols.	%
U220 Ens. secundário recorrente (todos	26	31	3	15
R810 Agrupamento 1 / geral	9	11	4	20
N062 Ciências Sociais e Humanas	8	9	2	10
N060 Ciências e Tecnologias	8	9	1	5
R840 Agrupamento 4 / geral	5	6	2	10
P381 Técnico de comunicação/marketin	3	4	2	10
R831 Agrupamento 3 / administração	3	4	1	5
N086 Marketing	3	4	1	5
R830 Agrupamento 3 / geral	3	4	0	0
R813 Agrupamento 1 / informática	2	2	1	5
N085 Administração	2	2	0	0
P472 Técnico de informática/gestão	2	2	0	0
N061 Ciências Socioeconómicas	1	1	1	5
N672 Contabilidade e Gestão	1	1	1	5
P652 Técnico de comércio/marketing	1	1	1	5

DISTRITO/CAE DE CANDIDATURA

Distrito Origem	Cands.	%	Cols.	%
Bragança	19	22	0	0
Vila Real	15	18	5	25
Porto	12	14	5	25
Braga	12	14	3	15
Tâmega	11	13	3	15
Entre Douro e Vou	4	5	3	15
Setúbal	3	4	1	5
Aveiro	2	2	0	0
Oeste	1	1	0	0
R. A. Madeira	1	1	0	0
Viseu	1	1	0	0
Viana do Castelo	1	1	0	0
Santarém	1	1	0	0
Lisboa	1	1	0	0
Castelo Branco	1	1	0	0
Total	85		20	

DISTRIBUIÇÕES DE NOTAS DE CANDIDATURA

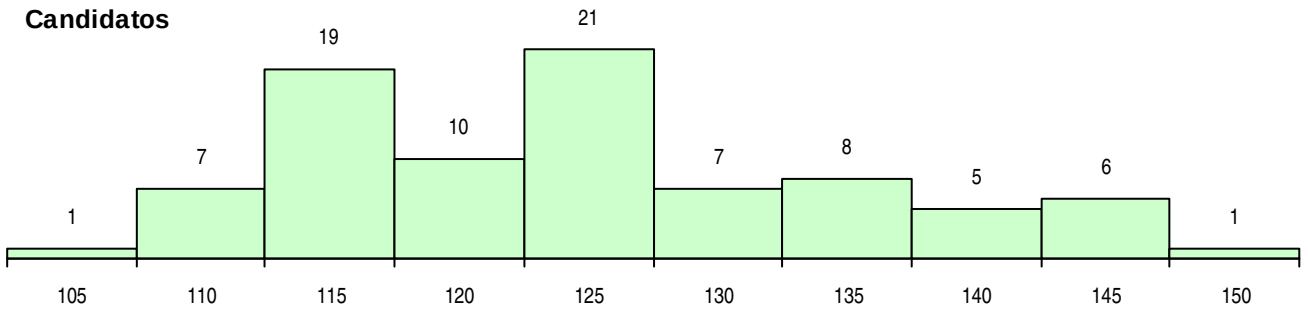

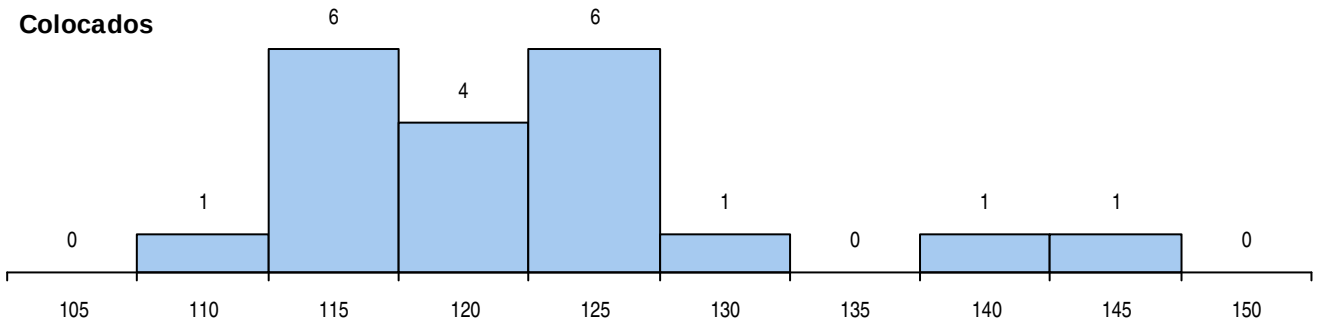

Estabelecimento: 3045 Instituto Politécnico de Bragança - Escola Superior de Tecnologia e Gestão de Mirandela

Curso Superior: 9213 Multimédia

Licenciatura

OPÇÃO CANDIDATURA

Opção	Cands.	%	Cols.	%
1ª	3	4	3	18
2ª	6	7	1	6
3ª	22	27	4	24
4ª	12	15	2	12
5ª	19	23	4	24
6ª	19	23	3	18
Total	81		17	

ETAPA COLOCAÇÃO (contingente)

Etapa Colocação	Cands.	%	Cols.	%	Nota
4 Açores 1	2	2	0	0	
14 Pref. Regional 1	5	6	0	0	
16 Pref. Habilitacion	7	9	1	6	105.1
17 Geral	81	100	16	94	108.5
Total	95		17		

DISTRITO/CAE DE CANDIDATURA

Distrito Origem	Cands.	%	Cols.	%
Tâmega	14	17	4	24
Braga	11	14	4	24
Entre Douro e Vou	10	12	2	12
Vila Real	7	9	2	12
Porto	7	9	3	18
Bragança	5	6	1	6
R. A. Açores	5	6	0	0
Viseu	4	5	0	0
Viana do Castelo	3	4	0	0
Douro-Sul	3	4	0	0
Aveiro	2	2	0	0
Faro	2	2	0	0
Guarda	2	2	0	0
Coimbra	1	1	0	0
Portalegre	1	1	0	0
Setúbal	1	1	0	0
R. A. Madeira	1	1	1	6
Oeste	1	1	0	0
Santarém	1	1	0	0
Total	81		17	

SEXO DOS CANDIDATOS

Sexo	Cands.	%	Cols.	%
Masc.	55	68	11	65
Femin.	26	32	6	35
Total	81		17	

CURSO DO 12º ANO (15 mais frequentes)

Curso 12º ano	Cands.	%	Cols.	%
U220 Ens. secundário recorrente (todos	19	23	7	41
R810 Agrupamento 1 / geral	11	14	1	6
R813 Agrupamento 1 / informática	10	12	4	24
N082 Informática	7	9	0	0
P564 Técnico de multimédia	6	7	0	0
N060 Ciências e Tecnologias	5	6	0	0
R820 Agrupamento 2 / geral	2	2	1	6
N675 Comunicação e Informação Multim	2	2	1	6
N062 Ciências Sociais e Humanas	2	2	0	0
R831 Agrupamento 3 / administração	2	2	0	0
NA31 Imagem Interactiva	2	2	0	0
R181 Manutenção mecânica	1	1	1	6
R876 Técnico de comunicação multiméd	1	1	1	6
R180 Informática	1	1	1	6
N064 Artes Visuais	1	1	0	0

MÉDIAS DOS COLOCADOS

Nota de candidatura	119.8
Prova de ingresso	107.1
Média do 12º ano	126.5
Média do 10º/11º ano	126.5

OPÇÕES EXCLUÍDAS

Nota candidatura (s/mínima)	0
Prova ingresso (não fez)	0
Prova ingresso (s/mínima)	0
Pré-requisito (não fez)	0

DISTRIBUIÇÕES DE NOTAS DE CANDIDATURA

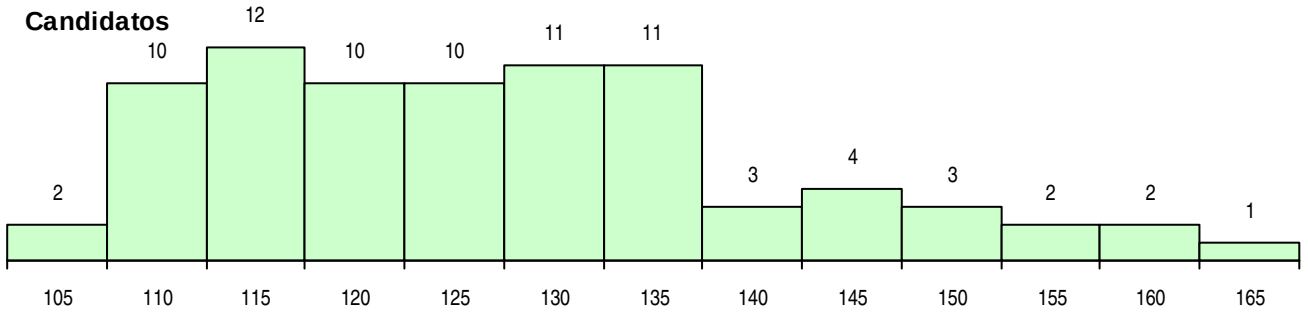

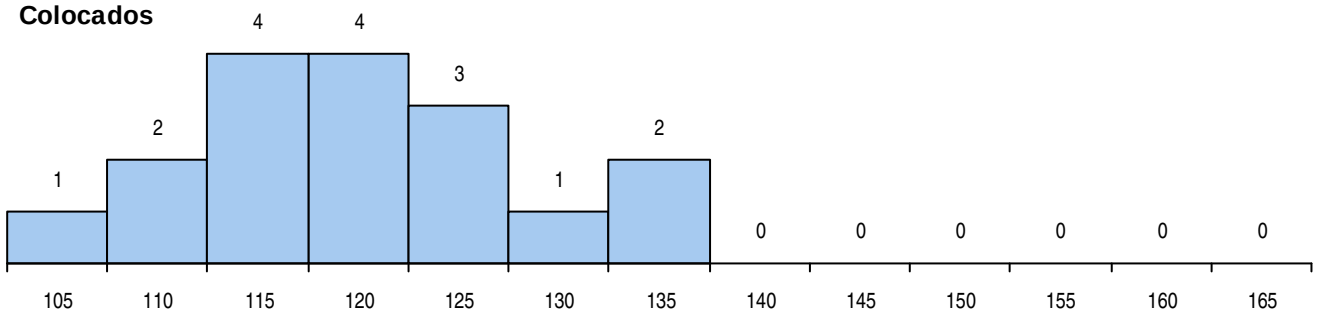

Estabelecimento: 3045 Instituto Politécnico de Bragança - Escola Superior de Tecnologia e Gestão de Mirandela

Curso Superior: 9242 Solicitadoria

Licenciatura

OPÇÃO CANDIDATURA

Opção	Cands.	%	Cols.	%
1ª	29	16	25	45
2ª	33	19	14	25
3ª	39	22	10	18
4ª	31	18	4	7
5ª	25	14	1	2
6ª	20	11	1	2
Total	177		55	

SEXO DOS CANDIDATOS

Sexo	Cands.	%	Cols.	%
Masc.	42	24	12	22
Femin.	135	76	43	78
Total	177		55	

MÉDIAS DOS COLOCADOS

Nota de candidatura	126.9
Prova de ingresso	121.0
Média do 12º ano	130.1
Média do 10º/11º ano	130.1

OPÇÕES EXCLUÍDAS

Nota candidatura (s/mínima)	0
Prova ingresso (não fez)	3
Prova ingresso (s/mínima)	0
Pré-requisito (não fez)	0

ETAPA COLOCAÇÃO (contingente)

Etapa Colocação		Cands.	%	Cols.	%	Nota
1	Deficientes	1	1	1	2	135.1
4	Açores 1	3	2	0	0	
8	Madeira 1	1	1	0	0	
14	Pref. Regional 1	46	26	27	49	116.4
16	Pref. Habilitacion	5	3	0	0	
17	Geral	177	100	27	49	121.1
Total		233		55		

CURSO DO 12º ANO (15 mais frequentes)

Curso 12º ano		Cands.	%	Cols.	%
U220	Ens. secundário recorrente (todos	70	40	25	45
N062	Ciências Sociais e Humanas	29	16	10	18
R840	Agrupamento 4 / geral	18	10	5	9
N060	Ciências e Tecnologias	15	8	3	5
N088	Acção Social	8	5	1	2
R810	Agrupamento 1 / geral	7	4	1	2
P663	Técnico de serviços jurídicos	5	3	0	0
E003	3.º curso	3	2	2	4
N085	Administração	3	2	1	2
R830	Agrupamento 3 / geral	3	2	1	2
P472	Técnico de informática/gestão	2	1	1	2
N970	Recorrente - Ciências e Tecnologi	1	1	1	2
U230	Ens. sec. recorrente privado e coo	1	1	1	2
N673	Informática de Gestão	1	1	1	2
P375	Técnico de biblioteca e documenta	1	1	1	2

DISTRITO/CAE DE CANDIDATURA

Distrito Origem	Cands.	%	Cols.	%
Vila Real	37	21	16	29
Bragança	36	20	15	27
Braga	34	19	10	18
Tâmega	25	14	9	16
Porto	10	6	1	2
Viana do Castelo	7	4	0	0
Entre Douro e Vou	5	3	2	4
Viseu	4	2	1	2
Douro-Sul	4	2	1	2
Guarda	4	2	0	0
R. A. Açores	3	2	0	0
Aveiro	3	2	0	0
Faro	1	1	0	0
Castelo Branco	1	1	0	0
R. A. Madeira	1	1	0	0
Oeste	1	1	0	0
Santarém	1	1	0	0
Total	177		55	

DISTRIBUIÇÕES DE NOTAS DE CANDIDATURA

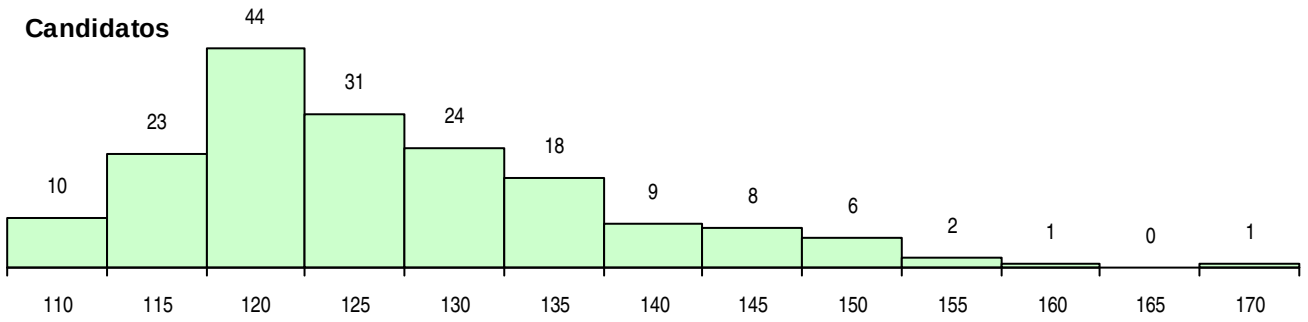

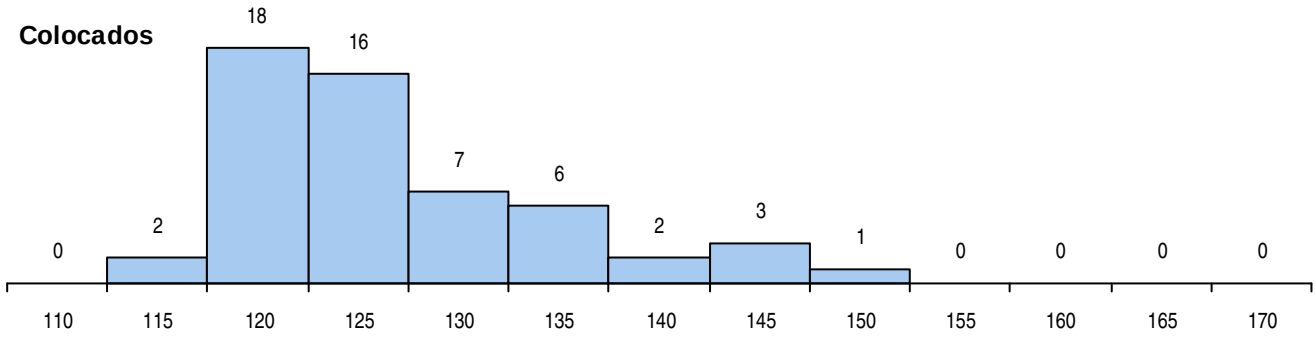

Estabelecimento: 3045 Instituto Politécnico de Bragança - Escola Superior de Tecnologia e Gestão de Mirandela

Curso Superior: 9247 Tecnologias da Comunicação

Licenciatura

OPÇÃO CANDIDATURA

Opção	Cands.	%	Cols.	%
1ª	6	10	6	33
2ª	7	11	4	22
3ª	7	11	3	17
4ª	15	25	4	22
5ª	10	16	1	6
6ª	16	26	0	0
Total	61		18	

ETAPA COLOCAÇÃO (contingente)

Etapa Colocação	Cands.	%	Cols.	%	Nota
1 Deficientes	1	2	0	0	
14 Pref. Regional 1	16	26	6	33	109.6
16 Pref. Habilitacion	3	5	0	0	
17 Geral	61	100	12	67	111.8
Total	81		18		

DISTRITO/CAE DE CANDIDATURA

Distrito Origem	Cands.	%	Cols.	%
Bragança	14	23	4	22
Braga	11	18	3	17
Vila Real	10	16	4	22
Tâmega	8	13	3	17
Porto	3	5	2	11
Entre Douro e Vou	2	3	0	0
Viseu	2	3	0	0
Viana do Castelo	2	3	0	0
Guarda	2	3	0	0
Aveiro	2	3	1	6
Oeste	1	2	1	6
Douro-Sul	1	2	0	0
R. A. Açores	1	2	0	0
Santarém	1	2	0	0
Coimbra	1	2	0	0
Total	61		18	

SEXO DOS CANDIDATOS

Sexo	Cands.	%	Cols.	%
Masc.	29	48	8	44
Femin.	32	52	10	56
Total	61		18	

CURSO DO 12º ANO (15 mais frequentes)

Curso 12º ano	Cands.	%	Cols.	%
U220 Ens. secundário recorrente (todos	20	33	6	33
N082 Informática	6	10	3	17
N060 Ciências e Tecnologias	5	8	1	6
R810 Agrupamento 1 / geral	4	7	3	17
R813 Agrupamento 1 / informática	3	5	0	0
N062 Ciências Sociais e Humanas	2	3	1	6
R840 Agrupamento 4 / geral	2	3	1	6
P381 Técnico de comunicação/marketin	2	3	0	0
N089 Desporto	2	3	0	0
N675 Comunicação e Informação Multim	2	3	0	0
N574 Comunicação Multimédia	1	2	1	6
N970 Recorrente - Ciências e Tecnologi	1	2	1	6
P412 Técnico de contabilidade	1	2	1	6
P472 Técnico de informática/gestão	1	2	0	0
N671 Design de Comunicação/Multimédi	1	2	0	0

MÉDIAS DOS COLOCADOS

Nota de candidatura	121.7
Prova de ingresso	111.8
Média do 12º ano	127.1
Média do 10º/11º ano	127.1

OPÇÕES EXCLUÍDAS

Nota candidatura (s/mínima)	0
Prova ingresso (não fez)	0
Prova ingresso (s/mínima)	0
Pré-requisito (não fez)	0

DISTRIBUIÇÕES DE NOTAS DE CANDIDATURA

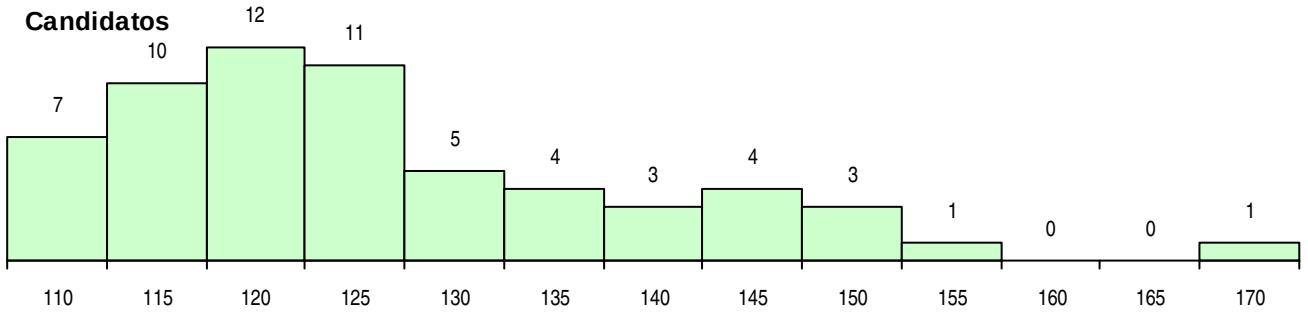

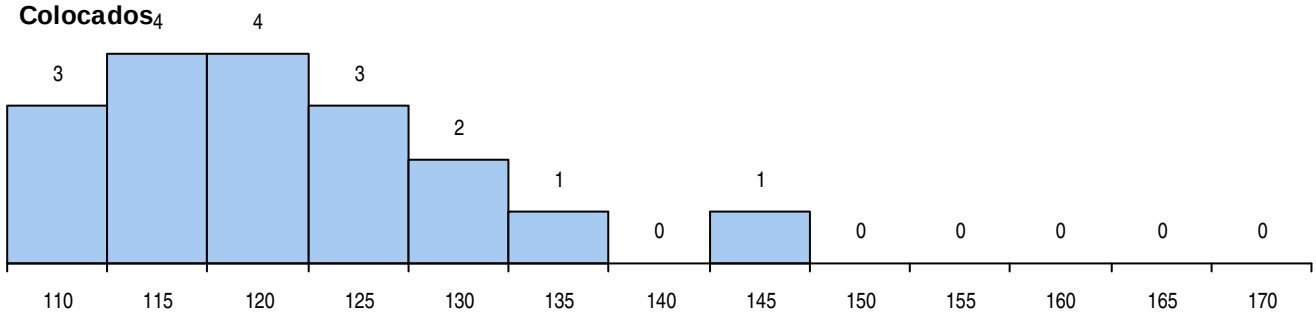

Estabelecimento: 3045 Instituto Politécnico de Bragança - Escola Superior de Tecnologia e Gestão de Mirandela

Curso Superior: 9254 Turismo

Licenciatura

OPÇÃO CANDIDATURA

Opção	Cands.	%	Cols.	%
1ª	7	10	7	32
2ª	15	21	10	45
3ª	10	14	2	9
4ª	15	21	1	5
5ª	15	21	1	5
6ª	8	11	1	5
Total	70		22	

ETAPA COLOCAÇÃO (contingente)

Etapa Colocação	Cands.	%	Cols.	%	Nota
8 Madeira 1	2	3	0	0	
14 Pref. Regional 1	23	33	9	41	106.1
16 Pref. Habilitacion	2	3	0	0	
17 Geral	70	100	13	59	108.0
Total	97		22		

DISTRITO/CAE DE CANDIDATURA

Distrito Origem	Cands.	%	Cols.	%
Bragança	17	24	3	14
Braga	12	17	7	32
Vila Real	12	17	4	18
Porto	6	9	1	5
Tâmega	4	6	2	9
Oeste	3	4	2	9
Viseu	3	4	1	5
Lisboa	2	3	0	0
Entre Douro e Vou	2	3	0	0
R. A. Madeira	2	3	0	0
Douro-Sul	1	1	1	5
Aveiro	1	1	0	0
Guarda	1	1	1	5
Faro	1	1	0	0
Coimbra	1	1	0	0
Castelo Branco	1	1	0	0
Viana do Castelo	1	1	0	0
Total	70		22	

SEXO DOS CANDIDATOS

Sexo	Cands.	%	Cols.	%
Masc.	23	33	7	32
Femin.	47	67	15	68
Total	70		22	

CURSO DO 12º ANO (15 mais frequentes)

Curso 12º ano	Cands.	%	Cols.	%
U220 Ens. secundário recorrente (todos	23	33	8	36
N062 Ciências Sociais e Humanas	14	20	5	23
R840 Agrupamento 4 / geral	8	11	4	18
N060 Ciências e Tecnologias	4	6	2	9
N063 Línguas e Literaturas	4	6	1	5
R810 Agrupamento 1 / geral	3	4	0	0
P472 Técnico de informática/gestão	2	3	1	5
P566 Técnico de turismo	2	3	0	0
R831 Agrupamento 3 / administração	1	1	1	5
P610 Cursos Educação Formação (todo	1	1	0	0
R197 Técnico de animação e gestão des	1	1	0	0
R813 Agrupamento 1 / informática	1	1	0	0
P445 Técnico de hotelaria/recepção e at	1	1	0	0
P375 Técnico de biblioteca e documenta	1	1	0	0
N088 Acção Social	1	1	0	0

MÉDIAS DOS COLOCADOS

Nota de candidatura	119.2
Prova de ingresso	113.5
Média do 12º ano	122.2
Média do 10º/11º ano	122.2

OPÇÕES EXCLUÍDAS

Nota candidatura (s/mínima)	0
Prova ingresso (não fez)	3
Prova ingresso (s/mínima)	0
Pré-requisito (não fez)	0

DISTRIBUIÇÕES DE NOTAS DE CANDIDATURA

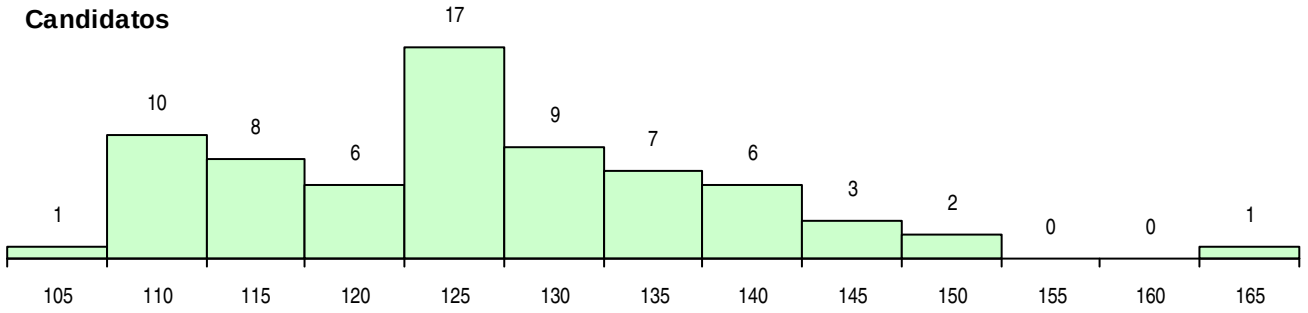

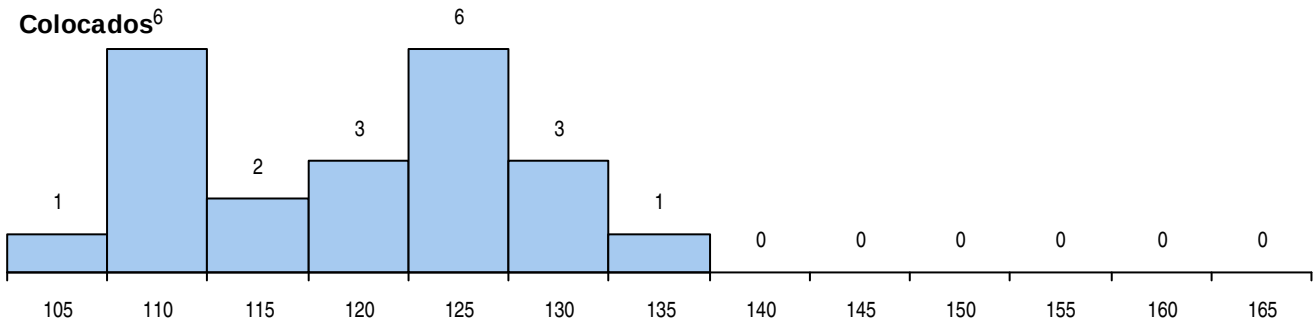

Estabelecimento: 3051 Instituto Politécnico de Castelo Branco - Escola Superior Agrária de Castelo Branco

Curso Superior: 9085 Enfermagem Veterinária

Licenciatura

OPÇÃO CANDIDATURA

Opção	Cands.	%	Cols.	%
1ª	26	17	11	44
2ª	27	17	5	20
3ª	33	21	1	4
4ª	28	18	5	20
5ª	25	16	2	8
6ª	18	11	1	4
Total	157		25	

SEXO DOS CANDIDATOS

Sexo	Cands.	%	Cols.	%
Masc.	34	22	3	12
Femin.	123	78	22	88
Total	157		25	

MÉDIAS DOS COLOCADOS

Nota de candidatura	141.1
Prova de ingresso	125.6
Média do 12º ano	149.5
Média do 10º/11º ano	149.5

OPÇÕES EXCLUÍDAS

Nota candidatura (s/mínima)	0
Prova ingresso (não fez)	5
Prova ingresso (s/mínima)	0
Pré-requisito (não fez)	0

ETAPA COLOCAÇÃO (contingente)

Etapa Colocação	Cands.	%	Cols.	%	Nota
1 Deficientes	1	1	0	0	
4 Açores 1	3	2	0	0	
8 Madeira 1	2	1	0	0	
14 Pref. Regional 1	48	31	13	52	126.1
16 Pref. Habilitacion	1	1	0	0	
17 Geral	157	100	12	48	137.0
Total	212		25		

CURSO DO 12º ANO (15 mais frequentes)

Curso 12º ano	Cands.	%	Cols.	%
R810 Agrupamento 1 / geral	51	32	6	24
U220 Ens. secundário recorrente (todos	49	31	7	28
N060 Ciências e Tecnologias	41	26	10	40
N970 Recorrente - Ciências e Tecnologi	4	3	0	0
P436 Técnico de gestão agrícola	2	1	1	4
P610 Cursos Educação Formação (todo	2	1	0	0
R840 Agrupamento 4 / geral	1	1	1	4
U230 Ens. sec. recorrente privado e coo	1	1	0	0
R169 Biotecnologia	1	1	0	0
R167 Química	1	1	0	0
P350 Técnico de gestão cinegética	1	1	0	0
P349 Técnico de gestão equina	1	1	0	0
P332 Técnico de produção animal	1	1	0	0
NA03 Biotecnologia (VC)	1	1	0	0

DISTRITO/CAE DE CANDIDATURA

Distrito Origem	Cands.	%	Cols.	%
Castelo Branco	34	22	6	24
Lisboa	14	9	6	24
Santarém	13	8	4	16
Coimbra	11	7	3	12
Leiria	11	7	1	4
Guarda	10	6	1	4
Porto	10	6	0	0
Setúbal	8	5	0	0
Viseu	8	5	0	0
Portalegre	6	4	0	0
Oeste	5	3	2	8
Braga	5	3	0	0
R. A. Açores	4	3	0	0
Faro	4	3	2	8
Viana do Castelo	3	2	0	0
Vila Real	2	1	0	0
Douro-Sul	2	1	0	0
R. A. Madeira	2	1	0	0
Bragança	2	1	0	0
Tâmega	1	1	0	0
Aveiro	1	1	0	0
Évora	1	1	0	0
Total	157		25	

DISTRIBUIÇÕES DE NOTAS DE CANDIDATURA

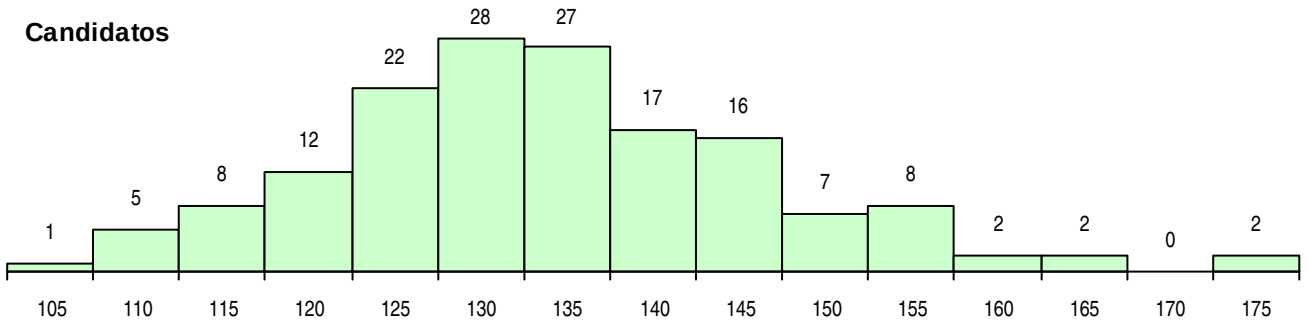

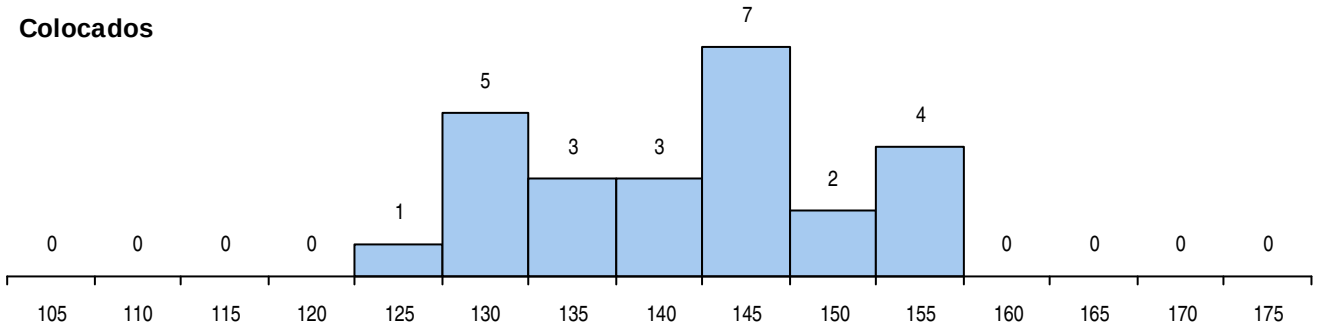

Estabelecimento: 3051 Instituto Politécnico de Castelo Branco - Escola Superior Agrária de Castelo Branco

Curso Superior: 9086 Engenharia Agronómica

Licenciatura

OPÇÃO CANDIDATURA

Opção	Cands.	%	Cols.	%
1ª	4	11	4	44
2ª	3	8	1	11
3ª	9	25	1	11
4ª	8	22	1	11
5ª	5	14	1	11
6ª	7	19	1	11
Total	36		9	

ETAPA COLOCAÇÃO (contingente)

Etapa Colocação	Cands.	%	Cols.	%	Nota
14 Pref. Regional 1	10	28	2	22	109.7
17 Geral	36	100	7	78	108.4
Total	46		9		

DISTRITO/CAE DE CANDIDATURA

Distrito Origem	Cands.	%	Cols.	%
Castelo Branco	11	31	3	33
Santarém	7	19	1	11
Portalegre	3	8	0	0
Leiria	3	8	2	22
Oeste	2	6	1	11
Douro-Sul	2	6	0	0
Lisboa	2	6	1	11
Guarda	2	6	0	0
Coimbra	2	6	1	11
Entre Douro e Vou	1	3	0	0
Évora	1	3	0	0
Total	36		9	

SEXO DOS CANDIDATOS

Sexo	Cands.	%	Cols.	%
Masc.	18	50	4	44
Femin.	18	50	5	56
Total	36		9	

CURSO DO 12º ANO (15 mais frequentes)

Curso 12º ano	Cands.	%	Cols.	%
R810 Agrupamento 1 / geral	16	44	4	44
U220 Ens. secundário recorrente (todos	10	28	3	33
N060 Ciências e Tecnologias	6	17	1	11
U230 Ens. sec. recorrente privado e coo	1	3	1	11
P663 Técnico de serviços jurídicos	1	3	0	0
P436 Técnico de gestão agrícola	1	3	0	0
P403 Técnico de construção civil/desenh	1	3	0	0

MÉDIAS DOS COLOCADOS

Nota de candidatura	120.6
Prova de ingresso	107.6
Média do 12º ano	127.6
Média do 10º/11º ano	127.6

OPÇÕES EXCLUÍDAS

Nota candidatura (s/mínima)	0
Prova ingresso (não fez)	0
Prova ingresso (s/mínima)	0
Pré-requisito (não fez)	0

DISTRIBUIÇÕES DE NOTAS DE CANDIDATURA

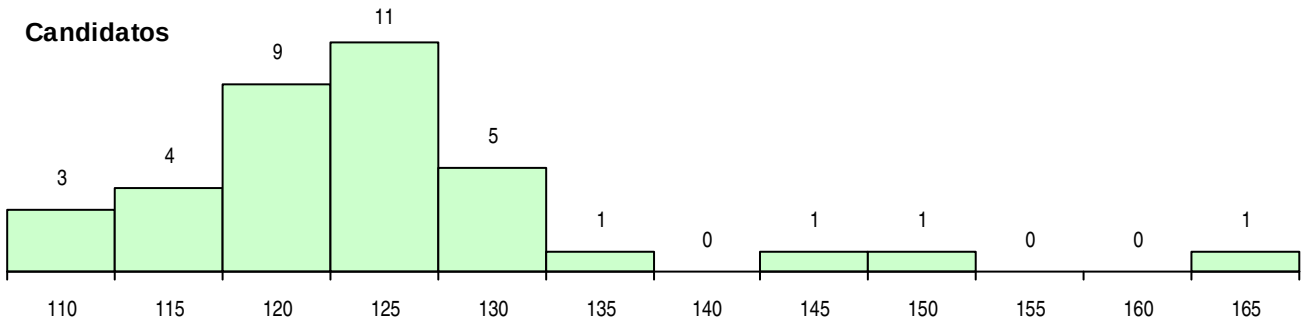

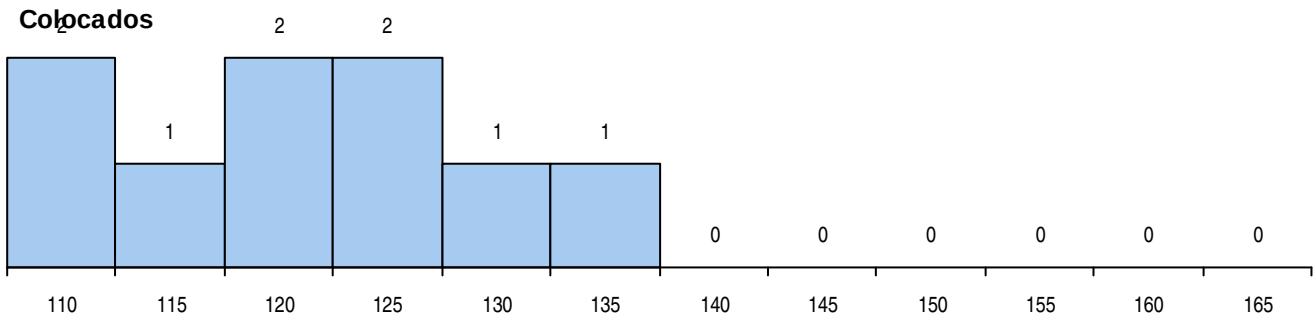

Estabelecimento: 3051 Instituto Politécnico de Castelo Branco - Escola Superior Agrária de Castelo Branco

Curso Superior: 9218 Protecção Civil

Licenciatura

OPÇÃO CANDIDATURA

Opção	Cands.	%	Cols.	%
1ª	4	7	4	31
2ª	11	19	2	15
3ª	14	25	2	15
4ª	10	18	2	15
5ª	10	18	2	15
6ª	8	14	1	8
Total	57		13	

SEXO DOS CANDIDATOS

Sexo	Cands.	%	Cols.	%
Masc.	37	65	9	69
Femin.	20	35	4	31
Total	57		13	

MÉDIAS DOS COLOCADOS

Nota de candidatura	121.3
Prova de ingresso	113.6
Média do 12º ano	125.4
Média do 10º/11º ano	125.4

OPÇÕES EXCLUÍDAS

Nota candidatura (s/mínima)	0
Prova ingresso (não fez)	2
Prova ingresso (s/mínima)	0
Pré-requisito (não fez)	0

ETAPA COLOCAÇÃO (contingente)

Etapa Colocação	Cands.	%	Cols.	%	Nota
4 Açores 1	1	2	0	0	
8 Madeira 1	4	7	0	0	
14 Pref. Regional 1	16	28	6	46	109.3
17 Geral	57	100	7	54	114.2
Total	78		13		

CURSO DO 12º ANO (15 mais frequentes)

Curso 12º ano	Cands.	%	Cols.	%
R810 Agrupamento 1 / geral	25	44	5	38
U220 Ens. secundário recorrente (todos	17	30	4	31
N060 Ciências e Tecnologias	6	11	1	8
N970 Recorrente - Ciências e Tecnologi	2	4	2	15
U230 Ens. sec. recorrente privado e coo	1	2	1	8
R840 Agrupamento 4 / geral	1	2	0	0
P543 Técnico agro-florestal	1	2	0	0
P436 Técnico de gestão agrícola	1	2	0	0
N062 Ciências Sociais e Humanas	1	2	0	0
N061 Ciências Socioeconómicas	1	2	0	0
E001 1.º curso	1	2	0	0

DISTRITO/CAE DE CANDIDATURA

Distrito Origem	Cands.	%	Cols.	%
Castelo Branco	12	21	4	31
Santarém	6	11	2	15
Leiria	5	9	2	15
Viseu	5	9	0	0
Portalegre	4	7	2	15
Coimbra	4	7	0	0
Lisboa	4	7	1	8
R. A. Madeira	4	7	0	0
Oeste	2	4	0	0
Faro	2	4	0	0
Bragança	2	4	1	8
Setúbal	1	2	0	0
Vila Real	1	2	0	0
Braga	1	2	0	0
R. A. Açores	1	2	0	0
Guarda	1	2	0	0
Entre Douro e Vou	1	2	1	8
Porto	1	2	0	0
Total	57		13	

DISTRIBUIÇÕES DE NOTAS DE CANDIDATURA

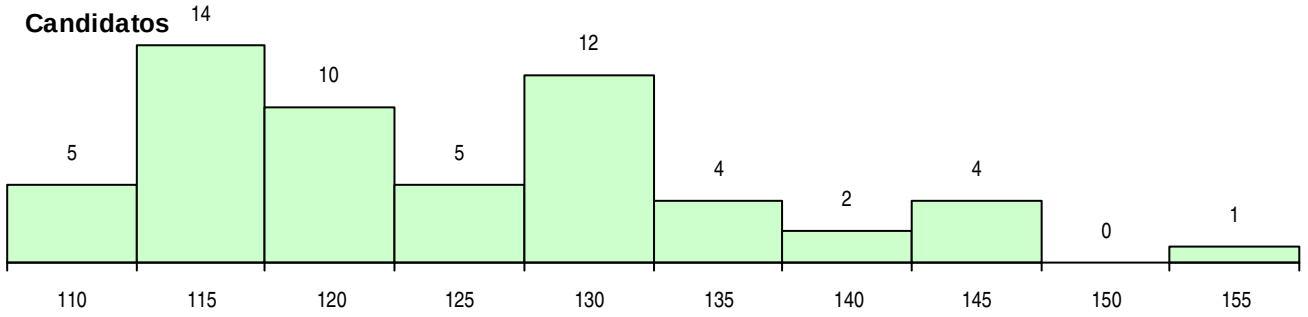

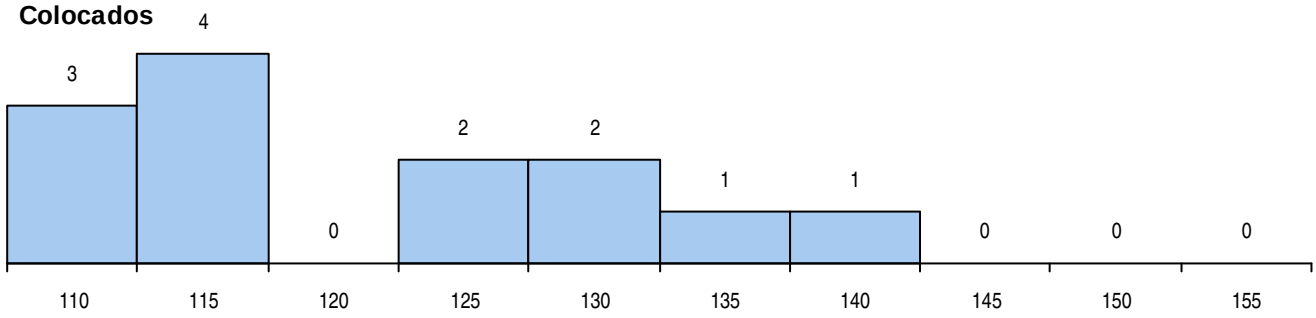

Estabelecimento: 3051 Instituto Politécnico de Castelo Branco - Escola Superior Agrária de Castelo Branco

Curso Superior: 9482 Nutrição Humana e Qualidade Alimentar

Licenciatura

OPÇÃO CANDIDATURA

Opção	Cands.	%	Cols.	%
1ª	21	13	14	35
2ª	31	19	4	10
3ª	30	18	6	15
4ª	25	15	10	25
5ª	31	19	4	10
6ª	28	17	2	5
Total	166		40	

SEXO DOS CANDIDATOS

Sexo	Cands.	%	Cols.	%
Masc.	30	18	4	10
Femin.	136	82	36	90
Total	166		40	

MÉDIAS DOS COLOCADOS

Nota de candidatura	132.6
Prova de ingresso	121.1
Média do 12º ano	138.8
Média do 10º/11º ano	138.8

OPÇÕES EXCLUÍDAS

Nota candidatura (s/mínima)	0
Prova ingresso (não fez)	5
Prova ingresso (s/mínima)	0
Pré-requisito (não fez)	0

ETAPA COLOCAÇÃO (contingente)

Etapa Colocação		Cands.	%	Cols.	%	Nota
1	Deficientes	2	1	2	5	108.1
4	Açores 1	3	2	1	3	126.4
8	Madeira 1	2	1	0	0	
14	Pref. Regional 1	52	31	20	50	121.7
17	Geral	166	100	17	43	128.0
Total		225		40		

CURSO DO 12º ANO (15 mais frequentes)

Curso 12º ano		Cands.	%	Cols.	%
R810	Agrupamento 1 / geral	71	43	15	38
N060	Ciências e Tecnologias	50	30	9	23
U220	Ens. secundário recorrente (todos	36	22	14	35
P610	Cursos Educação Formação (todo	2	1	1	3
P661	Técnico auxiliar protésico	1	1	1	3
U230	Ens. sec. recorrente privado e coo	1	1	0	0
R841	Agrupamento 4 / comunicação	1	1	0	0
R840	Agrupamento 4 / geral	1	1	0	0
P349	Técnico de gestão equina	1	1	0	0
NA01	Química, Ambiente e Qualidade (V	1	1	0	0
N970	Recorrente - Ciências e Tecnologi	1	1	0	0

DISTRITO/CAE DE CANDIDATURA

Distrito Origem	Cands.	%	Cols.	%
Castelo Branco	54	33	18	45
Santarém	14	8	1	3
Guarda	14	8	5	13
Braga	10	6	3	8
Leiria	10	6	3	8
Lisboa	8	5	0	0
Coimbra	7	4	0	0
Portalegre	7	4	0	0
Aveiro	6	4	2	5
Oeste	5	3	2	5
Porto	5	3	1	3
Setúbal	4	2	0	0
R. A. Açores	4	2	1	3
Viana do Castelo	3	2	2	5
Viseu	3	2	0	0
Évora	3	2	1	3
Tâmega	2	1	1	3
R. A. Madeira	2	1	0	0
Vila Real	1	1	0	0
Douro-Sul	1	1	0	0
Faro	1	1	0	0
Entre Douro e Vou	1	1	0	0
Bragança	1	1	0	0
Total	166		40	

DISTRIBUIÇÕES DE NOTAS DE CANDIDATURA

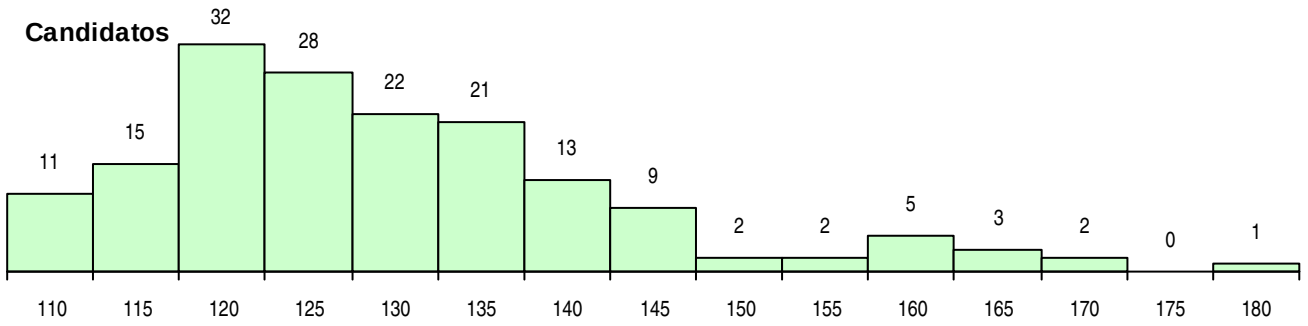

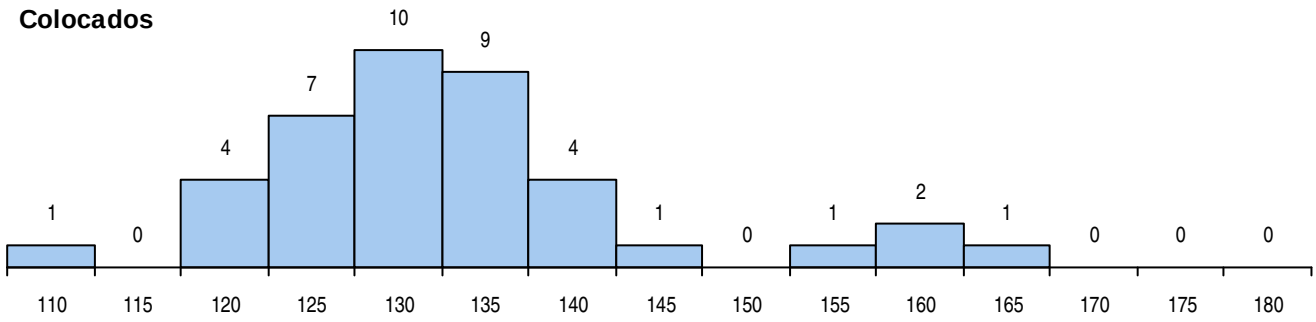

Estabelecimento: 3051 Instituto Politécnico de Castelo Branco - Escola Superior Agrária de Castelo Branco

Curso Superior: 9742 Engenharia Biológica e Alimentar

Licenciatura

OPÇÃO CANDIDATURA

Opção	Cands.	%	Cols.	%
1ª	14	10	13	33
2ª	15	11	6	15
3ª	22	16	7	18
4ª	22	16	5	13
5ª	33	24	3	8
6ª	30	22	6	15
Total	136		40	

ETAPA COLOCAÇÃO (contingente)

Etapa Colocação	Cands.	%	Cols.	%	Nota
1 Deficientes	1	1	0	0	
4 Açores 1	1	1	1	3	116.5
14 Pref. Regional 1	39	29	20	50	111.5
17 Geral	136	100	19	48	118.5
Total	177		40		

DISTRITO/CAE DE CANDIDATURA

Distrito Origem	Cands.	%	Cols.	%
Castelo Branco	52	38	17	43
Santarém	15	11	4	10
Leiria	10	7	5	13
Guarda	10	7	3	8
Lisboa	6	4	2	5
Setúbal	5	4	2	5
Coimbra	5	4	1	3
Braga	5	4	0	0
Portalegre	5	4	0	0
Viseu	4	3	0	0
Porto	4	3	1	3
Oeste	4	3	1	3
Entre Douro e Vou	2	1	1	3
Évora	2	1	1	3
Bragança	2	1	1	3
Vila Real	1	1	0	0
Tâmega	1	1	0	0
R. A. Açores	1	1	1	3
Aveiro	1	1	0	0
Faro	1	1	0	0
Total	136		40	

SEXO DOS CANDIDATOS

Sexo	Cands.	%	Cols.	%
Masc.	33	24	10	25
Femin.	103	76	30	75
Total	136		40	

CURSO DO 12º ANO (15 mais frequentes)

Curso 12º ano	Cands.	%	Cols.	%
R810 Agrupamento 1 / geral	66	49	20	50
N060 Ciências e Tecnologias	32	24	8	20
U220 Ens. secundário recorrente (todos	30	22	10	25
P610 Cursos Educação Formação (todo	3	2	0	0
N970 Recorrente - Ciências e Tecnologi	3	2	0	0
R813 Agrupamento 1 / informática	1	1	1	3
N572 Análises Químico-Biológicas	1	1	1	3

MÉDIAS DOS COLOCADOS

Nota de candidatura	125.4
Prova de ingresso	116.7
Média do 12º ano	130.1
Média do 10º/11º ano	130.1

OPÇÕES EXCLUÍDAS

Nota candidatura (s/mínima)	0
Prova ingresso (não fez)	3
Prova ingresso (s/mínima)	0
Pré-requisito (não fez)	0

DISTRIBUIÇÕES DE NOTAS DE CANDIDATURA

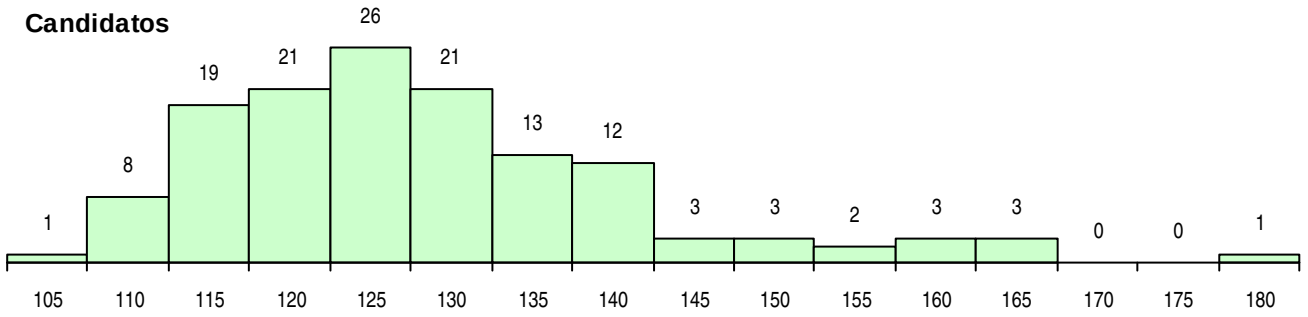

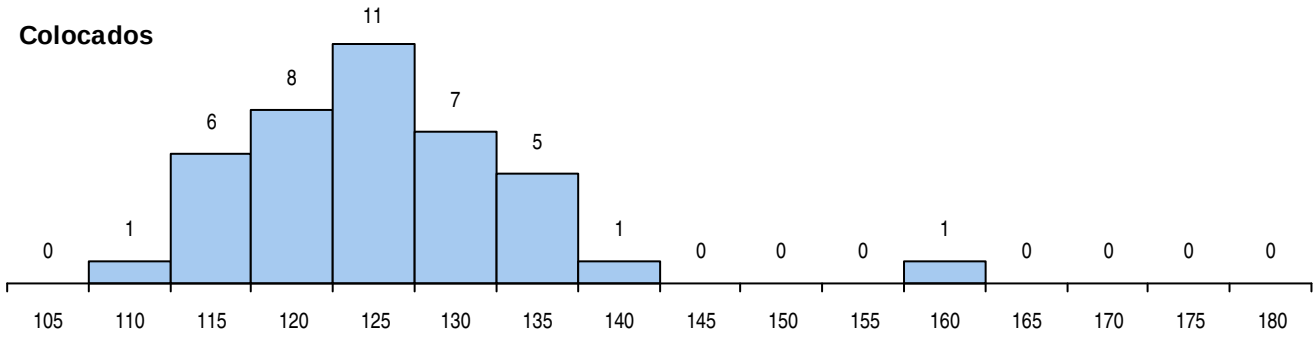

Estabelecimento: 3052 Instituto Politécnico de Castelo Branco - Escola Superior de Educação de Castelo Branco

Curso Superior: 9238 Serviço Social

Licenciatura

OPÇÃO CANDIDATURA

Opção	Cands.	%	Cols.	%
1ª	59	19	29	64
2ª	62	20	7	16
3ª	62	20	4	9
4ª	62	20	5	11
5ª	39	13	0	0
6ª	24	8	0	0
Total	308		45	

ETAPA COLOCAÇÃO (contingente)

Etapa Colocação		Cands.	%	Cols.	%	Nota
1	Deficientes	1	0	0	0	
4	Açores 1	1	0	0	0	
8	Madeira 1	9	3	2	4	121.6
14	Pref. Regional 1	106	34	23	51	130.7
16	Pref. Habilitacion	62	20	14	31	120.5
17	Geral	308	100	6	13	137.8
Total		487		45		

DISTRITO/CAE DE CANDIDATURA

Distrito Origem	Cands.	%	Cols.	%
Castelo Branco	68	22	18	40
Guarda	30	10	6	13
Santarém	30	10	2	4
Portalegre	26	8	3	7
Viseu	17	6	1	2
Tâmega	16	5	3	7
R. A. Madeira	13	4	2	4
Leiria	13	4	0	0
Aveiro	13	4	3	7
Braga	12	4	2	4
Entre Douro e Vou	11	4	2	4
Lisboa	9	3	0	0
Bragança	8	3	0	0
Coimbra	7	2	0	0
Oeste	6	2	0	0
Viana do Castelo	5	2	1	2
Faro	4	1	0	0
Évora	4	1	0	0
Douro-Sul	4	1	2	4
Vila Real	3	1	0	0
R. A. Açores	3	1	0	0
Porto	3	1	0	0
Setúbal	2	1	0	0
Beja	1	0	0	0
Total	308		45	

SEXO DOS CANDIDATOS

Sexo	Cands.	%	Cols.	%
Masc.	23	7	3	7
Femin.	285	93	42	93
Total	308		45	

CURSO DO 12º ANO (15 mais frequentes)

Curso 12º ano		Cands.	%	Cols.	%
N062	Ciências Sociais e Humanas	64	21	5	11
U220	Ens. secundário recorrente (todos	54	18	2	4
N088	Acção Social	51	17	21	47
R840	Agrupamento 4 / geral	34	11	2	4
N060	Ciências e Tecnologias	27	9	4	9
R810	Agrupamento 1 / geral	23	7	5	11
P389	Animador sociocultural	6	2	1	2
N063	Línguas e Literaturas	6	2	1	2
R830	Agrupamento 3 / geral	5	2	1	2
P610	Cursos Educação Formação (todo	4	1	1	2
N085	Administração	4	1	0	0
P459	Animador sociocultural/assistente f	3	1	0	0
E001	1.º curso	3	1	0	0
R841	Agrupamento 4 / comunicação	3	1	0	0
N970	Recorrente - Ciências e Tecnologi	3	1	0	0

MÉDIAS DOS COLOCADOS

Nota de candidatura	135.7
Prova de ingresso	121.3
Média do 12º ano	143.4
Média do 10º/11º ano	143.4

OPÇÕES EXCLUÍDAS

Nota candidatura (s/mínima)	0
Prova ingresso (não fez)	3
Prova ingresso (s/mínima)	0
Pré-requisito (não fez)	0

DISTRIBUIÇÕES DE NOTAS DE CANDIDATURA

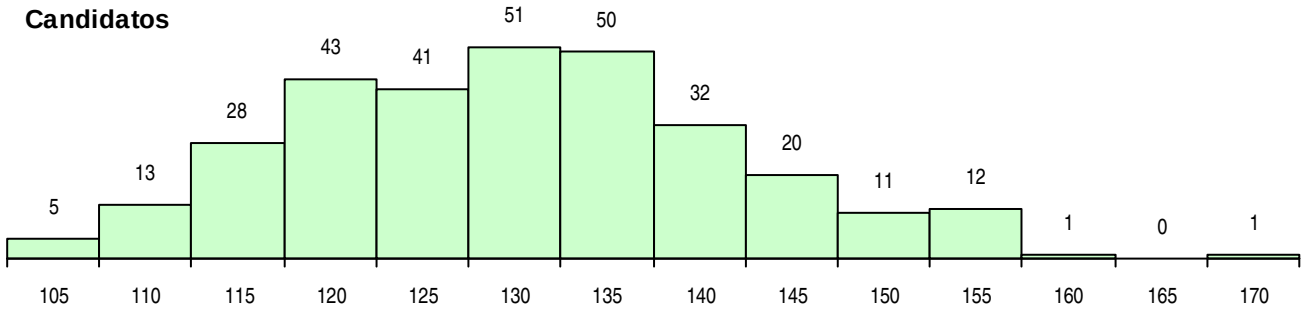

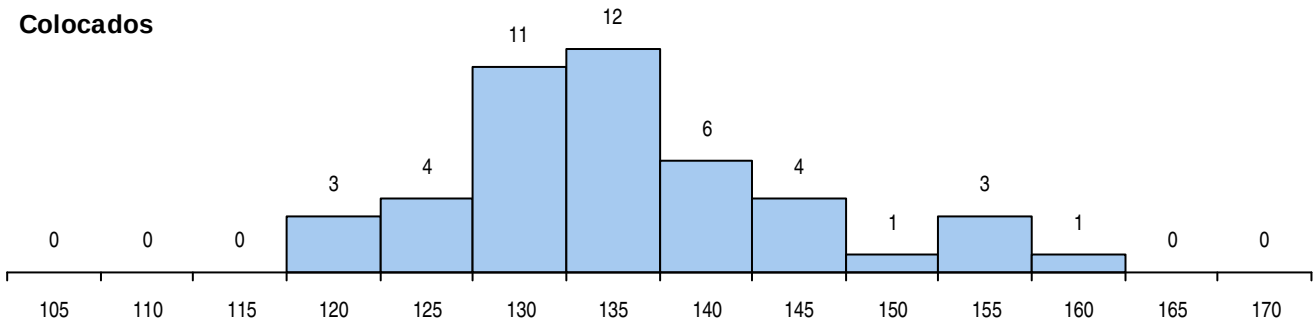

Estabelecimento: 3052 Instituto Politécnico de Castelo Branco - Escola Superior de Educação de Castelo Branco

Curso Superior: 9466 Animação Cultural

Licenciatura

OPÇÃO CANDIDATURA

Opção	Cands.	%	Cols.	%
1ª	12	14	12	52
2ª	15	18	3	13
3ª	16	19	3	13
4ª	22	26	2	9
5ª	18	21	3	13
6ª	2	2	0	0
Total	85		23	

SEXO DOS CANDIDATOS

Sexo	Cands.	%	Cols.	%
Masc.	16	19	4	17
Femin.	69	81	19	83
Total	85		23	

MÉDIAS DOS COLOCADOS

Nota de candidatura	122.2
Prova de ingresso	110.8
Média do 12º ano	128.3
Média do 10º/11º ano	128.3

OPÇÕES EXCLUÍDAS

Nota candidatura (s/mínima)	0
Prova ingresso (não fez)	2
Prova ingresso (s/mínima)	0
Pré-requisito (não fez)	0

ETAPA COLOCAÇÃO (contingente)

Etapa Colocação	Cands.	%	Cols.	%	Nota
1 Deficientes	1	1	0	0	
4 Açores 1	1	1	0	0	
14 Pref. Regional 1	36	42	12	52	115.6
16 Pref. Habilitacion	5	6	2	9	107.9
17 Geral	85	100	9	39	113.2
Total	128		23		

CURSO DO 12º ANO (15 mais frequentes)

Curso 12º ano	Cands.	%	Cols.	%
U220 Ens. secundário recorrente (todos	19	22	4	17
N088 Acção Social	17	20	4	17
N062 Ciências Sociais e Humanas	11	13	2	9
R840 Agrupamento 4 / geral	7	8	4	17
R810 Agrupamento 1 / geral	7	8	2	9
N060 Ciências e Tecnologias	5	6	1	4
P610 Cursos Educação Formação (todo	3	4	2	9
R842 Agrupamento 4 / animação social	2	2	1	4
R831 Agrupamento 3 / administração	2	2	1	4
N063 Línguas e Literaturas	2	2	1	4
P392 Animador sociocultural/desporto	2	2	0	0
P389 Animador sociocultural	2	2	0	0
P417 Técnico de patrimómio cultural - g	1	1	1	4
P350 Técnico de gestão cinegética	1	1	0	0
N972 Recorrente - Ciências Sociais e Hu	1	1	0	0

DISTRITO/CAE DE CANDIDATURA

Distrito Origem	Cands.	%	Cols.	%
Castelo Branco	37	44	13	57
Guarda	8	9	1	4
Santarém	6	7	1	4
Aveiro	5	6	1	4
Portalegre	4	5	1	4
Leiria	4	5	0	0
Lisboa	4	5	2	9
Entre Douro e Vou	3	4	1	4
Porto	3	4	0	0
Setúbal	2	2	0	0
Coimbra	2	2	1	4
Tâmega	1	1	0	0
Viana do Castelo	1	1	1	4
Viseu	1	1	0	0
R. A. Açores	1	1	0	0
Évora	1	1	1	4
R. A. Madeira	1	1	0	0
Braga	1	1	0	0
Total	85		23	

DISTRIBUIÇÕES DE NOTAS DE CANDIDATURA

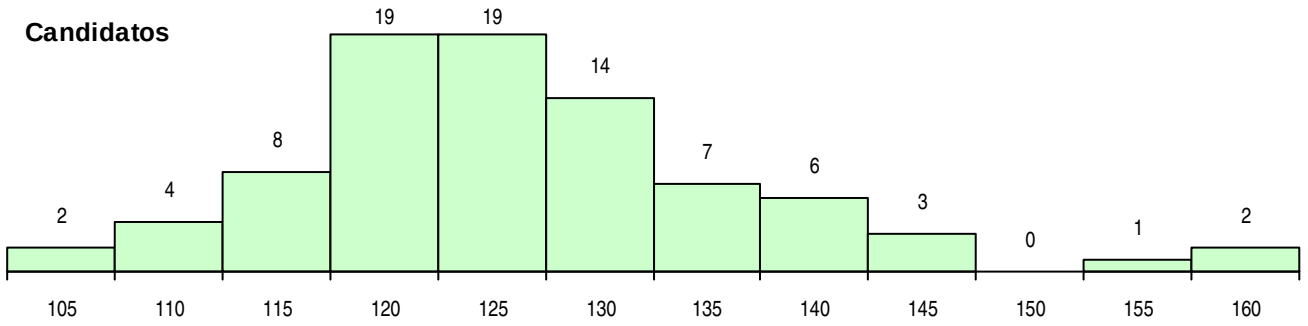

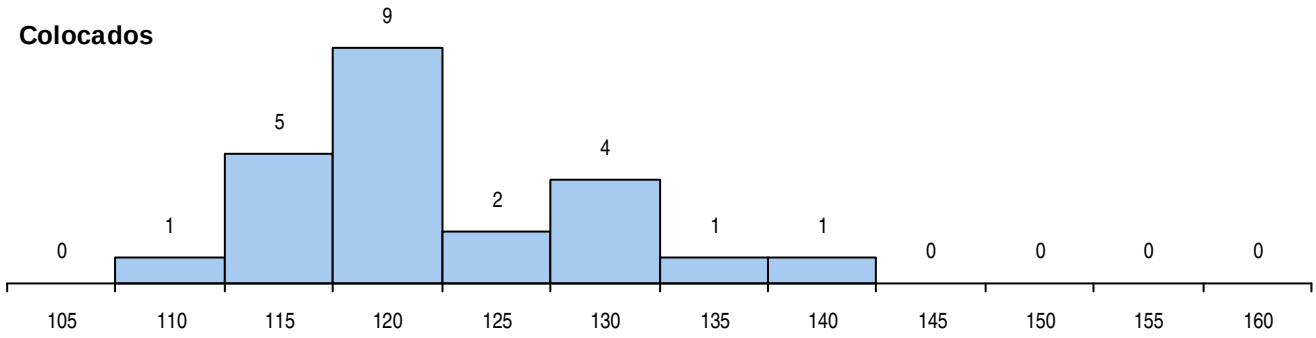

Estabelecimento: 3052 Instituto Politécnico de Castelo Branco - Escola Superior de Educação de Castelo Branco

Curso Superior: 9485 Secretariado

Licenciatura

OPÇÃO CANDIDATURA

Opção	Cands.	%	Cols.	%
1ª	4	7	4	50
2ª	7	12	2	25
3ª	14	24	1	13
4ª	12	20	0	0
5ª	11	19	1	13
6ª	11	19	0	0
Total	59		8	

SEXO DOS CANDIDATOS

Sexo	Cands.	%	Cols.	%
Masc.	13	22	2	25
Femin.	46	78	6	75
Total	59		8	

MÉDIAS DOS COLOCADOS

Nota de candidatura	122.7
Prova de ingresso	120.3
Média do 12º ano	124.0
Média do 10º/11º ano	124.0

OPÇÕES EXCLUÍDAS

Nota candidatura (s/mínima)	0
Prova ingresso (não fez)	3
Prova ingresso (s/mínima)	0
Pré-requisito (não fez)	0

ETAPA COLOCAÇÃO (contingente)

Etapa Colocação	Cands.	%	Cols.	%	Nota
4 Açores 1	3	5	0	0	
8 Madeira 1	1	2	0	0	
14 Pref. Regional 1	30	51	5	63	115.6
17 Geral	59	100	3	38	113.9
Total	93		8		

CURSO DO 12º ANO (15 mais frequentes)

Curso 12º ano	Cands.	%	Cols.	%
U220 Ens. secundário recorrente (todos	22	37	5	63
N062 Ciências Sociais e Humanas	9	15	1	13
R810 Agrupamento 1 / geral	7	12	0	0
R840 Agrupamento 4 / geral	6	10	2	25
R831 Agrupamento 3 / administração	2	3	0	0
R830 Agrupamento 3 / geral	2	3	0	0
N088 Acção Social	2	3	0	0
N060 Ciências e Tecnologias	2	3	0	0
T110 Técnico de contabilidade	1	2	0	0
R813 Agrupamento 1 / informática	1	2	0	0
P663 Técnico de serviços jurídicos	1	2	0	0
P439 Técnico de gestão de pequenas e	1	2	0	0
N569 Educação Social	1	2	0	0
N061 Ciências Socioeconómicas	1	2	0	0
E001 1.º curso	1	2	0	0

DISTRITO/CAE DE CANDIDATURA

Distrito Origem	Cands.	%	Cols.	%
Castelo Branco	26	44	4	50
Guarda	7	12	1	13
R. A. Açores	3	5	0	0
Vila Real	3	5	2	25
Santarém	3	5	0	0
Portalegre	3	5	0	0
Bragança	3	5	0	0
Viseu	2	3	0	0
Porto	2	3	1	13
Braga	2	3	0	0
R. A. Madeira	1	2	0	0
Douro-Sul	1	2	0	0
Lisboa	1	2	0	0
Leiria	1	2	0	0
Coimbra	1	2	0	0
Total	59		8	

DISTRIBUIÇÕES DE NOTAS DE CANDIDATURA

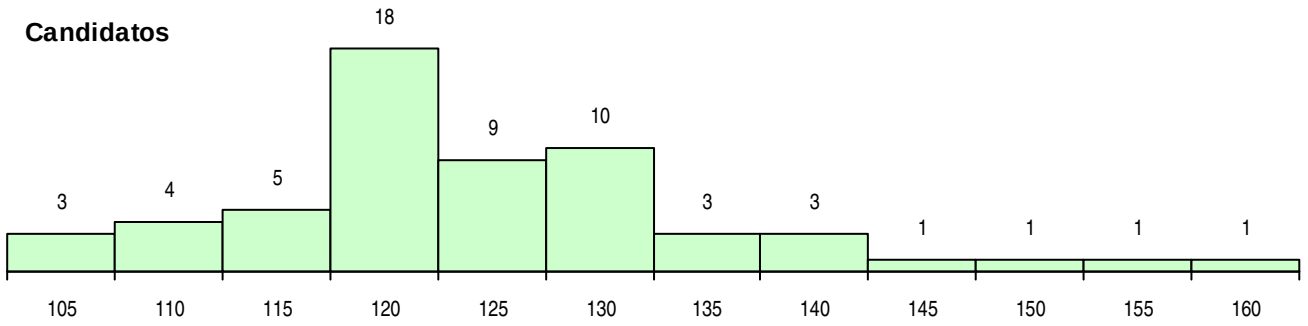

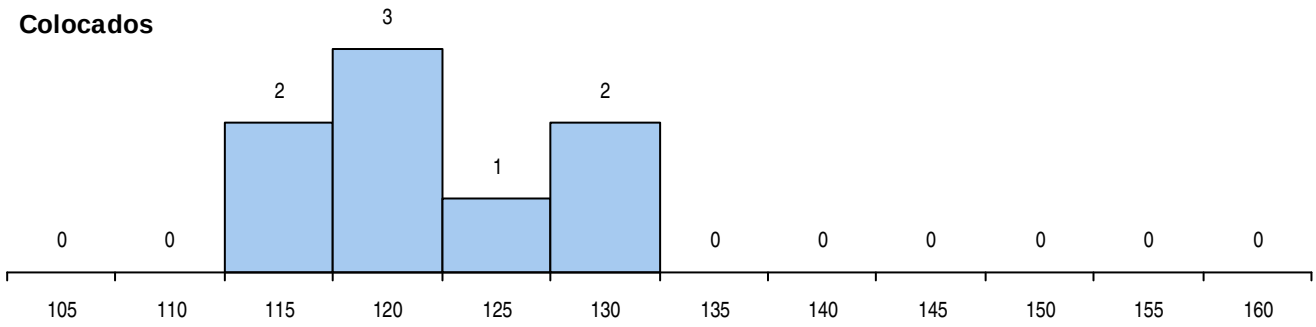

Estabelecimento: 3052 Instituto Politécnico de Castelo Branco - Escola Superior de Educação de Castelo Branco

Curso Superior: 9850 Desporto e Actividade Física

Licenciatura

OPÇÃO CANDIDATURA

Opção	Cands.	%	Cols.	%
1ª	14	11	10	29
2ª	10	8	0	0
3ª	21	16	6	17
4ª	30	23	5	14
5ª	34	26	10	29
6ª	23	17	4	11
Total	132		35	

ETAPA COLOCAÇÃO (contingente)

Etapa Colocação	Cands.	%	Cols.	%	Nota
4 Açores 1	4	3	1	3	116.4
8 Madeira 1	3	2	1	3	118.4
17 Geral	132	100	33	94	119.7
Total	139		35		

DISTRITO/CAE DE CANDIDATURA

Distrito Origem	Cands.	%	Cols.	%
Castelo Branco	23	17	6	17
Entre Douro e Vou	16	12	7	20
Santarém	13	10	3	9
Guarda	12	9	2	6
Braga	11	8	3	9
Viseu	7	5	1	3
Portalegre	5	4	2	6
R. A. Açores	4	3	1	3
Bragança	4	3	1	3
Viana do Castelo	4	3	3	9
Tâmega	4	3	0	0
Aveiro	4	3	0	0
Leiria	4	3	1	3
Beja	3	2	0	0
Porto	3	2	0	0
Setúbal	3	2	0	0
R. A. Madeira	3	2	1	3
Coimbra	2	2	1	3
Vila Real	2	2	1	3
Oeste	2	2	0	0
Faro	1	1	0	0
Évora	1	1	1	3
Lisboa	1	1	1	3
Total	132		35	

SEXO DOS CANDIDATOS

Sexo	Cands.	%	Cols.	%
Masc.	79	60	24	69
Femin.	53	40	11	31
Total	132		35	

CURSO DO 12º ANO (15 mais frequentes)

Curso 12º ano	Cands.	%	Cols.	%
U220 Ens. secundário recorrente (todos	38	29	12	34
R810 Agrupamento 1 / geral	28	21	5	14
N089 Desporto	23	17	6	17
N060 Ciências e Tecnologias	14	11	5	14
N062 Ciências Sociais e Humanas	7	5	2	6
R840 Agrupamento 4 / geral	5	4	0	0
P610 Cursos Educação Formação (todo	3	2	2	6
U230 Ens. sec. recorrente privado e coo	2	2	1	3
R831 Agrupamento 3 / administração	1	1	1	3
N064 Artes Visuais	1	1	1	3
P562 Técnico de gestão autárquica	1	1	0	0
N063 Línguas e Literaturas	1	1	0	0
N085 Administração	1	1	0	0
N573 Animação e Gestão Desportiva	1	1	0	0
E001 1.º curso	1	1	0	0

MÉDIAS DOS COLOCADOS

Nota de candidatura	127.0
Prova de ingresso	116.9
Média do 12º ano	132.4
Média do 10º/11º ano	132.4

OPÇÕES EXCLUÍDAS

Nota candidatura (s/mínima)	0
Prova ingresso (não fez)	6
Prova ingresso (s/mínima)	0
Pré-requisito (não fez)	0

DISTRIBUIÇÕES DE NOTAS DE CANDIDATURA

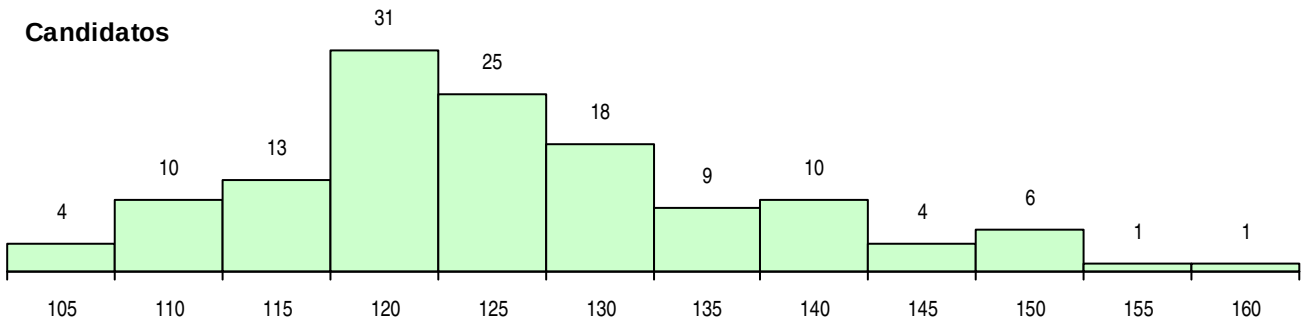

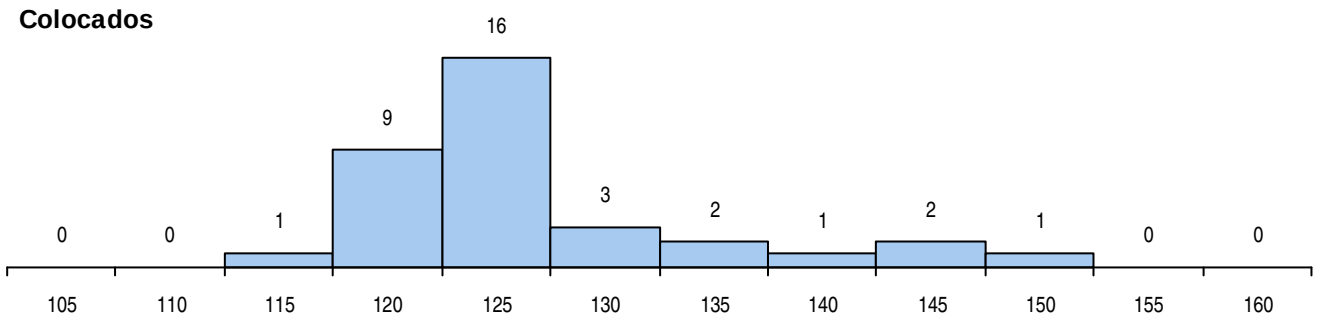

Estabelecimento: 3052 Instituto Politécnico de Castelo Branco - Escola Superior de Educação de Castelo Branco

Curso Superior: 9853 Educação Básica

Licenciatura

OPÇÃO CANDIDATURA

Opção	Cands.	%	Cols.	%
1ª	17	12	17	38
2ª	21	14	11	24
3ª	25	17	6	13
4ª	36	25	6	13
5ª	23	16	3	7
6ª	23	16	2	4
Total	145		45	

ETAPA COLOCAÇÃO (contingente)

Etapa Colocação	Cands.	%	Cols.	%	Nota
1 Deficientes	1	1	0	0	
8 Madeira 1	4	3	0	0	
14 Pref. Regional 1	46	32	22	49	112.1
17 Geral	145	100	23	51	104.1
Total	196		45		

DISTRITO/CAE DE CANDIDATURA

Distrito Origem	Cands.	%	Cols.	%
Castelo Branco	45	31	20	44
Santarém	13	9	3	7
Oeste	10	7	1	2
Coimbra	10	7	2	4
Braga	8	6	4	9
Leiria	7	5	3	7
Guarda	7	5	1	2
Lisboa	6	4	3	7
Porto	6	4	0	0
R. A. Madeira	6	4	0	0
Évora	4	3	2	4
Portalegre	4	3	2	4
Tâmega	3	2	1	2
Faro	3	2	1	2
Viseu	3	2	0	0
Setúbal	2	1	1	2
Aveiro	2	1	1	2
Entre Douro e Vou	2	1	0	0
Bragança	2	1	0	0
Vila Real	1	1	0	0
Beja	1	1	0	0
Total	145		45	

SEXO DOS CANDIDATOS

Sexo	Cands.	%	Cols.	%
Masc.	12	8	6	13
Femin.	133	92	39	87
Total	145		45	

CURSO DO 12º ANO (15 mais frequentes)

Curso 12º ano	Cands.	%	Cols.	%
U220 Ens. secundário recorrente (todos	35	24	16	36
N062 Ciências Sociais e Humanas	28	19	12	27
R810 Agrupamento 1 / geral	15	10	2	4
N060 Ciências e Tecnologias	13	9	4	9
N088 Acção Social	11	8	2	4
R840 Agrupamento 4 / geral	8	6	0	0
P396 Técnico auxiliar de infância	6	4	0	0
N063 Línguas e Literaturas	4	3	1	2
P610 Cursos Educação Formação (todo	3	2	0	0
R831 Agrupamento 3 / administração	2	1	1	2
Q950 Equivalências	2	1	1	2
P781 Técnico de serviços pessoais e à c	2	1	0	0
P433 Técnico de gestão	2	1	0	0
N082 Informática	1	1	1	2
N970 Recorrente - Ciências e Tecnologi	1	1	1	2

MÉDIAS DOS COLOCADOS

Nota de candidatura	125.2
Prova de ingresso	115.2
Média do 12º ano	130.5
Média do 10º/11º ano	130.5

OPÇÕES EXCLUÍDAS

Nota candidatura (s/mínima)	0
Prova ingresso (não fez)	0
Prova ingresso (s/mínima)	0
Pré-requisito (não fez)	0

DISTRIBUIÇÕES DE NOTAS DE CANDIDATURA

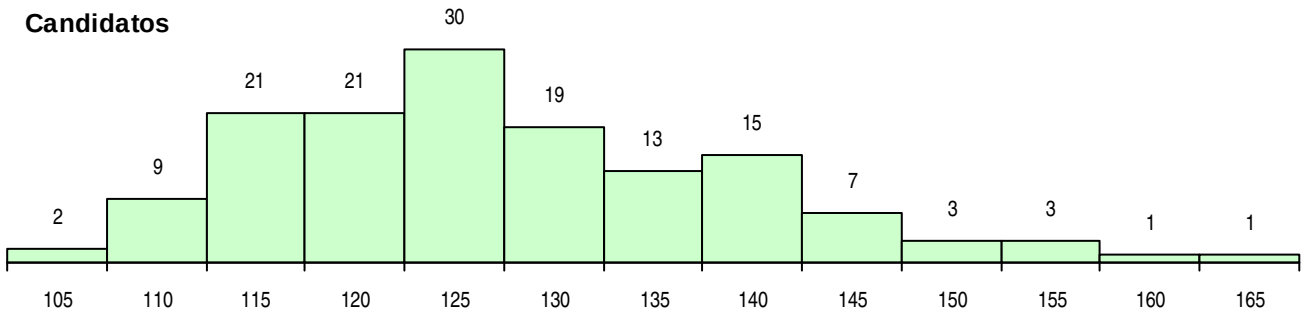

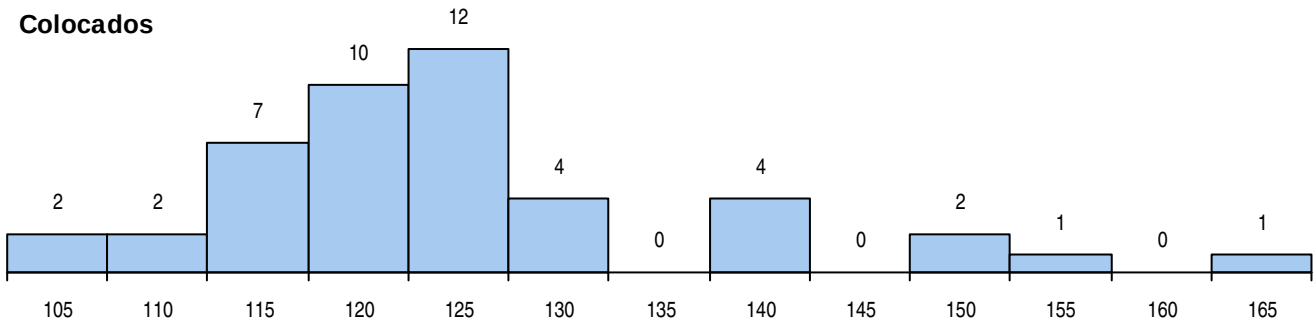

Estabelecimento: 3053 Instituto Politécnico de Castelo Branco - Escola Superior de Tecnologia de Castelo Branco

Curso Superior: 9089 Engenharia Civil

Licenciatura

OPÇÃO CANDIDATURA

Opção	Cands.	%	Cols.	%
1ª	5	11	5	71
2ª	8	17	1	14
3ª	6	13	0	0
4ª	7	15	1	14
5ª	12	26	0	0
6ª	9	19	0	0
Total	47		7	

ETAPA COLOCAÇÃO (contingente)

Etapa Colocação	Cands.	%	Cols.	%	Nota
8 Madeira 1	1	2	0	0	
14 Pref. Regional 1	9	19	4	57	119.1
17 Geral	47	100	3	43	126.0
Total	57		7		

DISTRITO/CAE DE CANDIDATURA

Distrito Origem	Cands.	%	Cols.	%
Castelo Branco	21	45	4	57
Guarda	3	6	0	0
Vila Real	3	6	1	14
Porto	2	4	0	0
Coimbra	2	4	1	14
Aveiro	2	4	0	0
Lisboa	2	4	0	0
Santarém	2	4	1	14
Viseu	2	4	0	0
Tâmega	1	2	0	0
Leiria	1	2	0	0
Entre Douro e Vou	1	2	0	0
Évora	1	2	0	0
R. A. Madeira	1	2	0	0
Oeste	1	2	0	0
Braga	1	2	0	0
Portalegre	1	2	0	0
Total	47		7	

SEXO DOS CANDIDATOS

Sexo	Cands.	%	Cols.	%
Masc.	31	66	4	57
Femin.	16	34	3	43
Total	47		7	

CURSO DO 12º ANO (15 mais frequentes)

Curso 12º ano	Cands.	%	Cols.	%
R810 Agrupamento 1 / geral	16	34	2	29
N060 Ciências e Tecnologias	16	34	2	29
R820 Agrupamento 2 / geral	4	9	2	29
R812 Agrupamento 1 / electrotecnia/elec	2	4	0	0
N064 Artes Visuais	2	4	0	0
N083 Design de Equipamento	1	2	1	14
U230 Ens. sec. recorrente privado e coo	1	2	0	0
U220 Ens. secundário recorrente (todos	1	2	0	0
R822 Agrupamento 2 / artes e ofícios	1	2	0	0
P447 Técnico de constr.civil/topog./medi	1	2	0	0
P403 Técnico de construção civil/desenh	1	2	0	0
P320 Desenhador projectista	1	2	0	0

MÉDIAS DOS COLOCADOS

Nota de candidatura	135.7
Prova de ingresso	128.3
Média do 12º ano	139.7
Média do 10º/11º ano	139.7

OPÇÕES EXCLUÍDAS

Nota candidatura (s/mínima)	0
Prova ingresso (não fez)	4
Prova ingresso (s/mínima)	0
Pré-requisito (não fez)	0

DISTRIBUIÇÕES DE NOTAS DE CANDIDATURA

Candidatos

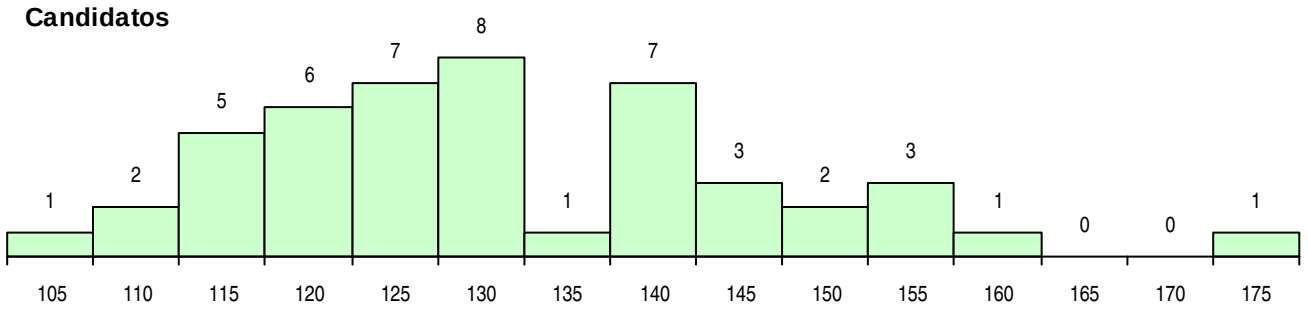

Colocados

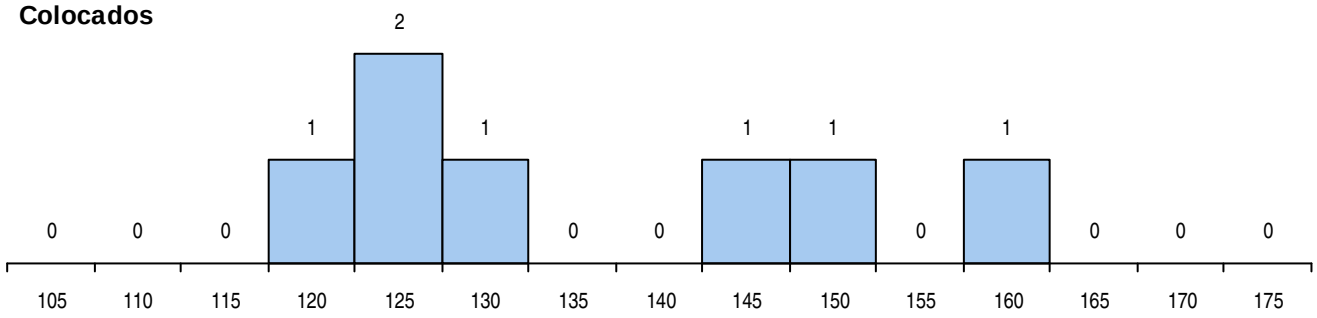

Estabelecimento: 3053 Instituto Politécnico de Castelo Branco - Escola Superior de Tecnologia de Castelo Branco

Curso Superior: 9111 Engenharia Electrotécnica e das Telecomunicações

Licenciatura

OPÇÃO CANDIDATURA

Opção	Cands.	%	Cols.	%
1ª	5	12	5	71
2ª	5	12	0	0
3ª	9	22	1	14
4ª	9	22	0	0
5ª	7	17	1	14
6ª	6	15	0	0
Total	41		7	

ETAPA COLOCAÇÃO (contingente)

Etapa Colocação	Cands.	%	Cols.	%	Nota
4 Açores 1	2	5	0	0	
14 Pref. Regional 1	7	17	3	43	119.6
17 Geral	41	100	4	57	102.5
Total	50		7		

DISTRITO/CAE DE CANDIDATURA

Distrito Origem	Cands.	%	Cols.	%
Castelo Branco	15	37	4	57
Guarda	7	17	1	14
Leiria	3	7	0	0
Oeste	2	5	0	0
R. A. Açores	2	5	0	0
Setúbal	2	5	0	0
Portalegre	2	5	1	14
Aveiro	2	5	0	0
Douro-Sul	1	2	0	0
Viseu	1	2	0	0
Santarém	1	2	0	0
Porto	1	2	0	0
Coimbra	1	2	1	14
Braga	1	2	0	0
Total	41		7	

SEXO DOS CANDIDATOS

Sexo	Cands.	%	Cols.	%
Masc.	39	95	7	100
Femin.	2	5	0	0
Total	41		7	

CURSO DO 12º ANO (15 mais frequentes)

Curso 12º ano	Cands.	%	Cols.	%
N060 Ciências e Tecnologias	20	49	4	57
R810 Agrupamento 1 / geral	11	27	0	0
R812 Agrupamento 1 / electrotecnia/elec	4	10	3	43
R822 Agrupamento 2 / artes e ofícios	2	5	0	0
U220 Ens. secundário recorrente (todos	1	2	0	0
R813 Agrupamento 1 / informática	1	2	0	0
N083 Design de Equipamento	1	2	0	0
N081 Electrotecnia e Electrónica	1	2	0	0

MÉDIAS DOS COLOCADOS

Nota de candidatura	120.2
Prova de ingresso	109.7
Média do 12º ano	125.9
Média do 10º/11º ano	125.9

OPÇÕES EXCLUÍDAS

Nota candidatura (s/mínima)	0
Prova ingresso (não fez)	1
Prova ingresso (s/mínima)	0
Pré-requisito (não fez)	0

DISTRIBUIÇÕES DE NOTAS DE CANDIDATURA

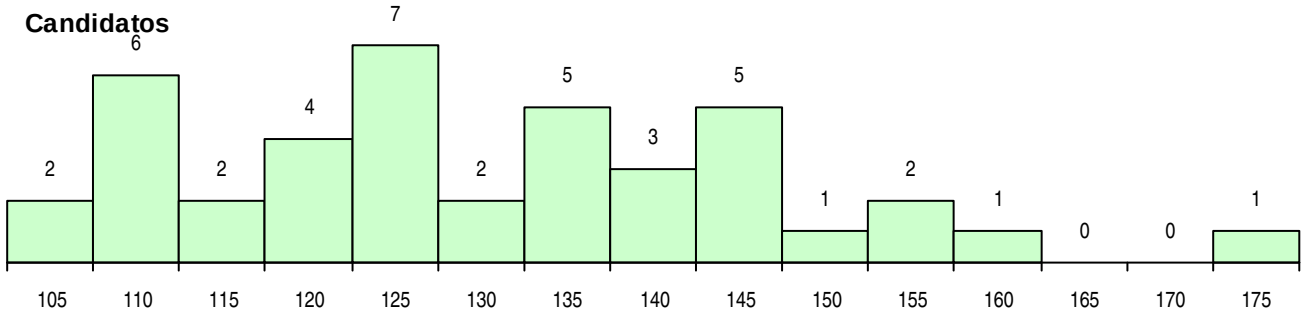

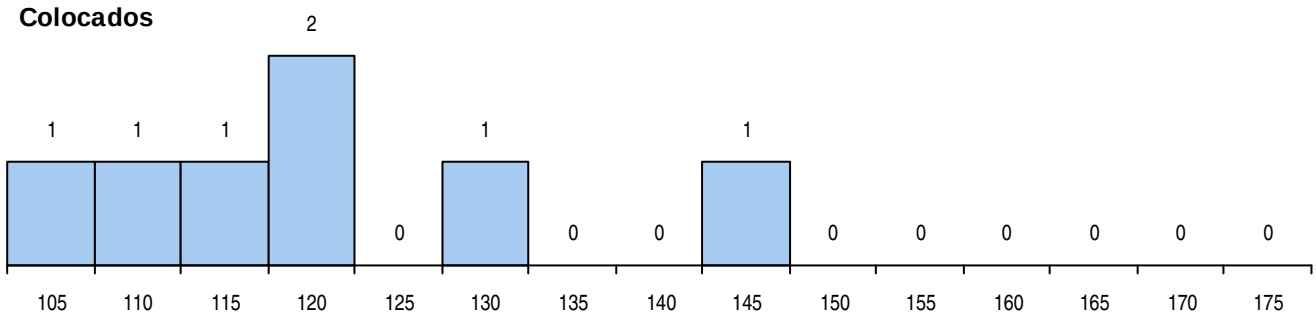

Estabelecimento: 3053 Instituto Politécnico de Castelo Branco - Escola Superior de Tecnologia de Castelo Branco

Curso Superior: 9119 Engenharia Informática

Licenciatura

OPÇÃO CANDIDATURA

Opção	Cands.	%	Cols.	%
1ª	18	23	18	72
2ª	12	15	4	16
3ª	7	9	1	4
4ª	12	15	2	8
5ª	19	24	0	0
6ª	10	13	0	0
Total	78		25	

ETAPA COLOCAÇÃO (contingente)

Etapa Colocação	Cands.	%	Cols.	%	Nota
14 Pref. Regional 1	23	29	9	36	126.1
16 Pref. Habilitacion	10	13	1	4	125.1
17 Geral	78	100	15	60	111.3
Total	111		25		

DISTRITO/CAE DE CANDIDATURA

Distrito Origem	Cands.	%	Cols.	%
Castelo Branco	43	55	15	60
Santarém	8	10	4	16
Viseu	5	6	1	4
Portalegre	5	6	1	4
Leiria	5	6	2	8
Guarda	3	4	0	0
Lisboa	2	3	0	0
Évora	2	3	1	4
Oeste	1	1	1	4
R. A. Açores	1	1	0	0
Setúbal	1	1	0	0
Porto	1	1	0	0
Coimbra	1	1	0	0
Total	78		25	

SEXO DOS CANDIDATOS

Sexo	Cands.	%	Cols.	%
Masc.	70	90	24	96
Femin.	8	10	1	4
Total	78		25	

CURSO DO 12º ANO (15 mais frequentes)

Curso 12º ano	Cands.	%	Cols.	%
N060 Ciências e Tecnologias	27	35	9	36
R810 Agrupamento 1 / geral	20	26	7	28
N082 Informática	11	14	5	20
U220 Ens. secundário recorrente (todos	7	9	3	12
R813 Agrupamento 1 / informática	4	5	1	4
R822 Agrupamento 2 / artes e ofícios	2	3	0	0
P610 Cursos Educação Formação (todo	2	3	0	0
P472 Técnico de informática/gestão	2	3	0	0
T122 Técnico de informática de gestão	1	1	0	0
P593 Técnico de gestão de sistemas inf	1	1	0	0
N083 Design de Equipamento	1	1	0	0

MÉDIAS DOS COLOCADOS

Nota de candidatura	127.7
Prova de ingresso	116.5
Média do 12º ano	133.6
Média do 10º/11º ano	133.6

OPÇÕES EXCLUÍDAS

Nota candidatura (s/mínima)	0
Prova ingresso (não fez)	2
Prova ingresso (s/mínima)	0
Pré-requisito (não fez)	0

DISTRIBUIÇÕES DE NOTAS DE CANDIDATURA

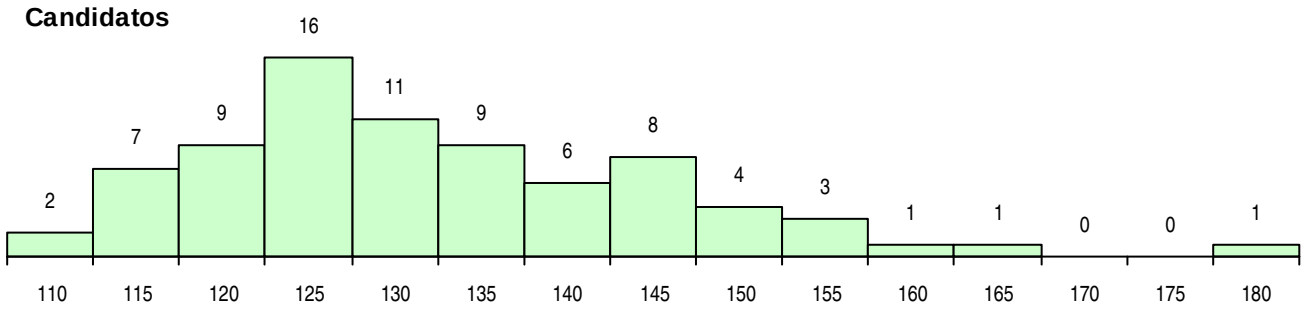

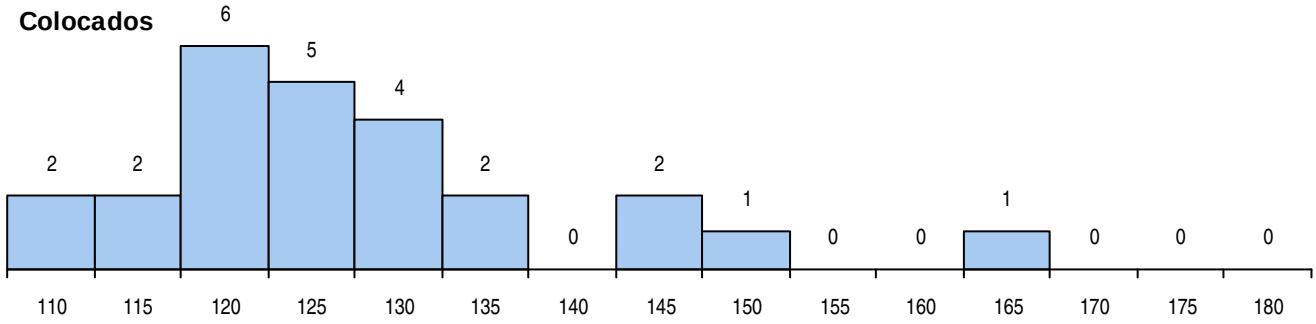

Estabelecimento: 3053 Instituto Politécnico de Castelo Branco - Escola Superior de Tecnologia de Castelo Branco

Curso Superior: 9248 Tecnologias da Informação e Multimédia

Licenciatura

OPÇÃO CANDIDATURA

Opção	Cands.	%	Cols.	%
1ª	3	10	3	75
2ª	4	14	0	0
3ª	2	7	0	0
4ª	5	17	1	25
5ª	8	28	0	0
6ª	7	24	0	0
Total	29		4	

ETAPA COLOCAÇÃO (contingente)

Etapa Colocação	Cands.	%	Cols.	%	Nota
14 Pref. Regional 1	5	17	3	75	121.0
16 Pref. Habilitacion	4	14	0	0	
17 Geral	29	100	1	25	110.2
Total	38		4		

DISTRITO/CAE DE CANDIDATURA

Distrito Origem	Cands.	%	Cols.	%
Santarém	8	28	2	50
Castelo Branco	7	24	1	25
Viseu	3	10	0	0
Évora	2	7	0	0
Tâmega	1	3	0	0
Oeste	1	3	0	0
Entre Douro e Vou	1	3	0	0
R. A. Açores	1	3	0	0
Setúbal	1	3	0	0
Lisboa	1	3	0	0
Leiria	1	3	0	0
Guarda	1	3	0	0
Coimbra	1	3	1	25
Total	29		4	

SEXO DOS CANDIDATOS

Sexo	Cands.	%	Cols.	%
Masc.	25	86	4	100
Femin.	4	14	0	0
Total	29		4	

CURSO DO 12º ANO (15 mais frequentes)

Curso 12º ano	Cands.	%	Cols.	%
R810 Agrupamento 1 / geral	11	38	2	50
N060 Ciências e Tecnologias	8	28	0	0
U220 Ens. secundário recorrente (todos	4	14	0	0
N082 Informática	2	7	1	25
R813 Agrupamento 1 / informática	2	7	0	0
P593 Técnico de gestão de sistemas inf	1	3	1	25
T122 Técnico de informática de gestão	1	3	0	0

MÉDIAS DOS COLOCADOS

Nota de candidatura	123.2
Prova de ingresso	114.3
Média do 12º ano	128.0
Média do 10º/11º ano	128.0

OPÇÕES EXCLUÍDAS

Nota candidatura (s/mínima)	0
Prova ingresso (não fez)	2
Prova ingresso (s/mínima)	0
Pré-requisito (não fez)	0

DISTRIBUIÇÕES DE NOTAS DE CANDIDATURA

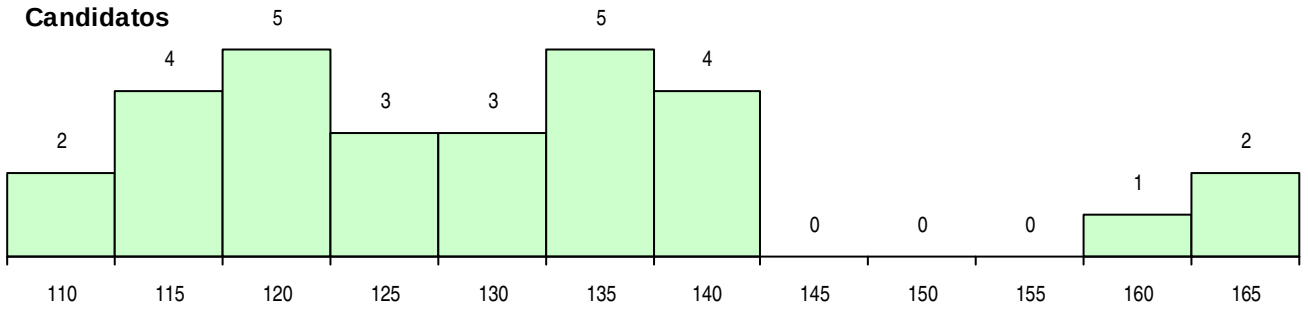

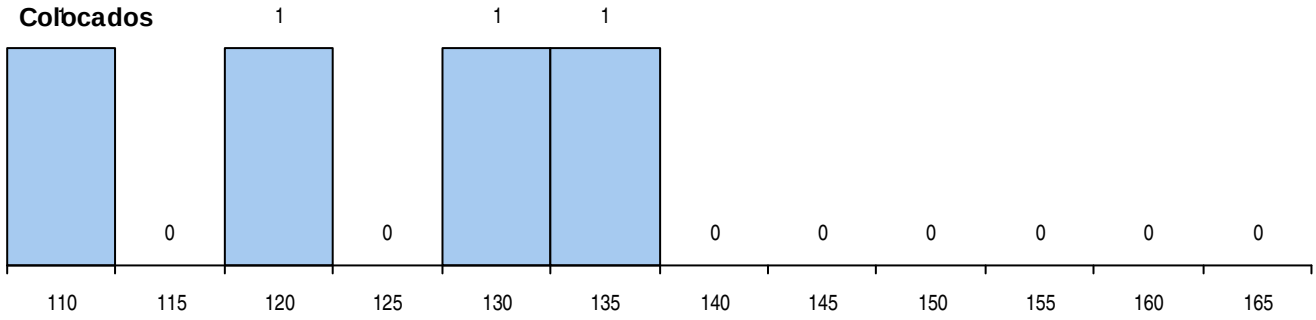

Estabelecimento: 3053 Instituto Politécnico de Castelo Branco - Escola Superior de Tecnologia de Castelo Branco

Curso Superior: 9481 Informática para a Saúde

Licenciatura

OPÇÃO CANDIDATURA

Opção	Cands.	%	Cols.	%
1ª	8	10	8	38
2ª	8	10	1	5
3ª	20	26	4	19
4ª	11	14	2	10
5ª	15	19	5	24
6ª	16	21	1	5
Total	78		21	

ETAPA COLOCAÇÃO (contingente)

Etapa Colocação	Cands.	%	Cols.	%	Nota
1 Deficientes	1	1	0	0	
4 Açores 1	1	1	0	0	
14 Pref. Regional 1	18	23	8	38	114.5
17 Geral	78	100	13	62	111.1
Total	98		21		

DISTRITO/CAE DE CANDIDATURA

Distrito Origem	Cands.	%	Cols.	%
Castelo Branco	36	46	13	62
Santarém	6	8	2	10
Guarda	6	8	1	5
Viseu	5	6	1	5
Leiria	3	4	0	0
Entre Douro e Vou	3	4	0	0
Coimbra	3	4	1	5
Évora	2	3	1	5
Faro	2	3	0	0
Portalegre	2	3	1	5
Vila Real	2	3	0	0
Douro-Sul	2	3	0	0
Aveiro	1	1	1	5
Oeste	1	1	0	0
Setúbal	1	1	0	0
R. A. Açores	1	1	0	0
Braga	1	1	0	0
Lisboa	1	1	0	0
Total	78		21	

SEXO DOS CANDIDATOS

Sexo	Cands.	%	Cols.	%
Masc.	45	58	10	48
Femin.	33	42	11	52
Total	78		21	

CURSO DO 12º ANO (15 mais frequentes)

Curso 12º ano	Cands.	%	Cols.	%
R810 Agrupamento 1 / geral	33	42	8	38
N060 Ciências e Tecnologias	24	31	7	33
U220 Ens. secundário recorrente (todos	14	18	4	19
R813 Agrupamento 1 / informática	2	3	1	5
T122 Técnico de informática de gestão	1	1	1	5
R840 Agrupamento 4 / geral	1	1	0	0
P551 Técnico de informática/manutençã	1	1	0	0
P472 Técnico de informática/gestão	1	1	0	0
N970 Recorrente - Ciências e Tecnologi	1	1	0	0

MÉDIAS DOS COLOCADOS

Nota de candidatura	124.9
Prova de ingresso	117.1
Média do 12º ano	129.1
Média do 10º/11º ano	129.1

OPÇÕES EXCLUÍDAS

Nota candidatura (s/mínima)	0
Prova ingresso (não fez)	2
Prova ingresso (s/mínima)	0
Pré-requisito (não fez)	0

DISTRIBUIÇÕES DE NOTAS DE CANDIDATURA

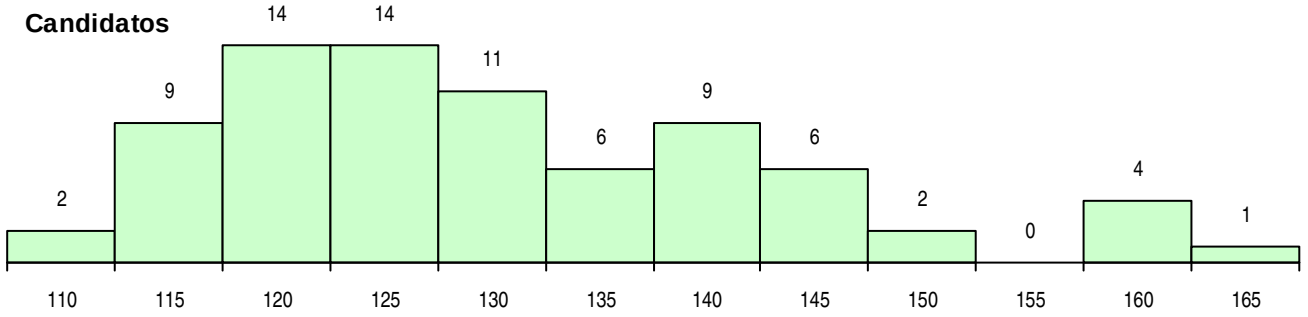

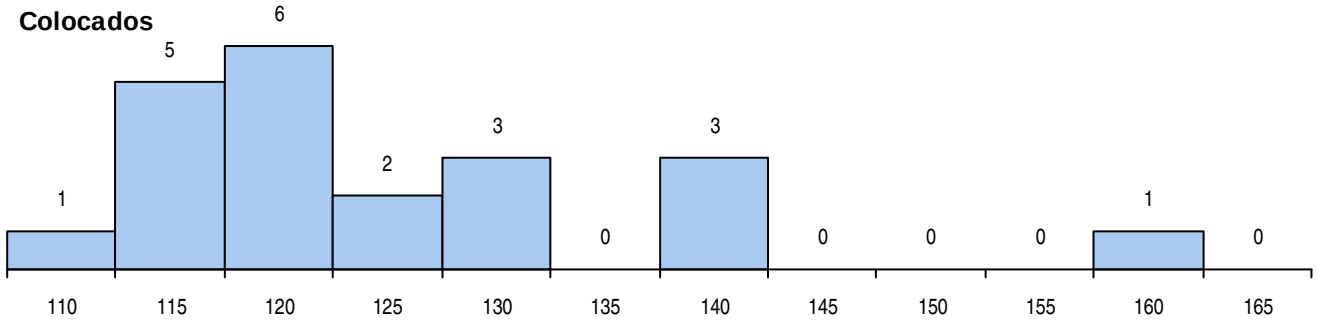

Estabelecimento: 3053 Instituto Politécnico de Castelo Branco - Escola Superior de Tecnologia de Castelo Branco

Curso Superior: 9489 Tecnologia dos Equipamentos de Saúde

Licenciatura

OPÇÃO CANDIDATURA

Opção	Cands.	%	Cols.	%
1ª	5	8	5	28
2ª	11	18	5	28
3ª	10	16	6	33
4ª	13	21	1	6
5ª	10	16	0	0
6ª	12	20	1	6
Total	61		18	

ETAPA COLOCAÇÃO (contingente)

Etapa Colocação	Cands.	%	Cols.	%	Nota
1 Deficientes	1	2	0	0	
17 Geral	61	100	18	100	114.9
Total	62		18		

DISTRITO/CAE DE CANDIDATURA

Distrito Origem	Cands.	%	Cols.	%
Castelo Branco	17	28	6	33
Guarda	8	13	3	17
Santarém	6	10	2	11
Entre Douro e Vou	4	7	1	6
Coimbra	4	7	0	0
Leiria	3	5	0	0
Viana do Castelo	3	5	2	11
Douro-Sul	3	5	2	11
Vila Real	2	3	0	0
Aveiro	2	3	1	6
Évora	2	3	0	0
Oeste	2	3	0	0
Tâmega	1	2	1	6
Viseu	1	2	0	0
Faro	1	2	0	0
Braga	1	2	0	0
Setúbal	1	2	0	0
Total	61		18	

SEXO DOS CANDIDATOS

Sexo	Cands.	%	Cols.	%
Masc.	28	46	12	67
Femin.	33	54	6	33
Total	61		18	

CURSO DO 12º ANO (15 mais frequentes)

Curso 12º ano	Cands.	%	Cols.	%
R810 Agrupamento 1 / geral	28	46	8	44
N060 Ciências e Tecnologias	18	30	4	22
U220 Ens. secundário recorrente (todos	14	23	6	33
P610 Cursos Educação Formação (todo	1	2	0	0

MÉDIAS DOS COLOCADOS

Nota de candidatura	124.4
Prova de ingresso	116.3
Média do 12º ano	128.7
Média do 10º/11º ano	128.7

OPÇÕES EXCLUÍDAS

Nota candidatura (s/mínima)	0
Prova ingresso (não fez)	1
Prova ingresso (s/mínima)	0
Pré-requisito (não fez)	0

DISTRIBUIÇÕES DE NOTAS DE CANDIDATURA

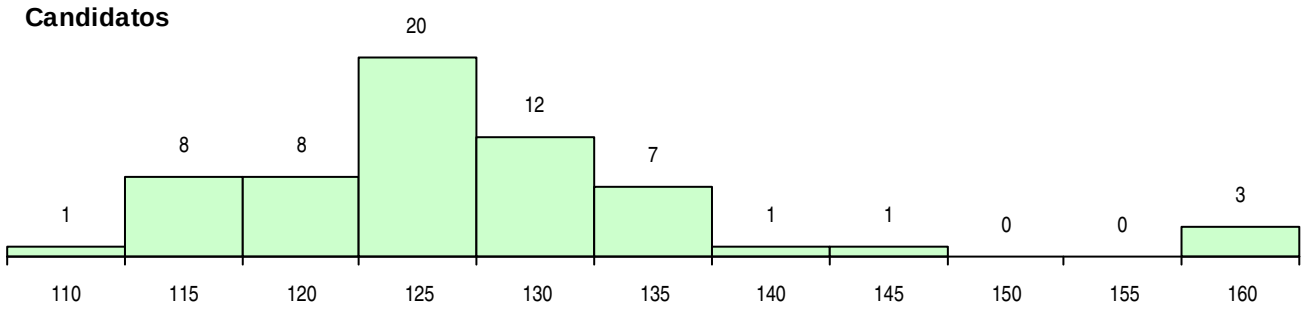

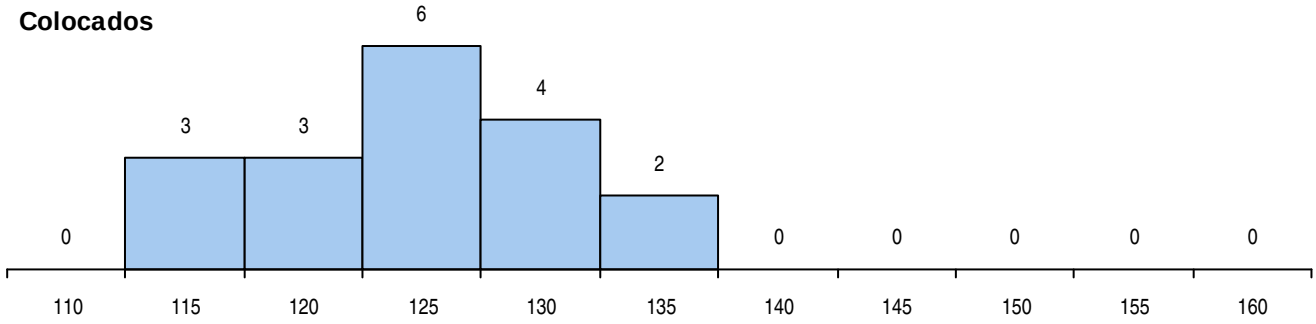

Estabelecimento: 3054 Instituto Politécnico de Castelo Branco - Escola Superior de Gestão de Idanha-a-Nova

Curso Superior: 9063 Contabilidade e Gestão Financeira

Licenciatura

OPÇÃO CANDIDATURA

Opção	Cands.	%	Cols.	%
1ª	11	20	11	92
2ª	9	16	0	0
3ª	10	18	0	0
4ª	9	16	0	0
5ª	12	21	1	8
6ª	5	9	0	0
Total	56		12	

ETAPA COLOCAÇÃO (contingente)

Etapa Colocação	Cands.	%	Cols.	%	Nota
4 Açores 1	4	7	1	8	119.5
8 Madeira 1	1	2	0	0	
12 Emigrantes	1	2	0	0	
14 Pref. Regional 1	12	21	5	42	113.0
16 Pref. Habilitacion	13	23	2	17	119.1
17 Geral	56	100	4	33	114.6
Total	87		12		

DISTRITO/CAE DE CANDIDATURA

Distrito Origem	Cands.	%	Cols.	%
Castelo Branco	20	36	5	42
R. A. Açores	4	7	1	8
Santarém	4	7	0	0
Braga	4	7	1	8
Leiria	4	7	1	8
Guarda	3	5	2	17
Lisboa	2	4	0	0
Douro-Sul	2	4	0	0
Viseu	2	4	0	0
Oeste	2	4	0	0
Faro	2	4	0	0
Bragança	1	2	0	0
Évora	1	2	0	0
Porto	1	2	0	0
Setúbal	1	2	1	8
Vila Real	1	2	1	8
R. A. Madeira	1	2	0	0
Portalegre	1	2	0	0
Total	56		12	

SEXO DOS CANDIDATOS

Sexo	Cands.	%	Cols.	%
Masc.	15	27	3	25
Femin.	41	73	9	75
Total	56		12	

CURSO DO 12º ANO (15 mais frequentes)

Curso 12º ano	Cands.	%	Cols.	%
U220 Ens. secundário recorrente (todos	9	16	4	33
N085 Administração	8	14	2	17
N061 Ciências Socioeconómicas	8	14	0	0
R810 Agrupamento 1 / geral	6	11	2	17
R830 Agrupamento 3 / geral	6	11	1	8
N062 Ciências Sociais e Humanas	5	9	0	0
R831 Agrupamento 3 / administração	2	4	1	8
N060 Ciências e Tecnologias	2	4	0	0
P784 Técnico administrativo de seguros	1	2	1	8
E003 3.º curso	1	2	1	8
P733 Técnico de contabilidade e gestão	1	2	0	0
N980 Recorrente - Administração	1	2	0	0
P412 Técnico de contabilidade	1	2	0	0
P610 Cursos Educação Formação (todo	1	2	0	0
Q900 Emigrantes	1	2	0	0

MÉDIAS DOS COLOCADOS

Nota de candidatura	125.2
Prova de ingresso	111.3
Média do 12º ano	132.1
Média do 10º/11º ano	132.9

OPÇÕES EXCLUÍDAS

Nota candidatura (s/mínima)	0
Prova ingresso (não fez)	4
Prova ingresso (s/mínima)	0
Pré-requisito (não fez)	0

DISTRIBUIÇÕES DE NOTAS DE CANDIDATURA

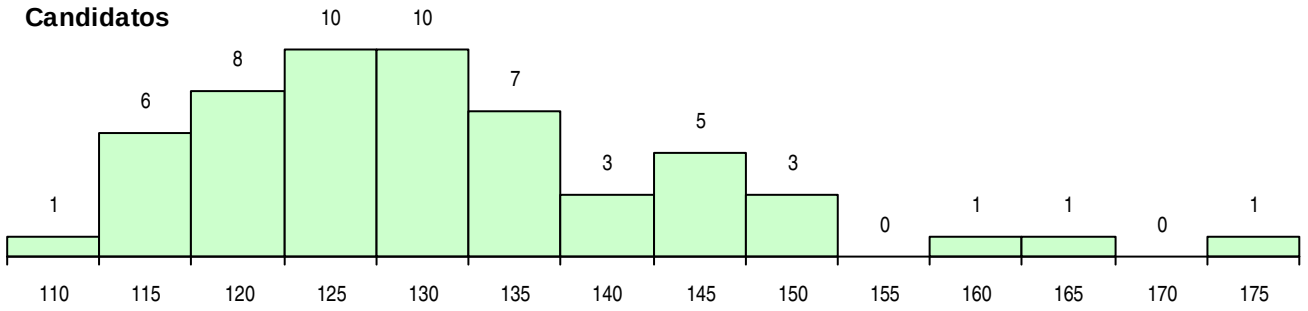

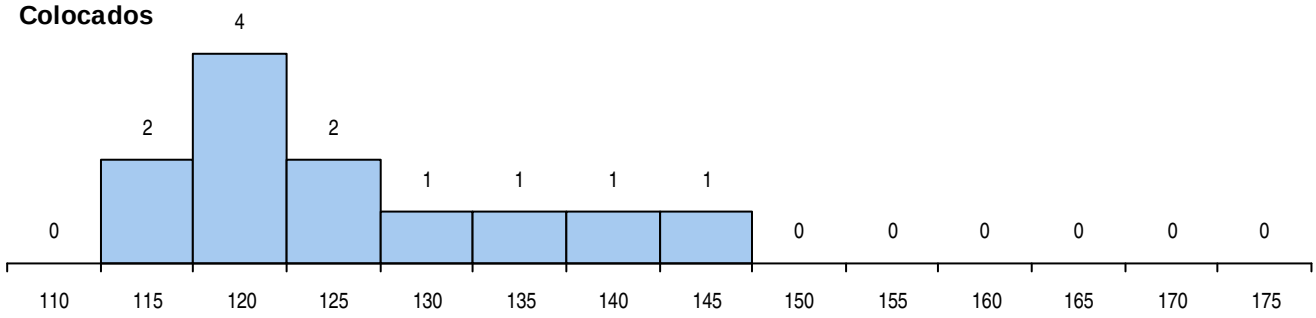

Estabelecimento: 3054 Instituto Politécnico de Castelo Branco - Escola Superior de Gestão de Idanha-a-Nova

Curso Superior: 9157 Gestão de Recursos Humanos

Licenciatura

OPÇÃO CANDIDATURA

Opção	Cands.	%	Cols.	%
1ª	6	8	6	38
2ª	13	18	2	13
3ª	13	18	4	25
4ª	12	17	1	6
5ª	15	21	2	13
6ª	12	17	1	6
Total	71		16	

ETAPA COLOCAÇÃO (contingente)

Etapa Colocação	Cands.	%	Cols.	%	Nota
1 Deficientes	2	3	0	0	
8 Madeira 1	3	4	1	6	110.4
14 Pref. Regional 1	30	42	7	44	109.3
16 Pref. Habilitacion	2	3	0	0	
17 Geral	71	100	8	50	107.8
Total	108		16		

DISTRITO/CAE DE CANDIDATURA

Distrito Origem	Cands.	%	Cols.	%
Castelo Branco	37	52	10	63
Santarém	8	11	1	6
Braga	4	6	1	6
Leiria	3	4	0	0
Aveiro	3	4	1	6
Guarda	3	4	0	0
R. A. Madeira	3	4	1	6
Portalegre	2	3	0	0
Porto	1	1	1	6
Setúbal	1	1	1	6
Faro	1	1	0	0
Coimbra	1	1	0	0
Viseu	1	1	0	0
Bragança	1	1	0	0
Entre Douro e Vou	1	1	0	0
Lisboa	1	1	0	0
Total	71		16	

SEXO DOS CANDIDATOS

Sexo	Cands.	%	Cols.	%
Masc.	26	37	7	44
Femin.	45	63	9	56
Total	71		16	

CURSO DO 12º ANO (15 mais frequentes)

Curso 12º ano	Cands.	%	Cols.	%
U220 Ens. secundário recorrente (todos	23	32	4	25
N060 Ciências e Tecnologias	8	11	1	6
R810 Agrupamento 1 / geral	7	10	3	19
N062 Ciências Sociais e Humanas	4	6	1	6
P610 Cursos Educação Formação (todo	4	6	1	6
N085 Administração	4	6	0	0
R831 Agrupamento 3 / administração	3	4	2	13
R813 Agrupamento 1 / informática	3	4	1	6
R840 Agrupamento 4 / geral	3	4	1	6
P381 Técnico de comunicação/marketin	2	3	1	6
R841 Agrupamento 4 / comunicação	2	3	0	0
N088 Acção Social	1	1	1	6
R830 Agrupamento 3 / geral	1	1	0	0
R812 Agrupamento 1 / electrotecnia/elec	1	1	0	0
P487 Técnico de secretariado	1	1	0	0

MÉDIAS DOS COLOCADOS

Nota de candidatura	121.5
Prova de ingresso	112.3
Média do 12º ano	126.5
Média do 10º/11º ano	126.5

OPÇÕES EXCLUÍDAS

Nota candidatura (s/mínima)	0
Prova ingresso (não fez)	1
Prova ingresso (s/mínima)	0
Pré-requisito (não fez)	0

DISTRIBUIÇÕES DE NOTAS DE CANDIDATURA

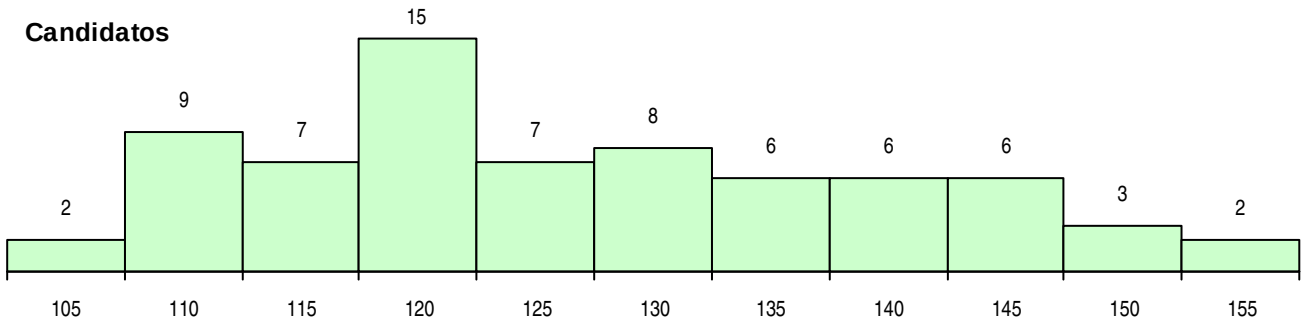

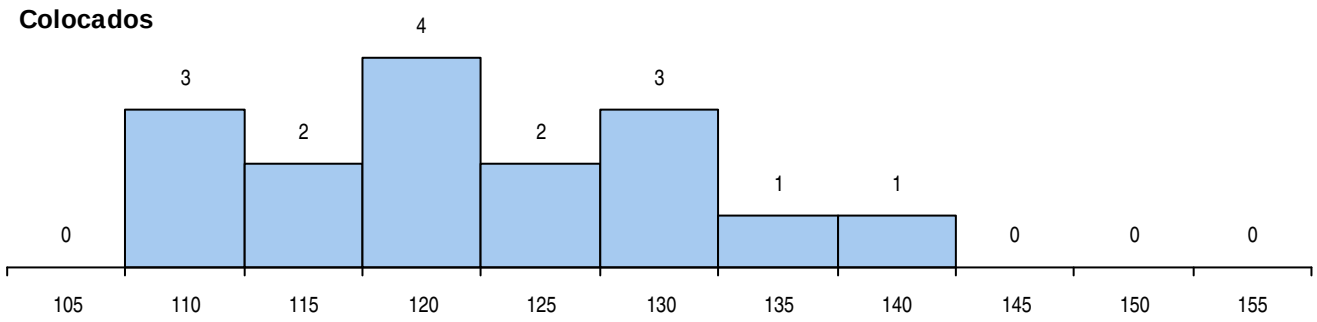

Estabelecimento: 3054 Instituto Politécnico de Castelo Branco - Escola Superior de Gestão de Idanha-a-Nova

Curso Superior: 9173 Gestão Hoteleira

Licenciatura

OPÇÃO CANDIDATURA

Opção	Cands.	%	Cols.	%
1ª	16	12	11	37
2ª	24	17	11	37
3ª	24	17	2	7
4ª	30	22	2	7
5ª	25	18	3	10
6ª	19	14	1	3
Total	138		30	

ETAPA COLOCAÇÃO (contingente)

Etapa Colocação	Cands.	%	Cols.	%	Nota
4 Açores 1	3	2	0	0	
8 Madeira 1	4	3	1	3	131.1
14 Pref. Regional 1	20	14	11	37	106.1
16 Pref. Habilitacion	7	5	2	7	130.8
17 Geral	138	100	16	53	125.0
Total	172		30		

DISTRITO/CAE DE CANDIDATURA

Distrito Origem	Cands.	%	Cols.	%
Porto	19	14	3	10
Santarém	15	11	6	20
Castelo Branco	14	10	5	17
Lisboa	12	9	1	3
Leiria	10	7	4	13
Viseu	9	7	2	7
Portalegre	8	6	0	0
Aveiro	7	5	1	3
Setúbal	5	4	2	7
Oeste	5	4	1	3
Tâmega	4	3	2	7
R. A. Madeira	4	3	1	3
R. A. Açores	4	3	1	3
Braga	4	3	0	0
Entre Douro e Vou	3	2	0	0
Vila Real	3	2	1	3
Faro	3	2	0	0
Coimbra	2	1	0	0
Bragança	2	1	0	0
Guarda	2	1	0	0
Viana do Castelo	1	1	0	0
Évora	1	1	0	0
Beja	1	1	0	0
Total	138		30	

SEXO DOS CANDIDATOS

Sexo	Cands.	%	Cols.	%
Masc.	54	39	15	50
Femin.	84	61	15	50
Total	138		30	

CURSO DO 12º ANO (15 mais frequentes)

Curso 12º ano	Cands.	%	Cols.	%
U220 Ens. secundário recorrente (todos	40	29	6	20
R810 Agrupamento 1 / geral	27	20	10	33
N060 Ciências e Tecnologias	14	10	4	13
N062 Ciências Sociais e Humanas	10	7	2	7
R840 Agrupamento 4 / geral	6	4	1	3
N061 Ciências Socioeconómicas	5	4	2	7
R841 Agrupamento 4 / comunicação	5	4	1	3
P448 Técnico de hotelaria/restauração,	4	3	1	3
R830 Agrupamento 3 / geral	4	3	1	3
N085 Administração	4	3	1	3
R831 Agrupamento 3 / administração	2	1	0	0
N089 Desporto	2	1	0	0
P442 Técnico de higiene e segurança n	2	1	0	0
P502 Técnico de turismo/profissionais d	1	1	1	3
P521 Teatro	1	1	0	0

MÉDIAS DOS COLOCADOS

Nota de candidatura	127.8
Prova de ingresso	119.5
Média do 12º ano	132.2
Média do 10º/11º ano	132.2

OPÇÕES EXCLUÍDAS

Nota candidatura (s/mínima)	0
Prova ingresso (não fez)	2
Prova ingresso (s/mínima)	0
Pré-requisito (não fez)	0

DISTRIBUIÇÕES DE NOTAS DE CANDIDATURA

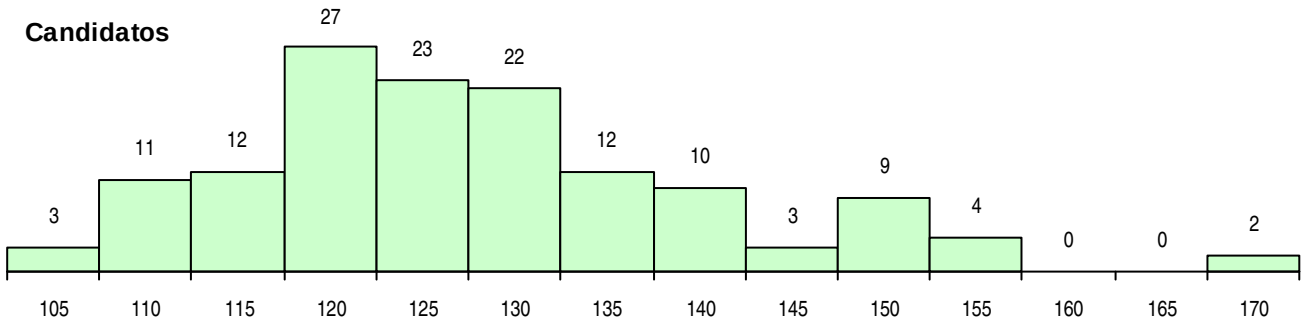

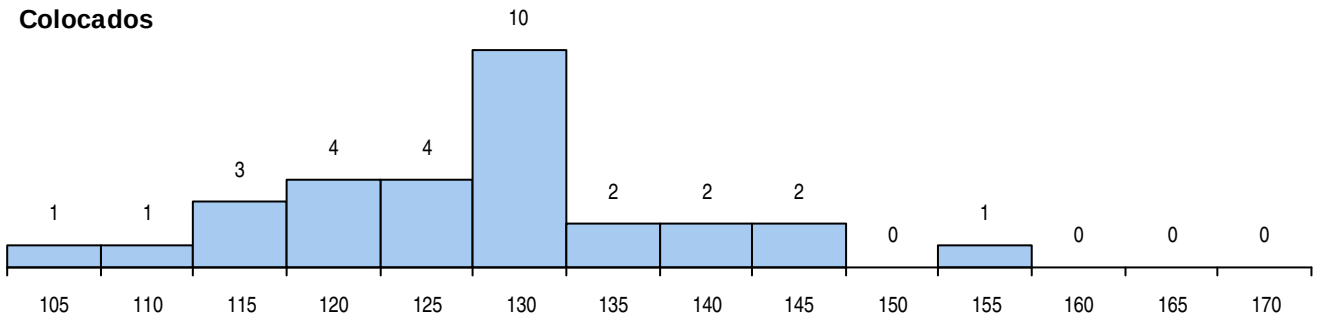

Estabelecimento: 3054 Instituto Politécnico de Castelo Branco - Escola Superior de Gestão de Idanha-a-Nova

Curso Superior: 9205 Marketing

Licenciatura

OPÇÃO CANDIDATURA

Opção	Cands.	%	Cols.	%
1ª	3	4	3	21
2ª	13	15	2	14
3ª	13	15	3	21
4ª	13	15	3	21
5ª	19	23	2	14
6ª	23	27	1	7
Total	84		14	

ETAPA COLOCAÇÃO (contingente)

Etapa Colocação	Cands.	%	Cols.	%	Nota
1 Deficientes	1	1	0	0	
4 Açores 1	1	1	0	0	
8 Madeira 1	3	4	0	0	
12 Emigrantes	1	1	0	0	
14 Pref. Regional 1	22	26	3	21	114.1
16 Pref. Habilitacion	4	5	1	7	116.5
17 Geral	84	100	10	71	106.8
Total	116		14		

DISTRITO/CAE DE CANDIDATURA

Distrito Origem	Cands.	%	Cols.	%
Castelo Branco	28	33	2	14
Santarém	15	18	5	36
Viseu	5	6	1	7
Braga	4	5	1	7
R. A. Madeira	3	4	0	0
Coimbra	3	4	0	0
Faro	3	4	0	0
Tâmega	3	4	0	0
Aveiro	3	4	1	7
Guarda	2	2	0	0
Leiria	2	2	1	7
Lisboa	2	2	1	7
Portalegre	2	2	0	0
Setúbal	2	2	1	7
Entre Douro e Vou	2	2	0	0
Viana do Castelo	1	1	0	0
Vila Real	1	1	1	7
R. A. Açores	1	1	0	0
Oeste	1	1	0	0
Porto	1	1	0	0
Total	84		14	

SEXO DOS CANDIDATOS

Sexo	Cands.	%	Cols.	%
Masc.	37	44	7	50
Femin.	47	56	7	50
Total	84		14	

CURSO DO 12º ANO (15 mais frequentes)

Curso 12º ano	Cands.	%	Cols.	%
U220 Ens. secundário recorrente (todos	37	44	3	21
R810 Agrupamento 1 / geral	12	14	2	14
N060 Ciências e Tecnologias	7	8	2	14
N062 Ciências Sociais e Humanas	7	8	1	7
P610 Cursos Educação Formação (todo	3	4	0	0
R813 Agrupamento 1 / informática	2	2	1	7
P381 Técnico de comunicação/marketin	2	2	1	7
R831 Agrupamento 3 / administração	2	2	0	0
N086 Marketing	2	2	0	0
R840 Agrupamento 4 / geral	1	1	1	7
R830 Agrupamento 3 / geral	1	1	1	7
R821 Agrupamento 2 / design	1	1	1	7
N089 Desporto	1	1	1	7
R195 Administração/técnico de administr	1	1	0	0
N088 Acção Social	1	1	0	0

MÉDIAS DOS COLOCADOS

Nota de candidatura	121.0
Prova de ingresso	112.7
Média do 12º ano	125.4
Média do 10º/11º ano	125.4

OPÇÕES EXCLUÍDAS

Nota candidatura (s/mínima)	0
Prova ingresso (não fez)	5
Prova ingresso (s/mínima)	0
Pré-requisito (não fez)	0

DISTRIBUIÇÕES DE NOTAS DE CANDIDATURA

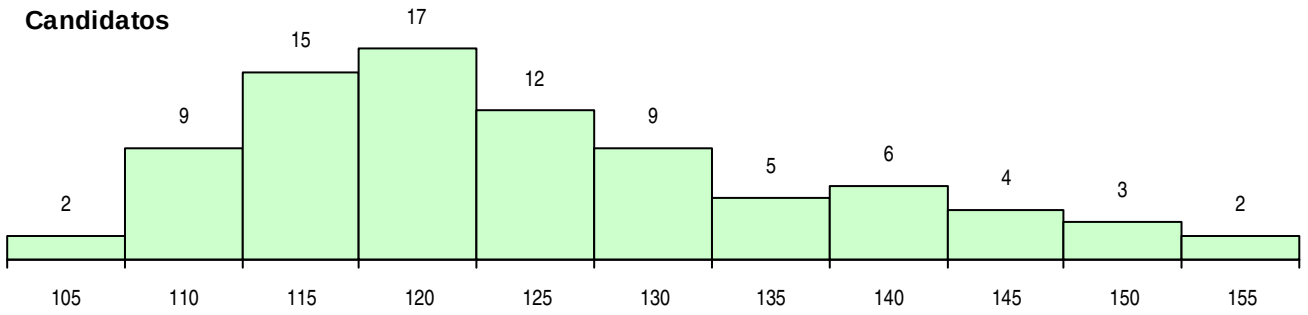

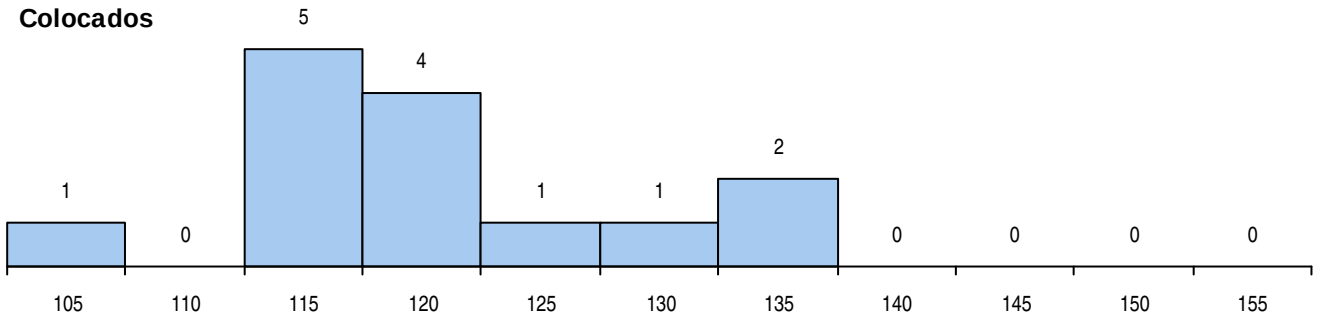

Estabelecimento: 3054 Instituto Politécnico de Castelo Branco - Escola Superior de Gestão de Idanha-a-Nova

Curso Superior: 9242 Solicitadoria

Licenciatura

OPÇÃO CANDIDATURA

Opção	Cands.	%	Cols.	%
1ª	19	13	19	48
2ª	20	14	6	15
3ª	32	22	8	20
4ª	21	15	2	5
5ª	25	17	4	10
6ª	27	19	1	3
Total	144		40	

ETAPA COLOCAÇÃO (contingente)

Etapa Colocação	Cands.	%	Cols.	%	Nota
4 Açores 1	3	2	0	0	
8 Madeira 1	1	1	0	0	
14 Pref. Regional 1	34	24	15	38	104.1
16 Pref. Habilitacion	9	6	2	5	121.7
17 Geral	144	100	23	58	109.8
Total	191		40		

DISTRITO/CAE DE CANDIDATURA

Distrito Origem	Cands.	%	Cols.	%
Castelo Branco	38	26	12	30
Guarda	14	10	3	8
Braga	13	9	8	20
Santarém	11	8	2	5
Viseu	9	6	4	10
Tâmega	8	6	0	0
Aveiro	6	4	4	10
Entre Douro e Vou	5	3	1	3
Douro-Sul	5	3	0	0
Vila Real	5	3	1	3
Viana do Castelo	5	3	1	3
Leiria	5	3	1	3
Portalegre	4	3	0	0
R. A. Açores	4	3	0	0
Porto	3	2	1	3
Coimbra	2	1	1	3
Oeste	2	1	0	0
Faro	1	1	0	0
Évora	1	1	0	0
R. A. Madeira	1	1	0	0
Bragança	1	1	1	3
Lisboa	1	1	0	0
Total	144		40	

SEXO DOS CANDIDATOS

Sexo	Cands.	%	Cols.	%
Masc.	35	24	11	28
Femin.	109	76	29	73
Total	144		40	

CURSO DO 12º ANO (15 mais frequentes)

Curso 12º ano	Cands.	%	Cols.	%
U220 Ens. secundário recorrente (todos	47	33	15	38
N062 Ciências Sociais e Humanas	28	19	7	18
N060 Ciências e Tecnologias	15	10	2	5
R840 Agrupamento 4 / geral	12	8	4	10
P663 Técnico de serviços jurídicos	8	6	1	3
R810 Agrupamento 1 / geral	5	3	1	3
R830 Agrupamento 3 / geral	3	2	2	5
P610 Cursos Educação Formação (todo	3	2	0	0
N085 Administração	3	2	0	0
N088 Acção Social	2	1	1	3
U230 Ens. sec. recorrente privado e coo	2	1	1	3
N063 Línguas e Literaturas	2	1	0	0
P487 Técnico de secretariado	2	1	0	0
E001 1.º curso	1	1	1	3
N972 Recorrente - Ciências Sociais e Hu	1	1	1	3

MÉDIAS DOS COLOCADOS

Nota de candidatura	119.7
Prova de ingresso	110.3
Média do 12º ano	125.2
Média do 10º/11º ano	124.5

OPÇÕES EXCLUÍDAS

Nota candidatura (s/mínima)	0
Prova ingresso (não fez)	3
Prova ingresso (s/mínima)	0
Pré-requisito (não fez)	0

DISTRIBUIÇÕES DE NOTAS DE CANDIDATURA

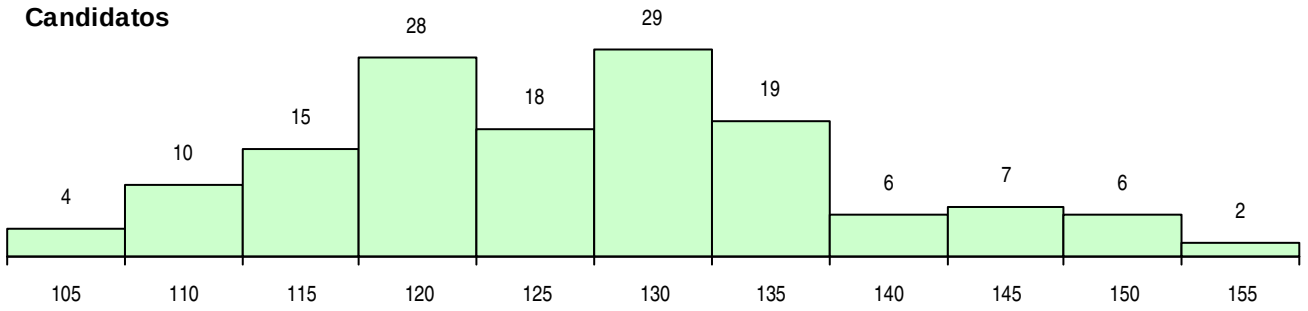

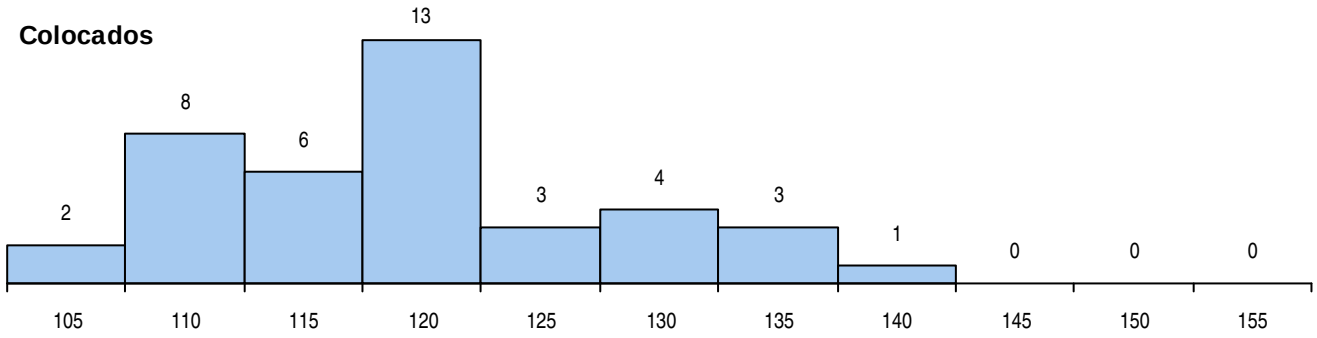

Estabelecimento: 3055 Instituto Politécnico de Castelo Branco - Escola Superior de Artes Aplicadas de Castelo Branco

Curso Superior: 9680 Artes da Imagem

Licenciatura

OPÇÃO CANDIDATURA

Opção	Cands.	%	Cols.	%
1ª	21	16	19	54
2ª	22	17	8	23
3ª	25	19	5	14
4ª	26	20	1	3
5ª	26	20	1	3
6ª	12	9	1	3
Total	132		35	

SEXO DOS CANDIDATOS

Sexo	Cands.	%	Cols.	%
Masc.	44	33	12	34
Femin.	88	67	23	66
Total	132		35	

MÉDIAS DOS COLOCADOS

Nota de candidatura	136.3
Prova de ingresso	131.9
Média do 12º ano	138.6
Média do 10º/11º ano	138.6

OPÇÕES EXCLUÍDAS

Nota candidatura (s/mínima)	0
Prova ingresso (não fez)	0
Prova ingresso (s/mínima)	0
Pré-requisito (não fez)	0

ETAPA COLOCAÇÃO (contingente)

Etapa Colocação	Cands.	%	Cols.	%	Nota
1 Deficientes	1	1	0	0	
4 Açores 1	1	1	0	0	
8 Madeira 1	1	1	0	0	
14 Pref. Regional 1	12	9	8	23	107.2
16 Pref. Habilitacion	9	7	2	6	113.6
17 Geral	132	100	25	71	124.6
Total	156		35		

CURSO DO 12º ANO (15 mais frequentes)

Curso 12º ano	Cands.	%	Cols.	%
N064 Artes Visuais	41	31	11	31
R820 Agrupamento 2 / geral	25	19	6	17
N071 Design de Comunicação	8	6	1	3
R821 Agrupamento 2 / design	8	6	0	0
R822 Agrupamento 2 / artes e ofícios	6	5	4	11
N083 Design de Equipamento	6	5	3	9
N084 Multimédia	6	5	2	6
N070 Comunicação Audiovisual	6	5	1	3
P363 Técnico de artes gráficas	6	5	0	0
U220 Ens. secundário recorrente (todos	5	4	1	3
R858 Imagem e comunicação	3	2	2	6
N060 Ciências e Tecnologias	2	2	1	3
N062 Ciências Sociais e Humanas	1	1	1	3
P472 Técnico de informática/gestão	1	1	1	3
N072 Design de Produto	1	1	1	3

DISTRITO/CAE DE CANDIDATURA

Distrito Origem	Cands.	%	Cols.	%
Castelo Branco	23	17	10	29
Lisboa	18	14	7	20
Porto	17	13	2	6
Viseu	10	8	3	9
Faro	7	5	2	6
Entre Douro e Vou	7	5	2	6
Setúbal	6	5	1	3
Coimbra	5	4	0	0
Portalegre	5	4	1	3
Santarém	5	4	1	3
Aveiro	4	3	1	3
Leiria	4	3	0	0
R. A. Madeira	4	3	1	3
Tâmega	4	3	2	6
Braga	3	2	0	0
Oeste	2	2	0	0
Guarda	2	2	1	3
Viana do Castelo	1	1	0	0
Vila Real	1	1	0	0
Évora	1	1	0	0
R. A. Açores	1	1	0	0
Bragança	1	1	0	0
Beja	1	1	1	3
Total	132		35	

DISTRIBUIÇÕES DE NOTAS DE CANDIDATURA

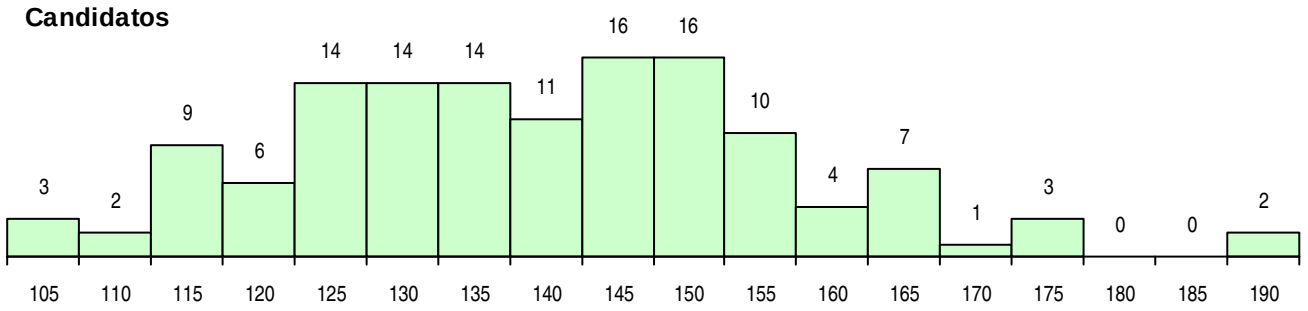

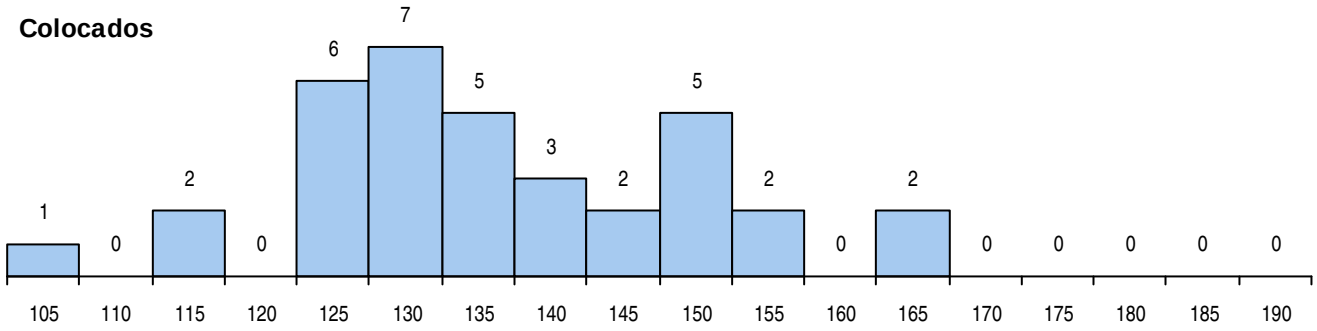

Estabelecimento: 3055 Instituto Politécnico de Castelo Branco - Escola Superior de Artes Aplicadas de Castelo Branco

Curso Superior: 9725 Design de Interiores e Equipamento

Licenciatura

OPÇÃO CANDIDATURA

Opção	Cands.	%	Cols.	%
1ª	26	12	13	37
2ª	40	18	7	20
3ª	49	22	9	26
4ª	47	21	4	11
5ª	36	16	2	6
6ª	28	12	0	0
Total	226		35	

ETAPA COLOCAÇÃO (contingente)

Etapa Colocação	Cands.	%	Cols.	%	Nota
1 Deficientes	1	0	0	0	
4 Açores 1	4	2	1	3	137.4
8 Madeira 1	13	6	1	3	137.4
12 Emigrantes	2	1	1	3	108.0
14 Pref. Regional 1	10	4	3	9	122.7
16 Pref. Habilitacion	1	0	0	0	
17 Geral	226	100	29	83	141.2
Total	257		35		

DISTRITO/CAE DE CANDIDATURA

Distrito Origem	Cands.	%	Cols.	%
Santarém	24	11	6	17
Porto	21	9	3	9
Castelo Branco	19	8	3	9
Aveiro	16	7	1	3
Leiria	15	7	4	11
Setúbal	15	7	1	3
Viseu	14	6	4	11
R. A. Madeira	13	6	1	3
Tâmega	12	5	1	3
Braga	11	5	1	3
Lisboa	11	5	4	11
Oeste	11	5	1	3
Faro	9	4	2	6
Coimbra	7	3	0	0
Entre Douro e Vou	7	3	1	3
R. A. Açores	4	2	1	3
Guarda	4	2	0	0
Évora	3	1	0	0
Beja	3	1	0	0
Viana do Castelo	2	1	0	0
Vila Real	2	1	0	0
Portalegre	2	1	1	3
Bragança	1	0	0	0
Total	226		35	

SEXO DOS CANDIDATOS

Sexo	Cands.	%	Cols.	%
Masc.	58	26	7	20
Femin.	168	74	28	80
Total	226		35	

CURSO DO 12º ANO (15 mais frequentes)

Curso 12º ano	Cands.	%	Cols.	%
N064 Artes Visuais	108	48	16	46
R820 Agrupamento 2 / geral	56	25	10	29
U220 Ens. secundário recorrente (todos	12	5	2	6
R821 Agrupamento 2 / design	12	5	0	0
R822 Agrupamento 2 / artes e ofícios	5	2	0	0
R810 Agrupamento 1 / geral	4	2	0	0
N083 Design de Equipamento	3	1	0	0
N072 Design de Produto	2	1	2	6
Q900 Emigrantes	2	1	1	3
P418 Técnico de design de moda	2	1	1	3
N073 Produção Artística	2	1	1	3
P363 Técnico de artes gráficas	2	1	0	0
P406 Técnico de construção civil/mediçõ	1	0	1	3
N071 Design de Comunicação	1	0	1	3
N085 Administração	1	0	0	0

MÉDIAS DOS COLOCADOS

Nota de candidatura	146.5
Prova de ingresso	155.1
Média do 12º ano	141.9
Média do 10º/11º ano	141.9

OPÇÕES EXCLUÍDAS

Nota candidatura (s/mínima)	0
Prova ingresso (não fez)	1
Prova ingresso (s/mínima)	0
Pré-requisito (não fez)	0

DISTRIBUIÇÕES DE NOTAS DE CANDIDATURA

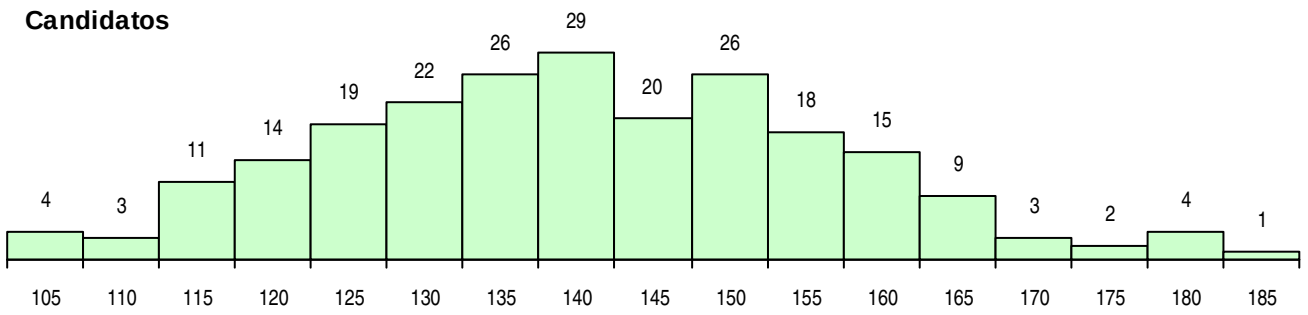

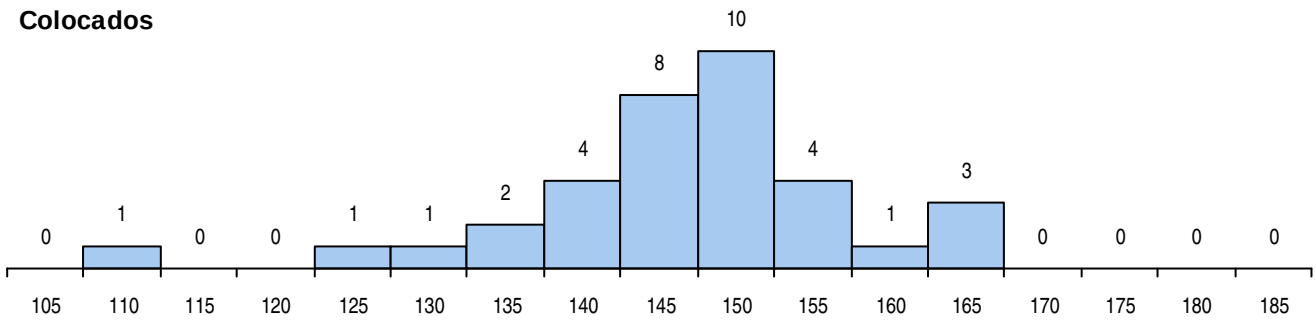

Estabelecimento: 3055 Instituto Politécnico de Castelo Branco - Escola Superior de Artes Aplicadas de Castelo Branco

Curso Superior: 9726 Design de Moda e Têxtil

Licenciatura

OPÇÃO CANDIDATURA

Opção	Cands.	%	Cols.	%
1ª	21	21	15	50
2ª	25	25	11	37
3ª	14	14	2	7
4ª	14	14	1	3
5ª	15	15	1	3
6ª	13	13	0	0
Total	102		30	

SEXO DOS CANDIDATOS

Sexo	Cands.	%	Cols.	%
Masc.	9	9	1	3
Femin.	93	91	29	97
Total	102		30	

MÉDIAS DOS COLOCADOS

Nota de candidatura	145.1
Prova de ingresso	147.2
Média do 12º ano	143.9
Média do 10º/11º ano	143.9

OPÇÕES EXCLUÍDAS

Nota candidatura (s/mínima)	0
Prova ingresso (não fez)	1
Prova ingresso (s/mínima)	0
Pré-requisito (não fez)	0

ETAPA COLOCAÇÃO (contingente)

Etapa Colocação		Cands.	%	Cols.	%	Nota
4	Açores 1	2	2	1	3	148.2
8	Madeira 1	1	1	0	0	
14	Pref. Regional 1	6	6	1	3	128.7
16	Pref. Habilitacion	4	4	4	13	132.0
17	Geral	102	100	24	80	130.8
Total		115		30		

CURSO DO 12º ANO (15 mais frequentes)

Curso 12º ano		Cands.	%	Cols.	%
N064	Artes Visuais	41	40	11	37
R820	Agrupamento 2 / geral	17	17	4	13
R822	Agrupamento 2 / artes e ofícios	5	5	1	3
U220	Ens. secundário recorrente (todos	5	5	1	3
R821	Agrupamento 2 / design	4	4	0	0
P426	Técnico de estilismo industrial	3	3	3	10
N073	Produção Artística	3	3	1	3
R810	Agrupamento 1 / geral	3	3	1	3
N083	Design de Equipamento	2	2	1	3
P363	Técnico de artes gráficas	2	2	1	3
N060	Ciências e Tecnologias	2	2	0	0
P418	Técnico de design de moda	2	2	0	0
P645	Técnico de estilismo	1	1	1	3
N085	Administração	1	1	1	3
PS10	Modelista de calçado e marroquina	1	1	1	3

DISTRITO/CAE DE CANDIDATURA

Distrito Origem	Cands.	%	Cols.	%
Lisboa	18	18	7	23
Setúbal	12	12	6	20
Porto	10	10	1	3
Castelo Branco	8	8	1	3
Braga	7	7	2	7
Oeste	6	6	2	7
Entre Douro e Vou	6	6	2	7
Coimbra	5	5	2	7
Santarém	5	5	1	3
Tâmega	4	4	2	7
Leiria	3	3	0	0
Beja	3	3	0	0
Évora	3	3	2	7
Faro	2	2	1	3
Guarda	2	2	0	0
Viseu	2	2	0	0
R. A. Açores	2	2	1	3
R. A. Madeira	1	1	0	0
Vila Real	1	1	0	0
Douro-Sul	1	1	0	0
Aveiro	1	1	0	0
Total	102		30	

DISTRIBUIÇÕES DE NOTAS DE CANDIDATURA

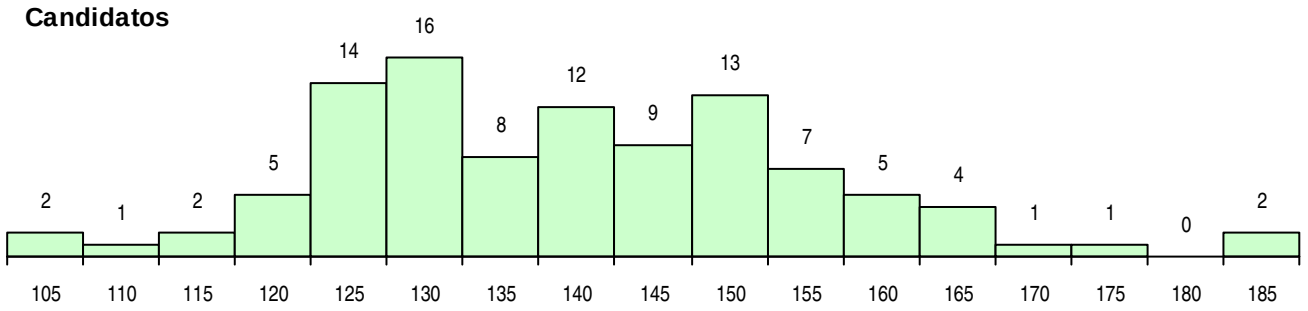

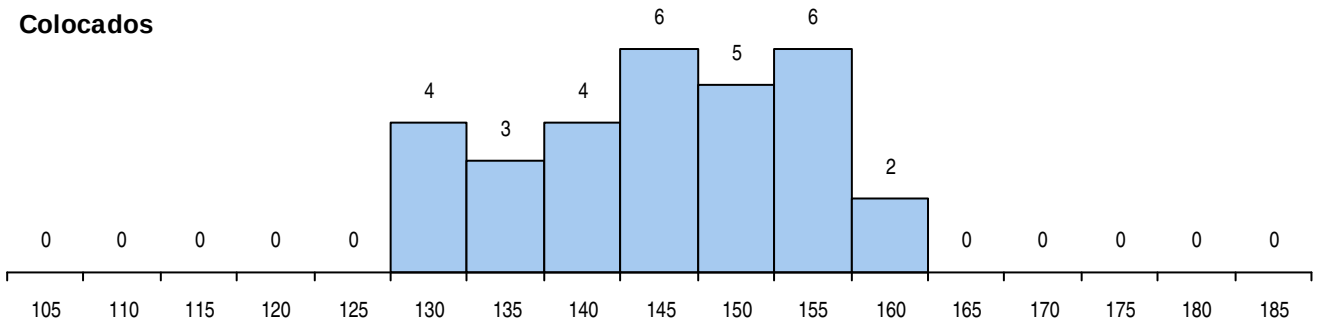

Estabelecimento: 3061 Instituto Politécnico de Coimbra - Escola Superior Agrária de Coimbra
Curso Superior: 9016 Biotecnologia
Licenciatura

OPÇÃO CANDIDATURA

Opção	Cands.	%	Cols.	%
1ª	35	15	11	28
2ª	34	15	10	25
3ª	43	19	5	13
4ª	50	22	5	13
5ª	32	14	8	20
6ª	35	15	1	3
Total	229		40	

SEXO DOS CANDIDATOS

Sexo	Cands.	%	Cols.	%
Masc.	87	38	15	38
Femin.	142	62	25	63
Total	229		40	

MÉDIAS DOS COLOCADOS

Nota de candidatura	147.1
Prova de ingresso	142.2
Média do 12º ano	149.7
Média do 10º/11º ano	149.7

OPÇÕES EXCLUÍDAS

Nota candidatura (s/mínima)	0
Prova ingresso (não fez)	1
Prova ingresso (s/mínima)	0
Pré-requisito (não fez)	0

ETAPA COLOCAÇÃO (contingente)

Etapa Colocação	Cands.	%	Cols.	%	Nota
1 Deficientes	1	0	1	3	125.4
4 Açores 1	5	2	0	0	
8 Madeira 1	2	1	1	3	148.1
13 Militares	3	1	1	3	153.7
17 Geral	229	100	37	93	137.0
Total	240		40		

CURSO DO 12º ANO (15 mais frequentes)

Curso 12º ano	Cands.	%	Cols.	%
N060 Ciências e Tecnologias	108	47	23	58
R810 Agrupamento 1 / geral	97	42	14	35
U220 Ens. secundário recorrente (todos	21	9	2	5
P275 Operadores de meteorologia (FAP	1	0	1	3
P550 Técnico de indústrias agro-aliment	1	0	0	0
NA04 Biotecnologia (VCT)	1	0	0	0

DISTRITO/CAE DE CANDIDATURA

Distrito Origem	Cands.	%	Cols.	%
Coimbra	71	31	6	15
Viseu	24	10	4	10
Leiria	21	9	5	13
Aveiro	17	7	4	10
Entre Douro e Vou	13	6	4	10
Braga	11	5	2	5
Castelo Branco	11	5	3	8
Lisboa	9	4	2	5
Santarém	7	3	1	3
Tâmega	7	3	2	5
Oeste	5	2	1	3
R. A. Açores	5	2	0	0
Porto	4	2	1	3
Setúbal	4	2	1	3
Vila Real	4	2	0	0
Guarda	2	1	0	0
Faro	2	1	0	0
Évora	2	1	0	0
Douro-Sul	2	1	2	5
Bragança	2	1	1	3
R. A. Madeira	2	1	1	3
Beja	2	1	0	0
Viana do Castelo	1	0	0	0
Portalegre	1	0	0	0
Total	229		40	

DISTRIBUIÇÕES DE NOTAS DE CANDIDATURA

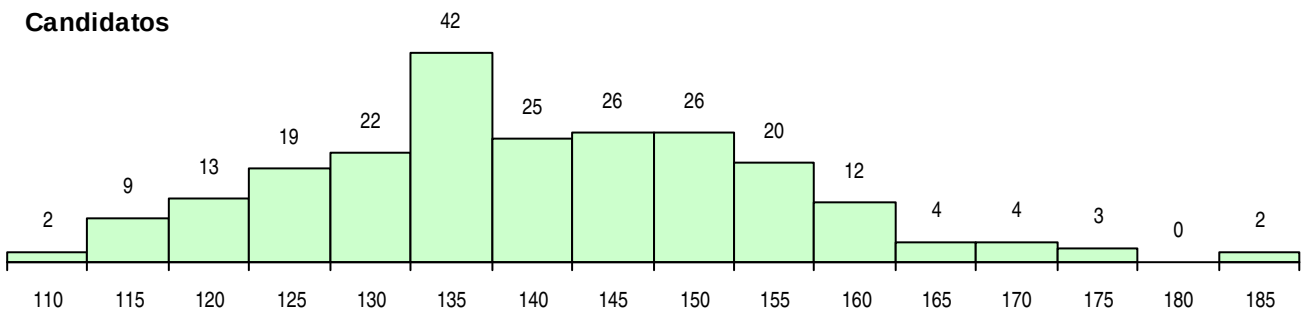

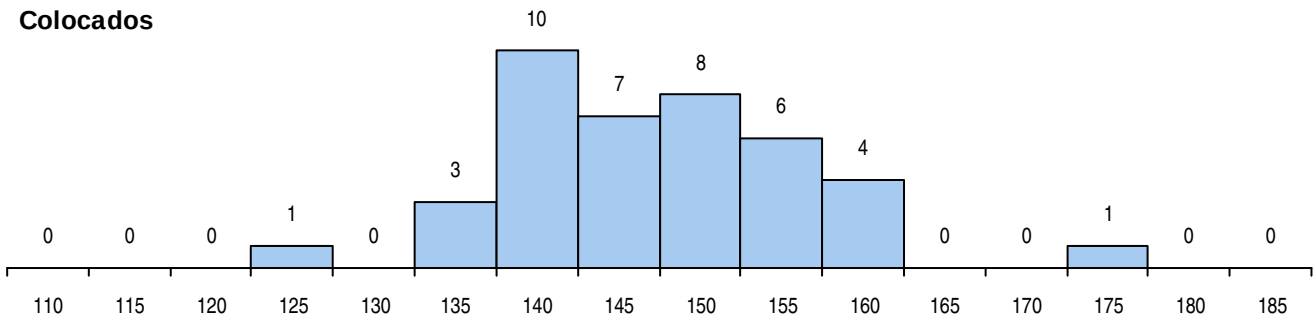

Estabelecimento: 3061 Instituto Politécnico de Coimbra - Escola Superior Agrária de Coimbra
Curso Superior: 9087 Engenharia Alimentar
Licenciatura

OPÇÃO CANDIDATURA

Opção	Cands.	%	Cols.	%
1ª	29	9	11	22
2ª	52	16	10	20
3ª	57	18	7	14
4ª	65	20	7	14
5ª	66	21	9	18
6ª	51	16	6	12
Total	320		50	

SEXO DOS CANDIDATOS

Sexo	Cands.	%	Cols.	%
Masc.	82	26	8	16
Femin.	238	74	42	84
Total	320		50	

MÉDIAS DOS COLOCADOS

Nota de candidatura	137.3
Prova de ingresso	128.6
Média do 12º ano	142.0
Média do 10º/11º ano	142.0

OPÇÕES EXCLUÍDAS

Nota candidatura (s/mínima)	0
Prova ingresso (não fez)	0
Prova ingresso (s/mínima)	0
Pré-requisito (não fez)	0

ETAPA COLOCAÇÃO (contingente)

Etapa Colocação	Cands.	%	Cols.	%	Nota
4 Açores 1	2	1	1	2	141.1
8 Madeira 1	6	2	1	2	119.4
16 Pref. Habilitacion	1	0	1	2	135.9
17 Geral	320	100	47	94	129.8
Total	329		50		

CURSO DO 12º ANO (15 mais frequentes)

Curso 12º ano	Cands.	%	Cols.	%
R810 Agrupamento 1 / geral	143	45	20	40
N060 Ciências e Tecnologias	138	43	26	52
U220 Ens. secundário recorrente (todos	29	9	3	6
Q950 Equivalências	2	1	0	0
P432 Técnico de viticultura e enologia	2	1	0	0
P550 Técnico de indústrias agro-aliment	1	0	1	2
U230 Ens. sec. recorrente privado e coo	1	0	0	0
P334 Técnico de produção vegetal	1	0	0	0
N668 Química Industrial e Ambiental	1	0	0	0
N600 Cursos Profissionais (D.L. 74/2004	1	0	0	0
N061 Ciências Socioeconómicas	1	0	0	0

DISTRITO/CAE DE CANDIDATURA

Distrito Origem	Cands.	%	Cols.	%
Coimbra	126	39	20	40
Aveiro	32	10	7	14
Leiria	27	8	2	4
Oeste	22	7	3	6
Santarém	22	7	5	10
Entre Douro e Vou	14	4	2	4
Porto	9	3	2	4
Braga	8	3	1	2
Setúbal	7	2	1	2
Viseu	7	2	2	4
Guarda	7	2	1	2
R. A. Madeira	6	2	1	2
Tâmega	5	2	0	0
Castelo Branco	5	2	1	2
Douro-Sul	5	2	1	2
Bragança	3	1	0	0
Lisboa	3	1	0	0
Vila Real	3	1	0	0
Faro	2	1	0	0
Viana do Castelo	2	1	0	0
R. A. Açores	2	1	1	2
Évora	1	0	0	0
Beja	1	0	0	0
Portalegre	1	0	0	0
Total	320		50	

DISTRIBUIÇÕES DE NOTAS DE CANDIDATURA

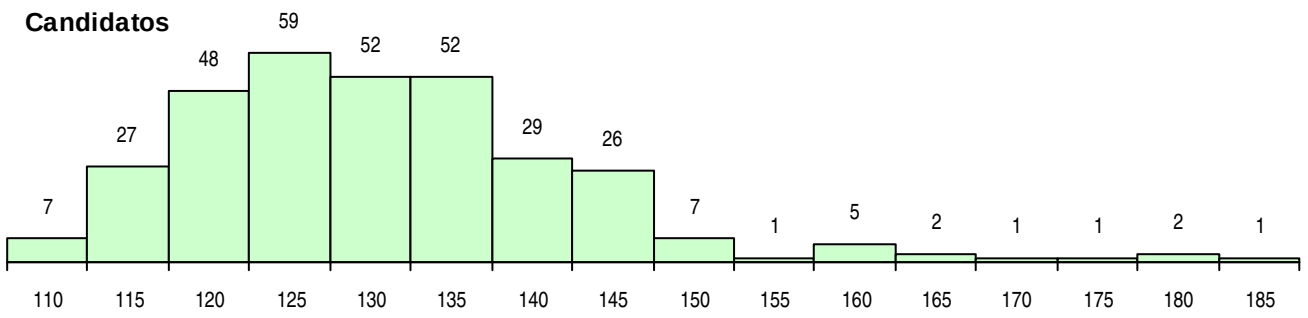

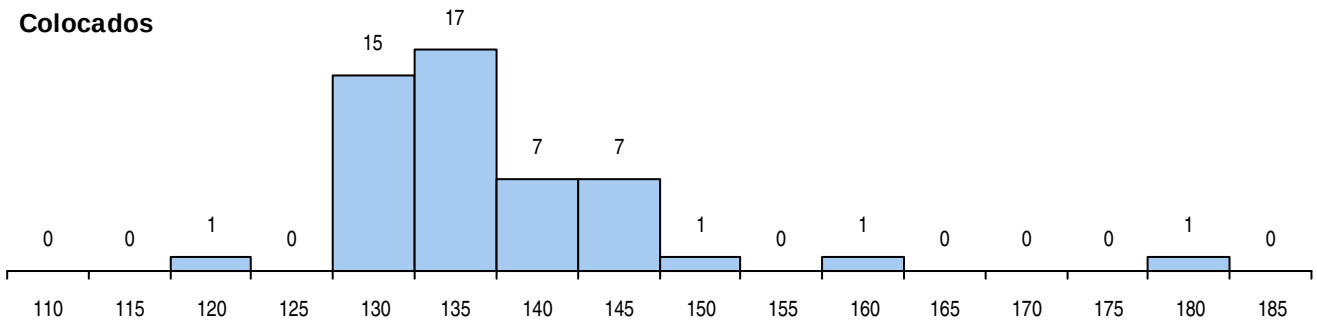

Estabelecimento: 3061 Instituto Politécnico de Coimbra - Escola Superior Agrária de Coimbra
Curso Superior: 9099 Engenharia do Ambiente
Licenciatura

OPÇÃO CANDIDATURA

Opção	Cands.	%	Cols.	%
1ª	23	8	12	24
2ª	41	15	6	12
3ª	58	21	11	22
4ª	52	19	6	12
5ª	51	18	11	22
6ª	54	19	4	8
Total	279		50	

SEXO DOS CANDIDATOS

Sexo	Cands.	%	Cols.	%
Masc.	100	36	14	28
Femin.	179	64	36	72
Total	279		50	

MÉDIAS DOS COLOCADOS

Nota de candidatura	130.9
Prova de ingresso	119.0
Média do 12º ano	137.2
Média do 10º/11º ano	137.2

OPÇÕES EXCLUÍDAS

Nota candidatura (s/mínima)	0
Prova ingresso (não fez)	2
Prova ingresso (s/mínima)	0
Pré-requisito (não fez)	0

ETAPA COLOCAÇÃO (contingente)

Etapa Colocação		Cands.	%	Cols.	%	Nota
4	Açores 1	4	1	2	4	117.6
8	Madeira 1	1	0	1	2	123.5
12	Emigrantes	1	0	0	0	
16	Pref. Habilitacion	1	0	0	0	
17	Geral	279	100	47	94	126.6
Total		286		50		

CURSO DO 12º ANO (15 mais frequentes)

Curso 12º ano		Cands.	%	Cols.	%
R810	Agrupamento 1 / geral	130	47	17	34
N060	Ciências e Tecnologias	95	34	22	44
U220	Ens. secundário recorrente (todos	45	16	8	16
U230	Ens. sec. recorrente privado e coo	1	0	1	2
P436	Técnico de gestão agrícola	1	0	1	2
P334	Técnico de produção vegetal	1	0	1	2
Q950	Equivalências	1	0	0	0
Q900	Emigrantes	1	0	0	0
P550	Técnico de indústrias agro-aliment	1	0	0	0
P432	Técnico de viticultura e enologia	1	0	0	0
P353	Técnico de gestão do ambiente	1	0	0	0
N970	Recorrente - Ciências e Tecnologi	1	0	0	0

DISTRITO/CAE DE CANDIDATURA

Distrito Origem	Cands.	%	Cols.	%
Coimbra	108	39	13	26
Leiria	26	9	5	10
Aveiro	26	9	4	8
Viseu	20	7	3	6
Santarém	16	6	2	4
Entre Douro e Vou	13	5	4	8
Oeste	9	3	2	4
Castelo Branco	9	3	2	4
Guarda	7	3	1	2
Braga	6	2	3	6
Porto	6	2	2	4
Tâmega	5	2	1	2
Lisboa	5	2	1	2
Viana do Castelo	5	2	1	2
R. A. Açores	4	1	2	4
Setúbal	2	1	0	0
Vila Real	2	1	1	2
Faro	2	1	1	2
Évora	2	1	0	0
Douro-Sul	2	1	0	0
Portalegre	2	1	0	0
R. A. Madeira	1	0	1	2
Beja	1	0	1	2
Total	279		50	

DISTRIBUIÇÕES DE NOTAS DE CANDIDATURA

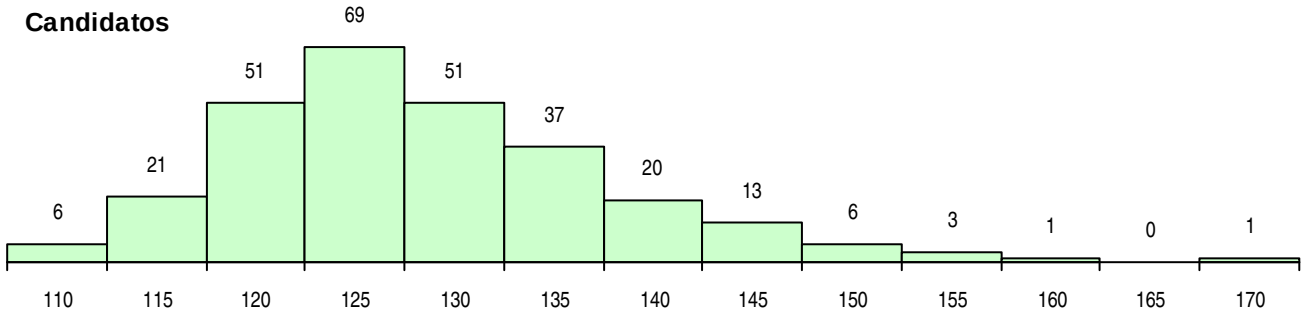

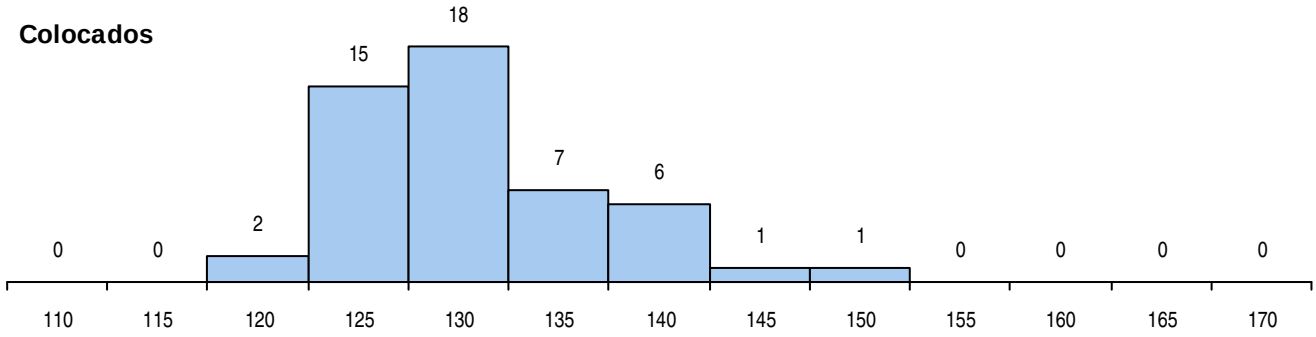

Estabelecimento: 3061 Instituto Politécnico de Coimbra - Escola Superior Agrária de Coimbra
Curso Superior: 9472 Ecoturismo
Licenciatura

OPÇÃO CANDIDATURA

Opção	Cands.	%	Cols.	%
1ª	10	10	10	29
2ª	13	12	7	20
3ª	13	12	4	11
4ª	25	24	5	14
5ª	21	20	4	11
6ª	23	22	5	14
Total	105		35	

SEXO DOS CANDIDATOS

Sexo	Cands.	%	Cols.	%
Masc.	45	43	19	54
Femin.	60	57	16	46
Total	105		35	

MÉDIAS DOS COLOCADOS

Nota de candidatura	124.1
Prova de ingresso	114.2
Média do 12º ano	129.4
Média do 10º/11º ano	129.4

OPÇÕES EXCLUÍDAS

Nota candidatura (s/mínima)	0
Prova ingresso (não fez)	0
Prova ingresso (s/mínima)	0
Pré-requisito (não fez)	0

ETAPA COLOCAÇÃO (contingente)

Etapa Colocação	Cands.	%	Cols.	%	Nota
8 Madeira 1	1	1	1	3	156.4
16 Pref. Habilitacion	4	4	1	3	147.4
17 Geral	105	100	33	94	111.2
Total	110		35		

CURSO DO 12º ANO (15 mais frequentes)

Curso 12º ano	Cands.	%	Cols.	%
R810 Agrupamento 1 / geral	35	33	15	43
U220 Ens. secundário recorrente (todos	30	29	8	23
N060 Ciências e Tecnologias	9	9	3	9
N062 Ciências Sociais e Humanas	9	9	3	9
R842 Agrupamento 4 / animação social	3	3	1	3
N061 Ciências Socioeconómicas	3	3	0	0
R840 Agrupamento 4 / geral	2	2	1	3
P337 Técnico de turismo ambiental e rur	2	2	1	3
E001 1.º curso	2	2	0	0
P436 Técnico de gestão agrícola	1	1	1	3
R813 Agrupamento 1 / informática	1	1	1	3
U230 Ens. sec. recorrente privado e coo	1	1	1	3
N063 Línguas e Literaturas	1	1	0	0
P392 Animador sociocultural/desporto	1	1	0	0
P432 Técnico de viticultura e enologia	1	1	0	0

DISTRITO/CAE DE CANDIDATURA

Distrito Origem	Cands.	%	Cols.	%
Coimbra	52	50	18	51
Aveiro	14	13	5	14
Lisboa	6	6	2	6
Faro	5	5	3	9
Braga	4	4	0	0
Santarém	4	4	0	0
Douro-Sul	3	3	1	3
Beja	3	3	2	6
Viana do Castelo	2	2	1	3
R. A. Açores	2	2	0	0
Castelo Branco	2	2	0	0
Entre Douro e Vou	2	2	1	3
Portalegre	2	2	0	0
R. A. Madeira	1	1	1	3
Vila Real	1	1	1	3
Viseu	1	1	0	0
Leiria	1	1	0	0
Total	105		35	

DISTRIBUIÇÕES DE NOTAS DE CANDIDATURA

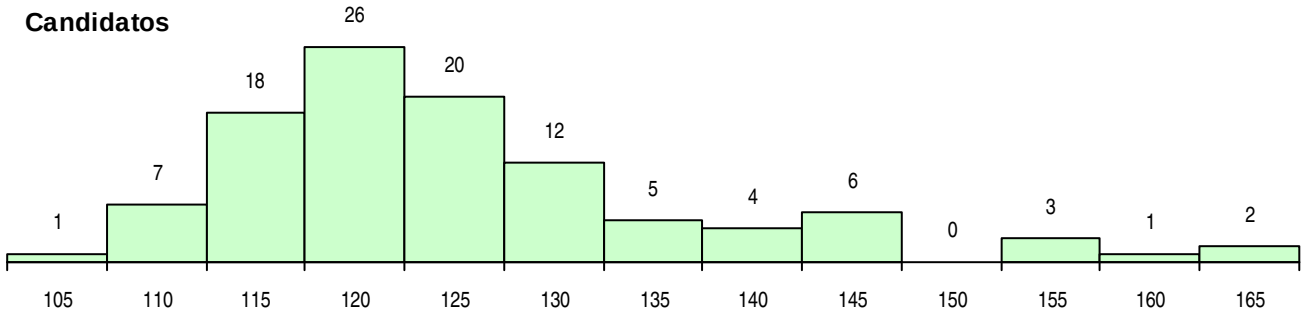

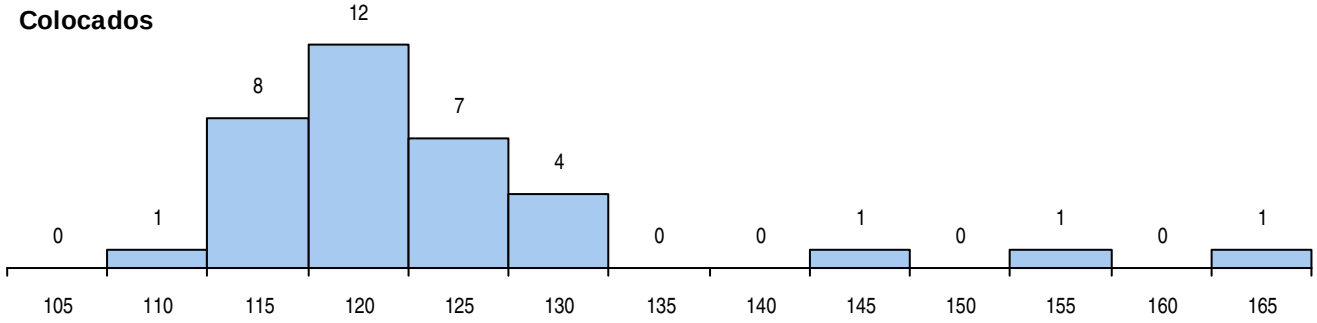

Estabelecimento: 3061 Instituto Politécnico de Coimbra - Escola Superior Agrária de Coimbra
Curso Superior: 9619 Engenharia Agro-Pecuária
Licenciatura

OPÇÃO CANDIDATURA

Opção	Cands.	%	Cols.	%
1ª	8	14	8	44
2ª	10	17	2	11
3ª	6	10	0	0
4ª	13	22	2	11
5ª	14	24	4	22
6ª	7	12	2	11
Total	58		18	

ETAPA COLOCAÇÃO (contingente)

Etapa Colocação	Cands.	%	Cols.	%	Nota
8 Madeira 1	1	2	0	0	
16 Pref. Habilitacion	3	5	0	0	
17 Geral	58	100	18	100	109.8
Total	62		18		

DISTRITO/CAE DE CANDIDATURA

Distrito Origem	Cands.	%	Cols.	%
Coimbra	26	45	10	56
Santarém	6	10	1	6
Aveiro	5	9	2	11
Leiria	4	7	1	6
Oeste	3	5	0	0
Entre Douro e Vou	2	3	1	6
Lisboa	2	3	0	0
Guarda	2	3	1	6
Castelo Branco	2	3	0	0
Tâmega	1	2	0	0
R. A. Madeira	1	2	0	0
Vila Real	1	2	0	0
Porto	1	2	0	0
Évora	1	2	1	6
Braga	1	2	1	6
Total	58		18	

SEXO DOS CANDIDATOS

Sexo	Cands.	%	Cols.	%
Masc.	36	62	8	44
Femin.	22	38	10	56
Total	58		18	

CURSO DO 12º ANO (15 mais frequentes)

Curso 12º ano	Cands.	%	Cols.	%
R810 Agrupamento 1 / geral	22	38	7	39
N060 Ciências e Tecnologias	17	29	6	33
U220 Ens. secundário recorrente (todos	11	19	4	22
P353 Técnico de gestão do ambiente	1	2	1	6
R811 Agrupamento 1 / construção civil	1	2	0	0
P747 Técnico de gestão agrícola	1	2	0	0
P436 Técnico de gestão agrícola	1	2	0	0
P349 Técnico de gestão equina	1	2	0	0
P334 Técnico de produção vegetal	1	2	0	0
N970 Recorrente - Ciências e Tecnologi	1	2	0	0
N600 Cursos Profissionais (D.L. 74/2004	1	2	0	0

MÉDIAS DOS COLOCADOS

Nota de candidatura	123.9
Prova de ingresso	109.7
Média do 12º ano	131.5
Média do 10º/11º ano	131.5

OPÇÕES EXCLUÍDAS

Nota candidatura (s/mínima)	0
Prova ingresso (não fez)	0
Prova ingresso (s/mínima)	0
Pré-requisito (não fez)	0

DISTRIBUIÇÕES DE NOTAS DE CANDIDATURA

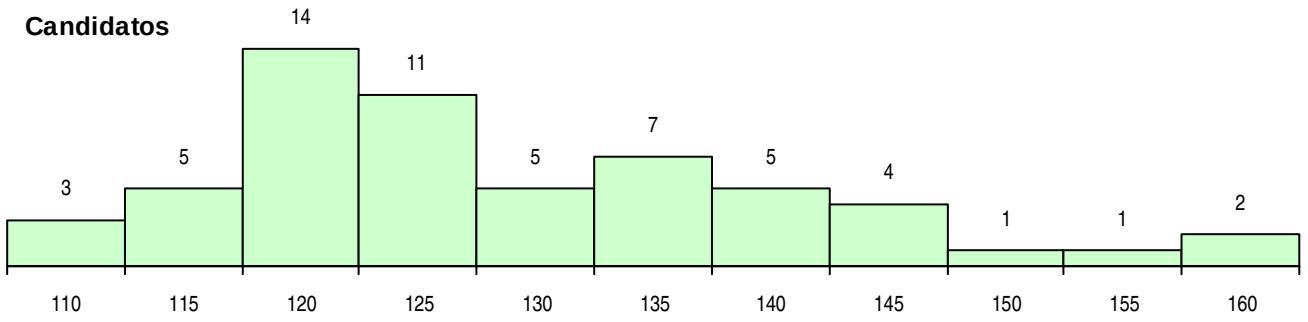

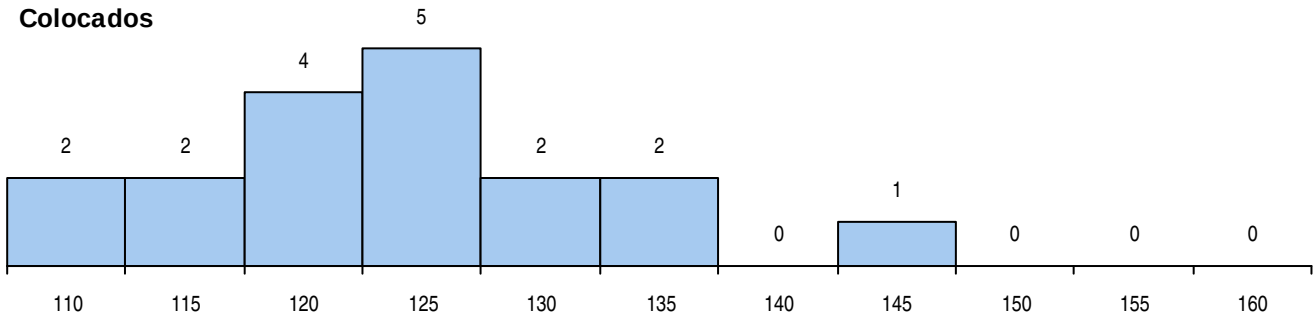

Estabelecimento: 3061 Instituto Politécnico de Coimbra - Escola Superior Agrária de Coimbra
Curso Superior: 9673 Agricultura Biológica
Licenciatura

OPÇÃO CANDIDATURA

Opção	Cands.	%	Cols.	%
1ª	14	11	12	40
2ª	13	10	6	20
3ª	20	15	4	13
4ª	21	16	5	17
5ª	26	20	1	3
6ª	37	28	2	7
Total	131		30	

ETAPA COLOCAÇÃO (contingente)

Etapa Colocação	Cands.	%	Cols.	%	Nota
1 Deficientes	2	2	0	0	
4 Açores 1	1	1	0	0	
16 Pref. Habilitacion	1	1	0	0	
17 Geral	131	100	30	100	115.8
Total	135		30		

DISTRITO/CAE DE CANDIDATURA

Distrito Origem	Cands.	%	Cols.	%
Coimbra	48	37	10	33
Aveiro	16	12	3	10
Porto	9	7	2	7
Leiria	6	5	0	0
Braga	5	4	0	0
Vila Real	5	4	3	10
Entre Douro e Vou	4	3	1	3
Castelo Branco	4	3	1	3
Viseu	4	3	0	0
Santarém	4	3	2	7
Beja	3	2	0	0
Guarda	3	2	1	3
Lisboa	3	2	0	0
Viana do Castelo	3	2	2	7
Douro-Sul	3	2	1	3
Tâmega	2	2	1	3
Bragança	2	2	0	0
Oeste	2	2	0	0
Setúbal	1	1	1	3
Faro	1	1	1	3
Évora	1	1	1	3
R. A. Açores	1	1	0	0
Portalegre	1	1	0	0
Total	131		30	

SEXO DOS CANDIDATOS

Sexo	Cands.	%	Cols.	%
Masc.	54	41	10	33
Femin.	77	59	20	67
Total	131		30	

CURSO DO 12º ANO (15 mais frequentes)

Curso 12º ano	Cands.	%	Cols.	%
R810 Agrupamento 1 / geral	51	39	14	47
U220 Ens. secundário recorrente (todos	42	32	11	37
N060 Ciências e Tecnologias	24	18	3	10
R840 Agrupamento 4 / geral	2	2	0	0
R831 Agrupamento 3 / administração	2	2	0	0
P552 Técnico de mecânica/manutenção	1	1	1	3
N061 Ciências Socioeconómicas	1	1	1	3
R830 Agrupamento 3 / geral	1	1	0	0
R820 Agrupamento 2 / geral	1	1	0	0
P436 Técnico de gestão agrícola	1	1	0	0
P353 Técnico de gestão do ambiente	1	1	0	0
NA06 Animação Sócio-Desportiva (VCT)	1	1	0	0
N970 Recorrente - Ciências e Tecnologi	1	1	0	0
N600 Cursos Profissionais (D.L. 74/2004	1	1	0	0
N088 Acção Social	1	1	0	0

MÉDIAS DOS COLOCADOS

Nota de candidatura	126.8
Prova de ingresso	121.5
Média do 12º ano	129.6
Média do 10º/11º ano	129.6

OPÇÕES EXCLUÍDAS

Nota candidatura (s/mínima)	0
Prova ingresso (não fez)	1
Prova ingresso (s/mínima)	0
Pré-requisito (não fez)	0

DISTRIBUIÇÕES DE NOTAS DE CANDIDATURA

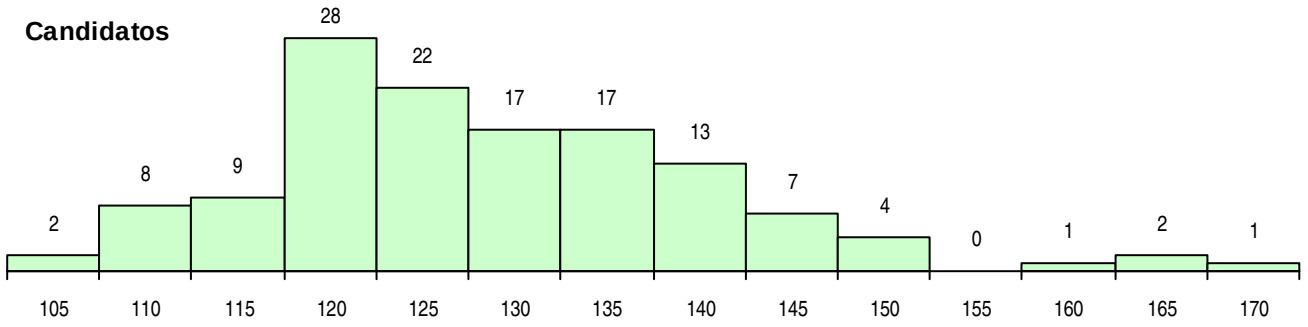

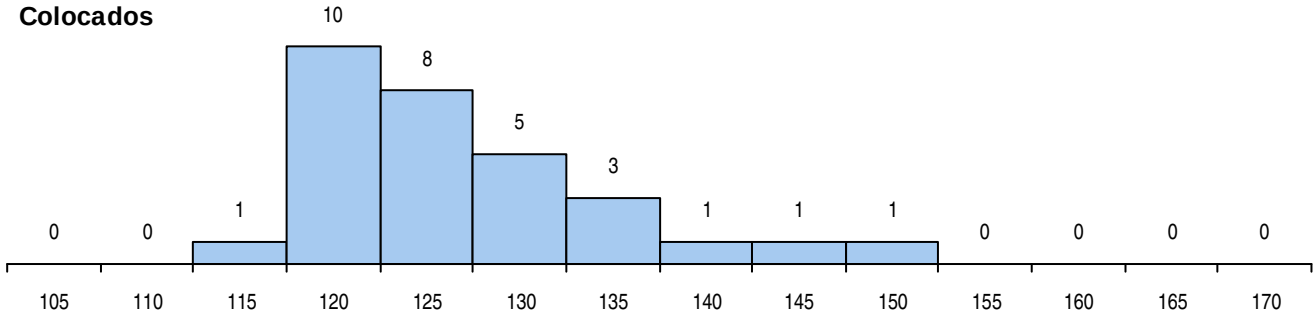

Estabelecimento: 3061 Instituto Politécnico de Coimbra - Escola Superior Agrária de Coimbra
Curso Superior: 9748 Engenharia dos Recursos Florestais
Licenciatura

OPÇÃO CANDIDATURA

Opção	Cands.	%	Cols.	%
1ª	6	7	6	20
2ª	9	11	3	10
3ª	18	22	11	37
4ª	14	17	1	3
5ª	16	19	5	17
6ª	20	24	4	13
Total	83		30	

ETAPA COLOCAÇÃO (contingente)

Etapa Colocação	Cands.	%	Cols.	%	Nota
4 Açores 1	1	1	0	0	
17 Geral	83	100	30	100	109.7
Total	84		30		

DISTRITO/CAE DE CANDIDATURA

Distrito Origem	Cands.	%	Cols.	%
Coimbra	35	42	14	47
Entre Douro e Vou	8	10	4	13
Aveiro	8	10	3	10
Santarém	6	7	4	13
Leiria	6	7	1	3
Guarda	4	5	1	3
Oeste	3	4	1	3
Castelo Branco	3	4	0	0
Viseu	2	2	0	0
Portalegre	2	2	0	0
Faro	2	2	1	3
R. A. Açores	1	1	0	0
Vila Real	1	1	0	0
Viana do Castelo	1	1	1	3
Lisboa	1	1	0	0
Total	83		30	

SEXO DOS CANDIDATOS

Sexo	Cands.	%	Cols.	%
Masc.	49	59	19	63
Femin.	34	41	11	37
Total	83		30	

CURSO DO 12º ANO (15 mais frequentes)

Curso 12º ano	Cands.	%	Cols.	%
R810 Agrupamento 1 / geral	39	47	15	50
N060 Ciências e Tecnologias	21	25	9	30
U220 Ens. secundário recorrente (todos	19	23	6	20
P722 Técnico administrativo	1	1	0	0
P447 Técnico de constr.civil/topog./medi	1	1	0	0
P353 Técnico de gestão do ambiente	1	1	0	0
P334 Técnico de produção vegetal	1	1	0	0

MÉDIAS DOS COLOCADOS

Nota de candidatura	120.0
Prova de ingresso	108.7
Média do 12º ano	126.1
Média do 10º/11º ano	126.1

OPÇÕES EXCLUÍDAS

Nota candidatura (s/mínima)	0
Prova ingresso (não fez)	0
Prova ingresso (s/mínima)	0
Pré-requisito (não fez)	0

DISTRIBUIÇÕES DE NOTAS DE CANDIDATURA

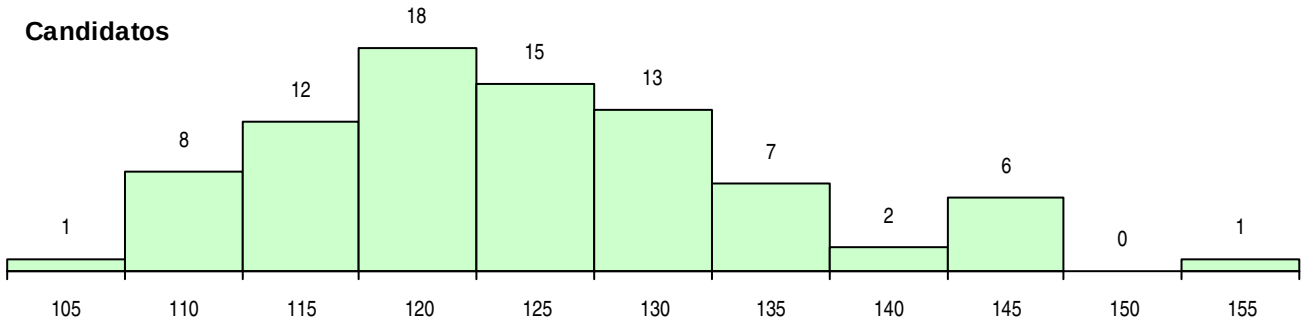

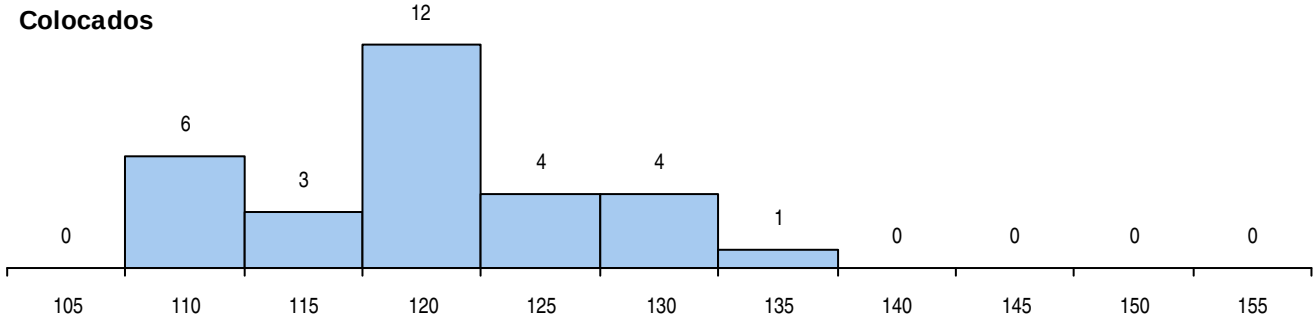

Estabelecimento: 3062 Instituto Politécnico de Coimbra - Escola Superior de Educação de Coimbra
Curso Superior: 1110 Comunicação e Design Multimédia
Bacharelato+Licenciatura

OPÇÃO CANDIDATURA

Opção	Cands.	%	Cols.	%
1ª	109	28	27	77
2ª	82	21	5	14
3ª	54	14	2	6
4ª	59	15	1	3
5ª	51	13	0	0
6ª	32	8	0	0
Total	387		35	

ETAPA COLOCAÇÃO (contingente)

Etapa Colocação	Cands.	%	Cols.	%	Nota
1 Deficientes	3	1	1	3	126.3
4 Açores 1	6	2	1	3	149.6
8 Madeira 1	4	1	1	3	136.1
12 Emigrantes	1	0	0	0	
14 Pref. Regional 1	128	33	18	51	145.5
16 Pref. Habilitacion	41	11	11	31	123.7
17 Geral	387	100	3	9	153.4
Total	570		35		

DISTRITO/CAE DE CANDIDATURA

Distrito Origem	Cands.	%	Cols.	%
Coimbra	140	36	14	40
Aveiro	30	8	2	6
Braga	23	6	2	6
Viseu	22	6	6	17
Tâmega	19	5	2	6
Leiria	18	5	1	3
Lisboa	17	4	0	0
Entre Douro e Vou	15	4	3	9
Santarém	15	4	1	3
Porto	14	4	0	0
Oeste	13	3	1	3
Vila Real	9	2	1	3
R. A. Açores	7	2	1	3
Faro	7	2	0	0
Setúbal	6	2	0	0
Viana do Castelo	6	2	0	0
Bragança	6	2	0	0
R. A. Madeira	5	1	1	3
Castelo Branco	4	1	0	0
Guarda	3	1	0	0
Évora	3	1	0	0
Douro-Sul	2	1	0	0
Portalegre	2	1	0	0
Beja	1	0	0	0
Total	387		35	

SEXO DOS CANDIDATOS

Sexo	Cands.	%	Cols.	%
Masc.	202	52	19	54
Femin.	185	48	16	46
Total	387		35	

CURSO DO 12º ANO (15 mais frequentes)

Curso 12º ano	Cands.	%	Cols.	%
N064 Artes Visuais	79	20	3	9
R820 Agrupamento 2 / geral	47	12	5	14
N060 Ciências e Tecnologias	46	12	4	11
U220 Ens. secundário recorrente (todos	46	12	0	0
R810 Agrupamento 1 / geral	33	9	5	14
R813 Agrupamento 1 / informática	22	6	7	20
N062 Ciências Sociais e Humanas	13	3	0	0
R821 Agrupamento 2 / design	12	3	5	14
R840 Agrupamento 4 / geral	10	3	0	0
N082 Informática	10	3	0	0
N084 Multimédia	8	2	1	3
P564 Técnico de multimédia	6	2	3	9
P610 Cursos Educação Formação (todo	6	2	0	0
R830 Agrupamento 3 / geral	3	1	0	0
N089 Desporto	3	1	0	0

MÉDIAS DOS COLOCADOS

Nota de candidatura	145.7
Prova de ingresso	151.2
Média do 12º ano	142.6
Média do 10º/11º ano	142.6

OPÇÕES EXCLUÍDAS

Nota candidatura (s/mínima)	0
Prova ingresso (não fez)	7
Prova ingresso (s/mínima)	0
Pré-requisito (não fez)	0

DISTRIBUIÇÕES DE NOTAS DE CANDIDATURA

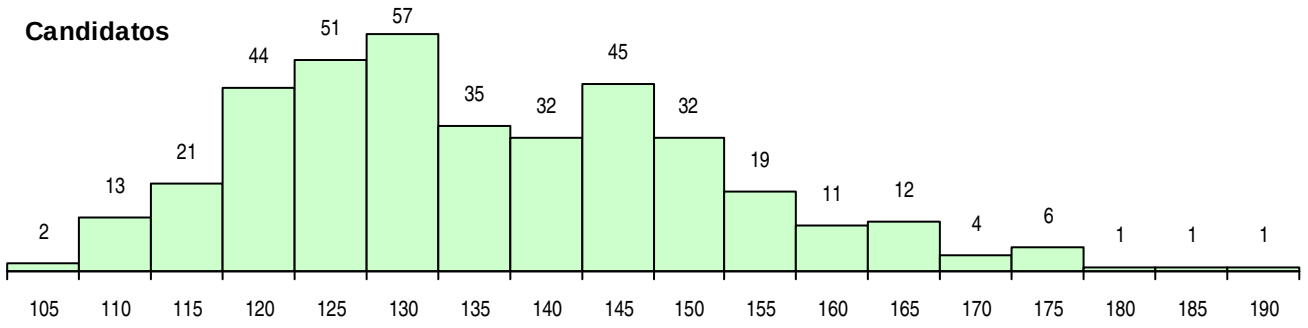

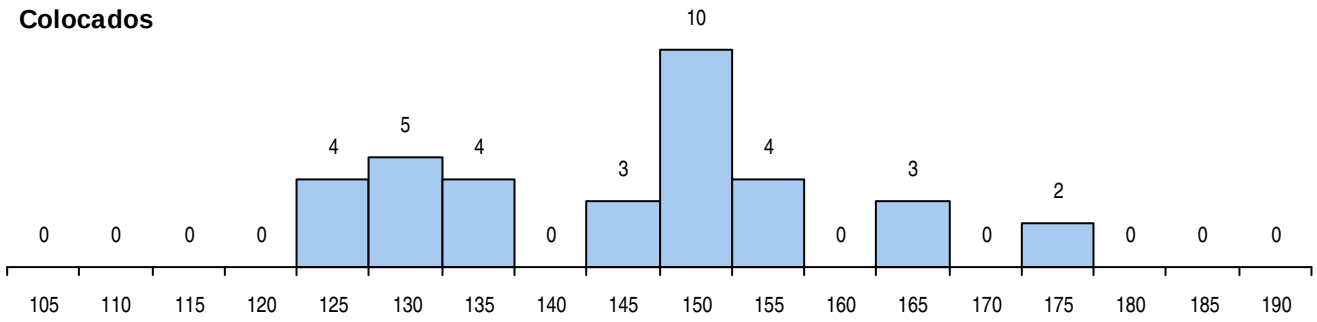

Estabelecimento: 3062 Instituto Politécnico de Coimbra - Escola Superior de Educação de Coimbra
Curso Superior: 1192 Desporto e Lazer
Bacharelato+Licenciatura

OPÇÃO CANDIDATURA

Opção	Cands.	%	Cols.	%
1ª	41	17	16	53
2ª	50	21	8	27
3ª	71	30	4	13
4ª	30	13	2	7
5ª	30	13	0	0
6ª	14	6	0	0
Total	236		30	

SEXO DOS CANDIDATOS

Sexo	Cands.	%	Cols.	%
Masc.	159	67	17	57
Femin.	77	33	13	43
Total	236		30	

MÉDIAS DOS COLOCADOS

Nota de candidatura	134.0
Prova de ingresso	119.2
Média do 12º ano	142.0
Média do 10º/11º ano	142.0

OPÇÕES EXCLUÍDAS

Nota candidatura (s/mínima)	0
Prova ingresso (não fez)	1
Prova ingresso (s/mínima)	0
Pré-requisito (não fez)	12

ETAPA COLOCAÇÃO (contingente)

Etapa Colocação	Cands.	%	Cols.	%	Nota
4 Açores 1	4	2	1	3	121.5
8 Madeira 1	1	0	0	0	
14 Pref. Regional 1	31	13	15	50	122.1
16 Pref. Habilitacion	50	21	9	30	132.0
17 Geral	236	100	5	17	140.0
Total	322		30		

CURSO DO 12º ANO (15 mais frequentes)

Curso 12º ano	Cands.	%	Cols.	%
R810 Agrupamento 1 / geral	71	30	6	20
U220 Ens. secundário recorrente (todos	55	23	2	7
N089 Desporto	50	21	17	57
N060 Ciências e Tecnologias	29	12	3	10
N062 Ciências Sociais e Humanas	4	2	1	3
N573 Animação e Gestão Desportiva	4	2	0	0
N970 Recorrente - Ciências e Tecnologi	3	1	0	0
R813 Agrupamento 1 / informática	3	1	0	0
U230 Ens. sec. recorrente privado e coo	3	1	0	0
N085 Administração	2	1	1	3
N667 Gestão e Dinamização Desportiva	2	1	0	0
R197 Técnico de animação e gestão des	2	1	0	0
R812 Agrupamento 1 / electrotecnia/elec	1	0	0	0
R820 Agrupamento 2 / geral	1	0	0	0
N088 Acção Social	1	0	0	0

DISTRITO/CAE DE CANDIDATURA

Distrito Origem	Cands.	%	Cols.	%
Porto	43	18	7	23
Coimbra	38	16	9	30
Entre Douro e Vou	36	15	5	17
Aveiro	29	12	3	10
Santarém	15	6	1	3
Braga	13	6	0	0
Oeste	10	4	0	0
Leiria	7	3	1	3
Viseu	7	3	0	0
Tâmega	7	3	1	3
Viana do Castelo	5	2	0	0
Lisboa	4	2	1	3
R. A. Açores	4	2	1	3
Évora	3	1	0	0
R. A. Madeira	3	1	0	0
Guarda	2	1	1	3
Faro	2	1	0	0
Castelo Branco	2	1	0	0
Beja	2	1	0	0
Portalegre	2	1	0	0
Setúbal	1	0	0	0
Bragança	1	0	0	0
Total	236		30	

DISTRIBUIÇÕES DE NOTAS DE CANDIDATURA

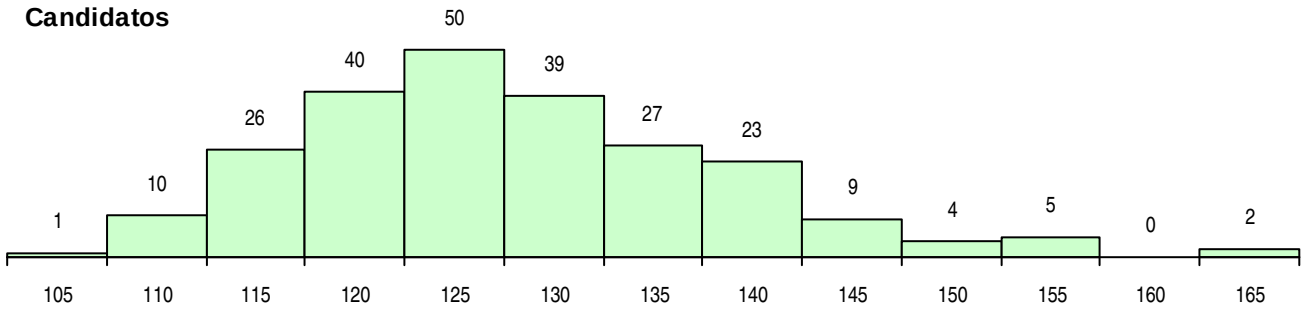

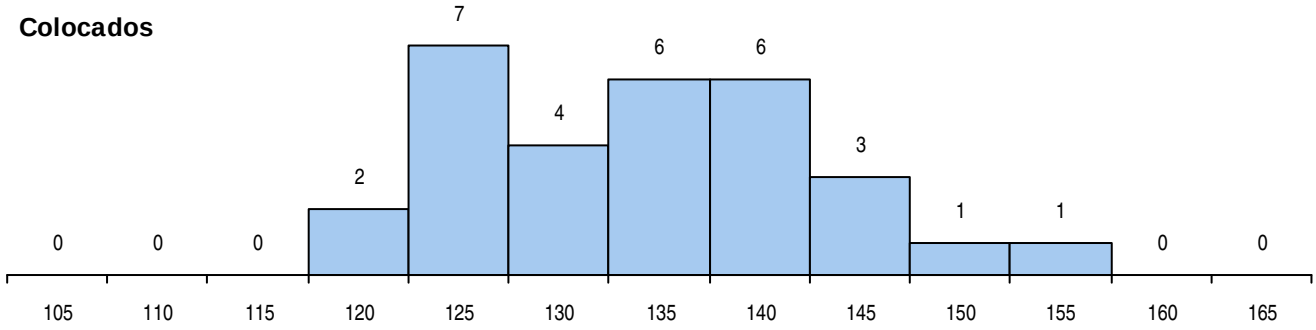

Estabelecimento: 3062 Instituto Politécnico de Coimbra - Escola Superior de Educação de Coimbra
Curso Superior: 1205 Arte e Design
Bacharelato+Licenciatura

OPÇÃO CANDIDATURA

Opção	Cands.	%	Cols.	%
1ª	87	23	21	70
2ª	58	15	2	7
3ª	76	20	3	10
4ª	67	17	1	3
5ª	60	16	3	10
6ª	36	9	0	0
Total	384		30	

ETAPA COLOCAÇÃO (contingente)

Etapa Colocação	Cands.	%	Cols.	%	Nota
1 Deficientes	2	1	0	0	
4 Açores 1	9	2	1	3	137.2
8 Madeira 1	6	2	1	3	145.9
12 Emigrantes	2	1	0	0	
14 Pref. Regional 1	76	20	15	50	152.8
16 Pref. Habilitacion	21	5	6	20	127.8
17 Geral	384	100	7	23	158.2
Total	500		30		

DISTRITO/CAE DE CANDIDATURA

Distrito Origem	Cands.	%	Cols.	%
Coimbra	54	14	10	33
Aveiro	43	11	3	10
Porto	28	7	2	7
Lisboa	27	7	2	7
Braga	26	7	0	0
Viseu	23	6	2	7
Santarém	23	6	1	3
Leiria	21	5	1	3
Entre Douro e Vou	20	5	4	13
Oeste	18	5	2	7
Tâmega	17	4	0	0
Faro	16	4	0	0
Setúbal	14	4	0	0
R. A. Açores	11	3	1	3
R. A. Madeira	8	2	1	3
Castelo Branco	7	2	0	0
Portalegre	6	2	1	3
Évora	5	1	0	0
Viana do Castelo	5	1	0	0
Vila Real	5	1	0	0
Douro-Sul	2	1	0	0
Bragança	2	1	0	0
Guarda	2	1	0	0
Beja	1	0	0	0
Total	384		30	

SEXO DOS CANDIDATOS

Sexo	Cands.	%	Cols.	%
Masc.	144	38	12	40
Femin.	240	63	18	60
Total	384		30	

CURSO DO 12º ANO (15 mais frequentes)

Curso 12º ano	Cands.	%	Cols.	%
N064 Artes Visuais	186	48	17	57
R820 Agrupamento 2 / geral	87	23	5	17
U220 Ens. secundário recorrente (todos	18	5	0	0
R810 Agrupamento 1 / geral	12	3	0	0
P363 Técnico de artes gráficas	11	3	3	10
R821 Agrupamento 2 / design	9	2	0	0
N060 Ciências e Tecnologias	6	2	0	0
N071 Design de Comunicação	5	1	3	10
R822 Agrupamento 2 / artes e ofícios	5	1	0	0
N084 Multimédia	4	1	0	0
N073 Produção Artística	3	1	1	3
N083 Design de Equipamento	3	1	0	0
P330 Técnico de cerâmica/modelação e	2	1	1	3
U230 Ens. sec. recorrente privado e coo	2	1	0	0
N072 Design de Produto	2	1	0	0

MÉDIAS DOS COLOCADOS

Nota de candidatura	154.3
Prova de ingresso	163.9
Média do 12º ano	149.1
Média do 10º/11º ano	149.1

OPÇÕES EXCLUÍDAS

Nota candidatura (s/mínima)	0
Prova ingresso (não fez)	5
Prova ingresso (s/mínima)	0
Pré-requisito (não fez)	0

DISTRIBUIÇÕES DE NOTAS DE CANDIDATURA

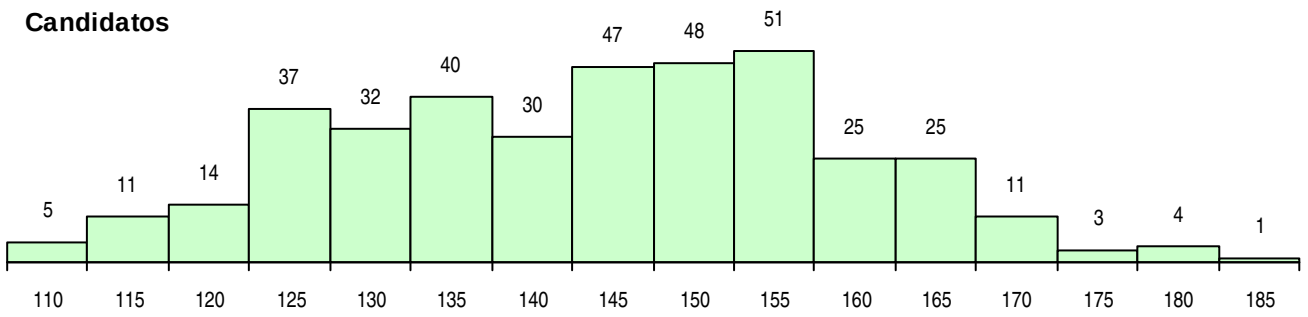

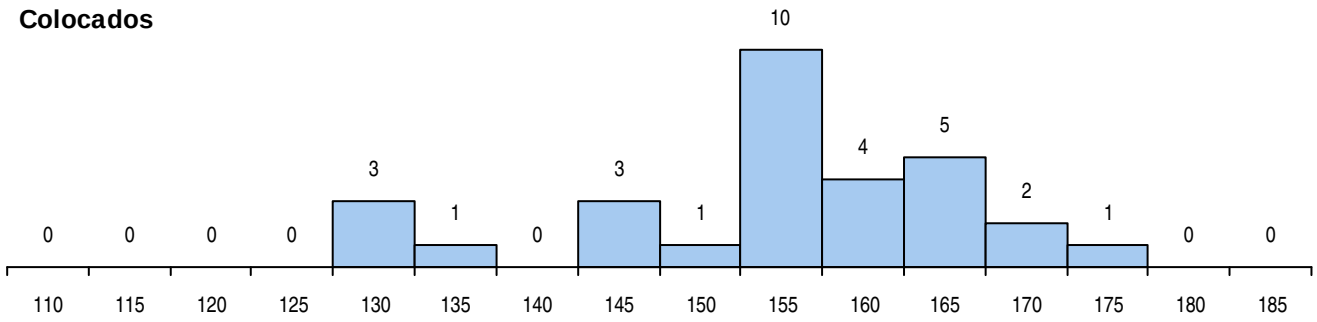

Estabelecimento: 3062 Instituto Politécnico de Coimbra - Escola Superior de Educação de Coimbra
Curso Superior: 9054 Comunicação Social
Licenciatura

OPÇÃO CANDIDATURA

Opção	Cands.	%	Cols.	%
1ª	70	15	26	65
2ª	90	19	7	18
3ª	123	26	5	13
4ª	82	17	2	5
5ª	69	14	0	0
6ª	46	10	0	0
Total	480		40	

ETAPA COLOCAÇÃO (contingente)

Etapa Colocação	Cands.	%	Cols.	%	Nota
1 Deficientes	1	0	0	0	
4 Açores 1	2	0	0	0	
8 Madeira 1	8	2	1	3	129.6
12 Emigrantes	2	0	0	0	
13 Militares	1	0	1	3	116.8
14 Pref. Regional 1	98	20	16	40	137.3
16 Pref. Habilitacion	99	21	8	20	133.1
17 Geral	480	100	14	35	149.1
Total	691		40		

DISTRITO/CAE DE CANDIDATURA

Distrito Origem	Cands.	%	Cols.	%
Coimbra	141	29	12	30
Viseu	44	9	6	15
Aveiro	40	8	5	13
Braga	32	7	0	0
Leiria	30	6	0	0
Santarém	25	5	1	3
Tâmega	20	4	4	10
Entre Douro e Vou	18	4	5	13
Oeste	15	3	0	0
Porto	14	3	2	5
Castelo Branco	13	3	0	0
Faro	10	2	1	3
R. A. Madeira	9	2	1	3
Douro-Sul	9	2	0	0
Viana do Castelo	9	2	0	0
Lisboa	8	2	1	3
Guarda	7	1	2	5
Setúbal	7	1	0	0
Vila Real	7	1	0	0
Beja	7	1	0	0
R. A. Açores	6	1	0	0
Bragança	4	1	0	0
Portalegre	4	1	0	0
Évora	1	0	0	0
Total	480		40	

SEXO DOS CANDIDATOS

Sexo	Cands.	%	Cols.	%
Masc.	143	30	13	33
Femin.	337	70	27	68
Total	480		40	

CURSO DO 12º ANO (15 mais frequentes)

Curso 12º ano	Cands.	%	Cols.	%
N062 Ciências Sociais e Humanas	146	30	14	35
U220 Ens. secundário recorrente (todos	84	18	9	23
N060 Ciências e Tecnologias	53	11	4	10
R840 Agrupamento 4 / geral	51	11	3	8
R810 Agrupamento 1 / geral	31	6	3	8
N063 Línguas e Literaturas	20	4	2	5
N088 Acção Social	14	3	1	3
R831 Agrupamento 3 / administração	8	2	0	0
N064 Artes Visuais	5	1	1	3
R842 Agrupamento 4 / animação social	5	1	0	0
R830 Agrupamento 3 / geral	5	1	0	0
N084 Multimédia	5	1	0	0
N085 Administração	3	1	1	3
P610 Cursos Educação Formação (todo	3	1	1	3
N983 Recorrente - Acção Social	3	1	0	0

MÉDIAS DOS COLOCADOS

Nota de candidatura	146.1
Prova de ingresso	138.3
Média do 12º ano	150.3
Média do 10º/11º ano	150.3

OPÇÕES EXCLUÍDAS

Nota candidatura (s/mínima)	0
Prova ingresso (não fez)	3
Prova ingresso (s/mínima)	0
Pré-requisito (não fez)	0

DISTRIBUIÇÕES DE NOTAS DE CANDIDATURA

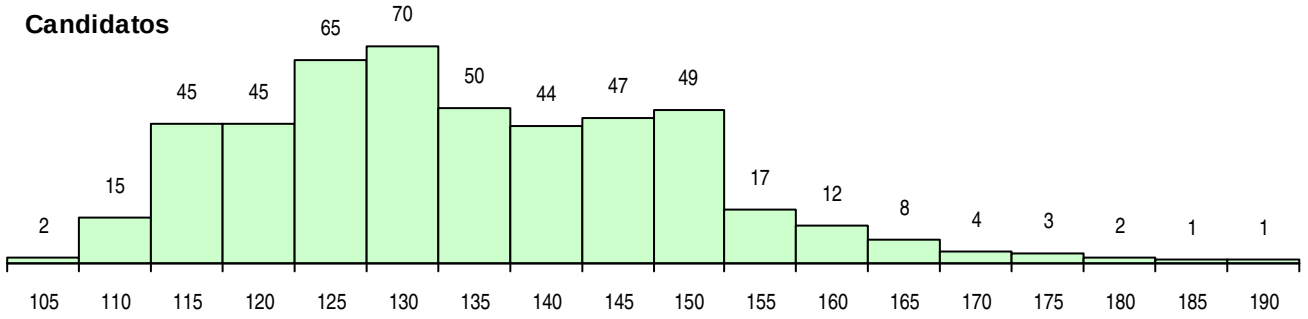

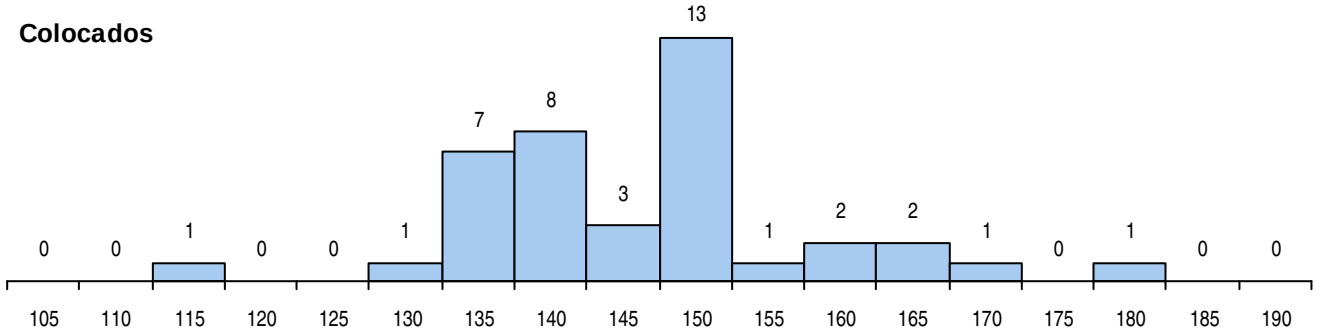

Estabelecimento: 3062 Instituto Politécnico de Coimbra - Escola Superior de Educação de Coimbra
Curso Superior: 9214 Música
Licenciatura

OPÇÃO CANDIDATURA

Opção	Cands.	%	Cols.	%
1ª	14	70	14	100
2ª	3	15	0	0
3ª	2	10	0	0
4ª	1	5	0	0
Total	20		14	

ETAPA COLOCAÇÃO (contingente)

Etapa Colocação	Cands.	%	Cols.	%	Nota
8 Madeira 1	1	5	1	7	137.6
17 Geral	20	100	13	93	117.8
Total	21		14		

DISTRITO/CAE DE CANDIDATURA

Distrito Origem	Cands.	%	Cols.	%
Coimbra	5	25	5	36
Oeste	3	15	3	21
Viseu	2	10	1	7
Leiria	2	10	2	14
Tâmega	1	5	0	0
R. A. Madeira	1	5	1	7
Vila Real	1	5	0	0
Santarém	1	5	1	7
Porto	1	5	0	0
Castelo Branco	1	5	1	7
Braga	1	5	0	0
Aveiro	1	5	0	0
Total	20		14	

SEXO DOS CANDIDATOS

Sexo	Cands.	%	Cols.	%
Masc.	9	45	7	50
Femin.	11	55	7	50
Total	20		14	

CURSO DO 12º ANO (15 mais frequentes)

Curso 12º ano	Cands.	%	Cols.	%
R810 Agrupamento 1 / geral	5	25	3	21
N062 Ciências Sociais e Humanas	3	15	3	21
N060 Ciências e Tecnologias	3	15	3	21
U220 Ens. secundário recorrente (todos	3	15	1	7
R840 Agrupamento 4 / geral	2	10	1	7
R830 Agrupamento 3 / geral	1	5	1	7
P524 Instrumento	1	5	1	7
N061 Ciências Socioeconómicas	1	5	1	7
R821 Agrupamento 2 / design	1	5	0	0

MÉDIAS DOS COLOCADOS

Nota de candidatura	133.7
Prova de ingresso	129.9
Média do 12º ano	134.4
Média do 10º/11º ano	134.4

OPÇÕES EXCLUÍDAS

Nota candidatura (s/mínima)	0
Prova ingresso (não fez)	1
Prova ingresso (s/mínima)	0
Pré-requisito (não fez)	2

DISTRIBUIÇÕES DE NOTAS DE CANDIDATURA

Candidatos

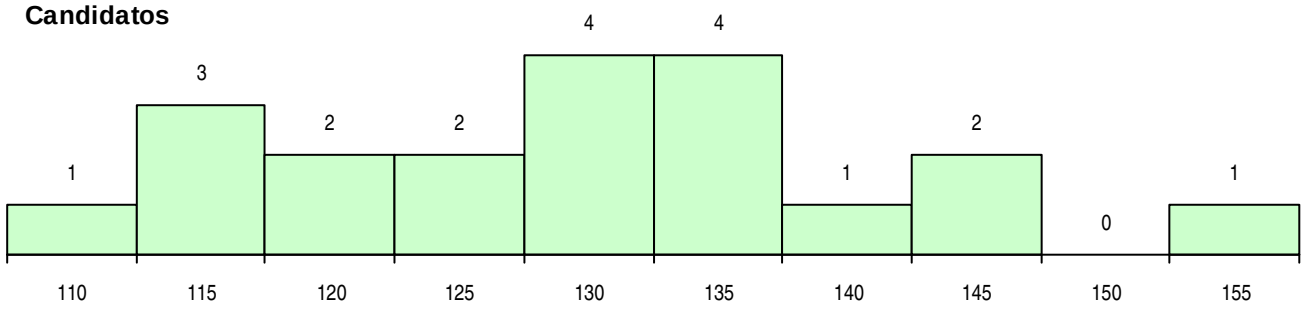

Colocados

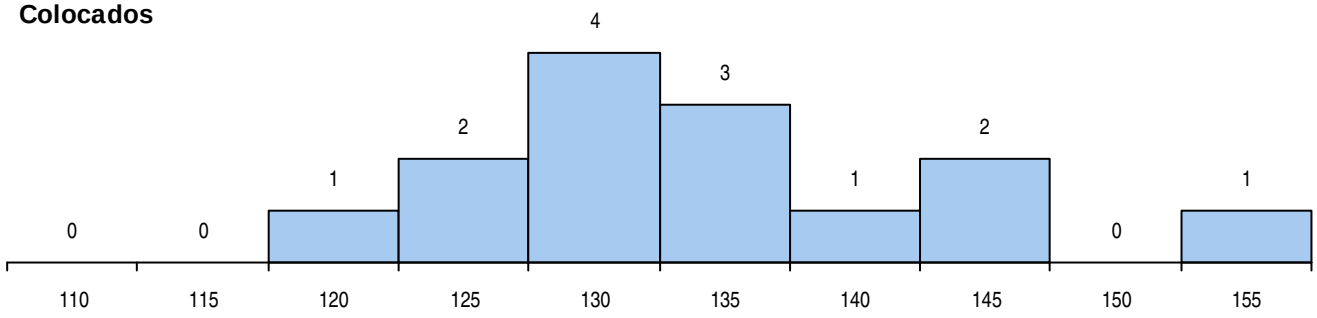

Estabelecimento: 3062 Instituto Politécnico de Coimbra - Escola Superior de Educação de Coimbra
Curso Superior: 9254 Turismo
Licenciatura

OPÇÃO CANDIDATURA

Opção	Cands.	%	Cols.	%
1ª	82	19	24	60
2ª	94	21	11	28
3ª	88	20	2	5
4ª	70	16	3	8
5ª	64	15	0	0
6ª	41	9	0	0
Total	439		40	

ETAPA COLOCAÇÃO (contingente)

Etapa Colocação	Cands.	%	Cols.	%	Nota
1 Deficientes	1	0	0	0	
4 Açores 1	1	0	0	0	
8 Madeira 1	10	2	1	3	121.1
12 Emigrantes	1	0	0	0	
13 Militares	3	1	0	0	
14 Pref. Regional 1	97	22	16	40	138.9
16 Pref. Habilitacion	15	3	5	13	113.6
17 Geral	439	100	18	45	137.8
Total	567		40		

DISTRITO/CAE DE CANDIDATURA

Distrito Origem	Cands.	%	Cols.	%
Coimbra	149	34	10	25
Aveiro	41	9	5	13
Viseu	29	7	2	5
Leiria	25	6	2	5
Oeste	23	5	1	3
Entre Douro e Vou	23	5	6	15
Porto	19	4	2	5
Lisboa	17	4	0	0
Santarém	14	3	3	8
Setúbal	13	3	0	0
Tâmega	13	3	2	5
Braga	13	3	0	0
Castelo Branco	12	3	1	3
R. A. Madeira	10	2	1	3
Vila Real	9	2	0	0
Viana do Castelo	6	1	1	3
Portalegre	5	1	1	3
Guarda	4	1	0	0
Beja	4	1	1	3
Bragança	4	1	1	3
Douro-Sul	3	1	1	3
Faro	1	0	0	0
R. A. Açores	1	0	0	0
Évora	1	0	0	0
Total	439		40	

SEXO DOS CANDIDATOS

Sexo	Cands.	%	Cols.	%
Masc.	153	35	13	33
Femin.	286	65	27	68
Total	439		40	

CURSO DO 12º ANO (15 mais frequentes)

Curso 12º ano	Cands.	%	Cols.	%
N062 Ciências Sociais e Humanas	103	23	12	30
U220 Ens. secundário recorrente (todos	96	22	6	15
R810 Agrupamento 1 / geral	40	9	1	3
N060 Ciências e Tecnologias	35	8	6	15
R840 Agrupamento 4 / geral	35	8	0	0
N063 Línguas e Literaturas	16	4	3	8
R830 Agrupamento 3 / geral	10	2	0	0
P502 Técnico de turismo/profissionais d	8	2	5	13
R831 Agrupamento 3 / administração	8	2	1	3
P610 Cursos Educação Formação (todo	8	2	1	3
N088 Acção Social	6	1	1	3
R842 Agrupamento 4 / animação social	6	1	0	0
R813 Agrupamento 1 / informática	5	1	0	0
N064 Artes Visuais	4	1	0	0
P337 Técnico de turismo ambiental e rur	4	1	0	0

MÉDIAS DOS COLOCADOS

Nota de candidatura	140.5
Prova de ingresso	132.7
Média do 12º ano	144.6
Média do 10º/11º ano	144.6

OPÇÕES EXCLUÍDAS

Nota candidatura (s/mínima)	0
Prova ingresso (não fez)	7
Prova ingresso (s/mínima)	0
Pré-requisito (não fez)	0

DISTRIBUIÇÕES DE NOTAS DE CANDIDATURA

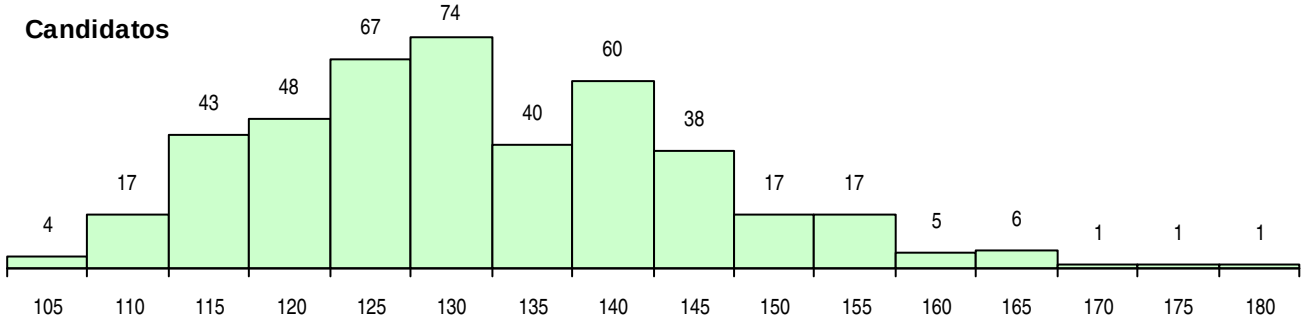

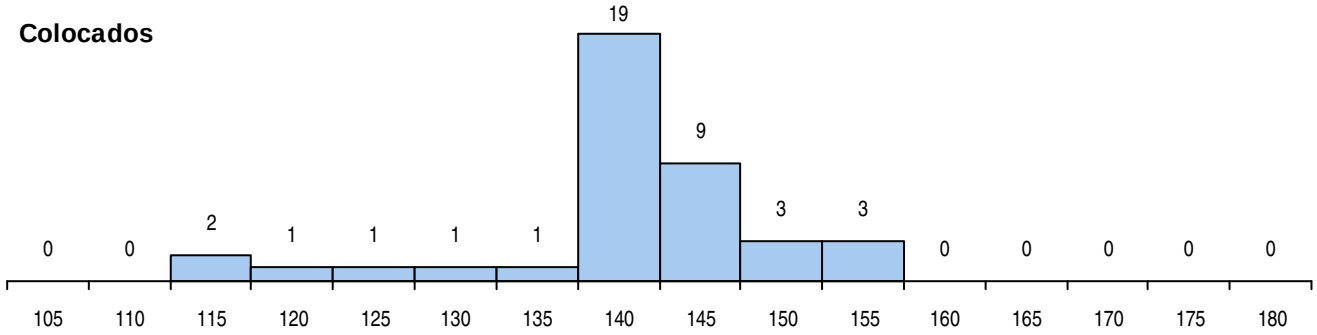

Estabelecimento: 3062 Instituto Politécnico de Coimbra - Escola Superior de Educação de Coimbra
Curso Superior: 9675 Animação Socioeducativa
Licenciatura

OPÇÃO CANDIDATURA

Opção	Cands.	%	Cols.	%
1ª	68	20	25	63
2ª	62	19	6	15
3ª	69	21	3	8
4ª	52	16	3	8
5ª	52	16	3	8
6ª	32	10	0	0
Total	335		40	

ETAPA COLOCAÇÃO (contingente)

Etapa Colocação	Cands.	%	Cols.	%	Nota
1 Deficientes	2	1	0	0	
4 Açores 1	3	1	0	0	
8 Madeira 1	4	1	1	3	118.6
13 Militares	1	0	0	0	
14 Pref. Regional 1	94	28	16	40	135.3
16 Pref. Habilitacion	18	5	2	5	131.5
17 Geral	335	100	21	53	134.4
Total	457		40		

DISTRITO/CAE DE CANDIDATURA

Distrito Origem	Cands.	%	Cols.	%
Coimbra	142	42	14	35
Aveiro	50	15	11	28
Entre Douro e Vou	26	8	3	8
Leiria	16	5	0	0
Santarém	12	4	1	3
Braga	12	4	3	8
Viseu	10	3	2	5
Tâmega	9	3	3	8
Lisboa	8	2	2	5
Setúbal	7	2	0	0
Porto	6	2	0	0
Vila Real	6	2	0	0
Viana do Castelo	5	1	0	0
Douro-Sul	5	1	0	0
R. A. Madeira	4	1	1	3
Castelo Branco	4	1	0	0
R. A. Açores	3	1	0	0
Portalegre	3	1	0	0
Guarda	2	1	0	0
Oeste	2	1	0	0
Faro	1	0	0	0
Évora	1	0	0	0
Bragança	1	0	0	0
Total	335		40	

SEXO DOS CANDIDATOS

Sexo	Cands.	%	Cols.	%
Masc.	35	10	1	3
Femin.	300	90	39	98
Total	335		40	

CURSO DO 12º ANO (15 mais frequentes)

Curso 12º ano	Cands.	%	Cols.	%
U220 Ens. secundário recorrente (todos	83	25	8	20
N088 Acção Social	62	19	17	43
R810 Agrupamento 1 / geral	34	10	4	10
N062 Ciências Sociais e Humanas	30	9	2	5
R840 Agrupamento 4 / geral	28	8	0	0
N060 Ciências e Tecnologias	22	7	3	8
P389 Animador sociocultural	7	2	2	5
R842 Agrupamento 4 / animação social	6	2	0	0
P396 Técnico auxiliar de infância	5	1	1	3
P610 Cursos Educação Formação (todo	4	1	0	0
R831 Agrupamento 3 / administração	4	1	0	0
N063 Línguas e Literaturas	4	1	0	0
N983 Recorrente - Acção Social	3	1	1	3
N970 Recorrente - Ciências e Tecnologi	3	1	0	0
P392 Animador sociocultural/desporto	3	1	0	0

MÉDIAS DOS COLOCADOS

Nota de candidatura	141.9
Prova de ingresso	131.4
Média do 12º ano	147.6
Média do 10º/11º ano	147.6

OPÇÕES EXCLUÍDAS

Nota candidatura (s/mínima)	0
Prova ingresso (não fez)	2
Prova ingresso (s/mínima)	0
Pré-requisito (não fez)	0

DISTRIBUIÇÕES DE NOTAS DE CANDIDATURA

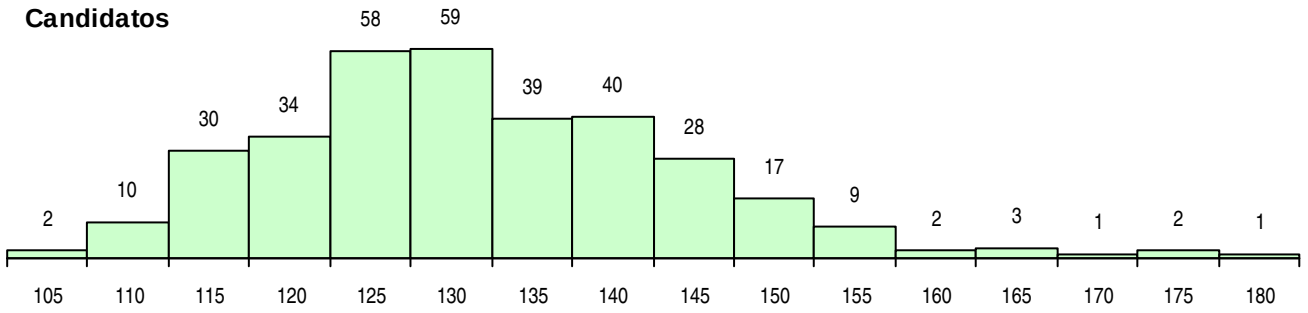

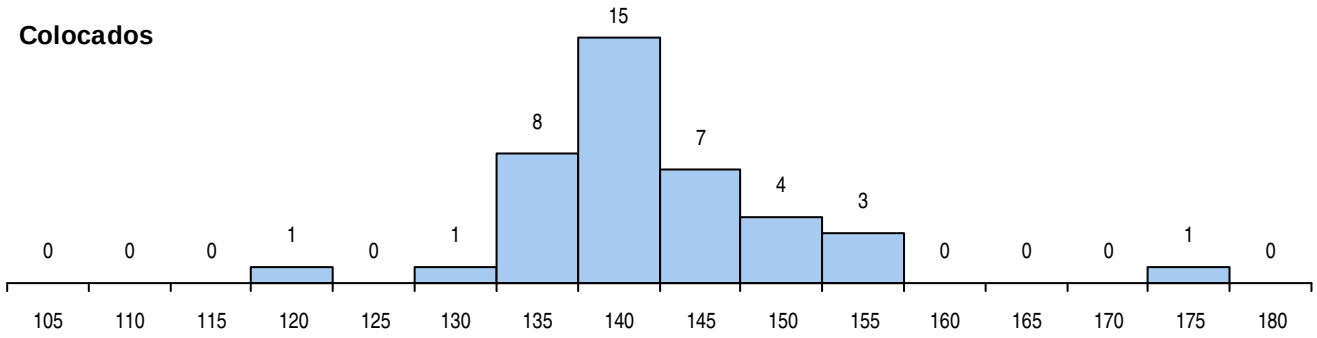

Estabelecimento: 3062 Instituto Politécnico de Coimbra - Escola Superior de Educação de Coimbra
Curso Superior: 9717 Comunicação Organizacional
Licenciatura

OPÇÃO CANDIDATURA

Opção	Cands.	%	Cols.	%
1ª	67	24	20	49
2ª	60	21	10	24
3ª	57	20	5	12
4ª	36	13	6	15
5ª	38	13	0	0
6ª	26	9	0	0
Total	284		41	

SEXO DOS CANDIDATOS

Sexo	Cands.	%	Cols.	%
Masc.	80	28	11	27
Femin.	204	72	30	73
Total	284		41	

MÉDIAS DOS COLOCADOS

Nota de candidatura	137.0
Prova de ingresso	129.1
Média do 12º ano	141.3
Média do 10º/11º ano	141.3

OPÇÕES EXCLUÍDAS

Nota candidatura (s/mínima)	0
Prova ingresso (não fez)	3
Prova ingresso (s/mínima)	0
Pré-requisito (não fez)	0

ETAPA COLOCAÇÃO (contingente)

Etapa Colocação	Cands.	%	Cols.	%	Nota
1 Deficientes	1	0	0	0	
4 Açores 1	1	0	0	0	
13 Militares	3	1	1	2	111.3
14 Pref. Regional 1	102	36	17	41	130.4
16 Pref. Habilitacion	110	39	8	20	127.9
17 Geral	284	100	15	37	131.0
Total	501		41		

CURSO DO 12º ANO (15 mais frequentes)

Curso 12º ano	Cands.	%	Cols.	%
U220 Ens. secundário recorrente (todos	75	26	12	29
N062 Ciências Sociais e Humanas	41	14	7	17
R810 Agrupamento 1 / geral	25	9	0	0
N060 Ciências e Tecnologias	23	8	3	7
R840 Agrupamento 4 / geral	21	7	3	7
R831 Agrupamento 3 / administração	14	5	0	0
R830 Agrupamento 3 / geral	8	3	0	0
N088 Acção Social	7	2	1	2
N085 Administração	7	2	1	2
N063 Línguas e Literaturas	7	2	0	0
R842 Agrupamento 4 / animação social	6	2	0	0
N061 Ciências Socioeconómicas	5	2	1	2
P610 Cursos Educação Formação (todo	5	2	1	2
P381 Técnico de comunicação/marketin	4	1	0	0
R820 Agrupamento 2 / geral	3	1	1	2

DISTRITO/CAE DE CANDIDATURA

Distrito Origem	Cands.	%	Cols.	%
Coimbra	146	51	22	54
Aveiro	32	11	2	5
Leiria	22	8	4	10
Viseu	14	5	1	2
Entre Douro e Vou	9	3	1	2
Santarém	9	3	2	5
Guarda	9	3	1	2
Braga	5	2	0	0
Oeste	5	2	1	2
Beja	4	1	2	5
Douro-Sul	4	1	1	2
Lisboa	4	1	1	2
Castelo Branco	3	1	0	0
Viana do Castelo	3	1	0	0
Vila Real	3	1	1	2
Tâmega	3	1	0	0
Bragança	2	1	1	2
Porto	2	1	1	2
Setúbal	2	1	0	0
R. A. Madeira	2	1	0	0
Portalegre	1	0	0	0
Total	284		41	

DISTRIBUIÇÕES DE NOTAS DE CANDIDATURA

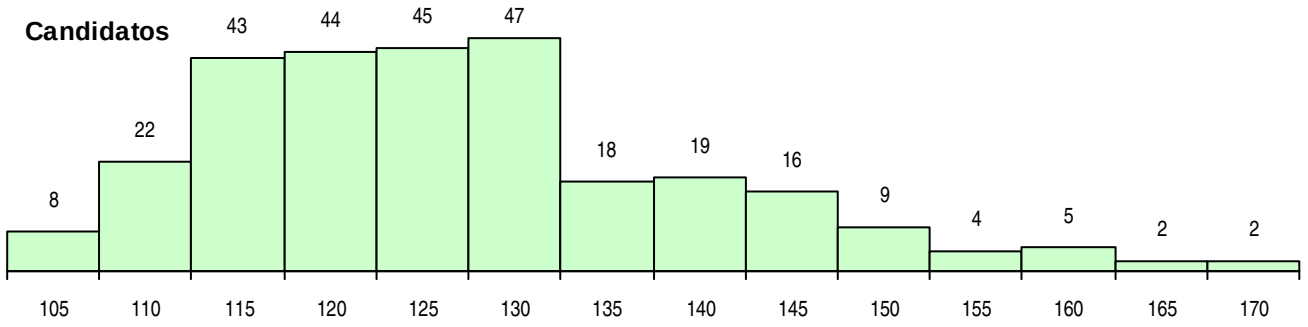

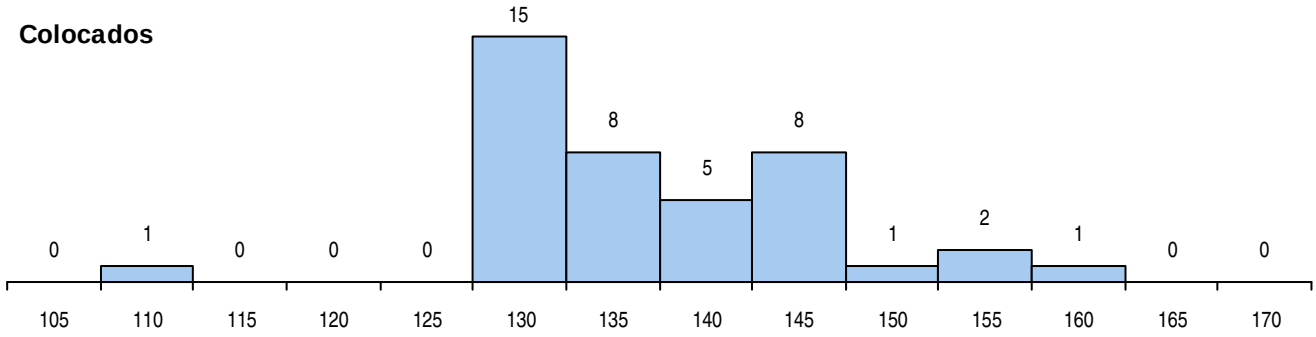

Estabelecimento: 3062 Instituto Politécnico de Coimbra - Escola Superior de Educação de Coimbra
Curso Superior: 9774 Língua Gestual Portuguesa
Licenciatura

OPÇÃO CANDIDATURA

Opção	Cands.	%	Cols.	%
1ª	47	21	13	65
2ª	47	21	1	5
3ª	35	15	3	15
4ª	41	18	2	10
5ª	27	12	1	5
6ª	31	14	0	0
Total	228		20	

ETAPA COLOCAÇÃO (contingente)

Etapa Colocação	Cands.	%	Cols.	%	Nota
1 Deficientes	5	2	2	10	134.4
4 Açores 1	3	1	1	5	120.6
8 Madeira 1	6	3	0	0	
13 Militares	2	1	0	0	
17 Geral	228	100	17	85	140.1
Total	244		20		

DISTRITO/CAE DE CANDIDATURA

Distrito Origem	Cands.	%	Cols.	%
Coimbra	95	42	6	30
Aveiro	17	7	1	5
Porto	14	6	3	15
Leiria	13	6	2	10
Santarém	10	4	0	0
Viseu	9	4	0	0
Braga	9	4	0	0
R. A. Madeira	6	3	0	0
Guarda	6	3	0	0
Entre Douro e Vou	6	3	1	5
Douro-Sul	6	3	0	0
Castelo Branco	5	2	1	5
Bragança	5	2	0	0
Beja	5	2	1	5
Setúbal	4	2	1	5
Faro	4	2	1	5
R. A. Açores	3	1	1	5
Portalegre	3	1	1	5
Oeste	2	1	0	0
Vila Real	2	1	1	5
Lisboa	2	1	0	0
Tâmega	1	0	0	0
Viana do Castelo	1	0	0	0
Total	228		20	

SEXO DOS CANDIDATOS

Sexo	Cands.	%	Cols.	%
Masc.	14	6	1	5
Femin.	214	94	19	95
Total	228		20	

CURSO DO 12º ANO (15 mais frequentes)

Curso 12º ano	Cands.	%	Cols.	%
U220 Ens. secundário recorrente (todos	49	21	4	20
R810 Agrupamento 1 / geral	37	16	4	20
R840 Agrupamento 4 / geral	23	10	2	10
N088 Acção Social	22	10	2	10
N060 Ciências e Tecnologias	21	9	2	10
N062 Ciências Sociais e Humanas	21	9	0	0
R842 Agrupamento 4 / animação social	7	3	0	0
P396 Técnico auxiliar de infância	4	2	1	5
P389 Animador sociocultural	4	2	1	5
N970 Recorrente - Ciências e Tecnologi	3	1	0	0
R841 Agrupamento 4 / comunicação	3	1	0	0
N569 Educação Social	3	1	0	0
N983 Recorrente - Acção Social	3	1	0	0
N972 Recorrente - Ciências Sociais e Hu	2	1	1	5
U230 Ens. sec. recorrente privado e coo	2	1	1	5

MÉDIAS DOS COLOCADOS

Nota de candidatura	147.0
Prova de ingresso	146.6
Média do 12º ano	147.2
Média do 10º/11º ano	147.2

OPÇÕES EXCLUÍDAS

Nota candidatura (s/mínima)	0
Prova ingresso (não fez)	0
Prova ingresso (s/mínima)	0
Pré-requisito (não fez)	0

DISTRIBUIÇÕES DE NOTAS DE CANDIDATURA

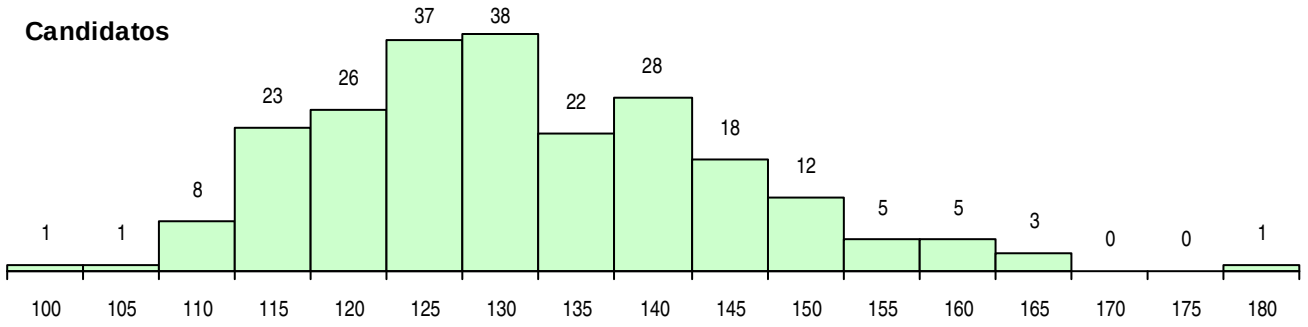

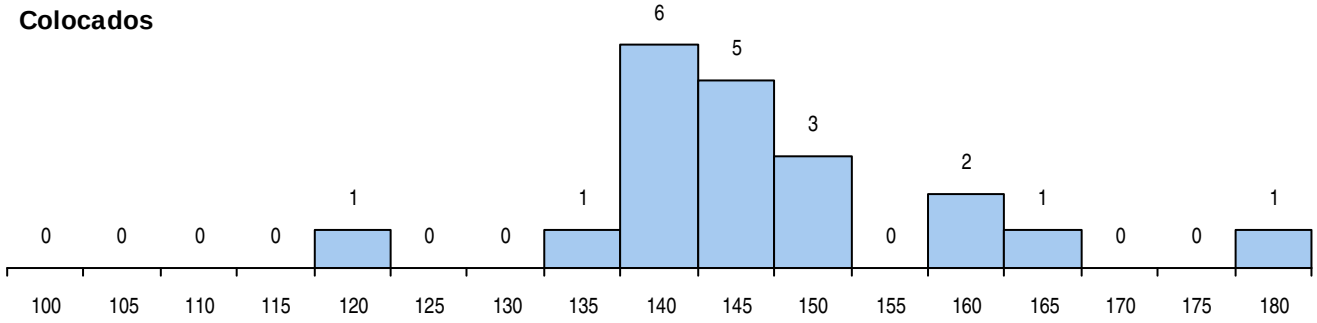

Estabelecimento: 3062 Instituto Politécnico de Coimbra - Escola Superior de Educação de Coimbra
Curso Superior: 9853 Educação Básica
Licenciatura

OPÇÃO CANDIDATURA

Opção	Cands.	%	Cols.	%
1ª	90	25	46	66
2ª	79	22	14	20
3ª	59	16	5	7
4ª	57	16	4	6
5ª	50	14	1	1
6ª	26	7	0	0
Total	361		70	

ETAPA COLOCAÇÃO (contingente)

Etapa Colocação	Cands.	%	Cols.	%	Nota
4 Açores 1	2	1	0	0	
8 Madeira 1	9	2	1	1	120.8
12 Emigrantes	1	0	0	0	
13 Militares	3	1	0	0	
14 Pref. Regional 1	102	28	35	50	128.5
16 Pref. Habilitacion	26	7	11	16	107.4
17 Geral	361	100	23	33	129.1
Total	504		70		

DISTRITO/CAE DE CANDIDATURA

Distrito Origem	Cands.	%	Cols.	%
Coimbra	130	36	43	61
Aveiro	31	9	4	6
Entre Douro e Vou	28	8	3	4
Porto	22	6	2	3
Oeste	18	5	2	3
Tâmega	17	5	5	7
R. A. Madeira	16	4	3	4
Braga	16	4	1	1
Leiria	14	4	0	0
Lisboa	12	3	2	3
Santarém	12	3	1	1
Viseu	10	3	0	0
Faro	7	2	1	1
Douro-Sul	5	1	1	1
Setúbal	4	1	0	0
Viana do Castelo	4	1	0	0
R. A. Açores	4	1	1	1
Guarda	3	1	0	0
Castelo Branco	2	1	0	0
Bragança	2	1	1	1
Portalegre	2	1	0	0
Évora	1	0	0	0
Beja	1	0	0	0
Total	361		70	

SEXO DOS CANDIDATOS

Sexo	Cands.	%	Cols.	%
Masc.	21	6	5	7
Femin.	340	94	65	93
Total	361		70	

CURSO DO 12º ANO (15 mais frequentes)

Curso 12º ano	Cands.	%	Cols.	%
N062 Ciências Sociais e Humanas	69	19	14	20
U220 Ens. secundário recorrente (todos	65	18	9	13
N060 Ciências e Tecnologias	47	13	11	16
R810 Agrupamento 1 / geral	44	12	5	7
N088 Acção Social	28	8	10	14
R840 Agrupamento 4 / geral	20	6	0	0
R842 Agrupamento 4 / animação social	12	3	10	14
P396 Técnico auxiliar de infância	10	3	4	6
R831 Agrupamento 3 / administração	8	2	0	0
N063 Línguas e Literaturas	5	1	1	1
N064 Artes Visuais	3	1	2	3
P431 Sistemas de informação geográfic	3	1	1	1
R830 Agrupamento 3 / geral	3	1	0	0
P610 Cursos Educação Formação (todo	3	1	0	0
N970 Recorrente - Ciências e Tecnologi	3	1	0	0

MÉDIAS DOS COLOCADOS

Nota de candidatura	133.1
Prova de ingresso	122.9
Média do 12º ano	138.5
Média do 10º/11º ano	138.5

OPÇÕES EXCLUÍDAS

Nota candidatura (s/mínima)	0
Prova ingresso (não fez)	6
Prova ingresso (s/mínima)	0
Pré-requisito (não fez)	0

DISTRIBUIÇÕES DE NOTAS DE CANDIDATURA

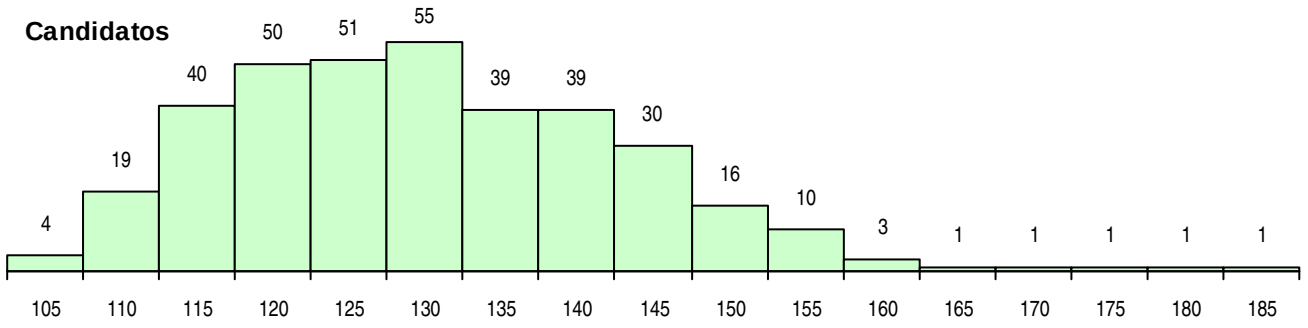

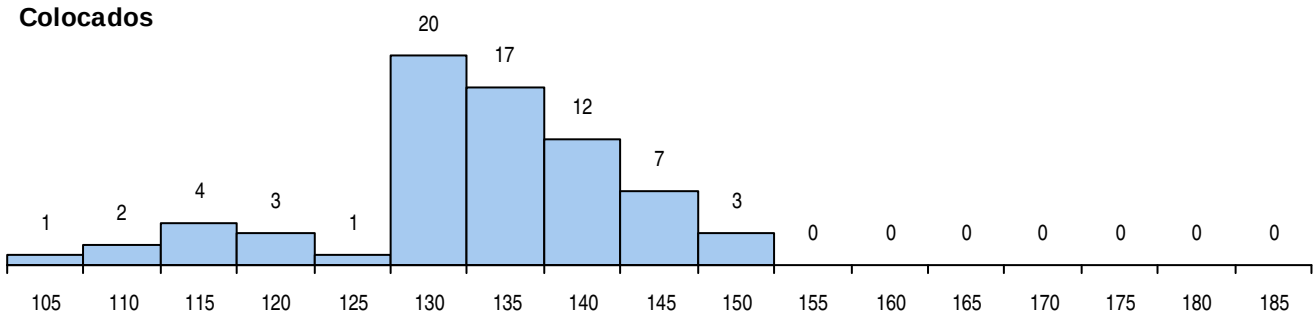

Estabelecimento: 3063 Instituto Politécnico de Coimbra - Instituto Superior de Contabilidade e Administração de Coimbra

Curso Superior: 9061 Contabilidade e Auditoria

Licenciatura

OPÇÃO CANDIDATURA

Opção	Cands.	%	Cols.	%
1ª	48	19	47	59
2ª	55	22	15	19
3ª	44	17	8	10
4ª	46	18	6	8
5ª	32	13	2	3
6ª	29	11	2	3
Total	254		80	

ETAPA COLOCAÇÃO (contingente)

Etapa Colocação	Cands.	%	Cols.	%	Nota
8 Madeira 1	3	1	1	1	123.5
12 Emigrantes	3	1	0	0	
13 Militares	1	0	0	0	
17 Geral	254	100	79	99	109.3
Total	261		80		

DISTRITO/CAE DE CANDIDATURA

Distrito Origem	Cands.	%	Cols.	%
Coimbra	119	47	39	49
Leiria	29	11	11	14
Aveiro	19	7	5	6
Santarém	14	6	5	6
Braga	11	4	5	6
Viseu	11	4	2	3
Castelo Branco	7	3	1	1
Entre Douro e Vou	7	3	2	3
Douro-Sul	5	2	2	3
Guarda	4	2	1	1
Porto	4	2	0	0
Setúbal	4	2	0	0
Oeste	4	2	3	4
Lisboa	4	2	1	1
R. A. Madeira	3	1	1	1
Tâmega	2	1	0	0
Viana do Castelo	2	1	0	0
Faro	2	1	0	0
Vila Real	2	1	1	1
Bragança	1	0	1	1
Total	254		80	

SEXO DOS CANDIDATOS

Sexo	Cands.	%	Cols.	%
Masc.	92	36	27	34
Femin.	162	64	53	66
Total	254		80	

CURSO DO 12º ANO (15 mais frequentes)

Curso 12º ano	Cands.	%	Cols.	%
N085 Administração	42	17	16	20
R830 Agrupamento 3 / geral	35	14	13	16
N061 Ciências Socioeconómicas	35	14	7	9
U220 Ens. secundário recorrente (todos	30	12	8	10
N060 Ciências e Tecnologias	25	10	8	10
R831 Agrupamento 3 / administração	15	6	4	5
N062 Ciências Sociais e Humanas	11	4	5	6
R810 Agrupamento 1 / geral	9	4	1	1
E003 3.º curso	7	3	3	4
P412 Técnico de contabilidade	5	2	5	6
N216 Administração/Contabilidade	4	2	0	0
R813 Agrupamento 1 / informática	3	1	1	1
Q900 Emigrantes	3	1	0	0
P658 Técnico de gestão (recursos huma	2	1	2	3
R832 Agrupamento 3 / serviços comerci	2	1	1	1

MÉDIAS DOS COLOCADOS

Nota de candidatura	128.8
Prova de ingresso	118.4
Média do 12º ano	134.4
Média do 10º/11º ano	134.2

OPÇÕES EXCLUÍDAS

Nota candidatura (s/mínima)	0
Prova ingresso (não fez)	6
Prova ingresso (s/mínima)	0
Pré-requisito (não fez)	0

DISTRIBUIÇÕES DE NOTAS DE CANDIDATURA

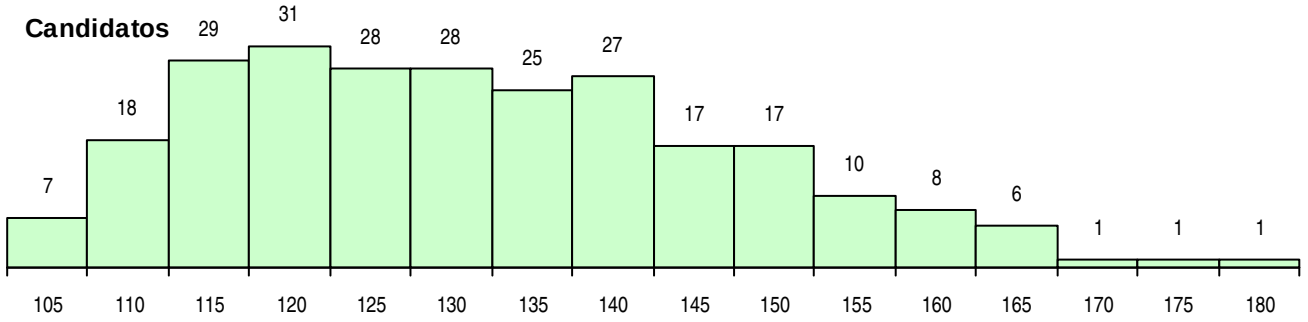

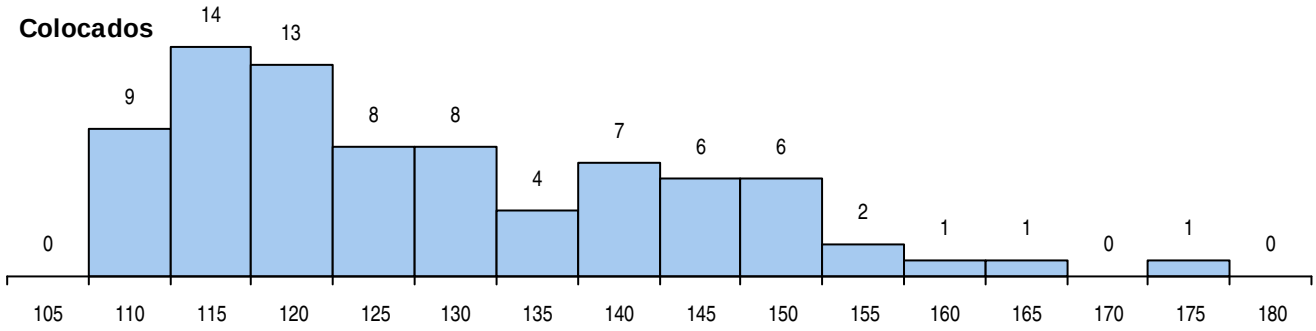

Estabelecimento: 3063 Instituto Politécnico de Coimbra - Instituto Superior de Contabilidade e Administração de Coimbra

Curso Superior: 9152 Gestão de Empresas

Licenciatura

OPÇÃO CANDIDATURA

Opção	Cands.	%	Cols.	%
1ª	95	19	63	55
2ª	89	18	23	20
3ª	100	20	11	10
4ª	86	17	7	6
5ª	73	15	8	7
6ª	54	11	3	3
Total	497		115	

ETAPA COLOCAÇÃO (contingente)

Etapa Colocação	Cands.	%	Cols.	%	Nota
1 Deficientes	1	0	0	0	
4 Açores 1	4	1	0	0	
8 Madeira 1	6	1	1	1	123.5
12 Emigrantes	3	1	1	1	115.2
13 Militares	1	0	0	0	
17 Geral	497	100	113	98	121.9
Total	512		115		

DISTRITO/CAE DE CANDIDATURA

Distrito Origem	Cands.	%	Cols.	%
Coimbra	179	36	40	35
Leiria	45	9	13	11
Aveiro	36	7	11	10
Viseu	30	6	7	6
Santarém	26	5	8	7
Tâmega	22	4	4	3
Braga	19	4	5	4
Porto	19	4	3	3
Oeste	19	4	5	4
Entre Douro e Vou	15	3	3	3
Guarda	12	2	1	1
R. A. Madeira	11	2	4	3
Lisboa	10	2	2	2
Setúbal	8	2	0	0
Castelo Branco	8	2	2	2
Douro-Sul	7	1	1	1
Faro	7	1	1	1
Viana do Castelo	6	1	1	1
Vila Real	5	1	2	2
R. A. Açores	5	1	0	0
Bragança	5	1	0	0
Évora	2	0	1	1
Portalegre	1	0	1	1
Total	497		115	

SEXO DOS CANDIDATOS

Sexo	Cands.	%	Cols.	%
Masc.	249	50	48	42
Femin.	248	50	67	58
Total	497		115	

CURSO DO 12º ANO (15 mais frequentes)

Curso 12º ano	Cands.	%	Cols.	%
N061 Ciências Socioeconómicas	85	17	26	23
U220 Ens. secundário recorrente (todos	65	13	10	9
R830 Agrupamento 3 / geral	62	12	11	10
N085 Administração	54	11	18	16
N060 Ciências e Tecnologias	48	10	12	10
R810 Agrupamento 1 / geral	44	9	8	7
N062 Ciências Sociais e Humanas	28	6	10	9
R831 Agrupamento 3 / administração	16	3	2	2
E003 3.º curso	7	1	1	1
R813 Agrupamento 1 / informática	7	1	1	1
N972 Recorrente - Ciências Sociais e Hu	6	1	1	1
P472 Técnico de informática/gestão	4	1	2	2
P610 Cursos Educação Formação (todo	4	1	2	2
P331 Técnico de planeamento e gestão	4	1	1	1
P412 Técnico de contabilidade	4	1	0	0

MÉDIAS DOS COLOCADOS

Nota de candidatura	132.8
Prova de ingresso	121.0
Média do 12º ano	139.2
Média do 10º/11º ano	139.0

OPÇÕES EXCLUÍDAS

Nota candidatura (s/mínima)	0
Prova ingresso (não fez)	11
Prova ingresso (s/mínima)	0
Pré-requisito (não fez)	0

DISTRIBUIÇÕES DE NOTAS DE CANDIDATURA

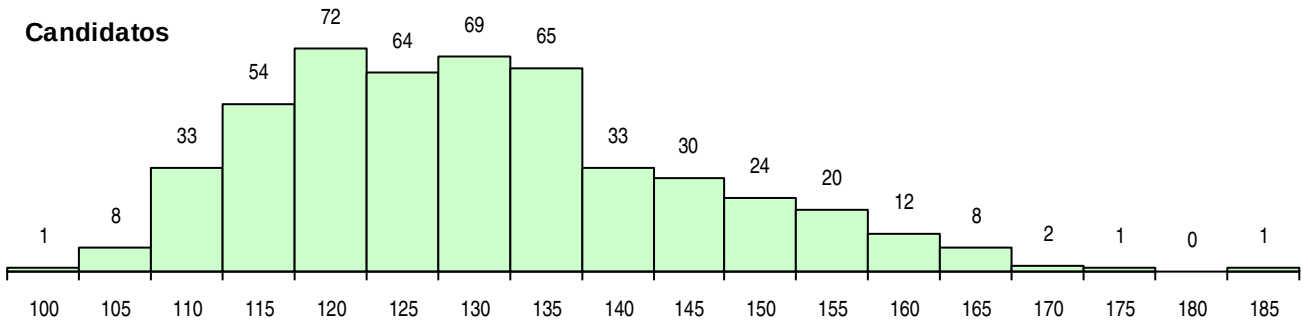

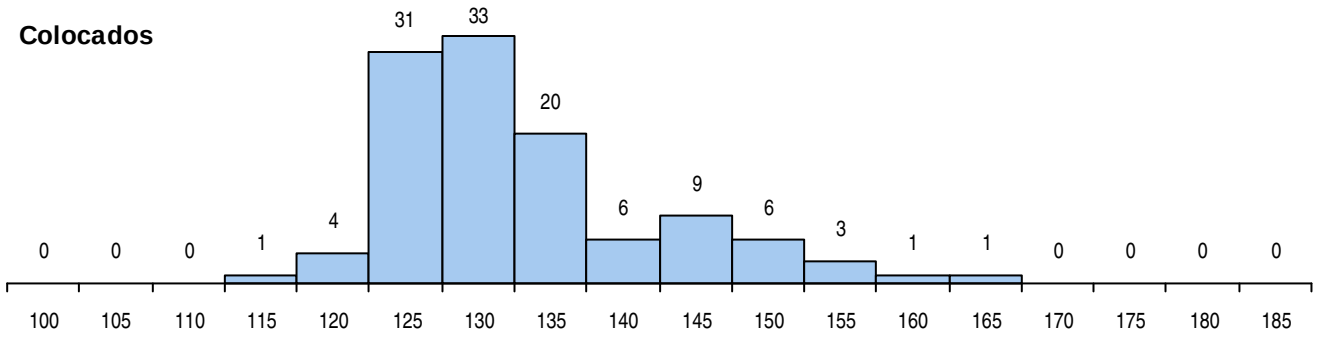

Estabelecimento: 3063 Instituto Politécnico de Coimbra - Instituto Superior de Contabilidade e Administração de Coimbra

Curso Superior: 9186 Informática de Gestão

Licenciatura

OPÇÃO CANDIDATURA

Opção	Cands.	%	Cols.	%
1ª	24	15	24	60
2ª	25	16	8	20
3ª	19	12	5	13
4ª	29	19	1	3
5ª	35	22	1	3
6ª	24	15	1	3
Total	156		40	

ETAPA COLOCAÇÃO (contingente)

Etapa Colocação	Cands.	%	Cols.	%	Nota
8 Madeira 1	3	2	1	3	127.4
12 Emigrantes	1	1	0	0	
13 Militares	1	1	1	3	136.3
17 Geral	156	100	38	95	113.0
Total	161		40		

DISTRITO/CAE DE CANDIDATURA

Distrito Origem	Cands.	%	Cols.	%
Coimbra	82	53	15	38
Leiria	11	7	3	8
Aveiro	10	6	6	15
Viseu	8	5	2	5
Oeste	7	4	1	3
Santarém	6	4	0	0
Entre Douro e Vou	6	4	3	8
Braga	4	3	1	3
Porto	4	3	1	3
Castelo Branco	3	2	0	0
R. A. Madeira	3	2	1	3
Viana do Castelo	2	1	2	5
Faro	2	1	1	3
Douro-Sul	2	1	2	5
Tâmega	1	1	0	0
Vila Real	1	1	0	0
Lisboa	1	1	1	3
R. A. Açores	1	1	1	3
Bragança	1	1	0	0
Setúbal	1	1	0	0
Total	156		40	

SEXO DOS CANDIDATOS

Sexo	Cands.	%	Cols.	%
Masc.	104	67	24	60
Femin.	52	33	16	40
Total	156		40	

CURSO DO 12º ANO (15 mais frequentes)

Curso 12º ano	Cands.	%	Cols.	%
U220 Ens. secundário recorrente (todos	27	17	8	20
N061 Ciências Socioeconómicas	20	13	5	13
R830 Agrupamento 3 / geral	19	12	7	18
N060 Ciências e Tecnologias	14	9	2	5
R810 Agrupamento 1 / geral	10	6	3	8
N085 Administração	8	5	1	3
N082 Informática	7	4	3	8
N062 Ciências Sociais e Humanas	7	4	2	5
R813 Agrupamento 1 / informática	6	4	1	3
R831 Agrupamento 3 / administração	4	3	1	3
P431 Sistemas de informação geográfic	4	3	0	0
N972 Recorrente - Ciências Sociais e Hu	4	3	0	0
R840 Agrupamento 4 / geral	3	2	1	3
E003 3.º curso	3	2	0	0
R820 Agrupamento 2 / geral	2	1	1	3

MÉDIAS DOS COLOCADOS

Nota de candidatura	124.3
Prova de ingresso	114.2
Média do 12º ano	129.7
Média do 10º/11º ano	129.7

OPÇÕES EXCLUÍDAS

Nota candidatura (s/mínima)	0
Prova ingresso (não fez)	5
Prova ingresso (s/mínima)	0
Pré-requisito (não fez)	0

DISTRIBUIÇÕES DE NOTAS DE CANDIDATURA

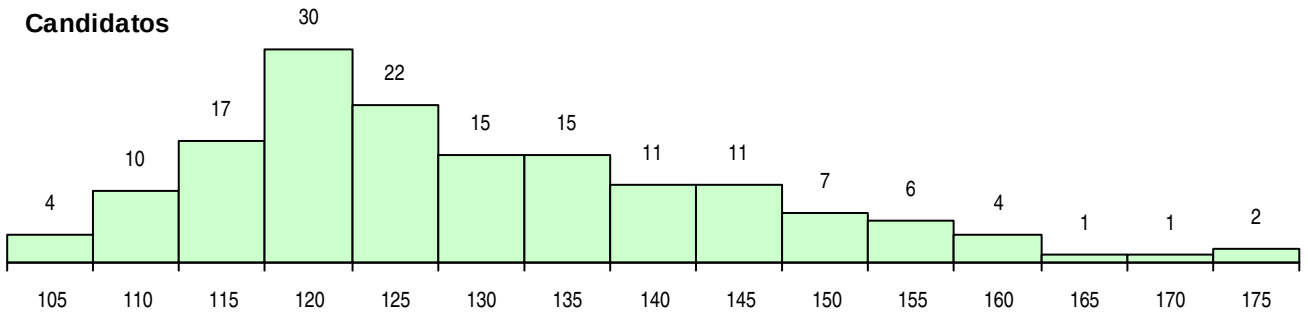

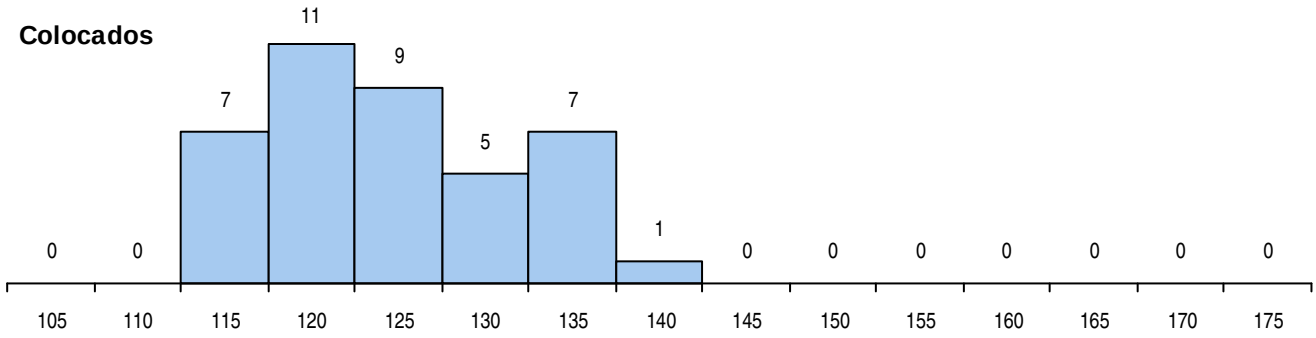

Estabelecimento: 3063 Instituto Politécnico de Coimbra - Instituto Superior de Contabilidade e Administração de Coimbra

Curso Superior: 9722 Contabilidade e Gestão Pública

Licenciatura

OPÇÃO CANDIDATURA

Opção	Cands.	%	Cols.	%
1ª	14	6	14	31
2ª	39	17	8	18
3ª	53	24	11	24
4ª	51	23	5	11
5ª	43	19	5	11
6ª	24	11	2	4
Total	224		45	

ETAPA COLOCAÇÃO (contingente)

Etapa Colocação	Cands.	%	Cols.	%	Nota
1 Deficientes	1	0	0	0	
8 Madeira 1	3	1	1	2	126.3
12 Emigrantes	3	1	1	2	112.2
13 Militares	1	0	0	0	
17 Geral	224	100	43	96	104.8
Total	232		45		

DISTRITO/CAE DE CANDIDATURA

Distrito Origem	Cands.	%	Cols.	%
Coimbra	114	51	24	53
Leiria	23	10	4	9
Aveiro	18	8	7	16
Viseu	12	5	1	2
Braga	11	5	2	4
Entre Douro e Vou	8	4	1	2
Douro-Sul	7	3	0	0
Santarém	7	3	0	0
Porto	4	2	2	4
R. A. Madeira	3	1	1	2
Castelo Branco	3	1	0	0
Oeste	3	1	1	2
Tâmega	2	1	0	0
Setúbal	2	1	0	0
Vila Real	2	1	1	2
Guarda	1	0	1	2
Faro	1	0	0	0
Bragança	1	0	0	0
Beja	1	0	0	0
Lisboa	1	0	0	0
Total	224		45	

SEXO DOS CANDIDATOS

Sexo	Cands.	%	Cols.	%
Masc.	94	42	19	42
Femin.	130	58	26	58
Total	224		45	

CURSO DO 12º ANO (15 mais frequentes)

Curso 12º ano	Cands.	%	Cols.	%
N085 Administração	32	14	5	11
U220 Ens. secundário recorrente (todos	30	13	8	18
N061 Ciências Socioeconómicas	29	13	4	9
R830 Agrupamento 3 / geral	27	12	8	18
N060 Ciências e Tecnologias	19	8	6	13
N062 Ciências Sociais e Humanas	15	7	2	4
R810 Agrupamento 1 / geral	14	6	2	4
E003 3.º curso	8	4	1	2
R831 Agrupamento 3 / administração	7	3	2	4
P412 Técnico de contabilidade	6	3	1	2
Q900 Emigrantes	3	1	1	2
R840 Agrupamento 4 / geral	3	1	1	2
N971 Recorrente - Ciências Socioeconó	2	1	1	2
R813 Agrupamento 1 / informática	2	1	0	0
P658 Técnico de gestão (recursos huma	2	1	0	0

MÉDIAS DOS COLOCADOS

Nota de candidatura	118.8
Prova de ingresso	105.8
Média do 12º ano	125.7
Média do 10º/11º ano	125.7

OPÇÕES EXCLUÍDAS

Nota candidatura (s/mínima)	0
Prova ingresso (não fez)	5
Prova ingresso (s/mínima)	0
Pré-requisito (não fez)	0

DISTRIBUIÇÕES DE NOTAS DE CANDIDATURA

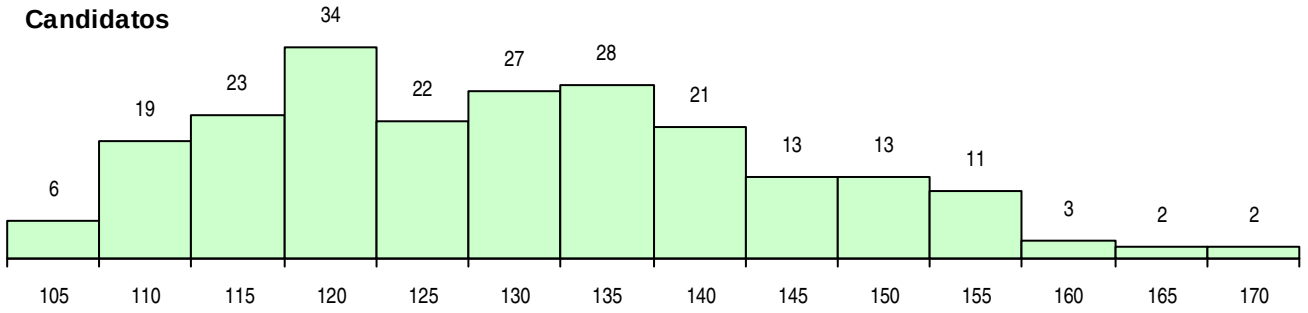

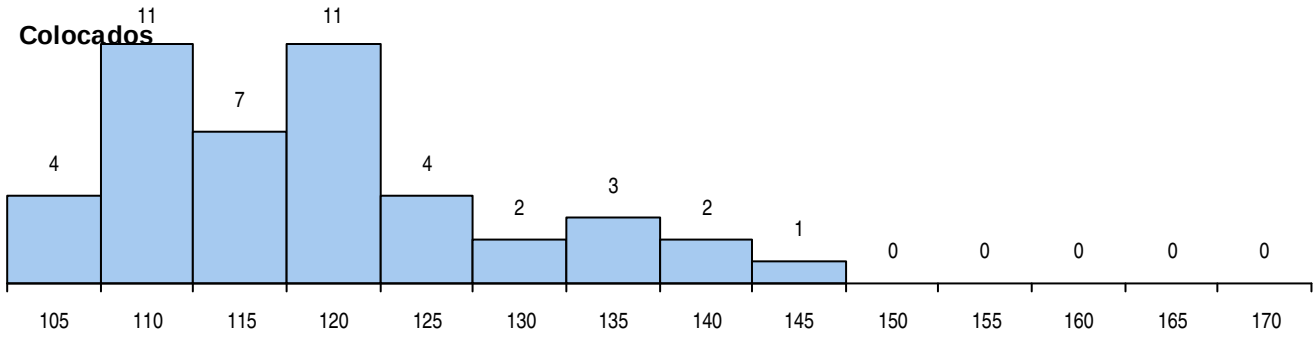

Estabelecimento: 3063 Instituto Politécnico de Coimbra - Instituto Superior de Contabilidade e Administração de Coimbra

Curso Superior: 9801 Solicitadoria e Administração

Licenciatura

OPÇÃO CANDIDATURA

Opção	Cands.	%	Cols.	%
1ª	65	27	56	70
2ª	34	14	10	13
3ª	38	16	7	9
4ª	45	18	3	4
5ª	37	15	3	4
6ª	25	10	1	1
Total	244		80	

ETAPA COLOCAÇÃO (contingente)

Etapa Colocação	Cands.	%	Cols.	%	Nota
4 Açores 1	3	1	1	1	124.1
8 Madeira 1	2	1	1	1	140.7
12 Emigrantes	1	0	0	0	
13 Militares	1	0	0	0	
17 Geral	244	100	78	98	115.8
Total	251		80		

DISTRITO/CAE DE CANDIDATURA

Distrito Origem	Cands.	%	Cols.	%
Coimbra	98	40	32	40
Leiria	21	9	7	9
Braga	18	7	6	8
Aveiro	16	7	4	5
Tâmega	14	6	5	6
Entre Douro e Vou	12	5	5	6
Viseu	12	5	5	6
Faro	7	3	2	3
Douro-Sul	6	2	0	0
Viana do Castelo	6	2	3	4
Bragança	5	2	2	3
Vila Real	5	2	1	1
Santarém	5	2	1	1
Porto	4	2	1	1
Oeste	4	2	1	1
R. A. Açores	3	1	1	1
R. A. Madeira	2	1	1	1
Lisboa	2	1	2	3
Guarda	1	0	0	0
Évora	1	0	0	0
Castelo Branco	1	0	1	1
Beja	1	0	0	0
Total	244		80	

SEXO DOS CANDIDATOS

Sexo	Cands.	%	Cols.	%
Masc.	98	40	28	35
Femin.	146	60	52	65
Total	244		80	

CURSO DO 12º ANO (15 mais frequentes)

Curso 12º ano	Cands.	%	Cols.	%
N062 Ciências Sociais e Humanas	65	27	20	25
U220 Ens. secundário recorrente (todos	49	20	15	19
R830 Agrupamento 3 / geral	20	8	7	9
R840 Agrupamento 4 / geral	15	6	8	10
N061 Ciências Socioeconómicas	14	6	2	3
E003 3.º curso	12	5	3	4
N085 Administração	11	5	2	3
R831 Agrupamento 3 / administração	9	4	2	3
N972 Recorrente - Ciências Sociais e Hu	5	2	3	4
E002 2.º curso	4	2	2	3
P663 Técnico de serviços jurídicos	3	1	2	3
P610 Cursos Educação Formação (todo	3	1	1	1
R810 Agrupamento 1 / geral	3	1	1	1
P412 Técnico de contabilidade	3	1	1	1
P765 Técnico de seguros	3	1	0	0

MÉDIAS DOS COLOCADOS

Nota de candidatura	131.4
Prova de ingresso	123.2
Média do 12º ano	136.1
Média do 10º/11º ano	135.6

OPÇÕES EXCLUÍDAS

Nota candidatura (s/mínima)	0
Prova ingresso (não fez)	12
Prova ingresso (s/mínima)	0
Pré-requisito (não fez)	0

DISTRIBUIÇÕES DE NOTAS DE CANDIDATURA

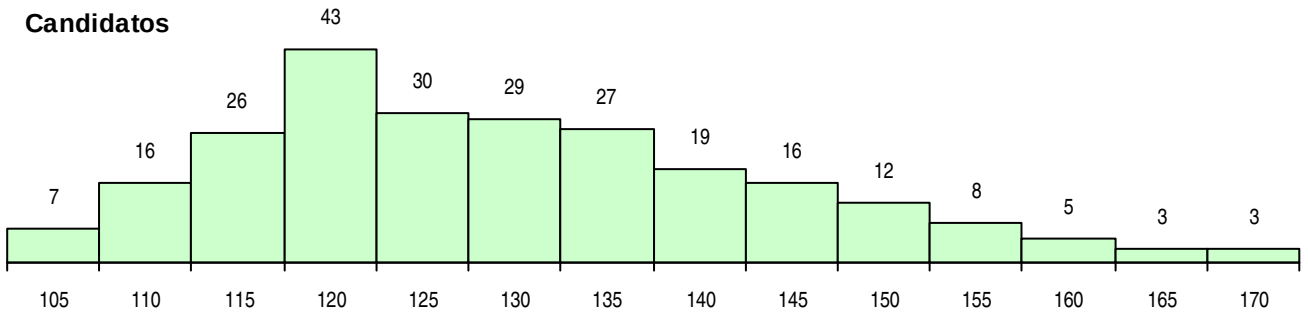

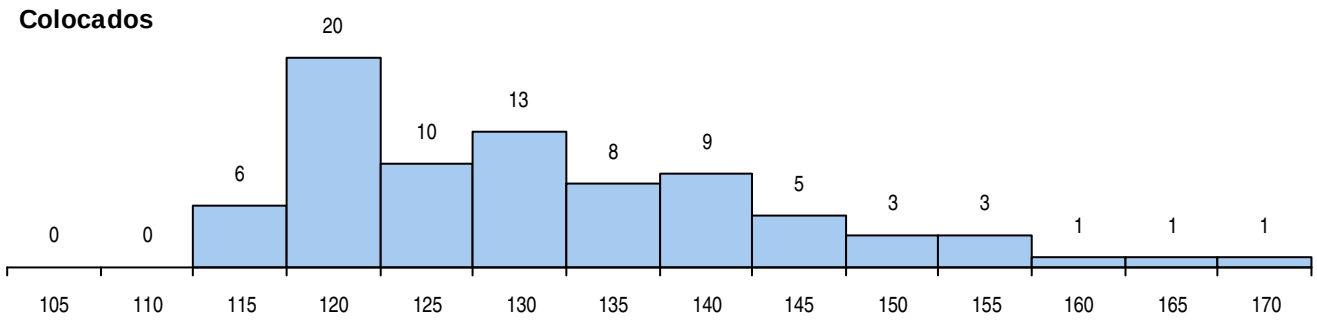

Estabelecimento: 3064 Instituto Politécnico de Coimbra - Instituto Superior de Engenharia de Coimbra
Curso Superior: 9089 Engenharia Civil
Licenciatura

OPÇÃO CANDIDATURA

Opção	Cands.	%	Cols.	%
1ª	28	10	23	33
2ª	62	22	19	27
3ª	57	20	14	20
4ª	47	17	9	13
5ª	51	18	5	7
6ª	38	13	0	0
Total	283		70	

ETAPA COLOCAÇÃO (contingente)

Etapa Colocação	Cands.	%	Cols.	%	Nota
8 Madeira 1	6	2	0	0	
14 Pref. Regional 1	44	16	18	26	116.9
17 Geral	283	100	52	74	116.9
Total	333		70		

DISTRITO/CAE DE CANDIDATURA

Distrito Origem	Cands.	%	Cols.	%
Coimbra	100	35	30	43
Entre Douro e Vou	23	8	4	6
Aveiro	21	7	6	9
Leiria	20	7	5	7
Viseu	17	6	1	1
Santarém	15	5	5	7
Faro	13	5	0	0
Porto	9	3	2	3
Tâmega	9	3	0	0
Lisboa	7	2	4	6
Oeste	7	2	1	1
Castelo Branco	7	2	3	4
Braga	7	2	2	3
R. A. Madeira	6	2	0	0
R. A. Açores	5	2	2	3
Viana do Castelo	3	1	0	0
Guarda	3	1	1	1
Évora	3	1	0	0
Setúbal	2	1	1	1
Douro-Sul	2	1	1	1
Bragança	2	1	1	1
Vila Real	1	0	1	1
Portalegre	1	0	0	0
Total	283		70	

SEXO DOS CANDIDATOS

Sexo	Cands.	%	Cols.	%
Masc.	195	69	48	69
Femin.	88	31	22	31
Total	283		70	

CURSO DO 12º ANO (15 mais frequentes)

Curso 12º ano	Cands.	%	Cols.	%
N060 Ciências e Tecnologias	118	42	28	40
R810 Agrupamento 1 / geral	88	31	22	31
N064 Artes Visuais	19	7	5	7
R820 Agrupamento 2 / geral	11	4	4	6
U220 Ens. secundário recorrente (todos	7	2	2	3
R813 Agrupamento 1 / informática	6	2	0	0
R812 Agrupamento 1 / electrotecnia/elec	4	1	0	0
R811 Agrupamento 1 / construção civil	3	1	2	3
P447 Técnico de constr.civil/topog./medi	2	1	2	3
P551 Técnico de informática/manutençã	2	1	1	1
P320 Desenhador projectista	2	1	1	1
N080 Construção Civil e Edificações	2	1	1	1
N082 Informática	2	1	0	0
N084 Multimédia	2	1	0	0
N669 Informática	2	1	0	0

MÉDIAS DOS COLOCADOS

Nota de candidatura	127.7
Prova de ingresso	116.6
Média do 12º ano	133.7
Média do 10º/11º ano	133.7

OPÇÕES EXCLUÍDAS

Nota candidatura (s/mínima)	0
Prova ingresso (não fez)	12
Prova ingresso (s/mínima)	0
Pré-requisito (não fez)	0

DISTRIBUIÇÕES DE NOTAS DE CANDIDATURA

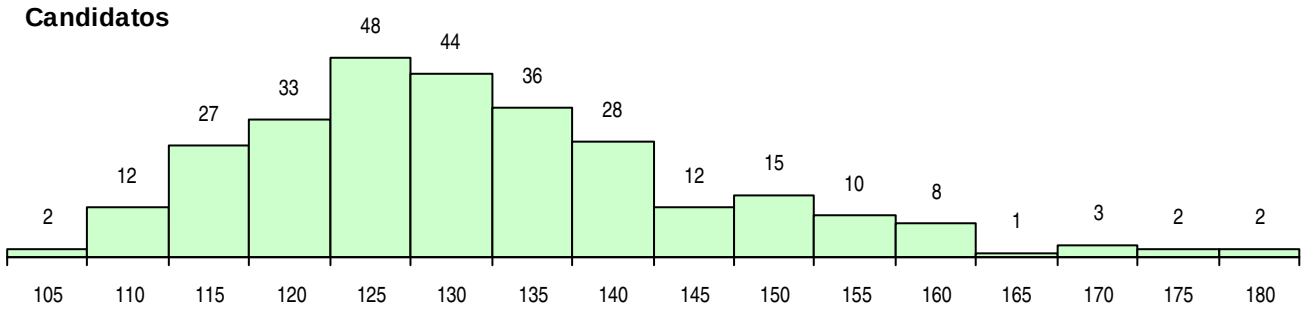

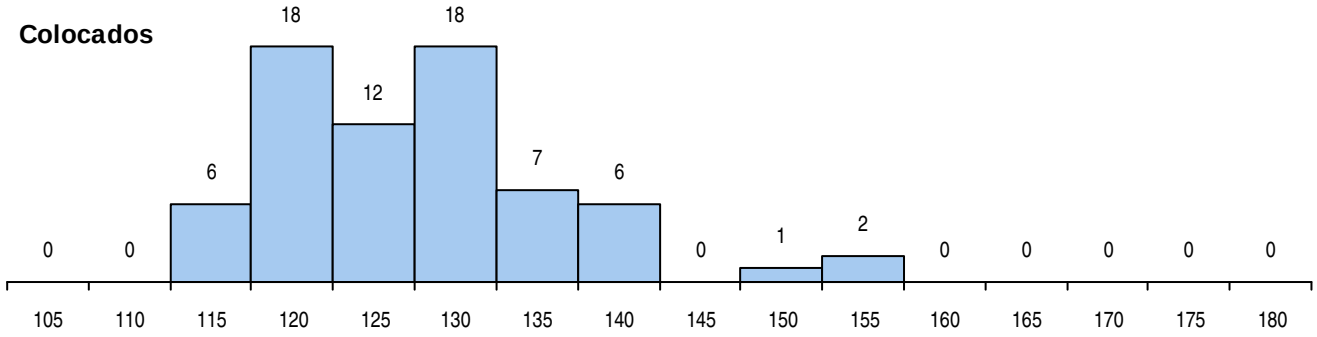

Estabelecimento: 3064 Instituto Politécnico de Coimbra - Instituto Superior de Engenharia de Coimbra
Curso Superior: 9104 Engenharia e Gestão Industrial
Licenciatura

OPÇÃO CANDIDATURA

Opção	Cands.	%	Cols.	%
1ª	17	15	8	38
2ª	33	28	6	29
3ª	20	17	3	14
4ª	15	13	2	10
5ª	21	18	2	10
6ª	11	9	0	0
Total	117		21	

ETAPA COLOCAÇÃO (contingente)

Etapa Colocação	Cands.	%	Cols.	%	Nota
8 Madeira 1	1	1	1	5	118.2
17 Geral	117	100	20	95	126.5
Total	118		21		

DISTRITO/CAE DE CANDIDATURA

Distrito Origem	Cands.	%	Cols.	%
Coimbra	47	40	5	24
Aveiro	9	8	1	5
Braga	8	7	5	24
Entre Douro e Vou	8	7	0	0
Viseu	7	6	1	5
Santarém	6	5	0	0
Viana do Castelo	5	4	2	10
Vila Real	4	3	1	5
Leiria	4	3	0	0
Castelo Branco	3	3	1	5
Porto	3	3	1	5
Tâmega	3	3	0	0
Évora	2	2	1	5
Douro-Sul	2	2	1	5
Oeste	2	2	0	0
Portalegre	1	1	0	0
Lisboa	1	1	0	0
R. A. Madeira	1	1	1	5
Setúbal	1	1	1	5
Total	117		21	

SEXO DOS CANDIDATOS

Sexo	Cands.	%	Cols.	%
Masc.	77	66	11	52
Femin.	40	34	10	48
Total	117		21	

CURSO DO 12º ANO (15 mais frequentes)

Curso 12º ano	Cands.	%	Cols.	%
R810 Agrupamento 1 / geral	48	41	7	33
N060 Ciências e Tecnologias	38	32	6	29
U220 Ens. secundário recorrente (todos	13	11	2	10
N085 Administração	3	3	1	5
N061 Ciências Socioeconómicas	2	2	2	10
R830 Agrupamento 3 / geral	2	2	0	0
P610 Cursos Educação Formação (todo	2	2	0	0
N062 Ciências Sociais e Humanas	2	2	0	0
R840 Agrupamento 4 / geral	1	1	1	5
P657 Técnico de gestão (pme's e coope	1	1	1	5
P544 Técnico de electrónica/instrumenta	1	1	1	5
R831 Agrupamento 3 / administração	1	1	0	0
P765 Técnico de seguros	1	1	0	0
P470 Técnico de sistemas de informaçã	1	1	0	0
E003 3.º curso	1	1	0	0

MÉDIAS DOS COLOCADOS

Nota de candidatura	135.2
Prova de ingresso	126.2
Média do 12º ano	139.9
Média do 10º/11º ano	139.9

OPÇÕES EXCLUÍDAS

Nota candidatura (s/mínima)	0
Prova ingresso (não fez)	9
Prova ingresso (s/mínima)	0
Pré-requisito (não fez)	0

DISTRIBUIÇÕES DE NOTAS DE CANDIDATURA

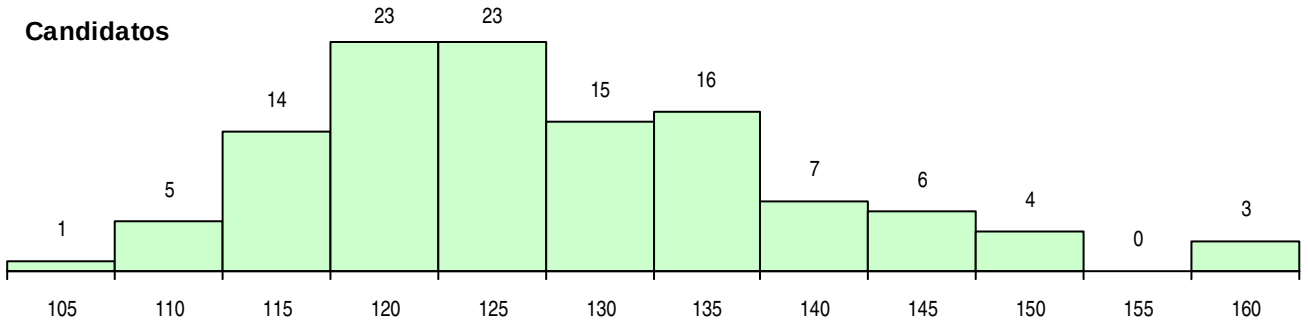

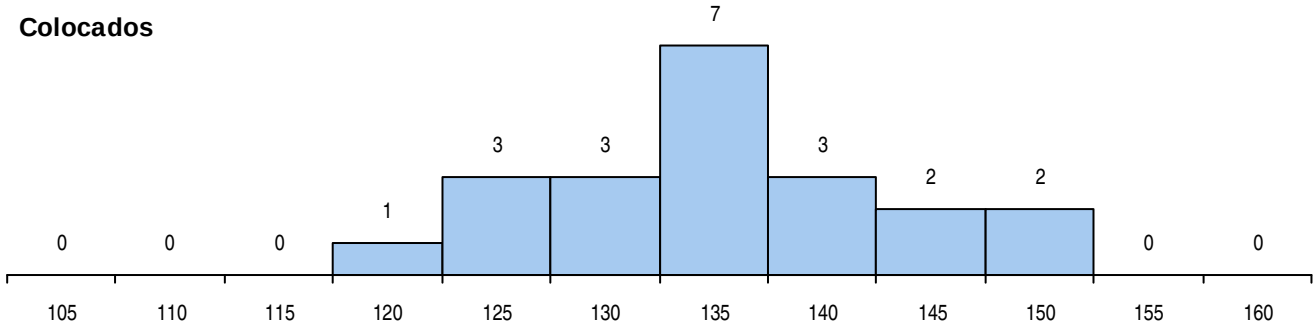

Estabelecimento: 3064 Instituto Politécnico de Coimbra - Instituto Superior de Engenharia de Coimbra
Curso Superior: 9105 Engenharia Electromecânica
Licenciatura

OPÇÃO CANDIDATURA

Opção	Cands.	%	Cols.	%
1ª	12	12	12	52
2ª	19	18	5	22
3ª	19	18	3	13
4ª	20	19	3	13
5ª	21	20	0	0
6ª	12	12	0	0
Total	103		23	

ETAPA COLOCAÇÃO (contingente)

Etapa Colocação	Cands.	%	Cols.	%	Nota
4 Açores 1	2	2	1	4	166.4
8 Madeira 1	2	2	0	0	
14 Pref. Regional 1	29	28	7	30	105.9
16 Pref. Habilitacion	29	28	0	0	
17 Geral	103	100	15	65	108.1
Total	165		23		

DISTRITO/CAE DE CANDIDATURA

Distrito Origem	Cands.	%	Cols.	%
Coimbra	45	44	15	65
Aveiro	17	17	2	9
Viseu	8	8	2	9
Leiria	6	6	1	4
Braga	5	5	0	0
Entre Douro e Vou	4	4	1	4
Santarém	3	3	0	0
Porto	2	2	0	0
Oeste	2	2	0	0
Viana do Castelo	2	2	1	4
R. A. Açores	2	2	1	4
R. A. Madeira	2	2	0	0
Setúbal	1	1	0	0
Guarda	1	1	0	0
Évora	1	1	0	0
Castelo Branco	1	1	0	0
Lisboa	1	1	0	0
Total	103		23	

SEXO DOS CANDIDATOS

Sexo	Cands.	%	Cols.	%
Masc.	96	93	22	96
Femin.	7	7	1	4
Total	103		23	

CURSO DO 12º ANO (15 mais frequentes)

Curso 12º ano	Cands.	%	Cols.	%
R810 Agrupamento 1 / geral	30	29	5	22
N060 Ciências e Tecnologias	24	23	6	26
N081 Electrotecnia e Electrónica	16	16	6	26
R812 Agrupamento 1 / electrotecnia/elec	8	8	3	13
R813 Agrupamento 1 / informática	7	7	1	4
U220 Ens. secundário recorrente (todos	4	4	1	4
R814 Agrupamento 1 / mecânica	3	3	1	4
R820 Agrupamento 2 / geral	2	2	0	0
N064 Artes Visuais	1	1	0	0
N082 Informática	1	1	0	0
N600 Cursos Profissionais (D.L. 74/2004	1	1	0	0
N976 Recorrente - Electrotecnia e Electr	1	1	0	0
P431 Sistemas de informação geográfic	1	1	0	0
R164 Electrotecnia	1	1	0	0
R811 Agrupamento 1 / construção civil	1	1	0	0

MÉDIAS DOS COLOCADOS

Nota de candidatura	124.1
Prova de ingresso	118.5
Média do 12º ano	127.1
Média do 10º/11º ano	127.1

OPÇÕES EXCLUÍDAS

Nota candidatura (s/mínima)	0
Prova ingresso (não fez)	2
Prova ingresso (s/mínima)	0
Pré-requisito (não fez)	0

DISTRIBUIÇÕES DE NOTAS DE CANDIDATURA

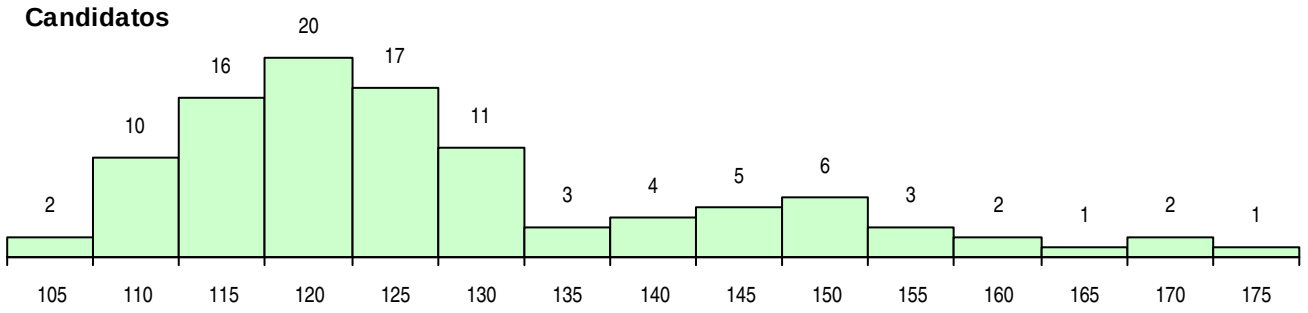

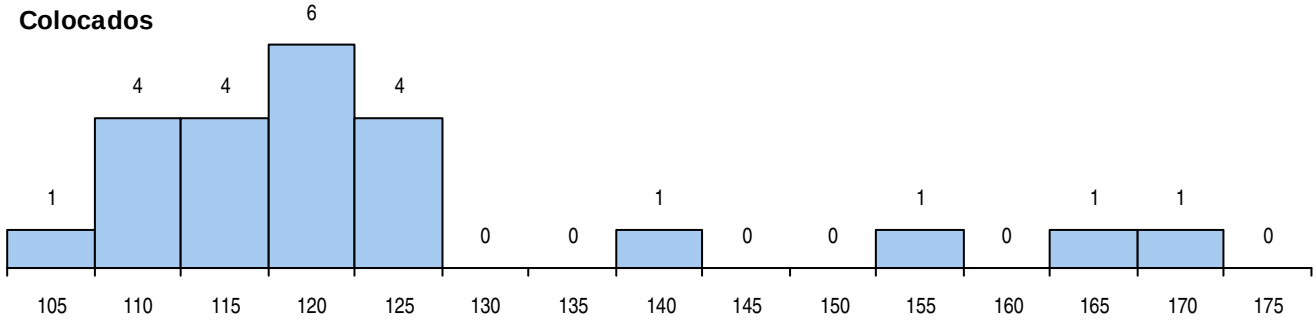

Estabelecimento: 3064 Instituto Politécnico de Coimbra - Instituto Superior de Engenharia de Coimbra
Curso Superior: 9109 Engenharia Electrotécnica
Licenciatura

OPÇÃO CANDIDATURA

Opção	Cands.	%	Cols.	%
1ª	47	20	27	60
2ª	41	18	5	11
3ª	46	20	3	7
4ª	45	19	6	13
5ª	28	12	3	7
6ª	26	11	1	2
Total	233		45	

ETAPA COLOCAÇÃO (contingente)

Etapa Colocação	Cands.	%	Cols.	%	Nota
1 Deficientes	1	0	0	0	
4 Açores 1	3	1	1	2	117.8
8 Madeira 1	3	1	1	2	112.9
14 Pref. Regional 1	53	23	11	24	128.3
16 Pref. Habilitacion	38	16	5	11	111.9
17 Geral	233	100	27	60	124.3
Total	331		45		

DISTRITO/CAE DE CANDIDATURA

Distrito Origem	Cands.	%	Cols.	%
Coimbra	89	38	19	42
Aveiro	25	11	5	11
Leiria	22	9	4	9
Viseu	21	9	2	4
Porto	11	5	1	2
Braga	9	4	3	7
Santarém	7	3	2	4
Entre Douro e Vou	7	3	1	2
Viana do Castelo	5	2	1	2
Oeste	4	2	0	0
Guarda	4	2	1	2
Vila Real	4	2	0	0
Douro-Sul	3	1	1	2
R. A. Açores	3	1	1	2
R. A. Madeira	3	1	1	2
Faro	3	1	1	2
Tâmega	2	1	1	2
Portalegre	2	1	0	0
Évora	2	1	0	0
Castelo Branco	2	1	0	0
Setúbal	2	1	1	2
Beja	2	1	0	0
Lisboa	1	0	0	0
Total	233		45	

SEXO DOS CANDIDATOS

Sexo	Cands.	%	Cols.	%
Masc.	214	92	43	96
Femin.	19	8	2	4
Total	233		45	

CURSO DO 12º ANO (15 mais frequentes)

Curso 12º ano	Cands.	%	Cols.	%
R810 Agrupamento 1 / geral	85	36	14	31
N060 Ciências e Tecnologias	81	35	14	31
N081 Electrotecnia e Electrónica	20	9	6	13
U220 Ens. secundário recorrente (todos	16	7	3	7
R812 Agrupamento 1 / electrotecnia/elec	14	6	6	13
R813 Agrupamento 1 / informática	5	2	0	0
N082 Informática	4	2	0	0
P430 Técnico de electrónica/comando	3	1	1	2
P431 Sistemas de informação geográfic	1	0	1	2
P740 Técnico de electrónica	1	0	0	0
P472 Técnico de informática/gestão	1	0	0	0
P398 Técnico de automação industrial	1	0	0	0
P382 Técnico de instalações eléctricas	1	0	0	0

MÉDIAS DOS COLOCADOS

Nota de candidatura	130.7
Prova de ingresso	119.6
Média do 12º ano	136.7
Média do 10º/11º ano	136.7

OPÇÕES EXCLUÍDAS

Nota candidatura (s/mínima)	0
Prova ingresso (não fez)	2
Prova ingresso (s/mínima)	0
Pré-requisito (não fez)	0

DISTRIBUIÇÕES DE NOTAS DE CANDIDATURA

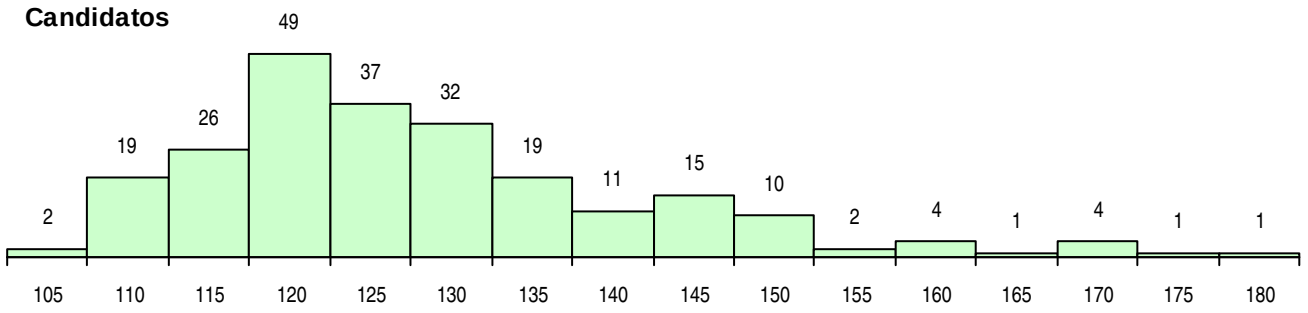

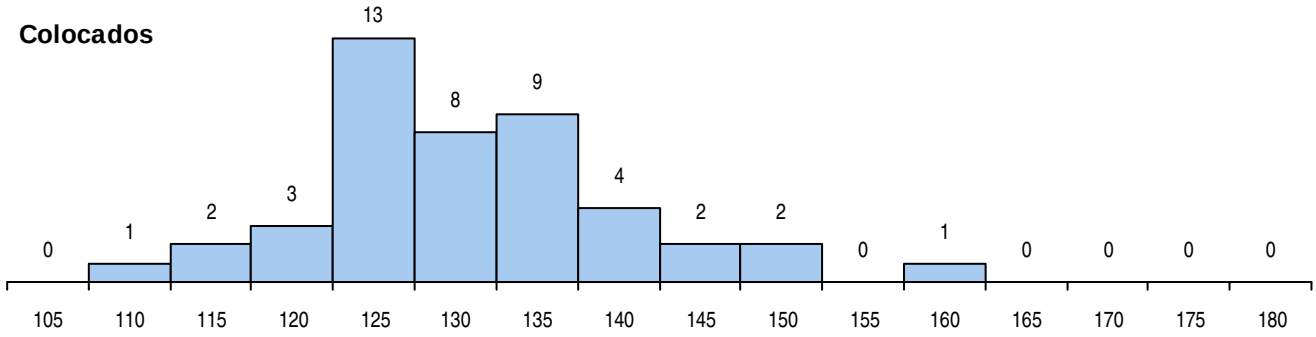

Estabelecimento: 3064 Instituto Politécnico de Coimbra - Instituto Superior de Engenharia de Coimbra
Curso Superior: 9119 Engenharia Informática
Licenciatura

OPÇÃO CANDIDATURA

Opção	Cands.	%	Cols.	%
1ª	51	16	44	44
2ª	72	23	32	32
3ª	54	17	8	8
4ª	61	19	6	6
5ª	38	12	7	7
6ª	41	13	3	3
Total	317		100	

ETAPA COLOCAÇÃO (contingente)

Etapa Colocação	Cands.	%	Cols.	%	Nota
8 Madeira 1	2	1	0	0	
14 Pref. Regional 1	64	20	25	25	114.5
17 Geral	317	100	75	75	113.4
Total	383		100		

DISTRITO/CAE DE CANDIDATURA

Distrito Origem	Cands.	%	Cols.	%
Coimbra	138	44	55	55
Leiria	31	10	7	7
Viseu	31	10	11	11
Aveiro	24	8	8	8
Entre Douro e Vou	18	6	3	3
Oeste	14	4	2	2
Santarém	12	4	3	3
Porto	7	2	1	1
Vila Real	6	2	4	4
Douro-Sul	6	2	3	3
Guarda	6	2	0	0
Braga	6	2	1	1
Lisboa	5	2	1	1
Castelo Branco	3	1	0	0
Setúbal	2	1	1	1
Évora	2	1	0	0
R. A. Madeira	2	1	0	0
Beja	2	1	0	0
Viana do Castelo	1	0	0	0
Faro	1	0	0	0
Total	317		100	

SEXO DOS CANDIDATOS

Sexo	Cands.	%	Cols.	%
Masc.	275	87	91	91
Femin.	42	13	9	9
Total	317		100	

CURSO DO 12º ANO (15 mais frequentes)

Curso 12º ano	Cands.	%	Cols.	%
N060 Ciências e Tecnologias	104	33	27	27
R810 Agrupamento 1 / geral	65	21	24	24
N082 Informática	54	17	15	15
R813 Agrupamento 1 / informática	39	12	16	16
U220 Ens. secundário recorrente (todos	8	3	3	3
N081 Electrotecnia e Electrónica	7	2	2	2
R812 Agrupamento 1 / electrotecnia/elec	6	2	0	0
P472 Técnico de informática/gestão	5	2	3	3
P593 Técnico de gestão de sistemas inf	4	1	2	2
N064 Artes Visuais	4	1	2	2
P551 Técnico de informática/manutençã	4	1	2	2
R830 Agrupamento 3 / geral	4	1	1	1
R820 Agrupamento 2 / geral	3	1	1	1
P610 Cursos Educação Formação (todo	2	1	2	2
R814 Agrupamento 1 / mecânica	2	1	0	0

MÉDIAS DOS COLOCADOS

Nota de candidatura	128.3
Prova de ingresso	115.7
Média do 12º ano	135.1
Média do 10º/11º ano	135.1

OPÇÕES EXCLUÍDAS

Nota candidatura (s/mínima)	0
Prova ingresso (não fez)	5
Prova ingresso (s/mínima)	0
Pré-requisito (não fez)	0

DISTRIBUIÇÕES DE NOTAS DE CANDIDATURA

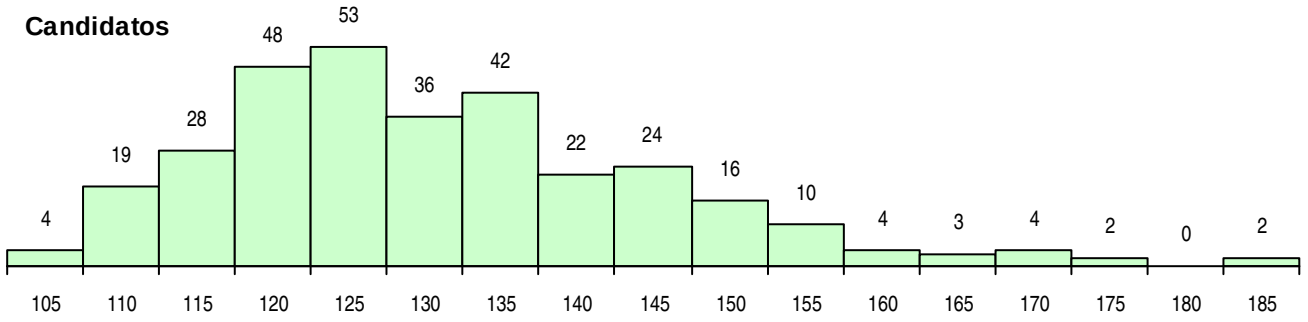

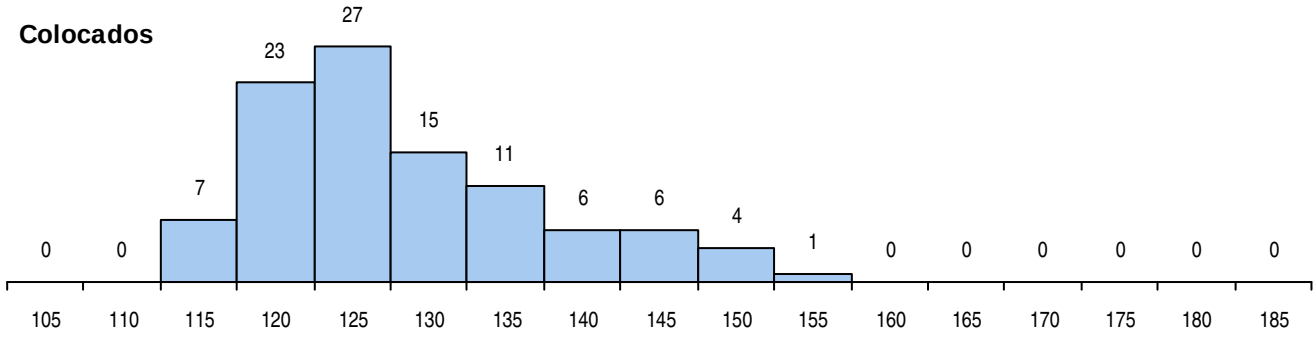

Estabelecimento: 3064 Instituto Politécnico de Coimbra - Instituto Superior de Engenharia de Coimbra
Curso Superior: 9123 Engenharia Mecânica
Licenciatura

OPÇÃO CANDIDATURA

Opção	Cands.	%	Cols.	%
1ª	19	11	19	42
2ª	32	19	11	24
3ª	35	21	3	7
4ª	32	19	6	13
5ª	27	16	4	9
6ª	23	14	2	4
Total	168		45	

ETAPA COLOCAÇÃO (contingente)

Etapa Colocação	Cands.	%	Cols.	%	Nota
4 Açores 1	2	1	0	0	
8 Madeira 1	6	4	2	4	106.7
14 Pref. Regional 1	29	17	10	22	109.9
16 Pref. Habilitacion	8	5	1	2	111.3
17 Geral	168	100	32	71	105.2
Total	213		45		

DISTRITO/CAE DE CANDIDATURA

Distrito Origem	Cands.	%	Cols.	%
Coimbra	64	38	17	38
Aveiro	20	12	3	7
Leiria	16	10	4	9
Viseu	14	8	4	9
Entre Douro e Vou	10	6	3	7
R. A. Madeira	7	4	2	4
Porto	5	3	2	4
Santarém	5	3	1	2
Lisboa	5	3	2	4
Oeste	4	2	1	2
Guarda	4	2	2	4
Setúbal	3	2	0	0
Vila Real	3	2	2	4
R. A. Açores	2	1	0	0
Castelo Branco	2	1	1	2
Braga	2	1	1	2
Faro	1	1	0	0
Évora	1	1	0	0
Total	168		45	

SEXO DOS CANDIDATOS

Sexo	Cands.	%	Cols.	%
Masc.	155	92	43	96
Femin.	13	8	2	4
Total	168		45	

CURSO DO 12º ANO (15 mais frequentes)

Curso 12º ano	Cands.	%	Cols.	%
R810 Agrupamento 1 / geral	64	38	20	44
N060 Ciências e Tecnologias	64	38	12	27
R814 Agrupamento 1 / mecânica	8	5	2	4
N081 Electrotecnia e Electrónica	8	5	0	0
U220 Ens. secundário recorrente (todos	6	4	5	11
R813 Agrupamento 1 / informática	6	4	2	4
R812 Agrupamento 1 / electrotecnia/elec	3	2	1	2
N064 Artes Visuais	2	1	1	2
R820 Agrupamento 2 / geral	2	1	0	0
P552 Técnico de mecânica/manutenção	1	1	1	2
P320 Desenhador projectista	1	1	1	2
R811 Agrupamento 1 / construção civil	1	1	0	0
P431 Sistemas de informação geográfic	1	1	0	0
N082 Informática	1	1	0	0

MÉDIAS DOS COLOCADOS

Nota de candidatura	122.5
Prova de ingresso	114.0
Média do 12º ano	127.0
Média do 10º/11º ano	127.0

OPÇÕES EXCLUÍDAS

Nota candidatura (s/mínima)	0
Prova ingresso (não fez)	3
Prova ingresso (s/mínima)	0
Pré-requisito (não fez)	0

DISTRIBUIÇÕES DE NOTAS DE CANDIDATURA

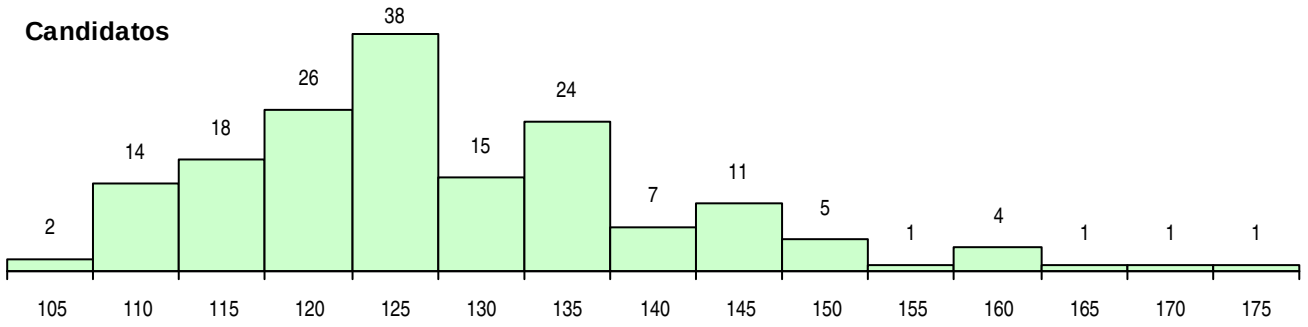

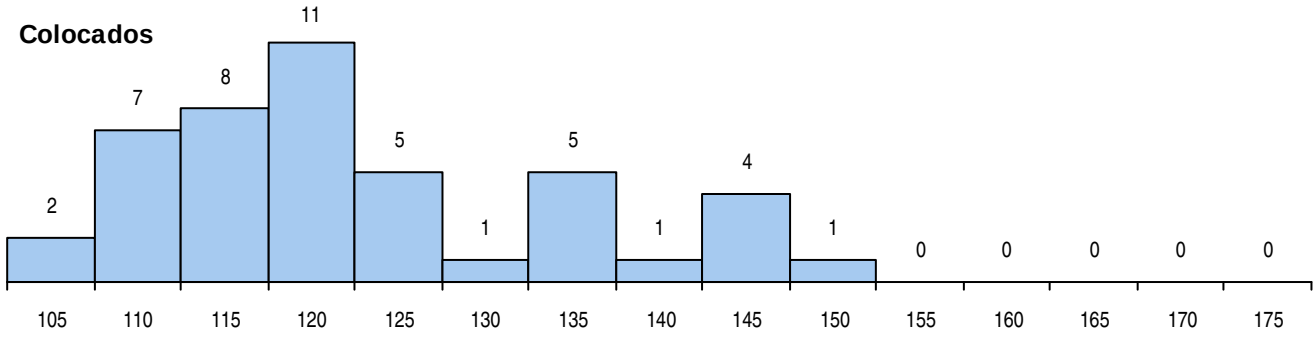

Estabelecimento: 3064 Instituto Politécnico de Coimbra - Instituto Superior de Engenharia de Coimbra
Curso Superior: 9455 Engenharia Biomédica
Licenciatura

OPÇÃO CANDIDATURA

Opção	Cands.	%	Cols.	%
1ª	67	18	2	10
2ª	73	20	8	40
3ª	68	19	5	25
4ª	69	19	2	10
5ª	65	18	2	10
6ª	21	6	1	5
Total	363		20	

SEXO DOS CANDIDATOS

Sexo	Cands.	%	Cols.	%
Masc.	152	42	11	55
Femin.	211	58	9	45
Total	363		20	

MÉDIAS DOS COLOCADOS

Nota de candidatura	160.9
Prova de ingresso	163.8
Média do 12º ano	159.2
Média do 10º/11º ano	159.2

OPÇÕES EXCLUÍDAS

Nota candidatura (s/mínima)	0
Prova ingresso (não fez)	0
Prova ingresso (s/mínima)	0
Pré-requisito (não fez)	0

ETAPA COLOCAÇÃO (contingente)

Etapa Colocação	Cands.	%	Cols.	%	Nota
1 Deficientes	2	1	0	0	
4 Açores 1	1	0	0	0	
8 Madeira 1	2	1	0	0	
13 Militares	1	0	0	0	
17 Geral	363	100	20	100	155.4
Total	369		20		

CURSO DO 12º ANO (15 mais frequentes)

Curso 12º ano	Cands.	%	Cols.	%
N060 Ciências e Tecnologias	200	55	17	85
R810 Agrupamento 1 / geral	127	35	3	15
U220 Ens. secundário recorrente (todos	25	7	0	0
E001 1.º curso	2	1	0	0
R847 Dança - Formação de bailarinos	1	0	0	0
R831 Agrupamento 3 / administração	1	0	0	0
R813 Agrupamento 1 / informática	1	0	0	0
R812 Agrupamento 1 / electrotecnia/elec	1	0	0	0
Q950 Equivalências	1	0	0	0
P550 Técnico de indústrias agro-aliment	1	0	0	0
P349 Técnico de gestão equina	1	0	0	0
N970 Recorrente - Ciências e Tecnologi	1	0	0	0
N081 Electrotecnia e Electrónica	1	0	0	0

DISTRITO/CAE DE CANDIDATURA

Distrito Origem	Cands.	%	Cols.	%
Coimbra	145	40	4	20
Braga	30	8	6	30
Entre Douro e Vou	25	7	0	0
Aveiro	24	7	2	10
Leiria	22	6	3	15
Viseu	21	6	3	15
Porto	14	4	0	0
Santarém	12	3	1	5
Castelo Branco	8	2	0	0
Faro	8	2	0	0
Guarda	8	2	0	0
Lisboa	6	2	0	0
Tâmega	6	2	0	0
Viana do Castelo	4	1	0	0
Évora	4	1	0	0
Douro-Sul	4	1	0	0
Oeste	4	1	0	0
Setúbal	3	1	1	5
Vila Real	3	1	0	0
R. A. Madeira	3	1	0	0
Bragança	3	1	0	0
Beja	3	1	0	0
Portalegre	2	1	0	0
R. A. Açores	1	0	0	0
Total	363		20	

DISTRIBUIÇÕES DE NOTAS DE CANDIDATURA

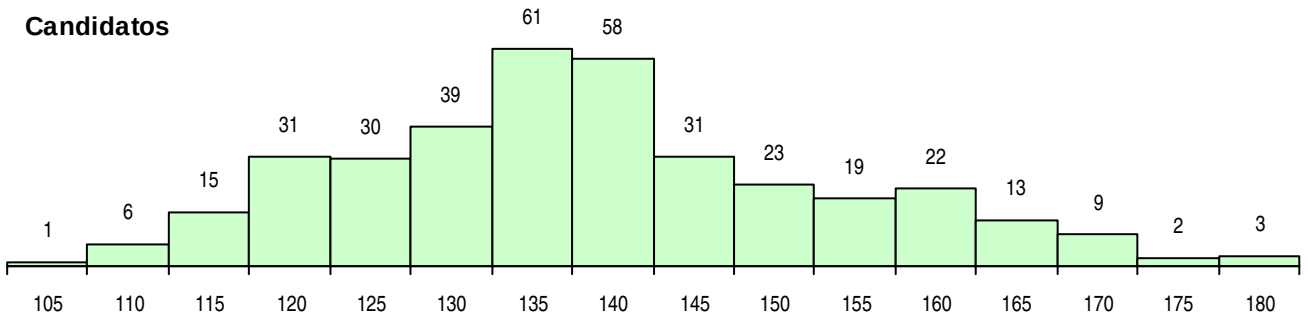

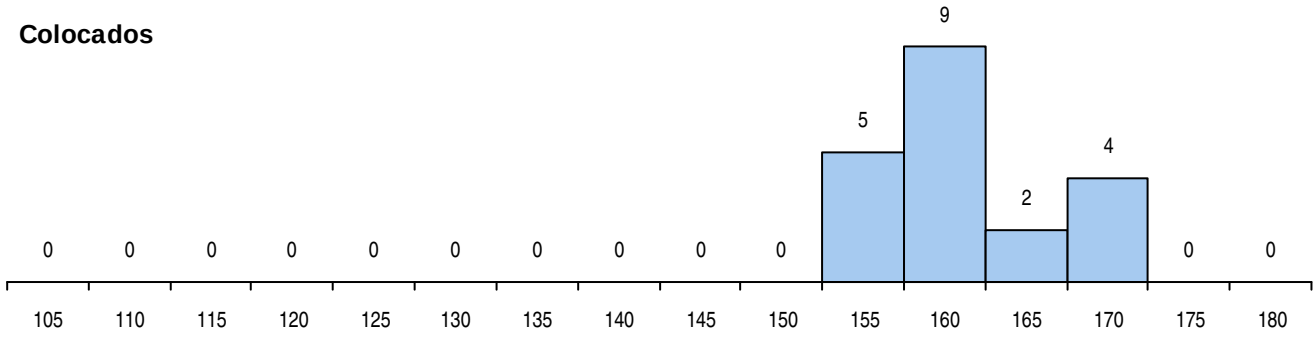

Estabelecimento: 3064 Instituto Politécnico de Coimbra - Instituto Superior de Engenharia de Coimbra
Curso Superior: 9474 Engenharia Biológica
Licenciatura

OPÇÃO CANDIDATURA

Opção	Cands.	%	Cols.	%
1ª	31	13	16	29
2ª	39	17	13	24
3ª	43	18	8	15
4ª	44	19	10	18
5ª	41	18	1	2
6ª	36	15	7	13
Total	234		55	

SEXO DOS CANDIDATOS

Sexo	Cands.	%	Cols.	%
Masc.	76	32	15	27
Femin.	158	68	40	73
Total	234		55	

MÉDIAS DOS COLOCADOS

Nota de candidatura	139.5
Prova de ingresso	133.8
Média do 12º ano	142.5
Média do 10º/11º ano	142.5

OPÇÕES EXCLUÍDAS

Nota candidatura (s/mínima)	0
Prova ingresso (não fez)	0
Prova ingresso (s/mínima)	0
Pré-requisito (não fez)	0

ETAPA COLOCAÇÃO (contingente)

Etapa Colocação	Cands.	%	Cols.	%	Nota
1 Deficientes	1	0	0	0	
4 Açores 1	1	0	0	0	
8 Madeira 1	1	0	0	0	
14 Pref. Regional 1	31	13	14	25	126.4
16 Pref. Habilitacion	1	0	0	0	
17 Geral	234	100	41	75	134.7
Total	269		55		

CURSO DO 12º ANO (15 mais frequentes)

Curso 12º ano	Cands.	%	Cols.	%
N060 Ciências e Tecnologias	127	54	39	71
R810 Agrupamento 1 / geral	88	38	16	29
U220 Ens. secundário recorrente (todos	13	6	0	0
NA04 Biotecnologia (VCT)	2	1	0	0
U230 Ens. sec. recorrente privado e coo	1	0	0	0
R831 Agrupamento 3 / administração	1	0	0	0
R813 Agrupamento 1 / informática	1	0	0	0
P550 Técnico de indústrias agro-aliment	1	0	0	0

DISTRITO/CAE DE CANDIDATURA

Distrito Origem	Cands.	%	Cols.	%
Coimbra	112	48	22	40
Leiria	26	11	5	9
Braga	12	5	4	7
Aveiro	12	5	6	11
Viseu	12	5	5	9
Entre Douro e Vou	8	3	2	4
Santarém	7	3	1	2
Porto	6	3	1	2
Oeste	6	3	0	0
Vila Real	5	2	2	4
Faro	4	2	2	4
Castelo Branco	4	2	1	2
Viana do Castelo	3	1	2	4
Setúbal	3	1	0	0
Lisboa	3	1	0	0
Tâmega	2	1	0	0
Guarda	2	1	0	0
R. A. Madeira	2	1	1	2
R. A. Açores	1	0	0	0
Douro-Sul	1	0	0	0
Évora	1	0	0	0
Bragança	1	0	1	2
Beja	1	0	0	0
Total	234		55	

DISTRIBUIÇÕES DE NOTAS DE CANDIDATURA

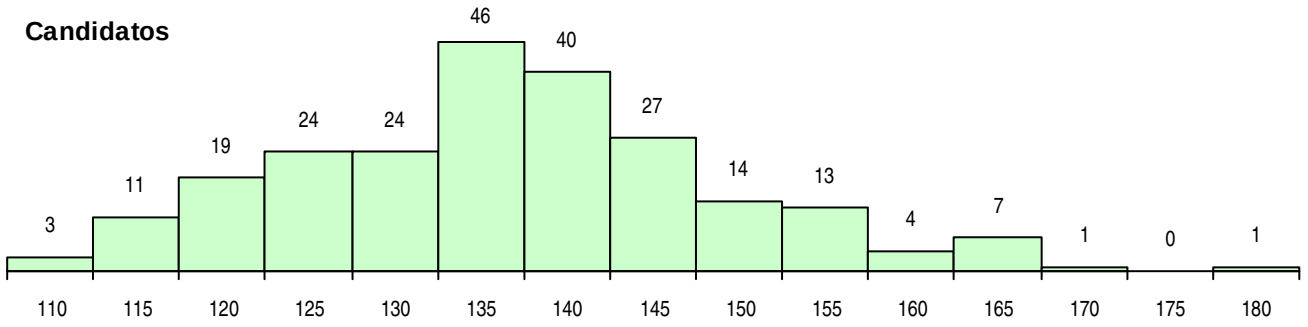

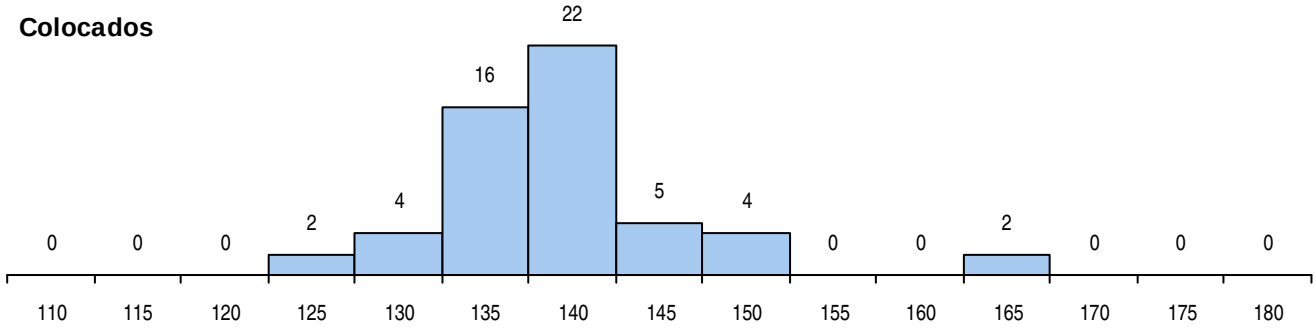

Estabelecimento: 3064 Instituto Politécnico de Coimbra - Instituto Superior de Engenharia de Coimbra
Curso Superior: 9770 Engenharia Informática (Curso Europeu)
Licenciatura

OPÇÃO CANDIDATURA

Opção	Cands.	%	Cols.	%
1ª	2	3	2	33
2ª	5	8	0	0
3ª	26	39	2	33
4ª	13	20	0	0
5ª	12	18	0	0
6ª	8	12	2	33
Total	66		6	

ETAPA COLOCAÇÃO (contingente)

Etapa Colocação		Cands.	%	Cols.	%	Nota
17	Geral	66	100	6	100	104.8
Total		66		6		

DISTRITO/CAE DE CANDIDATURA

Distrito Origem	Cands.	%	Cols.	%
Coimbra	28	42	2	33
Leiria	8	12	0	0
Aveiro	7	11	1	17
Entre Douro e Vou	4	6	0	0
Santarém	3	5	0	0
Oeste	3	5	0	0
Guarda	3	5	2	33
Viseu	2	3	0	0
Braga	1	2	0	0
Faro	1	2	0	0
Porto	1	2	0	0
Tâmega	1	2	1	17
Setúbal	1	2	0	0
Vila Real	1	2	0	0
Douro-Sul	1	2	0	0
Lisboa	1	2	0	0
Total	66		6	

SEXO DOS CANDIDATOS

Sexo	Cands.	%	Cols.	%
Masc.	58	88	5	83
Femin.	8	12	1	17
Total	66		6	

CURSO DO 12º ANO (15 mais frequentes)

Curso 12º ano		Cands.	%	Cols.	%
N060	Ciências e Tecnologias	26	39	2	33
N082	Informática	13	20	0	0
R810	Agrupamento 1 / geral	11	17	3	50
R813	Agrupamento 1 / informática	6	9	0	0
P472	Técnico de informática/gestão	3	5	0	0
U220	Ens. secundário recorrente (todos	1	2	1	17
P610	Cursos Educação Formação (todo	1	2	0	0
P593	Técnico de gestão de sistemas inf	1	2	0	0
P564	Técnico de multimédia	1	2	0	0
N997	Informática (INA)	1	2	0	0
N085	Administração	1	2	0	0
N081	Electrotecnia e Electrónica	1	2	0	0

MÉDIAS DOS COLOCADOS

Nota de candidatura	126.1
Prova de ingresso	121.7
Média do 12º ano	128.3
Média do 10º/11º ano	128.3

OPÇÕES EXCLUÍDAS

Nota candidatura (s/mínima)	0
Prova ingresso (não fez)	0
Prova ingresso (s/mínima)	0
Pré-requisito (não fez)	0

DISTRIBUIÇÕES DE NOTAS DE CANDIDATURA

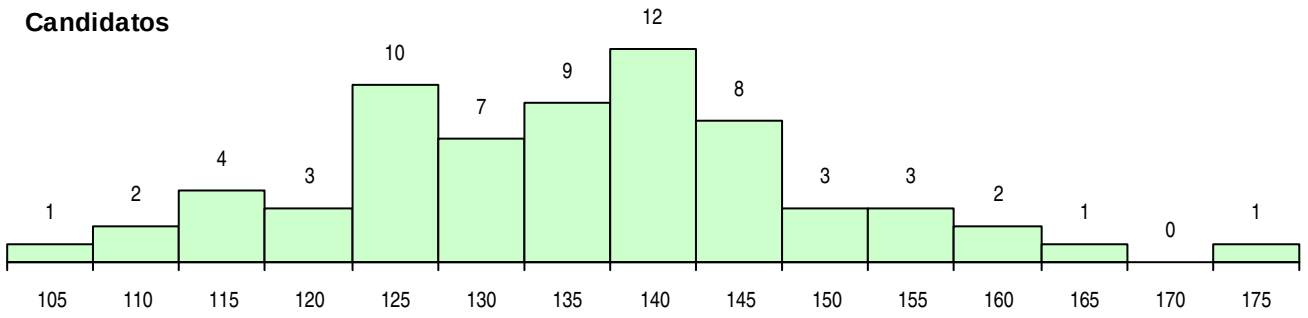

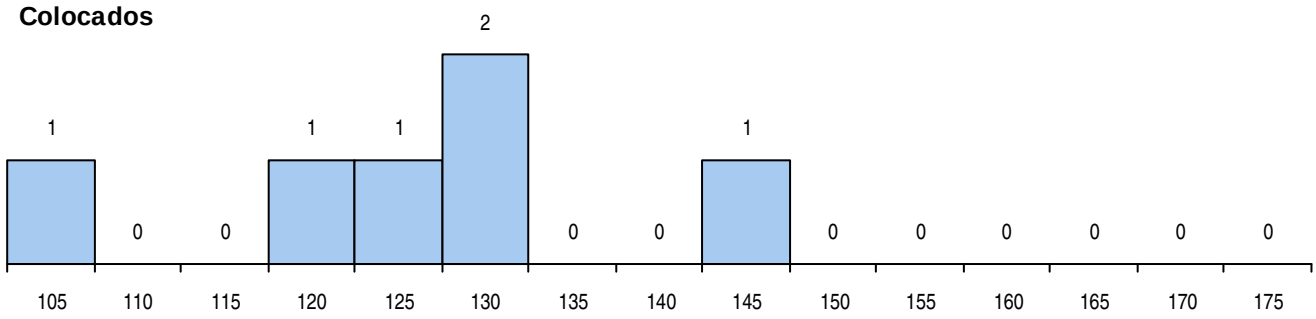

Estabelecimento: 3065 Instituto Politécnico de Coimbra - Escola Superior de Tecnologia e Gestão de Oliveira do Hospital

Curso Superior: 9089 Engenharia Civil

Licenciatura

OPÇÃO CANDIDATURA

Opção	Cands.	%	Cols.	%
1ª	7	11	7	35
2ª	8	12	3	15
3ª	13	20	4	20
4ª	16	24	5	25
5ª	13	20	0	0
6ª	9	14	1	5
Total	66		20	

ETAPA COLOCAÇÃO (contingente)

Etapa Colocação	Cands.	%	Cols.	%	Nota
8 Madeira 1	1	2	0	0	
14 Pref. Regional 1	3	5	3	15	116.7
16 Pref. Habilitacion	5	8	0	0	
17 Geral	66	100	17	85	104.5
Total	75		20		

DISTRITO/CAE DE CANDIDATURA

Distrito Origem	Cands.	%	Cols.	%
Coimbra	16	24	5	25
Aveiro	6	9	1	5
Leiria	5	8	1	5
Faro	4	6	2	10
Santarém	4	6	0	0
Viseu	4	6	1	5
Oeste	4	6	1	5
Porto	4	6	1	5
Guarda	3	5	1	5
Vila Real	2	3	0	0
Tâmega	2	3	1	5
Entre Douro e Vou	2	3	1	5
Évora	2	3	0	0
Braga	2	3	2	10
R. A. Açores	1	2	1	5
Viana do Castelo	1	2	0	0
Douro-Sul	1	2	1	5
R. A. Madeira	1	2	0	0
Castelo Branco	1	2	0	0
Bragança	1	2	1	5
Total	66		20	

SEXO DOS CANDIDATOS

Sexo	Cands.	%	Cols.	%
Masc.	42	64	13	65
Femin.	24	36	7	35
Total	66		20	

CURSO DO 12º ANO (15 mais frequentes)

Curso 12º ano	Cands.	%	Cols.	%
N060 Ciências e Tecnologias	30	45	8	40
R810 Agrupamento 1 / geral	27	41	11	55
U220 Ens. secundário recorrente (todos	2	3	0	0
R813 Agrupamento 1 / informática	1	2	1	5
R811 Agrupamento 1 / construção civil	1	2	0	0
P551 Técnico de informática/manutençã	1	2	0	0
P447 Técnico de constr.civil/topog./medi	1	2	0	0
P403 Técnico de construção civil/desenh	1	2	0	0
N082 Informática	1	2	0	0
N064 Artes Visuais	1	2	0	0

MÉDIAS DOS COLOCADOS

Nota de candidatura	119.3
Prova de ingresso	105.8
Média do 12º ano	126.6
Média do 10º/11º ano	126.6

OPÇÕES EXCLUÍDAS

Nota candidatura (s/mínima)	0
Prova ingresso (não fez)	3
Prova ingresso (s/mínima)	0
Pré-requisito (não fez)	0

DISTRIBUIÇÕES DE NOTAS DE CANDIDATURA

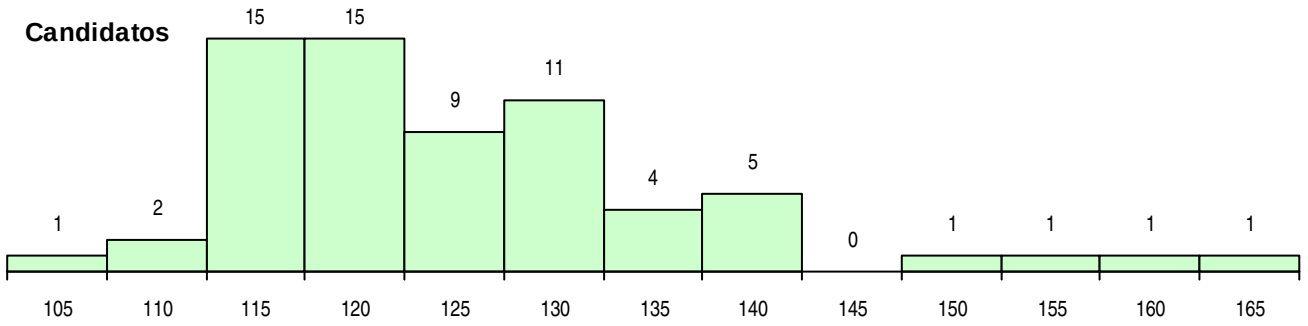

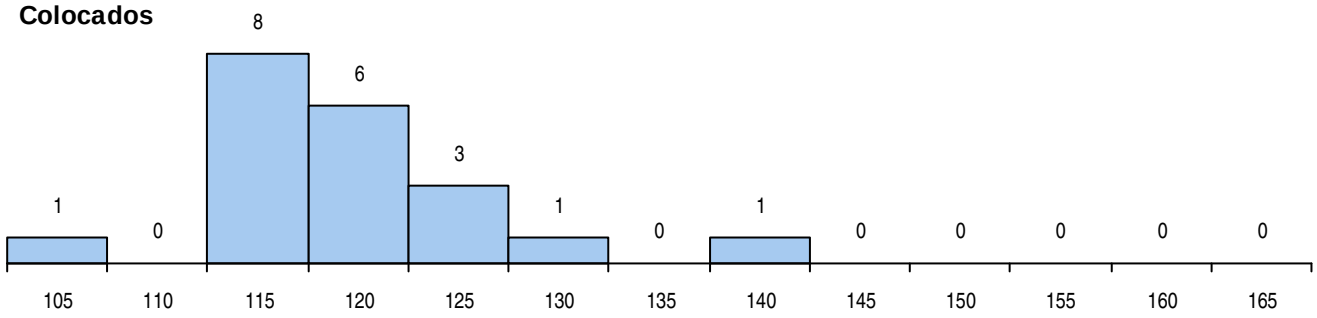

Estabelecimento: 3065 Instituto Politécnico de Coimbra - Escola Superior de Tecnologia e Gestão de Oliveira do Hospital

Curso Superior: 9119 Engenharia Informática

Licenciatura

OPÇÃO CANDIDATURA

Opção	Cands.	%	Cols.	%
1ª	3	5	3	18
2ª	12	19	4	24
3ª	11	17	4	24
4ª	12	19	2	12
5ª	11	17	3	18
6ª	15	23	1	6
Total	64		17	

ETAPA COLOCAÇÃO (contingente)

Etapa Colocação	Cands.	%	Cols.	%	Nota
4 Açores 1	1	2	0	0	
14 Pref. Regional 1	3	5	2	12	108.7
16 Pref. Habilitacion	13	20	1	6	127.2
17 Geral	64	100	14	82	111.6
Total	81		17		

DISTRITO/CAE DE CANDIDATURA

Distrito Origem	Cands.	%	Cols.	%
Coimbra	16	25	5	29
Leiria	7	11	1	6
Viseu	6	9	1	6
Oeste	5	8	1	6
Guarda	5	8	0	0
Aveiro	5	8	3	18
Santarém	4	6	0	0
R. A. Açores	4	6	0	0
Braga	3	5	1	6
Entre Douro e Vou	2	3	0	0
Porto	2	3	2	12
Tâmega	1	2	1	6
Viana do Castelo	1	2	1	6
Vila Real	1	2	1	6
Évora	1	2	0	0
Castelo Branco	1	2	0	0
Total	64		17	

SEXO DOS CANDIDATOS

Sexo	Cands.	%	Cols.	%
Masc.	54	84	13	76
Femin.	10	16	4	24
Total	64		17	

CURSO DO 12º ANO (15 mais frequentes)

Curso 12º ano	Cands.	%	Cols.	%
R810 Agrupamento 1 / geral	24	38	7	41
N060 Ciências e Tecnologias	15	23	5	29
N082 Informática	11	17	2	12
U220 Ens. secundário recorrente (todos	6	9	1	6
R813 Agrupamento 1 / informática	6	9	1	6
R830 Agrupamento 3 / geral	1	2	1	6
P551 Técnico de informática/manutençã	1	2	0	0

MÉDIAS DOS COLOCADOS

Nota de candidatura	118.9
Prova de ingresso	105.8
Média do 12º ano	125.9
Média do 10º/11º ano	125.9

OPÇÕES EXCLUÍDAS

Nota candidatura (s/mínima)	0
Prova ingresso (não fez)	0
Prova ingresso (s/mínima)	0
Pré-requisito (não fez)	0

DISTRIBUIÇÕES DE NOTAS DE CANDIDATURA

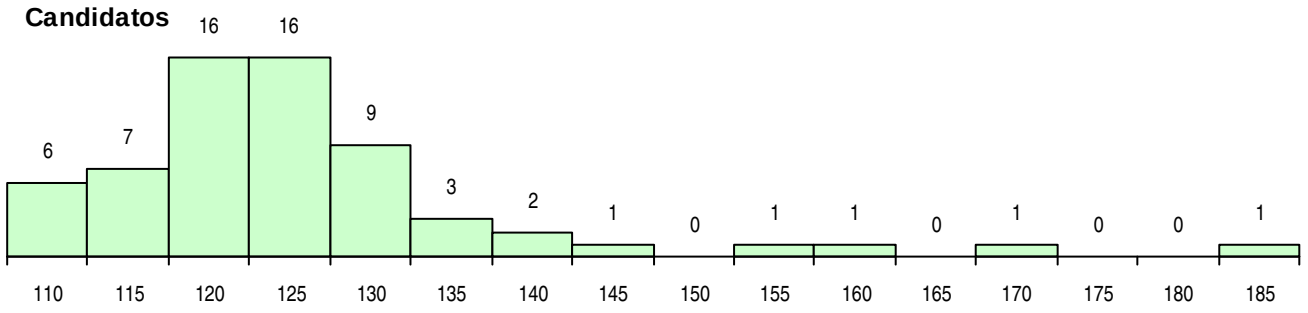

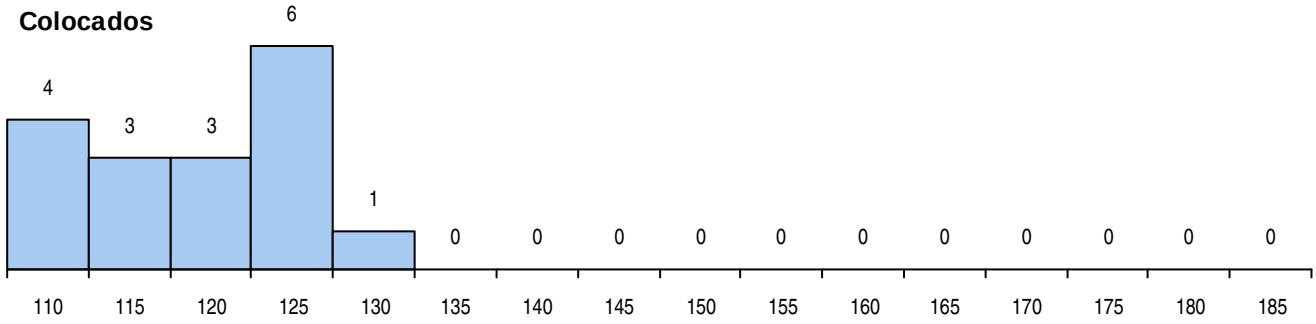

Estabelecimento: 3065 Instituto Politécnico de Coimbra - Escola Superior de Tecnologia e Gestão de Oliveira do Hospital

Curso Superior: 9671 Administração e Finanças

Licenciatura

OPÇÃO CANDIDATURA

Opção	Cands.	%	Cols.	%
1ª	15	19	15	60
2ª	9	11	2	8
3ª	20	25	3	12
4ª	10	13	3	12
5ª	10	13	1	4
6ª	15	19	1	4
Total	79		25	

SEXO DOS CANDIDATOS

Sexo	Cands.	%	Cols.	%
Masc.	29	37	7	28
Femin.	50	63	18	72
Total	79		25	

MÉDIAS DOS COLOCADOS

Nota de candidatura	123.2
Prova de ingresso	113.9
Média do 12º ano	127.8
Média do 10º/11º ano	128.6

OPÇÕES EXCLUÍDAS

Nota candidatura (s/mínima)	0
Prova ingresso (não fez)	2
Prova ingresso (s/mínima)	0
Pré-requisito (não fez)	0

ETAPA COLOCAÇÃO (contingente)

Etapa Colocação		Cands.	%	Cols.	%	Nota
4	Açores 1	1	1	0	0	
8	Madeira 1	1	1	0	0	
12	Emigrantes	1	1	0	0	
14	Pref. Regional 1	16	20	14	56	105.6
16	Pref. Habilitacion	5	6	1	4	103.9
17	Geral	79	100	10	40	108.3
Total		103		25		

CURSO DO 12º ANO (15 mais frequentes)

Curso 12º ano		Cands.	%	Cols.	%
U220	Ens. secundário recorrente (todos	15	19	6	24
N085	Administração	11	14	5	20
R830	Agrupamento 3 / geral	8	10	3	12
N062	Ciências Sociais e Humanas	8	10	1	4
N060	Ciências e Tecnologias	6	8	3	12
N061	Ciências Socioeconómicas	6	8	0	0
R810	Agrupamento 1 / geral	5	6	0	0
R831	Agrupamento 3 / administração	2	3	2	8
R840	Agrupamento 4 / geral	2	3	1	4
P386	Técnico de turismo/prof. informaçã	2	3	0	0
R813	Agrupamento 1 / informática	1	1	1	4
N086	Marketing	1	1	1	4
P431	Sistemas de informação geográfic	1	1	1	4
E004	4.º curso	1	1	1	4
P448	Técnico de hotelaria/restauração,	1	1	0	0

DISTRITO/CAE DE CANDIDATURA

Distrito Origem	Cands.	%	Cols.	%
Coimbra	30	38	16	64
Leiria	12	15	2	8
Viseu	6	8	2	8
Braga	4	5	3	12
Entre Douro e Vou	4	5	0	0
Santarém	3	4	1	4
Douro-Sul	3	4	0	0
Guarda	3	4	1	4
Faro	2	3	0	0
Aveiro	2	3	0	0
Évora	1	1	0	0
Lisboa	1	1	0	0
Setúbal	1	1	0	0
Tâmega	1	1	0	0
Viana do Castelo	1	1	0	0
Vila Real	1	1	0	0
R. A. Açores	1	1	0	0
R. A. Madeira	1	1	0	0
Oeste	1	1	0	0
Porto	1	1	0	0
Total	79		25	

DISTRIBUIÇÕES DE NOTAS DE CANDIDATURA

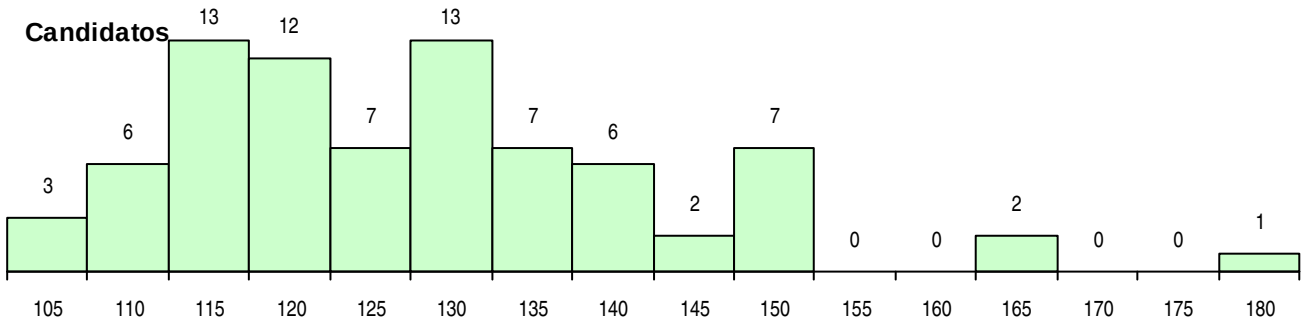

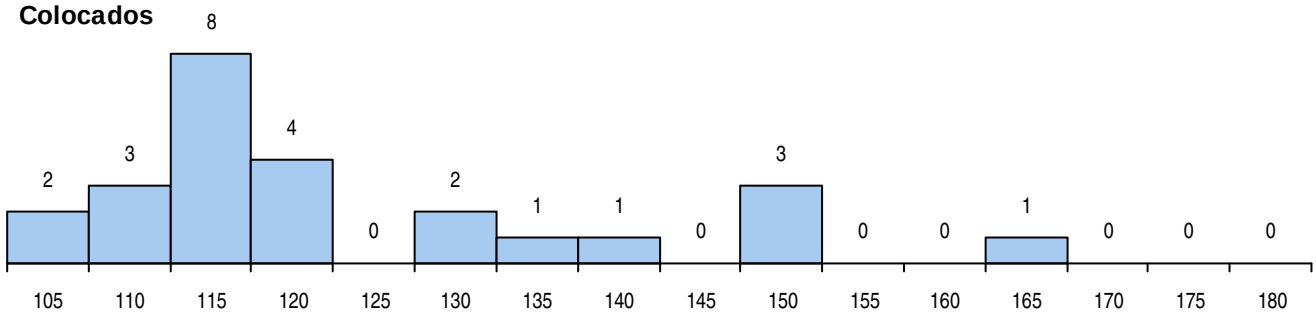

Estabelecimento: 3065 Instituto Politécnico de Coimbra - Escola Superior de Tecnologia e Gestão de Oliveira do Hospital

Curso Superior: 9672 Administração e Marketing

Licenciatura

OPÇÃO CANDIDATURA

Opção	Cands.	%	Cols.	%
1ª	22	12	9	36
2ª	29	16	1	4
3ª	46	25	7	28
4ª	36	20	3	12
5ª	27	15	3	12
6ª	24	13	2	8
Total	184		25	

SEXO DOS CANDIDATOS

Sexo	Cands.	%	Cols.	%
Masc.	61	33	11	44
Femin.	123	67	14	56
Total	184		25	

MÉDIAS DOS COLOCADOS

Nota de candidatura	128.1
Prova de ingresso	125.5
Média do 12º ano	129.4
Média do 10º/11º ano	129.4

OPÇÕES EXCLUÍDAS

Nota candidatura (s/mínima)	0
Prova ingresso (não fez)	7
Prova ingresso (s/mínima)	0
Pré-requisito (não fez)	0

ETAPA COLOCAÇÃO (contingente)

Etapa Colocação		Cands.	%	Cols.	%	Nota
4	Açores 1	3	2	0	0	
8	Madeira 1	7	4	1	4	138.8
14	Pref. Regional 1	23	13	8	32	116.3
16	Pref. Habilitacion	10	5	4	16	108.1
17	Geral	184	100	12	48	130.5
Total		227		25		

CURSO DO 12º ANO (15 mais frequentes)

Curso 12º ano		Cands.	%	Cols.	%
U220	Ens. secundário recorrente (todos	63	34	11	44
R810	Agrupamento 1 / geral	31	17	5	20
N062	Ciências Sociais e Humanas	18	10	0	0
R840	Agrupamento 4 / geral	12	7	1	4
R830	Agrupamento 3 / geral	11	6	1	4
N085	Administração	7	4	0	0
N061	Ciências Socioeconómicas	7	4	0	0
R841	Agrupamento 4 / comunicação	3	2	2	8
R831	Agrupamento 3 / administração	3	2	1	4
P765	Técnico de seguros	3	2	0	0
P652	Técnico de comércio/marketing	2	1	2	8
R820	Agrupamento 2 / geral	2	1	1	4
P610	Cursos Educação Formação (todo	2	1	0	0
N060	Ciências e Tecnologias	2	1	0	0
N086	Marketing	2	1	0	0

DISTRITO/CAE DE CANDIDATURA

Distrito Origem	Cands.	%	Cols.	%
Coimbra	35	19	8	32
Braga	20	11	2	8
Aveiro	17	9	2	8
Faro	9	5	2	8
Tâmega	9	5	1	4
Santarém	8	4	0	0
Entre Douro e Vou	8	4	0	0
Viseu	8	4	1	4
Leiria	8	4	0	0
R. A. Madeira	7	4	1	4
Vila Real	7	4	0	0
Douro-Sul	6	3	0	0
Porto	6	3	1	4
Castelo Branco	5	3	2	8
Évora	4	2	0	0
Bragança	4	2	0	0
Viana do Castelo	4	2	1	4
R. A. Açores	4	2	0	0
Setúbal	4	2	2	8
Portalegre	3	2	0	0
Lisboa	3	2	1	4
Oeste	2	1	0	0
Beja	2	1	0	0
Guarda	1	1	1	4
Total	184		25	

DISTRIBUIÇÕES DE NOTAS DE CANDIDATURA

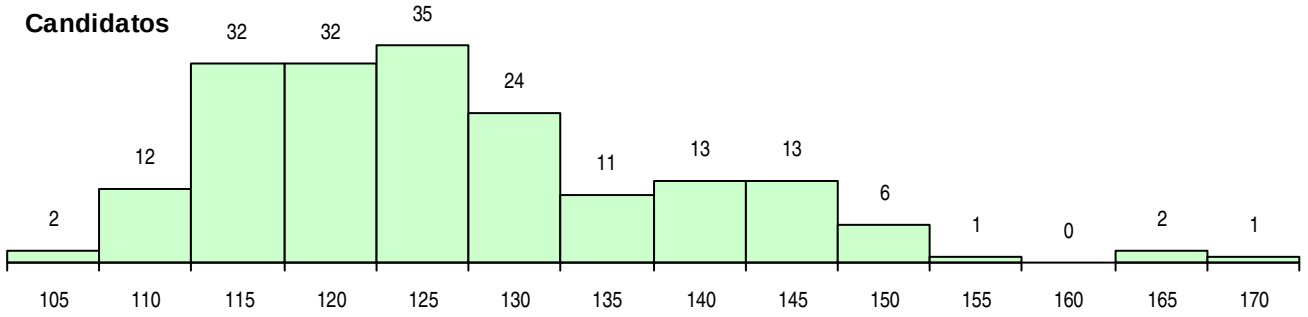

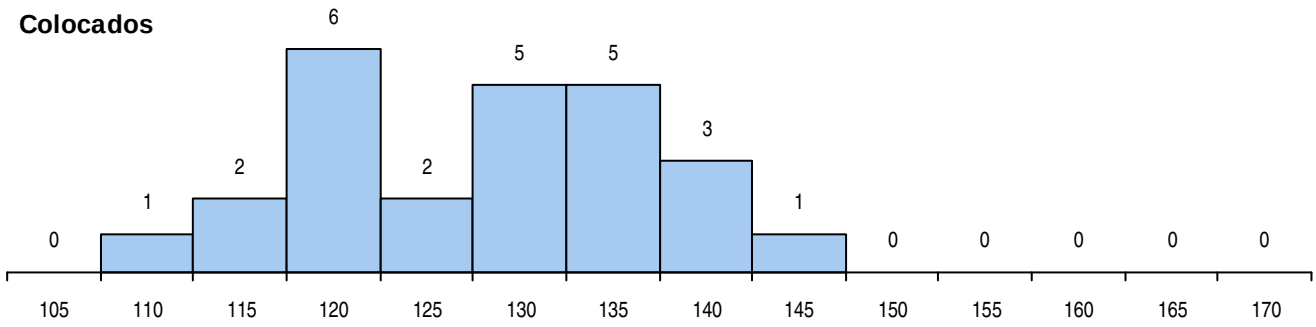

Estabelecimento: 3081 Universidade do Algarve - Escola Superior de Educação de Faro
Curso Superior: 9023 Ciências da Comunicação
Licenciatura

OPÇÃO CANDIDATURA

Opção	Cands.	%	Cols.	%
1ª	49	20	18	51
2ª	48	19	4	11
3ª	42	17	5	14
4ª	49	20	8	23
5ª	31	12	0	0
6ª	31	12	0	0
Total	250		35	

SEXO DOS CANDIDATOS

Sexo	Cands.	%	Cols.	%
Masc.	62	25	9	26
Femin.	188	75	26	74
Total	250		35	

MÉDIAS DOS COLOCADOS

Nota de candidatura	141.4
Prova de ingresso	135.3
Média do 12º ano	144.7
Média do 10º/11º ano	144.7

OPÇÕES EXCLUÍDAS

Nota candidatura (s/mínima)	0
Prova ingresso (não fez)	14
Prova ingresso (s/mínima)	0
Pré-requisito (não fez)	0

ETAPA COLOCAÇÃO (contingente)

Etapa Colocação		Cands.	%	Cols.	%	Nota
4	Açores 1	1	0	0	0	
8	Madeira 1	2	1	0	0	
12	Emigrantes	2	1	0	0	
14	Pref. Regional 1	65	26	4	11	143.3
17	Geral	250	100	31	89	130.4
Total		320		35		

CURSO DO 12º ANO (15 mais frequentes)

Curso 12º ano		Cands.	%	Cols.	%
N062	Ciências Sociais e Humanas	59	24	8	23
U220	Ens. secundário recorrente (todos	42	17	3	9
R840	Agrupamento 4 / geral	36	14	6	17
N063	Línguas e Literaturas	27	11	2	6
R810	Agrupamento 1 / geral	19	8	3	9
N060	Ciências e Tecnologias	16	6	6	17
R820	Agrupamento 2 / geral	8	3	0	0
R830	Agrupamento 3 / geral	5	2	2	6
R841	Agrupamento 4 / comunicação	5	2	0	0
N061	Ciências Socioeconómicas	3	1	0	0
N064	Artes Visuais	2	1	1	3
P412	Técnico de contabilidade	2	1	0	0
E003	3.º curso	2	1	0	0
P610	Cursos Educação Formação (todo	2	1	0	0
U230	Ens. sec. recorrente privado e coo	2	1	0	0

DISTRITO/CAE DE CANDIDATURA

Distrito Origem	Cands.	%	Cols.	%
Faro	143	57	19	54
Beja	25	10	6	17
Lisboa	14	6	2	6
Setúbal	14	6	2	6
Évora	9	4	3	9
Santarém	7	3	0	0
Castelo Branco	5	2	0	0
Leiria	5	2	0	0
R. A. Açores	5	2	0	0
Oeste	5	2	0	0
Aveiro	3	1	1	3
Bragança	3	1	0	0
R. A. Madeira	2	1	0	0
Braga	2	1	0	0
Porto	2	1	1	3
Viana do Castelo	1	0	1	3
Tâmega	1	0	0	0
Vila Real	1	0	0	0
Guarda	1	0	0	0
Entre Douro e Vou	1	0	0	0
Coimbra	1	0	0	0
Total	250		35	

DISTRIBUIÇÕES DE NOTAS DE CANDIDATURA

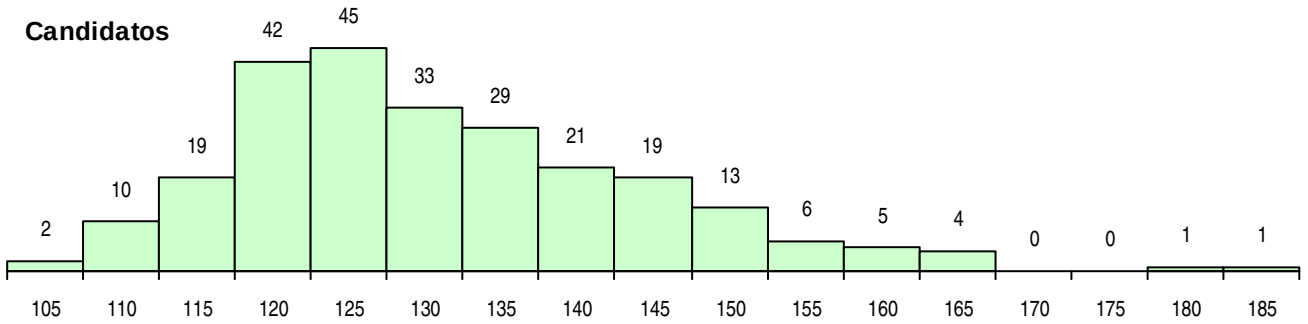

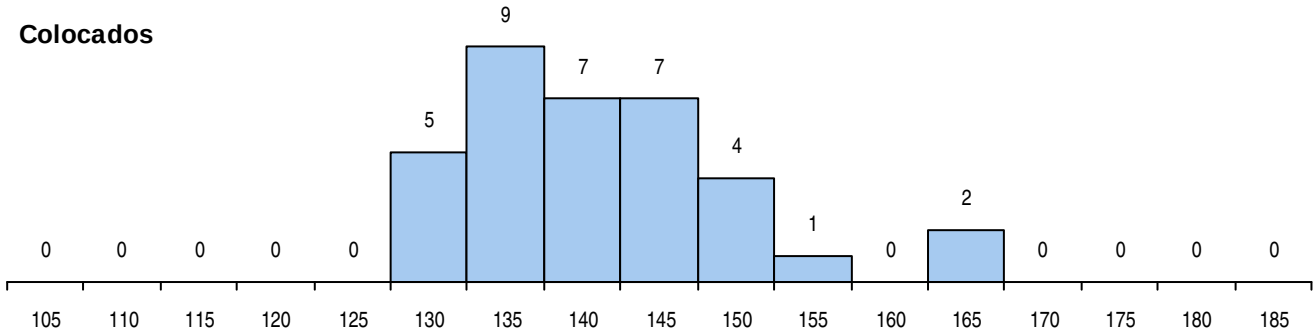

Estabelecimento: 3081 Universidade do Algarve - Escola Superior de Educação de Faro
Curso Superior: 9070 Design de Comunicação
Licenciatura

OPÇÃO CANDIDATURA

Opção	Cands.	%	Cols.	%
1ª	33	25	16	53
2ª	28	21	7	23
3ª	27	20	4	13
4ª	17	13	1	3
5ª	17	13	1	3
6ª	12	9	1	3
Total	134		30	

ETAPA COLOCAÇÃO (contingente)

Etapa Colocação	Cands.	%	Cols.	%	Nota
1 Deficientes	1	1	0	0	
4 Açores 1	2	1	0	0	
8 Madeira 1	6	4	1	3	132.3
14 Pref. Regional 1	29	22	15	50	133.5
17 Geral	134	100	14	47	138.9
Total	172		30		

DISTRITO/CAE DE CANDIDATURA

Distrito Origem	Cands.	%	Cols.	%
Faro	59	44	19	63
Setúbal	11	8	0	0
Beja	9	7	2	7
Oeste	7	5	2	7
R. A. Madeira	7	5	1	3
Lisboa	7	5	1	3
Santarém	5	4	2	7
R. A. Açores	4	3	1	3
Viseu	4	3	1	3
Leiria	4	3	0	0
Coimbra	3	2	0	0
Évora	3	2	0	0
Braga	2	1	0	0
Portalegre	2	1	0	0
Tâmega	2	1	0	0
Entre Douro e Vou	2	1	1	3
Aveiro	1	1	0	0
Viana do Castelo	1	1	0	0
Porto	1	1	0	0
Total	134		30	

SEXO DOS CANDIDATOS

Sexo	Cands.	%	Cols.	%
Masc.	50	37	12	40
Femin.	84	63	18	60
Total	134		30	

CURSO DO 12º ANO (15 mais frequentes)

Curso 12º ano	Cands.	%	Cols.	%
N064 Artes Visuais	63	47	14	47
R820 Agrupamento 2 / geral	39	29	11	37
R821 Agrupamento 2 / design	6	4	0	0
U220 Ens. secundário recorrente (todos	4	3	1	3
R810 Agrupamento 1 / geral	3	2	2	7
R813 Agrupamento 1 / informática	3	2	0	0
N084 Multimédia	2	1	1	3
P380 Técnico de design	2	1	0	0
N071 Design de Comunicação	2	1	0	0
N083 Design de Equipamento	2	1	0	0
P363 Técnico de artes gráficas	2	1	0	0
P617 Técnico de recuperação do patrim	1	1	1	3
P320 Desenhador projectista	1	1	0	0
N218 Design, Cerâmica e Escultura	1	1	0	0
E001 1.º curso	1	1	0	0

MÉDIAS DOS COLOCADOS

Nota de candidatura	144.5
Prova de ingresso	149.6
Média do 12º ano	141.7
Média do 10º/11º ano	141.7

OPÇÕES EXCLUÍDAS

Nota candidatura (s/mínima)	0
Prova ingresso (não fez)	9
Prova ingresso (s/mínima)	0
Pré-requisito (não fez)	0

DISTRIBUIÇÕES DE NOTAS DE CANDIDATURA

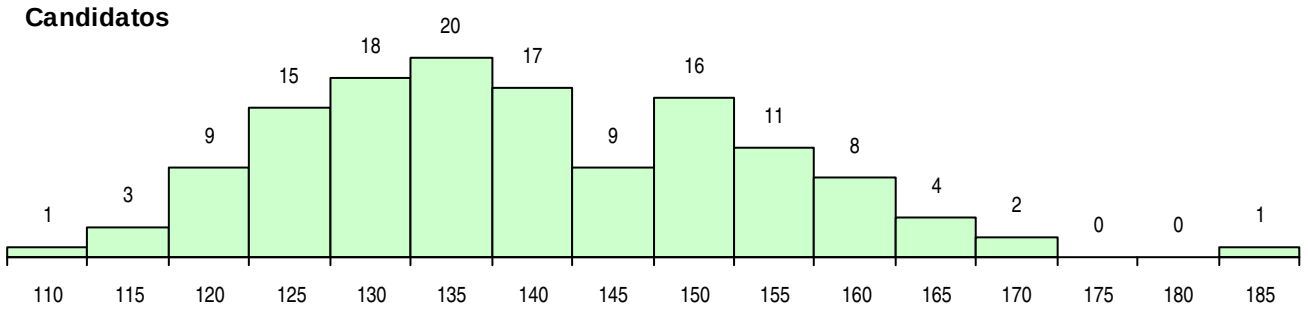

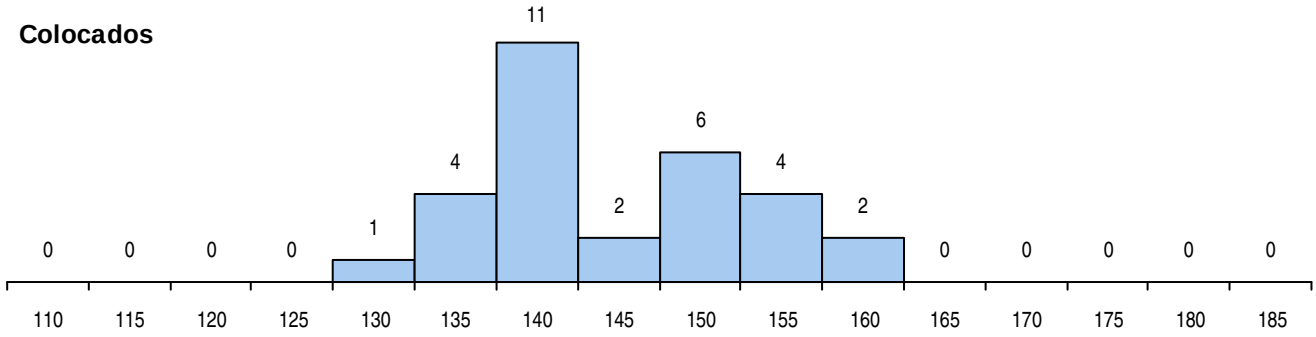

Estabelecimento: 3081 Universidade do Algarve - Escola Superior de Educação de Faro
Curso Superior: 9084 Educação Social
Licenciatura

OPÇÃO CANDIDATURA

Opção	Cands.	%	Cols.	%
1ª	50	21	22	63
2ª	40	17	3	9
3ª	47	20	5	14
4ª	31	13	4	11
5ª	36	15	1	3
6ª	33	14	0	0
Total	237		35	

SEXO DOS CANDIDATOS

Sexo	Cands.	%	Cols.	%
Masc.	23	10	2	6
Femin.	214	90	33	94
Total	237		35	

MÉDIAS DOS COLOCADOS

Nota de candidatura	133.2
Prova de ingresso	123.9
Média do 12º ano	137.9
Média do 10º/11º ano	138.2

OPÇÕES EXCLUÍDAS

Nota candidatura (s/mínima)	0
Prova ingresso (não fez)	2
Prova ingresso (s/mínima)	0
Pré-requisito (não fez)	0

ETAPA COLOCAÇÃO (contingente)

Etapa Colocação		Cands.	%	Cols.	%	Nota
4	Açores 1	3	1	0	0	
8	Madeira 1	11	5	1	3	127.2
12	Emigrantes	1	0	0	0	
13	Militares	1	0	0	0	
14	Pref. Regional 1	61	26	14	40	123.7
17	Geral	237	100	20	57	124.2
Total		314		35		

CURSO DO 12º ANO (15 mais frequentes)

Curso 12º ano		Cands.	%	Cols.	%
U220	Ens. secundário recorrente (todos	69	29	9	26
R810	Agrupamento 1 / geral	32	14	3	9
N062	Ciências Sociais e Humanas	27	11	4	11
N088	Acção Social	21	9	5	14
R840	Agrupamento 4 / geral	21	9	2	6
N060	Ciências e Tecnologias	7	3	2	6
N063	Línguas e Literaturas	7	3	2	6
R830	Agrupamento 3 / geral	7	3	0	0
E003	3.º curso	5	2	1	3
R831	Agrupamento 3 / administração	5	2	0	0
R820	Agrupamento 2 / geral	5	2	0	0
R841	Agrupamento 4 / comunicação	3	1	2	6
P392	Animador sociocultural/desporto	3	1	0	0
P610	Cursos Educação Formação (todo	2	1	2	6
P412	Técnico de contabilidade	2	1	0	0

DISTRITO/CAE DE CANDIDATURA

Distrito Origem	Cands.	%	Cols.	%
Faro	116	49	20	57
Beja	18	8	5	14
R. A. Madeira	13	5	2	6
Santarém	12	5	0	0
Lisboa	9	4	2	6
Setúbal	9	4	2	6
Braga	7	3	0	0
Évora	7	3	1	3
Portalegre	6	3	0	0
Entre Douro e Vou	5	2	2	6
Oeste	5	2	0	0
Leiria	4	2	0	0
R. A. Açores	4	2	0	0
Castelo Branco	4	2	0	0
Viseu	3	1	0	0
Porto	3	1	0	0
Viana do Castelo	2	1	1	3
Tâmega	2	1	0	0
Guarda	2	1	0	0
Coimbra	2	1	0	0
Bragança	2	1	0	0
Vila Real	1	0	0	0
Aveiro	1	0	0	0
Total	237		35	

DISTRIBUIÇÕES DE NOTAS DE CANDIDATURA

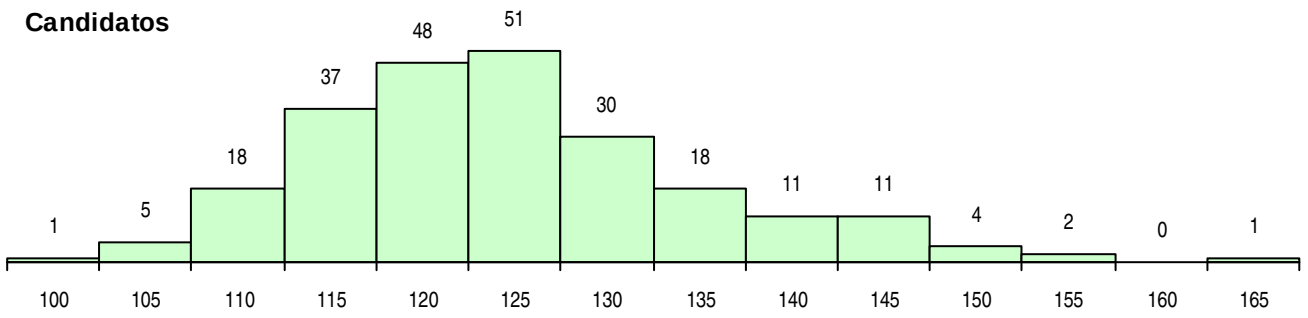

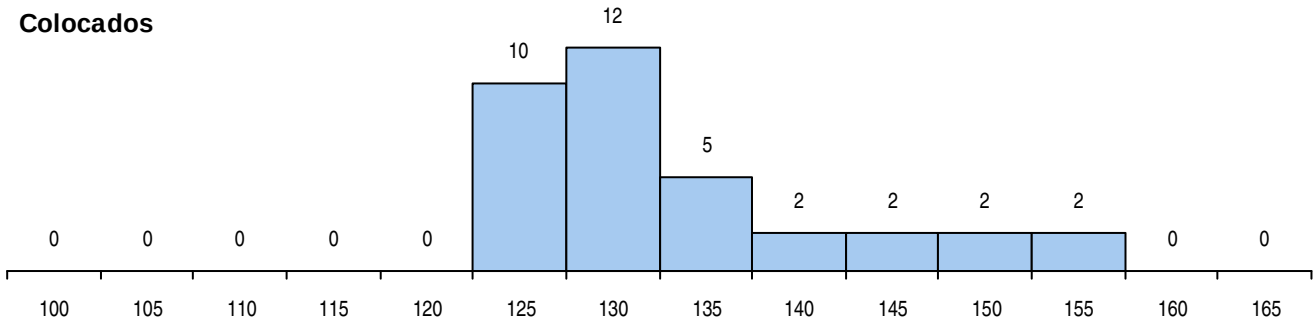

Estabelecimento: 3081 Universidade do Algarve - Escola Superior de Educação de Faro
Curso Superior: 9844 Tradução e Interpretação Multimédia
Licenciatura

OPÇÃO CANDIDATURA

Opção	Cands.	%	Cols.	%
1ª	10	30	10	83
2ª	4	12	1	8
3ª	8	24	1	8
4ª	3	9	0	0
5ª	3	9	0	0
6ª	5	15	0	0
Total	33		12	

ETAPA COLOCAÇÃO (contingente)

Etapa Colocação	Cands.	%	Cols.	%	Nota
8 Madeira 1	1	3	1	8	124.8
12 Emigrantes	2	6	1	8	101.4
14 Pref. Regional 1	9	27	4	33	144.4
17 Geral	33	100	6	50	126.4
Total	45		12		

DISTRITO/CAE DE CANDIDATURA

Distrito Origem	Cands.	%	Cols.	%
Faro	18	55	8	67
Setúbal	3	9	1	8
Santarém	2	6	0	0
Porto	2	6	0	0
Oeste	1	3	1	8
R. A. Madeira	1	3	1	8
R. A. Açores	1	3	1	8
Viseu	1	3	0	0
Lisboa	1	3	0	0
Leiria	1	3	0	0
Évora	1	3	0	0
Braga	1	3	0	0
Total	33		12	

SEXO DOS CANDIDATOS

Sexo	Cands.	%	Cols.	%
Masc.	16	48	5	42
Femin.	17	52	7	58
Total	33		12	

CURSO DO 12º ANO (15 mais frequentes)

Curso 12º ano	Cands.	%	Cols.	%
R840 Agrupamento 4 / geral	6	18	3	25
N063 Línguas e Literaturas	5	15	0	0
R810 Agrupamento 1 / geral	3	9	1	8
N062 Ciências Sociais e Humanas	3	9	1	8
R831 Agrupamento 3 / administração	2	6	2	17
R820 Agrupamento 2 / geral	2	6	2	17
Q900 Emigrantes	2	6	1	8
Q950 Equivalências	1	3	1	8
P396 Técnico auxiliar de infância	1	3	1	8
N060 Ciências e Tecnologias	1	3	0	0
P381 Técnico de comunicação/marketin	1	3	0	0
P563 Técnico de informação BAD/bibliot	1	3	0	0
E002 2.º curso	1	3	0	0
P610 Cursos Educação Formação (todo	1	3	0	0
R841 Agrupamento 4 / comunicação	1	3	0	0

MÉDIAS DOS COLOCADOS

Nota de candidatura	141.9
Prova de ingresso	146.5
Média do 12º ano	139.4
Média do 10º/11º ano	139.4

OPÇÕES EXCLUÍDAS

Nota candidatura (s/mínima)	0
Prova ingresso (não fez)	4
Prova ingresso (s/mínima)	0
Pré-requisito (não fez)	0

DISTRIBUIÇÕES DE NOTAS DE CANDIDATURA

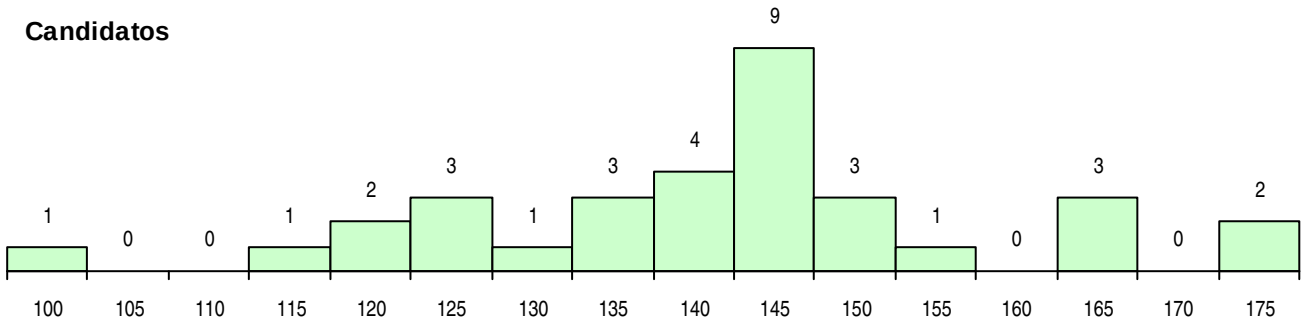

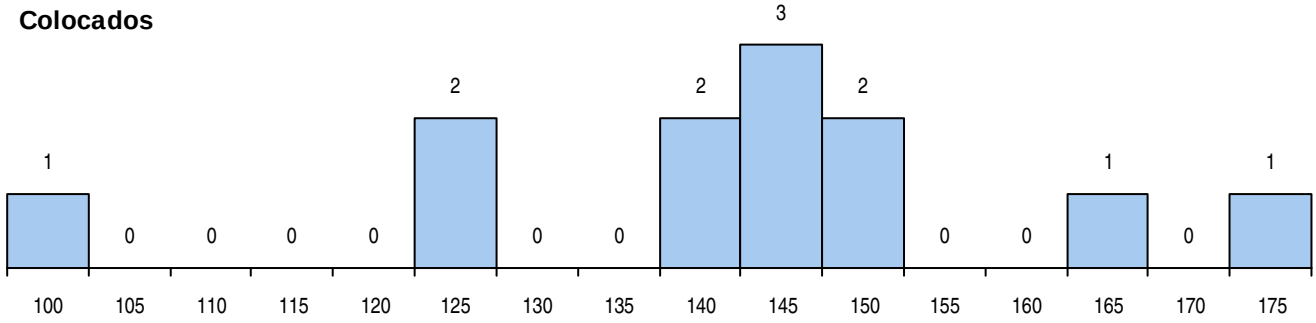

Estabelecimento: 3081 Universidade do Algarve - Escola Superior de Educação de Faro
Curso Superior: 9853 Educação Básica
Licenciatura

OPÇÃO CANDIDATURA

Opção	Cands.	%	Cols.	%
1ª	11	16	11	50
2ª	8	12	4	18
3ª	10	14	3	14
4ª	14	20	2	9
5ª	17	25	2	9
6ª	9	13	0	0
Total	69		22	

ETAPA COLOCAÇÃO (contingente)

Etapa Colocação	Cands.	%	Cols.	%	Nota
8 Madeira 1	2	3	1	5	119.9
14 Pref. Regional 1	20	29	13	59	108.0
17 Geral	69	100	8	36	109.7
Total	91		22		

DISTRITO/CAE DE CANDIDATURA

Distrito Origem	Cands.	%	Cols.	%
Faro	42	61	16	73
Oeste	7	10	1	5
Setúbal	5	7	1	5
Lisboa	5	7	3	14
R. A. Madeira	3	4	1	5
Beja	3	4	0	0
Santarém	2	3	0	0
Leiria	1	1	0	0
Coimbra	1	1	0	0
Total	69		22	

SEXO DOS CANDIDATOS

Sexo	Cands.	%	Cols.	%
Masc.	3	4	0	0
Femin.	66	96	22	100
Total	69		22	

CURSO DO 12º ANO (15 mais frequentes)

Curso 12º ano	Cands.	%	Cols.	%
R810 Agrupamento 1 / geral	21	30	7	32
N062 Ciências Sociais e Humanas	16	23	4	18
U220 Ens. secundário recorrente (todos	8	12	4	18
N060 Ciências e Tecnologias	7	10	1	5
R840 Agrupamento 4 / geral	6	9	3	14
R820 Agrupamento 2 / geral	4	6	1	5
N063 Línguas e Literaturas	2	3	2	9
N061 Ciências Socioeconómicas	2	3	0	0
U230 Ens. sec. recorrente privado e coo	1	1	0	0
N084 Multimédia	1	1	0	0
N064 Artes Visuais	1	1	0	0

MÉDIAS DOS COLOCADOS

Nota de candidatura	124.5
Prova de ingresso	113.8
Média do 12º ano	130.2
Média do 10º/11º ano	130.2

OPÇÕES EXCLUÍDAS

Nota candidatura (s/mínima)	0
Prova ingresso (não fez)	29
Prova ingresso (s/mínima)	0
Pré-requisito (não fez)	0

DISTRIBUIÇÕES DE NOTAS DE CANDIDATURA

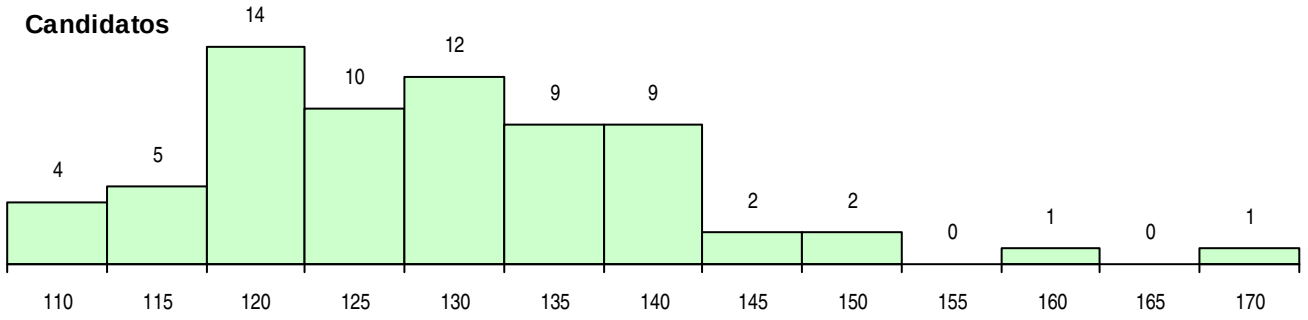

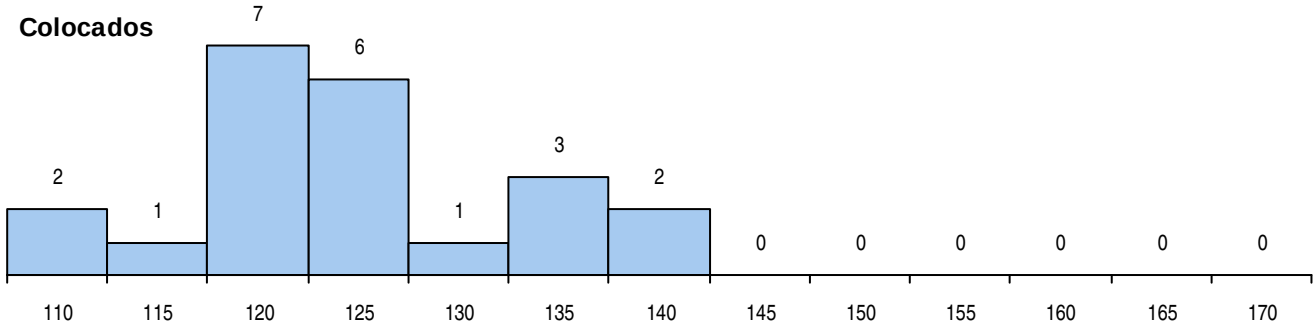

Estabelecimento: 3082 Universidade do Algarve - Escola Superior de Gestão, Hotelaria e Turismo de Faro
Curso Superior: 9008 Assessoria de Administração (regime nocturno)
Licenciatura

OPÇÃO CANDIDATURA

Opção	Cands.	%	Cols.	%
1ª	22	44	22	81
2ª	8	16	4	15
3ª	5	10	1	4
4ª	5	10	0	0
5ª	6	12	0	0
6ª	4	8	0	0
Total	50		27	

ETAPA COLOCAÇÃO (contingente)

Etapa Colocação	Cands.	%	Cols.	%	Nota
12 Emigrantes	1	2	0	0	
14 Pref. Regional 1	25	50	18	67	108.9
17 Geral	50	100	9	33	112.6
Total	76		27		

DISTRITO/CAE DE CANDIDATURA

Distrito Origem	Cands.	%	Cols.	%
Faro	46	92	26	96
Porto	2	4	1	4
Lisboa	1	2	0	0
Coimbra	1	2	0	0
Total	50		27	

SEXO DOS CANDIDATOS

Sexo	Cands.	%	Cols.	%
Masc.	6	12	2	7
Femin.	44	88	25	93
Total	50		27	

CURSO DO 12º ANO (15 mais frequentes)

Curso 12º ano	Cands.	%	Cols.	%
U220 Ens. secundário recorrente (todos	12	24	6	22
R840 Agrupamento 4 / geral	6	12	6	22
R810 Agrupamento 1 / geral	5	10	4	15
E003 3.º curso	4	8	2	7
R831 Agrupamento 3 / administração	4	8	1	4
R830 Agrupamento 3 / geral	2	4	1	4
N062 Ciências Sociais e Humanas	2	4	1	4
N061 Ciências Socioeconómicas	2	4	0	0
P765 Técnico de seguros	1	2	1	4
R820 Agrupamento 2 / geral	1	2	1	4
Q950 Equivalências	1	2	1	4
E001 1.º curso	1	2	1	4
P487 Técnico de secretariado	1	2	1	4
N085 Administração	1	2	1	4
N060 Ciências e Tecnologias	1	2	0	0

MÉDIAS DOS COLOCADOS

Nota de candidatura	125.0
Prova de ingresso	115.8
Média do 12º ano	129.7
Média do 10º/11º ano	130.0

OPÇÕES EXCLUÍDAS

Nota candidatura (s/mínima)	0
Prova ingresso (não fez)	1
Prova ingresso (s/mínima)	0
Pré-requisito (não fez)	0

DISTRIBUIÇÕES DE NOTAS DE CANDIDATURA

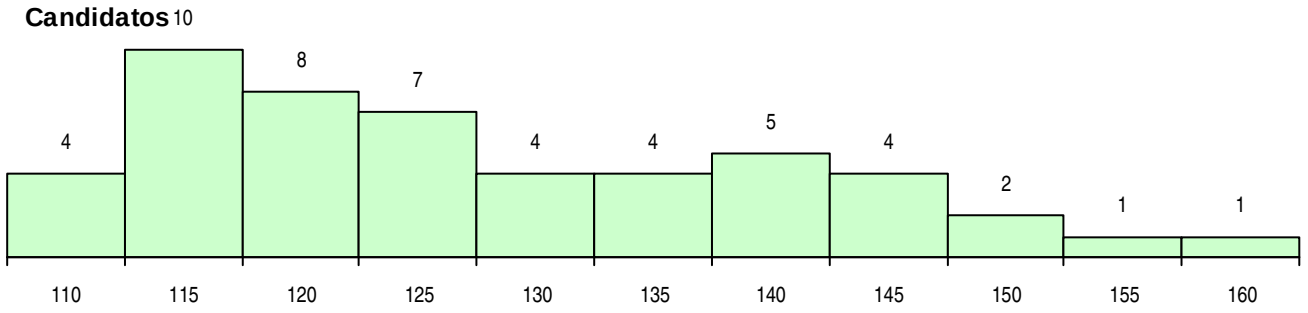

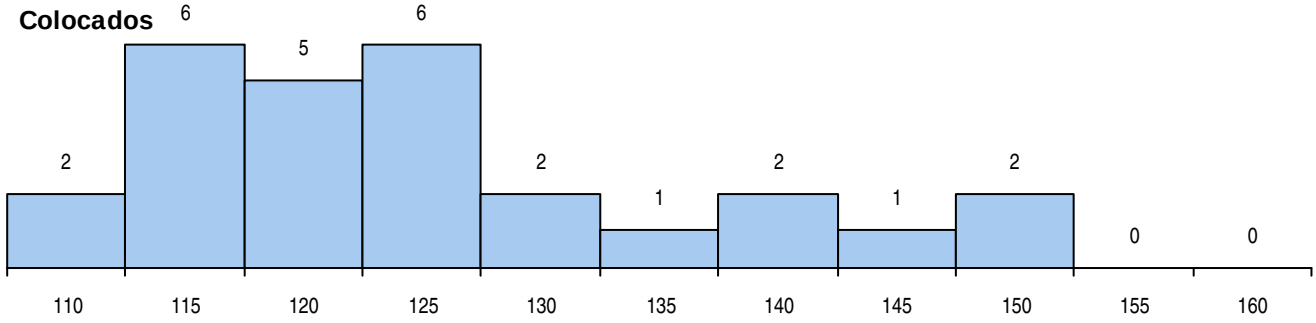

Estabelecimento: 3082 Universidade do Algarve - Escola Superior de Gestão, Hotelaria e Turismo de Faro

Curso Superior: 9147 Gestão

Licenciatura

OPÇÃO CANDIDATURA

Opção	Cands.	%	Cols.	%
1ª	45	21	40	73
2ª	51	24	2	4
3ª	44	20	5	9
4ª	24	11	3	5
5ª	29	13	4	7
6ª	22	10	1	2
Total	215		55	

SEXO DOS CANDIDATOS

Sexo	Cands.	%	Cols.	%
Masc.	102	47	33	60
Femin.	113	53	22	40
Total	215		55	

MÉDIAS DOS COLOCADOS

Nota de candidatura	130.7
Prova de ingresso	120.7
Média do 12º ano	136.1
Média do 10º/11º ano	136.1

OPÇÕES EXCLUÍDAS

Nota candidatura (s/mínima)	0
Prova ingresso (não fez)	8
Prova ingresso (s/mínima)	0
Pré-requisito (não fez)	0

ETAPA COLOCAÇÃO (contingente)

Etapa Colocação	Cands.	%	Cols.	%	Nota
8 Madeira 1	5	2	0	0	
14 Pref. Regional 1	64	30	28	51	114.9
17 Geral	215	100	27	49	120.5
Total	284		55		

CURSO DO 12º ANO (15 mais frequentes)

Curso 12º ano	Cands.	%	Cols.	%
U220 Ens. secundário recorrente (todos	36	17	11	20
N061 Ciências Socioeconómicas	33	15	7	13
R810 Agrupamento 1 / geral	33	15	7	13
N060 Ciências e Tecnologias	21	10	7	13
R830 Agrupamento 3 / geral	20	9	6	11
N062 Ciências Sociais e Humanas	16	7	5	9
N085 Administração	16	7	5	9
R831 Agrupamento 3 / administração	11	5	0	0
E003 3.º curso	3	1	0	0
R840 Agrupamento 4 / geral	2	1	1	2
P433 Técnico de gestão	2	1	1	2
U230 Ens. sec. recorrente privado e coo	2	1	1	2
R813 Agrupamento 1 / informática	2	1	0	0
P566 Técnico de turismo	1	0	1	2
N972 Recorrente - Ciências Sociais e Hu	1	0	1	2

DISTRITO/CAE DE CANDIDATURA

Distrito Origem	Cands.	%	Cols.	%
Faro	134	62	40	73
Beja	19	9	6	11
Lisboa	11	5	0	0
Setúbal	8	4	1	2
R. A. Madeira	7	3	0	0
Santarém	7	3	3	5
Coimbra	6	3	1	2
Évora	5	2	0	0
Castelo Branco	3	1	0	0
Leiria	3	1	0	0
Oeste	3	1	2	4
Porto	2	1	1	2
Braga	2	1	1	2
Portalegre	2	1	0	0
Guarda	1	0	0	0
Vila Real	1	0	0	0
R. A. Açores	1	0	0	0
Total	215		55	

DISTRIBUIÇÕES DE NOTAS DE CANDIDATURA

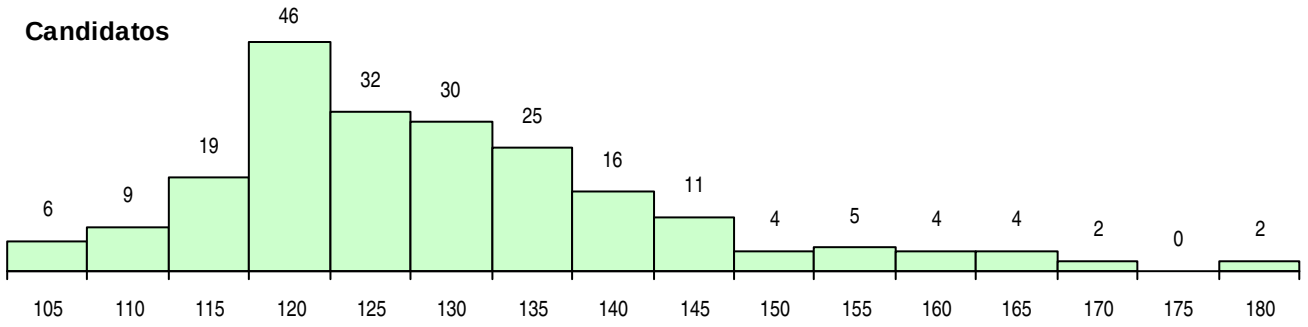

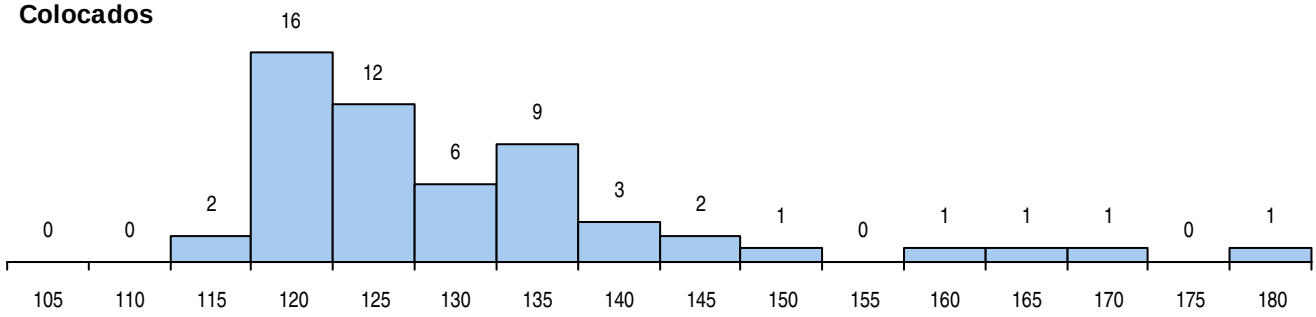

Estabelecimento: 3082 Universidade do Algarve - Escola Superior de Gestão, Hotelaria e Turismo de Faro
Curso Superior: 9148 Gestão (regime nocturno)
Licenciatura

OPÇÃO CANDIDATURA

Opção	Cands.	%	Cols.	%
1ª	25	47	25	96
2ª	9	17	0	0
3ª	7	13	1	4
4ª	6	11	0	0
5ª	3	6	0	0
6ª	3	6	0	0
Total	53		26	

ETAPA COLOCAÇÃO (contingente)

Etapa Colocação	Cands.	%	Cols.	%	Nota
14 Pref. Regional 1	30	57	18	69	120.2
17 Geral	53	100	8	31	118.5
Total	83		26		

DISTRITO/CAE DE CANDIDATURA

Distrito Origem	Cands.	%	Cols.	%
Faro	44	83	24	92
Lisboa	2	4	1	4
Beja	2	4	0	0
Tâmega	1	2	0	0
Setúbal	1	2	1	4
Santarém	1	2	0	0
Leiria	1	2	0	0
Coimbra	1	2	0	0
Total	53		26	

SEXO DOS CANDIDATOS

Sexo	Cands.	%	Cols.	%
Masc.	16	30	7	27
Femin.	37	70	19	73
Total	53		26	

CURSO DO 12º ANO (15 mais frequentes)

Curso 12º ano	Cands.	%	Cols.	%
U220 Ens. secundário recorrente (todos	22	42	13	50
R810 Agrupamento 1 / geral	5	9	2	8
R831 Agrupamento 3 / administração	4	8	0	0
N085 Administração	4	8	0	0
E003 3.º curso	3	6	2	8
E002 2.º curso	2	4	2	8
R840 Agrupamento 4 / geral	2	4	1	4
P412 Técnico de contabilidade	2	4	0	0
N062 Ciências Sociais e Humanas	1	2	1	4
P733 Técnico de contabilidade e gestão	1	2	1	4
R820 Agrupamento 2 / geral	1	2	1	4
R830 Agrupamento 3 / geral	1	2	1	4
T122 Técnico de informática de gestão	1	2	1	4
T131 Técnico de secretariado	1	2	1	4
P610 Cursos Educação Formação (todo	1	2	0	0

MÉDIAS DOS COLOCADOS

Nota de candidatura	131.4
Prova de ingresso	124.3
Média do 12º ano	133.8
Média do 10º/11º ano	136.1

OPÇÕES EXCLUÍDAS

Nota candidatura (s/mínima)	0
Prova ingresso (não fez)	2
Prova ingresso (s/mínima)	0
Pré-requisito (não fez)	0

DISTRIBUIÇÕES DE NOTAS DE CANDIDATURA

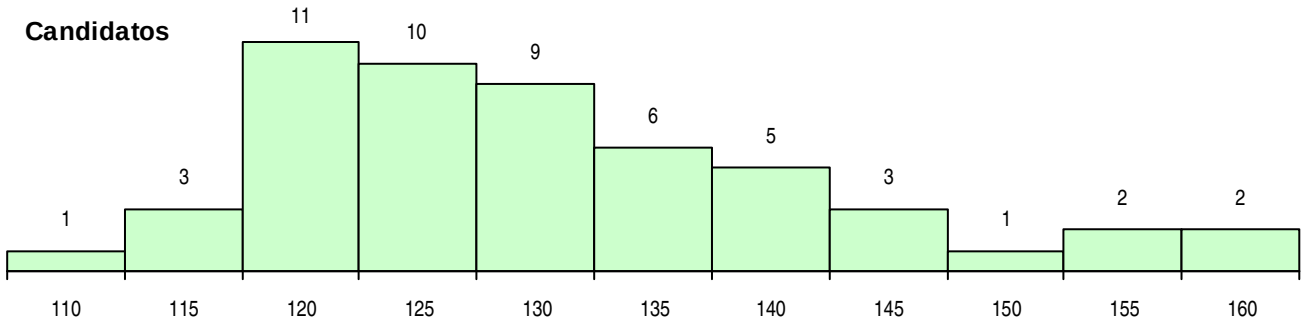

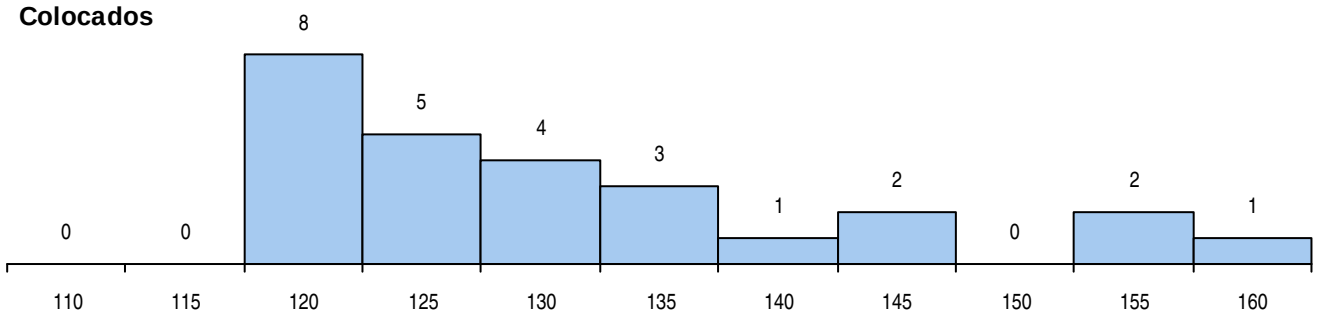

Estabelecimento: 3082 Universidade do Algarve - Escola Superior de Gestão, Hotelaria e Turismo de Faro
Curso Superior: 9173 Gestão Hoteleira
Licenciatura

OPÇÃO CANDIDATURA

Opção	Cands.	%	Cols.	%
1ª	43	18	30	73
2ª	36	15	7	17
3ª	52	22	2	5
4ª	40	17	2	5
5ª	39	17	0	0
6ª	24	10	0	0
Total	234		41	

SEXO DOS CANDIDATOS

Sexo	Cands.	%	Cols.	%
Masc.	117	50	18	44
Femin.	117	50	23	56
Total	234		41	

MÉDIAS DOS COLOCADOS

Nota de candidatura	133.9
Prova de ingresso	124.3
Média do 12º ano	139.1
Média do 10º/11º ano	139.1

OPÇÕES EXCLUÍDAS

Nota candidatura (s/mínima)	0
Prova ingresso (não fez)	9
Prova ingresso (s/mínima)	0
Pré-requisito (não fez)	0

ETAPA COLOCAÇÃO (contingente)

Etapa Colocação		Cands.	%	Cols.	%	Nota
4	Açores 1	1	0	0	0	
8	Madeira 1	4	2	1	2	110.3
12	Emigrantes	1	0	0	0	
14	Pref. Regional 1	33	14	21	51	116.5
16	Pref. Habilitacion	15	6	5	12	126.5
17	Geral	234	100	14	34	139.4
Total		288		41		

CURSO DO 12º ANO (15 mais frequentes)

Curso 12º ano		Cands.	%	Cols.	%
U220	Ens. secundário recorrente (todos	41	18	5	12
N062	Ciências Sociais e Humanas	39	17	10	24
R830	Agrupamento 3 / geral	29	12	4	10
N061	Ciências Socioeconómicas	24	10	4	10
R810	Agrupamento 1 / geral	20	9	3	7
N060	Ciências e Tecnologias	14	6	2	5
N085	Administração	8	3	0	0
P448	Técnico de hotelaria/restauração,	6	3	4	10
P253	Restaurante/bar (INFTUR)	6	3	2	5
R831	Agrupamento 3 / administração	6	3	1	2
R840	Agrupamento 4 / geral	5	2	0	0
R820	Agrupamento 2 / geral	3	1	2	5
P433	Técnico de gestão	2	1	1	2
Q950	Equivalências	2	1	1	2
N086	Marketing	2	1	0	0

DISTRITO/CAE DE CANDIDATURA

Distrito Origem	Cands.	%	Cols.	%
Faro	84	36	23	56
Lisboa	52	22	5	12
Setúbal	18	8	2	5
Oeste	14	6	2	5
Porto	14	6	0	0
Leiria	8	3	0	0
Santarém	8	3	1	2
Aveiro	6	3	2	5
Coimbra	5	2	2	5
Entre Douro e Vou	4	2	0	0
R. A. Madeira	4	2	1	2
Évora	3	1	1	2
Castelo Branco	3	1	0	0
Beja	3	1	0	0
R. A. Açores	2	1	0	0
Tâmega	2	1	0	0
Braga	2	1	1	2
Guarda	1	0	1	2
Portalegre	1	0	0	0
Total	234		41	

DISTRIBUIÇÕES DE NOTAS DE CANDIDATURA

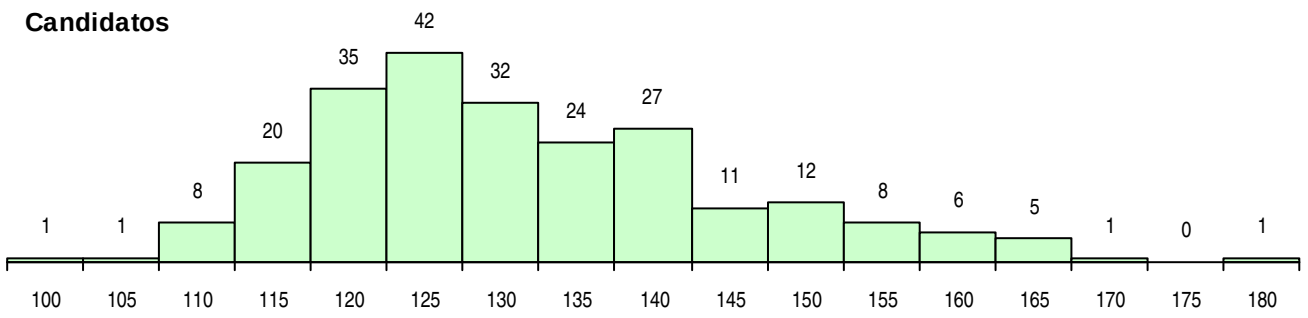

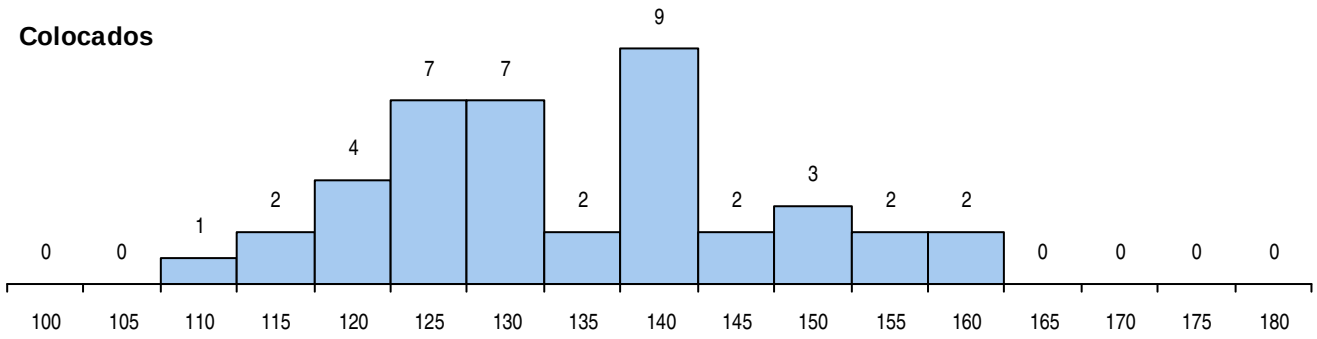

Estabelecimento: 3082 Universidade do Algarve - Escola Superior de Gestão, Hotelaria e Turismo de Faro
Curso Superior: 9254 Turismo
Licenciatura

OPÇÃO CANDIDATURA

Opção	Cands.	%	Cols.	%
1ª	90	27	51	78
2ª	60	18	8	12
3ª	61	18	2	3
4ª	47	14	1	2
5ª	43	13	3	5
6ª	38	11	0	0
Total	339		65	

SEXO DOS CANDIDATOS

Sexo	Cands.	%	Cols.	%
Masc.	105	31	19	29
Femin.	234	69	46	71
Total	339		65	

MÉDIAS DOS COLOCADOS

Nota de candidatura	135.7
Prova de ingresso	131.1
Média do 12º ano	138.2
Média do 10º/11º ano	138.2

OPÇÕES EXCLUÍDAS

Nota candidatura (s/mínima)	0
Prova ingresso (não fez)	12
Prova ingresso (s/mínima)	0
Pré-requisito (não fez)	0

ETAPA COLOCAÇÃO (contingente)

Etapa Colocação		Cands.	%	Cols.	%	Nota
4	Açores 1	1	0	0	0	
8	Madeira 1	13	4	1	2	124.2
12	Emigrantes	1	0	1	2	108.2
14	Pref. Regional 1	71	21	33	51	122.2
16	Pref. Habilitacion	6	2	3	5	138.2
17	Geral	339	100	27	42	131.9
Total		431		65		

CURSO DO 12º ANO (15 mais frequentes)

Curso 12º ano		Cands.	%	Cols.	%
N062	Ciências Sociais e Humanas	75	22	15	23
U220	Ens. secundário recorrente (todos	65	19	11	17
R810	Agrupamento 1 / geral	39	12	7	11
R840	Agrupamento 4 / geral	32	9	5	8
N060	Ciências e Tecnologias	27	8	6	9
N063	Línguas e Literaturas	25	7	6	9
R820	Agrupamento 2 / geral	11	3	3	5
R830	Agrupamento 3 / geral	10	3	2	3
R831	Agrupamento 3 / administração	4	1	0	0
P610	Cursos Educação Formação (todo	3	1	1	2
R813	Agrupamento 1 / informática	3	1	1	2
N085	Administração	3	1	0	0
E003	3.º curso	3	1	0	0
P502	Técnico de turismo/profissionais d	2	1	2	3
N088	Acção Social	2	1	1	2

DISTRITO/CAE DE CANDIDATURA

Distrito Origem	Cands.	%	Cols.	%
Faro	140	41	36	55
Setúbal	38	11	6	9
Lisboa	25	7	2	3
Beja	25	7	7	11
R. A. Madeira	13	4	1	2
Évora	13	4	6	9
Santarém	13	4	1	2
Porto	12	4	2	3
Oeste	12	4	0	0
Braga	10	3	1	2
Leiria	6	2	0	0
Portalegre	6	2	1	2
Aveiro	4	1	0	0
Castelo Branco	4	1	0	0
Viana do Castelo	3	1	0	0
Tâmega	3	1	0	0
Entre Douro e Vou	3	1	1	2
Coimbra	3	1	0	0
Vila Real	2	1	0	0
R. A. Açores	2	1	0	0
Viseu	1	0	0	0
Bragança	1	0	1	2
Total	339		65	

DISTRIBUIÇÕES DE NOTAS DE CANDIDATURA

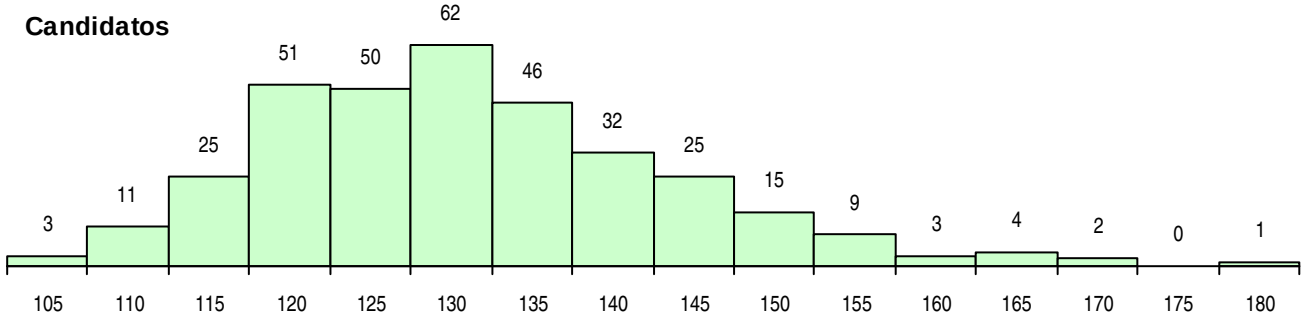

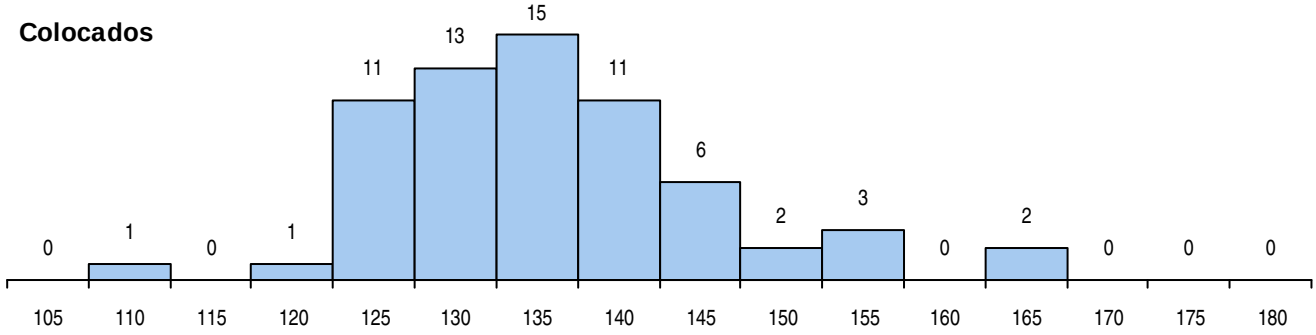

Estabelecimento: 3083 Universidade do Algarve - Escola Superior de Tecnologia de Faro
Curso Superior: 9087 Engenharia Alimentar
Licenciatura

OPÇÃO CANDIDATURA

Opção	Cands.	%	Cols.	%
1ª	12	9	12	24
2ª	19	14	9	18
3ª	21	16	11	22
4ª	30	23	9	18
5ª	23	17	4	8
6ª	28	21	5	10
Total	133		50	

SEXO DOS CANDIDATOS

Sexo	Cands.	%	Cols.	%
Masc.	40	30	13	26
Femin.	93	70	37	74
Total	133		50	

MÉDIAS DOS COLOCADOS

Nota de candidatura	125.5
Prova de ingresso	114.3
Média do 12º ano	131.5
Média do 10º/11º ano	131.5

OPÇÕES EXCLUÍDAS

Nota candidatura (s/mínima)	0
Prova ingresso (não fez)	1
Prova ingresso (s/mínima)	0
Pré-requisito (não fez)	0

ETAPA COLOCAÇÃO (contingente)

Etapa Colocação	Cands.	%	Cols.	%	Nota
8 Madeira 1	2	2	0	0	
14 Pref. Regional 1	31	23	20	40	104.8
17 Geral	133	100	30	60	111.9
Total	166		50		

CURSO DO 12º ANO (15 mais frequentes)

Curso 12º ano	Cands.	%	Cols.	%
R810 Agrupamento 1 / geral	71	53	26	52
N060 Ciências e Tecnologias	45	34	18	36
U220 Ens. secundário recorrente (todos	11	8	3	6
R813 Agrupamento 1 / informática	3	2	1	2
P592 Técnico de controlo de qualidade	1	1	1	2
P403 Técnico de construção civil/desenh	1	1	1	2
Q950 Equivalências	1	1	0	0

DISTRITO/CAE DE CANDIDATURA

Distrito Origem	Cands.	%	Cols.	%
Faro	73	55	30	60
Beja	18	14	7	14
Setúbal	10	8	6	12
Santarém	9	7	2	4
Oeste	5	4	1	2
Lisboa	4	3	2	4
Évora	3	2	0	0
Guarda	2	2	1	2
R. A. Madeira	2	2	0	0
Vila Real	1	1	0	0
Viseu	1	1	1	2
Douro-Sul	1	1	0	0
Entre Douro e Vou	1	1	0	0
Leiria	1	1	0	0
Bragança	1	1	0	0
Portalegre	1	1	0	0
Total	133		50	

DISTRIBUIÇÕES DE NOTAS DE CANDIDATURA

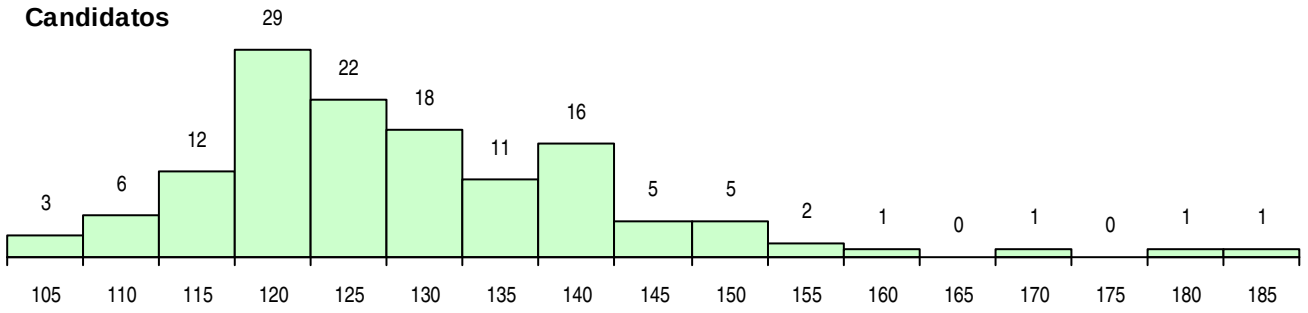

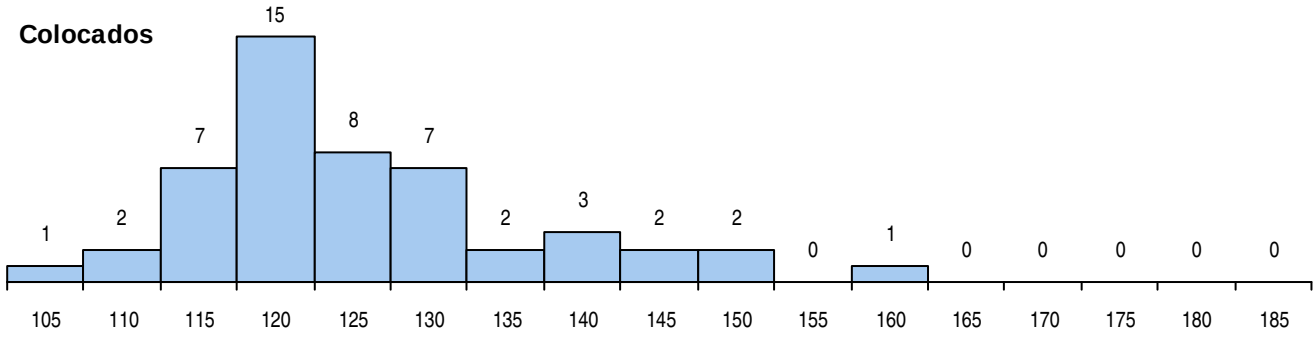

Estabelecimento: 3083 Universidade do Algarve - Escola Superior de Tecnologia de Faro
Curso Superior: 9089 Engenharia Civil
Licenciatura

OPÇÃO CANDIDATURA

Opção	Cands.	%	Cols.	%
1ª	51	37	51	80
2ª	20	15	6	9
3ª	20	15	3	5
4ª	17	12	2	3
5ª	11	8	1	2
6ª	18	13	1	2
Total	137		64	

ETAPA COLOCAÇÃO (contingente)

Etapa Colocação	Cands.	%	Cols.	%	Nota
8 Madeira 1	5	4	0	0	
12 Emigrantes	1	1	0	0	
14 Pref. Regional 1	37	27	31	48	106.1
17 Geral	137	100	33	52	106.4
Total	180		64		

DISTRITO/CAE DE CANDIDATURA

Distrito Origem	Cands.	%	Cols.	%
Faro	103	75	53	83
Beja	11	8	7	11
Lisboa	6	4	2	3
R. A. Madeira	5	4	0	0
Viana do Castelo	2	1	0	0
Setúbal	2	1	0	0
Santarém	2	1	1	2
Tâmega	1	1	0	0
Oeste	1	1	0	0
R. A. Açores	1	1	0	0
Leiria	1	1	0	0
Évora	1	1	0	0
Braga	1	1	1	2
Total	137		64	

SEXO DOS CANDIDATOS

Sexo	Cands.	%	Cols.	%
Masc.	105	77	48	75
Femin.	32	23	16	25
Total	137		64	

CURSO DO 12º ANO (15 mais frequentes)

Curso 12º ano	Cands.	%	Cols.	%
R810 Agrupamento 1 / geral	58	42	31	48
N060 Ciências e Tecnologias	53	39	27	42
R813 Agrupamento 1 / informática	7	5	1	2
N064 Artes Visuais	3	2	3	5
N082 Informática	3	2	1	2
R820 Agrupamento 2 / geral	2	1	0	0
R812 Agrupamento 1 / electrotecnia/elec	2	1	0	0
U220 Ens. secundário recorrente (todos	1	1	1	2
Q900 Emigrantes	1	1	0	0
N061 Ciências Socioeconómicas	1	1	0	0
N081 Electrotecnia e Electrónica	1	1	0	0
P403 Técnico de construção civil/desenh	1	1	0	0
P557 Técnico de seguros	1	1	0	0
U230 Ens. sec. recorrente privado e coo	1	1	0	0
Q950 Equivalências	1	1	0	0

MÉDIAS DOS COLOCADOS

Nota de candidatura	129.3
Prova de ingresso	117.3
Média do 12º ano	135.7
Média do 10º/11º ano	135.7

OPÇÕES EXCLUÍDAS

Nota candidatura (s/mínima)	0
Prova ingresso (não fez)	8
Prova ingresso (s/mínima)	0
Pré-requisito (não fez)	0

DISTRIBUIÇÕES DE NOTAS DE CANDIDATURA

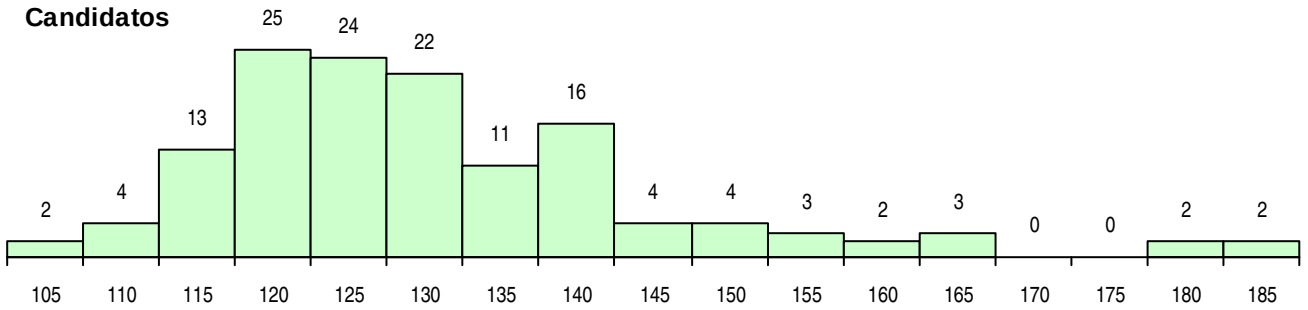

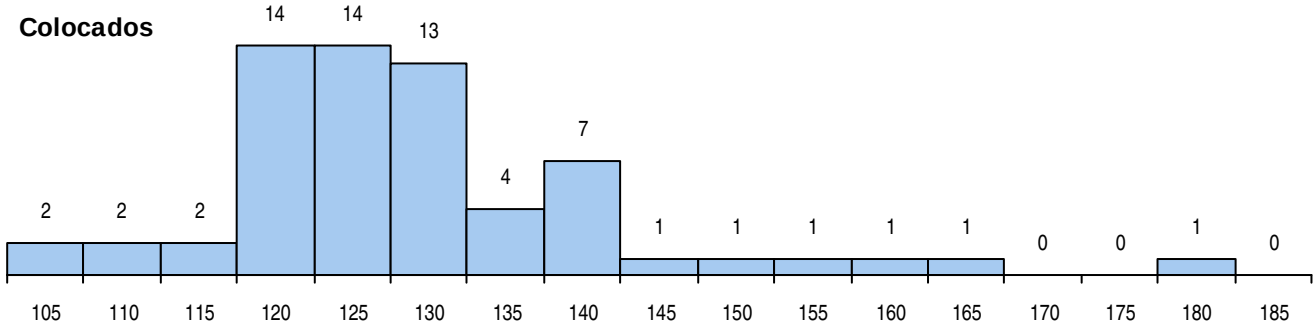

Estabelecimento: 3083 Universidade do Algarve - Escola Superior de Tecnologia de Faro
Curso Superior: 9090 Engenharia Civil (regime nocturno)
Licenciatura

OPÇÃO CANDIDATURA

Opção	Cands.	%	Cols.	%
1ª	6	40	6	100
2ª	4	27	0	0
3ª	3	20	0	0
4ª	1	7	0	0
5ª	1	7	0	0
Total	15		6	

ETAPA COLOCAÇÃO (contingente)

Etapa Colocação	Cands.	%	Cols.	%	Nota
14 Pref. Regional 1	8	53	2	33	111.5
17 Geral	15	100	4	67	140.0
Total	23		6		

DISTRITO/CAE DE CANDIDATURA

Distrito Origem	Cands.	%	Cols.	%
Faro	14	93	6	100
Lisboa	1	7	0	0
Total	15		6	

SEXO DOS CANDIDATOS

Sexo	Cands.	%	Cols.	%
Masc.	14	93	5	83
Femin.	1	7	1	17
Total	15		6	

CURSO DO 12º ANO (15 mais frequentes)

Curso 12º ano	Cands.	%	Cols.	%
R810 Agrupamento 1 / geral	5	33	1	17
N060 Ciências e Tecnologias	2	13	0	0
U220 Ens. secundário recorrente (todos	1	7	1	17
R820 Agrupamento 2 / geral	1	7	1	17
Q950 Equivalências	1	7	1	17
P557 Técnico de seguros	1	7	1	17
N975 Recorrente - Construção Civil e Ed	1	7	1	17
R813 Agrupamento 1 / informática	1	7	0	0
R812 Agrupamento 1 / electrotecnia/elec	1	7	0	0
N081 Electrotecnia e Electrónica	1	7	0	0

MÉDIAS DOS COLOCADOS

Nota de candidatura	143.4
Prova de ingresso	118.0
Média do 12º ano	157.0
Média do 10º/11º ano	157.0

OPÇÕES EXCLUÍDAS

Nota candidatura (s/mínima)	0
Prova ingresso (não fez)	2
Prova ingresso (s/mínima)	0
Pré-requisito (não fez)	0

DISTRIBUIÇÕES DE NOTAS DE CANDIDATURA

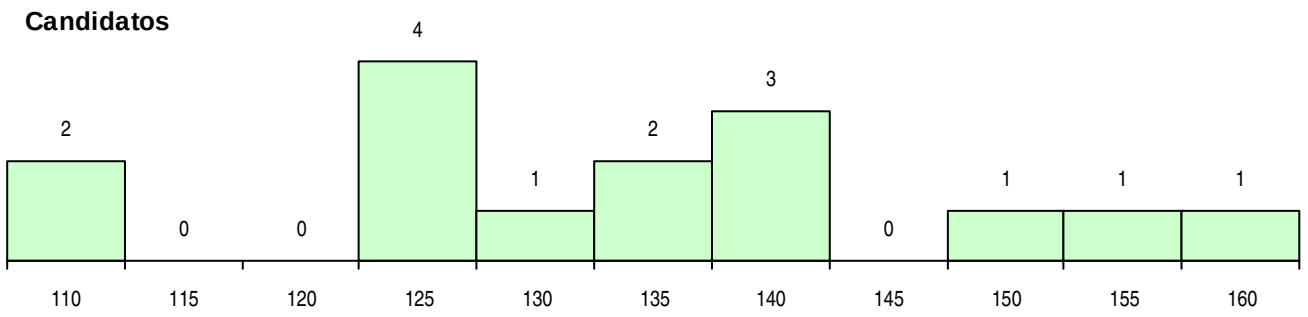

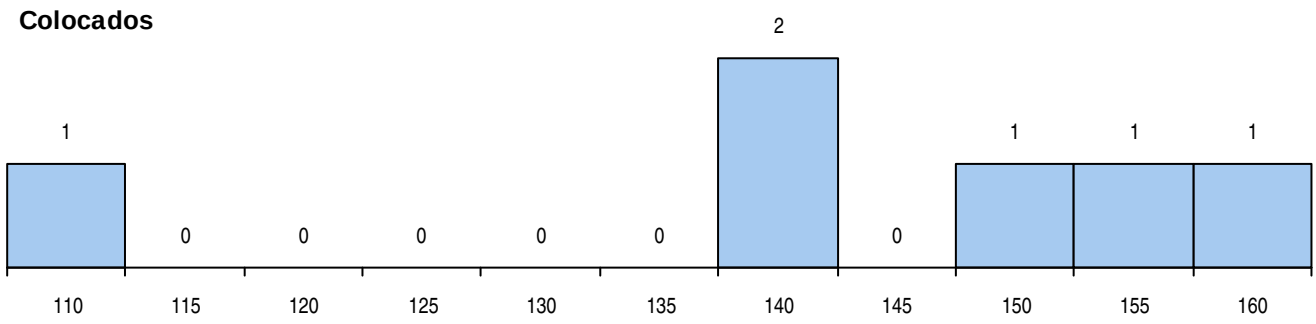

Estabelecimento: 3083 Universidade do Algarve - Escola Superior de Tecnologia de Faro
Curso Superior: 9123 Engenharia Mecânica
Licenciatura

OPÇÃO CANDIDATURA

Opção	Cands.	%	Cols.	%
1ª	17	20	17	100
2ª	16	19	0	0
3ª	21	25	0	0
4ª	9	11	0	0
5ª	11	13	0	0
6ª	10	12	0	0
Total	84		17	

ETAPA COLOCAÇÃO (contingente)

Etapa Colocação	Cands.	%	Cols.	%	Nota
4 Açores 1	1	1	0	0	
8 Madeira 1	4	5	0	0	
12 Emigrantes	1	1	1	6	164.8
14 Pref. Regional 1	22	26	9	53	114.5
17 Geral	84	100	7	41	117.3
Total	112		17		

DISTRITO/CAE DE CANDIDATURA

Distrito Origem	Cands.	%	Cols.	%
Faro	55	65	15	88
Setúbal	7	8	1	6
Beja	6	7	1	6
R. A. Madeira	4	5	0	0
Lisboa	3	4	0	0
Viseu	2	2	0	0
Aveiro	2	2	0	0
Entre Douro e Vou	1	1	0	0
R. A. Açores	1	1	0	0
Santarém	1	1	0	0
Leiria	1	1	0	0
Bragança	1	1	0	0
Total	84		17	

SEXO DOS CANDIDATOS

Sexo	Cands.	%	Cols.	%
Masc.	75	89	15	88
Femin.	9	11	2	12
Total	84		17	

CURSO DO 12º ANO (15 mais frequentes)

Curso 12º ano	Cands.	%	Cols.	%
R810 Agrupamento 1 / geral	33	39	6	35
N060 Ciências e Tecnologias	26	31	4	24
R813 Agrupamento 1 / informática	7	8	3	18
R820 Agrupamento 2 / geral	4	5	1	6
N081 Electrotecnia e Electrónica	4	5	0	0
N082 Informática	2	2	0	0
N064 Artes Visuais	2	2	0	0
R812 Agrupamento 1 / electrotecnia/elec	1	1	1	6
Q900 Emigrantes	1	1	1	6
P466 Técnico de informática fundament	1	1	1	6
R886 Geral de artes (novos planos)	1	1	0	0
Q950 Equivalências	1	1	0	0
NA08 Electrotecnia e Automação (VCT)	1	1	0	0

MÉDIAS DOS COLOCADOS

Nota de candidatura	130.3
Prova de ingresso	125.9
Média do 12º ano	132.7
Média do 10º/11º ano	132.7

OPÇÕES EXCLUÍDAS

Nota candidatura (s/mínima)	0
Prova ingresso (não fez)	4
Prova ingresso (s/mínima)	0
Pré-requisito (não fez)	0

DISTRIBUIÇÕES DE NOTAS DE CANDIDATURA

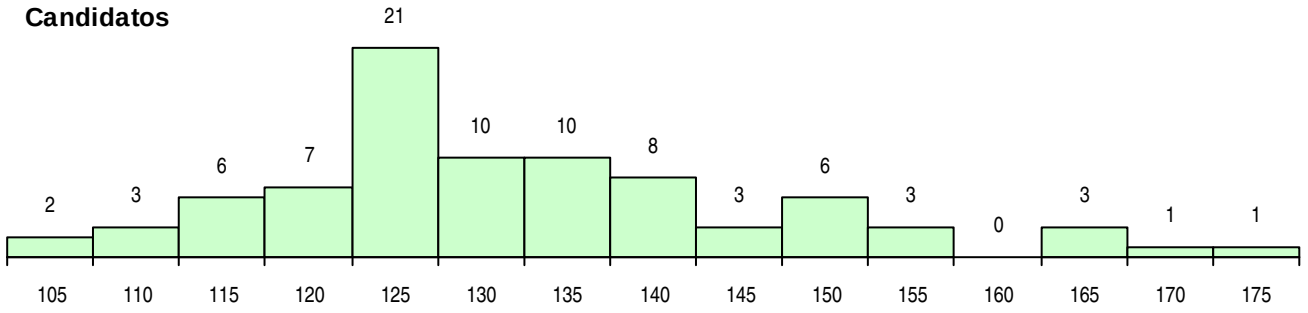

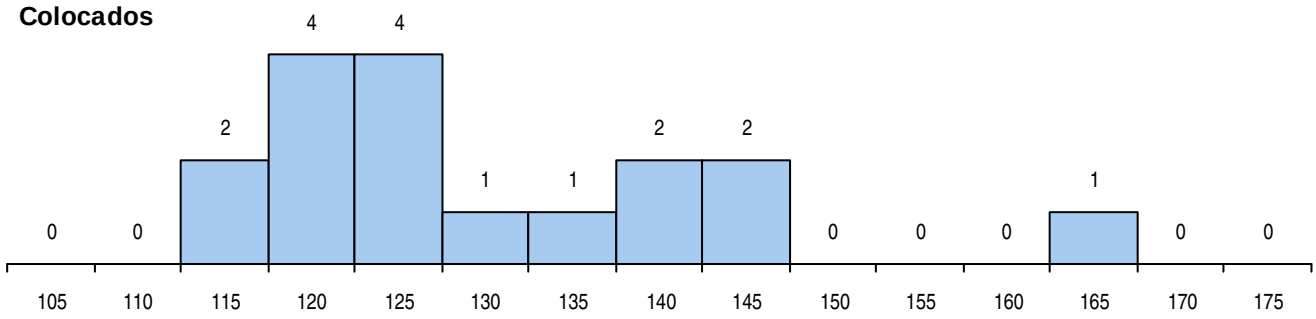

Estabelecimento: 3083 Universidade do Algarve - Escola Superior de Tecnologia de Faro
Curso Superior: 9128 Engenharia Topográfica
Licenciatura

OPÇÃO CANDIDATURA

Opção	Cands.	%	Cols.	%
1ª	2	9	2	50
2ª	4	18	1	25
3ª	3	14	0	0
4ª	3	14	0	0
5ª	7	32	1	25
6ª	3	14	0	0
Total	22		4	

ETAPA COLOCAÇÃO (contingente)

Etapa Colocação	Cands.	%	Cols.	%	Nota
8 Madeira 1	1	5	1	25	114.2
14 Pref. Regional 1	4	18	1	25	117.8
17 Geral	22	100	2	50	116.9
Total	27		4		

DISTRITO/CAE DE CANDIDATURA

Distrito Origem	Cands.	%	Cols.	%
Faro	14	64	3	75
Beja	3	14	0	0
R. A. Madeira	1	5	1	25
Douro-Sul	1	5	0	0
Setúbal	1	5	0	0
Porto	1	5	0	0
Lisboa	1	5	0	0
Total	22		4	

SEXO DOS CANDIDATOS

Sexo	Cands.	%	Cols.	%
Masc.	16	73	4	100
Femin.	6	27	0	0
Total	22		4	

CURSO DO 12º ANO (15 mais frequentes)

Curso 12º ano	Cands.	%	Cols.	%
N060 Ciências e Tecnologias	8	36	1	25
R810 Agrupamento 1 / geral	6	27	0	0
R820 Agrupamento 2 / geral	5	23	2	50
N089 Desporto	1	5	1	25
U230 Ens. sec. recorrente privado e coo	1	5	0	0
N082 Informática	1	5	0	0

MÉDIAS DOS COLOCADOS

Nota de candidatura	120.4
Prova de ingresso	99.3
Média do 12º ano	131.8
Média do 10º/11º ano	131.8

OPÇÕES EXCLUÍDAS

Nota candidatura (s/mínima)	0
Prova ingresso (não fez)	2
Prova ingresso (s/mínima)	0
Pré-requisito (não fez)	0

DISTRIBUIÇÕES DE NOTAS DE CANDIDATURA

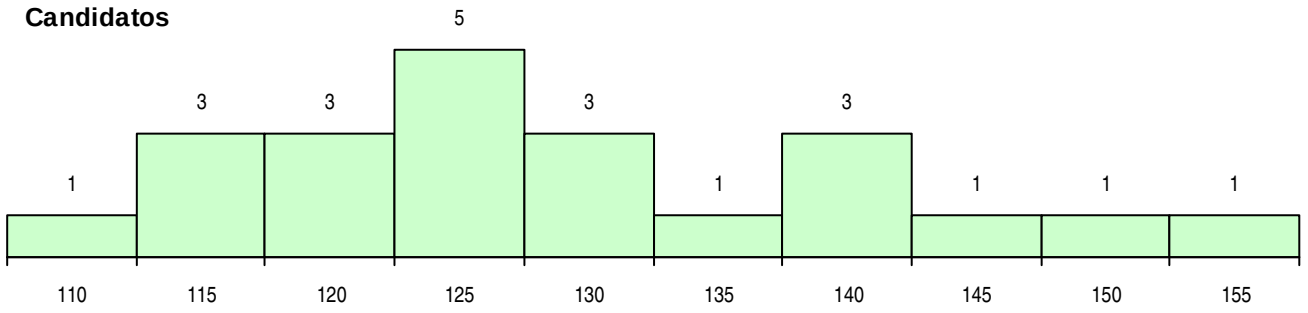

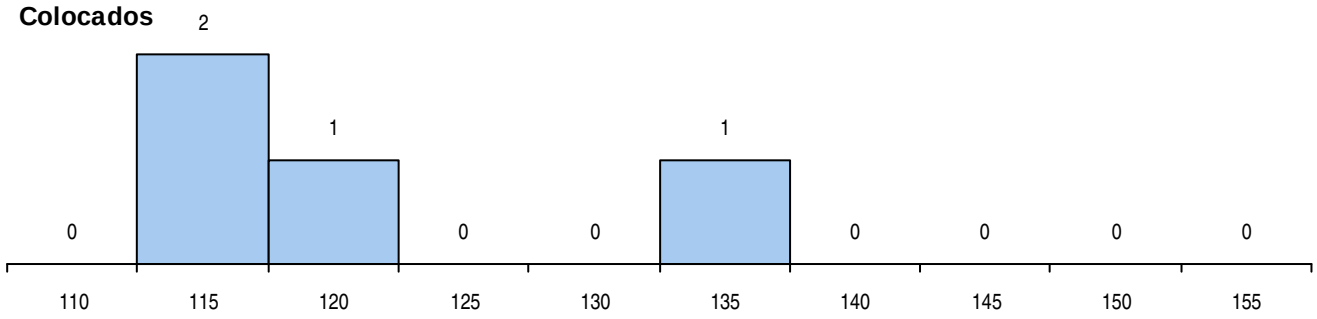

Estabelecimento: 3083 Universidade do Algarve - Escola Superior de Tecnologia de Faro
Curso Superior: 9503 Engenharia Eléctrica e Electrónica
Licenciatura

OPÇÃO CANDIDATURA

Opção	Cands.	%	Cols.	%
1ª	19	25	19	83
2ª	19	25	2	9
3ª	13	17	1	4
4ª	14	18	1	4
5ª	7	9	0	0
6ª	5	6	0	0
Total	77		23	

ETAPA COLOCAÇÃO (contingente)

Etapa Colocação	Cands.	%	Cols.	%	Nota
12 Emigrantes	1	1	0	0	
14 Pref. Regional 1	31	40	17	74	112.4
17 Geral	77	100	6	26	114.2
Total	109		23		

DISTRITO/CAE DE CANDIDATURA

Distrito Origem	Cands.	%	Cols.	%
Faro	55	71	18	78
Beja	8	10	4	17
Leiria	3	4	0	0
Viana do Castelo	2	3	0	0
Setúbal	2	3	0	0
Porto	1	1	0	0
Lisboa	1	1	0	0
Évora	1	1	0	0
Coimbra	1	1	0	0
Castelo Branco	1	1	0	0
Bragança	1	1	1	4
Aveiro	1	1	0	0
Total	77		23	

SEXO DOS CANDIDATOS

Sexo	Cands.	%	Cols.	%
Masc.	69	90	22	96
Femin.	8	10	1	4
Total	77		23	

CURSO DO 12º ANO (15 mais frequentes)

Curso 12º ano	Cands.	%	Cols.	%
R810 Agrupamento 1 / geral	27	35	8	35
N060 Ciências e Tecnologias	22	29	6	26
N081 Electrotecnia e Electrónica	8	10	5	22
R813 Agrupamento 1 / informática	6	8	1	4
R812 Agrupamento 1 / electrotecnia/elec	4	5	2	9
P544 Técnico de electrónica/instrumenta	2	3	0	0
N082 Informática	2	3	0	0
Q950 Equivalências	1	1	1	4
R858 Imagem e comunicação	1	1	0	0
R830 Agrupamento 3 / geral	1	1	0	0
Q900 Emigrantes	1	1	0	0
P557 Técnico de seguros	1	1	0	0
P466 Técnico de informática fundament	1	1	0	0

MÉDIAS DOS COLOCADOS

Nota de candidatura	131.3
Prova de ingresso	115.7
Média do 12º ano	139.7
Média do 10º/11º ano	139.7

OPÇÕES EXCLUÍDAS

Nota candidatura (s/mínima)	0
Prova ingresso (não fez)	1
Prova ingresso (s/mínima)	0
Pré-requisito (não fez)	0

DISTRIBUIÇÕES DE NOTAS DE CANDIDATURA

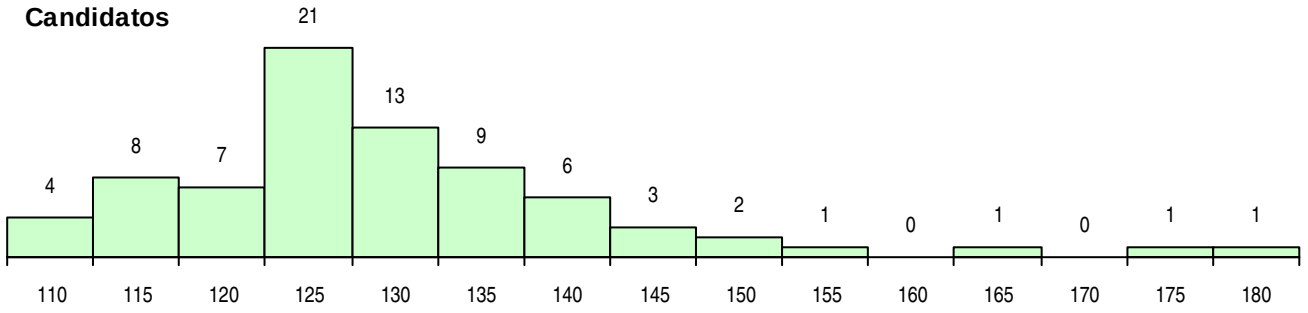

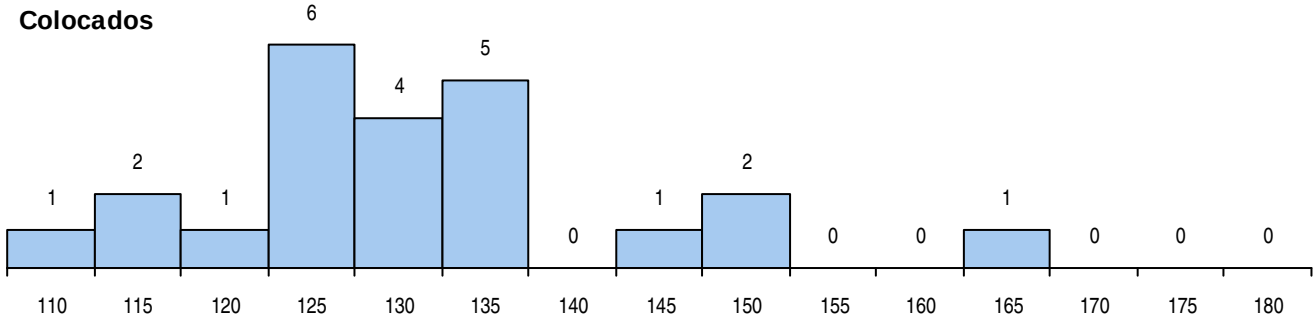

Estabelecimento: 3087 Universidade do Algarve - Escola Superior de Gestão, Hotelaria e Turismo de Faro (Portimão)

Curso Superior: 9008 Assessoria de Administração (regime nocturno)

Licenciatura

OPÇÃO CANDIDATURA

Opção	Cands.	%	Cols.	%
1ª	19	56	19	90
2ª	7	21	1	5
3ª	2	6	0	0
4ª	5	15	1	5
6ª	1	3	0	0
Total	34		21	

ETAPA COLOCAÇÃO (contingente)

Etapa Colocação	Cands.	%	Cols.	%	Nota
14 Pref. Regional 1	17	50	10	48	103.5
17 Geral	34	100	11	52	108.5
Total	51		21		

DISTRITO/CAE DE CANDIDATURA

Distrito Origem	Cands.	%	Cols.	%
Faro	30	88	17	81
Beja	3	9	3	14
Coimbra	1	3	1	5
Total	34		21	

SEXO DOS CANDIDATOS

Sexo	Cands.	%	Cols.	%
Masc.	7	21	2	10
Femin.	27	79	19	90
Total	34		21	

CURSO DO 12º ANO (15 mais frequentes)

Curso 12º ano	Cands.	%	Cols.	%
U220 Ens. secundário recorrente (todos	9	26	5	24
R810 Agrupamento 1 / geral	5	15	2	10
R831 Agrupamento 3 / administração	4	12	4	19
R840 Agrupamento 4 / geral	4	12	3	14
E003 3.º curso	3	9	2	10
P487 Técnico de secretariado	2	6	1	5
T131 Técnico de secretariado	1	3	1	5
R813 Agrupamento 1 / informática	1	3	1	5
Q950 Equivalências	1	3	1	5
P478 Técnico de museologia e patrimóni	1	3	1	5
T112 Técnico de contabilidade e gestão	1	3	0	0
N085 Administração	1	3	0	0
N062 Ciências Sociais e Humanas	1	3	0	0

MÉDIAS DOS COLOCADOS

Nota de candidatura	127.9
Prova de ingresso	118.9
Média do 12º ano	132.1
Média do 10º/11º ano	133.1

OPÇÕES EXCLUÍDAS

Nota candidatura (s/mínima)	0
Prova ingresso (não fez)	0
Prova ingresso (s/mínima)	0
Pré-requisito (não fez)	0

DISTRIBUIÇÕES DE NOTAS DE CANDIDATURA

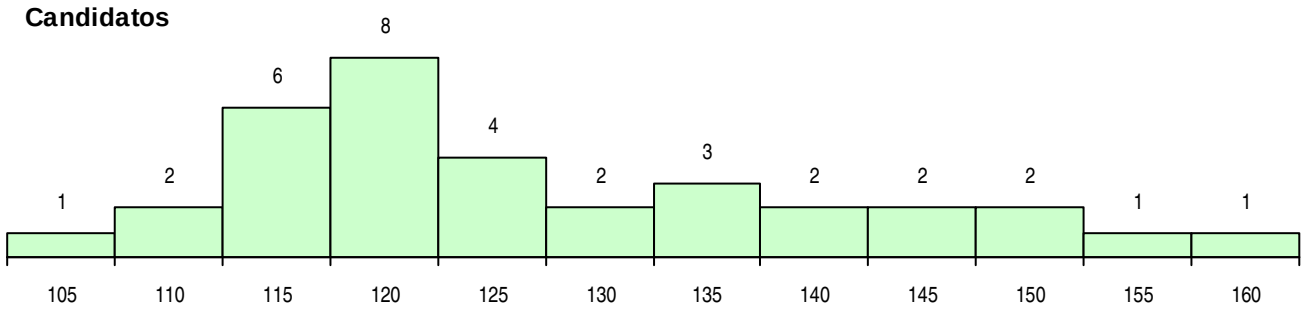

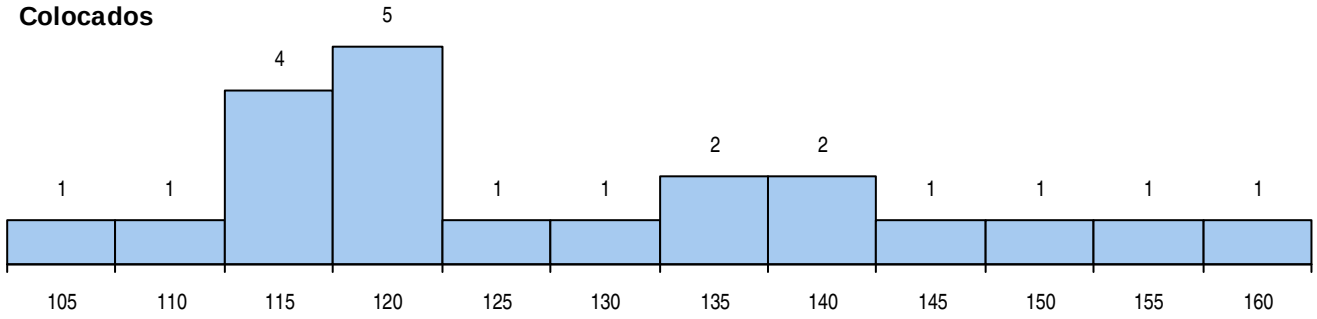

Estabelecimento: 3087 Universidade do Algarve - Escola Superior de Gestão, Hotelaria e Turismo de Faro (Portimão)

Curso Superior: 9147 Gestão

Licenciatura

OPÇÃO CANDIDATURA

Opção	Cands.	%	Cols.	%
1ª	14	17	14	56
2ª	19	23	3	12
3ª	15	18	4	16
4ª	15	18	2	8
5ª	15	18	2	8
6ª	4	5	0	0
Total	82		25	

ETAPA COLOCAÇÃO (contingente)

Etapa Colocação	Cands.	%	Cols.	%	Nota
8 Madeira 1	4	5	1	4	130.3
12 Emigrantes	2	2	2	8	121.2
14 Pref. Regional 1	24	29	7	28	120.0
17 Geral	82	100	15	60	109.8
Total	112		25		

DISTRITO/CAE DE CANDIDATURA

Distrito Origem	Cands.	%	Cols.	%
Faro	42	51	10	40
Lisboa	9	11	4	16
Beja	7	9	2	8
R. A. Madeira	6	7	1	4
Setúbal	5	6	4	16
Santarém	5	6	1	4
Oeste	1	1	0	0
R. A. Açores	1	1	1	4
Viseu	1	1	0	0
Viana do Castelo	1	1	1	4
Porto	1	1	1	4
Portalegre	1	1	0	0
Castelo Branco	1	1	0	0
Braga	1	1	0	0
Total	82		25	

SEXO DOS CANDIDATOS

Sexo	Cands.	%	Cols.	%
Masc.	49	60	16	64
Femin.	33	40	9	36
Total	82		25	

CURSO DO 12º ANO (15 mais frequentes)

Curso 12º ano	Cands.	%	Cols.	%
U220 Ens. secundário recorrente (todos	16	20	3	12
R810 Agrupamento 1 / geral	13	16	4	16
N061 Ciências Socioeconómicas	10	12	2	8
R830 Agrupamento 3 / geral	9	11	4	16
N062 Ciências Sociais e Humanas	5	6	0	0
R831 Agrupamento 3 / administração	4	5	3	12
N060 Ciências e Tecnologias	3	4	2	8
Q900 Emigrantes	2	2	2	8
N085 Administração	2	2	0	0
P433 Técnico de gestão	2	2	0	0
R812 Agrupamento 1 / electrotecnia/elec	1	1	1	4
R813 Agrupamento 1 / informática	1	1	1	4
R840 Agrupamento 4 / geral	1	1	1	4
N971 Recorrente - Ciências Socioeconó	1	1	1	4
R175 Administração	1	1	1	4

MÉDIAS DOS COLOCADOS

Nota de candidatura	123.5
Prova de ingresso	118.3
Média do 12º ano	126.3
Média do 10º/11º ano	126.3

OPÇÕES EXCLUÍDAS

Nota candidatura (s/mínima)	0
Prova ingresso (não fez)	4
Prova ingresso (s/mínima)	0
Pré-requisito (não fez)	0

DISTRIBUIÇÕES DE NOTAS DE CANDIDATURA

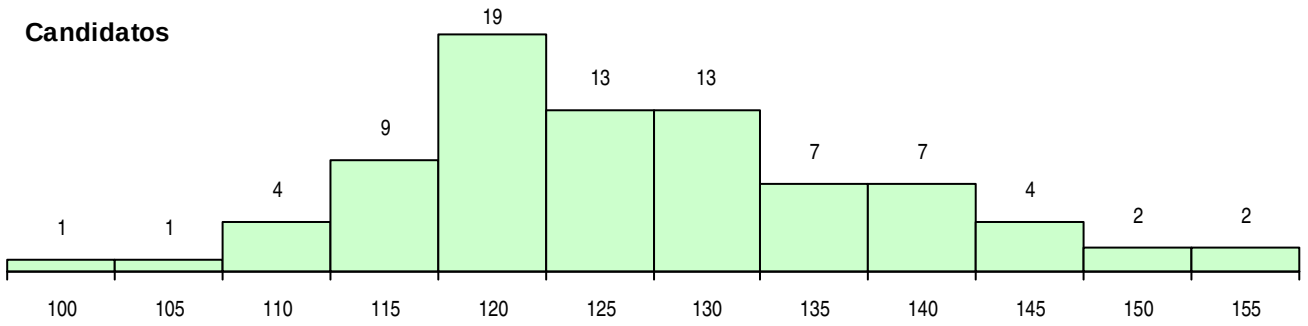

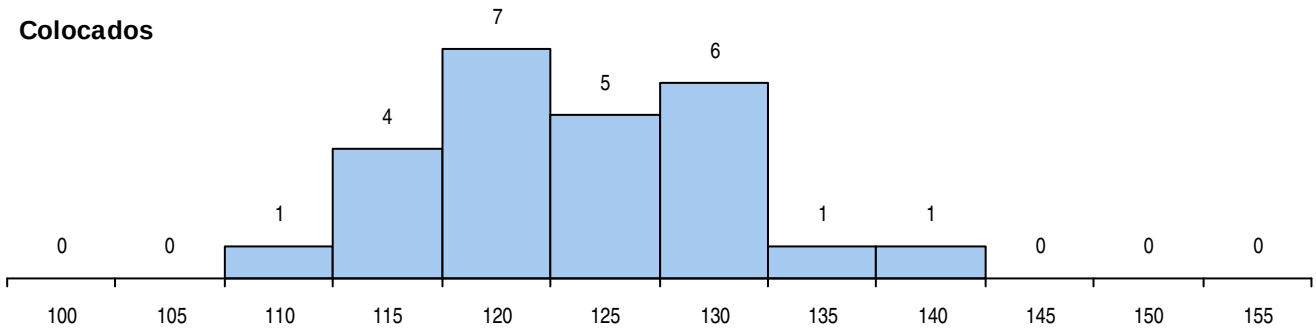

Estabelecimento: 3087 Universidade do Algarve - Escola Superior de Gestão, Hotelaria e Turismo de Faro (Portimão)

Curso Superior: 9148 Gestão (regime nocturno)

Licenciatura

OPÇÃO CANDIDATURA

Opção	Cands.	%	Cols.	%
1ª	22	52	22	100
2ª	12	29	0	0
3ª	3	7	0	0
4ª	1	2	0	0
5ª	3	7	0	0
6ª	1	2	0	0
Total	42		22	

ETAPA COLOCAÇÃO (contingente)

Etapa Colocação	Cands.	%	Cols.	%	Nota
14 Pref. Regional 1	24	57	12	55	110.0
17 Geral	42	100	10	45	99.3
Total	66		22		

DISTRITO/CAE DE CANDIDATURA

Distrito Origem	Cands.	%	Cols.	%
Faro	38	90	22	100
Lisboa	2	5	0	0
Setúbal	1	2	0	0
Braga	1	2	0	0
Total	42		22	

SEXO DOS CANDIDATOS

Sexo	Cands.	%	Cols.	%
Masc.	25	60	14	64
Femin.	17	40	8	36
Total	42		22	

MÉDIAS DOS COLOCADOS

Nota de candidatura	130.6
Prova de ingresso	119.8
Média do 12º ano	135.6
Média do 10º/11º ano	137.0

OPÇÕES EXCLUÍDAS

Nota candidatura (s/mínima)	0
Prova ingresso (não fez)	0
Prova ingresso (s/mínima)	0
Pré-requisito (não fez)	0

CURSO DO 12º ANO (15 mais frequentes)

Curso 12º ano	Cands.	%	Cols.	%
U220 Ens. secundário recorrente (todos	18	43	9	41
R810 Agrupamento 1 / geral	7	17	3	14
R830 Agrupamento 3 / geral	4	10	2	9
P433 Técnico de gestão	2	5	0	0
R842 Agrupamento 4 / animação social	1	2	1	5
P548 Técnico de gestão industrial	1	2	1	5
P439 Técnico de gestão de pequenas e	1	2	1	5
P386 Técnico de turismo/prof. informaçã	1	2	1	5
N983 Recorrente - Acção Social	1	2	1	5
N085 Administração	1	2	1	5
E003 3.º curso	1	2	1	5
E002 2.º curso	1	2	1	5
R831 Agrupamento 3 / administração	1	2	0	0
R812 Agrupamento 1 / electrotecnia/elec	1	2	0	0
N081 Electrotecnia e Electrónica	1	2	0	0

DISTRIBUIÇÕES DE NOTAS DE CANDIDATURA

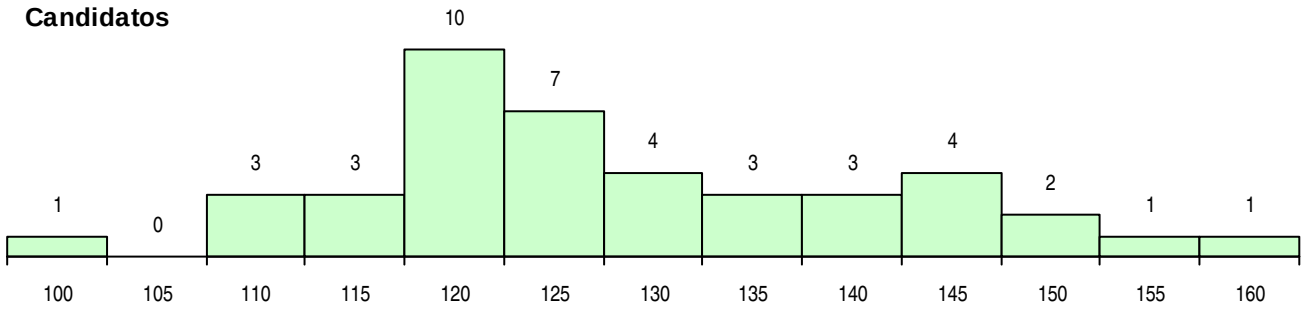

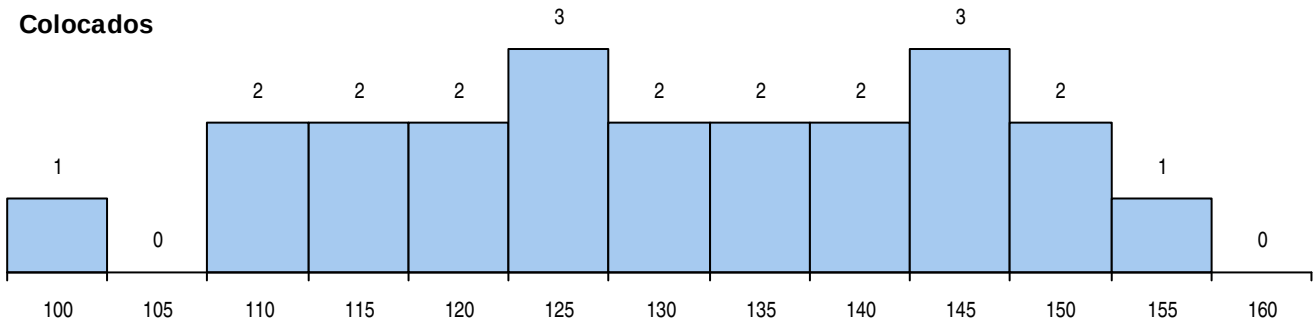

Estabelecimento: 3087 Universidade do Algarve - Escola Superior de Gestão, Hotelaria e Turismo de Faro (Portimão)

Curso Superior: 9254 Turismo

Licenciatura

OPÇÃO CANDIDATURA

Opção	Cands.	%	Cols.	%
1ª	17	9	10	40
2ª	42	23	7	28
3ª	40	22	5	20
4ª	35	19	2	8
5ª	33	18	0	0
6ª	18	10	1	4
Total	185		25	

SEXO DOS CANDIDATOS

Sexo	Cands.	%	Cols.	%
Masc.	62	34	8	32
Femin.	123	66	17	68
Total	185		25	

MÉDIAS DOS COLOCADOS

Nota de candidatura	129.9
Prova de ingresso	119.8
Média do 12º ano	135.3
Média do 10º/11º ano	135.3

OPÇÕES EXCLUÍDAS

Nota candidatura (s/mínima)	0
Prova ingresso (não fez)	6
Prova ingresso (s/mínima)	0
Pré-requisito (não fez)	0

ETAPA COLOCAÇÃO (contingente)

Etapa Colocação		Cands.	%	Cols.	%	Nota
4	Açores 1	1	1	0	0	
8	Madeira 1	6	3	0	0	
12	Emigrantes	1	1	0	0	
14	Pref. Regional 1	23	12	11	44	106.5
16	Pref. Habilitacion	3	2	0	0	
17	Geral	185	100	14	56	128.1
Total		219		25		

CURSO DO 12º ANO (15 mais frequentes)

Curso 12º ano		Cands.	%	Cols.	%
U220	Ens. secundário recorrente (todos	45	24	3	12
N062	Ciências Sociais e Humanas	42	23	6	24
R810	Agrupamento 1 / geral	18	10	3	12
N063	Línguas e Literaturas	15	8	2	8
R840	Agrupamento 4 / geral	13	7	3	12
N060	Ciências e Tecnologias	8	4	1	4
R830	Agrupamento 3 / geral	6	3	2	8
R831	Agrupamento 3 / administração	4	2	0	0
R820	Agrupamento 2 / geral	3	2	2	8
P610	Cursos Educação Formação (todo	3	2	0	0
R813	Agrupamento 1 / informática	3	2	0	0
N064	Artes Visuais	2	1	1	4
N061	Ciências Socioeconómicas	2	1	0	0
P502	Técnico de turismo/profissionais d	2	1	0	0
N085	Administração	2	1	0	0

DISTRITO/CAE DE CANDIDATURA

Distrito Origem	Cands.	%	Cols.	%
Faro	40	22	13	52
Setúbal	27	15	3	12
Beja	17	9	1	4
Lisboa	14	8	1	4
Santarém	14	8	0	0
Oeste	13	7	3	12
Évora	9	5	0	0
Porto	7	4	2	8
Entre Douro e Vou	7	4	0	0
R. A. Madeira	6	3	0	0
Aveiro	5	3	0	0
Leiria	5	3	0	0
Portalegre	4	2	1	4
Viseu	3	2	0	0
Castelo Branco	3	2	0	0
Vila Real	2	1	0	0
Tâmega	2	1	0	0
R. A. Açores	2	1	0	0
Coimbra	2	1	0	0
Braga	2	1	0	0
Bragança	1	1	1	4
Total	185		25	

DISTRIBUIÇÕES DE NOTAS DE CANDIDATURA

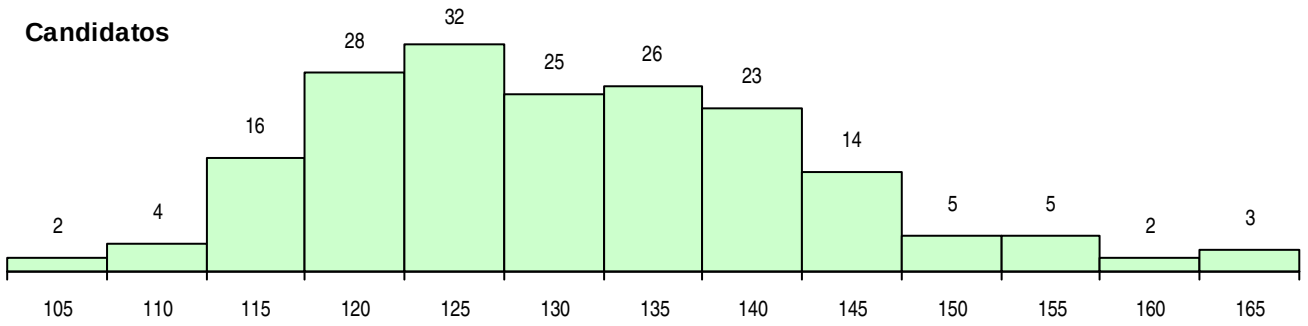

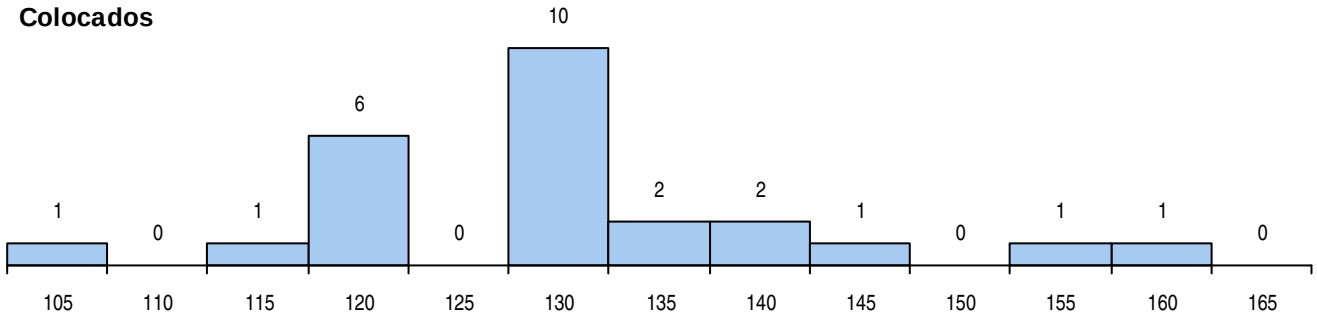

Estabelecimento: 3087 Universidade do Algarve - Escola Superior de Gestão, Hotelaria e Turismo de Faro (Portimão)

Curso Superior: 9383 Informação e Animação Turística

Licenciatura

OPÇÃO CANDIDATURA

Opção	Cands.	%	Cols.	%
1ª	6	10	6	32
2ª	12	19	7	37
3ª	13	21	1	5
4ª	12	19	4	21
5ª	12	19	1	5
6ª	7	11	0	0
Total	62		19	

ETAPA COLOCAÇÃO (contingente)

Etapa Colocação	Cands.	%	Cols.	%	Nota
12 Emigrantes	1	2	0	0	
14 Pref. Regional 1	13	21	4	21	116.1
16 Pref. Habilitacion	2	3	1	5	142.7
17 Geral	62	100	14	74	112.0
Total	78		19		

DISTRITO/CAE DE CANDIDATURA

Distrito Origem	Cands.	%	Cols.	%
Faro	26	42	7	37
Setúbal	7	11	4	21
Beja	6	10	3	16
Lisboa	5	8	1	5
Évora	3	5	0	0
Santarém	2	3	0	0
Tâmega	2	3	1	5
Porto	2	3	0	0
Viana do Castelo	1	2	0	0
Vila Real	1	2	1	5
Viseu	1	2	0	0
Portalegre	1	2	0	0
R. A. Açores	1	2	0	0
Leiria	1	2	1	5
Entre Douro e Vou	1	2	0	0
Oeste	1	2	1	5
Castelo Branco	1	2	0	0
Total	62		19	

SEXO DOS CANDIDATOS

Sexo	Cands.	%	Cols.	%
Masc.	18	29	7	37
Femin.	44	71	12	63
Total	62		19	

CURSO DO 12º ANO (15 mais frequentes)

Curso 12º ano	Cands.	%	Cols.	%
U220 Ens. secundário recorrente (todos	15	24	8	42
N062 Ciências Sociais e Humanas	13	21	1	5
N063 Línguas e Literaturas	7	11	2	11
R810 Agrupamento 1 / geral	6	10	3	16
R840 Agrupamento 4 / geral	5	8	1	5
N060 Ciências e Tecnologias	3	5	1	5
R830 Agrupamento 3 / geral	2	3	0	0
P566 Técnico de turismo	1	2	1	5
T112 Técnico de contabilidade e gestão	1	2	1	5
N088 Acção Social	1	2	1	5
P386 Técnico de turismo/prof. informaçã	1	2	0	0
P472 Técnico de informática/gestão	1	2	0	0
P487 Técnico de secretariado	1	2	0	0
Q900 Emigrantes	1	2	0	0
Q950 Equivalências	1	2	0	0

MÉDIAS DOS COLOCADOS

Nota de candidatura	124.2
Prova de ingresso	116.0
Média do 12º ano	128.5
Média do 10º/11º ano	128.5

OPÇÕES EXCLUÍDAS

Nota candidatura (s/mínima)	0
Prova ingresso (não fez)	2
Prova ingresso (s/mínima)	0
Pré-requisito (não fez)	0

DISTRIBUIÇÕES DE NOTAS DE CANDIDATURA

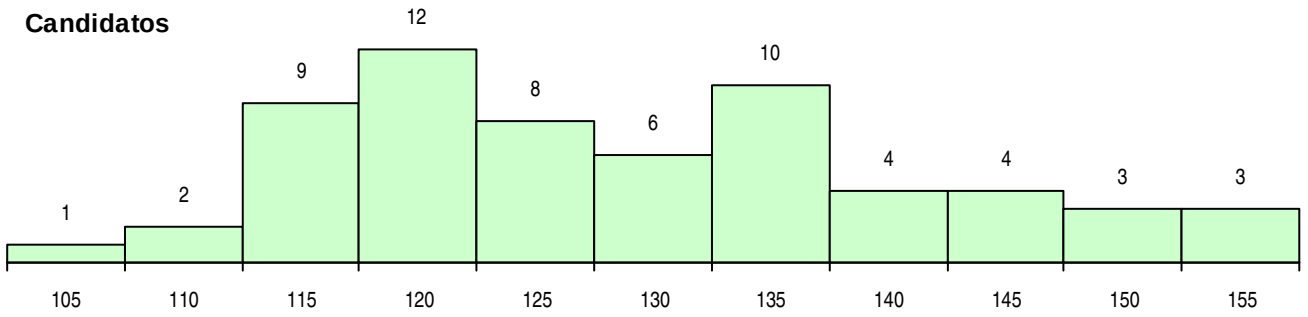

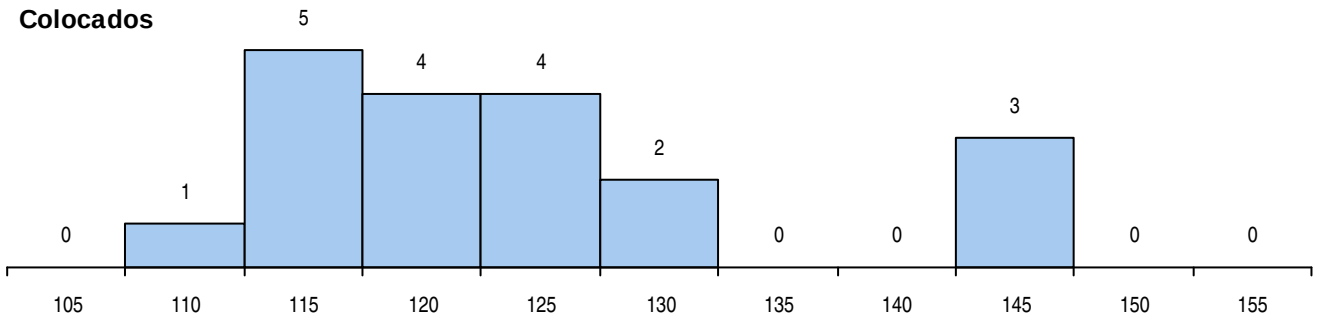

Estabelecimento: 3091 Instituto Politécnico da Guarda - Escola Superior de Educação da Guarda
Curso Superior: 9005 Animação Sociocultural
Licenciatura

OPÇÃO CANDIDATURA

Opção	Cands.	%	Cols.	%
1ª	14	14	14	64
2ª	11	11	2	9
3ª	14	14	1	5
4ª	21	21	3	14
5ª	20	20	1	5
6ª	21	21	1	5
Total	101		22	

SEXO DOS CANDIDATOS

Sexo	Cands.	%	Cols.	%
Masc.	15	15	2	9
Femin.	86	85	20	91
Total	101		22	

MÉDIAS DOS COLOCADOS

Nota de candidatura	126.0
Prova de ingresso	119.1
Média do 12º ano	129.7
Média do 10º/11º ano	129.7

OPÇÕES EXCLUÍDAS

Nota candidatura (s/mínima)	0
Prova ingresso (não fez)	0
Prova ingresso (s/mínima)	0
Pré-requisito (não fez)	0

ETAPA COLOCAÇÃO (contingente)

Etapa Colocação	Cands.	%	Cols.	%	Nota
8 Madeira 1	1	1	0	0	
14 Pref. Regional 1	34	34	7	32	113.6
17 Geral	101	100	15	68	111.9
Total	136		22		

CURSO DO 12º ANO (15 mais frequentes)

Curso 12º ano	Cands.	%	Cols.	%
U220 Ens. secundário recorrente (todos	28	28	5	23
N088 Acção Social	18	18	4	18
N062 Ciências Sociais e Humanas	11	11	5	23
R840 Agrupamento 4 / geral	9	9	0	0
R810 Agrupamento 1 / geral	8	8	2	9
P389 Animador sociocultural	8	8	2	9
N060 Ciências e Tecnologias	4	4	0	0
R842 Agrupamento 4 / animação social	3	3	0	0
R831 Agrupamento 3 / administração	2	2	1	5
P610 Cursos Educação Formação (todo	2	2	0	0
P458 Animador sociocultural/assistente	1	1	1	5
R820 Agrupamento 2 / geral	1	1	1	5
R813 Agrupamento 1 / informática	1	1	1	5
P350 Técnico de gestão cinegética	1	1	0	0
P392 Animador sociocultural/desporto	1	1	0	0

DISTRITO/CAE DE CANDIDATURA

Distrito Origem	Cands.	%	Cols.	%
Guarda	27	27	5	23
Castelo Branco	12	12	1	5
Aveiro	11	11	0	0
Santarém	7	7	1	5
Coimbra	6	6	3	14
Entre Douro e Vou	6	6	3	14
Viseu	6	6	1	5
Porto	4	4	2	9
Douro-Sul	4	4	0	0
Tâmega	3	3	2	9
Vila Real	3	3	1	5
Braga	3	3	1	5
Leiria	2	2	1	5
R. A. Madeira	2	2	0	0
Viana do Castelo	1	1	0	0
Portalegre	1	1	0	0
Lisboa	1	1	0	0
Oeste	1	1	0	0
Setúbal	1	1	1	5
Total	101		22	

DISTRIBUIÇÕES DE NOTAS DE CANDIDATURA

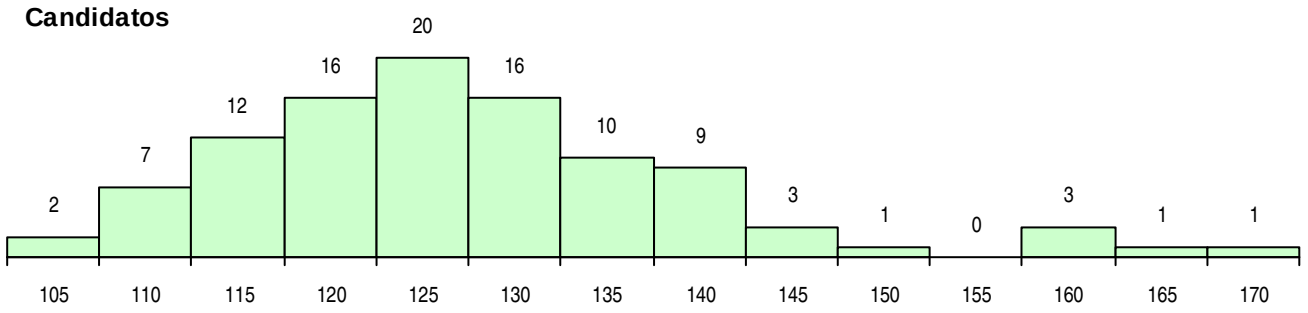

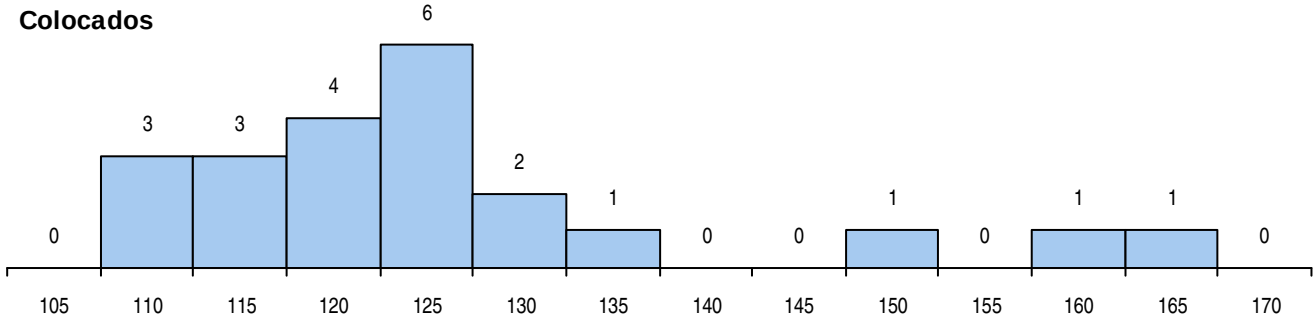

Estabelecimento: 3091 Instituto Politécnico da Guarda - Escola Superior de Educação da Guarda
Curso Superior: 9563 Desporto
Licenciatura

OPÇÃO CANDIDATURA

Opção	Cands.	%	Cols.	%
1ª	35	11	20	50
2ª	51	16	8	20
3ª	53	17	1	3
4ª	65	21	6	15
5ª	51	16	2	5
6ª	58	19	3	8
Total	313		40	

SEXO DOS CANDIDATOS

Sexo	Cands.	%	Cols.	%
Masc.	205	65	28	70
Femin.	108	35	12	30
Total	313		40	

MÉDIAS DOS COLOCADOS

Nota de candidatura	128.3
Prova de ingresso	121.6
Média do 12º ano	131.8
Média do 10º/11º ano	131.8

OPÇÕES EXCLUÍDAS

Nota candidatura (s/mínima)	0
Prova ingresso (não fez)	2
Prova ingresso (s/mínima)	0
Pré-requisito (não fez)	0

ETAPA COLOCAÇÃO (contingente)

Etapa Colocação	Cands.	%	Cols.	%	Nota
4 Açores 1	9	3	1	3	120.8
8 Madeira 1	8	3	1	3	119.8
13 Militares	1	0	0	0	
14 Pref. Regional 1	36	12	20	50	111.6
17 Geral	313	100	18	45	131.8
Total	367		40		

CURSO DO 12º ANO (15 mais frequentes)

Curso 12º ano	Cands.	%	Cols.	%
U220 Ens. secundário recorrente (todos	103	33	20	50
R810 Agrupamento 1 / geral	72	23	4	10
N089 Desporto	46	15	6	15
N060 Ciências e Tecnologias	31	10	2	5
N062 Ciências Sociais e Humanas	9	3	2	5
U230 Ens. sec. recorrente privado e coo	5	2	0	0
R841 Agrupamento 4 / comunicação	4	1	1	3
N970 Recorrente - Ciências e Tecnologi	4	1	0	0
N088 Acção Social	3	1	1	3
R820 Agrupamento 2 / geral	3	1	1	3
P392 Animador sociocultural/desporto	3	1	0	0
R840 Agrupamento 4 / geral	3	1	0	0
P610 Cursos Educação Formação (todo	2	1	2	5
R812 Agrupamento 1 / electrotecnia/elec	2	1	1	3
N063 Línguas e Literaturas	2	1	0	0

DISTRITO/CAE DE CANDIDATURA

Distrito Origem	Cands.	%	Cols.	%
Guarda	42	13	11	28
Braga	36	12	7	18
Entre Douro e Vou	34	11	2	5
Porto	28	9	4	10
Viseu	23	7	3	8
Tâmega	17	5	1	3
Santarém	16	5	1	3
R. A. Madeira	15	5	1	3
Aveiro	14	4	0	0
Coimbra	13	4	0	0
Bragança	9	3	4	10
R. A. Açores	9	3	1	3
Oeste	8	3	0	0
Castelo Branco	8	3	3	8
Vila Real	8	3	0	0
Leiria	7	2	0	0
Lisboa	7	2	1	3
Viana do Castelo	6	2	0	0
Douro-Sul	4	1	1	3
Portalegre	3	1	0	0
Setúbal	3	1	0	0
Beja	2	1	0	0
Évora	1	0	0	0
Total	313		40	

DISTRIBUIÇÕES DE NOTAS DE CANDIDATURA

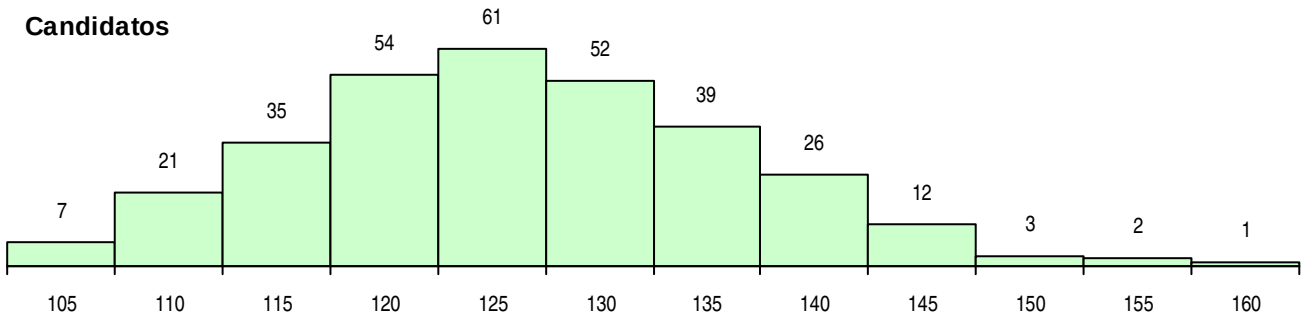

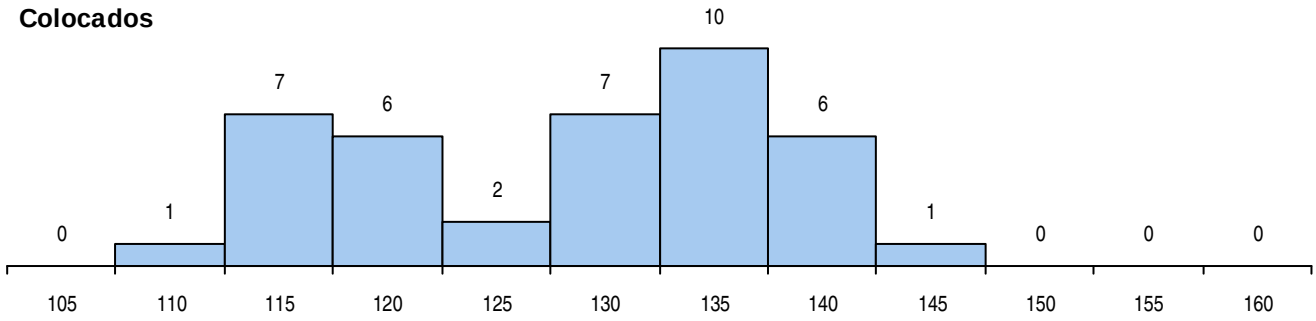

Estabelecimento: 3091 Instituto Politécnico da Guarda - Escola Superior de Educação da Guarda
Curso Superior: 9651 Comunicação e Relações Económicas
Licenciatura

OPÇÃO CANDIDATURA

Opção	Cands.	%	Cols.	%
1ª	4	11	4	50
2ª	4	11	2	25
3ª	8	21	1	13
4ª	12	32	1	13
5ª	5	13	0	0
6ª	5	13	0	0
Total	38		8	

ETAPA COLOCAÇÃO (contingente)

Etapa Colocação	Cands.	%	Cols.	%	Nota
14 Pref. Regional 1	15	39	4	50	109.4
17 Geral	38	100	4	50	108.7
Total	53		8		

DISTRITO/CAE DE CANDIDATURA

Distrito Origem	Cands.	%	Cols.	%
Guarda	15	39	2	25
Viseu	6	16	2	25
Aveiro	3	8	1	13
Entre Douro e Vou	2	5	0	0
Douro-Sul	2	5	2	25
Vila Real	2	5	0	0
Setúbal	2	5	1	13
Lisboa	2	5	0	0
Tâmega	1	3	0	0
Coimbra	1	3	0	0
Castelo Branco	1	3	0	0
Braga	1	3	0	0
Total	38		8	

SEXO DOS CANDIDATOS

Sexo	Cands.	%	Cols.	%
Masc.	13	34	4	50
Femin.	25	66	4	50
Total	38		8	

CURSO DO 12º ANO (15 mais frequentes)

Curso 12º ano	Cands.	%	Cols.	%
U220 Ens. secundário recorrente (todos	15	39	4	50
N062 Ciências Sociais e Humanas	10	26	0	0
R840 Agrupamento 4 / geral	3	8	1	13
R810 Agrupamento 1 / geral	3	8	1	13
N060 Ciências e Tecnologias	2	5	0	0
R831 Agrupamento 3 / administração	1	3	1	13
N088 Acção Social	1	3	1	13
R830 Agrupamento 3 / geral	1	3	0	0
N087 Ordenamento do Território e Ambi	1	3	0	0
E003 3.º curso	1	3	0	0

MÉDIAS DOS COLOCADOS

Nota de candidatura	116.0
Prova de ingresso	107.6
Média do 12º ano	120.5
Média do 10º/11º ano	120.5

OPÇÕES EXCLUÍDAS

Nota candidatura (s/mínima)	0
Prova ingresso (não fez)	0
Prova ingresso (s/mínima)	0
Pré-requisito (não fez)	0

DISTRIBUIÇÕES DE NOTAS DE CANDIDATURA

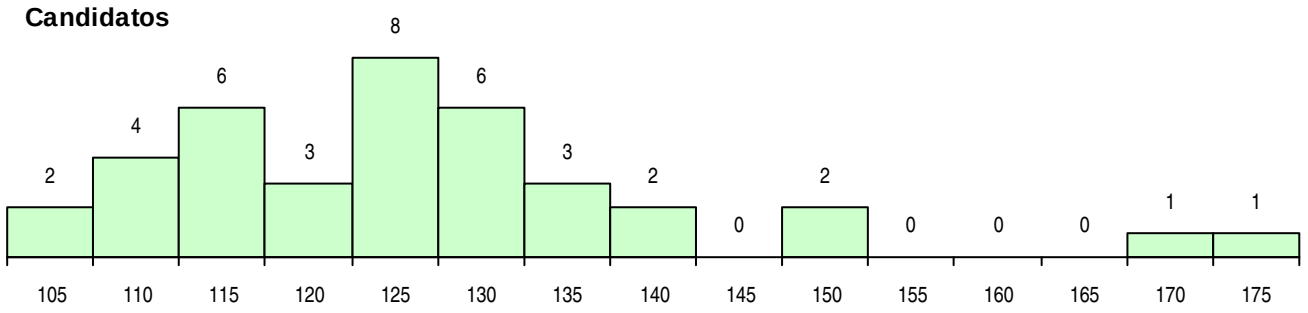

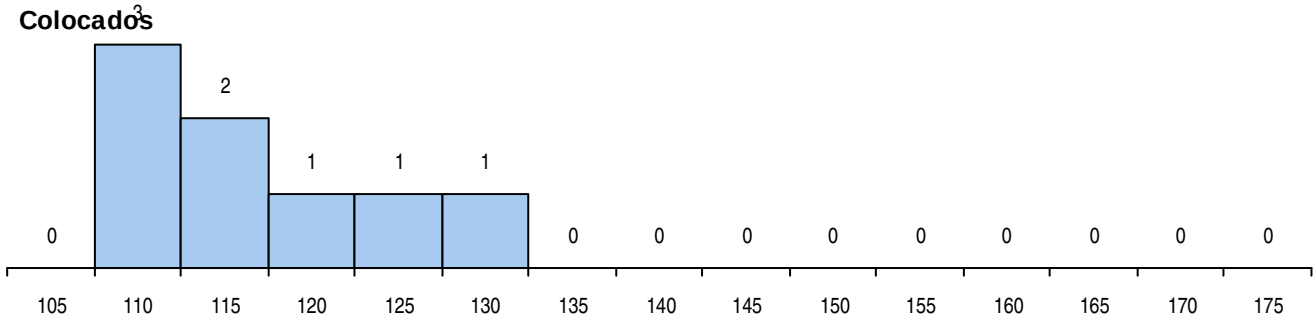

Estabelecimento: 3091 Instituto Politécnico da Guarda - Escola Superior de Educação da Guarda
Curso Superior: 9652 Comunicação e Relações Públicas
Licenciatura

OPÇÃO CANDIDATURA

Opção	Cands.	%	Cols.	%
1ª	20	10	20	33
2ª	23	11	6	10
3ª	44	22	17	28
4ª	42	21	10	17
5ª	43	21	6	10
6ª	30	15	1	2
Total	202		60	

SEXO DOS CANDIDATOS

Sexo	Cands.	%	Cols.	%
Masc.	53	26	16	27
Femin.	149	74	44	73
Total	202		60	

MÉDIAS DOS COLOCADOS

Nota de candidatura	123.0
Prova de ingresso	118.1
Média do 12º ano	125.6
Média do 10º/11º ano	125.6

OPÇÕES EXCLUÍDAS

Nota candidatura (s/mínima)	0
Prova ingresso (não fez)	5
Prova ingresso (s/mínima)	0
Pré-requisito (não fez)	0

ETAPA COLOCAÇÃO (contingente)

Etapa Colocação	Cands.	%	Cols.	%	Nota
4 Açores 1	1	0	0	0	
8 Madeira 1	6	3	1	2	120.8
14 Pref. Regional 1	37	18	8	13	109.7
16 Pref. Habilitacion	5	2	1	2	115.8
17 Geral	202	100	50	83	105.3
Total	251		60		

CURSO DO 12º ANO (15 mais frequentes)

Curso 12º ano	Cands.	%	Cols.	%
U220 Ens. secundário recorrente (todos	61	30	15	25
N062 Ciências Sociais e Humanas	35	17	11	18
R840 Agrupamento 4 / geral	29	14	15	25
R810 Agrupamento 1 / geral	15	7	4	7
N060 Ciências e Tecnologias	13	6	2	3
N063 Línguas e Literaturas	10	5	2	3
P381 Técnico de comunicação/marketin	5	2	1	2
R830 Agrupamento 3 / geral	4	2	0	0
R842 Agrupamento 4 / animação social	3	1	0	0
R831 Agrupamento 3 / administração	2	1	2	3
P663 Técnico de serviços jurídicos	2	1	1	2
P610 Cursos Educação Formação (todo	2	1	0	0
R841 Agrupamento 4 / comunicação	2	1	0	0
N569 Educação Social	1	0	1	2
P564 Técnico de multimédia	1	0	1	2

DISTRITO/CAE DE CANDIDATURA

Distrito Origem	Cands.	%	Cols.	%
Guarda	41	20	8	13
Viseu	26	13	6	10
Castelo Branco	24	12	2	3
Aveiro	14	7	6	10
Porto	13	6	8	13
Braga	10	5	3	5
Vila Real	9	4	2	3
Douro-Sul	8	4	3	5
Tâmega	8	4	2	3
Viana do Castelo	7	3	5	8
Lisboa	6	3	3	5
Santarém	6	3	4	7
R. A. Madeira	6	3	1	2
Entre Douro e Vou	4	2	1	2
Setúbal	3	1	1	2
Leiria	3	1	2	3
Évora	3	1	0	0
Coimbra	3	1	3	5
Beja	3	1	0	0
Oeste	2	1	0	0
R. A. Açores	1	0	0	0
Faro	1	0	0	0
Portalegre	1	0	0	0
Total	202		60	

DISTRIBUIÇÕES DE NOTAS DE CANDIDATURA

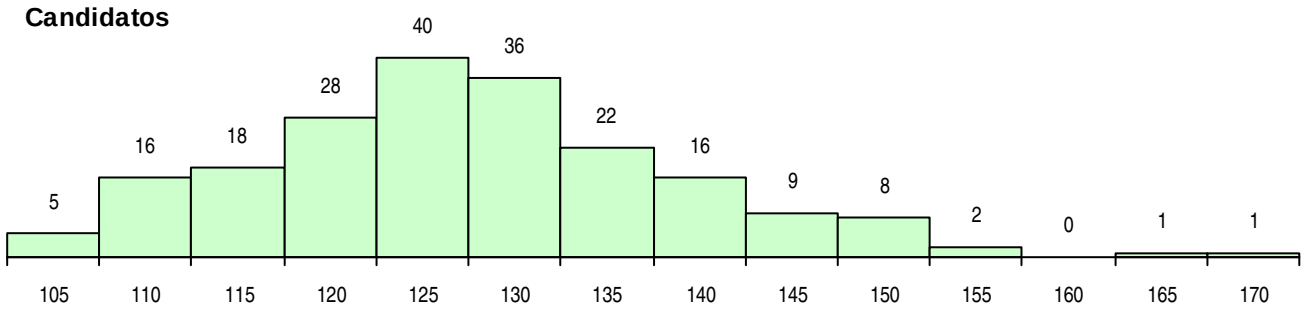

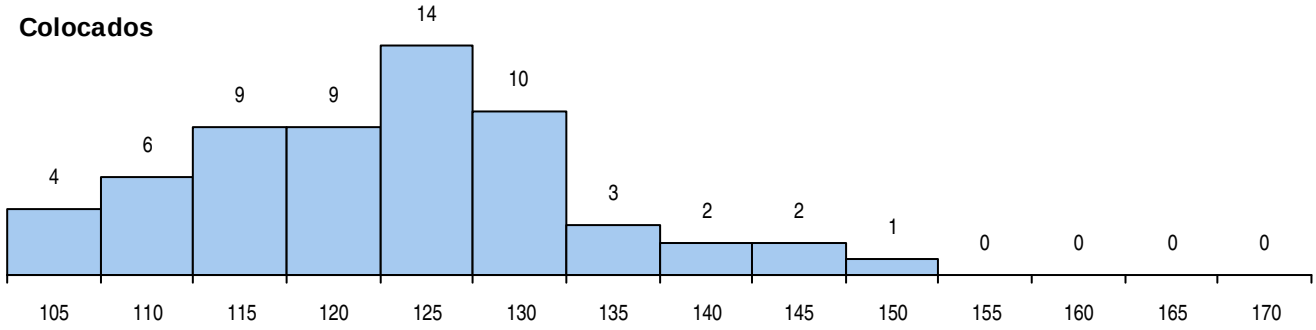

Estabelecimento: 3091 Instituto Politécnico da Guarda - Escola Superior de Educação da Guarda
Curso Superior: 9853 Educação Básica
Licenciatura

OPÇÃO CANDIDATURA

Opção	Cands.	%	Cols.	%
1ª	15	12	15	38
2ª	21	16	5	13
3ª	15	12	4	10
4ª	27	21	7	18
5ª	31	24	6	15
6ª	21	16	3	8
Total	130		40	

SEXO DOS CANDIDATOS

Sexo	Cands.	%	Cols.	%
Masc.	9	7	4	10
Femin.	121	93	36	90
Total	130		40	

MÉDIAS DOS COLOCADOS

Nota de candidatura	122.8
Prova de ingresso	116.0
Média do 12º ano	126.5
Média do 10º/11º ano	126.5

OPÇÕES EXCLUÍDAS

Nota candidatura (s/mínima)	0
Prova ingresso (não fez)	3
Prova ingresso (s/mínima)	0
Pré-requisito (não fez)	0

ETAPA COLOCAÇÃO (contingente)

Etapa Colocação	Cands.	%	Cols.	%	Nota
8 Madeira 1	2	2	1	3	126.3
14 Pref. Regional 1	31	24	12	30	111.0
17 Geral	130	100	27	68	106.5
Total	163		40		

CURSO DO 12º ANO (15 mais frequentes)

Curso 12º ano	Cands.	%	Cols.	%
U220 Ens. secundário recorrente (todos	37	28	17	43
R810 Agrupamento 1 / geral	20	15	6	15
N062 Ciências Sociais e Humanas	19	15	4	10
R840 Agrupamento 4 / geral	10	8	4	10
N060 Ciências e Tecnologias	7	5	2	5
N088 Acção Social	6	5	2	5
P396 Técnico auxiliar de infância	5	4	1	3
P487 Técnico de secretariado	3	2	0	0
N063 Línguas e Literaturas	3	2	0	0
N085 Administração	2	2	0	0
R830 Agrupamento 3 / geral	2	2	0	0
R820 Agrupamento 2 / geral	2	2	0	0
P781 Técnico de serviços pessoais e à c	2	2	0	0
N972 Recorrente - Ciências Sociais e Hu	1	1	1	3
P389 Animador sociocultural	1	1	1	3

DISTRITO/CAE DE CANDIDATURA

Distrito Origem	Cands.	%	Cols.	%
Guarda	21	16	9	23
Castelo Branco	16	12	1	3
Braga	15	12	5	13
Porto	11	8	4	10
Coimbra	9	7	2	5
Viseu	9	7	4	10
Aveiro	8	6	4	10
Lisboa	8	6	5	13
Entre Douro e Vou	8	6	1	3
Tâmega	7	5	1	3
R. A. Madeira	5	4	2	5
Santarém	3	2	1	3
Viana do Castelo	2	2	0	0
Faro	2	2	0	0
Setúbal	1	1	0	0
Vila Real	1	1	0	0
Douro-Sul	1	1	0	0
Évora	1	1	0	0
Bragança	1	1	1	3
Oeste	1	1	0	0
Total	130		40	

DISTRIBUIÇÕES DE NOTAS DE CANDIDATURA

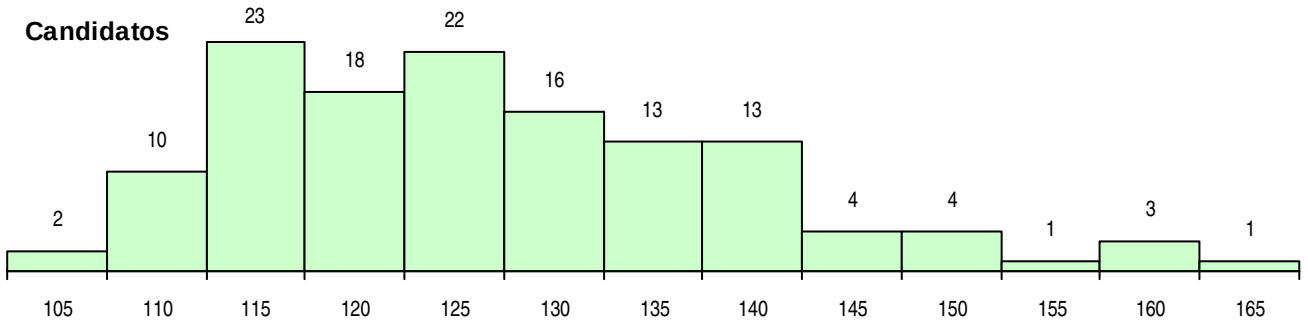

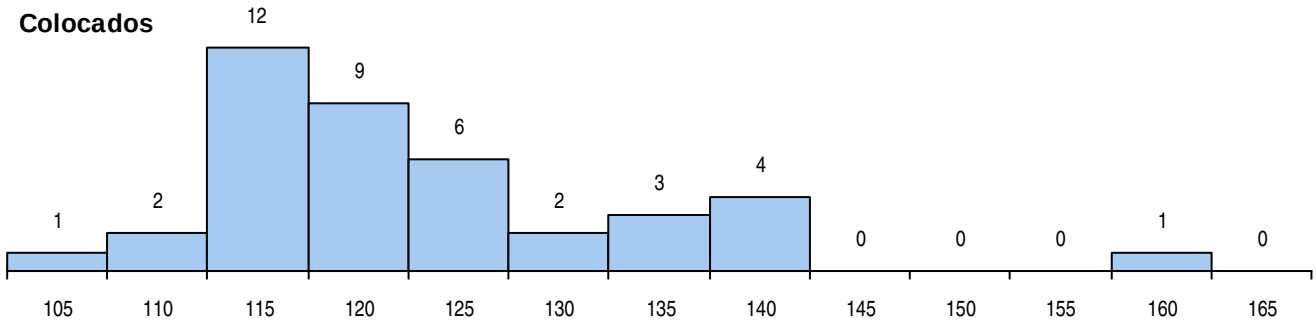

Estabelecimento: 3092 Instituto Politécnico da Guarda - Escola Superior de Tecnologia e Gestão da Guarda

Curso Superior: 9056 Contabilidade

Licenciatura

OPÇÃO CANDIDATURA

Opção	Cands.	%	Cols.	%
1ª	5	6	5	33
2ª	12	15	3	20
3ª	18	23	4	27
4ª	9	11	2	13
5ª	20	25	1	7
6ª	15	19	0	0
Total	79		15	

SEXO DOS CANDIDATOS

Sexo	Cands.	%	Cols.	%
Masc.	27	34	5	33
Femin.	52	66	10	67
Total	79		15	

MÉDIAS DOS COLOCADOS

Nota de candidatura	124.4
Prova de ingresso	120.7
Média do 12º ano	126.3
Média do 10º/11º ano	126.3

OPÇÕES EXCLUÍDAS

Nota candidatura (s/mínima)	0
Prova ingresso (não fez)	3
Prova ingresso (s/mínima)	0
Pré-requisito (não fez)	0

ETAPA COLOCAÇÃO (contingente)

Etapa Colocação		Cands.	%	Cols.	%	Nota
1	Deficientes	1	1	1	7	152.3
4	Açores 1	2	3	0	0	
8	Madeira 1	1	1	0	0	
14	Pref. Regional 1	27	34	5	33	111.9
17	Geral	79	100	9	60	116.3
Total		110		15		

CURSO DO 12º ANO (15 mais frequentes)

Curso 12º ano		Cands.	%	Cols.	%
U220	Ens. secundário recorrente (todos	25	32	7	47
R810	Agrupamento 1 / geral	13	16	2	13
N085	Administração	9	11	1	7
R830	Agrupamento 3 / geral	8	10	5	33
N060	Ciências e Tecnologias	6	8	0	0
R831	Agrupamento 3 / administração	3	4	0	0
P610	Cursos Educação Formação (todo	3	4	0	0
P412	Técnico de contabilidade	2	3	0	0
N061	Ciências Socioeconómicas	2	3	0	0
N086	Marketing	2	3	0	0
N062	Ciências Sociais e Humanas	1	1	0	0
N064	Artes Visuais	1	1	0	0
N216	Administração/Contabilidade	1	1	0	0
R813	Agrupamento 1 / informática	1	1	0	0
R832	Agrupamento 3 / serviços comerci	1	1	0	0

DISTRITO/CAE DE CANDIDATURA

Distrito Origem	Cands.	%	Cols.	%
Guarda	22	28	4	27
Castelo Branco	12	15	4	27
Viseu	11	14	1	7
Braga	8	10	2	13
Porto	4	5	0	0
Aveiro	4	5	1	7
Coimbra	3	4	0	0
Entre Douro e Vou	2	3	1	7
Douro-Sul	2	3	0	0
R. A. Açores	2	3	0	0
Viana do Castelo	2	3	2	13
Bragança	1	1	0	0
Leiria	1	1	0	0
Santarém	1	1	0	0
Tâmega	1	1	0	0
Vila Real	1	1	0	0
R. A. Madeira	1	1	0	0
Lisboa	1	1	0	0
Total	79		15	

DISTRIBUIÇÕES DE NOTAS DE CANDIDATURA

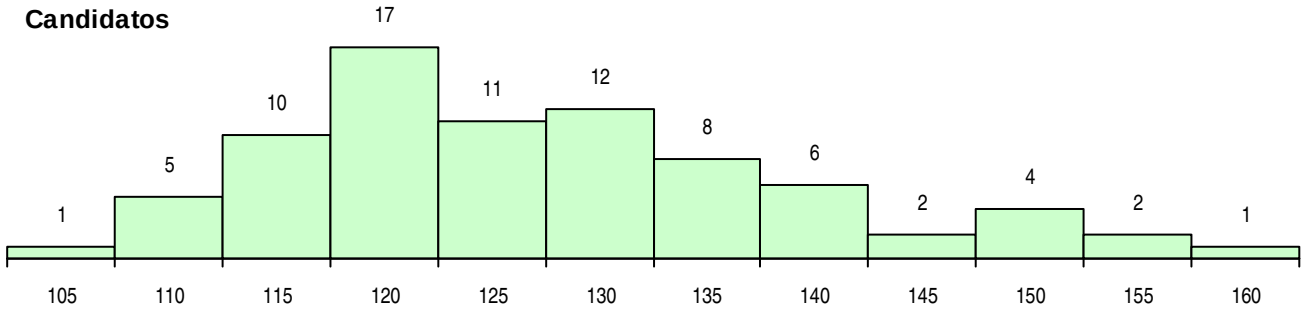

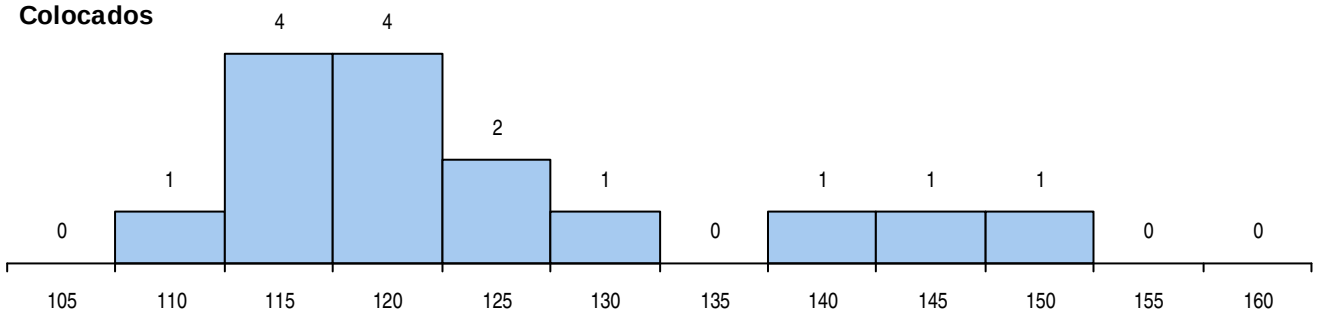

Estabelecimento: 3092 Instituto Politécnico da Guarda - Escola Superior de Tecnologia e Gestão da Guarda

Curso Superior: 9072 Design de Equipamento

Licenciatura

OPÇÃO CANDIDATURA

Opção	Cands.	%	Cols.	%
1ª	4	5	4	16
2ª	11	13	5	20
3ª	19	22	6	24
4ª	17	20	6	24
5ª	24	28	3	12
6ª	10	12	1	4
Total	85		25	

SEXO DOS CANDIDATOS

Sexo	Cands.	%	Cols.	%
Masc.	36	42	15	60
Femin.	49	58	10	40
Total	85		25	

MÉDIAS DOS COLOCADOS

Nota de candidatura	128.6
Prova de ingresso	121.9
Média do 12º ano	132.1
Média do 10º/11º ano	132.1

OPÇÕES EXCLUÍDAS

Nota candidatura (s/mínima)	0
Prova ingresso (não fez)	0
Prova ingresso (s/mínima)	0
Pré-requisito (não fez)	0

ETAPA COLOCAÇÃO (contingente)

Etapa Colocação		Cands.	%	Cols.	%	Nota
4	Açores 1	3	4	0	0	
8	Madeira 1	1	1	0	0	
14	Pref. Regional 1	2	2	1	4	120.1
16	Pref. Habilitacion	2	2	0	0	
17	Geral	85	100	24	96	113.5
Total		93		25		

CURSO DO 12º ANO (15 mais frequentes)

Curso 12º ano		Cands.	%	Cols.	%
N064	Artes Visuais	38	45	10	40
R820	Agrupamento 2 / geral	23	27	8	32
U220	Ens. secundário recorrente (todos	5	6	2	8
R821	Agrupamento 2 / design	4	5	2	8
N072	Design de Produto	3	4	0	0
N083	Design de Equipamento	2	2	1	4
N084	Multimédia	2	2	0	0
P400	Técnico de construção civil/conduç	1	1	1	4
E001	1.º curso	1	1	1	4
R810	Agrupamento 1 / geral	1	1	0	0
P593	Técnico de gestão de sistemas inf	1	1	0	0
P475	Técnico de mecânica/frio e climatiz	1	1	0	0
P406	Técnico de construção civil/mediçõ	1	1	0	0
P320	Desenhador projectista	1	1	0	0
N073	Produção Artística	1	1	0	0

DISTRITO/CAE DE CANDIDATURA

Distrito Origem	Cands.	%	Cols.	%
Aveiro	9	11	4	16
Guarda	8	9	2	8
Santarém	8	9	2	8
Lisboa	7	8	1	4
Leiria	7	8	1	4
Viseu	6	7	4	16
Tâmega	5	6	3	12
Braga	5	6	2	8
Porto	4	5	1	4
Coimbra	4	5	1	4
Faro	3	4	1	4
Vila Real	3	4	1	4
R. A. Açores	3	4	0	0
Castelo Branco	3	4	0	0
Douro-Sul	2	2	0	0
Entre Douro e Vou	2	2	1	4
Beja	1	1	1	4
Bragança	1	1	0	0
Évora	1	1	0	0
R. A. Madeira	1	1	0	0
Setúbal	1	1	0	0
Oeste	1	1	0	0
Total	85		25	

DISTRIBUIÇÕES DE NOTAS DE CANDIDATURA

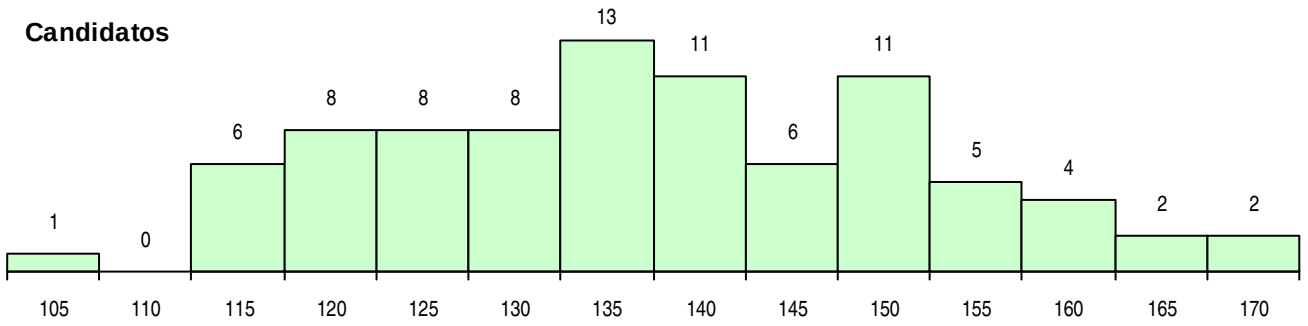

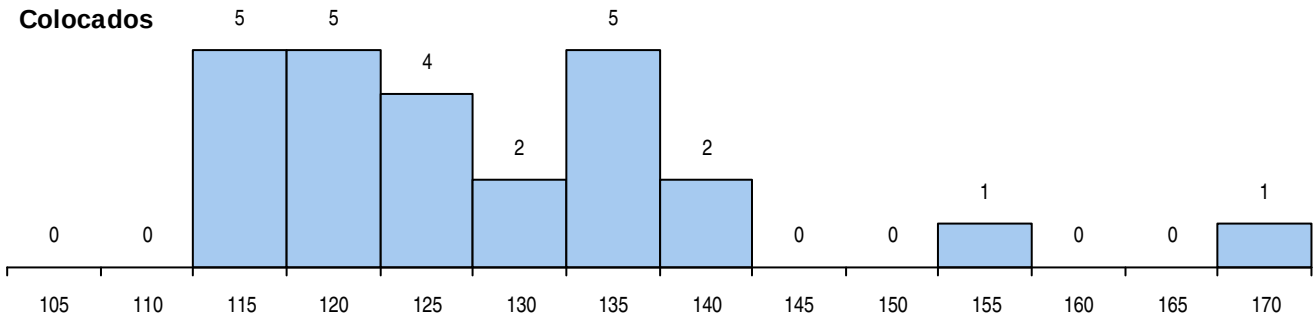

Estabelecimento: 3092 Instituto Politécnico da Guarda - Escola Superior de Tecnologia e Gestão da Guarda

Curso Superior: 9089 Engenharia Civil

Licenciatura

OPÇÃO CANDIDATURA

Opção	Cands.	%	Cols.	%
1ª	7	11	7	47
2ª	9	15	4	27
3ª	10	16	1	7
4ª	11	18	1	7
5ª	11	18	2	13
6ª	14	23	0	0
Total	62		15	

ETAPA COLOCAÇÃO (contingente)

Etapa Colocação	Cands.	%	Cols.	%	Nota
8 Madeira 1	2	3	0	0	
14 Pref. Regional 1	12	19	6	40	110.7
16 Pref. Habilitacion	3	5	0	0	
17 Geral	62	100	9	60	111.0
Total	79		15		

DISTRITO/CAE DE CANDIDATURA

Distrito Origem	Cands.	%	Cols.	%
Guarda	18	29	7	47
Porto	7	11	3	20
Castelo Branco	7	11	2	13
Aveiro	5	8	1	7
Viseu	4	6	0	0
Tâmega	4	6	1	7
Coimbra	3	5	0	0
Braga	2	3	0	0
Santarém	2	3	0	0
Vila Real	2	3	0	0
R. A. Madeira	2	3	0	0
Lisboa	2	3	0	0
Setúbal	1	2	0	0
Faro	1	2	0	0
R. A. Açores	1	2	0	0
Oeste	1	2	1	7
Total	62		15	

SEXO DOS CANDIDATOS

Sexo	Cands.	%	Cols.	%
Masc.	44	71	12	80
Femin.	18	29	3	20
Total	62		15	

CURSO DO 12º ANO (15 mais frequentes)

Curso 12º ano	Cands.	%	Cols.	%
R810 Agrupamento 1 / geral	32	52	10	67
N060 Ciências e Tecnologias	13	21	1	7
U220 Ens. secundário recorrente (todos	5	8	2	13
R820 Agrupamento 2 / geral	3	5	0	0
N064 Artes Visuais	3	5	0	0
P403 Técnico de construção civil/desenh	2	3	0	0
U230 Ens. sec. recorrente privado e coo	1	2	1	7
N600 Cursos Profissionais (D.L. 74/2004	1	2	1	7
P447 Técnico de constr.civil/topog./medi	1	2	0	0
N083 Design de Equipamento	1	2	0	0

MÉDIAS DOS COLOCADOS

Nota de candidatura	122.3
Prova de ingresso	110.1
Média do 12º ano	128.8
Média do 10º/11º ano	128.8

OPÇÕES EXCLUÍDAS

Nota candidatura (s/mínima)	0
Prova ingresso (não fez)	3
Prova ingresso (s/mínima)	0
Pré-requisito (não fez)	0

DISTRIBUIÇÕES DE NOTAS DE CANDIDATURA

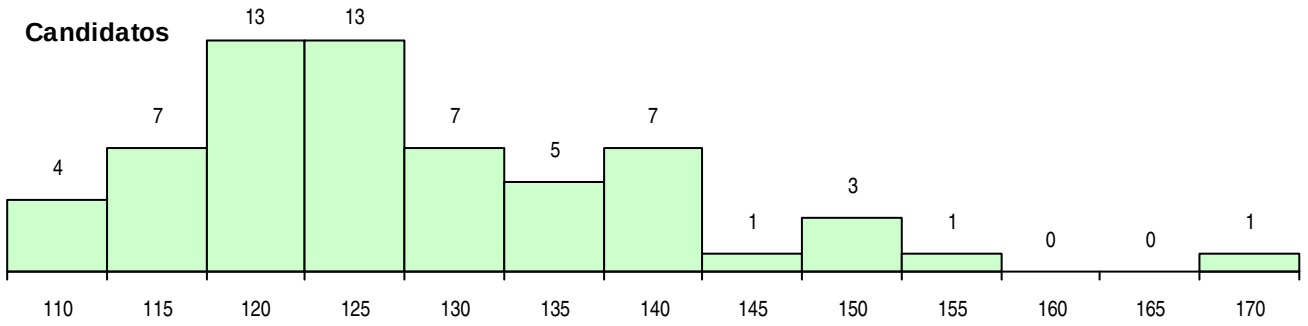

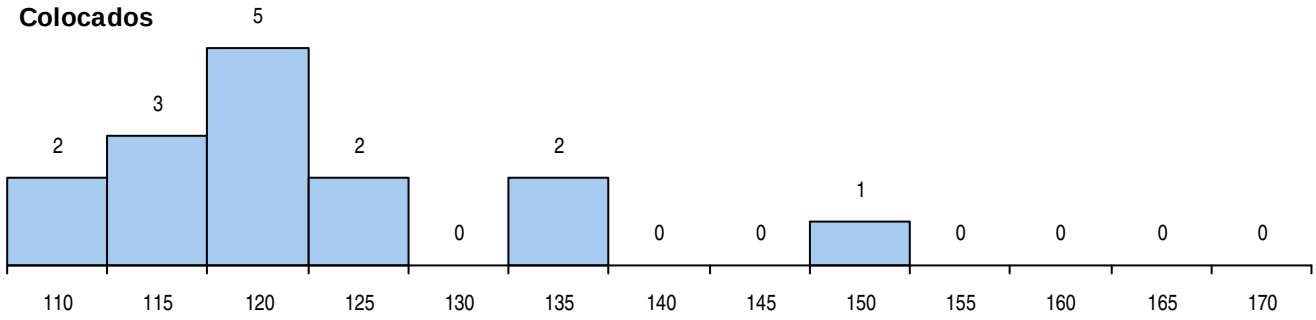

Estabelecimento: 3092 Instituto Politécnico da Guarda - Escola Superior de Tecnologia e Gestão da Guarda

Curso Superior: 9099 Engenharia do Ambiente

Licenciatura

OPÇÃO CANDIDATURA

Opção	Cands.	%	Cols.	%
1ª	9	17	9	53
2ª	7	13	1	6
3ª	9	17	2	12
4ª	6	11	2	12
5ª	12	23	2	12
6ª	10	19	1	6
Total	53		17	

ETAPA COLOCAÇÃO (contingente)

Etapa Colocação	Cands.	%	Cols.	%	Nota
8 Madeira 1	1	2	0	0	
14 Pref. Regional 1	16	30	11	65	111.4
17 Geral	53	100	6	35	113.5
Total	70		17		

DISTRITO/CAE DE CANDIDATURA

Distrito Origem	Cands.	%	Cols.	%
Guarda	24	45	10	59
Viseu	9	17	1	6
Castelo Branco	4	8	3	18
Setúbal	3	6	1	6
Tâmega	2	4	1	6
Santarém	2	4	0	0
Porto	2	4	0	0
Aveiro	2	4	1	6
R. A. Madeira	1	2	0	0
Entre Douro e Vou	1	2	0	0
Viana do Castelo	1	2	0	0
Leiria	1	2	0	0
Braga	1	2	0	0
Total	53		17	

SEXO DOS CANDIDATOS

Sexo	Cands.	%	Cols.	%
Masc.	18	34	5	29
Femin.	35	66	12	71
Total	53		17	

CURSO DO 12º ANO (15 mais frequentes)

Curso 12º ano	Cands.	%	Cols.	%
R810 Agrupamento 1 / geral	26	49	9	53
N060 Ciências e Tecnologias	18	34	4	24
U220 Ens. secundário recorrente (todos	8	15	3	18
P610 Cursos Educação Formação (todo	1	2	1	6

MÉDIAS DOS COLOCADOS

Nota de candidatura	125.2
Prova de ingresso	114.0
Média do 12º ano	131.1
Média do 10º/11º ano	131.1

OPÇÕES EXCLUÍDAS

Nota candidatura (s/mínima)	0
Prova ingresso (não fez)	0
Prova ingresso (s/mínima)	0
Pré-requisito (não fez)	0

DISTRIBUIÇÕES DE NOTAS DE CANDIDATURA

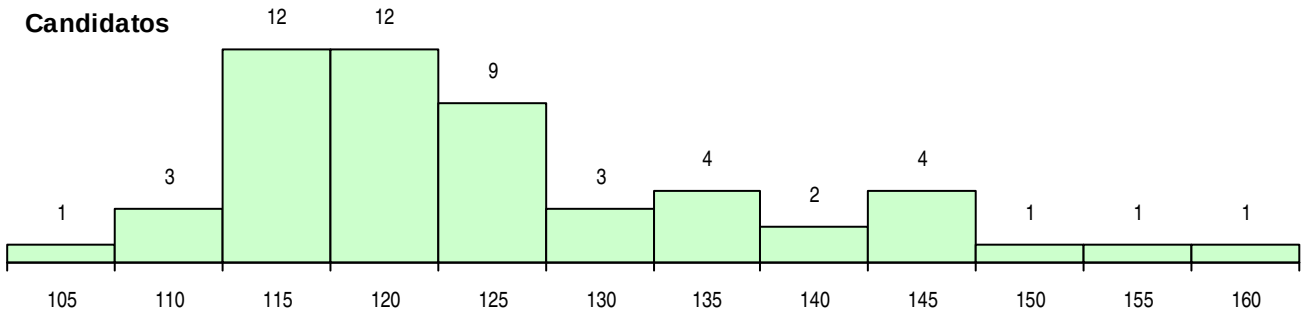

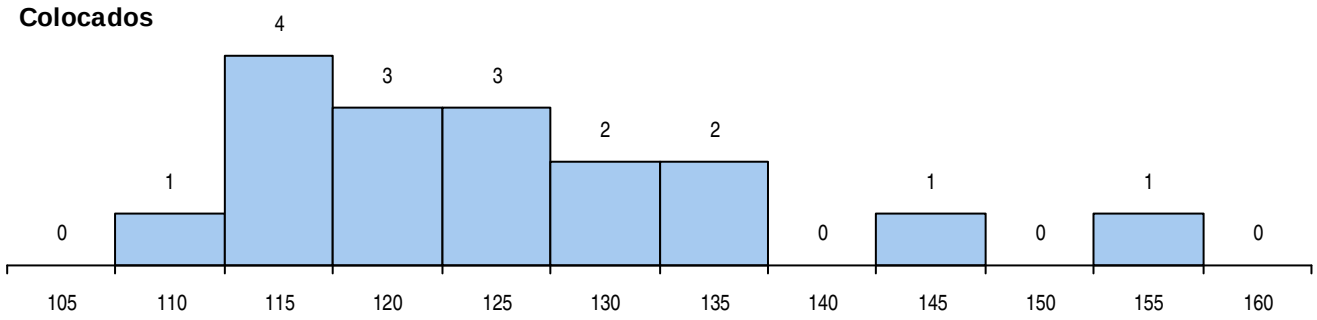

Estabelecimento: 3092 Instituto Politécnico da Guarda - Escola Superior de Tecnologia e Gestão da Guarda

Curso Superior: 9119 Engenharia Informática

Licenciatura

OPÇÃO CANDIDATURA

Opção	Cands.	%	Cols.	%
1ª	4	10	4	57
2ª	3	8	1	14
3ª	8	20	0	0
4ª	7	18	0	0
5ª	10	25	1	14
6ª	8	20	1	14
Total	40		7	

ETAPA COLOCAÇÃO (contingente)

Etapa Colocação	Cands.	%	Cols.	%	Nota
14 Pref. Regional 1	6	15	4	57	112.4
16 Pref. Habilitacion	1	3	0	0	
17 Geral	40	100	3	43	108.7
Total	47		7		

DISTRITO/CAE DE CANDIDATURA

Distrito Origem	Cands.	%	Cols.	%
Guarda	14	35	5	71
Viseu	9	23	0	0
Castelo Branco	6	15	0	0
Douro-Sul	2	5	1	14
Viana do Castelo	2	5	1	14
Lisboa	2	5	0	0
Braga	2	5	0	0
Oeste	1	3	0	0
Setúbal	1	3	0	0
Aveiro	1	3	0	0
Total	40		7	

SEXO DOS CANDIDATOS

Sexo	Cands.	%	Cols.	%
Masc.	37	93	7	100
Femin.	3	8	0	0
Total	40		7	

CURSO DO 12º ANO (15 mais frequentes)

Curso 12º ano	Cands.	%	Cols.	%
N060 Ciências e Tecnologias	13	33	0	0
N082 Informática	8	20	4	57
R810 Agrupamento 1 / geral	6	15	1	14
R813 Agrupamento 1 / informática	5	13	2	29
U220 Ens. secundário recorrente (todos	3	8	0	0
N061 Ciências Socioeconómicas	2	5	0	0
R840 Agrupamento 4 / geral	1	3	0	0
P472 Técnico de informática/gestão	1	3	0	0
N062 Ciências Sociais e Humanas	1	3	0	0

MÉDIAS DOS COLOCADOS

Nota de candidatura	121.2
Prova de ingresso	108.0
Média do 12º ano	128.3
Média do 10º/11º ano	128.3

OPÇÕES EXCLUÍDAS

Nota candidatura (s/mínima)	0
Prova ingresso (não fez)	0
Prova ingresso (s/mínima)	0
Pré-requisito (não fez)	0

DISTRIBUIÇÕES DE NOTAS DE CANDIDATURA

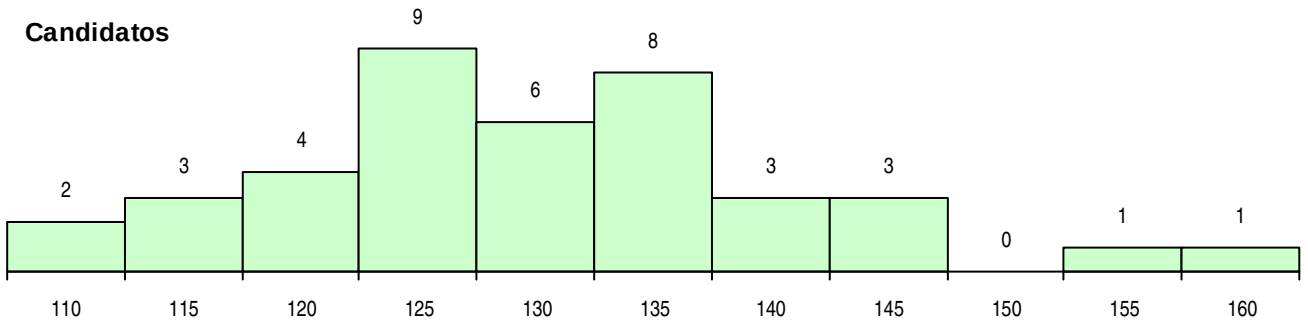

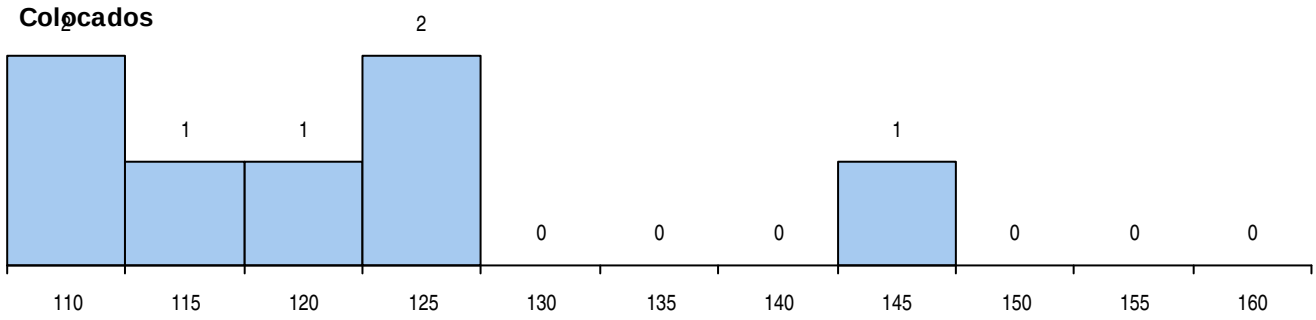

Estabelecimento: 3092 Instituto Politécnico da Guarda - Escola Superior de Tecnologia e Gestão da Guarda

Curso Superior: 9128 Engenharia Topográfica

Licenciatura

OPÇÃO CANDIDATURA

Opção	Cands.	%	Cols.	%
1ª	7	33	7	70
2ª	3	14	1	10
3ª	5	24	2	20
4ª	2	10	0	0
5ª	2	10	0	0
6ª	2	10	0	0
Total	21		10	

ETAPA COLOCAÇÃO (contingente)

Etapa Colocação	Cands.	%	Cols.	%	Nota
14 Pref. Regional 1	6	29	4	40	113.9
16 Pref. Habilitacion	1	5	0	0	
17 Geral	21	100	6	60	115.2
Total	28		10		

DISTRITO/CAE DE CANDIDATURA

Distrito Origem	Cands.	%	Cols.	%
Guarda	6	29	3	30
Santarém	2	10	0	0
Lisboa	2	10	1	10
Braga	2	10	1	10
Tâmega	1	5	1	10
Douro-Sul	1	5	0	0
Viseu	1	5	0	0
Vila Real	1	5	1	10
Viana do Castelo	1	5	0	0
Coimbra	1	5	0	0
Castelo Branco	1	5	1	10
Beja	1	5	1	10
Aveiro	1	5	1	10
Total	21		10	

SEXO DOS CANDIDATOS

Sexo	Cands.	%	Cols.	%
Masc.	18	86	8	80
Femin.	3	14	2	20
Total	21		10	

CURSO DO 12º ANO (15 mais frequentes)

Curso 12º ano	Cands.	%	Cols.	%
R810 Agrupamento 1 / geral	8	38	6	60
N060 Ciências e Tecnologias	4	19	1	10
U220 Ens. secundário recorrente (todos	4	19	0	0
U230 Ens. sec. recorrente privado e coo	1	5	1	10
P475 Técnico de mecânica/frio e climatiz	1	5	1	10
N087 Ordenamento do Território e Ambi	1	5	1	10
P406 Técnico de construção civil/mediçõ	1	5	0	0
P389 Animador sociocultural	1	5	0	0

MÉDIAS DOS COLOCADOS

Nota de candidatura	123.0
Prova de ingresso	113.8
Média do 12º ano	128.0
Média do 10º/11º ano	128.0

OPÇÕES EXCLUÍDAS

Nota candidatura (s/mínima)	0
Prova ingresso (não fez)	1
Prova ingresso (s/mínima)	0
Pré-requisito (não fez)	0

DISTRIBUIÇÕES DE NOTAS DE CANDIDATURA

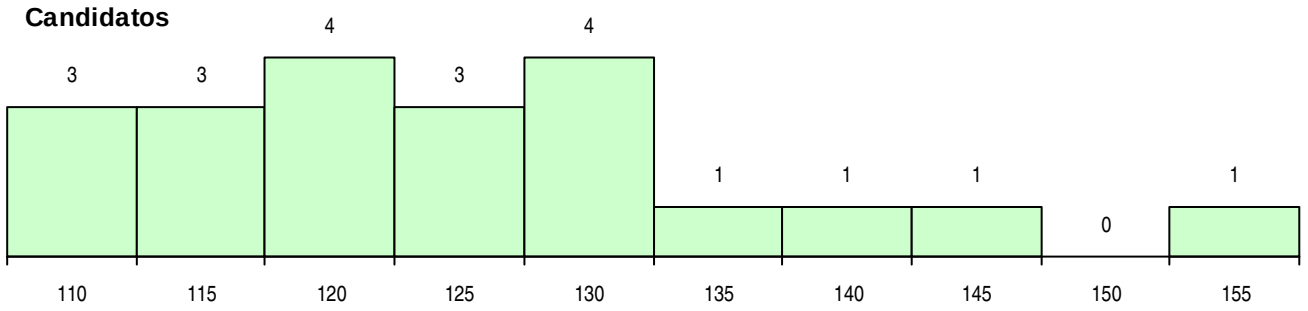

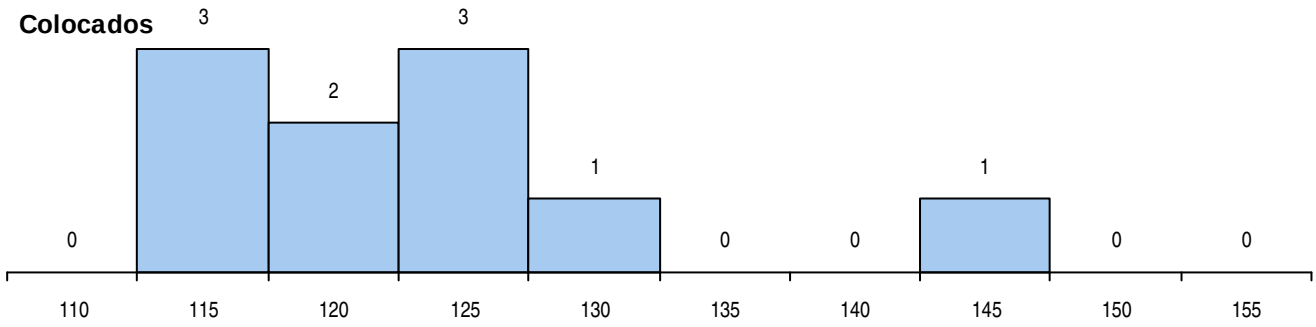

Estabelecimento: 3092 Instituto Politécnico da Guarda - Escola Superior de Tecnologia e Gestão da Guarda

Curso Superior: 9147 Gestão

Licenciatura

OPÇÃO CANDIDATURA

Opção	Cands.	%	Cols.	%
1ª	24	15	20	67
2ª	16	10	3	10
3ª	31	19	3	10
4ª	31	19	2	7
5ª	26	16	1	3
6ª	36	22	1	3
Total	164		30	

ETAPA COLOCAÇÃO (contingente)

Etapa Colocação	Cands.	%	Cols.	%	Nota
1 Deficientes	1	1	0	0	
4 Açores 1	1	1	0	0	
8 Madeira 1	3	2	0	0	
13 Militares	1	1	0	0	
14 Pref. Regional 1	38	23	15	50	119.9
16 Pref. Habilitacion	3	2	0	0	
17 Geral	164	100	15	50	114.7
Total	211		30		

DISTRITO/CAE DE CANDIDATURA

Distrito Origem	Cands.	%	Cols.	%
Guarda	48	29	15	50
Viseu	28	17	4	13
Castelo Branco	20	12	1	3
Braga	14	9	4	13
Aveiro	9	5	3	10
Viana do Castelo	6	4	1	3
Tâmega	6	4	0	0
R. A. Madeira	5	3	0	0
Entre Douro e Vou	4	2	0	0
Douro-Sul	4	2	0	0
Coimbra	4	2	2	7
Porto	3	2	0	0
Santarém	3	2	0	0
R. A. Açores	3	2	0	0
Vila Real	2	1	0	0
Bragança	2	1	0	0
Setúbal	2	1	0	0
Oeste	1	1	0	0
Total	164		30	

SEXO DOS CANDIDATOS

Sexo	Cands.	%	Cols.	%
Masc.	81	49	16	53
Femin.	83	51	14	47
Total	164		30	

CURSO DO 12º ANO (15 mais frequentes)

Curso 12º ano	Cands.	%	Cols.	%
U220 Ens. secundário recorrente (todos	53	32	9	30
R810 Agrupamento 1 / geral	18	11	5	17
N085 Administração	17	10	6	20
N060 Ciências e Tecnologias	13	8	3	10
R830 Agrupamento 3 / geral	13	8	2	7
N061 Ciências Socioeconómicas	8	5	1	3
N086 Marketing	8	5	0	0
P610 Cursos Educação Formação (todo	7	4	1	3
R831 Agrupamento 3 / administração	7	4	0	0
R813 Agrupamento 1 / informática	2	1	0	0
R812 Agrupamento 1 / electrotecnia/elec	2	1	0	0
N082 Informática	1	1	1	3
P656 Técnico de gestão (planeamento e	1	1	1	3
N087 Ordenamento do Território e Ambi	1	1	1	3
N062 Ciências Sociais e Humanas	1	1	0	0

MÉDIAS DOS COLOCADOS

Nota de candidatura	126.1
Prova de ingresso	115.9
Média do 12º ano	131.5
Média do 10º/11º ano	131.5

OPÇÕES EXCLUÍDAS

Nota candidatura (s/mínima)	0
Prova ingresso (não fez)	2
Prova ingresso (s/mínima)	0
Pré-requisito (não fez)	0

DISTRIBUIÇÕES DE NOTAS DE CANDIDATURA

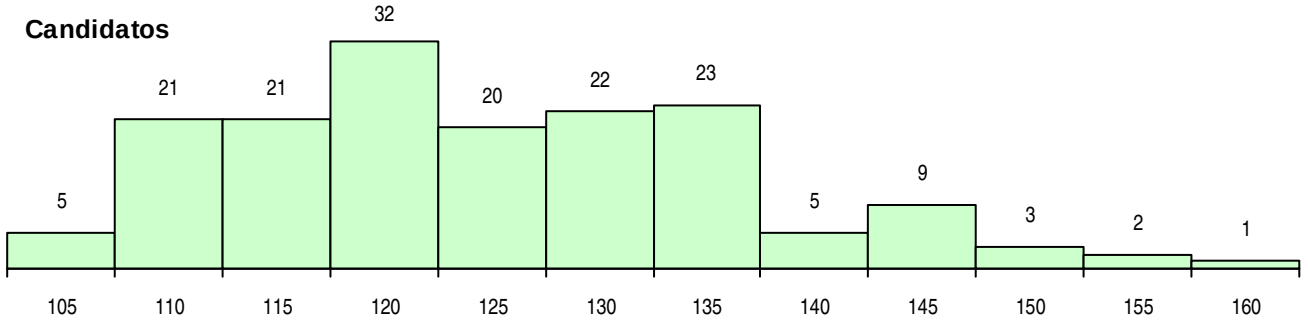

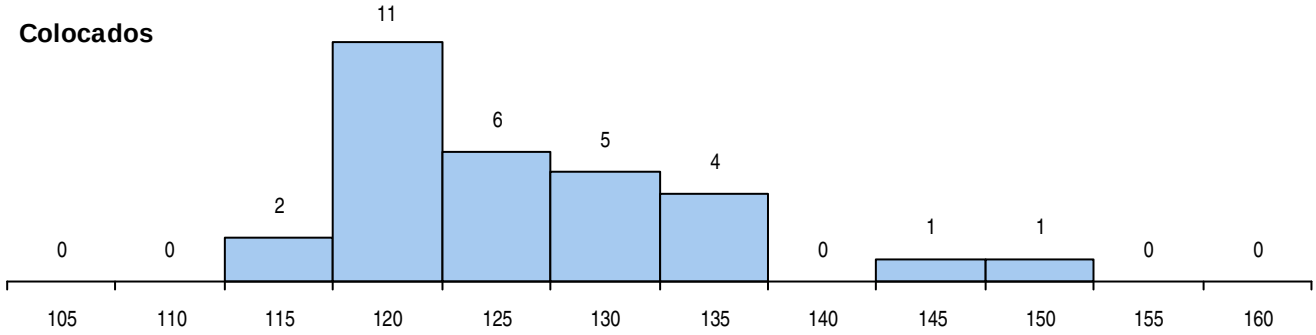

Estabelecimento: 3092 Instituto Politécnico da Guarda - Escola Superior de Tecnologia e Gestão da Guarda

Curso Superior: 9157 Gestão de Recursos Humanos

Licenciatura

OPÇÃO CANDIDATURA

Opção	Cands.	%	Cols.	%
1ª	22	12	19	38
2ª	24	13	10	20
3ª	28	16	7	14
4ª	40	22	6	12
5ª	30	17	3	6
6ª	35	20	5	10
Total	179		50	

SEXO DOS CANDIDATOS

Sexo	Cands.	%	Cols.	%
Masc.	52	29	14	28
Femin.	127	71	36	72
Total	179		50	

MÉDIAS DOS COLOCADOS

Nota de candidatura	124.9
Prova de ingresso	118.6
Média do 12º ano	128.2
Média do 10º/11º ano	128.2

OPÇÕES EXCLUÍDAS

Nota candidatura (s/mínima)	0
Prova ingresso (não fez)	2
Prova ingresso (s/mínima)	0
Pré-requisito (não fez)	0

ETAPA COLOCAÇÃO (contingente)

Etapa Colocação	Cands.	%	Cols.	%	Nota
1 Deficientes	1	1	0	0	
4 Açores 1	3	2	1	2	117.4
8 Madeira 1	8	4	2	4	122.8
13 Militares	2	1	0	0	
14 Pref. Regional 1	53	30	18	36	108.8
17 Geral	179	100	29	58	117.7
Total	246		50		

CURSO DO 12º ANO (15 mais frequentes)

Curso 12º ano	Cands.	%	Cols.	%
U220 Ens. secundário recorrente (todos	88	49	24	48
R810 Agrupamento 1 / geral	20	11	6	12
R840 Agrupamento 4 / geral	15	8	2	4
N062 Ciências Sociais e Humanas	14	8	2	4
N060 Ciências e Tecnologias	8	4	5	10
R830 Agrupamento 3 / geral	3	2	3	6
R841 Agrupamento 4 / comunicação	3	2	2	4
N088 Acção Social	3	2	1	2
P610 Cursos Educação Formação (todo	3	2	0	0
N970 Recorrente - Ciências e Tecnologi	2	1	2	4
R831 Agrupamento 3 / administração	2	1	0	0
U230 Ens. sec. recorrente privado e coo	2	1	0	0
P381 Técnico de comunicação/marketin	1	1	1	2
P663 Técnico de serviços jurídicos	1	1	1	2
P564 Técnico de multimédia	1	1	1	2

DISTRITO/CAE DE CANDIDATURA

Distrito Origem	Cands.	%	Cols.	%
Guarda	55	31	12	24
Viseu	23	13	5	10
Castelo Branco	14	8	5	10
Vila Real	11	6	3	6
Braga	9	5	5	10
R. A. Madeira	8	4	3	6
Aveiro	7	4	3	6
Porto	6	3	0	0
Douro-Sul	6	3	1	2
Tâmega	6	3	1	2
Coimbra	5	3	2	4
Santarém	5	3	2	4
Entre Douro e Vou	4	2	2	4
Viana do Castelo	3	2	0	0
Évora	3	2	0	0
R. A. Açores	3	2	1	2
Lisboa	3	2	0	0
Bragança	2	1	1	2
Beja	2	1	1	2
Setúbal	1	1	1	2
Leiria	1	1	0	0
Faro	1	1	1	2
Oeste	1	1	1	2
Total	179		50	

DISTRIBUIÇÕES DE NOTAS DE CANDIDATURA

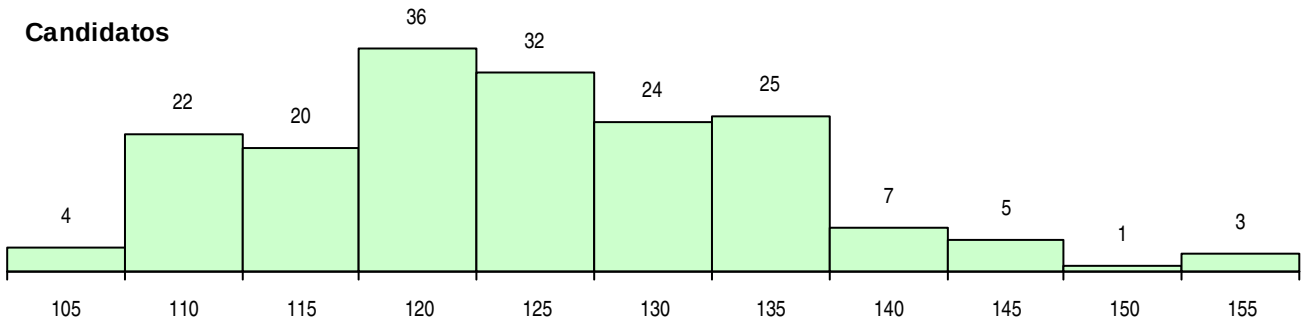

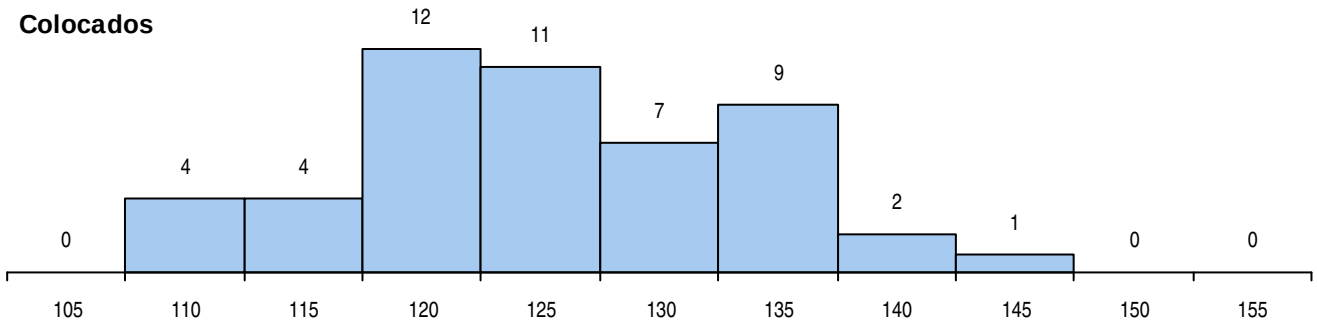

Estabelecimento: 3092 Instituto Politécnico da Guarda - Escola Superior de Tecnologia e Gestão da Guarda

Curso Superior: 9205 Marketing

Licenciatura

OPÇÃO CANDIDATURA

Opção	Cands.	%	Cols.	%
1ª	3	2	3	14
2ª	18	14	6	29
3ª	31	25	8	38
4ª	21	17	2	10
5ª	31	25	1	5
6ª	22	17	1	5
Total	126		21	

ETAPA COLOCAÇÃO (contingente)

Etapa Colocação	Cands.	%	Cols.	%	Nota
1 Deficientes	1	1	0	0	
8 Madeira 1	3	2	0	0	
14 Pref. Regional 1	23	18	5	24	110.4
17 Geral	126	100	16	76	102.5
Total	153		21		

DISTRITO/CAE DE CANDIDATURA

Distrito Origem	Cands.	%	Cols.	%
Guarda	34	27	4	19
Viseu	23	18	5	24
Aveiro	10	8	4	19
Castelo Branco	8	6	2	10
Santarém	8	6	1	5
Coimbra	7	6	1	5
Tâmega	7	6	1	5
Entre Douro e Vou	6	5	0	0
Porto	5	4	1	5
Braga	4	3	1	5
Douro-Sul	3	2	0	0
Faro	3	2	1	5
R. A. Madeira	3	2	0	0
Vila Real	1	1	0	0
Évora	1	1	0	0
Oeste	1	1	0	0
Bragança	1	1	0	0
Lisboa	1	1	0	0
Total	126		21	

SEXO DOS CANDIDATOS

Sexo	Cands.	%	Cols.	%
Masc.	60	48	12	57
Femin.	66	52	9	43
Total	126		21	

CURSO DO 12º ANO (15 mais frequentes)

Curso 12º ano	Cands.	%	Cols.	%
U220 Ens. secundário recorrente (todos	55	44	10	48
R810 Agrupamento 1 / geral	12	10	3	14
N062 Ciências Sociais e Humanas	9	7	0	0
N086 Marketing	6	5	2	10
R840 Agrupamento 4 / geral	5	4	2	10
N060 Ciências e Tecnologias	5	4	0	0
R831 Agrupamento 3 / administração	4	3	0	0
R830 Agrupamento 3 / geral	3	2	0	0
N085 Administração	2	2	0	0
P381 Técnico de comunicação/marketin	2	2	0	0
N088 Acção Social	2	2	0	0
P610 Cursos Educação Formação (todo	2	2	0	0
NA18 Marketing e Estratégia Empresaria	2	2	0	0
N061 Ciências Socioeconómicas	2	2	0	0
N081 Electrotecnia e Electrónica	1	1	1	5

MÉDIAS DOS COLOCADOS

Nota de candidatura	117.0
Prova de ingresso	108.1
Média do 12º ano	121.8
Média do 10º/11º ano	121.8

OPÇÕES EXCLUÍDAS

Nota candidatura (s/mínima)	0
Prova ingresso (não fez)	3
Prova ingresso (s/mínima)	0
Pré-requisito (não fez)	0

DISTRIBUIÇÕES DE NOTAS DE CANDIDATURA

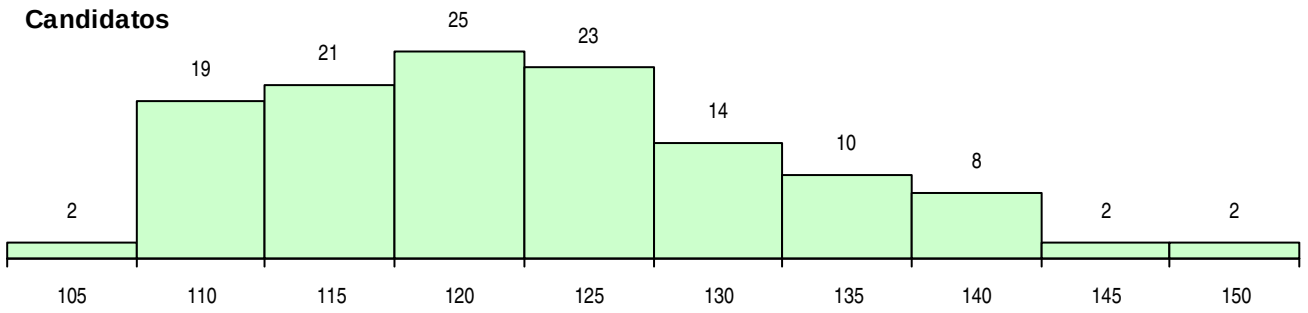

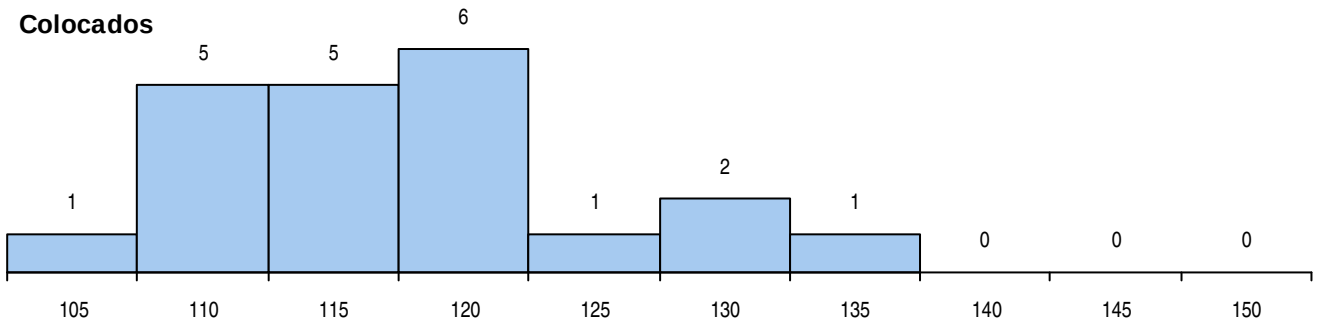

Estabelecimento: 3092 Instituto Politécnico da Guarda - Escola Superior de Tecnologia e Gestão da Guarda

Curso Superior: 9234 Secretariado e Assessoria de Direcção

Licenciatura

OPÇÃO CANDIDATURA

Opção	Cands.	%	Cols.	%
1ª	10	11	10	37
2ª	15	16	6	22
3ª	10	11	2	7
4ª	17	18	3	11
5ª	23	25	5	19
6ª	17	18	1	4
Total	92		27	

SEXO DOS CANDIDATOS

Sexo	Cands.	%	Cols.	%
Masc.	13	14	2	7
Femin.	79	86	25	93
Total	92		27	

MÉDIAS DOS COLOCADOS

Nota de candidatura	122.2
Prova de ingresso	113.6
Média do 12º ano	126.8
Média do 10º/11º ano	126.8

OPÇÕES EXCLUÍDAS

Nota candidatura (s/mínima)	0
Prova ingresso (não fez)	0
Prova ingresso (s/mínima)	0
Pré-requisito (não fez)	0

ETAPA COLOCAÇÃO (contingente)

Etapa Colocação		Cands.	%	Cols.	%	Nota
1	Deficientes	2	2	0	0	
4	Açores 1	2	2	0	0	
8	Madeira 1	2	2	0	0	
14	Pref. Regional 1	35	38	12	44	106.5
16	Pref. Habilitacion	1	1	0	0	
17	Geral	92	100	15	56	105.1
Total		134		27		

CURSO DO 12º ANO (15 mais frequentes)

Curso 12º ano		Cands.	%	Cols.	%
U220	Ens. secundário recorrente (todos	45	49	12	44
N062	Ciências Sociais e Humanas	12	13	4	15
R810	Agrupamento 1 / geral	10	11	1	4
R840	Agrupamento 4 / geral	9	10	4	15
N060	Ciências e Tecnologias	3	3	0	0
N063	Línguas e Literaturas	2	2	1	4
P381	Técnico de comunicação/marketin	2	2	0	0
N088	Acção Social	1	1	1	4
E003	3.º curso	1	1	1	4
P610	Cursos Educação Formação (todo	1	1	1	4
U230	Ens. sec. recorrente privado e coo	1	1	1	4
P487	Técnico de secretariado	1	1	1	4
N087	Ordenamento do Território e Ambi	1	1	0	0
P663	Técnico de serviços jurídicos	1	1	0	0
R820	Agrupamento 2 / geral	1	1	0	0

DISTRITO/CAE DE CANDIDATURA

Distrito Origem	Cands.	%	Cols.	%
Guarda	27	29	7	26
Castelo Branco	13	14	4	15
Viseu	12	13	3	11
Braga	9	10	4	15
Vila Real	5	5	1	4
Bragança	5	5	1	4
Coimbra	4	4	1	4
Douro-Sul	3	3	2	7
R. A. Madeira	2	2	0	0
Entre Douro e Vou	2	2	0	0
R. A. Açores	2	2	0	0
Viana do Castelo	1	1	1	4
Leiria	1	1	1	4
Lisboa	1	1	1	4
Aveiro	1	1	0	0
Setúbal	1	1	0	0
Tâmega	1	1	0	0
Oeste	1	1	1	4
Porto	1	1	0	0
Total	92		27	

DISTRIBUIÇÕES DE NOTAS DE CANDIDATURA

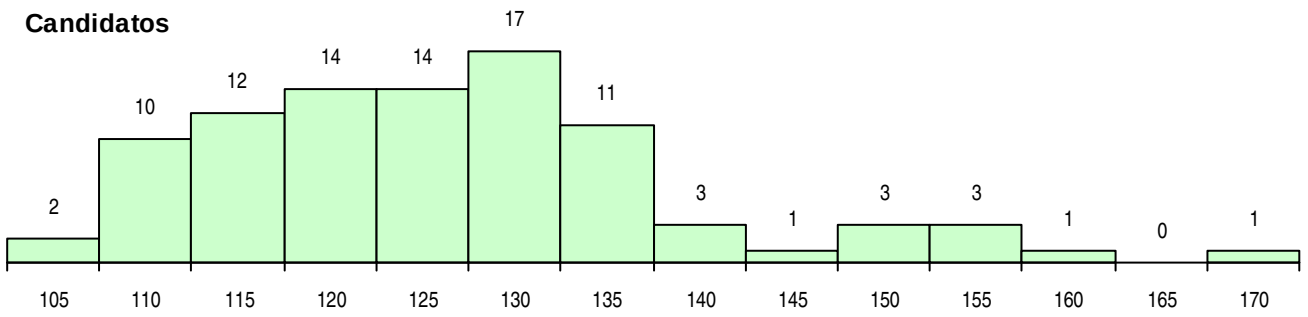

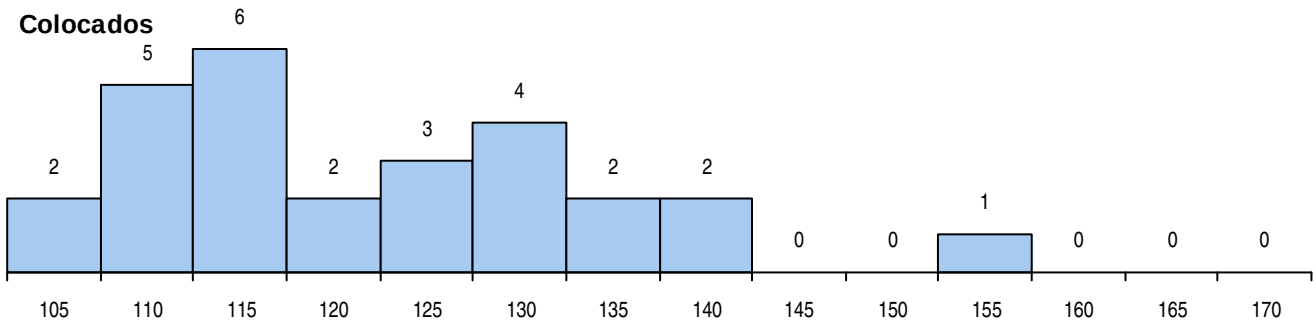

Estabelecimento: 3095 Instituto Politécnico da Guarda - Escola Superior de Turismo e Telecomunicações de Seia

Curso Superior: 9173 Gestão Hoteleira

Licenciatura

OPÇÃO CANDIDATURA

Opção	Cands.	%	Cols.	%
1ª	9	9	9	24
2ª	25	24	14	37
3ª	15	15	3	8
4ª	16	16	4	11
5ª	19	18	3	8
6ª	19	18	5	13
Total	103		38	

ETAPA COLOCAÇÃO (contingente)

Etapa Colocação	Cands.	%	Cols.	%	Nota
8 Madeira 1	5	5	1	3	112.7
14 Pref. Regional 1	14	14	5	13	115.4
16 Pref. Habilitacion	6	6	1	3	109.7
17 Geral	103	100	31	82	106.1
Total	128		38		

DISTRITO/CAE DE CANDIDATURA

Distrito Origem	Cands.	%	Cols.	%
Porto	19	18	9	24
Lisboa	13	13	4	11
Aveiro	11	11	6	16
Guarda	10	10	3	8
Viseu	9	9	5	13
Entre Douro e Vou	6	6	3	8
R. A. Madeira	5	5	1	3
Leiria	5	5	1	3
Castelo Branco	4	4	1	3
Braga	3	3	1	3
Coimbra	3	3	1	3
Santarém	3	3	1	3
Vila Real	3	3	1	3
Tâmega	2	2	1	3
Setúbal	2	2	0	0
Faro	1	1	0	0
R. A. Açores	1	1	0	0
Douro-Sul	1	1	0	0
Oeste	1	1	0	0
Portalegre	1	1	0	0
Total	103		38	

SEXO DOS CANDIDATOS

Sexo	Cands.	%	Cols.	%
Masc.	44	43	19	50
Femin.	59	57	19	50
Total	103		38	

CURSO DO 12º ANO (15 mais frequentes)

Curso 12º ano	Cands.	%	Cols.	%
U220 Ens. secundário recorrente (todos	25	24	10	26
R810 Agrupamento 1 / geral	17	17	10	26
N062 Ciências Sociais e Humanas	10	10	2	5
N060 Ciências e Tecnologias	9	9	2	5
R830 Agrupamento 3 / geral	7	7	3	8
N061 Ciências Socioeconómicas	4	4	2	5
R840 Agrupamento 4 / geral	4	4	1	3
N064 Artes Visuais	3	3	2	5
P448 Técnico de hotelaria/restauração,	3	3	1	3
P253 Restaurante/bar (INFTUR)	3	3	1	3
R831 Agrupamento 3 / administração	2	2	1	3
N085 Administração	2	2	0	0
N063 Línguas e Literaturas	2	2	0	0
R841 Agrupamento 4 / comunicação	2	2	0	0
R197 Técnico de animação e gestão des	1	1	1	3

MÉDIAS DOS COLOCADOS

Nota de candidatura	122.0
Prova de ingresso	114.6
Média do 12º ano	126.0
Média do 10º/11º ano	126.0

OPÇÕES EXCLUÍDAS

Nota candidatura (s/mínima)	0
Prova ingresso (não fez)	0
Prova ingresso (s/mínima)	0
Pré-requisito (não fez)	0

DISTRIBUIÇÕES DE NOTAS DE CANDIDATURA

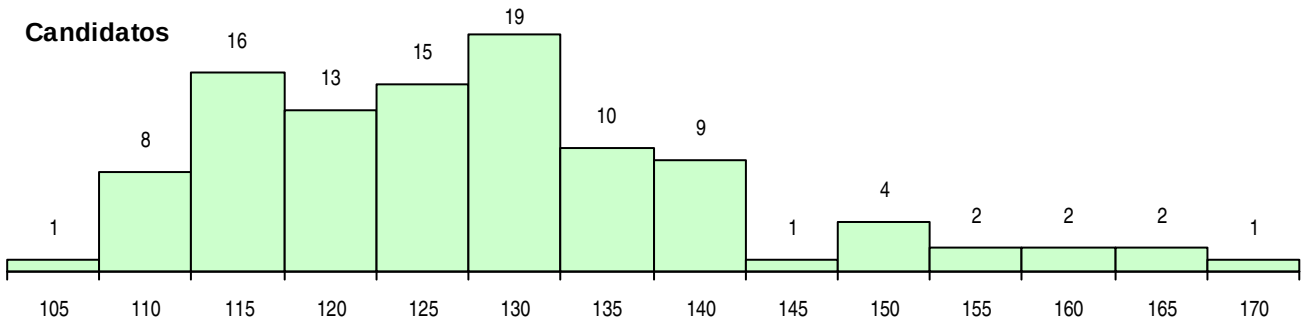

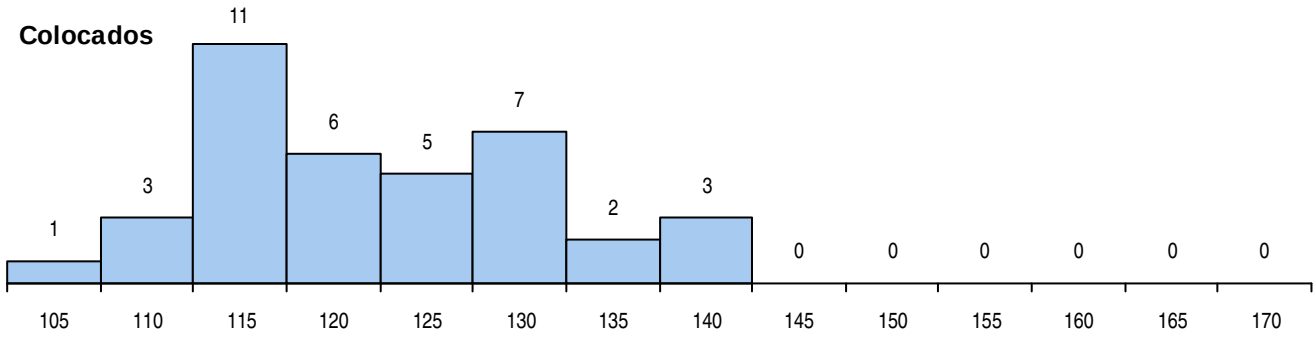

Estabelecimento: 3095 Instituto Politécnico da Guarda - Escola Superior de Turismo e Telecomunicações de Seia

Curso Superior: 9190 Informática para o Turismo

Licenciatura

OPÇÃO CANDIDATURA

Opção	Cands.	%	Cols.	%
1ª	3	16	3	75
2ª	4	21	0	0
3ª	4	21	1	25
4ª	4	21	0	0
5ª	1	5	0	0
6ª	3	16	0	0
Total	19		4	

ETAPA COLOCAÇÃO (contingente)

Etapa Colocação	Cands.	%	Cols.	%	Nota
14 Pref. Regional 1	8	42	3	75	125.7
16 Pref. Habilitacion	4	21	0	0	
17 Geral	19	100	1	25	129.6
Total	31		4		

DISTRITO/CAE DE CANDIDATURA

Distrito Origem	Cands.	%	Cols.	%
Guarda	6	32	2	50
Douro-Sul	2	11	0	0
Coimbra	2	11	0	0
Braga	2	11	0	0
Oeste	1	5	0	0
Entre Douro e Vou	1	5	1	25
Viseu	1	5	0	0
Viana do Castelo	1	5	0	0
Leiria	1	5	0	0
Castelo Branco	1	5	1	25
Aveiro	1	5	0	0
Total	19		4	

SEXO DOS CANDIDATOS

Sexo	Cands.	%	Cols.	%
Masc.	12	63	2	50
Femin.	7	37	2	50
Total	19		4	

CURSO DO 12º ANO (15 mais frequentes)

Curso 12º ano	Cands.	%	Cols.	%
N060 Ciências e Tecnologias	5	26	0	0
N082 Informática	4	21	1	25
U220 Ens. secundário recorrente (todos	3	16	0	0
R842 Agrupamento 4 / animação social	1	5	1	25
P663 Técnico de serviços jurídicos	1	5	1	25
P610 Cursos Educação Formação (todo	1	5	1	25
R813 Agrupamento 1 / informática	1	5	0	0
P652 Técnico de comércio/marketing	1	5	0	0
P386 Técnico de turismo/prof. informaçã	1	5	0	0
N087 Ordenamento do Território e Ambi	1	5	0	0

MÉDIAS DOS COLOCADOS

Nota de candidatura	138.6
Prova de ingresso	119.3
Média do 12º ano	149.0
Média do 10º/11º ano	149.0

OPÇÕES EXCLUÍDAS

Nota candidatura (s/mínima)	0
Prova ingresso (não fez)	0
Prova ingresso (s/mínima)	0
Pré-requisito (não fez)	0

DISTRIBUIÇÕES DE NOTAS DE CANDIDATURA

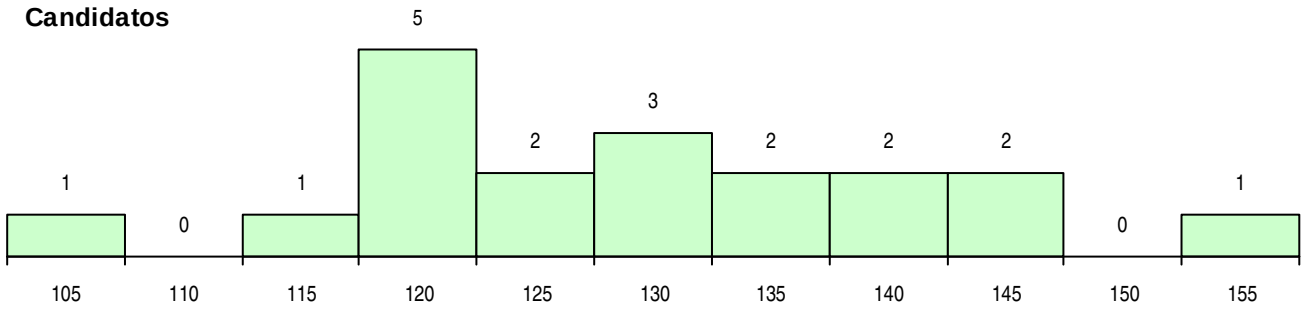

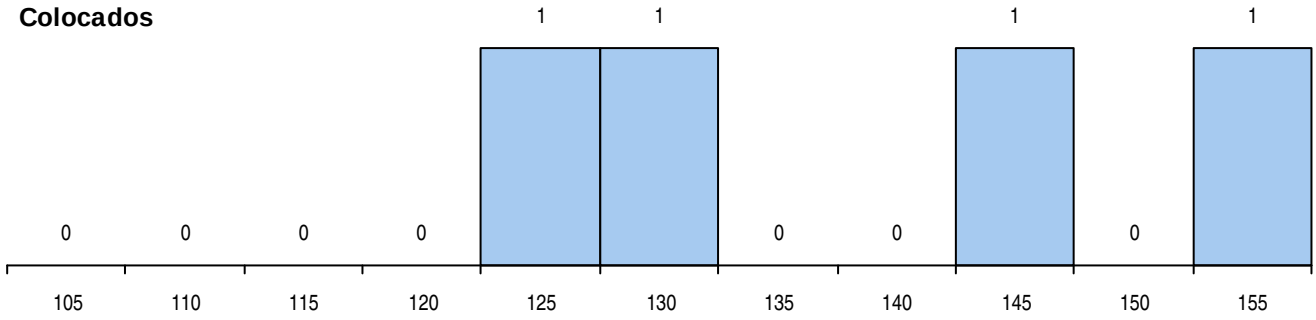

Estabelecimento: 3095 Instituto Politécnico da Guarda - Escola Superior de Turismo e Telecomunicações de Seia

Curso Superior: 9255 Turismo e Lazer

Licenciatura

OPÇÃO CANDIDATURA

Opção	Cands.	%	Cols.	%
1ª	9	10	9	38
2ª	15	16	7	29
3ª	14	15	3	13
4ª	18	19	1	4
5ª	21	23	2	8
6ª	16	17	2	8
Total	93		24	

ETAPA COLOCAÇÃO (contingente)

Etapa Colocação	Cands.	%	Cols.	%	Nota
14 Pref. Regional 1	14	15	4	17	115.0
16 Pref. Habilitacion	4	4	1	4	119.7
17 Geral	93	100	19	79	104.8
Total	111		24		

DISTRITO/CAE DE CANDIDATURA

Distrito Origem	Cands.	%	Cols.	%
Viseu	18	19	3	13
Guarda	14	15	1	4
Braga	12	13	5	21
Entre Douro e Vou	6	6	2	8
Aveiro	6	6	3	13
Castelo Branco	5	5	3	13
Vila Real	5	5	2	8
Porto	4	4	1	4
Coimbra	3	3	1	4
Santarém	3	3	1	4
Tâmega	3	3	0	0
Oeste	3	3	0	0
Leiria	2	2	0	0
Viana do Castelo	2	2	1	4
Bragança	2	2	1	4
Lisboa	2	2	0	0
Setúbal	1	1	0	0
Faro	1	1	0	0
Douro-Sul	1	1	0	0
Total	93		24	

SEXO DOS CANDIDATOS

Sexo	Cands.	%	Cols.	%
Masc.	33	35	11	46
Femin.	60	65	13	54
Total	93		24	

CURSO DO 12º ANO (15 mais frequentes)

Curso 12º ano	Cands.	%	Cols.	%
N062 Ciências Sociais e Humanas	20	22	4	17
U220 Ens. secundário recorrente (todos	19	20	7	29
R840 Agrupamento 4 / geral	11	12	0	0
R810 Agrupamento 1 / geral	8	9	4	17
N060 Ciências e Tecnologias	7	8	1	4
N063 Línguas e Literaturas	6	6	1	4
R842 Agrupamento 4 / animação social	3	3	0	0
R831 Agrupamento 3 / administração	2	2	1	4
R830 Agrupamento 3 / geral	2	2	1	4
N088 Acção Social	2	2	1	4
P566 Técnico de turismo	2	2	0	0
P386 Técnico de turismo/prof. informaçã	1	1	1	4
P316 Técnico de controlo de qualidade	1	1	1	4
P330 Técnico de cerâmica/modelação e	1	1	1	4
R813 Agrupamento 1 / informática	1	1	1	4

MÉDIAS DOS COLOCADOS

Nota de candidatura	120.5
Prova de ingresso	111.6
Média do 12º ano	125.3
Média do 10º/11º ano	125.3

OPÇÕES EXCLUÍDAS

Nota candidatura (s/mínima)	0
Prova ingresso (não fez)	2
Prova ingresso (s/mínima)	0
Pré-requisito (não fez)	0

DISTRIBUIÇÕES DE NOTAS DE CANDIDATURA

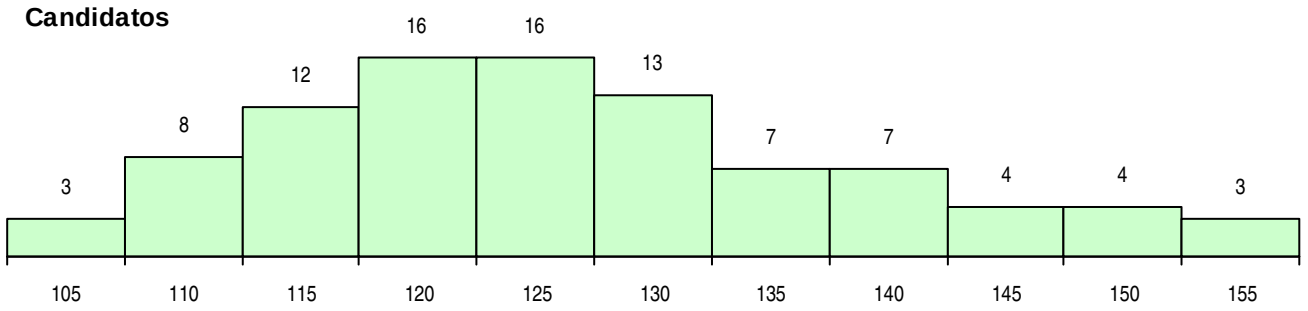

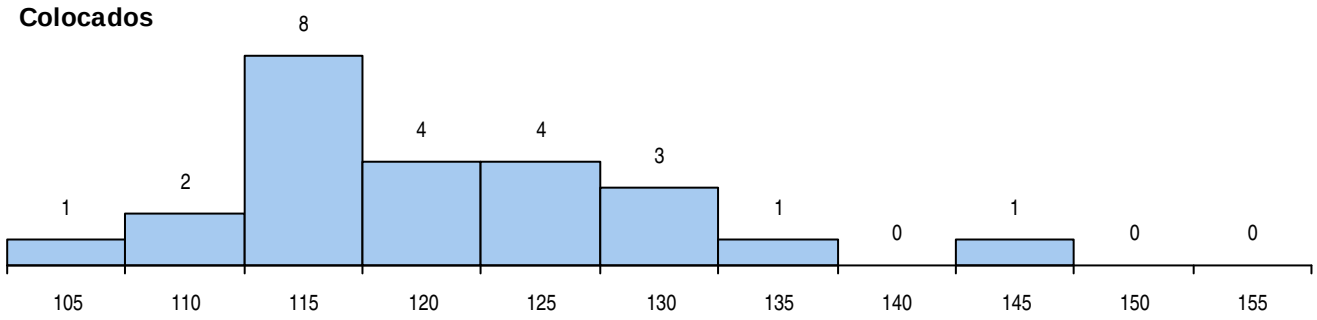

Estabelecimento: 3101 Instituto Politécnico de Leiria - Escola Superior de Educação de Leiria
Curso Superior: 8014 Serviço Social (pós-laboral)
Licenciatura

OPÇÃO CANDIDATURA

Opção	Cands.	%	Cols.	%
1ª	3	7	3	33
2ª	8	19	2	22
3ª	7	17	1	11
4ª	10	24	1	11
5ª	9	21	2	22
6ª	5	12	0	0
Total	42		9	

ETAPA COLOCAÇÃO (contingente)

Etapa Colocação	Cands.	%	Cols.	%	Nota
4 Açores 1	1	2	0	0	
13 Militares	2	5	0	0	
14 Pref. Regional 1	19	45	3	33	119.1
17 Geral	42	100	6	67	114.2
Total	64		9		

DISTRITO/CAE DE CANDIDATURA

Distrito Origem	Cands.	%	Cols.	%
Leiria	14	33	2	22
Santarém	8	19	3	33
Oeste	5	12	0	0
Lisboa	3	7	0	0
Aveiro	3	7	2	22
Viseu	2	5	0	0
R. A. Madeira	1	2	0	0
R. A. Açores	1	2	0	0
Faro	1	2	0	0
Coimbra	1	2	0	0
Castelo Branco	1	2	0	0
Bragança	1	2	1	11
Braga	1	2	1	11
Total	42		9	

SEXO DOS CANDIDATOS

Sexo	Cands.	%	Cols.	%
Masc.	11	26	3	33
Femin.	31	74	6	67
Total	42		9	

CURSO DO 12º ANO (15 mais frequentes)

Curso 12º ano	Cands.	%	Cols.	%
U220 Ens. secundário recorrente (todos	12	29	4	44
R840 Agrupamento 4 / geral	4	10	1	11
N062 Ciências Sociais e Humanas	3	7	2	22
R810 Agrupamento 1 / geral	3	7	0	0
N972 Recorrente - Ciências Sociais e Hu	2	5	1	11
R830 Agrupamento 3 / geral	2	5	0	0
U230 Ens. sec. recorrente privado e coo	2	5	0	0
N980 Recorrente - Administração	1	2	1	11
P722 Técnico administrativo	1	2	0	0
E003 3.º curso	1	2	0	0
N063 Línguas e Literaturas	1	2	0	0
N569 Educação Social	1	2	0	0
N983 Recorrente - Acção Social	1	2	0	0
P389 Animador sociocultural	1	2	0	0
E001 1.º curso	1	2	0	0

MÉDIAS DOS COLOCADOS

Nota de candidatura	127.8
Prova de ingresso	114.6
Média do 12º ano	134.9
Média do 10º/11º ano	134.9

OPÇÕES EXCLUÍDAS

Nota candidatura (s/mínima)	0
Prova ingresso (não fez)	1
Prova ingresso (s/mínima)	0
Pré-requisito (não fez)	0

DISTRIBUIÇÕES DE NOTAS DE CANDIDATURA

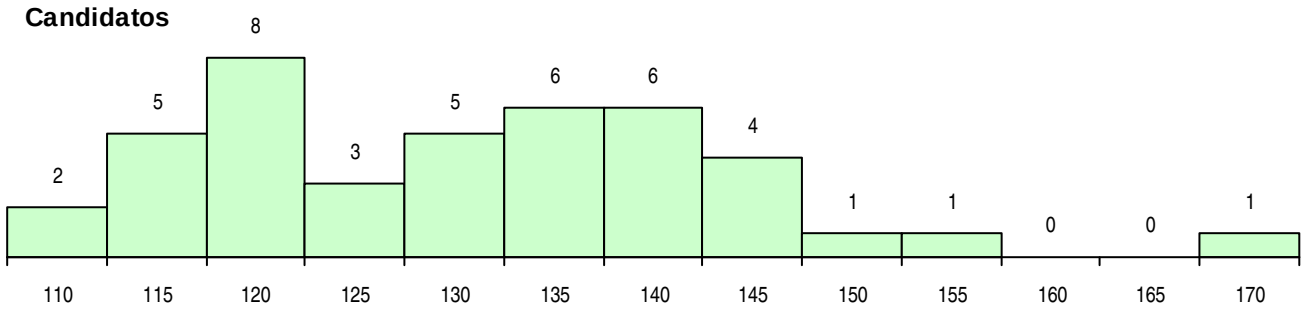

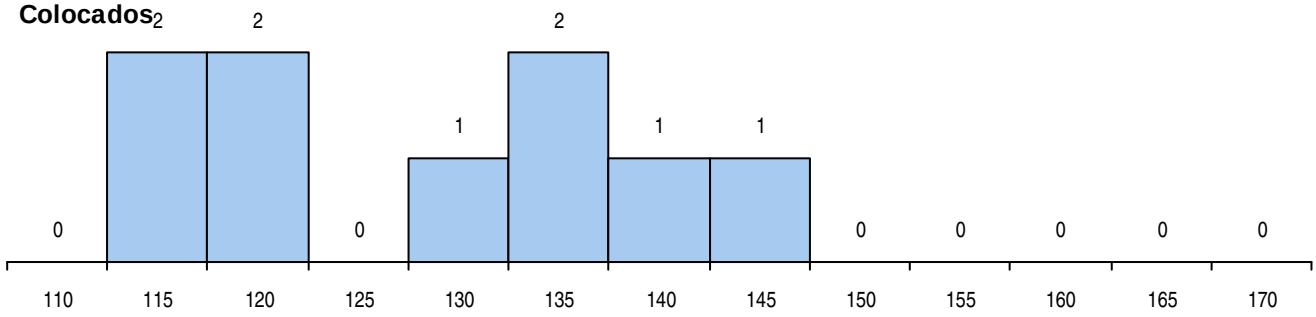

Estabelecimento: 3101 Instituto Politécnico de Leiria - Escola Superior de Educação de Leiria
Curso Superior: 9084 Educação Social
Licenciatura

OPÇÃO CANDIDATURA

Opção	Cands.	%	Cols.	%
1ª	35	16	23	58
2ª	45	20	9	23
3ª	43	19	6	15
4ª	42	19	1	3
5ª	36	16	0	0
6ª	21	9	1	3
Total	222		40	

SEXO DOS CANDIDATOS

Sexo	Cands.	%	Cols.	%
Masc.	13	6	4	10
Femin.	209	94	36	90
Total	222		40	

MÉDIAS DOS COLOCADOS

Nota de candidatura	133.4
Prova de ingresso	120.1
Média do 12º ano	140.4
Média do 10º/11º ano	140.4

OPÇÕES EXCLUÍDAS

Nota candidatura (s/mínima)	0
Prova ingresso (não fez)	5
Prova ingresso (s/mínima)	0
Pré-requisito (não fez)	0

ETAPA COLOCAÇÃO (contingente)

Etapa Colocação	Cands.	%	Cols.	%	Nota
4 Açores 1	1	0	0	0	
8 Madeira 1	6	3	1	3	130.8
13 Militares	1	0	1	3	124.8
14 Pref. Regional 1	81	36	12	30	124.6
17 Geral	222	100	26	65	125.1
Total	311		40		

CURSO DO 12º ANO (15 mais frequentes)

Curso 12º ano	Cands.	%	Cols.	%
N062 Ciências Sociais e Humanas	57	26	10	25
U220 Ens. secundário recorrente (todos	36	16	6	15
N088 Acção Social	28	13	7	18
R840 Agrupamento 4 / geral	26	12	2	5
R810 Agrupamento 1 / geral	13	6	2	5
N060 Ciências e Tecnologias	10	5	3	8
P389 Animador sociocultural	6	3	1	3
R831 Agrupamento 3 / administração	6	3	0	0
R830 Agrupamento 3 / geral	5	2	0	0
N063 Línguas e Literaturas	4	2	1	3
N085 Administração	4	2	0	0
P459 Animador sociocultural/assistente f	3	1	2	5
E003 3.º curso	3	1	0	0
R841 Agrupamento 4 / comunicação	2	1	1	3
U230 Ens. sec. recorrente privado e coo	2	1	1	3

DISTRITO/CAE DE CANDIDATURA

Distrito Origem	Cands.	%	Cols.	%
Leiria	58	26	11	28
Santarém	31	14	3	8
Oeste	27	12	7	18
Tâmega	16	7	3	8
Aveiro	12	5	4	10
Entre Douro e Vou	11	5	3	8
Braga	10	5	2	5
Viseu	8	4	2	5
Porto	7	3	1	3
R. A. Madeira	7	3	1	3
Coimbra	7	3	1	3
Portalegre	6	3	0	0
Castelo Branco	4	2	0	0
Lisboa	4	2	0	0
Bragança	3	1	0	0
Setúbal	2	1	1	3
Guarda	2	1	0	0
Faro	2	1	0	0
Douro-Sul	2	1	0	0
Viana do Castelo	1	0	0	0
Évora	1	0	1	3
R. A. Açores	1	0	0	0
Total	222		40	

DISTRIBUIÇÕES DE NOTAS DE CANDIDATURA

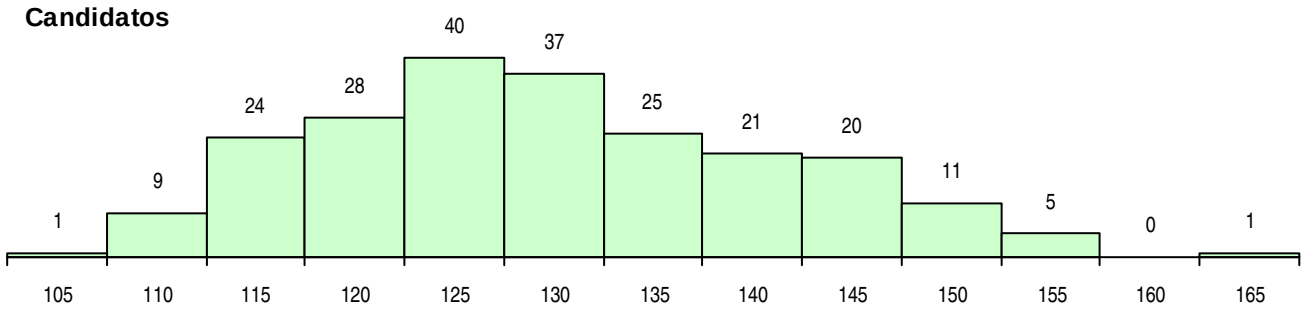

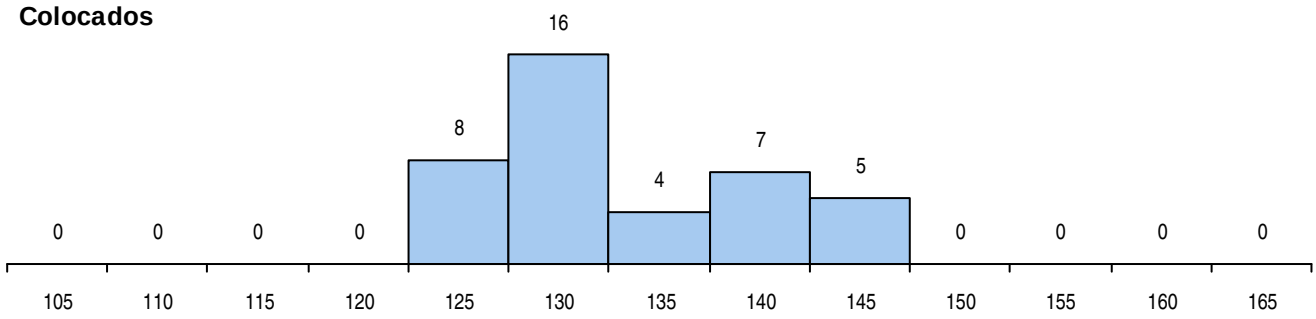

Estabelecimento: 3101 Instituto Politécnico de Leiria - Escola Superior de Educação de Leiria
Curso Superior: 9238 Serviço Social
Licenciatura

OPÇÃO CANDIDATURA

Opção	Cands.	%	Cols.	%
1ª	61	18	31	62
2ª	67	20	15	30
3ª	72	21	3	6
4ª	60	18	0	0
5ª	49	14	1	2
6ª	32	9	0	0
Total	341		50	

ETAPA COLOCAÇÃO (contingente)

Etapa Colocação	Cands.	%	Cols.	%	Nota
1 Deficientes	1	0	0	0	
4 Açores 1	10	3	1	2	112.3
8 Madeira 1	6	2	2	4	128.8
13 Militares	1	0	0	0	
14 Pref. Regional 1	94	28	15	30	134.3
17 Geral	341	100	32	64	133.7
Total	453		50		

DISTRITO/CAE DE CANDIDATURA

Distrito Origem	Cands.	%	Cols.	%
Leiria	74	22	12	24
Santarém	48	14	10	20
Oeste	25	7	2	4
Braga	19	6	4	8
Viseu	19	6	1	2
Aveiro	17	5	6	12
Entre Douro e Vou	16	5	3	6
R. A. Madeira	13	4	3	6
Castelo Branco	13	4	0	0
Lisboa	12	4	1	2
R. A. Açores	11	3	1	2
Coimbra	11	3	2	4
Guarda	10	3	1	2
Portalegre	10	3	1	2
Tâmega	10	3	1	2
Viana do Castelo	8	2	0	0
Porto	8	2	1	2
Faro	6	2	1	2
Setúbal	3	1	0	0
Vila Real	3	1	0	0
Douro-Sul	3	1	0	0
Évora	2	1	0	0
Total	341		50	

SEXO DOS CANDIDATOS

Sexo	Cands.	%	Cols.	%
Masc.	21	6	0	0
Femin.	320	94	50	100
Total	341		50	

CURSO DO 12º ANO (15 mais frequentes)

Curso 12º ano	Cands.	%	Cols.	%
N062 Ciências Sociais e Humanas	71	21	14	28
N088 Acção Social	48	14	11	22
U220 Ens. secundário recorrente (todos	48	14	3	6
N060 Ciências e Tecnologias	32	9	3	6
R840 Agrupamento 4 / geral	28	8	2	4
R810 Agrupamento 1 / geral	27	8	3	6
N063 Línguas e Literaturas	11	3	3	6
N085 Administração	9	3	1	2
N215 Acção Educativa	7	2	3	6
R831 Agrupamento 3 / administração	6	2	0	0
P389 Animador sociocultural	5	1	1	2
R841 Agrupamento 4 / comunicação	4	1	0	0
R830 Agrupamento 3 / geral	4	1	0	0
P459 Animador sociocultural/assistente f	3	1	0	0
E003 3.º curso	3	1	0	0

MÉDIAS DOS COLOCADOS

Nota de candidatura	140.9
Prova de ingresso	128.5
Média do 12º ano	147.6
Média do 10º/11º ano	147.6

OPÇÕES EXCLUÍDAS

Nota candidatura (s/mínima)	0
Prova ingresso (não fez)	8
Prova ingresso (s/mínima)	0
Pré-requisito (não fez)	0

DISTRIBUIÇÕES DE NOTAS DE CANDIDATURA

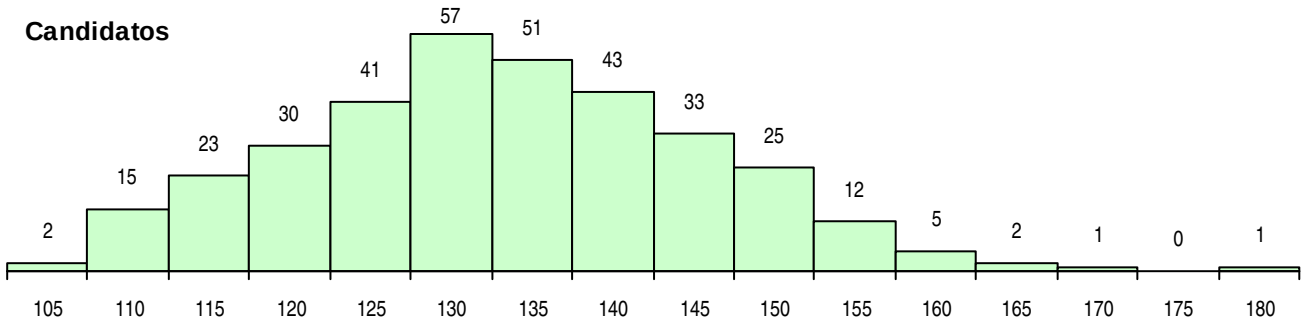

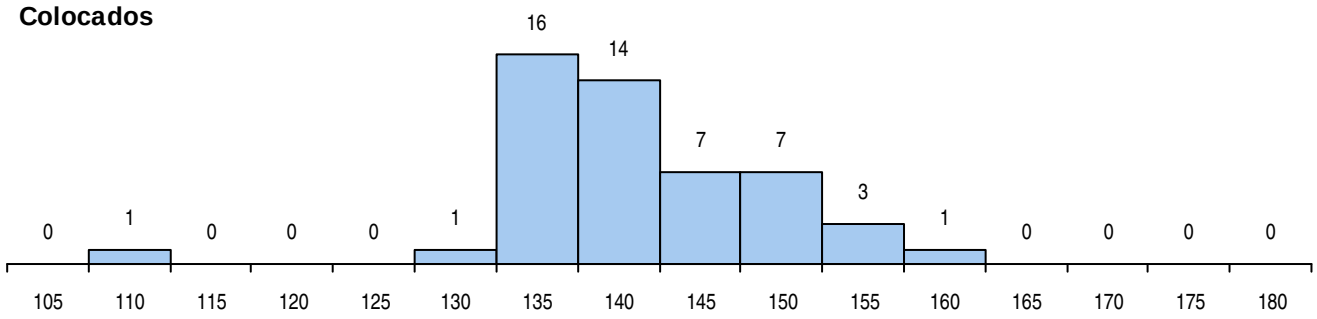

Estabelecimento: 3101 Instituto Politécnico de Leiria - Escola Superior de Educação de Leiria
Curso Superior: 9466 Animação Cultural
Licenciatura

OPÇÃO CANDIDATURA

Opção	Cands.	%	Cols.	%
1ª	16	13	16	57
2ª	19	16	8	29
3ª	27	23	2	7
4ª	23	19	1	4
5ª	14	12	0	0
6ª	20	17	1	4
Total	119		28	

SEXO DOS CANDIDATOS

Sexo	Cands.	%	Cols.	%
Masc.	18	15	3	11
Femin.	101	85	25	89
Total	119		28	

MÉDIAS DOS COLOCADOS

Nota de candidatura	126.1
Prova de ingresso	112.4
Média do 12º ano	133.4
Média do 10º/11º ano	133.4

OPÇÕES EXCLUÍDAS

Nota candidatura (s/mínima)	0
Prova ingresso (não fez)	2
Prova ingresso (s/mínima)	0
Pré-requisito (não fez)	0

ETAPA COLOCAÇÃO (contingente)

Etapa Colocação	Cands.	%	Cols.	%	Nota
4 Açores 1	1	1	0	0	
14 Pref. Regional 1	47	39	9	32	127.0
17 Geral	119	100	19	68	107.8
Total	167		28		

CURSO DO 12º ANO (15 mais frequentes)

Curso 12º ano	Cands.	%	Cols.	%
U220 Ens. secundário recorrente (todos	20	17	5	18
N062 Ciências Sociais e Humanas	15	13	5	18
N088 Acção Social	13	11	7	25
R810 Agrupamento 1 / geral	11	9	0	0
R840 Agrupamento 4 / geral	10	8	1	4
N060 Ciências e Tecnologias	7	6	3	11
P389 Animador sociocultural	5	4	1	4
R831 Agrupamento 3 / administração	4	3	1	4
R842 Agrupamento 4 / animação social	4	3	0	0
R830 Agrupamento 3 / geral	3	3	2	7
N064 Artes Visuais	3	3	1	4
U230 Ens. sec. recorrente privado e coo	3	3	0	0
N063 Línguas e Literaturas	2	2	0	0
N085 Administração	2	2	0	0
N983 Recorrente - Acção Social	2	2	0	0

DISTRITO/CAE DE CANDIDATURA

Distrito Origem	Cands.	%	Cols.	%
Leiria	39	33	13	46
Santarém	22	18	6	21
Coimbra	12	10	5	18
Oeste	9	8	1	4
Entre Douro e Vou	7	6	0	0
Castelo Branco	7	6	2	7
Lisboa	5	4	0	0
Braga	3	3	1	4
Aveiro	3	3	0	0
Porto	2	2	0	0
Viana do Castelo	2	2	0	0
Viseu	2	2	0	0
Douro-Sul	2	2	0	0
Tâmega	1	1	0	0
Faro	1	1	0	0
R. A. Açores	1	1	0	0
Setúbal	1	1	0	0
Total	119		28	

DISTRIBUIÇÕES DE NOTAS DE CANDIDATURA

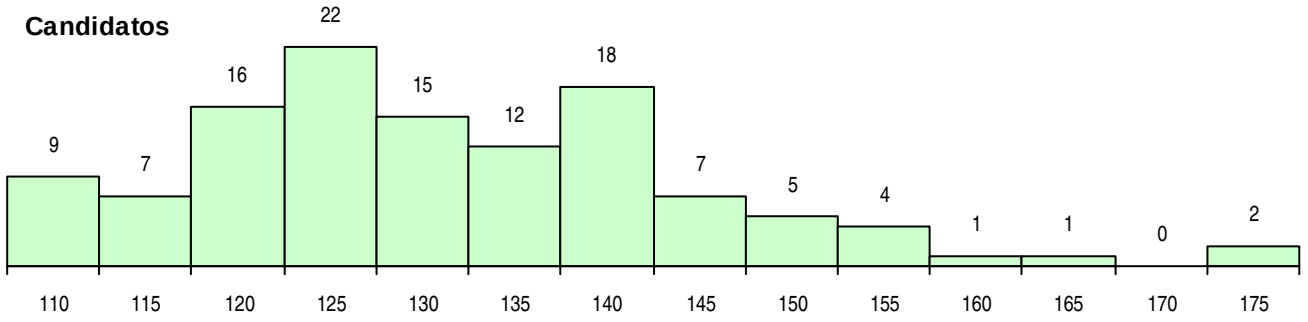

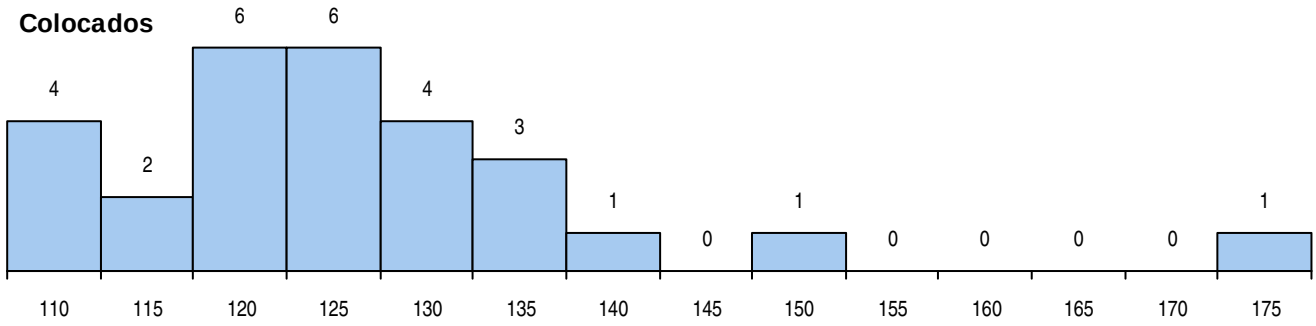

Estabelecimento: 3101 Instituto Politécnico de Leiria - Escola Superior de Educação de Leiria
Curso Superior: 9492 Tradução e Interpretação: Português/Chinês - Chinês/Português
Licenciatura

OPÇÃO CANDIDATURA

Opção	Cands.	%	Cols.	%
1ª	19	56	15	100
2ª	3	9	0	0
3ª	3	9	0	0
4ª	5	15	0	0
5ª	1	3	0	0
6ª	3	9	0	0
Total	34		15	

ETAPA COLOCAÇÃO (contingente)

Etapa Colocação	Cands.	%	Cols.	%	Nota
8 Madeira 1	1	3	0	0	
13 Militares	1	3	0	0	
17 Geral	34	100	15	100	135.2
Total	36		15		

DISTRITO/CAE DE CANDIDATURA

Distrito Origem	Cands.	%	Cols.	%
Leiria	10	29	5	33
Lisboa	5	15	2	13
Oeste	3	9	2	13
Porto	3	9	2	13
Santarém	2	6	2	13
Faro	2	6	0	0
Coimbra	2	6	1	7
R. A. Madeira	1	3	0	0
Entre Douro e Vou	1	3	0	0
R. A. Açores	1	3	1	7
Viana do Castelo	1	3	0	0
Setúbal	1	3	0	0
Braga	1	3	0	0
Aveiro	1	3	0	0
Total	34		15	

SEXO DOS CANDIDATOS

Sexo	Cands.	%	Cols.	%
Masc.	19	56	7	47
Femin.	15	44	8	53
Total	34		15	

CURSO DO 12º ANO (15 mais frequentes)

Curso 12º ano	Cands.	%	Cols.	%
R840 Agrupamento 4 / geral	10	29	3	20
U220 Ens. secundário recorrente (todos	4	12	1	7
R810 Agrupamento 1 / geral	3	9	2	13
Q950 Equivalências	3	9	2	13
N063 Línguas e Literaturas	3	9	1	7
R841 Agrupamento 4 / comunicação	2	6	2	13
N062 Ciências Sociais e Humanas	2	6	2	13
P663 Técnico de serviços jurídicos	1	3	1	7
E003 3.º curso	1	3	1	7
R813 Agrupamento 1 / informática	1	3	0	0
Q960 Equivalências (Desp. n.º 6649/200	1	3	0	0
P564 Técnico de multimédia	1	3	0	0
P363 Técnico de artes gráficas	1	3	0	0
N082 Informática	1	3	0	0

MÉDIAS DOS COLOCADOS

Nota de candidatura	146.8
Prova de ingresso	171.5
Média do 12º ano	133.4
Média do 10º/11º ano	133.4

OPÇÕES EXCLUÍDAS

Nota candidatura (s/mínima)	0
Prova ingresso (não fez)	6
Prova ingresso (s/mínima)	0
Pré-requisito (não fez)	0

DISTRIBUIÇÕES DE NOTAS DE CANDIDATURA

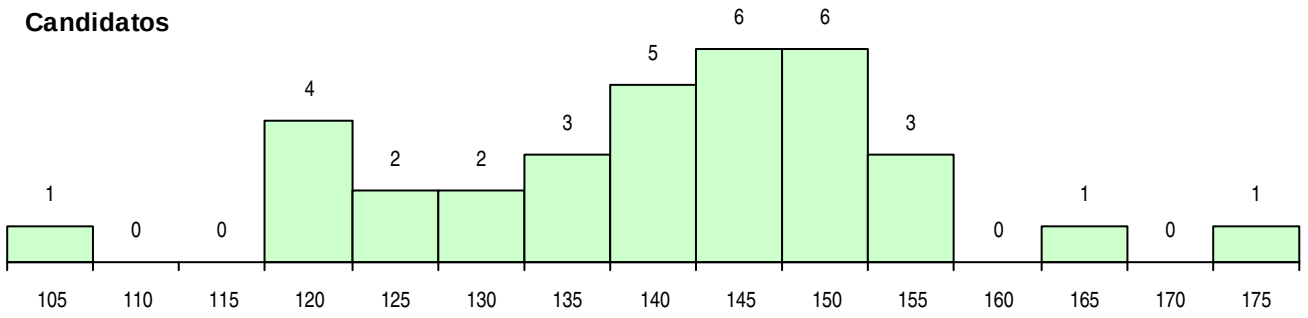

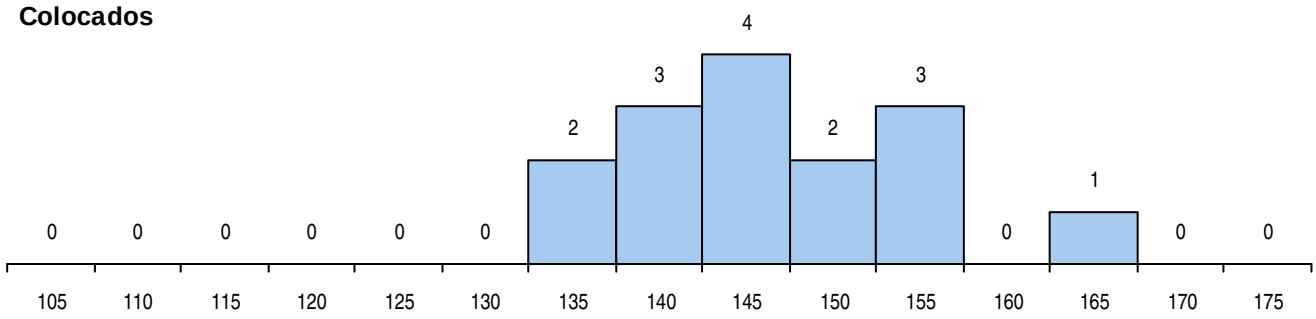

Estabelecimento: 3101 Instituto Politécnico de Leiria - Escola Superior de Educação de Leiria
Curso Superior: 9719 Comunicação Social e Educação Multimédia
Licenciatura

OPÇÃO CANDIDATURA

Opção	Cands.	%	Cols.	%
1ª	36	18	24	53
2ª	37	18	9	20
3ª	48	24	6	13
4ª	38	19	4	9
5ª	22	11	1	2
6ª	20	10	1	2
Total	201		45	

SEXO DOS CANDIDATOS

Sexo	Cands.	%	Cols.	%
Masc.	71	35	16	36
Femin.	130	65	29	64
Total	201		45	

MÉDIAS DOS COLOCADOS

Nota de candidatura	135.6
Prova de ingresso	128.1
Média do 12º ano	139.6
Média do 10º/11º ano	139.6

OPÇÕES EXCLUÍDAS

Nota candidatura (s/mínima)	0
Prova ingresso (não fez)	2
Prova ingresso (s/mínima)	0
Pré-requisito (não fez)	0

ETAPA COLOCAÇÃO (contingente)

Etapa Colocação	Cands.	%	Cols.	%	Nota
8 Madeira 1	2	1	1	2	138.7
12 Emigrantes	1	0	1	2	107.8
14 Pref. Regional 1	67	33	14	31	122.7
17 Geral	201	100	29	64	124.8
Total	271		45		

CURSO DO 12º ANO (15 mais frequentes)

Curso 12º ano	Cands.	%	Cols.	%
N062 Ciências Sociais e Humanas	45	22	9	20
R840 Agrupamento 4 / geral	28	14	4	9
U220 Ens. secundário recorrente (todos	25	12	2	4
N060 Ciências e Tecnologias	15	7	7	16
R810 Agrupamento 1 / geral	12	6	5	11
R830 Agrupamento 3 / geral	8	4	1	2
R831 Agrupamento 3 / administração	7	3	1	2
N063 Línguas e Literaturas	6	3	1	2
R813 Agrupamento 1 / informática	5	2	2	4
P381 Técnico de comunicação/marketin	5	2	1	2
N061 Ciências Socioeconómicas	5	2	0	0
N085 Administração	5	2	0	0
R841 Agrupamento 4 / comunicação	4	2	1	2
N082 Informática	3	1	2	4
N084 Multimédia	3	1	1	2

DISTRITO/CAE DE CANDIDATURA

Distrito Origem	Cands.	%	Cols.	%
Leiria	64	32	11	24
Santarém	32	16	6	13
Oeste	24	12	9	20
Lisboa	12	6	3	7
Braga	12	6	3	7
Coimbra	8	4	3	7
Castelo Branco	7	3	1	2
Entre Douro e Vou	6	3	0	0
Setúbal	6	3	2	4
Aveiro	6	3	1	2
Viseu	4	2	0	0
Viana do Castelo	4	2	1	2
Faro	3	1	1	2
Porto	3	1	2	4
R. A. Madeira	3	1	1	2
Tâmega	2	1	0	0
Bragança	2	1	0	0
Portalegre	2	1	1	2
Guarda	1	0	0	0
Total	201		45	

DISTRIBUIÇÕES DE NOTAS DE CANDIDATURA

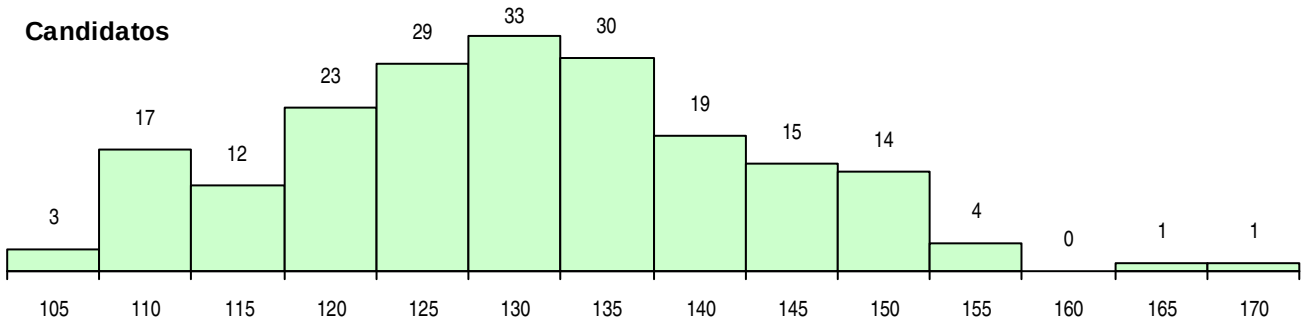

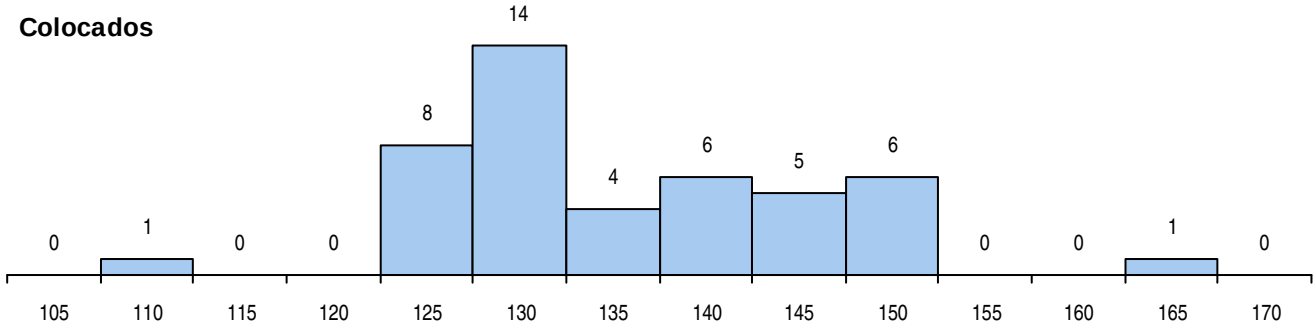

Estabelecimento: 3101 Instituto Politécnico de Leiria - Escola Superior de Educação de Leiria
Curso Superior: 9797 Relações Humanas e Comunicação Organizacional
Licenciatura

OPÇÃO CANDIDATURA

Opção	Cands.	%	Cols.	%
1ª	21	14	20	50
2ª	27	18	11	28
3ª	35	23	5	13
4ª	26	17	1	3
5ª	25	17	2	5
6ª	15	10	1	3
Total	149		40	

ETAPA COLOCAÇÃO (contingente)

Etapa Colocação	Cands.	%	Cols.	%	Nota
8 Madeira 1	1	1	0	0	
12 Emigrantes	2	1	0	0	
14 Pref. Regional 1	62	42	12	30	116.2
17 Geral	149	100	28	70	116.5
Total	214		40		

DISTRITO/CAE DE CANDIDATURA

Distrito Origem	Cands.	%	Cols.	%
Leiria	67	45	18	45
Santarém	25	17	6	15
Oeste	22	15	8	20
Setúbal	5	3	1	3
Coimbra	5	3	0	0
Entre Douro e Vou	4	3	3	8
Aveiro	4	3	1	3
Viseu	3	2	2	5
Guarda	3	2	0	0
Braga	3	2	0	0
Viana do Castelo	2	1	1	3
Porto	2	1	0	0
Lisboa	2	1	0	0
R. A. Madeira	1	1	0	0
Portalegre	1	1	0	0
Total	149		40	

SEXO DOS CANDIDATOS

Sexo	Cands.	%	Cols.	%
Masc.	33	22	12	30
Femin.	116	78	28	70
Total	149		40	

CURSO DO 12º ANO (15 mais frequentes)

Curso 12º ano	Cands.	%	Cols.	%
R840 Agrupamento 4 / geral	28	19	10	25
U220 Ens. secundário recorrente (todos	26	17	7	18
N062 Ciências Sociais e Humanas	19	13	5	13
R810 Agrupamento 1 / geral	12	8	3	8
N085 Administração	10	7	2	5
N060 Ciências e Tecnologias	8	5	1	3
R831 Agrupamento 3 / administração	7	5	3	8
N061 Ciências Socioeconómicas	5	3	1	3
N063 Línguas e Literaturas	3	2	1	3
R830 Agrupamento 3 / geral	3	2	0	0
P381 Técnico de comunicação/marketin	3	2	0	0
E003 3.º curso	2	1	1	3
N088 Acção Social	2	1	1	3
Q900 Emigrantes	2	1	0	0
U230 Ens. sec. recorrente privado e coo	2	1	0	0

MÉDIAS DOS COLOCADOS

Nota de candidatura	125.6
Prova de ingresso	117.0
Média do 12º ano	130.2
Média do 10º/11º ano	130.2

OPÇÕES EXCLUÍDAS

Nota candidatura (s/mínima)	0
Prova ingresso (não fez)	1
Prova ingresso (s/mínima)	0
Pré-requisito (não fez)	0

DISTRIBUIÇÕES DE NOTAS DE CANDIDATURA

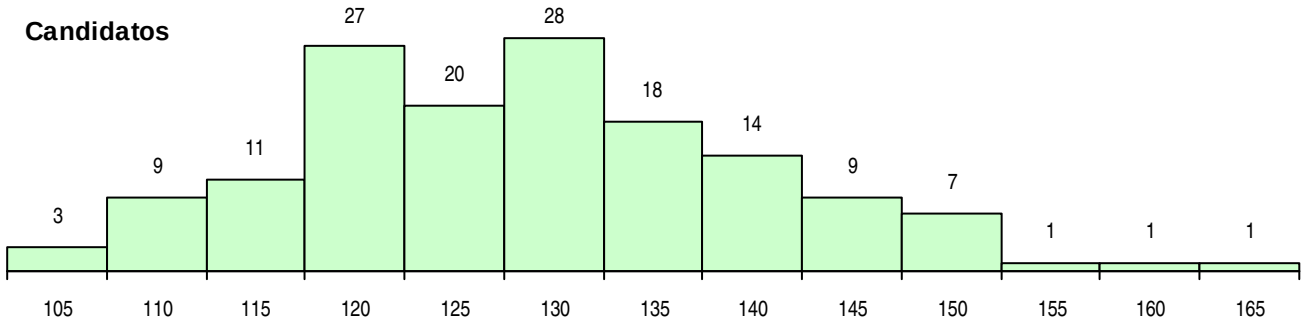

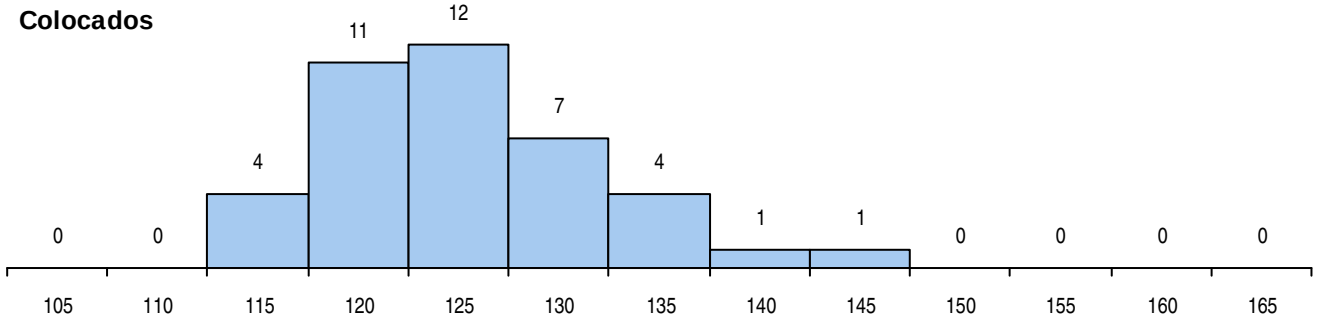

Estabelecimento: 3101 Instituto Politécnico de Leiria - Escola Superior de Educação de Leiria
Curso Superior: 9851 Desporto e Bem-Estar
Licenciatura

OPÇÃO CANDIDATURA

Opção	Cands.	%	Cols.	%
1ª	32	14	11	37
2ª	39	17	6	20
3ª	43	19	4	13
4ª	53	24	6	20
5ª	31	14	3	10
6ª	27	12	0	0
Total	225		30	

SEXO DOS CANDIDATOS

Sexo	Cands.	%	Cols.	%
Masc.	125	56	12	40
Femin.	100	44	18	60
Total	225		30	

MÉDIAS DOS COLOCADOS

Nota de candidatura	133.7
Prova de ingresso	123.8
Média do 12º ano	139.0
Média do 10º/11º ano	139.0

OPÇÕES EXCLUÍDAS

Nota candidatura (s/mínima)	0
Prova ingresso (não fez)	4
Prova ingresso (s/mínima)	0
Pré-requisito (não fez)	0

ETAPA COLOCAÇÃO (contingente)

Etapa Colocação	Cands.	%	Cols.	%	Nota
4 Açores 1	7	3	1	3	129.3
8 Madeira 1	5	2	1	3	109.5
17 Geral	225	100	28	93	127.2
Total	237		30		

CURSO DO 12º ANO (15 mais frequentes)

Curso 12º ano	Cands.	%	Cols.	%
R810 Agrupamento 1 / geral	60	27	7	23
U220 Ens. secundário recorrente (todos	52	23	1	3
N060 Ciências e Tecnologias	38	17	9	30
N089 Desporto	23	10	6	20
R840 Agrupamento 4 / geral	9	4	2	7
N088 Acção Social	5	2	0	0
N062 Ciências Sociais e Humanas	4	2	0	0
N573 Animação e Gestão Desportiva	3	1	1	3
R813 Agrupamento 1 / informática	3	1	0	0
R830 Agrupamento 3 / geral	3	1	0	0
R831 Agrupamento 3 / administração	3	1	0	0
U230 Ens. sec. recorrente privado e coo	3	1	0	0
N970 Recorrente - Ciências e Tecnologi	3	1	0	0
N082 Informática	2	1	0	0
P436 Técnico de gestão agrícola	1	0	1	3

DISTRITO/CAE DE CANDIDATURA

Distrito Origem	Cands.	%	Cols.	%
Leiria	46	20	6	20
Santarém	22	10	4	13
Entre Douro e Vou	18	8	1	3
Oeste	17	8	2	7
Braga	17	8	3	10
Coimbra	16	7	3	10
Porto	15	7	2	7
Aveiro	12	5	0	0
R. A. Açores	8	4	1	3
Viseu	7	3	0	0
Viana do Castelo	7	3	1	3
Lisboa	6	3	0	0
Évora	5	2	1	3
R. A. Madeira	5	2	2	7
Beja	5	2	1	3
Tâmega	4	2	1	3
Guarda	4	2	0	0
Castelo Branco	3	1	0	0
Portalegre	3	1	1	3
Douro-Sul	2	1	1	3
Setúbal	1	0	0	0
Faro	1	0	0	0
Bragança	1	0	0	0
Total	225		30	

DISTRIBUIÇÕES DE NOTAS DE CANDIDATURA

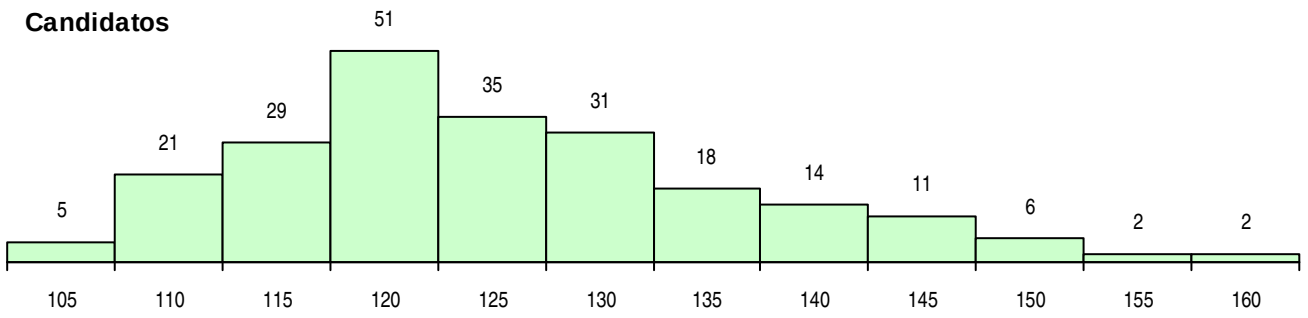

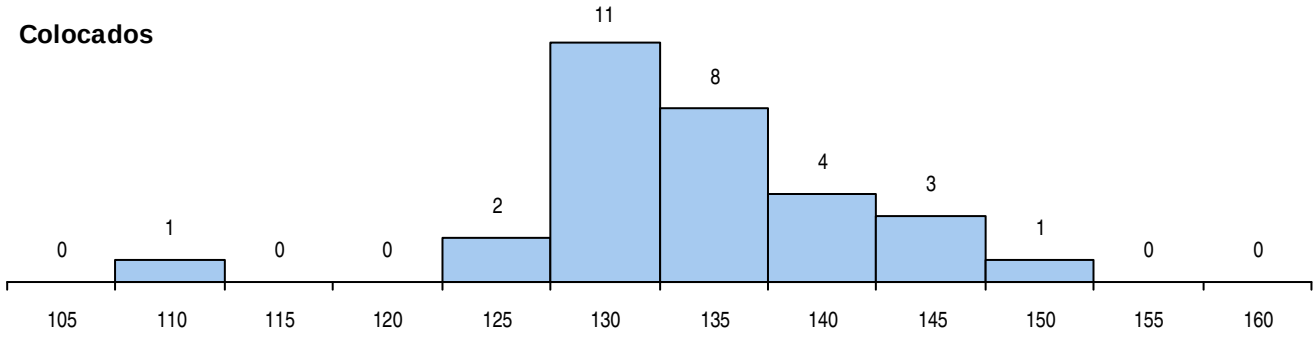

Estabelecimento: 3101 Instituto Politécnico de Leiria - Escola Superior de Educação de Leiria
Curso Superior: 9853 Educação Básica
Licenciatura

OPÇÃO CANDIDATURA

Opção	Cands.	%	Cols.	%
1ª	40	26	40	58
2ª	22	15	13	19
3ª	26	17	8	12
4ª	31	21	7	10
5ª	18	12	0	0
6ª	14	9	1	1
Total	151		69	

SEXO DOS CANDIDATOS

Sexo	Cands.	%	Cols.	%
Masc.	9	6	2	3
Femin.	142	94	67	97
Total	151		69	

MÉDIAS DOS COLOCADOS

Nota de candidatura	124.6
Prova de ingresso	114.5
Média do 12º ano	130.0
Média do 10º/11º ano	130.0

OPÇÕES EXCLUÍDAS

Nota candidatura (s/mínima)	0
Prova ingresso (não fez)	4
Prova ingresso (s/mínima)	0
Pré-requisito (não fez)	0

ETAPA COLOCAÇÃO (contingente)

Etapa Colocação	Cands.	%	Cols.	%	Nota
4 Açores 1	1	1	0	0	
8 Madeira 1	1	1	0	0	
14 Pref. Regional 1	62	41	21	30	127.0
17 Geral	151	100	48	70	106.9
Total	215		69		

CURSO DO 12º ANO (15 mais frequentes)

Curso 12º ano	Cands.	%	Cols.	%
R810 Agrupamento 1 / geral	35	23	20	29
N062 Ciências Sociais e Humanas	27	18	13	19
N060 Ciências e Tecnologias	20	13	9	13
U220 Ens. secundário recorrente (todos	19	13	8	12
R840 Agrupamento 4 / geral	13	9	6	9
N088 Acção Social	8	5	1	1
P396 Técnico auxiliar de infância	4	3	1	1
R831 Agrupamento 3 / administração	3	2	3	4
R830 Agrupamento 3 / geral	3	2	2	3
N063 Línguas e Literaturas	3	2	1	1
P389 Animador sociocultural	2	1	2	3
N085 Administração	2	1	0	0
N061 Ciências Socioeconómicas	2	1	0	0
E003 3.º curso	1	1	1	1
N970 Recorrente - Ciências e Tecnologi	1	1	1	1

DISTRITO/CAE DE CANDIDATURA

Distrito Origem	Cands.	%	Cols.	%
Leiria	35	23	24	35
Oeste	33	22	24	35
Santarém	17	11	7	10
Coimbra	14	9	6	9
Lisboa	12	8	3	4
Braga	5	3	0	0
Porto	5	3	0	0
R. A. Madeira	5	3	2	3
Aveiro	4	3	0	0
Viseu	4	3	0	0
Entre Douro e Vou	4	3	1	1
Setúbal	4	3	2	3
Faro	3	2	0	0
Castelo Branco	2	1	0	0
Viana do Castelo	1	1	0	0
Tâmega	1	1	0	0
Vila Real	1	1	0	0
R. A. Açores	1	1	0	0
Total	151		69	

DISTRIBUIÇÕES DE NOTAS DE CANDIDATURA

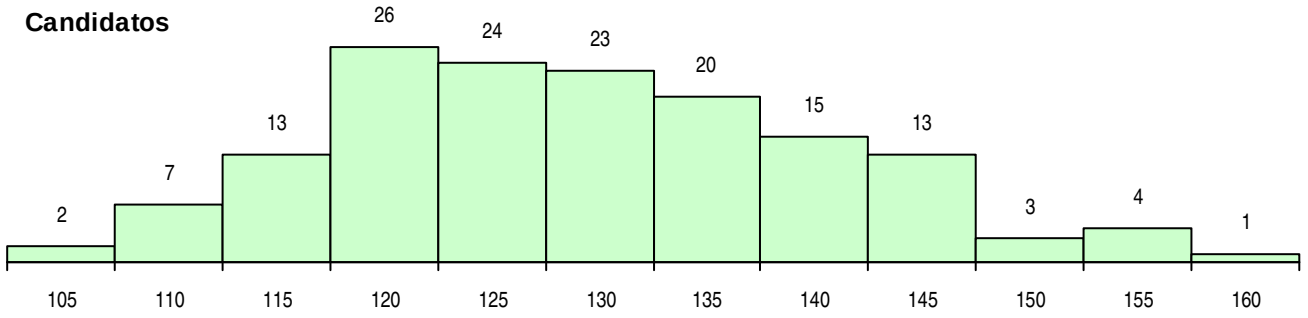

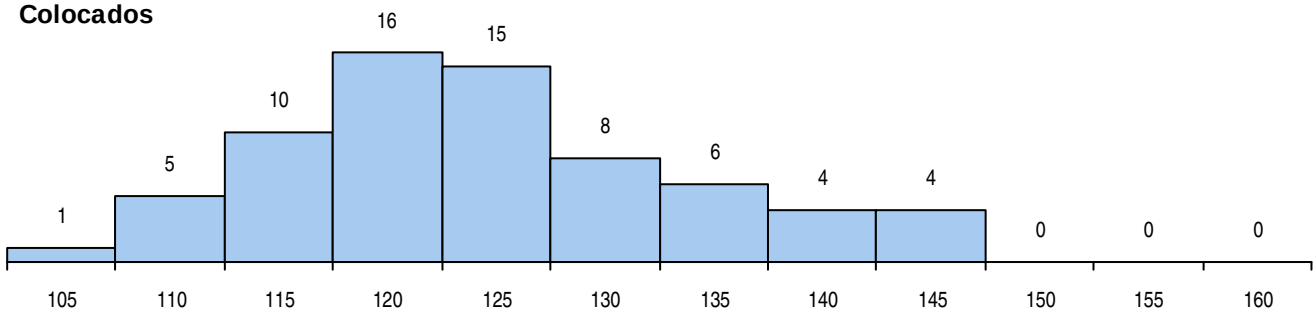

Estabelecimento: 3101 Instituto Politécnico de Leiria - Escola Superior de Educação de Leiria
Curso Superior: 9868 Comunicação Social e Educação Multimédia (pós-laboral)
Licenciatura

OPÇÃO CANDIDATURA

Opção	Cands.	%	Cols.	%
1ª	5	14	5	71
2ª	9	25	1	14
3ª	5	14	0	0
4ª	7	19	1	14
5ª	8	22	0	0
6ª	2	6	0	0
Total	36		7	

ETAPA COLOCAÇÃO (contingente)

Etapa Colocação	Cands.	%	Cols.	%	Nota
13 Militares	1	3	0	0	
14 Pref. Regional 1	17	47	2	29	114.1
17 Geral	36	100	5	71	108.1
Total	54		7		

DISTRITO/CAE DE CANDIDATURA

Distrito Origem	Cands.	%	Cols.	%
Leiria	17	47	1	14
Oeste	8	22	4	57
Santarém	3	8	0	0
Tâmega	2	6	1	14
Coimbra	2	6	0	0
Entre Douro e Vou	1	3	1	14
Viseu	1	3	0	0
Lisboa	1	3	0	0
Bragança	1	3	0	0
Total	36		7	

SEXO DOS CANDIDATOS

Sexo	Cands.	%	Cols.	%
Masc.	15	42	4	57
Femin.	21	58	3	43
Total	36		7	

CURSO DO 12º ANO (15 mais frequentes)

Curso 12º ano	Cands.	%	Cols.	%
U220 Ens. secundário recorrente (todos	9	25	1	14
R840 Agrupamento 4 / geral	5	14	3	43
N062 Ciências Sociais e Humanas	4	11	0	0
R830 Agrupamento 3 / geral	2	6	0	0
E001 1.º curso	2	6	0	0
R841 Agrupamento 4 / comunicação	1	3	1	14
U230 Ens. sec. recorrente privado e coo	1	3	1	14
N972 Recorrente - Ciências Sociais e Hu	1	3	1	14
R810 Agrupamento 1 / geral	1	3	0	0
E003 3.º curso	1	3	0	0
N089 Desporto	1	3	0	0
P412 Técnico de contabilidade	1	3	0	0
P433 Técnico de gestão	1	3	0	0
P551 Técnico de informática/manutençã	1	3	0	0
Q950 Equivalências	1	3	0	0

MÉDIAS DOS COLOCADOS

Nota de candidatura	129.1
Prova de ingresso	125.4
Média do 12º ano	131.0
Média do 10º/11º ano	131.0

OPÇÕES EXCLUÍDAS

Nota candidatura (s/mínima)	0
Prova ingresso (não fez)	0
Prova ingresso (s/mínima)	0
Pré-requisito (não fez)	0

DISTRIBUIÇÕES DE NOTAS DE CANDIDATURA

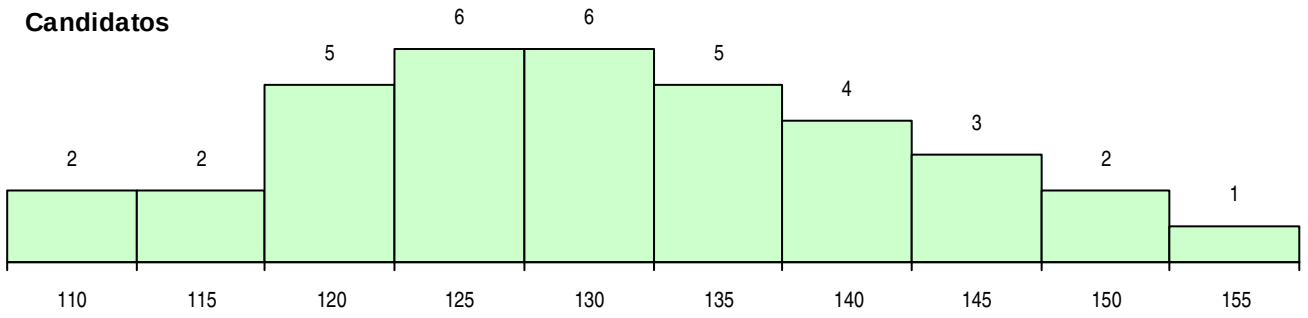

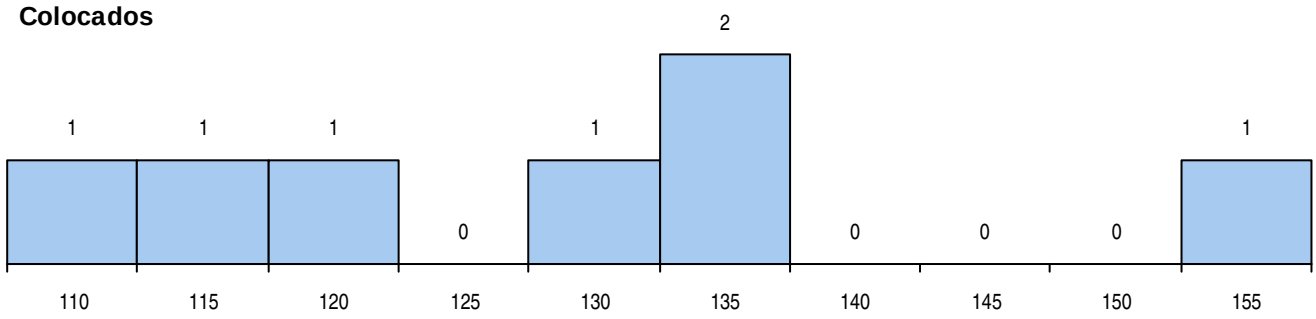

Estabelecimento: 3101 Instituto Politécnico de Leiria - Escola Superior de Educação de Leiria
Curso Superior: 9879 Educação Social (pós-laboral)
Licenciatura

OPÇÃO CANDIDATURA

Opção	Cands.	%	Cols.	%
1ª	3	11	3	75
2ª	9	32	0	0
3ª	4	14	0	0
4ª	5	18	1	25
5ª	4	14	0	0
6ª	3	11	0	0
Total	28		4	

ETAPA COLOCAÇÃO (contingente)

Etapa Colocação	Cands.	%	Cols.	%	Nota
13 Militares	1	4	0	0	
14 Pref. Regional 1	14	50	2	50	118.1
17 Geral	28	100	2	50	116.3
Total	43		4		

DISTRITO/CAE DE CANDIDATURA

Distrito Origem	Cands.	%	Cols.	%
Santarém	9	32	1	25
Leiria	9	32	1	25
Oeste	3	11	0	0
Viseu	2	7	0	0
Aveiro	2	7	1	25
Tâmega	1	4	0	0
Porto	1	4	0	0
Lisboa	1	4	1	25
Total	28		4	

SEXO DOS CANDIDATOS

Sexo	Cands.	%	Cols.	%
Masc.	7	25	0	0
Femin.	21	75	4	100
Total	28		4	

CURSO DO 12º ANO (15 mais frequentes)

Curso 12º ano	Cands.	%	Cols.	%
U220 Ens. secundário recorrente (todos	6	21	0	0
R840 Agrupamento 4 / geral	5	18	0	0
N972 Recorrente - Ciências Sociais e Hu	4	14	0	0
R810 Agrupamento 1 / geral	3	11	2	50
R841 Agrupamento 4 / comunicação	2	7	0	0
P466 Técnico de informática fundament	1	4	1	25
N060 Ciências e Tecnologias	1	4	1	25
U230 Ens. sec. recorrente privado e coo	1	4	0	0
R842 Agrupamento 4 / animação social	1	4	0	0
P722 Técnico administrativo	1	4	0	0
P412 Técnico de contabilidade	1	4	0	0
N569 Educação Social	1	4	0	0
N062 Ciências Sociais e Humanas	1	4	0	0

MÉDIAS DOS COLOCADOS

Nota de candidatura	118.5
Prova de ingresso	99.3
Média do 12º ano	128.8
Média do 10º/11º ano	128.8

OPÇÕES EXCLUÍDAS

Nota candidatura (s/mínima)	0
Prova ingresso (não fez)	0
Prova ingresso (s/mínima)	0
Pré-requisito (não fez)	0

DISTRIBUIÇÕES DE NOTAS DE CANDIDATURA

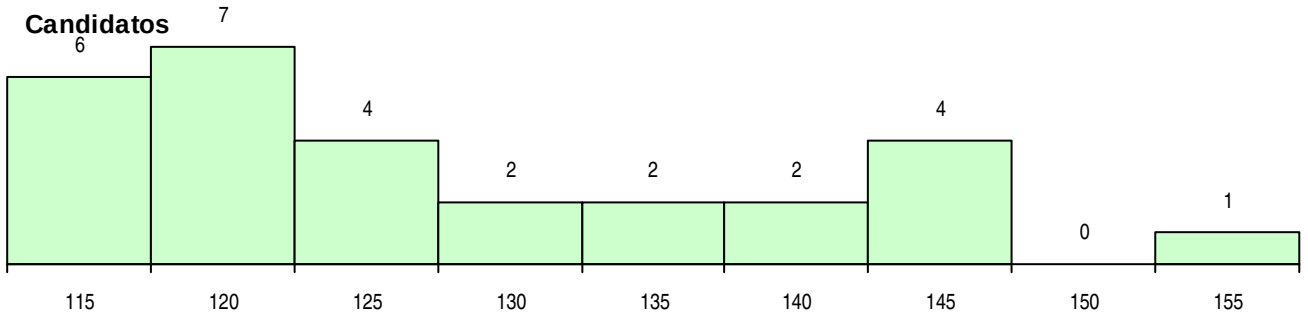

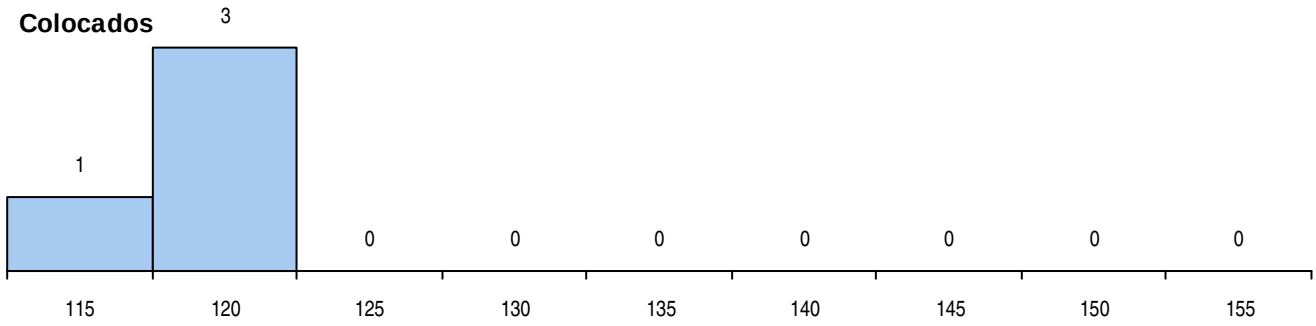

Estabelecimento: 3102 Instituto Politécnico de Leiria - Escola Superior de Tecnologia e Gestão de Leiria
Curso Superior: 8015 Solicitadoria (pós-laboral)
Licenciatura

OPÇÃO CANDIDATURA

Opção	Cands.	%	Cols.	%
1ª	23	45	23	82
2ª	11	22	3	11
3ª	4	8	0	0
4ª	6	12	1	4
5ª	3	6	1	4
6ª	4	8	0	0
Total	51		28	

ETAPA COLOCAÇÃO (contingente)

Etapa Colocação	Cands.	%	Cols.	%	Nota
4 Açores 1	1	2	0	0	
13 Militares	2	4	1	4	130.5
14 Pref. Regional 1	30	59	12	43	127.9
17 Geral	51	100	15	54	107.4
Total	84		28		

DISTRITO/CAE DE CANDIDATURA

Distrito Origem	Cands.	%	Cols.	%
Leiria	28	55	17	61
Oeste	6	12	2	7
Santarém	4	8	4	14
Coimbra	4	8	1	4
Viseu	3	6	2	7
Braga	2	4	1	4
Douro-Sul	1	2	0	0
R. A. Açores	1	2	0	0
Bragança	1	2	1	4
Aveiro	1	2	0	0
Total	51		28	

SEXO DOS CANDIDATOS

Sexo	Cands.	%	Cols.	%
Masc.	25	49	14	50
Femin.	26	51	14	50
Total	51		28	

CURSO DO 12º ANO (15 mais frequentes)

Curso 12º ano	Cands.	%	Cols.	%
U220 Ens. secundário recorrente (todos	16	31	9	32
R840 Agrupamento 4 / geral	6	12	3	11
N972 Recorrente - Ciências Sociais e Hu	3	6	2	7
E003 3.º curso	3	6	1	4
P663 Técnico de serviços jurídicos	2	4	2	7
N980 Recorrente - Administração	2	4	2	7
R831 Agrupamento 3 / administração	2	4	1	4
N062 Ciências Sociais e Humanas	2	4	1	4
R810 Agrupamento 1 / geral	2	4	1	4
P655 Técnico de banca seguros	2	4	1	4
P610 Cursos Educação Formação (todo	2	4	0	0
P551 Técnico de informática/manutençã	1	2	1	4
P412 Técnico de contabilidade	1	2	1	4
R813 Agrupamento 1 / informática	1	2	1	4
R820 Agrupamento 2 / geral	1	2	1	4

MÉDIAS DOS COLOCADOS

Nota de candidatura	129.4
Prova de ingresso	117.5
Média do 12º ano	135.8
Média do 10º/11º ano	135.8

OPÇÕES EXCLUÍDAS

Nota candidatura (s/mínima)	0
Prova ingresso (não fez)	1
Prova ingresso (s/mínima)	0
Pré-requisito (não fez)	0

DISTRIBUIÇÕES DE NOTAS DE CANDIDATURA

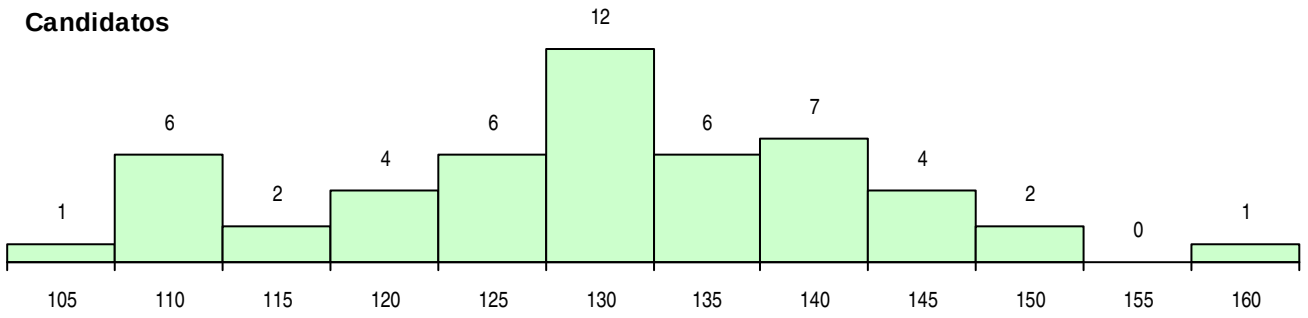

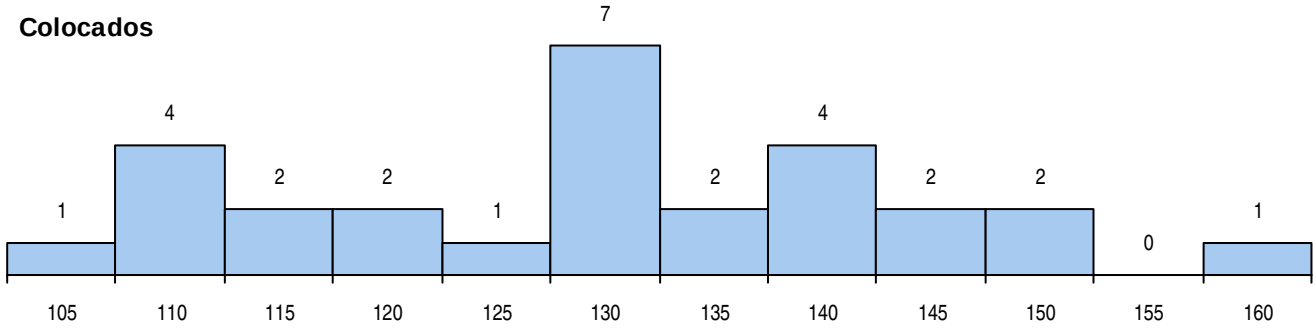

Estabelecimento: 3102 Instituto Politécnico de Leiria - Escola Superior de Tecnologia e Gestão de Leiria
Curso Superior: 9002 Administração Pública
Licenciatura

OPÇÃO CANDIDATURA

Opção	Cands.	%	Cols.	%
1ª	11	12	11	48
2ª	24	25	4	17
3ª	22	23	5	22
4ª	17	18	2	9
5ª	11	12	1	4
6ª	10	11	0	0
Total	95		23	

ETAPA COLOCAÇÃO (contingente)

Etapa Colocação	Cands.	%	Cols.	%	Nota
13 Militares	1	1	0	0	
14 Pref. Regional 1	53	56	6	26	125.7
16 Pref. Habilitacion	7	7	2	9	109.0
17 Geral	95	100	15	65	103.5
Total	156		23		

DISTRITO/CAE DE CANDIDATURA

Distrito Origem	Cands.	%	Cols.	%
Leiria	54	57	13	57
Santarém	12	13	2	9
Oeste	9	9	4	17
Viseu	3	3	2	9
Viana do Castelo	3	3	1	4
Lisboa	3	3	0	0
Coimbra	3	3	1	4
Braga	3	3	0	0
Beja	3	3	0	0
Guarda	1	1	0	0
Castelo Branco	1	1	0	0
Total	95		23	

SEXO DOS CANDIDATOS

Sexo	Cands.	%	Cols.	%
Masc.	23	24	7	30
Femin.	72	76	16	70
Total	95		23	

CURSO DO 12º ANO (15 mais frequentes)

Curso 12º ano	Cands.	%	Cols.	%
N085 Administração	15	16	4	17
R830 Agrupamento 3 / geral	14	15	4	17
U220 Ens. secundário recorrente (todos	13	14	3	13
N061 Ciências Socioeconómicas	9	9	3	13
R810 Agrupamento 1 / geral	8	8	2	9
R831 Agrupamento 3 / administração	7	7	2	9
N060 Ciências e Tecnologias	7	7	2	9
P433 Técnico de gestão	3	3	0	0
R813 Agrupamento 1 / informática	2	2	2	9
R832 Agrupamento 3 / serviços comerci	2	2	0	0
R840 Agrupamento 4 / geral	2	2	0	0
P412 Técnico de contabilidade	2	2	0	0
E001 1.º curso	1	1	1	4
N569 Educação Social	1	1	0	0
N062 Ciências Sociais e Humanas	1	1	0	0

MÉDIAS DOS COLOCADOS

Nota de candidatura	120.1
Prova de ingresso	107.0
Média do 12º ano	126.9
Média do 10º/11º ano	127.3

OPÇÕES EXCLUÍDAS

Nota candidatura (s/mínima)	0
Prova ingresso (não fez)	7
Prova ingresso (s/mínima)	0
Pré-requisito (não fez)	0

DISTRIBUIÇÕES DE NOTAS DE CANDIDATURA

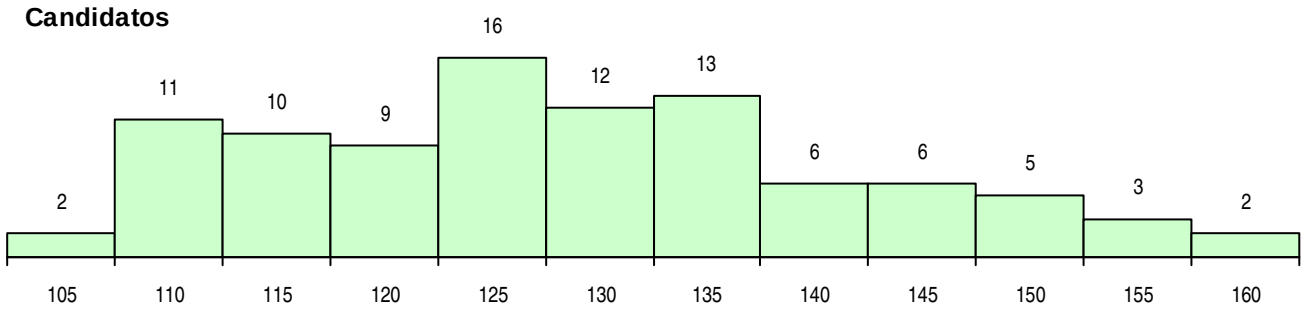

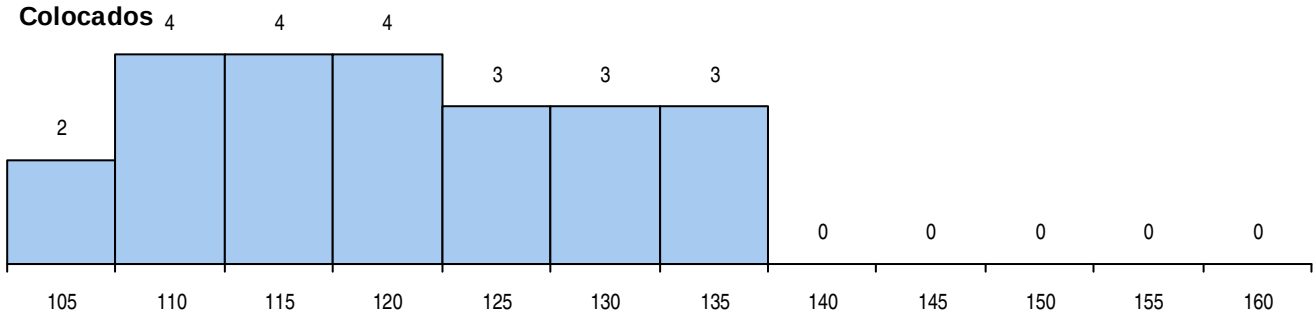

Estabelecimento: 3102 Instituto Politécnico de Leiria - Escola Superior de Tecnologia e Gestão de Leiria
Curso Superior: 9089 Engenharia Civil
Licenciatura

OPÇÃO CANDIDATURA

Opção	Cands.	%	Cols.	%
1ª	24	21	24	62
2ª	14	12	6	15
3ª	19	16	5	13
4ª	24	21	2	5
5ª	24	21	1	3
6ª	11	9	1	3
Total	116		39	

ETAPA COLOCAÇÃO (contingente)

Etapa Colocação	Cands.	%	Cols.	%	Nota
8 Madeira 1	1	1	0	0	
12 Emigrantes	1	1	0	0	
14 Pref. Regional 1	33	28	12	31	107.7
16 Pref. Habilitacion	2	2	0	0	
17 Geral	116	100	27	69	109.3
Total	153		39		

DISTRITO/CAE DE CANDIDATURA

Distrito Origem	Cands.	%	Cols.	%
Leiria	60	52	24	62
Oeste	19	16	7	18
Santarém	12	10	3	8
Coimbra	5	4	2	5
Lisboa	3	3	0	0
R. A. Açores	2	2	0	0
Tâmega	2	2	0	0
Aveiro	2	2	0	0
Entre Douro e Vou	2	2	1	3
Castelo Branco	2	2	0	0
Setúbal	2	2	1	3
Viana do Castelo	1	1	0	0
Douro-Sul	1	1	0	0
Faro	1	1	0	0
R. A. Madeira	1	1	0	0
Bragança	1	1	1	3
Total	116		39	

SEXO DOS CANDIDATOS

Sexo	Cands.	%	Cols.	%
Masc.	79	68	29	74
Femin.	37	32	10	26
Total	116		39	

CURSO DO 12º ANO (15 mais frequentes)

Curso 12º ano	Cands.	%	Cols.	%
R810 Agrupamento 1 / geral	41	35	12	31
N060 Ciências e Tecnologias	39	34	12	31
R813 Agrupamento 1 / informática	7	6	5	13
R830 Agrupamento 3 / geral	5	4	3	8
U220 Ens. secundário recorrente (todos	5	4	2	5
R812 Agrupamento 1 / electrotecnia/elec	4	3	1	3
N064 Artes Visuais	3	3	1	3
N082 Informática	3	3	0	0
R820 Agrupamento 2 / geral	2	2	0	0
R815 Agrupamento 1 / química	1	1	1	3
E001 1.º curso	1	1	1	3
P385 Técnico de electrotecnia	1	1	1	3
N970 Recorrente - Ciências e Tecnologi	1	1	0	0
Q900 Emigrantes	1	1	0	0
R811 Agrupamento 1 / construção civil	1	1	0	0

MÉDIAS DOS COLOCADOS

Nota de candidatura	125.0
Prova de ingresso	121.4
Média do 12º ano	126.8
Média do 10º/11º ano	127.1

OPÇÕES EXCLUÍDAS

Nota candidatura (s/mínima)	0
Prova ingresso (não fez)	5
Prova ingresso (s/mínima)	0
Pré-requisito (não fez)	0

DISTRIBUIÇÕES DE NOTAS DE CANDIDATURA

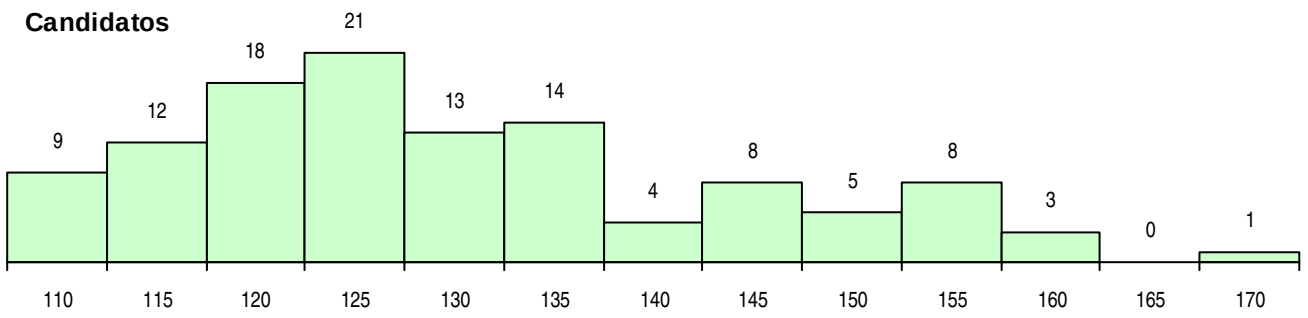

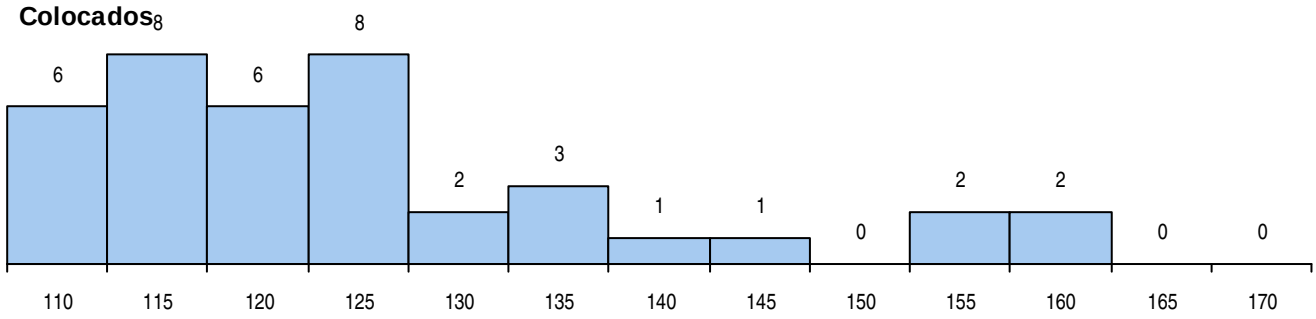

Estabelecimento: 3102 Instituto Politécnico de Leiria - Escola Superior de Tecnologia e Gestão de Leiria
Curso Superior: 9109 Engenharia Electrotécnica
Licenciatura

OPÇÃO CANDIDATURA

Opção	Cands.	%	Cols.	%
1ª	20	21	20	71
2ª	20	21	6	21
3ª	13	14	1	4
4ª	16	17	1	4
5ª	15	16	0	0
6ª	10	11	0	0
Total	94		28	

SEXO DOS CANDIDATOS

Sexo	Cands.	%	Cols.	%
Masc.	87	93	25	89
Femin.	7	7	3	11
Total	94		28	

MÉDIAS DOS COLOCADOS

Nota de candidatura	126.8
Prova de ingresso	119.8
Média do 12º ano	130.6
Média do 10º/11º ano	130.6

OPÇÕES EXCLUÍDAS

Nota candidatura (s/mínima)	0
Prova ingresso (não fez)	3
Prova ingresso (s/mínima)	0
Pré-requisito (não fez)	0

ETAPA COLOCAÇÃO (contingente)

Etapa Colocação	Cands.	%	Cols.	%	Nota
4 Açores 1	1	1	0	0	
8 Madeira 1	2	2	1	4	121.5
12 Emigrantes	1	1	1	4	146.0
14 Pref. Regional 1	36	38	11	39	119.5
16 Pref. Habilitacion	17	18	1	4	111.9
17 Geral	94	100	14	50	107.8
Total	151		28		

CURSO DO 12º ANO (15 mais frequentes)

Curso 12º ano	Cands.	%	Cols.	%
N060 Ciências e Tecnologias	26	28	6	21
R810 Agrupamento 1 / geral	20	21	7	25
R812 Agrupamento 1 / electrotecnia/elec	12	13	4	14
N082 Informática	9	10	3	11
N081 Electrotecnia e Electrónica	8	9	2	7
R813 Agrupamento 1 / informática	6	6	0	0
U220 Ens. secundário recorrente (todos	3	3	2	7
P430 Técnico de electrónica/comando	3	3	2	7
P385 Técnico de electrotecnia	2	2	1	4
N970 Recorrente - Ciências e Tecnologi	2	2	0	0
Q900 Emigrantes	1	1	1	4
R815 Agrupamento 1 / química	1	1	0	0
N061 Ciências Socioeconómicas	1	1	0	0

DISTRITO/CAE DE CANDIDATURA

Distrito Origem	Cands.	%	Cols.	%
Leiria	64	68	23	82
Oeste	8	9	3	11
Coimbra	8	9	1	4
Santarém	4	4	0	0
Viseu	3	3	0	0
R. A. Madeira	2	2	1	4
Aveiro	2	2	0	0
R. A. Açores	1	1	0	0
Castelo Branco	1	1	0	0
Braga	1	1	0	0
Total	94		28	

DISTRIBUIÇÕES DE NOTAS DE CANDIDATURA

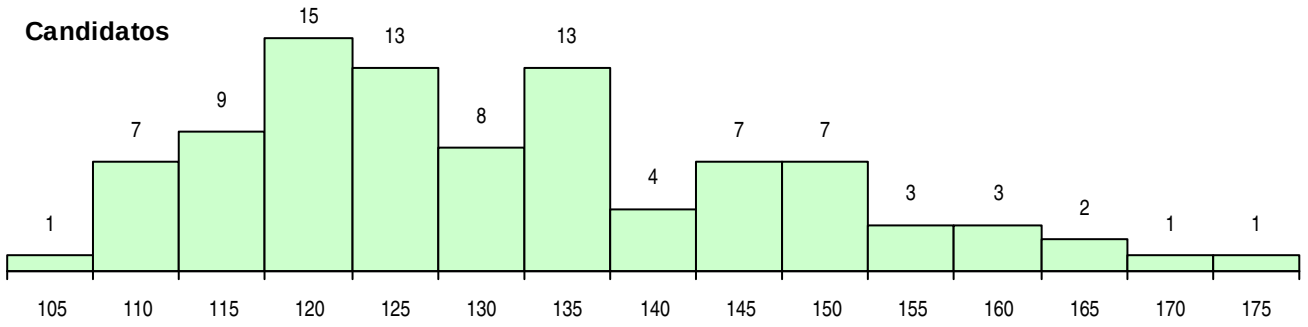

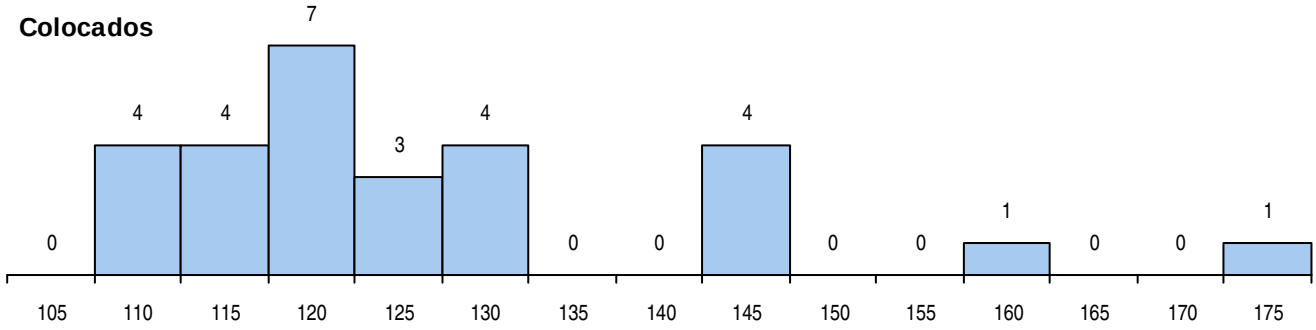

Estabelecimento: 3102 Instituto Politécnico de Leiria - Escola Superior de Tecnologia e Gestão de Leiria
Curso Superior: 9119 Engenharia Informática
Licenciatura

OPÇÃO CANDIDATURA

Opção	Cands.	%	Cols.	%
1ª	38	22	34	76
2ª	27	16	2	4
3ª	35	21	6	13
4ª	32	19	2	4
5ª	12	7	1	2
6ª	25	15	0	0
Total	169		45	

ETAPA COLOCAÇÃO (contingente)

Etapa Colocação	Cands.	%	Cols.	%	Nota
4 Açores 1	1	1	0	0	
8 Madeira 1	2	1	0	0	
12 Emigrantes	1	1	0	0	
14 Pref. Regional 1	58	34	14	31	132.0
16 Pref. Habilitacion	36	21	5	11	110.8
17 Geral	169	100	26	58	120.5
Total	267		45		

DISTRITO/CAE DE CANDIDATURA

Distrito Origem	Cands.	%	Cols.	%
Leiria	76	45	26	58
Oeste	26	15	4	9
Santarém	22	13	9	20
Coimbra	12	7	5	11
Aveiro	7	4	0	0
Castelo Branco	5	3	0	0
Viseu	4	2	0	0
Lisboa	3	2	1	2
Braga	2	1	0	0
Setúbal	2	1	0	0
R. A. Açores	2	1	0	0
R. A. Madeira	2	1	0	0
Porto	2	1	0	0
Portalegre	1	1	0	0
Tâmega	1	1	0	0
Vila Real	1	1	0	0
Entre Douro e Vou	1	1	0	0
Total	169		45	

SEXO DOS CANDIDATOS

Sexo	Cands.	%	Cols.	%
Masc.	157	93	45	100
Femin.	12	7	0	0
Total	169		45	

CURSO DO 12º ANO (15 mais frequentes)

Curso 12º ano	Cands.	%	Cols.	%
N060 Ciências e Tecnologias	46	27	8	18
N082 Informática	41	24	16	36
R813 Agrupamento 1 / informática	32	19	12	27
R810 Agrupamento 1 / geral	27	16	5	11
R812 Agrupamento 1 / electrotecnia/elec	4	2	0	0
U220 Ens. secundário recorrente (todos	3	2	1	2
P551 Técnico de informática/manutençã	2	1	1	2
N081 Electrotecnia e Electrónica	2	1	1	2
N970 Recorrente - Ciências e Tecnologi	2	1	1	2
R830 Agrupamento 3 / geral	2	1	0	0
N061 Ciências Socioeconómicas	1	1	0	0
N977 Recorrente - Informática	1	1	0	0
P472 Técnico de informática/gestão	1	1	0	0
Q900 Emigrantes	1	1	0	0
Q950 Equivalências	1	1	0	0

MÉDIAS DOS COLOCADOS

Nota de candidatura	130.4
Prova de ingresso	119.3
Média do 12º ano	136.4
Média do 10º/11º ano	136.4

OPÇÕES EXCLUÍDAS

Nota candidatura (s/mínima)	0
Prova ingresso (não fez)	4
Prova ingresso (s/mínima)	0
Pré-requisito (não fez)	0

DISTRIBUIÇÕES DE NOTAS DE CANDIDATURA

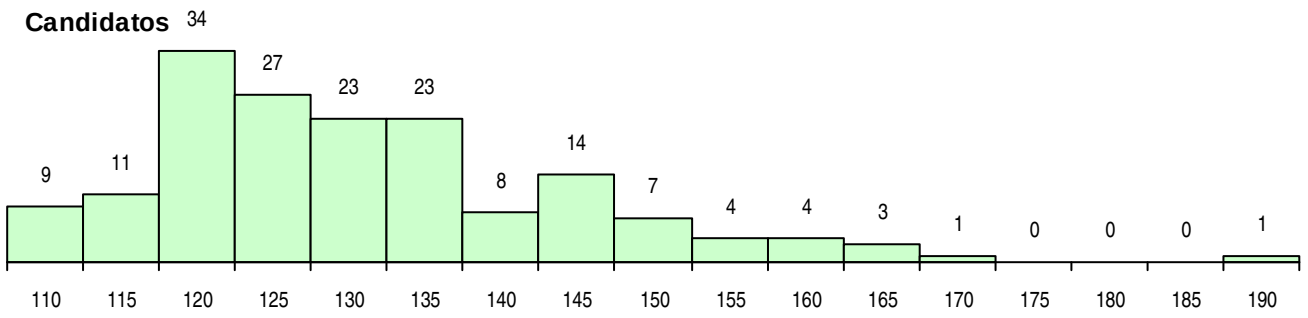

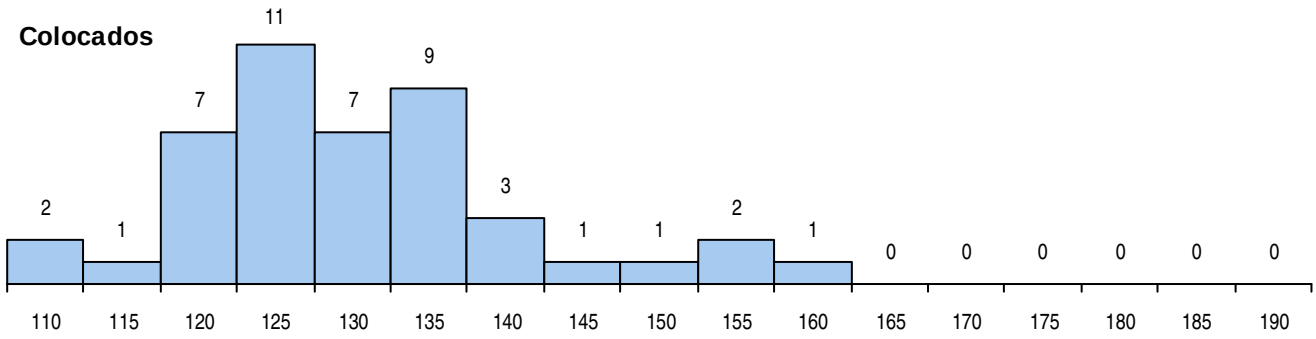

Estabelecimento: 3102 Instituto Politécnico de Leiria - Escola Superior de Tecnologia e Gestão de Leiria
Curso Superior: 9123 Engenharia Mecânica
Licenciatura

OPÇÃO CANDIDATURA

Opção	Cands.	%	Cols.	%
1ª	15	15	13	52
2ª	27	26	8	32
3ª	18	18	3	12
4ª	15	15	1	4
5ª	16	16	0	0
6ª	11	11	0	0
Total	102		25	

ETAPA COLOCAÇÃO (contingente)

Etapa Colocação	Cands.	%	Cols.	%	Nota
4 Açores 1	1	1	0	0	
8 Madeira 1	3	3	1	4	154.4
12 Emigrantes	1	1	0	0	
14 Pref. Regional 1	30	29	8	32	110.7
16 Pref. Habilitacion	8	8	1	4	127.1
17 Geral	102	100	15	60	116.5
Total	145		25		

DISTRITO/CAE DE CANDIDATURA

Distrito Origem	Cands.	%	Cols.	%
Leiria	53	52	19	76
Santarém	10	10	1	4
Oeste	10	10	2	8
Coimbra	5	5	1	4
Lisboa	5	5	0	0
Viseu	4	4	0	0
R. A. Madeira	3	3	1	4
R. A. Açores	2	2	1	4
Castelo Branco	2	2	0	0
Setúbal	1	1	0	0
Douro-Sul	1	1	0	0
Aveiro	1	1	0	0
Entre Douro e Vou	1	1	0	0
Guarda	1	1	0	0
Faro	1	1	0	0
Braga	1	1	0	0
Porto	1	1	0	0
Total	102		25	

SEXO DOS CANDIDATOS

Sexo	Cands.	%	Cols.	%
Masc.	95	93	23	92
Femin.	7	7	2	8
Total	102		25	

CURSO DO 12º ANO (15 mais frequentes)

Curso 12º ano	Cands.	%	Cols.	%
R810 Agrupamento 1 / geral	39	38	11	44
N060 Ciências e Tecnologias	35	34	10	40
R813 Agrupamento 1 / informática	6	6	2	8
R814 Agrupamento 1 / mecânica	5	5	0	0
U220 Ens. secundário recorrente (todos	3	3	0	0
N082 Informática	3	3	0	0
P552 Técnico de mecânica/manutenção	2	2	1	4
R820 Agrupamento 2 / geral	2	2	0	0
R812 Agrupamento 1 / electrotecnia/elec	2	2	0	0
N970 Recorrente - Ciências e Tecnologi	1	1	1	4
R815 Agrupamento 1 / química	1	1	0	0
Q900 Emigrantes	1	1	0	0
P777 Técnico intermédio de programaçã	1	1	0	0
P472 Técnico de informática/gestão	1	1	0	0

MÉDIAS DOS COLOCADOS

Nota de candidatura	127.4
Prova de ingresso	120.0
Média do 12º ano	131.4
Média do 10º/11º ano	131.4

OPÇÕES EXCLUÍDAS

Nota candidatura (s/mínima)	0
Prova ingresso (não fez)	2
Prova ingresso (s/mínima)	0
Pré-requisito (não fez)	0

DISTRIBUIÇÕES DE NOTAS DE CANDIDATURA

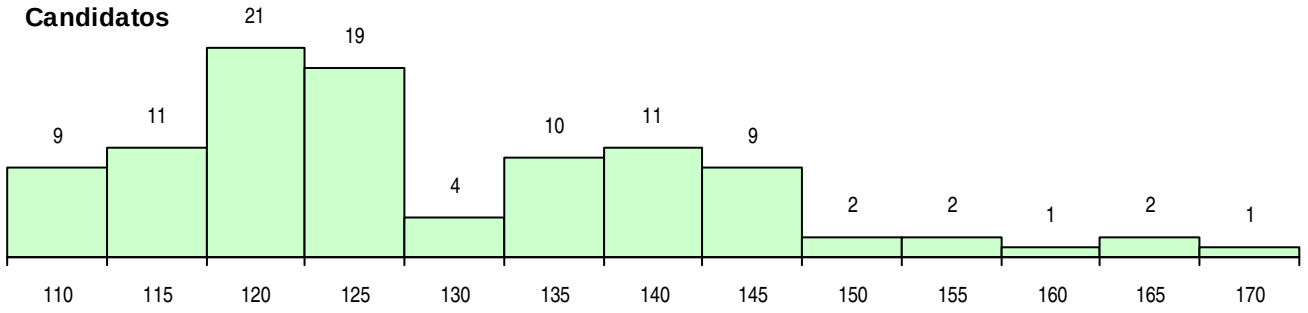

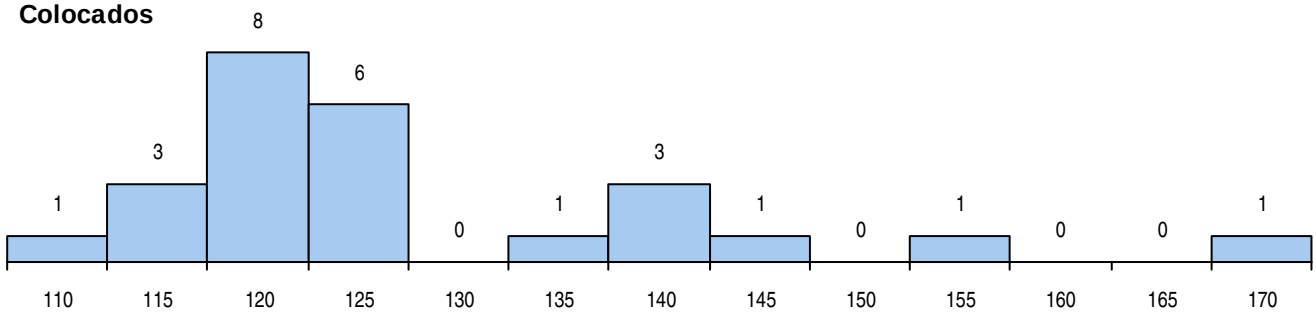

Estabelecimento: 3102 Instituto Politécnico de Leiria - Escola Superior de Tecnologia e Gestão de Leiria
Curso Superior: 9147 Gestão
Licenciatura

OPÇÃO CANDIDATURA

Opção	Cands.	%	Cols.	%
1ª	27	22	19	63
2ª	17	14	1	3
3ª	19	16	3	10
4ª	13	11	2	7
5ª	26	21	4	13
6ª	19	16	1	3
Total	121		30	

SEXO DOS CANDIDATOS

Sexo	Cands.	%	Cols.	%
Masc.	52	43	11	37
Femin.	69	57	19	63
Total	121		30	

MÉDIAS DOS COLOCADOS

Nota de candidatura	140.2
Prova de ingresso	136.0
Média do 12º ano	142.4
Média do 10º/11º ano	142.4

OPÇÕES EXCLUÍDAS

Nota candidatura (s/mínima)	0
Prova ingresso (não fez)	10
Prova ingresso (s/mínima)	0
Pré-requisito (não fez)	0

ETAPA COLOCAÇÃO (contingente)

Etapa Colocação	Cands.	%	Cols.	%	Nota
8 Madeira 1	1	1	0	0	
14 Pref. Regional 1	42	35	9	30	151.3
16 Pref. Habilitacion	2	2	0	0	
17 Geral	121	100	21	70	124.1
Total	166		30		

CURSO DO 12º ANO (15 mais frequentes)

Curso 12º ano	Cands.	%	Cols.	%
R810 Agrupamento 1 / geral	33	27	6	20
N061 Ciências Socioeconómicas	26	21	6	20
R830 Agrupamento 3 / geral	19	16	3	10
N060 Ciências e Tecnologias	15	12	8	27
N085 Administração	14	12	4	13
R813 Agrupamento 1 / informática	5	4	0	0
U220 Ens. secundário recorrente (todos	3	2	1	3
N086 Marketing	2	2	1	3
N216 Administração/Contabilidade	1	1	1	3
T112 Técnico de contabilidade e gestão	1	1	0	0
R832 Agrupamento 3 / serviços comerci	1	1	0	0
N082 Informática	1	1	0	0

DISTRITO/CAE DE CANDIDATURA

Distrito Origem	Cands.	%	Cols.	%
Leiria	69	57	21	70
Oeste	23	19	3	10
Santarém	11	9	2	7
Lisboa	5	4	1	3
Coimbra	3	2	0	0
Viseu	2	2	1	3
Tâmega	1	1	0	0
R. A. Madeira	1	1	0	0
Douro-Sul	1	1	0	0
Viana do Castelo	1	1	1	3
Castelo Branco	1	1	0	0
Bragança	1	1	1	3
Beja	1	1	0	0
Aveiro	1	1	0	0
Total	121		30	

DISTRIBUIÇÕES DE NOTAS DE CANDIDATURA

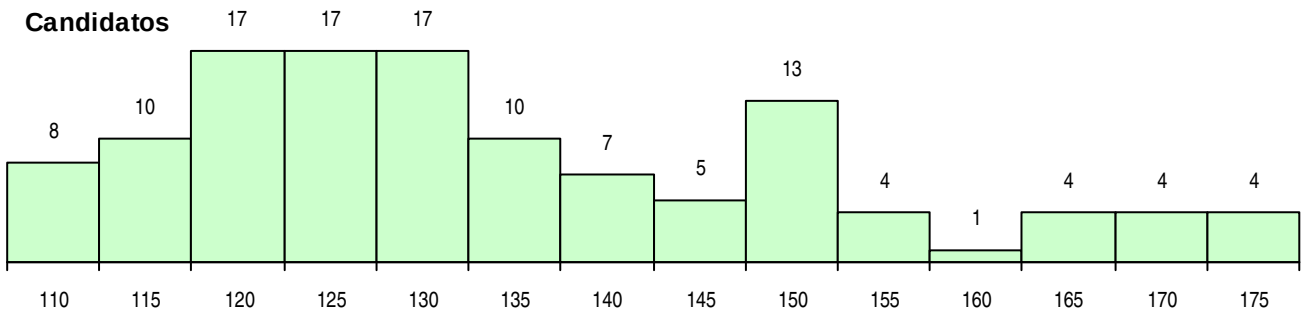

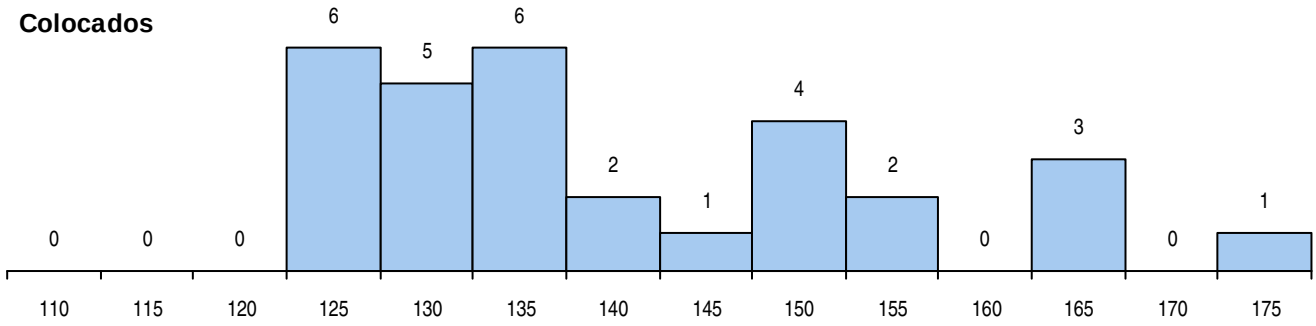

Estabelecimento: 3102 Instituto Politécnico de Leiria - Escola Superior de Tecnologia e Gestão de Leiria
Curso Superior: 9205 Marketing
Licenciatura

OPÇÃO CANDIDATURA

Opção	Cands.	%	Cols.	%
1ª	29	19	29	64
2ª	23	15	6	13
3ª	31	20	5	11
4ª	32	21	2	4
5ª	27	17	1	2
6ª	14	9	2	4
Total	156		45	

SEXO DOS CANDIDATOS

Sexo	Cands.	%	Cols.	%
Masc.	68	44	22	49
Femin.	88	56	23	51
Total	156		45	

MÉDIAS DOS COLOCADOS

Nota de candidatura	124.6
Prova de ingresso	112.3
Média do 12º ano	131.1
Média do 10º/11º ano	131.1

OPÇÕES EXCLUÍDAS

Nota candidatura (s/mínima)	0
Prova ingresso (não fez)	12
Prova ingresso (s/mínima)	0
Pré-requisito (não fez)	0

ETAPA COLOCAÇÃO (contingente)

Etapa Colocação	Cands.	%	Cols.	%	Nota
8 Madeira 1	1	1	0	0	
13 Militares	1	1	0	0	
14 Pref. Regional 1	66	42	14	31	109.4
16 Pref. Habilitacion	22	14	4	9	104.2
17 Geral	156	100	27	60	109.0
Total	246		45		

CURSO DO 12º ANO (15 mais frequentes)

Curso 12º ano	Cands.	%	Cols.	%
R830 Agrupamento 3 / geral	27	17	8	18
U220 Ens. secundário recorrente (todos	18	12	6	13
R810 Agrupamento 1 / geral	17	11	6	13
N061 Ciências Socioeconómicas	12	8	3	7
R831 Agrupamento 3 / administração	12	8	3	7
N060 Ciências e Tecnologias	12	8	1	2
N085 Administração	11	7	3	7
N062 Ciências Sociais e Humanas	6	4	1	2
N086 Marketing	5	3	3	7
R813 Agrupamento 1 / informática	5	3	1	2
P433 Técnico de gestão	5	3	0	0
R832 Agrupamento 3 / serviços comerci	3	2	2	4
P655 Técnico de banca seguros	2	1	1	2
P381 Técnico de comunicação/marketin	2	1	1	2
P412 Técnico de contabilidade	2	1	0	0

DISTRITO/CAE DE CANDIDATURA

Distrito Origem	Cands.	%	Cols.	%
Leiria	76	49	22	49
Santarém	23	15	6	13
Oeste	22	14	9	20
Coimbra	9	6	4	9
Porto	3	2	0	0
Tâmega	3	2	0	0
Viseu	3	2	1	2
Entre Douro e Vou	3	2	0	0
Setúbal	2	1	1	2
Aveiro	2	1	0	0
Évora	2	1	1	2
Braga	2	1	0	0
Viana do Castelo	1	1	0	0
Guarda	1	1	0	0
Faro	1	1	1	2
R. A. Madeira	1	1	0	0
Bragança	1	1	0	0
Lisboa	1	1	0	0
Total	156		45	

DISTRIBUIÇÕES DE NOTAS DE CANDIDATURA

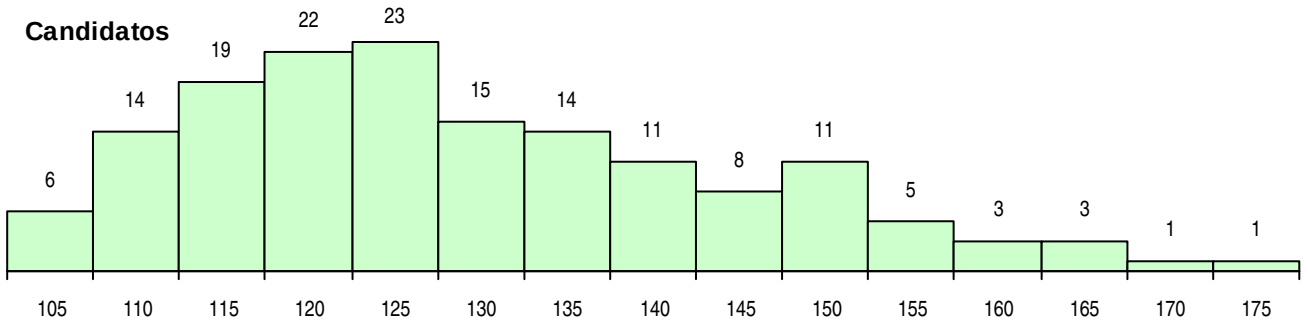

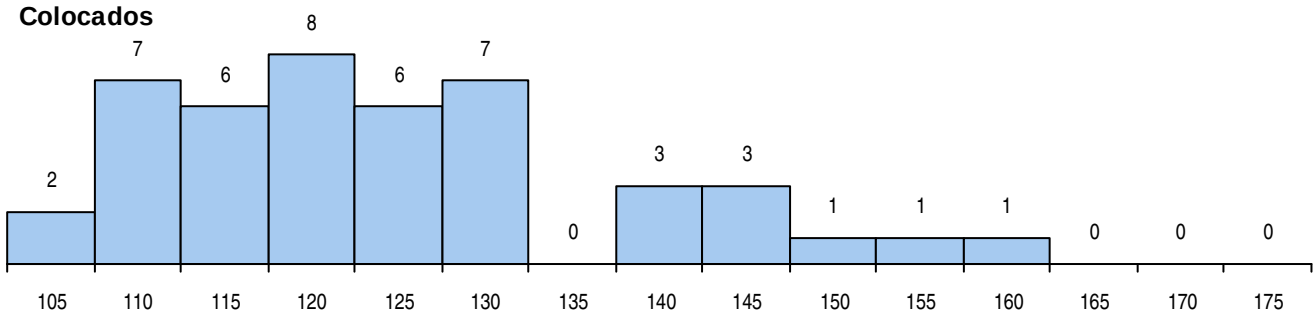

Estabelecimento: 3102 Instituto Politécnico de Leiria - Escola Superior de Tecnologia e Gestão de Leiria
Curso Superior: 9218 Protecção Civil
Licenciatura

OPÇÃO CANDIDATURA

Opção	Cands.	%	Cols.	%
1ª	25	29	23	77
2ª	11	13	4	13
3ª	13	15	0	0
4ª	12	14	1	3
5ª	15	17	2	7
6ª	11	13	0	0
Total	87		30	

SEXO DOS CANDIDATOS

Sexo	Cands.	%	Cols.	%
Masc.	61	70	20	67
Femin.	26	30	10	33
Total	87		30	

MÉDIAS DOS COLOCADOS

Nota de candidatura	128.3
Prova de ingresso	120.3
Média do 12º ano	132.5
Média do 10º/11º ano	132.5

OPÇÕES EXCLUÍDAS

Nota candidatura (s/mínima)	0
Prova ingresso (não fez)	1
Prova ingresso (s/mínima)	0
Pré-requisito (não fez)	0

ETAPA COLOCAÇÃO (contingente)

Etapa Colocação		Cands.	%	Cols.	%	Nota
4	Açores 1	1	1	1	3	131.2
8	Madeira 1	4	5	1	3	118.8
13	Militares	3	3	1	3	133.3
14	Pref. Regional 1	29	33	9	30	129.3
17	Geral	87	100	18	60	115.2
Total		124		30		

CURSO DO 12º ANO (15 mais frequentes)

Curso 12º ano		Cands.	%	Cols.	%
R810	Agrupamento 1 / geral	30	34	11	37
U220	Ens. secundário recorrente (todos	19	22	9	30
N060	Ciências e Tecnologias	11	13	4	13
R830	Agrupamento 3 / geral	5	6	2	7
N085	Administração	4	5	0	0
N061	Ciências Socioeconómicas	3	3	1	3
E001	1.º curso	3	3	1	3
R813	Agrupamento 1 / informática	2	2	1	3
P472	Técnico de informática/gestão	2	2	0	0
R831	Agrupamento 3 / administração	2	2	0	0
P436	Técnico de gestão agrícola	1	1	1	3
P385	Técnico de electrotecnia	1	1	0	0
P722	Técnico administrativo	1	1	0	0
R832	Agrupamento 3 / serviços comerci	1	1	0	0
E003	3.º curso	1	1	0	0

DISTRITO/CAE DE CANDIDATURA

Distrito Origem	Cands.	%	Cols.	%
Leiria	40	46	12	40
Coimbra	8	9	4	13
Santarém	8	9	3	10
Oeste	6	7	1	3
Lisboa	5	6	3	10
R. A. Madeira	4	5	1	3
Viseu	3	3	1	3
R. A. Açores	2	2	2	7
Entre Douro e Vou	2	2	1	3
Aveiro	2	2	2	7
Guarda	2	2	0	0
Portalegre	1	1	0	0
Faro	1	1	0	0
Castelo Branco	1	1	0	0
Bragança	1	1	0	0
Braga	1	1	0	0
Total	87		30	

DISTRIBUIÇÕES DE NOTAS DE CANDIDATURA

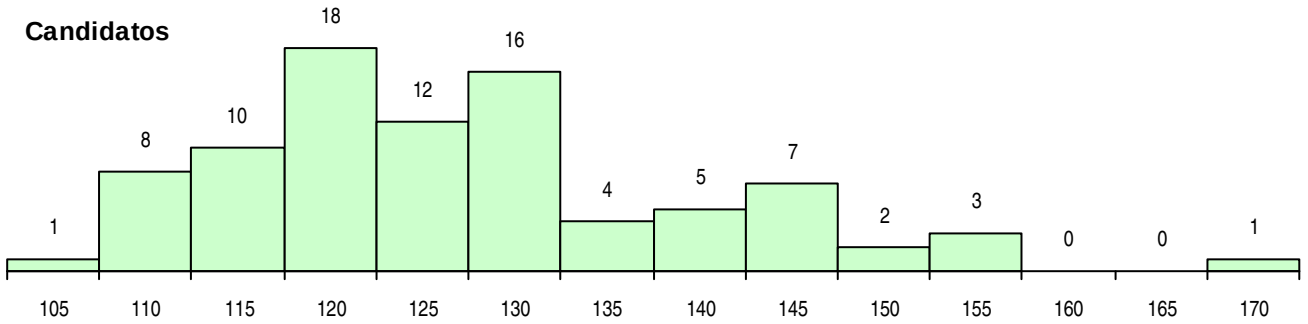

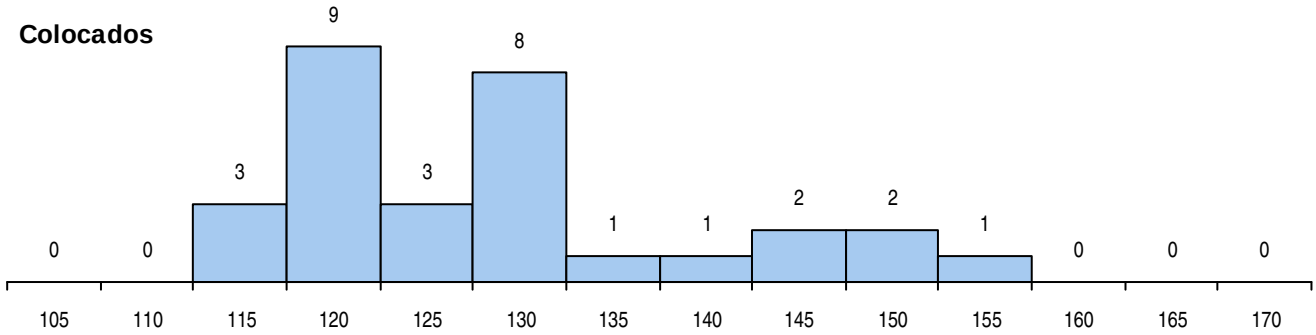

Estabelecimento: 3102 Instituto Politécnico de Leiria - Escola Superior de Tecnologia e Gestão de Leiria
Curso Superior: 9242 Solicitadoria
Licenciatura

OPÇÃO CANDIDATURA

Opção	Cands.	%	Cols.	%
1ª	59	28	42	70
2ª	38	18	7	12
3ª	33	16	5	8
4ª	29	14	4	7
5ª	27	13	0	0
6ª	25	12	2	3
Total	211		60	

SEXO DOS CANDIDATOS

Sexo	Cands.	%	Cols.	%
Masc.	40	19	9	15
Femin.	171	81	51	85
Total	211		60	

MÉDIAS DOS COLOCADOS

Nota de candidatura	132.7
Prova de ingresso	123.1
Média do 12º ano	138.3
Média do 10º/11º ano	137.5

OPÇÕES EXCLUÍDAS

Nota candidatura (s/mínima)	0
Prova ingresso (não fez)	4
Prova ingresso (s/mínima)	0
Pré-requisito (não fez)	0

ETAPA COLOCAÇÃO (contingente)

Etapa Colocação		Cands.	%	Cols.	%	Nota
4	Açores 1	5	2	1	2	133.0
8	Madeira 1	2	1	1	2	124.3
13	Militares	2	1	1	2	111.3
14	Pref. Regional 1	78	37	18	30	121.6
17	Geral	211	100	39	65	122.3
Total		298		60		

CURSO DO 12º ANO (15 mais frequentes)

Curso 12º ano		Cands.	%	Cols.	%
U220	Ens. secundário recorrente (todos	47	22	12	20
N062	Ciências Sociais e Humanas	46	22	18	30
R840	Agrupamento 4 / geral	21	10	5	8
N060	Ciências e Tecnologias	17	8	6	10
R810	Agrupamento 1 / geral	13	6	2	3
R830	Agrupamento 3 / geral	12	6	2	3
N085	Administração	7	3	3	5
P663	Técnico de serviços jurídicos	6	3	3	5
N061	Ciências Socioeconómicas	6	3	0	0
R831	Agrupamento 3 / administração	5	2	1	2
N088	Acção Social	4	2	0	0
U230	Ens. sec. recorrente privado e coo	3	1	1	2
N063	Línguas e Literaturas	3	1	1	2
P610	Cursos Educação Formação (todo	2	1	2	3
E003	3.º curso	2	1	1	2

DISTRITO/CAE DE CANDIDATURA

Distrito Origem	Cands.	%	Cols.	%
Leiria	72	34	22	37
Santarém	21	10	6	10
Oeste	19	9	5	8
Braga	14	7	1	2
Coimbra	10	5	3	5
Aveiro	10	5	3	5
Tâmega	8	4	2	3
Porto	7	3	4	7
Entre Douro e Vou	7	3	3	5
R. A. Açores	6	3	2	3
Douro-Sul	6	3	1	2
Guarda	6	3	2	3
Viana do Castelo	5	2	1	2
Viseu	5	2	1	2
Castelo Branco	4	2	0	0
Lisboa	3	1	2	3
Faro	2	1	1	2
R. A. Madeira	2	1	1	2
Setúbal	1	0	0	0
Vila Real	1	0	0	0
Bragança	1	0	0	0
Portalegre	1	0	0	0
Total	211		60	

DISTRIBUIÇÕES DE NOTAS DE CANDIDATURA

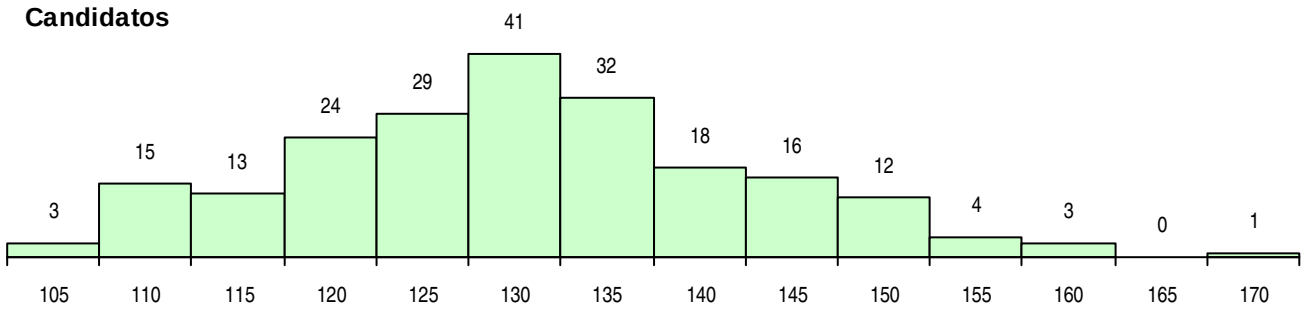

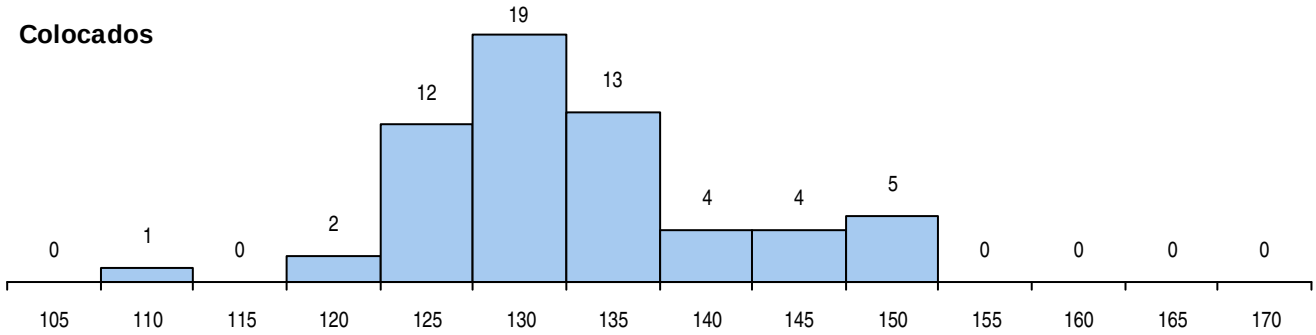

Estabelecimento: 3102 Instituto Politécnico de Leiria - Escola Superior de Tecnologia e Gestão de Leiria
Curso Superior: 9481 Informática para a Saúde
Licenciatura

OPÇÃO CANDIDATURA

Opção	Cands.	%	Cols.	%
1ª	18	13	18	45
2ª	24	17	8	20
3ª	23	16	5	13
4ª	28	19	3	8
5ª	28	19	4	10
6ª	23	16	2	5
Total	144		40	

SEXO DOS CANDIDATOS

Sexo	Cands.	%	Cols.	%
Masc.	82	57	21	53
Femin.	62	43	19	48
Total	144		40	

MÉDIAS DOS COLOCADOS

Nota de candidatura	124.8
Prova de ingresso	113.6
Média do 12º ano	130.7
Média do 10º/11º ano	130.7

OPÇÕES EXCLUÍDAS

Nota candidatura (s/mínima)	0
Prova ingresso (não fez)	2
Prova ingresso (s/mínima)	0
Pré-requisito (não fez)	0

ETAPA COLOCAÇÃO (contingente)

Etapa Colocação	Cands.	%	Cols.	%	Nota
1 Deficientes	1	1	0	0	
4 Açores 1	3	2	1	3	128.2
8 Madeira 1	1	1	0	0	
13 Militares	1	1	1	3	111.3
17 Geral	144	100	38	95	110.1
Total	150		40		

CURSO DO 12º ANO (15 mais frequentes)

Curso 12º ano	Cands.	%	Cols.	%
R810 Agrupamento 1 / geral	69	48	21	53
N060 Ciências e Tecnologias	39	27	11	28
U220 Ens. secundário recorrente (todos	17	12	6	15
N082 Informática	8	6	0	0
R813 Agrupamento 1 / informática	3	2	1	3
P722 Técnico administrativo	1	1	1	3
T122 Técnico de informática de gestão	1	1	0	0
R830 Agrupamento 3 / geral	1	1	0	0
R815 Agrupamento 1 / química	1	1	0	0
P551 Técnico de informática/manutençã	1	1	0	0
P472 Técnico de informática/gestão	1	1	0	0
N970 Recorrente - Ciências e Tecnologi	1	1	0	0
N081 Electrotecnia e Electrónica	1	1	0	0

DISTRITO/CAE DE CANDIDATURA

Distrito Origem	Cands.	%	Cols.	%
Leiria	66	46	20	50
Coimbra	18	13	6	15
Oeste	11	8	3	8
Santarém	9	6	1	3
Viseu	8	6	2	5
Aveiro	5	3	2	5
Lisboa	5	3	1	3
Braga	3	2	0	0
Douro-Sul	3	2	0	0
Entre Douro e Vou	3	2	2	5
R. A. Açores	3	2	1	3
Faro	2	1	0	0
Setúbal	1	1	1	3
Viana do Castelo	1	1	0	0
Évora	1	1	0	0
R. A. Madeira	1	1	0	0
Castelo Branco	1	1	0	0
Bragança	1	1	0	0
Vila Real	1	1	1	3
Guarda	1	1	0	0
Total	144		40	

DISTRIBUIÇÕES DE NOTAS DE CANDIDATURA

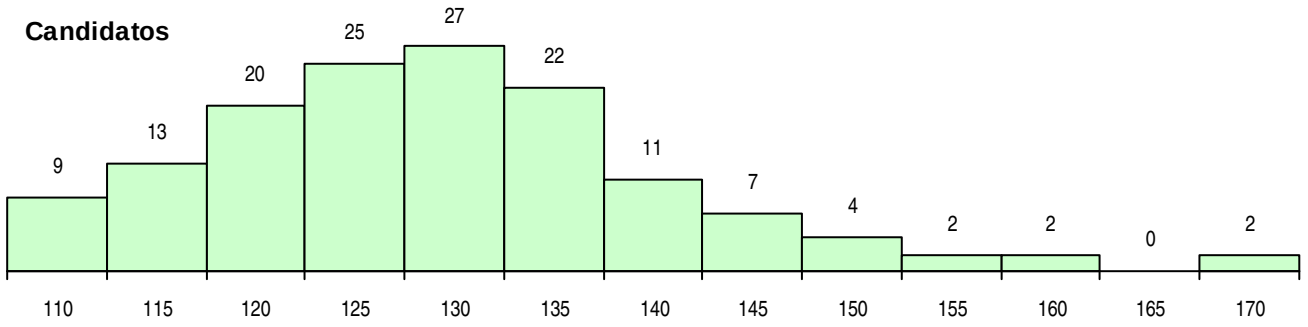

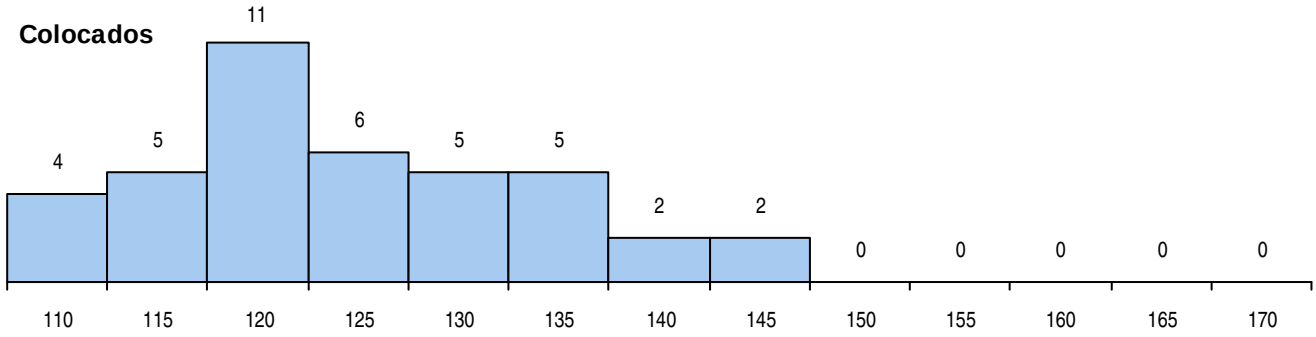

Estabelecimento: 3102 Instituto Politécnico de Leiria - Escola Superior de Tecnologia e Gestão de Leiria
Curso Superior: 9489 Tecnologia dos Equipamentos de Saúde
Licenciatura

OPÇÃO CANDIDATURA

Opção	Cands.	%	Cols.	%
1ª	33	19	25	56
2ª	26	15	4	9
3ª	34	20	6	13
4ª	24	14	4	9
5ª	31	18	3	7
6ª	24	14	3	7
Total	172		45	

ETAPA COLOCAÇÃO (contingente)

Etapa Colocação	Cands.	%	Cols.	%	Nota
4 Açores 1	3	2	1	2	111.2
8 Madeira 1	3	2	1	2	134.3
13 Militares	1	1	0	0	
17 Geral	172	100	43	96	122.2
Total	179		45		

DISTRITO/CAE DE CANDIDATURA

Distrito Origem	Cands.	%	Cols.	%
Leiria	74	43	18	40
Coimbra	18	10	6	13
Santarém	17	10	7	16
Oeste	15	9	4	9
Viseu	9	5	3	7
Entre Douro e Vou	8	5	2	4
Aveiro	4	2	1	2
Viana do Castelo	4	2	1	2
R. A. Açores	3	2	1	2
Douro-Sul	3	2	0	0
R. A. Madeira	3	2	1	2
Guarda	2	1	0	0
Faro	2	1	0	0
Évora	2	1	1	2
Braga	1	1	0	0
Bragança	1	1	0	0
Beja	1	1	0	0
Castelo Branco	1	1	0	0
Porto	1	1	0	0
Tâmega	1	1	0	0
Vila Real	1	1	0	0
Lisboa	1	1	0	0
Total	172		45	

SEXO DOS CANDIDATOS

Sexo	Cands.	%	Cols.	%
Masc.	78	45	22	49
Femin.	94	55	23	51
Total	172		45	

CURSO DO 12º ANO (15 mais frequentes)

Curso 12º ano	Cands.	%	Cols.	%
R810 Agrupamento 1 / geral	94	55	28	62
N060 Ciências e Tecnologias	48	28	10	22
U220 Ens. secundário recorrente (todos	18	10	3	7
N082 Informática	2	1	2	4
N085 Administração	2	1	1	2
R830 Agrupamento 3 / geral	1	1	1	2
R813 Agrupamento 1 / informática	1	1	0	0
P722 Técnico administrativo	1	1	0	0
P551 Técnico de informática/manutençã	1	1	0	0
P472 Técnico de informática/gestão	1	1	0	0
P385 Técnico de electrotecnia	1	1	0	0
NA04 Biotecnologia (VCT)	1	1	0	0
E001 1.º curso	1	1	0	0

MÉDIAS DOS COLOCADOS

Nota de candidatura	130.6
Prova de ingresso	126.8
Média do 12º ano	132.6
Média do 10º/11º ano	132.6

OPÇÕES EXCLUÍDAS

Nota candidatura (s/mínima)	0
Prova ingresso (não fez)	0
Prova ingresso (s/mínima)	0
Pré-requisito (não fez)	0

DISTRIBUIÇÕES DE NOTAS DE CANDIDATURA

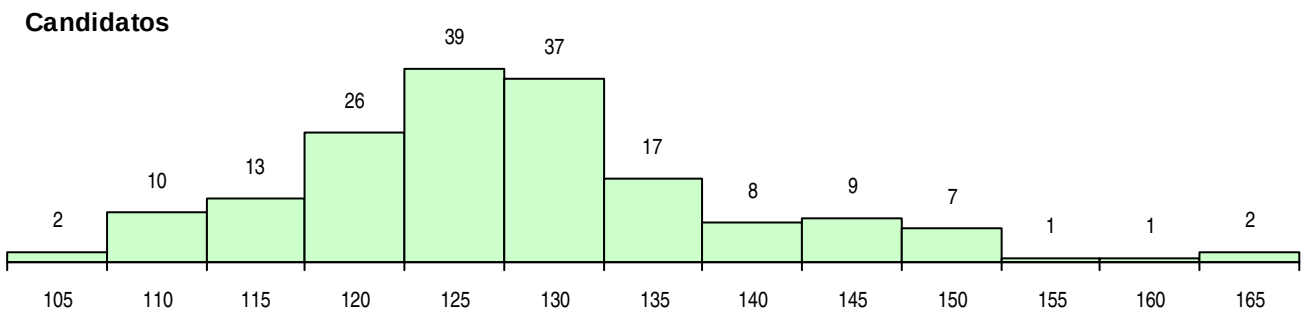

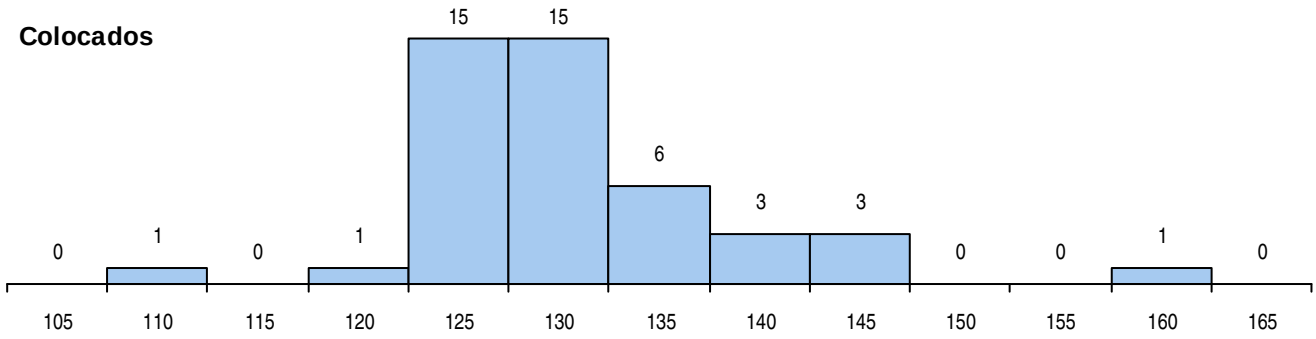

Estabelecimento: 3102 Instituto Politécnico de Leiria - Escola Superior de Tecnologia e Gestão de Leiria
Curso Superior: 9627 Contabilidade e Finanças
Licenciatura

OPÇÃO CANDIDATURA

Opção	Cands.	%	Cols.	%
1ª	37	25	33	83
2ª	40	27	3	8
3ª	12	8	0	0
4ª	29	20	2	5
5ª	14	9	1	3
6ª	16	11	1	3
Total	148		40	

ETAPA COLOCAÇÃO (contingente)

Etapa Colocação	Cands.	%	Cols.	%	Nota
4 Açores 1	3	2	0	0	
12 Emigrantes	1	1	1	3	145.8
14 Pref. Regional 1	75	51	12	30	119.5
16 Pref. Habilitacion	27	18	1	3	153.0
17 Geral	148	100	26	65	114.5
Total	254		40		

DISTRITO/CAE DE CANDIDATURA

Distrito Origem	Cands.	%	Cols.	%
Leiria	81	55	25	63
Santarém	23	16	7	18
Oeste	14	9	4	10
Lisboa	5	3	1	3
Coimbra	5	3	0	0
Aveiro	4	3	1	3
R. A. Açores	3	2	0	0
Castelo Branco	3	2	1	3
Guarda	2	1	0	0
Bragança	2	1	0	0
Braga	2	1	1	3
Entre Douro e Vou	1	1	0	0
Viseu	1	1	0	0
Porto	1	1	0	0
Faro	1	1	0	0
Total	148		40	

SEXO DOS CANDIDATOS

Sexo	Cands.	%	Cols.	%
Masc.	34	23	9	23
Femin.	114	77	31	78
Total	148		40	

CURSO DO 12º ANO (15 mais frequentes)

Curso 12º ano	Cands.	%	Cols.	%
N085 Administração	27	18	10	25
N061 Ciências Socioeconómicas	25	17	9	23
R830 Agrupamento 3 / geral	22	15	2	5
N060 Ciências e Tecnologias	12	8	4	10
U220 Ens. secundário recorrente (todos	11	7	2	5
R810 Agrupamento 1 / geral	10	7	2	5
R831 Agrupamento 3 / administração	9	6	2	5
P412 Técnico de contabilidade	8	5	2	5
P433 Técnico de gestão	7	5	2	5
N216 Administração/Contabilidade	4	3	2	5
P655 Técnico de banca seguros	3	2	0	0
R813 Agrupamento 1 / informática	2	1	0	0
Q900 Emigrantes	1	1	1	3
P733 Técnico de contabilidade e gestão	1	1	1	3
P445 Técnico de hotelaria/recepção e at	1	1	1	3

MÉDIAS DOS COLOCADOS

Nota de candidatura	134.6
Prova de ingresso	122.7
Média do 12º ano	141.0
Média do 10º/11º ano	141.0

OPÇÕES EXCLUÍDAS

Nota candidatura (s/mínima)	0
Prova ingresso (não fez)	5
Prova ingresso (s/mínima)	0
Pré-requisito (não fez)	0

DISTRIBUIÇÕES DE NOTAS DE CANDIDATURA

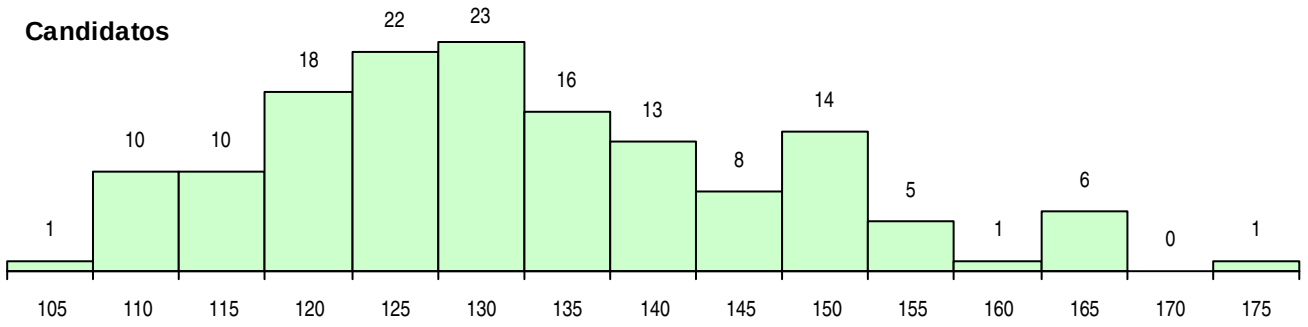

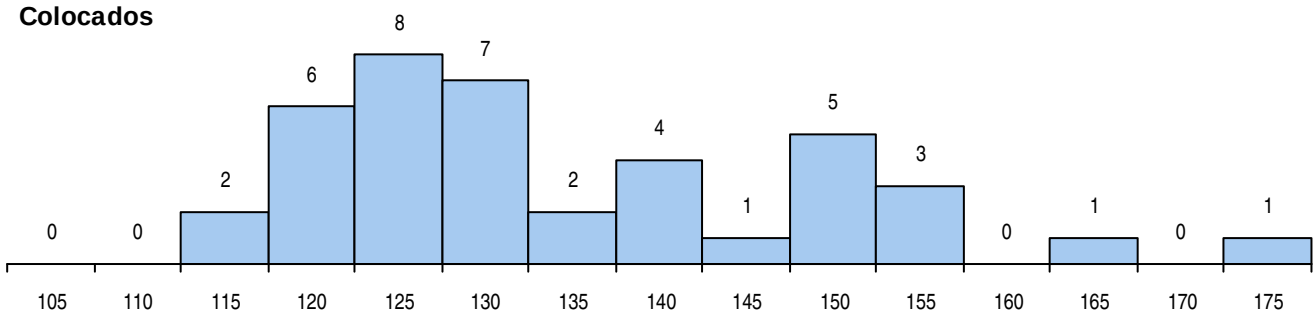

Estabelecimento: 3102 Instituto Politécnico de Leiria - Escola Superior de Tecnologia e Gestão de Leiria
Curso Superior: 9690 Biomecânica
Licenciatura

OPÇÃO CANDIDATURA

Opção	Cands.	%	Cols.	%
1ª	27	19	17	47
2ª	24	17	7	19
3ª	26	19	1	3
4ª	22	16	4	11
5ª	22	16	4	11
6ª	18	13	3	8
Total	139		36	

ETAPA COLOCAÇÃO (contingente)

Etapa Colocação	Cands.	%	Cols.	%	Nota
1 Deficientes	2	1	0	0	
8 Madeira 1	1	1	0	0	
12 Emigrantes	1	1	0	0	
13 Militares	1	1	0	0	
17 Geral	139	100	36	100	129.6
Total	144		36		

DISTRITO/CAE DE CANDIDATURA

Distrito Origem	Cands.	%	Cols.	%
Leiria	77	55	16	44
Oeste	13	9	5	14
Santarém	13	9	4	11
Viseu	5	4	1	3
Braga	4	3	0	0
Porto	4	3	2	6
Coimbra	3	2	1	3
Castelo Branco	3	2	1	3
Vila Real	2	1	1	3
Douro-Sul	2	1	2	6
Aveiro	2	1	0	0
Guarda	2	1	0	0
Faro	2	1	0	0
Bragança	2	1	1	3
Viana do Castelo	1	1	0	0
Tâmega	1	1	1	3
Évora	1	1	0	0
R. A. Madeira	1	1	0	0
Lisboa	1	1	1	3
Total	139		36	

SEXO DOS CANDIDATOS

Sexo	Cands.	%	Cols.	%
Masc.	73	53	13	36
Femin.	66	47	23	64
Total	139		36	

CURSO DO 12º ANO (15 mais frequentes)

Curso 12º ano	Cands.	%	Cols.	%
R810 Agrupamento 1 / geral	66	47	11	31
N060 Ciências e Tecnologias	59	42	22	61
U220 Ens. secundário recorrente (todos	7	5	2	6
R813 Agrupamento 1 / informática	2	1	0	0
P610 Cursos Educação Formação (todo	1	1	1	3
R812 Agrupamento 1 / electrotecnia/elec	1	1	0	0
Q900 Emigrantes	1	1	0	0
P472 Técnico de informática/gestão	1	1	0	0
N970 Recorrente - Ciências e Tecnologi	1	1	0	0

MÉDIAS DOS COLOCADOS

Nota de candidatura	140.7
Prova de ingresso	134.3
Média do 12º ano	144.0
Média do 10º/11º ano	144.0

OPÇÕES EXCLUÍDAS

Nota candidatura (s/mínima)	0
Prova ingresso (não fez)	2
Prova ingresso (s/mínima)	0
Pré-requisito (não fez)	0

DISTRIBUIÇÕES DE NOTAS DE CANDIDATURA

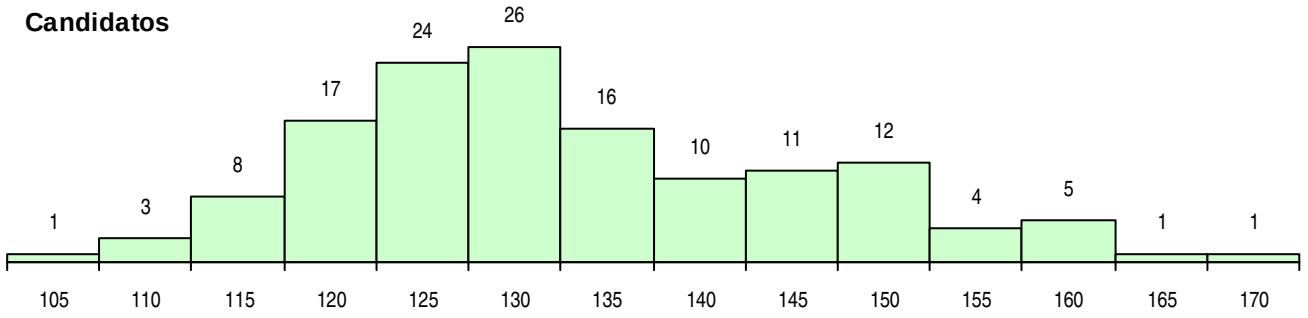

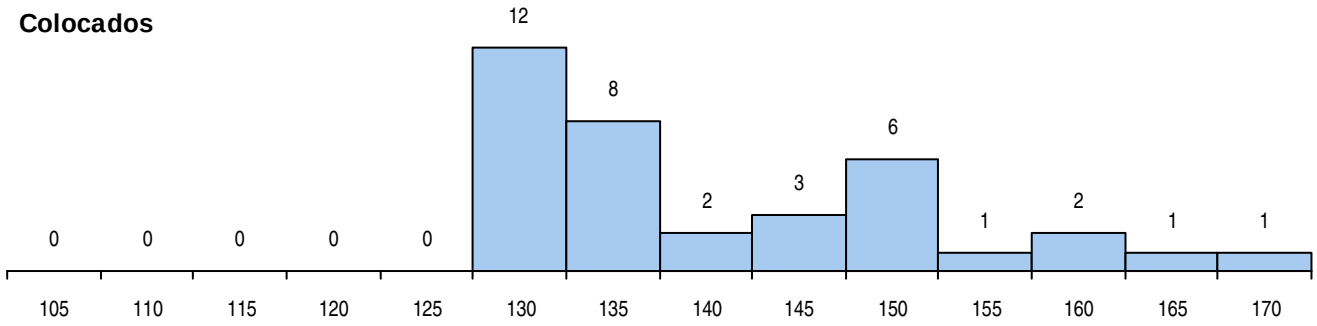

Estabelecimento: 3102 Instituto Politécnico de Leiria - Escola Superior de Tecnologia e Gestão de Leiria
Curso Superior: 9741 Engenharia Automóvel
Licenciatura

OPÇÃO CANDIDATURA

Opção	Cands.	%	Cols.	%
1ª	58	41	37	93
2ª	13	9	1	3
3ª	18	13	1	3
4ª	16	11	0	0
5ª	19	13	1	3
6ª	18	13	0	0
Total	142		40	

ETAPA COLOCAÇÃO (contingente)

Etapa Colocação	Cands.	%	Cols.	%	Nota
8 Madeira 1	5	4	1	3	145.4
14 Pref. Regional 1	49	35	12	30	134.7
16 Pref. Habilitacion	13	9	3	8	111.6
17 Geral	142	100	24	60	123.5
Total	209		40		

DISTRITO/CAE DE CANDIDATURA

Distrito Origem	Cands.	%	Cols.	%
Leiria	51	36	15	38
Oeste	13	9	4	10
Lisboa	12	8	4	10
Coimbra	12	8	4	10
Santarém	8	6	0	0
Aveiro	6	4	2	5
R. A. Madeira	6	4	1	3
Viseu	5	4	2	5
Braga	5	4	1	3
Porto	5	4	2	5
Faro	4	3	1	3
Entre Douro e Vou	3	2	0	0
Castelo Branco	3	2	1	3
Setúbal	2	1	0	0
Douro-Sul	2	1	1	3
Beja	2	1	1	3
Vila Real	1	1	0	0
Viana do Castelo	1	1	1	3
Guarda	1	1	0	0
Total	142		40	

SEXO DOS CANDIDATOS

Sexo	Cands.	%	Cols.	%
Masc.	137	96	38	95
Femin.	5	4	2	5
Total	142		40	

CURSO DO 12º ANO (15 mais frequentes)

Curso 12º ano	Cands.	%	Cols.	%
R810 Agrupamento 1 / geral	54	38	10	25
N060 Ciências e Tecnologias	41	29	14	35
R813 Agrupamento 1 / informática	10	7	1	3
R814 Agrupamento 1 / mecânica	7	5	2	5
R812 Agrupamento 1 / electrotecnia/elec	6	4	2	5
N082 Informática	6	4	2	5
U220 Ens. secundário recorrente (todos	4	3	1	3
N081 Electrotecnia e Electrónica	3	2	2	5
R820 Agrupamento 2 / geral	3	2	1	3
NA08 Electrotecnia e Automação (VCT)	2	1	1	3
N970 Recorrente - Ciências e Tecnologi	2	1	0	0
R815 Agrupamento 1 / química	1	1	1	3
P738 Técnico de electricidade e electrón	1	1	1	3
P472 Técnico de informática/gestão	1	1	1	3
N064 Artes Visuais	1	1	1	3

MÉDIAS DOS COLOCADOS

Nota de candidatura	138.8
Prova de ingresso	138.9
Média do 12º ano	138.7
Média do 10º/11º ano	138.7

OPÇÕES EXCLUÍDAS

Nota candidatura (s/mínima)	0
Prova ingresso (não fez)	5
Prova ingresso (s/mínima)	0
Pré-requisito (não fez)	0

DISTRIBUIÇÕES DE NOTAS DE CANDIDATURA

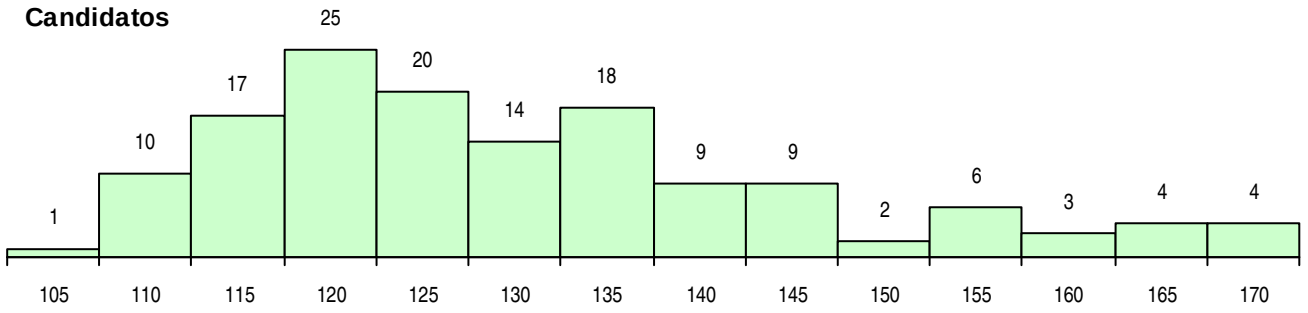

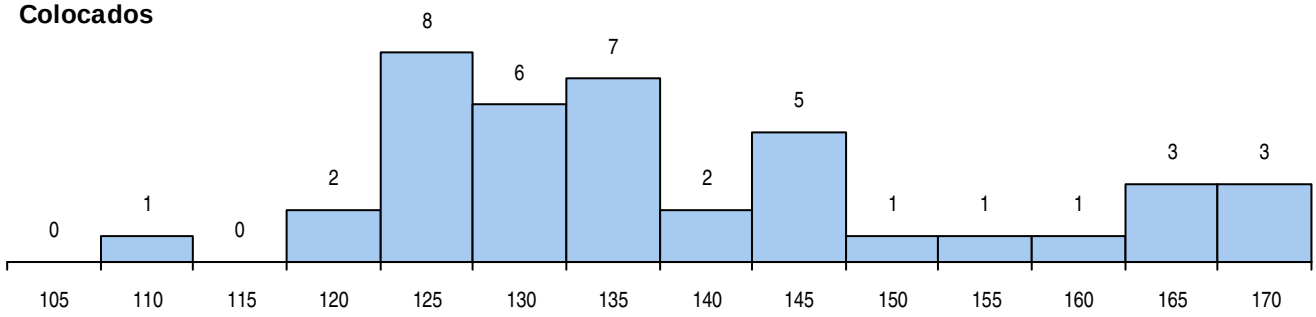

Estabelecimento: 3102 Instituto Politécnico de Leiria - Escola Superior de Tecnologia e Gestão de Leiria
Curso Superior: 9855 Energia e Ambiente
Licenciatura

OPÇÃO CANDIDATURA

Opção	Cands.	%	Cols.	%
1ª	9	8	9	41
2ª	27	24	3	14
3ª	16	14	3	14
4ª	27	24	4	18
5ª	18	16	1	5
6ª	15	13	2	9
Total	112		22	

ETAPA COLOCAÇÃO (contingente)

Etapa Colocação	Cands.	%	Cols.	%	Nota
4 Açores 1	1	1	1	5	121.0
13 Militares	1	1	0	0	
17 Geral	112	100	21	95	107.9
Total	114		22		

DISTRITO/CAE DE CANDIDATURA

Distrito Origem	Cands.	%	Cols.	%
Leiria	60	54	13	59
Santarém	12	11	0	0
Oeste	10	9	0	0
Castelo Branco	5	4	3	14
Coimbra	4	4	2	9
Braga	3	3	0	0
Bragança	2	2	0	0
Aveiro	2	2	1	5
Lisboa	2	2	1	5
Setúbal	2	2	0	0
Douro-Sul	2	2	0	0
Entre Douro e Vou	2	2	0	0
Viana do Castelo	1	1	0	0
Guarda	1	1	0	0
Vila Real	1	1	0	0
R. A. Açores	1	1	1	5
Beja	1	1	0	0
Porto	1	1	1	5
Total	112		22	

SEXO DOS CANDIDATOS

Sexo	Cands.	%	Cols.	%
Masc.	62	55	6	27
Femin.	50	45	16	73
Total	112		22	

CURSO DO 12º ANO (15 mais frequentes)

Curso 12º ano	Cands.	%	Cols.	%
R810 Agrupamento 1 / geral	58	52	14	64
N060 Ciências e Tecnologias	37	33	7	32
U220 Ens. secundário recorrente (todos	11	10	1	5
R820 Agrupamento 2 / geral	1	1	0	0
R813 Agrupamento 1 / informática	1	1	0	0
P722 Técnico administrativo	1	1	0	0
P610 Cursos Educação Formação (todo	1	1	0	0
P385 Técnico de electrotecnia	1	1	0	0
N970 Recorrente - Ciências e Tecnologi	1	1	0	0

MÉDIAS DOS COLOCADOS

Nota de candidatura	121.4
Prova de ingresso	112.5
Média do 12º ano	126.1
Média do 10º/11º ano	126.1

OPÇÕES EXCLUÍDAS

Nota candidatura (s/mínima)	0
Prova ingresso (não fez)	2
Prova ingresso (s/mínima)	0
Pré-requisito (não fez)	0

DISTRIBUIÇÕES DE NOTAS DE CANDIDATURA

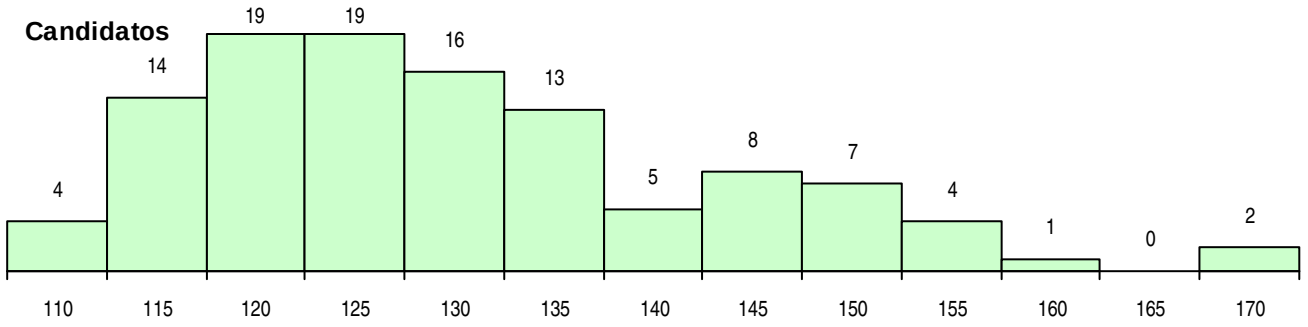

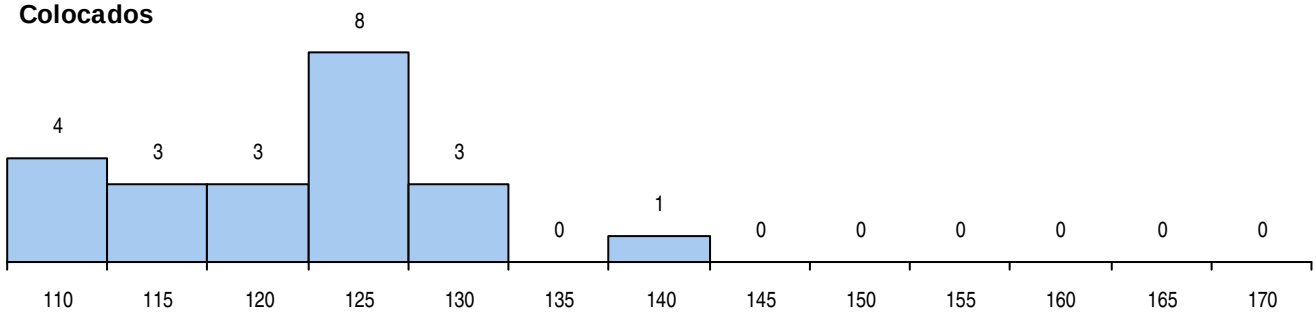

Estabelecimento: 3102 Instituto Politécnico de Leiria - Escola Superior de Tecnologia e Gestão de Leiria
Curso Superior: 9871 Contabilidade e Finanças (pós-laboral)
Licenciatura

OPÇÃO CANDIDATURA

Opção	Cands.	%	Cols.	%
1ª	36	44	30	100
2ª	21	26	0	0
3ª	8	10	0	0
4ª	8	10	0	0
5ª	6	7	0	0
6ª	3	4	0	0
Total	82		30	

ETAPA COLOCAÇÃO (contingente)

Etapa Colocação	Cands.	%	Cols.	%	Nota
13 Militares	1	1	0	0	
14 Pref. Regional 1	67	82	9	30	141.0
16 Pref. Habilitacion	25	30	3	10	135.2
17 Geral	82	100	18	60	118.8
Total	175		30		

DISTRITO/CAE DE CANDIDATURA

Distrito Origem	Cands.	%	Cols.	%
Leiria	46	56	16	53
Santarém	16	20	8	27
Oeste	14	17	6	20
Lisboa	2	2	0	0
Setúbal	1	1	0	0
Faro	1	1	0	0
Castelo Branco	1	1	0	0
Aveiro	1	1	0	0
Total	82		30	

SEXO DOS CANDIDATOS

Sexo	Cands.	%	Cols.	%
Masc.	20	24	3	10
Femin.	62	76	27	90
Total	82		30	

CURSO DO 12º ANO (15 mais frequentes)

Curso 12º ano	Cands.	%	Cols.	%
U220 Ens. secundário recorrente (todos	15	18	6	20
N085 Administração	13	16	5	17
R831 Agrupamento 3 / administração	11	13	4	13
R830 Agrupamento 3 / geral	11	13	2	7
N061 Ciências Socioeconómicas	5	6	0	0
P412 Técnico de contabilidade	4	5	4	13
P433 Técnico de gestão	4	5	3	10
R810 Agrupamento 1 / geral	3	4	1	3
N060 Ciências e Tecnologias	3	4	1	3
R832 Agrupamento 3 / serviços comerci	3	4	0	0
T112 Técnico de contabilidade e gestão	2	2	0	0
Q950 Equivalências	1	1	1	3
P381 Técnico de comunicação/marketin	1	1	1	3
N980 Recorrente - Administração	1	1	1	3
P655 Técnico de banca seguros	1	1	1	3

MÉDIAS DOS COLOCADOS

Nota de candidatura	136.6
Prova de ingresso	118.3
Média do 12º ano	146.4
Média do 10º/11º ano	146.4

OPÇÕES EXCLUÍDAS

Nota candidatura (s/mínima)	0
Prova ingresso (não fez)	1
Prova ingresso (s/mínima)	0
Pré-requisito (não fez)	0

DISTRIBUIÇÕES DE NOTAS DE CANDIDATURA

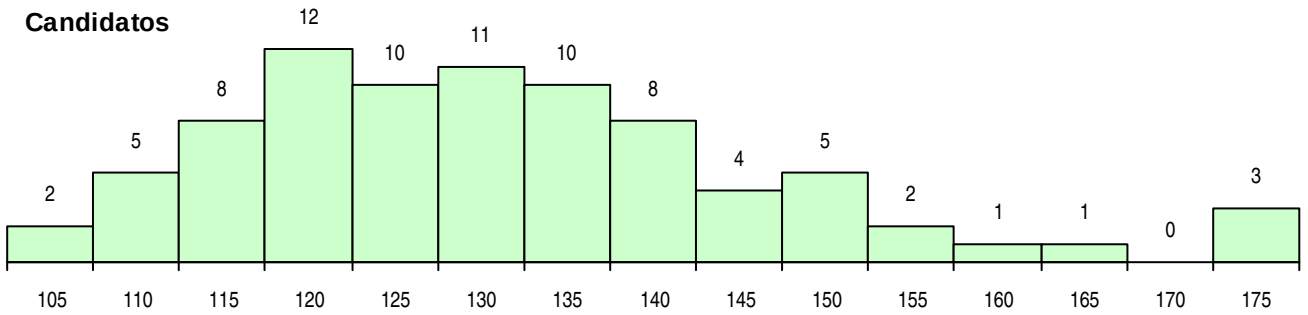

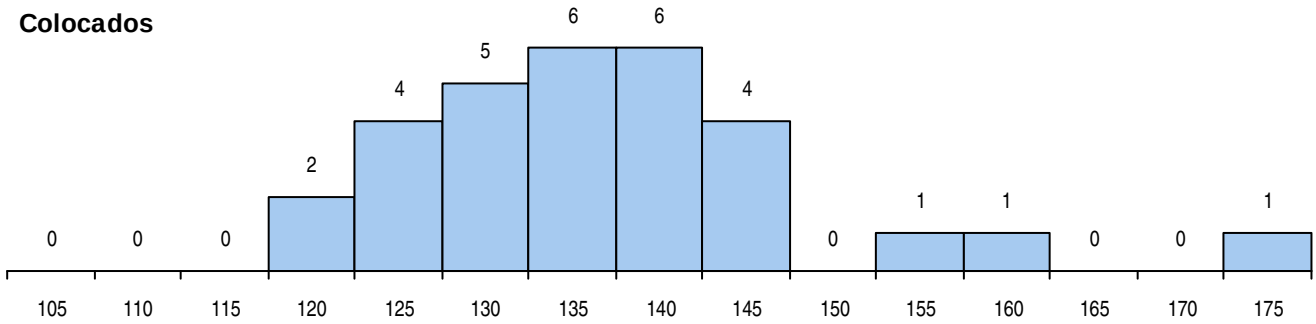

Estabelecimento: 3102 Instituto Politécnico de Leiria - Escola Superior de Tecnologia e Gestão de Leiria
Curso Superior: 9881 Engenharia Civil (pós-laboral)
Licenciatura

OPÇÃO CANDIDATURA

Opção	Cands.	%	Cols.	%
2ª	2	33	0	
3ª	3	50	0	
5ª	1	17	0	
Total	6		0	

ETAPA COLOCAÇÃO (contingente)

Etapa Colocação	Cands.	%	Cols.	%	Nota
14 Pref. Regional 1	3	50	0		
17 Geral	6	100	0		
Total	9		0		

DISTRITO/CAE DE CANDIDATURA

Distrito Origem	Cands.	%	Cols.	%
Leiria	5	83	0	
Oeste	1	17	0	
Total	6		0	

SEXO DOS CANDIDATOS

Sexo	Cands.	%	Cols.	%
Masc.	5	83	0	
Femin.	1	17	0	
Total	6		0	

CURSO DO 12º ANO (15 mais frequentes)

Curso 12º ano	Cands.	%	Cols.	%
T112 Técnico de contabilidade e gestão	1	17	0	
R820 Agrupamento 2 / geral	1	17	0	
R815 Agrupamento 1 / química	1	17	0	
R812 Agrupamento 1 / electrotecnia/elec	1	17	0	
R810 Agrupamento 1 / geral	1	17	0	
E001 1.º curso	1	17	0	

MÉDIAS DOS COLOCADOS

Nota de candidatura
Prova de ingresso
Média do 12º ano
Média do 10º/11º ano

OPÇÕES EXCLUÍDAS

Nota candidatura (s/mínima)	0
Prova ingresso (não fez)	1
Prova ingresso (s/mínima)	0
Pré-requisito (não fez)	0

DISTRIBUIÇÕES DE NOTAS DE CANDIDATURA

Candidatos

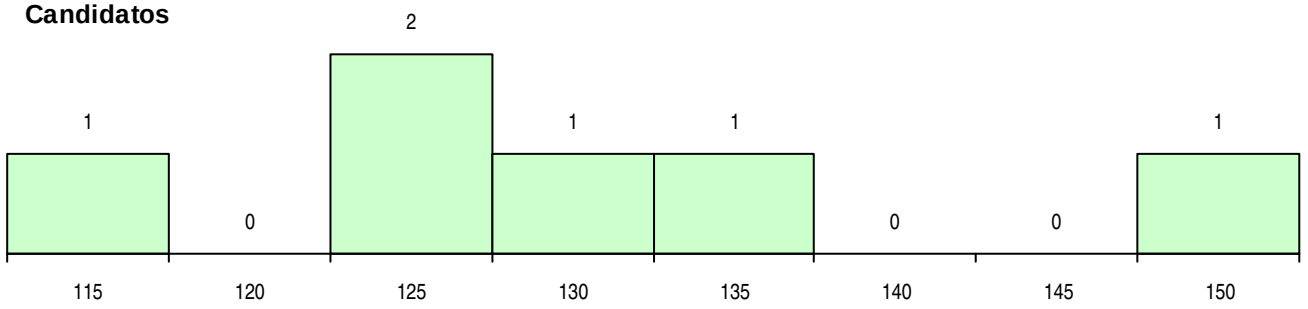

Colocados

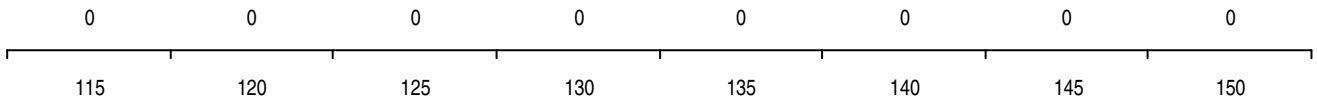

Estabelecimento: 3102 Instituto Politécnico de Leiria - Escola Superior de Tecnologia e Gestão de Leiria
Curso Superior: 9884 Engenharia Electrotécnica (pós-laboral)
Licenciatura

OPÇÃO CANDIDATURA

Opção	Cands.	%	Cols.	%
1ª	3	23	3	100
2ª	4	31	0	0
3ª	5	38	0	0
6ª	1	8	0	0
Total	13		3	

ETAPA COLOCAÇÃO (contingente)

Etapa Colocação	Cands.	%	Cols.	%	Nota
14 Pref. Regional 1	8	62	2	67	132.3
16 Pref. Habilitacion	3	23	1	33	107.6
17 Geral	13	100	0	0	
Total	24		3		

DISTRITO/CAE DE CANDIDATURA

Distrito Origem	Cands.	%	Cols.	%
Leiria	8	62	2	67
Oeste	3	23	0	0
Tâmega	1	8	1	33
Porto	1	8	0	0
Total	13		3	

SEXO DOS CANDIDATOS

Sexo	Cands.	%	Cols.	%
Masc.	13	100	3	100
Total	13		3	

CURSO DO 12º ANO (15 mais frequentes)

Curso 12º ano	Cands.	%	Cols.	%
U220 Ens. secundário recorrente (todos	2	15	1	33
R812 Agrupamento 1 / electrotecnia/elec	2	15	1	33
E001 1.º curso	2	15	1	33
R813 Agrupamento 1 / informática	2	15	0	0
R810 Agrupamento 1 / geral	2	15	0	0
P777 Técnico intermédio de programaçã	1	8	0	0
P430 Técnico de electrónica/comando	1	8	0	0
N976 Recorrente - Electrotecnia e Electr	1	8	0	0

MÉDIAS DOS COLOCADOS

Nota de candidatura	124.3
Prova de ingresso	137.7
Média do 12º ano	113.0
Média do 10º/11º ano	119.7

OPÇÕES EXCLUÍDAS

Nota candidatura (s/mínima)	0
Prova ingresso (não fez)	1
Prova ingresso (s/mínima)	0
Pré-requisito (não fez)	0

DISTRIBUIÇÕES DE NOTAS DE CANDIDATURA

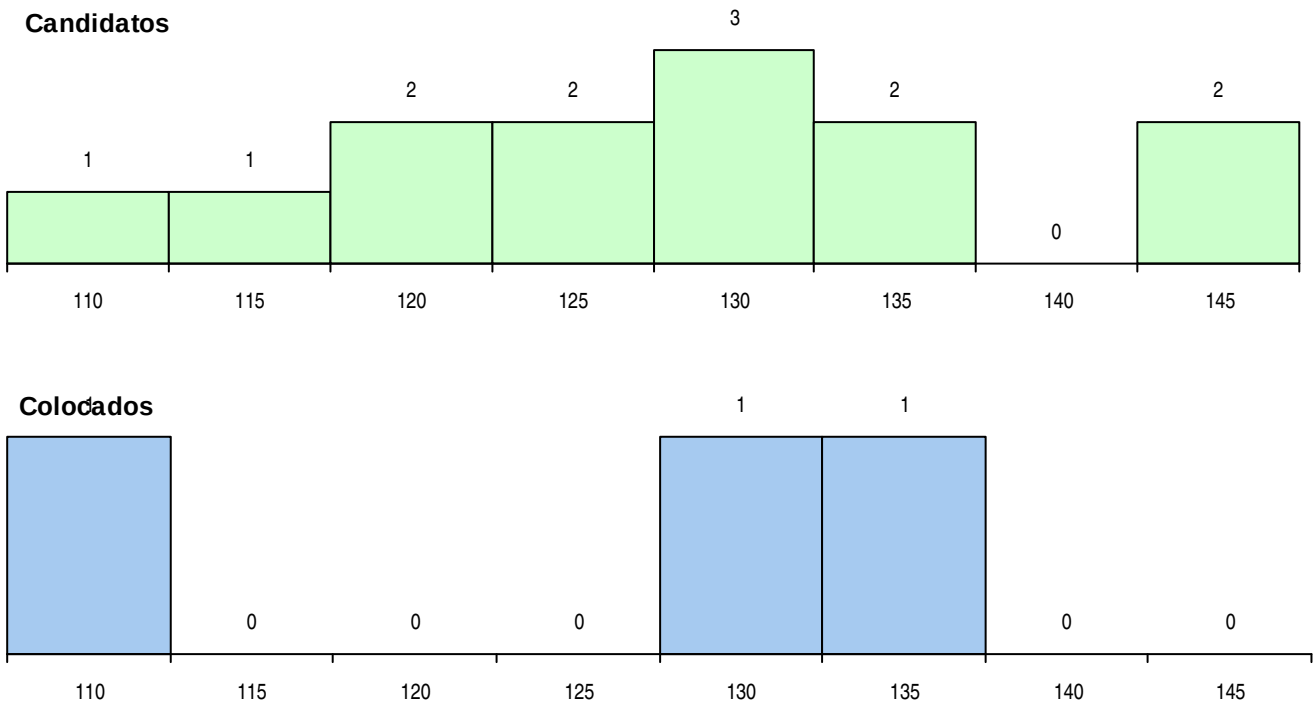

Estabelecimento: 3102 Instituto Politécnico de Leiria - Escola Superior de Tecnologia e Gestão de Leiria
Curso Superior: 9885 Engenharia Informática (pós-laboral)
Licenciatura

OPÇÃO CANDIDATURA

Opção	Cands.	%	Cols.	%
1ª	5	50	5	100
2ª	1	10	0	0
3ª	1	10	0	0
4ª	1	10	0	0
5ª	1	10	0	0
6ª	1	10	0	0
Total	10		5	

ETAPA COLOCAÇÃO (contingente)

Etapa Colocação	Cands.	%	Cols.	%	Nota
14 Pref. Regional 1	7	70	4	80	117.1
16 Pref. Habilitacion	4	40	0	0	
17 Geral	10	100	1	20	121.0
Total	21		5		

DISTRITO/CAE DE CANDIDATURA

Distrito Origem	Cands.	%	Cols.	%
Leiria	6	60	3	60
Oeste	2	20	1	20
Lisboa	1	10	0	0
Aveiro	1	10	1	20
Total	10		5	

SEXO DOS CANDIDATOS

Sexo	Cands.	%	Cols.	%
Masc.	9	90	5	100
Femin.	1	10	0	0
Total	10		5	

CURSO DO 12º ANO (15 mais frequentes)

Curso 12º ano	Cands.	%	Cols.	%
R813 Agrupamento 1 / informática	4	40	2	40
R810 Agrupamento 1 / geral	2	20	2	40
R812 Agrupamento 1 / electrotecnia/elec	1	10	1	20
U220 Ens. secundário recorrente (todos	1	10	0	0
N060 Ciências e Tecnologias	1	10	0	0
E001 1.º curso	1	10	0	0

MÉDIAS DOS COLOCADOS

Nota de candidatura	122.9
Prova de ingresso	111.4
Média do 12º ano	129.0
Média do 10º/11º ano	129.0

OPÇÕES EXCLUÍDAS

Nota candidatura (s/mínima)	0
Prova ingresso (não fez)	1
Prova ingresso (s/mínima)	0
Pré-requisito (não fez)	0

DISTRIBUIÇÕES DE NOTAS DE CANDIDATURA

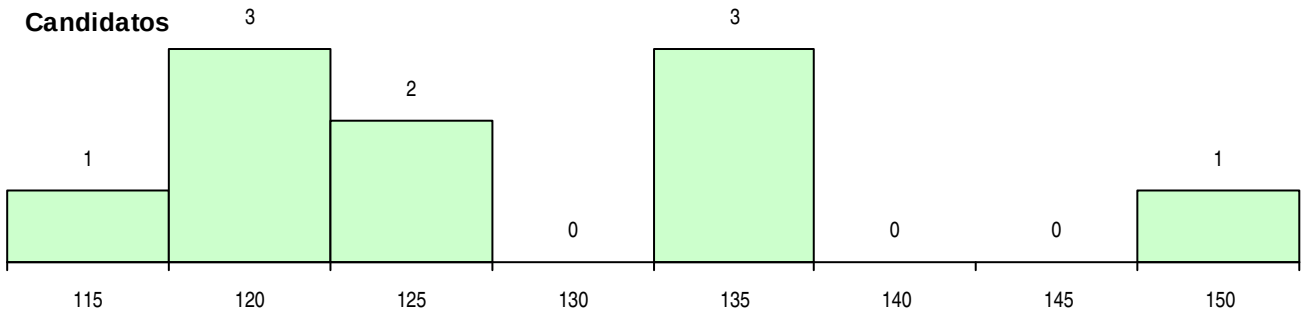

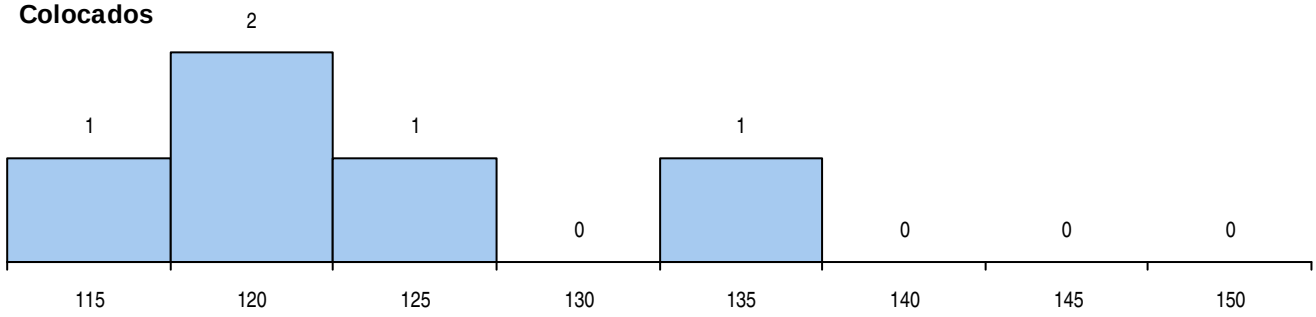

Estabelecimento: 3102 Instituto Politécnico de Leiria - Escola Superior de Tecnologia e Gestão de Leiria
Curso Superior: 9886 Engenharia Mecânica (pós-laboral)
Licenciatura

OPÇÃO CANDIDATURA

Opção	Cands.	%	Cols.	%
1ª	4	31	4	100
2ª	2	15	0	0
3ª	3	23	0	0
4ª	1	8	0	0
5ª	3	23	0	0
Total	13		4	

ETAPA COLOCAÇÃO (contingente)

Etapa Colocação	Cands.	%	Cols.	%	Nota
14 Pref. Regional 1	7	54	2	50	116.9
16 Pref. Habilitacion	1	8	0	0	
17 Geral	13	100	2	50	124.2
Total	21		4		

DISTRITO/CAE DE CANDIDATURA

Distrito Origem	Cands.	%	Cols.	%
Leiria	10	77	4	100
Oeste	1	8	0	0
Santarém	1	8	0	0
Lisboa	1	8	0	0
Total	13		4	

SEXO DOS CANDIDATOS

Sexo	Cands.	%	Cols.	%
Masc.	11	85	4	100
Femin.	2	15	0	0
Total	13		4	

CURSO DO 12º ANO (15 mais frequentes)

Curso 12º ano	Cands.	%	Cols.	%
R810 Agrupamento 1 / geral	6	46	1	25
U220 Ens. secundário recorrente (todos	2	15	1	25
N060 Ciências e Tecnologias	2	15	0	0
R812 Agrupamento 1 / electrotecnia/elec	1	8	1	25
P777 Técnico intermédio de programaçã	1	8	1	25
R820 Agrupamento 2 / geral	1	8	0	0

MÉDIAS DOS COLOCADOS

Nota de candidatura	130.1
Prova de ingresso	124.3
Média do 12º ano	133.3
Média do 10º/11º ano	133.3

OPÇÕES EXCLUÍDAS

Nota candidatura (s/mínima)	0
Prova ingresso (não fez)	1
Prova ingresso (s/mínima)	0
Pré-requisito (não fez)	0

DISTRIBUIÇÕES DE NOTAS DE CANDIDATURA

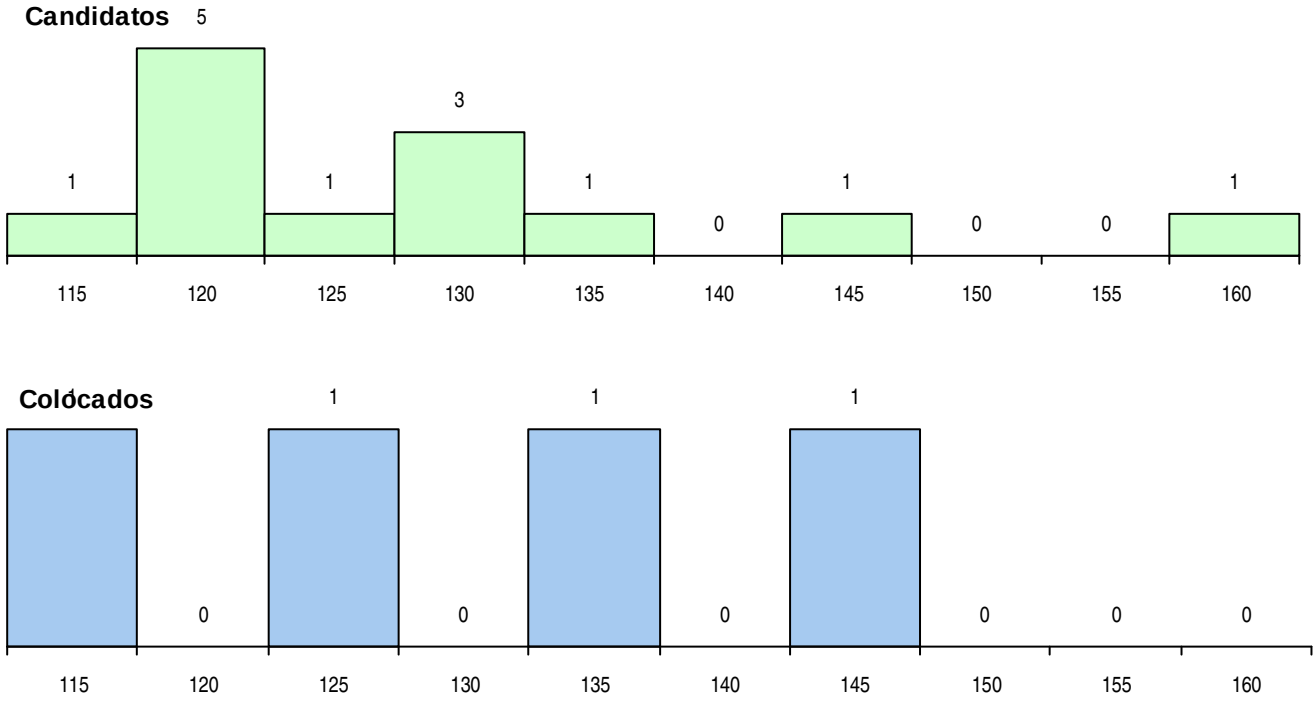

Estabelecimento: 3102 Instituto Politécnico de Leiria - Escola Superior de Tecnologia e Gestão de Leiria
Curso Superior: 9991 Gestão (pós-laboral)
Licenciatura

OPÇÃO CANDIDATURA

Opção	Cands.	%	Cols.	%
1ª	3	16	3	60
2ª	5	26	1	20
3ª	4	21	1	20
4ª	4	21	0	0
5ª	2	11	0	0
6ª	1	5	0	0
Total	19		5	

ETAPA COLOCAÇÃO (contingente)

Etapa Colocação	Cands.	%	Cols.	%	Nota
14 Pref. Regional 1	15	79	4	80	120.5
16 Pref. Habilitacion	1	5	0	0	
17 Geral	19	100	1	20	113.8
Total	35		5		

DISTRITO/CAE DE CANDIDATURA

Distrito Origem	Cands.	%	Cols.	%
Leiria	15	79	5	100
Oeste	2	11	0	0
Viana do Castelo	1	5	0	0
Aveiro	1	5	0	0
Total	19		5	

SEXO DOS CANDIDATOS

Sexo	Cands.	%	Cols.	%
Masc.	6	32	1	20
Femin.	13	68	4	80
Total	19		5	

CURSO DO 12º ANO (15 mais frequentes)

Curso 12º ano	Cands.	%	Cols.	%
R830 Agrupamento 3 / geral	5	26	3	60
R810 Agrupamento 1 / geral	4	21	1	20
U220 Ens. secundário recorrente (todos	2	11	0	0
N085 Administração	2	11	0	0
N061 Ciências Socioeconómicas	2	11	0	0
N060 Ciências e Tecnologias	2	11	0	0
T112 Técnico de contabilidade e gestão	1	5	1	20
E001 1.º curso	1	5	0	0

MÉDIAS DOS COLOCADOS

Nota de candidatura	121.3
Prova de ingresso	105.0
Média do 12º ano	130.0
Média do 10º/11º ano	130.0

OPÇÕES EXCLUÍDAS

Nota candidatura (s/mínima)	0
Prova ingresso (não fez)	12
Prova ingresso (s/mínima)	0
Pré-requisito (não fez)	0

DISTRIBUIÇÕES DE NOTAS DE CANDIDATURA

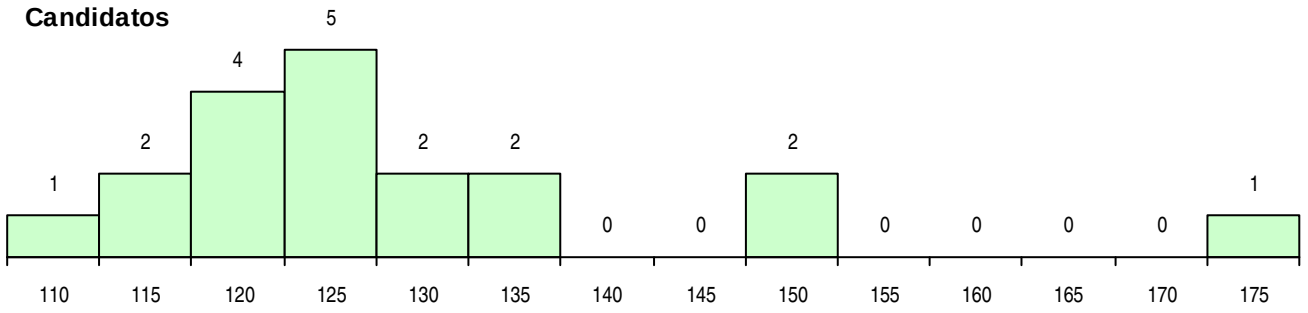

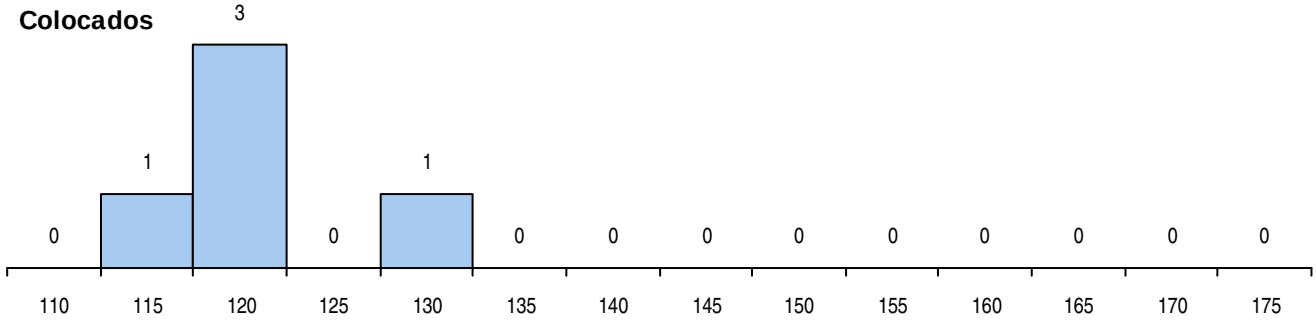

Estabelecimento: 3103 Instituto Politécnico de Leiria - Escola Superior de Artes e Design das Caldas da Rainha

Curso Superior: 9007 Artes Plásticas

Licenciatura

OPÇÃO CANDIDATURA

Opção	Cands.	%	Cols.	%
1ª	14	11	10	25
2ª	32	25	16	40
3ª	30	24	6	15
4ª	24	19	5	13
5ª	11	9	2	5
6ª	16	13	1	3
Total	127		40	

ETAPA COLOCAÇÃO (contingente)

Etapa Colocação	Cands.	%	Cols.	%	Nota
4 Açores 1	2	2	1	3	130.8
14 Pref. Regional 1	20	16	9	23	114.4
17 Geral	127	100	30	75	129.2
Total	149		40		

DISTRITO/CAE DE CANDIDATURA

Distrito Origem	Cands.	%	Cols.	%
Lisboa	40	31	20	50
Oeste	18	14	4	10
Santarém	10	8	0	0
Faro	8	6	4	10
Setúbal	8	6	2	5
Leiria	5	4	2	5
Porto	5	4	2	5
Viseu	4	3	1	3
Tâmega	4	3	0	0
Castelo Branco	4	3	2	5
R. A. Açores	3	2	2	5
Entre Douro e Vou	3	2	0	0
Braga	3	2	0	0
Viana do Castelo	2	2	1	3
Aveiro	2	2	0	0
Guarda	2	2	0	0
Coimbra	2	2	0	0
Portalegre	2	2	0	0
R. A. Madeira	1	1	0	0
Bragança	1	1	0	0
Total	127		40	

SEXO DOS CANDIDATOS

Sexo	Cands.	%	Cols.	%
Masc.	56	44	19	48
Femin.	71	56	21	53
Total	127		40	

CURSO DO 12º ANO (15 mais frequentes)

Curso 12º ano	Cands.	%	Cols.	%
N064 Artes Visuais	50	39	17	43
R820 Agrupamento 2 / geral	27	21	7	18
U220 Ens. secundário recorrente (todos	8	6	2	5
N073 Produção Artística	6	5	2	5
R821 Agrupamento 2 / design	6	5	0	0
N071 Design de Comunicação	4	3	3	8
R822 Agrupamento 2 / artes e ofícios	2	2	2	5
N062 Ciências Sociais e Humanas	2	2	1	3
R810 Agrupamento 1 / geral	2	2	0	0
N083 Design de Equipamento	2	2	0	0
N084 Multimédia	2	2	0	0
P408 Mestre de cantaria (técnico empre	1	1	1	3
N060 Ciências e Tecnologias	1	1	1	3
N070 Comunicação Audiovisual	1	1	1	3
N218 Design, Cerâmica e Escultura	1	1	1	3

MÉDIAS DOS COLOCADOS

Nota de candidatura	137.1
Prova de ingresso	136.6
Média do 12º ano	137.3
Média do 10º/11º ano	137.3

OPÇÕES EXCLUÍDAS

Nota candidatura (s/mínima)	0
Prova ingresso (não fez)	2
Prova ingresso (s/mínima)	0
Pré-requisito (não fez)	0

DISTRIBUIÇÕES DE NOTAS DE CANDIDATURA

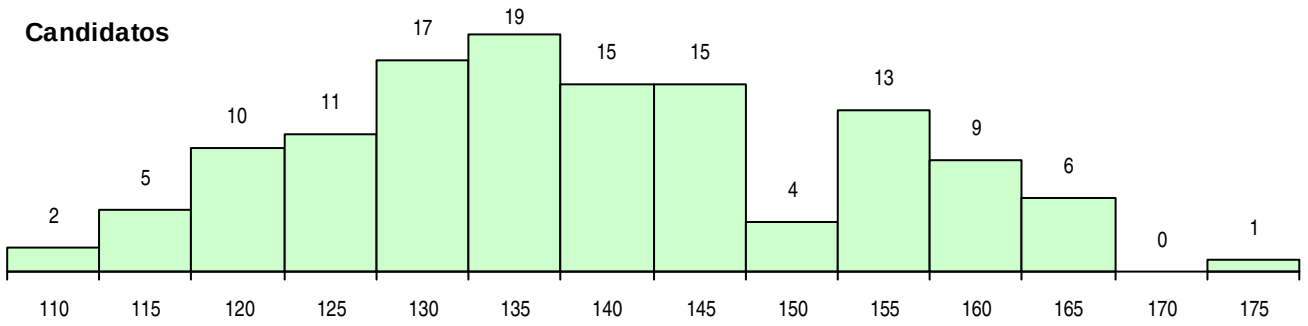

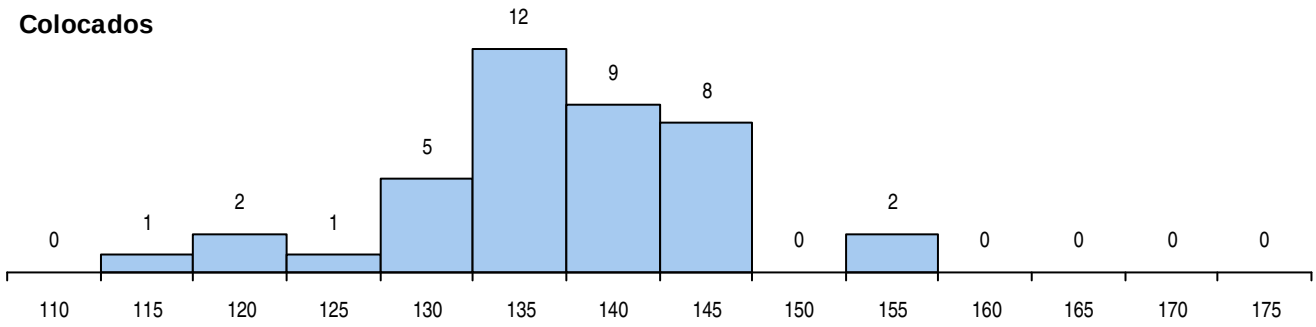

Estabelecimento: 3103 Instituto Politécnico de Leiria - Escola Superior de Artes e Design das Caldas da Rainha

Curso Superior: 9074 Design Industrial

Licenciatura

OPÇÃO CANDIDATURA

Opção	Cands.	%	Cols.	%
1ª	43	19	21	70
2ª	41	18	4	13
3ª	46	21	2	7
4ª	33	15	0	0
5ª	41	18	0	0
6ª	18	8	3	10
Total	222		30	

SEXO DOS CANDIDATOS

Sexo	Cands.	%	Cols.	%
Masc.	105	47	14	47
Femin.	117	53	16	53
Total	222		30	

MÉDIAS DOS COLOCADOS

Nota de candidatura	148.1
Prova de ingresso	153.9
Média do 12º ano	145.0
Média do 10º/11º ano	145.0

OPÇÕES EXCLUÍDAS

Nota candidatura (s/mínima)	0
Prova ingresso (não fez)	3
Prova ingresso (s/mínima)	0
Pré-requisito (não fez)	0

ETAPA COLOCAÇÃO (contingente)

Etapa Colocação		Cands.	%	Cols.	%	Nota
4	Açores 1	4	2	1	3	148.0
8	Madeira 1	2	1	1	3	113.2
12	Emigrantes	1	0	1	3	140.2
14	Pref. Regional 1	43	19	11	37	137.4
16	Pref. Habilitacion	1	0	0	0	
17	Geral	222	100	16	53	140.9
Total		273		30		

CURSO DO 12º ANO (15 mais frequentes)

Curso 12º ano		Cands.	%	Cols.	%
N064	Artes Visuais	97	44	21	70
R820	Agrupamento 2 / geral	42	19	4	13
U220	Ens. secundário recorrente (todos	17	8	0	0
R821	Agrupamento 2 / design	9	4	0	0
N084	Multimédia	5	2	0	0
R810	Agrupamento 1 / geral	5	2	0	0
N072	Design de Produto	4	2	1	3
N060	Ciências e Tecnologias	4	2	0	0
R822	Agrupamento 2 / artes e ofícios	4	2	0	0
N083	Design de Equipamento	3	1	1	3
N082	Informática	2	1	0	0
N073	Produção Artística	2	1	0	0
P564	Técnico de multimédia	2	1	0	0
N071	Design de Comunicação	2	1	0	0
N062	Ciências Sociais e Humanas	2	1	0	0

DISTRITO/CAE DE CANDIDATURA

Distrito Origem	Cands.	%	Cols.	%
Lisboa	40	18	5	17
Leiria	33	15	10	33
Oeste	28	13	2	7
Santarém	20	9	3	10
Vila Real	11	5	4	13
Faro	10	5	1	3
R. A. Madeira	9	4	1	3
Aveiro	9	4	2	7
Tâmega	9	4	0	0
Braga	8	4	0	0
Porto	8	4	0	0
Coimbra	7	3	0	0
Setúbal	5	2	1	3
Viseu	5	2	0	0
R. A. Açores	4	2	1	3
Viana do Castelo	3	1	0	0
Guarda	3	1	0	0
Beja	3	1	0	0
Évora	2	1	0	0
Entre Douro e Vou	2	1	0	0
Portalegre	2	1	0	0
Castelo Branco	1	0	0	0
Total	222		30	

DISTRIBUIÇÕES DE NOTAS DE CANDIDATURA

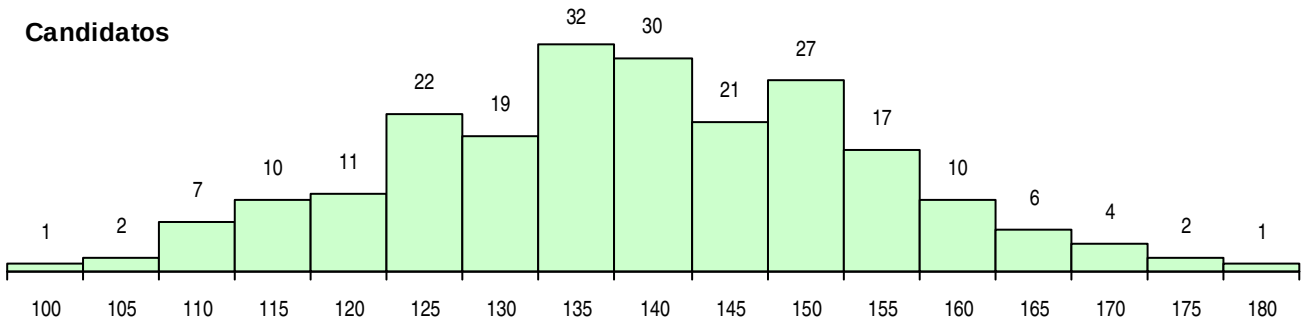

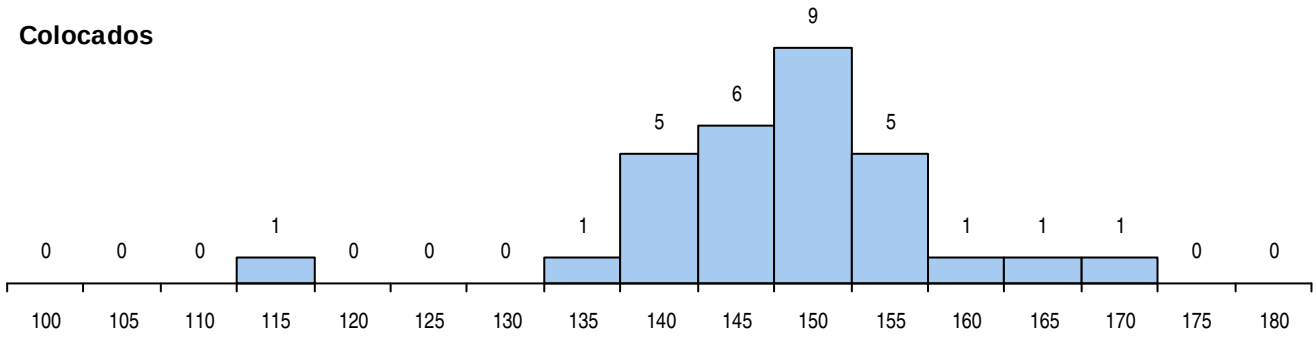

Estabelecimento: 3103 Instituto Politécnico de Leiria - Escola Superior de Artes e Design das Caldas da Rainha

Curso Superior: 9243 Teatro

Licenciatura

OPÇÃO CANDIDATURA

Opção	Cands.	%	Cols.	%
1ª	25	27	19	95
2ª	11	12	0	0
3ª	22	24	0	0
4ª	9	10	0	0
5ª	11	12	0	0
6ª	13	14	1	5
Total	91		20	

ETAPA COLOCAÇÃO (contingente)

Etapa Colocação	Cands.	%	Cols.	%	Nota
4 Açores 1	4	4	1	5	135.8
8 Madeira 1	1	1	0	0	
14 Pref. Regional 1	18	20	7	35	139.9
17 Geral	91	100	12	60	125.6
Total	114		20		

DISTRITO/CAE DE CANDIDATURA

Distrito Origem	Cands.	%	Cols.	%
Oeste	18	20	2	10
Lisboa	11	12	5	25
Leiria	9	10	2	10
Viseu	7	8	1	5
Setúbal	7	8	2	10
Porto	5	5	1	5
Santarém	4	4	2	10
R. A. Açores	4	4	2	10
Coimbra	4	4	1	5
Braga	4	4	0	0
Aveiro	3	3	1	5
Viana do Castelo	2	2	1	5
Vila Real	2	2	0	0
Entre Douro e Vou	2	2	0	0
R. A. Madeira	2	2	0	0
Faro	2	2	0	0
Castelo Branco	2	2	0	0
Guarda	1	1	0	0
Évora	1	1	0	0
Portalegre	1	1	0	0
Total	91		20	

SEXO DOS CANDIDATOS

Sexo	Cands.	%	Cols.	%
Masc.	29	32	3	15
Femin.	62	68	17	85
Total	91		20	

CURSO DO 12º ANO (15 mais frequentes)

Curso 12º ano	Cands.	%	Cols.	%
N064 Artes Visuais	14	15	5	25
N062 Ciências Sociais e Humanas	14	15	3	15
R840 Agrupamento 4 / geral	10	11	2	10
U220 Ens. secundário recorrente (todos	10	11	1	5
R810 Agrupamento 1 / geral	7	8	4	20
N063 Línguas e Literaturas	6	7	2	10
R820 Agrupamento 2 / geral	5	5	0	0
P389 Animador sociocultural	4	4	2	10
R830 Agrupamento 3 / geral	3	3	0	0
N060 Ciências e Tecnologias	3	3	0	0
R813 Agrupamento 1 / informática	2	2	0	0
P518 Ofícios do espectáculo	1	1	1	5
P522 Teatro/interpretação	1	1	0	0
R815 Agrupamento 1 / química	1	1	0	0
N089 Desporto	1	1	0	0

MÉDIAS DOS COLOCADOS

Nota de candidatura	141.9
Prova de ingresso	138.5
Média do 12º ano	143.7
Média do 10º/11º ano	143.7

OPÇÕES EXCLUÍDAS

Nota candidatura (s/mínima)	0
Prova ingresso (não fez)	1
Prova ingresso (s/mínima)	0
Pré-requisito (não fez)	0

DISTRIBUIÇÕES DE NOTAS DE CANDIDATURA

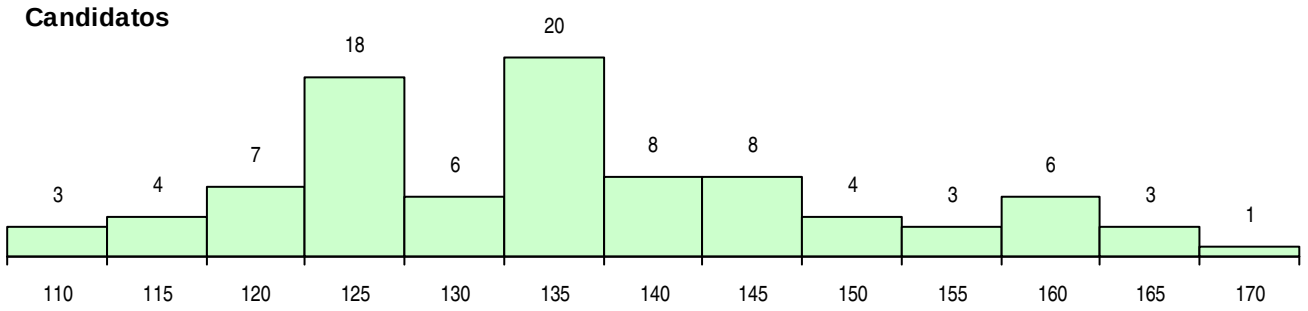

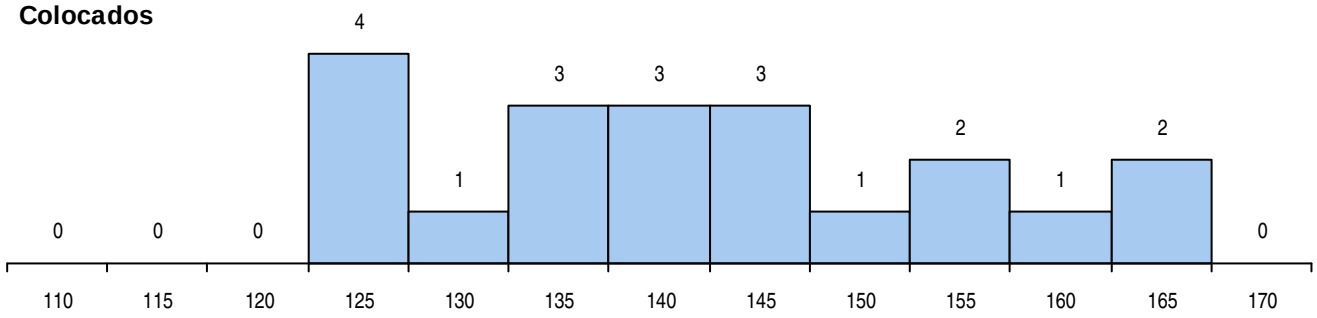

Estabelecimento: 3103 Instituto Politécnico de Leiria - Escola Superior de Artes e Design das Caldas da Rainha

Curso Superior: 9457 Som e Imagem

Licenciatura

OPÇÃO CANDIDATURA

Opção	Cands.	%	Cols.	%
1ª	77	32	43	66
2ª	59	24	12	18
3ª	34	14	5	8
4ª	27	11	5	8
5ª	28	12	0	0
6ª	18	7	0	0
Total	243		65	

SEXO DOS CANDIDATOS

Sexo	Cands.	%	Cols.	%
Masc.	139	57	37	57
Femin.	104	43	28	43
Total	243		65	

MÉDIAS DOS COLOCADOS

Nota de candidatura	138.6
Prova de ingresso	129.6
Média do 12º ano	143.4
Média do 10º/11º ano	143.4

OPÇÕES EXCLUÍDAS

Nota candidatura (s/mínima)	0
Prova ingresso (não fez)	4
Prova ingresso (s/mínima)	0
Pré-requisito (não fez)	0

ETAPA COLOCAÇÃO (contingente)

Etapa Colocação	Cands.	%	Cols.	%	Nota
4 Açores 1	2	1	0	0	
8 Madeira 1	4	2	2	3	120.8
13 Militares	1	0	0	0	
14 Pref. Regional 1	54	22	23	35	128.5
17 Geral	243	100	40	62	126.0
Total	304		65		

CURSO DO 12º ANO (15 mais frequentes)

Curso 12º ano	Cands.	%	Cols.	%
U220 Ens. secundário recorrente (todos	33	14	8	12
N064 Artes Visuais	29	12	8	12
R840 Agrupamento 4 / geral	24	10	7	11
R810 Agrupamento 1 / geral	24	10	7	11
N062 Ciências Sociais e Humanas	21	9	5	8
R820 Agrupamento 2 / geral	20	8	6	9
N060 Ciências e Tecnologias	12	5	2	3
N070 Comunicação Audiovisual	11	5	4	6
N084 Multimédia	10	4	5	8
R813 Agrupamento 1 / informática	6	2	2	3
P564 Técnico de multimédia	5	2	2	3
N063 Línguas e Literaturas	5	2	0	0
R831 Agrupamento 3 / administração	4	2	1	2
N970 Recorrente - Ciências e Tecnologi	4	2	1	2
N082 Informática	3	1	1	2

DISTRITO/CAE DE CANDIDATURA

Distrito Origem	Cands.	%	Cols.	%
Lisboa	44	18	13	20
Oeste	35	14	11	17
Porto	29	12	8	12
Leiria	18	7	5	8
Setúbal	13	5	4	6
Braga	12	5	5	8
Aveiro	11	5	3	5
Santarém	10	4	4	6
Tâmega	9	4	0	0
Faro	9	4	0	0
Viana do Castelo	8	3	1	2
Coimbra	8	3	2	3
Entre Douro e Vou	7	3	0	0
Vila Real	6	2	1	2
Castelo Branco	5	2	1	2
R. A. Madeira	5	2	3	5
R. A. Açores	4	2	0	0
Viseu	3	1	1	2
Beja	3	1	2	3
Évora	2	1	1	2
Portalegre	2	1	0	0
Total	243		65	

DISTRIBUIÇÕES DE NOTAS DE CANDIDATURA

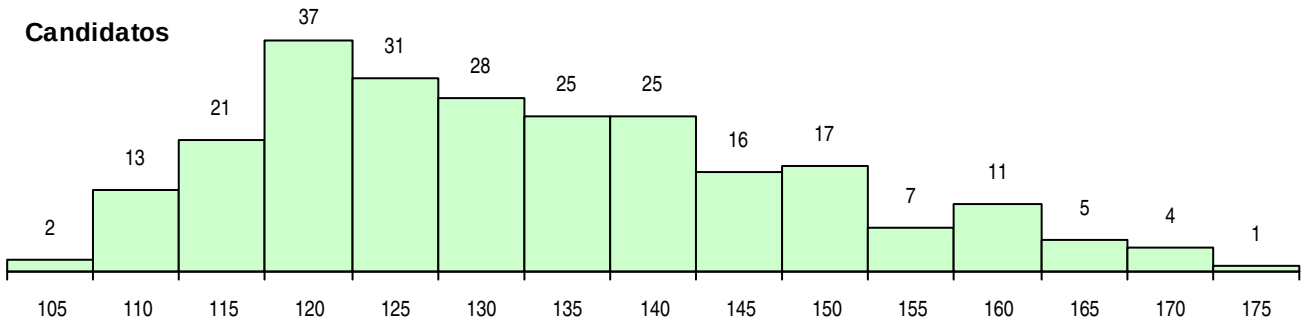

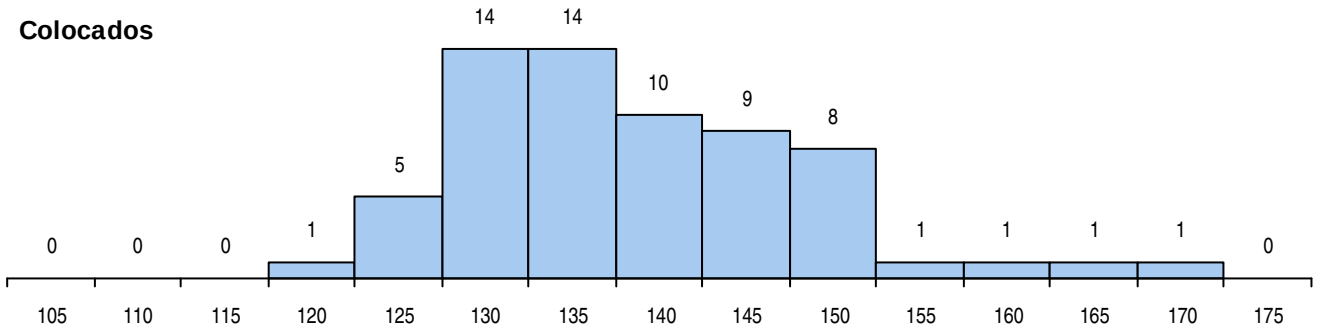

Estabelecimento: 3103 Instituto Politécnico de Leiria - Escola Superior de Artes e Design das Caldas da Rainha

Curso Superior: 9723 Design de Ambientes

Licenciatura

OPÇÃO CANDIDATURA

Opção	Cands.	%	Cols.	%
1ª	20	12	9	30
2ª	32	19	7	23
3ª	48	29	8	27
4ª	32	19	3	10
5ª	15	9	1	3
6ª	19	11	2	7
Total	166		30	

ETAPA COLOCAÇÃO (contingente)

Etapa Colocação	Cands.	%	Cols.	%	Nota
1 Deficientes	2	1	0	0	
4 Açores 1	4	2	1	3	123.5
8 Madeira 1	4	2	1	3	115.8
12 Emigrantes	2	1	0	0	
17 Geral	166	100	28	93	132.9
Total	178		30		

DISTRITO/CAE DE CANDIDATURA

Distrito Origem	Cands.	%	Cols.	%
Oeste	29	17	9	30
Lisboa	22	13	3	10
Leiria	20	12	4	13
Coimbra	13	8	1	3
Santarém	13	8	2	7
Faro	10	6	4	13
R. A. Madeira	7	4	1	3
Braga	7	4	0	0
R. A. Açores	5	3	1	3
Guarda	5	3	0	0
Castelo Branco	4	2	0	0
Porto	4	2	1	3
Vila Real	4	2	0	0
Aveiro	3	2	1	3
Setúbal	3	2	0	0
Viana do Castelo	3	2	1	3
Évora	3	2	0	0
Viseu	3	2	0	0
Portalegre	3	2	0	0
Tâmega	2	1	1	3
Bragança	2	1	0	0
Entre Douro e Vou	1	1	1	3
Total	166		30	

SEXO DOS CANDIDATOS

Sexo	Cands.	%	Cols.	%
Masc.	52	31	5	17
Femin.	114	69	25	83
Total	166		30	

CURSO DO 12º ANO (15 mais frequentes)

Curso 12º ano	Cands.	%	Cols.	%
N064 Artes Visuais	43	26	9	30
R820 Agrupamento 2 / geral	34	20	7	23
U220 Ens. secundário recorrente (todos	16	10	2	7
R810 Agrupamento 1 / geral	10	6	2	7
R821 Agrupamento 2 / design	9	5	2	7
N060 Ciências e Tecnologias	7	4	2	7
N083 Design de Equipamento	6	4	1	3
R822 Agrupamento 2 / artes e ofícios	4	2	1	3
N084 Multimédia	3	2	0	0
P363 Técnico de artes gráficas	3	2	0	0
N071 Design de Comunicação	3	2	0	0
Q900 Emigrantes	2	1	0	0
R199 Design, cerâmica e escultura (nov	2	1	0	0
N063 Línguas e Literaturas	2	1	0	0
E003 3.º curso	2	1	0	0

MÉDIAS DOS COLOCADOS

Nota de candidatura	140.9
Prova de ingresso	139.0
Média do 12º ano	141.9
Média do 10º/11º ano	141.9

OPÇÕES EXCLUÍDAS

Nota candidatura (s/mínima)	0
Prova ingresso (não fez)	1
Prova ingresso (s/mínima)	0
Pré-requisito (não fez)	0

DISTRIBUIÇÕES DE NOTAS DE CANDIDATURA

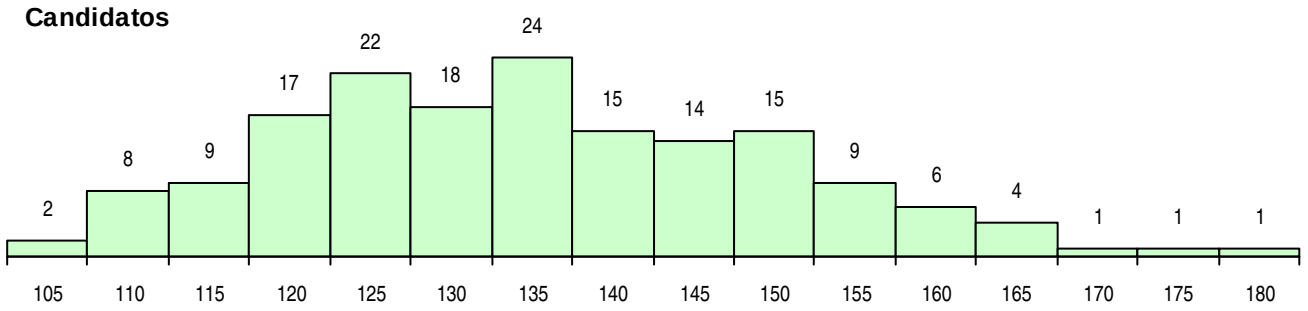

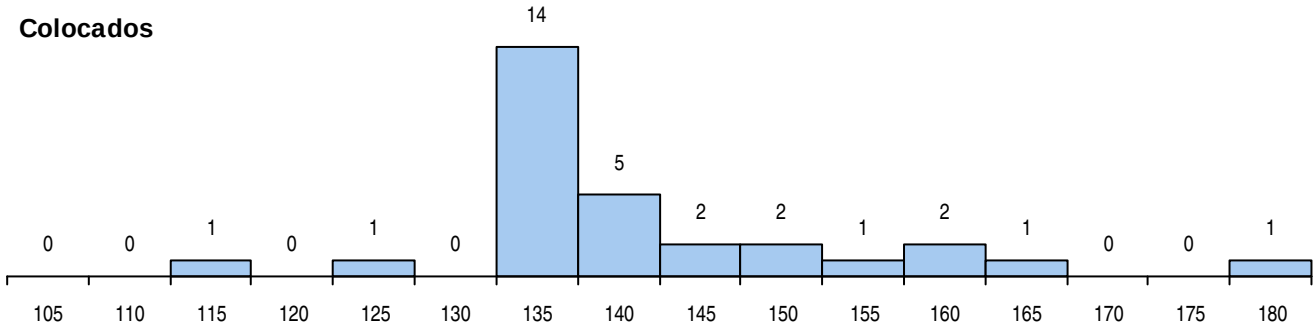

Estabelecimento: 3103 Instituto Politécnico de Leiria - Escola Superior de Artes e Design das Caldas da Rainha

Curso Superior: 9724 Design de Cerâmica e Vidro

Licenciatura

OPÇÃO CANDIDATURA

Opção	Cands.	%	Cols.	%
1ª	8	18	8	40
2ª	13	29	5	25
3ª	9	20	5	25
4ª	3	7	0	0
5ª	9	20	2	10
6ª	3	7	0	0
Total	45		20	

ETAPA COLOCAÇÃO (contingente)

Etapa Colocação	Cands.	%	Cols.	%	Nota
12 Emigrantes	1	2	1	5	121.0
14 Pref. Regional 1	9	20	7	35	113.3
16 Pref. Habilitacion	1	2	0	0	
17 Geral	45	100	12	60	118.9
Total	56		20		

DISTRITO/CAE DE CANDIDATURA

Distrito Origem	Cands.	%	Cols.	%
Lisboa	15	33	6	30
Oeste	7	16	3	15
Santarém	4	9	2	10
Leiria	4	9	1	5
Coimbra	3	7	0	0
Guarda	2	4	1	5
Faro	2	4	2	10
Braga	2	4	1	5
Aveiro	2	4	2	10
Tâmega	1	2	0	0
Vila Real	1	2	1	5
Setúbal	1	2	0	0
Évora	1	2	1	5
Total	45		20	

SEXO DOS CANDIDATOS

Sexo	Cands.	%	Cols.	%
Masc.	21	47	9	45
Femin.	24	53	11	55
Total	45		20	

CURSO DO 12º ANO (15 mais frequentes)

Curso 12º ano	Cands.	%	Cols.	%
R820 Agrupamento 2 / geral	9	20	7	35
N064 Artes Visuais	9	20	3	15
N073 Produção Artística	3	7	1	5
N083 Design de Equipamento	3	7	1	5
R810 Agrupamento 1 / geral	2	4	2	10
E003 3.º curso	2	4	1	5
U220 Ens. secundário recorrente (todos	2	4	0	0
R883 Tecnológico de arte e design cerâ	1	2	1	5
R822 Agrupamento 2 / artes e ofícios	1	2	1	5
Q900 Emigrantes	1	2	1	5
P664 Técnico de vitrinismo e apresentaç	1	2	1	5
N071 Design de Comunicação	1	2	1	5
P363 Técnico de artes gráficas	1	2	0	0
N060 Ciências e Tecnologias	1	2	0	0
N062 Ciências Sociais e Humanas	1	2	0	0

MÉDIAS DOS COLOCADOS

Nota de candidatura	129.8
Prova de ingresso	129.4
Média do 12º ano	130.4
Média do 10º/11º ano	129.8

OPÇÕES EXCLUÍDAS

Nota candidatura (s/mínima)	0
Prova ingresso (não fez)	0
Prova ingresso (s/mínima)	0
Pré-requisito (não fez)	0

DISTRIBUIÇÕES DE NOTAS DE CANDIDATURA

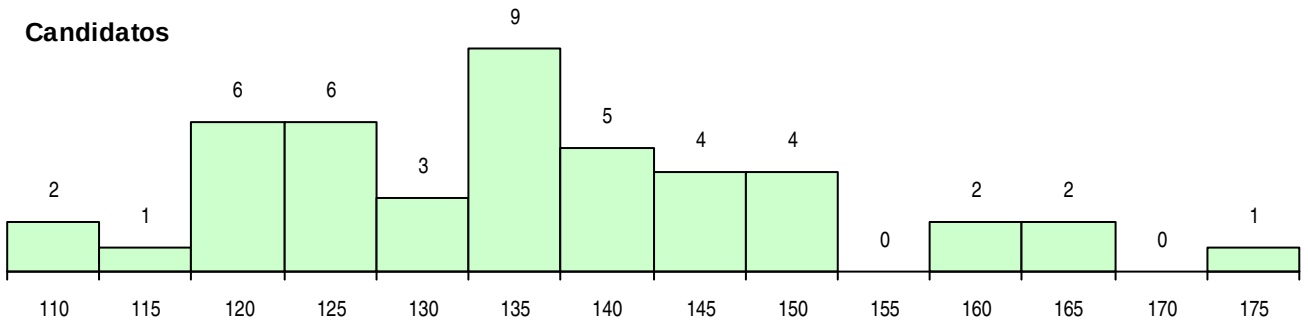

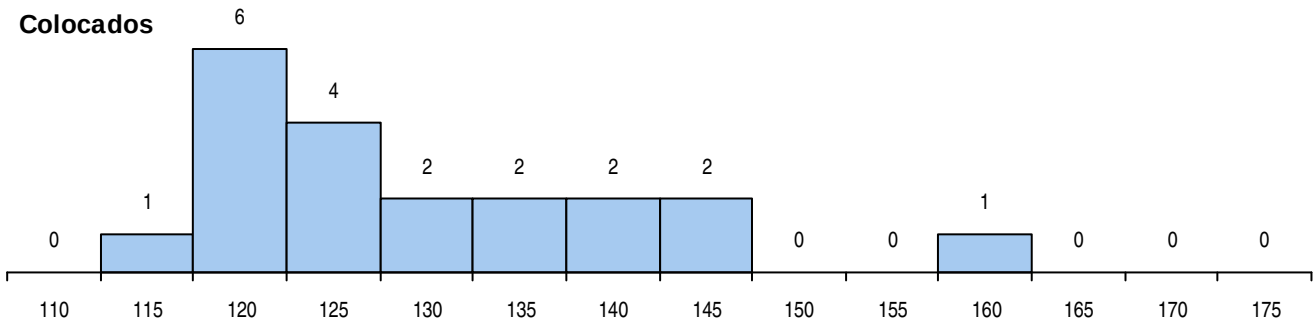

Estabelecimento: 3103 Instituto Politécnico de Leiria - Escola Superior de Artes e Design das Caldas da Rainha

Curso Superior: 9729 Design Gráfico e Multimédia

Licenciatura

OPÇÃO CANDIDATURA

Opção	Cands.	%	Cols.	%
1ª	111	25	44	63
2ª	99	23	12	17
3ª	89	20	6	9
4ª	72	16	4	6
5ª	37	8	2	3
6ª	31	7	2	3
Total	439		70	

SEXO DOS CANDIDATOS

Sexo	Cands.	%	Cols.	%
Masc.	218	50	25	36
Femin.	221	50	45	64
Total	439		70	

MÉDIAS DOS COLOCADOS

Nota de candidatura	148.4
Prova de ingresso	149.0
Média do 12º ano	148.0
Média do 10º/11º ano	148.0

OPÇÕES EXCLUÍDAS

Nota candidatura (s/mínima)	0
Prova ingresso (não fez)	3
Prova ingresso (s/mínima)	0
Pré-requisito (não fez)	0

ETAPA COLOCAÇÃO (contingente)

Etapa Colocação		Cands.	%	Cols.	%	Nota
1	Deficientes	2	0	0	0	
4	Açores 1	5	1	0	0	
8	Madeira 1	5	1	2	3	121.1
14	Pref. Regional 1	85	19	25	36	137.0
16	Pref. Habilitacion	10	2	8	11	116.7
17	Geral	439	100	35	50	145.1
Total		546		70		

CURSO DO 12º ANO (15 mais frequentes)

Curso 12º ano		Cands.	%	Cols.	%
N064	Artes Visuais	147	33	28	40
R820	Agrupamento 2 / geral	81	18	12	17
U220	Ens. secundário recorrente (todos	31	7	1	1
N084	Multimédia	27	6	2	3
R821	Agrupamento 2 / design	20	5	2	3
N071	Design de Comunicação	15	3	4	6
N060	Ciências e Tecnologias	11	3	4	6
R810	Agrupamento 1 / geral	11	3	0	0
P363	Técnico de artes gráficas	9	2	8	11
N083	Design de Equipamento	8	2	1	1
R813	Agrupamento 1 / informática	8	2	1	1
R840	Agrupamento 4 / geral	8	2	1	1
N082	Informática	7	2	1	1
P564	Técnico de multimédia	7	2	0	0
N218	Design, Cerâmica e Escultura	5	1	1	1

DISTRITO/CAE DE CANDIDATURA

Distrito Origem	Cands.	%	Cols.	%
Lisboa	90	21	17	24
Oeste	56	13	15	21
Leiria	40	9	8	11
Santarém	32	7	10	14
Setúbal	27	6	1	1
Braga	24	5	0	0
Coimbra	20	5	1	1
Porto	18	4	5	7
Faro	17	4	1	1
Vila Real	14	3	0	0
Tâmega	13	3	3	4
Aveiro	13	3	0	0
Viseu	12	3	1	1
R. A. Madeira	12	3	2	3
Castelo Branco	12	3	3	4
Entre Douro e Vou	11	3	1	1
R. A. Açores	5	1	0	0
Viana do Castelo	5	1	0	0
Beja	4	1	1	1
Évora	4	1	0	0
Portalegre	3	1	1	1
Guarda	3	1	0	0
Bragança	2	0	0	0
Douro-Sul	2	0	0	0
Total	439		70	

DISTRIBUIÇÕES DE NOTAS DE CANDIDATURA

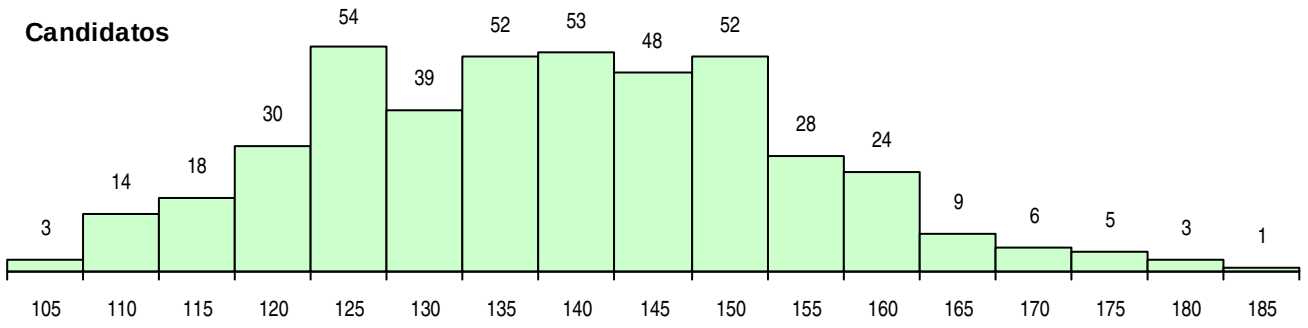

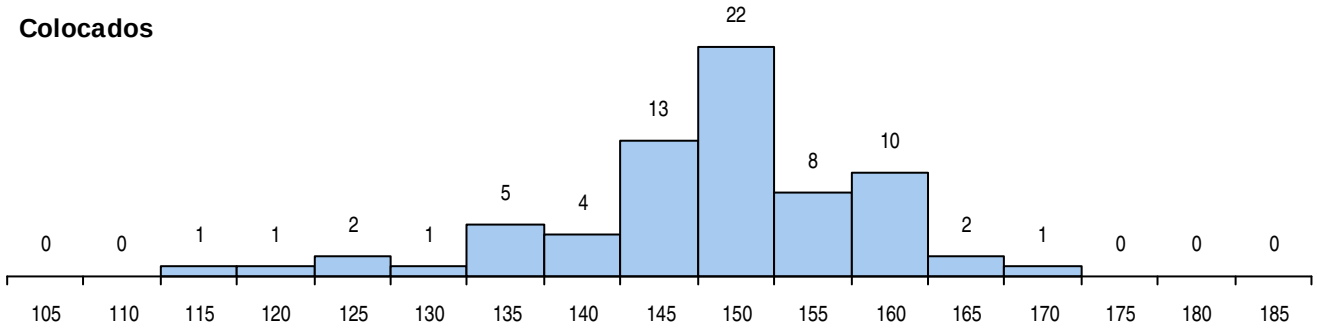

Estabelecimento: 3105 Instituto Politécnico de Leiria - Escola Superior de Tecnologia do Mar de Peniche
Curso Superior: 8007 Marketing Turístico (pós-laboral)
Licenciatura

OPÇÃO CANDIDATURA

Opção	Cands.	%	Cols.	%
1ª	1	5	1	25
2ª	4	20	2	50
3ª	4	20	0	0
4ª	7	35	0	0
5ª	1	5	1	25
6ª	3	15	0	0
Total	20		4	

ETAPA COLOCAÇÃO (contingente)

Etapa Colocação	Cands.	%	Cols.	%	Nota
14 Pref. Regional 1	5	25	1	25	114.5
17 Geral	20	100	3	75	116.1
Total	25		4		

DISTRITO/CAE DE CANDIDATURA

Distrito Origem	Cands.	%	Cols.	%
Oeste	9	45	2	50
Santarém	3	15	1	25
Leiria	2	10	0	0
Porto	1	5	0	0
Lisboa	1	5	0	0
Faro	1	5	1	25
Coimbra	1	5	0	0
Bragança	1	5	0	0
Aveiro	1	5	0	0
Total	20		4	

SEXO DOS CANDIDATOS

Sexo	Cands.	%	Cols.	%
Masc.	11	55	2	50
Femin.	9	45	2	50
Total	20		4	

CURSO DO 12º ANO (15 mais frequentes)

Curso 12º ano	Cands.	%	Cols.	%
R840 Agrupamento 4 / geral	5	25	0	0
U220 Ens. secundário recorrente (todos	4	20	1	25
R831 Agrupamento 3 / administração	2	10	1	25
R810 Agrupamento 1 / geral	2	10	1	25
T131 Técnico de secretariado	1	5	1	25
R841 Agrupamento 4 / comunicação	1	5	0	0
P567 Desenhador projectista de vestuári	1	5	0	0
P458 Animador sociocultural/assistente	1	5	0	0
P448 Técnico de hotelaria/restauração,	1	5	0	0
N972 Recorrente - Ciências Sociais e Hu	1	5	0	0
N970 Recorrente - Ciências e Tecnologi	1	5	0	0

MÉDIAS DOS COLOCADOS

Nota de candidatura	119.5
Prova de ingresso	108.3
Média do 12º ano	125.5
Média do 10º/11º ano	125.5

OPÇÕES EXCLUÍDAS

Nota candidatura (s/mínima)	0
Prova ingresso (não fez)	1
Prova ingresso (s/mínima)	0
Pré-requisito (não fez)	0

DISTRIBUIÇÕES DE NOTAS DE CANDIDATURA

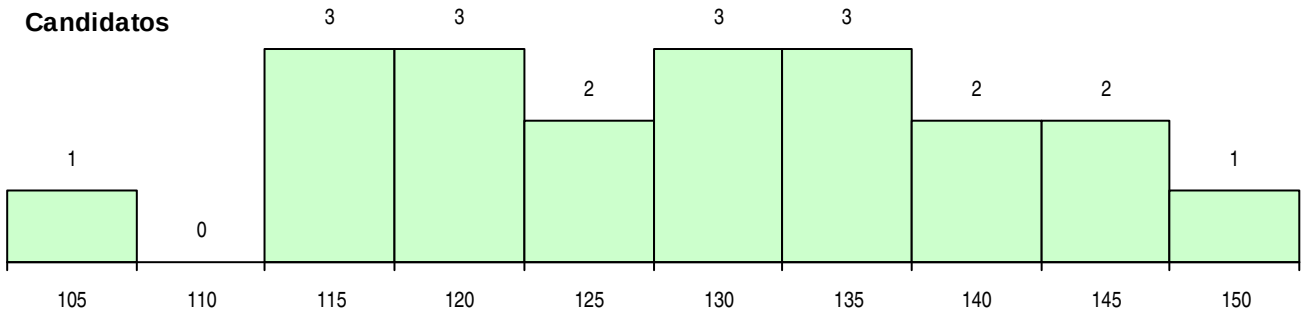

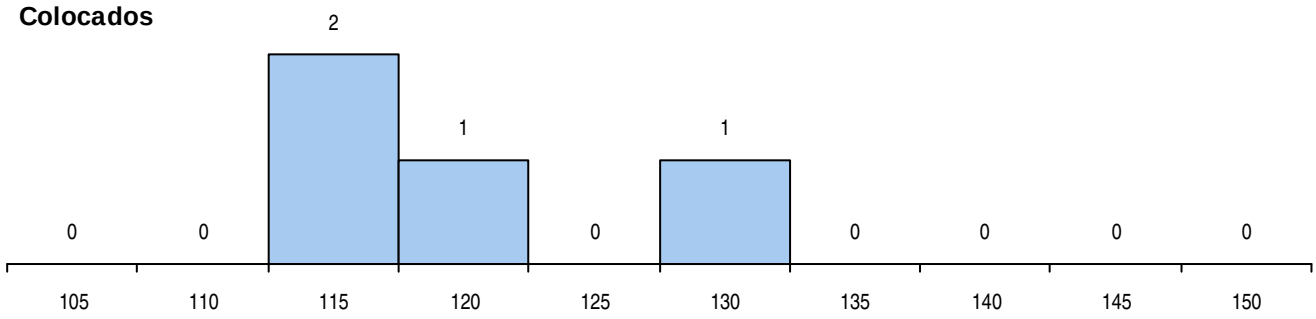

Estabelecimento: 3105 Instituto Politécnico de Leiria - Escola Superior de Tecnologia do Mar de Peniche
Curso Superior: 9014 Biologia Marinha e Biotecnologia
Licenciatura

OPÇÃO CANDIDATURA

Opção	Cands.	%	Cols.	%
1ª	21	13	21	39
2ª	20	12	9	17
3ª	25	15	8	15
4ª	34	21	6	11
5ª	32	20	5	9
6ª	30	19	5	9
Total	162		54	

ETAPA COLOCAÇÃO (contingente)

Etapa Colocação	Cands.	%	Cols.	%	Nota
1 Deficientes	1	1	0	0	
4 Açores 1	2	1	0	0	
8 Madeira 1	1	1	1	2	121.5
12 Emigrantes	1	1	0	0	
13 Militares	1	1	0	0	
14 Pref. Regional 1	10	6	7	13	114.9
16 Pref. Habilitacion	1	1	0	0	
17 Geral	162	100	46	85	112.5
Total	179		54		

DISTRITO/CAE DE CANDIDATURA

Distrito Origem	Cands.	%	Cols.	%
Oeste	23	14	4	7
Lisboa	21	13	7	13
Leiria	14	9	3	6
Porto	12	7	4	7
Setúbal	10	6	5	9
Braga	9	6	4	7
Coimbra	9	6	5	9
Aveiro	9	6	4	7
Santarém	9	6	2	4
Viseu	6	4	3	6
Castelo Branco	6	4	3	6
Faro	5	3	2	4
Vila Real	4	2	1	2
Entre Douro e Vou	4	2	0	0
Tâmega	3	2	1	2
R. A. Açores	3	2	0	0
Guarda	3	2	2	4
Évora	3	2	3	6
Bragança	3	2	0	0
Viana do Castelo	2	1	0	0
Douro-Sul	2	1	0	0
R. A. Madeira	1	1	1	2
Portalegre	1	1	0	0
Total	162		54	

SEXO DOS CANDIDATOS

Sexo	Cands.	%	Cols.	%
Masc.	56	35	16	30
Femin.	106	65	38	70
Total	162		54	

CURSO DO 12º ANO (15 mais frequentes)

Curso 12º ano	Cands.	%	Cols.	%
R810 Agrupamento 1 / geral	72	44	21	39
N060 Ciências e Tecnologias	63	39	20	37
U220 Ens. secundário recorrente (todos	20	12	10	19
U230 Ens. sec. recorrente privado e coo	2	1	1	2
R875 Técnico de análises químico-bioló	1	1	1	2
R847 Dança - Formação de bailarinos	1	1	1	2
Q900 Emigrantes	1	1	0	0
P316 Técnico de controlo de qualidade	1	1	0	0
N082 Informática	1	1	0	0

MÉDIAS DOS COLOCADOS

Nota de candidatura	126.0
Prova de ingresso	114.7
Média do 12º ano	132.0
Média do 10º/11º ano	132.0

OPÇÕES EXCLUÍDAS

Nota candidatura (s/mínima)	0
Prova ingresso (não fez)	1
Prova ingresso (s/mínima)	0
Pré-requisito (não fez)	0

DISTRIBUIÇÕES DE NOTAS DE CANDIDATURA

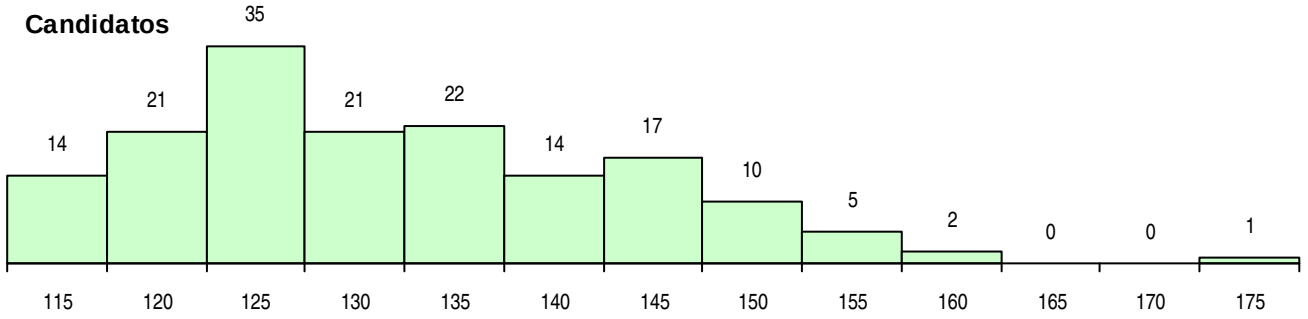

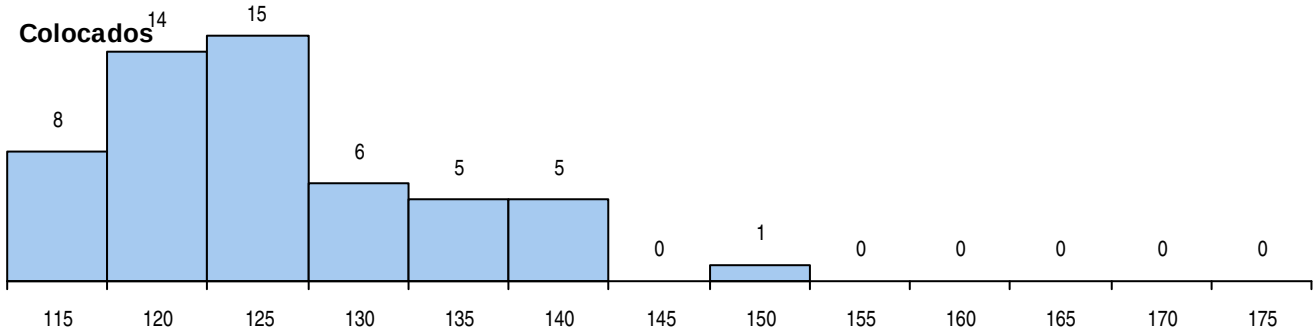

Estabelecimento: 3105 Instituto Politécnico de Leiria - Escola Superior de Tecnologia do Mar de Peniche
Curso Superior: 9087 Engenharia Alimentar
Licenciatura

OPÇÃO CANDIDATURA

Opção	Cands.	%	Cols.	%
1ª	19	14	18	45
2ª	19	14	8	20
3ª	15	11	1	3
4ª	29	21	5	13
5ª	24	18	3	8
6ª	31	23	5	13
Total	137		40	

SEXO DOS CANDIDATOS

Sexo	Cands.	%	Cols.	%
Masc.	38	28	13	33
Femin.	99	72	27	68
Total	137		40	

MÉDIAS DOS COLOCADOS

Nota de candidatura	128.3
Prova de ingresso	118.1
Média do 12º ano	133.8
Média do 10º/11º ano	133.8

OPÇÕES EXCLUÍDAS

Nota candidatura (s/mínima)	0
Prova ingresso (não fez)	0
Prova ingresso (s/mínima)	0
Pré-requisito (não fez)	0

ETAPA COLOCAÇÃO (contingente)

Etapa Colocação	Cands.	%	Cols.	%	Nota
4 Açores 1	4	3	0	0	
8 Madeira 1	1	1	0	0	
12 Emigrantes	1	1	0	0	
13 Militares	1	1	0	0	
14 Pref. Regional 1	20	15	15	38	116.2
16 Pref. Habilitacion	2	1	1	3	146.6
17 Geral	137	100	24	60	115.9
Total	166		40		

CURSO DO 12º ANO (15 mais frequentes)

Curso 12º ano	Cands.	%	Cols.	%
R810 Agrupamento 1 / geral	72	53	18	45
N060 Ciências e Tecnologias	41	30	14	35
U220 Ens. secundário recorrente (todos	14	10	4	10
N970 Recorrente - Ciências e Tecnologi	2	1	1	3
P610 Cursos Educação Formação (todo	1	1	1	3
P426 Técnico de estilismo industrial	1	1	1	3
P316 Técnico de controlo de qualidade	1	1	1	3
R813 Agrupamento 1 / informática	1	1	0	0
Q900 Emigrantes	1	1	0	0
P755 Técnico de laboratório	1	1	0	0
P592 Técnico de controlo de qualidade	1	1	0	0
N081 Electrotecnia e Electrónica	1	1	0	0

DISTRITO/CAE DE CANDIDATURA

Distrito Origem	Cands.	%	Cols.	%
Oeste	37	27	15	38
Santarém	23	17	7	18
Leiria	20	15	7	18
Lisboa	11	8	4	10
Aveiro	7	5	1	3
Braga	5	4	0	0
Coimbra	5	4	2	5
Setúbal	5	4	1	3
Vila Real	4	3	2	5
R. A. Açores	4	3	0	0
Castelo Branco	3	2	0	0
Viseu	2	1	0	0
Guarda	2	1	0	0
Porto	2	1	1	3
Viana do Castelo	1	1	0	0
Tâmega	1	1	0	0
Portalegre	1	1	0	0
Douro-Sul	1	1	0	0
Entre Douro e Vou	1	1	0	0
Bragança	1	1	0	0
R. A. Madeira	1	1	0	0
Total	137		40	

DISTRIBUIÇÕES DE NOTAS DE CANDIDATURA

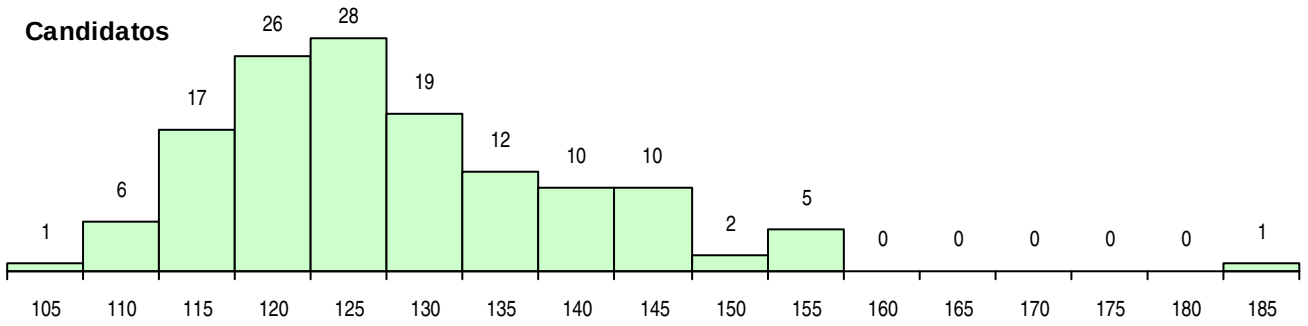

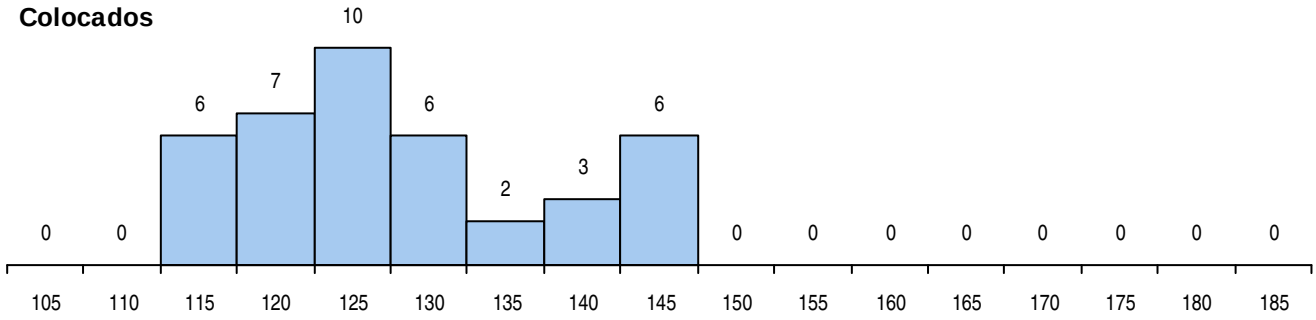

Estabelecimento: 3105 Instituto Politécnico de Leiria - Escola Superior de Tecnologia do Mar de Peniche
Curso Superior: 9178 Gestão Turística e Hoteleira
Licenciatura

OPÇÃO CANDIDATURA

Opção	Cands.	%	Cols.	%
1ª	42	20	27	68
2ª	37	18	2	5
3ª	37	18	5	13
4ª	35	17	2	5
5ª	34	16	4	10
6ª	23	11	0	0
Total	208		40	

ETAPA COLOCAÇÃO (contingente)

Etapa Colocação	Cands.	%	Cols.	%	Nota
1 Deficientes	1	0	0	0	
4 Açores 1	1	0	0	0	
8 Madeira 1	4	2	0	0	
12 Emigrantes	2	1	1	3	147.9
14 Pref. Regional 1	40	19	16	40	127.5
16 Pref. Habilitacion	15	7	4	10	116.5
17 Geral	208	100	19	48	132.5
Total	271		40		

DISTRITO/CAE DE CANDIDATURA

Distrito Origem	Cands.	%	Cols.	%
Oeste	56	27	19	48
Lisboa	49	24	8	20
Santarém	22	11	3	8
Setúbal	17	8	1	3
Leiria	16	8	3	8
Porto	12	6	2	5
Aveiro	6	3	0	0
Viseu	5	2	1	3
Tâmega	5	2	1	3
Entre Douro e Vou	5	2	1	3
Coimbra	5	2	0	0
R. A. Madeira	4	2	0	0
R. A. Açores	3	1	1	3
Faro	1	0	0	0
Castelo Branco	1	0	0	0
Portalegre	1	0	0	0
Total	208		40	

SEXO DOS CANDIDATOS

Sexo	Cands.	%	Cols.	%
Masc.	62	30	9	23
Femin.	146	70	31	78
Total	208		40	

CURSO DO 12º ANO (15 mais frequentes)

Curso 12º ano	Cands.	%	Cols.	%
N062 Ciências Sociais e Humanas	46	22	12	30
R830 Agrupamento 3 / geral	28	13	5	13
R810 Agrupamento 1 / geral	26	13	4	10
U220 Ens. secundário recorrente (todos	21	10	5	13
N061 Ciências Socioeconómicas	17	8	2	5
N060 Ciências e Tecnologias	13	6	1	3
N085 Administração	8	4	1	3
R831 Agrupamento 3 / administração	7	3	3	8
R840 Agrupamento 4 / geral	4	2	0	0
P337 Técnico de turismo ambiental e rur	3	1	0	0
R820 Agrupamento 2 / geral	3	1	0	0
R841 Agrupamento 4 / comunicação	2	1	2	5
Q900 Emigrantes	2	1	1	3
P448 Técnico de hotelaria/restauração,	2	1	1	3
P253 Restaurante/bar (INFTUR)	2	1	0	0

MÉDIAS DOS COLOCADOS

Nota de candidatura	138.4
Prova de ingresso	133.4
Média do 12º ano	141.1
Média do 10º/11º ano	141.1

OPÇÕES EXCLUÍDAS

Nota candidatura (s/mínima)	0
Prova ingresso (não fez)	7
Prova ingresso (s/mínima)	0
Pré-requisito (não fez)	0

DISTRIBUIÇÕES DE NOTAS DE CANDIDATURA

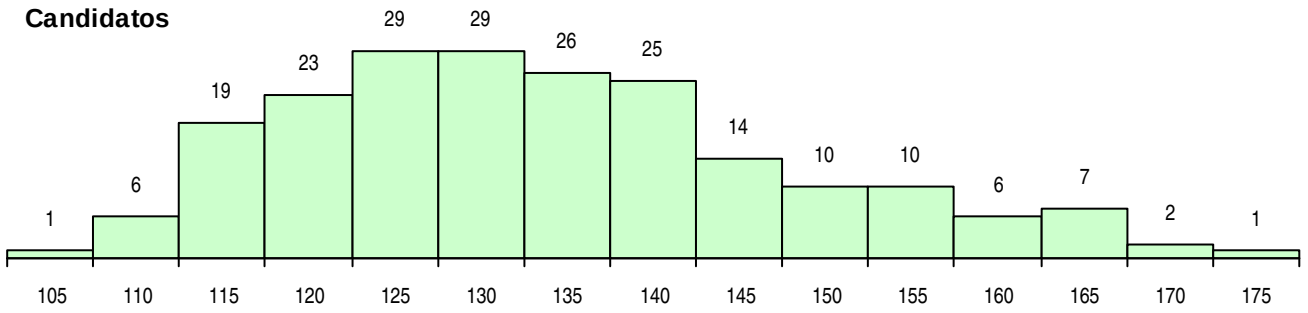

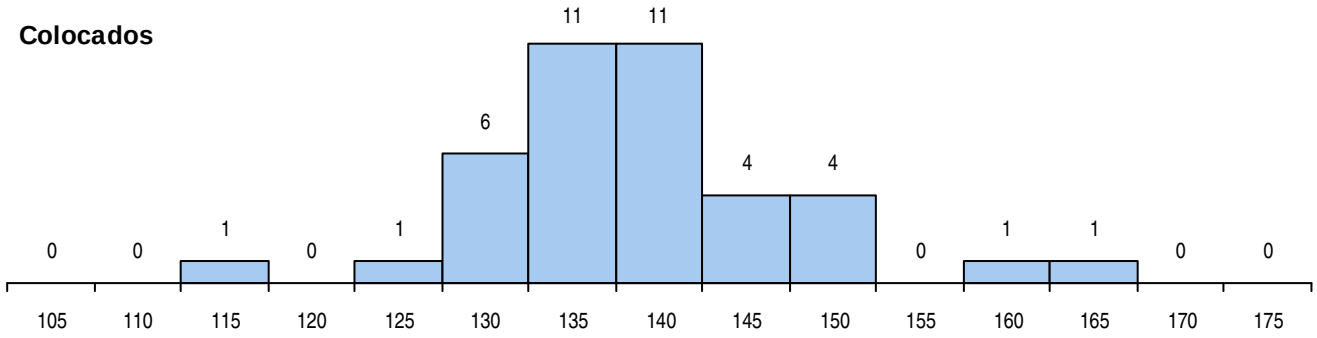

Estabelecimento: 3105 Instituto Politécnico de Leiria - Escola Superior de Tecnologia do Mar de Peniche
Curso Superior: 9207 Marketing Turístico
Licenciatura

OPÇÃO CANDIDATURA

Opção	Cands.	%	Cols.	%
1ª	38	18	21	58
2ª	38	18	4	11
3ª	40	19	3	8
4ª	40	19	1	3
5ª	40	19	5	14
6ª	20	9	2	6
Total	216		36	

ETAPA COLOCAÇÃO (contingente)

Etapa Colocação	Cands.	%	Cols.	%	Nota
4 Açores 1	4	2	1	3	129.4
8 Madeira 1	8	4	0	0	
12 Emigrantes	1	0	0	0	
13 Militares	1	0	0	0	
14 Pref. Regional 1	45	21	14	39	127.0
17 Geral	216	100	21	58	126.4
Total	275		36		

DISTRITO/CAE DE CANDIDATURA

Distrito Origem	Cands.	%	Cols.	%
Oeste	59	27	14	39
Lisboa	27	13	1	3
Santarém	26	12	5	14
Leiria	13	6	2	6
Entre Douro e Vou	10	5	0	0
Coimbra	9	4	1	3
Setúbal	9	4	1	3
Faro	8	4	0	0
Braga	8	4	1	3
R. A. Madeira	8	4	2	6
Évora	5	2	1	3
Aveiro	5	2	1	3
R. A. Açores	4	2	1	3
Tâmega	4	2	1	3
Portalegre	4	2	2	6
Beja	4	2	0	0
Castelo Branco	3	1	0	0
Viseu	3	1	0	0
Porto	2	1	1	3
Bragança	2	1	0	0
Guarda	2	1	1	3
Viana do Castelo	1	0	1	3
Total	216		36	

SEXO DOS CANDIDATOS

Sexo	Cands.	%	Cols.	%
Masc.	91	42	13	36
Femin.	125	58	23	64
Total	216		36	

CURSO DO 12º ANO (15 mais frequentes)

Curso 12º ano	Cands.	%	Cols.	%
U220 Ens. secundário recorrente (todos	64	30	8	22
R810 Agrupamento 1 / geral	32	15	6	17
N062 Ciências Sociais e Humanas	24	11	4	11
R840 Agrupamento 4 / geral	16	7	3	8
R830 Agrupamento 3 / geral	14	6	5	14
N063 Línguas e Literaturas	9	4	4	11
R831 Agrupamento 3 / administração	8	4	0	0
N060 Ciências e Tecnologias	6	3	2	6
N061 Ciências Socioeconómicas	4	2	1	3
P381 Técnico de comunicação/marketin	3	1	0	0
P502 Técnico de turismo/profissionais d	2	1	1	3
N088 Acção Social	2	1	0	0
P250 Cozinha (INFTUR)	2	1	0	0
U230 Ens. sec. recorrente privado e coo	2	1	0	0
P635 Técnico de comunicação/comunic	2	1	0	0

MÉDIAS DOS COLOCADOS

Nota de candidatura	133.6
Prova de ingresso	132.4
Média do 12º ano	134.1
Média do 10º/11º ano	134.1

OPÇÕES EXCLUÍDAS

Nota candidatura (s/mínima)	0
Prova ingresso (não fez)	2
Prova ingresso (s/mínima)	0
Pré-requisito (não fez)	0

DISTRIBUIÇÕES DE NOTAS DE CANDIDATURA

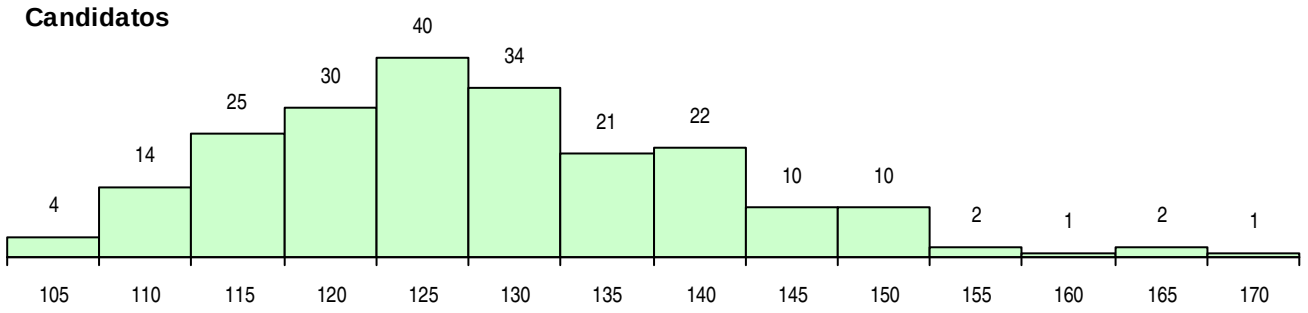

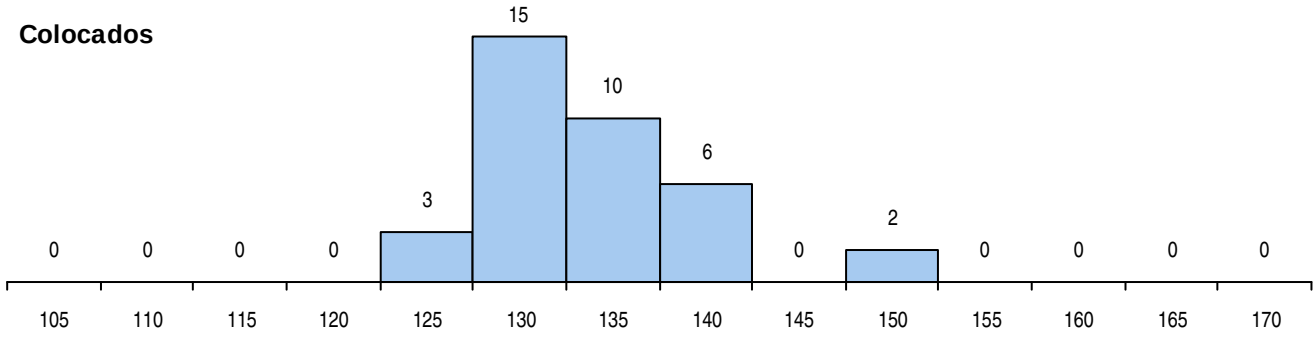

Estabelecimento: 3105 Instituto Politécnico de Leiria - Escola Superior de Tecnologia do Mar de Peniche

Curso Superior: 9254 Turismo

Licenciatura

OPÇÃO CANDIDATURA

Opção	Cands.	%	Cols.	%
1ª	23	16	16	46
2ª	32	23	10	29
3ª	25	18	3	9
4ª	25	18	4	11
5ª	20	14	1	3
6ª	17	12	1	3
Total	142		35	

SEXO DOS CANDIDATOS

Sexo	Cands.	%	Cols.	%
Masc.	44	31	11	31
Femin.	98	69	24	69
Total	142		35	

MÉDIAS DOS COLOCADOS

Nota de candidatura	134.7
Prova de ingresso	129.6
Média do 12º ano	137.5
Média do 10º/11º ano	137.5

OPÇÕES EXCLUÍDAS

Nota candidatura (s/mínima)	0
Prova ingresso (não fez)	15
Prova ingresso (s/mínima)	0
Pré-requisito (não fez)	0

ETAPA COLOCAÇÃO (contingente)

Etapa Colocação	Cands.	%	Cols.	%	Nota
8 Madeira 1	3	2	0	0	
12 Emigrantes	1	1	0	0	
14 Pref. Regional 1	41	29	14	40	125.0
16 Pref. Habilitacion	14	10	2	6	106.8
17 Geral	142	100	19	54	124.2
Total	201		35		

CURSO DO 12º ANO (15 mais frequentes)

Curso 12º ano	Cands.	%	Cols.	%
N062 Ciências Sociais e Humanas	69	49	20	57
U220 Ens. secundário recorrente (todos	19	13	4	11
R830 Agrupamento 3 / geral	10	7	2	6
R840 Agrupamento 4 / geral	9	6	2	6
R831 Agrupamento 3 / administração	5	4	2	6
P337 Técnico de turismo ambiental e rur	5	4	2	6
N061 Ciências Socioeconómicas	4	3	0	0
N972 Recorrente - Ciências Sociais e Hu	3	2	1	3
R810 Agrupamento 1 / geral	2	1	0	0
P381 Técnico de comunicação/marketin	2	1	0	0
P716 Recepcionista de hotel	1	1	1	3
P770 Técnico de transportes	1	1	1	3
N970 Recorrente - Ciências e Tecnologi	1	1	0	0
P252 Turismo (INFTUR)	1	1	0	0
P448 Técnico de hotelaria/restauração,	1	1	0	0

DISTRITO/CAE DE CANDIDATURA

Distrito Origem	Cands.	%	Cols.	%
Oeste	45	32	15	43
Santarém	21	15	8	23
Lisboa	18	13	4	11
Setúbal	10	7	1	3
Aveiro	7	5	3	9
Leiria	5	4	2	6
Entre Douro e Vou	5	4	0	0
Castelo Branco	4	3	1	3
Viana do Castelo	3	2	0	0
R. A. Madeira	3	2	0	0
R. A. Açores	3	2	0	0
Bragança	3	2	0	0
Braga	3	2	0	0
Vila Real	2	1	0	0
Porto	2	1	1	3
Évora	2	1	0	0
Coimbra	2	1	0	0
Tâmega	1	1	0	0
Viseu	1	1	0	0
Faro	1	1	0	0
Guarda	1	1	0	0
Total	142		35	

DISTRIBUIÇÕES DE NOTAS DE CANDIDATURA

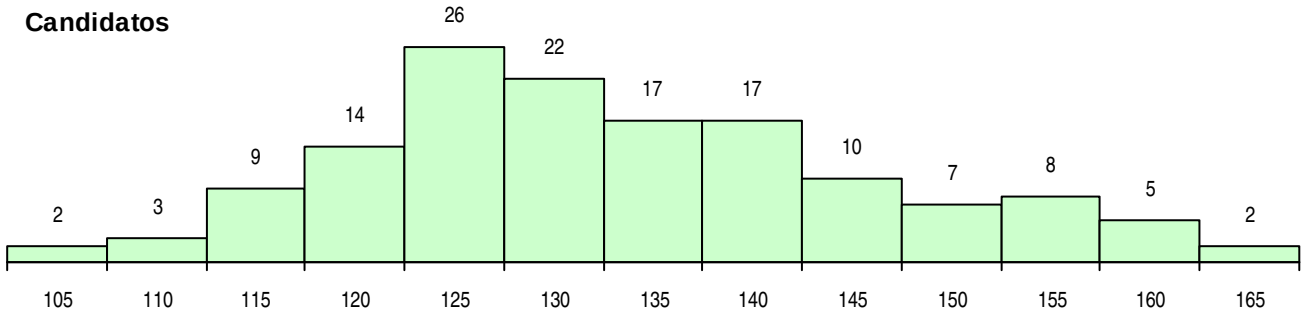

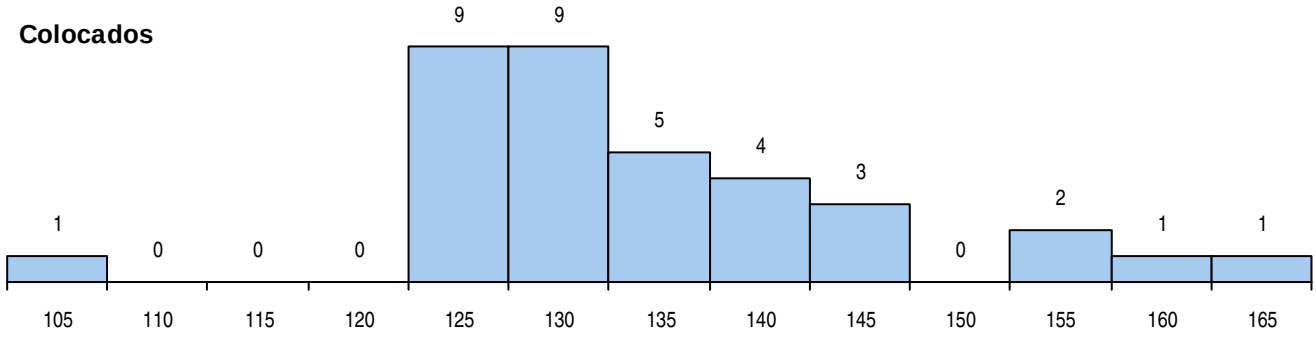

Estabelecimento: 3105 Instituto Politécnico de Leiria - Escola Superior de Tecnologia do Mar de Peniche
Curso Superior: 9484 Restauração e Catering
Licenciatura

OPÇÃO CANDIDATURA

Opção	Cands.	%	Cols.	%
1ª	15	14	13	52
2ª	19	18	6	24
3ª	14	13	2	8
4ª	18	17	3	12
5ª	21	20	0	0
6ª	20	19	1	4
Total	107		25	

ETAPA COLOCAÇÃO (contingente)

Etapa Colocação	Cands.	%	Cols.	%	Nota
1 Deficientes	1	1	0	0	
4 Açores 1	2	2	0	0	
8 Madeira 1	6	6	1	4	133.6
17 Geral	107	100	24	96	119.2
Total	116		25		

DISTRITO/CAE DE CANDIDATURA

Distrito Origem	Cands.	%	Cols.	%
Oeste	25	23	3	12
Lisboa	15	14	3	12
Viseu	9	8	4	16
Santarém	7	7	0	0
Aveiro	7	7	2	8
R. A. Madeira	6	6	1	4
Faro	5	5	0	0
Leiria	5	5	2	8
Entre Douro e Vou	4	4	2	8
Braga	3	3	1	4
Coimbra	3	3	1	4
Porto	3	3	1	4
Setúbal	3	3	2	8
R. A. Açores	3	3	0	0
Beja	2	2	0	0
Tâmega	1	1	0	0
Viana do Castelo	1	1	1	4
Évora	1	1	0	0
Vila Real	1	1	0	0
Castelo Branco	1	1	1	4
Bragança	1	1	0	0
Portalegre	1	1	1	4
Total	107		25	

SEXO DOS CANDIDATOS

Sexo	Cands.	%	Cols.	%
Masc.	43	40	10	40
Femin.	64	60	15	60
Total	107		25	

CURSO DO 12º ANO (15 mais frequentes)

Curso 12º ano	Cands.	%	Cols.	%
U220 Ens. secundário recorrente (todos	26	24	7	28
R810 Agrupamento 1 / geral	22	21	8	32
N060 Ciências e Tecnologias	12	11	1	4
N062 Ciências Sociais e Humanas	11	10	1	4
R840 Agrupamento 4 / geral	6	6	2	8
P250 Cozinha (INFTUR)	5	5	1	4
R830 Agrupamento 3 / geral	4	4	2	8
N088 Acção Social	3	3	1	4
P448 Técnico de hotelaria/restauração,	3	3	0	0
N063 Línguas e Literaturas	2	2	1	4
P442 Técnico de higiene e segurança n	1	1	1	4
N064 Artes Visuais	1	1	0	0
N089 Desporto	1	1	0	0
N972 Recorrente - Ciências Sociais e Hu	1	1	0	0
P337 Técnico de turismo ambiental e rur	1	1	0	0

MÉDIAS DOS COLOCADOS

Nota de candidatura	128.5
Prova de ingresso	123.5
Média do 12º ano	131.1
Média do 10º/11º ano	131.1

OPÇÕES EXCLUÍDAS

Nota candidatura (s/mínima)	0
Prova ingresso (não fez)	1
Prova ingresso (s/mínima)	0
Pré-requisito (não fez)	0

DISTRIBUIÇÕES DE NOTAS DE CANDIDATURA

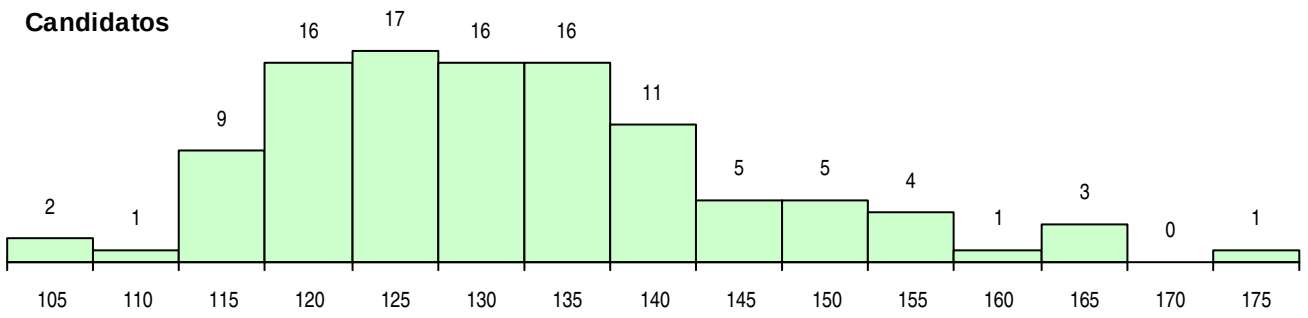

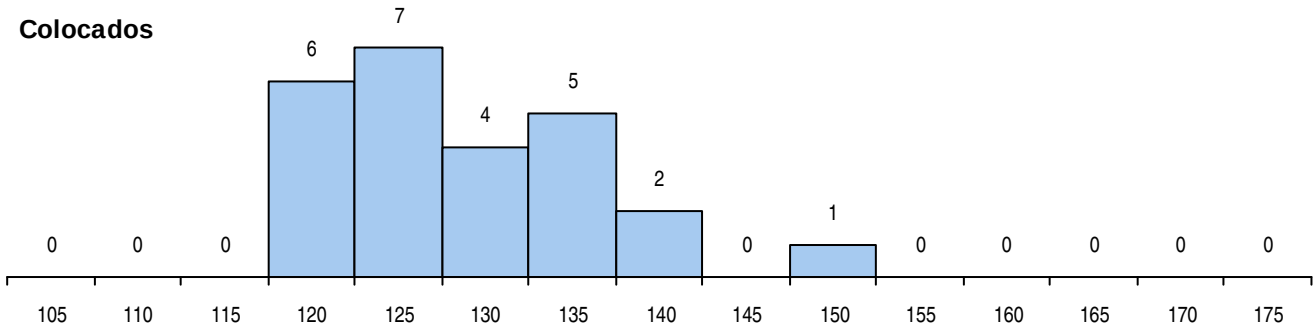

Estabelecimento: 3105 Instituto Politécnico de Leiria - Escola Superior de Tecnologia do Mar de Peniche
Curso Superior: 9848 Animação Turística
Licenciatura

OPÇÃO CANDIDATURA

Opção	Cands.	%	Cols.	%
1ª	8	8	8	32
2ª	18	18	8	32
3ª	22	22	4	16
4ª	24	24	3	12
5ª	14	14	2	8
6ª	13	13	0	0
Total	99		25	

ETAPA COLOCAÇÃO (contingente)

Etapa Colocação	Cands.	%	Cols.	%	Nota
4 Açores 1	4	4	1	4	130.0
8 Madeira 1	3	3	0	0	
17 Geral	99	100	24	96	109.8
Total	106		25		

DISTRITO/CAE DE CANDIDATURA

Distrito Origem	Cands.	%	Cols.	%
Oeste	35	35	8	32
Lisboa	13	13	3	12
Leiria	7	7	0	0
Santarém	7	7	5	20
Setúbal	7	7	2	8
R. A. Açores	4	4	3	12
Castelo Branco	4	4	0	0
R. A. Madeira	3	3	0	0
Tâmega	3	3	0	0
Braga	2	2	0	0
Entre Douro e Vou	2	2	0	0
Coimbra	2	2	0	0
Porto	2	2	1	4
Beja	1	1	0	0
Évora	1	1	1	4
Guarda	1	1	0	0
Viseu	1	1	0	0
Aveiro	1	1	1	4
Viana do Castelo	1	1	0	0
Vila Real	1	1	0	0
Faro	1	1	1	4
Total	99		25	

SEXO DOS CANDIDATOS

Sexo	Cands.	%	Cols.	%
Masc.	32	32	12	48
Femin.	67	68	13	52
Total	99		25	

CURSO DO 12º ANO (15 mais frequentes)

Curso 12º ano	Cands.	%	Cols.	%
U220 Ens. secundário recorrente (todos	16	16	7	28
N062 Ciências Sociais e Humanas	13	13	5	20
R840 Agrupamento 4 / geral	12	12	4	16
R810 Agrupamento 1 / geral	10	10	3	12
N063 Línguas e Literaturas	7	7	0	0
R830 Agrupamento 3 / geral	6	6	0	0
N060 Ciências e Tecnologias	5	5	1	4
N088 Acção Social	3	3	1	4
P337 Técnico de turismo ambiental e rur	3	3	0	0
R820 Agrupamento 2 / geral	2	2	2	8
R831 Agrupamento 3 / administração	2	2	0	0
P610 Cursos Educação Formação (todo	2	2	0	0
N064 Artes Visuais	2	2	0	0
N085 Administração	1	1	1	4
P381 Técnico de comunicação/marketin	1	1	1	4

MÉDIAS DOS COLOCADOS

Nota de candidatura	123.2
Prova de ingresso	114.2
Média do 12º ano	127.9
Média do 10º/11º ano	127.9

OPÇÕES EXCLUÍDAS

Nota candidatura (s/mínima)	0
Prova ingresso (não fez)	3
Prova ingresso (s/mínima)	0
Pré-requisito (não fez)	0

DISTRIBUIÇÕES DE NOTAS DE CANDIDATURA

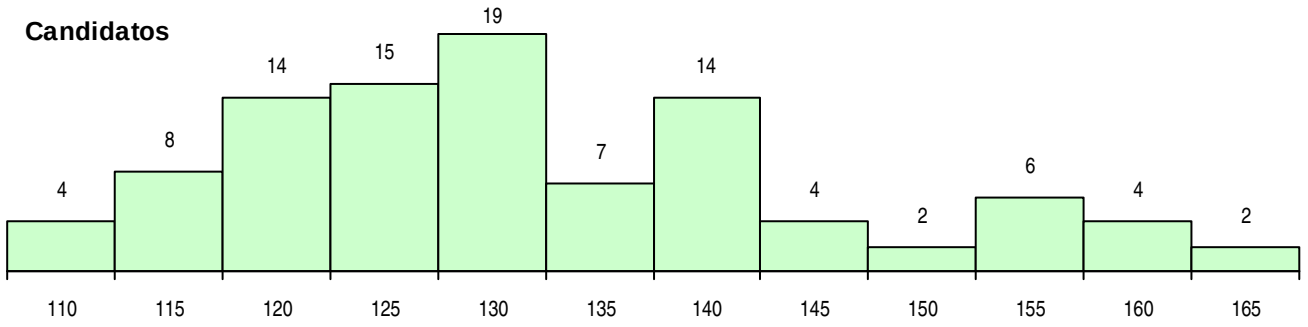

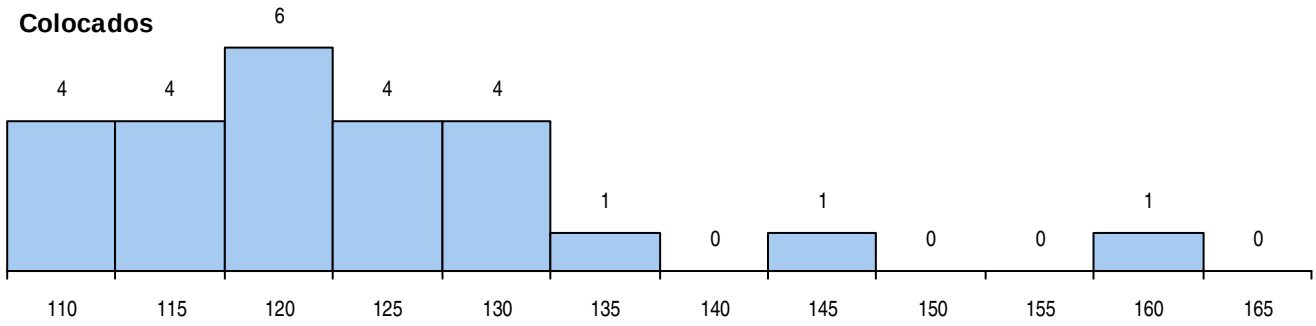

Estabelecimento: 3105 Instituto Politécnico de Leiria - Escola Superior de Tecnologia do Mar de Peniche
Curso Superior: 9997 Gestão Turística e Hoteleira (pós-laboral)
Licenciatura

OPÇÃO CANDIDATURA

Opção	Cands.	%	Cols.	%
1ª	7	29	7	58
2ª	4	17	3	25
3ª	3	13	0	0
4ª	6	25	2	17
5ª	2	8	0	0
6ª	2	8	0	0
Total	24		12	

ETAPA COLOCAÇÃO (contingente)

Etapa Colocação	Cands.	%	Cols.	%	Nota
14 Pref. Regional 1	10	42	7	58	109.3
16 Pref. Habilitacion	5	21	1	8	128.6
17 Geral	24	100	4	33	109.7
Total	39		12		

DISTRITO/CAE DE CANDIDATURA

Distrito Origem	Cands.	%	Cols.	%
Oeste	15	63	8	67
Santarém	4	17	2	17
Lisboa	3	13	2	17
Leiria	2	8	0	0
Total	24		12	

SEXO DOS CANDIDATOS

Sexo	Cands.	%	Cols.	%
Masc.	14	58	7	58
Femin.	10	42	5	42
Total	24		12	

CURSO DO 12º ANO (15 mais frequentes)

Curso 12º ano	Cands.	%	Cols.	%
U220 Ens. secundário recorrente (todos	5	21	2	17
R831 Agrupamento 3 / administração	4	17	2	17
N972 Recorrente - Ciências Sociais e Hu	3	13	3	25
R840 Agrupamento 4 / geral	3	13	1	8
R810 Agrupamento 1 / geral	3	13	0	0
R830 Agrupamento 3 / geral	2	8	2	17
P337 Técnico de turismo ambiental e rur	2	8	1	8
R832 Agrupamento 3 / serviços comerci	1	4	1	8
E003 3.º curso	1	4	0	0

MÉDIAS DOS COLOCADOS

Nota de candidatura	123.8
Prova de ingresso	116.8
Média do 12º ano	127.5
Média do 10º/11º ano	127.5

OPÇÕES EXCLUÍDAS

Nota candidatura (s/mínima)	0
Prova ingresso (não fez)	0
Prova ingresso (s/mínima)	0
Pré-requisito (não fez)	0

DISTRIBUIÇÕES DE NOTAS DE CANDIDATURA

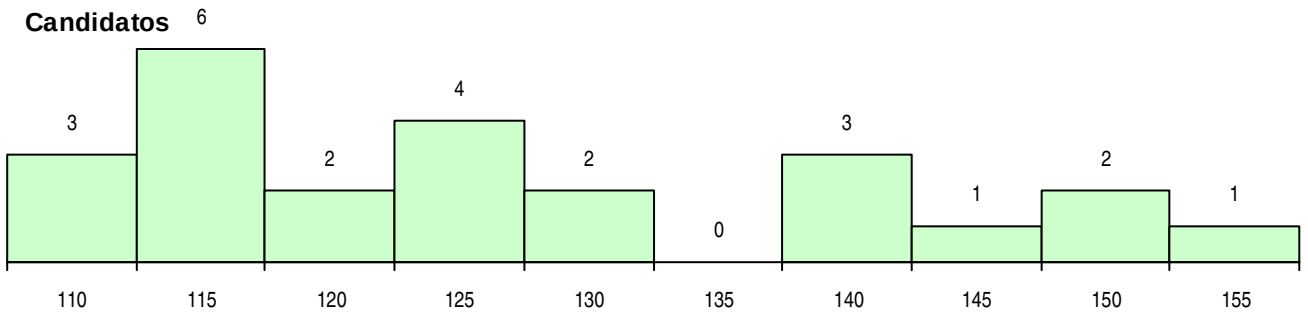

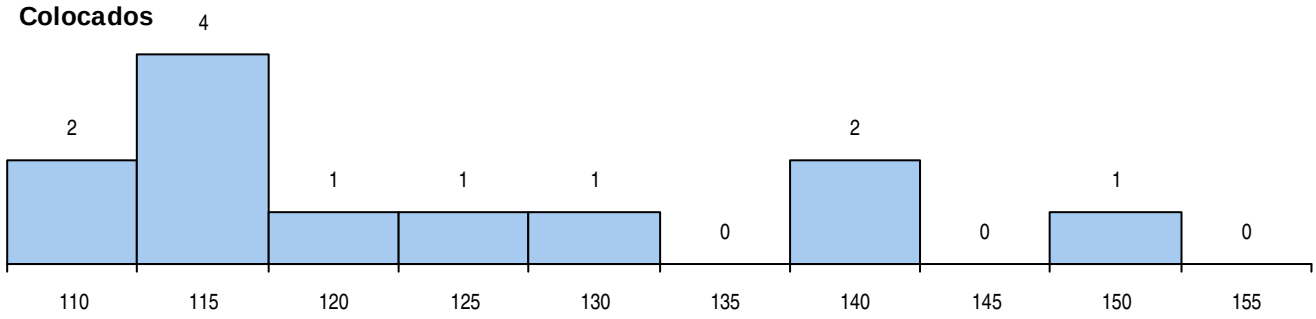

Estabelecimento: 3112 Instituto Politécnico de Lisboa - Escola Superior de Educação de Lisboa
Curso Superior: 8009 Música na Comunidade
Licenciatura

OPÇÃO CANDIDATURA

Opção	Cands.	%	Cols.	%
1ª	3	38	3	100
2ª	2	25	0	0
3ª	2	25	0	0
4ª	1	13	0	0
Total	8		3	

ETAPA COLOCAÇÃO (contingente)

Etapa Colocação	Cands.	%	Cols.	%	Nota
8 Madeira 1	1	13	0	0	
17 Geral	8	100	3	100	113.7
Total	9		3		

DISTRITO/CAE DE CANDIDATURA

Distrito Origem	Cands.	%	Cols.	%
Lisboa	2	25	2	67
Tâmega	1	13	0	0
R. A. Madeira	1	13	0	0
Setúbal	1	13	1	33
Santarém	1	13	0	0
Leiria	1	13	0	0
Aveiro	1	13	0	0
Total	8		3	

SEXO DOS CANDIDATOS

Sexo	Cands.	%	Cols.	%
Masc.	5	63	3	100
Femin.	3	38	0	0
Total	8		3	

CURSO DO 12º ANO (15 mais frequentes)

Curso 12º ano	Cands.	%	Cols.	%
R810 Agrupamento 1 / geral	2	25	1	33
N060 Ciências e Tecnologias	2	25	1	33
N062 Ciências Sociais e Humanas	1	13	1	33
R840 Agrupamento 4 / geral	1	13	0	0
R830 Agrupamento 3 / geral	1	13	0	0
P524 Instrumento	1	13	0	0

MÉDIAS DOS COLOCADOS

Nota de candidatura	126.2
Prova de ingresso	114.3
Média do 12º ano	133.3
Média do 10º/11º ano	133.3

OPÇÕES EXCLUÍDAS

Nota candidatura (s/mínima)	0
Prova ingresso (não fez)	1
Prova ingresso (s/mínima)	0
Pré-requisito (não fez)	7

DISTRIBUIÇÕES DE NOTAS DE CANDIDATURA

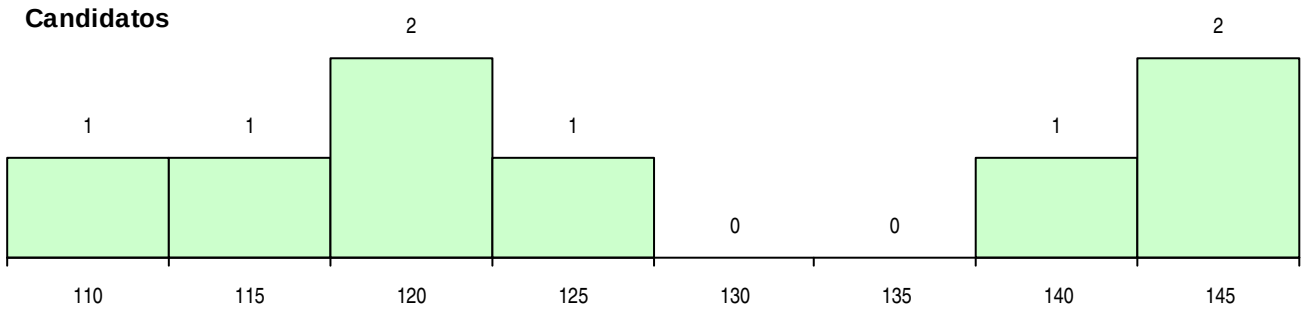

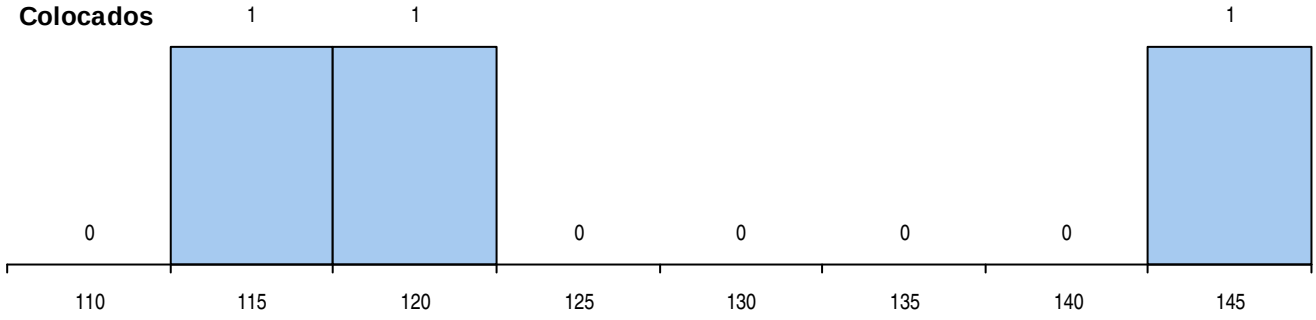

Estabelecimento: 3112 Instituto Politécnico de Lisboa - Escola Superior de Educação de Lisboa
Curso Superior: 9005 Animação Sociocultural
Licenciatura

OPÇÃO CANDIDATURA

Opção	Cands.	%	Cols.	%
1ª	49	16	18	50
2ª	76	24	6	17
3ª	50	16	6	17
4ª	54	17	5	14
5ª	44	14	1	3
6ª	39	13	0	0
Total	312		36	

ETAPA COLOCAÇÃO (contingente)

Etapa Colocação	Cands.	%	Cols.	%	Nota
4 Açores 1	3	1	0	0	
8 Madeira 1	2	1	1	3	126.0
12 Emigrantes	1	0	0	0	
17 Geral	312	100	35	97	130.0
Total	318		36		

DISTRITO/CAE DE CANDIDATURA

Distrito Origem	Cands.	%	Cols.	%
Lisboa	163	52	23	64
Setúbal	55	18	4	11
Oeste	20	6	3	8
Santarém	15	5	1	3
Leiria	11	4	0	0
Faro	6	2	0	0
Viseu	5	2	0	0
Braga	5	2	0	0
R. A. Açores	4	1	1	3
R. A. Madeira	3	1	1	3
Entre Douro e Vou	3	1	1	3
Beja	3	1	0	0
Castelo Branco	3	1	0	0
Évora	2	1	0	0
Guarda	2	1	0	0
Aveiro	2	1	2	6
Porto	2	1	0	0
Tâmega	2	1	0	0
Viana do Castelo	2	1	0	0
Portalegre	2	1	0	0
Coimbra	1	0	0	0
Vila Real	1	0	0	0
Total	312		36	

SEXO DOS CANDIDATOS

Sexo	Cands.	%	Cols.	%
Masc.	31	10	3	8
Femin.	281	90	33	92
Total	312		36	

CURSO DO 12º ANO (15 mais frequentes)

Curso 12º ano	Cands.	%	Cols.	%
U220 Ens. secundário recorrente (todos	45	14	6	17
R810 Agrupamento 1 / geral	45	14	3	8
R840 Agrupamento 4 / geral	42	13	6	17
N062 Ciências Sociais e Humanas	42	13	1	3
N088 Acção Social	32	10	7	19
N060 Ciências e Tecnologias	17	5	1	3
N063 Línguas e Literaturas	10	3	3	8
R830 Agrupamento 3 / geral	10	3	2	6
R820 Agrupamento 2 / geral	8	3	0	0
R842 Agrupamento 4 / animação social	6	2	0	0
N064 Artes Visuais	5	2	1	3
R841 Agrupamento 4 / comunicação	4	1	0	0
P462 Técnico de animação sociocultural	3	1	1	3
U230 Ens. sec. recorrente privado e coo	3	1	1	3
P392 Animador sociocultural/desporto	3	1	0	0

MÉDIAS DOS COLOCADOS

Nota de candidatura	139.9
Prova de ingresso	137.8
Média do 12º ano	142.2
Média do 10º/11º ano	141.9

OPÇÕES EXCLUÍDAS

Nota candidatura (s/mínima)	0
Prova ingresso (não fez)	11
Prova ingresso (s/mínima)	0
Pré-requisito (não fez)	0

DISTRIBUIÇÕES DE NOTAS DE CANDIDATURA

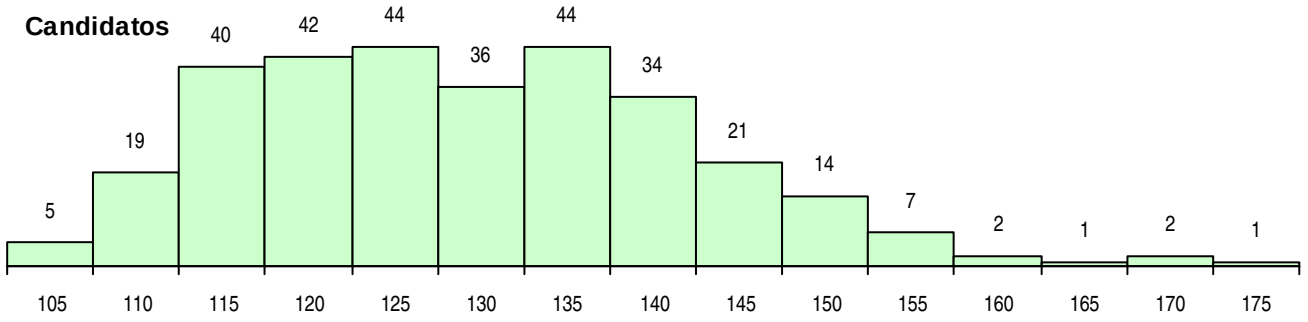

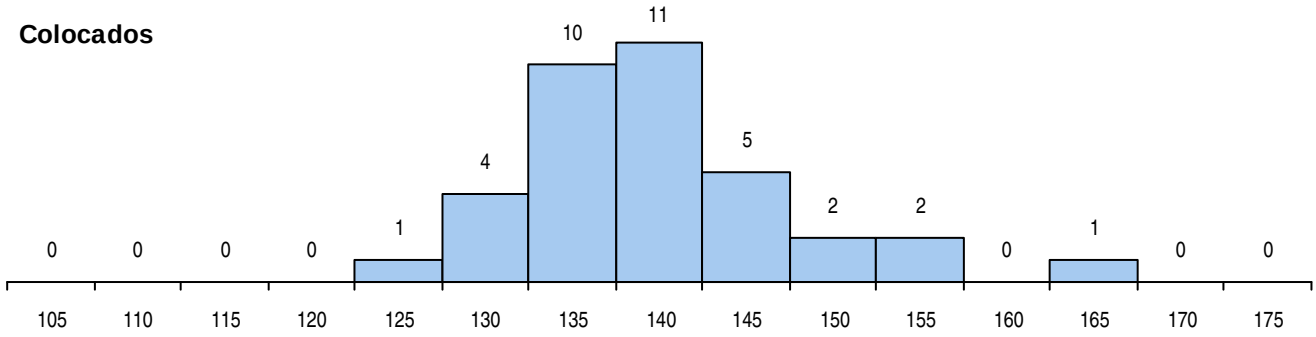

Estabelecimento: 3112 Instituto Politécnico de Lisboa - Escola Superior de Educação de Lisboa
Curso Superior: 9853 Educação Básica
Licenciatura

OPÇÃO CANDIDATURA

Opção	Cands.	%	Cols.	%
1ª	200	47	111	74
2ª	72	17	11	7
3ª	68	16	16	11
4ª	26	6	6	4
5ª	29	7	5	3
6ª	27	6	2	1
Total	422		151	

SEXO DOS CANDIDATOS

Sexo	Cands.	%	Cols.	%
Masc.	21	5	6	4
Femin.	401	95	145	96
Total	422		151	

MÉDIAS DOS COLOCADOS

Nota de candidatura	137.1
Prova de ingresso	133.1
Média do 12º ano	141.1
Média do 10º/11º ano	141.0

OPÇÕES EXCLUÍDAS

Nota candidatura (s/mínima)	0
Prova ingresso (não fez)	59
Prova ingresso (s/mínima)	0
Pré-requisito (não fez)	0

ETAPA COLOCAÇÃO (contingente)

Etapa Colocação	Cands.	%	Cols.	%	Nota
1 Deficientes	1	0	1	1	134.8
8 Madeira 1	6	1	3	2	108.8
14 Pref. Regional 1	133	32	76	50	124.3
17 Geral	422	100	71	47	129.0
Total	562		151		

CURSO DO 12º ANO (15 mais frequentes)

Curso 12º ano	Cands.	%	Cols.	%
N062 Ciências Sociais e Humanas	114	27	35	23
R810 Agrupamento 1 / geral	90	21	35	23
N060 Ciências e Tecnologias	59	14	23	15
R840 Agrupamento 4 / geral	53	13	18	12
U220 Ens. secundário recorrente (todos	44	10	13	9
R830 Agrupamento 3 / geral	12	3	3	2
N088 Acção Social	7	2	6	4
U230 Ens. sec. recorrente privado e coo	7	2	4	3
R820 Agrupamento 2 / geral	7	2	3	2
R841 Agrupamento 4 / comunicação	5	1	2	1
N061 Ciências Socioeconómicas	4	1	0	0
P396 Técnico auxiliar de infância	3	1	3	2
R842 Agrupamento 4 / animação social	2	0	1	1
P610 Cursos Educação Formação (todo	2	0	0	0
N972 Recorrente - Ciências Sociais e Hu	1	0	1	1

DISTRITO/CAE DE CANDIDATURA

Distrito Origem	Cands.	%	Cols.	%
Lisboa	238	56	113	75
Setúbal	69	16	21	14
Oeste	37	9	6	4
Santarém	20	5	5	3
Faro	11	3	0	0
R. A. Madeira	10	2	3	2
Porto	6	1	0	0
Braga	5	1	0	0
Leiria	4	1	0	0
Tâmega	3	1	0	0
Évora	3	1	1	1
Castelo Branco	3	1	1	1
Viseu	2	0	0	0
Aveiro	2	0	0	0
Coimbra	2	0	1	1
Beja	2	0	0	0
Viana do Castelo	1	0	0	0
R. A. Açores	1	0	0	0
Guarda	1	0	0	0
Douro-Sul	1	0	0	0
Portalegre	1	0	0	0
Total	422		151	

DISTRIBUIÇÕES DE NOTAS DE CANDIDATURA

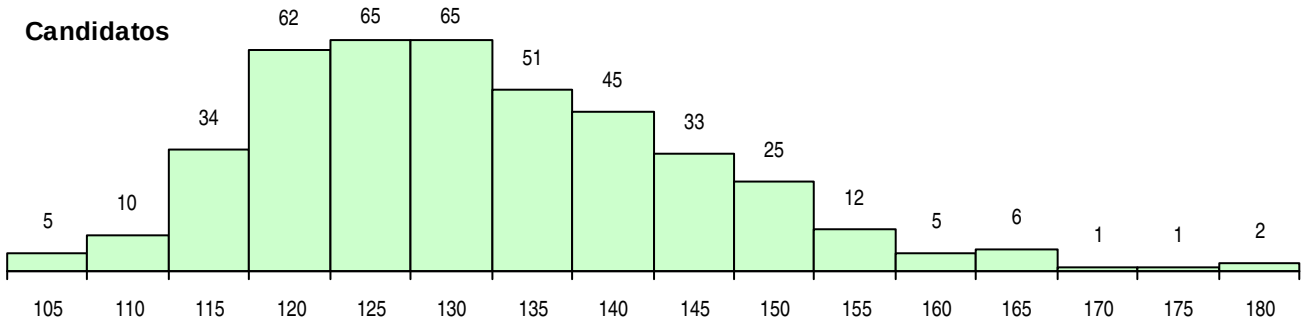

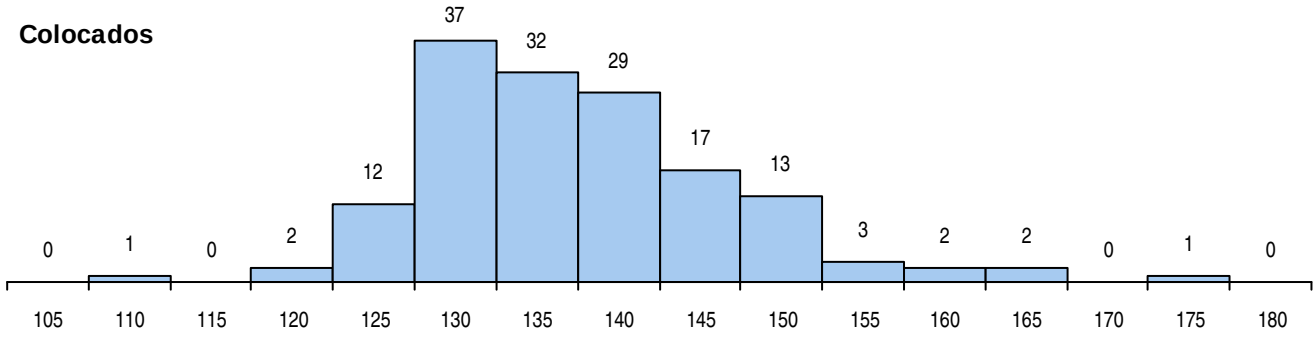

Estabelecimento: 3113 Instituto Politécnico de Lisboa - Escola Superior de Comunicação Social de Lisboa
Curso Superior: 9010 Audiovisual e Multimédia
Licenciatura

OPÇÃO CANDIDATURA

Opção	Cands.	%	Cols.	%
1ª	71	58	47	78
2ª	19	16	8	13
3ª	15	12	2	3
4ª	11	9	3	5
5ª	2	2	0	0
6ª	4	3	0	0
Total	122		60	

ETAPA COLOCAÇÃO (contingente)

Etapa Colocação	Cands.	%	Cols.	%	Nota
4 Açores 1	1	1	1	2	166.0
13 Militares	1	1	1	2	141.5
16 Pref. Habilitacion	1	1	1	2	142.0
17 Geral	122	100	57	95	133.0
Total	125		60		

DISTRITO/CAE DE CANDIDATURA

Distrito Origem	Cands.	%	Cols.	%
Lisboa	71	58	34	57
Setúbal	14	11	7	12
Oeste	8	7	6	10
Santarém	6	5	4	7
Viseu	4	3	1	2
Faro	4	3	3	5
R. A. Açores	3	2	1	2
Tâmega	2	2	1	2
Entre Douro e Vou	2	2	0	0
Braga	2	2	0	0
Beja	2	2	1	2
Viana do Castelo	1	1	0	0
Porto	1	1	1	2
Évora	1	1	0	0
Coimbra	1	1	1	2
Total	122		60	

SEXO DOS CANDIDATOS

Sexo	Cands.	%	Cols.	%
Masc.	62	51	31	52
Femin.	60	49	29	48
Total	122		60	

CURSO DO 12º ANO (15 mais frequentes)

Curso 12º ano	Cands.	%	Cols.	%
N064 Artes Visuais	19	16	7	12
N060 Ciências e Tecnologias	18	15	7	12
R820 Agrupamento 2 / geral	16	13	7	12
R810 Agrupamento 1 / geral	13	11	8	13
U220 Ens. secundário recorrente (todos	8	7	5	8
N084 Multimédia	6	5	4	7
R813 Agrupamento 1 / informática	6	5	3	5
N062 Ciências Sociais e Humanas	5	4	3	5
R840 Agrupamento 4 / geral	4	3	3	5
N082 Informática	4	3	2	3
R821 Agrupamento 2 / design	4	3	2	3
R830 Agrupamento 3 / geral	3	2	0	0
Q940 Escolas estrangeiras em Portugal	2	2	2	3
N063 Línguas e Literaturas	2	2	1	2
Q950 Equivalências	2	2	1	2

MÉDIAS DOS COLOCADOS

Nota de candidatura	149.5
Prova de ingresso	149.4
Média do 12º ano	149.6
Média do 10º/11º ano	149.6

OPÇÕES EXCLUÍDAS

Nota candidatura (s/mínima)	0
Prova ingresso (não fez)	20
Prova ingresso (s/mínima)	0
Pré-requisito (não fez)	46

DISTRIBUIÇÕES DE NOTAS DE CANDIDATURA

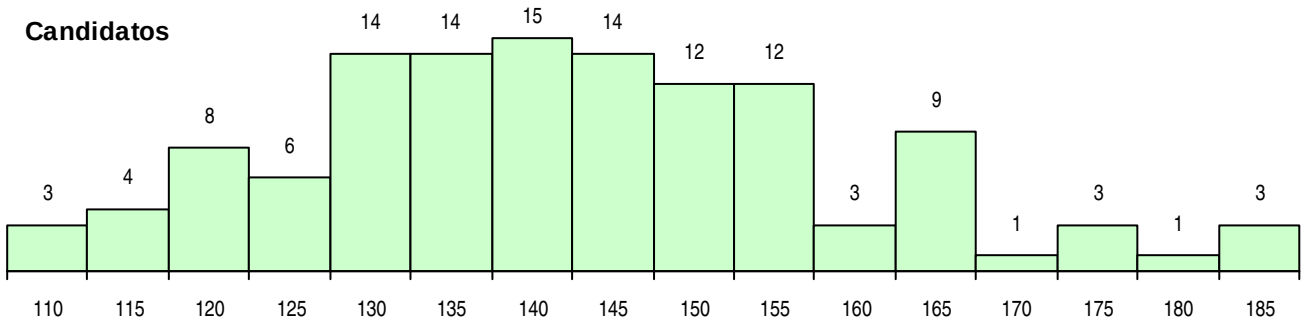

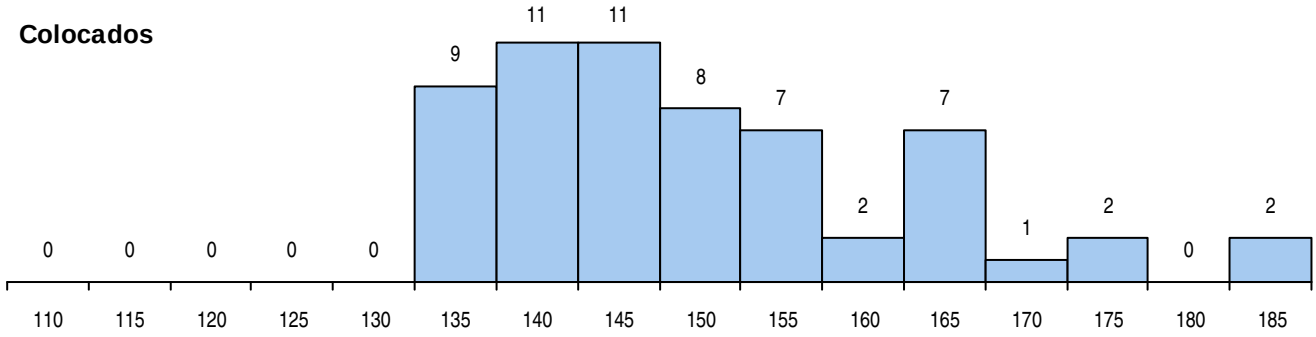

Estabelecimento: 3113 Instituto Politécnico de Lisboa - Escola Superior de Comunicação Social de Lisboa
Curso Superior: 9191 Jornalismo
Licenciatura

OPÇÃO CANDIDATURA

Opção	Cands.	%	Cols.	%
1ª	121	15	25	42
2ª	190	24	31	52
3ª	177	23	4	7
4ª	133	17	0	0
5ª	101	13	0	0
6ª	59	8	0	0
Total	781		60	

ETAPA COLOCAÇÃO (contingente)

Etapa Colocação	Cands.	%	Cols.	%	Nota
1 Deficientes	2	0	0	0	
4 Açores 1	8	1	2	3	133.5
8 Madeira 1	18	2	2	3	153.0
12 Emigrantes	4	1	1	2	120.5
13 Militares	8	1	0	0	
16 Pref. Habilitacion	17	2	3	5	133.0
17 Geral	781	100	52	87	153.5
Total	838		60		

DISTRITO/CAE DE CANDIDATURA

Distrito Origem	Cands.	%	Cols.	%
Lisboa	368	47	29	48
Setúbal	145	19	10	17
Oeste	43	6	4	7
Faro	33	4	2	3
Santarém	32	4	4	7
Porto	21	3	1	2
R. A. Madeira	19	2	2	3
Beja	15	2	0	0
Viseu	14	2	1	2
Coimbra	12	2	2	3
Braga	10	1	0	0
Leiria	10	1	1	2
R. A. Açores	10	1	2	3
Évora	9	1	1	2
Entre Douro e Vou	6	1	0	0
Tâmega	6	1	0	0
Portalegre	6	1	1	2
Aveiro	5	1	0	0
Castelo Branco	5	1	0	0
Vila Real	4	1	0	0
Viana do Castelo	3	0	0	0
Douro-Sul	2	0	0	0
Guarda	2	0	0	0
Bragança	1	0	0	0
Total	781		60	

SEXO DOS CANDIDATOS

Sexo	Cands.	%	Cols.	%
Masc.	235	30	13	22
Femin.	546	70	47	78
Total	781		60	

CURSO DO 12º ANO (15 mais frequentes)

Curso 12º ano	Cands.	%	Cols.	%
N062 Ciências Sociais e Humanas	295	38	24	40
R840 Agrupamento 4 / geral	87	11	10	17
N060 Ciências e Tecnologias	82	10	4	7
U220 Ens. secundário recorrente (todos	79	10	2	3
R810 Agrupamento 1 / geral	47	6	6	10
N063 Línguas e Literaturas	38	5	4	7
R820 Agrupamento 2 / geral	17	2	2	3
R830 Agrupamento 3 / geral	16	2	1	2
R841 Agrupamento 4 / comunicação	12	2	3	5
N064 Artes Visuais	12	2	1	2
N061 Ciências Socioeconómicas	11	1	2	3
U230 Ens. sec. recorrente privado e coo	9	1	0	0
N088 Acção Social	6	1	0	0
Q900 Emigrantes	4	1	1	2
P381 Técnico de comunicação/marketin	4	1	0	0

MÉDIAS DOS COLOCADOS

Nota de candidatura	158.6
Prova de ingresso	162.2
Média do 12º ano	155.1
Média do 10º/11º ano	155.1

OPÇÕES EXCLUÍDAS

Nota candidatura (s/mínima)	0
Prova ingresso (não fez)	7
Prova ingresso (s/mínima)	0
Pré-requisito (não fez)	0

DISTRIBUIÇÕES DE NOTAS DE CANDIDATURA

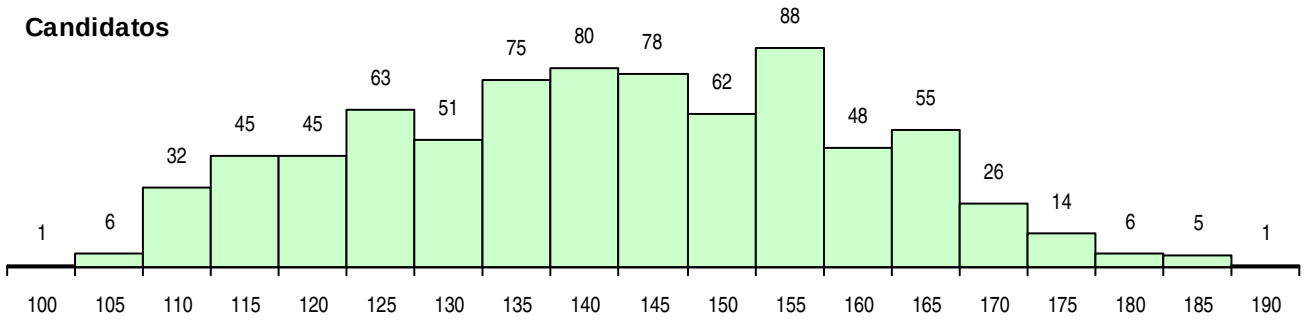

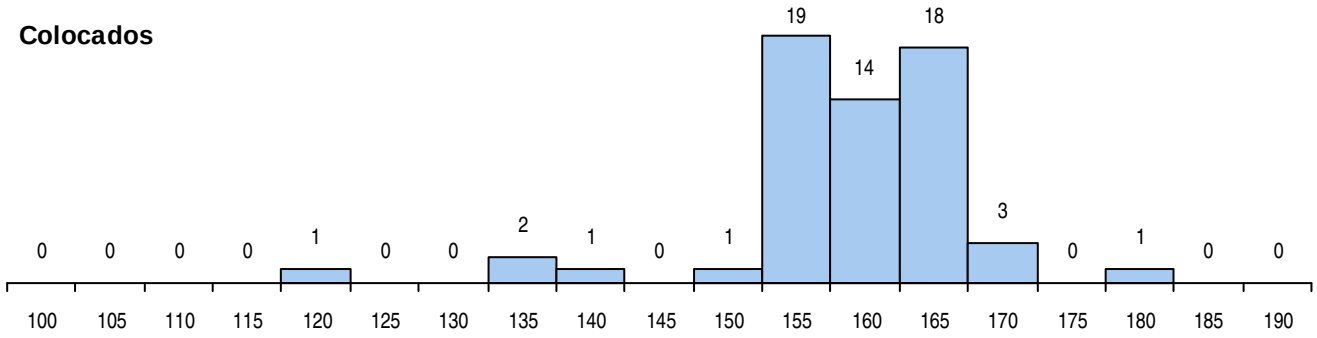

Estabelecimento: 3113 Instituto Politécnico de Lisboa - Escola Superior de Comunicação Social de Lisboa
Curso Superior: 9222 Publicidade e Marketing
Licenciatura

OPÇÃO CANDIDATURA

Opção	Cands.	%	Cols.	%
1ª	212	24	41	68
2ª	189	22	13	22
3ª	169	19	4	7
4ª	136	15	0	0
5ª	96	11	2	3
6ª	77	9	0	0
Total	879		60	

SEXO DOS CANDIDATOS

Sexo	Cands.	%	Cols.	%
Masc.	324	37	20	33
Femin.	555	63	40	67
Total	879		60	

MÉDIAS DOS COLOCADOS

Nota de candidatura	157.5
Prova de ingresso	158.9
Média do 12º ano	156.1
Média do 10º/11º ano	156.1

OPÇÕES EXCLUÍDAS

Nota candidatura (s/mínima)	0
Prova ingresso (não fez)	23
Prova ingresso (s/mínima)	0
Pré-requisito (não fez)	0

ETAPA COLOCAÇÃO (contingente)

Etapa Colocação		Cands.	%	Cols.	%	Nota
1	Deficientes	4	0	0	0	
4	Açores 1	10	1	2	3	134.5
8	Madeira 1	12	1	2	3	135.5
12	Emigrantes	1	0	1	2	137.5
13	Militares	2	0	0	0	
16	Pref. Habilitacion	9	1	3	5	143.5
17	Geral	879	100	52	87	152.0
Total		917		60		

CURSO DO 12º ANO (15 mais frequentes)

Curso 12º ano		Cands.	%	Cols.	%
N062	Ciências Sociais e Humanas	175	20	11	18
U220	Ens. secundário recorrente (todos	126	14	4	7
N060	Ciências e Tecnologias	106	12	10	17
R810	Agrupamento 1 / geral	85	10	8	13
R840	Agrupamento 4 / geral	77	9	3	5
R830	Agrupamento 3 / geral	50	6	2	3
N064	Artes Visuais	43	5	3	5
R820	Agrupamento 2 / geral	39	4	5	8
N061	Ciências Socioeconómicas	21	2	1	2
N063	Línguas e Literaturas	19	2	3	5
R813	Agrupamento 1 / informática	12	1	0	0
P381	Técnico de comunicação/marketin	9	1	3	5
N086	Marketing	8	1	2	3
R831	Agrupamento 3 / administração	8	1	0	0
N972	Recorrente - Ciências Sociais e Hu	8	1	0	0

DISTRITO/CAE DE CANDIDATURA

Distrito Origem	Cands.	%	Cols.	%
Lisboa	462	53	29	48
Setúbal	149	17	9	15
Oeste	50	6	5	8
Faro	42	5	4	7
Santarém	38	4	3	5
Leiria	17	2	1	2
Porto	15	2	1	2
R. A. Açores	14	2	2	3
Beja	13	1	1	2
Viseu	13	1	1	2
Évora	13	1	1	2
R. A. Madeira	12	1	2	3
Braga	7	1	0	0
Castelo Branco	6	1	0	0
Aveiro	6	1	0	0
Coimbra	4	0	0	0
Guarda	4	0	0	0
Portalegre	3	0	0	0
Viana do Castelo	3	0	0	0
Vila Real	2	0	0	0
Douro-Sul	2	0	0	0
Tâmega	2	0	0	0
Bragança	1	0	1	2
Entre Douro e Vou	1	0	0	0
Total	879		60	

DISTRIBUIÇÕES DE NOTAS DE CANDIDATURA

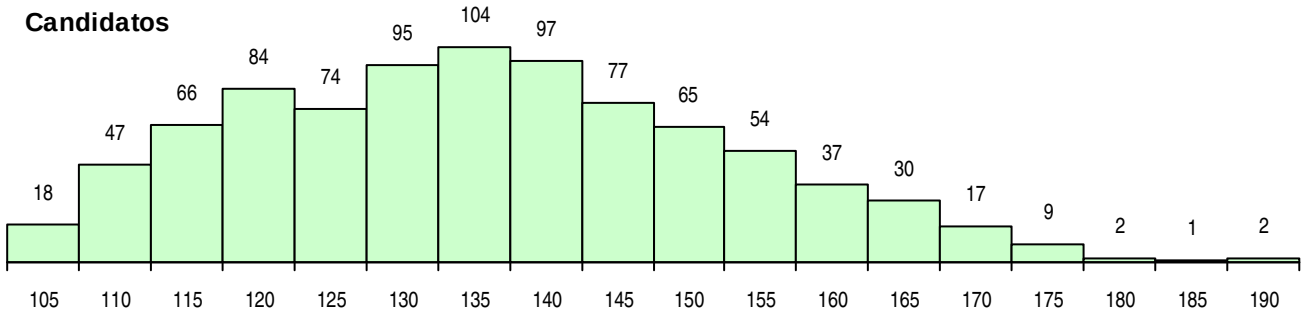

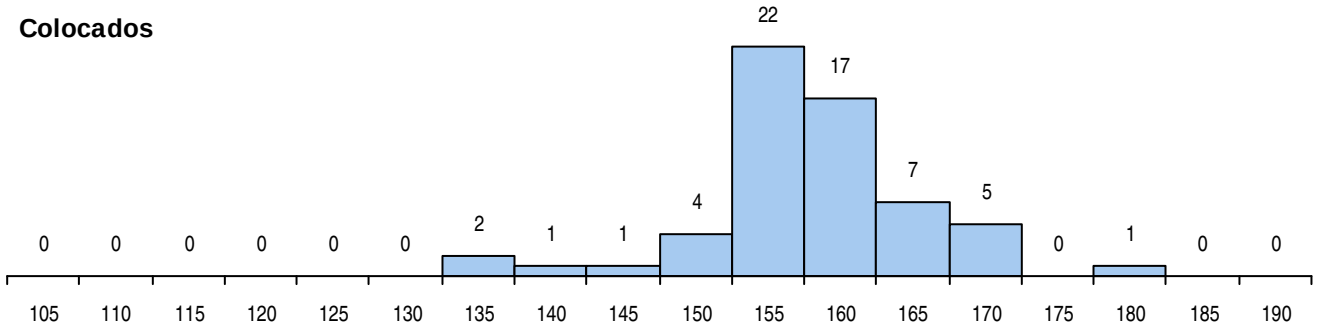

Estabelecimento: 3113 Instituto Politécnico de Lisboa - Escola Superior de Comunicação Social de Lisboa
Curso Superior: 9231 Relações Públicas e Comunicação Empresarial
Licenciatura

OPÇÃO CANDIDATURA

Opção	Cands.	%	Cols.	%
1ª	109	14	19	32
2ª	157	20	23	38
3ª	190	24	13	22
4ª	139	17	4	7
5ª	127	16	0	0
6ª	74	9	1	2
Total	796		60	

ETAPA COLOCAÇÃO (contingente)

Etapa Colocação	Cands.	%	Cols.	%	Nota
1 Deficientes	1	0	0	0	
4 Açores 1	2	0	0	0	
8 Madeira 1	11	1	2	3	111.5
12 Emigrantes	1	0	0	0	
13 Militares	11	1	2	3	123.5
16 Pref. Habilitacion	23	3	3	5	132.0
17 Geral	796	100	53	88	148.0
Total	845		60		

DISTRITO/CAE DE CANDIDATURA

Distrito Origem	Cands.	%	Cols.	%
Lisboa	433	54	38	63
Setúbal	134	17	3	5
Oeste	50	6	4	7
Santarém	31	4	5	8
Faro	26	3	2	3
Beja	14	2	2	3
R. A. Madeira	13	2	2	3
Viseu	13	2	2	3
Évora	12	2	0	0
Porto	10	1	1	2
Leiria	9	1	0	0
Braga	9	1	1	2
Aveiro	6	1	0	0
R. A. Açores	6	1	0	0
Portalegre	6	1	0	0
Guarda	5	1	0	0
Coimbra	5	1	0	0
Castelo Branco	5	1	0	0
Tâmega	2	0	0	0
Douro-Sul	2	0	0	0
Entre Douro e Vou	2	0	0	0
Viana do Castelo	1	0	0	0
Vila Real	1	0	0	0
Bragança	1	0	0	0
Total	796		60	

SEXO DOS CANDIDATOS

Sexo	Cands.	%	Cols.	%
Masc.	233	29	18	30
Femin.	563	71	42	70
Total	796		60	

CURSO DO 12º ANO (15 mais frequentes)

Curso 12º ano	Cands.	%	Cols.	%
N062 Ciências Sociais e Humanas	235	30	26	43
U220 Ens. secundário recorrente (todos	133	17	7	12
R840 Agrupamento 4 / geral	89	11	4	7
N060 Ciências e Tecnologias	59	7	4	7
R810 Agrupamento 1 / geral	35	4	2	3
R830 Agrupamento 3 / geral	30	4	2	3
N061 Ciências Socioeconómicas	26	3	2	3
N063 Línguas e Literaturas	24	3	2	3
R820 Agrupamento 2 / geral	20	3	1	2
N064 Artes Visuais	12	2	1	2
R841 Agrupamento 4 / comunicação	10	1	1	2
N972 Recorrente - Ciências Sociais e Hu	10	1	0	0
U230 Ens. sec. recorrente privado e coo	10	1	0	0
R831 Agrupamento 3 / administração	10	1	0	0
P381 Técnico de comunicação/marketin	8	1	1	2

MÉDIAS DOS COLOCADOS

Nota de candidatura	150.1
Prova de ingresso	151.8
Média do 12º ano	148.6
Média do 10º/11º ano	148.3

OPÇÕES EXCLUÍDAS

Nota candidatura (s/mínima)	0
Prova ingresso (não fez)	12
Prova ingresso (s/mínima)	0
Pré-requisito (não fez)	0

DISTRIBUIÇÕES DE NOTAS DE CANDIDATURA

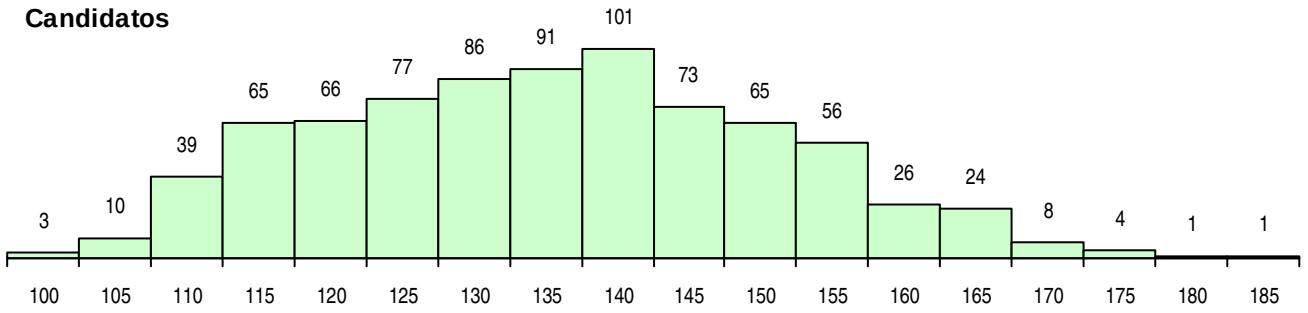

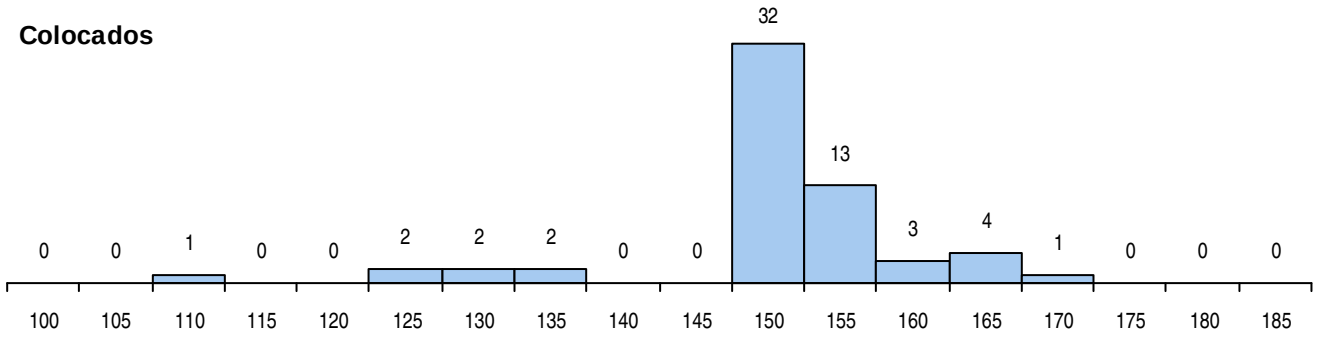

Estabelecimento: 3117 Instituto Politécnico de Lisboa - Instituto Superior de Contabilidade e Administração de Lisboa

Curso Superior: 9058 Contabilidade e Administração

Licenciatura

OPÇÃO CANDIDATURA

Opção	Cands.	%	Cols.	%
1ª	170	21	56	47
2ª	157	19	28	23
3ª	148	18	19	16
4ª	138	17	10	8
5ª	109	13	4	3
6ª	103	12	3	3
Total	825		120	

SEXO DOS CANDIDATOS

Sexo	Cands.	%	Cols.	%
Masc.	333	40	37	31
Femin.	492	60	83	69
Total	825		120	

MÉDIAS DOS COLOCADOS

Nota de candidatura	137.7
Prova de ingresso	128.6
Média do 12º ano	142.6
Média do 10º/11º ano	142.5

OPÇÕES EXCLUÍDAS

Nota candidatura (s/mínima)	0
Prova ingresso (não fez)	5
Prova ingresso (s/mínima)	0
Pré-requisito (não fez)	0

ETAPA COLOCAÇÃO (contingente)

Etapa Colocação	Cands.	%	Cols.	%	Nota
1 Deficientes	1	0	1	1	125.2
4 Açores 1	9	1	3	3	108.7
8 Madeira 1	13	2	3	3	130.6
13 Militares	5	1	2	2	116.5
17 Geral	825	100	111	93	131.7
Total	853		120		

CURSO DO 12º ANO (15 mais frequentes)

Curso 12º ano	Cands.	%	Cols.	%
R830 Agrupamento 3 / geral	137	17	20	17
U220 Ens. secundário recorrente (todos	118	14	11	9
R810 Agrupamento 1 / geral	111	13	11	9
N061 Ciências Socioeconómicas	87	11	16	13
N060 Ciências e Tecnologias	86	10	8	7
N085 Administração	62	8	17	14
N062 Ciências Sociais e Humanas	32	4	8	7
R831 Agrupamento 3 / administração	29	4	0	0
R840 Agrupamento 4 / geral	22	3	3	3
U230 Ens. sec. recorrente privado e coo	22	3	3	3
P412 Técnico de contabilidade	11	1	1	1
Q950 Equivalências	8	1	3	3
P610 Cursos Educação Formação (todo	7	1	1	1
P433 Técnico de gestão	7	1	1	1
P733 Técnico de contabilidade e gestão	5	1	2	2

DISTRITO/CAE DE CANDIDATURA

Distrito Origem	Cands.	%	Cols.	%
Lisboa	399	48	70	58
Setúbal	182	22	26	22
Santarém	46	6	5	4
Oeste	44	5	5	4
Braga	18	2	1	1
Leiria	17	2	1	1
Faro	16	2	2	2
R. A. Madeira	15	2	3	3
Évora	14	2	1	1
Viseu	13	2	0	0
R. A. Açores	10	1	3	3
Beja	8	1	2	2
Coimbra	8	1	0	0
Guarda	6	1	0	0
Porto	6	1	0	0
Castelo Branco	5	1	0	0
Vila Real	4	0	0	0
Portalegre	4	0	1	1
Bragança	3	0	0	0
Aveiro	2	0	0	0
Tâmega	2	0	0	0
Viana do Castelo	1	0	0	0
Douro-Sul	1	0	0	0
Entre Douro e Vou	1	0	0	0
Total	825		120	

DISTRIBUIÇÕES DE NOTAS DE CANDIDATURA

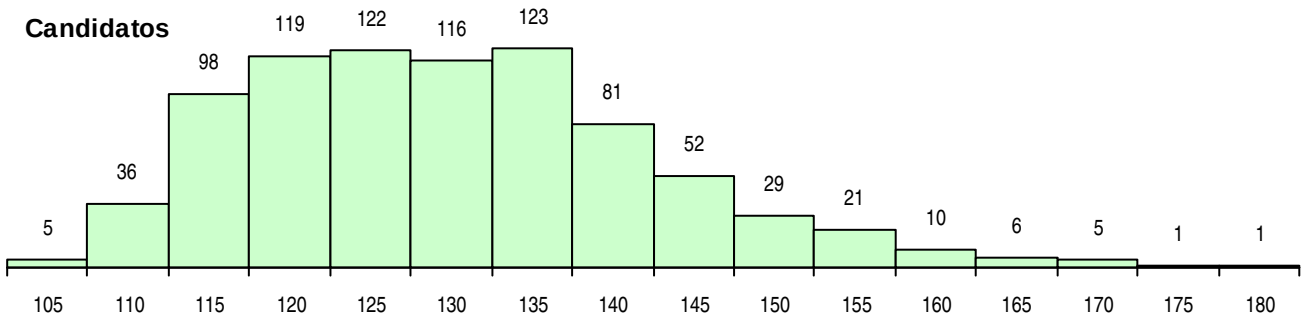

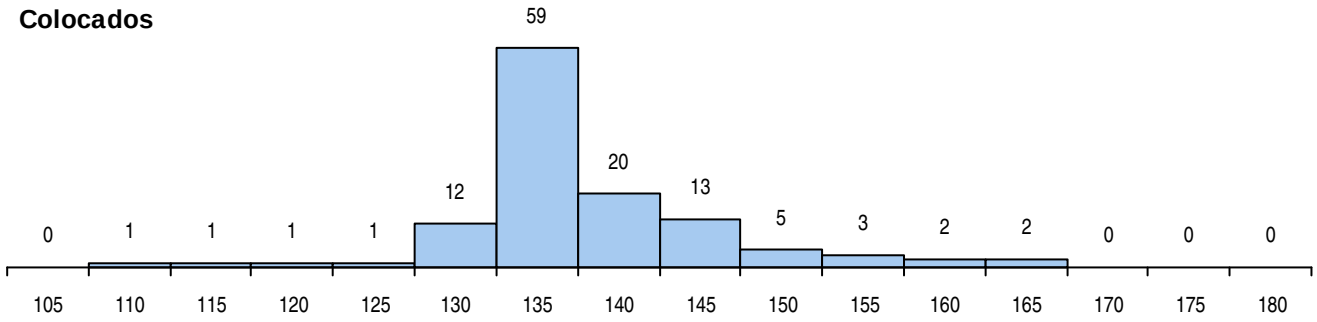

Estabelecimento: 3117 Instituto Politécnico de Lisboa - Instituto Superior de Contabilidade e Administração de Lisboa

Curso Superior: 9147 Gestão

Licenciatura

OPÇÃO CANDIDATURA

Opção	Cands.	%	Cols.	%
1ª	236	23	68	54
2ª	195	19	21	17
3ª	198	20	21	17
4ª	156	16	10	8
5ª	127	13	3	2
6ª	94	9	2	2
Total	1006		125	

ETAPA COLOCAÇÃO (contingente)

Etapa Colocação	Cands.	%	Cols.	%	Nota
1 Deficientes	1	0	0	0	
4 Açores 1	1	0	0	0	
8 Madeira 1	15	1	3	2	110.0
12 Emigrantes	3	0	0	0	
13 Militares	4	0	1	1	111.3
17 Geral	1006	100	121	97	139.4
Total	1030		125		

DISTRITO/CAE DE CANDIDATURA

Distrito Origem	Cands.	%	Cols.	%
Lisboa	505	50	69	55
Setúbal	201	20	23	18
Oeste	66	7	8	6
Santarém	52	5	8	6
R. A. Madeira	34	3	5	4
Faro	25	2	2	2
Leiria	17	2	0	0
Braga	16	2	3	2
Évora	15	1	1	1
R. A. Açores	11	1	0	0
Beja	11	1	0	0
Viseu	10	1	1	1
Porto	6	1	0	0
Aveiro	6	1	1	1
Coimbra	6	1	0	0
Castelo Branco	6	1	2	2
Portalegre	5	0	0	0
Guarda	4	0	1	1
Entre Douro e Vou	4	0	1	1
Vila Real	2	0	0	0
Tâmega	2	0	0	0
Bragança	2	0	0	0
Total	1006		125	

SEXO DOS CANDIDATOS

Sexo	Cands.	%	Cols.	%
Masc.	427	42	48	38
Femin.	579	58	77	62
Total	1006		125	

CURSO DO 12º ANO (15 mais frequentes)

Curso 12º ano	Cands.	%	Cols.	%
N061 Ciências Socioeconómicas	161	16	38	30
R830 Agrupamento 3 / geral	149	15	15	12
U220 Ens. secundário recorrente (todos	134	13	9	7
R810 Agrupamento 1 / geral	114	11	9	7
N060 Ciências e Tecnologias	112	11	16	13
N085 Administração	80	8	11	9
N062 Ciências Sociais e Humanas	40	4	5	4
R831 Agrupamento 3 / administração	32	3	2	2
U230 Ens. sec. recorrente privado e coo	26	3	1	1
R840 Agrupamento 4 / geral	22	2	3	2
P610 Cursos Educação Formação (todo	9	1	4	3
P433 Técnico de gestão	9	1	3	2
Q950 Equivalências	9	1	1	1
R813 Agrupamento 1 / informática	7	1	0	0
N086 Marketing	6	1	2	2

MÉDIAS DOS COLOCADOS

Nota de candidatura	145.4
Prova de ingresso	139.6
Média do 12º ano	148.6
Média do 10º/11º ano	148.4

OPÇÕES EXCLUÍDAS

Nota candidatura (s/mínima)	0
Prova ingresso (não fez)	7
Prova ingresso (s/mínima)	0
Pré-requisito (não fez)	0

DISTRIBUIÇÕES DE NOTAS DE CANDIDATURA

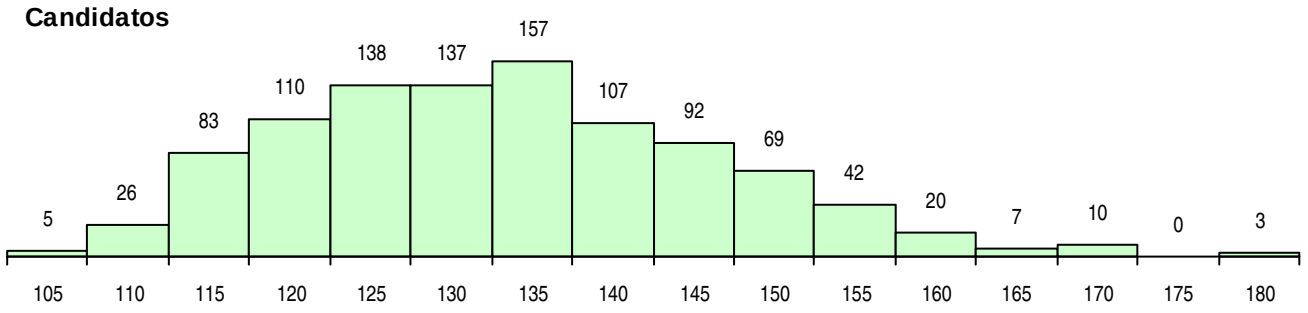

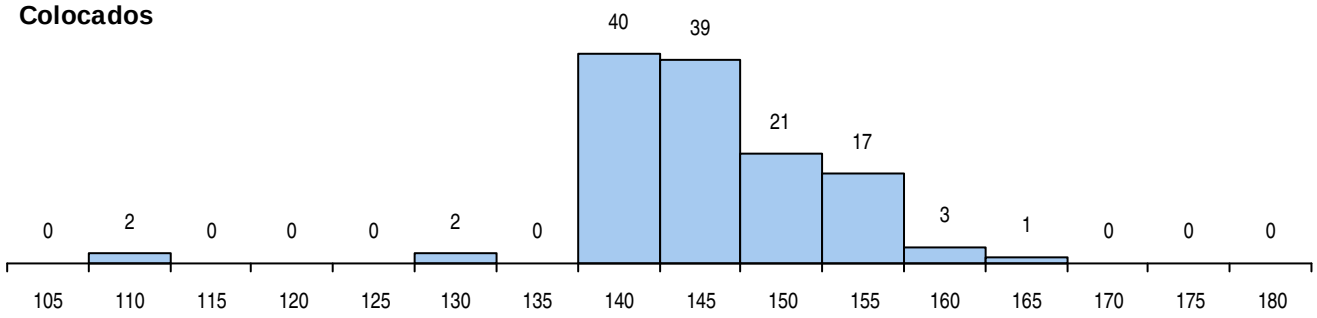

Estabelecimento: 3117 Instituto Politécnico de Lisboa - Instituto Superior de Contabilidade e Administração de Lisboa

Curso Superior: 9476 Finanças Empresariais

Licenciatura

OPÇÃO CANDIDATURA

Opção	Cands.	%	Cols.	%
1ª	22	6	9	30
2ª	90	23	11	37
3ª	95	24	5	17
4ª	82	21	3	10
5ª	58	15	1	3
6ª	50	13	1	3
Total	397		30	

ETAPA COLOCAÇÃO (contingente)

Etapa Colocação	Cands.	%	Cols.	%	Nota
1 Deficientes	1	0	0	0	
4 Açores 1	2	1	0	0	
8 Madeira 1	10	3	1	3	127.2
13 Militares	2	1	1	3	111.9
17 Geral	397	100	28	93	133.5
Total	412		30		

DISTRITO/CAE DE CANDIDATURA

Distrito Origem	Cands.	%	Cols.	%
Lisboa	213	54	14	47
Setúbal	89	22	12	40
Santarém	19	5	0	0
Oeste	15	4	0	0
R. A. Madeira	11	3	2	7
Braga	7	2	0	0
Faro	7	2	0	0
Viseu	6	2	0	0
Évora	6	2	0	0
Beja	5	1	1	3
Coimbra	3	1	0	0
Leiria	3	1	0	0
Porto	2	1	0	0
Castelo Branco	2	1	0	0
Bragança	2	1	0	0
R. A. Açores	2	1	0	0
Aveiro	1	0	0	0
Guarda	1	0	0	0
Viana do Castelo	1	0	0	0
Vila Real	1	0	0	0
Portalegre	1	0	1	3
Total	397		30	

SEXO DOS CANDIDATOS

Sexo	Cands.	%	Cols.	%
Masc.	165	42	10	33
Femin.	232	58	20	67
Total	397		30	

CURSO DO 12º ANO (15 mais frequentes)

Curso 12º ano	Cands.	%	Cols.	%
R830 Agrupamento 3 / geral	60	15	4	13
N061 Ciências Socioeconómicas	58	15	7	23
U220 Ens. secundário recorrente (todos	58	15	3	10
N060 Ciências e Tecnologias	40	10	5	17
R810 Agrupamento 1 / geral	36	9	2	7
N085 Administração	28	7	1	3
N062 Ciências Sociais e Humanas	17	4	1	3
U230 Ens. sec. recorrente privado e coo	17	4	1	3
R831 Agrupamento 3 / administração	13	3	2	7
R840 Agrupamento 4 / geral	11	3	2	7
Q950 Equivalências	6	2	0	0
N971 Recorrente - Ciências Socioeconó	5	1	0	0
P412 Técnico de contabilidade	4	1	1	3
P433 Técnico de gestão	4	1	0	0
N970 Recorrente - Ciências e Tecnologi	3	1	1	3

MÉDIAS DOS COLOCADOS

Nota de candidatura	137.8
Prova de ingresso	127.0
Média do 12º ano	143.7
Média do 10º/11º ano	143.7

OPÇÕES EXCLUÍDAS

Nota candidatura (s/mínima)	0
Prova ingresso (não fez)	3
Prova ingresso (s/mínima)	0
Pré-requisito (não fez)	0

DISTRIBUIÇÕES DE NOTAS DE CANDIDATURA

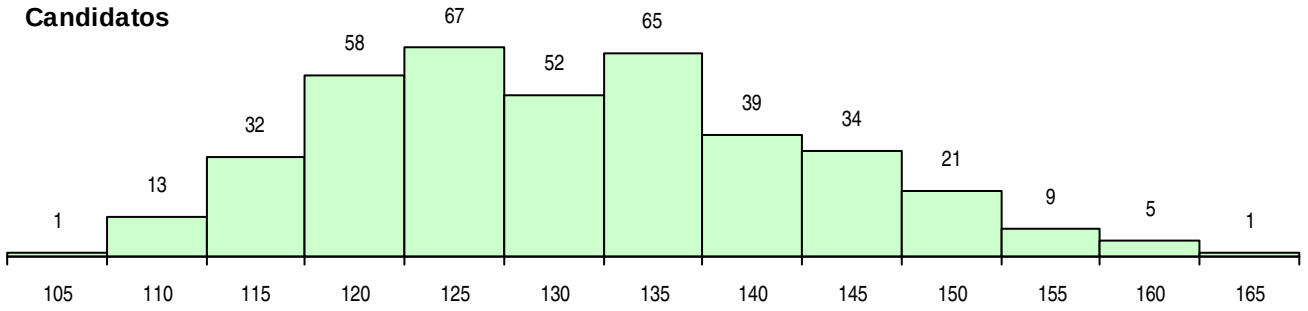

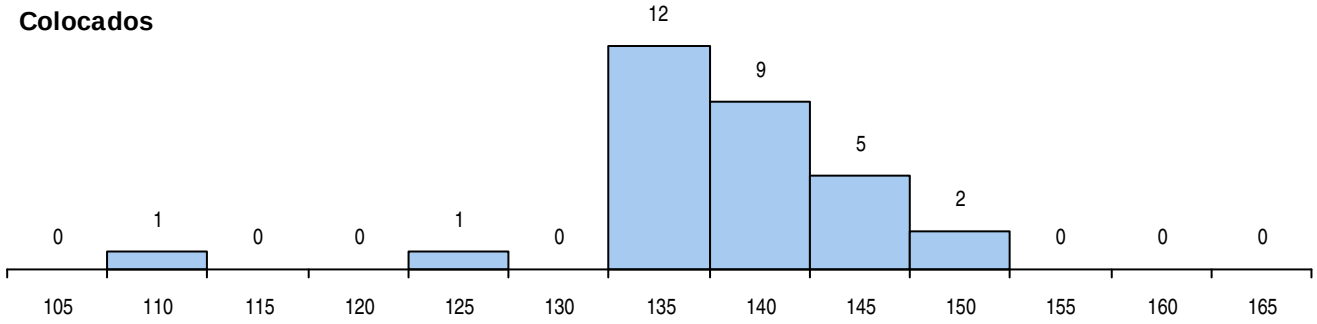

Estabelecimento: 3117 Instituto Politécnico de Lisboa - Instituto Superior de Contabilidade e Administração de Lisboa

Curso Superior: 9870 Contabilidade e Administração (pós-laboral)

Licenciatura

OPÇÃO CANDIDATURA

Opção	Cands.	%	Cols.	%
1ª	77	32	60	68
2ª	64	27	19	22
3ª	47	20	3	3
4ª	18	8	4	5
5ª	17	7	2	2
6ª	16	7	0	0
Total	239		88	

ETAPA COLOCAÇÃO (contingente)

Etapa Colocação	Cands.	%	Cols.	%	Nota
1 Deficientes	1	0	0	0	
8 Madeira 1	2	1	1	1	122.2
13 Militares	13	5	2	2	122.5
17 Geral	239	100	85	97	122.3
Total	255		88		

DISTRITO/CAE DE CANDIDATURA

Distrito Origem	Cands.	%	Cols.	%
Lisboa	163	68	71	81
Setúbal	38	16	8	9
Santarém	14	6	1	1
Oeste	10	4	4	5
Tâmega	2	1	1	1
R. A. Madeira	2	1	1	1
Évora	2	1	0	0
Braga	2	1	0	0
Leiria	1	0	1	1
Guarda	1	0	0	0
Faro	1	0	1	1
Coimbra	1	0	0	0
Beja	1	0	0	0
Aveiro	1	0	0	0
Total	239		88	

SEXO DOS CANDIDATOS

Sexo	Cands.	%	Cols.	%
Masc.	95	40	28	32
Femin.	144	60	60	68
Total	239		88	

CURSO DO 12º ANO (15 mais frequentes)

Curso 12º ano	Cands.	%	Cols.	%
U220 Ens. secundário recorrente (todos	87	36	34	39
R840 Agrupamento 4 / geral	15	6	3	3
R831 Agrupamento 3 / administração	15	6	3	3
R830 Agrupamento 3 / geral	14	6	5	6
R810 Agrupamento 1 / geral	11	5	4	5
E003 3.º curso	10	4	4	5
U230 Ens. sec. recorrente privado e coo	9	4	5	6
N980 Recorrente - Administração	8	3	7	8
Q950 Equivalências	8	3	3	3
N972 Recorrente - Ciências Sociais e Hu	6	3	3	3
E001 1.º curso	5	2	1	1
P733 Técnico de contabilidade e gestão	4	2	2	2
E002 2.º curso	4	2	1	1
T112 Técnico de contabilidade e gestão	4	2	1	1
N085 Administração	4	2	0	0

MÉDIAS DOS COLOCADOS

Nota de candidatura	133.3
Prova de ingresso	121.1
Média do 12º ano	140.0
Média do 10º/11º ano	139.6

OPÇÕES EXCLUÍDAS

Nota candidatura (s/mínima)	0
Prova ingresso (não fez)	1
Prova ingresso (s/mínima)	0
Pré-requisito (não fez)	0

DISTRIBUIÇÕES DE NOTAS DE CANDIDATURA

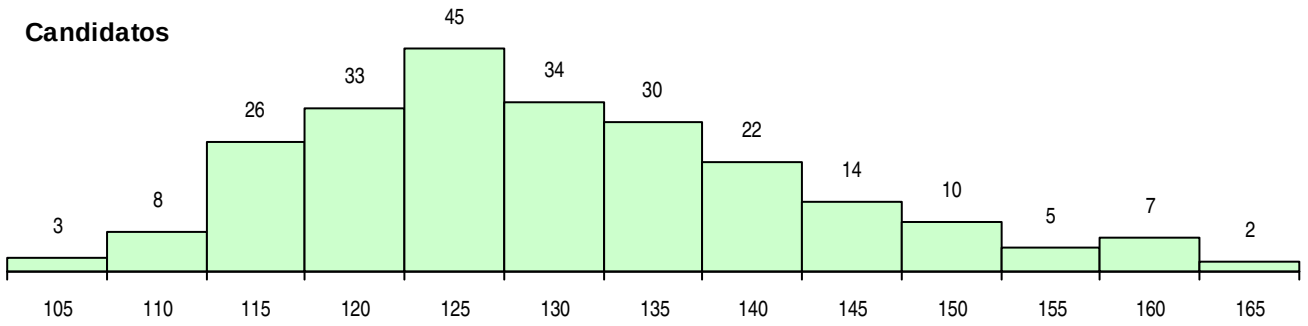

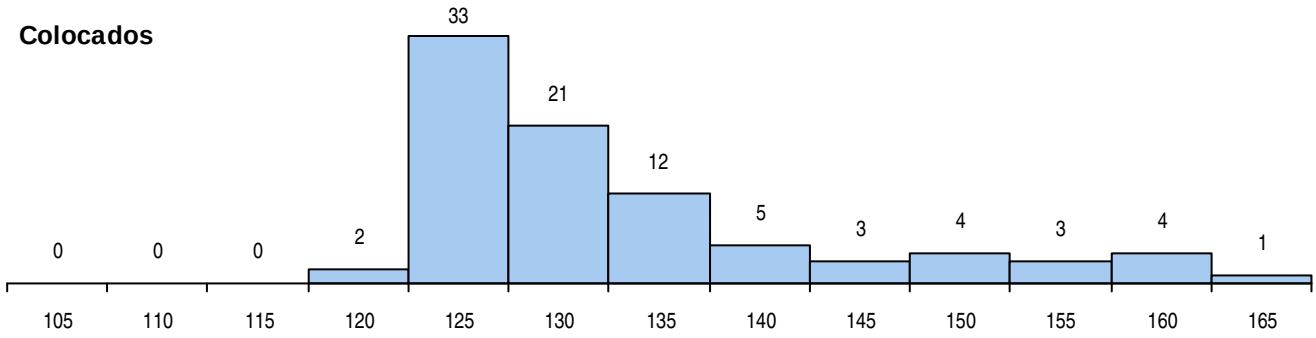

Estabelecimento: 3117 Instituto Politécnico de Lisboa - Instituto Superior de Contabilidade e Administração de Lisboa

Curso Superior: 9889 Finanças Empresariais (pós-laboral)

Licenciatura

OPÇÃO CANDIDATURA

Opção	Cands.	%	Cols.	%
1ª	13	8	9	30
2ª	41	24	10	33
3ª	69	40	4	13
4ª	20	12	4	13
5ª	14	8	1	3
6ª	15	9	2	7
Total	172		30	

ETAPA COLOCAÇÃO (contingente)

Etapa Colocação	Cands.	%	Cols.	%	Nota
8 Madeira 1	2	1	0	0	
13 Militares	7	4	1	3	115.3
17 Geral	172	100	29	97	120.2
Total	181		30		

DISTRITO/CAE DE CANDIDATURA

Distrito Origem	Cands.	%	Cols.	%
Lisboa	124	72	25	83
Setúbal	26	15	3	10
Santarém	7	4	0	0
Oeste	5	3	0	0
Tâmega	2	1	0	0
R. A. Madeira	2	1	0	0
Viana do Castelo	1	1	0	0
Leiria	1	1	0	0
Faro	1	1	1	3
Évora	1	1	1	3
Braga	1	1	0	0
Beja	1	1	0	0
Total	172		30	

SEXO DOS CANDIDATOS

Sexo	Cands.	%	Cols.	%
Masc.	76	44	15	50
Femin.	96	56	15	50
Total	172		30	

CURSO DO 12º ANO (15 mais frequentes)

Curso 12º ano	Cands.	%	Cols.	%
U220 Ens. secundário recorrente (todos	64	37	13	43
R831 Agrupamento 3 / administração	10	6	0	0
R830 Agrupamento 3 / geral	9	5	3	10
R810 Agrupamento 1 / geral	8	5	0	0
U230 Ens. sec. recorrente privado e coo	7	4	1	3
R840 Agrupamento 4 / geral	6	3	2	7
N972 Recorrente - Ciências Sociais e Hu	6	3	0	0
E002 2.º curso	5	3	0	0
E003 3.º curso	5	3	0	0
N980 Recorrente - Administração	5	3	0	0
Q950 Equivalências	4	2	1	3
E001 1.º curso	4	2	0	0
P733 Técnico de contabilidade e gestão	4	2	0	0
T112 Técnico de contabilidade e gestão	4	2	0	0
N085 Administração	3	2	2	7

MÉDIAS DOS COLOCADOS

Nota de candidatura	130.2
Prova de ingresso	118.8
Média do 12º ano	136.3
Média do 10º/11º ano	136.3

OPÇÕES EXCLUÍDAS

Nota candidatura (s/mínima)	0
Prova ingresso (não fez)	0
Prova ingresso (s/mínima)	0
Pré-requisito (não fez)	0

DISTRIBUIÇÕES DE NOTAS DE CANDIDATURA

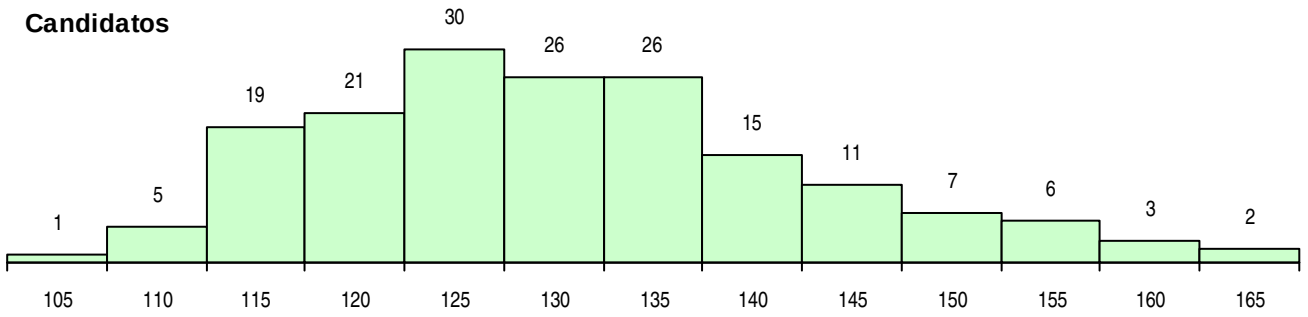

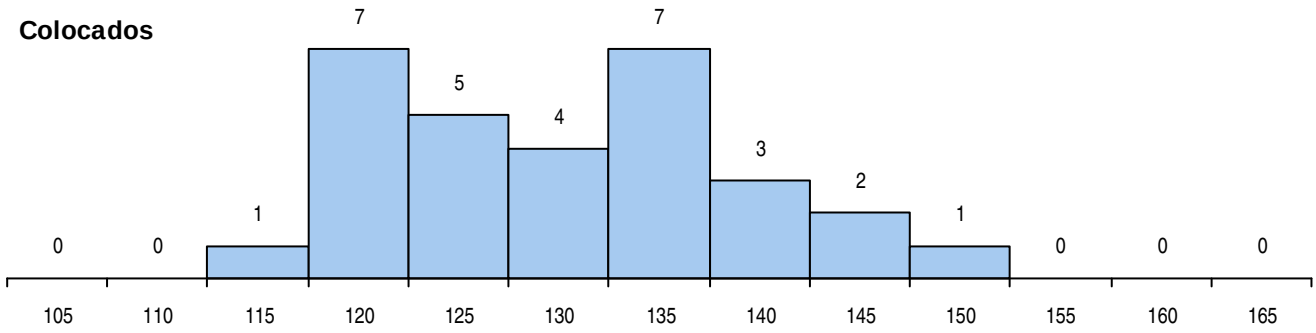

Estabelecimento: 3117 Instituto Politécnico de Lisboa - Instituto Superior de Contabilidade e Administração de Lisboa

Curso Superior: 9991 Gestão (pós-laboral)

Licenciatura

OPÇÃO CANDIDATURA

Opção	Cands.	%	Cols.	%
1ª	85	35	28	93
2ª	63	26	2	7
3ª	38	16	0	0
4ª	24	10	0	0
5ª	18	8	0	0
6ª	12	5	0	0
Total	240		30	

ETAPA COLOCAÇÃO (contingente)

Etapa Colocação	Cands.	%	Cols.	%	Nota
13 Militares	9	4	1	3	136.3
17 Geral	240	100	29	97	136.3
Total	249		30		

DISTRITO/CAE DE CANDIDATURA

Distrito Origem	Cands.	%	Cols.	%
Lisboa	168	70	25	83
Setúbal	31	13	4	13
Santarém	14	6	0	0
Oeste	11	5	0	0
Tâmega	3	1	0	0
R. A. Madeira	3	1	0	0
Faro	2	1	0	0
Évora	2	1	0	0
Braga	2	1	1	3
Leiria	1	0	0	0
Guarda	1	0	0	0
Coimbra	1	0	0	0
Beja	1	0	0	0
Total	240		30	

SEXO DOS CANDIDATOS

Sexo	Cands.	%	Cols.	%
Masc.	116	48	16	53
Femin.	124	52	14	47
Total	240		30	

CURSO DO 12º ANO (15 mais frequentes)

Curso 12º ano	Cands.	%	Cols.	%
U220 Ens. secundário recorrente (todos	94	39	9	30
R810 Agrupamento 1 / geral	16	7	2	7
R831 Agrupamento 3 / administração	14	6	1	3
R830 Agrupamento 3 / geral	12	5	0	0
R840 Agrupamento 4 / geral	9	4	2	7
U230 Ens. sec. recorrente privado e coo	9	4	0	0
E003 3.º curso	9	4	0	0
N980 Recorrente - Administração	8	3	2	7
Q950 Equivalências	8	3	1	3
N972 Recorrente - Ciências Sociais e Hu	7	3	2	7
E001 1.º curso	5	2	1	3
N085 Administração	5	2	0	0
P433 Técnico de gestão	4	2	2	7
P733 Técnico de contabilidade e gestão	4	2	1	3
E002 2.º curso	4	2	0	0

MÉDIAS DOS COLOCADOS

Nota de candidatura	144.9
Prova de ingresso	129.8
Média do 12º ano	152.7
Média do 10º/11º ano	153.1

OPÇÕES EXCLUÍDAS

Nota candidatura (s/mínima)	0
Prova ingresso (não fez)	1
Prova ingresso (s/mínima)	0
Pré-requisito (não fez)	0

DISTRIBUIÇÕES DE NOTAS DE CANDIDATURA

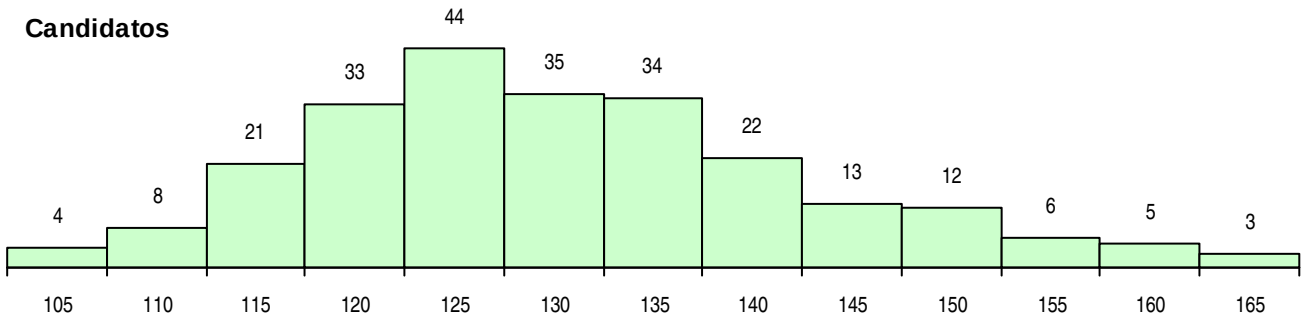

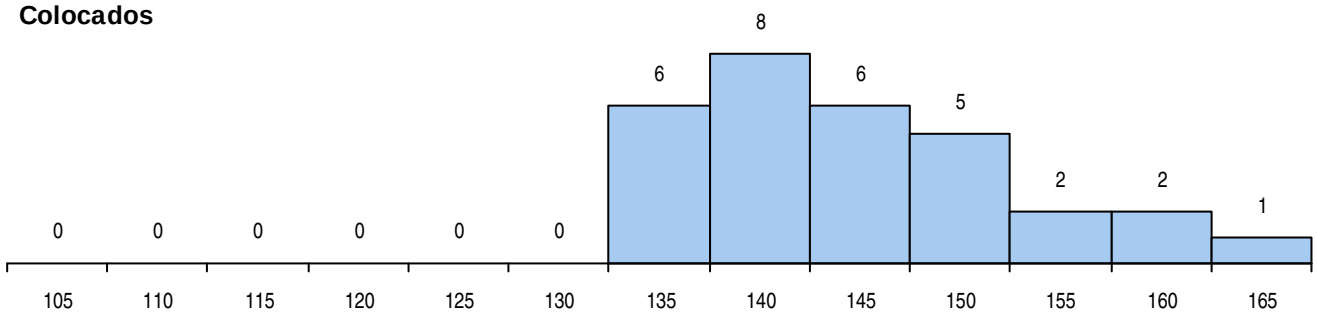

Estabelecimento: 3118 Instituto Politécnico de Lisboa - Instituto Superior de Engenharia de Lisboa
Curso Superior: 9089 Engenharia Civil
Licenciatura

OPÇÃO CANDIDATURA

Opção	Cands.	%	Cols.	%
1ª	145	24	92	61
2ª	129	22	30	20
3ª	100	17	11	7
4ª	85	14	8	5
5ª	76	13	6	4
6ª	58	10	3	2
Total	593		150	

ETAPA COLOCAÇÃO (contingente)

Etapa Colocação	Cands.	%	Cols.	%	Nota
8 Madeira 1	12	2	5	3	120.2
12 Emigrantes	1	0	0	0	
13 Militares	1	0	1	1	106.7
17 Geral	593	100	144	96	125.3
Total	607		150		

DISTRITO/CAE DE CANDIDATURA

Distrito Origem	Cands.	%	Cols.	%
Lisboa	295	50	71	47
Setúbal	92	16	22	15
Santarém	39	7	9	6
Oeste	34	6	14	9
Faro	31	5	11	7
R. A. Açores	16	3	3	2
R. A. Madeira	15	3	6	4
Beja	13	2	3	2
Leiria	13	2	0	0
Évora	7	1	2	1
Braga	5	1	0	0
Viana do Castelo	5	1	2	1
Castelo Branco	4	1	3	2
Porto	4	1	1	1
Viseu	4	1	1	1
Coimbra	3	1	0	0
Portalegre	3	1	0	0
Aveiro	2	0	1	1
Guarda	2	0	0	0
Douro-Sul	2	0	0	0
Entre Douro e Vou	2	0	0	0
Tâmega	1	0	0	0
Bragança	1	0	1	1
Total	593		150	

SEXO DOS CANDIDATOS

Sexo	Cands.	%	Cols.	%
Masc.	434	73	106	71
Femin.	159	27	44	29
Total	593		150	

CURSO DO 12º ANO (15 mais frequentes)

Curso 12º ano	Cands.	%	Cols.	%
N060 Ciências e Tecnologias	278	47	85	57
R810 Agrupamento 1 / geral	221	37	45	30
R820 Agrupamento 2 / geral	22	4	6	4
U220 Ens. secundário recorrente (todos	11	2	1	1
R813 Agrupamento 1 / informática	9	2	2	1
N064 Artes Visuais	9	2	0	0
R830 Agrupamento 3 / geral	6	1	3	2
R811 Agrupamento 1 / construção civil	6	1	2	1
R812 Agrupamento 1 / electrotecnia/elec	4	1	0	0
U230 Ens. sec. recorrente privado e coo	3	1	1	1
N080 Construção Civil e Edificações	3	1	0	0
N061 Ciências Socioeconómicas	2	0	1	1
R821 Agrupamento 2 / design	1	0	1	1
P381 Técnico de comunicação/marketin	1	0	1	1
T132 Técnico topógrafo geómetra	1	0	1	1

MÉDIAS DOS COLOCADOS

Nota de candidatura	136.5
Prova de ingresso	128.2
Média do 12º ano	140.9
Média do 10º/11º ano	140.9

OPÇÕES EXCLUÍDAS

Nota candidatura (s/mínima)	0
Prova ingresso (não fez)	23
Prova ingresso (s/mínima)	0
Pré-requisito (não fez)	0

DISTRIBUIÇÕES DE NOTAS DE CANDIDATURA

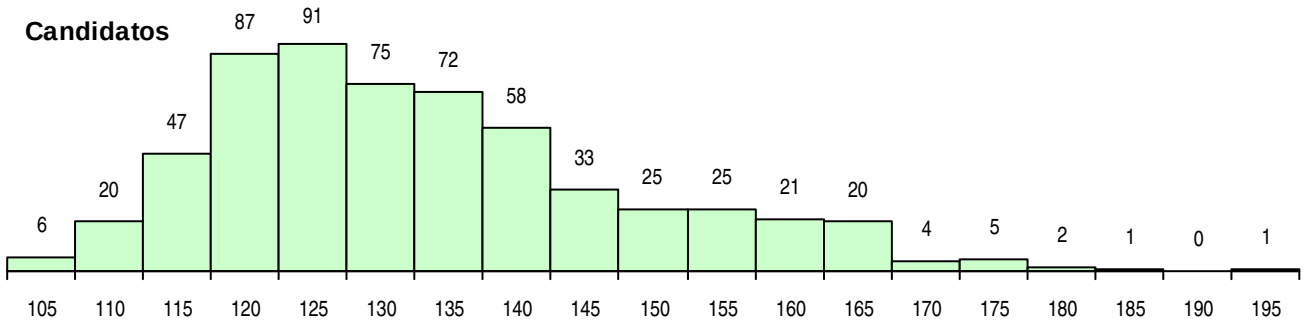

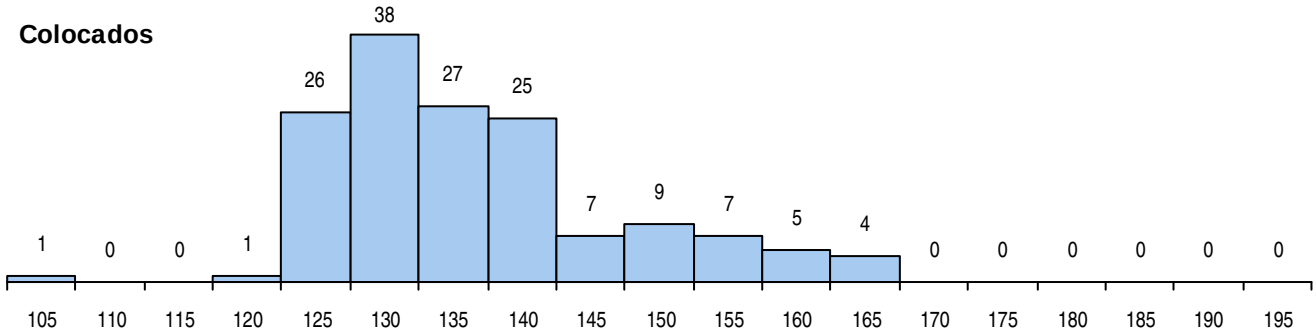

Estabelecimento: 3118 Instituto Politécnico de Lisboa - Instituto Superior de Engenharia de Lisboa
Curso Superior: 9108 Engenharia Electrónica e Telecomunicações e de Computadores
Licenciatura

OPÇÃO CANDIDATURA

Opção	Cands.	%	Cols.	%
1ª	65	17	60	55
2ª	76	20	17	15
3ª	70	19	10	9
4ª	70	19	9	8
5ª	54	14	10	9
6ª	39	10	4	4
Total	374		110	

SEXO DOS CANDIDATOS

Sexo	Cands.	%	Cols.	%
Masc.	342	91	101	92
Femin.	32	9	9	8
Total	374		110	

MÉDIAS DOS COLOCADOS

Nota de candidatura	127.4
Prova de ingresso	114.6
Média do 12º ano	134.3
Média do 10º/11º ano	134.3

OPÇÕES EXCLUÍDAS

Nota candidatura (s/mínima)	0
Prova ingresso (não fez)	17
Prova ingresso (s/mínima)	0
Pré-requisito (não fez)	0

ETAPA COLOCAÇÃO (contingente)

Etapa Colocação		Cands.	%	Cols.	%	Nota
1	Deficientes	1	0	0	0	
4	Açores 1	3	1	1	1	140.3
8	Madeira 1	4	1	0	0	
12	Emigrantes	3	1	0	0	
13	Militares	1	0	0	0	
17	Geral	374	100	109	99	112.2
Total		386		110		

CURSO DO 12º ANO (15 mais frequentes)

Curso 12º ano		Cands.	%	Cols.	%
N060	Ciências e Tecnologias	117	31	30	27
R810	Agrupamento 1 / geral	114	30	35	32
R813	Agrupamento 1 / informática	42	11	14	13
U220	Ens. secundário recorrente (todos	16	4	5	5
N082	Informática	14	4	1	1
N081	Electrotecnia e Electrónica	13	3	8	7
R812	Agrupamento 1 / electrotecnia/elec	12	3	3	3
E001	1.º curso	6	2	1	1
R820	Agrupamento 2 / geral	3	1	2	2
Q900	Emigrantes	3	1	0	0
P450	Técnico de electrónica industrial e	2	1	2	2
P545	Técnico de electrónica/telecomuni	2	1	1	1
P383	Técnico de mecatrónica	2	1	1	1
P551	Técnico de informática/manutençã	2	1	1	1
N970	Recorrente - Ciências e Tecnologi	2	1	1	1

DISTRITO/CAE DE CANDIDATURA

Distrito Origem	Cands.	%	Cols.	%
Lisboa	200	53	57	52
Setúbal	66	18	26	24
Oeste	26	7	7	6
Santarém	19	5	5	5
Faro	10	3	3	3
Leiria	7	2	0	0
R. A. Madeira	5	1	0	0
Beja	5	1	3	3
Braga	4	1	0	0
R. A. Açores	4	1	1	1
Coimbra	4	1	0	0
Évora	4	1	1	1
Guarda	4	1	0	0
Castelo Branco	2	1	1	1
Aveiro	2	1	2	2
Porto	2	1	1	1
Vila Real	2	1	1	1
Viseu	2	1	0	0
Entre Douro e Vou	2	1	0	0
Tâmega	1	0	1	1
Viana do Castelo	1	0	0	0
Douro-Sul	1	0	1	1
Portalegre	1	0	0	0
Total	374		110	

DISTRIBUIÇÕES DE NOTAS DE CANDIDATURA

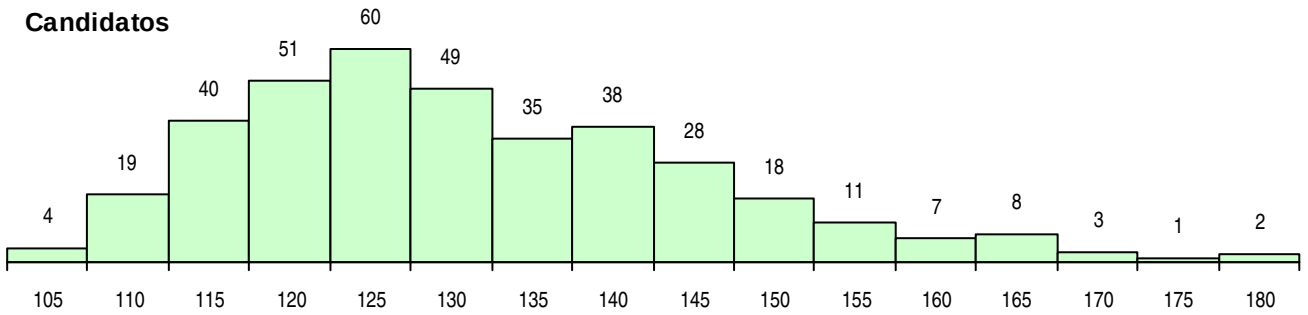

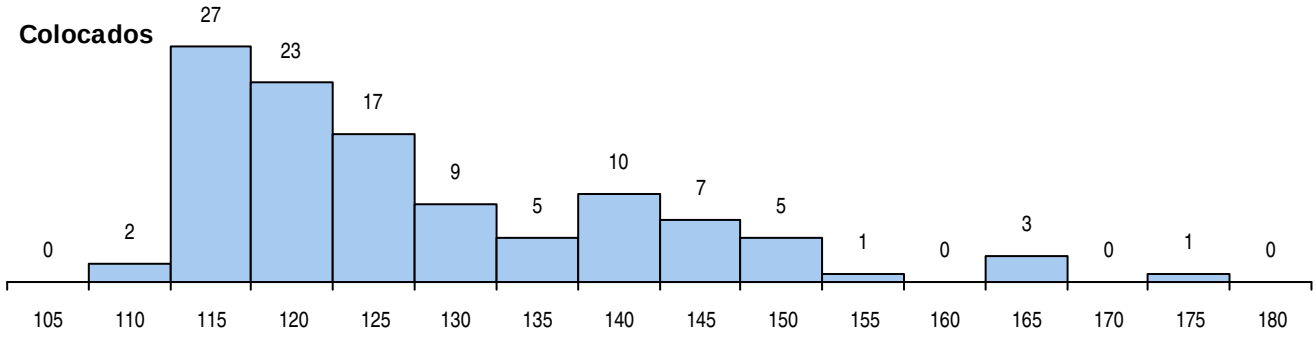

Estabelecimento: 3118 Instituto Politécnico de Lisboa - Instituto Superior de Engenharia de Lisboa
Curso Superior: 9109 Engenharia Electrotécnica
Licenciatura

OPÇÃO CANDIDATURA

Opção	Cands.	%	Cols.	%
1ª	28	11	28	58
2ª	34	13	7	15
3ª	66	25	4	8
4ª	54	21	5	10
5ª	44	17	2	4
6ª	34	13	2	4
Total	260		48	

ETAPA COLOCAÇÃO (contingente)

Etapa Colocação	Cands.	%	Cols.	%	Nota
1 Deficientes	1	0	0	0	
4 Açores 1	4	2	0	0	
8 Madeira 1	7	3	0	0	
12 Emigrantes	1	0	0	0	
13 Militares	1	0	0	0	
17 Geral	260	100	48	100	109.3
Total	274		48		

DISTRITO/CAE DE CANDIDATURA

Distrito Origem	Cands.	%	Cols.	%
Lisboa	133	51	23	48
Setúbal	44	17	10	21
Oeste	21	8	6	13
Santarém	11	4	4	8
Faro	8	3	2	4
Leiria	8	3	1	2
R. A. Madeira	8	3	0	0
Évora	6	2	1	2
R. A. Açores	5	2	0	0
Beja	5	2	0	0
Viseu	3	1	0	0
Porto	3	1	1	2
Entre Douro e Vou	2	1	0	0
Aveiro	1	0	0	0
Guarda	1	0	0	0
Coimbra	1	0	0	0
Total	260		48	

SEXO DOS CANDIDATOS

Sexo	Cands.	%	Cols.	%
Masc.	243	93	45	94
Femin.	17	7	3	6
Total	260		48	

CURSO DO 12º ANO (15 mais frequentes)

Curso 12º ano	Cands.	%	Cols.	%
N060 Ciências e Tecnologias	100	38	15	31
R810 Agrupamento 1 / geral	90	35	22	46
R813 Agrupamento 1 / informática	15	6	3	6
N081 Electrotecnia e Electrónica	10	4	2	4
U220 Ens. secundário recorrente (todos	9	3	2	4
R820 Agrupamento 2 / geral	7	3	0	0
R812 Agrupamento 1 / electrotecnia/elec	3	1	1	2
E001 1.º curso	3	1	0	0
N082 Informática	3	1	0	0
N061 Ciências Socioeconómicas	2	1	1	2
N970 Recorrente - Ciências e Tecnologi	2	1	0	0
P450 Técnico de electrónica industrial e	2	1	0	0
P466 Técnico de informática fundament	1	0	1	2
E003 3.º curso	1	0	1	2
N085 Administração	1	0	0	0

MÉDIAS DOS COLOCADOS

Nota de candidatura	123.5
Prova de ingresso	110.4
Média do 12º ano	130.7
Média do 10º/11º ano	130.5

OPÇÕES EXCLUÍDAS

Nota candidatura (s/mínima)	0
Prova ingresso (não fez)	6
Prova ingresso (s/mínima)	0
Pré-requisito (não fez)	0

DISTRIBUIÇÕES DE NOTAS DE CANDIDATURA

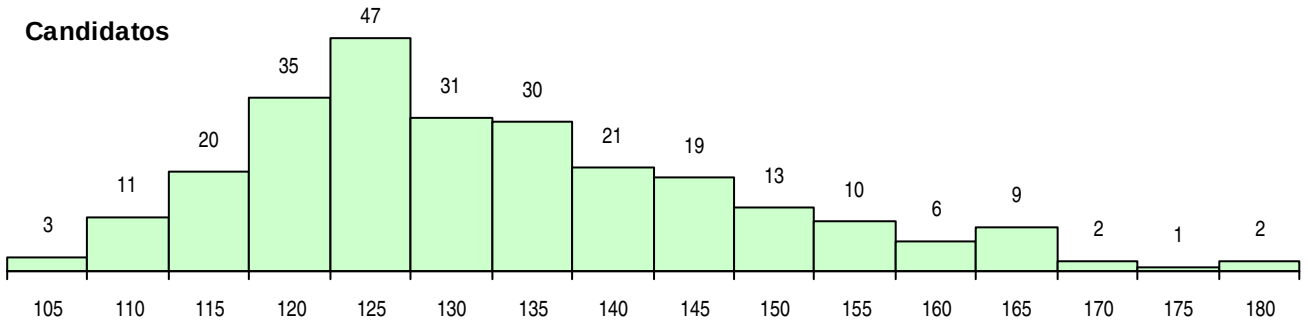

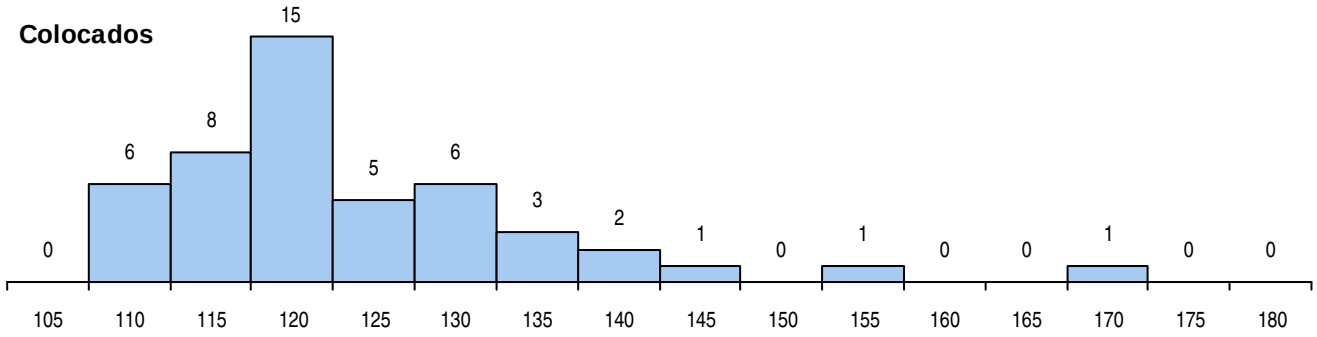

Estabelecimento: 3118 Instituto Politécnico de Lisboa - Instituto Superior de Engenharia de Lisboa
Curso Superior: 9121 Engenharia Informática e de Computadores
Licenciatura

OPÇÃO CANDIDATURA

Opção	Cands.	%	Cols.	%
1ª	89	16	70	58
2ª	107	19	25	21
3ª	135	24	11	9
4ª	105	19	7	6
5ª	83	15	7	6
6ª	37	7	0	0
Total	556		120	

ETAPA COLOCAÇÃO (contingente)

Etapa Colocação	Cands.	%	Cols.	%	Nota
1 Deficientes	1	0	0	0	
4 Açores 1	1	0	0	0	
8 Madeira 1	5	1	1	1	121.5
12 Emigrantes	1	0	0	0	
13 Militares	2	0	1	1	112.5
17 Geral	556	100	118	98	115.0
Total	566		120		

DISTRITO/CAE DE CANDIDATURA

Distrito Origem	Cands.	%	Cols.	%
Lisboa	322	58	74	62
Setúbal	80	14	11	9
Oeste	42	8	13	11
Santarém	36	6	8	7
Faro	13	2	2	2
R. A. Açores	9	2	1	1
R. A. Madeira	7	1	1	1
Guarda	7	1	3	3
Beja	6	1	1	1
Évora	6	1	0	0
Castelo Branco	5	1	2	2
Viseu	5	1	0	0
Leiria	4	1	1	1
Porto	3	1	0	0
Entre Douro e Vou	2	0	1	1
Portalegre	2	0	0	0
Aveiro	1	0	0	0
Tâmega	1	0	1	1
Viana do Castelo	1	0	0	0
Coimbra	1	0	0	0
Douro-Sul	1	0	0	0
Bragança	1	0	1	1
Braga	1	0	0	0
Total	556		120	

SEXO DOS CANDIDATOS

Sexo	Cands.	%	Cols.	%
Masc.	499	90	102	85
Femin.	57	10	18	15
Total	556		120	

CURSO DO 12º ANO (15 mais frequentes)

Curso 12º ano	Cands.	%	Cols.	%
N060 Ciências e Tecnologias	195	35	31	26
R810 Agrupamento 1 / geral	135	24	25	21
R813 Agrupamento 1 / informática	75	13	23	19
N082 Informática	61	11	13	11
U220 Ens. secundário recorrente (todos	19	3	7	6
E001 1.º curso	10	2	7	6
N061 Ciências Socioeconómicas	8	1	2	2
R830 Agrupamento 3 / geral	7	1	3	3
R820 Agrupamento 2 / geral	7	1	0	0
P472 Técnico de informática/gestão	4	1	1	1
N081 Electrotecnia e Electrónica	4	1	0	0
P593 Técnico de gestão de sistemas inf	3	1	3	3
R812 Agrupamento 1 / electrotecnia/elec	3	1	0	0
N977 Recorrente - Informática	3	1	0	0
N970 Recorrente - Ciências e Tecnologi	2	0	1	1

MÉDIAS DOS COLOCADOS

Nota de candidatura	127.1
Prova de ingresso	119.4
Média do 12º ano	134.6
Média do 10º/11º ano	134.9

OPÇÕES EXCLUÍDAS

Nota candidatura (s/mínima)	0
Prova ingresso (não fez)	26
Prova ingresso (s/mínima)	0
Pré-requisito (não fez)	0

DISTRIBUIÇÕES DE NOTAS DE CANDIDATURA

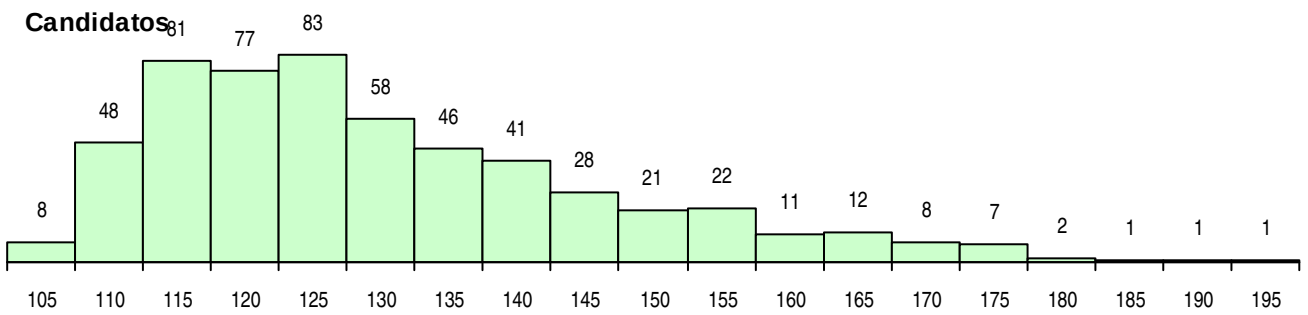

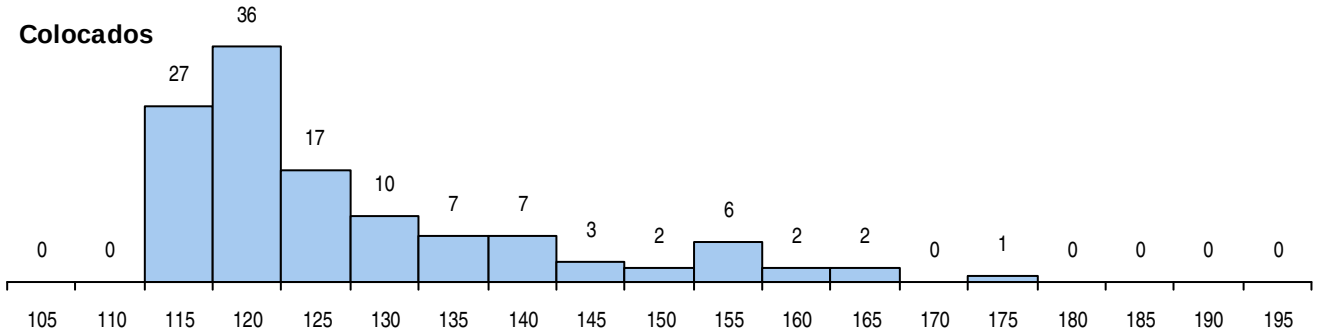

Estabelecimento: 3118 Instituto Politécnico de Lisboa - Instituto Superior de Engenharia de Lisboa
Curso Superior: 9123 Engenharia Mecânica
Licenciatura

OPÇÃO CANDIDATURA

Opção	Cands.	%	Cols.	%
1ª	59	17	59	53
2ª	76	21	19	17
3ª	84	24	22	20
4ª	54	15	8	7
5ª	43	12	2	2
6ª	41	11	2	2
Total	357		112	

SEXO DOS CANDIDATOS

Sexo	Cands.	%	Cols.	%
Masc.	333	93	105	94
Femin.	24	7	7	6
Total	357		112	

MÉDIAS DOS COLOCADOS

Nota de candidatura	124.5
Prova de ingresso	114.6
Média do 12º ano	129.8
Média do 10º/11º ano	129.8

OPÇÕES EXCLUÍDAS

Nota candidatura (s/mínima)	0
Prova ingresso (não fez)	12
Prova ingresso (s/mínima)	0
Pré-requisito (não fez)	0

ETAPA COLOCAÇÃO (contingente)

Etapa Colocação	Cands.	%	Cols.	%	Nota
1 Deficientes	1	0	0	0	
4 Açores 1	9	3	1	1	128.6
8 Madeira 1	12	3	1	1	133.2
13 Militares	1	0	0	0	
17 Geral	357	100	110	98	102.7
Total	380		112		

CURSO DO 12º ANO (15 mais frequentes)

Curso 12º ano	Cands.	%	Cols.	%
N060 Ciências e Tecnologias	158	44	49	44
R810 Agrupamento 1 / geral	148	41	48	43
R813 Agrupamento 1 / informática	11	3	4	4
R820 Agrupamento 2 / geral	10	3	2	2
R814 Agrupamento 1 / mecânica	7	2	2	2
U220 Ens. secundário recorrente (todos	6	2	0	0
R812 Agrupamento 1 / electrotecnia/elec	5	1	3	3
N081 Electrotecnia e Electrónica	3	1	1	1
R830 Agrupamento 3 / geral	2	1	1	1
R886 Geral de artes (novos planos)	1	0	1	1
N064 Artes Visuais	1	0	1	1
N082 Informática	1	0	0	0
P400 Técnico de construção civil/conduç	1	0	0	0
E001 1.º curso	1	0	0	0
P545 Técnico de electrónica/telecomuni	1	0	0	0

DISTRITO/CAE DE CANDIDATURA

Distrito Origem	Cands.	%	Cols.	%
Lisboa	192	54	68	61
Setúbal	52	15	13	12
Oeste	23	6	7	6
Santarém	21	6	10	9
Faro	16	4	6	5
R. A. Madeira	12	3	1	1
R. A. Açores	10	3	1	1
Leiria	8	2	0	0
Évora	6	2	1	1
Castelo Branco	5	1	3	3
Bragança	4	1	0	0
Beja	3	1	1	1
Viseu	1	0	1	1
Aveiro	1	0	0	0
Entre Douro e Vou	1	0	0	0
Coimbra	1	0	0	0
Porto	1	0	0	0
Total	357		112	

DISTRIBUIÇÕES DE NOTAS DE CANDIDATURA

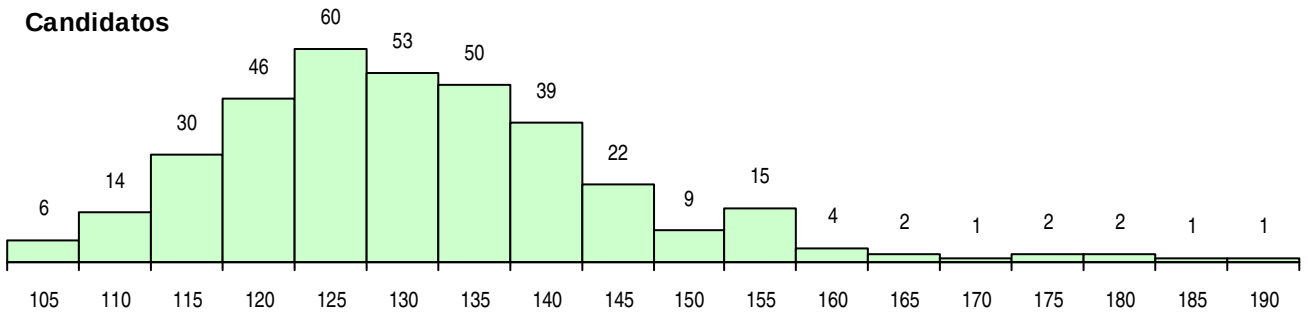

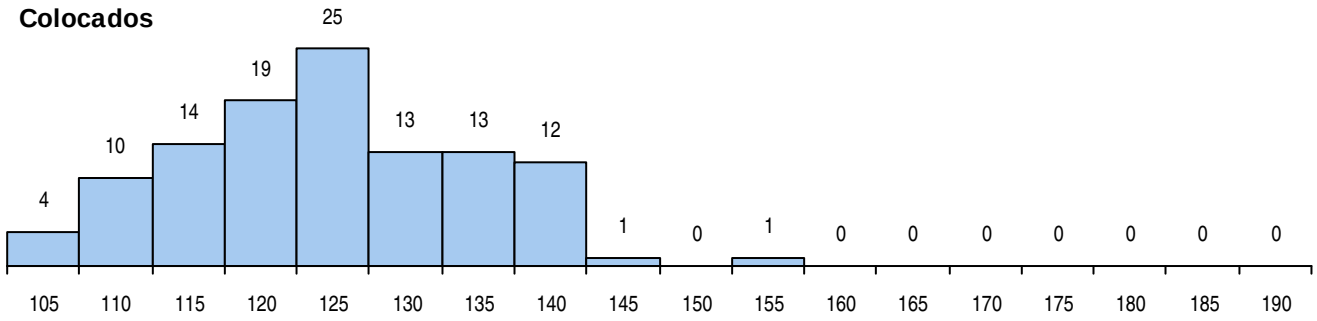

Estabelecimento: 3118 Instituto Politécnico de Lisboa - Instituto Superior de Engenharia de Lisboa
Curso Superior: 9126 Engenharia Química e Biológica
Licenciatura

OPÇÃO CANDIDATURA

Opção	Cands.	%	Cols.	%
1ª	15	11	15	26
2ª	21	15	9	16
3ª	36	26	12	21
4ª	25	18	8	14
5ª	24	17	8	14
6ª	20	14	5	9
Total	141		57	

ETAPA COLOCAÇÃO (contingente)

Etapa Colocação	Cands.	%	Cols.	%	Nota
4 Açores 1	1	1	0	0	
17 Geral	141	100	57	100	108.2
Total	142		57		

DISTRITO/CAE DE CANDIDATURA

Distrito Origem	Cands.	%	Cols.	%
Lisboa	83	59	42	74
Setúbal	19	13	4	7
Oeste	15	11	5	9
Santarém	5	4	2	4
Leiria	4	3	2	4
Castelo Branco	3	2	1	2
Portalegre	2	1	1	2
Faro	2	1	0	0
Beja	2	1	0	0
R. A. Açores	1	1	0	0
Viseu	1	1	0	0
Porto	1	1	0	0
Bragança	1	1	0	0
Braga	1	1	0	0
Aveiro	1	1	0	0
Total	141		57	

SEXO DOS CANDIDATOS

Sexo	Cands.	%	Cols.	%
Masc.	48	34	17	30
Femin.	93	66	40	70
Total	141		57	

CURSO DO 12º ANO (15 mais frequentes)

Curso 12º ano	Cands.	%	Cols.	%
N060 Ciências e Tecnologias	89	63	34	60
R810 Agrupamento 1 / geral	48	34	21	37
U220 Ens. secundário recorrente (todos	1	1	1	2
N970 Recorrente - Ciências e Tecnologi	1	1	1	2
R812 Agrupamento 1 / electrotecnia/elec	1	1	0	0
P289 Transmissões (EXER)	1	1	0	0

MÉDIAS DOS COLOCADOS

Nota de candidatura	127.8
Prova de ingresso	115.8
Média do 12º ano	135.8
Média do 10º/11º ano	135.8

OPÇÕES EXCLUÍDAS

Nota candidatura (s/mínima)	0
Prova ingresso (não fez)	7
Prova ingresso (s/mínima)	0
Pré-requisito (não fez)	0

DISTRIBUIÇÕES DE NOTAS DE CANDIDATURA

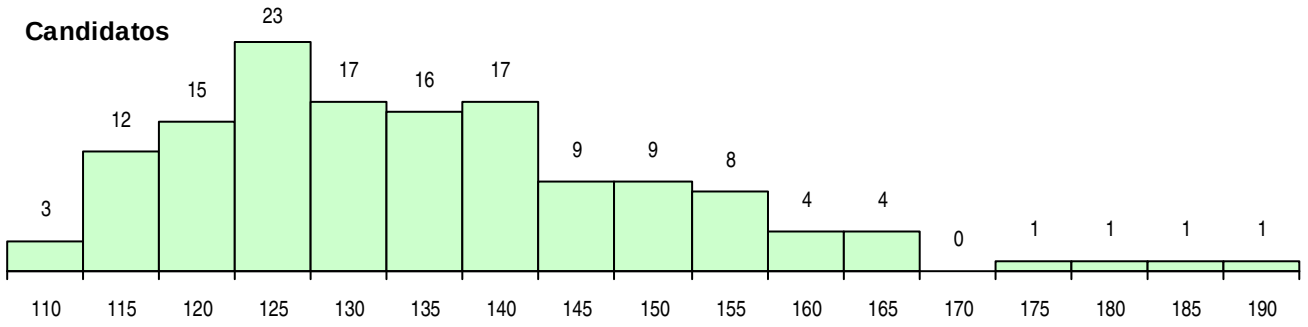

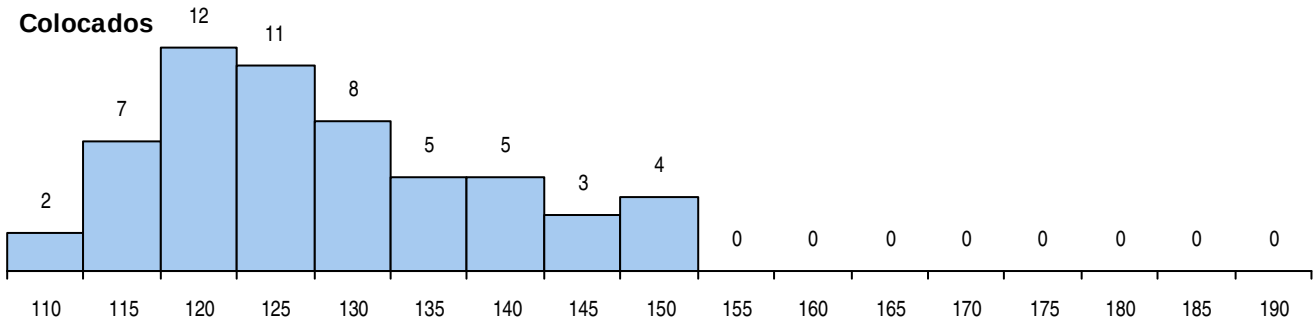

Estabelecimento: 3118 Instituto Politécnico de Lisboa - Instituto Superior de Engenharia de Lisboa
Curso Superior: 9475 Engenharia de Redes de Comunicação e Multimédia
Licenciatura

OPÇÃO CANDIDATURA

Opção	Cands.	%	Cols.	%
1ª	38	18	28	70
2ª	41	20	7	18
3ª	37	18	4	10
4ª	34	16	0	0
5ª	30	14	1	3
6ª	27	13	0	0
Total	207		40	

ETAPA COLOCAÇÃO (contingente)

Etapa Colocação	Cands.	%	Cols.	%	Nota
8 Madeira 1	1	0	0	0	
12 Emigrantes	1	0	0	0	
13 Militares	1	0	0	0	
17 Geral	207	100	40	100	116.0
Total	210		40		

DISTRITO/CAE DE CANDIDATURA

Distrito Origem	Cands.	%	Cols.	%
Lisboa	124	60	24	60
Oeste	24	12	7	18
Setúbal	19	9	2	5
Santarém	12	6	0	0
Faro	8	4	1	3
R. A. Açores	3	1	1	3
Beja	3	1	1	3
R. A. Madeira	2	1	0	0
Entre Douro e Vou	2	1	1	3
Castelo Branco	2	1	0	0
Leiria	2	1	2	5
Évora	1	0	0	0
Aveiro	1	0	1	3
Porto	1	0	0	0
Tâmega	1	0	0	0
Viseu	1	0	0	0
Portalegre	1	0	0	0
Total	207		40	

SEXO DOS CANDIDATOS

Sexo	Cands.	%	Cols.	%
Masc.	178	86	33	83
Femin.	29	14	7	18
Total	207		40	

CURSO DO 12º ANO (15 mais frequentes)

Curso 12º ano	Cands.	%	Cols.	%
R810 Agrupamento 1 / geral	62	30	13	33
N060 Ciências e Tecnologias	58	28	13	33
R813 Agrupamento 1 / informática	39	19	7	18
N082 Informática	10	5	2	5
U220 Ens. secundário recorrente (todos	6	3	2	5
P472 Técnico de informática/gestão	4	2	1	3
R820 Agrupamento 2 / geral	4	2	0	0
E001 1.º curso	4	2	0	0
R830 Agrupamento 3 / geral	3	1	1	3
Q950 Equivalências	2	1	0	0
Q940 Escolas estrangeiras em Portugal	2	1	0	0
P551 Técnico de informática/manutençã	2	1	0	0
N061 Ciências Socioeconómicas	1	0	1	3
P211 Técnico de informática de gestão (	1	0	0	0
N970 Recorrente - Ciências e Tecnologi	1	0	0	0

MÉDIAS DOS COLOCADOS

Nota de candidatura	130.9
Prova de ingresso	124.9
Média do 12º ano	137.0
Média do 10º/11º ano	137.0

OPÇÕES EXCLUÍDAS

Nota candidatura (s/mínima)	0
Prova ingresso (não fez)	7
Prova ingresso (s/mínima)	0
Pré-requisito (não fez)	0

DISTRIBUIÇÕES DE NOTAS DE CANDIDATURA

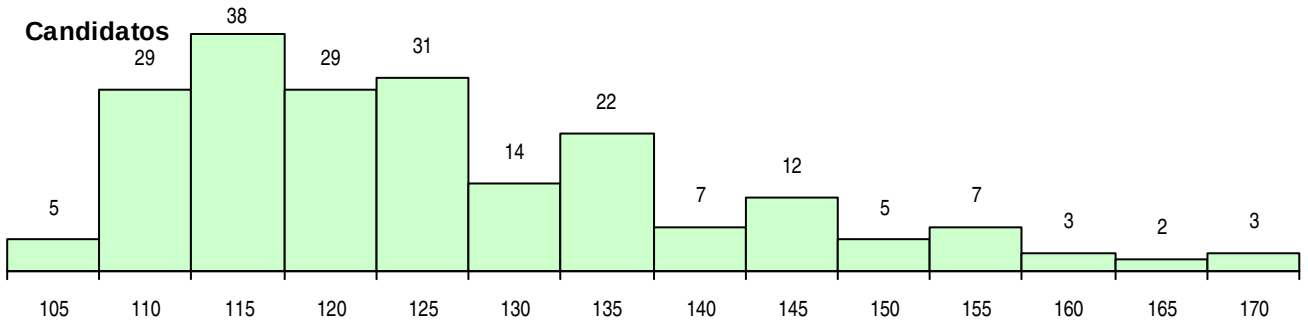

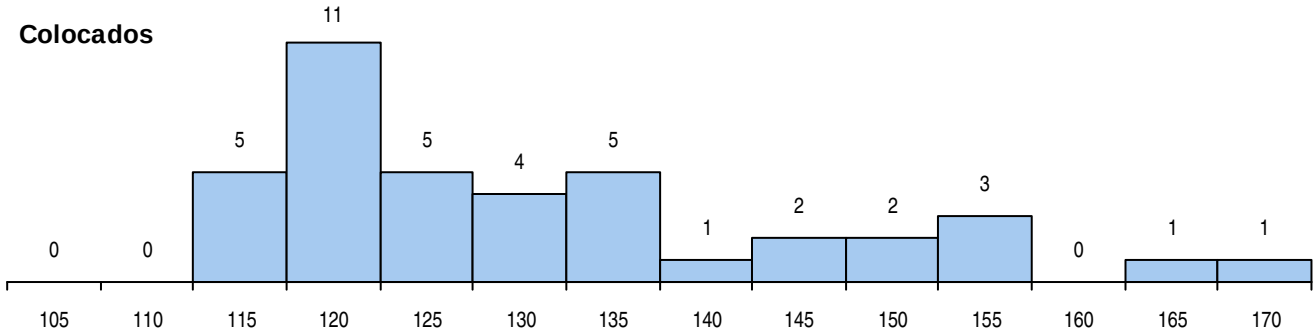

Estabelecimento: 3118 Instituto Politécnico de Lisboa - Instituto Superior de Engenharia de Lisboa
Curso Superior: 9881 Engenharia Civil (pós-laboral)
Licenciatura

OPÇÃO CANDIDATURA

Opção	Cands.	%	Cols.	%
1ª	16	35	16	76
2ª	9	20	3	14
3ª	11	24	2	10
4ª	4	9	0	0
5ª	1	2	0	0
6ª	5	11	0	0
Total	46		21	

ETAPA COLOCAÇÃO (contingente)

Etapa Colocação	Cands.	%	Cols.	%	Nota
17 Geral	46	100	21	100	106.5
Total	46		21		

DISTRITO/CAE DE CANDIDATURA

Distrito Origem	Cands.	%	Cols.	%
Lisboa	34	74	17	81
Setúbal	5	11	2	10
Oeste	1	2	1	5
R. A. Madeira	1	2	1	5
Viseu	1	2	0	0
Santarém	1	2	0	0
Leiria	1	2	0	0
Faro	1	2	0	0
Braga	1	2	0	0
Total	46		21	

SEXO DOS CANDIDATOS

Sexo	Cands.	%	Cols.	%
Masc.	39	85	17	81
Femin.	7	15	4	19
Total	46		21	

CURSO DO 12º ANO (15 mais frequentes)

Curso 12º ano	Cands.	%	Cols.	%
R810 Agrupamento 1 / geral	19	41	9	43
U220 Ens. secundário recorrente (todos	5	11	3	14
E001 1.º curso	5	11	1	5
R813 Agrupamento 1 / informática	3	7	0	0
R830 Agrupamento 3 / geral	2	4	1	5
N060 Ciências e Tecnologias	2	4	1	5
Q960 Equivalências (Desp. n.º 6649/200	1	2	1	5
E002 2.º curso	1	2	1	5
N064 Artes Visuais	1	2	1	5
N977 Recorrente - Informática	1	2	1	5
P434 Técnico de construção civil	1	2	1	5
R820 Agrupamento 2 / geral	1	2	1	5
N970 Recorrente - Ciências e Tecnologi	1	2	0	0
R812 Agrupamento 1 / electrotecnia/elec	1	2	0	0
T132 Técnico topógrafo geómetra	1	2	0	0

MÉDIAS DOS COLOCADOS

Nota de candidatura	135.7
Prova de ingresso	127.9
Média do 12º ano	140.5
Média do 10º/11º ano	139.5

OPÇÕES EXCLUÍDAS

Nota candidatura (s/mínima)	0
Prova ingresso (não fez)	1
Prova ingresso (s/mínima)	0
Pré-requisito (não fez)	0

DISTRIBUIÇÕES DE NOTAS DE CANDIDATURA

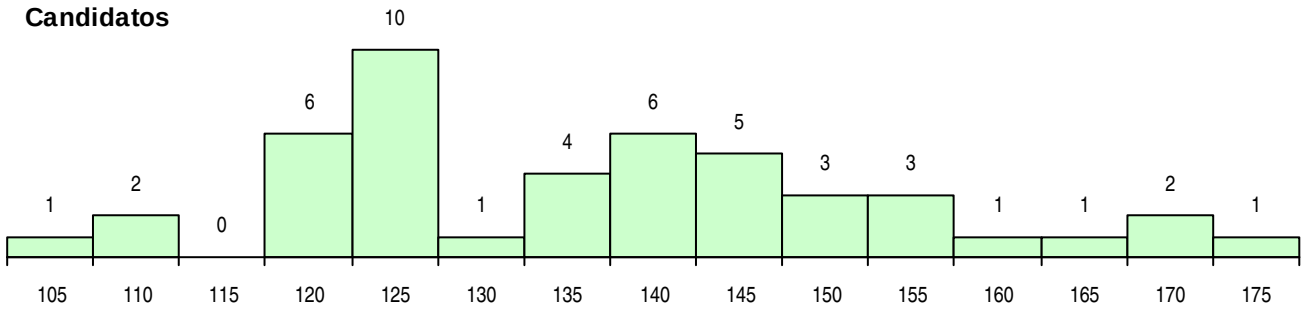

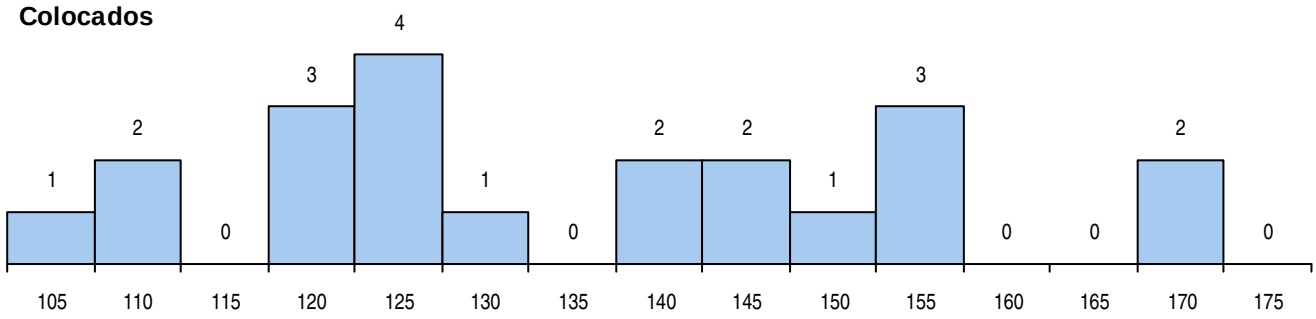

Estabelecimento: 3118 Instituto Politécnico de Lisboa - Instituto Superior de Engenharia de Lisboa
Curso Superior: 9883 Engenharia de Redes de Comunicação e Multimédia (pós-laboral)
Licenciatura

OPÇÃO CANDIDATURA

Opção	Cands.	%	Cols.	%
1ª	9	24	5	100
2ª	8	22	0	0
3ª	10	27	0	0
4ª	4	11	0	0
5ª	6	16	0	0
Total	37		5	

ETAPA COLOCAÇÃO (contingente)

Etapa Colocação	Cands.	%	Cols.	%	Nota
13 Militares	3	8	1	20	125.0
17 Geral	37	100	4	80	124.0
Total	40		5		

DISTRITO/CAE DE CANDIDATURA

Distrito Origem	Cands.	%	Cols.	%
Lisboa	28	76	5	100
Setúbal	5	14	0	0
Santarém	2	5	0	0
Entre Douro e Vou	1	3	0	0
Porto	1	3	0	0
Total	37		5	

SEXO DOS CANDIDATOS

Sexo	Cands.	%	Cols.	%
Masc.	29	78	4	80
Femin.	8	22	1	20
Total	37		5	

CURSO DO 12º ANO (15 mais frequentes)

Curso 12º ano	Cands.	%	Cols.	%
E001 1.º curso	7	19	1	20
U220 Ens. secundário recorrente (todos	6	16	1	20
R813 Agrupamento 1 / informática	5	14	0	0
R810 Agrupamento 1 / geral	5	14	0	0
N977 Recorrente - Informática	2	5	2	40
R830 Agrupamento 3 / geral	2	5	0	0
R812 Agrupamento 1 / electrotecnia/elec	2	5	0	0
N970 Recorrente - Ciências e Tecnologi	2	5	0	0
Q950 Equivalências	1	3	1	20
P783 Técn. apoio à clínica dentária e ele	1	3	0	0
P593 Técnico de gestão de sistemas inf	1	3	0	0
P289 Transmissões (EXER)	1	3	0	0
N060 Ciências e Tecnologias	1	3	0	0
E002 2.º curso	1	3	0	0

MÉDIAS DOS COLOCADOS

Nota de candidatura	131.9
Prova de ingresso	113.6
Média do 12º ano	150.2
Média do 10º/11º ano	150.2

OPÇÕES EXCLUÍDAS

Nota candidatura (s/mínima)	0
Prova ingresso (não fez)	1
Prova ingresso (s/mínima)	0
Pré-requisito (não fez)	0

DISTRIBUIÇÕES DE NOTAS DE CANDIDATURA

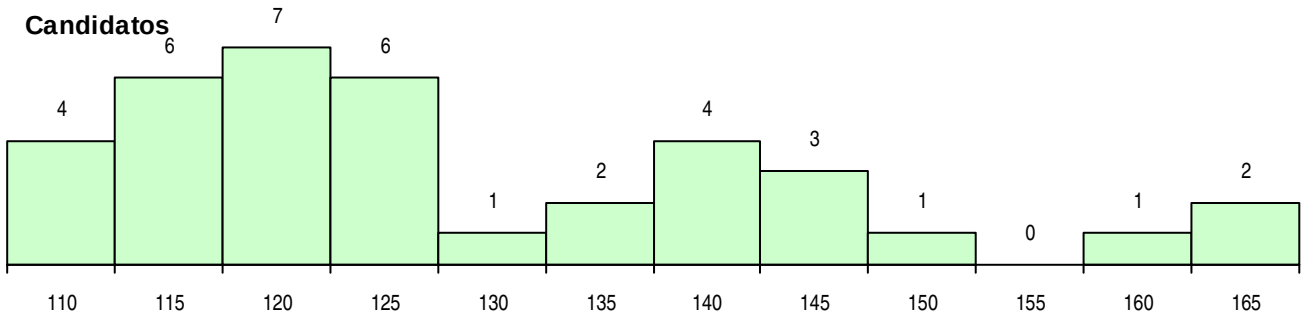

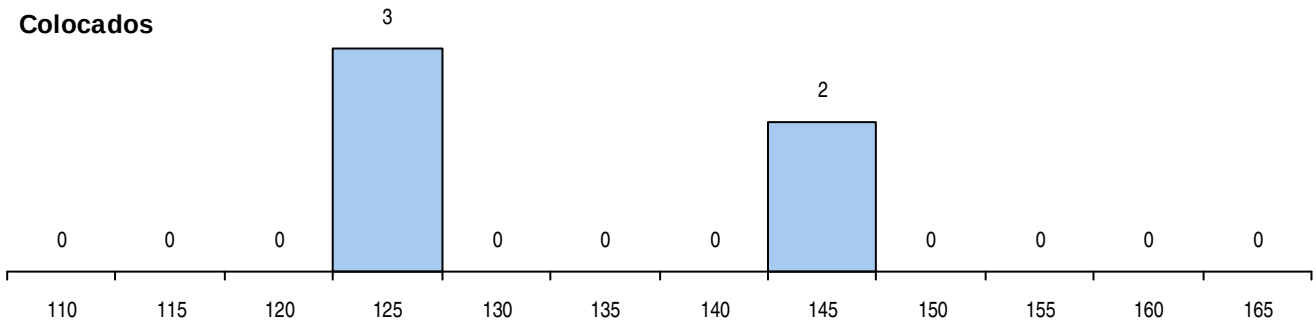

Estabelecimento: 3118 Instituto Politécnico de Lisboa - Instituto Superior de Engenharia de Lisboa
Curso Superior: 9884 Engenharia Electrotécnica (pós-laboral)
Licenciatura

OPÇÃO CANDIDATURA

Opção	Cands.	%	Cols.	%
1ª	10	29	10	100
2ª	11	31	0	0
3ª	3	9	0	0
4ª	6	17	0	0
5ª	4	11	0	0
6ª	1	3	0	0
Total	35		10	

ETAPA COLOCAÇÃO (contingente)

Etapa Colocação	Cands.	%	Cols.	%	Nota
13 Militares	1	3	0	0	
17 Geral	35	100	10	100	118.2
Total	36		10		

DISTRITO/CAE DE CANDIDATURA

Distrito Origem	Cands.	%	Cols.	%
Lisboa	20	57	5	50
Setúbal	7	20	2	20
Oeste	2	6	1	10
Santarém	2	6	1	10
Porto	2	6	1	10
Viseu	1	3	0	0
Évora	1	3	0	0
Total	35		10	

SEXO DOS CANDIDATOS

Sexo	Cands.	%	Cols.	%
Masc.	31	89	10	100
Femin.	4	11	0	0
Total	35		10	

CURSO DO 12º ANO (15 mais frequentes)

Curso 12º ano	Cands.	%	Cols.	%
R810 Agrupamento 1 / geral	8	23	3	30
E001 1.º curso	6	17	2	20
U220 Ens. secundário recorrente (todos	5	14	2	20
N970 Recorrente - Ciências e Tecnologi	3	9	1	10
R812 Agrupamento 1 / electrotecnia/elec	2	6	1	10
R813 Agrupamento 1 / informática	2	6	0	0
P545 Técnico de electrónica/telecomuni	2	6	0	0
N081 Electrotecnia e Electrónica	2	6	0	0
P289 Transmissões (EXER)	1	3	1	10
R830 Agrupamento 3 / geral	1	3	0	0
P783 Técn. apoio à clínica dentária e ele	1	3	0	0
P466 Técnico de informática fundament	1	3	0	0
E002 2.º curso	1	3	0	0

MÉDIAS DOS COLOCADOS

Nota de candidatura	138.0
Prova de ingresso	129.2
Média do 12º ano	145.1
Média do 10º/11º ano	141.1

OPÇÕES EXCLUÍDAS

Nota candidatura (s/mínima)	0
Prova ingresso (não fez)	3
Prova ingresso (s/mínima)	0
Pré-requisito (não fez)	0

DISTRIBUIÇÕES DE NOTAS DE CANDIDATURA

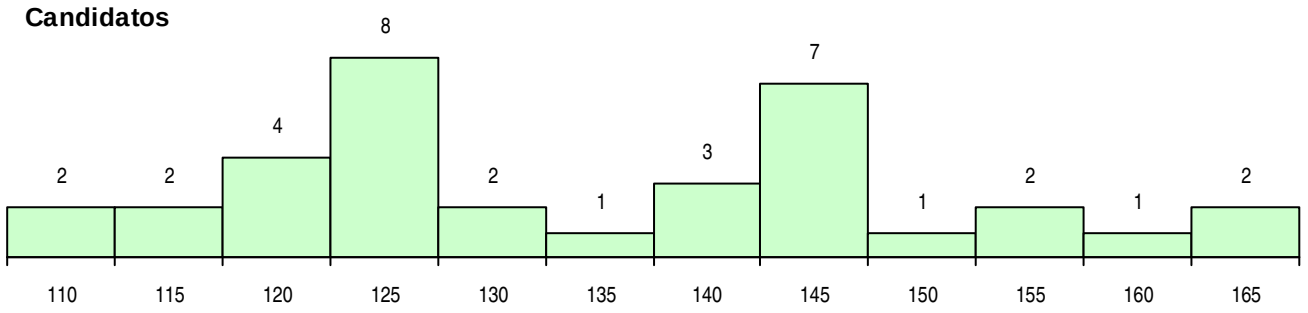

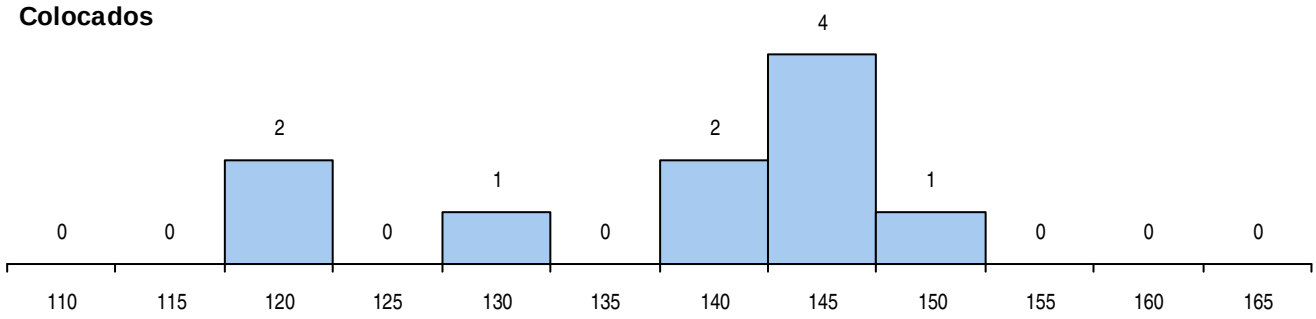

Estabelecimento: 3118 Instituto Politécnico de Lisboa - Instituto Superior de Engenharia de Lisboa
Curso Superior: 9886 Engenharia Mecânica (pós-laboral)
Licenciatura

OPÇÃO CANDIDATURA

Opção	Cands.	%	Cols.	%
1ª	6	19	6	67
2ª	8	26	2	22
3ª	6	19	1	11
4ª	3	10	0	0
5ª	6	19	0	0
6ª	2	6	0	0
Total	31		9	

ETAPA COLOCAÇÃO (contingente)

Etapa Colocação	Cands.	%	Cols.	%	Nota
13 Militares	1	3	1	11	110.7
17 Geral	31	100	8	89	111.4
Total	32		9		

DISTRITO/CAE DE CANDIDATURA

Distrito Origem	Cands.	%	Cols.	%
Lisboa	21	68	7	78
Setúbal	4	13	0	0
Oeste	1	3	0	0
Santarém	1	3	0	0
Porto	1	3	1	11
Faro	1	3	0	0
Évora	1	3	0	0
Braga	1	3	1	11
Total	31		9	

SEXO DOS CANDIDATOS

Sexo	Cands.	%	Cols.	%
Masc.	26	84	7	78
Femin.	5	16	2	22
Total	31		9	

CURSO DO 12º ANO (15 mais frequentes)

Curso 12º ano	Cands.	%	Cols.	%
U220 Ens. secundário recorrente (todos	8	26	2	22
R810 Agrupamento 1 / geral	7	23	3	33
E001 1.º curso	3	10	1	11
R812 Agrupamento 1 / electrotecnia/elec	2	6	1	11
R830 Agrupamento 3 / geral	2	6	0	0
N970 Recorrente - Ciências e Tecnologi	2	6	0	0
N060 Ciências e Tecnologias	2	6	0	0
R813 Agrupamento 1 / informática	1	3	1	11
P545 Técnico de electrónica/telecomuni	1	3	1	11
P783 Técn. apoio à clínica dentária e ele	1	3	0	0
N081 Electrotecnia e Electrónica	1	3	0	0
E002 2.º curso	1	3	0	0

MÉDIAS DOS COLOCADOS

Nota de candidatura	138.4
Prova de ingresso	132.4
Média do 12º ano	142.2
Média do 10º/11º ano	141.1

OPÇÕES EXCLUÍDAS

Nota candidatura (s/mínima)	0
Prova ingresso (não fez)	2
Prova ingresso (s/mínima)	0
Pré-requisito (não fez)	0

DISTRIBUIÇÕES DE NOTAS DE CANDIDATURA

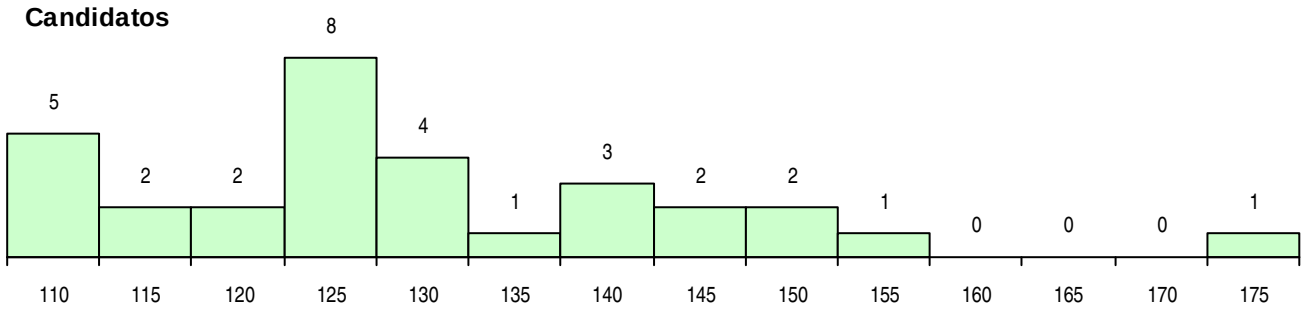

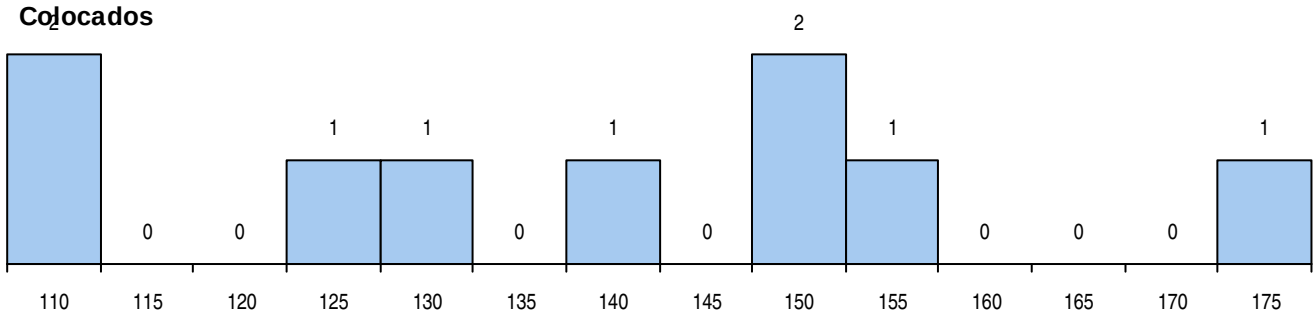

Estabelecimento: 3118 Instituto Politécnico de Lisboa - Instituto Superior de Engenharia de Lisboa
Curso Superior: 9887 Engenharia Química e Biológica (pós-laboral)
Licenciatura

OPÇÃO CANDIDATURA

Opção	Cands.	%	Cols.	%
1ª	4	40	4	100
2ª	1	10	0	0
3ª	2	20	0	0
4ª	2	20	0	0
6ª	1	10	0	0
Total	10		4	

ETAPA COLOCAÇÃO (contingente)

Etapa Colocação	Cands.	%	Cols.	%	Nota
17 Geral	10	100	4	100	123.0
Total	10		4		

DISTRITO/CAE DE CANDIDATURA

Distrito Origem	Cands.	%	Cols.	%
Lisboa	8	80	4	100
Setúbal	1	10	0	0
Leiria	1	10	0	0
Total	10		4	

SEXO DOS CANDIDATOS

Sexo	Cands.	%	Cols.	%
Masc.	3	30	2	50
Femin.	7	70	2	50
Total	10		4	

CURSO DO 12º ANO (15 mais frequentes)

Curso 12º ano	Cands.	%	Cols.	%
R810 Agrupamento 1 / geral	4	40	1	25
N970 Recorrente - Ciências e Tecnologi	2	20	2	50
U220 Ens. secundário recorrente (todos	1	10	1	25
N600 Cursos Profissionais (D.L. 74/2004	1	10	0	0
N060 Ciências e Tecnologias	1	10	0	0
E002 2.º curso	1	10	0	0

MÉDIAS DOS COLOCADOS

Nota de candidatura	131.9
Prova de ingresso	114.5
Média do 12º ano	141.3
Média do 10º/11º ano	141.3

OPÇÕES EXCLUÍDAS

Nota candidatura (s/mínima)	0
Prova ingresso (não fez)	1
Prova ingresso (s/mínima)	0
Pré-requisito (não fez)	0

DISTRIBUIÇÕES DE NOTAS DE CANDIDATURA

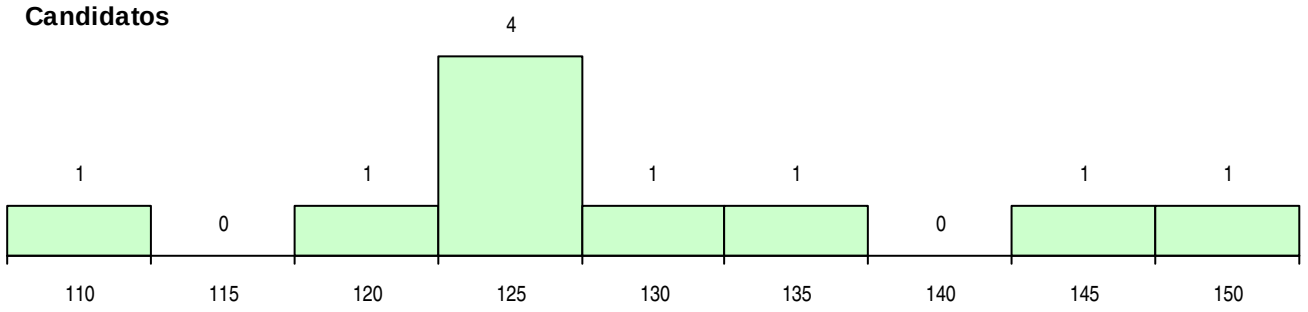

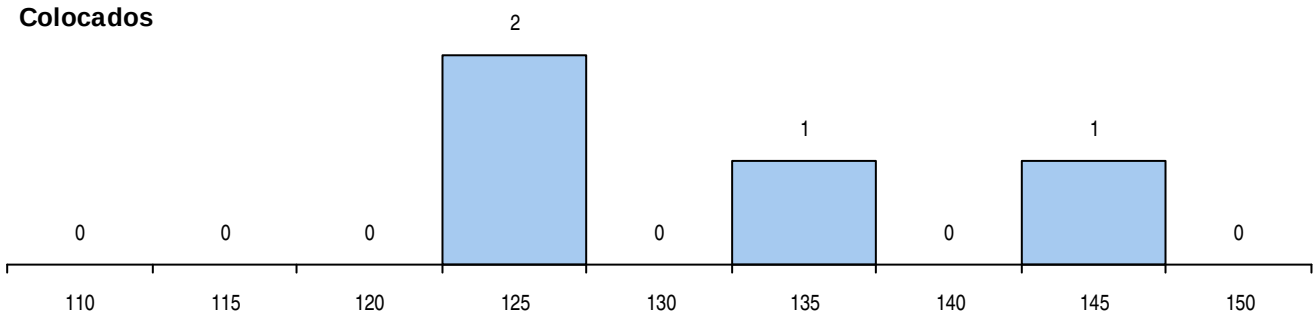

Estabelecimento: 3121 Instituto Politécnico de Portalegre - Escola Superior de Educação de Portalegre
Curso Superior: 8014 Serviço Social (pós-laboral)
Licenciatura

OPÇÃO CANDIDATURA

Opção	Cands.	%	Cols.	%
1ª	4	18	4	40
2ª	7	32	3	30
3ª	4	18	0	0
4ª	2	9	1	10
5ª	2	9	1	10
6ª	3	14	1	10
Total	22		10	

ETAPA COLOCAÇÃO (contingente)

Etapa Colocação	Cands.	%	Cols.	%	Nota
8 Madeira 1	3	14	1	10	120.4
13 Militares	1	5	0	0	
14 Pref. Regional 1	6	27	3	30	104.8
17 Geral	22	100	6	60	109.3
Total	32		10		

DISTRITO/CAE DE CANDIDATURA

Distrito Origem	Cands.	%	Cols.	%
Portalegre	6	27	3	30
R. A. Madeira	4	18	2	20
Oeste	2	9	0	0
Douro-Sul	2	9	1	10
Faro	2	9	1	10
Castelo Branco	2	9	1	10
Santarém	1	5	1	10
Lisboa	1	5	0	0
Leiria	1	5	1	10
Évora	1	5	0	0
Total	22		10	

SEXO DOS CANDIDATOS

Sexo	Cands.	%	Cols.	%
Masc.	2	9	1	10
Femin.	20	91	9	90
Total	22		10	

CURSO DO 12º ANO (15 mais frequentes)

Curso 12º ano	Cands.	%	Cols.	%
U220 Ens. secundário recorrente (todos	7	32	5	50
E003 3.º curso	5	23	1	10
R840 Agrupamento 4 / geral	2	9	1	10
N088 Acção Social	2	9	1	10
P722 Técnico administrativo	1	5	1	10
E001 1.º curso	1	5	1	10
R810 Agrupamento 1 / geral	1	5	0	0
P753 Técnico de informática	1	5	0	0
N983 Recorrente - Acção Social	1	5	0	0
N062 Ciências Sociais e Humanas	1	5	0	0

MÉDIAS DOS COLOCADOS

Nota de candidatura	119.8
Prova de ingresso	103.1
Média do 12º ano	128.2
Média do 10º/11º ano	129.2

OPÇÕES EXCLUÍDAS

Nota candidatura (s/mínima)	0
Prova ingresso (não fez)	0
Prova ingresso (s/mínima)	0
Pré-requisito (não fez)	0

DISTRIBUIÇÕES DE NOTAS DE CANDIDATURA

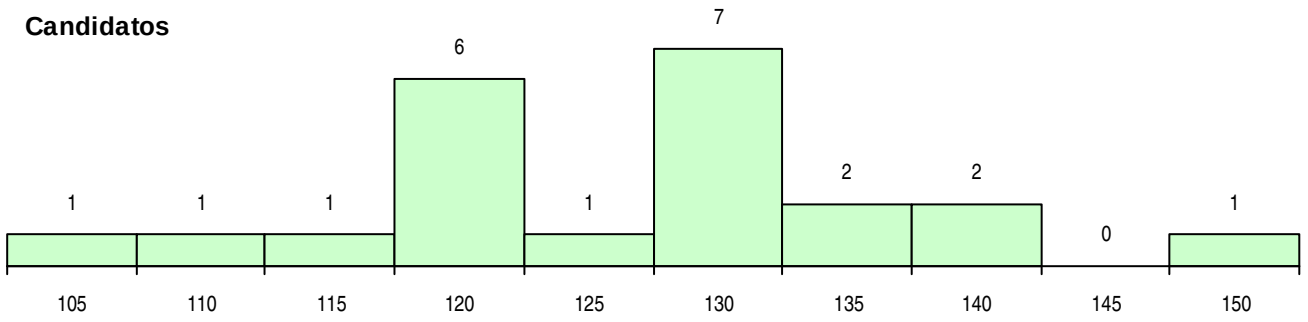

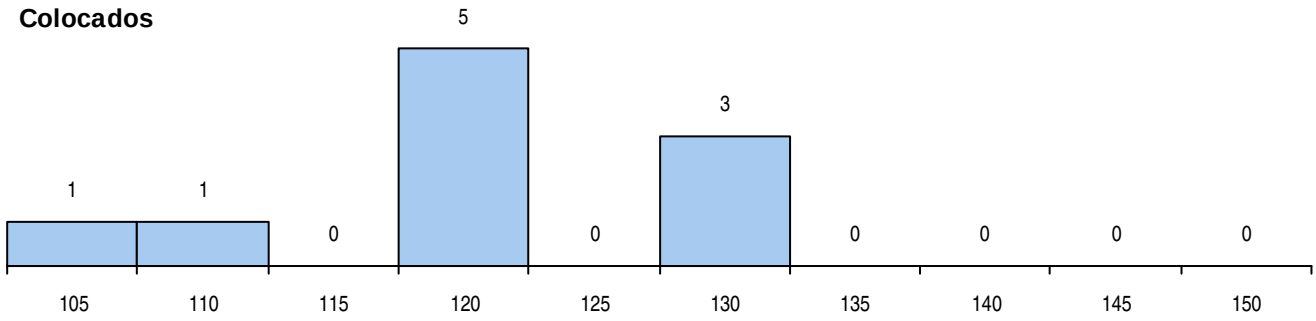

Estabelecimento: 3121 Instituto Politécnico de Portalegre - Escola Superior de Educação de Portalegre
Curso Superior: 9005 Animação Sociocultural
Licenciatura

OPÇÃO CANDIDATURA

Opção	Cands.	%	Cols.	%
2ª	4	22	0	0
3ª	4	22	0	0
4ª	5	28	0	0
5ª	3	17	0	0
6ª	2	11	1	100
Total	18		1	

ETAPA COLOCAÇÃO (contingente)

Etapa Colocação	Cands.	%	Cols.	%	Nota
14 Pref. Regional 1	5	28	0	0	
17 Geral	18	100	1	100	134.7
Total	23		1		

DISTRITO/CAE DE CANDIDATURA

Distrito Origem	Cands.	%	Cols.	%
Portalegre	6	33	0	0
Santarém	4	22	0	0
Évora	2	11	0	0
Coimbra	2	11	1	100
Setúbal	1	6	0	0
Leiria	1	6	0	0
Faro	1	6	0	0
Castelo Branco	1	6	0	0
Total	18		1	

SEXO DOS CANDIDATOS

Sexo	Cands.	%	Cols.	%
Masc.	3	17	0	0
Femin.	15	83	1	100
Total	18		1	

CURSO DO 12º ANO (15 mais frequentes)

Curso 12º ano	Cands.	%	Cols.	%
N062 Ciências Sociais e Humanas	11	61	0	0
R830 Agrupamento 3 / geral	2	11	1	100
U220 Ens. secundário recorrente (todos	2	11	0	0
R840 Agrupamento 4 / geral	2	11	0	0
P610 Cursos Educação Formação (todo	1	6	0	0

MÉDIAS DOS COLOCADOS

Nota de candidatura	134.7
Prova de ingresso	136.0
Média do 12º ano	134.0
Média do 10º/11º ano	134.0

OPÇÕES EXCLUÍDAS

Nota candidatura (s/mínima)	0
Prova ingresso (não fez)	13
Prova ingresso (s/mínima)	0
Pré-requisito (não fez)	0

DISTRIBUIÇÕES DE NOTAS DE CANDIDATURA

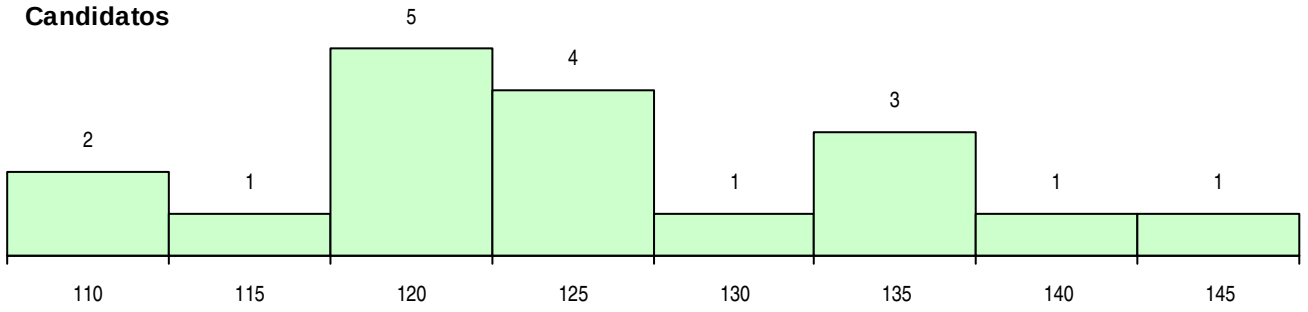

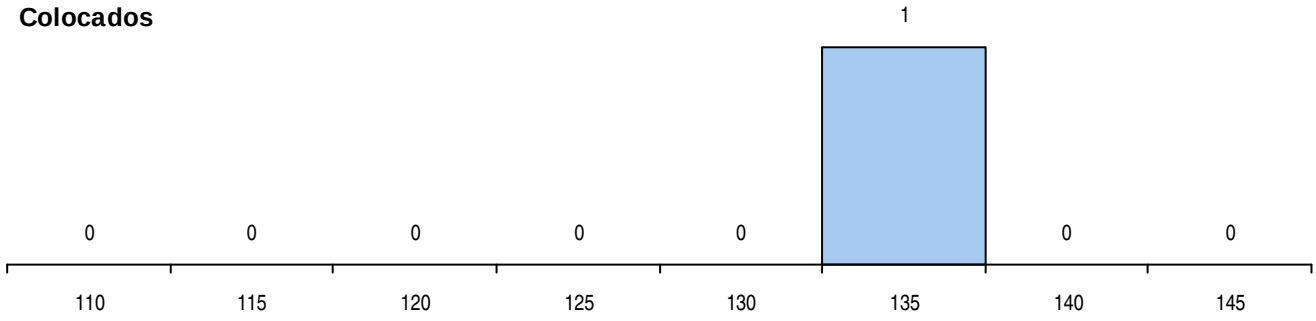

Estabelecimento: 3121 Instituto Politécnico de Portalegre - Escola Superior de Educação de Portalegre
Curso Superior: 9238 Serviço Social
Licenciatura

OPÇÃO CANDIDATURA

Opção	Cands.	%	Cols.	%
1ª	33	18	21	53
2ª	25	14	5	13
3ª	35	19	5	13
4ª	29	16	5	13
5ª	37	20	2	5
6ª	26	14	2	5
Total	185		40	

SEXO DOS CANDIDATOS

Sexo	Cands.	%	Cols.	%
Masc.	13	7	2	5
Femin.	172	93	38	95
Total	185		40	

MÉDIAS DOS COLOCADOS

Nota de candidatura	133.6
Prova de ingresso	130.1
Média do 12º ano	135.8
Média do 10º/11º ano	135.3

OPÇÕES EXCLUÍDAS

Nota candidatura (s/mínima)	0
Prova ingresso (não fez)	14
Prova ingresso (s/mínima)	0
Pré-requisito (não fez)	0

ETAPA COLOCAÇÃO (contingente)

Etapa Colocação		Cands.	%	Cols.	%	Nota
1	Deficientes	1	1	0	0	
8	Madeira 1	19	10	1	3	133.0
13	Militares	1	1	0	0	
14	Pref. Regional 1	46	25	20	50	122.8
17	Geral	185	100	19	48	129.6
Total		252		40		

CURSO DO 12º ANO (15 mais frequentes)

Curso 12º ano		Cands.	%	Cols.	%
U220	Ens. secundário recorrente (todos	43	23	9	23
R810	Agrupamento 1 / geral	35	19	9	23
N062	Ciências Sociais e Humanas	32	17	1	3
R840	Agrupamento 4 / geral	18	10	5	13
N088	Acção Social	16	9	6	15
N970	Recorrente - Ciências e Tecnologi	4	2	3	8
E003	3.º curso	4	2	1	3
R841	Agrupamento 4 / comunicação	4	2	1	3
R820	Agrupamento 2 / geral	3	2	0	0
N569	Educação Social	3	2	0	0
N063	Línguas e Literaturas	2	1	1	3
N060	Ciências e Tecnologias	2	1	0	0
P725	Técnico comercial	2	1	0	0
P610	Cursos Educação Formação (todo	2	1	0	0
P472	Técnico de informática/gestão	1	1	1	3

DISTRITO/CAE DE CANDIDATURA

Distrito Origem	Cands.	%	Cols.	%
Portalegre	55	30	21	53
R. A. Madeira	23	12	2	5
Évora	18	10	4	10
Santarém	17	9	2	5
Castelo Branco	11	6	0	0
Lisboa	8	4	2	5
Tâmega	6	3	0	0
Douro-Sul	6	3	0	0
Oeste	6	3	0	0
R. A. Açores	5	3	4	10
Setúbal	4	2	0	0
Faro	4	2	1	3
Aveiro	3	2	0	0
Leiria	3	2	1	3
Guarda	3	2	0	0
Braga	3	2	1	3
Vila Real	2	1	1	3
Entre Douro e Vou	2	1	0	0
Coimbra	2	1	1	3
Beja	2	1	0	0
Porto	2	1	0	0
Total	185		40	

DISTRIBUIÇÕES DE NOTAS DE CANDIDATURA

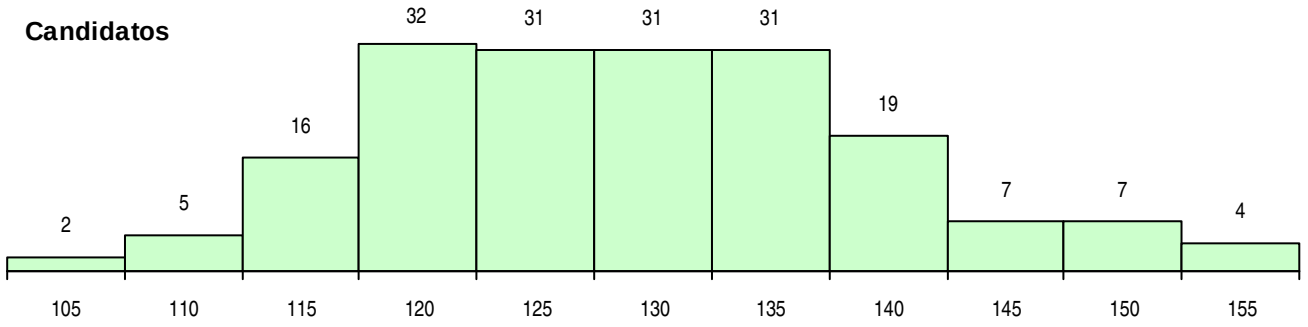

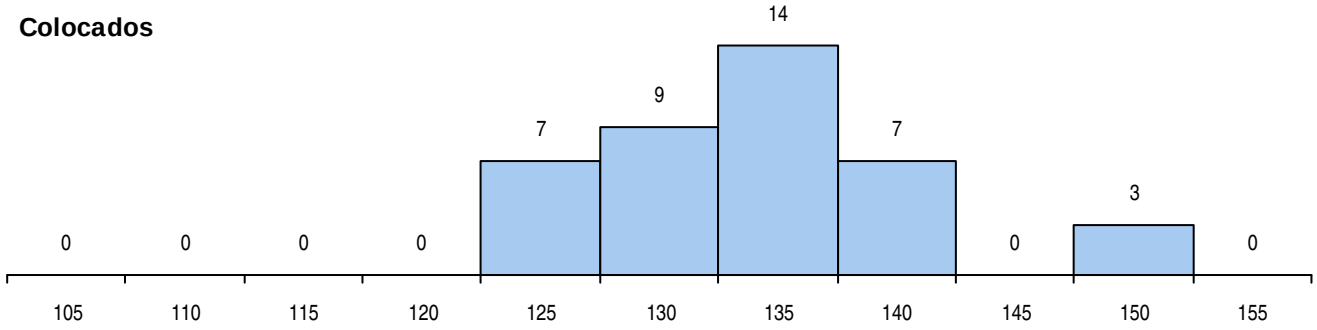

Estabelecimento: 3121 Instituto Politécnico de Portalegre - Escola Superior de Educação de Portalegre
Curso Superior: 9254 Turismo
Licenciatura

OPÇÃO CANDIDATURA

Opção	Cands.	%	Cols.	%
1ª	9	8	9	47
2ª	13	11	2	11
3ª	25	21	1	5
4ª	25	21	3	16
5ª	25	21	3	16
6ª	23	19	1	5
Total	120		19	

ETAPA COLOCAÇÃO (contingente)

Etapa Colocação	Cands.	%	Cols.	%	Nota
8 Madeira 1	5	4	0	0	
14 Pref. Regional 1	23	19	7	37	109.4
17 Geral	120	100	12	63	112.4
Total	148		19		

DISTRITO/CAE DE CANDIDATURA

Distrito Origem	Cands.	%	Cols.	%
Portalegre	35	29	5	26
Évora	16	13	4	21
Santarém	11	9	3	16
Lisboa	8	7	1	5
Castelo Branco	8	7	0	0
Oeste	7	6	1	5
R. A. Madeira	5	4	0	0
Setúbal	5	4	1	5
Beja	4	3	0	0
Leiria	4	3	1	5
Coimbra	3	3	0	0
Braga	3	3	0	0
Porto	2	2	1	5
Faro	2	2	1	5
Viseu	2	2	1	5
Aveiro	1	1	0	0
Viana do Castelo	1	1	0	0
Bragança	1	1	0	0
Entre Douro e Vou	1	1	0	0
Guarda	1	1	0	0
Total	120		19	

SEXO DOS CANDIDATOS

Sexo	Cands.	%	Cols.	%
Masc.	38	32	4	21
Femin.	82	68	15	79
Total	120		19	

CURSO DO 12º ANO (15 mais frequentes)

Curso 12º ano	Cands.	%	Cols.	%
N062 Ciências Sociais e Humanas	32	27	1	5
R840 Agrupamento 4 / geral	22	18	9	47
U220 Ens. secundário recorrente (todos	20	17	3	16
R810 Agrupamento 1 / geral	8	7	1	5
N063 Línguas e Literaturas	7	6	1	5
N060 Ciências e Tecnologias	6	5	0	0
R813 Agrupamento 1 / informática	3	3	2	11
R831 Agrupamento 3 / administração	3	3	1	5
N088 Acção Social	3	3	1	5
R830 Agrupamento 3 / geral	2	2	0	0
N061 Ciências Socioeconómicas	2	2	0	0
P389 Animador sociocultural	1	1	0	0
N082 Informática	1	1	0	0
N970 Recorrente - Ciências e Tecnologi	1	1	0	0
P250 Cozinha (INFTUR)	1	1	0	0

MÉDIAS DOS COLOCADOS

Nota de candidatura	123.7
Prova de ingresso	117.5
Média do 12º ano	127.0
Média do 10º/11º ano	127.0

OPÇÕES EXCLUÍDAS

Nota candidatura (s/mínima)	0
Prova ingresso (não fez)	2
Prova ingresso (s/mínima)	0
Pré-requisito (não fez)	0

DISTRIBUIÇÕES DE NOTAS DE CANDIDATURA

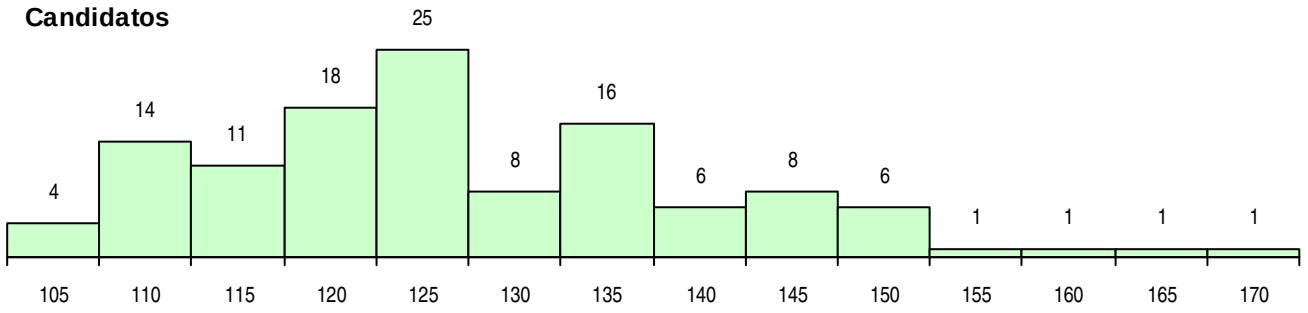

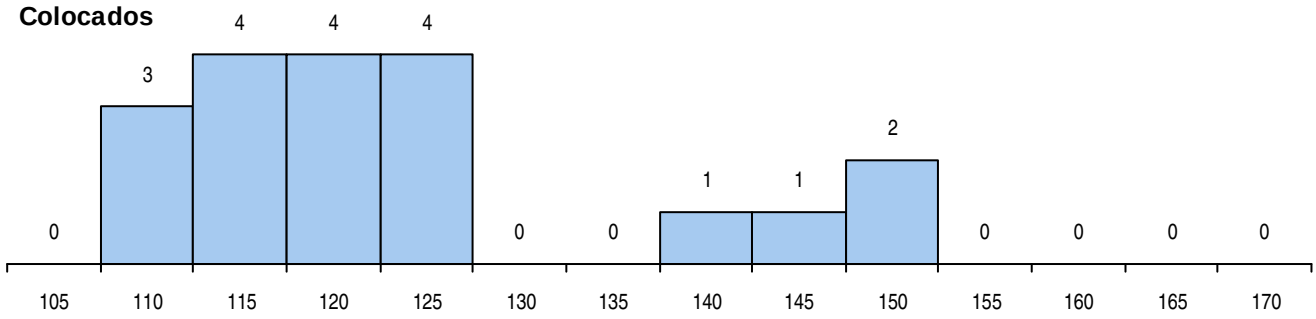

Estabelecimento: 3121 Instituto Politécnico de Portalegre - Escola Superior de Educação de Portalegre
Curso Superior: 9773 Jornalismo e Comunicação
Licenciatura

OPÇÃO CANDIDATURA

Opção	Cands.	%	Cols.	%
1ª	6	12	6	40
2ª	11	21	2	13
3ª	4	8	1	7
4ª	14	27	2	13
5ª	7	13	2	13
6ª	10	19	2	13
Total	52		15	

ETAPA COLOCAÇÃO (contingente)

Etapa Colocação	Cands.	%	Cols.	%	Nota
4 Açores 1	1	2	0	0	
8 Madeira 1	3	6	1	7	132.0
12 Emigrantes	1	2	0	0	
14 Pref. Regional 1	3	6	1	7	132.0
17 Geral	52	100	13	87	107.1
Total	60		15		

DISTRITO/CAE DE CANDIDATURA

Distrito Origem	Cands.	%	Cols.	%
Portalegre	8	15	2	13
Lisboa	7	13	2	13
Beja	4	8	2	13
Aveiro	3	6	0	0
Entre Douro e Vou	3	6	0	0
Santarém	3	6	1	7
Porto	3	6	0	0
R. A. Madeira	3	6	3	20
Castelo Branco	2	4	0	0
Coimbra	2	4	1	7
Évora	2	4	1	7
Leiria	2	4	1	7
Oeste	2	4	1	7
Tâmega	2	4	0	0
R. A. Açores	2	4	0	0
Faro	1	2	0	0
Setúbal	1	2	0	0
Braga	1	2	1	7
Guarda	1	2	0	0
Total	52		15	

SEXO DOS CANDIDATOS

Sexo	Cands.	%	Cols.	%
Masc.	17	33	6	40
Femin.	35	67	9	60
Total	52		15	

CURSO DO 12º ANO (15 mais frequentes)

Curso 12º ano	Cands.	%	Cols.	%
N062 Ciências Sociais e Humanas	38	73	12	80
R840 Agrupamento 4 / geral	4	8	1	7
U220 Ens. secundário recorrente (todos	2	4	1	7
N063 Línguas e Literaturas	2	4	0	0
N061 Ciências Socioeconómicas	2	4	0	0
P445 Técnico de hotelaria/recepção e at	1	2	1	7
T121 Técnico de informática	1	2	0	0
Q900 Emigrantes	1	2	0	0
P652 Técnico de comércio/marketing	1	2	0	0

MÉDIAS DOS COLOCADOS

Nota de candidatura	128.1
Prova de ingresso	120.8
Média do 12º ano	132.1
Média do 10º/11º ano	132.1

OPÇÕES EXCLUÍDAS

Nota candidatura (s/mínima)	0
Prova ingresso (não fez)	15
Prova ingresso (s/mínima)	0
Pré-requisito (não fez)	0

DISTRIBUIÇÕES DE NOTAS DE CANDIDATURA

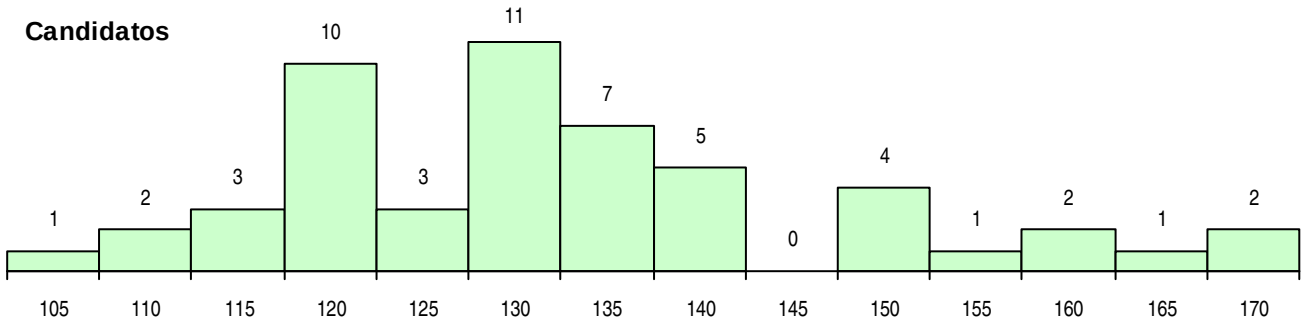

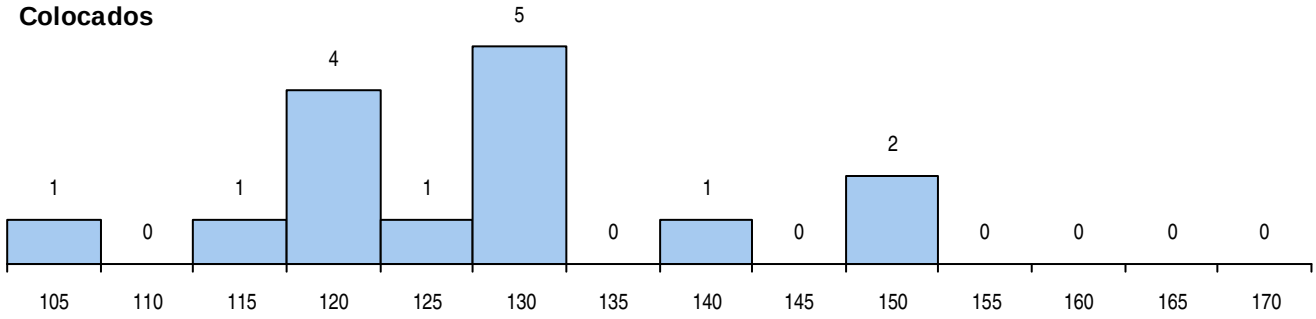

Estabelecimento: 3121 Instituto Politécnico de Portalegre - Escola Superior de Educação de Portalegre
Curso Superior: 9852 Educação Artística
Licenciatura

OPÇÃO CANDIDATURA

Opção	Cands.	%	Cols.	%
1ª	2	11	2	50
2ª	7	37	1	25
3ª	4	21	0	0
4ª	2	11	0	0
5ª	1	5	0	0
6ª	3	16	1	25
Total	19		4	

ETAPA COLOCAÇÃO (contingente)

Etapa Colocação	Cands.	%	Cols.	%	Nota
17 Geral	19	100	4	100	111.3
Total	19		4		

DISTRITO/CAE DE CANDIDATURA

Distrito Origem	Cands.	%	Cols.	%
Portalegre	8	42	1	25
Évora	4	21	2	50
Lisboa	3	16	0	0
Tâmega	1	5	0	0
R. A. Açores	1	5	0	0
Guarda	1	5	1	25
Aveiro	1	5	0	0
Total	19		4	

SEXO DOS CANDIDATOS

Sexo	Cands.	%	Cols.	%
Masc.	6	32	3	75
Femin.	13	68	1	25
Total	19		4	

CURSO DO 12º ANO (15 mais frequentes)

Curso 12º ano	Cands.	%	Cols.	%
U220 Ens. secundário recorrente (todos	4	21	3	75
N064 Artes Visuais	3	16	0	0
N062 Ciências Sociais e Humanas	2	11	1	25
R820 Agrupamento 2 / geral	2	11	0	0
N088 Acção Social	2	11	0	0
N060 Ciências e Tecnologias	2	11	0	0
R840 Agrupamento 4 / geral	1	5	0	0
R813 Agrupamento 1 / informática	1	5	0	0
N070 Comunicação Audiovisual	1	5	0	0
N061 Ciências Socioeconómicas	1	5	0	0

MÉDIAS DOS COLOCADOS

Nota de candidatura	116.2
Prova de ingresso	109.5
Média do 12º ano	119.8
Média do 10º/11º ano	119.8

OPÇÕES EXCLUÍDAS

Nota candidatura (s/mínima)	0
Prova ingresso (não fez)	0
Prova ingresso (s/mínima)	0
Pré-requisito (não fez)	0

DISTRIBUIÇÕES DE NOTAS DE CANDIDATURA

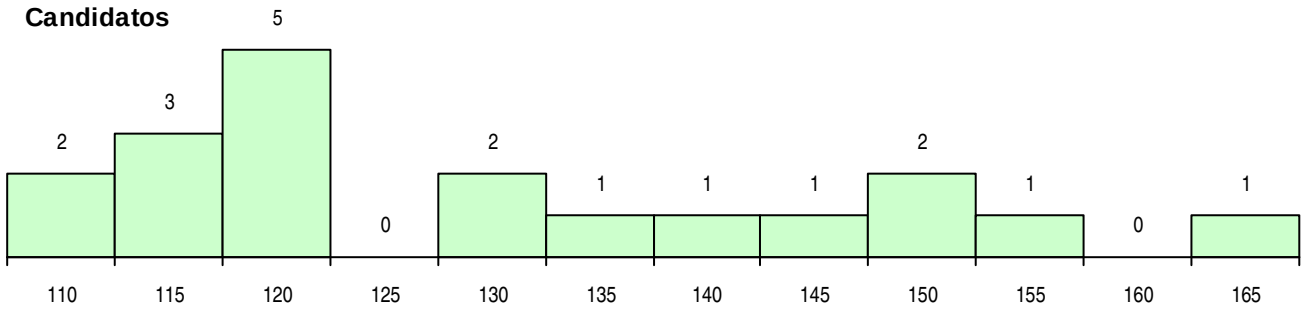

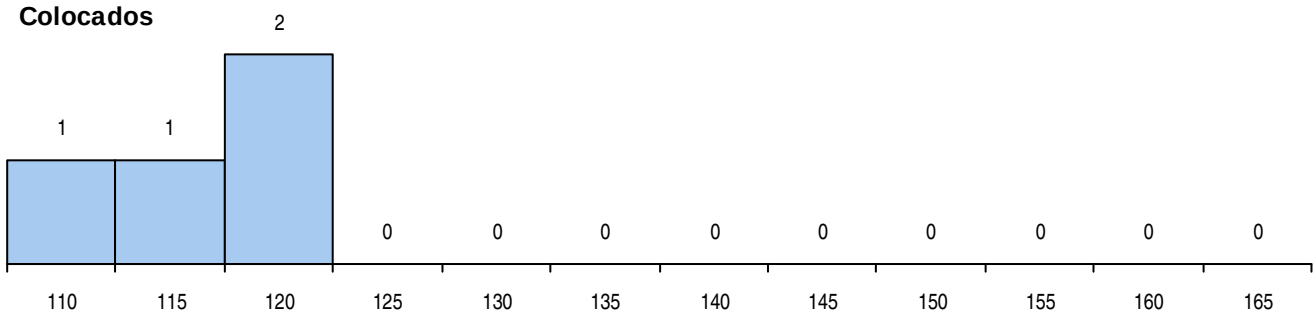

Estabelecimento: 3121 Instituto Politécnico de Portalegre - Escola Superior de Educação de Portalegre
Curso Superior: 9853 Educação Básica
Licenciatura

OPÇÃO CANDIDATURA

Opção	Cands.	%	Cols.	%
1ª	15	15	15	47
2ª	16	16	6	19
3ª	17	17	2	6
4ª	15	15	4	13
5ª	16	16	2	6
6ª	23	23	3	9
Total	102		32	

SEXO DOS CANDIDATOS

Sexo	Cands.	%	Cols.	%
Masc.	10	10	2	6
Femin.	92	90	30	94
Total	102		32	

MÉDIAS DOS COLOCADOS

Nota de candidatura	121.3
Prova de ingresso	110.3
Média do 12º ano	127.2
Média do 10º/11º ano	127.2

OPÇÕES EXCLUÍDAS

Nota candidatura (s/mínima)	0
Prova ingresso (não fez)	4
Prova ingresso (s/mínima)	0
Pré-requisito (não fez)	0

ETAPA COLOCAÇÃO (contingente)

Etapa Colocação	Cands.	%	Cols.	%	Nota
14 Pref. Regional 1	35	34	16	50	109.0
17 Geral	102	100	16	50	111.0
Total	137		32		

CURSO DO 12º ANO (15 mais frequentes)

Curso 12º ano	Cands.	%	Cols.	%
N062 Ciências Sociais e Humanas	27	26	8	25
R810 Agrupamento 1 / geral	21	21	8	25
U220 Ens. secundário recorrente (todos	15	15	3	9
R840 Agrupamento 4 / geral	6	6	4	13
N060 Ciências e Tecnologias	6	6	2	6
N088 Acção Social	6	6	1	3
P396 Técnico auxiliar de infância	4	4	0	0
R820 Agrupamento 2 / geral	3	3	2	6
N063 Línguas e Literaturas	2	2	1	3
P725 Técnico comercial	1	1	1	3
R841 Agrupamento 4 / comunicação	1	1	1	3
U230 Ens. sec. recorrente privado e coo	1	1	1	3
N061 Ciências Socioeconómicas	1	1	0	0
N082 Informática	1	1	0	0
P461 Animador sociocultural/técnico psic	1	1	0	0

DISTRITO/CAE DE CANDIDATURA

Distrito Origem	Cands.	%	Cols.	%
Portalegre	34	33	15	47
Lisboa	12	12	2	6
Setúbal	11	11	4	13
Santarém	11	11	3	9
Évora	7	7	0	0
Faro	5	5	3	9
Oeste	4	4	2	6
Aveiro	3	3	1	3
Beja	3	3	1	3
Tâmega	2	2	0	0
Coimbra	2	2	0	0
Castelo Branco	2	2	0	0
Braga	2	2	1	3
R. A. Madeira	1	1	0	0
R. A. Açores	1	1	0	0
Porto	1	1	0	0
Leiria	1	1	0	0
Total	102		32	

DISTRIBUIÇÕES DE NOTAS DE CANDIDATURA

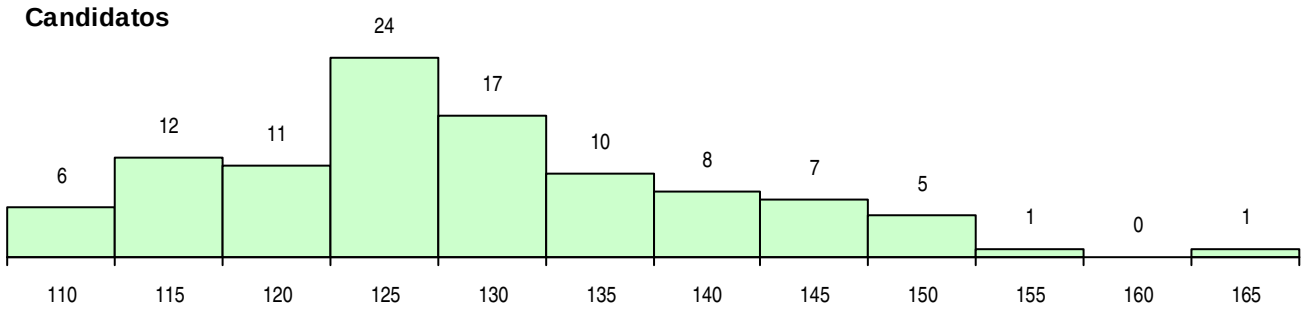

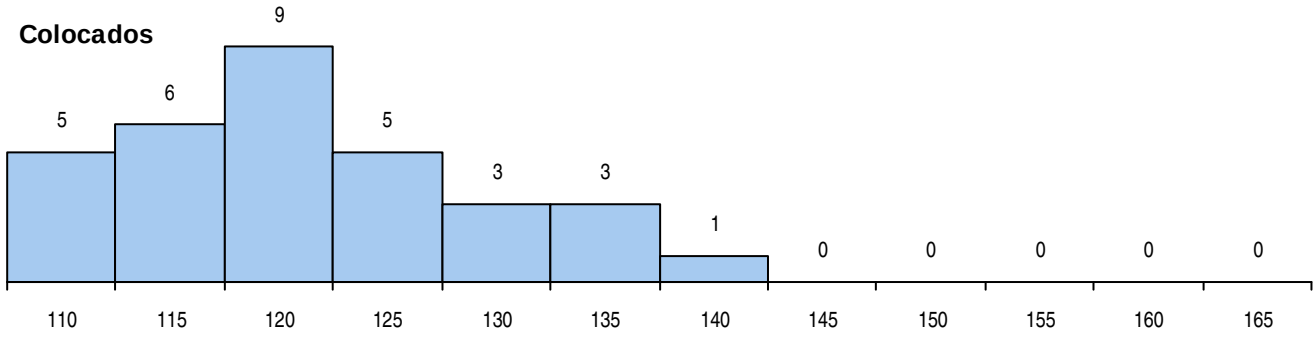

Estabelecimento: 3121 Instituto Politécnico de Portalegre - Escola Superior de Educação de Portalegre
Curso Superior: 9854 Educação e Formação de Adultos
Licenciatura

OPÇÃO CANDIDATURA

Opção	Cands.	%	Cols.	%
1ª	5	17	5	71
2ª	4	14	1	14
3ª	4	14	1	14
4ª	8	28	0	0
5ª	3	10	0	0
6ª	5	17	0	0
Total	29		7	

ETAPA COLOCAÇÃO (contingente)

Etapa Colocação	Cands.	%	Cols.	%	Nota
17 Geral	29	100	7	100	109.1
Total	29		7		

DISTRITO/CAE DE CANDIDATURA

Distrito Origem	Cands.	%	Cols.	%
Portalegre	21	72	6	86
Castelo Branco	2	7	1	14
Beja	2	7	0	0
Setúbal	1	3	0	0
Porto	1	3	0	0
Lisboa	1	3	0	0
Évora	1	3	0	0
Total	29		7	

SEXO DOS CANDIDATOS

Sexo	Cands.	%	Cols.	%
Masc.	7	24	2	29
Femin.	22	76	5	71
Total	29		7	

CURSO DO 12º ANO (15 mais frequentes)

Curso 12º ano	Cands.	%	Cols.	%
N062 Ciências Sociais e Humanas	9	31	2	29
U220 Ens. secundário recorrente (todos	4	14	1	14
N060 Ciências e Tecnologias	4	14	0	0
R840 Agrupamento 4 / geral	2	7	1	14
R810 Agrupamento 1 / geral	2	7	0	0
P392 Animador sociocultural/desporto	1	3	1	14
N088 Acção Social	1	3	1	14
N064 Artes Visuais	1	3	1	14
R842 Agrupamento 4 / animação social	1	3	0	0
R830 Agrupamento 3 / geral	1	3	0	0
R813 Agrupamento 1 / informática	1	3	0	0
P721 Técnicas aplicadas aos serviços p	1	3	0	0
P472 Técnico de informática/gestão	1	3	0	0

MÉDIAS DOS COLOCADOS

Nota de candidatura	118.4
Prova de ingresso	102.1
Média do 12º ano	127.1
Média do 10º/11º ano	127.1

OPÇÕES EXCLUÍDAS

Nota candidatura (s/mínima)	0
Prova ingresso (não fez)	0
Prova ingresso (s/mínima)	0
Pré-requisito (não fez)	0

DISTRIBUIÇÕES DE NOTAS DE CANDIDATURA

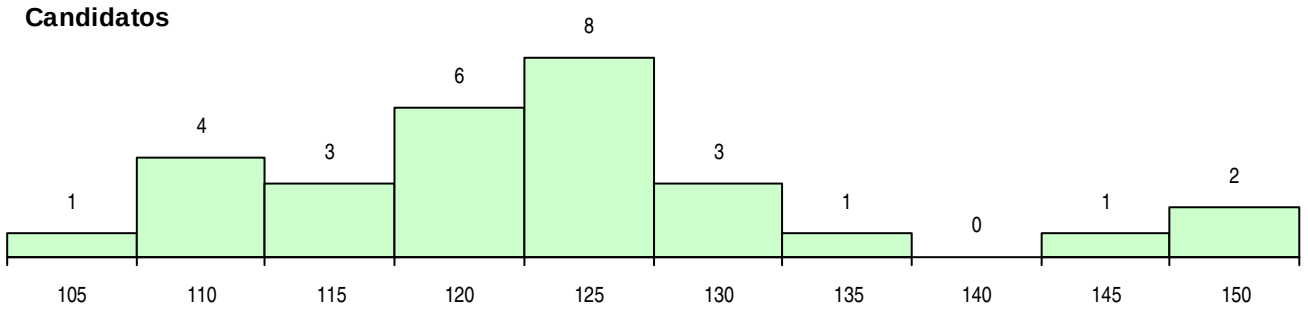

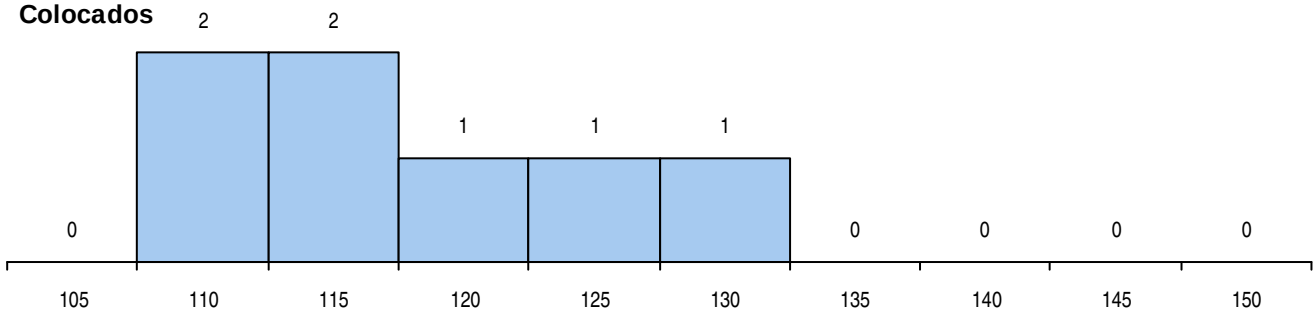

Estabelecimento: 3122 Instituto Politécnico de Portalegre - Escola Superior de Tecnologia e Gestão de Portalegre

Curso Superior: 9070 Design de Comunicação

Licenciatura

OPÇÃO CANDIDATURA

Opção	Cands.	%	Cols.	%
1ª	10	21	10	48
2ª	8	17	3	14
3ª	8	17	4	19
4ª	8	17	3	14
5ª	11	23	1	5
6ª	3	6	0	0
Total	48		21	

ETAPA COLOCAÇÃO (contingente)

Etapa Colocação	Cands.	%	Cols.	%	Nota
4 Açores 1	1	2	0	0	
8 Madeira 1	1	2	0	0	
16 Pref. Habilitacion	4	8	2	10	122.0
17 Geral	48	100	19	90	115.8
Total	54		21		

DISTRITO/CAE DE CANDIDATURA

Distrito Origem	Cands.	%	Cols.	%
Lisboa	7	15	3	14
Portalegre	6	13	3	14
Évora	5	10	3	14
Santarém	5	10	2	10
Setúbal	4	8	2	10
Oeste	4	8	0	0
Viseu	3	6	1	5
Leiria	3	6	0	0
Faro	2	4	1	5
Beja	2	4	2	10
R. A. Açores	1	2	0	0
Tâmega	1	2	1	5
Douro-Sul	1	2	1	5
Aveiro	1	2	1	5
R. A. Madeira	1	2	0	0
Coimbra	1	2	0	0
Porto	1	2	1	5
Total	48		21	

SEXO DOS CANDIDATOS

Sexo	Cands.	%	Cols.	%
Masc.	14	29	7	33
Femin.	34	71	14	67
Total	48		21	

CURSO DO 12º ANO (15 mais frequentes)

Curso 12º ano	Cands.	%	Cols.	%
N064 Artes Visuais	21	44	9	43
R820 Agrupamento 2 / geral	14	29	6	29
R821 Agrupamento 2 / design	3	6	1	5
N218 Design, Cerâmica e Escultura	2	4	1	5
U230 Ens. sec. recorrente privado e coo	1	2	1	5
P380 Técnico de design	1	2	1	5
N671 Design de Comunicação/Multimédi	1	2	1	5
N071 Design de Comunicação	1	2	1	5
U220 Ens. secundário recorrente (todos	1	2	0	0
R810 Agrupamento 1 / geral	1	2	0	0
P617 Técnico de recuperação do patrim	1	2	0	0
N084 Multimédia	1	2	0	0

MÉDIAS DOS COLOCADOS

Nota de candidatura	134.2
Prova de ingresso	131.8
Média do 12º ano	135.5
Média do 10º/11º ano	135.5

OPÇÕES EXCLUÍDAS

Nota candidatura (s/mínima)	0
Prova ingresso (não fez)	2
Prova ingresso (s/mínima)	0
Pré-requisito (não fez)	16

DISTRIBUIÇÕES DE NOTAS DE CANDIDATURA

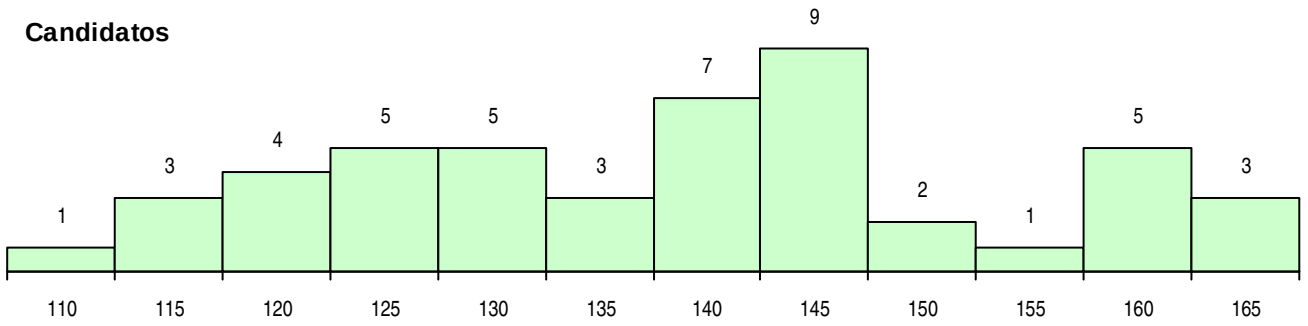

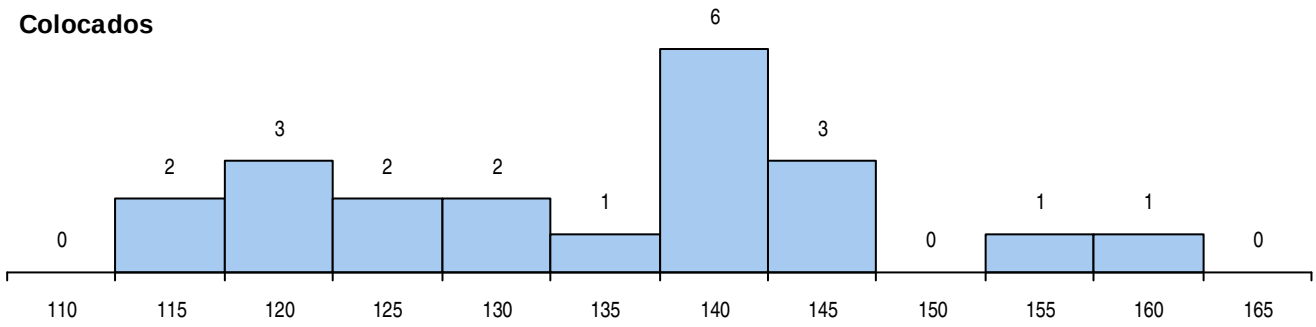

Estabelecimento: 3122 Instituto Politécnico de Portalegre - Escola Superior de Tecnologia e Gestão de Portalegre

Curso Superior: 9089 Engenharia Civil

Licenciatura

OPÇÃO CANDIDATURA

Opção	Cands.	%	Cols.	%
1ª	4	14	4	80
2ª	3	10	1	20
3ª	3	10	0	0
4ª	3	10	0	0
5ª	8	28	0	0
6ª	8	28	0	0
Total	29		5	

ETAPA COLOCAÇÃO (contingente)

Etapa Colocação	Cands.	%	Cols.	%	Nota
14 Pref. Regional 1	6	21	3	60	121.2
16 Pref. Habilitacion	1	3	0	0	
17 Geral	29	100	2	40	123.1
Total	36		5		

DISTRITO/CAE DE CANDIDATURA

Distrito Origem	Cands.	%	Cols.	%
Portalegre	11	38	4	80
Évora	4	14	0	0
Oeste	3	10	0	0
Castelo Branco	3	10	0	0
Beja	2	7	0	0
R. A. Açores	1	3	0	0
Santarém	1	3	0	0
Porto	1	3	0	0
Lisboa	1	3	0	0
Guarda	1	3	0	0
Faro	1	3	1	20
Total	29		5	

SEXO DOS CANDIDATOS

Sexo	Cands.	%	Cols.	%
Masc.	21	72	4	80
Femin.	8	28	1	20
Total	29		5	

CURSO DO 12º ANO (15 mais frequentes)

Curso 12º ano	Cands.	%	Cols.	%
R810 Agrupamento 1 / geral	17	59	3	60
N060 Ciências e Tecnologias	10	34	1	20
P610 Cursos Educação Formação (todo	1	3	1	20
P403 Técnico de construção civil/desenh	1	3	0	0

MÉDIAS DOS COLOCADOS

Nota de candidatura	128.9
Prova de ingresso	116.0
Média do 12º ano	135.8
Média do 10º/11º ano	135.8

OPÇÕES EXCLUÍDAS

Nota candidatura (s/mínima)	0
Prova ingresso (não fez)	1
Prova ingresso (s/mínima)	0
Pré-requisito (não fez)	0

DISTRIBUIÇÕES DE NOTAS DE CANDIDATURA

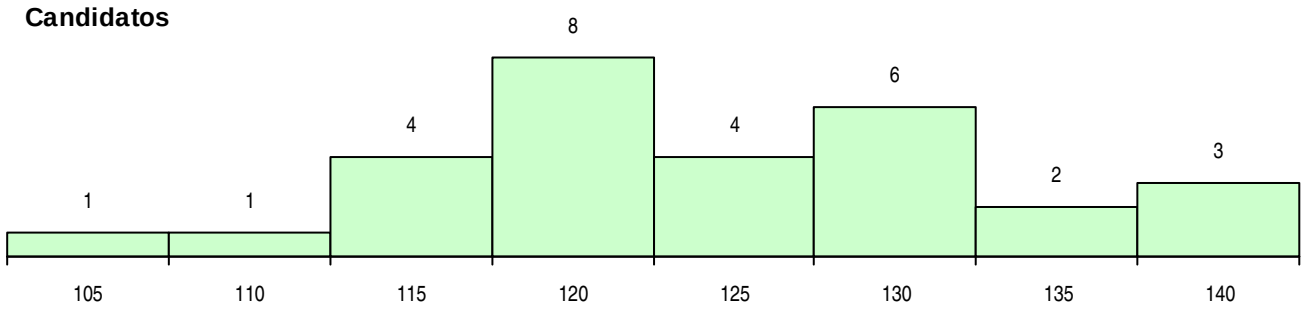

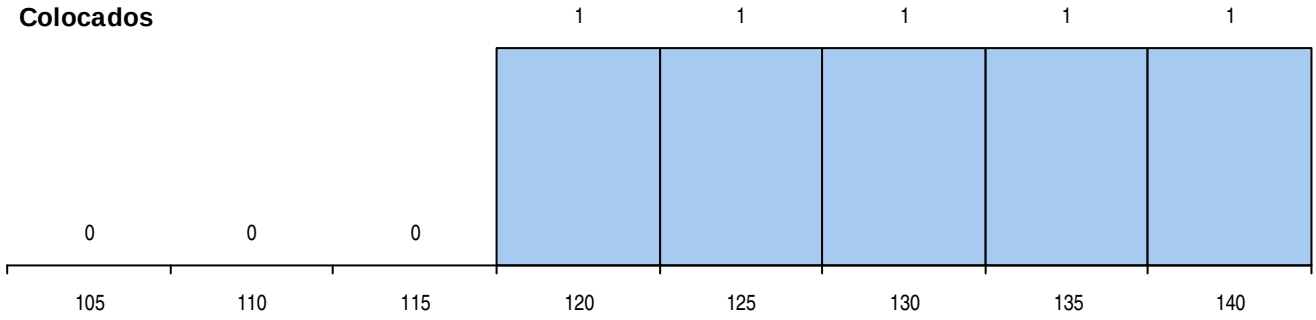

Estabelecimento: 3122 Instituto Politécnico de Portalegre - Escola Superior de Tecnologia e Gestão de Portalegre

Curso Superior: 9119 Engenharia Informática

Licenciatura

OPÇÃO CANDIDATURA

Opção	Cands.	%	Cols.	%
1ª	5	10	5	83
2ª	7	15	1	17
3ª	12	25	0	0
4ª	5	10	0	0
5ª	9	19	0	0
6ª	10	21	0	0
Total	48		6	

ETAPA COLOCAÇÃO (contingente)

Etapa Colocação	Cands.	%	Cols.	%	Nota
8 Madeira 1	1	2	0	0	
14 Pref. Regional 1	7	15	5	83	105.8
16 Pref. Habilitacion	26	54	0	0	
17 Geral	48	100	1	17	113.8
Total	82		6		

DISTRITO/CAE DE CANDIDATURA

Distrito Origem	Cands.	%	Cols.	%
Portalegre	15	31	3	50
Santarém	7	15	0	0
Beja	4	8	0	0
Évora	4	8	2	33
Setúbal	3	6	1	17
Castelo Branco	2	4	0	0
Lisboa	2	4	0	0
Viana do Castelo	1	2	0	0
Oeste	1	2	0	0
Vila Real	1	2	0	0
Aveiro	1	2	0	0
Guarda	1	2	0	0
R. A. Açores	1	2	0	0
Coimbra	1	2	0	0
Entre Douro e Vou	1	2	0	0
Braga	1	2	0	0
R. A. Madeira	1	2	0	0
Porto	1	2	0	0
Total	48		6	

SEXO DOS CANDIDATOS

Sexo	Cands.	%	Cols.	%
Masc.	42	88	5	83
Femin.	6	13	1	17
Total	48		6	

CURSO DO 12º ANO (15 mais frequentes)

Curso 12º ano	Cands.	%	Cols.	%
R810 Agrupamento 1 / geral	20	42	5	83
N060 Ciências e Tecnologias	10	21	1	17
N082 Informática	5	10	0	0
U220 Ens. secundário recorrente (todos	4	8	0	0
R813 Agrupamento 1 / informática	4	8	0	0
U230 Ens. sec. recorrente privado e coo	1	2	0	0
T122 Técnico de informática de gestão	1	2	0	0
R812 Agrupamento 1 / electrotecnia/elec	1	2	0	0
P610 Cursos Educação Formação (todo	1	2	0	0
N970 Recorrente - Ciências e Tecnologi	1	2	0	0

MÉDIAS DOS COLOCADOS

Nota de candidatura	122.3
Prova de ingresso	109.5
Média do 12º ano	129.2
Média do 10º/11º ano	129.2

OPÇÕES EXCLUÍDAS

Nota candidatura (s/mínima)	0
Prova ingresso (não fez)	0
Prova ingresso (s/mínima)	0
Pré-requisito (não fez)	0

DISTRIBUIÇÕES DE NOTAS DE CANDIDATURA

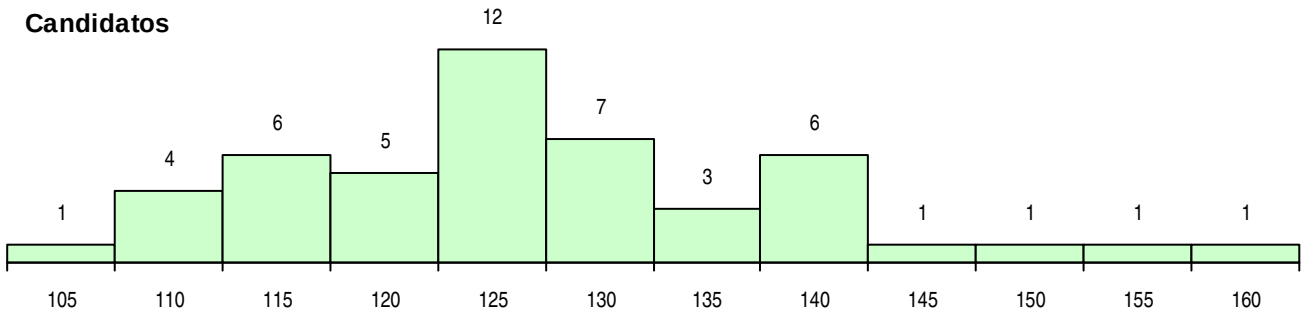

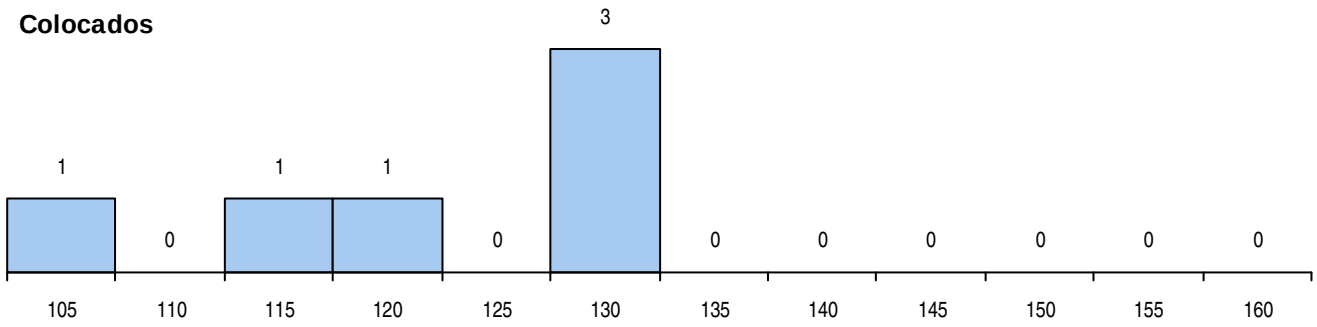

Estabelecimento: 3122 Instituto Politécnico de Portalegre - Escola Superior de Tecnologia e Gestão de Portalegre

Curso Superior: 9147 Gestão

Licenciatura

OPÇÃO CANDIDATURA

Opção	Cands.	%	Cols.	%
1ª	18	17	18	75
2ª	16	16	3	13
3ª	23	22	3	13
4ª	14	14	0	0
5ª	14	14	0	0
6ª	18	17	0	0
Total	103		24	

ETAPA COLOCAÇÃO (contingente)

Etapa Colocação	Cands.	%	Cols.	%	Nota
1 Deficientes	2	2	0	0	
4 Açores 1	1	1	0	0	
8 Madeira 1	3	3	0	0	
14 Pref. Regional 1	32	31	16	67	104.8
16 Pref. Habilitacion	4	4	1	4	136.7
17 Geral	103	100	7	29	104.1
Total	145		24		

DISTRITO/CAE DE CANDIDATURA

Distrito Origem	Cands.	%	Cols.	%
Portalegre	42	41	14	58
Évora	11	11	2	8
Castelo Branco	10	10	2	8
R. A. Madeira	7	7	0	0
Setúbal	6	6	1	4
Lisboa	5	5	0	0
Santarém	4	4	1	4
Vila Real	3	3	1	4
Faro	3	3	2	8
R. A. Açores	3	3	0	0
Beja	3	3	1	4
Viana do Castelo	1	1	0	0
Oeste	1	1	0	0
Aveiro	1	1	0	0
Guarda	1	1	0	0
Coimbra	1	1	0	0
Entre Douro e Vou	1	1	0	0
Total	103		24	

SEXO DOS CANDIDATOS

Sexo	Cands.	%	Cols.	%
Masc.	52	50	7	29
Femin.	51	50	17	71
Total	103		24	

CURSO DO 12º ANO (15 mais frequentes)

Curso 12º ano	Cands.	%	Cols.	%
U220 Ens. secundário recorrente (todos	23	22	6	25
R810 Agrupamento 1 / geral	14	14	2	8
N060 Ciências e Tecnologias	13	13	6	25
N085 Administração	10	10	4	17
N061 Ciências Socioeconómicas	7	7	2	8
R840 Agrupamento 4 / geral	6	6	1	4
R830 Agrupamento 3 / geral	4	4	2	8
R831 Agrupamento 3 / administração	4	4	0	0
N062 Ciências Sociais e Humanas	3	3	0	0
N082 Informática	2	2	0	0
P610 Cursos Educação Formação (todo	2	2	0	0
N064 Artes Visuais	2	2	0	0
N088 Acção Social	2	2	0	0
P722 Técnico administrativo	1	1	1	4
E003 3.º curso	1	1	0	0

MÉDIAS DOS COLOCADOS

Nota de candidatura	126.1
Prova de ingresso	113.7
Média do 12º ano	132.8
Média do 10º/11º ano	132.8

OPÇÕES EXCLUÍDAS

Nota candidatura (s/mínima)	0
Prova ingresso (não fez)	2
Prova ingresso (s/mínima)	0
Pré-requisito (não fez)	0

DISTRIBUIÇÕES DE NOTAS DE CANDIDATURA

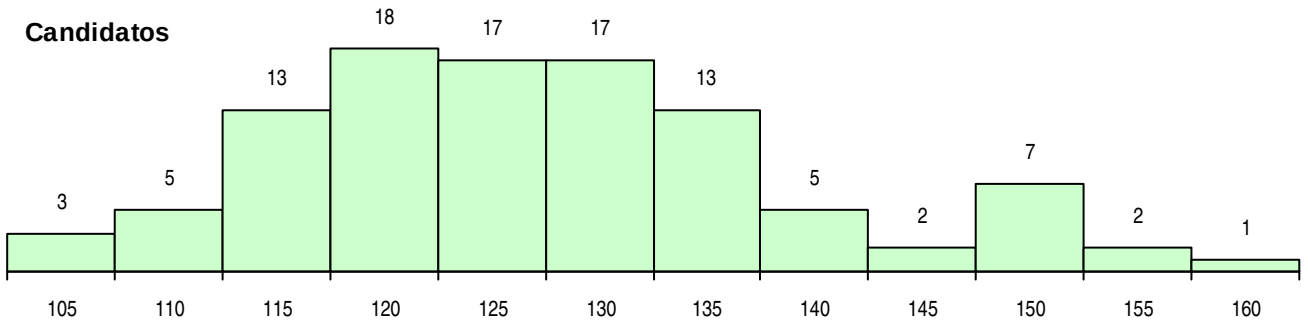

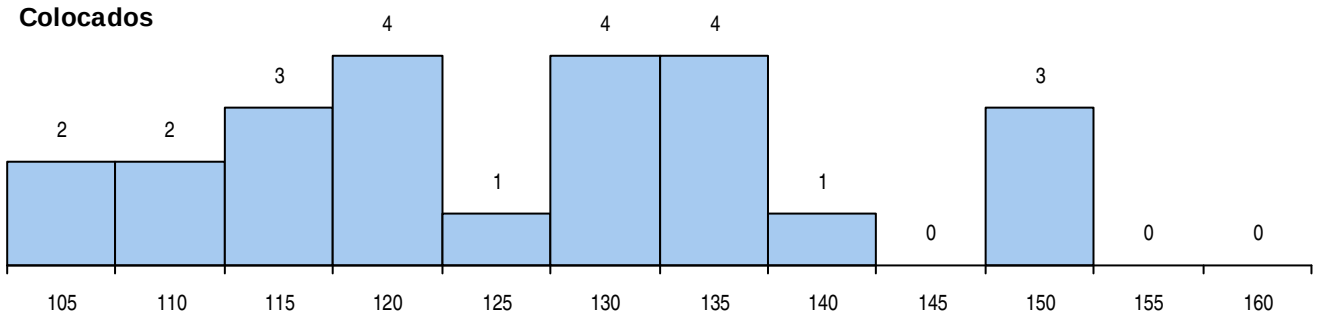

Estabelecimento: 3122 Instituto Politécnico de Portalegre - Escola Superior de Tecnologia e Gestão de Portalegre

Curso Superior: 9468 Informação e Documentação

Licenciatura

OPÇÃO CANDIDATURA

Opção	Cands.	%	Cols.	%
1ª	2	7	2	50
2ª	6	21	1	25
3ª	5	18	0	0
4ª	7	25	0	0
5ª	3	11	1	25
6ª	5	18	0	0
Total	28		4	

ETAPA COLOCAÇÃO (contingente)

Etapa Colocação	Cands.	%	Cols.	%	Nota
1 Deficientes	2	7	0	0	
17 Geral	28	100	4	100	115.2
Total	30		4		

DISTRITO/CAE DE CANDIDATURA

Distrito Origem	Cands.	%	Cols.	%
Portalegre	18	64	1	25
Setúbal	2	7	0	0
Castelo Branco	2	7	1	25
Entre Douro e Vou	1	4	1	25
Viseu	1	4	0	0
Santarém	1	4	0	0
Lisboa	1	4	1	25
Évora	1	4	0	0
Coimbra	1	4	0	0
Total	28		4	

SEXO DOS CANDIDATOS

Sexo	Cands.	%	Cols.	%
Masc.	8	29	1	25
Femin.	20	71	3	75
Total	28		4	

CURSO DO 12º ANO (15 mais frequentes)

Curso 12º ano	Cands.	%	Cols.	%
U220 Ens. secundário recorrente (todos	8	29	1	25
R810 Agrupamento 1 / geral	5	18	2	50
N085 Administração	2	7	0	0
N062 Ciências Sociais e Humanas	2	7	0	0
R841 Agrupamento 4 / comunicação	1	4	1	25
R840 Agrupamento 4 / geral	1	4	0	0
R830 Agrupamento 3 / geral	1	4	0	0
R813 Agrupamento 1 / informática	1	4	0	0
P753 Técnico de informática	1	4	0	0
P656 Técnico de gestão (planeamento e	1	4	0	0
P472 Técnico de informática/gestão	1	4	0	0
N970 Recorrente - Ciências e Tecnologi	1	4	0	0
N082 Informática	1	4	0	0
N061 Ciências Socioeconómicas	1	4	0	0
E001 1.º curso	1	4	0	0

MÉDIAS DOS COLOCADOS

Nota de candidatura	120.4
Prova de ingresso	121.8
Média do 12º ano	119.8
Média do 10º/11º ano	119.8

OPÇÕES EXCLUÍDAS

Nota candidatura (s/mínima)	0
Prova ingresso (não fez)	0
Prova ingresso (s/mínima)	0
Pré-requisito (não fez)	0

DISTRIBUIÇÕES DE NOTAS DE CANDIDATURA

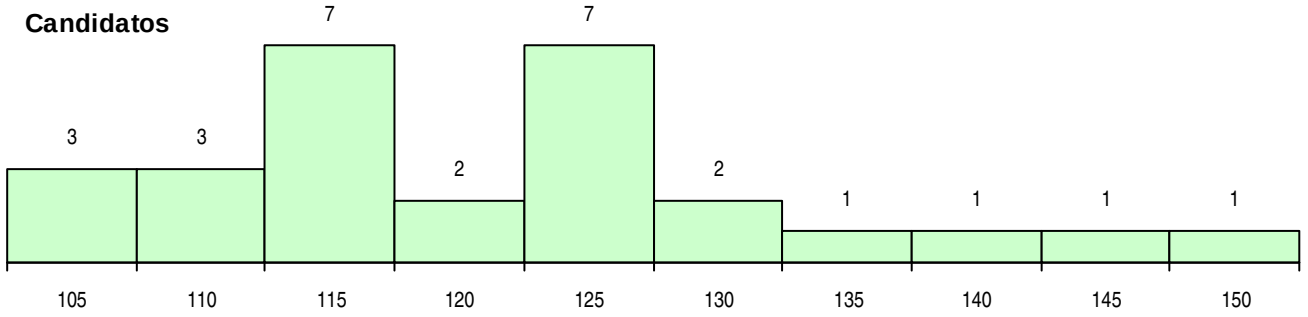

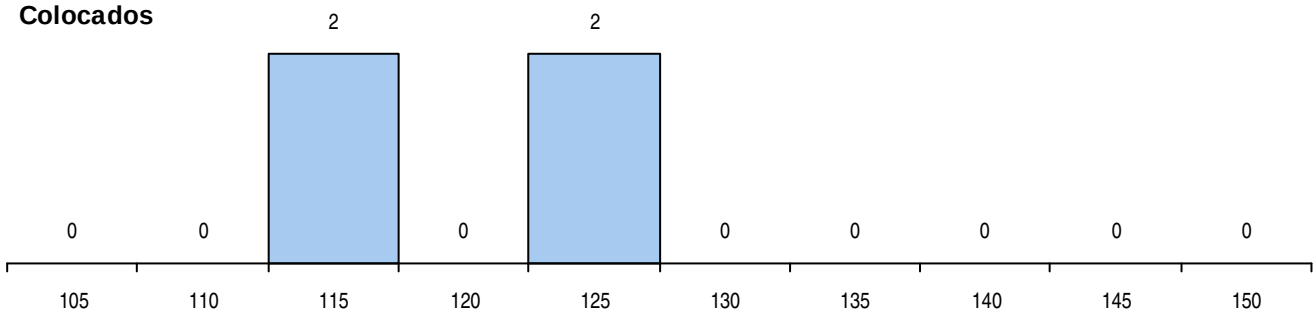

Estabelecimento: 3122 Instituto Politécnico de Portalegre - Escola Superior de Tecnologia e Gestão de Portalegre

Curso Superior: 9469 Design e Animação Multimédia

Licenciatura

OPÇÃO CANDIDATURA

Opção	Cands.	%	Cols.	%
1ª	9	23	9	75
2ª	8	20	2	17
3ª	8	20	0	0
4ª	3	8	0	0
5ª	8	20	1	8
6ª	4	10	0	0
Total	40		12	

ETAPA COLOCAÇÃO (contingente)

Etapa Colocação	Cands.	%	Cols.	%	Nota
8 Madeira 1	3	8	0	0	
17 Geral	40	100	12	100	110.4
Total	43		12		

DISTRITO/CAE DE CANDIDATURA

Distrito Origem	Cands.	%	Cols.	%
Oeste	7	18	3	25
Portalegre	5	13	2	17
Lisboa	5	13	1	8
Faro	5	13	2	17
Évora	4	10	0	0
R. A. Madeira	3	8	0	0
Viseu	3	8	0	0
Setúbal	3	8	1	8
Braga	2	5	1	8
Leiria	1	3	1	8
Beja	1	3	1	8
Aveiro	1	3	0	0
Total	40		12	

SEXO DOS CANDIDATOS

Sexo	Cands.	%	Cols.	%
Masc.	17	43	7	58
Femin.	23	58	5	42
Total	40		12	

CURSO DO 12º ANO (15 mais frequentes)

Curso 12º ano	Cands.	%	Cols.	%
N064 Artes Visuais	18	45	3	25
R820 Agrupamento 2 / geral	12	30	2	17
R821 Agrupamento 2 / design	3	8	2	17
N084 Multimédia	3	8	2	17
R810 Agrupamento 1 / geral	1	3	1	8
P564 Técnico de multimédia	1	3	1	8
P378 Técnico de desenho gráfico	1	3	1	8
U230 Ens. sec. recorrente privado e coo	1	3	0	0

MÉDIAS DOS COLOCADOS

Nota de candidatura	135.3
Prova de ingresso	130.9
Média do 12º ano	137.7
Média do 10º/11º ano	137.7

OPÇÕES EXCLUÍDAS

Nota candidatura (s/mínima)	0
Prova ingresso (não fez)	1
Prova ingresso (s/mínima)	0
Pré-requisito (não fez)	20

DISTRIBUIÇÕES DE NOTAS DE CANDIDATURA

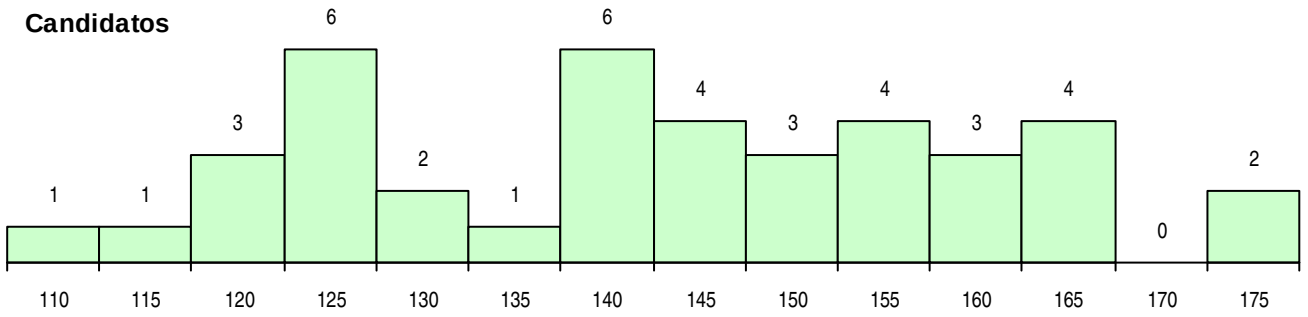

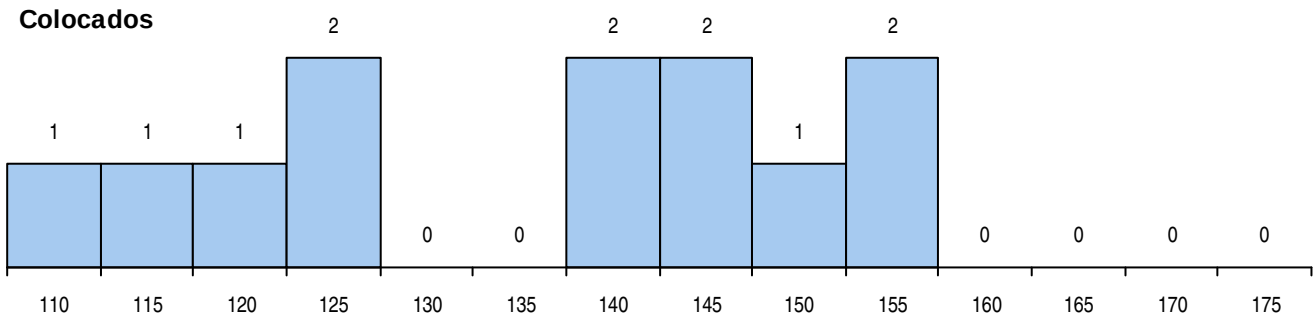

Estabelecimento: 3122 Instituto Politécnico de Portalegre - Escola Superior de Tecnologia e Gestão de Portalegre

Curso Superior: 9540 Bioengenharia

Licenciatura

OPÇÃO CANDIDATURA

Opção	Cands.	%	Cols.	%
1ª	8	14	8	44
2ª	10	18	2	11
3ª	12	21	3	17
4ª	13	23	4	22
5ª	6	11	1	6
6ª	7	13	0	0
Total	56		18	

ETAPA COLOCAÇÃO (contingente)

Etapa Colocação	Cands.	%	Cols.	%	Nota
4 Açores 1	1	2	0	0	
8 Madeira 1	2	4	0	0	
17 Geral	56	100	18	100	110.6
Total	59		18		

DISTRITO/CAE DE CANDIDATURA

Distrito Origem	Cands.	%	Cols.	%
Portalegre	21	38	3	17
Évora	5	9	2	11
Lisboa	3	5	2	11
Santarém	3	5	1	6
Leiria	3	5	1	6
Aveiro	2	4	2	11
Braga	2	4	2	11
Castelo Branco	2	4	1	6
Porto	2	4	0	0
Tâmega	2	4	0	0
R. A. Madeira	2	4	0	0
Beja	1	2	0	0
Coimbra	1	2	0	0
Guarda	1	2	1	6
Viseu	1	2	0	0
Entre Douro e Vou	1	2	0	0
R. A. Açores	1	2	0	0
Setúbal	1	2	1	6
Vila Real	1	2	1	6
Faro	1	2	1	6
Total	56		18	

SEXO DOS CANDIDATOS

Sexo	Cands.	%	Cols.	%
Masc.	28	50	6	33
Femin.	28	50	12	67
Total	56		18	

CURSO DO 12º ANO (15 mais frequentes)

Curso 12º ano	Cands.	%	Cols.	%
R810 Agrupamento 1 / geral	27	48	8	44
N060 Ciências e Tecnologias	21	38	7	39
U220 Ens. secundário recorrente (todos	6	11	2	11
R167 Química	1	2	1	6
P610 Cursos Educação Formação (todo	1	2	0	0

MÉDIAS DOS COLOCADOS

Nota de candidatura	126.5
Prova de ingresso	114.7
Média do 12º ano	132.8
Média do 10º/11º ano	132.8

OPÇÕES EXCLUÍDAS

Nota candidatura (s/mínima)	0
Prova ingresso (não fez)	0
Prova ingresso (s/mínima)	0
Pré-requisito (não fez)	0

DISTRIBUIÇÕES DE NOTAS DE CANDIDATURA

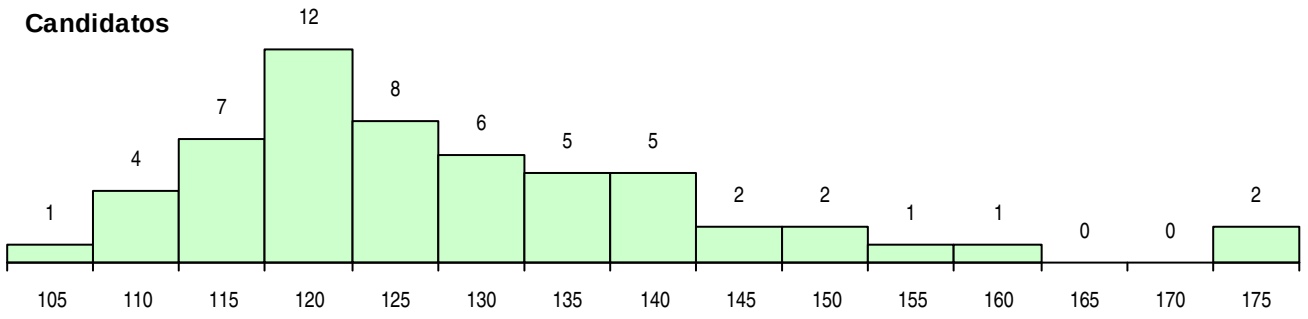

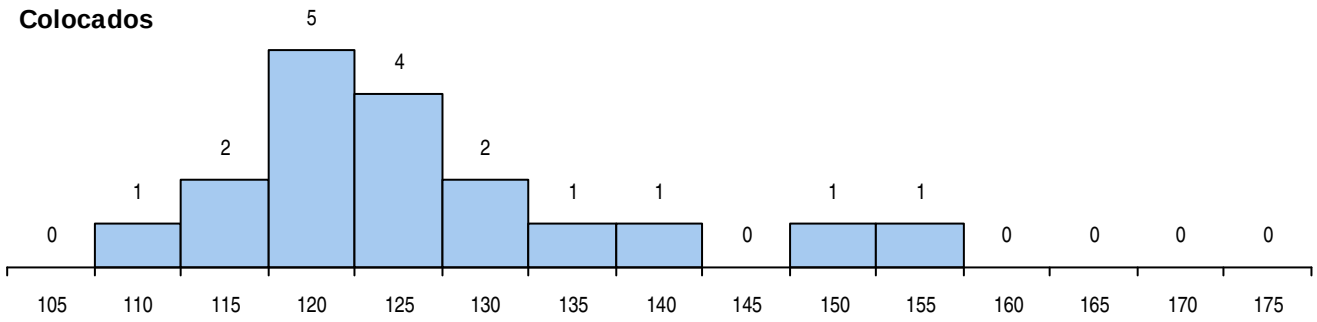

Estabelecimento: 3122 Instituto Politécnico de Portalegre - Escola Superior de Tecnologia e Gestão de Portalegre

Curso Superior: 9670 Administração de Publicidade e Marketing

Licenciatura

OPÇÃO CANDIDATURA

Opção	Cands.	%	Cols.	%
1ª	12	13	12	57
2ª	12	13	1	5
3ª	18	20	4	19
4ª	13	15	2	10
5ª	21	24	1	5
6ª	13	15	1	5
Total	89		21	

ETAPA COLOCAÇÃO (contingente)

Etapa Colocação	Cands.	%	Cols.	%	Nota
1 Deficientes	1	1	1	5	140.3
4 Açores 1	2	2	0	0	
8 Madeira 1	1	1	0	0	
12 Emigrantes	1	1	1	5	157.0
14 Pref. Regional 1	31	35	9	43	104.8
16 Pref. Habilitacion	1	1	0	0	
17 Geral	89	100	10	48	119.4
Total	126		21		

DISTRITO/CAE DE CANDIDATURA

Distrito Origem	Cands.	%	Cols.	%
Portalegre	29	33	10	48
Évora	11	12	6	29
Santarém	9	10	0	0
Setúbal	5	6	1	5
Lisboa	4	4	1	5
Leiria	4	4	1	5
Viseu	3	3	0	0
Aveiro	3	3	1	5
Oeste	3	3	0	0
Beja	3	3	0	0
Vila Real	2	2	0	0
R. A. Açores	2	2	0	0
Guarda	2	2	0	0
Coimbra	2	2	1	5
Braga	2	2	0	0
Douro-Sul	1	1	0	0
Tâmega	1	1	0	0
R. A. Madeira	1	1	0	0
Faro	1	1	0	0
Castelo Branco	1	1	0	0
Total	89		21	

SEXO DOS CANDIDATOS

Sexo	Cands.	%	Cols.	%
Masc.	34	38	11	52
Femin.	55	62	10	48
Total	89		21	

CURSO DO 12º ANO (15 mais frequentes)

Curso 12º ano	Cands.	%	Cols.	%
U220 Ens. secundário recorrente (todos	21	24	3	14
R840 Agrupamento 4 / geral	11	12	3	14
R810 Agrupamento 1 / geral	9	10	2	10
N060 Ciências e Tecnologias	7	8	4	19
N062 Ciências Sociais e Humanas	7	8	1	5
R830 Agrupamento 3 / geral	5	6	1	5
R831 Agrupamento 3 / administração	4	4	2	10
N085 Administração	4	4	0	0
N972 Recorrente - Ciências Sociais e Hu	2	2	2	10
N086 Marketing	2	2	0	0
N088 Acção Social	2	2	0	0
N063 Línguas e Literaturas	2	2	0	0
N082 Informática	1	1	1	5
N081 Electrotecnia e Electrónica	1	1	1	5
Q900 Emigrantes	1	1	1	5

MÉDIAS DOS COLOCADOS

Nota de candidatura	126.9
Prova de ingresso	119.3
Média do 12º ano	131.0
Média do 10º/11º ano	131.0

OPÇÕES EXCLUÍDAS

Nota candidatura (s/mínima)	0
Prova ingresso (não fez)	2
Prova ingresso (s/mínima)	0
Pré-requisito (não fez)	0

DISTRIBUIÇÕES DE NOTAS DE CANDIDATURA

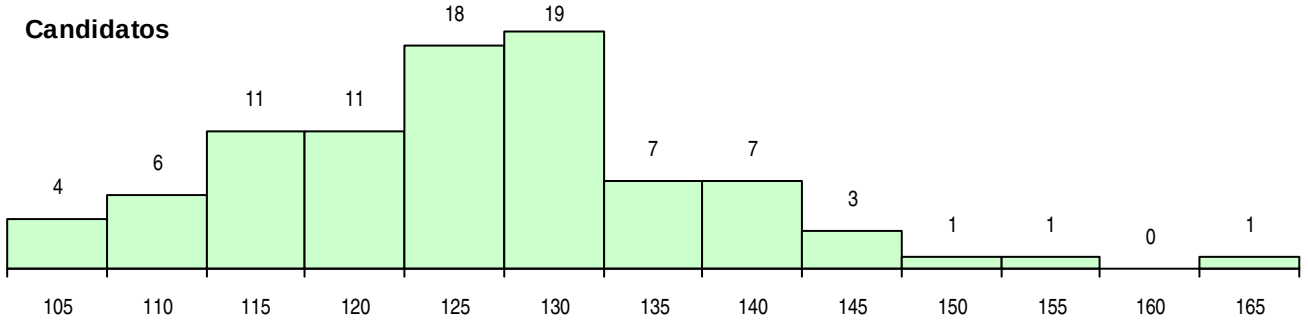

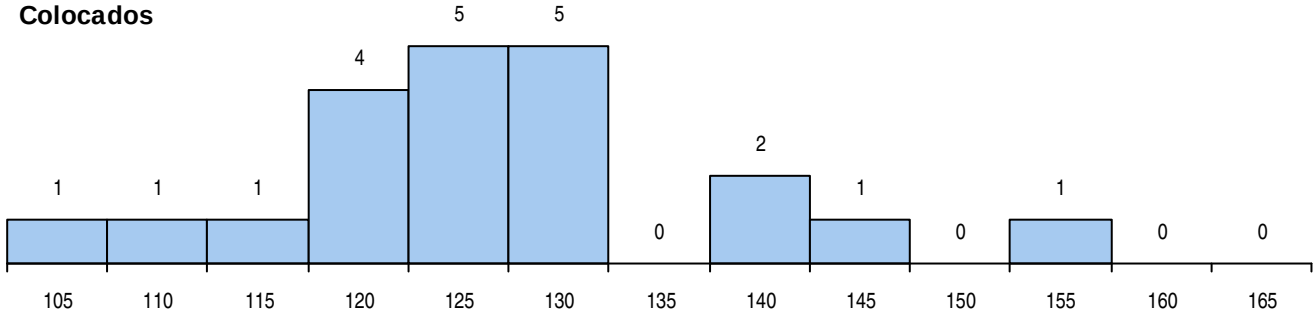

Estabelecimento: 3122 Instituto Politécnico de Portalegre - Escola Superior de Tecnologia e Gestão de Portalegre

Curso Superior: 9685 Assessoria de Administração

Licenciatura

OPÇÃO CANDIDATURA

Opção	Cands.	%	Cols.	%
1ª	7	13	7	78
2ª	8	15	0	0
3ª	14	25	1	11
4ª	10	18	0	0
5ª	6	11	0	0
6ª	10	18	1	11
Total	55		9	

SEXO DOS CANDIDATOS

Sexo	Cands.	%	Cols.	%
Masc.	15	27	1	11
Femin.	40	73	8	89
Total	55		9	

MÉDIAS DOS COLOCADOS

Nota de candidatura	123.7
Prova de ingresso	115.3
Média do 12º ano	128.1
Média do 10º/11º ano	128.1

OPÇÕES EXCLUÍDAS

Nota candidatura (s/mínima)	0
Prova ingresso (não fez)	3
Prova ingresso (s/mínima)	0
Pré-requisito (não fez)	0

ETAPA COLOCAÇÃO (contingente)

Etapa Colocação		Cands.	%	Cols.	%	Nota
1	Deficientes	2	4	1	11	113.1
4	Açores 1	1	2	0	0	
8	Madeira 1	1	2	0	0	
14	Pref. Regional 1	23	42	5	56	109.7
16	Pref. Habilitacion	2	4	0	0	
17	Geral	55	100	3	33	117.9
Total		84		9		

CURSO DO 12º ANO (15 mais frequentes)

Curso 12º ano		Cands.	%	Cols.	%
N062	Ciências Sociais e Humanas	11	20	4	44
U220	Ens. secundário recorrente (todos	11	20	0	0
R840	Agrupamento 4 / geral	7	13	3	33
N085	Administração	4	7	1	11
N060	Ciências e Tecnologias	3	5	0	0
R830	Agrupamento 3 / geral	2	4	0	0
R810	Agrupamento 1 / geral	2	4	0	0
N088	Acção Social	2	4	0	0
N972	Recorrente - Ciências Sociais e Hu	1	2	1	11
E002	2.º curso	1	2	0	0
E003	3.º curso	1	2	0	0
N061	Ciências Socioeconómicas	1	2	0	0
N082	Informática	1	2	0	0
E001	1.º curso	1	2	0	0
P487	Técnico de secretariado	1	2	0	0

DISTRITO/CAE DE CANDIDATURA

Distrito Origem	Cands.	%	Cols.	%
Portalegre	37	67	6	67
Faro	3	5	1	11
Santarém	2	4	0	0
Guarda	2	4	0	0
Évora	2	4	0	0
R. A. Madeira	1	2	0	0
R. A. Açores	1	2	0	0
Viseu	1	2	1	11
Vila Real	1	2	0	0
Setúbal	1	2	1	11
Coimbra	1	2	0	0
Castelo Branco	1	2	0	0
Braga	1	2	0	0
Aveiro	1	2	0	0
Total	55		9	

DISTRIBUIÇÕES DE NOTAS DE CANDIDATURA

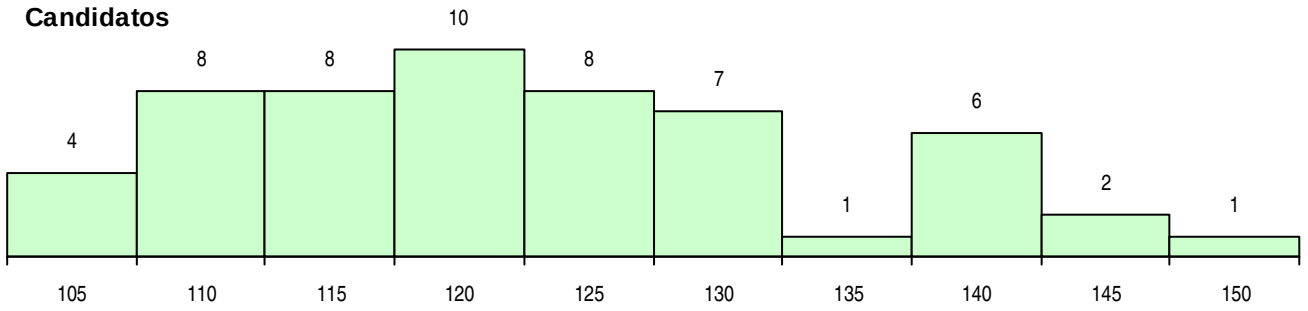

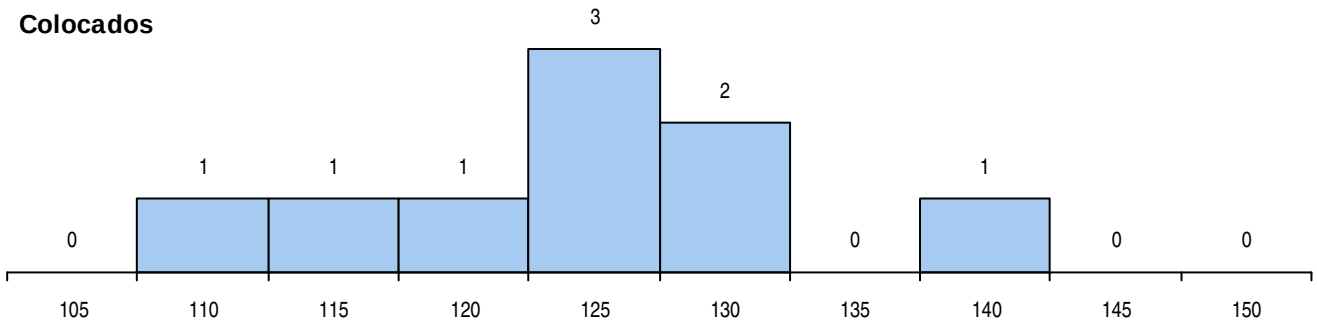

Estabelecimento: 3122 Instituto Politécnico de Portalegre - Escola Superior de Tecnologia e Gestão de Portalegre

Curso Superior: 9828 Assessoria de Administração (pós-laboral)

Licenciatura

OPÇÃO CANDIDATURA

Opção	Cands.	%	Cols.	%
1ª	1	11	1	50
2ª	2	22	1	50
3ª	3	33	0	0
4ª	3	33	0	0
Total	9		2	

ETAPA COLOCAÇÃO (contingente)

Etapa Colocação	Cands.	%	Cols.	%	Nota
14 Pref. Regional 1	7	78	1	50	106.7
17 Geral	9	100	1	50	108.4
Total	16		2		

DISTRITO/CAE DE CANDIDATURA

Distrito Origem	Cands.	%	Cols.	%
Portalegre	8	89	1	50
Aveiro	1	11	1	50
Total	9		2	

SEXO DOS CANDIDATOS

Sexo	Cands.	%	Cols.	%
Masc.	4	44	0	0
Femin.	5	56	2	100
Total	9		2	

CURSO DO 12º ANO (15 mais frequentes)

Curso 12º ano	Cands.	%	Cols.	%
U220 Ens. secundário recorrente (todos	4	44	1	50
E001 1.º curso	2	22	1	50
P472 Técnico de informática/gestão	1	11	0	0
E003 3.º curso	1	11	0	0
E002 2.º curso	1	11	0	0

MÉDIAS DOS COLOCADOS

Nota de candidatura	107.5
Prova de ingresso	103.0
Média do 12º ano	107.0
Média do 10º/11º ano	112.0

OPÇÕES EXCLUÍDAS

Nota candidatura (s/mínima)	0
Prova ingresso (não fez)	0
Prova ingresso (s/mínima)	0
Pré-requisito (não fez)	0

DISTRIBUIÇÕES DE NOTAS DE CANDIDATURA

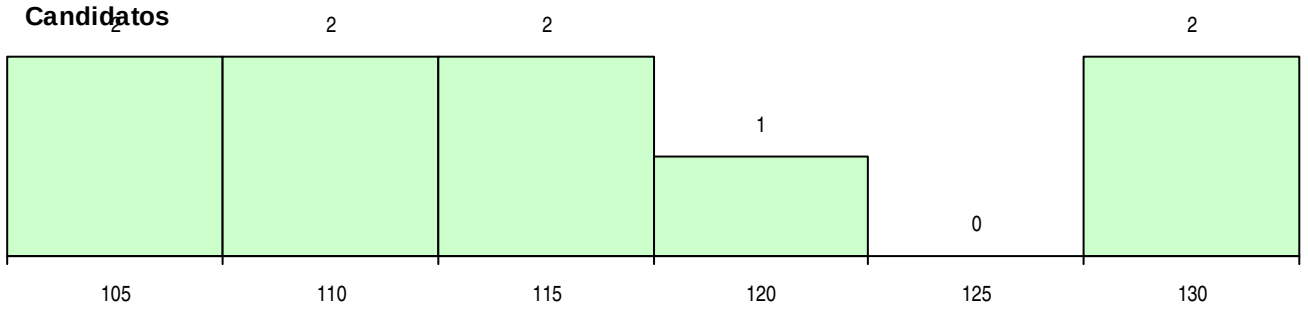

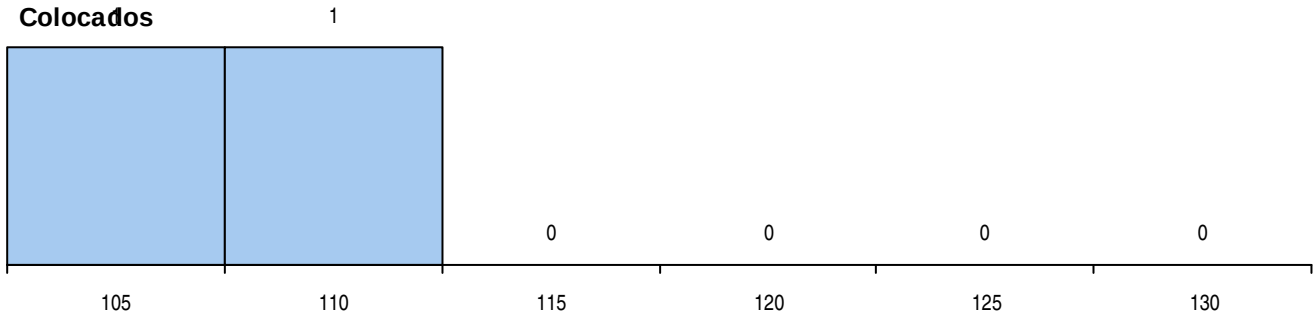

Estabelecimento: 3122 Instituto Politécnico de Portalegre - Escola Superior de Tecnologia e Gestão de Portalegre

Curso Superior: 9856 Engenharia das Energias Renováveis e Ambiente

Licenciatura

OPÇÃO CANDIDATURA

Opção	Cands.	%	Cols.	%
1ª	10	12	10	42
2ª	12	14	2	8
3ª	17	20	6	25
4ª	8	9	3	13
5ª	21	24	2	8
6ª	18	21	1	4
Total	86		24	

SEXO DOS CANDIDATOS

Sexo	Cands.	%	Cols.	%
Masc.	58	67	14	58
Femin.	28	33	10	42
Total	86		24	

MÉDIAS DOS COLOCADOS

Nota de candidatura	124.0
Prova de ingresso	109.7
Média do 12º ano	131.7
Média do 10º/11º ano	131.7

OPÇÕES EXCLUÍDAS

Nota candidatura (s/mínima)	0
Prova ingresso (não fez)	1
Prova ingresso (s/mínima)	0
Pré-requisito (não fez)	0

ETAPA COLOCAÇÃO (contingente)

Etapa Colocação	Cands.	%	Cols.	%	Nota
4 Açores 1	2	2	1	4	125.7
8 Madeira 1	2	2	0	0	
17 Geral	86	100	23	96	105.2
Total	90		24		

CURSO DO 12º ANO (15 mais frequentes)

Curso 12º ano	Cands.	%	Cols.	%
R810 Agrupamento 1 / geral	46	53	9	38
N060 Ciências e Tecnologias	24	28	10	42
U220 Ens. secundário recorrente (todos	10	12	4	17
P610 Cursos Educação Formação (todo	2	2	0	0
P543 Técnico agro-florestal	1	1	1	4
P740 Técnico de electrónica	1	1	0	0
P627 Técnico de informática aplicada à i	1	1	0	0
N081 Electrotecnia e Electrónica	1	1	0	0

DISTRITO/CAE DE CANDIDATURA

Distrito Origem	Cands.	%	Cols.	%
Portalegre	18	21	5	21
Santarém	17	20	6	25
Braga	6	7	2	8
Castelo Branco	6	7	2	8
Leiria	6	7	1	4
Lisboa	5	6	2	8
Évora	4	5	1	4
Oeste	3	3	0	0
Beja	2	2	0	0
R. A. Madeira	2	2	0	0
Coimbra	2	2	1	4
Guarda	2	2	0	0
Aveiro	2	2	1	4
R. A. Açores	2	2	1	4
Setúbal	2	2	1	4
Vila Real	1	1	0	0
Porto	1	1	1	4
Tâmega	1	1	0	0
Viseu	1	1	0	0
Bragança	1	1	0	0
Viana do Castelo	1	1	0	0
Entre Douro e Vou	1	1	0	0
Total	86		24	

DISTRIBUIÇÕES DE NOTAS DE CANDIDATURA

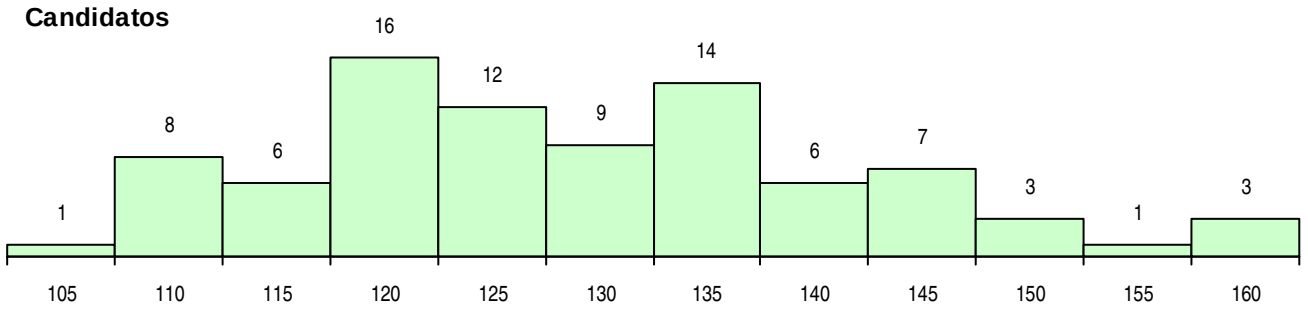

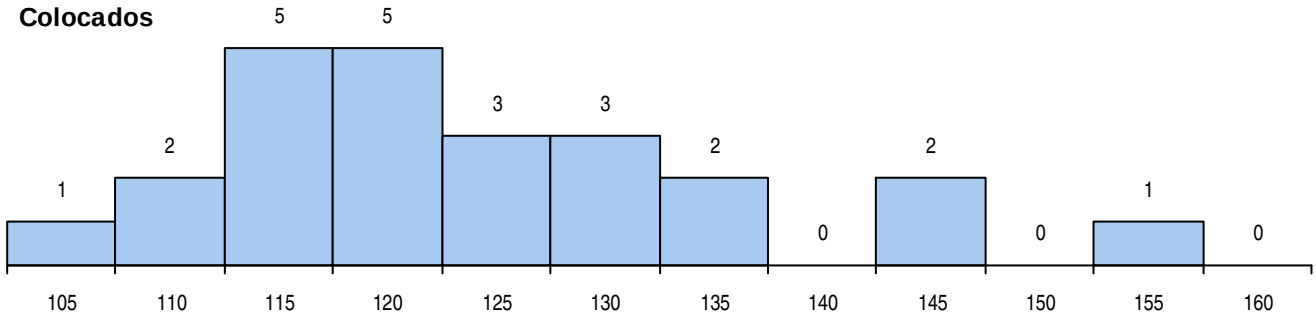

Estabelecimento: 3122 Instituto Politécnico de Portalegre - Escola Superior de Tecnologia e Gestão de Portalegre

Curso Superior: 9991 Gestão (pós-laboral)

Licenciatura

OPÇÃO CANDIDATURA

Opção	Cands.	%	Cols.	%
1ª	6	40	6	100
2ª	1	7	0	0
3ª	3	20	0	0
4ª	2	13	0	0
5ª	1	7	0	0
6ª	2	13	0	0
Total	15		6	

ETAPA COLOCAÇÃO (contingente)

Etapa Colocação	Cands.	%	Cols.	%	Nota
14 Pref. Regional 1	6	40	4	67	111.3
17 Geral	15	100	2	33	113.3
Total	21		6		

DISTRITO/CAE DE CANDIDATURA

Distrito Origem	Cands.	%	Cols.	%
Portalegre	8	53	6	100
Lisboa	2	13	0	0
Viana do Castelo	1	7	0	0
Setúbal	1	7	0	0
Santarém	1	7	0	0
Faro	1	7	0	0
Évora	1	7	0	0
Total	15		6	

SEXO DOS CANDIDATOS

Sexo	Cands.	%	Cols.	%
Masc.	7	47	5	83
Femin.	8	53	1	17
Total	15		6	

CURSO DO 12º ANO (15 mais frequentes)

Curso 12º ano	Cands.	%	Cols.	%
U220 Ens. secundário recorrente (todos	5	33	3	50
N061 Ciências Socioeconómicas	2	13	0	0
P472 Técnico de informática/gestão	1	7	1	17
E003 3.º curso	1	7	1	17
E002 2.º curso	1	7	1	17
R840 Agrupamento 4 / geral	1	7	0	0
R831 Agrupamento 3 / administração	1	7	0	0
R820 Agrupamento 2 / geral	1	7	0	0
R810 Agrupamento 1 / geral	1	7	0	0
E001 1.º curso	1	7	0	0

MÉDIAS DOS COLOCADOS

Nota de candidatura	118.2
Prova de ingresso	106.5
Média do 12º ano	122.5
Média do 10º/11º ano	125.8

OPÇÕES EXCLUÍDAS

Nota candidatura (s/mínima)	0
Prova ingresso (não fez)	1
Prova ingresso (s/mínima)	0
Pré-requisito (não fez)	0

DISTRIBUIÇÕES DE NOTAS DE CANDIDATURA

Candidatos

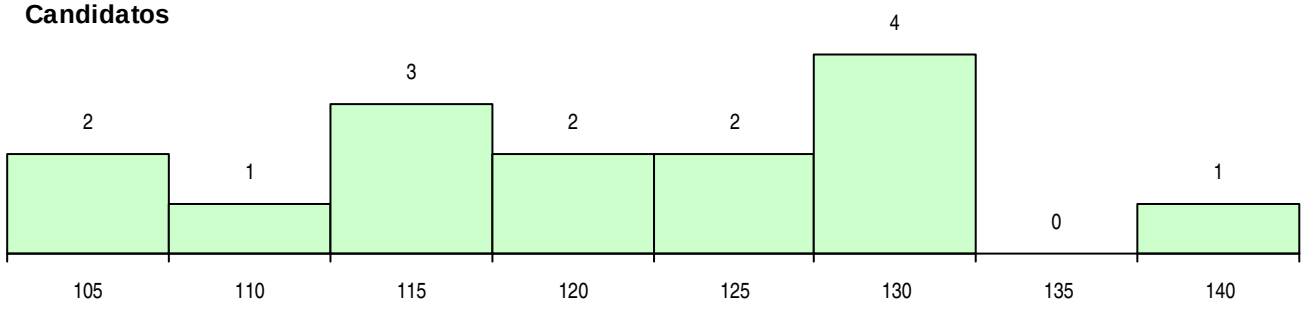

Colocados

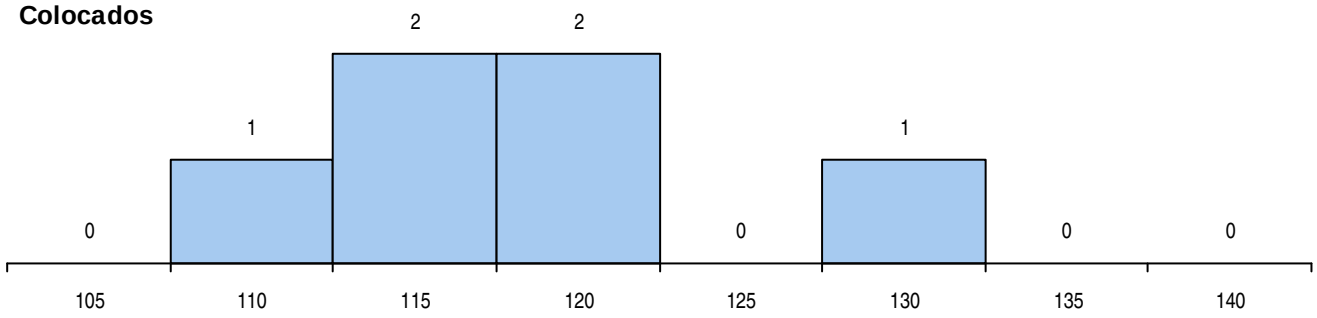

Estabelecimento: 3123 Instituto Politécnico de Portalegre - Escola Superior Agrária de Elvas
Curso Superior: 9085 Enfermagem Veterinária
Licenciatura

OPÇÃO CANDIDATURA

Opção	Cands.	%	Cols.	%
1ª	26	15	19	38
2ª	34	20	14	28
3ª	28	17	5	10
4ª	36	21	6	12
5ª	24	14	5	10
6ª	21	12	1	2
Total	169		50	

SEXO DOS CANDIDATOS

Sexo	Cands.	%	Cols.	%
Masc.	37	22	10	20
Femin.	132	78	40	80
Total	169		50	

MÉDIAS DOS COLOCADOS

Nota de candidatura	134.9
Prova de ingresso	123.7
Média do 12º ano	141.0
Média do 10º/11º ano	141.0

OPÇÕES EXCLUÍDAS

Nota candidatura (s/mínima)	0
Prova ingresso (não fez)	2
Prova ingresso (s/mínima)	0
Pré-requisito (não fez)	0

ETAPA COLOCAÇÃO (contingente)

Etapa Colocação	Cands.	%	Cols.	%	Nota
4 Açores 1	5	3	1	2	127.4
8 Madeira 1	3	2	2	4	135.7
14 Pref. Regional 1	7	4	6	12	118.5
17 Geral	169	100	41	82	127.3
Total	184		50		

CURSO DO 12º ANO (15 mais frequentes)

Curso 12º ano	Cands.	%	Cols.	%
R810 Agrupamento 1 / geral	67	40	19	38
N060 Ciências e Tecnologias	59	35	20	40
U220 Ens. secundário recorrente (todos	28	17	6	12
R840 Agrupamento 4 / geral	3	2	1	2
N970 Recorrente - Ciências e Tecnologi	2	1	0	0
P610 Cursos Educação Formação (todo	1	1	1	2
P350 Técnico de gestão cinegética	1	1	1	2
P349 Técnico de gestão equina	1	1	1	2
P332 Técnico de produção animal	1	1	1	2
U230 Ens. sec. recorrente privado e coo	1	1	0	0
R169 Biotecnologia	1	1	0	0
R167 Química	1	1	0	0
Q950 Equivalências	1	1	0	0
P592 Técnico de controlo de qualidade	1	1	0	0
P436 Técnico de gestão agrícola	1	1	0	0

DISTRITO/CAE DE CANDIDATURA

Distrito Origem	Cands.	%	Cols.	%
Lisboa	26	15	9	18
Setúbal	20	12	9	18
Portalegre	12	7	4	8
Leiria	11	7	1	2
Santarém	11	7	2	4
Porto	10	6	4	8
Faro	10	6	4	8
Oeste	9	5	2	4
Coimbra	9	5	0	0
Évora	9	5	5	10
Viseu	7	4	0	0
Braga	6	4	3	6
R. A. Açores	5	3	1	2
Beja	4	2	2	4
Castelo Branco	4	2	2	4
Aveiro	3	2	0	0
R. A. Madeira	3	2	2	4
Viana do Castelo	3	2	0	0
Vila Real	3	2	0	0
Guarda	3	2	0	0
Douro-Sul	1	1	0	0
Total	169		50	

DISTRIBUIÇÕES DE NOTAS DE CANDIDATURA

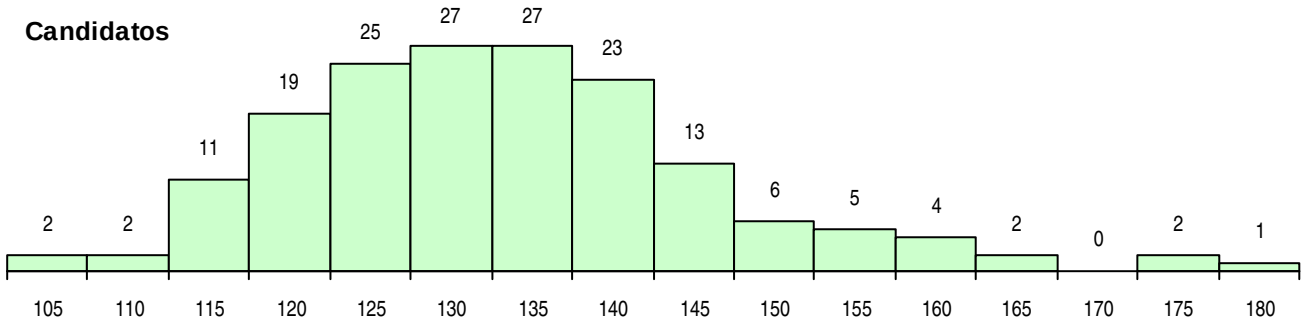

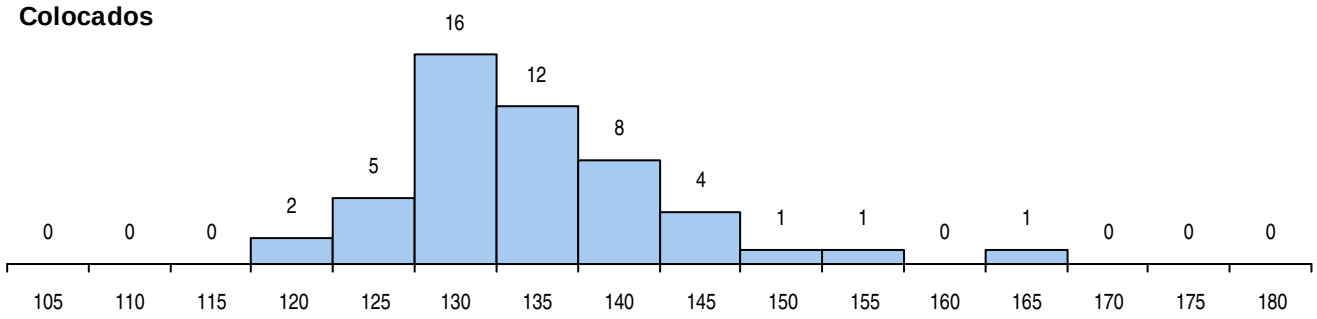

Estabelecimento: 3123 Instituto Politécnico de Portalegre - Escola Superior Agrária de Elvas
Curso Superior: 9086 Engenharia Agronómica
Licenciatura

OPÇÃO CANDIDATURA

Opção	Cands.	%	Cols.	%
1ª	5	17	5	83
2ª	2	7	0	0
3ª	3	10	0	0
4ª	6	20	0	0
5ª	12	40	1	17
6ª	2	7	0	0
Total	30		6	

SEXO DOS CANDIDATOS

Sexo	Cands.	%	Cols.	%
Masc.	18	60	3	50
Femin.	12	40	3	50
Total	30		6	

MÉDIAS DOS COLOCADOS

Nota de candidatura	119.0
Prova de ingresso	108.2
Média do 12º ano	124.8
Média do 10º/11º ano	124.8

OPÇÕES EXCLUÍDAS

Nota candidatura (s/mínima)	0
Prova ingresso (não fez)	0
Prova ingresso (s/mínima)	0
Pré-requisito (não fez)	0

ETAPA COLOCAÇÃO (contingente)

Etapa Colocação	Cands.	%	Cols.	%	Nota
8 Madeira 1	1	3	1	17	117.5
14 Pref. Regional 1	3	10	3	50	114.9
16 Pref. Habilitacion	1	3	0	0	
17 Geral	30	100	2	33	116.2
Total	35		6		

CURSO DO 12º ANO (15 mais frequentes)

Curso 12º ano	Cands.	%	Cols.	%
U220 Ens. secundário recorrente (todos	11	37	3	50
R810 Agrupamento 1 / geral	11	37	3	50
N060 Ciências e Tecnologias	2	7	0	0
R840 Agrupamento 4 / geral	1	3	0	0
P663 Técnico de serviços jurídicos	1	3	0	0
P592 Técnico de controlo de qualidade	1	3	0	0
P436 Técnico de gestão agrícola	1	3	0	0
P349 Técnico de gestão equina	1	3	0	0
N600 Cursos Profissionais (D.L. 74/2004	1	3	0	0

DISTRITO/CAE DE CANDIDATURA

Distrito Origem	Cands.	%	Cols.	%
Lisboa	5	17	0	0
Castelo Branco	5	17	2	33
Portalegre	4	13	3	50
Santarém	3	10	0	0
Setúbal	2	7	0	0
Leiria	2	7	0	0
Coimbra	2	7	0	0
Oeste	1	3	0	0
R. A. Madeira	1	3	1	17
Entre Douro e Vou	1	3	0	0
R. A. Açores	1	3	0	0
Porto	1	3	0	0
Évora	1	3	0	0
Beja	1	3	0	0
Total	30		6	

DISTRIBUIÇÕES DE NOTAS DE CANDIDATURA

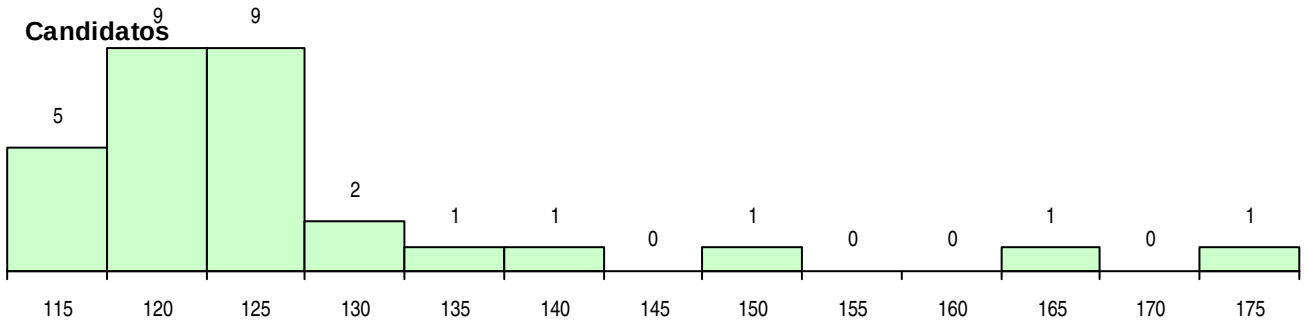

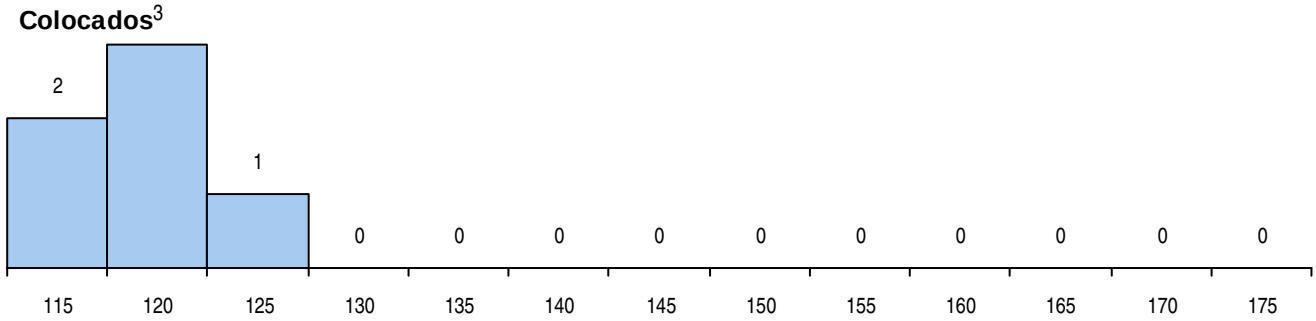

Estabelecimento: 3123 Instituto Politécnico de Portalegre - Escola Superior Agrária de Elvas
Curso Superior: 9130 Equinicultura
Licenciatura

OPÇÃO CANDIDATURA

Opção	Cands.	%	Cols.	%
1ª	4	13	4	29
2ª	7	23	6	43
3ª	5	17	2	14
4ª	1	3	1	7
5ª	6	20	1	7
6ª	7	23	0	0
Total	30		14	

ETAPA COLOCAÇÃO (contingente)

Etapa Colocação	Cands.	%	Cols.	%	Nota
14 Pref. Regional 1	1	3	0	0	
17 Geral	30	100	14	100	107.5
Total	31		14		

DISTRITO/CAE DE CANDIDATURA

Distrito Origem	Cands.	%	Cols.	%
Lisboa	9	30	3	21
Setúbal	4	13	1	7
Santarém	3	10	3	21
Coimbra	3	10	2	14
Aveiro	3	10	2	14
Oeste	2	7	2	14
Porto	2	7	1	7
Portalegre	2	7	0	0
Castelo Branco	1	3	0	0
Beja	1	3	0	0
Total	30		14	

SEXO DOS CANDIDATOS

Sexo	Cands.	%	Cols.	%
Masc.	8	27	5	36
Femin.	22	73	9	64
Total	30		14	

CURSO DO 12º ANO (15 mais frequentes)

Curso 12º ano	Cands.	%	Cols.	%
R810 Agrupamento 1 / geral	10	33	4	29
U220 Ens. secundário recorrente (todos	7	23	4	29
N060 Ciências e Tecnologias	7	23	4	29
R820 Agrupamento 2 / geral	1	3	1	7
P610 Cursos Educação Formação (todo	1	3	1	7
U230 Ens. sec. recorrente privado e coo	1	3	0	0
R840 Agrupamento 4 / geral	1	3	0	0
P436 Técnico de gestão agrícola	1	3	0	0
N061 Ciências Socioeconómicas	1	3	0	0

MÉDIAS DOS COLOCADOS

Nota de candidatura	131.5
Prova de ingresso	125.4
Média do 12º ano	134.7
Média do 10º/11º ano	134.7

OPÇÕES EXCLUÍDAS

Nota candidatura (s/mínima)	0
Prova ingresso (não fez)	0
Prova ingresso (s/mínima)	0
Pré-requisito (não fez)	0

DISTRIBUIÇÕES DE NOTAS DE CANDIDATURA

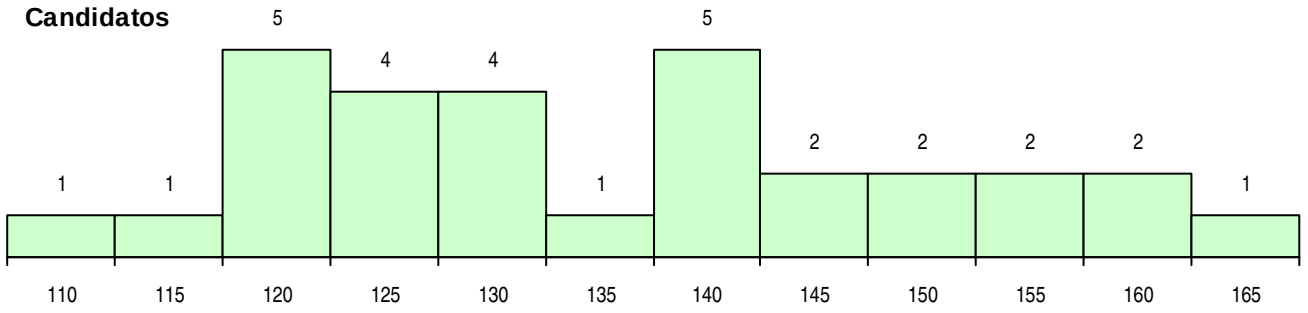

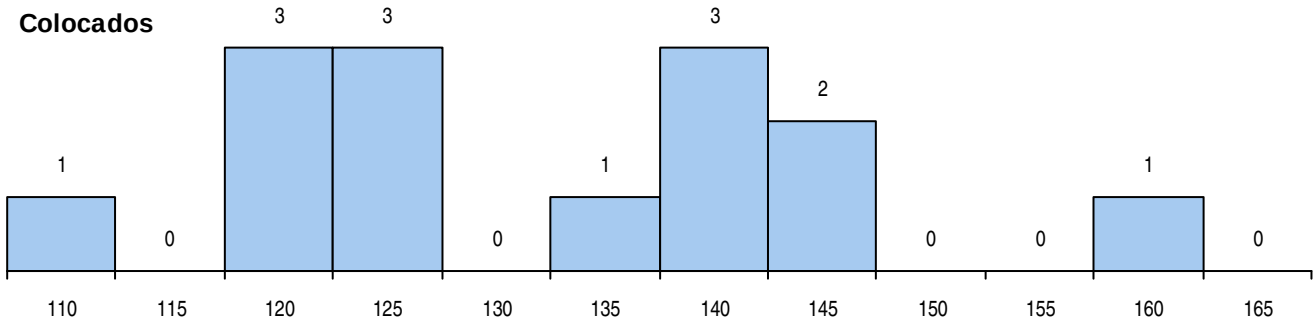

Estabelecimento: 3130 Instituto Politécnico do Porto
Curso Superior: 9244 Tecnologia da Comunicação Audiovisual
Licenciatura

OPÇÃO CANDIDATURA

Opção	Cands.	%	Cols.	%
1ª	89	90	20	100
2ª	7	7	0	0
3ª	1	1	0	0
5ª	2	2	0	0
Total	99		20	

SEXO DOS CANDIDATOS

Sexo	Cands.	%	Cols.	%
Masc.	51	52	6	30
Femin.	48	48	14	70
Total	99		20	

MÉDIAS DOS COLOCADOS

Nota de candidatura	151.4
Prova de ingresso	153.1
Média do 12º ano	163.1
Média do 10º/11º ano	163.1

OPÇÕES EXCLUÍDAS

Nota candidatura (s/mínima)	0
Prova ingresso (não fez)	1
Prova ingresso (s/mínima)	0
Pré-requisito (não fez)	11

ETAPA COLOCAÇÃO (contingente)

Etapa Colocação	Cands.	%	Cols.	%	Nota
14 Pref. Regional 1	69	70	10	50	148.8
16 Pref. Habilitacion	2	2	2	10	120.9
17 Geral	99	100	8	40	146.2
Total	170		20		

CURSO DO 12º ANO (15 mais frequentes)

Curso 12º ano	Cands.	%	Cols.	%
U220 Ens. secundário recorrente (todos	15	15	0	0
N070 Comunicação Audiovisual	9	9	3	15
R810 Agrupamento 1 / geral	9	9	2	10
N060 Ciências e Tecnologias	8	8	3	15
R840 Agrupamento 4 / geral	6	6	1	5
R820 Agrupamento 2 / geral	5	5	1	5
P381 Técnico de comunicação/marketin	5	5	0	0
R858 Imagem e comunicação	5	5	0	0
N064 Artes Visuais	4	4	3	15
R864 Geral de artes visuais	4	4	2	10
N062 Ciências Sociais e Humanas	4	4	2	10
N574 Comunicação Multimédia	4	4	0	0
NA31 Imagem Interactiva	3	3	0	0
R841 Agrupamento 4 / comunicação	2	2	0	0
N084 Multimédia	2	2	0	0

DISTRITO/CAE DE CANDIDATURA

Distrito Origem	Cands.	%	Cols.	%
Porto	76	77	14	70
Tâmega	4	4	1	5
Viana do Castelo	4	4	1	5
Entre Douro e Vou	3	3	0	0
R. A. Açores	3	3	0	0
Braga	3	3	3	15
Aveiro	3	3	0	0
Viseu	1	1	1	5
Vila Real	1	1	0	0
Leiria	1	1	0	0
Total	99		20	

DISTRIBUIÇÕES DE NOTAS DE CANDIDATURA

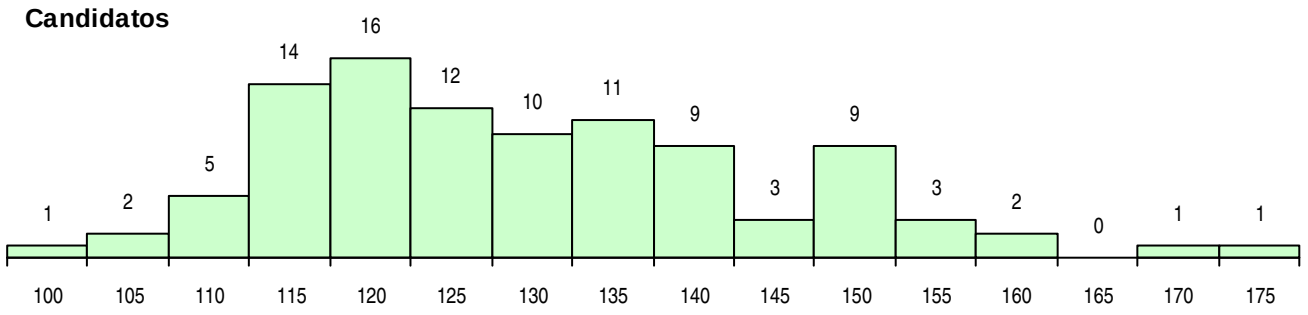

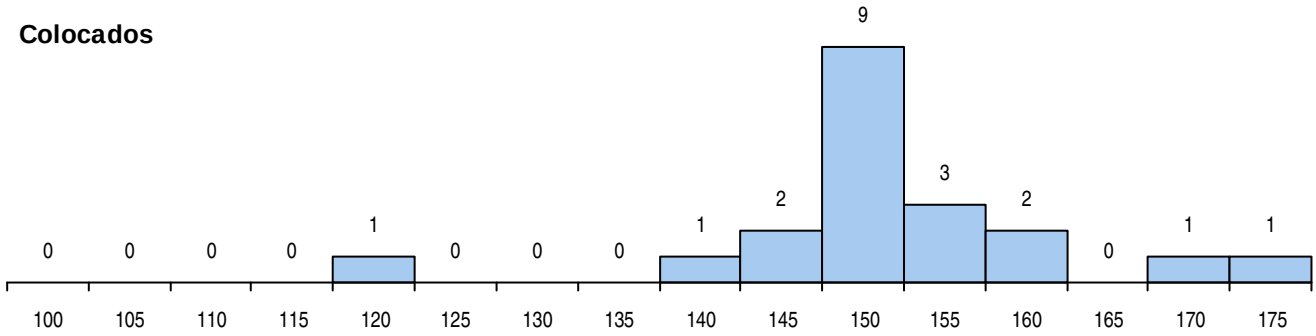

Estabelecimento: 3131 Instituto Politécnico do Porto - Escola Superior de Educação do Porto
Curso Superior: 8002 Línguas e Culturas Estrangeiras
Licenciatura

OPÇÃO CANDIDATURA

Opção	Cands.	%	Cols.	%
1ª	1	8	1	14
2ª	6	46	6	86
4ª	1	8	0	0
5ª	3	23	0	0
6ª	2	15	0	0
Total	13		7	

ETAPA COLOCAÇÃO (contingente)

Etapa Colocação	Cands.	%	Cols.	%	Nota
17 Geral	13	100	7	100	110.7
Total	13		7		

DISTRITO/CAE DE CANDIDATURA

Distrito Origem	Cands.	%	Cols.	%
Porto	7	54	5	71
Tâmega	2	15	1	14
Entre Douro e Vou	2	15	1	14
Portalegre	1	8	0	0
Guarda	1	8	0	0
Total	13		7	

SEXO DOS CANDIDATOS

Sexo	Cands.	%	Cols.	%
Masc.	5	38	3	43
Femin.	8	62	4	57
Total	13		7	

CURSO DO 12º ANO (15 mais frequentes)

Curso 12º ano	Cands.	%	Cols.	%
R840 Agrupamento 4 / geral	6	46	4	57
N062 Ciências Sociais e Humanas	3	23	1	14
U220 Ens. secundário recorrente (todos	2	15	1	14
N063 Línguas e Literaturas	1	8	1	14
R810 Agrupamento 1 / geral	1	8	0	0

MÉDIAS DOS COLOCADOS

Nota de candidatura	125.2
Prova de ingresso	126.4
Média do 12º ano	124.6
Média do 10º/11º ano	124.6

OPÇÕES EXCLUÍDAS

Nota candidatura (s/mínima)	0
Prova ingresso (não fez)	30
Prova ingresso (s/mínima)	0
Pré-requisito (não fez)	0

DISTRIBUIÇÕES DE NOTAS DE CANDIDATURA

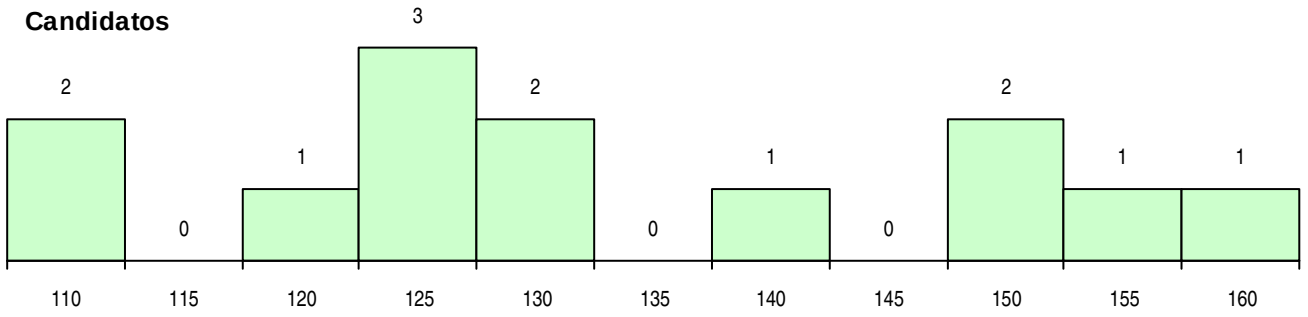

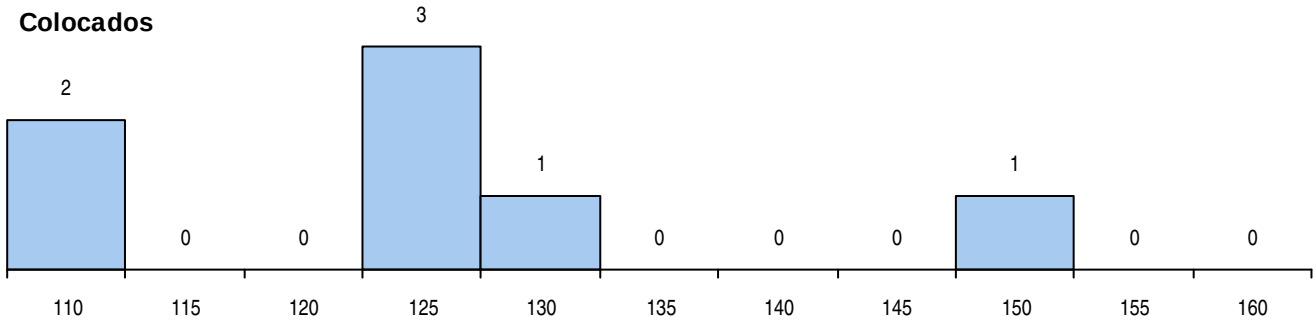

Estabelecimento: 3131 Instituto Politécnico do Porto - Escola Superior de Educação do Porto
Curso Superior: 8018 Tradução e Interpretação de Língua Gestual Portuguesa (pós-laboral)
Licenciatura

OPÇÃO CANDIDATURA

Opção	Cands.	%	Cols.	%
1ª	2	29	2	50
2ª	2	29	2	50
4ª	2	29	0	0
5ª	1	14	0	0
Total	7		4	

ETAPA COLOCAÇÃO (contingente)

Etapa Colocação	Cands.	%	Cols.	%	Nota
14 Pref. Regional 1	5	71	3	75	103.3
17 Geral	7	100	1	25	101.8
Total	12		4		

DISTRITO/CAE DE CANDIDATURA

Distrito Origem	Cands.	%	Cols.	%
Porto	6	86	3	75
Braga	1	14	1	25
Total	7		4	

SEXO DOS CANDIDATOS

Sexo	Cands.	%	Cols.	%
Femin.	7	100	4	100
Total	7		4	

CURSO DO 12º ANO (15 mais frequentes)

Curso 12º ano	Cands.	%	Cols.	%
R831 Agrupamento 3 / administração	1	14	1	25
R810 Agrupamento 1 / geral	1	14	1	25
Q950 Equivalências	1	14	1	25
E003 3.º curso	1	14	1	25
R840 Agrupamento 4 / geral	1	14	0	0
R830 Agrupamento 3 / geral	1	14	0	0
N062 Ciências Sociais e Humanas	1	14	0	0

MÉDIAS DOS COLOCADOS

Nota de candidatura	114.5
Prova de ingresso	112.5
Média do 12º ano	114.0
Média do 10º/11º ano	116.5

OPÇÕES EXCLUÍDAS

Nota candidatura (s/mínima)	0
Prova ingresso (não fez)	0
Prova ingresso (s/mínima)	0
Pré-requisito (não fez)	3

DISTRIBUIÇÕES DE NOTAS DE CANDIDATURA

Candidatos

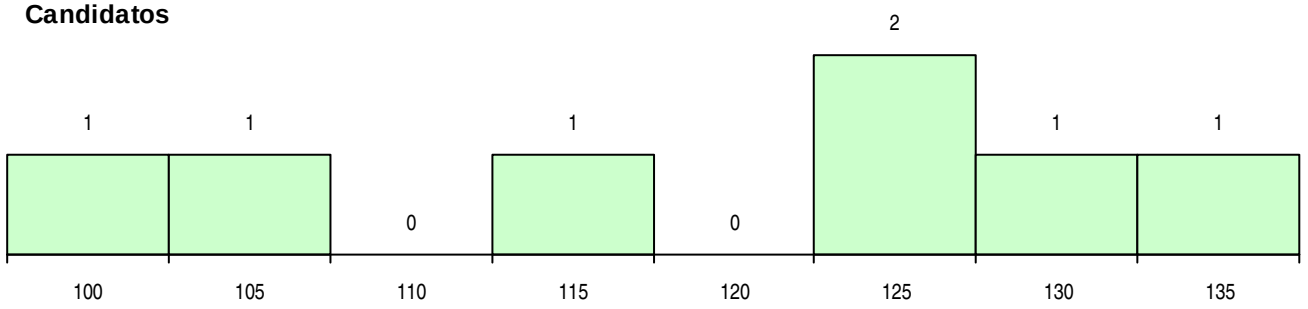

Colocados

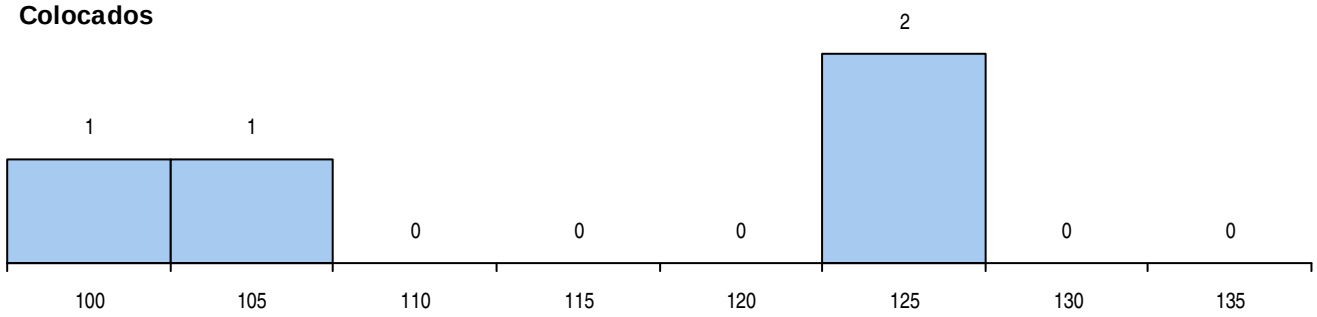

Estabelecimento: 3131 Instituto Politécnico do Porto - Escola Superior de Educação do Porto
Curso Superior: 9084 Educação Social
Licenciatura

OPÇÃO CANDIDATURA

Opção	Cands.	%	Cols.	%
1ª	153	28	40	73
2ª	142	26	9	16
3ª	86	16	1	2
4ª	76	14	3	5
5ª	58	11	2	4
6ª	32	6	0	0
Total	547		55	

SEXO DOS CANDIDATOS

Sexo	Cands.	%	Cols.	%
Masc.	38	7	2	4
Femin.	509	93	53	96
Total	547		55	

MÉDIAS DOS COLOCADOS

Nota de candidatura	150.0
Prova de ingresso	144.6
Média do 12º ano	152.8
Média do 10º/11º ano	152.8

OPÇÕES EXCLUÍDAS

Nota candidatura (s/mínima)	0
Prova ingresso (não fez)	8
Prova ingresso (s/mínima)	0
Pré-requisito (não fez)	0

ETAPA COLOCAÇÃO (contingente)

Etapa Colocação		Cands.	%	Cols.	%	Nota
1	Deficientes	2	0	1	2	111.8
4	Açores 1	3	1	1	2	143.0
8	Madeira 1	6	1	2	4	124.3
13	Militares	1	0	0	0	
14	Pref. Regional 1	207	38	28	51	145.2
17	Geral	547	100	23	42	146.1
Total		766		55		

CURSO DO 12º ANO (15 mais frequentes)

Curso 12º ano		Cands.	%	Cols.	%
U220	Ens. secundário recorrente (todos	102	19	3	5
N062	Ciências Sociais e Humanas	99	18	11	20
N060	Ciências e Tecnologias	75	14	18	33
N088	Acção Social	67	12	9	16
R840	Agrupamento 4 / geral	42	8	1	2
R810	Agrupamento 1 / geral	40	7	3	5
R831	Agrupamento 3 / administração	11	2	0	0
N063	Línguas e Literaturas	9	2	1	2
R830	Agrupamento 3 / geral	9	2	1	2
P389	Animador sociocultural	7	1	1	2
R841	Agrupamento 4 / comunicação	7	1	0	0
N972	Recorrente - Ciências Sociais e Hu	7	1	0	0
P459	Animador sociocultural/assistente f	4	1	0	0
R820	Agrupamento 2 / geral	4	1	0	0
N085	Administração	4	1	0	0

DISTRITO/CAE DE CANDIDATURA

Distrito Origem	Cands.	%	Cols.	%
Porto	292	53	32	58
Tâmega	75	14	7	13
Braga	44	8	3	5
Entre Douro e Vou	42	8	5	9
Viana do Castelo	20	4	1	2
Aveiro	16	3	3	5
Vila Real	10	2	1	2
Viseu	8	1	0	0
Bragança	8	1	0	0
R. A. Madeira	6	1	2	4
Douro-Sul	6	1	0	0
R. A. Açores	5	1	1	2
Oeste	4	1	0	0
Faro	2	0	0	0
Leiria	2	0	0	0
Setúbal	2	0	0	0
Guarda	1	0	0	0
Coimbra	1	0	0	0
Castelo Branco	1	0	0	0
Lisboa	1	0	0	0
Santarém	1	0	0	0
Total	547		55	

DISTRIBUIÇÕES DE NOTAS DE CANDIDATURA

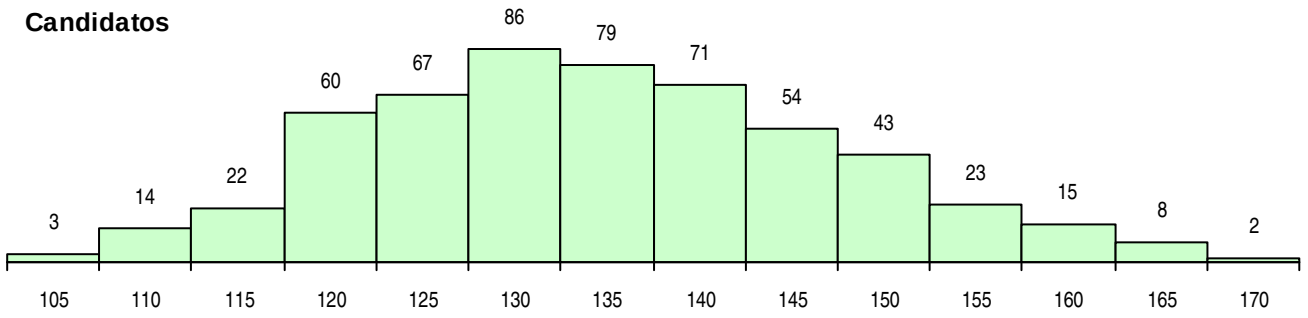

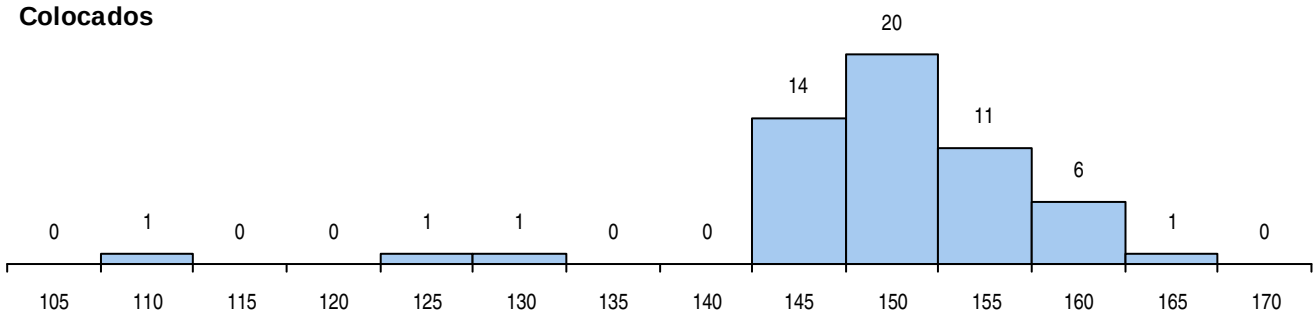

Estabelecimento: 3131 Instituto Politécnico do Porto - Escola Superior de Educação do Porto
Curso Superior: 9707 Ciências do Desporto
Licenciatura

OPÇÃO CANDIDATURA

Opção	Cands.	%	Cols.	%
1ª	105	20	6	30
2ª	186	36	9	45
3ª	69	13	2	10
4ª	69	13	1	5
5ª	48	9	1	5
6ª	43	8	1	5
Total	520		20	

ETAPA COLOCAÇÃO (contingente)

Etapa Colocação	Cands.	%	Cols.	%	Nota
1 Deficientes	1	0	0	0	
4 Açores 1	10	2	1	5	145.9
8 Madeira 1	4	1	1	5	119.5
17 Geral	520	100	18	90	141.8
Total	535		20		

DISTRITO/CAE DE CANDIDATURA

Distrito Origem	Cands.	%	Cols.	%
Porto	219	42	8	40
Entre Douro e Vou	61	12	2	10
Braga	58	11	1	5
Tâmega	40	8	1	5
Aveiro	22	4	2	10
Viana do Castelo	14	3	0	0
Guarda	13	3	0	0
Viseu	12	2	0	0
R. A. Açores	11	2	1	5
Douro-Sul	8	2	0	0
Santarém	8	2	0	0
Coimbra	7	1	0	0
Lisboa	7	1	1	5
Oeste	7	1	0	0
Leiria	6	1	1	5
R. A. Madeira	6	1	1	5
Setúbal	5	1	0	0
Vila Real	4	1	1	5
Castelo Branco	4	1	0	0
Bragança	3	1	0	0
Portalegre	2	0	0	0
Faro	1	0	1	5
Évora	1	0	0	0
Beja	1	0	0	0
Total	520		20	

SEXO DOS CANDIDATOS

Sexo	Cands.	%	Cols.	%
Masc.	319	61	11	55
Femin.	201	39	9	45
Total	520		20	

CURSO DO 12º ANO (15 mais frequentes)

Curso 12º ano	Cands.	%	Cols.	%
U220 Ens. secundário recorrente (todos	128	25	2	10
R810 Agrupamento 1 / geral	122	23	5	25
N060 Ciências e Tecnologias	90	17	8	40
N089 Desporto	59	11	1	5
N062 Ciências Sociais e Humanas	17	3	1	5
R840 Agrupamento 4 / geral	10	2	0	0
N970 Recorrente - Ciências e Tecnologi	8	2	0	0
N573 Animação e Gestão Desportiva	7	1	0	0
R831 Agrupamento 3 / administração	7	1	0	0
R197 Técnico de animação e gestão des	7	1	0	0
U230 Ens. sec. recorrente privado e coo	6	1	0	0
N667 Gestão e Dinamização Desportiva	5	1	1	5
N088 Acção Social	5	1	0	0
Q950 Equivalências	4	1	1	5
R813 Agrupamento 1 / informática	4	1	1	5

MÉDIAS DOS COLOCADOS

Nota de candidatura	147.9
Prova de ingresso	148.6
Média do 12º ano	147.6
Média do 10º/11º ano	147.6

OPÇÕES EXCLUÍDAS

Nota candidatura (s/mínima)	0
Prova ingresso (não fez)	4
Prova ingresso (s/mínima)	0
Pré-requisito (não fez)	0

DISTRIBUIÇÕES DE NOTAS DE CANDIDATURA

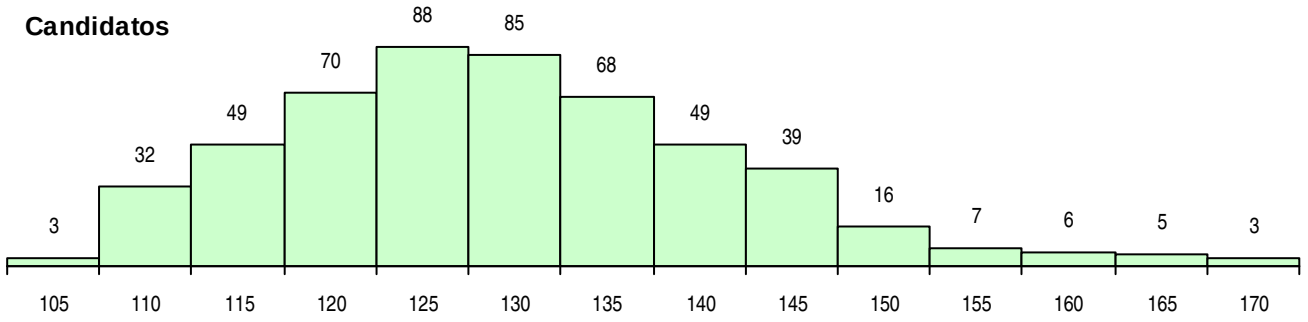

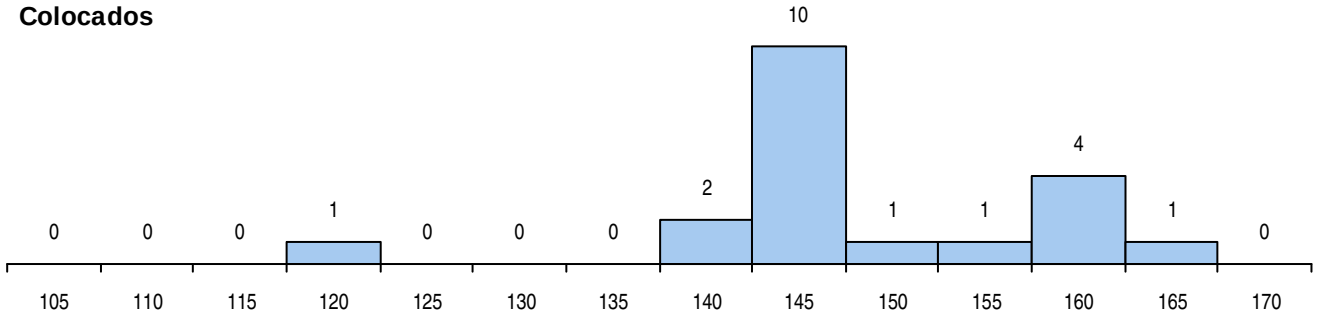

Estabelecimento: 3131 Instituto Politécnico do Porto - Escola Superior de Educação do Porto
Curso Superior: 9767 Gestão do Património
Licenciatura

OPÇÃO CANDIDATURA

Opção	Cands.	%	Cols.	%
1ª	17	10	10	33
2ª	30	17	6	20
3ª	34	20	7	23
4ª	35	20	7	23
5ª	30	17	0	0
6ª	26	15	0	0
Total	172		30	

ETAPA COLOCAÇÃO (contingente)

Etapa Colocação	Cands.	%	Cols.	%	Nota
13 Militares	2	1	1	3	122.3
14 Pref. Regional 1	50	29	15	50	126.8
17 Geral	172	100	14	47	133.4
Total	224		30		

DISTRITO/CAE DE CANDIDATURA

Distrito Origem	Cands.	%	Cols.	%
Porto	122	71	22	73
Tâmega	14	8	5	17
Braga	9	5	0	0
Entre Douro e Vou	7	4	1	3
Douro-Sul	4	2	0	0
Vila Real	4	2	1	3
Viana do Castelo	4	2	0	0
Coimbra	2	1	0	0
Aveiro	2	1	0	0
Oeste	1	1	0	0
R. A. Açores	1	1	0	0
Viseu	1	1	0	0
Castelo Branco	1	1	1	3
Total	172		30	

SEXO DOS CANDIDATOS

Sexo	Cands.	%	Cols.	%
Masc.	50	29	8	27
Femin.	122	71	22	73
Total	172		30	

CURSO DO 12º ANO (15 mais frequentes)

Curso 12º ano	Cands.	%	Cols.	%
U220 Ens. secundário recorrente (todos	48	28	11	37
N062 Ciências Sociais e Humanas	27	16	6	20
R840 Agrupamento 4 / geral	19	11	4	13
N060 Ciências e Tecnologias	14	8	1	3
R810 Agrupamento 1 / geral	11	6	0	0
R831 Agrupamento 3 / administração	6	3	0	0
N088 Acção Social	5	3	1	3
R830 Agrupamento 3 / geral	5	3	1	3
N085 Administração	4	2	2	7
N972 Recorrente - Ciências Sociais e Hu	3	2	1	3
N063 Línguas e Literaturas	2	1	1	3
P381 Técnico de comunicação/marketin	2	1	1	3
R820 Agrupamento 2 / geral	2	1	0	0
R170 Operador turístico	2	1	0	0
U230 Ens. sec. recorrente privado e coo	2	1	0	0

MÉDIAS DOS COLOCADOS

Nota de candidatura	139.5
Prova de ingresso	136.9
Média do 12º ano	141.5
Média do 10º/11º ano	140.5

OPÇÕES EXCLUÍDAS

Nota candidatura (s/mínima)	0
Prova ingresso (não fez)	3
Prova ingresso (s/mínima)	0
Pré-requisito (não fez)	0

DISTRIBUIÇÕES DE NOTAS DE CANDIDATURA

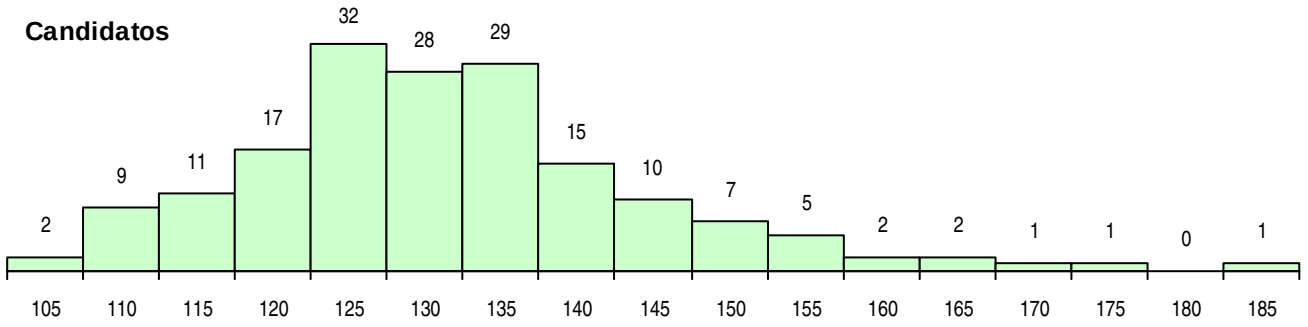

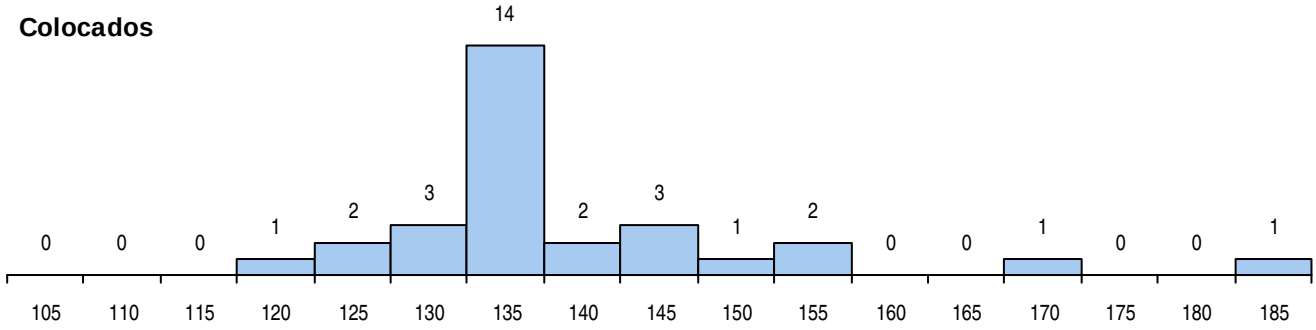

Estabelecimento: 3131 Instituto Politécnico do Porto - Escola Superior de Educação do Porto
Curso Superior: 9807 Tradução e Interpretação em Língua Gestual Portuguesa
Licenciatura

OPÇÃO CANDIDATURA

Opção	Cands.	%	Cols.	%
1ª	22	54	15	60
2ª	11	27	8	32
3ª	2	5	1	4
4ª	2	5	0	0
5ª	2	5	1	4
6ª	2	5	0	0
Total	41		25	

ETAPA COLOCAÇÃO (contingente)

Etapa Colocação	Cands.	%	Cols.	%	Nota
8 Madeira 1	2	5	1	4	145.8
14 Pref. Regional 1	24	59	13	52	125.2
17 Geral	41	100	11	44	125.4
Total	67		25		

DISTRITO/CAE DE CANDIDATURA

Distrito Origem	Cands.	%	Cols.	%
Porto	30	73	18	72
R. A. Madeira	2	5	2	8
Bragança	2	5	2	8
Aveiro	2	5	1	4
Tâmega	1	2	1	4
Entre Douro e Vou	1	2	0	0
Viana do Castelo	1	2	1	4
Coimbra	1	2	0	0
Braga	1	2	0	0
Total	41		25	

SEXO DOS CANDIDATOS

Sexo	Cands.	%	Cols.	%
Masc.	2	5	1	4
Femin.	39	95	24	96
Total	41		25	

CURSO DO 12º ANO (15 mais frequentes)

Curso 12º ano	Cands.	%	Cols.	%
N062 Ciências Sociais e Humanas	9	22	6	24
R810 Agrupamento 1 / geral	8	20	6	24
U220 Ens. secundário recorrente (todos	6	15	5	20
R840 Agrupamento 4 / geral	6	15	3	12
N060 Ciências e Tecnologias	4	10	2	8
R841 Agrupamento 4 / comunicação	2	5	2	8
P652 Técnico de comércio/marketing	1	2	1	4
R831 Agrupamento 3 / administração	1	2	0	0
R830 Agrupamento 3 / geral	1	2	0	0
Q950 Equivalências	1	2	0	0
N088 Acção Social	1	2	0	0
E003 3.º curso	1	2	0	0

MÉDIAS DOS COLOCADOS

Nota de candidatura	135.3
Prova de ingresso	135.6
Média do 12º ano	135.2
Média do 10º/11º ano	135.2

OPÇÕES EXCLUÍDAS

Nota candidatura (s/mínima)	0
Prova ingresso (não fez)	1
Prova ingresso (s/mínima)	0
Pré-requisito (não fez)	17

DISTRIBUIÇÕES DE NOTAS DE CANDIDATURA

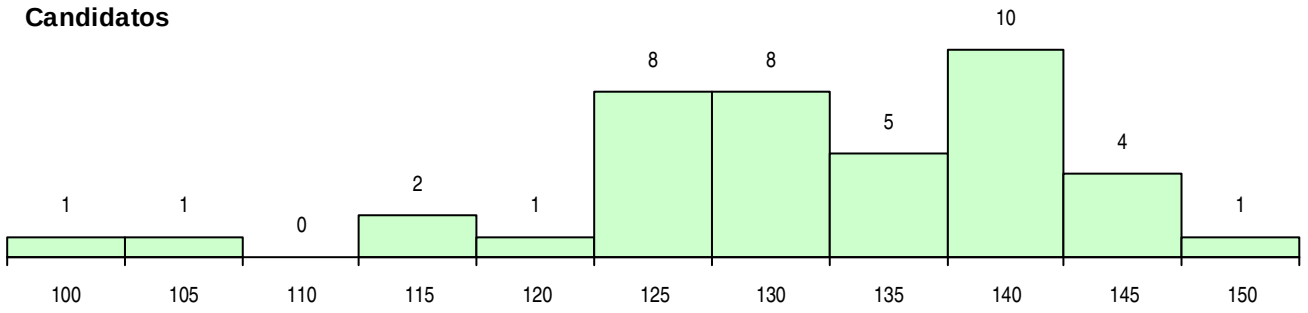

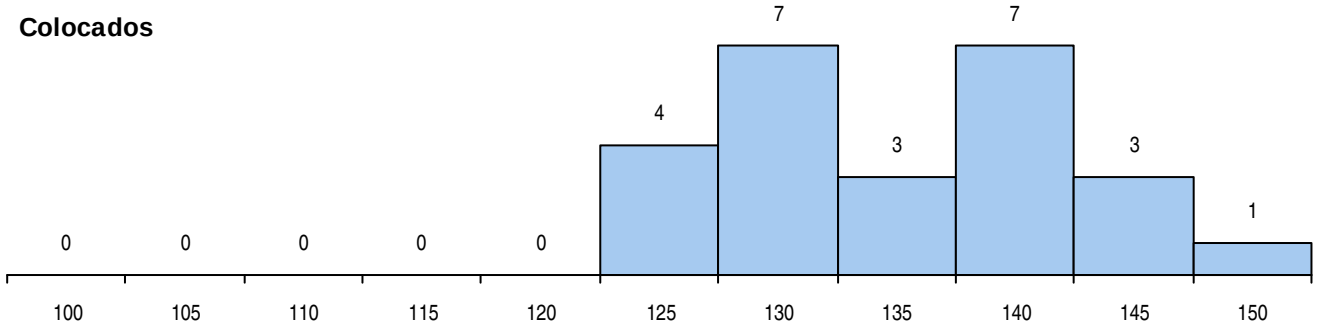

Estabelecimento: 3131 Instituto Politécnico do Porto - Escola Superior de Educação do Porto
Curso Superior: 9853 Educação Básica
Licenciatura

OPÇÃO CANDIDATURA

Opção	Cands.	%	Cols.	%
1ª	164	81	68	92
2ª	16	8	3	4
3ª	11	5	1	1
4ª	2	1	1	1
5ª	6	3	1	1
6ª	3	1	0	0
Total	202		74	

ETAPA COLOCAÇÃO (contingente)

Etapa Colocação	Cands.	%	Cols.	%	Nota
14 Pref. Regional 1	150	74	37	50	143.7
17 Geral	202	100	37	50	139.2
Total	352		74		

DISTRITO/CAE DE CANDIDATURA

Distrito Origem	Cands.	%	Cols.	%
Porto	167	83	64	86
Tâmega	16	8	6	8
Entre Douro e Vou	12	6	3	4
Braga	4	2	0	0
R. A. Madeira	1	0	1	1
Douro-Sul	1	0	0	0
Viseu	1	0	0	0
Total	202		74	

SEXO DOS CANDIDATOS

Sexo	Cands.	%	Cols.	%
Masc.	7	3	2	3
Femin.	195	97	72	97
Total	202		74	

CURSO DO 12º ANO (15 mais frequentes)

Curso 12º ano	Cands.	%	Cols.	%
N062 Ciências Sociais e Humanas	65	32	27	36
N060 Ciências e Tecnologias	30	15	12	16
U220 Ens. secundário recorrente (todos	28	14	10	14
R810 Agrupamento 1 / geral	19	9	7	9
N088 Acção Social	14	7	3	4
R840 Agrupamento 4 / geral	12	6	3	4
N063 Línguas e Literaturas	5	2	3	4
R831 Agrupamento 3 / administração	3	1	1	1
U230 Ens. sec. recorrente privado e coo	3	1	1	1
R830 Agrupamento 3 / geral	2	1	1	1
R841 Agrupamento 4 / comunicação	2	1	1	1
R820 Agrupamento 2 / geral	2	1	0	0
N972 Recorrente - Ciências Sociais e Hu	2	1	0	0
N594 Produção Gráfica (Colégio dos Órf	1	0	1	1
P610 Cursos Educação Formação (todo	1	0	1	1

MÉDIAS DOS COLOCADOS

Nota de candidatura	148.6
Prova de ingresso	145.1
Média do 12º ano	150.5
Média do 10º/11º ano	150.5

OPÇÕES EXCLUÍDAS

Nota candidatura (s/mínima)	0
Prova ingresso (não fez)	8
Prova ingresso (s/mínima)	0
Pré-requisito (não fez)	43

DISTRIBUIÇÕES DE NOTAS DE CANDIDATURA

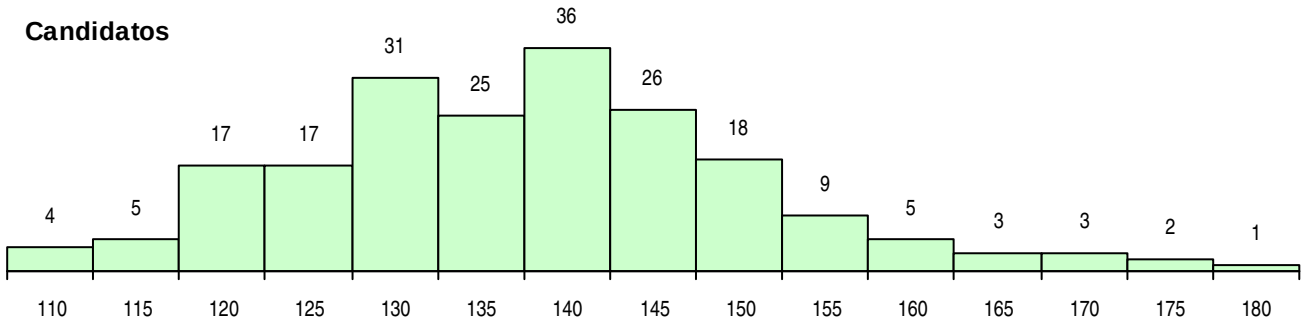

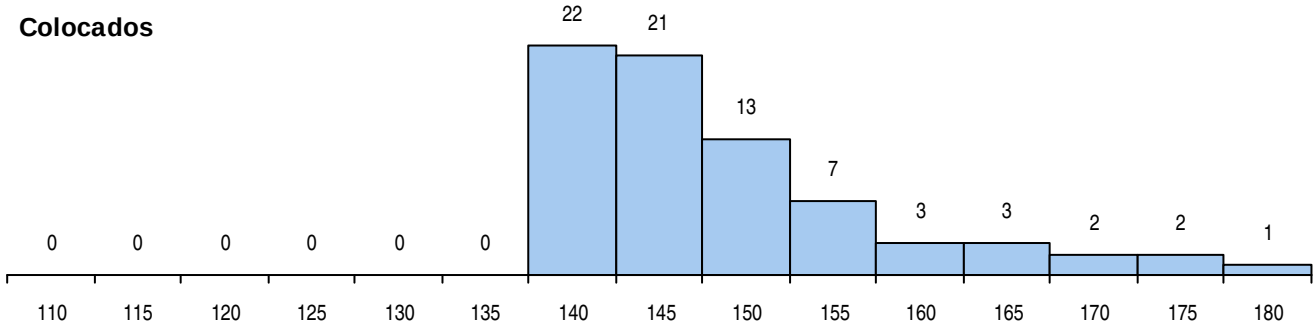

Estabelecimento: 3131 Instituto Politécnico do Porto - Escola Superior de Educação do Porto
Curso Superior: 9863 Tecnologia da Comunicação Multimédia
Licenciatura

OPÇÃO CANDIDATURA

Opção	Cands.	%	Cols.	%
1ª	8	33	8	57
2ª	7	29	4	29
3ª	2	8	0	0
4ª	5	21	2	14
5ª	1	4	0	0
6ª	1	4	0	0
Total	24		14	

ETAPA COLOCAÇÃO (contingente)

Etapa Colocação	Cands.	%	Cols.	%	Nota
4 Açores 1	1	4	1	7	150.2
17 Geral	24	100	13	93	110.6
Total	25		14		

DISTRITO/CAE DE CANDIDATURA

Distrito Origem	Cands.	%	Cols.	%
Porto	12	50	9	64
Tâmega	2	8	1	7
Entre Douro e Vou	2	8	2	14
Viana do Castelo	2	8	1	7
Douro-Sul	1	4	0	0
R. A. Açores	1	4	1	7
Vila Real	1	4	0	0
Portalegre	1	4	0	0
Coimbra	1	4	0	0
Braga	1	4	0	0
Total	24		14	

SEXO DOS CANDIDATOS

Sexo	Cands.	%	Cols.	%
Masc.	12	50	6	43
Femin.	12	50	8	57
Total	24		14	

CURSO DO 12º ANO (15 mais frequentes)

Curso 12º ano	Cands.	%	Cols.	%
R820 Agrupamento 2 / geral	9	38	5	36
N064 Artes Visuais	6	25	4	29
R864 Geral de artes visuais	2	8	2	14
R821 Agrupamento 2 / design	2	8	2	14
N060 Ciências e Tecnologias	2	8	1	7
U220 Ens. secundário recorrente (todos	2	8	0	0
R810 Agrupamento 1 / geral	1	4	0	0

MÉDIAS DOS COLOCADOS

Nota de candidatura	128.7
Prova de ingresso	125.9
Média do 12º ano	130.2
Média do 10º/11º ano	130.2

OPÇÕES EXCLUÍDAS

Nota candidatura (s/mínima)	0
Prova ingresso (não fez)	6
Prova ingresso (s/mínima)	0
Pré-requisito (não fez)	0

DISTRIBUIÇÕES DE NOTAS DE CANDIDATURA

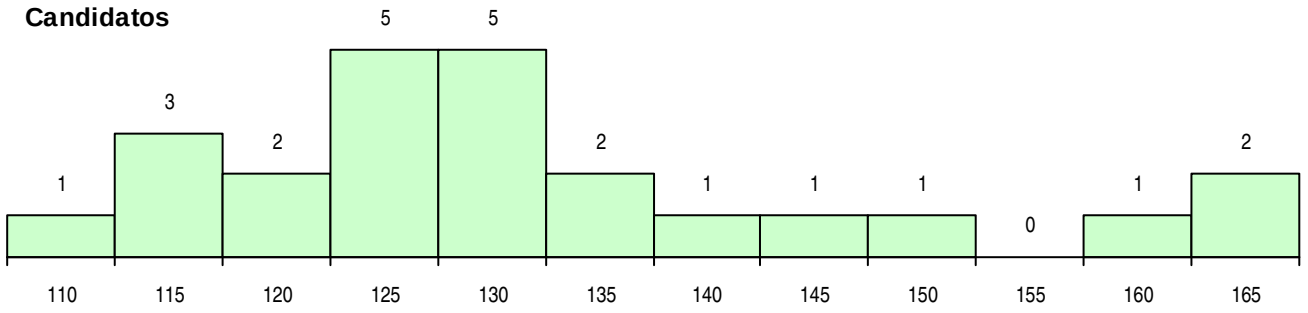

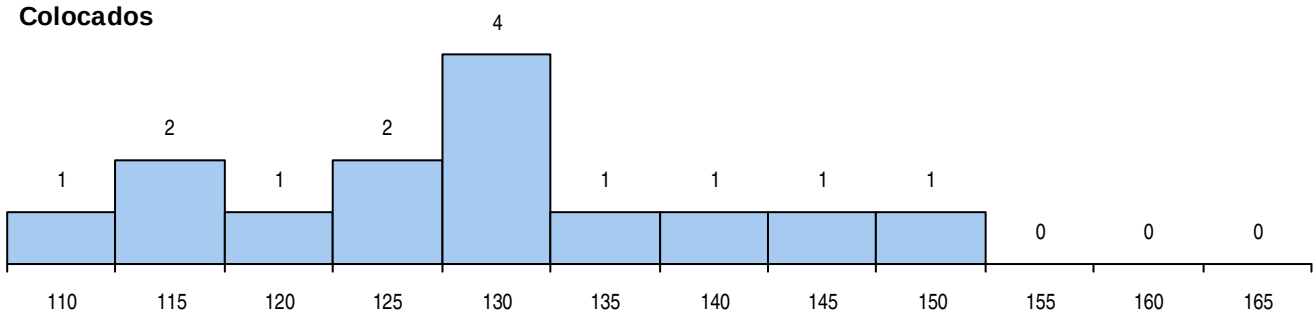

Estabelecimento: 3131 Instituto Politécnico do Porto - Escola Superior de Educação do Porto
Curso Superior: 9878 Educação Musical
Licenciatura

OPÇÃO CANDIDATURA

Opção	Cands.	%	Cols.	%
1ª	12	50	12	92
2ª	7	29	0	0
3ª	5	21	1	8
Total	24		13	

ETAPA COLOCAÇÃO (contingente)

Etapa Colocação	Cands.	%	Cols.	%	Nota
8 Madeira 1	1	4	0	0	
14 Pref. Regional 1	8	33	7	54	112.0
17 Geral	24	100	6	46	111.8
Total	33		13		

DISTRITO/CAE DE CANDIDATURA

Distrito Origem	Cands.	%	Cols.	%
Porto	6	25	5	38
Entre Douro e Vou	3	13	3	23
Coimbra	3	13	0	0
Leiria	2	8	0	0
Braga	2	8	1	8
Tâmega	1	4	1	8
R. A. Madeira	1	4	0	0
Viseu	1	4	1	8
Vila Real	1	4	1	8
Santarém	1	4	0	0
Castelo Branco	1	4	0	0
Bragança	1	4	0	0
Aveiro	1	4	1	8
Total	24		13	

SEXO DOS CANDIDATOS

Sexo	Cands.	%	Cols.	%
Masc.	8	33	3	23
Femin.	16	67	10	77
Total	24		13	

CURSO DO 12º ANO (15 mais frequentes)

Curso 12º ano	Cands.	%	Cols.	%
U220 Ens. secundário recorrente (todos	6	25	5	38
N060 Ciências e Tecnologias	5	21	2	15
R840 Agrupamento 4 / geral	3	13	2	15
R810 Agrupamento 1 / geral	3	13	2	15
N062 Ciências Sociais e Humanas	3	13	0	0
R821 Agrupamento 2 / design	1	4	1	8
N063 Línguas e Literaturas	1	4	1	8
R830 Agrupamento 3 / geral	1	4	0	0
P524 Instrumento	1	4	0	0

MÉDIAS DOS COLOCADOS

Nota de candidatura	127.7
Prova de ingresso	124.8
Média do 12º ano	130.4
Média do 10º/11º ano	130.4

OPÇÕES EXCLUÍDAS

Nota candidatura (s/mínima)	0
Prova ingresso (não fez)	0
Prova ingresso (s/mínima)	0
Pré-requisito (não fez)	2

DISTRIBUIÇÕES DE NOTAS DE CANDIDATURA

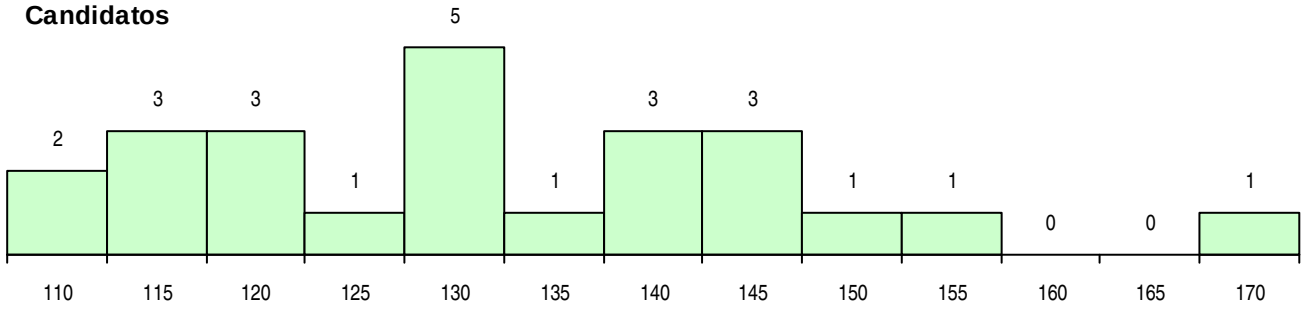

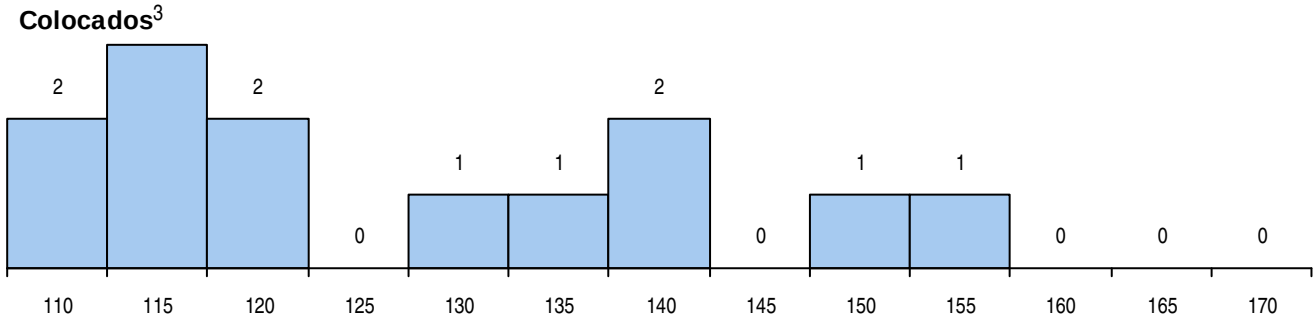

Estabelecimento: 3131 Instituto Politécnico do Porto - Escola Superior de Educação do Porto
Curso Superior: 9879 Educação Social (pós-laboral)
Licenciatura

OPÇÃO CANDIDATURA

Opção	Cands.	%	Cols.	%
1ª	29	28	15	50
2ª	21	21	6	20
3ª	23	23	6	20
4ª	14	14	3	10
5ª	7	7	0	0
6ª	8	8	0	0
Total	102		30	

ETAPA COLOCAÇÃO (contingente)

Etapa Colocação	Cands.	%	Cols.	%	Nota
13 Militares	1	1	1	3	120.1
14 Pref. Regional 1	54	53	15	50	127.6
17 Geral	102	100	14	47	128.8
Total	157		30		

DISTRITO/CAE DE CANDIDATURA

Distrito Origem	Cands.	%	Cols.	%
Porto	63	62	19	63
Braga	16	16	6	20
Tâmega	12	12	4	13
Entre Douro e Vou	4	4	0	0
Viana do Castelo	4	4	1	3
Oeste	1	1	0	0
Douro-Sul	1	1	0	0
Aveiro	1	1	0	0
Total	102		30	

SEXO DOS CANDIDATOS

Sexo	Cands.	%	Cols.	%
Masc.	10	10	5	17
Femin.	92	90	25	83
Total	102		30	

CURSO DO 12º ANO (15 mais frequentes)

Curso 12º ano	Cands.	%	Cols.	%
U220 Ens. secundário recorrente (todos	36	35	6	20
R840 Agrupamento 4 / geral	9	9	3	10
N062 Ciências Sociais e Humanas	7	7	4	13
N088 Acção Social	5	5	2	7
N972 Recorrente - Ciências Sociais e Hu	4	4	3	10
N983 Recorrente - Acção Social	4	4	3	10
R810 Agrupamento 1 / geral	4	4	0	0
P389 Animador sociocultural	3	3	2	7
R831 Agrupamento 3 / administração	3	3	0	0
E003 3.º curso	3	3	0	0
P487 Técnico de secretariado	2	2	1	3
N060 Ciências e Tecnologias	2	2	1	3
R830 Agrupamento 3 / geral	2	2	1	3
R170 Operador turístico	2	2	0	0
P781 Técnico de serviços pessoais e à c	2	2	0	0

MÉDIAS DOS COLOCADOS

Nota de candidatura	136.6
Prova de ingresso	126.2
Média do 12º ano	142.2
Média do 10º/11º ano	142.2

OPÇÕES EXCLUÍDAS

Nota candidatura (s/mínima)	0
Prova ingresso (não fez)	2
Prova ingresso (s/mínima)	0
Pré-requisito (não fez)	0

DISTRIBUIÇÕES DE NOTAS DE CANDIDATURA

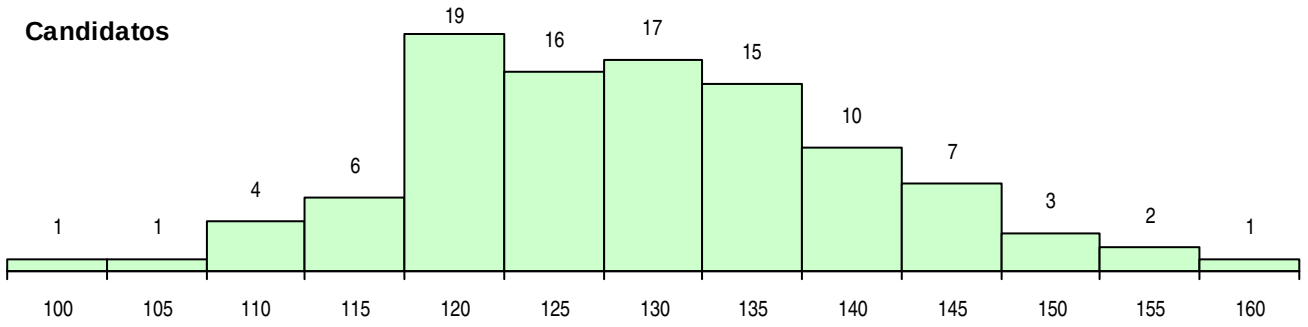

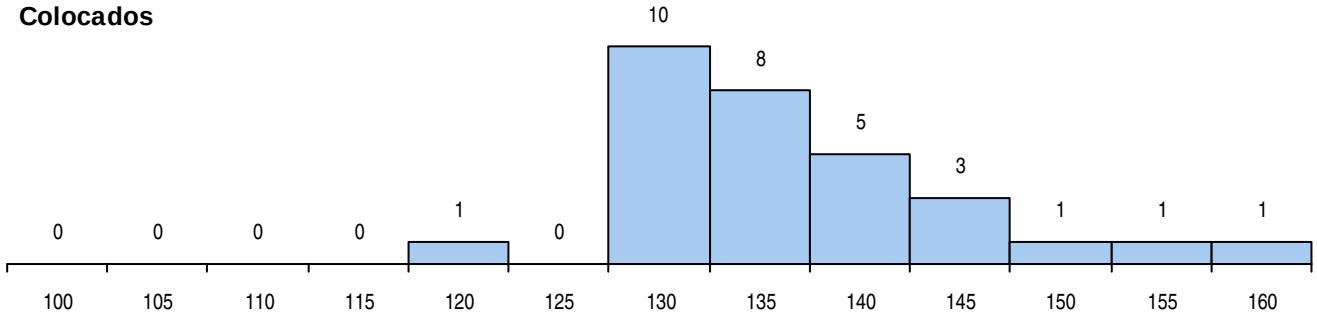

Estabelecimento: 3131 Instituto Politécnico do Porto - Escola Superior de Educação do Porto
Curso Superior: 9880 Educação Visual e Tecnológica
Licenciatura

OPÇÃO CANDIDATURA

Opção	Cands.	%	Cols.	%
1ª	4	36	4	50
2ª	3	27	2	25
3ª	2	18	2	25
4ª	1	9	0	0
6ª	1	9	0	0
Total	11		8	

ETAPA COLOCAÇÃO (contingente)

Etapa Colocação	Cands.	%	Cols.	%	Nota
4 Açores 1	1	9	0	0	
14 Pref. Regional 1	5	45	5	63	123.0
17 Geral	11	100	3	38	131.5
Total	17		8		

DISTRITO/CAE DE CANDIDATURA

Distrito Origem	Cands.	%	Cols.	%
Porto	7	64	5	63
Tâmega	2	18	2	25
Entre Douro e Vou	1	9	1	13
R. A. Açores	1	9	0	0
Total	11		8	

SEXO DOS CANDIDATOS

Sexo	Cands.	%	Cols.	%
Masc.	3	27	3	38
Femin.	8	73	5	63
Total	11		8	

CURSO DO 12º ANO (15 mais frequentes)

Curso 12º ano	Cands.	%	Cols.	%
R820 Agrupamento 2 / geral	3	27	3	38
U220 Ens. secundário recorrente (todos	1	9	1	13
R858 Imagem e comunicação	1	9	1	13
P363 Técnico de artes gráficas	1	9	1	13
N070 Comunicação Audiovisual	1	9	1	13
E005 5.º curso	1	9	1	13
P418 Técnico de design de moda	1	9	0	0
N064 Artes Visuais	1	9	0	0
N060 Ciências e Tecnologias	1	9	0	0

MÉDIAS DOS COLOCADOS

Nota de candidatura	137.1
Prova de ingresso	141.3
Média do 12º ano	132.9
Média do 10º/11º ano	132.9

OPÇÕES EXCLUÍDAS

Nota candidatura (s/mínima)	0
Prova ingresso (não fez)	1
Prova ingresso (s/mínima)	0
Pré-requisito (não fez)	6

DISTRIBUIÇÕES DE NOTAS DE CANDIDATURA

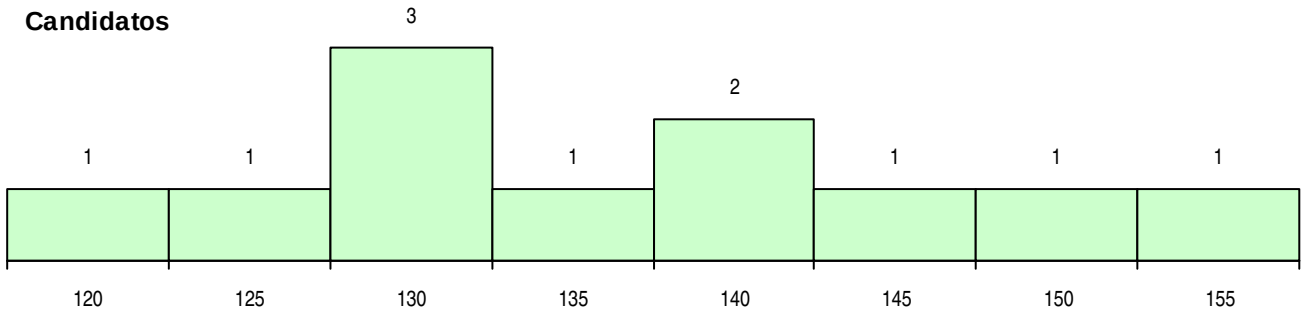

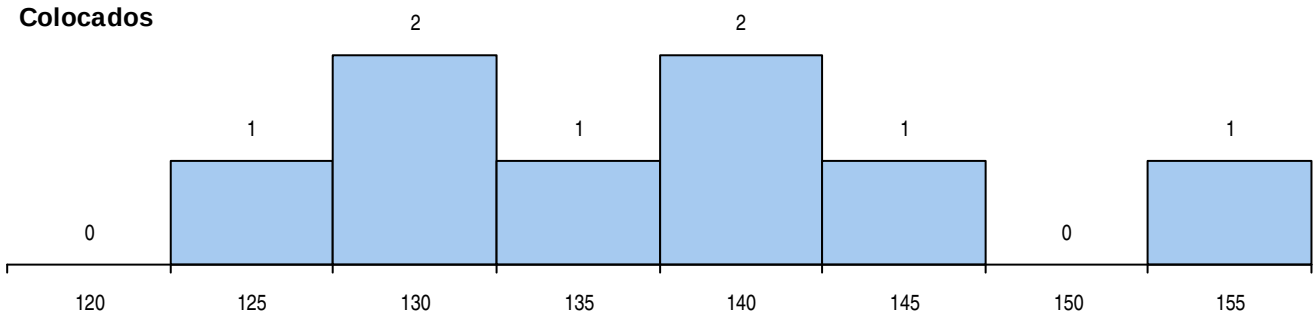

Estabelecimento: 3133 Instituto Politécnico do Porto - Escola Superior de Estudos Industriais e de Gestão
Curso Superior: 9043 Ciências e Tecnologias da Documentação e Informação
Licenciatura

OPÇÃO CANDIDATURA

Opção	Cands.	%	Cols.	%
1ª	18	14	13	43
2ª	17	13	3	10
3ª	28	21	7	23
4ª	28	21	5	17
5ª	21	16	2	7
6ª	19	15	0	0
Total	131		30	

ETAPA COLOCAÇÃO (contingente)

Etapa Colocação	Cands.	%	Cols.	%	Nota
1 Deficientes	1	1	0	0	
8 Madeira 1	1	1	0	0	
13 Militares	1	1	0	0	
14 Pref. Regional 1	45	34	15	50	120.5
16 Pref. Habilitacion	1	1	1	3	112.5
17 Geral	131	100	14	47	127.5
Total	180		30		

DISTRITO/CAE DE CANDIDATURA

Distrito Origem	Cands.	%	Cols.	%
Porto	76	58	21	70
Braga	18	14	4	13
Tâmega	15	11	1	3
Entre Douro e Vou	5	4	2	7
Vila Real	2	2	1	3
Viana do Castelo	2	2	0	0
Coimbra	2	2	0	0
Aveiro	2	2	1	3
Bragança	1	1	0	0
Castelo Branco	1	1	0	0
Évora	1	1	0	0
Faro	1	1	0	0
Santarém	1	1	0	0
Douro-Sul	1	1	0	0
R. A. Madeira	1	1	0	0
Oeste	1	1	0	0
Leiria	1	1	0	0
Total	131		30	

SEXO DOS CANDIDATOS

Sexo	Cands.	%	Cols.	%
Masc.	50	38	10	33
Femin.	81	62	20	67
Total	131		30	

CURSO DO 12º ANO (15 mais frequentes)

Curso 12º ano	Cands.	%	Cols.	%
U220 Ens. secundário recorrente (todos	35	27	8	27
N062 Ciências Sociais e Humanas	16	12	3	10
N060 Ciências e Tecnologias	10	8	2	7
R840 Agrupamento 4 / geral	7	5	3	10
R831 Agrupamento 3 / administração	7	5	1	3
E003 3.º curso	6	5	2	7
R813 Agrupamento 1 / informática	6	5	1	3
R841 Agrupamento 4 / comunicação	5	4	4	13
R810 Agrupamento 1 / geral	5	4	1	3
N977 Recorrente - Informática	2	2	2	7
P381 Técnico de comunicação/marketin	2	2	0	0
N082 Informática	2	2	0	0
N084 Multimédia	1	1	1	3
P564 Técnico de multimédia	1	1	1	3
P563 Técnico de informação BAD/bibliot	1	1	1	3

MÉDIAS DOS COLOCADOS

Nota de candidatura	131.2
Prova de ingresso	130.8
Média do 12º ano	131.7
Média do 10º/11º ano	131.7

OPÇÕES EXCLUÍDAS

Nota candidatura (s/mínima)	0
Prova ingresso (não fez)	0
Prova ingresso (s/mínima)	0
Pré-requisito (não fez)	0

DISTRIBUIÇÕES DE NOTAS DE CANDIDATURA

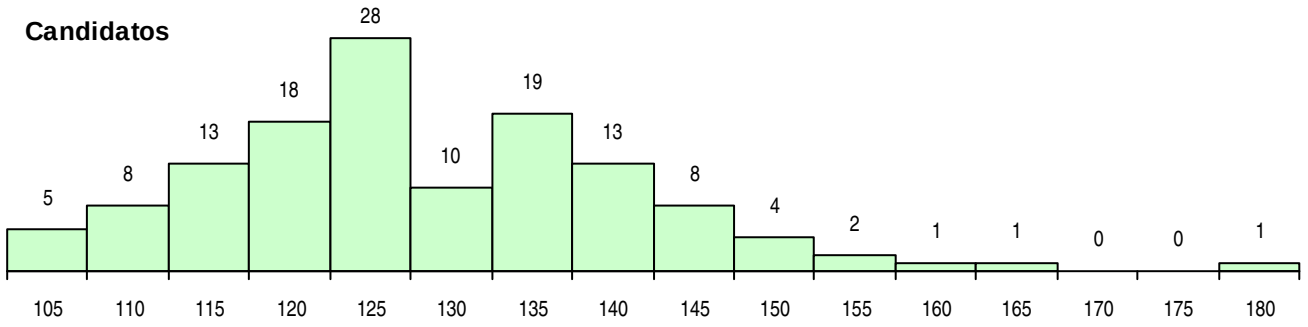

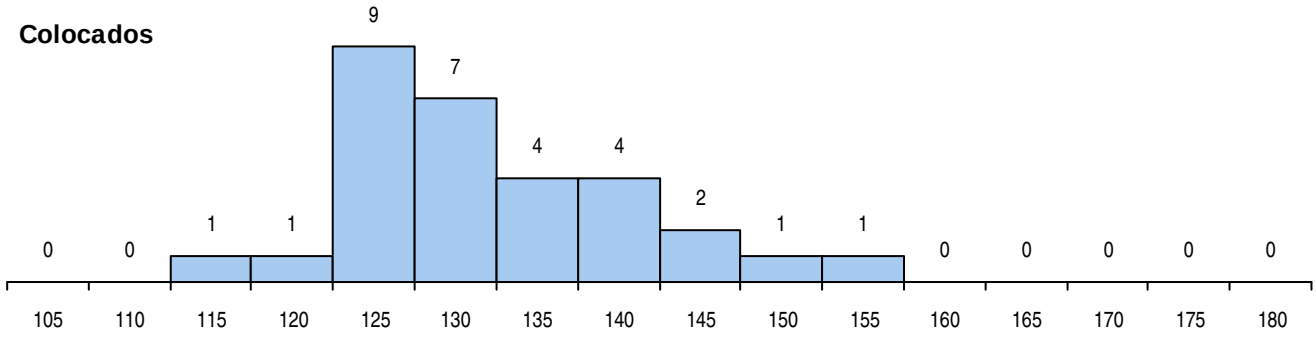

Estabelecimento: 3133 Instituto Politécnico do Porto - Escola Superior de Estudos Industriais e de Gestão
Curso Superior: 9058 Contabilidade e Administração
Licenciatura

OPÇÃO CANDIDATURA

Opção	Cands.	%	Cols.	%
1ª	96	16	31	56
2ª	146	25	6	11
3ª	119	20	10	18
4ª	90	15	5	9
5ª	74	13	0	0
6ª	60	10	3	5
Total	585		55	

SEXO DOS CANDIDATOS

Sexo	Cands.	%	Cols.	%
Masc.	182	31	15	27
Femin.	403	69	40	73
Total	585		55	

MÉDIAS DOS COLOCADOS

Nota de candidatura	143.4
Prova de ingresso	132.9
Média do 12º ano	148.9
Média do 10º/11º ano	148.9

OPÇÕES EXCLUÍDAS

Nota candidatura (s/mínima)	0
Prova ingresso (não fez)	3
Prova ingresso (s/mínima)	0
Pré-requisito (não fez)	0

ETAPA COLOCAÇÃO (contingente)

Etapa Colocação		Cands.	%	Cols.	%	Nota
1	Deficientes	1	0	1	2	138.4
4	Açores 1	9	2	0	0	
8	Madeira 1	3	1	1	2	112.6
14	Pref. Regional 1	235	40	28	51	134.2
17	Geral	585	100	25	45	135.6
Total		833		55		

CURSO DO 12º ANO (15 mais frequentes)

Curso 12º ano		Cands.	%	Cols.	%
U220	Ens. secundário recorrente (todos	95	16	4	7
N085	Administração	90	15	7	13
N060	Ciências e Tecnologias	75	13	10	18
R810	Agrupamento 1 / geral	59	10	9	16
N061	Ciências Socioeconómicas	55	9	8	15
R830	Agrupamento 3 / geral	47	8	2	4
N062	Ciências Sociais e Humanas	32	5	2	4
R831	Agrupamento 3 / administração	30	5	1	2
P656	Técnico de gestão (planeamento e	6	1	4	7
P412	Técnico de contabilidade	6	1	1	2
N980	Recorrente - Administração	6	1	1	2
R840	Agrupamento 4 / geral	5	1	1	2
U230	Ens. sec. recorrente privado e coo	4	1	0	0
N575	Contabilidade e Gestão	4	1	0	0
N086	Marketing	4	1	0	0

DISTRITO/CAE DE CANDIDATURA

Distrito Origem	Cands.	%	Cols.	%
Porto	264	45	33	60
Braga	104	18	14	25
Tâmega	75	13	3	5
Entre Douro e Vou	35	6	2	4
Viana do Castelo	25	4	1	2
Vila Real	14	2	0	0
Aveiro	13	2	0	0
Viseu	11	2	0	0
R. A. Açores	9	2	0	0
Bragança	6	1	0	0
Douro-Sul	5	1	1	2
Coimbra	4	1	0	0
R. A. Madeira	4	1	1	2
Guarda	3	1	0	0
Setúbal	3	1	0	0
Castelo Branco	2	0	0	0
Leiria	2	0	0	0
Lisboa	2	0	0	0
Faro	1	0	0	0
Oeste	1	0	0	0
Beja	1	0	0	0
Santarém	1	0	0	0
Total	585		55	

DISTRIBUIÇÕES DE NOTAS DE CANDIDATURA

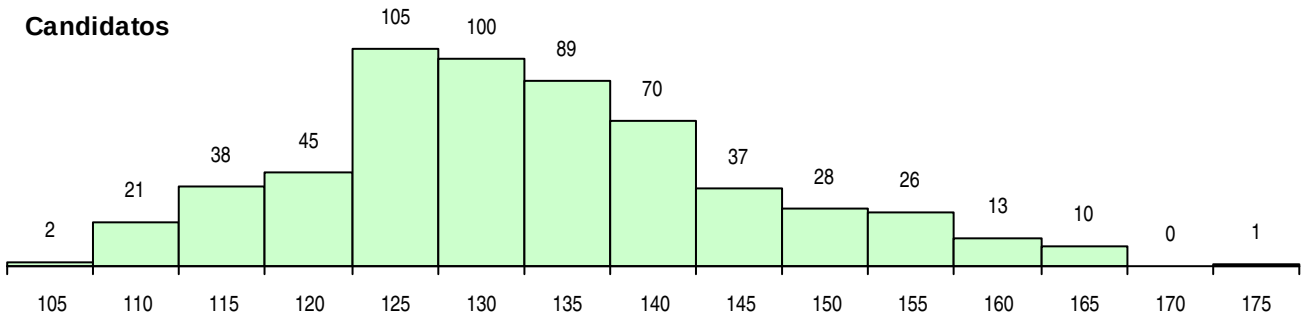

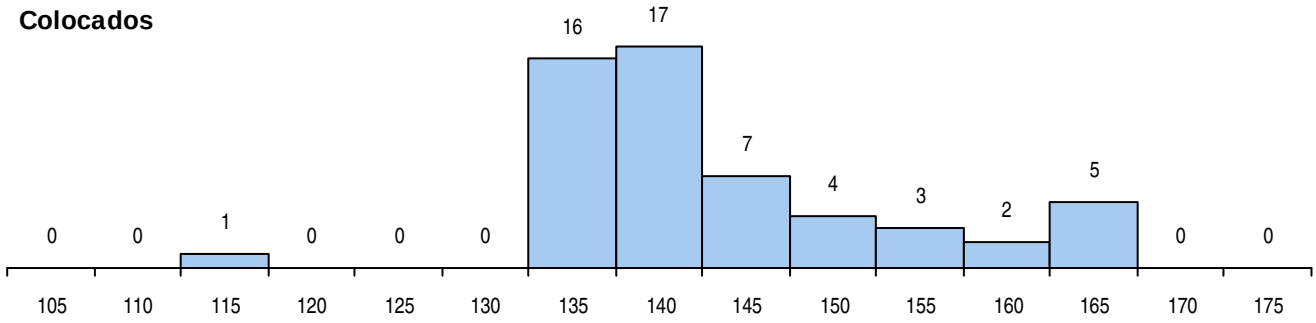

Estabelecimento: 3133 Instituto Politécnico do Porto - Escola Superior de Estudos Industriais e de Gestão
Curso Superior: 9069 Design
Licenciatura

OPÇÃO CANDIDATURA

Opção	Cands.	%	Cols.	%
1ª	42	86	34	85
2ª	4	8	4	10
3ª	2	4	2	5
5ª	1	2	0	0
Total	49		40	

ETAPA COLOCAÇÃO (contingente)

Etapa Colocação	Cands.	%	Cols.	%	Nota
14 Pref. Regional 1	35	71	20	50	140.0
17 Geral	49	100	20	50	128.5
Total	84		40		

DISTRITO/CAE DE CANDIDATURA

Distrito Origem	Cands.	%	Cols.	%
Porto	41	84	34	85
Tâmega	4	8	3	8
Viana do Castelo	2	4	1	3
Entre Douro e Vou	1	2	1	3
Coimbra	1	2	1	3
Total	49		40	

SEXO DOS CANDIDATOS

Sexo	Cands.	%	Cols.	%
Masc.	19	39	15	38
Femin.	30	61	25	63
Total	49		40	

CURSO DO 12º ANO (15 mais frequentes)

Curso 12º ano	Cands.	%	Cols.	%
N064 Artes Visuais	16	33	15	38
R820 Agrupamento 2 / geral	11	22	10	25
U220 Ens. secundário recorrente (todos	4	8	3	8
N071 Design de Comunicação	4	8	2	5
R821 Agrupamento 2 / design	2	4	2	5
N083 Design de Equipamento	2	4	2	5
P388 Técnico de comunicação/edição gr	2	4	1	3
R862 Equipamento	1	2	1	3
P564 Técnico de multimédia	1	2	1	3
P381 Técnico de comunicação/marketin	1	2	1	3
P318 Técnico de design industrial	1	2	1	3
N073 Produção Artística	1	2	1	3
P363 Técnico de artes gráficas	1	2	0	0
P320 Desenhador projectista	1	2	0	0
N671 Design de Comunicação/Multimédi	1	2	0	0

MÉDIAS DOS COLOCADOS

Nota de candidatura	146.5
Prova de ingresso	151.3
Média do 12º ano	141.8
Média do 10º/11º ano	141.8

OPÇÕES EXCLUÍDAS

Nota candidatura (s/mínima)	0
Prova ingresso (não fez)	8
Prova ingresso (s/mínima)	0
Pré-requisito (não fez)	59

DISTRIBUIÇÕES DE NOTAS DE CANDIDATURA

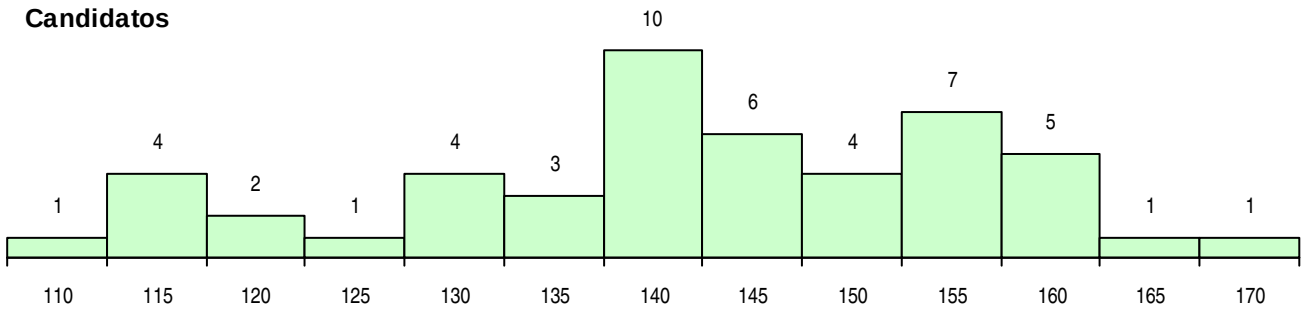

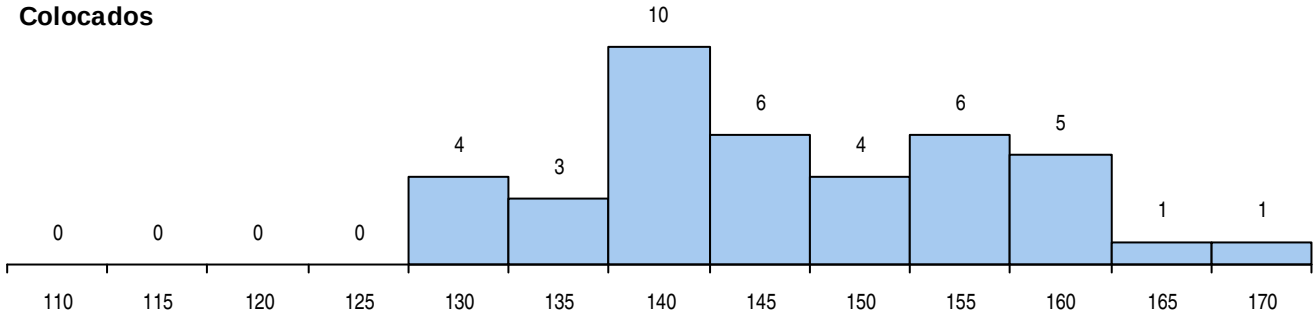

Estabelecimento: 3133 Instituto Politécnico do Porto - Escola Superior de Estudos Industriais e de Gestão

Curso Superior: 9104 Engenharia e Gestão Industrial

Licenciatura

OPÇÃO CANDIDATURA

Opção	Cands.	%	Cols.	%
1ª	39	18	16	53
2ª	30	14	5	17
3ª	39	18	3	10
4ª	49	23	2	7
5ª	40	19	3	10
6ª	19	9	1	3
Total	216		30	

ETAPA COLOCAÇÃO (contingente)

Etapa Colocação	Cands.	%	Cols.	%	Nota
8 Madeira 1	2	1	1	3	127.7
13 Militares	1	0	0	0	
14 Pref. Regional 1	55	25	16	53	127.8
17 Geral	216	100	13	43	146.1
Total	274		30		

DISTRITO/CAE DE CANDIDATURA

Distrito Origem	Cands.	%	Cols.	%
Porto	98	45	20	67
Braga	42	19	6	20
Entre Douro e Vou	27	13	1	3
Tâmega	16	7	0	0
Aveiro	8	4	0	0
Viana do Castelo	5	2	1	3
Vila Real	4	2	0	0
Bragança	3	1	1	3
Viseu	3	1	0	0
R. A. Madeira	2	1	1	3
Leiria	2	1	0	0
Castelo Branco	1	0	0	0
Guarda	1	0	0	0
Setúbal	1	0	0	0
R. A. Açores	1	0	0	0
Douro-Sul	1	0	0	0
Santarém	1	0	0	0
Total	216		30	

SEXO DOS CANDIDATOS

Sexo	Cands.	%	Cols.	%
Masc.	133	62	20	67
Femin.	83	38	10	33
Total	216		30	

CURSO DO 12º ANO (15 mais frequentes)

Curso 12º ano	Cands.	%	Cols.	%
N060 Ciências e Tecnologias	76	35	12	40
R810 Agrupamento 1 / geral	45	21	7	23
U220 Ens. secundário recorrente (todos	28	13	3	10
N061 Ciências Socioeconómicas	16	7	1	3
N085 Administração	12	6	1	3
R830 Agrupamento 3 / geral	10	5	1	3
R831 Agrupamento 3 / administração	3	1	1	3
N086 Marketing	2	1	1	3
U230 Ens. sec. recorrente privado e coo	2	1	1	3
P433 Técnico de gestão	2	1	0	0
N062 Ciências Sociais e Humanas	2	1	0	0
P657 Técnico de gestão (pme's e coope	2	1	0	0
P656 Técnico de gestão (planeamento e	2	1	0	0
P499 Técnico de serviços comerciais/pro	1	0	1	3
P746 Técnico de gestão administrativa	1	0	1	3

MÉDIAS DOS COLOCADOS

Nota de candidatura	146.6
Prova de ingresso	132.9
Média do 12º ano	154.0
Média do 10º/11º ano	154.0

OPÇÕES EXCLUÍDAS

Nota candidatura (s/mínima)	0
Prova ingresso (não fez)	5
Prova ingresso (s/mínima)	0
Pré-requisito (não fez)	0

DISTRIBUIÇÕES DE NOTAS DE CANDIDATURA

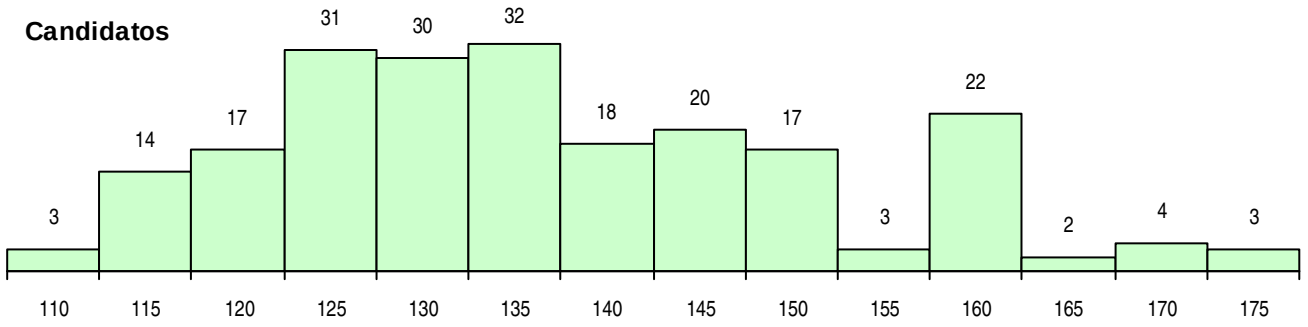

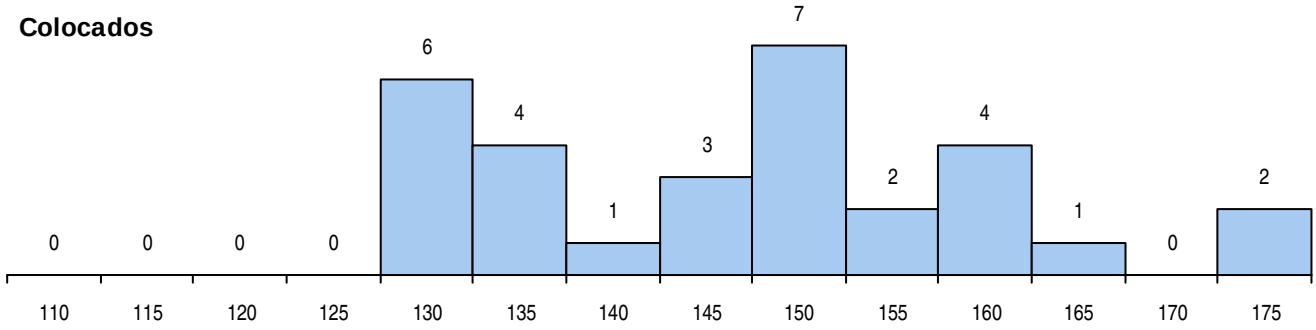

Estabelecimento: 3133 Instituto Politécnico do Porto - Escola Superior de Estudos Industriais e de Gestão
Curso Superior: 9123 Engenharia Mecânica
Licenciatura

OPÇÃO CANDIDATURA

Opção	Cands.	%	Cols.	%
1ª	18	20	17	59
2ª	16	18	7	24
3ª	17	19	2	7
4ª	15	17	1	3
5ª	12	13	1	3
6ª	11	12	1	3
Total	89		29	

ETAPA COLOCAÇÃO (contingente)

Etapa Colocação	Cands.	%	Cols.	%	Nota
4 Açores 1	1	1	0	0	
8 Madeira 1	5	6	1	3	109.0
14 Pref. Regional 1	21	24	12	41	107.7
17 Geral	89	100	16	55	115.0
Total	116		29		

DISTRITO/CAE DE CANDIDATURA

Distrito Origem	Cands.	%	Cols.	%
Porto	45	51	17	59
Braga	11	12	6	21
Tâmega	6	7	3	10
R. A. Madeira	5	6	1	3
Entre Douro e Vou	4	4	0	0
Aveiro	4	4	0	0
Viseu	3	3	0	0
Douro-Sul	2	2	0	0
Viana do Castelo	2	2	1	3
Leiria	2	2	0	0
R. A. Açores	1	1	0	0
Setúbal	1	1	1	3
Santarém	1	1	0	0
Coimbra	1	1	0	0
Bragança	1	1	0	0
Total	89		29	

SEXO DOS CANDIDATOS

Sexo	Cands.	%	Cols.	%
Masc.	79	89	23	79
Femin.	10	11	6	21
Total	89		29	

CURSO DO 12º ANO (15 mais frequentes)

Curso 12º ano	Cands.	%	Cols.	%
R810 Agrupamento 1 / geral	34	38	13	45
N060 Ciências e Tecnologias	31	35	7	24
N064 Artes Visuais	6	7	4	14
R814 Agrupamento 1 / mecânica	4	4	1	3
U220 Ens. secundário recorrente (todos	4	4	0	0
R820 Agrupamento 2 / geral	2	2	1	3
R830 Agrupamento 3 / geral	1	1	1	3
R821 Agrupamento 2 / design	1	1	1	3
P627 Técnico de informática aplicada à i	1	1	1	3
P782 Técnico de manutenção industrial (	1	1	0	0
P775 Técnico intermédio de manutençã	1	1	0	0
P755 Técnico de laboratório	1	1	0	0
P610 Cursos Educação Formação (todo	1	1	0	0
N089 Desporto	1	1	0	0

MÉDIAS DOS COLOCADOS

Nota de candidatura	130.5
Prova de ingresso	120.5
Média do 12º ano	135.9
Média do 10º/11º ano	135.9

OPÇÕES EXCLUÍDAS

Nota candidatura (s/mínima)	0
Prova ingresso (não fez)	5
Prova ingresso (s/mínima)	0
Pré-requisito (não fez)	0

DISTRIBUIÇÕES DE NOTAS DE CANDIDATURA

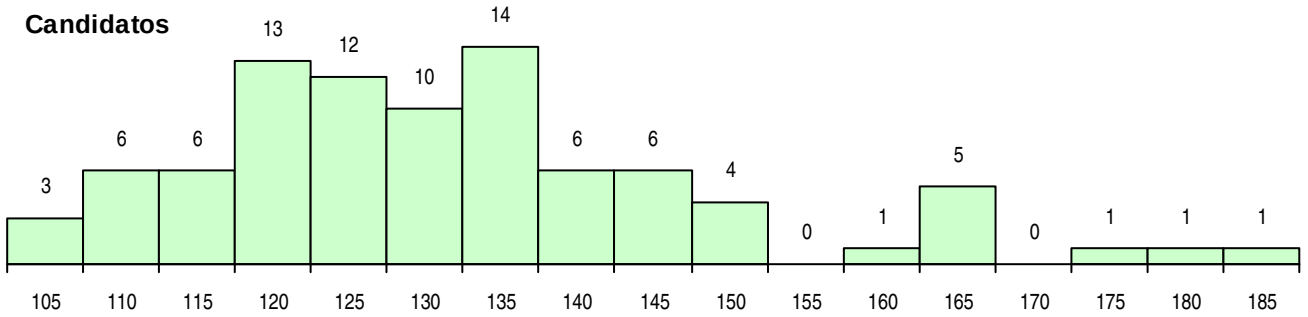

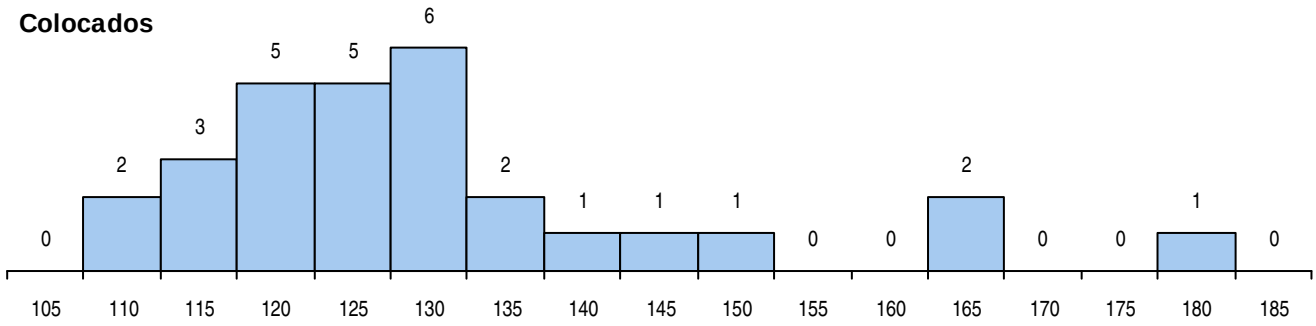

Estabelecimento: 3133 Instituto Politécnico do Porto - Escola Superior de Estudos Industriais e de Gestão

Curso Superior: 9164 Gestão e Administração Hoteleira

Licenciatura

OPÇÃO CANDIDATURA

Opção	Cands.	%	Cols.	%
1ª	138	27	25	83
2ª	84	17	4	13
3ª	87	17	0	0
4ª	85	17	0	0
5ª	65	13	0	0
6ª	47	9	1	3
Total	506		30	

ETAPA COLOCAÇÃO (contingente)

Etapa Colocação	Cands.	%	Cols.	%	Nota
1 Deficientes	3	1	1	3	120.5
4 Açores 1	2	0	1	3	134.9
8 Madeira 1	12	2	1	3	139.0
12 Emigrantes	1	0	1	3	128.1
13 Militares	2	0	1	3	122.0
14 Pref. Regional 1	188	37	15	50	148.5
16 Pref. Habilitacion	9	2	2	7	123.5
17 Geral	506	100	8	27	156.2
Total	723		30		

DISTRITO/CAE DE CANDIDATURA

Distrito Origem	Cands.	%	Cols.	%
Porto	294	58	19	63
Braga	55	11	1	3
Entre Douro e Vou	26	5	2	7
Tâmega	25	5	1	3
Aveiro	18	4	1	3
R. A. Madeira	12	2	1	3
Lisboa	12	2	0	0
Viana do Castelo	10	2	2	7
Leiria	8	2	0	0
Vila Real	7	1	0	0
Bragança	6	1	1	3
Viseu	6	1	0	0
Santarém	5	1	0	0
R. A. Açores	4	1	1	3
Coimbra	4	1	0	0
Oeste	4	1	0	0
Setúbal	4	1	0	0
Faro	2	0	0	0
Douro-Sul	2	0	1	3
Évora	1	0	0	0
Castelo Branco	1	0	0	0
Total	506		30	

SEXO DOS CANDIDATOS

Sexo	Cands.	%	Cols.	%
Masc.	206	41	13	43
Femin.	300	59	17	57
Total	506		30	

CURSO DO 12º ANO (15 mais frequentes)

Curso 12º ano	Cands.	%	Cols.	%
U220 Ens. secundário recorrente (todos	100	20	0	0
N062 Ciências Sociais e Humanas	71	14	6	20
N060 Ciências e Tecnologias	61	12	9	30
R810 Agrupamento 1 / geral	51	10	3	10
R830 Agrupamento 3 / geral	40	8	2	7
N061 Ciências Socioeconómicas	32	6	2	7
N085 Administração	22	4	0	0
R831 Agrupamento 3 / administração	19	4	0	0
R840 Agrupamento 4 / geral	15	3	0	0
N064 Artes Visuais	4	1	1	3
P381 Técnico de comunicação/marketin	3	1	1	3
P448 Técnico de hotelaria/restauração,	3	1	1	3
N980 Recorrente - Administração	3	1	0	0
P253 Restaurante/bar (INFTUR)	3	1	0	0
P487 Técnico de secretariado	3	1	0	0

MÉDIAS DOS COLOCADOS

Nota de candidatura	151.6
Prova de ingresso	149.2
Média do 12º ano	152.9
Média do 10º/11º ano	152.9

OPÇÕES EXCLUÍDAS

Nota candidatura (s/mínima)	0
Prova ingresso (não fez)	6
Prova ingresso (s/mínima)	0
Pré-requisito (não fez)	0

DISTRIBUIÇÕES DE NOTAS DE CANDIDATURA

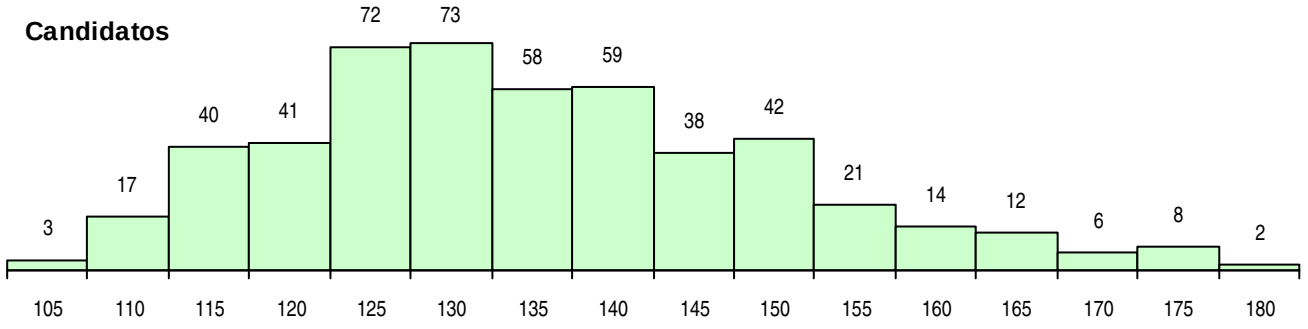

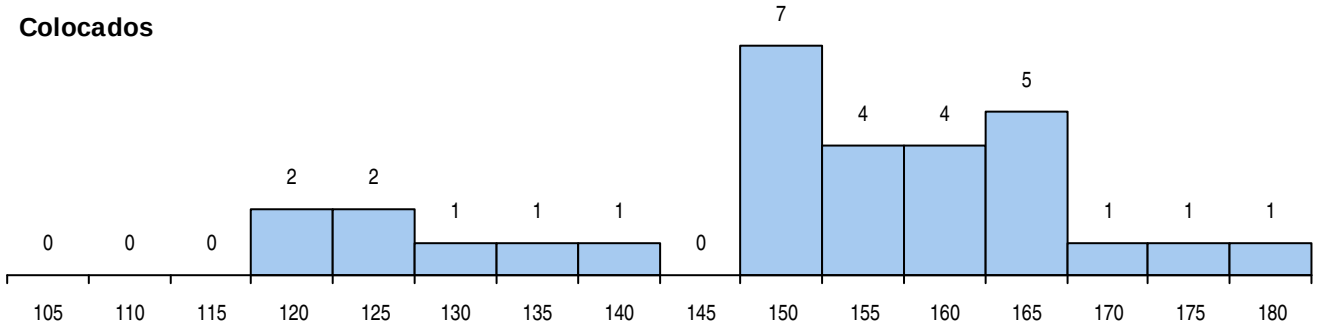

Estabelecimento: 3133 Instituto Politécnico do Porto - Escola Superior de Estudos Industriais e de Gestão
Curso Superior: 9227 Recursos Humanos
Licenciatura

OPÇÃO CANDIDATURA

Opção	Cands.	%	Cols.	%
1ª	82	16	21	53
2ª	85	17	8	20
3ª	84	17	3	8
4ª	104	21	4	10
5ª	82	16	4	10
6ª	64	13	0	0
Total	501		40	

ETAPA COLOCAÇÃO (contingente)

Etapa Colocação	Cands.	%	Cols.	%	Nota
1 Deficientes	1	0	0	0	
4 Açores 1	4	1	1	3	112.0
8 Madeira 1	12	2	1	3	148.0
12 Emigrantes	2	0	1	3	147.0
13 Militares	2	0	0	0	
14 Pref. Regional 1	135	27	20	50	137.5
17 Geral	501	100	17	43	145.0
Total	657		40		

DISTRITO/CAE DE CANDIDATURA

Distrito Origem	Cands.	%	Cols.	%
Porto	244	49	29	73
Braga	74	15	1	3
Tâmega	55	11	1	3
Entre Douro e Vou	26	5	2	5
Aveiro	21	4	1	3
Viana do Castelo	20	4	2	5
Vila Real	13	3	1	3
R. A. Madeira	12	2	1	3
Lisboa	6	1	0	0
Bragança	5	1	0	0
Viseu	4	1	1	3
R. A. Açores	4	1	1	3
Faro	4	1	0	0
Douro-Sul	3	1	0	0
Guarda	2	0	0	0
Coimbra	2	0	0	0
Castelo Branco	2	0	0	0
Portalegre	2	0	0	0
Leiria	1	0	0	0
Oeste	1	0	0	0
Total	501		40	

SEXO DOS CANDIDATOS

Sexo	Cands.	%	Cols.	%
Masc.	116	23	8	20
Femin.	385	77	32	80
Total	501		40	

CURSO DO 12º ANO (15 mais frequentes)

Curso 12º ano	Cands.	%	Cols.	%
U220 Ens. secundário recorrente (todos	169	34	17	43
R810 Agrupamento 1 / geral	50	10	8	20
N062 Ciências Sociais e Humanas	48	10	3	8
R840 Agrupamento 4 / geral	35	7	7	18
N060 Ciências e Tecnologias	30	6	2	5
N085 Administração	22	4	1	3
R831 Agrupamento 3 / administração	15	3	0	0
R841 Agrupamento 4 / comunicação	13	3	0	0
R830 Agrupamento 3 / geral	11	2	0	0
N088 Acção Social	9	2	0	0
N061 Ciências Socioeconómicas	8	2	0	0
N970 Recorrente - Ciências e Tecnologi	6	1	0	0
N082 Informática	5	1	0	0
P381 Técnico de comunicação/marketin	4	1	0	0
N980 Recorrente - Administração	4	1	0	0

MÉDIAS DOS COLOCADOS

Nota de candidatura	146.0
Prova de ingresso	152.2
Média do 12º ano	139.8
Média do 10º/11º ano	139.8

OPÇÕES EXCLUÍDAS

Nota candidatura (s/mínima)	0
Prova ingresso (não fez)	3
Prova ingresso (s/mínima)	0
Pré-requisito (não fez)	0

DISTRIBUIÇÕES DE NOTAS DE CANDIDATURA

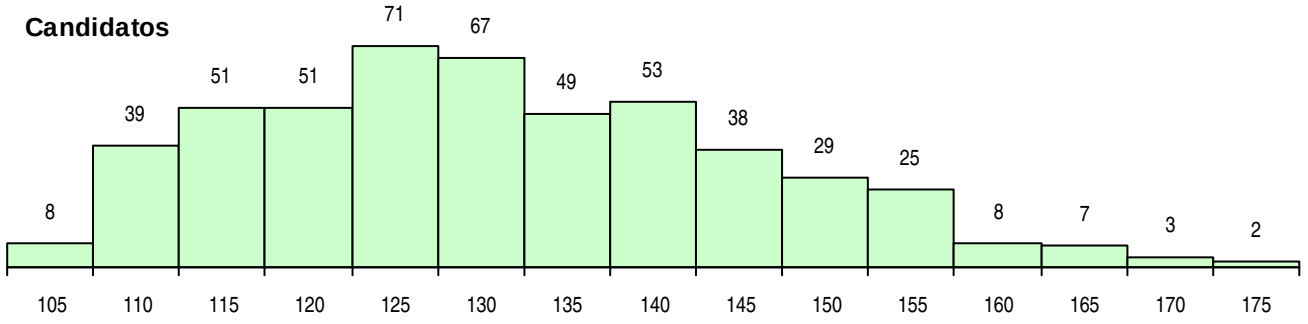

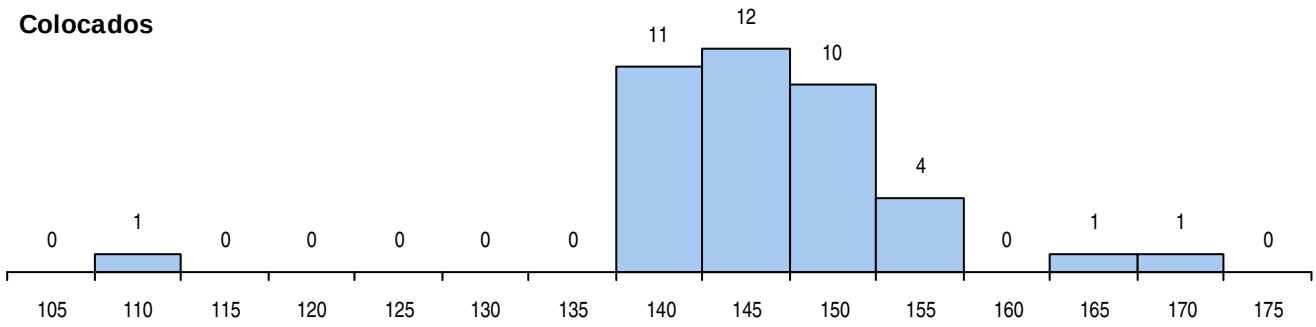

Estabelecimento: 3133 Instituto Politécnico do Porto - Escola Superior de Estudos Industriais e de Gestão

Curso Superior: 9455 Engenharia Biomédica

Licenciatura

OPÇÃO CANDIDATURA

Opção	Cands.	%	Cols.	%
1ª	30	14	2	7
2ª	20	9	8	29
3ª	36	17	4	14
4ª	55	25	9	32
5ª	35	16	3	11
6ª	41	19	2	7
Total	217		28	

ETAPA COLOCAÇÃO (contingente)

Etapa Colocação	Cands.	%	Cols.	%	Nota
8 Madeira 1	1	0	0	0	
17 Geral	217	100	28	100	152.9
Total	218		28		

DISTRITO/CAE DE CANDIDATURA

Distrito Origem	Cands.	%	Cols.	%
Porto	81	37	14	50
Braga	56	26	6	21
Tâmega	21	10	1	4
Viana do Castelo	16	7	1	4
Entre Douro e Vou	15	7	2	7
Viseu	6	3	1	4
Vila Real	5	2	1	4
Aveiro	5	2	1	4
Bragança	2	1	0	0
Santarém	2	1	0	0
Guarda	2	1	0	0
Faro	1	0	1	4
Coimbra	1	0	0	0
Castelo Branco	1	0	0	0
Douro-Sul	1	0	0	0
R. A. Madeira	1	0	0	0
Beja	1	0	0	0
Total	217		28	

SEXO DOS CANDIDATOS

Sexo	Cands.	%	Cols.	%
Masc.	62	29	8	29
Femin.	155	71	20	71
Total	217		28	

CURSO DO 12º ANO (15 mais frequentes)

Curso 12º ano	Cands.	%	Cols.	%
N060 Ciências e Tecnologias	178	82	25	89
R810 Agrupamento 1 / geral	37	17	3	11
U220 Ens. secundário recorrente (todos	2	1	0	0

MÉDIAS DOS COLOCADOS

Nota de candidatura	160.0
Prova de ingresso	146.9
Média do 12º ano	167.1
Média do 10º/11º ano	167.1

OPÇÕES EXCLUÍDAS

Nota candidatura (s/mínima)	0
Prova ingresso (não fez)	14
Prova ingresso (s/mínima)	0
Pré-requisito (não fez)	0

DISTRIBUIÇÕES DE NOTAS DE CANDIDATURA

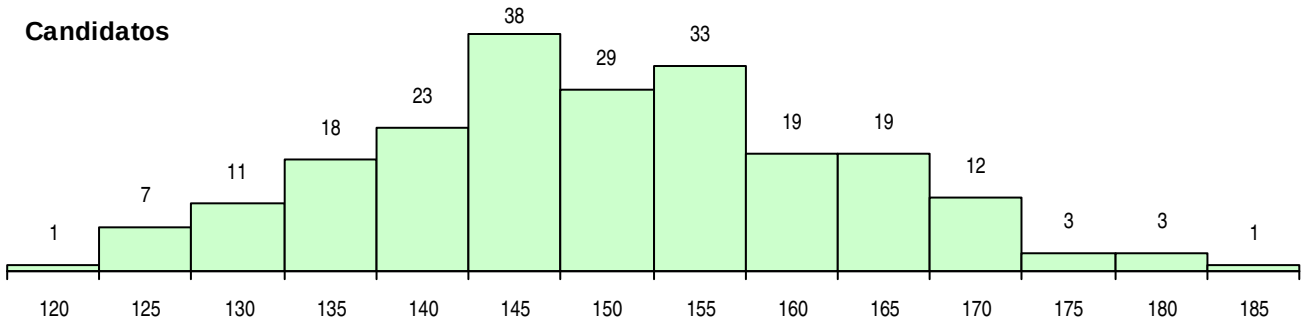

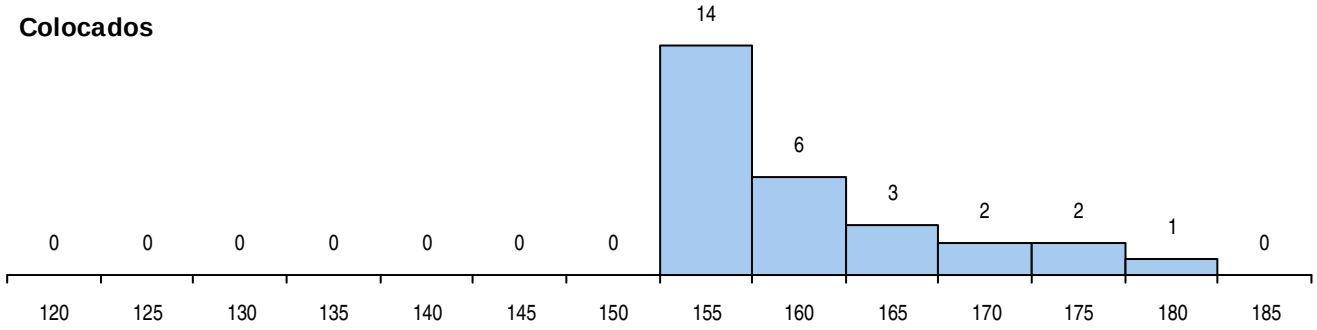

Estabelecimento: 3134 Instituto Politécnico do Porto - Instituto Superior de Contabilidade e Administração do Porto

Curso Superior: 8005 Marketing (pós-laboral)

Licenciatura

OPÇÃO CANDIDATURA

Opção	Cands.	%	Cols.	%
1ª	37	24	23	77
2ª	42	27	4	13
3ª	34	22	2	7
4ª	20	13	1	3
5ª	13	8	0	0
6ª	10	6	0	0
Total	156		30	

ETAPA COLOCAÇÃO (contingente)

Etapa Colocação	Cands.	%	Cols.	%	Nota
13 Militares	1	1	0	0	
14 Pref. Regional 1	95	61	15	50	122.5
17 Geral	156	100	15	50	122.7
Total	252		30		

DISTRITO/CAE DE CANDIDATURA

Distrito Origem	Cands.	%	Cols.	%
Porto	104	67	21	70
Braga	21	13	3	10
Tâmega	14	9	3	10
Entre Douro e Vou	9	6	1	3
Viana do Castelo	3	2	1	3
Vila Real	2	1	1	3
Aveiro	2	1	0	0
Faro	1	1	0	0
Total	156		30	

SEXO DOS CANDIDATOS

Sexo	Cands.	%	Cols.	%
Masc.	79	51	16	53
Femin.	77	49	14	47
Total	156		30	

CURSO DO 12º ANO (15 mais frequentes)

Curso 12º ano	Cands.	%	Cols.	%
U220 Ens. secundário recorrente (todos	58	37	9	30
R831 Agrupamento 3 / administração	15	10	2	7
E003 3.º curso	7	4	2	7
N972 Recorrente - Ciências Sociais e Hu	6	4	1	3
R810 Agrupamento 1 / geral	6	4	0	0
R840 Agrupamento 4 / geral	4	3	2	7
P493 Técnico de serviços comerciais	3	2	1	3
P345 Profissionais de formação bancári	3	2	1	3
E001 1.º curso	3	2	0	0
N062 Ciências Sociais e Humanas	2	1	1	3
N977 Recorrente - Informática	2	1	0	0
P733 Técnico de contabilidade e gestão	2	1	0	0
N980 Recorrente - Administração	2	1	0	0
T122 Técnico de informática de gestão	2	1	0	0
N085 Administração	2	1	0	0

MÉDIAS DOS COLOCADOS

Nota de candidatura	135.3
Prova de ingresso	129.6
Média do 12º ano	138.5
Média do 10º/11º ano	138.2

OPÇÕES EXCLUÍDAS

Nota candidatura (s/mínima)	0
Prova ingresso (não fez)	1
Prova ingresso (s/mínima)	0
Pré-requisito (não fez)	0

DISTRIBUIÇÕES DE NOTAS DE CANDIDATURA

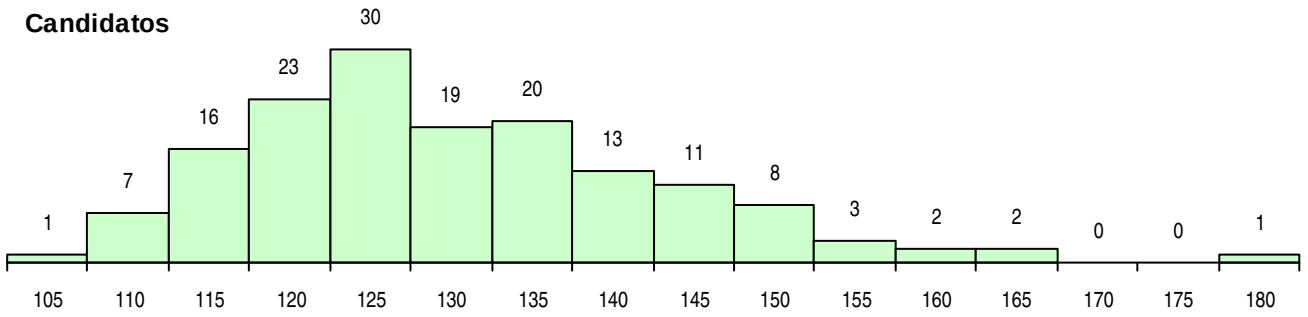

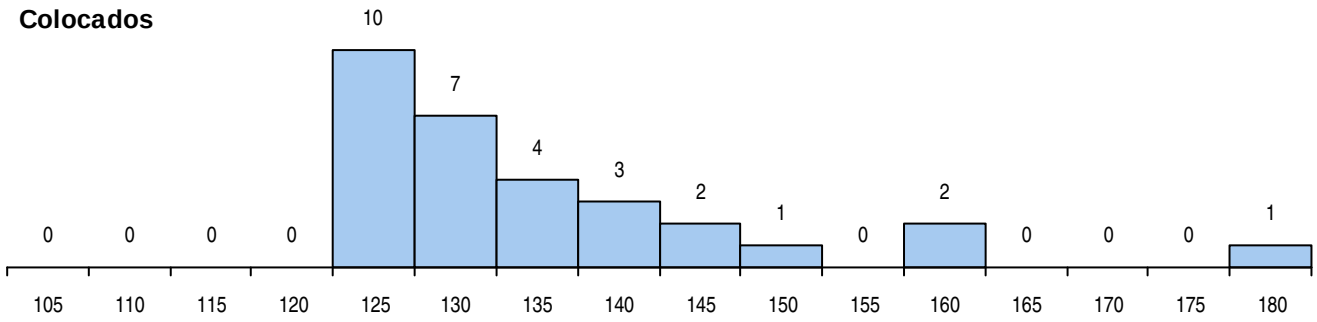

Estabelecimento: 3134 Instituto Politécnico do Porto - Instituto Superior de Contabilidade e Administração do Porto

Curso Superior: 9009 Assessoria e Tradução

Licenciatura

OPÇÃO CANDIDATURA

Opção	Cands.	%	Cols.	%
1ª	21	23	20	50
2ª	26	28	9	23
3ª	13	14	4	10
4ª	22	24	5	13
5ª	7	8	2	5
6ª	4	4	0	0
Total	93		40	

ETAPA COLOCAÇÃO (contingente)

Etapa Colocação	Cands.	%	Cols.	%	Nota
8 Madeira 1	1	1	0	0	
12 Emigrantes	3	3	0	0	
14 Pref. Regional 1	24	26	15	38	108.4
17 Geral	93	100	25	63	121.3
Total	121		40		

DISTRITO/CAE DE CANDIDATURA

Distrito Origem	Cands.	%	Cols.	%
Porto	49	53	23	58
Braga	11	12	7	18
Entre Douro e Vou	6	6	2	5
Tâmega	6	6	2	5
Viana do Castelo	4	4	2	5
R. A. Madeira	2	2	0	0
R. A. Açores	2	2	0	0
Viseu	2	2	1	3
Faro	2	2	0	0
Aveiro	2	2	1	3
Castelo Branco	1	1	0	0
Leiria	1	1	0	0
Lisboa	1	1	0	0
Vila Real	1	1	1	3
Douro-Sul	1	1	0	0
Oeste	1	1	1	3
Santarém	1	1	0	0
Total	93		40	

SEXO DOS CANDIDATOS

Sexo	Cands.	%	Cols.	%
Masc.	42	45	19	48
Femin.	51	55	21	53
Total	93		40	

CURSO DO 12º ANO (15 mais frequentes)

Curso 12º ano	Cands.	%	Cols.	%
U220 Ens. secundário recorrente (todos	20	22	13	33
R840 Agrupamento 4 / geral	16	17	8	20
N063 Línguas e Literaturas	8	9	2	5
N062 Ciências Sociais e Humanas	7	8	1	3
R841 Agrupamento 4 / comunicação	3	3	2	5
N085 Administração	3	3	2	5
Q950 Equivalências	3	3	1	3
Q900 Emigrantes	3	3	0	0
R831 Agrupamento 3 / administração	2	2	2	5
R810 Agrupamento 1 / geral	2	2	2	5
N086 Marketing	2	2	1	3
NA20 Línguas e Relações Empresariais (	2	2	0	0
Q940 Escolas estrangeiras em Portugal	2	2	0	0
P469 Técnico de informática aplicada	1	1	1	3
N060 Ciências e Tecnologias	1	1	1	3

MÉDIAS DOS COLOCADOS

Nota de candidatura	135.8
Prova de ingresso	145.7
Média do 12º ano	130.5
Média do 10º/11º ano	130.5

OPÇÕES EXCLUÍDAS

Nota candidatura (s/mínima)	0
Prova ingresso (não fez)	1
Prova ingresso (s/mínima)	0
Pré-requisito (não fez)	0

DISTRIBUIÇÕES DE NOTAS DE CANDIDATURA

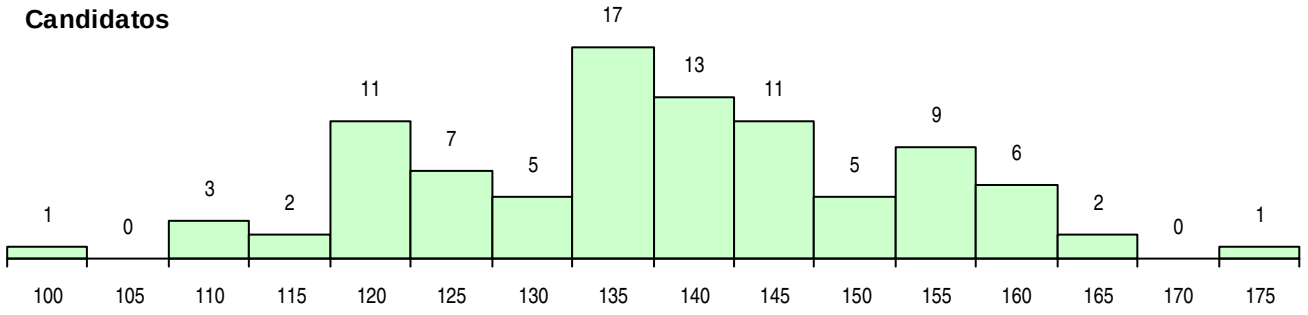

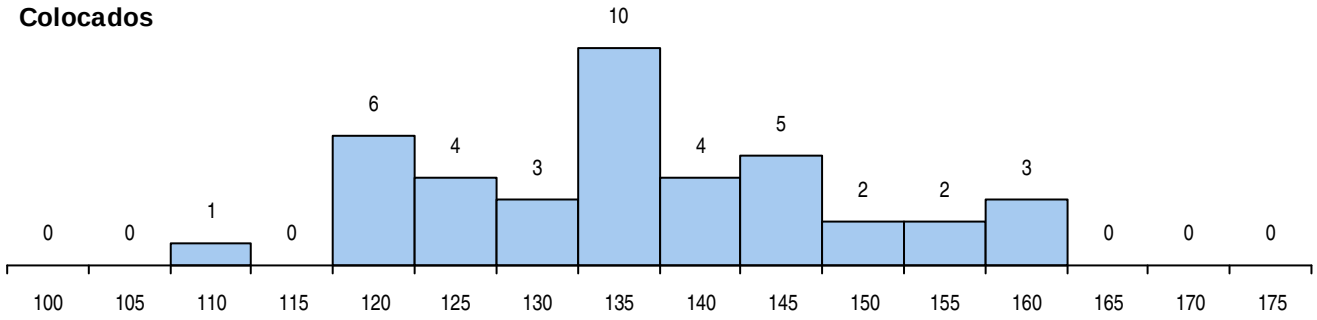

Estabelecimento: 3134 Instituto Politécnico do Porto - Instituto Superior de Contabilidade e Administração do Porto

Curso Superior: 9053 Comunicação Empresarial

Licenciatura

OPÇÃO CANDIDATURA

Opção	Cands.	%	Cols.	%
1ª	60	16	27	60
2ª	74	20	7	16
3ª	89	24	5	11
4ª	66	18	2	4
5ª	52	14	4	9
6ª	33	9	0	0
Total	374		45	

SEXO DOS CANDIDATOS

Sexo	Cands.	%	Cols.	%
Masc.	120	32	10	22
Femin.	254	68	35	78
Total	374		45	

MÉDIAS DOS COLOCADOS

Nota de candidatura	147.2
Prova de ingresso	143.6
Média do 12º ano	149.1
Média do 10º/11º ano	149.1

OPÇÕES EXCLUÍDAS

Nota candidatura (s/mínima)	0
Prova ingresso (não fez)	8
Prova ingresso (s/mínima)	0
Pré-requisito (não fez)	0

ETAPA COLOCAÇÃO (contingente)

Etapa Colocação	Cands.	%	Cols.	%	Nota
1 Deficientes	1	0	0	0	
4 Açores 1	2	1	1	2	134.3
8 Madeira 1	6	2	1	2	128.9
12 Emigrantes	1	0	1	2	111.1
13 Militares	1	0	0	0	
14 Pref. Regional 1	124	33	23	51	140.4
17 Geral	374	100	19	42	143.1
Total	509		45		

CURSO DO 12º ANO (15 mais frequentes)

Curso 12º ano	Cands.	%	Cols.	%
U220 Ens. secundário recorrente (todos	96	26	9	20
N062 Ciências Sociais e Humanas	49	13	10	22
R810 Agrupamento 1 / geral	41	11	5	11
R840 Agrupamento 4 / geral	30	8	3	7
N060 Ciências e Tecnologias	20	5	4	9
R830 Agrupamento 3 / geral	17	5	1	2
N085 Administração	11	3	1	2
R841 Agrupamento 4 / comunicação	10	3	0	0
P381 Técnico de comunicação/marketin	9	2	5	11
R831 Agrupamento 3 / administração	7	2	0	0
N061 Ciências Socioeconómicas	6	2	1	2
N571 Administração e Marketing	5	1	2	4
N675 Comunicação e Informação Multim	3	1	2	4
N088 Acção Social	3	1	0	0
E003 3.º curso	3	1	0	0

DISTRITO/CAE DE CANDIDATURA

Distrito Origem	Cands.	%	Cols.	%
Porto	221	59	29	64
Braga	36	10	3	7
Tâmega	33	9	4	9
Entre Douro e Vou	19	5	3	7
Aveiro	18	5	1	2
Viana do Castelo	7	2	1	2
R. A. Madeira	6	2	1	2
Vila Real	5	1	1	2
Lisboa	4	1	0	0
Douro-Sul	4	1	0	0
Viseu	3	1	0	0
R. A. Açores	3	1	1	2
Leiria	2	1	0	0
Guarda	2	1	0	0
Faro	2	1	0	0
Coimbra	2	1	0	0
Bragança	2	1	1	2
Oeste	2	1	0	0
Castelo Branco	1	0	0	0
Beja	1	0	0	0
Setúbal	1	0	0	0
Total	374		45	

DISTRIBUIÇÕES DE NOTAS DE CANDIDATURA

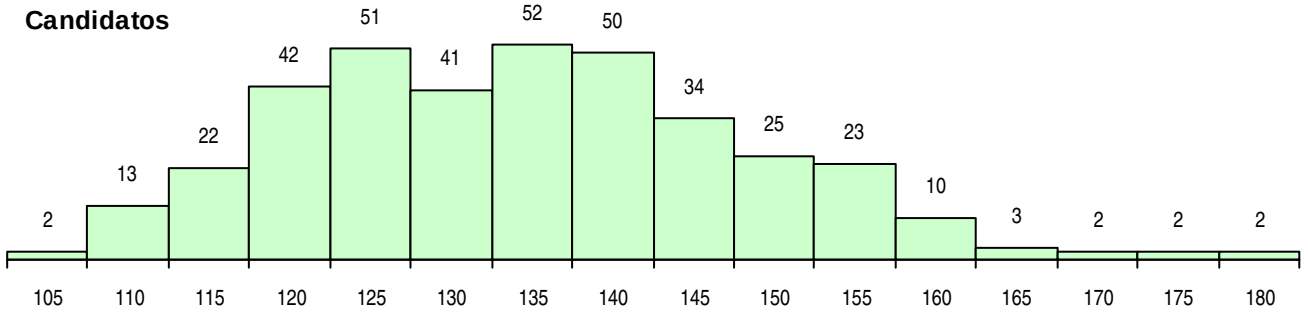

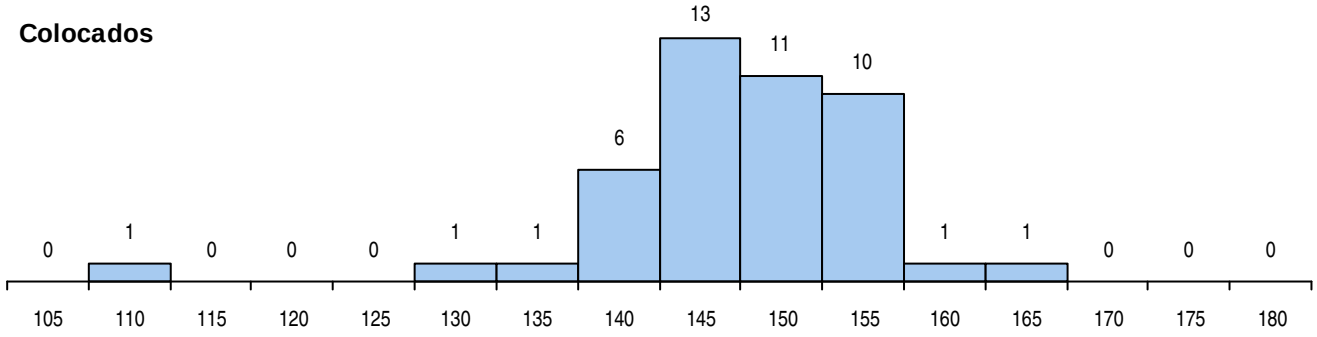

Estabelecimento: 3134 Instituto Politécnico do Porto - Instituto Superior de Contabilidade e Administração do Porto

Curso Superior: 9058 Contabilidade e Administração

Licenciatura

OPÇÃO CANDIDATURA

Opção	Cands.	%	Cols.	%
1ª	222	35	169	68
2ª	137	22	39	16
3ª	93	15	21	8
4ª	61	10	9	4
5ª	66	11	5	2
6ª	47	8	7	3
Total	626		250	

SEXO DOS CANDIDATOS

Sexo	Cands.	%	Cols.	%
Masc.	236	38	83	33
Femin.	390	62	167	67
Total	626		250	

MÉDIAS DOS COLOCADOS

Nota de candidatura	137.7
Prova de ingresso	127.0
Média do 12º ano	143.4
Média do 10º/11º ano	143.4

OPÇÕES EXCLUÍDAS

Nota candidatura (s/mínima)	0
Prova ingresso (não fez)	18
Prova ingresso (s/mínima)	0
Pré-requisito (não fez)	0

ETAPA COLOCAÇÃO (contingente)

Etapa Colocação	Cands.	%	Cols.	%	Nota
4 Açores 1	5	1	3	1	124.1
8 Madeira 1	4	1	0	0	
12 Emigrantes	1	0	0	0	
14 Pref. Regional 1	264	42	125	50	123.4
17 Geral	626	100	122	49	123.4
Total	900		250		

CURSO DO 12º ANO (15 mais frequentes)

Curso 12º ano	Cands.	%	Cols.	%
N061 Ciências Socioeconómicas	113	18	50	20
N085 Administração	99	16	46	18
R830 Agrupamento 3 / geral	79	13	28	11
U220 Ens. secundário recorrente (todos	76	12	27	11
N062 Ciências Sociais e Humanas	57	9	30	12
R831 Agrupamento 3 / administração	36	6	5	2
R810 Agrupamento 1 / geral	23	4	7	3
N060 Ciências e Tecnologias	21	3	9	4
N575 Contabilidade e Gestão	8	1	7	3
P412 Técnico de contabilidade	8	1	3	1
P656 Técnico de gestão (planeamento e	7	1	1	0
NA14 Contabilidade e Gestão (VCT)	6	1	5	2
N571 Administração e Marketing	6	1	3	1
N086 Marketing	5	1	4	2
N980 Recorrente - Administração	5	1	0	0

DISTRITO/CAE DE CANDIDATURA

Distrito Origem	Cands.	%	Cols.	%
Porto	302	48	158	63
Braga	107	17	25	10
Tâmega	73	12	27	11
Entre Douro e Vou	36	6	17	7
Viana do Castelo	21	3	7	3
Aveiro	14	2	2	1
Vila Real	14	2	4	2
Douro-Sul	10	2	2	1
Lisboa	9	1	1	0
R. A. Açores	7	1	3	1
Coimbra	7	1	0	0
Viseu	4	1	2	1
Leiria	4	1	0	0
R. A. Madeira	4	1	0	0
Setúbal	3	0	1	0
Guarda	3	0	0	0
Bragança	3	0	0	0
Santarém	2	0	0	0
Évora	1	0	1	0
Castelo Branco	1	0	0	0
Beja	1	0	0	0
Total	626		250	

DISTRIBUIÇÕES DE NOTAS DE CANDIDATURA

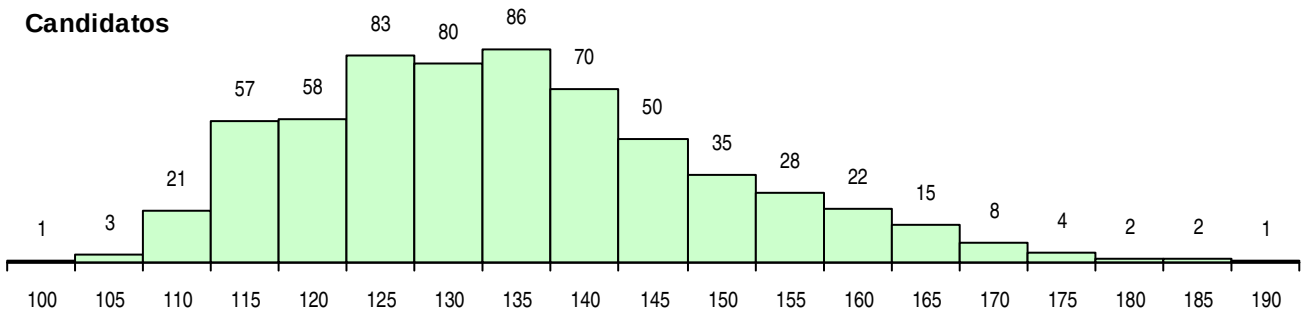

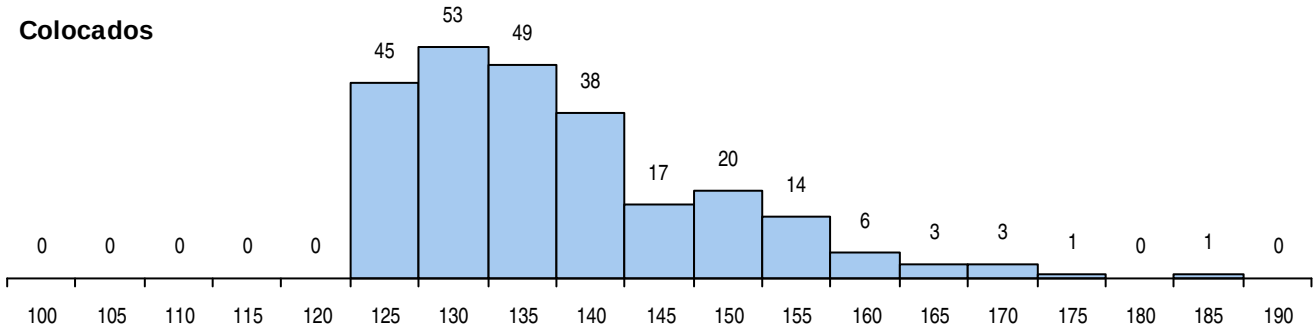

Estabelecimento: 3134 Instituto Politécnico do Porto - Instituto Superior de Contabilidade e Administração do Porto

Curso Superior: 9205 Marketing

Licenciatura

OPÇÃO CANDIDATURA

Opção	Cands.	%	Cols.	%
1ª	196	24	57	71
2ª	170	21	8	10
3ª	151	19	5	6
4ª	127	16	6	8
5ª	105	13	3	4
6ª	66	8	1	1
Total	815		80	

SEXO DOS CANDIDATOS

Sexo	Cands.	%	Cols.	%
Masc.	349	43	28	35
Femin.	466	57	52	65
Total	815		80	

MÉDIAS DOS COLOCADOS

Nota de candidatura	146.6
Prova de ingresso	142.2
Média do 12º ano	149.0
Média do 10º/11º ano	149.0

OPÇÕES EXCLUÍDAS

Nota candidatura (s/mínima)	0
Prova ingresso (não fez)	7
Prova ingresso (s/mínima)	0
Pré-requisito (não fez)	0

ETAPA COLOCAÇÃO (contingente)

Etapa Colocação		Cands.	%	Cols.	%	Nota
4	Açores 1	2	0	0	0	
8	Madeira 1	8	1	3	4	125.6
13	Militares	1	0	0	0	
14	Pref. Regional 1	267	33	40	50	138.3
17	Geral	815	100	37	46	139.0
Total		1093		80		

CURSO DO 12º ANO (15 mais frequentes)

Curso 12º ano		Cands.	%	Cols.	%
U220	Ens. secundário recorrente (todos	166	20	6	8
N062	Ciências Sociais e Humanas	116	14	14	18
N060	Ciências e Tecnologias	82	10	10	13
R810	Agrupamento 1 / geral	70	9	12	15
N061	Ciências Socioeconómicas	62	8	12	15
R830	Agrupamento 3 / geral	52	6	6	8
R840	Agrupamento 4 / geral	35	4	0	0
N085	Administração	28	3	2	3
R831	Agrupamento 3 / administração	20	2	1	1
N086	Marketing	16	2	4	5
N972	Recorrente - Ciências Sociais e Hu	9	1	0	0
N571	Administração e Marketing	9	1	0	0
R820	Agrupamento 2 / geral	9	1	0	0
P381	Técnico de comunicação/marketin	8	1	1	1
N088	Acção Social	6	1	0	0

DISTRITO/CAE DE CANDIDATURA

Distrito Origem	Cands.	%	Cols.	%
Porto	408	50	37	46
Braga	114	14	11	14
Tâmega	80	10	8	10
Entre Douro e Vou	60	7	8	10
Viana do Castelo	26	3	3	4
Aveiro	26	3	0	0
Vila Real	19	2	3	4
Coimbra	12	1	3	4
Viseu	11	1	1	1
Faro	11	1	2	3
R. A. Madeira	10	1	3	4
Douro-Sul	5	1	0	0
Lisboa	5	1	0	0
Castelo Branco	4	0	0	0
Oeste	4	0	0	0
Guarda	4	0	1	1
Bragança	4	0	0	0
Santarém	3	0	0	0
R. A. Açores	3	0	0	0
Leiria	2	0	0	0
Setúbal	2	0	0	0
Évora	1	0	0	0
Portalegre	1	0	0	0
Total	815		80	

DISTRIBUIÇÕES DE NOTAS DE CANDIDATURA

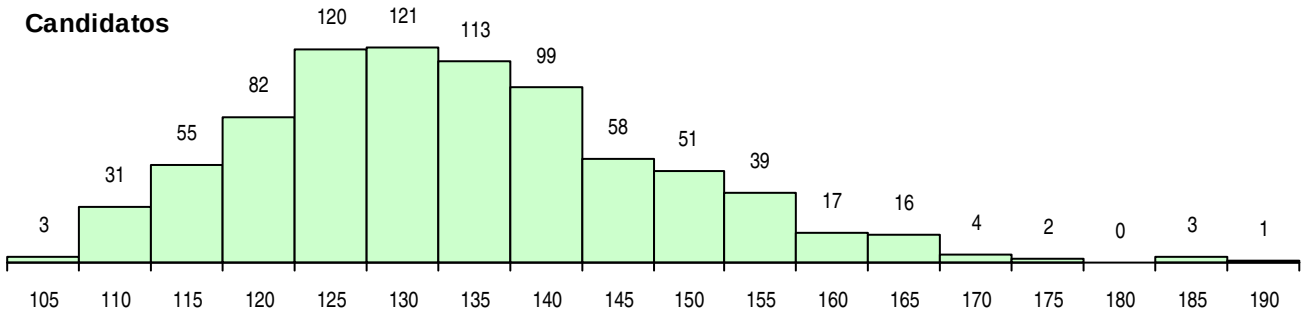

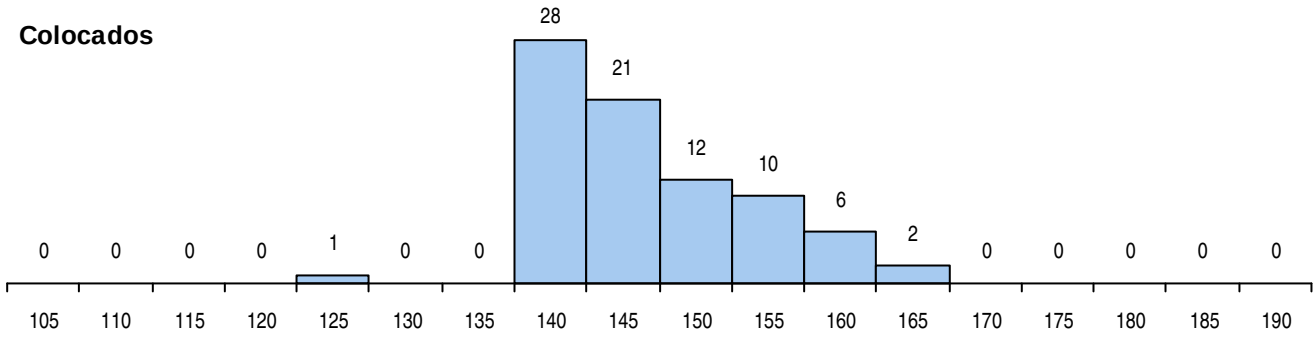

Estabelecimento: 3134 Instituto Politécnico do Porto - Instituto Superior de Contabilidade e Administração do Porto

Curso Superior: 9716 Comércio Internacional

Licenciatura

OPÇÃO CANDIDATURA

Opção	Cands.	%	Cols.	%
1ª	39	14	12	40
2ª	60	21	4	13
3ª	59	21	6	20
4ª	51	18	4	13
5ª	41	14	4	13
6ª	34	12	0	0
Total	284		30	

SEXO DOS CANDIDATOS

Sexo	Cands.	%	Cols.	%
Masc.	145	51	14	47
Femin.	139	49	16	53
Total	284		30	

MÉDIAS DOS COLOCADOS

Nota de candidatura	139.5
Prova de ingresso	135.7
Média do 12º ano	141.5
Média do 10º/11º ano	141.5

OPÇÕES EXCLUÍDAS

Nota candidatura (s/mínima)	0
Prova ingresso (não fez)	2
Prova ingresso (s/mínima)	0
Pré-requisito (não fez)	0

ETAPA COLOCAÇÃO (contingente)

Etapa Colocação	Cands.	%	Cols.	%	Nota
8 Madeira 1	3	1	0	0	
12 Emigrantes	2	1	1	3	100.0
13 Militares	1	0	0	0	
14 Pref. Regional 1	113	40	15	50	130.8
17 Geral	284	100	14	47	134.2
Total	403		30		

CURSO DO 12º ANO (15 mais frequentes)

Curso 12º ano	Cands.	%	Cols.	%
U220 Ens. secundário recorrente (todos	63	22	6	20
R810 Agrupamento 1 / geral	26	9	4	13
N062 Ciências Sociais e Humanas	24	8	3	10
R830 Agrupamento 3 / geral	24	8	1	3
N060 Ciências e Tecnologias	23	8	5	17
N061 Ciências Socioeconómicas	23	8	5	17
R840 Agrupamento 4 / geral	11	4	0	0
N085 Administração	8	3	1	3
N086 Marketing	7	2	1	3
R831 Agrupamento 3 / administração	7	2	0	0
N571 Administração e Marketing	5	2	0	0
R820 Agrupamento 2 / geral	4	1	1	3
R179 Administração	3	1	0	0
Q900 Emigrantes	2	1	1	3
R191 Administração pública	2	1	1	3

DISTRITO/CAE DE CANDIDATURA

Distrito Origem	Cands.	%	Cols.	%
Porto	166	58	22	73
Braga	38	13	3	10
Tâmega	32	11	4	13
Entre Douro e Vou	13	5	1	3
Aveiro	7	2	0	0
Viana do Castelo	6	2	0	0
Vila Real	5	2	0	0
R. A. Madeira	4	1	0	0
Coimbra	3	1	0	0
Bragança	2	1	0	0
Évora	1	0	0	0
Faro	1	0	0	0
Leiria	1	0	0	0
Santarém	1	0	0	0
Setúbal	1	0	0	0
Viseu	1	0	0	0
Douro-Sul	1	0	0	0
Lisboa	1	0	0	0
Total	284		30	

DISTRIBUIÇÕES DE NOTAS DE CANDIDATURA

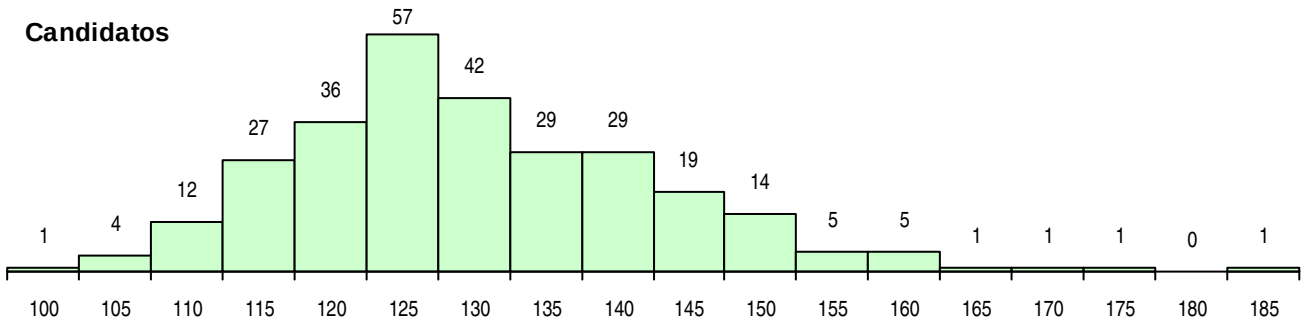

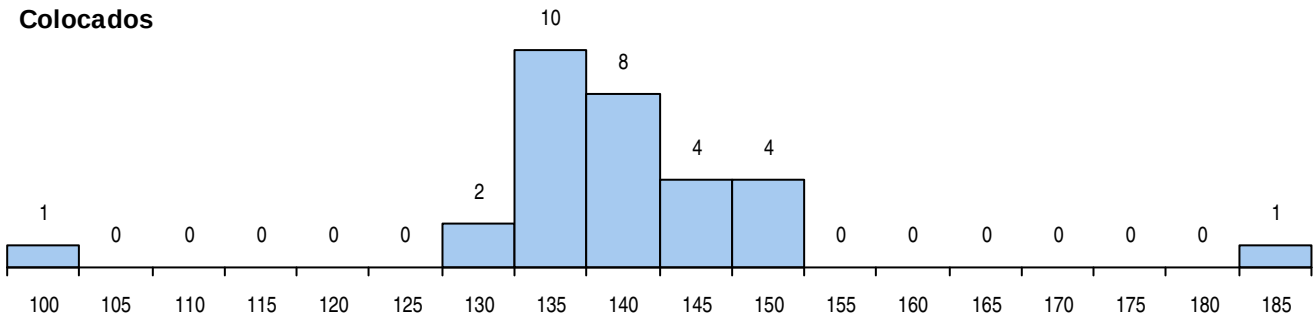

Estabelecimento: 3134 Instituto Politécnico do Porto - Instituto Superior de Contabilidade e Administração do Porto

Curso Superior: 9829 Assessoria e Tradução (pós-laboral)

Licenciatura

OPÇÃO CANDIDATURA

Opção	Cands.	%	Cols.	%
1ª	12	41	12	71
2ª	8	28	2	12
3ª	4	14	3	18
4ª	2	7	0	0
5ª	3	10	0	0
Total	29		17	

ETAPA COLOCAÇÃO (contingente)

Etapa Colocação	Cands.	%	Cols.	%	Nota
14 Pref. Regional 1	18	62	12	71	115.2
17 Geral	29	100	5	29	118.3
Total	47		17		

DISTRITO/CAE DE CANDIDATURA

Distrito Origem	Cands.	%	Cols.	%
Porto	22	76	13	76
Braga	3	10	1	6
Entre Douro e Vou	2	7	2	12
Tâmega	1	3	1	6
Viana do Castelo	1	3	0	0
Total	29		17	

SEXO DOS CANDIDATOS

Sexo	Cands.	%	Cols.	%
Masc.	10	34	6	35
Femin.	19	66	11	65
Total	29		17	

CURSO DO 12º ANO (15 mais frequentes)

Curso 12º ano	Cands.	%	Cols.	%
U220 Ens. secundário recorrente (todos	12	41	7	41
R831 Agrupamento 3 / administração	7	24	6	35
R840 Agrupamento 4 / geral	2	7	1	6
R195 Administração/técnico de administr	1	3	1	6
Q950 Equivalências	1	3	1	6
E004 4.º curso	1	3	1	6
R841 Agrupamento 4 / comunicação	1	3	0	0
R832 Agrupamento 3 / serviços comerci	1	3	0	0
R810 Agrupamento 1 / geral	1	3	0	0
P418 Técnico de design de moda	1	3	0	0
E001 1.º curso	1	3	0	0

MÉDIAS DOS COLOCADOS

Nota de candidatura	134.8
Prova de ingresso	142.3
Média do 12º ano	130.4
Média do 10º/11º ano	131.0

OPÇÕES EXCLUÍDAS

Nota candidatura (s/mínima)	0
Prova ingresso (não fez)	0
Prova ingresso (s/mínima)	0
Pré-requisito (não fez)	0

DISTRIBUIÇÕES DE NOTAS DE CANDIDATURA

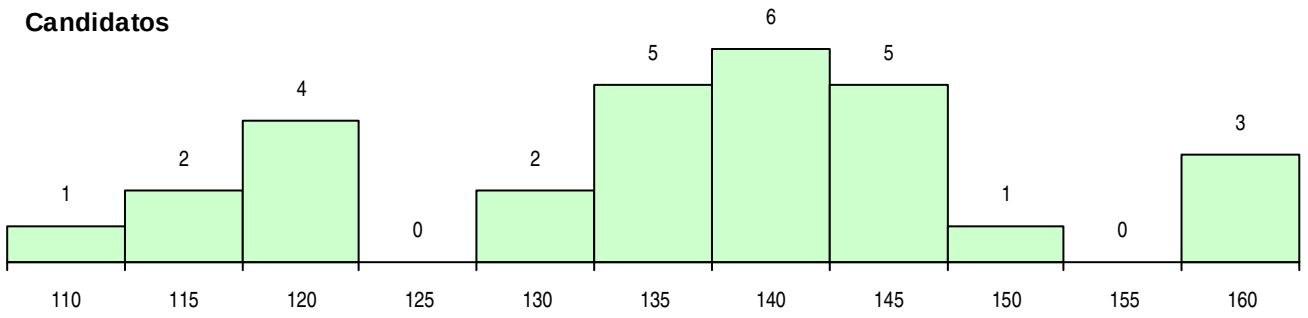

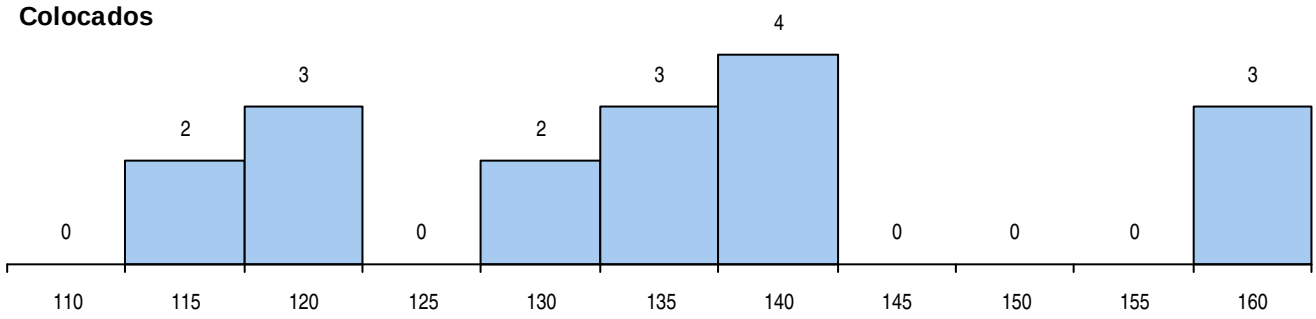

Estabelecimento: 3134 Instituto Politécnico do Porto - Instituto Superior de Contabilidade e Administração do Porto

Curso Superior: 9866 Comércio Internacional (pós-laboral)

Licenciatura

OPÇÃO CANDIDATURA

Opção	Cands.	%	Cols.	%
1ª	11	12	10	50
2ª	20	22	3	15
3ª	29	33	4	20
4ª	8	9	2	10
5ª	12	13	0	0
6ª	9	10	1	5
Total	89		20	

ETAPA COLOCAÇÃO (contingente)

Etapa Colocação	Cands.	%	Cols.	%	Nota
13 Militares	1	1	1	5	146.3
14 Pref. Regional 1	56	63	10	50	114.6
17 Geral	89	100	9	45	119.7
Total	146		20		

DISTRITO/CAE DE CANDIDATURA

Distrito Origem	Cands.	%	Cols.	%
Porto	62	70	14	70
Braga	14	16	2	10
Tâmega	9	10	2	10
Entre Douro e Vou	3	3	2	10
Aveiro	1	1	0	0
Total	89		20	

SEXO DOS CANDIDATOS

Sexo	Cands.	%	Cols.	%
Masc.	47	53	9	45
Femin.	42	47	11	55
Total	89		20	

CURSO DO 12º ANO (15 mais frequentes)

Curso 12º ano	Cands.	%	Cols.	%
U220 Ens. secundário recorrente (todos	34	38	9	45
R831 Agrupamento 3 / administração	6	7	0	0
N972 Recorrente - Ciências Sociais e Hu	5	6	1	5
R840 Agrupamento 4 / geral	3	3	2	10
E003 3.º curso	3	3	1	5
P502 Técnico de turismo/profissionais d	2	2	1	5
T122 Técnico de informática de gestão	2	2	1	5
E002 2.º curso	2	2	0	0
N980 Recorrente - Administração	2	2	0	0
P733 Técnico de contabilidade e gestão	2	2	0	0
N977 Recorrente - Informática	2	2	0	0
P487 Técnico de secretariado	2	2	0	0
N062 Ciências Sociais e Humanas	1	1	1	5
N571 Administração e Marketing	1	1	1	5
R820 Agrupamento 2 / geral	1	1	1	5

MÉDIAS DOS COLOCADOS

Nota de candidatura	128.0
Prova de ingresso	125.8
Média do 12º ano	130.3
Média do 10º/11º ano	128.3

OPÇÕES EXCLUÍDAS

Nota candidatura (s/mínima)	0
Prova ingresso (não fez)	0
Prova ingresso (s/mínima)	0
Pré-requisito (não fez)	0

DISTRIBUIÇÕES DE NOTAS DE CANDIDATURA

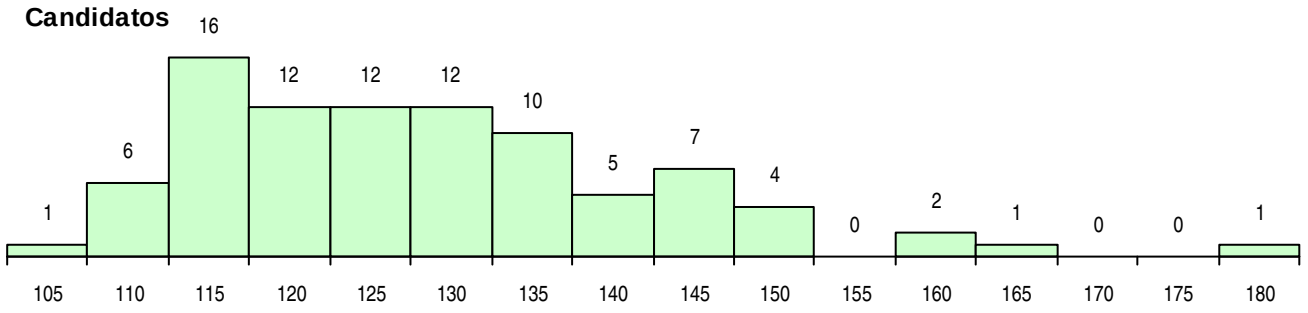

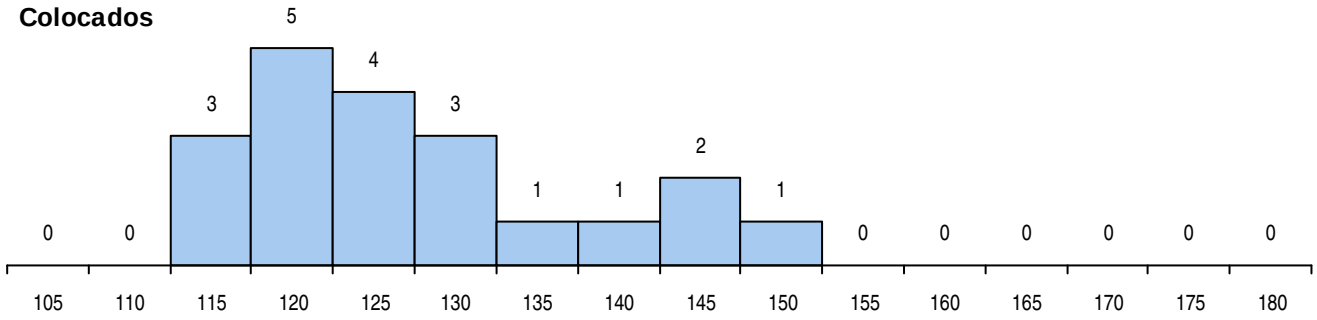

Estabelecimento: 3134 Instituto Politécnico do Porto - Instituto Superior de Contabilidade e Administração do Porto

Curso Superior: 9867 Comunicação Empresarial (pós-laboral)

Licenciatura

OPÇÃO CANDIDATURA

Opção	Cands.	%	Cols.	%
1ª	24	22	17	57
2ª	18	17	4	13
3ª	25	23	4	13
4ª	25	23	4	13
5ª	7	7	0	0
6ª	8	7	1	3
Total	107		30	

ETAPA COLOCAÇÃO (contingente)

Etapa Colocação	Cands.	%	Cols.	%	Nota
1 Deficientes	1	1	0	0	
14 Pref. Regional 1	62	58	15	50	119.1
17 Geral	107	100	15	50	122.9
Total	170		30		

DISTRITO/CAE DE CANDIDATURA

Distrito Origem	Cands.	%	Cols.	%
Porto	77	72	27	90
Tâmega	10	9	0	0
Braga	10	9	1	3
Entre Douro e Vou	5	5	1	3
Viana do Castelo	2	2	0	0
Oeste	1	1	1	3
Vila Real	1	1	0	0
Aveiro	1	1	0	0
Total	107		30	

SEXO DOS CANDIDATOS

Sexo	Cands.	%	Cols.	%
Masc.	39	36	11	37
Femin.	68	64	19	63
Total	107		30	

CURSO DO 12º ANO (15 mais frequentes)

Curso 12º ano	Cands.	%	Cols.	%
U220 Ens. secundário recorrente (todos	43	40	16	53
R831 Agrupamento 3 / administração	11	10	1	3
R840 Agrupamento 4 / geral	5	5	1	3
N972 Recorrente - Ciências Sociais e Hu	5	5	0	0
R841 Agrupamento 4 / comunicação	3	3	1	3
P381 Técnico de comunicação/marketin	3	3	0	0
N060 Ciências e Tecnologias	2	2	1	3
P502 Técnico de turismo/profissionais d	2	2	1	3
E003 3.º curso	2	2	1	3
R810 Agrupamento 1 / geral	2	2	1	3
E001 1.º curso	2	2	1	3
R842 Agrupamento 4 / animação social	2	2	0	0
N977 Recorrente - Informática	2	2	0	0
E002 2.º curso	1	1	1	3
P347 Técnico de marketing	1	1	1	3

MÉDIAS DOS COLOCADOS

Nota de candidatura	134.2
Prova de ingresso	132.4
Média do 12º ano	136.3
Média do 10º/11º ano	134.3

OPÇÕES EXCLUÍDAS

Nota candidatura (s/mínima)	0
Prova ingresso (não fez)	4
Prova ingresso (s/mínima)	0
Pré-requisito (não fez)	0

DISTRIBUIÇÕES DE NOTAS DE CANDIDATURA

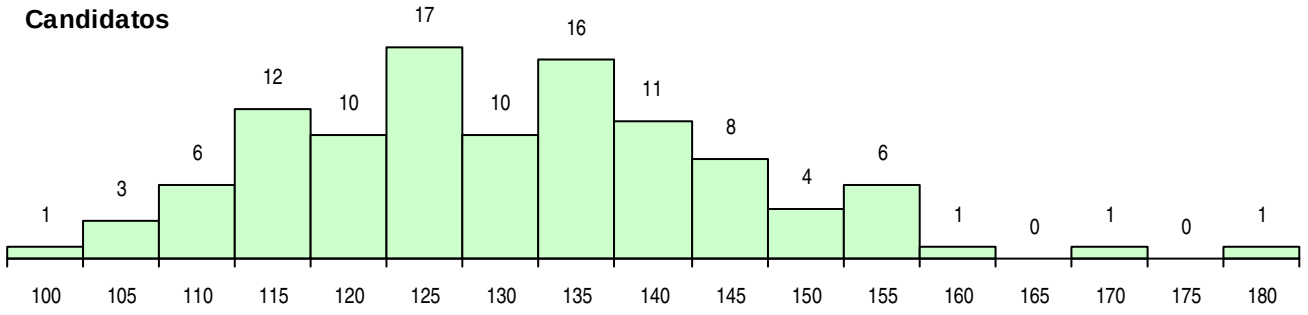

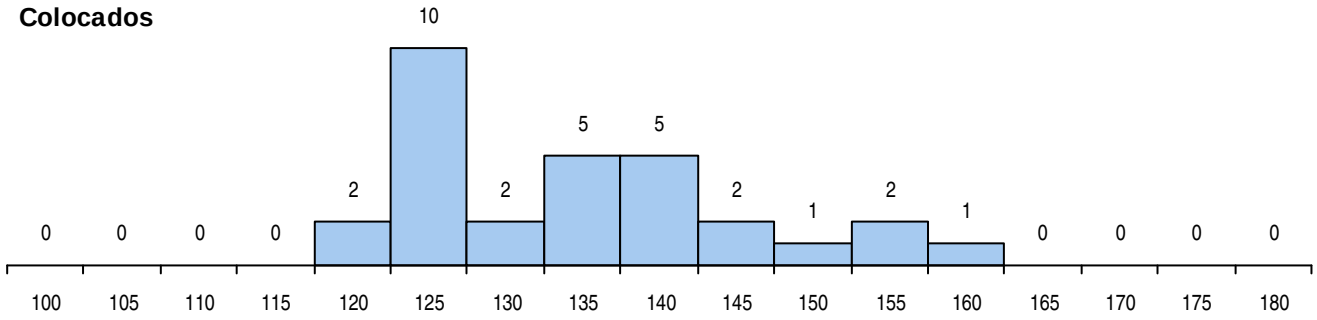

Estabelecimento: 3134 Instituto Politécnico do Porto - Instituto Superior de Contabilidade e Administração do Porto

Curso Superior: 9870 Contabilidade e Administração (pós-laboral)

Licenciatura

OPÇÃO CANDIDATURA

Opção	Cands.	%	Cols.	%
1ª	87	48	87	84
2ª	30	17	8	8
3ª	29	16	4	4
4ª	15	8	3	3
5ª	10	6	1	1
6ª	10	6	1	1
Total	181		104	

ETAPA COLOCAÇÃO (contingente)

Etapa Colocação	Cands.	%	Cols.	%	Nota
14 Pref. Regional 1	113	62	53	51	122.3
17 Geral	181	100	51	49	109.7
Total	294		104		

DISTRITO/CAE DE CANDIDATURA

Distrito Origem	Cands.	%	Cols.	%
Porto	108	60	76	73
Braga	38	21	15	14
Entre Douro e Vou	13	7	5	5
Tâmega	11	6	6	6
Viana do Castelo	7	4	2	2
Douro-Sul	1	1	0	0
Viseu	1	1	0	0
Faro	1	1	0	0
Aveiro	1	1	0	0
Total	181		104	

SEXO DOS CANDIDATOS

Sexo	Cands.	%	Cols.	%
Masc.	74	41	42	40
Femin.	107	59	62	60
Total	181		104	

CURSO DO 12º ANO (15 mais frequentes)

Curso 12º ano	Cands.	%	Cols.	%
U220 Ens. secundário recorrente (todos	52	29	35	34
R831 Agrupamento 3 / administração	15	8	8	8
R810 Agrupamento 1 / geral	13	7	7	7
N085 Administração	12	7	2	2
N980 Recorrente - Administração	10	6	10	10
E002 2.º curso	7	4	6	6
E003 3.º curso	7	4	4	4
E001 1.º curso	6	3	5	5
N061 Ciências Socioeconómicas	6	3	2	2
P412 Técnico de contabilidade	4	2	2	2
P487 Técnico de secretariado	3	2	3	3
P345 Profissionais de formação bancári	3	2	2	2
R832 Agrupamento 3 / serviços comerci	3	2	1	1
R830 Agrupamento 3 / geral	3	2	0	0
N062 Ciências Sociais e Humanas	3	2	0	0

MÉDIAS DOS COLOCADOS

Nota de candidatura	131.7
Prova de ingresso	119.7
Média do 12º ano	138.6
Média do 10º/11º ano	137.9

OPÇÕES EXCLUÍDAS

Nota candidatura (s/mínima)	0
Prova ingresso (não fez)	6
Prova ingresso (s/mínima)	0
Pré-requisito (não fez)	0

DISTRIBUIÇÕES DE NOTAS DE CANDIDATURA

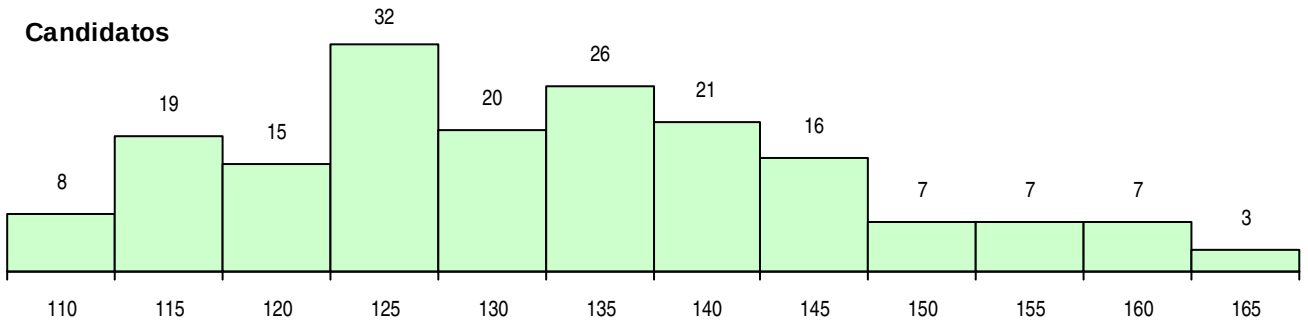

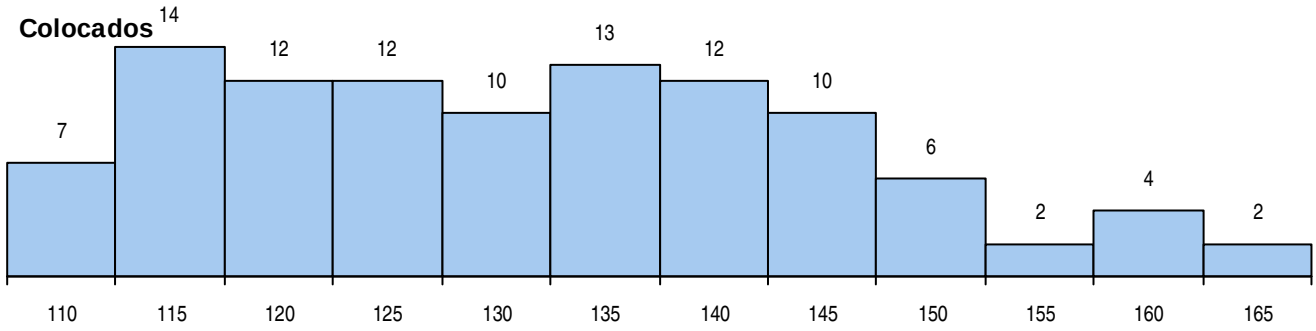

Estabelecimento: 3135 Instituto Politécnico do Porto - Instituto Superior de Engenharia do Porto
Curso Superior: 9089 Engenharia Civil
Licenciatura

OPÇÃO CANDIDATURA

Opção	Cands.	%	Cols.	%
1ª	97	20	78	58
2ª	98	20	27	20
3ª	79	16	9	7
4ª	84	17	11	8
5ª	69	14	6	4
6ª	54	11	4	3
Total	481		135	

SEXO DOS CANDIDATOS

Sexo	Cands.	%	Cols.	%
Masc.	339	70	102	76
Femin.	142	30	33	24
Total	481		135	

MÉDIAS DOS COLOCADOS

Nota de candidatura	134.7
Prova de ingresso	122.1
Média do 12º ano	141.5
Média do 10º/11º ano	141.5

OPÇÕES EXCLUÍDAS

Nota candidatura (s/mínima)	0
Prova ingresso (não fez)	18
Prova ingresso (s/mínima)	0
Pré-requisito (não fez)	0

ETAPA COLOCAÇÃO (contingente)

Etapa Colocação	Cands.	%	Cols.	%	Nota
8 Madeira 1	8	2	0	0	
12 Emigrantes	1	0	1	1	120.4
13 Militares	1	0	1	1	129.5
14 Pref. Regional 1	97	20	68	50	108.2
17 Geral	481	100	65	48	132.6
Total	588		135		

CURSO DO 12º ANO (15 mais frequentes)

Curso 12º ano	Cands.	%	Cols.	%
N060 Ciências e Tecnologias	240	50	68	50
R810 Agrupamento 1 / geral	158	33	42	31
U220 Ens. secundário recorrente (todos	10	2	5	4
R820 Agrupamento 2 / geral	10	2	1	1
R813 Agrupamento 1 / informática	6	1	1	1
R164 Electrotecnia	5	1	2	1
N064 Artes Visuais	4	1	0	0
R174 Informática	3	1	1	1
R812 Agrupamento 1 / electrotecnia/elec	3	1	0	0
N578 Informática	2	0	2	1
N080 Construção Civil e Edificações	2	0	1	1
N572 Análises Químico-Biológicas	2	0	1	1
N082 Informática	2	0	1	1
N061 Ciências Socioeconómicas	2	0	0	0
P545 Técnico de electrónica/telecomuni	2	0	0	0

DISTRITO/CAE DE CANDIDATURA

Distrito Origem	Cands.	%	Cols.	%
Porto	229	48	87	64
Tâmega	54	11	24	18
Entre Douro e Vou	46	10	11	8
Braga	39	8	2	1
Viana do Castelo	24	5	2	1
Aveiro	18	4	4	3
Vila Real	13	3	0	0
Bragança	11	2	3	2
Viseu	9	2	1	1
R. A. Madeira	9	2	0	0
Leiria	6	1	0	0
Coimbra	6	1	0	0
R. A. Açores	5	1	0	0
Oeste	4	1	0	0
Douro-Sul	3	1	0	0
Lisboa	2	0	1	1
Guarda	2	0	0	0
Santarém	1	0	0	0
Total	481		135	

DISTRIBUIÇÕES DE NOTAS DE CANDIDATURA

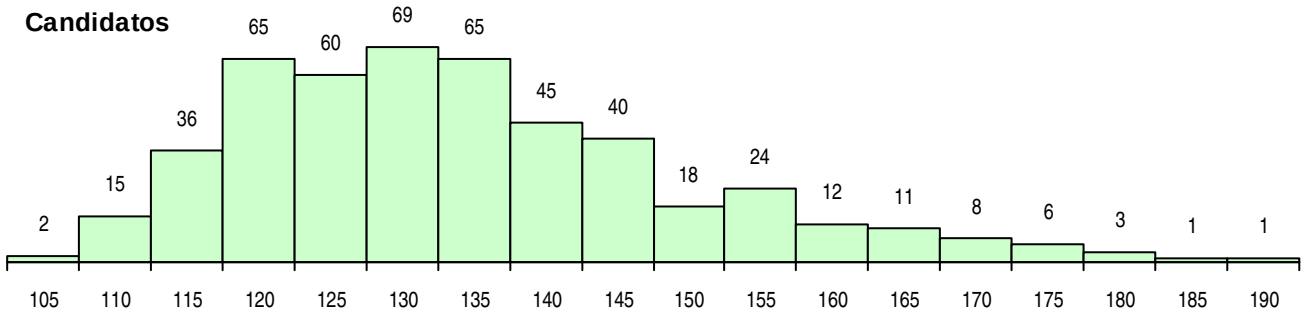

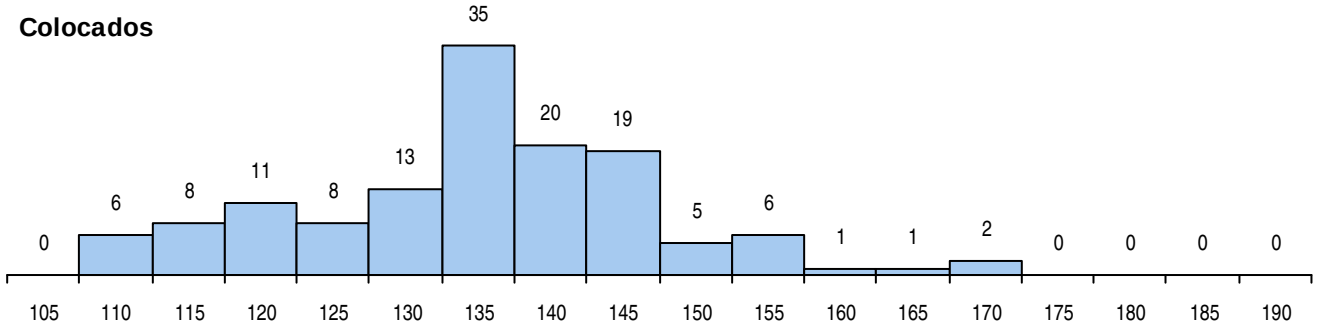

Estabelecimento: 3135 Instituto Politécnico do Porto - Instituto Superior de Engenharia do Porto
Curso Superior: 9094 Engenharia de Instrumentação e Metrologia
Licenciatura

OPÇÃO CANDIDATURA

Opção	Cands.	%	Cols.	%
2ª	5	21	5	50
3ª	3	13	3	30
4ª	3	13	0	0
5ª	10	42	2	20
6ª	3	13	0	0
Total	24		10	

ETAPA COLOCAÇÃO (contingente)

Etapa Colocação	Cands.	%	Cols.	%	Nota
17 Geral	24	100	10	100	113.0
Total	24		10		

DISTRITO/CAE DE CANDIDATURA

Distrito Origem	Cands.	%	Cols.	%
Porto	16	67	6	60
Entre Douro e Vou	2	8	1	10
Tâmega	1	4	1	10
Douro-Sul	1	4	1	10
Viseu	1	4	0	0
Vila Real	1	4	0	0
Portalegre	1	4	1	10
Braga	1	4	0	0
Total	24		10	

SEXO DOS CANDIDATOS

Sexo	Cands.	%	Cols.	%
Masc.	19	79	6	60
Femin.	5	21	4	40
Total	24		10	

CURSO DO 12º ANO (15 mais frequentes)

Curso 12º ano	Cands.	%	Cols.	%
R810 Agrupamento 1 / geral	9	38	4	40
N060 Ciências e Tecnologias	5	21	3	30
U220 Ens. secundário recorrente (todos	3	13	2	20
R820 Agrupamento 2 / geral	3	13	1	10
N082 Informática	2	8	0	0
R164 Electrotecnia	1	4	0	0
P782 Técnico de manutenção industrial (	1	4	0	0

MÉDIAS DOS COLOCADOS

Nota de candidatura	121.4
Prova de ingresso	110.4
Média do 12º ano	127.3
Média do 10º/11º ano	127.3

OPÇÕES EXCLUÍDAS

Nota candidatura (s/mínima)	0
Prova ingresso (não fez)	5
Prova ingresso (s/mínima)	0
Pré-requisito (não fez)	0

DISTRIBUIÇÕES DE NOTAS DE CANDIDATURA

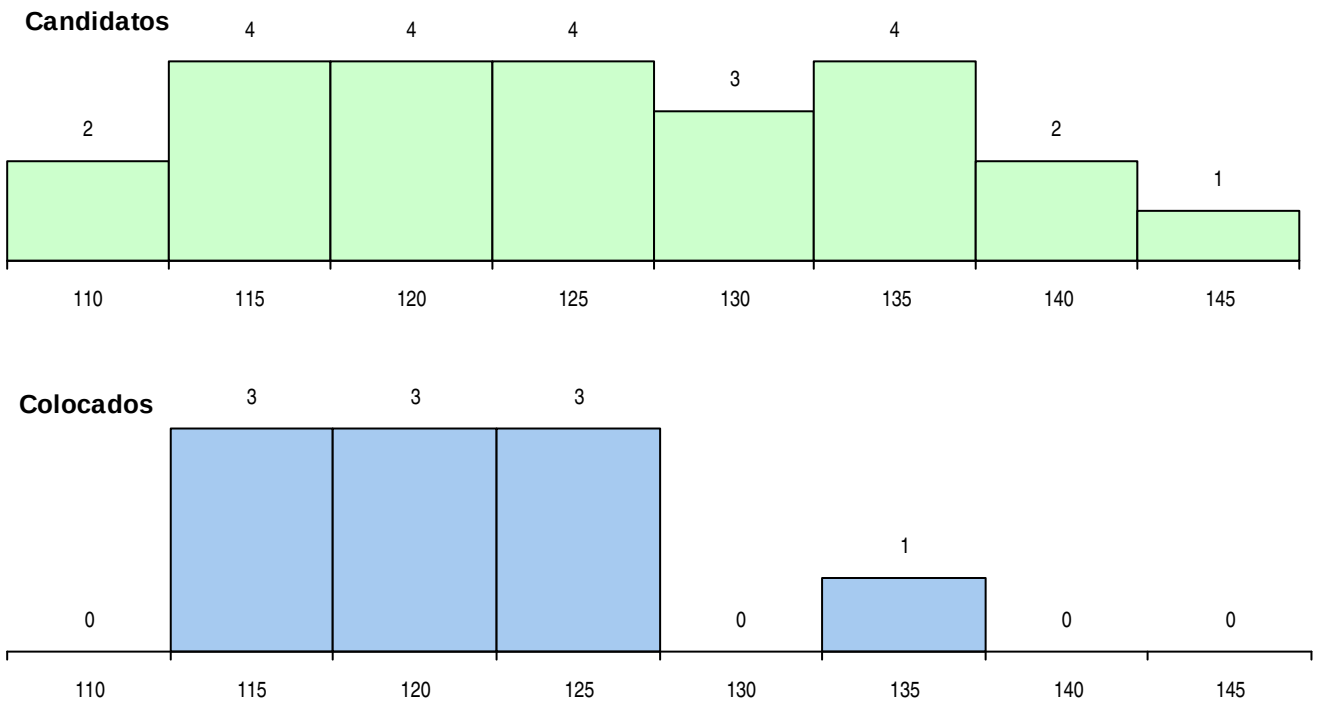

Estabelecimento: 3135 Instituto Politécnico do Porto - Instituto Superior de Engenharia do Porto

Curso Superior: 9110 Engenharia Electrotécnica - Sistemas Eléctricos de Energia

Licenciatura

OPÇÃO CANDIDATURA

Opção	Cands.	%	Cols.	%
1ª	14	8	13	33
2ª	35	21	7	18
3ª	34	20	6	15
4ª	32	19	6	15
5ª	33	20	7	18
6ª	20	12	1	3
Total	168		40	

SEXO DOS CANDIDATOS

Sexo	Cands.	%	Cols.	%
Masc.	154	92	35	88
Femin.	14	8	5	13
Total	168		40	

MÉDIAS DOS COLOCADOS

Nota de candidatura	127.1
Prova de ingresso	112.6
Média do 12º ano	134.9
Média do 10º/11º ano	134.9

OPÇÕES EXCLUÍDAS

Nota candidatura (s/mínima)	0
Prova ingresso (não fez)	6
Prova ingresso (s/mínima)	0
Pré-requisito (não fez)	0

ETAPA COLOCAÇÃO (contingente)

Etapa Colocação	Cands.	%	Cols.	%	Nota
4 Açores 1	2	1	0	0	
8 Madeira 1	3	2	0	0	
12 Emigrantes	1	1	0	0	
14 Pref. Regional 1	58	35	11	28	112.3
17 Geral	168	100	29	73	116.3
Total	232		40		

CURSO DO 12º ANO (15 mais frequentes)

Curso 12º ano	Cands.	%	Cols.	%
R810 Agrupamento 1 / geral	42	25	8	20
N060 Ciências e Tecnologias	40	24	10	25
R812 Agrupamento 1 / electrotecnia/elec	15	9	4	10
U220 Ens. secundário recorrente (todos	12	7	5	13
N081 Electrotecnia e Electrónica	9	5	1	3
R164 Electrotecnia	8	5	1	3
N976 Recorrente - Electrotecnia e Electr	7	4	3	8
R813 Agrupamento 1 / informática	4	2	0	0
N577 Electrónica e Telecomunicações	3	2	1	3
E001 1.º curso	3	2	0	0
NA08 Electrotecnia e Automação (VCT)	2	1	1	3
P544 Técnico de electrónica/instrumenta	2	1	0	0
P545 Técnico de electrónica/telecomuni	2	1	0	0
R193 Electrotecnia/electrónica industrial	1	1	1	3
R858 Imagem e comunicação	1	1	1	3

DISTRITO/CAE DE CANDIDATURA

Distrito Origem	Cands.	%	Cols.	%
Porto	96	57	19	48
Braga	18	11	8	20
Entre Douro e Vou	12	7	5	13
Tâmega	12	7	3	8
Aveiro	7	4	1	3
Viana do Castelo	5	3	1	3
R. A. Madeira	3	2	0	0
Douro-Sul	2	1	1	3
R. A. Açores	2	1	0	0
Viseu	2	1	1	3
Bragança	2	1	0	0
Castelo Branco	2	1	0	0
Coimbra	1	1	0	0
Guarda	1	1	1	3
Leiria	1	1	0	0
Santarém	1	1	0	0
Lisboa	1	1	0	0
Total	168		40	

DISTRIBUIÇÕES DE NOTAS DE CANDIDATURA

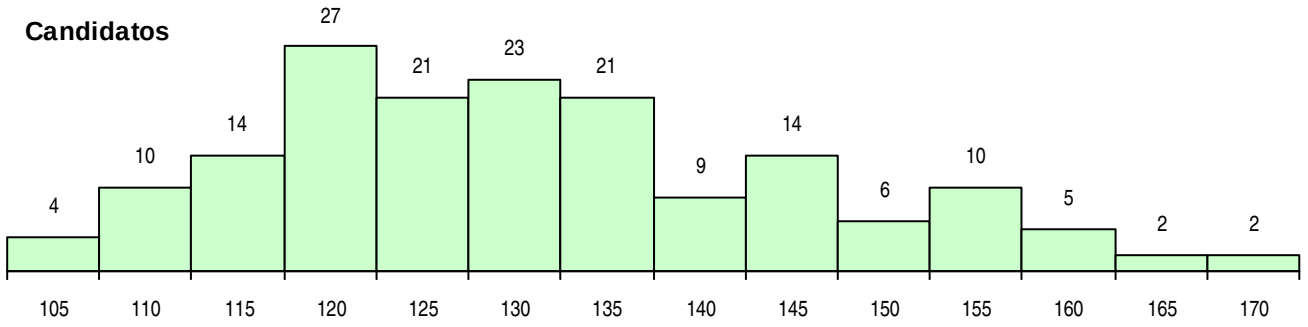

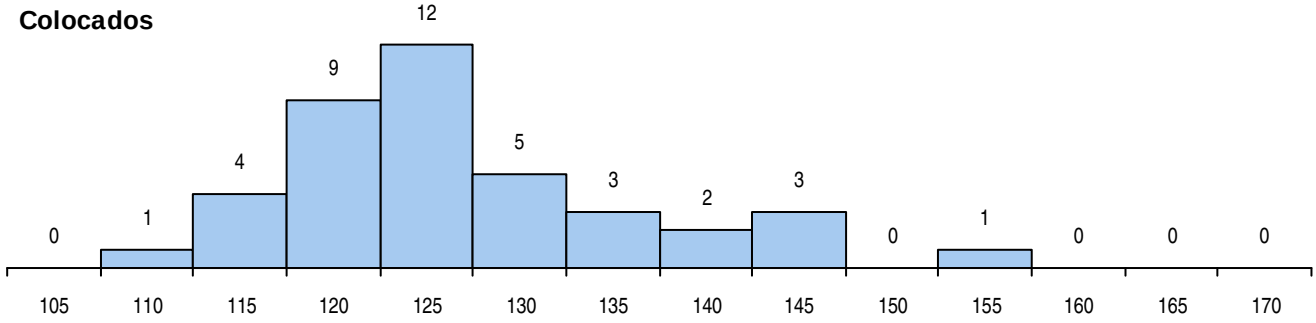

Estabelecimento: 3135 Instituto Politécnico do Porto - Instituto Superior de Engenharia do Porto
Curso Superior: 9112 Engenharia Electrotécnica e de Computadores
Licenciatura

OPÇÃO CANDIDATURA

Opção	Cands.	%	Cols.	%
1ª	74	14	66	49
2ª	143	27	38	28
3ª	96	18	16	12
4ª	110	21	10	7
5ª	60	11	4	3
6ª	45	9	1	1
Total	528		135	

SEXO DOS CANDIDATOS

Sexo	Cands.	%	Cols.	%
Masc.	500	95	129	96
Femin.	28	5	6	4
Total	528		135	

MÉDIAS DOS COLOCADOS

Nota de candidatura	133.8
Prova de ingresso	121.1
Média do 12º ano	140.7
Média do 10º/11º ano	140.5

OPÇÕES EXCLUÍDAS

Nota candidatura (s/mínima)	0
Prova ingresso (não fez)	17
Prova ingresso (s/mínima)	0
Pré-requisito (não fez)	0

ETAPA COLOCAÇÃO (contingente)

Etapa Colocação	Cands.	%	Cols.	%	Nota
4 Açores 1	4	1	1	1	144.7
8 Madeira 1	4	1	1	1	142.9
13 Militares	2	0	0	0	
14 Pref. Regional 1	130	25	68	50	105.4
17 Geral	528	100	65	48	129.6
Total	668		135		

CURSO DO 12º ANO (15 mais frequentes)

Curso 12º ano	Cands.	%	Cols.	%
N060 Ciências e Tecnologias	182	34	39	29
R810 Agrupamento 1 / geral	128	24	31	23
R813 Agrupamento 1 / informática	38	7	9	7
N081 Electrotecnia e Electrónica	25	5	13	10
U220 Ens. secundário recorrente (todos	20	4	8	6
N082 Informática	20	4	4	3
R812 Agrupamento 1 / electrotecnia/elec	15	3	3	2
R164 Electrotecnia	10	2	2	1
NA10 Electrónica e Telecomunicações (	9	2	4	3
N976 Recorrente - Electrotecnia e Electr	7	1	3	2
N576 Electrónica Industrial e Automação	6	1	2	1
N577 Electrónica e Telecomunicações	5	1	2	1
N578 Informática	4	1	0	0
N977 Recorrente - Informática	4	1	0	0
E001 1.º curso	3	1	1	1

DISTRITO/CAE DE CANDIDATURA

Distrito Origem	Cands.	%	Cols.	%
Porto	315	60	94	70
Tâmega	46	9	14	10
Braga	45	9	7	5
Entre Douro e Vou	43	8	11	8
Viana do Castelo	18	3	3	2
Aveiro	12	2	3	2
Vila Real	7	1	0	0
R. A. Açores	7	1	1	1
Douro-Sul	7	1	0	0
R. A. Madeira	5	1	1	1
Bragança	5	1	1	1
Leiria	4	1	0	0
Viseu	3	1	0	0
Lisboa	2	0	0	0
Guarda	2	0	0	0
Coimbra	1	0	0	0
Castelo Branco	1	0	0	0
Faro	1	0	0	0
Santarém	1	0	0	0
Setúbal	1	0	0	0
Oeste	1	0	0	0
Portalegre	1	0	0	0
Total	528		135	

DISTRIBUIÇÕES DE NOTAS DE CANDIDATURA

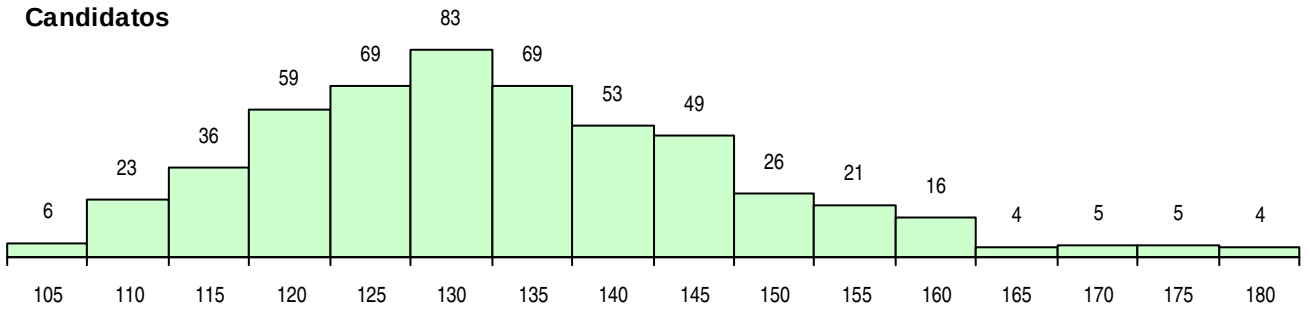

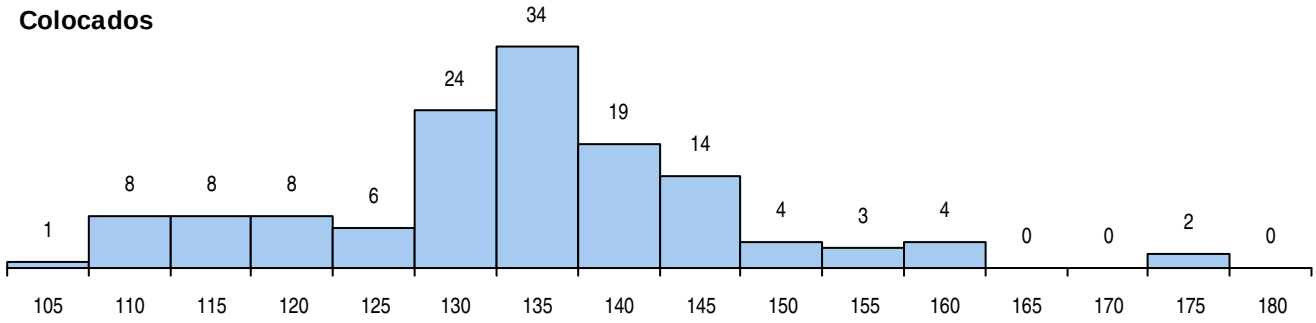

Estabelecimento: 3135 Instituto Politécnico do Porto - Instituto Superior de Engenharia do Porto

Curso Superior: 9117 Engenharia Geotécnica e Geoambiente

Licenciatura

OPÇÃO CANDIDATURA

Opção	Cands.	%	Cols.	%
1ª	29	19	11	52
2ª	24	16	3	14
3ª	25	17	3	14
4ª	21	14	0	0
5ª	21	14	2	10
6ª	31	21	2	10
Total	151		21	

SEXO DOS CANDIDATOS

Sexo	Cands.	%	Cols.	%
Masc.	82	54	8	38
Femin.	69	46	13	62
Total	151		21	

MÉDIAS DOS COLOCADOS

Nota de candidatura	132.1
Prova de ingresso	122.6
Média do 12º ano	141.1
Média do 10º/11º ano	142.0

OPÇÕES EXCLUÍDAS

Nota candidatura (s/mínima)	0
Prova ingresso (não fez)	9
Prova ingresso (s/mínima)	0
Pré-requisito (não fez)	0

ETAPA COLOCAÇÃO (contingente)

Etapa Colocação	Cands.	%	Cols.	%	Nota
1 Deficientes	1	1	0	0	
8 Madeira 1	1	1	1	5	125.5
14 Pref. Regional 1	40	26	10	48	126.0
17 Geral	151	100	10	48	127.5
Total	193		21		

CURSO DO 12º ANO (15 mais frequentes)

Curso 12º ano	Cands.	%	Cols.	%
R810 Agrupamento 1 / geral	65	43	6	29
N060 Ciências e Tecnologias	59	39	12	57
U220 Ens. secundário recorrente (todos	14	9	2	10
R164 Electrotecnia	2	1	0	0
E001 1.º curso	2	1	0	0
E002 2.º curso	1	1	1	5
R813 Agrupamento 1 / informática	1	1	0	0
R174 Informática	1	1	0	0
P753 Técnico de informática	1	1	0	0
P406 Técnico de construção civil/mediçõ	1	1	0	0
NA04 Biotecnologia (VCT)	1	1	0	0
N977 Recorrente - Informática	1	1	0	0
N082 Informática	1	1	0	0
N080 Construção Civil e Edificações	1	1	0	0

DISTRITO/CAE DE CANDIDATURA

Distrito Origem	Cands.	%	Cols.	%
Porto	99	66	15	71
Entre Douro e Vou	12	8	1	5
Braga	11	7	0	0
Tâmega	10	7	3	14
Vila Real	4	3	0	0
Viseu	3	2	0	0
Santarém	3	2	0	0
Oeste	2	1	0	0
Viana do Castelo	2	1	0	0
R. A. Madeira	1	1	1	5
Douro-Sul	1	1	0	0
Guarda	1	1	1	5
Faro	1	1	0	0
Aveiro	1	1	0	0
Total	151		21	

DISTRIBUIÇÕES DE NOTAS DE CANDIDATURA

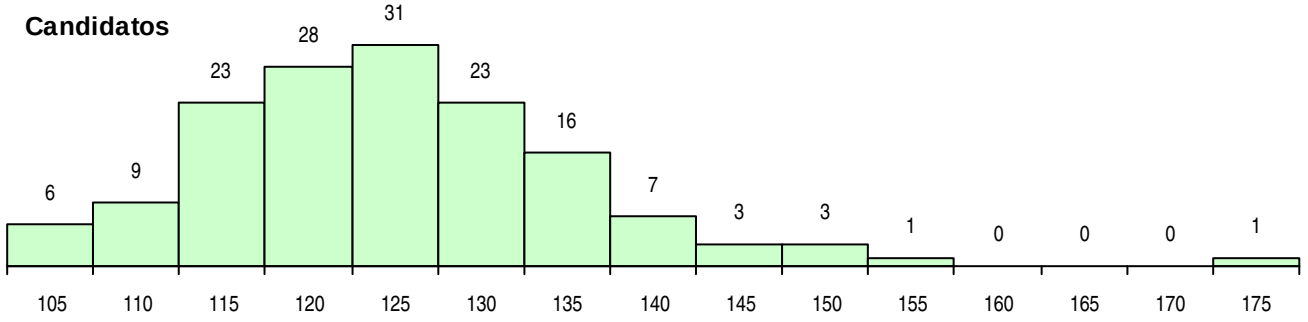

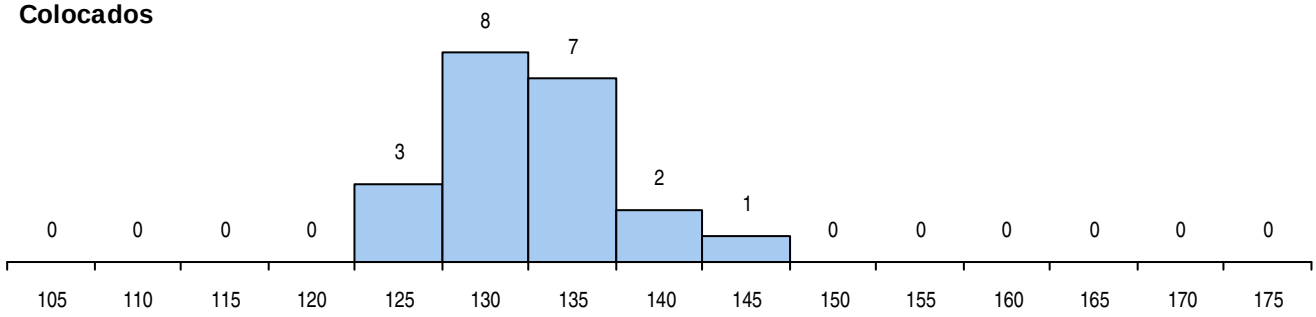

Estabelecimento: 3135 Instituto Politécnico do Porto - Instituto Superior de Engenharia do Porto
Curso Superior: 9119 Engenharia Informática
Licenciatura

OPÇÃO CANDIDATURA

Opção	Cands.	%	Cols.	%
1ª	133	21	95	54
2ª	149	24	48	27
3ª	131	21	26	15
4ª	86	14	2	1
5ª	71	11	4	2
6ª	56	9	0	0
Total	626		175	

SEXO DOS CANDIDATOS

Sexo	Cands.	%	Cols.	%
Masc.	562	90	162	93
Femin.	64	10	13	7
Total	626		175	

MÉDIAS DOS COLOCADOS

Nota de candidatura	138.7
Prova de ingresso	124.2
Média do 12º ano	146.4
Média do 10º/11º ano	146.4

OPÇÕES EXCLUÍDAS

Nota candidatura (s/mínima)	0
Prova ingresso (não fez)	29
Prova ingresso (s/mínima)	0
Pré-requisito (não fez)	0

ETAPA COLOCAÇÃO (contingente)

Etapa Colocação	Cands.	%	Cols.	%	Nota
4 Açores 1	1	0	1	1	112.8
8 Madeira 1	6	1	1	1	145.4
13 Militares	1	0	0	0	
14 Pref. Regional 1	152	24	70	40	124.5
16 Pref. Habilitacion	192	31	26	15	119.8
17 Geral	626	100	77	44	131.7
Total	978		175		

CURSO DO 12º ANO (15 mais frequentes)

Curso 12º ano	Cands.	%	Cols.	%
N060 Ciências e Tecnologias	199	32	44	25
R810 Agrupamento 1 / geral	130	21	16	9
N082 Informática	105	17	49	28
R813 Agrupamento 1 / informática	65	10	30	17
U220 Ens. secundário recorrente (todos	23	4	3	2
N977 Recorrente - Informática	8	1	5	3
R165 Informática	8	1	4	2
N578 Informática	7	1	2	1
R812 Agrupamento 1 / electrotecnia/elec	7	1	0	0
NA12 Informática (VCT)	6	1	4	2
P472 Técnico de informática/gestão	6	1	2	1
E001 1.º curso	5	1	3	2
N997 Informática (INA)	5	1	2	1
R174 Informática	4	1	2	1
N061 Ciências Socioeconómicas	4	1	0	0

DISTRITO/CAE DE CANDIDATURA

Distrito Origem	Cands.	%	Cols.	%
Porto	344	55	103	59
Entre Douro e Vou	64	10	23	13
Tâmega	50	8	17	10
Braga	43	7	8	5
Viana do Castelo	19	3	4	2
Vila Real	18	3	1	1
Aveiro	17	3	4	2
R. A. Açores	11	2	4	2
Viseu	10	2	2	1
R. A. Madeira	8	1	1	1
Bragança	7	1	4	2
Douro-Sul	6	1	0	0
Coimbra	6	1	0	0
Lisboa	5	1	1	1
Setúbal	4	1	0	0
Faro	3	0	0	0
Leiria	3	0	1	1
Oeste	3	0	1	1
Guarda	2	0	0	0
Santarém	2	0	1	1
Castelo Branco	1	0	0	0
Total	626		175	

DISTRIBUIÇÕES DE NOTAS DE CANDIDATURA

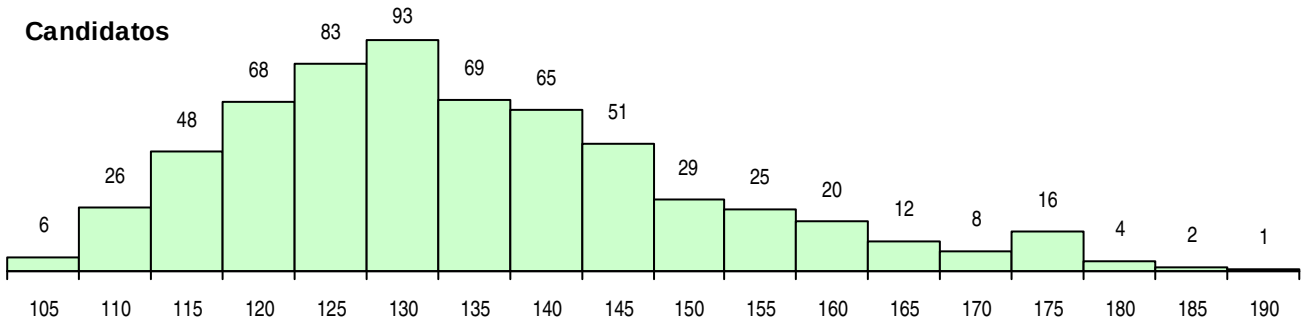

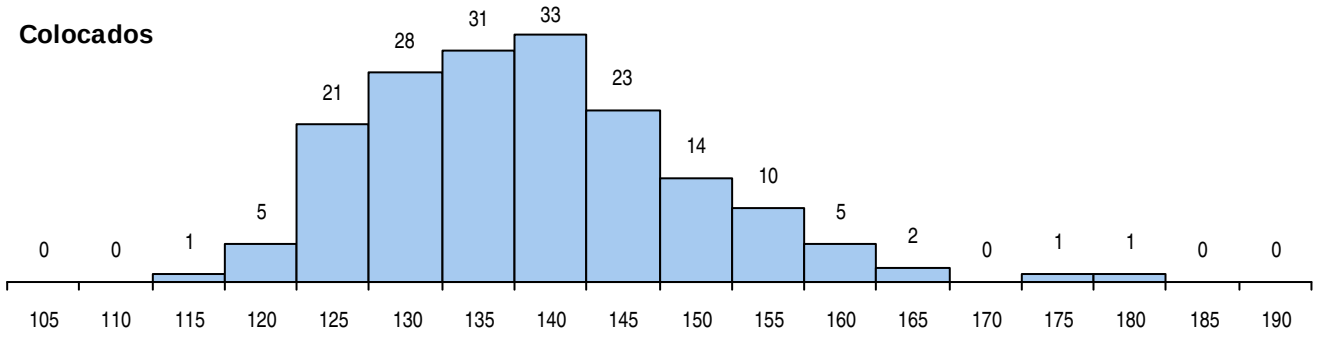

Estabelecimento: 3135 Instituto Politécnico do Porto - Instituto Superior de Engenharia do Porto
Curso Superior: 9123 Engenharia Mecânica
Licenciatura

OPÇÃO CANDIDATURA

Opção	Cands.	%	Cols.	%
1ª	37	11	36	33
2ª	81	23	36	33
3ª	62	18	15	14
4ª	76	22	15	14
5ª	51	15	4	4
6ª	44	13	4	4
Total	351		110	

SEXO DOS CANDIDATOS

Sexo	Cands.	%	Cols.	%
Masc.	317	90	96	87
Femin.	34	10	14	13
Total	351		110	

MÉDIAS DOS COLOCADOS

Nota de candidatura	129.0
Prova de ingresso	117.4
Média do 12º ano	135.2
Média do 10º/11º ano	135.2

OPÇÕES EXCLUÍDAS

Nota candidatura (s/mínima)	0
Prova ingresso (não fez)	14
Prova ingresso (s/mínima)	0
Pré-requisito (não fez)	0

ETAPA COLOCAÇÃO (contingente)

Etapa Colocação	Cands.	%	Cols.	%	Nota
4 Açores 1	5	1	0	0	
8 Madeira 1	10	3	3	3	117.4
12 Emigrantes	1	0	0	0	
14 Pref. Regional 1	77	22	29	26	105.0
17 Geral	351	100	78	71	119.2
Total	444		110		

CURSO DO 12º ANO (15 mais frequentes)

Curso 12º ano	Cands.	%	Cols.	%
N060 Ciências e Tecnologias	141	40	42	38
R810 Agrupamento 1 / geral	125	36	43	39
U220 Ens. secundário recorrente (todos	13	4	2	2
R164 Electrotecnia	7	2	3	3
R813 Agrupamento 1 / informática	7	2	1	1
R814 Agrupamento 1 / mecânica	6	2	3	3
N082 Informática	5	1	0	0
NA08 Electrotecnia e Automação (VCT)	4	1	2	2
N081 Electrotecnia e Electrónica	3	1	0	0
N576 Electrónica Industrial e Automação	2	1	1	1
R167 Química	2	1	1	1
R185 Indústrias gráficas e transf. do pap	2	1	1	1
R812 Agrupamento 1 / electrotecnia/elec	2	1	1	1
R820 Agrupamento 2 / geral	2	1	1	1
R830 Agrupamento 3 / geral	2	1	1	1

DISTRITO/CAE DE CANDIDATURA

Distrito Origem	Cands.	%	Cols.	%
Porto	212	60	71	65
Entre Douro e Vou	35	10	10	9
Tâmega	20	6	9	8
Braga	13	4	3	3
Aveiro	11	3	3	3
Viana do Castelo	11	3	4	4
Vila Real	10	3	5	5
R. A. Madeira	10	3	3	3
R. A. Açores	7	2	1	1
Lisboa	4	1	0	0
Viseu	3	1	1	1
Guarda	3	1	0	0
Leiria	2	1	0	0
Coimbra	2	1	0	0
Castelo Branco	2	1	0	0
Bragança	2	1	0	0
Setúbal	2	1	0	0
Douro-Sul	1	0	0	0
Oeste	1	0	0	0
Total	351		110	

DISTRIBUIÇÕES DE NOTAS DE CANDIDATURA

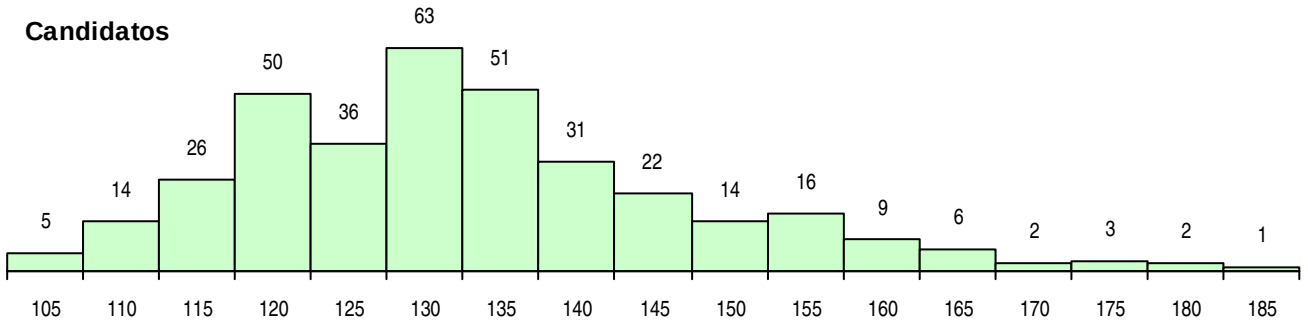

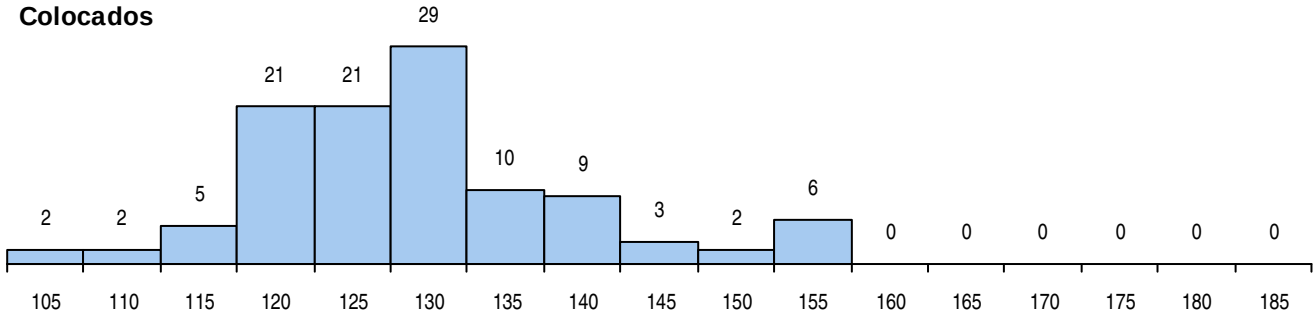

Estabelecimento: 3135 Instituto Politécnico do Porto - Instituto Superior de Engenharia do Porto
Curso Superior: 9125 Engenharia Química
Licenciatura

OPÇÃO CANDIDATURA

Opção	Cands.	%	Cols.	%
1ª	53	18	31	52
2ª	51	18	8	13
3ª	39	13	5	8
4ª	41	14	4	7
5ª	47	16	6	10
6ª	60	21	6	10
Total	291		60	

SEXO DOS CANDIDATOS

Sexo	Cands.	%	Cols.	%
Masc.	110	38	18	30
Femin.	181	62	42	70
Total	291		60	

MÉDIAS DOS COLOCADOS

Nota de candidatura	136.8
Prova de ingresso	124.6
Média do 12º ano	143.3
Média do 10º/11º ano	143.3

OPÇÕES EXCLUÍDAS

Nota candidatura (s/mínima)	0
Prova ingresso (não fez)	6
Prova ingresso (s/mínima)	0
Pré-requisito (não fez)	0

ETAPA COLOCAÇÃO (contingente)

Etapa Colocação	Cands.	%	Cols.	%	Nota
1 Deficientes	1	0	0	0	
4 Açores 1	2	1	0	0	
12 Emigrantes	1	0	0	0	
14 Pref. Regional 1	59	20	30	50	122.2
16 Pref. Habilitacion	127	44	18	30	129.4
17 Geral	291	100	12	20	138.1
Total	481		60		

CURSO DO 12º ANO (15 mais frequentes)

Curso 12º ano	Cands.	%	Cols.	%
R810 Agrupamento 1 / geral	118	41	24	40
N060 Ciências e Tecnologias	113	39	27	45
U220 Ens. secundário recorrente (todos	26	9	4	7
N572 Análises Químico-Biológicas	8	3	1	2
R167 Química	5	2	1	2
R875 Técnico de análises químico-bioló	3	1	1	2
NA04 Biotecnologia (VCT)	3	1	1	2
R815 Agrupamento 1 / química	1	0	1	2
R164 Electrotecnia	1	0	0	0
N668 Química Industrial e Ambiental	1	0	0	0
NA02 Química, Ambiente e Qualidade (V	1	0	0	0
P437 Técnico de controlo de qualidade	1	0	0	0
P472 Técnico de informática/gestão	1	0	0	0
P755 Técnico de laboratório	1	0	0	0
E001 1.º curso	1	0	0	0

DISTRITO/CAE DE CANDIDATURA

Distrito Origem	Cands.	%	Cols.	%
Porto	179	62	45	75
Braga	33	11	5	8
Tâmega	18	6	6	10
Entre Douro e Vou	16	5	2	3
Viana do Castelo	11	4	2	3
Vila Real	7	2	0	0
Coimbra	5	2	0	0
Aveiro	3	1	0	0
Santarém	3	1	0	0
Douro-Sul	3	1	0	0
Viseu	2	1	0	0
R. A. Açores	2	1	0	0
Lisboa	2	1	0	0
Leiria	2	1	0	0
Oeste	2	1	0	0
Setúbal	2	1	0	0
Bragança	1	0	0	0
Total	291		60	

DISTRIBUIÇÕES DE NOTAS DE CANDIDATURA

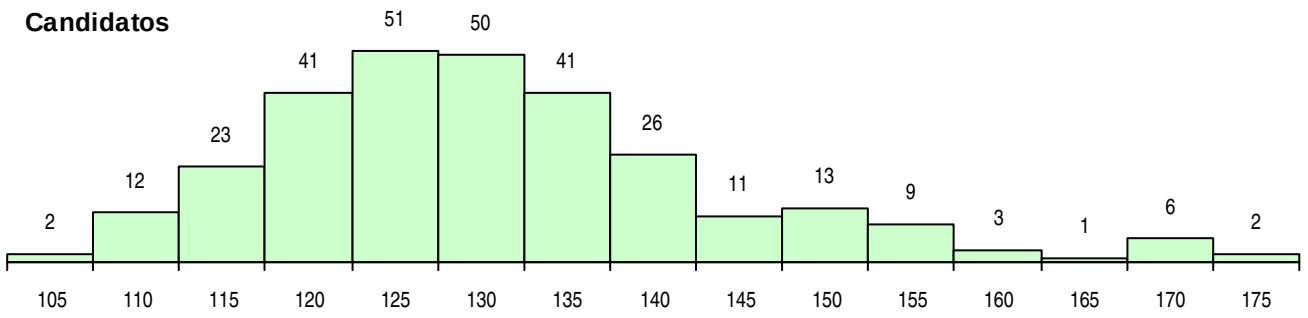

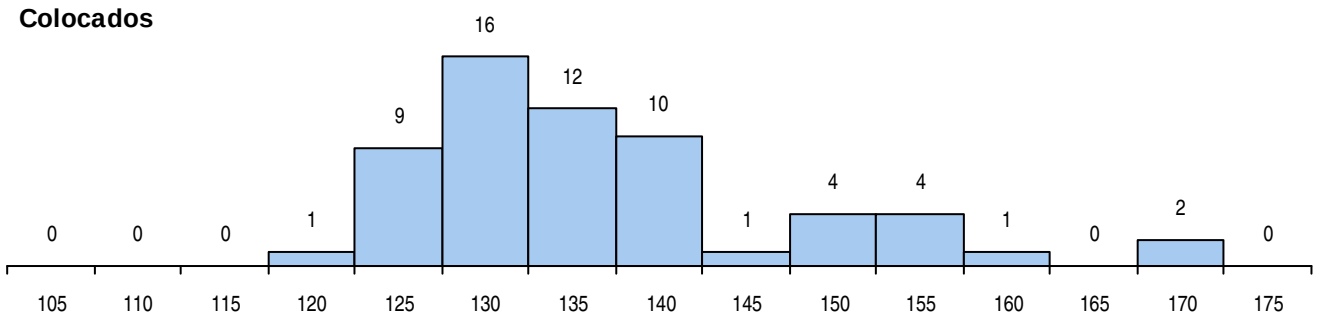

Estabelecimento: 3135 Instituto Politécnico do Porto - Instituto Superior de Engenharia do Porto

Curso Superior: 9495 Engenharia de Computação e Instrumentação Médica

Licenciatura

OPÇÃO CANDIDATURA

Opção	Cands.	%	Cols.	%
1ª	20	10	9	30
2ª	30	14	4	13
3ª	45	21	5	17
4ª	48	23	7	23
5ª	40	19	2	7
6ª	27	13	3	10
Total	210		30	

SEXO DOS CANDIDATOS

Sexo	Cands.	%	Cols.	%
Masc.	140	67	13	43
Femin.	70	33	17	57
Total	210		30	

MÉDIAS DOS COLOCADOS

Nota de candidatura	144.8
Prova de ingresso	128.6
Média do 12º ano	153.4
Média do 10º/11º ano	153.4

OPÇÕES EXCLUÍDAS

Nota candidatura (s/mínima)	0
Prova ingresso (não fez)	13
Prova ingresso (s/mínima)	0
Pré-requisito (não fez)	0

ETAPA COLOCAÇÃO (contingente)

Etapa Colocação	Cands.	%	Cols.	%	Nota
4 Açores 1	2	1	0	0	
13 Militares	1	0	0	0	
17 Geral	210	100	30	100	131.4
Total	213		30		

CURSO DO 12º ANO (15 mais frequentes)

Curso 12º ano	Cands.	%	Cols.	%
N060 Ciências e Tecnologias	86	41	22	73
R810 Agrupamento 1 / geral	68	32	6	20
R813 Agrupamento 1 / informática	13	6	0	0
U220 Ens. secundário recorrente (todos	6	3	0	0
N082 Informática	4	2	1	3
R812 Agrupamento 1 / electrotecnia/elec	4	2	0	0
N081 Electrotecnia e Electrónica	3	1	0	0
P545 Técnico de electrónica/telecomuni	2	1	0	0
N577 Electrónica e Telecomunicações	2	1	0	0
N976 Recorrente - Electrotecnia e Electr	2	1	0	0
R174 Informática	2	1	0	0
N597 Electrónica (CH)	1	0	1	3
E002 2.º curso	1	0	0	0
N977 Recorrente - Informática	1	0	0	0
N572 Análises Químico-Biológicas	1	0	0	0

DISTRITO/CAE DE CANDIDATURA

Distrito Origem	Cands.	%	Cols.	%
Porto	127	60	19	63
Braga	21	10	2	7
Entre Douro e Vou	13	6	1	3
Viana do Castelo	11	5	3	10
Tâmega	8	4	0	0
Vila Real	6	3	2	7
Aveiro	6	3	0	0
Bragança	3	1	0	0
R. A. Açores	2	1	0	0
Viseu	2	1	0	0
Douro-Sul	2	1	0	0
Leiria	2	1	0	0
Castelo Branco	2	1	0	0
Beja	2	1	2	7
Coimbra	1	0	1	3
Oeste	1	0	0	0
Santarém	1	0	0	0
Total	210		30	

DISTRIBUIÇÕES DE NOTAS DE CANDIDATURA

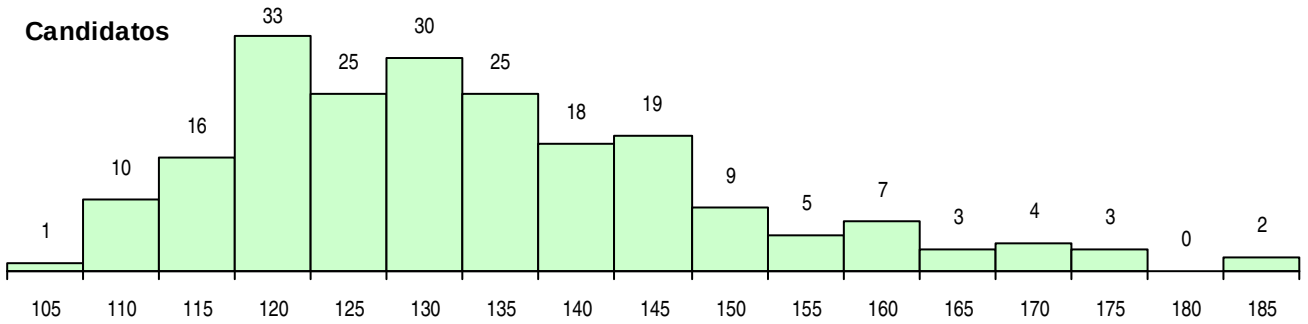

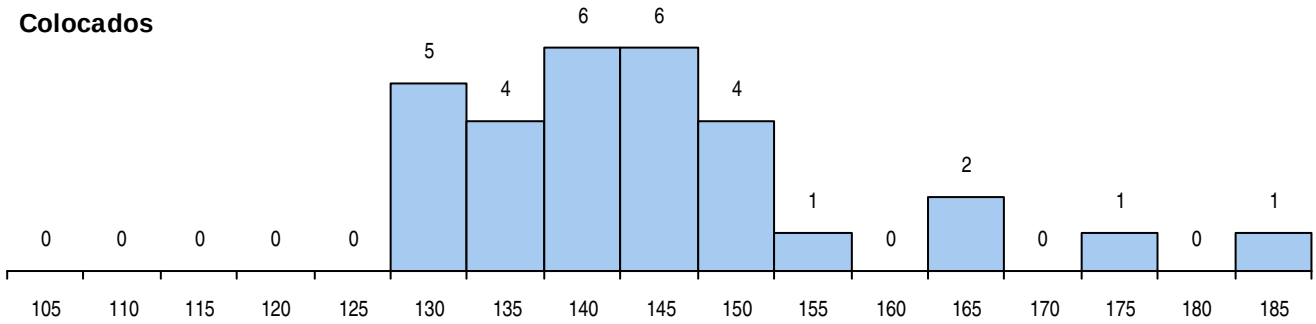

Estabelecimento: 3135 Instituto Politécnico do Porto - Instituto Superior de Engenharia do Porto
Curso Superior: 9881 Engenharia Civil (pós-laboral)
Licenciatura

OPÇÃO CANDIDATURA

Opção	Cands.	%	Cols.	%
1ª	5	16	5	83
2ª	7	23	1	17
3ª	6	19	0	0
4ª	3	10	0	0
5ª	4	13	0	0
6ª	6	19	0	0
Total	31		6	

ETAPA COLOCAÇÃO (contingente)

Etapa Colocação	Cands.	%	Cols.	%	Nota
13 Militares	1	3	0	0	
14 Pref. Regional 1	19	61	4	67	122.1
17 Geral	31	100	2	33	118.3
Total	51		6		

DISTRITO/CAE DE CANDIDATURA

Distrito Origem	Cands.	%	Cols.	%
Porto	22	71	3	50
Tâmega	2	6	0	0
Entre Douro e Vou	2	6	0	0
Braga	2	6	1	17
Oeste	1	3	0	0
Viana do Castelo	1	3	1	17
Aveiro	1	3	1	17
Total	31		6	

SEXO DOS CANDIDATOS

Sexo	Cands.	%	Cols.	%
Masc.	27	87	4	67
Femin.	4	13	2	33
Total	31		6	

CURSO DO 12º ANO (15 mais frequentes)

Curso 12º ano	Cands.	%	Cols.	%
R810 Agrupamento 1 / geral	6	19	2	33
U220 Ens. secundário recorrente (todos	6	19	1	17
N060 Ciências e Tecnologias	3	10	0	0
R164 Electrotecnia	2	6	0	0
N977 Recorrente - Informática	2	6	0	0
N976 Recorrente - Electrotecnia e Electr	2	6	0	0
E001 1.º curso	2	6	0	0
R820 Agrupamento 2 / geral	1	3	1	17
R811 Agrupamento 1 / construção civil	1	3	1	17
P406 Técnico de construção civil/mediçõ	1	3	1	17
R813 Agrupamento 1 / informática	1	3	0	0
P753 Técnico de informática	1	3	0	0
P627 Técnico de informática aplicada à i	1	3	0	0
N061 Ciências Socioeconómicas	1	3	0	0
E002 2.º curso	1	3	0	0

MÉDIAS DOS COLOCADOS

Nota de candidatura	131.7
Prova de ingresso	123.5
Média do 12º ano	136.0
Média do 10º/11º ano	136.0

OPÇÕES EXCLUÍDAS

Nota candidatura (s/mínima)	0
Prova ingresso (não fez)	0
Prova ingresso (s/mínima)	0
Pré-requisito (não fez)	0

DISTRIBUIÇÕES DE NOTAS DE CANDIDATURA

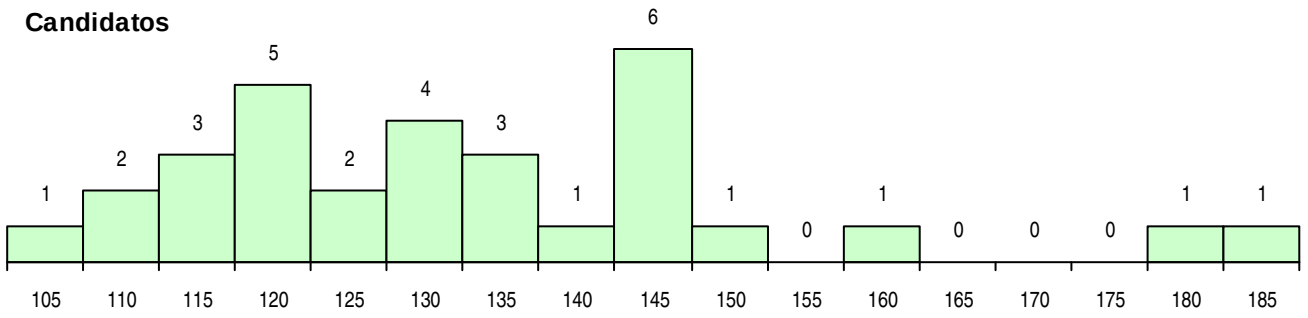

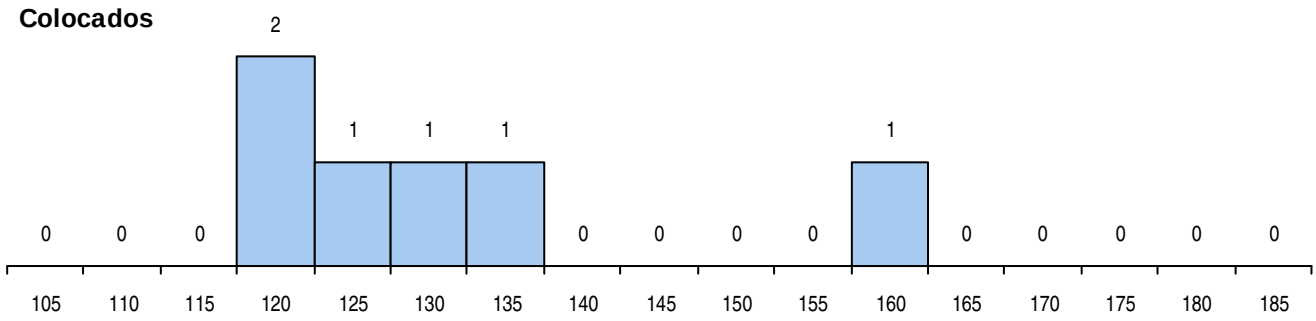

Estabelecimento: 3135 Instituto Politécnico do Porto - Instituto Superior de Engenharia do Porto
Curso Superior: 9886 Engenharia Mecânica (pós-laboral)
Licenciatura

OPÇÃO CANDIDATURA

Opção	Cands.	%	Cols.	%
1ª	9	23	9	64
2ª	4	10	1	7
3ª	9	23	2	14
4ª	5	13	0	0
5ª	8	20	1	7
6ª	5	13	1	7
Total	40		14	

ETAPA COLOCAÇÃO (contingente)

Etapa Colocação	Cands.	%	Cols.	%	Nota
14 Pref. Regional 1	25	63	9	64	110.0
17 Geral	40	100	5	36	110.1
Total	65		14		

DISTRITO/CAE DE CANDIDATURA

Distrito Origem	Cands.	%	Cols.	%
Porto	32	80	10	71
Entre Douro e Vou	2	5	2	14
Braga	2	5	0	0
Aveiro	2	5	1	7
Tâmega	1	3	0	0
Viana do Castelo	1	3	1	7
Total	40		14	

SEXO DOS CANDIDATOS

Sexo	Cands.	%	Cols.	%
Masc.	37	93	14	100
Femin.	3	8	0	0
Total	40		14	

CURSO DO 12º ANO (15 mais frequentes)

Curso 12º ano	Cands.	%	Cols.	%
R810 Agrupamento 1 / geral	14	35	6	43
U220 Ens. secundário recorrente (todos	7	18	3	21
N060 Ciências e Tecnologias	3	8	0	0
N977 Recorrente - Informática	2	5	1	7
P551 Técnico de informática/manutençã	1	3	1	7
R814 Agrupamento 1 / mecânica	1	3	1	7
N082 Informática	1	3	1	7
P747 Técnico de gestão agrícola	1	3	1	7
N081 Electrotecnia e Electrónica	1	3	0	0
N970 Recorrente - Ciências e Tecnologi	1	3	0	0
N976 Recorrente - Electrotecnia e Electr	1	3	0	0
E001 1.º curso	1	3	0	0
P627 Técnico de informática aplicada à i	1	3	0	0
P740 Técnico de electrónica	1	3	0	0
R164 Electrotecnia	1	3	0	0

MÉDIAS DOS COLOCADOS

Nota de candidatura	127.5
Prova de ingresso	112.9
Média do 12º ano	135.3
Média do 10º/11º ano	135.3

OPÇÕES EXCLUÍDAS

Nota candidatura (s/mínima)	0
Prova ingresso (não fez)	1
Prova ingresso (s/mínima)	0
Pré-requisito (não fez)	0

DISTRIBUIÇÕES DE NOTAS DE CANDIDATURA

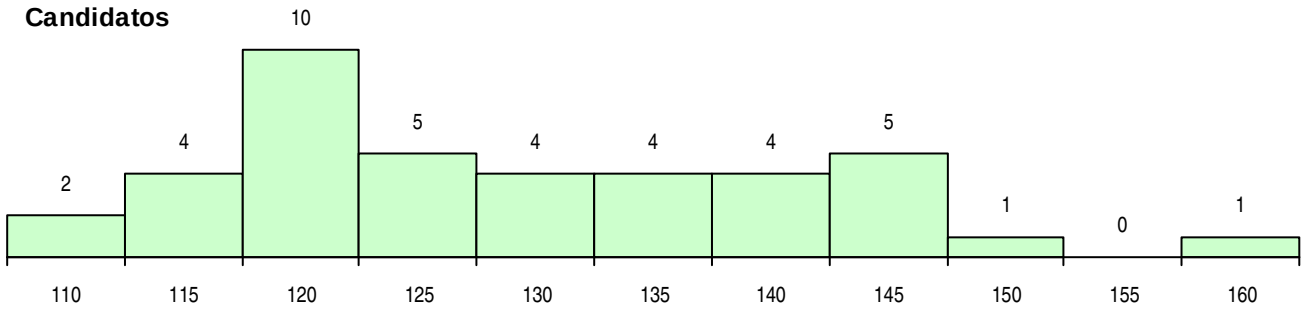

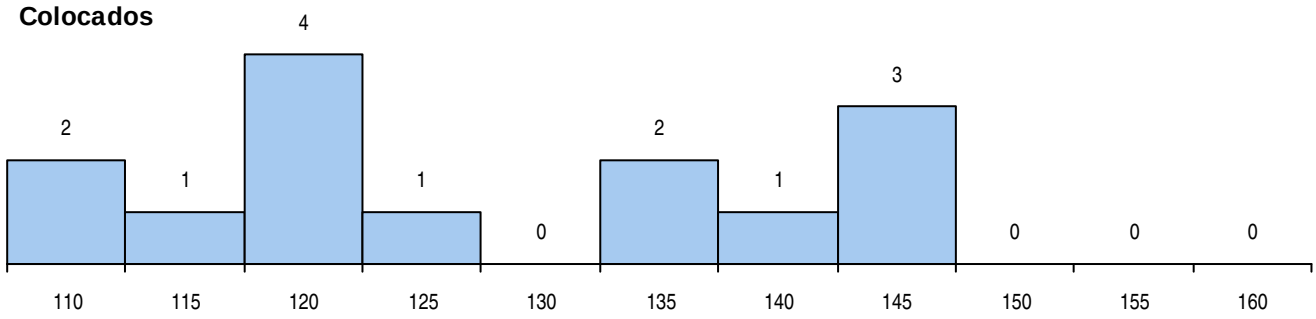

Estabelecimento: 3138 Instituto Politécnico do Porto - Escola Superior de Tecnologia e Gestão de Felgueiras

Curso Superior: 8012 Segurança e Qualidade no Trabalho (pós-laboral)

Licenciatura

OPÇÃO CANDIDATURA

Opção	Cands.	%	Cols.	%
1ª	12	18	9	36
2ª	13	19	5	20
3ª	12	18	2	8
4ª	14	21	6	24
5ª	9	13	2	8
6ª	8	12	1	4
Total	68		25	

ETAPA COLOCAÇÃO (contingente)

Etapa Colocação	Cands.	%	Cols.	%	Nota
14 Pref. Regional 1	37	54	13	52	114.5
17 Geral	68	100	12	48	116.7
Total	105		25		

DISTRITO/CAE DE CANDIDATURA

Distrito Origem	Cands.	%	Cols.	%
Tâmega	29	43	12	48
Porto	16	24	4	16
Braga	11	16	4	16
Entre Douro e Vou	3	4	2	8
Douro-Sul	2	3	0	0
Viana do Castelo	2	3	0	0
Viseu	1	1	1	4
Vila Real	1	1	0	0
Santarém	1	1	1	4
Leiria	1	1	0	0
Aveiro	1	1	1	4
Total	68		25	

SEXO DOS CANDIDATOS

Sexo	Cands.	%	Cols.	%
Masc.	25	37	10	40
Femin.	43	63	15	60
Total	68		25	

CURSO DO 12º ANO (15 mais frequentes)

Curso 12º ano	Cands.	%	Cols.	%
U220 Ens. secundário recorrente (todos	32	47	17	68
N972 Recorrente - Ciências Sociais e Hu	5	7	2	8
R810 Agrupamento 1 / geral	4	6	1	4
R831 Agrupamento 3 / administração	3	4	1	4
N062 Ciências Sociais e Humanas	2	3	0	0
R841 Agrupamento 4 / comunicação	2	3	0	0
R840 Agrupamento 4 / geral	2	3	0	0
R830 Agrupamento 3 / geral	2	3	0	0
R179 Administração	1	1	1	4
E003 3.º curso	1	1	1	4
N674 Animação Sócio-Cultural	1	1	1	4
N970 Recorrente - Ciências e Tecnologi	1	1	1	4
E002 2.º curso	1	1	0	0
N089 Desporto	1	1	0	0
N977 Recorrente - Informática	1	1	0	0

MÉDIAS DOS COLOCADOS

Nota de candidatura	126.4
Prova de ingresso	115.6
Média do 12º ano	131.7
Média do 10º/11º ano	132.5

OPÇÕES EXCLUÍDAS

Nota candidatura (s/mínima)	0
Prova ingresso (não fez)	0
Prova ingresso (s/mínima)	0
Pré-requisito (não fez)	0

DISTRIBUIÇÕES DE NOTAS DE CANDIDATURA

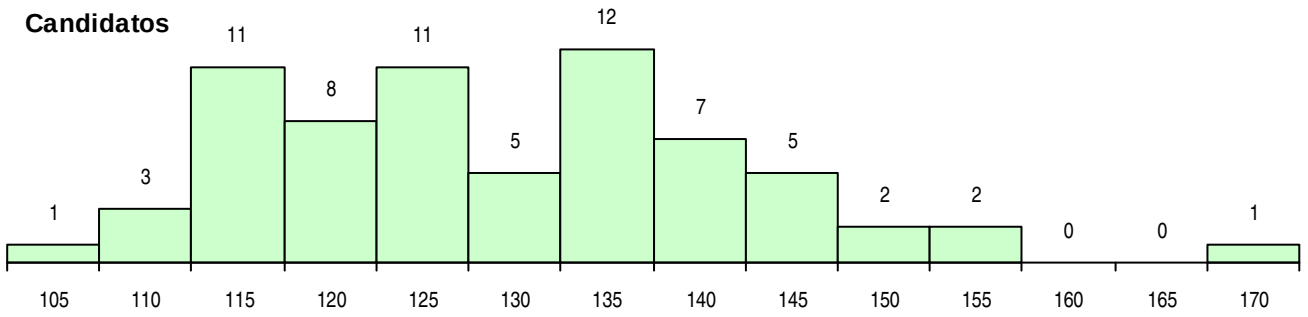

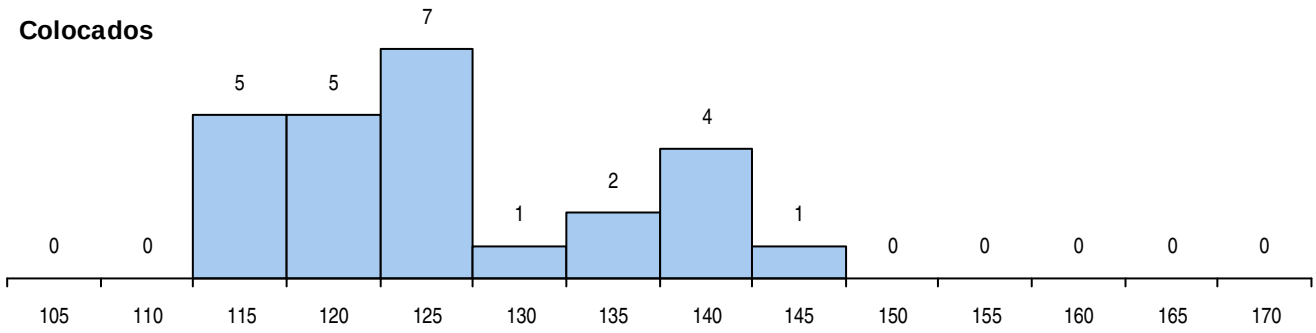

Estabelecimento: 3138 Instituto Politécnico do Porto - Escola Superior de Tecnologia e Gestão de Felgueiras

Curso Superior: 8015 Solicitadoria (pós-laboral)

Licenciatura

OPÇÃO CANDIDATURA

Opção	Cands.	%	Cols.	%
1ª	25	31	16	80
2ª	27	33	2	10
3ª	12	15	2	10
4ª	9	11	0	0
5ª	3	4	0	0
6ª	5	6	0	0
Total	81		20	

ETAPA COLOCAÇÃO (contingente)

Etapa Colocação	Cands.	%	Cols.	%	Nota
14 Pref. Regional 1	40	49	10	50	132.6
17 Geral	81	100	10	50	126.1
Total	121		20		

DISTRITO/CAE DE CANDIDATURA

Distrito Origem	Cands.	%	Cols.	%
Tâmega	32	40	11	55
Braga	25	31	3	15
Porto	14	17	4	20
Viana do Castelo	4	5	0	0
Entre Douro e Vou	2	2	0	0
Douro-Sul	2	2	1	5
Viseu	1	1	0	0
Faro	1	1	1	5
Total	81		20	

SEXO DOS CANDIDATOS

Sexo	Cands.	%	Cols.	%
Masc.	23	28	4	20
Femin.	58	72	16	80
Total	81		20	

CURSO DO 12º ANO (15 mais frequentes)

Curso 12º ano	Cands.	%	Cols.	%
U220 Ens. secundário recorrente (todos	29	36	6	30
N972 Recorrente - Ciências Sociais e Hu	9	11	3	15
R840 Agrupamento 4 / geral	7	9	4	20
R831 Agrupamento 3 / administração	6	7	1	5
E003 3.º curso	3	4	0	0
P663 Técnico de serviços jurídicos	3	4	0	0
R830 Agrupamento 3 / geral	3	4	0	0
N980 Recorrente - Administração	2	2	2	10
T110 Técnico de contabilidade	2	2	1	5
R179 Administração	2	2	0	0
N674 Animação Sócio-Cultural	2	2	0	0
P707 Estilista	1	1	1	5
R841 Agrupamento 4 / comunicação	1	1	1	5
N064 Artes Visuais	1	1	1	5
N971 Recorrente - Ciências Socioeconó	1	1	0	0

MÉDIAS DOS COLOCADOS

Nota de candidatura	135.6
Prova de ingresso	123.7
Média do 12º ano	141.9
Média do 10º/11º ano	141.9

OPÇÕES EXCLUÍDAS

Nota candidatura (s/mínima)	0
Prova ingresso (não fez)	4
Prova ingresso (s/mínima)	0
Pré-requisito (não fez)	0

DISTRIBUIÇÕES DE NOTAS DE CANDIDATURA

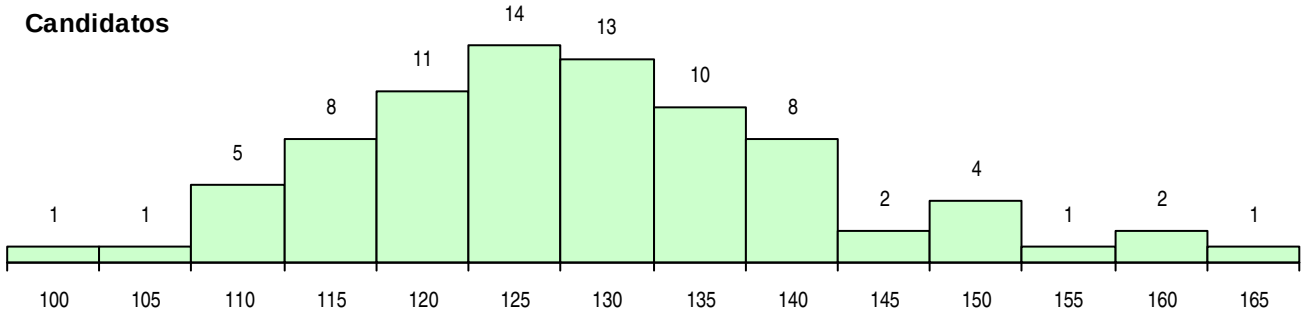

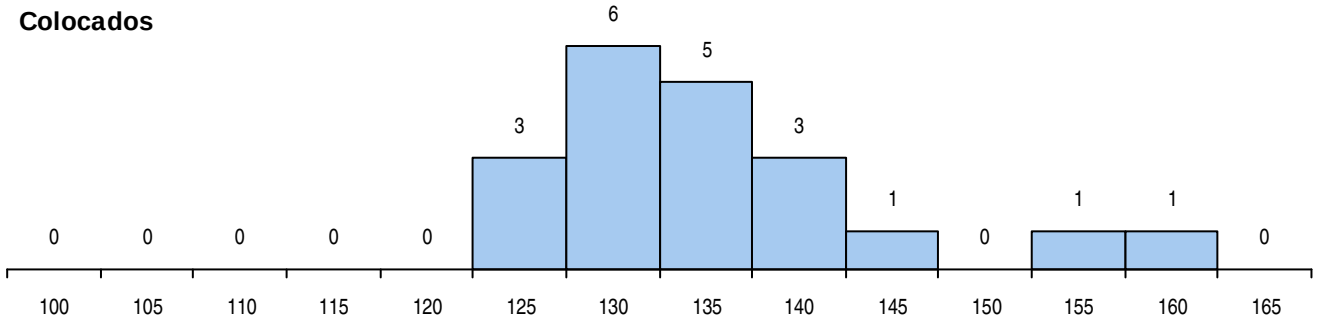

Estabelecimento: 3138 Instituto Politécnico do Porto - Escola Superior de Tecnologia e Gestão de Felgueiras

Curso Superior: 9045 Ciências Empresariais

Licenciatura

OPÇÃO CANDIDATURA

Opção	Cands.	%	Cols.	%
1ª	28	27	24	69
2ª	9	9	4	11
3ª	18	17	5	14
4ª	19	18	2	6
5ª	13	13	0	0
6ª	16	16	0	0
Total	103		35	

ETAPA COLOCAÇÃO (contingente)

Etapa Colocação	Cands.	%	Cols.	%	Nota
1 Deficientes	1	1	0	0	
14 Pref. Regional 1	48	47	18	51	117.8
17 Geral	103	100	17	49	117.2
Total	152		35		

DISTRITO/CAE DE CANDIDATURA

Distrito Origem	Cands.	%	Cols.	%
Tâmega	38	37	18	51
Braga	25	24	10	29
Porto	23	22	5	14
Viana do Castelo	5	5	1	3
Entre Douro e Vou	3	3	0	0
Vila Real	2	2	0	0
Bragança	2	2	0	0
Aveiro	2	2	0	0
R. A. Madeira	1	1	1	3
Viseu	1	1	0	0
Lisboa	1	1	0	0
Total	103		35	

SEXO DOS CANDIDATOS

Sexo	Cands.	%	Cols.	%
Masc.	33	32	12	34
Femin.	70	68	23	66
Total	103		35	

CURSO DO 12º ANO (15 mais frequentes)

Curso 12º ano	Cands.	%	Cols.	%
U220 Ens. secundário recorrente (todos	15	15	2	6
N062 Ciências Sociais e Humanas	14	14	5	14
N085 Administração	11	11	4	11
R831 Agrupamento 3 / administração	9	9	4	11
N061 Ciências Socioeconómicas	7	7	2	6
N980 Recorrente - Administração	4	4	3	9
R810 Agrupamento 1 / geral	4	4	0	0
R830 Agrupamento 3 / geral	3	3	2	6
N673 Informática de Gestão	3	3	2	6
N060 Ciências e Tecnologias	3	3	1	3
R840 Agrupamento 4 / geral	3	3	1	3
P656 Técnico de gestão (planeamento e	3	3	1	3
N672 Contabilidade e Gestão	3	3	0	0
N086 Marketing	3	3	0	0
E002 2.º curso	2	2	1	3

MÉDIAS DOS COLOCADOS

Nota de candidatura	133.4
Prova de ingresso	121.1
Média do 12º ano	140.3
Média do 10º/11º ano	139.7

OPÇÕES EXCLUÍDAS

Nota candidatura (s/mínima)	0
Prova ingresso (não fez)	4
Prova ingresso (s/mínima)	0
Pré-requisito (não fez)	0

DISTRIBUIÇÕES DE NOTAS DE CANDIDATURA

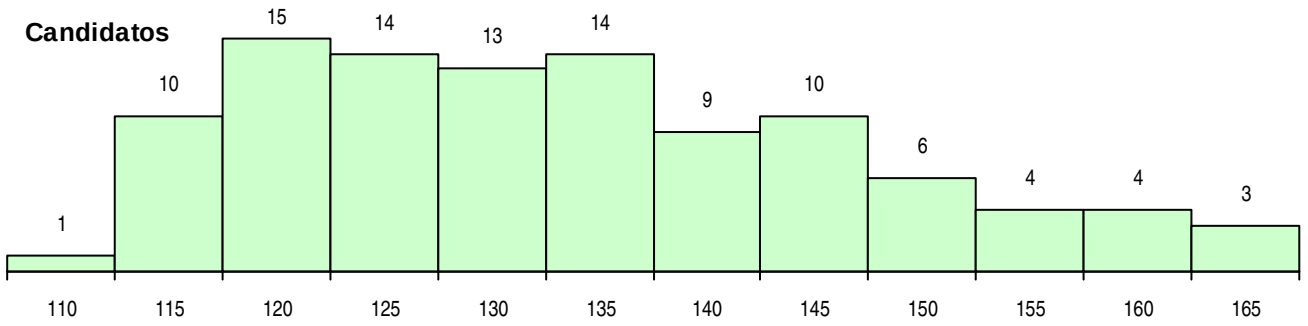

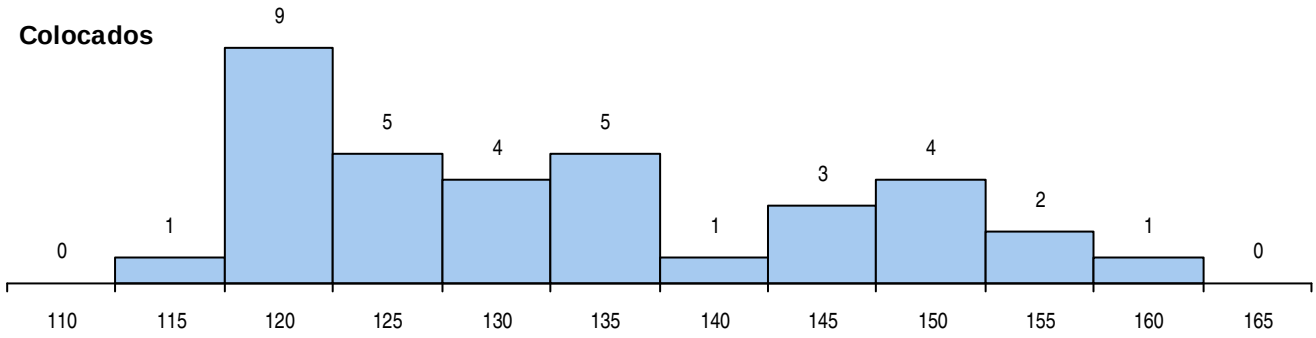

Estabelecimento: 3138 Instituto Politécnico do Porto - Escola Superior de Tecnologia e Gestão de Felgueiras

Curso Superior: 9119 Engenharia Informática

Licenciatura

OPÇÃO CANDIDATURA

Opção	Cands.	%	Cols.	%
1ª	18	13	15	33
2ª	24	18	13	29
3ª	25	19	8	18
4ª	19	14	5	11
5ª	20	15	3	7
6ª	28	21	1	2
Total	134		45	

SEXO DOS CANDIDATOS

Sexo	Cands.	%	Cols.	%
Masc.	100	75	35	78
Femin.	34	25	10	22
Total	134		45	

MÉDIAS DOS COLOCADOS

Nota de candidatura	126.4
Prova de ingresso	113.5
Média do 12º ano	133.2
Média do 10º/11º ano	133.2

OPÇÕES EXCLUÍDAS

Nota candidatura (s/mínima)	0
Prova ingresso (não fez)	3
Prova ingresso (s/mínima)	0
Pré-requisito (não fez)	0

ETAPA COLOCAÇÃO (contingente)

Etapa Colocação	Cands.	%	Cols.	%	Nota
8 Madeira 1	1	1	1	2	126.9
13 Militares	1	1	0	0	
14 Pref. Regional 1	28	21	17	38	106.6
16 Pref. Habilitacion	26	19	5	11	116.1
17 Geral	134	100	22	49	121.9
Total	190		45		

CURSO DO 12º ANO (15 mais frequentes)

Curso 12º ano	Cands.	%	Cols.	%
N060 Ciências e Tecnologias	41	31	13	29
R810 Agrupamento 1 / geral	39	29	16	36
U220 Ens. secundário recorrente (todos	19	14	6	13
N082 Informática	14	10	4	9
R813 Agrupamento 1 / informática	8	6	2	4
R830 Agrupamento 3 / geral	2	1	1	2
P472 Técnico de informática/gestão	2	1	1	2
P740 Técnico de electrónica	1	1	1	2
R840 Agrupamento 4 / geral	1	1	1	2
N064 Artes Visuais	1	1	0	0
N673 Informática de Gestão	1	1	0	0
N980 Recorrente - Administração	1	1	0	0
R176 Informática	1	1	0	0
U230 Ens. sec. recorrente privado e coo	1	1	0	0
R812 Agrupamento 1 / electrotecnia/elec	1	1	0	0

DISTRITO/CAE DE CANDIDATURA

Distrito Origem	Cands.	%	Cols.	%
Porto	35	26	13	29
Tâmega	32	24	11	24
Braga	25	19	11	24
Entre Douro e Vou	6	4	2	4
Vila Real	5	4	2	4
Douro-Sul	5	4	1	2
Aveiro	4	3	0	0
Viseu	4	3	1	2
Viana do Castelo	3	2	0	0
R. A. Açores	3	2	1	2
Oeste	3	2	1	2
R. A. Madeira	2	1	1	2
Guarda	2	1	1	2
Bragança	2	1	0	0
Santarém	2	1	0	0
Leiria	1	1	0	0
Total	134		45	

DISTRIBUIÇÕES DE NOTAS DE CANDIDATURA

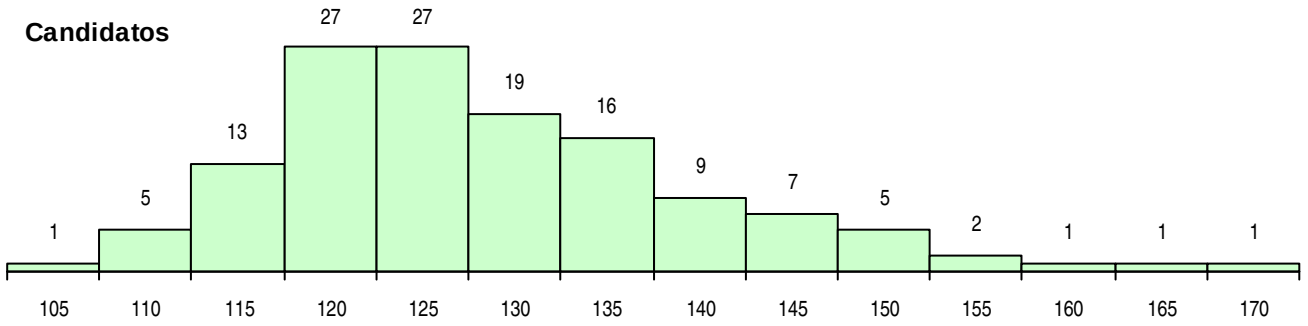

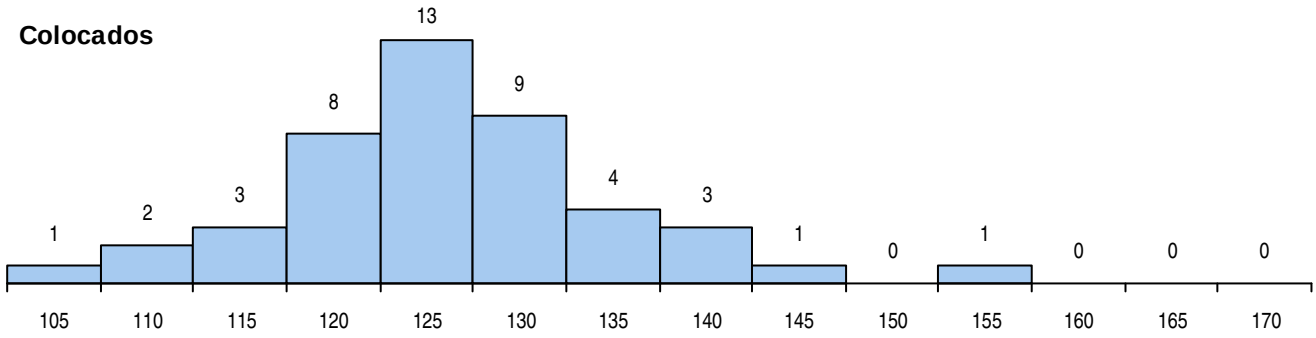

Estabelecimento: 3138 Instituto Politécnico do Porto - Escola Superior de Tecnologia e Gestão de Felgueiras

Curso Superior: 9237 Segurança e Qualidade no Trabalho

Licenciatura

OPÇÃO CANDIDATURA

Opção	Cands.	%	Cols.	%
1ª	27	11	10	40
2ª	37	15	4	16
3ª	46	19	6	24
4ª	48	20	1	4
5ª	39	16	2	8
6ª	43	18	2	8
Total	240		25	

SEXO DOS CANDIDATOS

Sexo	Cands.	%	Cols.	%
Masc.	61	25	6	24
Femin.	179	75	19	76
Total	240		25	

MÉDIAS DOS COLOCADOS

Nota de candidatura	141.9
Prova de ingresso	135.0
Média do 12º ano	145.6
Média do 10º/11º ano	145.6

OPÇÕES EXCLUÍDAS

Nota candidatura (s/mínima)	0
Prova ingresso (não fez)	0
Prova ingresso (s/mínima)	0
Pré-requisito (não fez)	0

ETAPA COLOCAÇÃO (contingente)

Etapa Colocação		Cands.	%	Cols.	%	Nota
1	Deficientes	1	0	0	0	
4	Açores 1	5	2	1	4	132.6
8	Madeira 1	7	3	1	4	132.4
13	Militares	2	1	0	0	
14	Pref. Regional 1	47	20	13	52	129.7
17	Geral	240	100	10	40	141.6
Total		302		25		

CURSO DO 12º ANO (15 mais frequentes)

Curso 12º ano		Cands.	%	Cols.	%
U220	Ens. secundário recorrente (todos	82	34	4	16
R810	Agrupamento 1 / geral	32	13	3	12
N060	Ciências e Tecnologias	27	11	2	8
N062	Ciências Sociais e Humanas	21	9	4	16
R840	Agrupamento 4 / geral	9	4	1	4
N088	Acção Social	6	3	0	0
N970	Recorrente - Ciências e Tecnologi	4	2	0	0
N085	Administração	4	2	0	0
R831	Agrupamento 3 / administração	4	2	0	0
U230	Ens. sec. recorrente privado e coo	3	1	3	12
T131	Técnico de secretariado	2	1	2	8
N089	Desporto	2	1	1	4
P487	Técnico de secretariado	2	1	0	0
E003	3.º curso	2	1	0	0
N972	Recorrente - Ciências Sociais e Hu	2	1	0	0

DISTRITO/CAE DE CANDIDATURA

Distrito Origem	Cands.	%	Cols.	%
Tâmega	63	26	8	32
Porto	59	25	9	36
Braga	38	16	2	8
Entre Douro e Vou	15	6	2	8
Aveiro	12	5	0	0
Viseu	8	3	0	0
Vila Real	8	3	1	4
R. A. Madeira	7	3	1	4
Viana do Castelo	7	3	1	4
R. A. Açores	5	2	1	4
Bragança	3	1	0	0
Faro	3	1	0	0
Castelo Branco	2	1	0	0
Guarda	2	1	0	0
Santarém	2	1	0	0
Douro-Sul	2	1	0	0
Évora	1	0	0	0
Coimbra	1	0	0	0
Setúbal	1	0	0	0
Lisboa	1	0	0	0
Total	240		25	

DISTRIBUIÇÕES DE NOTAS DE CANDIDATURA

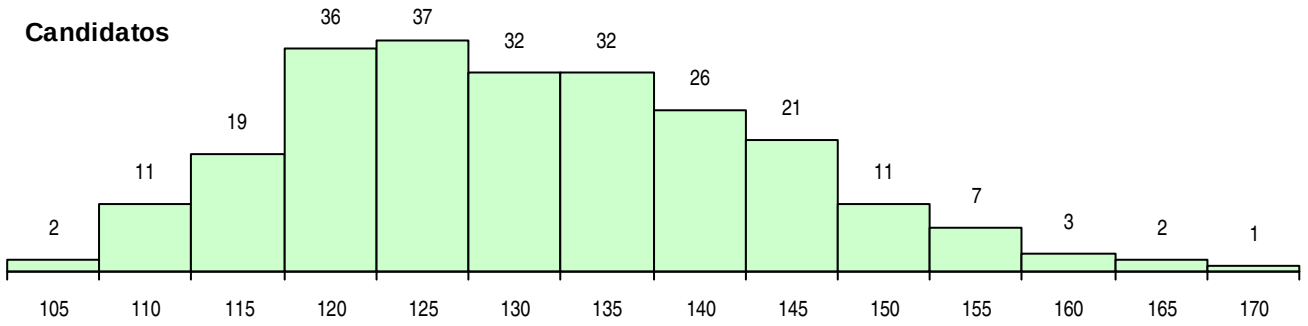

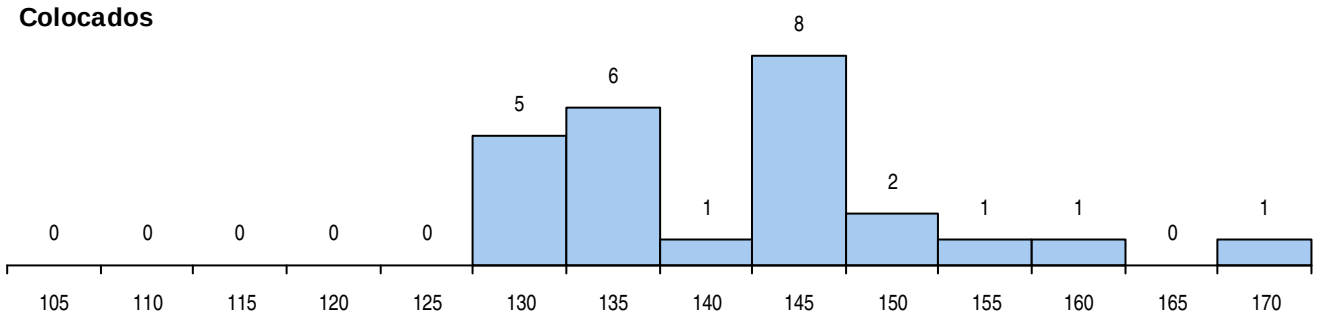

Estabelecimento: 3138 Instituto Politécnico do Porto - Escola Superior de Tecnologia e Gestão de Felgueiras

Curso Superior: 9242 Solicitadoria

Licenciatura

OPÇÃO CANDIDATURA

Opção	Cands.	%	Cols.	%
1ª	62	21	25	63
2ª	80	27	6	15
3ª	42	14	5	13
4ª	52	18	2	5
5ª	32	11	1	3
6ª	25	9	1	3
Total	293		40	

SEXO DOS CANDIDATOS

Sexo	Cands.	%	Cols.	%
Masc.	64	22	7	18
Femin.	229	78	33	83
Total	293		40	

MÉDIAS DOS COLOCADOS

Nota de candidatura	141.7
Prova de ingresso	133.0
Média do 12º ano	146.5
Média do 10º/11º ano	146.3

OPÇÕES EXCLUÍDAS

Nota candidatura (s/mínima)	0
Prova ingresso (não fez)	6
Prova ingresso (s/mínima)	0
Pré-requisito (não fez)	0

ETAPA COLOCAÇÃO (contingente)

Etapa Colocação		Cands.	%	Cols.	%	Nota
1	Deficientes	1	0	0	0	
4	Açores 1	5	2	1	3	136.3
8	Madeira 1	2	1	0	0	
13	Militares	2	1	1	3	108.7
14	Pref. Regional 1	72	25	20	50	129.3
17	Geral	293	100	18	45	137.9
Total		375		40		

CURSO DO 12º ANO (15 mais frequentes)

Curso 12º ano		Cands.	%	Cols.	%
N062	Ciências Sociais e Humanas	64	22	9	23
U220	Ens. secundário recorrente (todos	62	21	8	20
N060	Ciências e Tecnologias	28	10	7	18
R810	Agrupamento 1 / geral	22	8	2	5
R840	Agrupamento 4 / geral	20	7	2	5
N085	Administração	13	4	2	5
R831	Agrupamento 3 / administração	10	3	0	0
P663	Técnico de serviços jurídicos	7	2	0	0
R830	Agrupamento 3 / geral	5	2	1	3
N088	Acção Social	5	2	0	0
N972	Recorrente - Ciências Sociais e Hu	5	2	0	0
P610	Cursos Educação Formação (todo	4	1	1	3
E003	3.º curso	4	1	1	3
P487	Técnico de secretariado	3	1	1	3
U230	Ens. sec. recorrente privado e coo	3	1	1	3

DISTRITO/CAE DE CANDIDATURA

Distrito Origem	Cands.	%	Cols.	%
Tâmega	91	31	24	60
Braga	63	22	4	10
Porto	48	16	6	15
Viana do Castelo	25	9	3	8
Entre Douro e Vou	17	6	0	0
Douro-Sul	7	2	0	0
Aveiro	7	2	1	3
Bragança	6	2	0	0
Leiria	6	2	0	0
R. A. Açores	5	2	1	3
Vila Real	5	2	1	3
Viseu	4	1	0	0
R. A. Madeira	2	1	0	0
Guarda	2	1	0	0
Castelo Branco	2	1	0	0
Faro	1	0	0	0
Coimbra	1	0	0	0
Oeste	1	0	0	0
Total	293		40	

DISTRIBUIÇÕES DE NOTAS DE CANDIDATURA

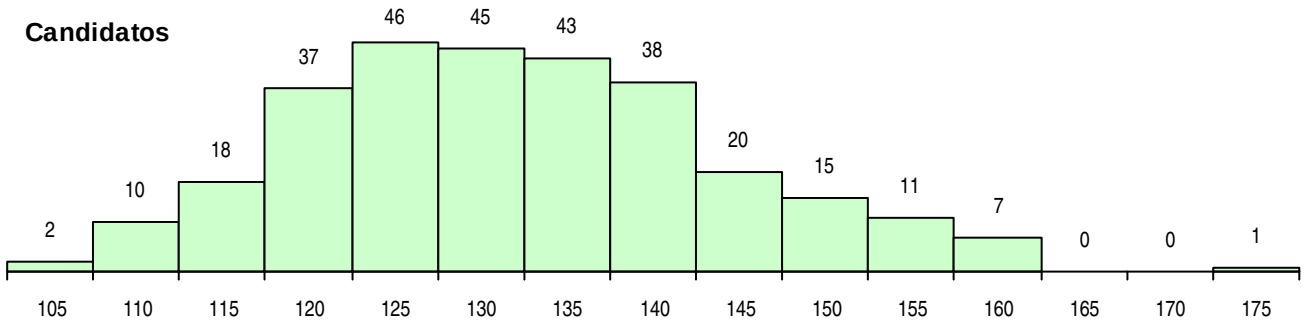

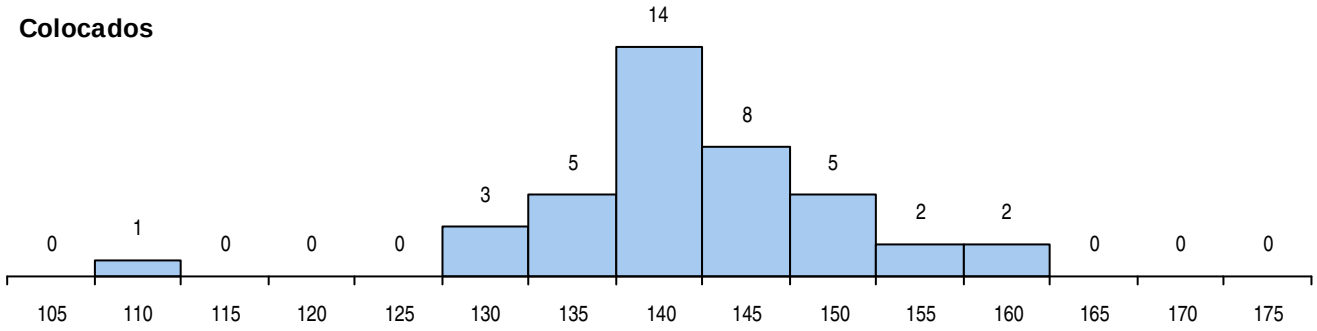

Estabelecimento: 3141 Instituto Politécnico de Santarém - Escola Superior Agrária de Santarém
Curso Superior: 9086 Engenharia Agronómica
Licenciatura

OPÇÃO CANDIDATURA

Opção	Cands.	%	Cols.	%
1ª	13	21	13	93
2ª	11	18	0	0
3ª	11	18	0	0
4ª	10	16	1	7
5ª	7	11	0	0
6ª	9	15	0	0
Total	61		14	

ETAPA COLOCAÇÃO (contingente)

Etapa Colocação	Cands.	%	Cols.	%	Nota
14 Pref. Regional 1	14	23	4	29	123.0
16 Pref. Habilitacion	3	5	1	7	137.2
17 Geral	61	100	9	64	114.8
Total	78		14		

DISTRITO/CAE DE CANDIDATURA

Distrito Origem	Cands.	%	Cols.	%
Lisboa	16	26	4	29
Santarém	11	18	2	14
Oeste	8	13	4	29
Porto	5	8	0	0
Leiria	4	7	2	14
Setúbal	4	7	1	7
Coimbra	3	5	0	0
Castelo Branco	2	3	0	0
Douro-Sul	1	2	0	0
Tâmega	1	2	0	0
Entre Douro e Vou	1	2	0	0
Aveiro	1	2	0	0
Évora	1	2	1	7
Braga	1	2	0	0
Beja	1	2	0	0
Portalegre	1	2	0	0
Total	61		14	

SEXO DOS CANDIDATOS

Sexo	Cands.	%	Cols.	%
Masc.	41	67	11	79
Femin.	20	33	3	21
Total	61		14	

CURSO DO 12º ANO (15 mais frequentes)

Curso 12º ano	Cands.	%	Cols.	%
R810 Agrupamento 1 / geral	29	48	6	43
N060 Ciências e Tecnologias	15	25	1	7
U220 Ens. secundário recorrente (todos	10	16	3	21
P436 Técnico de gestão agrícola	3	5	2	14
P663 Técnico de serviços jurídicos	1	2	1	7
N600 Cursos Profissionais (D.L. 74/2004	1	2	1	7
P747 Técnico de gestão agrícola	1	2	0	0
P349 Técnico de gestão equina	1	2	0	0

MÉDIAS DOS COLOCADOS

Nota de candidatura	128.0
Prova de ingresso	122.1
Média do 12º ano	131.2
Média do 10º/11º ano	131.2

OPÇÕES EXCLUÍDAS

Nota candidatura (s/mínima)	0
Prova ingresso (não fez)	1
Prova ingresso (s/mínima)	0
Pré-requisito (não fez)	0

DISTRIBUIÇÕES DE NOTAS DE CANDIDATURA

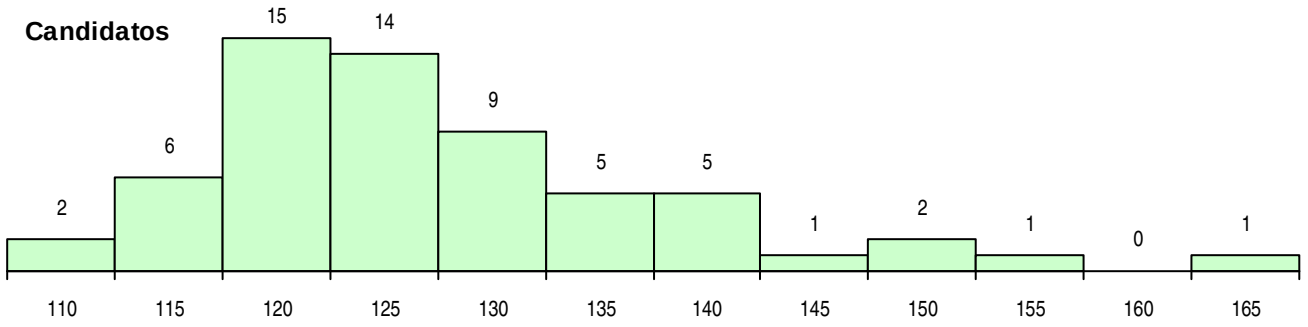

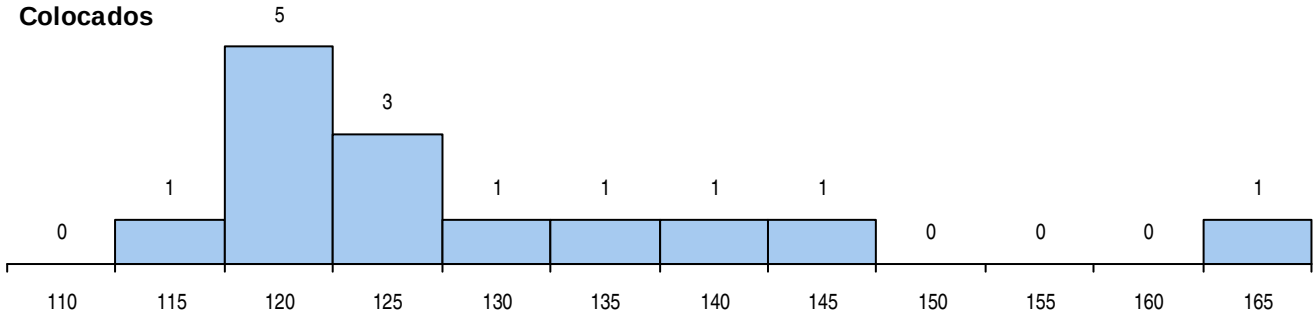

Estabelecimento: 3141 Instituto Politécnico de Santarém - Escola Superior Agrária de Santarém
Curso Superior: 9350 Ciência e Tecnologia dos Alimentos
Licenciatura

OPÇÃO CANDIDATURA

Opção	Cands.	%	Cols.	%
1ª	3	3	3	8
2ª	15	17	9	25
3ª	22	25	6	17
4ª	16	18	7	19
5ª	19	22	5	14
6ª	12	14	6	17
Total	87		36	

ETAPA COLOCAÇÃO (contingente)

Etapa Colocação	Cands.	%	Cols.	%	Nota
4 Açores 1	1	1	0	0	
8 Madeira 1	2	2	0	0	
14 Pref. Regional 1	10	11	4	11	114.9
17 Geral	87	100	32	89	108.5
Total	100		36		

DISTRITO/CAE DE CANDIDATURA

Distrito Origem	Cands.	%	Cols.	%
Santarém	34	39	16	44
Lisboa	13	15	5	14
Oeste	12	14	5	14
Setúbal	5	6	3	8
Leiria	4	5	0	0
Porto	4	5	3	8
R. A. Madeira	2	2	0	0
Castelo Branco	2	2	0	0
Braga	2	2	2	6
Portalegre	2	2	1	3
Vila Real	1	1	0	0
R. A. Açores	1	1	0	0
Douro-Sul	1	1	1	3
Aveiro	1	1	0	0
Guarda	1	1	0	0
Faro	1	1	0	0
Bragança	1	1	0	0
Total	87		36	

SEXO DOS CANDIDATOS

Sexo	Cands.	%	Cols.	%
Masc.	29	33	11	31
Femin.	58	67	25	69
Total	87		36	

CURSO DO 12º ANO (15 mais frequentes)

Curso 12º ano	Cands.	%	Cols.	%
R810 Agrupamento 1 / geral	38	44	19	53
N060 Ciências e Tecnologias	24	28	6	17
U220 Ens. secundário recorrente (todos	21	24	11	31
P610 Cursos Educação Formação (todo	1	1	0	0
P436 Técnico de gestão agrícola	1	1	0	0
P426 Técnico de estilismo industrial	1	1	0	0
N970 Recorrente - Ciências e Tecnologi	1	1	0	0

MÉDIAS DOS COLOCADOS

Nota de candidatura	120.5
Prova de ingresso	111.2
Média do 12º ano	125.5
Média do 10º/11º ano	125.5

OPÇÕES EXCLUÍDAS

Nota candidatura (s/mínima)	0
Prova ingresso (não fez)	1
Prova ingresso (s/mínima)	0
Pré-requisito (não fez)	0

DISTRIBUIÇÕES DE NOTAS DE CANDIDATURA

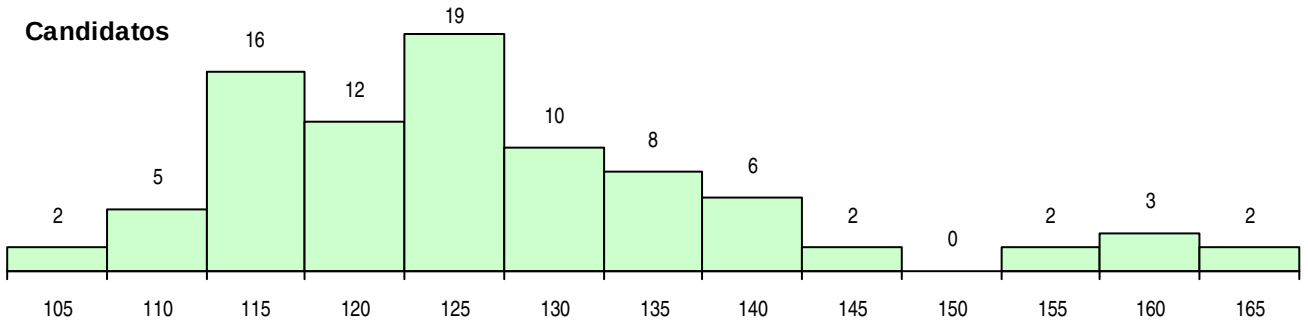

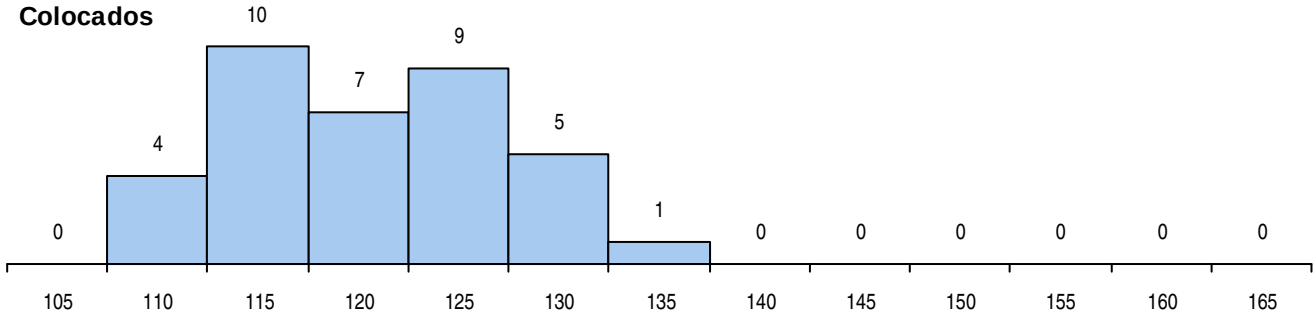

Estabelecimento: 3141 Instituto Politécnico de Santarém - Escola Superior Agrária de Santarém
Curso Superior: 9355 Engenharia da Produção Animal
Licenciatura

OPÇÃO CANDIDATURA

Opção	Cands.	%	Cols.	%
1ª	8	17	8	62
2ª	6	13	1	8
3ª	4	9	2	15
4ª	7	15	2	15
5ª	10	21	0	0
6ª	12	26	0	0
Total	47		13	

SEXO DOS CANDIDATOS

Sexo	Cands.	%	Cols.	%
Masc.	23	49	8	62
Femin.	24	51	5	38
Total	47		13	

MÉDIAS DOS COLOCADOS

Nota de candidatura	127.7
Prova de ingresso	111.2
Média do 12º ano	136.5
Média do 10º/11º ano	136.5

OPÇÕES EXCLUÍDAS

Nota candidatura (s/mínima)	0
Prova ingresso (não fez)	1
Prova ingresso (s/mínima)	0
Pré-requisito (não fez)	0

ETAPA COLOCAÇÃO (contingente)

Etapa Colocação	Cands.	%	Cols.	%	Nota
4 Açores 1	2	4	1	8	136.4
8 Madeira 1	1	2	0	0	
14 Pref. Regional 1	10	21	5	38	128.4
16 Pref. Habilitacion	1	2	1	8	127.2
17 Geral	47	100	6	46	115.8
Total	61		13		

CURSO DO 12º ANO (15 mais frequentes)

Curso 12º ano	Cands.	%	Cols.	%
R810 Agrupamento 1 / geral	14	30	3	23
U220 Ens. secundário recorrente (todos	11	23	2	15
N060 Ciências e Tecnologias	11	23	2	15
P747 Técnico de gestão agrícola	2	4	1	8
R886 Geral de artes (novos planos)	1	2	1	8
Q950 Equivalências	1	2	1	8
P349 Técnico de gestão equina	1	2	1	8
N970 Recorrente - Ciências e Tecnologi	1	2	1	8
N082 Informática	1	2	1	8
P610 Cursos Educação Formação (todo	1	2	0	0
P436 Técnico de gestão agrícola	1	2	0	0
P426 Técnico de estilismo industrial	1	2	0	0
N600 Cursos Profissionais (D.L. 74/2004	1	2	0	0

DISTRITO/CAE DE CANDIDATURA

Distrito Origem	Cands.	%	Cols.	%
Lisboa	14	30	5	38
Santarém	13	28	4	31
Coimbra	3	6	0	0
Leiria	2	4	2	15
Portalegre	2	4	0	0
R. A. Açores	2	4	1	8
Faro	2	4	0	0
Setúbal	1	2	1	8
Vila Real	1	2	0	0
Oeste	1	2	0	0
Aveiro	1	2	0	0
Évora	1	2	0	0
R. A. Madeira	1	2	0	0
Castelo Branco	1	2	0	0
Braga	1	2	0	0
Beja	1	2	0	0
Total	47		13	

DISTRIBUIÇÕES DE NOTAS DE CANDIDATURA

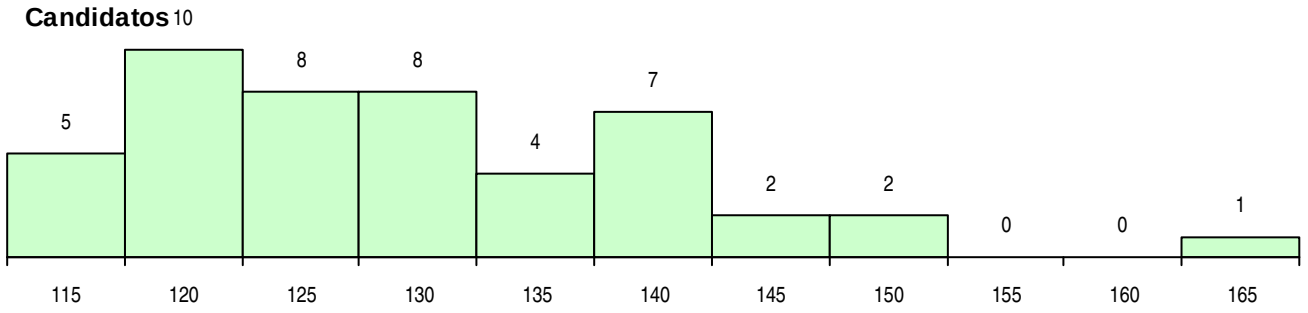

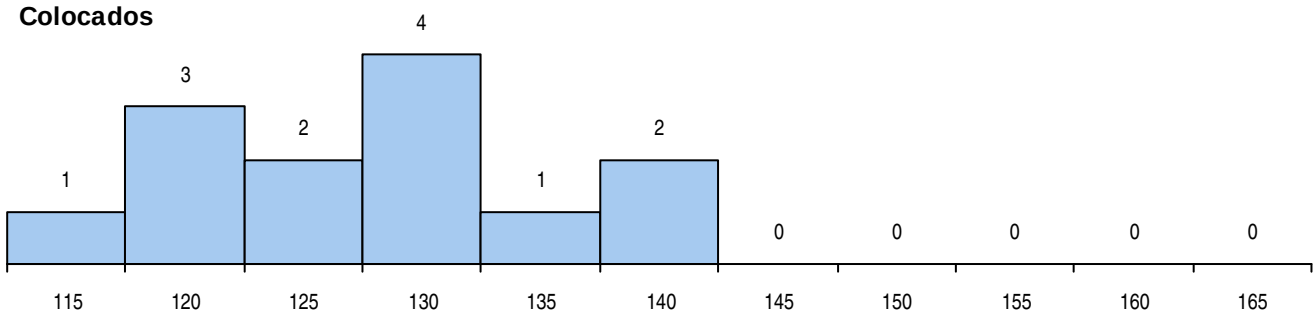

Estabelecimento: 3141 Instituto Politécnico de Santarém - Escola Superior Agrária de Santarém
Curso Superior: 9356 Engenharia do Ordenamento e Desenvolvimento Rural
Licenciatura

OPÇÃO CANDIDATURA

Opção	Cands.	%	Cols.	%
3ª	1	11	0	
4ª	1	11	0	
5ª	3	33	0	
6ª	4	44	0	
Total	9		0	

ETAPA COLOCAÇÃO (contingente)

Etapa Colocação	Cands.	%	Cols.	%	Nota
4 Açores 1	1	11	0		
14 Pref. Regional 1	1	11	0		
17 Geral	9	100	0		
Total	11		0		

DISTRITO/CAE DE CANDIDATURA

Distrito Origem	Cands.	%	Cols.	%
Santarém	4	44	0	
Leiria	2	22	0	
R. A. Açores	1	11	0	
Portalegre	1	11	0	
Castelo Branco	1	11	0	
Total	9		0	

SEXO DOS CANDIDATOS

Sexo	Cands.	%	Cols.	%
Masc.	7	78	0	
Femin.	2	22	0	
Total	9		0	

CURSO DO 12º ANO (15 mais frequentes)

Curso 12º ano	Cands.	%	Cols.	%
R810 Agrupamento 1 / geral	6	67	0	
U220 Ens. secundário recorrente (todos	2	22	0	
N060 Ciências e Tecnologias	1	11	0	

MÉDIAS DOS COLOCADOS

Nota de candidatura
Prova de ingresso
Média do 12º ano
Média do 10º/11º ano

OPÇÕES EXCLUÍDAS

Nota candidatura (s/mínima)	0
Prova ingresso (não fez)	2
Prova ingresso (s/mínima)	0
Pré-requisito (não fez)	0

DISTRIBUIÇÕES DE NOTAS DE CANDIDATURA

Candidatos

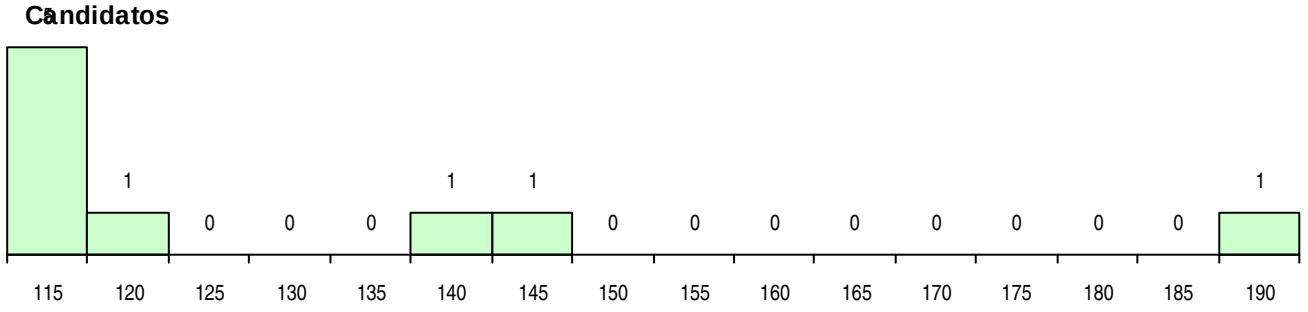

Colocados



Estabelecimento: 3141 Instituto Politécnico de Santarém - Escola Superior Agrária de Santarém
Curso Superior: 9482 Nutrição Humana e Qualidade Alimentar
Licenciatura

OPÇÃO CANDIDATURA

Opção	Cands.	%	Cols.	%
1ª	35	16	14	35
2ª	30	14	3	8
3ª	36	16	5	13
4ª	29	13	7	18
5ª	50	23	8	20
6ª	39	18	3	8
Total	219		40	

ETAPA COLOCAÇÃO (contingente)

Etapa Colocação	Cands.	%	Cols.	%	Nota
4 Açores 1	3	1	1	3	117.6
8 Madeira 1	3	1	1	3	137.6
17 Geral	219	100	38	95	132.8
Total	225		40		

DISTRITO/CAE DE CANDIDATURA

Distrito Origem	Cands.	%	Cols.	%
Santarém	56	26	11	28
Lisboa	36	16	12	30
Oeste	26	12	1	3
Leiria	15	7	2	5
Setúbal	15	7	2	5
Braga	8	4	0	0
Aveiro	7	3	3	8
Porto	7	3	0	0
Castelo Branco	6	3	0	0
Guarda	5	2	2	5
Viseu	5	2	1	3
R. A. Açores	5	2	1	3
Portalegre	4	2	1	3
Évora	4	2	1	3
Viana do Castelo	3	1	1	3
R. A. Madeira	3	1	1	3
Faro	3	1	0	0
Entre Douro e Vou	2	1	1	3
Tâmega	2	1	0	0
Coimbra	2	1	0	0
Beja	2	1	0	0
Douro-Sul	1	0	0	0
Vila Real	1	0	0	0
Bragança	1	0	0	0
Total	219		40	

SEXO DOS CANDIDATOS

Sexo	Cands.	%	Cols.	%
Masc.	37	17	3	8
Femin.	182	83	37	93
Total	219		40	

CURSO DO 12º ANO (15 mais frequentes)

Curso 12º ano	Cands.	%	Cols.	%
N060 Ciências e Tecnologias	92	42	22	55
R810 Agrupamento 1 / geral	82	37	15	38
U220 Ens. secundário recorrente (todos	36	16	2	5
P610 Cursos Educação Formação (todo	2	1	0	0
N970 Recorrente - Ciências e Tecnologi	2	1	0	0
P755 Técnico de laboratório	1	0	1	3
U230 Ens. sec. recorrente privado e coo	1	0	0	0
R847 Dança - Formação de bailarinos	1	0	0	0
R840 Agrupamento 4 / geral	1	0	0	0
NA01 Química, Ambiente e Qualidade (V	1	0	0	0

MÉDIAS DOS COLOCADOS

Nota de candidatura	140.1
Prova de ingresso	130.5
Média do 12º ano	145.3
Média do 10º/11º ano	145.3

OPÇÕES EXCLUÍDAS

Nota candidatura (s/mínima)	0
Prova ingresso (não fez)	3
Prova ingresso (s/mínima)	0
Pré-requisito (não fez)	0

DISTRIBUIÇÕES DE NOTAS DE CANDIDATURA

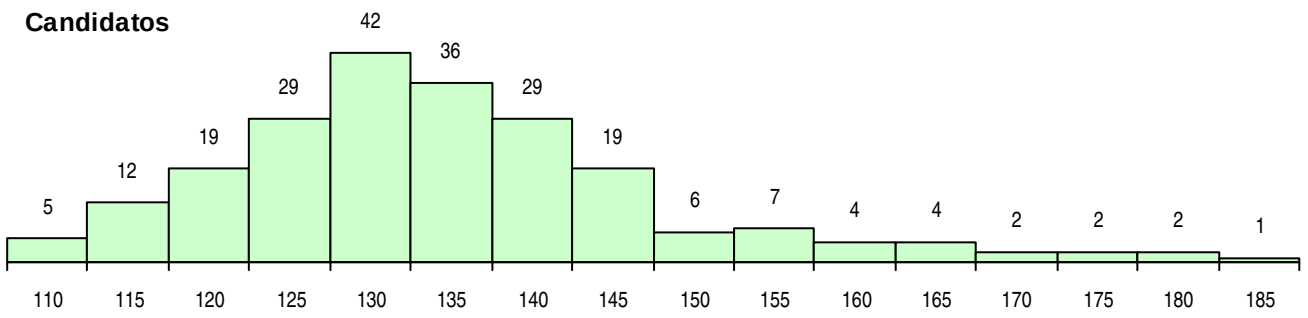

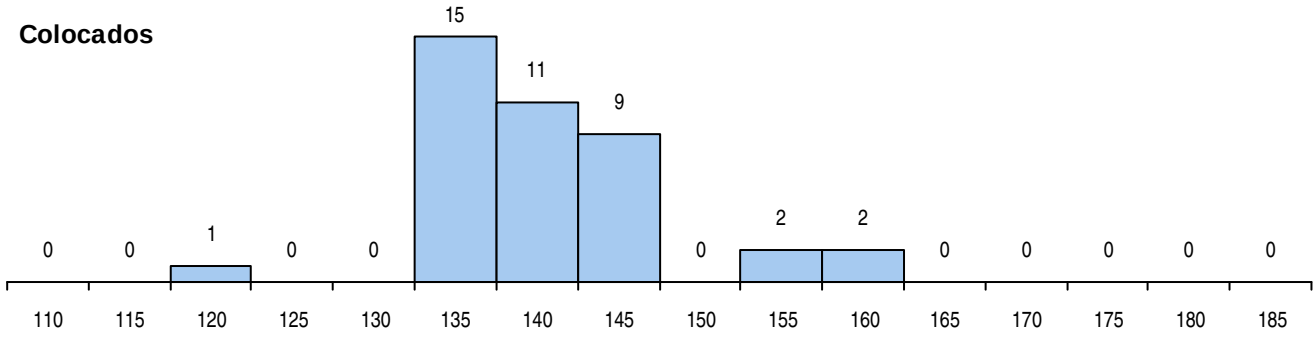

Estabelecimento: 3142 Instituto Politécnico de Santarém - Escola Superior de Educação de Santarém
Curso Superior: 9084 Educação Social
Licenciatura

OPÇÃO CANDIDATURA

Opção	Cands.	%	Cols.	%
1ª	37	18	32	58
2ª	33	16	12	22
3ª	39	19	7	13
4ª	39	19	2	4
5ª	33	16	0	0
6ª	21	10	2	4
Total	202		55	

SEXO DOS CANDIDATOS

Sexo	Cands.	%	Cols.	%
Masc.	9	4	3	5
Femin.	193	96	52	95
Total	202		55	

MÉDIAS DOS COLOCADOS

Nota de candidatura	130.4
Prova de ingresso	124.7
Média do 12º ano	134.2
Média do 10º/11º ano	134.2

OPÇÕES EXCLUÍDAS

Nota candidatura (s/mínima)	0
Prova ingresso (não fez)	2
Prova ingresso (s/mínima)	0
Pré-requisito (não fez)	0

ETAPA COLOCAÇÃO (contingente)

Etapa Colocação		Cands.	%	Cols.	%	Nota
4	Açores 1	4	2	2	4	117.0
8	Madeira 1	8	4	2	4	118.8
13	Militares	2	1	0	0	
14	Pref. Regional 1	42	21	24	44	109.2
16	Pref. Habilitacion	8	4	1	2	118.2
17	Geral	202	100	26	47	127.2
Total		266		55		

CURSO DO 12º ANO (15 mais frequentes)

Curso 12º ano		Cands.	%	Cols.	%
U220	Ens. secundário recorrente (todos	43	21	15	27
R810	Agrupamento 1 / geral	25	12	6	11
N088	Acção Social	24	12	8	15
R840	Agrupamento 4 / geral	22	11	6	11
N062	Ciências Sociais e Humanas	22	11	6	11
N060	Ciências e Tecnologias	14	7	4	7
N983	Recorrente - Acção Social	4	2	2	4
R841	Agrupamento 4 / comunicação	4	2	1	2
N970	Recorrente - Ciências e Tecnologi	4	2	0	0
N063	Línguas e Literaturas	4	2	0	0
R831	Agrupamento 3 / administração	3	1	1	2
N569	Educação Social	3	1	0	0
P389	Animador sociocultural	3	1	0	0
P461	Animador sociocultural/técnico psic	2	1	1	2
P396	Técnico auxiliar de infância	2	1	1	2

DISTRITO/CAE DE CANDIDATURA

Distrito Origem	Cands.	%	Cols.	%
Santarém	62	31	33	60
Lisboa	23	11	6	11
Oeste	19	9	5	9
Portalegre	11	5	0	0
Leiria	10	5	0	0
Tâmega	9	4	1	2
R. A. Madeira	8	4	2	4
Braga	7	3	1	2
Coimbra	6	3	0	0
Porto	6	3	1	2
Aveiro	6	3	1	2
Setúbal	5	2	1	2
Faro	4	2	1	2
Castelo Branco	4	2	0	0
R. A. Açores	4	2	2	4
Douro-Sul	3	1	0	0
Évora	3	1	0	0
Viseu	3	1	0	0
Entre Douro e Vou	2	1	0	0
Beja	2	1	0	0
Guarda	2	1	0	0
Viana do Castelo	1	0	0	0
Vila Real	1	0	1	2
Bragança	1	0	0	0
Total	202		55	

DISTRIBUIÇÕES DE NOTAS DE CANDIDATURA

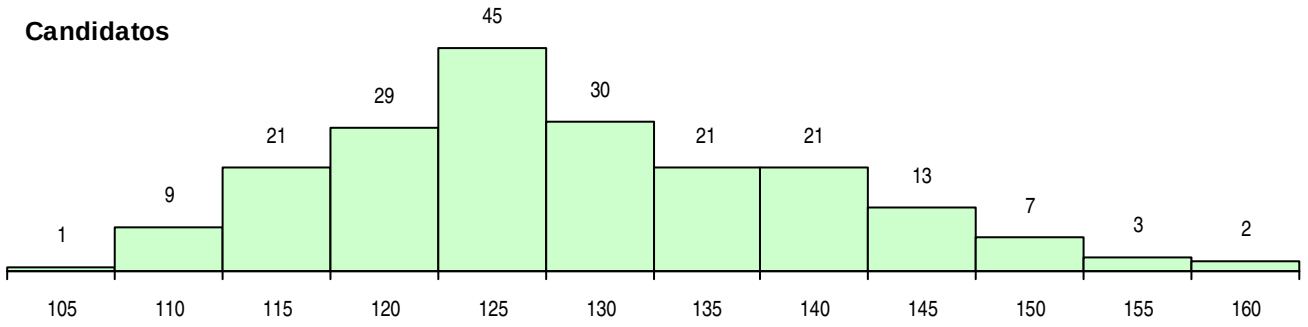

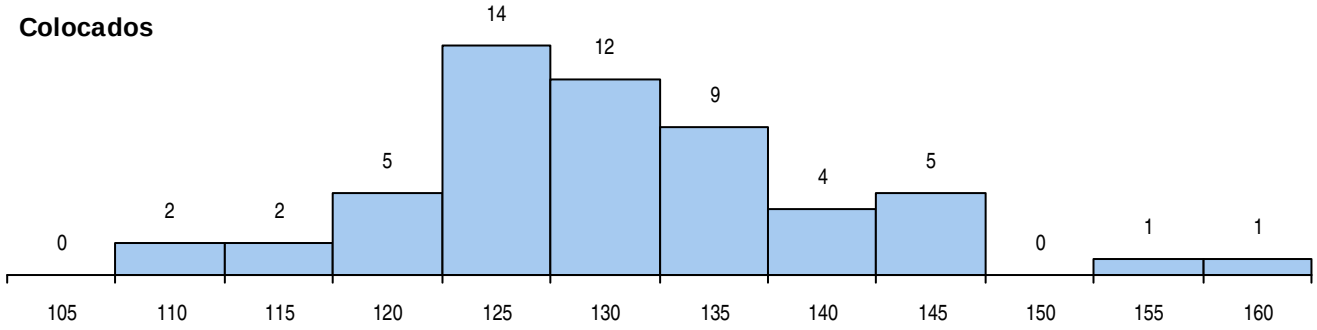

Estabelecimento: 3142 Instituto Politécnico de Santarém - Escola Superior de Educação de Santarém
Curso Superior: 9346 Animação Cultural e Educação Comunitária
Licenciatura

OPÇÃO CANDIDATURA

Opção	Cands.	%	Cols.	%
1ª	27	15	18	51
2ª	44	24	8	23
3ª	40	22	3	9
4ª	28	15	2	6
5ª	27	15	2	6
6ª	19	10	2	6
Total	185		35	

ETAPA COLOCAÇÃO (contingente)

Etapa Colocação	Cands.	%	Cols.	%	Nota
4 Açores 1	5	3	1	3	116.2
8 Madeira 1	5	3	0	0	
14 Pref. Regional 1	66	36	18	51	116.4
16 Pref. Habilitacion	10	5	3	9	117.8
17 Geral	185	100	13	37	125.0
Total	271		35		

DISTRITO/CAE DE CANDIDATURA

Distrito Origem	Cands.	%	Cols.	%
Santarém	58	31	11	31
Lisboa	36	19	7	20
Oeste	16	9	5	14
Leiria	10	5	1	3
Coimbra	9	5	2	6
Portalegre	9	5	2	6
Entre Douro e Vou	8	4	1	3
R. A. Açores	6	3	1	3
R. A. Madeira	6	3	0	0
Setúbal	5	3	1	3
Tâmega	4	2	0	0
Aveiro	4	2	1	3
Braga	4	2	2	6
Viseu	2	1	0	0
Faro	2	1	1	3
Porto	2	1	0	0
Vila Real	1	1	0	0
Viana do Castelo	1	1	0	0
Guarda	1	1	0	0
Castelo Branco	1	1	0	0
Total	185		35	

SEXO DOS CANDIDATOS

Sexo	Cands.	%	Cols.	%
Masc.	24	13	2	6
Femin.	161	87	33	94
Total	185		35	

CURSO DO 12º ANO (15 mais frequentes)

Curso 12º ano	Cands.	%	Cols.	%
U220 Ens. secundário recorrente (todos	39	21	6	17
N088 Acção Social	27	15	4	11
R840 Agrupamento 4 / geral	23	12	5	14
R810 Agrupamento 1 / geral	20	11	3	9
N062 Ciências Sociais e Humanas	14	8	1	3
N060 Ciências e Tecnologias	7	4	2	6
R831 Agrupamento 3 / administração	6	3	1	3
N970 Recorrente - Ciências e Tecnologi	4	2	1	3
R841 Agrupamento 4 / comunicação	4	2	0	0
P389 Animador sociocultural	3	2	2	6
R830 Agrupamento 3 / geral	3	2	2	6
P392 Animador sociocultural/desporto	3	2	2	6
N064 Artes Visuais	3	2	0	0
R820 Agrupamento 2 / geral	3	2	0	0
R813 Agrupamento 1 / informática	2	1	1	3

MÉDIAS DOS COLOCADOS

Nota de candidatura	128.4
Prova de ingresso	121.3
Média do 12º ano	133.2
Média do 10º/11º ano	133.2

OPÇÕES EXCLUÍDAS

Nota candidatura (s/mínima)	0
Prova ingresso (não fez)	2
Prova ingresso (s/mínima)	0
Pré-requisito (não fez)	0

DISTRIBUIÇÕES DE NOTAS DE CANDIDATURA

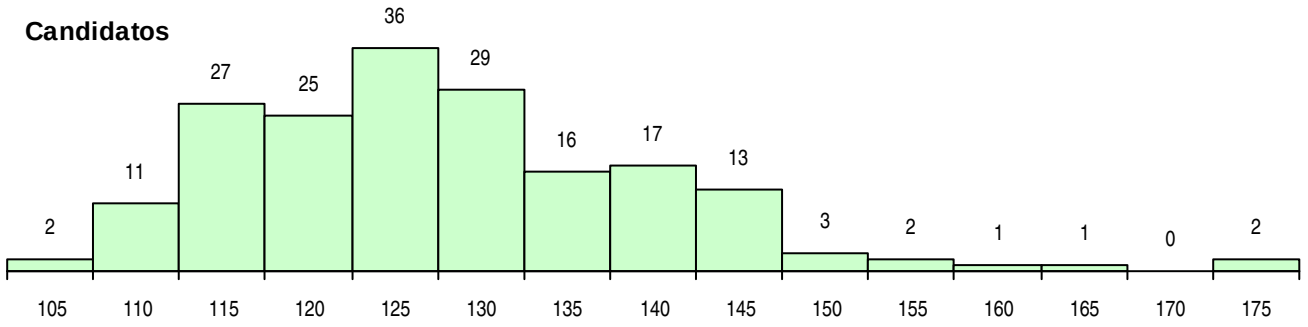

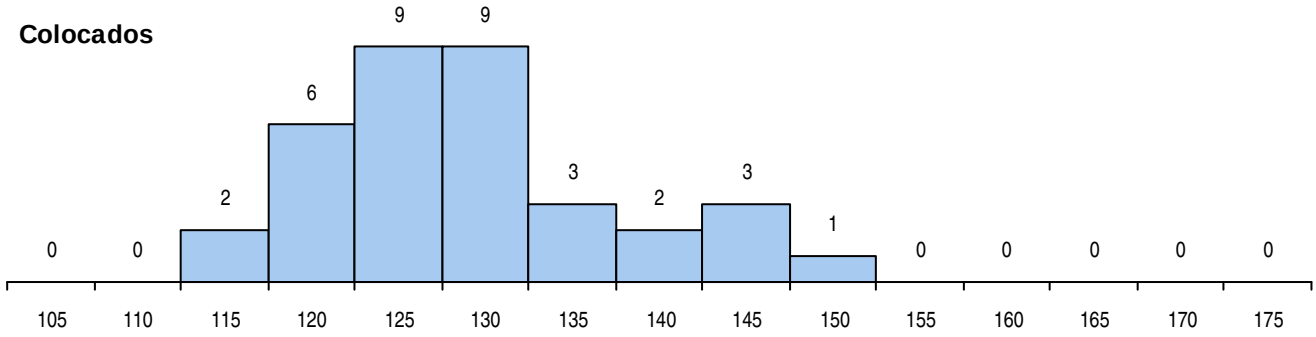

Estabelecimento: 3142 Instituto Politécnico de Santarém - Escola Superior de Educação de Santarém
Curso Superior: 9347 Artes Plásticas e Multimédia
Licenciatura

OPÇÃO CANDIDATURA

Opção	Cands.	%	Cols.	%
1ª	20	16	14	56
2ª	23	18	5	20
3ª	21	17	1	4
4ª	21	17	1	4
5ª	27	21	2	8
6ª	14	11	2	8
Total	126		25	

SEXO DOS CANDIDATOS

Sexo	Cands.	%	Cols.	%
Masc.	60	48	8	32
Femin.	66	52	17	68
Total	126		25	

MÉDIAS DOS COLOCADOS

Nota de candidatura	134.9
Prova de ingresso	131.5
Média do 12º ano	136.8
Média do 10º/11º ano	137.6

OPÇÕES EXCLUÍDAS

Nota candidatura (s/mínima)	0
Prova ingresso (não fez)	1
Prova ingresso (s/mínima)	0
Pré-requisito (não fez)	0

ETAPA COLOCAÇÃO (contingente)

Etapa Colocação	Cands.	%	Cols.	%	Nota
4 Açores 1	2	2	0	0	
8 Madeira 1	3	2	0	0	
14 Pref. Regional 1	18	14	9	36	110.4
17 Geral	126	100	16	64	128.0
Total	149		25		

CURSO DO 12º ANO (15 mais frequentes)

Curso 12º ano	Cands.	%	Cols.	%
N064 Artes Visuais	30	24	7	28
R820 Agrupamento 2 / geral	22	17	7	28
U220 Ens. secundário recorrente (todos	11	9	3	12
N084 Multimédia	11	9	3	12
R810 Agrupamento 1 / geral	8	6	1	4
R821 Agrupamento 2 / design	6	5	0	0
N083 Design de Equipamento	4	3	0	0
R840 Agrupamento 4 / geral	3	2	0	0
P363 Técnico de artes gráficas	3	2	0	0
N060 Ciências e Tecnologias	3	2	0	0
R830 Agrupamento 3 / geral	2	2	1	4
N218 Design, Cerâmica e Escultura	2	2	1	4
P564 Técnico de multimédia	2	2	0	0
N088 Acção Social	2	2	0	0
E001 1.º curso	1	1	1	4

DISTRITO/CAE DE CANDIDATURA

Distrito Origem	Cands.	%	Cols.	%
Lisboa	32	25	8	32
Santarém	30	24	9	36
Setúbal	13	10	4	16
Oeste	9	7	0	0
Viseu	5	4	0	0
Porto	5	4	1	4
Castelo Branco	4	3	1	4
Coimbra	4	3	0	0
Évora	4	3	0	0
Beja	3	2	0	0
R. A. Açores	3	2	0	0
R. A. Madeira	3	2	0	0
Leiria	2	2	1	4
Tâmega	2	2	1	4
Entre Douro e Vou	1	1	0	0
Viana do Castelo	1	1	0	0
Vila Real	1	1	0	0
Bragança	1	1	0	0
Braga	1	1	0	0
Douro-Sul	1	1	0	0
Aveiro	1	1	0	0
Total	126		25	

DISTRIBUIÇÕES DE NOTAS DE CANDIDATURA

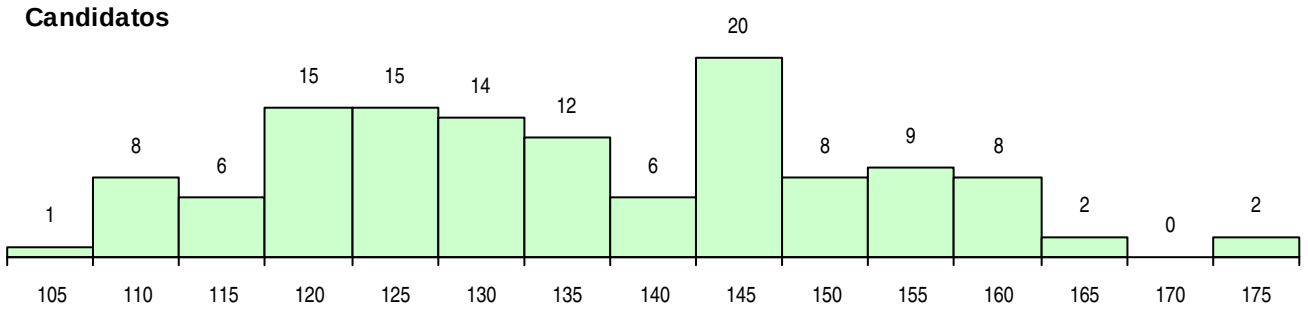

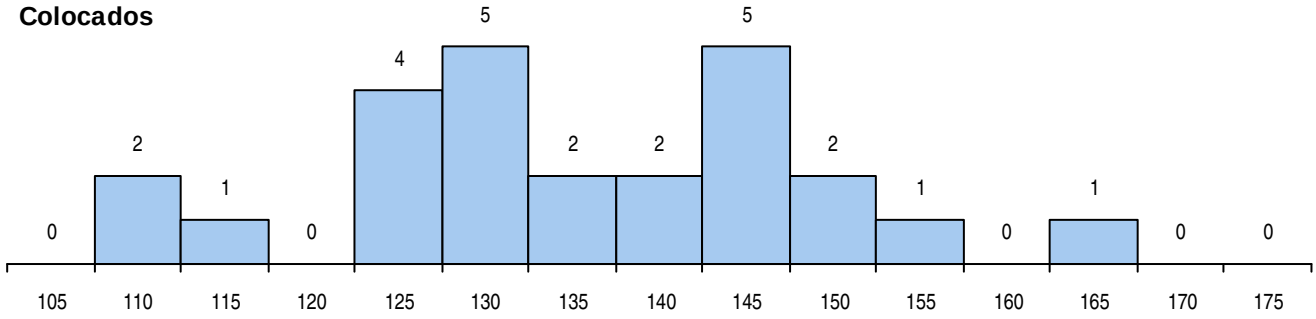

Estabelecimento: 3142 Instituto Politécnico de Santarém - Escola Superior de Educação de Santarém
Curso Superior: 9354 Educação e Comunicação Multimédia
Licenciatura

OPÇÃO CANDIDATURA

Opção	Cands.	%	Cols.	%
1ª	28	27	20	67
2ª	19	18	2	7
3ª	17	16	1	3
4ª	23	22	5	17
5ª	13	13	1	3
6ª	4	4	1	3
Total	104		30	

SEXO DOS CANDIDATOS

Sexo	Cands.	%	Cols.	%
Masc.	35	34	13	43
Femin.	69	66	17	57
Total	104		30	

MÉDIAS DOS COLOCADOS

Nota de candidatura	132.2
Prova de ingresso	130.9
Média do 12º ano	133.0
Média do 10º/11º ano	133.0

OPÇÕES EXCLUÍDAS

Nota candidatura (s/mínima)	0
Prova ingresso (não fez)	2
Prova ingresso (s/mínima)	0
Pré-requisito (não fez)	0

ETAPA COLOCAÇÃO (contingente)

Etapa Colocação	Cands.	%	Cols.	%	Nota
4 Açores 1	2	2	1	3	105.6
8 Madeira 1	2	2	0	0	
13 Militares	2	2	1	3	133.8
14 Pref. Regional 1	46	44	15	50	127.0
16 Pref. Habilitacion	5	5	3	10	115.4
17 Geral	104	100	10	33	122.6
Total	161		30		

CURSO DO 12º ANO (15 mais frequentes)

Curso 12º ano	Cands.	%	Cols.	%
U220 Ens. secundário recorrente (todos	23	22	8	27
R810 Agrupamento 1 / geral	14	13	1	3
N062 Ciências Sociais e Humanas	10	10	4	13
R840 Agrupamento 4 / geral	9	9	5	17
R813 Agrupamento 1 / informática	5	5	0	0
N084 Multimédia	4	4	2	7
R831 Agrupamento 3 / administração	4	4	0	0
R841 Agrupamento 4 / comunicação	3	3	2	7
N060 Ciências e Tecnologias	3	3	0	0
R830 Agrupamento 3 / geral	3	3	0	0
N082 Informática	3	3	0	0
N088 Acção Social	2	2	2	7
E001 1.º curso	2	2	1	3
R820 Agrupamento 2 / geral	2	2	0	0
P442 Técnico de higiene e segurança n	1	1	1	3

DISTRITO/CAE DE CANDIDATURA

Distrito Origem	Cands.	%	Cols.	%
Santarém	50	48	18	60
Lisboa	15	14	3	10
Oeste	5	5	2	7
Coimbra	5	5	2	7
Setúbal	5	5	1	3
Beja	3	3	0	0
Porto	3	3	1	3
Tâmega	2	2	0	0
R. A. Açores	2	2	1	3
Leiria	2	2	0	0
Évora	2	2	0	0
R. A. Madeira	2	2	0	0
Portalegre	2	2	1	3
Viana do Castelo	1	1	0	0
Vila Real	1	1	0	0
Viseu	1	1	0	0
Guarda	1	1	0	0
Faro	1	1	0	0
Castelo Branco	1	1	1	3
Total	104		30	

DISTRIBUIÇÕES DE NOTAS DE CANDIDATURA

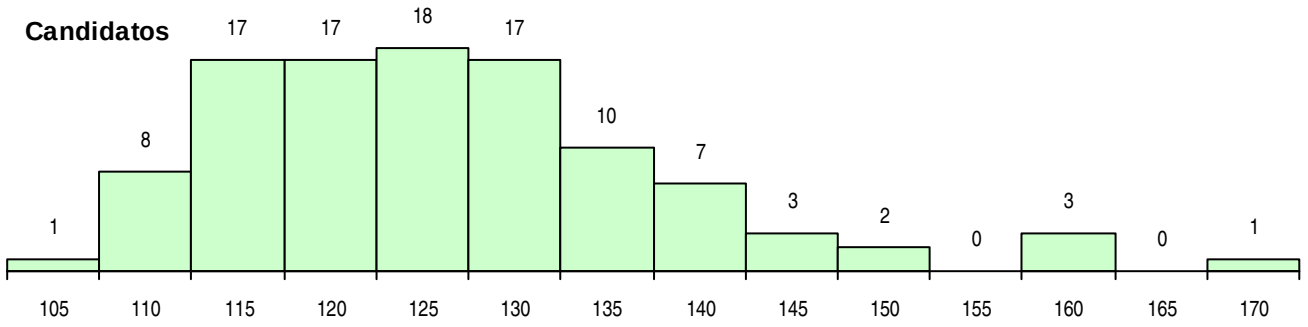

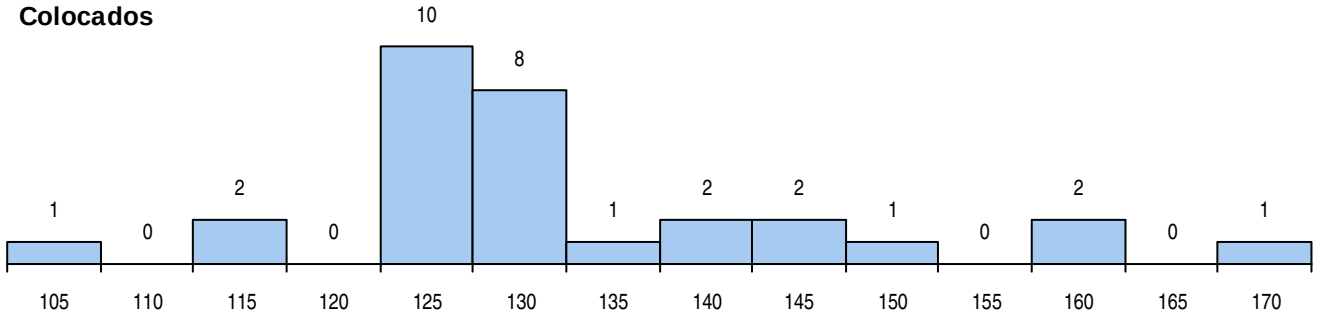

Estabelecimento: 3142 Instituto Politécnico de Santarém - Escola Superior de Educação de Santarém
Curso Superior: 9853 Educação Básica
Licenciatura

OPÇÃO CANDIDATURA

Opção	Cands.	%	Cols.	%
1ª	62	21	20	80
2ª	58	20	2	8
3ª	66	22	2	8
4ª	50	17	0	0
5ª	31	11	0	0
6ª	27	9	1	4
Total	294		25	

SEXO DOS CANDIDATOS

Sexo	Cands.	%	Cols.	%
Masc.	15	5	1	4
Femin.	279	95	24	96
Total	294		25	

MÉDIAS DOS COLOCADOS

Nota de candidatura	139.9
Prova de ingresso	131.0
Média do 12º ano	145.9
Média do 10º/11º ano	145.9

OPÇÕES EXCLUÍDAS

Nota candidatura (s/mínima)	0
Prova ingresso (não fez)	2
Prova ingresso (s/mínima)	0
Pré-requisito (não fez)	0

ETAPA COLOCAÇÃO (contingente)

Etapa Colocação	Cands.	%	Cols.	%	Nota
1 Deficientes	1	0	0	0	
4 Açores 1	1	0	0	0	
8 Madeira 1	5	2	0	0	
13 Militares	2	1	1	4	127.0
14 Pref. Regional 1	94	32	13	52	134.2
16 Pref. Habilitacion	2	1	1	4	118.4
17 Geral	294	100	10	40	134.0
Total	399		25		

CURSO DO 12º ANO (15 mais frequentes)

Curso 12º ano	Cands.	%	Cols.	%
N062 Ciências Sociais e Humanas	56	19	2	8
U220 Ens. secundário recorrente (todos	47	16	4	16
R810 Agrupamento 1 / geral	44	15	2	8
N060 Ciências e Tecnologias	27	9	2	8
R840 Agrupamento 4 / geral	27	9	2	8
N088 Acção Social	14	5	1	4
P396 Técnico auxiliar de infância	12	4	4	16
R831 Agrupamento 3 / administração	7	2	0	0
P610 Cursos Educação Formação (todo	6	2	3	12
R830 Agrupamento 3 / geral	5	2	1	4
R842 Agrupamento 4 / animação social	5	2	0	0
U230 Ens. sec. recorrente privado e coo	5	2	0	0
R820 Agrupamento 2 / geral	4	1	0	0
P458 Animador sociocultural/assistente	2	1	1	4
R841 Agrupamento 4 / comunicação	2	1	1	4

DISTRITO/CAE DE CANDIDATURA

Distrito Origem	Cands.	%	Cols.	%
Lisboa	74	25	5	20
Santarém	70	24	14	56
Oeste	41	14	2	8
Setúbal	29	10	1	4
R. A. Madeira	17	6	1	4
Leiria	16	5	1	4
Coimbra	9	3	1	4
Faro	9	3	0	0
Entre Douro e Vou	4	1	0	0
Braga	3	1	0	0
Évora	3	1	0	0
Porto	3	1	0	0
Aveiro	2	1	0	0
Tâmega	2	1	0	0
Vila Real	2	1	0	0
Castelo Branco	2	1	0	0
Beja	2	1	0	0
Portalegre	2	1	0	0
Guarda	1	0	0	0
Viana do Castelo	1	0	0	0
Viseu	1	0	0	0
R. A. Açores	1	0	0	0
Total	294		25	

DISTRIBUIÇÕES DE NOTAS DE CANDIDATURA

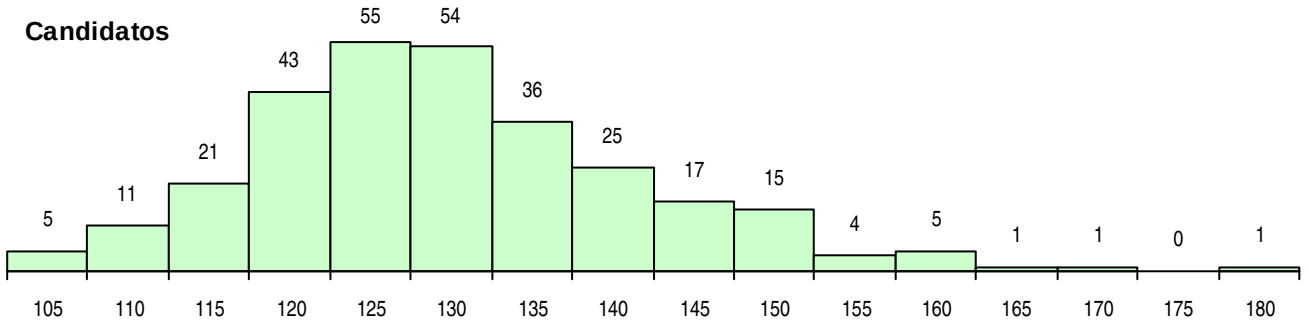

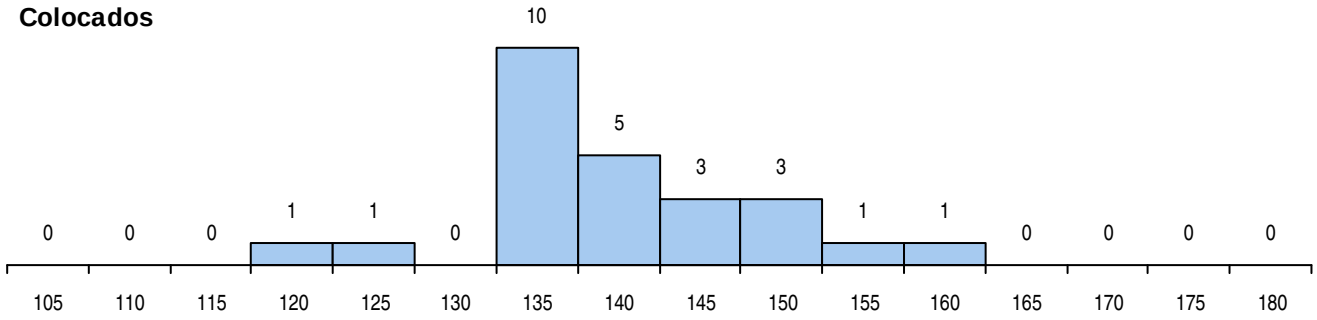

Estabelecimento: 3142 Instituto Politécnico de Santarém - Escola Superior de Educação de Santarém
Curso Superior: 9876 Educação Básica (pós-laboral)
Licenciatura

OPÇÃO CANDIDATURA

Opção	Cands.	%	Cols.	%
1ª	1	4	1	20
2ª	12	43	3	60
3ª	3	11	0	0
4ª	7	25	1	20
5ª	3	11	0	0
6ª	2	7	0	0
Total	28		5	

ETAPA COLOCAÇÃO (contingente)

Etapa Colocação	Cands.	%	Cols.	%	Nota
13 Militares	2	7	1	20	136.8
14 Pref. Regional 1	15	54	2	40	122.2
17 Geral	28	100	2	40	119.6
Total	45		5		

DISTRITO/CAE DE CANDIDATURA

Distrito Origem	Cands.	%	Cols.	%
Santarém	13	46	3	60
Lisboa	6	21	2	40
Oeste	3	11	0	0
Setúbal	2	7	0	0
Leiria	2	7	0	0
Tâmega	1	4	0	0
Porto	1	4	0	0
Total	28		5	

SEXO DOS CANDIDATOS

Sexo	Cands.	%	Cols.	%
Masc.	7	25	0	0
Femin.	21	75	5	100
Total	28		5	

CURSO DO 12º ANO (15 mais frequentes)

Curso 12º ano	Cands.	%	Cols.	%
U220 Ens. secundário recorrente (todos	10	36	2	40
R810 Agrupamento 1 / geral	3	11	2	40
P610 Cursos Educação Formação (todo	2	7	0	0
N972 Recorrente - Ciências Sociais e Hu	2	7	0	0
T122 Técnico de informática de gestão	1	4	1	20
U230 Ens. sec. recorrente privado e coo	1	4	0	0
R840 Agrupamento 4 / geral	1	4	0	0
P458 Animador sociocultural/assistente	1	4	0	0
P396 Técnico auxiliar de infância	1	4	0	0
P389 Animador sociocultural	1	4	0	0
P386 Técnico de turismo/prof. informaçã	1	4	0	0
N983 Recorrente - Acção Social	1	4	0	0
N970 Recorrente - Ciências e Tecnologi	1	4	0	0
N088 Acção Social	1	4	0	0
E003 3.º curso	1	4	0	0

MÉDIAS DOS COLOCADOS

Nota de candidatura	129.3
Prova de ingresso	129.2
Média do 12º ano	129.4
Média do 10º/11º ano	129.4

OPÇÕES EXCLUÍDAS

Nota candidatura (s/mínima)	0
Prova ingresso (não fez)	0
Prova ingresso (s/mínima)	0
Pré-requisito (não fez)	0

DISTRIBUIÇÕES DE NOTAS DE CANDIDATURA

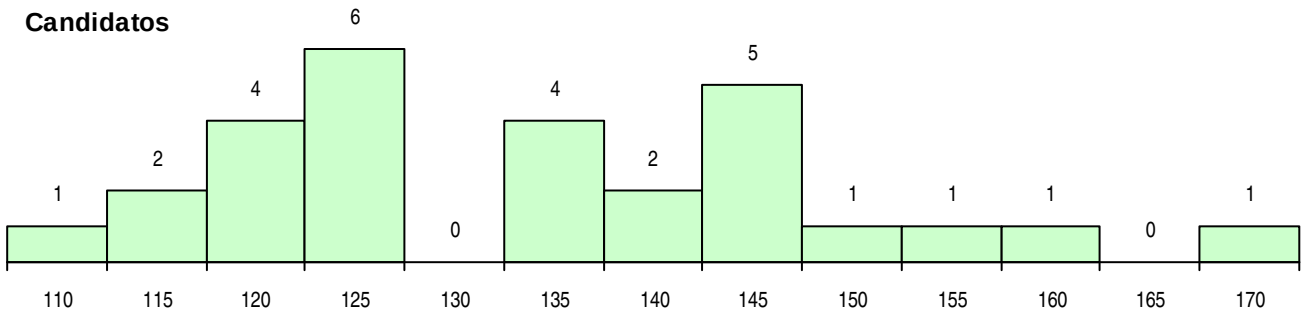

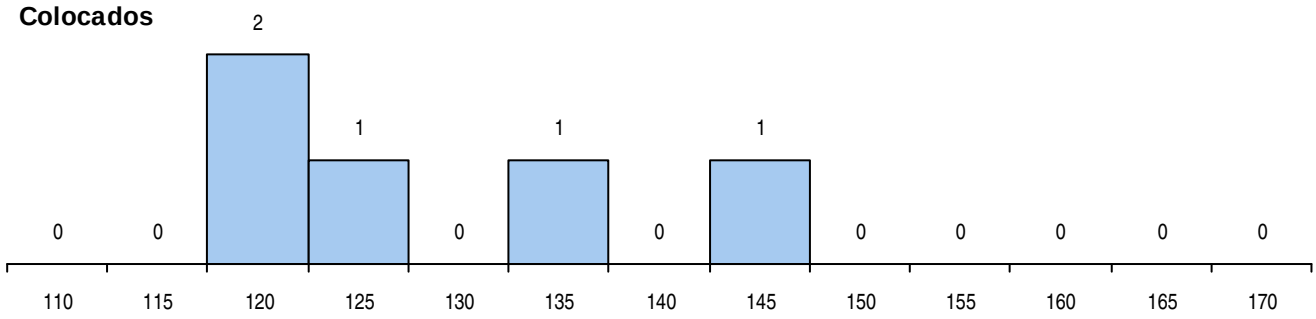

Estabelecimento: 3142 Instituto Politécnico de Santarém - Escola Superior de Educação de Santarém
Curso Superior: 9877 Educação e Comunicação Multimédia (pós-laboral)
Licenciatura

OPÇÃO CANDIDATURA

Opção	Cands.	%	Cols.	%
1ª	2	11	2	67
2ª	6	32	1	33
3ª	2	11	0	0
4ª	1	5	0	0
5ª	5	26	0	0
6ª	3	16	0	0
Total	19		3	

ETAPA COLOCAÇÃO (contingente)

Etapa Colocação	Cands.	%	Cols.	%	Nota
13 Militares	1	5	0	0	
14 Pref. Regional 1	9	47	2	67	121.2
16 Pref. Habilitacion	1	5	0	0	
17 Geral	19	100	1	33	140.4
Total	30		3		

DISTRITO/CAE DE CANDIDATURA

Distrito Origem	Cands.	%	Cols.	%
Santarém	14	74	2	67
Bragança	2	11	0	0
Oeste	1	5	1	33
Lisboa	1	5	0	0
Beja	1	5	0	0
Total	19		3	

SEXO DOS CANDIDATOS

Sexo	Cands.	%	Cols.	%
Masc.	9	47	2	67
Femin.	10	53	1	33
Total	19		3	

CURSO DO 12º ANO (15 mais frequentes)

Curso 12º ano	Cands.	%	Cols.	%
U220 Ens. secundário recorrente (todos	7	37	1	33
R810 Agrupamento 1 / geral	2	11	0	0
U230 Ens. sec. recorrente privado e coo	1	5	1	33
N983 Recorrente - Acção Social	1	5	1	33
R841 Agrupamento 4 / comunicação	1	5	0	0
R840 Agrupamento 4 / geral	1	5	0	0
P442 Técnico de higiene e segurança n	1	5	0	0
N977 Recorrente - Informática	1	5	0	0
N972 Recorrente - Ciências Sociais e Hu	1	5	0	0
N088 Acção Social	1	5	0	0
N082 Informática	1	5	0	0
E001 1.º curso	1	5	0	0

MÉDIAS DOS COLOCADOS

Nota de candidatura	136.0
Prova de ingresso	119.0
Média do 12º ano	147.3
Média do 10º/11º ano	147.3

OPÇÕES EXCLUÍDAS

Nota candidatura (s/mínima)	0
Prova ingresso (não fez)	0
Prova ingresso (s/mínima)	0
Pré-requisito (não fez)	0

DISTRIBUIÇÕES DE NOTAS DE CANDIDATURA

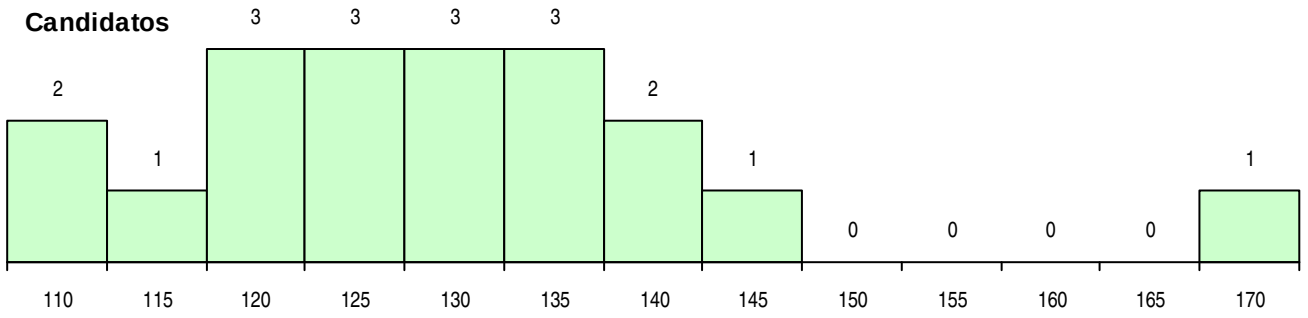

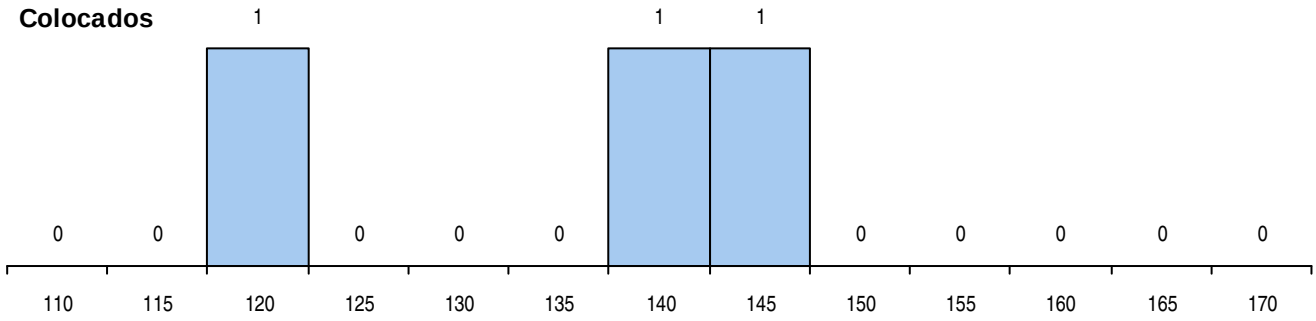

Estabelecimento: 3143 Instituto Politécnico de Santarém - Escola Superior de Gestão de Santarém
Curso Superior: 8006 Marketing e Publicidade (pós-laboral)
Licenciatura

OPÇÃO CANDIDATURA

Opção	Cands.	%	Cols.	%
1ª	6	23	6	86
2ª	9	35	1	14
3ª	6	23	0	0
4ª	1	4	0	0
5ª	1	4	0	0
6ª	3	12	0	0
Total	26		7	

ETAPA COLOCAÇÃO (contingente)

Etapa Colocação	Cands.	%	Cols.	%	Nota
14 Pref. Regional 1	19	73	6	86	107.8
17 Geral	26	100	1	14	129.0
Total	45		7		

DISTRITO/CAE DE CANDIDATURA

Distrito Origem	Cands.	%	Cols.	%
Santarém	21	81	4	57
Oeste	2	8	1	14
Portalegre	1	4	1	14
Lisboa	1	4	1	14
Leiria	1	4	0	0
Total	26		7	

SEXO DOS CANDIDATOS

Sexo	Cands.	%	Cols.	%
Masc.	13	50	4	57
Femin.	13	50	3	43
Total	26		7	

CURSO DO 12º ANO (15 mais frequentes)

Curso 12º ano	Cands.	%	Cols.	%
U220 Ens. secundário recorrente (todos	7	27	2	29
E003 3.º curso	3	12	2	29
E002 2.º curso	3	12	2	29
R830 Agrupamento 3 / geral	2	8	1	14
R832 Agrupamento 3 / serviços comerci	1	4	0	0
R831 Agrupamento 3 / administração	1	4	0	0
R821 Agrupamento 2 / design	1	4	0	0
R810 Agrupamento 1 / geral	1	4	0	0
Q950 Equivalências	1	4	0	0
P439 Técnico de gestão de pequenas e	1	4	0	0
P436 Técnico de gestão agrícola	1	4	0	0
P381 Técnico de comunicação/marketin	1	4	0	0
P345 Profissionais de formação bancári	1	4	0	0
N972 Recorrente - Ciências Sociais e Hu	1	4	0	0
N060 Ciências e Tecnologias	1	4	0	0

MÉDIAS DOS COLOCADOS

Nota de candidatura	126.9
Prova de ingresso	123.9
Média do 12º ano	126.9
Média do 10º/11º ano	129.7

OPÇÕES EXCLUÍDAS

Nota candidatura (s/mínima)	0
Prova ingresso (não fez)	2
Prova ingresso (s/mínima)	0
Pré-requisito (não fez)	0

DISTRIBUIÇÕES DE NOTAS DE CANDIDATURA

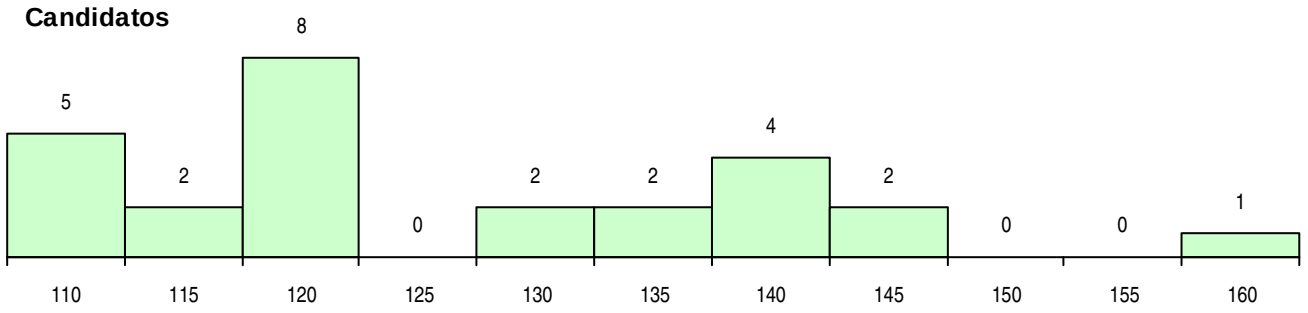

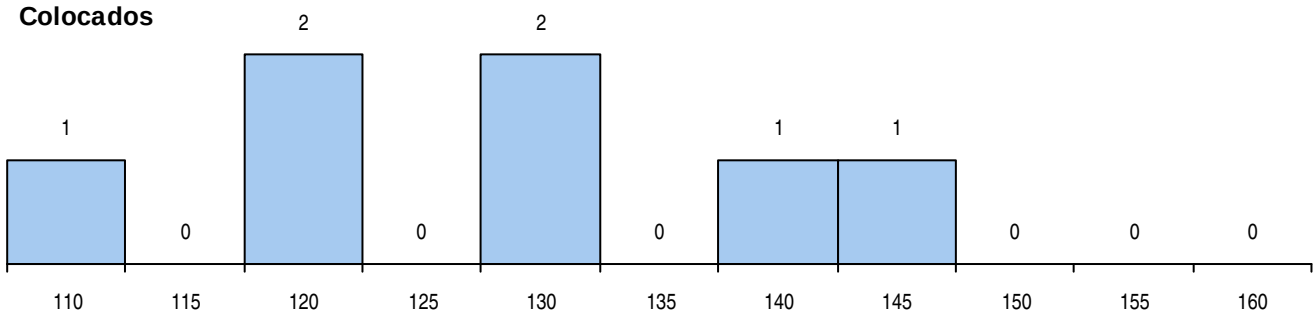

Estabelecimento: 3143 Instituto Politécnico de Santarém - Escola Superior de Gestão de Santarém
Curso Superior: 9002 Administração Pública
Licenciatura

OPÇÃO CANDIDATURA

Opção	Cands.	%	Cols.	%
1ª	6	10	6	60
2ª	8	13	1	10
3ª	15	25	1	10
4ª	10	16	0	0
5ª	13	21	1	10
6ª	9	15	1	10
Total	61		10	

SEXO DOS CANDIDATOS

Sexo	Cands.	%	Cols.	%
Masc.	23	38	3	30
Femin.	38	62	7	70
Total	61		10	

MÉDIAS DOS COLOCADOS

Nota de candidatura	125.7
Prova de ingresso	111.7
Média do 12º ano	131.1
Média do 10º/11º ano	134.6

OPÇÕES EXCLUÍDAS

Nota candidatura (s/mínima)	0
Prova ingresso (não fez)	1
Prova ingresso (s/mínima)	0
Pré-requisito (não fez)	0

ETAPA COLOCAÇÃO (contingente)

Etapa Colocação	Cands.	%	Cols.	%	Nota
4 Açores 1	3	5	0	0	
13 Militares	1	2	0	0	
14 Pref. Regional 1	24	39	4	40	111.9
16 Pref. Habilitacion	2	3	0	0	
17 Geral	61	100	6	60	115.9
Total	91		10		

CURSO DO 12º ANO (15 mais frequentes)

Curso 12º ano	Cands.	%	Cols.	%
N062 Ciências Sociais e Humanas	13	21	3	30
U220 Ens. secundário recorrente (todos	8	13	3	30
R830 Agrupamento 3 / geral	6	10	0	0
N061 Ciências Socioeconómicas	5	8	0	0
R840 Agrupamento 4 / geral	4	7	1	10
R810 Agrupamento 1 / geral	4	7	1	10
E002 2.º curso	3	5	0	0
E003 3.º curso	2	3	0	0
P764 Técnico de secretariado	1	2	1	10
E001 1.º curso	1	2	1	10
P610 Cursos Educação Formação (todo	1	2	0	0
N060 Ciências e Tecnologias	1	2	0	0
N085 Administração	1	2	0	0
P209 Técnico de produção industrial (C	1	2	0	0
P412 Técnico de contabilidade	1	2	0	0

DISTRITO/CAE DE CANDIDATURA

Distrito Origem	Cands.	%	Cols.	%
Santarém	28	46	5	50
Oeste	10	16	0	0
Lisboa	8	13	4	40
R. A. Açores	4	7	0	0
Leiria	4	7	0	0
Entre Douro e Vou	1	2	0	0
Viseu	1	2	0	0
Portalegre	1	2	0	0
Faro	1	2	0	0
Castelo Branco	1	2	0	0
Braga	1	2	0	0
Beja	1	2	1	10
Total	61		10	

DISTRIBUIÇÕES DE NOTAS DE CANDIDATURA

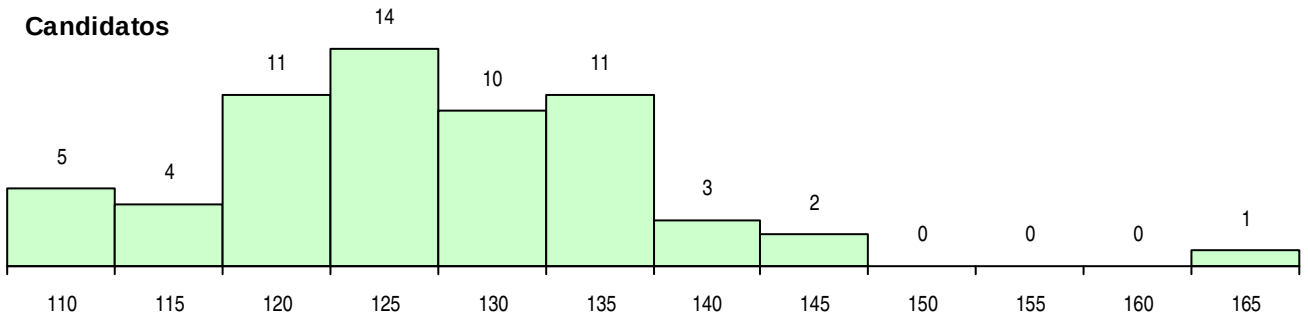

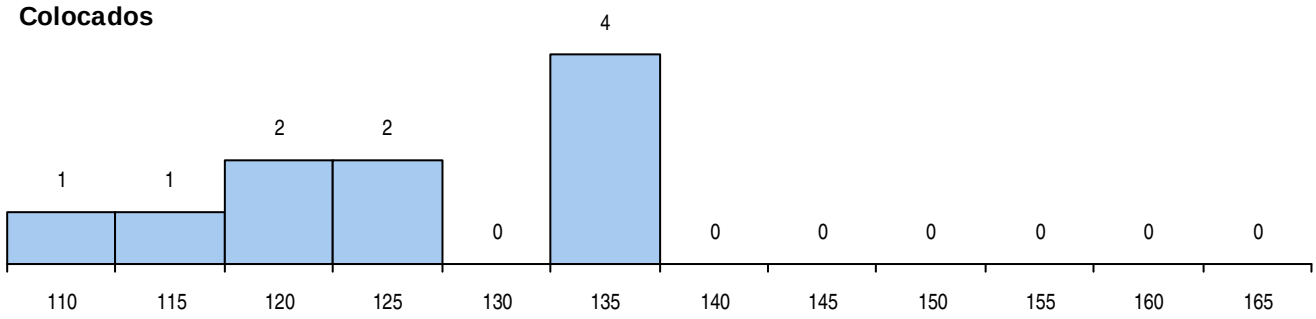

Estabelecimento: 3143 Instituto Politécnico de Santarém - Escola Superior de Gestão de Santarém
Curso Superior: 9152 Gestão de Empresas
Licenciatura

OPÇÃO CANDIDATURA

Opção	Cands.	%	Cols.	%
1ª	33	14	33	44
2ª	39	16	15	20
3ª	45	19	9	12
4ª	46	19	10	13
5ª	35	15	4	5
6ª	39	16	4	5
Total	237		75	

SEXO DOS CANDIDATOS

Sexo	Cands.	%	Cols.	%
Masc.	100	42	31	41
Femin.	137	58	44	59
Total	237		75	

MÉDIAS DOS COLOCADOS

Nota de candidatura	125.8
Prova de ingresso	114.2
Média do 12º ano	132.0
Média do 10º/11º ano	132.0

OPÇÕES EXCLUÍDAS

Nota candidatura (s/mínima)	0
Prova ingresso (não fez)	3
Prova ingresso (s/mínima)	0
Pré-requisito (não fez)	0

ETAPA COLOCAÇÃO (contingente)

Etapa Colocação		Cands.	%	Cols.	%	Nota
1	Deficientes	1	0	0	0	
4	Açores 1	2	1	0	0	
8	Madeira 1	4	2	0	0	
14	Pref. Regional 1	61	26	25	33	106.1
16	Pref. Habilitacion	36	15	8	11	112.9
17	Geral	237	100	42	56	113.7
Total		341		75		

CURSO DO 12º ANO (15 mais frequentes)

Curso 12º ano		Cands.	%	Cols.	%
R810	Agrupamento 1 / geral	42	18	11	15
U220	Ens. secundário recorrente (todos	36	15	14	19
R830	Agrupamento 3 / geral	33	14	9	12
N061	Ciências Socioeconómicas	30	13	9	12
N085	Administração	21	9	11	15
N060	Ciências e Tecnologias	16	7	6	8
R831	Agrupamento 3 / administração	9	4	2	3
N062	Ciências Sociais e Humanas	6	3	2	3
R840	Agrupamento 4 / geral	5	2	1	1
R813	Agrupamento 1 / informática	4	2	2	3
P433	Técnico de gestão	3	1	0	0
P733	Técnico de contabilidade e gestão	2	1	1	1
P610	Cursos Educação Formação (todo	2	1	0	0
N086	Marketing	2	1	0	0
N216	Administração/Contabilidade	2	1	0	0

DISTRITO/CAE DE CANDIDATURA

Distrito Origem	Cands.	%	Cols.	%
Santarém	87	37	26	35
Lisboa	37	16	19	25
Oeste	24	10	11	15
Leiria	19	8	4	5
R. A. Açores	9	4	1	1
R. A. Madeira	8	3	0	0
Setúbal	7	3	2	3
Castelo Branco	7	3	1	1
Viseu	5	2	1	1
Coimbra	5	2	0	0
Évora	5	2	1	1
Entre Douro e Vou	4	2	2	3
Beja	4	2	1	1
Braga	3	1	2	3
Portalegre	3	1	0	0
Tâmega	3	1	1	1
Aveiro	2	1	0	0
Porto	2	1	1	1
Faro	1	0	1	1
Guarda	1	0	0	0
Viana do Castelo	1	0	1	1
Total	237		75	

DISTRIBUIÇÕES DE NOTAS DE CANDIDATURA

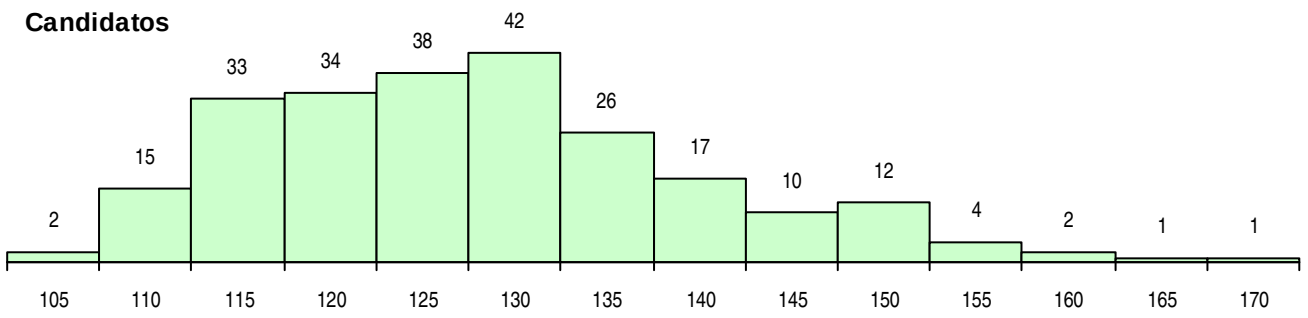

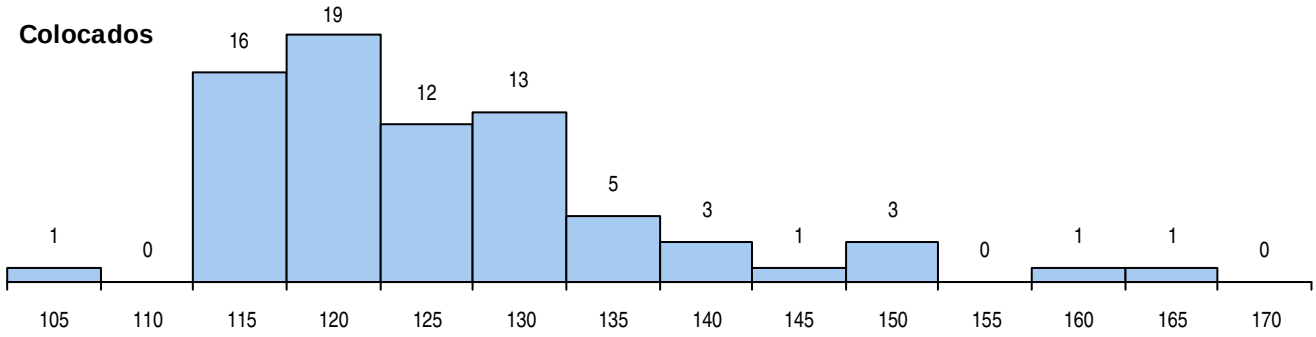

Estabelecimento: 3143 Instituto Politécnico de Santarém - Escola Superior de Gestão de Santarém
Curso Superior: 9185 Informática
Licenciatura

OPÇÃO CANDIDATURA

Opção	Cands.	%	Cols.	%
1ª	30	30	28	80
2ª	11	11	2	6
3ª	13	13	3	9
4ª	18	18	2	6
5ª	14	14	0	0
6ª	13	13	0	0
Total	99		35	

SEXO DOS CANDIDATOS

Sexo	Cands.	%	Cols.	%
Masc.	78	79	29	83
Femin.	21	21	6	17
Total	99		35	

MÉDIAS DOS COLOCADOS

Nota de candidatura	127.3
Prova de ingresso	115.1
Média do 12º ano	134.7
Média do 10º/11º ano	133.2

OPÇÕES EXCLUÍDAS

Nota candidatura (s/mínima)	0
Prova ingresso (não fez)	2
Prova ingresso (s/mínima)	0
Pré-requisito (não fez)	0

ETAPA COLOCAÇÃO (contingente)

Etapa Colocação	Cands.	%	Cols.	%	Nota
4 Açores 1	3	3	0	0	
8 Madeira 1	1	1	0	0	
14 Pref. Regional 1	46	46	18	51	125.0
16 Pref. Habilitacion	7	7	1	3	120.5
17 Geral	99	100	16	46	115.8
Total	156		35		

CURSO DO 12º ANO (15 mais frequentes)

Curso 12º ano	Cands.	%	Cols.	%
R810 Agrupamento 1 / geral	20	20	2	6
U220 Ens. secundário recorrente (todos	17	17	6	17
N082 Informática	13	13	6	17
N060 Ciências e Tecnologias	9	9	4	11
R813 Agrupamento 1 / informática	6	6	3	9
R840 Agrupamento 4 / geral	4	4	2	6
R830 Agrupamento 3 / geral	4	4	2	6
P551 Técnico de informática/manutençã	3	3	1	3
R831 Agrupamento 3 / administração	3	3	0	0
Q950 Equivalências	2	2	1	3
P610 Cursos Educação Formação (todo	2	2	0	0
P753 Técnico de informática	1	1	1	3
E003 3.º curso	1	1	1	3
P436 Técnico de gestão agrícola	1	1	1	3
T112 Técnico de contabilidade e gestão	1	1	1	3

DISTRITO/CAE DE CANDIDATURA

Distrito Origem	Cands.	%	Cols.	%
Santarém	53	54	22	63
Lisboa	9	9	3	9
Oeste	8	8	5	14
Setúbal	5	5	0	0
Castelo Branco	5	5	0	0
R. A. Açores	3	3	0	0
Entre Douro e Vou	2	2	1	3
Douro-Sul	2	2	0	0
Beja	2	2	1	3
Coimbra	2	2	2	6
Braga	2	2	0	0
Viseu	1	1	0	0
R. A. Madeira	1	1	0	0
Guarda	1	1	1	3
Faro	1	1	0	0
Bragança	1	1	0	0
Leiria	1	1	0	0
Total	99		35	

DISTRIBUIÇÕES DE NOTAS DE CANDIDATURA

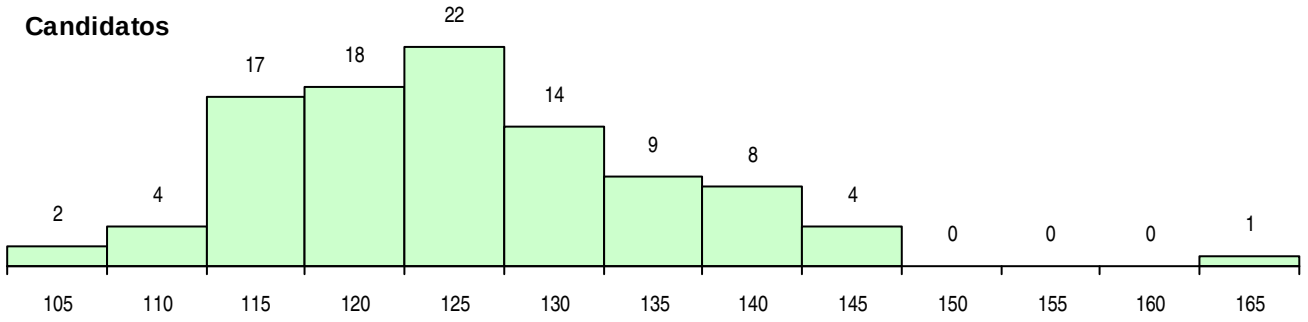

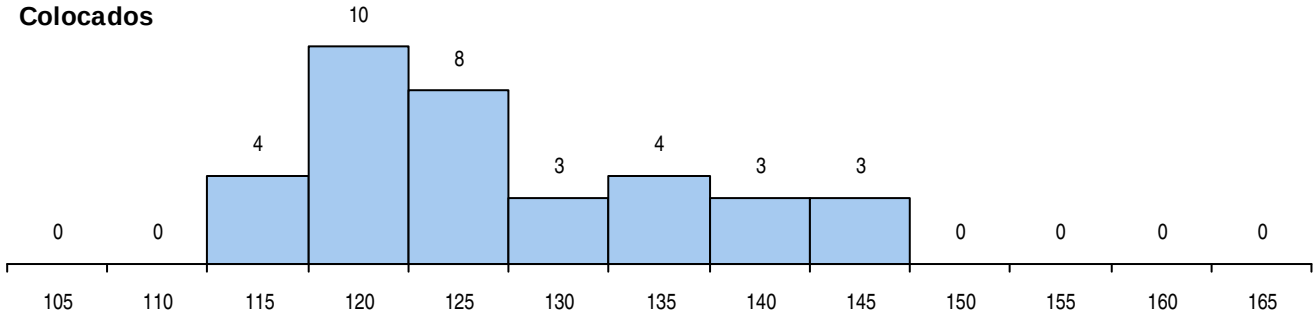

Estabelecimento: 3143 Instituto Politécnico de Santarém - Escola Superior de Gestão de Santarém
Curso Superior: 9206 Marketing e Publicidade
Licenciatura

OPÇÃO CANDIDATURA

Opção	Cands.	%	Cols.	%
1ª	18	14	14	40
2ª	24	18	7	20
3ª	16	12	2	6
4ª	27	20	7	20
5ª	27	20	3	9
6ª	20	15	2	6
Total	132		35	

SEXO DOS CANDIDATOS

Sexo	Cands.	%	Cols.	%
Masc.	56	42	16	46
Femin.	76	58	19	54
Total	132		35	

MÉDIAS DOS COLOCADOS

Nota de candidatura	129.3
Prova de ingresso	122.3
Média do 12º ano	133.0
Média do 10º/11º ano	133.0

OPÇÕES EXCLUÍDAS

Nota candidatura (s/mínima)	0
Prova ingresso (não fez)	10
Prova ingresso (s/mínima)	0
Pré-requisito (não fez)	0

ETAPA COLOCAÇÃO (contingente)

Etapa Colocação	Cands.	%	Cols.	%	Nota
4 Açores 1	2	2	0	0	
8 Madeira 1	1	1	1	3	117.1
14 Pref. Regional 1	31	23	10	29	112.7
16 Pref. Habilitacion	11	8	2	6	117.6
17 Geral	132	100	22	63	119.4
Total	177		35		

CURSO DO 12º ANO (15 mais frequentes)

Curso 12º ano	Cands.	%	Cols.	%
N062 Ciências Sociais e Humanas	37	28	12	34
U220 Ens. secundário recorrente (todos	19	14	3	9
R830 Agrupamento 3 / geral	14	11	3	9
N060 Ciências e Tecnologias	9	7	2	6
N061 Ciências Socioeconómicas	9	7	2	6
R810 Agrupamento 1 / geral	8	6	4	11
R831 Agrupamento 3 / administração	5	4	0	0
P347 Técnico de marketing	4	3	3	9
R840 Agrupamento 4 / geral	4	3	2	6
N086 Marketing	4	3	0	0
Q950 Equivalências	2	2	1	3
P381 Técnico de comunicação/marketin	2	2	1	3
P610 Cursos Educação Formação (todo	2	2	0	0
N085 Administração	2	2	0	0
N064 Artes Visuais	1	1	1	3

DISTRITO/CAE DE CANDIDATURA

Distrito Origem	Cands.	%	Cols.	%
Santarém	48	36	12	34
Lisboa	32	24	13	37
Oeste	9	7	0	0
Leiria	9	7	2	6
Faro	4	3	2	6
Coimbra	3	2	1	3
R. A. Açores	3	2	1	3
Viseu	3	2	1	3
Viana do Castelo	3	2	1	3
Évora	3	2	0	0
Aveiro	3	2	0	0
Braga	2	2	0	0
Porto	2	2	0	0
Tâmega	2	2	0	0
Setúbal	2	2	1	3
Douro-Sul	1	1	0	0
Castelo Branco	1	1	0	0
R. A. Madeira	1	1	1	3
Portalegre	1	1	0	0
Total	132		35	

DISTRIBUIÇÕES DE NOTAS DE CANDIDATURA

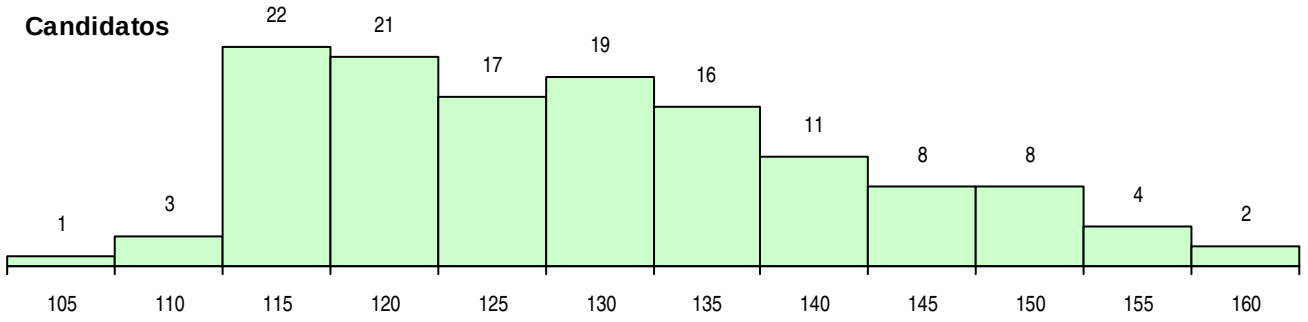

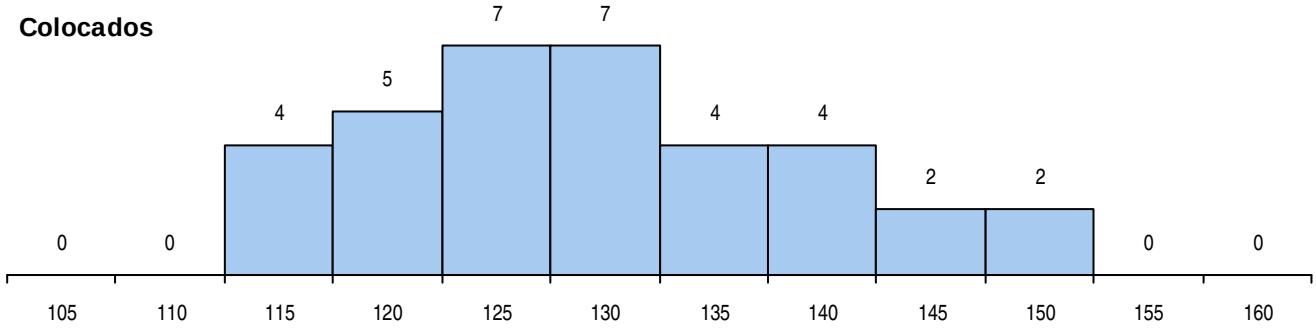

Estabelecimento: 3143 Instituto Politécnico de Santarém - Escola Superior de Gestão de Santarém
Curso Superior: 9498 Contabilidade e Fiscalidade
Licenciatura

OPÇÃO CANDIDATURA

Opção	Cands.	%	Cols.	%
1ª	11	9	11	52
2ª	19	16	3	14
3ª	28	24	3	14
4ª	20	17	4	19
5ª	16	14	0	0
6ª	22	19	0	0
Total	116		21	

SEXO DOS CANDIDATOS

Sexo	Cands.	%	Cols.	%
Masc.	29	25	5	24
Femin.	87	75	16	76
Total	116		21	

MÉDIAS DOS COLOCADOS

Nota de candidatura	129.9
Prova de ingresso	118.8
Média do 12º ano	136.9
Média do 10º/11º ano	135.0

OPÇÕES EXCLUÍDAS

Nota candidatura (s/mínima)	0
Prova ingresso (não fez)	1
Prova ingresso (s/mínima)	0
Pré-requisito (não fez)	0

ETAPA COLOCAÇÃO (contingente)

Etapa Colocação	Cands.	%	Cols.	%	Nota
4 Açores 1	1	1	0	0	
8 Madeira 1	1	1	0	0	
14 Pref. Regional 1	42	36	11	52	115.0
16 Pref. Habilitacion	14	12	0	0	
17 Geral	116	100	10	48	113.2
Total	174		21		

CURSO DO 12º ANO (15 mais frequentes)

Curso 12º ano	Cands.	%	Cols.	%
U220 Ens. secundário recorrente (todos	21	18	6	29
N085 Administração	12	10	4	19
R810 Agrupamento 1 / geral	12	10	3	14
N060 Ciências e Tecnologias	10	9	1	5
R830 Agrupamento 3 / geral	10	9	1	5
N061 Ciências Socioeconómicas	7	6	2	10
R831 Agrupamento 3 / administração	7	6	1	5
P412 Técnico de contabilidade	5	4	1	5
R840 Agrupamento 4 / geral	4	3	0	0
E003 3.º curso	3	3	1	5
N062 Ciências Sociais e Humanas	3	3	0	0
R813 Agrupamento 1 / informática	2	2	0	0
P493 Técnico de serviços comerciais	2	2	0	0
P733 Técnico de contabilidade e gestão	2	2	0	0
R842 Agrupamento 4 / animação social	1	1	1	5

DISTRITO/CAE DE CANDIDATURA

Distrito Origem	Cands.	%	Cols.	%
Santarém	51	44	10	48
Leiria	11	9	2	10
Lisboa	11	9	1	5
Oeste	10	9	2	10
Castelo Branco	6	5	2	10
Entre Douro e Vou	5	4	0	0
Beja	3	3	0	0
Portalegre	3	3	0	0
Setúbal	3	3	0	0
Vila Real	3	3	0	0
Viseu	2	2	0	0
Évora	2	2	1	5
Aveiro	1	1	1	5
R. A. Açores	1	1	0	0
Douro-Sul	1	1	0	0
Braga	1	1	1	5
R. A. Madeira	1	1	0	0
Porto	1	1	1	5
Total	116		21	

DISTRIBUIÇÕES DE NOTAS DE CANDIDATURA

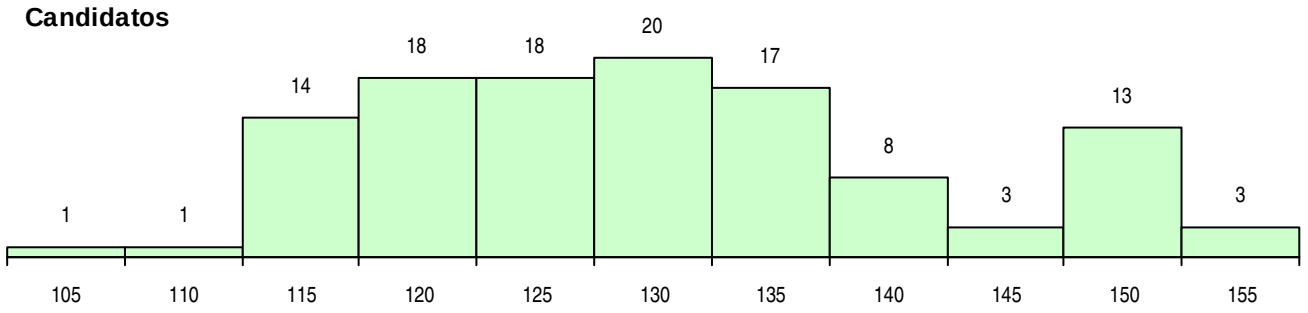

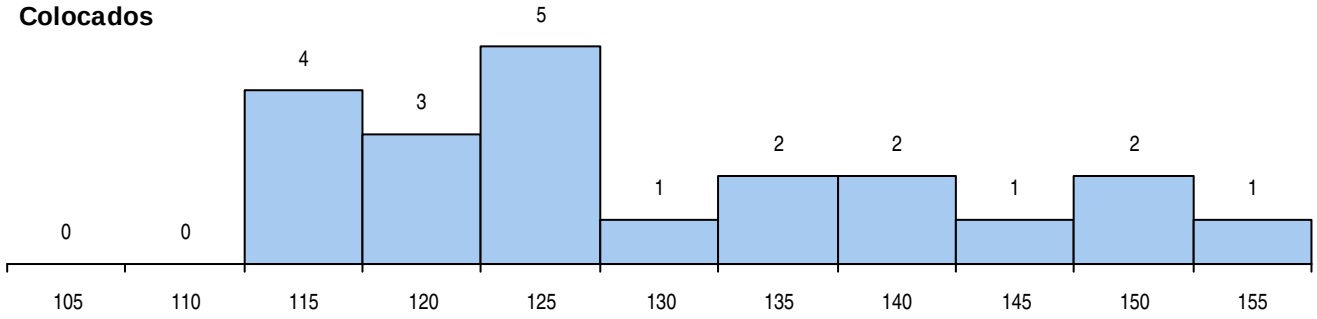

Estabelecimento: 3143 Instituto Politécnico de Santarém - Escola Superior de Gestão de Santarém
Curso Superior: 9872 Contabilidade e Fiscalidade (pós-laboral)
Licenciatura

OPÇÃO CANDIDATURA

Opção	Cands.	%	Cols.	%
1ª	17	26	17	85
2ª	15	23	0	0
3ª	17	26	1	5
4ª	9	14	2	10
5ª	4	6	0	0
6ª	3	5	0	0
Total	65		20	

ETAPA COLOCAÇÃO (contingente)

Etapa Colocação	Cands.	%	Cols.	%	Nota
8 Madeira 1	1	2	1	5	127.9
14 Pref. Regional 1	41	63	10	50	111.3
16 Pref. Habilitacion	10	15	2	10	113.0
17 Geral	65	100	7	35	108.7
Total	117		20		

DISTRITO/CAE DE CANDIDATURA

Distrito Origem	Cands.	%	Cols.	%
Santarém	47	72	17	85
Oeste	9	14	1	5
Lisboa	3	5	1	5
Leiria	2	3	0	0
Braga	2	3	0	0
R. A. Madeira	1	2	1	5
Bragança	1	2	0	0
Total	65		20	

SEXO DOS CANDIDATOS

Sexo	Cands.	%	Cols.	%
Masc.	22	34	2	10
Femin.	43	66	18	90
Total	65		20	

CURSO DO 12º ANO (15 mais frequentes)

Curso 12º ano	Cands.	%	Cols.	%
U220 Ens. secundário recorrente (todos	17	26	6	30
E003 3.º curso	6	9	4	20
R831 Agrupamento 3 / administração	5	8	2	10
E002 2.º curso	4	6	2	10
R830 Agrupamento 3 / geral	4	6	0	0
N085 Administração	4	6	0	0
P412 Técnico de contabilidade	3	5	1	5
R840 Agrupamento 4 / geral	2	3	1	5
T112 Técnico de contabilidade e gestão	2	3	1	5
R810 Agrupamento 1 / geral	2	3	0	0
R841 Agrupamento 4 / comunicação	2	3	0	0
N061 Ciências Socioeconómicas	2	3	0	0
P472 Técnico de informática/gestão	1	2	1	5
E004 4.º curso	1	2	1	5
P733 Técnico de contabilidade e gestão	1	2	1	5

MÉDIAS DOS COLOCADOS

Nota de candidatura	128.0
Prova de ingresso	122.1
Média do 12º ano	130.6
Média do 10º/11º ano	131.5

OPÇÕES EXCLUÍDAS

Nota candidatura (s/mínima)	0
Prova ingresso (não fez)	2
Prova ingresso (s/mínima)	0
Pré-requisito (não fez)	0

DISTRIBUIÇÕES DE NOTAS DE CANDIDATURA

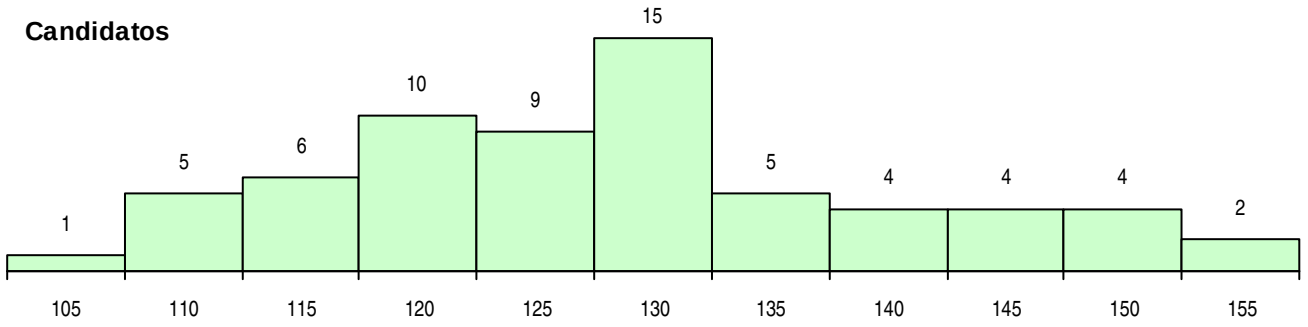

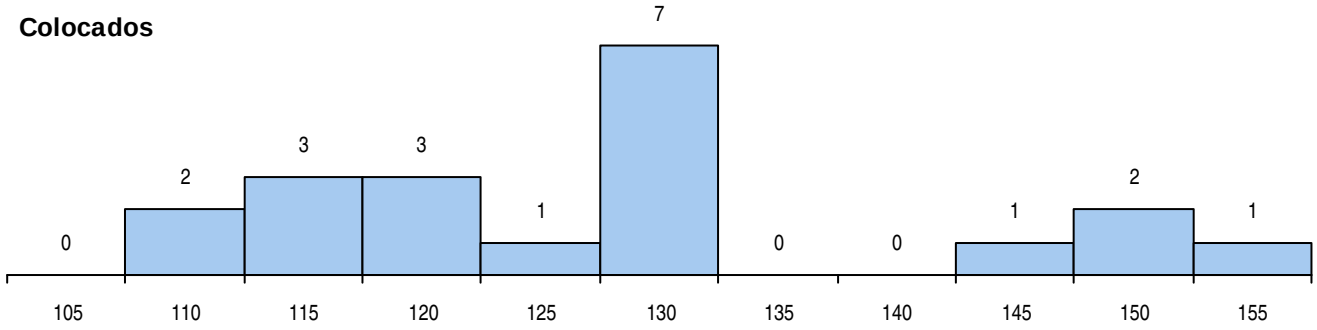

Estabelecimento: 3143 Instituto Politécnico de Santarém - Escola Superior de Gestão de Santarém
Curso Superior: 9994 Gestão de Empresas (pós-laboral)
Licenciatura

OPÇÃO CANDIDATURA

Opção	Cands.	%	Cols.	%
1ª	21	31	21	88
2ª	19	28	1	4
3ª	9	13	1	4
4ª	11	16	1	4
5ª	3	4	0	0
6ª	5	7	0	0
Total	68		24	

ETAPA COLOCAÇÃO (contingente)

Etapa Colocação	Cands.	%	Cols.	%	Nota
14 Pref. Regional 1	40	59	13	54	117.7
16 Pref. Habilitacion	11	16	3	13	114.9
17 Geral	68	100	8	33	111.6
Total	119		24		

DISTRITO/CAE DE CANDIDATURA

Distrito Origem	Cands.	%	Cols.	%
Santarém	49	72	21	88
Oeste	13	19	2	8
Lisboa	2	3	1	4
Leiria	2	3	0	0
Setúbal	1	1	0	0
Bragança	1	1	0	0
Total	68		24	

SEXO DOS CANDIDATOS

Sexo	Cands.	%	Cols.	%
Masc.	30	44	13	54
Femin.	38	56	11	46
Total	68		24	

CURSO DO 12º ANO (15 mais frequentes)

Curso 12º ano	Cands.	%	Cols.	%
U220 Ens. secundário recorrente (todos	21	31	10	42
R831 Agrupamento 3 / administração	7	10	3	13
E003 3.º curso	5	7	1	4
E002 2.º curso	4	6	1	4
N972 Recorrente - Ciências Sociais e Hu	4	6	0	0
R830 Agrupamento 3 / geral	3	4	1	4
R810 Agrupamento 1 / geral	3	4	1	4
R841 Agrupamento 4 / comunicação	2	3	1	4
P412 Técnico de contabilidade	2	3	1	4
R840 Agrupamento 4 / geral	2	3	0	0
N085 Administração	2	3	0	0
N977 Recorrente - Informática	2	3	0	0
P466 Técnico de informática fundament	1	1	1	4
P343 Técnico de transportes	1	1	1	4
P345 Profissionais de formação bancári	1	1	1	4

MÉDIAS DOS COLOCADOS

Nota de candidatura	127.8
Prova de ingresso	120.6
Média do 12º ano	132.0
Média do 10º/11º ano	131.5

OPÇÕES EXCLUÍDAS

Nota candidatura (s/mínima)	0
Prova ingresso (não fez)	1
Prova ingresso (s/mínima)	0
Pré-requisito (não fez)	0

DISTRIBUIÇÕES DE NOTAS DE CANDIDATURA

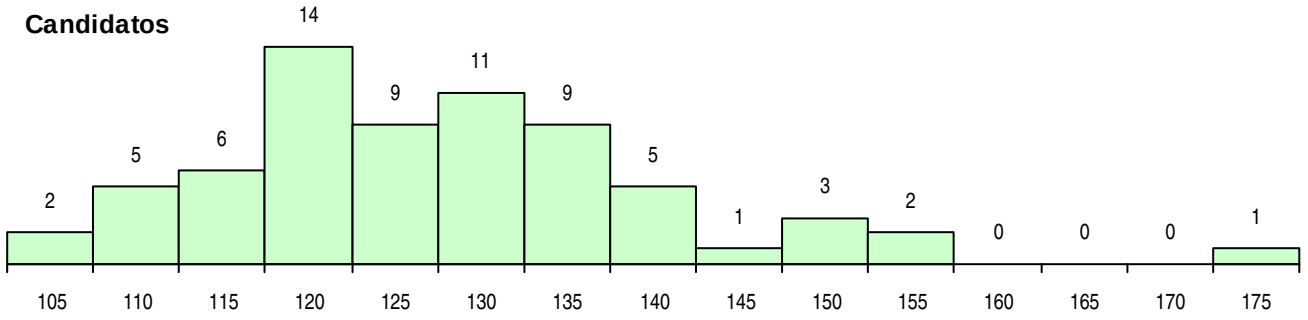

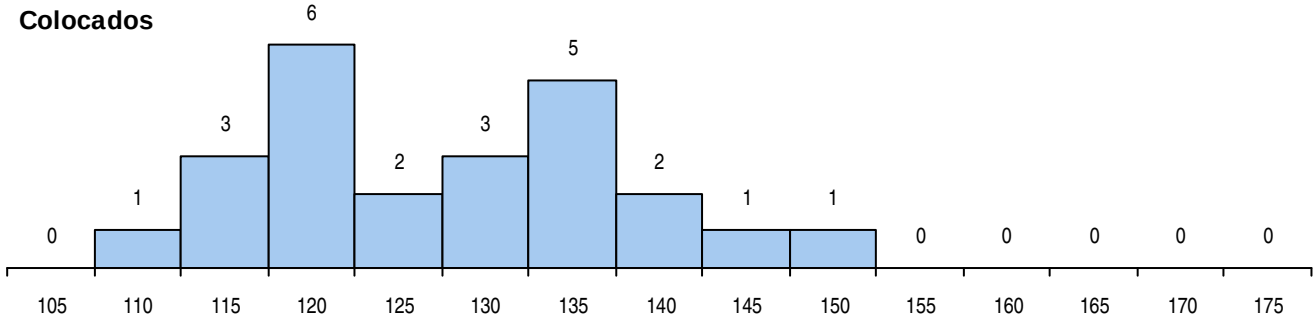

Estabelecimento: 3145 Instituto Politécnico de Santarém - Escola Superior de Desporto de Rio Maior

Curso Superior: 9721 Condição Física e Saúde no Desporto

Licenciatura

OPÇÃO CANDIDATURA

Opção	Cands.	%	Cols.	%
1ª	50	20	17	68
2ª	52	21	2	8
3ª	60	24	3	12
4ª	39	16	0	0
5ª	33	13	2	8
6ª	17	7	1	4
Total	251		25	

SEXO DOS CANDIDATOS

Sexo	Cands.	%	Cols.	%
Masc.	140	56	9	36
Femin.	111	44	16	64
Total	251		25	

MÉDIAS DOS COLOCADOS

Nota de candidatura	140.0
Prova de ingresso	142.1
Média do 12º ano	138.6
Média do 10º/11º ano	138.6

OPÇÕES EXCLUÍDAS

Nota candidatura (s/mínima)	0
Prova ingresso (não fez)	1
Prova ingresso (s/mínima)	0
Pré-requisito (não fez)	0

ETAPA COLOCAÇÃO (contingente)

Etapa Colocação		Cands.	%	Cols.	%	Nota
4	Açores 1	8	3	1	4	146.2
8	Madeira 1	10	4	1	4	114.6
13	Militares	1	0	0	0	
14	Pref. Regional 1	43	17	8	32	133.0
16	Pref. Habilitacion	3	1	1	4	131.2
17	Geral	251	100	14	56	136.0
Total		316		25		

CURSO DO 12º ANO (15 mais frequentes)

Curso 12º ano		Cands.	%	Cols.	%
R810	Agrupamento 1 / geral	109	43	12	48
U220	Ens. secundário recorrente (todos	72	29	7	28
N060	Ciências e Tecnologias	29	12	1	4
N089	Desporto	8	3	1	4
R840	Agrupamento 4 / geral	4	2	1	4
P392	Animador sociocultural/desporto	3	1	1	4
N062	Ciências Sociais e Humanas	3	1	0	0
R831	Agrupamento 3 / administração	3	1	0	0
U230	Ens. sec. recorrente privado e coo	3	1	0	0
P610	Cursos Educação Formação (todo	2	1	0	0
E001	1.º curso	2	1	0	0
N063	Línguas e Literaturas	1	0	1	4
R830	Agrupamento 3 / geral	1	0	1	4
N970	Recorrente - Ciências e Tecnologi	1	0	0	0
P722	Técnico administrativo	1	0	0	0

DISTRITO/CAE DE CANDIDATURA

Distrito Origem	Cands.	%	Cols.	%
Lisboa	37	15	3	12
Santarém	36	14	5	20
Oeste	35	14	2	8
Leiria	24	10	4	16
R. A. Madeira	13	5	2	8
R. A. Açores	11	4	3	12
Setúbal	11	4	0	0
Aveiro	9	4	0	0
Beja	8	3	1	4
Braga	8	3	0	0
Coimbra	8	3	1	4
Faro	8	3	1	4
Porto	8	3	0	0
Tâmega	6	2	0	0
Guarda	6	2	0	0
Portalegre	5	2	2	8
Vila Real	4	2	0	0
Évora	4	2	1	4
Viseu	3	1	0	0
Viana do Castelo	2	1	0	0
Entre Douro e Vou	2	1	0	0
Castelo Branco	1	0	0	0
Bragança	1	0	0	0
Douro-Sul	1	0	0	0
Total	251		25	

DISTRIBUIÇÕES DE NOTAS DE CANDIDATURA

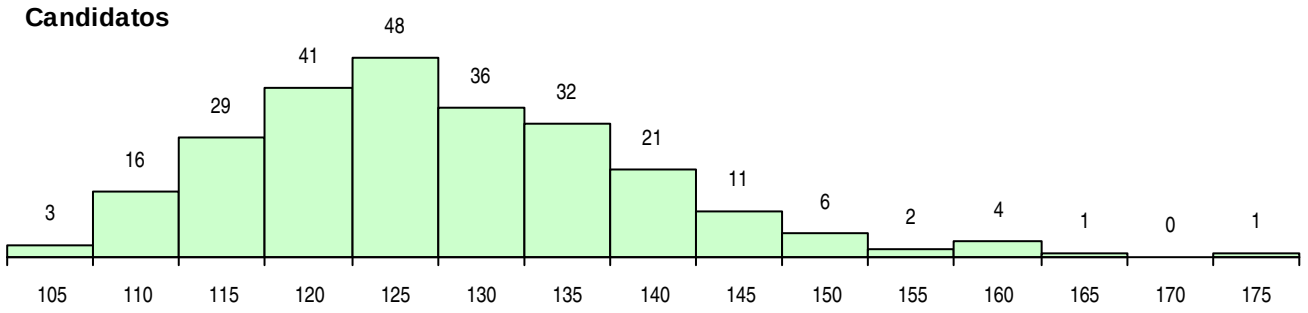

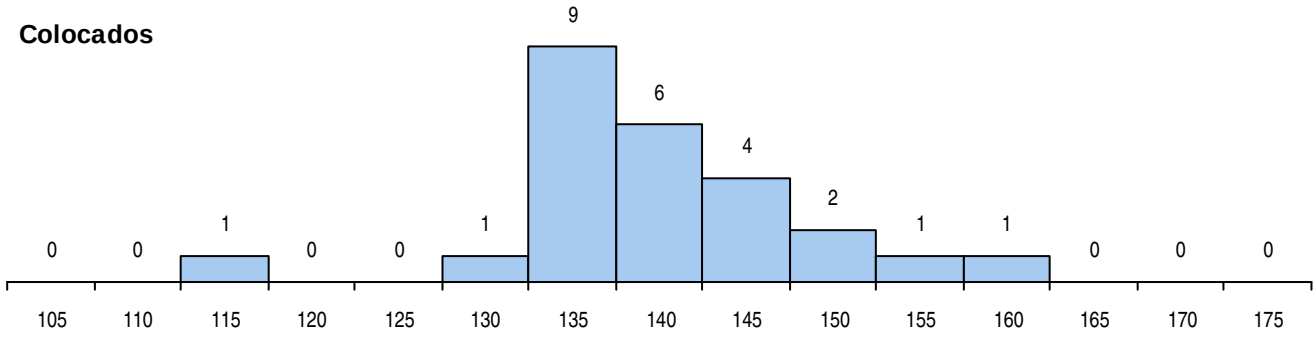

Estabelecimento: 3145 Instituto Politécnico de Santarém - Escola Superior de Desporto de Rio Maior
Curso Superior: 9730 Desporto de Natureza e Turismo Activo
Licenciatura

OPÇÃO CANDIDATURA

Opção	Cands.	%	Cols.	%
1ª	26	16	13	52
2ª	32	20	5	20
3ª	29	18	2	8
4ª	38	23	4	16
5ª	27	17	1	4
6ª	11	7	0	0
Total	163		25	

SEXO DOS CANDIDATOS

Sexo	Cands.	%	Cols.	%
Masc.	107	66	12	48
Femin.	56	34	13	52
Total	163		25	

MÉDIAS DOS COLOCADOS

Nota de candidatura	132.6
Prova de ingresso	131.6
Média do 12º ano	132.5
Média do 10º/11º ano	133.7

OPÇÕES EXCLUÍDAS

Nota candidatura (s/mínima)	0
Prova ingresso (não fez)	0
Prova ingresso (s/mínima)	0
Pré-requisito (não fez)	0

ETAPA COLOCAÇÃO (contingente)

Etapa Colocação		Cands.	%	Cols.	%	Nota
4	Açores 1	7	4	1	4	126.4
8	Madeira 1	3	2	1	4	117.2
13	Militares	1	1	0	0	
14	Pref. Regional 1	24	15	8	32	118.0
16	Pref. Habilitacion	5	3	2	8	139.4
17	Geral	163	100	13	52	129.6
Total		203		25		

CURSO DO 12º ANO (15 mais frequentes)

Curso 12º ano		Cands.	%	Cols.	%
R810	Agrupamento 1 / geral	63	39	10	40
U220	Ens. secundário recorrente (todos	40	25	5	20
N060	Ciências e Tecnologias	19	12	2	8
N089	Desporto	8	5	0	0
R840	Agrupamento 4 / geral	6	4	1	4
P392	Animador sociocultural/desporto	4	2	2	8
U230	Ens. sec. recorrente privado e coo	4	2	0	0
E001	1.º curso	2	1	1	4
P202	Técnico de desporto (CP)	1	1	1	4
P769	Técnico de transformação de prod	1	1	1	4
P567	Desenhador projectista de vestuári	1	1	1	4
R820	Agrupamento 2 / geral	1	1	1	4
N970	Recorrente - Ciências e Tecnologi	1	1	0	0
N972	Recorrente - Ciências Sociais e Hu	1	1	0	0
N062	Ciências Sociais e Humanas	1	1	0	0

DISTRITO/CAE DE CANDIDATURA

Distrito Origem	Cands.	%	Cols.	%
Oeste	32	20	8	32
Lisboa	30	18	4	16
Santarém	20	12	2	8
Leiria	14	9	5	20
Aveiro	13	8	2	8
Setúbal	8	5	0	0
R. A. Açores	7	4	1	4
Viseu	6	4	0	0
Braga	4	2	0	0
Faro	4	2	0	0
Évora	3	2	0	0
Porto	3	2	1	4
R. A. Madeira	3	2	1	4
Portalegre	3	2	1	4
Viana do Castelo	2	1	0	0
Castelo Branco	2	1	0	0
Bragança	2	1	0	0
Beja	2	1	0	0
Tâmega	1	1	0	0
Guarda	1	1	0	0
Vila Real	1	1	0	0
Entre Douro e Vou	1	1	0	0
Coimbra	1	1	0	0
Total	163		25	

DISTRIBUIÇÕES DE NOTAS DE CANDIDATURA

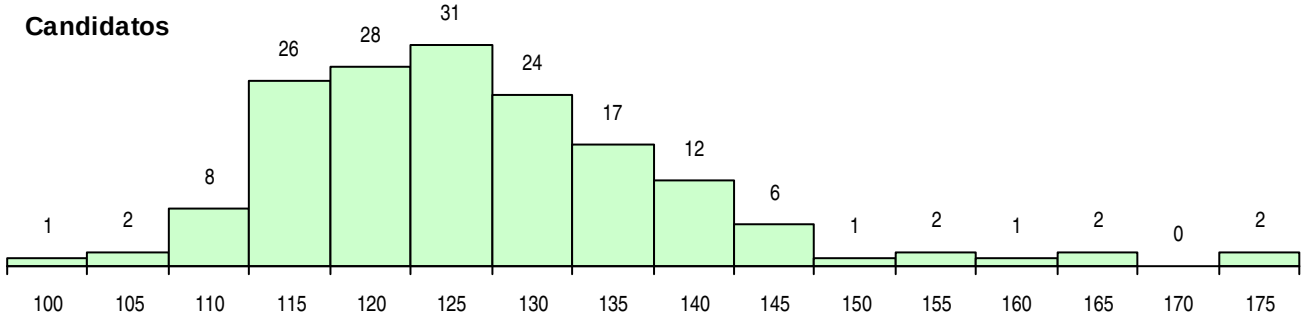

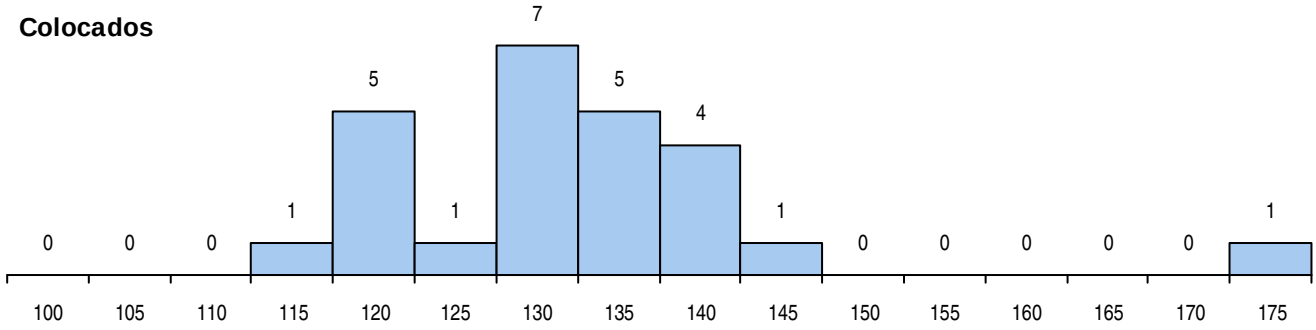

Estabelecimento: 3145 Instituto Politécnico de Santarém - Escola Superior de Desporto de Rio Maior
Curso Superior: 9763 Gestão das Organizações Desportivas
Licenciatura

OPÇÃO CANDIDATURA

Opção	Cands.	%	Cols.	%
1ª	21	19	12	44
2ª	26	23	7	26
3ª	14	12	3	11
4ª	19	17	2	7
5ª	17	15	1	4
6ª	16	14	2	7
Total	113		27	

SEXO DOS CANDIDATOS

Sexo	Cands.	%	Cols.	%
Masc.	72	64	17	63
Femin.	41	36	10	37
Total	113		27	

MÉDIAS DOS COLOCADOS

Nota de candidatura	126.5
Prova de ingresso	123.0
Média do 12º ano	128.9
Média do 10º/11º ano	128.9

OPÇÕES EXCLUÍDAS

Nota candidatura (s/mínima)	0
Prova ingresso (não fez)	5
Prova ingresso (s/mínima)	0
Pré-requisito (não fez)	0

ETAPA COLOCAÇÃO (contingente)

Etapa Colocação		Cands.	%	Cols.	%	Nota
4	Açores 1	4	4	1	4	117.8
8	Madeira 1	4	4	1	4	120.4
13	Militares	2	2	1	4	140.2
14	Pref. Regional 1	13	12	4	15	113.6
16	Pref. Habilitacion	4	4	1	4	116.6
17	Geral	113	100	19	70	123.4
Total		140		27		

CURSO DO 12º ANO (15 mais frequentes)

Curso 12º ano		Cands.	%	Cols.	%
R810	Agrupamento 1 / geral	39	35	13	48
U220	Ens. secundário recorrente (todos	30	27	6	22
N089	Desporto	17	15	4	15
N060	Ciências e Tecnologias	4	4	0	0
R840	Agrupamento 4 / geral	3	3	1	4
N062	Ciências Sociais e Humanas	3	3	0	0
R831	Agrupamento 3 / administração	2	2	1	4
N085	Administração	2	2	0	0
U230	Ens. sec. recorrente privado e coo	2	2	0	0
P722	Técnico administrativo	1	1	1	4
R830	Agrupamento 3 / geral	1	1	1	4
N086	Marketing	1	1	0	0
N970	Recorrente - Ciências e Tecnologi	1	1	0	0
P202	Técnico de desporto (CP)	1	1	0	0
E001	1.º curso	1	1	0	0

DISTRITO/CAE DE CANDIDATURA

Distrito Origem	Cands.	%	Cols.	%
Lisboa	22	19	4	15
Oeste	19	17	7	26
Leiria	14	12	3	11
Santarém	9	8	2	7
Setúbal	6	5	3	11
Faro	6	5	0	0
Viseu	5	4	1	4
R. A. Madeira	4	4	1	4
Tâmega	4	4	1	4
R. A. Açores	4	4	1	4
Vila Real	3	3	0	0
Braga	3	3	1	4
Beja	2	2	1	4
Évora	2	2	0	0
Porto	2	2	1	4
Aveiro	2	2	1	4
Guarda	2	2	0	0
Coimbra	1	1	0	0
Castelo Branco	1	1	0	0
Entre Douro e Vou	1	1	0	0
Viana do Castelo	1	1	0	0
Total	113		27	

DISTRIBUIÇÕES DE NOTAS DE CANDIDATURA

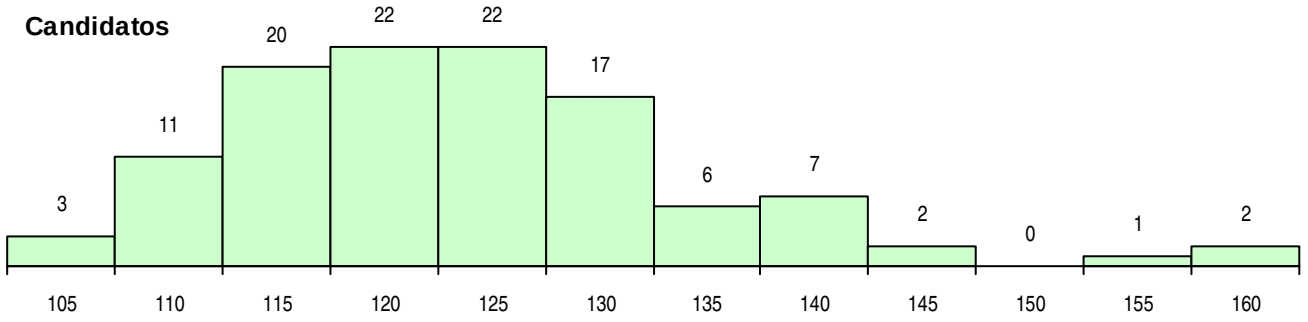

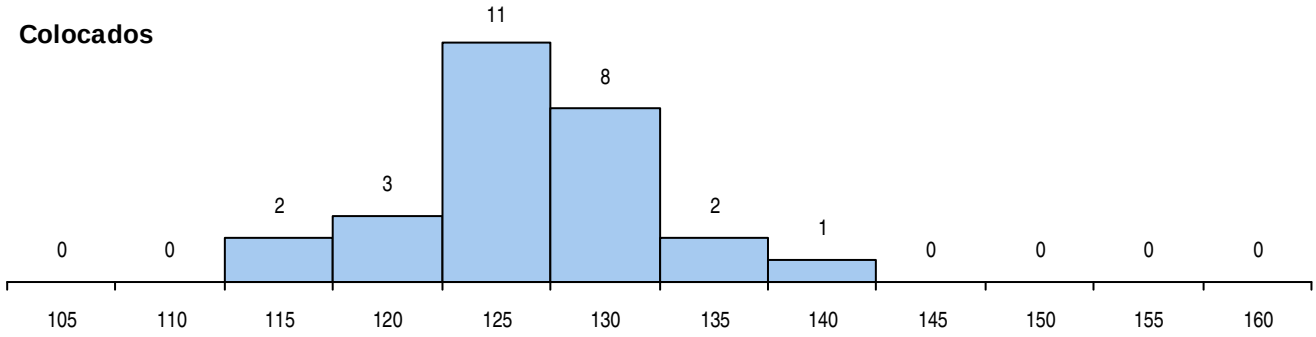

Estabelecimento: 3145 Instituto Politécnico de Santarém - Escola Superior de Desporto de Rio Maior
Curso Superior: 9793 Psicologia do Desporto e Exercício
Licenciatura

OPÇÃO CANDIDATURA

Opção	Cands.	%	Cols.	%
1ª	30	14	10	37
2ª	36	17	8	30
3ª	51	25	3	11
4ª	39	19	2	7
5ª	27	13	0	0
6ª	24	12	4	15
Total	207		27	

ETAPA COLOCAÇÃO (contingente)

Etapa Colocação		Cands.	%	Cols.	%	Nota
4	Açores 1	7	3	1	4	139.2
8	Madeira 1	11	5	1	4	133.6
13	Militares	3	1	1	4	128.0
14	Pref. Regional 1	23	11	8	30	119.4
16	Pref. Habilitacion	4	2	2	7	109.0
17	Geral	207	100	14	52	134.0
Total		255		27		

DISTRITO/CAE DE CANDIDATURA

Distrito Origem	Cands.	%	Cols.	%
Santarém	32	15	7	26
Lisboa	27	13	4	15
Oeste	27	13	3	11
Leiria	18	9	3	11
R. A. Madeira	11	5	1	4
Setúbal	10	5	0	0
Braga	9	4	1	4
Viseu	8	4	0	0
Aveiro	8	4	1	4
R. A. Açores	7	3	1	4
Faro	6	3	1	4
Porto	6	3	1	4
Tâmega	6	3	1	4
Guarda	4	2	1	4
Évora	4	2	0	0
Coimbra	4	2	1	4
Beja	4	2	0	0
Portalegre	4	2	1	4
Vila Real	3	1	0	0
Bragança	3	1	0	0
Entre Douro e Vou	3	1	0	0
Castelo Branco	2	1	0	0
Douro-Sul	1	0	0	0
Total	207		27	

SEXO DOS CANDIDATOS

Sexo	Cands.	%	Cols.	%
Masc.	114	55	11	41
Femin.	93	45	16	59
Total	207		27	

CURSO DO 12º ANO (15 mais frequentes)

Curso 12º ano		Cands.	%	Cols.	%
U220	Ens. secundário recorrente (todos	71	34	8	30
R810	Agrupamento 1 / geral	70	34	10	37
N060	Ciências e Tecnologias	17	8	4	15
N089	Desporto	13	6	2	7
N062	Ciências Sociais e Humanas	7	3	0	0
R840	Agrupamento 4 / geral	5	2	0	0
U230	Ens. sec. recorrente privado e coo	4	2	0	0
N088	Acção Social	4	2	0	0
P722	Técnico administrativo	2	1	0	0
E001	1.º curso	2	1	0	0
P392	Animador sociocultural/desporto	2	1	0	0
R842	Agrupamento 4 / animação social	1	0	1	4
R841	Agrupamento 4 / comunicação	1	0	1	4
P472	Técnico de informática/gestão	1	0	1	4
N063	Línguas e Literaturas	1	0	0	0

MÉDIAS DOS COLOCADOS

Nota de candidatura	134.8
Prova de ingresso	134.1
Média do 12º ano	135.3
Média do 10º/11º ano	135.3

OPÇÕES EXCLUÍDAS

Nota candidatura (s/mínima)	0
Prova ingresso (não fez)	2
Prova ingresso (s/mínima)	0
Pré-requisito (não fez)	0

DISTRIBUIÇÕES DE NOTAS DE CANDIDATURA

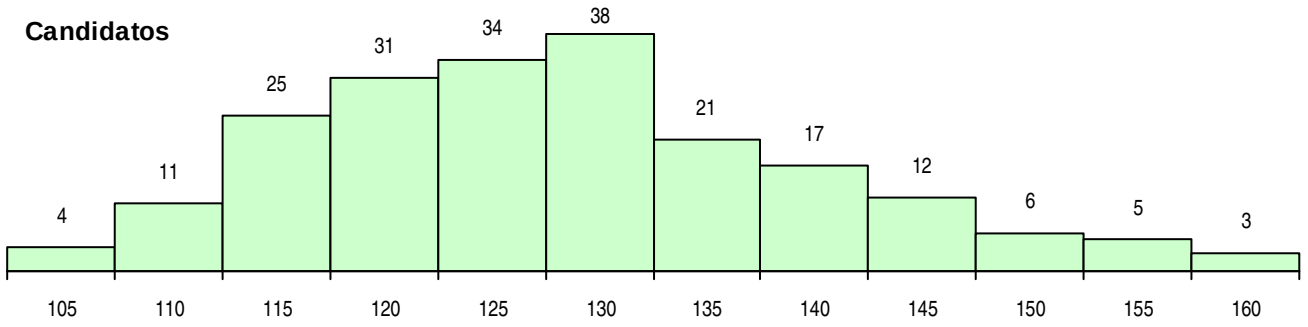

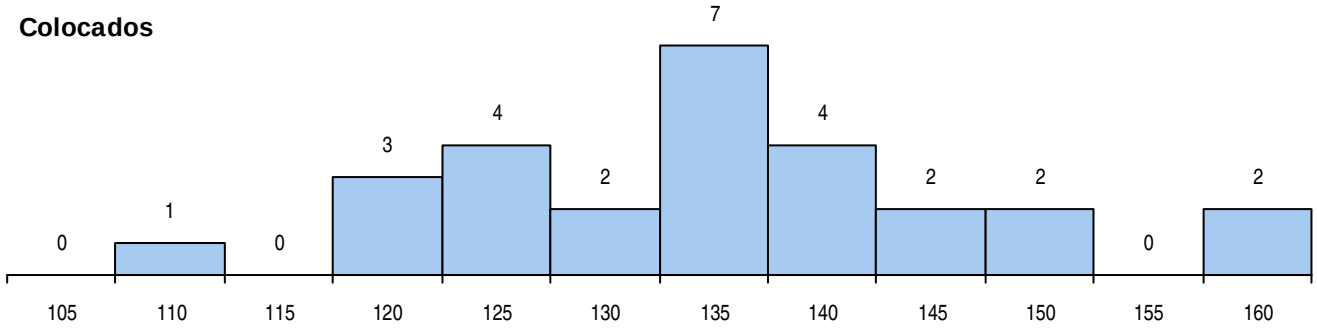

Estabelecimento: 3145 Instituto Politécnico de Santarém - Escola Superior de Desporto de Rio Maior
Curso Superior: 9808 Treino Desportivo
Licenciatura

OPÇÃO CANDIDATURA

Opção	Cands.	%	Cols.	%
1ª	21	13	15	30
2ª	36	22	18	36
3ª	36	22	6	12
4ª	33	20	6	12
5ª	20	12	3	6
6ª	18	11	2	4
Total	164		50	

SEXO DOS CANDIDATOS

Sexo	Cands.	%	Cols.	%
Masc.	137	84	44	88
Femin.	27	16	6	12
Total	164		50	

MÉDIAS DOS COLOCADOS

Nota de candidatura	128.3
Prova de ingresso	125.8
Média do 12º ano	130.0
Média do 10º/11º ano	130.0

OPÇÕES EXCLUÍDAS

Nota candidatura (s/mínima)	0
Prova ingresso (não fez)	0
Prova ingresso (s/mínima)	0
Pré-requisito (não fez)	8

ETAPA COLOCAÇÃO (contingente)

Etapa Colocação		Cands.	%	Cols.	%	Nota
4	Açores 1	7	4	2	4	125.0
8	Madeira 1	5	3	1	2	105.2
14	Pref. Regional 1	11	7	8	16	108.6
16	Pref. Habilitacion	2	1	1	2	118.8
17	Geral	164	100	38	76	124.4
Total		189		50		

CURSO DO 12º ANO (15 mais frequentes)

Curso 12º ano		Cands.	%	Cols.	%
R810	Agrupamento 1 / geral	78	48	26	52
U220	Ens. secundário recorrente (todos	32	20	9	18
N060	Ciências e Tecnologias	24	15	5	10
N089	Desporto	13	8	5	10
U230	Ens. sec. recorrente privado e coo	5	3	2	4
N062	Ciências Sociais e Humanas	3	2	0	0
P392	Animador sociocultural/desporto	1	1	1	2
P389	Animador sociocultural	1	1	1	2
P202	Técnico de desporto (CP)	1	1	1	2
R831	Agrupamento 3 / administração	1	1	0	0
P769	Técnico de transformação de prod	1	1	0	0
P620	Técnico de cartografia/desenhador	1	1	0	0
P472	Técnico de informática/gestão	1	1	0	0
P442	Técnico de higiene e segurança n	1	1	0	0
E001	1.º curso	1	1	0	0

DISTRITO/CAE DE CANDIDATURA

Distrito Origem	Cands.	%	Cols.	%
Lisboa	31	19	6	12
Oeste	20	12	7	14
Santarém	19	12	10	20
Setúbal	12	7	1	2
Leiria	10	6	4	8
Coimbra	8	5	2	4
Porto	8	5	3	6
Aveiro	7	4	2	4
R. A. Açores	7	4	2	4
Faro	6	4	3	6
R. A. Madeira	6	4	1	2
Entre Douro e Vou	6	4	2	4
Beja	5	3	2	4
Évora	4	2	1	2
Braga	4	2	0	0
Portalegre	3	2	3	6
Viseu	2	1	0	0
Viana do Castelo	2	1	0	0
Tâmega	1	1	0	0
Castelo Branco	1	1	1	2
Bragança	1	1	0	0
Guarda	1	1	0	0
Total	164		50	

DISTRIBUIÇÕES DE NOTAS DE CANDIDATURA

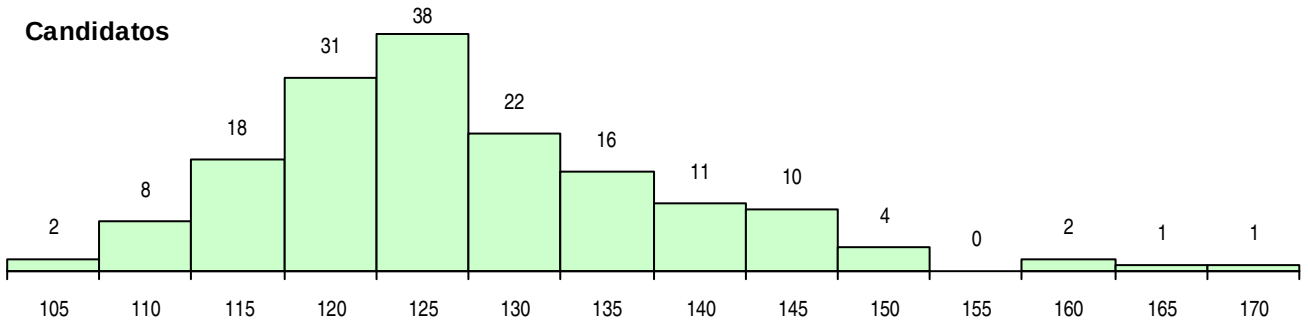

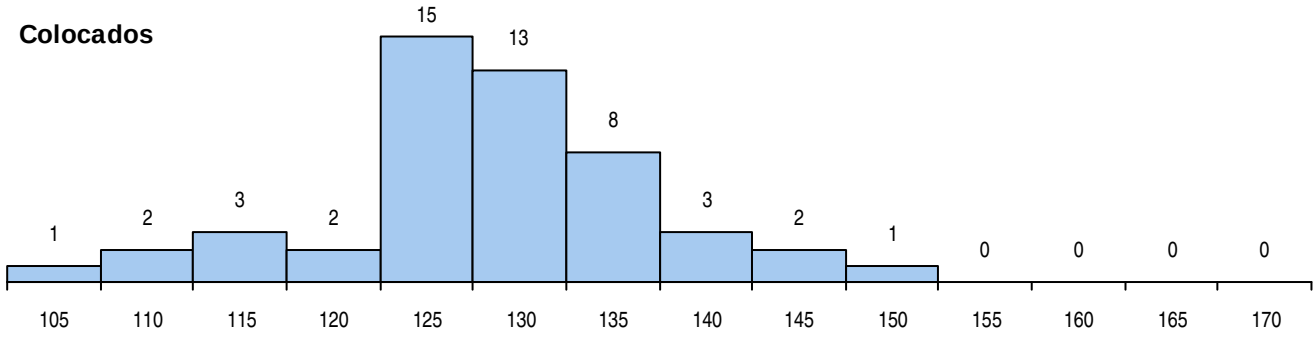

Estabelecimento: 3151 Instituto Politécnico de Setúbal - Escola Superior de Educação de Setúbal
Curso Superior: 9054 Comunicação Social
Licenciatura

OPÇÃO CANDIDATURA

Opção	Cands.	%	Cols.	%
1ª	14	11	11	28
2ª	17	14	7	18
3ª	25	20	9	23
4ª	27	22	8	20
5ª	20	16	4	10
6ª	20	16	1	3
Total	123		40	

SEXO DOS CANDIDATOS

Sexo	Cands.	%	Cols.	%
Masc.	24	20	8	20
Femin.	99	80	32	80
Total	123		40	

MÉDIAS DOS COLOCADOS

Nota de candidatura	132.3
Prova de ingresso	124.3
Média do 12º ano	140.3
Média do 10º/11º ano	140.3

OPÇÕES EXCLUÍDAS

Nota candidatura (s/mínima)	0
Prova ingresso (não fez)	32
Prova ingresso (s/mínima)	0
Pré-requisito (não fez)	0

ETAPA COLOCAÇÃO (contingente)

Etapa Colocação	Cands.	%	Cols.	%	Nota
4 Açores 1	1	1	0	0	
8 Madeira 1	2	2	1	3	110.3
13 Militares	1	1	0	0	
14 Pref. Regional 1	20	16	11	28	113.3
17 Geral	123	100	28	70	121.8
Total	147		40		

CURSO DO 12º ANO (15 mais frequentes)

Curso 12º ano	Cands.	%	Cols.	%
N062 Ciências Sociais e Humanas	88	72	27	68
R840 Agrupamento 4 / geral	16	13	6	15
U220 Ens. secundário recorrente (todos	8	7	4	10
N063 Línguas e Literaturas	2	2	1	3
N060 Ciências e Tecnologias	2	2	1	3
N972 Recorrente - Ciências Sociais e Hu	1	1	1	3
U230 Ens. sec. recorrente privado e coo	1	1	0	0
R830 Agrupamento 3 / geral	1	1	0	0
R810 Agrupamento 1 / geral	1	1	0	0
N215 Acção Educativa	1	1	0	0
N082 Informática	1	1	0	0
N061 Ciências Socioeconómicas	1	1	0	0

DISTRITO/CAE DE CANDIDATURA

Distrito Origem	Cands.	%	Cols.	%
Setúbal	67	54	24	60
Lisboa	25	20	9	23
Viseu	6	5	0	0
Faro	6	5	3	8
Évora	4	3	0	0
Oeste	3	2	1	3
Santarém	2	2	1	3
R. A. Madeira	2	2	1	3
Castelo Branco	1	1	1	3
Coimbra	1	1	0	0
Beja	1	1	0	0
Porto	1	1	0	0
Tâmega	1	1	0	0
Viana do Castelo	1	1	0	0
R. A. Açores	1	1	0	0
Portalegre	1	1	0	0
Total	123		40	

DISTRIBUIÇÕES DE NOTAS DE CANDIDATURA

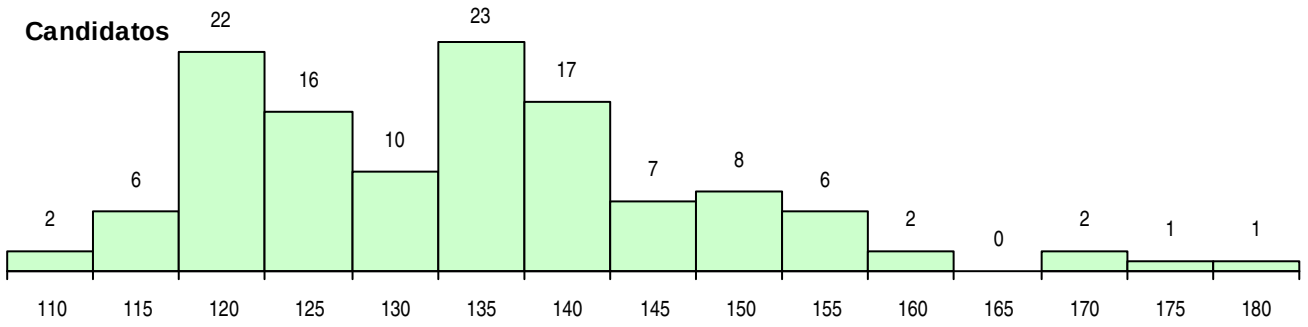

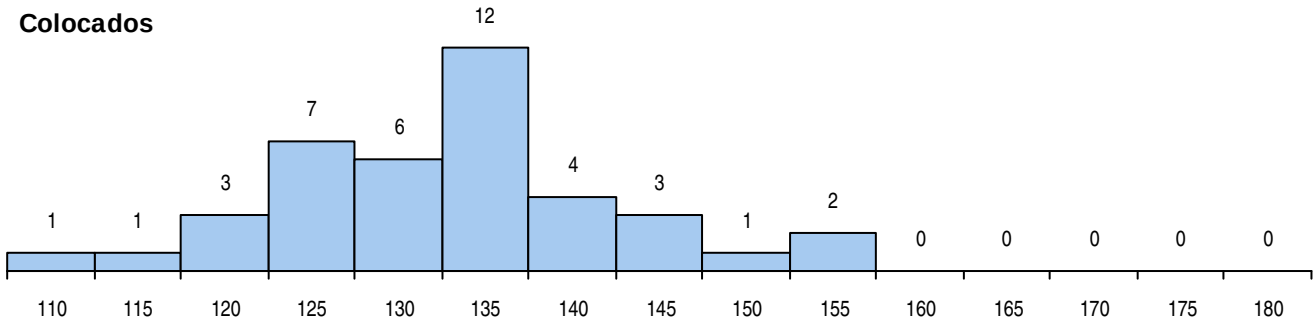

Estabelecimento: 3151 Instituto Politécnico de Setúbal - Escola Superior de Educação de Setúbal
Curso Superior: 9563 Desporto
Licenciatura

OPÇÃO CANDIDATURA

Opção	Cands.	%	Cols.	%
1ª	14	15	12	48
2ª	25	26	7	28
3ª	25	26	3	12
4ª	16	17	1	4
5ª	8	8	0	0
6ª	8	8	2	8
Total	96		25	

ETAPA COLOCAÇÃO (contingente)

Etapa Colocação	Cands.	%	Cols.	%	Nota
4 Açores 1	3	3	1	4	116.5
13 Militares	1	1	1	4	117.5
14 Pref. Regional 1	7	7	7	28	113.5
17 Geral	96	100	16	64	122.5
Total	107		25		

DISTRITO/CAE DE CANDIDATURA

Distrito Origem	Cands.	%	Cols.	%
Setúbal	36	38	14	56
Lisboa	23	24	6	24
Santarém	5	5	0	0
Évora	5	5	0	0
Porto	4	4	0	0
R. A. Açores	3	3	1	4
Leiria	3	3	1	4
Oeste	3	3	1	4
Viana do Castelo	2	2	0	0
R. A. Madeira	2	2	0	0
Braga	2	2	0	0
Viseu	1	1	0	0
Tâmega	1	1	0	0
Entre Douro e Vou	1	1	0	0
Beja	1	1	0	0
Guarda	1	1	1	4
Faro	1	1	1	4
Coimbra	1	1	0	0
Portalegre	1	1	0	0
Total	96		25	

SEXO DOS CANDIDATOS

Sexo	Cands.	%	Cols.	%
Masc.	65	68	16	64
Femin.	31	32	9	36
Total	96		25	

CURSO DO 12º ANO (15 mais frequentes)

Curso 12º ano	Cands.	%	Cols.	%
R810 Agrupamento 1 / geral	56	58	11	44
U220 Ens. secundário recorrente (todos	21	22	8	32
N060 Ciências e Tecnologias	11	11	1	4
N062 Ciências Sociais e Humanas	3	3	3	12
U230 Ens. sec. recorrente privado e coo	2	2	1	4
P620 Técnico de cartografia/desenhador	1	1	1	4
P202 Técnico de desporto (CP)	1	1	0	0
N089 Desporto	1	1	0	0

MÉDIAS DOS COLOCADOS

Nota de candidatura	126.3
Prova de ingresso	124.3
Média do 12º ano	128.2
Média do 10º/11º ano	128.2

OPÇÕES EXCLUÍDAS

Nota candidatura (s/mínima)	0
Prova ingresso (não fez)	6
Prova ingresso (s/mínima)	0
Pré-requisito (não fez)	13

DISTRIBUIÇÕES DE NOTAS DE CANDIDATURA

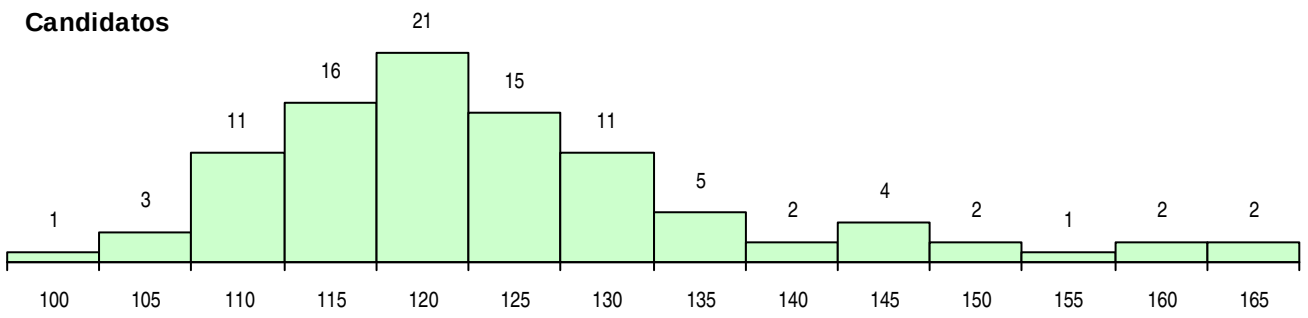

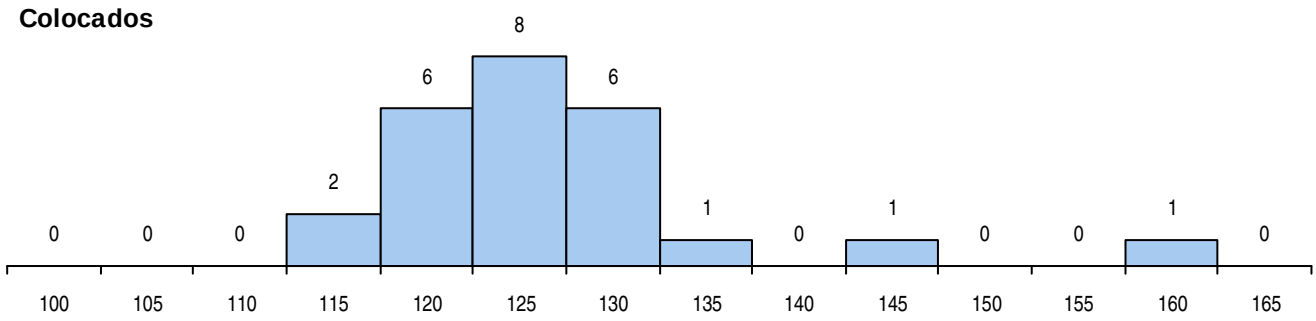

Estabelecimento: 3151 Instituto Politécnico de Setúbal - Escola Superior de Educação de Setúbal
Curso Superior: 9631 Animação e Intervenção Sociocultural
Licenciatura

OPÇÃO CANDIDATURA

Opção	Cands.	%	Cols.	%
1ª	39	18	17	57
2ª	45	21	5	17
3ª	34	16	2	7
4ª	45	21	5	17
5ª	36	17	0	0
6ª	18	8	1	3
Total	217		30	

ETAPA COLOCAÇÃO (contingente)

Etapa Colocação	Cands.	%	Cols.	%	Nota
1 Deficientes	1	0	0	0	
4 Açores 1	4	2	1	3	111.0
8 Madeira 1	4	2	0	0	
13 Militares	1	0	1	3	111.5
14 Pref. Regional 1	55	25	15	50	120.5
17 Geral	217	100	13	43	133.5
Total	282		30		

DISTRITO/CAE DE CANDIDATURA

Distrito Origem	Cands.	%	Cols.	%
Setúbal	113	52	23	77
Lisboa	50	23	3	10
Beja	5	2	2	7
R. A. Açores	5	2	1	3
Santarém	5	2	0	0
Braga	5	2	0	0
R. A. Madeira	4	2	0	0
Faro	4	2	0	0
Oeste	3	1	0	0
Viana do Castelo	3	1	0	0
Évora	3	1	0	0
Aveiro	3	1	0	0
Coimbra	2	1	0	0
Portalegre	2	1	0	0
Tâmega	2	1	0	0
Porto	2	1	0	0
Entre Douro e Vou	2	1	0	0
Leiria	2	1	0	0
Guarda	1	0	1	3
Castelo Branco	1	0	0	0
Total	217		30	

SEXO DOS CANDIDATOS

Sexo	Cands.	%	Cols.	%
Masc.	24	11	2	7
Femin.	193	89	28	93
Total	217		30	

CURSO DO 12º ANO (15 mais frequentes)

Curso 12º ano	Cands.	%	Cols.	%
U220 Ens. secundário recorrente (todos	50	23	8	27
R810 Agrupamento 1 / geral	29	13	5	17
N088 Acção Social	27	12	2	7
R840 Agrupamento 4 / geral	23	11	3	10
N062 Ciências Sociais e Humanas	17	8	3	10
N060 Ciências e Tecnologias	7	3	1	3
R842 Agrupamento 4 / animação social	6	3	0	0
U230 Ens. sec. recorrente privado e coo	5	2	2	7
R820 Agrupamento 2 / geral	5	2	1	3
R841 Agrupamento 4 / comunicação	4	2	0	0
P392 Animador sociocultural/desporto	3	1	2	7
N089 Desporto	3	1	1	3
N063 Línguas e Literaturas	3	1	0	0
R830 Agrupamento 3 / geral	3	1	0	0
E003 3.º curso	3	1	0	0

MÉDIAS DOS COLOCADOS

Nota de candidatura	133.0
Prova de ingresso	131.8
Média do 12º ano	134.2
Média do 10º/11º ano	134.2

OPÇÕES EXCLUÍDAS

Nota candidatura (s/mínima)	0
Prova ingresso (não fez)	4
Prova ingresso (s/mínima)	0
Pré-requisito (não fez)	0

DISTRIBUIÇÕES DE NOTAS DE CANDIDATURA

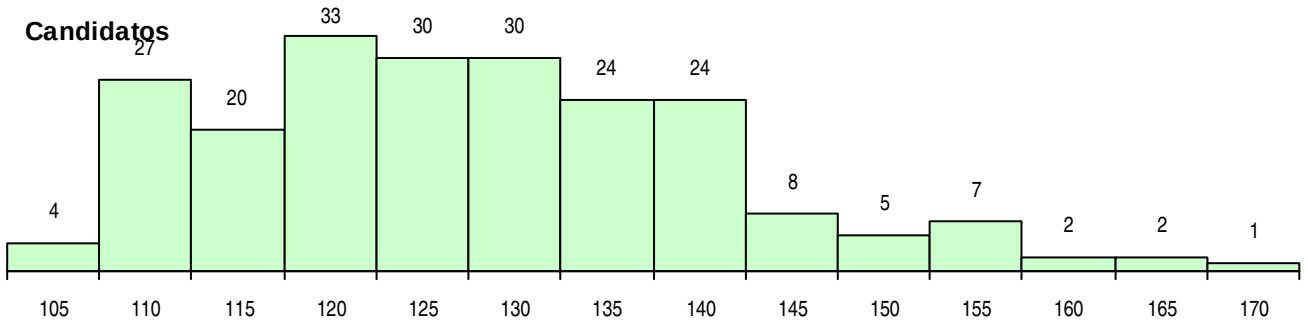

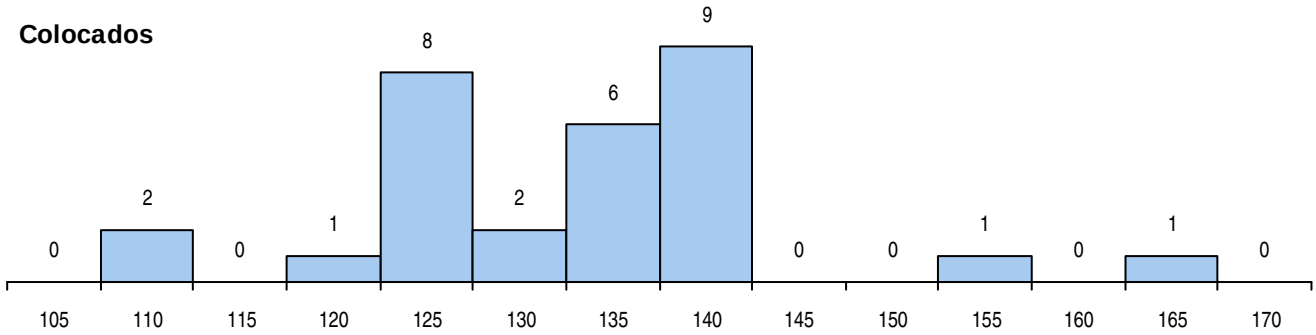

Estabelecimento: 3151 Instituto Politécnico de Setúbal - Escola Superior de Educação de Setúbal
Curso Superior: 9632 Promoção Artística e Património
Licenciatura

OPÇÃO CANDIDATURA

Opção	Cands.	%	Cols.	%
1ª	17	18	16	53
2ª	17	18	8	27
3ª	18	20	2	7
4ª	12	13	3	10
5ª	12	13	0	0
6ª	16	17	1	3
Total	92		30	

ETAPA COLOCAÇÃO (contingente)

Etapa Colocação	Cands.	%	Cols.	%	Nota
1 Deficientes	2	2	1	3	120.0
14 Pref. Regional 1	22	24	11	37	105.5
17 Geral	92	100	18	60	120.5
Total	116		30		

DISTRITO/CAE DE CANDIDATURA

Distrito Origem	Cands.	%	Cols.	%
Setúbal	67	73	27	90
Lisboa	14	15	2	7
Oeste	2	2	0	0
Évora	2	2	0	0
Coimbra	2	2	0	0
Santarém	1	1	0	0
Porto	1	1	0	0
Faro	1	1	0	0
Beja	1	1	1	3
Aveiro	1	1	0	0
Total	92		30	

SEXO DOS CANDIDATOS

Sexo	Cands.	%	Cols.	%
Masc.	23	25	6	20
Femin.	69	75	24	80
Total	92		30	

CURSO DO 12º ANO (15 mais frequentes)

Curso 12º ano	Cands.	%	Cols.	%
U220 Ens. secundário recorrente (todos	19	21	4	13
R820 Agrupamento 2 / geral	18	20	2	7
N064 Artes Visuais	9	10	7	23
R840 Agrupamento 4 / geral	7	8	4	13
R821 Agrupamento 2 / design	5	5	2	7
N088 Acção Social	4	4	1	3
R810 Agrupamento 1 / geral	4	4	0	0
N062 Ciências Sociais e Humanas	4	4	0	0
N083 Design de Equipamento	3	3	3	10
R841 Agrupamento 4 / comunicação	3	3	1	3
N063 Línguas e Literaturas	3	3	0	0
N060 Ciências e Tecnologias	2	2	2	7
N970 Recorrente - Ciências e Tecnologi	1	1	1	3
E001 1.º curso	1	1	1	3
E003 3.º curso	1	1	1	3

MÉDIAS DOS COLOCADOS

Nota de candidatura	132.2
Prova de ingresso	130.1
Média do 12º ano	134.2
Média do 10º/11º ano	134.2

OPÇÕES EXCLUÍDAS

Nota candidatura (s/mínima)	0
Prova ingresso (não fez)	1
Prova ingresso (s/mínima)	0
Pré-requisito (não fez)	0

DISTRIBUIÇÕES DE NOTAS DE CANDIDATURA

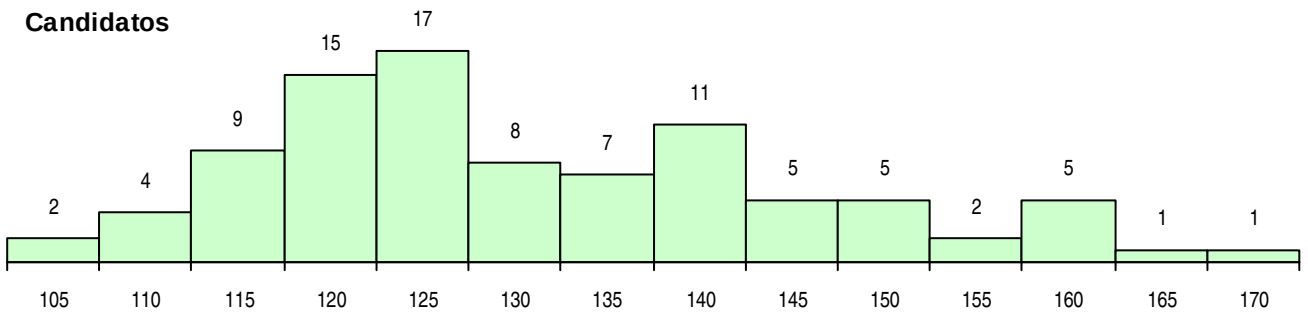

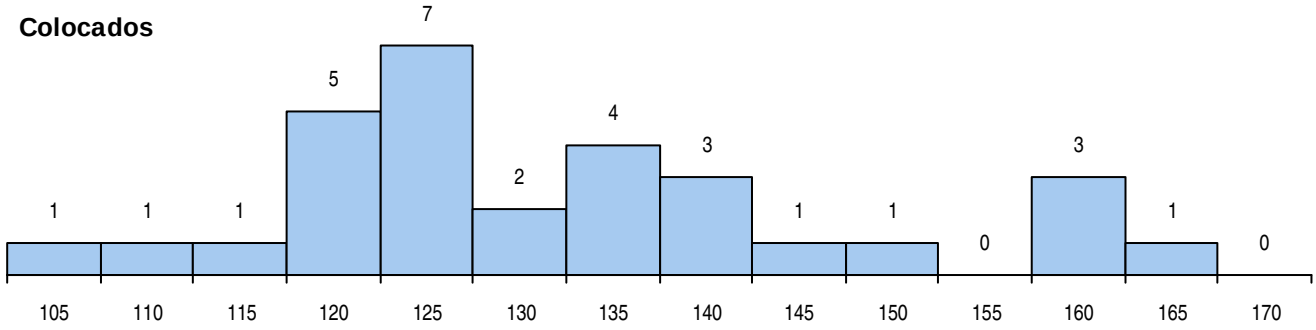

Estabelecimento: 3151 Instituto Politécnico de Setúbal - Escola Superior de Educação de Setúbal
Curso Superior: 9633 Tradução - Interpretação de Língua Gestual Portuguesa
Licenciatura

OPÇÃO CANDIDATURA

Opção	Cands.	%	Cols.	%
1ª	12	63	12	80
2ª	3	16	2	13
3ª	1	5	0	0
5ª	2	11	0	0
6ª	1	5	1	7
Total	19		15	

ETAPA COLOCAÇÃO (contingente)

Etapa Colocação	Cands.	%	Cols.	%	Nota
14 Pref. Regional 1	4	21	4	27	127.8
17 Geral	19	100	11	73	112.5
Total	23		15		

DISTRITO/CAE DE CANDIDATURA

Distrito Origem	Cands.	%	Cols.	%
Setúbal	10	53	8	53
Porto	2	11	2	13
Lisboa	2	11	2	13
Beja	2	11	1	7
Leiria	1	5	1	7
Faro	1	5	0	0
Aveiro	1	5	1	7
Total	19		15	

SEXO DOS CANDIDATOS

Sexo	Cands.	%	Cols.	%
Femin.	19	100	15	100
Total	19		15	

CURSO DO 12º ANO (15 mais frequentes)

Curso 12º ano	Cands.	%	Cols.	%
U220 Ens. secundário recorrente (todos	5	26	5	33
R840 Agrupamento 4 / geral	4	21	4	27
N088 Acção Social	2	11	1	7
N062 Ciências Sociais e Humanas	2	11	1	7
N060 Ciências e Tecnologias	2	11	1	7
R810 Agrupamento 1 / geral	1	5	1	7
P311 Técnico de comunicação/técnicas	1	5	1	7
N063 Línguas e Literaturas	1	5	1	7
U230 Ens. sec. recorrente privado e coo	1	5	0	0

MÉDIAS DOS COLOCADOS

Nota de candidatura	136.5
Prova de ingresso	135.9
Média do 12º ano	138.2
Média do 10º/11º ano	138.2

OPÇÕES EXCLUÍDAS

Nota candidatura (s/mínima)	0
Prova ingresso (não fez)	0
Prova ingresso (s/mínima)	0
Pré-requisito (não fez)	7

DISTRIBUIÇÕES DE NOTAS DE CANDIDATURA

Candidatos

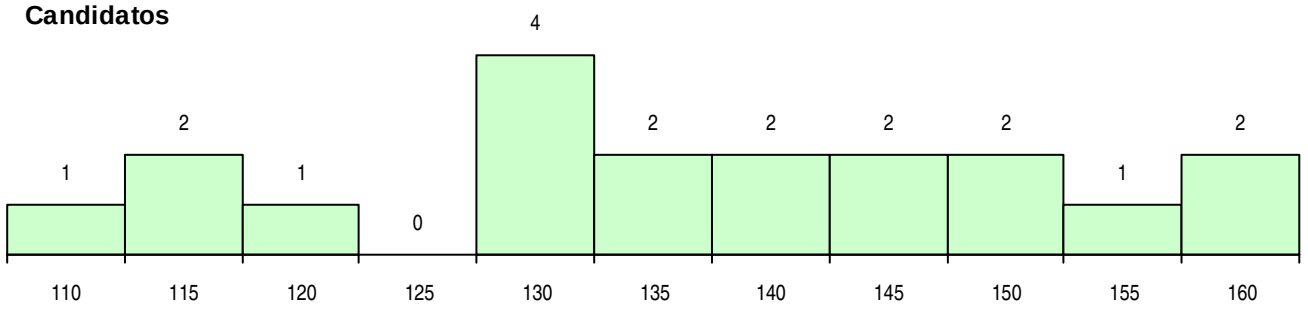

Colocados

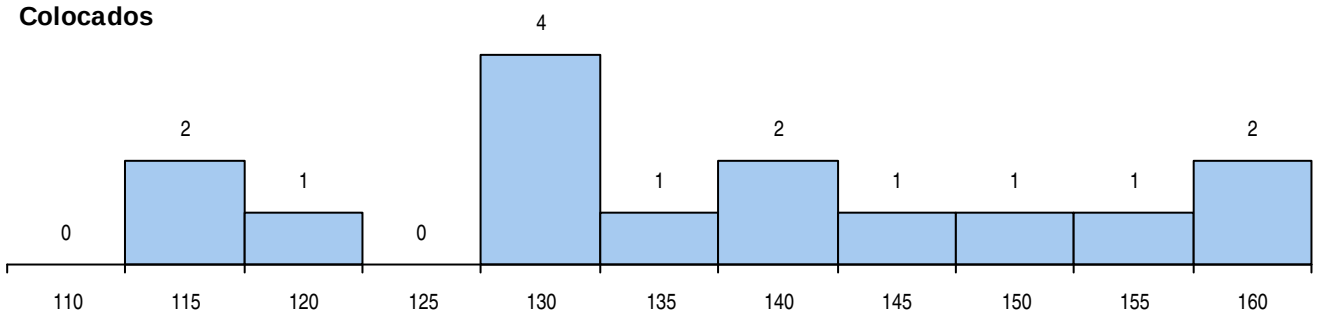

Estabelecimento: 3151 Instituto Politécnico de Setúbal - Escola Superior de Educação de Setúbal
Curso Superior: 9853 Educação Básica
Licenciatura

OPÇÃO CANDIDATURA

Opção	Cands.	%	Cols.	%
1ª	90	32	51	73
2ª	77	27	12	17
3ª	40	14	3	4
4ª	35	12	1	1
5ª	25	9	2	3
6ª	18	6	1	1
Total	285		70	

SEXO DOS CANDIDATOS

Sexo	Cands.	%	Cols.	%
Masc.	14	5	2	3
Femin.	271	95	68	97
Total	285		70	

MÉDIAS DOS COLOCADOS

Nota de candidatura	133.2
Prova de ingresso	129.9
Média do 12º ano	136.5
Média do 10º/11º ano	136.5

OPÇÕES EXCLUÍDAS

Nota candidatura (s/mínima)	0
Prova ingresso (não fez)	9
Prova ingresso (s/mínima)	0
Pré-requisito (não fez)	0

ETAPA COLOCAÇÃO (contingente)

Etapa Colocação		Cands.	%	Cols.	%	Nota
1	Deficientes	4	1	2	3	128.5
4	Açores 1	3	1	0	0	
8	Madeira 1	3	1	1	1	124.5
14	Pref. Regional 1	94	33	35	50	125.5
17	Geral	285	100	32	46	123.0
Total		389		70		

CURSO DO 12º ANO (15 mais frequentes)

Curso 12º ano		Cands.	%	Cols.	%
U220	Ens. secundário recorrente (todos	45	16	10	14
R840	Agrupamento 4 / geral	44	15	9	13
N062	Ciências Sociais e Humanas	43	15	8	11
R810	Agrupamento 1 / geral	41	14	10	14
N060	Ciências e Tecnologias	25	9	4	6
N088	Acção Social	13	5	4	6
R820	Agrupamento 2 / geral	8	3	3	4
U230	Ens. sec. recorrente privado e coo	7	2	4	6
R830	Agrupamento 3 / geral	7	2	1	1
N063	Línguas e Literaturas	5	2	4	6
R842	Agrupamento 4 / animação social	5	2	0	0
P396	Técnico auxiliar de infância	4	1	1	1
N064	Artes Visuais	4	1	1	1
P610	Cursos Educação Formação (todo	3	1	2	3
P461	Animador sociocultural/técnico psic	3	1	1	1

DISTRITO/CAE DE CANDIDATURA

Distrito Origem	Cands.	%	Cols.	%
Setúbal	148	52	54	77
Lisboa	71	25	7	10
Oeste	17	6	1	1
Faro	9	3	3	4
Santarém	8	3	0	0
R. A. Madeira	6	2	2	3
R. A. Açores	5	2	1	1
Évora	5	2	0	0
Aveiro	3	1	1	1
Braga	3	1	0	0
Beja	3	1	0	0
Entre Douro e Vou	2	1	0	0
Leiria	2	1	0	0
Vila Real	1	0	1	1
Coimbra	1	0	0	0
Bragança	1	0	0	0
Total	285		70	

DISTRIBUIÇÕES DE NOTAS DE CANDIDATURA

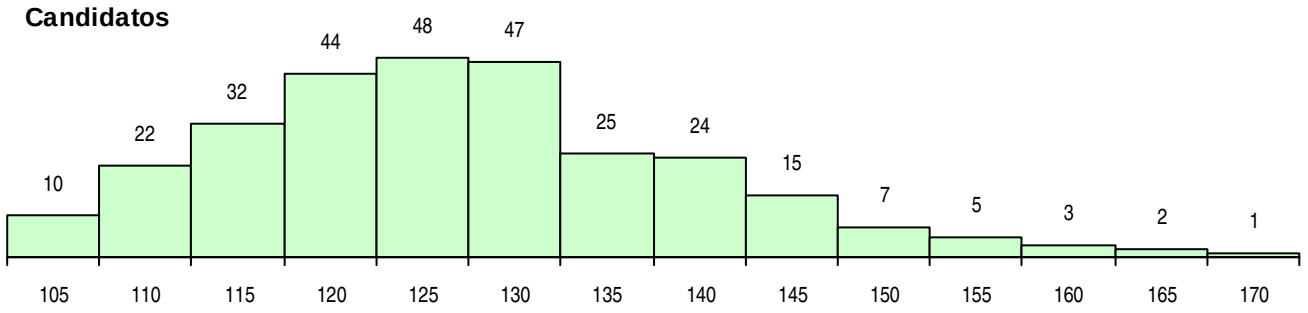

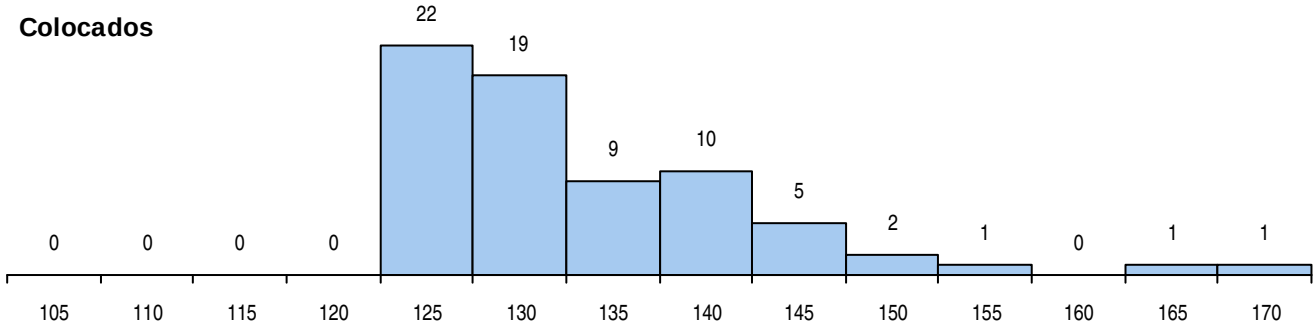

Estabelecimento: 3152 Instituto Politécnico de Setúbal - Escola Superior de Tecnologia de Setúbal
Curso Superior: 9092 Engenharia de Automação, Controlo e Instrumentação
Licenciatura

OPÇÃO CANDIDATURA

Opção	Cands.	%	Cols.	%
1ª	7	22	7	78
2ª	4	13	1	11
3ª	10	31	1	11
4ª	3	9	0	0
5ª	3	9	0	0
6ª	5	16	0	0
Total	32		9	

ETAPA COLOCAÇÃO (contingente)

Etapa Colocação	Cands.	%	Cols.	%	Nota
12 Emigrantes	1	3	0	0	
14 Pref. Regional 1	12	38	4	44	109.7
16 Pref. Habilitacion	6	19	2	22	128.8
17 Geral	32	100	3	33	111.2
Total	51		9		

DISTRITO/CAE DE CANDIDATURA

Distrito Origem	Cands.	%	Cols.	%
Setúbal	21	66	8	89
Lisboa	4	13	0	0
Viana do Castelo	2	6	1	11
Beja	2	6	0	0
Santarém	1	3	0	0
Évora	1	3	0	0
Coimbra	1	3	0	0
Total	32		9	

SEXO DOS CANDIDATOS

Sexo	Cands.	%	Cols.	%
Masc.	31	97	9	100
Femin.	1	3	0	0
Total	32		9	

CURSO DO 12º ANO (15 mais frequentes)

Curso 12º ano	Cands.	%	Cols.	%
R810 Agrupamento 1 / geral	9	28	2	22
N060 Ciências e Tecnologias	8	25	0	0
R812 Agrupamento 1 / electrotecnia/elec	3	9	1	11
U220 Ens. secundário recorrente (todos	3	9	0	0
P544 Técnico de electrónica/instrumenta	2	6	2	22
P472 Técnico de informática/gestão	2	6	1	11
R813 Agrupamento 1 / informática	1	3	1	11
P782 Técnico de manutenção industrial (	1	3	1	11
P206 Técnico de instrumentação (CP)	1	3	1	11
R820 Agrupamento 2 / geral	1	3	0	0
Q900 Emigrantes	1	3	0	0

MÉDIAS DOS COLOCADOS

Nota de candidatura	123.9
Prova de ingresso	100.0
Média do 12º ano	136.7
Média do 10º/11º ano	136.7

OPÇÕES EXCLUÍDAS

Nota candidatura (s/mínima)	0
Prova ingresso (não fez)	2
Prova ingresso (s/mínima)	0
Pré-requisito (não fez)	0

DISTRIBUIÇÕES DE NOTAS DE CANDIDATURA

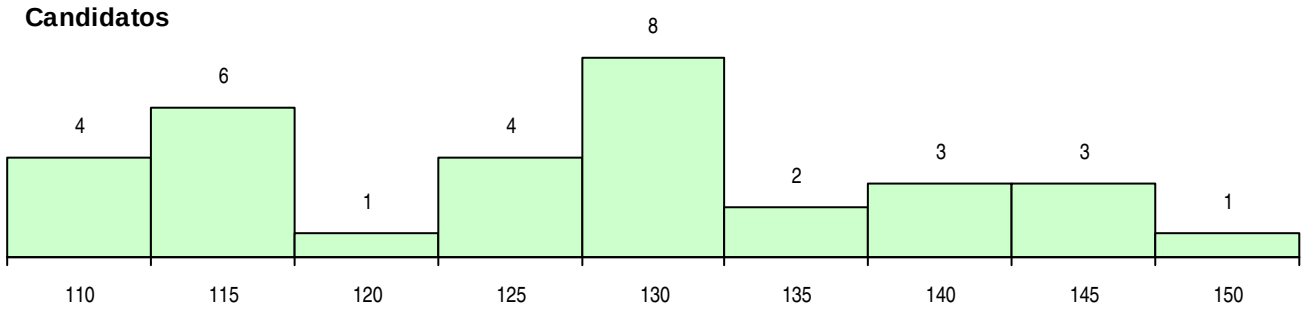

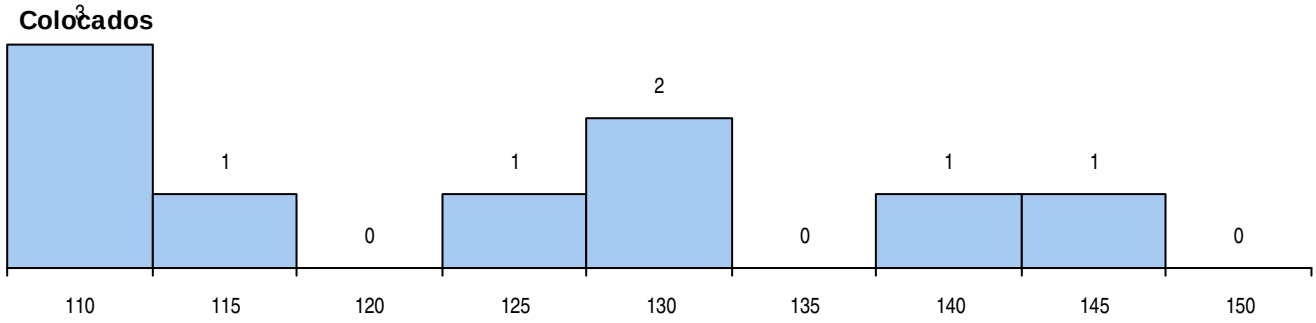

Estabelecimento: 3152 Instituto Politécnico de Setúbal - Escola Superior de Tecnologia de Setúbal
Curso Superior: 9099 Engenharia do Ambiente
Licenciatura

OPÇÃO CANDIDATURA

Opção	Cands.	%	Cols.	%
1ª	6	14	6	35
2ª	5	12	3	18
3ª	8	19	5	29
4ª	7	16	3	18
5ª	5	12	0	0
6ª	12	28	0	0
Total	43		17	

ETAPA COLOCAÇÃO (contingente)

Etapa Colocação	Cands.	%	Cols.	%	Nota
14 Pref. Regional 1	7	16	4	24	117.9
17 Geral	43	100	13	76	113.7
Total	50		17		

DISTRITO/CAE DE CANDIDATURA

Distrito Origem	Cands.	%	Cols.	%
Setúbal	32	74	16	94
Lisboa	5	12	1	6
Faro	2	5	0	0
Viseu	1	2	0	0
Santarém	1	2	0	0
Évora	1	2	0	0
Coimbra	1	2	0	0
Total	43		17	

SEXO DOS CANDIDATOS

Sexo	Cands.	%	Cols.	%
Masc.	15	35	4	24
Femin.	28	65	13	76
Total	43		17	

CURSO DO 12º ANO (15 mais frequentes)

Curso 12º ano	Cands.	%	Cols.	%
R810 Agrupamento 1 / geral	21	49	7	41
N060 Ciências e Tecnologias	20	47	9	53
U220 Ens. secundário recorrente (todos	1	2	1	6
R813 Agrupamento 1 / informática	1	2	0	0

MÉDIAS DOS COLOCADOS

Nota de candidatura	124.8
Prova de ingresso	110.1
Média do 12º ano	132.7
Média do 10º/11º ano	132.7

OPÇÕES EXCLUÍDAS

Nota candidatura (s/mínima)	0
Prova ingresso (não fez)	3
Prova ingresso (s/mínima)	0
Pré-requisito (não fez)	0

DISTRIBUIÇÕES DE NOTAS DE CANDIDATURA

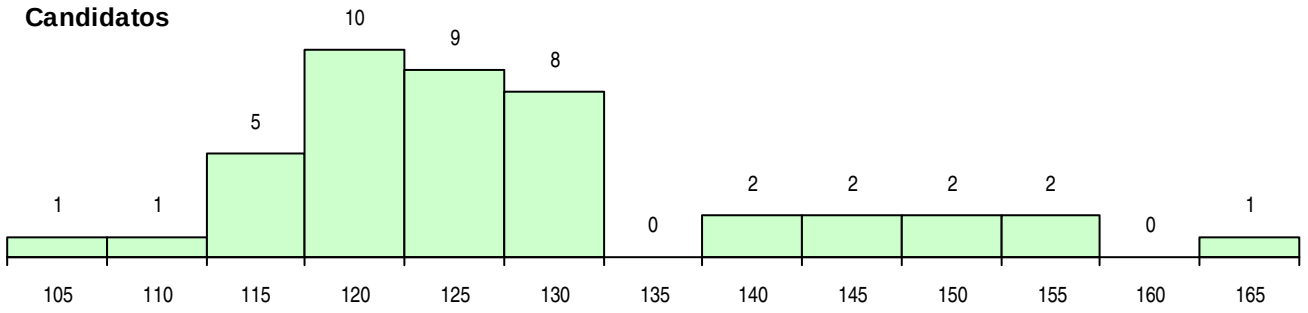

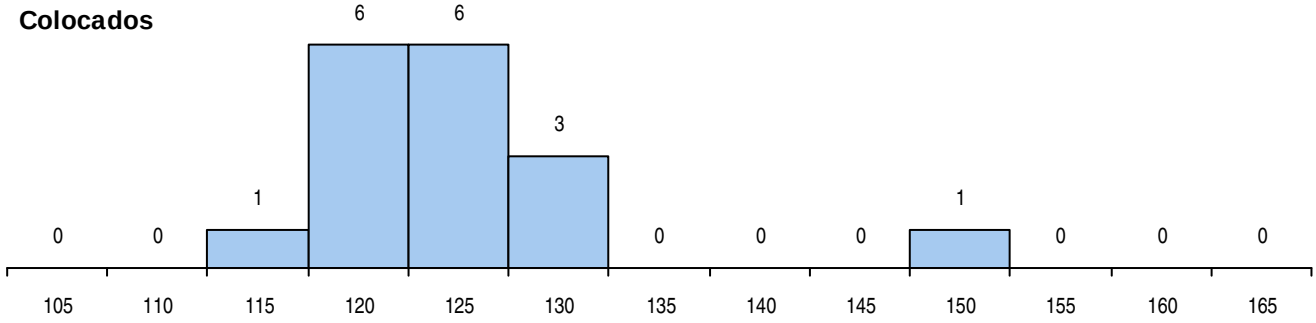

Estabelecimento: 3152 Instituto Politécnico de Setúbal - Escola Superior de Tecnologia de Setúbal

Curso Superior: 9112 Engenharia Electrotécnica e de Computadores

Licenciatura

OPÇÃO CANDIDATURA

Opção	Cands.	%	Cols.	%
1ª	15	16	15	75
2ª	22	24	2	10
3ª	15	16	1	5
4ª	14	15	2	10
5ª	16	18	0	0
6ª	9	10	0	0
Total	91		20	

ETAPA COLOCAÇÃO (contingente)

Etapa Colocação	Cands.	%	Cols.	%	Nota
8 Madeira 1	1	1	0	0	
14 Pref. Regional 1	20	22	12	60	110.6
16 Pref. Habilitacion	6	7	0	0	
17 Geral	91	100	8	40	114.5
Total	118		20		

DISTRITO/CAE DE CANDIDATURA

Distrito Origem	Cands.	%	Cols.	%
Setúbal	71	78	19	95
Lisboa	5	5	0	0
Évora	3	3	1	5
Beja	2	2	0	0
Tâmega	1	1	0	0
Oeste	1	1	0	0
R. A. Madeira	1	1	0	0
Viseu	1	1	0	0
Viana do Castelo	1	1	0	0
Santarém	1	1	0	0
Portalegre	1	1	0	0
Leiria	1	1	0	0
Faro	1	1	0	0
Aveiro	1	1	0	0
Total	91		20	

SEXO DOS CANDIDATOS

Sexo	Cands.	%	Cols.	%
Masc.	84	92	19	95
Femin.	7	8	1	5
Total	91		20	

CURSO DO 12º ANO (15 mais frequentes)

Curso 12º ano	Cands.	%	Cols.	%
R810 Agrupamento 1 / geral	30	33	7	35
N060 Ciências e Tecnologias	25	27	6	30
U220 Ens. secundário recorrente (todos	8	9	3	15
R813 Agrupamento 1 / informática	8	9	1	5
N081 Electrotecnia e Electrónica	7	8	1	5
R812 Agrupamento 1 / electrotecnia/elec	3	3	1	5
R820 Agrupamento 2 / geral	2	2	1	5
P383 Técnico de mecatrónica	2	2	0	0
P782 Técnico de manutenção industrial (	1	1	0	0
P472 Técnico de informática/gestão	1	1	0	0
P466 Técnico de informática fundament	1	1	0	0
P206 Técnico de instrumentação (CP)	1	1	0	0
N082 Informática	1	1	0	0
N061 Ciências Socioeconómicas	1	1	0	0

MÉDIAS DOS COLOCADOS

Nota de candidatura	122.7
Prova de ingresso	109.9
Média do 12º ano	129.5
Média do 10º/11º ano	129.5

OPÇÕES EXCLUÍDAS

Nota candidatura (s/mínima)	0
Prova ingresso (não fez)	4
Prova ingresso (s/mínima)	0
Pré-requisito (não fez)	0

DISTRIBUIÇÕES DE NOTAS DE CANDIDATURA

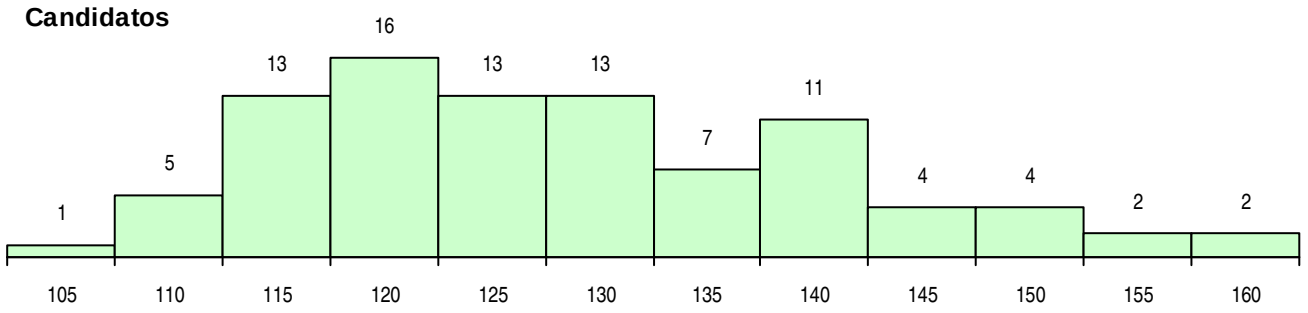

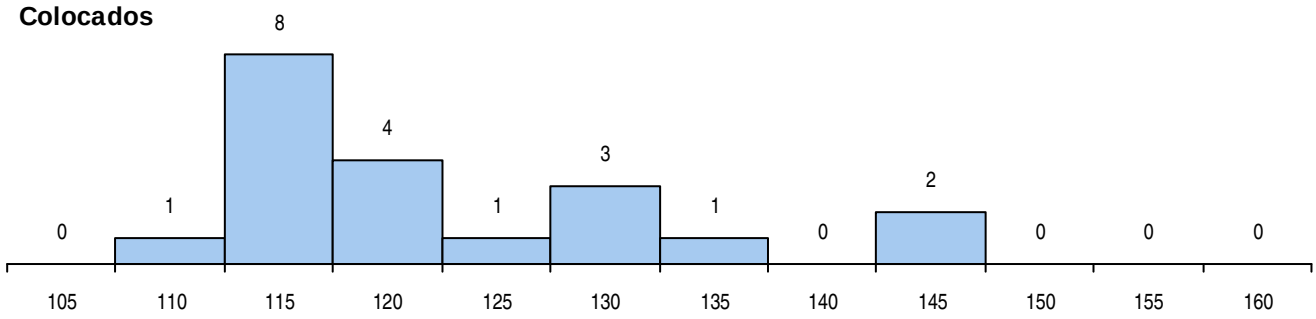

Estabelecimento: 3152 Instituto Politécnico de Setúbal - Escola Superior de Tecnologia de Setúbal
Curso Superior: 9119 Engenharia Informática
Licenciatura

OPÇÃO CANDIDATURA

Opção	Cands.	%	Cols.	%
1ª	20	16	20	56
2ª	15	12	4	11
3ª	29	22	7	19
4ª	24	19	3	8
5ª	28	22	2	6
6ª	13	10	0	0
Total	129		36	

SEXO DOS CANDIDATOS

Sexo	Cands.	%	Cols.	%
Masc.	118	91	35	97
Femin.	11	9	1	3
Total	129		36	

MÉDIAS DOS COLOCADOS

Nota de candidatura	124.5
Prova de ingresso	112.2
Média do 12º ano	131.1
Média do 10º/11º ano	131.1

OPÇÕES EXCLUÍDAS

Nota candidatura (s/mínima)	0
Prova ingresso (não fez)	8
Prova ingresso (s/mínima)	0
Pré-requisito (não fez)	0

ETAPA COLOCAÇÃO (contingente)

Etapa Colocação	Cands.	%	Cols.	%	Nota
1 Deficientes	2	2	0	0	
8 Madeira 1	1	1	0	0	
13 Militares	1	1	0	0	
14 Pref. Regional 1	28	22	16	44	112.6
16 Pref. Habilitacion	4	3	0	0	
17 Geral	129	100	20	56	111.9
Total	165		36		

CURSO DO 12º ANO (15 mais frequentes)

Curso 12º ano	Cands.	%	Cols.	%
N060 Ciências e Tecnologias	40	31	6	17
R810 Agrupamento 1 / geral	39	30	14	39
N082 Informática	27	21	8	22
R813 Agrupamento 1 / informática	11	9	3	8
U220 Ens. secundário recorrente (todos	4	3	1	3
P472 Técnico de informática/gestão	2	2	2	6
P593 Técnico de gestão de sistemas inf	2	2	0	0
R840 Agrupamento 4 / geral	1	1	1	3
R812 Agrupamento 1 / electrotecnia/elec	1	1	1	3
Q950 Equivalências	1	1	0	0
N970 Recorrente - Ciências e Tecnologi	1	1	0	0

DISTRITO/CAE DE CANDIDATURA

Distrito Origem	Cands.	%	Cols.	%
Setúbal	102	79	28	78
Lisboa	14	11	6	17
Oeste	3	2	1	3
Beja	3	2	1	3
Santarém	2	2	0	0
Évora	2	2	0	0
R. A. Madeira	1	1	0	0
Viseu	1	1	0	0
Coimbra	1	1	0	0
Total	129		36	

DISTRIBUIÇÕES DE NOTAS DE CANDIDATURA

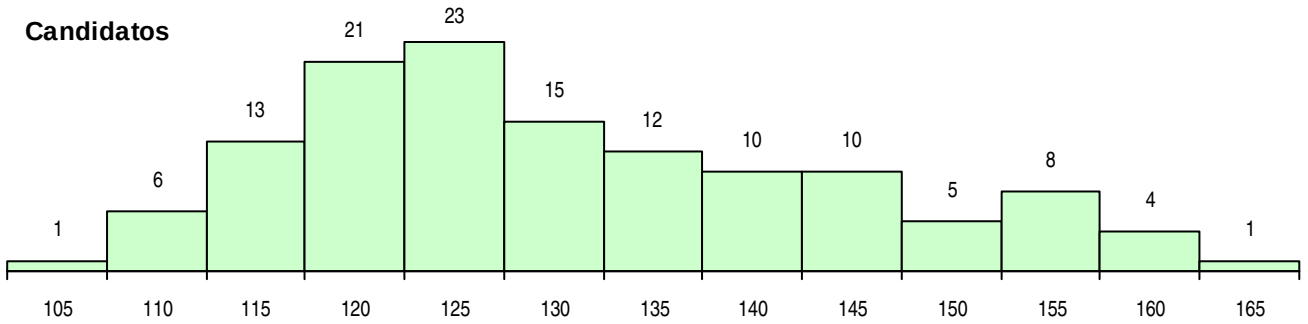

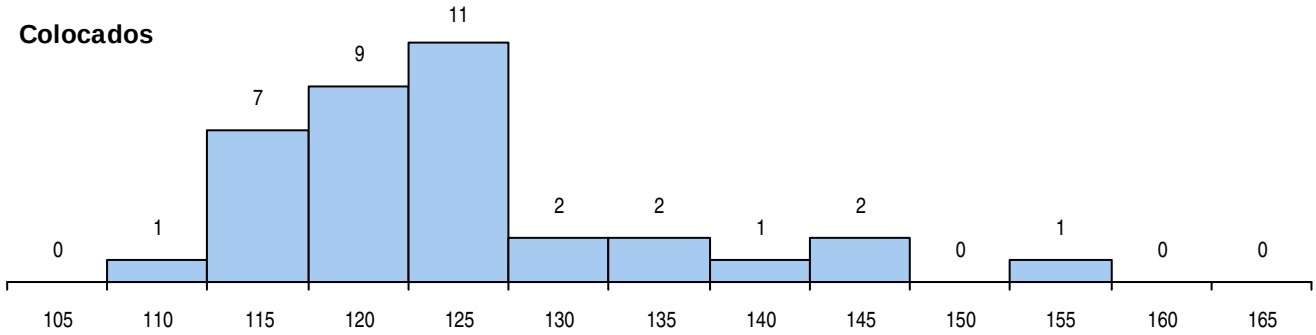

Estabelecimento: 3152 Instituto Politécnico de Setúbal - Escola Superior de Tecnologia de Setúbal
Curso Superior: 9123 Engenharia Mecânica
Licenciatura

OPÇÃO CANDIDATURA

Opção	Cands.	%	Cols.	%
1ª	15	18	15	68
2ª	11	13	2	9
3ª	20	24	3	14
4ª	15	18	1	5
5ª	15	18	0	0
6ª	9	11	1	5
Total	85		22	

ETAPA COLOCAÇÃO (contingente)

Etapa Colocação	Cands.	%	Cols.	%	Nota
8 Madeira 1	4	5	0	0	
14 Pref. Regional 1	19	22	9	41	105.1
16 Pref. Habilitacion	1	1	0	0	
17 Geral	85	100	13	59	114.2
Total	109		22		

DISTRITO/CAE DE CANDIDATURA

Distrito Origem	Cands.	%	Cols.	%
Setúbal	49	58	15	68
Lisboa	9	11	3	14
Beja	6	7	1	5
R. A. Madeira	5	6	0	0
Faro	4	5	2	9
Oeste	3	4	0	0
Porto	3	4	0	0
Leiria	3	4	0	0
R. A. Açores	1	1	0	0
Guarda	1	1	0	0
Évora	1	1	1	5
Total	85		22	

SEXO DOS CANDIDATOS

Sexo	Cands.	%	Cols.	%
Masc.	81	95	22	100
Femin.	4	5	0	0
Total	85		22	

CURSO DO 12º ANO (15 mais frequentes)

Curso 12º ano	Cands.	%	Cols.	%
R810 Agrupamento 1 / geral	43	51	9	41
N060 Ciências e Tecnologias	27	32	7	32
R820 Agrupamento 2 / geral	4	5	1	5
R814 Agrupamento 1 / mecânica	3	4	1	5
R813 Agrupamento 1 / informática	3	4	1	5
N081 Electrotecnia e Electrónica	2	2	1	5
U220 Ens. secundário recorrente (todos	1	1	1	5
R812 Agrupamento 1 / electrotecnia/elec	1	1	1	5
P472 Técnico de informática/gestão	1	1	0	0

MÉDIAS DOS COLOCADOS

Nota de candidatura	124.6
Prova de ingresso	112.1
Média do 12º ano	131.2
Média do 10º/11º ano	131.2

OPÇÕES EXCLUÍDAS

Nota candidatura (s/mínima)	0
Prova ingresso (não fez)	0
Prova ingresso (s/mínima)	0
Pré-requisito (não fez)	0

DISTRIBUIÇÕES DE NOTAS DE CANDIDATURA

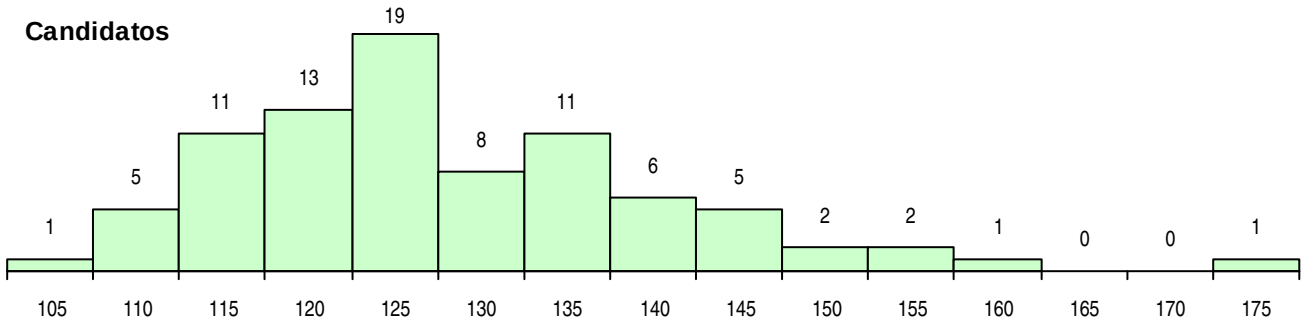

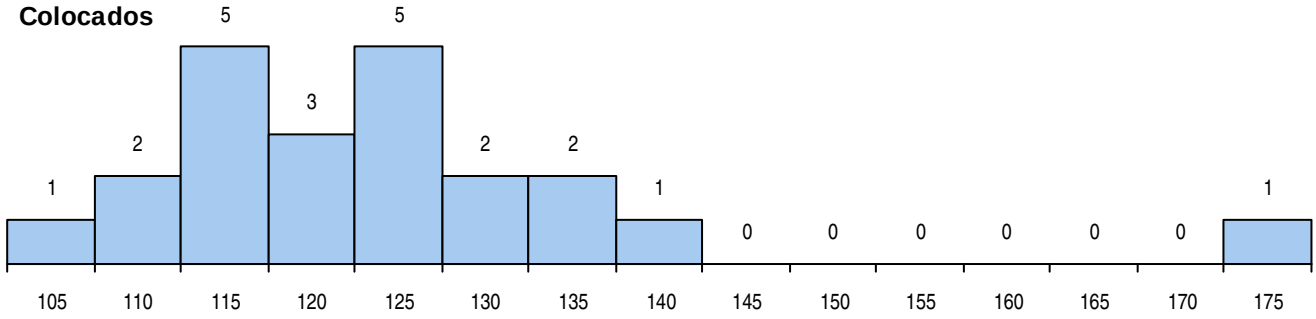

Estabelecimento: 3152 Instituto Politécnico de Setúbal - Escola Superior de Tecnologia de Setúbal
Curso Superior: 9455 Engenharia Biomédica
Licenciatura

OPÇÃO CANDIDATURA

Opção	Cands.	%	Cols.	%
1ª	36	19	25	38
2ª	29	15	10	15
3ª	39	21	14	21
4ª	31	16	8	12
5ª	25	13	3	5
6ª	28	15	6	9
Total	188		66	

SEXO DOS CANDIDATOS

Sexo	Cands.	%	Cols.	%
Masc.	70	37	24	36
Femin.	118	63	42	64
Total	188		66	

MÉDIAS DOS COLOCADOS

Nota de candidatura	140.7
Prova de ingresso	130.2
Média do 12º ano	146.2
Média do 10º/11º ano	146.2

OPÇÕES EXCLUÍDAS

Nota candidatura (s/mínima)	0
Prova ingresso (não fez)	6
Prova ingresso (s/mínima)	0
Pré-requisito (não fez)	0

ETAPA COLOCAÇÃO (contingente)

Etapa Colocação	Cands.	%	Cols.	%	Nota
1 Deficientes	1	1	1	2	118.3
8 Madeira 1	2	1	0	0	
13 Militares	4	2	1	2	116.5
14 Pref. Regional 1	41	22	26	39	125.3
17 Geral	188	100	38	58	135.0
Total	236		66		

CURSO DO 12º ANO (15 mais frequentes)

Curso 12º ano	Cands.	%	Cols.	%
N060 Ciências e Tecnologias	87	46	38	58
R810 Agrupamento 1 / geral	64	34	16	24
U220 Ens. secundário recorrente (todos	18	10	4	6
R820 Agrupamento 2 / geral	4	2	1	2
U230 Ens. sec. recorrente privado e coo	2	1	1	2
P755 Técnico de laboratório	1	1	1	2
P349 Técnico de gestão equina	1	1	1	2
P353 Técnico de gestão do ambiente	1	1	1	2
P383 Técnico de mecatrónica	1	1	1	2
P551 Técnico de informática/manutençã	1	1	1	2
R847 Dança - Formação de bailarinos	1	1	1	2
E001 1.º curso	1	1	0	0
Q950 Equivalências	1	1	0	0
R812 Agrupamento 1 / electrotecnia/elec	1	1	0	0
R815 Agrupamento 1 / química	1	1	0	0

DISTRITO/CAE DE CANDIDATURA

Distrito Origem	Cands.	%	Cols.	%
Setúbal	112	60	46	70
Lisboa	39	21	11	17
Santarém	7	4	3	5
Évora	7	4	0	0
Beja	5	3	2	3
Oeste	4	2	2	3
Faro	4	2	1	2
R. A. Madeira	2	1	0	0
Porto	2	1	0	0
Tâmega	1	1	0	0
Entre Douro e Vou	1	1	0	0
Viseu	1	1	0	0
Vila Real	1	1	0	0
Guarda	1	1	0	0
Coimbra	1	1	1	2
Total	188		66	

DISTRIBUIÇÕES DE NOTAS DE CANDIDATURA

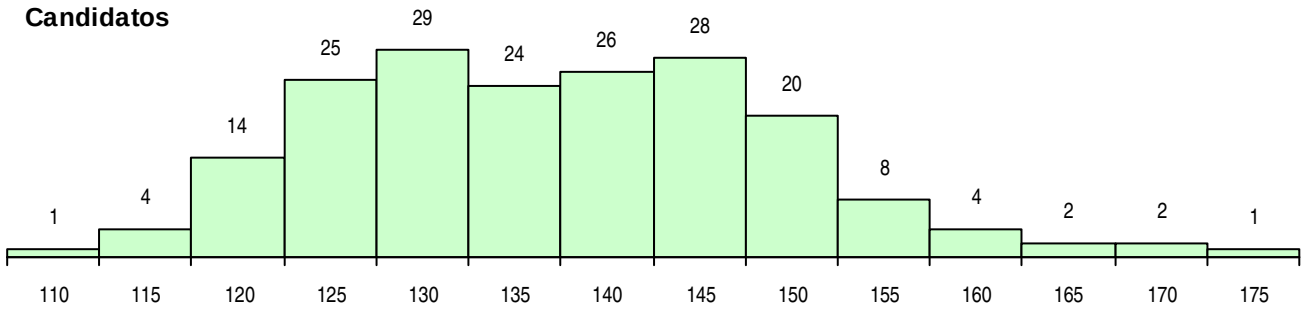

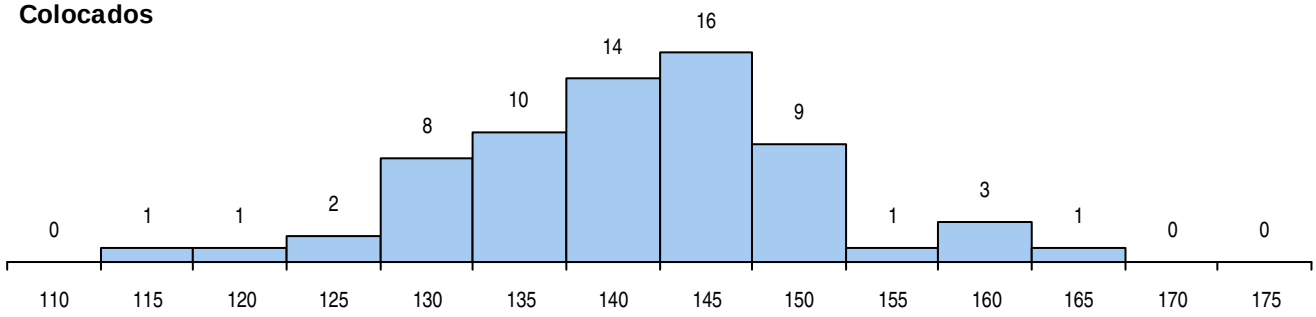

Estabelecimento: 3152 Instituto Politécnico de Setúbal - Escola Superior de Tecnologia de Setúbal
Curso Superior: 9862 Tecnologia e Gestão Industrial (regime nocturno)
Licenciatura

OPÇÃO CANDIDATURA

Opção	Cands.	%	Cols.	%
1ª	1	9	1	100
2ª	2	18	0	0
3ª	2	18	0	0
4ª	1	9	0	0
5ª	1	9	0	0
6ª	4	36	0	0
Total	11		1	

ETAPA COLOCAÇÃO (contingente)

Etapa Colocação	Cands.	%	Cols.	%	Nota
17 Geral	11	100	1	100	112.9
Total	11		1		

DISTRITO/CAE DE CANDIDATURA

Distrito Origem	Cands.	%	Cols.	%
Setúbal	9	82	1	100
Lisboa	2	18	0	0
Total	11		1	

SEXO DOS CANDIDATOS

Sexo	Cands.	%	Cols.	%
Masc.	7	64	1	100
Femin.	4	36	0	0
Total	11		1	

CURSO DO 12º ANO (15 mais frequentes)

Curso 12º ano	Cands.	%	Cols.	%
U220 Ens. secundário recorrente (todos	4	36	1	100
R832 Agrupamento 3 / serviços comerci	1	9	0	0
R820 Agrupamento 2 / geral	1	9	0	0
R813 Agrupamento 1 / informática	1	9	0	0
R810 Agrupamento 1 / geral	1	9	0	0
P383 Técnico de mecatrónica	1	9	0	0
N085 Administração	1	9	0	0
E002 2.º curso	1	9	0	0

MÉDIAS DOS COLOCADOS

Nota de candidatura	112.9
Prova de ingresso	96.0
Média do 12º ano	122.0
Média do 10º/11º ano	122.0

OPÇÕES EXCLUÍDAS

Nota candidatura (s/mínima)	0
Prova ingresso (não fez)	0
Prova ingresso (s/mínima)	0
Pré-requisito (não fez)	0

DISTRIBUIÇÕES DE NOTAS DE CANDIDATURA

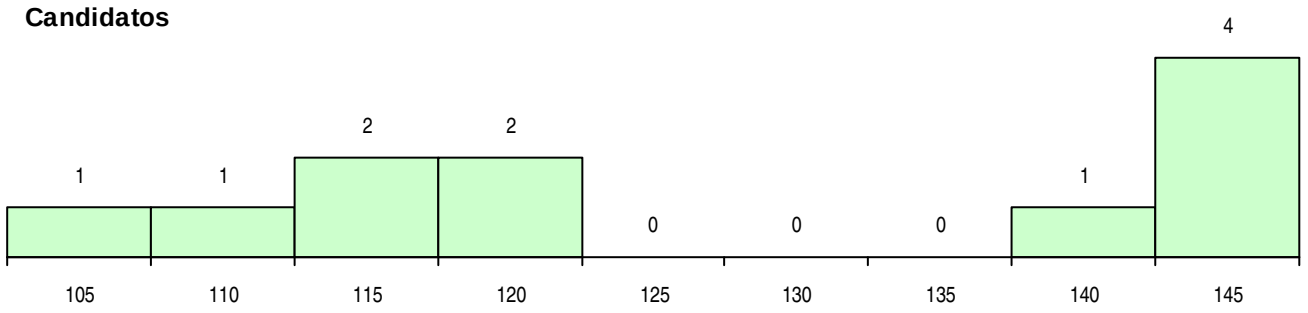

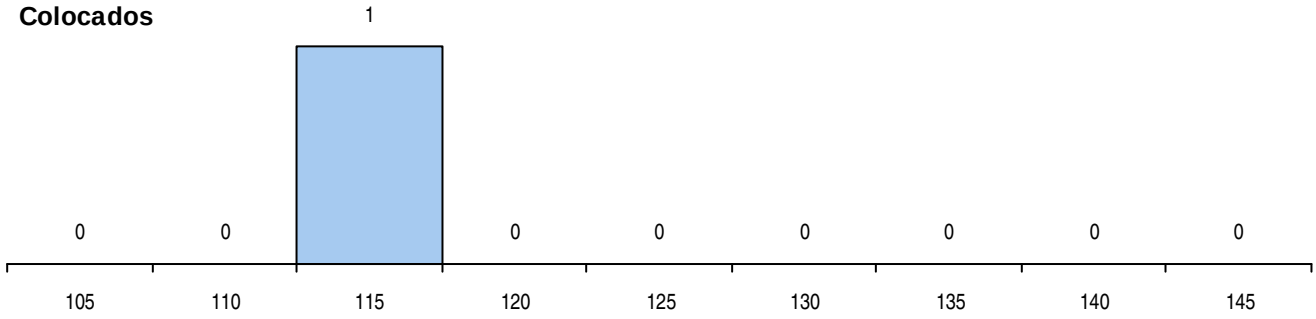

Estabelecimento: 3152 Instituto Politécnico de Setúbal - Escola Superior de Tecnologia de Setúbal
Curso Superior: 9886 Engenharia Mecânica (pós-laboral)
Licenciatura

OPÇÃO CANDIDATURA

Opção	Cands.	%	Cols.	%
2ª	2	29	0	
3ª	1	14	0	
4ª	3	43	0	
5ª	1	14	0	
Total	7		0	

ETAPA COLOCAÇÃO (contingente)

Etapa Colocação	Cands.	%	Cols.	%	Nota
16 Pref. Habilitacion	1	14	0		
17 Geral	7	100	0		
Total	8		0		

DISTRITO/CAE DE CANDIDATURA

Distrito Origem	Cands.	%	Cols.	%
Setúbal	4	57	0	
Porto	1	14	0	
Lisboa	1	14	0	
Évora	1	14	0	
Total	7		0	

SEXO DOS CANDIDATOS

Sexo	Cands.	%	Cols.	%
Masc.	7	100	0	
Total	7		0	

CURSO DO 12º ANO (15 mais frequentes)

Curso 12º ano	Cands.	%	Cols.	%
U220 Ens. secundário recorrente (todos	3	43	0	
R820 Agrupamento 2 / geral	1	14	0	
R810 Agrupamento 1 / geral	1	14	0	
P289 Transmissões (EXER)	1	14	0	
N060 Ciências e Tecnologias	1	14	0	

MÉDIAS DOS COLOCADOS

Nota de candidatura
Prova de ingresso
Média do 12º ano
Média do 10º/11º ano

OPÇÕES EXCLUÍDAS

Nota candidatura (s/mínima)	0
Prova ingresso (não fez)	1
Prova ingresso (s/mínima)	0
Pré-requisito (não fez)	0

DISTRIBUIÇÕES DE NOTAS DE CANDIDATURA

Candidatos

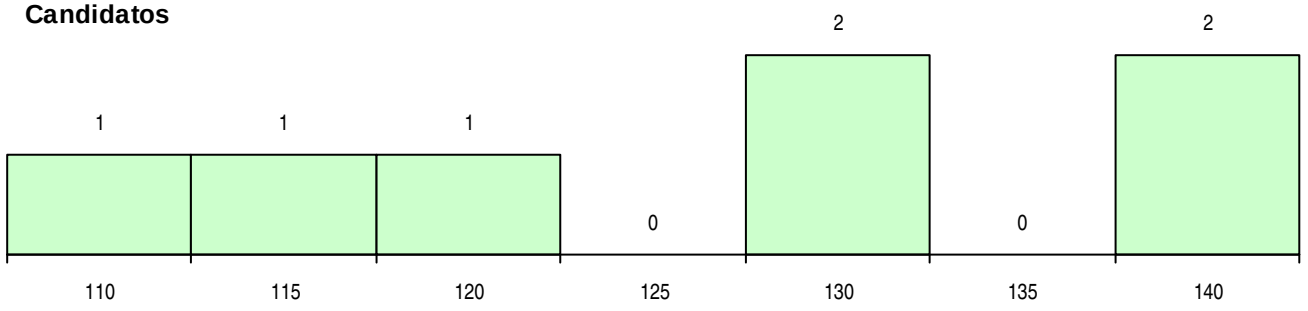

Colocados

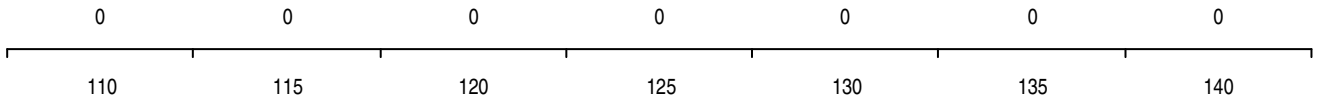

Estabelecimento: 3153 Instituto Politécnico de Setúbal - Escola Superior de Ciências Empresariais de Setúbal

Curso Superior: 9157 Gestão de Recursos Humanos

Licenciatura

OPÇÃO CANDIDATURA

Opção	Cands.	%	Cols.	%
1ª	62	16	49	61
2ª	66	18	15	19
3ª	70	19	10	13
4ª	73	19	3	4
5ª	57	15	1	1
6ª	49	13	2	3
Total	377		80	

ETAPA COLOCAÇÃO (contingente)

Etapa Colocação	Cands.	%	Cols.	%	Nota
1 Deficientes	1	0	0	0	
4 Açores 1	1	0	0	0	
8 Madeira 1	6	2	3	4	119.4
13 Militares	3	1	2	3	116.5
14 Pref. Regional 1	135	36	40	50	113.7
16 Pref. Habilitacion	27	7	8	10	109.7
17 Geral	377	100	27	34	131.1
Total	550		80		

DISTRITO/CAE DE CANDIDATURA

Distrito Origem	Cands.	%	Cols.	%
Setúbal	275	73	61	76
Lisboa	53	14	14	18
Santarém	10	3	1	1
Évora	9	2	0	0
R. A. Madeira	6	2	3	4
Faro	6	2	0	0
Oeste	3	1	1	1
Beja	3	1	0	0
Portalegre	3	1	0	0
Leiria	2	1	0	0
R. A. Açores	1	0	0	0
Viseu	1	0	0	0
Viana do Castelo	1	0	0	0
Tâmega	1	0	0	0
Guarda	1	0	0	0
Castelo Branco	1	0	0	0
Braga	1	0	0	0
Total	377		80	

SEXO DOS CANDIDATOS

Sexo	Cands.	%	Cols.	%
Masc.	118	31	21	26
Femin.	259	69	59	74
Total	377		80	

CURSO DO 12º ANO (15 mais frequentes)

Curso 12º ano	Cands.	%	Cols.	%
U220 Ens. secundário recorrente (todos	92	24	18	23
R810 Agrupamento 1 / geral	45	12	4	5
N062 Ciências Sociais e Humanas	38	10	10	13
N060 Ciências e Tecnologias	31	8	4	5
R830 Agrupamento 3 / geral	30	8	1	1
R840 Agrupamento 4 / geral	22	6	7	9
N061 Ciências Socioeconómicas	16	4	4	5
R831 Agrupamento 3 / administração	15	4	8	10
N085 Administração	14	4	1	1
U230 Ens. sec. recorrente privado e coo	9	2	2	3
R841 Agrupamento 4 / comunicação	6	2	2	3
N088 Acção Social	6	2	2	3
R820 Agrupamento 2 / geral	6	2	1	1
E003 3.º curso	5	1	2	3
P472 Técnico de informática/gestão	5	1	2	3

MÉDIAS DOS COLOCADOS

Nota de candidatura	129.9
Prova de ingresso	118.3
Média do 12º ano	135.9
Média do 10º/11º ano	136.2

OPÇÕES EXCLUÍDAS

Nota candidatura (s/mínima)	0
Prova ingresso (não fez)	2
Prova ingresso (s/mínima)	0
Pré-requisito (não fez)	0

DISTRIBUIÇÕES DE NOTAS DE CANDIDATURA

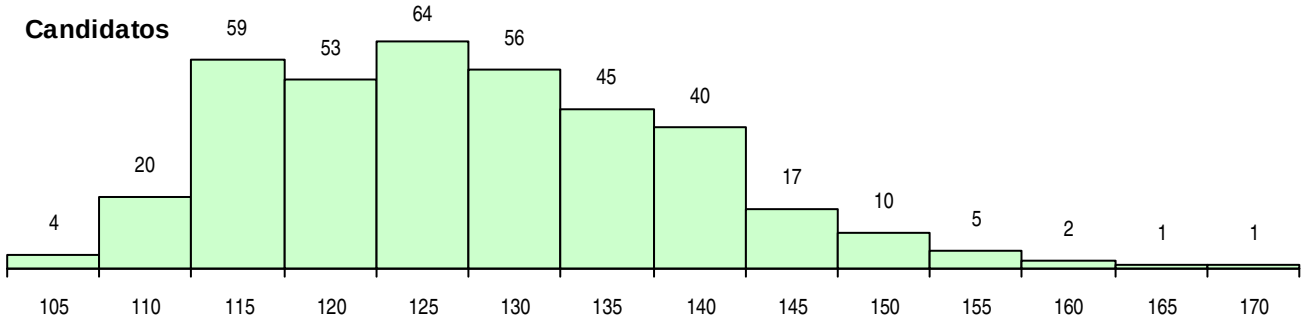

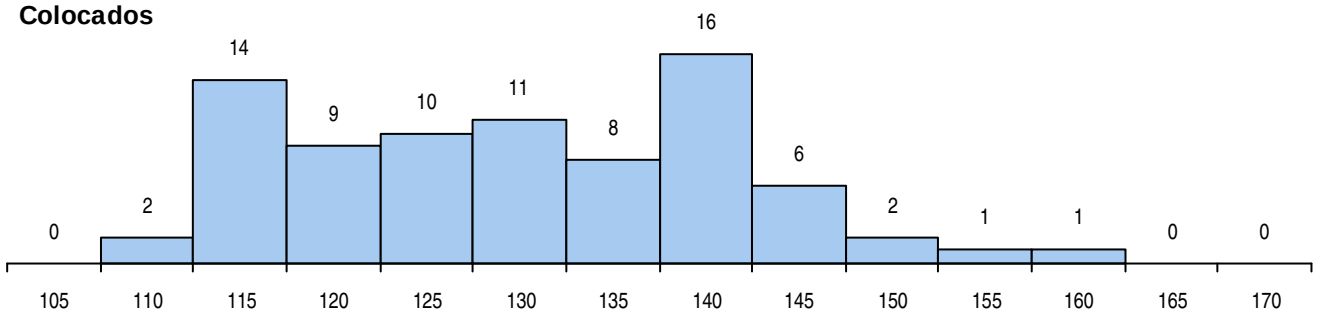

Estabelecimento: 3153 Instituto Politécnico de Setúbal - Escola Superior de Ciências Empresariais de Setúbal

Curso Superior: 9205 Marketing

Licenciatura

OPÇÃO CANDIDATURA

Opção	Cands.	%	Cols.	%
1ª	73	17	47	59
2ª	73	17	9	11
3ª	78	18	7	9
4ª	86	20	10	13
5ª	72	17	5	6
6ª	43	10	2	3
Total	425		80	

ETAPA COLOCAÇÃO (contingente)

Etapa Colocação	Cands.	%	Cols.	%	Nota
1 Deficientes	1	0	0	0	
4 Açores 1	3	1	1	1	130.5
8 Madeira 1	3	1	0	0	
13 Militares	1	0	0	0	
14 Pref. Regional 1	126	30	40	50	115.8
16 Pref. Habilitacion	24	6	7	9	111.9
17 Geral	425	100	32	40	132.3
Total	583		80		

DISTRITO/CAE DE CANDIDATURA

Distrito Origem	Cands.	%	Cols.	%
Setúbal	272	64	59	74
Lisboa	59	14	11	14
Santarém	20	5	2	3
Évora	15	4	3	4
Faro	14	3	2	3
Beja	7	2	0	0
Oeste	6	1	0	0
Braga	6	1	1	1
Portalegre	4	1	0	0
R. A. Açores	3	1	1	1
Entre Douro e Vou	3	1	0	0
R. A. Madeira	3	1	0	0
Aveiro	2	0	0	0
Guarda	2	0	0	0
Viseu	2	0	0	0
Coimbra	2	0	0	0
Castelo Branco	2	0	0	0
Tâmega	1	0	0	0
Viana do Castelo	1	0	0	0
Leiria	1	0	1	1
Total	425		80	

SEXO DOS CANDIDATOS

Sexo	Cands.	%	Cols.	%
Masc.	190	45	39	49
Femin.	235	55	41	51
Total	425		80	

CURSO DO 12º ANO (15 mais frequentes)

Curso 12º ano	Cands.	%	Cols.	%
U220 Ens. secundário recorrente (todos	110	26	19	24
R810 Agrupamento 1 / geral	51	12	12	15
N062 Ciências Sociais e Humanas	42	10	9	11
R830 Agrupamento 3 / geral	31	7	6	8
N060 Ciências e Tecnologias	30	7	8	10
R840 Agrupamento 4 / geral	20	5	3	4
R831 Agrupamento 3 / administração	17	4	3	4
N061 Ciências Socioeconómicas	13	3	0	0
R820 Agrupamento 2 / geral	12	3	2	3
U230 Ens. sec. recorrente privado e coo	11	3	2	3
N085 Administração	9	2	1	1
N086 Marketing	9	2	1	1
N063 Línguas e Literaturas	8	2	1	1
R841 Agrupamento 4 / comunicação	4	1	0	0
N970 Recorrente - Ciências e Tecnologi	4	1	0	0

MÉDIAS DOS COLOCADOS

Nota de candidatura	131.3
Prova de ingresso	122.7
Média do 12º ano	135.9
Média do 10º/11º ano	135.9

OPÇÕES EXCLUÍDAS

Nota candidatura (s/mínima)	0
Prova ingresso (não fez)	5
Prova ingresso (s/mínima)	0
Pré-requisito (não fez)	0

DISTRIBUIÇÕES DE NOTAS DE CANDIDATURA

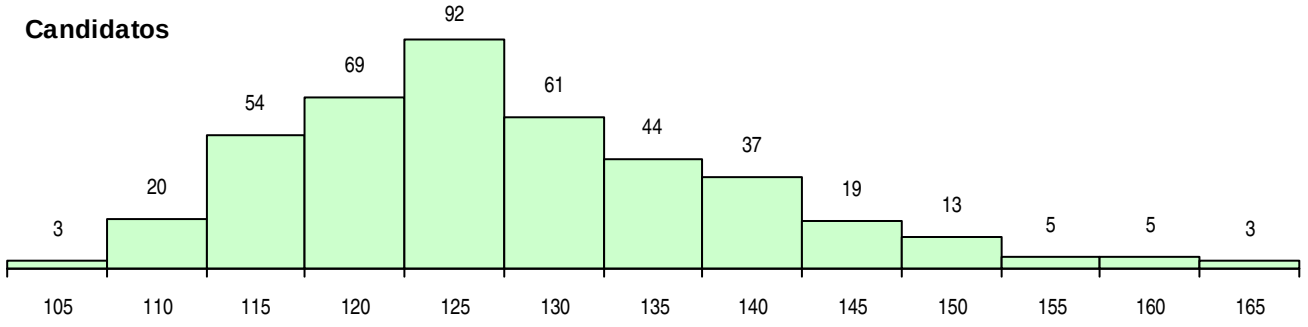

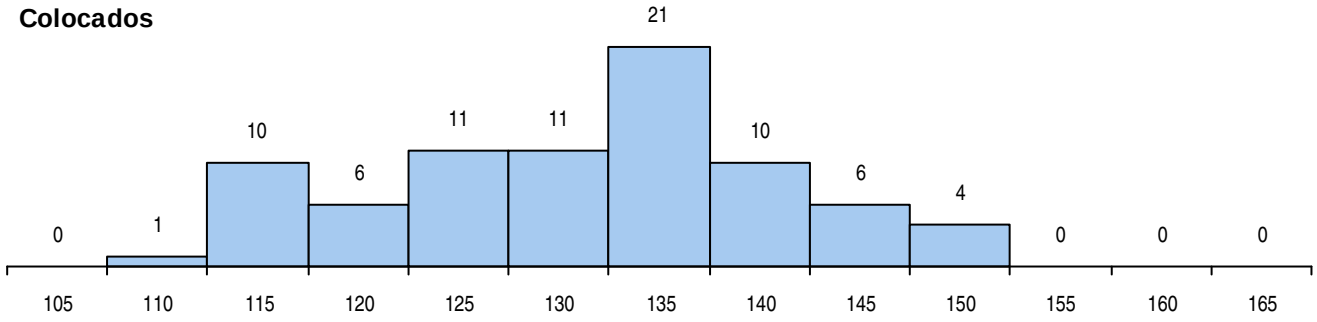

Estabelecimento: 3153 Instituto Politécnico de Setúbal - Escola Superior de Ciências Empresariais de Setúbal

Curso Superior: 9627 Contabilidade e Finanças

Licenciatura

OPÇÃO CANDIDATURA

Opção	Cands.	%	Cols.	%
1ª	53	19	49	61
2ª	48	17	7	9
3ª	54	19	10	13
4ª	49	17	8	10
5ª	44	16	3	4
6ª	34	12	3	4
Total	282		80	

SEXO DOS CANDIDATOS

Sexo	Cands.	%	Cols.	%
Masc.	94	33	27	34
Femin.	188	67	53	66
Total	282		80	

MÉDIAS DOS COLOCADOS

Nota de candidatura	127.7
Prova de ingresso	114.9
Média do 12º ano	134.8
Média do 10º/11º ano	134.4

OPÇÕES EXCLUÍDAS

Nota candidatura (s/mínima)	0
Prova ingresso (não fez)	0
Prova ingresso (s/mínima)	0
Pré-requisito (não fez)	0

ETAPA COLOCAÇÃO (contingente)

Etapa Colocação		Cands.	%	Cols.	%	Nota
1	Deficientes	1	0	0	0	
4	Açores 1	2	1	0	0	
8	Madeira 1	1	0	0	0	
14	Pref. Regional 1	85	30	39	49	103.5
16	Pref. Habilitacion	29	10	8	10	105.4
17	Geral	282	100	33	41	123.5
Total		400		80		

CURSO DO 12º ANO (15 mais frequentes)

Curso 12º ano		Cands.	%	Cols.	%
R810	Agrupamento 1 / geral	44	16	14	18
R830	Agrupamento 3 / geral	41	15	4	5
U220	Ens. secundário recorrente (todos	38	13	5	6
N060	Ciências e Tecnologias	29	10	14	18
N061	Ciências Socioeconómicas	29	10	7	9
N085	Administração	19	7	9	11
R831	Agrupamento 3 / administração	17	6	9	11
R840	Agrupamento 4 / geral	9	3	3	4
N062	Ciências Sociais e Humanas	5	2	1	1
P412	Técnico de contabilidade	5	2	1	1
U230	Ens. sec. recorrente privado e coo	4	1	3	4
R820	Agrupamento 2 / geral	4	1	1	1
N082	Informática	3	1	2	3
P493	Técnico de serviços comerciais	2	1	2	3
N088	Acção Social	2	1	0	0

DISTRITO/CAE DE CANDIDATURA

Distrito Origem	Cands.	%	Cols.	%
Setúbal	202	72	67	84
Lisboa	33	12	7	9
Évora	10	4	1	1
Beja	8	3	1	1
Santarém	5	2	1	1
Oeste	5	2	0	0
Leiria	4	1	0	0
Viseu	3	1	1	1
R. A. Açores	2	1	0	0
Castelo Branco	2	1	0	0
Portalegre	2	1	1	1
Vila Real	1	0	0	0
Tâmega	1	0	1	1
Entre Douro e Vou	1	0	0	0
R. A. Madeira	1	0	0	0
Coimbra	1	0	0	0
Braga	1	0	0	0
Total	282		80	

DISTRIBUIÇÕES DE NOTAS DE CANDIDATURA

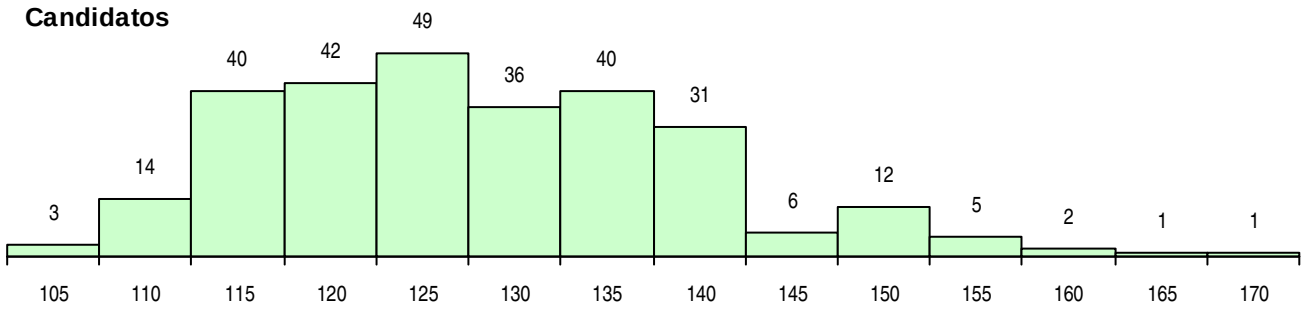

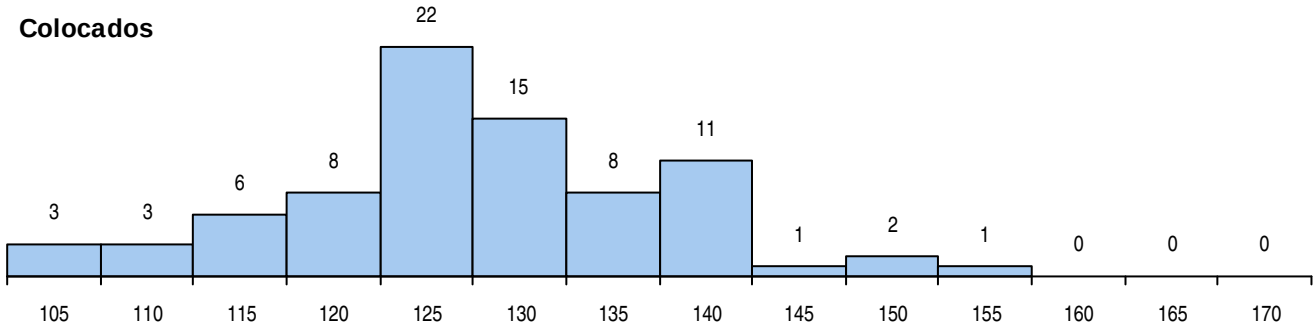

Estabelecimento: 3153 Instituto Politécnico de Setúbal - Escola Superior de Ciências Empresariais de Setúbal

Curso Superior: 9628 Contabilidade e Finanças (regime nocturno)

Licenciatura

OPÇÃO CANDIDATURA

Opção	Cands.	%	Cols.	%
1ª	19	29	19	86
2ª	12	18	0	0
3ª	9	14	1	5
4ª	5	8	1	5
5ª	13	20	0	0
6ª	8	12	1	5
Total	66		22	

ETAPA COLOCAÇÃO (contingente)

Etapa Colocação	Cands.	%	Cols.	%	Nota
8 Madeira 1	1	2	0	0	
13 Militares	2	3	1	5	114.7
14 Pref. Regional 1	36	55	15	68	109.3
16 Pref. Habilitacion	6	9	0	0	
17 Geral	66	100	6	27	103.8
Total	111		22		

DISTRITO/CAE DE CANDIDATURA

Distrito Origem	Cands.	%	Cols.	%
Setúbal	56	85	18	82
Lisboa	4	6	1	5
Santarém	2	3	2	9
Tâmega	1	2	0	0
R. A. Madeira	1	2	0	0
Castelo Branco	1	2	0	0
Aveiro	1	2	1	5
Total	66		22	

SEXO DOS CANDIDATOS

Sexo	Cands.	%	Cols.	%
Masc.	22	33	6	27
Femin.	44	67	16	73
Total	66		22	

CURSO DO 12º ANO (15 mais frequentes)

Curso 12º ano	Cands.	%	Cols.	%
U220 Ens. secundário recorrente (todos	22	33	8	36
R810 Agrupamento 1 / geral	12	18	4	18
R830 Agrupamento 3 / geral	3	5	3	14
R840 Agrupamento 4 / geral	3	5	1	5
N085 Administração	3	5	0	0
E002 2.º curso	2	3	1	5
E003 3.º curso	2	3	0	0
N060 Ciências e Tecnologias	2	3	0	0
N972 Recorrente - Ciências Sociais e Hu	2	3	0	0
P746 Técnico de gestão administrativa	2	3	0	0
R831 Agrupamento 3 / administração	2	3	0	0
V026 Técnico de contabilidade	1	2	1	5
R820 Agrupamento 2 / geral	1	2	1	5
P433 Técnico de gestão	1	2	1	5
R841 Agrupamento 4 / comunicação	1	2	1	5

MÉDIAS DOS COLOCADOS

Nota de candidatura	125.1
Prova de ingresso	114.4
Média do 12º ano	131.4
Média do 10º/11º ano	130.5

OPÇÕES EXCLUÍDAS

Nota candidatura (s/mínima)	0
Prova ingresso (não fez)	0
Prova ingresso (s/mínima)	0
Pré-requisito (não fez)	0

DISTRIBUIÇÕES DE NOTAS DE CANDIDATURA

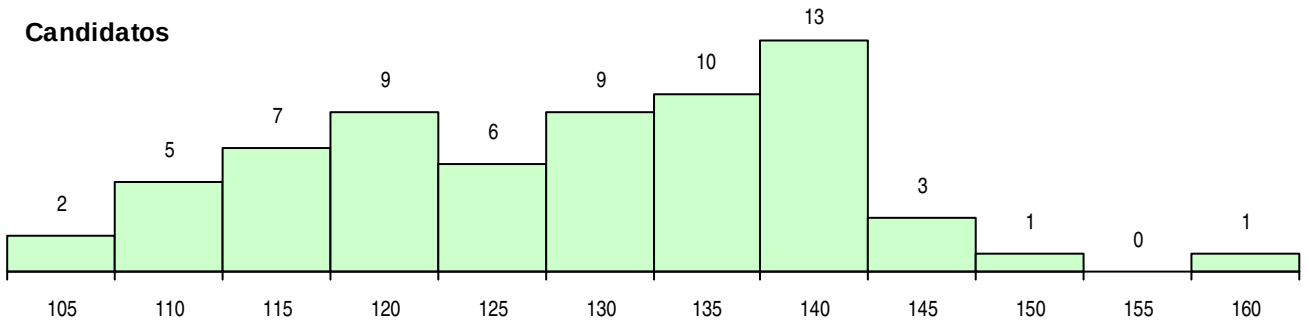

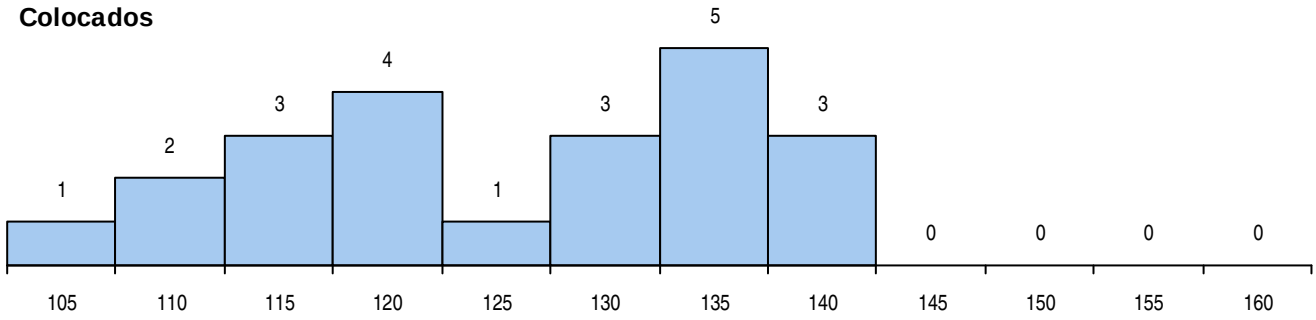

Estabelecimento: 3153 Instituto Politécnico de Setúbal - Escola Superior de Ciências Empresariais de Setúbal

Curso Superior: 9629 Gestão da Distribuição e da Logística

Licenciatura

OPÇÃO CANDIDATURA

Opção	Cands.	%	Cols.	%
1ª	31	17	30	59
2ª	43	24	7	14
3ª	31	17	6	12
4ª	32	18	4	8
5ª	22	12	3	6
6ª	21	12	1	2
Total	180		51	

ETAPA COLOCAÇÃO (contingente)

Etapa Colocação	Cands.	%	Cols.	%	Nota
1 Deficientes	1	1	0	0	
4 Açores 1	1	1	0	0	
14 Pref. Regional 1	91	51	26	51	114.9
16 Pref. Habilitacion	14	8	1	2	124.6
17 Geral	180	100	24	47	113.7
Total	287		51		

DISTRITO/CAE DE CANDIDATURA

Distrito Origem	Cands.	%	Cols.	%
Setúbal	160	89	46	90
Lisboa	10	6	3	6
Évora	4	2	1	2
Oeste	1	1	0	0
R. A. Açores	1	1	0	0
Viana do Castelo	1	1	0	0
Santarém	1	1	0	0
Portalegre	1	1	0	0
Guarda	1	1	1	2
Total	180		51	

SEXO DOS CANDIDATOS

Sexo	Cands.	%	Cols.	%
Masc.	84	47	24	47
Femin.	96	53	27	53
Total	180		51	

CURSO DO 12º ANO (15 mais frequentes)

Curso 12º ano	Cands.	%	Cols.	%
U220 Ens. secundário recorrente (todos	39	22	9	18
R810 Agrupamento 1 / geral	27	15	4	8
R830 Agrupamento 3 / geral	22	12	8	16
N060 Ciências e Tecnologias	15	8	7	14
N061 Ciências Socioeconómicas	14	8	7	14
R831 Agrupamento 3 / administração	12	7	2	4
R840 Agrupamento 4 / geral	10	6	1	2
N085 Administração	7	4	2	4
U230 Ens. sec. recorrente privado e coo	5	3	1	2
E003 3.º curso	3	2	1	2
R813 Agrupamento 1 / informática	3	2	1	2
R820 Agrupamento 2 / geral	3	2	1	2
N062 Ciências Sociais e Humanas	2	1	2	4
P746 Técnico de gestão administrativa	2	1	1	2
N972 Recorrente - Ciências Sociais e Hu	2	1	1	2

MÉDIAS DOS COLOCADOS

Nota de candidatura	127.6
Prova de ingresso	118.5
Média do 12º ano	132.7
Média do 10º/11º ano	132.3

OPÇÕES EXCLUÍDAS

Nota candidatura (s/mínima)	0
Prova ingresso (não fez)	0
Prova ingresso (s/mínima)	0
Pré-requisito (não fez)	0

DISTRIBUIÇÕES DE NOTAS DE CANDIDATURA

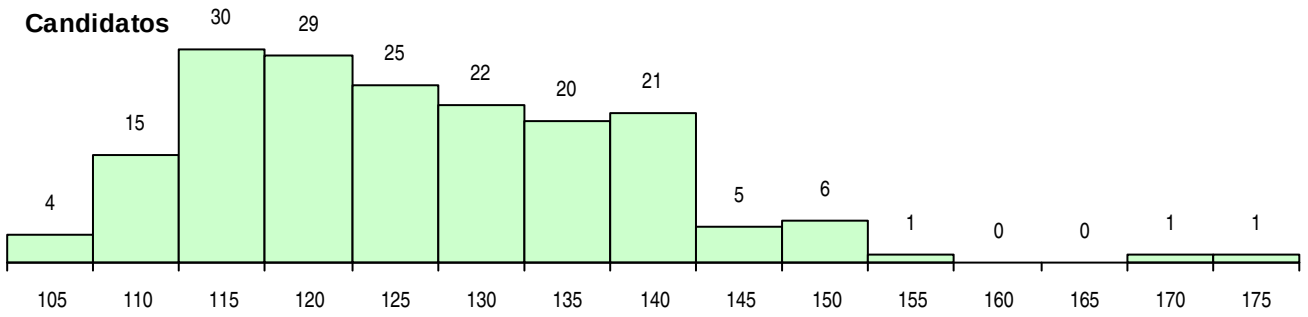

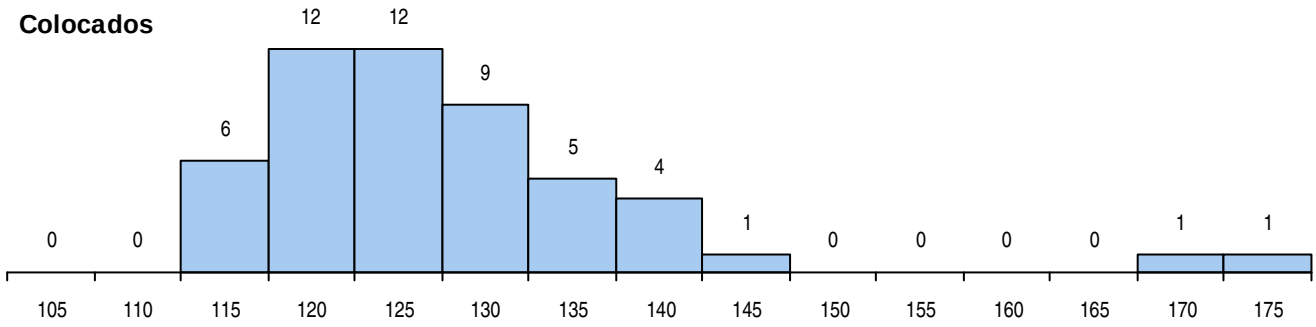

Estabelecimento: 3153 Instituto Politécnico de Setúbal - Escola Superior de Ciências Empresariais de Setúbal

Curso Superior: 9630 Gestão de Sistemas de Informação

Licenciatura

OPÇÃO CANDIDATURA

Opção	Cands.	%	Cols.	%
1ª	24	16	24	47
2ª	18	12	2	4
3ª	31	20	10	20
4ª	26	17	5	10
5ª	26	17	6	12
6ª	29	19	4	8
Total	154		51	

SEXO DOS CANDIDATOS

Sexo	Cands.	%	Cols.	%
Masc.	94	61	38	75
Femin.	60	39	13	25
Total	154		51	

MÉDIAS DOS COLOCADOS

Nota de candidatura	121.8
Prova de ingresso	110.5
Média do 12º ano	127.8
Média do 10º/11º ano	127.8

OPÇÕES EXCLUÍDAS

Nota candidatura (s/mínima)	0
Prova ingresso (não fez)	0
Prova ingresso (s/mínima)	0
Pré-requisito (não fez)	0

ETAPA COLOCAÇÃO (contingente)

Etapa Colocação	Cands.	%	Cols.	%	Nota
1 Deficientes	1	1	1	2	120.1
8 Madeira 1	1	1	0	0	
13 Militares	1	1	0	0	
14 Pref. Regional 1	70	45	23	45	106.1
16 Pref. Habilitacion	6	4	0	0	
17 Geral	154	100	27	53	106.7
Total	233		51		

CURSO DO 12º ANO (15 mais frequentes)

Curso 12º ano	Cands.	%	Cols.	%
U220 Ens. secundário recorrente (todos	45	29	18	35
R810 Agrupamento 1 / geral	23	15	9	18
N060 Ciências e Tecnologias	13	8	3	6
R830 Agrupamento 3 / geral	12	8	5	10
N061 Ciências Socioeconómicas	10	6	2	4
R840 Agrupamento 4 / geral	6	4	1	2
R813 Agrupamento 1 / informática	5	3	3	6
U230 Ens. sec. recorrente privado e coo	5	3	2	4
N082 Informática	4	3	0	0
P472 Técnico de informática/gestão	3	2	1	2
N085 Administração	3	2	0	0
N088 Acção Social	2	1	1	2
N062 Ciências Sociais e Humanas	2	1	1	2
N086 Marketing	2	1	0	0
E003 3.º curso	2	1	0	0

DISTRITO/CAE DE CANDIDATURA

Distrito Origem	Cands.	%	Cols.	%
Setúbal	125	81	41	80
Lisboa	12	8	7	14
Oeste	3	2	2	4
Santarém	3	2	0	0
Évora	3	2	0	0
Braga	2	1	0	0
R. A. Madeira	1	1	0	0
Portalegre	1	1	0	0
Leiria	1	1	0	0
Guarda	1	1	0	0
Faro	1	1	1	2
Coimbra	1	1	0	0
Total	154		51	

DISTRIBUIÇÕES DE NOTAS DE CANDIDATURA

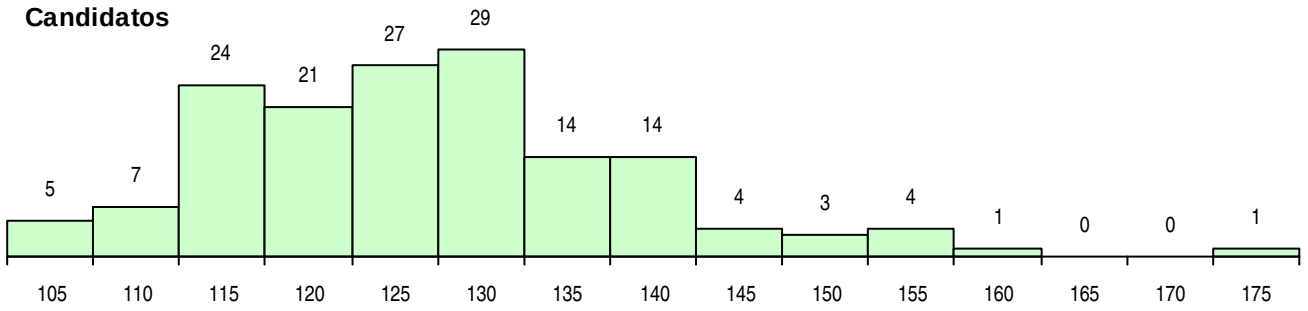

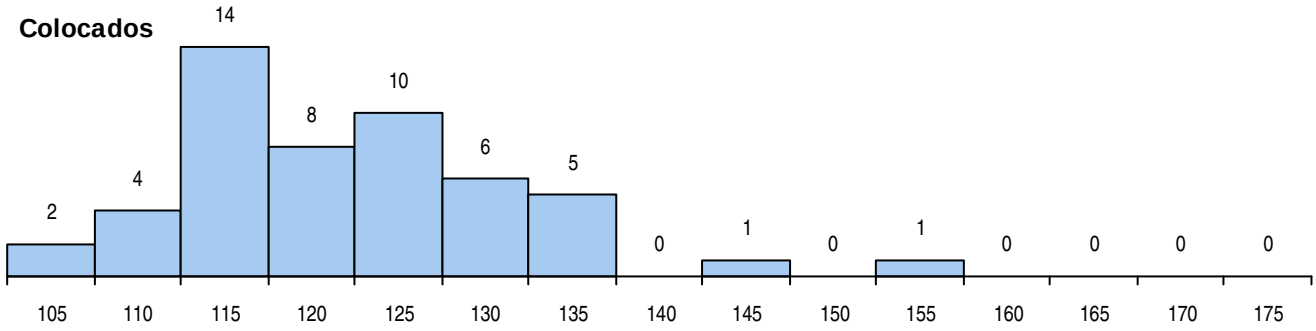

Estabelecimento: 3153 Instituto Politécnico de Setúbal - Escola Superior de Ciências Empresariais de Setúbal

Curso Superior: 9871 Contabilidade e Finanças (pós-laboral)

Licenciatura

OPÇÃO CANDIDATURA

Opção	Cands.	%	Cols.	%
1ª	7	12	7	58
2ª	17	28	2	17
3ª	10	17	1	8
4ª	14	23	2	17
5ª	8	13	0	0
6ª	4	7	0	0
Total	60		12	

ETAPA COLOCAÇÃO (contingente)

Etapa Colocação	Cands.	%	Cols.	%	Nota
13 Militares	2	3	0	0	
14 Pref. Regional 1	24	40	2	17	105.9
16 Pref. Habilitacion	9	15	1	8	159.2
17 Geral	60	100	9	75	109.3
Total	95		12		

DISTRITO/CAE DE CANDIDATURA

Distrito Origem	Cands.	%	Cols.	%
Setúbal	51	85	10	83
Lisboa	6	10	1	8
Tâmega	1	2	1	8
Santarém	1	2	0	0
Beja	1	2	0	0
Total	60		12	

SEXO DOS CANDIDATOS

Sexo	Cands.	%	Cols.	%
Masc.	19	32	4	33
Femin.	41	68	8	67
Total	60		12	

MÉDIAS DOS COLOCADOS

Nota de candidatura	124.5
Prova de ingresso	112.8
Média do 12º ano	131.8
Média do 10º/11º ano	130.1

OPÇÕES EXCLUÍDAS

Nota candidatura (s/mínima)	0
Prova ingresso (não fez)	0
Prova ingresso (s/mínima)	0
Pré-requisito (não fez)	0

CURSO DO 12º ANO (15 mais frequentes)

Curso 12º ano	Cands.	%	Cols.	%
U220 Ens. secundário recorrente (todos	18	30	0	0
R810 Agrupamento 1 / geral	7	12	1	8
R840 Agrupamento 4 / geral	5	8	2	17
R831 Agrupamento 3 / administração	3	5	2	17
E003 3.º curso	3	5	1	8
E002 2.º curso	2	3	1	8
P433 Técnico de gestão	2	3	0	0
R830 Agrupamento 3 / geral	2	3	0	0
P445 Técnico de hotelaria/recepção e at	1	2	1	8
R832 Agrupamento 3 / serviços comerci	1	2	1	8
P260 Abastecimento (FAP)	1	2	1	8
T121 Técnico de informática	1	2	1	8
N062 Ciências Sociais e Humanas	1	2	1	8
N060 Ciências e Tecnologias	1	2	0	0
N085 Administração	1	2	0	0

DISTRIBUIÇÕES DE NOTAS DE CANDIDATURA

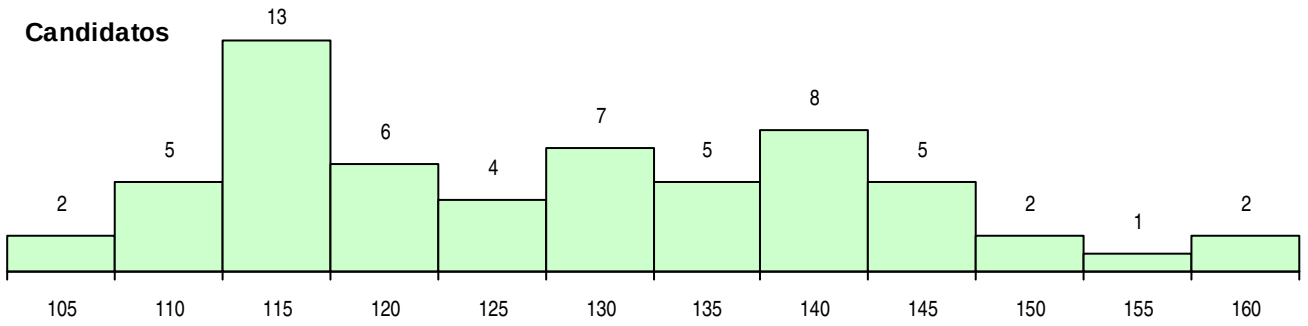

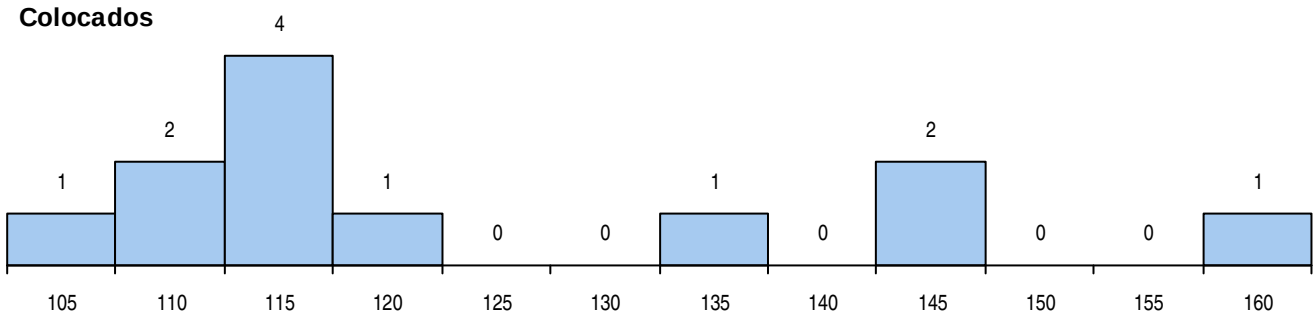

Estabelecimento: 3153 Instituto Politécnico de Setúbal - Escola Superior de Ciências Empresariais de Setúbal

Curso Superior: 9993 Gestão da Distribuição e da Logística (pós-laboral)

Licenciatura

OPÇÃO CANDIDATURA

Opção	Cands.	%	Cols.	%
1ª	10	15	10	63
2ª	15	23	2	13
3ª	15	23	2	13
4ª	9	14	1	6
5ª	12	18	0	0
6ª	5	8	1	6
Total	66		16	

ETAPA COLOCAÇÃO (contingente)

Etapa Colocação	Cands.	%	Cols.	%	Nota
13 Militares	4	6	1	6	130.1
14 Pref. Regional 1	34	52	8	50	109.1
16 Pref. Habilitacion	5	8	0	0	
17 Geral	66	100	7	44	113.4
Total	109		16		

DISTRITO/CAE DE CANDIDATURA

Distrito Origem	Cands.	%	Cols.	%
Setúbal	56	85	14	88
Santarém	4	6	0	0
Lisboa	4	6	2	13
Tâmega	1	2	0	0
Évora	1	2	0	0
Total	66		16	

SEXO DOS CANDIDATOS

Sexo	Cands.	%	Cols.	%
Masc.	32	48	9	56
Femin.	34	52	7	44
Total	66		16	

MÉDIAS DOS COLOCADOS

Nota de candidatura	125.8
Prova de ingresso	112.9
Média do 12º ano	132.6
Média do 10º/11º ano	132.6

OPÇÕES EXCLUÍDAS

Nota candidatura (s/mínima)	0
Prova ingresso (não fez)	0
Prova ingresso (s/mínima)	0
Pré-requisito (não fez)	0

CURSO DO 12º ANO (15 mais frequentes)

Curso 12º ano	Cands.	%	Cols.	%
U220 Ens. secundário recorrente (todos	24	36	9	56
R840 Agrupamento 4 / geral	7	11	0	0
R810 Agrupamento 1 / geral	6	9	1	6
P472 Técnico de informática/gestão	3	5	1	6
R841 Agrupamento 4 / comunicação	3	5	1	6
N980 Recorrente - Administração	2	3	1	6
N972 Recorrente - Ciências Sociais e Hu	2	3	1	6
R830 Agrupamento 3 / geral	2	3	0	0
P746 Técnico de gestão administrativa	2	3	0	0
R831 Agrupamento 3 / administração	1	2	1	6
Q950 Equivalências	1	2	1	6
P442 Técnico de higiene e segurança n	1	2	0	0
P274 Secretariado e apoio dos serviços	1	2	0	0
P289 Transmissões (EXER)	1	2	0	0
P343 Técnico de transportes	1	2	0	0

DISTRIBUIÇÕES DE NOTAS DE CANDIDATURA

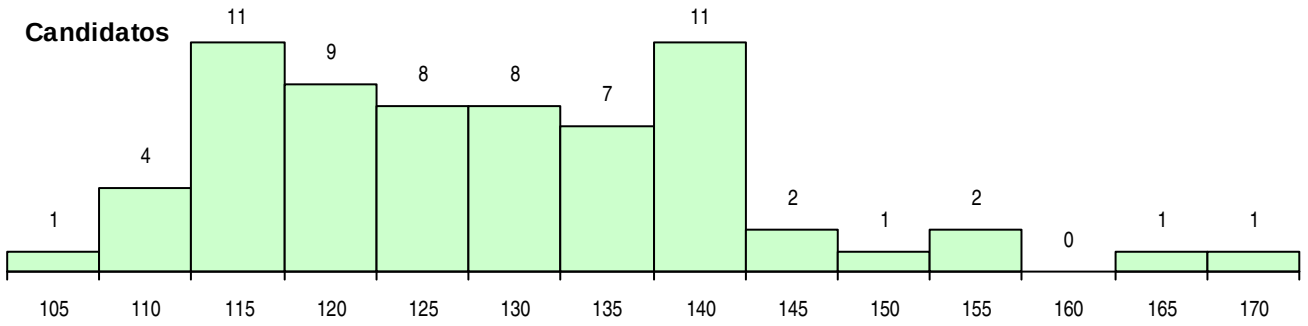

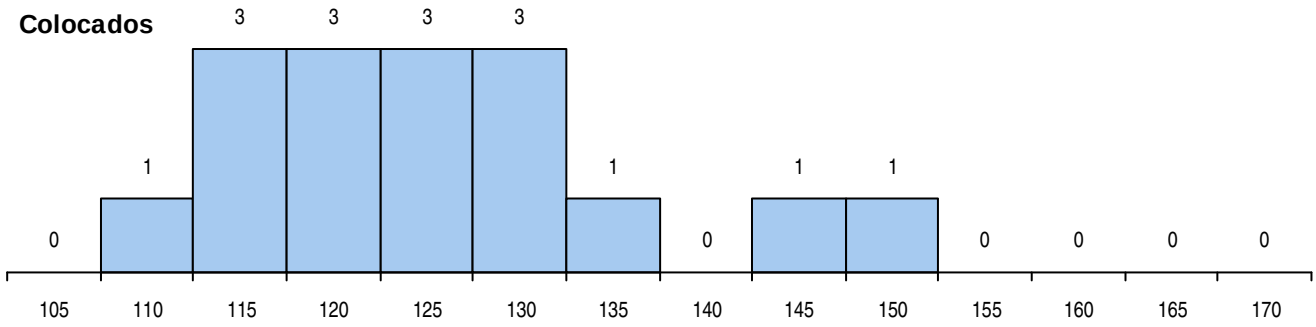

Estabelecimento: 3154 Instituto Politécnico de Setúbal - Escola Superior de Tecnologia do Barreiro
Curso Superior: 9089 Engenharia Civil
Licenciatura

OPÇÃO CANDIDATURA

Opção	Cands.	%	Cols.	%
1ª	11	11	11	31
2ª	14	14	6	17
3ª	24	25	11	31
4ª	16	16	3	9
5ª	18	19	1	3
6ª	14	14	3	9
Total	97		35	

ETAPA COLOCAÇÃO (contingente)

Etapa Colocação	Cands.	%	Cols.	%	Nota
8 Madeira 1	2	2	0	0	
13 Militares	1	1	0	0	
14 Pref. Regional 1	15	15	9	26	114.5
16 Pref. Habilitacion	2	2	0	0	
17 Geral	97	100	26	74	107.5
Total	117		35		

DISTRITO/CAE DE CANDIDATURA

Distrito Origem	Cands.	%	Cols.	%
Setúbal	59	61	29	83
Lisboa	13	13	6	17
Oeste	5	5	0	0
Faro	5	5	0	0
R. A. Madeira	3	3	0	0
Santarém	3	3	0	0
Beja	2	2	0	0
Tâmega	1	1	0	0
R. A. Açores	1	1	0	0
Viseu	1	1	0	0
Vila Real	1	1	0	0
Porto	1	1	0	0
Coimbra	1	1	0	0
Castelo Branco	1	1	0	0
Total	97		35	

SEXO DOS CANDIDATOS

Sexo	Cands.	%	Cols.	%
Masc.	66	68	21	60
Femin.	31	32	14	40
Total	97		35	

CURSO DO 12º ANO (15 mais frequentes)

Curso 12º ano	Cands.	%	Cols.	%
N060 Ciências e Tecnologias	34	35	9	26
R810 Agrupamento 1 / geral	24	25	10	29
R820 Agrupamento 2 / geral	13	13	7	20
U220 Ens. secundário recorrente (todos	6	6	4	11
N064 Artes Visuais	6	6	0	0
R821 Agrupamento 2 / design	3	3	2	6
N080 Construção Civil e Edificações	1	1	1	3
P592 Técnico de controlo de qualidade	1	1	1	3
R886 Geral de artes (novos planos)	1	1	1	3
U230 Ens. sec. recorrente privado e coo	1	1	0	0
R811 Agrupamento 1 / construção civil	1	1	0	0
P383 Técnico de mecatrónica	1	1	0	0
P320 Desenhador projectista	1	1	0	0
N977 Recorrente - Informática	1	1	0	0
N970 Recorrente - Ciências e Tecnologi	1	1	0	0

MÉDIAS DOS COLOCADOS

Nota de candidatura	123.6
Prova de ingresso	116.9
Média do 12º ano	127.1
Média do 10º/11º ano	127.1

OPÇÕES EXCLUÍDAS

Nota candidatura (s/mínima)	0
Prova ingresso (não fez)	3
Prova ingresso (s/mínima)	0
Pré-requisito (não fez)	0

DISTRIBUIÇÕES DE NOTAS DE CANDIDATURA

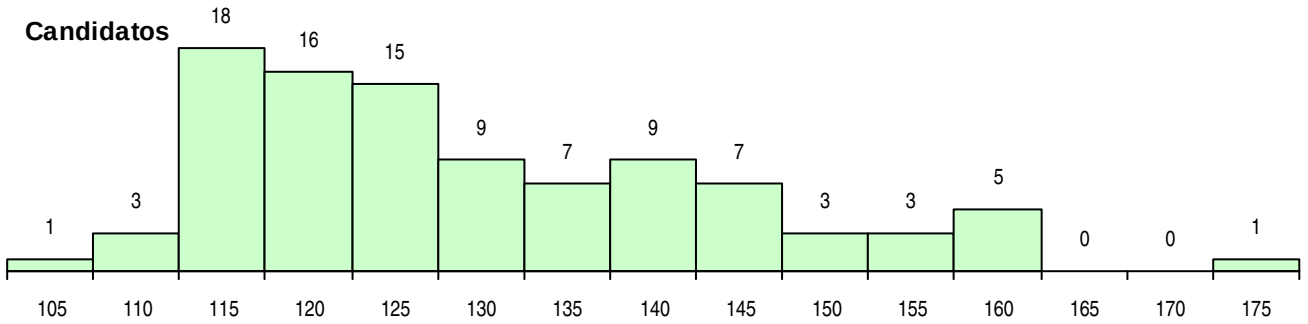

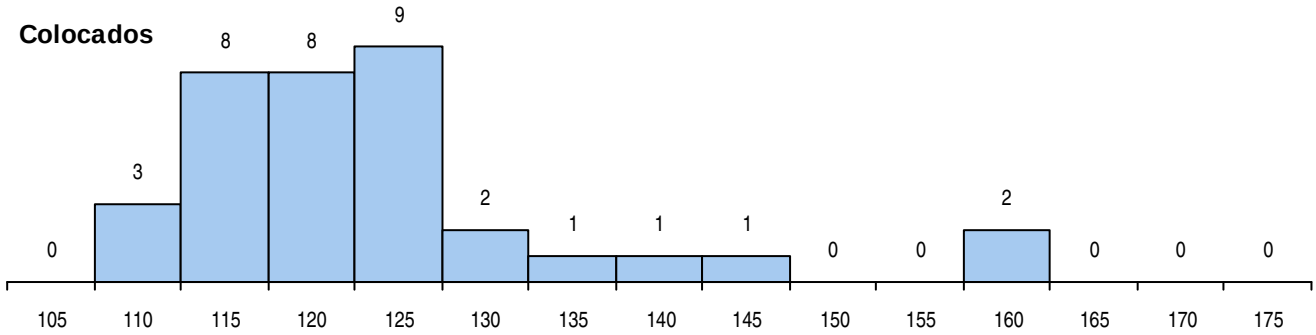

Estabelecimento: 3154 Instituto Politécnico de Setúbal - Escola Superior de Tecnologia do Barreiro
Curso Superior: 9093 Engenharia de Conservação e Reabilitação
Licenciatura

OPÇÃO CANDIDATURA

Opção	Cands.	%	Cols.	%
2ª	3	38	0	
3ª	2	25	0	
4ª	1	13	0	
5ª	2	25	0	
Total	8		0	

ETAPA COLOCAÇÃO (contingente)

Etapa Colocação	Cands.	%	Cols.	%	Nota
14 Pref. Regional 1	4	50	0		
17 Geral	8	100	0		
Total	12		0		

DISTRITO/CAE DE CANDIDATURA

Distrito Origem	Cands.	%	Cols.	%
Setúbal	8	100	0	
Total	8		0	

SEXO DOS CANDIDATOS

Sexo	Cands.	%	Cols.	%
Masc.	3	38	0	
Femin.	5	63	0	
Total	8		0	

CURSO DO 12º ANO (15 mais frequentes)

Curso 12º ano	Cands.	%	Cols.	%
R820 Agrupamento 2 / geral	5	63	0	
R821 Agrupamento 2 / design	1	13	0	
P383 Técnico de mecatrónica	1	13	0	
N064 Artes Visuais	1	13	0	

MÉDIAS DOS COLOCADOS

Nota de candidatura
Prova de ingresso
Média do 12º ano
Média do 10º/11º ano

OPÇÕES EXCLUÍDAS

Nota candidatura (s/mínima)	0
Prova ingresso (não fez)	0
Prova ingresso (s/mínima)	0
Pré-requisito (não fez)	0

DISTRIBUIÇÕES DE NOTAS DE CANDIDATURA

Candidatos

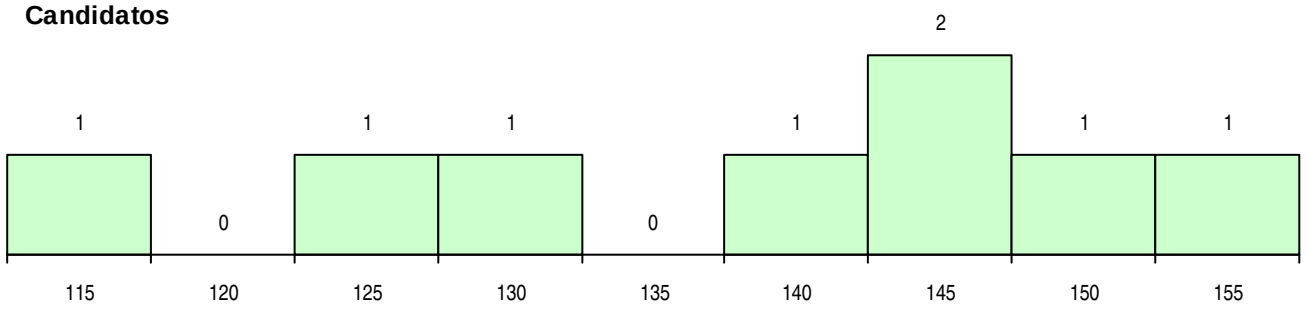

Colocados

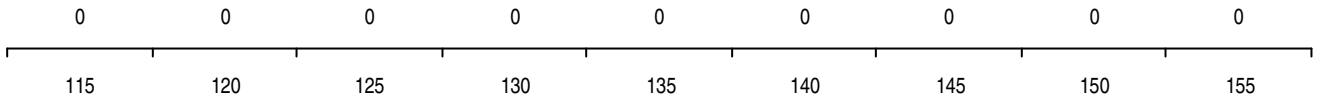

Estabelecimento: 3154 Instituto Politécnico de Setúbal - Escola Superior de Tecnologia do Barreiro
Curso Superior: 9478 Gestão da Construção
Licenciatura

OPÇÃO CANDIDATURA

Opção	Cands.	%	Cols.	%
1ª	1	10	1	33
2ª	1	10	1	33
3ª	4	40	1	33
5ª	4	40	0	0
Total	10		3	

ETAPA COLOCAÇÃO (contingente)

Etapa Colocação	Cands.	%	Cols.	%	Nota
4 Açores 1	1	10	1	33	131.4
14 Pref. Regional 1	6	60	0	0	
16 Pref. Habilitacion	1	10	1	33	136.9
17 Geral	10	100	1	33	115.3
Total	18		3		

DISTRITO/CAE DE CANDIDATURA

Distrito Origem	Cands.	%	Cols.	%
Setúbal	8	80	1	33
R. A. Açores	1	10	1	33
Lisboa	1	10	1	33
Total	10		3	

SEXO DOS CANDIDATOS

Sexo	Cands.	%	Cols.	%
Masc.	7	70	3	100
Femin.	3	30	0	0
Total	10		3	

CURSO DO 12º ANO (15 mais frequentes)

Curso 12º ano	Cands.	%	Cols.	%
R810 Agrupamento 1 / geral	3	30	1	33
R820 Agrupamento 2 / geral	3	30	0	0
R830 Agrupamento 3 / geral	1	10	1	33
P733 Técnico de contabilidade e gestão	1	10	1	33
R821 Agrupamento 2 / design	1	10	0	0
P500 Técnico de transportes marítimos	1	10	0	0

MÉDIAS DOS COLOCADOS

Nota de candidatura	127.9
Prova de ingresso	125.0
Média do 12º ano	129.3
Média do 10º/11º ano	129.3

OPÇÕES EXCLUÍDAS

Nota candidatura (s/mínima)	0
Prova ingresso (não fez)	1
Prova ingresso (s/mínima)	0
Pré-requisito (não fez)	0

DISTRIBUIÇÕES DE NOTAS DE CANDIDATURA

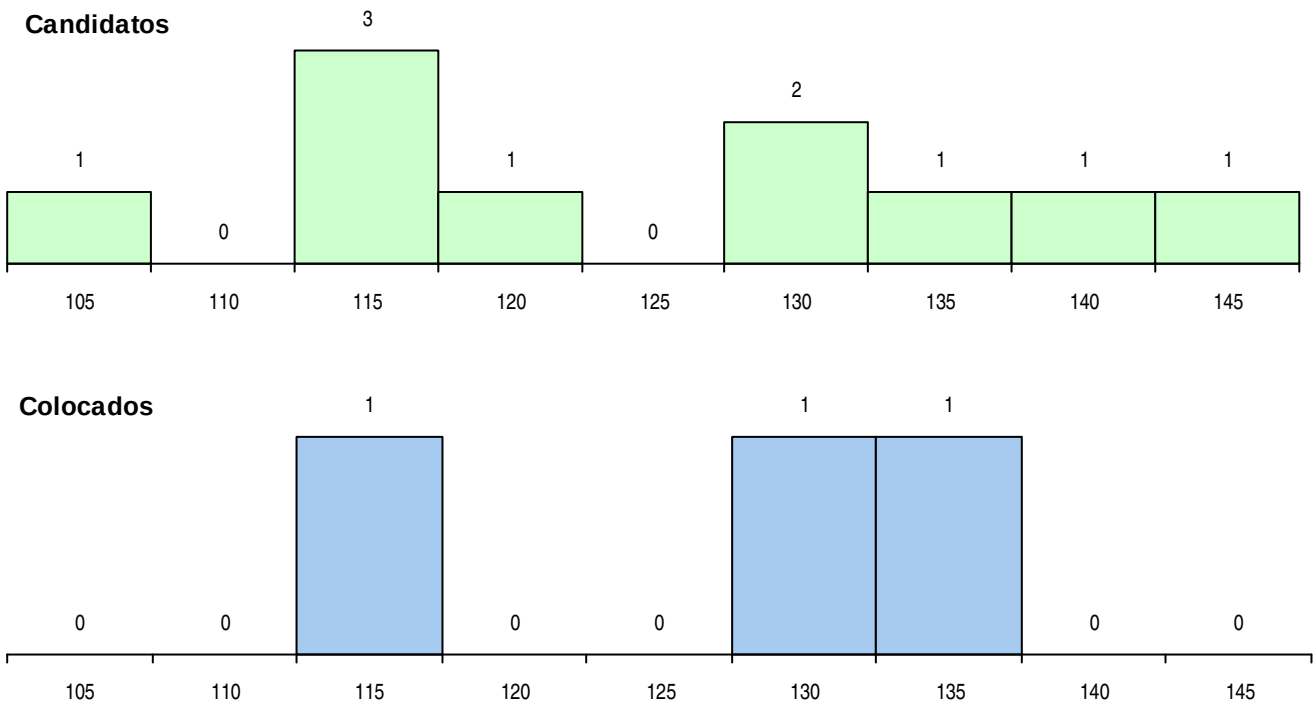

Estabelecimento: 3154 Instituto Politécnico de Setúbal - Escola Superior de Tecnologia do Barreiro
Curso Superior: 9881 Engenharia Civil (pós-laboral)
Licenciatura

OPÇÃO CANDIDATURA

Opção	Cands.	%	Cols.	%
1ª	2	20	2	100
2ª	3	30	0	0
3ª	1	10	0	0
4ª	3	30	0	0
6ª	1	10	0	0
Total	10		2	

ETAPA COLOCAÇÃO (contingente)

Etapa Colocação	Cands.	%	Cols.	%	Nota
14 Pref. Regional 1	5	50	2	100	121.1
17 Geral	10	100	0	0	
Total	15		2		

DISTRITO/CAE DE CANDIDATURA

Distrito Origem	Cands.	%	Cols.	%
Setúbal	8	80	2	100
R. A. Madeira	1	10	0	0
Lisboa	1	10	0	0
Total	10		2	

SEXO DOS CANDIDATOS

Sexo	Cands.	%	Cols.	%
Masc.	9	90	1	50
Femin.	1	10	1	50
Total	10		2	

CURSO DO 12º ANO (15 mais frequentes)

Curso 12º ano	Cands.	%	Cols.	%
R820 Agrupamento 2 / geral	1	10	1	50
P403 Técnico de construção civil/desenh	1	10	1	50
U220 Ens. secundário recorrente (todos	1	10	0	0
R830 Agrupamento 3 / geral	1	10	0	0
R821 Agrupamento 2 / design	1	10	0	0
Q960 Equivalências (Desp. n.º 6649/200	1	10	0	0
P592 Técnico de controlo de qualidade	1	10	0	0
P383 Técnico de mecatrónica	1	10	0	0
N977 Recorrente - Informática	1	10	0	0
E002 2.º curso	1	10	0	0

MÉDIAS DOS COLOCADOS

Nota de candidatura	133.6
Prova de ingresso	137.5
Média do 12º ano	131.5
Média do 10º/11º ano	131.5

OPÇÕES EXCLUÍDAS

Nota candidatura (s/mínima)	0
Prova ingresso (não fez)	0
Prova ingresso (s/mínima)	0
Pré-requisito (não fez)	0

DISTRIBUIÇÕES DE NOTAS DE CANDIDATURA

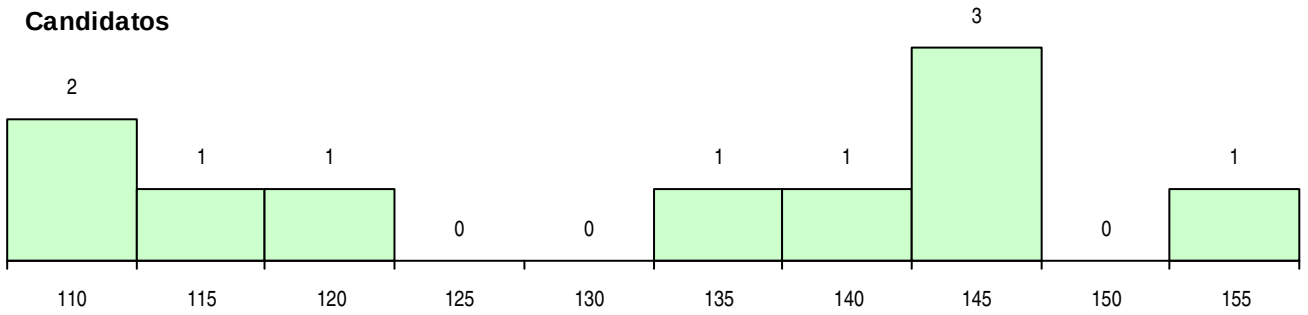

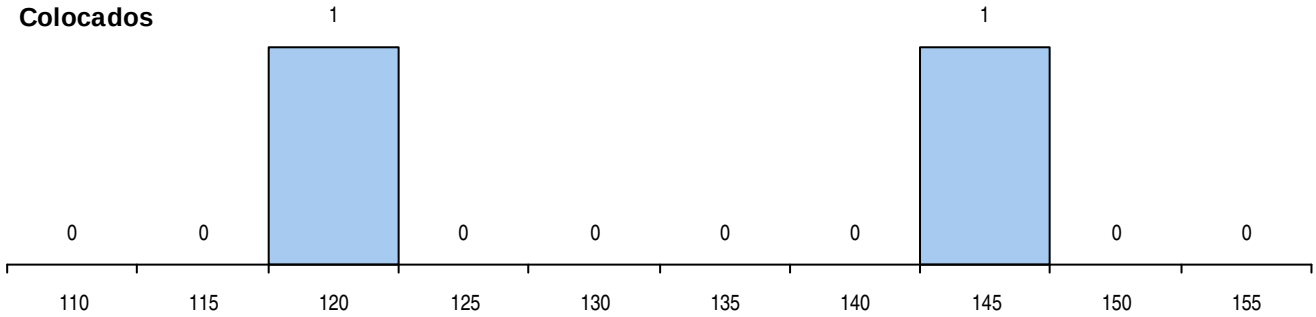

Estabelecimento: 3154 Instituto Politécnico de Setúbal - Escola Superior de Tecnologia do Barreiro
Curso Superior: 9882 Engenharia de Conservação e Reabilitação (pós-laboral)
Licenciatura

OPÇÃO CANDIDATURA

Opção	Cands.	%	Cols.	%
2ª	1	20	0	0
4ª	1	20	0	0
5ª	1	20	0	0
6ª	2	40	1	100
Total	5		1	

ETAPA COLOCAÇÃO (contingente)

Etapa Colocação	Cands.	%	Cols.	%	Nota
13 Militares	1	20	0	0	
14 Pref. Regional 1	1	20	0	0	
17 Geral	5	100	1	100	114.9
Total	7		1		

DISTRITO/CAE DE CANDIDATURA

Distrito Origem	Cands.	%	Cols.	%
Setúbal	2	40	0	0
Lisboa	2	40	0	0
Faro	1	20	1	100
Total	5		1	

SEXO DOS CANDIDATOS

Sexo	Cands.	%	Cols.	%
Masc.	2	40	0	0
Femin.	3	60	1	100
Total	5		1	

CURSO DO 12º ANO (15 mais frequentes)

Curso 12º ano	Cands.	%	Cols.	%
R820 Agrupamento 2 / geral	2	40	0	0
N060 Ciências e Tecnologias	1	20	1	100
U220 Ens. secundário recorrente (todos	1	20	0	0
R821 Agrupamento 2 / design	1	20	0	0

MÉDIAS DOS COLOCADOS

Nota de candidatura	114.9
Prova de ingresso	109.0
Média do 12º ano	118.0
Média do 10º/11º ano	118.0

OPÇÕES EXCLUÍDAS

Nota candidatura (s/mínima)	0
Prova ingresso (não fez)	0
Prova ingresso (s/mínima)	0
Pré-requisito (não fez)	0

DISTRIBUIÇÕES DE NOTAS DE CANDIDATURA

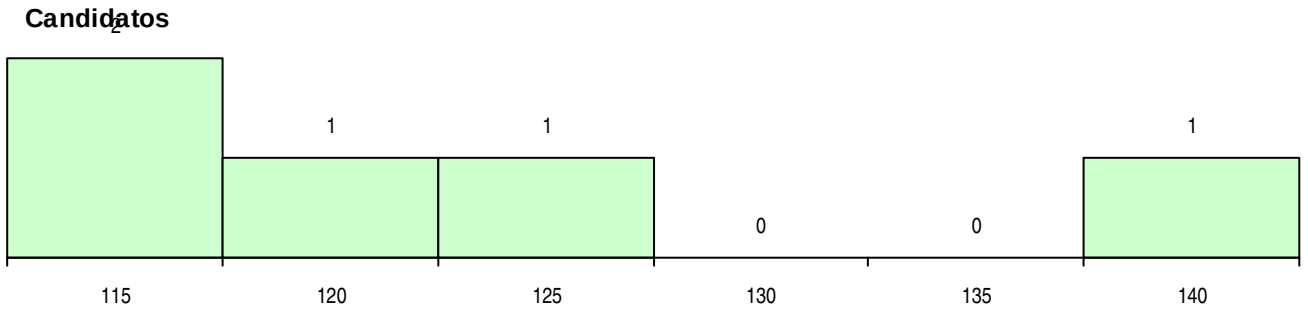

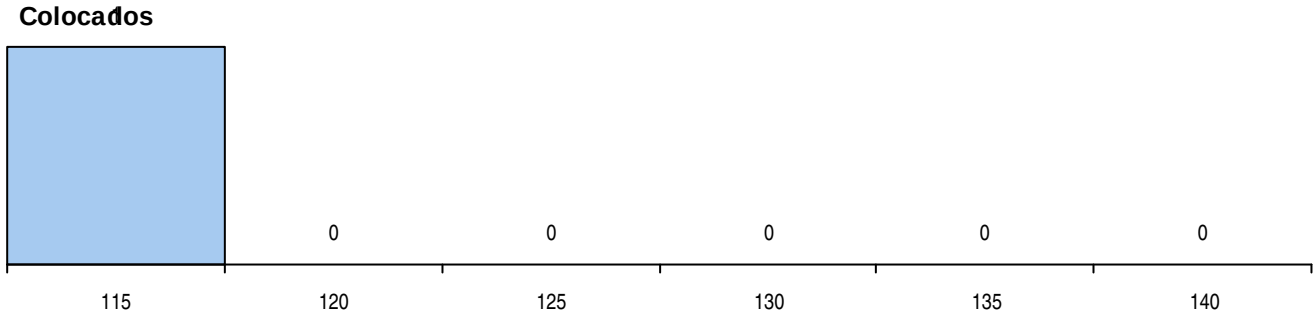

Estabelecimento: 3154 Instituto Politécnico de Setúbal - Escola Superior de Tecnologia do Barreiro
Curso Superior: 9992 Gestão da Construção (pós-laboral)
Licenciatura

OPÇÃO CANDIDATURA

Opção	Cands.	%	Cols.	%
1ª	3	25	3	100
2ª	2	17	0	0
3ª	2	17	0	0
4ª	1	8	0	0
5ª	1	8	0	0
6ª	3	25	0	0
Total	12		3	

ETAPA COLOCAÇÃO (contingente)

Etapa Colocação	Cands.	%	Cols.	%	Nota
4 Açores 1	1	8	0	0	
14 Pref. Regional 1	4	33	1	33	138.5
17 Geral	12	100	2	67	118.3
Total	17		3		

DISTRITO/CAE DE CANDIDATURA

Distrito Origem	Cands.	%	Cols.	%
Setúbal	9	75	2	67
R. A. Açores	1	8	0	0
Lisboa	1	8	1	33
Faro	1	8	0	0
Total	12		3	

SEXO DOS CANDIDATOS

Sexo	Cands.	%	Cols.	%
Masc.	8	67	2	67
Femin.	4	33	1	33
Total	12		3	

CURSO DO 12º ANO (15 mais frequentes)

Curso 12º ano	Cands.	%	Cols.	%
U220 Ens. secundário recorrente (todos	3	25	2	67
R810 Agrupamento 1 / geral	3	25	1	33
R832 Agrupamento 3 / serviços comerci	1	8	0	0
R830 Agrupamento 3 / geral	1	8	0	0
R821 Agrupamento 2 / design	1	8	0	0
R820 Agrupamento 2 / geral	1	8	0	0
P770 Técnico de transportes	1	8	0	0
E003 3.º curso	1	8	0	0

MÉDIAS DOS COLOCADOS

Nota de candidatura	131.6
Prova de ingresso	135.7
Média do 12º ano	129.3
Média do 10º/11º ano	129.3

OPÇÕES EXCLUÍDAS

Nota candidatura (s/mínima)	0
Prova ingresso (não fez)	0
Prova ingresso (s/mínima)	0
Pré-requisito (não fez)	0

DISTRIBUIÇÕES DE NOTAS DE CANDIDATURA

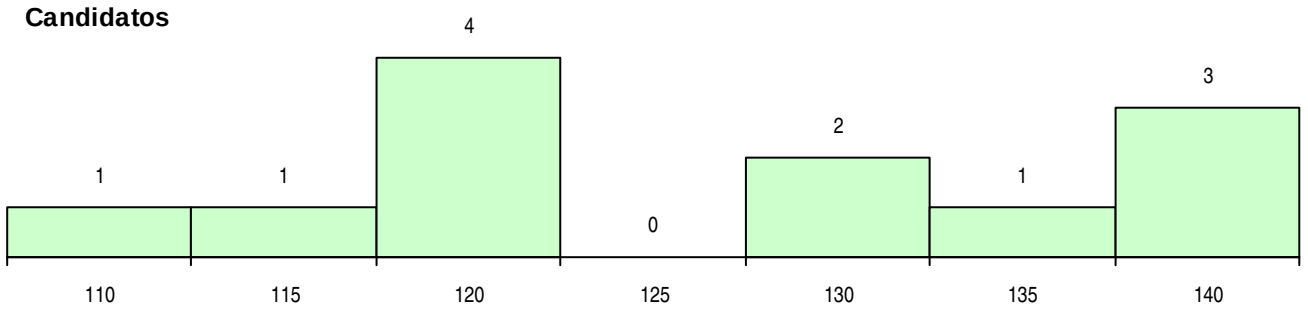

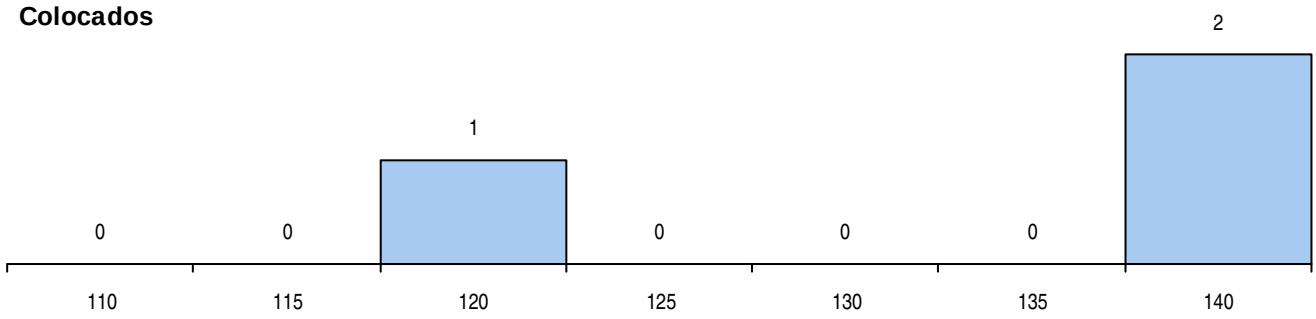

Estabelecimento: 3155 Instituto Politécnico de Setúbal - Escola Superior de Saúde de Setúbal
Curso Superior: 1169 Enfermagem
Licenciatura

OPÇÃO CANDIDATURA

Opção	Cands.	%	Cols.	%
1ª	154	32	23	52
2ª	81	17	5	11
3ª	99	21	6	14
4ª	80	17	5	11
5ª	33	7	4	9
6ª	31	6	1	2
Total	478		44	

SEXO DOS CANDIDATOS

Sexo	Cands.	%	Cols.	%
Masc.	64	13	6	14
Femin.	414	87	38	86
Total	478		44	

MÉDIAS DOS COLOCADOS

Nota de candidatura	158.1
Prova de ingresso	151.1
Média do 12º ano	162.8
Média do 10º/11º ano	162.8

OPÇÕES EXCLUÍDAS

Nota candidatura (s/mínima)	0
Prova ingresso (não fez)	35
Prova ingresso (s/mínima)	0
Pré-requisito (não fez)	5

ETAPA COLOCAÇÃO (contingente)

Etapa Colocação	Cands.	%	Cols.	%	Nota
1 Deficientes	2	0	0	0	
4 Açores 1	2	0	0	0	
8 Madeira 1	6	1	1	2	130.8
13 Militares	1	0	0	0	
14 Pref. Regional 1	141	29	22	50	152.0
17 Geral	478	100	21	48	155.6
Total	630		44		

CURSO DO 12º ANO (15 mais frequentes)

Curso 12º ano	Cands.	%	Cols.	%
N060 Ciências e Tecnologias	280	59	34	77
R810 Agrupamento 1 / geral	175	37	9	20
U220 Ens. secundário recorrente (todos	18	4	0	0
U230 Ens. sec. recorrente privado e coo	3	1	0	0
R813 Agrupamento 1 / informática	1	0	1	2
N970 Recorrente - Ciências e Tecnologi	1	0	0	0

DISTRITO/CAE DE CANDIDATURA

Distrito Origem	Cands.	%	Cols.	%
Setúbal	269	56	32	73
Lisboa	96	20	4	9
Braga	11	2	0	0
Oeste	10	2	1	2
R. A. Madeira	10	2	1	2
R. A. Açores	10	2	0	0
Faro	10	2	0	0
Viseu	9	2	0	0
Évora	9	2	1	2
Porto	8	2	0	0
Santarém	8	2	1	2
Portalegre	5	1	0	0
Tâmega	4	1	0	0
Beja	4	1	0	0
Leiria	3	1	2	5
Coimbra	3	1	0	0
Aveiro	2	0	0	0
Guarda	2	0	1	2
Vila Real	2	0	1	2
Castelo Branco	2	0	0	0
Entre Douro e Vou	1	0	0	0
Total	478		44	

DISTRIBUIÇÕES DE NOTAS DE CANDIDATURA

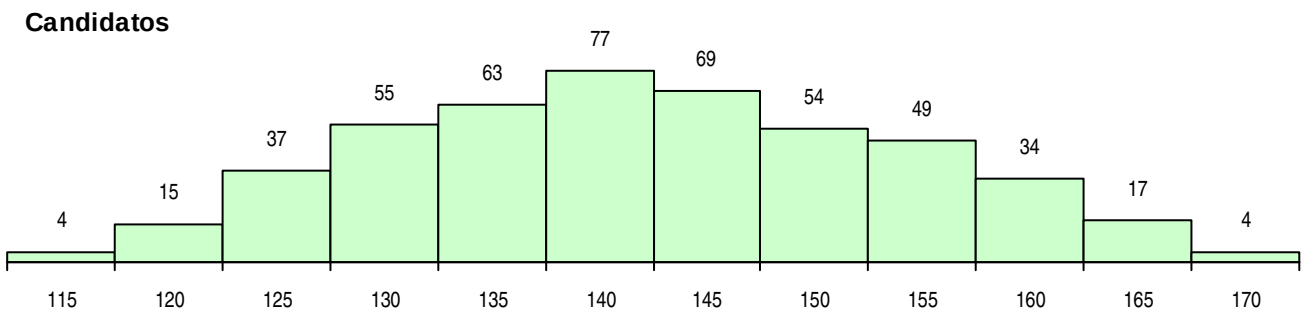

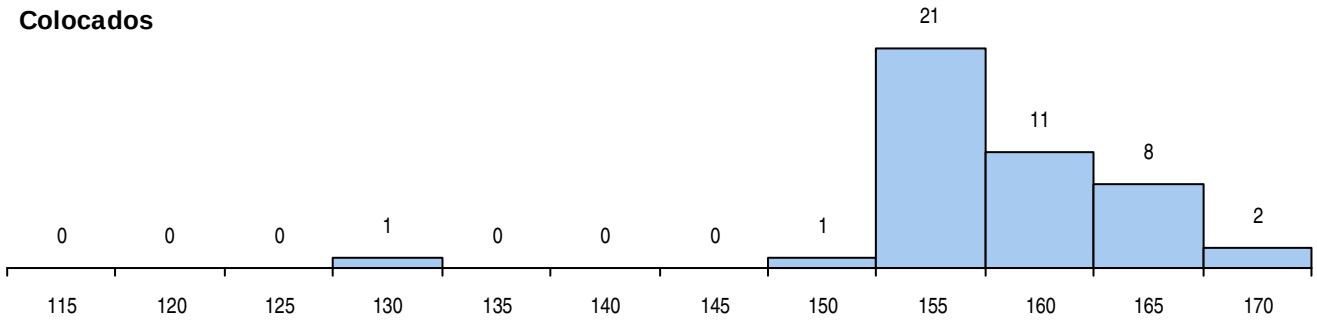

Estabelecimento: 3155 Instituto Politécnico de Setúbal - Escola Superior de Saúde de Setúbal
Curso Superior: 1364 Fisioterapia
Bacharelato+Licenciatura

OPÇÃO CANDIDATURA

Opção	Cands.	%	Cols.	%
1ª	153	32	26	65
2ª	104	21	4	10
3ª	75	15	5	13
4ª	81	17	3	8
5ª	44	9	2	5
6ª	28	6	0	0
Total	485		40	

ETAPA COLOCAÇÃO (contingente)

Etapa Colocação	Cands.	%	Cols.	%	Nota
1 Deficientes	1	0	1	3	128.0
4 Açores 1	23	5	1	3	158.4
8 Madeira 1	25	5	1	3	179.2
12 Emigrantes	1	0	0	0	
13 Militares	10	2	1	3	136.6
14 Pref. Regional 1	107	22	20	50	151.0
17 Geral	485	100	16	40	162.8
Total	652		40		

DISTRITO/CAE DE CANDIDATURA

Distrito Origem	Cands.	%	Cols.	%
Setúbal	163	34	18	45
Lisboa	88	18	3	8
R. A. Madeira	25	5	1	3
R. A. Açores	25	5	1	3
Évora	25	5	4	10
Braga	19	4	1	3
Beja	16	3	1	3
Oeste	15	3	2	5
Faro	15	3	1	3
Santarém	15	3	2	5
Portalegre	11	2	0	0
Leiria	10	2	1	3
Coimbra	9	2	1	3
Castelo Branco	8	2	0	0
Tâmega	7	1	0	0
Viseu	7	1	1	3
Guarda	6	1	1	3
Entre Douro e Vou	5	1	1	3
Porto	5	1	1	3
Aveiro	3	1	0	0
Vila Real	3	1	0	0
Douro-Sul	3	1	0	0
Viana do Castelo	1	0	0	0
Bragança	1	0	0	0
Total	485		40	

SEXO DOS CANDIDATOS

Sexo	Cands.	%	Cols.	%
Masc.	102	21	12	30
Femin.	383	79	28	70
Total	485		40	

CURSO DO 12º ANO (15 mais frequentes)

Curso 12º ano	Cands.	%	Cols.	%
R810 Agrupamento 1 / geral	195	40	19	48
N060 Ciências e Tecnologias	193	40	18	45
U220 Ens. secundário recorrente (todos	66	14	2	5
U230 Ens. sec. recorrente privado e coo	7	1	0	0
R840 Agrupamento 4 / geral	4	1	0	0
R841 Agrupamento 4 / comunicação	2	0	0	0
N970 Recorrente - Ciências e Tecnologi	2	0	0	0
N089 Desporto	1	0	1	3
Q900 Emigrantes	1	0	0	0
N064 Artes Visuais	1	0	0	0
N088 Acção Social	1	0	0	0
P309 Animador social /técnico de desen	1	0	0	0
P316 Técnico de controlo de qualidade	1	0	0	0
P349 Técnico de gestão equina	1	0	0	0
P610 Cursos Educação Formação (todo	1	0	0	0

MÉDIAS DOS COLOCADOS

Nota de candidatura	159.7
Prova de ingresso	161.7
Média do 12º ano	158.4
Média do 10º/11º ano	158.4

OPÇÕES EXCLUÍDAS

Nota candidatura (s/mínima)	0
Prova ingresso (não fez)	6
Prova ingresso (s/mínima)	0
Pré-requisito (não fez)	13

DISTRIBUIÇÕES DE NOTAS DE CANDIDATURA

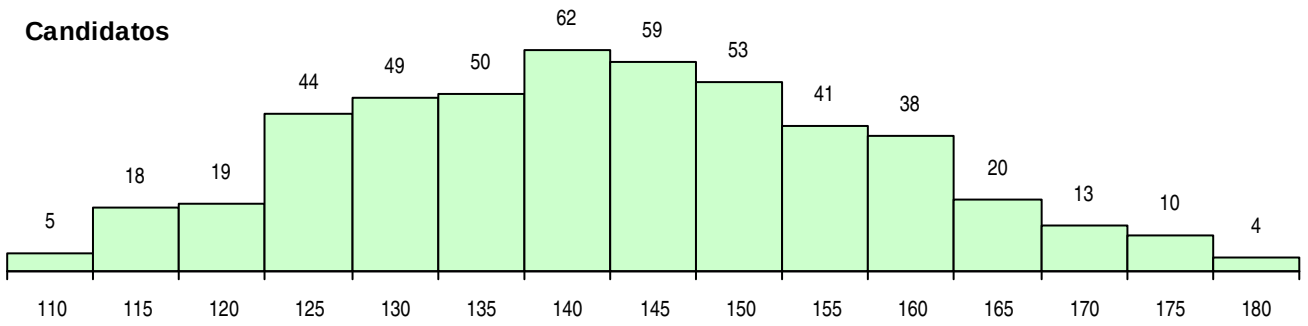

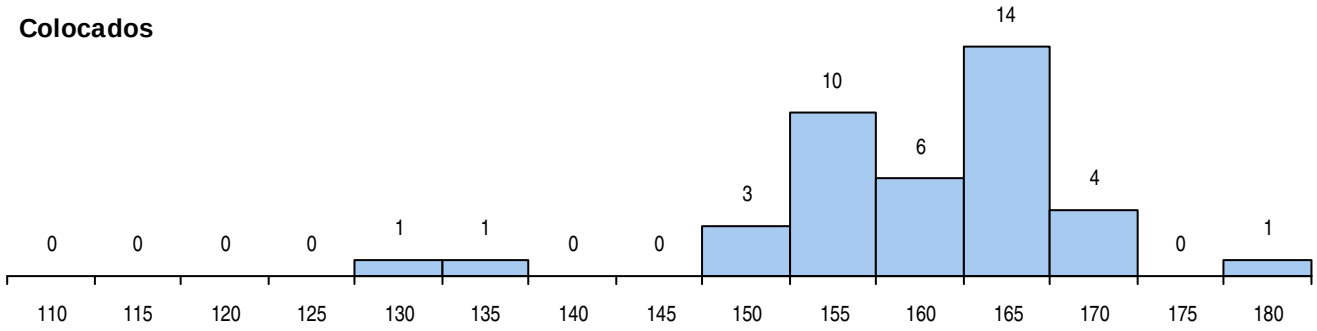

Estabelecimento: 3155 Instituto Politécnico de Setúbal - Escola Superior de Saúde de Setúbal
Curso Superior: 1774 Terapia da Fala
Bacharelato+Licenciatura

OPÇÃO CANDIDATURA

Opção	Cands.	%	Cols.	%
1ª	125	41	18	72
2ª	64	21	4	16
3ª	39	13	2	8
4ª	32	11	1	4
5ª	33	11	0	0
6ª	11	4	0	0
Total	304		25	

ETAPA COLOCAÇÃO (contingente)

Etapa Colocação		Cands.	%	Cols.	%	Nota
4	Açores 1	12	4	1	4	167.8
8	Madeira 1	10	3	1	4	162.2
13	Militares	4	1	1	4	140.2
14	Pref. Regional 1	58	19	13	52	146.0
17	Geral	304	100	9	36	159.6
Total		388		25		

DISTRITO/CAE DE CANDIDATURA

Distrito Origem	Cands.	%	Cols.	%
Setúbal	107	35	15	60
Lisboa	43	14	2	8
Santarém	21	7	1	4
Oeste	17	6	1	4
R. A. Açores	13	4	1	4
Beja	12	4	0	0
Porto	11	4	2	8
R. A. Madeira	10	3	1	4
Braga	10	3	0	0
Évora	9	3	1	4
Faro	8	3	0	0
Coimbra	7	2	0	0
Castelo Branco	7	2	0	0
Viseu	7	2	0	0
Aveiro	4	1	0	0
Leiria	4	1	0	0
Portalegre	4	1	1	4
Entre Douro e Vou	3	1	0	0
Guarda	3	1	0	0
Viana do Castelo	1	0	0	0
Tâmega	1	0	0	0
Bragança	1	0	0	0
Vila Real	1	0	0	0
Total	304		25	

SEXO DOS CANDIDATOS

Sexo	Cands.	%	Cols.	%
Masc.	16	5	1	4
Femin.	288	95	24	96
Total	304		25	

CURSO DO 12º ANO (15 mais frequentes)

Curso 12º ano		Cands.	%	Cols.	%
N060	Ciências e Tecnologias	148	49	14	56
R810	Agrupamento 1 / geral	80	26	6	24
U220	Ens. secundário recorrente (todos	39	13	1	4
N062	Ciências Sociais e Humanas	8	3	1	4
R840	Agrupamento 4 / geral	7	2	2	8
U230	Ens. sec. recorrente privado e coo	4	1	0	0
N088	Acção Social	3	1	0	0
N089	Desporto	3	1	0	0
N063	Línguas e Literaturas	2	1	0	0
N970	Recorrente - Ciências e Tecnologi	2	1	0	0
R841	Agrupamento 4 / comunicação	2	1	0	0
R831	Agrupamento 3 / administração	1	0	1	4
E001	1.º curso	1	0	0	0
N600	Cursos Profissionais (D.L. 74/2004	1	0	0	0
R813	Agrupamento 1 / informática	1	0	0	0

MÉDIAS DOS COLOCADOS

Nota de candidatura	157.8
Prova de ingresso	161.5
Média do 12º ano	155.3
Média do 10º/11º ano	155.3

OPÇÕES EXCLUÍDAS

Nota candidatura (s/mínima)	0
Prova ingresso (não fez)	6
Prova ingresso (s/mínima)	0
Pré-requisito (não fez)	4

DISTRIBUIÇÕES DE NOTAS DE CANDIDATURA

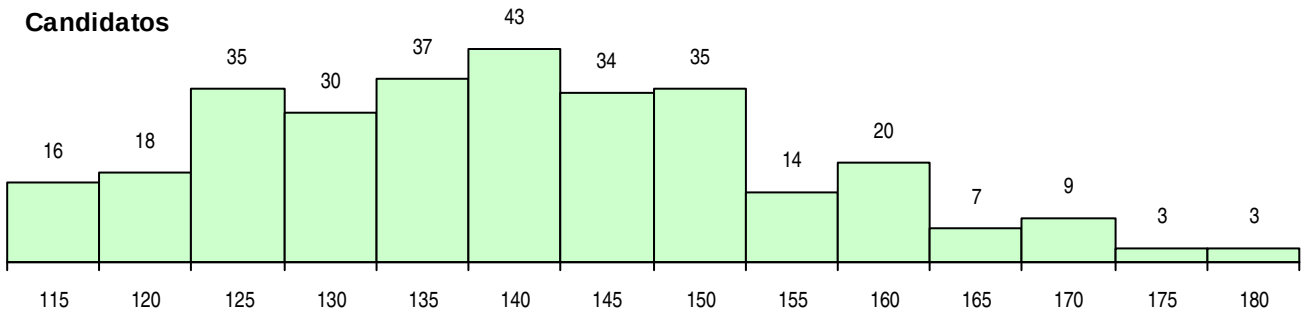

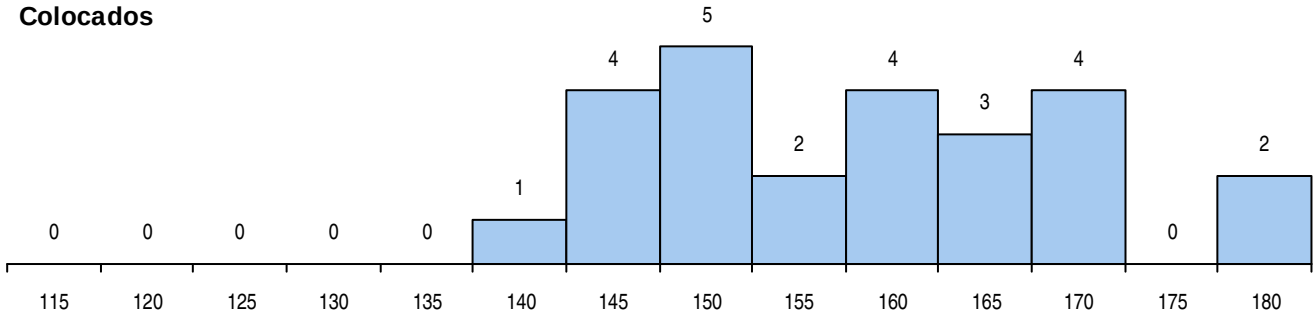

Estabelecimento: 3161 Instituto Politécnico de Viana do Castelo - Escola Superior Agrária de Ponte de Lima

Curso Superior: 9016 Biotecnologia

Licenciatura

OPÇÃO CANDIDATURA

Opção	Cands.	%	Cols.	%
1ª	11	9	9	38
2ª	22	19	6	25
3ª	21	18	2	8
4ª	20	17	2	8
5ª	25	22	2	8
6ª	17	15	3	13
Total	116		24	

SEXO DOS CANDIDATOS

Sexo	Cands.	%	Cols.	%
Masc.	32	28	6	25
Femin.	84	72	18	75
Total	116		24	

MÉDIAS DOS COLOCADOS

Nota de candidatura	140.5
Prova de ingresso	132.5
Média do 12º ano	144.8
Média do 10º/11º ano	144.8

OPÇÕES EXCLUÍDAS

Nota candidatura (s/mínima)	0
Prova ingresso (não fez)	1
Prova ingresso (s/mínima)	0
Pré-requisito (não fez)	0

ETAPA COLOCAÇÃO (contingente)

Etapa Colocação	Cands.	%	Cols.	%	Nota
1 Deficientes	1	1	0	0	
4 Açores 1	1	1	0	0	
14 Pref. Regional 1	15	13	9	38	125.3
17 Geral	116	100	15	63	137.5
Total	133		24		

CURSO DO 12º ANO (15 mais frequentes)

Curso 12º ano	Cands.	%	Cols.	%
R810 Agrupamento 1 / geral	58	50	10	42
N060 Ciências e Tecnologias	40	34	11	46
U220 Ens. secundário recorrente (todos	13	11	1	4
NA04 Biotecnologia (VCT)	2	2	2	8
R840 Agrupamento 4 / geral	1	1	0	0
R820 Agrupamento 2 / geral	1	1	0	0
P445 Técnico de hotelaria/recepção e at	1	1	0	0

DISTRITO/CAE DE CANDIDATURA

Distrito Origem	Cands.	%	Cols.	%
Braga	45	39	8	33
Viana do Castelo	33	28	6	25
Porto	20	17	8	33
Entre Douro e Vou	3	3	0	0
Vila Real	3	3	0	0
Lisboa	3	3	0	0
R. A. Açores	2	2	0	0
Viseu	2	2	1	4
Tâmega	1	1	0	0
Oeste	1	1	0	0
Santarém	1	1	1	4
Guarda	1	1	0	0
Bragança	1	1	0	0
Total	116		24	

DISTRIBUIÇÕES DE NOTAS DE CANDIDATURA

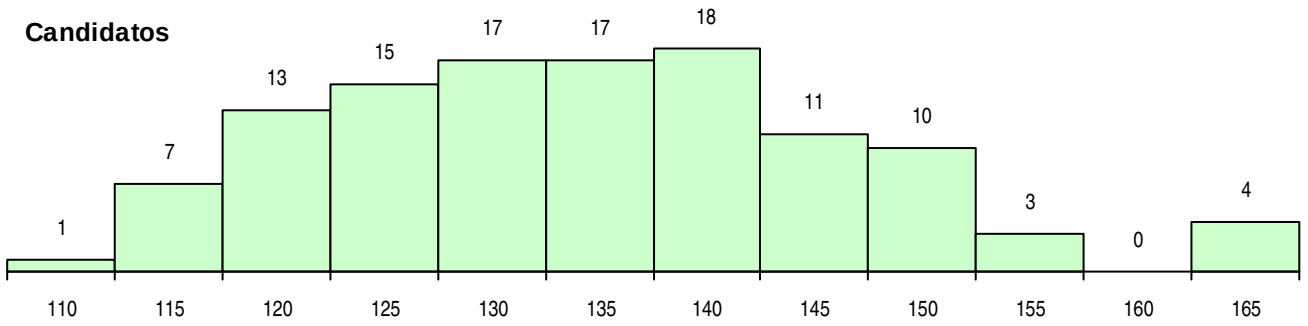

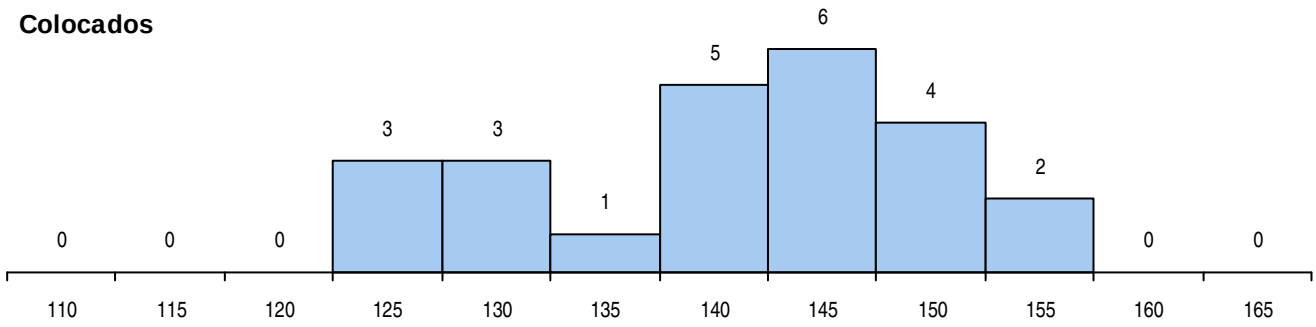

Estabelecimento: 3161 Instituto Politécnico de Viana do Castelo - Escola Superior Agrária de Ponte de Lima

Curso Superior: 9085 Enfermagem Veterinária

Licenciatura

OPÇÃO CANDIDATURA

Opção	Cands.	%	Cols.	%
1ª	21	18	14	58
2ª	22	18	4	17
3ª	19	16	1	4
4ª	30	25	2	8
5ª	14	12	2	8
6ª	13	11	1	4
Total	119		24	

SEXO DOS CANDIDATOS

Sexo	Cands.	%	Cols.	%
Masc.	21	18	0	0
Femin.	98	82	24	100
Total	119		24	

MÉDIAS DOS COLOCADOS

Nota de candidatura	136.1
Prova de ingresso	124.4
Média do 12º ano	142.4
Média do 10º/11º ano	142.4

OPÇÕES EXCLUÍDAS

Nota candidatura (s/mínima)	0
Prova ingresso (não fez)	2
Prova ingresso (s/mínima)	0
Pré-requisito (não fez)	0

ETAPA COLOCAÇÃO (contingente)

Etapa Colocação		Cands.	%	Cols.	%	Nota
4	Açores 1	2	2	1	4	128.8
8	Madeira 1	2	2	0	0	
14	Pref. Regional 1	14	12	12	50	115.1
17	Geral	119	100	11	46	144.2
Total		137		24		

CURSO DO 12º ANO (15 mais frequentes)

Curso 12º ano		Cands.	%	Cols.	%
R810	Agrupamento 1 / geral	48	40	7	29
N060	Ciências e Tecnologias	46	39	13	54
U220	Ens. secundário recorrente (todos	16	13	1	4
R840	Agrupamento 4 / geral	2	2	1	4
R167	Química	1	1	1	4
NA03	Biotecnologia (VC)	1	1	1	4
U230	Ens. sec. recorrente privado e coo	1	1	0	0
R820	Agrupamento 2 / geral	1	1	0	0
R169	Biotecnologia	1	1	0	0
P332	Técnico de produção animal	1	1	0	0
N064	Artes Visuais	1	1	0	0

DISTRITO/CAE DE CANDIDATURA

Distrito Origem	Cands.	%	Cols.	%
Braga	30	25	4	17
Porto	27	23	8	33
Viana do Castelo	25	21	9	38
Lisboa	5	4	0	0
Santarém	5	4	1	4
Viseu	5	4	0	0
Tâmega	3	3	1	4
Aveiro	3	3	0	0
R. A. Açores	2	2	1	4
Douro-Sul	2	2	0	0
R. A. Madeira	2	2	0	0
Leiria	2	2	0	0
Faro	2	2	0	0
Oeste	2	2	0	0
Entre Douro e Vou	1	1	0	0
Portalegre	1	1	0	0
Bragança	1	1	0	0
Setúbal	1	1	0	0
Total	119		24	

DISTRIBUIÇÕES DE NOTAS DE CANDIDATURA

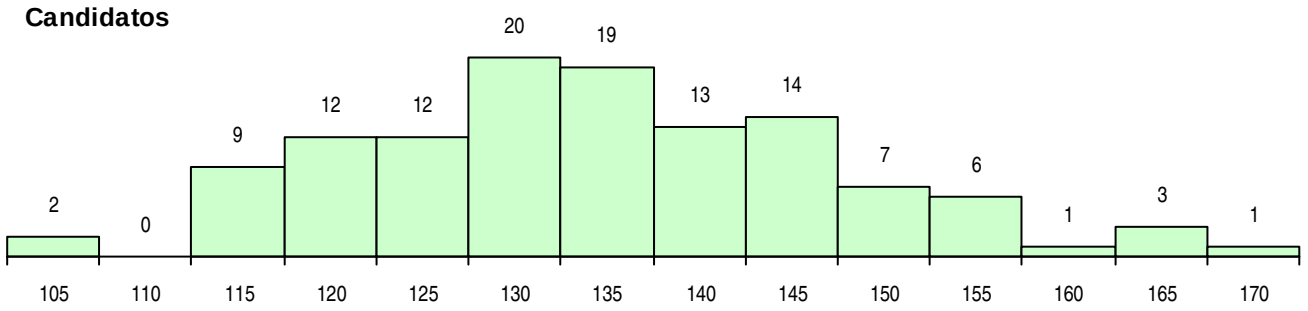

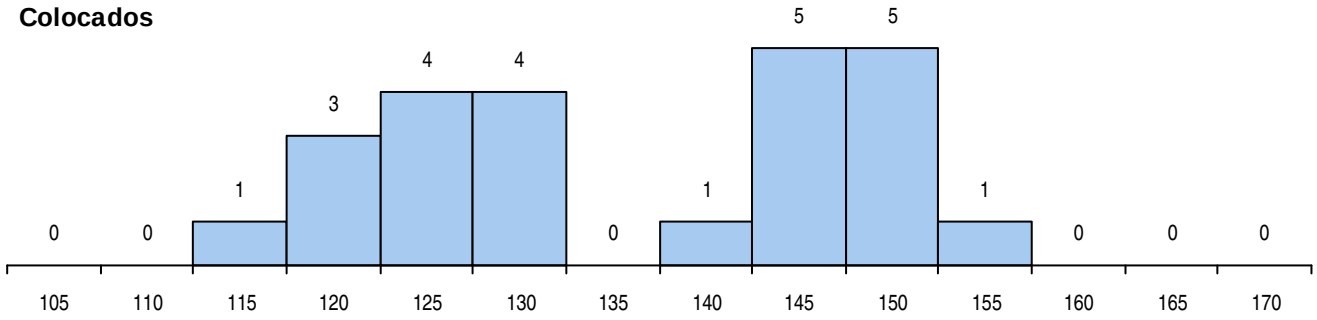

Estabelecimento: 3161 Instituto Politécnico de Viana do Castelo - Escola Superior Agrária de Ponte de Lima

Curso Superior: 9086 Engenharia Agronómica

Licenciatura

OPÇÃO CANDIDATURA

Opção	Cands.	%	Cols.	%
1ª	2	6	2	29
2ª	4	11	3	43
3ª	7	19	0	0
4ª	14	39	2	29
5ª	5	14	0	0
6ª	4	11	0	0
Total	36		7	

ETAPA COLOCAÇÃO (contingente)

Etapa Colocação	Cands.	%	Cols.	%	Nota
14 Pref. Regional 1	7	19	1	14	123.1
17 Geral	36	100	6	86	108.9
Total	43		7		

DISTRITO/CAE DE CANDIDATURA

Distrito Origem	Cands.	%	Cols.	%
Braga	13	36	4	57
Viana do Castelo	10	28	1	14
Porto	7	19	1	14
Tâmega	2	6	0	0
Douro-Sul	2	6	0	0
Entre Douro e Vou	1	3	0	0
Lisboa	1	3	1	14
Total	36		7	

SEXO DOS CANDIDATOS

Sexo	Cands.	%	Cols.	%
Masc.	19	53	3	43
Femin.	17	47	4	57
Total	36		7	

CURSO DO 12º ANO (15 mais frequentes)

Curso 12º ano	Cands.	%	Cols.	%
R810 Agrupamento 1 / geral	18	50	3	43
N060 Ciências e Tecnologias	10	28	1	14
U220 Ens. secundário recorrente (todos	5	14	2	29
N970 Recorrente - Ciências e Tecnologi	1	3	1	14
R840 Agrupamento 4 / geral	1	3	0	0
P333 Técnico de produção animal/transf	1	3	0	0

MÉDIAS DOS COLOCADOS

Nota de candidatura	125.7
Prova de ingresso	119.1
Média do 12º ano	129.1
Média do 10º/11º ano	129.1

OPÇÕES EXCLUÍDAS

Nota candidatura (s/mínima)	0
Prova ingresso (não fez)	0
Prova ingresso (s/mínima)	0
Pré-requisito (não fez)	0

DISTRIBUIÇÕES DE NOTAS DE CANDIDATURA

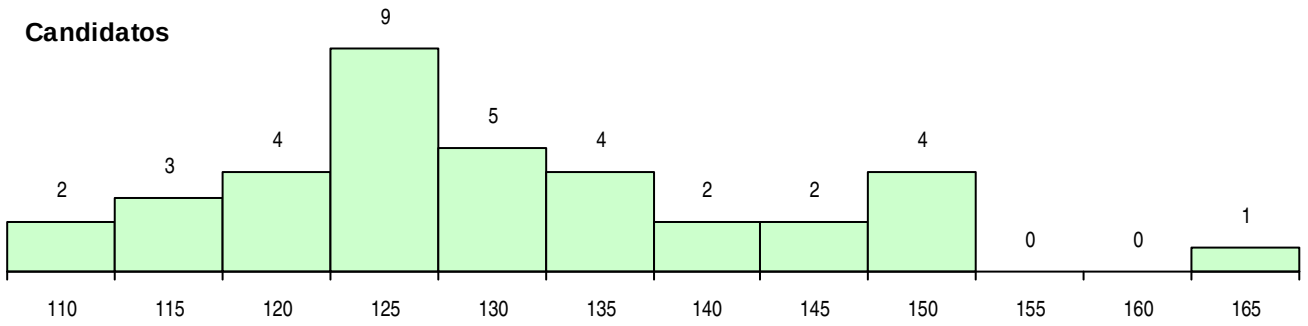

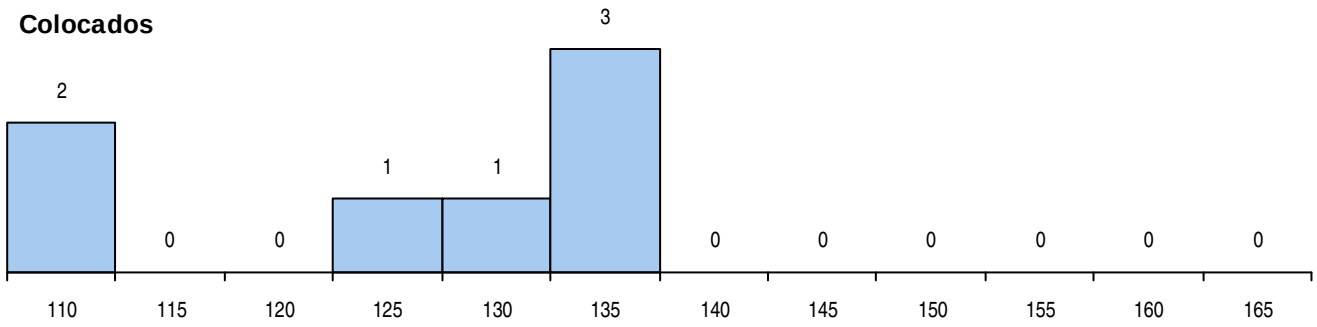

Estabelecimento: 3161 Instituto Politécnico de Viana do Castelo - Escola Superior Agrária de Ponte de Lima

Curso Superior: 9099 Engenharia do Ambiente

Licenciatura

OPÇÃO CANDIDATURA

Opção	Cands.	%	Cols.	%
1ª	5	6	5	22
2ª	12	15	3	13
3ª	15	19	5	22
4ª	16	20	5	22
5ª	13	16	2	9
6ª	19	24	3	13
Total	80		23	

ETAPA COLOCAÇÃO (contingente)

Etapa Colocação	Cands.	%	Cols.	%	Nota
4 Açores 1	1	1	0	0	
8 Madeira 1	1	1	0	0	
14 Pref. Regional 1	11	14	3	13	118.1
17 Geral	80	100	20	87	105.8
Total	93		23		

DISTRITO/CAE DE CANDIDATURA

Distrito Origem	Cands.	%	Cols.	%
Braga	32	40	11	48
Viana do Castelo	29	36	9	39
Porto	9	11	2	9
Aveiro	2	3	0	0
Tâmega	1	1	0	0
Oeste	1	1	0	0
R. A. Madeira	1	1	0	0
Entre Douro e Vou	1	1	0	0
Douro-Sul	1	1	0	0
R. A. Açores	1	1	0	0
Setúbal	1	1	1	4
Bragança	1	1	0	0
Total	80		23	

SEXO DOS CANDIDATOS

Sexo	Cands.	%	Cols.	%
Masc.	36	45	10	43
Femin.	44	55	13	57
Total	80		23	

CURSO DO 12º ANO (15 mais frequentes)

Curso 12º ano	Cands.	%	Cols.	%
R810 Agrupamento 1 / geral	41	51	15	65
N060 Ciências e Tecnologias	24	30	3	13
U220 Ens. secundário recorrente (todos	10	13	4	17
P445 Técnico de hotelaria/recepção e at	1	1	1	4
R840 Agrupamento 4 / geral	1	1	0	0
R820 Agrupamento 2 / geral	1	1	0	0
P436 Técnico de gestão agrícola	1	1	0	0
P333 Técnico de produção animal/transf	1	1	0	0

MÉDIAS DOS COLOCADOS

Nota de candidatura	118.4
Prova de ingresso	108.5
Média do 12º ano	123.7
Média do 10º/11º ano	123.7

OPÇÕES EXCLUÍDAS

Nota candidatura (s/mínima)	0
Prova ingresso (não fez)	1
Prova ingresso (s/mínima)	0
Pré-requisito (não fez)	0

DISTRIBUIÇÕES DE NOTAS DE CANDIDATURA

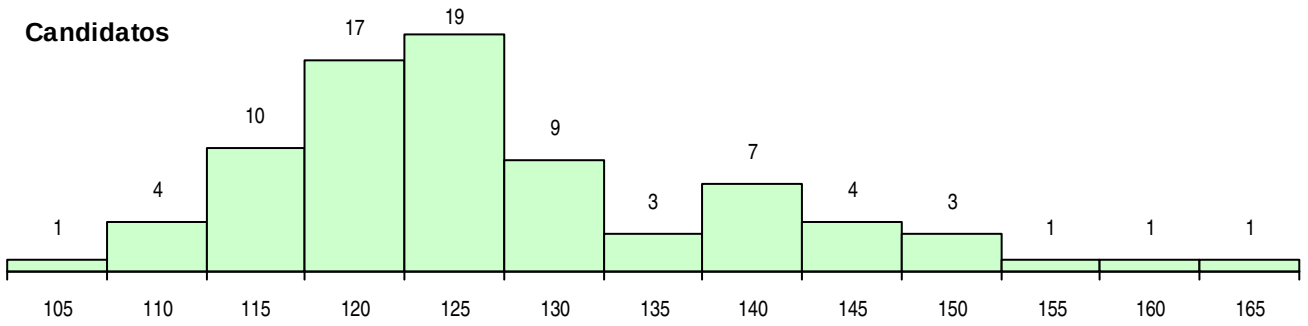

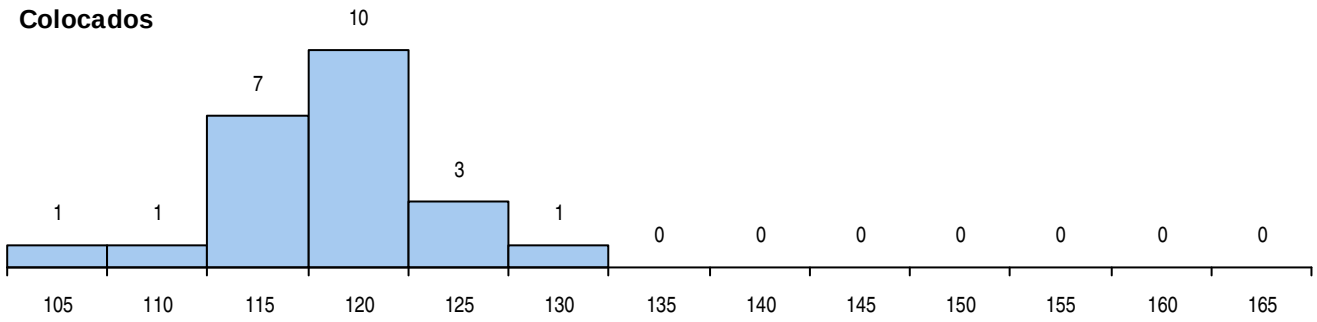

Estabelecimento: 3162 Instituto Politécnico de Viana do Castelo - Escola Superior de Educação de Viana do Castelo

Curso Superior: 9473 Educação Social Gerontológica

Licenciatura

OPÇÃO CANDIDATURA

Opção	Cands.	%	Cols.	%
1ª	44	26	19	63
2ª	42	25	6	20
3ª	26	15	3	10
4ª	16	9	0	0
5ª	16	9	0	0
6ª	25	15	2	7
Total	169		30	

SEXO DOS CANDIDATOS

Sexo	Cands.	%	Cols.	%
Masc.	16	9	1	3
Femin.	153	91	29	97
Total	169		30	

MÉDIAS DOS COLOCADOS

Nota de candidatura	140.1
Prova de ingresso	132.8
Média do 12º ano	143.9
Média do 10º/11º ano	143.9

OPÇÕES EXCLUÍDAS

Nota candidatura (s/mínima)	0
Prova ingresso (não fez)	4
Prova ingresso (s/mínima)	0
Pré-requisito (não fez)	0

ETAPA COLOCAÇÃO (contingente)

Etapa Colocação		Cands.	%	Cols.	%	Nota
1	Deficientes	1	1	1	3	137.4
4	Açores 1	1	1	1	3	121.1
8	Madeira 1	2	1	1	3	120.8
14	Pref. Regional 1	56	33	15	50	134.9
17	Geral	169	100	12	40	133.3
Total		229		30		

CURSO DO 12º ANO (15 mais frequentes)

Curso 12º ano		Cands.	%	Cols.	%
N060	Ciências e Tecnologias	24	14	6	20
U220	Ens. secundário recorrente (todos	24	14	3	10
N062	Ciências Sociais e Humanas	22	13	6	20
R810	Agrupamento 1 / geral	20	12	5	17
N088	Acção Social	13	8	1	3
R840	Agrupamento 4 / geral	9	5	2	7
E003	3.º curso	7	4	0	0
E001	1.º curso	5	3	0	0
R831	Agrupamento 3 / administração	5	3	0	0
P781	Técnico de serviços pessoais e à c	4	2	4	13
P389	Animador sociocultural	3	2	0	0
N983	Recorrente - Acção Social	3	2	0	0
N085	Administração	3	2	0	0
P661	Técnico auxiliar protésico	2	1	1	3
N089	Desporto	2	1	0	0

DISTRITO/CAE DE CANDIDATURA

Distrito Origem	Cands.	%	Cols.	%
Viana do Castelo	66	39	16	53
Braga	55	33	8	27
Porto	13	8	1	3
Tâmega	6	4	1	3
Entre Douro e Vou	6	4	1	3
Viseu	4	2	1	3
Bragança	4	2	0	0
R. A. Madeira	3	2	1	3
Aveiro	3	2	0	0
Douro-Sul	2	1	0	0
Vila Real	2	1	0	0
Santarém	2	1	0	0
R. A. Açores	1	1	1	3
Leiria	1	1	0	0
Castelo Branco	1	1	0	0
Total	169		30	

DISTRIBUIÇÕES DE NOTAS DE CANDIDATURA

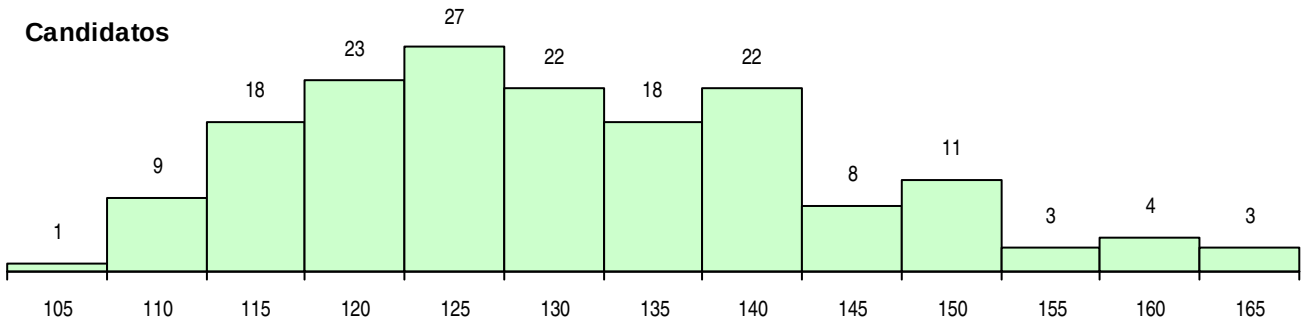

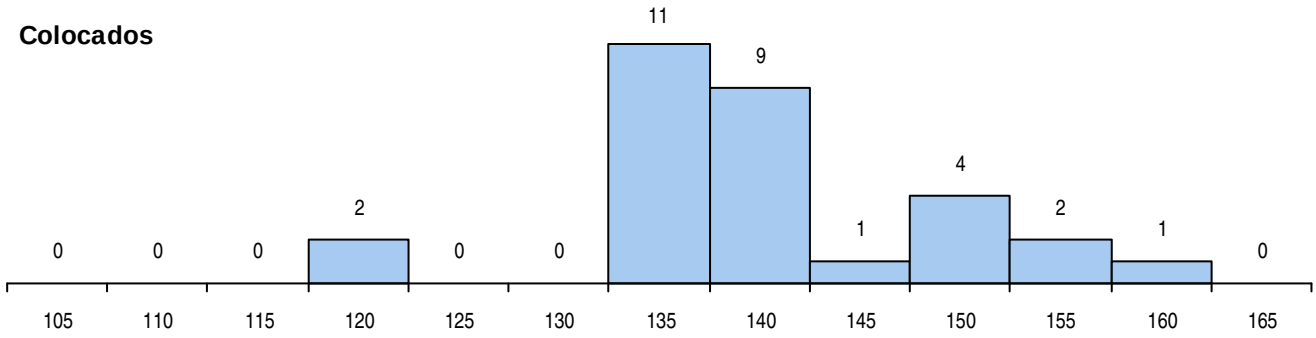

Estabelecimento: 3162 Instituto Politécnico de Viana do Castelo - Escola Superior de Educação de Viana do Castelo

Curso Superior: 9731 Desporto e Lazer

Licenciatura

OPÇÃO CANDIDATURA

Opção	Cands.	%	Cols.	%
1ª	51	18	18	60
2ª	57	21	7	23
3ª	59	21	3	10
4ª	42	15	1	3
5ª	42	15	1	3
6ª	26	9	0	0
Total	277		30	

SEXO DOS CANDIDATOS

Sexo	Cands.	%	Cols.	%
Masc.	163	59	15	50
Femin.	114	41	15	50
Total	277		30	

MÉDIAS DOS COLOCADOS

Nota de candidatura	137.8
Prova de ingresso	124.4
Média do 12º ano	144.9
Média do 10º/11º ano	144.9

OPÇÕES EXCLUÍDAS

Nota candidatura (s/mínima)	0
Prova ingresso (não fez)	6
Prova ingresso (s/mínima)	0
Pré-requisito (não fez)	0

ETAPA COLOCAÇÃO (contingente)

Etapa Colocação		Cands.	%	Cols.	%	Nota
1	Deficientes	1	0	0	0	
4	Açores 1	3	1	1	3	129.9
8	Madeira 1	2	1	1	3	112.0
13	Militares	1	0	0	0	
14	Pref. Regional 1	46	17	15	50	127.4
17	Geral	277	100	13	43	139.2
Total		330		30		

CURSO DO 12º ANO (15 mais frequentes)

Curso 12º ano		Cands.	%	Cols.	%
U220	Ens. secundário recorrente (todos	71	26	2	7
R810	Agrupamento 1 / geral	54	19	2	7
N089	Desporto	45	16	8	27
N060	Ciências e Tecnologias	31	11	7	23
N062	Ciências Sociais e Humanas	11	4	3	10
R831	Agrupamento 3 / administração	7	3	0	0
U230	Ens. sec. recorrente privado e coo	5	2	1	3
N573	Animação e Gestão Desportiva	5	2	0	0
R840	Agrupamento 4 / geral	5	2	0	0
N972	Recorrente - Ciências Sociais e Hu	3	1	1	3
R813	Agrupamento 1 / informática	3	1	0	0
N088	Acção Social	3	1	0	0
P392	Animador sociocultural/desporto	2	1	2	7
T122	Técnico de informática de gestão	2	1	1	3
R820	Agrupamento 2 / geral	2	1	0	0

DISTRITO/CAE DE CANDIDATURA

Distrito Origem	Cands.	%	Cols.	%
Braga	93	34	12	40
Porto	58	21	4	13
Viana do Castelo	51	18	8	27
Entre Douro e Vou	25	9	1	3
Tâmega	12	4	0	0
Aveiro	5	2	0	0
Coimbra	4	1	0	0
Guarda	4	1	1	3
Vila Real	4	1	2	7
Lisboa	3	1	0	0
R. A. Açores	3	1	1	3
Viseu	2	1	0	0
Leiria	2	1	0	0
R. A. Madeira	2	1	1	3
Bragança	2	1	0	0
Oeste	2	1	0	0
Portalegre	2	1	0	0
Santarém	1	0	0	0
Castelo Branco	1	0	0	0
Beja	1	0	0	0
Total	277		30	

DISTRIBUIÇÕES DE NOTAS DE CANDIDATURA

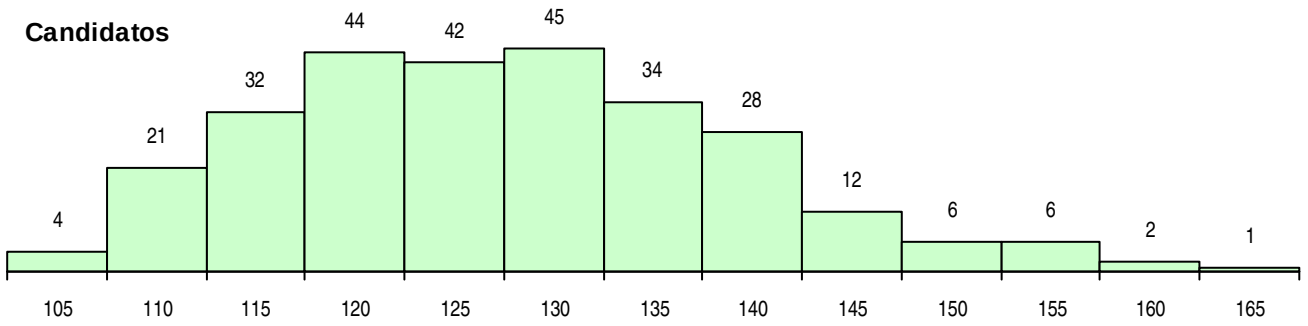

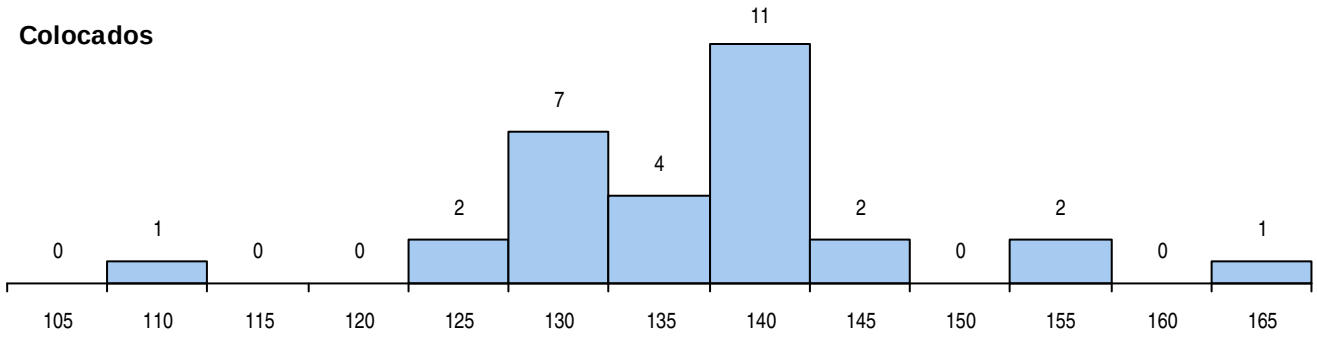

Estabelecimento: 3162 Instituto Politécnico de Viana do Castelo - Escola Superior de Educação de Viana do Castelo

Curso Superior: 9853 Educação Básica

Licenciatura

OPÇÃO CANDIDATURA

Opção	Cands.	%	Cols.	%
1ª	52	15	38	48
2ª	109	31	28	35
3ª	64	18	4	5
4ª	52	15	9	11
5ª	50	14	0	0
6ª	25	7	1	1
Total	352		80	

ETAPA COLOCAÇÃO (contingente)

Etapa Colocação	Cands.	%	Cols.	%	Nota
1 Deficientes	1	0	0	0	
8 Madeira 1	5	1	0	0	
14 Pref. Regional 1	75	21	40	50	121.0
17 Geral	352	100	40	50	126.7
Total	433		80		

DISTRITO/CAE DE CANDIDATURA

Distrito Origem	Cands.	%	Cols.	%
Braga	128	36	30	38
Viana do Castelo	86	24	24	30
Porto	72	20	21	26
Tâmega	19	5	2	3
Entre Douro e Vou	12	3	1	1
R. A. Madeira	8	2	1	1
Viseu	4	1	0	0
Lisboa	4	1	0	0
Oeste	3	1	0	0
Vila Real	3	1	0	0
Aveiro	3	1	1	1
Leiria	2	1	0	0
Setúbal	2	1	0	0
R. A. Açores	1	0	0	0
Coimbra	1	0	0	0
Bragança	1	0	0	0
Douro-Sul	1	0	0	0
Beja	1	0	0	0
Santarém	1	0	0	0
Total	352		80	

SEXO DOS CANDIDATOS

Sexo	Cands.	%	Cols.	%
Masc.	28	8	4	5
Femin.	324	92	76	95
Total	352		80	

CURSO DO 12º ANO (15 mais frequentes)

Curso 12º ano	Cands.	%	Cols.	%
U220 Ens. secundário recorrente (todos	69	20	16	20
N062 Ciências Sociais e Humanas	64	18	19	24
R810 Agrupamento 1 / geral	58	16	13	16
N060 Ciências e Tecnologias	31	9	4	5
N088 Acção Social	22	6	8	10
R840 Agrupamento 4 / geral	22	6	3	4
R831 Agrupamento 3 / administração	10	3	0	0
N064 Artes Visuais	5	1	1	1
E001 1.º curso	4	1	1	1
N061 Ciências Socioeconómicas	4	1	1	1
R841 Agrupamento 4 / comunicação	4	1	1	1
R820 Agrupamento 2 / geral	4	1	1	1
N063 Línguas e Literaturas	4	1	0	0
E003 3.º curso	4	1	0	0
R830 Agrupamento 3 / geral	3	1	1	1

MÉDIAS DOS COLOCADOS

Nota de candidatura	132.6
Prova de ingresso	124.1
Média do 12º ano	137.0
Média do 10º/11º ano	137.2

OPÇÕES EXCLUÍDAS

Nota candidatura (s/mínima)	0
Prova ingresso (não fez)	5
Prova ingresso (s/mínima)	0
Pré-requisito (não fez)	0

DISTRIBUIÇÕES DE NOTAS DE CANDIDATURA

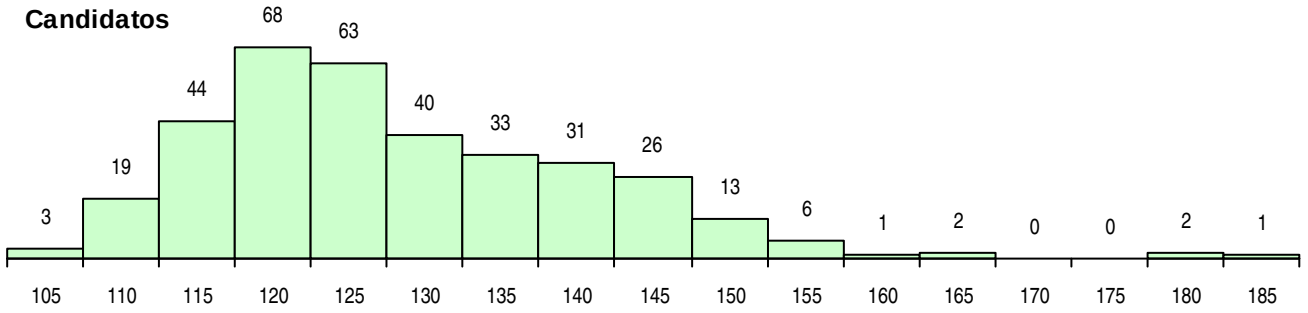

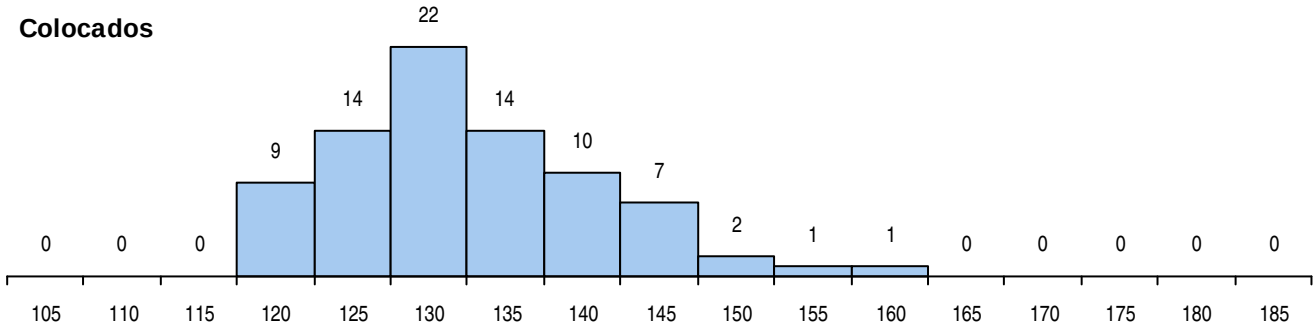

Estabelecimento: 3162 Instituto Politécnico de Viana do Castelo - Escola Superior de Educação de Viana do Castelo

Curso Superior: 9859 Gestão Artística e Cultural

Licenciatura

OPÇÃO CANDIDATURA

Opção	Cands.	%	Cols.	%
1ª	7	10	7	23
2ª	10	15	4	13
3ª	20	29	9	30
4ª	11	16	5	17
5ª	11	16	2	7
6ª	9	13	3	10
Total	68		30	

ETAPA COLOCAÇÃO (contingente)

Etapa Colocação	Cands.	%	Cols.	%	Nota
8 Madeira 1	1	1	0	0	
17 Geral	68	100	30	100	109.3
Total	69		30		

DISTRITO/CAE DE CANDIDATURA

Distrito Origem	Cands.	%	Cols.	%
Viana do Castelo	39	57	17	57
Braga	16	24	10	33
Porto	4	6	2	7
Entre Douro e Vou	2	3	0	0
Aveiro	2	3	0	0
Tâmega	1	1	0	0
R. A. Madeira	1	1	0	0
Lisboa	1	1	0	0
Guarda	1	1	0	0
Coimbra	1	1	1	3
Total	68		30	

SEXO DOS CANDIDATOS

Sexo	Cands.	%	Cols.	%
Masc.	18	26	6	20
Femin.	50	74	24	80
Total	68		30	

CURSO DO 12º ANO (15 mais frequentes)

Curso 12º ano	Cands.	%	Cols.	%
U220 Ens. secundário recorrente (todos	14	21	6	20
N062 Ciências Sociais e Humanas	6	9	1	3
R810 Agrupamento 1 / geral	5	7	1	3
R840 Agrupamento 4 / geral	4	6	3	10
R831 Agrupamento 3 / administração	4	6	3	10
E003 3.º curso	3	4	3	10
N060 Ciências e Tecnologias	3	4	1	3
N064 Artes Visuais	3	4	0	0
R813 Agrupamento 1 / informática	2	3	2	7
E001 1.º curso	2	3	1	3
N088 Acção Social	2	3	1	3
N972 Recorrente - Ciências Sociais e Hu	2	3	1	3
P384 Técnico de comércio	2	3	1	3
P781 Técnico de serviços pessoais e à c	2	3	0	0
P563 Técnico de informação BAD/bibliot	1	1	1	3

MÉDIAS DOS COLOCADOS

Nota de candidatura	120.3
Prova de ingresso	109.3
Média do 12º ano	125.7
Média do 10º/11º ano	126.6

OPÇÕES EXCLUÍDAS

Nota candidatura (s/mínima)	0
Prova ingresso (não fez)	1
Prova ingresso (s/mínima)	0
Pré-requisito (não fez)	0

DISTRIBUIÇÕES DE NOTAS DE CANDIDATURA

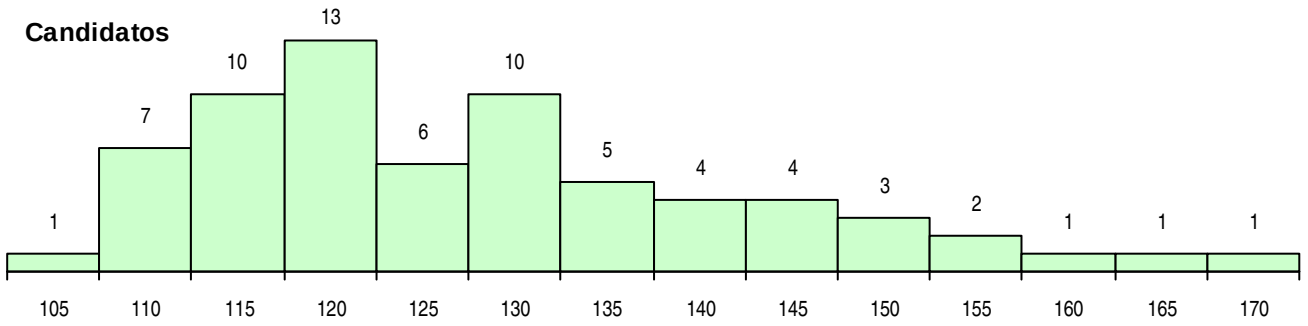

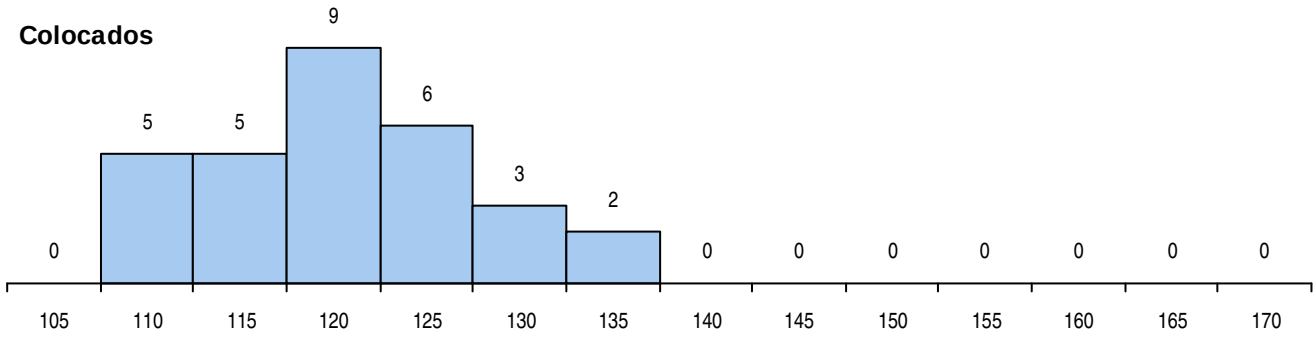

Estabelecimento: 3163 Instituto Politécnico de Viana do Castelo - Escola Superior de Tecnologia e Gestão de Viana do Castelo

Curso Superior: 9087 Engenharia Alimentar

Licenciatura

OPÇÃO CANDIDATURA

Opção	Cands.	%	Cols.	%
1ª	16	12	9	26
2ª	10	7	2	6
3ª	23	17	4	11
4ª	24	18	3	9
5ª	40	30	11	31
6ª	22	16	6	17
Total	135		35	

SEXO DOS CANDIDATOS

Sexo	Cands.	%	Cols.	%
Masc.	27	20	7	20
Femin.	108	80	28	80
Total	135		35	

MÉDIAS DOS COLOCADOS

Nota de candidatura	132.3
Prova de ingresso	121.9
Média do 12º ano	137.9
Média do 10º/11º ano	137.9

OPÇÕES EXCLUÍDAS

Nota candidatura (s/mínima)	0
Prova ingresso (não fez)	2
Prova ingresso (s/mínima)	0
Pré-requisito (não fez)	0

ETAPA COLOCAÇÃO (contingente)

Etapa Colocação	Cands.	%	Cols.	%	Nota
8 Madeira 1	1	1	0	0	
12 Emigrantes	1	1	0	0	
14 Pref. Regional 1	25	19	7	20	123.1
16 Pref. Habilitacion	1	1	0	0	
17 Geral	135	100	28	80	122.9
Total	163		35		

CURSO DO 12º ANO (15 mais frequentes)

Curso 12º ano	Cands.	%	Cols.	%
R810 Agrupamento 1 / geral	69	51	14	40
N060 Ciências e Tecnologias	39	29	10	29
U220 Ens. secundário recorrente (todos	24	18	10	29
P436 Técnico de gestão agrícola	1	1	1	3
Q900 Emigrantes	1	1	0	0
P316 Técnico de controlo de qualidade	1	1	0	0

DISTRITO/CAE DE CANDIDATURA

Distrito Origem	Cands.	%	Cols.	%
Braga	57	42	21	60
Viana do Castelo	35	26	5	14
Porto	17	13	5	14
Tâmega	8	6	3	9
Entre Douro e Vou	3	2	0	0
Lisboa	3	2	0	0
Guarda	3	2	0	0
Santarém	2	1	0	0
Coimbra	2	1	0	0
Oeste	1	1	0	0
R. A. Madeira	1	1	0	0
Vila Real	1	1	1	3
Setúbal	1	1	0	0
Aveiro	1	1	0	0
Total	135		35	

DISTRIBUIÇÕES DE NOTAS DE CANDIDATURA

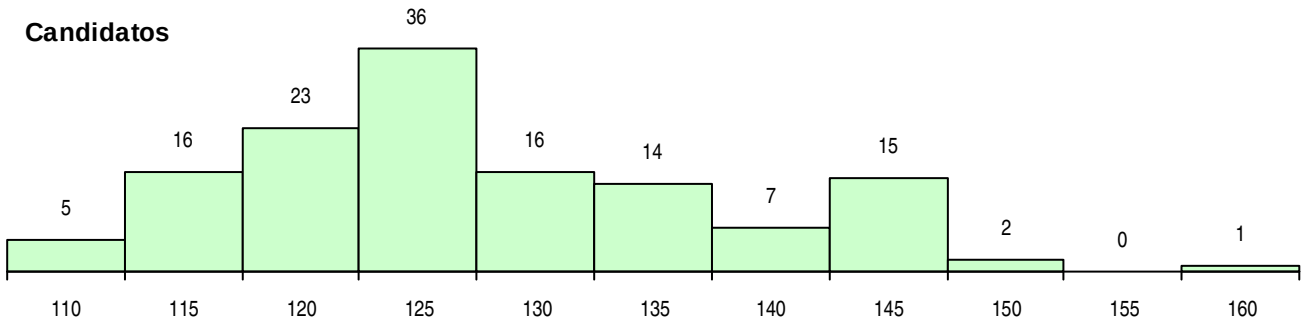

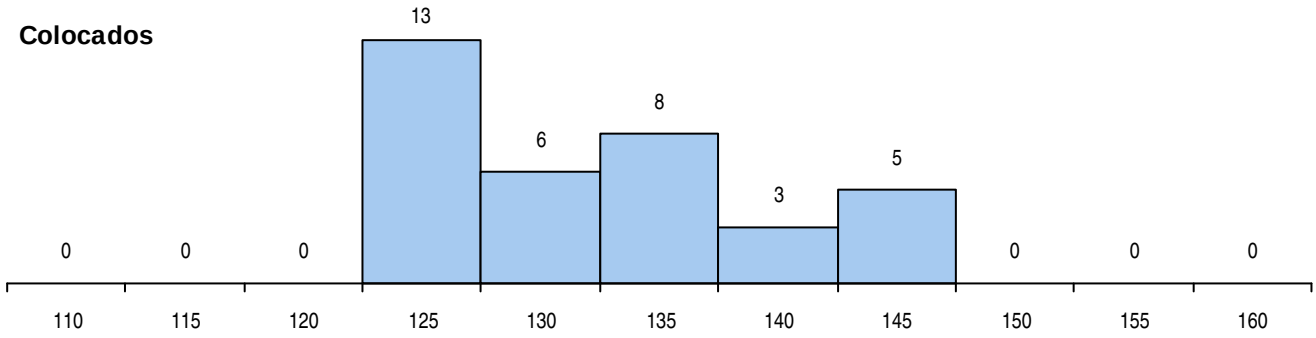

Estabelecimento: 3163 Instituto Politécnico de Viana do Castelo - Escola Superior de Tecnologia e Gestão de Viana do Castelo

Curso Superior: 9119 Engenharia Informática

Licenciatura

OPÇÃO CANDIDATURA

Opção	Cands.	%	Cols.	%
1ª	15	17	15	50
2ª	17	19	5	17
3ª	14	16	3	10
4ª	17	19	3	10
5ª	13	15	0	0
6ª	13	15	4	13
Total	89		30	

ETAPA COLOCAÇÃO (contingente)

Etapa Colocação	Cands.	%	Cols.	%	Nota
1 Deficientes	1	1	0	0	
8 Madeira 1	1	1	0	0	
14 Pref. Regional 1	26	29	6	20	131.4
16 Pref. Habilitacion	16	18	3	10	108.0
17 Geral	89	100	21	70	107.1
Total	133		30		

DISTRITO/CAE DE CANDIDATURA

Distrito Origem	Cands.	%	Cols.	%
Viana do Castelo	44	49	13	43
Braga	34	38	13	43
Porto	6	7	3	10
Tâmega	1	1	0	0
R. A. Madeira	1	1	0	0
Viseu	1	1	0	0
Setúbal	1	1	1	3
Aveiro	1	1	0	0
Total	89		30	

SEXO DOS CANDIDATOS

Sexo	Cands.	%	Cols.	%
Masc.	79	89	28	93
Femin.	10	11	2	7
Total	89		30	

CURSO DO 12º ANO (15 mais frequentes)

Curso 12º ano	Cands.	%	Cols.	%
N060 Ciências e Tecnologias	16	18	5	17
R810 Agrupamento 1 / geral	13	15	4	13
N082 Informática	11	12	3	10
R830 Agrupamento 3 / geral	10	11	3	10
U220 Ens. secundário recorrente (todos	9	10	1	3
R813 Agrupamento 1 / informática	7	8	2	7
P433 Técnico de gestão	3	3	3	10
N062 Ciências Sociais e Humanas	3	3	1	3
P472 Técnico de informática/gestão	3	3	0	0
N061 Ciências Socioeconómicas	2	2	2	7
R812 Agrupamento 1 / electrotecnia/elec	2	2	2	7
R831 Agrupamento 3 / administração	2	2	0	0
P469 Técnico de informática aplicada	1	1	1	3
P593 Técnico de gestão de sistemas inf	1	1	1	3
R840 Agrupamento 4 / geral	1	1	1	3

MÉDIAS DOS COLOCADOS

Nota de candidatura	125.7
Prova de ingresso	112.5
Média do 12º ano	132.7
Média do 10º/11º ano	132.7

OPÇÕES EXCLUÍDAS

Nota candidatura (s/mínima)	0
Prova ingresso (não fez)	5
Prova ingresso (s/mínima)	0
Pré-requisito (não fez)	0

DISTRIBUIÇÕES DE NOTAS DE CANDIDATURA

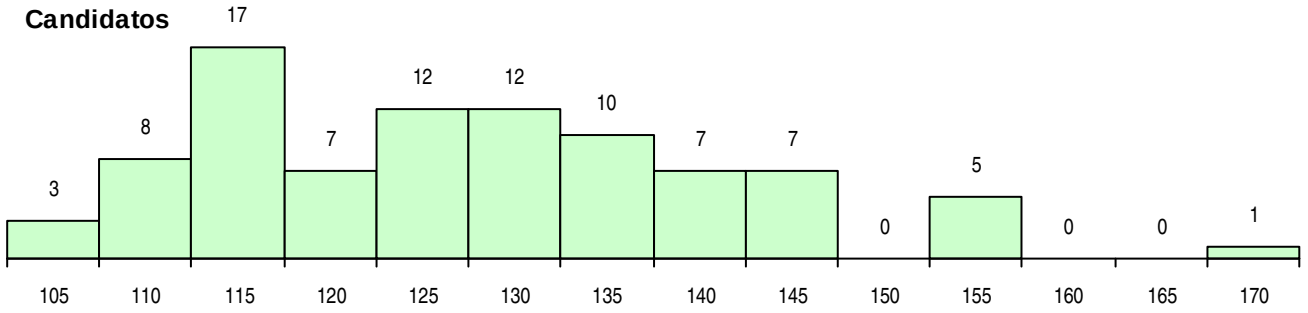

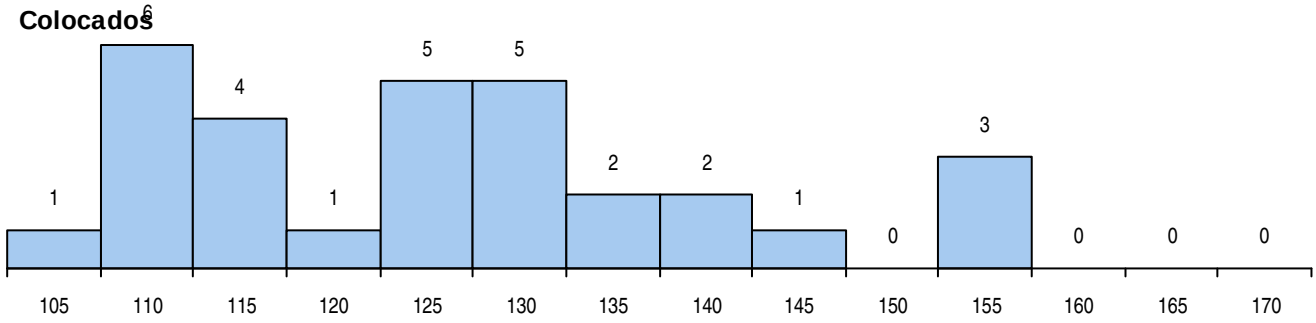

Estabelecimento: 3163 Instituto Politécnico de Viana do Castelo - Escola Superior de Tecnologia e Gestão de Viana do Castelo

Curso Superior: 9147 Gestão

Licenciatura

OPÇÃO CANDIDATURA

Opção	Cands.	%	Cols.	%
1ª	41	17	21	55
2ª	51	22	4	11
3ª	43	18	5	13
4ª	44	19	4	11
5ª	41	17	3	8
6ª	17	7	1	3
Total	237		38	

SEXO DOS CANDIDATOS

Sexo	Cands.	%	Cols.	%
Masc.	91	38	13	34
Femin.	146	62	25	66
Total	237		38	

MÉDIAS DOS COLOCADOS

Nota de candidatura	140.9
Prova de ingresso	130.4
Média do 12º ano	146.6
Média do 10º/11º ano	146.6

OPÇÕES EXCLUÍDAS

Nota candidatura (s/mínima)	0
Prova ingresso (não fez)	2
Prova ingresso (s/mínima)	0
Pré-requisito (não fez)	0

ETAPA COLOCAÇÃO (contingente)

Etapa Colocação		Cands.	%	Cols.	%	Nota
1	Deficientes	2	1	0	0	
4	Açores 1	2	1	0	0	
8	Madeira 1	5	2	1	3	137.6
14	Pref. Regional 1	71	30	8	21	136.0
16	Pref. Habilitacion	25	11	4	11	123.6
17	Geral	237	100	25	66	132.0
Total		342		38		

CURSO DO 12º ANO (15 mais frequentes)

Curso 12º ano		Cands.	%	Cols.	%
N061	Ciências Socioeconómicas	45	19	12	32
R830	Agrupamento 3 / geral	42	18	4	11
N085	Administração	35	15	11	29
U220	Ens. secundário recorrente (todos	22	9	2	5
R810	Agrupamento 1 / geral	15	6	0	0
R831	Agrupamento 3 / administração	14	6	2	5
P433	Técnico de gestão	10	4	2	5
N060	Ciências e Tecnologias	9	4	1	3
R840	Agrupamento 4 / geral	4	2	0	0
P493	Técnico de serviços comerciais	4	2	0	0
N672	Contabilidade e Gestão	4	2	0	0
N980	Recorrente - Administração	3	1	2	5
R813	Agrupamento 1 / informática	3	1	0	0
P652	Técnico de comércio/marketing	3	1	0	0
N062	Ciências Sociais e Humanas	2	1	1	3

DISTRITO/CAE DE CANDIDATURA

Distrito Origem	Cands.	%	Cols.	%
Braga	118	50	24	63
Viana do Castelo	77	32	11	29
Porto	19	8	1	3
R. A. Madeira	6	3	1	3
Tâmega	5	2	0	0
R. A. Açores	2	1	0	0
Viseu	2	1	0	0
Lisboa	2	1	1	3
Leiria	2	1	0	0
Bragança	2	1	0	0
Entre Douro e Vou	1	0	0	0
Guarda	1	0	0	0
Total	237		38	

DISTRIBUIÇÕES DE NOTAS DE CANDIDATURA

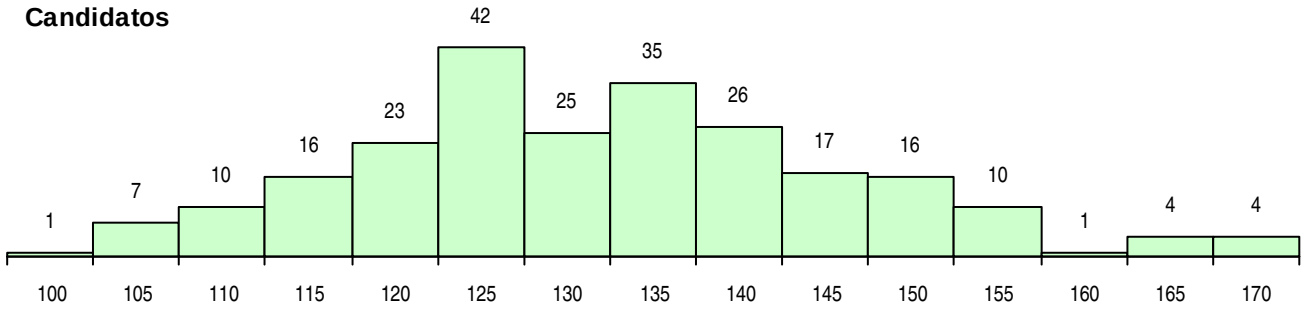

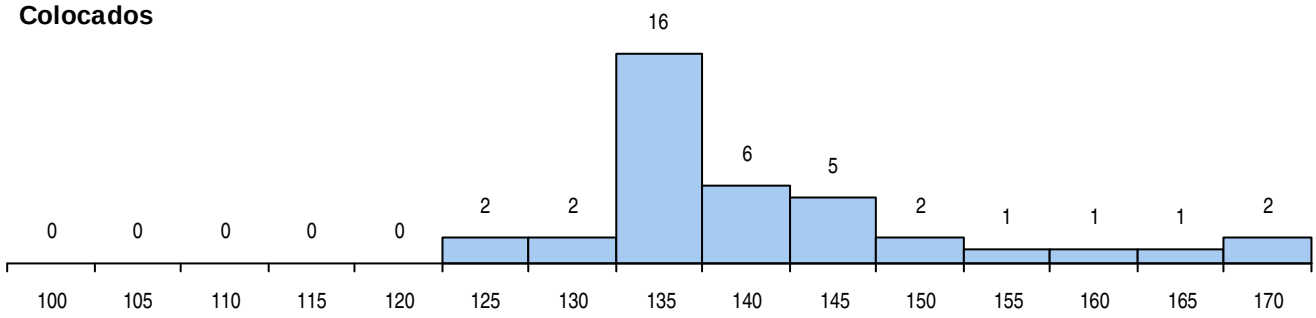

Estabelecimento: 3163 Instituto Politécnico de Viana do Castelo - Escola Superior de Tecnologia e Gestão de Viana do Castelo

Curso Superior: 9148 Gestão (regime nocturno)

Licenciatura

OPÇÃO CANDIDATURA

Opção	Cands.	%	Cols.	%
1ª	21	35	20	80
2ª	10	17	2	8
3ª	12	20	1	4
4ª	12	20	1	4
5ª	2	3	0	0
6ª	3	5	1	4
Total	60		25	

ETAPA COLOCAÇÃO (contingente)

Etapa Colocação	Cands.	%	Cols.	%	Nota
14 Pref. Regional 1	36	60	5	20	132.7
16 Pref. Habilitacion	17	28	3	12	104.2
17 Geral	60	100	17	68	112.0
Total	113		25		

DISTRITO/CAE DE CANDIDATURA

Distrito Origem	Cands.	%	Cols.	%
Viana do Castelo	38	63	24	96
Braga	22	37	1	4
Total	60		25	

SEXO DOS CANDIDATOS

Sexo	Cands.	%	Cols.	%
Masc.	26	43	10	40
Femin.	34	57	15	60
Total	60		25	

MÉDIAS DOS COLOCADOS

Nota de candidatura	122.8
Prova de ingresso	118.4
Média do 12º ano	126.3
Média do 10º/11º ano	124.3

OPÇÕES EXCLUÍDAS

Nota candidatura (s/mínima)	0
Prova ingresso (não fez)	2
Prova ingresso (s/mínima)	0
Pré-requisito (não fez)	0

CURSO DO 12º ANO (15 mais frequentes)

Curso 12º ano	Cands.	%	Cols.	%
R831 Agrupamento 3 / administração	10	17	7	28
U220 Ens. secundário recorrente (todos	7	12	3	12
E002 2.º curso	5	8	1	4
R810 Agrupamento 1 / geral	4	7	3	12
R830 Agrupamento 3 / geral	4	7	2	8
E001 1.º curso	3	5	1	4
E003 3.º curso	3	5	1	4
P733 Técnico de contabilidade e gestão	3	5	0	0
N061 Ciências Socioeconómicas	2	3	2	8
Q950 Equivalências	2	3	1	4
T110 Técnico de contabilidade	2	3	1	4
P722 Técnico administrativo	2	3	0	0
V026 Técnico de contabilidade	1	2	1	4
T122 Técnico de informática de gestão	1	2	1	4
P746 Técnico de gestão administrativa	1	2	1	4

DISTRIBUIÇÕES DE NOTAS DE CANDIDATURA

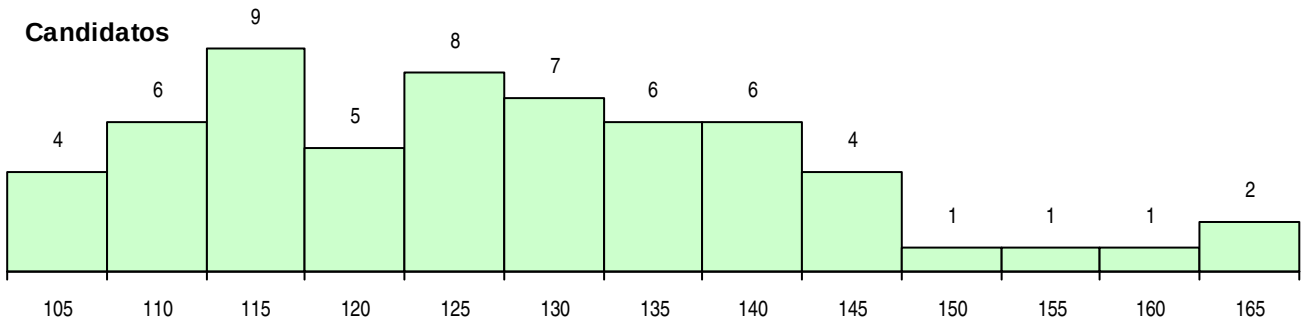

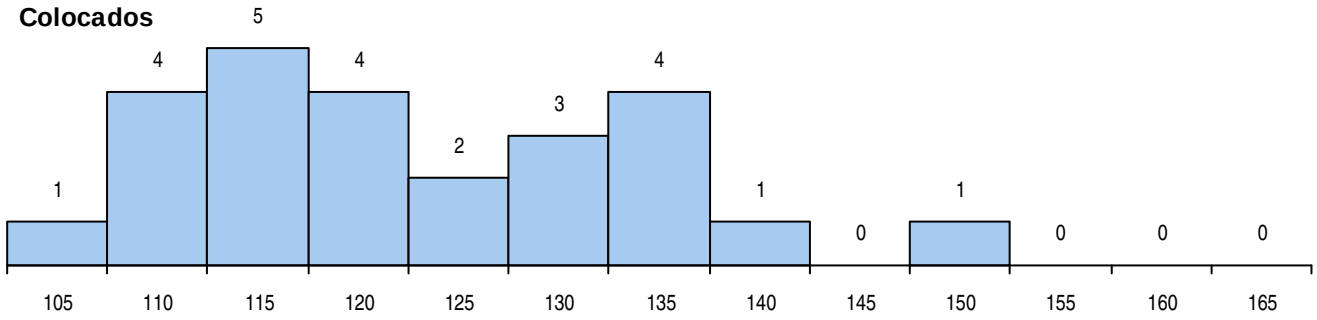

Estabelecimento: 3163 Instituto Politécnico de Viana do Castelo - Escola Superior de Tecnologia e Gestão de Viana do Castelo

Curso Superior: 9254 Turismo

Licenciatura

OPÇÃO CANDIDATURA

Opção	Cands.	%	Cols.	%
1ª	60	26	23	66
2ª	35	15	5	14
3ª	31	14	4	11
4ª	42	18	3	9
5ª	31	14	0	0
6ª	29	13	0	0
Total	228		35	

ETAPA COLOCAÇÃO (contingente)

Etapa Colocação	Cands.	%	Cols.	%	Nota
8 Madeira 1	1	0	0	0	
12 Emigrantes	1	0	0	0	
14 Pref. Regional 1	74	32	7	20	145.2
16 Pref. Habilitacion	11	5	5	14	126.2
17 Geral	228	100	23	66	135.0
Total	315		35		

DISTRITO/CAE DE CANDIDATURA

Distrito Origem	Cands.	%	Cols.	%
Braga	79	35	14	40
Viana do Castelo	73	32	8	23
Porto	45	20	10	29
Tâmega	11	5	0	0
Entre Douro e Vou	5	2	1	3
Bragança	4	2	1	3
Aveiro	2	1	0	0
R. A. Açores	1	0	0	0
Viseu	1	0	0	0
Vila Real	1	0	0	0
R. A. Madeira	1	0	0	0
Lisboa	1	0	0	0
Guarda	1	0	0	0
Castelo Branco	1	0	1	3
Oeste	1	0	0	0
Setúbal	1	0	0	0
Total	228		35	

SEXO DOS CANDIDATOS

Sexo	Cands.	%	Cols.	%
Masc.	84	37	10	29
Femin.	144	63	25	71
Total	228		35	

CURSO DO 12º ANO (15 mais frequentes)

Curso 12º ano	Cands.	%	Cols.	%
N062 Ciências Sociais e Humanas	48	21	10	29
U220 Ens. secundário recorrente (todos	35	15	2	6
R810 Agrupamento 1 / geral	21	9	1	3
R840 Agrupamento 4 / geral	20	9	5	14
N060 Ciências e Tecnologias	19	8	3	9
R831 Agrupamento 3 / administração	14	6	0	0
R830 Agrupamento 3 / geral	7	3	1	3
P502 Técnico de turismo/profissionais d	6	3	4	11
N063 Línguas e Literaturas	6	3	2	6
N064 Artes Visuais	3	1	1	3
R813 Agrupamento 1 / informática	3	1	0	0
N088 Acção Social	3	1	0	0
P566 Técnico de turismo	2	1	2	6
U230 Ens. sec. recorrente privado e coo	2	1	1	3
N089 Desporto	2	1	1	3

MÉDIAS DOS COLOCADOS

Nota de candidatura	142.8
Prova de ingresso	134.1
Média do 12º ano	147.5
Média do 10º/11º ano	147.5

OPÇÕES EXCLUÍDAS

Nota candidatura (s/mínima)	0
Prova ingresso (não fez)	1
Prova ingresso (s/mínima)	0
Pré-requisito (não fez)	0

DISTRIBUIÇÕES DE NOTAS DE CANDIDATURA

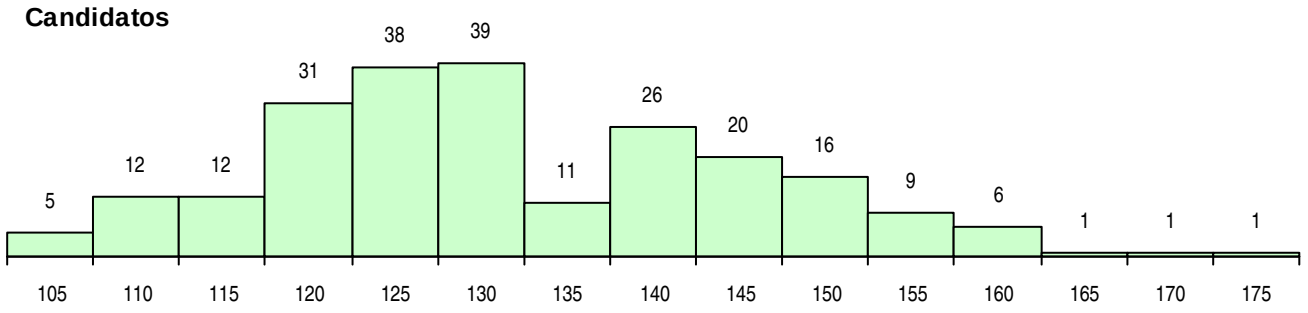

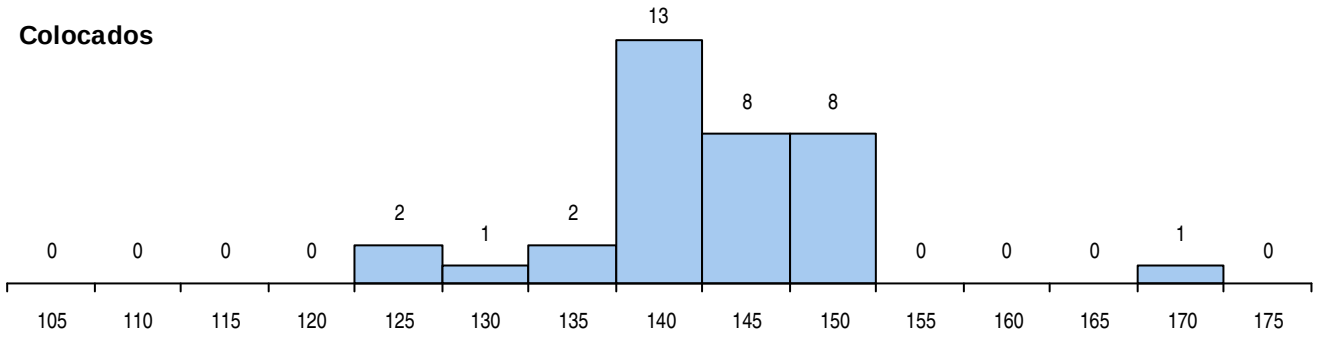

Estabelecimento: 3163 Instituto Politécnico de Viana do Castelo - Escola Superior de Tecnologia e Gestão de Viana do Castelo

Curso Superior: 9723 Design de Ambientes

Licenciatura

OPÇÃO CANDIDATURA

Opção	Cands.	%	Cols.	%
1ª	12	12	12	40
2ª	21	21	9	30
3ª	13	13	2	7
4ª	23	23	4	13
5ª	17	17	0	0
6ª	13	13	3	10
Total	99		30	

SEXO DOS CANDIDATOS

Sexo	Cands.	%	Cols.	%
Masc.	38	38	10	33
Femin.	61	62	20	67
Total	99		30	

MÉDIAS DOS COLOCADOS

Nota de candidatura	129.8
Prova de ingresso	123.2
Média do 12º ano	133.3
Média do 10º/11º ano	133.3

OPÇÕES EXCLUÍDAS

Nota candidatura (s/mínima)	0
Prova ingresso (não fez)	1
Prova ingresso (s/mínima)	0
Pré-requisito (não fez)	0

ETAPA COLOCAÇÃO (contingente)

Etapa Colocação		Cands.	%	Cols.	%	Nota
4	Açores 1	2	2	1	3	133.7
8	Madeira 1	1	1	0	0	
12	Emigrantes	1	1	0	0	
14	Pref. Regional 1	21	21	6	20	112.4
16	Pref. Habilitacion	3	3	2	7	107.4
17	Geral	99	100	21	70	116.5
Total		127		30		

CURSO DO 12º ANO (15 mais frequentes)

Curso 12º ano		Cands.	%	Cols.	%
N064	Artes Visuais	33	33	8	27
R820	Agrupamento 2 / geral	28	28	8	27
U220	Ens. secundário recorrente (todos	13	13	4	13
N083	Design de Equipamento	6	6	1	3
R821	Agrupamento 2 / design	3	3	2	7
P378	Técnico de desenho gráfico	3	3	1	3
R810	Agrupamento 1 / geral	2	2	2	7
N073	Produção Artística	2	2	1	3
P593	Técnico de gestão de sistemas inf	1	1	1	3
P568	Técnico projectista de vestuário	1	1	1	3
T108	Técnico de artes gráficas e comuni	1	1	1	3
P417	Técnico de patrimómio cultural - g	1	1	0	0
R864	Geral de artes visuais	1	1	0	0
P320	Desenhador projectista	1	1	0	0
N671	Design de Comunicação/Multimédi	1	1	0	0

DISTRITO/CAE DE CANDIDATURA

Distrito Origem	Cands.	%	Cols.	%
Braga	36	36	11	37
Viana do Castelo	19	19	9	30
Porto	17	17	5	17
Tâmega	7	7	1	3
Aveiro	4	4	2	7
Bragança	2	2	1	3
Vila Real	2	2	0	0
R. A. Açores	2	2	1	3
R. A. Madeira	2	2	0	0
Viseu	1	1	0	0
Douro-Sul	1	1	0	0
Entre Douro e Vou	1	1	0	0
Leiria	1	1	0	0
Guarda	1	1	0	0
Faro	1	1	0	0
Oeste	1	1	0	0
Santarém	1	1	0	0
Total	99		30	

DISTRIBUIÇÕES DE NOTAS DE CANDIDATURA

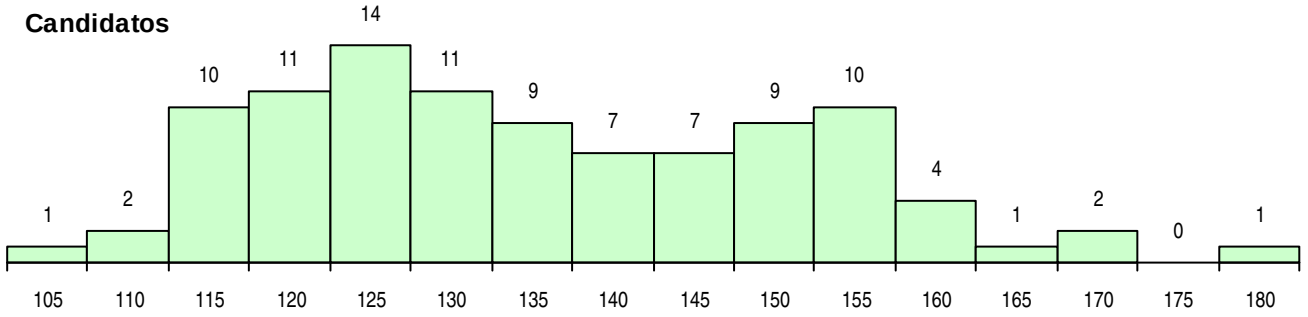

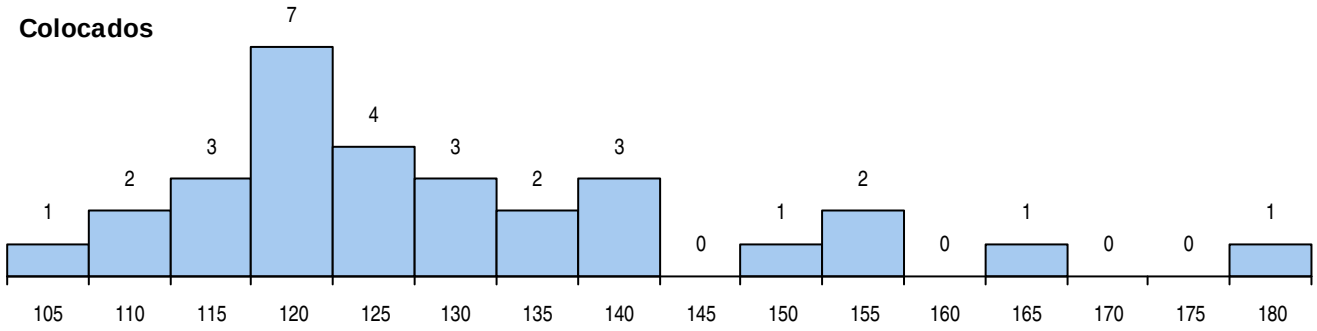

Estabelecimento: 3163 Instituto Politécnico de Viana do Castelo - Escola Superior de Tecnologia e Gestão de Viana do Castelo

Curso Superior: 9727 Design do Produto

Licenciatura

OPÇÃO CANDIDATURA

Opção	Cands.	%	Cols.	%
1ª	22	13	15	38
2ª	39	24	10	26
3ª	27	17	6	15
4ª	29	18	1	3
5ª	29	18	2	5
6ª	17	10	5	13
Total	163		39	

SEXO DOS CANDIDATOS

Sexo	Cands.	%	Cols.	%
Masc.	73	45	13	33
Femin.	90	55	26	67
Total	163		39	

MÉDIAS DOS COLOCADOS

Nota de candidatura	144.3
Prova de ingresso	145.4
Média do 12º ano	143.7
Média do 10º/11º ano	143.7

OPÇÕES EXCLUÍDAS

Nota candidatura (s/mínima)	0
Prova ingresso (não fez)	6
Prova ingresso (s/mínima)	0
Pré-requisito (não fez)	0

ETAPA COLOCAÇÃO (contingente)

Etapa Colocação	Cands.	%	Cols.	%	Nota
4 Açores 1	1	1	0	0	
8 Madeira 1	4	2	0	0	
12 Emigrantes	1	1	1	3	115.5
14 Pref. Regional 1	42	26	8	21	128.6
16 Pref. Habilitacion	2	1	1	3	123.3
17 Geral	163	100	29	74	126.1
Total	213		39		

CURSO DO 12º ANO (15 mais frequentes)

Curso 12º ano	Cands.	%	Cols.	%
N064 Artes Visuais	62	38	12	31
R820 Agrupamento 2 / geral	33	20	8	21
U220 Ens. secundário recorrente (todos	17	10	4	10
N072 Design de Produto	9	6	5	13
N083 Design de Equipamento	6	4	3	8
R821 Agrupamento 2 / design	6	4	1	3
R810 Agrupamento 1 / geral	4	2	1	3
P378 Técnico de desenho gráfico	4	2	0	0
N073 Produção Artística	3	2	1	3
N671 Design de Comunicação/Multimédi	3	2	0	0
N060 Ciências e Tecnologias	3	2	0	0
P320 Desenhador projectista	2	1	1	3
R830 Agrupamento 3 / geral	1	1	1	3
R867 Imagem interactiva	1	1	1	3
Q900 Emigrantes	1	1	1	3

DISTRITO/CAE DE CANDIDATURA

Distrito Origem	Cands.	%	Cols.	%
Braga	61	37	11	28
Viana do Castelo	32	20	10	26
Porto	32	20	16	41
Tâmega	11	7	1	3
R. A. Madeira	6	4	1	3
Vila Real	4	2	0	0
Leiria	4	2	0	0
Aveiro	4	2	0	0
Lisboa	3	2	0	0
Entre Douro e Vou	2	1	0	0
R. A. Açores	1	1	0	0
Setúbal	1	1	0	0
Santarém	1	1	0	0
Bragança	1	1	0	0
Total	163		39	

DISTRIBUIÇÕES DE NOTAS DE CANDIDATURA

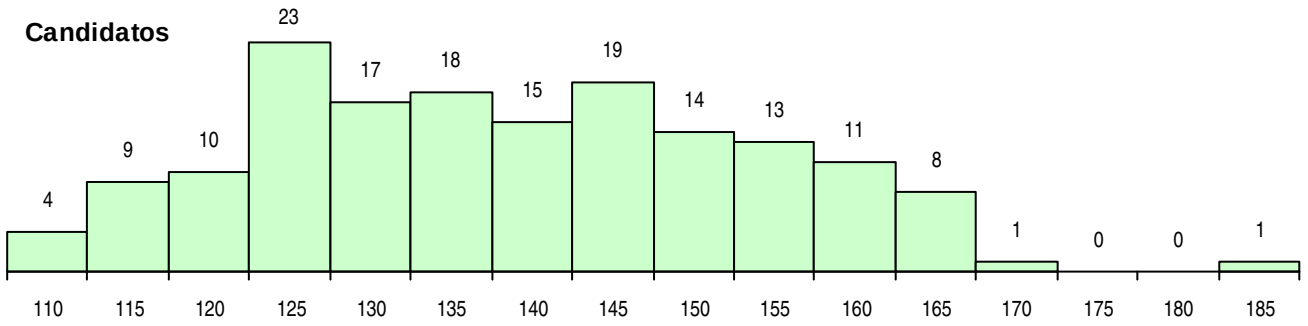

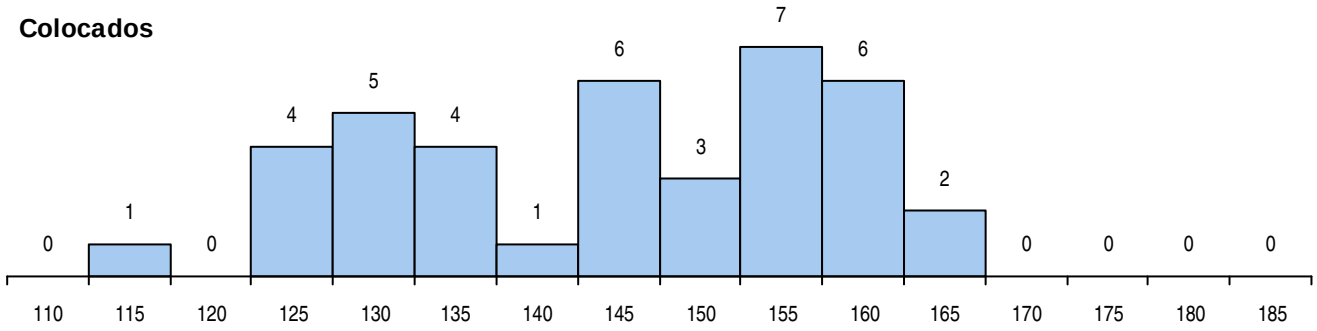

Estabelecimento: 3163 Instituto Politécnico de Viana do Castelo - Escola Superior de Tecnologia e Gestão de Viana do Castelo

Curso Superior: 9743 Engenharia Civil e do Ambiente

Licenciatura

OPÇÃO CANDIDATURA

Opção	Cands.	%	Cols.	%
1ª	19	19	18	51
2ª	13	13	5	14
3ª	21	21	1	3
4ª	22	22	9	26
5ª	16	16	2	6
6ª	8	8	0	0
Total	99		35	

ETAPA COLOCAÇÃO (contingente)

Etapa Colocação	Cands.	%	Cols.	%	Nota
8 Madeira 1	1	1	1	3	119.3
12 Emigrantes	1	1	1	3	165.3
14 Pref. Regional 1	24	24	7	20	129.5
16 Pref. Habilitacion	1	1	0	0	
17 Geral	99	100	26	74	115.1
Total	126		35		

DISTRITO/CAE DE CANDIDATURA

Distrito Origem	Cands.	%	Cols.	%
Viana do Castelo	61	62	22	63
Braga	23	23	11	31
Porto	7	7	0	0
Tâmega	2	2	0	0
R. A. Madeira	1	1	1	3
Entre Douro e Vou	1	1	0	0
Douro-Sul	1	1	1	3
Viseu	1	1	0	0
Leiria	1	1	0	0
Bragança	1	1	0	0
Total	99		35	

SEXO DOS CANDIDATOS

Sexo	Cands.	%	Cols.	%
Masc.	47	47	14	40
Femin.	52	53	21	60
Total	99		35	

CURSO DO 12º ANO (15 mais frequentes)

Curso 12º ano	Cands.	%	Cols.	%
N060 Ciências e Tecnologias	39	39	15	43
R810 Agrupamento 1 / geral	32	32	10	29
R820 Agrupamento 2 / geral	8	8	4	11
U220 Ens. secundário recorrente (todos	7	7	1	3
R813 Agrupamento 1 / informática	3	3	0	0
E001 1.º curso	2	2	2	6
R830 Agrupamento 3 / geral	2	2	0	0
Q900 Emigrantes	1	1	1	3
P403 Técnico de construção civil/desenh	1	1	1	3
N975 Recorrente - Construção Civil e Ed	1	1	1	3
R812 Agrupamento 1 / electrotecnia/elec	1	1	0	0
N082 Informática	1	1	0	0
N064 Artes Visuais	1	1	0	0

MÉDIAS DOS COLOCADOS

Nota de candidatura	130.6
Prova de ingresso	118.7
Média do 12º ano	136.9
Média do 10º/11º ano	137.1

OPÇÕES EXCLUÍDAS

Nota candidatura (s/mínima)	0
Prova ingresso (não fez)	6
Prova ingresso (s/mínima)	0
Pré-requisito (não fez)	0

DISTRIBUIÇÕES DE NOTAS DE CANDIDATURA

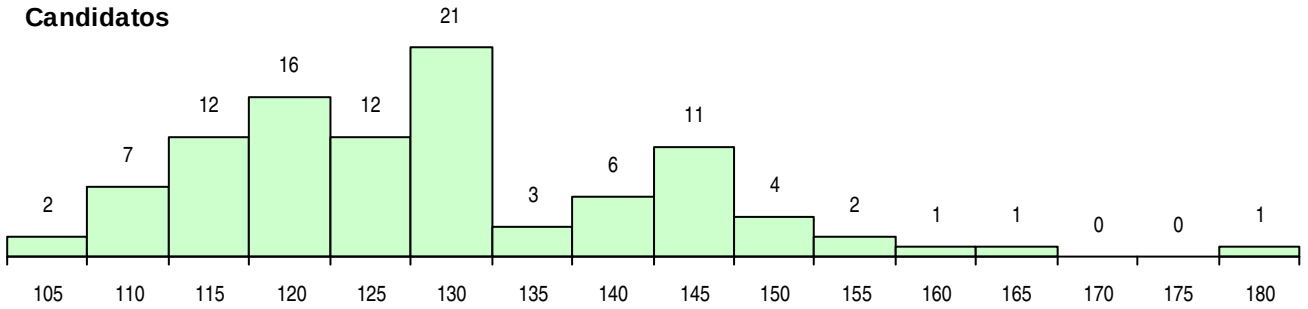

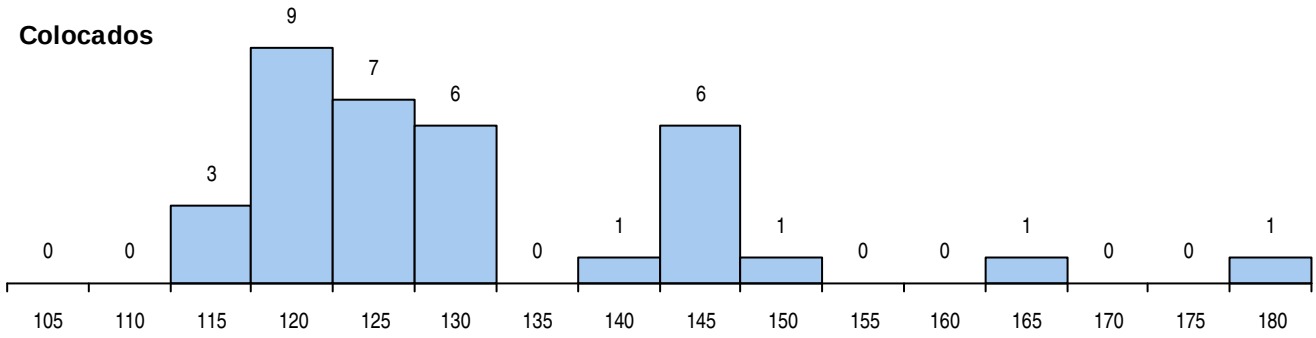

Estabelecimento: 3163 Instituto Politécnico de Viana do Castelo - Escola Superior de Tecnologia e Gestão de Viana do Castelo

Curso Superior: 9750 Engenharia Electrónica e Redes de Computadores

Licenciatura

OPÇÃO CANDIDATURA

Opção	Cands.	%	Cols.	%
1ª	8	15	8	38
2ª	14	27	6	29
3ª	9	17	4	19
4ª	12	23	1	5
5ª	4	8	1	5
6ª	5	10	1	5
Total	52		21	

ETAPA COLOCAÇÃO (contingente)

Etapa Colocação	Cands.	%	Cols.	%	Nota
14 Pref. Regional 1	11	21	6	29	114.6
16 Pref. Habilitacion	11	21	5	24	108.2
17 Geral	52	100	10	48	104.8
Total	74		21		

DISTRITO/CAE DE CANDIDATURA

Distrito Origem	Cands.	%	Cols.	%
Viana do Castelo	28	54	11	52
Braga	21	40	9	43
Porto	2	4	1	5
R. A. Açores	1	2	0	0
Total	52		21	

SEXO DOS CANDIDATOS

Sexo	Cands.	%	Cols.	%
Masc.	49	94	20	95
Femin.	3	6	1	5
Total	52		21	

CURSO DO 12º ANO (15 mais frequentes)

Curso 12º ano	Cands.	%	Cols.	%
N060 Ciências e Tecnologias	12	23	2	10
R810 Agrupamento 1 / geral	11	21	5	24
R812 Agrupamento 1 / electrotecnia/elec	8	15	4	19
U220 Ens. secundário recorrente (todos	5	10	1	5
N082 Informática	5	10	0	0
R813 Agrupamento 1 / informática	2	4	2	10
P430 Técnico de electrónica/comando	2	4	2	10
N081 Electrotecnia e Electrónica	2	4	1	5
R820 Agrupamento 2 / geral	1	2	1	5
R176 Informática	1	2	1	5
P740 Técnico de electrónica	1	2	1	5
N064 Artes Visuais	1	2	1	5
R830 Agrupamento 3 / geral	1	2	0	0

MÉDIAS DOS COLOCADOS

Nota de candidatura	124.1
Prova de ingresso	116.2
Média do 12º ano	128.3
Média do 10º/11º ano	128.3

OPÇÕES EXCLUÍDAS

Nota candidatura (s/mínima)	0
Prova ingresso (não fez)	4
Prova ingresso (s/mínima)	0
Pré-requisito (não fez)	0

DISTRIBUIÇÕES DE NOTAS DE CANDIDATURA

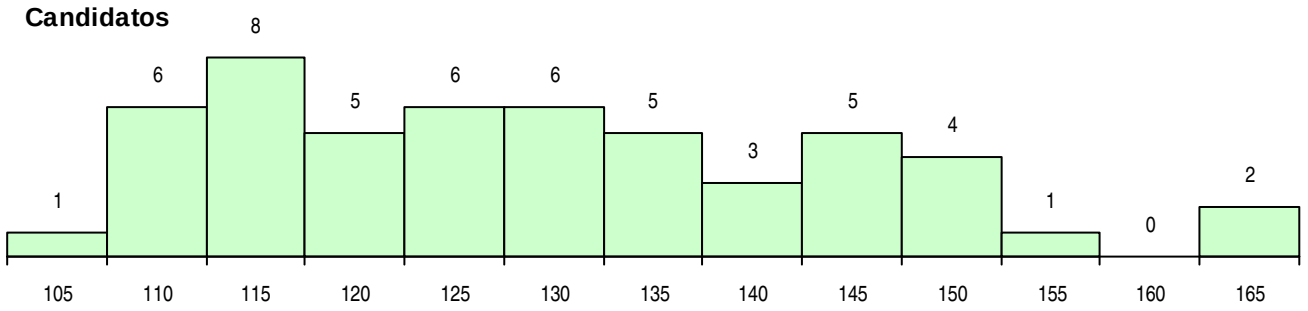

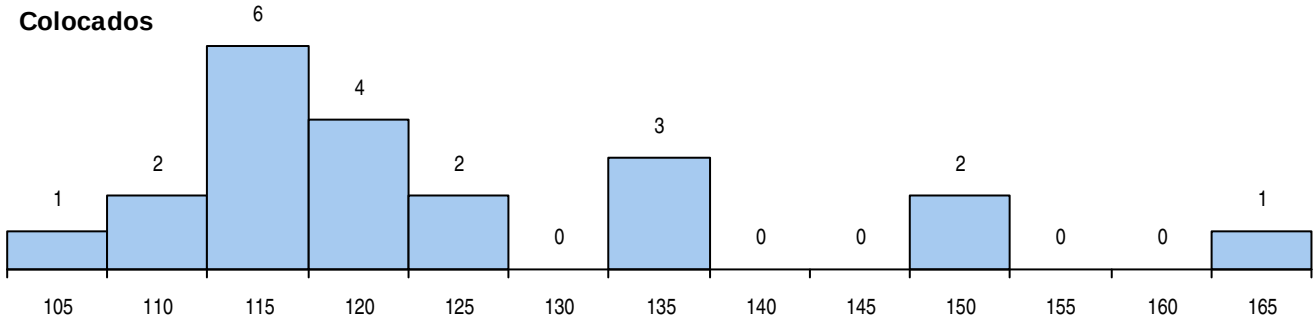

Estabelecimento: 3163 Instituto Politécnico de Viana do Castelo - Escola Superior de Tecnologia e Gestão de Viana do Castelo

Curso Superior: 9806 Tecnologias da Computação Gráfica e Multimédia

Licenciatura

OPÇÃO CANDIDATURA

Opção	Cands.	%	Cols.	%
1ª	8	17	8	67
2ª	3	7	1	8
3ª	13	28	3	25
4ª	10	22	0	0
5ª	8	17	0	0
6ª	4	9	0	0
Total	46		12	

ETAPA COLOCAÇÃO (contingente)

Etapa Colocação		Cands.	%	Cols.	%	Nota
8	Madeira 1	1	2	0	0	
14	Pref. Regional 1	9	20	4	33	127.6
16	Pref. Habilitacion	11	24	2	17	115.0
17	Geral	46	100	6	50	119.4
Total		67		12		

DISTRITO/CAE DE CANDIDATURA

Distrito Origem	Cands.	%	Cols.	%
Braga	19	41	4	33
Viana do Castelo	10	22	4	33
Santarém	3	7	1	8
Aveiro	3	7	2	17
Tâmega	2	4	0	0
Oeste	2	4	0	0
Viseu	2	4	0	0
Vila Real	2	4	1	8
R. A. Madeira	1	2	0	0
Entre Douro e Vou	1	2	0	0
R. A. Açores	1	2	0	0
Total	46		12	

SEXO DOS CANDIDATOS

Sexo	Cands.	%	Cols.	%
Masc.	38	83	11	92
Femin.	8	17	1	8
Total	46		12	

CURSO DO 12º ANO (15 mais frequentes)

Curso 12º ano		Cands.	%	Cols.	%
R813	Agrupamento 1 / informática	8	17	1	8
N060	Ciências e Tecnologias	7	15	3	25
R810	Agrupamento 1 / geral	7	15	2	17
N082	Informática	6	13	2	17
N064	Artes Visuais	4	9	1	8
U220	Ens. secundário recorrente (todos	4	9	0	0
R821	Agrupamento 2 / design	2	4	0	0
R820	Agrupamento 2 / geral	1	2	1	8
P472	Técnico de informática/gestão	1	2	1	8
P320	Desenhador projectista	1	2	1	8
R830	Agrupamento 3 / geral	1	2	0	0
R812	Agrupamento 1 / electrotecnia/elec	1	2	0	0
R176	Informática	1	2	0	0
P469	Técnico de informática aplicada	1	2	0	0
P448	Técnico de hotelaria/restauração,	1	2	0	0

MÉDIAS DOS COLOCADOS

Nota de candidatura	132.2
Prova de ingresso	123.3
Média do 12º ano	137.0
Média do 10º/11º ano	137.0

OPÇÕES EXCLUÍDAS

Nota candidatura (s/mínima)	0
Prova ingresso (não fez)	1
Prova ingresso (s/mínima)	0
Pré-requisito (não fez)	0

DISTRIBUIÇÕES DE NOTAS DE CANDIDATURA

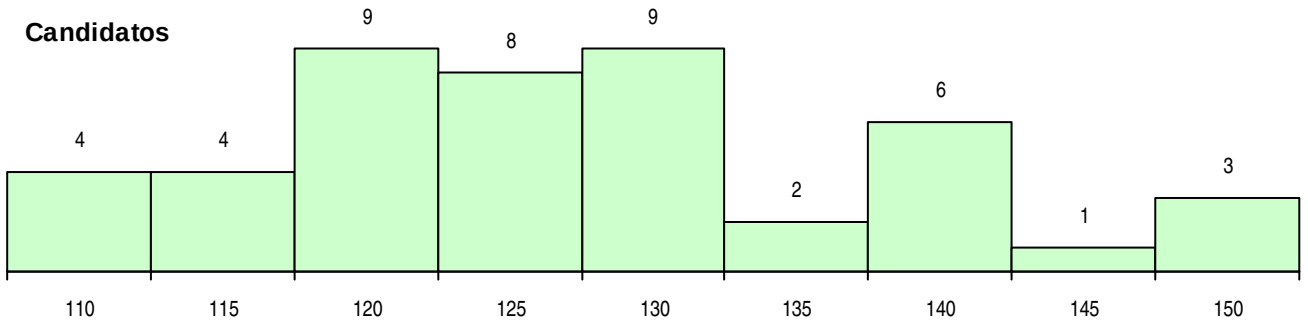

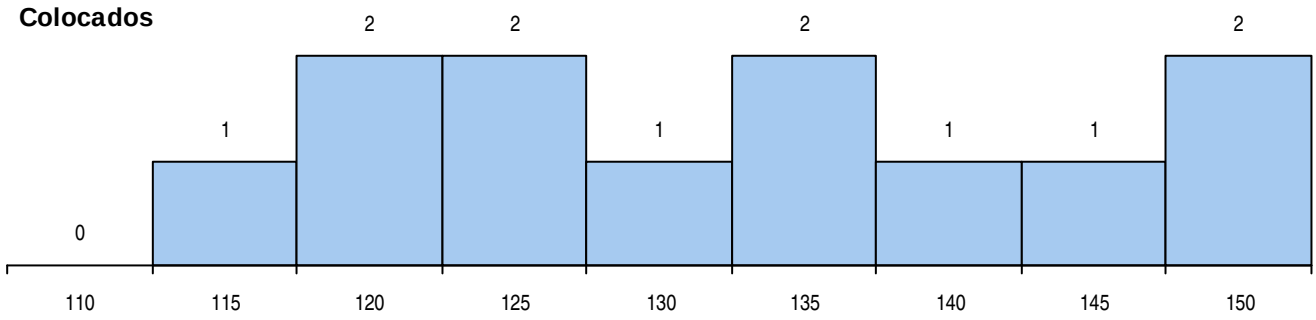

Estabelecimento: 3163 Instituto Politécnico de Viana do Castelo - Escola Superior de Tecnologia e Gestão de Viana do Castelo

Curso Superior: 9849 Cerâmica Artística

Licenciatura

OPÇÃO CANDIDATURA

Opção	Cands.	%	Cols.	%
2ª	4	33	2	100
3ª	2	17	0	0
4ª	2	17	0	0
5ª	2	17	0	0
6ª	2	17	0	0
Total	12		2	

ETAPA COLOCAÇÃO (contingente)

Etapa Colocação	Cands.	%	Cols.	%	Nota
12 Emigrantes	1	8	0	0	
17 Geral	12	100	2	100	123.8
Total	13		2		

DISTRITO/CAE DE CANDIDATURA

Distrito Origem	Cands.	%	Cols.	%
Braga	3	25	2	100
Viana do Castelo	2	17	0	0
Porto	2	17	0	0
R. A. Açores	1	8	0	0
Setúbal	1	8	0	0
Santarém	1	8	0	0
Guarda	1	8	0	0
Faro	1	8	0	0
Total	12		2	

SEXO DOS CANDIDATOS

Sexo	Cands.	%	Cols.	%
Masc.	3	25	1	50
Femin.	9	75	1	50
Total	12		2	

CURSO DO 12º ANO (15 mais frequentes)

Curso 12º ano	Cands.	%	Cols.	%
R820 Agrupamento 2 / geral	4	33	1	50
N064 Artes Visuais	2	17	1	50
R821 Agrupamento 2 / design	1	8	0	0
R810 Agrupamento 1 / geral	1	8	0	0
Q900 Emigrantes	1	8	0	0
P568 Técnico projectista de vestuário	1	8	0	0
P397 Técnico de conservação e restaur	1	8	0	0
N073 Produção Artística	1	8	0	0

MÉDIAS DOS COLOCADOS

Nota de candidatura	131.7
Prova de ingresso	133.0
Média do 12º ano	131.0
Média do 10º/11º ano	131.0

OPÇÕES EXCLUÍDAS

Nota candidatura (s/mínima)	0
Prova ingresso (não fez)	1
Prova ingresso (s/mínima)	0
Pré-requisito (não fez)	0

DISTRIBUIÇÕES DE NOTAS DE CANDIDATURA

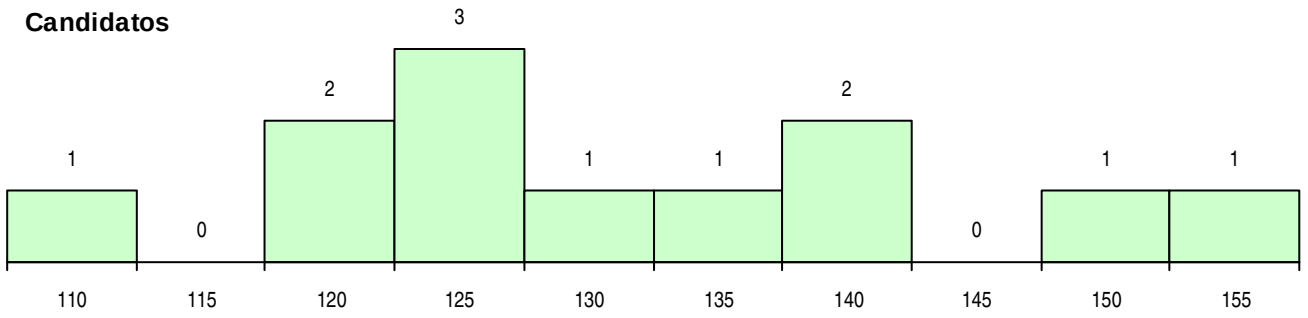

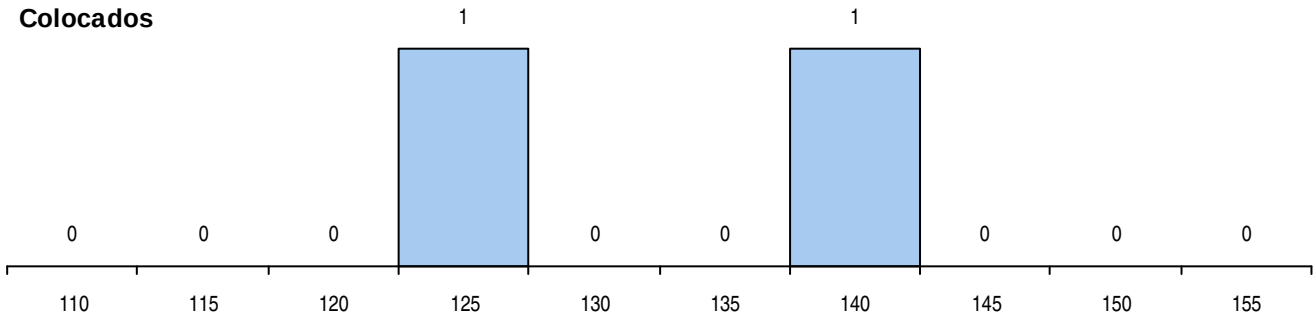

Estabelecimento: 3163 Instituto Politécnico de Viana do Castelo - Escola Superior de Tecnologia e Gestão de Viana do Castelo

Curso Superior: 9857 Engenharia de Sistemas de Energias Renováveis

Licenciatura

OPÇÃO CANDIDATURA

Opção	Cands.	%	Cols.	%
1ª	32	39	19	76
2ª	13	16	1	4
3ª	9	11	3	12
4ª	10	12	1	4
5ª	7	8	0	0
6ª	12	14	1	4
Total	83		25	

ETAPA COLOCAÇÃO (contingente)

Etapa Colocação	Cands.	%	Cols.	%	Nota
4 Açores 1	1	1	0	0	
17 Geral	83	100	25	100	124.3
Total	84		25		

DISTRITO/CAE DE CANDIDATURA

Distrito Origem	Cands.	%	Cols.	%
Viana do Castelo	47	57	16	64
Braga	19	23	4	16
Entre Douro e Vou	3	4	1	4
Aveiro	3	4	1	4
Santarém	2	2	1	4
Leiria	2	2	1	4
Bragança	2	2	1	4
Oeste	1	1	0	0
Douro-Sul	1	1	0	0
R. A. Açores	1	1	0	0
Porto	1	1	0	0
Coimbra	1	1	0	0
Total	83		25	

SEXO DOS CANDIDATOS

Sexo	Cands.	%	Cols.	%
Masc.	57	69	17	68
Femin.	26	31	8	32
Total	83		25	

CURSO DO 12º ANO (15 mais frequentes)

Curso 12º ano	Cands.	%	Cols.	%
N060 Ciências e Tecnologias	37	45	16	64
R810 Agrupamento 1 / geral	21	25	6	24
U220 Ens. secundário recorrente (todos	6	7	1	4
R812 Agrupamento 1 / electrotecnia/elec	5	6	0	0
R820 Agrupamento 2 / geral	2	2	1	4
P430 Técnico de electrónica/comando	2	2	0	0
E001 1.º curso	1	1	1	4
R176 Informática	1	1	0	0
N081 Electrotecnia e Electrónica	1	1	0	0
N082 Informática	1	1	0	0
N975 Recorrente - Construção Civil e Ed	1	1	0	0
P740 Técnico de electrónica	1	1	0	0
R813 Agrupamento 1 / informática	1	1	0	0
R821 Agrupamento 2 / design	1	1	0	0
R830 Agrupamento 3 / geral	1	1	0	0

MÉDIAS DOS COLOCADOS

Nota de candidatura	135.0
Prova de ingresso	118.0
Média do 12º ano	144.4
Média do 10º/11º ano	144.0

OPÇÕES EXCLUÍDAS

Nota candidatura (s/mínima)	0
Prova ingresso (não fez)	4
Prova ingresso (s/mínima)	0
Pré-requisito (não fez)	0

DISTRIBUIÇÕES DE NOTAS DE CANDIDATURA

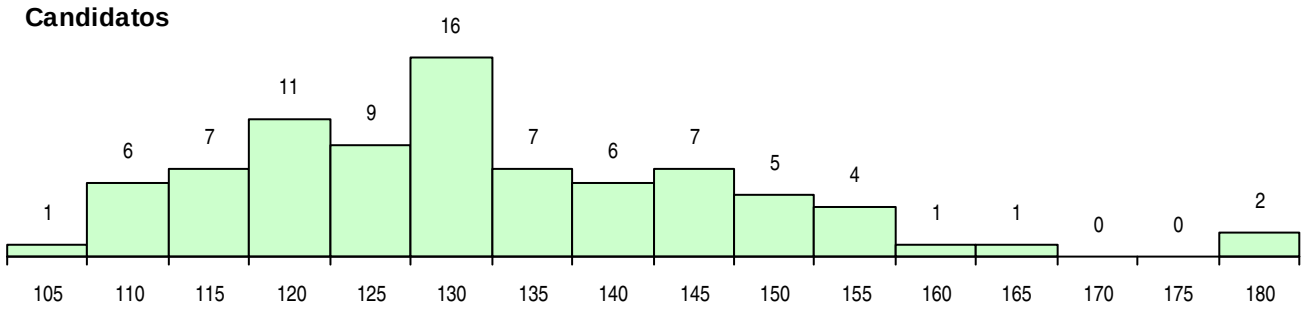

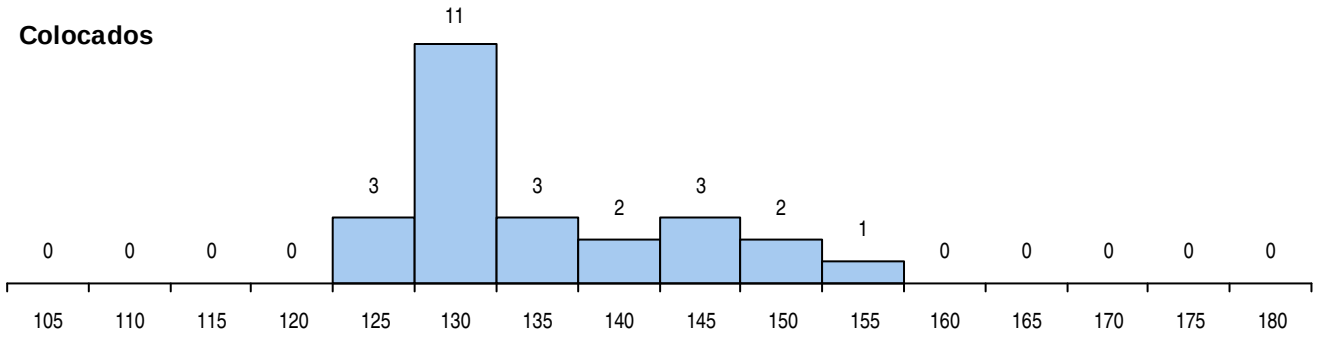

Estabelecimento: 3164 Instituto Politécnico de Viana do Castelo - Escola Superior de Ciências Empresariais de Valença

Curso Superior: 9079 Distribuição e Logística

Licenciatura

OPÇÃO CANDIDATURA

Opção	Cands.	%	Cols.	%
1ª	13	41	13	93
2ª	3	9	0	0
3ª	6	19	1	7
4ª	5	16	0	0
5ª	2	6	0	0
6ª	3	9	0	0
Total	32		14	

ETAPA COLOCAÇÃO (contingente)

Etapa Colocação	Cands.	%	Cols.	%	Nota
14 Pref. Regional 1	13	41	9	64	106.0
16 Pref. Habilitacion	11	34	1	7	146.4
17 Geral	32	100	4	29	117.4
Total	56		14		

DISTRITO/CAE DE CANDIDATURA

Distrito Origem	Cands.	%	Cols.	%
Viana do Castelo	20	63	12	86
Braga	12	38	2	14
Total	32		14	

SEXO DOS CANDIDATOS

Sexo	Cands.	%	Cols.	%
Masc.	10	31	3	21
Femin.	22	69	11	79
Total	32		14	

MÉDIAS DOS COLOCADOS

Nota de candidatura	132.0
Prova de ingresso	119.9
Média do 12º ano	139.6
Média do 10º/11º ano	140.4

OPÇÕES EXCLUÍDAS

Nota candidatura (s/mínima)	0
Prova ingresso (não fez)	2
Prova ingresso (s/mínima)	0
Pré-requisito (não fez)	0

CURSO DO 12º ANO (15 mais frequentes)

Curso 12º ano	Cands.	%	Cols.	%
R831 Agrupamento 3 / administração	5	16	3	21
R830 Agrupamento 3 / geral	5	16	1	7
P433 Técnico de gestão	4	13	1	7
U220 Ens. secundário recorrente (todos	4	13	0	0
N085 Administração	3	9	2	14
P493 Técnico de serviços comerciais	2	6	2	14
R840 Agrupamento 4 / geral	2	6	1	7
R810 Agrupamento 1 / geral	1	3	1	7
N061 Ciências Socioeconómicas	1	3	1	7
N060 Ciências e Tecnologias	1	3	1	7
E002 2.º curso	1	3	1	7
P487 Técnico de secretariado	1	3	0	0
P475 Técnico de mecânica/frio e climatiz	1	3	0	0
P342 Técnico de serviços comerciais/ve	1	3	0	0

DISTRIBUIÇÕES DE NOTAS DE CANDIDATURA

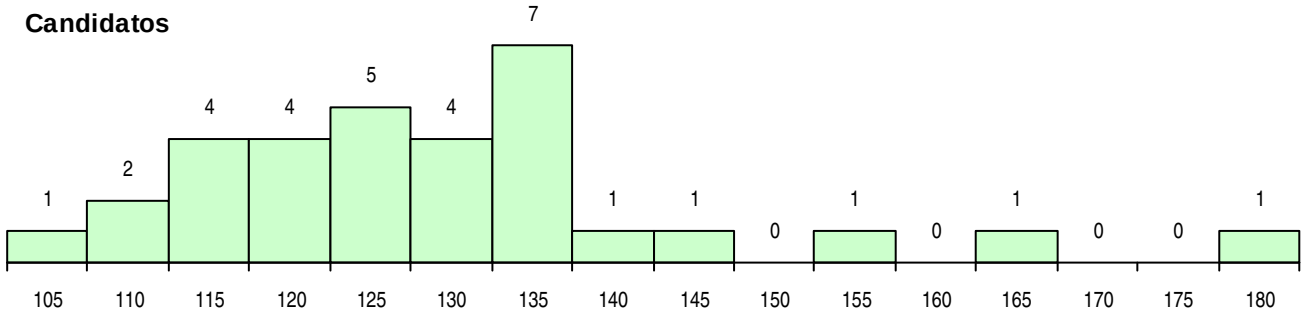

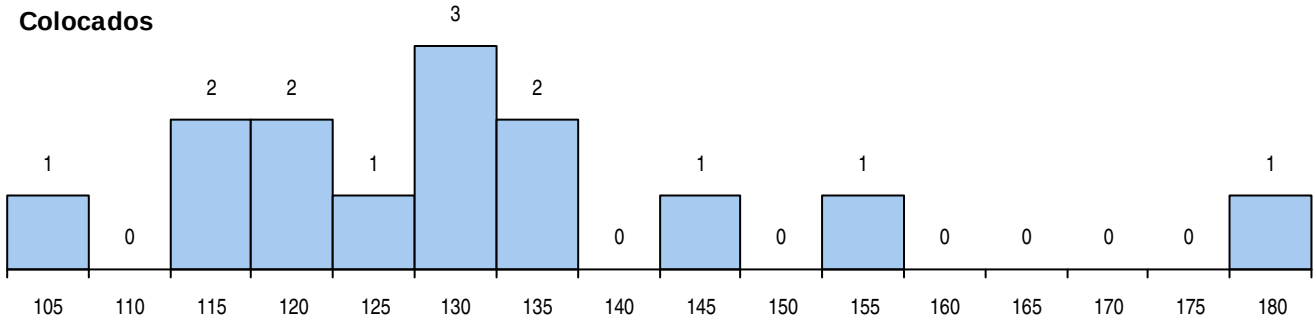

Estabelecimento: 3164 Instituto Politécnico de Viana do Castelo - Escola Superior de Ciências Empresariais de Valença

Curso Superior: 9186 Informática de Gestão

Licenciatura

OPÇÃO CANDIDATURA

Opção	Cands.	%	Cols.	%
1ª	7	12	7	58
2ª	17	29	3	25
3ª	4	7	0	0
4ª	7	12	1	8
5ª	13	22	1	8
6ª	11	19	0	0
Total	59		12	

ETAPA COLOCAÇÃO (contingente)

Etapa Colocação	Cands.	%	Cols.	%	Nota
8 Madeira 1	1	2	0	0	
14 Pref. Regional 1	19	32	6	50	115.6
16 Pref. Habilitacion	9	15	1	8	144.4
17 Geral	59	100	5	42	103.4
Total	88		12		

DISTRITO/CAE DE CANDIDATURA

Distrito Origem	Cands.	%	Cols.	%
Viana do Castelo	34	58	10	83
Braga	18	31	1	8
Tâmega	1	2	1	8
R. A. Madeira	1	2	0	0
Viseu	1	2	0	0
Santarém	1	2	0	0
Lisboa	1	2	0	0
Leiria	1	2	0	0
Aveiro	1	2	0	0
Total	59		12	

SEXO DOS CANDIDATOS

Sexo	Cands.	%	Cols.	%
Masc.	31	53	9	75
Femin.	28	47	3	25
Total	59		12	

CURSO DO 12º ANO (15 mais frequentes)

Curso 12º ano	Cands.	%	Cols.	%
R830 Agrupamento 3 / geral	14	24	4	33
U220 Ens. secundário recorrente (todos	7	12	2	17
R831 Agrupamento 3 / administração	7	12	0	0
R810 Agrupamento 1 / geral	5	8	1	8
P433 Técnico de gestão	4	7	0	0
P472 Técnico de informática/gestão	2	3	2	17
N085 Administração	2	3	0	0
P493 Técnico de serviços comerciais	2	3	0	0
R840 Agrupamento 4 / geral	2	3	0	0
R813 Agrupamento 1 / informática	2	3	0	0
P564 Técnico de multimédia	1	2	1	8
T121 Técnico de informática	1	2	1	8
N062 Ciências Sociais e Humanas	1	2	1	8
E003 3.º curso	1	2	0	0
N060 Ciências e Tecnologias	1	2	0	0

MÉDIAS DOS COLOCADOS

Nota de candidatura	124.6
Prova de ingresso	109.3
Média do 12º ano	134.8
Média do 10º/11º ano	134.8

OPÇÕES EXCLUÍDAS

Nota candidatura (s/mínima)	0
Prova ingresso (não fez)	1
Prova ingresso (s/mínima)	0
Pré-requisito (não fez)	0

DISTRIBUIÇÕES DE NOTAS DE CANDIDATURA

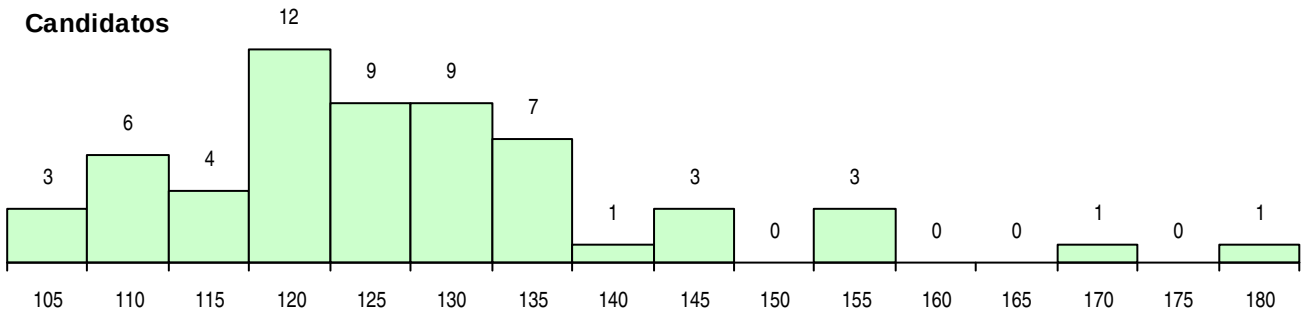

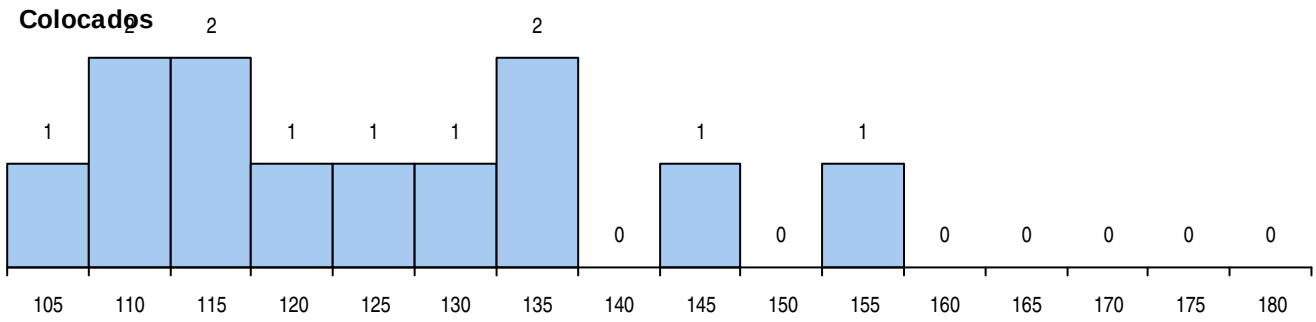

Estabelecimento: 3181 Instituto Politécnico de Viseu - Escola Superior de Educação de Viseu
Curso Superior: 9054 Comunicação Social
Licenciatura

OPÇÃO CANDIDATURA

Opção	Cands.	%	Cols.	%
1ª	44	51	32	80
2ª	13	15	3	8
3ª	10	11	2	5
4ª	11	13	1	3
5ª	4	5	1	3
6ª	5	6	1	3
Total	87		40	

ETAPA COLOCAÇÃO (contingente)

Etapa Colocação	Cands.	%	Cols.	%	Nota
13 Militares	1	1	0	0	
14 Pref. Regional 1	34	39	20	50	124.4
17 Geral	87	100	20	50	123.2
Total	122		40		

DISTRITO/CAE DE CANDIDATURA

Distrito Origem	Cands.	%	Cols.	%
Viseu	48	55	25	63
Aveiro	7	8	1	3
Tâmega	6	7	2	5
Porto	5	6	2	5
Douro-Sul	4	5	3	8
Castelo Branco	4	5	3	8
Entre Douro e Vou	3	3	1	3
Guarda	3	3	0	0
Coimbra	2	2	0	0
R. A. Madeira	1	1	0	0
Setúbal	1	1	1	3
Lisboa	1	1	1	3
Braga	1	1	0	0
Beja	1	1	1	3
Total	87		40	

SEXO DOS CANDIDATOS

Sexo	Cands.	%	Cols.	%
Masc.	29	33	13	33
Femin.	58	67	27	68
Total	87		40	

CURSO DO 12º ANO (15 mais frequentes)

Curso 12º ano	Cands.	%	Cols.	%
N062 Ciências Sociais e Humanas	35	40	21	53
U220 Ens. secundário recorrente (todos	16	18	4	10
R840 Agrupamento 4 / geral	10	11	3	8
N063 Línguas e Literaturas	6	7	3	8
R830 Agrupamento 3 / geral	5	6	1	3
N060 Ciências e Tecnologias	4	5	3	8
P381 Técnico de comunicação/marketin	2	2	2	5
R831 Agrupamento 3 / administração	2	2	0	0
N088 Acção Social	2	2	0	0
R820 Agrupamento 2 / geral	1	1	1	3
P384 Técnico de comércio	1	1	1	3
E002 2.º curso	1	1	1	3
R842 Agrupamento 4 / animação social	1	1	0	0
R810 Agrupamento 1 / geral	1	1	0	0

MÉDIAS DOS COLOCADOS

Nota de candidatura	135.4
Prova de ingresso	131.8
Média do 12º ano	136.9
Média do 10º/11º ano	137.4

OPÇÕES EXCLUÍDAS

Nota candidatura (s/mínima)	0
Prova ingresso (não fez)	4
Prova ingresso (s/mínima)	0
Pré-requisito (não fez)	53

DISTRIBUIÇÕES DE NOTAS DE CANDIDATURA

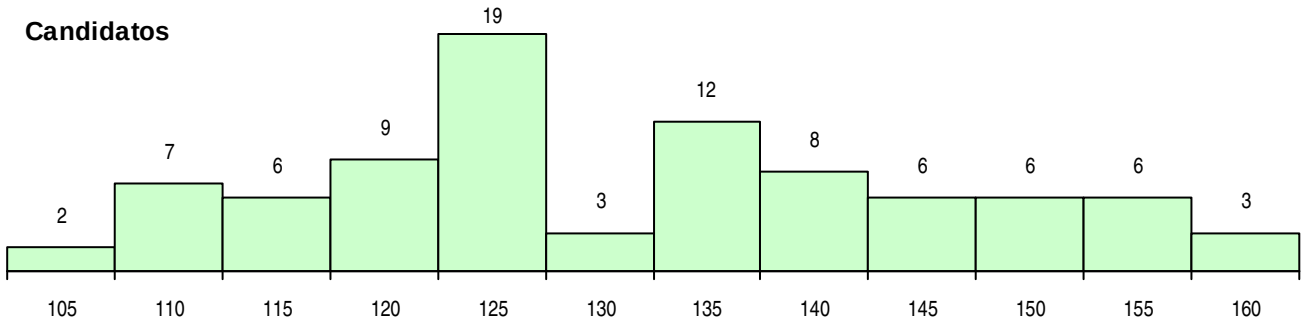

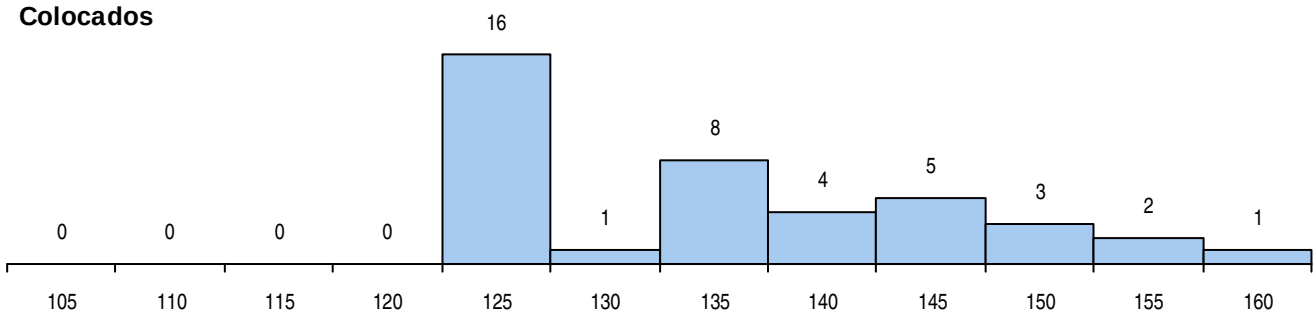

Estabelecimento: 3181 Instituto Politécnico de Viseu - Escola Superior de Educação de Viseu
Curso Superior: 9082 Educação Ambiental
Licenciatura

OPÇÃO CANDIDATURA

Opção	Cands.	%	Cols.	%
1ª	13	15	13	43
2ª	17	19	4	13
3ª	18	20	6	20
4ª	16	18	3	10
5ª	18	20	4	13
6ª	6	7	0	0
Total	88		30	

ETAPA COLOCAÇÃO (contingente)

Etapa Colocação	Cands.	%	Cols.	%	Nota
1 Deficientes	2	2	0	0	
8 Madeira 1	2	2	0	0	
17 Geral	88	100	30	100	105.9
Total	92		30		

DISTRITO/CAE DE CANDIDATURA

Distrito Origem	Cands.	%	Cols.	%
Viseu	54	61	17	57
Douro-Sul	10	11	5	17
Tâmega	3	3	2	7
Guarda	3	3	0	0
Bragança	3	3	0	0
Aveiro	3	3	2	7
R. A. Madeira	2	2	0	0
Porto	2	2	0	0
Braga	2	2	2	7
Entre Douro e Vou	1	1	1	3
Vila Real	1	1	0	0
Portalegre	1	1	1	3
Leiria	1	1	0	0
Coimbra	1	1	0	0
Castelo Branco	1	1	0	0
Total	88		30	

SEXO DOS CANDIDATOS

Sexo	Cands.	%	Cols.	%
Masc.	24	27	12	40
Femin.	64	73	18	60
Total	88		30	

CURSO DO 12º ANO (15 mais frequentes)

Curso 12º ano	Cands.	%	Cols.	%
U220 Ens. secundário recorrente (todos	25	28	11	37
N062 Ciências Sociais e Humanas	15	17	2	7
N060 Ciências e Tecnologias	9	10	3	10
R810 Agrupamento 1 / geral	7	8	2	7
R840 Agrupamento 4 / geral	5	6	3	10
N972 Recorrente - Ciências Sociais e Hu	3	3	2	7
N088 Acção Social	3	3	0	0
N970 Recorrente - Ciências e Tecnologi	2	2	2	7
P663 Técnico de serviços jurídicos	2	2	0	0
P610 Cursos Educação Formação (todo	2	2	0	0
R820 Agrupamento 2 / geral	2	2	0	0
R830 Agrupamento 3 / geral	2	2	0	0
R821 Agrupamento 2 / design	1	1	1	3
P412 Técnico de contabilidade	1	1	1	3
R841 Agrupamento 4 / comunicação	1	1	1	3

MÉDIAS DOS COLOCADOS

Nota de candidatura	120.7
Prova de ingresso	110.2
Média do 12º ano	126.3
Média do 10º/11º ano	126.3

OPÇÕES EXCLUÍDAS

Nota candidatura (s/mínima)	0
Prova ingresso (não fez)	2
Prova ingresso (s/mínima)	0
Pré-requisito (não fez)	0

DISTRIBUIÇÕES DE NOTAS DE CANDIDATURA

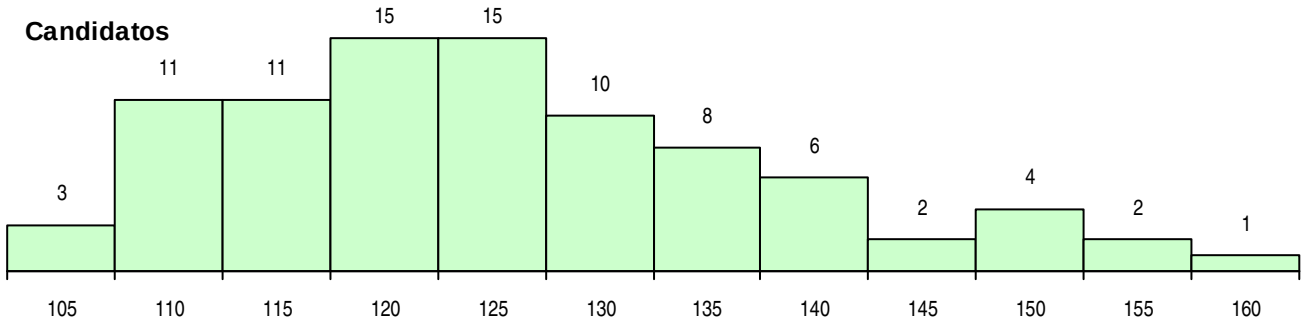

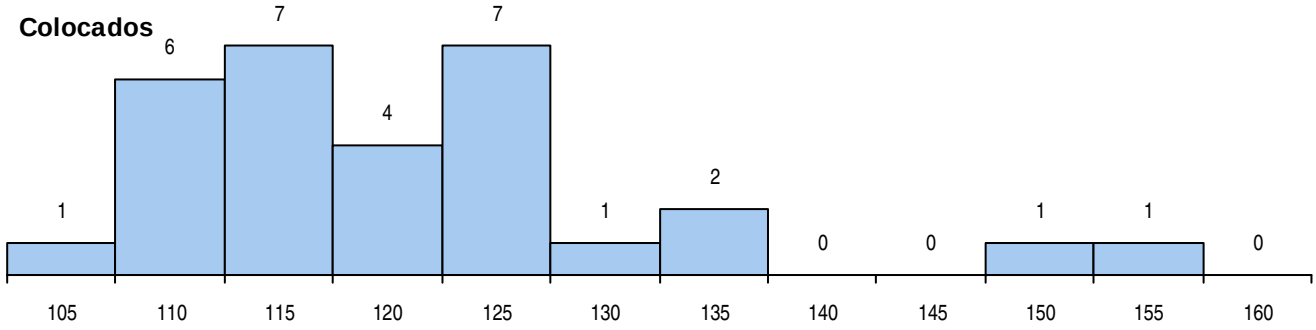

Estabelecimento: 3181 Instituto Politécnico de Viseu - Escola Superior de Educação de Viseu
Curso Superior: 9084 Educação Social
Licenciatura

OPÇÃO CANDIDATURA

Opção	Cands.	%	Cols.	%
1ª	45	19	33	60
2ª	43	18	9	16
3ª	54	23	6	11
4ª	40	17	4	7
5ª	28	12	3	5
6ª	25	11	0	0
Total	235		55	

SEXO DOS CANDIDATOS

Sexo	Cands.	%	Cols.	%
Masc.	22	9	3	5
Femin.	213	91	52	95
Total	235		55	

MÉDIAS DOS COLOCADOS

Nota de candidatura	132.9
Prova de ingresso	129.1
Média do 12º ano	134.9
Média do 10º/11º ano	134.9

OPÇÕES EXCLUÍDAS

Nota candidatura (s/mínima)	0
Prova ingresso (não fez)	8
Prova ingresso (s/mínima)	0
Pré-requisito (não fez)	0

ETAPA COLOCAÇÃO (contingente)

Etapa Colocação	Cands.	%	Cols.	%	Nota
1 Deficientes	2	1	0	0	
4 Açores 1	1	0	0	0	
8 Madeira 1	4	2	1	2	130.9
13 Militares	1	0	0	0	
14 Pref. Regional 1	52	22	28	51	117.4
17 Geral	235	100	26	47	124.0
Total	295		55		

CURSO DO 12º ANO (15 mais frequentes)

Curso 12º ano	Cands.	%	Cols.	%
U220 Ens. secundário recorrente (todos	57	24	12	22
N062 Ciências Sociais e Humanas	51	22	16	29
N088 Acção Social	34	14	9	16
R810 Agrupamento 1 / geral	24	10	4	7
R840 Agrupamento 4 / geral	21	9	6	11
N060 Ciências e Tecnologias	17	7	3	5
P459 Animador sociocultural/assistente f	3	1	1	2
R820 Agrupamento 2 / geral	3	1	0	0
P392 Animador sociocultural/desporto	2	1	2	4
N063 Línguas e Literaturas	2	1	1	2
P381 Técnico de comunicação/marketin	2	1	0	0
P389 Animador sociocultural	2	1	0	0
P663 Técnico de serviços jurídicos	2	1	0	0
R841 Agrupamento 4 / comunicação	2	1	0	0
N089 Desporto	2	1	0	0

DISTRITO/CAE DE CANDIDATURA

Distrito Origem	Cands.	%	Cols.	%
Viseu	96	41	31	56
Aveiro	18	8	2	4
Entre Douro e Vou	16	7	3	5
Tâmega	13	6	4	7
Douro-Sul	13	6	1	2
Braga	12	5	1	2
Vila Real	12	5	3	5
Porto	10	4	2	4
Guarda	9	4	3	5
Bragança	7	3	1	2
Coimbra	5	2	0	0
Viana do Castelo	5	2	0	0
R. A. Madeira	4	2	1	2
Oeste	3	1	1	2
Castelo Branco	2	1	0	0
Lisboa	2	1	0	0
Leiria	2	1	0	0
Faro	2	1	1	2
Santarém	1	0	0	0
Setúbal	1	0	1	2
R. A. Açores	1	0	0	0
Portalegre	1	0	0	0
Total	235		55	

DISTRIBUIÇÕES DE NOTAS DE CANDIDATURA

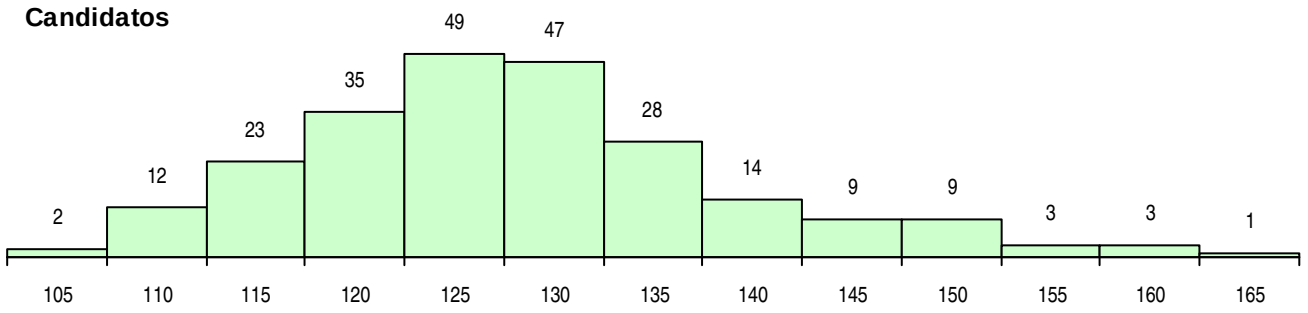

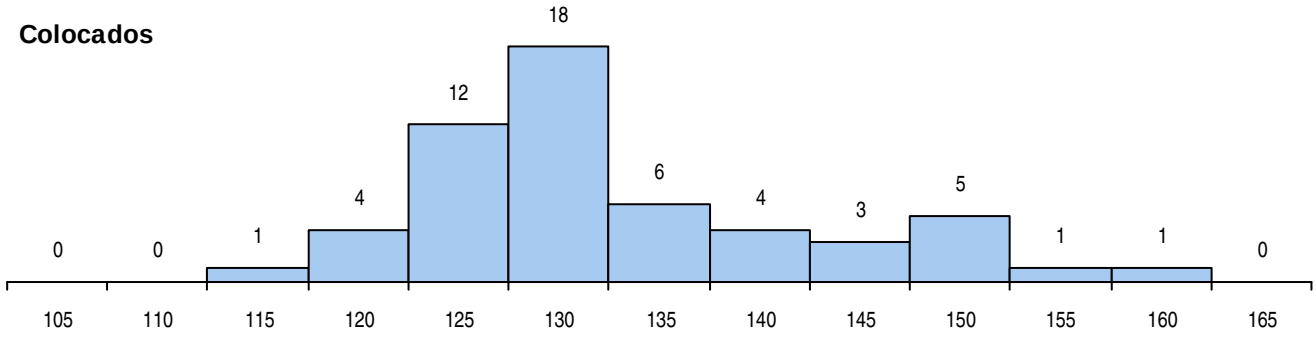

Estabelecimento: 3181 Instituto Politécnico de Viseu - Escola Superior de Educação de Viseu
Curso Superior: 9347 Artes Plásticas e Multimédia
Licenciatura

OPÇÃO CANDIDATURA

Opção	Cands.	%	Cols.	%
1ª	8	32	8	73
2ª	4	16	2	18
3ª	2	8	0	0
4ª	6	24	1	9
5ª	3	12	0	0
6ª	2	8	0	0
Total	25		11	

ETAPA COLOCAÇÃO (contingente)

Etapa Colocação	Cands.	%	Cols.	%	Nota
8 Madeira 1	1	4	0	0	
14 Pref. Regional 1	6	24	6	55	123.6
17 Geral	25	100	5	45	126.5
Total	32		11		

DISTRITO/CAE DE CANDIDATURA

Distrito Origem	Cands.	%	Cols.	%
Viseu	12	48	6	55
R. A. Madeira	3	12	0	0
Aveiro	3	12	3	27
Entre Douro e Vou	2	8	1	9
Braga	2	8	0	0
Douro-Sul	1	4	1	9
Lisboa	1	4	0	0
Coimbra	1	4	0	0
Total	25		11	

SEXO DOS CANDIDATOS

Sexo	Cands.	%	Cols.	%
Masc.	8	32	3	27
Femin.	17	68	8	73
Total	25		11	

CURSO DO 12º ANO (15 mais frequentes)

Curso 12º ano	Cands.	%	Cols.	%
N064 Artes Visuais	12	48	6	55
R820 Agrupamento 2 / geral	6	24	1	9
R821 Agrupamento 2 / design	2	8	2	18
U220 Ens. secundário recorrente (todos	2	8	1	9
N084 Multimédia	2	8	0	0
R840 Agrupamento 4 / geral	1	4	1	9

MÉDIAS DOS COLOCADOS

Nota de candidatura	136.5
Prova de ingresso	140.6
Média do 12º ano	134.3
Média do 10º/11º ano	134.3

OPÇÕES EXCLUÍDAS

Nota candidatura (s/mínima)	0
Prova ingresso (não fez)	3
Prova ingresso (s/mínima)	0
Pré-requisito (não fez)	13

DISTRIBUIÇÕES DE NOTAS DE CANDIDATURA

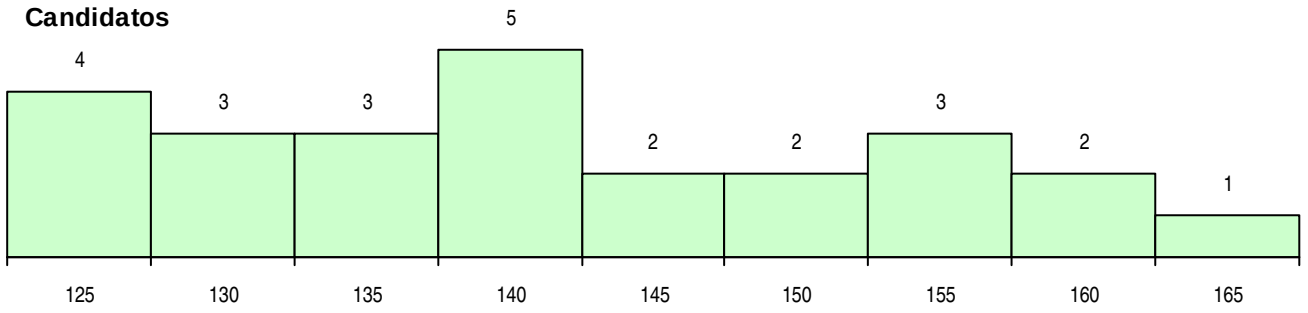

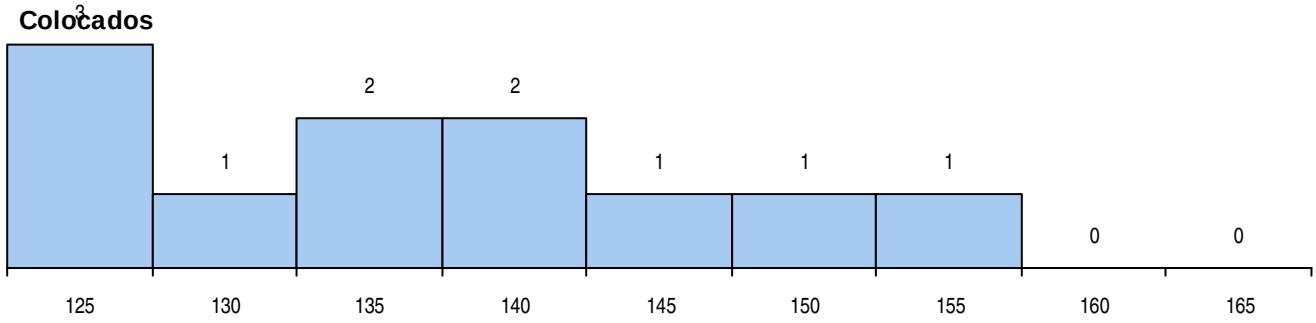

Estabelecimento: 3181 Instituto Politécnico de Viseu - Escola Superior de Educação de Viseu
Curso Superior: 9466 Animação Cultural
Licenciatura

OPÇÃO CANDIDATURA

Opção	Cands.	%	Cols.	%
1ª	17	13	17	46
2ª	21	16	6	16
3ª	27	20	7	19
4ª	28	21	4	11
5ª	23	17	2	5
6ª	18	13	1	3
Total	134		37	

ETAPA COLOCAÇÃO (contingente)

Etapa Colocação	Cands.	%	Cols.	%	Nota
1 Deficientes	1	1	1	3	117.2
4 Açores 1	1	1	0	0	
13 Militares	1	1	1	3	130.9
14 Pref. Regional 1	24	18	7	19	110.0
17 Geral	134	100	28	76	103.5
Total	161		37		

DISTRITO/CAE DE CANDIDATURA

Distrito Origem	Cands.	%	Cols.	%
Viseu	54	40	16	43
Aveiro	19	14	3	8
Entre Douro e Vou	10	7	4	11
Braga	9	7	0	0
Douro-Sul	9	7	4	11
Coimbra	9	7	3	8
Guarda	6	4	3	8
Castelo Branco	4	3	0	0
Tâmega	4	3	3	8
Leiria	3	2	0	0
Porto	2	1	1	3
Vila Real	1	1	0	0
R. A. Açores	1	1	0	0
Bragança	1	1	0	0
Oeste	1	1	0	0
Lisboa	1	1	0	0
Total	134		37	

SEXO DOS CANDIDATOS

Sexo	Cands.	%	Cols.	%
Masc.	18	13	3	8
Femin.	116	87	34	92
Total	134		37	

CURSO DO 12º ANO (15 mais frequentes)

Curso 12º ano	Cands.	%	Cols.	%
U220 Ens. secundário recorrente (todos	27	20	12	32
N088 Acção Social	22	16	3	8
N062 Ciências Sociais e Humanas	19	14	4	11
R840 Agrupamento 4 / geral	16	12	3	8
R810 Agrupamento 1 / geral	11	8	3	8
N060 Ciências e Tecnologias	8	6	2	5
N063 Línguas e Literaturas	5	4	1	3
P459 Animador sociocultural/assistente f	3	2	2	5
P610 Cursos Educação Formação (todo	3	2	1	3
R831 Agrupamento 3 / administração	3	2	1	3
R820 Agrupamento 2 / geral	3	2	0	0
R842 Agrupamento 4 / animação social	2	1	2	5
P389 Animador sociocultural	2	1	1	3
U230 Ens. sec. recorrente privado e coo	2	1	1	3
N085 Administração	2	1	0	0

MÉDIAS DOS COLOCADOS

Nota de candidatura	122.5
Prova de ingresso	112.5
Média do 12º ano	127.8
Média do 10º/11º ano	127.8

OPÇÕES EXCLUÍDAS

Nota candidatura (s/mínima)	0
Prova ingresso (não fez)	4
Prova ingresso (s/mínima)	0
Pré-requisito (não fez)	0

DISTRIBUIÇÕES DE NOTAS DE CANDIDATURA

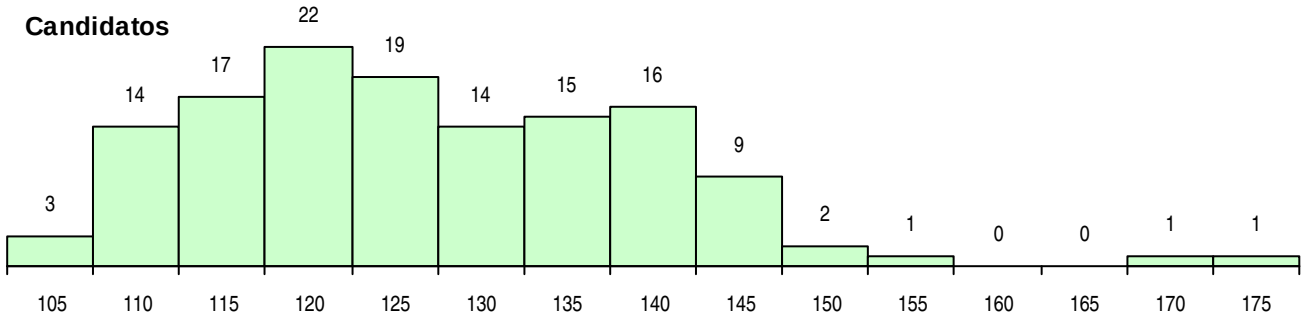

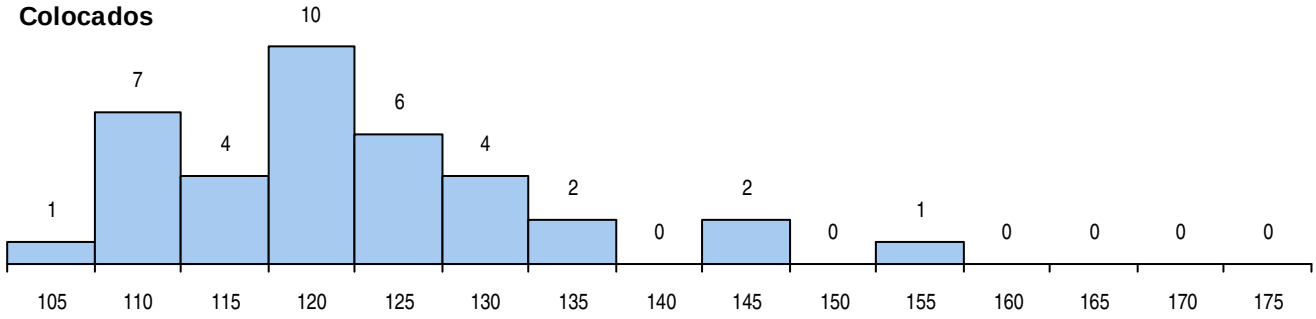

Estabelecimento: 3181 Instituto Politécnico de Viseu - Escola Superior de Educação de Viseu
Curso Superior: 9850 Desporto e Actividade Física
Licenciatura

OPÇÃO CANDIDATURA

Opção	Cands.	%	Cols.	%
1ª	37	13	8	23
2ª	44	15	7	20
3ª	64	22	9	26
4ª	62	21	5	14
5ª	52	18	4	11
6ª	32	11	2	6
Total	291		35	

SEXO DOS CANDIDATOS

Sexo	Cands.	%	Cols.	%
Masc.	179	62	24	69
Femin.	112	38	11	31
Total	291		35	

MÉDIAS DOS COLOCADOS

Nota de candidatura	135.5
Prova de ingresso	127.1
Média do 12º ano	139.9
Média do 10º/11º ano	139.9

OPÇÕES EXCLUÍDAS

Nota candidatura (s/mínima)	0
Prova ingresso (não fez)	6
Prova ingresso (s/mínima)	0
Pré-requisito (não fez)	0

ETAPA COLOCAÇÃO (contingente)

Etapa Colocação	Cands.	%	Cols.	%	Nota
1 Deficientes	2	1	0	0	
4 Açores 1	5	2	0	0	
8 Madeira 1	6	2	1	3	112.6
13 Militares	2	1	0	0	
17 Geral	291	100	34	97	129.8
Total	306		35		

CURSO DO 12º ANO (15 mais frequentes)

Curso 12º ano	Cands.	%	Cols.	%
U220 Ens. secundário recorrente (todos	79	27	7	20
R810 Agrupamento 1 / geral	71	24	6	17
N089 Desporto	45	15	8	23
N060 Ciências e Tecnologias	45	15	7	20
N062 Ciências Sociais e Humanas	10	3	2	6
U230 Ens. sec. recorrente privado e coo	3	1	1	3
R813 Agrupamento 1 / informática	3	1	1	3
R820 Agrupamento 2 / geral	3	1	0	0
N082 Informática	3	1	0	0
N088 Acção Social	3	1	0	0
P392 Animador sociocultural/desporto	3	1	0	0
R830 Agrupamento 3 / geral	2	1	0	0
R840 Agrupamento 4 / geral	2	1	0	0
N573 Animação e Gestão Desportiva	2	1	0	0
N970 Recorrente - Ciências e Tecnologi	2	1	0	0

DISTRITO/CAE DE CANDIDATURA

Distrito Origem	Cands.	%	Cols.	%
Viseu	63	22	9	26
Entre Douro e Vou	33	11	9	26
Porto	31	11	4	11
Braga	28	10	0	0
Aveiro	26	9	5	14
Coimbra	17	6	0	0
Douro-Sul	13	4	2	6
Guarda	13	4	1	3
Tâmega	10	3	2	6
Lisboa	7	2	0	0
Santarém	7	2	0	0
Viana do Castelo	6	2	0	0
R. A. Madeira	6	2	1	3
R. A. Açores	5	2	0	0
Castelo Branco	5	2	0	0
Vila Real	4	1	0	0
Leiria	4	1	0	0
Oeste	4	1	0	0
Beja	4	1	1	3
Bragança	2	1	1	3
Portalegre	2	1	0	0
Évora	1	0	0	0
Total	291		35	

DISTRIBUIÇÕES DE NOTAS DE CANDIDATURA

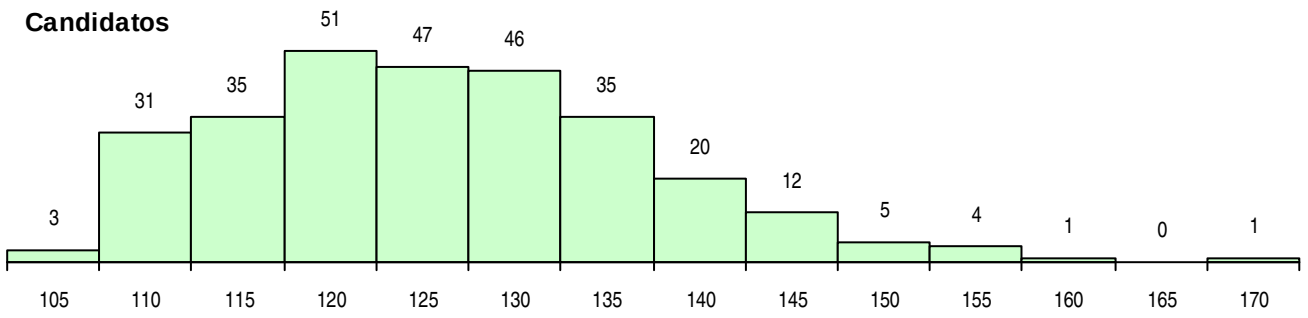

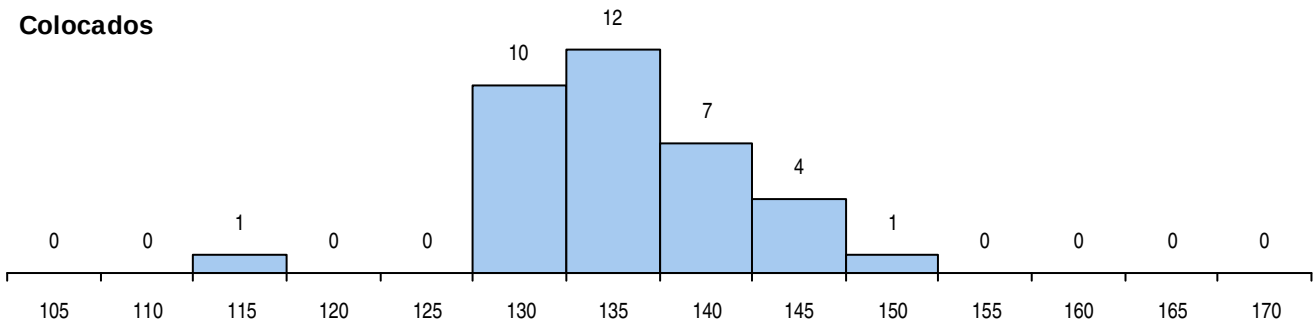

Estabelecimento: 3181 Instituto Politécnico de Viseu - Escola Superior de Educação de Viseu
Curso Superior: 9853 Educação Básica
Licenciatura

OPÇÃO CANDIDATURA

Opção	Cands.	%	Cols.	%
1ª	45	13	32	46
2ª	62	18	15	21
3ª	67	19	7	10
4ª	73	21	8	11
5ª	52	15	4	6
6ª	55	16	4	6
Total	354		70	

ETAPA COLOCAÇÃO (contingente)

Etapa Colocação	Cands.	%	Cols.	%	Nota
4 Açores 1	1	0	0	0	
8 Madeira 1	6	2	2	3	112.8
13 Militares	2	1	0	0	
14 Pref. Regional 1	37	10	20	29	104.6
17 Geral	354	100	48	69	123.0
Total	400		70		

DISTRITO/CAE DE CANDIDATURA

Distrito Origem	Cands.	%	Cols.	%
Viseu	66	19	23	33
Aveiro	35	10	4	6
Porto	30	8	8	11
Braga	29	8	4	6
Tâmega	29	8	5	7
Entre Douro e Vou	27	8	0	0
Coimbra	27	8	6	9
R. A. Madeira	22	6	6	9
Douro-Sul	17	5	7	10
Lisboa	12	3	3	4
Guarda	10	3	1	1
Oeste	9	3	0	0
Vila Real	8	2	0	0
Leiria	6	2	1	1
Castelo Branco	5	1	0	0
Setúbal	5	1	0	0
Santarém	5	1	2	3
Viana do Castelo	4	1	0	0
Bragança	3	1	0	0
R. A. Açores	3	1	0	0
Faro	2	1	0	0
Total	354		70	

SEXO DOS CANDIDATOS

Sexo	Cands.	%	Cols.	%
Masc.	29	8	5	7
Femin.	325	92	65	93
Total	354		70	

CURSO DO 12º ANO (15 mais frequentes)

Curso 12º ano	Cands.	%	Cols.	%
U220 Ens. secundário recorrente (todos	108	31	32	46
R810 Agrupamento 1 / geral	57	16	10	14
N062 Ciências Sociais e Humanas	33	9	6	9
N088 Acção Social	31	9	5	7
R840 Agrupamento 4 / geral	28	8	3	4
N060 Ciências e Tecnologias	24	7	2	3
P396 Técnico auxiliar de infância	8	2	1	1
N970 Recorrente - Ciências e Tecnologi	5	1	1	1
N063 Línguas e Literaturas	4	1	1	1
R831 Agrupamento 3 / administração	4	1	0	0
U230 Ens. sec. recorrente privado e coo	4	1	0	0
N674 Animação Sócio-Cultural	3	1	1	1
R841 Agrupamento 4 / comunicação	3	1	1	1
P487 Técnico de secretariado	3	1	1	1
N061 Ciências Socioeconómicas	3	1	1	1

MÉDIAS DOS COLOCADOS

Nota de candidatura	128.1
Prova de ingresso	122.5
Média do 12º ano	131.2
Média do 10º/11º ano	131.2

OPÇÕES EXCLUÍDAS

Nota candidatura (s/mínima)	0
Prova ingresso (não fez)	1
Prova ingresso (s/mínima)	0
Pré-requisito (não fez)	0

DISTRIBUIÇÕES DE NOTAS DE CANDIDATURA

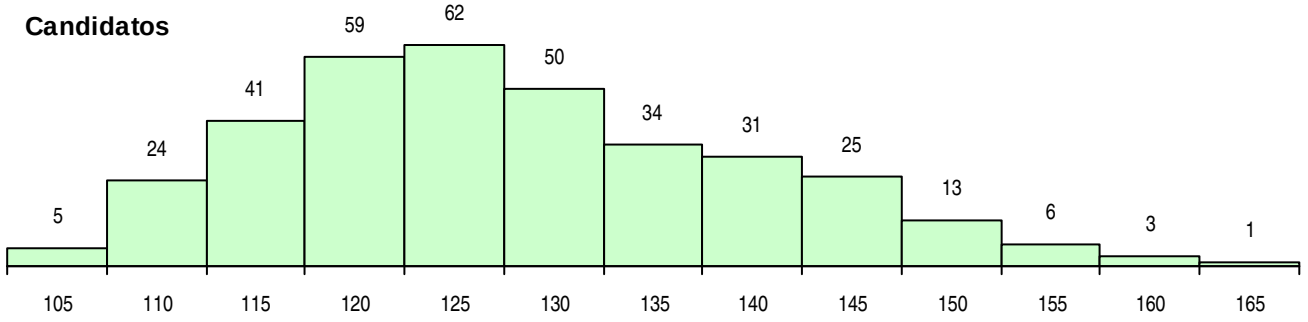

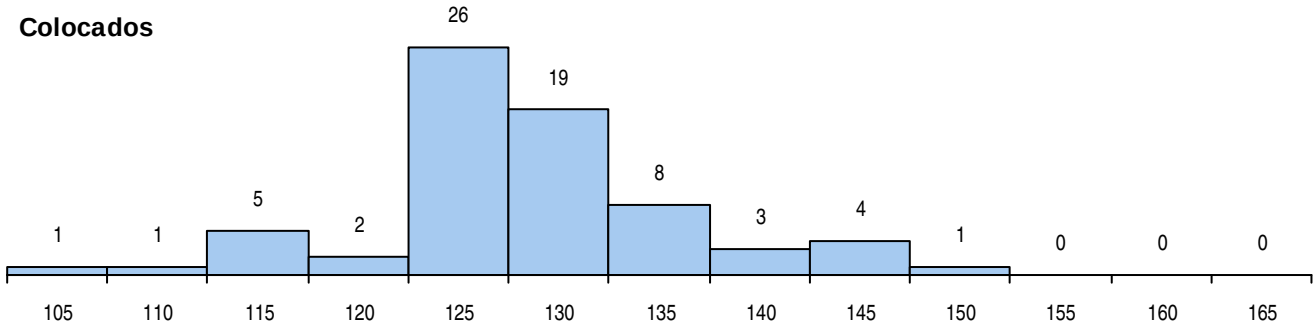

Estabelecimento: 3181 Instituto Politécnico de Viseu - Escola Superior de Educação de Viseu
Curso Superior: 9880 Educação Visual e Tecnológica
Licenciatura

OPÇÃO CANDIDATURA

Opção	Cands.	%	Cols.	%
1ª	3	14	3	50
2ª	5	24	0	0
3ª	2	10	1	17
4ª	6	29	1	17
5ª	3	14	1	17
6ª	2	10	0	0
Total	21		6	

ETAPA COLOCAÇÃO (contingente)

Etapa Colocação	Cands.	%	Cols.	%	Nota
4 Açores 1	1	5	1	17	125.7
17 Geral	21	100	5	83	106.1
Total	22		6		

DISTRITO/CAE DE CANDIDATURA

Distrito Origem	Cands.	%	Cols.	%
Viseu	13	62	2	33
Tâmega	3	14	2	33
Entre Douro e Vou	2	10	1	17
R. A. Açores	1	5	1	17
Vila Real	1	5	0	0
Coimbra	1	5	0	0
Total	21		6	

SEXO DOS CANDIDATOS

Sexo	Cands.	%	Cols.	%
Masc.	5	24	2	33
Femin.	16	76	4	67
Total	21		6	

CURSO DO 12º ANO (15 mais frequentes)

Curso 12º ano	Cands.	%	Cols.	%
R820 Agrupamento 2 / geral	4	19	1	17
U220 Ens. secundário recorrente (todos	3	14	2	33
N972 Recorrente - Ciências Sociais e Hu	2	10	1	17
R840 Agrupamento 4 / geral	2	10	0	0
N064 Artes Visuais	2	10	0	0
P418 Técnico de design de moda	1	5	1	17
N082 Informática	1	5	1	17
R830 Agrupamento 3 / geral	1	5	0	0
R810 Agrupamento 1 / geral	1	5	0	0
P726 Técnico da qualidade	1	5	0	0
N970 Recorrente - Ciências e Tecnologi	1	5	0	0
N062 Ciências Sociais e Humanas	1	5	0	0
N060 Ciências e Tecnologias	1	5	0	0

MÉDIAS DOS COLOCADOS

Nota de candidatura	117.7
Prova de ingresso	109.0
Média do 12º ano	122.3
Média do 10º/11º ano	122.3

OPÇÕES EXCLUÍDAS

Nota candidatura (s/mínima)	0
Prova ingresso (não fez)	0
Prova ingresso (s/mínima)	0
Pré-requisito (não fez)	0

DISTRIBUIÇÕES DE NOTAS DE CANDIDATURA

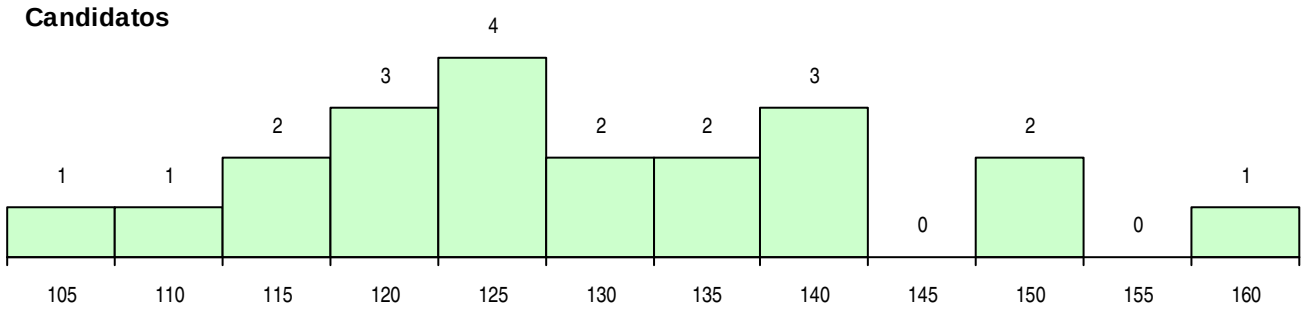

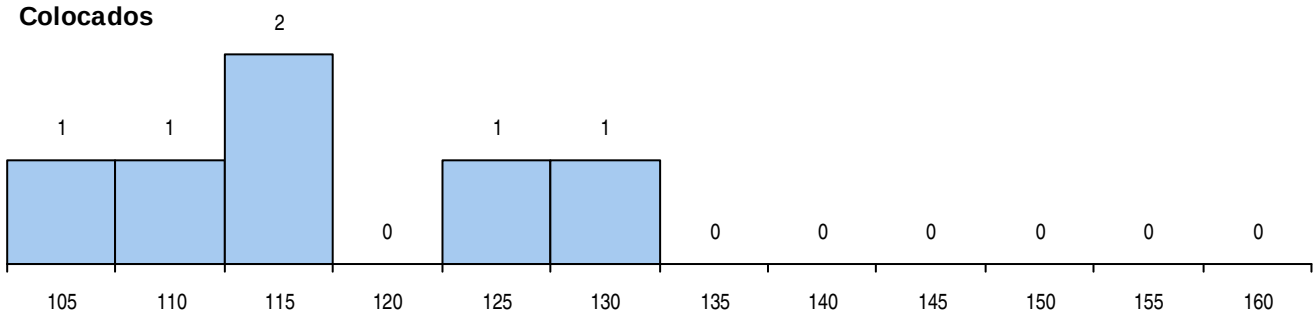

Estabelecimento: 3182 Instituto Politécnico de Viseu - Escola Superior de Tecnologia de Viseu
Curso Superior: 9060 Contabilidade e Administração (regime nocturno)
Licenciatura

OPÇÃO CANDIDATURA

Opção	Cands.	%	Cols.	%
1ª	21	53	21	95
2ª	3	8	0	0
3ª	6	15	0	0
4ª	4	10	1	5
5ª	2	5	0	0
6ª	4	10	0	0
Total	40		22	

ETAPA COLOCAÇÃO (contingente)

Etapa Colocação	Cands.	%	Cols.	%	Nota
12 Emigrantes	1	3	0	0	
17 Geral	40	100	22	100	108.4
Total	41		22		

DISTRITO/CAE DE CANDIDATURA

Distrito Origem	Cands.	%	Cols.	%
Viseu	30	75	18	82
Tâmega	2	5	1	5
Douro-Sul	2	5	1	5
Aveiro	2	5	1	5
Entre Douro e Vou	1	3	0	0
Viana do Castelo	1	3	1	5
Coimbra	1	3	0	0
Braga	1	3	0	0
Total	40		22	

SEXO DOS CANDIDATOS

Sexo	Cands.	%	Cols.	%
Masc.	22	55	14	64
Femin.	18	45	8	36
Total	40		22	

CURSO DO 12º ANO (15 mais frequentes)

Curso 12º ano	Cands.	%	Cols.	%
U220 Ens. secundário recorrente (todos	9	23	6	27
R831 Agrupamento 3 / administração	5	13	4	18
N085 Administração	4	10	1	5
P412 Técnico de contabilidade	2	5	2	9
E001 1.º curso	2	5	1	5
R830 Agrupamento 3 / geral	2	5	0	0
R810 Agrupamento 1 / geral	2	5	0	0
N060 Ciências e Tecnologias	1	3	1	5
N062 Ciências Sociais e Humanas	1	3	1	5
N972 Recorrente - Ciências Sociais e Hu	1	3	1	5
P291 Material - mecânica (EXER)	1	3	1	5
P345 Profissionais de formação bancári	1	3	1	5
P442 Técnico de higiene e segurança n	1	3	1	5
P733 Técnico de contabilidade e gestão	1	3	1	5
T110 Técnico de contabilidade	1	3	1	5

MÉDIAS DOS COLOCADOS

Nota de candidatura	125.5
Prova de ingresso	111.2
Média do 12º ano	132.9
Média do 10º/11º ano	133.4

OPÇÕES EXCLUÍDAS

Nota candidatura (s/mínima)	0
Prova ingresso (não fez)	1
Prova ingresso (s/mínima)	0
Pré-requisito (não fez)	0

DISTRIBUIÇÕES DE NOTAS DE CANDIDATURA

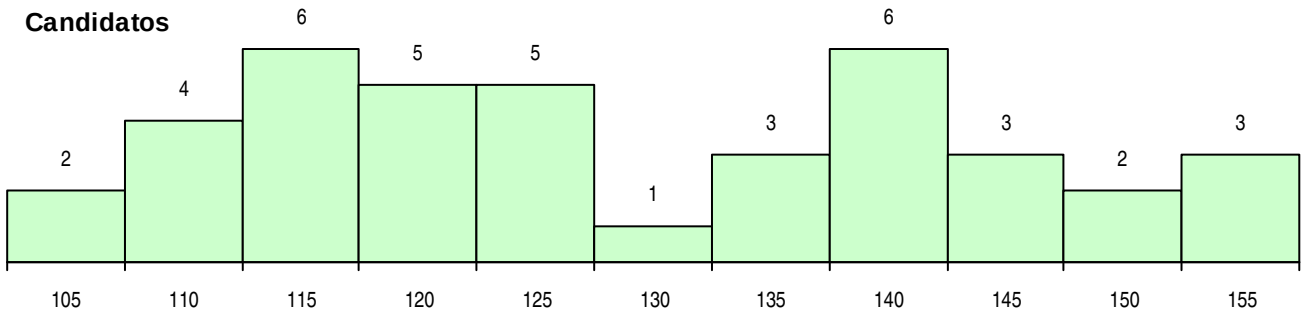

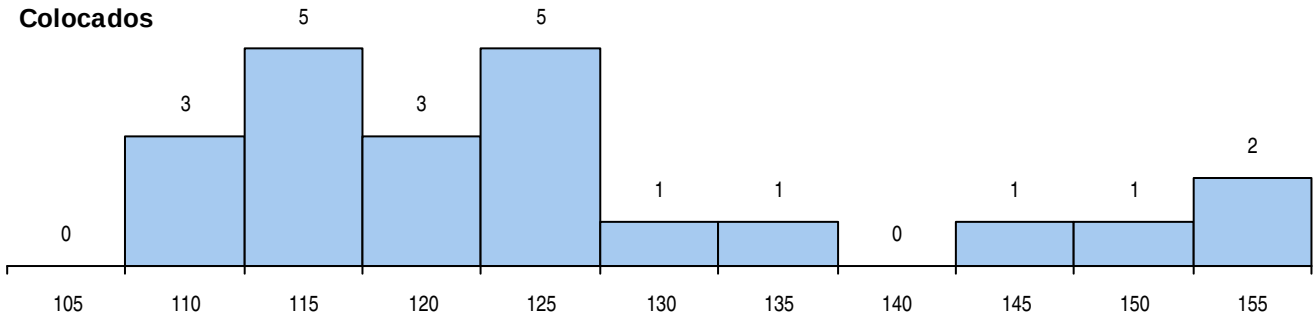

Estabelecimento: 3182 Instituto Politécnico de Viseu - Escola Superior de Tecnologia de Viseu
Curso Superior: 9089 Engenharia Civil
Licenciatura

OPÇÃO CANDIDATURA

Opção	Cands.	%	Cols.	%
1ª	27	24	27	79
2ª	14	13	1	3
3ª	21	19	5	15
4ª	14	13	1	3
5ª	16	14	0	0
6ª	20	18	0	0
Total	112		34	

ETAPA COLOCAÇÃO (contingente)

Etapa Colocação	Cands.	%	Cols.	%	Nota
8 Madeira 1	1	1	0	0	
17 Geral	112	100	34	100	101.9
Total	113		34		

DISTRITO/CAE DE CANDIDATURA

Distrito Origem	Cands.	%	Cols.	%
Viseu	56	50	23	68
Entre Douro e Vou	9	8	1	3
Aveiro	7	6	3	9
Guarda	6	5	2	6
Coimbra	5	4	1	3
Vila Real	4	4	1	3
Tâmega	4	4	0	0
Porto	3	3	1	3
Braga	3	3	0	0
Viana do Castelo	3	3	0	0
Lisboa	2	2	1	3
R. A. Açores	2	2	0	0
Douro-Sul	2	2	1	3
Leiria	1	1	0	0
Faro	1	1	0	0
Castelo Branco	1	1	0	0
Bragança	1	1	0	0
R. A. Madeira	1	1	0	0
Santarém	1	1	0	0
Total	112		34	

SEXO DOS CANDIDATOS

Sexo	Cands.	%	Cols.	%
Masc.	73	65	24	71
Femin.	39	35	10	29
Total	112		34	

CURSO DO 12º ANO (15 mais frequentes)

Curso 12º ano	Cands.	%	Cols.	%
N060 Ciências e Tecnologias	56	50	18	53
R810 Agrupamento 1 / geral	30	27	11	32
R820 Agrupamento 2 / geral	8	7	1	3
N064 Artes Visuais	6	5	1	3
U220 Ens. secundário recorrente (todos	2	2	1	3
P320 Desenhador projectista	2	2	1	3
R812 Agrupamento 1 / electrotecnia/elec	1	1	1	3
U230 Ens. sec. recorrente privado e coo	1	1	0	0
R830 Agrupamento 3 / geral	1	1	0	0
R814 Agrupamento 1 / mecânica	1	1	0	0
P551 Técnico de informática/manutençã	1	1	0	0
N081 Electrotecnia e Electrónica	1	1	0	0
N080 Construção Civil e Edificações	1	1	0	0
E002 2.º curso	1	1	0	0

MÉDIAS DOS COLOCADOS

Nota de candidatura	128.3
Prova de ingresso	121.3
Média do 12º ano	132.1
Média do 10º/11º ano	132.1

OPÇÕES EXCLUÍDAS

Nota candidatura (s/mínima)	0
Prova ingresso (não fez)	3
Prova ingresso (s/mínima)	0
Pré-requisito (não fez)	0

DISTRIBUIÇÕES DE NOTAS DE CANDIDATURA

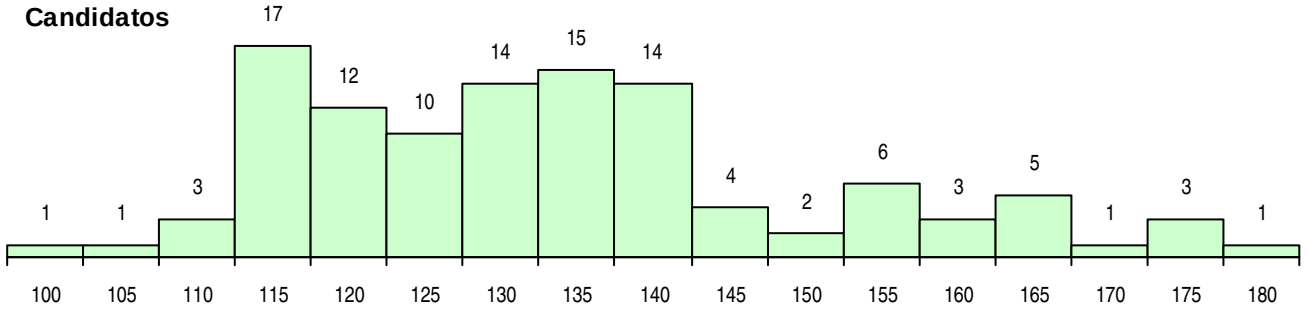

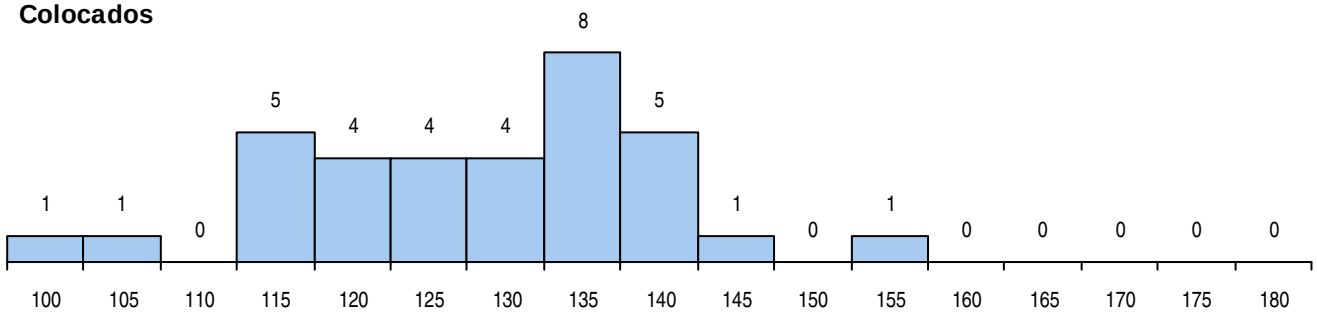

Estabelecimento: 3182 Instituto Politécnico de Viseu - Escola Superior de Tecnologia de Viseu
Curso Superior: 9095 Engenharia de Madeiras
Licenciatura

OPÇÃO CANDIDATURA

Opção	Cands.	%	Cols.	%
1ª	5	19	5	71
2ª	6	22	0	0
3ª	4	15	0	0
4ª	4	15	1	14
5ª	4	15	0	0
6ª	4	15	1	14
Total	27		7	

ETAPA COLOCAÇÃO (contingente)

Etapa Colocação	Cands.	%	Cols.	%	Nota
17 Geral	27	100	7	100	111.7
Total	27		7		

DISTRITO/CAE DE CANDIDATURA

Distrito Origem	Cands.	%	Cols.	%
Viseu	22	81	5	71
Douro-Sul	1	4	0	0
Porto	1	4	1	14
Lisboa	1	4	0	0
Guarda	1	4	1	14
Aveiro	1	4	0	0
Total	27		7	

SEXO DOS CANDIDATOS

Sexo	Cands.	%	Cols.	%
Masc.	14	52	4	57
Femin.	13	48	3	43
Total	27		7	

CURSO DO 12º ANO (15 mais frequentes)

Curso 12º ano	Cands.	%	Cols.	%
R810 Agrupamento 1 / geral	14	52	3	43
U220 Ens. secundário recorrente (todos	8	30	3	43
N060 Ciências e Tecnologias	4	15	1	14
R812 Agrupamento 1 / electrotecnia/elec	1	4	0	0

MÉDIAS DOS COLOCADOS

Nota de candidatura	121.1
Prova de ingresso	109.9
Média do 12º ano	127.1
Média do 10º/11º ano	127.1

OPÇÕES EXCLUÍDAS

Nota candidatura (s/mínima)	0
Prova ingresso (não fez)	0
Prova ingresso (s/mínima)	0
Pré-requisito (não fez)	0

DISTRIBUIÇÕES DE NOTAS DE CANDIDATURA

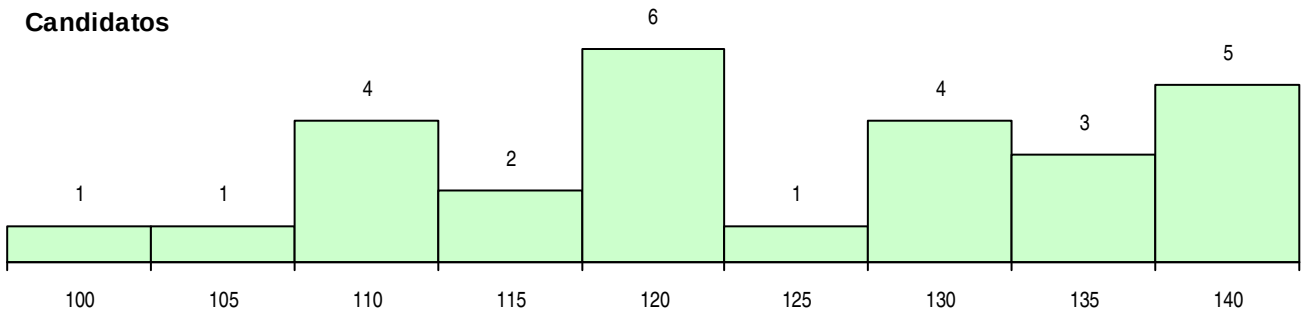

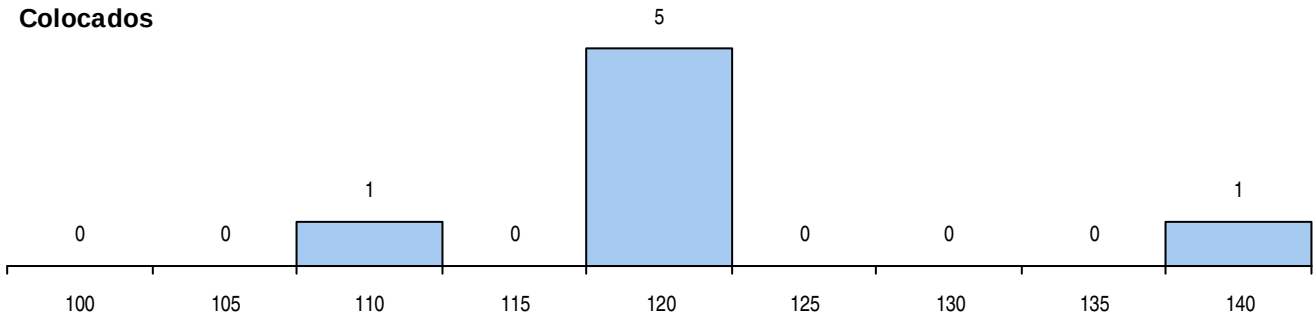

Estabelecimento: 3182 Instituto Politécnico de Viseu - Escola Superior de Tecnologia de Viseu
Curso Superior: 9099 Engenharia do Ambiente
Licenciatura

OPÇÃO CANDIDATURA

Opção	Cands.	%	Cols.	%
1ª	17	12	17	38
2ª	19	14	9	20
3ª	26	19	6	13
4ª	27	20	5	11
5ª	26	19	4	9
6ª	22	16	4	9
Total	137		45	

ETAPA COLOCAÇÃO (contingente)

Etapa Colocação	Cands.	%	Cols.	%	Nota
4 Açores 1	4	3	0	0	
8 Madeira 1	1	1	0	0	
17 Geral	137	100	45	100	109.3
Total	142		45		

DISTRITO/CAE DE CANDIDATURA

Distrito Origem	Cands.	%	Cols.	%
Viseu	74	54	25	56
Guarda	10	7	2	4
Aveiro	10	7	3	7
Douro-Sul	8	6	5	11
Lisboa	6	4	0	0
Braga	4	3	2	4
Castelo Branco	4	3	1	2
R. A. Açores	4	3	0	0
Santarém	3	2	2	4
Porto	3	2	3	7
Tâmega	2	1	0	0
Leiria	2	1	0	0
Entre Douro e Vou	2	1	1	2
Oeste	2	1	0	0
Coimbra	1	1	1	2
R. A. Madeira	1	1	0	0
Viana do Castelo	1	1	0	0
Total	137		45	

SEXO DOS CANDIDATOS

Sexo	Cands.	%	Cols.	%
Masc.	56	41	18	40
Femin.	81	59	27	60
Total	137		45	

CURSO DO 12º ANO (15 mais frequentes)

Curso 12º ano	Cands.	%	Cols.	%
R810 Agrupamento 1 / geral	59	43	25	56
N060 Ciências e Tecnologias	54	39	15	33
U220 Ens. secundário recorrente (todos	22	16	5	11
R840 Agrupamento 4 / geral	1	1	0	0
R812 Agrupamento 1 / electrotecnia/elec	1	1	0	0

MÉDIAS DOS COLOCADOS

Nota de candidatura	125.6
Prova de ingresso	116.3
Média do 12º ano	130.5
Média do 10º/11º ano	130.5

OPÇÕES EXCLUÍDAS

Nota candidatura (s/mínima)	0
Prova ingresso (não fez)	2
Prova ingresso (s/mínima)	0
Pré-requisito (não fez)	0

DISTRIBUIÇÕES DE NOTAS DE CANDIDATURA

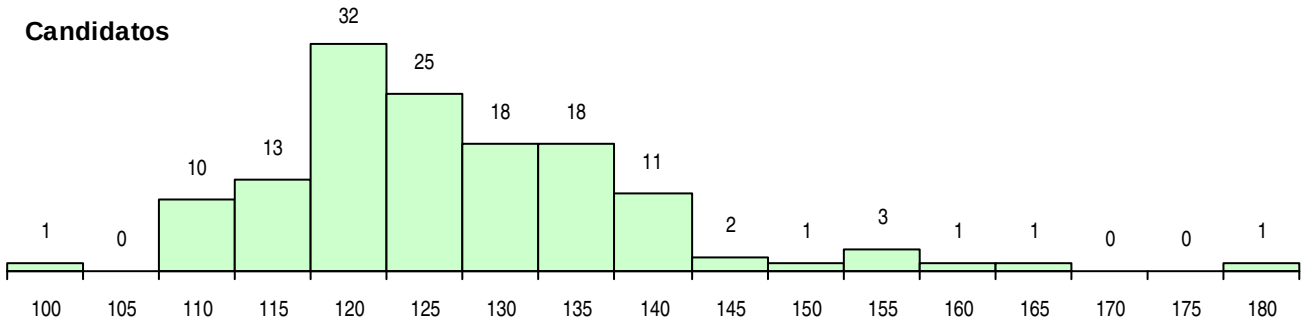

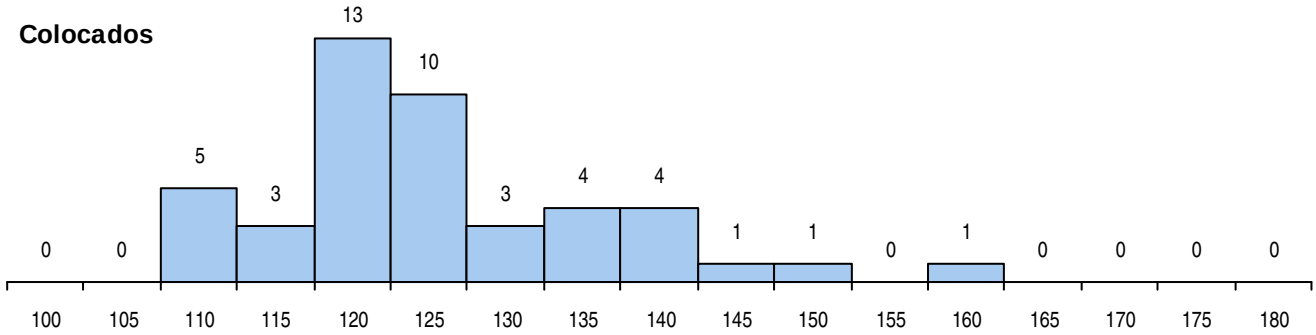

Estabelecimento: 3182 Instituto Politécnico de Viseu - Escola Superior de Tecnologia de Viseu
Curso Superior: 9104 Engenharia e Gestão Industrial
Licenciatura

OPÇÃO CANDIDATURA

Opção	Cands.	%	Cols.	%
1ª	3	8	3	30
2ª	9	24	1	10
3ª	4	11	1	10
4ª	8	21	2	20
5ª	6	16	2	20
6ª	8	21	1	10
Total	38		10	

ETAPA COLOCAÇÃO (contingente)

Etapa Colocação	Cands.	%	Cols.	%	Nota
17 Geral	38	100	10	100	118.4
Total	38		10		

DISTRITO/CAE DE CANDIDATURA

Distrito Origem	Cands.	%	Cols.	%
Viseu	19	50	3	30
Aveiro	5	13	1	10
Porto	4	11	3	30
Entre Douro e Vou	3	8	2	20
Douro-Sul	2	5	0	0
Viana do Castelo	2	5	1	10
Vila Real	1	3	0	0
Castelo Branco	1	3	0	0
Bragança	1	3	0	0
Total	38		10	

SEXO DOS CANDIDATOS

Sexo	Cands.	%	Cols.	%
Masc.	26	68	6	60
Femin.	12	32	4	40
Total	38		10	

CURSO DO 12º ANO (15 mais frequentes)

Curso 12º ano	Cands.	%	Cols.	%
N060 Ciências e Tecnologias	12	32	5	50
R810 Agrupamento 1 / geral	7	18	2	20
U220 Ens. secundário recorrente (todos	4	11	2	20
R831 Agrupamento 3 / administração	4	11	0	0
R830 Agrupamento 3 / geral	2	5	0	0
P353 Técnico de gestão do ambiente	1	3	1	10
R840 Agrupamento 4 / geral	1	3	0	0
P472 Técnico de informática/gestão	1	3	0	0
P442 Técnico de higiene e segurança n	1	3	0	0
P291 Material - mecânica (EXER)	1	3	0	0
N085 Administração	1	3	0	0
N081 Electrotecnia e Electrónica	1	3	0	0
N061 Ciências Socioeconómicas	1	3	0	0
E002 2.º curso	1	3	0	0

MÉDIAS DOS COLOCADOS

Nota de candidatura	127.5
Prova de ingresso	106.0
Média do 12º ano	139.1
Média do 10º/11º ano	139.1

OPÇÕES EXCLUÍDAS

Nota candidatura (s/mínima)	0
Prova ingresso (não fez)	0
Prova ingresso (s/mínima)	0
Pré-requisito (não fez)	0

DISTRIBUIÇÕES DE NOTAS DE CANDIDATURA

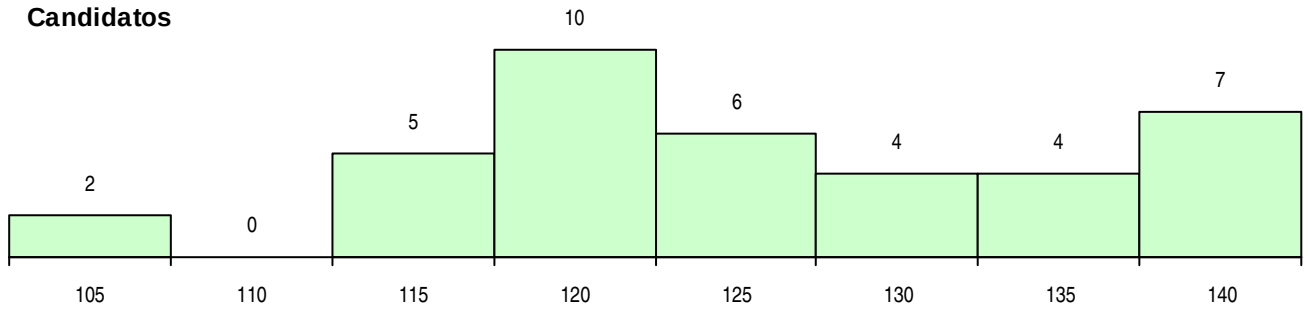

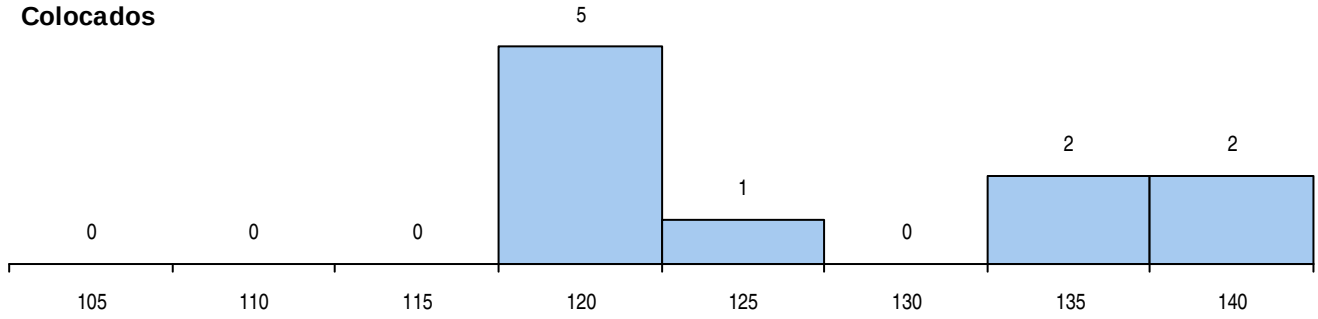

Estabelecimento: 3182 Instituto Politécnico de Viseu - Escola Superior de Tecnologia de Viseu
Curso Superior: 9109 Engenharia Electrotécnica
Licenciatura

OPÇÃO CANDIDATURA

Opção	Cands.	%	Cols.	%
1ª	10	14	10	83
2ª	17	24	1	8
3ª	13	18	0	0
4ª	6	8	0	0
5ª	14	20	1	8
6ª	11	15	0	0
Total	71		12	

ETAPA COLOCAÇÃO (contingente)

Etapa Colocação	Cands.	%	Cols.	%	Nota
8 Madeira 1	2	3	0	0	
12 Emigrantes	1	1	0	0	
17 Geral	71	100	12	100	113.0
Total	74		12		

DISTRITO/CAE DE CANDIDATURA

Distrito Origem	Cands.	%	Cols.	%
Viseu	40	56	9	75
Aveiro	5	7	0	0
Guarda	4	6	0	0
Douro-Sul	3	4	1	8
Leiria	3	4	1	8
Coimbra	3	4	0	0
Braga	3	4	1	8
Tâmega	2	3	0	0
R. A. Madeira	2	3	0	0
Entre Douro e Vou	2	3	0	0
Oeste	1	1	0	0
Vila Real	1	1	0	0
Lisboa	1	1	0	0
Bragança	1	1	0	0
Total	71		12	

SEXO DOS CANDIDATOS

Sexo	Cands.	%	Cols.	%
Masc.	67	94	11	92
Femin.	4	6	1	8
Total	71		12	

CURSO DO 12º ANO (15 mais frequentes)

Curso 12º ano	Cands.	%	Cols.	%
N060 Ciências e Tecnologias	33	46	2	17
R810 Agrupamento 1 / geral	19	27	6	50
N081 Electrotecnia e Electrónica	7	10	2	17
U220 Ens. secundário recorrente (todos	2	3	1	8
R813 Agrupamento 1 / informática	2	3	0	0
R812 Agrupamento 1 / electrotecnia/elec	2	3	0	0
P740 Técnico de electrónica	1	1	1	8
R164 Electrotecnia	1	1	0	0
Q900 Emigrantes	1	1	0	0
P472 Técnico de informática/gestão	1	1	0	0
N082 Informática	1	1	0	0
E002 2.º curso	1	1	0	0

MÉDIAS DOS COLOCADOS

Nota de candidatura	129.4
Prova de ingresso	116.9
Média do 12º ano	136.2
Média do 10º/11º ano	136.2

OPÇÕES EXCLUÍDAS

Nota candidatura (s/mínima)	0
Prova ingresso (não fez)	1
Prova ingresso (s/mínima)	0
Pré-requisito (não fez)	0

DISTRIBUIÇÕES DE NOTAS DE CANDIDATURA

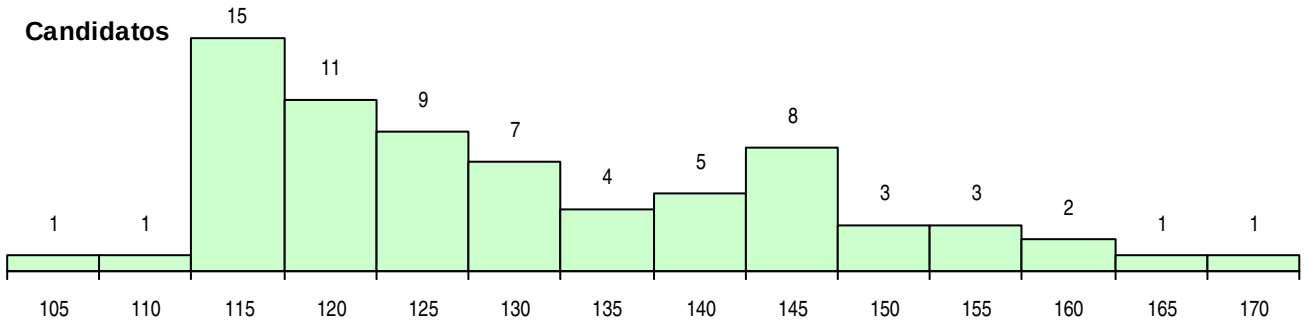

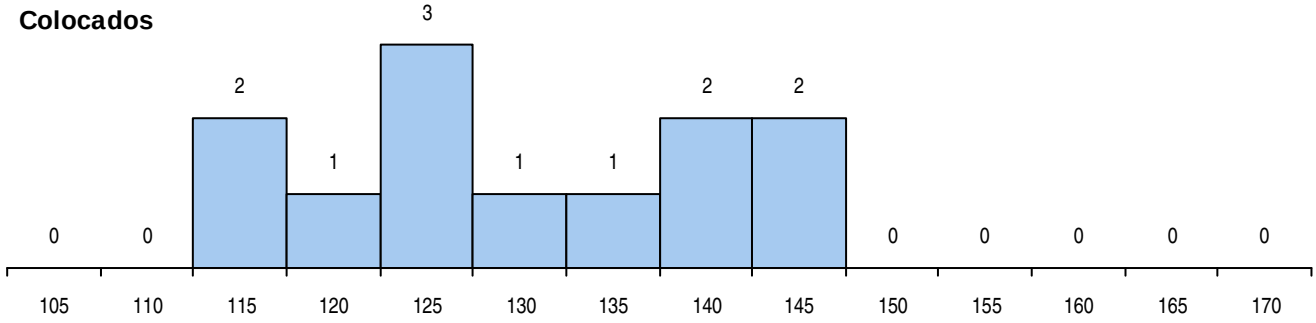

Estabelecimento: 3182 Instituto Politécnico de Viseu - Escola Superior de Tecnologia de Viseu
Curso Superior: 9119 Engenharia Informática
Licenciatura

OPÇÃO CANDIDATURA

Opção	Cands.	%	Cols.	%
1ª	22	18	22	58
2ª	25	20	6	16
3ª	20	16	4	11
4ª	15	12	2	5
5ª	25	20	4	11
6ª	16	13	0	0
Total	123		38	

ETAPA COLOCAÇÃO (contingente)

Etapa Colocação	Cands.	%	Cols.	%	Nota
12 Emigrantes	1	1	0	0	
13 Militares	1	1	0	0	
17 Geral	123	100	38	100	109.3
Total	125		38		

DISTRITO/CAE DE CANDIDATURA

Distrito Origem	Cands.	%	Cols.	%
Viseu	74	60	29	76
Douro-Sul	11	9	2	5
Guarda	9	7	3	8
Aveiro	6	5	1	3
Coimbra	5	4	0	0
Vila Real	4	3	0	0
Viana do Castelo	2	2	1	3
Braga	2	2	0	0
Santarém	2	2	1	3
Entre Douro e Vou	2	2	1	3
Tâmega	1	1	0	0
R. A. Madeira	1	1	0	0
Castelo Branco	1	1	0	0
Bragança	1	1	0	0
Oeste	1	1	0	0
Porto	1	1	0	0
Total	123		38	

SEXO DOS CANDIDATOS

Sexo	Cands.	%	Cols.	%
Masc.	102	83	31	82
Femin.	21	17	7	18
Total	123		38	

CURSO DO 12º ANO (15 mais frequentes)

Curso 12º ano	Cands.	%	Cols.	%
N060 Ciências e Tecnologias	46	37	13	34
R810 Agrupamento 1 / geral	35	28	9	24
N082 Informática	18	15	5	13
R813 Agrupamento 1 / informática	10	8	7	18
U220 Ens. secundário recorrente (todos	3	2	3	8
P472 Técnico de informática/gestão	2	2	0	0
N970 Recorrente - Ciências e Tecnologi	1	1	1	3
R830 Agrupamento 3 / geral	1	1	0	0
R820 Agrupamento 2 / geral	1	1	0	0
Q900 Emigrantes	1	1	0	0
P740 Técnico de electrónica	1	1	0	0
P291 Material - mecânica (EXER)	1	1	0	0
N081 Electrotecnia e Electrónica	1	1	0	0
E002 2.º curso	1	1	0	0
E001 1.º curso	1	1	0	0

MÉDIAS DOS COLOCADOS

Nota de candidatura	128.4
Prova de ingresso	117.7
Média do 12º ano	134.1
Média do 10º/11º ano	134.1

OPÇÕES EXCLUÍDAS

Nota candidatura (s/mínima)	0
Prova ingresso (não fez)	5
Prova ingresso (s/mínima)	0
Pré-requisito (não fez)	0

DISTRIBUIÇÕES DE NOTAS DE CANDIDATURA

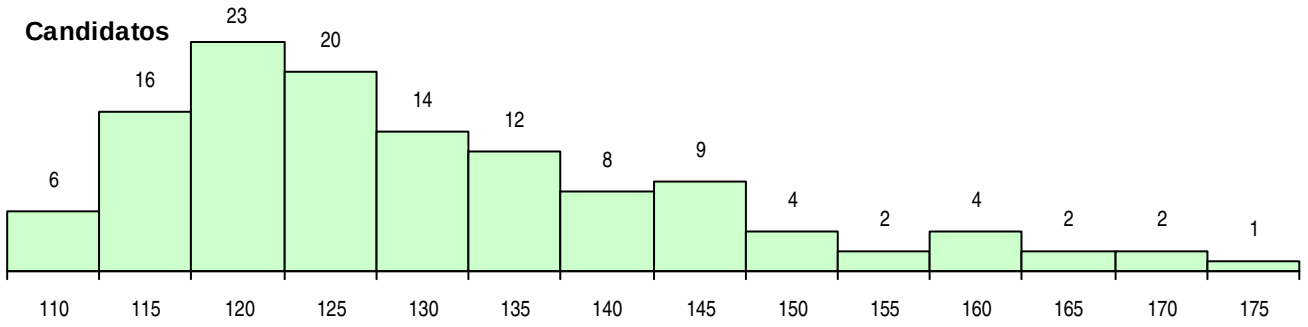

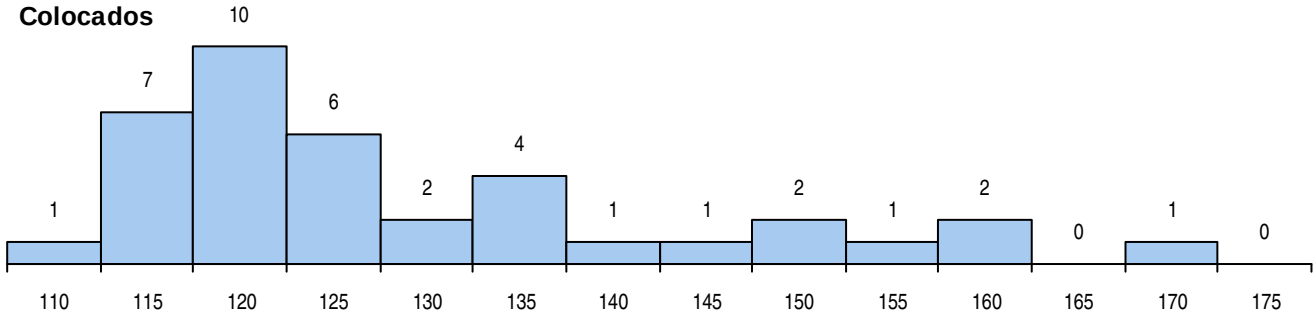

Estabelecimento: 3182 Instituto Politécnico de Viseu - Escola Superior de Tecnologia de Viseu
Curso Superior: 9123 Engenharia Mecânica
Licenciatura

OPÇÃO CANDIDATURA

Opção	Cands.	%	Cols.	%
1ª	15	26	15	79
2ª	8	14	2	11
3ª	10	18	1	5
4ª	4	7	1	5
5ª	13	23	0	0
6ª	7	12	0	0
Total	57		19	

ETAPA COLOCAÇÃO (contingente)

Etapa Colocação	Cands.	%	Cols.	%	Nota
8 Madeira 1	3	5	0	0	
17 Geral	57	100	19	100	108.4
Total	60		19		

DISTRITO/CAE DE CANDIDATURA

Distrito Origem	Cands.	%	Cols.	%
Viseu	31	54	14	74
Douro-Sul	5	9	2	11
Aveiro	5	9	1	5
Tâmega	3	5	0	0
R. A. Madeira	3	5	0	0
Entre Douro e Vou	2	4	0	0
Coimbra	2	4	0	0
Santarém	1	2	0	0
Lisboa	1	2	0	0
Leiria	1	2	0	0
Guarda	1	2	1	5
Castelo Branco	1	2	0	0
Bragança	1	2	1	5
Total	57		19	

SEXO DOS CANDIDATOS

Sexo	Cands.	%	Cols.	%
Masc.	51	89	18	95
Femin.	6	11	1	5
Total	57		19	

CURSO DO 12º ANO (15 mais frequentes)

Curso 12º ano	Cands.	%	Cols.	%
N060 Ciências e Tecnologias	29	51	12	63
R810 Agrupamento 1 / geral	21	37	6	32
U220 Ens. secundário recorrente (todos	2	4	0	0
E002 2.º curso	1	2	1	5
R830 Agrupamento 3 / geral	1	2	0	0
R812 Agrupamento 1 / electrotecnia/elec	1	2	0	0
P740 Técnico de electrónica	1	2	0	0
P552 Técnico de mecânica/manutenção	1	2	0	0

MÉDIAS DOS COLOCADOS

Nota de candidatura	124.1
Prova de ingresso	117.0
Média do 12º ano	128.3
Média do 10º/11º ano	127.7

OPÇÕES EXCLUÍDAS

Nota candidatura (s/mínima)	0
Prova ingresso (não fez)	1
Prova ingresso (s/mínima)	0
Pré-requisito (não fez)	0

DISTRIBUIÇÕES DE NOTAS DE CANDIDATURA

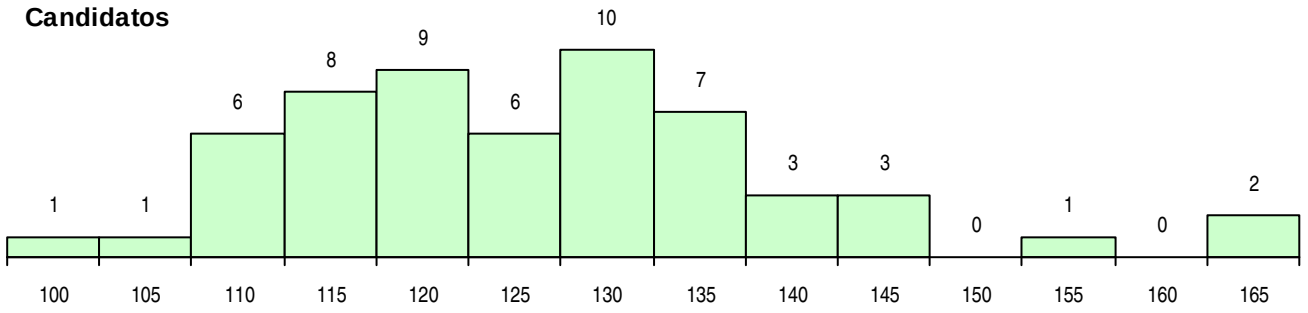

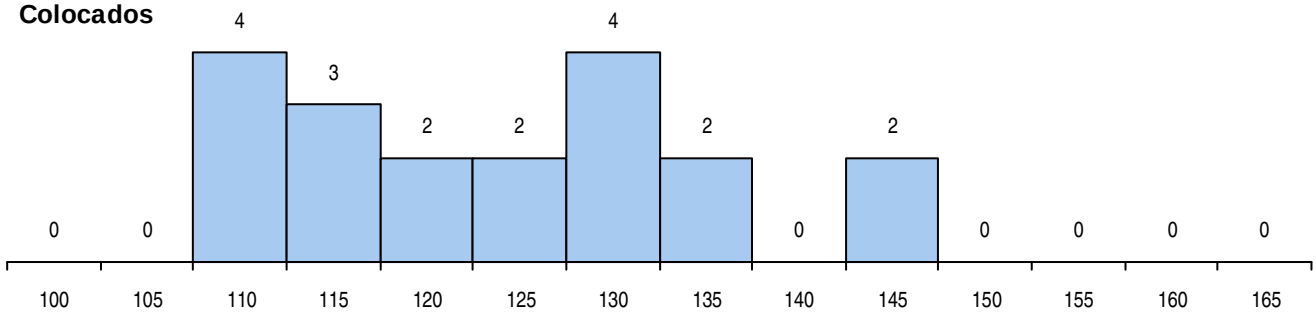

Estabelecimento: 3182 Instituto Politécnico de Viseu - Escola Superior de Tecnologia de Viseu
Curso Superior: 9152 Gestão de Empresas
Licenciatura

OPÇÃO CANDIDATURA

Opção	Cands.	%	Cols.	%
1ª	44	25	44	72
2ª	29	17	5	8
3ª	29	17	6	10
4ª	26	15	4	7
5ª	25	14	0	0
6ª	22	13	2	3
Total	175		61	

ETAPA COLOCAÇÃO (contingente)

Etapa Colocação	Cands.	%	Cols.	%	Nota
8 Madeira 1	4	2	0	0	
12 Emigrantes	2	1	1	2	133.4
17 Geral	175	100	60	98	103.5
Total	181		61		

DISTRITO/CAE DE CANDIDATURA

Distrito Origem	Cands.	%	Cols.	%
Viseu	85	49	38	62
Douro-Sul	13	7	6	10
Guarda	12	7	6	10
Coimbra	9	5	0	0
Aveiro	9	5	2	3
Braga	8	5	0	0
Lisboa	7	4	2	3
Tâmega	7	4	1	2
Porto	5	3	1	2
Entre Douro e Vou	4	2	2	3
R. A. Madeira	4	2	0	0
Vila Real	3	2	1	2
Leiria	2	1	0	0
Bragança	2	1	1	2
Santarém	2	1	1	2
Viana do Castelo	1	1	0	0
Castelo Branco	1	1	0	0
Oeste	1	1	0	0
Total	175		61	

SEXO DOS CANDIDATOS

Sexo	Cands.	%	Cols.	%
Masc.	76	43	30	49
Femin.	99	57	31	51
Total	175		61	

CURSO DO 12º ANO (15 mais frequentes)

Curso 12º ano	Cands.	%	Cols.	%
U220 Ens. secundário recorrente (todos	25	14	10	16
N061 Ciências Socioeconómicas	25	14	7	11
N085 Administração	22	13	6	10
N060 Ciências e Tecnologias	18	10	5	8
R810 Agrupamento 1 / geral	17	10	6	10
R830 Agrupamento 3 / geral	14	8	10	16
N062 Ciências Sociais e Humanas	14	8	5	8
R831 Agrupamento 3 / administração	8	5	2	3
P433 Técnico de gestão	6	3	1	2
P472 Técnico de informática/gestão	3	2	2	3
R832 Agrupamento 3 / serviços comerci	3	2	1	2
N086 Marketing	2	1	2	3
Q900 Emigrantes	2	1	1	2
P320 Desenhador projectista	1	1	1	2
N087 Ordenamento do Território e Ambi	1	1	1	2

MÉDIAS DOS COLOCADOS

Nota de candidatura	129.5
Prova de ingresso	121.7
Média do 12º ano	133.7
Média do 10º/11º ano	133.7

OPÇÕES EXCLUÍDAS

Nota candidatura (s/mínima)	0
Prova ingresso (não fez)	4
Prova ingresso (s/mínima)	0
Pré-requisito (não fez)	0

DISTRIBUIÇÕES DE NOTAS DE CANDIDATURA

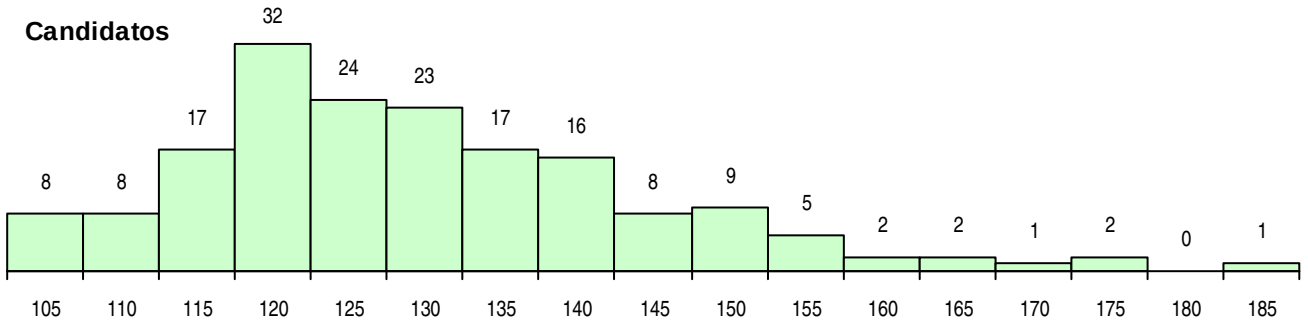

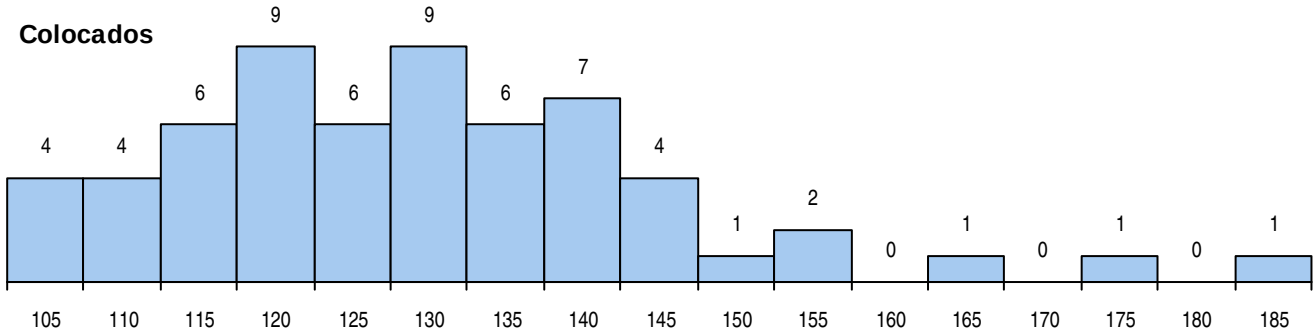

Estabelecimento: 3182 Instituto Politécnico de Viseu - Escola Superior de Tecnologia de Viseu
Curso Superior: 9205 Marketing
Licenciatura

OPÇÃO CANDIDATURA

Opção	Cands.	%	Cols.	%
1ª	8	9	8	44
2ª	28	31	7	39
3ª	21	23	3	17
4ª	15	17	0	0
5ª	9	10	0	0
6ª	9	10	0	0
Total	90		18	

ETAPA COLOCAÇÃO (contingente)

Etapa Colocação	Cands.	%	Cols.	%	Nota
1 Deficientes	1	1	0	0	
8 Madeira 1	2	2	0	0	
12 Emigrantes	1	1	0	0	
17 Geral	90	100	18	100	107.4
Total	94		18		

DISTRITO/CAE DE CANDIDATURA

Distrito Origem	Cands.	%	Cols.	%
Viseu	53	59	10	56
Douro-Sul	4	4	1	6
Aveiro	4	4	1	6
Porto	3	3	0	0
Oeste	3	3	1	6
Entre Douro e Vou	3	3	2	11
Tâmega	3	3	1	6
Guarda	3	3	0	0
Lisboa	3	3	1	6
Braga	2	2	0	0
Coimbra	2	2	1	6
Santarém	2	2	0	0
R. A. Madeira	2	2	0	0
Viana do Castelo	1	1	0	0
Castelo Branco	1	1	0	0
Setúbal	1	1	0	0
Total	90		18	

SEXO DOS CANDIDATOS

Sexo	Cands.	%	Cols.	%
Masc.	40	44	9	50
Femin.	50	56	9	50
Total	90		18	

CURSO DO 12º ANO (15 mais frequentes)

Curso 12º ano	Cands.	%	Cols.	%
U220 Ens. secundário recorrente (todos	23	26	10	56
N062 Ciências Sociais e Humanas	19	21	4	22
R810 Agrupamento 1 / geral	9	10	0	0
N085 Administração	6	7	1	6
N060 Ciências e Tecnologias	6	7	0	0
R830 Agrupamento 3 / geral	5	6	0	0
R832 Agrupamento 3 / serviços comerci	2	2	2	11
P384 Técnico de comércio	2	2	1	6
P412 Técnico de contabilidade	2	2	0	0
N061 Ciências Socioeconómicas	2	2	0	0
N086 Marketing	2	2	0	0
N970 Recorrente - Ciências e Tecnologi	1	1	0	0
NA18 Marketing e Estratégia Empresaria	1	1	0	0
P291 Material - mecânica (EXER)	1	1	0	0
P320 Desenhador projectista	1	1	0	0

MÉDIAS DOS COLOCADOS

Nota de candidatura	123.3
Prova de ingresso	116.4
Média do 12º ano	127.1
Média do 10º/11º ano	127.1

OPÇÕES EXCLUÍDAS

Nota candidatura (s/mínima)	0
Prova ingresso (não fez)	4
Prova ingresso (s/mínima)	0
Pré-requisito (não fez)	0

DISTRIBUIÇÕES DE NOTAS DE CANDIDATURA

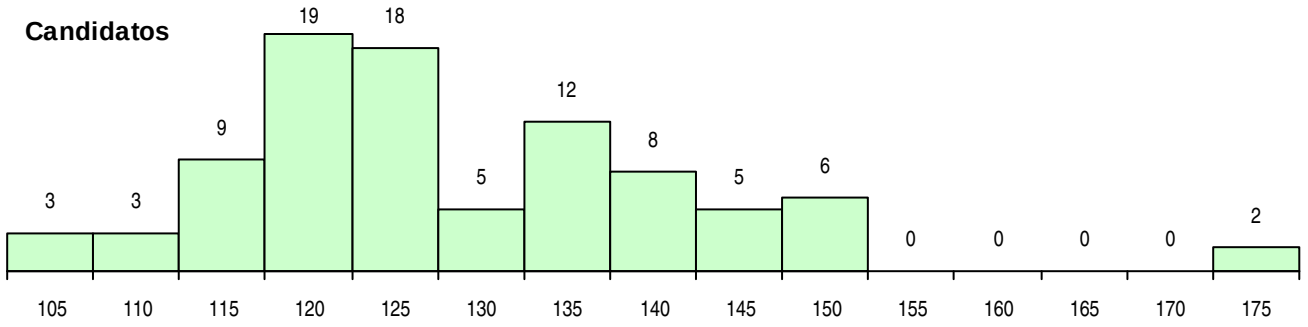

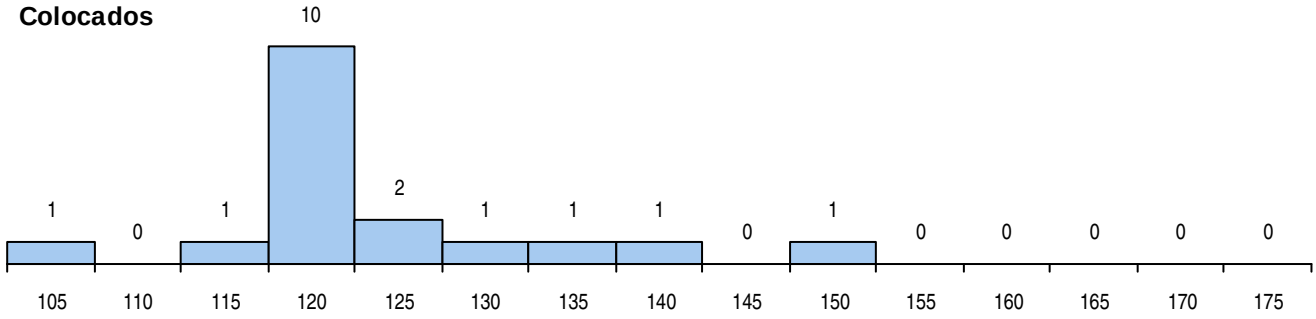

Estabelecimento: 3182 Instituto Politécnico de Viseu - Escola Superior de Tecnologia de Viseu
Curso Superior: 9254 Turismo
Licenciatura

OPÇÃO CANDIDATURA

Opção	Cands.	%	Cols.	%
1ª	48	22	33	66
2ª	35	16	7	14
3ª	49	22	3	6
4ª	35	16	4	8
5ª	33	15	3	6
6ª	21	10	0	0
Total	221		50	

ETAPA COLOCAÇÃO (contingente)

Etapa Colocação	Cands.	%	Cols.	%	Nota
8 Madeira 1	10	5	2	4	130.7
12 Emigrantes	5	2	3	6	102.2
13 Militares	1	0	0	0	
17 Geral	221	100	45	90	122.1
Total	237		50		

DISTRITO/CAE DE CANDIDATURA

Distrito Origem	Cands.	%	Cols.	%
Viseu	107	48	25	50
Aveiro	20	9	6	12
Guarda	12	5	1	2
Porto	11	5	2	4
R. A. Madeira	10	5	3	6
Vila Real	9	4	1	2
Entre Douro e Vou	8	4	3	6
Douro-Sul	8	4	2	4
Lisboa	5	2	0	0
Oeste	4	2	1	2
Braga	4	2	1	2
Tâmega	4	2	2	4
Leiria	4	2	0	0
Coimbra	4	2	0	0
Castelo Branco	3	1	1	2
Setúbal	3	1	0	0
Viana do Castelo	2	1	1	2
Santarém	2	1	1	2
Faro	1	0	0	0
Total	221		50	

SEXO DOS CANDIDATOS

Sexo	Cands.	%	Cols.	%
Masc.	86	39	21	42
Femin.	135	61	29	58
Total	221		50	

CURSO DO 12º ANO (15 mais frequentes)

Curso 12º ano	Cands.	%	Cols.	%
U220 Ens. secundário recorrente (todos	61	28	14	28
N062 Ciências Sociais e Humanas	38	17	7	14
R810 Agrupamento 1 / geral	21	10	3	6
R840 Agrupamento 4 / geral	20	9	1	2
N060 Ciências e Tecnologias	14	6	6	12
R831 Agrupamento 3 / administração	10	5	3	6
N063 Línguas e Literaturas	8	4	2	4
Q900 Emigrantes	5	2	3	6
R830 Agrupamento 3 / geral	4	2	2	4
P610 Cursos Educação Formação (todo	3	1	1	2
N086 Marketing	2	1	1	2
N085 Administração	2	1	1	2
P502 Técnico de turismo/profissionais d	2	1	0	0
P472 Técnico de informática/gestão	2	1	0	0
P566 Técnico de turismo	2	1	0	0

MÉDIAS DOS COLOCADOS

Nota de candidatura	131.9
Prova de ingresso	126.1
Média do 12º ano	134.9
Média do 10º/11º ano	134.9

OPÇÕES EXCLUÍDAS

Nota candidatura (s/mínima)	0
Prova ingresso (não fez)	6
Prova ingresso (s/mínima)	0
Pré-requisito (não fez)	0

DISTRIBUIÇÕES DE NOTAS DE CANDIDATURA

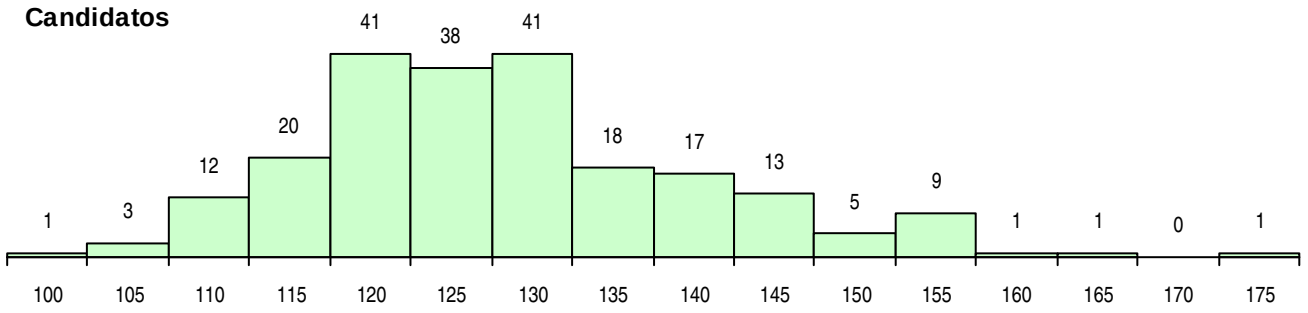

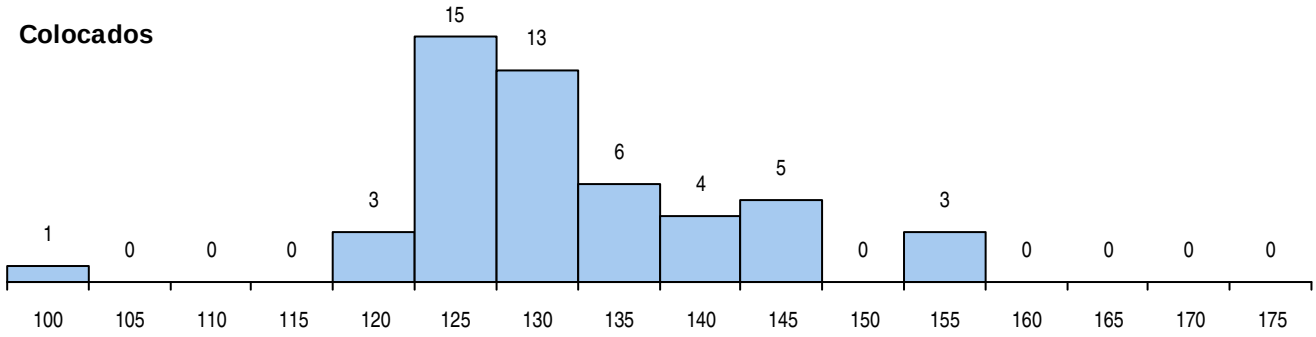

Estabelecimento: 3182 Instituto Politécnico de Viseu - Escola Superior de Tecnologia de Viseu
Curso Superior: 9491 Tecnologias e Design de Multimédia
Licenciatura

OPÇÃO CANDIDATURA

Opção	Cands.	%	Cols.	%
1ª	21	25	21	66
2ª	14	16	2	6
3ª	16	19	5	16
4ª	20	24	2	6
5ª	8	9	1	3
6ª	6	7	1	3
Total	85		32	

ETAPA COLOCAÇÃO (contingente)

Etapa Colocação	Cands.	%	Cols.	%	Nota
8 Madeira 1	1	1	0	0	
12 Emigrantes	1	1	1	3	142.2
17 Geral	85	100	31	97	105.8
Total	87		32		

DISTRITO/CAE DE CANDIDATURA

Distrito Origem	Cands.	%	Cols.	%
Viseu	37	44	19	59
Coimbra	6	7	2	6
Aveiro	6	7	2	6
Santarém	5	6	0	0
Entre Douro e Vou	4	5	0	0
Braga	3	4	0	0
Guarda	3	4	3	9
Setúbal	3	4	2	6
Tâmega	3	4	1	3
Vila Real	3	4	1	3
Lisboa	2	2	0	0
Faro	2	2	0	0
Porto	2	2	1	3
Viana do Castelo	1	1	1	3
Leiria	1	1	0	0
R. A. Açores	1	1	0	0
R. A. Madeira	1	1	0	0
Castelo Branco	1	1	0	0
Oeste	1	1	0	0
Total	85		32	

SEXO DOS CANDIDATOS

Sexo	Cands.	%	Cols.	%
Masc.	51	60	22	69
Femin.	34	40	10	31
Total	85		32	

CURSO DO 12º ANO (15 mais frequentes)

Curso 12º ano	Cands.	%	Cols.	%
R810 Agrupamento 1 / geral	16	19	12	38
N064 Artes Visuais	16	19	3	9
N060 Ciências e Tecnologias	12	14	3	9
N084 Multimédia	8	9	4	13
R813 Agrupamento 1 / informática	8	9	0	0
R820 Agrupamento 2 / geral	7	8	1	3
R821 Agrupamento 2 / design	4	5	2	6
N082 Informática	4	5	1	3
U220 Ens. secundário recorrente (todos	3	4	3	9
Q900 Emigrantes	1	1	1	3
N083 Design de Equipamento	1	1	1	3
P726 Técnico da qualidade	1	1	1	3
N972 Recorrente - Ciências Sociais e Hu	1	1	0	0
R812 Agrupamento 1 / electrotecnia/elec	1	1	0	0
R830 Agrupamento 3 / geral	1	1	0	0

MÉDIAS DOS COLOCADOS

Nota de candidatura	122.1
Prova de ingresso	111.2
Média do 12º ano	127.9
Média do 10º/11º ano	127.9

OPÇÕES EXCLUÍDAS

Nota candidatura (s/mínima)	0
Prova ingresso (não fez)	3
Prova ingresso (s/mínima)	0
Pré-requisito (não fez)	0

DISTRIBUIÇÕES DE NOTAS DE CANDIDATURA

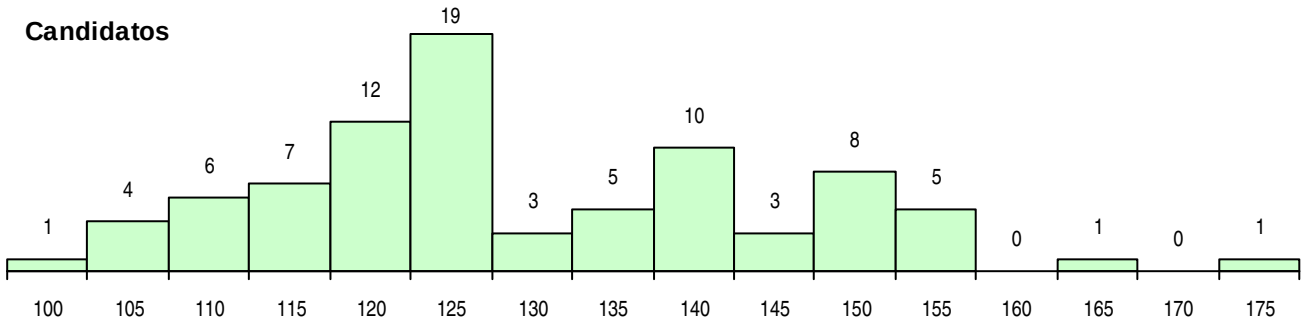

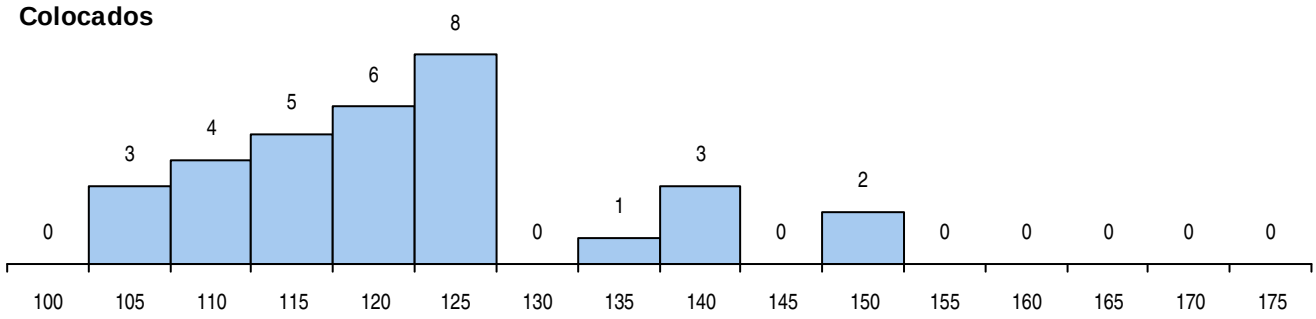

Estabelecimento: 3182 Instituto Politécnico de Viseu - Escola Superior de Tecnologia de Viseu
Curso Superior: 9886 Engenharia Mecânica (pós-laboral)
Licenciatura

OPÇÃO CANDIDATURA

Opção	Cands.	%	Cols.	%
2ª	3	60	0	
3ª	1	20	0	
5ª	1	20	0	
Total	5		0	

ETAPA COLOCAÇÃO (contingente)

Etapa Colocação	Cands.	%	Cols.	%	Nota
17 Geral	5	100	0		
Total	5		0		

DISTRITO/CAE DE CANDIDATURA

Distrito Origem	Cands.	%	Cols.	%
Viseu	2	40	0	
Viana do Castelo	1	20	0	
Porto	1	20	0	
Bragança	1	20	0	
Total	5		0	

SEXO DOS CANDIDATOS

Sexo	Cands.	%	Cols.	%
Masc.	5	100	0	
Total	5		0	

CURSO DO 12º ANO (15 mais frequentes)

Curso 12º ano	Cands.	%	Cols.	%
U220 Ens. secundário recorrente (todos	1	20	0	
R810 Agrupamento 1 / geral	1	20	0	
P291 Material - mecânica (EXER)	1	20	0	
N060 Ciências e Tecnologias	1	20	0	
E002 2.º curso	1	20	0	

MÉDIAS DOS COLOCADOS

Nota de candidatura
Prova de ingresso
Média do 12º ano
Média do 10º/11º ano

OPÇÕES EXCLUÍDAS

Nota candidatura (s/mínima)	0
Prova ingresso (não fez)	0
Prova ingresso (s/mínima)	0
Pré-requisito (não fez)	0

DISTRIBUIÇÕES DE NOTAS DE CANDIDATURA

Candidatos

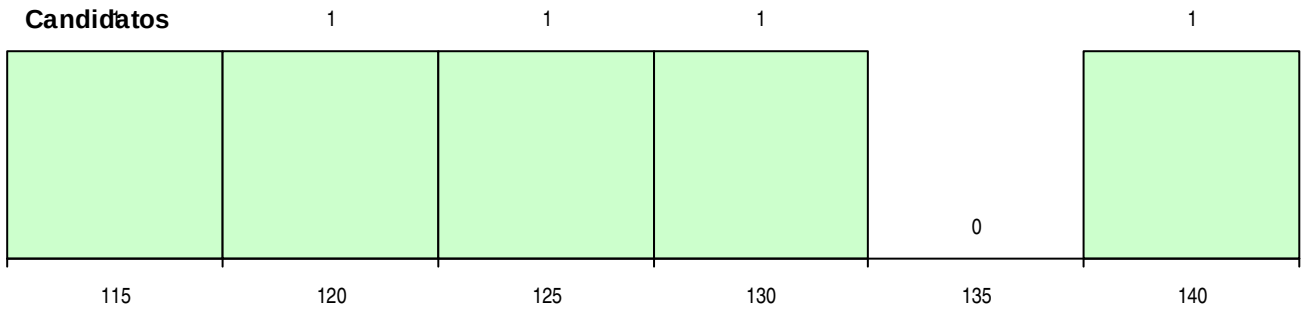

Colocados

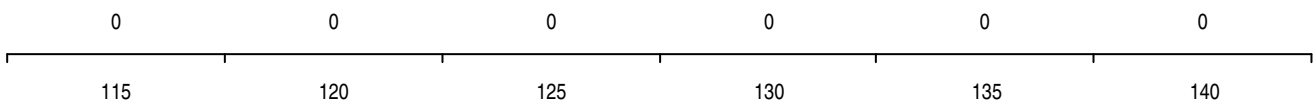

Estabelecimento: 3185 Instituto Politécnico de Viseu - Escola Superior Agrária de Viseu
Curso Superior: 9085 Enfermagem Veterinária
Licenciatura

OPÇÃO CANDIDATURA

Opção	Cands.	%	Cols.	%
1ª	53	19	36	59
2ª	47	17	3	5
3ª	48	17	5	8
4ª	49	17	8	13
5ª	43	15	5	8
6ª	42	15	4	7
Total	282		61	

ETAPA COLOCAÇÃO (contingente)

Etapa Colocação	Cands.	%	Cols.	%	Nota
4 Açores 1	8	3	1	2	129.0
8 Madeira 1	3	1	0	0	
12 Emigrantes	1	0	0	0	
13 Militares	2	1	0	0	
14 Pref. Regional 1	41	15	25	41	105.8
16 Pref. Habilitacion	1	0	0	0	
17 Geral	282	100	35	57	133.1
Total	338		61		

DISTRITO/CAE DE CANDIDATURA

Distrito Origem	Cands.	%	Cols.	%
Viseu	56	20	18	30
Aveiro	30	11	11	18
Coimbra	27	10	4	7
Porto	24	9	4	7
Lisboa	18	6	1	2
Guarda	17	6	3	5
Braga	14	5	1	2
Entre Douro e Vou	13	5	2	3
Setúbal	10	4	2	3
Leiria	9	3	4	7
Douro-Sul	9	3	5	8
R. A. Açores	8	3	1	2
Santarém	7	2	1	2
Viana do Castelo	7	2	1	2
Castelo Branco	6	2	0	0
Vila Real	5	2	1	2
Oeste	5	2	1	2
Faro	4	1	1	2
Tâmega	3	1	0	0
Bragança	3	1	0	0
R. A. Madeira	3	1	0	0
Évora	2	1	0	0
Portalegre	1	0	0	0
Beja	1	0	0	0
Total	282		61	

SEXO DOS CANDIDATOS

Sexo	Cands.	%	Cols.	%
Masc.	67	24	14	23
Femin.	215	76	47	77
Total	282		61	

CURSO DO 12º ANO (15 mais frequentes)

Curso 12º ano	Cands.	%	Cols.	%
R810 Agrupamento 1 / geral	115	41	23	38
N060 Ciências e Tecnologias	94	33	27	44
U220 Ens. secundário recorrente (todos	58	21	10	16
R840 Agrupamento 4 / geral	2	1	1	2
R167 Química	1	0	0	0
N061 Ciências Socioeconómicas	1	0	0	0
NA04 Biotecnologia (VCT)	1	0	0	0
P332 Técnico de produção animal	1	0	0	0
P353 Técnico de gestão do ambiente	1	0	0	0
P432 Técnico de viticultura e enologia	1	0	0	0
P436 Técnico de gestão agrícola	1	0	0	0
Q950 Equivalências	1	0	0	0
U230 Ens. sec. recorrente privado e coo	1	0	0	0
R169 Biotecnologia	1	0	0	0
R841 Agrupamento 4 / comunicação	1	0	0	0

MÉDIAS DOS COLOCADOS

Nota de candidatura	133.7
Prova de ingresso	129.3
Média do 12º ano	136.0
Média do 10º/11º ano	136.0

OPÇÕES EXCLUÍDAS

Nota candidatura (s/mínima)	0
Prova ingresso (não fez)	3
Prova ingresso (s/mínima)	0
Pré-requisito (não fez)	0

DISTRIBUIÇÕES DE NOTAS DE CANDIDATURA

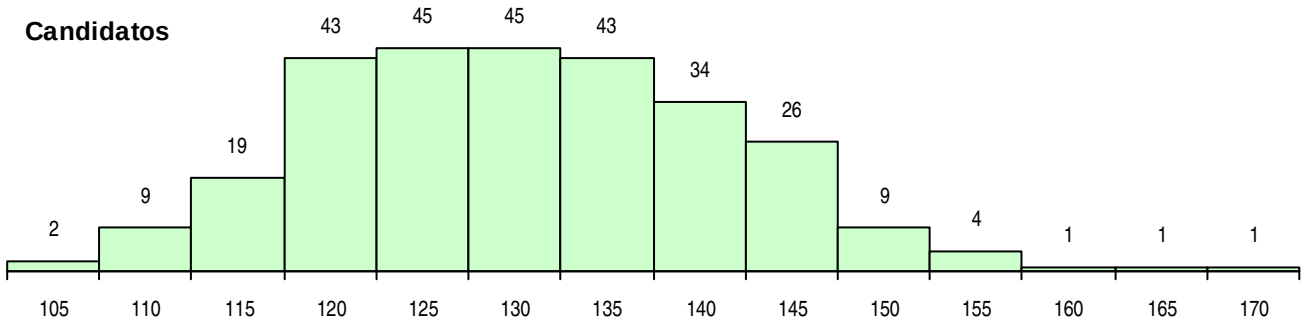

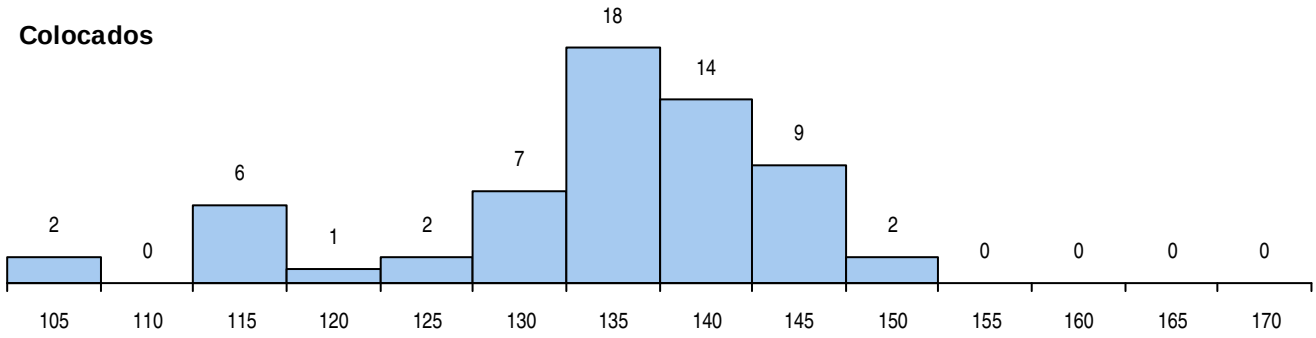

Estabelecimento: 3185 Instituto Politécnico de Viseu - Escola Superior Agrária de Viseu
Curso Superior: 9086 Engenharia Agronómica
Licenciatura

OPÇÃO CANDIDATURA

Opção	Cands.	%	Cols.	%
1ª	2	7	2	33
2ª	4	13	1	17
3ª	6	20	1	17
4ª	8	27	2	33
5ª	6	20	0	0
6ª	4	13	0	0
Total	30		6	

ETAPA COLOCAÇÃO (contingente)

Etapa Colocação	Cands.	%	Cols.	%	Nota
14 Pref. Regional 1	8	27	2	33	118.2
16 Pref. Habilitacion	3	10	0	0	
17 Geral	30	100	4	67	114.5
Total	41		6		

DISTRITO/CAE DE CANDIDATURA

Distrito Origem	Cands.	%	Cols.	%
Viseu	12	40	3	50
Guarda	4	13	1	17
Entre Douro e Vou	3	10	1	17
Douro-Sul	3	10	1	17
Oeste	1	3	0	0
Viana do Castelo	1	3	0	0
Setúbal	1	3	0	0
Santarém	1	3	0	0
Porto	1	3	0	0
Coimbra	1	3	0	0
Castelo Branco	1	3	0	0
Aveiro	1	3	0	0
Total	30		6	

SEXO DOS CANDIDATOS

Sexo	Cands.	%	Cols.	%
Masc.	20	67	2	33
Femin.	10	33	4	67
Total	30		6	

CURSO DO 12º ANO (15 mais frequentes)

Curso 12º ano	Cands.	%	Cols.	%
R810 Agrupamento 1 / geral	13	43	4	67
N060 Ciências e Tecnologias	7	23	1	17
U220 Ens. secundário recorrente (todos	6	20	0	0
P436 Técnico de gestão agrícola	2	7	0	0
P403 Técnico de construção civil/desenh	1	3	1	17
P432 Técnico de viticultura e enologia	1	3	0	0

MÉDIAS DOS COLOCADOS

Nota de candidatura	122.5
Prova de ingresso	109.7
Média do 12º ano	129.3
Média do 10º/11º ano	129.3

OPÇÕES EXCLUÍDAS

Nota candidatura (s/mínima)	0
Prova ingresso (não fez)	1
Prova ingresso (s/mínima)	0
Pré-requisito (não fez)	0

DISTRIBUIÇÕES DE NOTAS DE CANDIDATURA

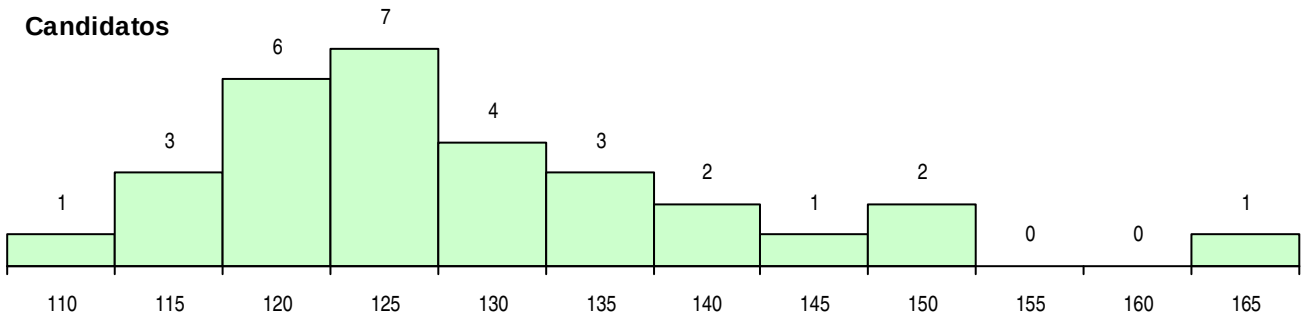

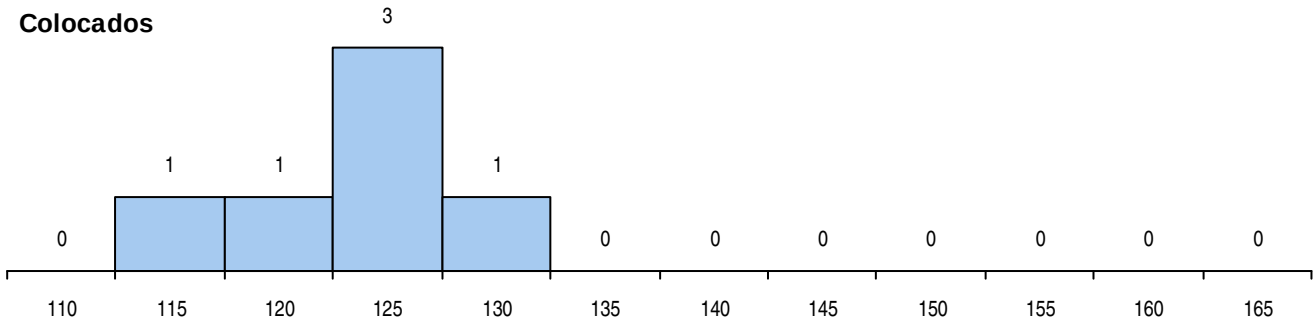

Estabelecimento: 3185 Instituto Politécnico de Viseu - Escola Superior Agrária de Viseu
Curso Superior: 9087 Engenharia Alimentar
Licenciatura

OPÇÃO CANDIDATURA

Opção	Cands.	%	Cols.	%
1ª	12	9	10	29
2ª	28	20	7	20
3ª	27	20	5	14
4ª	23	17	4	11
5ª	24	18	2	6
6ª	23	17	7	20
Total	137		35	

SEXO DOS CANDIDATOS

Sexo	Cands.	%	Cols.	%
Masc.	36	26	2	6
Femin.	101	74	33	94
Total	137		35	

MÉDIAS DOS COLOCADOS

Nota de candidatura	129.0
Prova de ingresso	120.2
Média do 12º ano	133.7
Média do 10º/11º ano	133.7

OPÇÕES EXCLUÍDAS

Nota candidatura (s/mínima)	0
Prova ingresso (não fez)	2
Prova ingresso (s/mínima)	0
Pré-requisito (não fez)	0

ETAPA COLOCAÇÃO (contingente)

Etapa Colocação	Cands.	%	Cols.	%	Nota
4 Açores 1	1	1	0	0	
8 Madeira 1	3	2	0	0	
14 Pref. Regional 1	22	16	8	23	117.7
16 Pref. Habilitacion	3	2	1	3	127.1
17 Geral	137	100	26	74	121.0
Total	166		35		

CURSO DO 12º ANO (15 mais frequentes)

Curso 12º ano	Cands.	%	Cols.	%
R810 Agrupamento 1 / geral	72	53	19	54
N060 Ciências e Tecnologias	39	28	10	29
U220 Ens. secundário recorrente (todos	19	14	4	11
P432 Técnico de viticultura e enologia	2	1	1	3
N970 Recorrente - Ciências e Tecnologi	2	1	0	0
N600 Cursos Profissionais (D.L. 74/2004	1	1	1	3
P403 Técnico de construção civil/desenh	1	1	0	0
P316 Técnico de controlo de qualidade	1	1	0	0

DISTRITO/CAE DE CANDIDATURA

Distrito Origem	Cands.	%	Cols.	%
Viseu	50	36	10	29
Aveiro	14	10	3	9
Guarda	13	9	5	14
Douro-Sul	10	7	2	6
Entre Douro e Vou	9	7	5	14
Porto	6	4	5	14
Braga	5	4	0	0
Vila Real	4	3	1	3
Leiria	4	3	0	0
Lisboa	4	3	1	3
Coimbra	3	2	1	3
Setúbal	3	2	0	0
Tâmega	3	2	0	0
R. A. Madeira	3	2	0	0
Castelo Branco	2	1	1	3
Santarém	2	1	1	3
R. A. Açores	1	1	0	0
Oeste	1	1	0	0
Total	137		35	

DISTRIBUIÇÕES DE NOTAS DE CANDIDATURA

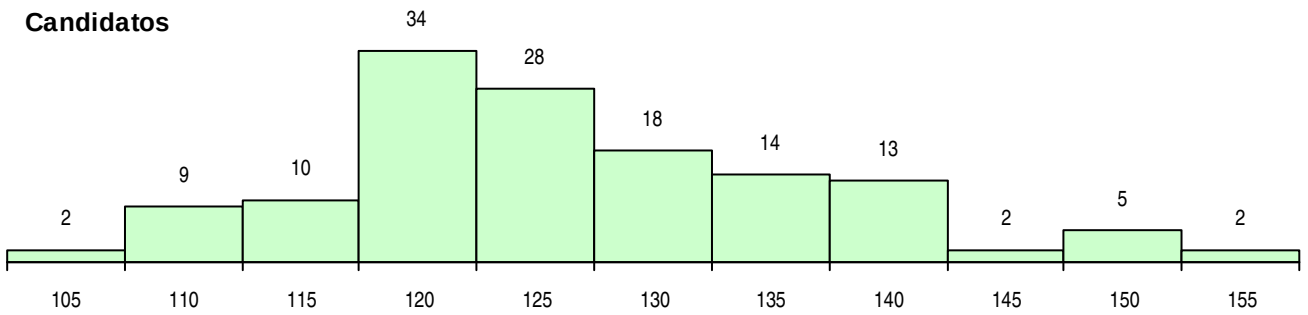

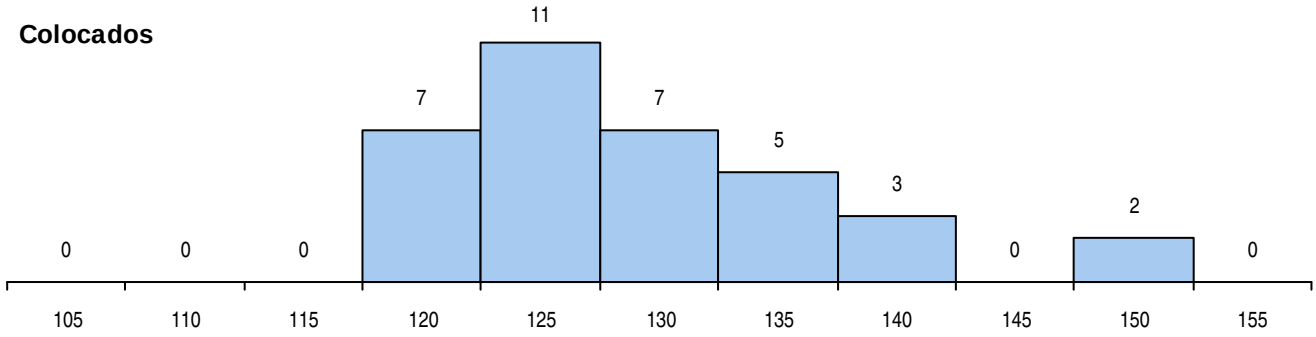

Estabelecimento: 3185 Instituto Politécnico de Viseu - Escola Superior Agrária de Viseu
Curso Superior: 9114 Engenharia Florestal
Licenciatura

OPÇÃO CANDIDATURA

Opção	Cands.	%	Cols.	%
1ª	4	11	4	44
2ª	3	8	2	22
3ª	4	11	0	0
4ª	5	14	1	11
5ª	9	25	2	22
6ª	11	31	0	0
Total	36		9	

ETAPA COLOCAÇÃO (contingente)

Etapa Colocação	Cands.	%	Cols.	%	Nota
4 Açores 1	1	3	0	0	
8 Madeira 1	1	3	0	0	
14 Pref. Regional 1	4	11	2	22	125.6
17 Geral	36	100	7	78	107.4
Total	42		9		

DISTRITO/CAE DE CANDIDATURA

Distrito Origem	Cands.	%	Cols.	%
Viseu	11	31	4	44
Douro-Sul	4	11	1	11
Guarda	4	11	0	0
Coimbra	3	8	0	0
Entre Douro e Vou	2	6	0	0
Faro	2	6	0	0
Castelo Branco	2	6	1	11
Tâmega	1	3	1	11
R. A. Madeira	1	3	0	0
R. A. Açores	1	3	0	0
Vila Real	1	3	1	11
Porto	1	3	1	11
Portalegre	1	3	0	0
Leiria	1	3	0	0
Aveiro	1	3	0	0
Total	36		9	

SEXO DOS CANDIDATOS

Sexo	Cands.	%	Cols.	%
Masc.	21	58	4	44
Femin.	15	42	5	56
Total	36		9	

CURSO DO 12º ANO (15 mais frequentes)

Curso 12º ano	Cands.	%	Cols.	%
R810 Agrupamento 1 / geral	19	53	5	56
N060 Ciências e Tecnologias	8	22	2	22
U220 Ens. secundário recorrente (todos	5	14	1	11
N970 Recorrente - Ciências e Tecnologi	1	3	1	11
R831 Agrupamento 3 / administração	1	3	0	0
P543 Técnico agro-florestal	1	3	0	0
P403 Técnico de construção civil/desenh	1	3	0	0

MÉDIAS DOS COLOCADOS

Nota de candidatura	118.4
Prova de ingresso	110.6
Média do 12º ano	122.7
Média do 10º/11º ano	122.7

OPÇÕES EXCLUÍDAS

Nota candidatura (s/mínima)	0
Prova ingresso (não fez)	0
Prova ingresso (s/mínima)	0
Pré-requisito (não fez)	0

DISTRIBUIÇÕES DE NOTAS DE CANDIDATURA

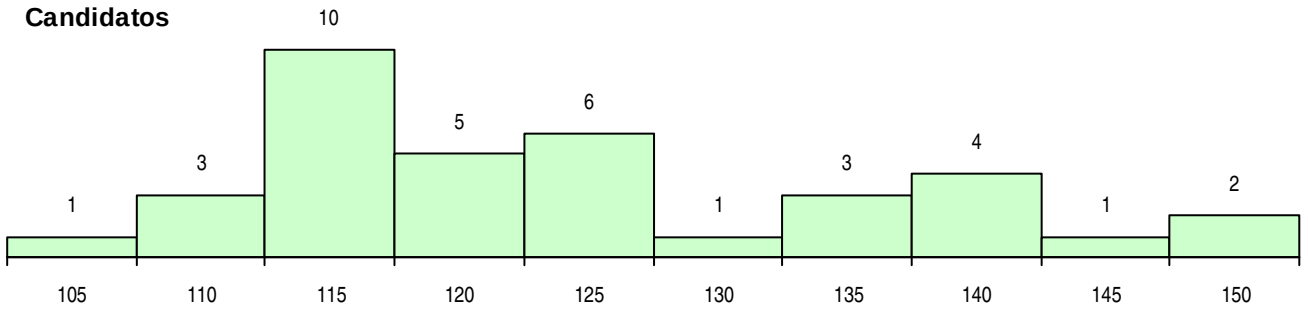

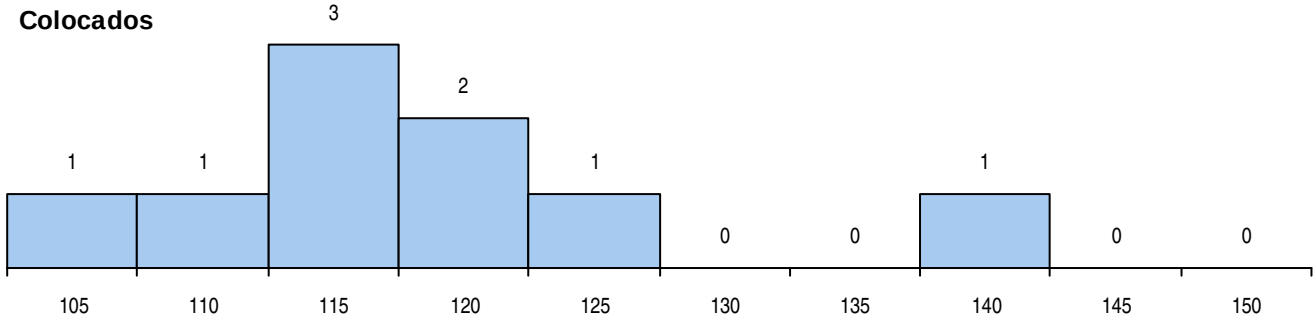

Estabelecimento: 3185 Instituto Politécnico de Viseu - Escola Superior Agrária de Viseu
Curso Superior: 9129 Engenharia Zootécnica
Licenciatura

OPÇÃO CANDIDATURA

Opção	Cands.	%	Cols.	%
1ª	5	8	5	33
2ª	6	9	0	0
3ª	9	14	2	13
4ª	19	29	4	27
5ª	17	26	2	13
6ª	10	15	2	13
Total	66		15	

SEXO DOS CANDIDATOS

Sexo	Cands.	%	Cols.	%
Masc.	26	39	5	33
Femin.	40	61	10	67
Total	66		15	

MÉDIAS DOS COLOCADOS

Nota de candidatura	128.1
Prova de ingresso	118.2
Média do 12º ano	133.5
Média do 10º/11º ano	133.5

OPÇÕES EXCLUÍDAS

Nota candidatura (s/mínima)	0
Prova ingresso (não fez)	1
Prova ingresso (s/mínima)	0
Pré-requisito (não fez)	0

ETAPA COLOCAÇÃO (contingente)

Etapa Colocação	Cands.	%	Cols.	%	Nota
4 Açores 1	1	2	0	0	
8 Madeira 1	1	2	1	7	125.9
14 Pref. Regional 1	6	9	2	13	120.2
16 Pref. Habilitacion	1	2	0	0	
17 Geral	66	100	12	80	111.3
Total	75		15		

CURSO DO 12º ANO (15 mais frequentes)

Curso 12º ano	Cands.	%	Cols.	%
R810 Agrupamento 1 / geral	27	41	6	40
N060 Ciências e Tecnologias	20	30	5	33
U220 Ens. secundário recorrente (todos	12	18	4	27
U230 Ens. sec. recorrente privado e coo	1	2	0	0
R831 Agrupamento 3 / administração	1	2	0	0
P432 Técnico de viticultura e enologia	1	2	0	0
P353 Técnico de gestão do ambiente	1	2	0	0
P332 Técnico de produção animal	1	2	0	0
N970 Recorrente - Ciências e Tecnologi	1	2	0	0
N082 Informática	1	2	0	0

DISTRITO/CAE DE CANDIDATURA

Distrito Origem	Cands.	%	Cols.	%
Viseu	23	35	4	27
Lisboa	7	11	2	13
Porto	4	6	2	13
Coimbra	4	6	2	13
Aveiro	4	6	0	0
Santarém	3	5	1	7
Entre Douro e Vou	3	5	0	0
Viana do Castelo	2	3	0	0
Tâmega	2	3	0	0
Guarda	2	3	1	7
Oeste	2	3	1	7
Braga	2	3	0	0
Setúbal	2	3	1	7
R. A. Açores	1	2	0	0
Douro-Sul	1	2	0	0
R. A. Madeira	1	2	1	7
Leiria	1	2	0	0
Évora	1	2	0	0
Castelo Branco	1	2	0	0
Total	66		15	

DISTRIBUIÇÕES DE NOTAS DE CANDIDATURA

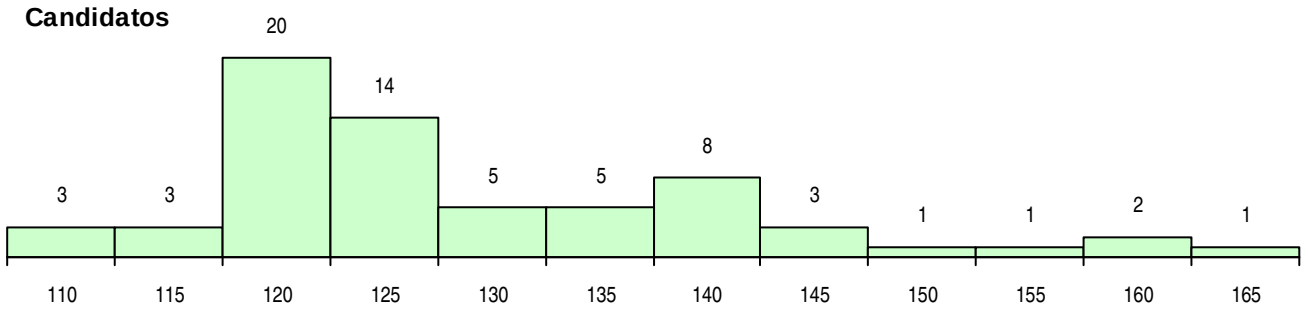

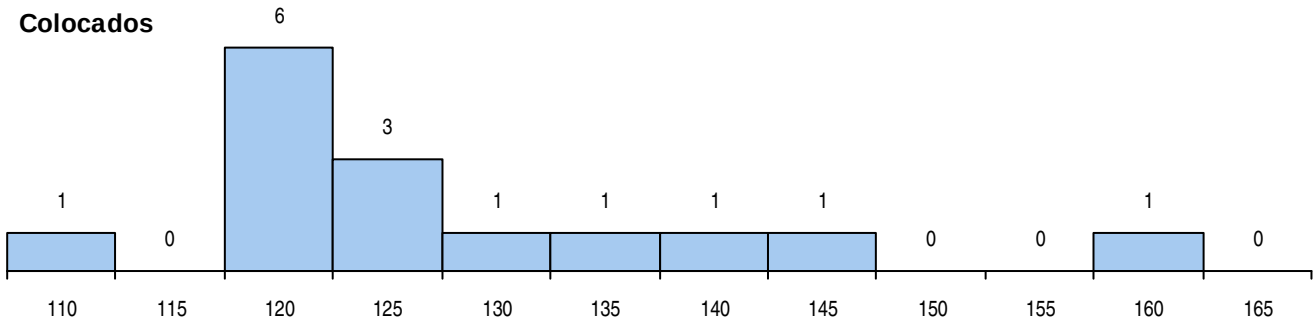

Estabelecimento: 3186 Instituto Politécnico de Viseu - Escola Superior de Tecnologia e Gestão de Lamego
Curso Superior: 8014 Serviço Social (pós-laboral)
Licenciatura

OPÇÃO CANDIDATURA

Opção	Cands.	%	Cols.	%
1ª	9	15	6	30
2ª	18	29	7	35
3ª	8	13	2	10
4ª	12	19	3	15
5ª	10	16	2	10
6ª	5	8	0	0
Total	62		20	

SEXO DOS CANDIDATOS

Sexo	Cands.	%	Cols.	%
Masc.	9	15	2	10
Femin.	53	85	18	90
Total	62		20	

MÉDIAS DOS COLOCADOS

Nota de candidatura	127.5
Prova de ingresso	117.9
Média do 12º ano	133.6
Média do 10º/11º ano	132.1

OPÇÕES EXCLUÍDAS

Nota candidatura (s/mínima)	0
Prova ingresso (não fez)	0
Prova ingresso (s/mínima)	0
Pré-requisito (não fez)	0

ETAPA COLOCAÇÃO (contingente)

Etapa Colocação	Cands.	%	Cols.	%	Nota
8 Madeira 1	5	8	1	5	128.5
13 Militares	1	2	1	5	111.9
14 Pref. Regional 1	26	42	10	50	120.7
16 Pref. Habilitacion	2	3	0	0	
17 Geral	62	100	8	40	126.2
Total	96		20		

CURSO DO 12º ANO (15 mais frequentes)

Curso 12º ano	Cands.	%	Cols.	%
U220 Ens. secundário recorrente (todos	21	34	4	20
R840 Agrupamento 4 / geral	11	18	3	15
N088 Acção Social	7	11	3	15
E003 3.º curso	5	8	2	10
N569 Educação Social	4	6	3	15
R810 Agrupamento 1 / geral	3	5	1	5
N972 Recorrente - Ciências Sociais e Hu	2	3	0	0
E001 1.º curso	1	2	1	5
P389 Animador sociocultural	1	2	1	5
U230 Ens. sec. recorrente privado e coo	1	2	1	5
T110 Técnico de contabilidade	1	2	1	5
N674 Animação Sócio-Cultural	1	2	0	0
R820 Agrupamento 2 / geral	1	2	0	0
R842 Agrupamento 4 / animação social	1	2	0	0
N062 Ciências Sociais e Humanas	1	2	0	0

DISTRITO/CAE DE CANDIDATURA

Distrito Origem	Cands.	%	Cols.	%
Douro-Sul	15	24	6	30
Viseu	15	24	4	20
Vila Real	7	11	1	5
R. A. Madeira	6	10	3	15
Tâmega	4	6	1	5
Guarda	4	6	1	5
Porto	3	5	1	5
Braga	3	5	2	10
Viana do Castelo	1	2	0	0
Leiria	1	2	0	0
Coimbra	1	2	1	5
Castelo Branco	1	2	0	0
Aveiro	1	2	0	0
Total	62		20	

DISTRIBUIÇÕES DE NOTAS DE CANDIDATURA

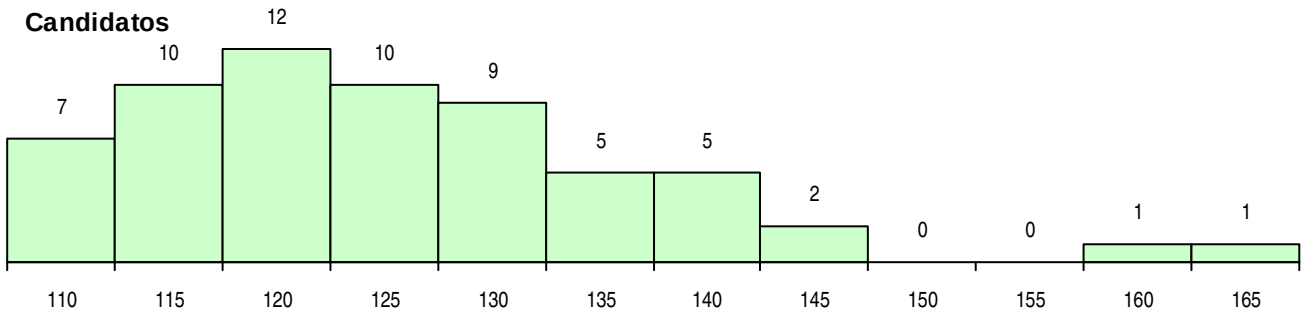

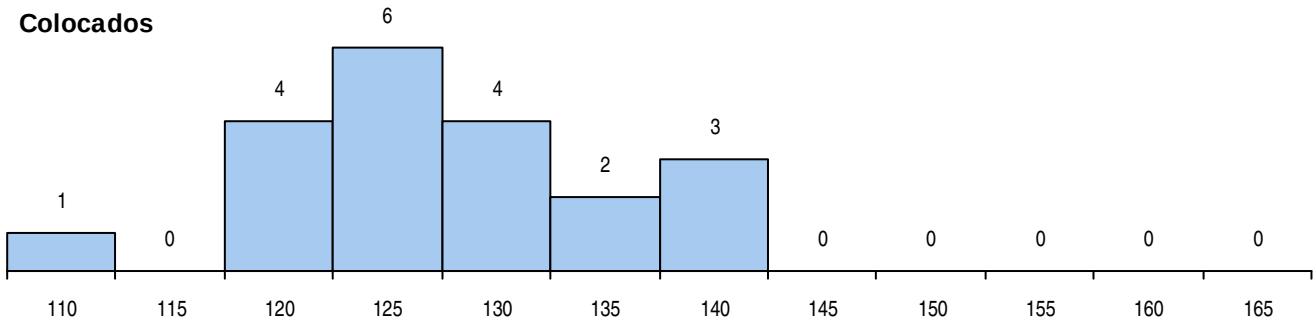

Estabelecimento: 3186 Instituto Politécnico de Viseu - Escola Superior de Tecnologia e Gestão de Lamego
Curso Superior: 9061 Contabilidade e Auditoria
Licenciatura

OPÇÃO CANDIDATURA

Opção	Cands.	%	Cols.	%
1ª	6	14	6	67
2ª	10	23	0	0
3ª	5	11	1	11
4ª	10	23	1	11
5ª	9	20	1	11
6ª	4	9	0	0
Total	44		9	

ETAPA COLOCAÇÃO (contingente)

Etapa Colocação	Cands.	%	Cols.	%	Nota
14 Pref. Regional 1	8	18	2	22	115.3
16 Pref. Habilitacion	10	23	2	22	111.5
17 Geral	44	100	5	56	117.3
Total	62		9		

DISTRITO/CAE DE CANDIDATURA

Distrito Origem	Cands.	%	Cols.	%
Douro-Sul	15	34	6	67
Viseu	5	11	0	0
Tâmega	4	9	1	11
Guarda	3	7	1	11
Coimbra	3	7	0	0
Braga	3	7	1	11
Vila Real	2	5	0	0
Viana do Castelo	2	5	0	0
Castelo Branco	2	5	0	0
Oeste	1	2	0	0
Entre Douro e Vou	1	2	0	0
Santarém	1	2	0	0
Porto	1	2	0	0
Lisboa	1	2	0	0
Total	44		9	

SEXO DOS CANDIDATOS

Sexo	Cands.	%	Cols.	%
Masc.	11	25	2	22
Femin.	33	75	7	78
Total	44		9	

CURSO DO 12º ANO (15 mais frequentes)

Curso 12º ano	Cands.	%	Cols.	%
U220 Ens. secundário recorrente (todos	9	20	0	0
N085 Administração	8	18	1	11
N062 Ciências Sociais e Humanas	7	16	1	11
R831 Agrupamento 3 / administração	4	9	2	22
R810 Agrupamento 1 / geral	4	9	2	22
N060 Ciências e Tecnologias	2	5	1	11
P412 Técnico de contabilidade	2	5	0	0
R830 Agrupamento 3 / geral	1	2	1	11
P593 Técnico de gestão de sistemas inf	1	2	1	11
T110 Técnico de contabilidade	1	2	0	0
P733 Técnico de contabilidade e gestão	1	2	0	0
P658 Técnico de gestão (recursos huma	1	2	0	0
P439 Técnico de gestão de pequenas e	1	2	0	0
P433 Técnico de gestão	1	2	0	0
N216 Administração/Contabilidade	1	2	0	0

MÉDIAS DOS COLOCADOS

Nota de candidatura	122.6
Prova de ingresso	113.7
Média do 12º ano	127.3
Média do 10º/11º ano	127.3

OPÇÕES EXCLUÍDAS

Nota candidatura (s/mínima)	0
Prova ingresso (não fez)	1
Prova ingresso (s/mínima)	0
Pré-requisito (não fez)	0

DISTRIBUIÇÕES DE NOTAS DE CANDIDATURA

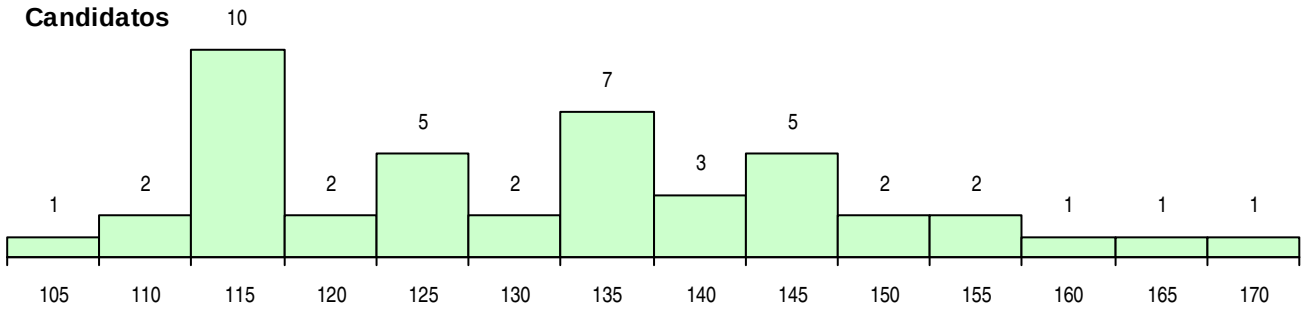

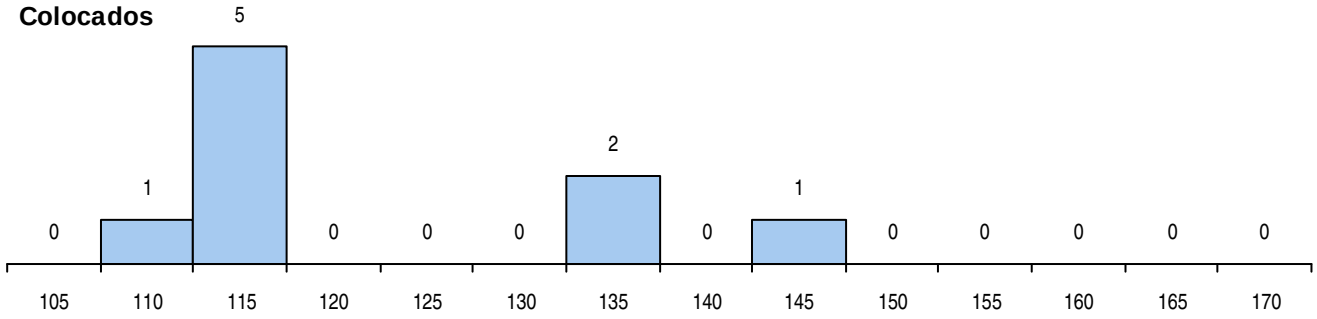

Estabelecimento: 3186 Instituto Politécnico de Viseu - Escola Superior de Tecnologia e Gestão de Lamego

Curso Superior: 9122 Engenharia Informática e Telecomunicações

Licenciatura

OPÇÃO CANDIDATURA

Opção	Cands.	%	Cols.	%
1ª	7	21	7	88
2ª	4	12	1	13
3ª	6	18	0	0
4ª	4	12	0	0
5ª	5	15	0	0
6ª	7	21	0	0
Total	33		8	

ETAPA COLOCAÇÃO (contingente)

Etapa Colocação	Cands.	%	Cols.	%	Nota
14 Pref. Regional 1	4	12	4	50	114.2
16 Pref. Habilitacion	7	21	1	13	123.4
17 Geral	33	100	3	38	113.3
Total	44		8		

DISTRITO/CAE DE CANDIDATURA

Distrito Origem	Cands.	%	Cols.	%
Viseu	11	33	3	38
Douro-Sul	10	30	4	50
Porto	3	9	0	0
Guarda	2	6	0	0
Tâmega	1	3	1	13
Oeste	1	3	0	0
Entre Douro e Vou	1	3	0	0
Setúbal	1	3	0	0
Leiria	1	3	0	0
Coimbra	1	3	0	0
Braga	1	3	0	0
Total	33		8	

SEXO DOS CANDIDATOS

Sexo	Cands.	%	Cols.	%
Masc.	25	76	6	75
Femin.	8	24	2	25
Total	33		8	

CURSO DO 12º ANO (15 mais frequentes)

Curso 12º ano	Cands.	%	Cols.	%
N060 Ciências e Tecnologias	12	36	3	38
R810 Agrupamento 1 / geral	7	21	3	38
R813 Agrupamento 1 / informática	4	12	1	13
N082 Informática	4	12	0	0
U220 Ens. secundário recorrente (todos	2	6	0	0
R812 Agrupamento 1 / electrotecnia/elec	1	3	1	13
R164 Electrotecnia	1	3	0	0
P740 Técnico de electrónica	1	3	0	0
N970 Recorrente - Ciências e Tecnologi	1	3	0	0

MÉDIAS DOS COLOCADOS

Nota de candidatura	127.4
Prova de ingresso	113.8
Média do 12º ano	134.6
Média do 10º/11º ano	134.6

OPÇÕES EXCLUÍDAS

Nota candidatura (s/mínima)	0
Prova ingresso (não fez)	1
Prova ingresso (s/mínima)	0
Pré-requisito (não fez)	0

DISTRIBUIÇÕES DE NOTAS DE CANDIDATURA

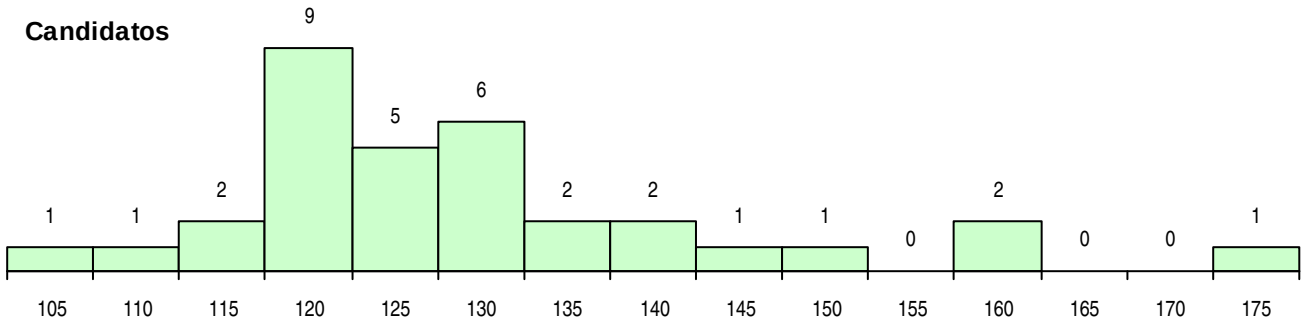

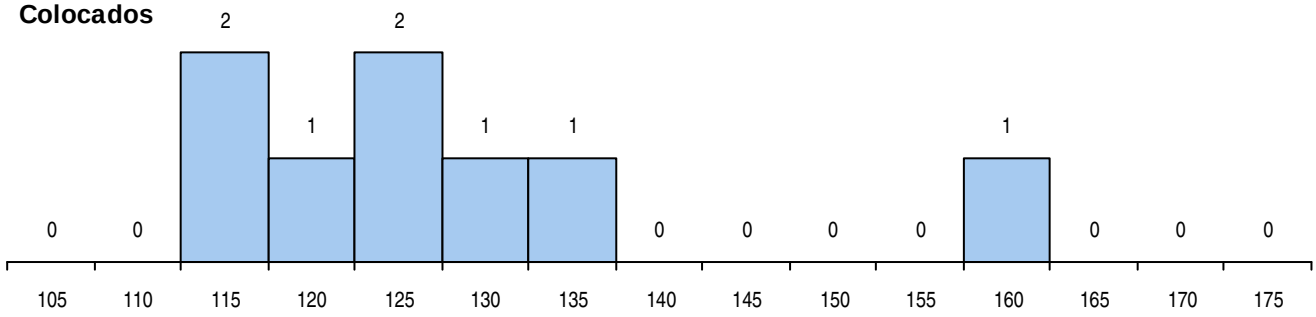

Estabelecimento: 3186 Instituto Politécnico de Viseu - Escola Superior de Tecnologia e Gestão de Lamego
Curso Superior: 9168 Gestão e Informática
Licenciatura

OPÇÃO CANDIDATURA

Opção	Cands.	%	Cols.	%
1ª	6	16	6	75
2ª	8	21	2	25
3ª	6	16	0	0
4ª	4	11	0	0
5ª	10	26	0	0
6ª	4	11	0	0
Total	38		8	

SEXO DOS CANDIDATOS

Sexo	Cands.	%	Cols.	%
Masc.	19	50	2	25
Femin.	19	50	6	75
Total	38		8	

MÉDIAS DOS COLOCADOS

Nota de candidatura	123.1
Prova de ingresso	114.3
Média do 12º ano	127.9
Média do 10º/11º ano	127.9

OPÇÕES EXCLUÍDAS

Nota candidatura (s/mínima)	0
Prova ingresso (não fez)	1
Prova ingresso (s/mínima)	0
Pré-requisito (não fez)	0

ETAPA COLOCAÇÃO (contingente)

Etapa Colocação	Cands.	%	Cols.	%	Nota
8 Madeira 1	1	3	0	0	
14 Pref. Regional 1	10	26	4	50	110.7
16 Pref. Habilitacion	4	11	0	0	
17 Geral	38	100	4	50	119.9
Total	53		8		

CURSO DO 12º ANO (15 mais frequentes)

Curso 12º ano	Cands.	%	Cols.	%
N060 Ciências e Tecnologias	8	21	3	38
U220 Ens. secundário recorrente (todos	6	16	3	38
R810 Agrupamento 1 / geral	5	13	0	0
N085 Administração	4	11	1	13
N061 Ciências Socioeconómicas	4	11	0	0
R830 Agrupamento 3 / geral	2	5	0	0
N062 Ciências Sociais e Humanas	1	3	1	13
T121 Técnico de informática	1	3	0	0
R831 Agrupamento 3 / administração	1	3	0	0
R812 Agrupamento 1 / electrotecnia/elec	1	3	0	0
P593 Técnico de gestão de sistemas inf	1	3	0	0
P412 Técnico de contabilidade	1	3	0	0
N673 Informática de Gestão	1	3	0	0
N089 Desporto	1	3	0	0
N082 Informática	1	3	0	0

DISTRITO/CAE DE CANDIDATURA

Distrito Origem	Cands.	%	Cols.	%
Douro-Sul	13	34	4	50
Viseu	11	29	0	0
Guarda	3	8	1	13
Tâmega	2	5	0	0
Aveiro	2	5	0	0
Oeste	1	3	0	0
R. A. Madeira	1	3	0	0
Entre Douro e Vou	1	3	1	13
Vila Real	1	3	0	0
Viana do Castelo	1	3	1	13
Lisboa	1	3	1	13
Braga	1	3	0	0
Total	38		8	

DISTRIBUIÇÕES DE NOTAS DE CANDIDATURA

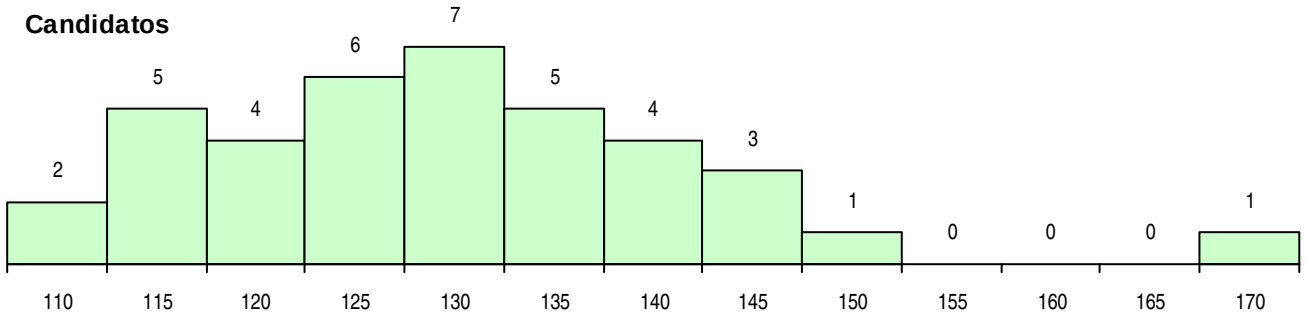

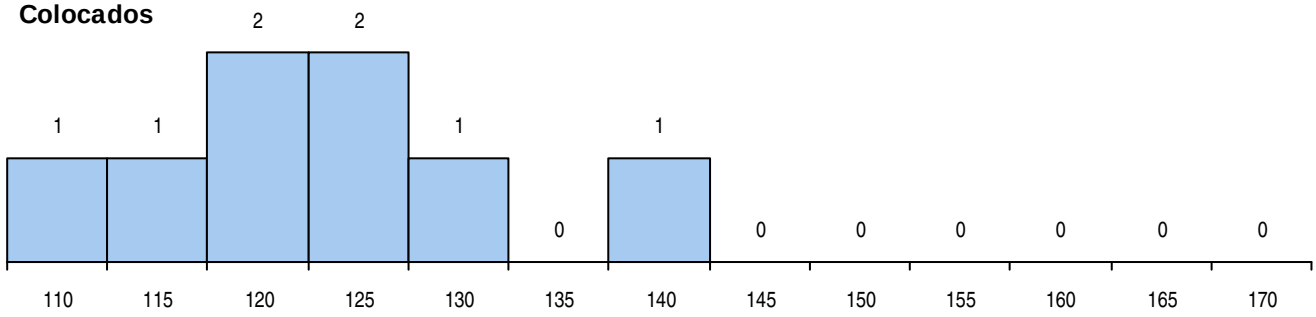

Estabelecimento: 3186 Instituto Politécnico de Viseu - Escola Superior de Tecnologia e Gestão de Lamego
Curso Superior: 9179 Gestão Turística, Cultural e Patrimonial
Licenciatura

OPÇÃO CANDIDATURA

Opção	Cands.	%	Cols.	%
1ª	8	15	8	62
2ª	17	31	5	38
3ª	11	20	0	0
4ª	10	19	0	0
5ª	6	11	0	0
6ª	2	4	0	0
Total	54		13	

ETAPA COLOCAÇÃO (contingente)

Etapa Colocação	Cands.	%	Cols.	%	Nota
4 Açores 1	4	7	1	8	140.2
8 Madeira 1	7	13	1	8	128.4
12 Emigrantes	2	4	0	0	
14 Pref. Regional 1	11	20	5	38	110.0
16 Pref. Habilitacion	5	9	1	8	141.4
17 Geral	54	100	5	38	112.5
Total	83		13		

DISTRITO/CAE DE CANDIDATURA

Distrito Origem	Cands.	%	Cols.	%
Viseu	15	28	2	15
R. A. Madeira	7	13	1	8
Vila Real	7	13	4	31
Douro-Sul	5	9	1	8
R. A. Açores	4	7	1	8
Tâmega	3	6	2	15
Oeste	3	6	0	0
Guarda	3	6	0	0
Leiria	2	4	0	0
Bragança	2	4	0	0
Setúbal	1	2	0	0
Porto	1	2	1	8
Braga	1	2	1	8
Total	54		13	

SEXO DOS CANDIDATOS

Sexo	Cands.	%	Cols.	%
Masc.	26	48	4	31
Femin.	28	52	9	69
Total	54		13	

CURSO DO 12º ANO (15 mais frequentes)

Curso 12º ano	Cands.	%	Cols.	%
N062 Ciências Sociais e Humanas	17	31	4	31
U220 Ens. secundário recorrente (todos	16	30	4	31
R840 Agrupamento 4 / geral	6	11	2	15
P502 Técnico de turismo/profissionais d	2	4	1	8
P417 Técnico de patrimómio cultural - g	2	4	1	8
Q900 Emigrantes	2	4	0	0
R822 Agrupamento 2 / artes e ofícios	1	2	1	8
R842 Agrupamento 4 / animação social	1	2	0	0
R830 Agrupamento 3 / geral	1	2	0	0
R813 Agrupamento 1 / informática	1	2	0	0
R810 Agrupamento 1 / geral	1	2	0	0
Q950 Equivalências	1	2	0	0
P386 Técnico de turismo/prof. informaçã	1	2	0	0
P253 Restaurante/bar (INFTUR)	1	2	0	0
N972 Recorrente - Ciências Sociais e Hu	1	2	0	0

MÉDIAS DOS COLOCADOS

Nota de candidatura	125.2
Prova de ingresso	118.5
Média do 12º ano	128.8
Média do 10º/11º ano	128.8

OPÇÕES EXCLUÍDAS

Nota candidatura (s/mínima)	0
Prova ingresso (não fez)	4
Prova ingresso (s/mínima)	0
Pré-requisito (não fez)	0

DISTRIBUIÇÕES DE NOTAS DE CANDIDATURA

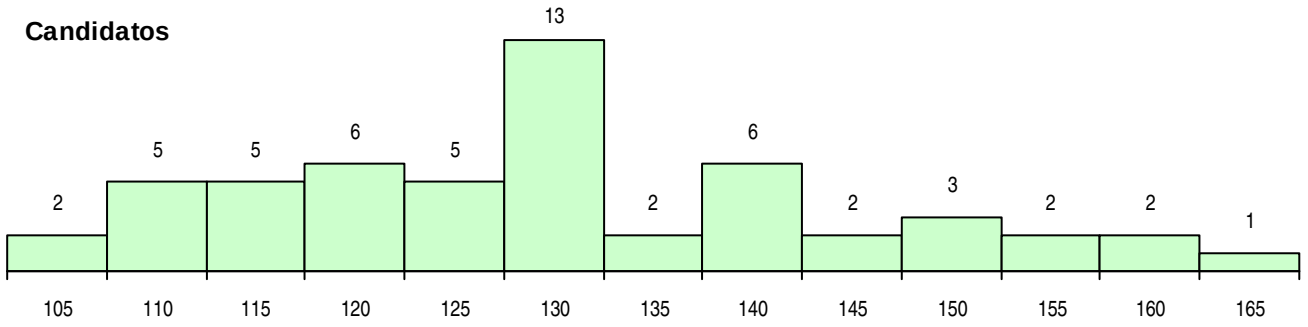

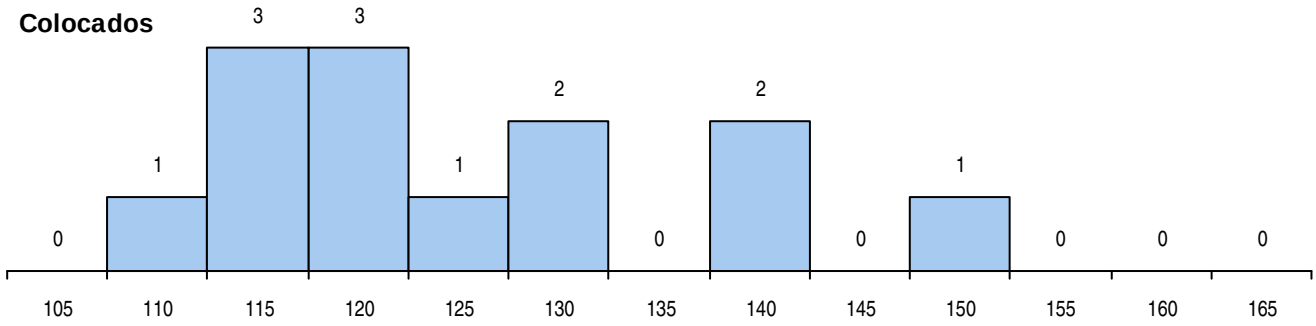

Estabelecimento: 3186 Instituto Politécnico de Viseu - Escola Superior de Tecnologia e Gestão de Lamego
Curso Superior: 9183 Informação Turística
Licenciatura

OPÇÃO CANDIDATURA

Opção	Cands.	%	Cols.	%
1ª	2	5	2	33
2ª	7	17	1	17
3ª	10	24	1	17
4ª	6	14	1	17
5ª	8	19	1	17
6ª	9	21	0	0
Total	42		6	

ETAPA COLOCAÇÃO (contingente)

Etapa Colocação	Cands.	%	Cols.	%	Nota
8 Madeira 1	3	7	0	0	
12 Emigrantes	1	2	0	0	
14 Pref. Regional 1	9	21	2	33	111.3
16 Pref. Habilitacion	1	2	0	0	
17 Geral	42	100	4	67	111.3
Total	56		6		

DISTRITO/CAE DE CANDIDATURA

Distrito Origem	Cands.	%	Cols.	%
Viseu	12	29	0	0
Douro-Sul	7	17	3	50
Vila Real	5	12	1	17
Porto	4	10	1	17
Tâmega	3	7	0	0
R. A. Madeira	3	7	0	0
Oeste	1	2	1	17
Setúbal	1	2	0	0
Leiria	1	2	0	0
Guarda	1	2	0	0
Faro	1	2	0	0
Coimbra	1	2	0	0
Bragança	1	2	0	0
Braga	1	2	0	0
Total	42		6	

SEXO DOS CANDIDATOS

Sexo	Cands.	%	Cols.	%
Masc.	16	38	0	0
Femin.	26	62	6	100
Total	42		6	

CURSO DO 12º ANO (15 mais frequentes)

Curso 12º ano	Cands.	%	Cols.	%
U220 Ens. secundário recorrente (todos	12	29	0	0
R840 Agrupamento 4 / geral	8	19	2	33
N062 Ciências Sociais e Humanas	8	19	2	33
R810 Agrupamento 1 / geral	2	5	1	17
R830 Agrupamento 3 / geral	2	5	0	0
N060 Ciências e Tecnologias	1	2	1	17
R822 Agrupamento 2 / artes e ofícios	1	2	0	0
R186 Comunicação social	1	2	0	0
Q900 Emigrantes	1	2	0	0
P502 Técnico de turismo/profissionais d	1	2	0	0
P445 Técnico de hotelaria/recepção e at	1	2	0	0
P417 Técnico de patrimómio cultural - g	1	2	0	0
P330 Técnico de cerâmica/modelação e	1	2	0	0
N972 Recorrente - Ciências Sociais e Hu	1	2	0	0
N063 Línguas e Literaturas	1	2	0	0

MÉDIAS DOS COLOCADOS

Nota de candidatura	124.1
Prova de ingresso	115.8
Média do 12º ano	128.5
Média do 10º/11º ano	128.5

OPÇÕES EXCLUÍDAS

Nota candidatura (s/mínima)	0
Prova ingresso (não fez)	1
Prova ingresso (s/mínima)	0
Pré-requisito (não fez)	0

DISTRIBUIÇÕES DE NOTAS DE CANDIDATURA

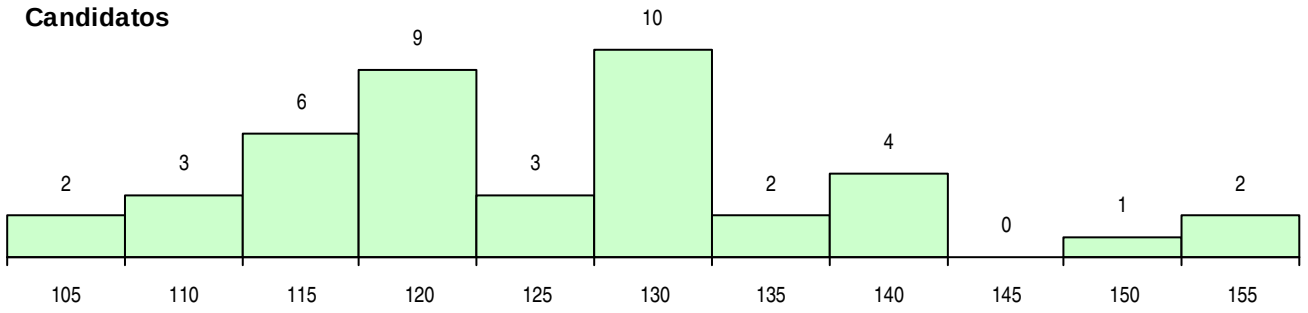

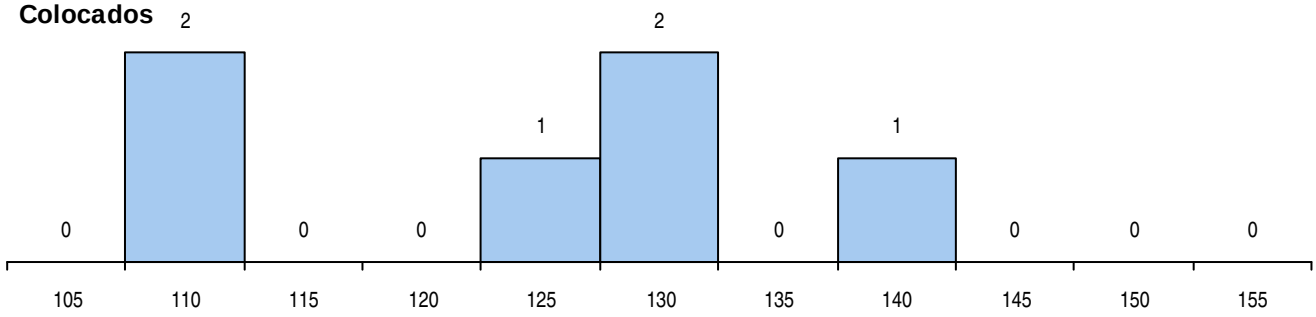

Estabelecimento: 3186 Instituto Politécnico de Viseu - Escola Superior de Tecnologia e Gestão de Lamego
Curso Superior: 9238 Serviço Social
Licenciatura

OPÇÃO CANDIDATURA

Opção	Cands.	%	Cols.	%
1ª	78	20	23	77
2ª	86	22	5	17
3ª	68	17	1	3
4ª	70	18	1	3
5ª	51	13	0	0
6ª	44	11	0	0
Total	397		30	

ETAPA COLOCAÇÃO (contingente)

Etapa Colocação	Cands.	%	Cols.	%	Nota
1 Deficientes	1	0	0	0	
4 Açores 1	5	1	1	3	126.4
8 Madeira 1	18	5	1	3	147.4
13 Militares	3	1	1	3	126.0
14 Pref. Regional 1	79	20	15	50	133.1
16 Pref. Habilitacion	19	5	9	30	108.0
17 Geral	397	100	3	10	154.6
Total	522		30		

DISTRITO/CAE DE CANDIDATURA

Distrito Origem	Cands.	%	Cols.	%
Viseu	65	16	8	27
Tâmega	41	10	5	17
Douro-Sul	40	10	6	20
Vila Real	37	9	3	10
Braga	29	7	2	7
Guarda	28	7	1	3
R. A. Madeira	22	6	1	3
Aveiro	21	5	0	0
Entre Douro e Vou	20	5	0	0
Porto	20	5	2	7
Viana do Castelo	12	3	0	0
Bragança	11	3	0	0
Castelo Branco	11	3	0	0
Coimbra	9	2	0	0
R. A. Açores	7	2	1	3
Leiria	6	2	0	0
Santarém	5	1	0	0
Oeste	5	1	0	0
Lisboa	4	1	1	3
Portalegre	3	1	0	0
Faro	1	0	0	0
Total	397		30	

SEXO DOS CANDIDATOS

Sexo	Cands.	%	Cols.	%
Masc.	25	6	3	10
Femin.	372	94	27	90
Total	397		30	

CURSO DO 12º ANO (15 mais frequentes)

Curso 12º ano	Cands.	%	Cols.	%
U220 Ens. secundário recorrente (todos	108	27	7	23
N088 Acção Social	57	14	5	17
R810 Agrupamento 1 / geral	54	14	3	10
N062 Ciências Sociais e Humanas	48	12	2	7
R840 Agrupamento 4 / geral	33	8	1	3
N060 Ciências e Tecnologias	31	8	1	3
P389 Animador sociocultural	8	2	3	10
P459 Animador sociocultural/assistente f	4	1	3	10
N569 Educação Social	4	1	0	0
R830 Agrupamento 3 / geral	4	1	0	0
N085 Administração	4	1	0	0
N063 Línguas e Literaturas	3	1	0	0
N674 Animação Sócio-Cultural	3	1	0	0
U230 Ens. sec. recorrente privado e coo	3	1	0	0
R841 Agrupamento 4 / comunicação	2	1	2	7

MÉDIAS DOS COLOCADOS

Nota de candidatura	136.4
Prova de ingresso	125.1
Média do 12º ano	142.4
Média do 10º/11º ano	142.4

OPÇÕES EXCLUÍDAS

Nota candidatura (s/mínima)	0
Prova ingresso (não fez)	5
Prova ingresso (s/mínima)	0
Pré-requisito (não fez)	0

DISTRIBUIÇÕES DE NOTAS DE CANDIDATURA

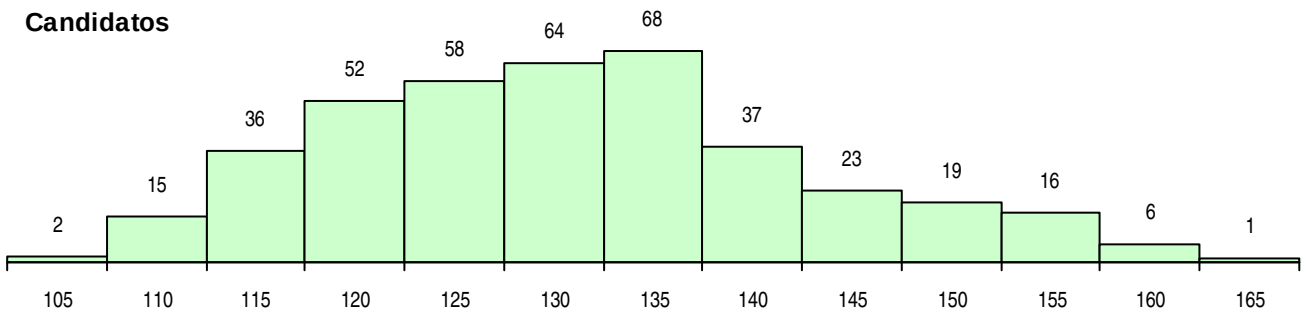

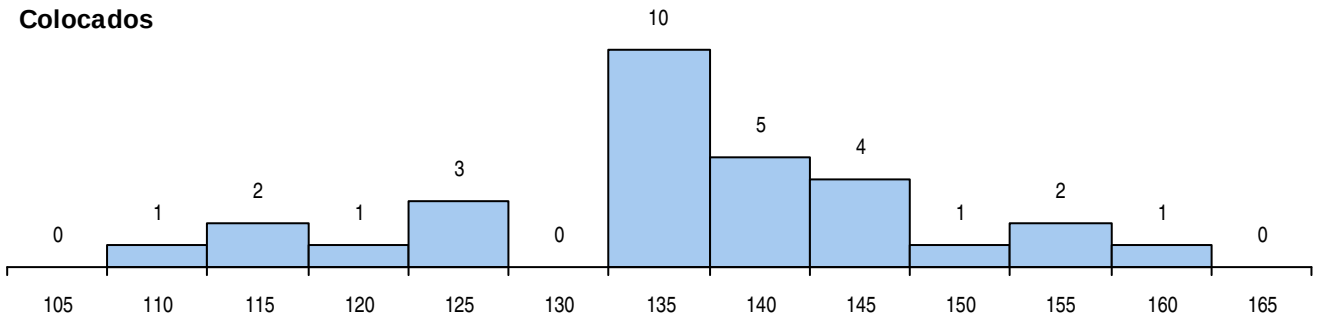

Estabelecimento: 3186 Instituto Politécnico de Viseu - Escola Superior de Tecnologia e Gestão de Lamego
Curso Superior: 9800 Secretariado de Administração (regime nocturno)
Licenciatura

OPÇÃO CANDIDATURA

Opção	Cands.	%	Cols.	%
1ª	10	31	10	59
2ª	4	13	3	18
3ª	8	25	3	18
4ª	4	13	0	0
5ª	3	9	1	6
6ª	3	9	0	0
Total	32		17	

ETAPA COLOCAÇÃO (contingente)

Etapa Colocação	Cands.	%	Cols.	%	Nota
13 Militares	1	3	0	0	
14 Pref. Regional 1	15	47	9	53	114.4
16 Pref. Habilitacion	1	3	1	6	110.9
17 Geral	32	100	7	41	112.3
Total	49		17		

DISTRITO/CAE DE CANDIDATURA

Distrito Origem	Cands.	%	Cols.	%
Douro-Sul	16	50	11	65
Viseu	9	28	1	6
Vila Real	2	6	2	12
Guarda	2	6	2	12
Tâmega	1	3	0	0
Entre Douro e Vou	1	3	0	0
Lisboa	1	3	1	6
Total	32		17	

SEXO DOS CANDIDATOS

Sexo	Cands.	%	Cols.	%
Masc.	11	34	6	35
Femin.	21	66	11	65
Total	32		17	

CURSO DO 12º ANO (15 mais frequentes)

Curso 12º ano	Cands.	%	Cols.	%
U220 Ens. secundário recorrente (todos	19	59	9	53
R840 Agrupamento 4 / geral	4	13	2	12
N972 Recorrente - Ciências Sociais e Hu	2	6	1	6
R831 Agrupamento 3 / administração	1	3	1	6
P593 Técnico de gestão de sistemas inf	1	3	1	6
P564 Técnico de multimédia	1	3	1	6
P490 Técnico de secretariado em organi	1	3	1	6
E003 3.º curso	1	3	1	6
R810 Agrupamento 1 / geral	1	3	0	0
N062 Ciências Sociais e Humanas	1	3	0	0

MÉDIAS DOS COLOCADOS

Nota de candidatura	124.1
Prova de ingresso	115.2
Média do 12º ano	128.9
Média do 10º/11º ano	128.9

OPÇÕES EXCLUÍDAS

Nota candidatura (s/mínima)	0
Prova ingresso (não fez)	1
Prova ingresso (s/mínima)	0
Pré-requisito (não fez)	0

DISTRIBUIÇÕES DE NOTAS DE CANDIDATURA

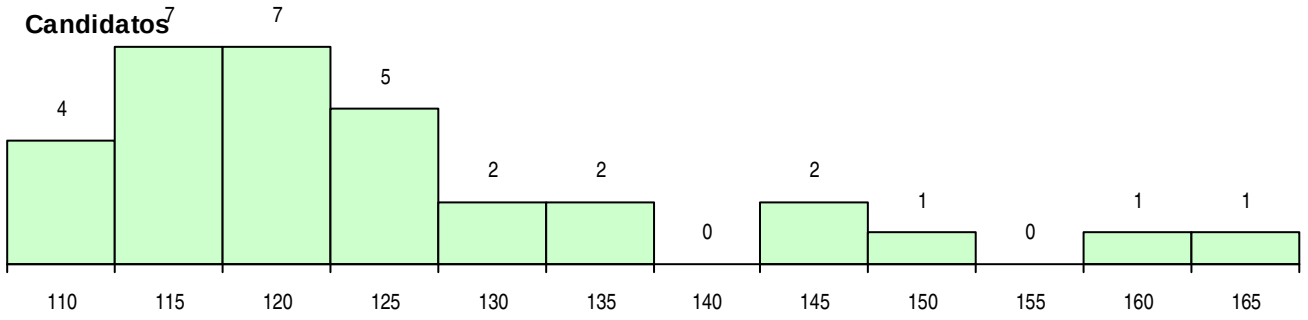

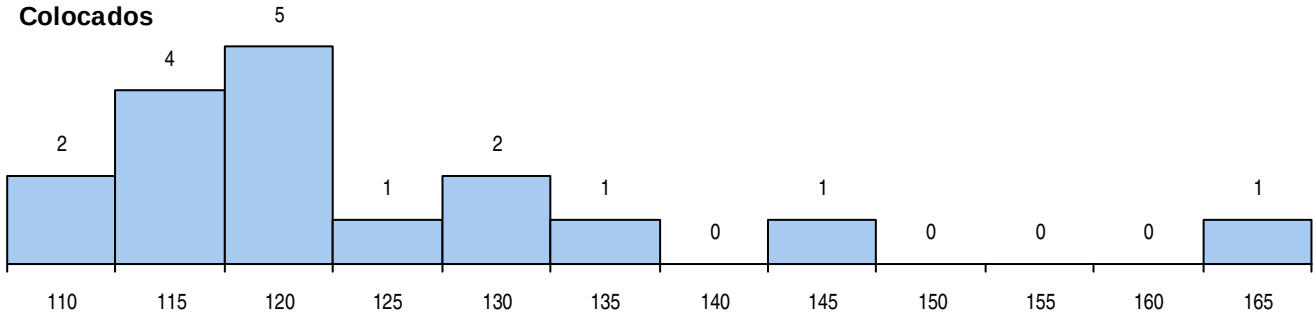

Estabelecimento: 3241 Instituto Politécnico de Tomar - Escola Superior de Gestão de Tomar
Curso Superior: 9002 Administração Pública
Licenciatura

OPÇÃO CANDIDATURA

Opção	Cands.	%	Cols.	%
1ª	5	13	5	71
2ª	11	28	2	29
3ª	7	18	0	0
4ª	6	15	0	0
5ª	5	13	0	0
6ª	5	13	0	0
Total	39		7	

SEXO DOS CANDIDATOS

Sexo	Cands.	%	Cols.	%
Masc.	18	46	3	43
Femin.	21	54	4	57
Total	39		7	

MÉDIAS DOS COLOCADOS

Nota de candidatura	125.6
Prova de ingresso	119.7
Média do 12º ano	128.7
Média do 10º/11º ano	128.7

OPÇÕES EXCLUÍDAS

Nota candidatura (s/mínima)	0
Prova ingresso (não fez)	2
Prova ingresso (s/mínima)	0
Pré-requisito (não fez)	0

ETAPA COLOCAÇÃO (contingente)

Etapa Colocação	Cands.	%	Cols.	%	Nota
8 Madeira 1	1	3	0	0	
13 Militares	1	3	0	0	
14 Pref. Regional 1	16	41	3	43	125.2
17 Geral	39	100	4	57	112.9
Total	57		7		

CURSO DO 12º ANO (15 mais frequentes)

Curso 12º ano	Cands.	%	Cols.	%
U220 Ens. secundário recorrente (todos	10	26	0	0
N062 Ciências Sociais e Humanas	7	18	4	57
R830 Agrupamento 3 / geral	7	18	1	14
N061 Ciências Socioeconómicas	4	10	0	0
N085 Administração	3	8	1	14
R810 Agrupamento 1 / geral	2	5	0	0
R840 Agrupamento 4 / geral	1	3	1	14
P656 Técnico de gestão (planeamento e	1	3	0	0
P610 Cursos Educação Formação (todo	1	3	0	0
P551 Técnico de informática/manutençã	1	3	0	0
P433 Técnico de gestão	1	3	0	0
P383 Técnico de mecatrónica	1	3	0	0

DISTRITO/CAE DE CANDIDATURA

Distrito Origem	Cands.	%	Cols.	%
Santarém	23	59	5	71
Leiria	7	18	0	0
Braga	2	5	0	0
Tâmega	1	3	1	14
Oeste	1	3	0	0
R. A. Madeira	1	3	0	0
Entre Douro e Vou	1	3	0	0
Lisboa	1	3	1	14
Coimbra	1	3	0	0
Castelo Branco	1	3	0	0
Total	39		7	

DISTRIBUIÇÕES DE NOTAS DE CANDIDATURA

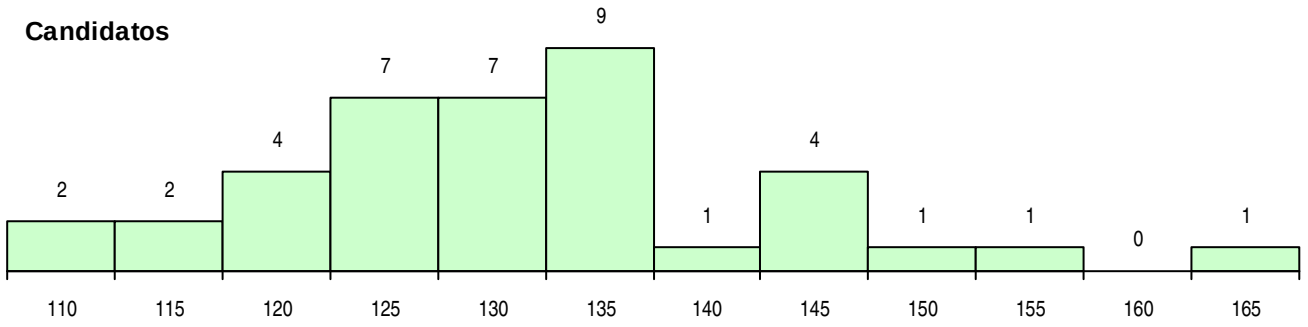

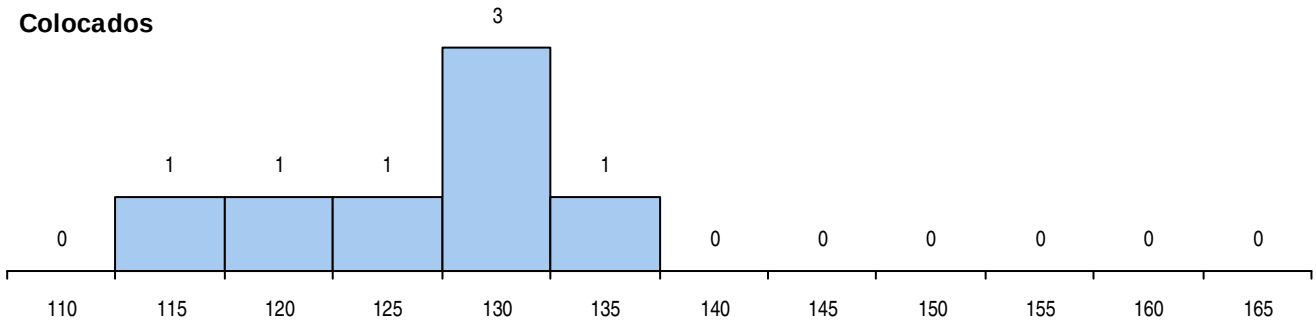

Estabelecimento: 3241 Instituto Politécnico de Tomar - Escola Superior de Gestão de Tomar
Curso Superior: 9152 Gestão de Empresas
Licenciatura

OPÇÃO CANDIDATURA

Opção	Cands.	%	Cols.	%
1ª	18	18	18	78
2ª	14	14	1	4
3ª	17	17	2	9
4ª	17	17	0	0
5ª	19	19	1	4
6ª	17	17	1	4
Total	102		23	

ETAPA COLOCAÇÃO (contingente)

Etapa Colocação	Cands.	%	Cols.	%	Nota
14 Pref. Regional 1	30	29	16	70	113.5
17 Geral	102	100	7	30	110.4
Total	132		23		

DISTRITO/CAE DE CANDIDATURA

Distrito Origem	Cands.	%	Cols.	%
Santarém	52	51	17	74
Leiria	15	15	6	26
Lisboa	10	10	0	0
Castelo Branco	7	7	0	0
Oeste	3	3	0	0
Tâmega	2	2	0	0
Setúbal	2	2	0	0
Guarda	2	2	0	0
Coimbra	2	2	0	0
Braga	2	2	0	0
R. A. Madeira	1	1	0	0
Entre Douro e Vou	1	1	0	0
Viseu	1	1	0	0
Vila Real	1	1	0	0
Bragança	1	1	0	0
Total	102		23	

SEXO DOS CANDIDATOS

Sexo	Cands.	%	Cols.	%
Masc.	41	40	11	48
Femin.	61	60	12	52
Total	102		23	

CURSO DO 12º ANO (15 mais frequentes)

Curso 12º ano	Cands.	%	Cols.	%
U220 Ens. secundário recorrente (todos	28	27	6	26
N061 Ciências Socioeconómicas	19	19	6	26
N085 Administração	11	11	1	4
R830 Agrupamento 3 / geral	10	10	2	9
R810 Agrupamento 1 / geral	9	9	3	13
N062 Ciências Sociais e Humanas	6	6	0	0
N060 Ciências e Tecnologias	5	5	1	4
P433 Técnico de gestão	3	3	1	4
R831 Agrupamento 3 / administração	3	3	1	4
P383 Técnico de mecatrónica	1	1	1	4
N972 Recorrente - Ciências Sociais e Hu	1	1	1	4
N086 Marketing	1	1	0	0
P472 Técnico de informática/gestão	1	1	0	0
P656 Técnico de gestão (planeamento e	1	1	0	0
R840 Agrupamento 4 / geral	1	1	0	0

MÉDIAS DOS COLOCADOS

Nota de candidatura	132.5
Prova de ingresso	127.4
Média do 12º ano	135.3
Média do 10º/11º ano	135.3

OPÇÕES EXCLUÍDAS

Nota candidatura (s/mínima)	0
Prova ingresso (não fez)	3
Prova ingresso (s/mínima)	20
Pré-requisito (não fez)	0

DISTRIBUIÇÕES DE NOTAS DE CANDIDATURA

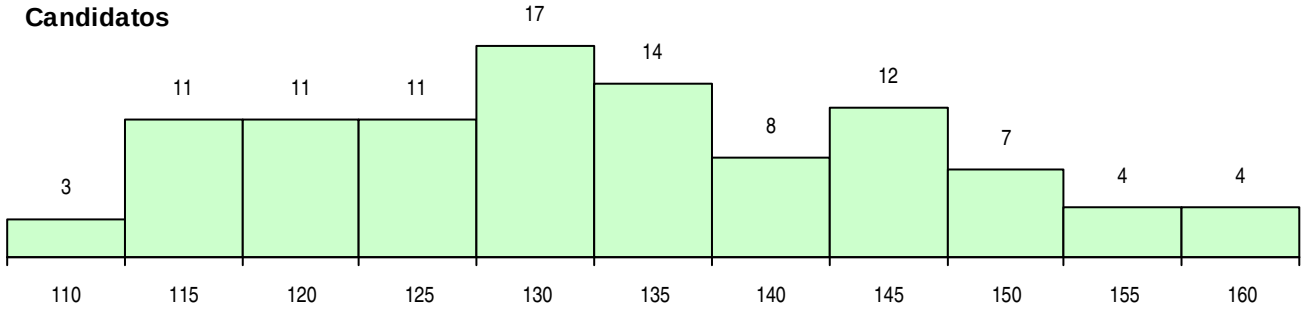

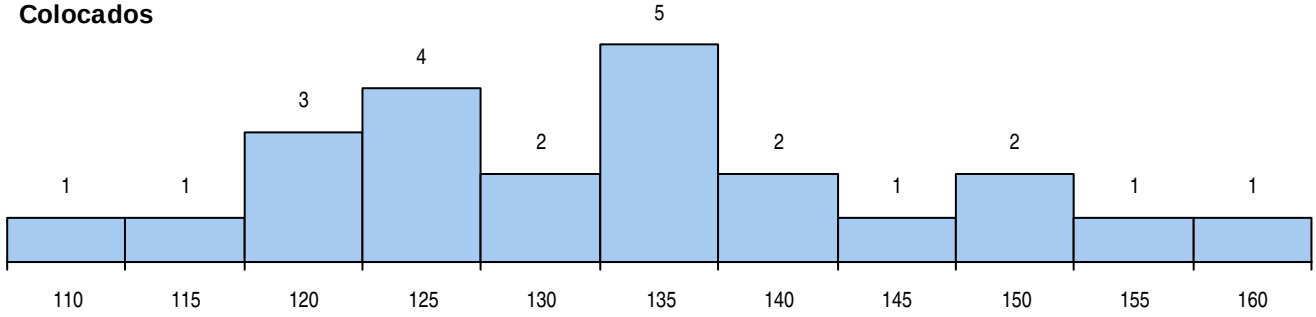

Estabelecimento: 3241 Instituto Politécnico de Tomar - Escola Superior de Gestão de Tomar
Curso Superior: 9480 Gestão e Administração de Serviços de Saúde
Licenciatura

OPÇÃO CANDIDATURA

Opção	Cands.	%	Cols.	%
1ª	16	15	16	46
2ª	27	25	1	3
3ª	17	15	4	11
4ª	12	11	3	9
5ª	24	22	6	17
6ª	14	13	5	14
Total	110		35	

ETAPA COLOCAÇÃO (contingente)

Etapa Colocação	Cands.	%	Cols.	%	Nota
4 Açores 1	3	3	1	3	127.4
8 Madeira 1	4	4	1	3	116.3
17 Geral	110	100	33	94	116.8
Total	117		35		

DISTRITO/CAE DE CANDIDATURA

Distrito Origem	Cands.	%	Cols.	%
Santarém	41	37	12	34
Castelo Branco	11	10	1	3
Braga	8	7	4	11
Leiria	7	6	1	3
R. A. Madeira	5	5	1	3
Faro	4	4	0	0
Lisboa	4	4	2	6
Tâmega	4	4	1	3
Viseu	3	3	2	6
Aveiro	3	3	2	6
R. A. Açores	3	3	1	3
Beja	3	3	2	6
Setúbal	2	2	0	0
Guarda	2	2	2	6
Douro-Sul	2	2	0	0
Entre Douro e Vou	2	2	1	3
Oeste	2	2	1	3
Vila Real	1	1	0	0
Évora	1	1	1	3
Coimbra	1	1	1	3
Portalegre	1	1	0	0
Total	110		35	

SEXO DOS CANDIDATOS

Sexo	Cands.	%	Cols.	%
Masc.	34	31	4	11
Femin.	76	69	31	89
Total	110		35	

CURSO DO 12º ANO (15 mais frequentes)

Curso 12º ano	Cands.	%	Cols.	%
U220 Ens. secundário recorrente (todos	50	45	20	57
R810 Agrupamento 1 / geral	21	19	10	29
N062 Ciências Sociais e Humanas	11	10	1	3
N085 Administração	4	4	1	3
R830 Agrupamento 3 / geral	4	4	0	0
P412 Técnico de contabilidade	3	3	1	3
P610 Cursos Educação Formação (todo	3	3	0	0
R840 Agrupamento 4 / geral	3	3	0	0
N061 Ciências Socioeconómicas	2	2	1	3
N060 Ciências e Tecnologias	2	2	0	0
R841 Agrupamento 4 / comunicação	1	1	1	3
R820 Agrupamento 2 / geral	1	1	0	0
R831 Agrupamento 3 / administração	1	1	0	0
P389 Animador sociocultural	1	1	0	0
N980 Recorrente - Administração	1	1	0	0

MÉDIAS DOS COLOCADOS

Nota de candidatura	126.7
Prova de ingresso	120.0
Média do 12º ano	130.2
Média do 10º/11º ano	130.2

OPÇÕES EXCLUÍDAS

Nota candidatura (s/mínima)	0
Prova ingresso (não fez)	1
Prova ingresso (s/mínima)	0
Pré-requisito (não fez)	0

DISTRIBUIÇÕES DE NOTAS DE CANDIDATURA

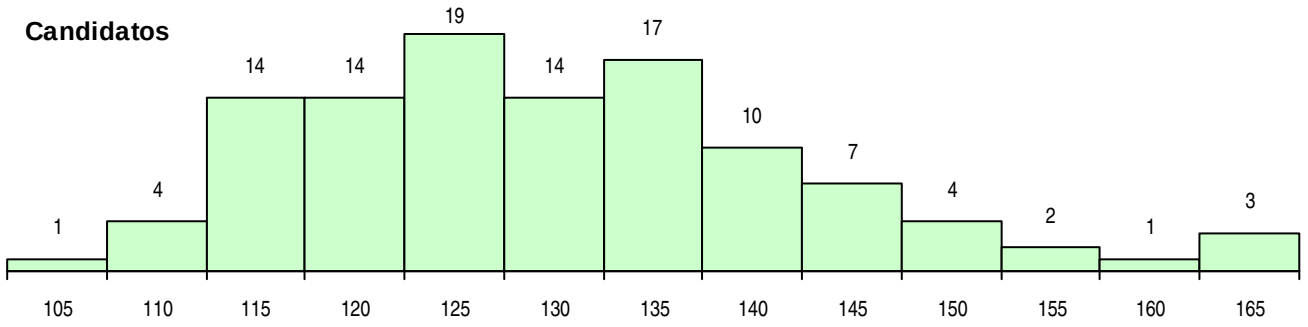

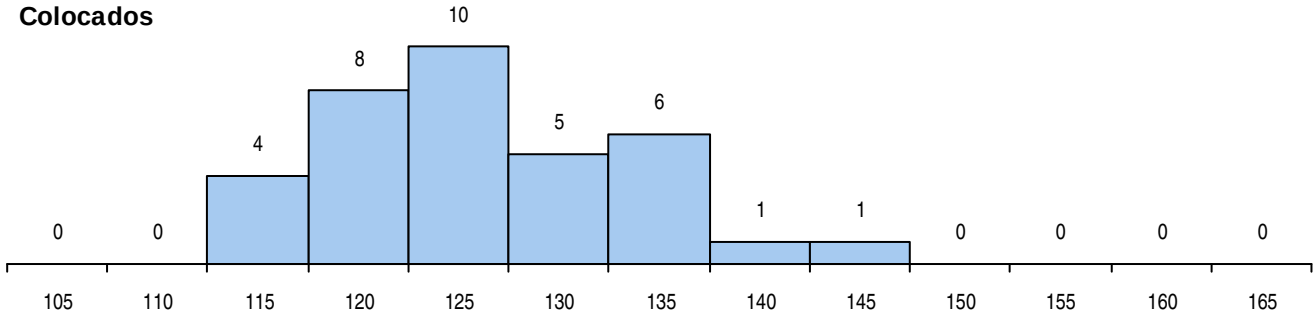

Estabelecimento: 3241 Instituto Politécnico de Tomar - Escola Superior de Gestão de Tomar
Curso Superior: 9638 Auditoria e Fiscalidade
Licenciatura

OPÇÃO CANDIDATURA

Opção	Cands.	%	Cols.	%
1ª	10	18	10	83
2ª	8	14	0	0
3ª	9	16	1	8
4ª	10	18	0	0
5ª	14	25	1	8
6ª	6	11	0	0
Total	57		12	

ETAPA COLOCAÇÃO (contingente)

Etapa Colocação	Cands.	%	Cols.	%	Nota
13 Militares	1	2	0	0	
14 Pref. Regional 1	24	42	9	75	118.1
17 Geral	57	100	3	25	112.2
Total	82		12		

DISTRITO/CAE DE CANDIDATURA

Distrito Origem	Cands.	%	Cols.	%
Santarém	29	51	8	67
Leiria	13	23	2	17
Castelo Branco	3	5	0	0
Guarda	2	4	0	0
Braga	2	4	1	8
Oeste	1	2	0	0
Entre Douro e Vou	1	2	0	0
Douro-Sul	1	2	0	0
Porto	1	2	1	8
Portalegre	1	2	0	0
Lisboa	1	2	0	0
Bragança	1	2	0	0
Beja	1	2	0	0
Total	57		12	

SEXO DOS CANDIDATOS

Sexo	Cands.	%	Cols.	%
Masc.	17	30	6	50
Femin.	40	70	6	50
Total	57		12	

CURSO DO 12º ANO (15 mais frequentes)

Curso 12º ano	Cands.	%	Cols.	%
U220 Ens. secundário recorrente (todos	14	25	6	50
R830 Agrupamento 3 / geral	8	14	3	25
N062 Ciências Sociais e Humanas	7	12	1	8
N085 Administração	7	12	0	0
R810 Agrupamento 1 / geral	6	11	2	17
N061 Ciências Socioeconómicas	5	9	0	0
P433 Técnico de gestão	2	4	0	0
N060 Ciências e Tecnologias	2	4	0	0
P551 Técnico de informática/manutençã	1	2	0	0
P472 Técnico de informática/gestão	1	2	0	0
P467 Lojista (técnico empresário de com	1	2	0	0
P448 Técnico de hotelaria/restauração,	1	2	0	0
P445 Técnico de hotelaria/recepção e at	1	2	0	0
N972 Recorrente - Ciências Sociais e Hu	1	2	0	0

MÉDIAS DOS COLOCADOS

Nota de candidatura	131.7
Prova de ingresso	118.8
Média do 12º ano	138.7
Média do 10º/11º ano	138.7

OPÇÕES EXCLUÍDAS

Nota candidatura (s/mínima)	0
Prova ingresso (não fez)	1
Prova ingresso (s/mínima)	0
Pré-requisito (não fez)	0

DISTRIBUIÇÕES DE NOTAS DE CANDIDATURA

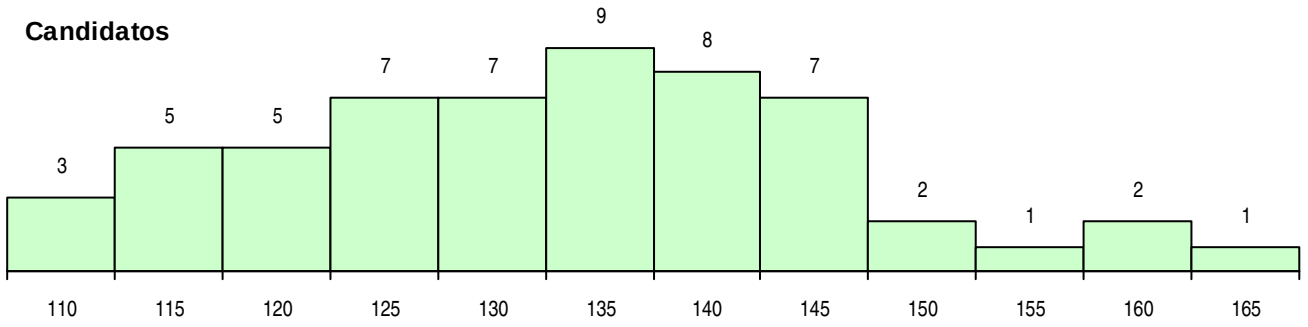

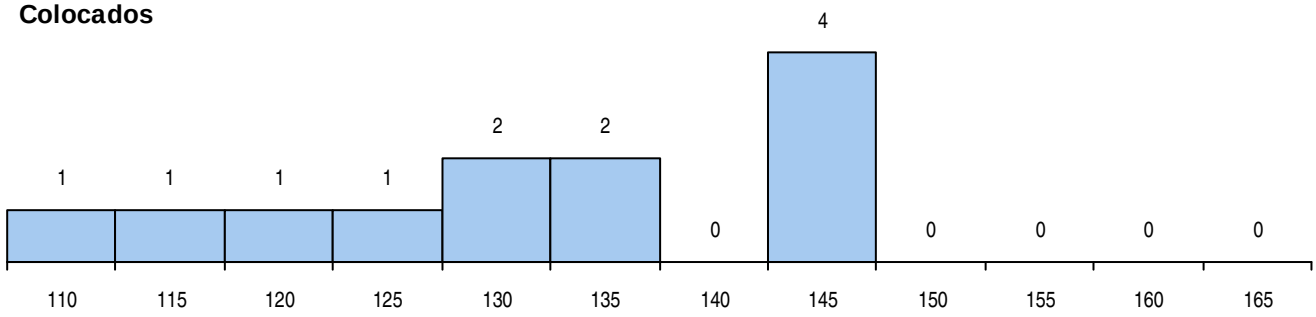

Estabelecimento: 3241 Instituto Politécnico de Tomar - Escola Superior de Gestão de Tomar
Curso Superior: 9639 Gestão de Comércio e Serviços
Licenciatura

OPÇÃO CANDIDATURA

Opção	Cands.	%	Cols.	%
1ª	1	5	1	100
2ª	3	14	0	0
3ª	6	27	0	0
4ª	6	27	0	0
5ª	5	23	0	0
6ª	1	5	0	0
Total	22		1	

ETAPA COLOCAÇÃO (contingente)

Etapa Colocação	Cands.	%	Cols.	%	Nota
17 Geral	22	100	1	100	127.9
Total	22		1		

DISTRITO/CAE DE CANDIDATURA

Distrito Origem	Cands.	%	Cols.	%
Santarém	17	77	1	100
Lisboa	2	9	0	0
Leiria	2	9	0	0
Oeste	1	5	0	0
Total	22		1	

SEXO DOS CANDIDATOS

Sexo	Cands.	%	Cols.	%
Masc.	11	50	1	100
Femin.	11	50	0	0
Total	22		1	

CURSO DO 12º ANO (15 mais frequentes)

Curso 12º ano	Cands.	%	Cols.	%
U220 Ens. secundário recorrente (todos	8	36	1	100
R810 Agrupamento 1 / geral	3	14	0	0
N972 Recorrente - Ciências Sociais e Hu	2	9	0	0
N061 Ciências Socioeconómicas	2	9	0	0
R840 Agrupamento 4 / geral	1	5	0	0
R830 Agrupamento 3 / geral	1	5	0	0
R813 Agrupamento 1 / informática	1	5	0	0
P383 Técnico de mecatrónica	1	5	0	0
N085 Administração	1	5	0	0
N062 Ciências Sociais e Humanas	1	5	0	0
N060 Ciências e Tecnologias	1	5	0	0

MÉDIAS DOS COLOCADOS

Nota de candidatura	127.9
Prova de ingresso	111.0
Média do 12º ano	137.0
Média do 10º/11º ano	137.0

OPÇÕES EXCLUÍDAS

Nota candidatura (s/mínima)	0
Prova ingresso (não fez)	2
Prova ingresso (s/mínima)	0
Pré-requisito (não fez)	0

DISTRIBUIÇÕES DE NOTAS DE CANDIDATURA

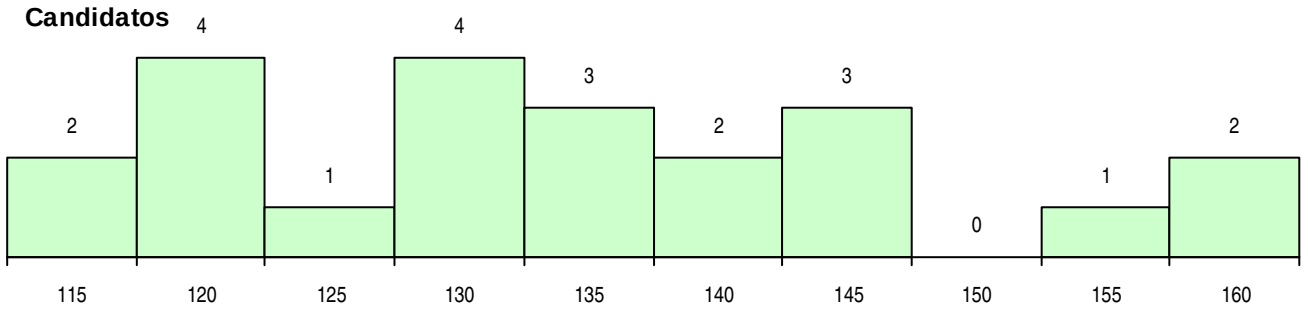

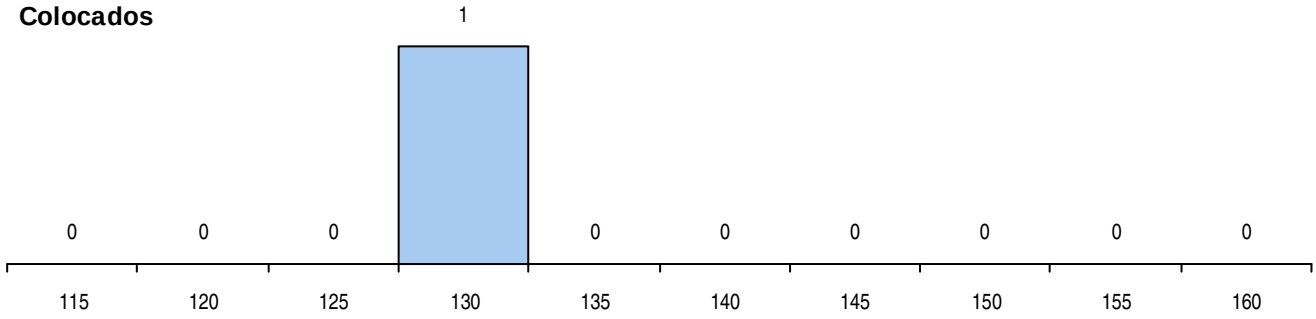

Estabelecimento: 3241 Instituto Politécnico de Tomar - Escola Superior de Gestão de Tomar

Curso Superior: 9640 Gestão de Recursos Humanos e Comportamento Organizacional

Licenciatura

OPÇÃO CANDIDATURA

Opção	Cands.	%	Cols.	%
1ª	14	24	14	74
2ª	8	14	1	5
3ª	14	24	3	16
4ª	12	20	0	0
5ª	11	19	1	5
Total	59		19	

SEXO DOS CANDIDATOS

Sexo	Cands.	%	Cols.	%
Masc.	24	41	5	26
Femin.	35	59	14	74
Total	59		19	

MÉDIAS DOS COLOCADOS

Nota de candidatura	130.1
Prova de ingresso	125.1
Média do 12º ano	132.8
Média do 10º/11º ano	132.8

OPÇÕES EXCLUÍDAS

Nota candidatura (s/mínima)	0
Prova ingresso (não fez)	4
Prova ingresso (s/mínima)	0
Pré-requisito (não fez)	0

ETAPA COLOCAÇÃO (contingente)

Etapa Colocação	Cands.	%	Cols.	%	Nota
1 Deficientes	1	2	0	0	
4 Açores 1	1	2	0	0	
13 Militares	2	3	1	5	130.6
14 Pref. Regional 1	20	34	9	47	113.9
17 Geral	59	100	9	47	106.7
Total	83		19		

CURSO DO 12º ANO (15 mais frequentes)

Curso 12º ano	Cands.	%	Cols.	%
N062 Ciências Sociais e Humanas	22	37	8	42
U220 Ens. secundário recorrente (todos	16	27	4	21
R840 Agrupamento 4 / geral	4	7	2	11
R830 Agrupamento 3 / geral	4	7	2	11
N972 Recorrente - Ciências Sociais e Hu	2	3	1	5
N061 Ciências Socioeconómicas	2	3	1	5
N060 Ciências e Tecnologias	1	2	1	5
R831 Agrupamento 3 / administração	1	2	0	0
R810 Agrupamento 1 / geral	1	2	0	0
P656 Técnico de gestão (planeamento e	1	2	0	0
P610 Cursos Educação Formação (todo	1	2	0	0
P467 Lojista (técnico empresário de com	1	2	0	0
P383 Técnico de mecatrónica	1	2	0	0
P343 Técnico de transportes	1	2	0	0
N085 Administração	1	2	0	0

DISTRITO/CAE DE CANDIDATURA

Distrito Origem	Cands.	%	Cols.	%
Santarém	35	59	9	47
Lisboa	5	8	2	11
Leiria	5	8	3	16
Coimbra	4	7	1	5
Viana do Castelo	2	3	1	5
Setúbal	2	3	2	11
Portalegre	2	3	0	0
Entre Douro e Vou	1	2	1	5
R. A. Açores	1	2	0	0
Viseu	1	2	0	0
Aveiro	1	2	0	0
Total	59		19	

DISTRIBUIÇÕES DE NOTAS DE CANDIDATURA

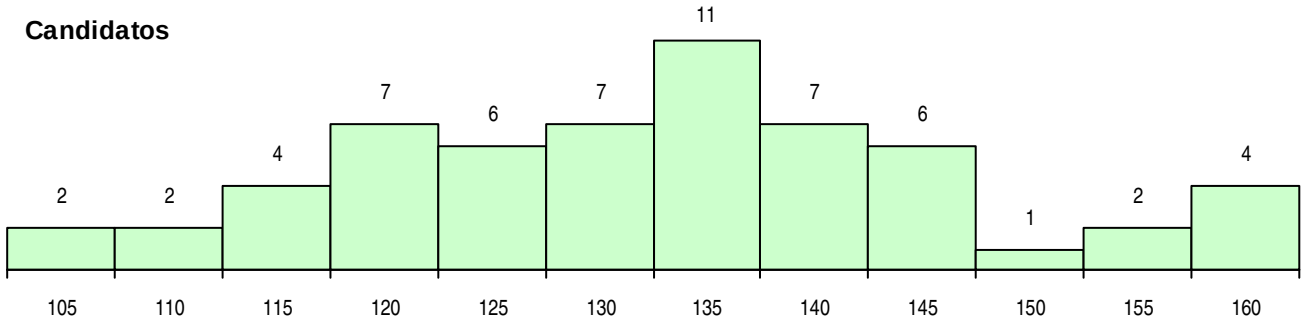

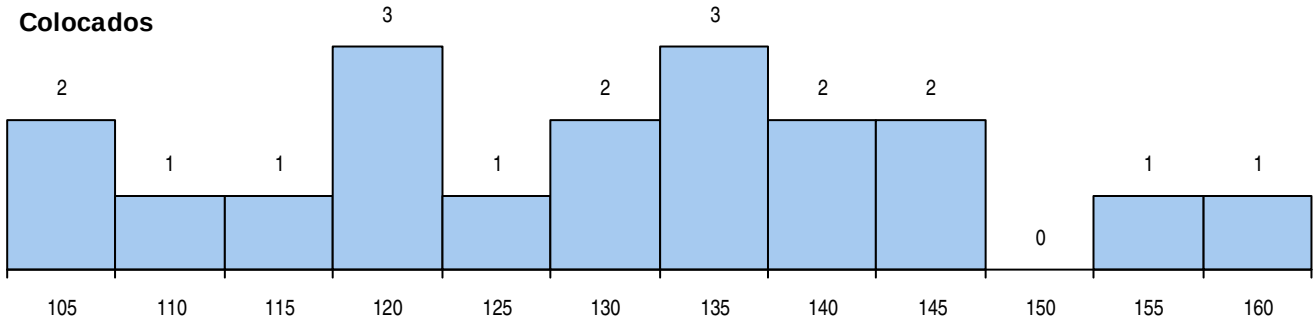

Estabelecimento: 3241 Instituto Politécnico de Tomar - Escola Superior de Gestão de Tomar
Curso Superior: 9641 Gestão Turística e Cultural
Licenciatura

OPÇÃO CANDIDATURA

Opção	Cands.	%	Cols.	%
1ª	15	17	15	48
2ª	17	19	7	23
3ª	13	15	2	6
4ª	13	15	2	6
5ª	19	21	5	16
6ª	12	13	0	0
Total	89		31	

SEXO DOS CANDIDATOS

Sexo	Cands.	%	Cols.	%
Masc.	22	25	5	16
Femin.	67	75	26	84
Total	89		31	

MÉDIAS DOS COLOCADOS

Nota de candidatura	126.1
Prova de ingresso	118.5
Média do 12º ano	130.2
Média do 10º/11º ano	130.2

OPÇÕES EXCLUÍDAS

Nota candidatura (s/mínima)	0
Prova ingresso (não fez)	2
Prova ingresso (s/mínima)	0
Pré-requisito (não fez)	0

ETAPA COLOCAÇÃO (contingente)

Etapa Colocação	Cands.	%	Cols.	%	Nota
4 Açores 1	1	1	1	3	106.7
8 Madeira 1	3	3	1	3	124.4
13 Militares	1	1	0	0	
14 Pref. Regional 1	22	25	11	35	109.8
17 Geral	89	100	18	58	108.8
Total	116		31		

CURSO DO 12º ANO (15 mais frequentes)

Curso 12º ano	Cands.	%	Cols.	%
R840 Agrupamento 4 / geral	18	20	10	32
N062 Ciências Sociais e Humanas	17	19	7	23
U220 Ens. secundário recorrente (todos	13	15	1	3
N060 Ciências e Tecnologias	7	8	1	3
R810 Agrupamento 1 / geral	5	6	1	3
R831 Agrupamento 3 / administração	4	4	3	10
N063 Línguas e Literaturas	4	4	2	6
N085 Administração	3	3	0	0
N061 Ciências Socioeconómicas	2	2	2	6
N972 Recorrente - Ciências Sociais e Hu	2	2	0	0
N970 Recorrente - Ciências e Tecnologi	1	1	1	3
P347 Técnico de marketing	1	1	1	3
R830 Agrupamento 3 / geral	1	1	1	3
N064 Artes Visuais	1	1	1	3
N086 Marketing	1	1	0	0

DISTRITO/CAE DE CANDIDATURA

Distrito Origem	Cands.	%	Cols.	%
Santarém	38	43	17	55
Lisboa	11	12	2	6
Leiria	8	9	4	13
Oeste	6	7	1	3
R. A. Madeira	3	3	1	3
Braga	3	3	0	0
Aveiro	3	3	0	0
Faro	2	2	0	0
Setúbal	2	2	1	3
Vila Real	2	2	0	0
Viseu	2	2	1	3
Porto	2	2	1	3
Tâmega	1	1	0	0
Viana do Castelo	1	1	0	0
Guarda	1	1	0	0
R. A. Açores	1	1	1	3
Évora	1	1	0	0
Coimbra	1	1	1	3
Entre Douro e Vou	1	1	1	3
Total	89		31	

DISTRIBUIÇÕES DE NOTAS DE CANDIDATURA

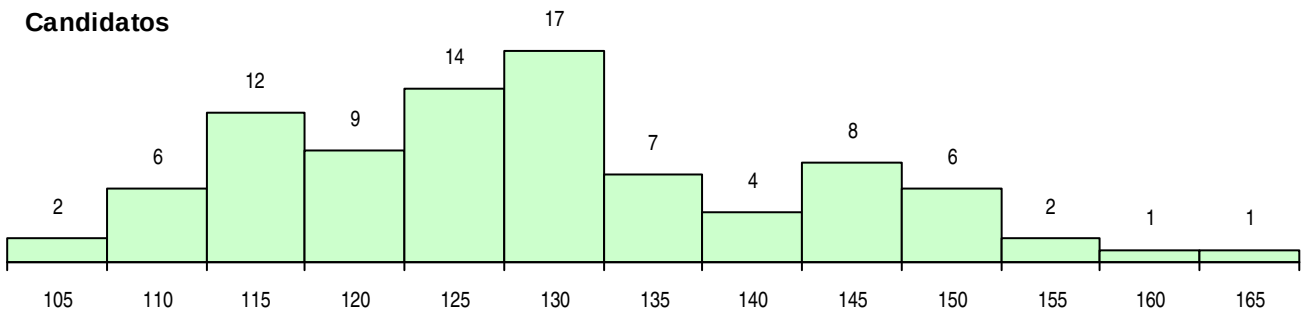

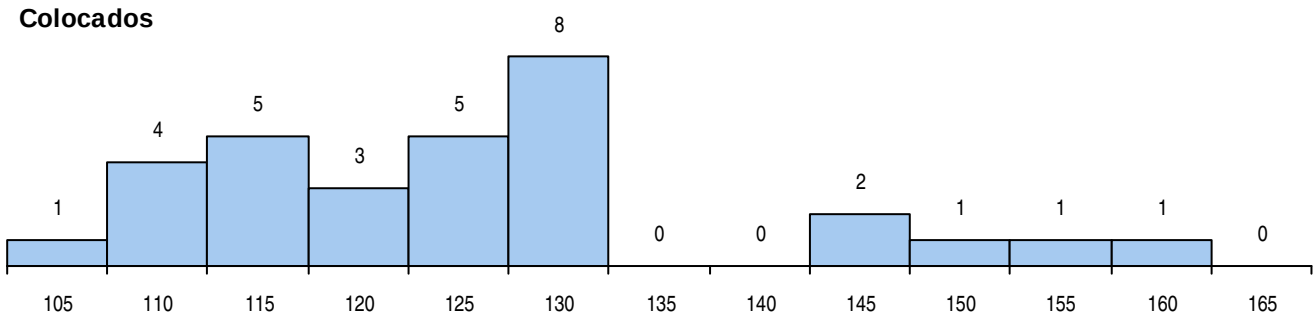

Estabelecimento: 3242 Instituto Politécnico de Tomar - Escola Superior de Tecnologia de Tomar
Curso Superior: 9089 Engenharia Civil
Licenciatura

OPÇÃO CANDIDATURA

Opção	Cands.	%	Cols.	%
1ª	8	12	8	80
2ª	10	15	1	10
3ª	12	18	0	0
4ª	17	25	1	10
5ª	9	13	0	0
6ª	11	16	0	0
Total	67		10	

ETAPA COLOCAÇÃO (contingente)

Etapa Colocação	Cands.	%	Cols.	%	Nota
8 Madeira 1	1	1	1	10	133.4
14 Pref. Regional 1	17	25	6	60	130.7
16 Pref. Habilitacion	6	9	2	20	115.0
17 Geral	67	100	1	10	151.2
Total	91		10		

DISTRITO/CAE DE CANDIDATURA

Distrito Origem	Cands.	%	Cols.	%
Santarém	26	39	8	80
Leiria	13	19	1	10
Lisboa	4	6	0	0
Faro	4	6	0	0
Coimbra	4	6	0	0
Oeste	2	3	0	0
R. A. Madeira	2	3	1	10
Vila Real	2	3	0	0
Setúbal	2	3	0	0
Castelo Branco	2	3	0	0
Aveiro	2	3	0	0
Tâmega	1	1	0	0
Entre Douro e Vou	1	1	0	0
Viseu	1	1	0	0
Porto	1	1	0	0
Total	67		10	

SEXO DOS CANDIDATOS

Sexo	Cands.	%	Cols.	%
Masc.	44	66	9	90
Femin.	23	34	1	10
Total	67		10	

CURSO DO 12º ANO (15 mais frequentes)

Curso 12º ano	Cands.	%	Cols.	%
R810 Agrupamento 1 / geral	21	31	2	20
N060 Ciências e Tecnologias	14	21	2	20
N064 Artes Visuais	6	9	1	10
R820 Agrupamento 2 / geral	6	9	0	0
R811 Agrupamento 1 / construção civil	3	4	2	20
U220 Ens. secundário recorrente (todos	3	4	0	0
N080 Construção Civil e Edificações	2	3	2	20
R821 Agrupamento 2 / design	2	3	0	0
R813 Agrupamento 1 / informática	2	3	0	0
P320 Desenhador projectista	2	3	0	0
P424 Técnico de electrónica/audio, víde	1	1	1	10
N977 Recorrente - Informática	1	1	0	0
P472 Técnico de informática/gestão	1	1	0	0
U230 Ens. sec. recorrente privado e coo	1	1	0	0
R812 Agrupamento 1 / electrotecnia/elec	1	1	0	0

MÉDIAS DOS COLOCADOS

Nota de candidatura	138.8
Prova de ingresso	128.6
Média do 12º ano	144.2
Média do 10º/11º ano	144.2

OPÇÕES EXCLUÍDAS

Nota candidatura (s/mínima)	0
Prova ingresso (não fez)	3
Prova ingresso (s/mínima)	0
Pré-requisito (não fez)	0

DISTRIBUIÇÕES DE NOTAS DE CANDIDATURA

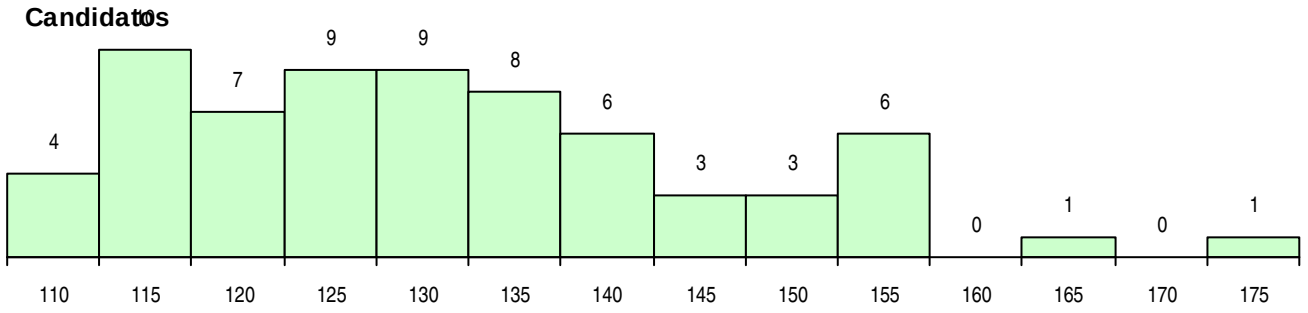

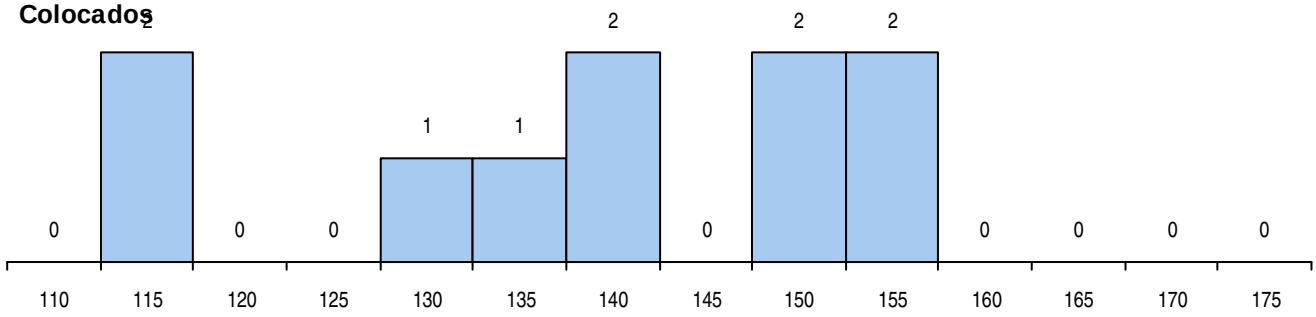

Estabelecimento: 3242 Instituto Politécnico de Tomar - Escola Superior de Tecnologia de Tomar
Curso Superior: 9100 Engenharia do Ambiente e Biológica
Licenciatura

OPÇÃO CANDIDATURA

Opção	Cands.	%	Cols.	%
1ª	14	20	14	67
2ª	10	14	3	14
3ª	10	14	0	0
4ª	11	16	2	10
5ª	11	16	1	5
6ª	14	20	1	5
Total	70		21	

SEXO DOS CANDIDATOS

Sexo	Cands.	%	Cols.	%
Masc.	21	30	7	33
Femin.	49	70	14	67
Total	70		21	

MÉDIAS DOS COLOCADOS

Nota de candidatura	123.5
Prova de ingresso	116.7
Média do 12º ano	127.1
Média do 10º/11º ano	127.1

OPÇÕES EXCLUÍDAS

Nota candidatura (s/mínima)	0
Prova ingresso (não fez)	0
Prova ingresso (s/mínima)	0
Pré-requisito (não fez)	0

ETAPA COLOCAÇÃO (contingente)

Etapa Colocação	Cands.	%	Cols.	%	Nota
4 Açores 1	2	3	0	0	
8 Madeira 1	1	1	1	5	103.5
14 Pref. Regional 1	17	24	13	62	107.4
16 Pref. Habilitacion	1	1	0	0	
17 Geral	70	100	7	33	115.5
Total	91		21		

CURSO DO 12º ANO (15 mais frequentes)

Curso 12º ano	Cands.	%	Cols.	%
R810 Agrupamento 1 / geral	32	46	11	52
N060 Ciências e Tecnologias	24	34	5	24
U220 Ens. secundário recorrente (todos	9	13	4	19
N970 Recorrente - Ciências e Tecnologi	3	4	1	5
R815 Agrupamento 1 / química	1	1	0	0
P353 Técnico de gestão do ambiente	1	1	0	0

DISTRITO/CAE DE CANDIDATURA

Distrito Origem	Cands.	%	Cols.	%
Santarém	21	30	10	48
Lisboa	11	16	2	10
Leiria	9	13	2	10
Coimbra	4	6	1	5
Castelo Branco	3	4	0	0
Porto	3	4	1	5
Setúbal	3	4	0	0
Viseu	3	4	0	0
R. A. Açores	2	3	0	0
Braga	2	3	0	0
Portalegre	2	3	2	10
Viana do Castelo	1	1	1	5
Tâmega	1	1	1	5
Aveiro	1	1	0	0
Entre Douro e Vou	1	1	0	0
Évora	1	1	0	0
R. A. Madeira	1	1	1	5
Oeste	1	1	0	0
Total	70		21	

DISTRIBUIÇÕES DE NOTAS DE CANDIDATURA

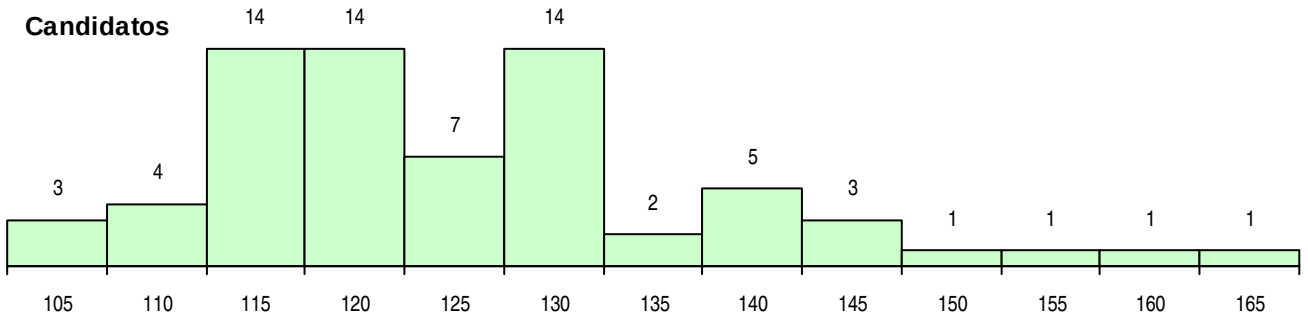

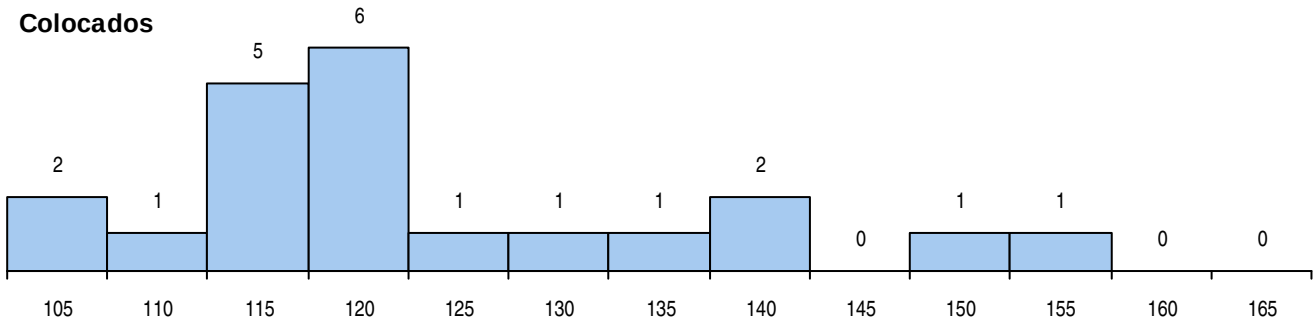

Estabelecimento: 3242 Instituto Politécnico de Tomar - Escola Superior de Tecnologia de Tomar
Curso Superior: 9112 Engenharia Electrotécnica e de Computadores
Licenciatura

OPÇÃO CANDIDATURA

Opção	Cands.	%	Cols.	%
1ª	5	17	5	83
2ª	8	28	0	0
3ª	3	10	0	0
4ª	5	17	0	0
5ª	6	21	1	17
6ª	2	7	0	0
Total	29		6	

ETAPA COLOCAÇÃO (contingente)

Etapa Colocação	Cands.	%	Cols.	%	Nota
8 Madeira 1	2	7	0	0	
14 Pref. Regional 1	7	24	2	33	111.6
17 Geral	29	100	4	67	113.0
Total	38		6		

DISTRITO/CAE DE CANDIDATURA

Distrito Origem	Cands.	%	Cols.	%
Santarém	13	45	4	67
Oeste	3	10	0	0
Leiria	3	10	1	17
R. A. Madeira	2	7	0	0
Viseu	2	7	1	17
Lisboa	2	7	0	0
Tâmega	1	3	0	0
Entre Douro e Vou	1	3	0	0
Castelo Branco	1	3	0	0
Aveiro	1	3	0	0
Total	29		6	

SEXO DOS CANDIDATOS

Sexo	Cands.	%	Cols.	%
Masc.	28	97	5	83
Femin.	1	3	1	17
Total	29		6	

CURSO DO 12º ANO (15 mais frequentes)

Curso 12º ano	Cands.	%	Cols.	%
R810 Agrupamento 1 / geral	11	38	3	50
N060 Ciências e Tecnologias	9	31	2	33
N082 Informática	2	7	0	0
N081 Electrotecnia e Electrónica	2	7	0	0
R812 Agrupamento 1 / electrotecnia/elec	1	3	1	17
U220 Ens. secundário recorrente (todos	1	3	0	0
R821 Agrupamento 2 / design	1	3	0	0
R813 Agrupamento 1 / informática	1	3	0	0
P466 Técnico de informática fundament	1	3	0	0

MÉDIAS DOS COLOCADOS

Nota de candidatura	121.4
Prova de ingresso	103.7
Média do 12º ano	131.0
Média do 10º/11º ano	131.0

OPÇÕES EXCLUÍDAS

Nota candidatura (s/mínima)	0
Prova ingresso (não fez)	1
Prova ingresso (s/mínima)	0
Pré-requisito (não fez)	0

DISTRIBUIÇÕES DE NOTAS DE CANDIDATURA

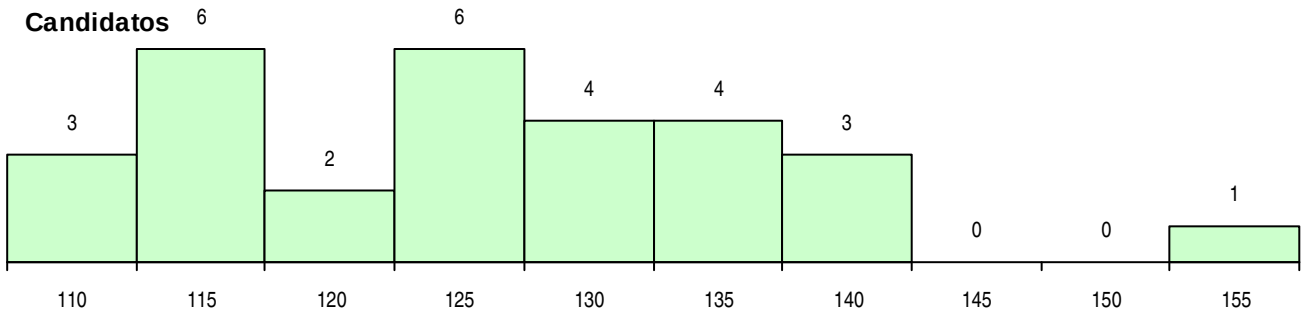

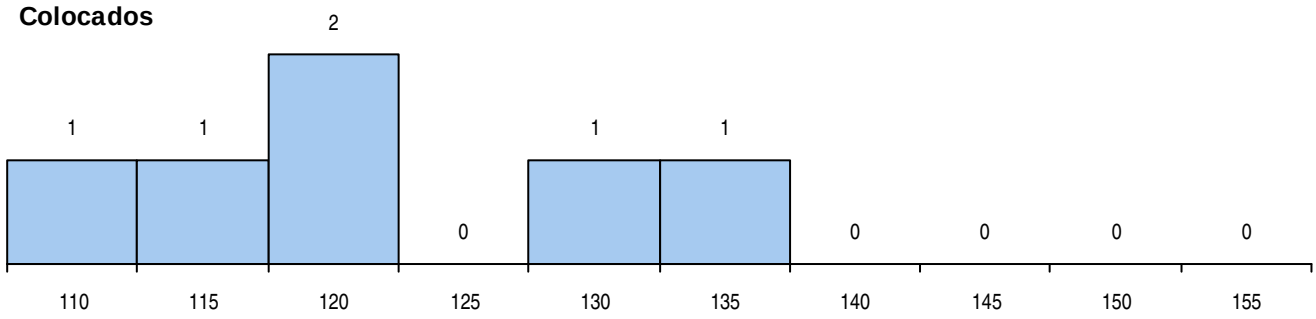

Estabelecimento: 3242 Instituto Politécnico de Tomar - Escola Superior de Tecnologia de Tomar
Curso Superior: 9119 Engenharia Informática
Licenciatura

OPÇÃO CANDIDATURA

Opção	Cands.	%	Cols.	%
1ª	11	27	11	92
2ª	7	17	0	0
3ª	5	12	0	0
4ª	7	17	0	0
5ª	7	17	1	8
6ª	4	10	0	0
Total	41		12	

ETAPA COLOCAÇÃO (contingente)

Etapa Colocação	Cands.	%	Cols.	%	Nota
14 Pref. Regional 1	14	34	7	58	109.7
16 Pref. Habilitacion	18	44	0	0	
17 Geral	41	100	5	42	115.8
Total	73		12		

DISTRITO/CAE DE CANDIDATURA

Distrito Origem	Cands.	%	Cols.	%
Santarém	25	61	10	83
Leiria	7	17	0	0
Lisboa	3	7	2	17
Entre Douro e Vou	2	5	0	0
Coimbra	2	5	0	0
Oeste	1	2	0	0
Castelo Branco	1	2	0	0
Total	41		12	

SEXO DOS CANDIDATOS

Sexo	Cands.	%	Cols.	%
Masc.	37	90	10	83
Femin.	4	10	2	17
Total	41		12	

CURSO DO 12º ANO (15 mais frequentes)

Curso 12º ano	Cands.	%	Cols.	%
N082 Informática	13	32	4	33
N060 Ciências e Tecnologias	12	29	2	17
R810 Agrupamento 1 / geral	4	10	3	25
R813 Agrupamento 1 / informática	3	7	0	0
N064 Artes Visuais	2	5	0	0
R821 Agrupamento 2 / design	1	2	1	8
N085 Administração	1	2	1	8
N061 Ciências Socioeconómicas	1	2	1	8
U230 Ens. sec. recorrente privado e coo	1	2	0	0
U220 Ens. secundário recorrente (todos	1	2	0	0
P593 Técnico de gestão de sistemas inf	1	2	0	0
P551 Técnico de informática/manutençã	1	2	0	0

MÉDIAS DOS COLOCADOS

Nota de candidatura	129.1
Prova de ingresso	114.8
Média do 12º ano	136.8
Média do 10º/11º ano	136.8

OPÇÕES EXCLUÍDAS

Nota candidatura (s/mínima)	0
Prova ingresso (não fez)	1
Prova ingresso (s/mínima)	0
Pré-requisito (não fez)	0

DISTRIBUIÇÕES DE NOTAS DE CANDIDATURA

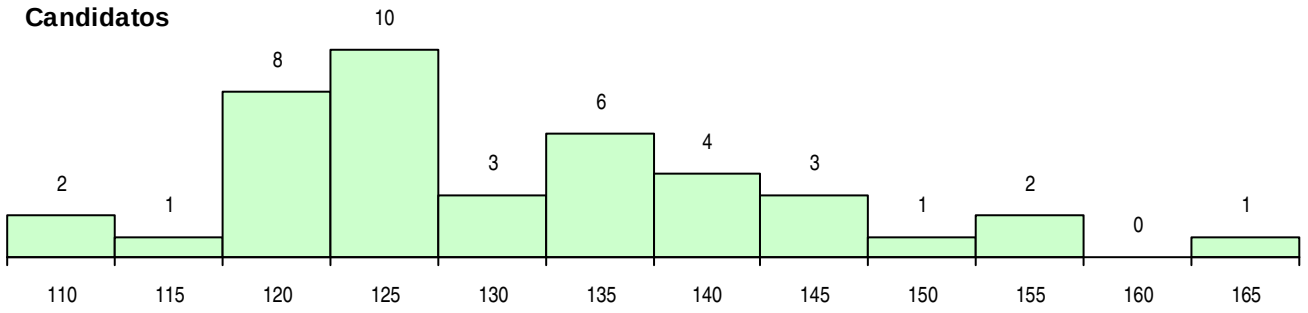

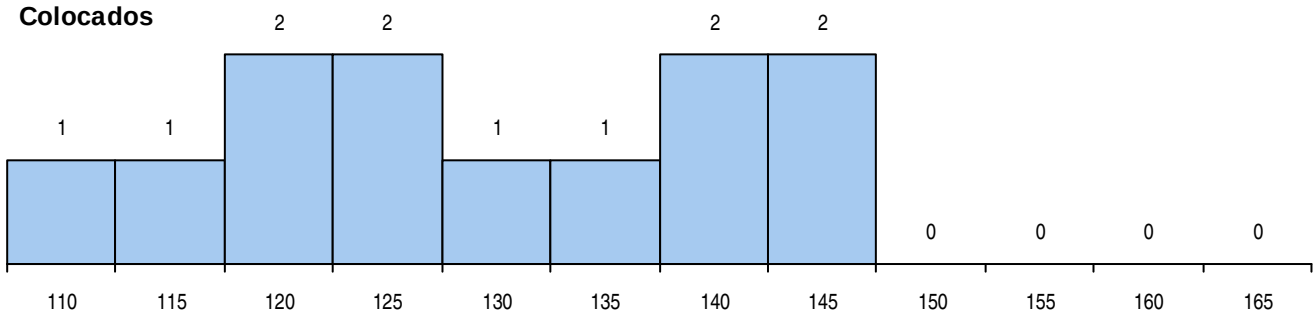

Estabelecimento: 3242 Instituto Politécnico de Tomar - Escola Superior de Tecnologia de Tomar
Curso Superior: 9380 Conservação e Restauro
Licenciatura

OPÇÃO CANDIDATURA

Opção	Cands.	%	Cols.	%
1ª	30	46	30	77
2ª	11	17	4	10
3ª	7	11	3	8
4ª	8	12	1	3
5ª	7	11	1	3
6ª	2	3	0	0
Total	65		39	

SEXO DOS CANDIDATOS

Sexo	Cands.	%	Cols.	%
Masc.	13	20	7	18
Femin.	52	80	32	82
Total	65		39	

MÉDIAS DOS COLOCADOS

Nota de candidatura	139.9
Prova de ingresso	135.3
Média do 12º ano	142.3
Média do 10º/11º ano	142.3

OPÇÕES EXCLUÍDAS

Nota candidatura (s/mínima)	0
Prova ingresso (não fez)	0
Prova ingresso (s/mínima)	0
Pré-requisito (não fez)	0

ETAPA COLOCAÇÃO (contingente)

Etapa Colocação	Cands.	%	Cols.	%	Nota
8 Madeira 1	3	5	1	3	149.2
14 Pref. Regional 1	6	9	5	13	132.9
16 Pref. Habilitacion	7	11	7	18	126.0
17 Geral	65	100	26	67	109.3
Total	81		39		

CURSO DO 12º ANO (15 mais frequentes)

Curso 12º ano	Cands.	%	Cols.	%
R820 Agrupamento 2 / geral	22	34	14	36
N064 Artes Visuais	19	29	12	31
P404 Técnico de conserv. e restauro de	4	6	4	10
U220 Ens. secundário recorrente (todos	4	6	2	5
R810 Agrupamento 1 / geral	4	6	1	3
P617 Técnico de recuperação do patrim	3	5	3	8
N060 Ciências e Tecnologias	3	5	0	0
R821 Agrupamento 2 / design	1	2	1	3
P408 Mestre de cantaria (técnico empre	1	2	1	3
N073 Produção Artística	1	2	1	3
R883 Tecnológico de arte e design cerâ	1	2	0	0
N070 Comunicação Audiovisual	1	2	0	0
E004 4.º curso	1	2	0	0

DISTRITO/CAE DE CANDIDATURA

Distrito Origem	Cands.	%	Cols.	%
Lisboa	13	20	9	23
Porto	9	14	7	18
Santarém	8	12	5	13
Setúbal	6	9	2	5
Leiria	4	6	2	5
Entre Douro e Vou	3	5	2	5
R. A. Madeira	3	5	1	3
Aveiro	3	5	1	3
Oeste	3	5	2	5
Viseu	2	3	0	0
Viana do Castelo	2	3	2	5
Tâmega	2	3	1	3
Castelo Branco	2	3	1	3
Braga	2	3	1	3
Vila Real	1	2	1	3
Portalegre	1	2	1	3
Bragança	1	2	1	3
Total	65		39	

DISTRIBUIÇÕES DE NOTAS DE CANDIDATURA

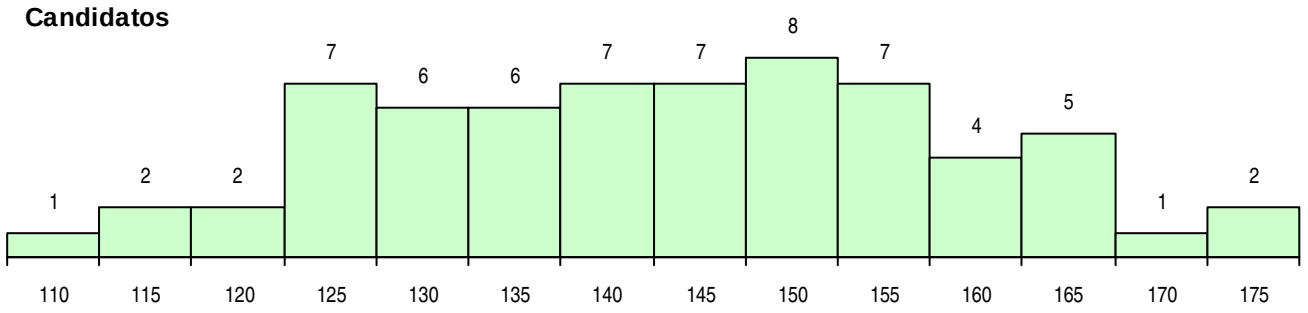

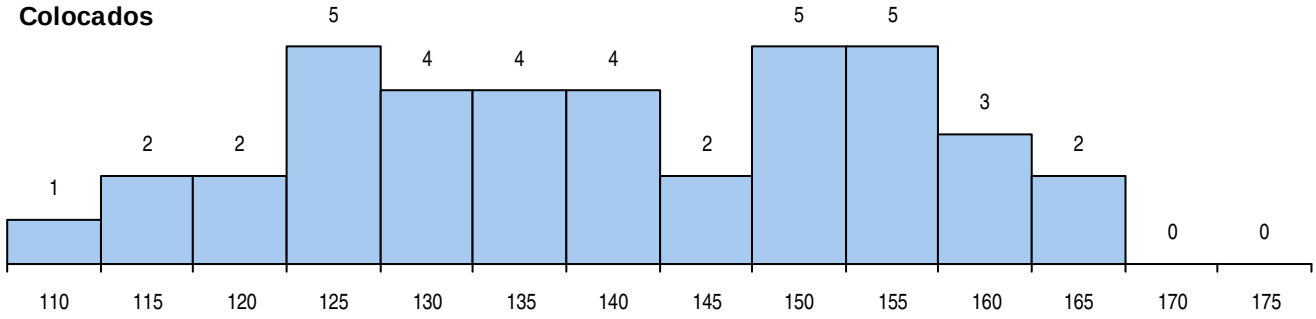

Estabelecimento: 3242 Instituto Politécnico de Tomar - Escola Superior de Tecnologia de Tomar
Curso Superior: 9467 Técnicas de Arqueologia
Licenciatura

OPÇÃO CANDIDATURA

Opção	Cands.	%	Cols.	%
1ª	7	18	7	100
2ª	6	16	0	0
3ª	7	18	0	0
4ª	4	11	0	0
5ª	7	18	0	0
6ª	7	18	0	0
Total	38		7	

SEXO DOS CANDIDATOS

Sexo	Cands.	%	Cols.	%
Masc.	12	32	5	71
Femin.	26	68	2	29
Total	38		7	

MÉDIAS DOS COLOCADOS

Nota de candidatura	127.8
Prova de ingresso	126.7
Média do 12º ano	129.1
Média do 10º/11º ano	127.7

OPÇÕES EXCLUÍDAS

Nota candidatura (s/mínima)	0
Prova ingresso (não fez)	1
Prova ingresso (s/mínima)	0
Pré-requisito (não fez)	0

ETAPA COLOCAÇÃO (contingente)

Etapa Colocação	Cands.	%	Cols.	%	Nota
8 Madeira 1	1	3	0	0	
14 Pref. Regional 1	13	34	3	43	107.7
17 Geral	38	100	4	57	110.9
Total	52		7		

CURSO DO 12º ANO (15 mais frequentes)

Curso 12º ano	Cands.	%	Cols.	%
N062 Ciências Sociais e Humanas	11	29	2	29
R840 Agrupamento 4 / geral	8	21	2	29
U220 Ens. secundário recorrente (todos	6	16	2	29
N064 Artes Visuais	4	11	0	0
N088 Acção Social	2	5	0	0
N063 Línguas e Literaturas	2	5	0	0
E001 1.º curso	1	3	1	14
R831 Agrupamento 3 / administração	1	3	0	0
R810 Agrupamento 1 / geral	1	3	0	0
P472 Técnico de informática/gestão	1	3	0	0
N070 Comunicação Audiovisual	1	3	0	0

DISTRITO/CAE DE CANDIDATURA

Distrito Origem	Cands.	%	Cols.	%
Santarém	18	47	3	43
Lisboa	4	11	1	14
Oeste	2	5	0	0
Porto	2	5	1	14
Leiria	2	5	0	0
Guarda	2	5	0	0
Tâmega	1	3	0	0
R. A. Madeira	1	3	0	0
Vila Real	1	3	1	14
Viana do Castelo	1	3	0	0
Setúbal	1	3	0	0
Faro	1	3	0	0
Évora	1	3	0	0
Braga	1	3	1	14
Total	38		7	

DISTRIBUIÇÕES DE NOTAS DE CANDIDATURA

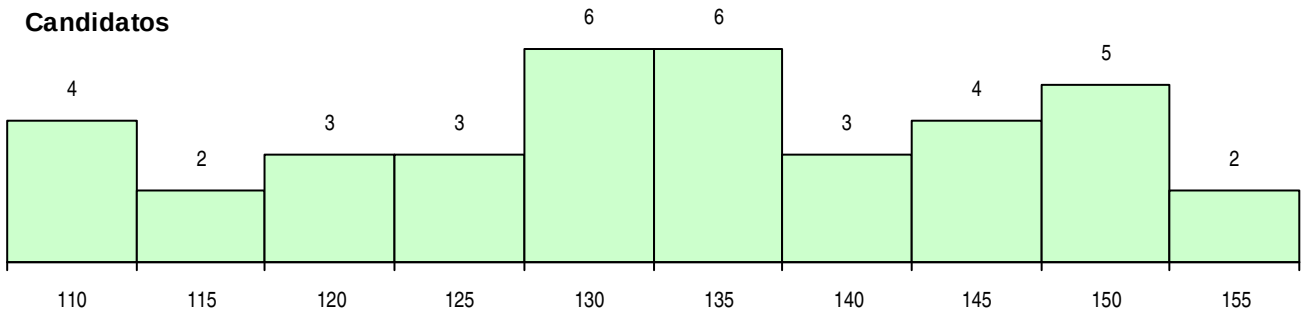

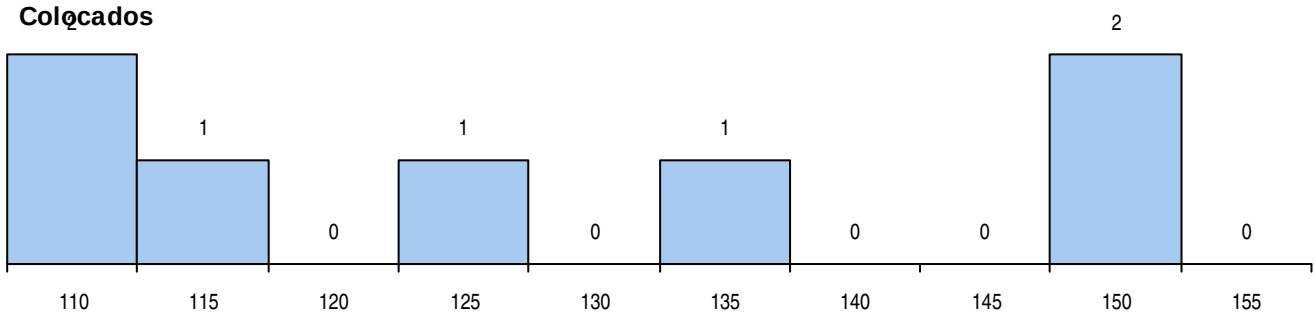

Estabelecimento: 3242 Instituto Politécnico de Tomar - Escola Superior de Tecnologia de Tomar
Curso Superior: 9643 Artes Plásticas - Pintura e Intermédia
Licenciatura

OPÇÃO CANDIDATURA

Opção	Cands.	%	Cols.	%
1ª	2	4	2	17
2ª	17	33	5	42
3ª	8	15	1	8
4ª	10	19	2	17
5ª	8	15	1	8
6ª	7	13	1	8
Total	52		12	

SEXO DOS CANDIDATOS

Sexo	Cands.	%	Cols.	%
Masc.	14	27	4	33
Femin.	38	73	8	67
Total	52		12	

MÉDIAS DOS COLOCADOS

Nota de candidatura	130.2
Prova de ingresso	123.0
Média do 12º ano	134.1
Média do 10º/11º ano	134.1

OPÇÕES EXCLUÍDAS

Nota candidatura (s/mínima)	0
Prova ingresso (não fez)	1
Prova ingresso (s/mínima)	0
Pré-requisito (não fez)	0

ETAPA COLOCAÇÃO (contingente)

Etapa Colocação	Cands.	%	Cols.	%	Nota
4 Açores 1	1	2	0	0	
14 Pref. Regional 1	6	12	0	0	
16 Pref. Habilitacion	6	12	1	8	119.8
17 Geral	52	100	11	92	108.7
Total	65		12		

CURSO DO 12º ANO (15 mais frequentes)

Curso 12º ano	Cands.	%	Cols.	%
N064 Artes Visuais	23	44	6	50
R820 Agrupamento 2 / geral	10	19	2	17
U220 Ens. secundário recorrente (todos	4	8	1	8
P404 Técnico de conserv. e restauro de	4	8	0	0
N073 Produção Artística	2	4	0	0
N070 Comunicação Audiovisual	2	4	0	0
U230 Ens. sec. recorrente privado e coo	1	2	1	8
R822 Agrupamento 2 / artes e ofícios	1	2	1	8
P530 Técnico projectista de mobiliário	1	2	1	8
R883 Tecnológico de arte e design cerâ	1	2	0	0
R821 Agrupamento 2 / design	1	2	0	0
P617 Técnico de recuperação do patrim	1	2	0	0
N071 Design de Comunicação	1	2	0	0

DISTRITO/CAE DE CANDIDATURA

Distrito Origem	Cands.	%	Cols.	%
Lisboa	15	29	4	33
Santarém	10	19	1	8
Porto	5	10	0	0
Entre Douro e Vou	4	8	2	17
Setúbal	3	6	0	0
Tâmega	3	6	1	8
Braga	2	4	0	0
Leiria	2	4	1	8
R. A. Açores	1	2	0	0
Viseu	1	2	0	0
R. A. Madeira	1	2	0	0
Oeste	1	2	1	8
Évora	1	2	0	0
Coimbra	1	2	0	0
Castelo Branco	1	2	1	8
Portalegre	1	2	1	8
Total	52		12	

DISTRIBUIÇÕES DE NOTAS DE CANDIDATURA

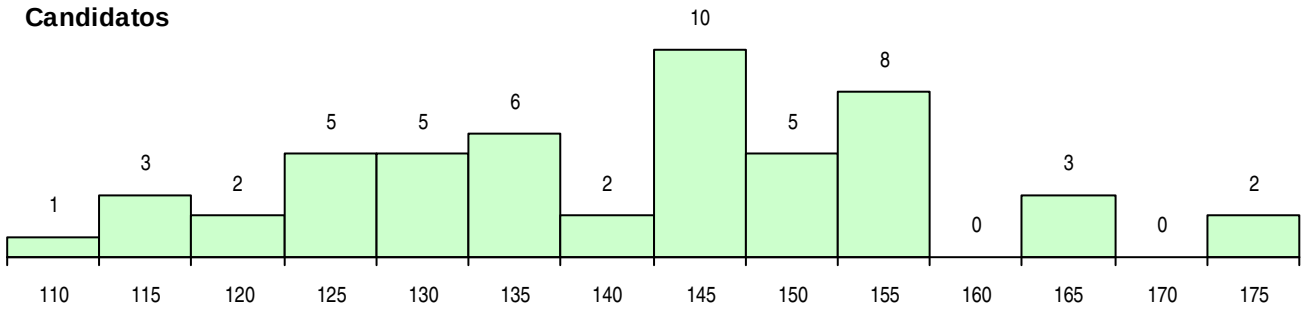

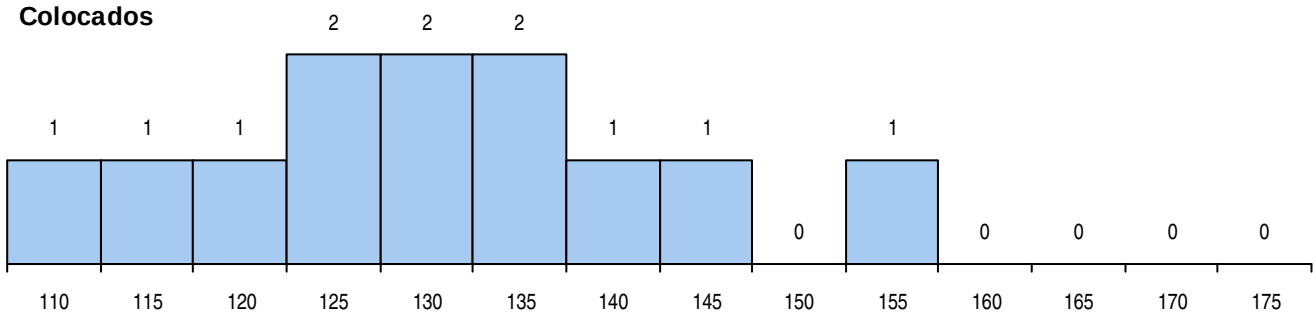

Estabelecimento: 3242 Instituto Politécnico de Tomar - Escola Superior de Tecnologia de Tomar
Curso Superior: 9644 Design e Tecnologia das Artes Gráficas
Licenciatura

OPÇÃO CANDIDATURA

Opção	Cands.	%	Cols.	%
1ª	23	16	20	44
2ª	28	19	13	29
3ª	29	20	5	11
4ª	21	15	4	9
5ª	28	19	3	7
6ª	15	10	0	0
Total	144		45	

SEXO DOS CANDIDATOS

Sexo	Cands.	%	Cols.	%
Masc.	71	49	26	58
Femin.	73	51	19	42
Total	144		45	

MÉDIAS DOS COLOCADOS

Nota de candidatura	137.4
Prova de ingresso	136.6
Média do 12º ano	137.8
Média do 10º/11º ano	137.8

OPÇÕES EXCLUÍDAS

Nota candidatura (s/mínima)	0
Prova ingresso (não fez)	7
Prova ingresso (s/mínima)	0
Pré-requisito (não fez)	0

ETAPA COLOCAÇÃO (contingente)

Etapa Colocação	Cands.	%	Cols.	%	Nota
4 Açores 1	1	1	0	0	
8 Madeira 1	1	1	0	0	
14 Pref. Regional 1	34	24	14	31	120.1
16 Pref. Habilitacion	2	1	1	2	128.2
17 Geral	144	100	30	67	123.4
Total	182		45		

CURSO DO 12º ANO (15 mais frequentes)

Curso 12º ano	Cands.	%	Cols.	%
N064 Artes Visuais	58	40	22	49
R820 Agrupamento 2 / geral	33	23	10	22
R813 Agrupamento 1 / informática	8	6	0	0
R821 Agrupamento 2 / design	6	4	3	7
N060 Ciências e Tecnologias	6	4	2	4
N071 Design de Comunicação	6	4	1	2
R810 Agrupamento 1 / geral	5	3	0	0
N084 Multimédia	4	3	4	9
N218 Design, Cerâmica e Escultura	4	3	0	0
R822 Agrupamento 2 / artes e ofícios	3	2	1	2
P363 Técnico de artes gráficas	2	1	1	2
N083 Design de Equipamento	1	1	1	2
N073 Produção Artística	1	1	0	0
N082 Informática	1	1	0	0
P378 Técnico de desenho gráfico	1	1	0	0

DISTRITO/CAE DE CANDIDATURA

Distrito Origem	Cands.	%	Cols.	%
Santarém	23	16	7	16
Lisboa	19	13	7	16
Leiria	19	13	6	13
Oeste	18	13	7	16
Setúbal	12	8	7	16
Porto	10	7	2	4
Coimbra	9	6	3	7
Braga	9	6	3	7
Entre Douro e Vou	4	3	2	4
Portalegre	4	3	0	0
Tâmega	3	2	0	0
Aveiro	3	2	0	0
R. A. Madeira	2	1	0	0
Faro	2	1	0	0
Castelo Branco	2	1	0	0
Vila Real	1	1	0	0
Viseu	1	1	0	0
R. A. Açores	1	1	0	0
Évora	1	1	0	0
Beja	1	1	1	2
Total	144		45	

DISTRIBUIÇÕES DE NOTAS DE CANDIDATURA

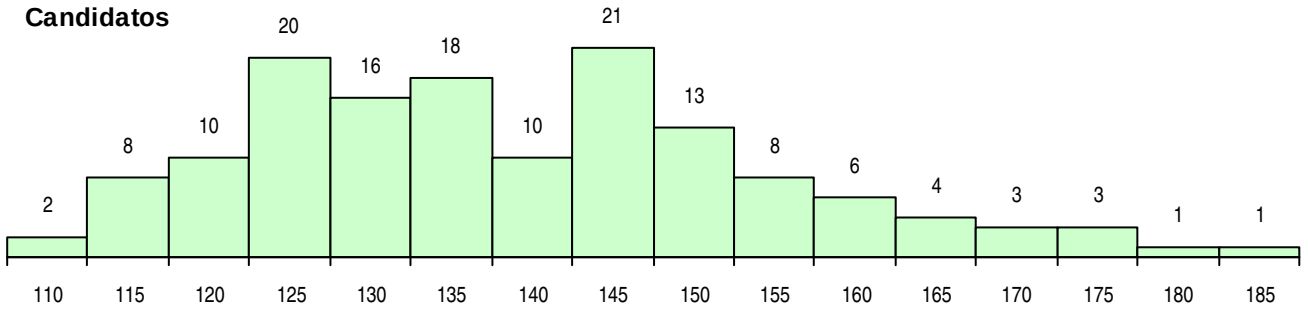

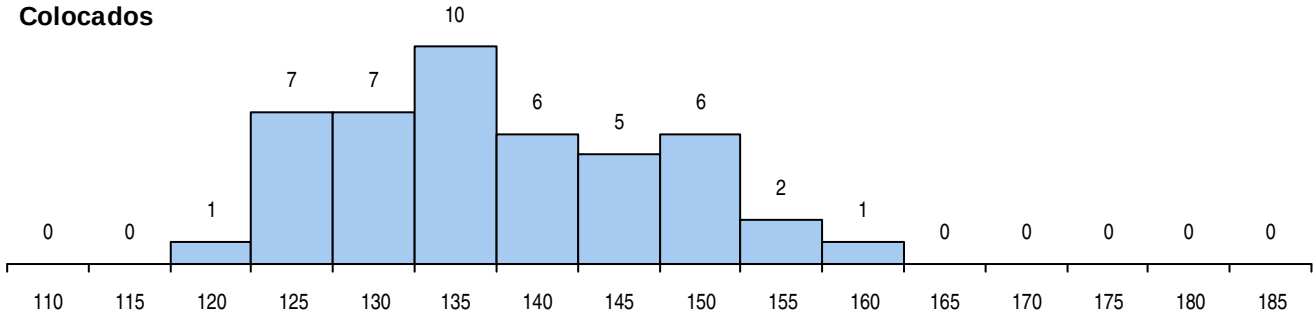

Estabelecimento: 3242 Instituto Politécnico de Tomar - Escola Superior de Tecnologia de Tomar
Curso Superior: 9645 Fotografia
Licenciatura

OPÇÃO CANDIDATURA

Opção	Cands.	%	Cols.	%
1ª	19	24	19	68
2ª	13	17	3	11
3ª	9	12	3	11
4ª	10	13	0	0
5ª	14	18	2	7
6ª	13	17	1	4
Total	78		28	

SEXO DOS CANDIDATOS

Sexo	Cands.	%	Cols.	%
Masc.	26	33	10	36
Femin.	52	67	18	64
Total	78		28	

MÉDIAS DOS COLOCADOS

Nota de candidatura	127.9
Prova de ingresso	117.5
Média do 12º ano	133.4
Média do 10º/11º ano	133.4

OPÇÕES EXCLUÍDAS

Nota candidatura (s/mínima)	0
Prova ingresso (não fez)	7
Prova ingresso (s/mínima)	0
Pré-requisito (não fez)	0

ETAPA COLOCAÇÃO (contingente)

Etapa Colocação	Cands.	%	Cols.	%	Nota
1 Deficientes	1	1	0	0	
4 Açores 1	2	3	0	0	
8 Madeira 1	2	3	0	0	
14 Pref. Regional 1	10	13	7	25	113.0
16 Pref. Habilitacion	1	1	0	0	
17 Geral	78	100	21	75	107.1
Total	94		28		

CURSO DO 12º ANO (15 mais frequentes)

Curso 12º ano	Cands.	%	Cols.	%
N064 Artes Visuais	15	19	4	14
R810 Agrupamento 1 / geral	12	15	4	14
N062 Ciências Sociais e Humanas	10	13	4	14
R820 Agrupamento 2 / geral	10	13	3	11
N060 Ciências e Tecnologias	9	12	3	11
R840 Agrupamento 4 / geral	5	6	3	11
U220 Ens. secundário recorrente (todos	4	5	2	7
N070 Comunicação Audiovisual	2	3	2	7
R813 Agrupamento 1 / informática	2	3	1	4
N061 Ciências Socioeconómicas	2	3	0	0
N970 Recorrente - Ciências e Tecnologi	1	1	1	4
N082 Informática	1	1	1	4
Q950 Equivalências	1	1	0	0
P735 Técnico de desenho gráfico	1	1	0	0
R821 Agrupamento 2 / design	1	1	0	0

DISTRITO/CAE DE CANDIDATURA

Distrito Origem	Cands.	%	Cols.	%
Lisboa	19	24	5	18
Santarém	12	15	1	4
Setúbal	8	10	3	11
Oeste	4	5	2	7
Coimbra	4	5	1	4
Porto	4	5	1	4
Leiria	4	5	2	7
Viseu	4	5	3	11
R. A. Madeira	3	4	0	0
Viana do Castelo	2	3	2	7
R. A. Açores	2	3	0	0
Guarda	2	3	1	4
Faro	2	3	2	7
Entre Douro e Vou	2	3	2	7
Vila Real	1	1	1	4
Tâmega	1	1	0	0
Castelo Branco	1	1	0	0
Braga	1	1	0	0
Beja	1	1	1	4
Aveiro	1	1	1	4
Total	78		28	

DISTRIBUIÇÕES DE NOTAS DE CANDIDATURA

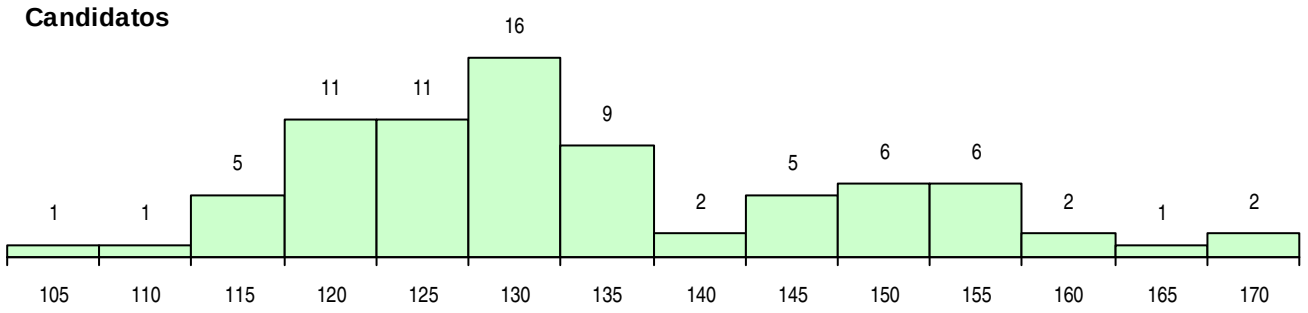

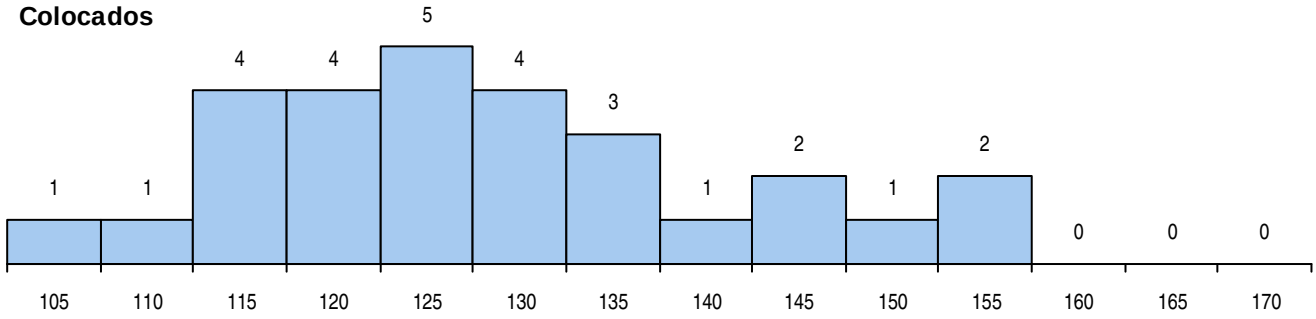

Estabelecimento: 3243 Instituto Politécnico de Tomar - Escola Superior de Tecnologia de Abrantes
Curso Superior: 9054 Comunicação Social
Licenciatura

OPÇÃO CANDIDATURA

Opção	Cands.	%	Cols.	%
1ª	11	7	10	29
2ª	18	12	9	26
3ª	32	21	7	20
4ª	32	21	3	9
5ª	23	15	4	11
6ª	34	23	2	6
Total	150		35	

SEXO DOS CANDIDATOS

Sexo	Cands.	%	Cols.	%
Masc.	45	30	10	29
Femin.	105	70	25	71
Total	150		35	

MÉDIAS DOS COLOCADOS

Nota de candidatura	131.5
Prova de ingresso	124.5
Média do 12º ano	135.2
Média do 10º/11º ano	135.2

OPÇÕES EXCLUÍDAS

Nota candidatura (s/mínima)	0
Prova ingresso (não fez)	1
Prova ingresso (s/mínima)	0
Pré-requisito (não fez)	0

ETAPA COLOCAÇÃO (contingente)

Etapa Colocação	Cands.	%	Cols.	%	Nota
8 Madeira 1	9	6	1	3	170.3
13 Militares	1	1	0	0	
14 Pref. Regional 1	21	14	9	26	112.6
16 Pref. Habilitacion	2	1	0	0	
17 Geral	150	100	25	71	120.4
Total	183		35		

CURSO DO 12º ANO (15 mais frequentes)

Curso 12º ano	Cands.	%	Cols.	%
N062 Ciências Sociais e Humanas	32	21	8	23
U220 Ens. secundário recorrente (todos	30	20	4	11
R840 Agrupamento 4 / geral	20	13	4	11
R810 Agrupamento 1 / geral	16	11	5	14
N060 Ciências e Tecnologias	14	9	3	9
N063 Línguas e Literaturas	11	7	5	14
R831 Agrupamento 3 / administração	3	2	0	0
N088 Acção Social	3	2	0	0
N084 Multimédia	2	1	1	3
N082 Informática	2	1	1	3
R842 Agrupamento 4 / animação social	2	1	0	0
R841 Agrupamento 4 / comunicação	2	1	0	0
N061 Ciências Socioeconómicas	2	1	0	0
N089 Desporto	1	1	1	3
R820 Agrupamento 2 / geral	1	1	1	3

DISTRITO/CAE DE CANDIDATURA

Distrito Origem	Cands.	%	Cols.	%
Santarém	37	25	10	29
Castelo Branco	16	11	3	9
Braga	12	8	5	14
Leiria	11	7	3	9
Oeste	9	6	3	9
R. A. Madeira	9	6	3	9
Setúbal	7	5	1	3
Lisboa	7	5	2	6
Viseu	6	4	0	0
Coimbra	6	4	0	0
Beja	4	3	1	3
Aveiro	4	3	1	3
Portalegre	4	3	0	0
Tâmega	4	3	1	3
Faro	3	2	2	6
Entre Douro e Vou	3	2	0	0
Évora	2	1	0	0
R. A. Açores	2	1	0	0
Viana do Castelo	1	1	0	0
Vila Real	1	1	0	0
Douro-Sul	1	1	0	0
Porto	1	1	0	0
Total	150		35	

DISTRIBUIÇÕES DE NOTAS DE CANDIDATURA

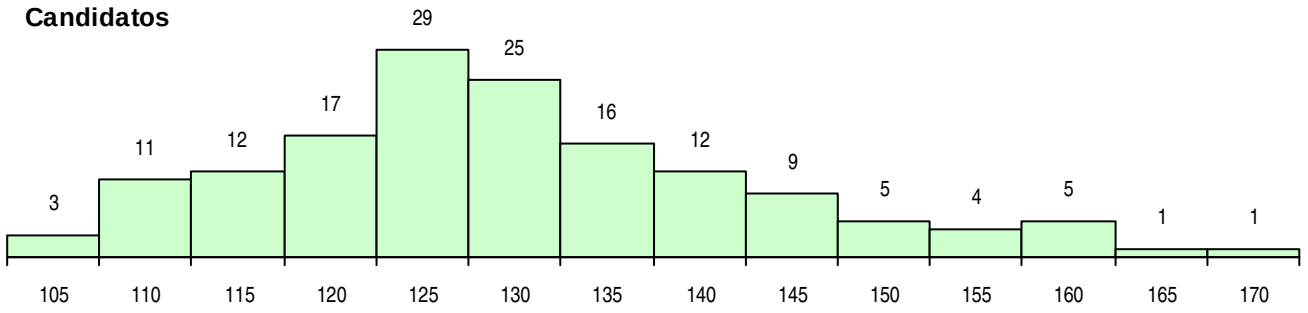

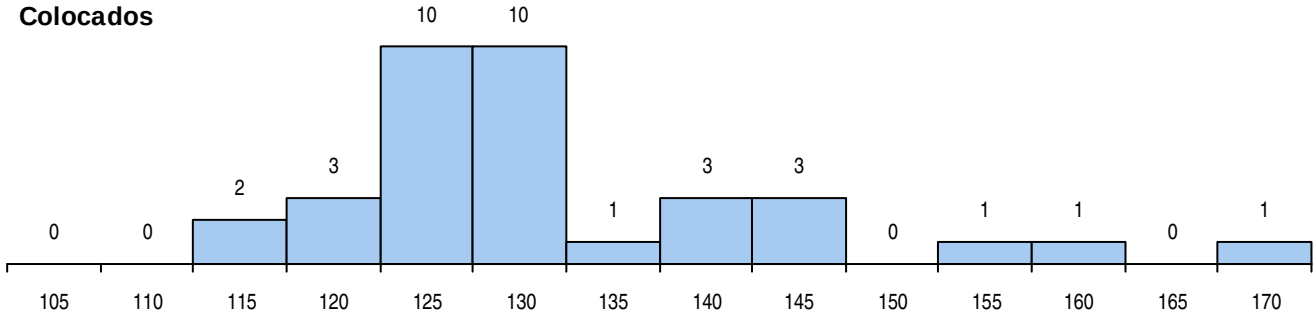

Estabelecimento: 3243 Instituto Politécnico de Tomar - Escola Superior de Tecnologia de Abrantes
Curso Superior: 9123 Engenharia Mecânica
Licenciatura

OPÇÃO CANDIDATURA

Opção	Cands.	%	Cols.	%
1ª	2	10	2	50
2ª	2	10	1	25
3ª	4	20	0	0
4ª	9	45	1	25
6ª	3	15	0	0
Total	20		4	

ETAPA COLOCAÇÃO (contingente)

Etapa Colocação	Cands.	%	Cols.	%	Nota
8 Madeira 1	4	20	0	0	
14 Pref. Regional 1	4	20	2	50	118.6
17 Geral	20	100	2	50	116.9
Total	28		4		

DISTRITO/CAE DE CANDIDATURA

Distrito Origem	Cands.	%	Cols.	%
Santarém	8	40	4	100
R. A. Madeira	4	20	0	0
Leiria	3	15	0	0
Oeste	2	10	0	0
Viseu	1	5	0	0
Porto	1	5	0	0
Lisboa	1	5	0	0
Total	20		4	

SEXO DOS CANDIDATOS

Sexo	Cands.	%	Cols.	%
Masc.	17	85	4	100
Femin.	3	15	0	0
Total	20		4	

CURSO DO 12º ANO (15 mais frequentes)

Curso 12º ano	Cands.	%	Cols.	%
R810 Agrupamento 1 / geral	11	55	2	50
N060 Ciências e Tecnologias	6	30	2	50
U220 Ens. secundário recorrente (todos	1	5	0	0
R886 Geral de artes (novos planos)	1	5	0	0
R813 Agrupamento 1 / informática	1	5	0	0

MÉDIAS DOS COLOCADOS

Nota de candidatura	121.1
Prova de ingresso	102.3
Média do 12º ano	131.3
Média do 10º/11º ano	131.3

OPÇÕES EXCLUÍDAS

Nota candidatura (s/mínima)	0
Prova ingresso (não fez)	2
Prova ingresso (s/mínima)	0
Pré-requisito (não fez)	0

DISTRIBUIÇÕES DE NOTAS DE CANDIDATURA

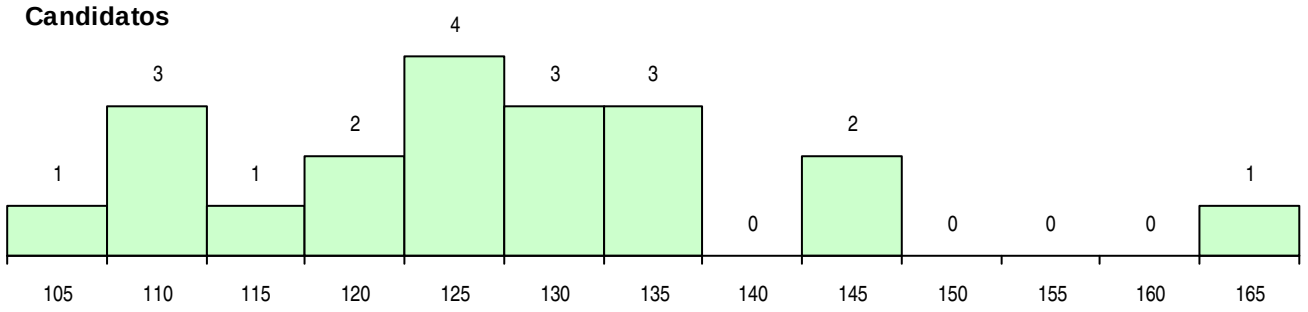

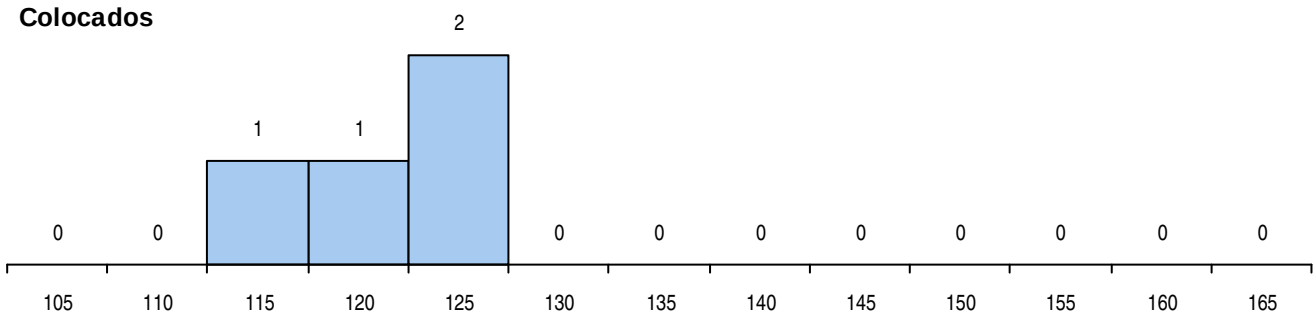

Estabelecimento: 3243 Instituto Politécnico de Tomar - Escola Superior de Tecnologia de Abrantes
Curso Superior: 9250 Tecnologias de Informação e Comunicação
Licenciatura

OPÇÃO CANDIDATURA

Opção	Cands.	%	Cols.	%
1ª	1	11	1	100
2ª	2	22	0	0
3ª	4	44	0	0
5ª	1	11	0	0
6ª	1	11	0	0
Total	9		1	

ETAPA COLOCAÇÃO (contingente)

Etapa Colocação	Cands.	%	Cols.	%	Nota
14 Pref. Regional 1	4	44	1	100	134.2
16 Pref. Habilitacion	3	33	0	0	
17 Geral	9	100	0	0	
Total	16		1		

DISTRITO/CAE DE CANDIDATURA

Distrito Origem	Cands.	%	Cols.	%
Santarém	6	67	1	100
Leiria	2	22	0	0
Aveiro	1	11	0	0
Total	9		1	

SEXO DOS CANDIDATOS

Sexo	Cands.	%	Cols.	%
Masc.	6	67	1	100
Femin.	3	33	0	0
Total	9		1	

CURSO DO 12º ANO (15 mais frequentes)

Curso 12º ano	Cands.	%	Cols.	%
P551 Técnico de informática/manutençã	1	11	1	100
T121 Técnico de informática	1	11	0	0
R830 Agrupamento 3 / geral	1	11	0	0
R810 Agrupamento 1 / geral	1	11	0	0
P593 Técnico de gestão de sistemas inf	1	11	0	0
N085 Administração	1	11	0	0
N084 Multimédia	1	11	0	0
N064 Artes Visuais	1	11	0	0
N060 Ciências e Tecnologias	1	11	0	0

MÉDIAS DOS COLOCADOS

Nota de candidatura	134.2
Prova de ingresso	155.0
Média do 12º ano	123.0
Média do 10º/11º ano	123.0

OPÇÕES EXCLUÍDAS

Nota candidatura (s/mínima)	0
Prova ingresso (não fez)	0
Prova ingresso (s/mínima)	0
Pré-requisito (não fez)	0

DISTRIBUIÇÕES DE NOTAS DE CANDIDATURA

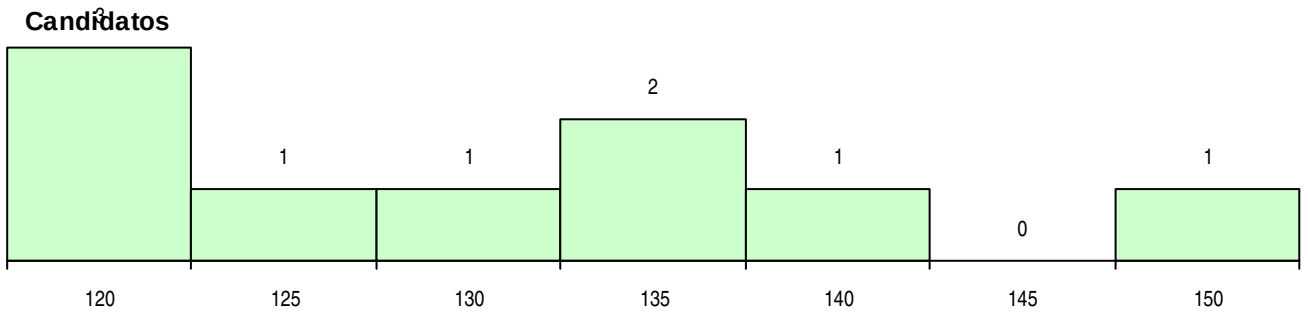

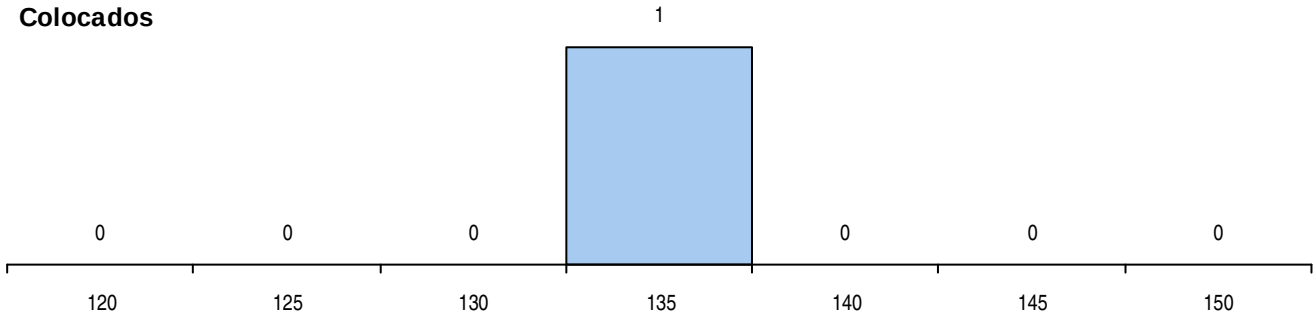

Estabelecimento: 3243 Instituto Politécnico de Tomar - Escola Superior de Tecnologia de Abrantes
Curso Superior: 9642 Design e Desenvolvimento de Produtos
Licenciatura

OPÇÃO CANDIDATURA

Opção	Cands.	%	Cols.	%
1ª	1	2	1	6
2ª	11	19	6	38
3ª	7	12	2	13
4ª	17	29	3	19
5ª	14	24	3	19
6ª	8	14	1	6
Total	58		16	

SEXO DOS CANDIDATOS

Sexo	Cands.	%	Cols.	%
Masc.	20	34	4	25
Femin.	38	66	12	75
Total	58		16	

MÉDIAS DOS COLOCADOS

Nota de candidatura	131.8
Prova de ingresso	125.6
Média do 12º ano	135.1
Média do 10º/11º ano	135.1

OPÇÕES EXCLUÍDAS

Nota candidatura (s/mínima)	0
Prova ingresso (não fez)	1
Prova ingresso (s/mínima)	0
Pré-requisito (não fez)	0

ETAPA COLOCAÇÃO (contingente)

Etapa Colocação	Cands.	%	Cols.	%	Nota
4 Açores 1	3	5	1	6	125.9
8 Madeira 1	1	2	0	0	
14 Pref. Regional 1	6	10	1	6	137.4
16 Pref. Habilitacion	19	33	2	13	115.3
17 Geral	58	100	12	75	108.7
Total	87		16		

CURSO DO 12º ANO (15 mais frequentes)

Curso 12º ano	Cands.	%	Cols.	%
N064 Artes Visuais	25	43	11	69
R820 Agrupamento 2 / geral	15	26	2	13
R821 Agrupamento 2 / design	3	5	0	0
N072 Design de Produto	3	5	0	0
N073 Produção Artística	2	3	1	6
U220 Ens. secundário recorrente (todos	2	3	0	0
R822 Agrupamento 2 / artes e ofícios	1	2	1	6
N083 Design de Equipamento	1	2	1	6
P593 Técnico de gestão de sistemas inf	1	2	0	0
P408 Mestre de cantaria (técnico empre	1	2	0	0
P402 Técnico de decoração do vidro/gra	1	2	0	0
P320 Desenhador projectista	1	2	0	0
N218 Design, Cerâmica e Escultura	1	2	0	0
N084 Multimédia	1	2	0	0

DISTRITO/CAE DE CANDIDATURA

Distrito Origem	Cands.	%	Cols.	%
Leiria	10	17	3	19
Santarém	6	10	2	13
Aveiro	5	9	0	0
Lisboa	5	9	1	6
Oeste	5	9	3	19
Coimbra	4	7	1	6
R. A. Açores	3	5	1	6
Setúbal	3	5	0	0
Porto	3	5	0	0
Braga	2	3	0	0
Faro	2	3	1	6
R. A. Madeira	2	3	0	0
Douro-Sul	1	2	0	0
Portalegre	1	2	1	6
Évora	1	2	0	0
Tâmega	1	2	1	6
Castelo Branco	1	2	1	6
Entre Douro e Vou	1	2	0	0
Beja	1	2	0	0
Guarda	1	2	1	6
Total	58		16	

DISTRIBUIÇÕES DE NOTAS DE CANDIDATURA

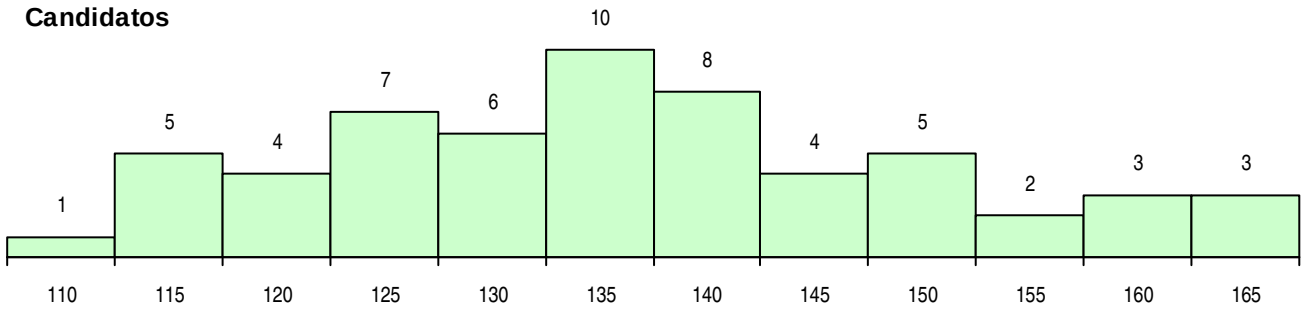

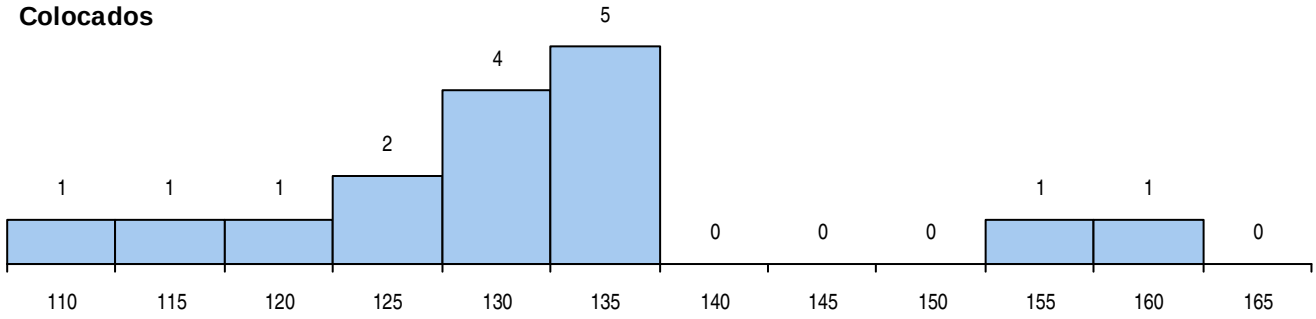

Estabelecimento: 5302 Universidade de Lisboa - Faculdade de Belas-Artes
Curso Superior: 1079 Belas Artes - Arte e Multimédia
Licenciatura

OPÇÃO CANDIDATURA

Opção	Cands.	%	Cols.	%
1ª	91	31	32	73
2ª	77	26	10	23
3ª	79	27	1	2
4ª	21	7	1	2
5ª	16	5	0	0
6ª	9	3	0	0
Total	293		44	

SEXO DOS CANDIDATOS

Sexo	Cands.	%	Cols.	%
Masc.	94	32	16	36
Femin.	199	68	28	64
Total	293		44	

MÉDIAS DOS COLOCADOS

Nota de candidatura	167.1
Prova de ingresso	177.8
Média do 12º ano	156.4
Média do 10º/11º ano	156.4

OPÇÕES EXCLUÍDAS

Nota candidatura (s/mínima)	0
Prova ingresso (não fez)	11
Prova ingresso (s/mínima)	0
Pré-requisito (não fez)	31

ETAPA COLOCAÇÃO (contingente)

Etapa Colocação	Cands.	%	Cols.	%	Nota
1 Deficientes	3	1	1	2	149.5
4 Açores 1	5	2	1	2	162.0
8 Madeira 1	7	2	2	5	131.0
12 Emigrantes	2	1	0	0	
17 Geral	293	100	40	91	159.0
Total	310		44		

CURSO DO 12º ANO (15 mais frequentes)

Curso 12º ano	Cands.	%	Cols.	%
N064 Artes Visuais	173	59	19	43
R820 Agrupamento 2 / geral	65	22	14	32
N084 Multimédia	12	4	2	5
R810 Agrupamento 1 / geral	6	2	3	7
R821 Agrupamento 2 / design	6	2	1	2
N071 Design de Comunicação	4	1	0	0
N060 Ciências e Tecnologias	3	1	1	2
R886 Geral de artes (novos planos)	3	1	1	2
R881 Arte e tecnologias de comunicação	2	1	1	2
U220 Ens. secundário recorrente (todos	2	1	1	2
Q900 Emigrantes	2	1	0	0
P378 Técnico de desenho gráfico	2	1	0	0
R864 Geral de artes visuais	1	0	1	2
N070 Comunicação Audiovisual	1	0	0	0
N986 Recorrente - Design de Comunica	1	0	0	0

DISTRITO/CAE DE CANDIDATURA

Distrito Origem	Cands.	%	Cols.	%
Lisboa	160	55	23	52
Setúbal	54	18	7	16
Faro	18	6	3	7
Oeste	10	3	1	2
R. A. Madeira	8	3	3	7
Santarém	7	2	0	0
Viseu	7	2	0	0
Évora	6	2	0	0
R. A. Açores	5	2	1	2
Leiria	5	2	2	5
Braga	4	1	2	5
Coimbra	3	1	1	2
Aveiro	1	0	0	0
Porto	1	0	0	0
Tâmega	1	0	1	2
Viana do Castelo	1	0	0	0
Douro-Sul	1	0	0	0
Portalegre	1	0	0	0
Total	293		44	

DISTRIBUIÇÕES DE NOTAS DE CANDIDATURA

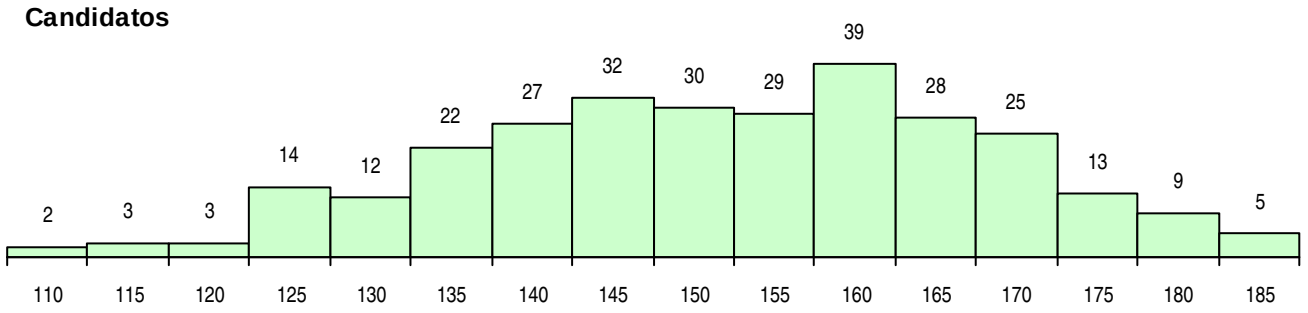

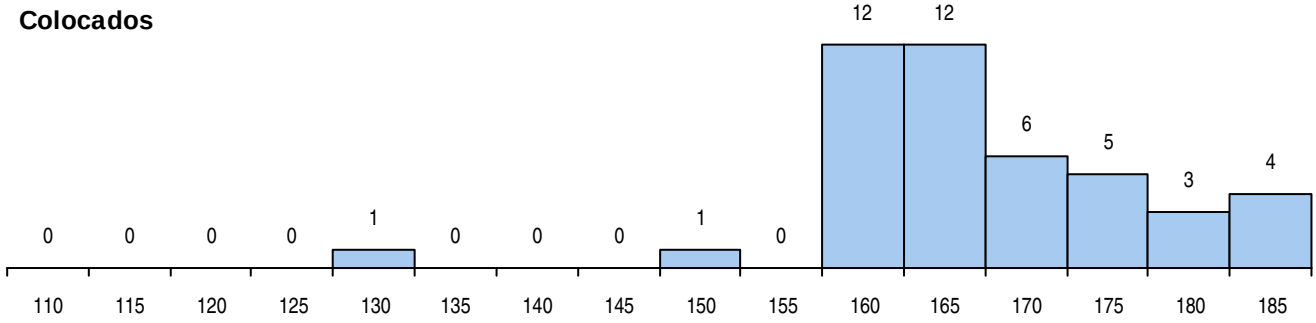

Estabelecimento: 5302 Universidade de Lisboa - Faculdade de Belas-Artes
Curso Superior: 1080 Belas Artes - Design de Comunicação
Licenciatura

OPÇÃO CANDIDATURA

Opção	Cands.	%	Cols.	%
1ª	149	46	39	89
2ª	92	28	2	5
3ª	39	12	1	2
4ª	19	6	2	5
5ª	12	4	0	0
6ª	12	4	0	0
Total	323		44	

SEXO DOS CANDIDATOS

Sexo	Cands.	%	Cols.	%
Masc.	95	29	11	25
Femin.	228	71	33	75
Total	323		44	

MÉDIAS DOS COLOCADOS

Nota de candidatura	170.4
Prova de ingresso	183.1
Média do 12º ano	157.8
Média do 10º/11º ano	157.8

OPÇÕES EXCLUÍDAS

Nota candidatura (s/mínima)	0
Prova ingresso (não fez)	10
Prova ingresso (s/mínima)	0
Pré-requisito (não fez)	44

ETAPA COLOCAÇÃO (contingente)

Etapa Colocação		Cands.	%	Cols.	%	Nota
1	Deficientes	3	1	1	2	119.0
4	Açores 1	4	1	1	2	153.0
8	Madeira 1	12	4	2	5	154.5
12	Emigrantes	2	1	1	2	179.5
17	Geral	323	100	39	89	166.5
Total		344		44		

CURSO DO 12º ANO (15 mais frequentes)

Curso 12º ano		Cands.	%	Cols.	%
N064	Artes Visuais	189	59	20	45
R820	Agrupamento 2 / geral	74	23	16	36
N084	Multimédia	9	3	0	0
N071	Design de Comunicação	8	2	1	2
R821	Agrupamento 2 / design	7	2	1	2
R810	Agrupamento 1 / geral	4	1	1	2
Q950	Equivalências	3	1	1	2
R886	Geral de artes (novos planos)	3	1	1	2
N060	Ciências e Tecnologias	3	1	0	0
U220	Ens. secundário recorrente (todos	3	1	0	0
R881	Arte e tecnologias de comunicação	2	1	1	2
Q900	Emigrantes	2	1	1	2
N083	Design de Equipamento	2	1	0	0
N218	Design, Cerâmica e Escultura	1	0	1	2
N986	Recorrente - Design de Comunica	1	0	0	0

DISTRITO/CAE DE CANDIDATURA

Distrito Origem	Cands.	%	Cols.	%
Lisboa	167	52	21	48
Setúbal	61	19	8	18
Faro	18	6	2	5
R. A. Madeira	13	4	2	5
Oeste	12	4	2	5
Coimbra	9	3	0	0
R. A. Açores	7	2	2	5
Santarém	7	2	3	7
Viseu	5	2	2	5
Leiria	5	2	0	0
Évora	4	1	0	0
Beja	4	1	0	0
Portalegre	3	1	0	0
Viana do Castelo	2	1	1	2
Braga	2	1	0	0
Porto	2	1	0	0
Tâmega	1	0	0	0
Castelo Branco	1	0	1	2
Total	323		44	

DISTRIBUIÇÕES DE NOTAS DE CANDIDATURA

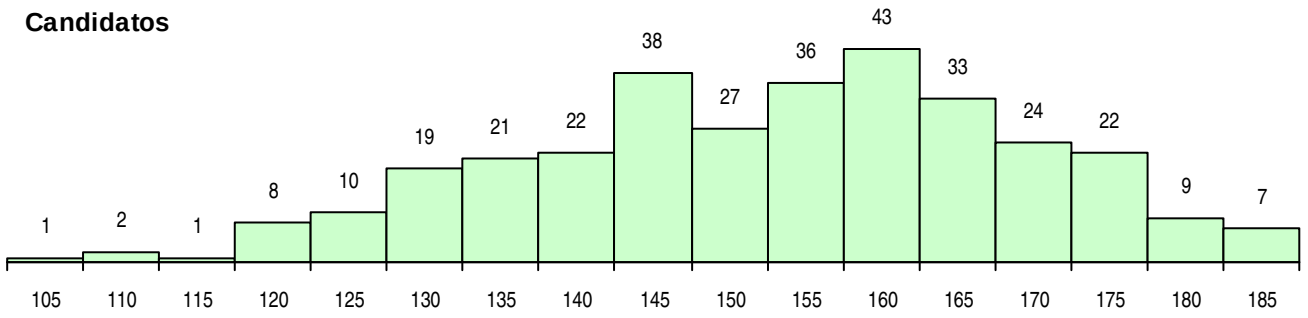

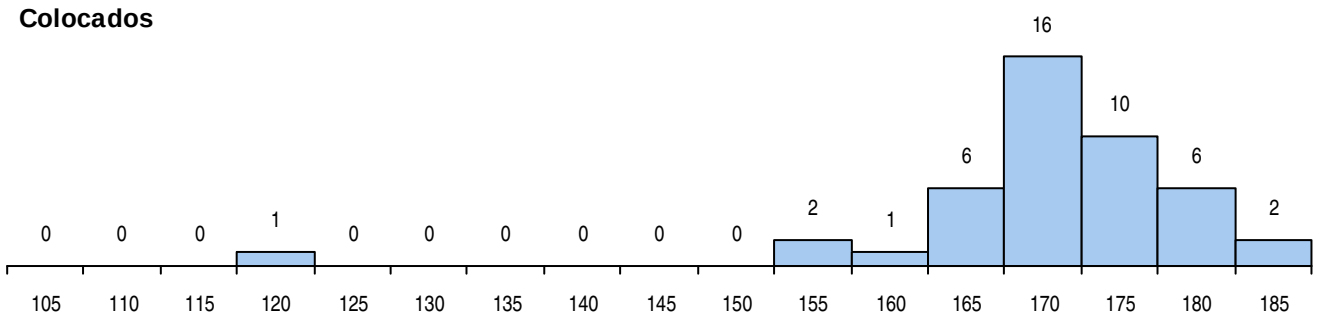

Estabelecimento: 5302 Universidade de Lisboa - Faculdade de Belas-Artes
Curso Superior: 1081 Belas Artes - Design de Equipamento
Licenciatura

OPÇÃO CANDIDATURA

Opção	Cands.	%	Cols.	%
1ª	70	25	24	55
2ª	68	25	10	23
3ª	58	21	5	11
4ª	46	17	4	9
5ª	23	8	1	2
6ª	12	4	0	0
Total	277		44	

SEXO DOS CANDIDATOS

Sexo	Cands.	%	Cols.	%
Masc.	89	32	16	36
Femin.	188	68	28	64
Total	277		44	

MÉDIAS DOS COLOCADOS

Nota de candidatura	161.6
Prova de ingresso	170.7
Média do 12º ano	152.5
Média do 10º/11º ano	152.5

OPÇÕES EXCLUÍDAS

Nota candidatura (s/mínima)	0
Prova ingresso (não fez)	6
Prova ingresso (s/mínima)	0
Pré-requisito (não fez)	31

ETAPA COLOCAÇÃO (contingente)

Etapa Colocação		Cands.	%	Cols.	%	Nota
1	Deficientes	3	1	1	2	146.0
4	Açores 1	4	1	0	0	
8	Madeira 1	16	6	2	5	158.5
12	Emigrantes	2	1	1	2	110.5
17	Geral	277	100	40	91	157.5
Total		302		44		

CURSO DO 12º ANO (15 mais frequentes)

Curso 12º ano		Cands.	%	Cols.	%
N064	Artes Visuais	154	56	17	39
R820	Agrupamento 2 / geral	71	26	13	30
U220	Ens. secundário recorrente (todos	9	3	1	2
N072	Design de Produto	7	3	2	5
R810	Agrupamento 1 / geral	6	2	2	5
R821	Agrupamento 2 / design	5	2	2	5
N084	Multimédia	5	2	1	2
N071	Design de Comunicação	3	1	1	2
Q950	Equivalências	2	1	1	2
N083	Design de Equipamento	2	1	1	2
N060	Ciências e Tecnologias	2	1	1	2
Q900	Emigrantes	2	1	1	2
R886	Geral de artes (novos planos)	2	1	0	0
P564	Técnico de multimédia	1	0	1	2
N986	Recorrente - Design de Comunica	1	0	0	0

DISTRITO/CAE DE CANDIDATURA

Distrito Origem	Cands.	%	Cols.	%
Lisboa	145	52	23	52
Setúbal	52	19	10	23
R. A. Madeira	17	6	3	7
Faro	12	4	2	5
Santarém	10	4	2	5
Oeste	9	3	1	2
Leiria	6	2	1	2
Viseu	5	2	0	0
R. A. Açores	5	2	0	0
Évora	4	1	0	0
Beja	3	1	0	0
Coimbra	2	1	1	2
Braga	2	1	1	2
Portalegre	1	0	0	0
Viana do Castelo	1	0	0	0
Aveiro	1	0	0	0
Castelo Branco	1	0	0	0
Guarda	1	0	0	0
Total	277		44	

DISTRIBUIÇÕES DE NOTAS DE CANDIDATURA

Candidatos

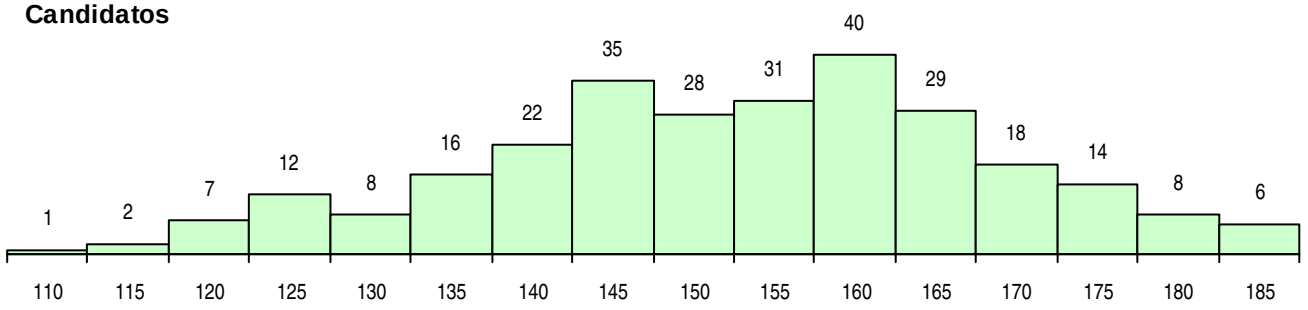

Colocados

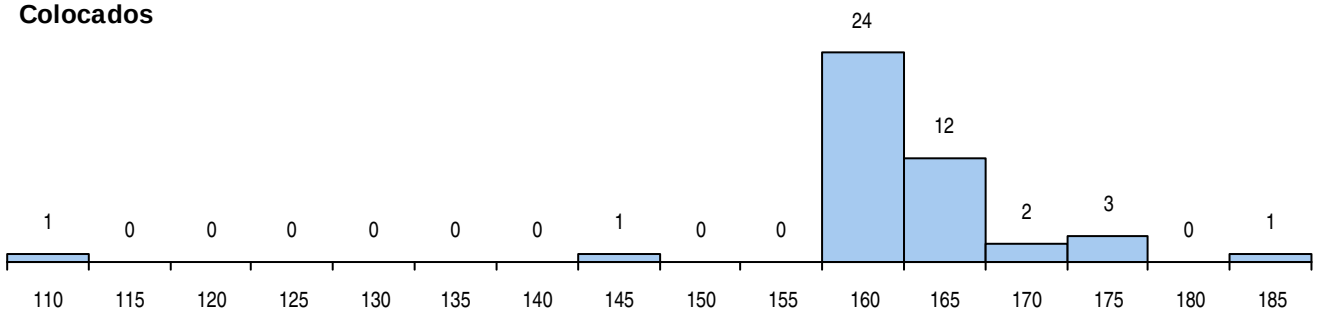

Estabelecimento: 5302 Universidade de Lisboa - Faculdade de Belas-Artes
Curso Superior: 1083 Belas Artes - Escultura
Licenciatura

OPÇÃO CANDIDATURA

Opção	Cands.	%	Cols.	%
1ª	24	11	9	20
2ª	68	32	14	32
3ª	27	13	5	11
4ª	34	16	3	7
5ª	35	17	9	20
6ª	22	10	4	9
Total	210		44	

ETAPA COLOCAÇÃO (contingente)

Etapa Colocação	Cands.	%	Cols.	%	Nota
1 Deficientes	1	0	0	0	
8 Madeira 1	4	2	1	2	142.5
12 Emigrantes	1	0	0	0	
17 Geral	210	100	43	98	145.5
Total	216		44		

DISTRITO/CAE DE CANDIDATURA

Distrito Origem	Cands.	%	Cols.	%
Lisboa	137	65	24	55
Setúbal	33	16	7	16
Faro	11	5	4	9
Oeste	6	3	3	7
Santarém	5	2	2	5
Leiria	5	2	1	2
R. A. Madeira	4	2	1	2
Braga	3	1	1	2
Évora	2	1	1	2
Viseu	1	0	0	0
Coimbra	1	0	0	0
Castelo Branco	1	0	0	0
Beja	1	0	0	0
Total	210		44	

SEXO DOS CANDIDATOS

Sexo	Cands.	%	Cols.	%
Masc.	66	31	15	34
Femin.	144	69	29	66
Total	210		44	

CURSO DO 12º ANO (15 mais frequentes)

Curso 12º ano	Cands.	%	Cols.	%
N064 Artes Visuais	114	54	27	61
R820 Agrupamento 2 / geral	39	19	6	14
N071 Design de Comunicação	7	3	1	2
R810 Agrupamento 1 / geral	5	2	2	5
N073 Produção Artística	5	2	0	0
R822 Agrupamento 2 / artes e ofícios	4	2	0	0
R821 Agrupamento 2 / design	4	2	0	0
Q950 Equivalências	3	1	1	2
U220 Ens. secundário recorrente (todos	3	1	1	2
N084 Multimédia	3	1	0	0
P518 Ofícios do espectáculo	2	1	2	5
R881 Arte e tecnologias de comunicação	2	1	0	0
R864 Geral de artes visuais	2	1	0	0
N060 Ciências e Tecnologias	1	0	1	2
P301 Fotografia	1	0	1	2

MÉDIAS DOS COLOCADOS

Nota de candidatura	152.0
Prova de ingresso	153.2
Média do 12º ano	150.9
Média do 10º/11º ano	150.9

OPÇÕES EXCLUÍDAS

Nota candidatura (s/mínima)	0
Prova ingresso (não fez)	4
Prova ingresso (s/mínima)	0
Pré-requisito (não fez)	13

DISTRIBUIÇÕES DE NOTAS DE CANDIDATURA

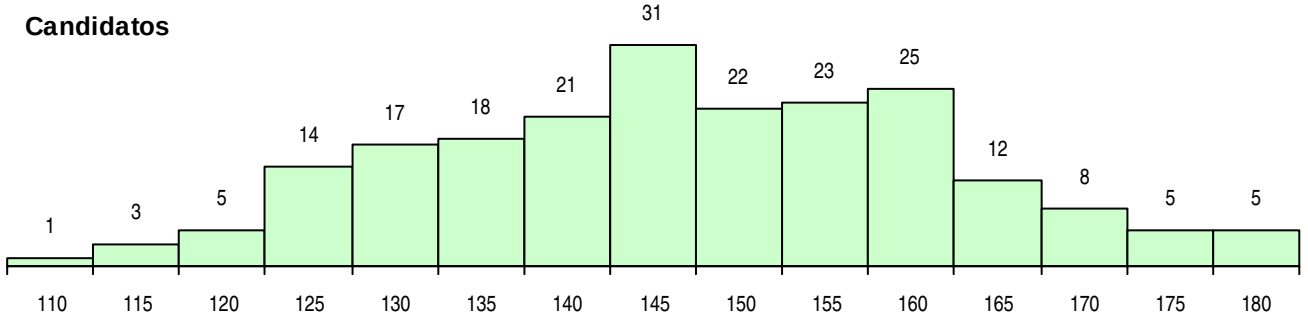

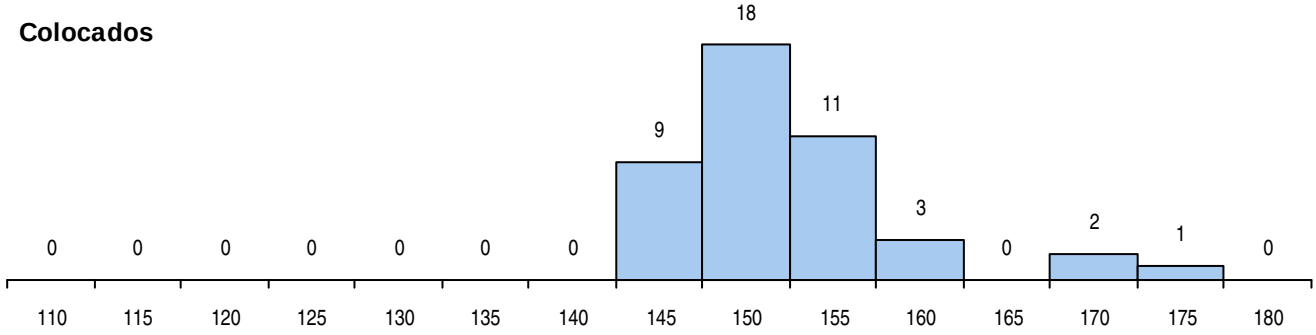

Estabelecimento: 5302 Universidade de Lisboa - Faculdade de Belas-Artes
Curso Superior: 1086 Belas Artes - Pintura
Licenciatura

OPÇÃO CANDIDATURA

Opção	Cands.	%	Cols.	%
1ª	74	33	33	75
2ª	41	18	10	23
3ª	41	18	1	2
4ª	35	15	0	0
5ª	27	12	0	0
6ª	9	4	0	0
Total	227		44	

ETAPA COLOCAÇÃO (contingente)

Etapa Colocação	Cands.	%	Cols.	%	Nota
1 Deficientes	1	0	0	0	
4 Açores 1	3	1	2	5	133.5
8 Madeira 1	8	4	2	5	152.0
12 Emigrantes	1	0	0	0	
17 Geral	227	100	40	91	155.0
Total	240		44		

DISTRITO/CAE DE CANDIDATURA

Distrito Origem	Cands.	%	Cols.	%
Lisboa	137	60	27	61
Setúbal	35	15	7	16
Faro	12	5	0	0
R. A. Madeira	8	4	3	7
Oeste	7	3	1	2
Santarém	5	2	1	2
Leiria	5	2	0	0
R. A. Açores	4	2	2	5
Évora	4	2	3	7
Viseu	3	1	0	0
Castelo Branco	2	1	0	0
Braga	2	1	0	0
Entre Douro e Vou	1	0	0	0
Coimbra	1	0	0	0
Beja	1	0	0	0
Total	227		44	

SEXO DOS CANDIDATOS

Sexo	Cands.	%	Cols.	%
Masc.	70	31	16	36
Femin.	157	69	28	64
Total	227		44	

CURSO DO 12º ANO (15 mais frequentes)

Curso 12º ano	Cands.	%	Cols.	%
N064 Artes Visuais	131	58	20	45
R820 Agrupamento 2 / geral	37	16	7	16
N071 Design de Comunicação	7	3	3	7
R810 Agrupamento 1 / geral	7	3	1	2
N073 Produção Artística	6	3	3	7
R821 Agrupamento 2 / design	4	2	0	0
U220 Ens. secundário recorrente (todos	3	1	2	5
R886 Geral de artes (novos planos)	3	1	1	2
N060 Ciências e Tecnologias	3	1	0	0
R822 Agrupamento 2 / artes e ofícios	3	1	0	0
Q950 Equivalências	2	1	0	0
R864 Geral de artes visuais	2	1	0	0
R885 Tecnológico de design de equipam	1	0	1	2
P617 Técnico de recuperação do patrim	1	0	1	2
N072 Design de Produto	1	0	1	2

MÉDIAS DOS COLOCADOS

Nota de candidatura	162.2
Prova de ingresso	169.3
Média do 12º ano	155.0
Média do 10º/11º ano	155.0

OPÇÕES EXCLUÍDAS

Nota candidatura (s/mínima)	0
Prova ingresso (não fez)	2
Prova ingresso (s/mínima)	0
Pré-requisito (não fez)	23

DISTRIBUIÇÕES DE NOTAS DE CANDIDATURA

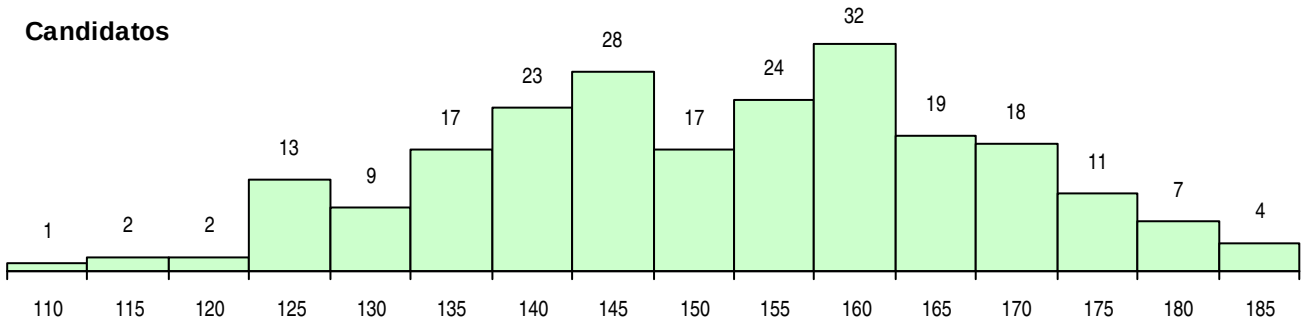

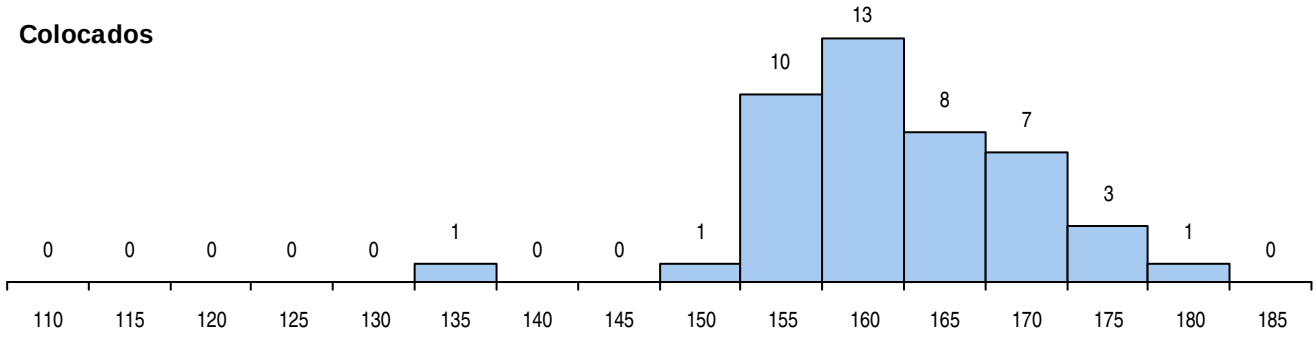

Estabelecimento: 5402 Universidade do Porto - Faculdade de Belas-Artes
Curso Superior: 9007 Artes Plásticas
Licenciatura

OPÇÃO CANDIDATURA

Opção	Cands.	%	Cols.	%
1ª	158	33	40	44
2ª	150	32	38	42
3ª	66	14	6	7
4ª	36	8	4	4
5ª	29	6	1	1
6ª	33	7	1	1
Total	472		90	

ETAPA COLOCAÇÃO (contingente)

Etapa Colocação	Cands.	%	Cols.	%	Nota
1 Deficientes	2	0	1	1	152.0
4 Açores 1	6	1	3	3	133.0
12 Emigrantes	2	0	0	0	
17 Geral	472	100	86	96	159.0
Total	482		90		

DISTRITO/CAE DE CANDIDATURA

Distrito Origem	Cands.	%	Cols.	%
Porto	224	47	53	59
Braga	42	9	9	10
Entre Douro e Vou	28	6	2	2
Lisboa	27	6	2	2
Viana do Castelo	25	5	6	7
Tâmega	21	4	4	4
Viseu	16	3	3	3
Coimbra	14	3	1	1
Aveiro	13	3	3	3
Setúbal	11	2	0	0
Faro	8	2	1	1
R. A. Açores	7	1	3	3
Castelo Branco	6	1	1	1
Santarém	6	1	0	0
Vila Real	5	1	1	1
Oeste	4	1	0	0
Leiria	3	1	0	0
Guarda	3	1	0	0
R. A. Madeira	3	1	1	1
Évora	2	0	0	0
Portalegre	2	0	0	0
Douro-Sul	1	0	0	0
Bragança	1	0	0	0
Total	472		90	

SEXO DOS CANDIDATOS

Sexo	Cands.	%	Cols.	%
Masc.	157	33	21	23
Femin.	315	67	69	77
Total	472		90	

CURSO DO 12º ANO (15 mais frequentes)

Curso 12º ano	Cands.	%	Cols.	%
N064 Artes Visuais	227	48	50	56
R820 Agrupamento 2 / geral	68	14	14	16
N071 Design de Comunicação	21	4	4	4
U220 Ens. secundário recorrente (todos	21	4	0	0
R821 Agrupamento 2 / design	11	2	1	1
N073 Produção Artística	10	2	5	6
R864 Geral de artes visuais	8	2	0	0
N084 Multimédia	8	2	0	0
R810 Agrupamento 1 / geral	7	1	1	1
N060 Ciências e Tecnologias	7	1	0	0
N072 Design de Produto	6	1	2	2
N062 Ciências Sociais e Humanas	5	1	2	2
N070 Comunicação Audiovisual	5	1	1	1
R858 Imagem e comunicação	5	1	0	0
NA25 Artes e Indústrias Gráficas (VC)	4	1	2	2

MÉDIAS DOS COLOCADOS

Nota de candidatura	165.8
Prova de ingresso	172.7
Média do 12º ano	159.0
Média do 10º/11º ano	159.0

OPÇÕES EXCLUÍDAS

Nota candidatura (s/mínima)	0
Prova ingresso (não fez)	2
Prova ingresso (s/mínima)	0
Pré-requisito (não fez)	0

DISTRIBUIÇÕES DE NOTAS DE CANDIDATURA

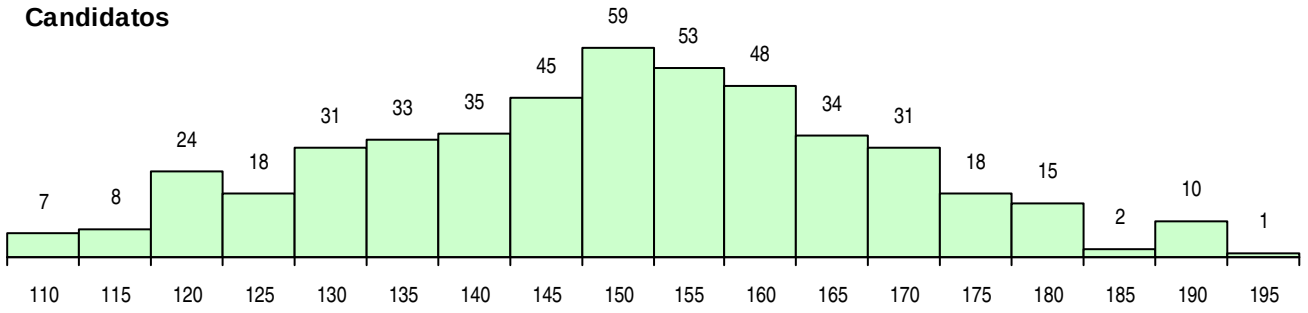

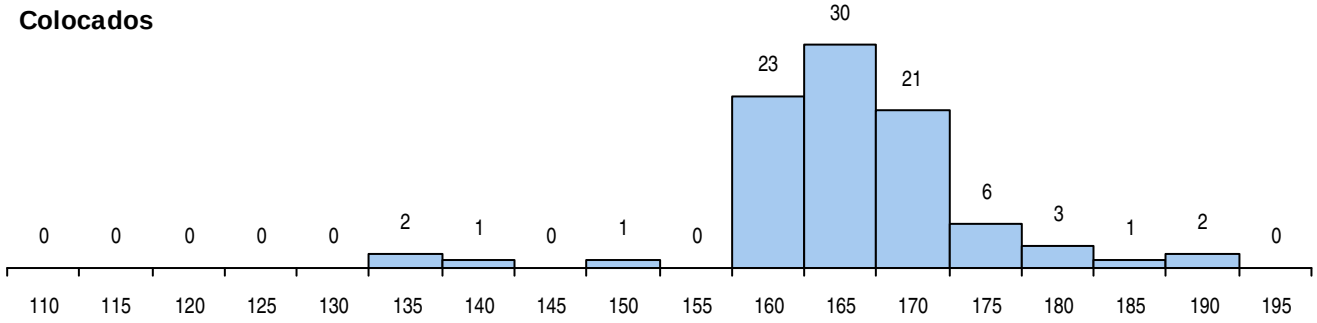

Estabelecimento: 5402 Universidade do Porto - Faculdade de Belas-Artes
Curso Superior: 9070 Design de Comunicação
Licenciatura

OPÇÃO CANDIDATURA

Opção	Cands.	%	Cols.	%
1ª	198	37	39	78
2ª	151	28	10	20
3ª	67	12	0	0
4ª	56	10	1	2
5ª	35	6	0	0
6ª	33	6	0	0
Total	540		50	

ETAPA COLOCAÇÃO (contingente)

Etapa Colocação	Cands.	%	Cols.	%	Nota
1 Deficientes	1	0	0	0	
4 Açores 1	6	1	1	2	142.5
8 Madeira 1	9	2	2	4	157.0
12 Emigrantes	5	1	2	4	131.0
17 Geral	540	100	45	90	173.0
Total	561		50		

DISTRITO/CAE DE CANDIDATURA

Distrito Origem	Cands.	%	Cols.	%
Porto	208	39	24	48
Braga	50	9	2	4
Lisboa	49	9	6	12
Entre Douro e Vou	30	6	2	4
Viana do Castelo	25	5	0	0
Viseu	23	4	1	2
Aveiro	20	4	2	4
Tâmega	20	4	1	2
Coimbra	19	4	2	4
Setúbal	16	3	2	4
Faro	13	2	1	2
R. A. Madeira	11	2	2	4
Vila Real	9	2	2	4
Santarém	9	2	0	0
Oeste	8	1	0	0
R. A. Açores	7	1	1	2
Leiria	5	1	0	0
Bragança	4	1	1	2
Guarda	4	1	1	2
Portalegre	3	1	0	0
Castelo Branco	3	1	0	0
Évora	2	0	0	0
Beja	2	0	0	0
Total	540		50	

SEXO DOS CANDIDATOS

Sexo	Cands.	%	Cols.	%
Masc.	197	36	19	38
Femin.	343	64	31	62
Total	540		50	

CURSO DO 12º ANO (15 mais frequentes)

Curso 12º ano	Cands.	%	Cols.	%
N064 Artes Visuais	287	53	31	62
R820 Agrupamento 2 / geral	83	15	6	12
N071 Design de Comunicação	20	4	3	6
U220 Ens. secundário recorrente (todos	16	3	0	0
N060 Ciências e Tecnologias	14	3	1	2
R821 Agrupamento 2 / design	11	2	1	2
R810 Agrupamento 1 / geral	11	2	0	0
R864 Geral de artes visuais	7	1	1	2
N084 Multimédia	7	1	0	0
R822 Agrupamento 2 / artes e ofícios	6	1	2	4
N083 Design de Equipamento	6	1	0	0
NA26 Artes e Indústrias Gráficas (VCT)	6	1	0	0
P363 Técnico de artes gráficas	6	1	0	0
Q900 Emigrantes	5	1	2	4
N062 Ciências Sociais e Humanas	4	1	1	2

MÉDIAS DOS COLOCADOS

Nota de candidatura	177.5
Prova de ingresso	187.7
Média do 12º ano	167.4
Média do 10º/11º ano	167.4

OPÇÕES EXCLUÍDAS

Nota candidatura (s/mínima)	0
Prova ingresso (não fez)	1
Prova ingresso (s/mínima)	0
Pré-requisito (não fez)	0

DISTRIBUIÇÕES DE NOTAS DE CANDIDATURA

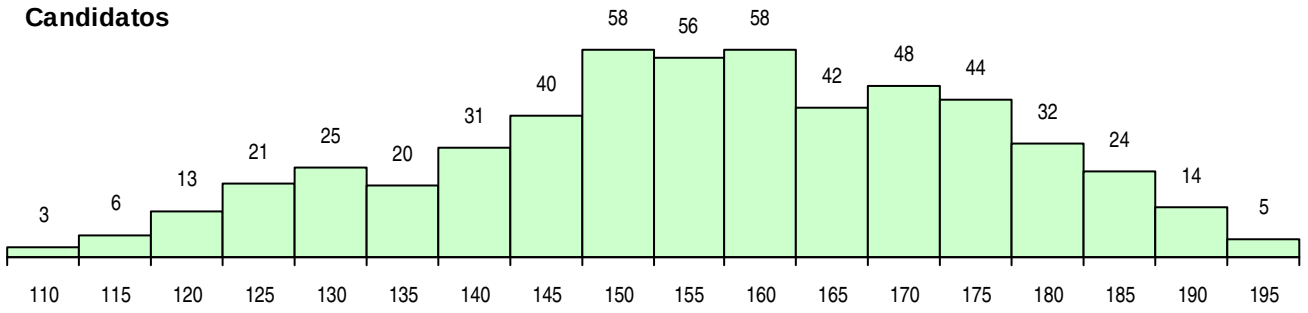

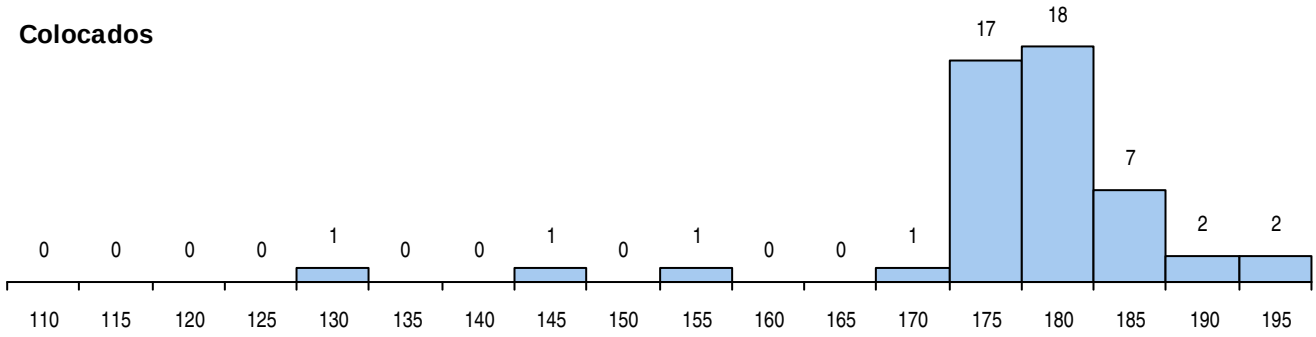

Estabelecimento: 6600 Universidade de Lisboa - Faculdade de Medicina Dentária
Curso Superior: 9548 Medicina Dentária
Mestrado Integrado

OPÇÃO CANDIDATURA

Opção	Cands.	%	Cols.	%
1ª	27	8	5	8
2ª	31	9	3	5
3ª	61	18	12	20
4ª	63	19	12	20
5ª	72	22	15	25
6ª	76	23	13	22
Total	330		60	

SEXO DOS CANDIDATOS

Sexo	Cands.	%	Cols.	%
Masc.	109	33	19	32
Femin.	221	67	41	68
Total	330		60	

MÉDIAS DOS COLOCADOS

Nota de candidatura	174.5
Prova de ingresso	172.3
Média do 12º ano	176.6
Média do 10º/11º ano	176.8

OPÇÕES EXCLUÍDAS

Nota candidatura (s/mínima)	0
Prova ingresso (não fez)	17
Prova ingresso (s/mínima)	69
Pré-requisito (não fez)	6

ETAPA COLOCAÇÃO (contingente)

Etapa Colocação	Cands.	%	Cols.	%	Nota
4 Açores 1	4	1	1	2	151.8
8 Madeira 1	8	2	2	3	158.8
17 Geral	330	100	57	95	172.3
Total	342		60		

CURSO DO 12º ANO (15 mais frequentes)

Curso 12º ano	Cands.	%	Cols.	%
R810 Agrupamento 1 / geral	182	55	45	75
N060 Ciências e Tecnologias	134	41	12	20
U230 Ens. sec. recorrente privado e coo	4	1	0	0
U220 Ens. secundário recorrente (todos	3	1	1	2
E001 1.º curso	3	1	1	2
R820 Agrupamento 2 / geral	2	1	0	0
Q950 Equivalências	1	0	1	2
Q940 Escolas estrangeiras em Portugal	1	0	0	0

DISTRITO/CAE DE CANDIDATURA

Distrito Origem	Cands.	%	Cols.	%
Lisboa	140	42	33	55
Setúbal	41	12	6	10
Santarém	21	6	2	3
Faro	19	6	3	5
Coimbra	17	5	5	8
Oeste	12	4	3	5
Braga	11	3	0	0
Porto	10	3	1	2
R. A. Madeira	8	2	2	3
R. A. Açores	7	2	2	3
Aveiro	6	2	0	0
Leiria	6	2	0	0
Évora	6	2	2	3
Castelo Branco	5	2	0	0
Beja	5	2	1	2
Viseu	4	1	0	0
Entre Douro e Vou	4	1	0	0
Viana do Castelo	2	1	0	0
Bragança	2	1	0	0
Vila Real	1	0	0	0
Tâmega	1	0	0	0
Guarda	1	0	0	0
Portalegre	1	0	0	0
Total	330		60	

DISTRIBUIÇÕES DE NOTAS DE CANDIDATURA

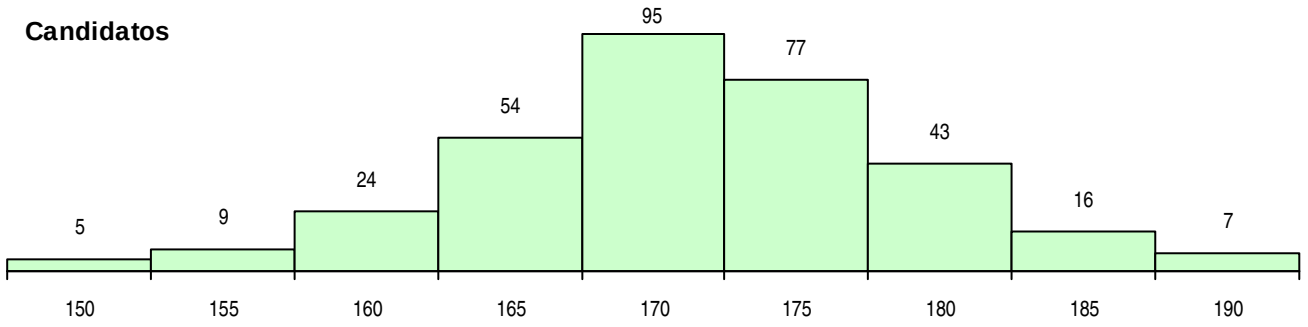

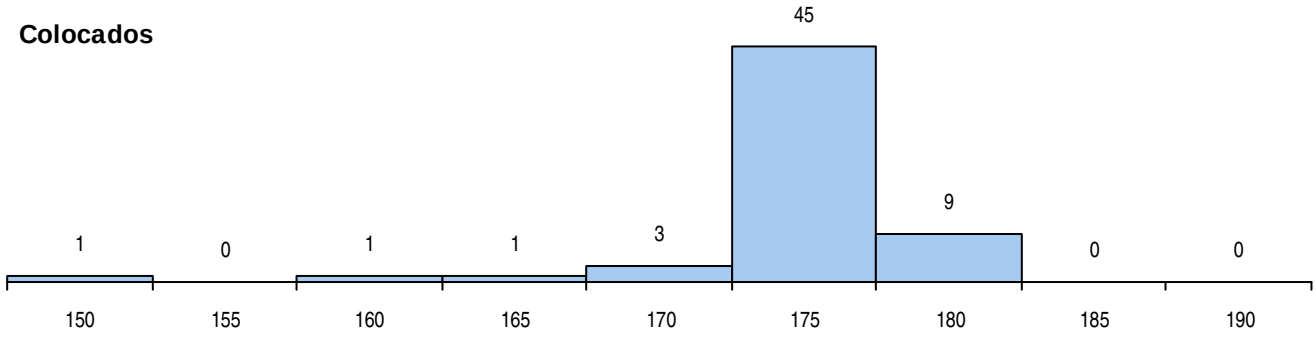

Estabelecimento: 6600 Universidade de Lisboa - Faculdade de Medicina Dentária
Curso Superior: 9556 Higiene Oral
Licenciatura

OPÇÃO CANDIDATURA

Opção	Cands.	%	Cols.	%
1ª	51	17	9	23
2ª	48	16	14	35
3ª	52	17	8	20
4ª	44	15	6	15
5ª	60	20	2	5
6ª	46	15	1	3
Total	301		40	

ETAPA COLOCAÇÃO (contingente)

Etapa Colocação	Cands.	%	Cols.	%	Nota
4 Açores 1	4	1	1	3	144.0
8 Madeira 1	6	2	1	3	138.5
17 Geral	301	100	38	95	144.0
Total	311		40		

DISTRITO/CAE DE CANDIDATURA

Distrito Origem	Cands.	%	Cols.	%
Lisboa	137	46	23	58
Setúbal	58	19	8	20
Oeste	28	9	1	3
Santarém	19	6	2	5
Faro	9	3	0	0
Leiria	7	2	1	3
R. A. Madeira	6	2	1	3
Portalegre	5	2	0	0
Viseu	4	1	1	3
R. A. Açores	4	1	1	3
Entre Douro e Vou	4	1	1	3
Beja	4	1	1	3
Guarda	3	1	0	0
Évora	3	1	0	0
Porto	2	1	0	0
Aveiro	2	1	0	0
Coimbra	2	1	0	0
Castelo Branco	2	1	0	0
Tâmega	1	0	0	0
Braga	1	0	0	0
Total	301		40	

SEXO DOS CANDIDATOS

Sexo	Cands.	%	Cols.	%
Masc.	52	17	5	13
Femin.	249	83	35	88
Total	301		40	

CURSO DO 12º ANO (15 mais frequentes)

Curso 12º ano	Cands.	%	Cols.	%
N060 Ciências e Tecnologias	150	50	17	43
R810 Agrupamento 1 / geral	125	42	18	45
U220 Ens. secundário recorrente (todos	17	6	2	5
U230 Ens. sec. recorrente privado e coo	3	1	1	3
N970 Recorrente - Ciências e Tecnologi	2	1	1	3
P610 Cursos Educação Formação (todo	2	1	0	0
Q950 Equivalências	1	0	1	3
E003 3.º curso	1	0	0	0

MÉDIAS DOS COLOCADOS

Nota de candidatura	149.6
Prova de ingresso	144.7
Média do 12º ano	154.4
Média do 10º/11º ano	154.4

OPÇÕES EXCLUÍDAS

Nota candidatura (s/mínima)	0
Prova ingresso (não fez)	10
Prova ingresso (s/mínima)	0
Pré-requisito (não fez)	5

DISTRIBUIÇÕES DE NOTAS DE CANDIDATURA

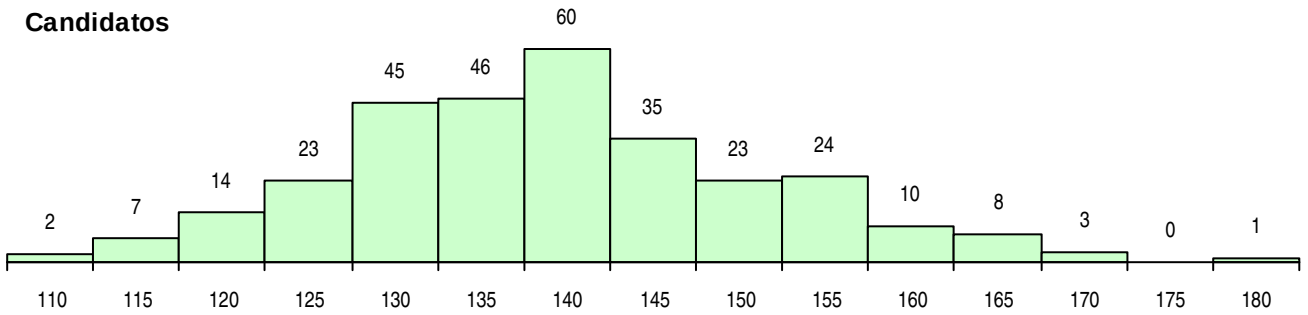

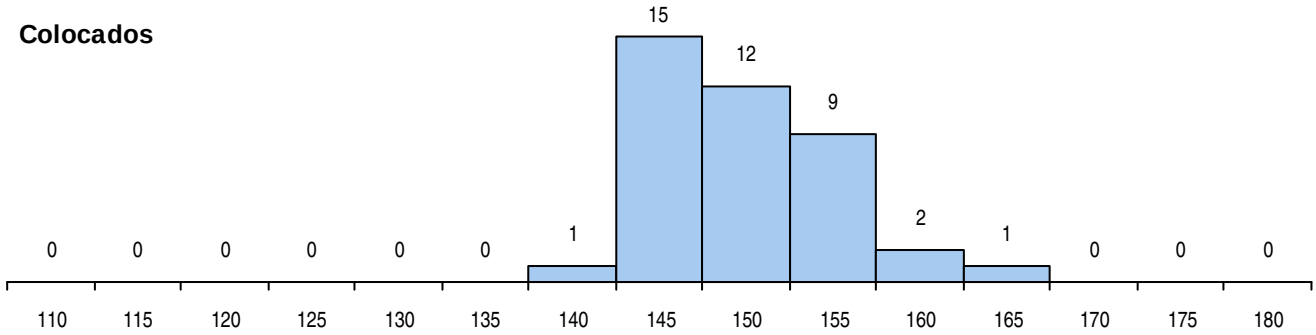

Estabelecimento: 6600 Universidade de Lisboa - Faculdade de Medicina Dentária
Curso Superior: 9791 Prótese Dentária
Licenciatura

OPÇÃO CANDIDATURA

Opção	Cands.	%	Cols.	%
1ª	44	17	9	25
2ª	42	16	10	28
3ª	40	15	3	8
4ª	43	16	5	14
5ª	51	19	3	8
6ª	43	16	6	17
Total	263		36	

SEXO DOS CANDIDATOS

Sexo	Cands.	%	Cols.	%
Masc.	52	20	11	31
Femin.	211	80	25	69
Total	263		36	

MÉDIAS DOS COLOCADOS

Nota de candidatura	150.0
Prova de ingresso	147.0
Média do 12º ano	153.3
Média do 10º/11º ano	152.8

OPÇÕES EXCLUÍDAS

Nota candidatura (s/mínima)	0
Prova ingresso (não fez)	26
Prova ingresso (s/mínima)	0
Pré-requisito (não fez)	3

ETAPA COLOCAÇÃO (contingente)

Etapa Colocação	Cands.	%	Cols.	%	Nota
4 Açores 1	4	2	0	0	
8 Madeira 1	5	2	1	3	131.5
17 Geral	263	100	35	97	139.8
Total	272		36		

CURSO DO 12º ANO (15 mais frequentes)

Curso 12º ano	Cands.	%	Cols.	%
R810 Agrupamento 1 / geral	133	51	16	44
N060 Ciências e Tecnologias	120	46	18	50
U220 Ens. secundário recorrente (todos	3	1	1	3
U230 Ens. sec. recorrente privado e coo	2	1	0	0
Q950 Equivalências	2	1	0	0
E005 5.º curso	1	0	1	3
R813 Agrupamento 1 / informática	1	0	0	0
E001 1.º curso	1	0	0	0

DISTRITO/CAE DE CANDIDATURA

Distrito Origem	Cands.	%	Cols.	%
Lisboa	95	36	18	50
Setúbal	47	18	5	14
Santarém	26	10	2	6
Leiria	13	5	0	0
Oeste	10	4	3	8
Faro	9	3	2	6
Viseu	8	3	2	6
Braga	5	2	0	0
Évora	5	2	0	0
Portalegre	5	2	0	0
Entre Douro e Vou	5	2	0	0
R. A. Madeira	5	2	1	3
Vila Real	4	2	1	3
R. A. Açores	4	2	0	0
Porto	4	2	0	0
Viana do Castelo	3	1	1	3
Aveiro	3	1	0	0
Guarda	3	1	0	0
Coimbra	3	1	1	3
Castelo Branco	2	1	0	0
Beja	2	1	0	0
Tâmega	1	0	0	0
Douro-Sul	1	0	0	0
Total	263		36	

DISTRIBUIÇÕES DE NOTAS DE CANDIDATURA

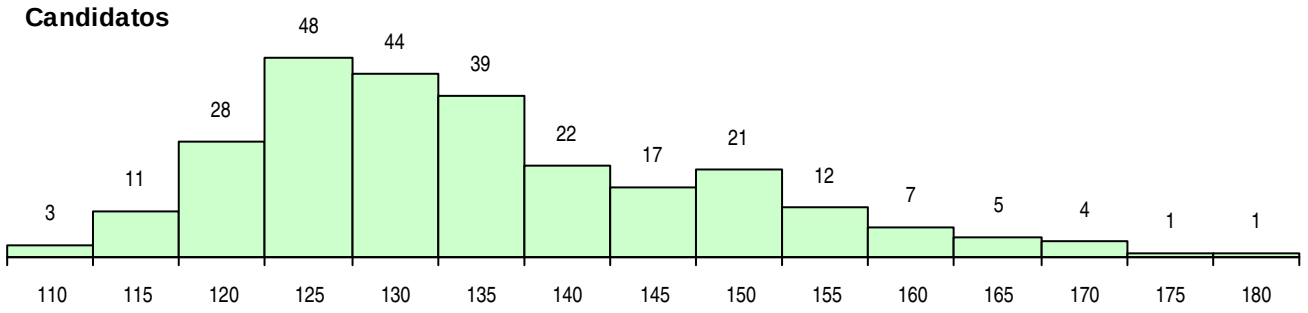

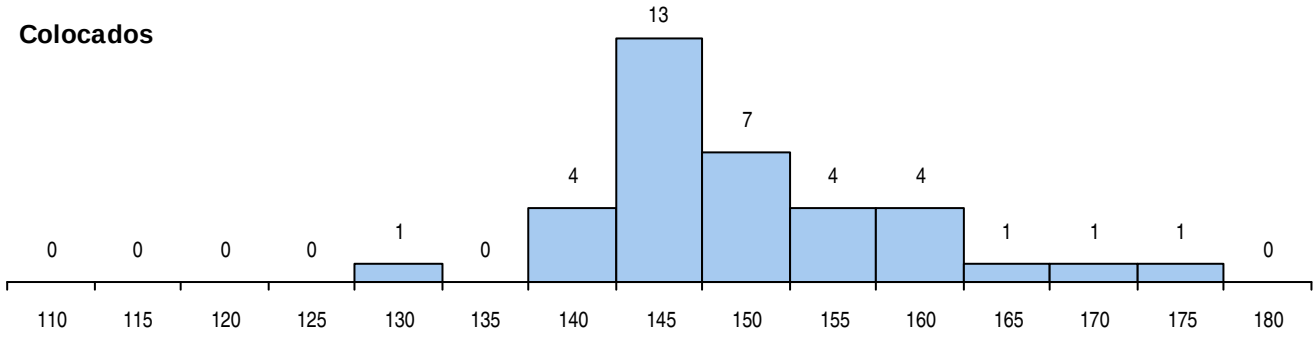

Estabelecimento: 6800 Instituto Superior de Ciências do Trabalho e da Empresa
Curso Superior: 0022 Arquitectura
Licenciatura

OPÇÃO CANDIDATURA

Opção	Cands.	%	Cols.	%
1ª	70	15	9	26
2ª	129	28	12	34
3ª	137	29	11	31
4ª	79	17	3	9
5ª	31	7	0	0
6ª	19	4	0	0
Total	465		35	

ETAPA COLOCAÇÃO (contingente)

Etapa Colocação	Cands.	%	Cols.	%	Nota
1 Deficientes	2	0	1	3	153.0
4 Açores 1	10	2	0	0	
8 Madeira 1	31	7	1	3	173.0
12 Emigrantes	4	1	0	0	
13 Militares	1	0	0	0	
17 Geral	465	100	33	94	175.0
Total	513		35		

DISTRITO/CAE DE CANDIDATURA

Distrito Origem	Cands.	%	Cols.	%
Lisboa	173	37	19	54
Setúbal	53	11	4	11
R. A. Madeira	32	7	1	3
Oeste	25	5	2	6
Santarém	25	5	1	3
Faro	22	5	1	3
Porto	21	5	0	0
R. A. Açores	20	4	1	3
Leiria	11	2	0	0
Coimbra	11	2	1	3
Viseu	9	2	2	6
Braga	9	2	0	0
Viana do Castelo	8	2	1	3
Castelo Branco	8	2	1	3
Vila Real	7	2	0	0
Évora	7	2	1	3
Aveiro	6	1	0	0
Guarda	5	1	0	0
Douro-Sul	4	1	0	0
Tâmega	3	1	0	0
Portalegre	2	0	0	0
Entre Douro e Vou	2	0	0	0
Bragança	1	0	0	0
Beja	1	0	0	0
Total	465		35	

SEXO DOS CANDIDATOS

Sexo	Cands.	%	Cols.	%
Masc.	198	43	15	43
Femin.	267	57	20	57
Total	465		35	

CURSO DO 12º ANO (15 mais frequentes)

Curso 12º ano	Cands.	%	Cols.	%
N064 Artes Visuais	258	55	30	86
R820 Agrupamento 2 / geral	85	18	2	6
N060 Ciências e Tecnologias	49	11	2	6
N072 Design de Produto	12	3	1	3
U220 Ens. secundário recorrente (todos	12	3	0	0
R810 Agrupamento 1 / geral	12	3	0	0
P320 Desenhador projectista	6	1	0	0
R821 Agrupamento 2 / design	5	1	0	0
Q900 Emigrantes	4	1	0	0
N073 Produção Artística	2	0	0	0
R822 Agrupamento 2 / artes e ofícios	2	0	0	0
R886 Geral de artes (novos planos)	2	0	0	0
N671 Design de Comunicação/Multimédi	2	0	0	0
P403 Técnico de construção civil/desenh	1	0	0	0
N986 Recorrente - Design de Comunica	1	0	0	0

MÉDIAS DOS COLOCADOS

Nota de candidatura	177.8
Prova de ingresso	193.3
Média do 12º ano	162.4
Média do 10º/11º ano	162.4

OPÇÕES EXCLUÍDAS

Nota candidatura (s/mínima)	0
Prova ingresso (não fez)	4
Prova ingresso (s/mínima)	0
Pré-requisito (não fez)	0

DISTRIBUIÇÕES DE NOTAS DE CANDIDATURA

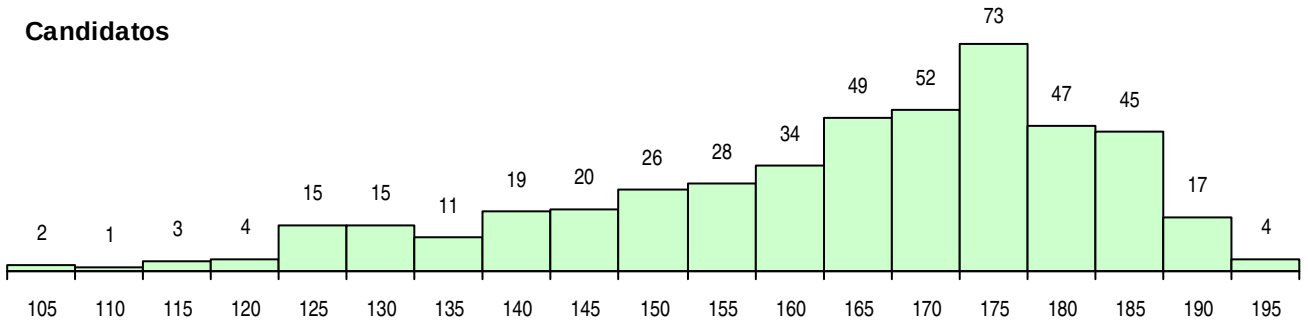

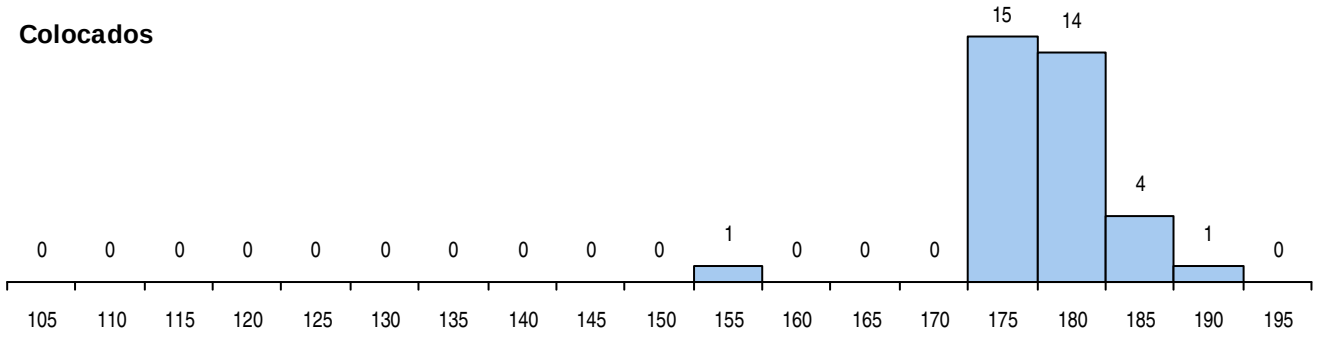

Estabelecimento: 6800 Instituto Superior de Ciências do Trabalho e da Empresa
Curso Superior: 8029 Finanças e Contabilidade
Licenciatura

OPÇÃO CANDIDATURA

Opção	Cands.	%	Cols.	%
1ª	33	12	19	27
2ª	64	23	23	32
3ª	53	19	17	24
4ª	52	19	5	7
5ª	45	16	6	8
6ª	29	11	1	1
Total	276		71	

ETAPA COLOCAÇÃO (contingente)

Etapa Colocação	Cands.	%	Cols.	%	Nota
4 Açores 1	3	1	1	1	176.5
8 Madeira 1	5	2	2	3	121.5
12 Emigrantes	2	1	0	0	
17 Geral	276	100	68	96	125.5
Total	286		71		

DISTRITO/CAE DE CANDIDATURA

Distrito Origem	Cands.	%	Cols.	%
Lisboa	159	58	48	68
Setúbal	46	17	8	11
Oeste	26	9	7	10
Santarém	17	6	2	3
R. A. Madeira	5	2	2	3
Faro	4	1	0	0
Portalegre	4	1	0	0
R. A. Açores	4	1	2	3
Leiria	3	1	1	1
Castelo Branco	2	1	0	0
Viseu	1	0	0	0
Aveiro	1	0	0	0
Entre Douro e Vou	1	0	1	1
Coimbra	1	0	0	0
Bragança	1	0	0	0
Beja	1	0	0	0
Total	276		71	

SEXO DOS CANDIDATOS

Sexo	Cands.	%	Cols.	%
Masc.	133	48	34	48
Femin.	143	52	37	52
Total	276		71	

CURSO DO 12º ANO (15 mais frequentes)

Curso 12º ano	Cands.	%	Cols.	%
N061 Ciências Socioeconómicas	92	33	33	46
R830 Agrupamento 3 / geral	71	26	15	21
R810 Agrupamento 1 / geral	49	18	9	13
N060 Ciências e Tecnologias	36	13	7	10
N085 Administração	11	4	2	3
U220 Ens. secundário recorrente (todos	3	1	2	3
Q900 Emigrantes	2	1	0	0
R820 Agrupamento 2 / geral	1	0	1	1
Q950 Equivalências	1	0	1	1
P433 Técnico de gestão	1	0	1	1
N082 Informática	1	0	0	0
N216 Administração/Contabilidade	1	0	0	0
N970 Recorrente - Ciências e Tecnologi	1	0	0	0
N971 Recorrente - Ciências Socioeconó	1	0	0	0
P736 Técnico de electricidade de edifica	1	0	0	0

MÉDIAS DOS COLOCADOS

Nota de candidatura	137.2
Prova de ingresso	131.5
Média do 12º ano	142.9
Média do 10º/11º ano	142.9

OPÇÕES EXCLUÍDAS

Nota candidatura (s/mínima)	0
Prova ingresso (não fez)	10
Prova ingresso (s/mínima)	0
Pré-requisito (não fez)	0

DISTRIBUIÇÕES DE NOTAS DE CANDIDATURA

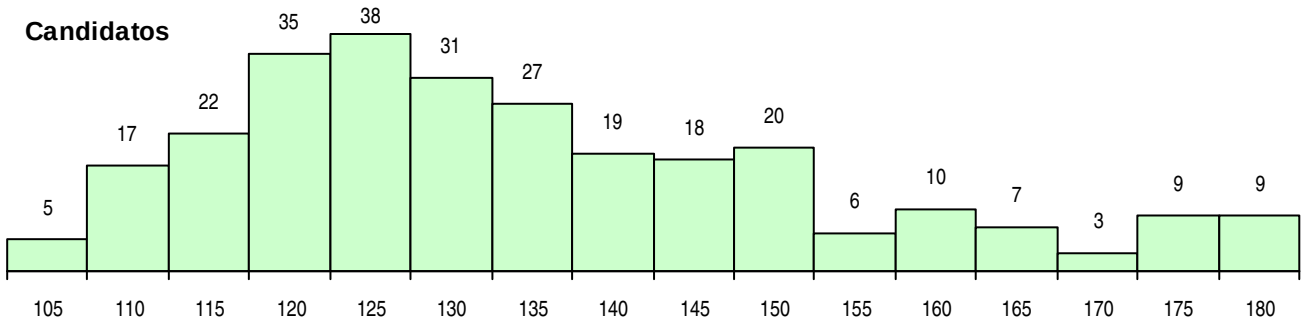

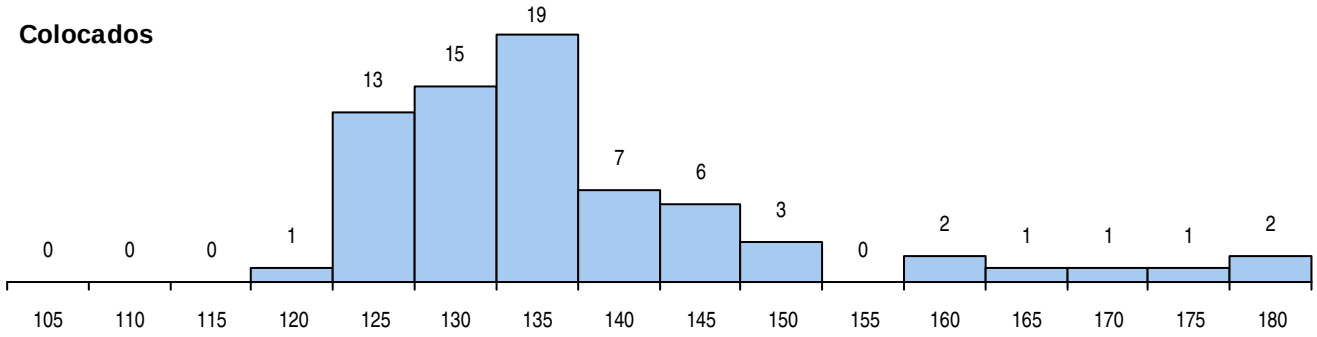

Estabelecimento: 6800 Instituto Superior de Ciências do Trabalho e da Empresa
Curso Superior: 9019 Ciência Política
Licenciatura

OPÇÃO CANDIDATURA

Opção	Cands.	%	Cols.	%
1ª	46	14	16	40
2ª	45	13	8	20
3ª	74	22	11	28
4ª	72	22	2	5
5ª	56	17	2	5
6ª	41	12	1	3
Total	334		40	

ETAPA COLOCAÇÃO (contingente)

Etapa Colocação	Cands.	%	Cols.	%	Nota
1 Deficientes	1	0	0	0	
4 Açores 1	5	1	1	3	139.0
8 Madeira 1	2	1	1	3	123.0
12 Emigrantes	2	1	0	0	
13 Militares	3	1	1	3	129.5
17 Geral	334	100	37	93	134.0
Total	347		40		

DISTRITO/CAE DE CANDIDATURA

Distrito Origem	Cands.	%	Cols.	%
Lisboa	197	59	25	63
Setúbal	52	16	3	8
Oeste	16	5	4	10
Santarém	10	3	0	0
Évora	9	3	0	0
R. A. Açores	6	2	1	3
Faro	5	1	0	0
Leiria	5	1	2	5
Porto	5	1	1	3
Viseu	4	1	1	3
Coimbra	4	1	1	3
Portalegre	4	1	0	0
Tâmega	3	1	0	0
R. A. Madeira	3	1	1	3
Braga	3	1	0	0
Viana do Castelo	2	1	0	0
Guarda	2	1	0	0
Castelo Branco	2	1	1	3
Beja	1	0	0	0
Bragança	1	0	0	0
Total	334		40	

SEXO DOS CANDIDATOS

Sexo	Cands.	%	Cols.	%
Masc.	157	47	20	50
Femin.	177	53	20	50
Total	334		40	

CURSO DO 12º ANO (15 mais frequentes)

Curso 12º ano	Cands.	%	Cols.	%
N062 Ciências Sociais e Humanas	74	22	6	15
U220 Ens. secundário recorrente (todos	49	15	5	13
R840 Agrupamento 4 / geral	43	13	5	13
R810 Agrupamento 1 / geral	31	9	6	15
N060 Ciências e Tecnologias	25	7	8	20
R830 Agrupamento 3 / geral	24	7	1	3
N063 Línguas e Literaturas	12	4	1	3
U230 Ens. sec. recorrente privado e coo	8	2	1	3
R831 Agrupamento 3 / administração	7	2	0	0
N061 Ciências Socioeconómicas	6	2	0	0
N064 Artes Visuais	5	1	3	8
R820 Agrupamento 2 / geral	4	1	1	3
Q940 Escolas estrangeiras em Portugal	4	1	0	0
E003 3.º curso	4	1	0	0
N088 Acção Social	3	1	0	0

MÉDIAS DOS COLOCADOS

Nota de candidatura	144.0
Prova de ingresso	146.2
Média do 12º ano	141.8
Média do 10º/11º ano	141.8

OPÇÕES EXCLUÍDAS

Nota candidatura (s/mínima)	0
Prova ingresso (não fez)	5
Prova ingresso (s/mínima)	0
Pré-requisito (não fez)	0

DISTRIBUIÇÕES DE NOTAS DE CANDIDATURA

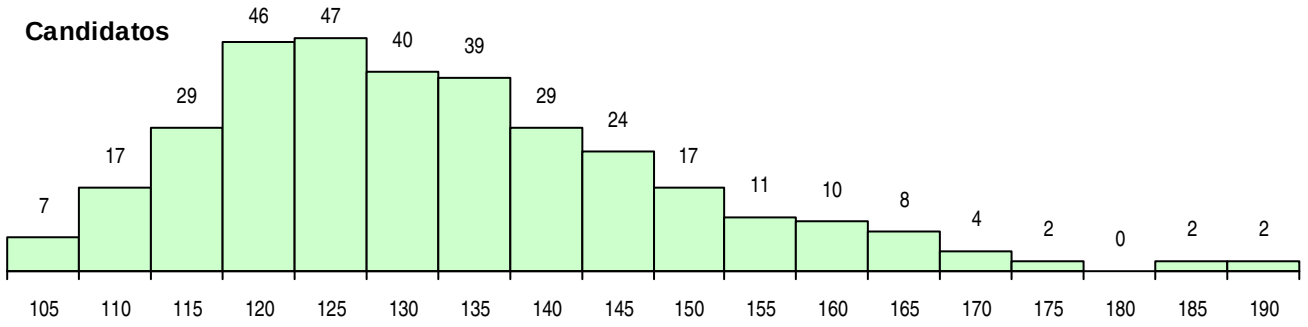

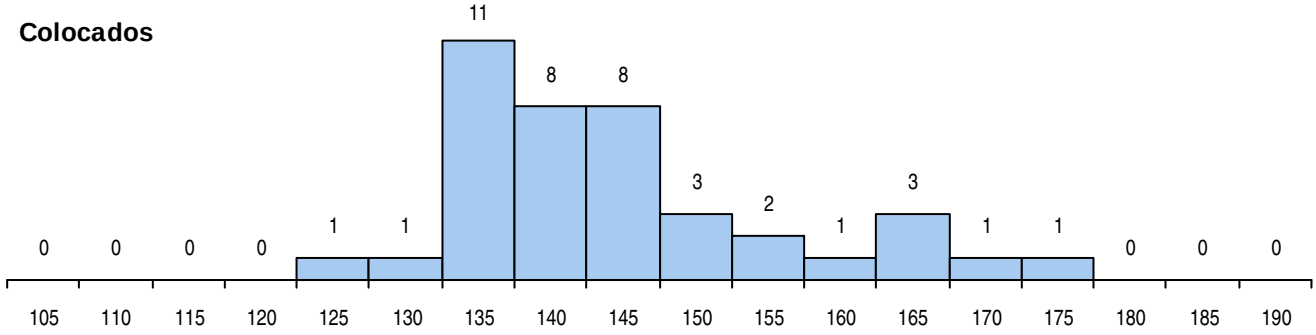

Estabelecimento: 6800 Instituto Superior de Ciências do Trabalho e da Empresa
Curso Superior: 9081 Economia
Licenciatura

OPÇÃO CANDIDATURA

Opção	Cands.	%	Cols.	%
1ª	39	5	13	17
2ª	111	15	24	32
3ª	150	21	18	24
4ª	189	26	20	26
5ª	144	20	1	1
6ª	93	13	0	0
Total	726		76	

ETAPA COLOCAÇÃO (contingente)

Etapa Colocação	Cands.	%	Cols.	%	Nota
4 Açores 1	1	0	0	0	
8 Madeira 1	2	0	0	0	
12 Emigrantes	1	0	0	0	
17 Geral	726	100	76	100	139.5
Total	730		76		

DISTRITO/CAE DE CANDIDATURA

Distrito Origem	Cands.	%	Cols.	%
Lisboa	424	58	37	49
Setúbal	77	11	9	12
Santarém	51	7	11	14
Oeste	38	5	6	8
Leiria	24	3	4	5
Faro	21	3	2	3
R. A. Madeira	13	2	3	4
Castelo Branco	13	2	1	1
Évora	12	2	0	0
R. A. Açores	11	2	1	1
Coimbra	7	1	0	0
Beja	5	1	1	1
Viseu	5	1	0	0
Guarda	5	1	0	0
Aveiro	4	1	0	0
Porto	4	1	0	0
Vila Real	4	1	1	1
Braga	3	0	0	0
Portalegre	3	0	0	0
Viana do Castelo	1	0	0	0
Douro-Sul	1	0	0	0
Total	726		76	

SEXO DOS CANDIDATOS

Sexo	Cands.	%	Cols.	%
Masc.	402	55	41	54
Femin.	324	45	35	46
Total	726		76	

CURSO DO 12º ANO (15 mais frequentes)

Curso 12º ano	Cands.	%	Cols.	%
N061 Ciências Socioeconómicas	358	49	51	67
R830 Agrupamento 3 / geral	158	22	12	16
N060 Ciências e Tecnologias	110	15	6	8
R810 Agrupamento 1 / geral	64	9	2	3
Q940 Escolas estrangeiras em Portugal	11	2	3	4
U220 Ens. secundário recorrente (todos	4	1	1	1
R820 Agrupamento 2 / geral	3	0	0	0
R813 Agrupamento 1 / informática	3	0	0	0
N086 Marketing	3	0	0	0
N085 Administração	2	0	0	0
Q950 Equivalências	2	0	0	0
E001 1.º curso	1	0	1	1
N981 Recorrente - Marketing	1	0	0	0
N216 Administração/Contabilidade	1	0	0	0
U230 Ens. sec. recorrente privado e coo	1	0	0	0

MÉDIAS DOS COLOCADOS

Nota de candidatura	147.1
Prova de ingresso	141.0
Média do 12º ano	153.4
Média do 10º/11º ano	153.2

OPÇÕES EXCLUÍDAS

Nota candidatura (s/mínima)	0
Prova ingresso (não fez)	52
Prova ingresso (s/mínima)	0
Pré-requisito (não fez)	0

DISTRIBUIÇÕES DE NOTAS DE CANDIDATURA

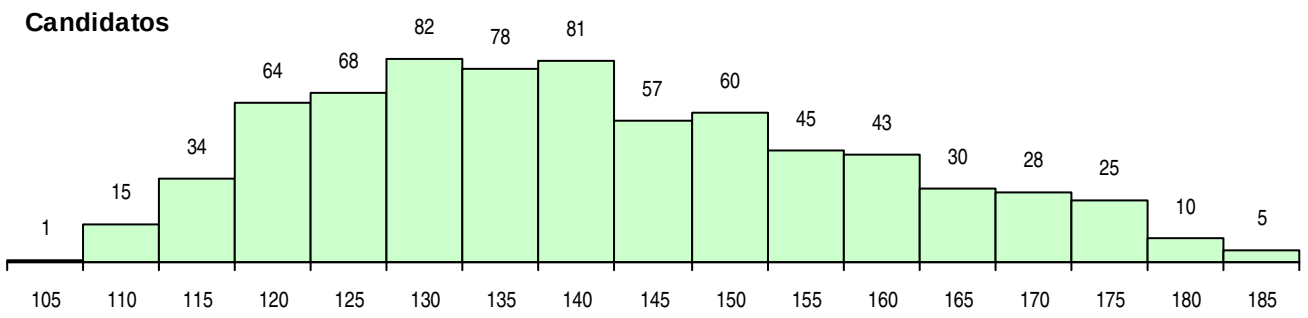

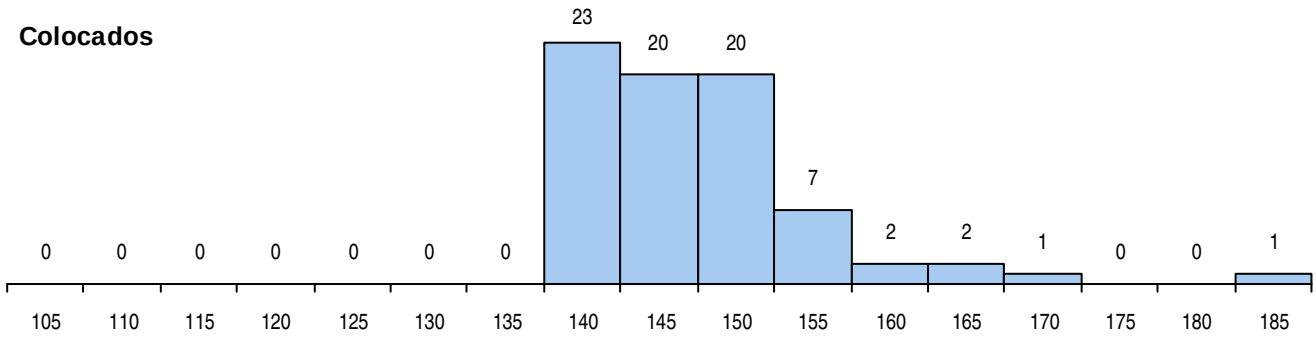

Estabelecimento: 6800 Instituto Superior de Ciências do Trabalho e da Empresa
Curso Superior: 9098 Engenharia de Telecomunicações e Informática
Licenciatura

OPÇÃO CANDIDATURA

Opção	Cands.	%	Cols.	%
1ª	65	21	41	76
2ª	56	18	5	9
3ª	48	16	6	11
4ª	50	16	2	4
5ª	47	15	0	0
6ª	38	13	0	0
Total	304		54	

ETAPA COLOCAÇÃO (contingente)

Etapa Colocação	Cands.	%	Cols.	%	Nota
4 Açores 1	1	0	0	0	
12 Emigrantes	4	1	2	4	119.0
17 Geral	304	100	52	96	120.0
Total	309		54		

DISTRITO/CAE DE CANDIDATURA

Distrito Origem	Cands.	%	Cols.	%
Lisboa	180	59	28	52
Setúbal	54	18	10	19
Oeste	19	6	5	9
Faro	8	3	1	2
Santarém	8	3	1	2
Beja	5	2	1	2
Castelo Branco	5	2	1	2
Leiria	5	2	1	2
Guarda	5	2	0	0
Évora	4	1	1	2
Viana do Castelo	2	1	1	2
Aveiro	2	1	0	0
Viseu	1	0	1	2
R. A. Açores	1	0	0	0
Coimbra	1	0	0	0
Entre Douro e Vou	1	0	0	0
Bragança	1	0	1	2
Braga	1	0	1	2
R. A. Madeira	1	0	1	2
Total	304		54	

SEXO DOS CANDIDATOS

Sexo	Cands.	%	Cols.	%
Masc.	273	90	48	89
Femin.	31	10	6	11
Total	304		54	

CURSO DO 12º ANO (15 mais frequentes)

Curso 12º ano	Cands.	%	Cols.	%
N060 Ciências e Tecnologias	94	31	16	30
R810 Agrupamento 1 / geral	92	30	19	35
R813 Agrupamento 1 / informática	35	12	2	4
N082 Informática	28	9	5	9
U220 Ens. secundário recorrente (todos	7	2	1	2
N061 Ciências Socioeconómicas	7	2	1	2
R830 Agrupamento 3 / geral	6	2	3	6
Q900 Emigrantes	4	1	2	4
R812 Agrupamento 1 / electrotecnia/elec	4	1	1	2
R820 Agrupamento 2 / geral	4	1	0	0
P472 Técnico de informática/gestão	3	1	1	2
E001 1.º curso	3	1	1	2
N081 Electrotecnia e Electrónica	3	1	0	0
P593 Técnico de gestão de sistemas inf	2	1	1	2
Q950 Equivalências	2	1	1	2

MÉDIAS DOS COLOCADOS

Nota de candidatura	135.8
Prova de ingresso	129.9
Média do 12º ano	142.1
Média do 10º/11º ano	141.5

OPÇÕES EXCLUÍDAS

Nota candidatura (s/mínima)	0
Prova ingresso (não fez)	5
Prova ingresso (s/mínima)	0
Pré-requisito (não fez)	0

DISTRIBUIÇÕES DE NOTAS DE CANDIDATURA

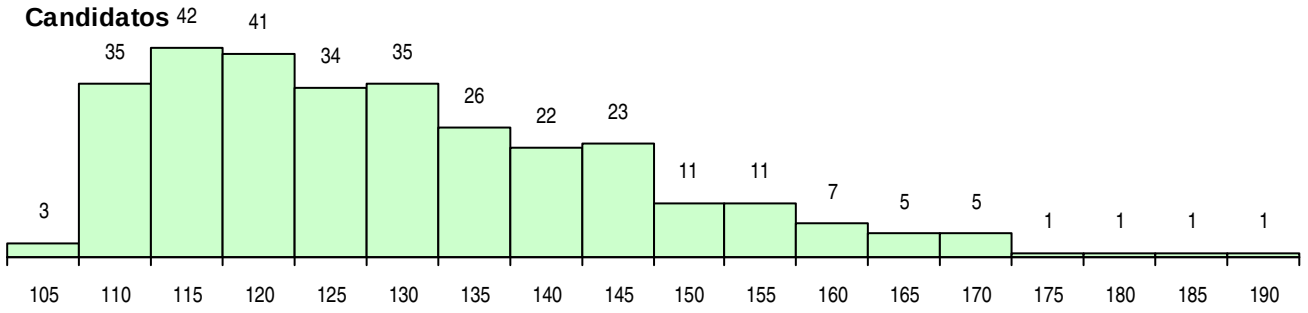

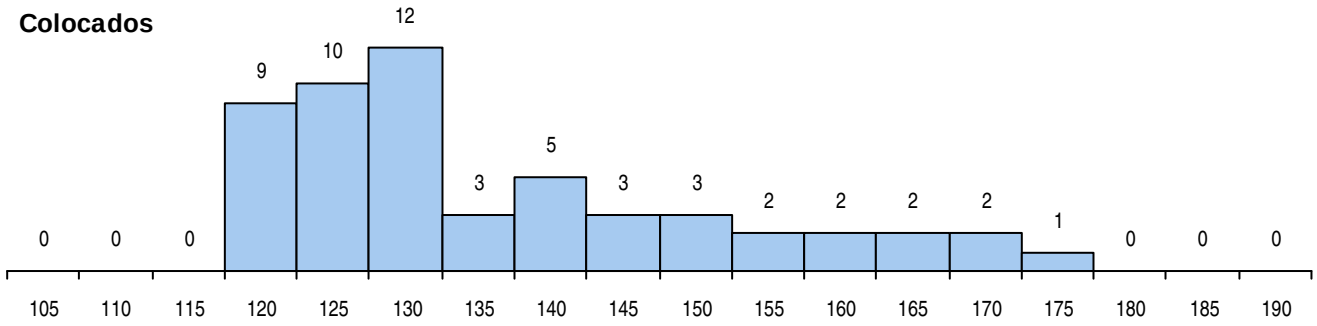

Estabelecimento: 6800 Instituto Superior de Ciências do Trabalho e da Empresa
Curso Superior: 9119 Engenharia Informática
Licenciatura

OPÇÃO CANDIDATURA

Opção	Cands.	%	Cols.	%
1ª	40	10	23	64
2ª	114	28	8	22
3ª	104	25	4	11
4ª	71	17	1	3
5ª	51	12	0	0
6ª	30	7	0	0
Total	410		36	

ETAPA COLOCAÇÃO (contingente)

Etapa Colocação	Cands.	%	Cols.	%	Nota
1 Deficientes	1	0	0	0	
8 Madeira 1	1	0	0	0	
12 Emigrantes	2	0	0	0	
17 Geral	410	100	36	100	121.0
Total	414		36		

DISTRITO/CAE DE CANDIDATURA

Distrito Origem	Cands.	%	Cols.	%
Lisboa	230	56	20	56
Setúbal	73	18	5	14
Oeste	35	9	6	17
Santarém	18	4	0	0
Guarda	11	3	1	3
Faro	10	2	0	0
Beja	6	1	1	3
Castelo Branco	6	1	1	3
Leiria	4	1	1	3
Viseu	3	1	0	0
Évora	3	1	0	0
Viana do Castelo	2	0	0	0
Braga	2	0	0	0
R. A. Madeira	2	0	0	0
Portalegre	2	0	1	3
Aveiro	1	0	0	0
Douro-Sul	1	0	0	0
Entre Douro e Vou	1	0	0	0
Total	410		36	

SEXO DOS CANDIDATOS

Sexo	Cands.	%	Cols.	%
Masc.	355	87	32	89
Femin.	55	13	4	11
Total	410		36	

CURSO DO 12º ANO (15 mais frequentes)

Curso 12º ano	Cands.	%	Cols.	%
N060 Ciências e Tecnologias	127	31	7	19
R810 Agrupamento 1 / geral	98	24	11	31
N082 Informática	69	17	8	22
R813 Agrupamento 1 / informática	56	14	3	8
R830 Agrupamento 3 / geral	13	3	1	3
N061 Ciências Socioeconómicas	11	3	2	6
U220 Ens. secundário recorrente (todos	9	2	1	3
P472 Técnico de informática/gestão	6	1	0	0
R820 Agrupamento 2 / geral	5	1	1	3
E001 1.º curso	2	0	1	3
Q950 Equivalências	2	0	0	0
Q900 Emigrantes	2	0	0	0
P211 Técnico de informática de gestão (	2	0	0	0
P545 Técnico de electrónica/telecomuni	1	0	1	3
N064 Artes Visuais	1	0	0	0

MÉDIAS DOS COLOCADOS

Nota de candidatura	133.7
Prova de ingresso	125.9
Média do 12º ano	141.4
Média do 10º/11º ano	141.4

OPÇÕES EXCLUÍDAS

Nota candidatura (s/mínima)	0
Prova ingresso (não fez)	10
Prova ingresso (s/mínima)	0
Pré-requisito (não fez)	0

DISTRIBUIÇÕES DE NOTAS DE CANDIDATURA

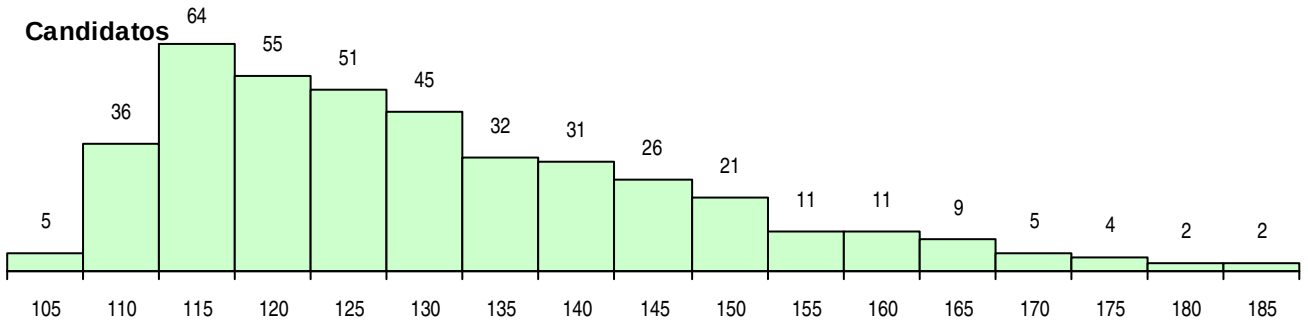

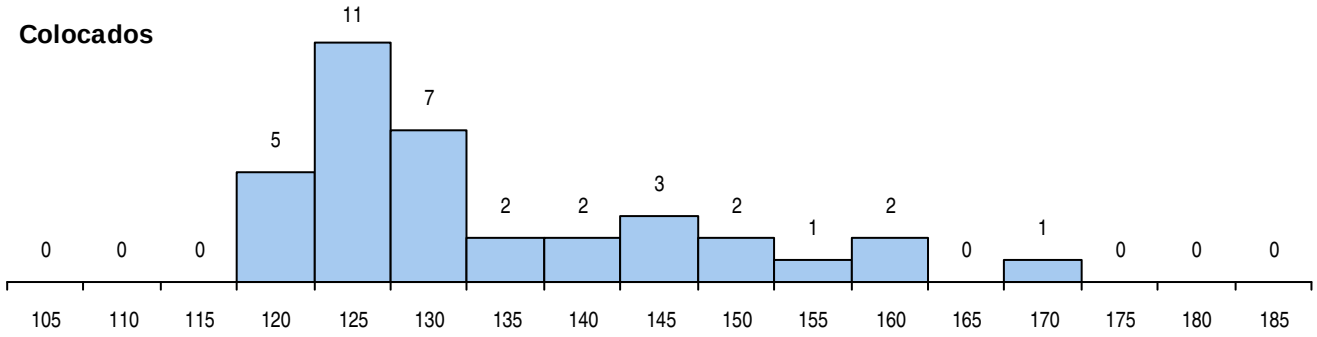

Estabelecimento: 6800 Instituto Superior de Ciências do Trabalho e da Empresa
Curso Superior: 9147 Gestão
Licenciatura

OPÇÃO CANDIDATURA

Opção	Cands.	%	Cols.	%
1ª	439	30	99	55
2ª	281	19	34	19
3ª	350	24	46	25
4ª	177	12	1	1
5ª	118	8	1	1
6ª	88	6	0	0
Total	1453		181	

ETAPA COLOCAÇÃO (contingente)

Etapa Colocação	Cands.	%	Cols.	%	Nota
1 Deficientes	1	0	0	0	
4 Açores 1	5	0	0	0	
8 Madeira 1	9	1	2	1	110.0
12 Emigrantes	8	1	5	3	113.0
17 Geral	1453	100	174	96	150.0
Total	1476		181		

DISTRITO/CAE DE CANDIDATURA

Distrito Origem	Cands.	%	Cols.	%
Lisboa	910	63	109	60
Setúbal	158	11	19	10
Oeste	90	6	19	10
Santarém	75	5	11	6
Leiria	40	3	3	2
Faro	34	2	4	2
R. A. Açores	27	2	3	2
R. A. Madeira	23	2	3	2
Castelo Branco	20	1	3	2
Évora	20	1	4	2
Beja	11	1	0	0
Portalegre	8	1	2	1
Porto	7	0	0	0
Coimbra	6	0	0	0
Viseu	6	0	0	0
Aveiro	5	0	0	0
Braga	5	0	1	1
Guarda	3	0	0	0
Vila Real	2	0	0	0
Entre Douro e Vou	2	0	0	0
Tâmega	1	0	0	0
Total	1453		181	

SEXO DOS CANDIDATOS

Sexo	Cands.	%	Cols.	%
Masc.	776	53	82	45
Femin.	677	47	99	55
Total	1453		181	

CURSO DO 12º ANO (15 mais frequentes)

Curso 12º ano	Cands.	%	Cols.	%
N061 Ciências Socioeconómicas	596	41	118	65
N060 Ciências e Tecnologias	255	18	22	12
R830 Agrupamento 3 / geral	254	17	11	6
R810 Agrupamento 1 / geral	194	13	14	8
N085 Administração	24	2	1	1
Q940 Escolas estrangeiras em Portugal	19	1	3	2
U220 Ens. secundário recorrente (todos	19	1	0	0
R820 Agrupamento 2 / geral	15	1	1	1
R813 Agrupamento 1 / informática	15	1	1	1
N064 Artes Visuais	9	1	1	1
Q900 Emigrantes	8	1	5	3
N086 Marketing	6	0	1	1
N970 Recorrente - Ciências e Tecnologi	4	0	0	0
R831 Agrupamento 3 / administração	3	0	0	0
N082 Informática	3	0	0	0

MÉDIAS DOS COLOCADOS

Nota de candidatura	157.1
Prova de ingresso	156.6
Média do 12º ano	157.6
Média do 10º/11º ano	157.6

OPÇÕES EXCLUÍDAS

Nota candidatura (s/mínima)	0
Prova ingresso (não fez)	40
Prova ingresso (s/mínima)	0
Pré-requisito (não fez)	0

DISTRIBUIÇÕES DE NOTAS DE CANDIDATURA

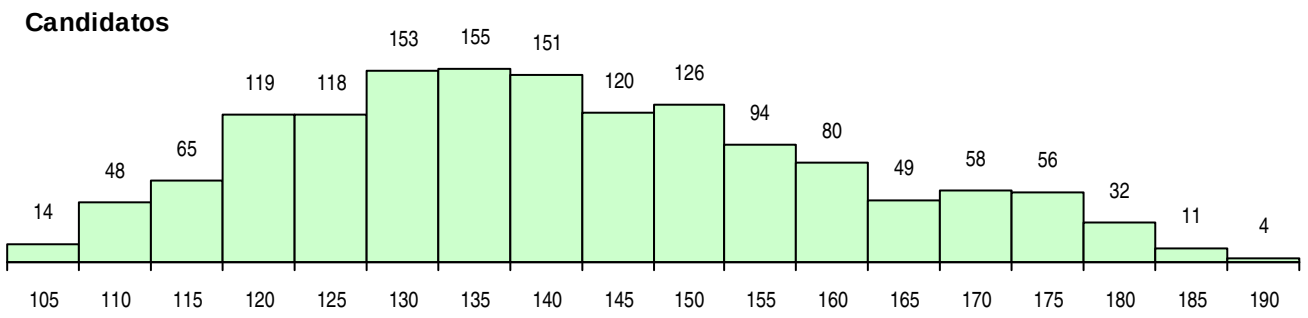

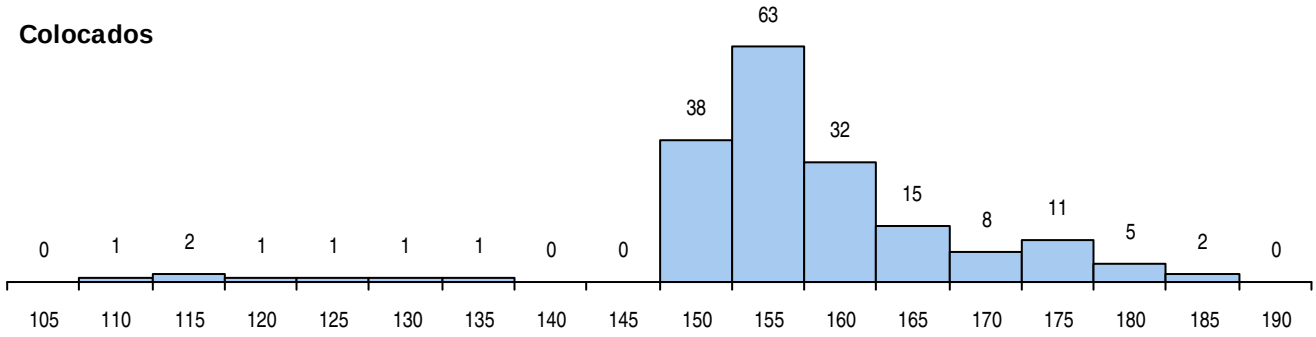

Estabelecimento: 6800 Instituto Superior de Ciências do Trabalho e da Empresa
Curso Superior: 9157 Gestão de Recursos Humanos
Licenciatura

OPÇÃO CANDIDATURA

Opção	Cands.	%	Cols.	%
1ª	149	26	30	86
2ª	100	17	2	6
3ª	87	15	2	6
4ª	101	17	1	3
5ª	87	15	0	0
6ª	54	9	0	0
Total	578		35	

ETAPA COLOCAÇÃO (contingente)

Etapa Colocação	Cands.	%	Cols.	%	Nota
1 Deficientes	2	0	2	6	103.0
4 Açores 1	4	1	1	3	134.5
8 Madeira 1	11	2	1	3	138.0
12 Emigrantes	4	1	2	6	111.5
13 Militares	6	1	1	3	129.5
17 Geral	578	100	28	80	154.5
Total	605		35		

DISTRITO/CAE DE CANDIDATURA

Distrito Origem	Cands.	%	Cols.	%
Lisboa	343	59	14	40
Setúbal	94	16	3	9
Oeste	38	7	4	11
Santarém	28	5	5	14
R. A. Madeira	12	2	1	3
Faro	10	2	0	0
Évora	9	2	0	0
Portalegre	8	1	4	11
Leiria	6	1	0	0
R. A. Açores	6	1	1	3
Porto	6	1	1	3
Aveiro	3	1	1	3
Braga	3	1	0	0
Beja	3	1	0	0
Viana do Castelo	2	0	0	0
Viseu	2	0	1	3
Castelo Branco	2	0	0	0
Tâmega	1	0	0	0
Entre Douro e Vou	1	0	0	0
Coimbra	1	0	0	0
Total	578		35	

SEXO DOS CANDIDATOS

Sexo	Cands.	%	Cols.	%
Masc.	202	35	12	34
Femin.	376	65	23	66
Total	578		35	

CURSO DO 12º ANO (15 mais frequentes)

Curso 12º ano	Cands.	%	Cols.	%
U220 Ens. secundário recorrente (todos	98	17	3	9
N062 Ciências Sociais e Humanas	89	15	9	26
N061 Ciências Socioeconómicas	81	14	5	14
R830 Agrupamento 3 / geral	72	12	1	3
N060 Ciências e Tecnologias	48	8	4	11
R810 Agrupamento 1 / geral	36	6	1	3
R840 Agrupamento 4 / geral	32	6	3	9
R831 Agrupamento 3 / administração	19	3	0	0
U230 Ens. sec. recorrente privado e coo	13	2	1	3
N085 Administração	11	2	1	3
E003 3.º curso	6	1	0	0
Q950 Equivalências	5	1	1	3
P610 Cursos Educação Formação (todo	5	1	1	3
N972 Recorrente - Ciências Sociais e Hu	5	1	0	0
N063 Línguas e Literaturas	5	1	0	0

MÉDIAS DOS COLOCADOS

Nota de candidatura	155.3
Prova de ingresso	155.2
Média do 12º ano	155.4
Média do 10º/11º ano	155.4

OPÇÕES EXCLUÍDAS

Nota candidatura (s/mínima)	0
Prova ingresso (não fez)	10
Prova ingresso (s/mínima)	0
Pré-requisito (não fez)	0

DISTRIBUIÇÕES DE NOTAS DE CANDIDATURA

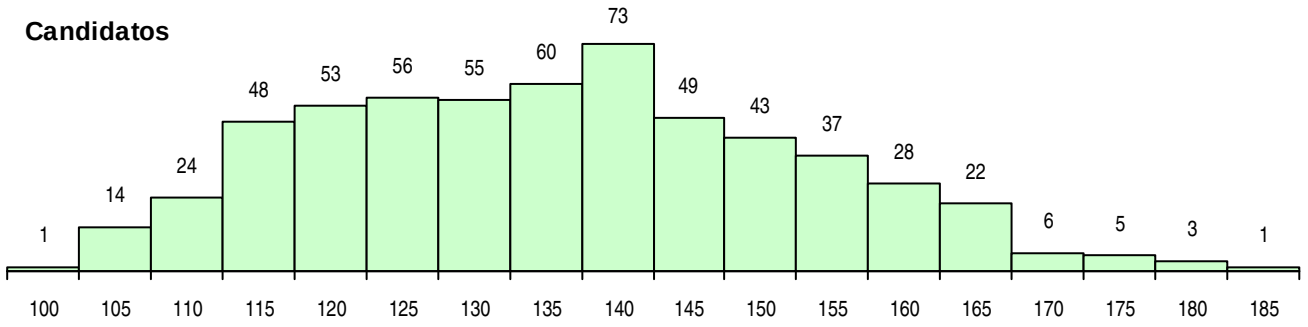

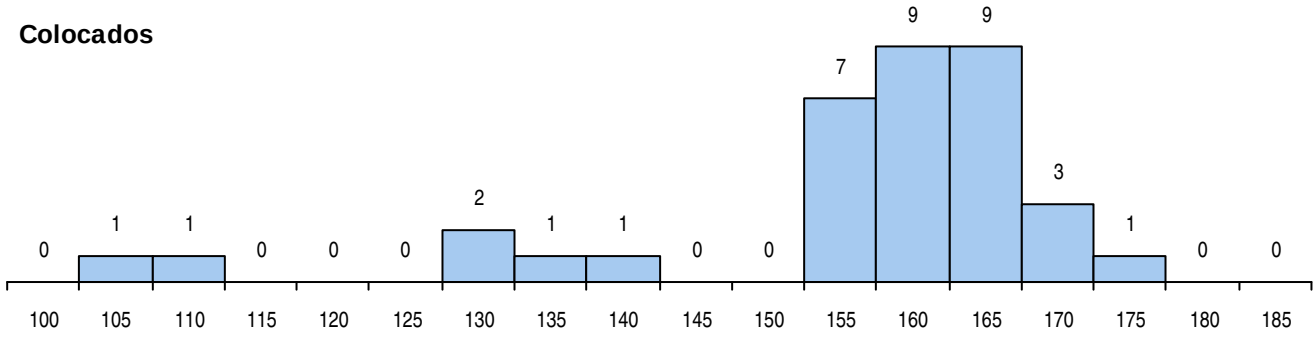

Estabelecimento: 6800 Instituto Superior de Ciências do Trabalho e da Empresa
Curso Superior: 9167 Gestão e Engenharia Industrial
Licenciatura

OPÇÃO CANDIDATURA

Opção	Cands.	%	Cols.	%
1ª	22	12	12	34
2ª	28	16	3	9
3ª	46	26	7	20
4ª	34	19	8	23
5ª	23	13	4	11
6ª	27	15	1	3
Total	180		35	

ETAPA COLOCAÇÃO (contingente)

Etapa Colocação	Cands.	%	Cols.	%	Nota
4 Açores 1	1	1	0	0	
8 Madeira 1	3	2	0	0	
13 Militares	1	1	0	0	
17 Geral	180	100	35	100	126.3
Total	185		35		

DISTRITO/CAE DE CANDIDATURA

Distrito Origem	Cands.	%	Cols.	%
Lisboa	109	61	21	60
Setúbal	23	13	4	11
Santarém	16	9	6	17
Oeste	8	4	1	3
Leiria	5	3	1	3
Castelo Branco	4	2	0	0
R. A. Madeira	3	2	0	0
R. A. Açores	2	1	0	0
Évora	2	1	1	3
Beja	2	1	0	0
Aveiro	2	1	0	0
Entre Douro e Vou	1	1	0	0
Porto	1	1	0	0
Portalegre	1	1	1	3
Bragança	1	1	0	0
Total	180		35	

SEXO DOS CANDIDATOS

Sexo	Cands.	%	Cols.	%
Masc.	128	71	18	51
Femin.	52	29	17	49
Total	180		35	

CURSO DO 12º ANO (15 mais frequentes)

Curso 12º ano	Cands.	%	Cols.	%
R810 Agrupamento 1 / geral	64	36	12	34
N060 Ciências e Tecnologias	50	28	7	20
R830 Agrupamento 3 / geral	22	12	6	17
N061 Ciências Socioeconómicas	12	7	5	14
U220 Ens. secundário recorrente (todos	8	4	1	3
R820 Agrupamento 2 / geral	6	3	2	6
R813 Agrupamento 1 / informática	3	2	0	0
Q950 Equivalências	3	2	0	0
N082 Informática	2	1	0	0
N085 Administração	2	1	0	0
N064 Artes Visuais	1	1	1	3
E001 1.º curso	1	1	1	3
P472 Técnico de informática/gestão	1	1	0	0
N971 Recorrente - Ciências Socioeconó	1	1	0	0
P433 Técnico de gestão	1	1	0	0

MÉDIAS DOS COLOCADOS

Nota de candidatura	137.2
Prova de ingresso	134.8
Média do 12º ano	140.3
Média do 10º/11º ano	139.2

OPÇÕES EXCLUÍDAS

Nota candidatura (s/mínima)	0
Prova ingresso (não fez)	8
Prova ingresso (s/mínima)	0
Pré-requisito (não fez)	0

DISTRIBUIÇÕES DE NOTAS DE CANDIDATURA

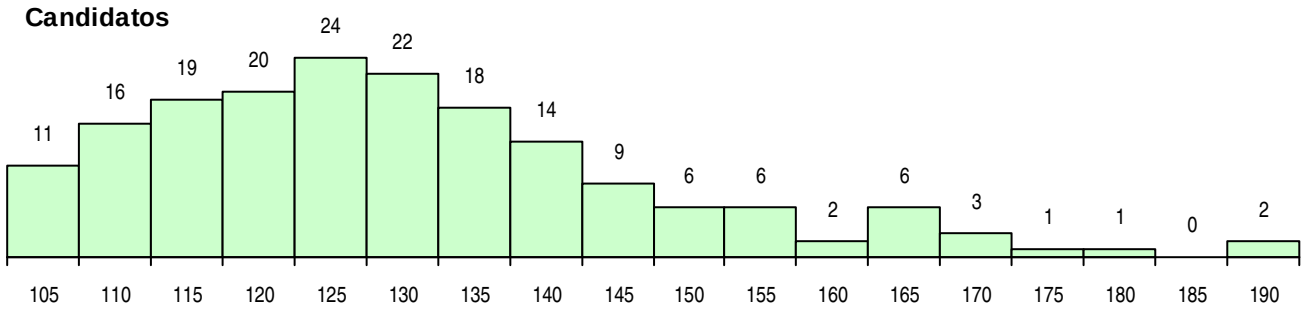

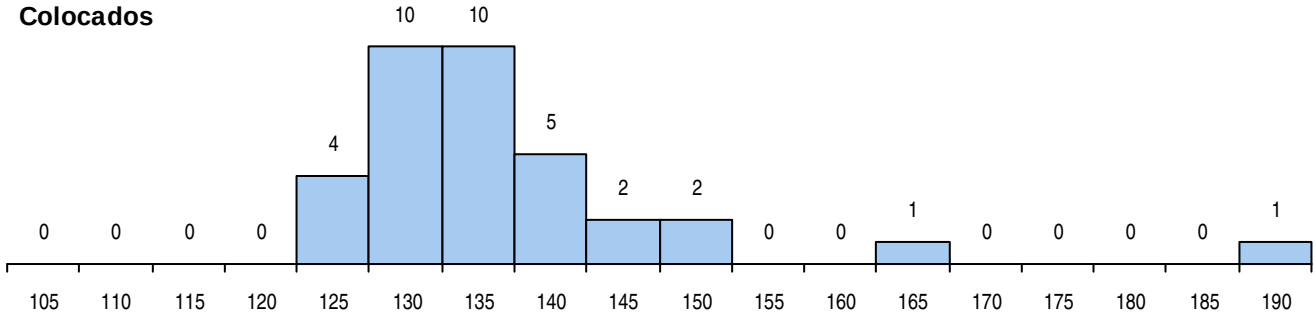

Estabelecimento: 6800 Instituto Superior de Ciências do Trabalho e da Empresa
Curso Superior: 9181 História
Licenciatura

OPÇÃO CANDIDATURA

Opção	Cands.	%	Cols.	%
1ª	7	7	7	25
2ª	18	19	8	29
3ª	22	23	4	14
4ª	22	23	7	25
5ª	15	16	1	4
6ª	11	12	1	4
Total	95		28	

ETAPA COLOCAÇÃO (contingente)

Etapa Colocação	Cands.	%	Cols.	%	Nota
4 Açores 1	2	2	0	0	
8 Madeira 1	1	1	0	0	
17 Geral	95	100	28	100	104.5
Total	98		28		

DISTRITO/CAE DE CANDIDATURA

Distrito Origem	Cands.	%	Cols.	%
Lisboa	66	69	21	75
Setúbal	8	8	4	14
Oeste	7	7	1	4
R. A. Açores	3	3	0	0
Leiria	3	3	0	0
Santarém	2	2	1	4
Porto	2	2	0	0
Faro	2	2	1	4
R. A. Madeira	1	1	0	0
Portalegre	1	1	0	0
Total	95		28	

SEXO DOS CANDIDATOS

Sexo	Cands.	%	Cols.	%
Masc.	51	54	13	46
Femin.	44	46	15	54
Total	95		28	

CURSO DO 12º ANO (15 mais frequentes)

Curso 12º ano	Cands.	%	Cols.	%
N062 Ciências Sociais e Humanas	29	31	5	18
U220 Ens. secundário recorrente (todos	17	18	7	25
R840 Agrupamento 4 / geral	11	12	2	7
E003 3.º curso	7	7	2	7
R810 Agrupamento 1 / geral	7	7	2	7
R820 Agrupamento 2 / geral	3	3	3	11
N972 Recorrente - Ciências Sociais e Hu	3	3	0	0
R830 Agrupamento 3 / geral	2	2	1	4
R841 Agrupamento 4 / comunicação	2	2	1	4
N063 Línguas e Literaturas	2	2	1	4
N970 Recorrente - Ciências e Tecnologi	1	1	1	4
U230 Ens. sec. recorrente privado e coo	1	1	1	4
R842 Agrupamento 4 / animação social	1	1	1	4
P378 Técnico de desenho gráfico	1	1	1	4
N060 Ciências e Tecnologias	1	1	0	0

MÉDIAS DOS COLOCADOS

Nota de candidatura	120.1
Prova de ingresso	111.1
Média do 12º ano	129.2
Média do 10º/11º ano	129.2

OPÇÕES EXCLUÍDAS

Nota candidatura (s/mínima)	0
Prova ingresso (não fez)	1
Prova ingresso (s/mínima)	0
Pré-requisito (não fez)	0

DISTRIBUIÇÕES DE NOTAS DE CANDIDATURA

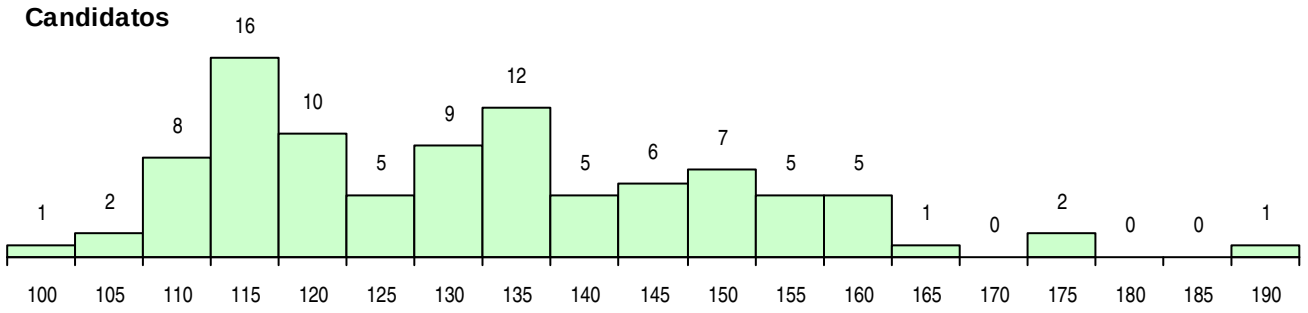

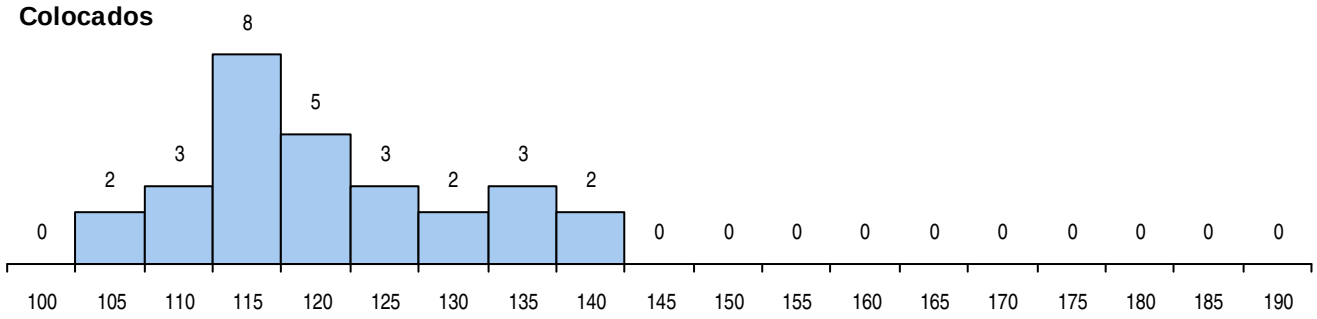

Estabelecimento: 6800 Instituto Superior de Ciências do Trabalho e da Empresa
Curso Superior: 9189 Informática e Gestão de Empresas
Licenciatura

OPÇÃO CANDIDATURA

Opção	Cands.	%	Cols.	%
1ª	64	23	26	72
2ª	49	17	8	22
3ª	54	19	1	3
4ª	46	16	1	3
5ª	38	13	0	0
6ª	32	11	0	0
Total	283		36	

ETAPA COLOCAÇÃO (contingente)

Etapa Colocação	Cands.	%	Cols.	%	Nota
4 Açores 1	1	0	1	3	130.5
8 Madeira 1	2	1	0	0	
12 Emigrantes	4	1	1	3	184.0
17 Geral	283	100	34	94	132.5
Total	290		36		

DISTRITO/CAE DE CANDIDATURA

Distrito Origem	Cands.	%	Cols.	%
Lisboa	164	58	18	50
Setúbal	53	19	8	22
Oeste	24	8	2	6
Santarém	16	6	1	3
Leiria	6	2	1	3
Guarda	3	1	1	3
Castelo Branco	3	1	2	6
R. A. Madeira	2	1	0	0
R. A. Açores	2	1	1	3
Faro	2	1	0	0
Évora	2	1	0	0
Beja	2	1	2	6
Aveiro	2	1	0	0
Vila Real	1	0	0	0
Coimbra	1	0	0	0
Total	283		36	

SEXO DOS CANDIDATOS

Sexo	Cands.	%	Cols.	%
Masc.	212	75	29	81
Femin.	71	25	7	19
Total	283		36	

CURSO DO 12º ANO (15 mais frequentes)

Curso 12º ano	Cands.	%	Cols.	%
R810 Agrupamento 1 / geral	73	26	9	25
N060 Ciências e Tecnologias	54	19	9	25
N061 Ciências Socioeconómicas	53	19	10	28
R830 Agrupamento 3 / geral	30	11	1	3
R813 Agrupamento 1 / informática	22	8	0	0
N082 Informática	19	7	3	8
U220 Ens. secundário recorrente (todos	7	2	1	3
R820 Agrupamento 2 / geral	5	2	0	0
Q900 Emigrantes	4	1	1	3
Q950 Equivalências	3	1	0	0
N085 Administração	2	1	1	3
P211 Técnico de informática de gestão (	2	1	1	3
N971 Recorrente - Ciências Socioeconó	1	0	0	0
P472 Técnico de informática/gestão	1	0	0	0
P545 Técnico de electrónica/telecomuni	1	0	0	0

MÉDIAS DOS COLOCADOS

Nota de candidatura	146.8
Prova de ingresso	146.6
Média do 12º ano	147.1
Média do 10º/11º ano	147.1

OPÇÕES EXCLUÍDAS

Nota candidatura (s/mínima)	0
Prova ingresso (não fez)	6
Prova ingresso (s/mínima)	0
Pré-requisito (não fez)	0

DISTRIBUIÇÕES DE NOTAS DE CANDIDATURA

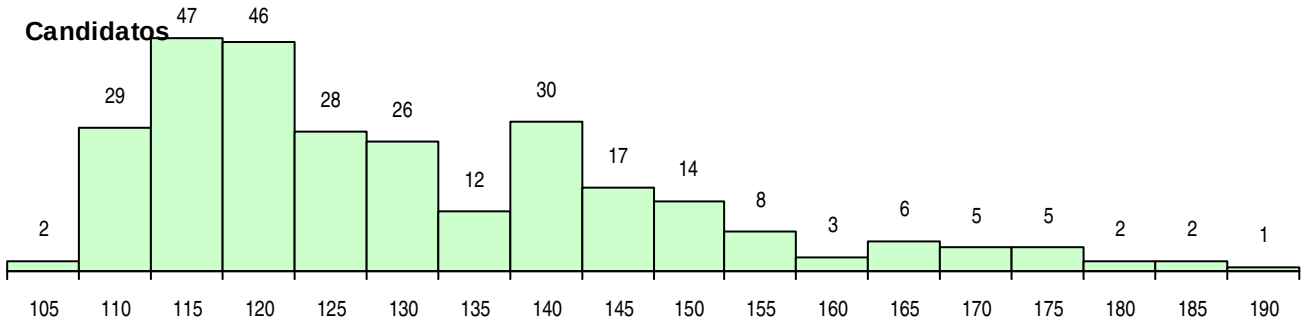

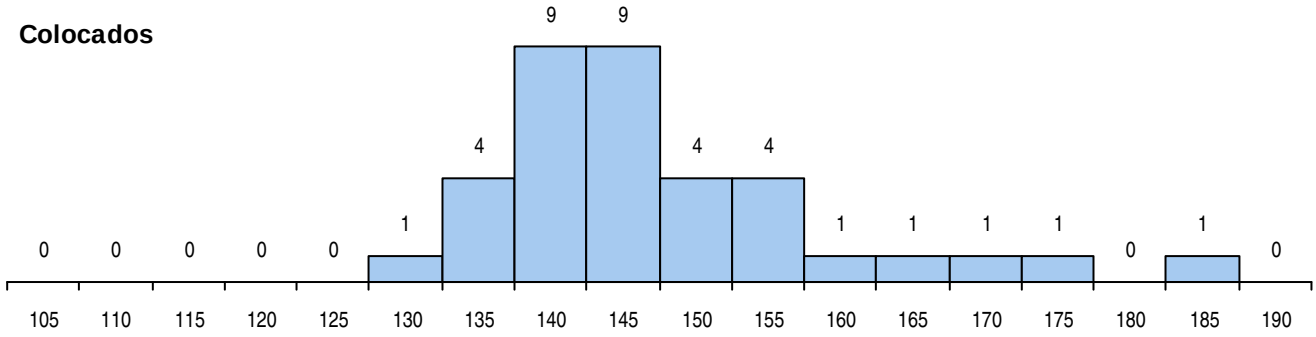

Estabelecimento: 6800 Instituto Superior de Ciências do Trabalho e da Empresa
Curso Superior: 9205 Marketing
Licenciatura

OPÇÃO CANDIDATURA

Opção	Cands.	%	Cols.	%
1ª	52	19	11	31
2ª	48	17	11	31
3ª	55	20	7	20
4ª	42	15	3	9
5ª	41	15	2	6
6ª	42	15	1	3
Total	280		35	

ETAPA COLOCAÇÃO (contingente)

Etapa Colocação	Cands.	%	Cols.	%	Nota
4 Açores 1	2	1	0	0	
12 Emigrantes	2	1	1	3	130.0
17 Geral	280	100	34	97	134.3
Total	284		35		

DISTRITO/CAE DE CANDIDATURA

Distrito Origem	Cands.	%	Cols.	%
Lisboa	166	59	23	66
Setúbal	27	10	2	6
Oeste	23	8	2	6
Santarém	21	8	1	3
Faro	8	3	1	3
Leiria	8	3	2	6
Évora	5	2	0	0
R. A. Açores	4	1	0	0
Viseu	3	1	0	0
Aveiro	3	1	0	0
Beja	3	1	1	3
Porto	2	1	2	6
Coimbra	2	1	0	0
Portalegre	1	0	0	0
Viana do Castelo	1	0	1	3
Castelo Branco	1	0	0	0
Braga	1	0	0	0
Guarda	1	0	0	0
Total	280		35	

SEXO DOS CANDIDATOS

Sexo	Cands.	%	Cols.	%
Masc.	135	48	13	37
Femin.	145	52	22	63
Total	280		35	

CURSO DO 12º ANO (15 mais frequentes)

Curso 12º ano	Cands.	%	Cols.	%
N061 Ciências Socioeconómicas	87	31	13	37
R830 Agrupamento 3 / geral	76	27	5	14
N060 Ciências e Tecnologias	53	19	9	26
R810 Agrupamento 1 / geral	43	15	6	17
N064 Artes Visuais	4	1	0	0
R813 Agrupamento 1 / informática	3	1	0	0
N086 Marketing	3	1	0	0
N085 Administração	3	1	0	0
R820 Agrupamento 2 / geral	2	1	1	3
Q900 Emigrantes	2	1	1	3
R831 Agrupamento 3 / administração	2	1	0	0
U220 Ens. secundário recorrente (todos	1	0	0	0
N971 Recorrente - Ciências Socioeconó	1	0	0	0

MÉDIAS DOS COLOCADOS

Nota de candidatura	141.0
Prova de ingresso	136.3
Média do 12º ano	145.7
Média do 10º/11º ano	145.7

OPÇÕES EXCLUÍDAS

Nota candidatura (s/mínima)	0
Prova ingresso (não fez)	56
Prova ingresso (s/mínima)	0
Pré-requisito (não fez)	0

DISTRIBUIÇÕES DE NOTAS DE CANDIDATURA

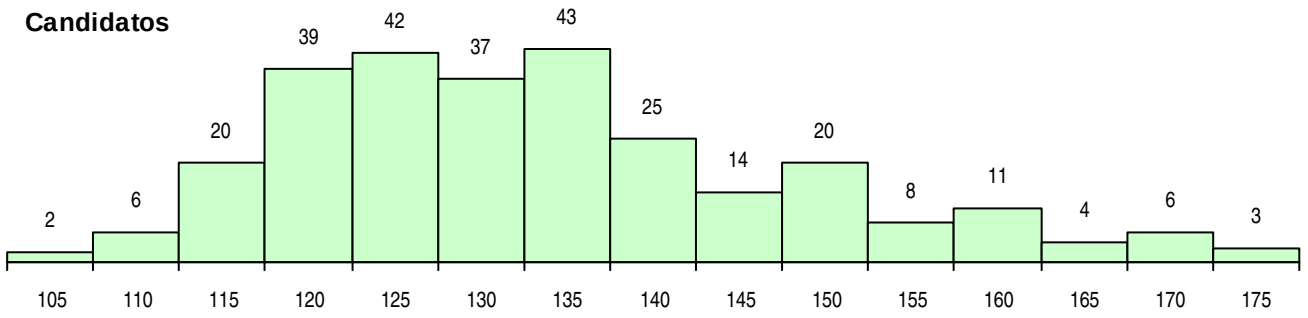

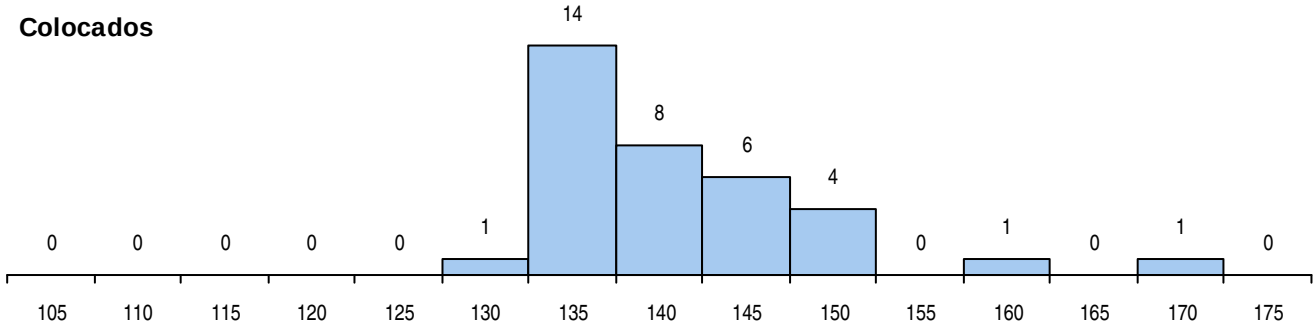

Estabelecimento: 6800 Instituto Superior de Ciências do Trabalho e da Empresa
Curso Superior: 9219 Psicologia
Licenciatura

OPÇÃO CANDIDATURA

Opção	Cands.	%	Cols.	%
1ª	175	29	42	68
2ª	144	24	13	21
3ª	97	16	3	5
4ª	75	12	3	5
5ª	68	11	0	0
6ª	53	9	1	2
Total	612		62	

ETAPA COLOCAÇÃO (contingente)

Etapa Colocação	Cands.	%	Cols.	%	Nota
1 Deficientes	1	0	1	2	146.5
4 Açores 1	7	1	2	3	115.5
8 Madeira 1	14	2	2	3	142.5
12 Emigrantes	5	1	3	5	108.0
13 Militares	4	1	2	3	106.0
17 Geral	612	100	52	84	150.0
Total	643		62		

DISTRITO/CAE DE CANDIDATURA

Distrito Origem	Cands.	%	Cols.	%
Lisboa	321	52	26	42
Setúbal	91	15	7	11
Santarém	37	6	5	8
Oeste	31	5	9	15
R. A. Madeira	20	3	2	3
R. A. Açores	14	2	4	6
Faro	13	2	1	2
Portalegre	10	2	3	5
Castelo Branco	8	1	0	0
Coimbra	8	1	2	3
Porto	8	1	0	0
Viseu	7	1	1	2
Beja	6	1	0	0
Entre Douro e Vou	5	1	0	0
Leiria	5	1	1	2
Braga	4	1	0	0
Évora	4	1	1	2
Aveiro	4	1	0	0
Tâmega	4	1	0	0
Bragança	3	0	0	0
Vila Real	3	0	0	0
Guarda	3	0	0	0
Viana do Castelo	2	0	0	0
Douro-Sul	1	0	0	0
Total	612		62	

SEXO DOS CANDIDATOS

Sexo	Cands.	%	Cols.	%
Masc.	101	17	8	13
Femin.	511	83	54	87
Total	612		62	

CURSO DO 12º ANO (15 mais frequentes)

Curso 12º ano	Cands.	%	Cols.	%
N062 Ciências Sociais e Humanas	150	25	12	19
N060 Ciências e Tecnologias	114	19	23	37
U220 Ens. secundário recorrente (todos	99	16	8	13
R810 Agrupamento 1 / geral	68	11	2	3
R840 Agrupamento 4 / geral	45	7	5	8
N088 Acção Social	15	2	2	3
R830 Agrupamento 3 / geral	15	2	1	2
U230 Ens. sec. recorrente privado e coo	12	2	1	2
N063 Línguas e Literaturas	12	2	1	2
N061 Ciências Socioeconómicas	9	1	0	0
R820 Agrupamento 2 / geral	8	1	2	3
N972 Recorrente - Ciências Sociais e Hu	6	1	0	0
N089 Desporto	6	1	0	0
Q900 Emigrantes	5	1	3	5
Q940 Escolas estrangeiras em Portugal	4	1	1	2

MÉDIAS DOS COLOCADOS

Nota de candidatura	155.0
Prova de ingresso	157.1
Média do 12º ano	152.9
Média do 10º/11º ano	152.9

OPÇÕES EXCLUÍDAS

Nota candidatura (s/mínima)	0
Prova ingresso (não fez)	12
Prova ingresso (s/mínima)	0
Pré-requisito (não fez)	0

DISTRIBUIÇÕES DE NOTAS DE CANDIDATURA

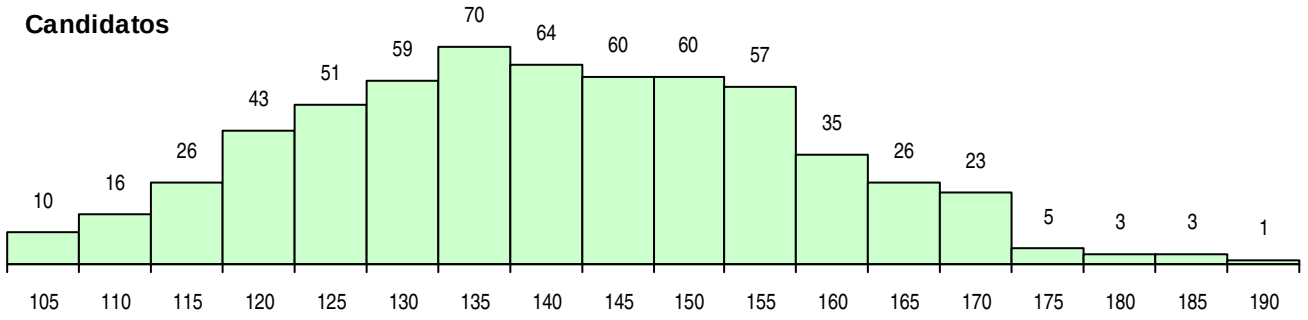

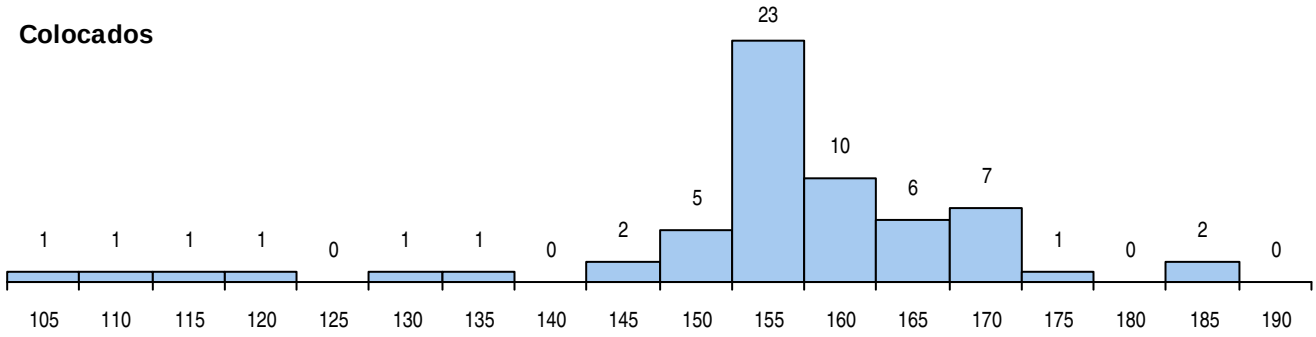

Estabelecimento: 6800 Instituto Superior de Ciências do Trabalho e da Empresa
Curso Superior: 9240 Sociologia
Licenciatura

OPÇÃO CANDIDATURA

Opção	Cands.	%	Cols.	%
1ª	88	21	54	39
2ª	102	24	41	29
3ª	67	16	23	16
4ª	71	17	9	6
5ª	55	13	10	7
6ª	38	9	3	2
Total	421		140	

SEXO DOS CANDIDATOS

Sexo	Cands.	%	Cols.	%
Masc.	111	26	36	26
Femin.	310	74	104	74
Total	421		140	

MÉDIAS DOS COLOCADOS

Nota de candidatura	136.6
Prova de ingresso	133.2
Média do 12º ano	140.0
Média do 10º/11º ano	140.0

OPÇÕES EXCLUÍDAS

Nota candidatura (s/mínima)	0
Prova ingresso (não fez)	6
Prova ingresso (s/mínima)	0
Pré-requisito (não fez)	0

ETAPA COLOCAÇÃO (contingente)

Etapa Colocação	Cands.	%	Cols.	%	Nota
1 Deficientes	2	0	1	1	119.5
4 Açores 1	1	0	0	0	
8 Madeira 1	7	2	2	1	138.5
12 Emigrantes	3	1	1	1	140.5
13 Militares	4	1	1	1	115.0
17 Geral	421	100	135	96	125.5
Total	438		140		

CURSO DO 12º ANO (15 mais frequentes)

Curso 12º ano	Cands.	%	Cols.	%
U220 Ens. secundário recorrente (todos	111	26	44	31
N062 Ciências Sociais e Humanas	88	21	26	19
N060 Ciências e Tecnologias	42	10	9	6
R840 Agrupamento 4 / geral	34	8	12	9
R810 Agrupamento 1 / geral	28	7	7	5
R830 Agrupamento 3 / geral	22	5	11	8
N061 Ciências Socioeconómicas	13	3	3	2
E003 3.º curso	13	3	2	1
N063 Línguas e Literaturas	8	2	2	1
N088 Acção Social	7	2	3	2
U230 Ens. sec. recorrente privado e coo	6	1	2	1
R841 Agrupamento 4 / comunicação	4	1	2	1
Q900 Emigrantes	3	1	1	1
R820 Agrupamento 2 / geral	3	1	1	1
N064 Artes Visuais	3	1	1	1

DISTRITO/CAE DE CANDIDATURA

Distrito Origem	Cands.	%	Cols.	%
Lisboa	272	65	94	67
Setúbal	56	13	13	9
Santarém	21	5	8	6
Oeste	20	5	7	5
R. A. Madeira	8	2	2	1
Faro	7	2	5	4
Beja	7	2	4	3
Évora	6	1	2	1
Portalegre	5	1	0	0
Viseu	4	1	1	1
R. A. Açores	3	1	0	0
Castelo Branco	3	1	1	1
Leiria	2	0	0	0
Tâmega	1	0	0	0
Viana do Castelo	1	0	1	1
Vila Real	1	0	0	0
Douro-Sul	1	0	1	1
Coimbra	1	0	0	0
Braga	1	0	0	0
Porto	1	0	1	1
Total	421		140	

DISTRIBUIÇÕES DE NOTAS DE CANDIDATURA

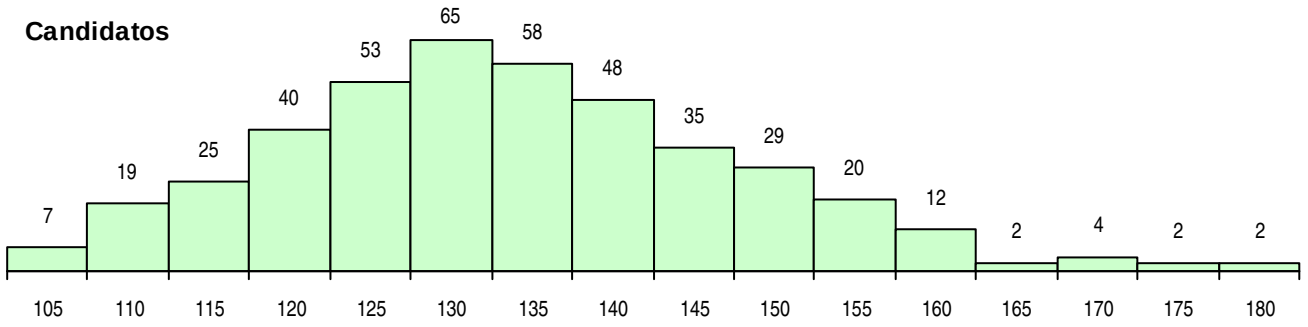

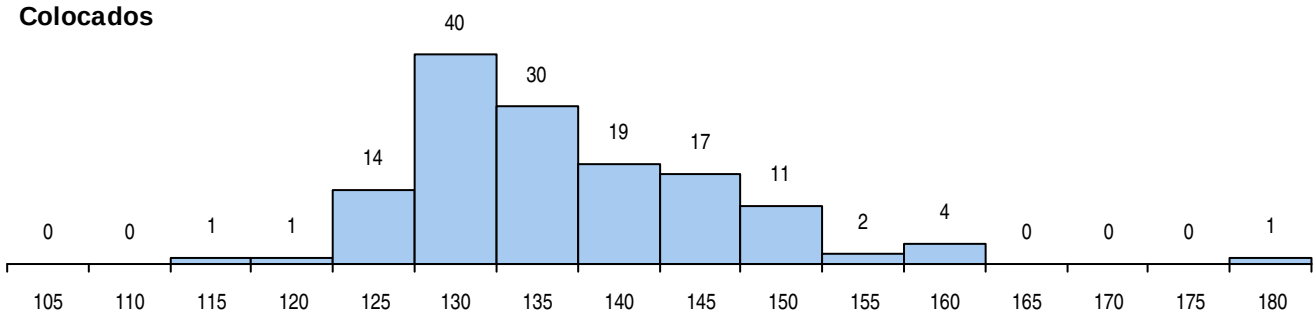

Estabelecimento: 6800 Instituto Superior de Ciências do Trabalho e da Empresa
Curso Superior: 9448 Antropologia
Licenciatura

OPÇÃO CANDIDATURA

Opção	Cands.	%	Cols.	%
1ª	20	15	20	49
2ª	30	22	12	29
3ª	28	20	6	15
4ª	13	9	0	0
5ª	27	20	2	5
6ª	19	14	1	2
Total	137		41	

SEXO DOS CANDIDATOS

Sexo	Cands.	%	Cols.	%
Masc.	65	47	16	39
Femin.	72	53	25	61
Total	137		41	

MÉDIAS DOS COLOCADOS

Nota de candidatura	125.6
Prova de ingresso	119.7
Média do 12º ano	131.8
Média do 10º/11º ano	131.3

OPÇÕES EXCLUÍDAS

Nota candidatura (s/mínima)	0
Prova ingresso (não fez)	5
Prova ingresso (s/mínima)	0
Pré-requisito (não fez)	0

ETAPA COLOCAÇÃO (contingente)

Etapa Colocação	Cands.	%	Cols.	%	Nota
1 Deficientes	1	1	0	0	
8 Madeira 1	1	1	0	0	
12 Emigrantes	1	1	0	0	
13 Militares	1	1	1	2	118.5
17 Geral	137	100	40	98	104.0
Total	141		41		

CURSO DO 12º ANO (15 mais frequentes)

Curso 12º ano	Cands.	%	Cols.	%
N062 Ciências Sociais e Humanas	43	31	10	24
U220 Ens. secundário recorrente (todos	34	25	11	27
E003 3.º curso	16	12	6	15
R840 Agrupamento 4 / geral	13	9	4	10
U230 Ens. sec. recorrente privado e coo	4	3	3	7
N972 Recorrente - Ciências Sociais e Hu	4	3	3	7
R810 Agrupamento 1 / geral	4	3	2	5
N061 Ciências Socioeconómicas	3	2	0	0
E002 2.º curso	2	1	1	2
R830 Agrupamento 3 / geral	2	1	0	0
N060 Ciências e Tecnologias	2	1	0	0
E001 1.º curso	2	1	0	0
N064 Artes Visuais	2	1	0	0
R841 Agrupamento 4 / comunicação	1	1	1	2
Q950 Equivalências	1	1	0	0

DISTRITO/CAE DE CANDIDATURA

Distrito Origem	Cands.	%	Cols.	%
Lisboa	91	66	28	68
Setúbal	18	13	8	20
Oeste	7	5	3	7
Évora	5	4	1	2
Santarém	4	3	1	2
Porto	2	1	0	0
Portalegre	2	1	0	0
Leiria	2	1	0	0
R. A. Madeira	1	1	0	0
Douro-Sul	1	1	0	0
R. A. Açores	1	1	0	0
Faro	1	1	0	0
Coimbra	1	1	0	0
Beja	1	1	0	0
Total	137		41	

DISTRIBUIÇÕES DE NOTAS DE CANDIDATURA

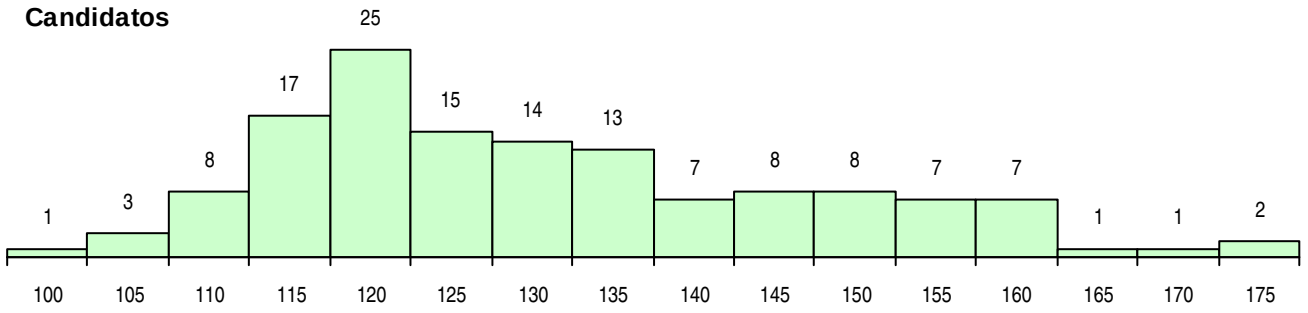

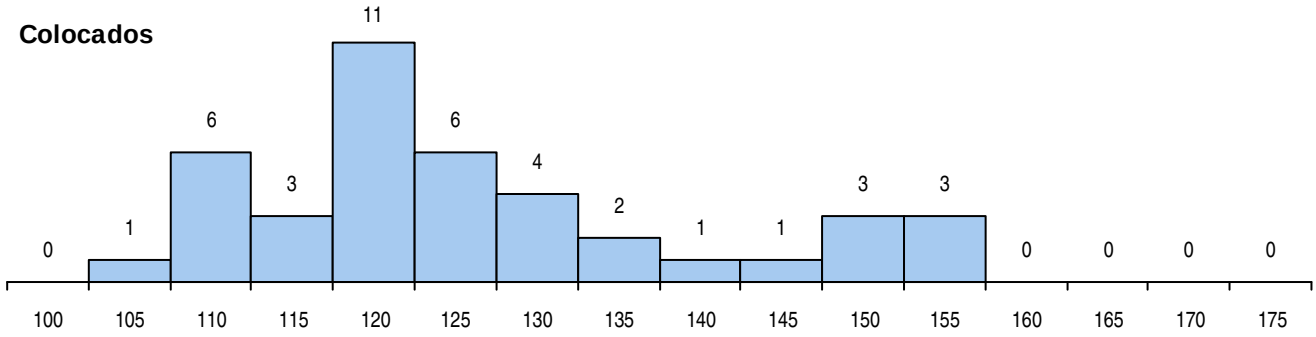

Estabelecimento: 7001 Escola Superior de Enfermagem de Coimbra
Curso Superior: 1169 Enfermagem
Licenciatura

OPÇÃO CANDIDATURA

Opção	Cands.	%	Cols.	%
1ª	167	35	167	54
2ª	69	14	49	16
3ª	89	18	44	14
4ª	60	12	26	8
5ª	56	12	14	5
6ª	42	9	8	3
Total	483		308	

SEXO DOS CANDIDATOS

Sexo	Cands.	%	Cols.	%
Masc.	77	16	50	16
Femin.	406	84	258	84
Total	483		308	

MÉDIAS DOS COLOCADOS

Nota de candidatura	141.5
Prova de ingresso	127.8
Média do 12º ano	150.6
Média do 10º/11º ano	150.6

OPÇÕES EXCLUÍDAS

Nota candidatura (s/mínima)	0
Prova ingresso (não fez)	164
Prova ingresso (s/mínima)	0
Pré-requisito (não fez)	4

ETAPA COLOCAÇÃO (contingente)

Etapa Colocação		Cands.	%	Cols.	%	Nota
1	Deficientes	1	0	1	0	116.8
4	Açores 1	8	2	0	0	
8	Madeira 1	20	4	5	2	114.8
14	Pref. Regional 1	126	26	125	41	115.4
17	Geral	483	100	177	57	113.0
Total		638		308		

CURSO DO 12º ANO (15 mais frequentes)

Curso 12º ano		Cands.	%	Cols.	%
N060	Ciências e Tecnologias	301	62	191	62
R810	Agrupamento 1 / geral	164	34	107	35
U220	Ens. secundário recorrente (todos	12	2	6	2
R820	Agrupamento 2 / geral	1	0	1	0
R191	Administração pública	1	0	1	0
N970	Recorrente - Ciências e Tecnologi	1	0	1	0
E003	3.º curso	1	0	1	0
R840	Agrupamento 4 / geral	1	0	0	0
NA03	Biotecnologia (VC)	1	0	0	0

DISTRITO/CAE DE CANDIDATURA

Distrito Origem	Cands.	%	Cols.	%
Coimbra	191	40	161	52
Aveiro	37	8	23	7
Braga	32	7	19	6
Viseu	23	5	10	3
Porto	22	5	12	4
R. A. Madeira	22	5	6	2
Leiria	21	4	13	4
Santarém	18	4	10	3
Entre Douro e Vou	18	4	10	3
Lisboa	15	3	6	2
R. A. Açores	11	2	0	0
Castelo Branco	11	2	6	2
Oeste	11	2	7	2
Setúbal	9	2	4	1
Guarda	9	2	4	1
Tâmega	7	1	3	1
Vila Real	7	1	4	1
Faro	7	1	5	2
Viana do Castelo	6	1	2	1
Portalegre	3	1	1	0
Bragança	2	0	1	0
Douro-Sul	1	0	1	0
Total	483		308	

DISTRIBUIÇÕES DE NOTAS DE CANDIDATURA

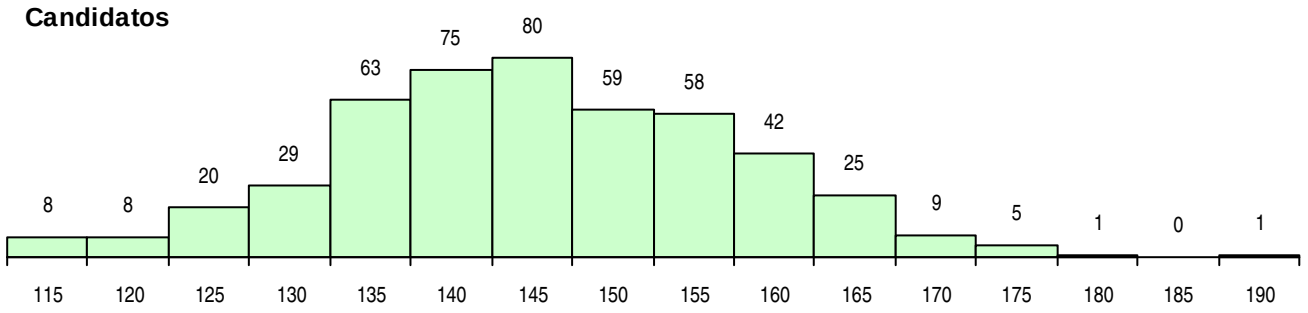

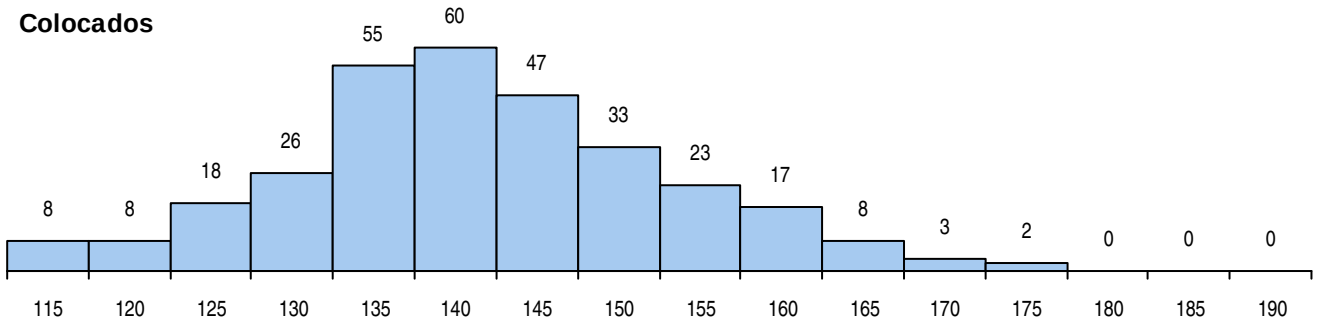

Estabelecimento: 7003 Escola Superior de Enfermagem do Porto
Curso Superior: 1169 Enfermagem
Licenciatura

OPÇÃO CANDIDATURA

Opção	Cands.	%	Cols.	%
1ª	496	38	149	55
2ª	258	20	43	16
3ª	187	14	22	8
4ª	147	11	23	8
5ª	113	9	16	6
6ª	89	7	18	7
Total	1290		271	

ETAPA COLOCAÇÃO (contingente)

Etapa Colocação	Cands.	%	Cols.	%	Nota
1 Deficientes	3	0	0	0	
4 Açores 1	6	0	0	0	
8 Madeira 1	43	3	9	3	129.0
12 Emigrantes	3	0	0	0	
13 Militares	4	0	1	0	116.5
14 Pref. Regional 1	303	23	135	50	149.5
17 Geral	1290	100	126	46	168.5
Total	1652		271		

DISTRITO/CAE DE CANDIDATURA

Distrito Origem	Cands.	%	Cols.	%
Porto	522	40	157	58
Braga	215	17	24	9
Tâmega	104	8	40	15
Entre Douro e Vou	89	7	20	7
R. A. Madeira	53	4	10	4
Aveiro	41	3	5	2
Vila Real	35	3	3	1
Lisboa	31	2	1	0
Viana do Castelo	30	2	4	1
Viseu	27	2	2	1
Setúbal	22	2	0	0
Coimbra	21	2	1	0
R. A. Açores	18	1	0	0
Santarém	17	1	1	0
Leiria	15	1	1	0
Oeste	15	1	1	0
Faro	8	1	0	0
Bragança	8	1	1	0
Douro-Sul	7	1	0	0
Guarda	6	0	0	0
Castelo Branco	5	0	0	0
Portalegre	1	0	0	0
Total	1290		271	

SEXO DOS CANDIDATOS

Sexo	Cands.	%	Cols.	%
Masc.	232	18	47	17
Femin.	1058	82	224	83
Total	1290		271	

CURSO DO 12º ANO (15 mais frequentes)

Curso 12º ano	Cands.	%	Cols.	%
N060 Ciências e Tecnologias	809	63	188	69
R810 Agrupamento 1 / geral	326	25	59	22
U220 Ens. secundário recorrente (todos	112	9	11	4
NA03 Biotecnologia (VC)	7	1	5	2
NA04 Biotecnologia (VCT)	5	0	2	1
Q950 Equivalências	5	0	1	0
N572 Análises Químico-Biológicas	3	0	1	0
Q900 Emigrantes	3	0	0	0
N970 Recorrente - Ciências e Tecnologi	3	0	0	0
R875 Técnico de análises químico-bioló	2	0	0	0
R840 Agrupamento 4 / geral	2	0	0	0
R167 Química	2	0	0	0
P755 Técnico de laboratório	1	0	1	0
NA02 Química, Ambiente e Qualidade (V	1	0	1	0
NA05 Animação Sócio-Desportiva (VC)	1	0	1	0

MÉDIAS DOS COLOCADOS

Nota de candidatura	166.6
Prova de ingresso	168.6
Média do 12º ano	164.6
Média do 10º/11º ano	164.6

OPÇÕES EXCLUÍDAS

Nota candidatura (s/mínima)	0
Prova ingresso (não fez)	9
Prova ingresso (s/mínima)	36
Pré-requisito (não fez)	3

DISTRIBUIÇÕES DE NOTAS DE CANDIDATURA

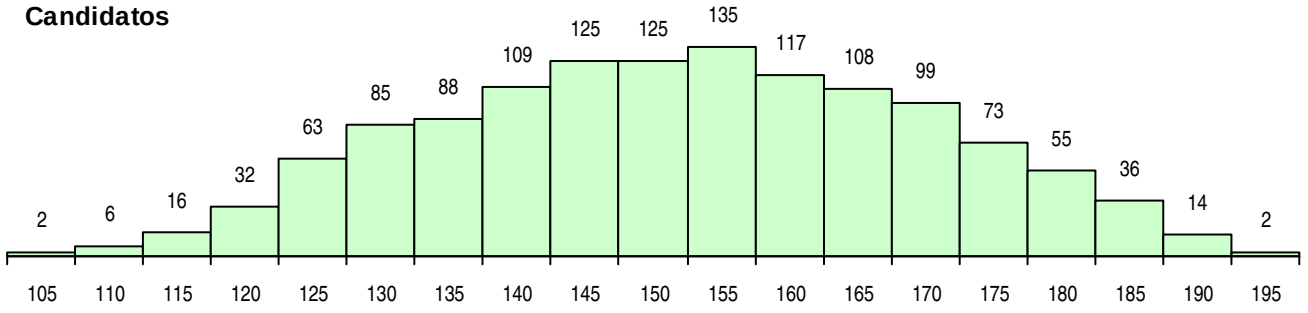

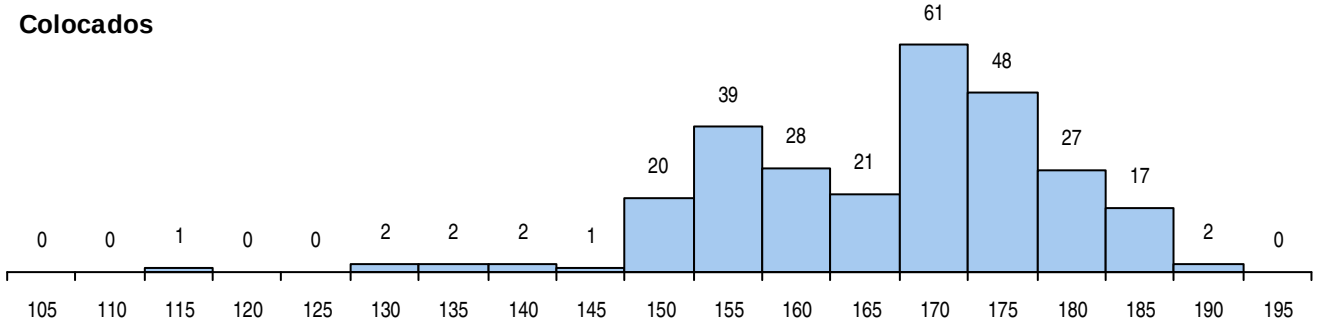

Estabelecimento: 7005 Instituto Politécnico de Beja - Escola Superior de Saúde de Beja
Curso Superior: 9500 Enfermagem
Licenciatura

OPÇÃO CANDIDATURA

Opção	Cands.	%	Cols.	%
1ª	86	28	20	57
2ª	52	17	8	23
3ª	61	20	3	9
4ª	44	14	1	3
5ª	43	14	1	3
6ª	21	7	2	6
Total	307		35	

ETAPA COLOCAÇÃO (contingente)

Etapa Colocação	Cands.	%	Cols.	%	Nota
4 Açores 1	4	1	1	3	135.6
8 Madeira 1	11	4	1	3	156.3
13 Militares	3	1	1	3	127.9
14 Pref. Regional 1	75	24	18	51	140.6
17 Geral	307	100	14	40	149.0
Total	400		35		

DISTRITO/CAE DE CANDIDATURA

Distrito Origem	Cands.	%	Cols.	%
Beja	89	29	19	54
Setúbal	41	13	3	9
Faro	36	12	4	11
Lisboa	28	9	2	6
Évora	21	7	1	3
Santarém	14	5	0	0
R. A. Madeira	11	4	1	3
Porto	9	3	0	0
Leiria	8	3	0	0
Braga	8	3	2	6
R. A. Açores	7	2	1	3
Coimbra	6	2	1	3
Oeste	6	2	0	0
Portalegre	5	2	0	0
Tâmega	4	1	0	0
Aveiro	3	1	0	0
Entre Douro e Vou	3	1	0	0
Castelo Branco	3	1	1	3
Vila Real	2	1	0	0
Viseu	2	1	0	0
Viana do Castelo	1	0	0	0
Total	307		35	

SEXO DOS CANDIDATOS

Sexo	Cands.	%	Cols.	%
Masc.	49	16	6	17
Femin.	258	84	29	83
Total	307		35	

CURSO DO 12º ANO (15 mais frequentes)

Curso 12º ano	Cands.	%	Cols.	%
N060 Ciências e Tecnologias	129	42	12	34
R810 Agrupamento 1 / geral	114	37	11	31
U220 Ens. secundário recorrente (todos	48	16	7	20
N062 Ciências Sociais e Humanas	2	1	2	6
N970 Recorrente - Ciências e Tecnologi	2	1	1	3
U230 Ens. sec. recorrente privado e coo	2	1	0	0
R840 Agrupamento 4 / geral	2	1	0	0
P353 Técnico de gestão do ambiente	1	0	1	3
P328 Técnico de mecânica/energias alte	1	0	1	3
R841 Agrupamento 4 / comunicação	1	0	0	0
Q950 Equivalências	1	0	0	0
P610 Cursos Educação Formação (todo	1	0	0	0
P448 Técnico de hotelaria/restauração,	1	0	0	0
N572 Análises Químico-Biológicas	1	0	0	0
N088 Acção Social	1	0	0	0

MÉDIAS DOS COLOCADOS

Nota de candidatura	147.7
Prova de ingresso	139.0
Média do 12º ano	152.4
Média do 10º/11º ano	152.4

OPÇÕES EXCLUÍDAS

Nota candidatura (s/mínima)	0
Prova ingresso (não fez)	4
Prova ingresso (s/mínima)	0
Pré-requisito (não fez)	3

DISTRIBUIÇÕES DE NOTAS DE CANDIDATURA

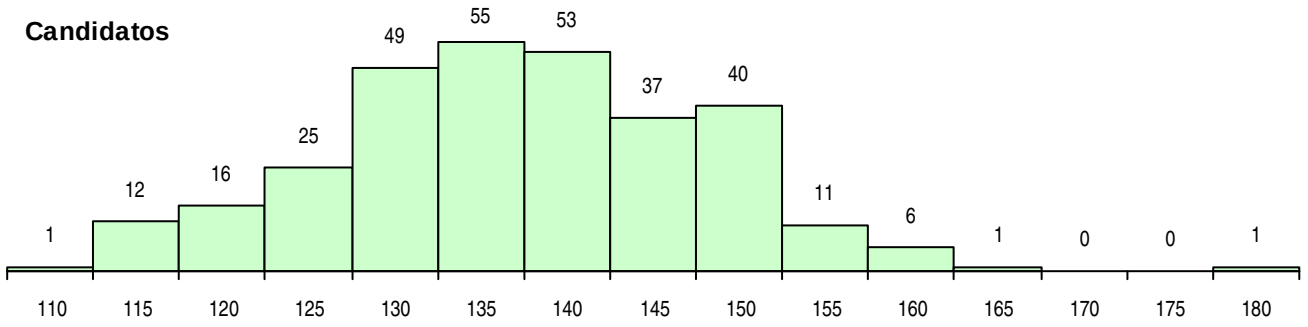

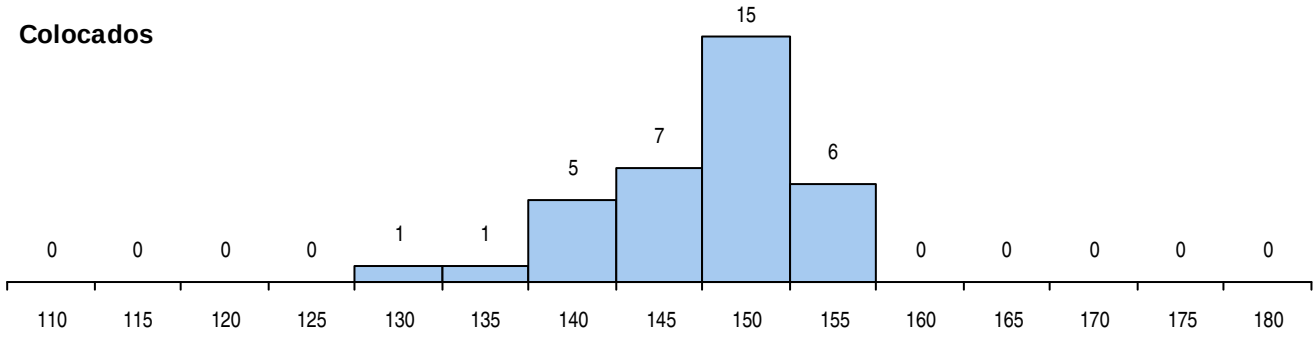

Estabelecimento: 7005 Instituto Politécnico de Beja - Escola Superior de Saúde de Beja
Curso Superior: 9501 Enfermagem (entrada no 2.º semestre)
Licenciatura

OPÇÃO CANDIDATURA

Opção	Cands.	%	Cols.	%
1ª	16	6	5	14
2ª	84	34	20	57
3ª	33	13	2	6
4ª	48	19	4	11
5ª	41	16	4	11
6ª	28	11	0	0
Total	250		35	

SEXO DOS CANDIDATOS

Sexo	Cands.	%	Cols.	%
Masc.	57	23	7	20
Femin.	193	77	28	80
Total	250		35	

MÉDIAS DOS COLOCADOS

Nota de candidatura	138.5
Prova de ingresso	129.4
Média do 12º ano	143.4
Média do 10º/11º ano	143.4

OPÇÕES EXCLUÍDAS

Nota candidatura (s/mínima)	0
Prova ingresso (não fez)	1
Prova ingresso (s/mínima)	0
Pré-requisito (não fez)	1

ETAPA COLOCAÇÃO (contingente)

Etapa Colocação	Cands.	%	Cols.	%	Nota
8 Madeira 1	8	3	1	3	127.5
13 Militares	4	2	1	3	124.1
14 Pref. Regional 1	67	27	18	51	134.3
17 Geral	250	100	15	43	138.7
Total	329		35		

CURSO DO 12º ANO (15 mais frequentes)

Curso 12º ano	Cands.	%	Cols.	%
R810 Agrupamento 1 / geral	108	43	17	49
N060 Ciências e Tecnologias	78	31	7	20
U220 Ens. secundário recorrente (todos	50	20	9	26
U230 Ens. sec. recorrente privado e coo	3	1	0	0
R840 Agrupamento 4 / geral	2	1	1	3
P610 Cursos Educação Formação (todo	2	1	1	3
R831 Agrupamento 3 / administração	1	0	0	0
R821 Agrupamento 2 / design	1	0	0	0
P725 Técnico comercial	1	0	0	0
P448 Técnico de hotelaria/restauração,	1	0	0	0
P353 Técnico de gestão do ambiente	1	0	0	0
P328 Técnico de mecânica/energias alte	1	0	0	0
N088 Acção Social	1	0	0	0

DISTRITO/CAE DE CANDIDATURA

Distrito Origem	Cands.	%	Cols.	%
Beja	80	32	20	57
Setúbal	25	10	5	14
Évora	20	8	1	3
Santarém	19	8	2	6
Faro	18	7	4	11
Guarda	11	4	0	0
Oeste	9	4	1	3
Braga	9	4	0	0
Leiria	9	4	0	0
R. A. Madeira	8	3	1	3
Lisboa	7	3	1	3
Porto	6	2	0	0
Coimbra	5	2	0	0
Portalegre	5	2	0	0
Viana do Castelo	4	2	0	0
Viseu	4	2	0	0
Entre Douro e Vou	4	2	0	0
Aveiro	2	1	0	0
Tâmega	2	1	0	0
Vila Real	2	1	0	0
Douro-Sul	1	0	0	0
Total	250		35	

DISTRIBUIÇÕES DE NOTAS DE CANDIDATURA

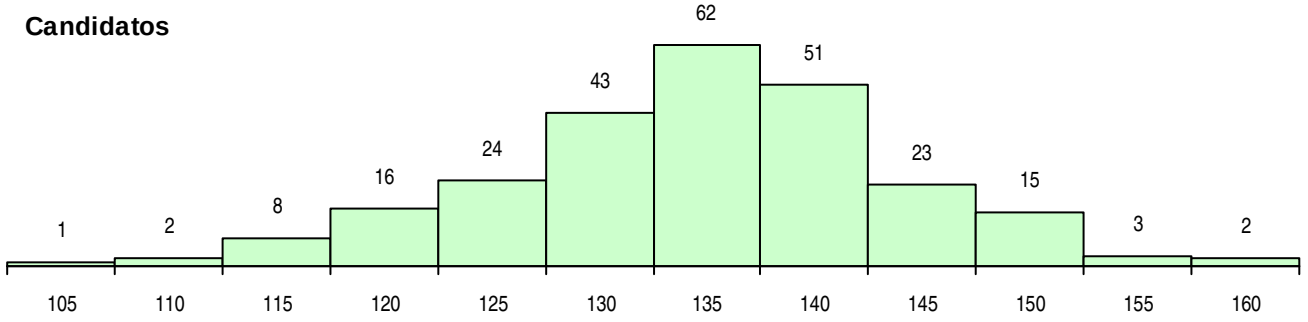

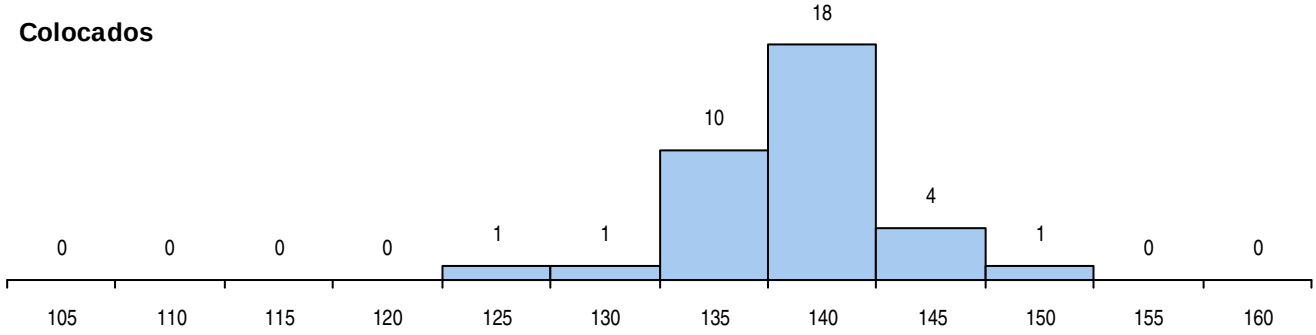

Estabelecimento: 7005 Instituto Politécnico de Beja - Escola Superior de Saúde de Beja
Curso Superior: 9861 Saúde Ambiental
Licenciatura

OPÇÃO CANDIDATURA

Opção	Cands.	%	Cols.	%
2ª	6	15	3	14
3ª	8	20	7	32
4ª	8	20	4	18
5ª	7	18	3	14
6ª	11	28	5	23
Total	40		22	

ETAPA COLOCAÇÃO (contingente)

Etapa Colocação	Cands.	%	Cols.	%	Nota
4 Açores 1	1	3	0	0	
13 Militares	3	8	1	5	113.4
17 Geral	40	100	21	95	109.7
Total	44		22		

DISTRITO/CAE DE CANDIDATURA

Distrito Origem	Cands.	%	Cols.	%
Beja	25	63	14	64
Faro	4	10	1	5
Lisboa	2	5	2	9
Aveiro	2	5	1	5
Tâmega	1	3	1	5
R. A. Açores	1	3	0	0
Vila Real	1	3	1	5
Setúbal	1	3	1	5
Santarém	1	3	0	0
Évora	1	3	1	5
Castelo Branco	1	3	0	0
Total	40		22	

SEXO DOS CANDIDATOS

Sexo	Cands.	%	Cols.	%
Masc.	10	25	4	18
Femin.	30	75	18	82
Total	40		22	

CURSO DO 12º ANO (15 mais frequentes)

Curso 12º ano	Cands.	%	Cols.	%
R810 Agrupamento 1 / geral	19	48	10	45
U220 Ens. secundário recorrente (todos	10	25	7	32
N060 Ciências e Tecnologias	8	20	3	14
U230 Ens. sec. recorrente privado e coo	1	3	1	5
R841 Agrupamento 4 / comunicação	1	3	1	5
R840 Agrupamento 4 / geral	1	3	0	0

MÉDIAS DOS COLOCADOS

Nota de candidatura	123.4
Prova de ingresso	107.3
Média do 12º ano	132.1
Média do 10º/11º ano	132.1

OPÇÕES EXCLUÍDAS

Nota candidatura (s/mínima)	0
Prova ingresso (não fez)	0
Prova ingresso (s/mínima)	0
Pré-requisito (não fez)	3

DISTRIBUIÇÕES DE NOTAS DE CANDIDATURA

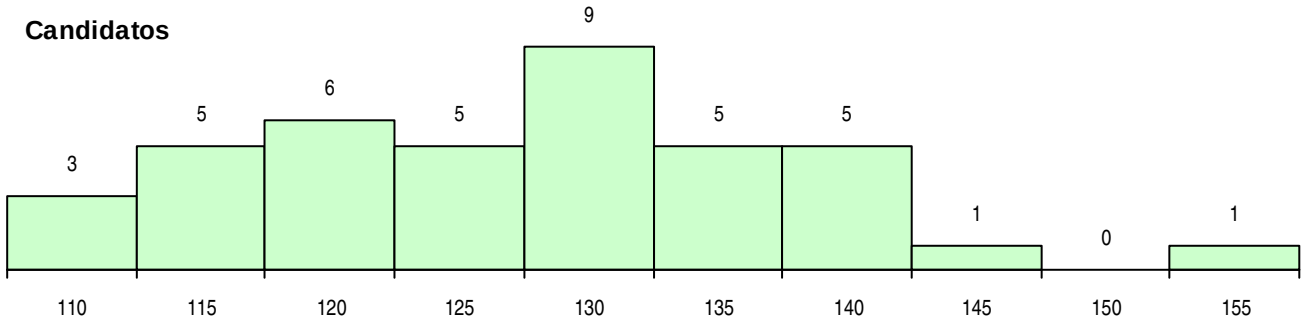

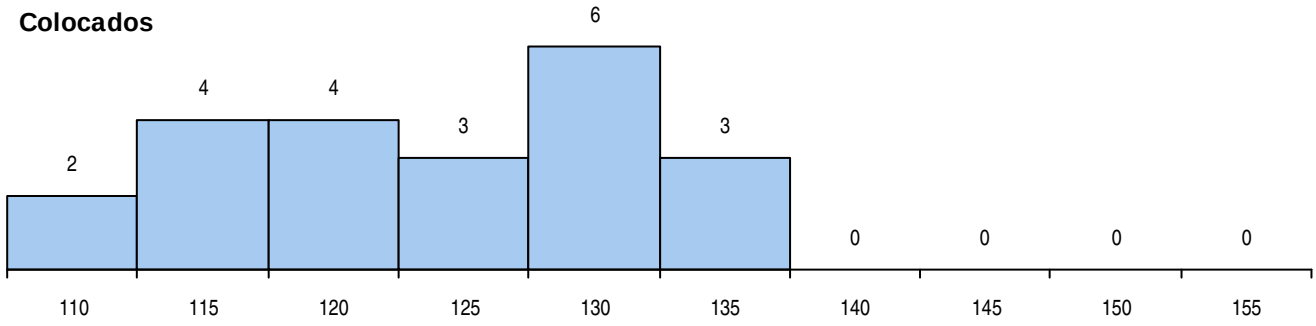

Estabelecimento: 7010 Universidade do Minho - Escola Superior de Enfermagem de Calouste Gulbenkian
Curso Superior: 9500 Enfermagem
Licenciatura

OPÇÃO CANDIDATURA

Opção	Cands.	%	Cols.	%
1ª	187	38	46	58
2ª	109	22	13	16
3ª	63	13	8	10
4ª	49	10	5	6
5ª	44	9	5	6
6ª	36	7	3	4
Total	488		80	

ETAPA COLOCAÇÃO (contingente)

Etapa Colocação	Cands.	%	Cols.	%	Nota
1 Deficientes	1	0	1	1	149.5
4 Açores 1	5	1	2	3	125.5
8 Madeira 1	28	6	3	4	139.0
12 Emigrantes	2	0	0	0	
13 Militares	4	1	2	3	138.5
14 Pref. Regional 1	118	24	40	50	155.0
17 Geral	488	100	32	40	163.5
Total	646		80		

DISTRITO/CAE DE CANDIDATURA

Distrito Origem	Cands.	%	Cols.	%
Braga	242	50	60	75
Porto	105	22	7	9
R. A. Madeira	30	6	3	4
Tâmega	25	5	2	3
Viana do Castelo	20	4	0	0
Entre Douro e Vou	14	3	2	3
Vila Real	13	3	2	3
Aveiro	9	2	1	1
Lisboa	5	1	0	0
R. A. Açores	5	1	2	3
Santarém	4	1	0	0
Viseu	4	1	0	0
Setúbal	3	1	0	0
Guarda	2	0	1	1
Coimbra	2	0	0	0
Bragança	2	0	0	0
Douro-Sul	1	0	0	0
Faro	1	0	0	0
Oeste	1	0	0	0
Total	488		80	

SEXO DOS CANDIDATOS

Sexo	Cands.	%	Cols.	%
Masc.	77	16	18	23
Femin.	411	84	62	78
Total	488		80	

CURSO DO 12º ANO (15 mais frequentes)

Curso 12º ano	Cands.	%	Cols.	%
N060 Ciências e Tecnologias	232	48	31	39
R810 Agrupamento 1 / geral	163	33	39	49
U220 Ens. secundário recorrente (todos	64	13	7	9
N970 Recorrente - Ciências e Tecnologi	3	1	0	0
U230 Ens. sec. recorrente privado e coo	3	1	0	0
R840 Agrupamento 4 / geral	2	0	1	1
R831 Agrupamento 3 / administração	2	0	1	1
P663 Técnico de serviços jurídicos	2	0	0	0
Q900 Emigrantes	2	0	0	0
P436 Técnico de gestão agrícola	1	0	1	1
N064 Artes Visuais	1	0	0	0
N088 Acção Social	1	0	0	0
NA03 Biotecnologia (VC)	1	0	0	0
P381 Técnico de comunicação/marketin	1	0	0	0
P502 Técnico de turismo/profissionais d	1	0	0	0

MÉDIAS DOS COLOCADOS

Nota de candidatura	164.2
Prova de ingresso	166.5
Média do 12º ano	161.8
Média do 10º/11º ano	161.8

OPÇÕES EXCLUÍDAS

Nota candidatura (s/mínima)	0
Prova ingresso (não fez)	0
Prova ingresso (s/mínima)	14
Pré-requisito (não fez)	7

DISTRIBUIÇÕES DE NOTAS DE CANDIDATURA

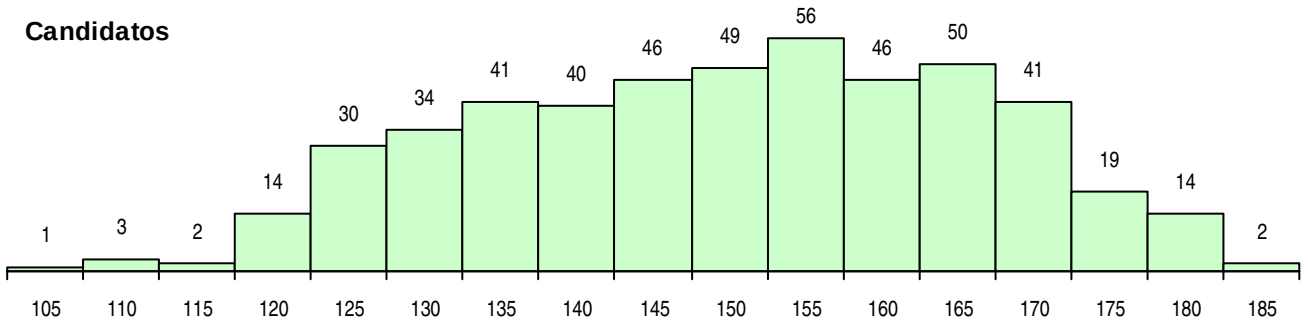

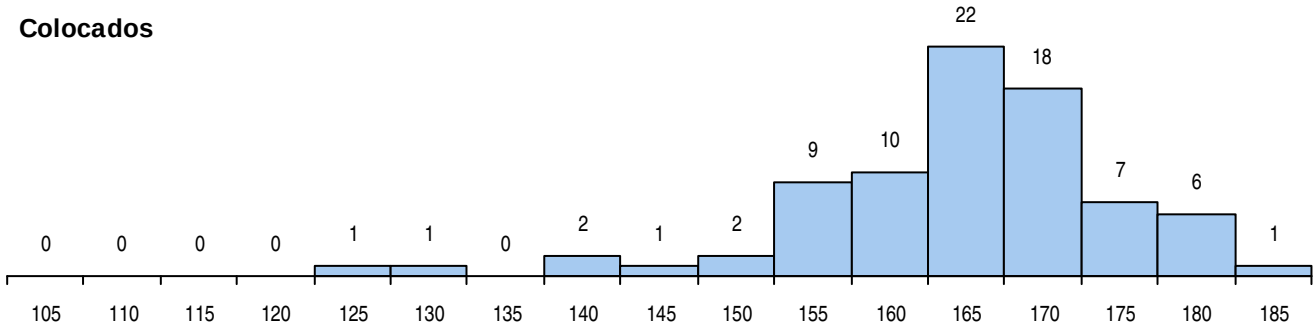

Estabelecimento: 7015 Instituto Politécnico de Bragança - Escola Superior de Saúde de Bragança
Curso Superior: 1023 Análises Clínicas e de Saúde Pública
Bacharelato+Licenciatura

OPÇÃO CANDIDATURA

Opção	Cands.	%	Cols.	%
1ª	23	15	16	40
2ª	27	18	11	28
3ª	34	23	4	10
4ª	22	15	3	8
5ª	31	21	4	10
6ª	14	9	2	5
Total	151		40	

SEXO DOS CANDIDATOS

Sexo	Cands.	%	Cols.	%
Masc.	32	21	11	28
Femin.	119	79	29	73
Total	151		40	

MÉDIAS DOS COLOCADOS

Nota de candidatura	137.9
Prova de ingresso	129.2
Média do 12º ano	142.6
Média do 10º/11º ano	142.6

OPÇÕES EXCLUÍDAS

Nota candidatura (s/mínima)	0
Prova ingresso (não fez)	9
Prova ingresso (s/mínima)	0
Pré-requisito (não fez)	2

ETAPA COLOCAÇÃO (contingente)

Etapa Colocação	Cands.	%	Cols.	%	Nota
8 Madeira 1	2	1	1	3	146.5
12 Emigrantes	1	1	0	0	
14 Pref. Regional 1	38	25	15	38	113.9
17 Geral	151	100	24	60	137.4
Total	192		40		

CURSO DO 12º ANO (15 mais frequentes)

Curso 12º ano	Cands.	%	Cols.	%
N060 Ciências e Tecnologias	70	46	16	40
R810 Agrupamento 1 / geral	51	34	17	43
U220 Ens. secundário recorrente (todos	26	17	7	18
Q900 Emigrantes	1	1	0	0
P610 Cursos Educação Formação (todo	1	1	0	0
P412 Técnico de contabilidade	1	1	0	0
N970 Recorrente - Ciências e Tecnologi	1	1	0	0

DISTRITO/CAE DE CANDIDATURA

Distrito Origem	Cands.	%	Cols.	%
Bragança	57	38	16	40
Tâmega	21	14	10	25
Braga	17	11	4	10
Vila Real	13	9	2	5
Viseu	8	5	2	5
Viana do Castelo	7	5	4	10
Porto	6	4	0	0
Entre Douro e Vou	5	3	0	0
Setúbal	4	3	0	0
Leiria	3	2	0	0
R. A. Madeira	2	1	1	3
Guarda	2	1	0	0
Castelo Branco	1	1	0	0
Coimbra	1	1	0	0
Aveiro	1	1	0	0
Santarém	1	1	0	0
Oeste	1	1	1	3
Lisboa	1	1	0	0
Total	151		40	

DISTRIBUIÇÕES DE NOTAS DE CANDIDATURA

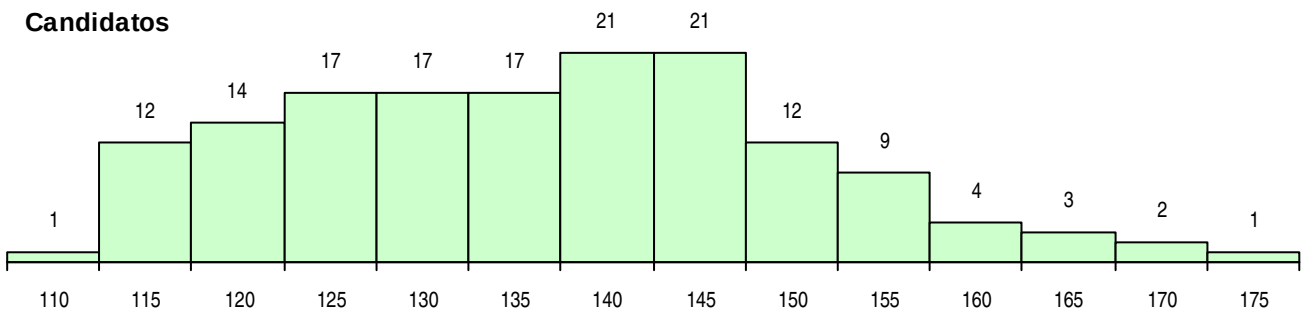

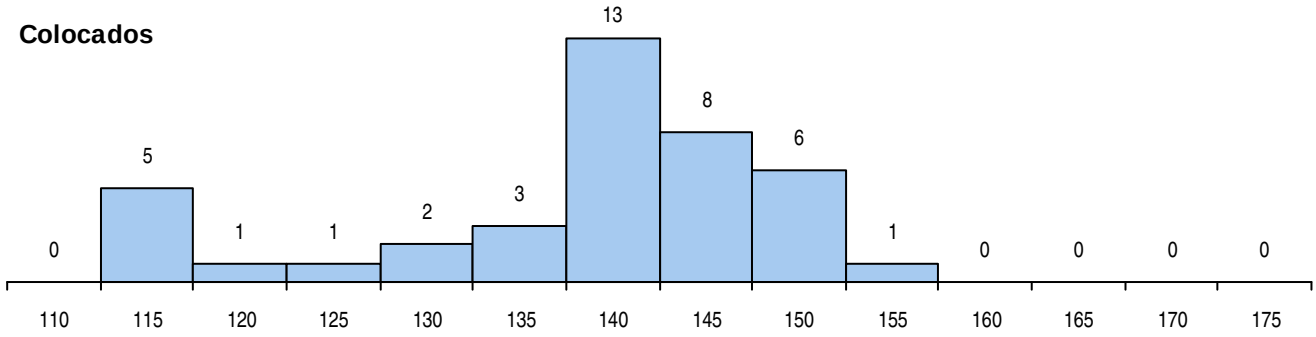

Estabelecimento: 7015 Instituto Politécnico de Bragança - Escola Superior de Saúde de Bragança
Curso Superior: 1078 Dietética
Bacharelato+Licenciatura

OPÇÃO CANDIDATURA

Opção	Cands.	%	Cols.	%
1ª	19	11	8	20
2ª	21	12	6	15
3ª	27	16	9	23
4ª	36	21	6	15
5ª	35	20	6	15
6ª	34	20	5	13
Total	172		40	

ETAPA COLOCAÇÃO (contingente)

Etapa Colocação	Cands.	%	Cols.	%	Nota
4 Açores 1	6	3	1	3	140.1
8 Madeira 1	6	3	1	3	138.3
14 Pref. Regional 1	28	16	6	15	117.9
17 Geral	172	100	32	80	135.6
Total	212		40		

DISTRITO/CAE DE CANDIDATURA

Distrito Origem	Cands.	%	Cols.	%
Bragança	40	23	7	18
Braga	31	18	6	15
Porto	18	10	6	15
Vila Real	12	7	3	8
Tâmega	12	7	3	8
Viana do Castelo	9	5	2	5
Entre Douro e Vou	7	4	2	5
R. A. Madeira	6	3	2	5
R. A. Açores	6	3	1	3
Guarda	5	3	1	3
Viseu	4	2	1	3
Aveiro	4	2	1	3
Lisboa	3	2	1	3
Setúbal	3	2	1	3
Santarém	3	2	1	3
Faro	2	1	2	5
Douro-Sul	2	1	0	0
Oeste	2	1	0	0
Portalegre	1	1	0	0
Leiria	1	1	0	0
Coimbra	1	1	0	0
Total	172		40	

SEXO DOS CANDIDATOS

Sexo	Cands.	%	Cols.	%
Masc.	14	8	2	5
Femin.	158	92	38	95
Total	172		40	

CURSO DO 12º ANO (15 mais frequentes)

Curso 12º ano	Cands.	%	Cols.	%
N060 Ciências e Tecnologias	76	44	17	43
R810 Agrupamento 1 / geral	72	42	17	43
U220 Ens. secundário recorrente (todos	17	10	3	8
R197 Técnico de animação e gestão des	1	1	1	3
NA04 Biotecnologia (VCT)	1	1	1	3
NA01 Química, Ambiente e Qualidade (V	1	1	1	3
R831 Agrupamento 3 / administração	1	1	0	0
P781 Técnico de serviços pessoais e à c	1	1	0	0
P412 Técnico de contabilidade	1	1	0	0
N668 Química Industrial e Ambiental	1	1	0	0

MÉDIAS DOS COLOCADOS

Nota de candidatura	141.1
Prova de ingresso	129.9
Média do 12º ano	147.2
Média do 10º/11º ano	147.2

OPÇÕES EXCLUÍDAS

Nota candidatura (s/mínima)	0
Prova ingresso (não fez)	11
Prova ingresso (s/mínima)	0
Pré-requisito (não fez)	5

DISTRIBUIÇÕES DE NOTAS DE CANDIDATURA

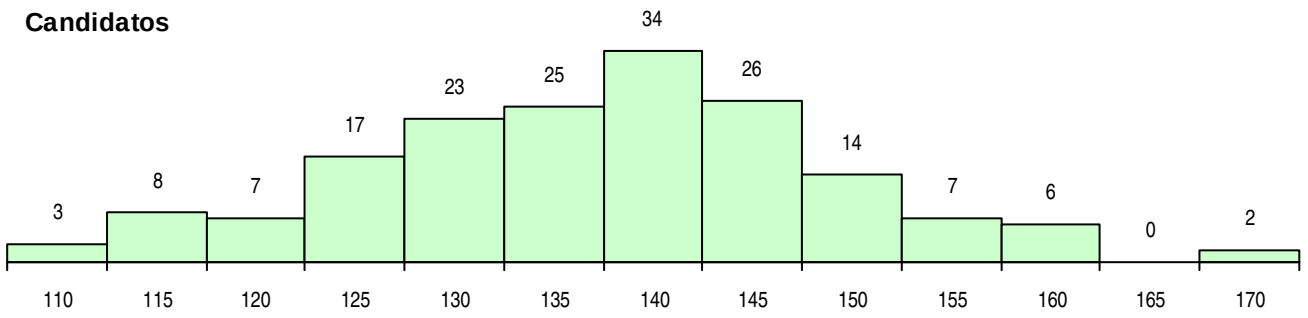

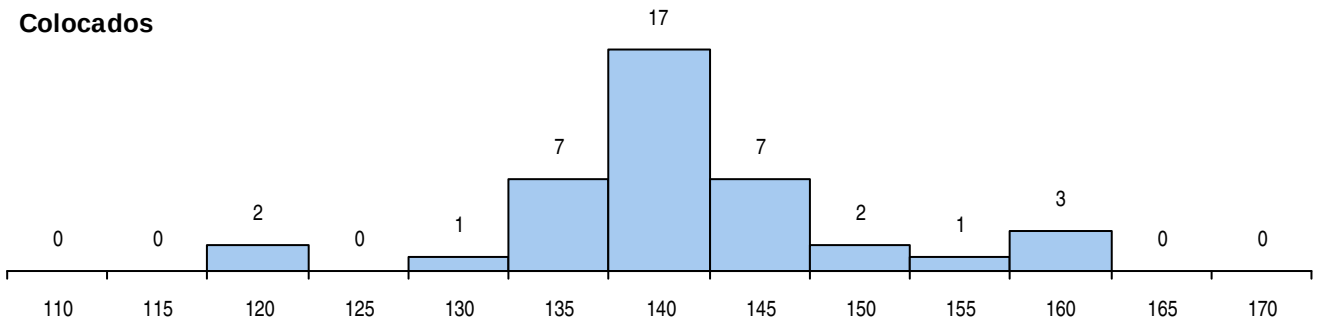

Estabelecimento: 7015 Instituto Politécnico de Bragança - Escola Superior de Saúde de Bragança
Curso Superior: 1359 Farmácia
Bacharelato+Licenciatura

OPÇÃO CANDIDATURA

Opção	Cands.	%	Cols.	%
1ª	24	13	16	40
2ª	31	16	5	13
3ª	45	24	8	20
4ª	28	15	5	13
5ª	31	16	2	5
6ª	31	16	4	10
Total	190		40	

SEXO DOS CANDIDATOS

Sexo	Cands.	%	Cols.	%
Masc.	42	22	14	35
Femin.	148	78	26	65
Total	190		40	

MÉDIAS DOS COLOCADOS

Nota de candidatura	142.2
Prova de ingresso	129.1
Média do 12º ano	149.3
Média do 10º/11º ano	149.3

OPÇÕES EXCLUÍDAS

Nota candidatura (s/mínima)	0
Prova ingresso (não fez)	13
Prova ingresso (s/mínima)	0
Pré-requisito (não fez)	1

ETAPA COLOCAÇÃO (contingente)

Etapa Colocação	Cands.	%	Cols.	%	Nota
4 Açores 1	2	1	0	0	
8 Madeira 1	3	2	1	3	130.1
12 Emigrantes	1	1	0	0	
14 Pref. Regional 1	41	22	13	33	114.2
17 Geral	190	100	26	65	143.2
Total	237		40		

CURSO DO 12º ANO (15 mais frequentes)

Curso 12º ano	Cands.	%	Cols.	%
N060 Ciências e Tecnologias	109	57	24	60
R810 Agrupamento 1 / geral	55	29	12	30
U220 Ens. secundário recorrente (todos	20	11	3	8
N668 Química Industrial e Ambiental	2	1	1	3
Q900 Emigrantes	1	1	0	0
P610 Cursos Educação Formação (todo	1	1	0	0
P412 Técnico de contabilidade	1	1	0	0
N970 Recorrente - Ciências e Tecnologi	1	1	0	0

DISTRITO/CAE DE CANDIDATURA

Distrito Origem	Cands.	%	Cols.	%
Bragança	63	33	13	33
Braga	29	15	6	15
Tâmega	23	12	7	18
Vila Real	12	6	3	8
Porto	9	5	3	8
Viana do Castelo	9	5	3	8
Entre Douro e Vou	6	3	0	0
Viseu	6	3	0	0
Douro-Sul	5	3	2	5
Coimbra	4	2	0	0
Leiria	4	2	0	0
Aveiro	4	2	2	5
Santarém	3	2	0	0
R. A. Madeira	3	2	1	3
Guarda	2	1	0	0
R. A. Açores	2	1	0	0
Setúbal	2	1	0	0
Lisboa	1	1	0	0
Castelo Branco	1	1	0	0
Oeste	1	1	0	0
Beja	1	1	0	0
Total	190		40	

DISTRIBUIÇÕES DE NOTAS DE CANDIDATURA

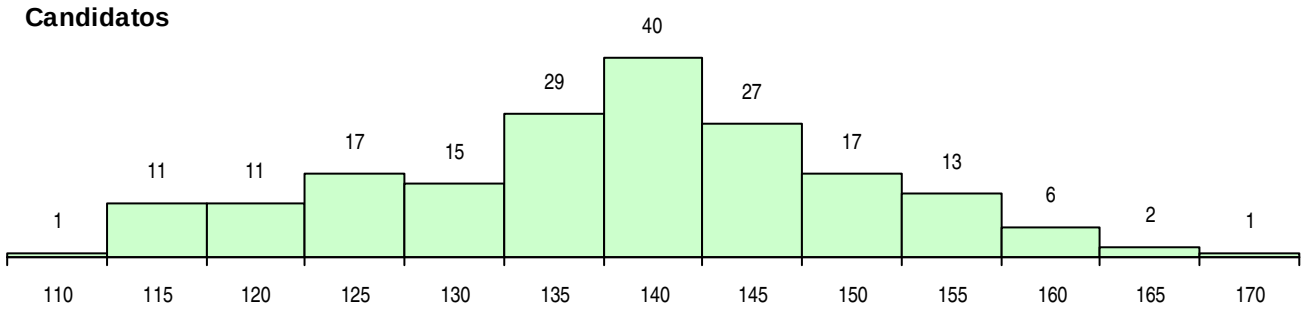

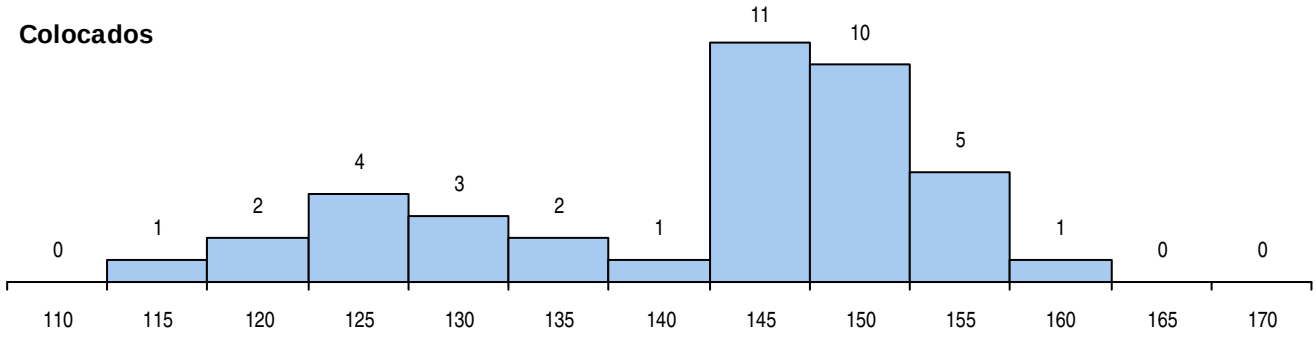

Estabelecimento: 7015 Instituto Politécnico de Bragança - Escola Superior de Saúde de Bragança
Curso Superior: 9500 Enfermagem
Licenciatura

OPÇÃO CANDIDATURA

Opção	Cands.	%	Cols.	%
1ª	90	28	26	65
2ª	62	19	4	10
3ª	51	16	3	8
4ª	57	18	5	13
5ª	30	9	2	5
6ª	30	9	0	0
Total	320		40	

SEXO DOS CANDIDATOS

Sexo	Cands.	%	Cols.	%
Masc.	50	16	6	15
Femin.	270	84	34	85
Total	320		40	

MÉDIAS DOS COLOCADOS

Nota de candidatura	150.8
Prova de ingresso	141.4
Média do 12º ano	155.8
Média do 10º/11º ano	155.8

OPÇÕES EXCLUÍDAS

Nota candidatura (s/mínima)	0
Prova ingresso (não fez)	16
Prova ingresso (s/mínima)	0
Pré-requisito (não fez)	0

ETAPA COLOCAÇÃO (contingente)

Etapa Colocação	Cands.	%	Cols.	%	Nota
1 Deficientes	1	0	0	0	
4 Açores 1	1	0	0	0	
8 Madeira 1	12	4	1	3	156.0
12 Emigrantes	1	0	1	3	121.3
14 Pref. Regional 1	59	18	20	50	137.6
17 Geral	320	100	18	45	150.7
Total	394		40		

CURSO DO 12º ANO (15 mais frequentes)

Curso 12º ano	Cands.	%	Cols.	%
N060 Ciências e Tecnologias	177	55	31	78
R810 Agrupamento 1 / geral	94	29	5	13
U220 Ens. secundário recorrente (todos	44	14	2	5
Q900 Emigrantes	1	0	1	3
P610 Cursos Educação Formação (todo	1	0	1	3
R197 Técnico de animação e gestão des	1	0	0	0
P725 Técnico comercial	1	0	0	0
P412 Técnico de contabilidade	1	0	0	0

DISTRITO/CAE DE CANDIDATURA

Distrito Origem	Cands.	%	Cols.	%
Bragança	82	26	21	53
Braga	61	19	10	25
Tâmega	47	15	2	5
Porto	38	12	3	8
Vila Real	22	7	2	5
R. A. Madeira	14	4	1	3
Entre Douro e Vou	8	3	0	0
Viana do Castelo	8	3	0	0
Lisboa	8	3	0	0
Aveiro	7	2	0	0
Viseu	5	2	0	0
Castelo Branco	4	1	0	0
Coimbra	3	1	0	0
Setúbal	3	1	1	3
Douro-Sul	3	1	0	0
Guarda	2	1	0	0
Leiria	1	0	0	0
Faro	1	0	0	0
R. A. Açores	1	0	0	0
Oeste	1	0	0	0
Santarém	1	0	0	0
Total	320		40	

DISTRIBUIÇÕES DE NOTAS DE CANDIDATURA

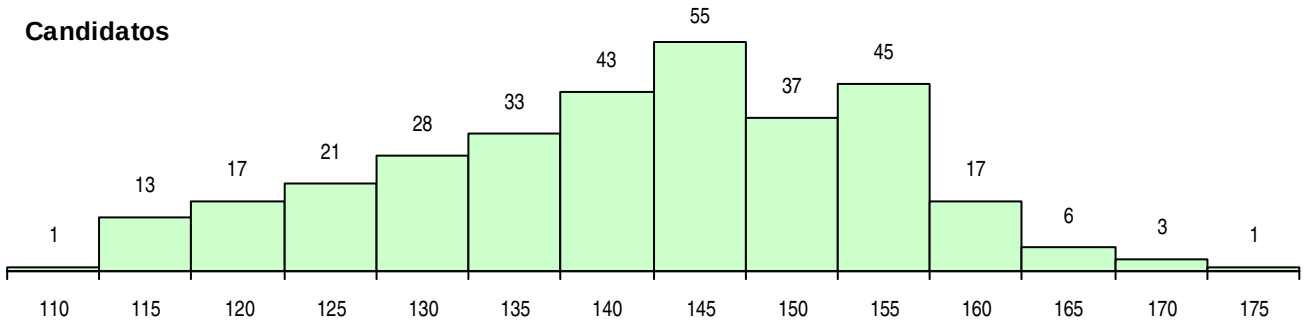

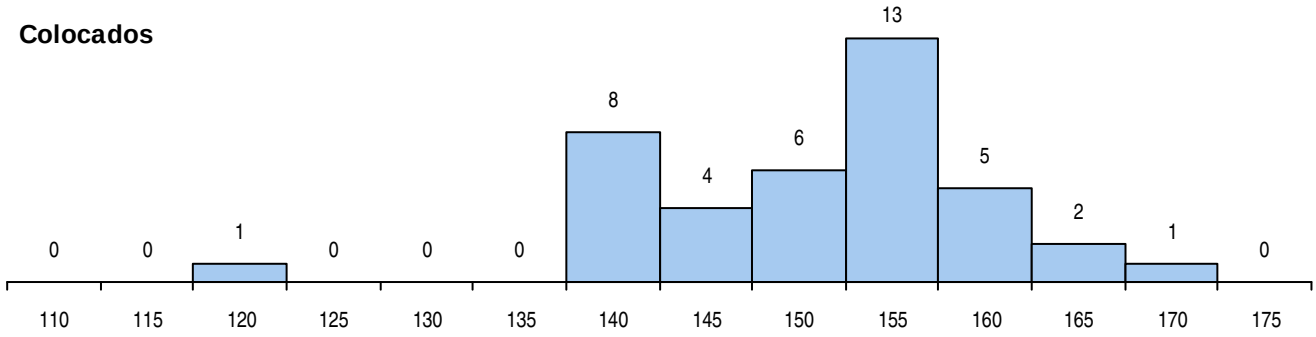

Estabelecimento: 7015 Instituto Politécnico de Bragança - Escola Superior de Saúde de Bragança
Curso Superior: 9501 Enfermagem (entrada no 2.º semestre)
Licenciatura

OPÇÃO CANDIDATURA

Opção	Cands.	%	Cols.	%
1ª	8	6	6	15
2ª	51	39	25	63
3ª	23	17	5	13
4ª	20	15	0	0
5ª	15	11	1	3
6ª	15	11	3	8
Total	132		40	

SEXO DOS CANDIDATOS

Sexo	Cands.	%	Cols.	%
Masc.	31	23	8	20
Femin.	101	77	32	80
Total	132		40	

MÉDIAS DOS COLOCADOS

Nota de candidatura	134.1
Prova de ingresso	123.5
Média do 12º ano	139.7
Média do 10º/11º ano	139.7

OPÇÕES EXCLUÍDAS

Nota candidatura (s/mínima)	0
Prova ingresso (não fez)	4
Prova ingresso (s/mínima)	0
Pré-requisito (não fez)	1

ETAPA COLOCAÇÃO (contingente)

Etapa Colocação	Cands.	%	Cols.	%	Nota
8 Madeira 1	9	7	1	3	130.5
14 Pref. Regional 1	35	27	17	43	114.2
17 Geral	132	100	22	55	136.8
Total	176		40		

CURSO DO 12º ANO (15 mais frequentes)

Curso 12º ano	Cands.	%	Cols.	%
N060 Ciências e Tecnologias	53	40	15	38
R810 Agrupamento 1 / geral	49	37	12	30
U220 Ens. secundário recorrente (todos	28	21	12	30
P412 Técnico de contabilidade	1	1	1	3
P610 Cursos Educação Formação (todo	1	1	0	0

DISTRITO/CAE DE CANDIDATURA

Distrito Origem	Cands.	%	Cols.	%
Bragança	44	33	22	55
Braga	18	14	6	15
Porto	14	11	6	15
Tâmega	12	9	3	8
R. A. Madeira	9	7	1	3
Vila Real	7	5	0	0
Santarém	5	4	0	0
Guarda	4	3	0	0
Entre Douro e Vou	4	3	1	3
Viseu	3	2	0	0
Aveiro	3	2	1	3
Setúbal	3	2	0	0
Viana do Castelo	2	2	0	0
Douro-Sul	2	2	0	0
Leiria	1	1	0	0
Faro	1	1	0	0
Total	132		40	

DISTRIBUIÇÕES DE NOTAS DE CANDIDATURA

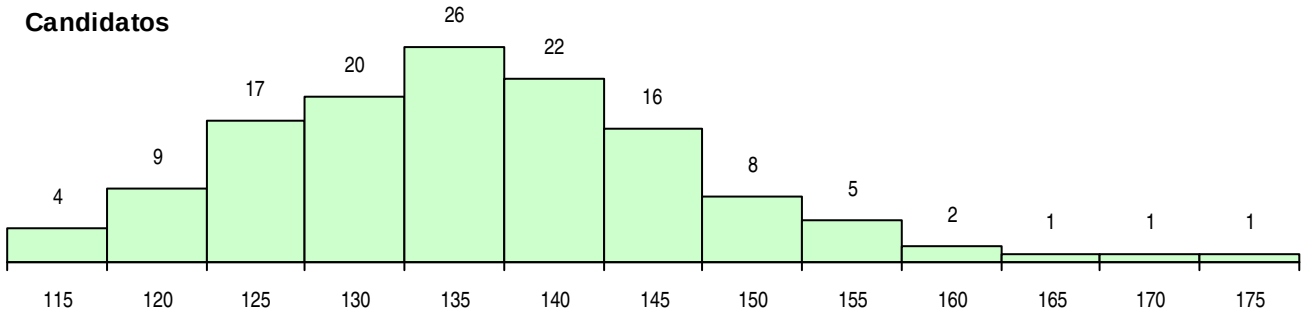

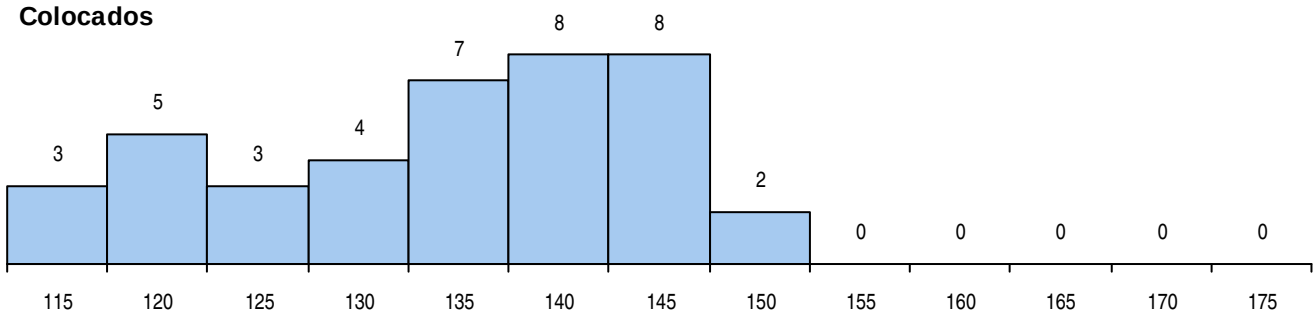

Estabelecimento: 7015 Instituto Politécnico de Bragança - Escola Superior de Saúde de Bragança
Curso Superior: 9833 Gerontologia
Licenciatura

OPÇÃO CANDIDATURA

Opção	Cands.	%	Cols.	%
1ª	13	12	7	18
2ª	20	19	13	33
3ª	14	13	4	10
4ª	13	12	3	8
5ª	23	21	7	18
6ª	25	23	6	15
Total	108		40	

SEXO DOS CANDIDATOS

Sexo	Cands.	%	Cols.	%
Masc.	12	11	3	8
Femin.	96	89	37	93
Total	108		40	

MÉDIAS DOS COLOCADOS

Nota de candidatura	132.2
Prova de ingresso	121.4
Média do 12º ano	138.0
Média do 10º/11º ano	138.0

OPÇÕES EXCLUÍDAS

Nota candidatura (s/mínima)	0
Prova ingresso (não fez)	5
Prova ingresso (s/mínima)	0
Pré-requisito (não fez)	2

ETAPA COLOCAÇÃO (contingente)

Etapa Colocação	Cands.	%	Cols.	%	Nota
4 Açores 1	2	2	1	3	135.1
8 Madeira 1	3	3	1	3	117.0
14 Pref. Regional 1	20	19	4	10	123.2
17 Geral	108	100	34	85	124.8
Total	133		40		

CURSO DO 12º ANO (15 mais frequentes)

Curso 12º ano	Cands.	%	Cols.	%
R810 Agrupamento 1 / geral	40	37	11	28
N060 Ciências e Tecnologias	35	32	17	43
U220 Ens. secundário recorrente (todos	27	25	11	28
P781 Técnico de serviços pessoais e à c	1	1	1	3
U230 Ens. sec. recorrente privado e coo	1	1	0	0
P412 Técnico de contabilidade	1	1	0	0
NA04 Biotecnologia (VCT)	1	1	0	0
N970 Recorrente - Ciências e Tecnologi	1	1	0	0
N668 Química Industrial e Ambiental	1	1	0	0

DISTRITO/CAE DE CANDIDATURA

Distrito Origem	Cands.	%	Cols.	%
Bragança	24	22	5	13
Braga	11	10	5	13
Porto	11	10	5	13
Viseu	9	8	4	10
Vila Real	9	8	0	0
Aveiro	9	8	5	13
Tâmega	8	7	2	5
Entre Douro e Vou	6	6	4	10
Viana do Castelo	3	3	1	3
Guarda	3	3	2	5
Santarém	3	3	1	3
Douro-Sul	3	3	1	3
R. A. Madeira	3	3	1	3
R. A. Açores	2	2	2	5
Coimbra	2	2	1	3
Leiria	1	1	0	0
Setúbal	1	1	1	3
Total	108		40	

DISTRIBUIÇÕES DE NOTAS DE CANDIDATURA

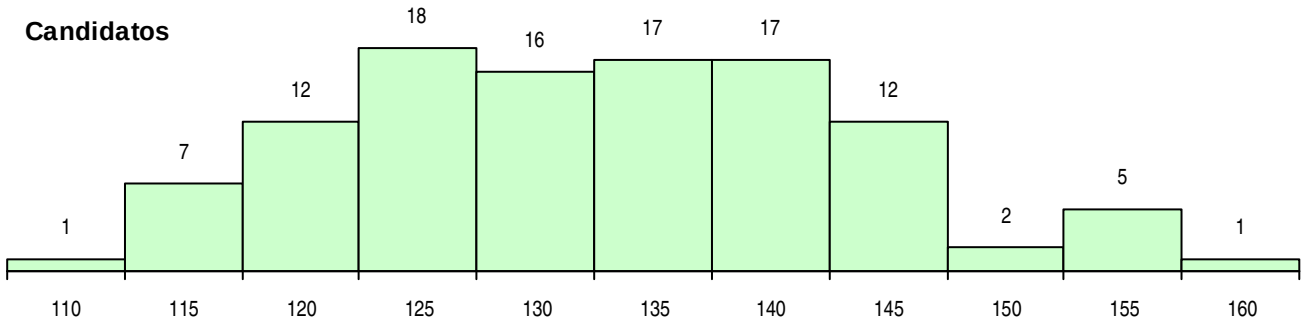

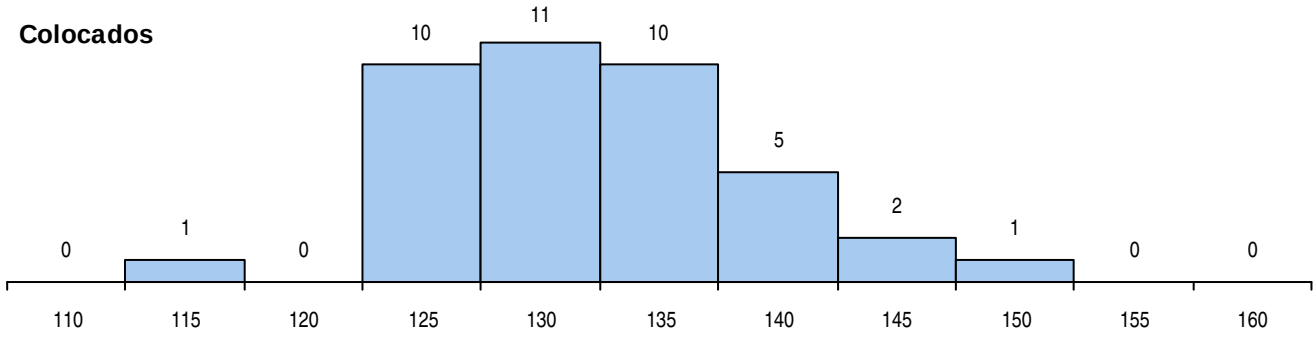

Estabelecimento: 7020 Instituto Politécnico de Castelo Branco - Escola Superior de Saúde Dr. Lopes Dias

Curso Superior: 1023 Análises Clínicas e de Saúde Pública

Bacharelato+Licenciatura

OPÇÃO CANDIDATURA

Opção	Cands.	%	Cols.	%
1ª	55	17	7	27
2ª	74	23	8	31
3ª	61	19	5	19
4ª	54	17	2	8
5ª	44	14	3	12
6ª	33	10	1	4
Total	321		26	

ETAPA COLOCAÇÃO (contingente)

Etapa Colocação	Cands.	%	Cols.	%	Nota
4 Açores 1	6	2	1	4	122.2
8 Madeira 1	5	2	1	4	135.8
14 Pref. Regional 1	117	36	14	54	140.0
17 Geral	321	100	10	38	153.0
Total	449		26		

DISTRITO/CAE DE CANDIDATURA

Distrito Origem	Cands.	%	Cols.	%
Castelo Branco	137	43	14	54
Santarém	29	9	1	4
Viseu	17	5	1	4
Portalegre	16	5	1	4
Leiria	15	5	2	8
Guarda	15	5	0	0
Braga	14	4	1	4
Lisboa	11	3	1	4
Porto	8	2	0	0
Évora	8	2	0	0
Tâmega	7	2	1	4
Coimbra	7	2	1	4
R. A. Açores	7	2	1	4
Oeste	6	2	0	0
Setúbal	5	2	0	0
R. A. Madeira	5	2	1	4
Entre Douro e Vou	3	1	1	4
Aveiro	3	1	0	0
Douro-Sul	2	1	0	0
Vila Real	2	1	0	0
Faro	2	1	0	0
Viana do Castelo	1	0	0	0
Bragança	1	0	0	0
Total	321		26	

SEXO DOS CANDIDATOS

Sexo	Cands.	%	Cols.	%
Masc.	61	19	5	19
Femin.	260	81	21	81
Total	321		26	

CURSO DO 12º ANO (15 mais frequentes)

Curso 12º ano	Cands.	%	Cols.	%
R810 Agrupamento 1 / geral	143	45	14	54
N060 Ciências e Tecnologias	123	38	9	35
U220 Ens. secundário recorrente (todos	47	15	3	12
U230 Ens. sec. recorrente privado e coo	1	0	0	0
R820 Agrupamento 2 / geral	1	0	0	0
Q950 Equivalências	1	0	0	0
P661 Técnico auxiliar protésico	1	0	0	0
P610 Cursos Educação Formação (todo	1	0	0	0
P541 Química tecnológica/analista de la	1	0	0	0
P530 Técnico projectista de mobiliário	1	0	0	0
P432 Técnico de viticultura e enologia	1	0	0	0

MÉDIAS DOS COLOCADOS

Nota de candidatura	147.3
Prova de ingresso	147.7
Média do 12º ano	147.1
Média do 10º/11º ano	147.1

OPÇÕES EXCLUÍDAS

Nota candidatura (s/mínima)	0
Prova ingresso (não fez)	2
Prova ingresso (s/mínima)	0
Pré-requisito (não fez)	0

DISTRIBUIÇÕES DE NOTAS DE CANDIDATURA

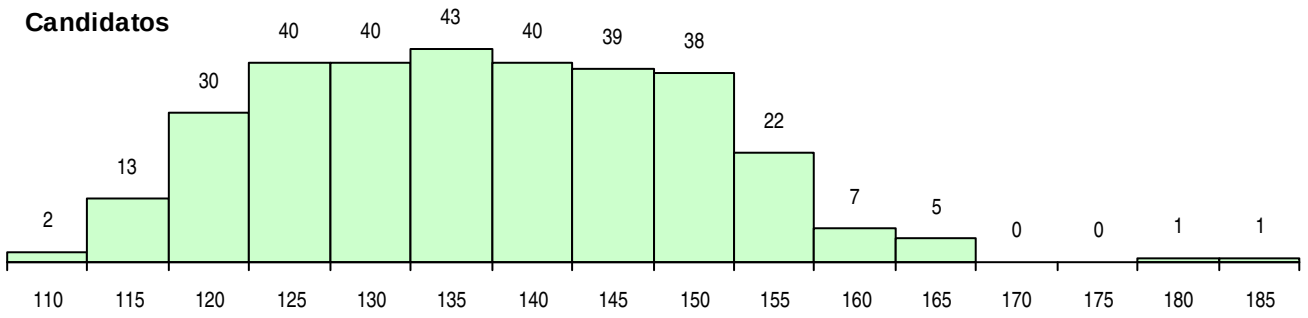

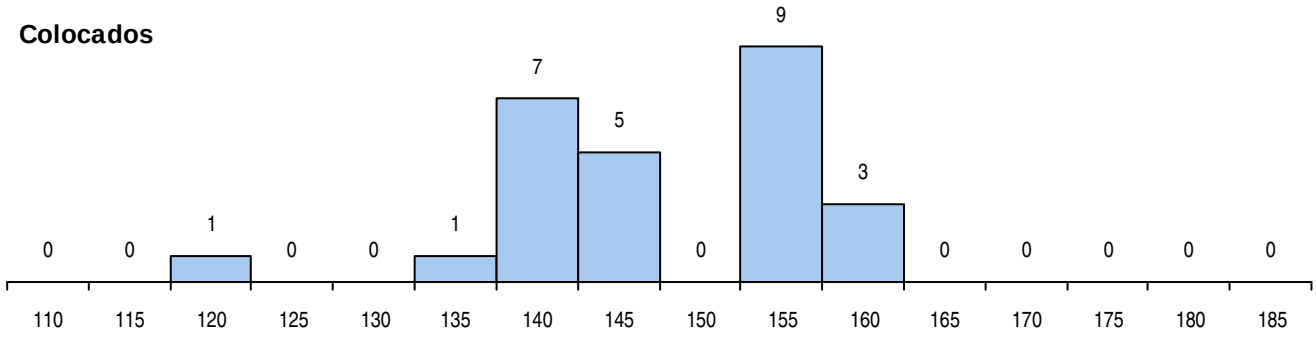

Estabelecimento: 7020 Instituto Politécnico de Castelo Branco - Escola Superior de Saúde Dr. Lopes Dias

Curso Superior: 1041 Cardiopneumologia

Bacharelato+Licenciatura

OPÇÃO CANDIDATURA

Opção	Cands.	%	Cols.	%
1ª	11	6	3	12
2ª	44	25	9	36
3ª	47	27	9	36
4ª	33	19	2	8
5ª	22	13	1	4
6ª	17	10	1	4
Total	174		25	

SEXO DOS CANDIDATOS

Sexo	Cands.	%	Cols.	%
Masc.	46	26	8	32
Femin.	128	74	17	68
Total	174		25	

MÉDIAS DOS COLOCADOS

Nota de candidatura	146.5
Prova de ingresso	137.3
Média do 12º ano	152.6
Média do 10º/11º ano	152.6

OPÇÕES EXCLUÍDAS

Nota candidatura (s/mínima)	0
Prova ingresso (não fez)	2
Prova ingresso (s/mínima)	0
Pré-requisito (não fez)	1

ETAPA COLOCAÇÃO (contingente)

Etapa Colocação	Cands.	%	Cols.	%	Nota
4 Açores 1	6	3	1	4	137.6
8 Madeira 1	3	2	0	0	
13 Militares	1	1	0	0	
14 Pref. Regional 1	83	48	13	52	140.8
17 Geral	174	100	11	44	148.6
Total	267		25		

CURSO DO 12º ANO (15 mais frequentes)

Curso 12º ano	Cands.	%	Cols.	%
N060 Ciências e Tecnologias	76	44	12	48
R810 Agrupamento 1 / geral	73	42	12	48
U220 Ens. secundário recorrente (todos	21	12	0	0
P610 Cursos Educação Formação (todo	2	1	0	0
Q950 Equivalências	1	1	1	4
U230 Ens. sec. recorrente privado e coo	1	1	0	0

DISTRITO/CAE DE CANDIDATURA

Distrito Origem	Cands.	%	Cols.	%
Castelo Branco	99	57	13	52
Guarda	11	6	1	4
Portalegre	7	4	2	8
Braga	7	4	2	8
Bragança	6	3	2	8
R. A. Açores	6	3	1	4
Lisboa	5	3	0	0
Leiria	4	2	1	4
Évora	4	2	0	0
R. A. Madeira	4	2	1	4
Santarém	3	2	0	0
Oeste	3	2	0	0
Porto	3	2	1	4
Setúbal	2	1	0	0
Tâmega	2	1	0	0
Aveiro	2	1	0	0
Viseu	2	1	0	0
Viana do Castelo	1	1	1	4
Vila Real	1	1	0	0
Faro	1	1	0	0
Coimbra	1	1	0	0
Total	174		25	

DISTRIBUIÇÕES DE NOTAS DE CANDIDATURA

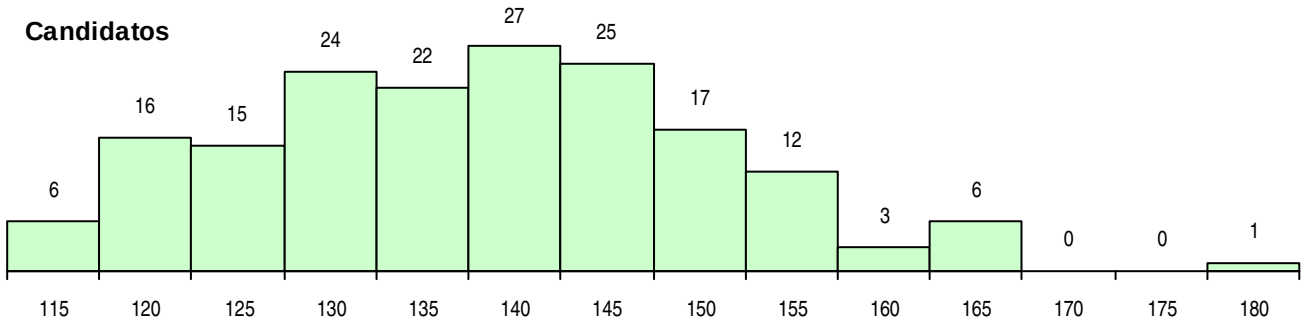

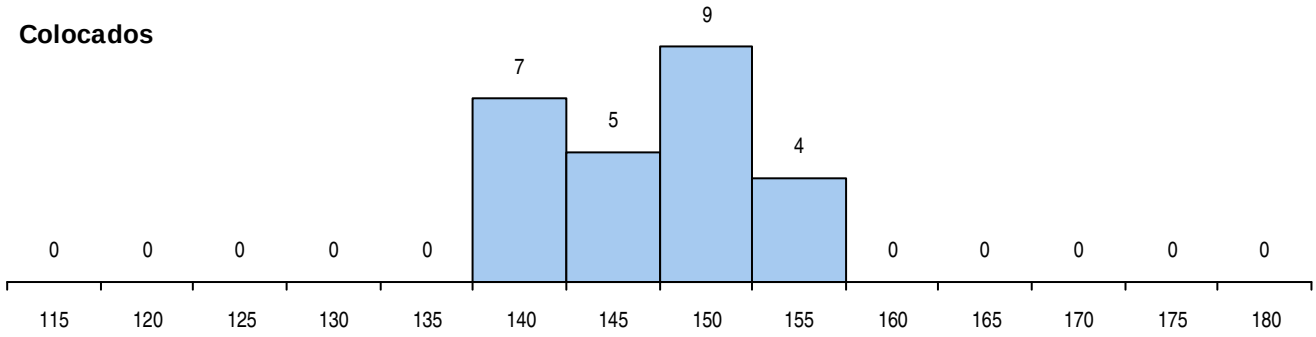

Estabelecimento: 7020 Instituto Politécnico de Castelo Branco - Escola Superior de Saúde Dr. Lopes Dias
Curso Superior: 1169 Enfermagem
Licenciatura

OPÇÃO CANDIDATURA

Opção	Cands.	%	Cols.	%
1ª	101	22	29	58
2ª	72	16	6	12
3ª	91	20	7	14
4ª	75	16	3	6
5ª	74	16	2	4
6ª	42	9	3	6
Total	455		50	

ETAPA COLOCAÇÃO (contingente)

Etapa Colocação	Cands.	%	Cols.	%	Nota
1 Deficientes	1	0	0	0	
4 Açores 1	2	0	0	0	
8 Madeira 1	12	3	2	4	137.8
12 Emigrantes	2	0	0	0	
13 Militares	1	0	0	0	
14 Pref. Regional 1	115	25	25	50	146.2
17 Geral	455	100	23	46	146.0
Total	588		50		

DISTRITO/CAE DE CANDIDATURA

Distrito Origem	Cands.	%	Cols.	%
Castelo Branco	147	32	28	56
Santarém	38	8	3	6
Lisboa	30	7	2	4
Braga	29	6	0	0
Porto	23	5	4	8
Guarda	20	4	0	0
Portalegre	18	4	0	0
R. A. Madeira	17	4	2	4
Leiria	17	4	4	8
Viseu	16	4	0	0
Setúbal	14	3	3	6
Aveiro	12	3	0	0
Oeste	12	3	2	4
Coimbra	11	2	0	0
Tâmega	10	2	0	0
Entre Douro e Vou	9	2	1	2
R. A. Açores	8	2	0	0
Vila Real	6	1	0	0
Viana do Castelo	5	1	1	2
Douro-Sul	4	1	0	0
Faro	4	1	0	0
Bragança	3	1	0	0
Évora	2	0	0	0
Total	455		50	

SEXO DOS CANDIDATOS

Sexo	Cands.	%	Cols.	%
Masc.	87	19	7	14
Femin.	368	81	43	86
Total	455		50	

CURSO DO 12º ANO (15 mais frequentes)

Curso 12º ano	Cands.	%	Cols.	%
N060 Ciências e Tecnologias	228	50	25	50
R810 Agrupamento 1 / geral	152	33	22	44
U220 Ens. secundário recorrente (todos	63	14	2	4
U230 Ens. sec. recorrente privado e coo	2	0	0	0
Q900 Emigrantes	2	0	0	0
P610 Cursos Educação Formação (todo	2	0	0	0
R830 Agrupamento 3 / geral	1	0	1	2
R820 Agrupamento 2 / geral	1	0	0	0
P724 Técnico colaborador de farmácia	1	0	0	0
P472 Técnico de informática/gestão	1	0	0	0
NA03 Biotecnologia (VC)	1	0	0	0
E001 1.º curso	1	0	0	0

MÉDIAS DOS COLOCADOS

Nota de candidatura	152.0
Prova de ingresso	149.3
Média do 12º ano	153.8
Média do 10º/11º ano	153.8

OPÇÕES EXCLUÍDAS

Nota candidatura (s/mínima)	0
Prova ingresso (não fez)	9
Prova ingresso (s/mínima)	0
Pré-requisito (não fez)	1

DISTRIBUIÇÕES DE NOTAS DE CANDIDATURA

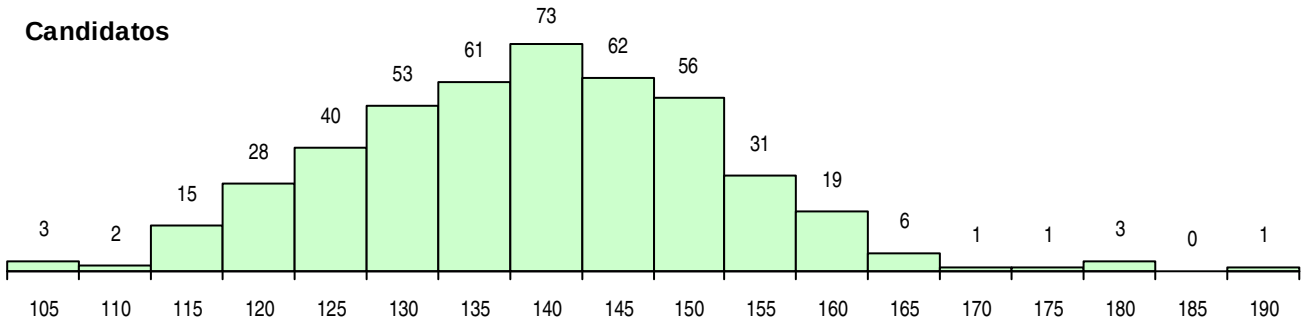

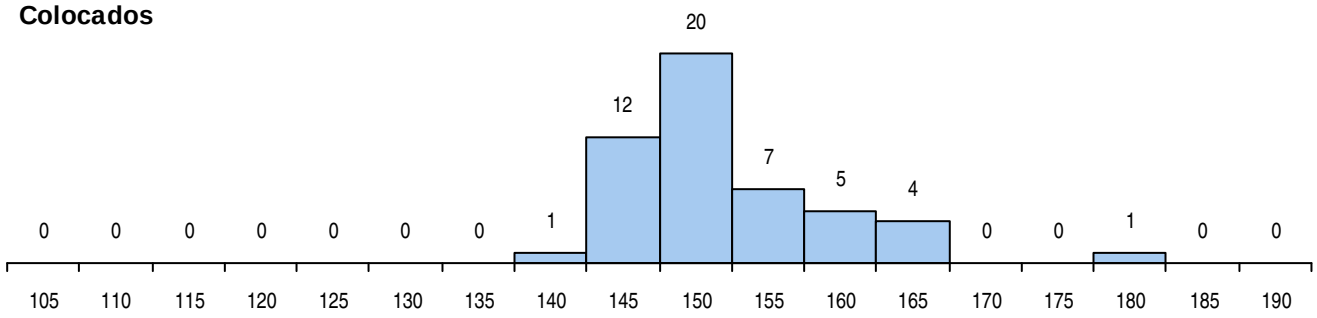

Estabelecimento: 7020 Instituto Politécnico de Castelo Branco - Escola Superior de Saúde Dr. Lopes Dias

Curso Superior: 1364 Fisioterapia

Bacharelato+Licenciatura

OPÇÃO CANDIDATURA

Opção	Cands.	%	Cols.	%
1ª	87	22	13	52
2ª	88	23	5	20
3ª	69	18	4	16
4ª	67	17	3	12
5ª	47	12	0	0
6ª	31	8	0	0
Total	389		25	

ETAPA COLOCAÇÃO (contingente)

Etapa Colocação	Cands.	%	Cols.	%	Nota
1 Deficientes	1	0	0	0	
4 Açores 1	20	5	1	4	155.2
8 Madeira 1	18	5	1	4	154.6
12 Emigrantes	1	0	1	4	134.0
13 Militares	1	0	0	0	
14 Pref. Regional 1	109	28	13	52	145.2
17 Geral	389	100	9	36	164.0
Total	539		25		

DISTRITO/CAE DE CANDIDATURA

Distrito Origem	Cands.	%	Cols.	%
Castelo Branco	130	33	14	56
Braga	33	8	2	8
R. A. Açores	22	6	1	4
Porto	19	5	2	8
R. A. Madeira	18	5	1	4
Coimbra	18	5	1	4
Santarém	17	4	2	8
Lisboa	15	4	0	0
Guarda	14	4	0	0
Portalegre	14	4	0	0
Leiria	14	4	0	0
Viseu	12	3	1	4
Entre Douro e Vou	11	3	0	0
Oeste	8	2	0	0
Tâmega	8	2	0	0
Faro	6	2	0	0
Aveiro	5	1	0	0
Douro-Sul	5	1	0	0
Setúbal	5	1	0	0
Bragança	4	1	1	4
Évora	4	1	0	0
Viana do Castelo	3	1	0	0
Vila Real	3	1	0	0
Beja	1	0	0	0
Total	389		25	

SEXO DOS CANDIDATOS

Sexo	Cands.	%	Cols.	%
Masc.	98	25	6	24
Femin.	291	75	19	76
Total	389		25	

CURSO DO 12º ANO (15 mais frequentes)

Curso 12º ano	Cands.	%	Cols.	%
N060 Ciências e Tecnologias	197	51	14	56
R810 Agrupamento 1 / geral	146	38	8	32
U220 Ens. secundário recorrente (todos	33	8	0	0
U230 Ens. sec. recorrente privado e coo	2	1	0	0
Q900 Emigrantes	1	0	1	4
P610 Cursos Educação Formação (todo	1	0	1	4
NA03 Biotecnologia (VC)	1	0	1	4
R830 Agrupamento 3 / geral	1	0	0	0
R822 Agrupamento 2 / artes e ofícios	1	0	0	0
P726 Técnico da qualidade	1	0	0	0
P530 Técnico projectista de mobiliário	1	0	0	0
P349 Técnico de gestão equina	1	0	0	0
NA01 Química, Ambiente e Qualidade (V	1	0	0	0
N970 Recorrente - Ciências e Tecnologi	1	0	0	0
N667 Gestão e Dinamização Desportiva	1	0	0	0

MÉDIAS DOS COLOCADOS

Nota de candidatura	156.2
Prova de ingresso	151.6
Média do 12º ano	159.2
Média do 10º/11º ano	159.2

OPÇÕES EXCLUÍDAS

Nota candidatura (s/mínima)	0
Prova ingresso (não fez)	4
Prova ingresso (s/mínima)	0
Pré-requisito (não fez)	2

DISTRIBUIÇÕES DE NOTAS DE CANDIDATURA

Candidatos

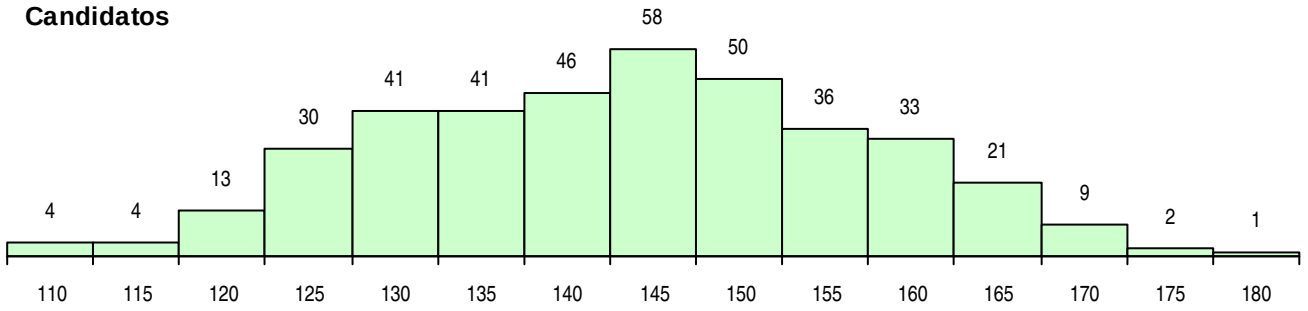

Colocados

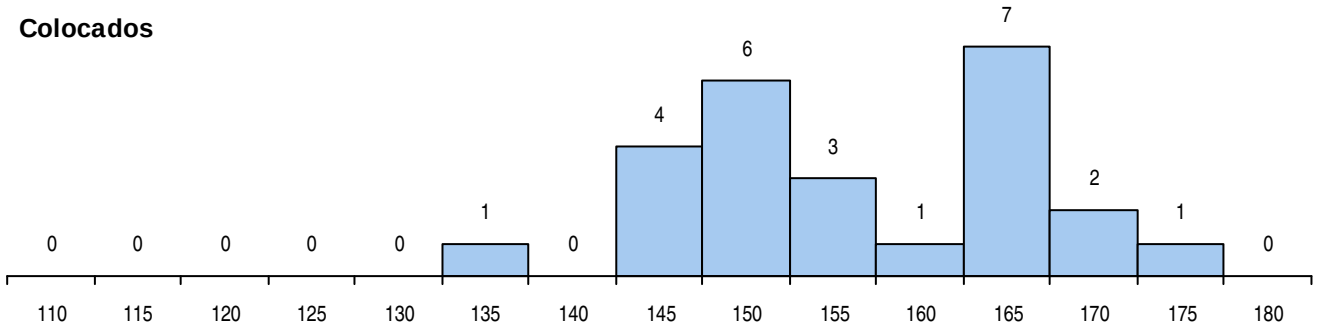

Estabelecimento: 7020 Instituto Politécnico de Castelo Branco - Escola Superior de Saúde Dr. Lopes Dias
Curso Superior: 1699 Radiologia
Bacharelato+Licenciatura

OPÇÃO CANDIDATURA

Opção	Cands.	%	Cols.	%
1ª	17	12	4	16
2ª	23	17	4	16
3ª	26	19	7	28
4ª	36	26	7	28
5ª	27	20	2	8
6ª	8	6	1	4
Total	137		25	

SEXO DOS CANDIDATOS

Sexo	Cands.	%	Cols.	%
Masc.	44	32	10	40
Femin.	93	68	15	60
Total	137		25	

MÉDIAS DOS COLOCADOS

Nota de candidatura	141.1
Prova de ingresso	131.9
Média do 12º ano	147.2
Média do 10º/11º ano	147.2

OPÇÕES EXCLUÍDAS

Nota candidatura (s/mínima)	0
Prova ingresso (não fez)	1
Prova ingresso (s/mínima)	0
Pré-requisito (não fez)	0

ETAPA COLOCAÇÃO (contingente)

Etapa Colocação	Cands.	%	Cols.	%	Nota
4 Açores 1	3	2	1	4	145.2
8 Madeira 1	2	1	1	4	132.6
13 Militares	1	1	0	0	
14 Pref. Regional 1	73	53	13	52	136.6
17 Geral	137	100	10	40	140.0
Total	216		25		

CURSO DO 12º ANO (15 mais frequentes)

Curso 12º ano	Cands.	%	Cols.	%
R810 Agrupamento 1 / geral	66	48	9	36
N060 Ciências e Tecnologias	45	33	10	40
U220 Ens. secundário recorrente (todos	24	18	5	20
P472 Técnico de informática/gestão	1	1	1	4
Q950 Equivalências	1	1	0	0

DISTRITO/CAE DE CANDIDATURA

Distrito Origem	Cands.	%	Cols.	%
Castelo Branco	84	61	15	60
Santarém	9	7	2	8
Portalegre	7	5	1	4
Braga	5	4	1	4
Lisboa	4	3	1	4
Bragança	4	3	0	0
R. A. Açores	3	2	1	4
Viseu	3	2	1	4
Tâmega	3	2	1	4
Oeste	3	2	0	0
R. A. Madeira	2	1	1	4
Guarda	2	1	0	0
Évora	2	1	0	0
Coimbra	2	1	0	0
Porto	2	1	0	0
Vila Real	1	1	1	4
Setúbal	1	1	0	0
Total	137		25	

DISTRIBUIÇÕES DE NOTAS DE CANDIDATURA

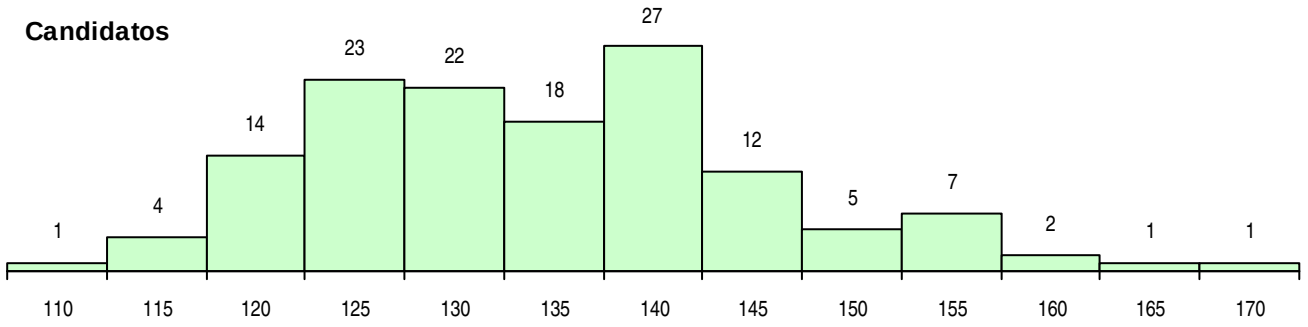

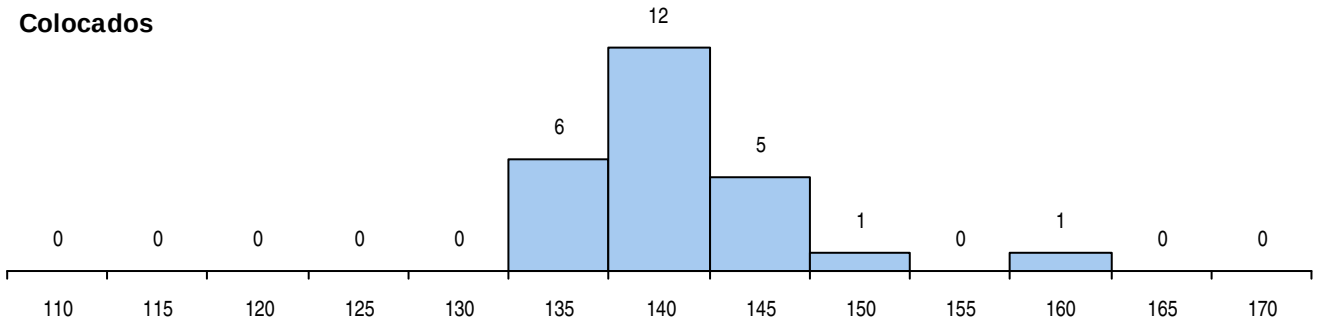

Estabelecimento: 7030 Universidade de Évora - Escola Superior de Enfermagem de São João de Deus
Curso Superior: 1169 Enfermagem
Licenciatura

OPÇÃO CANDIDATURA

Opção	Cands.	%	Cols.	%
1ª	121	19	22	63
2ª	97	15	6	17
3ª	120	19	4	11
4ª	118	19	1	3
5ª	118	19	2	6
6ª	54	9	0	0
Total	628		35	

SEXO DOS CANDIDATOS

Sexo	Cands.	%	Cols.	%
Masc.	90	14	3	9
Femin.	538	86	32	91
Total	628		35	

MÉDIAS DOS COLOCADOS

Nota de candidatura	152.8
Prova de ingresso	152.0
Média do 12º ano	153.4
Média do 10º/11º ano	153.4

OPÇÕES EXCLUÍDAS

Nota candidatura (s/mínima)	0
Prova ingresso (não fez)	1
Prova ingresso (s/mínima)	29
Pré-requisito (não fez)	4

ETAPA COLOCAÇÃO (contingente)

Etapa Colocação	Cands.	%	Cols.	%	Nota
4 Açores 1	3	0	0	0	
8 Madeira 1	18	3	1	3	146.4
13 Militares	4	1	1	3	116.4
14 Pref. Regional 1	93	15	18	51	143.4
17 Geral	628	100	15	43	156.6
Total	746		35		

CURSO DO 12º ANO (15 mais frequentes)

Curso 12º ano	Cands.	%	Cols.	%
R810 Agrupamento 1 / geral	270	43	18	51
N060 Ciências e Tecnologias	213	34	9	26
U220 Ens. secundário recorrente (todos	96	15	4	11
U230 Ens. sec. recorrente privado e coo	9	1	0	0
R840 Agrupamento 4 / geral	8	1	1	3
P610 Cursos Educação Formação (todo	5	1	1	3
N970 Recorrente - Ciências e Tecnologi	4	1	0	0
R841 Agrupamento 4 / comunicação	3	0	1	3
N064 Artes Visuais	2	0	0	0
N572 Análises Químico-Biológicas	2	0	0	0
Q940 Escolas estrangeiras em Portugal	2	0	0	0
P396 Técnico auxiliar de infância	1	0	1	3
P564 Técnico de multimédia	1	0	0	0
N089 Desporto	1	0	0	0
E005 5.º curso	1	0	0	0

DISTRITO/CAE DE CANDIDATURA

Distrito Origem	Cands.	%	Cols.	%
Évora	131	21	20	57
Setúbal	108	17	6	17
Lisboa	72	11	2	6
Santarém	55	9	0	0
Faro	40	6	1	3
Portalegre	32	5	2	6
Oeste	29	5	0	0
R. A. Madeira	26	4	1	3
Beja	26	4	0	0
Braga	16	3	0	0
Castelo Branco	15	2	1	3
Leiria	15	2	0	0
Porto	12	2	0	0
Guarda	10	2	0	0
R. A. Açores	9	1	0	0
Coimbra	7	1	1	3
Entre Douro e Vou	6	1	0	0
Tâmega	5	1	1	3
Viseu	4	1	0	0
Viana do Castelo	3	0	0	0
Aveiro	2	0	0	0
Bragança	2	0	0	0
Vila Real	2	0	0	0
Douro-Sul	1	0	0	0
Total	628		35	

DISTRIBUIÇÕES DE NOTAS DE CANDIDATURA

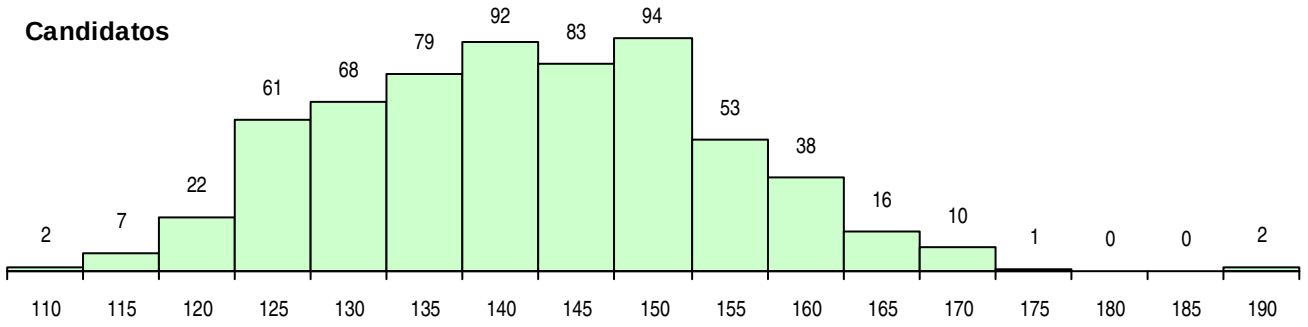

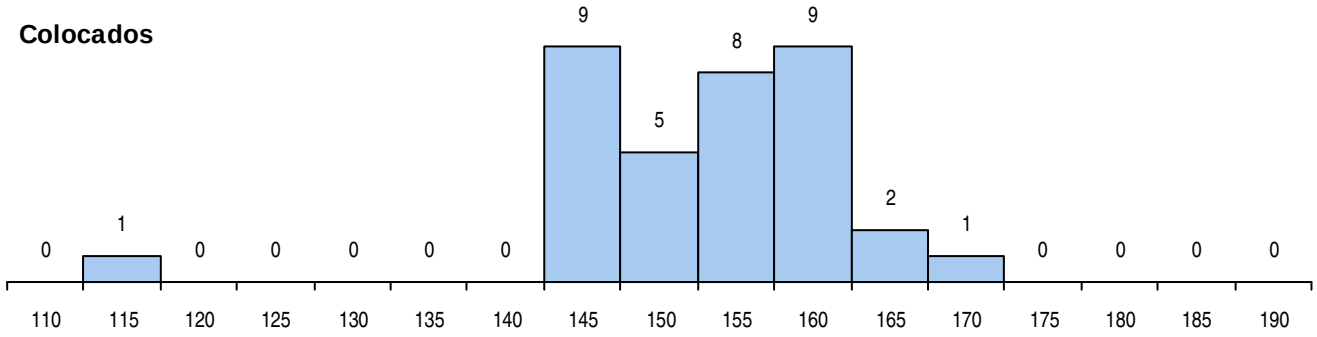

Estabelecimento: 7030 Universidade de Évora - Escola Superior de Enfermagem de São João de Deus
Curso Superior: 1897 Enfermagem (entrada no 2.º semestre)
Licenciatura

OPÇÃO CANDIDATURA

Opção	Cands.	%	Cols.	%
1ª	30	7	2	6
2ª	118	29	18	51
3ª	71	18	6	17
4ª	80	20	2	6
5ª	57	14	5	14
6ª	48	12	2	6
Total	404		35	

SEXO DOS CANDIDATOS

Sexo	Cands.	%	Cols.	%
Masc.	74	18	7	20
Femin.	330	82	28	80
Total	404		35	

MÉDIAS DOS COLOCADOS

Nota de candidatura	144.7
Prova de ingresso	151.4
Média do 12º ano	139.2
Média do 10º/11º ano	139.2

OPÇÕES EXCLUÍDAS

Nota candidatura (s/mínima)	0
Prova ingresso (não fez)	2
Prova ingresso (s/mínima)	12
Pré-requisito (não fez)	1

ETAPA COLOCAÇÃO (contingente)

Etapa Colocação	Cands.	%	Cols.	%	Nota
8 Madeira 1	5	1	1	3	125.7
13 Militares	2	0	0	0	
14 Pref. Regional 1	86	21	18	51	136.8
17 Geral	404	100	16	46	146.3
Total	497		35		

CURSO DO 12º ANO (15 mais frequentes)

Curso 12º ano	Cands.	%	Cols.	%
R810 Agrupamento 1 / geral	194	48	21	60
N060 Ciências e Tecnologias	94	23	5	14
U220 Ens. secundário recorrente (todos	88	22	7	20
R840 Agrupamento 4 / geral	7	2	0	0
N064 Artes Visuais	3	1	0	0
E003 3.º curso	2	0	0	0
U230 Ens. sec. recorrente privado e coo	2	0	0	0
E001 1.º curso	2	0	0	0
R841 Agrupamento 4 / comunicação	1	0	1	3
N088 Acção Social	1	0	1	3
P610 Cursos Educação Formação (todo	1	0	0	0
E005 5.º curso	1	0	0	0
P396 Técnico auxiliar de infância	1	0	0	0
P406 Técnico de construção civil/mediçõ	1	0	0	0
P564 Técnico de multimédia	1	0	0	0

DISTRITO/CAE DE CANDIDATURA

Distrito Origem	Cands.	%	Cols.	%
Évora	103	25	18	51
Setúbal	64	16	11	31
Santarém	42	10	0	0
Beja	31	8	0	0
Lisboa	25	6	1	3
Portalegre	20	5	3	9
Faro	18	4	1	3
Oeste	14	3	0	0
R. A. Madeira	13	3	1	3
Guarda	13	3	0	0
Braga	11	3	0	0
Leiria	10	2	0	0
Porto	8	2	0	0
Coimbra	6	1	0	0
Tâmega	5	1	0	0
Aveiro	5	1	0	0
Castelo Branco	5	1	0	0
Douro-Sul	3	1	0	0
Entre Douro e Vou	2	0	0	0
Vila Real	2	0	0	0
Viseu	2	0	0	0
Viana do Castelo	2	0	0	0
Total	404		35	

DISTRIBUIÇÕES DE NOTAS DE CANDIDATURA

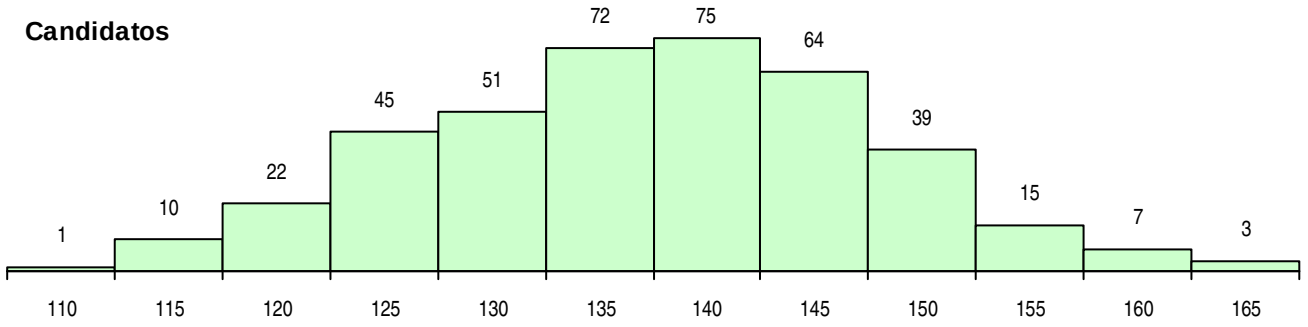

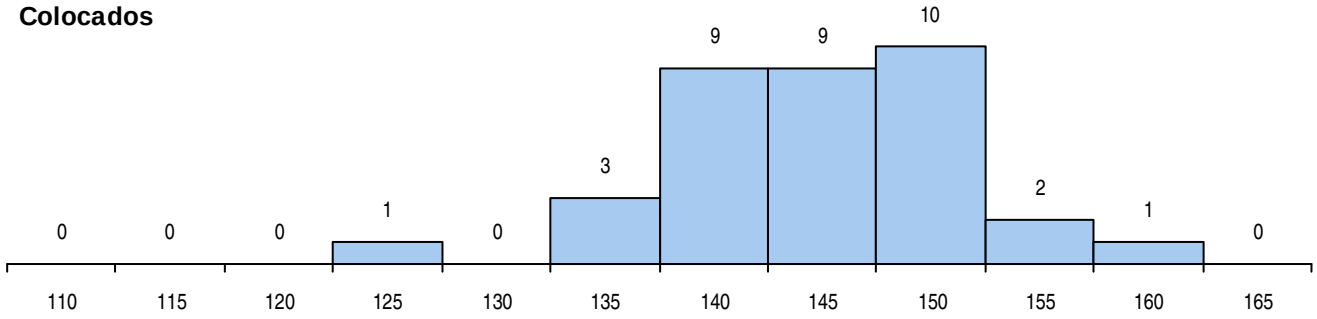

Estabelecimento: 7035 Universidade do Algarve - Escola Superior de Saúde de Faro
Curso Superior: 1023 Análises Clínicas e de Saúde Pública
Bacharelato+Licenciatura

OPÇÃO CANDIDATURA

Opção	Cands.	%	Cols.	%
1ª	52	14	14	54
2ª	77	21	7	27
3ª	76	20	1	4
4ª	62	17	0	0
5ª	60	16	2	8
6ª	47	13	2	8
Total	374		26	

SEXO DOS CANDIDATOS

Sexo	Cands.	%	Cols.	%
Masc.	76	20	6	23
Femin.	298	80	20	77
Total	374		26	

MÉDIAS DOS COLOCADOS

Nota de candidatura	149.3
Prova de ingresso	142.0
Média do 12º ano	153.2
Média do 10º/11º ano	153.2

OPÇÕES EXCLUÍDAS

Nota candidatura (s/mínima)	0
Prova ingresso (não fez)	5
Prova ingresso (s/mínima)	0
Pré-requisito (não fez)	0

ETAPA COLOCAÇÃO (contingente)

Etapa Colocação	Cands.	%	Cols.	%	Nota
4 Açores 1	7	2	1	4	135.9
8 Madeira 1	11	3	1	4	134.9
14 Pref. Regional 1	112	30	13	50	141.0
17 Geral	374	100	11	42	149.7
Total	504		26		

CURSO DO 12º ANO (15 mais frequentes)

Curso 12º ano	Cands.	%	Cols.	%
R810 Agrupamento 1 / geral	165	44	14	54
N060 Ciências e Tecnologias	161	43	12	46
U220 Ens. secundário recorrente (todos	38	10	0	0
U230 Ens. sec. recorrente privado e coo	4	1	0	0
Q950 Equivalências	2	1	0	0
P541 Química tecnológica/analista de la	2	1	0	0
R820 Agrupamento 2 / geral	1	0	0	0
N970 Recorrente - Ciências e Tecnologi	1	0	0	0

DISTRITO/CAE DE CANDIDATURA

Distrito Origem	Cands.	%	Cols.	%
Faro	133	36	11	42
Beja	45	12	3	12
Évora	41	11	4	15
Setúbal	30	8	2	8
Lisboa	26	7	0	0
Santarém	19	5	1	4
R. A. Madeira	12	3	1	4
Leiria	9	2	0	0
Portalegre	9	2	1	4
Viseu	8	2	2	8
Porto	8	2	0	0
R. A. Açores	7	2	1	4
Oeste	7	2	0	0
Braga	6	2	0	0
Coimbra	4	1	0	0
Tâmega	2	1	0	0
Vila Real	2	1	0	0
Aveiro	2	1	0	0
Viana do Castelo	1	0	0	0
Guarda	1	0	0	0
Douro-Sul	1	0	0	0
Castelo Branco	1	0	0	0
Total	374		26	

DISTRIBUIÇÕES DE NOTAS DE CANDIDATURA

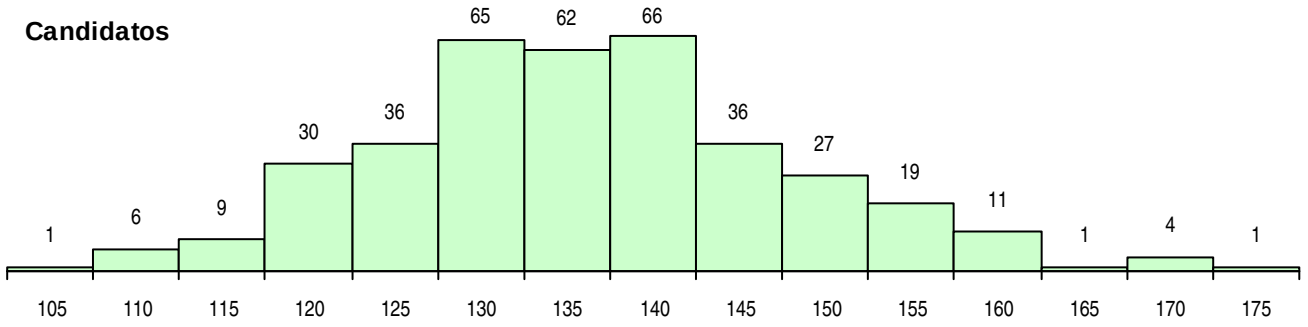

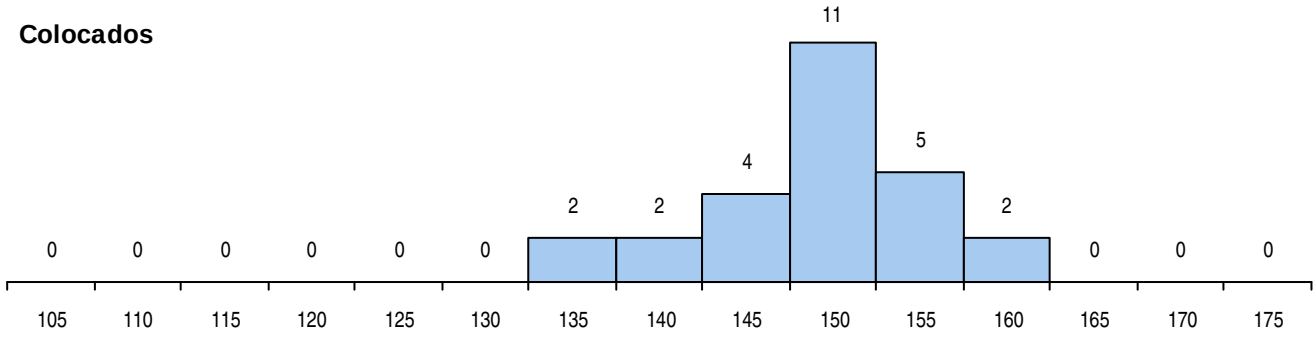

Estabelecimento: 7035 Universidade do Algarve - Escola Superior de Saúde de Faro
Curso Superior: 1078 Dietética
Bacharelato+Licenciatura

OPÇÃO CANDIDATURA

Opção	Cands.	%	Cols.	%
1ª	36	8	3	12
2ª	77	17	9	35
3ª	90	19	8	31
4ª	76	16	1	4
5ª	90	19	2	8
6ª	97	21	3	12
Total	466		26	

SEXO DOS CANDIDATOS

Sexo	Cands.	%	Cols.	%
Masc.	43	9	1	4
Femin.	423	91	25	96
Total	466		26	

MÉDIAS DOS COLOCADOS

Nota de candidatura	142.1
Prova de ingresso	133.0
Média do 12º ano	146.9
Média do 10º/11º ano	146.9

OPÇÕES EXCLUÍDAS

Nota candidatura (s/mínima)	0
Prova ingresso (não fez)	12
Prova ingresso (s/mínima)	0
Pré-requisito (não fez)	0

ETAPA COLOCAÇÃO (contingente)

Etapa Colocação	Cands.	%	Cols.	%	Nota
1 Deficientes	1	0	0	0	
4 Açores 1	14	3	1	4	135.0
8 Madeira 1	12	3	1	4	126.2
14 Pref. Regional 1	87	19	13	50	132.3
17 Geral	466	100	11	42	144.8
Total	580		26		

CURSO DO 12º ANO (15 mais frequentes)

Curso 12º ano	Cands.	%	Cols.	%
R810 Agrupamento 1 / geral	223	48	9	35
N060 Ciências e Tecnologias	164	35	15	58
U220 Ens. secundário recorrente (todos	67	14	2	8
U230 Ens. sec. recorrente privado e coo	5	1	0	0
Q950 Equivalências	2	0	0	0
N970 Recorrente - Ciências e Tecnologi	2	0	0	0
R847 Dança - Formação de bailarinos	1	0	0	0
R830 Agrupamento 3 / geral	1	0	0	0
NA01 Química, Ambiente e Qualidade (V	1	0	0	0

DISTRITO/CAE DE CANDIDATURA

Distrito Origem	Cands.	%	Cols.	%
Faro	116	25	12	46
Setúbal	45	10	3	12
Santarém	39	8	1	4
Beja	37	8	1	4
Lisboa	31	7	2	8
Évora	29	6	2	8
Oeste	26	6	1	4
Braga	16	3	0	0
Portalegre	15	3	0	0
Leiria	14	3	1	4
R. A. Açores	14	3	1	4
R. A. Madeira	13	3	1	4
Aveiro	12	3	0	0
Guarda	11	2	0	0
Coimbra	9	2	0	0
Castelo Branco	9	2	0	0
Porto	8	2	0	0
Viseu	7	2	1	4
Viana do Castelo	4	1	0	0
Entre Douro e Vou	4	1	0	0
Douro-Sul	3	1	0	0
Vila Real	2	0	0	0
Tâmega	1	0	0	0
Bragança	1	0	0	0
Total	466		26	

DISTRIBUIÇÕES DE NOTAS DE CANDIDATURA

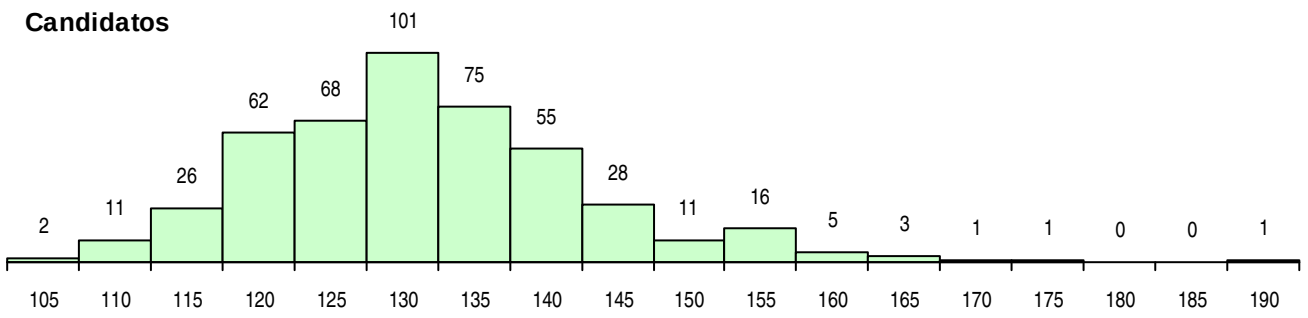

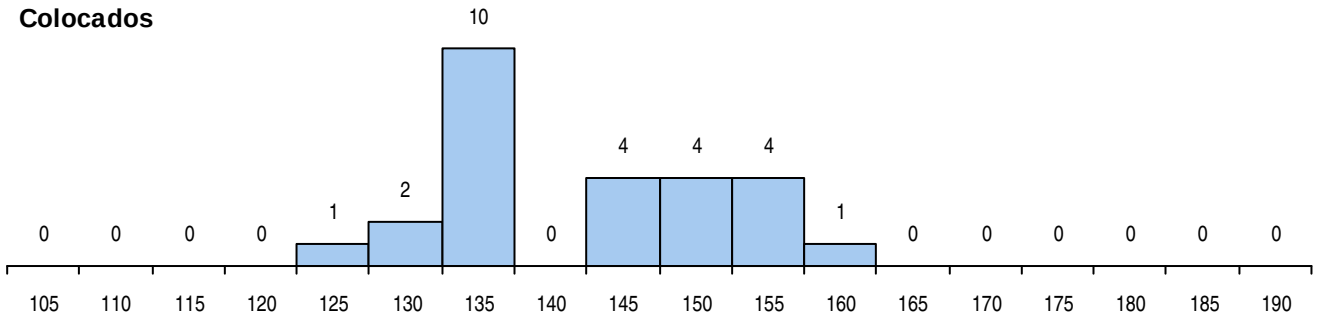

Estabelecimento: 7035 Universidade do Algarve - Escola Superior de Saúde de Faro
Curso Superior: 1169 Enfermagem
Licenciatura

OPÇÃO CANDIDATURA

Opção	Cands.	%	Cols.	%
1ª	114	30	20	67
2ª	67	18	3	10
3ª	54	14	1	3
4ª	54	14	3	10
5ª	45	12	3	10
6ª	41	11	0	0
Total	375		30	

SEXO DOS CANDIDATOS

Sexo	Cands.	%	Cols.	%
Masc.	65	17	5	17
Femin.	310	83	25	83
Total	375		30	

MÉDIAS DOS COLOCADOS

Nota de candidatura	156.3
Prova de ingresso	155.9
Média do 12º ano	156.9
Média do 10º/11º ano	156.3

OPÇÕES EXCLUÍDAS

Nota candidatura (s/mínima)	0
Prova ingresso (não fez)	2
Prova ingresso (s/mínima)	0
Pré-requisito (não fez)	0

ETAPA COLOCAÇÃO (contingente)

Etapa Colocação	Cands.	%	Cols.	%	Nota
4 Açores 1	1	0	0	0	
8 Madeira 1	4	1	1	3	135.4
13 Militares	5	1	1	3	133.5
14 Pref. Regional 1	98	26	15	50	152.7
16 Pref. Habilitacion	84	22	1	3	151.5
17 Geral	375	100	12	40	152.4
Total	567		30		

CURSO DO 12º ANO (15 mais frequentes)

Curso 12º ano	Cands.	%	Cols.	%
R810 Agrupamento 1 / geral	150	40	13	43
N060 Ciências e Tecnologias	110	29	9	30
U220 Ens. secundário recorrente (todos	84	22	5	17
R840 Agrupamento 4 / geral	4	1	1	3
Q950 Equivalências	2	1	1	3
R830 Agrupamento 3 / geral	2	1	0	0
P396 Técnico auxiliar de infância	2	1	0	0
N970 Recorrente - Ciências e Tecnologi	2	1	0	0
U230 Ens. sec. recorrente privado e coo	2	1	0	0
E003 3.º curso	1	0	1	3
N088 Acção Social	1	0	0	0
N062 Ciências Sociais e Humanas	1	0	0	0
P309 Animador social /técnico de desen	1	0	0	0
N972 Recorrente - Ciências Sociais e Hu	1	0	0	0
P252 Turismo (INFTUR)	1	0	0	0

DISTRITO/CAE DE CANDIDATURA

Distrito Origem	Cands.	%	Cols.	%
Faro	161	43	20	67
Setúbal	42	11	3	10
Lisboa	35	9	2	7
Beja	27	7	1	3
Évora	14	4	0	0
Porto	14	4	1	3
R. A. Madeira	12	3	1	3
Braga	11	3	0	0
Santarém	10	3	1	3
Oeste	8	2	0	0
R. A. Açores	7	2	0	0
Portalegre	6	2	0	0
Leiria	6	2	0	0
Entre Douro e Vou	5	1	0	0
Tâmega	5	1	0	0
Viseu	4	1	1	3
Coimbra	2	1	0	0
Castelo Branco	2	1	0	0
Douro-Sul	1	0	0	0
Bragança	1	0	0	0
Vila Real	1	0	0	0
Guarda	1	0	0	0
Total	375		30	

DISTRIBUIÇÕES DE NOTAS DE CANDIDATURA

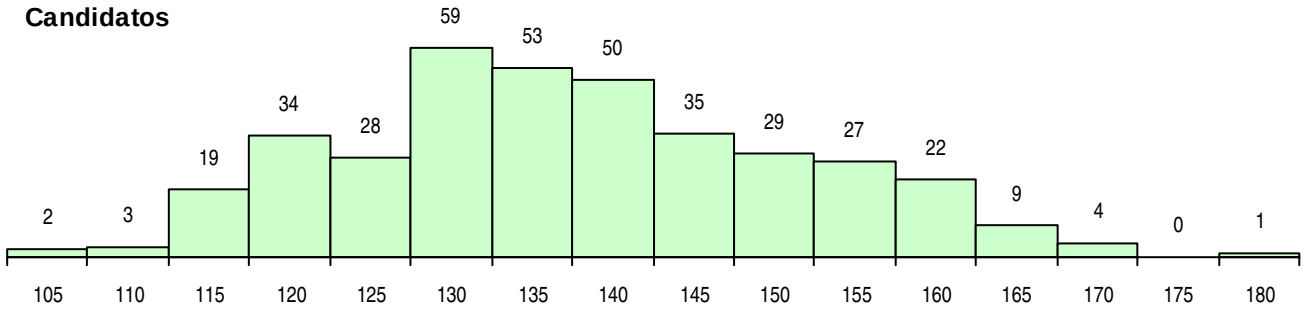

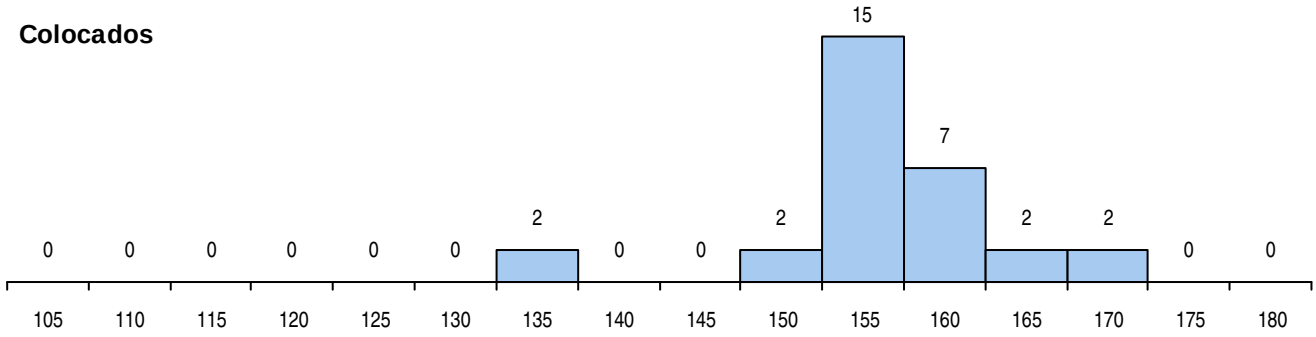

Estabelecimento: 7035 Universidade do Algarve - Escola Superior de Saúde de Faro
Curso Superior: 1359 Farmácia
Bacharelato+Licenciatura

OPÇÃO CANDIDATURA

Opção	Cands.	%	Cols.	%
1ª	55	16	14	54
2ª	52	15	4	15
3ª	67	19	5	19
4ª	74	21	2	8
5ª	55	16	1	4
6ª	42	12	0	0
Total	345		26	

ETAPA COLOCAÇÃO (contingente)

Etapa Colocação	Cands.	%	Cols.	%	Nota
1 Deficientes	2	1	0	0	
4 Açores 1	5	1	1	4	137.2
8 Madeira 1	4	1	1	4	134.5
12 Emigrantes	1	0	0	0	
13 Militares	2	1	0	0	
14 Pref. Regional 1	109	32	13	50	141.2
17 Geral	345	100	11	42	150.3
Total	468		26		

DISTRITO/CAE DE CANDIDATURA

Distrito Origem	Cands.	%	Cols.	%
Faro	137	40	12	46
Beja	37	11	3	12
Setúbal	26	8	4	15
Évora	24	7	2	8
Lisboa	23	7	0	0
Santarém	15	4	1	4
Braga	9	3	0	0
Coimbra	8	2	0	0
Leiria	8	2	0	0
Porto	7	2	0	0
Portalegre	7	2	1	4
Oeste	6	2	0	0
Tâmega	5	1	0	0
Aveiro	5	1	1	4
Viseu	5	1	0	0
R. A. Açores	5	1	1	4
R. A. Madeira	5	1	1	4
Viana do Castelo	4	1	0	0
Guarda	3	1	0	0
Castelo Branco	3	1	0	0
Vila Real	1	0	0	0
Douro-Sul	1	0	0	0
Bragança	1	0	0	0
Total	345		26	

SEXO DOS CANDIDATOS

Sexo	Cands.	%	Cols.	%
Masc.	76	22	6	23
Femin.	269	78	20	77
Total	345		26	

CURSO DO 12º ANO (15 mais frequentes)

Curso 12º ano	Cands.	%	Cols.	%
R810 Agrupamento 1 / geral	160	46	15	58
N060 Ciências e Tecnologias	153	44	9	35
U220 Ens. secundário recorrente (todos	26	8	1	4
P432 Técnico de viticultura e enologia	1	0	1	4
R847 Dança - Formação de bailarinos	1	0	0	0
Q950 Equivalências	1	0	0	0
Q900 Emigrantes	1	0	0	0
P661 Técnico auxiliar protésico	1	0	0	0
E001 1.º curso	1	0	0	0

MÉDIAS DOS COLOCADOS

Nota de candidatura	147.9
Prova de ingresso	141.2
Média do 12º ano	151.5
Média do 10º/11º ano	151.5

OPÇÕES EXCLUÍDAS

Nota candidatura (s/mínima)	0
Prova ingresso (não fez)	6
Prova ingresso (s/mínima)	0
Pré-requisito (não fez)	0

DISTRIBUIÇÕES DE NOTAS DE CANDIDATURA

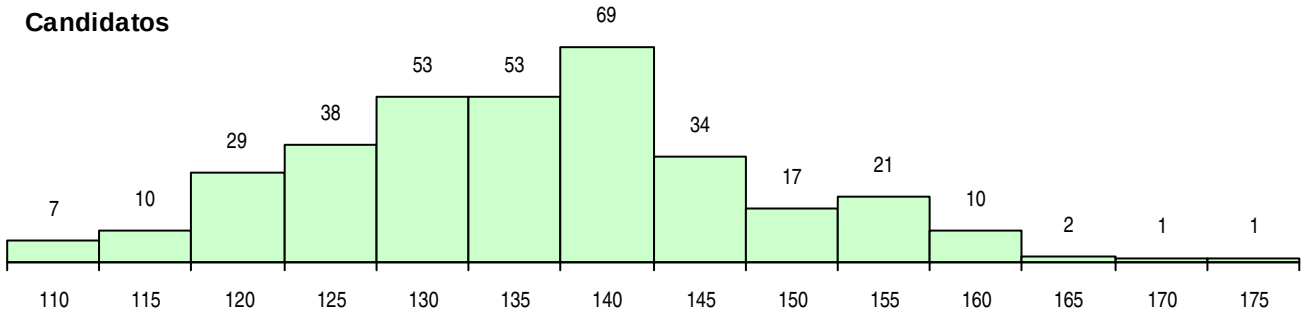

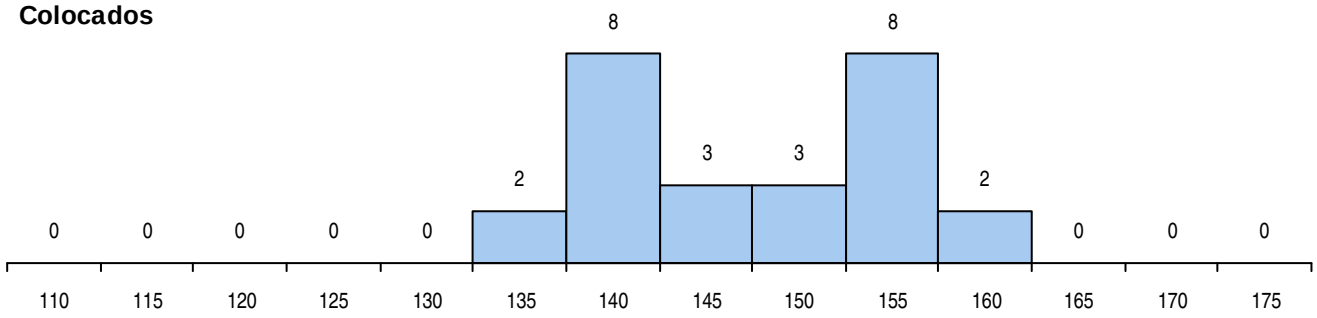

Estabelecimento: 7035 Universidade do Algarve - Escola Superior de Saúde de Faro
Curso Superior: 1670 Ortoprotesia
Bacharelato+Licenciatura

OPÇÃO CANDIDATURA

Opção	Cands.	%	Cols.	%
1ª	7	6	5	19
2ª	24	20	6	23
3ª	27	22	5	19
4ª	29	24	4	15
5ª	21	17	6	23
6ª	15	12	0	0
Total	123		26	

ETAPA COLOCAÇÃO (contingente)

Etapa Colocação	Cands.	%	Cols.	%	Nota
14 Pref. Regional 1	45	37	13	50	129.7
17 Geral	123	100	13	50	137.7
Total	168		26		

DISTRITO/CAE DE CANDIDATURA

Distrito Origem	Cands.	%	Cols.	%
Faro	68	55	15	58
Beja	17	14	3	12
Setúbal	10	8	3	12
Santarém	7	6	1	4
Évora	7	6	2	8
Viseu	3	2	0	0
Lisboa	3	2	1	4
Oeste	2	2	0	0
Leiria	2	2	0	0
Porto	1	1	0	0
Portalegre	1	1	0	0
Coimbra	1	1	0	0
Braga	1	1	1	4
Total	123		26	

SEXO DOS CANDIDATOS

Sexo	Cands.	%	Cols.	%
Masc.	40	33	12	46
Femin.	83	67	14	54
Total	123		26	

CURSO DO 12º ANO (15 mais frequentes)

Curso 12º ano	Cands.	%	Cols.	%
R810 Agrupamento 1 / geral	70	57	16	62
N060 Ciências e Tecnologias	35	28	8	31
U220 Ens. secundário recorrente (todos	15	12	1	4
Q950 Equivalências	3	2	1	4

MÉDIAS DOS COLOCADOS

Nota de candidatura	136.8
Prova de ingresso	125.8
Média do 12º ano	142.7
Média do 10º/11º ano	142.7

OPÇÕES EXCLUÍDAS

Nota candidatura (s/mínima)	0
Prova ingresso (não fez)	2
Prova ingresso (s/mínima)	0
Pré-requisito (não fez)	0

DISTRIBUIÇÕES DE NOTAS DE CANDIDATURA

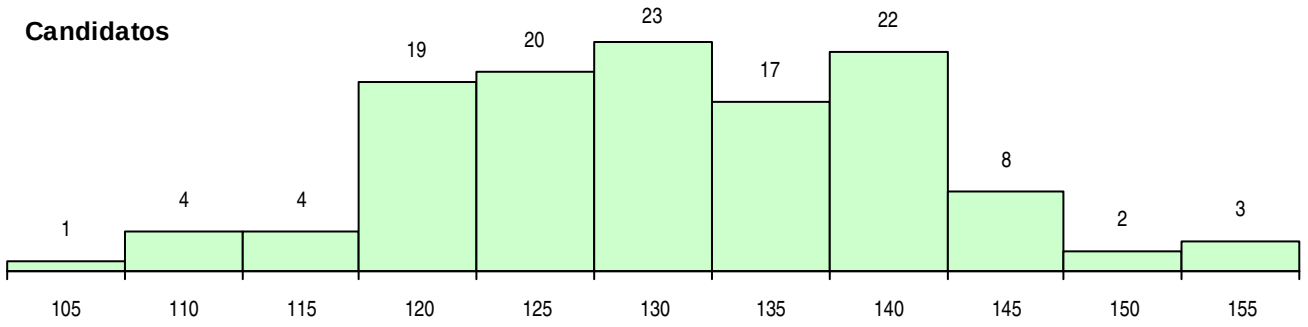

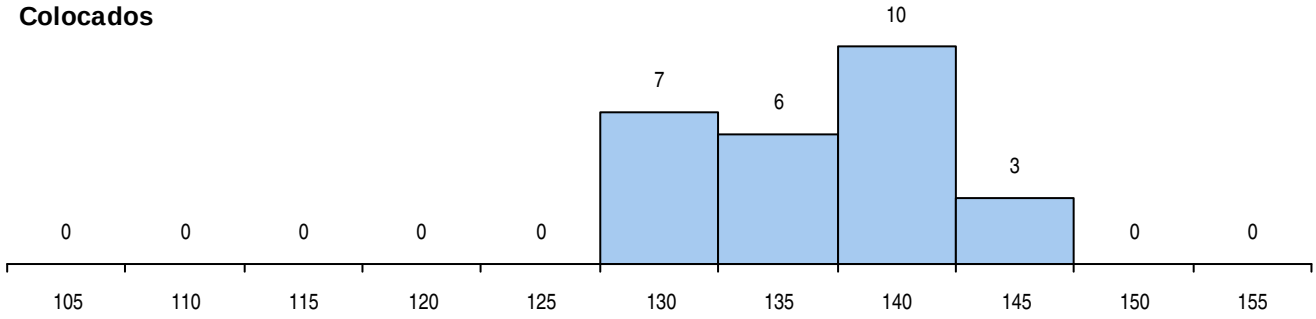

Estabelecimento: 7035 Universidade do Algarve - Escola Superior de Saúde de Faro
Curso Superior: 1699 Radiologia
Bacharelato+Licenciatura

OPÇÃO CANDIDATURA

Opção	Cands.	%	Cols.	%
1ª	116	16	10	40
2ª	102	14	4	16
3ª	115	16	3	12
4ª	126	18	3	12
5ª	122	17	1	4
6ª	128	18	4	16
Total	709		25	

SEXO DOS CANDIDATOS

Sexo	Cands.	%	Cols.	%
Masc.	170	24	10	40
Femin.	539	76	15	60
Total	709		25	

MÉDIAS DOS COLOCADOS

Nota de candidatura	143.6
Prova de ingresso	136.8
Média do 12º ano	147.2
Média do 10º/11º ano	147.2

OPÇÕES EXCLUÍDAS

Nota candidatura (s/mínima)	0
Prova ingresso (não fez)	13
Prova ingresso (s/mínima)	0
Pré-requisito (não fez)	0

ETAPA COLOCAÇÃO (contingente)

Etapa Colocação		Cands.	%	Cols.	%	Nota
4	Açores 1	15	2	1	4	139.7
8	Madeira 1	18	3	1	4	135.0
13	Militares	1	0	1	4	127.9
14	Pref. Regional 1	154	22	13	52	138.2
17	Geral	709	100	9	36	146.2
Total		897		25		

CURSO DO 12º ANO (15 mais frequentes)

Curso 12º ano		Cands.	%	Cols.	%
R810	Agrupamento 1 / geral	335	47	11	44
N060	Ciências e Tecnologias	265	37	10	40
U220	Ens. secundário recorrente (todos	88	12	4	16
U230	Ens. sec. recorrente privado e coo	8	1	0	0
Q950	Equivalências	3	0	0	0
N970	Recorrente - Ciências e Tecnologi	3	0	0	0
R841	Agrupamento 4 / comunicação	1	0	0	0
R822	Agrupamento 2 / artes e ofícios	1	0	0	0
R813	Agrupamento 1 / informática	1	0	0	0
P610	Cursos Educação Formação (todo	1	0	0	0
P592	Técnico de controlo de qualidade	1	0	0	0
P541	Química tecnológica/analista de la	1	0	0	0
N572	Análises Químico-Biológicas	1	0	0	0

DISTRITO/CAE DE CANDIDATURA

Distrito Origem	Cands.	%	Cols.	%
Faro	163	23	9	36
Santarém	61	9	3	12
Beja	57	8	4	16
Setúbal	54	8	1	4
Évora	49	7	2	8
Leiria	37	5	0	0
Braga	30	4	0	0
Oeste	26	4	0	0
Lisboa	24	3	0	0
Guarda	24	3	0	0
Coimbra	21	3	1	4
Aveiro	21	3	0	0
Viseu	20	3	1	4
R. A. Madeira	19	3	1	4
R. A. Açores	16	2	1	4
Portalegre	13	2	1	4
Vila Real	12	2	1	4
Porto	12	2	0	0
Entre Douro e Vou	11	2	0	0
Tâmega	9	1	0	0
Viana do Castelo	8	1	0	0
Castelo Branco	8	1	0	0
Bragança	8	1	0	0
Douro-Sul	6	1	0	0
Total	709		25	

DISTRIBUIÇÕES DE NOTAS DE CANDIDATURA

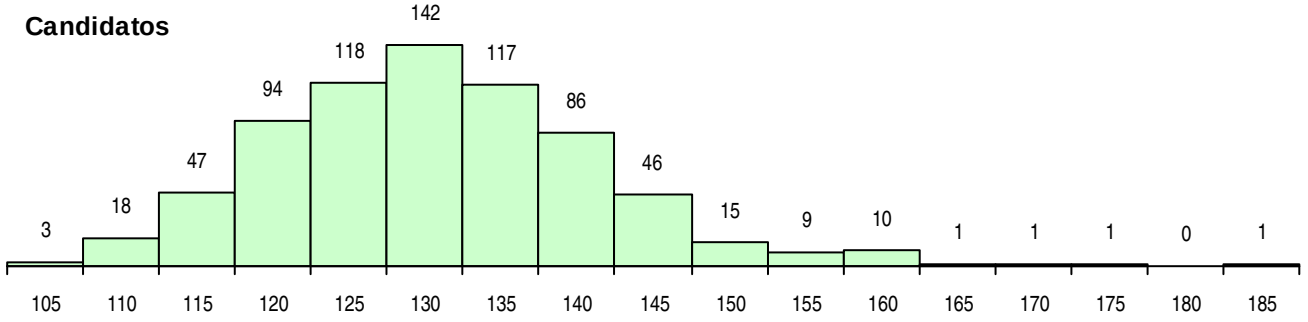

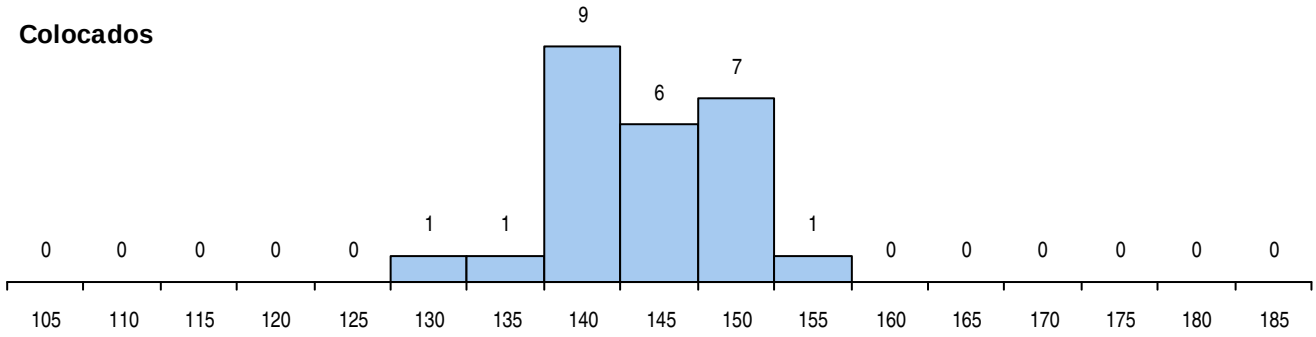

Estabelecimento: 7035 Universidade do Algarve - Escola Superior de Saúde de Faro
Curso Superior: 1775 Terapêutica da Fala
Bacharelato+Licenciatura

OPÇÃO CANDIDATURA

Opção	Cands.	%	Cols.	%
1ª	38	28	14	54
2ª	30	22	3	12
3ª	22	16	5	19
4ª	21	16	1	4
5ª	11	8	2	8
6ª	12	9	1	4
Total	134		26	

SEXO DOS CANDIDATOS

Sexo	Cands.	%	Cols.	%
Masc.	5	4	2	8
Femin.	129	96	24	92
Total	134		26	

MÉDIAS DOS COLOCADOS

Nota de candidatura	143.3
Prova de ingresso	134.2
Média do 12º ano	148.2
Média do 10º/11º ano	148.2

OPÇÕES EXCLUÍDAS

Nota candidatura (s/mínima)	0
Prova ingresso (não fez)	3
Prova ingresso (s/mínima)	0
Pré-requisito (não fez)	1

ETAPA COLOCAÇÃO (contingente)

Etapa Colocação	Cands.	%	Cols.	%	Nota
4 Açores 1	7	5	1	4	134.8
8 Madeira 1	7	5	1	4	129.5
13 Militares	1	1	0	0	
14 Pref. Regional 1	42	31	13	50	138.3
17 Geral	134	100	11	42	140.9
Total	191		26		

CURSO DO 12º ANO (15 mais frequentes)

Curso 12º ano	Cands.	%	Cols.	%
R810 Agrupamento 1 / geral	55	41	11	42
N060 Ciências e Tecnologias	54	40	12	46
U220 Ens. secundário recorrente (todos	22	16	3	12
U230 Ens. sec. recorrente privado e coo	1	1	0	0
R831 Agrupamento 3 / administração	1	1	0	0
N970 Recorrente - Ciências e Tecnologi	1	1	0	0

DISTRITO/CAE DE CANDIDATURA

Distrito Origem	Cands.	%	Cols.	%
Faro	41	31	10	38
Beja	16	12	4	15
Santarém	11	8	2	8
R. A. Açores	8	6	1	4
R. A. Madeira	7	5	1	4
Leiria	6	4	2	8
Setúbal	6	4	1	4
Évora	5	4	2	8
Portalegre	5	4	0	0
Braga	4	3	0	0
Entre Douro e Vou	4	3	0	0
Oeste	3	2	0	0
Porto	3	2	0	0
Aveiro	3	2	1	4
Castelo Branco	3	2	1	4
Lisboa	3	2	0	0
Guarda	2	1	0	0
Viseu	2	1	1	4
Viana do Castelo	1	1	0	0
Coimbra	1	1	0	0
Total	134		26	

DISTRIBUIÇÕES DE NOTAS DE CANDIDATURA

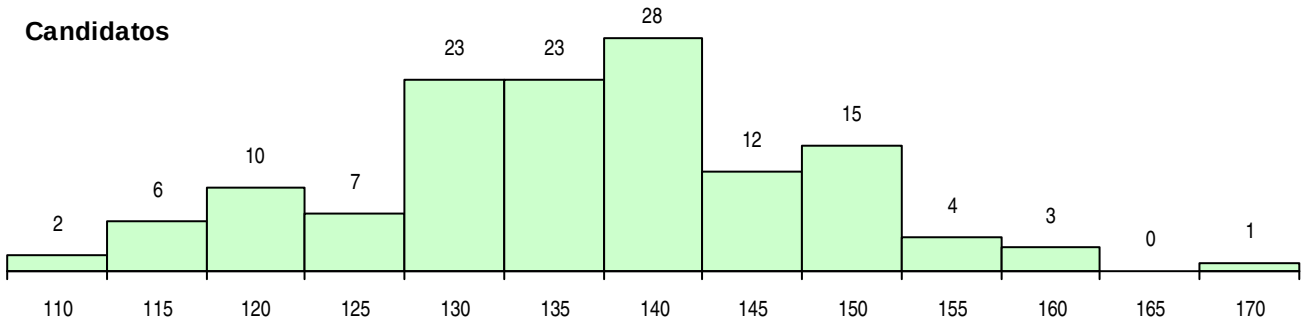

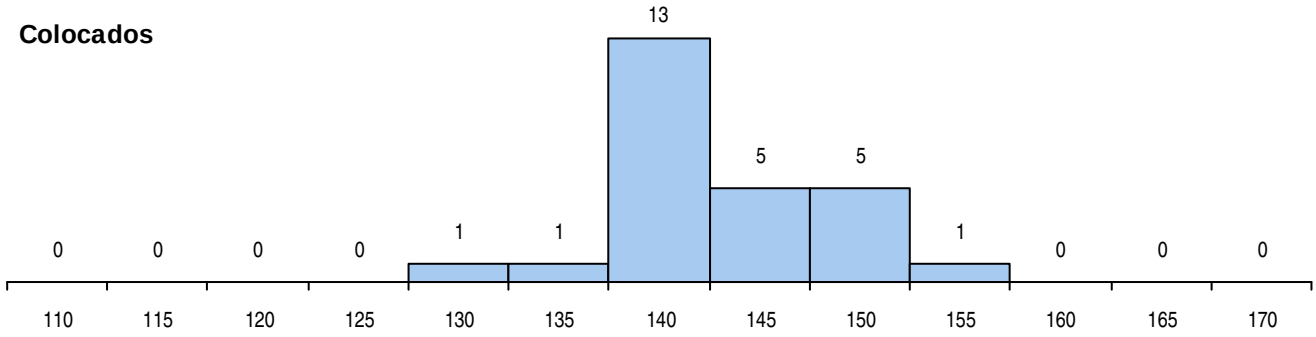

Estabelecimento: 7040 Instituto Politécnico da Guarda - Escola Superior de Saúde da Guarda
Curso Superior: 1169 Enfermagem
Licenciatura

OPÇÃO CANDIDATURA

Opção	Cands.	%	Cols.	%
1ª	104	23	28	70
2ª	75	17	4	10
3ª	90	20	4	10
4ª	73	16	2	5
5ª	51	11	0	0
6ª	53	12	2	5
Total	446		40	

ETAPA COLOCAÇÃO (contingente)

Etapa Colocação	Cands.	%	Cols.	%	Nota
1 Deficientes	2	0	2	5	145.6
4 Açores 1	1	0	0	0	
8 Madeira 1	13	3	1	3	150.2
12 Emigrantes	1	0	1	3	105.2
13 Militares	4	1	1	3	126.4
14 Pref. Regional 1	73	16	20	50	144.2
17 Geral	446	100	15	38	151.2
Total	540		40		

DISTRITO/CAE DE CANDIDATURA

Distrito Origem	Cands.	%	Cols.	%
Guarda	94	21	24	60
Viseu	45	10	3	8
Castelo Branco	42	9	4	10
Porto	37	8	1	3
Braga	35	8	2	5
Tâmega	29	7	2	5
Entre Douro e Vou	27	6	2	5
R. A. Madeira	23	5	1	3
Lisboa	20	4	0	0
Aveiro	19	4	0	0
Setúbal	12	3	1	3
Coimbra	11	2	0	0
Bragança	11	2	0	0
Vila Real	8	2	0	0
Santarém	7	2	0	0
R. A. Açores	6	1	0	0
Douro-Sul	6	1	0	0
Faro	5	1	0	0
Leiria	4	1	0	0
Viana do Castelo	2	0	0	0
Oeste	2	0	0	0
Évora	1	0	0	0
Total	446		40	

SEXO DOS CANDIDATOS

Sexo	Cands.	%	Cols.	%
Masc.	76	17	7	18
Femin.	370	83	33	83
Total	446		40	

CURSO DO 12º ANO (15 mais frequentes)

Curso 12º ano	Cands.	%	Cols.	%
R810 Agrupamento 1 / geral	156	35	16	40
N060 Ciências e Tecnologias	154	35	9	23
U220 Ens. secundário recorrente (todos	102	23	10	25
P610 Cursos Educação Formação (todo	7	2	2	5
U230 Ens. sec. recorrente privado e coo	6	1	1	3
R875 Técnico de análises químico-bioló	2	0	0	0
R840 Agrupamento 4 / geral	2	0	0	0
R830 Agrupamento 3 / geral	2	0	0	0
N970 Recorrente - Ciências e Tecnologi	2	0	0	0
Q900 Emigrantes	1	0	1	3
N983 Recorrente - Acção Social	1	0	1	3
N088 Acção Social	1	0	0	0
N572 Análises Químico-Biológicas	1	0	0	0
NA03 Biotecnologia (VC)	1	0	0	0
P395 Animador sociocultural/técnico de r	1	0	0	0

MÉDIAS DOS COLOCADOS

Nota de candidatura	151.2
Prova de ingresso	154.5
Média do 12º ano	149.1
Média do 10º/11º ano	149.1

OPÇÕES EXCLUÍDAS

Nota candidatura (s/mínima)	0
Prova ingresso (não fez)	1
Prova ingresso (s/mínima)	18
Pré-requisito (não fez)	0

DISTRIBUIÇÕES DE NOTAS DE CANDIDATURA

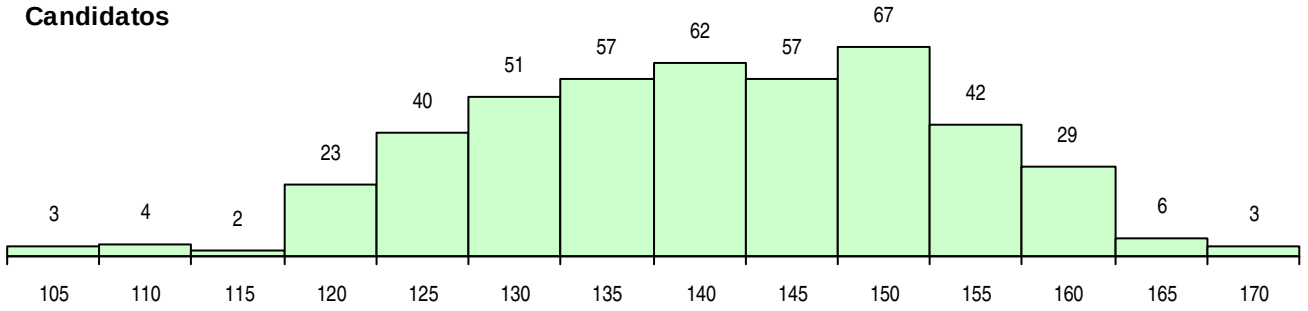

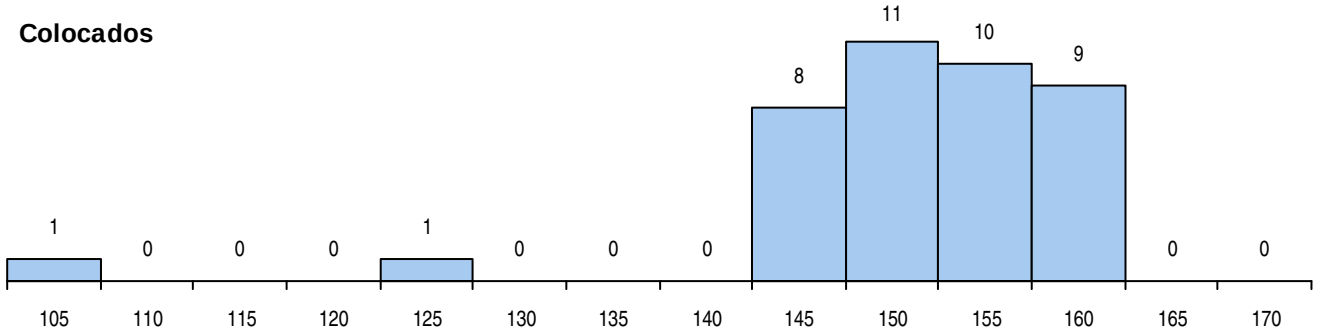

Estabelecimento: 7040 Instituto Politécnico da Guarda - Escola Superior de Saúde da Guarda
Curso Superior: 1359 Farmácia
Bacharelato+Licenciatura

OPÇÃO CANDIDATURA

Opção	Cands.	%	Cols.	%
1ª	32	18	10	40
2ª	25	14	3	12
3ª	39	22	5	20
4ª	29	16	2	8
5ª	31	17	2	8
6ª	22	12	3	12
Total	178		25	

ETAPA COLOCAÇÃO (contingente)

Etapa Colocação	Cands.	%	Cols.	%	Nota
1 Deficientes	2	1	0	0	
4 Açores 1	1	1	0	0	
8 Madeira 1	3	2	1	4	141.8
13 Militares	1	1	0	0	
14 Pref. Regional 1	50	28	13	52	134.0
17 Geral	178	100	11	44	148.0
Total	235		25		

DISTRITO/CAE DE CANDIDATURA

Distrito Origem	Cands.	%	Cols.	%
Guarda	40	22	6	24
Castelo Branco	29	16	5	20
Viseu	19	11	4	16
Braga	16	9	0	0
Porto	8	4	0	0
Douro-Sul	8	4	0	0
Lisboa	7	4	1	4
Tâmega	7	4	2	8
Santarém	6	3	2	8
Entre Douro e Vou	6	3	2	8
Vila Real	5	3	0	0
Bragança	5	3	0	0
Setúbal	4	2	0	0
Leiria	3	2	1	4
Coimbra	3	2	0	0
R. A. Madeira	3	2	1	4
Viana do Castelo	2	1	1	4
Évora	2	1	0	0
Aveiro	1	1	0	0
R. A. Açores	1	1	0	0
Faro	1	1	0	0
Beja	1	1	0	0
Portalegre	1	1	0	0
Total	178		25	

SEXO DOS CANDIDATOS

Sexo	Cands.	%	Cols.	%
Masc.	40	22	7	28
Femin.	138	78	18	72
Total	178		25	

CURSO DO 12º ANO (15 mais frequentes)

Curso 12º ano	Cands.	%	Cols.	%
R810 Agrupamento 1 / geral	76	43	11	44
N060 Ciências e Tecnologias	49	28	10	40
U220 Ens. secundário recorrente (todos	38	21	3	12
P610 Cursos Educação Formação (todo	6	3	1	4
N970 Recorrente - Ciências e Tecnologi	2	1	0	0
U230 Ens. sec. recorrente privado e coo	1	1	0	0
R840 Agrupamento 4 / geral	1	1	0	0
R820 Agrupamento 2 / geral	1	1	0	0
N983 Recorrente - Acção Social	1	1	0	0
N572 Análises Químico-Biológicas	1	1	0	0
N064 Artes Visuais	1	1	0	0
E003 3.º curso	1	1	0	0

MÉDIAS DOS COLOCADOS

Nota de candidatura	146.5
Prova de ingresso	142.0
Média do 12º ano	149.5
Média do 10º/11º ano	149.5

OPÇÕES EXCLUÍDAS

Nota candidatura (s/mínima)	0
Prova ingresso (não fez)	1
Prova ingresso (s/mínima)	11
Pré-requisito (não fez)	4

DISTRIBUIÇÕES DE NOTAS DE CANDIDATURA

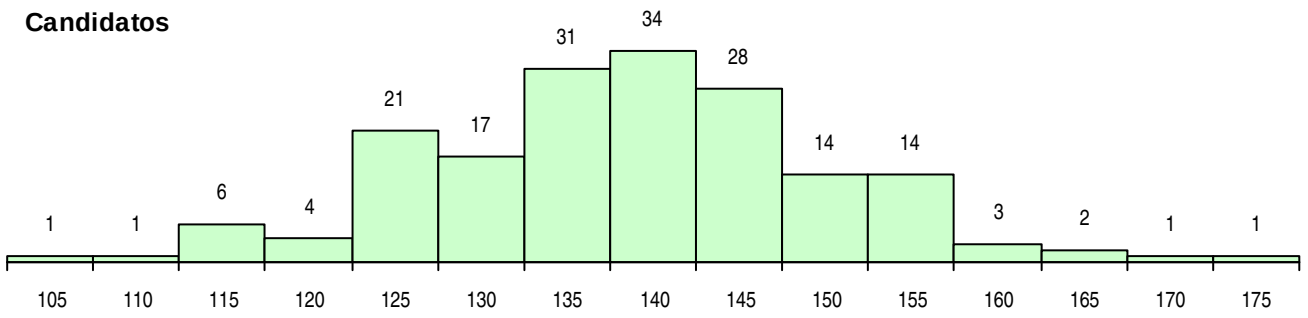

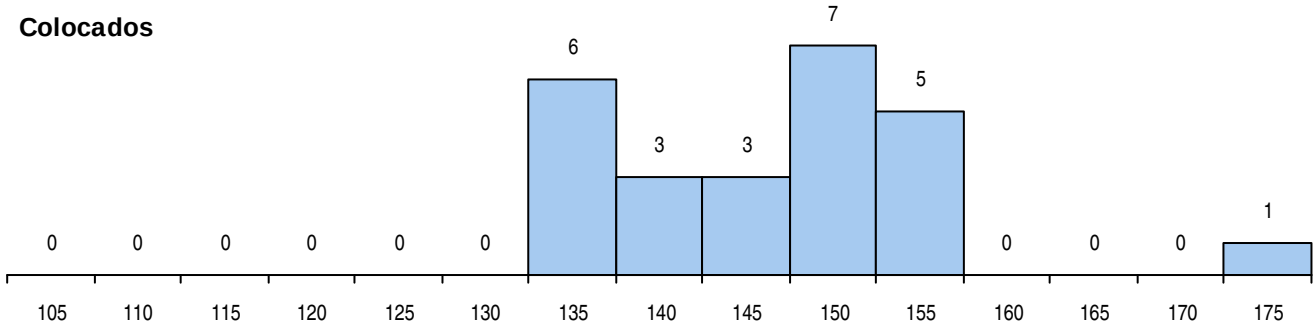

Estabelecimento: 7040 Instituto Politécnico da Guarda - Escola Superior de Saúde da Guarda
Curso Superior: 1897 Enfermagem (entrada no 2.º semestre)
Licenciatura

OPÇÃO CANDIDATURA

Opção	Cands.	%	Cols.	%
1ª	28	10	4	9
2ª	95	32	31	69
3ª	43	15	4	9
4ª	44	15	0	0
5ª	49	17	2	4
6ª	34	12	4	9
Total	293		45	

ETAPA COLOCAÇÃO (contingente)

Etapa Colocação	Cands.	%	Cols.	%	Nota
8 Madeira 1	10	3	2	4	131.0
12 Emigrantes	1	0	0	0	
14 Pref. Regional 1	80	27	23	51	134.4
17 Geral	293	100	20	44	140.8
Total	384		45		

DISTRITO/CAE DE CANDIDATURA

Distrito Origem	Cands.	%	Cols.	%
Guarda	90	31	25	56
Braga	24	8	6	13
Viseu	24	8	0	0
Porto	19	6	3	7
R. A. Madeira	19	6	2	4
Santarém	17	6	0	0
Entre Douro e Vou	15	5	3	7
Castelo Branco	13	4	1	2
Coimbra	9	3	1	2
Aveiro	9	3	0	0
Leiria	8	3	0	0
Oeste	7	2	0	0
Douro-Sul	6	2	0	0
Setúbal	6	2	2	4
Bragança	6	2	0	0
Tâmega	5	2	2	4
Évora	3	1	0	0
Viana do Castelo	3	1	0	0
Vila Real	3	1	0	0
Portalegre	2	1	0	0
Faro	2	1	0	0
Lisboa	2	1	0	0
R. A. Açores	1	0	0	0
Total	293		45	

SEXO DOS CANDIDATOS

Sexo	Cands.	%	Cols.	%
Masc.	67	23	9	20
Femin.	226	77	36	80
Total	293		45	

CURSO DO 12º ANO (15 mais frequentes)

Curso 12º ano	Cands.	%	Cols.	%
R810 Agrupamento 1 / geral	128	44	21	47
N060 Ciências e Tecnologias	76	26	16	36
U220 Ens. secundário recorrente (todos	70	24	6	13
R840 Agrupamento 4 / geral	4	1	0	0
E003 3.º curso	2	1	0	0
N064 Artes Visuais	1	0	1	2
U230 Ens. sec. recorrente privado e coo	1	0	1	2
P563 Técnico de informação BAD/bibliot	1	0	0	0
N572 Análises Químico-Biológicas	1	0	0	0
N983 Recorrente - Acção Social	1	0	0	0
P389 Animador sociocultural	1	0	0	0
E001 1.º curso	1	0	0	0
P550 Técnico de indústrias agro-aliment	1	0	0	0
P661 Técnico auxiliar protésico	1	0	0	0
Q900 Emigrantes	1	0	0	0

MÉDIAS DOS COLOCADOS

Nota de candidatura	141.0
Prova de ingresso	139.8
Média do 12º ano	141.9
Média do 10º/11º ano	141.9

OPÇÕES EXCLUÍDAS

Nota candidatura (s/mínima)	0
Prova ingresso (não fez)	0
Prova ingresso (s/mínima)	8
Pré-requisito (não fez)	0

DISTRIBUIÇÕES DE NOTAS DE CANDIDATURA

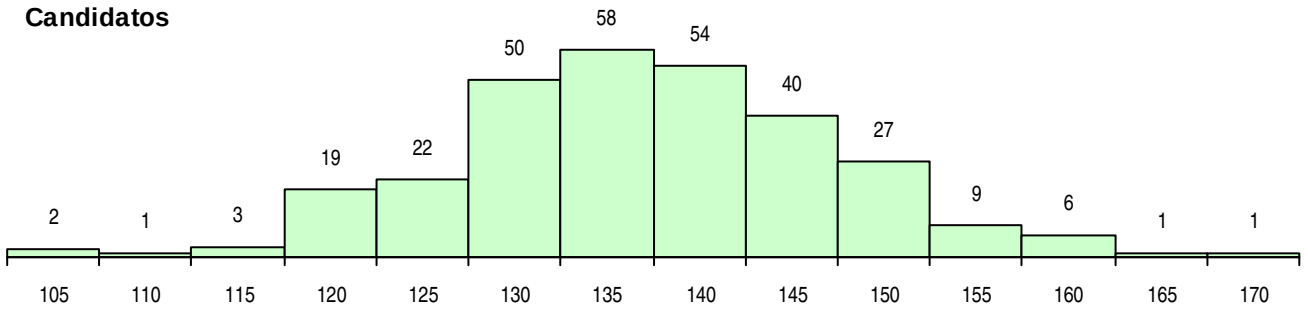

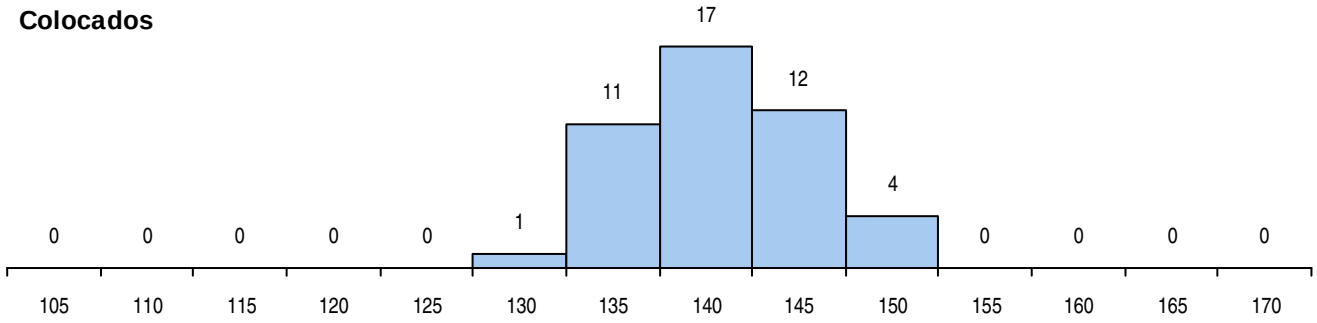

Estabelecimento: 7045 Instituto Politécnico de Leiria - Escola Superior de Saúde de Leiria
Curso Superior: 9500 Enfermagem
Licenciatura

OPÇÃO CANDIDATURA

Opção	Cands.	%	Cols.	%
1ª	196	24	42	69
2ª	147	18	6	10
3ª	164	20	8	13
4ª	133	17	2	3
5ª	96	12	3	5
6ª	65	8	0	0
Total	801		61	

ETAPA COLOCAÇÃO (contingente)

Etapa Colocação	Cands.	%	Cols.	%	Nota
1 Deficientes	1	0	1	2	132.2
4 Açores 1	10	1	2	3	122.0
8 Madeira 1	42	5	2	3	142.4
12 Emigrantes	1	0	1	2	114.2
13 Militares	9	1	2	3	110.4
14 Pref. Regional 1	130	16	30	49	148.8
17 Geral	801	100	23	38	150.8
Total	994		61		

DISTRITO/CAE DE CANDIDATURA

Distrito Origem	Cands.	%	Cols.	%
Leiria	135	17	23	38
Santarém	100	12	4	7
Oeste	76	9	15	25
Braga	69	9	7	11
Lisboa	49	6	4	7
Coimbra	47	6	3	5
R. A. Madeira	44	5	2	3
Porto	42	5	0	0
Aveiro	37	5	0	0
Tâmega	33	4	0	0
Castelo Branco	29	4	0	0
Entre Douro e Vou	27	3	1	2
Viseu	21	3	0	0
Setúbal	16	2	0	0
Faro	13	2	0	0
Portalegre	10	1	0	0
Guarda	10	1	0	0
R. A. Açores	10	1	2	3
Vila Real	10	1	0	0
Viana do Castelo	8	1	0	0
Évora	6	1	0	0
Bragança	5	1	0	0
Douro-Sul	2	0	0	0
Beja	2	0	0	0
Total	801		61	

SEXO DOS CANDIDATOS

Sexo	Cands.	%	Cols.	%
Masc.	121	15	13	21
Femin.	680	85	48	79
Total	801		61	

CURSO DO 12º ANO (15 mais frequentes)

Curso 12º ano	Cands.	%	Cols.	%
N060 Ciências e Tecnologias	324	40	35	57
R810 Agrupamento 1 / geral	279	35	18	30
U220 Ens. secundário recorrente (todos	141	18	3	5
U230 Ens. sec. recorrente privado e coo	15	2	2	3
P610 Cursos Educação Formação (todo	9	1	0	0
N970 Recorrente - Ciências e Tecnologi	6	1	1	2
R840 Agrupamento 4 / geral	5	1	0	0
P389 Animador sociocultural	2	0	0	0
NA03 Biotecnologia (VC)	2	0	0	0
R830 Agrupamento 3 / geral	2	0	0	0
N088 Acção Social	2	0	0	0
P502 Técnico de turismo/profissionais d	1	0	1	2
Q900 Emigrantes	1	0	1	2
N089 Desporto	1	0	0	0
NA04 Biotecnologia (VCT)	1	0	0	0

MÉDIAS DOS COLOCADOS

Nota de candidatura	151.2
Prova de ingresso	151.2
Média do 12º ano	151.1
Média do 10º/11º ano	151.1

OPÇÕES EXCLUÍDAS

Nota candidatura (s/mínima)	0
Prova ingresso (não fez)	5
Prova ingresso (s/mínima)	0
Pré-requisito (não fez)	4

DISTRIBUIÇÕES DE NOTAS DE CANDIDATURA

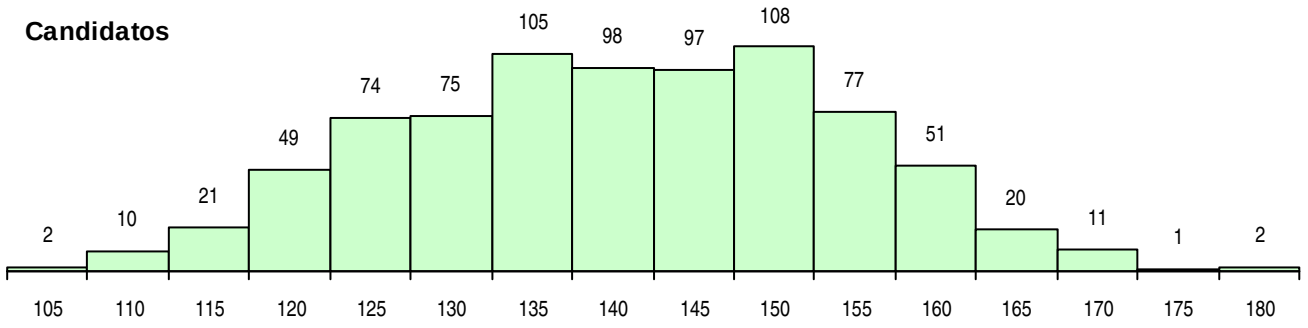

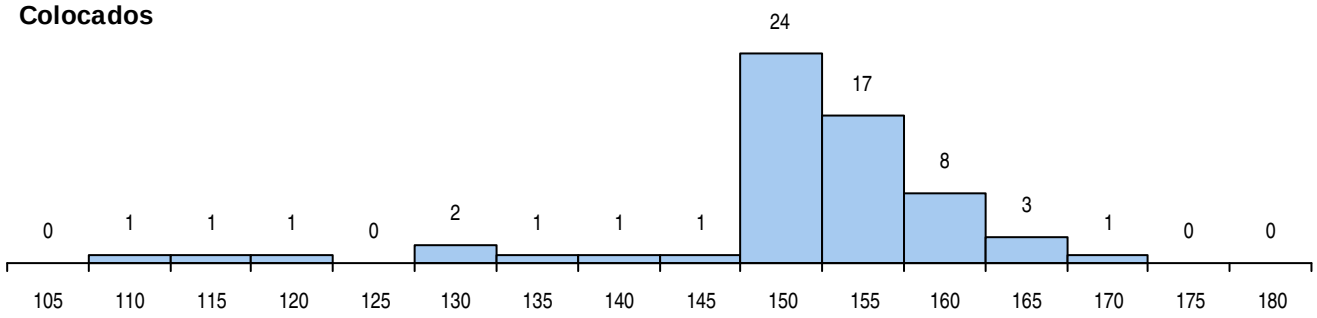

Estabelecimento: 7045 Instituto Politécnico de Leiria - Escola Superior de Saúde de Leiria
Curso Superior: 9501 Enfermagem (entrada no 2.º semestre)
Licenciatura

OPÇÃO CANDIDATURA

Opção	Cands.	%	Cols.	%
1ª	39	11	15	24
2ª	100	29	28	45
3ª	53	15	3	5
4ª	70	20	9	15
5ª	41	12	5	8
6ª	44	13	2	3
Total	347		62	

SEXO DOS CANDIDATOS

Sexo	Cands.	%	Cols.	%
Masc.	79	23	18	29
Femin.	268	77	44	71
Total	347		62	

MÉDIAS DOS COLOCADOS

Nota de candidatura	141.8
Prova de ingresso	142.1
Média do 12º ano	141.6
Média do 10º/11º ano	141.6

OPÇÕES EXCLUÍDAS

Nota candidatura (s/mínima)	0
Prova ingresso (não fez)	1
Prova ingresso (s/mínima)	0
Pré-requisito (não fez)	1

ETAPA COLOCAÇÃO (contingente)

Etapa Colocação	Cands.	%	Cols.	%	Nota
1 Deficientes	1	0	0	0	
8 Madeira 1	27	8	2	3	132.4
12 Emigrantes	1	0	0	0	
13 Militares	3	1	0	0	
14 Pref. Regional 1	83	24	30	48	138.0
17 Geral	347	100	30	48	138.4
Total	462		62		

CURSO DO 12º ANO (15 mais frequentes)

Curso 12º ano	Cands.	%	Cols.	%
R810 Agrupamento 1 / geral	139	40	30	48
N060 Ciências e Tecnologias	104	30	15	24
U220 Ens. secundário recorrente (todos	72	21	10	16
U230 Ens. sec. recorrente privado e coo	8	2	1	2
R840 Agrupamento 4 / geral	7	2	1	2
N970 Recorrente - Ciências e Tecnologi	3	1	0	0
P610 Cursos Educação Formação (todo	2	1	0	0
P385 Técnico de electrotecnia	1	0	1	2
P406 Técnico de construção civil/mediçõ	1	0	1	2
P725 Técnico comercial	1	0	1	2
R820 Agrupamento 2 / geral	1	0	1	2
P458 Animador sociocultural/assistente	1	0	1	2
E001 1.º curso	1	0	0	0
Q900 Emigrantes	1	0	0	0
P316 Técnico de controlo de qualidade	1	0	0	0

DISTRITO/CAE DE CANDIDATURA

Distrito Origem	Cands.	%	Cols.	%
Leiria	72	21	22	35
Santarém	59	17	6	10
Oeste	43	12	11	18
R. A. Madeira	31	9	5	8
Coimbra	17	5	2	3
Porto	16	5	4	6
Lisboa	15	4	1	2
Setúbal	14	4	3	5
Braga	13	4	1	2
Viseu	9	3	1	2
Entre Douro e Vou	8	2	2	3
Tâmega	7	2	2	3
Aveiro	7	2	1	2
Faro	5	1	1	2
Beja	5	1	0	0
Castelo Branco	5	1	0	0
Portalegre	5	1	0	0
Guarda	4	1	0	0
Évora	4	1	0	0
Viana do Castelo	3	1	0	0
Bragança	3	1	0	0
Douro-Sul	1	0	0	0
Vila Real	1	0	0	0
Total	347		62	

DISTRIBUIÇÕES DE NOTAS DE CANDIDATURA

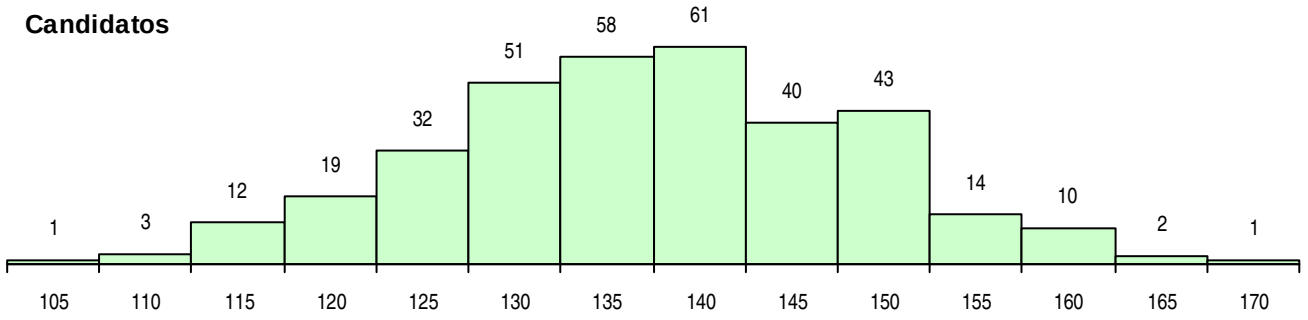

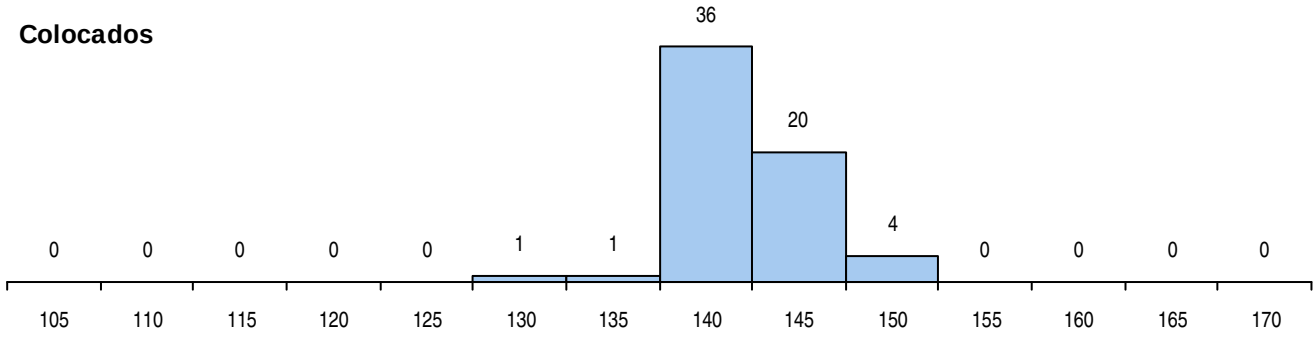

Estabelecimento: 7050 Escola Superior de Enfermagem de Artur Ravara
Curso Superior: 1169 Enfermagem
Licenciatura

OPÇÃO CANDIDATURA

Opção	Cands.	%	Cols.	%
1ª	61	19	39	50
2ª	71	22	21	27
3ª	71	22	8	10
4ª	44	14	5	6
5ª	41	13	5	6
6ª	28	9	0	0
Total	316		78	

SEXO DOS CANDIDATOS

Sexo	Cands.	%	Cols.	%
Masc.	57	18	16	21
Femin.	259	82	62	79
Total	316		78	

MÉDIAS DOS COLOCADOS

Nota de candidatura	153.6
Prova de ingresso	155.3
Média do 12º ano	151.9
Média do 10º/11º ano	151.8

OPÇÕES EXCLUÍDAS

Nota candidatura (s/mínima)	0
Prova ingresso (não fez)	74
Prova ingresso (s/mínima)	157
Pré-requisito (não fez)	2

ETAPA COLOCAÇÃO (contingente)

Etapa Colocação	Cands.	%	Cols.	%	Nota
1 Deficientes	1	0	0	0	
8 Madeira 1	12	4	0	0	
13 Militares	2	1	0	0	
14 Pref. Regional 1	76	24	39	50	139.5
17 Geral	316	100	39	50	151.8
Total	407		78		

CURSO DO 12º ANO (15 mais frequentes)

Curso 12º ano	Cands.	%	Cols.	%
R810 Agrupamento 1 / geral	195	62	55	71
N060 Ciências e Tecnologias	92	29	16	21
U220 Ens. secundário recorrente (todos	19	6	5	6
U230 Ens. sec. recorrente privado e coo	4	1	0	0
E001 1.º curso	2	1	2	3
R845 Complementar/secundário de músi	1	0	0	0
R840 Agrupamento 4 / geral	1	0	0	0
Q950 Equivalências	1	0	0	0
Q940 Escolas estrangeiras em Portugal	1	0	0	0

DISTRITO/CAE DE CANDIDATURA

Distrito Origem	Cands.	%	Cols.	%
Lisboa	157	50	52	67
Setúbal	70	22	12	15
Oeste	17	5	7	9
Santarém	16	5	2	3
R. A. Madeira	14	4	1	1
Porto	7	2	0	0
Braga	5	2	0	0
Faro	4	1	1	1
Leiria	4	1	1	1
Viseu	4	1	0	0
Guarda	3	1	0	0
Coimbra	3	1	0	0
Castelo Branco	3	1	0	0
R. A. Açores	3	1	1	1
Aveiro	2	1	0	0
Tâmega	1	0	0	0
Évora	1	0	0	0
Beja	1	0	0	0
Portalegre	1	0	1	1
Total	316		78	

DISTRIBUIÇÕES DE NOTAS DE CANDIDATURA

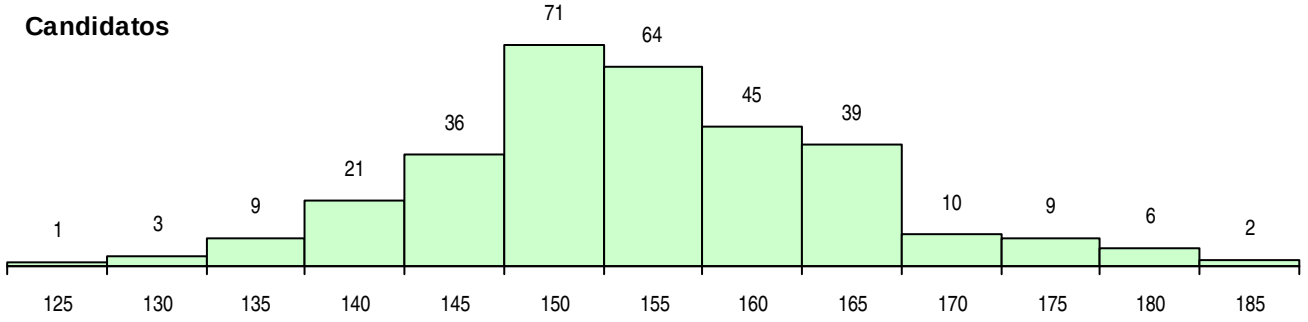

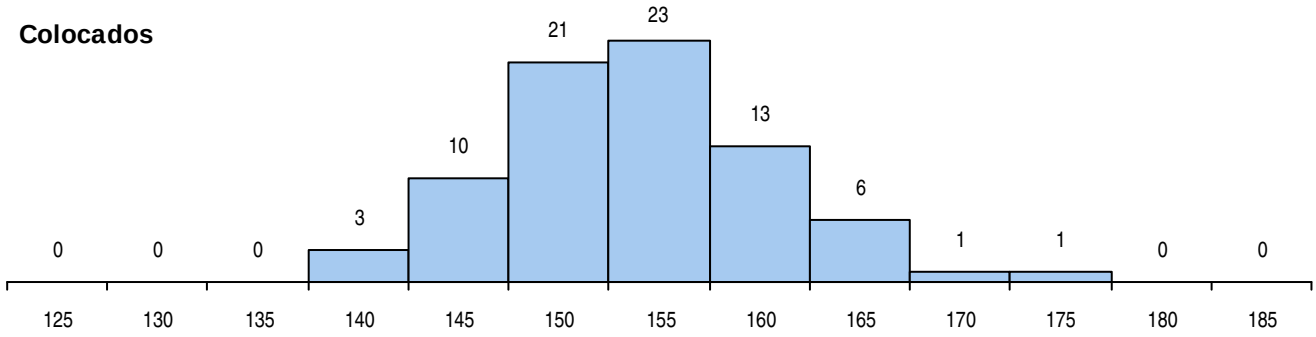

Estabelecimento: 7051 Escola Superior de Enfermagem de Maria Fernanda Resende
Curso Superior: 1169 Enfermagem
Licenciatura

OPÇÃO CANDIDATURA

Opção	Cands.	%	Cols.	%
1ª	7	23	7	50
2ª	6	20	4	29
3ª	7	23	2	14
4ª	7	23	1	7
5ª	1	3	0	0
6ª	2	7	0	0
Total	30		14	

ETAPA COLOCAÇÃO (contingente)

Etapa Colocação	Cands.	%	Cols.	%	Nota
4 Açores 1	6	20	0	0	
14 Pref. Regional 1	8	27	5	36	129.4
17 Geral	30	100	9	64	125.2
Total	44		14		

DISTRITO/CAE DE CANDIDATURA

Distrito Origem	Cands.	%	Cols.	%
Lisboa	10	33	6	43
R. A. Açores	8	27	0	0
Setúbal	5	17	5	36
R. A. Madeira	2	7	2	14
Santarém	2	7	1	7
Oeste	1	3	0	0
Viana do Castelo	1	3	0	0
Porto	1	3	0	0
Total	30		14	

SEXO DOS CANDIDATOS

Sexo	Cands.	%	Cols.	%
Masc.	2	7	2	14
Femin.	28	93	12	86
Total	30		14	

CURSO DO 12º ANO (15 mais frequentes)

Curso 12º ano	Cands.	%	Cols.	%
N060 Ciências e Tecnologias	24	80	10	71
R810 Agrupamento 1 / geral	3	10	2	14
U220 Ens. secundário recorrente (todos	2	7	2	14
R840 Agrupamento 4 / geral	1	3	0	0

MÉDIAS DOS COLOCADOS

Nota de candidatura	137.0
Prova de ingresso	120.4
Média do 12º ano	148.1
Média do 10º/11º ano	148.1

OPÇÕES EXCLUÍDAS

Nota candidatura (s/mínima)	0
Prova ingresso (não fez)	129
Prova ingresso (s/mínima)	0
Pré-requisito (não fez)	1

DISTRIBUIÇÕES DE NOTAS DE CANDIDATURA

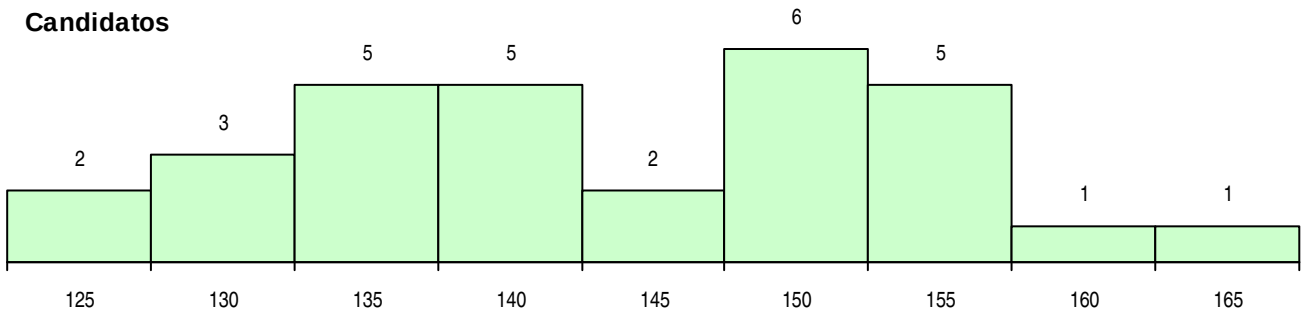

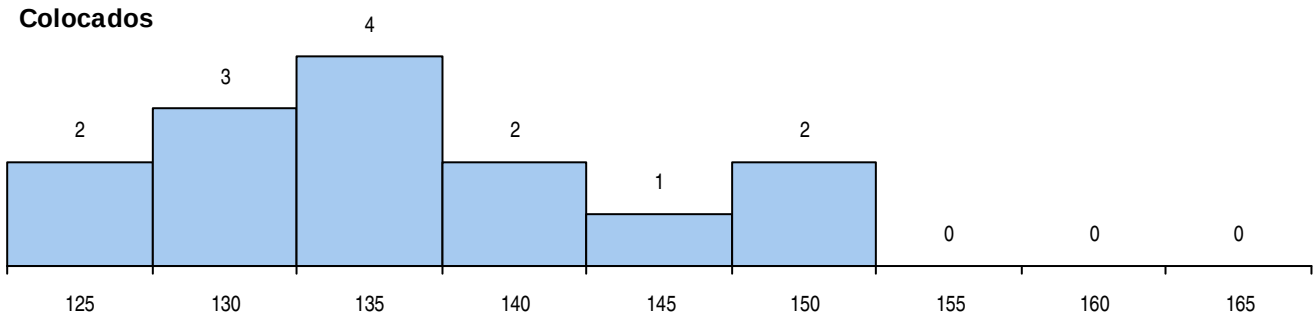

Estabelecimento: 7052 Escola Superior de Enfermagem de Francisco Gentil
Curso Superior: 1169 Enfermagem
Licenciatura

OPÇÃO CANDIDATURA

Opção	Cands.	%	Cols.	%
1ª	279	26	37	62
2ª	362	33	6	10
3ª	205	19	7	12
4ª	130	12	3	5
5ª	68	6	6	10
6ª	50	5	1	2
Total	1094		60	

ETAPA COLOCAÇÃO (contingente)

Etapa Colocação	Cands.	%	Cols.	%	Nota
1 Deficientes	2	0	0	0	
4 Açores 1	4	0	0	0	
8 Madeira 1	27	2	2	3	143.7
13 Militares	16	1	2	3	136.2
14 Pref. Regional 1	278	25	30	50	154.6
17 Geral	1094	100	26	43	162.8
Total	1421		60		

DISTRITO/CAE DE CANDIDATURA

Distrito Origem	Cands.	%	Cols.	%
Lisboa	510	47	45	75
Setúbal	252	23	6	10
Oeste	66	6	4	7
Santarém	53	5	3	5
R. A. Madeira	38	3	2	3
Porto	23	2	0	0
Faro	20	2	0	0
R. A. Açores	15	1	0	0
Braga	14	1	0	0
Castelo Branco	12	1	0	0
Évora	12	1	0	0
Beja	11	1	0	0
Leiria	11	1	0	0
Guarda	10	1	0	0
Viseu	8	1	0	0
Entre Douro e Vou	8	1	0	0
Tâmega	8	1	0	0
Portalegre	7	1	0	0
Coimbra	6	1	0	0
Aveiro	3	0	0	0
Viana do Castelo	3	0	0	0
Bragança	2	0	0	0
Douro-Sul	1	0	0	0
Vila Real	1	0	0	0
Total	1094		60	

SEXO DOS CANDIDATOS

Sexo	Cands.	%	Cols.	%
Masc.	167	15	7	12
Femin.	927	85	53	88
Total	1094		60	

CURSO DO 12º ANO (15 mais frequentes)

Curso 12º ano	Cands.	%	Cols.	%
N060 Ciências e Tecnologias	515	47	33	55
R810 Agrupamento 1 / geral	351	32	11	18
U220 Ens. secundário recorrente (todos	135	12	7	12
U230 Ens. sec. recorrente privado e coo	17	2	2	3
Q950 Equivalências	8	1	0	0
R840 Agrupamento 4 / geral	8	1	0	0
N970 Recorrente - Ciências e Tecnologi	6	1	0	0
E001 1.º curso	5	0	1	2
Q940 Escolas estrangeiras em Portugal	4	0	1	2
N088 Acção Social	4	0	0	0
R820 Agrupamento 2 / geral	3	0	1	2
N062 Ciências Sociais e Humanas	3	0	1	2
E003 3.º curso	3	0	0	0
P610 Cursos Educação Formação (todo	3	0	0	0
P396 Técnico auxiliar de infância	3	0	0	0

MÉDIAS DOS COLOCADOS

Nota de candidatura	162.0
Prova de ingresso	156.6
Média do 12º ano	165.2
Média do 10º/11º ano	164.7

OPÇÕES EXCLUÍDAS

Nota candidatura (s/mínima)	20
Prova ingresso (não fez)	5
Prova ingresso (s/mínima)	40
Pré-requisito (não fez)	3

DISTRIBUIÇÕES DE NOTAS DE CANDIDATURA

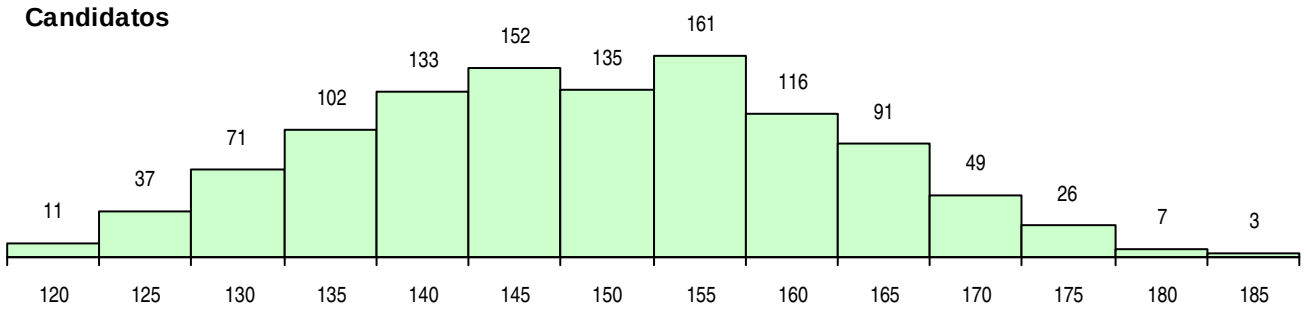

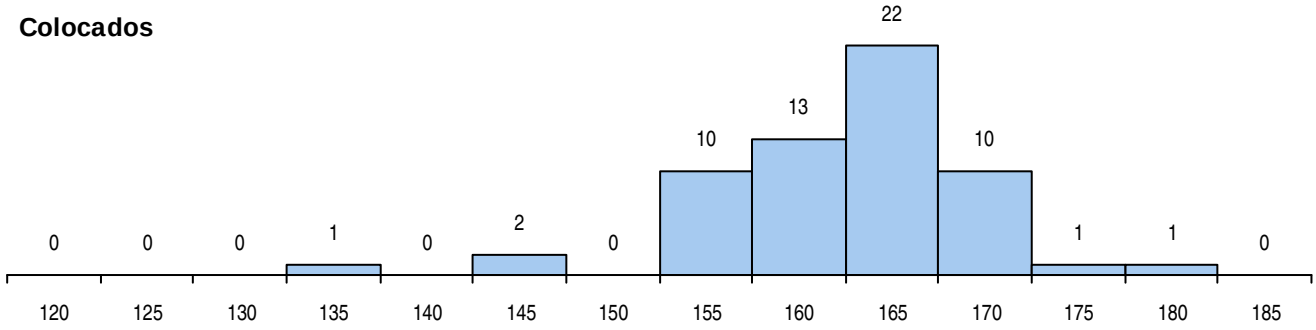

Estabelecimento: 7053 Escola Superior de Enfermagem de Calouste Gulbenkian de Lisboa
Curso Superior: 1169 Enfermagem
Licenciatura

OPÇÃO CANDIDATURA

Opção	Cands.	%	Cols.	%
1ª	283	33	67	61
2ª	241	28	21	19
3ª	154	18	9	8
4ª	79	9	6	5
5ª	68	8	3	3
6ª	44	5	4	4
Total	869		110	

ETAPA COLOCAÇÃO (contingente)

Etapa Colocação	Cands.	%	Cols.	%	Nota
1 Deficientes	3	0	1	1	142.4
4 Açores 1	4	0	0	0	
8 Madeira 1	24	3	4	4	140.0
13 Militares	33	4	3	3	139.8
14 Pref. Regional 1	212	24	44	40	153.2
17 Geral	869	100	58	53	162.8
Total	1145		110		

DISTRITO/CAE DE CANDIDATURA

Distrito Origem	Cands.	%	Cols.	%
Lisboa	452	52	78	71
Setúbal	182	21	13	12
R. A. Madeira	38	4	4	4
Oeste	35	4	4	4
Santarém	26	3	4	4
Porto	22	3	1	1
R. A. Açores	17	2	0	0
Faro	13	1	2	2
Braga	10	1	0	0
Beja	9	1	1	1
Castelo Branco	8	1	0	0
Portalegre	8	1	0	0
Tâmega	7	1	1	1
Évora	7	1	0	0
Coimbra	5	1	0	0
Leiria	5	1	1	1
Viseu	5	1	0	0
Entre Douro e Vou	4	0	0	0
Guarda	4	0	0	0
Aveiro	3	0	1	1
Bragança	3	0	0	0
Douro-Sul	2	0	0	0
Viana do Castelo	2	0	0	0
Vila Real	2	0	0	0
Total	869		110	

SEXO DOS CANDIDATOS

Sexo	Cands.	%	Cols.	%
Masc.	155	18	20	18
Femin.	714	82	90	82
Total	869		110	

CURSO DO 12º ANO (15 mais frequentes)

Curso 12º ano	Cands.	%	Cols.	%
N060 Ciências e Tecnologias	346	40	43	39
R810 Agrupamento 1 / geral	286	33	52	47
U220 Ens. secundário recorrente (todos	133	15	8	7
U230 Ens. sec. recorrente privado e coo	18	2	2	2
Q950 Equivalências	7	1	1	1
N970 Recorrente - Ciências e Tecnologi	7	1	1	1
R840 Agrupamento 4 / geral	6	1	1	1
E001 1.º curso	6	1	0	0
N062 Ciências Sociais e Humanas	5	1	0	0
R820 Agrupamento 2 / geral	4	0	1	1
N088 Acção Social	4	0	0	0
Q940 Escolas estrangeiras em Portugal	3	0	1	1
P309 Animador social /técnico de desen	3	0	0	0
R821 Agrupamento 2 / design	3	0	0	0
P396 Técnico auxiliar de infância	3	0	0	0

MÉDIAS DOS COLOCADOS

Nota de candidatura	164.8
Prova de ingresso	167.0
Média do 12º ano	163.3
Média do 10º/11º ano	163.3

OPÇÕES EXCLUÍDAS

Nota candidatura (s/mínima)	0
Prova ingresso (não fez)	6
Prova ingresso (s/mínima)	0
Pré-requisito (não fez)	11

DISTRIBUIÇÕES DE NOTAS DE CANDIDATURA

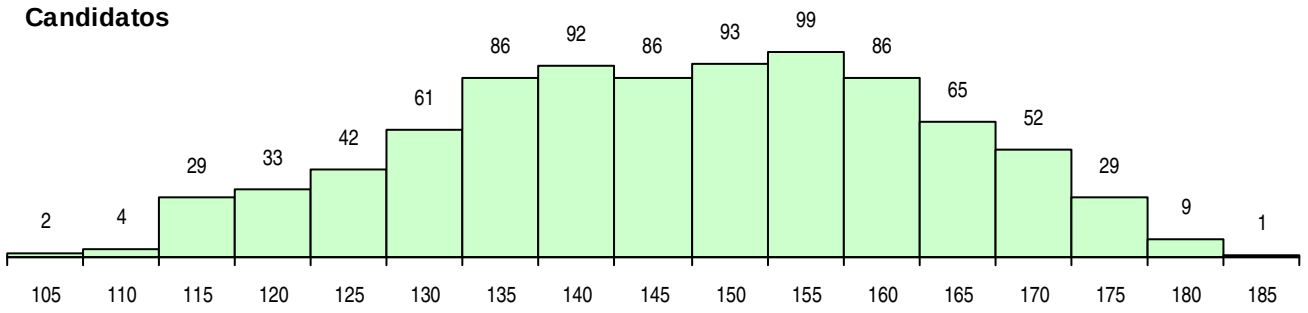

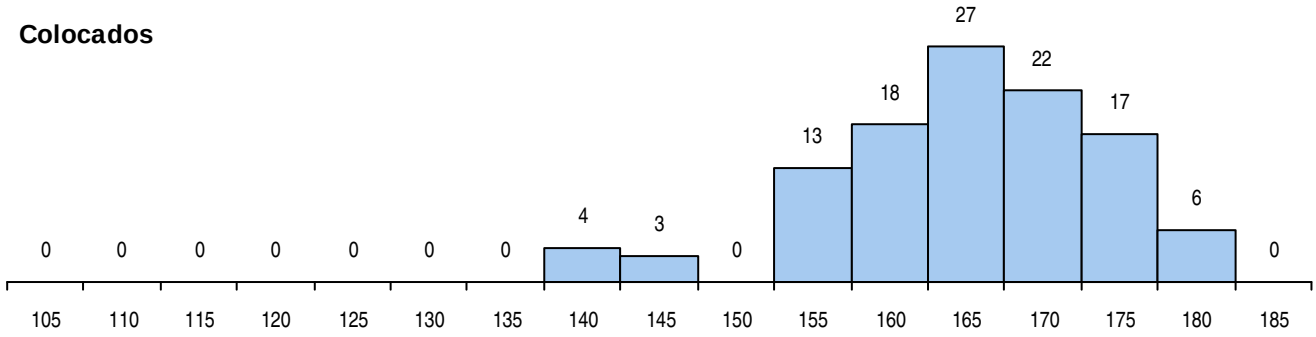

Estabelecimento: 7055 Instituto Politécnico de Portalegre - Escola Superior de Saúde de Portalegre
Curso Superior: 9500 Enfermagem
Licenciatura

OPÇÃO CANDIDATURA

Opção	Cands.	%	Cols.	%
1ª	33	14	30	38
2ª	36	15	10	13
3ª	40	17	7	9
4ª	43	18	14	18
5ª	51	22	10	13
6ª	33	14	9	11
Total	236		80	

SEXO DOS CANDIDATOS

Sexo	Cands.	%	Cols.	%
Masc.	33	14	10	13
Femin.	203	86	70	88
Total	236		80	

MÉDIAS DOS COLOCADOS

Nota de candidatura	138.2
Prova de ingresso	133.0
Média do 12º ano	143.3
Média do 10º/11º ano	143.3

OPÇÕES EXCLUÍDAS

Nota candidatura (s/mínima)	0
Prova ingresso (não fez)	24
Prova ingresso (s/mínima)	19
Pré-requisito (não fez)	2

ETAPA COLOCAÇÃO (contingente)

Etapa Colocação	Cands.	%	Cols.	%	Nota
4 Açores 1	1	0	0	0	
8 Madeira 1	7	3	1	1	140.0
12 Emigrantes	1	0	0	0	
14 Pref. Regional 1	27	11	27	34	108.3
17 Geral	236	100	52	65	136.0
Total	272		80		

CURSO DO 12º ANO (15 mais frequentes)

Curso 12º ano	Cands.	%	Cols.	%
N060 Ciências e Tecnologias	134	57	46	58
R810 Agrupamento 1 / geral	89	38	30	38
U220 Ens. secundário recorrente (todos	12	5	4	5
N970 Recorrente - Ciências e Tecnologi	1	0	0	0

DISTRITO/CAE DE CANDIDATURA

Distrito Origem	Cands.	%	Cols.	%
Portalegre	43	18	34	43
Santarém	32	14	9	11
Castelo Branco	24	10	3	4
Évora	20	8	6	8
Lisboa	17	7	5	6
Oeste	14	6	2	3
Setúbal	12	5	6	8
Guarda	9	4	0	0
Braga	8	3	1	1
R. A. Madeira	8	3	2	3
Porto	7	3	3	4
Faro	5	2	4	5
Leiria	5	2	1	1
Tâmega	5	2	1	1
Viseu	5	2	0	0
Entre Douro e Vou	4	2	1	1
Beja	4	2	0	0
Viana do Castelo	3	1	0	0
Coimbra	3	1	0	0
Aveiro	3	1	1	1
Bragança	2	1	0	0
R. A. Açores	1	0	0	0
Douro-Sul	1	0	1	1
Vila Real	1	0	0	0
Total	236		80	

DISTRIBUIÇÕES DE NOTAS DE CANDIDATURA

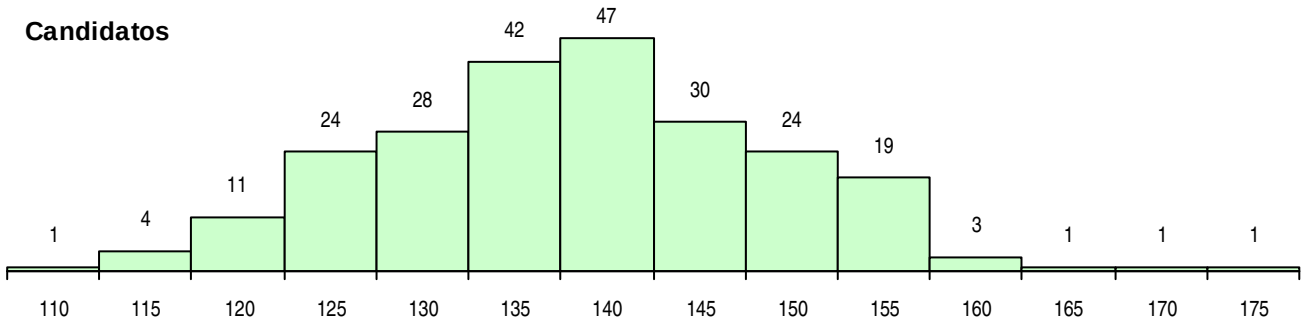

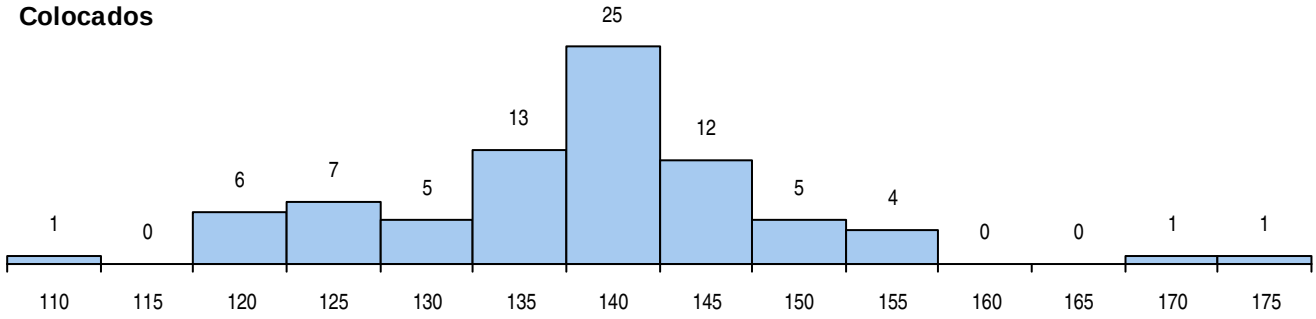

Estabelecimento: 7065 Instituto Politécnico de Santarém - Escola Superior de Enfermagem de Santarém
Curso Superior: 9500 Enfermagem
Licenciatura

OPÇÃO CANDIDATURA

Opção	Cands.	%	Cols.	%
1ª	170	25	23	51
2ª	101	15	5	11
3ª	148	22	12	27
4ª	101	15	2	4
5ª	103	15	1	2
6ª	55	8	2	4
Total	678		45	

ETAPA COLOCAÇÃO (contingente)

Etapa Colocação	Cands.	%	Cols.	%	Nota
4 Açores 1	7	1	1	2	120.6
8 Madeira 1	32	5	2	4	141.4
12 Emigrantes	1	0	0	0	
13 Militares	6	1	1	2	118.0
14 Pref. Regional 1	133	20	23	51	149.6
17 Geral	678	100	18	40	151.8
Total	857		45		

DISTRITO/CAE DE CANDIDATURA

Distrito Origem	Cands.	%	Cols.	%
Santarém	200	29	25	56
Lisboa	120	18	5	11
Oeste	54	8	0	0
Setúbal	49	7	3	7
Leiria	38	6	3	7
R. A. Madeira	35	5	2	4
Braga	24	4	1	2
Aveiro	20	3	0	0
Castelo Branco	16	2	0	0
Porto	16	2	2	4
Faro	14	2	3	7
Évora	14	2	0	0
Tâmega	13	2	0	0
Coimbra	12	2	0	0
Viseu	11	2	0	0
Entre Douro e Vou	8	1	0	0
R. A. Açores	7	1	1	2
Portalegre	6	1	0	0
Vila Real	5	1	0	0
Guarda	5	1	0	0
Viana do Castelo	4	1	0	0
Bragança	4	1	0	0
Beja	3	0	0	0
Total	678		45	

SEXO DOS CANDIDATOS

Sexo	Cands.	%	Cols.	%
Masc.	87	13	7	16
Femin.	591	87	38	84
Total	678		45	

CURSO DO 12º ANO (15 mais frequentes)

Curso 12º ano	Cands.	%	Cols.	%
R810 Agrupamento 1 / geral	252	37	15	33
N060 Ciências e Tecnologias	246	36	22	49
U220 Ens. secundário recorrente (todos	130	19	3	7
U230 Ens. sec. recorrente privado e coo	14	2	0	0
P610 Cursos Educação Formação (todo	8	1	2	4
N088 Acção Social	3	0	0	0
R840 Agrupamento 4 / geral	3	0	0	0
Q950 Equivalências	2	0	2	4
E003 3.º curso	2	0	0	0
N970 Recorrente - Ciências e Tecnologi	2	0	0	0
E001 1.º curso	2	0	0	0
P309 Animador social /técnico de desen	1	0	1	2
P563 Técnico de informação BAD/bibliot	1	0	0	0
P316 Técnico de controlo de qualidade	1	0	0	0
E005 5.º curso	1	0	0	0

MÉDIAS DOS COLOCADOS

Nota de candidatura	152.6
Prova de ingresso	150.3
Média do 12º ano	154.1
Média do 10º/11º ano	154.1

OPÇÕES EXCLUÍDAS

Nota candidatura (s/mínima)	0
Prova ingresso (não fez)	0
Prova ingresso (s/mínima)	0
Pré-requisito (não fez)	7

DISTRIBUIÇÕES DE NOTAS DE CANDIDATURA

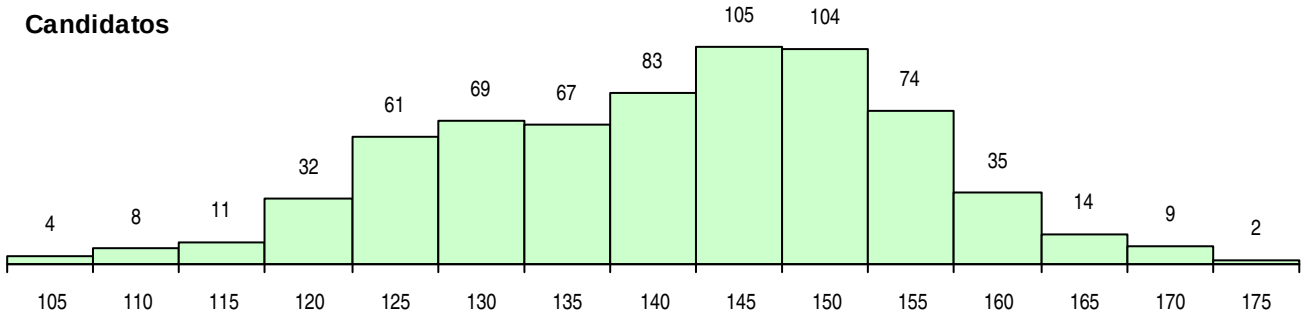

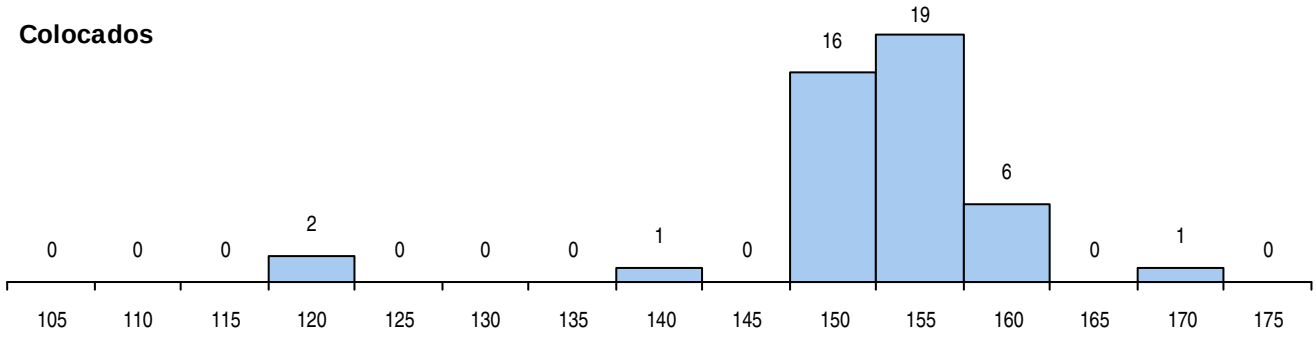

Estabelecimento: 7065 Instituto Politécnico de Santarém - Escola Superior de Enfermagem de Santarém
Curso Superior: 9501 Enfermagem (entrada no 2.º semestre)
Licenciatura

OPÇÃO CANDIDATURA

Opção	Cands.	%	Cols.	%
1ª	39	11	7	16
2ª	92	27	22	49
3ª	63	18	6	13
4ª	66	19	6	13
5ª	58	17	2	4
6ª	26	8	2	4
Total	344		45	

ETAPA COLOCAÇÃO (contingente)

Etapa Colocação	Cands.	%	Cols.	%	Nota
4 Açores 1	1	0	0	0	
8 Madeira 1	14	4	2	4	132.4
13 Militares	2	1	1	2	117.2
14 Pref. Regional 1	84	24	23	51	140.2
17 Geral	344	100	19	42	144.6
Total	445		45		

DISTRITO/CAE DE CANDIDATURA

Distrito Origem	Cands.	%	Cols.	%
Santarém	115	33	26	58
Lisboa	45	13	9	20
Setúbal	31	9	4	9
Leiria	30	9	2	4
Oeste	22	6	0	0
R. A. Madeira	16	5	2	4
Braga	10	3	0	0
Porto	9	3	0	0
Évora	7	2	0	0
Beja	7	2	0	0
Coimbra	7	2	0	0
Guarda	6	2	0	0
Aveiro	5	1	1	2
Portalegre	5	1	0	0
Entre Douro e Vou	5	1	0	0
Faro	5	1	1	2
Tâmega	4	1	0	0
Viana do Castelo	3	1	0	0
Viseu	3	1	0	0
Castelo Branco	3	1	0	0
Douro-Sul	2	1	0	0
Bragança	2	1	0	0
R. A. Açores	1	0	0	0
Vila Real	1	0	0	0
Total	344		45	

SEXO DOS CANDIDATOS

Sexo	Cands.	%	Cols.	%
Masc.	69	20	11	24
Femin.	275	80	34	76
Total	344		45	

CURSO DO 12º ANO (15 mais frequentes)

Curso 12º ano	Cands.	%	Cols.	%
R810 Agrupamento 1 / geral	139	40	17	38
N060 Ciências e Tecnologias	104	30	11	24
U220 Ens. secundário recorrente (todos	74	22	11	24
U230 Ens. sec. recorrente privado e coo	9	3	3	7
R840 Agrupamento 4 / geral	4	1	0	0
P610 Cursos Educação Formação (todo	3	1	1	2
N970 Recorrente - Ciências e Tecnologi	2	1	0	0
R821 Agrupamento 2 / design	1	0	1	2
E005 5.º curso	1	0	1	2
P406 Técnico de construção civil/mediçõ	1	0	0	0
E003 3.º curso	1	0	0	0
N064 Artes Visuais	1	0	0	0
E001 1.º curso	1	0	0	0
P385 Técnico de electrotecnia	1	0	0	0
P661 Técnico auxiliar protésico	1	0	0	0

MÉDIAS DOS COLOCADOS

Nota de candidatura	145.4
Prova de ingresso	148.8
Média do 12º ano	143.5
Média do 10º/11º ano	143.0

OPÇÕES EXCLUÍDAS

Nota candidatura (s/mínima)	0
Prova ingresso (não fez)	0
Prova ingresso (s/mínima)	0
Pré-requisito (não fez)	0

DISTRIBUIÇÕES DE NOTAS DE CANDIDATURA

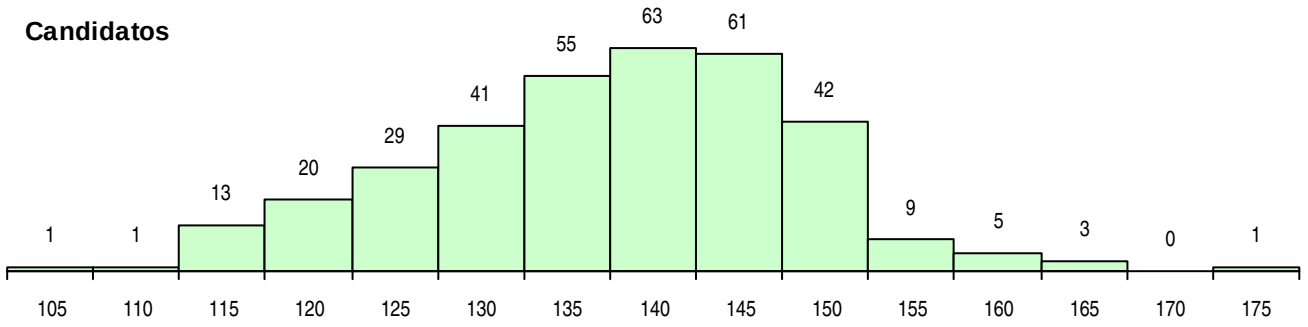

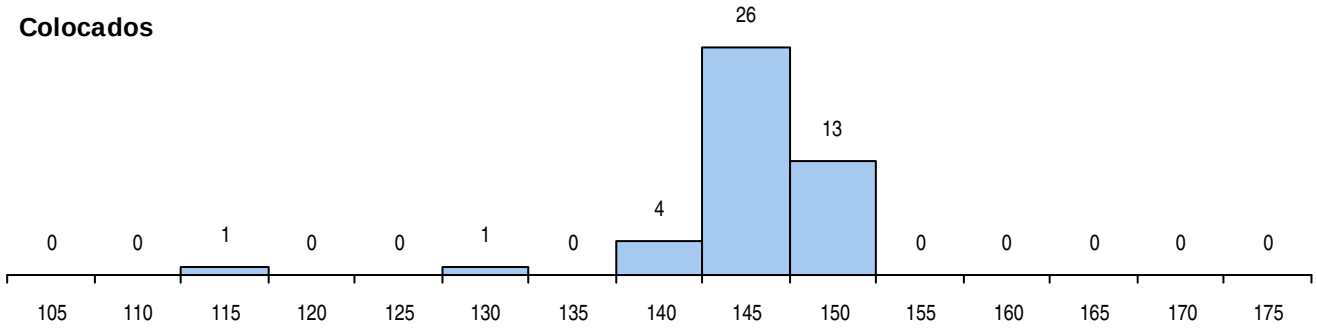

Estabelecimento: 7075 Instituto Politécnico de Viana do Castelo - Escola Superior de Enfermagem de Viana do Castelo

Curso Superior: 1169 Enfermagem

Licenciatura

OPÇÃO CANDIDATURA

Opção	Cands.	%	Cols.	%
1ª	59	20	37	56
2ª	61	21	8	12
3ª	60	21	11	17
4ª	51	18	7	11
5ª	37	13	3	5
6ª	20	7	0	0
Total	288		66	

SEXO DOS CANDIDATOS

Sexo	Cands.	%	Cols.	%
Masc.	44	15	9	14
Femin.	244	85	57	86
Total	288		66	

MÉDIAS DOS COLOCADOS

Nota de candidatura	149.6
Prova de ingresso	144.0
Média do 12º ano	155.1
Média do 10º/11º ano	155.4

OPÇÕES EXCLUÍDAS

Nota candidatura (s/mínima)	0
Prova ingresso (não fez)	13
Prova ingresso (s/mínima)	13
Pré-requisito (não fez)	2

ETAPA COLOCAÇÃO (contingente)

Etapa Colocação	Cands.	%	Cols.	%	Nota
4 Açores 1	1	0	0	0	
8 Madeira 1	15	5	2	3	134.0
12 Emigrantes	1	0	0	0	
14 Pref. Regional 1	43	15	33	50	128.5
17 Geral	288	100	31	47	146.5
Total	348		66		

CURSO DO 12º ANO (15 mais frequentes)

Curso 12º ano	Cands.	%	Cols.	%
N060 Ciências e Tecnologias	137	48	38	58
R810 Agrupamento 1 / geral	107	37	23	35
U220 Ens. secundário recorrente (todos	37	13	4	6
NA03 Biotecnologia (VC)	2	1	0	0
E001 1.º curso	1	0	1	2
R167 Química	1	0	0	0
Q900 Emigrantes	1	0	0	0
P715 Preparador de obras	1	0	0	0
NA04 Biotecnologia (VCT)	1	0	0	0

DISTRITO/CAE DE CANDIDATURA

Distrito Origem	Cands.	%	Cols.	%
Braga	104	36	15	23
Viana do Castelo	67	23	40	61
Porto	62	22	8	12
R. A. Madeira	17	6	2	3
Tâmega	14	5	1	2
Entre Douro e Vou	7	2	0	0
Aveiro	4	1	0	0
Vila Real	3	1	0	0
Setúbal	3	1	0	0
Viseu	1	0	0	0
R. A. Açores	1	0	0	0
Douro-Sul	1	0	0	0
Lisboa	1	0	0	0
Faro	1	0	0	0
Coimbra	1	0	0	0
Oeste	1	0	0	0
Total	288		66	

DISTRIBUIÇÕES DE NOTAS DE CANDIDATURA

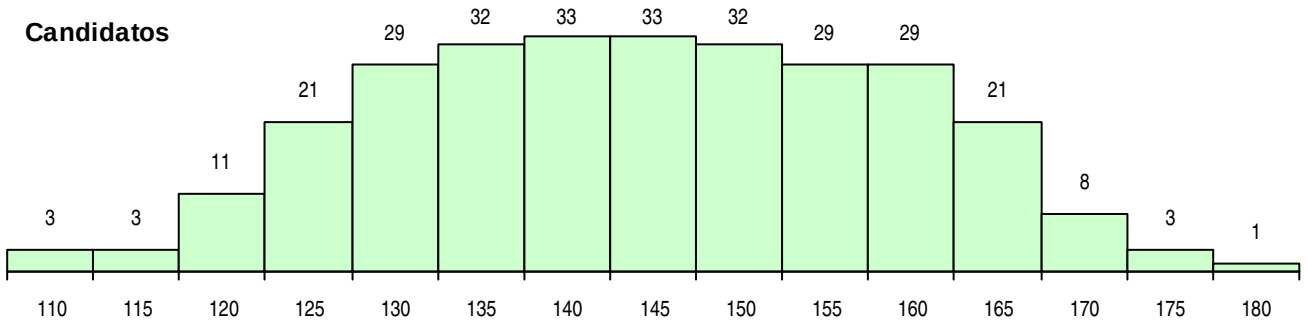

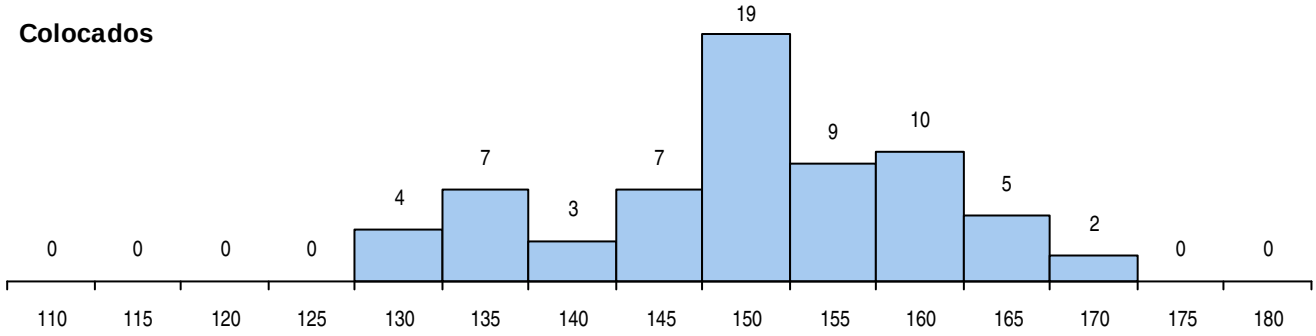

Estabelecimento: 7080 Universidade de Trás-os-Montes e Alto Douro - Escola Superior de Enfermagem de Vila Real

Curso Superior: 1169 Enfermagem

Licenciatura

OPÇÃO CANDIDATURA

Opção	Cands.	%	Cols.	%
1ª	143	25	47	65
2ª	106	19	10	14
3ª	114	20	10	14
4ª	89	16	2	3
5ª	59	11	3	4
6ª	50	9	0	0
Total	561		72	

SEXO DOS CANDIDATOS

Sexo	Cands.	%	Cols.	%
Masc.	86	15	17	24
Femin.	475	85	55	76
Total	561		72	

MÉDIAS DOS COLOCADOS

Nota de candidatura	149.5
Prova de ingresso	148.2
Média do 12º ano	150.3
Média do 10º/11º ano	150.3

OPÇÕES EXCLUÍDAS

Nota candidatura (s/mínima)	0
Prova ingresso (não fez)	2
Prova ingresso (s/mínima)	0
Pré-requisito (não fez)	7

ETAPA COLOCAÇÃO (contingente)

Etapa Colocação		Cands.	%	Cols.	%	Nota
1	Deficientes	1	0	0	0	
4	Açores 1	1	0	0	0	
8	Madeira 1	29	5	3	4	138.0
13	Militares	7	1	2	3	113.0
14	Pref. Regional 1	77	14	36	50	134.6
17	Geral	561	100	31	43	153.6
Total		676		72		

CURSO DO 12º ANO (15 mais frequentes)

Curso 12º ano		Cands.	%	Cols.	%
N060	Ciências e Tecnologias	229	41	30	42
R810	Agrupamento 1 / geral	185	33	26	36
U220	Ens. secundário recorrente (todos	119	21	14	19
N970	Recorrente - Ciências e Tecnologi	7	1	0	0
E001	1.º curso	3	1	1	1
R840	Agrupamento 4 / geral	2	0	0	0
N088	Acção Social	2	0	0	0
U230	Ens. sec. recorrente privado e coo	2	0	0	0
NA03	Biotecnologia (VC)	2	0	0	0
R831	Agrupamento 3 / administração	1	0	1	1
P663	Técnico de serviços jurídicos	1	0	0	0
N062	Ciências Sociais e Humanas	1	0	0	0
P389	Animador sociocultural	1	0	0	0
P436	Técnico de gestão agrícola	1	0	0	0
P610	Cursos Educação Formação (todo	1	0	0	0

DISTRITO/CAE DE CANDIDATURA

Distrito Origem	Cands.	%	Cols.	%
Vila Real	112	20	37	51
Braga	96	17	3	4
Tâmega	88	16	7	10
Porto	87	16	11	15
R. A. Madeira	40	7	3	4
Entre Douro e Vou	23	4	1	1
Douro-Sul	22	4	5	7
Bragança	19	3	1	1
Viseu	14	2	0	0
Lisboa	13	2	1	1
R. A. Açores	9	2	0	0
Viana do Castelo	9	2	1	1
Aveiro	6	1	2	3
Coimbra	5	1	0	0
Setúbal	5	1	0	0
Santarém	4	1	0	0
Castelo Branco	3	1	0	0
Oeste	3	1	0	0
Faro	1	0	0	0
Évora	1	0	0	0
Guarda	1	0	0	0
Total	561		72	

DISTRIBUIÇÕES DE NOTAS DE CANDIDATURA

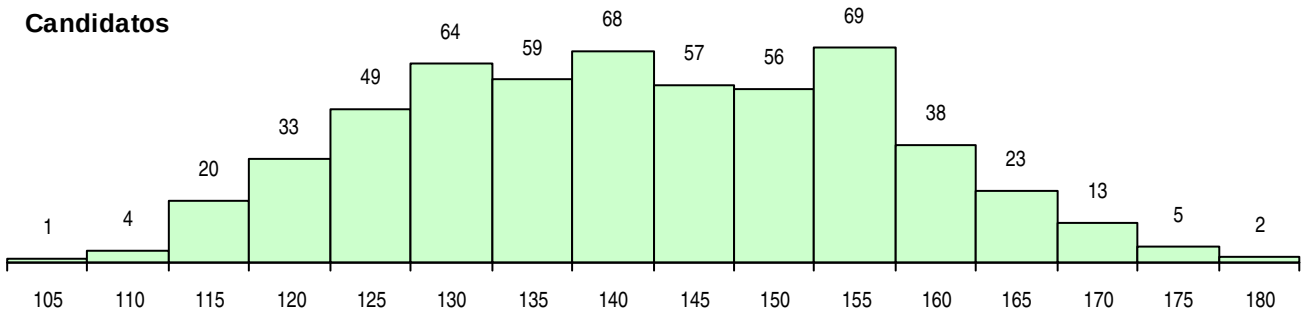

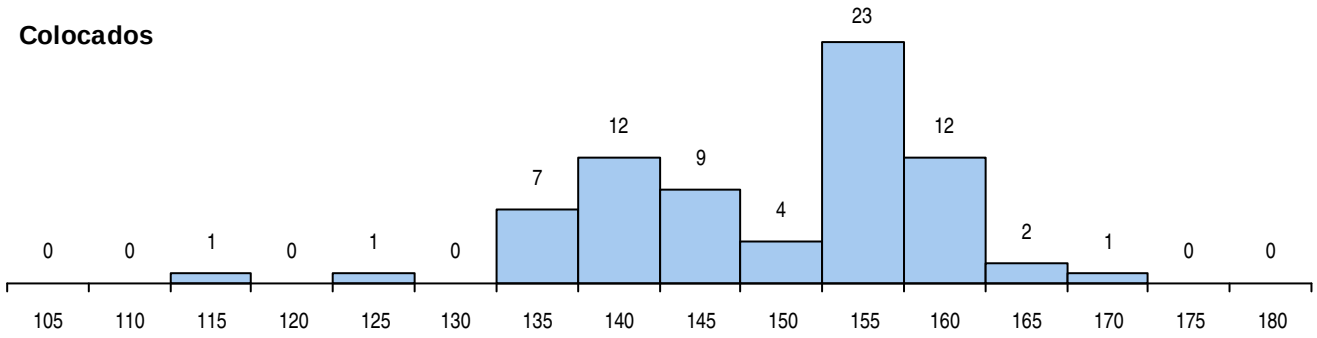

Estabelecimento: 7085 Instituto Politécnico de Viseu - Escola Superior de Saúde de Viseu
Curso Superior: 9500 Enfermagem
Licenciatura

OPÇÃO CANDIDATURA

Opção	Cands.	%	Cols.	%
1ª	121	32	37	62
2ª	53	14	8	13
3ª	71	19	5	8
4ª	51	14	5	8
5ª	54	14	3	5
6ª	26	7	2	3
Total	376		60	

ETAPA COLOCAÇÃO (contingente)

Etapa Colocação	Cands.	%	Cols.	%	Nota
1 Deficientes	1	0	1	2	115.0
4 Açores 1	4	1	0	0	
8 Madeira 1	17	5	2	3	141.6
12 Emigrantes	1	0	0	0	
13 Militares	1	0	1	2	113.8
14 Pref. Regional 1	99	26	30	50	147.2
17 Geral	376	100	26	43	147.0
Total	499		60		

DISTRITO/CAE DE CANDIDATURA

Distrito Origem	Cands.	%	Cols.	%
Viseu	120	32	42	70
Aveiro	33	9	5	8
Porto	31	8	1	2
Douro-Sul	23	6	2	3
Braga	22	6	3	5
Guarda	22	6	0	0
Tâmega	22	6	2	3
Entre Douro e Vou	20	5	2	3
Coimbra	19	5	1	2
R. A. Madeira	18	5	2	3
Lisboa	12	3	0	0
Vila Real	7	2	0	0
Viana do Castelo	5	1	0	0
Setúbal	4	1	0	0
Bragança	4	1	0	0
R. A. Açores	4	1	0	0
Leiria	3	1	0	0
Castelo Branco	3	1	0	0
Santarém	3	1	0	0
Faro	1	0	0	0
Total	376		60	

SEXO DOS CANDIDATOS

Sexo	Cands.	%	Cols.	%
Masc.	66	18	10	17
Femin.	310	82	50	83
Total	376		60	

CURSO DO 12º ANO (15 mais frequentes)

Curso 12º ano	Cands.	%	Cols.	%
R810 Agrupamento 1 / geral	154	41	30	50
N060 Ciências e Tecnologias	154	41	21	35
U220 Ens. secundário recorrente (todos	65	17	9	15
Q900 Emigrantes	1	0	0	0
P726 Técnico da qualidade	1	0	0	0
P472 Técnico de informática/gestão	1	0	0	0

MÉDIAS DOS COLOCADOS

Nota de candidatura	152.2
Prova de ingresso	149.1
Média do 12º ano	154.3
Média do 10º/11º ano	154.3

OPÇÕES EXCLUÍDAS

Nota candidatura (s/mínima)	0
Prova ingresso (não fez)	15
Prova ingresso (s/mínima)	0
Pré-requisito (não fez)	1

DISTRIBUIÇÕES DE NOTAS DE CANDIDATURA

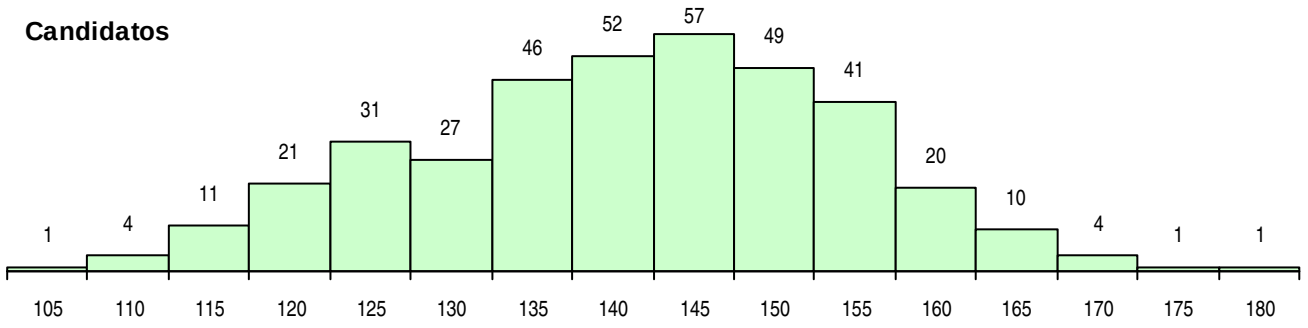

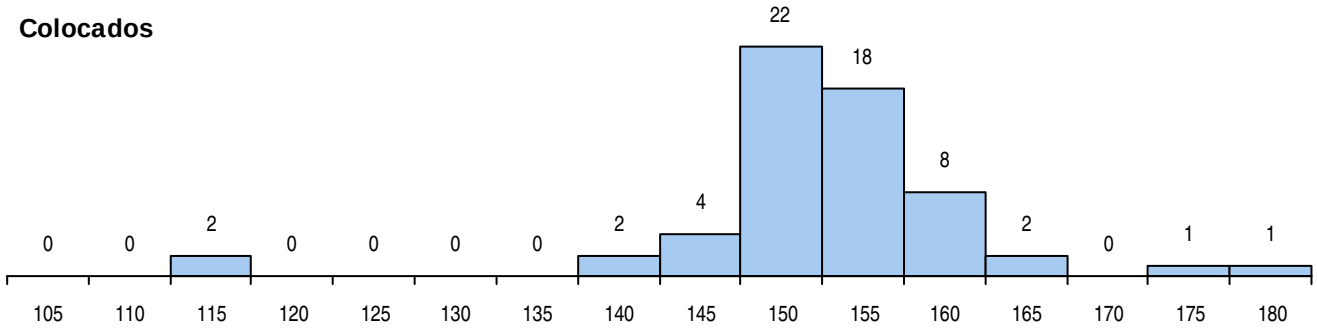

Estabelecimento: 7085 Instituto Politécnico de Viseu - Escola Superior de Saúde de Viseu
Curso Superior: 9501 Enfermagem (entrada no 2.º semestre)
Licenciatura

OPÇÃO CANDIDATURA

Opção	Cands.	%	Cols.	%
1ª	21	10	12	20
2ª	67	33	30	50
3ª	24	12	4	7
4ª	35	17	8	13
5ª	37	18	3	5
6ª	21	10	3	5
Total	205		60	

ETAPA COLOCAÇÃO (contingente)

Etapa Colocação	Cands.	%	Cols.	%	Nota
8 Madeira 1	12	6	2	3	124.6
12 Emigrantes	1	0	0	0	
14 Pref. Regional 1	55	27	30	50	124.4
17 Geral	205	100	28	47	137.2
Total	273		60		

DISTRITO/CAE DE CANDIDATURA

Distrito Origem	Cands.	%	Cols.	%
Viseu	70	34	35	58
Guarda	25	12	1	2
Braga	17	8	5	8
Tâmega	14	7	2	3
R. A. Madeira	13	6	2	3
Porto	12	6	2	3
Douro-Sul	8	4	3	5
Entre Douro e Vou	7	3	4	7
Coimbra	7	3	2	3
Aveiro	6	3	3	5
Vila Real	5	2	0	0
Leiria	5	2	0	0
Viana do Castelo	4	2	1	2
Castelo Branco	4	2	0	0
Santarém	3	1	0	0
Bragança	2	1	0	0
Oeste	2	1	0	0
Setúbal	1	0	0	0
Total	205		60	

SEXO DOS CANDIDATOS

Sexo	Cands.	%	Cols.	%
Masc.	41	20	12	20
Femin.	164	80	48	80
Total	205		60	

CURSO DO 12º ANO (15 mais frequentes)

Curso 12º ano	Cands.	%	Cols.	%
R810 Agrupamento 1 / geral	82	40	22	37
N060 Ciências e Tecnologias	76	37	25	42
U220 Ens. secundário recorrente (todos	39	19	12	20
R840 Agrupamento 4 / geral	2	1	1	2
Q900 Emigrantes	1	0	0	0
P725 Técnico comercial	1	0	0	0
P472 Técnico de informática/gestão	1	0	0	0
P385 Técnico de electrotecnia	1	0	0	0
N572 Análises Químico-Biológicas	1	0	0	0
E001 1.º curso	1	0	0	0

MÉDIAS DOS COLOCADOS

Nota de candidatura	138.6
Prova de ingresso	130.7
Média do 12º ano	143.9
Média do 10º/11º ano	143.9

OPÇÕES EXCLUÍDAS

Nota candidatura (s/mínima)	0
Prova ingresso (não fez)	11
Prova ingresso (s/mínima)	0
Pré-requisito (não fez)	0

DISTRIBUIÇÕES DE NOTAS DE CANDIDATURA

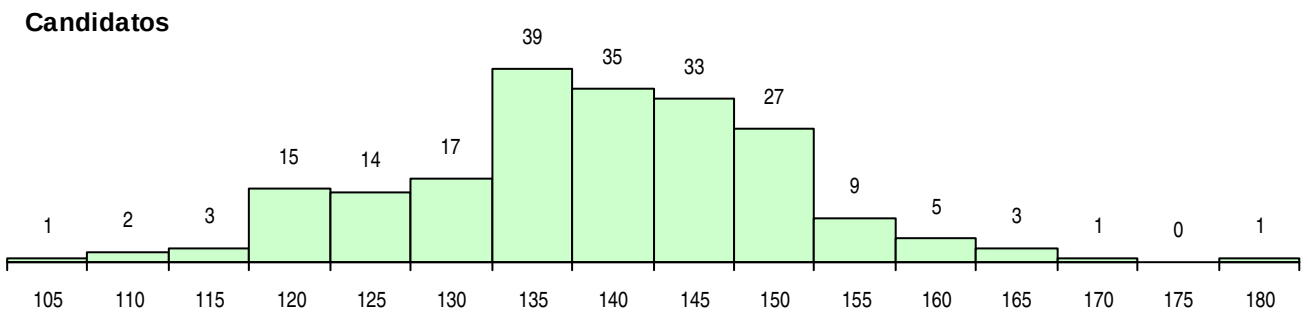

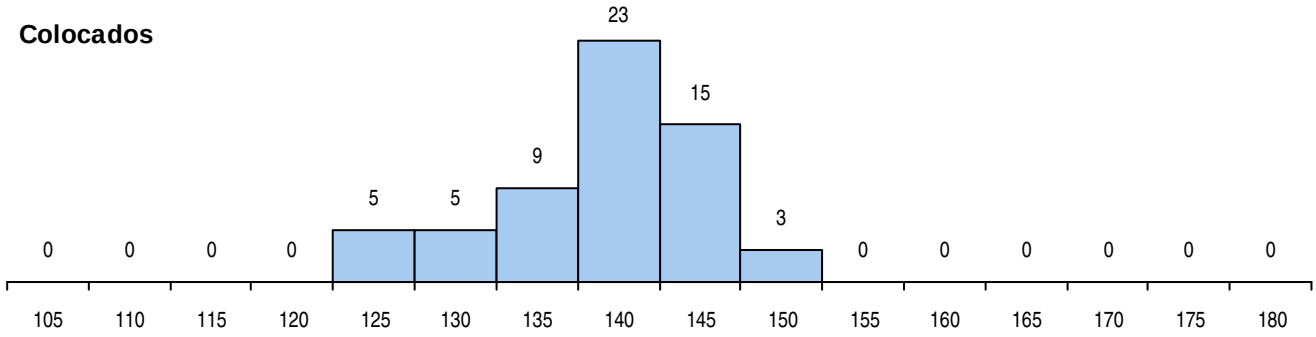

Estabelecimento: 7090 Universidade dos Açores - Escola Superior de Enfermagem de Angra do Heroísmo
Curso Superior: 1169 Enfermagem
Licenciatura

OPÇÃO CANDIDATURA

Opção	Cands.	%	Cols.	%
1ª	123	29	34	62
2ª	77	18	7	13
3ª	44	10	5	9
4ª	42	10	2	4
5ª	41	10	2	4
6ª	96	23	5	9
Total	423		55	

ETAPA COLOCAÇÃO (contingente)

Etapa Colocação		Cands.	%	Cols.	%	Nota
2	Açores Pr.Reg. 1	86	20	28	51	133.5
4	Açores 1	108	26	2	4	147.5
8	Madeira 1	38	9	2	4	141.9
13	Militares	2	0	1	2	115.5
14	Pref. Regional 1	91	22	0	0	
16	Pref. Habilitacion	1	0	1	2	131.1
17	Geral	423	100	21	38	142.8
Total		749		55		

DISTRITO/CAE DE CANDIDATURA

Distrito Origem	Cands.	%	Cols.	%
R. A. Açores	124	29	36	65
R. A. Madeira	75	18	7	13
Porto	27	6	3	5
Braga	27	6	1	2
Lisboa	22	5	1	2
Setúbal	19	4	1	2
Santarém	18	4	0	0
Faro	13	3	1	2
Oeste	11	3	0	0
Castelo Branco	10	2	0	0
Coimbra	10	2	0	0
Aveiro	9	2	1	2
Viana do Castelo	8	2	1	2
Entre Douro e Vou	8	2	0	0
Leiria	7	2	0	0
Évora	6	1	0	0
Vila Real	6	1	0	0
Guarda	6	1	0	0
Viseu	5	1	1	2
Tâmega	4	1	1	2
Portalegre	2	0	0	0
Douro-Sul	2	0	0	0
Bragança	2	0	1	2
Beja	2	0	0	0
Total	423		55	

SEXO DOS CANDIDATOS

Sexo	Cands.	%	Cols.	%
Masc.	75	18	14	25
Femin.	348	82	41	75
Total	423		55	

CURSO DO 12º ANO (15 mais frequentes)

Curso 12º ano		Cands.	%	Cols.	%
R810	Agrupamento 1 / geral	184	43	24	44
N060	Ciências e Tecnologias	118	28	22	40
U220	Ens. secundário recorrente (todos	83	20	2	4
R840	Agrupamento 4 / geral	8	2	2	4
N970	Recorrente - Ciências e Tecnologi	5	1	0	0
U230	Ens. sec. recorrente privado e coo	4	1	0	0
R820	Agrupamento 2 / geral	3	1	0	0
N062	Ciências Sociais e Humanas	2	0	1	2
R830	Agrupamento 3 / geral	2	0	0	0
P724	Técnico colaborador de farmácia	1	0	1	2
P389	Animador sociocultural	1	0	1	2
P395	Animador sociocultural/técnico de r	1	0	1	2
P750	Técnico de gestão pecuária	1	0	1	2
N668	Química Industrial e Ambiental	1	0	0	0
E003	3.º curso	1	0	0	0

MÉDIAS DOS COLOCADOS

Nota de candidatura	144.0
Prova de ingresso	138.4
Média do 12º ano	146.9
Média do 10º/11º ano	146.9

OPÇÕES EXCLUÍDAS

Nota candidatura (s/mínima)	0
Prova ingresso (não fez)	0
Prova ingresso (s/mínima)	0
Pré-requisito (não fez)	0

DISTRIBUIÇÕES DE NOTAS DE CANDIDATURA

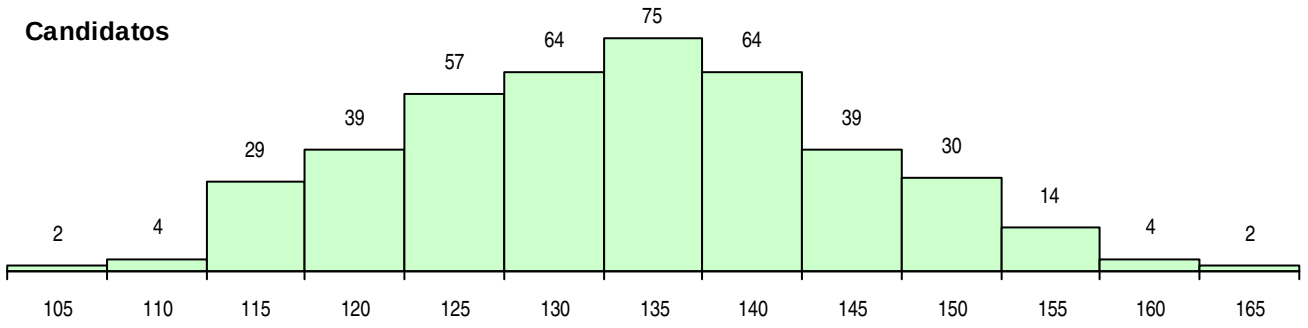

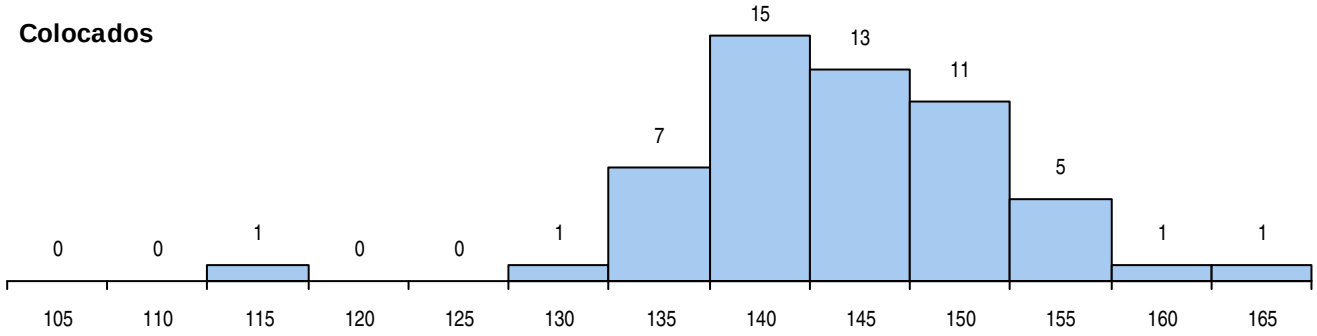

Estabelecimento: 7091 Universidade dos Açores - Escola Superior de Enfermagem de Ponta Delgada
Curso Superior: 1169 Enfermagem
Licenciatura

OPÇÃO CANDIDATURA

Opção	Cands.	%	Cols.	%
1ª	24	69	24	83
2ª	7	20	5	17
4ª	1	3	0	0
5ª	2	6	0	0
6ª	1	3	0	0
Total	35		29	

ETAPA COLOCAÇÃO (contingente)

Etapa Colocação	Cands.	%	Cols.	%	Nota
2 Açores Pr.Reg. 1	26	74	20	69	128.2
4 Açores 1	29	83	1	3	152.5
14 Pref. Regional 1	28	80	0	0	
17 Geral	35	100	8	28	117.7
Total	118		29		

DISTRITO/CAE DE CANDIDATURA

Distrito Origem	Cands.	%	Cols.	%
R. A. Açores	32	91	29	100
R. A. Madeira	2	6	0	0
Santarém	1	3	0	0
Total	35		29	

SEXO DOS CANDIDATOS

Sexo	Cands.	%	Cols.	%
Masc.	5	14	3	10
Femin.	30	86	26	90
Total	35		29	

CURSO DO 12º ANO (15 mais frequentes)

Curso 12º ano	Cands.	%	Cols.	%
N060 Ciências e Tecnologias	24	69	18	62
R810 Agrupamento 1 / geral	9	26	9	31
U220 Ens. secundário recorrente (todos	1	3	1	3
R840 Agrupamento 4 / geral	1	3	1	3

MÉDIAS DOS COLOCADOS

Nota de candidatura	137.5
Prova de ingresso	126.3
Média do 12º ano	143.4
Média do 10º/11º ano	143.4

OPÇÕES EXCLUÍDAS

Nota candidatura (s/mínima)	0
Prova ingresso (não fez)	23
Prova ingresso (s/mínima)	0
Pré-requisito (não fez)	0

DISTRIBUIÇÕES DE NOTAS DE CANDIDATURA

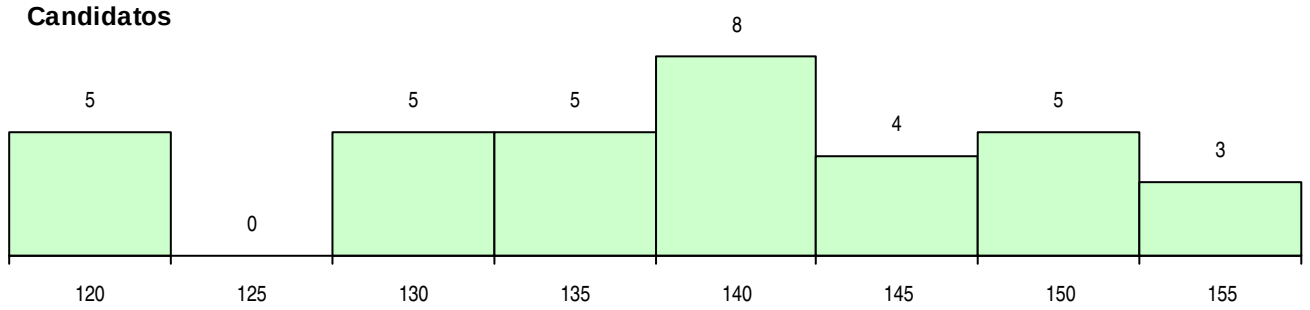

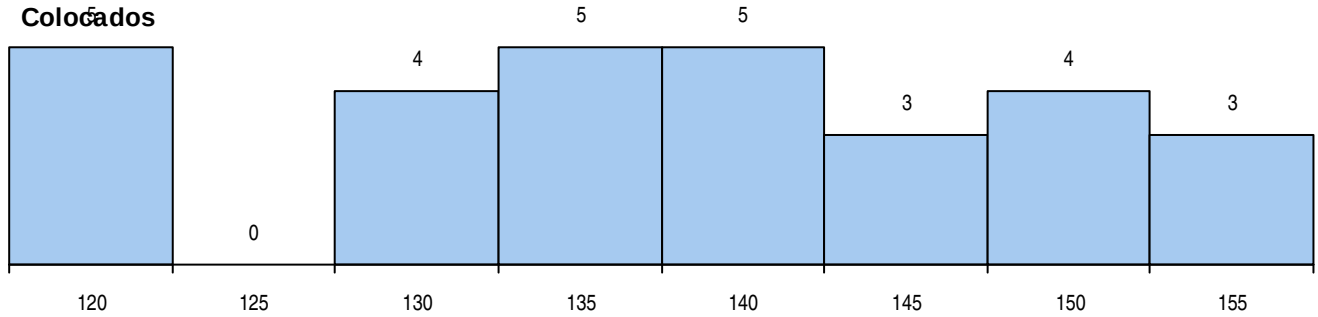

Estabelecimento: 7095 Universidade da Madeira - Escola Superior de Enfermagem da Madeira
Curso Superior: 1169 Enfermagem
Licenciatura

OPÇÃO CANDIDATURA

Opção	Cands.	%	Cols.	%
1ª	126	78	30	86
2ª	12	7	1	3
3ª	6	4	1	3
4ª	4	2	1	3
5ª	7	4	2	6
6ª	7	4	0	0
Total	162		35	

ETAPA COLOCAÇÃO (contingente)

Etapa Colocação	Cands.	%	Cols.	%	Nota
4 Açores 1	1	1	0	0	
6 Madeira Pr.Reg.	122	75	18	51	145.5
8 Madeira 1	137	85	1	3	158.5
14 Pref. Regional 1	124	77	0	0	
17 Geral	162	100	16	46	142.0
Total	546		35		

DISTRITO/CAE DE CANDIDATURA

Distrito Origem	Cands.	%	Cols.	%
R. A. Madeira	149	92	35	100
R. A. Açores	3	2	0	0
Lisboa	2	1	0	0
Viana do Castelo	1	1	0	0
Setúbal	1	1	0	0
Portalegre	1	1	0	0
Leiria	1	1	0	0
Faro	1	1	0	0
Bragança	1	1	0	0
Braga	1	1	0	0
Aveiro	1	1	0	0
Total	162		35	

SEXO DOS CANDIDATOS

Sexo	Cands.	%	Cols.	%
Masc.	33	20	7	20
Femin.	129	80	28	80
Total	162		35	

CURSO DO 12º ANO (15 mais frequentes)

Curso 12º ano	Cands.	%	Cols.	%
R810 Agrupamento 1 / geral	112	69	25	71
N060 Ciências e Tecnologias	28	17	10	29
U220 Ens. secundário recorrente (todos	18	11	0	0
U230 Ens. sec. recorrente privado e coo	1	1	0	0
R840 Agrupamento 4 / geral	1	1	0	0
R831 Agrupamento 3 / administração	1	1	0	0
R820 Agrupamento 2 / geral	1	1	0	0

MÉDIAS DOS COLOCADOS

Nota de candidatura	150.3
Prova de ingresso	148.1
Média do 12º ano	152.4
Média do 10º/11º ano	152.4

OPÇÕES EXCLUÍDAS

Nota candidatura (s/mínima)	0
Prova ingresso (não fez)	7
Prova ingresso (s/mínima)	0
Pré-requisito (não fez)	0

DISTRIBUIÇÕES DE NOTAS DE CANDIDATURA

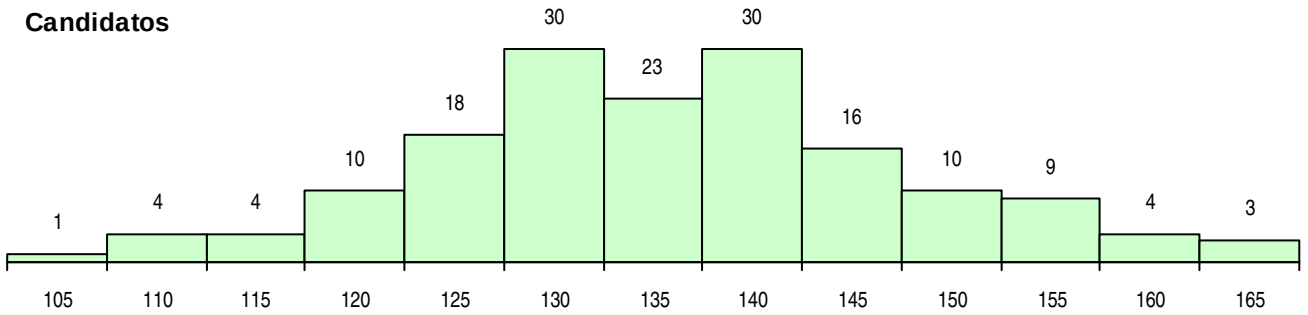

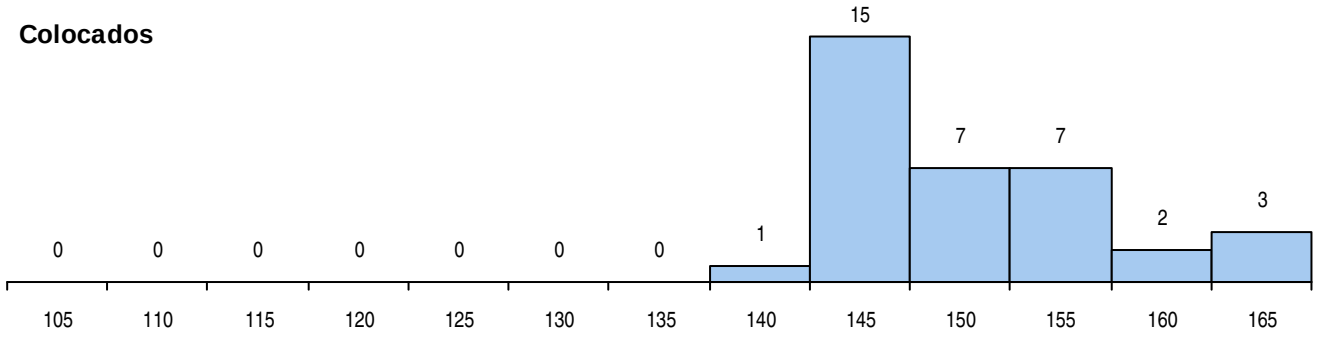

Estabelecimento: 7105 Escola Náutica Infante D. Henrique
Curso Superior: 9160 Gestão de Transportes
Licenciatura

OPÇÃO CANDIDATURA

Opção	Cands.	%	Cols.	%
1ª	3	8	3	30
2ª	4	11	0	0
3ª	7	19	2	20
4ª	7	19	2	20
5ª	9	25	0	0
6ª	6	17	3	30
Total	36		10	

ETAPA COLOCAÇÃO (contingente)

Etapa Colocação	Cands.	%	Cols.	%	Nota
4 Açores 1	1	3	0	0	
17 Geral	36	100	10	100	111.0
Total	37		10		

DISTRITO/CAE DE CANDIDATURA

Distrito Origem	Cands.	%	Cols.	%
Lisboa	23	64	9	90
Setúbal	4	11	0	0
Oeste	2	6	1	10
R. A. Madeira	1	3	0	0
Entre Douro e Vou	1	3	0	0
R. A. Açores	1	3	0	0
Viana do Castelo	1	3	0	0
Santarém	1	3	0	0
Faro	1	3	0	0
Évora	1	3	0	0
Total	36		10	

SEXO DOS CANDIDATOS

Sexo	Cands.	%	Cols.	%
Masc.	27	75	7	70
Femin.	9	25	3	30
Total	36		10	

CURSO DO 12º ANO (15 mais frequentes)

Curso 12º ano	Cands.	%	Cols.	%
U220 Ens. secundário recorrente (todos	9	25	2	20
R810 Agrupamento 1 / geral	5	14	1	10
R830 Agrupamento 3 / geral	4	11	2	20
R831 Agrupamento 3 / administração	3	8	2	20
N061 Ciências Socioeconómicas	3	8	2	20
N060 Ciências e Tecnologias	2	6	0	0
E003 3.º curso	2	6	0	0
P345 Profissionais de formação bancári	1	3	1	10
R813 Agrupamento 1 / informática	1	3	0	0
P500 Técnico de transportes marítimos	1	3	0	0
P445 Técnico de hotelaria/recepção e at	1	3	0	0
P433 Técnico de gestão	1	3	0	0
N971 Recorrente - Ciências Socioeconó	1	3	0	0
N082 Informática	1	3	0	0
N062 Ciências Sociais e Humanas	1	3	0	0

MÉDIAS DOS COLOCADOS

Nota de candidatura	119.1
Prova de ingresso	112.4
Média do 12º ano	122.7
Média do 10º/11º ano	122.7

OPÇÕES EXCLUÍDAS

Nota candidatura (s/mínima)	0
Prova ingresso (não fez)	0
Prova ingresso (s/mínima)	0
Pré-requisito (não fez)	0

DISTRIBUIÇÕES DE NOTAS DE CANDIDATURA

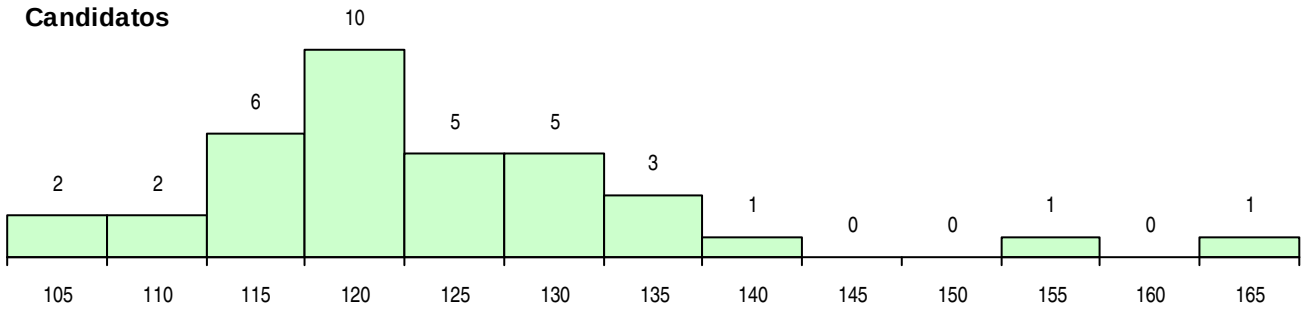

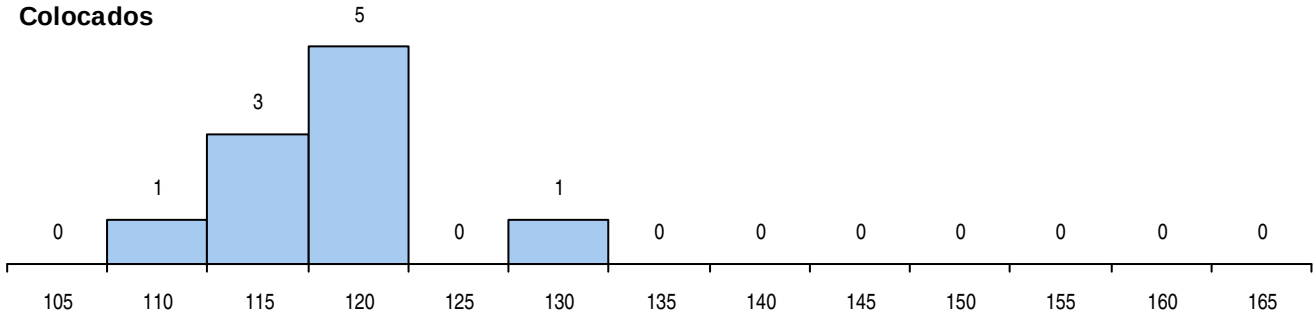

Estabelecimento: 7105 Escola Náutica Infante D. Henrique
Curso Superior: 9465 Administração e Gestão de Negócios Portuários
Licenciatura

OPÇÃO CANDIDATURA

Opção	Cands.	%	Cols.	%
1ª	7	19	7	54
2ª	8	22	1	8
3ª	7	19	3	23
4ª	8	22	1	8
6ª	6	17	1	8
Total	36		13	

ETAPA COLOCAÇÃO (contingente)

Etapa Colocação	Cands.	%	Cols.	%	Nota
17 Geral	36	100	13	100	105.5
Total	36		13		

DISTRITO/CAE DE CANDIDATURA

Distrito Origem	Cands.	%	Cols.	%
Lisboa	22	61	11	85
Setúbal	6	17	1	8
Aveiro	2	6	0	0
Oeste	1	3	0	0
R. A. Madeira	1	3	1	8
Santarém	1	3	0	0
Leiria	1	3	0	0
Faro	1	3	0	0
Évora	1	3	0	0
Total	36		13	

SEXO DOS CANDIDATOS

Sexo	Cands.	%	Cols.	%
Masc.	25	69	9	69
Femin.	11	31	4	31
Total	36		13	

CURSO DO 12º ANO (15 mais frequentes)

Curso 12º ano	Cands.	%	Cols.	%
R810 Agrupamento 1 / geral	8	22	3	23
U220 Ens. secundário recorrente (todos	7	19	2	15
R830 Agrupamento 3 / geral	6	17	2	15
E003 3.º curso	2	6	2	15
N062 Ciências Sociais e Humanas	2	6	1	8
N060 Ciências e Tecnologias	2	6	1	8
N085 Administração	2	6	0	0
P433 Técnico de gestão	1	3	1	8
N971 Recorrente - Ciências Socioeconó	1	3	1	8
R831 Agrupamento 3 / administração	1	3	0	0
Q950 Equivalências	1	3	0	0
P655 Técnico de banca seguros	1	3	0	0
P500 Técnico de transportes marítimos	1	3	0	0
N061 Ciências Socioeconómicas	1	3	0	0

MÉDIAS DOS COLOCADOS

Nota de candidatura	121.4
Prova de ingresso	115.3
Média do 12º ano	124.6
Média do 10º/11º ano	124.6

OPÇÕES EXCLUÍDAS

Nota candidatura (s/mínima)	0
Prova ingresso (não fez)	0
Prova ingresso (s/mínima)	0
Pré-requisito (não fez)	0

DISTRIBUIÇÕES DE NOTAS DE CANDIDATURA

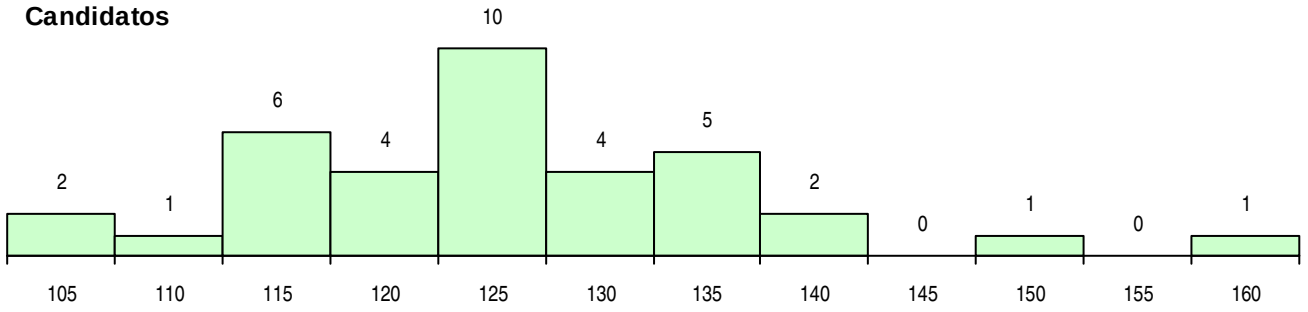

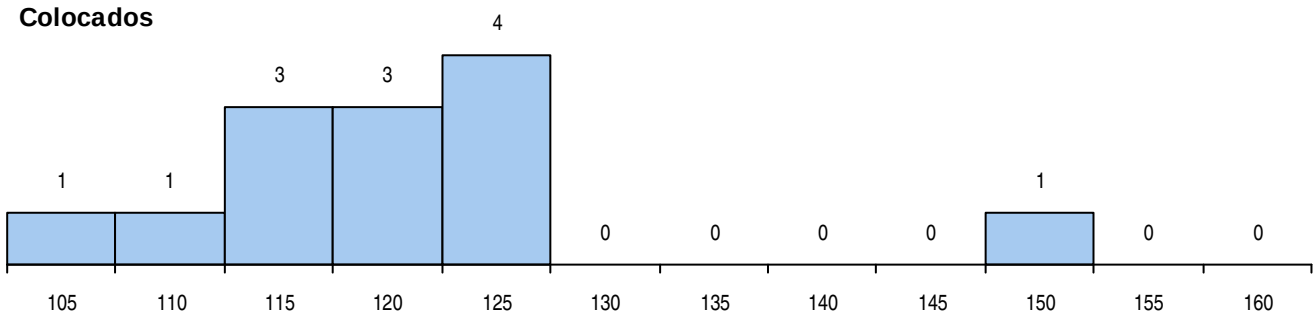

Estabelecimento: 7105 Escola Náutica Infante D. Henrique
Curso Superior: 9745 Engenharia de Máquinas Marítimas
Licenciatura

OPÇÃO CANDIDATURA

Opção	Cands.	%	Cols.	%
1ª	2	14	2	67
2ª	3	21	1	33
3ª	4	29	0	0
4ª	4	29	0	0
5ª	1	7	0	0
Total	14		3	

ETAPA COLOCAÇÃO (contingente)

Etapa Colocação	Cands.	%	Cols.	%	Nota
17 Geral	14	100	3	100	106.4
Total	14		3		

DISTRITO/CAE DE CANDIDATURA

Distrito Origem	Cands.	%	Cols.	%
Lisboa	9	64	2	67
Faro	3	21	0	0
Setúbal	2	14	1	33
Total	14		3	

SEXO DOS CANDIDATOS

Sexo	Cands.	%	Cols.	%
Masc.	13	93	3	100
Femin.	1	7	0	0
Total	14		3	

CURSO DO 12º ANO (15 mais frequentes)

Curso 12º ano	Cands.	%	Cols.	%
R810 Agrupamento 1 / geral	9	64	1	33
N060 Ciências e Tecnologias	4	29	1	33
U220 Ens. secundário recorrente (todos	1	7	1	33

MÉDIAS DOS COLOCADOS

Nota de candidatura	120.4
Prova de ingresso	112.3
Média do 12º ano	124.7
Média do 10º/11º ano	124.7

OPÇÕES EXCLUÍDAS

Nota candidatura (s/mínima)	0
Prova ingresso (não fez)	1
Prova ingresso (s/mínima)	0
Pré-requisito (não fez)	0

DISTRIBUIÇÕES DE NOTAS DE CANDIDATURA

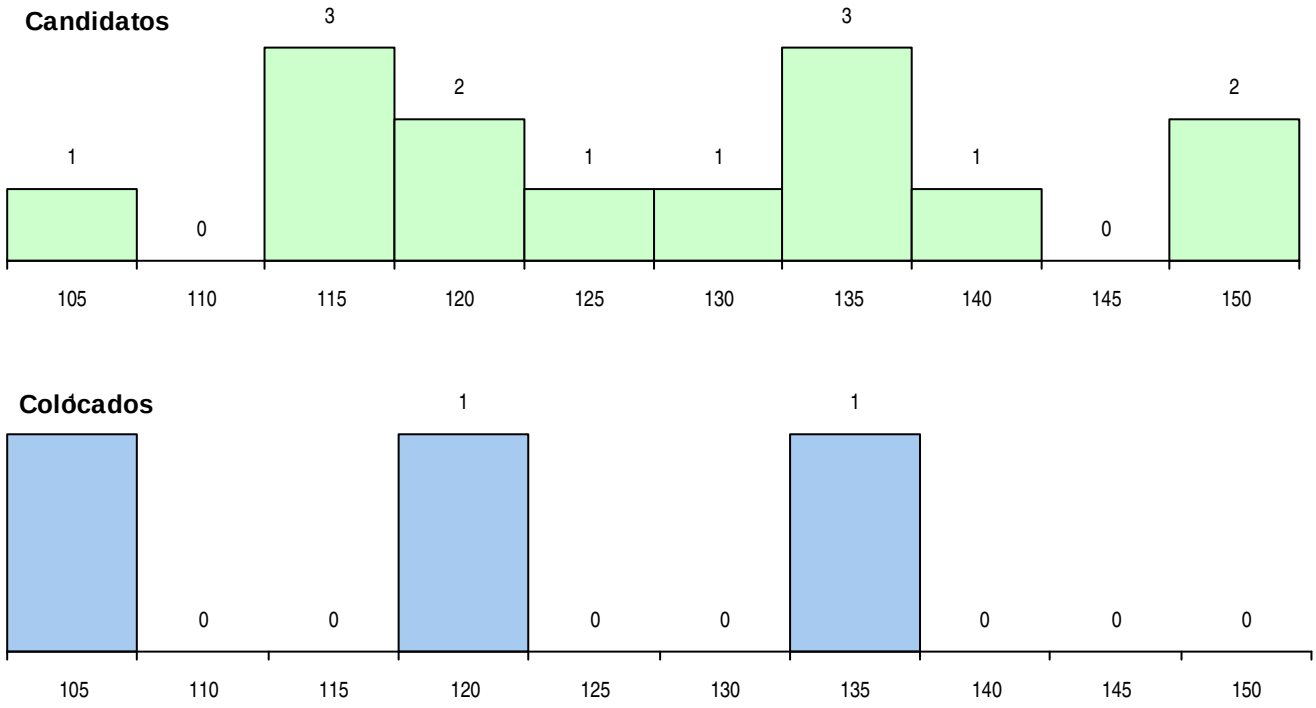

Estabelecimento: 7105 Escola Náutica Infante D. Henrique
Curso Superior: 9747 Engenharia de Sistemas Electrónicos Marítimos
Licenciatura

OPÇÃO CANDIDATURA

Opção	Cands.	%	Cols.	%
2ª	2	25	0	0
3ª	3	38	1	100
4ª	3	38	0	0
Total	8		1	

ETAPA COLOCAÇÃO (contingente)

Etapa Colocação	Cands.	%	Cols.	%	Nota
4 Açores 1	1	13	0	0	
17 Geral	8	100	1	100	115.2
Total	9		1		

DISTRITO/CAE DE CANDIDATURA

Distrito Origem	Cands.	%	Cols.	%
Lisboa	3	38	0	0
Oeste	2	25	0	0
Faro	2	25	1	100
R. A. Açores	1	13	0	0
Total	8		1	

SEXO DOS CANDIDATOS

Sexo	Cands.	%	Cols.	%
Masc.	5	63	1	100
Femin.	3	38	0	0
Total	8		1	

CURSO DO 12º ANO (15 mais frequentes)

Curso 12º ano	Cands.	%	Cols.	%
R810 Agrupamento 1 / geral	3	38	1	100
N060 Ciências e Tecnologias	3	38	0	0
U220 Ens. secundário recorrente (todos	1	13	0	0
E001 1.º curso	1	13	0	0

MÉDIAS DOS COLOCADOS

Nota de candidatura	115.2
Prova de ingresso	97.0
Média do 12º ano	125.0
Média do 10º/11º ano	125.0

OPÇÕES EXCLUÍDAS

Nota candidatura (s/mínima)	0
Prova ingresso (não fez)	1
Prova ingresso (s/mínima)	0
Pré-requisito (não fez)	0

DISTRIBUIÇÕES DE NOTAS DE CANDIDATURA

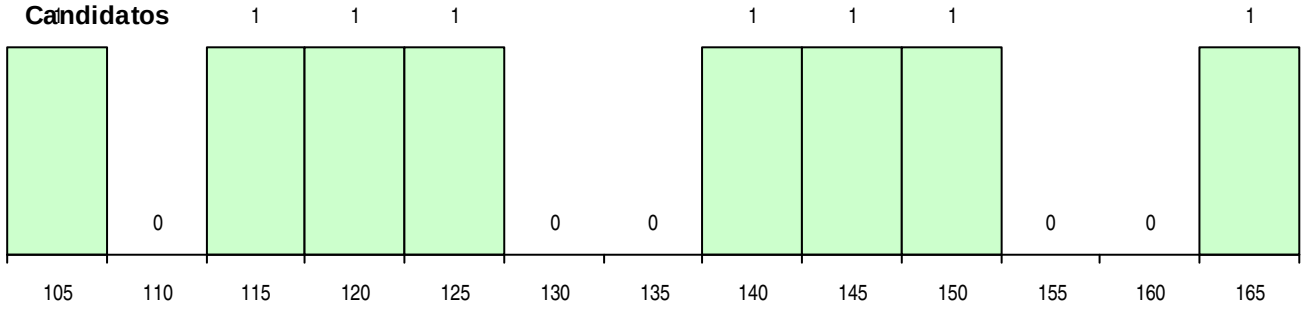

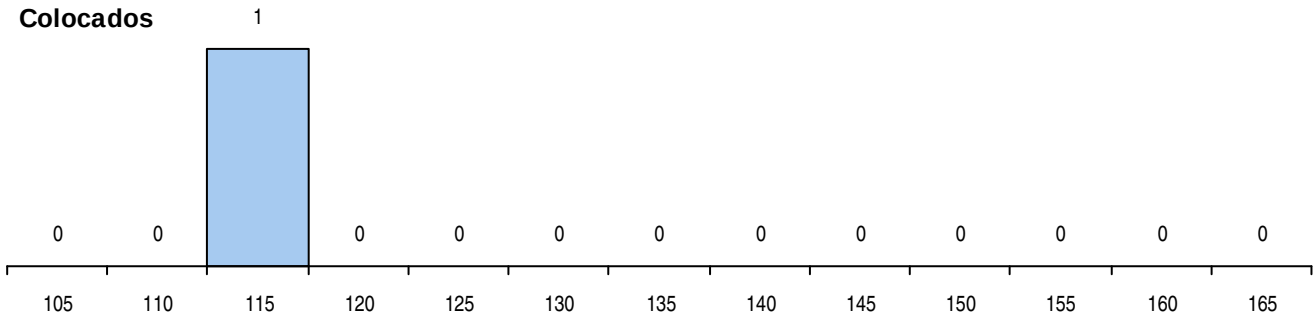

Estabelecimento: 7105 Escola Náutica Infante D. Henrique
Curso Superior: 9789 Pilotagem
Licenciatura

OPÇÃO CANDIDATURA

Opção	Cands.	%	Cols.	%
1ª	24	40	20	80
2ª	4	7	2	8
3ª	3	5	0	0
4ª	12	20	1	4
5ª	10	17	0	0
6ª	7	12	2	8
Total	60		25	

SEXO DOS CANDIDATOS

Sexo	Cands.	%	Cols.	%
Masc.	49	82	22	88
Femin.	11	18	3	12
Total	60		25	

MÉDIAS DOS COLOCADOS

Nota de candidatura	132.7
Prova de ingresso	126.4
Média do 12º ano	136.0
Média do 10º/11º ano	136.0

OPÇÕES EXCLUÍDAS

Nota candidatura (s/mínima)	0
Prova ingresso (não fez)	2
Prova ingresso (s/mínima)	0
Pré-requisito (não fez)	0

ETAPA COLOCAÇÃO (contingente)

Etapa Colocação	Cands.	%	Cols.	%	Nota
4 Açores 1	2	3	1	4	137.6
12 Emigrantes	1	2	0	0	
16 Pref. Habilitacion	1	2	1	4	130.2
17 Geral	60	100	23	92	118.2
Total	64		25		

CURSO DO 12º ANO (15 mais frequentes)

Curso 12º ano	Cands.	%	Cols.	%
R810 Agrupamento 1 / geral	22	37	9	36
N060 Ciências e Tecnologias	12	20	6	24
U220 Ens. secundário recorrente (todos	9	15	1	4
N062 Ciências Sociais e Humanas	5	8	2	8
R830 Agrupamento 3 / geral	4	7	4	16
R840 Agrupamento 4 / geral	1	2	1	4
Q950 Equivalências	1	2	1	4
P500 Técnico de transportes marítimos	1	2	1	4
R831 Agrupamento 3 / administração	1	2	0	0
Q940 Escolas estrangeiras em Portugal	1	2	0	0
Q900 Emigrantes	1	2	0	0
P269 Operadores de comunicações (FA	1	2	0	0
E001 1.º curso	1	2	0	0

DISTRITO/CAE DE CANDIDATURA

Distrito Origem	Cands.	%	Cols.	%
Lisboa	20	33	10	40
Setúbal	11	18	5	20
Faro	4	7	1	4
R. A. Açores	4	7	4	16
Coimbra	3	5	0	0
Oeste	3	5	1	4
Braga	2	3	0	0
Leiria	2	3	1	4
Santarém	2	3	0	0
Entre Douro e Vou	2	3	1	4
Aveiro	1	2	0	0
Viana do Castelo	1	2	0	0
Douro-Sul	1	2	0	0
Évora	1	2	1	4
Castelo Branco	1	2	1	4
R. A. Madeira	1	2	0	0
Porto	1	2	0	0
Total	60		25	

DISTRIBUIÇÕES DE NOTAS DE CANDIDATURA

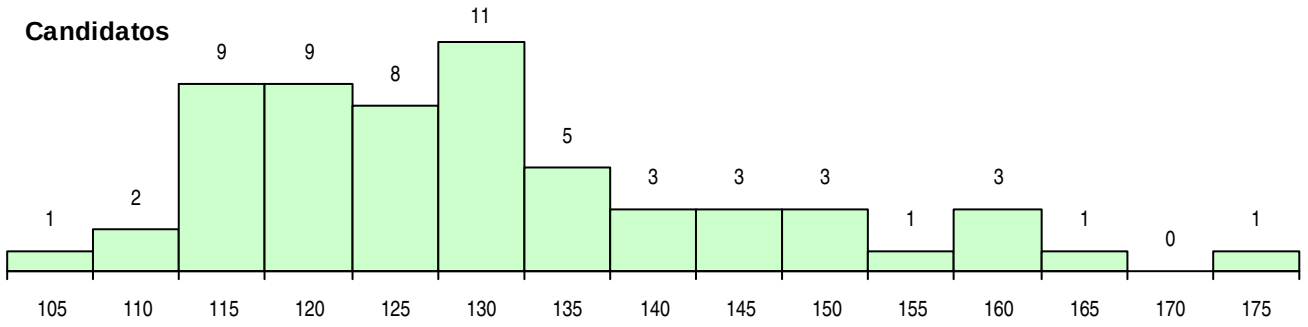

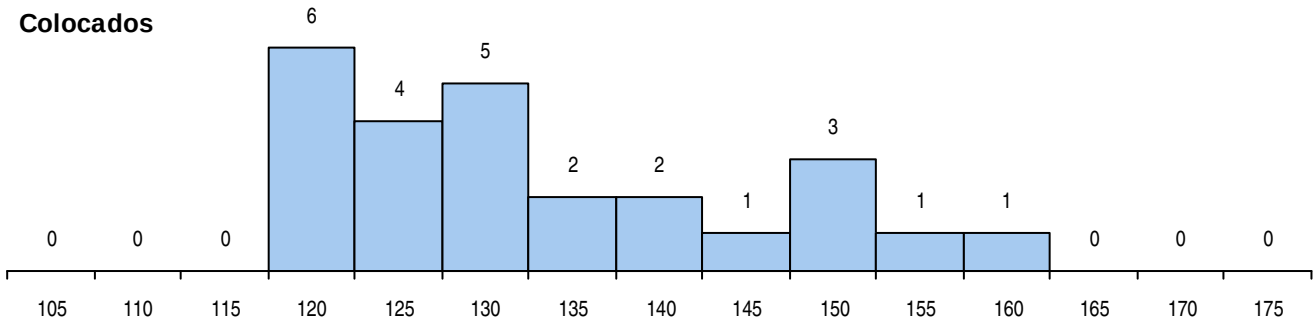

Estabelecimento: 7110 Escola Superior de Hotelaria e Turismo do Estoril
Curso Superior: 8001 Informação Turística (pós-laboral)
Licenciatura

OPÇÃO CANDIDATURA

Opção	Cands.	%	Cols.	%
1ª	3	12	3	38
2ª	12	46	3	38
3ª	1	4	0	0
4ª	4	15	1	13
5ª	4	15	1	13
6ª	2	8	0	0
Total	26		8	

ETAPA COLOCAÇÃO (contingente)

Etapa Colocação	Cands.	%	Cols.	%	Nota
8 Madeira 1	1	4	1	13	132.6
16 Pref. Habilitacion	3	12	1	13	157.8
17 Geral	26	100	6	75	116.6
Total	30		8		

DISTRITO/CAE DE CANDIDATURA

Distrito Origem	Cands.	%	Cols.	%
Lisboa	24	92	6	75
Oeste	1	4	1	13
R. A. Madeira	1	4	1	13
Total	26		8	

SEXO DOS CANDIDATOS

Sexo	Cands.	%	Cols.	%
Masc.	8	31	3	38
Femin.	18	69	5	63
Total	26		8	

CURSO DO 12º ANO (15 mais frequentes)

Curso 12º ano	Cands.	%	Cols.	%
R840 Agrupamento 4 / geral	7	27	2	25
U220 Ens. secundário recorrente (todos	3	12	2	25
N063 Línguas e Literaturas	2	8	1	13
U230 Ens. sec. recorrente privado e coo	2	8	0	0
P337 Técnico de turismo ambiental e rur	1	4	1	13
E004 4.º curso	1	4	1	13
Q960 Equivalências (Desp. n.º 6649/200	1	4	1	13
N062 Ciências Sociais e Humanas	1	4	0	0
P212 Técnico de design de equipament	1	4	0	0
P309 Animador social /técnico de desen	1	4	0	0
E003 3.º curso	1	4	0	0
P717 Recepcionista de turismo	1	4	0	0
Q940 Escolas estrangeiras em Portugal	1	4	0	0
Q950 Equivalências	1	4	0	0
R841 Agrupamento 4 / comunicação	1	4	0	0

MÉDIAS DOS COLOCADOS

Nota de candidatura	134.5
Prova de ingresso	136.1
Média do 12º ano	133.4
Média do 10º/11º ano	133.4

OPÇÕES EXCLUÍDAS

Nota candidatura (s/mínima)	0
Prova ingresso (não fez)	0
Prova ingresso (s/mínima)	0
Pré-requisito (não fez)	0

DISTRIBUIÇÕES DE NOTAS DE CANDIDATURA

Candidatos

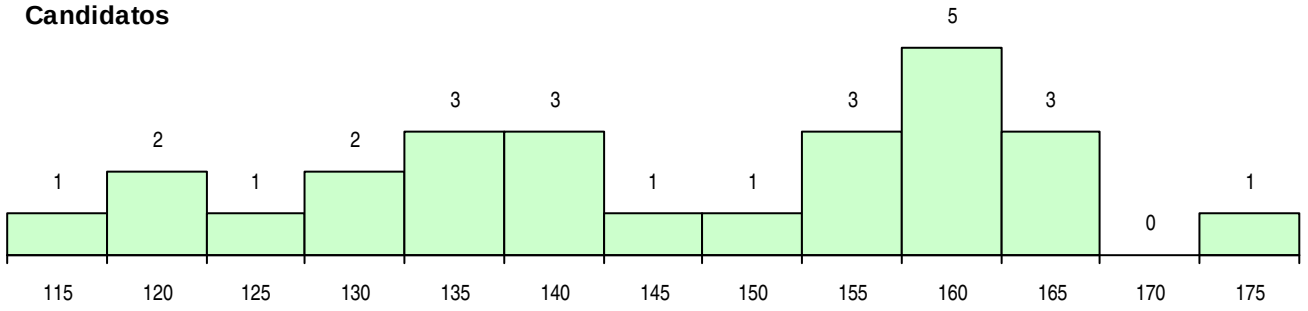

Colocados$_2$

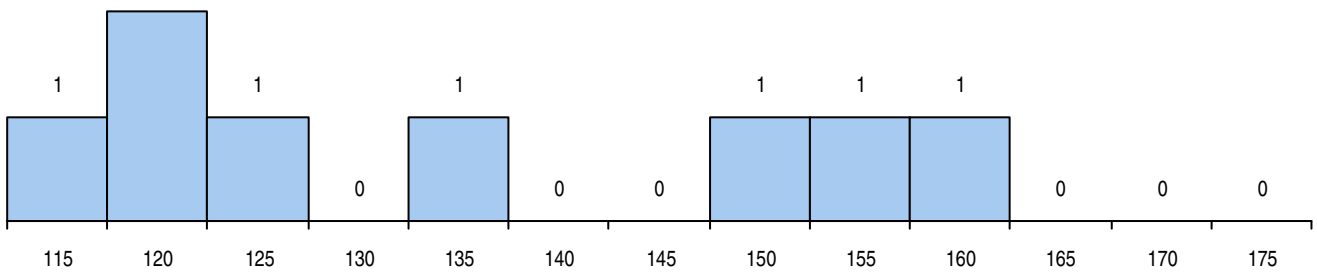

Estabelecimento: 7110 Escola Superior de Hotelaria e Turismo do Estoril
Curso Superior: 8011 Produção Alimentar em Restauração (pós-laboral)
Licenciatura

OPÇÃO CANDIDATURA

Opção	Cands.	%	Cols.	%
1ª	7	18	7	41
2ª	18	46	9	53
3ª	3	8	1	6
4ª	5	13	0	0
5ª	1	3	0	0
6ª	5	13	0	0
Total	39		17	

ETAPA COLOCAÇÃO (contingente)

Etapa Colocação	Cands.	%	Cols.	%	Nota
8 Madeira 1	1	3	0	0	
13 Militares	1	3	0	0	
16 Pref. Habilitacion	5	13	0	0	
17 Geral	39	100	17	100	114.2
Total	46		17		

DISTRITO/CAE DE CANDIDATURA

Distrito Origem	Cands.	%	Cols.	%
Lisboa	31	79	14	82
Setúbal	4	10	3	18
Oeste	1	3	0	0
R. A. Madeira	1	3	0	0
Santarém	1	3	0	0
Faro	1	3	0	0
Total	39		17	

SEXO DOS CANDIDATOS

Sexo	Cands.	%	Cols.	%
Masc.	22	56	10	59
Femin.	17	44	7	41
Total	39		17	

CURSO DO 12º ANO (15 mais frequentes)

Curso 12º ano	Cands.	%	Cols.	%
U220 Ens. secundário recorrente (todos	11	28	6	35
R810 Agrupamento 1 / geral	8	21	6	35
N060 Ciências e Tecnologias	4	10	3	18
E001 1.º curso	3	8	1	6
P586 Técnico de cozinha	3	8	0	0
R840 Agrupamento 4 / geral	2	5	0	0
P250 Cozinha (INFTUR)	2	5	0	0
U230 Ens. sec. recorrente privado e coo	1	3	1	6
P253 Restaurante/bar (INFTUR)	1	3	0	0
P251 Alojamento hoteleiro (INFTUR)	1	3	0	0
N972 Recorrente - Ciências Sociais e Hu	1	3	0	0
N086 Marketing	1	3	0	0
N061 Ciências Socioeconómicas	1	3	0	0

MÉDIAS DOS COLOCADOS

Nota de candidatura	128.2
Prova de ingresso	112.6
Média do 12º ano	139.2
Média do 10º/11º ano	138.1

OPÇÕES EXCLUÍDAS

Nota candidatura (s/mínima)	0
Prova ingresso (não fez)	2
Prova ingresso (s/mínima)	0
Pré-requisito (não fez)	0

DISTRIBUIÇÕES DE NOTAS DE CANDIDATURA

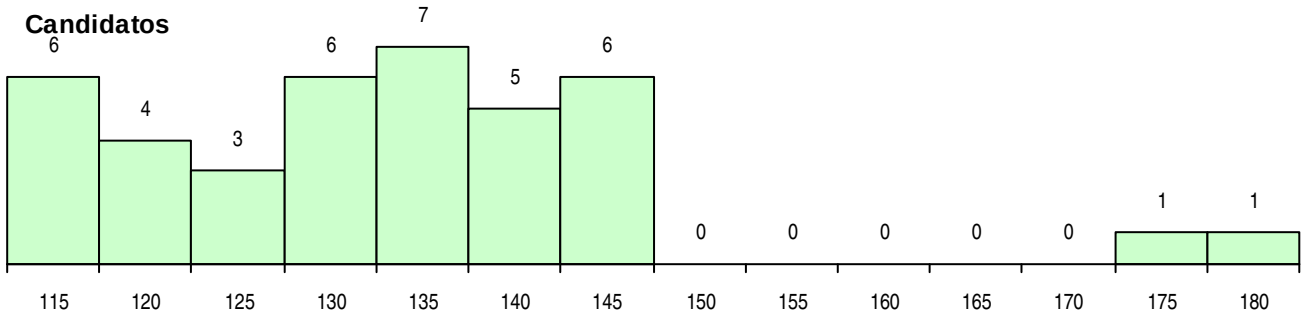

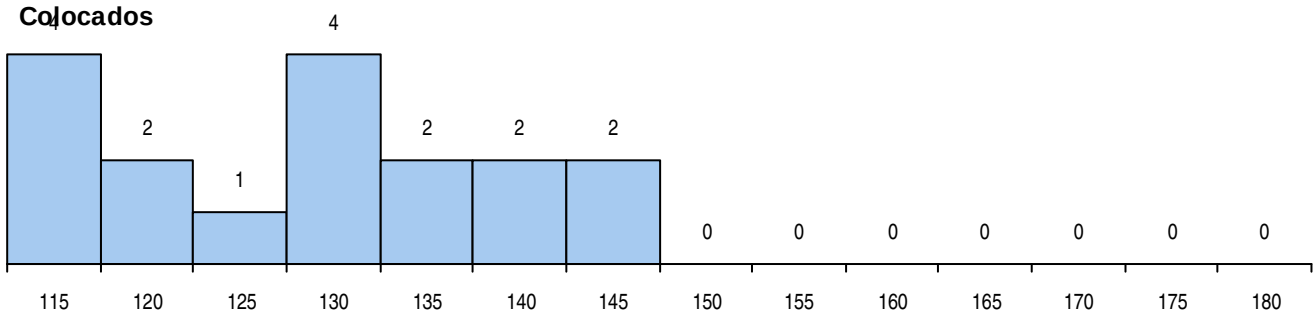

Estabelecimento: 7110 Escola Superior de Hotelaria e Turismo do Estoril
Curso Superior: 9076 Direcção e Gestão Hoteleira
Licenciatura

OPÇÃO CANDIDATURA

Opção	Cands.	%	Cols.	%
1ª	198	45	51	85
2ª	76	17	5	8
3ª	53	12	4	7
4ª	34	8	0	0
5ª	45	10	0	0
6ª	34	8	0	0
Total	440		60	

ETAPA COLOCAÇÃO (contingente)

Etapa Colocação	Cands.	%	Cols.	%	Nota
1 Deficientes	1	0	1	2	163.8
4 Açores 1	2	0	0	0	
8 Madeira 1	8	2	2	3	135.2
12 Emigrantes	1	0	1	2	133.8
16 Pref. Habilitacion	23	5	18	30	115.6
17 Geral	440	100	38	63	154.2
Total	475		60		

DISTRITO/CAE DE CANDIDATURA

Distrito Origem	Cands.	%	Cols.	%
Lisboa	273	62	41	68
Setúbal	46	10	2	3
Oeste	28	6	3	5
Porto	23	5	3	5
Santarém	16	4	2	3
Faro	10	2	1	2
R. A. Madeira	8	2	2	3
Leiria	8	2	1	2
Aveiro	5	1	1	2
Évora	4	1	1	2
Coimbra	4	1	1	2
Castelo Branco	4	1	1	2
Viseu	3	1	1	2
Viana do Castelo	2	0	0	0
R. A. Açores	2	0	0	0
Braga	2	0	0	0
Tâmega	1	0	0	0
Bragança	1	0	0	0
Total	440		60	

SEXO DOS CANDIDATOS

Sexo	Cands.	%	Cols.	%
Masc.	197	45	20	33
Femin.	243	55	40	67
Total	440		60	

CURSO DO 12º ANO (15 mais frequentes)

Curso 12º ano	Cands.	%	Cols.	%
R830 Agrupamento 3 / geral	69	16	6	10
N061 Ciências Socioeconómicas	63	14	8	13
R810 Agrupamento 1 / geral	62	14	2	3
N060 Ciências e Tecnologias	61	14	10	17
N062 Ciências Sociais e Humanas	44	10	11	18
U220 Ens. secundário recorrente (todos	39	9	1	2
R840 Agrupamento 4 / geral	10	2	2	3
N085 Administração	8	2	0	0
P253 Restaurante/bar (INFTUR)	7	2	6	10
R831 Agrupamento 3 / administração	7	2	0	0
P251 Alojamento hoteleiro (INFTUR)	6	1	6	10
P448 Técnico de hotelaria/restauração,	5	1	4	7
R820 Agrupamento 2 / geral	5	1	0	0
U230 Ens. sec. recorrente privado e coo	4	1	0	0
N064 Artes Visuais	4	1	0	0

MÉDIAS DOS COLOCADOS

Nota de candidatura	152.5
Prova de ingresso	147.4
Média do 12º ano	155.8
Média do 10º/11º ano	155.8

OPÇÕES EXCLUÍDAS

Nota candidatura (s/mínima)	0
Prova ingresso (não fez)	10
Prova ingresso (s/mínima)	0
Pré-requisito (não fez)	0

DISTRIBUIÇÕES DE NOTAS DE CANDIDATURA

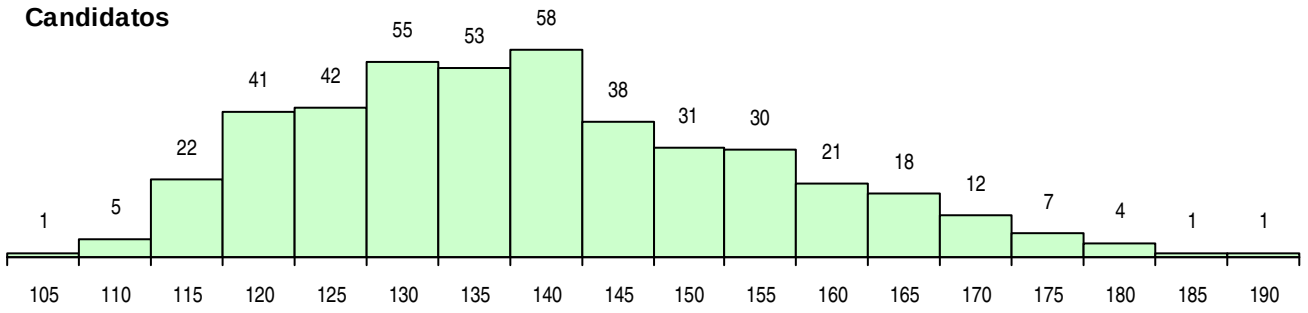

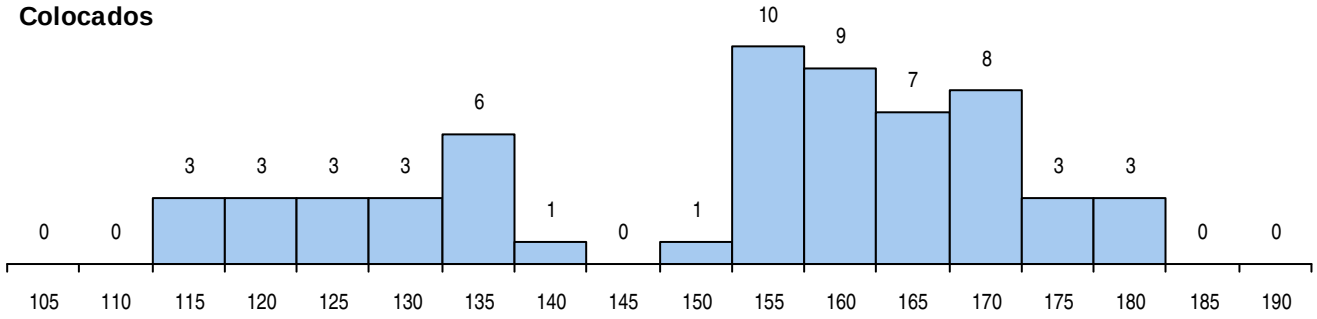

Estabelecimento: 7110 Escola Superior de Hotelaria e Turismo do Estoril
Curso Superior: 9163 Gestão do Lazer e Animação Turística
Licenciatura

OPÇÃO CANDIDATURA

Opção	Cands.	%	Cols.	%
1ª	63	22	25	63
2ª	60	21	6	15
3ª	68	24	4	10
4ª	47	16	4	10
5ª	27	9	0	0
6ª	21	7	1	3
Total	286		40	

ETAPA COLOCAÇÃO (contingente)

Etapa Colocação	Cands.	%	Cols.	%	Nota
4 Açores 1	3	1	1	3	118.4
8 Madeira 1	4	1	1	3	120.2
12 Emigrantes	1	0	0	0	
13 Militares	2	1	0	0	
16 Pref. Habilitacion	8	3	3	8	109.8
17 Geral	286	100	35	88	142.2
Total	304		40		

DISTRITO/CAE DE CANDIDATURA

Distrito Origem	Cands.	%	Cols.	%
Lisboa	174	61	21	53
Setúbal	39	14	6	15
Santarém	18	6	3	8
Oeste	18	6	4	10
R. A. Madeira	8	3	1	3
R. A. Açores	4	1	1	3
Castelo Branco	3	1	0	0
Évora	3	1	0	0
Faro	3	1	1	3
Leiria	3	1	0	0
Porto	3	1	2	5
Beja	2	1	0	0
Tâmega	2	1	1	3
Viseu	2	1	0	0
Portalegre	2	1	0	0
Viana do Castelo	1	0	0	0
Bragança	1	0	0	0
Total	286		40	

SEXO DOS CANDIDATOS

Sexo	Cands.	%	Cols.	%
Masc.	93	33	10	25
Femin.	193	67	30	75
Total	286		40	

CURSO DO 12º ANO (15 mais frequentes)

Curso 12º ano	Cands.	%	Cols.	%
N062 Ciências Sociais e Humanas	60	21	11	28
R810 Agrupamento 1 / geral	49	17	6	15
U220 Ens. secundário recorrente (todos	42	15	1	3
R840 Agrupamento 4 / geral	31	11	6	15
N060 Ciências e Tecnologias	12	4	2	5
N061 Ciências Socioeconómicas	12	4	1	3
R830 Agrupamento 3 / geral	11	4	2	5
R820 Agrupamento 2 / geral	9	3	0	0
N085 Administração	5	2	2	5
N088 Acção Social	5	2	1	3
P392 Animador sociocultural/desporto	3	1	1	3
P610 Cursos Educação Formação (todo	3	1	1	3
N089 Desporto	3	1	1	3
N064 Artes Visuais	3	1	0	0
P205 Técnico de hotelaria,restauração,o	3	1	0	0

MÉDIAS DOS COLOCADOS

Nota de candidatura	147.1
Prova de ingresso	145.3
Média do 12º ano	148.3
Média do 10º/11º ano	148.3

OPÇÕES EXCLUÍDAS

Nota candidatura (s/mínima)	0
Prova ingresso (não fez)	8
Prova ingresso (s/mínima)	0
Pré-requisito (não fez)	0

DISTRIBUIÇÕES DE NOTAS DE CANDIDATURA

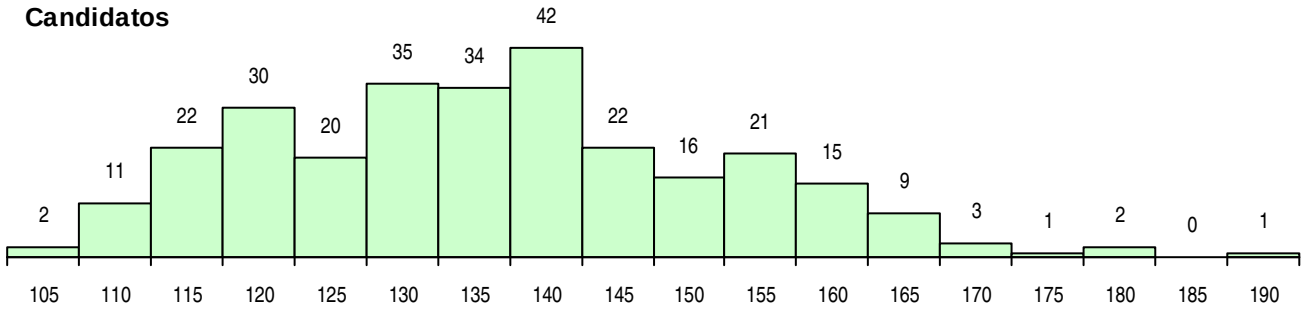

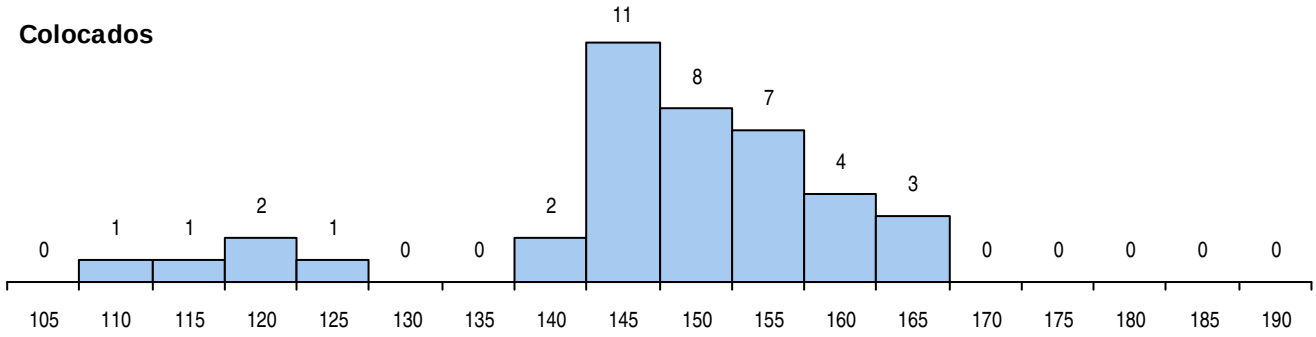

Estabelecimento: 7110 Escola Superior de Hotelaria e Turismo do Estoril
Curso Superior: 9177 Gestão Turística
Licenciatura

OPÇÃO CANDIDATURA

Opção	Cands.	%	Cols.	%
1ª	69	21	25	42
2ª	110	33	25	42
3ª	71	21	7	12
4ª	32	10	2	3
5ª	30	9	1	2
6ª	21	6	0	0
Total	333		60	

ETAPA COLOCAÇÃO (contingente)

Etapa Colocação	Cands.	%	Cols.	%	Nota
1 Deficientes	2	1	0	0	
4 Açores 1	1	0	1	2	134.4
8 Madeira 1	5	2	0	0	
16 Pref. Habilitacion	1	0	0	0	
17 Geral	333	100	59	98	138.0
Total	342		60		

DISTRITO/CAE DE CANDIDATURA

Distrito Origem	Cands.	%	Cols.	%
Lisboa	223	67	43	72
Setúbal	31	9	4	7
Oeste	23	7	5	8
Santarém	11	3	1	2
Porto	6	2	2	3
R. A. Madeira	5	2	0	0
Viseu	4	1	0	0
Leiria	4	1	1	2
Évora	4	1	0	0
Aveiro	3	1	0	0
Faro	3	1	0	0
Coimbra	3	1	0	0
Braga	3	1	1	2
Viana do Castelo	2	1	0	0
R. A. Açores	2	1	1	2
Tâmega	2	1	0	0
Castelo Branco	2	1	1	2
Vila Real	1	0	1	2
Guarda	1	0	0	0
Total	333		60	

SEXO DOS CANDIDATOS

Sexo	Cands.	%	Cols.	%
Masc.	142	43	25	42
Femin.	191	57	35	58
Total	333		60	

CURSO DO 12º ANO (15 mais frequentes)

Curso 12º ano	Cands.	%	Cols.	%
R830 Agrupamento 3 / geral	53	16	6	10
N061 Ciências Socioeconómicas	44	13	9	15
N062 Ciências Sociais e Humanas	42	13	8	13
R810 Agrupamento 1 / geral	40	12	5	8
U220 Ens. secundário recorrente (todos	37	11	2	3
N060 Ciências e Tecnologias	33	10	8	13
N085 Administração	13	4	3	5
R831 Agrupamento 3 / administração	9	3	2	3
R840 Agrupamento 4 / geral	8	2	3	5
R820 Agrupamento 2 / geral	7	2	2	3
Q950 Equivalências	7	2	1	2
P251 Alojamento hoteleiro (INFTUR)	5	2	0	0
N064 Artes Visuais	4	1	3	5
U230 Ens. sec. recorrente privado e coo	4	1	2	3
P205 Técnico de hotelaria,restauração,o	3	1	0	0

MÉDIAS DOS COLOCADOS

Nota de candidatura	147.3
Prova de ingresso	144.3
Média do 12º ano	149.3
Média do 10º/11º ano	149.3

OPÇÕES EXCLUÍDAS

Nota candidatura (s/mínima)	0
Prova ingresso (não fez)	8
Prova ingresso (s/mínima)	0
Pré-requisito (não fez)	0

DISTRIBUIÇÕES DE NOTAS DE CANDIDATURA

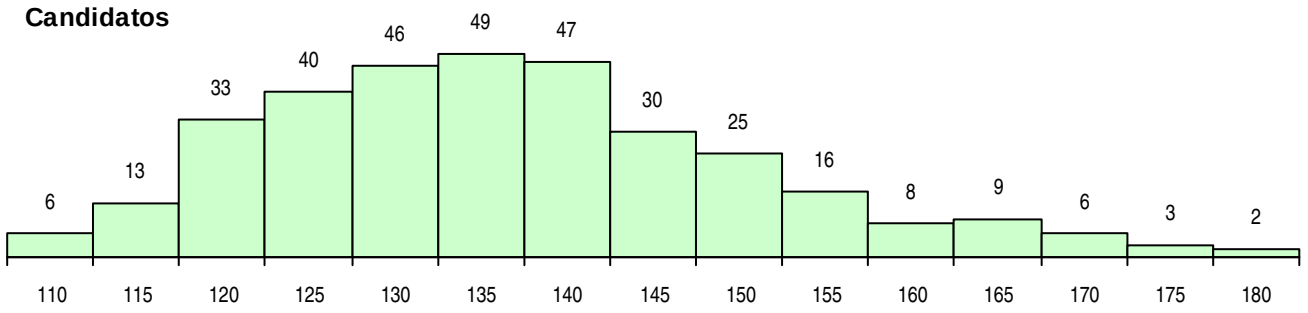

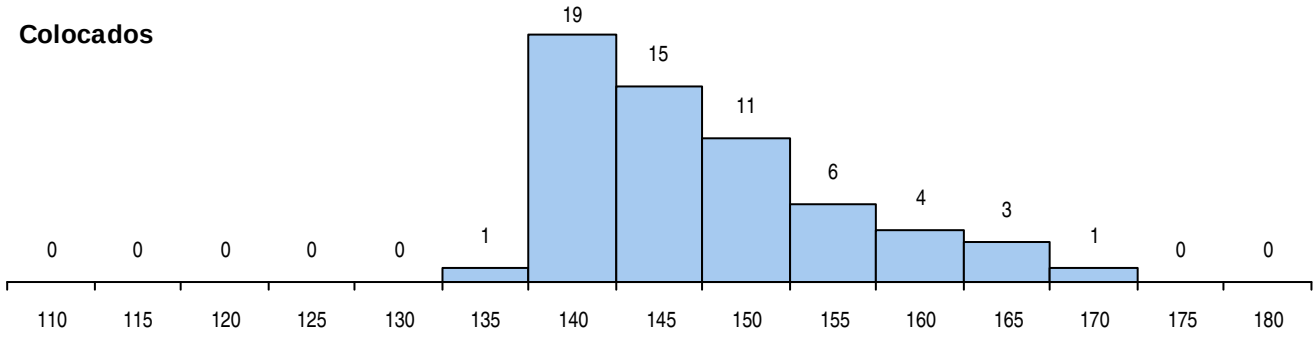

Estabelecimento: 7110 Escola Superior de Hotelaria e Turismo do Estoril
Curso Superior: 9183 Informação Turística
Licenciatura

OPÇÃO CANDIDATURA

Opção	Cands.	%	Cols.	%
1ª	54	43	36	90
2ª	17	13	2	5
3ª	19	15	1	3
4ª	14	11	1	3
5ª	11	9	0	0
6ª	12	9	0	0
Total	127		40	

SEXO DOS CANDIDATOS

Sexo	Cands.	%	Cols.	%
Masc.	42	33	9	23
Femin.	85	67	31	78
Total	127		40	

MÉDIAS DOS COLOCADOS

Nota de candidatura	152.4
Prova de ingresso	165.1
Média do 12º ano	143.8
Média do 10º/11º ano	143.8

OPÇÕES EXCLUÍDAS

Nota candidatura (s/mínima)	0
Prova ingresso (não fez)	6
Prova ingresso (s/mínima)	0
Pré-requisito (não fez)	0

ETAPA COLOCAÇÃO (contingente)

Etapa Colocação	Cands.	%	Cols.	%	Nota
4 Açores 1	1	1	0	0	
8 Madeira 1	7	6	1	3	169.0
12 Emigrantes	2	2	1	3	131.8
16 Pref. Habilitacion	8	6	4	10	135.0
17 Geral	127	100	34	85	137.4
Total	145		40		

CURSO DO 12º ANO (15 mais frequentes)

Curso 12º ano	Cands.	%	Cols.	%
R840 Agrupamento 4 / geral	35	28	7	18
N063 Línguas e Literaturas	24	19	10	25
N062 Ciências Sociais e Humanas	20	16	7	18
U220 Ens. secundário recorrente (todos	11	9	1	3
P502 Técnico de turismo/profissionais d	5	4	3	8
Q950 Equivalências	4	3	3	8
R831 Agrupamento 3 / administração	3	2	0	0
Q900 Emigrantes	2	2	1	3
R820 Agrupamento 2 / geral	2	2	1	3
R830 Agrupamento 3 / geral	2	2	1	3
R810 Agrupamento 1 / geral	2	2	0	0
P253 Restaurante/bar (INFTUR)	1	1	1	3
P717 Recepcionista de turismo	1	1	1	3
U230 Ens. sec. recorrente privado e coo	1	1	1	3
R841 Agrupamento 4 / comunicação	1	1	1	3

DISTRITO/CAE DE CANDIDATURA

Distrito Origem	Cands.	%	Cols.	%
Lisboa	77	61	29	73
Setúbal	17	13	5	13
R. A. Madeira	9	7	3	8
Santarém	3	2	0	0
Oeste	3	2	2	5
Viseu	3	2	0	0
Porto	3	2	0	0
Évora	2	2	0	0
Braga	2	2	0	0
Vila Real	1	1	0	0
Viana do Castelo	1	1	0	0
R. A. Açores	1	1	0	0
Beja	1	1	1	3
Portalegre	1	1	0	0
Entre Douro e Vou	1	1	0	0
Leiria	1	1	0	0
Faro	1	1	0	0
Total	127		40	

DISTRIBUIÇÕES DE NOTAS DE CANDIDATURA

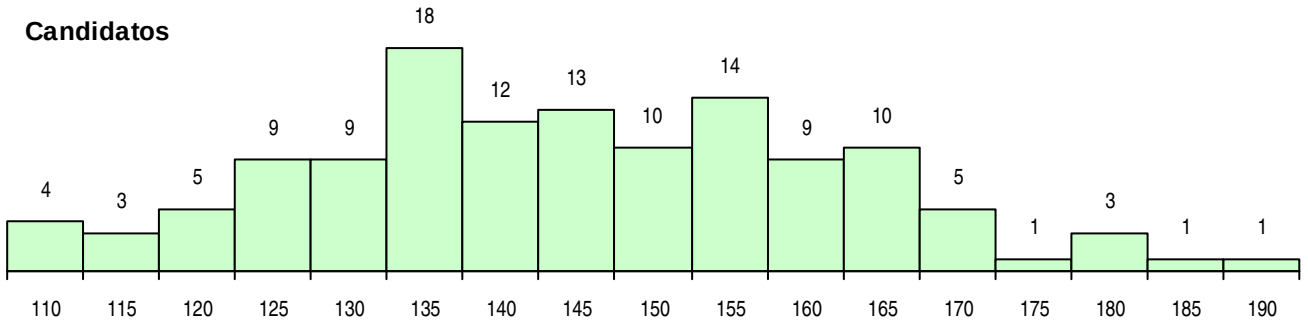

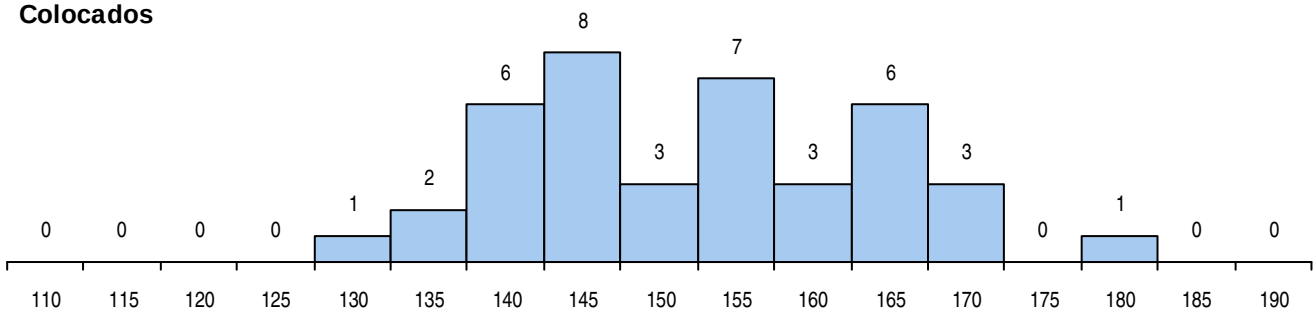

Estabelecimento: 7110 Escola Superior de Hotelaria e Turismo do Estoril
Curso Superior: 9217 Produção Alimentar em Restauração
Licenciatura

OPÇÃO CANDIDATURA

Opção	Cands.	%	Cols.	%
1ª	61	41	31	78
2ª	25	17	4	10
3ª	20	14	3	8
4ª	12	8	1	3
5ª	15	10	0	0
6ª	14	10	1	3
Total	147		40	

SEXO DOS CANDIDATOS

Sexo	Cands.	%	Cols.	%
Masc.	76	52	20	50
Femin.	71	48	20	50
Total	147		40	

MÉDIAS DOS COLOCADOS

Nota de candidatura	143.3
Prova de ingresso	135.9
Média do 12º ano	148.3
Média do 10º/11º ano	148.1

OPÇÕES EXCLUÍDAS

Nota candidatura (s/mínima)	0
Prova ingresso (não fez)	5
Prova ingresso (s/mínima)	0
Pré-requisito (não fez)	0

ETAPA COLOCAÇÃO (contingente)

Etapa Colocação	Cands.	%	Cols.	%	Nota
1 Deficientes	1	1	1	3	150.2
8 Madeira 1	6	4	1	3	153.8
13 Militares	2	1	1	3	117.8
16 Pref. Habilitacion	8	5	6	15	124.8
17 Geral	147	100	31	78	132.8
Total	164		40		

CURSO DO 12º ANO (15 mais frequentes)

Curso 12º ano	Cands.	%	Cols.	%
R810 Agrupamento 1 / geral	46	31	12	30
U220 Ens. secundário recorrente (todos	25	17	2	5
N060 Ciências e Tecnologias	23	16	7	18
N062 Ciências Sociais e Humanas	8	5	2	5
R830 Agrupamento 3 / geral	7	5	1	3
P250 Cozinha (INFTUR)	6	4	6	15
E001 1.º curso	3	2	2	5
R840 Agrupamento 4 / geral	3	2	1	3
P253 Restaurante/bar (INFTUR)	3	2	0	0
R831 Agrupamento 3 / administração	2	1	0	0
N061 Ciências Socioeconómicas	2	1	0	0
P448 Técnico de hotelaria/restauração,	2	1	0	0
P251 Alojamento hoteleiro (INFTUR)	2	1	0	0
N972 Recorrente - Ciências Sociais e Hu	2	1	0	0
N064 Artes Visuais	2	1	0	0

DISTRITO/CAE DE CANDIDATURA

Distrito Origem	Cands.	%	Cols.	%
Lisboa	90	61	24	60
Setúbal	20	14	3	8
Oeste	11	7	5	13
R. A. Madeira	7	5	6	15
Santarém	4	3	1	3
Faro	2	1	0	0
Leiria	2	1	0	0
Porto	2	1	0	0
Tâmega	1	1	0	0
Braga	1	1	0	0
Viana do Castelo	1	1	0	0
Viseu	1	1	0	0
Évora	1	1	0	0
Coimbra	1	1	0	0
Castelo Branco	1	1	0	0
Bragança	1	1	1	3
Portalegre	1	1	0	0
Total	147		40	

DISTRIBUIÇÕES DE NOTAS DE CANDIDATURA

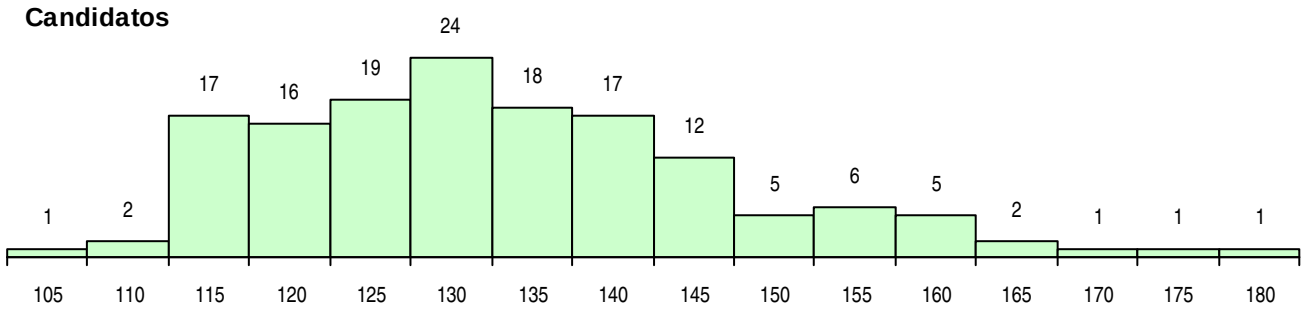

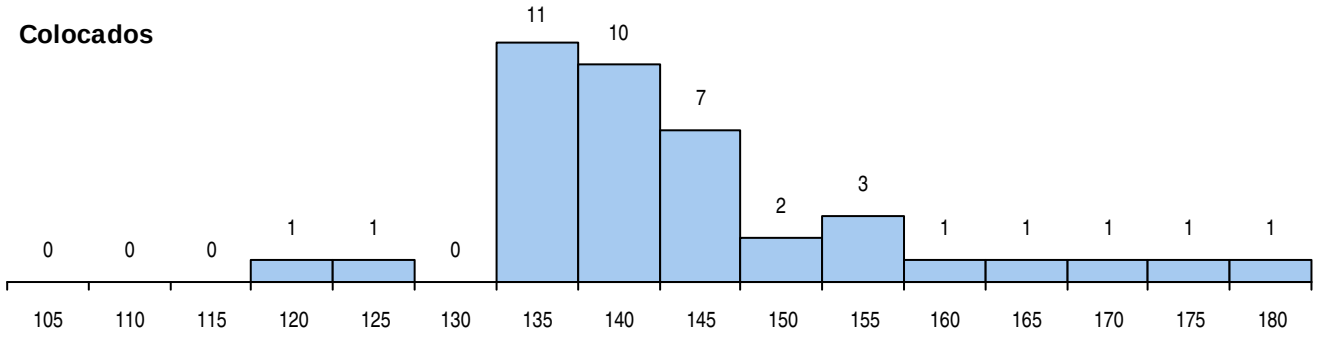

Estabelecimento: 7110 Escola Superior de Hotelaria e Turismo do Estoril
Curso Superior: 9875 Direcção e Gestão Hoteleira (pós-laboral)
Licenciatura

OPÇÃO CANDIDATURA

Opção	Cands.	%	Cols.	%
1ª	7	10	6	20
2ª	23	32	17	57
3ª	16	22	4	13
4ª	14	19	2	7
5ª	8	11	1	3
6ª	5	7	0	0
Total	73		30	

ETAPA COLOCAÇÃO (contingente)

Etapa Colocação	Cands.	%	Cols.	%	Nota
8 Madeira 1	1	1	1	3	117.2
13 Militares	1	1	0	0	
16 Pref. Habilitacion	2	3	0	0	
17 Geral	73	100	29	97	121.2
Total	77		30		

DISTRITO/CAE DE CANDIDATURA

Distrito Origem	Cands.	%	Cols.	%
Lisboa	56	77	23	77
Setúbal	8	11	4	13
Oeste	2	3	0	0
Porto	2	3	1	3
Tâmega	1	1	0	0
R. A. Madeira	1	1	1	3
Santarém	1	1	1	3
Leiria	1	1	0	0
Braga	1	1	0	0
Total	73		30	

SEXO DOS CANDIDATOS

Sexo	Cands.	%	Cols.	%
Masc.	38	52	16	53
Femin.	35	48	14	47
Total	73		30	

CURSO DO 12º ANO (15 mais frequentes)

Curso 12º ano	Cands.	%	Cols.	%
U220 Ens. secundário recorrente (todos	22	30	8	27
R830 Agrupamento 3 / geral	10	14	4	13
R810 Agrupamento 1 / geral	9	12	4	13
R840 Agrupamento 4 / geral	5	7	2	7
N060 Ciências e Tecnologias	3	4	3	10
N061 Ciências Socioeconómicas	3	4	3	10
R831 Agrupamento 3 / administração	3	4	1	3
E003 3.º curso	3	4	0	0
R820 Agrupamento 2 / geral	2	3	2	7
P586 Técnico de cozinha	2	3	1	3
N062 Ciências Sociais e Humanas	2	3	0	0
R812 Agrupamento 1 / electrotecnia/elec	2	3	0	0
U230 Ens. sec. recorrente privado e coo	1	1	1	3
R880 Arte e tecnologias de comunicação	1	1	1	3
P253 Restaurante/bar (INFTUR)	1	1	0	0

MÉDIAS DOS COLOCADOS

Nota de candidatura	131.6
Prova de ingresso	124.2
Média do 12º ano	136.5
Média do 10º/11º ano	136.5

OPÇÕES EXCLUÍDAS

Nota candidatura (s/mínima)	0
Prova ingresso (não fez)	3
Prova ingresso (s/mínima)	0
Pré-requisito (não fez)	0

DISTRIBUIÇÕES DE NOTAS DE CANDIDATURA

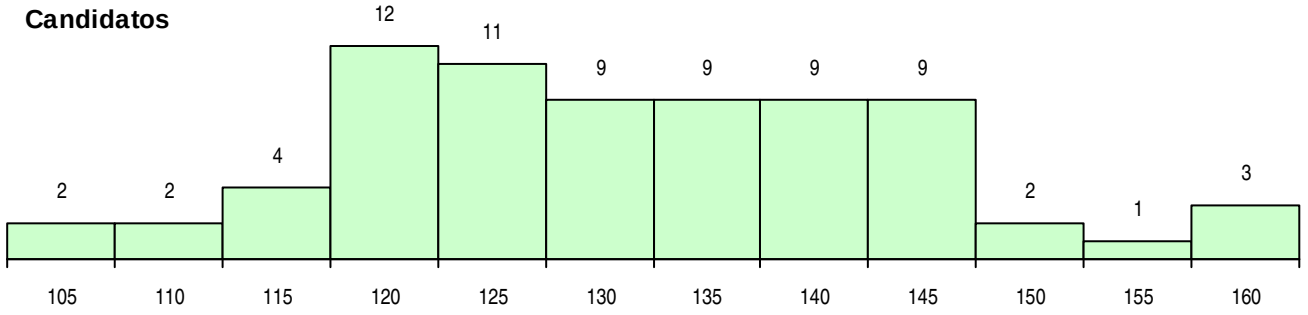

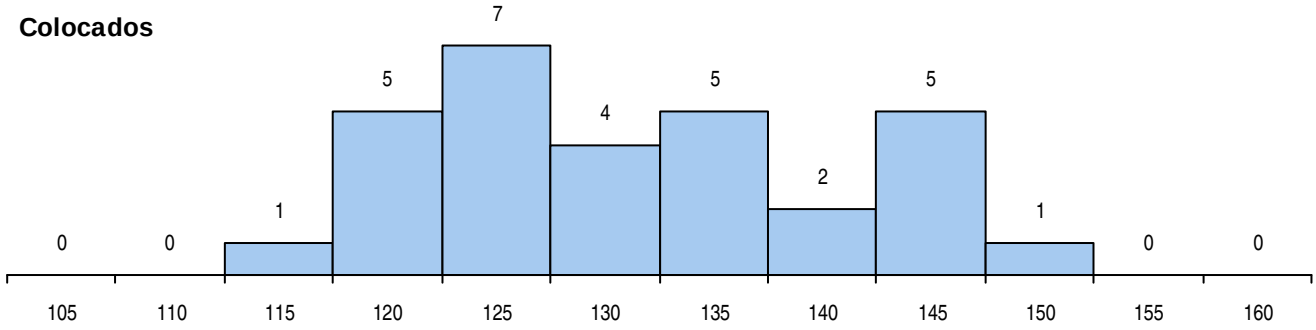

Estabelecimento: 7110 Escola Superior de Hotelaria e Turismo do Estoril
Curso Superior: 9995 Gestão do Lazer e Animação Turística (pós-laboral)
Licenciatura

OPÇÃO CANDIDATURA

Opção	Cands.	%	Cols.	%
1ª	8	13	8	27
2ª	16	25	11	37
3ª	14	22	7	23
4ª	9	14	2	7
5ª	11	17	2	7
6ª	6	9	0	0
Total	64		30	

ETAPA COLOCAÇÃO (contingente)

Etapa Colocação	Cands.	%	Cols.	%	Nota
13 Militares	3	5	1	3	125.6
16 Pref. Habilitacion	1	2	0	0	
17 Geral	64	100	29	97	111.6
Total	68		30		

DISTRITO/CAE DE CANDIDATURA

Distrito Origem	Cands.	%	Cols.	%
Lisboa	40	63	19	63
Setúbal	11	17	5	17
Santarém	4	6	2	7
R. A. Madeira	2	3	1	3
Porto	2	3	0	0
Faro	2	3	1	3
Oeste	1	2	1	3
Viana do Castelo	1	2	0	0
Leiria	1	2	1	3
Total	64		30	

SEXO DOS CANDIDATOS

Sexo	Cands.	%	Cols.	%
Masc.	27	42	12	40
Femin.	37	58	18	60
Total	64		30	

CURSO DO 12º ANO (15 mais frequentes)

Curso 12º ano	Cands.	%	Cols.	%
U220 Ens. secundário recorrente (todos	15	23	8	27
R810 Agrupamento 1 / geral	14	22	5	17
N062 Ciências Sociais e Humanas	9	14	5	17
R840 Agrupamento 4 / geral	8	13	2	7
N060 Ciências e Tecnologias	2	3	1	3
R820 Agrupamento 2 / geral	2	3	1	3
R831 Agrupamento 3 / administração	2	3	0	0
P564 Técnico de multimédia	1	2	1	3
N088 Acção Social	1	2	1	3
N972 Recorrente - Ciências Sociais e Hu	1	2	1	3
P445 Técnico de hotelaria/recepção e at	1	2	1	3
E001 1.º curso	1	2	1	3
P551 Técnico de informática/manutençã	1	2	1	3
R830 Agrupamento 3 / geral	1	2	1	3
R841 Agrupamento 4 / comunicação	1	2	1	3

MÉDIAS DOS COLOCADOS

Nota de candidatura	129.0
Prova de ingresso	124.5
Média do 12º ano	131.9
Média do 10º/11º ano	132.2

OPÇÕES EXCLUÍDAS

Nota candidatura (s/mínima)	0
Prova ingresso (não fez)	0
Prova ingresso (s/mínima)	0
Pré-requisito (não fez)	0

DISTRIBUIÇÕES DE NOTAS DE CANDIDATURA

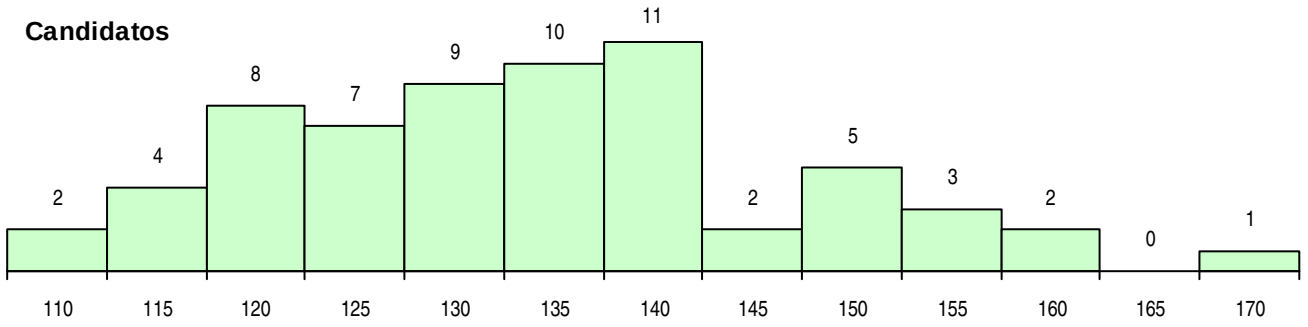

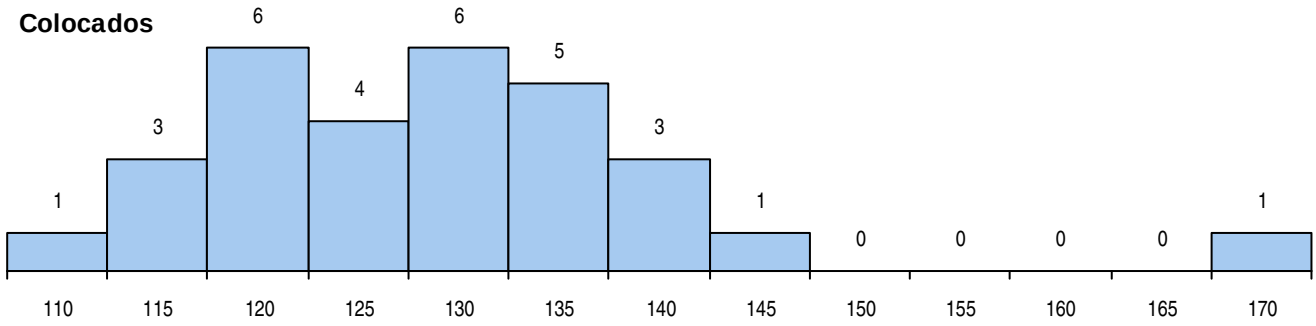

Estabelecimento: 7110 Escola Superior de Hotelaria e Turismo do Estoril
Curso Superior: 9996 Gestão Turística (pós-laboral)
Licenciatura

OPÇÃO CANDIDATURA

Opção	Cands.	%	Cols.	%
1ª	7	12	7	39
2ª	11	18	4	22
3ª	7	12	4	22
4ª	19	32	2	11
5ª	10	17	0	0
6ª	6	10	1	6
Total	60		18	

ETAPA COLOCAÇÃO (contingente)

Etapa Colocação	Cands.	%	Cols.	%	Nota
8 Madeira 1	1	2	0	0	
13 Militares	1	2	0	0	
17 Geral	60	100	18	100	110.4
Total	62		18		

DISTRITO/CAE DE CANDIDATURA

Distrito Origem	Cands.	%	Cols.	%
Lisboa	46	77	12	67
Setúbal	6	10	3	17
Santarém	2	3	0	0
Porto	2	3	0	0
Oeste	1	2	1	6
R. A. Madeira	1	2	0	0
Viana do Castelo	1	2	1	6
Braga	1	2	1	6
Total	60		18	

SEXO DOS CANDIDATOS

Sexo	Cands.	%	Cols.	%
Masc.	27	45	10	56
Femin.	33	55	8	44
Total	60		18	

CURSO DO 12º ANO (15 mais frequentes)

Curso 12º ano	Cands.	%	Cols.	%
U220 Ens. secundário recorrente (todos	19	32	5	28
R810 Agrupamento 1 / geral	7	12	2	11
R830 Agrupamento 3 / geral	7	12	1	6
R840 Agrupamento 4 / geral	5	8	3	17
N062 Ciências Sociais e Humanas	5	8	1	6
R831 Agrupamento 3 / administração	3	5	2	11
R820 Agrupamento 2 / geral	3	5	1	6
E003 3.º curso	2	3	2	11
P445 Técnico de hotelaria/recepção e at	1	2	1	6
U230 Ens. sec. recorrente privado e coo	1	2	0	0
P251 Alojamento hoteleiro (INFTUR)	1	2	0	0
N972 Recorrente - Ciências Sociais e Hu	1	2	0	0
N086 Marketing	1	2	0	0
R812 Agrupamento 1 / electrotecnia/elec	1	2	0	0
N061 Ciências Socioeconómicas	1	2	0	0

MÉDIAS DOS COLOCADOS

Nota de candidatura	126.6
Prova de ingresso	118.4
Média do 12º ano	132.3
Média do 10º/11º ano	131.8

OPÇÕES EXCLUÍDAS

Nota candidatura (s/mínima)	0
Prova ingresso (não fez)	3
Prova ingresso (s/mínima)	0
Pré-requisito (não fez)	0

DISTRIBUIÇÕES DE NOTAS DE CANDIDATURA

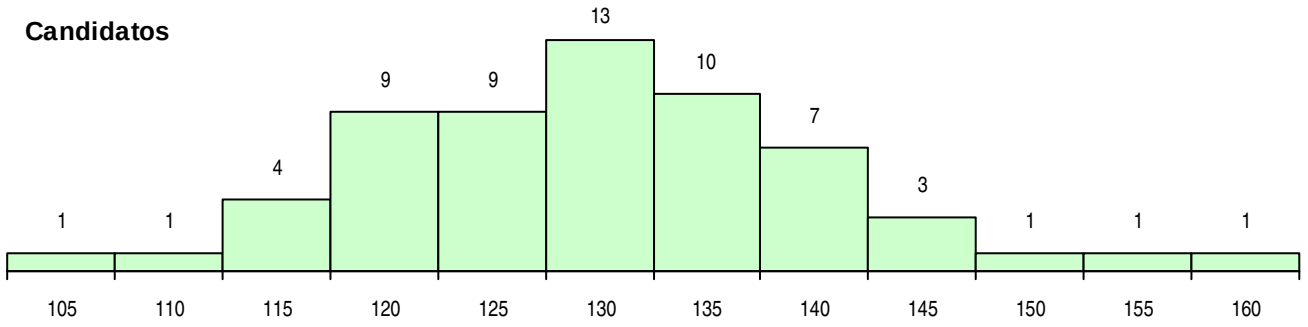

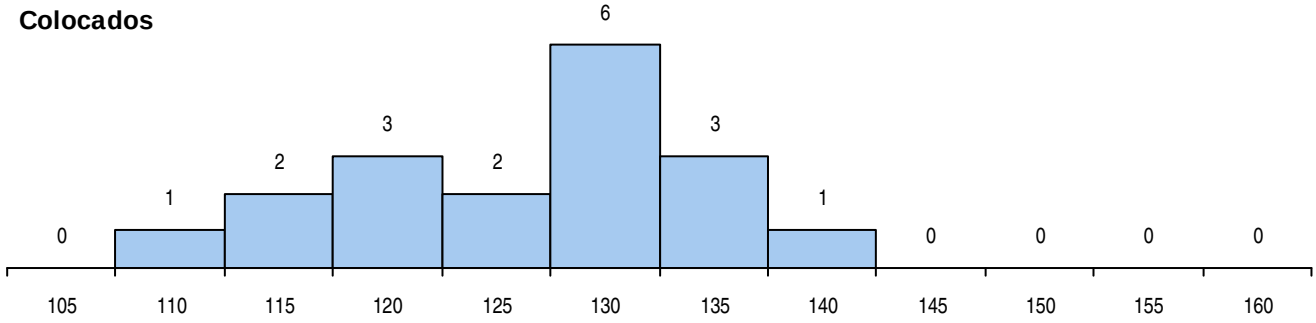

Estabelecimento: 7210 Instituto Politécnico de Coimbra - Escola Superior de Tecnologia da Saúde de Coimbra

Curso Superior: 1023 Análises Clínicas e de Saúde Pública

Bacharelato+Licenciatura

OPÇÃO CANDIDATURA

Opção	Cands.	%	Cols.	%
1ª	65	11	9	30
2ª	116	20	9	30
3ª	108	19	5	17
4ª	112	20	5	17
5ª	105	18	1	3
6ª	62	11	1	3
Total	568		30	

SEXO DOS CANDIDATOS

Sexo	Cands.	%	Cols.	%
Masc.	76	13	7	23
Femin.	492	87	23	77
Total	568		30	

MÉDIAS DOS COLOCADOS

Nota de candidatura	163.2
Prova de ingresso	167.2
Média do 12º ano	160.5
Média do 10º/11º ano	160.5

OPÇÕES EXCLUÍDAS

Nota candidatura (s/mínima)	0
Prova ingresso (não fez)	6
Prova ingresso (s/mínima)	0
Pré-requisito (não fez)	3

ETAPA COLOCAÇÃO (contingente)

Etapa Colocação		Cands.	%	Cols.	%	Nota
1	Deficientes	2	0	0	0	
4	Açores 1	12	2	1	3	139.0
8	Madeira 1	12	2	1	3	137.8
12	Emigrantes	3	1	0	0	
13	Militares	3	1	0	0	
17	Geral	568	100	28	93	160.4
Total		600		30		

CURSO DO 12º ANO (15 mais frequentes)

Curso 12º ano		Cands.	%	Cols.	%
N060	Ciências e Tecnologias	371	65	25	83
R810	Agrupamento 1 / geral	160	28	5	17
U220	Ens. secundário recorrente (todos	22	4	0	0
Q900	Emigrantes	3	1	0	0
E001	1.º curso	3	1	0	0
R820	Agrupamento 2 / geral	2	0	0	0
U230	Ens. sec. recorrente privado e coo	1	0	0	0
Q940	Escolas estrangeiras em Portugal	1	0	0	0
P661	Técnico auxiliar protésico	1	0	0	0
NA04	Biotecnologia (VCT)	1	0	0	0
N970	Recorrente - Ciências e Tecnologi	1	0	0	0
E003	3.º curso	1	0	0	0
E002	2.º curso	1	0	0	0

DISTRITO/CAE DE CANDIDATURA

Distrito Origem	Cands.	%	Cols.	%
Coimbra	159	28	4	13
Leiria	53	9	4	13
Viseu	45	8	5	17
Santarém	42	7	3	10
Aveiro	36	6	1	3
Braga	32	6	1	3
Entre Douro e Vou	29	5	2	7
Oeste	20	4	1	3
Tâmega	18	3	0	0
Guarda	16	3	3	10
R. A. Açores	14	2	2	7
Viana do Castelo	13	2	1	3
Porto	13	2	0	0
Vila Real	13	2	0	0
R. A. Madeira	12	2	1	3
Évora	8	1	0	0
Setúbal	8	1	0	0
Castelo Branco	7	1	0	0
Faro	6	1	0	0
Portalegre	6	1	1	3
Lisboa	6	1	1	3
Douro-Sul	5	1	0	0
Bragança	4	1	0	0
Beja	3	1	0	0
Total	568		30	

DISTRIBUIÇÕES DE NOTAS DE CANDIDATURA

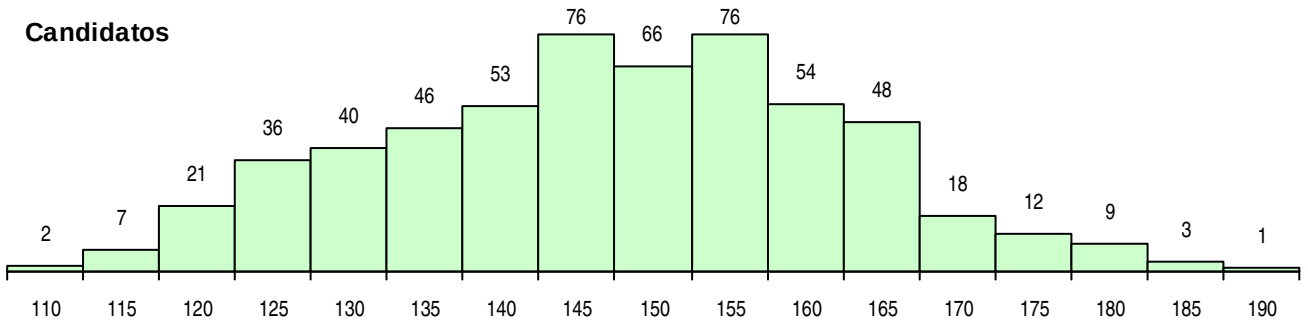

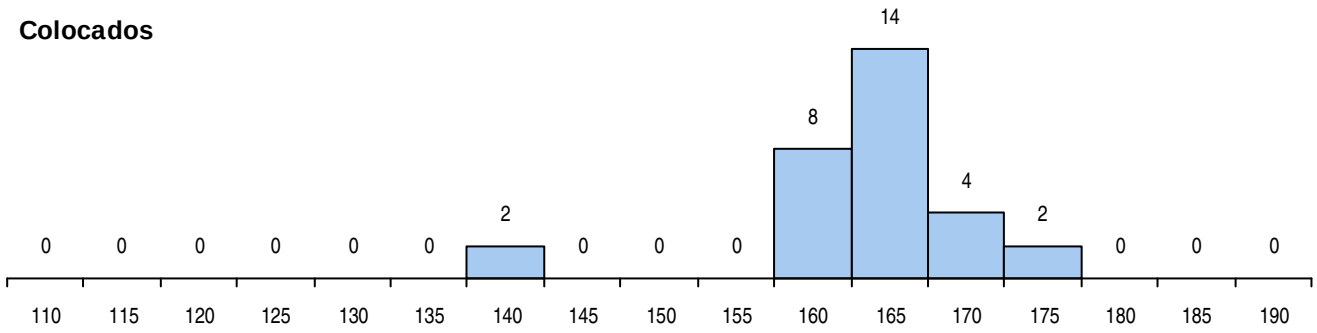

Estabelecimento: 7210 Instituto Politécnico de Coimbra - Escola Superior de Tecnologia da Saúde de Coimbra

Curso Superior: 1030 Audiologia

Bacharelato+Licenciatura

OPÇÃO CANDIDATURA

Opção	Cands.	%	Cols.	%
1ª	64	11	2	7
2ª	92	16	3	10
3ª	100	17	5	17
4ª	113	19	6	20
5ª	125	21	8	27
6ª	88	15	6	20
Total	582		30	

SEXO DOS CANDIDATOS

Sexo	Cands.	%	Cols.	%
Masc.	91	16	8	27
Femin.	491	84	22	73
Total	582		30	

MÉDIAS DOS COLOCADOS

Nota de candidatura	148.8
Prova de ingresso	148.2
Média do 12º ano	149.3
Média do 10º/11º ano	149.3

OPÇÕES EXCLUÍDAS

Nota candidatura (s/mínima)	0
Prova ingresso (não fez)	4
Prova ingresso (s/mínima)	0
Pré-requisito (não fez)	1

ETAPA COLOCAÇÃO (contingente)

Etapa Colocação	Cands.	%	Cols.	%	Nota
1 Deficientes	1	0	0	0	
4 Açores 1	7	1	1	3	131.4
8 Madeira 1	2	0	1	3	118.4
17 Geral	582	100	28	93	146.6
Total	592		30		

CURSO DO 12º ANO (15 mais frequentes)

Curso 12º ano	Cands.	%	Cols.	%
N060 Ciências e Tecnologias	317	54	17	57
R810 Agrupamento 1 / geral	202	35	12	40
U220 Ens. secundário recorrente (todos	55	9	1	3
N970 Recorrente - Ciências e Tecnologi	3	1	0	0
U230 Ens. sec. recorrente privado e coo	2	0	0	0
R831 Agrupamento 3 / administração	1	0	0	0
R820 Agrupamento 2 / geral	1	0	0	0
P610 Cursos Educação Formação (todo	1	0	0	0

DISTRITO/CAE DE CANDIDATURA

Distrito Origem	Cands.	%	Cols.	%
Coimbra	241	41	18	60
Aveiro	44	8	0	0
Santarém	42	7	2	7
Leiria	33	6	2	7
Viseu	32	5	1	3
Entre Douro e Vou	23	4	1	3
Braga	21	4	3	10
Oeste	18	3	0	0
Castelo Branco	16	3	0	0
Vila Real	16	3	0	0
Guarda	14	2	1	3
Douro-Sul	12	2	0	0
Porto	10	2	0	0
Tâmega	10	2	0	0
R. A. Açores	8	1	1	3
Viana do Castelo	7	1	0	0
Bragança	7	1	0	0
Beja	7	1	0	0
Portalegre	7	1	0	0
Setúbal	6	1	0	0
Faro	4	1	0	0
Lisboa	2	0	0	0
R. A. Madeira	2	0	1	3
Total	582		30	

DISTRIBUIÇÕES DE NOTAS DE CANDIDATURA

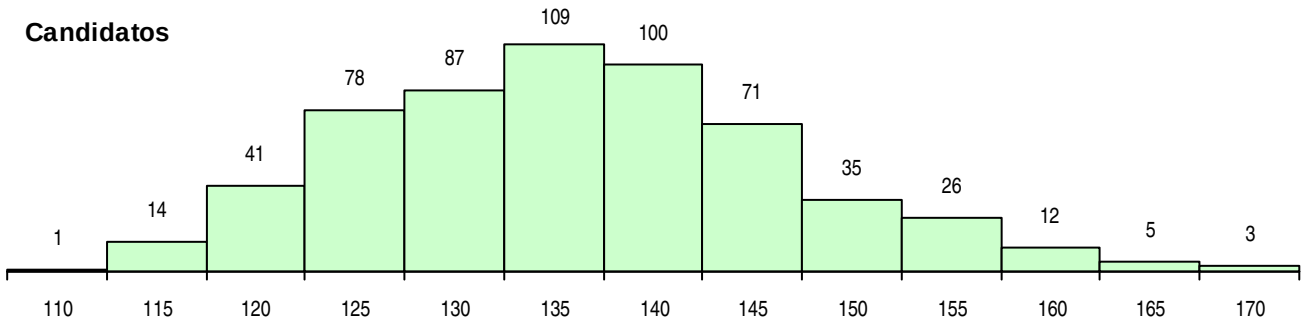

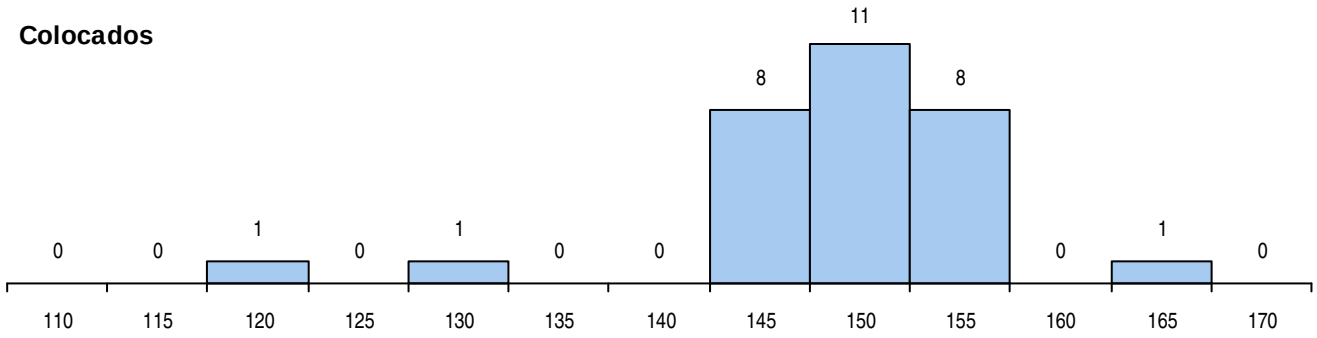

Estabelecimento: 7210 Instituto Politécnico de Coimbra - Escola Superior de Tecnologia da Saúde de Coimbra

Curso Superior: 1041 Cardiopneumologia

Bacharelato+Licenciatura

OPÇÃO CANDIDATURA

Opção	Cands.	%	Cols.	%
1ª	106	13	3	10
2ª	177	22	9	30
3ª	130	17	7	23
4ª	167	21	8	27
5ª	121	15	3	10
6ª	86	11	0	0
Total	787		30	

SEXO DOS CANDIDATOS

Sexo	Cands.	%	Cols.	%
Masc.	151	19	7	23
Femin.	636	81	23	77
Total	787		30	

MÉDIAS DOS COLOCADOS

Nota de candidatura	165.9
Prova de ingresso	168.8
Média do 12º ano	164.0
Média do 10º/11º ano	164.0

OPÇÕES EXCLUÍDAS

Nota candidatura (s/mínima)	0
Prova ingresso (não fez)	6
Prova ingresso (s/mínima)	0
Pré-requisito (não fez)	6

ETAPA COLOCAÇÃO (contingente)

Etapa Colocação		Cands.	%	Cols.	%	Nota
1	Deficientes	3	0	0	0	
4	Açores 1	14	2	1	3	149.2
8	Madeira 1	11	1	1	3	144.8
12	Emigrantes	2	0	0	0	
13	Militares	2	0	0	0	
17	Geral	787	100	28	93	161.4
Total		819		30		

CURSO DO 12º ANO (15 mais frequentes)

Curso 12º ano		Cands.	%	Cols.	%
N060	Ciências e Tecnologias	545	69	27	90
R810	Agrupamento 1 / geral	192	24	3	10
U220	Ens. secundário recorrente (todos	34	4	0	0
U230	Ens. sec. recorrente privado e coo	2	0	0	0
Q950	Equivalências	2	0	0	0
Q900	Emigrantes	2	0	0	0
NA04	Biotecnologia (VCT)	2	0	0	0
E001	1.º curso	2	0	0	0
R875	Técnico de análises químico-bioló	1	0	0	0
R820	Agrupamento 2 / geral	1	0	0	0
P610	Cursos Educação Formação (todo	1	0	0	0
N668	Química Industrial e Ambiental	1	0	0	0
E003	3.º curso	1	0	0	0
E002	2.º curso	1	0	0	0

DISTRITO/CAE DE CANDIDATURA

Distrito Origem	Cands.	%	Cols.	%
Coimbra	216	27	6	20
Aveiro	71	9	3	10
Leiria	58	7	1	3
Braga	54	7	1	3
Viseu	53	7	5	17
Entre Douro e Vou	39	5	3	10
Santarém	38	5	0	0
Porto	33	4	1	3
Guarda	29	4	1	3
Tâmega	25	3	2	7
Vila Real	21	3	0	0
Viana do Castelo	20	3	0	0
Bragança	18	2	1	3
Oeste	17	2	2	7
Faro	16	2	1	3
R. A. Açores	15	2	1	3
R. A. Madeira	11	1	1	3
Castelo Branco	11	1	0	0
Setúbal	11	1	0	0
Lisboa	8	1	0	0
Évora	7	1	0	0
Douro-Sul	7	1	1	3
Portalegre	6	1	0	0
Beja	3	0	0	0
Total	787		30	

DISTRIBUIÇÕES DE NOTAS DE CANDIDATURA

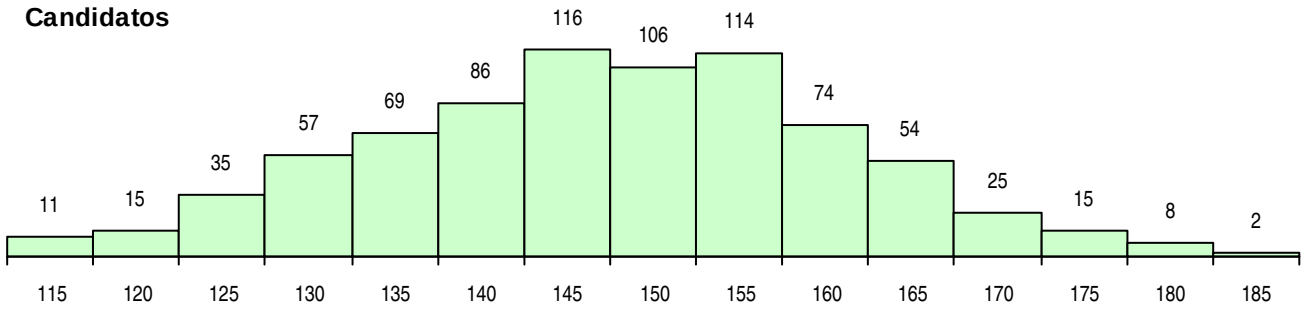

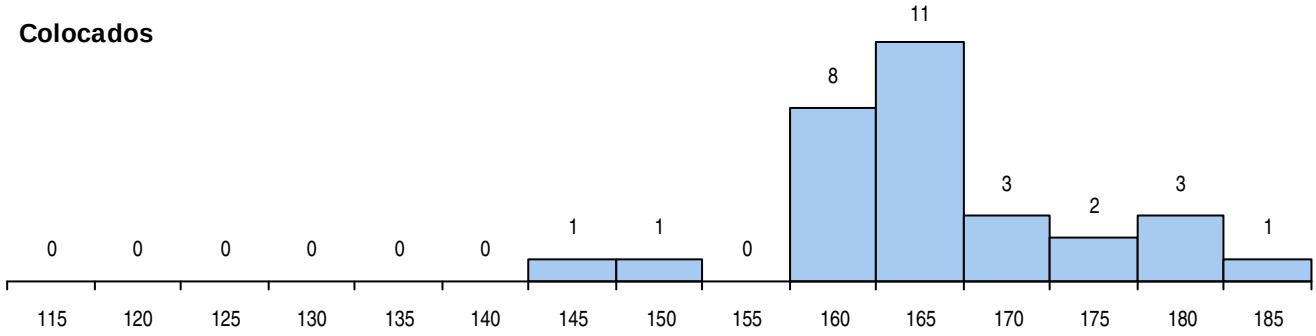

Estabelecimento: 7210 Instituto Politécnico de Coimbra - Escola Superior de Tecnologia da Saúde de Coimbra

Curso Superior: 1359 Farmácia

Bacharelato+Licenciatura

OPÇÃO CANDIDATURA

Opção	Cands.	%	Cols.	%
1ª	88	13	5	17
2ª	135	21	11	37
3ª	114	17	6	20
4ª	132	20	3	10
5ª	109	17	1	3
6ª	75	11	4	13
Total	653		30	

SEXO DOS CANDIDATOS

Sexo	Cands.	%	Cols.	%
Masc.	121	19	5	17
Femin.	532	81	25	83
Total	653		30	

MÉDIAS DOS COLOCADOS

Nota de candidatura	164.5
Prova de ingresso	168.6
Média do 12º ano	161.7
Média do 10º/11º ano	161.7

OPÇÕES EXCLUÍDAS

Nota candidatura (s/mínima)	0
Prova ingresso (não fez)	5
Prova ingresso (s/mínima)	0
Pré-requisito (não fez)	6

ETAPA COLOCAÇÃO (contingente)

Etapa Colocação		Cands.	%	Cols.	%	Nota
1	Deficientes	2	0	0	0	
4	Açores 1	7	1	1	3	153.0
8	Madeira 1	3	0	1	3	131.2
12	Emigrantes	2	0	0	0	
13	Militares	1	0	0	0	
17	Geral	653	100	28	93	159.4
Total		668		30		

CURSO DO 12º ANO (15 mais frequentes)

Curso 12º ano		Cands.	%	Cols.	%
N060	Ciências e Tecnologias	460	70	27	90
R810	Agrupamento 1 / geral	156	24	2	7
U220	Ens. secundário recorrente (todos	28	4	1	3
N668	Química Industrial e Ambiental	4	1	0	0
U230	Ens. sec. recorrente privado e coo	1	0	0	0
Q900	Emigrantes	1	0	0	0
P661	Técnico auxiliar protésico	1	0	0	0
N572	Análises Químico-Biológicas	1	0	0	0
E002	2.º curso	1	0	0	0

DISTRITO/CAE DE CANDIDATURA

Distrito Origem	Cands.	%	Cols.	%
Coimbra	162	25	5	17
Leiria	54	8	5	17
Braga	53	8	2	7
Viseu	49	8	3	10
Aveiro	46	7	2	7
Santarém	43	7	2	7
Entre Douro e Vou	37	6	2	7
Tâmega	31	5	1	3
Porto	28	4	0	0
Oeste	20	3	0	0
Castelo Branco	17	3	3	10
Vila Real	17	3	1	3
Lisboa	14	2	1	3
Viana do Castelo	13	2	0	0
Guarda	11	2	0	0
Évora	11	2	1	3
Douro-Sul	11	2	0	0
Setúbal	7	1	0	0
R. A. Açores	7	1	1	3
Portalegre	7	1	0	0
Faro	5	1	0	0
Bragança	4	1	0	0
R. A. Madeira	3	0	1	3
Beja	3	0	0	0
Total	653		30	

DISTRIBUIÇÕES DE NOTAS DE CANDIDATURA

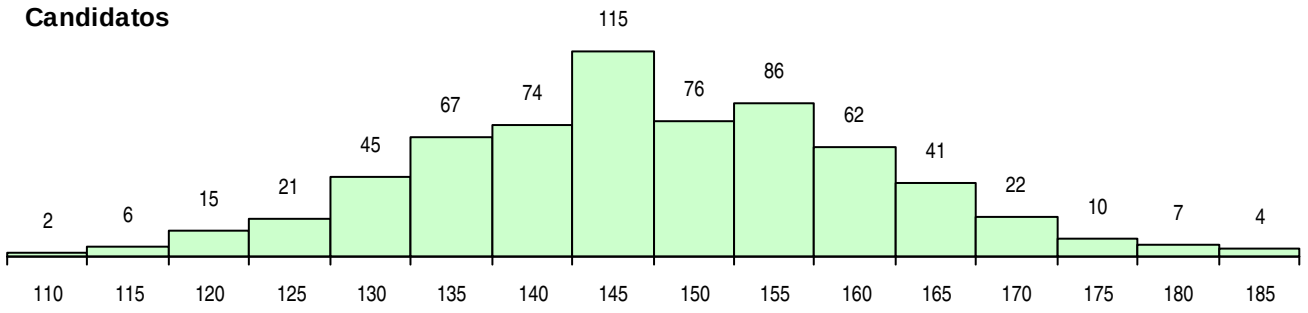

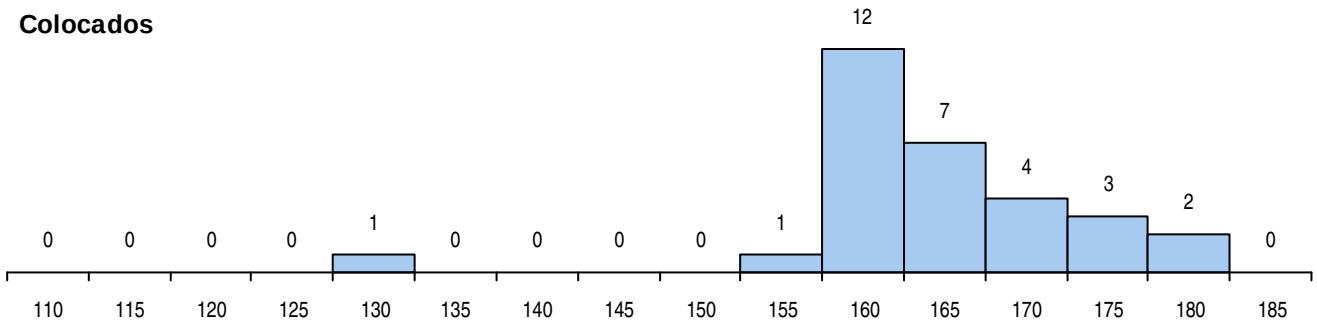

Estabelecimento: 7210 Instituto Politécnico de Coimbra - Escola Superior de Tecnologia da Saúde de Coimbra

Curso Superior: 1364 Fisioterapia

Bacharelato+Licenciatura

OPÇÃO CANDIDATURA

Opção	Cands.	%	Cols.	%
1ª	196	26	9	30
2ª	191	26	6	20
3ª	161	22	4	13
4ª	81	11	5	17
5ª	62	8	3	10
6ª	52	7	3	10
Total	743		30	

SEXO DOS CANDIDATOS

Sexo	Cands.	%	Cols.	%
Masc.	167	22	5	17
Femin.	576	78	25	83
Total	743		30	

MÉDIAS DOS COLOCADOS

Nota de candidatura	174.8
Prova de ingresso	183.5
Média do 12º ano	169.1
Média do 10º/11º ano	169.1

OPÇÕES EXCLUÍDAS

Nota candidatura (s/mínima)	0
Prova ingresso (não fez)	4
Prova ingresso (s/mínima)	0
Pré-requisito (não fez)	5

ETAPA COLOCAÇÃO (contingente)

Etapa Colocação	Cands.	%	Cols.	%	Nota
1 Deficientes	3	0	1	3	133.8
4 Açores 1	30	4	1	3	159.6
8 Madeira 1	31	4	1	3	174.2
12 Emigrantes	4	1	1	3	124.0
13 Militares	7	1	1	3	127.2
17 Geral	743	100	25	83	175.8
Total	818		30		

CURSO DO 12º ANO (15 mais frequentes)

Curso 12º ano	Cands.	%	Cols.	%
N060 Ciências e Tecnologias	526	71	25	83
R810 Agrupamento 1 / geral	160	22	3	10
U220 Ens. secundário recorrente (todos	33	4	0	0
Q900 Emigrantes	4	1	1	3
R840 Agrupamento 4 / geral	2	0	1	3
N970 Recorrente - Ciências e Tecnologi	2	0	0	0
E001 1.º curso	2	0	0	0
E002 2.º curso	1	0	0	0
N089 Desporto	1	0	0	0
N215 Acção Educativa	1	0	0	0
N667 Gestão e Dinamização Desportiva	1	0	0	0
N668 Química Industrial e Ambiental	1	0	0	0
NA03 Biotecnologia (VC)	1	0	0	0
P726 Técnico da qualidade	1	0	0	0
U230 Ens. sec. recorrente privado e coo	1	0	0	0

DISTRITO/CAE DE CANDIDATURA

Distrito Origem	Cands.	%	Cols.	%
Coimbra	177	24	14	47
Braga	54	7	0	0
Leiria	53	7	1	3
Viseu	46	6	5	17
Aveiro	46	6	3	10
Porto	43	6	0	0
Entre Douro e Vou	34	5	0	0
Oeste	32	4	1	3
R. A. Açores	32	4	1	3
R. A. Madeira	31	4	1	3
Santarém	30	4	1	3
Tâmega	28	4	0	0
Lisboa	27	4	0	0
Guarda	18	2	1	3
Viana do Castelo	15	2	0	0
Vila Real	15	2	0	0
Faro	13	2	1	3
Castelo Branco	13	2	0	0
Setúbal	10	1	0	0
Douro-Sul	9	1	1	3
Évora	6	1	0	0
Portalegre	6	1	0	0
Bragança	4	1	0	0
Beja	1	0	0	0
Total	743		30	

DISTRIBUIÇÕES DE NOTAS DE CANDIDATURA

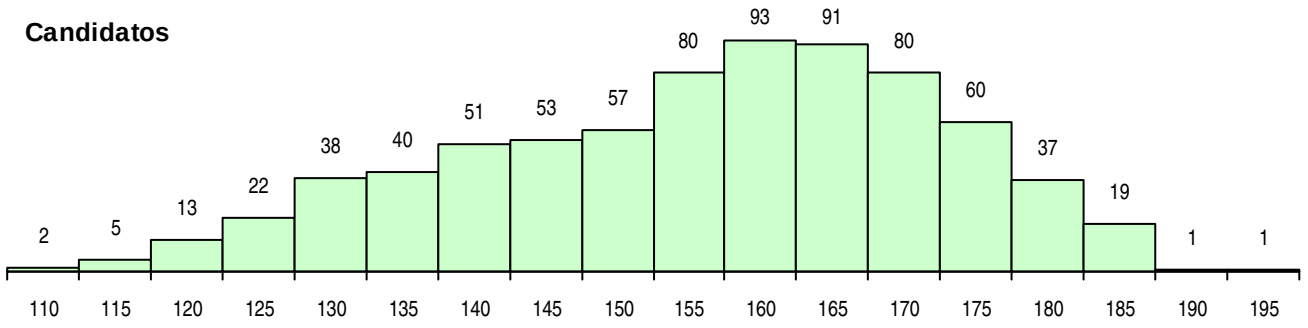

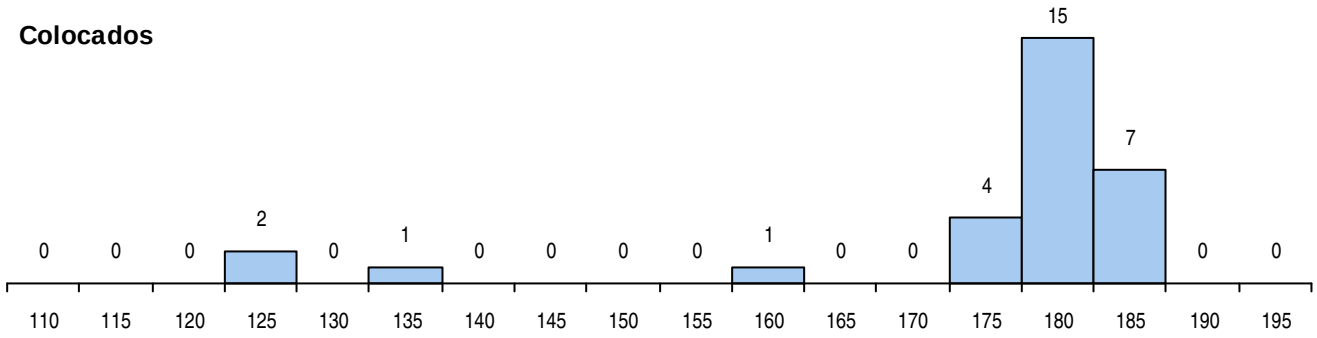

Estabelecimento: 7210 Instituto Politécnico de Coimbra - Escola Superior de Tecnologia da Saúde de Coimbra

Curso Superior: 1699 Radiologia

Bacharelato+Licenciatura

OPÇÃO CANDIDATURA

Opção	Cands.	%	Cols.	%
1ª	90	12	5	17
2ª	150	21	5	17
3ª	148	20	9	30
4ª	142	20	2	7
5ª	117	16	5	17
6ª	80	11	4	13
Total	727		30	

SEXO DOS CANDIDATOS

Sexo	Cands.	%	Cols.	%
Masc.	138	19	7	23
Femin.	589	81	23	77
Total	727		30	

MÉDIAS DOS COLOCADOS

Nota de candidatura	159.4
Prova de ingresso	157.4
Média do 12º ano	161.0
Média do 10º/11º ano	160.6

OPÇÕES EXCLUÍDAS

Nota candidatura (s/mínima)	0
Prova ingresso (não fez)	6
Prova ingresso (s/mínima)	0
Pré-requisito (não fez)	2

ETAPA COLOCAÇÃO (contingente)

Etapa Colocação	Cands.	%	Cols.	%	Nota
1 Deficientes	3	0	0	0	
4 Açores 1	14	2	1	3	144.0
8 Madeira 1	12	2	1	3	143.2
12 Emigrantes	1	0	0	0	
13 Militares	3	0	1	3	124.2
17 Geral	727	100	27	90	157.2
Total	760		30		

CURSO DO 12º ANO (15 mais frequentes)

Curso 12º ano	Cands.	%	Cols.	%
N060 Ciências e Tecnologias	469	65	25	83
R810 Agrupamento 1 / geral	209	29	2	7
U220 Ens. secundário recorrente (todos	36	5	2	7
E001 1.º curso	2	0	0	0
E002 2.º curso	1	0	1	3
U230 Ens. sec. recorrente privado e coo	1	0	0	0
R822 Agrupamento 2 / artes e ofícios	1	0	0	0
R820 Agrupamento 2 / geral	1	0	0	0
R169 Biotecnologia	1	0	0	0
Q950 Equivalências	1	0	0	0
Q900 Emigrantes	1	0	0	0
P432 Técnico de viticultura e enologia	1	0	0	0
NA04 Biotecnologia (VCT)	1	0	0	0
NA01 Química, Ambiente e Qualidade (V	1	0	0	0
E003 3.º curso	1	0	0	0

DISTRITO/CAE DE CANDIDATURA

Distrito Origem	Cands.	%	Cols.	%
Coimbra	240	33	5	17
Aveiro	56	8	7	23
Viseu	48	7	0	0
Leiria	46	6	5	17
Santarém	46	6	1	3
Entre Douro e Vou	34	5	0	0
Guarda	33	5	2	7
Braga	27	4	0	0
Porto	22	3	0	0
Vila Real	20	3	3	10
Tâmega	19	3	0	0
Oeste	18	2	0	0
Bragança	15	2	1	3
R. A. Açores	14	2	1	3
Viana do Castelo	14	2	2	7
Douro-Sul	12	2	1	3
R. A. Madeira	12	2	1	3
Lisboa	11	2	0	0
Setúbal	11	2	0	0
Faro	10	1	0	0
Portalegre	8	1	0	0
Castelo Branco	6	1	1	3
Beja	3	0	0	0
Évora	2	0	0	0
Total	727		30	

DISTRIBUIÇÕES DE NOTAS DE CANDIDATURA

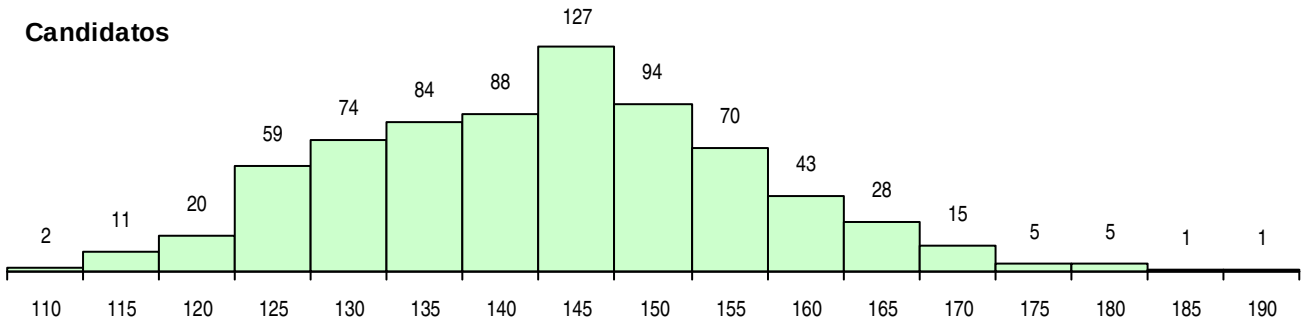

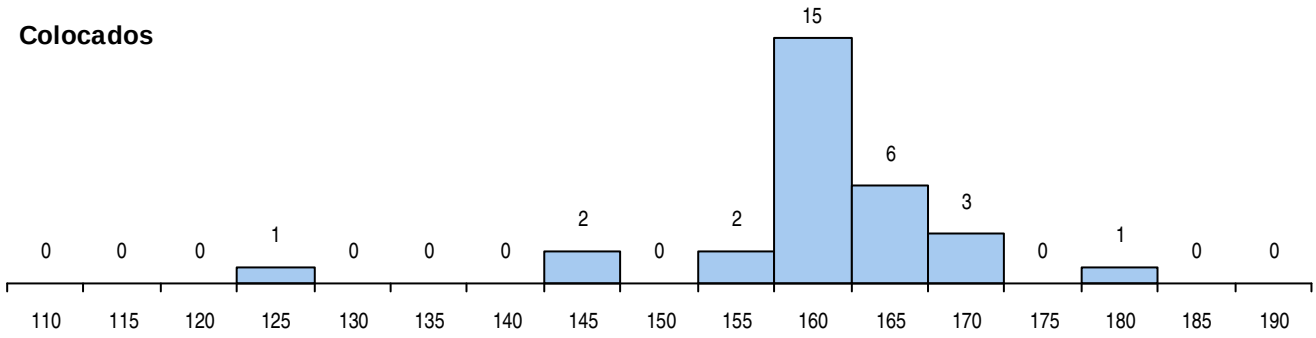

Estabelecimento: 7210 Instituto Politécnico de Coimbra - Escola Superior de Tecnologia da Saúde de Coimbra

Curso Superior: 1728 Saúde Ambiental

Bacharelato+Licenciatura

OPÇÃO CANDIDATURA

Opção	Cands.	%	Cols.	%
1ª	35	9	5	17
2ª	58	15	1	3
3ª	65	17	6	20
4ª	71	19	6	20
5ª	91	24	5	17
6ª	63	16	7	23
Total	383		30	

ETAPA COLOCAÇÃO (contingente)

Etapa Colocação	Cands.	%	Cols.	%	Nota
1 Deficientes	3	1	0	0	
4 Açores 1	3	1	1	3	137.6
8 Madeira 1	4	1	0	0	
17 Geral	383	100	29	97	140.6
Total	393		30		

DISTRITO/CAE DE CANDIDATURA

Distrito Origem	Cands.	%	Cols.	%
Coimbra	156	41	16	53
Aveiro	41	11	1	3
Leiria	27	7	2	7
Braga	23	6	0	0
Viseu	23	6	3	10
Santarém	20	5	2	7
Entre Douro e Vou	20	5	0	0
Oeste	10	3	0	0
Vila Real	9	2	0	0
Tâmega	9	2	3	10
Porto	8	2	1	3
Guarda	7	2	0	0
Lisboa	5	1	0	0
Castelo Branco	5	1	0	0
Viana do Castelo	4	1	0	0
R. A. Madeira	4	1	0	0
R. A. Açores	3	1	1	3
Douro-Sul	2	1	0	0
Bragança	2	1	0	0
Portalegre	2	1	1	3
Setúbal	1	0	0	0
Évora	1	0	0	0
Beja	1	0	0	0
Total	383		30	

SEXO DOS CANDIDATOS

Sexo	Cands.	%	Cols.	%
Masc.	71	19	7	23
Femin.	312	81	23	77
Total	383		30	

CURSO DO 12º ANO (15 mais frequentes)

Curso 12º ano	Cands.	%	Cols.	%
N060 Ciências e Tecnologias	167	44	16	53
R810 Agrupamento 1 / geral	166	43	10	33
U220 Ens. secundário recorrente (todos	38	10	2	7
N668 Química Industrial e Ambiental	4	1	2	7
N970 Recorrente - Ciências e Tecnologi	2	1	0	0
U230 Ens. sec. recorrente privado e coo	1	0	0	0
R831 Agrupamento 3 / administração	1	0	0	0
Q950 Equivalências	1	0	0	0
P610 Cursos Educação Formação (todo	1	0	0	0
P541 Química tecnológica/analista de la	1	0	0	0
E001 1.º curso	1	0	0	0

MÉDIAS DOS COLOCADOS

Nota de candidatura	144.1
Prova de ingresso	141.1
Média do 12º ano	146.0
Média do 10º/11º ano	146.0

OPÇÕES EXCLUÍDAS

Nota candidatura (s/mínima)	0
Prova ingresso (não fez)	4
Prova ingresso (s/mínima)	0
Pré-requisito (não fez)	9

DISTRIBUIÇÕES DE NOTAS DE CANDIDATURA

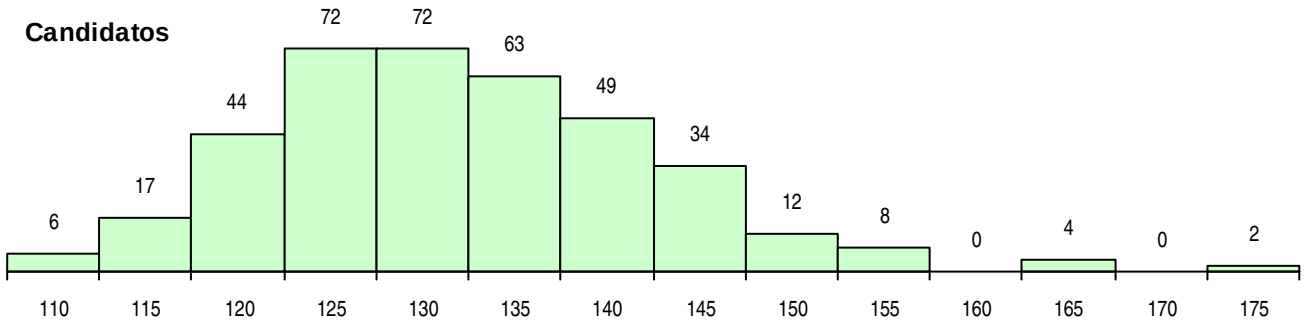

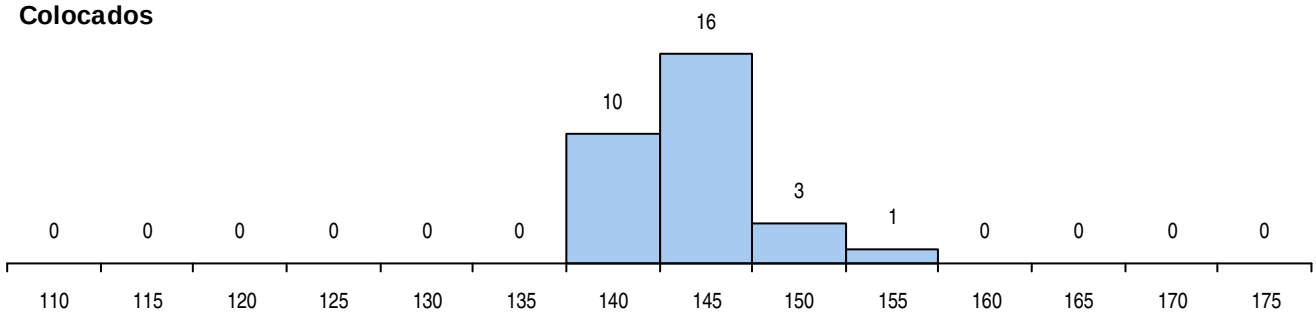

Estabelecimento: 7220 Instituto Politécnico de Lisboa - Escola Superior de Tecnologia da Saúde de Lisboa

Curso Superior: 1023 Análises Clínicas e de Saúde Pública

Bacharelato+Licenciatura

OPÇÃO CANDIDATURA

Opção	Cands.	%	Cols.	%
1ª	58	15	10	29
2ª	66	17	9	26
3ª	96	25	8	23
4ª	71	18	5	14
5ª	51	13	0	0
6ª	44	11	3	9
Total	386		35	

SEXO DOS CANDIDATOS

Sexo	Cands.	%	Cols.	%
Masc.	55	14	4	11
Femin.	331	86	31	89
Total	386		35	

MÉDIAS DOS COLOCADOS

Nota de candidatura	159.6
Prova de ingresso	152.0
Média do 12º ano	163.6
Média do 10º/11º ano	163.6

OPÇÕES EXCLUÍDAS

Nota candidatura (s/mínima)	0
Prova ingresso (não fez)	31
Prova ingresso (s/mínima)	0
Pré-requisito (não fez)	4

ETAPA COLOCAÇÃO (contingente)

Etapa Colocação	Cands.	%	Cols.	%	Nota
1 Deficientes	1	0	0	0	
4 Açores 1	10	3	1	3	153.0
8 Madeira 1	10	3	1	3	158.4
17 Geral	386	100	33	94	154.3
Total	407		35		

CURSO DO 12º ANO (15 mais frequentes)

Curso 12º ano	Cands.	%	Cols.	%
N060 Ciências e Tecnologias	250	65	26	74
R810 Agrupamento 1 / geral	131	34	8	23
U220 Ens. secundário recorrente (todos	4	1	0	0
P541 Química tecnológica/analista de la	1	0	1	3

DISTRITO/CAE DE CANDIDATURA

Distrito Origem	Cands.	%	Cols.	%
Lisboa	169	44	12	34
Setúbal	64	17	8	23
Oeste	31	8	4	11
Santarém	28	7	1	3
Évora	17	4	0	0
R. A. Açores	11	3	1	3
Leiria	11	3	1	3
R. A. Madeira	10	3	1	3
Beja	8	2	2	6
Faro	8	2	2	6
Guarda	6	2	0	0
Viseu	4	1	2	6
Braga	4	1	0	0
Portalegre	3	1	0	0
Viana do Castelo	2	1	0	0
Castelo Branco	2	1	0	0
Entre Douro e Vou	2	1	0	0
Porto	2	1	1	3
Aveiro	1	0	0	0
Tâmega	1	0	0	0
Coimbra	1	0	0	0
Vila Real	1	0	0	0
Total	386		35	

DISTRIBUIÇÕES DE NOTAS DE CANDIDATURA

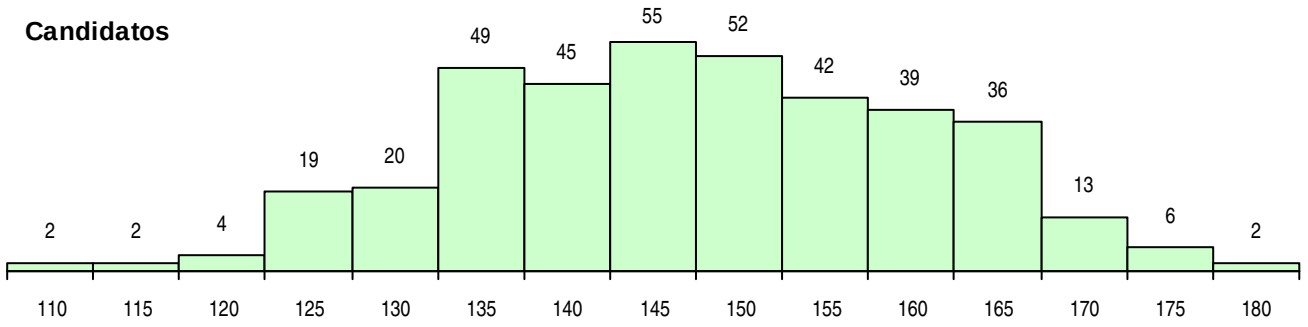

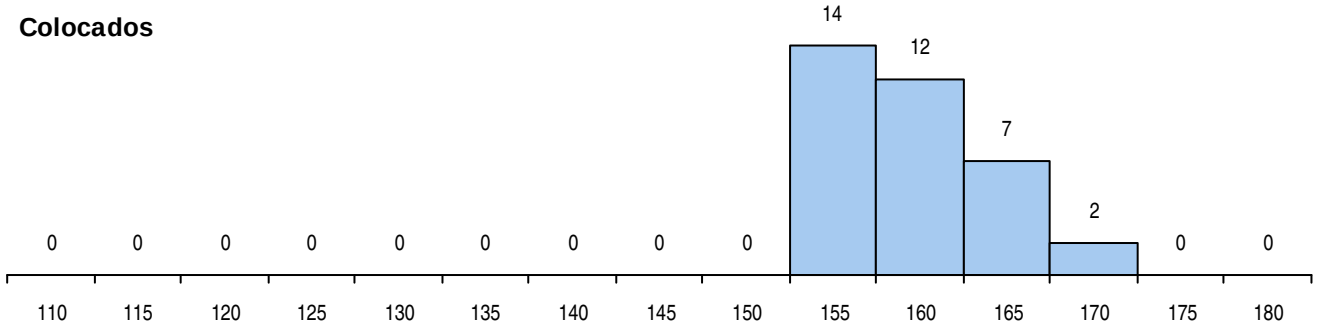

Estabelecimento: 7220 Instituto Politécnico de Lisboa - Escola Superior de Tecnologia da Saúde de Lisboa
Curso Superior: 1026 Anatomia Patológica, Citológica e Tanatológica
Bacharelato+Licenciatura

OPÇÃO CANDIDATURA

Opção	Cands.	%	Cols.	%
1ª	65	21	10	29
2ª	52	16	7	20
3ª	53	17	6	17
4ª	57	18	4	11
5ª	47	15	5	14
6ª	42	13	3	9
Total	316		35	

SEXO DOS CANDIDATOS

Sexo	Cands.	%	Cols.	%
Masc.	53	17	6	17
Femin.	263	83	29	83
Total	316		35	

MÉDIAS DOS COLOCADOS

Nota de candidatura	166.8
Prova de ingresso	159.1
Média do 12º ano	170.9
Média do 10º/11º ano	170.9

OPÇÕES EXCLUÍDAS

Nota candidatura (s/mínima)	0
Prova ingresso (não fez)	17
Prova ingresso (s/mínima)	0
Pré-requisito (não fez)	4

ETAPA COLOCAÇÃO (contingente)

Etapa Colocação	Cands.	%	Cols.	%	Nota
1 Deficientes	1	0	0	0	
4 Açores 1	4	1	1	3	150.3
8 Madeira 1	6	2	1	3	159.5
13 Militares	1	0	0	0	
17 Geral	316	100	33	94	162.3
Total	328		35		

CURSO DO 12º ANO (15 mais frequentes)

Curso 12º ano	Cands.	%	Cols.	%
N060 Ciências e Tecnologias	234	74	32	91
R810 Agrupamento 1 / geral	77	24	3	9
U220 Ens. secundário recorrente (todos	3	1	0	0
U230 Ens. sec. recorrente privado e coo	1	0	0	0
N970 Recorrente - Ciências e Tecnologi	1	0	0	0

DISTRITO/CAE DE CANDIDATURA

Distrito Origem	Cands.	%	Cols.	%
Lisboa	98	31	7	20
Setúbal	42	13	5	14
Santarém	22	7	3	9
Oeste	19	6	1	3
Faro	19	6	3	9
Leiria	19	6	3	9
Braga	13	4	2	6
Castelo Branco	13	4	2	6
Évora	8	3	1	3
R. A. Açores	7	2	2	6
Beja	6	2	0	0
Portalegre	6	2	0	0
R. A. Madeira	6	2	1	3
Tâmega	5	2	0	0
Vila Real	5	2	1	3
Coimbra	5	2	1	3
Entre Douro e Vou	5	2	1	3
Viseu	4	1	0	0
Aveiro	3	1	0	0
Bragança	3	1	1	3
Porto	3	1	0	0
Viana do Castelo	2	1	0	0
Guarda	2	1	1	3
Douro-Sul	1	0	0	0
Total	316		35	

DISTRIBUIÇÕES DE NOTAS DE CANDIDATURA

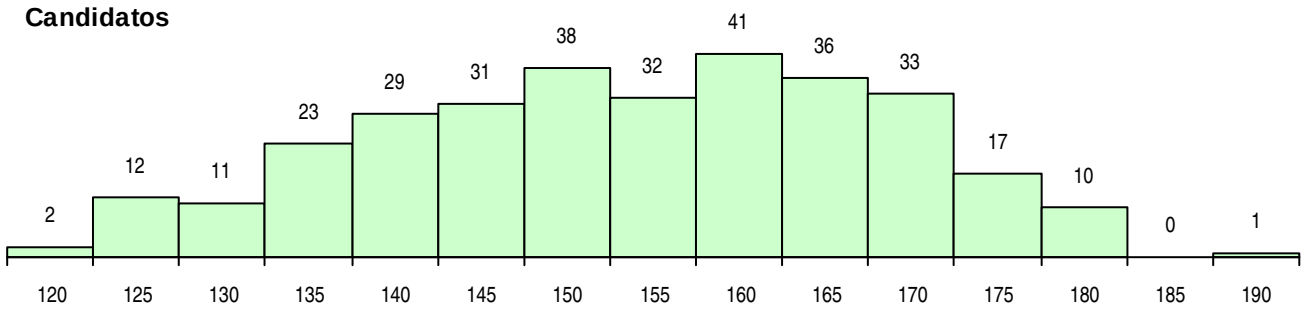

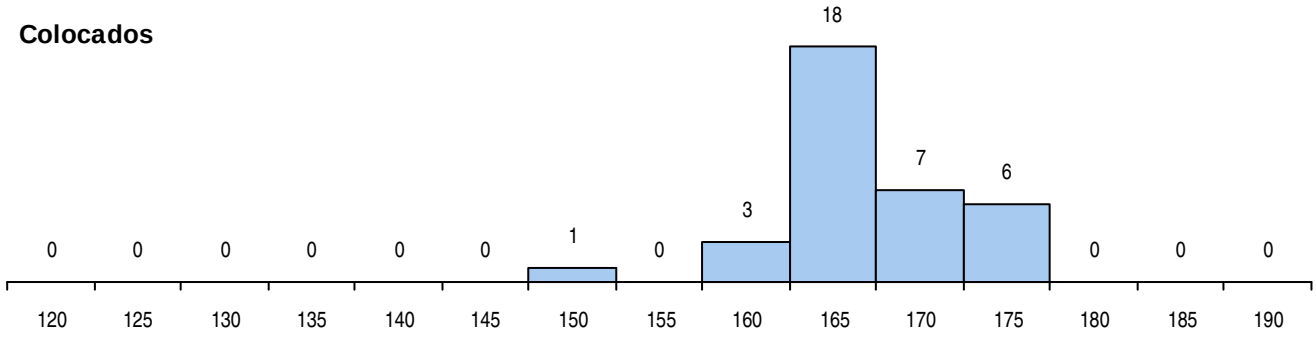

Estabelecimento: 7220 Instituto Politécnico de Lisboa - Escola Superior de Tecnologia da Saúde de Lisboa
Curso Superior: 1041 Cardiopneumologia
Bacharelato+Licenciatura

OPÇÃO CANDIDATURA

Opção	Cands.	%	Cols.	%
1ª	40	11	6	17
2ª	60	17	11	31
3ª	81	23	7	20
4ª	68	19	6	17
5ª	67	19	4	11
6ª	43	12	1	3
Total	359		35	

SEXO DOS CANDIDATOS

Sexo	Cands.	%	Cols.	%
Masc.	60	17	9	26
Femin.	299	83	26	74
Total	359		35	

MÉDIAS DOS COLOCADOS

Nota de candidatura	159.3
Prova de ingresso	148.5
Média do 12º ano	165.2
Média do 10º/11º ano	165.2

OPÇÕES EXCLUÍDAS

Nota candidatura (s/mínima)	0
Prova ingresso (não fez)	26
Prova ingresso (s/mínima)	0
Pré-requisito (não fez)	3

ETAPA COLOCAÇÃO (contingente)

Etapa Colocação	Cands.	%	Cols.	%	Nota
1 Deficientes	2	1	0	0	
4 Açores 1	5	1	1	3	150.7
8 Madeira 1	9	3	1	3	156.3
13 Militares	1	0	0	0	
17 Geral	359	100	33	94	154.4
Total	376		35		

CURSO DO 12º ANO (15 mais frequentes)

Curso 12º ano	Cands.	%	Cols.	%
N060 Ciências e Tecnologias	255	71	32	91
R810 Agrupamento 1 / geral	96	27	3	9
U220 Ens. secundário recorrente (todos	4	1	0	0
R813 Agrupamento 1 / informática	1	0	0	0
Q950 Equivalências	1	0	0	0
Q940 Escolas estrangeiras em Portugal	1	0	0	0
E001 1.º curso	1	0	0	0

DISTRITO/CAE DE CANDIDATURA

Distrito Origem	Cands.	%	Cols.	%
Lisboa	109	30	8	23
Setúbal	68	19	2	6
Santarém	28	8	3	9
Oeste	25	7	2	6
Évora	18	5	4	11
Viseu	13	4	1	3
Faro	13	4	3	9
Leiria	13	4	4	11
R. A. Madeira	9	3	1	3
Beja	8	2	1	3
Braga	7	2	0	0
Porto	7	2	1	3
Portalegre	7	2	1	3
R. A. Açores	6	2	1	3
Aveiro	4	1	1	3
Guarda	4	1	1	3
Vila Real	4	1	0	0
Entre Douro e Vou	4	1	0	0
Coimbra	3	1	0	0
Castelo Branco	3	1	0	0
Tâmega	2	1	0	0
Viana do Castelo	2	1	1	3
Bragança	2	1	0	0
Total	359		35	

DISTRIBUIÇÕES DE NOTAS DE CANDIDATURA

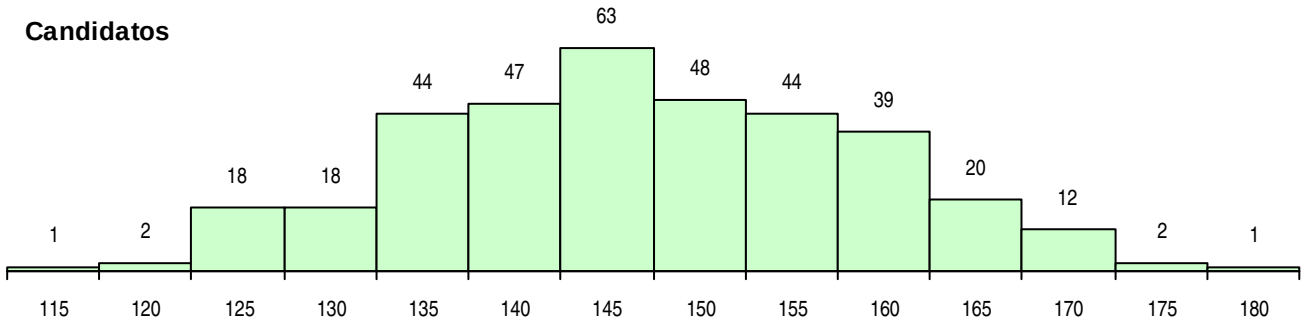

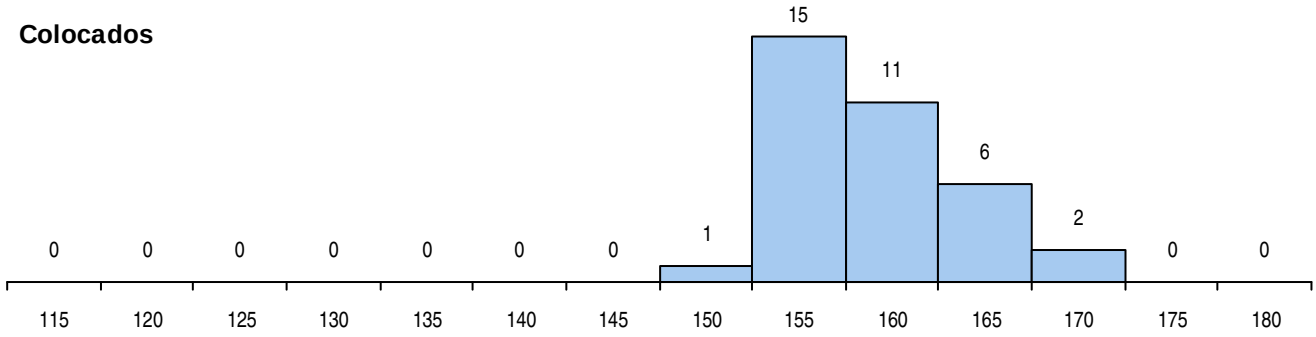

Estabelecimento: 7220 Instituto Politécnico de Lisboa - Escola Superior de Tecnologia da Saúde de Lisboa
Curso Superior: 1078 Dietética
Bacharelato+Licenciatura

OPÇÃO CANDIDATURA

Opção	Cands.	%	Cols.	%
1ª	74	20	14	40
2ª	59	16	11	31
3ª	62	17	2	6
4ª	62	17	2	6
5ª	62	17	2	6
6ª	45	12	4	11
Total	364		35	

SEXO DOS CANDIDATOS

Sexo	Cands.	%	Cols.	%
Masc.	34	9	4	11
Femin.	330	91	31	89
Total	364		35	

MÉDIAS DOS COLOCADOS

Nota de candidatura	161.4
Prova de ingresso	153.3
Média do 12º ano	165.8
Média do 10º/11º ano	165.8

OPÇÕES EXCLUÍDAS

Nota candidatura (s/mínima)	0
Prova ingresso (não fez)	21
Prova ingresso (s/mínima)	0
Pré-requisito (não fez)	10

ETAPA COLOCAÇÃO (contingente)

Etapa Colocação	Cands.	%	Cols.	%	Nota
1 Deficientes	1	0	1	3	163.5
4 Açores 1	3	1	1	3	121.3
8 Madeira 1	8	2	1	3	171.1
13 Militares	1	0	1	3	123.7
17 Geral	364	100	31	89	155.9
Total	377		35		

CURSO DO 12º ANO (15 mais frequentes)

Curso 12º ano	Cands.	%	Cols.	%
N060 Ciências e Tecnologias	246	68	27	77
R810 Agrupamento 1 / geral	109	30	7	20
U220 Ens. secundário recorrente (todos	5	1	1	3
Q950 Equivalências	1	0	0	0
NA04 Biotecnologia (VCT)	1	0	0	0
NA01 Química, Ambiente e Qualidade (V	1	0	0	0
E003 3.º curso	1	0	0	0

DISTRITO/CAE DE CANDIDATURA

Distrito Origem	Cands.	%	Cols.	%
Lisboa	164	45	15	43
Setúbal	45	12	1	3
Oeste	36	10	3	9
Santarém	25	7	2	6
Faro	13	4	2	6
Leiria	9	2	1	3
R. A. Madeira	8	2	1	3
Braga	8	2	0	0
Beja	8	2	2	6
Coimbra	7	2	1	3
Portalegre	7	2	2	6
Castelo Branco	6	2	1	3
Aveiro	5	1	1	3
Viseu	4	1	1	3
Porto	4	1	0	0
R. A. Açores	4	1	2	6
Entre Douro e Vou	3	1	0	0
Évora	3	1	0	0
Viana do Castelo	2	1	0	0
Guarda	2	1	0	0
Bragança	1	0	0	0
Total	364		35	

DISTRIBUIÇÕES DE NOTAS DE CANDIDATURA

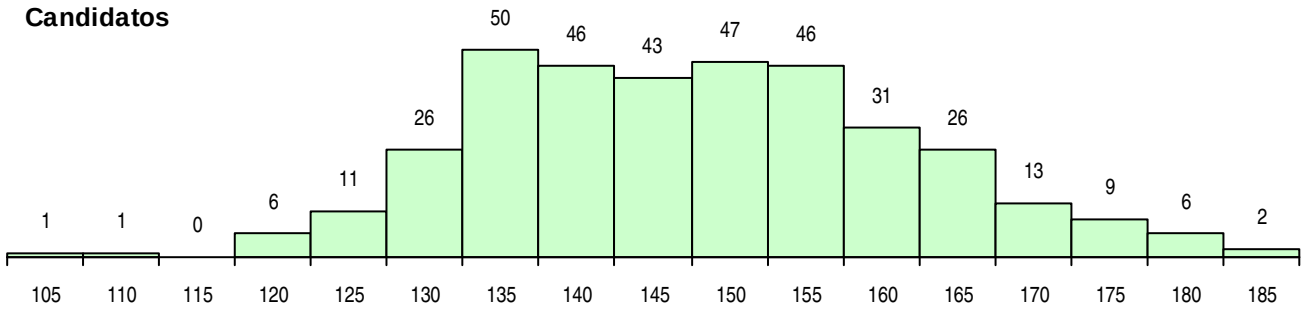

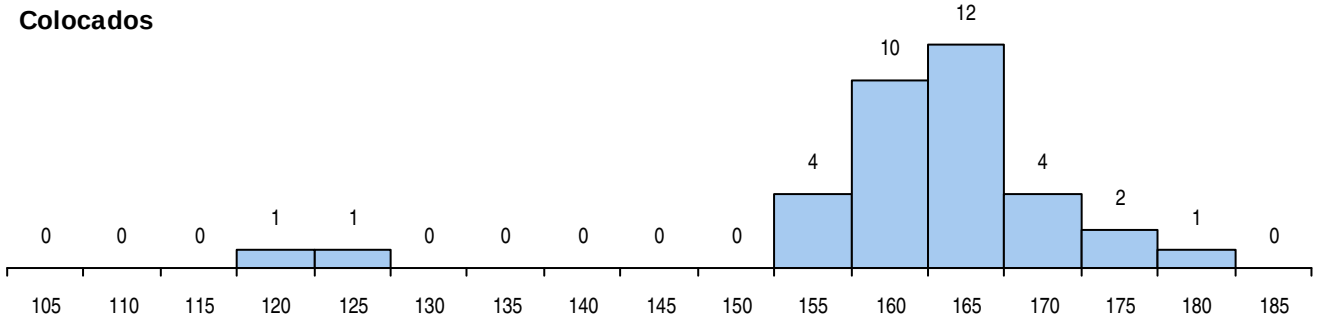

Estabelecimento: 7220 Instituto Politécnico de Lisboa - Escola Superior de Tecnologia da Saúde de Lisboa
Curso Superior: 1359 Farmácia
Bacharelato+Licenciatura

OPÇÃO CANDIDATURA

Opção	Cands.	%	Cols.	%
1ª	48	13	7	20
2ª	66	18	11	31
3ª	75	20	6	17
4ª	78	21	6	17
5ª	63	17	2	6
6ª	44	12	3	9
Total	374		35	

SEXO DOS CANDIDATOS

Sexo	Cands.	%	Cols.	%
Masc.	81	22	10	29
Femin.	293	78	25	71
Total	374		35	

MÉDIAS DOS COLOCADOS

Nota de candidatura	163.1
Prova de ingresso	154.3
Média do 12º ano	167.8
Média do 10º/11º ano	167.8

OPÇÕES EXCLUÍDAS

Nota candidatura (s/mínima)	0
Prova ingresso (não fez)	27
Prova ingresso (s/mínima)	0
Pré-requisito (não fez)	14

ETAPA COLOCAÇÃO (contingente)

Etapa Colocação	Cands.	%	Cols.	%	Nota
1 Deficientes	5	1	0	0	
4 Açores 1	3	1	0	0	
8 Madeira 1	4	1	1	3	143.0
12 Emigrantes	1	0	0	0	
17 Geral	374	100	34	97	157.1
Total	387		35		

CURSO DO 12º ANO (15 mais frequentes)

Curso 12º ano	Cands.	%	Cols.	%
N060 Ciências e Tecnologias	273	73	32	91
R810 Agrupamento 1 / geral	95	25	3	9
U220 Ens. secundário recorrente (todos	6	2	0	0

DISTRITO/CAE DE CANDIDATURA

Distrito Origem	Cands.	%	Cols.	%
Lisboa	152	41	15	43
Setúbal	65	17	4	11
Oeste	33	9	6	17
Santarém	30	8	3	9
Évora	16	4	3	9
Leiria	10	3	0	0
Beja	9	2	0	0
Portalegre	9	2	0	0
Faro	9	2	1	3
Viseu	7	2	0	0
Castelo Branco	7	2	1	3
R. A. Madeira	4	1	1	3
Coimbra	4	1	0	0
Braga	4	1	0	0
Douro-Sul	3	1	0	0
Vila Real	3	1	1	3
R. A. Açores	3	1	0	0
Tâmega	2	1	0	0
Entre Douro e Vou	1	0	0	0
Viana do Castelo	1	0	0	0
Bragança	1	0	0	0
Aveiro	1	0	0	0
Total	374		35	

DISTRIBUIÇÕES DE NOTAS DE CANDIDATURA

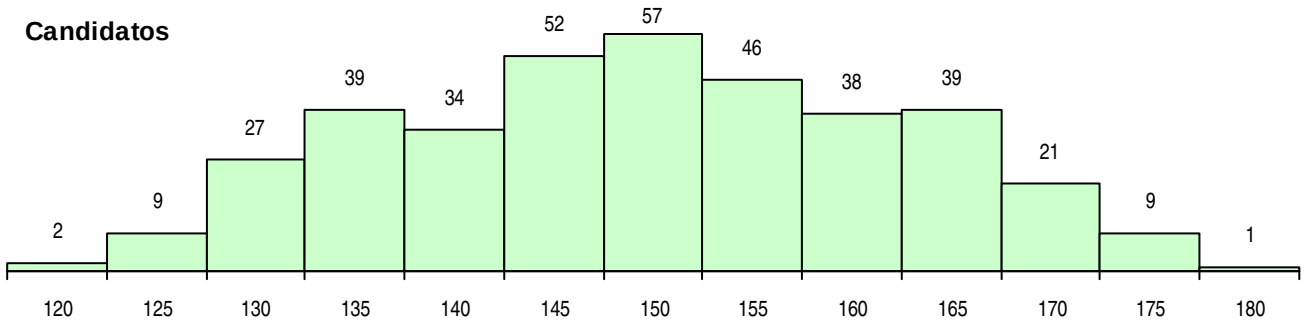

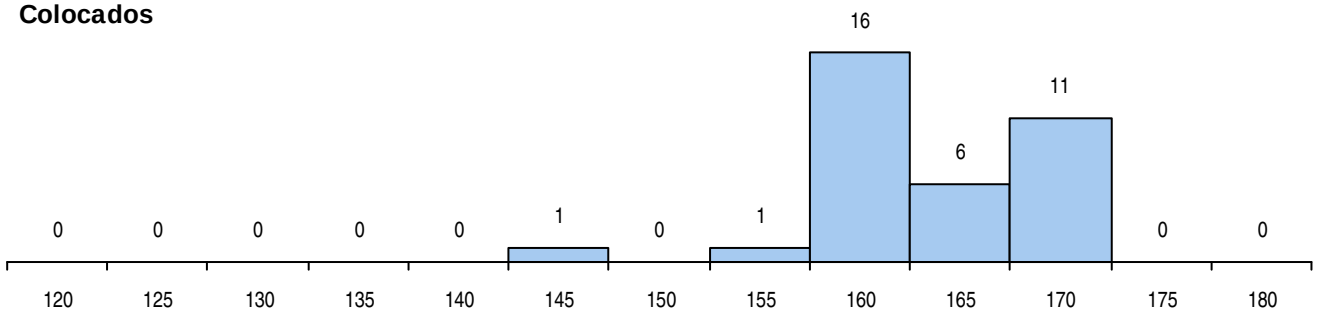

Estabelecimento: 7220 Instituto Politécnico de Lisboa - Escola Superior de Tecnologia da Saúde de Lisboa

Curso Superior: 1364 Fisioterapia

Bacharelato+Licenciatura

OPÇÃO CANDIDATURA

Opção	Cands.	%	Cols.	%
1ª	177	34	18	51
2ª	91	17	6	17
3ª	87	17	3	9
4ª	75	14	3	9
5ª	67	13	4	11
6ª	30	6	1	3
Total	527		35	

ETAPA COLOCAÇÃO (contingente)

Etapa Colocação	Cands.	%	Cols.	%	Nota
1 Deficientes	1	0	0	0	
4 Açores 1	19	4	1	3	151.7
8 Madeira 1	24	5	1	3	166.5
12 Emigrantes	1	0	1	3	123.0
17 Geral	527	100	32	91	167.5
Total	572		35		

DISTRITO/CAE DE CANDIDATURA

Distrito Origem	Cands.	%	Cols.	%
Lisboa	177	34	13	37
Setúbal	68	13	4	11
Oeste	33	6	2	6
Santarém	29	6	5	14
R. A. Madeira	24	5	1	3
Faro	23	4	3	9
R. A. Açores	21	4	1	3
Braga	20	4	0	0
Leiria	18	3	2	6
Coimbra	15	3	0	0
Porto	13	2	0	0
Viseu	12	2	0	0
Guarda	10	2	1	3
Évora	9	2	0	0
Entre Douro e Vou	8	2	0	0
Aveiro	7	1	0	0
Beja	7	1	0	0
Portalegre	7	1	0	0
Tâmega	6	1	1	3
Viana do Castelo	5	1	0	0
Vila Real	4	1	1	3
Douro-Sul	4	1	1	3
Castelo Branco	4	1	0	0
Bragança	3	1	0	0
Total	527		35	

SEXO DOS CANDIDATOS

Sexo	Cands.	%	Cols.	%
Masc.	131	25	12	34
Femin.	396	75	23	66
Total	527		35	

CURSO DO 12º ANO (15 mais frequentes)

Curso 12º ano	Cands.	%	Cols.	%
N060 Ciências e Tecnologias	368	70	22	63
R810 Agrupamento 1 / geral	148	28	10	29
U220 Ens. secundário recorrente (todos	6	1	0	0
Q900 Emigrantes	1	0	1	3
N667 Gestão e Dinamização Desportiva	1	0	1	3
E001 1.º curso	1	0	1	3
Q940 Escolas estrangeiras em Portugal	1	0	0	0
N089 Desporto	1	0	0	0

MÉDIAS DOS COLOCADOS

Nota de candidatura	169.3
Prova de ingresso	164.2
Média do 12º ano	172.3
Média do 10º/11º ano	172.0

OPÇÕES EXCLUÍDAS

Nota candidatura (s/mínima)	0
Prova ingresso (não fez)	45
Prova ingresso (s/mínima)	0
Pré-requisito (não fez)	14

DISTRIBUIÇÕES DE NOTAS DE CANDIDATURA

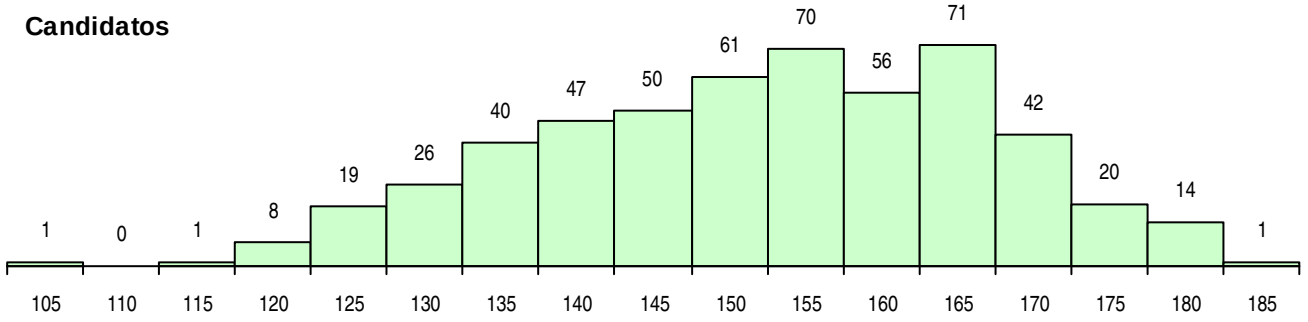

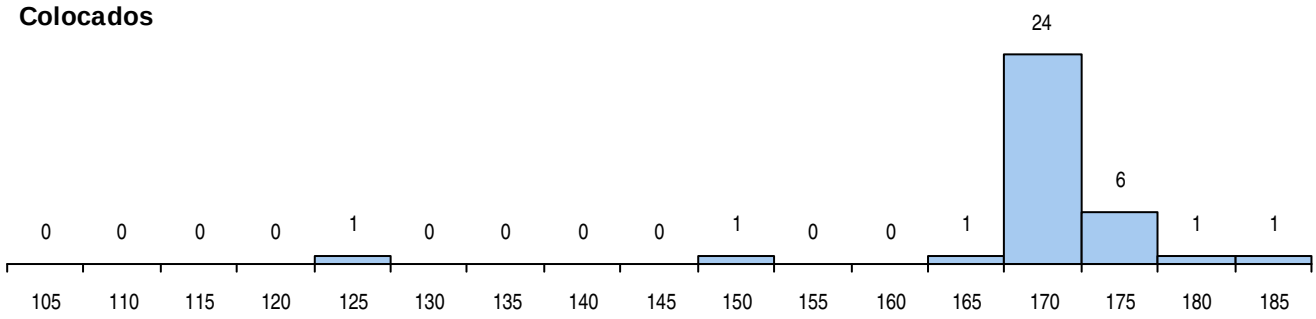

Estabelecimento: 7220 Instituto Politécnico de Lisboa - Escola Superior de Tecnologia da Saúde de Lisboa
Curso Superior: 1604 Medicina Nuclear
Bacharelato+Licenciatura

OPÇÃO CANDIDATURA

Opção	Cands.	%	Cols.	%
1ª	20	9	4	11
2ª	38	16	7	20
3ª	44	19	10	29
4ª	39	17	8	23
5ª	45	19	5	14
6ª	47	20	1	3
Total	233		35	

ETAPA COLOCAÇÃO (contingente)

Etapa Colocação	Cands.	%	Cols.	%	Nota
4 Açores 1	7	3	1	3	139.9
8 Madeira 1	1	0	1	3	118.0
17 Geral	233	100	33	94	149.2
Total	241		35		

DISTRITO/CAE DE CANDIDATURA

Distrito Origem	Cands.	%	Cols.	%
Lisboa	67	29	10	29
Setúbal	36	15	3	9
Leiria	14	6	5	14
Santarém	13	6	2	6
Oeste	10	4	2	6
Viseu	10	4	1	3
Évora	10	4	0	0
Guarda	9	4	1	3
R. A. Açores	7	3	1	3
Faro	7	3	0	0
Braga	6	3	3	9
Coimbra	6	3	1	3
Castelo Branco	5	2	0	0
Beja	4	2	1	3
Aveiro	4	2	0	0
Porto	4	2	2	6
Viana do Castelo	4	2	1	3
Vila Real	4	2	1	3
Portalegre	4	2	0	0
Tâmega	3	1	0	0
Bragança	3	1	0	0
Entre Douro e Vou	2	1	0	0
R. A. Madeira	1	0	1	3
Total	233		35	

SEXO DOS CANDIDATOS

Sexo	Cands.	%	Cols.	%
Masc.	61	26	6	17
Femin.	172	74	29	83
Total	233		35	

CURSO DO 12º ANO (15 mais frequentes)

Curso 12º ano	Cands.	%	Cols.	%
N060 Ciências e Tecnologias	170	73	29	83
R810 Agrupamento 1 / geral	54	23	4	11
U220 Ens. secundário recorrente (todos	4	2	1	3
E003 3.º curso	1	0	1	3
U230 Ens. sec. recorrente privado e coo	1	0	0	0
Q950 Equivalências	1	0	0	0
P727 Técnico de alimentação e bebidas	1	0	0	0
N970 Recorrente - Ciências e Tecnologi	1	0	0	0

MÉDIAS DOS COLOCADOS

Nota de candidatura	153.2
Prova de ingresso	139.5
Média do 12º ano	160.6
Média do 10º/11º ano	160.6

OPÇÕES EXCLUÍDAS

Nota candidatura (s/mínima)	0
Prova ingresso (não fez)	8
Prova ingresso (s/mínima)	0
Pré-requisito (não fez)	11

DISTRIBUIÇÕES DE NOTAS DE CANDIDATURA

Candidatos

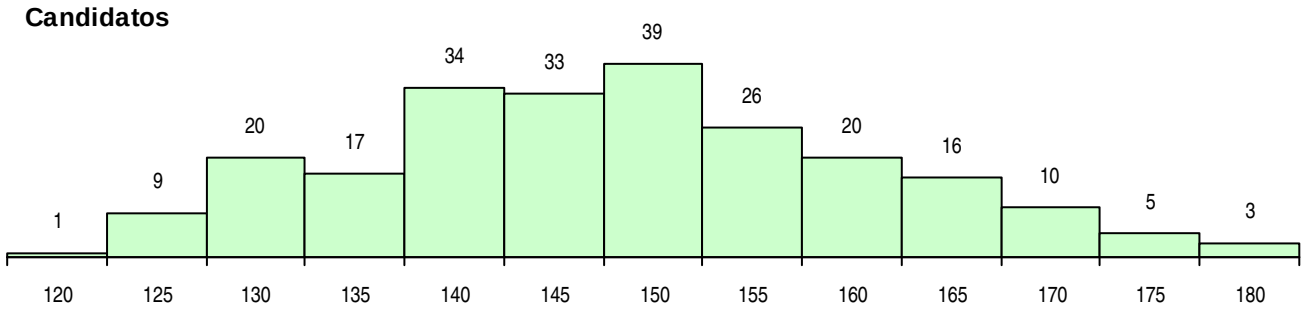

Colocados

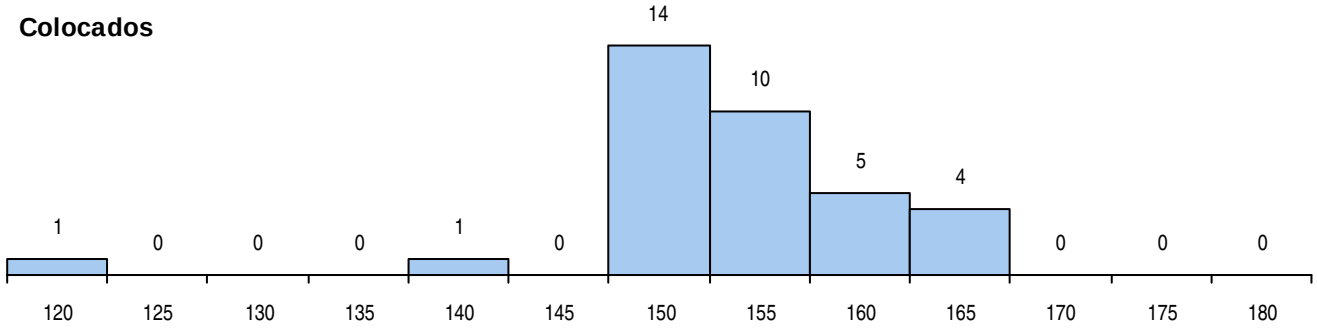

Estabelecimento: 7220 Instituto Politécnico de Lisboa - Escola Superior de Tecnologia da Saúde de Lisboa
Curso Superior: 1670 Ortoprotesia
Bacharelato+Licenciatura

OPÇÃO CANDIDATURA

Opção	Cands.	%	Cols.	%
1ª	16	8	5	14
2ª	19	9	1	3
3ª	38	19	9	26
4ª	44	22	7	20
5ª	41	20	8	23
6ª	43	21	5	14
Total	201		35	

SEXO DOS CANDIDATOS

Sexo	Cands.	%	Cols.	%
Masc.	42	21	7	20
Femin.	159	79	28	80
Total	201		35	

MÉDIAS DOS COLOCADOS

Nota de candidatura	142.7
Prova de ingresso	131.3
Média do 12º ano	148.8
Média do 10º/11º ano	148.8

OPÇÕES EXCLUÍDAS

Nota candidatura (s/mínima)	0
Prova ingresso (não fez)	16
Prova ingresso (s/mínima)	0
Pré-requisito (não fez)	0

ETAPA COLOCAÇÃO (contingente)

Etapa Colocação	Cands.	%	Cols.	%	Nota
4 Açores 1	2	1	1	3	119.9
8 Madeira 1	3	1	1	3	127.1
17 Geral	201	100	33	94	137.6
Total	206		35		

CURSO DO 12º ANO (15 mais frequentes)

Curso 12º ano	Cands.	%	Cols.	%
R810 Agrupamento 1 / geral	102	51	15	43
N060 Ciências e Tecnologias	92	46	19	54
U220 Ens. secundário recorrente (todos	4	2	1	3
U230 Ens. sec. recorrente privado e coo	1	0	0	0
R813 Agrupamento 1 / informática	1	0	0	0
E001 1.º curso	1	0	0	0

DISTRITO/CAE DE CANDIDATURA

Distrito Origem	Cands.	%	Cols.	%
Lisboa	83	41	14	40
Setúbal	31	15	7	20
Santarém	22	11	2	6
Oeste	22	11	4	11
Castelo Branco	7	3	1	3
Viseu	5	2	2	6
Faro	4	2	0	0
Leiria	4	2	0	0
R. A. Madeira	3	1	1	3
Entre Douro e Vou	3	1	2	6
Portalegre	3	1	0	0
R. A. Açores	3	1	1	3
Évora	3	1	1	3
Beja	2	1	0	0
Tâmega	1	0	0	0
Viana do Castelo	1	0	0	0
Coimbra	1	0	0	0
Douro-Sul	1	0	0	0
Braga	1	0	0	0
Aveiro	1	0	0	0
Total	201		35	

DISTRIBUIÇÕES DE NOTAS DE CANDIDATURA

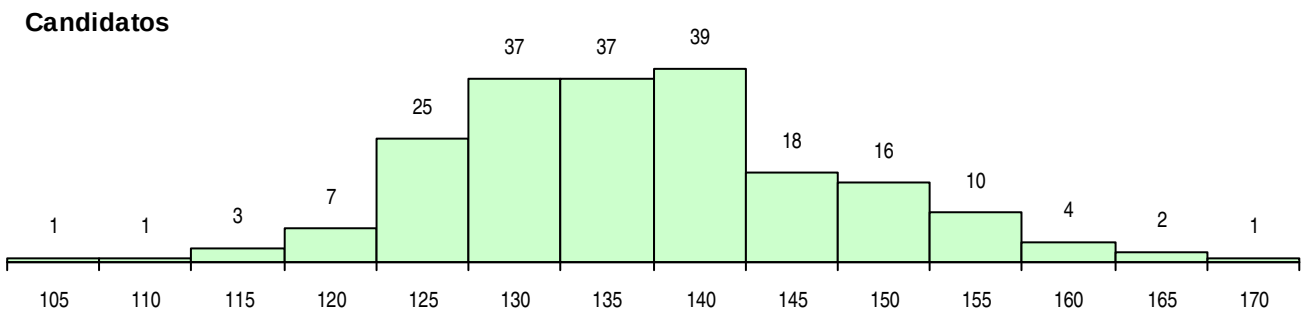

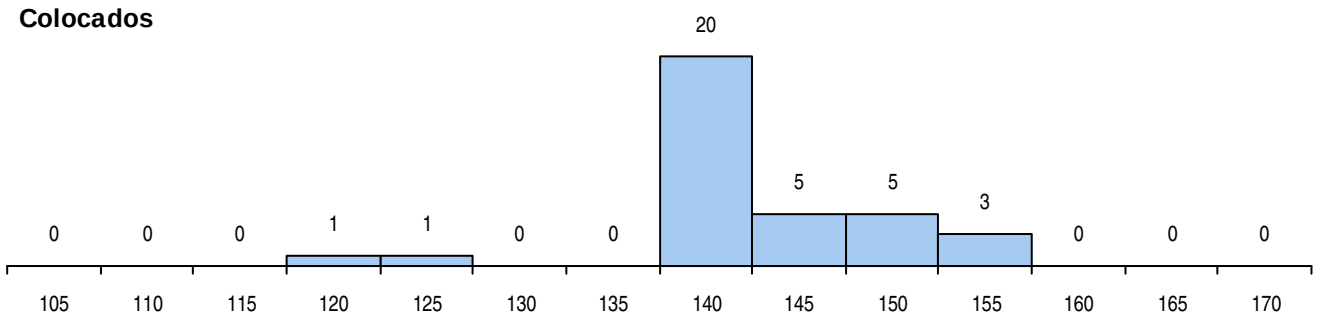

Estabelecimento: 7220 Instituto Politécnico de Lisboa - Escola Superior de Tecnologia da Saúde de Lisboa
Curso Superior: 1691 Ortóptica
Bacharelato+Licenciatura

OPÇÃO CANDIDATURA

Opção	Cands.	%	Cols.	%
1ª	24	9	4	11
2ª	38	15	2	6
3ª	44	17	5	14
4ª	47	18	6	17
5ª	50	20	10	29
6ª	53	21	8	23
Total	256		35	

ETAPA COLOCAÇÃO (contingente)

Etapa Colocação	Cands.	%	Cols.	%	Nota
4 Açores 1	6	2	1	3	147.4
8 Madeira 1	2	1	0	0	
17 Geral	256	100	34	97	140.4
Total	264		35		

DISTRITO/CAE DE CANDIDATURA

Distrito Origem	Cands.	%	Cols.	%
Lisboa	103	40	14	40
Setúbal	33	13	6	17
Santarém	22	9	5	14
Oeste	20	8	2	6
Leiria	14	5	2	6
Viseu	10	4	0	0
Faro	8	3	1	3
Évora	7	3	1	3
R. A. Açores	6	2	1	3
Castelo Branco	5	2	1	3
Portalegre	5	2	0	0
Guarda	5	2	0	0
Entre Douro e Vou	3	1	1	3
R. A. Madeira	2	1	0	0
Viana do Castelo	2	1	0	0
Vila Real	2	1	0	0
Bragança	2	1	0	0
Braga	2	1	0	0
Aveiro	2	1	0	0
Douro-Sul	1	0	0	0
Coimbra	1	0	1	3
Beja	1	0	0	0
Total	256		35	

SEXO DOS CANDIDATOS

Sexo	Cands.	%	Cols.	%
Masc.	44	17	7	20
Femin.	212	83	28	80
Total	256		35	

CURSO DO 12º ANO (15 mais frequentes)

Curso 12º ano	Cands.	%	Cols.	%
N060 Ciências e Tecnologias	146	57	25	71
R810 Agrupamento 1 / geral	101	39	7	20
U220 Ens. secundário recorrente (todos	6	2	3	9
U230 Ens. sec. recorrente privado e coo	1	0	0	0
R813 Agrupamento 1 / informática	1	0	0	0
Q950 Equivalências	1	0	0	0

MÉDIAS DOS COLOCADOS

Nota de candidatura	145.6
Prova de ingresso	133.5
Média do 12º ano	152.1
Média do 10º/11º ano	152.1

OPÇÕES EXCLUÍDAS

Nota candidatura (s/mínima)	0
Prova ingresso (não fez)	20
Prova ingresso (s/mínima)	0
Pré-requisito (não fez)	0

DISTRIBUIÇÕES DE NOTAS DE CANDIDATURA

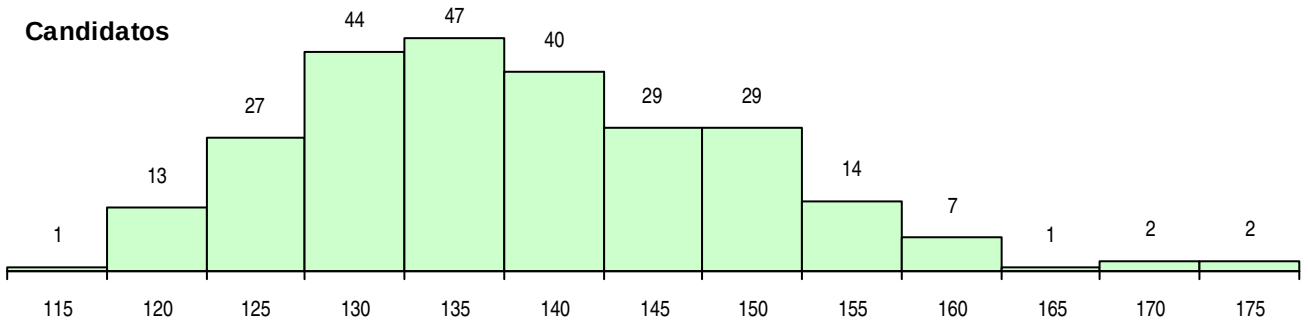

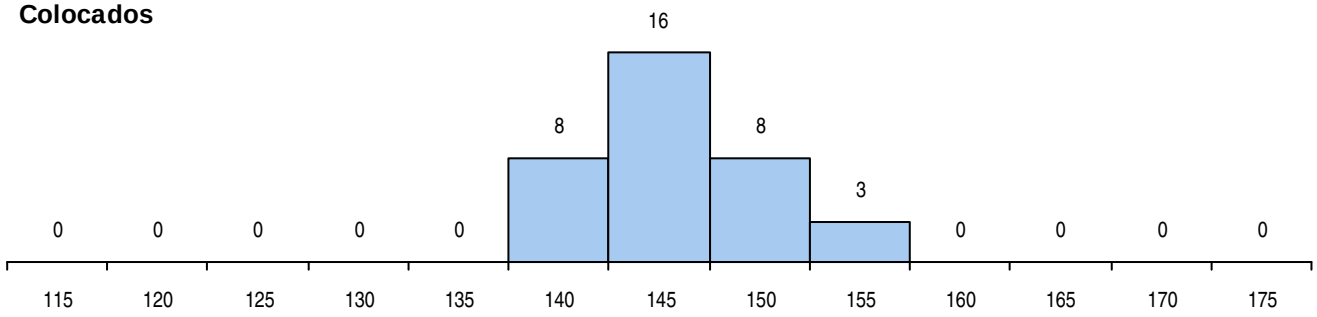

Estabelecimento: 7220 Instituto Politécnico de Lisboa - Escola Superior de Tecnologia da Saúde de Lisboa
Curso Superior: 1699 Radiologia
Bacharelato+Licenciatura

OPÇÃO CANDIDATURA

Opção	Cands.	%	Cols.	%
1ª	51	13	11	31
2ª	76	19	9	26
3ª	84	21	6	17
4ª	80	20	5	14
5ª	75	19	4	11
6ª	36	9	0	0
Total	402		35	

SEXO DOS CANDIDATOS

Sexo	Cands.	%	Cols.	%
Masc.	81	20	6	17
Femin.	321	80	29	83
Total	402		35	

MÉDIAS DOS COLOCADOS

Nota de candidatura	152.3
Prova de ingresso	141.8
Média do 12º ano	157.9
Média do 10º/11º ano	157.9

OPÇÕES EXCLUÍDAS

Nota candidatura (s/mínima)	0
Prova ingresso (não fez)	40
Prova ingresso (s/mínima)	0
Pré-requisito (não fez)	7

ETAPA COLOCAÇÃO (contingente)

Etapa Colocação	Cands.	%	Cols.	%	Nota
4 Açores 1	10	2	1	3	142.2
8 Madeira 1	10	2	1	3	151.6
17 Geral	402	100	33	94	147.6
Total	422		35		

CURSO DO 12º ANO (15 mais frequentes)

Curso 12º ano	Cands.	%	Cols.	%
N060 Ciências e Tecnologias	247	61	28	80
R810 Agrupamento 1 / geral	144	36	7	20
U220 Ens. secundário recorrente (todos	9	2	0	0
Q950 Equivalências	1	0	0	0
E003 3.º curso	1	0	0	0

DISTRITO/CAE DE CANDIDATURA

Distrito Origem	Cands.	%	Cols.	%
Lisboa	146	36	10	29
Setúbal	67	17	8	23
Santarém	34	8	4	11
Oeste	30	7	4	11
Leiria	17	4	1	3
R. A. Açores	13	3	1	3
Viseu	12	3	1	3
R. A. Madeira	10	2	1	3
Évora	10	2	1	3
Beja	9	2	2	6
Faro	8	2	0	0
Guarda	8	2	1	3
Coimbra	7	2	0	0
Portalegre	5	1	0	0
Castelo Branco	4	1	0	0
Bragança	4	1	1	3
Braga	4	1	0	0
Viana do Castelo	3	1	0	0
Porto	3	1	0	0
Tâmega	2	0	0	0
Douro-Sul	2	0	0	0
Entre Douro e Vou	2	0	0	0
Aveiro	1	0	0	0
Vila Real	1	0	0	0
Total	402		35	

DISTRIBUIÇÕES DE NOTAS DE CANDIDATURA

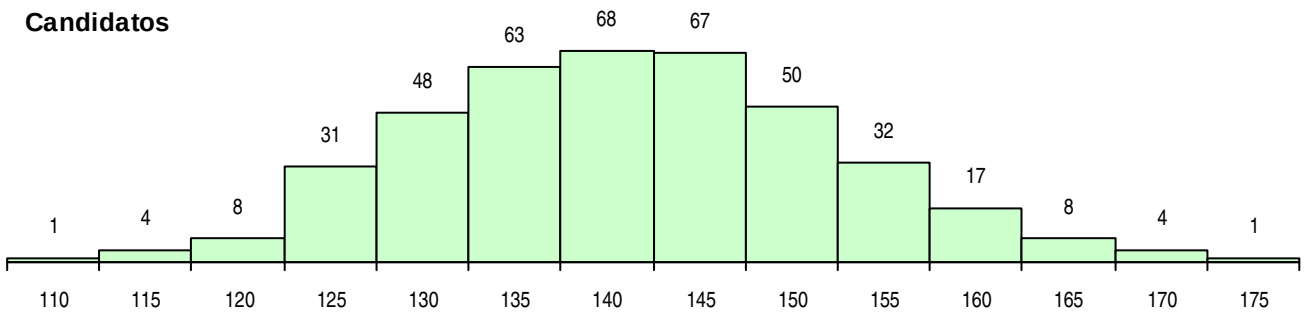

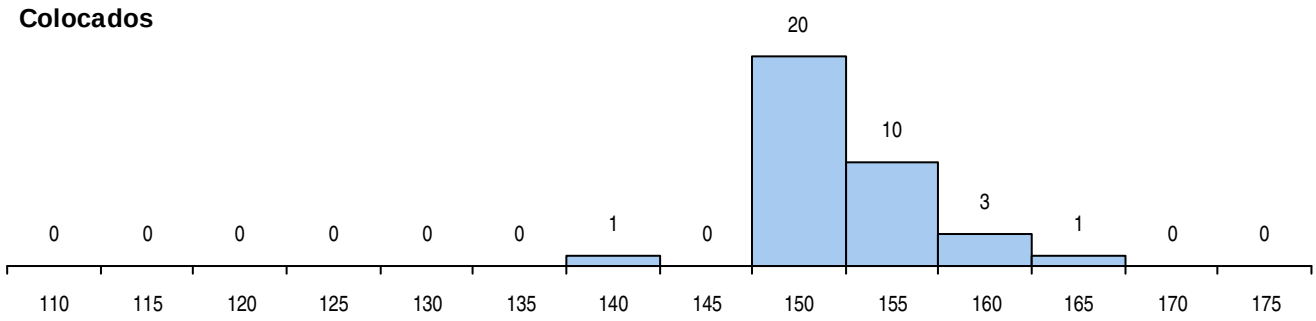

Estabelecimento: 7220 Instituto Politécnico de Lisboa - Escola Superior de Tecnologia da Saúde de Lisboa
Curso Superior: 1701 Radioterapia
Bacharelato+Licenciatura

OPÇÃO CANDIDATURA

Opção	Cands.	%	Cols.	%
1ª	21	6	6	17
2ª	50	15	7	20
3ª	56	17	6	17
4ª	64	20	6	17
5ª	75	23	6	17
6ª	60	18	4	11
Total	326		35	

ETAPA COLOCAÇÃO (contingente)

Etapa Colocação	Cands.	%	Cols.	%	Nota
1 Deficientes	1	0	0	0	
4 Açores 1	9	3	1	3	139.3
8 Madeira 1	5	2	1	3	153.7
17 Geral	326	100	33	94	144.5
Total	341		35		

DISTRITO/CAE DE CANDIDATURA

Distrito Origem	Cands.	%	Cols.	%
Lisboa	108	33	7	20
Setúbal	46	14	6	17
Santarém	30	9	6	17
Oeste	22	7	3	9
Leiria	16	5	3	9
Faro	12	4	2	6
Évora	11	3	2	6
R. A. Açores	10	3	1	3
Viseu	10	3	0	0
Beja	6	2	0	0
Guarda	6	2	0	0
Castelo Branco	5	2	2	6
Coimbra	5	2	0	0
Aveiro	5	2	0	0
Porto	5	2	0	0
R. A. Madeira	5	2	1	3
Vila Real	4	1	0	0
Entre Douro e Vou	4	1	0	0
Bragança	4	1	0	0
Braga	4	1	1	3
Tâmega	3	1	0	0
Portalegre	3	1	1	3
Viana do Castelo	2	1	0	0
Total	326		35	

SEXO DOS CANDIDATOS

Sexo	Cands.	%	Cols.	%
Masc.	46	14	4	11
Femin.	280	86	31	89
Total	326		35	

CURSO DO 12º ANO (15 mais frequentes)

Curso 12º ano	Cands.	%	Cols.	%
N060 Ciências e Tecnologias	196	60	24	69
R810 Agrupamento 1 / geral	121	37	11	31
U220 Ens. secundário recorrente (todos	8	2	0	0
E001 1.º curso	1	0	0	0

MÉDIAS DOS COLOCADOS

Nota de candidatura	148.3
Prova de ingresso	133.3
Média do 12º ano	156.4
Média do 10º/11º ano	156.4

OPÇÕES EXCLUÍDAS

Nota candidatura (s/mínima)	0
Prova ingresso (não fez)	27
Prova ingresso (s/mínima)	0
Pré-requisito (não fez)	1

DISTRIBUIÇÕES DE NOTAS DE CANDIDATURA

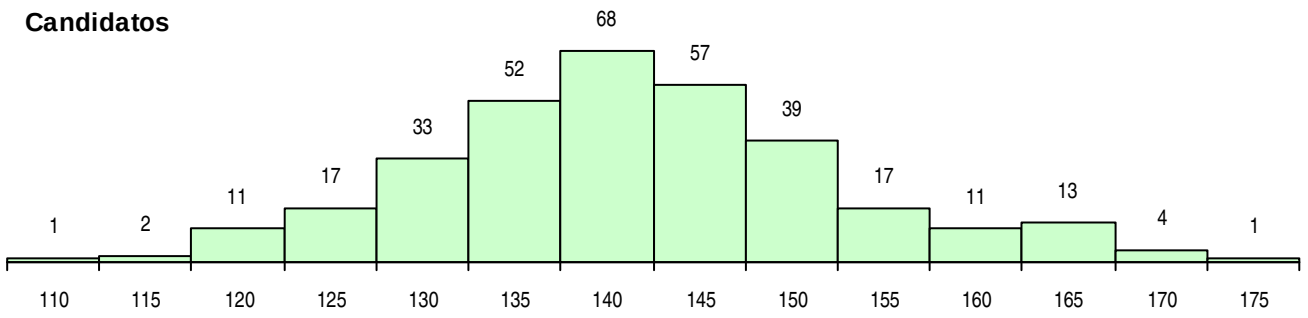

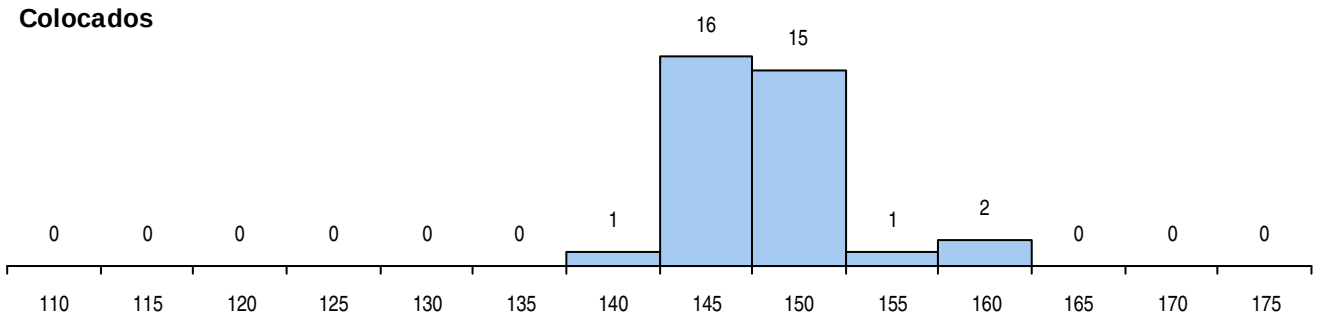

Estabelecimento: 7220 Instituto Politécnico de Lisboa - Escola Superior de Tecnologia da Saúde de Lisboa
Curso Superior: 1728 Saúde Ambiental
Bacharelato+Licenciatura

OPÇÃO CANDIDATURA

Opção	Cands.	%	Cols.	%
1ª	9	7	3	9
2ª	16	12	6	17
3ª	19	14	6	17
4ª	34	26	11	31
5ª	30	23	4	11
6ª	25	19	5	14
Total	133		35	

ETAPA COLOCAÇÃO (contingente)

Etapa Colocação	Cands.	%	Cols.	%	Nota
4 Açores 1	5	4	1	3	136.8
8 Madeira 1	1	1	0	0	
17 Geral	133	100	34	97	134.5
Total	139		35		

DISTRITO/CAE DE CANDIDATURA

Distrito Origem	Cands.	%	Cols.	%
Lisboa	65	49	17	49
Oeste	22	17	11	31
Setúbal	20	15	2	6
Santarém	6	5	0	0
R. A. Açores	5	4	1	3
Viseu	3	2	2	6
Portalegre	3	2	2	6
Leiria	3	2	0	0
Tâmega	1	1	0	0
R. A. Madeira	1	1	0	0
Porto	1	1	0	0
Faro	1	1	0	0
Coimbra	1	1	0	0
Castelo Branco	1	1	0	0
Total	133		35	

SEXO DOS CANDIDATOS

Sexo	Cands.	%	Cols.	%
Masc.	23	17	4	11
Femin.	110	83	31	89
Total	133		35	

CURSO DO 12º ANO (15 mais frequentes)

Curso 12º ano	Cands.	%	Cols.	%
N060 Ciências e Tecnologias	69	52	24	69
R810 Agrupamento 1 / geral	62	47	11	31
U220 Ens. secundário recorrente (todos	1	1	0	0
P541 Química tecnológica/analista de la	1	1	0	0

MÉDIAS DOS COLOCADOS

Nota de candidatura	141.8
Prova de ingresso	127.9
Média do 12º ano	149.3
Média do 10º/11º ano	149.3

OPÇÕES EXCLUÍDAS

Nota candidatura (s/mínima)	0
Prova ingresso (não fez)	15
Prova ingresso (s/mínima)	0
Pré-requisito (não fez)	1

DISTRIBUIÇÕES DE NOTAS DE CANDIDATURA

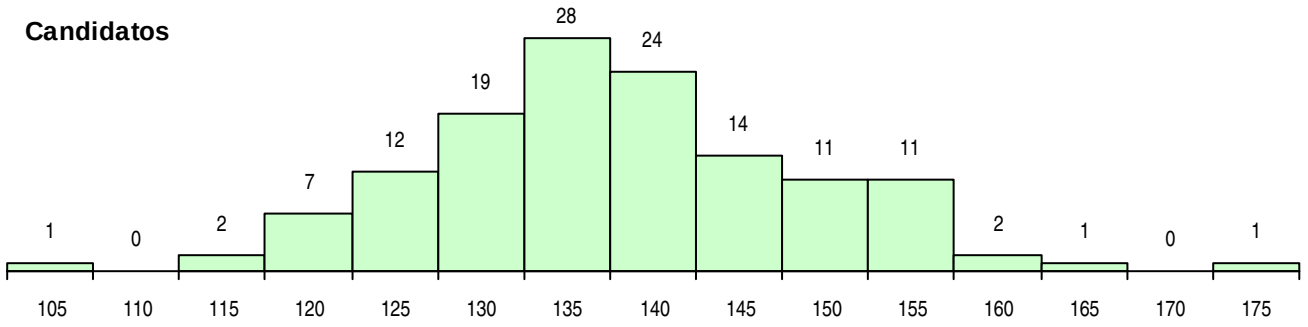

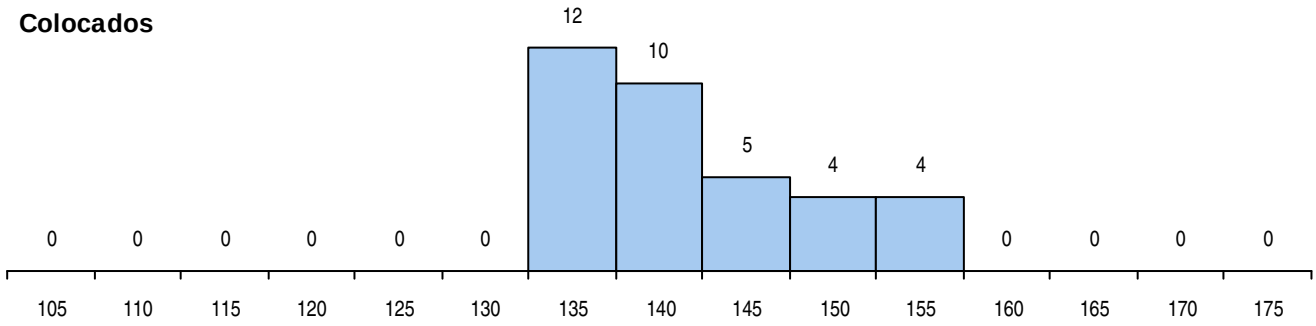

Estabelecimento: 7230 Instituto Politécnico do Porto - Escola Superior de Tecnologia da Saúde do Porto
Curso Superior: 1023 Análises Clínicas e de Saúde Pública
Bacharelato+Licenciatura

OPÇÃO CANDIDATURA

Opção	Cands.	%	Cols.	%
1ª	113	13	6	20
2ª	149	18	8	27
3ª	159	19	9	30
4ª	162	19	5	17
5ª	137	16	2	7
6ª	127	15	0	0
Total	847		30	

SEXO DOS CANDIDATOS

Sexo	Cands.	%	Cols.	%
Masc.	150	18	5	17
Femin.	697	82	25	83
Total	847		30	

MÉDIAS DOS COLOCADOS

Nota de candidatura	169.0
Prova de ingresso	172.8
Média do 12º ano	165.2
Média do 10º/11º ano	165.2

OPÇÕES EXCLUÍDAS

Nota candidatura (s/mínima)	0
Prova ingresso (não fez)	10
Prova ingresso (s/mínima)	0
Pré-requisito (não fez)	3

ETAPA COLOCAÇÃO (contingente)

Etapa Colocação	Cands.	%	Cols.	%	Nota
4 Açores 1	15	2	1	3	141.0
8 Madeira 1	18	2	1	3	149.0
12 Emigrantes	2	0	0	0	
13 Militares	3	0	0	0	
17 Geral	847	100	28	93	164.5
Total	885		30		

CURSO DO 12º ANO (15 mais frequentes)

Curso 12º ano	Cands.	%	Cols.	%
N060 Ciências e Tecnologias	535	63	21	70
R810 Agrupamento 1 / geral	233	28	8	27
U220 Ens. secundário recorrente (todos	56	7	1	3
NA03 Biotecnologia (VC)	3	0	0	0
Q900 Emigrantes	2	0	0	0
R169 Biotecnologia	2	0	0	0
R167 Química	2	0	0	0
Q950 Equivalências	2	0	0	0
NA02 Química, Ambiente e Qualidade (V	2	0	0	0
N572 Análises Químico-Biológicas	1	0	0	0
N668 Química Industrial e Ambiental	1	0	0	0
N970 Recorrente - Ciências e Tecnologi	1	0	0	0
NA01 Química, Ambiente e Qualidade (V	1	0	0	0
NA04 Biotecnologia (VCT)	1	0	0	0
P727 Técnico de alimentação e bebidas	1	0	0	0

DISTRITO/CAE DE CANDIDATURA

Distrito Origem	Cands.	%	Cols.	%
Porto	344	41	7	23
Braga	125	15	7	23
Tâmega	87	10	3	10
Entre Douro e Vou	66	8	2	7
Viana do Castelo	53	6	2	7
Viseu	28	3	3	10
Vila Real	26	3	1	3
Aveiro	22	3	2	7
R. A. Madeira	18	2	1	3
R. A. Açores	15	2	1	3
Douro-Sul	10	1	0	0
Bragança	8	1	0	0
Coimbra	8	1	0	0
Guarda	8	1	1	3
Lisboa	6	1	0	0
Santarém	6	1	0	0
Setúbal	6	1	0	0
Leiria	5	1	0	0
Faro	2	0	0	0
Évora	1	0	0	0
Castelo Branco	1	0	0	0
Oeste	1	0	0	0
Portalegre	1	0	0	0
Total	847		30	

DISTRIBUIÇÕES DE NOTAS DE CANDIDATURA

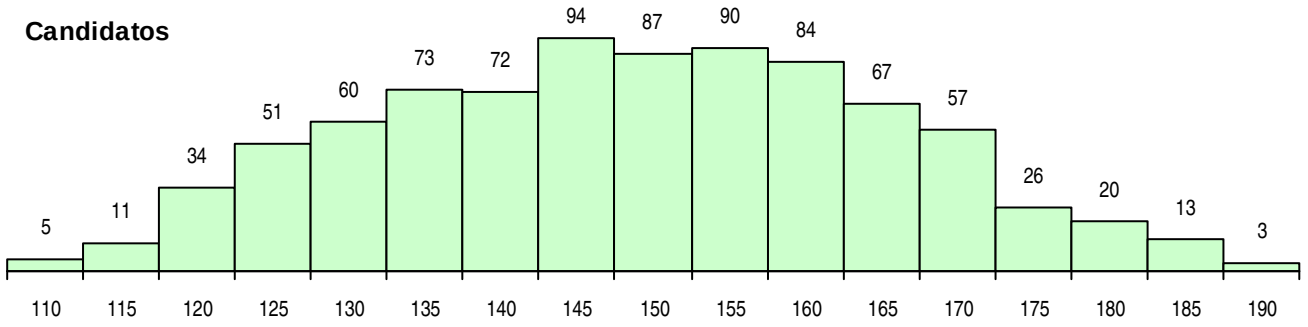

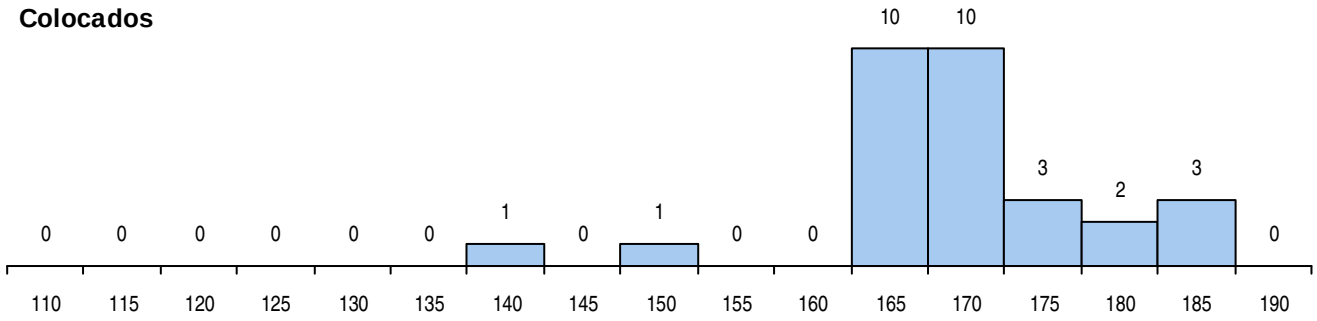

Estabelecimento: 7230 Instituto Politécnico do Porto - Escola Superior de Tecnologia da Saúde do Porto
Curso Superior: 1026 Anatomia Patológica, Citológica e Tanatológica
Bacharelato+Licenciatura

OPÇÃO CANDIDATURA

Opção	Cands.	%	Cols.	%
1ª	124	22	6	20
2ª	103	19	7	23
3ª	86	15	4	13
4ª	97	17	6	20
5ª	93	17	3	10
6ª	52	9	4	13
Total	555		30	

ETAPA COLOCAÇÃO (contingente)

Etapa Colocação	Cands.	%	Cols.	%	Nota
4 Açores 1	9	2	1	3	155.5
8 Madeira 1	13	2	1	3	176.5
13 Militares	2	0	1	3	142.0
17 Geral	555	100	27	90	176.0
Total	579		30		

DISTRITO/CAE DE CANDIDATURA

Distrito Origem	Cands.	%	Cols.	%
Porto	193	35	7	23
Braga	100	18	5	17
Tâmega	37	7	2	7
Entre Douro e Vou	34	6	2	7
Viana do Castelo	24	4	1	3
Aveiro	23	4	3	10
Viseu	16	3	0	0
Vila Real	16	3	1	3
R. A. Madeira	15	3	1	3
Santarém	13	2	1	3
Bragança	12	2	0	0
Coimbra	11	2	2	7
R. A. Açores	10	2	1	3
Leiria	8	1	1	3
Oeste	8	1	0	0
Lisboa	8	1	0	0
Douro-Sul	7	1	1	3
Castelo Branco	6	1	1	3
Guarda	5	1	0	0
Setúbal	3	1	1	3
Faro	3	1	0	0
Évora	2	0	0	0
Beja	1	0	0	0
Total	555		30	

SEXO DOS CANDIDATOS

Sexo	Cands.	%	Cols.	%
Masc.	102	18	7	23
Femin.	453	82	23	77
Total	555		30	

CURSO DO 12º ANO (15 mais frequentes)

Curso 12º ano	Cands.	%	Cols.	%
N060 Ciências e Tecnologias	387	70	26	87
R810 Agrupamento 1 / geral	130	23	4	13
U220 Ens. secundário recorrente (todos	26	5	0	0
R820 Agrupamento 2 / geral	2	0	0	0
T127 Técnico de óptica ocular	1	0	0	0
Q950 Equivalências	1	0	0	0
P733 Técnico de contabilidade e gestão	1	0	0	0
NA05 Animação Sócio-Desportiva (VC)	1	0	0	0
NA04 Biotecnologia (VCT)	1	0	0	0
NA03 Biotecnologia (VC)	1	0	0	0
NA02 Química, Ambiente e Qualidade (V	1	0	0	0
N970 Recorrente - Ciências e Tecnologi	1	0	0	0
N668 Química Industrial e Ambiental	1	0	0	0
N089 Desporto	1	0	0	0

MÉDIAS DOS COLOCADOS

Nota de candidatura	179.5
Prova de ingresso	185.6
Média do 12º ano	173.5
Média do 10º/11º ano	173.5

OPÇÕES EXCLUÍDAS

Nota candidatura (s/mínima)	0
Prova ingresso (não fez)	4
Prova ingresso (s/mínima)	0
Pré-requisito (não fez)	7

DISTRIBUIÇÕES DE NOTAS DE CANDIDATURA

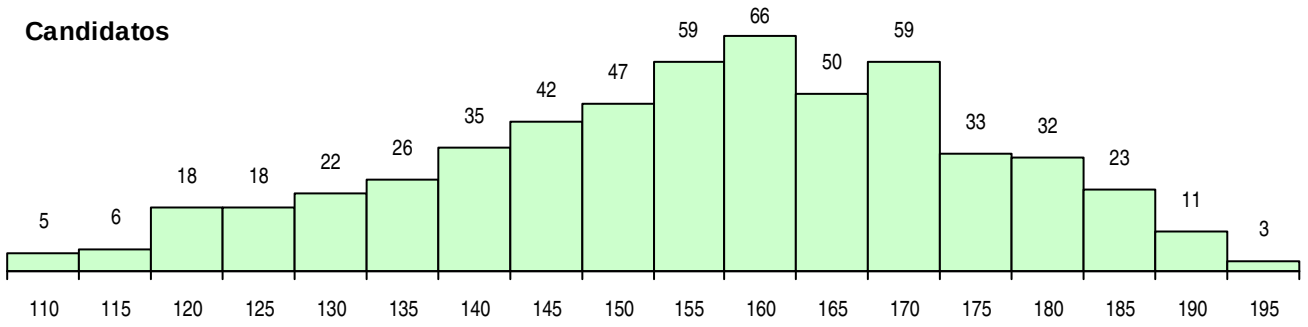

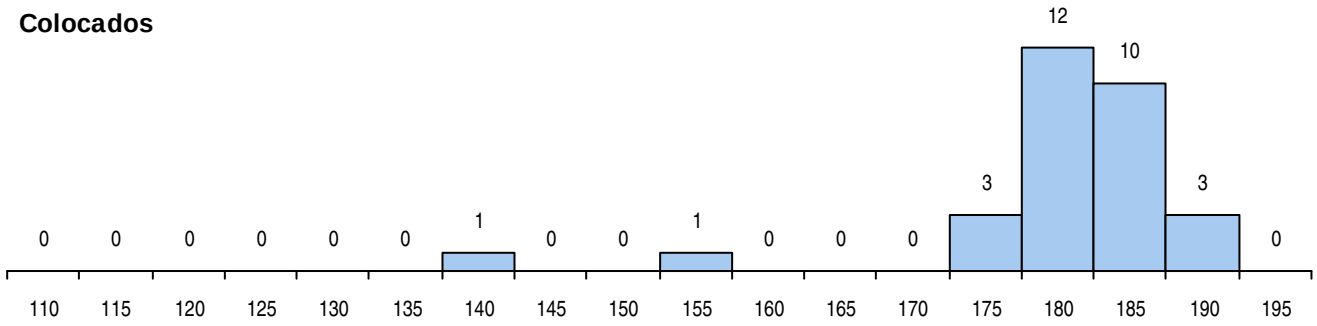

Estabelecimento: 7230 Instituto Politécnico do Porto - Escola Superior de Tecnologia da Saúde do Porto

Curso Superior: 1030 Audiologia

Bacharelato+Licenciatura

OPÇÃO CANDIDATURA

Opção	Cands.	%	Cols.	%
1ª	39	10	0	0
2ª	54	14	3	15
3ª	80	21	3	15
4ª	69	18	5	25
5ª	68	18	4	20
6ª	65	17	5	25
Total	375		20	

ETAPA COLOCAÇÃO (contingente)

Etapa Colocação	Cands.	%	Cols.	%	Nota
4 Açores 1	8	2	1	5	141.0
8 Madeira 1	10	3	1	5	132.0
17 Geral	375	100	18	90	147.0
Total	393		20		

DISTRITO/CAE DE CANDIDATURA

Distrito Origem	Cands.	%	Cols.	%
Porto	132	35	7	35
Braga	44	12	1	5
Entre Douro e Vou	29	8	1	5
Aveiro	21	6	2	10
Viana do Castelo	20	5	2	10
Vila Real	19	5	0	0
Tâmega	19	5	0	0
Viseu	14	4	2	10
Coimbra	12	3	0	0
Douro-Sul	11	3	1	5
R. A. Madeira	10	3	1	5
R. A. Açores	9	2	1	5
Guarda	8	2	1	5
Oeste	6	2	0	0
Bragança	6	2	1	5
Leiria	4	1	0	0
Santarém	4	1	0	0
Castelo Branco	3	1	0	0
Setúbal	3	1	0	0
Lisboa	1	0	0	0
Total	375		20	

SEXO DOS CANDIDATOS

Sexo	Cands.	%	Cols.	%
Masc.	60	16	3	15
Femin.	315	84	17	85
Total	375		20	

CURSO DO 12º ANO (15 mais frequentes)

Curso 12º ano	Cands.	%	Cols.	%
N060 Ciências e Tecnologias	176	47	14	70
R810 Agrupamento 1 / geral	141	38	3	15
U220 Ens. secundário recorrente (todos	47	13	2	10
R875 Técnico de análises químico-bioló	2	1	0	0
R840 Agrupamento 4 / geral	2	1	0	0
P381 Técnico de comunicação/marketin	1	0	1	5
R831 Agrupamento 3 / administração	1	0	0	0
R820 Agrupamento 2 / geral	1	0	0	0
R167 Química	1	0	0	0
Q950 Equivalências	1	0	0	0
NA04 Biotecnologia (VCT)	1	0	0	0
N970 Recorrente - Ciências e Tecnologi	1	0	0	0

MÉDIAS DOS COLOCADOS

Nota de candidatura	149.5
Prova de ingresso	146.4
Média do 12º ano	152.5
Média do 10º/11º ano	152.5

OPÇÕES EXCLUÍDAS

Nota candidatura (s/mínima)	0
Prova ingresso (não fez)	3
Prova ingresso (s/mínima)	0
Pré-requisito (não fez)	1

DISTRIBUIÇÕES DE NOTAS DE CANDIDATURA

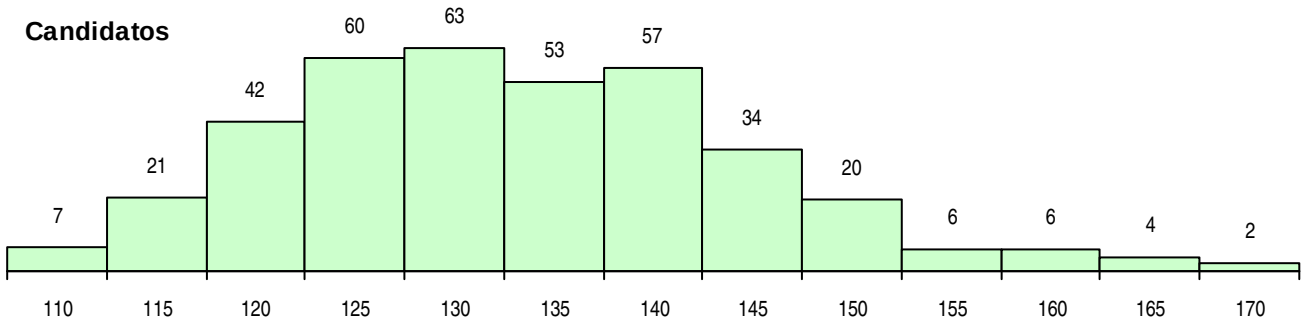

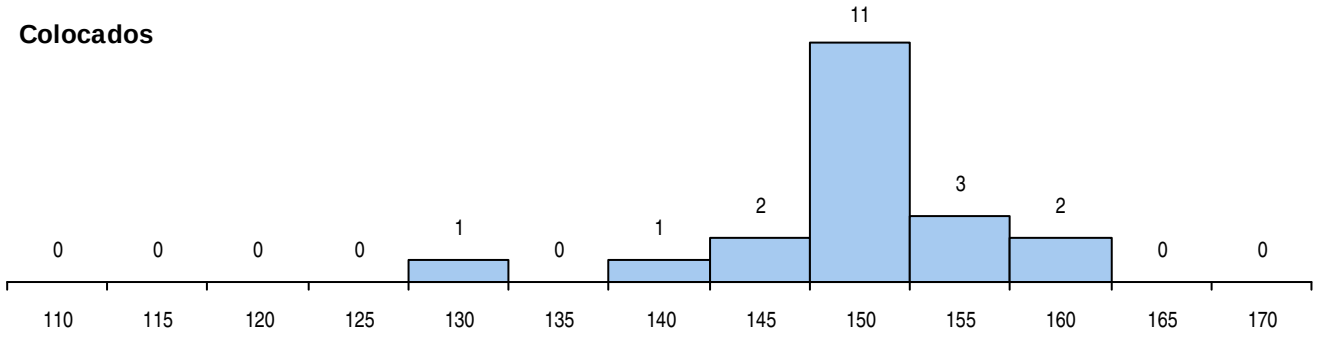

Estabelecimento: 7230 Instituto Politécnico do Porto - Escola Superior de Tecnologia da Saúde do Porto
Curso Superior: 1041 Cardiopneumologia
Bacharelato+Licenciatura

OPÇÃO CANDIDATURA

Opção	Cands.	%	Cols.	%
1ª	152	17	7	23
2ª	140	16	5	17
3ª	201	22	8	27
4ª	161	18	4	13
5ª	142	16	6	20
6ª	102	11	0	0
Total	898		30	

ETAPA COLOCAÇÃO (contingente)

Etapa Colocação	Cands.	%	Cols.	%	Nota
4 Açores 1	15	2	1	3	154.0
8 Madeira 1	13	1	1	3	153.5
12 Emigrantes	2	0	1	3	156.0
13 Militares	3	0	1	3	117.5
17 Geral	898	100	26	87	165.0
Total	931		30		

DISTRITO/CAE DE CANDIDATURA

Distrito Origem	Cands.	%	Cols.	%
Porto	343	38	7	23
Braga	117	13	5	17
Tâmega	82	9	3	10
Entre Douro e Vou	64	7	2	7
Viana do Castelo	52	6	4	13
Aveiro	44	5	2	7
Vila Real	40	4	3	10
Viseu	36	4	1	3
Bragança	28	3	0	0
R. A. Açores	17	2	1	3
R. A. Madeira	13	1	1	3
Coimbra	13	1	0	0
Leiria	9	1	0	0
Douro-Sul	9	1	0	0
Setúbal	7	1	1	3
Guarda	6	1	0	0
Faro	5	1	0	0
Santarém	5	1	0	0
Lisboa	5	1	0	0
Évora	1	0	0	0
Castelo Branco	1	0	0	0
Beja	1	0	0	0
Total	898		30	

SEXO DOS CANDIDATOS

Sexo	Cands.	%	Cols.	%
Masc.	166	18	4	13
Femin.	732	82	26	87
Total	898		30	

CURSO DO 12º ANO (15 mais frequentes)

Curso 12º ano	Cands.	%	Cols.	%
N060 Ciências e Tecnologias	543	60	22	73
R810 Agrupamento 1 / geral	262	29	5	17
U220 Ens. secundário recorrente (todos	64	7	2	7
Q950 Equivalências	4	0	0	0
NA04 Biotecnologia (VCT)	4	0	0	0
R875 Técnico de análises químico-bioló	3	0	0	0
N572 Análises Químico-Biológicas	3	0	0	0
U230 Ens. sec. recorrente privado e coo	3	0	0	0
Q900 Emigrantes	2	0	1	3
N668 Química Industrial e Ambiental	1	0	0	0
N970 Recorrente - Ciências e Tecnologi	1	0	0	0
NA02 Química, Ambiente e Qualidade (V	1	0	0	0
P381 Técnico de comunicação/marketin	1	0	0	0
P530 Técnico projectista de mobiliário	1	0	0	0
P733 Técnico de contabilidade e gestão	1	0	0	0

MÉDIAS DOS COLOCADOS

Nota de candidatura	167.2
Prova de ingresso	170.2
Média do 12º ano	164.2
Média do 10º/11º ano	164.2

OPÇÕES EXCLUÍDAS

Nota candidatura (s/mínima)	0
Prova ingresso (não fez)	7
Prova ingresso (s/mínima)	0
Pré-requisito (não fez)	1

DISTRIBUIÇÕES DE NOTAS DE CANDIDATURA

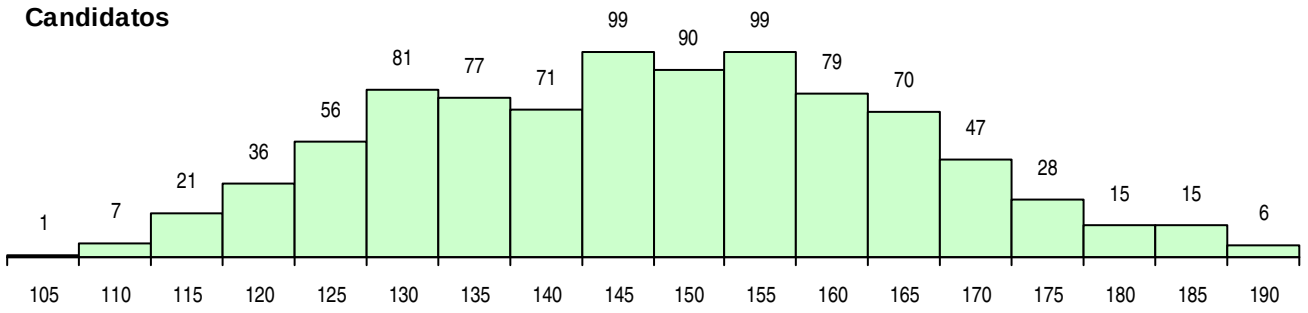

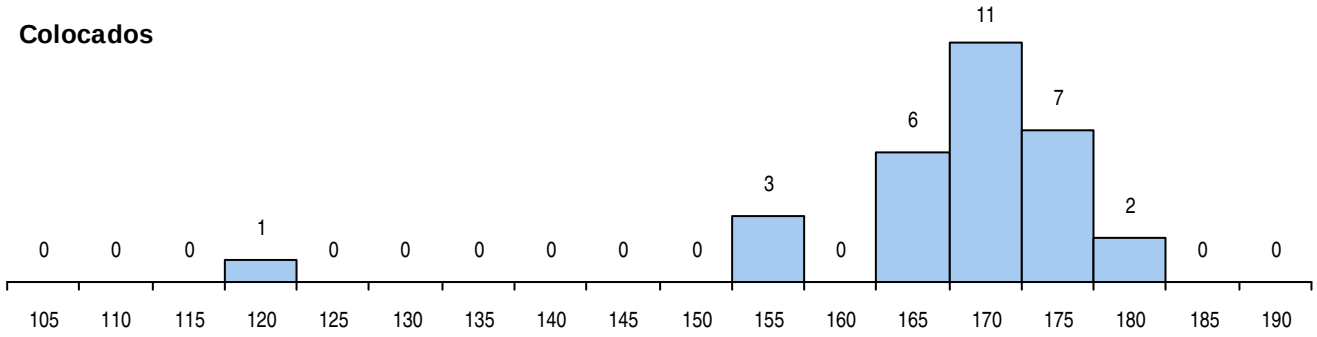

Estabelecimento: 7230 Instituto Politécnico do Porto - Escola Superior de Tecnologia da Saúde do Porto
Curso Superior: 1359 Farmácia
Bacharelato+Licenciatura

OPÇÃO CANDIDATURA

Opção	Cands.	%	Cols.	%
1ª	132	15	10	17
2ª	181	21	13	22
3ª	149	17	14	23
4ª	149	17	10	17
5ª	137	16	5	8
6ª	104	12	8	13
Total	852		60	

ETAPA COLOCAÇÃO (contingente)

Etapa Colocação	Cands.	%	Cols.	%	Nota
1 Deficientes	2	0	0	0	
4 Açores 1	7	1	2	3	139.0
8 Madeira 1	8	1	2	3	126.5
12 Emigrantes	3	0	1	2	118.5
13 Militares	3	0	1	2	116.0
17 Geral	852	100	54	90	162.0
Total	875		60		

DISTRITO/CAE DE CANDIDATURA

Distrito Origem	Cands.	%	Cols.	%
Porto	299	35	22	37
Braga	144	17	8	13
Tâmega	103	12	6	10
Entre Douro e Vou	76	9	4	7
Viana do Castelo	44	5	2	3
Vila Real	39	5	3	5
Aveiro	31	4	1	2
Viseu	25	3	1	2
Douro-Sul	15	2	1	2
Bragança	11	1	1	2
Lisboa	11	1	1	2
Leiria	8	1	0	0
R. A. Madeira	8	1	2	3
R. A. Açores	7	1	2	3
Coimbra	7	1	1	2
Santarém	5	1	1	2
Setúbal	4	0	2	3
Castelo Branco	4	0	1	2
Oeste	4	0	0	0
Guarda	3	0	0	0
Faro	3	0	1	2
Beja	1	0	0	0
Total	852		60	

SEXO DOS CANDIDATOS

Sexo	Cands.	%	Cols.	%
Masc.	167	20	8	13
Femin.	685	80	52	87
Total	852		60	

CURSO DO 12º ANO (15 mais frequentes)

Curso 12º ano	Cands.	%	Cols.	%
N060 Ciências e Tecnologias	565	66	51	85
R810 Agrupamento 1 / geral	211	25	6	10
U220 Ens. secundário recorrente (todos	50	6	1	2
Q900 Emigrantes	3	0	1	2
R875 Técnico de análises químico-bioló	3	0	1	2
N668 Química Industrial e Ambiental	3	0	0	0
NA04 Biotecnologia (VCT)	3	0	0	0
N572 Análises Químico-Biológicas	2	0	0	0
NA01 Química, Ambiente e Qualidade (V	2	0	0	0
NA02 Química, Ambiente e Qualidade (V	2	0	0	0
NA05 Animação Sócio-Desportiva (VC)	2	0	0	0
R167 Química	1	0	0	0
R169 Biotecnologia	1	0	0	0
N970 Recorrente - Ciências e Tecnologi	1	0	0	0
R813 Agrupamento 1 / informática	1	0	0	0

MÉDIAS DOS COLOCADOS

Nota de candidatura	163.8
Prova de ingresso	164.9
Média do 12º ano	162.7
Média do 10º/11º ano	162.7

OPÇÕES EXCLUÍDAS

Nota candidatura (s/mínima)	0
Prova ingresso (não fez)	7
Prova ingresso (s/mínima)	0
Pré-requisito (não fez)	8

DISTRIBUIÇÕES DE NOTAS DE CANDIDATURA

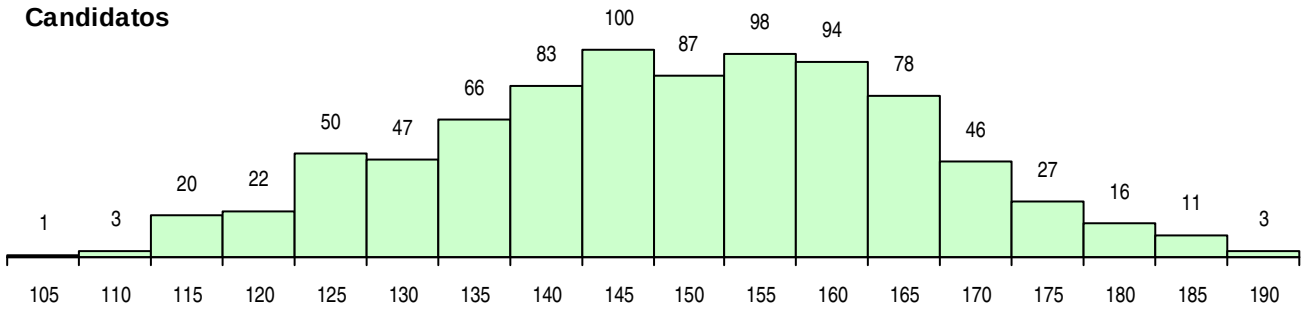

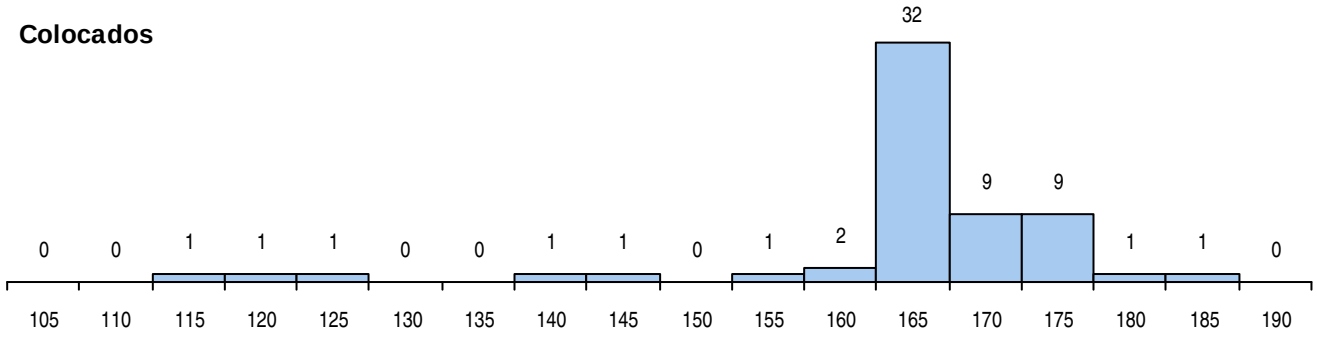

Estabelecimento: 7230 Instituto Politécnico do Porto - Escola Superior de Tecnologia da Saúde do Porto

Curso Superior: 1364 Fisioterapia

Bacharelato+Licenciatura

OPÇÃO CANDIDATURA

Opção	Cands.	%	Cols.	%
1ª	299	36	24	40
2ª	160	19	10	17
3ª	131	16	7	12
4ª	101	12	7	12
5ª	83	10	9	15
6ª	53	6	3	5
Total	827		60	

ETAPA COLOCAÇÃO (contingente)

Etapa Colocação	Cands.	%	Cols.	%	Nota
1 Deficientes	1	0	1	2	111.0
4 Açores 1	29	4	2	3	165.0
8 Madeira 1	30	4	2	3	163.0
12 Emigrantes	4	0	0	0	
13 Militares	5	1	1	2	115.0
17 Geral	827	100	54	90	176.5
Total	896		60		

DISTRITO/CAE DE CANDIDATURA

Distrito Origem	Cands.	%	Cols.	%
Porto	276	33	15	25
Braga	132	16	6	10
Tâmega	81	10	9	15
Entre Douro e Vou	59	7	7	12
Viana do Castelo	41	5	5	8
R. A. Açores	33	4	2	3
R. A. Madeira	30	4	2	3
Viseu	25	3	8	13
Aveiro	23	3	1	2
Vila Real	22	3	0	0
Lisboa	17	2	0	0
Leiria	16	2	2	3
Coimbra	13	2	1	2
Bragança	12	1	0	0
Douro-Sul	12	1	0	0
Guarda	10	1	2	3
Setúbal	7	1	0	0
Santarém	6	1	0	0
Oeste	5	1	0	0
Castelo Branco	3	0	0	0
Faro	2	0	0	0
Beja	1	0	0	0
Portalegre	1	0	0	0
Total	827		60	

SEXO DOS CANDIDATOS

Sexo	Cands.	%	Cols.	%
Masc.	187	23	7	12
Femin.	640	77	53	88
Total	827		60	

CURSO DO 12º ANO (15 mais frequentes)

Curso 12º ano	Cands.	%	Cols.	%
N060 Ciências e Tecnologias	536	65	52	87
R810 Agrupamento 1 / geral	202	24	7	12
U220 Ens. secundário recorrente (todos	52	6	1	2
N572 Análises Químico-Biológicas	5	1	0	0
Q900 Emigrantes	4	0	0	0
NA03 Biotecnologia (VC)	4	0	0	0
R840 Agrupamento 4 / geral	3	0	0	0
R875 Técnico de análises químico-bioló	2	0	0	0
N089 Desporto	2	0	0	0
Q950 Equivalências	2	0	0	0
P733 Técnico de contabilidade e gestão	1	0	0	0
N215 Acção Educativa	1	0	0	0
N667 Gestão e Dinamização Desportiva	1	0	0	0
N668 Química Industrial e Ambiental	1	0	0	0
NA05 Animação Sócio-Desportiva (VC)	1	0	0	0

MÉDIAS DOS COLOCADOS

Nota de candidatura	178.1
Prova de ingresso	183.8
Média do 12º ano	172.4
Média do 10º/11º ano	172.4

OPÇÕES EXCLUÍDAS

Nota candidatura (s/mínima)	0
Prova ingresso (não fez)	5
Prova ingresso (s/mínima)	0
Pré-requisito (não fez)	7

DISTRIBUIÇÕES DE NOTAS DE CANDIDATURA

Candidatos

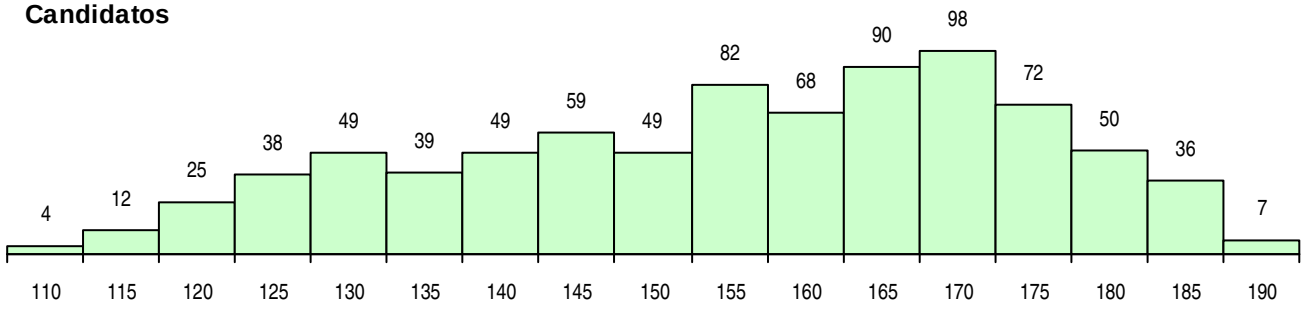

Colocados

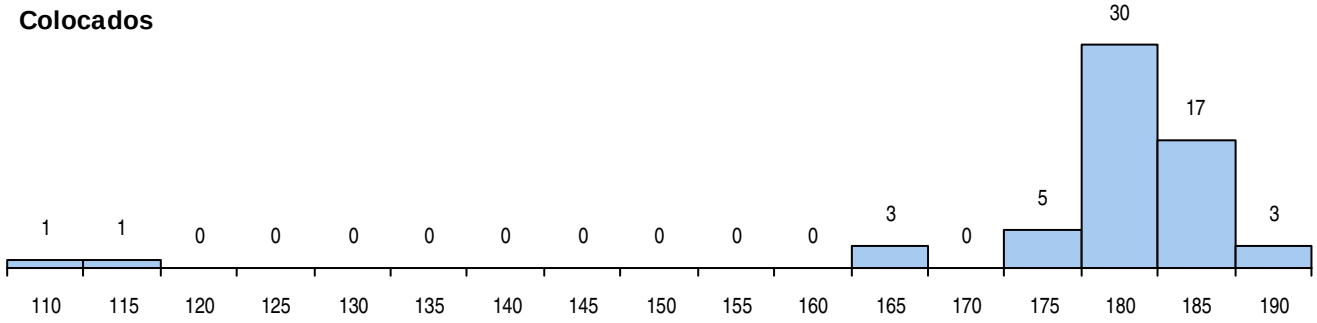

Estabelecimento: 7230 Instituto Politécnico do Porto - Escola Superior de Tecnologia da Saúde do Porto

Curso Superior: 1604 Medicina Nuclear

Bacharelato+Licenciatura

OPÇÃO CANDIDATURA

Opção	Cands.	%	Cols.	%
1ª	68	13	7	35
2ª	76	15	2	10
3ª	93	18	3	15
4ª	102	20	1	5
5ª	116	22	2	10
6ª	65	13	5	25
Total	520		20	

ETAPA COLOCAÇÃO (contingente)

Etapa Colocação	Cands.	%	Cols.	%	Nota
1 Deficientes	1	0	0	0	
4 Açores 1	9	2	1	5	150.0
8 Madeira 1	1	0	0	0	
13 Militares	1	0	0	0	
17 Geral	520	100	19	95	165.5
Total	532		20		

DISTRITO/CAE DE CANDIDATURA

Distrito Origem	Cands.	%	Cols.	%
Porto	170	33	1	5
Braga	72	14	3	15
Tâmega	45	9	4	20
Entre Douro e Vou	41	8	3	15
Viana do Castelo	28	5	3	15
Viseu	27	5	0	0
Aveiro	26	5	3	15
Vila Real	20	4	1	5
Bragança	17	3	0	0
Guarda	15	3	0	0
Coimbra	9	2	0	0
R. A. Açores	9	2	1	5
Leiria	9	2	0	0
Santarém	7	1	1	5
Lisboa	6	1	0	0
Douro-Sul	4	1	0	0
Faro	3	1	0	0
Castelo Branco	3	1	0	0
Setúbal	2	0	0	0
R. A. Madeira	2	0	0	0
Oeste	2	0	0	0
Portalegre	2	0	0	0
Évora	1	0	0	0
Total	520		20	

SEXO DOS CANDIDATOS

Sexo	Cands.	%	Cols.	%
Masc.	140	27	4	20
Femin.	380	73	16	80
Total	520		20	

CURSO DO 12º ANO (15 mais frequentes)

Curso 12º ano	Cands.	%	Cols.	%
N060 Ciências e Tecnologias	329	63	16	80
R810 Agrupamento 1 / geral	122	23	4	20
U220 Ens. secundário recorrente (todos	51	10	0	0
N668 Química Industrial e Ambiental	3	1	0	0
N970 Recorrente - Ciências e Tecnologi	3	1	0	0
R875 Técnico de análises químico-bioló	2	0	0	0
R167 Química	1	0	0	0
N062 Ciências Sociais e Humanas	1	0	0	0
N089 Desporto	1	0	0	0
N573 Animação e Gestão Desportiva	1	0	0	0
Q950 Equivalências	1	0	0	0
R169 Biotecnologia	1	0	0	0
R820 Agrupamento 2 / geral	1	0	0	0
R840 Agrupamento 4 / geral	1	0	0	0
T127 Técnico de óptica ocular	1	0	0	0

MÉDIAS DOS COLOCADOS

Nota de candidatura	169.9
Prova de ingresso	170.6
Média do 12º ano	169.2
Média do 10º/11º ano	169.2

OPÇÕES EXCLUÍDAS

Nota candidatura (s/mínima)	0
Prova ingresso (não fez)	4
Prova ingresso (s/mínima)	0
Pré-requisito (não fez)	8

DISTRIBUIÇÕES DE NOTAS DE CANDIDATURA

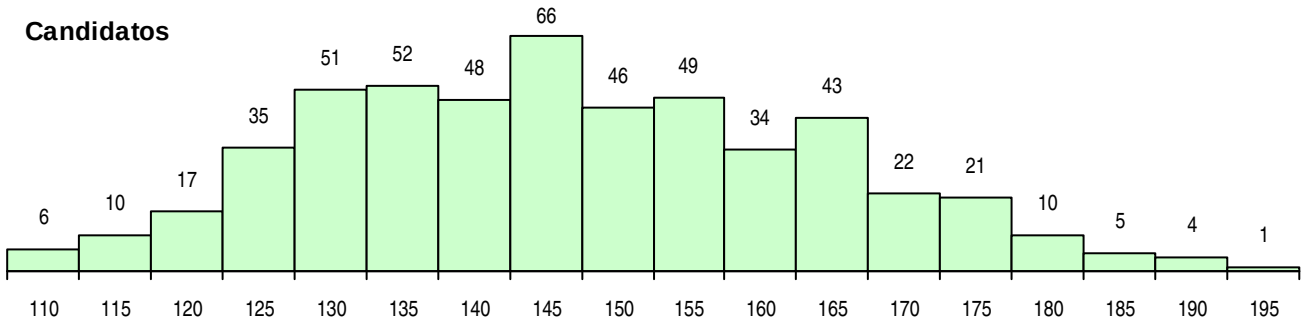

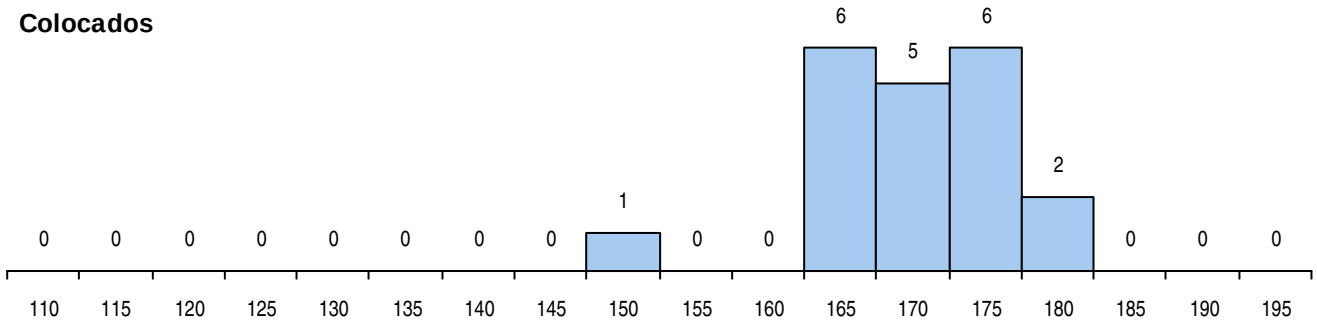

Estabelecimento: 7230 Instituto Politécnico do Porto - Escola Superior de Tecnologia da Saúde do Porto

Curso Superior: 1665 Neurofisiologia

Bacharelato+Licenciatura

OPÇÃO CANDIDATURA

Opção	Cands.	%	Cols.	%
1ª	147	11	6	30
2ª	197	15	1	5
3ª	253	19	5	25
4ª	255	19	4	20
5ª	266	20	3	15
6ª	203	15	1	5
Total	1321		20	

SEXO DOS CANDIDATOS

Sexo	Cands.	%	Cols.	%
Masc.	229	17	1	5
Femin.	1092	83	19	95
Total	1321		20	

MÉDIAS DOS COLOCADOS

Nota de candidatura	164.6
Prova de ingresso	166.0
Média do 12º ano	163.3
Média do 10º/11º ano	163.3

OPÇÕES EXCLUÍDAS

Nota candidatura (s/mínima)	0
Prova ingresso (não fez)	8
Prova ingresso (s/mínima)	0
Pré-requisito (não fez)	6

ETAPA COLOCAÇÃO (contingente)

Etapa Colocação	Cands.	%	Cols.	%	Nota
1 Deficientes	1	0	0	0	
4 Açores 1	16	1	1	5	145.0
8 Madeira 1	13	1	1	5	161.0
13 Militares	1	0	0	0	
17 Geral	1321	100	18	90	159.0
Total	1352		20		

CURSO DO 12º ANO (15 mais frequentes)

Curso 12º ano	Cands.	%	Cols.	%
N060 Ciências e Tecnologias	747	57	15	75
R810 Agrupamento 1 / geral	402	30	5	25
U220 Ens. secundário recorrente (todos	117	9	0	0
N572 Análises Químico-Biológicas	8	1	0	0
N970 Recorrente - Ciências e Tecnologi	6	0	0	0
R875 Técnico de análises químico-bioló	6	0	0	0
N668 Química Industrial e Ambiental	6	0	0	0
Q950 Equivalências	5	0	0	0
NA04 Biotecnologia (VCT)	4	0	0	0
U230 Ens. sec. recorrente privado e coo	2	0	0	0
R167 Química	2	0	0	0
R169 Biotecnologia	2	0	0	0
R820 Agrupamento 2 / geral	2	0	0	0
R840 Agrupamento 4 / geral	2	0	0	0
N667 Gestão e Dinamização Desportiva	1	0	0	0

DISTRITO/CAE DE CANDIDATURA

Distrito Origem	Cands.	%	Cols.	%
Porto	442	33	4	20
Braga	162	12	4	20
Tâmega	112	8	1	5
Entre Douro e Vou	106	8	2	10
Aveiro	73	6	0	0
Viana do Castelo	62	5	3	15
Viseu	60	5	1	5
Vila Real	44	3	0	0
Coimbra	36	3	1	5
Bragança	34	3	0	0
Leiria	27	2	0	0
Guarda	24	2	1	5
Douro-Sul	19	1	0	0
R. A. Açores	18	1	1	5
Setúbal	15	1	1	5
R. A. Madeira	15	1	1	5
Oeste	15	1	0	0
Santarém	15	1	0	0
Lisboa	14	1	0	0
Castelo Branco	11	1	0	0
Faro	11	1	0	0
Beja	3	0	0	0
Évora	2	0	0	0
Portalegre	1	0	0	0
Total	1321		20	

DISTRIBUIÇÕES DE NOTAS DE CANDIDATURA

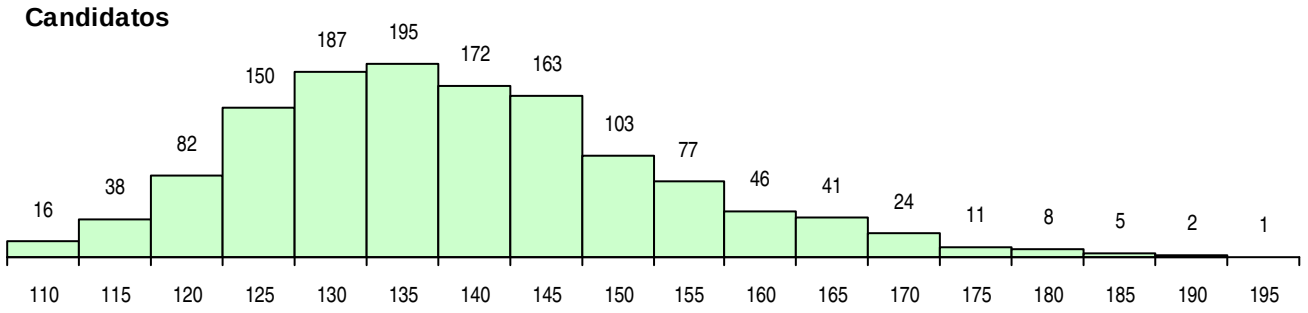

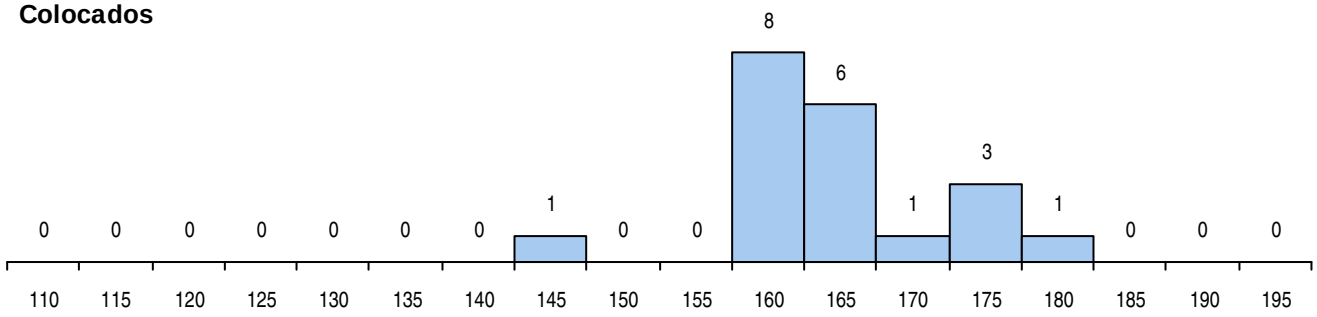

Estabelecimento: 7230 Instituto Politécnico do Porto - Escola Superior de Tecnologia da Saúde do Porto

Curso Superior: 1699 Radiologia

Bacharelato+Licenciatura

OPÇÃO CANDIDATURA

Opção	Cands.	%	Cols.	%
1ª	139	14	15	33
2ª	159	16	7	16
3ª	200	21	9	20
4ª	176	18	6	13
5ª	184	19	5	11
6ª	106	11	3	7
Total	964		45	

SEXO DOS CANDIDATOS

Sexo	Cands.	%	Cols.	%
Masc.	222	23	14	31
Femin.	742	77	31	69
Total	964		45	

MÉDIAS DOS COLOCADOS

Nota de candidatura	161.5
Prova de ingresso	164.2
Média do 12º ano	158.8
Média do 10º/11º ano	158.8

OPÇÕES EXCLUÍDAS

Nota candidatura (s/mínima)	0
Prova ingresso (não fez)	9
Prova ingresso (s/mínima)	0
Pré-requisito (não fez)	5

ETAPA COLOCAÇÃO (contingente)

Etapa Colocação		Cands.	%	Cols.	%	Nota
4	Açores 1	18	2	2	4	142.5
8	Madeira 1	17	2	2	4	134.5
12	Emigrantes	2	0	1	2	130.0
13	Militares	2	0	0	0	
17	Geral	964	100	40	89	159.0
Total		1003		45		

CURSO DO 12º ANO (15 mais frequentes)

Curso 12º ano		Cands.	%	Cols.	%
N060	Ciências e Tecnologias	547	57	33	73
R810	Agrupamento 1 / geral	298	31	9	20
U220	Ens. secundário recorrente (todos	80	8	1	2
N572	Análises Químico-Biológicas	7	1	0	0
NA04	Biotecnologia (VCT)	5	1	0	0
N970	Recorrente - Ciências e Tecnologi	4	0	0	0
R169	Biotecnologia	3	0	0	0
Q900	Emigrantes	2	0	1	2
NA01	Química, Ambiente e Qualidade (V	2	0	1	2
R875	Técnico de análises químico-bioló	2	0	0	0
N668	Química Industrial e Ambiental	2	0	0	0
NA05	Animação Sócio-Desportiva (VC)	2	0	0	0
P755	Técnico de laboratório	1	0	0	0
N573	Animação e Gestão Desportiva	1	0	0	0
NA02	Química, Ambiente e Qualidade (V	1	0	0	0

DISTRITO/CAE DE CANDIDATURA

Distrito Origem	Cands.	%	Cols.	%
Porto	371	38	13	29
Braga	120	12	3	7
Tâmega	95	10	8	18
Entre Douro e Vou	73	8	4	9
Vila Real	52	5	5	11
Viana do Castelo	41	4	1	2
Viseu	33	3	3	7
Aveiro	31	3	0	0
Bragança	28	3	1	2
Douro-Sul	20	2	1	2
R. A. Açores	18	2	2	4
R. A. Madeira	18	2	2	4
Coimbra	17	2	0	0
Leiria	9	1	0	0
Lisboa	8	1	0	0
Guarda	8	1	2	4
Faro	7	1	0	0
Santarém	5	1	0	0
Oeste	4	0	0	0
Setúbal	4	0	0	0
Castelo Branco	2	0	0	0
Total	964		45	

DISTRIBUIÇÕES DE NOTAS DE CANDIDATURA

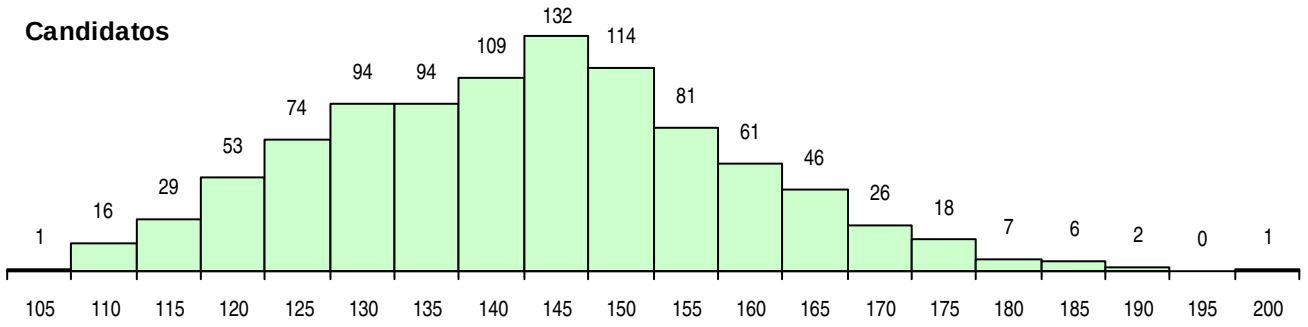

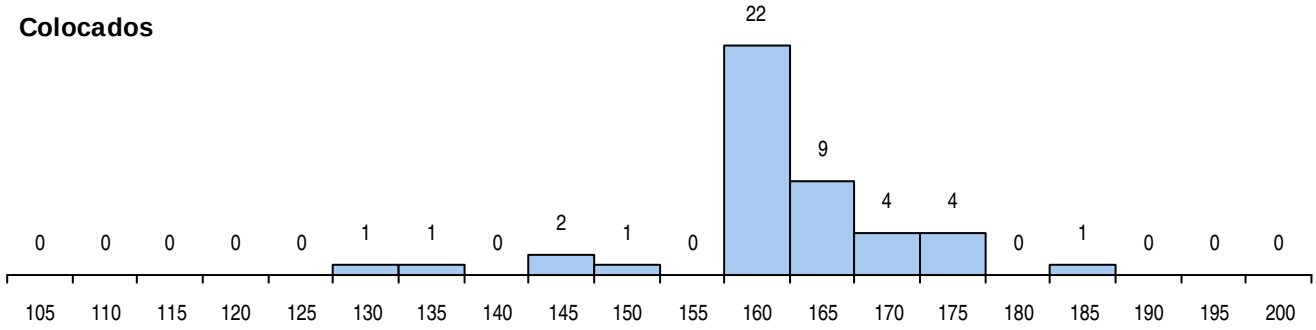

Estabelecimento: 7230 Instituto Politécnico do Porto - Escola Superior de Tecnologia da Saúde do Porto

Curso Superior: 1701 Radioterapia

Bacharelato+Licenciatura

OPÇÃO CANDIDATURA

Opção	Cands.	%	Cols.	%
1ª	48	7	4	20
2ª	87	12	3	15
3ª	146	21	2	10
4ª	176	25	5	25
5ª	151	22	5	25
6ª	93	13	1	5
Total	701		20	

ETAPA COLOCAÇÃO (contingente)

Etapa Colocação	Cands.	%	Cols.	%	Nota
4 Açores 1	17	2	1	5	158.5
8 Madeira 1	6	1	1	5	142.0
17 Geral	701	100	18	90	157.5
Total	724		20		

DISTRITO/CAE DE CANDIDATURA

Distrito Origem	Cands.	%	Cols.	%
Porto	251	36	4	20
Braga	95	14	1	5
Tâmega	64	9	4	20
Entre Douro e Vou	52	7	2	10
Viana do Castelo	39	6	1	5
Aveiro	34	5	3	15
Vila Real	30	4	0	0
Viseu	22	3	1	5
Bragança	20	3	0	0
R. A. Açores	17	2	1	5
Coimbra	14	2	0	0
Douro-Sul	12	2	2	10
Leiria	10	1	0	0
Guarda	9	1	0	0
Santarém	7	1	0	0
R. A. Madeira	6	1	1	5
Faro	5	1	0	0
Oeste	5	1	0	0
Castelo Branco	4	1	0	0
Beja	1	0	0	0
Évora	1	0	0	0
Portalegre	1	0	0	0
Setúbal	1	0	0	0
Lisboa	1	0	0	0
Total	701		20	

SEXO DOS CANDIDATOS

Sexo	Cands.	%	Cols.	%
Masc.	126	18	0	0
Femin.	575	82	20	100
Total	701		20	

CURSO DO 12º ANO (15 mais frequentes)

Curso 12º ano	Cands.	%	Cols.	%
N060 Ciências e Tecnologias	385	55	18	90
R810 Agrupamento 1 / geral	223	32	0	0
U220 Ens. secundário recorrente (todos	70	10	2	10
N572 Análises Químico-Biológicas	4	1	0	0
N668 Química Industrial e Ambiental	4	1	0	0
NA04 Biotecnologia (VCT)	3	0	0	0
R875 Técnico de análises químico-bioló	2	0	0	0
R820 Agrupamento 2 / geral	2	0	0	0
N089 Desporto	1	0	0	0
N573 Animação e Gestão Desportiva	1	0	0	0
NA01 Química, Ambiente e Qualidade (V	1	0	0	0
P432 Técnico de viticultura e enologia	1	0	0	0
R167 Química	1	0	0	0
R169 Biotecnologia	1	0	0	0
R840 Agrupamento 4 / geral	1	0	0	0

MÉDIAS DOS COLOCADOS

Nota de candidatura	162.0
Prova de ingresso	162.8
Média do 12º ano	161.3
Média do 10º/11º ano	161.3

OPÇÕES EXCLUÍDAS

Nota candidatura (s/mínima)	0
Prova ingresso (não fez)	6
Prova ingresso (s/mínima)	0
Pré-requisito (não fez)	4

DISTRIBUIÇÕES DE NOTAS DE CANDIDATURA

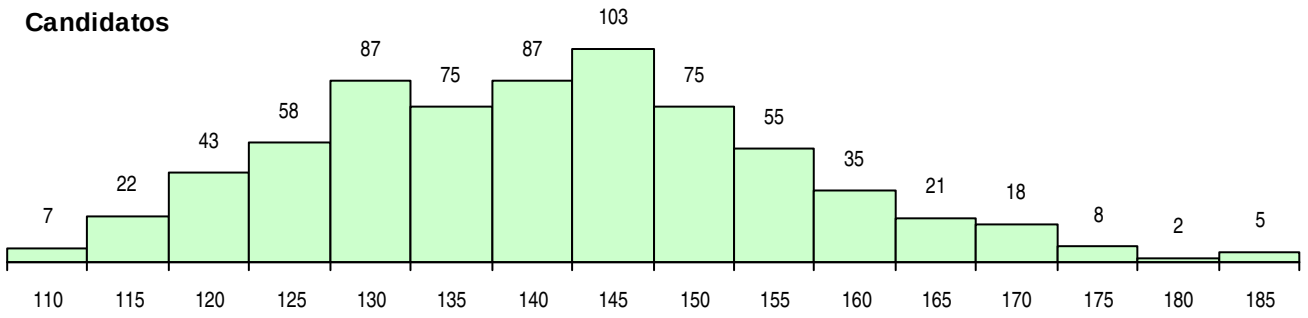

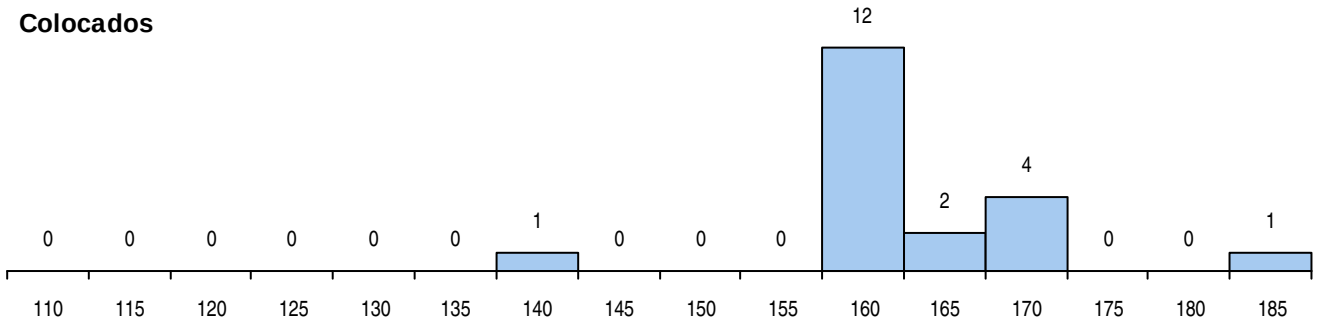

Estabelecimento: 7230 Instituto Politécnico do Porto - Escola Superior de Tecnologia da Saúde do Porto
Curso Superior: 1728 Saúde Ambiental
Bacharelato+Licenciatura

OPÇÃO CANDIDATURA

Opção	Cands.	%	Cols.	%
1ª	37	8	4	9
2ª	61	13	2	4
3ª	91	19	6	13
4ª	84	18	8	17
5ª	97	20	8	17
6ª	108	23	18	39
Total	478		46	

SEXO DOS CANDIDATOS

Sexo	Cands.	%	Cols.	%
Masc.	109	23	12	26
Femin.	369	77	34	74
Total	478		46	

MÉDIAS DOS COLOCADOS

Nota de candidatura	145.7
Prova de ingresso	146.5
Média do 12º ano	145.0
Média do 10º/11º ano	145.0

OPÇÕES EXCLUÍDAS

Nota candidatura (s/mínima)	0
Prova ingresso (não fez)	8
Prova ingresso (s/mínima)	0
Pré-requisito (não fez)	11

ETAPA COLOCAÇÃO (contingente)

Etapa Colocação	Cands.	%	Cols.	%	Nota
4 Açores 1	5	1	2	4	133.5
8 Madeira 1	7	1	2	4	111.5
17 Geral	478	100	42	91	141.5
Total	490		46		

CURSO DO 12º ANO (15 mais frequentes)

Curso 12º ano	Cands.	%	Cols.	%
R810 Agrupamento 1 / geral	215	45	28	61
N060 Ciências e Tecnologias	150	31	11	24
U220 Ens. secundário recorrente (todos	85	18	4	9
R875 Técnico de análises químico-bioló	6	1	2	4
N572 Análises Químico-Biológicas	4	1	0	0
N668 Química Industrial e Ambiental	3	1	0	0
R167 Química	2	0	0	0
U230 Ens. sec. recorrente privado e coo	2	0	0	0
N970 Recorrente - Ciências e Tecnologi	2	0	0	0
NA03 Biotecnologia (VC)	1	0	1	2
P755 Técnico de laboratório	1	0	0	0
N062 Ciências Sociais e Humanas	1	0	0	0
NA01 Química, Ambiente e Qualidade (V	1	0	0	0
P733 Técnico de contabilidade e gestão	1	0	0	0
Q950 Equivalências	1	0	0	0

DISTRITO/CAE DE CANDIDATURA

Distrito Origem	Cands.	%	Cols.	%
Porto	226	47	22	48
Braga	62	13	7	15
Entre Douro e Vou	42	9	5	11
Tâmega	39	8	0	0
Vila Real	21	4	2	4
Aveiro	19	4	1	2
Viana do Castelo	12	3	1	2
Viseu	8	2	2	4
Coimbra	8	2	1	2
R. A. Madeira	7	1	2	4
Guarda	7	1	0	0
R. A. Açores	6	1	2	4
Santarém	6	1	0	0
Douro-Sul	4	1	1	2
Bragança	4	1	0	0
Lisboa	3	1	0	0
Castelo Branco	2	0	0	0
Évora	1	0	0	0
Oeste	1	0	0	0
Total	478		46	

DISTRIBUIÇÕES DE NOTAS DE CANDIDATURA

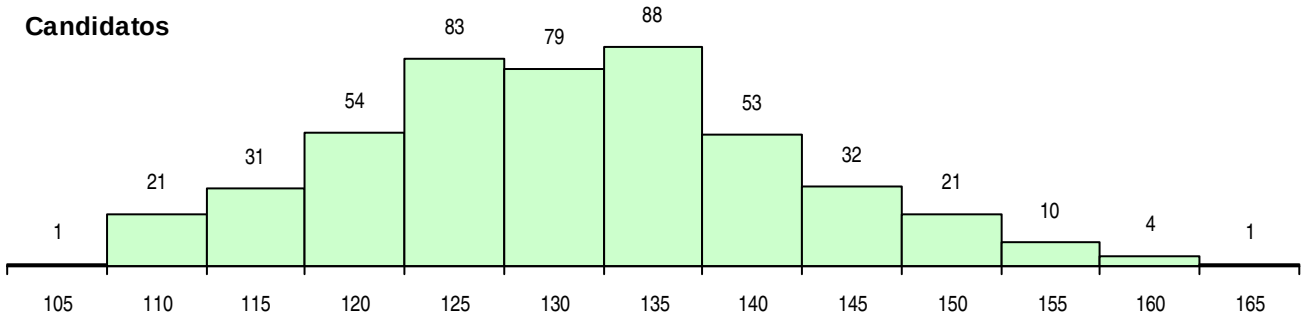

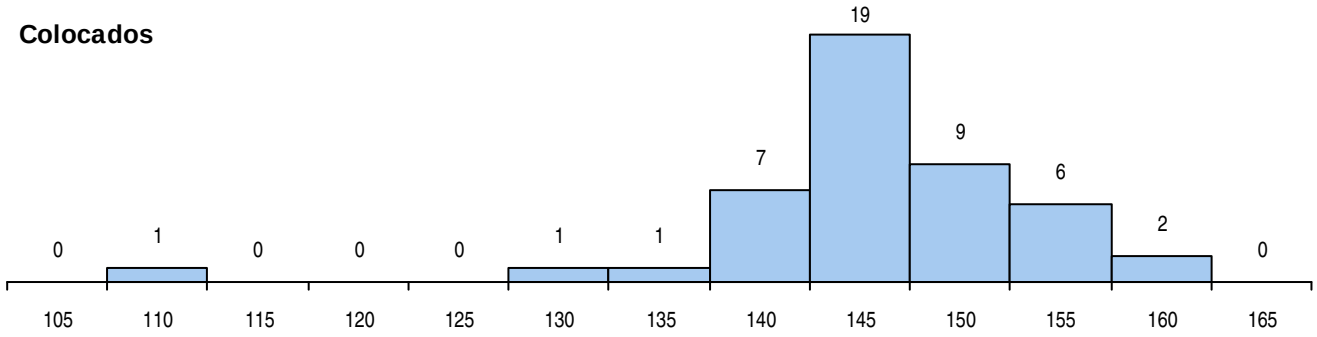

Estabelecimento: 7230 Instituto Politécnico do Porto - Escola Superior de Tecnologia da Saúde do Porto

Curso Superior: 1775 Terapêutica da Fala

Bacharelato+Licenciatura

OPÇÃO CANDIDATURA

Opção	Cands.	%	Cols.	%
1ª	104	40	21	70
2ª	53	20	1	3
3ª	31	12	2	7
4ª	44	17	1	3
5ª	20	8	4	13
6ª	10	4	1	3
Total	262		30	

ETAPA COLOCAÇÃO (contingente)

Etapa Colocação	Cands.	%	Cols.	%	Nota
4 Açores 1	14	5	1	3	162.0
8 Madeira 1	11	4	1	3	160.0
13 Militares	1	0	0	0	
17 Geral	262	100	28	93	160.5
Total	288		30		

DISTRITO/CAE DE CANDIDATURA

Distrito Origem	Cands.	%	Cols.	%
Porto	81	31	12	40
Braga	43	16	2	7
R. A. Açores	14	5	1	3
Tâmega	13	5	3	10
R. A. Madeira	12	5	1	3
Entre Douro e Vou	12	5	0	0
Vila Real	10	4	2	7
Aveiro	9	3	2	7
Bragança	8	3	2	7
Coimbra	8	3	1	3
Viseu	7	3	3	10
Castelo Branco	6	2	0	0
Guarda	6	2	1	3
Santarém	6	2	0	0
Viana do Castelo	6	2	0	0
Faro	5	2	0	0
Leiria	4	2	0	0
Setúbal	4	2	0	0
Oeste	4	2	0	0
Douro-Sul	2	1	0	0
Évora	1	0	0	0
Lisboa	1	0	0	0
Total	262		30	

SEXO DOS CANDIDATOS

Sexo	Cands.	%	Cols.	%
Masc.	17	6	2	7
Femin.	245	94	28	93
Total	262		30	

CURSO DO 12º ANO (15 mais frequentes)

Curso 12º ano	Cands.	%	Cols.	%
R810 Agrupamento 1 / geral	100	38	15	50
N060 Ciências e Tecnologias	87	33	7	23
U220 Ens. secundário recorrente (todos	49	19	6	20
N062 Ciências Sociais e Humanas	6	2	1	3
N088 Acção Social	3	1	1	3
R840 Agrupamento 4 / geral	3	1	0	0
P610 Cursos Educação Formação (todo	2	1	0	0
P389 Animador sociocultural	2	1	0	0
E001 1.º curso	2	1	0	0
NA03 Biotecnologia (VC)	1	0	0	0
N063 Línguas e Literaturas	1	0	0	0
N064 Artes Visuais	1	0	0	0
N089 Desporto	1	0	0	0
N970 Recorrente - Ciências e Tecnologi	1	0	0	0
P472 Técnico de informática/gestão	1	0	0	0

MÉDIAS DOS COLOCADOS

Nota de candidatura	167.2
Prova de ingresso	173.4
Média do 12º ano	161.1
Média do 10º/11º ano	161.1

OPÇÕES EXCLUÍDAS

Nota candidatura (s/mínima)	0
Prova ingresso (não fez)	2
Prova ingresso (s/mínima)	0
Pré-requisito (não fez)	13

DISTRIBUIÇÕES DE NOTAS DE CANDIDATURA

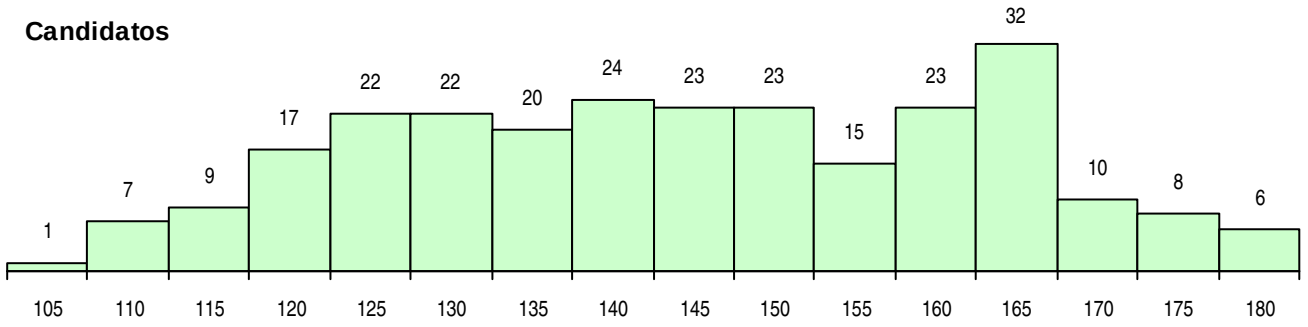

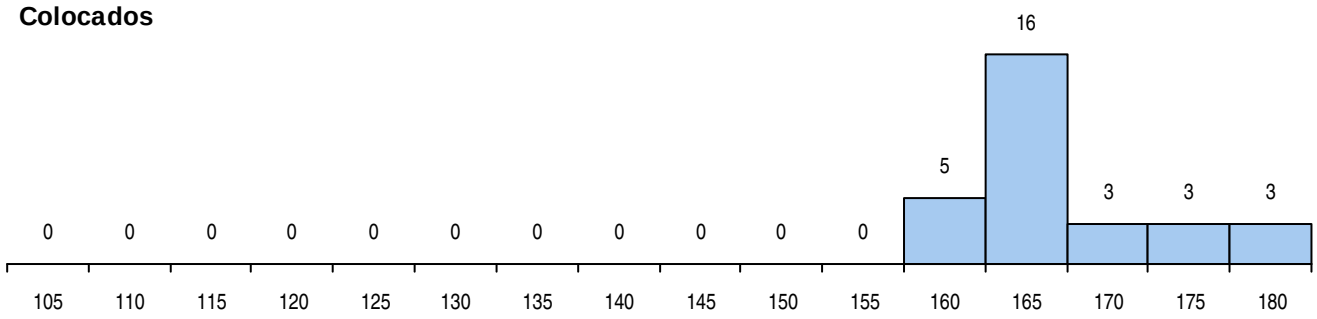

Estabelecimento: 7230 Instituto Politécnico do Porto - Escola Superior de Tecnologia da Saúde do Porto

Curso Superior: 1781 Terapêutica Ocupacional

Bacharelato+Licenciatura

OPÇÃO CANDIDATURA

Opção	Cands.	%	Cols.	%
1ª	98	28	18	40
2ª	76	22	14	31
3ª	58	17	7	16
4ª	43	12	5	11
5ª	43	12	1	2
6ª	27	8	0	0
Total	345		45	

SEXO DOS CANDIDATOS

Sexo	Cands.	%	Cols.	%
Masc.	30	9	3	7
Femin.	315	91	42	93
Total	345		45	

MÉDIAS DOS COLOCADOS

Nota de candidatura	162.0
Prova de ingresso	167.7
Média do 12º ano	156.3
Média do 10º/11º ano	156.3

OPÇÕES EXCLUÍDAS

Nota candidatura (s/mínima)	0
Prova ingresso (não fez)	1
Prova ingresso (s/mínima)	0
Pré-requisito (não fez)	11

ETAPA COLOCAÇÃO (contingente)

Etapa Colocação	Cands.	%	Cols.	%	Nota
4 Açores 1	12	3	2	4	153.5
8 Madeira 1	17	5	2	4	143.5
13 Militares	2	1	1	2	110.5
17 Geral	345	100	40	89	158.0
Total	376		45		

CURSO DO 12º ANO (15 mais frequentes)

Curso 12º ano	Cands.	%	Cols.	%
R810 Agrupamento 1 / geral	138	40	21	47
N060 Ciências e Tecnologias	114	33	9	20
U220 Ens. secundário recorrente (todos	61	18	9	20
R840 Agrupamento 4 / geral	5	1	2	4
N062 Ciências Sociais e Humanas	5	1	1	2
P610 Cursos Educação Formação (todo	3	1	0	0
R820 Agrupamento 2 / geral	2	1	1	2
N970 Recorrente - Ciências e Tecnologi	2	1	1	2
N088 Acção Social	2	1	0	0
U230 Ens. sec. recorrente privado e coo	1	0	1	2
N089 Desporto	1	0	0	0
N572 Análises Químico-Biológicas	1	0	0	0
NA03 Biotecnologia (VC)	1	0	0	0
P389 Animador sociocultural	1	0	0	0
E001 1.º curso	1	0	0	0

DISTRITO/CAE DE CANDIDATURA

Distrito Origem	Cands.	%	Cols.	%
Porto	129	37	22	49
Braga	39	11	3	7
Tâmega	22	6	3	7
Entre Douro e Vou	19	6	3	7
R. A. Madeira	18	5	2	4
Viana do Castelo	15	4	0	0
R. A. Açores	14	4	2	4
Aveiro	14	4	1	2
Viseu	13	4	2	4
Vila Real	9	3	1	2
Lisboa	9	3	1	2
Coimbra	7	2	0	0
Santarém	7	2	0	0
Leiria	6	2	2	4
Faro	6	2	2	4
Setúbal	6	2	0	0
Guarda	5	1	1	2
Castelo Branco	2	1	0	0
Bragança	2	1	0	0
Oeste	2	1	0	0
Douro-Sul	1	0	0	0
Total	345		45	
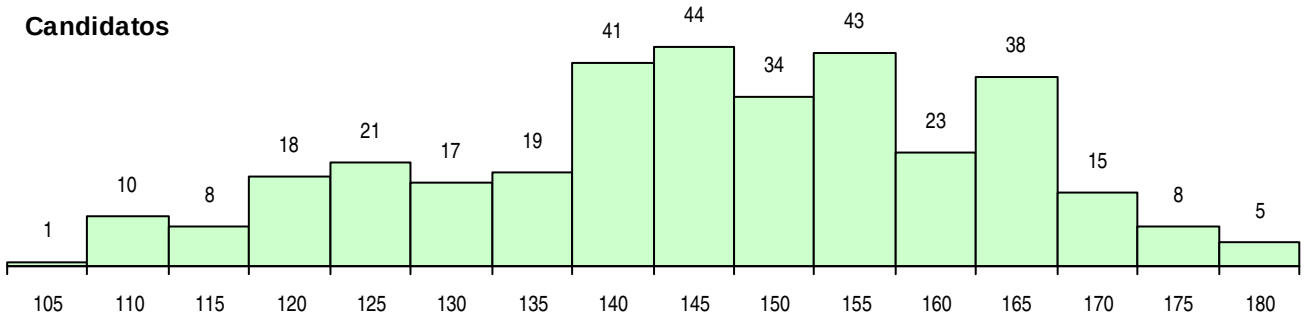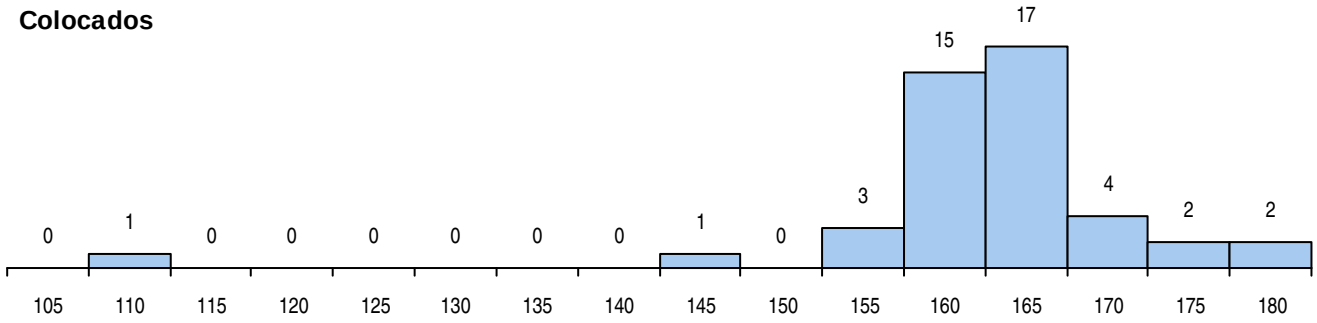
DISTRIBUIÇÕES DE NOTAS DE CANDIDATURA