Estabelecimento: 0110 Universidade dos Açores - Angra do Heroísmo
Curso Superior: 1131 Ciências da Nutrição (Preparatórios)
Preparatórios de licenciatura

OPÇÃO CANDIDATURA

Opção	Cands.	%	Cols.	%
1ª	2	29	2	33
2ª	1	14	1	17
3ª	2	29	2	33
4ª	1	14	1	17
6ª	1	14	0	0
Total	7		6	

ETAPA COLOCAÇÃO (contingente)

Etapa Colocação	Cands.	%	Cols.	%	Nota
17 Geral	7	100	6	100	126.5
Total	7		6		

DISTRITO/CAE DE CANDIDATURA

Distrito Origem	Cands.	%	Cols.	%
Tâmega	2	29	2	33
R. A. Açores	2	29	2	33
Porto	2	29	1	17
Entre Douro e Vou	1	14	1	17
Total	7		6	

SEXO DOS CANDIDATOS

Sexo	Cands.	%	Cols.	%
Masc.	1	14	1	17
Femin.	6	86	5	83
Total	7		6	

CURSO DO 12º ANO (15 mais frequentes)

Curso 12º ano	Cands.	%	Cols.	%
R810 Agrupamento 1 / geral	4	57	3	50
N060 Ciências e Tecnologias	3	43	3	50

MÉDIAS dos Colocados

Nota de candidatura	141.1
Prova de ingresso	128.8
Média do 12º ano	153.3
Média do 10º/11º ano	153.3

DISTRIBUIÇÕES DE NOTAS DE CANDIDATURA

Candidatos

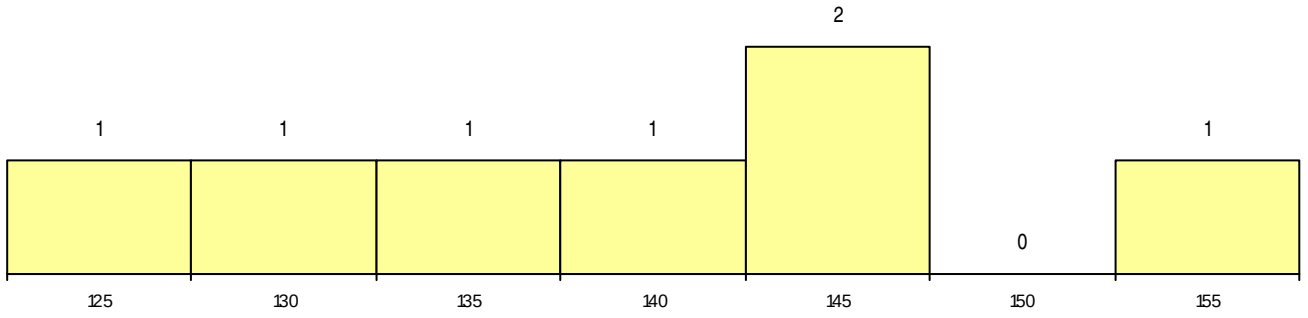

Colocados

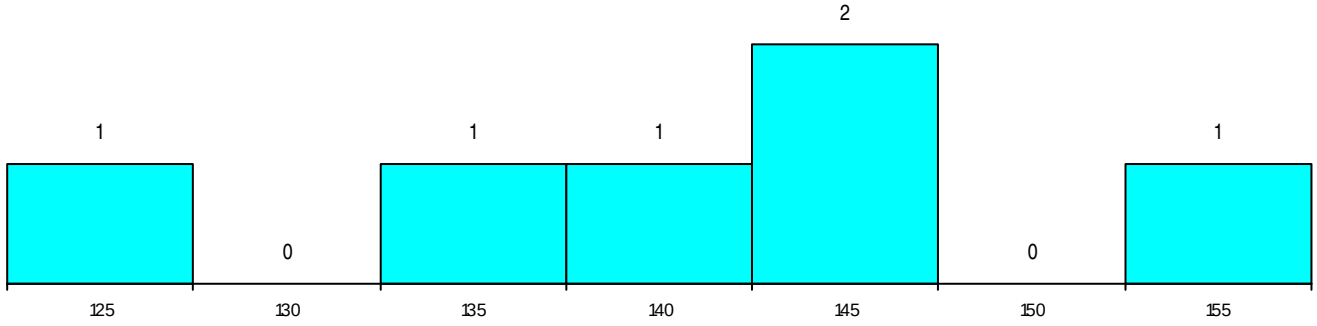

Estabelecimento: 0110 Universidade dos Açores - Angra do Heroísmo
Curso Superior: 1603 Medicina Veterinária (Preparatórios)
Preparatórios de licenciatura

OPÇÃO CANDIDATURA

Opção	Cands.	%	Cols.	%
1ª	1	10	1	50
3ª	2	20	0	0
4ª	2	20	0	0
5ª	5	50	1	50
Total	10		2	

ETAPA COLOCAÇÃO (contingente)

Etapa Colocação	Cands.	%	Cols.	%	Nota
17 Geral	10	100	2	100	150.0
Total	10		2		

DISTRITO/CAE DE CANDIDATURA

Distrito Origem	Cands.	%	Cols.	%
Lisboa	5	50	2	100
Setúbal	2	20	0	0
Porto	1	10	0	0
Leiria	1	10	0	0
Beja	1	10	0	0
Total	10		2	

SEXO DOS CANDIDATOS

Sexo	Cands.	%	Cols.	%
Masc.	1	10	0	0
Femin.	9	90	2	100
Total	10		2	

CURSO DO 12º ANO (15 mais frequentes)

Curso 12º ano	Cands.	%	Cols.	%
R810 Agrupamento 1 / geral	8	80	2	100
N060 Ciências e Tecnologias	2	20	0	0

MÉDIAS dos Colocados

Nota de candidatura	153.4
Prova de ingresso	150.8
Média do 12º ano	156.0
Média do 10º/11º ano	156.0

DISTRIBUIÇÕES DE NOTAS DE CANDIDATURA

Candidatos

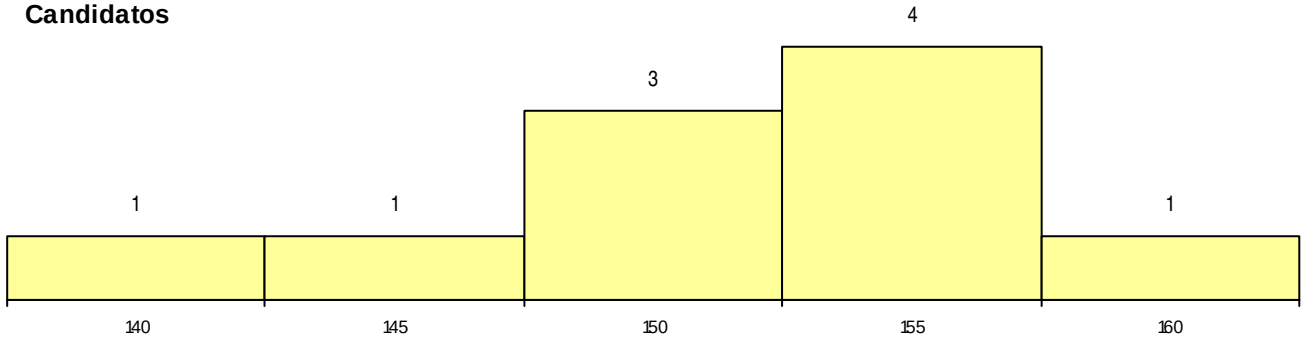

Colocados

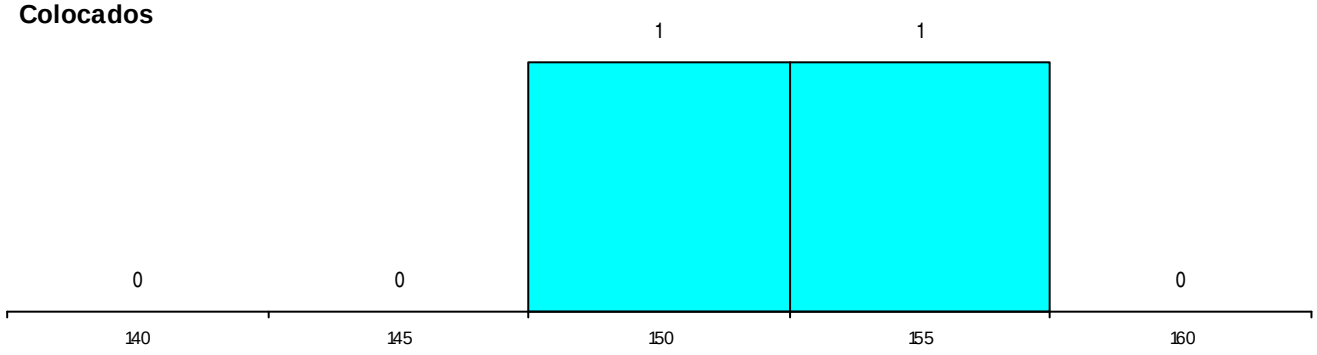

Estabelecimento: 0110 Universidade dos Açores - Angra do Heroísmo
Curso Superior: 8031 Ciências Farmacêuticas (Preparatórios)
Prep. Mestrado Integrado

OPÇÃO CANDIDATURA

Opção	Cands.	%	Cols.	%
2ª	3	27	0	0
3ª	3	27	1	33
4ª	1	9	0	0
5ª	2	18	0	0
6ª	2	18	2	67
Total	11		3	

ETAPA COLOCAÇÃO (contingente)

Etapa Colocação	Cands.	%	Cols.	%	Nota
17 Geral	11	100	3	100	153.8
Total	11		3		

DISTRITO/CAE DE CANDIDATURA

Distrito Origem	Cands.	%	Cols.	%
Tâmega	2	18	0	0
Setúbal	2	18	1	33
Lisboa	2	18	1	33
R. A. Açores	1	9	0	0
Viana do Castelo	1	9	1	33
Faro	1	9	0	0
Bragança	1	9	0	0
Beja	1	9	0	0
Total	11		3	

SEXO DOS CANDIDATOS

Sexo	Cands.	%	Cols.	%
Masc.	5	45	1	33
Femin.	6	55	2	67
Total	11		3	

CURSO DO 12º ANO (15 mais frequentes)

Curso 12º ano	Cands.	%	Cols.	%
N060 Ciências e Tecnologias	6	55	1	33
R810 Agrupamento 1 / geral	4	36	1	33
U220 Ens. secundário recorrente (todos	1	9	1	33

MÉDIAS dos Colocados

Nota de candidatura	155.1
Prova de ingresso	139.2
Média do 12º ano	163.7
Média do 10º/11º ano	163.7

DISTRIBUIÇÕES DE NOTAS DE CANDIDATURA

Candidatos

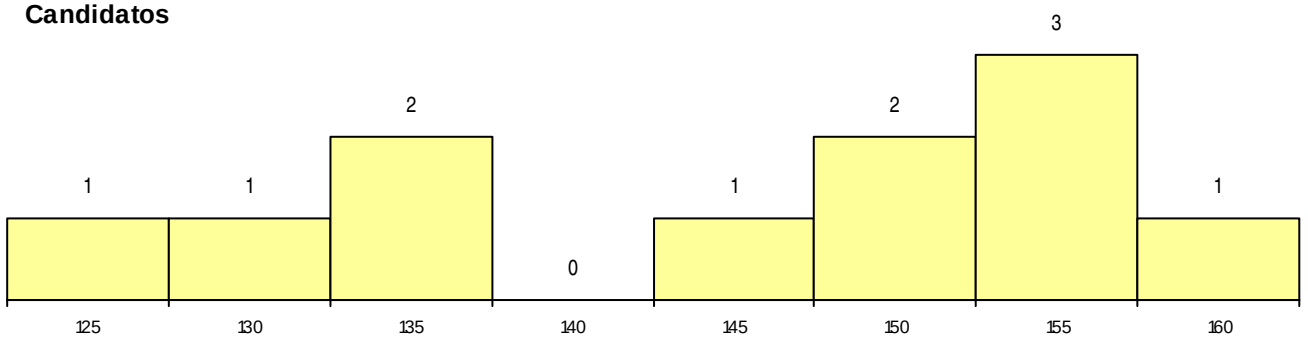

Colocados

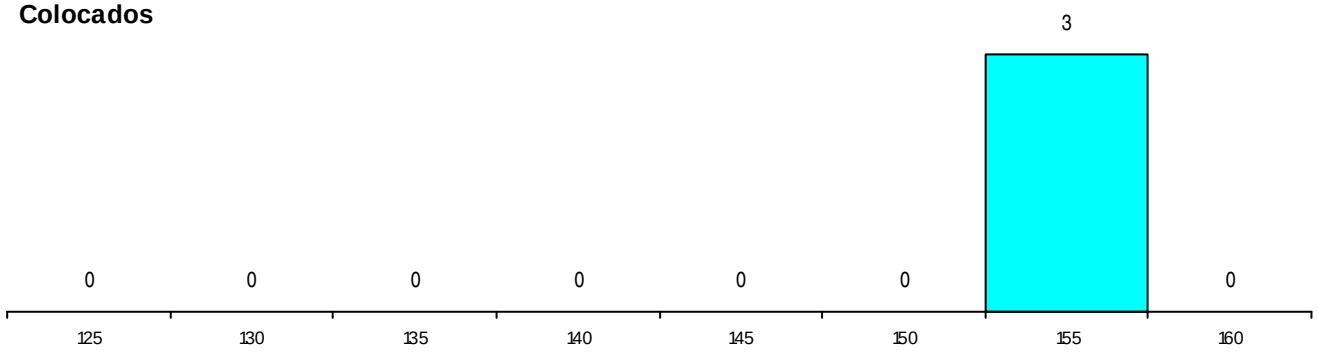

Estabelecimento: 0110 Universidade dos Açores - Angra do Heroísmo
Curso Superior: 9022 Ciências Agrárias
Licenciatura

OPÇÃO CANDIDATURA

Opção	Cands.	%	Cols.	%
2ª	1	100	0	
Total	1		0	

ETAPA COLOCAÇÃO (contingente)

Etapa Colocação	Cands.	%	Cols.	%	Nota
17 Geral	1	100	0		
Total	1		0		

DISTRITO/CAE DE CANDIDATURA

Distrito Origem	Cands.	%	Cols.	%
R. A. Açores	1	100	0	
Total	1		0	

SEXO DOS CANDIDATOS

Sexo	Cands.	%	Cols.	%
Masc.	1	100	0	
Total	1		0	

CURSO DO 12º ANO (15 mais frequentes)

Curso 12º ano	Cands.	%	Cols.	%
N060 Ciências e Tecnologias	1	100	0	

MÉDIAS dos Colocados

Nota de candidatura
Prova de ingresso
Média do 12º ano
Média do 10º/11º ano

DISTRIBUIÇÕES DE NOTAS DE CANDIDATURA

Candidatos

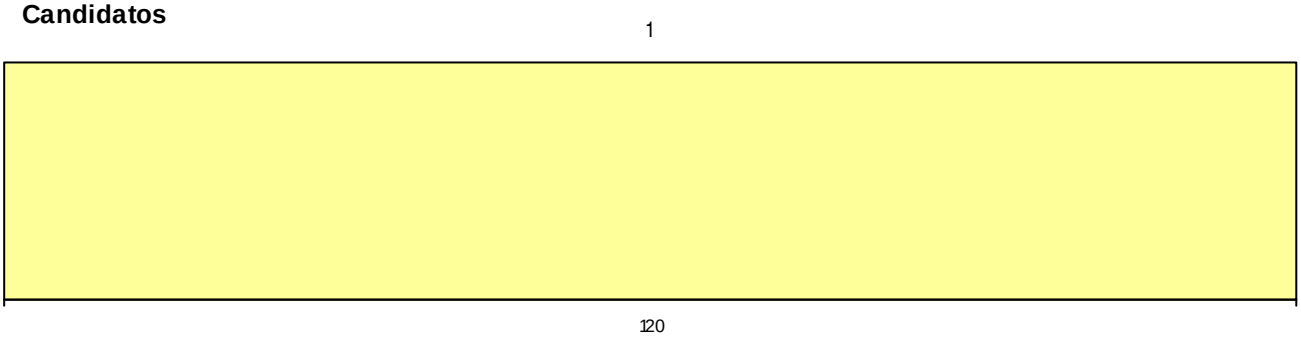

Colocados

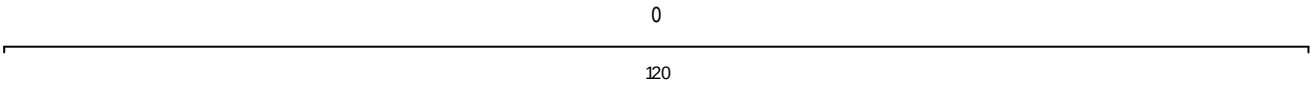

Estabelecimento: 0110 Universidade dos Açores - Angra do Heroísmo
Curso Superior: 9103 Engenharia e Gestão do Ambiente
Licenciatura

OPÇÃO CANDIDATURA

Opção	Cands.	%	Cols.	%
1ª	4	20	4	44
2ª	5	25	2	22
3ª	2	10	0	0
4ª	5	25	3	33
5ª	2	10	0	0
6ª	2	10	0	0
Total	20		9	

ETAPA COLOCAÇÃO (contingente)

Etapa Colocação	Cands.	%	Cols.	%	Nota
17 Geral	20	100	9	100	111.6
Total	20		9		

DISTRITO/CAE DE CANDIDATURA

Distrito Origem	Cands.	%	Cols.	%
R. A. Açores	17	85	8	89
R. A. Madeira	1	5	1	11
Lisboa	1	5	0	0
Braga	1	5	0	0
Total	20		9	

SEXO DOS CANDIDATOS

Sexo	Cands.	%	Cols.	%
Masc.	9	45	5	56
Femin.	11	55	4	44
Total	20		9	

CURSO DO 12º ANO (15 mais frequentes)

Curso 12º ano	Cands.	%	Cols.	%
R810 Agrupamento 1 / geral	11	55	6	67
N060 Ciências e Tecnologias	5	25	3	33
U220 Ens. secundário recorrente (todos	1	5	0	0
R877 Recorrente por blocos capitalizávei	1	5	0	0
R840 Agrupamento 4 / geral	1	5	0	0
R820 Agrupamento 2 / geral	1	5	0	0

MÉDIAS dos Colocados

Nota de candidatura	123.6
Prova de ingresso	110.8
Média do 12º ano	130.6
Média do 10º/11º ano	130.6

DISTRIBUIÇÕES DE NOTAS DE CANDIDATURA

Candidatos

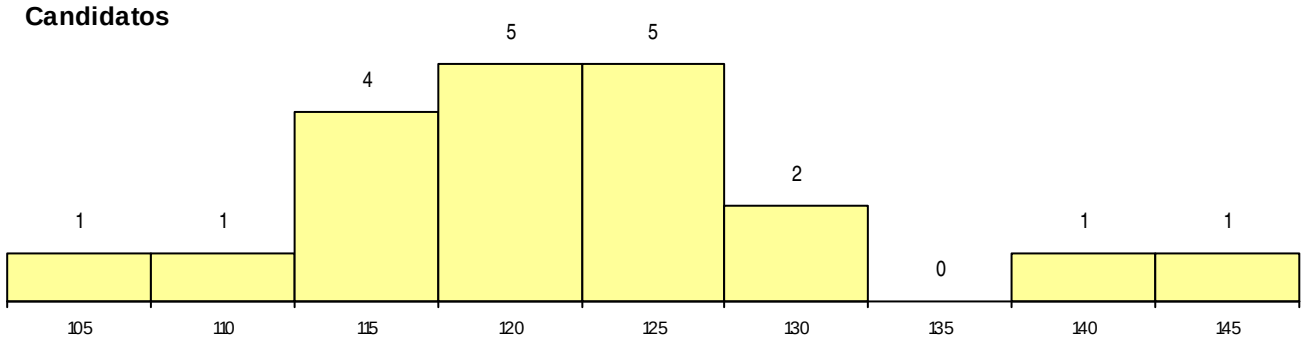

Colocados

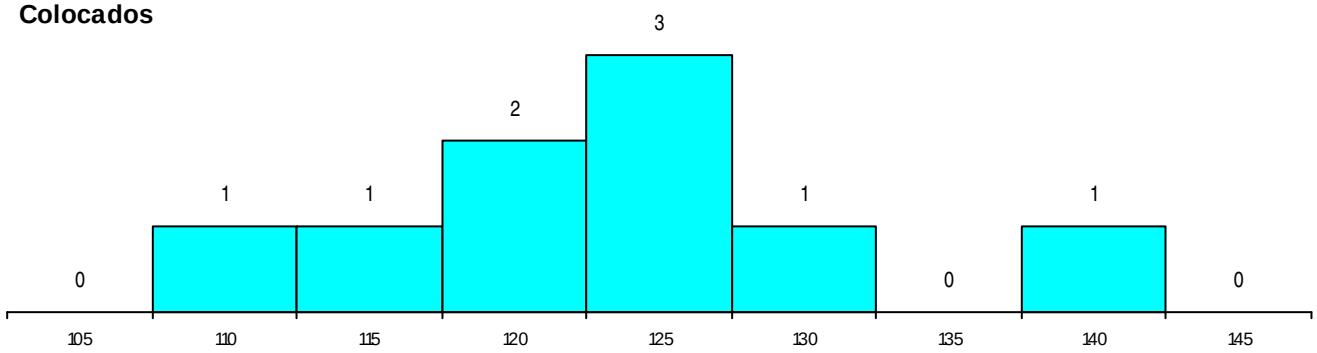

Estabelecimento: 0110 Universidade dos Açores - Angra do Heroísmo
Curso Superior: 9382 Guias da Natureza
Licenciatura

OPÇÃO CANDIDATURA

Opção	Cands.	%	Cols.	%
1ª	2	18	2	29
2ª	4	36	3	43
3ª	1	9	1	14
4ª	1	9	1	14
5ª	1	9	0	0
6ª	2	18	0	0
Total	11		7	

ETAPA COLOCAÇÃO (contingente)

Etapa Colocação	Cands.	%	Cols.	%	Nota
17 Geral	11	100	7	100	106.7
Total	11		7		

DISTRITO/CAE DE CANDIDATURA

Distrito Origem	Cands.	%	Cols.	%
R. A. Açores	8	73	6	86
Tâmega	1	9	1	14
R. A. Madeira	1	9	0	0
Castelo Branco	1	9	0	0
Total	11		7	

SEXO DOS CANDIDATOS

Sexo	Cands.	%	Cols.	%
Masc.	1	9	1	14
Femin.	10	91	6	86
Total	11		7	

CURSO DO 12º ANO (15 mais frequentes)

Curso 12º ano	Cands.	%	Cols.	%
R810 Agrupamento 1 / geral	4	36	1	14
N060 Ciências e Tecnologias	2	18	2	29
R877 Recorrente por blocos capitalizávei	1	9	1	14
R840 Agrupamento 4 / geral	1	9	1	14
P439 Técnico de gestão de pequenas e	1	9	1	14
N062 Ciências Sociais e Humanas	1	9	1	14
P610 Cursos Educação Formação (todo	1	9	0	0

MÉDIAS dos Colocados

Nota de candidatura	121.5
Prova de ingresso	103.9
Média do 12º ano	131.0
Média do 10º/11º ano	131.0

DISTRIBUIÇÕES DE NOTAS DE CANDIDATURA

Candidatos

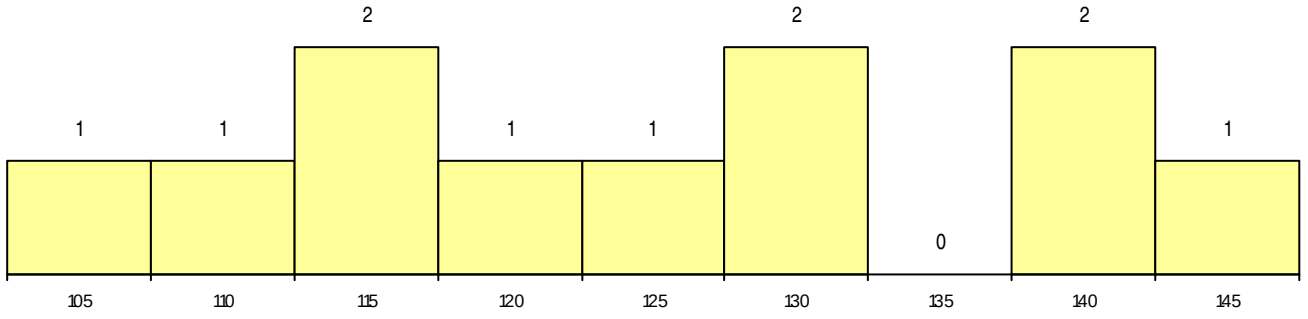

Colocados

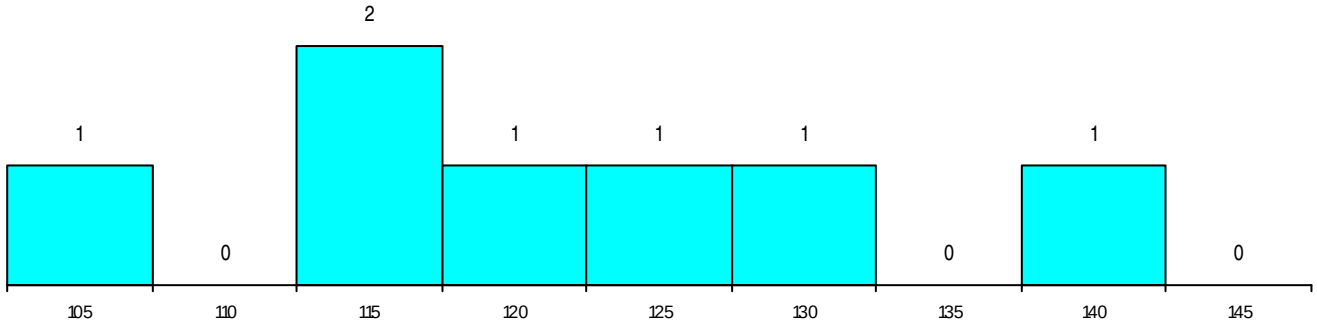

Estabelecimento: 0130 Universidade dos Açores - Ponta Delgada
Curso Superior: 1062 Arquitectura (Preparatórios)
Preparatórios de licenciatura

OPÇÃO CANDIDATURA

Opção	Cands.	%	Cols.	%
1ª	3	38	2	67
2ª	2	25	0	0
3ª	2	25	1	33
6ª	1	13	0	0
Total	8		3	

ETAPA COLOCAÇÃO (contingente)

Etapa Colocação	Cands.	%	Cols.	%	Nota
17 Geral	8	100	3	100	130.4
Total	8		3		

DISTRITO/CAE DE CANDIDATURA

Distrito Origem	Cands.	%	Cols.	%
R. A. Açores	4	50	2	67
R. A. Madeira	3	38	1	33
Setúbal	1	13	0	0
Total	8		3	

SEXO DOS CANDIDATOS

Sexo	Cands.	%	Cols.	%
Masc.	3	38	0	0
Femin.	5	63	3	100
Total	8		3	

CURSO DO 12º ANO (15 mais frequentes)

Curso 12º ano	Cands.	%	Cols.	%
N064 Artes Visuais	4	50	1	33
R820 Agrupamento 2 / geral	3	38	1	33
P551 Técnico de informática/manutençã	1	13	1	33

MÉDIAS dos Colocados

Nota de candidatura	139.8
Prova de ingresso	140.0
Média do 12º ano	139.7
Média do 10º/11º ano	139.7

DISTRIBUIÇÕES DE NOTAS DE CANDIDATURA

Candidatos

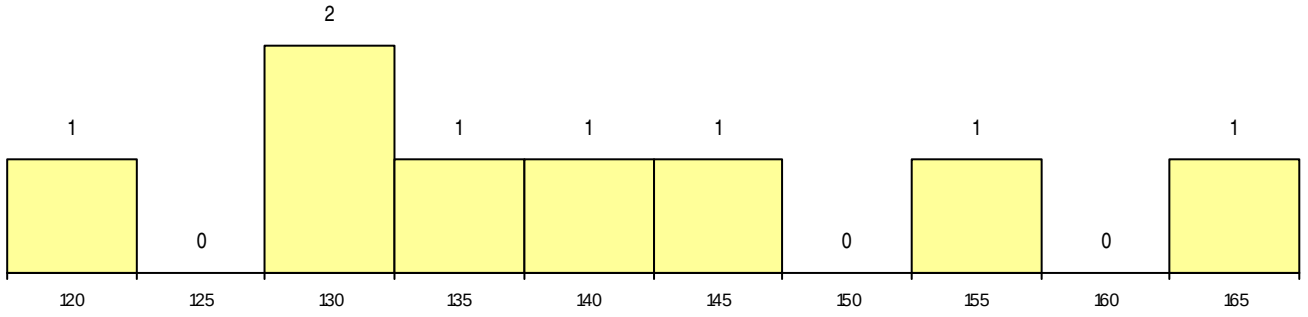

Colocados

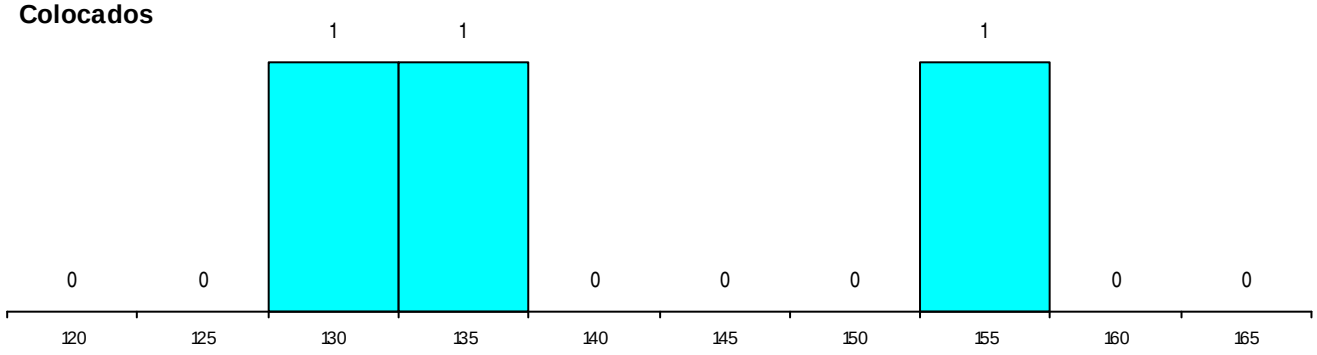

Estabelecimento: 0130 Universidade dos Açores - Ponta Delgada
Curso Superior: 1064 Ciclo Básico de Medicina
Preparatórios de licenciatura

OPÇÃO CANDIDATURA

Opção	Cands.	%	Cols.	%
1ª	8	6	0	0
2ª	17	12	0	0
3ª	9	6	0	0
4ª	17	12	0	0
5ª	41	29	0	0
6ª	48	34	1	100
Total	140		1	

ETAPA COLOCAÇÃO (contingente)

Etapa Colocação	Cands.	%	Cols.	%	Nota
17 Geral	140	100	1	100	185.3
Total	140		1		

DISTRITO/CAE DE CANDIDATURA

Distrito Origem	Cands.	%	Cols.	%
Lisboa	21	15	0	0
Porto	19	14	0	0
Coimbra	17	12	0	0
Braga	15	11	1	100
Aveiro	11	8	0	0
R. A. Madeira	10	7	0	0
Entre Douro e Vou	6	4	0	0
Vila Real	5	4	0	0
Setúbal	5	4	0	0
Tâmega	5	4	0	0
Castelo Branco	3	2	0	0
Santarém	3	2	0	0
Oeste	3	2	0	0
Viseu	3	2	0	0
Leiria	3	2	0	0
Guarda	2	1	0	0
Faro	2	1	0	0
Évora	2	1	0	0
Viana do Castelo	2	1	0	0
R. A. Açores	2	1	0	0
Beja	1	1	0	0
Total	140		1	

SEXO DOS CANDIDATOS

Sexo	Cands.	%	Cols.	%
Masc.	49	35	0	0
Femin.	91	65	1	100
Total	140		1	

CURSO DO 12º ANO (15 mais frequentes)

Curso 12º ano	Cands.	%	Cols.	%
R810 Agrupamento 1 / geral	97	69	1	100
N060 Ciências e Tecnologias	37	26	0	0
U220 Ens. secundário recorrente (todos	3	2	0	0
R815 Agrupamento 1 / química	1	1	0	0
NA03 Biotecnologia (VC)	1	1	0	0
E001 1.º curso	1	1	0	0

MÉDIAS dos Colocados

Nota de candidatura	185.3
Prova de ingresso	186.5
Média do 12º ano	184.0
Média do 10º/11º ano	184.0

DISTRIBUIÇÕES DE NOTAS DE CANDIDATURA

Candidatos

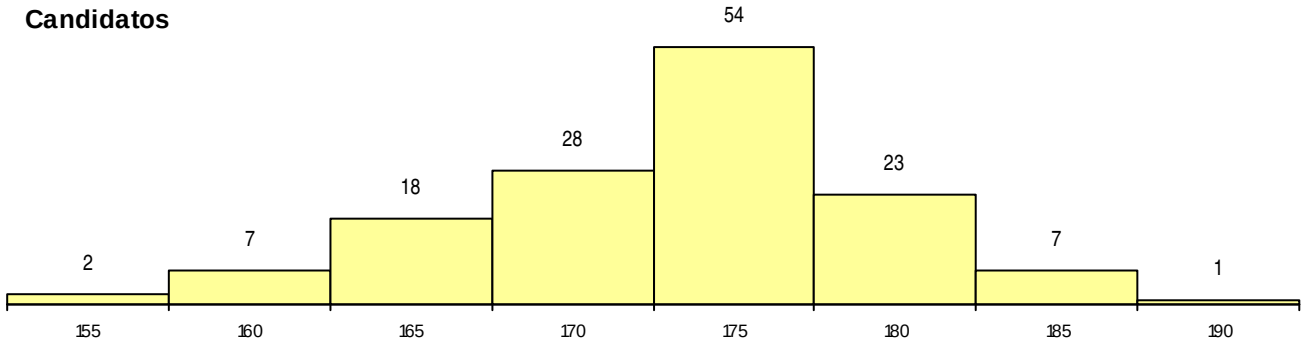

Colocados

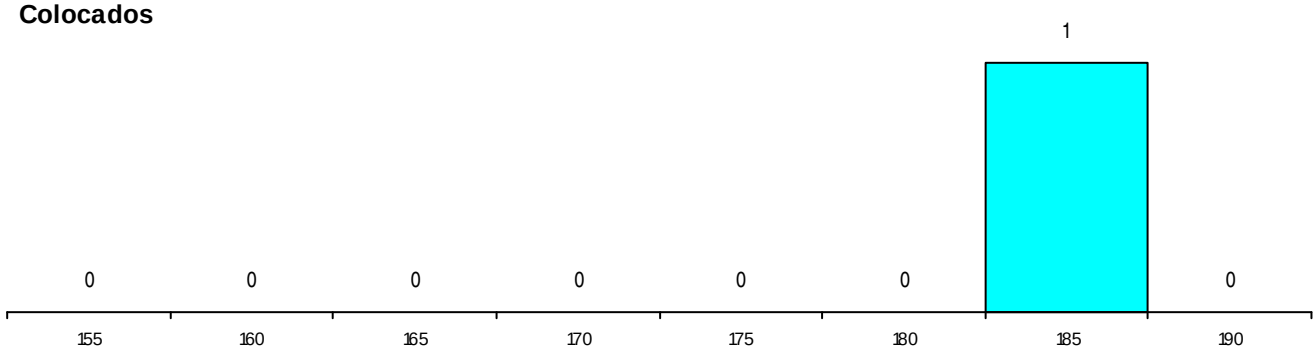

Estabelecimento: 0130 Universidade dos Açores - Ponta Delgada
Curso Superior: 9011 Biologia
Licenciatura

OPÇÃO CANDIDATURA

Opção	Cands.	%	Cols.	%
1ª	8	21	3	50
2ª	6	16	0	0
3ª	9	24	1	17
4ª	3	8	0	0
5ª	5	13	1	17
6ª	7	18	1	17
Total	38		6	

ETAPA COLOCAÇÃO (contingente)

Etapa Colocação	Cands.	%	Cols.	%	Nota
17 Geral	38	100	6	100	127.0
Total	38		6		

DISTRITO/CAE DE CANDIDATURA

Distrito Origem	Cands.	%	Cols.	%
R. A. Açores	16	42	1	17
Oeste	4	11	1	17
R. A. Madeira	4	11	2	33
Lisboa	4	11	0	0
Porto	3	8	0	0
Tâmega	1	3	0	0
Entre Douro e Vou	1	3	1	17
Viseu	1	3	0	0
Viana do Castelo	1	3	1	17
Setúbal	1	3	0	0
Santarém	1	3	0	0
Leiria	1	3	0	0
Total	38		6	

SEXO DOS CANDIDATOS

Sexo	Cands.	%	Cols.	%
Masc.	18	47	3	50
Femin.	20	53	3	50
Total	38		6	

CURSO DO 12º ANO (15 mais frequentes)

Curso 12º ano	Cands.	%	Cols.	%
R810 Agrupamento 1 / geral	25	66	3	50
N060 Ciências e Tecnologias	12	32	3	50
NA04 Biotecnologia (VCT)	1	3	0	0

MÉDIAS dos Colocados

Nota de candidatura	140.1
Prova de ingresso	134.0
Média do 12º ano	143.3
Média do 10º/11º ano	143.3

DISTRIBUIÇÕES DE NOTAS DE CANDIDATURA

Candidatos

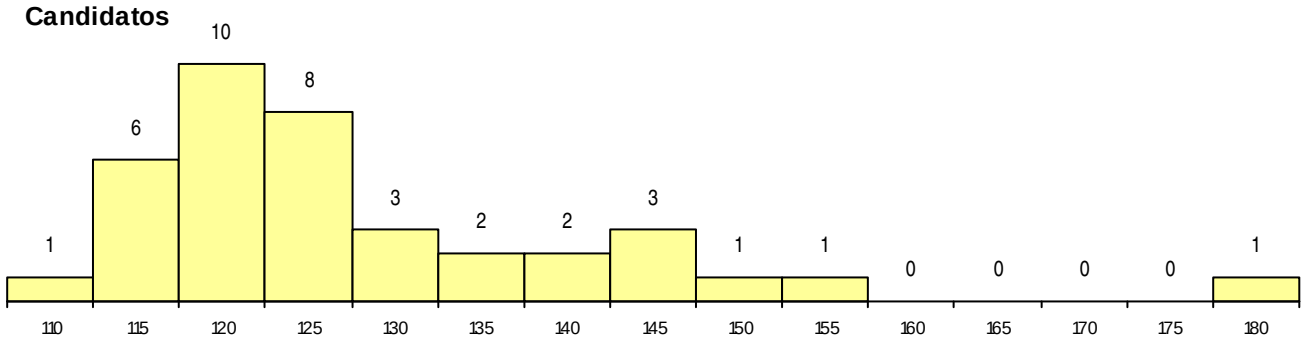

Colocados

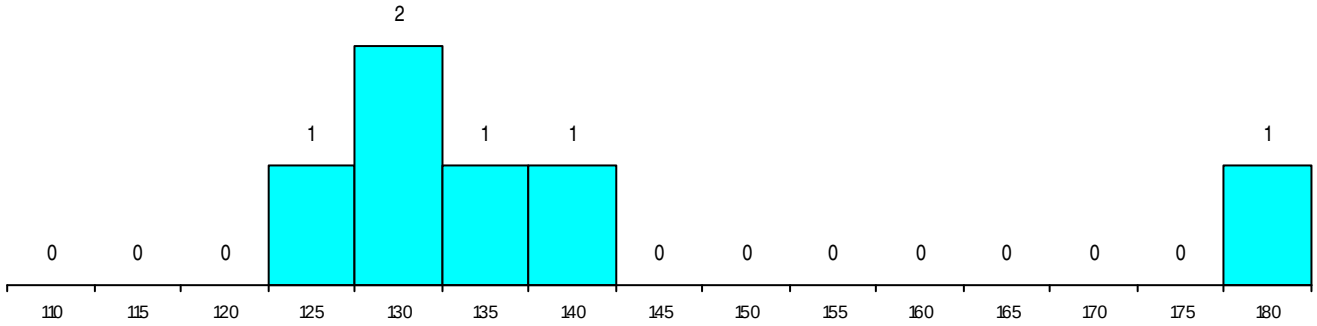

Estabelecimento: 0130 Universidade dos Açores - Ponta Delgada
Curso Superior: 9081 Economia
Licenciatura

OPÇÃO CANDIDATURA

Opção	Cands.	%	Cols.	%
1ª	3	9	1	25
2ª	12	34	0	0
3ª	5	14	0	0
4ª	3	9	1	25
5ª	5	14	1	25
6ª	7	20	1	25
Total	35		4	

ETAPA COLOCAÇÃO (contingente)

Etapa Colocação	Cands.	%	Cols.	%	Nota
17 Geral	35	100	4	100	130.0
Total	35		4		

DISTRITO/CAE DE CANDIDATURA

Distrito Origem	Cands.	%	Cols.	%
R. A. Açores	21	60	1	25
R. A. Madeira	4	11	1	25
Lisboa	3	9	1	25
Entre Douro e Vou	1	3	0	0
Porto	1	3	1	25
Leiria	1	3	0	0
Évora	1	3	0	0
Coimbra	1	3	0	0
Castelo Branco	1	3	0	0
Braga	1	3	0	0
Total	35		4	

SEXO DOS CANDIDATOS

Sexo	Cands.	%	Cols.	%
Masc.	21	60	3	75
Femin.	14	40	1	25
Total	35		4	

CURSO DO 12º ANO (15 mais frequentes)

Curso 12º ano	Cands.	%	Cols.	%
N061 Ciências Socioeconómicas	7	20	1	25
R830 Agrupamento 3 / geral	6	17	1	25
R810 Agrupamento 1 / geral	6	17	0	0
N060 Ciências e Tecnologias	4	11	0	0
N062 Ciências Sociais e Humanas	2	6	0	0
R813 Agrupamento 1 / informática	1	3	1	25
N970 Recorrente - Ciências e Tecnologi	1	3	1	25
U230 Ens. sec. recorrente privado e coo	1	3	0	0
U220 Ens. secundário recorrente (todos	1	3	0	0
R840 Agrupamento 4 / geral	1	3	0	0
R831 Agrupamento 3 / administração	1	3	0	0
P733 Técnico de contabilidade e gestão	1	3	0	0
P540 Assistente de gestão	1	3	0	0
P445 Técnico de hotelaria/recepção e at	1	3	0	0
P439 Técnico de gestão de pequenas e	1	3	0	0

MÉDIAS dos Colocados

Nota de candidatura	132.6
Prova de ingresso	132.8
Média do 12º ano	132.5
Média do 10º/11º ano	132.5

DISTRIBUIÇÕES DE NOTAS DE CANDIDATURA

Candidatos

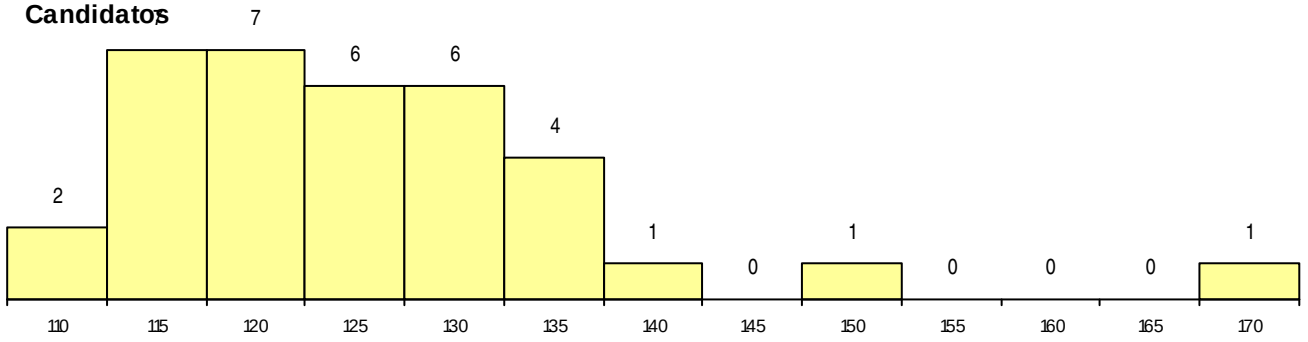

Colocados

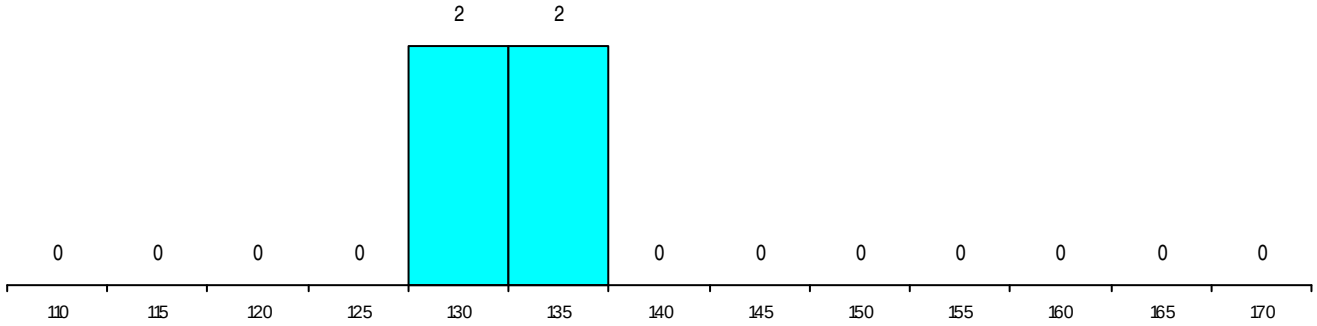

Estabelecimento: 0130 Universidade dos Açores - Ponta Delgada
Curso Superior: 9147 Gestão
Licenciatura

OPÇÃO CANDIDATURA

Opção	Cands.	%	Cols.	%
1ª	17	45	3	50
2ª	8	21	1	17
4ª	4	11	0	0
5ª	5	13	0	0
6ª	4	11	2	33
Total	38		6	

ETAPA COLOCAÇÃO (contingente)

Etapa Colocação	Cands.	%	Cols.	%	Nota
17 Geral	38	100	6	100	138.7
Total	38		6		

DISTRITO/CAE DE CANDIDATURA

Distrito Origem	Cands.	%	Cols.	%
R. A. Açores	25	66	4	67
Lisboa	3	8	0	0
R. A. Madeira	2	5	0	0
Porto	2	5	1	17
Entre Douro e Vou	1	3	0	0
Viseu	1	3	1	17
Portalegre	1	3	0	0
Évora	1	3	0	0
Castelo Branco	1	3	0	0
Braga	1	3	0	0
Total	38		6	

SEXO DOS CANDIDATOS

Sexo	Cands.	%	Cols.	%
Masc.	17	45	2	33
Femin.	21	55	4	67
Total	38		6	

CURSO DO 12º ANO (15 mais frequentes)

Curso 12º ano	Cands.	%	Cols.	%
R810 Agrupamento 1 / geral	8	21	0	0
N061 Ciências Socioeconómicas	7	18	1	17
R830 Agrupamento 3 / geral	6	16	0	0
N060 Ciências e Tecnologias	5	13	1	17
P439 Técnico de gestão de pequenas e	2	5	1	17
N062 Ciências Sociais e Humanas	2	5	0	0
P733 Técnico de contabilidade e gestão	1	3	1	17
P412 Técnico de contabilidade	1	3	1	17
NA16 Informática de Gestão (VCT)	1	3	1	17
U220 Ens. secundário recorrente (todos	1	3	0	0
R831 Agrupamento 3 / administração	1	3	0	0
R813 Agrupamento 1 / informática	1	3	0	0
P445 Técnico de hotelaria/recepção e at	1	3	0	0
N970 Recorrente - Ciências e Tecnologi	1	3	0	0

MÉDIAS dos Colocados

Nota de candidatura	143.5
Prova de ingresso	121.2
Média do 12º ano	155.5
Média do 10º/11º ano	155.5

DISTRIBUIÇÕES DE NOTAS DE CANDIDATURA

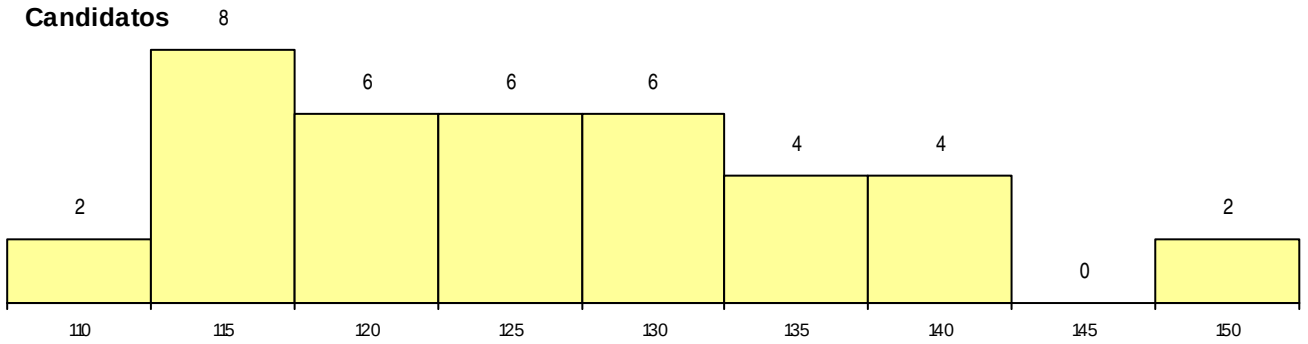

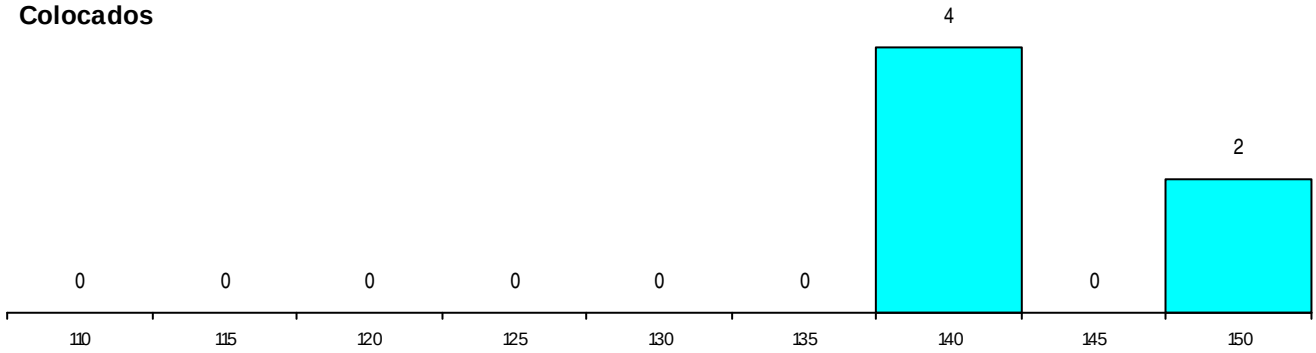

Estabelecimento: 0130 Universidade dos Açores - Ponta Delgada
Curso Superior: 9219 Psicologia
Licenciatura

OPÇÃO CANDIDATURA

Opção	Cands.	%	Cols.	%
1ª	7	28	2	67
2ª	4	16	0	0
3ª	4	16	1	33
4ª	7	28	0	0
5ª	3	12	0	0
Total	25		3	

ETAPA COLOCAÇÃO (contingente)

Etapa Colocação	Cands.	%	Cols.	%	Nota
17 Geral	25	100	3	100	142.7
Total	25		3		

DISTRITO/CAE DE CANDIDATURA

Distrito Origem	Cands.	%	Cols.	%
R. A. Açores	19	76	3	100
R. A. Madeira	3	12	0	0
Porto	2	8	0	0
Setúbal	1	4	0	0
Total	25		3	

SEXO DOS CANDIDATOS

Sexo	Cands.	%	Cols.	%
Masc.	5	20	2	67
Femin.	20	80	1	33
Total	25		3	

CURSO DO 12º ANO (15 mais frequentes)

Curso 12º ano	Cands.	%	Cols.	%
R810 Agrupamento 1 / geral	9	36	1	33
N088 Acção Social	4	16	0	0
N062 Ciências Sociais e Humanas	3	12	1	33
U220 Ens. secundário recorrente (todos	3	12	0	0
R878 Recorrente por blocos capitalizávei	1	4	1	33
U230 Ens. sec. recorrente privado e coo	1	4	0	0
R830 Agrupamento 3 / geral	1	4	0	0
N089 Desporto	1	4	0	0
N063 Línguas e Literaturas	1	4	0	0
N060 Ciências e Tecnologias	1	4	0	0

MÉDIAS dos Colocados

Nota de candidatura	148.2
Prova de ingresso	154.7
Média do 12º ano	144.7
Média do 10º/11º ano	144.7

DISTRIBUIÇÕES DE NOTAS DE CANDIDATURA

Candidatos

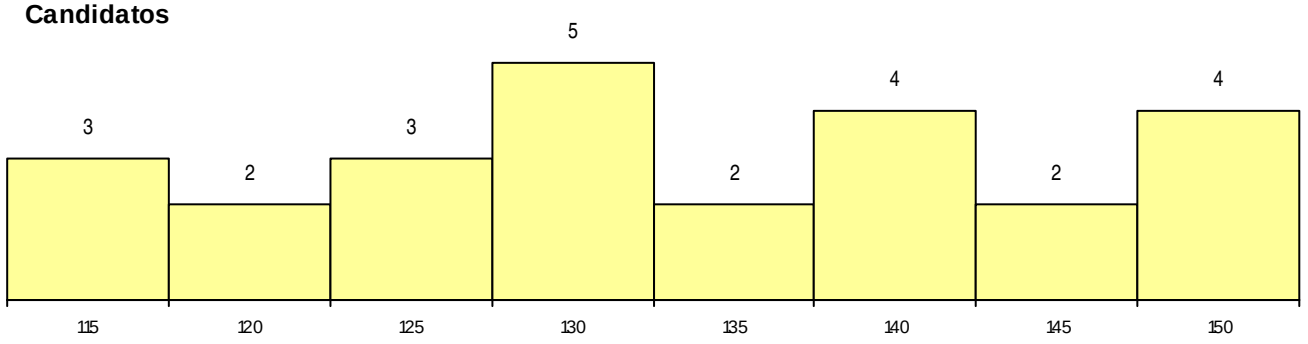

Colocados

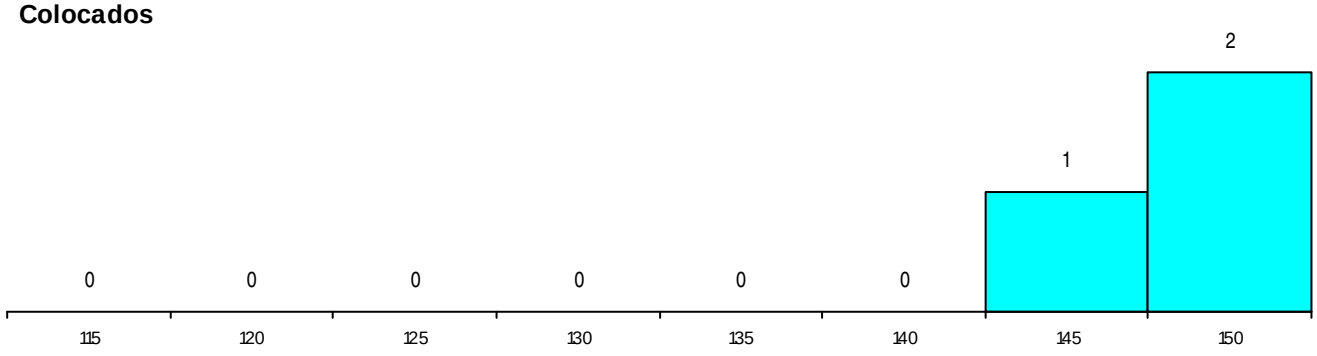

Estabelecimento: 0130 Universidade dos Açores - Ponta Delgada
Curso Superior: 9238 Serviço Social
Licenciatura

OPÇÃO CANDIDATURA

Opção	Cands.	%	Cols.	%
1ª	10	42	0	0
2ª	3	13	1	100
3ª	1	4	0	0
4ª	5	21	0	0
6ª	5	21	0	0
Total	24		1	

ETAPA COLOCAÇÃO (contingente)

Etapa Colocação	Cands.	%	Cols.	%	Nota
17 Geral	24	100	1	100	145.7
Total	24		1		

DISTRITO/CAE DE CANDIDATURA

Distrito Origem	Cands.	%	Cols.	%
R. A. Açores	22	92	1	100
R. A. Madeira	1	4	0	0
Vila Real	1	4	0	0
Total	24		1	

SEXO DOS CANDIDATOS

Sexo	Cands.	%	Cols.	%
Masc.	2	8	0	0
Femin.	22	92	1	100
Total	24		1	

MÉDIAS dos Colocados

Nota de candidatura	145.7
Prova de ingresso	147.0
Média do 12º ano	145.0
Média do 10º/11º ano	145.0

CURSO DO 12º ANO (15 mais frequentes)

Curso 12º ano	Cands.	%	Cols.	%
N062 Ciências Sociais e Humanas	4	17	0	0
N060 Ciências e Tecnologias	4	17	0	0
R840 Agrupamento 4 / geral	3	13	0	0
R810 Agrupamento 1 / geral	2	8	1	100
U230 Ens. sec. recorrente privado e coo	1	4	0	0
R831 Agrupamento 3 / administração	1	4	0	0
R830 Agrupamento 3 / geral	1	4	0	0
R820 Agrupamento 2 / geral	1	4	0	0
P733 Técnico de contabilidade e gestão	1	4	0	0
P635 Técnico de comunicação/comunic	1	4	0	0
P566 Técnico de turismo	1	4	0	0
P438 Técnico de promoção de vendas	1	4	0	0
P412 Técnico de contabilidade	1	4	0	0
N089 Desporto	1	4	0	0
N063 Línguas e Literaturas	1	4	0	0

DISTRIBUIÇÕES DE NOTAS DE CANDIDATURA

Candidatos

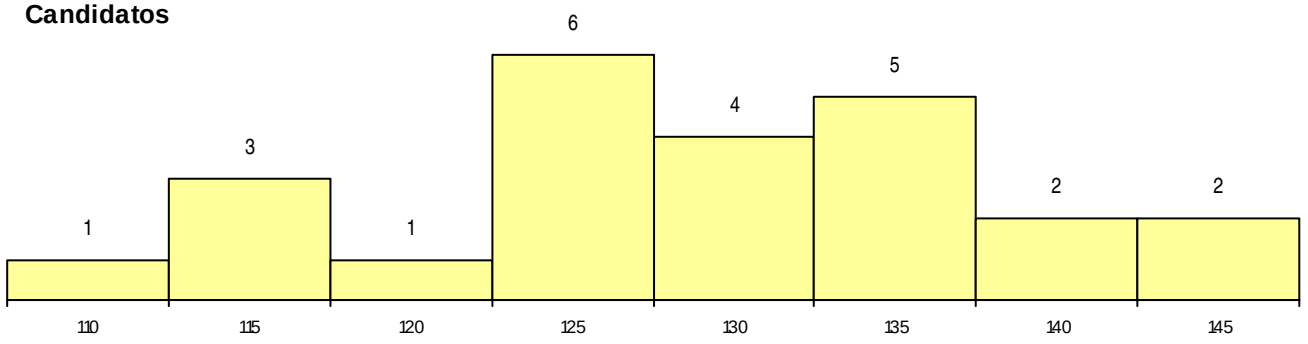

Colocados

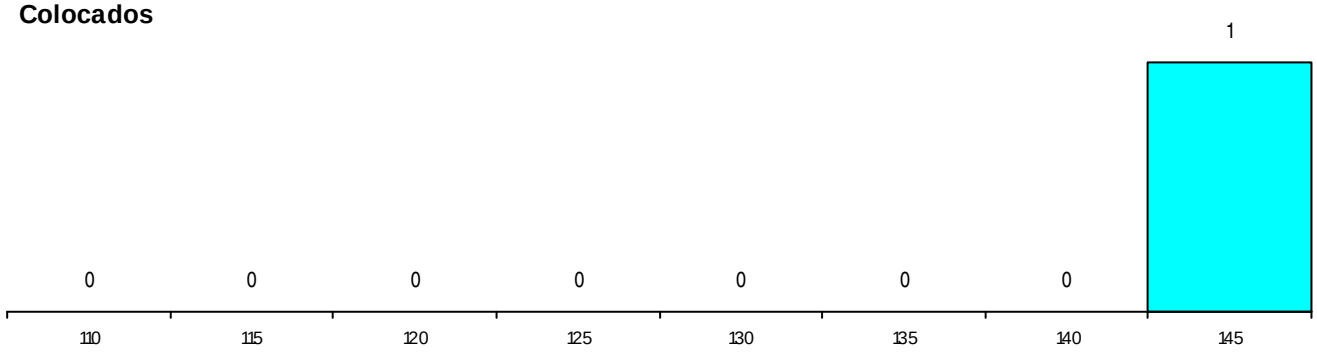

Estabelecimento: 0130 Universidade dos Açores - Ponta Delgada
Curso Superior: 9240 Sociologia
Licenciatura

OPÇÃO CANDIDATURA

Opção	Cands.	%	Cols.	%
1ª	5	25	5	42
2ª	3	15	2	17
3ª	3	15	2	17
4ª	2	10	0	0
5ª	5	25	3	25
6ª	2	10	0	0
Total	20		12	

ETAPA COLOCAÇÃO (contingente)

Etapa Colocação		Cands.	%	Cols.	%	Nota
17	Geral	20	100	12	100	111.3
Total		20		12		

DISTRITO/CAE DE CANDIDATURA

Distrito Origem	Cands.	%	Cols.	%
R. A. Açores	17	85	10	83
Tâmega	1	5	1	8
Lisboa	1	5	1	8
Braga	1	5	0	0
Total	20		12	

SEXO DOS CANDIDATOS

Sexo	Cands.	%	Cols.	%
Masc.	9	45	5	42
Femin.	11	55	7	58
Total	20		12	

MÉDIAS dos Colocados

Nota de candidatura	120.1
Prova de ingresso	112.9
Média do 12º ano	124.0
Média do 10º/11º ano	124.0

CURSO DO 12º ANO (15 mais frequentes)

Curso 12º ano		Cands.	%	Cols.	%
N062	Ciências Sociais e Humanas	7	35	5	42
N061	Ciências Socioeconómicas	3	15	3	25
R840	Agrupamento 4 / geral	2	10	2	17
U220	Ens. secundário recorrente (todos	2	10	1	8
R810	Agrupamento 1 / geral	1	5	1	8
R878	Recorrente por blocos capitalizávei	1	5	0	0
R830	Agrupamento 3 / geral	1	5	0	0
P733	Técnico de contabilidade e gestão	1	5	0	0
P439	Técnico de gestão de pequenas e	1	5	0	0
P412	Técnico de contabilidade	1	5	0	0

DISTRIBUIÇÕES DE NOTAS DE CANDIDATURA

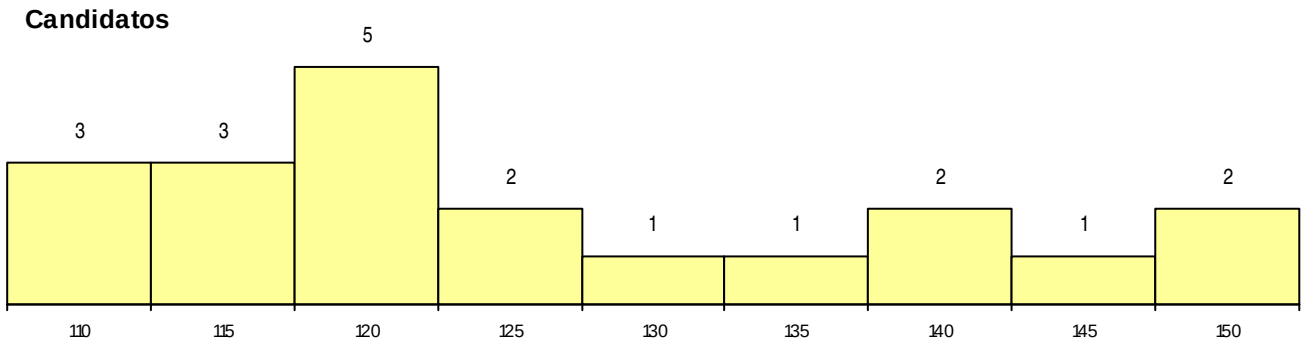

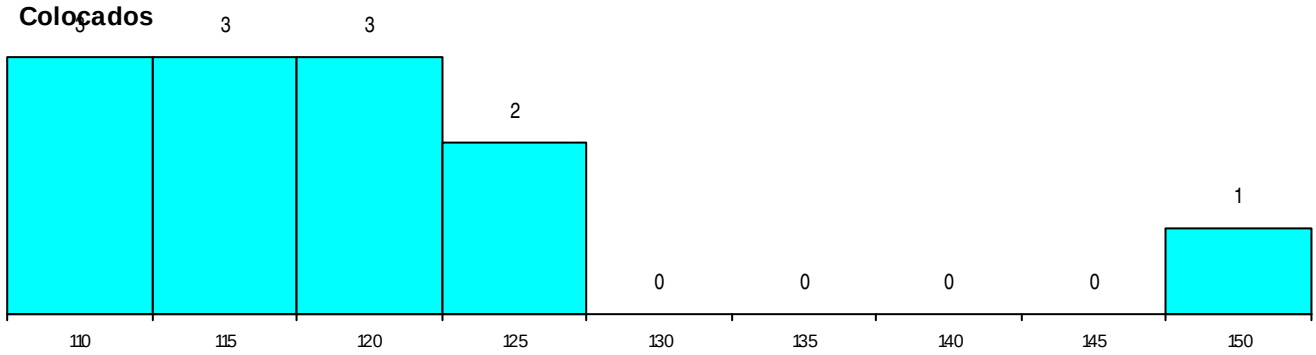

Estabelecimento: 0130 Universidade dos Açores - Ponta Delgada
Curso Superior: 9254 Turismo
Licenciatura

OPÇÃO CANDIDATURA

Opção	Cands.	%	Cols.	%
1ª	4	13	2	67
2ª	6	19	0	0
3ª	5	16	1	33
4ª	7	23	0	0
5ª	6	19	0	0
6ª	3	10	0	0
Total	31		3	

ETAPA COLOCAÇÃO (contingente)

Etapa Colocação	Cands.	%	Cols.	%	Nota
17 Geral	31	100	3	100	141.7
Total	31		3		

DISTRITO/CAE DE CANDIDATURA

Distrito Origem	Cands.	%	Cols.	%
R. A. Açores	17	55	1	33
R. A. Madeira	3	10	1	33
Setúbal	2	6	1	33
Lisboa	2	6	0	0
Oeste	1	3	0	0
Entre Douro e Vou	1	3	0	0
Porto	1	3	0	0
Faro	1	3	0	0
Évora	1	3	0	0
Braga	1	3	0	0
Aveiro	1	3	0	0
Total	31		3	

SEXO DOS CANDIDATOS

Sexo	Cands.	%	Cols.	%
Masc.	13	42	1	33
Femin.	18	58	2	67
Total	31		3	

CURSO DO 12º ANO (15 mais frequentes)

Curso 12º ano	Cands.	%	Cols.	%
R810 Agrupamento 1 / geral	7	23	0	0
N062 Ciências Sociais e Humanas	4	13	0	0
U220 Ens. secundário recorrente (todos	3	10	0	0
N063 Línguas e Literaturas	3	10	0	0
P566 Técnico de turismo	2	6	1	33
N088 Acção Social	2	6	1	33
R840 Agrupamento 4 / geral	2	6	0	0
P502 Técnico de turismo/profissionais d	2	6	0	0
N061 Ciências Socioeconómicas	2	6	0	0
N060 Ciências e Tecnologias	2	6	0	0
P412 Técnico de contabilidade	1	3	1	33
P733 Técnico de contabilidade e gestão	1	3	0	0

MÉDIAS dos Colocados

Nota de candidatura	142.5
Prova de ingresso	117.3
Média do 12º ano	156.0
Média do 10º/11º ano	156.0

DISTRIBUIÇÕES DE NOTAS DE CANDIDATURA

Candidatos

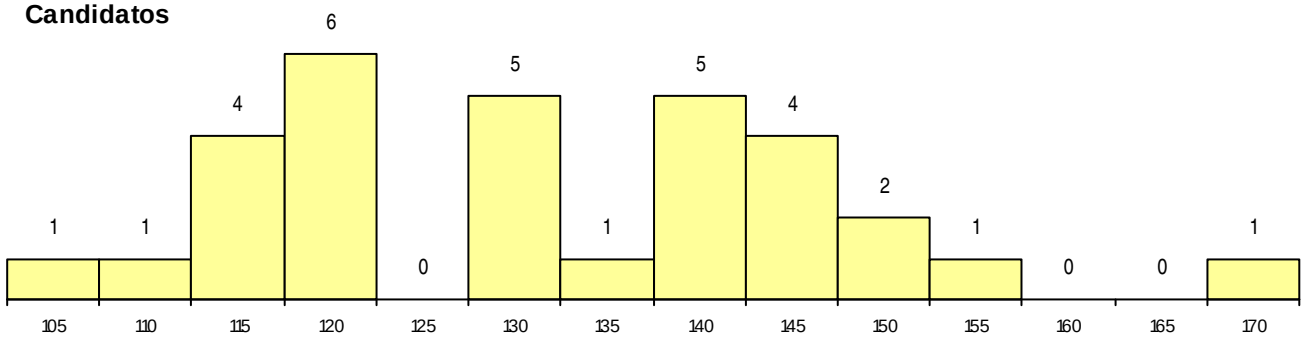

Colocados

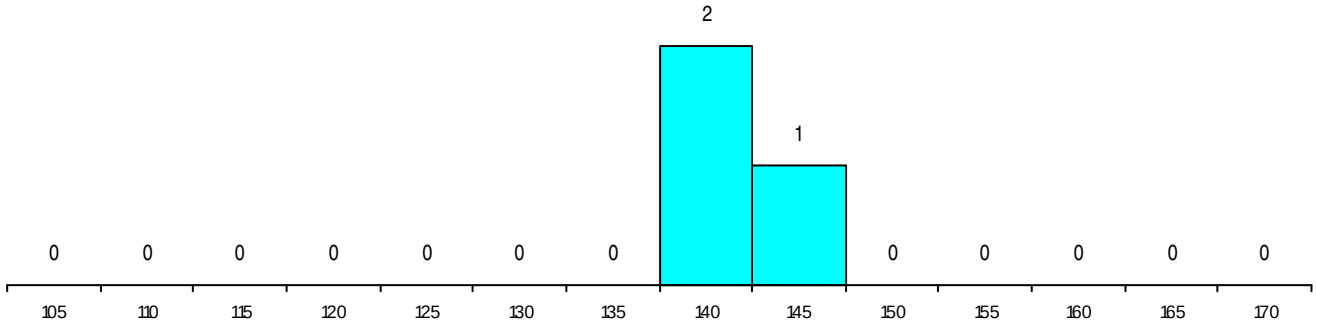

Estabelecimento: 0130 Universidade dos Açores - Ponta Delgada
Curso Superior: 9384 Informática - Redes e Multimédia
Licenciatura

OPÇÃO CANDIDATURA

Opção	Cands.	%	Cols.	%
1ª	9	25	9	53
2ª	4	11	3	18
3ª	9	25	2	12
4ª	3	8	0	0
5ª	4	11	3	18
6ª	7	19	0	0
Total	36		17	

ETAPA COLOCAÇÃO (contingente)

Etapa Colocação	Cands.	%	Cols.	%	Nota
17 Geral	36	100	17	100	113.9
Total	36		17		

DISTRITO/CAE DE CANDIDATURA

Distrito Origem	Cands.	%	Cols.	%
R. A. Açores	29	81	13	76
R. A. Madeira	2	6	1	6
Lisboa	2	6	1	6
Viseu	1	3	0	0
Porto	1	3	1	6
Coimbra	1	3	1	6
Total	36		17	

SEXO DOS CANDIDATOS

Sexo	Cands.	%	Cols.	%
Masc.	25	69	13	76
Femin.	11	31	4	24
Total	36		17	

MÉDIAS dos Colocados

Nota de candidatura	120.7
Prova de ingresso	107.4
Média do 12º ano	127.8
Média do 10º/11º ano	127.8

CURSO DO 12º ANO (15 mais frequentes)

Curso 12º ano	Cands.	%	Cols.	%
R810 Agrupamento 1 / geral	19	53	7	41
N060 Ciências e Tecnologias	6	17	3	18
U220 Ens. secundário recorrente (todos	2	6	2	12
R830 Agrupamento 3 / geral	2	6	2	12
N082 Informática	2	6	2	12
R813 Agrupamento 1 / informática	2	6	1	6
N062 Ciências Sociais e Humanas	2	6	0	0
P470 Técnico de sistemas de informaçã	1	3	0	0

DISTRIBUIÇÕES DE NOTAS DE CANDIDATURA

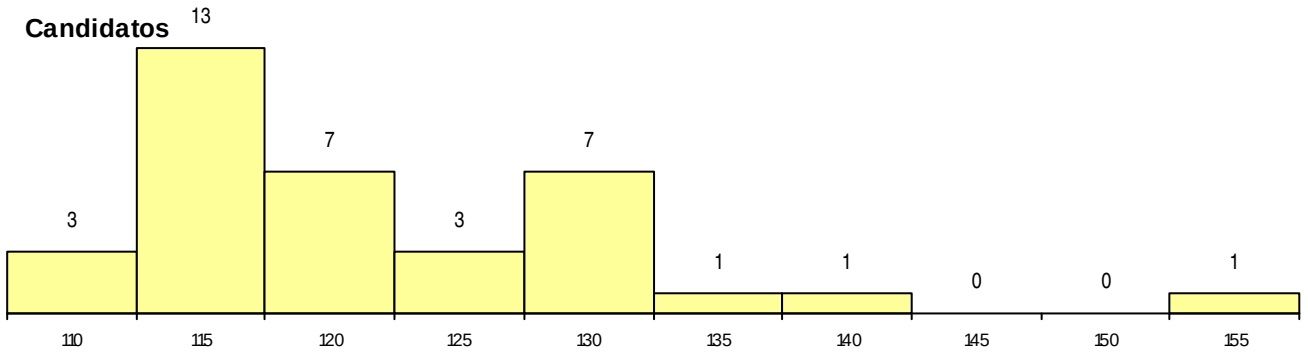

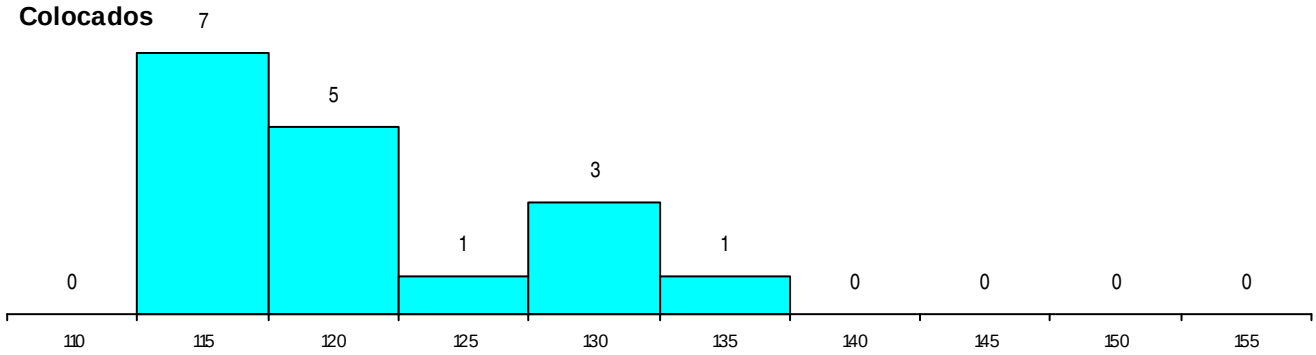

Estabelecimento: 0130 Universidade dos Açores - Ponta Delgada
Curso Superior: 9699 Ciências Biológicas e da Saúde
Licenciatura

OPÇÃO CANDIDATURA

Opção	Cands.	%	Cols.	%
1ª	3	19	2	100
2ª	3	19	0	0
3ª	2	13	0	0
4ª	4	25	0	0
5ª	3	19	0	0
6ª	1	6	0	0
Total	16		2	

ETAPA COLOCAÇÃO (contingente)

Etapa Colocação	Cands.	%	Cols.	%	Nota
17 Geral	16	100	2	100	144.0
Total	16		2		

DISTRITO/CAE DE CANDIDATURA

Distrito Origem	Cands.	%	Cols.	%
R. A. Açores	7	44	1	50
R. A. Madeira	2	13	0	0
Lisboa	2	13	1	50
Faro	2	13	0	0
Viseu	1	6	0	0
Setúbal	1	6	0	0
Aveiro	1	6	0	0
Total	16		2	

SEXO DOS CANDIDATOS

Sexo	Cands.	%	Cols.	%
Masc.	5	31	0	0
Femin.	11	69	2	100
Total	16		2	

CURSO DO 12º ANO (15 mais frequentes)

Curso 12º ano	Cands.	%	Cols.	%
R810 Agrupamento 1 / geral	9	56	1	50
N060 Ciências e Tecnologias	5	31	1	50
U220 Ens. secundário recorrente (todos	2	13	0	0

MÉDIAS dos Colocados

Nota de candidatura	149.9
Prova de ingresso	153.5
Média do 12º ano	148.0
Média do 10º/11º ano	148.0

DISTRIBUIÇÕES DE NOTAS DE CANDIDATURA

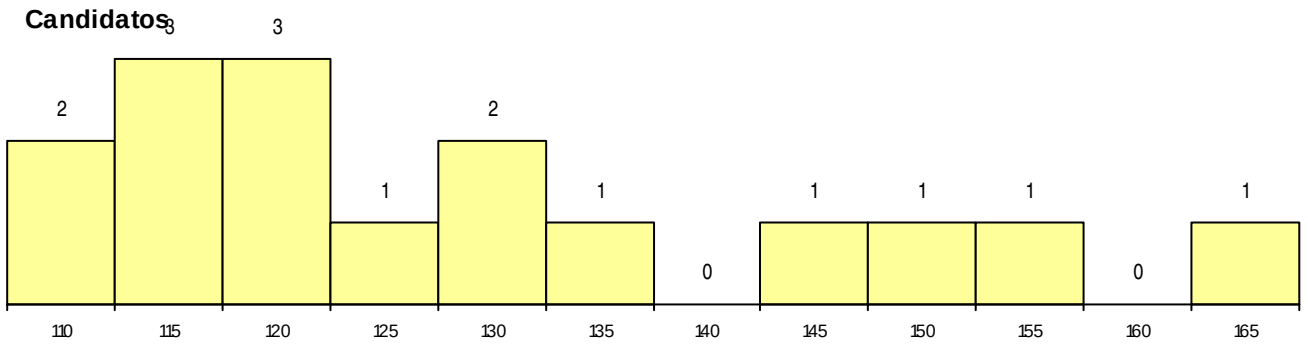

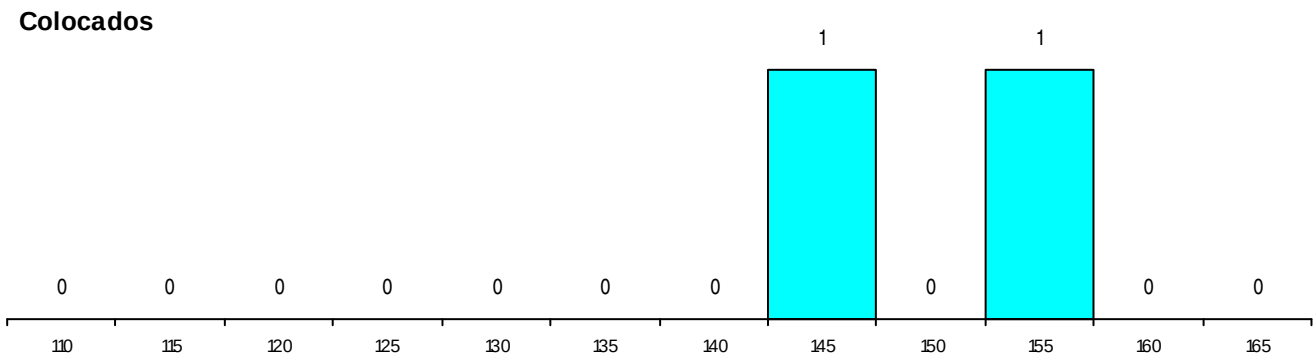

Estabelecimento: 0130 Universidade dos Açores - Ponta Delgada
Curso Superior: 9704 Ciências da Engenharia Civil
Licenciatura

OPÇÃO CANDIDATURA

Opção	Cands.	%	Cols.	%
1ª	1	9	1	25
2ª	3	27	1	25
3ª	3	27	1	25
4ª	1	9	0	0
5ª	3	27	1	25
Total	11		4	

ETAPA COLOCAÇÃO (contingente)

Etapa Colocação	Cands.	%	Cols.	%	Nota
17 Geral	11	100	4	100	113.2
Total	11		4		

DISTRITO/CAE DE CANDIDATURA

Distrito Origem	Cands.	%	Cols.	%
R. A. Açores	10	91	4	100
Santarém	1	9	0	0
Total	11		4	

SEXO DOS CANDIDATOS

Sexo	Cands.	%	Cols.	%
Masc.	8	73	3	75
Femin.	3	27	1	25
Total	11		4	

CURSO DO 12º ANO (15 mais frequentes)

Curso 12º ano	Cands.	%	Cols.	%
N060 Ciências e Tecnologias	5	45	2	50
R810 Agrupamento 1 / geral	4	36	1	25
P434 Técnico de construção civil	1	9	1	25
R830 Agrupamento 3 / geral	1	9	0	0

MÉDIAS dos Colocados

Nota de candidatura	124.8
Prova de ingresso	99.8
Média do 12º ano	138.3
Média do 10º/11º ano	138.3

DISTRIBUIÇÕES DE NOTAS DE CANDIDATURA

Candidatos

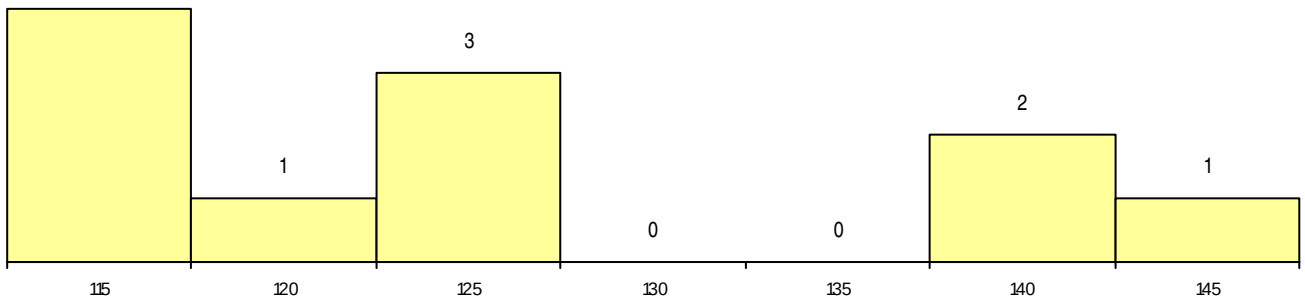

Colocados

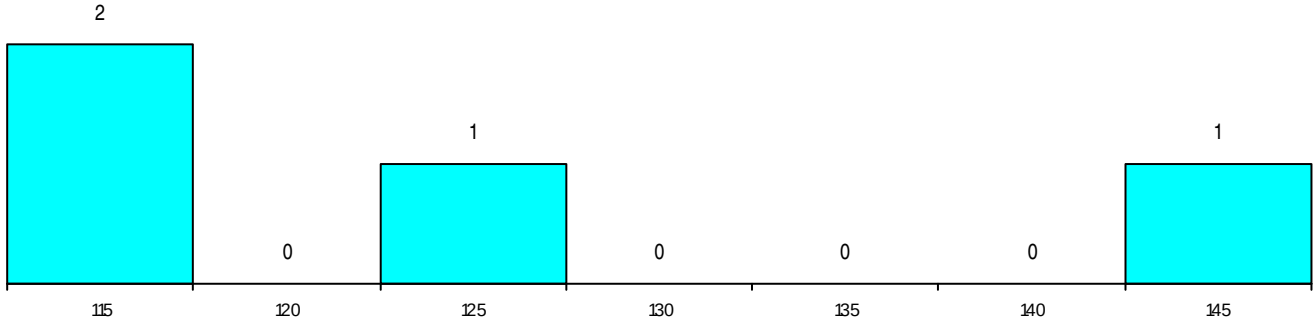

Estabelecimento: 0130 Universidade dos Açores - Ponta Delgada
Curso Superior: 9718 Comunicação Social e Cultura
Licenciatura

OPÇÃO CANDIDATURA

Opção	Cands.	%	Cols.	%
1ª	6	24	2	25
2ª	7	28	3	38
3ª	7	28	2	25
4ª	2	8	1	13
5ª	1	4	0	0
6ª	2	8	0	0
Total	25		8	

ETAPA COLOCAÇÃO (contingente)

Etapa Colocação	Cands.	%	Cols.	%	Nota
17 Geral	25	100	8	100	123.4
Total	25		8		

DISTRITO/CAE DE CANDIDATURA

Distrito Origem	Cands.	%	Cols.	%
R. A. Açores	23	92	7	88
R. A. Madeira	1	4	0	0
Vila Real	1	4	1	13
Total	25		8	

SEXO DOS CANDIDATOS

Sexo	Cands.	%	Cols.	%
Masc.	6	24	0	0
Femin.	19	76	8	100
Total	25		8	

CURSO DO 12º ANO (15 mais frequentes)

Curso 12º ano	Cands.	%	Cols.	%
N062 Ciências Sociais e Humanas	9	36	3	38
N063 Línguas e Literaturas	5	20	0	0
N060 Ciências e Tecnologias	4	16	2	25
R810 Agrupamento 1 / geral	2	8	1	13
U230 Ens. sec. recorrente privado e coo	1	4	1	13
P635 Técnico de comunicação/comunic	1	4	1	13
R841 Agrupamento 4 / comunicação	1	4	0	0
R840 Agrupamento 4 / geral	1	4	0	0
N061 Ciências Socioeconómicas	1	4	0	0

MÉDIAS dos Colocados

Nota de candidatura	129.7
Prova de ingresso	118.6
Média do 12º ano	135.6
Média do 10º/11º ano	135.6

DISTRIBUIÇÕES DE NOTAS DE CANDIDATURA

Candidatos

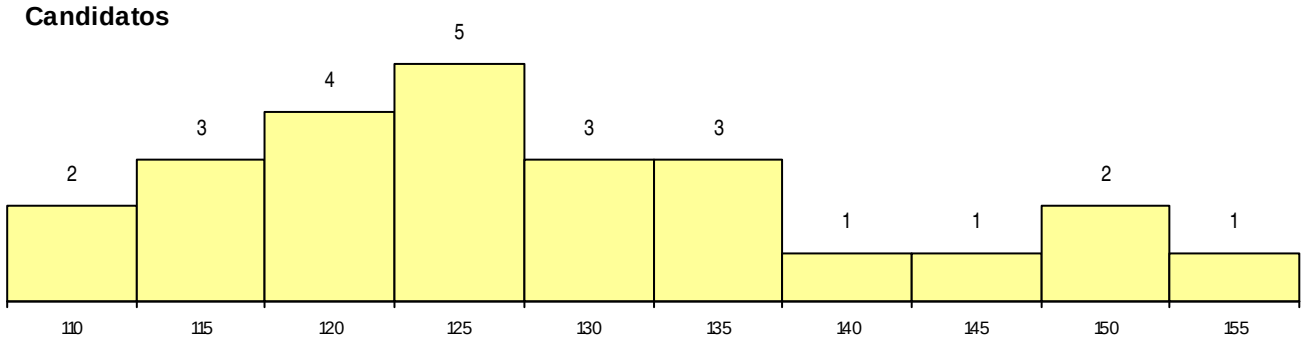

Colocados

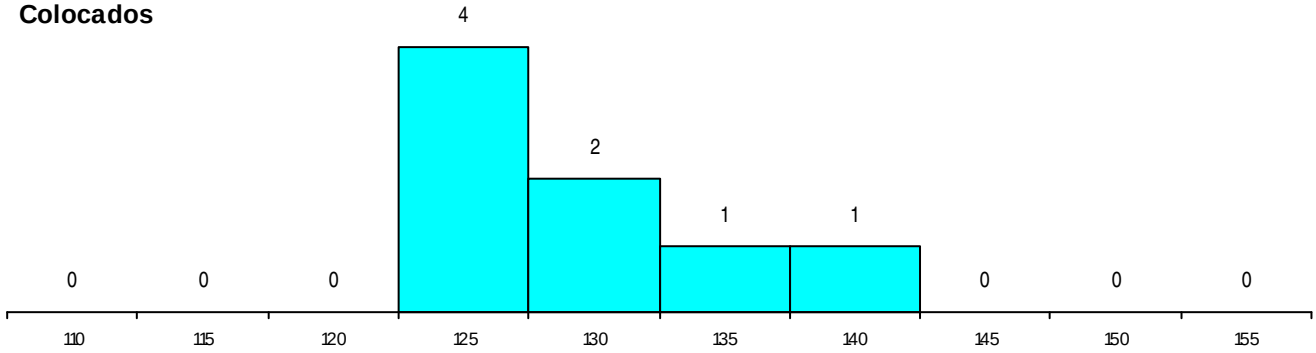

Estabelecimento: 0130 Universidade dos Açores - Ponta Delgada
Curso Superior: 9756 Estudos Europeus e Política Internacional
Licenciatura

OPÇÃO CANDIDATURA

Opção	Cands.	%	Cols.	%
1ª	3	20	3	50
2ª	1	7	1	17
4ª	4	27	2	33
5ª	4	27	0	0
6ª	3	20	0	0
Total	15		6	

ETAPA COLOCAÇÃO (contingente)

Etapa Colocação	Cands.	%	Cols.	%	Nota
17 Geral	15	100	6	100	121.0
Total	15		6		

DISTRITO/CAE DE CANDIDATURA

Distrito Origem	Cands.	%	Cols.	%
R. A. Açores	9	60	3	50
R. A. Madeira	1	7	0	0
Vila Real	1	7	1	17
Lisboa	1	7	1	17
Coimbra	1	7	0	0
Bragança	1	7	0	0
Braga	1	7	1	17
Total	15		6	

SEXO DOS CANDIDATOS

Sexo	Cands.	%	Cols.	%
Masc.	7	47	3	50
Femin.	8	53	3	50
Total	15		6	

CURSO DO 12º ANO (15 mais frequentes)

Curso 12º ano	Cands.	%	Cols.	%
N062 Ciências Sociais e Humanas	4	27	2	33
N060 Ciências e Tecnologias	3	20	2	33
U220 Ens. secundário recorrente (todos	2	13	1	17
N063 Línguas e Literaturas	2	13	0	0
R841 Agrupamento 4 / comunicação	1	7	1	17
R830 Agrupamento 3 / geral	1	7	0	0
P635 Técnico de comunicação/comunic	1	7	0	0
N082 Informática	1	7	0	0

MÉDIAS dos Colocados

Nota de candidatura	128.8
Prova de ingresso	133.8
Média do 12º ano	123.7
Média do 10º/11º ano	123.7

DISTRIBUIÇÕES DE NOTAS DE CANDIDATURA

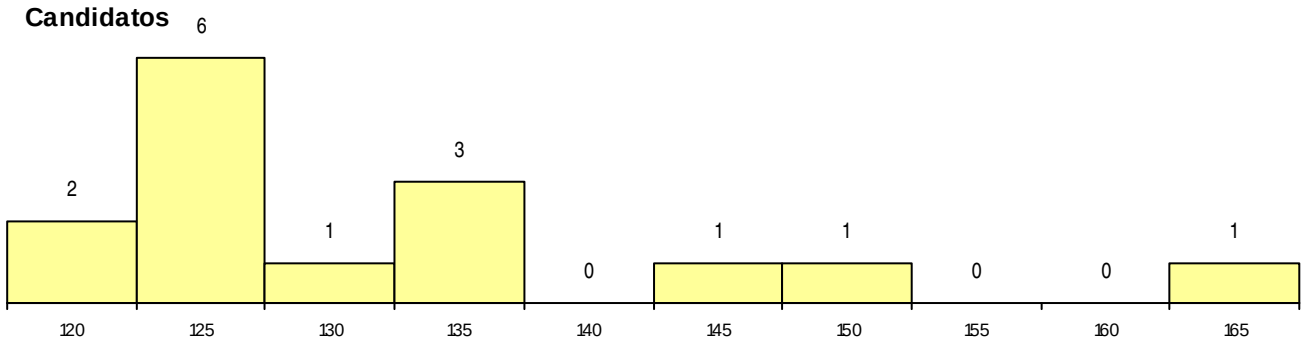

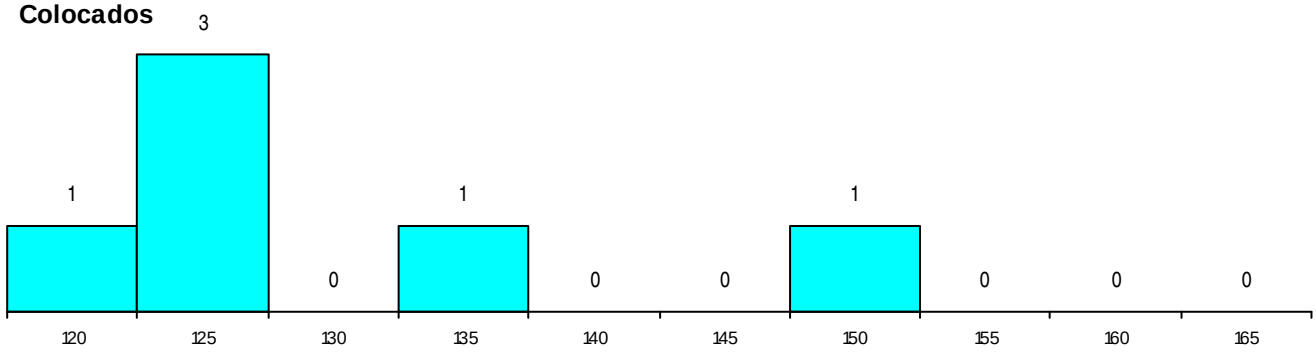

Estabelecimento: 0130 Universidade dos Açores - Ponta Delgada
Curso Superior: 9787 Património Cultural
Licenciatura

OPÇÃO CANDIDATURA

Opção	Cands.	%	Cols.	%
1ª	1	13	1	50
2ª	2	25	1	50
3ª	1	13	0	0
4ª	2	25	0	0
5ª	2	25	0	0
Total	8		2	

ETAPA COLOCAÇÃO (contingente)

Etapa Colocação	Cands.	%	Cols.	%	Nota
17 Geral	8	100	2	100	121.7
Total	8		2		

DISTRITO/CAE DE CANDIDATURA

Distrito Origem	Cands.	%	Cols.	%
R. A. Açores	7	88	2	100
Braga	1	13	0	0
Total	8		2	

SEXO DOS CANDIDATOS

Sexo	Cands.	%	Cols.	%
Masc.	2	25	1	50
Femin.	6	75	1	50
Total	8		2	

CURSO DO 12º ANO (15 mais frequentes)

Curso 12º ano	Cands.	%	Cols.	%
N063 Línguas e Literaturas	3	38	1	50
N062 Ciências Sociais e Humanas	3	38	1	50
U220 Ens. secundário recorrente (todos	1	13	0	0
R840 Agrupamento 4 / geral	1	13	0	0

MÉDIAS dos Colocados

Nota de candidatura	122.5
Prova de ingresso	103.0
Média do 12º ano	133.0
Média do 10º/11º ano	133.0

DISTRIBUIÇÕES DE NOTAS DE CANDIDATURA

Candidatos

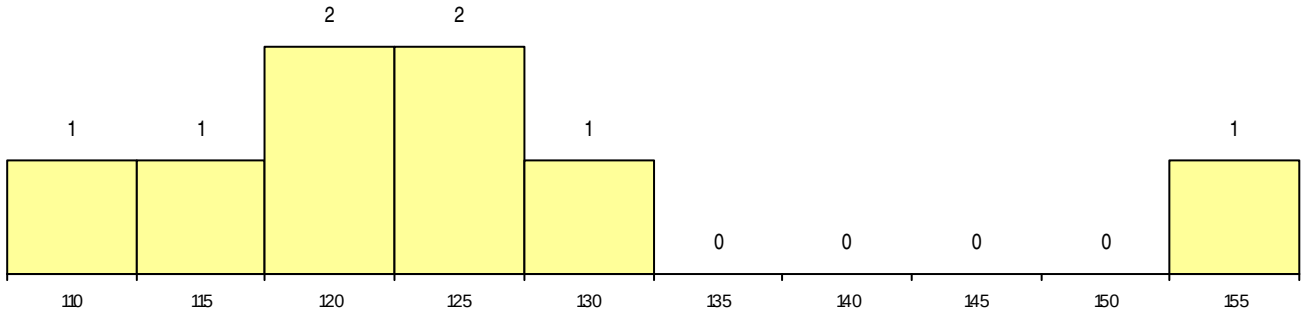

Colocados

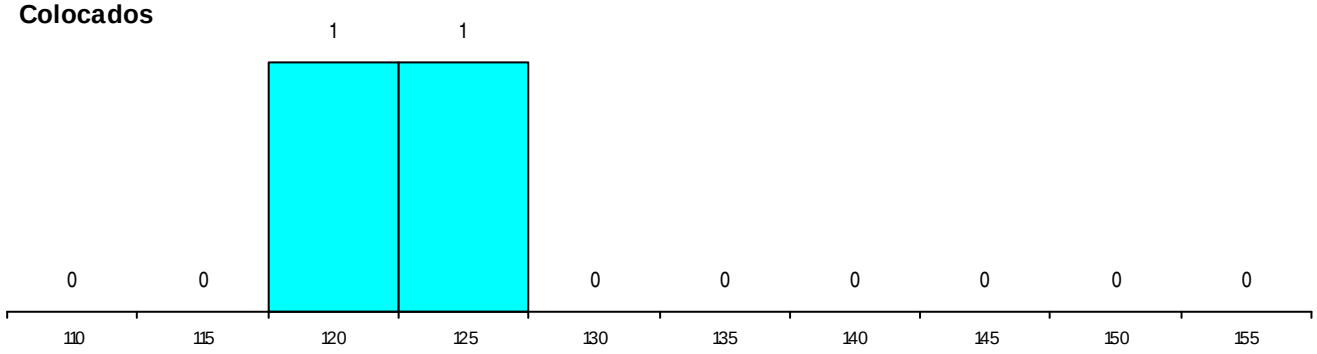

Estabelecimento: 0130 Universidade dos Açores - Ponta Delgada
Curso Superior: 9798 Relações Públicas e Comunicação
Licenciatura

OPÇÃO CANDIDATURA

Opção	Cands.	%	Cols.	%
1ª	3	10	2	40
2ª	6	20	0	0
3ª	11	37	2	40
4ª	7	23	1	20
5ª	2	7	0	0
6ª	1	3	0	0
Total	30		5	

ETAPA COLOCAÇÃO (contingente)

Etapa Colocação	Cands.	%	Cols.	%	Nota
17 Geral	30	100	5	100	129.1
Total	30		5		

DISTRITO/CAE DE CANDIDATURA

Distrito Origem	Cands.	%	Cols.	%
R. A. Açores	22	73	4	80
R. A. Madeira	2	7	1	20
Douro-Sul	1	3	0	0
Vila Real	1	3	0	0
Santarém	1	3	0	0
Porto	1	3	0	0
Lisboa	1	3	0	0
Braga	1	3	0	0
Total	30		5	

SEXO DOS CANDIDATOS

Sexo	Cands.	%	Cols.	%
Masc.	11	37	0	0
Femin.	19	63	5	100
Total	30		5	

CURSO DO 12º ANO (15 mais frequentes)

Curso 12º ano	Cands.	%	Cols.	%
N062 Ciências Sociais e Humanas	7	23	1	20
N060 Ciências e Tecnologias	5	17	2	40
N063 Línguas e Literaturas	4	13	2	40
U220 Ens. secundário recorrente (todos	2	7	0	0
R841 Agrupamento 4 / comunicação	2	7	0	0
R840 Agrupamento 4 / geral	2	7	0	0
R810 Agrupamento 1 / geral	2	7	0	0
R813 Agrupamento 1 / informática	1	3	0	0
P733 Técnico de contabilidade e gestão	1	3	0	0
P635 Técnico de comunicação/comunic	1	3	0	0
P566 Técnico de turismo	1	3	0	0
P439 Técnico de gestão de pequenas e	1	3	0	0
N061 Ciências Socioeconómicas	1	3	0	0

MÉDIAS dos Colocados

Nota de candidatura	135.8
Prova de ingresso	133.2
Média do 12º ano	137.2
Média do 10º/11º ano	137.2

DISTRIBUIÇÕES DE NOTAS DE CANDIDATURA

Candidatos

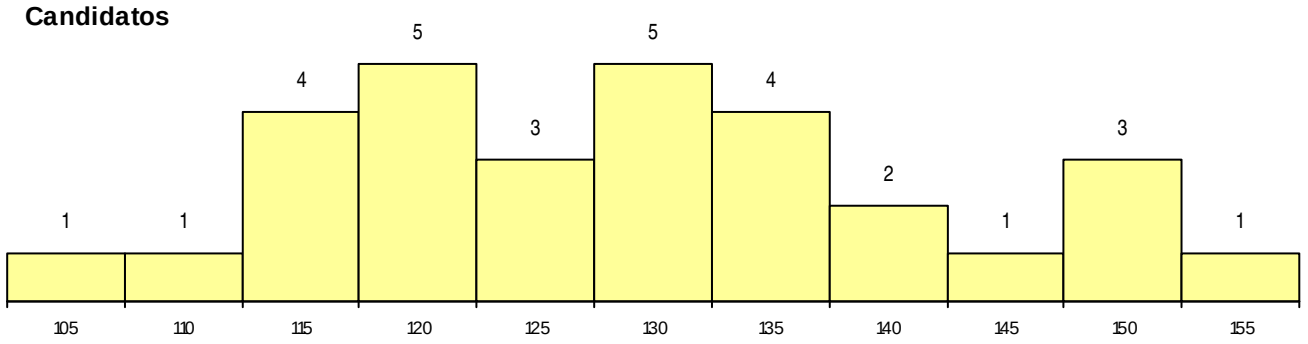

Colocados

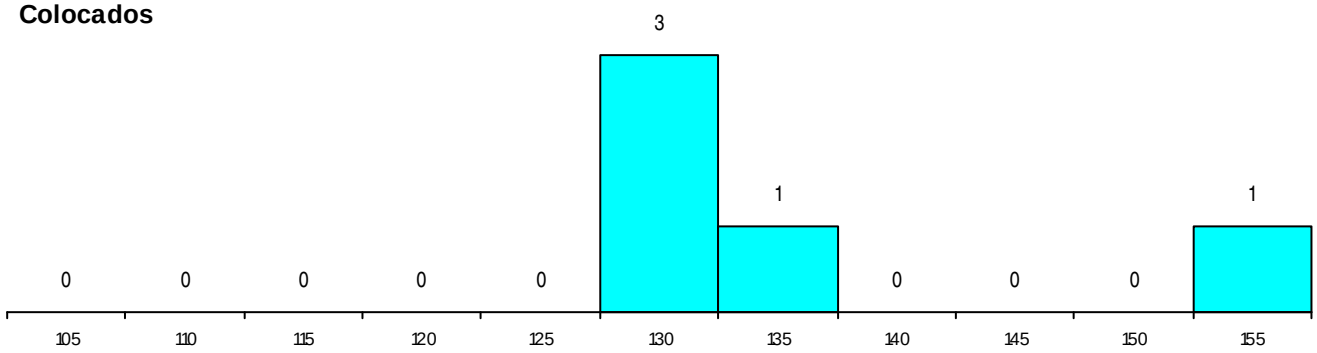

Estabelecimento: 0130 Universidade dos Açores - Ponta Delgada
Curso Superior: 9853 Educação Básica
Licenciatura

OPÇÃO CANDIDATURA

Opção	Cands.	%	Cols.	%
1ª	9	64	7	78
2ª	2	14	1	11
3ª	1	7	0	0
4ª	2	14	1	11
Total	14		9	

ETAPA COLOCAÇÃO (contingente)

Etapa Colocação	Cands.	%	Cols.	%	Nota
17 Geral	14	100	9	100	122.3
Total	14		9		

DISTRITO/CAE DE CANDIDATURA

Distrito Origem	Cands.	%	Cols.	%
R. A. Açores	11	79	8	89
R. A. Madeira	3	21	1	11
Total	14		9	

SEXO DOS CANDIDATOS

Sexo	Cands.	%	Cols.	%
Masc.	2	14	1	11
Femin.	12	86	8	89
Total	14		9	

CURSO DO 12º ANO (15 mais frequentes)

Curso 12º ano	Cands.	%	Cols.	%
R810 Agrupamento 1 / geral	7	50	3	33
N060 Ciências e Tecnologias	3	21	3	33
N062 Ciências Sociais e Humanas	2	14	2	22
N063 Línguas e Literaturas	2	14	1	11

MÉDIAS dos Colocados

Nota de candidatura	128.6
Prova de ingresso	115.9
Média do 12º ano	135.4
Média do 10º/11º ano	135.4

DISTRIBUIÇÕES DE NOTAS DE CANDIDATURA

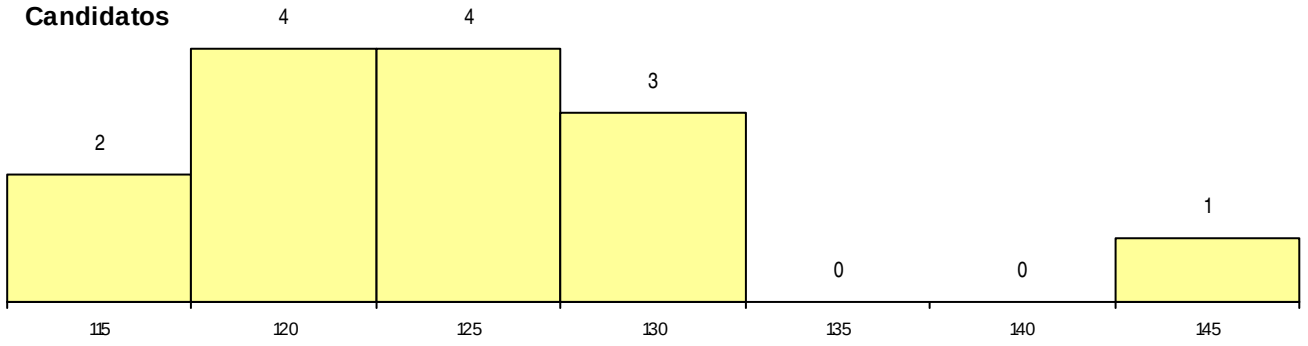

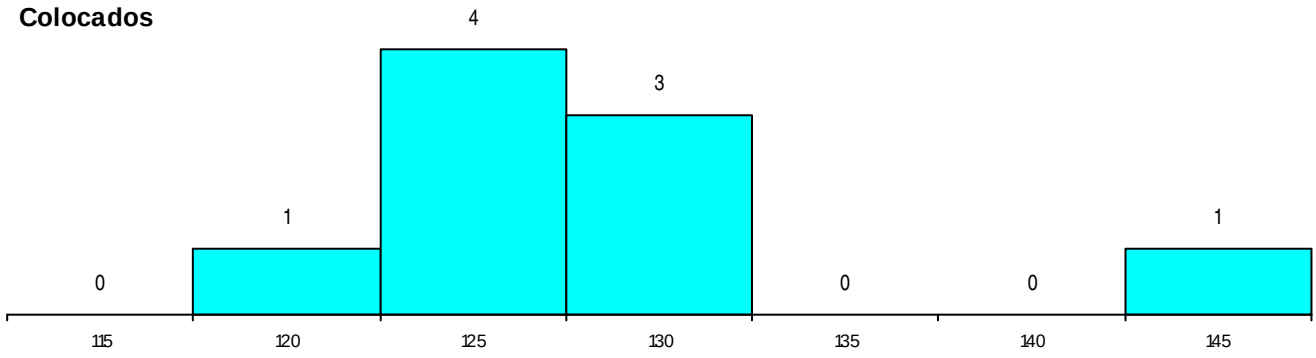

Estabelecimento: 0130 Universidade dos Açores - Ponta Delgada

Curso Superior: 9864 Ciências de Engenharia - Eng. Civil; Eng Mecânica; Eng Electrotécnica e de *Prep. Mestrado Integrado*

OPÇÃO CANDIDATURA

Opção	Cands.	%	Cols.	%
1ª	3	75	3	100
6ª	1	25	0	0
Total	4		3	

ETAPA COLOCAÇÃO (contingente)

Etapa Colocação	Cands.	%	Cols.	%	Nota
17 Geral	4	100	3	100	137.4
Total	4		3		

DISTRITO/CAE DE CANDIDATURA

Distrito Origem	Cands.	%	Cols.	%
R. A. Açores	4	100	3	100
Total	4		3	

SEXO DOS CANDIDATOS

Sexo	Cands.	%	Cols.	%
Masc.	3	75	3	100
Femin.	1	25	0	0
Total	4		3	

CURSO DO 12º ANO (15 mais frequentes)

Curso 12º ano	Cands.	%	Cols.	%
R810 Agrupamento 1 / geral	2	50	2	67
N060 Ciências e Tecnologias	2	50	1	33

MÉDIAS dos Colocados

Nota de candidatura	140.7
Prova de ingresso	121.5
Média do 12º ano	151.0
Média do 10º/11º ano	151.0

DISTRIBUIÇÕES DE NOTAS DE CANDIDATURA

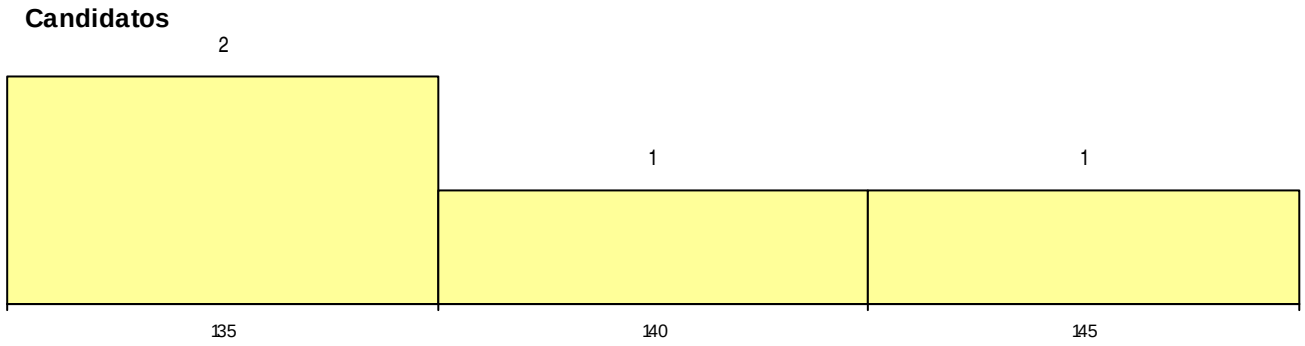

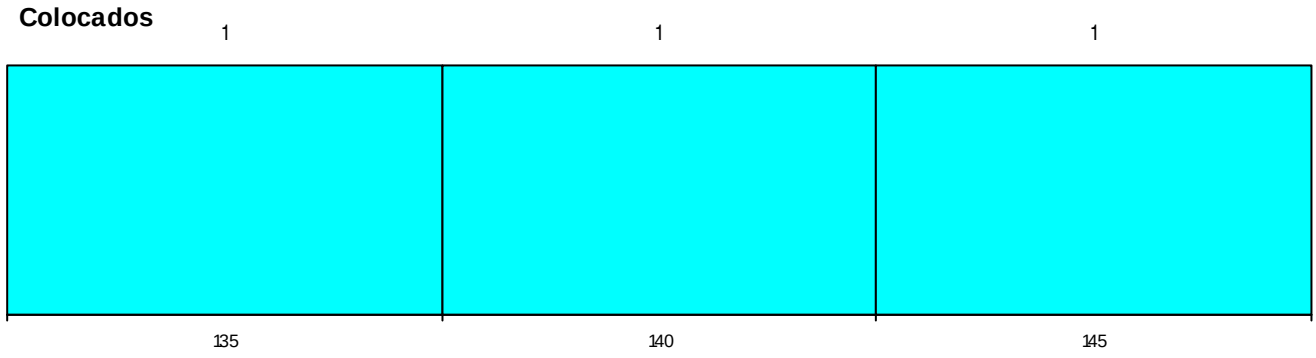

Estabelecimento: 0130 Universidade dos Açores - Ponta Delgada
Curso Superior: 9865 Ciências de Engenharia - Engenharia Informática e de Computadores (Preparat
Preparatórios de licenciatura

OPÇÃO CANDIDATURA

Opção	Cands.	%	Cols.	%
2ª	1	100	0	
Total	1		0	

ETAPA COLOCAÇÃO (contingente)

Etapa Colocação	Cands.	%	Cols.	%	Nota
17 Geral	1	100	0		
Total	1		0		

DISTRITO/CAE DE CANDIDATURA

Distrito Origem	Cands.	%	Cols.	%
R. A. Açores	1	100	0	
Total	1		0	

SEXO DOS CANDIDATOS

Sexo	Cands.	%	Cols.	%
Masc.	1	100	0	
Total	1		0	

CURSO DO 12º ANO (15 mais frequentes)

Curso 12º ano	Cands.	%	Cols.	%
R810 Agrupamento 1 / geral	1	100	0	

MÉDIAS dos Colocados

Nota de candidatura
Prova de ingresso
Média do 12º ano
Média do 10º/11º ano

DISTRIBUIÇÕES DE NOTAS DE CANDIDATURA

Candidatos

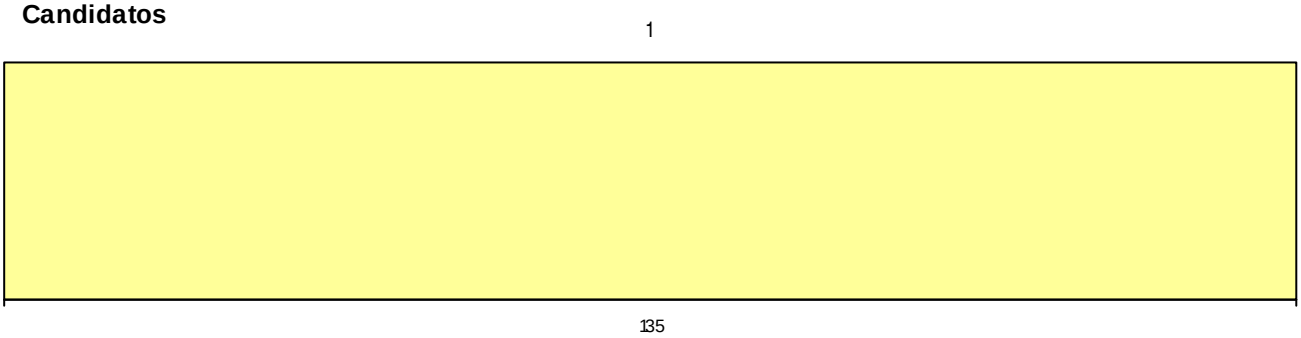

Colocados

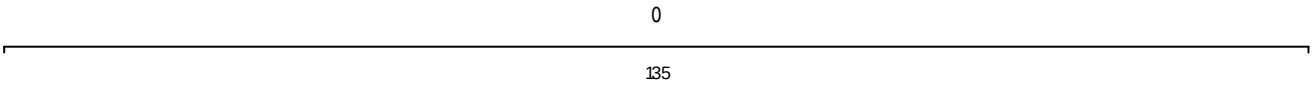

Estabelecimento: 0200 Universidade do Algarve
Curso Superior: 9817 Artes Visuais
Licenciatura

OPÇÃO CANDIDATURA

Opção	Cands.	%	Cols.	%
1ª	8	23	3	25
2ª	8	23	6	50
3ª	5	14	1	8
4ª	6	17	1	8
5ª	4	11	0	0
6ª	4	11	1	8
Total	35		12	

ETAPA COLOCAÇÃO (contingente)

Etapa Colocação	Cands.	%	Cols.	%	Nota
17 Geral	35	100	12	100	122.3
Total	35		12		

DISTRITO/CAE DE CANDIDATURA

Distrito Origem	Cands.	%	Cols.	%
Faro	24	69	9	75
Lisboa	4	11	0	0
Santarém	2	6	0	0
Oeste	1	3	1	8
R. A. Açores	1	3	1	8
Viseu	1	3	1	8
Portalegre	1	3	0	0
Coimbra	1	3	0	0
Total	35		12	

SEXO DOS CANDIDATOS

Sexo	Cands.	%	Cols.	%
Masc.	13	37	5	42
Femin.	22	63	7	58
Total	35		12	

CURSO DO 12º ANO (15 mais frequentes)

Curso 12º ano	Cands.	%	Cols.	%
R820 Agrupamento 2 / geral	17	49	6	50
N064 Artes Visuais	7	20	4	33
P320 Desenhador projectista	2	6	1	8
R822 Agrupamento 2 / artes e ofícios	2	6	0	0
E005 5.º curso	1	3	1	8
U220 Ens. secundário recorrente (todos	1	3	0	0
R821 Agrupamento 2 / design	1	3	0	0
R813 Agrupamento 1 / informática	1	3	0	0
P213 Técnico de revitalização do patrim	1	3	0	0
N071 Design de Comunicação	1	3	0	0
N063 Línguas e Literaturas	1	3	0	0

MÉDIAS dos Colocados

Nota de candidatura	131.8
Prova de ingresso	128.2
Média do 12º ano	136.3
Média do 10º/11º ano	132.1

DISTRIBUIÇÕES DE NOTAS DE CANDIDATURA

Candidatos

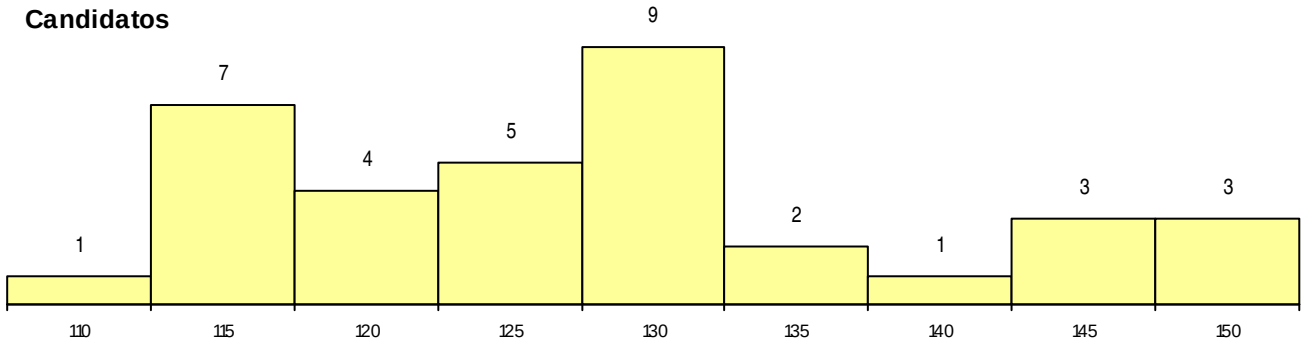

Colocados

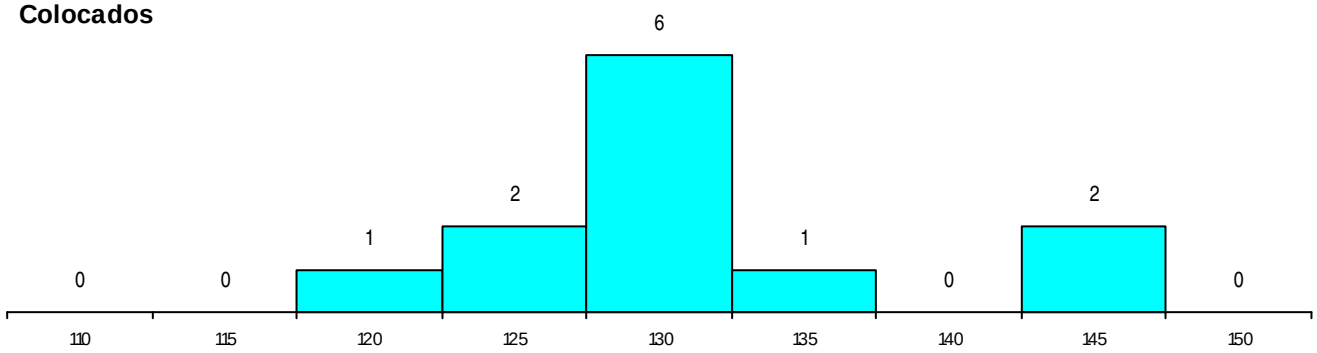

Estabelecimento: 0201 Universidade do Algarve - Faculdade de Ciências Humanas e Sociais
Curso Superior: 9132 Estudos Artísticos
Licenciatura

OPÇÃO CANDIDATURA

Opção	Cands.	%	Cols.	%
1ª	5	12	5	25
2ª	10	24	6	30
3ª	10	24	3	15
4ª	7	17	2	10
5ª	6	14	4	20
6ª	4	10	0	0
Total	42		20	

ETAPA COLOCAÇÃO (contingente)

Etapa Colocação	Cands.	%	Cols.	%	Nota
17 Geral	42	100	20	100	109.7
Total	42		20		

DISTRITO/CAE DE CANDIDATURA

Distrito Origem	Cands.	%	Cols.	%
Faro	30	71	15	75
Lisboa	3	7	0	0
Setúbal	2	5	0	0
Braga	2	5	1	5
Oeste	1	2	1	5
Vila Real	1	2	1	5
Santarém	1	2	1	5
Évora	1	2	0	0
Coimbra	1	2	1	5
Total	42		20	

SEXO DOS CANDIDATOS

Sexo	Cands.	%	Cols.	%
Masc.	14	33	7	35
Femin.	28	67	13	65
Total	42		20	

CURSO DO 12º ANO (15 mais frequentes)

Curso 12º ano	Cands.	%	Cols.	%
N062 Ciências Sociais e Humanas	8	19	3	15
U220 Ens. secundário recorrente (todos	7	17	3	15
R840 Agrupamento 4 / geral	5	12	4	20
R810 Agrupamento 1 / geral	4	10	0	0
N088 Acção Social	2	5	2	10
R820 Agrupamento 2 / geral	2	5	1	5
N063 Línguas e Literaturas	2	5	1	5
Q950 Equivalências	2	5	0	0
N060 Ciências e Tecnologias	1	2	1	5
N084 Multimédia	1	2	1	5
E005 5.º curso	1	2	1	5
N085 Administração	1	2	1	5
P459 Animador sociocultural/assistente f	1	2	1	5
R830 Agrupamento 3 / geral	1	2	1	5
N064 Artes Visuais	1	2	0	0

MÉDIAS dos Colocados

Nota de candidatura	122.0
Prova de ingresso	113.1
Média do 12º ano	126.2
Média do 10º/11º ano	127.2

DISTRIBUIÇÕES DE NOTAS DE CANDIDATURA

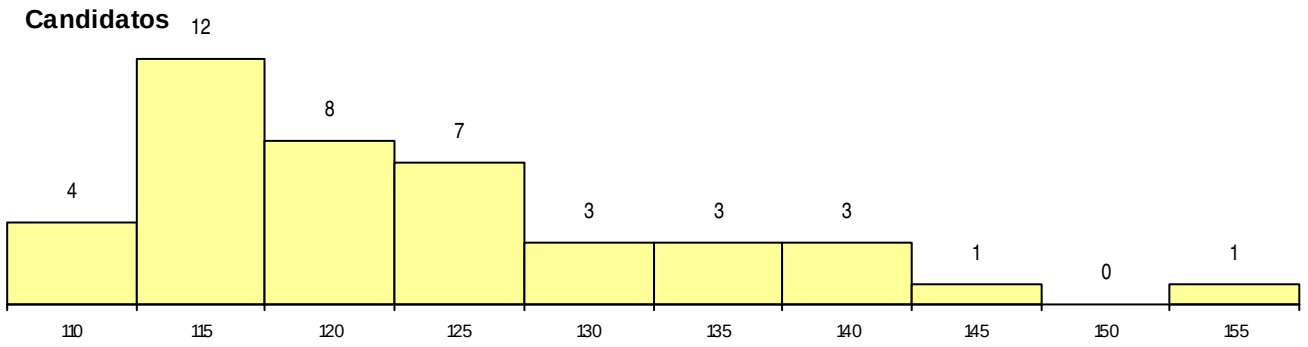

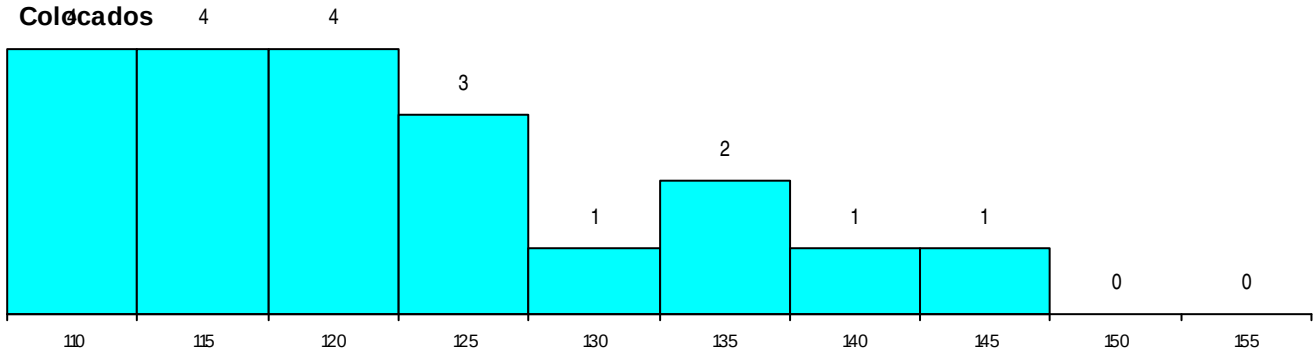

Estabelecimento: 0201 Universidade do Algarve - Faculdade de Ciências Humanas e Sociais
Curso Superior: 9219 Psicologia
Licenciatura

OPÇÃO CANDIDATURA

Opção	Cands.	%	Cols.	%
1ª	31	26	10	53
2ª	14	12	2	11
3ª	17	15	4	21
4ª	15	13	1	5
5ª	23	20	2	11
6ª	17	15	0	0
Total	117		19	

ETAPA COLOCAÇÃO (contingente)

Etapa Colocação	Cands.	%	Cols.	%	Nota
17 Geral	117	100	19	100	135.0
Total	117		19		

DISTRITO/CAE DE CANDIDATURA

Distrito Origem	Cands.	%	Cols.	%
Faro	42	36	11	58
R. A. Madeira	17	15	2	11
Santarém	8	7	1	5
Beja	7	6	3	16
Lisboa	6	5	0	0
Évora	6	5	0	0
Setúbal	5	4	0	0
Coimbra	3	3	0	0
Guarda	3	3	0	0
Porto	3	3	0	0
Tâmega	3	3	0	0
Oeste	3	3	1	5
Portalegre	3	3	0	0
R. A. Açores	2	2	0	0
Aveiro	1	1	1	5
Leiria	1	1	0	0
Viseu	1	1	0	0
Douro-Sul	1	1	0	0
Entre Douro e Vou	1	1	0	0
Braga	1	1	0	0
Total	117		19	

SEXO DOS CANDIDATOS

Sexo	Cands.	%	Cols.	%
Masc.	18	15	3	16
Femin.	99	85	16	84
Total	117		19	

CURSO DO 12º ANO (15 mais frequentes)

Curso 12º ano	Cands.	%	Cols.	%
U220 Ens. secundário recorrente (todos	32	27	7	37
R810 Agrupamento 1 / geral	31	26	6	32
N060 Ciências e Tecnologias	16	14	3	16
R840 Agrupamento 4 / geral	7	6	0	0
R820 Agrupamento 2 / geral	5	4	0	0
N062 Ciências Sociais e Humanas	5	4	0	0
N088 Acção Social	3	3	0	0
E003 3.º curso	2	2	0	0
N983 Recorrente - Acção Social	1	1	1	5
P663 Técnico de serviços jurídicos	1	1	1	5
N064 Artes Visuais	1	1	1	5
N061 Ciências Socioeconómicas	1	1	0	0
N089 Desporto	1	1	0	0
N569 Educação Social	1	1	0	0
N970 Recorrente - Ciências e Tecnologi	1	1	0	0

MÉDIAS dos Colocados

Nota de candidatura	141.1
Prova de ingresso	141.9
Média do 12º ano	140.7
Média do 10º/11º ano	140.7

DISTRIBUIÇÕES DE NOTAS DE CANDIDATURA

Candidatos

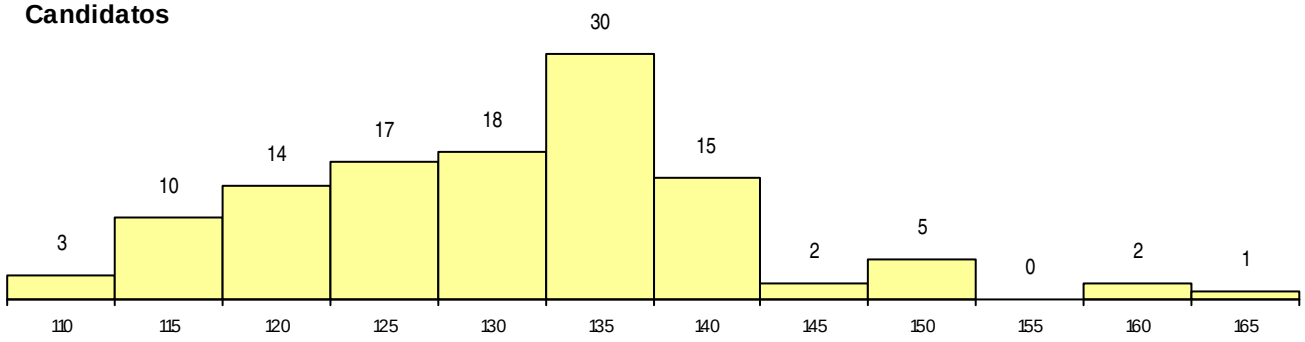

Colocados

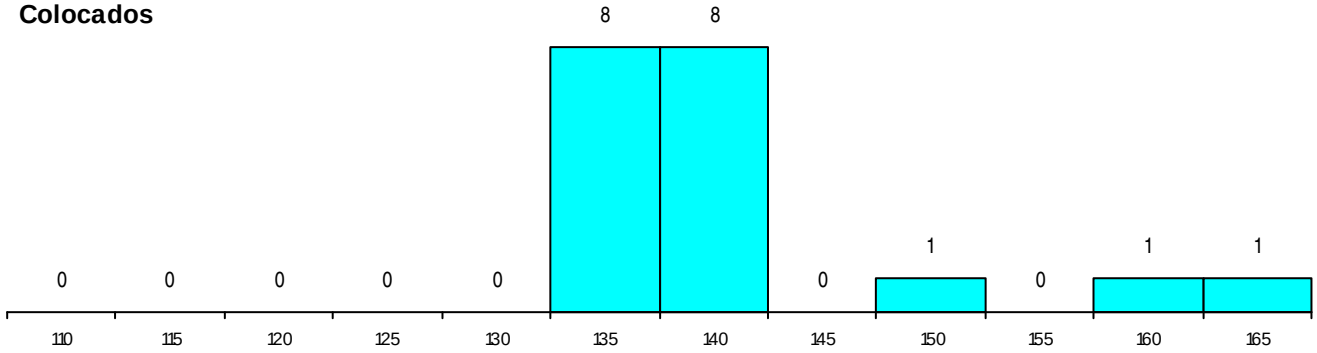

Estabelecimento: 0201 Universidade do Algarve - Faculdade de Ciências Humanas e Sociais
Curso Superior: 9787 Património Cultural
Licenciatura

OPÇÃO CANDIDATURA

Opção	Cands.	%	Cols.	%
1ª	1	7	1	17
2ª	3	20	3	50
3ª	1	7	0	0
4ª	2	13	0	0
5ª	5	33	2	33
6ª	3	20	0	0
Total	15		6	

ETAPA COLOCAÇÃO (contingente)

Etapa Colocação	Cands.	%	Cols.	%	Nota
17 Geral	15	100	6	100	107.7
Total	15		6		

DISTRITO/CAE DE CANDIDATURA

Distrito Origem	Cands.	%	Cols.	%
Faro	9	60	4	67
Lisboa	2	13	0	0
R. A. Madeira	1	7	1	17
Portalegre	1	7	0	0
Leiria	1	7	0	0
Coimbra	1	7	1	17
Total	15		6	

SEXO DOS CANDIDATOS

Sexo	Cands.	%	Cols.	%
Masc.	3	20	1	17
Femin.	12	80	5	83
Total	15		6	

MÉDIAS dos Colocados

Nota de candidatura	123.9
Prova de ingresso	113.8
Média do 12º ano	130.3
Média do 10º/11º ano	128.7

CURSO DO 12º ANO (15 mais frequentes)

Curso 12º ano	Cands.	%	Cols.	%
N062 Ciências Sociais e Humanas	3	20	2	33
R820 Agrupamento 2 / geral	3	20	0	0
U220 Ens. secundário recorrente (todos	1	7	1	17
R822 Agrupamento 2 / artes e ofícios	1	7	1	17
R813 Agrupamento 1 / informática	1	7	1	17
E003 3.º curso	1	7	1	17
R810 Agrupamento 1 / geral	1	7	0	0
P617 Técnico de recuperação do patrim	1	7	0	0
P320 Desenhador projectista	1	7	0	0
P213 Técnico de revitalização do patrim	1	7	0	0
N064 Artes Visuais	1	7	0	0

DISTRIBUIÇÕES DE NOTAS DE CANDIDATURA

Candidatos

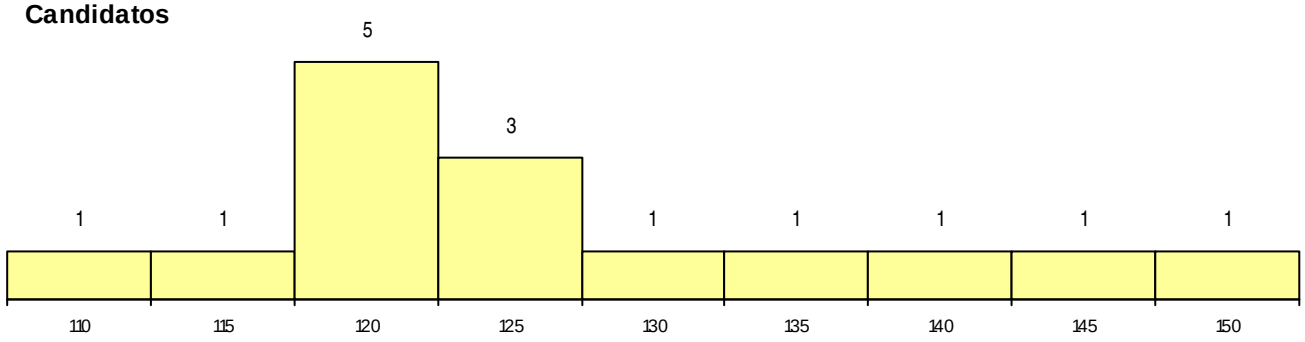

Colocados

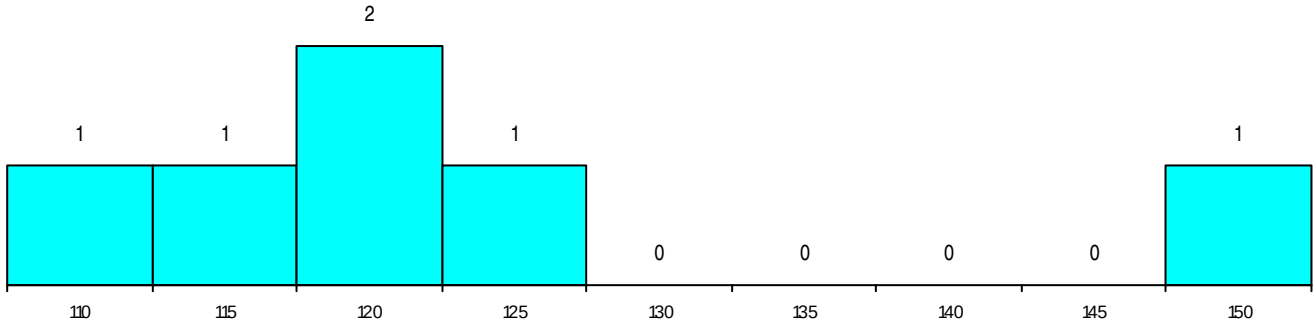

Estabelecimento: 0201 Universidade do Algarve - Faculdade de Ciências Humanas e Sociais
Curso Superior: 9821 Ciências da Educação e da Formação
Licenciatura

OPÇÃO CANDIDATURA

Opção	Cands.	%	Cols.	%
1ª	6	13	2	25
2ª	8	18	1	13
3ª	11	24	3	38
4ª	10	22	1	13
5ª	2	4	0	0
6ª	8	18	1	13
Total	45		8	

ETAPA COLOCAÇÃO (contingente)

Etapa Colocação	Cands.	%	Cols.	%	Nota
17 Geral	45	100	8	100	121.6
Total	45		8		

DISTRITO/CAE DE CANDIDATURA

Distrito Origem	Cands.	%	Cols.	%
Faro	26	58	5	63
Évora	5	11	1	13
Beja	3	7	1	13
Setúbal	2	4	0	0
Santarém	2	4	0	0
Tâmega	1	2	1	13
Oeste	1	2	0	0
R. A. Madeira	1	2	0	0
R. A. Açores	1	2	0	0
Viseu	1	2	0	0
Viana do Castelo	1	2	0	0
Portalegre	1	2	0	0
Total	45		8	

SEXO DOS CANDIDATOS

Sexo	Cands.	%	Cols.	%
Masc.	8	18	2	25
Femin.	37	82	6	75
Total	45		8	

CURSO DO 12º ANO (15 mais frequentes)

Curso 12º ano	Cands.	%	Cols.	%
U220 Ens. secundário recorrente (todos	14	31	3	38
R810 Agrupamento 1 / geral	11	24	5	63
N062 Ciências Sociais e Humanas	6	13	0	0
R840 Agrupamento 4 / geral	5	11	0	0
R841 Agrupamento 4 / comunicação	1	2	0	0
R830 Agrupamento 3 / geral	1	2	0	0
R820 Agrupamento 2 / geral	1	2	0	0
P439 Técnico de gestão de pequenas e	1	2	0	0
P252 Turismo (INFTUR)	1	2	0	0
N063 Línguas e Literaturas	1	2	0	0
N060 Ciências e Tecnologias	1	2	0	0
E003 3.º curso	1	2	0	0
E001 1.º curso	1	2	0	0

MÉDIAS dos Colocados

Nota de candidatura	126.3
Prova de ingresso	116.1
Média do 12º ano	131.8
Média do 10º/11º ano	131.8

DISTRIBUIÇÕES DE NOTAS DE CANDIDATURA

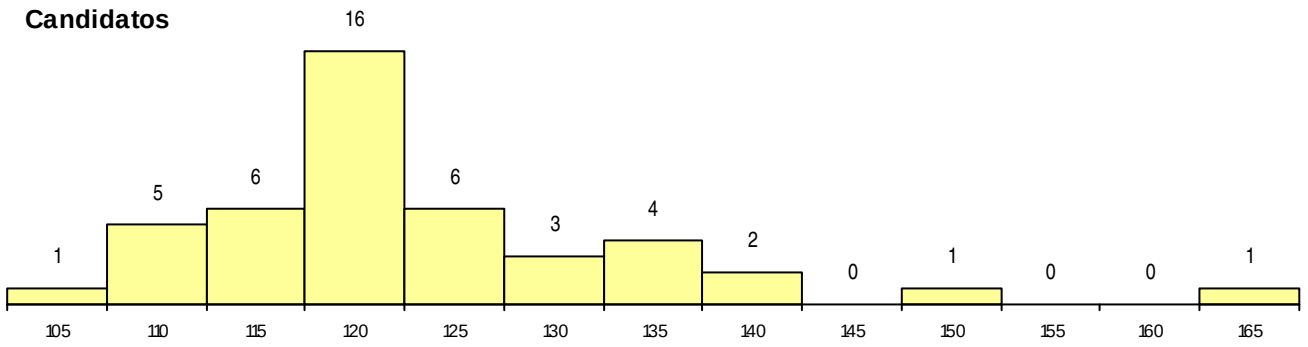

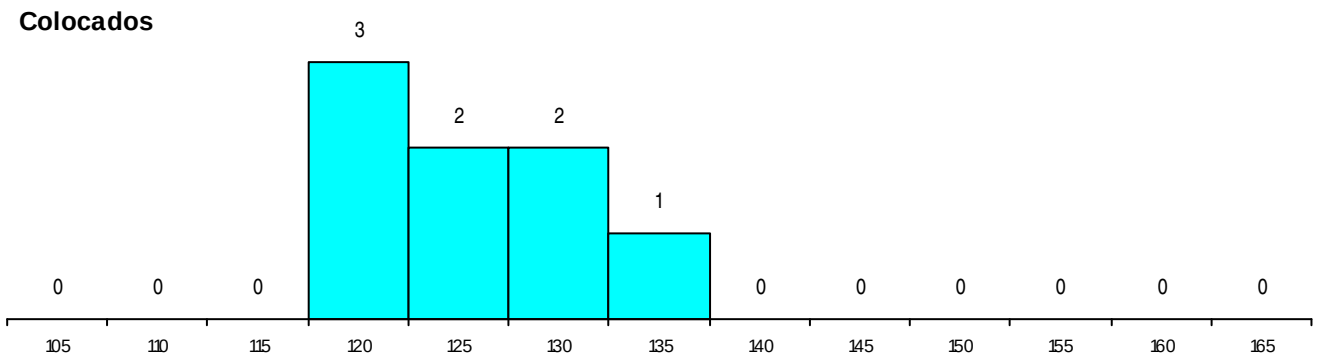

Estabelecimento: 0201 Universidade do Algarve - Faculdade de Ciências Humanas e Sociais
Curso Superior: 9825 Ciências Documentais e Editoriais
Licenciatura

OPÇÃO CANDIDATURA

Opção	Cands.	%	Cols.	%
1ª	1	4	1	14
2ª	5	22	3	43
3ª	2	9	1	14
4ª	4	17	1	14
5ª	6	26	1	14
6ª	5	22	0	0
Total	23		7	

ETAPA COLOCAÇÃO (contingente)

Etapa Colocação	Cands.	%	Cols.	%	Nota
17 Geral	23	100	7	100	113.0
Total	23		7		

DISTRITO/CAE DE CANDIDATURA

Distrito Origem	Cands.	%	Cols.	%
Faro	19	83	4	57
R. A. Madeira	1	4	0	0
Setúbal	1	4	1	14
Lisboa	1	4	1	14
Beja	1	4	1	14
Total	23		7	

SEXO DOS CANDIDATOS

Sexo	Cands.	%	Cols.	%
Masc.	6	26	3	43
Femin.	17	74	4	57
Total	23		7	

MÉDIAS dos Colocados

Nota de candidatura	123.2
Prova de ingresso	109.1
Média do 12º ano	130.7
Média do 10º/11º ano	130.7

CURSO DO 12º ANO (15 mais frequentes)

Curso 12º ano	Cands.	%	Cols.	%
N062 Ciências Sociais e Humanas	5	22	1	14
N060 Ciências e Tecnologias	4	17	2	29
U220 Ens. secundário recorrente (todos	3	13	1	14
R810 Agrupamento 1 / geral	3	13	0	0
R840 Agrupamento 4 / geral	2	9	1	14
R880 Arte e tecnologias de comunicação	1	4	1	14
P250 Cozinha (INFTUR)	1	4	1	14
R841 Agrupamento 4 / comunicação	1	4	0	0
R830 Agrupamento 3 / geral	1	4	0	0
Q950 Equivalências	1	4	0	0
E005 5.º curso	1	4	0	0

DISTRIBUIÇÕES DE NOTAS DE CANDIDATURA

Candidatos

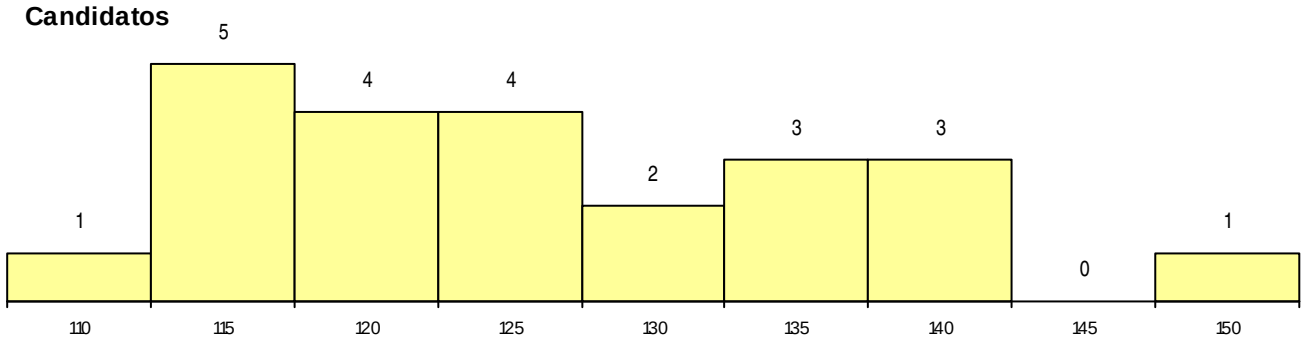

Colocados

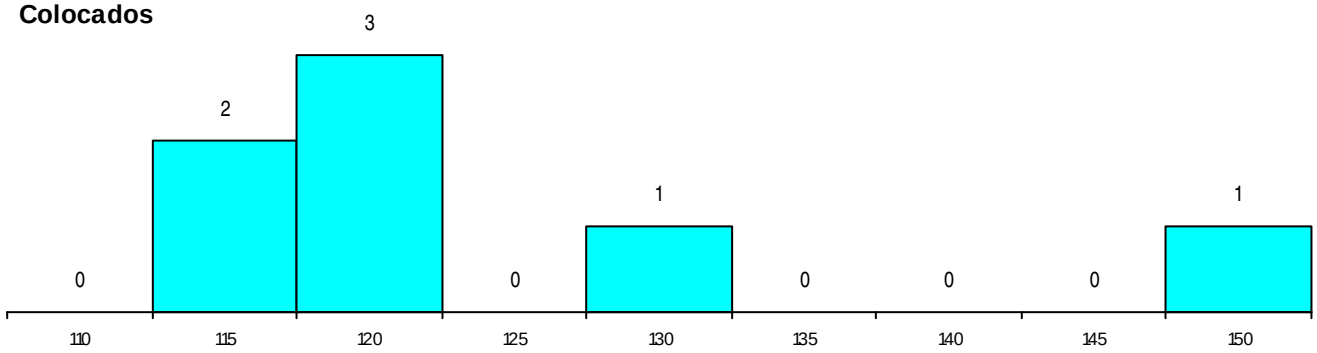

Estabelecimento: 0201 Universidade do Algarve - Faculdade de Ciências Humanas e Sociais
Curso Superior: 9834 Línguas e Comunicação
Licenciatura

OPÇÃO CANDIDATURA

Opção	Cands.	%	Cols.	%
1ª	6	12	5	31
2ª	12	24	6	38
3ª	7	14	0	0
4ª	10	20	1	6
5ª	10	20	3	19
6ª	6	12	1	6
Total	51		16	

ETAPA COLOCAÇÃO (contingente)

Etapa Colocação	Cands.	%	Cols.	%	Nota
17 Geral	51	100	16	100	114.8
Total	51		16		

DISTRITO/CAE DE CANDIDATURA

Distrito Origem	Cands.	%	Cols.	%
Faro	33	65	11	69
Lisboa	4	8	2	13
Oeste	3	6	1	6
Beja	3	6	1	6
Santarém	2	4	0	0
R. A. Madeira	1	2	1	6
R. A. Açores	1	2	0	0
Vila Real	1	2	0	0
Setúbal	1	2	0	0
Portalegre	1	2	0	0
Braga	1	2	0	0
Total	51		16	

SEXO DOS CANDIDATOS

Sexo	Cands.	%	Cols.	%
Masc.	14	27	5	31
Femin.	37	73	11	69
Total	51		16	

CURSO DO 12º ANO (15 mais frequentes)

Curso 12º ano	Cands.	%	Cols.	%
N062 Ciências Sociais e Humanas	9	18	3	19
R840 Agrupamento 4 / geral	8	16	0	0
R810 Agrupamento 1 / geral	6	12	3	19
U220 Ens. secundário recorrente (todos	6	12	3	19
N060 Ciências e Tecnologias	6	12	2	13
Q950 Equivalências	2	4	0	0
N063 Línguas e Literaturas	2	4	0	0
N088 Acção Social	2	4	0	0
P396 Técnico auxiliar de infância	1	2	1	6
E001 1.º curso	1	2	1	6
P205 Técnico de hotelaria,restauração,o	1	2	1	6
R830 Agrupamento 3 / geral	1	2	1	6
R841 Agrupamento 4 / comunicação	1	2	1	6
N089 Desporto	1	2	0	0
P472 Técnico de informática/gestão	1	2	0	0

MÉDIAS dos Colocados

Nota de candidatura	127.3
Prova de ingresso	116.6
Média do 12º ano	132.9
Média do 10º/11º ano	132.9

DISTRIBUIÇÕES DE NOTAS DE CANDIDATURA

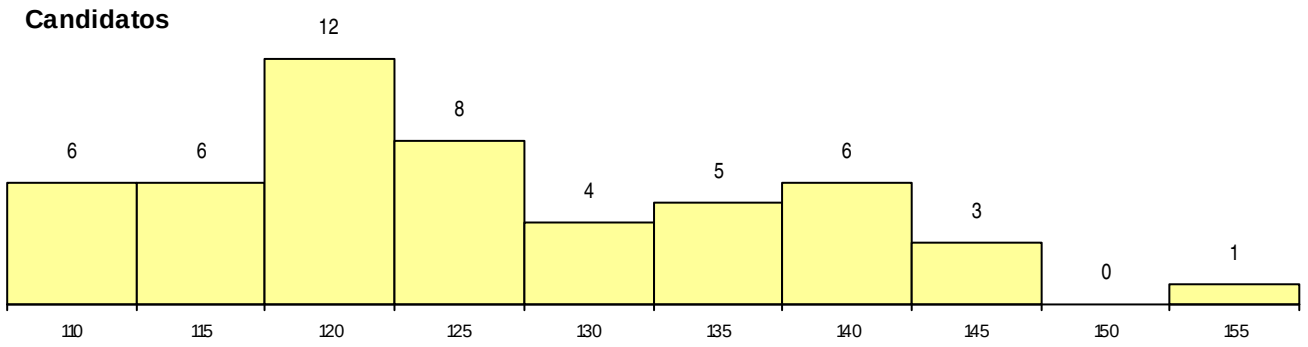

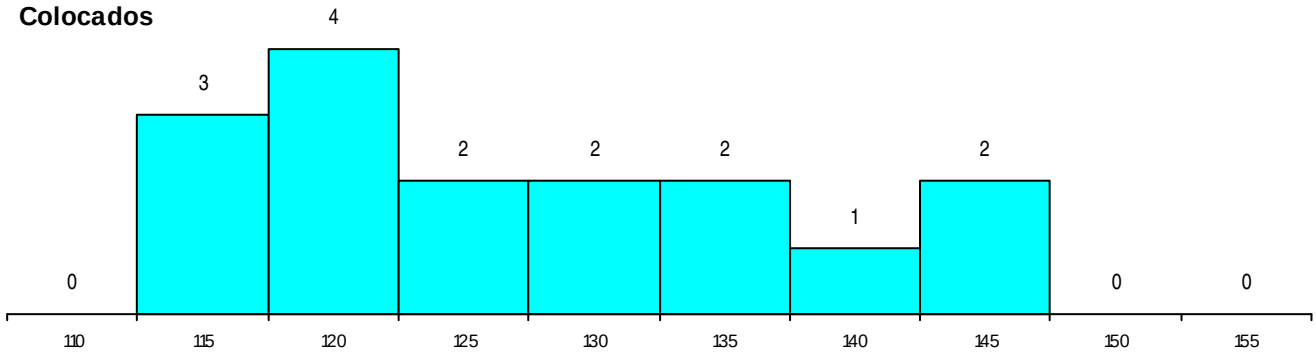

Estabelecimento: 0202 Universidade do Algarve - Faculdade de Ciências do Mar e do Ambiente
Curso Superior: 9011 Biologia
Licenciatura

OPÇÃO CANDIDATURA

Opção	Cands.	%	Cols.	%
1ª	6	9	0	0
2ª	11	17	1	13
3ª	7	11	1	13
4ª	18	28	3	38
5ª	15	23	3	38
6ª	8	12	0	0
Total	65		8	

ETAPA COLOCAÇÃO (contingente)

Etapa Colocação	Cands.	%	Cols.	%	Nota
17 Geral	65	100	8	100	127.4
Total	65		8		

DISTRITO/CAE DE CANDIDATURA

Distrito Origem	Cands.	%	Cols.	%
Faro	32	49	6	75
Lisboa	8	12	1	13
Beja	7	11	0	0
Setúbal	5	8	1	13
Évora	4	6	0	0
Aveiro	2	3	0	0
Oeste	1	2	0	0
R. A. Madeira	1	2	0	0
Santarém	1	2	0	0
Porto	1	2	0	0
Portalegre	1	2	0	0
Coimbra	1	2	0	0
Bragança	1	2	0	0
Total	65		8	

SEXO DOS CANDIDATOS

Sexo	Cands.	%	Cols.	%
Masc.	17	26	1	13
Femin.	48	74	7	88
Total	65		8	

CURSO DO 12º ANO (15 mais frequentes)

Curso 12º ano	Cands.	%	Cols.	%
R810 Agrupamento 1 / geral	30	46	2	25
N060 Ciências e Tecnologias	23	35	5	63
U220 Ens. secundário recorrente (todos	9	14	1	13
U230 Ens. sec. recorrente privado e coo	2	3	0	0
E002 2.º curso	1	2	0	0

MÉDIAS dos Colocados

Nota de candidatura	134.2
Prova de ingresso	111.5
Média do 12º ano	146.4
Média do 10º/11º ano	146.4

DISTRIBUIÇÕES DE NOTAS DE CANDIDATURA

Candidatos

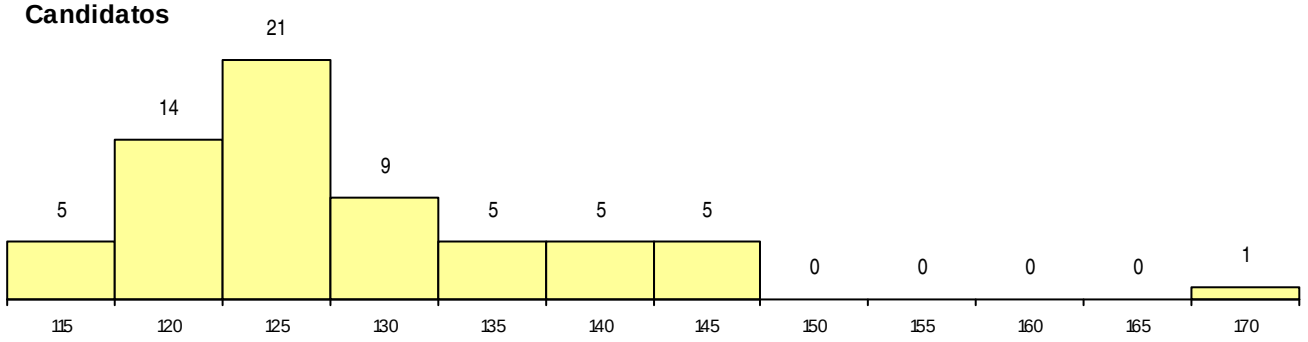

Colocados

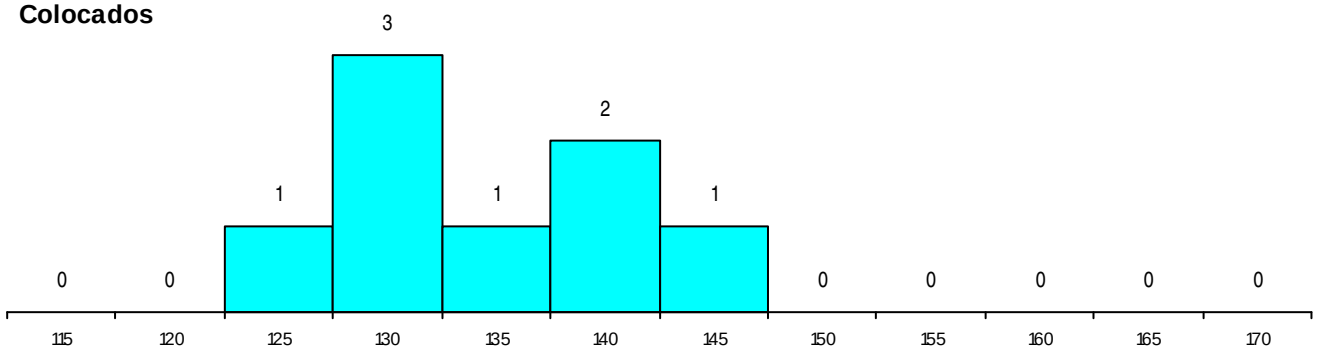

Estabelecimento: 0202 Universidade do Algarve - Faculdade de Ciências do Mar e do Ambiente
Curso Superior: 9013 Biologia Marinha
Licenciatura

OPÇÃO CANDIDATURA

Opção	Cands.	%	Cols.	%
1ª	12	14	8	47
2ª	17	20	1	6
3ª	13	15	0	0
4ª	20	24	2	12
5ª	11	13	4	24
6ª	12	14	2	12
Total	85		17	

ETAPA COLOCAÇÃO (contingente)

Etapa Colocação	Cands.	%	Cols.	%	Nota
17 Geral	85	100	17	100	125.0
Total	85		17		

DISTRITO/CAE DE CANDIDATURA

Distrito Origem	Cands.	%	Cols.	%
Faro	27	32	4	24
Lisboa	12	14	2	12
Setúbal	8	9	3	18
Porto	4	5	1	6
Coimbra	4	5	1	6
Évora	4	5	1	6
Leiria	4	5	1	6
Portalegre	4	5	1	6
Entre Douro e Vou	4	5	1	6
Oeste	3	4	1	6
Viseu	2	2	1	6
R. A. Açores	2	2	0	0
Santarém	2	2	0	0
Tâmega	1	1	0	0
Viana do Castelo	1	1	0	0
Beja	1	1	0	0
Guarda	1	1	0	0
R. A. Madeira	1	1	0	0
Total	85		17	

SEXO DOS CANDIDATOS

Sexo	Cands.	%	Cols.	%
Masc.	35	41	7	41
Femin.	50	59	10	59
Total	85		17	

CURSO DO 12º ANO (15 mais frequentes)

Curso 12º ano	Cands.	%	Cols.	%
N060 Ciências e Tecnologias	38	45	10	59
R810 Agrupamento 1 / geral	34	40	7	41
U220 Ens. secundário recorrente (todos	9	11	0	0
U230 Ens. sec. recorrente privado e coo	1	1	0	0
N970 Recorrente - Ciências e Tecnologi	1	1	0	0
N572 Análises Químico-Biológicas	1	1	0	0
E002 2.º curso	1	1	0	0

MÉDIAS dos Colocados

Nota de candidatura	133.2
Prova de ingresso	127.6
Média do 12º ano	136.2
Média do 10º/11º ano	136.2

DISTRIBUIÇÕES DE NOTAS DE CANDIDATURA

Candidatos

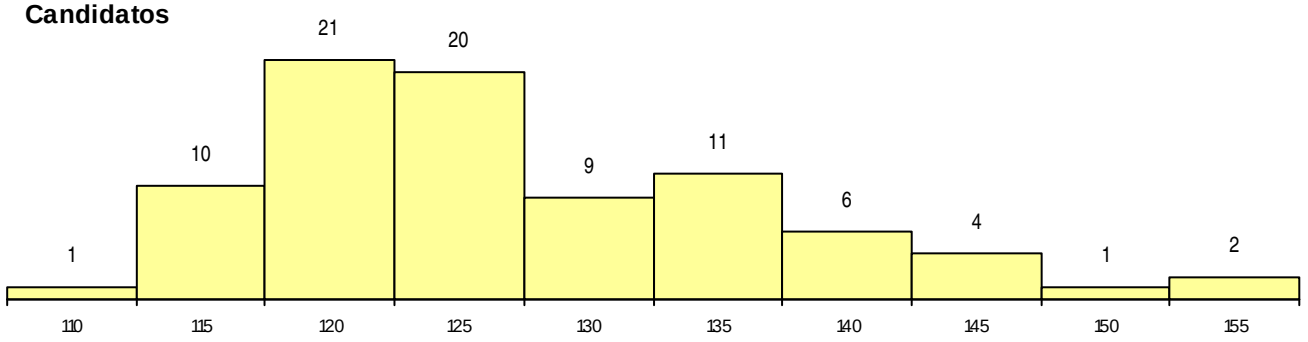

Colocados

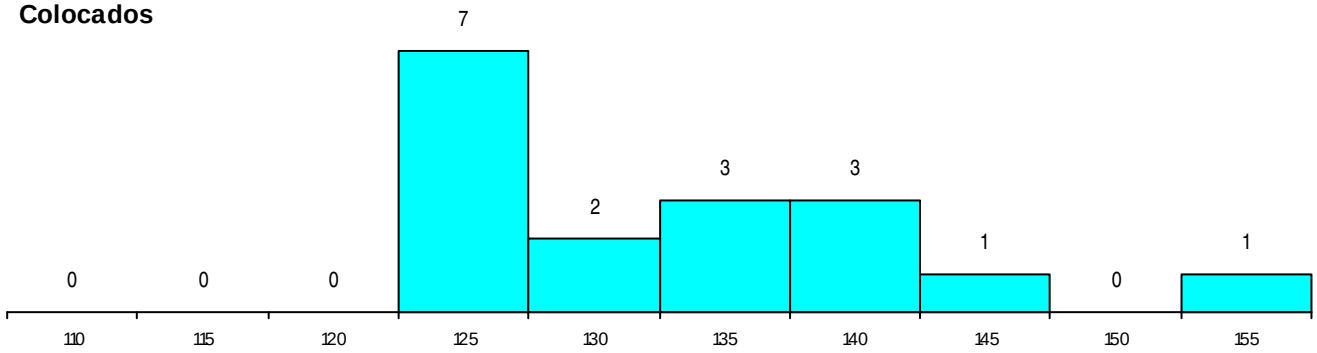

Estabelecimento: 0202 Universidade do Algarve - Faculdade de Ciências do Mar e do Ambiente
Curso Superior: 9041 Ciências do Mar
Licenciatura

OPÇÃO CANDIDATURA

Opção	Cands.	%	Cols.	%
1ª	3	7	3	21
2ª	7	17	2	14
3ª	4	10	3	21
4ª	9	21	1	7
5ª	10	24	4	29
6ª	9	21	1	7
Total	42		14	

ETAPA COLOCAÇÃO (contingente)

Etapa Colocação	Cands.	%	Cols.	%	Nota
17 Geral	42	100	14	100	116.4
Total	42		14		

DISTRITO/CAE DE CANDIDATURA

Distrito Origem	Cands.	%	Cols.	%
Faro	12	29	1	7
Lisboa	7	17	4	29
Coimbra	3	7	2	14
Entre Douro e Vou	3	7	0	0
Santarém	3	7	0	0
Beja	2	5	2	14
Leiria	2	5	0	0
Oeste	2	5	0	0
Tâmega	1	2	0	0
Setúbal	1	2	1	7
Aveiro	1	2	1	7
Guarda	1	2	1	7
Vila Real	1	2	0	0
Évora	1	2	1	7
R. A. Madeira	1	2	0	0
Portalegre	1	2	1	7
Total	42		14	

SEXO DOS CANDIDATOS

Sexo	Cands.	%	Cols.	%
Masc.	11	26	4	29
Femin.	31	74	10	71
Total	42		14	

CURSO DO 12º ANO (15 mais frequentes)

Curso 12º ano	Cands.	%	Cols.	%
N060 Ciências e Tecnologias	26	62	9	64
R810 Agrupamento 1 / geral	16	38	5	36

MÉDIAS dos Colocados

Nota de candidatura	122.5
Prova de ingresso	107.6
Média do 12º ano	130.5
Média do 10º/11º ano	130.5

DISTRIBUIÇÕES DE NOTAS DE CANDIDATURA

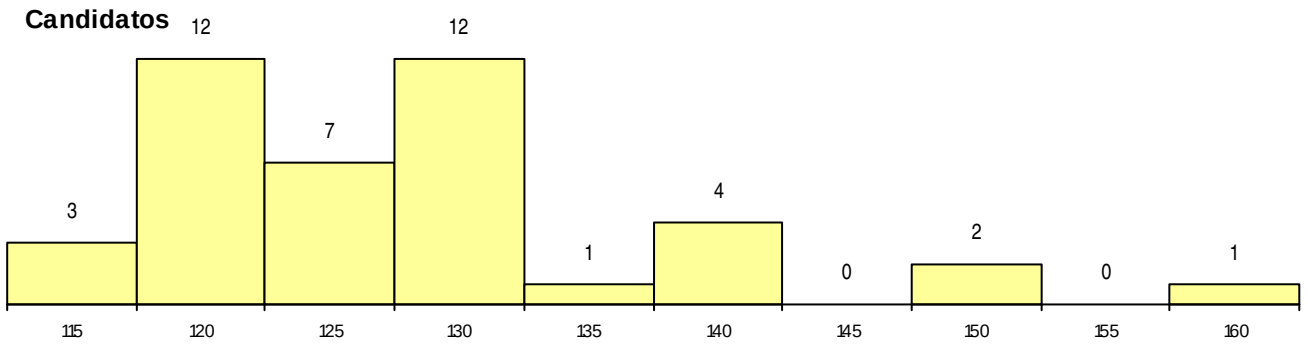

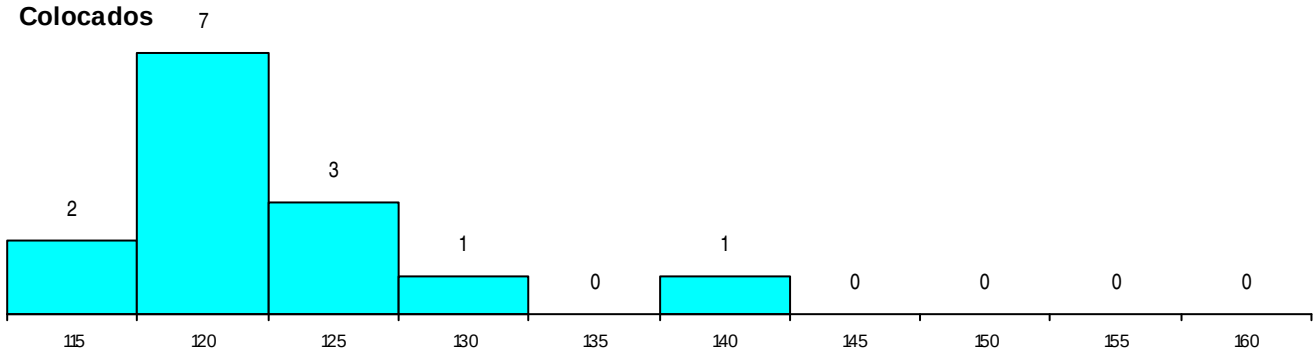

Estabelecimento: 0203 Universidade do Algarve - Faculdade de Ciências e Tecnologia
Curso Superior: 8032 Bioquímica + Biotecnologia
Licenciatura

OPÇÃO CANDIDATURA

Opção	Cands.	%	Cols.	%
1ª	11	20	4	31
2ª	8	15	3	23
3ª	11	20	4	31
4ª	7	13	0	0
5ª	12	22	1	8
6ª	6	11	1	8
Total	55		13	

ETAPA COLOCAÇÃO (contingente)

Etapa Colocação	Cands.	%	Cols.	%	Nota
17 Geral	55	100	13	100	130.3
Total	55		13		

DISTRITO/CAE DE CANDIDATURA

Distrito Origem	Cands.	%	Cols.	%
Faro	29	53	7	54
Beja	4	7	1	8
Santarém	3	5	1	8
Lisboa	3	5	1	8
Oeste	2	4	0	0
Viseu	2	4	2	15
Setúbal	2	4	0	0
Porto	2	4	0	0
Évora	2	4	0	0
Tâmega	1	2	1	8
R. A. Açores	1	2	0	0
Leiria	1	2	0	0
Castelo Branco	1	2	0	0
Braga	1	2	0	0
Aveiro	1	2	0	0
Total	55		13	

SEXO DOS CANDIDATOS

Sexo	Cands.	%	Cols.	%
Masc.	13	24	5	38
Femin.	42	76	8	62
Total	55		13	

CURSO DO 12º ANO (15 mais frequentes)

Curso 12º ano	Cands.	%	Cols.	%
N060 Ciências e Tecnologias	30	55	8	62
R810 Agrupamento 1 / geral	19	35	3	23
U220 Ens. secundário recorrente (todos	4	7	2	15
N970 Recorrente - Ciências e Tecnologi	1	2	0	0
N572 Análises Químico-Biológicas	1	2	0	0

MÉDIAS dos Colocados

Nota de candidatura	139.7
Prova de ingresso	132.2
Média do 12º ano	143.7
Média do 10º/11º ano	143.7

DISTRIBUIÇÕES DE NOTAS DE CANDIDATURA

Candidatos

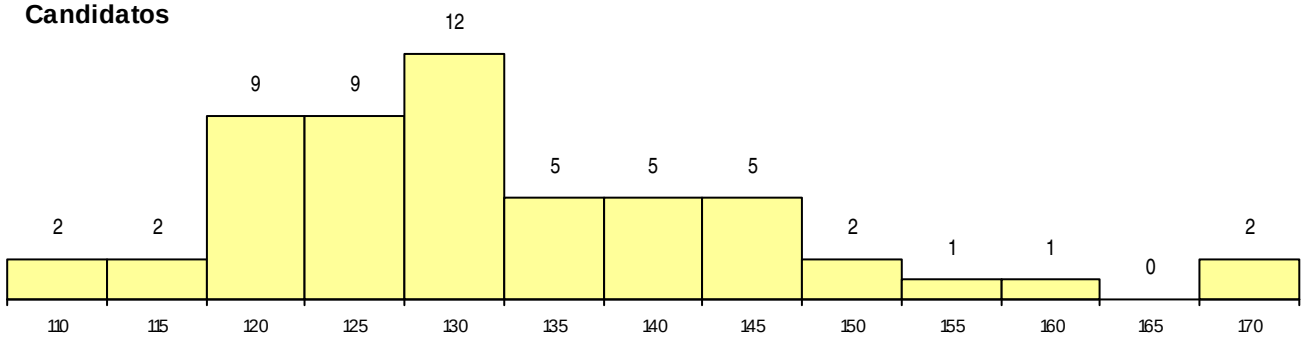

Colocados

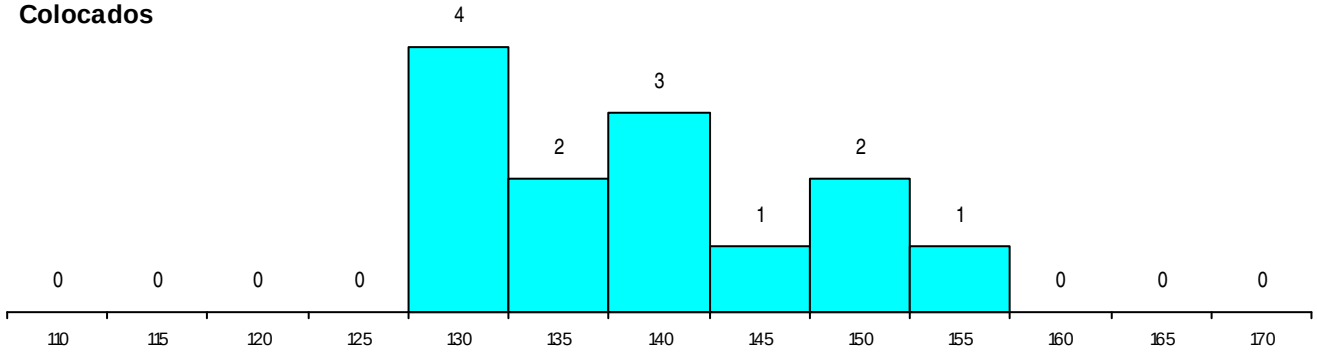

Estabelecimento: 0203 Universidade do Algarve - Faculdade de Ciências e Tecnologia
Curso Superior: 9119 Engenharia Informática
Licenciatura

OPÇÃO CANDIDATURA

Opção	Cands.	%	Cols.	%
1ª	13	33	1	100
2ª	8	20	0	0
3ª	8	20	0	0
4ª	3	8	0	0
5ª	4	10	0	0
6ª	4	10	0	0
Total	40		1	

ETAPA COLOCAÇÃO (contingente)

Etapa Colocação	Cands.	%	Cols.	%	Nota
17 Geral	40	100	1	100	147.8
Total	40		1		

DISTRITO/CAE DE CANDIDATURA

Distrito Origem	Cands.	%	Cols.	%
Faro	22	55	1	100
Beja	6	15	0	0
Oeste	3	8	0	0
R. A. Madeira	3	8	0	0
Setúbal	2	5	0	0
Santarém	1	3	0	0
Lisboa	1	3	0	0
Leiria	1	3	0	0
Braga	1	3	0	0
Total	40		1	

SEXO DOS CANDIDATOS

Sexo	Cands.	%	Cols.	%
Masc.	36	90	1	100
Femin.	4	10	0	0
Total	40		1	

CURSO DO 12º ANO (15 mais frequentes)

Curso 12º ano	Cands.	%	Cols.	%
R810 Agrupamento 1 / geral	13	33	0	0
N082 Informática	11	28	0	0
R813 Agrupamento 1 / informática	7	18	0	0
N060 Ciências e Tecnologias	5	13	0	0
Q950 Equivalências	1	3	1	100
U220 Ens. secundário recorrente (todos	1	3	0	0
T122 Técnico de informática de gestão	1	3	0	0
N081 Electrotecnia e Electrónica	1	3	0	0

MÉDIAS dos Colocados

Nota de candidatura	147.8
Prova de ingresso	125.0
Média do 12º ano	160.0
Média do 10º/11º ano	160.0

DISTRIBUIÇÕES DE NOTAS DE CANDIDATURA

Candidatos

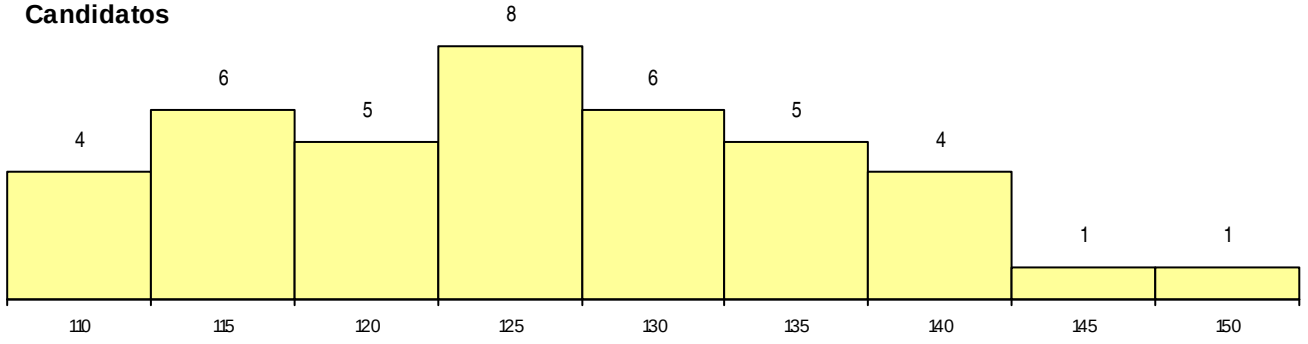

Colocados

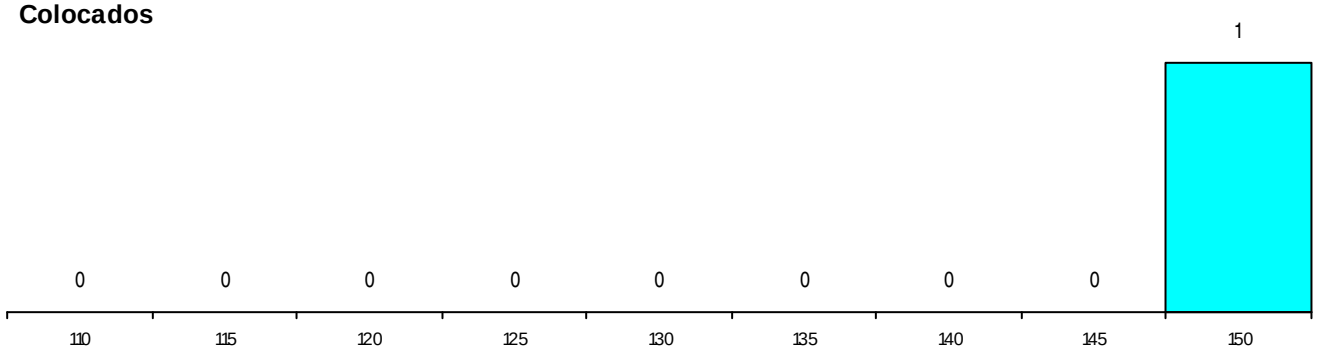

Estabelecimento: 0203 Universidade do Algarve - Faculdade de Ciências e Tecnologia
Curso Superior: 9141 Física
Licenciatura

OPÇÃO CANDIDATURA

Opção	Cands.	%	Cols.	%
1ª	1	14	1	25
2ª	3	43	2	50
5ª	1	14	0	0
6ª	2	29	1	25
Total	7		4	

ETAPA COLOCAÇÃO (contingente)

Etapa Colocação	Cands.	%	Cols.	%	Nota
17 Geral	7	100	4	100	113.5
Total	7		4		

DISTRITO/CAE DE CANDIDATURA

Distrito Origem	Cands.	%	Cols.	%
Faro	5	71	3	75
Setúbal	1	14	1	25
Lisboa	1	14	0	0
Total	7		4	

SEXO DOS CANDIDATOS

Sexo	Cands.	%	Cols.	%
Masc.	6	86	3	75
Femin.	1	14	1	25
Total	7		4	

CURSO DO 12º ANO (15 mais frequentes)

Curso 12º ano	Cands.	%	Cols.	%
R810 Agrupamento 1 / geral	4	57	2	50
N060 Ciências e Tecnologias	2	29	1	25
U220 Ens. secundário recorrente (todos	1	14	1	25

MÉDIAS dos Colocados

Nota de candidatura	130.6
Prova de ingresso	128.8
Média do 12º ano	131.5
Média do 10º/11º ano	131.5

DISTRIBUIÇÕES DE NOTAS DE CANDIDATURA

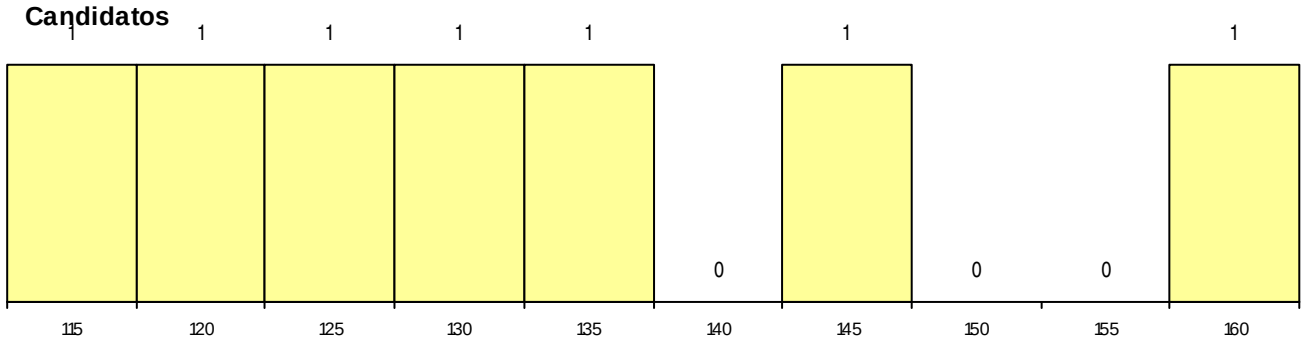

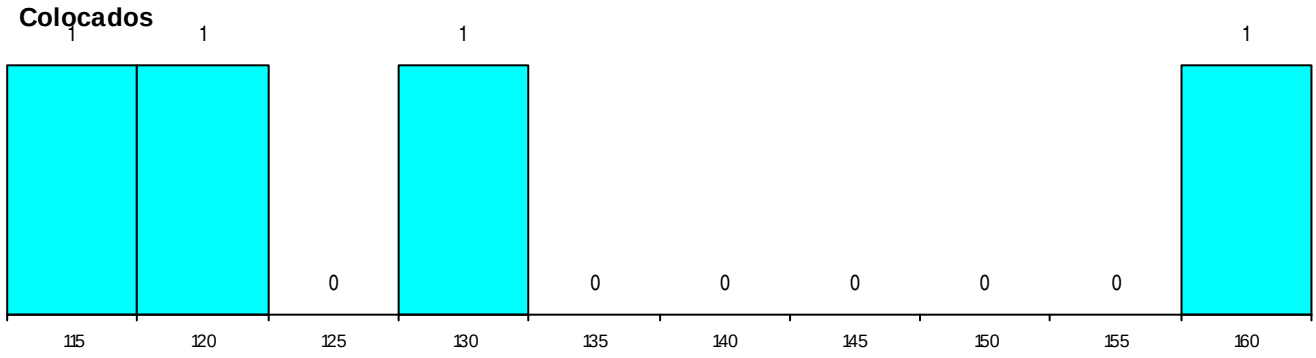

Estabelecimento: 0203 Universidade do Algarve - Faculdade de Ciências e Tecnologia
Curso Superior: 9351 Ciências Biomédicas
Licenciatura

OPÇÃO CANDIDATURA

Opção	Cands.	%	Cols.	%
1ª	7	25	4	33
2ª	4	14	1	8
3ª	2	7	0	0
4ª	7	25	1	8
5ª	5	18	4	33
6ª	3	11	2	17
Total	28		12	

ETAPA COLOCAÇÃO (contingente)

Etapa Colocação	Cands.	%	Cols.	%	Nota
17 Geral	28	100	12	100	126.2
Total	28		12		

DISTRITO/CAE DE CANDIDATURA

Distrito Origem	Cands.	%	Cols.	%
Faro	12	43	5	42
Setúbal	3	11	1	8
Beja	3	11	1	8
Lisboa	2	7	2	17
Braga	2	7	1	8
Tâmega	1	4	1	8
Entre Douro e Vou	1	4	0	0
Santarém	1	4	0	0
Porto	1	4	0	0
Leiria	1	4	1	8
Bragança	1	4	0	0
Total	28		12	

SEXO DOS CANDIDATOS

Sexo	Cands.	%	Cols.	%
Masc.	6	21	3	25
Femin.	22	79	9	75
Total	28		12	

CURSO DO 12º ANO (15 mais frequentes)

Curso 12º ano	Cands.	%	Cols.	%
R810 Agrupamento 1 / geral	17	61	9	75
N060 Ciências e Tecnologias	10	36	2	17
N970 Recorrente - Ciências e Tecnologi	1	4	1	8

MÉDIAS dos Colocados

Nota de candidatura	140.0
Prova de ingresso	130.0
Média do 12º ano	145.3
Média do 10º/11º ano	145.3

DISTRIBUIÇÕES DE NOTAS DE CANDIDATURA

Candidatos

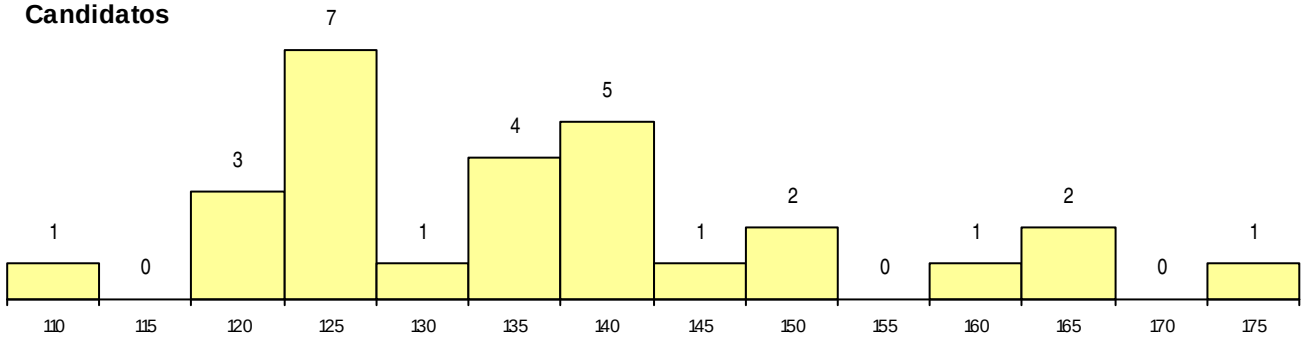

Colocados

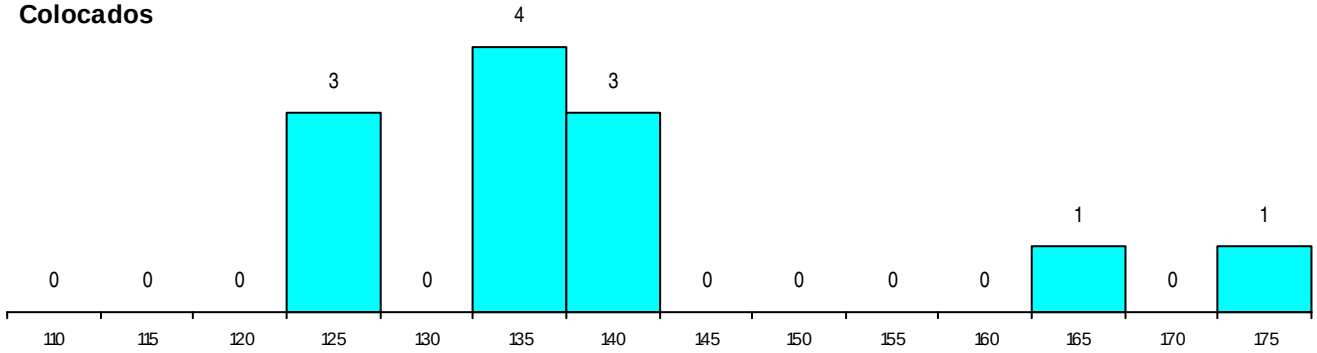

Estabelecimento: 0203 Universidade do Algarve - Faculdade de Ciências e Tecnologia
Curso Superior: 9365 Engenharia Electrónica e Telecomunicações
Mestrado Integrado

OPÇÃO CANDIDATURA

Opção	Cands.	%	Cols.	%
1ª	5	9	5	20
2ª	12	21	7	28
3ª	5	9	1	4
4ª	10	18	4	16
5ª	6	11	5	20
6ª	18	32	3	12
Total	56		25	

ETAPA COLOCAÇÃO (contingente)

Etapa Colocação	Cands.	%	Cols.	%	Nota
17 Geral	56	100	25	100	112.5
Total	56		25		

DISTRITO/CAE DE CANDIDATURA

Distrito Origem	Cands.	%	Cols.	%
Faro	27	48	11	44
Lisboa	6	11	2	8
Santarém	4	7	3	12
Braga	3	5	2	8
Tâmega	2	4	1	4
R. A. Madeira	2	4	1	4
Beja	2	4	0	0
Castelo Branco	2	4	1	4
Entre Douro e Vou	1	2	1	4
Douro-Sul	1	2	0	0
Viseu	1	2	0	0
Viana do Castelo	1	2	0	0
Oeste	1	2	0	0
Évora	1	2	1	4
Coimbra	1	2	1	4
Guarda	1	2	1	4
Total	56		25	

SEXO DOS CANDIDATOS

Sexo	Cands.	%	Cols.	%
Masc.	51	91	23	92
Femin.	5	9	2	8
Total	56		25	

CURSO DO 12º ANO (15 mais frequentes)

Curso 12º ano	Cands.	%	Cols.	%
N060 Ciências e Tecnologias	18	32	4	16
R810 Agrupamento 1 / geral	17	30	9	36
N082 Informática	6	11	4	16
N081 Electrotecnia e Electrónica	6	11	4	16
T122 Técnico de informática de gestão	1	2	1	4
R830 Agrupamento 3 / geral	1	2	1	4
R813 Agrupamento 1 / informática	1	2	1	4
N061 Ciências Socioeconómicas	1	2	1	4
Q950 Equivalências	1	2	0	0
P740 Técnico de electrónica	1	2	0	0
P545 Técnico de electrónica/telecomuni	1	2	0	0
P450 Técnico de electrónica industrial e	1	2	0	0
P430 Técnico de electrónica/comando	1	2	0	0

MÉDIAS dos Colocados

Nota de candidatura	123.6
Prova de ingresso	107.0
Média do 12º ano	132.4
Média do 10º/11º ano	132.4

DISTRIBUIÇÕES DE NOTAS DE CANDIDATURA

Candidatos

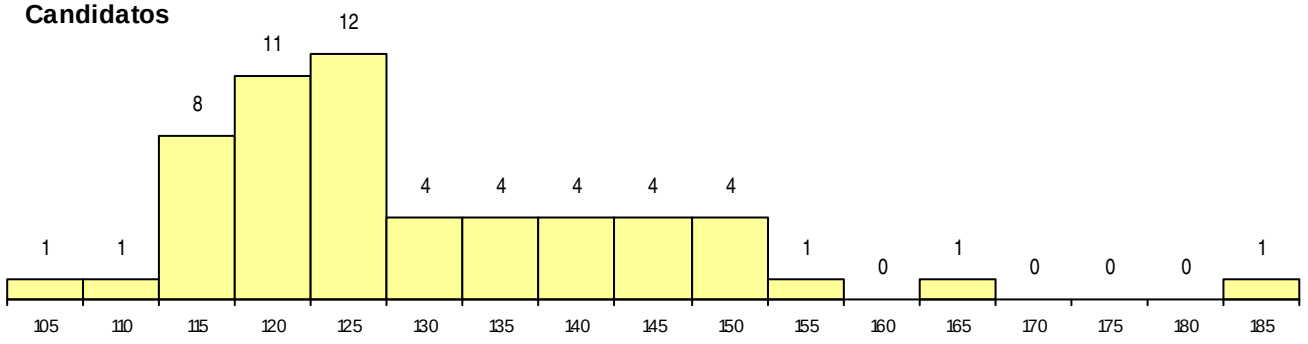

Colocados

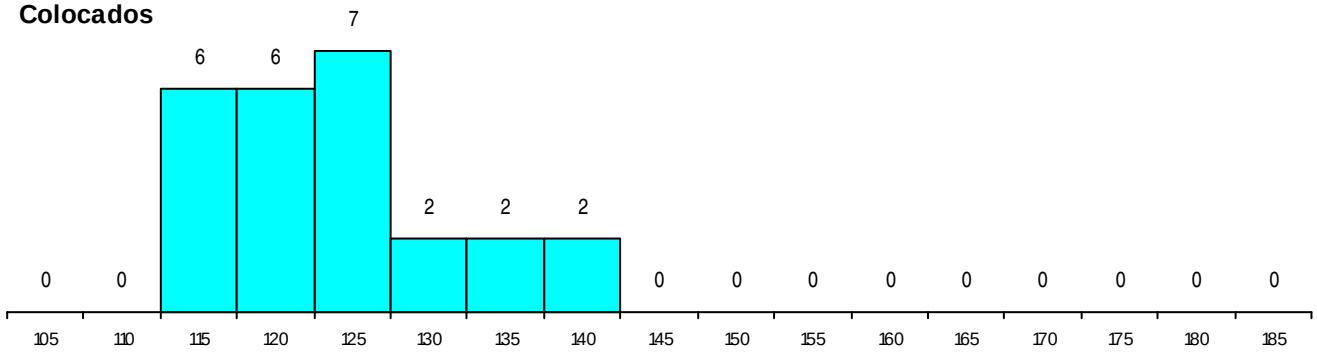

Estabelecimento: 0203 Universidade do Algarve - Faculdade de Ciências e Tecnologia
Curso Superior: 9494 Ciências Farmacêuticas
Mestrado Integrado

OPÇÃO CANDIDATURA

Opção	Cands.	%	Cols.	%
1ª	30	29	3	33
2ª	17	17	1	11
3ª	16	16	1	11
4ª	16	16	2	22
5ª	15	15	2	22
6ª	8	8	0	0
Total	102		9	

ETAPA COLOCAÇÃO (contingente)

Etapa Colocação	Cands.	%	Cols.	%	Nota
17 Geral	102	100	9	100	160.2
Total	102		9		

DISTRITO/CAE DE CANDIDATURA

Distrito Origem	Cands.	%	Cols.	%
Faro	25	25	3	33
Lisboa	13	13	0	0
Setúbal	8	8	1	11
Évora	6	6	0	0
Beja	5	5	0	0
Braga	4	4	1	11
Bragança	4	4	0	0
Leiria	4	4	1	11
Porto	4	4	0	0
Oeste	4	4	0	0
Santarém	3	3	0	0
Viana do Castelo	3	3	1	11
Viseu	3	3	0	0
Castelo Branco	3	3	0	0
R. A. Açores	3	3	0	0
Aveiro	2	2	0	0
Guarda	2	2	0	0
Vila Real	2	2	0	0
Portalegre	2	2	1	11
Tâmega	1	1	1	11
Entre Douro e Vou	1	1	0	0
Total	102		9	

SEXO DOS CANDIDATOS

Sexo	Cands.	%	Cols.	%
Masc.	28	27	2	22
Femin.	74	73	7	78
Total	102		9	

CURSO DO 12º ANO (15 mais frequentes)

Curso 12º ano	Cands.	%	Cols.	%
N060 Ciências e Tecnologias	68	67	3	33
R810 Agrupamento 1 / geral	32	31	6	67
U220 Ens. secundário recorrente (todos	1	1	0	0
NA01 Química, Ambiente e Qualidade (V	1	1	0	0

MÉDIAS dos Colocados

Nota de candidatura	163.3
Prova de ingresso	158.8
Média do 12º ano	165.8
Média do 10º/11º ano	165.8

DISTRIBUIÇÕES DE NOTAS DE CANDIDATURA

Candidatos

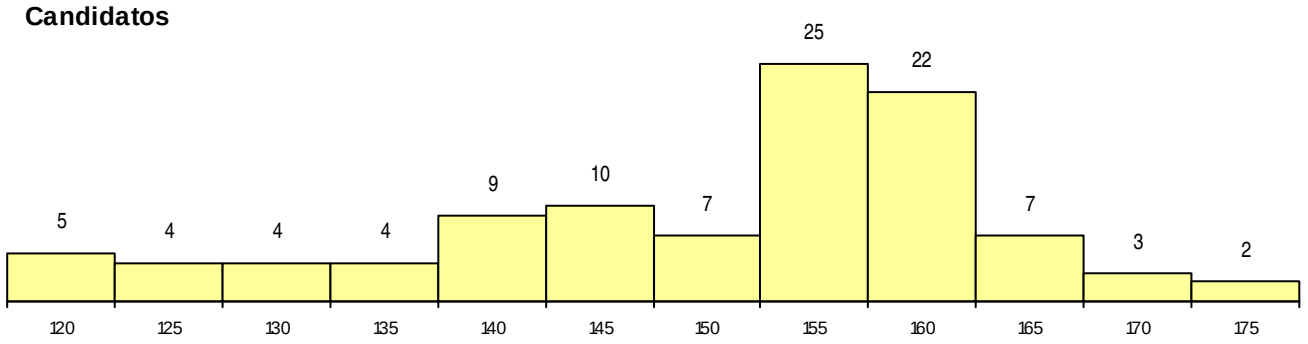

Colocados

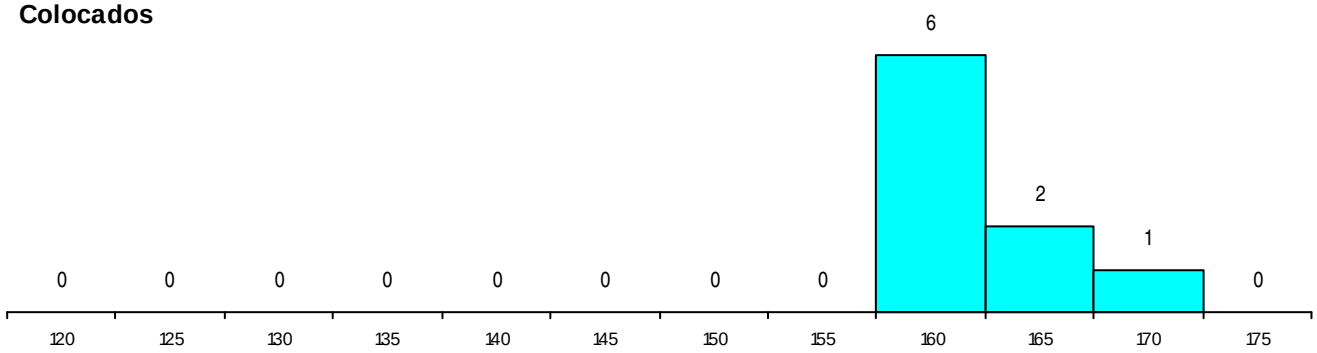

Estabelecimento: 0204 Universidade do Algarve - Faculdade de Economia
Curso Superior: 9081 Economia
Licenciatura

OPÇÃO CANDIDATURA

Opção	Cands.	%	Cols.	%
1ª	25	16	3	27
2ª	19	12	0	0
3ª	26	16	2	18
4ª	35	22	3	27
5ª	26	16	0	0
6ª	29	18	3	27
Total	160		11	

ETAPA COLOCAÇÃO (contingente)

Etapa Colocação	Cands.	%	Cols.	%	Nota
17 Geral	160	100	11	100	140.0
Total	160		11		

DISTRITO/CAE DE CANDIDATURA

Distrito Origem	Cands.	%	Cols.	%
Faro	52	33	3	27
Lisboa	15	9	1	9
Setúbal	11	7	0	0
Braga	10	6	1	9
Porto	8	5	3	27
Oeste	8	5	1	9
R. A. Açores	7	4	0	0
Leiria	7	4	1	9
Beja	6	4	0	0
Coimbra	6	4	0	0
R. A. Madeira	6	4	1	9
Viana do Castelo	4	3	0	0
Évora	4	3	0	0
Vila Real	3	2	0	0
Santarém	3	2	0	0
Viseu	3	2	0	0
Castelo Branco	3	2	0	0
Guarda	2	1	0	0
Entre Douro e Vou	1	1	0	0
Portalegre	1	1	0	0
Total	160		11	

SEXO DOS CANDIDATOS

Sexo	Cands.	%	Cols.	%
Masc.	94	59	5	45
Femin.	66	41	6	55
Total	160		11	

CURSO DO 12º ANO (15 mais frequentes)

Curso 12º ano	Cands.	%	Cols.	%
N061 Ciências Socioeconómicas	42	26	6	55
R830 Agrupamento 3 / geral	31	19	2	18
N060 Ciências e Tecnologias	17	11	1	9
R810 Agrupamento 1 / geral	14	9	0	0
U220 Ens. secundário recorrente (todos	11	7	0	0
R831 Agrupamento 3 / administração	7	4	0	0
N085 Administração	6	4	0	0
R813 Agrupamento 1 / informática	5	3	0	0
P412 Técnico de contabilidade	2	1	0	0
N062 Ciências Sociais e Humanas	2	1	0	0
P433 Técnico de gestão	2	1	0	0
R174 Informática	2	1	0	0
N996 Administração (INA)	1	1	1	9
P251 Alojamento hoteleiro (INFTUR)	1	1	1	9
P345 Profissionais de formação bancári	1	1	0	0

MÉDIAS dos Colocados

Nota de candidatura	145.7
Prova de ingresso	141.5
Média do 12º ano	147.9
Média do 10º/11º ano	147.9

DISTRIBUIÇÕES DE NOTAS DE CANDIDATURA

Candidatos

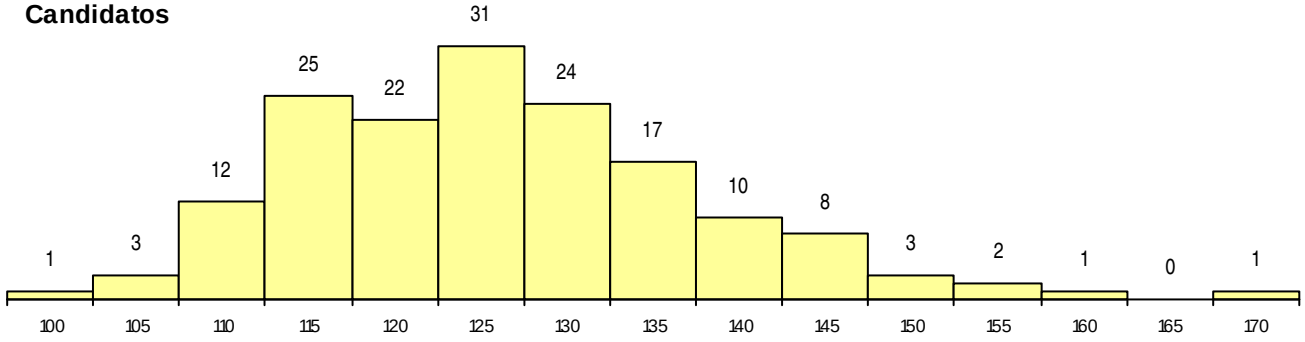

Colocados

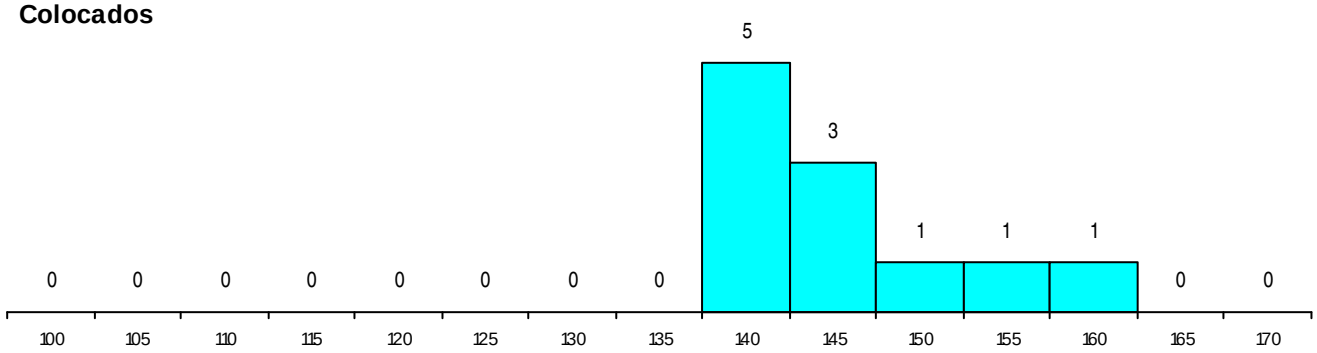

Estabelecimento: 0204 Universidade do Algarve - Faculdade de Economia
Curso Superior: 9152 Gestão de Empresas
Licenciatura

OPÇÃO CANDIDATURA

Opção	Cands.	%	Cols.	%
1ª	14	13	1	8
2ª	20	18	3	23
3ª	26	23	2	15
4ª	14	13	2	15
5ª	19	17	2	15
6ª	18	16	3	23
Total	111		13	

ETAPA COLOCAÇÃO (contingente)

Etapa Colocação	Cands.	%	Cols.	%	Nota
17 Geral	111	100	13	100	130.4
Total	111		13		

DISTRITO/CAE DE CANDIDATURA

Distrito Origem	Cands.	%	Cols.	%
Faro	54	49	4	31
Lisboa	12	11	1	8
Coimbra	5	5	1	8
Leiria	5	5	1	8
R. A. Madeira	4	4	1	8
Braga	4	4	0	0
Setúbal	4	4	1	8
Vila Real	3	3	0	0
Santarém	3	3	2	15
Oeste	3	3	1	8
Évora	3	3	0	0
Castelo Branco	2	2	0	0
Beja	2	2	0	0
Porto	2	2	1	8
Portalegre	2	2	0	0
Viana do Castelo	1	1	0	0
R. A. Açores	1	1	0	0
Entre Douro e Vou	1	1	0	0
Total	111		13	

SEXO DOS CANDIDATOS

Sexo	Cands.	%	Cols.	%
Masc.	56	50	7	54
Femin.	55	50	6	46
Total	111		13	

CURSO DO 12º ANO (15 mais frequentes)

Curso 12º ano	Cands.	%	Cols.	%
R830 Agrupamento 3 / geral	21	19	2	15
N061 Ciências Socioeconómicas	15	14	3	23
N060 Ciências e Tecnologias	14	13	2	15
R810 Agrupamento 1 / geral	10	9	0	0
U220 Ens. secundário recorrente (todos	10	9	0	0
N085 Administração	9	8	2	15
R813 Agrupamento 1 / informática	5	5	1	8
N062 Ciências Sociais e Humanas	5	5	0	0
P412 Técnico de contabilidade	4	4	0	0
R831 Agrupamento 3 / administração	4	4	0	0
P433 Técnico de gestão	2	2	1	8
N672 Contabilidade e Gestão	2	2	0	0
R814 Agrupamento 1 / mecânica	1	1	1	8
N216 Administração/Contabilidade	1	1	1	8
E003 3.º curso	1	1	0	0

MÉDIAS dos Colocados

Nota de candidatura	133.7
Prova de ingresso	128.9
Média do 12º ano	136.2
Média do 10º/11º ano	136.2

DISTRIBUIÇÕES DE NOTAS DE CANDIDATURA

Candidatos

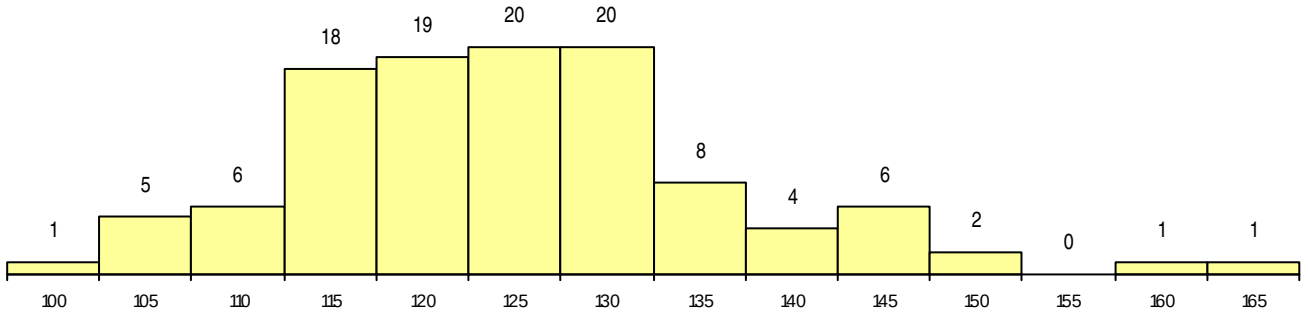

Colocados

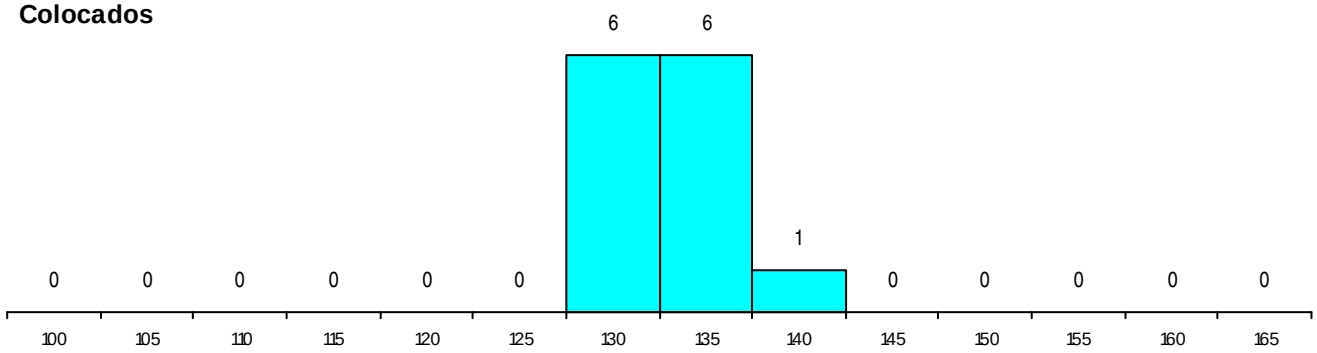

Estabelecimento: 0204 Universidade do Algarve - Faculdade de Economia
Curso Superior: 9240 Sociologia
Licenciatura

OPÇÃO CANDIDATURA

Opção	Cands.	%	Cols.	%
1ª	5	12	5	29
2ª	4	10	3	18
3ª	7	17	3	18
4ª	8	19	2	12
5ª	14	33	1	6
6ª	4	10	3	18
Total	42		17	

ETAPA COLOCAÇÃO (contingente)

Etapa Colocação	Cands.	%	Cols.	%	Nota
17 Geral	42	100	17	100	107.4
Total	42		17		

DISTRITO/CAE DE CANDIDATURA

Distrito Origem	Cands.	%	Cols.	%
Faro	14	33	9	53
Braga	12	29	4	24
Oeste	3	7	1	6
R. A. Açores	3	7	0	0
Douro-Sul	2	5	1	6
Évora	2	5	1	6
Bragança	2	5	1	6
Viseu	1	2	0	0
Setúbal	1	2	0	0
Coimbra	1	2	0	0
Beja	1	2	0	0
Total	42		17	

SEXO DOS CANDIDATOS

Sexo	Cands.	%	Cols.	%
Masc.	10	24	4	24
Femin.	32	76	13	76
Total	42		17	

CURSO DO 12º ANO (15 mais frequentes)

Curso 12º ano	Cands.	%	Cols.	%
N062 Ciências Sociais e Humanas	18	43	7	41
U220 Ens. secundário recorrente (todos	5	12	2	12
R840 Agrupamento 4 / geral	5	12	2	12
N061 Ciências Socioeconómicas	5	12	2	12
R830 Agrupamento 3 / geral	2	5	2	12
N063 Línguas e Literaturas	2	5	1	6
N064 Artes Visuais	2	5	0	0
E003 3.º curso	1	2	1	6
R810 Agrupamento 1 / geral	1	2	0	0
P502 Técnico de turismo/profissionais d	1	2	0	0

MÉDIAS dos Colocados

Nota de candidatura	121.2
Prova de ingresso	113.0
Média do 12º ano	125.6
Média do 10º/11º ano	125.6

DISTRIBUIÇÕES DE NOTAS DE CANDIDATURA

Candidatos

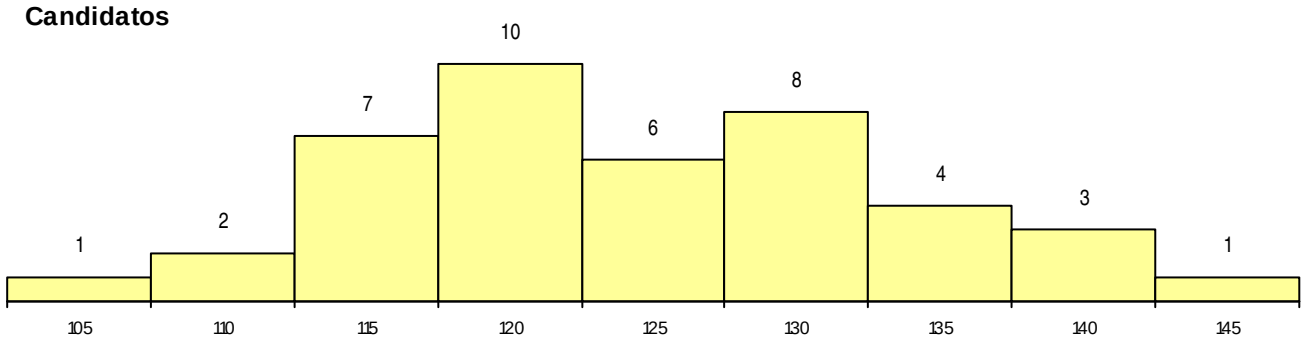

Colocados

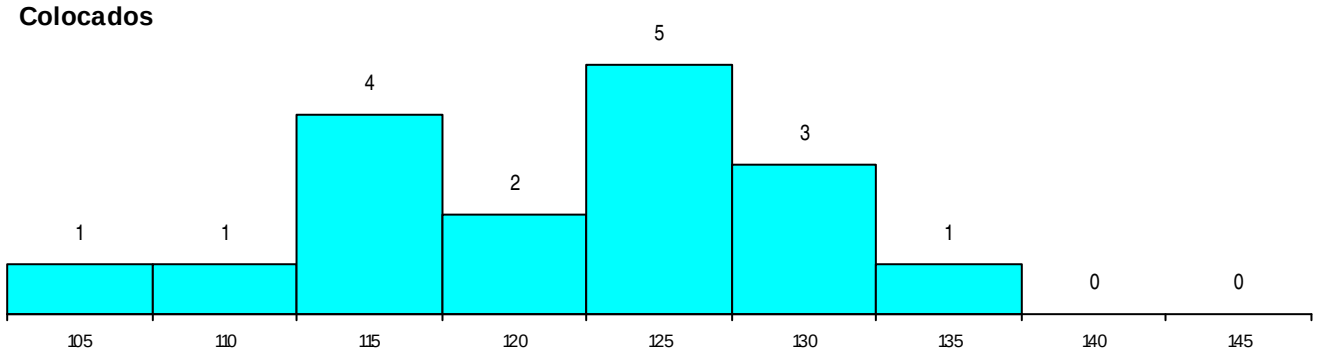

Estabelecimento: 0205 Universidade do Algarve - Faculdade de Engenharia de Recursos Naturais
Curso Superior: 0025 Arquitectura Paisagista
Licenciatura

OPÇÃO CANDIDATURA

Opção	Cands.	%	Cols.	%
1ª	6	18	3	50
2ª	4	12	1	17
3ª	9	26	2	33
4ª	5	15	0	0
5ª	5	15	0	0
6ª	5	15	0	0
Total	34		6	

ETAPA COLOCAÇÃO (contingente)

Etapa Colocação	Cands.	%	Cols.	%	Nota
17 Geral	34	100	6	100	128.3
Total	34		6		

DISTRITO/CAE DE CANDIDATURA

Distrito Origem	Cands.	%	Cols.	%
Faro	20	59	5	83
Beja	3	9	1	17
Lisboa	2	6	0	0
Leiria	2	6	0	0
Évora	2	6	0	0
Oeste	1	3	0	0
R. A. Madeira	1	3	0	0
Setúbal	1	3	0	0
Portalegre	1	3	0	0
Aveiro	1	3	0	0
Total	34		6	

SEXO DOS CANDIDATOS

Sexo	Cands.	%	Cols.	%
Masc.	11	32	1	17
Femin.	23	68	5	83
Total	34		6	

CURSO DO 12º ANO (15 mais frequentes)

Curso 12º ano	Cands.	%	Cols.	%
R810 Agrupamento 1 / geral	9	26	2	33
R820 Agrupamento 2 / geral	7	21	1	17
U220 Ens. secundário recorrente (todos	7	21	0	0
N064 Artes Visuais	3	9	1	17
N060 Ciências e Tecnologias	3	9	0	0
R822 Agrupamento 2 / artes e ofícios	1	3	1	17
P320 Desenhador projectista	1	3	1	17
N062 Ciências Sociais e Humanas	1	3	0	0
E005 5.º curso	1	3	0	0
E003 3.º curso	1	3	0	0

MÉDIAS dos Colocados

Nota de candidatura	135.3
Prova de ingresso	133.3
Média do 12º ano	136.3
Média do 10º/11º ano	136.3

DISTRIBUIÇÕES DE NOTAS DE CANDIDATURA

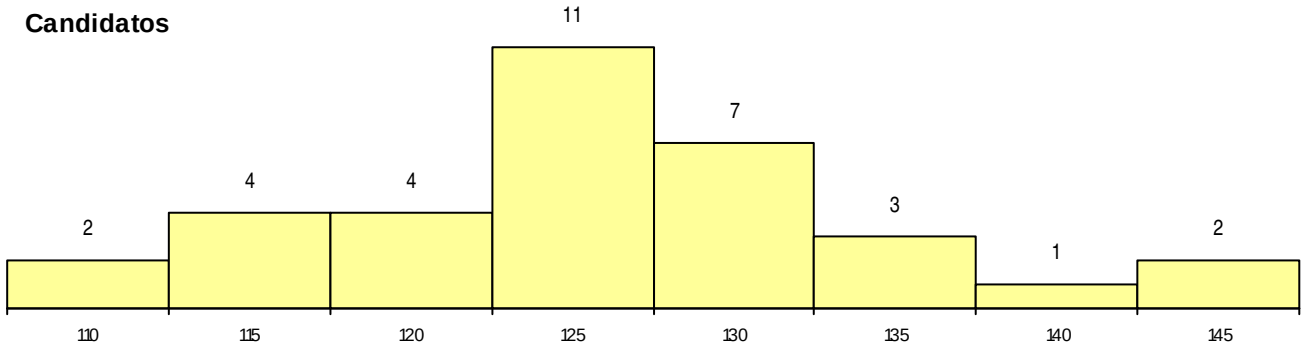

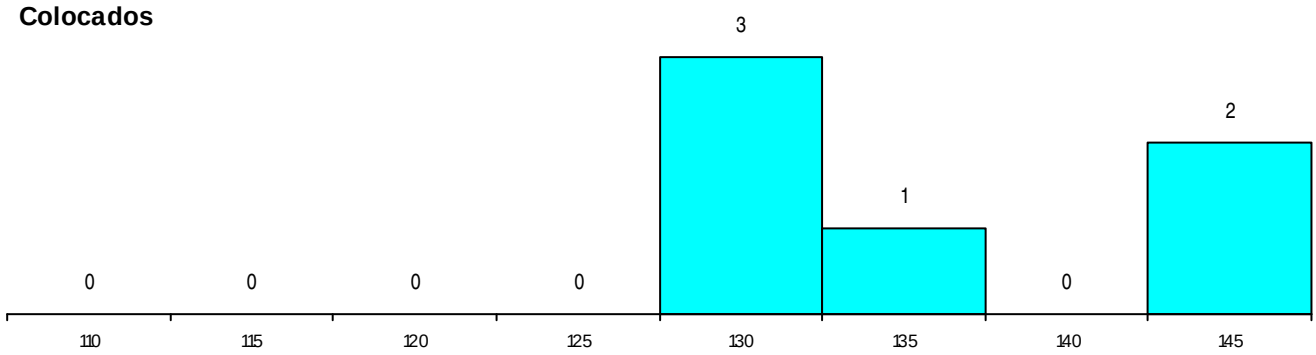

Estabelecimento: 0205 Universidade do Algarve - Faculdade de Engenharia de Recursos Naturais
Curso Superior: 9003 Agronomia
Licenciatura

OPÇÃO CANDIDATURA

Opção	Cands.	%	Cols.	%
1ª	4	11	4	24
2ª	4	11	2	12
3ª	9	24	6	35
4ª	8	22	3	18
5ª	7	19	1	6
6ª	5	14	1	6
Total	37		17	

ETAPA COLOCAÇÃO (contingente)

Etapa Colocação	Cands.	%	Cols.	%	Nota
17 Geral	37	100	17	100	111.8
Total	37		17		

DISTRITO/CAE DE CANDIDATURA

Distrito Origem	Cands.	%	Cols.	%
Faro	21	57	12	71
Beja	7	19	2	12
Setúbal	3	8	0	0
Lisboa	2	5	1	6
R. A. Açores	1	3	0	0
Vila Real	1	3	0	0
Porto	1	3	1	6
Braga	1	3	1	6
Total	37		17	

SEXO DOS CANDIDATOS

Sexo	Cands.	%	Cols.	%
Masc.	12	32	4	24
Femin.	25	68	13	76
Total	37		17	

CURSO DO 12º ANO (15 mais frequentes)

Curso 12º ano	Cands.	%	Cols.	%
R810 Agrupamento 1 / geral	14	38	7	41
N060 Ciências e Tecnologias	9	24	2	12
U220 Ens. secundário recorrente (todos	8	22	4	24
R842 Agrupamento 4 / animação social	1	3	1	6
P412 Técnico de contabilidade	1	3	1	6
N572 Análises Químico-Biológicas	1	3	1	6
N085 Administração	1	3	1	6
R830 Agrupamento 3 / geral	1	3	0	0
E002 2.º curso	1	3	0	0

MÉDIAS dos Colocados

Nota de candidatura	121.2
Prova de ingresso	109.8
Média do 12º ano	127.3
Média do 10º/11º ano	127.3

DISTRIBUIÇÕES DE NOTAS DE CANDIDATURA

Candidatos

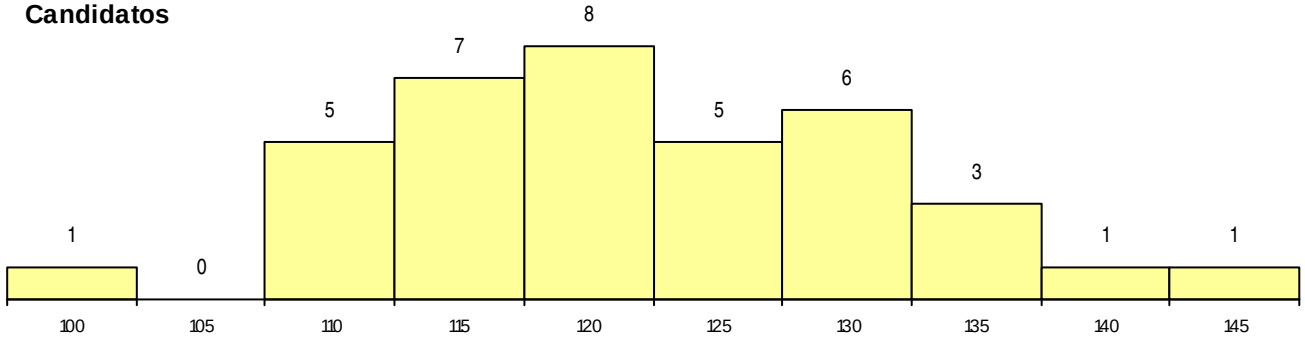

Colocados

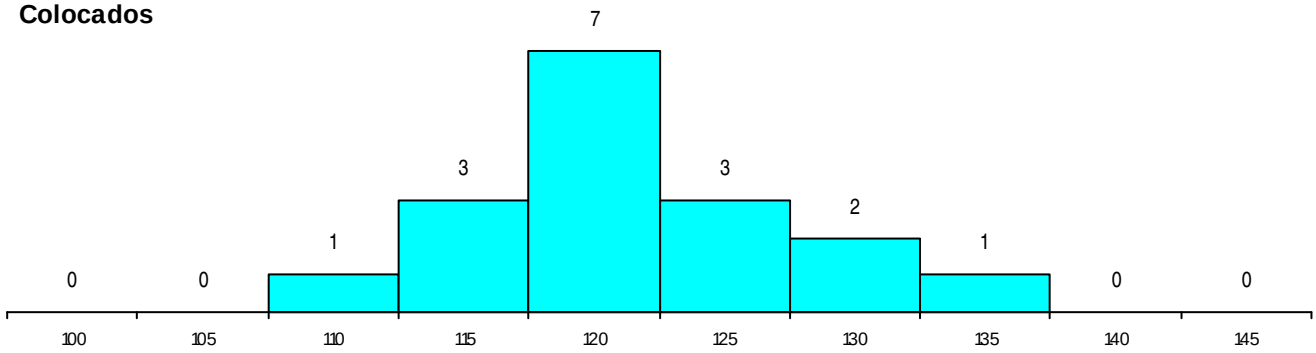

Estabelecimento: 0205 Universidade do Algarve - Faculdade de Engenharia de Recursos Naturais
Curso Superior: 9358 Engenharia Biológica
Mestrado Integrado

OPÇÃO CANDIDATURA

Opção	Cands.	%	Cols.	%
1ª	8	11	5	26
2ª	8	11	4	21
3ª	14	20	4	21
4ª	13	18	2	11
5ª	14	20	3	16
6ª	14	20	1	5
Total	71		19	

ETAPA COLOCAÇÃO (contingente)

Etapa Colocação	Cands.	%	Cols.	%	Nota
17 Geral	71	100	19	100	124.8
Total	71		19		

DISTRITO/CAE DE CANDIDATURA

Distrito Origem	Cands.	%	Cols.	%
Faro	27	38	12	63
Beja	6	8	1	5
Lisboa	5	7	1	5
Setúbal	5	7	0	0
Oeste	4	6	1	5
Braga	4	6	1	5
Coimbra	3	4	1	5
Viseu	3	4	0	0
Leiria	3	4	1	5
Santarém	2	3	0	0
Aveiro	1	1	0	0
Tâmega	1	1	0	0
Vila Real	1	1	1	5
Évora	1	1	0	0
R. A. Açores	1	1	0	0
Castelo Branco	1	1	0	0
Entre Douro e Vou	1	1	0	0
R. A. Madeira	1	1	0	0
Porto	1	1	0	0
Total	71		19	

SEXO DOS CANDIDATOS

Sexo	Cands.	%	Cols.	%
Masc.	19	27	5	26
Femin.	52	73	14	74
Total	71		19	

CURSO DO 12º ANO (15 mais frequentes)

Curso 12º ano	Cands.	%	Cols.	%
N060 Ciências e Tecnologias	48	68	15	79
R810 Agrupamento 1 / geral	23	32	4	21

MÉDIAS dos Colocados

Nota de candidatura	135.7
Prova de ingresso	124.1
Média do 12º ano	142.0
Média do 10º/11º ano	142.0

DISTRIBUIÇÕES DE NOTAS DE CANDIDATURA

Candidatos

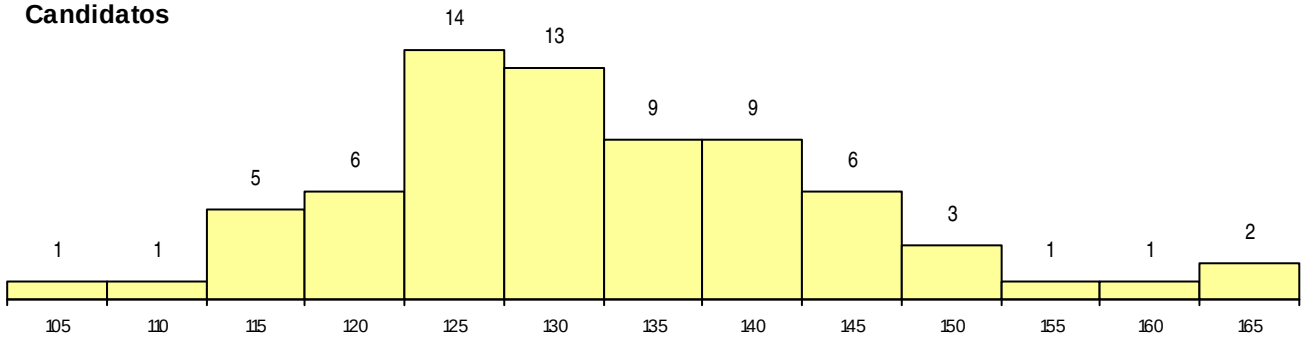

Colocados

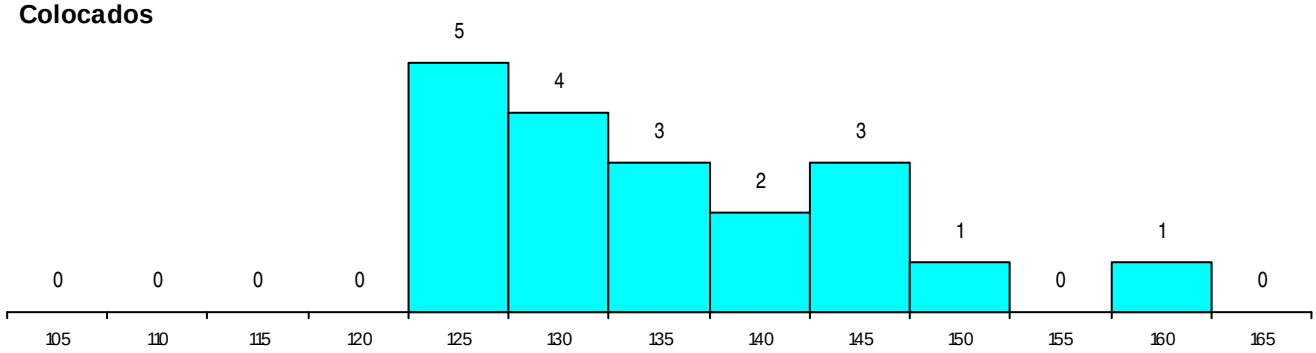

Estabelecimento: 0300 Universidade de Aveiro
Curso Superior: 9002 Administração Pública
Licenciatura

OPÇÃO CANDIDATURA

Opção	Cands.	%	Cols.	%
1ª	34	23	2	14
2ª	32	22	1	7
3ª	23	16	4	29
4ª	22	15	3	21
5ª	24	16	2	14
6ª	12	8	2	14
Total	147		14	

ETAPA COLOCAÇÃO (contingente)

Etapa Colocação	Cands.	%	Cols.	%	Nota
17 Geral	147	100	14	100	136.0
Total	147		14		

DISTRITO/CAE DE CANDIDATURA

Distrito Origem	Cands.	%	Cols.	%
Aveiro	41	28	3	21
Entre Douro e Vou	18	12	2	14
Viseu	15	10	2	14
Porto	10	7	1	7
Braga	9	6	1	7
Coimbra	9	6	0	0
R. A. Madeira	6	4	1	7
Tâmega	6	4	0	0
Leiria	6	4	0	0
Vila Real	5	3	0	0
Viana do Castelo	4	3	2	14
Castelo Branco	4	3	0	0
Bragança	3	2	1	7
Guarda	2	1	0	0
Setúbal	2	1	0	0
Douro-Sul	2	1	0	0
Oeste	2	1	1	7
Santarém	2	1	0	0
Beja	1	1	0	0
Total	147		14	

SEXO DOS CANDIDATOS

Sexo	Cands.	%	Cols.	%
Masc.	56	38	5	36
Femin.	91	62	9	64
Total	147		14	

CURSO DO 12º ANO (15 mais frequentes)

Curso 12º ano	Cands.	%	Cols.	%
N062 Ciências Sociais e Humanas	25	17	1	7
N060 Ciências e Tecnologias	23	16	2	14
U220 Ens. secundário recorrente (todos	22	15	2	14
R810 Agrupamento 1 / geral	11	7	2	14
N085 Administração	10	7	1	7
R830 Agrupamento 3 / geral	9	6	1	7
N061 Ciências Socioeconómicas	8	5	2	14
R840 Agrupamento 4 / geral	4	3	1	7
R831 Agrupamento 3 / administração	3	2	1	7
N082 Informática	3	2	0	0
E003 3.º curso	2	1	0	0
P412 Técnico de contabilidade	2	1	0	0
E002 2.º curso	2	1	0	0
N088 Acção Social	2	1	0	0
R191 Administração pública	1	1	1	7

MÉDIAS dos Colocados

Nota de candidatura	145.1
Prova de ingresso	154.6
Média do 12º ano	135.7
Média do 10º/11º ano	135.7

DISTRIBUIÇÕES DE NOTAS DE CANDIDATURA

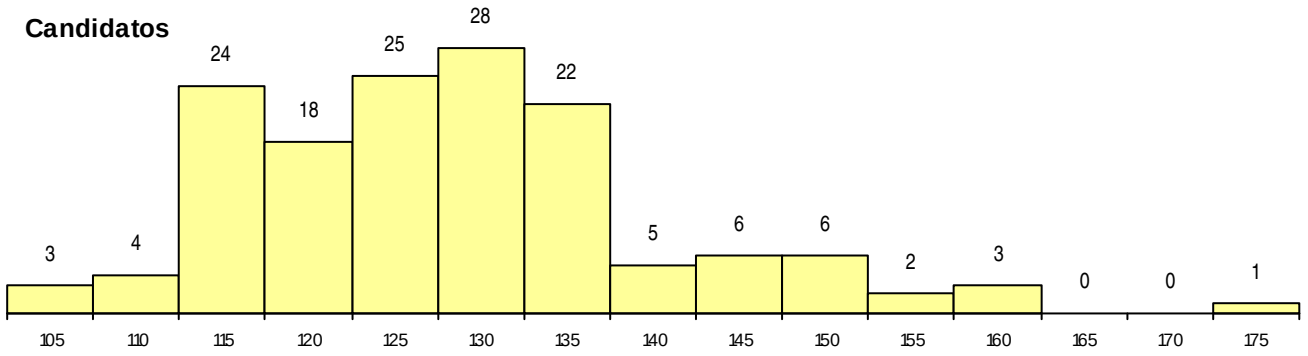

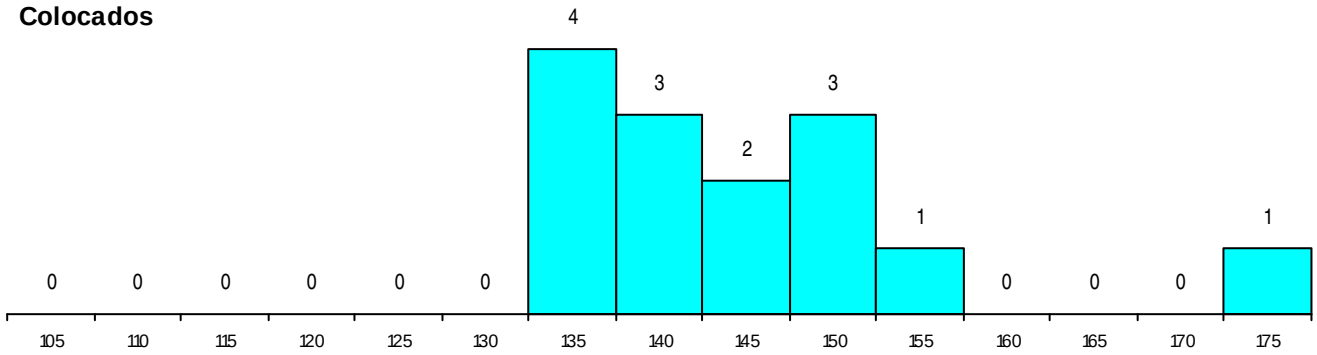

Estabelecimento: 0300 Universidade de Aveiro
Curso Superior: 9011 Biologia
Licenciatura

OPÇÃO CANDIDATURA

Opção	Cands.	%	Cols.	%
1ª	22	19	1	14
2ª	26	22	3	43
3ª	21	18	1	14
4ª	17	15	0	0
5ª	18	16	1	14
6ª	12	10	1	14
Total	116		7	

ETAPA COLOCAÇÃO (contingente)

Etapa Colocação	Cands.	%	Cols.	%	Nota
17 Geral	116	100	7	100	144.0
Total	116		7		

DISTRITO/CAE DE CANDIDATURA

Distrito Origem	Cands.	%	Cols.	%
Porto	25	22	2	29
Aveiro	15	13	2	29
Entre Douro e Vou	12	10	0	0
Lisboa	8	7	1	14
Braga	7	6	0	0
Tâmega	7	6	0	0
Coimbra	6	5	0	0
Viseu	5	4	0	0
Santarém	5	4	0	0
Castelo Branco	4	3	0	0
Faro	4	3	0	0
Oeste	3	3	1	14
Bragança	2	2	0	0
Leiria	2	2	1	14
Douro-Sul	2	2	0	0
R. A. Madeira	2	2	0	0
Setúbal	2	2	0	0
Guarda	2	2	0	0
Évora	1	1	0	0
Vila Real	1	1	0	0
R. A. Açores	1	1	0	0
Total	116		7	

SEXO DOS CANDIDATOS

Sexo	Cands.	%	Cols.	%
Masc.	35	30	1	14
Femin.	81	70	6	86
Total	116		7	

CURSO DO 12º ANO (15 mais frequentes)

Curso 12º ano	Cands.	%	Cols.	%
N060 Ciências e Tecnologias	61	53	3	43
R810 Agrupamento 1 / geral	41	35	3	43
U220 Ens. secundário recorrente (todos	10	9	0	0
NA04 Biotecnologia (VCT)	2	2	0	0
R847 Dança - Formação de bailarinos	1	1	1	14
R875 Técnico de análises químico-bioló	1	1	0	0

MÉDIAS dos Colocados

Nota de candidatura	147.1
Prova de ingresso	143.0
Média do 12º ano	151.1
Média do 10º/11º ano	151.1

DISTRIBUIÇÕES DE NOTAS DE CANDIDATURA

Candidatos

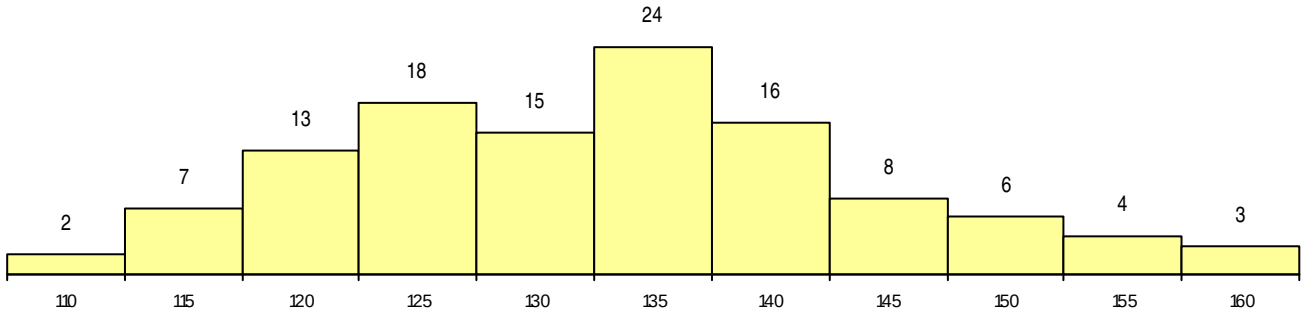

Colocados

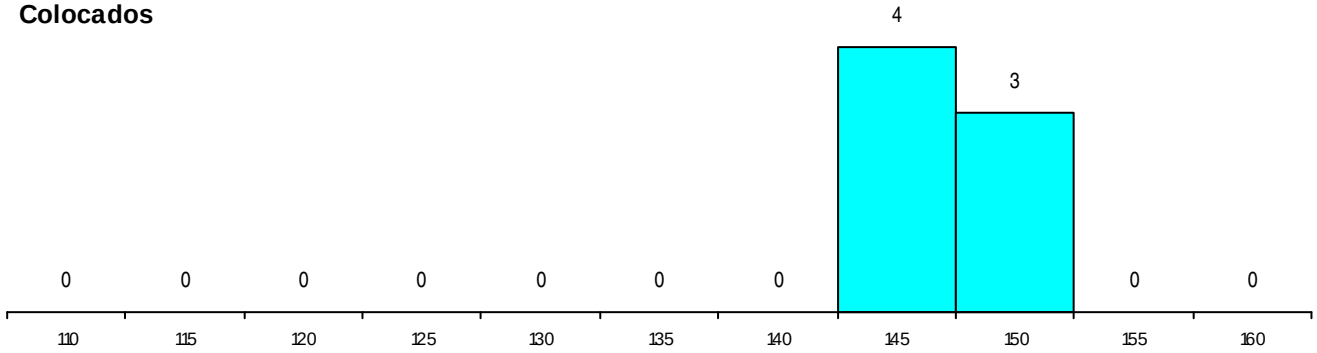

Estabelecimento: 0300 Universidade de Aveiro
Curso Superior: 9012 Biologia e Geologia
Licenciatura

OPÇÃO CANDIDATURA

Opção	Cands.	%	Cols.	%
1ª	7	12	0	0
2ª	10	17	1	20
3ª	11	19	2	40
4ª	13	22	1	20
5ª	12	21	0	0
6ª	5	9	1	20
Total	58		5	

ETAPA COLOCAÇÃO (contingente)

Etapa Colocação	Cands.	%	Cols.	%	Nota
17 Geral	58	100	5	100	137.0
Total	58		5		

DISTRITO/CAE DE CANDIDATURA

Distrito Origem	Cands.	%	Cols.	%
Porto	19	33	1	20
Aveiro	11	19	1	20
Entre Douro e Vou	9	16	3	60
Tâmega	5	9	0	0
Coimbra	3	5	0	0
Braga	3	5	0	0
Viseu	2	3	0	0
Bragança	2	3	0	0
Oeste	1	2	0	0
Douro-Sul	1	2	0	0
Évora	1	2	0	0
Castelo Branco	1	2	0	0
Total	58		5	

SEXO DOS CANDIDATOS

Sexo	Cands.	%	Cols.	%
Masc.	21	36	0	0
Femin.	37	64	5	100
Total	58		5	

CURSO DO 12º ANO (15 mais frequentes)

Curso 12º ano	Cands.	%	Cols.	%
R810 Agrupamento 1 / geral	24	41	2	40
N060 Ciências e Tecnologias	17	29	2	40
U220 Ens. secundário recorrente (todos	13	22	1	20
NA04 Biotecnologia (VCT)	2	3	0	0
P412 Técnico de contabilidade	1	2	0	0
N572 Análises Químico-Biológicas	1	2	0	0

MÉDIAS dos Colocados

Nota de candidatura	141.7
Prova de ingresso	149.0
Média do 12º ano	134.4
Média do 10º/11º ano	134.4

DISTRIBUIÇÕES DE NOTAS DE CANDIDATURA

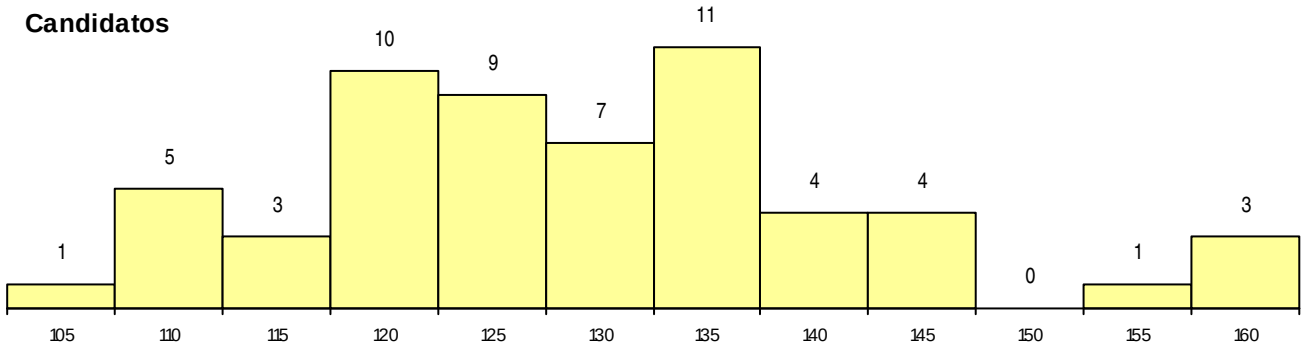

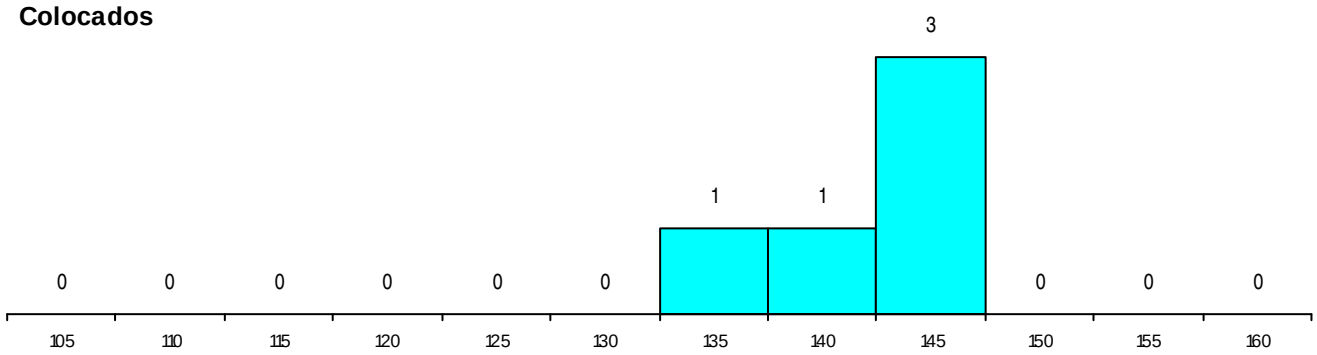

Estabelecimento: 0300 Universidade de Aveiro
Curso Superior: 9015 Bioquímica
Licenciatura

OPÇÃO CANDIDATURA

Opção	Cands.	%	Cols.	%
1ª	11	14	1	17
2ª	14	18	3	50
3ª	14	18	2	33
4ª	16	20	0	0
5ª	18	23	0	0
6ª	6	8	0	0
Total	79		6	

ETAPA COLOCAÇÃO (contingente)

Etapa Colocação	Cands.	%	Cols.	%	Nota
17 Geral	79	100	6	100	155.0
Total	79		6		

DISTRITO/CAE DE CANDIDATURA

Distrito Origem	Cands.	%	Cols.	%
Aveiro	21	27	0	0
Porto	13	16	0	0
Braga	12	15	3	50
Coimbra	8	10	0	0
Entre Douro e Vou	5	6	1	17
Leiria	4	5	0	0
R. A. Madeira	3	4	0	0
Tâmega	3	4	1	17
Castelo Branco	2	3	0	0
Bragança	1	1	1	17
Guarda	1	1	0	0
Setúbal	1	1	0	0
Viana do Castelo	1	1	0	0
Viseu	1	1	0	0
R. A. Açores	1	1	0	0
Douro-Sul	1	1	0	0
Lisboa	1	1	0	0
Total	79		6	

SEXO DOS CANDIDATOS

Sexo	Cands.	%	Cols.	%
Masc.	24	30	2	33
Femin.	55	70	4	67
Total	79		6	

CURSO DO 12º ANO (15 mais frequentes)

Curso 12º ano	Cands.	%	Cols.	%
N060 Ciências e Tecnologias	52	66	6	100
R810 Agrupamento 1 / geral	20	25	0	0
U220 Ens. secundário recorrente (todos	4	5	0	0
P610 Cursos Educação Formação (todo	1	1	0	0
NA04 Biotecnologia (VCT)	1	1	0	0
NA01 Química, Ambiente e Qualidade (V	1	1	0	0

MÉDIAS dos Colocados

Nota de candidatura	160.9
Prova de ingresso	165.7
Média do 12º ano	156.2
Média do 10º/11º ano	156.2

DISTRIBUIÇÕES DE NOTAS DE CANDIDATURA

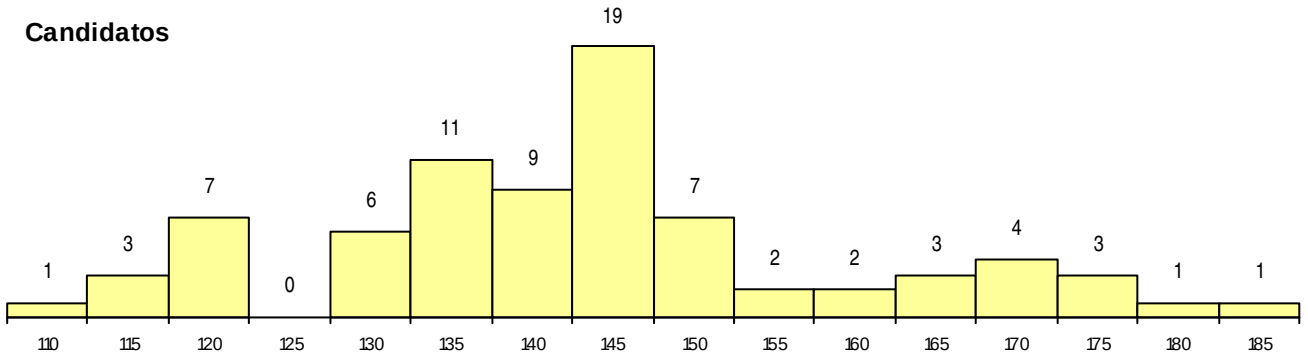

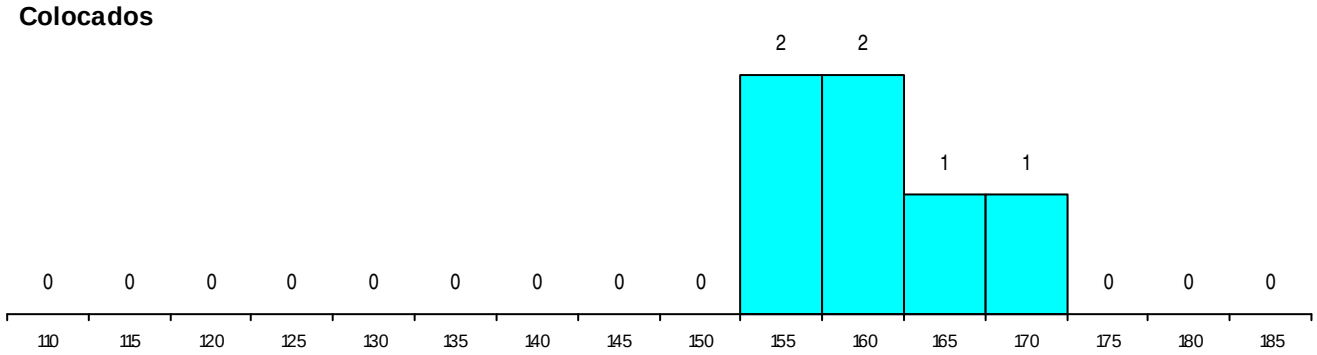

Estabelecimento: 0300 Universidade de Aveiro
Curso Superior: 9016 Biotecnologia
Licenciatura

OPÇÃO CANDIDATURA

Opção	Cands.	%	Cols.	%
1ª	13	29	2	50
2ª	11	24	1	25
3ª	9	20	0	0
4ª	5	11	1	25
5ª	4	9	0	0
6ª	3	7	0	0
Total	45		4	

ETAPA COLOCAÇÃO (contingente)

Etapa Colocação	Cands.	%	Cols.	%	Nota
17 Geral	45	100	4	100	170.0
Total	45		4		

DISTRITO/CAE DE CANDIDATURA

Distrito Origem	Cands.	%	Cols.	%
Porto	8	18	1	25
Aveiro	6	13	2	50
Entre Douro e Vou	5	11	0	0
Braga	5	11	0	0
Viseu	4	9	1	25
Coimbra	4	9	0	0
Tâmega	3	7	0	0
Santarém	2	4	0	0
Guarda	2	4	0	0
R. A. Madeira	1	2	0	0
R. A. Açores	1	2	0	0
Vila Real	1	2	0	0
Viana do Castelo	1	2	0	0
Leiria	1	2	0	0
Castelo Branco	1	2	0	0
Total	45		4	

SEXO DOS CANDIDATOS

Sexo	Cands.	%	Cols.	%
Masc.	18	40	1	25
Femin.	27	60	3	75
Total	45		4	

CURSO DO 12º ANO (15 mais frequentes)

Curso 12º ano	Cands.	%	Cols.	%
N060 Ciências e Tecnologias	32	71	4	100
R810 Agrupamento 1 / geral	9	20	0	0
U220 Ens. secundário recorrente (todos	3	7	0	0
NA01 Química, Ambiente e Qualidade (V	1	2	0	0

MÉDIAS dos Colocados

Nota de candidatura	173.9
Prova de ingresso	173.0
Média do 12º ano	174.8
Média do 10º/11º ano	174.8

DISTRIBUIÇÕES DE NOTAS DE CANDIDATURA

Candidatos

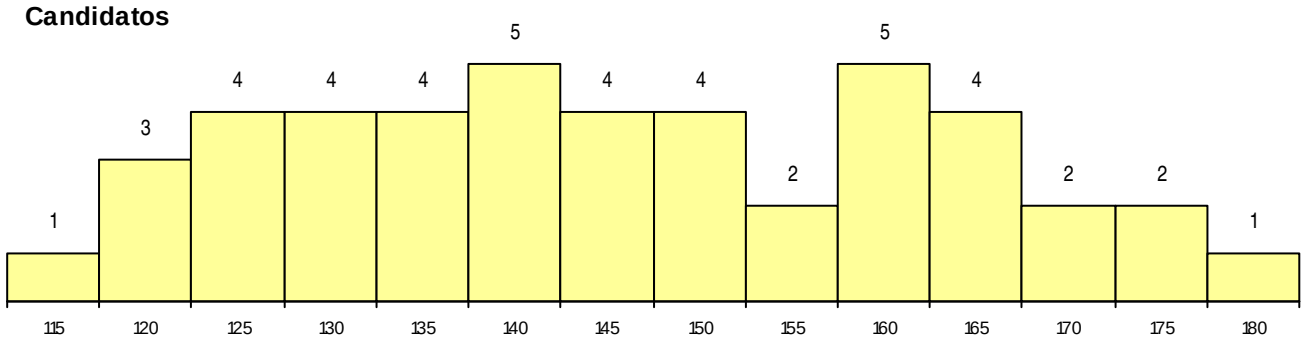

Colocados

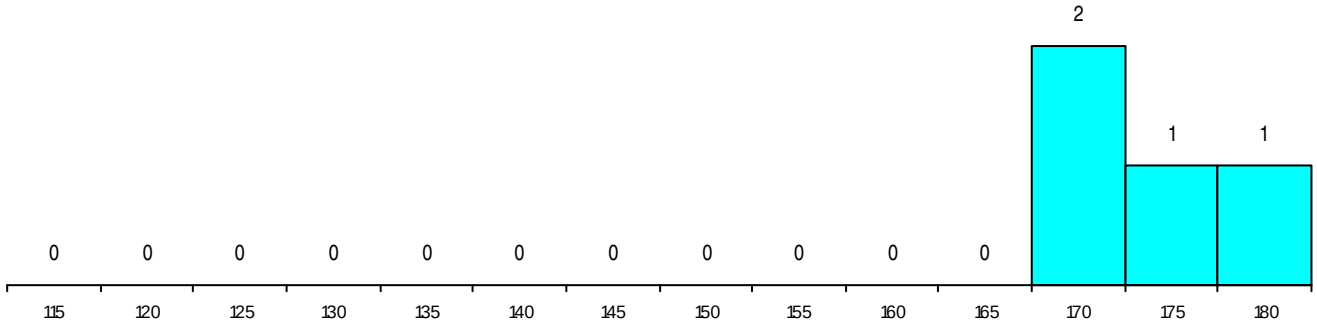

Estabelecimento: 0300 Universidade de Aveiro
Curso Superior: 9041 Ciências do Mar
Licenciatura

OPÇÃO CANDIDATURA

Opção	Cands.	%	Cols.	%
1ª	6	11	0	0
2ª	7	13	1	25
3ª	8	15	0	0
4ª	13	24	0	0
5ª	14	25	2	50
6ª	7	13	1	25
Total	55		4	

ETAPA COLOCAÇÃO (contingente)

Etapa Colocação	Cands.	%	Cols.	%	Nota
17 Geral	55	100	4	100	136.5
Total	55		4		

DISTRITO/CAE DE CANDIDATURA

Distrito Origem	Cands.	%	Cols.	%
Porto	15	27	2	50
Aveiro	13	24	1	25
Entre Douro e Vou	7	13	1	25
Coimbra	4	7	0	0
Tâmega	3	5	0	0
Guarda	3	5	0	0
R. A. Madeira	2	4	0	0
Lisboa	2	4	0	0
Braga	2	4	0	0
Viseu	1	2	0	0
Vila Real	1	2	0	0
Castelo Branco	1	2	0	0
Bragança	1	2	0	0
Total	55		4	

SEXO DOS CANDIDATOS

Sexo	Cands.	%	Cols.	%
Masc.	20	36	1	25
Femin.	35	64	3	75
Total	55		4	

CURSO DO 12º ANO (15 mais frequentes)

Curso 12º ano	Cands.	%	Cols.	%
R810 Agrupamento 1 / geral	24	44	2	50
N060 Ciências e Tecnologias	17	31	2	50
U220 Ens. secundário recorrente (todos	10	18	0	0
R813 Agrupamento 1 / informática	1	2	0	0
P381 Técnico de comunicação/marketin	1	2	0	0
NA04 Biotecnologia (VCT)	1	2	0	0
N061 Ciências Socioeconómicas	1	2	0	0

MÉDIAS dos Colocados

Nota de candidatura	142.0
Prova de ingresso	142.3
Média do 12º ano	141.8
Média do 10º/11º ano	141.8

DISTRIBUIÇÕES DE NOTAS DE CANDIDATURA

Candidatos

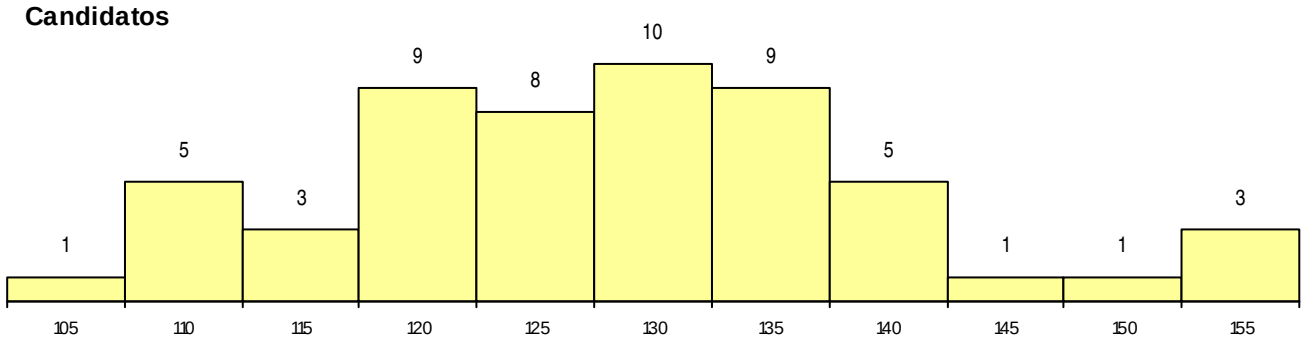

Colocados

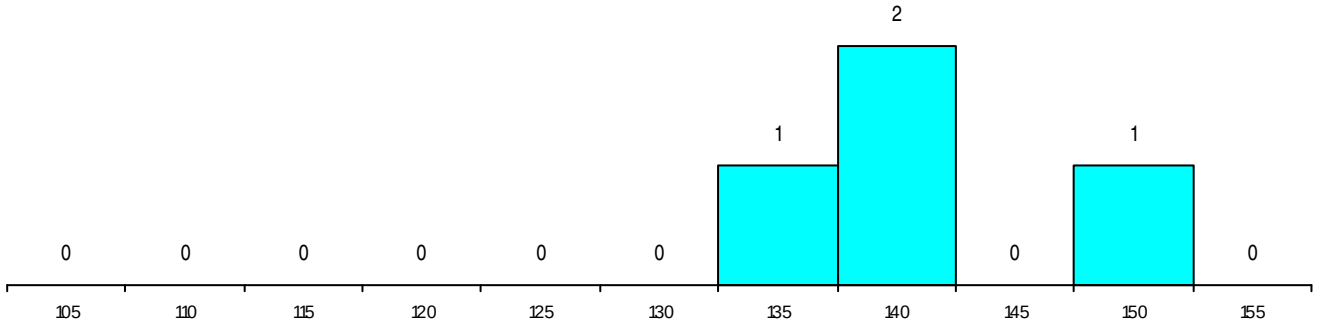

Estabelecimento: 0300 Universidade de Aveiro
Curso Superior: 9069 Design
Licenciatura

OPÇÃO CANDIDATURA

Opção	Cands.	%	Cols.	%
1ª	31	32	2	33
2ª	25	26	3	50
3ª	18	19	0	0
4ª	12	12	1	17
5ª	6	6	0	0
6ª	5	5	0	0
Total	97		6	

ETAPA COLOCAÇÃO (contingente)

Etapa Colocação	Cands.	%	Cols.	%	Nota
17 Geral	97	100	6	100	168.0
Total	97		6		

DISTRITO/CAE DE CANDIDATURA

Distrito Origem	Cands.	%	Cols.	%
Porto	24	25	4	67
Aveiro	15	15	0	0
Braga	12	12	1	17
Coimbra	8	8	1	17
Entre Douro e Vou	8	8	0	0
Viseu	6	6	0	0
Leiria	4	4	0	0
Lisboa	4	4	0	0
Santarém	4	4	0	0
Viana do Castelo	2	2	0	0
Vila Real	2	2	0	0
Setúbal	2	2	0	0
Tâmega	1	1	0	0
Portalegre	1	1	0	0
R. A. Açores	1	1	0	0
R. A. Madeira	1	1	0	0
Bragança	1	1	0	0
Oeste	1	1	0	0
Total	97		6	

SEXO DOS CANDIDATOS

Sexo	Cands.	%	Cols.	%
Masc.	47	48	2	33
Femin.	50	52	4	67
Total	97		6	

MÉDIAS dos Colocados

Nota de candidatura	174.3
Prova de ingresso	192.3
Média do 12º ano	156.2
Média do 10º/11º ano	156.2

CURSO DO 12º ANO (15 mais frequentes)

Curso 12º ano	Cands.	%	Cols.	%
N064 Artes Visuais	42	43	1	17
R820 Agrupamento 2 / geral	26	27	3	50
U220 Ens. secundário recorrente (todos	3	3	1	17
N083 Design de Equipamento	3	3	0	0
R821 Agrupamento 2 / design	3	3	0	0
N084 Multimédia	3	3	0	0
P363 Técnico de artes gráficas	2	2	1	17
Q950 Equivalências	2	2	0	0
R864 Geral de artes visuais	2	2	0	0
R822 Agrupamento 2 / artes e ofícios	2	2	0	0
N071 Design de Comunicação	1	1	0	0
NA26 Artes e Indústrias Gráficas (VCT)	1	1	0	0
P318 Técnico de design industrial	1	1	0	0
P320 Desenhador projectista	1	1	0	0
P773 Técnico intermédio de desenho de	1	1	0	0

DISTRIBUIÇÕES DE NOTAS DE CANDIDATURA

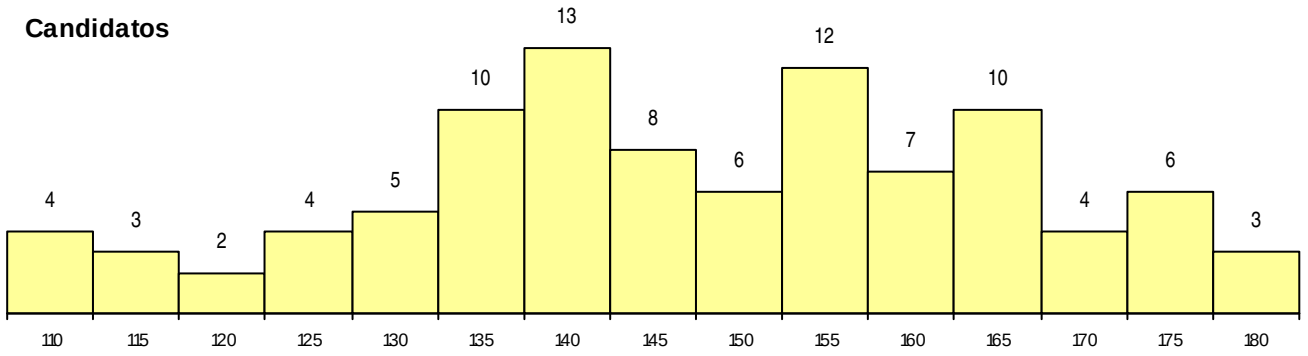

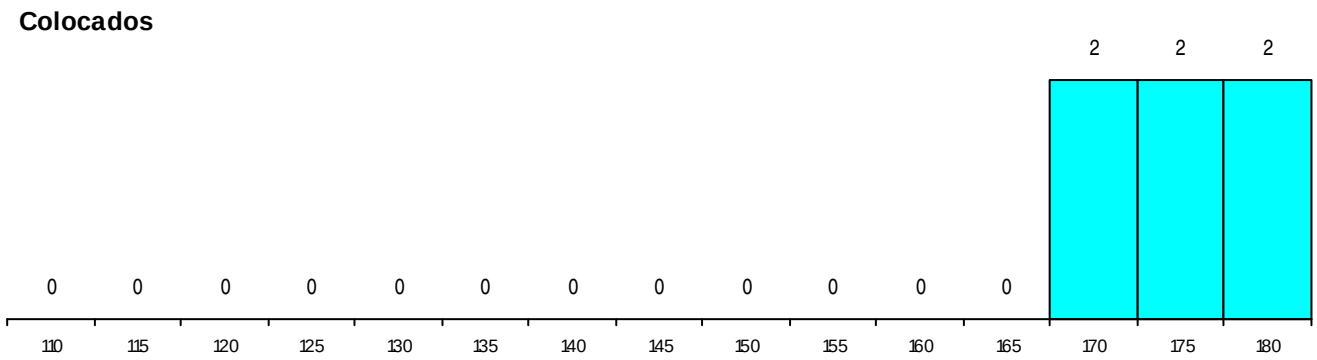

Estabelecimento: 0300 Universidade de Aveiro
Curso Superior: 9081 Economia
Licenciatura

OPÇÃO CANDIDATURA

Opção	Cands.	%	Cols.	%
1ª	27	15	2	29
2ª	39	22	3	43
3ª	39	22	1	14
4ª	32	18	0	0
5ª	28	16	1	14
6ª	13	7	0	0
Total	178		7	

ETAPA COLOCAÇÃO (contingente)

Etapa Colocação	Cands.	%	Cols.	%	Nota
17 Geral	178	100	7	100	148.0
Total	178		7		

DISTRITO/CAE DE CANDIDATURA

Distrito Origem	Cands.	%	Cols.	%
Porto	40	22	4	57
Aveiro	40	22	1	14
Entre Douro e Vou	28	16	1	14
Braga	15	8	0	0
Coimbra	14	8	0	0
Leiria	9	5	0	0
Viseu	7	4	1	14
Tâmega	6	3	0	0
Viana do Castelo	3	2	0	0
Guarda	2	1	0	0
Santarém	2	1	0	0
Setúbal	2	1	0	0
Vila Real	2	1	0	0
Oeste	2	1	0	0
R. A. Açores	1	1	0	0
Faro	1	1	0	0
R. A. Madeira	1	1	0	0
Castelo Branco	1	1	0	0
Bragança	1	1	0	0
Lisboa	1	1	0	0
Total	178		7	

SEXO DOS CANDIDATOS

Sexo	Cands.	%	Cols.	%
Masc.	101	57	5	71
Femin.	77	43	2	29
Total	178		7	

MÉDIAS dos Colocados

Nota de candidatura	150.5
Prova de ingresso	150.7
Média do 12º ano	150.3
Média do 10º/11º ano	150.3

CURSO DO 12º ANO (15 mais frequentes)

Curso 12º ano	Cands.	%	Cols.	%
N061 Ciências Socioeconómicas	78	44	6	86
R830 Agrupamento 3 / geral	31	17	0	0
N060 Ciências e Tecnologias	27	15	1	14
R810 Agrupamento 1 / geral	19	11	0	0
R813 Agrupamento 1 / informática	5	3	0	0
N085 Administração	4	2	0	0
U220 Ens. secundário recorrente (todos	4	2	0	0
P345 Profissionais de formação bancári	1	1	0	0
N572 Análises Químico-Biológicas	1	1	0	0
N575 Contabilidade e Gestão	1	1	0	0
N672 Contabilidade e Gestão	1	1	0	0
E002 2.º curso	1	1	0	0
NA16 Informática de Gestão (VCT)	1	1	0	0
P500 Técnico de transportes marítimos	1	1	0	0
R831 Agrupamento 3 / administração	1	1	0	0

DISTRIBUIÇÕES DE NOTAS DE CANDIDATURA

Candidatos

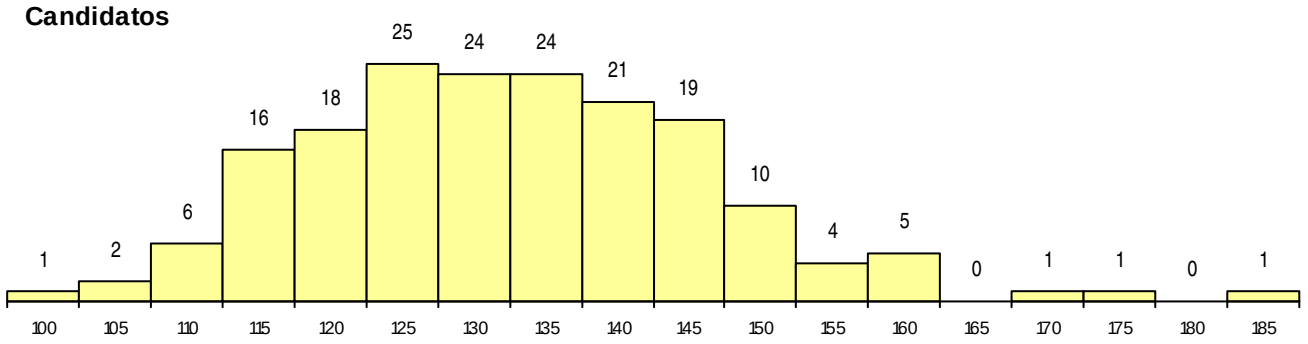

Colocados

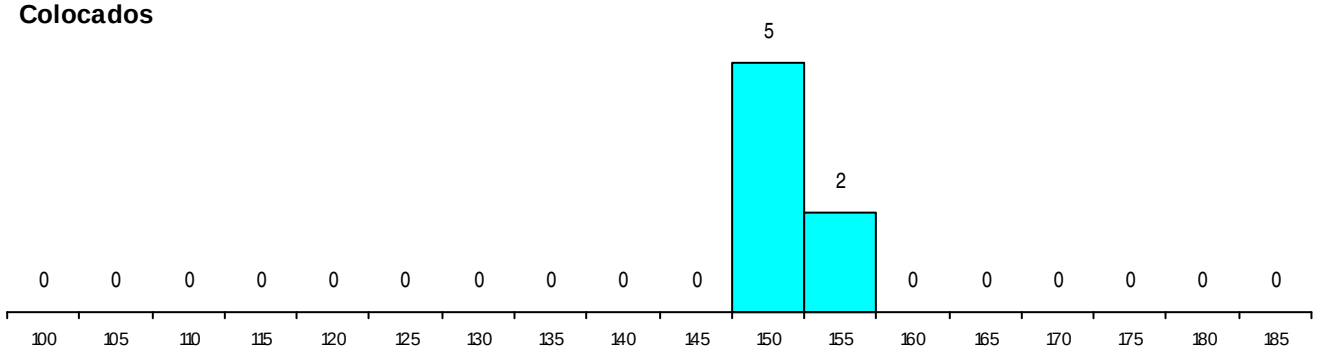

Estabelecimento: 0300 Universidade de Aveiro
Curso Superior: 9096 Engenharia de Materiais
Licenciatura

OPÇÃO CANDIDATURA

Opção	Cands.	%	Cols.	%
1ª	4	12	0	
2ª	7	21	0	
3ª	8	24	0	
4ª	3	9	0	
5ª	5	15	0	
6ª	7	21	0	
Total	34		0	

ETAPA COLOCAÇÃO (contingente)

Etapa Colocação	Cands.	%	Cols.	%	Nota
17 Geral	34	100	0		
Total	34		0		

DISTRITO/CAE DE CANDIDATURA

Distrito Origem	Cands.	%	Cols.	%
Aveiro	16	47	0	
Entre Douro e Vou	6	18	0	
Porto	6	18	0	
Setúbal	2	6	0	
Braga	2	6	0	
Santarém	1	3	0	
Faro	1	3	0	
Total	34		0	

SEXO DOS CANDIDATOS

Sexo	Cands.	%	Cols.	%
Masc.	15	44	0	
Femin.	19	56	0	
Total	34		0	

CURSO DO 12º ANO (15 mais frequentes)

Curso 12º ano	Cands.	%	Cols.	%
N060 Ciências e Tecnologias	15	44	0	
R810 Agrupamento 1 / geral	14	41	0	
U220 Ens. secundário recorrente (todos	1	3	0	
R811 Agrupamento 1 / construção civil	1	3	0	
P450 Técnico de electrónica industrial e	1	3	0	
N081 Electrotecnia e Electrónica	1	3	0	
N080 Construção Civil e Edificações	1	3	0	

MÉDIAS dos Colocados

Nota de candidatura
Prova de ingresso
Média do 12º ano
Média do 10º/11º ano

DISTRIBUIÇÕES DE NOTAS DE CANDIDATURA

Candidatos

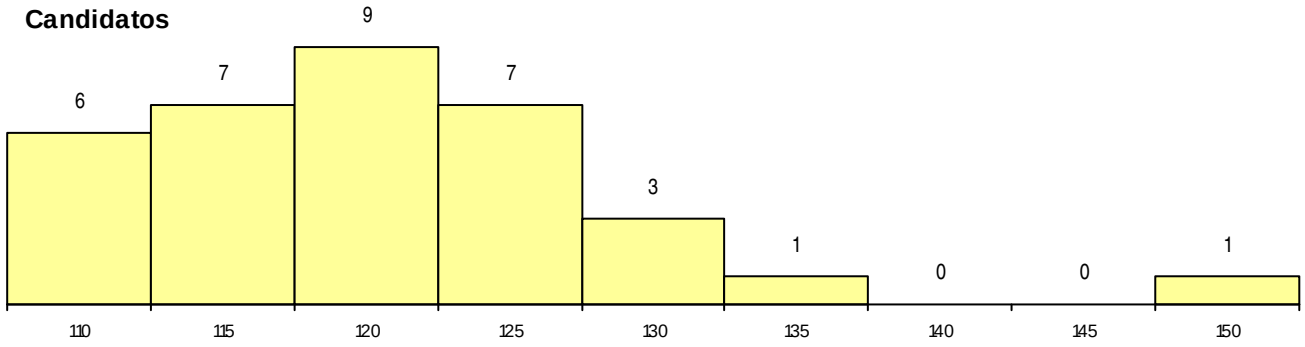

Colocados

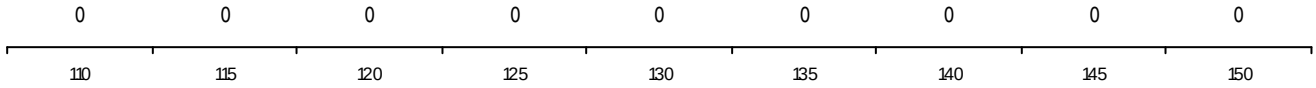

Estabelecimento: 0300 Universidade de Aveiro
Curso Superior: 9099 Engenharia do Ambiente
Licenciatura

OPÇÃO CANDIDATURA

Opção	Cands.	%	Cols.	%
1ª	9	11	0	0
2ª	17	21	2	50
3ª	14	17	0	0
4ª	18	22	1	25
5ª	10	12	0	0
6ª	13	16	1	25
Total	81		4	

ETAPA COLOCAÇÃO (contingente)

Etapa Colocação	Cands.	%	Cols.	%	Nota
17 Geral	81	100	4	100	139.8
Total	81		4		

DISTRITO/CAE DE CANDIDATURA

Distrito Origem	Cands.	%	Cols.	%
Porto	21	26	2	50
Aveiro	17	21	0	0
Entre Douro e Vou	12	15	1	25
Braga	6	7	1	25
Viseu	5	6	0	0
Santarém	4	5	0	0
Lisboa	4	5	0	0
Leiria	4	5	0	0
Coimbra	3	4	0	0
Viana do Castelo	2	2	0	0
Tâmega	1	1	0	0
Oeste	1	1	0	0
R. A. Açores	1	1	0	0
Total	81		4	

SEXO DOS CANDIDATOS

Sexo	Cands.	%	Cols.	%
Masc.	29	36	0	0
Femin.	52	64	4	100
Total	81		4	

CURSO DO 12º ANO (15 mais frequentes)

Curso 12º ano	Cands.	%	Cols.	%
N060 Ciências e Tecnologias	47	58	3	75
R810 Agrupamento 1 / geral	31	38	0	0
R875 Técnico de análises químico-bioló	2	2	1	25
U220 Ens. secundário recorrente (todos	1	1	0	0

MÉDIAS dos Colocados

Nota de candidatura	142.1
Prova de ingresso	133.5
Média do 12º ano	150.5
Média do 10º/11º ano	150.5

DISTRIBUIÇÕES DE NOTAS DE CANDIDATURA

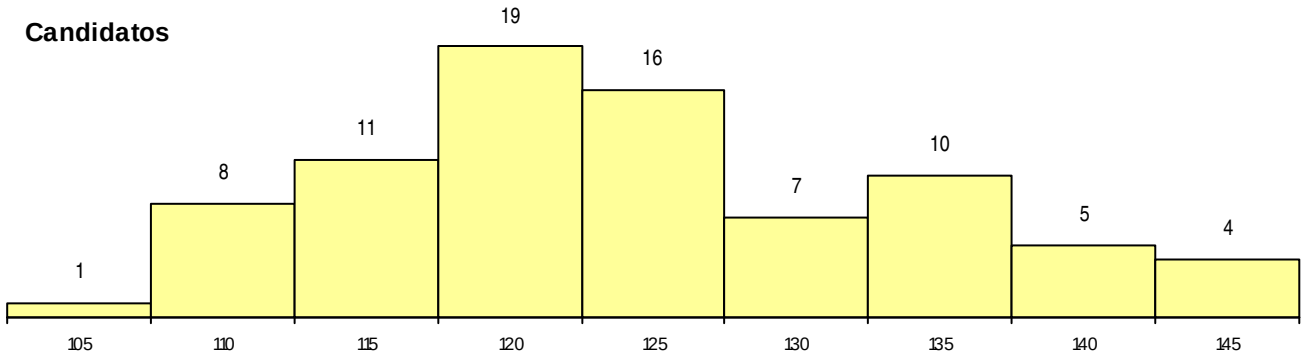

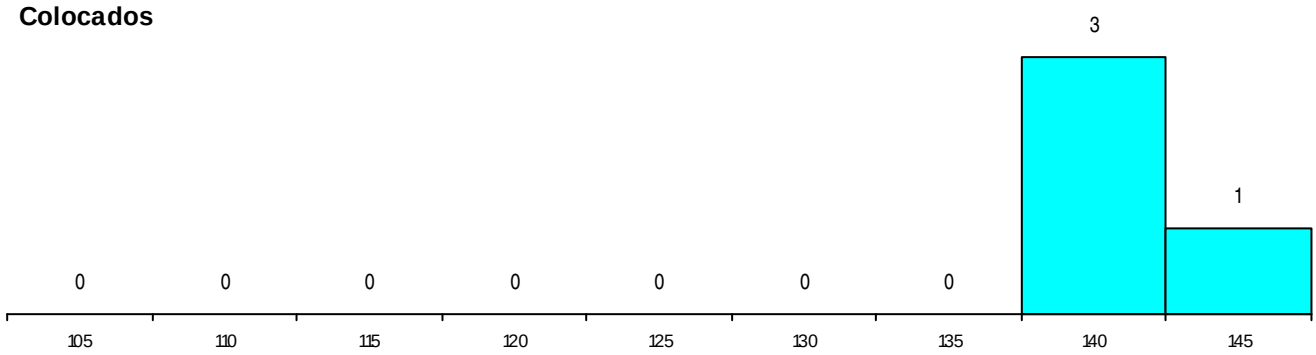

Estabelecimento: 0300 Universidade de Aveiro
Curso Superior: 9104 Engenharia e Gestão Industrial
Licenciatura

OPÇÃO CANDIDATURA

Opção	Cands.	%	Cols.	%
1ª	29	28	0	0
2ª	22	21	2	67
3ª	20	19	0	0
4ª	17	16	1	33
5ª	13	12	0	0
6ª	4	4	0	0
Total	105		3	

ETAPA COLOCAÇÃO (contingente)

Etapa Colocação	Cands.	%	Cols.	%	Nota
17 Geral	105	100	3	100	149.3
Total	105		3		

DISTRITO/CAE DE CANDIDATURA

Distrito Origem	Cands.	%	Cols.	%
Aveiro	46	44	0	0
Porto	20	19	2	67
Entre Douro e Vou	13	12	1	33
Viseu	6	6	0	0
Coimbra	5	5	0	0
Braga	5	5	0	0
Tâmega	3	3	0	0
Setúbal	2	2	0	0
Santarém	2	2	0	0
Viana do Castelo	1	1	0	0
Guarda	1	1	0	0
Bragança	1	1	0	0
Total	105		3	

SEXO DOS CANDIDATOS

Sexo	Cands.	%	Cols.	%
Masc.	73	70	1	33
Femin.	32	30	2	67
Total	105		3	

CURSO DO 12º ANO (15 mais frequentes)

Curso 12º ano	Cands.	%	Cols.	%
N060 Ciências e Tecnologias	38	36	2	67
R810 Agrupamento 1 / geral	31	30	1	33
N061 Ciências Socioeconómicas	7	7	0	0
R830 Agrupamento 3 / geral	5	5	0	0
R813 Agrupamento 1 / informática	4	4	0	0
N081 Electrotecnia e Electrónica	4	4	0	0
U220 Ens. secundário recorrente (todos	4	4	0	0
N085 Administração	2	2	0	0
P398 Técnico de automação industrial	1	1	0	0
N080 Construção Civil e Edificações	1	1	0	0
N082 Informática	1	1	0	0
NA08 Electrotecnia e Automação (VCT)	1	1	0	0
NA16 Informática de Gestão (VCT)	1	1	0	0
P450 Técnico de electrónica industrial e	1	1	0	0
P656 Técnico de gestão (planeamento e	1	1	0	0

MÉDIAS dos Colocados

Nota de candidatura	161.3
Prova de ingresso	158.2
Média do 12º ano	164.3
Média do 10º/11º ano	164.3

DISTRIBUIÇÕES DE NOTAS DE CANDIDATURA

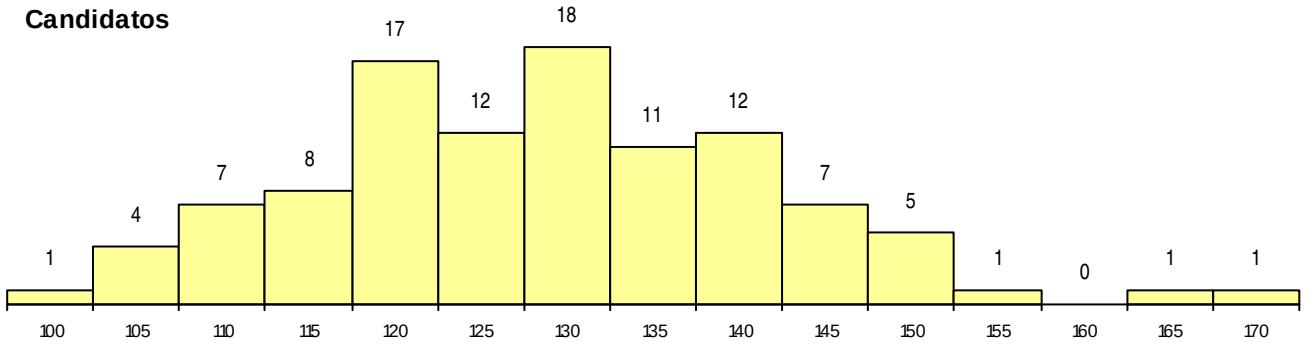

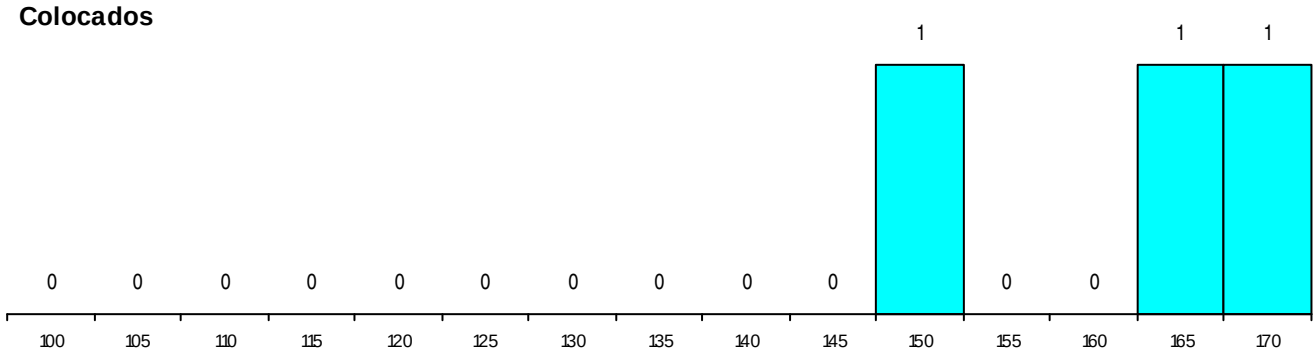

Estabelecimento: 0300 Universidade de Aveiro
Curso Superior: 9113 Engenharia Física
Licenciatura

OPÇÃO CANDIDATURA

Opção	Cands.	%	Cols.	%
1ª	12	11	3	23
2ª	16	15	4	31
3ª	15	14	2	15
4ª	13	12	2	15
5ª	32	30	2	15
6ª	20	19	0	0
Total	108		13	

ETAPA COLOCAÇÃO (contingente)

Etapa Colocação	Cands.	%	Cols.	%	Nota
17 Geral	108	100	13	100	125.5
Total	108		13		

DISTRITO/CAE DE CANDIDATURA

Distrito Origem	Cands.	%	Cols.	%
Aveiro	28	26	5	38
Porto	20	19	0	0
Entre Douro e Vou	13	12	1	8
Braga	9	8	1	8
Viseu	9	8	0	0
Santarém	7	6	1	8
Coimbra	6	6	1	8
Vila Real	3	3	1	8
Setúbal	2	2	0	0
Douro-Sul	2	2	0	0
Leiria	2	2	2	15
Viana do Castelo	1	1	0	0
Tâmega	1	1	0	0
Guarda	1	1	0	0
Castelo Branco	1	1	0	0
Bragança	1	1	1	8
Oeste	1	1	0	0
Lisboa	1	1	0	0
Total	108		13	

SEXO DOS CANDIDATOS

Sexo	Cands.	%	Cols.	%
Masc.	76	70	8	62
Femin.	32	30	5	38
Total	108		13	

CURSO DO 12º ANO (15 mais frequentes)

Curso 12º ano	Cands.	%	Cols.	%
N060 Ciências e Tecnologias	57	53	8	62
R810 Agrupamento 1 / geral	32	30	3	23
N061 Ciências Socioeconómicas	4	4	1	8
R813 Agrupamento 1 / informática	3	3	1	8
U220 Ens. secundário recorrente (todos	2	2	0	0
N572 Análises Químico-Biológicas	2	2	0	0
U230 Ens. sec. recorrente privado e coo	1	1	0	0
R831 Agrupamento 3 / administração	1	1	0	0
R830 Agrupamento 3 / geral	1	1	0	0
R812 Agrupamento 1 / electrotecnia/elec	1	1	0	0
R811 Agrupamento 1 / construção civil	1	1	0	0
P610 Cursos Educação Formação (todo	1	1	0	0
N970 Recorrente - Ciências e Tecnologi	1	1	0	0
N081 Electrotecnia e Electrónica	1	1	0	0

MÉDIAS dos Colocados

Nota de candidatura	133.2
Prova de ingresso	130.2
Média do 12º ano	136.2
Média do 10º/11º ano	136.2

DISTRIBUIÇÕES DE NOTAS DE CANDIDATURA

Candidatos

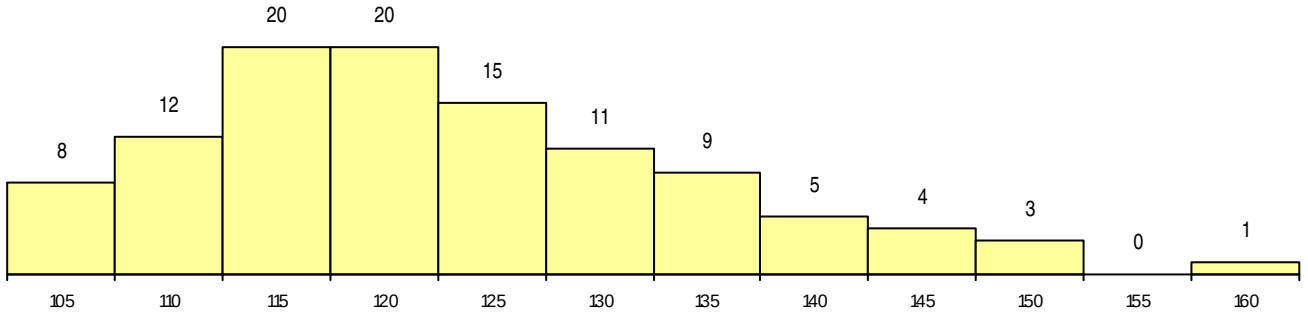

Colocados

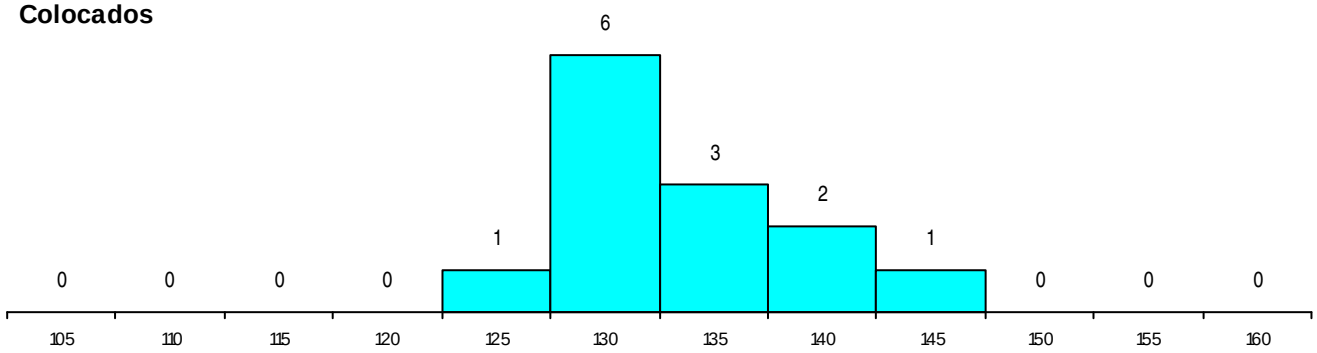

Estabelecimento: 0300 Universidade de Aveiro
Curso Superior: 9116 Engenharia Geológica
Licenciatura

OPÇÃO CANDIDATURA

Opção	Cands.	%	Cols.	%
1ª	6	26	1	50
2ª	2	9	0	0
3ª	6	26	0	0
4ª	4	17	1	50
5ª	2	9	0	0
6ª	3	13	0	0
Total	23		2	

ETAPA COLOCAÇÃO (contingente)

Etapa Colocação	Cands.	%	Cols.	%	Nota
17 Geral	23	100	2	100	129.5
Total	23		2		

DISTRITO/CAE DE CANDIDATURA

Distrito Origem	Cands.	%	Cols.	%
Aveiro	7	30	0	0
Entre Douro e Vou	4	17	0	0
Viseu	3	13	0	0
Porto	2	9	0	0
Castelo Branco	2	9	0	0
Braga	2	9	1	50
Tâmega	1	4	0	0
Oeste	1	4	0	0
Leiria	1	4	1	50
Total	23		2	

SEXO DOS CANDIDATOS

Sexo	Cands.	%	Cols.	%
Masc.	11	48	1	50
Femin.	12	52	1	50
Total	23		2	

CURSO DO 12º ANO (15 mais frequentes)

Curso 12º ano	Cands.	%	Cols.	%
R810 Agrupamento 1 / geral	10	43	1	50
N060 Ciências e Tecnologias	9	39	1	50
R813 Agrupamento 1 / informática	2	9	0	0
T103 Desenhador de construções mecâ	1	4	0	0
R811 Agrupamento 1 / construção civil	1	4	0	0

MÉDIAS dos Colocados

Nota de candidatura	137.8
Prova de ingresso	140.5
Média do 12º ano	135.0
Média do 10º/11º ano	135.0

DISTRIBUIÇÕES DE NOTAS DE CANDIDATURA

Candidatos

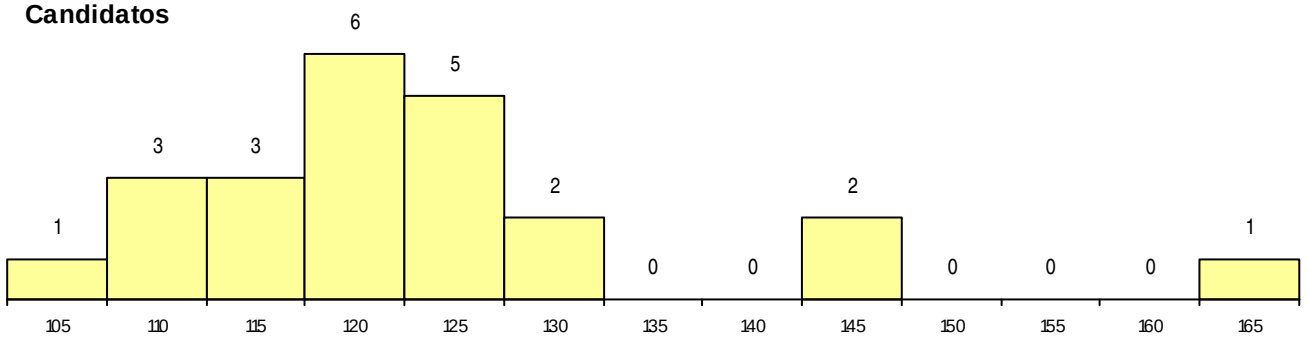

Colocados

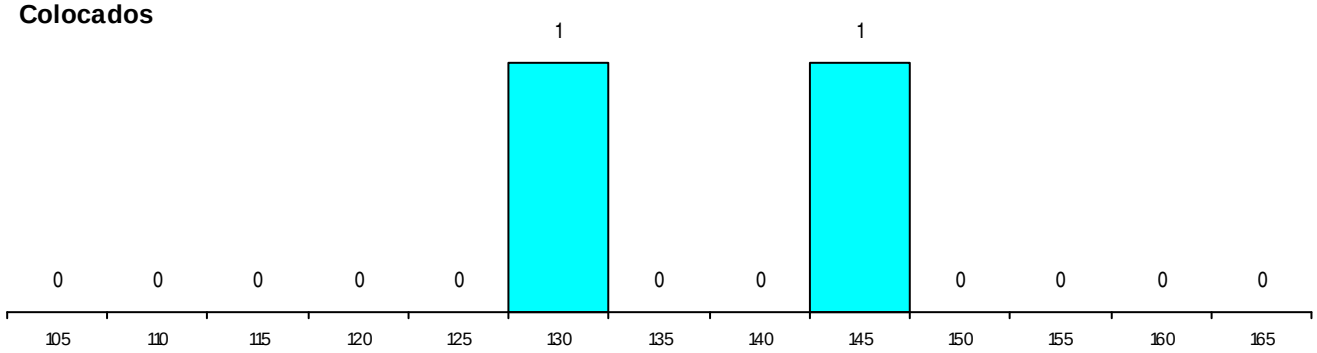

Estabelecimento: 0300 Universidade de Aveiro
Curso Superior: 9141 Física
Licenciatura

OPÇÃO CANDIDATURA

Opção	Cands.	%	Cols.	%
1ª	1	2	1	7
2ª	6	15	3	20
3ª	10	24	4	27
4ª	7	17	3	20
5ª	10	24	2	13
6ª	7	17	2	13
Total	41		15	

ETAPA COLOCAÇÃO (contingente)

Etapa Colocação	Cands.	%	Cols.	%	Nota
17 Geral	41	100	15	100	116.5
Total	41		15		

DISTRITO/CAE DE CANDIDATURA

Distrito Origem	Cands.	%	Cols.	%
Aveiro	12	29	4	27
Porto	10	24	5	33
Vila Real	4	10	1	7
Viseu	3	7	0	0
Braga	3	7	2	13
Santarém	2	5	0	0
Coimbra	2	5	1	7
Entre Douro e Vou	1	2	1	7
Setúbal	1	2	0	0
Leiria	1	2	0	0
Guarda	1	2	0	0
Castelo Branco	1	2	1	7
Total	41		15	

SEXO DOS CANDIDATOS

Sexo	Cands.	%	Cols.	%
Masc.	33	80	13	87
Femin.	8	20	2	13
Total	41		15	

CURSO DO 12º ANO (15 mais frequentes)

Curso 12º ano	Cands.	%	Cols.	%
N060 Ciências e Tecnologias	21	51	8	53
R810 Agrupamento 1 / geral	14	34	3	20
N061 Ciências Socioeconómicas	2	5	2	13
R830 Agrupamento 3 / geral	2	5	1	7
P610 Cursos Educação Formação (todo	1	2	1	7
U220 Ens. secundário recorrente (todos	1	2	0	0

MÉDIAS dos Colocados

Nota de candidatura	123.9
Prova de ingresso	116.6
Média do 12º ano	131.1
Média do 10º/11º ano	131.1

DISTRIBUIÇÕES DE NOTAS DE CANDIDATURA

Candidatos

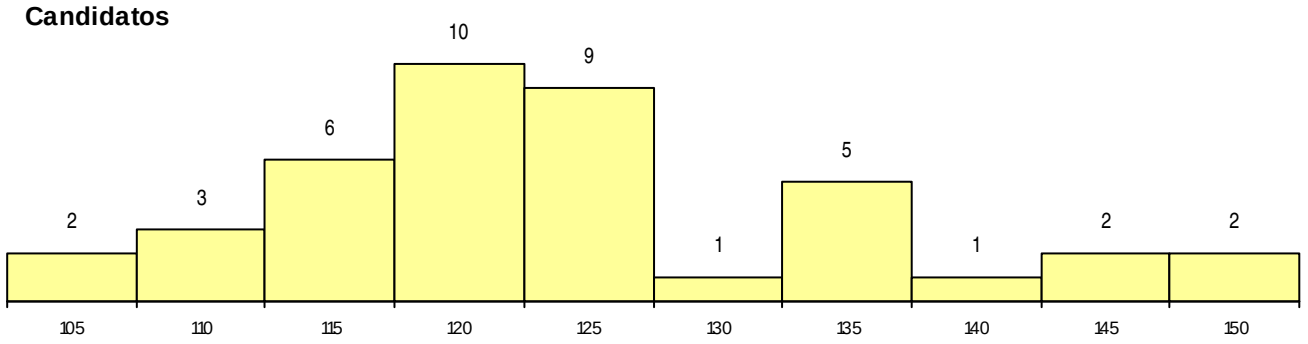

Colocados

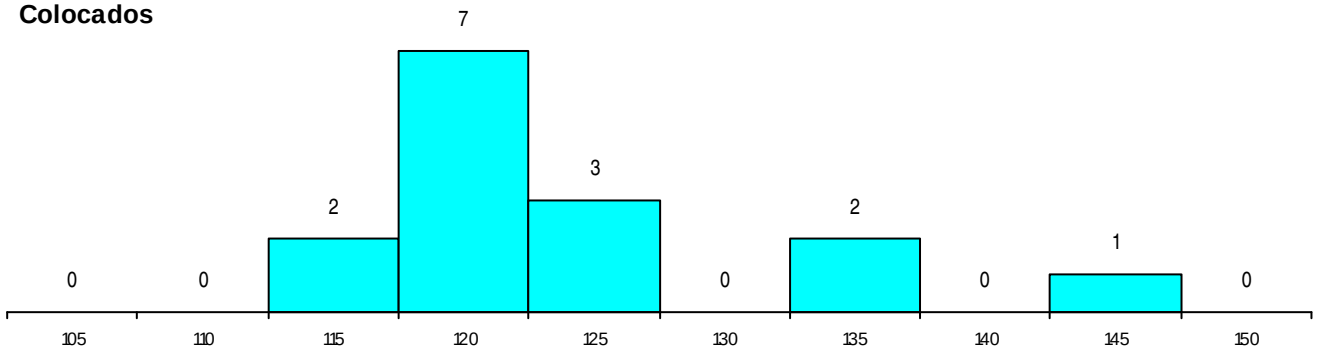

Estabelecimento: 0300 Universidade de Aveiro
Curso Superior: 9147 Gestão
Licenciatura

OPÇÃO CANDIDATURA

Opção	Cands.	%	Cols.	%
1ª	51	23	5	56
2ª	50	22	2	22
3ª	45	20	1	11
4ª	34	15	1	11
5ª	27	12	0	0
6ª	17	8	0	0
Total	224		9	

ETAPA COLOCAÇÃO (contingente)

Etapa Colocação	Cands.	%	Cols.	%	Nota
17 Geral	224	100	9	100	145.0
Total	224		9		

DISTRITO/CAE DE CANDIDATURA

Distrito Origem	Cands.	%	Cols.	%
Aveiro	55	25	2	22
Porto	47	21	3	33
Entre Douro e Vou	32	14	2	22
Coimbra	15	7	0	0
Braga	13	6	0	0
Leiria	9	4	0	0
Viseu	9	4	1	11
Tâmega	7	3	1	11
Santarém	6	3	0	0
Guarda	6	3	0	0
Oeste	6	3	0	0
Vila Real	5	2	0	0
Viana do Castelo	4	2	0	0
R. A. Madeira	2	1	0	0
Castelo Branco	2	1	0	0
Bragança	2	1	0	0
Setúbal	1	0	0	0
Faro	1	0	0	0
Évora	1	0	0	0
Portalegre	1	0	0	0
Total	224		9	

SEXO DOS CANDIDATOS

Sexo	Cands.	%	Cols.	%
Masc.	116	52	3	33
Femin.	108	48	6	67
Total	224		9	

CURSO DO 12º ANO (15 mais frequentes)

Curso 12º ano	Cands.	%	Cols.	%
N061 Ciências Socioeconómicas	72	32	3	33
R810 Agrupamento 1 / geral	40	18	3	33
N060 Ciências e Tecnologias	39	17	1	11
R830 Agrupamento 3 / geral	37	17	0	0
N085 Administração	8	4	0	0
R813 Agrupamento 1 / informática	6	3	0	0
NA14 Contabilidade e Gestão (VCT)	3	1	0	0
U220 Ens. secundário recorrente (todos	3	1	0	0
R831 Agrupamento 3 / administração	2	1	0	0
N082 Informática	1	0	1	11
NA15 Informática de Gestão (VC)	1	0	1	11
N080 Construção Civil e Edificações	1	0	0	0
N216 Administração/Contabilidade	1	0	0	0
N571 Administração e Marketing	1	0	0	0
N572 Análises Químico-Biológicas	1	0	0	0

MÉDIAS dos Colocados

Nota de candidatura	153.9
Prova de ingresso	158.6
Média do 12º ano	149.2
Média do 10º/11º ano	149.2

DISTRIBUIÇÕES DE NOTAS DE CANDIDATURA

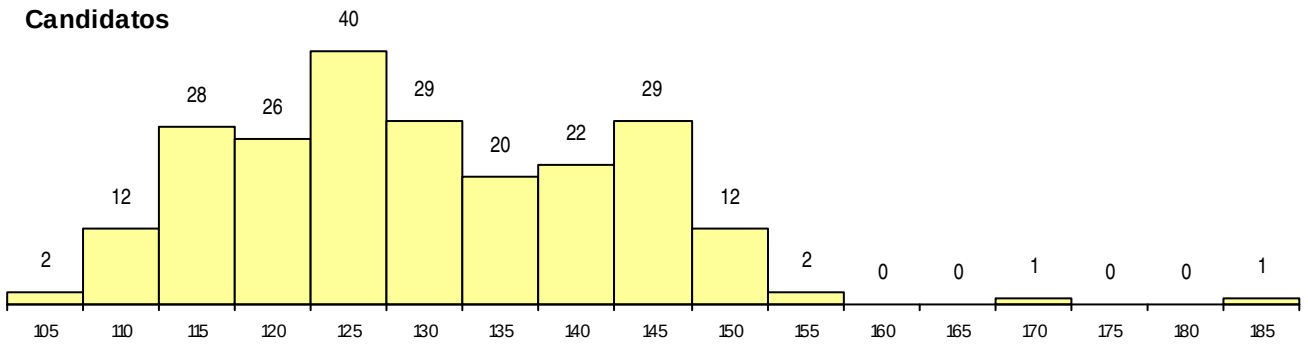

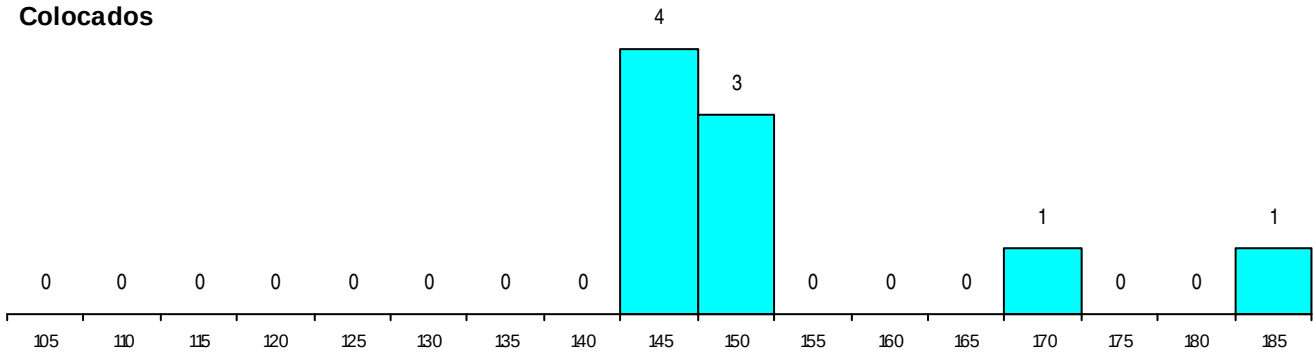

Estabelecimento: 0300 Universidade de Aveiro
Curso Superior: 9194 Línguas e Estudos Editoriais
Licenciatura

OPÇÃO CANDIDATURA

Opção	Cands.	%	Cols.	%
1ª	5	16	2	40
2ª	5	16	1	20
3ª	9	28	1	20
4ª	4	13	0	0
5ª	4	13	0	0
6ª	5	16	1	20
Total	32		5	

ETAPA COLOCAÇÃO (contingente)

Etapa Colocação	Cands.	%	Cols.	%	Nota
17 Geral	32	100	5	100	128.5
Total	32		5		

DISTRITO/CAE DE CANDIDATURA

Distrito Origem	Cands.	%	Cols.	%
Aveiro	18	56	3	60
Porto	3	9	1	20
Oeste	2	6	0	0
Entre Douro e Vou	2	6	0	0
Braga	2	6	1	20
Tâmega	1	3	0	0
Vila Real	1	3	0	0
Lisboa	1	3	0	0
Faro	1	3	0	0
Coimbra	1	3	0	0
Total	32		5	

SEXO DOS CANDIDATOS

Sexo	Cands.	%	Cols.	%
Masc.	14	44	2	40
Femin.	18	56	3	60
Total	32		5	

CURSO DO 12º ANO (15 mais frequentes)

Curso 12º ano	Cands.	%	Cols.	%
U220 Ens. secundário recorrente (todos	6	19	1	20
R810 Agrupamento 1 / geral	4	13	1	20
N063 Línguas e Literaturas	4	13	0	0
N062 Ciências Sociais e Humanas	4	13	0	0
N060 Ciências e Tecnologias	3	9	1	20
N088 Acção Social	2	6	1	20
NA31 Imagem Interactiva	1	3	1	20
R820 Agrupamento 2 / geral	1	3	0	0
P785 Técnico de manutenção industrial (	1	3	0	0
N673 Informática de Gestão	1	3	0	0
N594 Produção Gráfica (Colégio dos Órf	1	3	0	0
N082 Informática	1	3	0	0
N064 Artes Visuais	1	3	0	0
N061 Ciências Socioeconómicas	1	3	0	0
E003 3.º curso	1	3	0	0

MÉDIAS dos Colocados

Nota de candidatura	135.7
Prova de ingresso	137.2
Média do 12º ano	134.2
Média do 10º/11º ano	134.2

DISTRIBUIÇÕES DE NOTAS DE CANDIDATURA

Candidatos

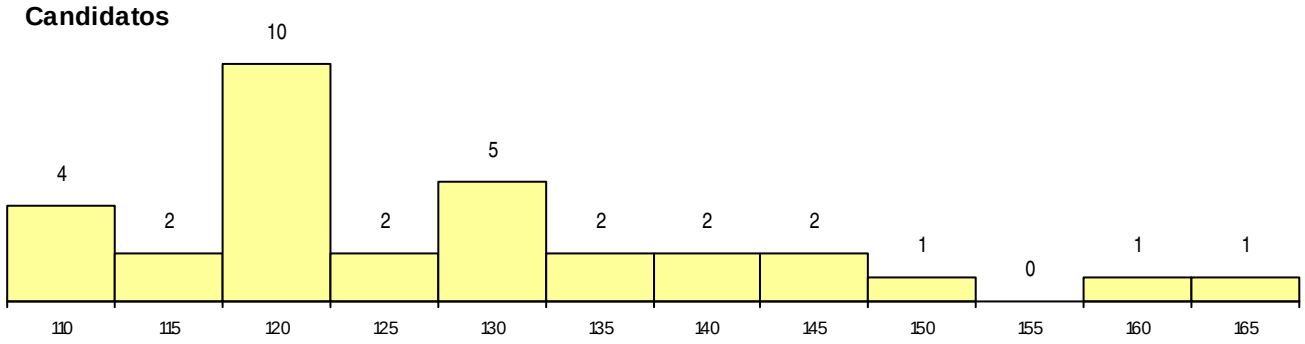

Colocados

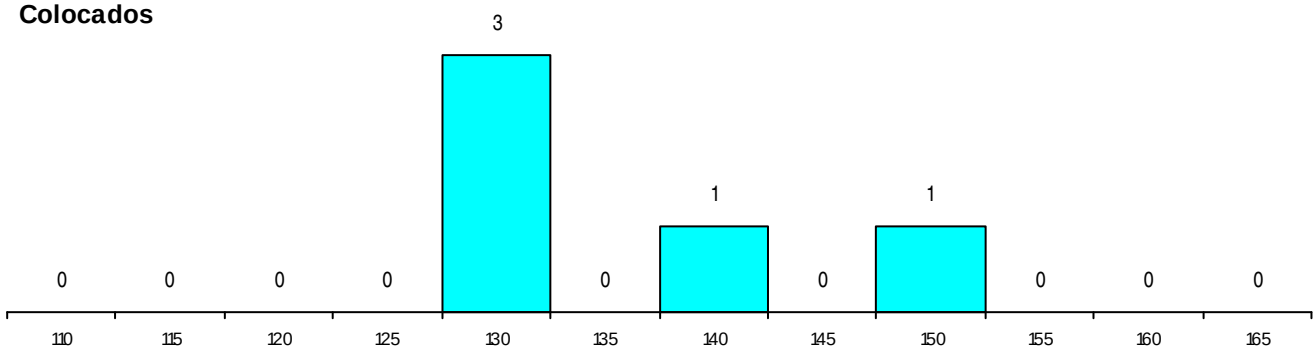

Estabelecimento: 0300 Universidade de Aveiro
Curso Superior: 9196 Línguas e Relações Empresariais
Licenciatura

OPÇÃO CANDIDATURA

Opção	Cands.	%	Cols.	%
1ª	15	41	3	100
2ª	6	16	0	0
3ª	5	14	0	0
4ª	5	14	0	0
5ª	3	8	0	0
6ª	3	8	0	0
Total	37		3	

ETAPA COLOCAÇÃO (contingente)

Etapa Colocação	Cands.	%	Cols.	%	Nota
17 Geral	37	100	3	100	142.5
Total	37		3		

DISTRITO/CAE DE CANDIDATURA

Distrito Origem	Cands.	%	Cols.	%
Aveiro	13	35	0	0
Viseu	5	14	0	0
Porto	4	11	0	0
Tâmega	3	8	0	0
Entre Douro e Vou	3	8	2	67
Braga	3	8	0	0
Coimbra	2	5	0	0
Setúbal	1	3	1	33
Lisboa	1	3	0	0
Faro	1	3	0	0
Bragança	1	3	0	0
Total	37		3	

SEXO DOS CANDIDATOS

Sexo	Cands.	%	Cols.	%
Masc.	19	51	0	0
Femin.	18	49	3	100
Total	37		3	

CURSO DO 12º ANO (15 mais frequentes)

Curso 12º ano	Cands.	%	Cols.	%
U220 Ens. secundário recorrente (todos	7	19	0	0
N060 Ciências e Tecnologias	6	16	1	33
N063 Línguas e Literaturas	4	11	1	33
R810 Agrupamento 1 / geral	4	11	0	0
R840 Agrupamento 4 / geral	3	8	0	0
N062 Ciências Sociais e Humanas	3	8	0	0
R841 Agrupamento 4 / comunicação	2	5	0	0
NA20 Línguas e Relações Empresariais (	2	5	0	0
N061 Ciências Socioeconómicas	1	3	1	33
Q950 Equivalências	1	3	0	0
P430 Técnico de electrónica/comando	1	3	0	0
P412 Técnico de contabilidade	1	3	0	0
N082 Informática	1	3	0	0
N064 Artes Visuais	1	3	0	0

MÉDIAS dos Colocados

Nota de candidatura	148.2
Prova de ingresso	146.0
Média do 12º ano	150.3
Média do 10º/11º ano	150.3

DISTRIBUIÇÕES DE NOTAS DE CANDIDATURA

Candidatos

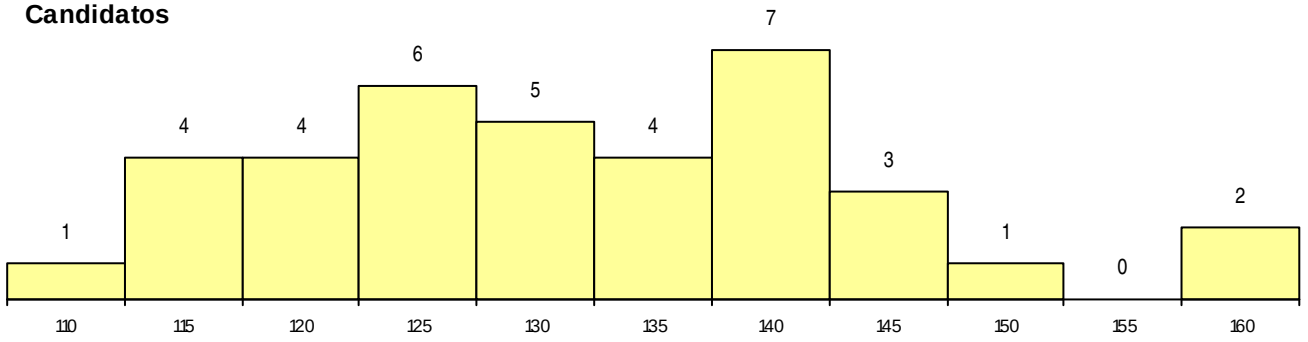

Colocados

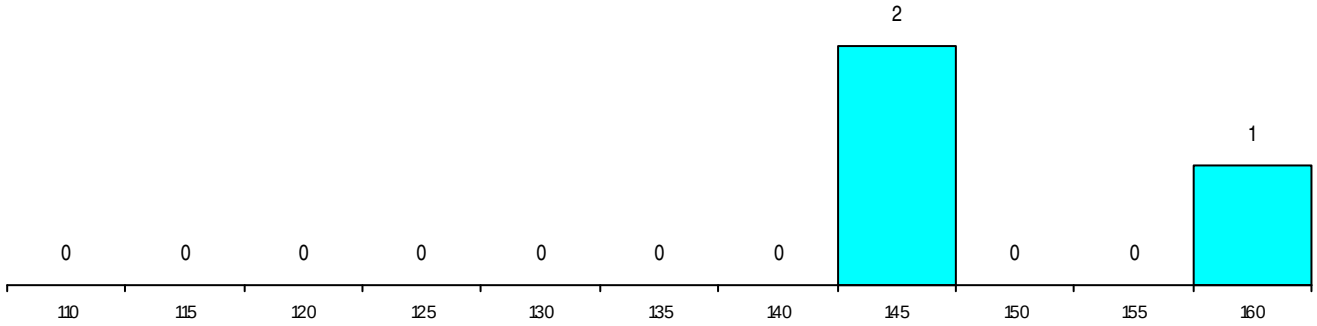

Estabelecimento: 0300 Universidade de Aveiro
Curso Superior: 9204 Línguas, Literaturas e Culturas
Licenciatura

OPÇÃO CANDIDATURA

Opção	Cands.	%	Cols.	%
2ª	6	30	1	25
3ª	4	20	1	25
4ª	5	25	0	0
5ª	4	20	1	25
6ª	1	5	1	25
Total	20		4	

ETAPA COLOCAÇÃO (contingente)

Etapa Colocação		Cands.	%	Cols.	%	Nota
17	Geral	20	100	4	100	133.5
Total		20		4		

DISTRITO/CAE DE CANDIDATURA

Distrito Origem	Cands.	%	Cols.	%
Aveiro	12	60	1	25
Porto	2	10	0	0
Tâmega	1	5	1	25
Oeste	1	5	0	0
Entre Douro e Vou	1	5	0	0
Viseu	1	5	1	25
Lisboa	1	5	0	0
Faro	1	5	1	25
Total	20		4	

SEXO DOS CANDIDATOS

Sexo	Cands.	%	Cols.	%
Masc.	6	30	1	25
Femin.	14	70	3	75
Total	20		4	

CURSO DO 12º ANO (15 mais frequentes)

Curso 12º ano		Cands.	%	Cols.	%
N062	Ciências Sociais e Humanas	4	20	2	50
N063	Línguas e Literaturas	3	15	1	25
R840	Agrupamento 4 / geral	2	10	1	25
N064	Artes Visuais	2	10	0	0
U220	Ens. secundário recorrente (todos	1	5	0	0
R841	Agrupamento 4 / comunicação	1	5	0	0
R820	Agrupamento 2 / geral	1	5	0	0
R810	Agrupamento 1 / geral	1	5	0	0
Q950	Equivalências	1	5	0	0
NA31	Imagem Interactiva	1	5	0	0
N061	Ciências Socioeconómicas	1	5	0	0
N060	Ciências e Tecnologias	1	5	0	0
E003	3.º curso	1	5	0	0

MÉDIAS dos Colocados

Nota de candidatura	134.8
Prova de ingresso	138.5
Média do 12º ano	131.0
Média do 10º/11º ano	131.0

DISTRIBUIÇÕES DE NOTAS DE CANDIDATURA

Candidatos

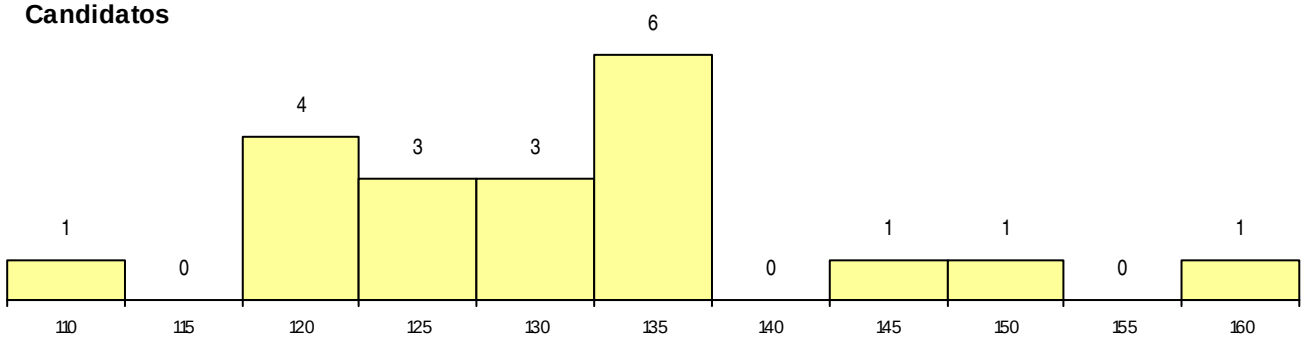

Colocados

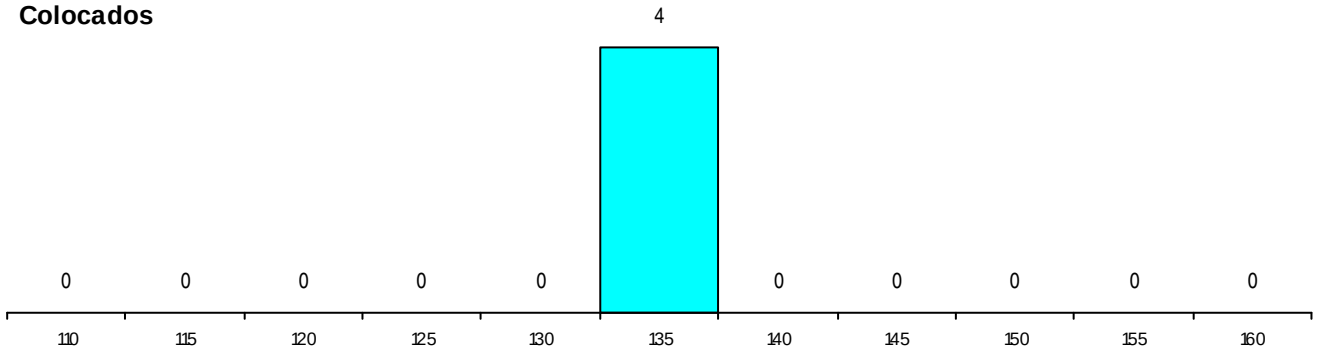

Estabelecimento: 0300 Universidade de Aveiro
Curso Superior: 9209 Matemática
Licenciatura

OPÇÃO CANDIDATURA

Opção	Cands.	%	Cols.	%
1ª	6	11	4	40
2ª	6	11	2	20
3ª	8	15	0	0
4ª	10	19	3	30
5ª	9	17	0	0
6ª	14	26	1	10
Total	53		10	

ETAPA COLOCAÇÃO (contingente)

Etapa Colocação	Cands.	%	Cols.	%	Nota
17 Geral	53	100	10	100	121.5
Total	53		10		

DISTRITO/CAE DE CANDIDATURA

Distrito Origem	Cands.	%	Cols.	%
Aveiro	20	38	5	50
Porto	11	21	0	0
Entre Douro e Vou	9	17	2	20
Braga	4	8	0	0
Viseu	2	4	2	20
Santarém	2	4	1	10
Tâmega	1	2	0	0
Oeste	1	2	0	0
R. A. Madeira	1	2	0	0
Viana do Castelo	1	2	0	0
Leiria	1	2	0	0
Total	53		10	

SEXO DOS CANDIDATOS

Sexo	Cands.	%	Cols.	%
Masc.	23	43	3	30
Femin.	30	57	7	70
Total	53		10	

CURSO DO 12º ANO (15 mais frequentes)

Curso 12º ano	Cands.	%	Cols.	%
N060 Ciências e Tecnologias	21	40	4	40
R810 Agrupamento 1 / geral	15	28	3	30
N061 Ciências Socioeconómicas	9	17	1	10
N081 Electrotecnia e Electrónica	1	2	1	10
N064 Artes Visuais	1	2	1	10
U220 Ens. secundário recorrente (todos	1	2	0	0
R813 Agrupamento 1 / informática	1	2	0	0
R185 Indústrias gráficas e transf. do pap	1	2	0	0
R172 Administração/contabilidade e gest	1	2	0	0
P610 Cursos Educação Formação (todo	1	2	0	0
N082 Informática	1	2	0	0

MÉDIAS dos Colocados

Nota de candidatura	133.3
Prova de ingresso	125.6
Média do 12º ano	140.9
Média do 10º/11º ano	140.9

DISTRIBUIÇÕES DE NOTAS DE CANDIDATURA

Candidatos

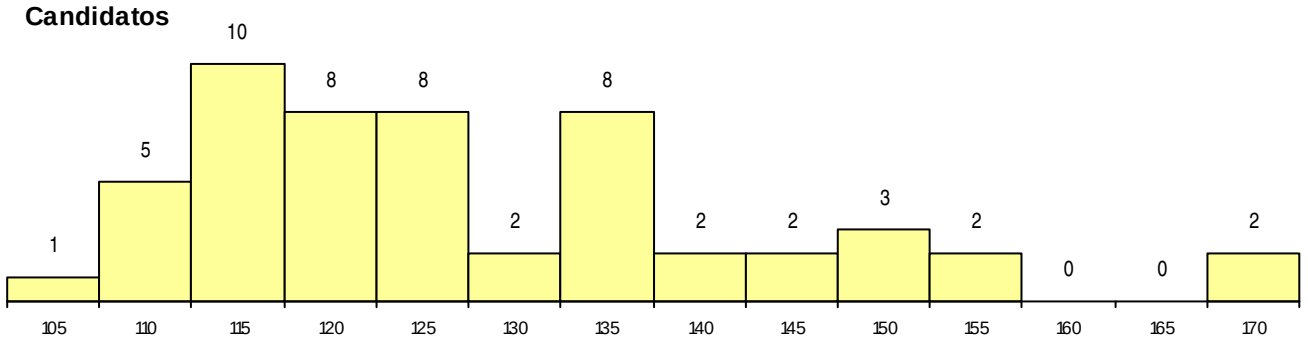

Colocados

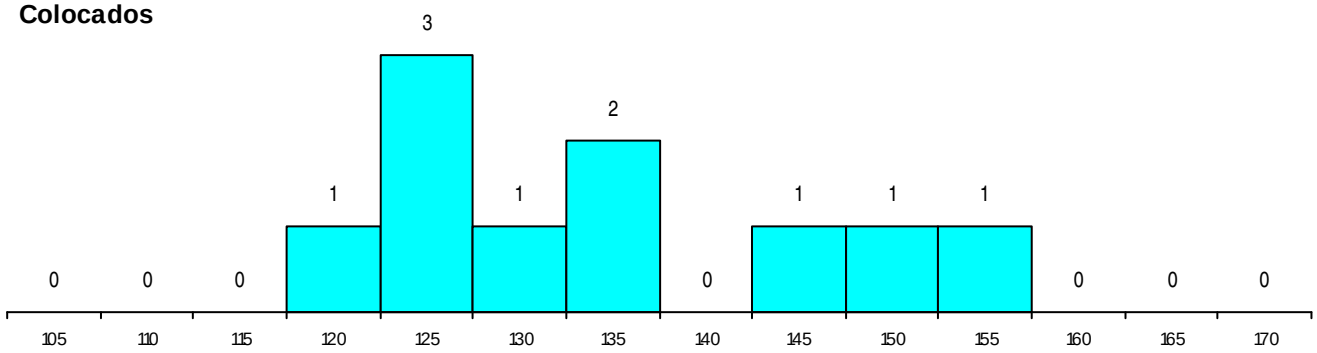

Estabelecimento: 0300 Universidade de Aveiro
Curso Superior: 9212 Meteorologia, Oceanografia e Geofísica
Licenciatura

OPÇÃO CANDIDATURA

Opção	Cands.	%	Cols.	%
1ª	9	10	4	44
2ª	12	14	2	22
3ª	18	21	1	11
4ª	14	16	1	11
5ª	21	24	1	11
6ª	12	14	0	0
Total	86		9	

ETAPA COLOCAÇÃO (contingente)

Etapa Colocação	Cands.	%	Cols.	%	Nota
17 Geral	86	100	9	100	126.0
Total	86		9		

DISTRITO/CAE DE CANDIDATURA

Distrito Origem	Cands.	%	Cols.	%
Aveiro	21	24	4	44
Porto	11	13	0	0
Entre Douro e Vou	9	10	2	22
Viseu	7	8	1	11
Leiria	7	8	0	0
Braga	6	7	0	0
Coimbra	5	6	1	11
Tâmega	4	5	1	11
Castelo Branco	4	5	0	0
Santarém	3	3	0	0
Lisboa	3	3	0	0
R. A. Açores	2	2	0	0
Beja	2	2	0	0
Vila Real	1	1	0	0
Faro	1	1	0	0
Total	86		9	

SEXO DOS CANDIDATOS

Sexo	Cands.	%	Cols.	%
Masc.	43	50	2	22
Femin.	43	50	7	78
Total	86		9	

CURSO DO 12º ANO (15 mais frequentes)

Curso 12º ano	Cands.	%	Cols.	%
N060 Ciências e Tecnologias	40	47	4	44
R810 Agrupamento 1 / geral	36	42	4	44
R813 Agrupamento 1 / informática	4	5	1	11
N061 Ciências Socioeconómicas	2	2	0	0
U230 Ens. sec. recorrente privado e coo	1	1	0	0
U220 Ens. secundário recorrente (todos	1	1	0	0
R875 Técnico de análises químico-bioló	1	1	0	0
P500 Técnico de transportes marítimos	1	1	0	0

MÉDIAS dos Colocados

Nota de candidatura	132.5
Prova de ingresso	131.3
Média do 12º ano	133.7
Média do 10º/11º ano	133.7

DISTRIBUIÇÕES DE NOTAS DE CANDIDATURA

Candidatos

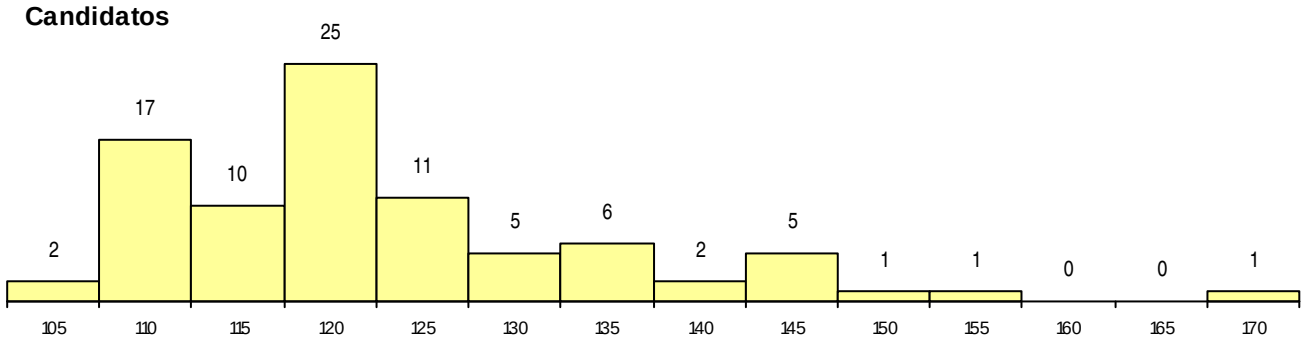

Colocados

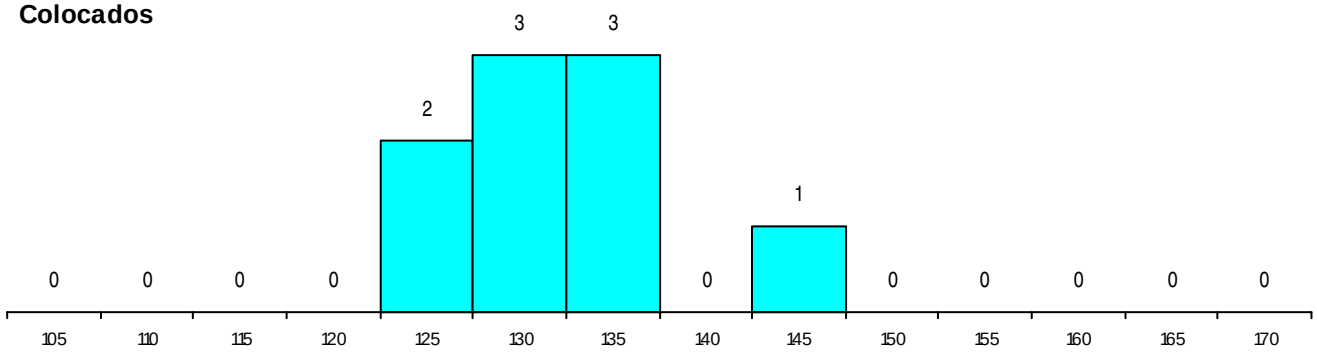

Estabelecimento: 0300 Universidade de Aveiro
Curso Superior: 9214 Música
Licenciatura

OPÇÃO CANDIDATURA

Opção	Cands.	%	Cols.	%
1ª	11	85	11	100
2ª	2	15	0	0
Total	13		11	

ETAPA COLOCAÇÃO (contingente)

Etapa Colocação	Cands.	%	Cols.	%	Nota
17 Geral	13	100	11	100	115.7
Total	13		11		

DISTRITO/CAE DE CANDIDATURA

Distrito Origem	Cands.	%	Cols.	%
Entre Douro e Vou	3	23	3	27
Braga	3	23	1	9
Porto	2	15	2	18
Aveiro	2	15	2	18
Tâmega	1	8	1	9
R. A. Madeira	1	8	1	9
Viana do Castelo	1	8	1	9
Total	13		11	

SEXO DOS CANDIDATOS

Sexo	Cands.	%	Cols.	%
Masc.	7	54	7	64
Femin.	6	46	4	36
Total	13		11	

CURSO DO 12º ANO (15 mais frequentes)

Curso 12º ano	Cands.	%	Cols.	%
U220 Ens. secundário recorrente (todos	3	23	3	27
R845 Complementar/secundário de músi	1	8	1	9
R831 Agrupamento 3 / administração	1	8	1	9
R810 Agrupamento 1 / geral	1	8	1	9
P526 Percussão	1	8	1	9
P525 Prática orquestral	1	8	1	9
P524 Instrumento	1	8	1	9
P508 Instrumentista de cordas	1	8	1	9
E003 3.º curso	1	8	1	9
P511 Instrumentista de sopro	1	8	0	0
N060 Ciências e Tecnologias	1	8	0	0

MÉDIAS dos Colocados

Nota de candidatura	127.4
Prova de ingresso	118.0
Média do 12º ano	132.1
Média do 10º/11º ano	132.1

DISTRIBUIÇÕES DE NOTAS DE CANDIDATURA

Candidatos

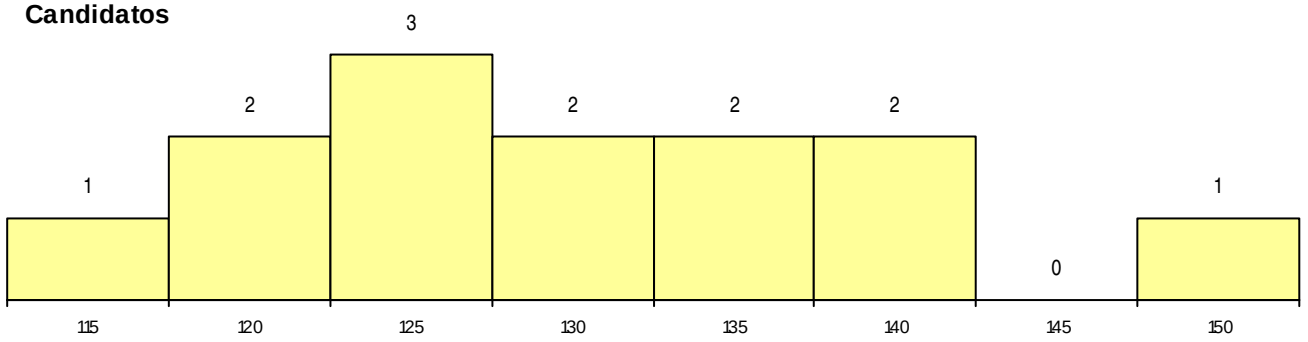

Colocados

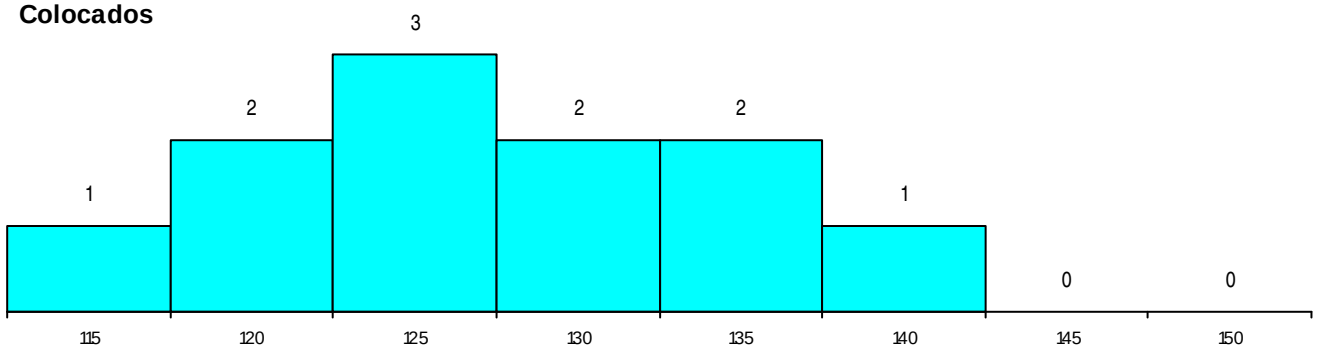

Estabelecimento: 0300 Universidade de Aveiro
Curso Superior: 9215 Novas Tecnologias da Comunicação
Licenciatura

OPÇÃO CANDIDATURA

Opção	Cands.	%	Cols.	%
1ª	19	51	0	0
2ª	6	16	1	20
3ª	8	22	3	60
4ª	2	5	0	0
5ª	1	3	1	20
6ª	1	3	0	0
Total	37		5	

ETAPA COLOCAÇÃO (contingente)

Etapa Colocação	Cands.	%	Cols.	%	Nota
17 Geral	37	100	5	100	147.5
Total	37		5		

DISTRITO/CAE DE CANDIDATURA

Distrito Origem	Cands.	%	Cols.	%
Aveiro	9	24	0	0
Entre Douro e Vou	7	19	1	20
Porto	5	14	3	60
Oeste	2	5	0	0
Viseu	2	5	0	0
Viana do Castelo	2	5	0	0
Lisboa	2	5	1	20
Leiria	1	3	0	0
Guarda	1	3	0	0
Faro	1	3	0	0
Coimbra	1	3	0	0
Castelo Branco	1	3	0	0
Bragança	1	3	0	0
Braga	1	3	0	0
Beja	1	3	0	0
Total	37		5	

SEXO DOS CANDIDATOS

Sexo	Cands.	%	Cols.	%
Masc.	22	59	2	40
Femin.	15	41	3	60
Total	37		5	

CURSO DO 12º ANO (15 mais frequentes)

Curso 12º ano	Cands.	%	Cols.	%
N060 Ciências e Tecnologias	7	19	0	0
R810 Agrupamento 1 / geral	5	14	0	0
R820 Agrupamento 2 / geral	4	11	2	40
U220 Ens. secundário recorrente (todos	4	11	0	0
N064 Artes Visuais	2	5	1	20
P564 Técnico de multimédia	2	5	1	20
N062 Ciências Sociais e Humanas	2	5	0	0
N082 Informática	2	5	0	0
N084 Multimédia	1	3	1	20
P560 Animador social /organização e pla	1	3	0	0
N085 Administração	1	3	0	0
E003 3.º curso	1	3	0	0
P367 Técnico de fotografia	1	3	0	0
P785 Técnico de manutenção industrial (	1	3	0	0
R840 Agrupamento 4 / geral	1	3	0	0

MÉDIAS dos Colocados

Nota de candidatura	151.2
Prova de ingresso	149.6
Média do 12º ano	152.8
Média do 10º/11º ano	152.8

DISTRIBUIÇÕES DE NOTAS DE CANDIDATURA

Candidatos

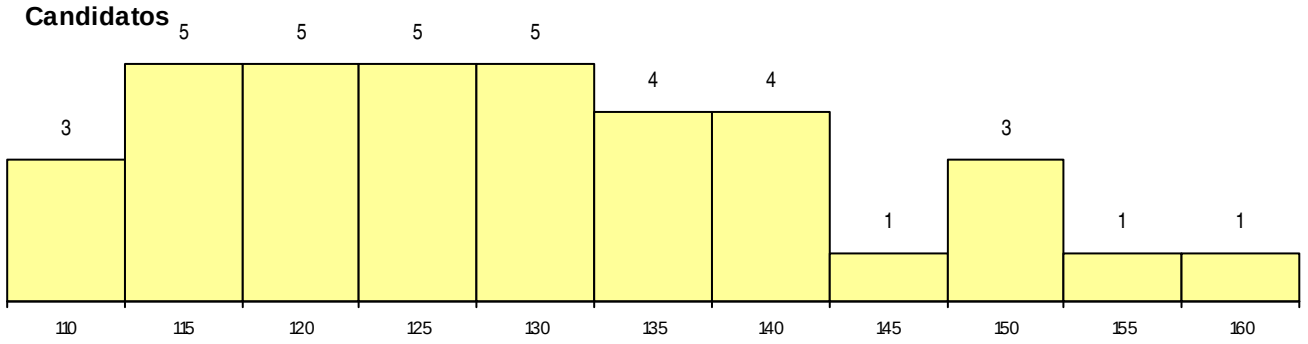

Colocados

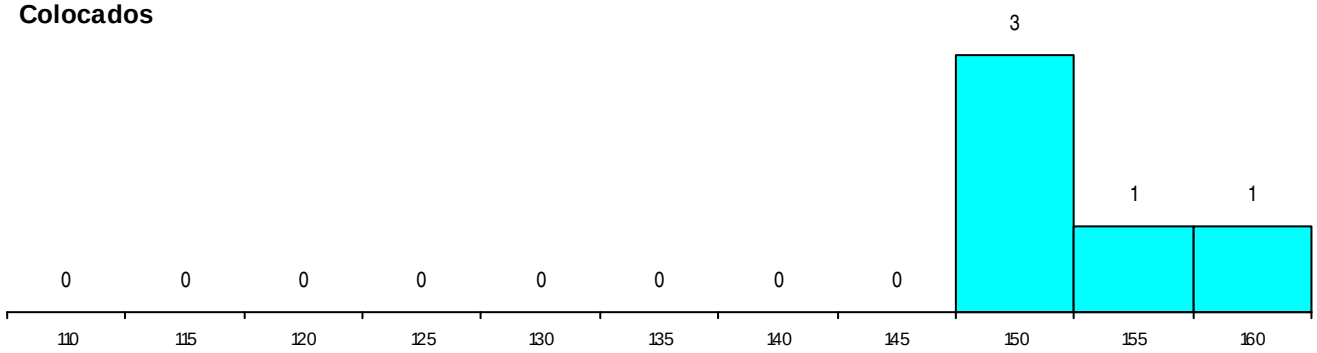

Estabelecimento: 0300 Universidade de Aveiro
Curso Superior: 9219 Psicologia
Licenciatura

OPÇÃO CANDIDATURA

Opção	Cands.	%	Cols.	%
1ª	16	13	1	17
2ª	26	21	2	33
3ª	32	26	1	17
4ª	21	17	1	17
5ª	17	14	1	17
6ª	9	7	0	0
Total	121		6	

ETAPA COLOCAÇÃO (contingente)

Etapa Colocação	Cands.	%	Cols.	%	Nota
17 Geral	121	100	6	100	154.0
Total	121		6		

DISTRITO/CAE DE CANDIDATURA

Distrito Origem	Cands.	%	Cols.	%
Porto	23	19	2	33
Aveiro	19	16	1	17
Entre Douro e Vou	12	10	0	0
Braga	10	8	0	0
Viseu	10	8	0	0
Tâmega	9	7	1	17
Coimbra	7	6	1	17
Santarém	6	5	0	0
R. A. Madeira	6	5	0	0
Douro-Sul	3	2	0	0
Guarda	3	2	0	0
Faro	3	2	0	0
Viana do Castelo	2	2	1	17
Vila Real	2	2	0	0
Castelo Branco	2	2	0	0
Lisboa	1	1	0	0
Leiria	1	1	0	0
Oeste	1	1	0	0
Portalegre	1	1	0	0
Total	121		6	

SEXO DOS CANDIDATOS

Sexo	Cands.	%	Cols.	%
Masc.	20	17	0	0
Femin.	101	83	6	100
Total	121		6	

CURSO DO 12º ANO (15 mais frequentes)

Curso 12º ano	Cands.	%	Cols.	%
N060 Ciências e Tecnologias	32	26	2	33
R810 Agrupamento 1 / geral	29	24	2	33
U220 Ens. secundário recorrente (todos	24	20	1	17
N062 Ciências Sociais e Humanas	9	7	0	0
N088 Acção Social	5	4	0	0
R840 Agrupamento 4 / geral	4	3	0	0
P381 Técnico de comunicação/marketin	2	2	0	0
E001 1.º curso	2	2	0	0
P389 Animador sociocultural	1	1	1	17
E004 4.º curso	1	1	0	0
N089 Desporto	1	1	0	0
N569 Educação Social	1	1	0	0
N573 Animação e Gestão Desportiva	1	1	0	0
P487 Técnico de secretariado	1	1	0	0
P726 Técnico da qualidade	1	1	0	0

MÉDIAS dos Colocados

Nota de candidatura	156.2
Prova de ingresso	162.2
Média do 12º ano	150.2
Média do 10º/11º ano	150.2

DISTRIBUIÇÕES DE NOTAS DE CANDIDATURA

Candidatos

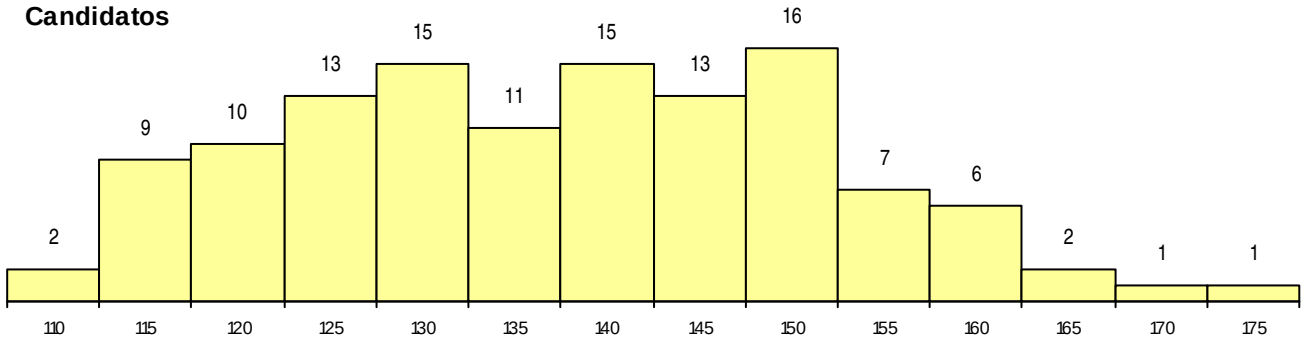

Colocados

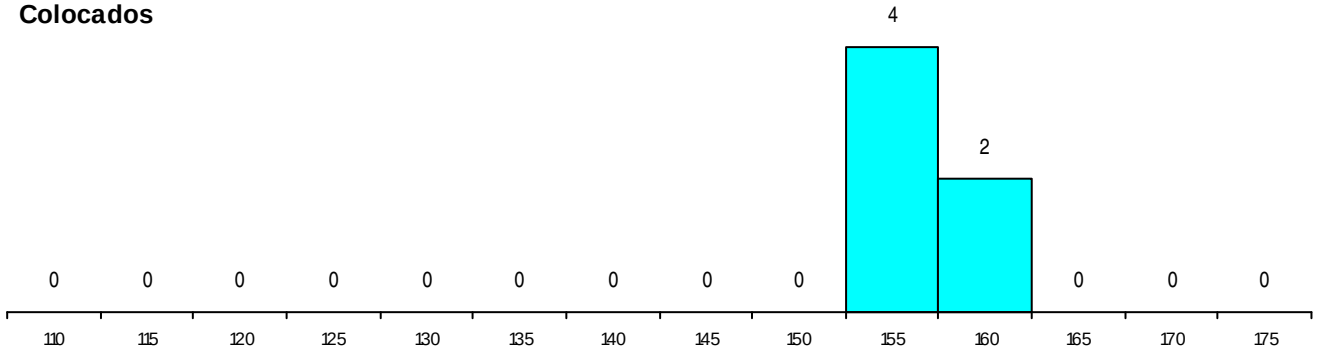

Estabelecimento: 0300 Universidade de Aveiro
Curso Superior: 9223 Química
Licenciatura

OPÇÃO CANDIDATURA

Opção	Cands.	%	Cols.	%
1ª	6	16	0	0
2ª	10	26	2	40
3ª	8	21	2	40
4ª	3	8	1	20
5ª	6	16	0	0
6ª	5	13	0	0
Total	38		5	

ETAPA COLOCAÇÃO (contingente)

Etapa Colocação	Cands.	%	Cols.	%	Nota
17 Geral	38	100	5	100	129.5
Total	38		5		

DISTRITO/CAE DE CANDIDATURA

Distrito Origem	Cands.	%	Cols.	%
Aveiro	11	29	1	20
Porto	8	21	1	20
Entre Douro e Vou	3	8	0	0
Braga	3	8	0	0
Tâmega	2	5	0	0
Viseu	2	5	1	20
Vila Real	2	5	1	20
Coimbra	2	5	1	20
Oeste	1	3	0	0
Douro-Sul	1	3	0	0
Viana do Castelo	1	3	0	0
Santarém	1	3	0	0
Bragança	1	3	0	0
Total	38		5	

SEXO DOS CANDIDATOS

Sexo	Cands.	%	Cols.	%
Masc.	12	32	2	40
Femin.	26	68	3	60
Total	38		5	

CURSO DO 12º ANO (15 mais frequentes)

Curso 12º ano	Cands.	%	Cols.	%
N060 Ciências e Tecnologias	14	37	3	60
R810 Agrupamento 1 / geral	13	34	0	0
U220 Ens. secundário recorrente (todos	8	21	1	20
N572 Análises Químico-Biológicas	2	5	0	0
N064 Artes Visuais	1	3	1	20

MÉDIAS dos Colocados

Nota de candidatura	132.5
Prova de ingresso	125.4
Média do 12º ano	139.6
Média do 10º/11º ano	139.6

DISTRIBUIÇÕES DE NOTAS DE CANDIDATURA

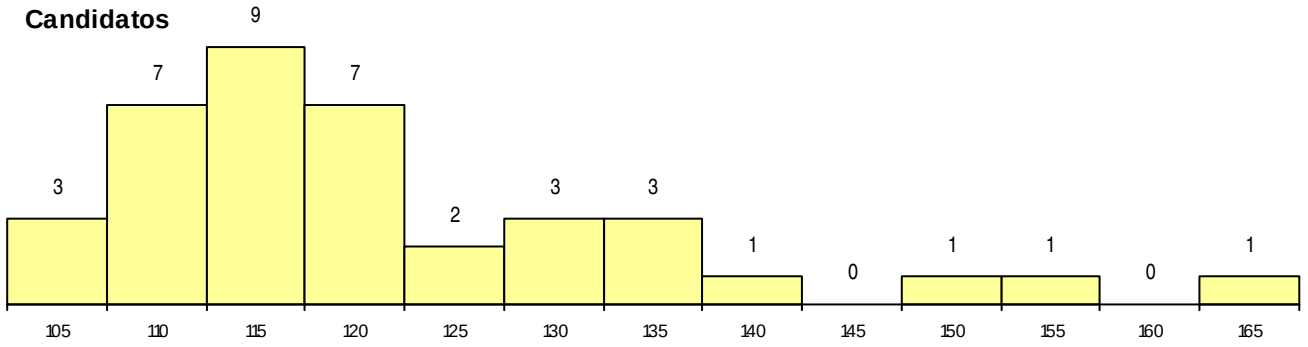

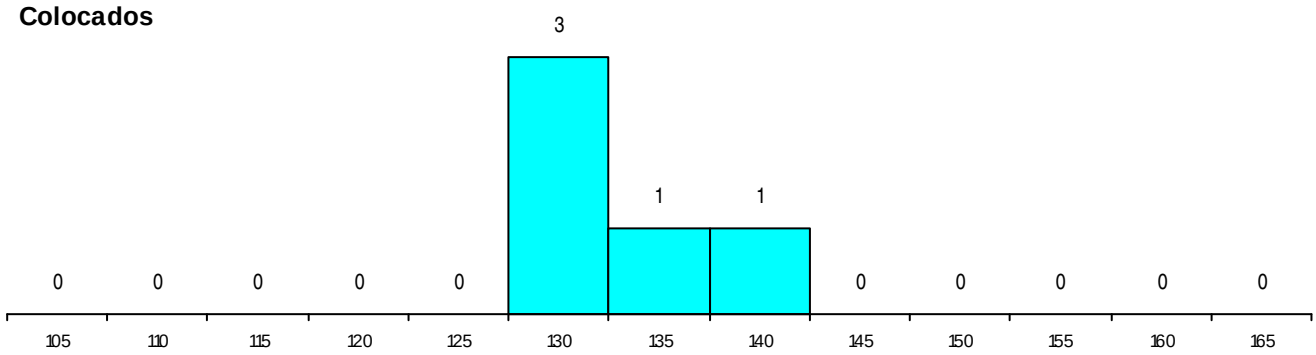

Estabelecimento: 0300 Universidade de Aveiro
Curso Superior: 9251 Tecnologias e Sistemas de Informação
Licenciatura

OPÇÃO CANDIDATURA

Opção	Cands.	%	Cols.	%
1ª	7	19	0	
2ª	8	22	0	
3ª	7	19	0	
4ª	3	8	0	
5ª	4	11	0	
6ª	8	22	0	
Total	37		0	

ETAPA COLOCAÇÃO (contingente)

Etapa Colocação	Cands.	%	Cols.	%	Nota
17 Geral	37	100	0		
Total	37		0		

DISTRITO/CAE DE CANDIDATURA

Distrito Origem	Cands.	%	Cols.	%
Aveiro	11	30	0	
Entre Douro e Vou	6	16	0	
Porto	4	11	0	
Viseu	3	8	0	
Braga	3	8	0	
Coimbra	2	5	0	
Tâmega	1	3	0	
R. A. Açores	1	3	0	
Vila Real	1	3	0	
Viana do Castelo	1	3	0	
Leiria	1	3	0	
Guarda	1	3	0	
Castelo Branco	1	3	0	
Bragança	1	3	0	
Total	37		0	

SEXO DOS CANDIDATOS

Sexo	Cands.	%	Cols.	%
Masc.	32	86	0	
Femin.	5	14	0	
Total	37		0	

CURSO DO 12º ANO (15 mais frequentes)

Curso 12º ano	Cands.	%	Cols.	%
N082 Informática	11	30	0	
N060 Ciências e Tecnologias	11	30	0	
R813 Agrupamento 1 / informática	7	19	0	
R810 Agrupamento 1 / geral	3	8	0	
R830 Agrupamento 3 / geral	1	3	0	
R814 Agrupamento 1 / mecânica	1	3	0	
P472 Técnico de informática/gestão	1	3	0	
NA16 Informática de Gestão (VCT)	1	3	0	
N081 Electrotecnia e Electrónica	1	3	0	

MÉDIAS dos Colocados

Nota de candidatura
Prova de ingresso
Média do 12º ano
Média do 10º/11º ano

DISTRIBUIÇÕES DE NOTAS DE CANDIDATURA

Candidatos

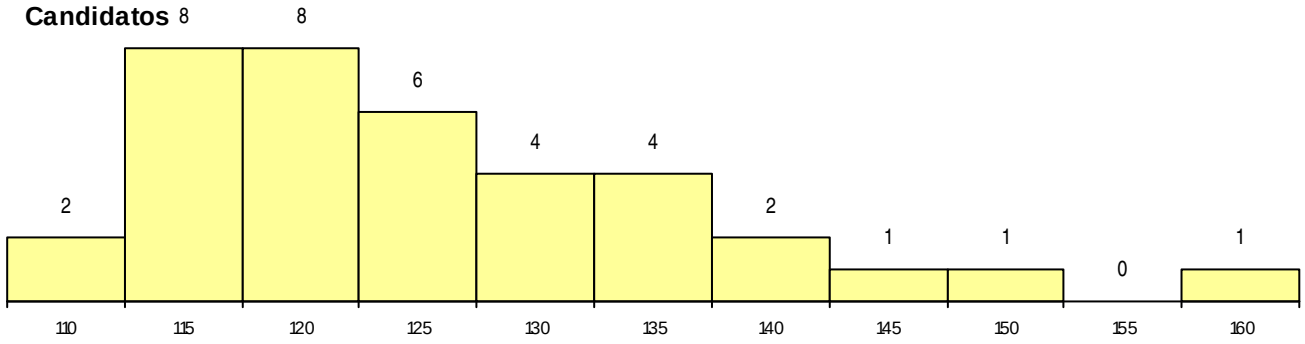

Colocados

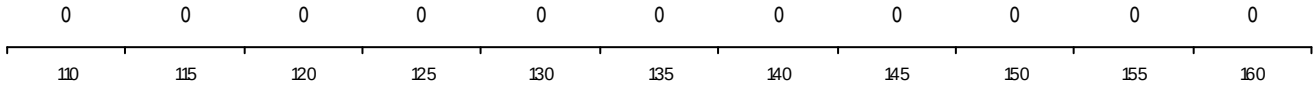

Estabelecimento: 0300 Universidade de Aveiro
Curso Superior: 9252 Tradução
Licenciatura

OPÇÃO CANDIDATURA

Opção	Cands.	%	Cols.	%
1ª	9	20	3	60
2ª	10	23	2	40
3ª	8	18	0	0
4ª	7	16	0	0
5ª	4	9	0	0
6ª	6	14	0	0
Total	44		5	

ETAPA COLOCAÇÃO (contingente)

Etapa Colocação	Cands.	%	Cols.	%	Nota
17 Geral	44	100	5	100	146.5
Total	44		5		

DISTRITO/CAE DE CANDIDATURA

Distrito Origem	Cands.	%	Cols.	%
Aveiro	14	32	2	40
Entre Douro e Vou	6	14	0	0
Porto	5	11	1	20
Coimbra	4	9	0	0
Braga	2	5	0	0
Bragança	2	5	0	0
Viseu	2	5	0	0
Castelo Branco	1	2	0	0
Faro	1	2	0	0
Viana do Castelo	1	2	1	20
Tâmega	1	2	0	0
Vila Real	1	2	0	0
Douro-Sul	1	2	1	20
R. A. Madeira	1	2	0	0
Oeste	1	2	0	0
Santarém	1	2	0	0
Total	44		5	

SEXO DOS CANDIDATOS

Sexo	Cands.	%	Cols.	%
Masc.	19	43	2	40
Femin.	25	57	3	60
Total	44		5	

CURSO DO 12º ANO (15 mais frequentes)

Curso 12º ano	Cands.	%	Cols.	%
N062 Ciências Sociais e Humanas	9	20	1	20
U220 Ens. secundário recorrente (todos	7	16	1	20
R810 Agrupamento 1 / geral	6	14	1	20
R840 Agrupamento 4 / geral	4	9	1	20
N088 Acção Social	3	7	1	20
N061 Ciências Socioeconómicas	2	5	0	0
N082 Informática	2	5	0	0
N060 Ciências e Tecnologias	2	5	0	0
P709 Medidor orçamentista	1	2	0	0
N064 Artes Visuais	1	2	0	0
N673 Informática de Gestão	1	2	0	0
NA31 Imagem Interactiva	1	2	0	0
Q900 Emigrantes	1	2	0	0
Q950 Equivalências	1	2	0	0
R820 Agrupamento 2 / geral	1	2	0	0

MÉDIAS dos Colocados

Nota de candidatura	158.6
Prova de ingresso	178.8
Média do 12º ano	138.4
Média do 10º/11º ano	138.4

DISTRIBUIÇÕES DE NOTAS DE CANDIDATURA

Candidatos

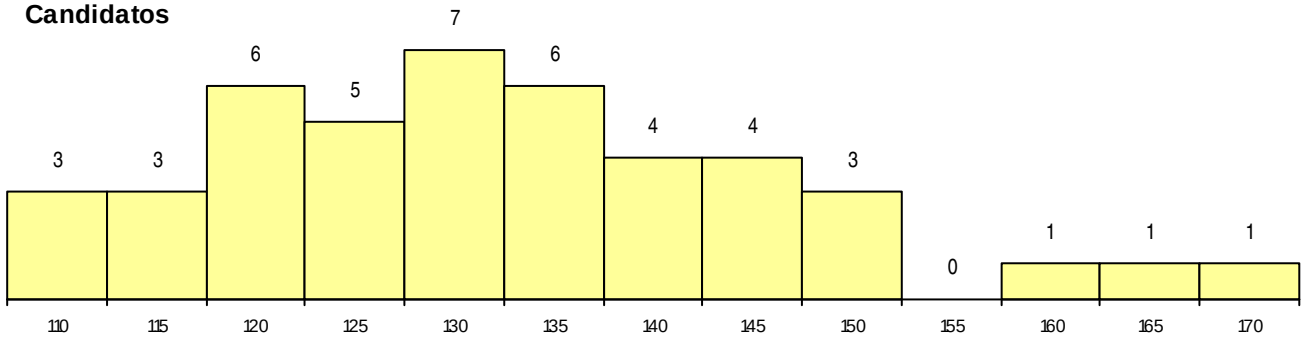

Colocados

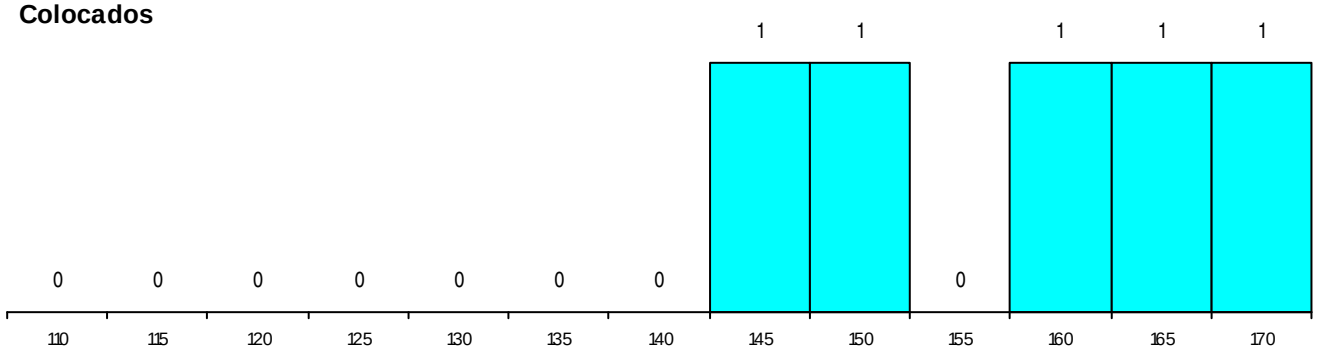

Estabelecimento: 0300 Universidade de Aveiro
Curso Superior: 9254 Turismo
Licenciatura

OPÇÃO CANDIDATURA

Opção	Cands.	%	Cols.	%
1ª	32	42	1	33
2ª	10	13	1	33
3ª	13	17	0	0
4ª	6	8	0	0
5ª	11	14	1	33
6ª	5	6	0	0
Total	77		3	

ETAPA COLOCAÇÃO (contingente)

Etapa Colocação	Cands.	%	Cols.	%	Nota
17 Geral	77	100	3	100	141.5
Total	77		3		

DISTRITO/CAE DE CANDIDATURA

Distrito Origem	Cands.	%	Cols.	%
Aveiro	21	27	0	0
Porto	11	14	1	33
Entre Douro e Vou	7	9	1	33
Braga	7	9	0	0
Viseu	5	6	0	0
Coimbra	4	5	0	0
Tâmega	3	4	0	0
Oeste	3	4	0	0
R. A. Madeira	3	4	0	0
Santarém	3	4	0	0
Lisboa	3	4	1	33
Douro-Sul	2	3	0	0
Viana do Castelo	2	3	0	0
Beja	2	3	0	0
Guarda	1	1	0	0
Total	77		3	

SEXO DOS CANDIDATOS

Sexo	Cands.	%	Cols.	%
Masc.	34	44	3	100
Femin.	43	56	0	0
Total	77		3	

CURSO DO 12º ANO (15 mais frequentes)

Curso 12º ano	Cands.	%	Cols.	%
N062 Ciências Sociais e Humanas	25	32	2	67
N060 Ciências e Tecnologias	12	16	1	33
N061 Ciências Socioeconómicas	11	14	0	0
R810 Agrupamento 1 / geral	9	12	0	0
R830 Agrupamento 3 / geral	5	6	0	0
N085 Administração	2	3	0	0
U220 Ens. secundário recorrente (todos	2	3	0	0
P467 Lojista (técnico empresário de com	1	1	0	0
N064 Artes Visuais	1	1	0	0
P412 Técnico de contabilidade	1	1	0	0
P433 Técnico de gestão	1	1	0	0
P448 Técnico de hotelaria/restauração,	1	1	0	0
P540 Assistente de gestão	1	1	0	0
R175 Administração	1	1	0	0
R820 Agrupamento 2 / geral	1	1	0	0

MÉDIAS dos Colocados

Nota de candidatura	144.2
Prova de ingresso	155.0
Média do 12º ano	133.3
Média do 10º/11º ano	133.3

DISTRIBUIÇÕES DE NOTAS DE CANDIDATURA

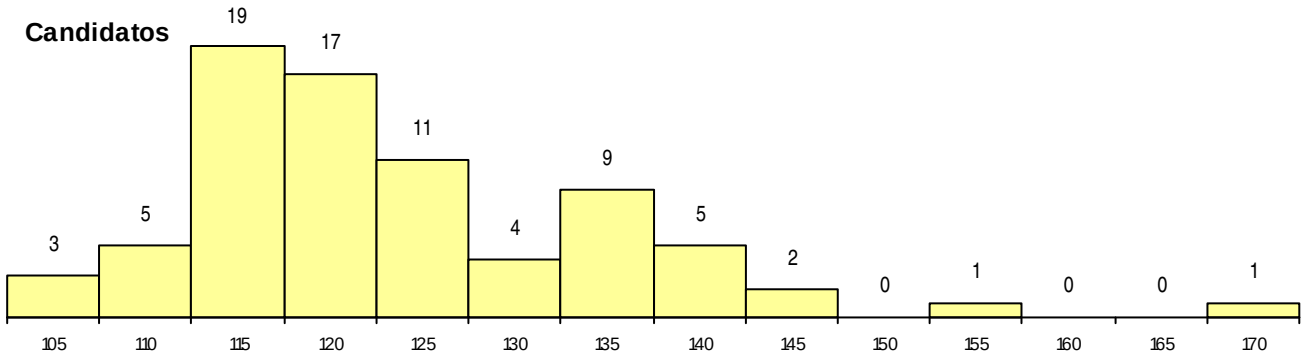

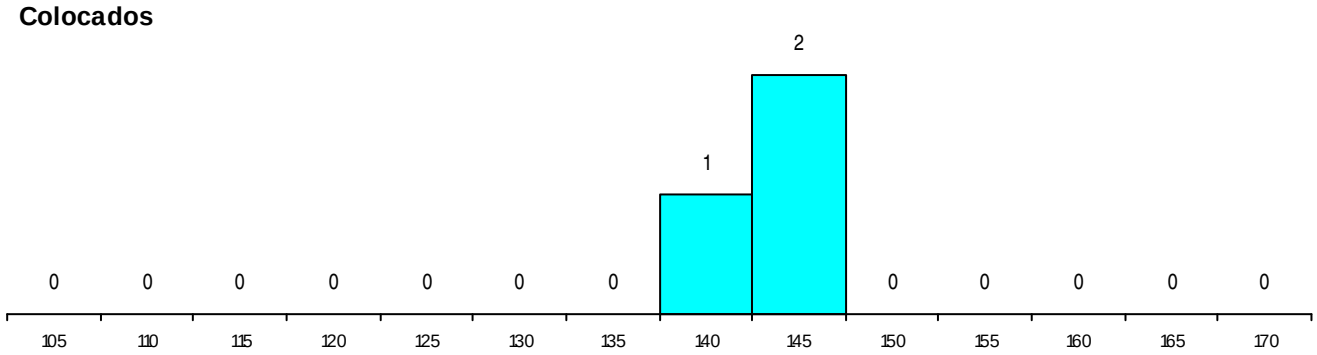

Estabelecimento: 0300 Universidade de Aveiro
Curso Superior: 9351 Ciências Biomédicas
Licenciatura

OPÇÃO CANDIDATURA

Opção	Cands.	%	Cols.	%
1ª	17	27	2	50
2ª	13	21	0	0
3ª	14	23	1	25
4ª	6	10	0	0
5ª	8	13	1	25
6ª	4	6	0	0
Total	62		4	

ETAPA COLOCAÇÃO (contingente)

Etapa Colocação	Cands.	%	Cols.	%	Nota
17 Geral	62	100	4	100	161.5
Total	62		4		

DISTRITO/CAE DE CANDIDATURA

Distrito Origem	Cands.	%	Cols.	%
Porto	15	24	0	0
Entre Douro e Vou	13	21	1	25
Aveiro	8	13	1	25
Braga	4	6	0	0
Viseu	4	6	0	0
Faro	3	5	1	25
Guarda	3	5	0	0
Tâmega	3	5	0	0
Leiria	2	3	1	25
Viana do Castelo	1	2	0	0
Vila Real	1	2	0	0
R. A. Açores	1	2	0	0
Coimbra	1	2	0	0
Bragança	1	2	0	0
R. A. Madeira	1	2	0	0
Lisboa	1	2	0	0
Total	62		4	

SEXO DOS CANDIDATOS

Sexo	Cands.	%	Cols.	%
Masc.	20	32	2	50
Femin.	42	68	2	50
Total	62		4	

CURSO DO 12º ANO (15 mais frequentes)

Curso 12º ano	Cands.	%	Cols.	%
N060 Ciências e Tecnologias	52	84	3	75
R810 Agrupamento 1 / geral	9	15	1	25
NA01 Química, Ambiente e Qualidade (V	1	2	0	0

MÉDIAS dos Colocados

Nota de candidatura	165.7
Prova de ingresso	163.3
Média do 12º ano	168.0
Média do 10º/11º ano	168.0

DISTRIBUIÇÕES DE NOTAS DE CANDIDATURA

Candidatos

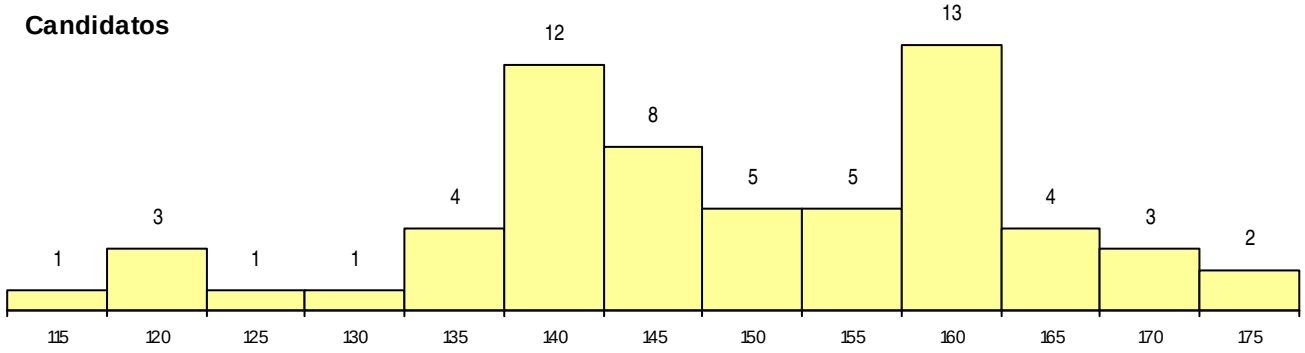

Colocados

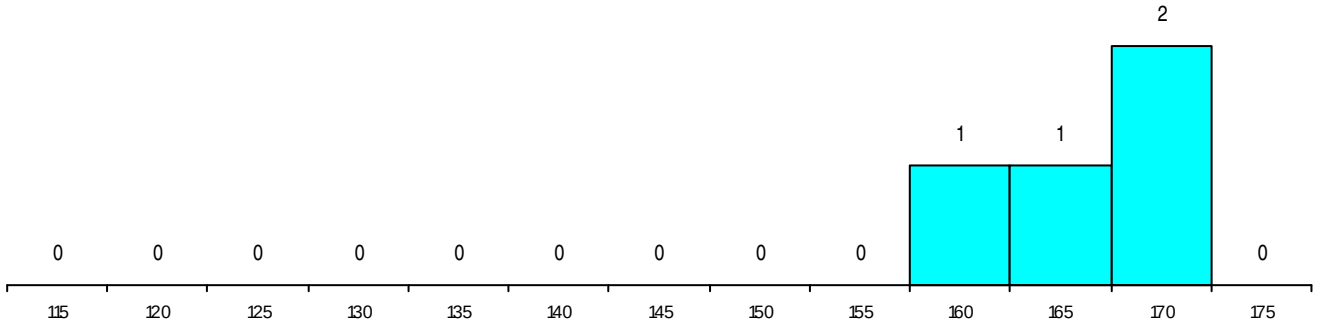

Estabelecimento: 0300 Universidade de Aveiro
Curso Superior: 9361 Engenharia de Computadores e Telemática
Mestrado Integrado

OPÇÃO CANDIDATURA

Opção	Cands.	%	Cols.	%
1ª	37	40	2	67
2ª	16	17	1	33
3ª	8	9	0	0
4ª	13	14	0	0
5ª	16	17	0	0
6ª	3	3	0	0
Total	93		3	

ETAPA COLOCAÇÃO (contingente)

Etapa Colocação	Cands.	%	Cols.	%	Nota
17 Geral	93	100	3	100	158.0
Total	93		3		

DISTRITO/CAE DE CANDIDATURA

Distrito Origem	Cands.	%	Cols.	%
Aveiro	22	24	0	0
Entre Douro e Vou	17	18	0	0
Porto	13	14	1	33
Viseu	13	14	2	67
Leiria	5	5	0	0
Coimbra	4	4	0	0
Guarda	4	4	0	0
Tâmega	3	3	0	0
Braga	2	2	0	0
Douro-Sul	2	2	0	0
Vila Real	2	2	0	0
Castelo Branco	2	2	0	0
Santarém	1	1	0	0
Viana do Castelo	1	1	0	0
R. A. Madeira	1	1	0	0
Lisboa	1	1	0	0
Total	93		3	

SEXO DOS CANDIDATOS

Sexo	Cands.	%	Cols.	%
Masc.	89	96	3	100
Femin.	4	4	0	0
Total	93		3	

CURSO DO 12º ANO (15 mais frequentes)

Curso 12º ano	Cands.	%	Cols.	%
N060 Ciências e Tecnologias	35	38	2	67
N082 Informática	24	26	1	33
R813 Agrupamento 1 / informática	11	12	0	0
R810 Agrupamento 1 / geral	11	12	0	0
N081 Electrotecnia e Electrónica	5	5	0	0
U220 Ens. secundário recorrente (todos	3	3	0	0
R174 Informática	1	1	0	0
N578 Informática	1	1	0	0
N080 Construção Civil e Edificações	1	1	0	0
N061 Ciências Socioeconómicas	1	1	0	0

MÉDIAS dos Colocados

Nota de candidatura	165.7
Prova de ingresso	173.3
Média do 12º ano	158.0
Média do 10º/11º ano	158.0

DISTRIBUIÇÕES DE NOTAS DE CANDIDATURA

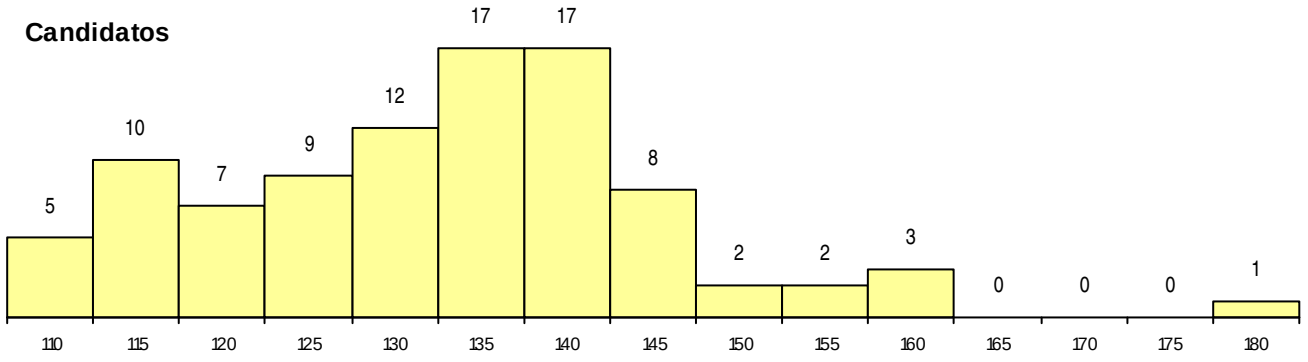

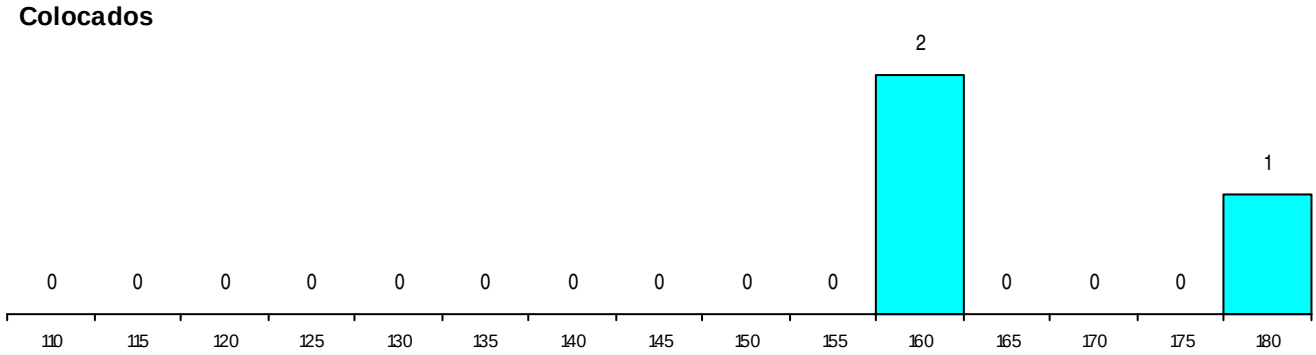

Estabelecimento: 0300 Universidade de Aveiro
Curso Superior: 9365 Engenharia Electrónica e Telecomunicações
Mestrado Integrado

OPÇÃO CANDIDATURA

Opção	Cands.	%	Cols.	%
1ª	15	42	2	100
2ª	7	19	0	0
3ª	4	11	0	0
4ª	6	17	0	0
5ª	2	6	0	0
6ª	2	6	0	0
Total	36		2	

ETAPA COLOCAÇÃO (contingente)

Etapa Colocação	Cands.	%	Cols.	%	Nota
17 Geral	36	100	2	100	152.3
Total	36		2		

DISTRITO/CAE DE CANDIDATURA

Distrito Origem	Cands.	%	Cols.	%
Aveiro	10	28	0	0
Porto	6	17	0	0
Entre Douro e Vou	4	11	2	100
Tâmega	3	8	0	0
Leiria	3	8	0	0
Douro-Sul	2	6	0	0
Castelo Branco	2	6	0	0
Viseu	1	3	0	0
Vila Real	1	3	0	0
Setúbal	1	3	0	0
Santarém	1	3	0	0
Guarda	1	3	0	0
Coimbra	1	3	0	0
Total	36		2	

SEXO DOS CANDIDATOS

Sexo	Cands.	%	Cols.	%
Masc.	35	97	2	100
Femin.	1	3	0	0
Total	36		2	

CURSO DO 12º ANO (15 mais frequentes)

Curso 12º ano	Cands.	%	Cols.	%
N060 Ciências e Tecnologias	23	64	0	0
R810 Agrupamento 1 / geral	7	19	0	0
N081 Electrotecnia e Electrónica	3	8	2	100
R812 Agrupamento 1 / electrotecnia/elec	2	6	0	0
R813 Agrupamento 1 / informática	1	3	0	0

MÉDIAS dos Colocados

Nota de candidatura	152.7
Prova de ingresso	146.8
Média do 12º ano	158.5
Média do 10º/11º ano	158.5

DISTRIBUIÇÕES DE NOTAS DE CANDIDATURA

Candidatos

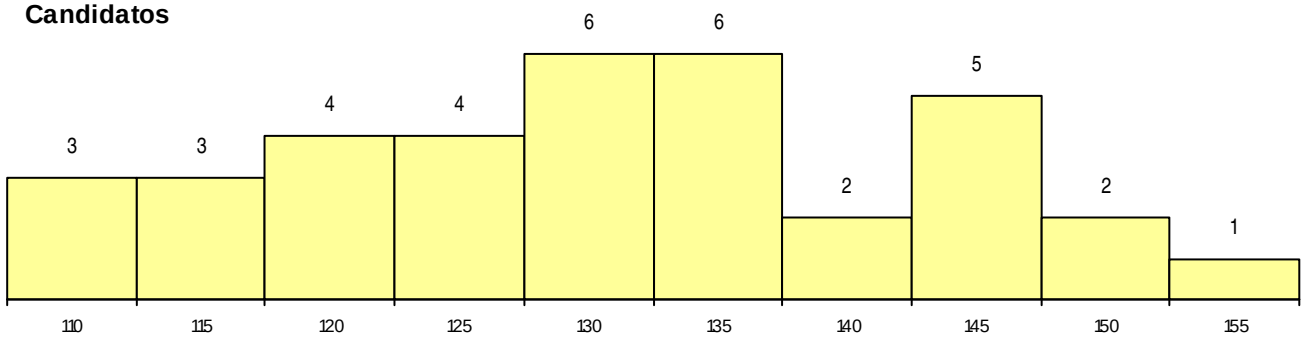

Colocados

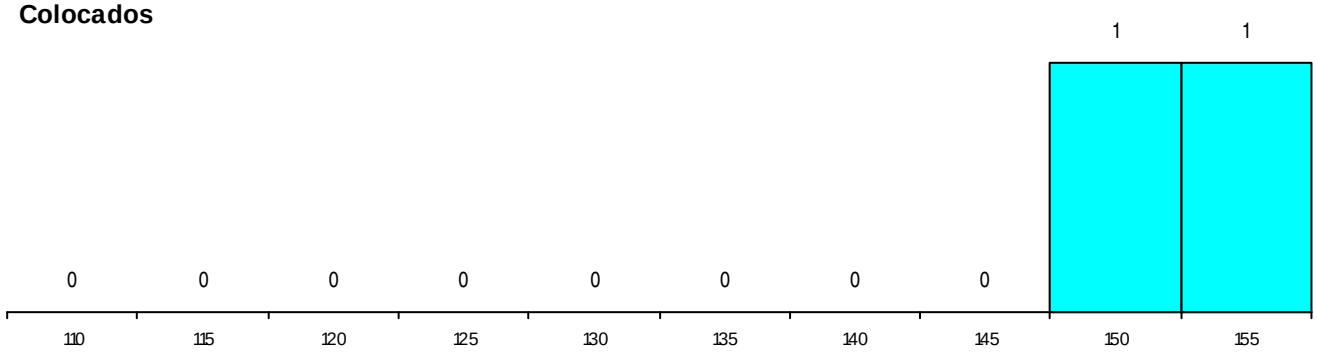

Estabelecimento: 0300 Universidade de Aveiro
Curso Superior: 9369 Engenharia Mecânica
Mestrado Integrado

OPÇÃO CANDIDATURA

Opção	Cands.	%	Cols.	%
1ª	21	34	1	33
2ª	9	15	2	67
3ª	10	16	0	0
4ª	10	16	0	0
5ª	7	11	0	0
6ª	4	7	0	0
Total	61		3	

ETAPA COLOCAÇÃO (contingente)

Etapa Colocação	Cands.	%	Cols.	%	Nota
17 Geral	61	100	3	100	146.8
Total	61		3		

DISTRITO/CAE DE CANDIDATURA

Distrito Origem	Cands.	%	Cols.	%
Aveiro	14	23	1	33
Porto	12	20	0	0
Entre Douro e Vou	8	13	0	0
Santarém	4	7	0	0
Leiria	4	7	0	0
Viseu	3	5	0	0
Vila Real	2	3	0	0
Tâmega	2	3	0	0
Douro-Sul	2	3	0	0
Oeste	2	3	1	33
Coimbra	2	3	0	0
Braga	2	3	0	0
Viana do Castelo	1	2	0	0
Guarda	1	2	0	0
Castelo Branco	1	2	0	0
Bragança	1	2	1	33
Total	61		3	

SEXO DOS CANDIDATOS

Sexo	Cands.	%	Cols.	%
Masc.	54	89	2	67
Femin.	7	11	1	33
Total	61		3	

CURSO DO 12º ANO (15 mais frequentes)

Curso 12º ano	Cands.	%	Cols.	%
N060 Ciências e Tecnologias	40	66	2	67
R810 Agrupamento 1 / geral	17	28	0	0
R812 Agrupamento 1 / electrotecnia/elec	2	3	0	0
N064 Artes Visuais	1	2	1	33
R813 Agrupamento 1 / informática	1	2	0	0

MÉDIAS dos Colocados

Nota de candidatura	148.7
Prova de ingresso	147.3
Média do 12º ano	150.0
Média do 10º/11º ano	150.0

DISTRIBUIÇÕES DE NOTAS DE CANDIDATURA

Candidatos

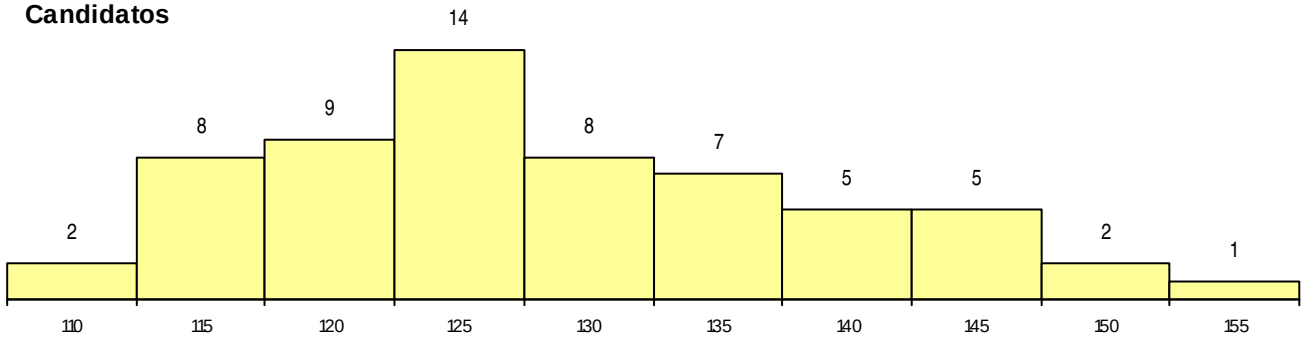

Colocados

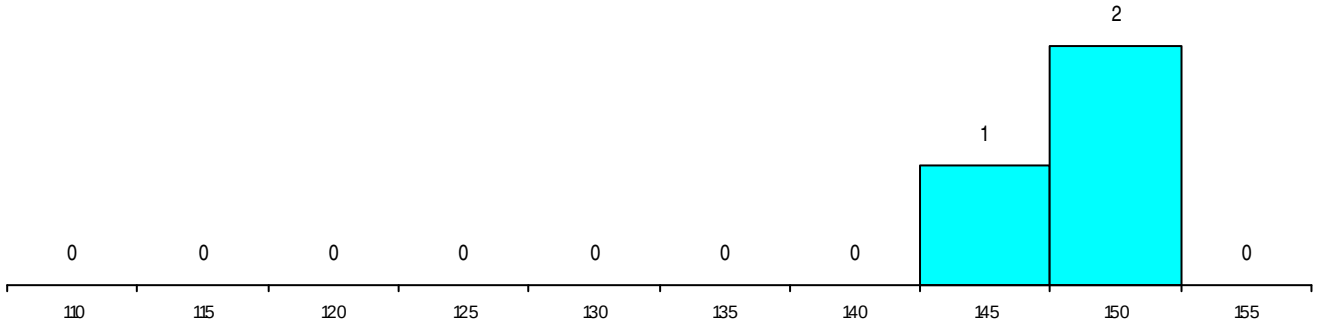

Estabelecimento: 0300 Universidade de Aveiro
Curso Superior: 9461 Engenharia Química
Mestrado Integrado

OPÇÃO CANDIDATURA

Opção	Cands.	%	Cols.	%
1ª	18	14	5	42
2ª	21	16	1	8
3ª	21	16	0	0
4ª	24	18	2	17
5ª	25	19	2	17
6ª	24	18	2	17
Total	133		12	

ETAPA COLOCAÇÃO (contingente)

Etapa Colocação	Cands.	%	Cols.	%	Nota
17 Geral	133	100	12	100	130.0
Total	133		12		

DISTRITO/CAE DE CANDIDATURA

Distrito Origem	Cands.	%	Cols.	%
Aveiro	31	23	3	25
Porto	24	18	2	17
Braga	17	13	0	0
Entre Douro e Vou	17	13	2	17
Viseu	8	6	1	8
Coimbra	7	5	1	8
Leiria	6	5	1	8
Santarém	6	5	1	8
Vila Real	4	3	0	0
Tâmega	2	2	0	0
Viana do Castelo	2	2	0	0
Guarda	2	2	0	0
Lisboa	1	1	0	0
Douro-Sul	1	1	0	0
R. A. Madeira	1	1	1	8
Castelo Branco	1	1	0	0
Bragança	1	1	0	0
Oeste	1	1	0	0
Portalegre	1	1	0	0
Total	133		12	

SEXO DOS CANDIDATOS

Sexo	Cands.	%	Cols.	%
Masc.	49	37	7	58
Femin.	84	63	5	42
Total	133		12	

CURSO DO 12º ANO (15 mais frequentes)

Curso 12º ano	Cands.	%	Cols.	%
N060 Ciências e Tecnologias	79	59	8	67
R810 Agrupamento 1 / geral	45	34	3	25
U220 Ens. secundário recorrente (todos	3	2	0	0
N572 Análises Químico-Biológicas	3	2	0	0
Q900 Emigrantes	1	1	1	8
R875 Técnico de análises químico-bioló	1	1	0	0
N668 Química Industrial e Ambiental	1	1	0	0

MÉDIAS dos Colocados

Nota de candidatura	137.9
Prova de ingresso	127.1
Média do 12º ano	148.7
Média do 10º/11º ano	148.7

DISTRIBUIÇÕES DE NOTAS DE CANDIDATURA

Candidatos

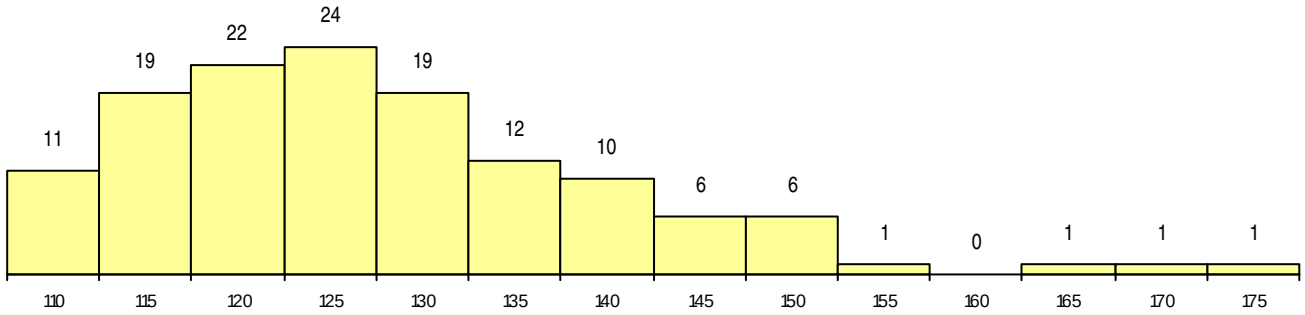

Colocados

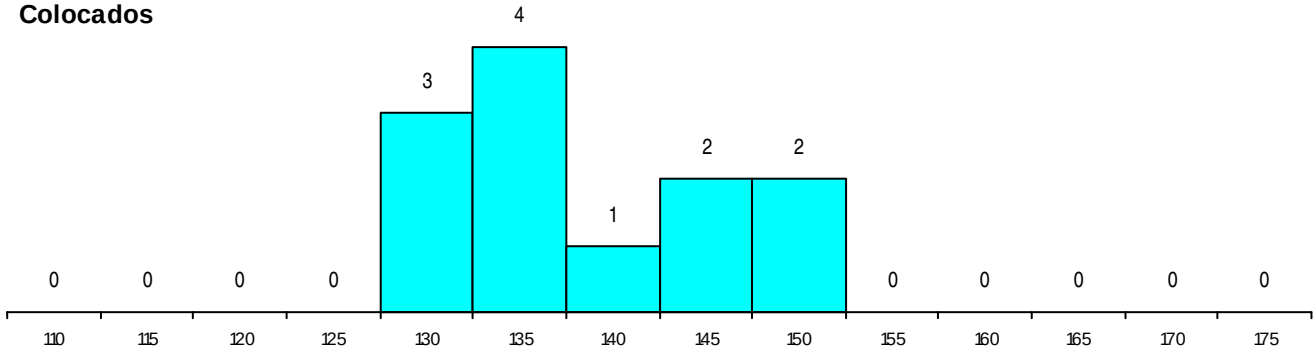

Estabelecimento: 0300 Universidade de Aveiro
Curso Superior: 9704 Ciências da Engenharia Civil
Licenciatura

OPÇÃO CANDIDATURA

Opção	Cands.	%	Cols.	%
1ª	4	9	1	4
2ª	12	26	7	25
3ª	12	26	9	32
4ª	7	15	5	18
5ª	6	13	4	14
6ª	5	11	2	7
Total	46		28	

ETAPA COLOCAÇÃO (contingente)

Etapa Colocação	Cands.	%	Cols.	%	Nota
17 Geral	46	100	28	100	115.3
Total	46		28		

DISTRITO/CAE DE CANDIDATURA

Distrito Origem	Cands.	%	Cols.	%
Aveiro	13	28	3	11
Porto	11	24	8	29
Entre Douro e Vou	7	15	7	25
Viseu	4	9	3	11
Braga	3	7	2	7
Douro-Sul	2	4	1	4
Vila Real	2	4	1	4
Lisboa	1	2	1	4
Leiria	1	2	1	4
Coimbra	1	2	0	0
Castelo Branco	1	2	1	4
Total	46		28	

SEXO DOS CANDIDATOS

Sexo	Cands.	%	Cols.	%
Masc.	35	76	23	82
Femin.	11	24	5	18
Total	46		28	

CURSO DO 12º ANO (15 mais frequentes)

Curso 12º ano	Cands.	%	Cols.	%
N060 Ciências e Tecnologias	31	67	21	75
R810 Agrupamento 1 / geral	13	28	7	25
R813 Agrupamento 1 / informática	1	2	0	0
N572 Análises Químico-Biológicas	1	2	0	0

MÉDIAS dos Colocados

Nota de candidatura	125.1
Prova de ingresso	111.9
Média do 12º ano	138.1
Média do 10º/11º ano	138.1

DISTRIBUIÇÕES DE NOTAS DE CANDIDATURA

Candidatos

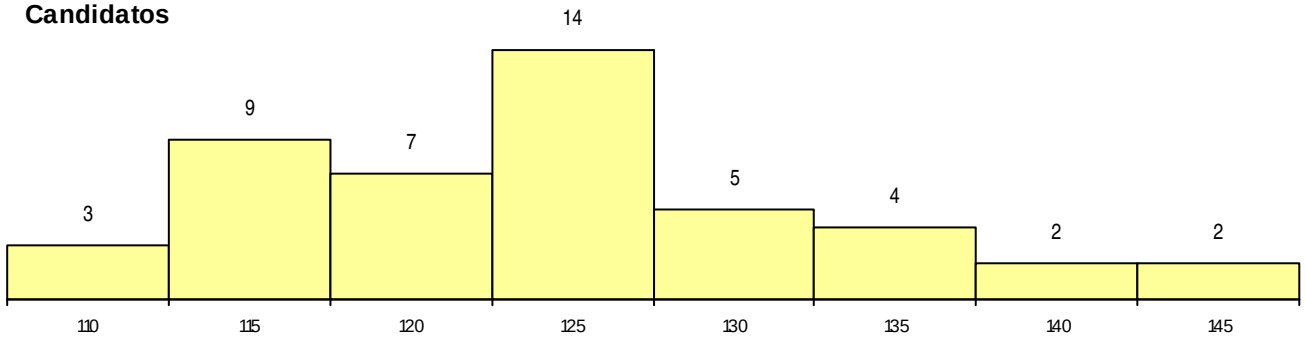

Colocados

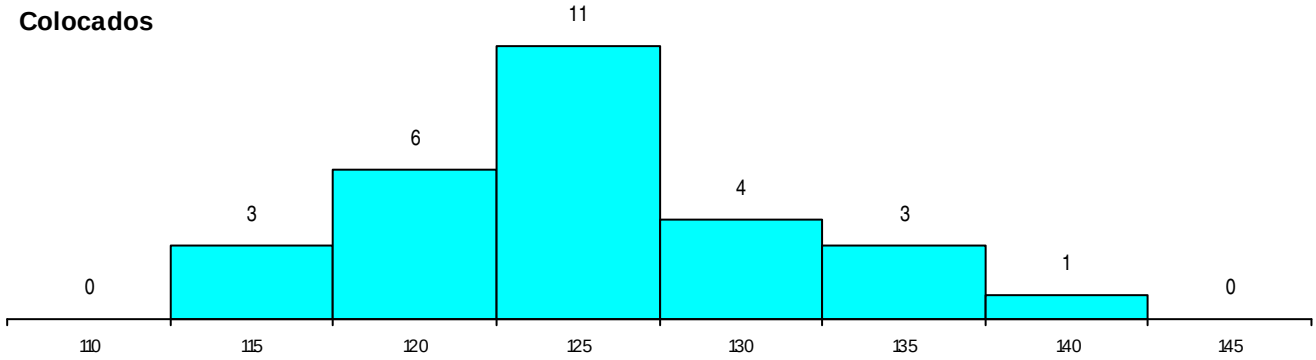

Estabelecimento: 0300 Universidade de Aveiro
Curso Superior: 9804 Técnico Superior de Justiça
Licenciatura

OPÇÃO CANDIDATURA

Opção	Cands.	%	Cols.	%
1ª	30	27	2	33
2ª	21	19	1	17
3ª	17	15	1	17
4ª	16	14	2	33
5ª	16	14	0	0
6ª	11	10	0	0
Total	111		6	

ETAPA COLOCAÇÃO (contingente)

Etapa Colocação	Cands.	%	Cols.	%	Nota
17 Geral	111	100	6	100	136.5
Total	111		6		

DISTRITO/CAE DE CANDIDATURA

Distrito Origem	Cands.	%	Cols.	%
Aveiro	37	33	1	17
Entre Douro e Vou	17	15	2	33
Guarda	9	8	0	0
Bragança	6	5	0	0
Coimbra	6	5	0	0
Viseu	6	5	1	17
Douro-Sul	5	5	0	0
Braga	4	4	0	0
Tâmega	4	4	0	0
Porto	3	3	0	0
Faro	2	2	1	17
Santarém	2	2	1	17
Vila Real	2	2	0	0
R. A. Madeira	2	2	0	0
Leiria	1	1	0	0
Viana do Castelo	1	1	0	0
R. A. Açores	1	1	0	0
Castelo Branco	1	1	0	0
Oeste	1	1	0	0
Setúbal	1	1	0	0
Total	111		6	

SEXO DOS CANDIDATOS

Sexo	Cands.	%	Cols.	%
Masc.	28	25	2	33
Femin.	83	75	4	67
Total	111		6	

CURSO DO 12º ANO (15 mais frequentes)

Curso 12º ano	Cands.	%	Cols.	%
N062 Ciências Sociais e Humanas	25	23	2	33
N060 Ciências e Tecnologias	23	21	1	17
U220 Ens. secundário recorrente (todos	22	20	0	0
R810 Agrupamento 1 / geral	13	12	1	17
R840 Agrupamento 4 / geral	4	4	0	0
R830 Agrupamento 3 / geral	3	3	0	0
N063 Línguas e Literaturas	2	2	0	0
E003 3.º curso	2	2	0	0
N085 Administração	2	2	0	0
P657 Técnico de gestão (pme's e coope	1	1	1	17
N082 Informática	1	1	1	17
P396 Técnico auxiliar de infância	1	1	0	0
E004 4.º curso	1	1	0	0
N064 Artes Visuais	1	1	0	0
N083 Design de Equipamento	1	1	0	0

MÉDIAS dos Colocados

Nota de candidatura	144.8
Prova de ingresso	147.3
Média do 12º ano	142.3
Média do 10º/11º ano	142.3

DISTRIBUIÇÕES DE NOTAS DE CANDIDATURA

Candidatos

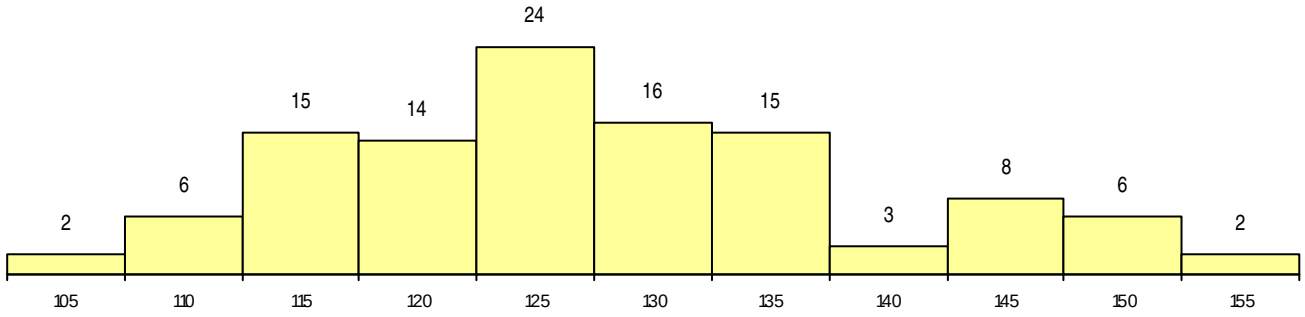

Colocados

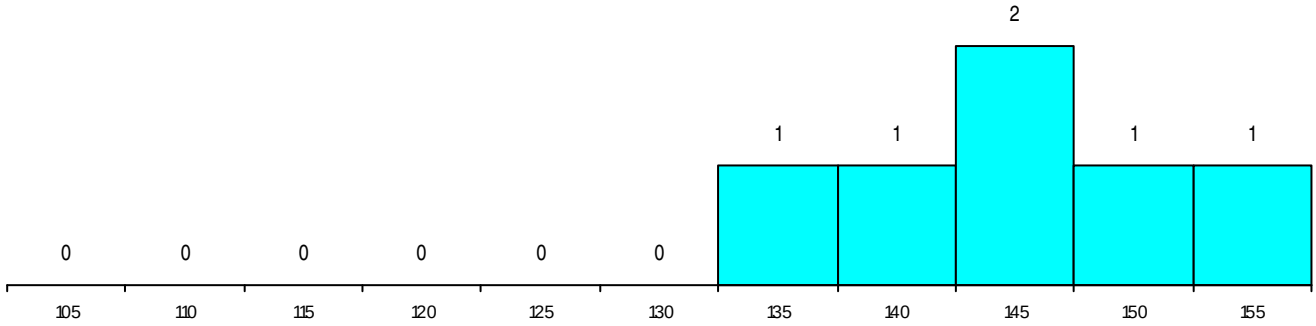

Estabelecimento: 0300 Universidade de Aveiro
Curso Superior: 9853 Educação Básica
Licenciatura

OPÇÃO CANDIDATURA

Opção	Cands.	%	Cols.	%
1ª	32	26	5	56
2ª	22	18	0	0
3ª	27	22	1	11
4ª	16	13	1	11
5ª	20	16	2	22
6ª	7	6	0	0
Total	124		9	

ETAPA COLOCAÇÃO (contingente)

Etapa Colocação	Cands.	%	Cols.	%	Nota
17 Geral	124	100	9	100	139.0
Total	124		9		

DISTRITO/CAE DE CANDIDATURA

Distrito Origem	Cands.	%	Cols.	%
Porto	32	26	1	11
Aveiro	27	22	5	56
Tâmega	14	11	0	0
Braga	13	10	0	0
Coimbra	11	9	1	11
Entre Douro e Vou	9	7	1	11
R. A. Açores	3	2	0	0
Leiria	3	2	0	0
Viana do Castelo	2	2	1	11
R. A. Madeira	2	2	0	0
Santarém	2	2	0	0
Vila Real	1	1	0	0
Lisboa	1	1	0	0
Viseu	1	1	0	0
Faro	1	1	0	0
Évora	1	1	0	0
Oeste	1	1	0	0
Total	124		9	

SEXO DOS CANDIDATOS

Sexo	Cands.	%	Cols.	%
Masc.	10	8	0	0
Femin.	114	92	9	100
Total	124		9	

CURSO DO 12º ANO (15 mais frequentes)

Curso 12º ano	Cands.	%	Cols.	%
N060 Ciências e Tecnologias	24	19	3	33
N062 Ciências Sociais e Humanas	19	15	1	11
R810 Agrupamento 1 / geral	15	12	1	11
U220 Ens. secundário recorrente (todos	12	10	0	0
N088 Acção Social	11	9	0	0
R840 Agrupamento 4 / geral	7	6	2	22
R820 Agrupamento 2 / geral	3	2	0	0
N061 Ciências Socioeconómicas	3	2	0	0
R842 Agrupamento 4 / animação social	2	2	1	11
R841 Agrupamento 4 / comunicação	2	2	0	0
N972 Recorrente - Ciências Sociais e Hu	2	2	0	0
R831 Agrupamento 3 / administração	2	2	0	0
P392 Animador sociocultural/desporto	1	1	1	11
N573 Animação e Gestão Desportiva	1	1	0	0
N970 Recorrente - Ciências e Tecnologi	1	1	0	0

MÉDIAS dos Colocados

Nota de candidatura	145.1
Prova de ingresso	150.6
Média do 12º ano	139.7
Média do 10º/11º ano	139.7

DISTRIBUIÇÕES DE NOTAS DE CANDIDATURA

Candidatos

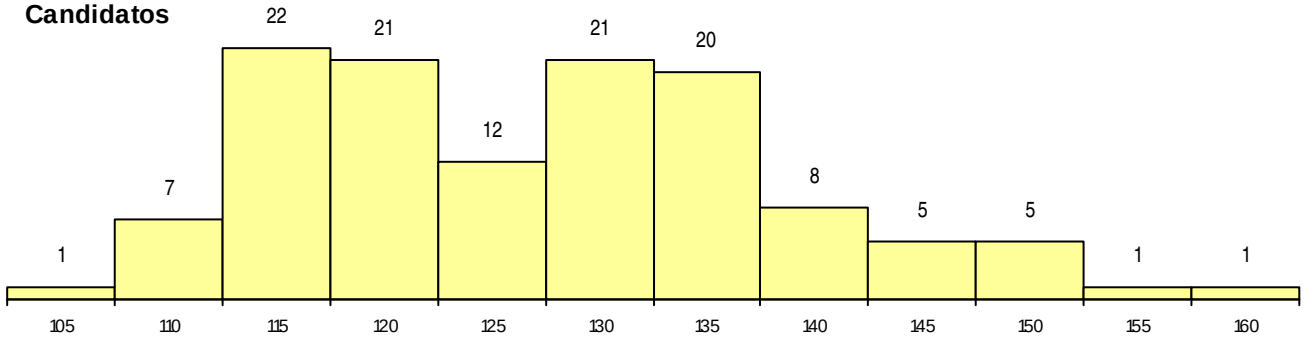

Colocados

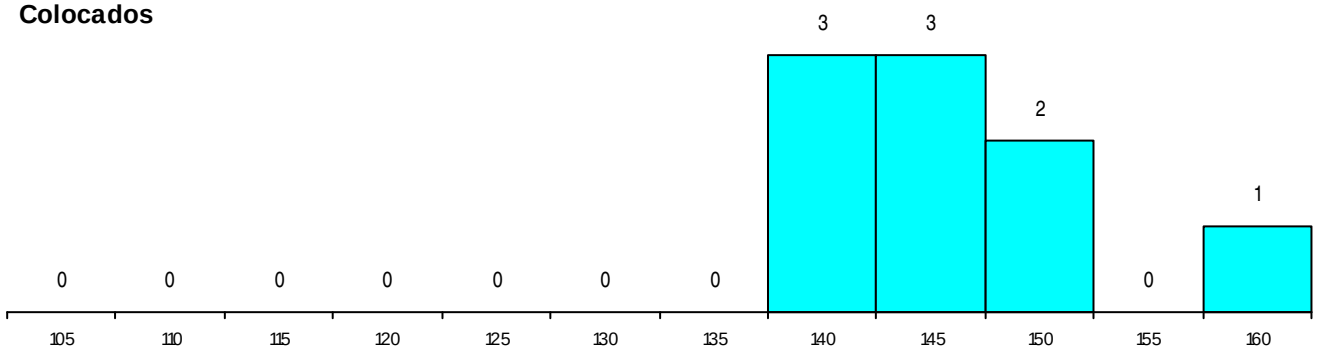

Estabelecimento: 0400 Universidade da Beira Interior
Curso Superior: 9015 Bioquímica
Licenciatura

OPÇÃO CANDIDATURA

Opção	Cands.	%	Cols.	%
1ª	19	25	5	28
2ª	17	23	3	17
3ª	14	19	3	17
4ª	12	16	3	17
5ª	12	16	4	22
6ª	1	1	0	0
Total	75		18	

ETAPA COLOCAÇÃO (contingente)

Etapa Colocação	Cands.	%	Cols.	%	Nota
17 Geral	75	100	18	100	134.3
Total	75		18		

DISTRITO/CAE DE CANDIDATURA

Distrito Origem	Cands.	%	Cols.	%
Castelo Branco	23	31	7	39
Guarda	14	19	2	11
Braga	7	9	3	17
Lisboa	4	5	0	0
Viseu	4	5	0	0
Santarém	4	5	1	6
Coimbra	3	4	0	0
Aveiro	3	4	2	11
Leiria	3	4	0	0
Tâmega	2	3	0	0
Bragança	2	3	1	6
Porto	2	3	1	6
Vila Real	1	1	0	0
R. A. Açores	1	1	0	0
Douro-Sul	1	1	1	6
Entre Douro e Vou	1	1	0	0
Total	75		18	

SEXO DOS CANDIDATOS

Sexo	Cands.	%	Cols.	%
Masc.	24	32	6	33
Femin.	51	68	12	67
Total	75		18	

CURSO DO 12º ANO (15 mais frequentes)

Curso 12º ano	Cands.	%	Cols.	%
N060 Ciências e Tecnologias	42	56	11	61
R810 Agrupamento 1 / geral	23	31	6	33
U220 Ens. secundário recorrente (todos	4	5	1	6
P422 Técnico de óptica ocular	2	3	0	0
N970 Recorrente - Ciências e Tecnologi	2	3	0	0
R815 Agrupamento 1 / química	1	1	0	0
N064 Artes Visuais	1	1	0	0

MÉDIAS dos Colocados

Nota de candidatura	141.1
Prova de ingresso	134.5
Média do 12º ano	144.6
Média do 10º/11º ano	144.6

DISTRIBUIÇÕES DE NOTAS DE CANDIDATURA

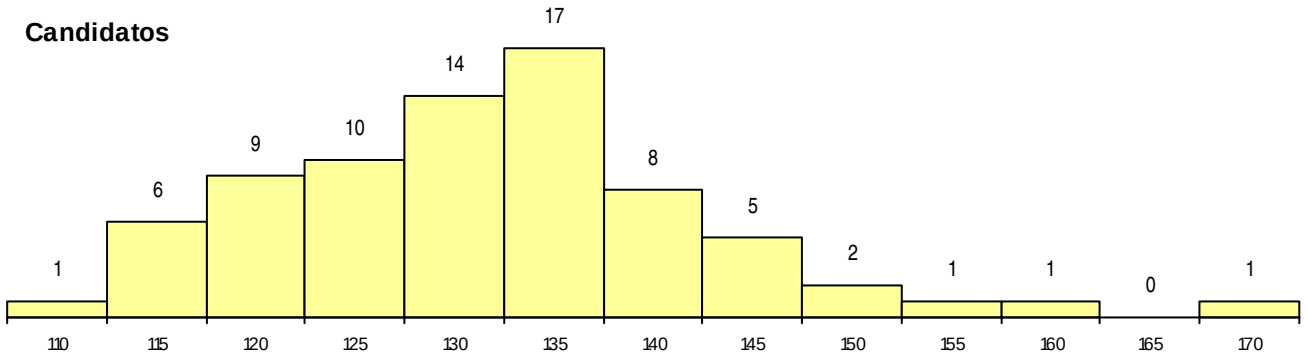

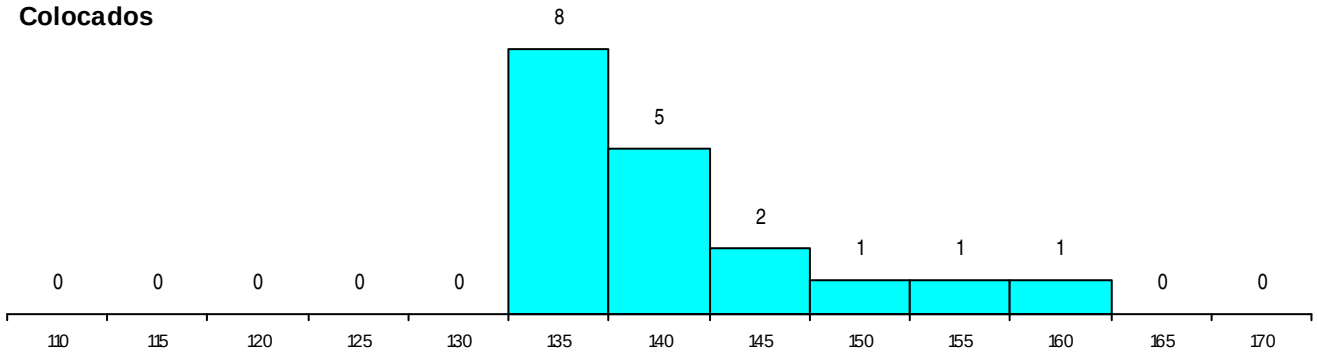

Estabelecimento: 0400 Universidade da Beira Interior
Curso Superior: 9020 Ciência Política e Relações Internacionais
Licenciatura

OPÇÃO CANDIDATURA

Opção	Cands.	%	Cols.	%
1ª	13	18	7	39
2ª	13	18	3	17
3ª	14	20	1	6
4ª	9	13	1	6
5ª	13	18	5	28
6ª	9	13	1	6
Total	71		18	

ETAPA COLOCAÇÃO (contingente)

Etapa Colocação	Cands.	%	Cols.	%	Nota
17 Geral	71	100	18	100	119.3
Total	71		18		

DISTRITO/CAE DE CANDIDATURA

Distrito Origem	Cands.	%	Cols.	%
Castelo Branco	14	20	1	6
Braga	11	15	3	17
Porto	6	8	3	17
Douro-Sul	5	7	1	6
Coimbra	5	7	2	11
Faro	3	4	0	0
Guarda	3	4	1	6
Aveiro	3	4	1	6
Lisboa	3	4	2	11
R. A. Açores	3	4	0	0
Santarém	2	3	1	6
Viana do Castelo	2	3	1	6
Vila Real	2	3	0	0
Bragança	2	3	0	0
Entre Douro e Vou	2	3	1	6
Oeste	1	1	1	6
Setúbal	1	1	0	0
Viseu	1	1	0	0
Beja	1	1	0	0
Leiria	1	1	0	0
Total	71		18	

SEXO DOS CANDIDATOS

Sexo	Cands.	%	Cols.	%
Masc.	31	44	9	50
Femin.	40	56	9	50
Total	71		18	

CURSO DO 12º ANO (15 mais frequentes)

Curso 12º ano	Cands.	%	Cols.	%
N062 Ciências Sociais e Humanas	31	44	9	50
U220 Ens. secundário recorrente (todos	9	13	3	17
R830 Agrupamento 3 / geral	8	11	1	6
R840 Agrupamento 4 / geral	6	8	1	6
N061 Ciências Socioeconómicas	5	7	2	11
N085 Administração	2	3	0	0
P472 Técnico de informática/gestão	1	1	1	6
R810 Agrupamento 1 / geral	1	1	1	6
P367 Técnico de fotografia	1	1	0	0
P412 Técnico de contabilidade	1	1	0	0
N060 Ciências e Tecnologias	1	1	0	0
P709 Medidor orçamentista	1	1	0	0
R813 Agrupamento 1 / informática	1	1	0	0
R832 Agrupamento 3 / serviços comerci	1	1	0	0
R841 Agrupamento 4 / comunicação	1	1	0	0

MÉDIAS dos Colocados

Nota de candidatura	128.4
Prova de ingresso	128.6
Média do 12º ano	128.2
Média do 10º/11º ano	128.2

DISTRIBUIÇÕES DE NOTAS DE CANDIDATURA

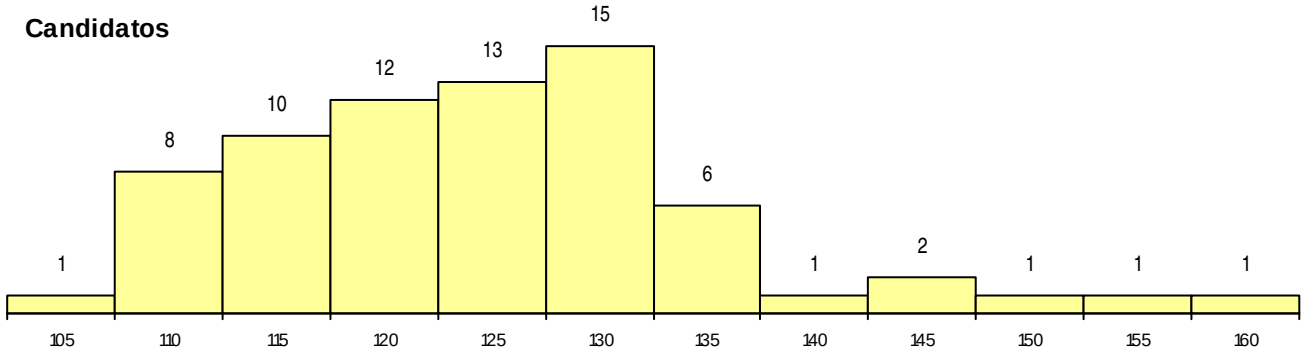

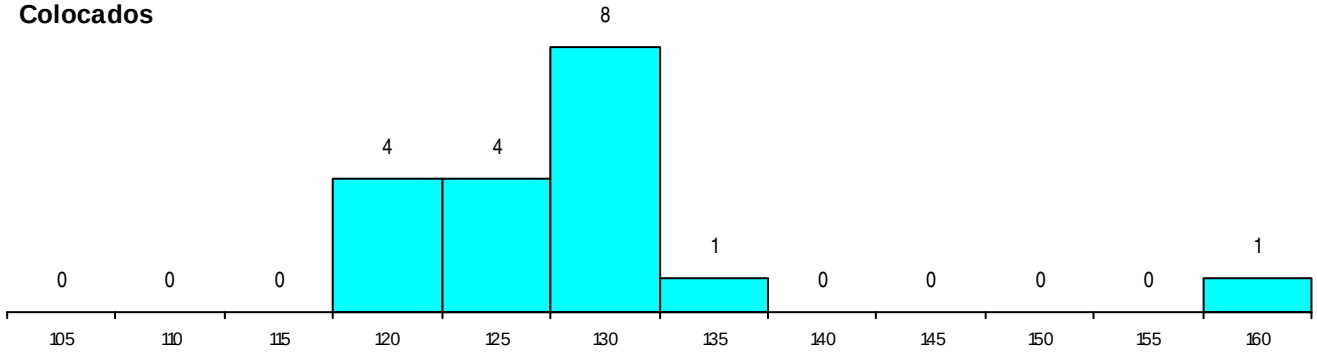

Estabelecimento: 0400 Universidade da Beira Interior
Curso Superior: 9023 Ciências da Comunicação
Licenciatura

OPÇÃO CANDIDATURA

Opção	Cands.	%	Cols.	%
1ª	12	32	3	43
2ª	4	11	0	0
3ª	6	16	1	14
4ª	7	19	2	29
5ª	5	14	1	14
6ª	3	8	0	0
Total	37		7	

ETAPA COLOCAÇÃO (contingente)

Etapa Colocação	Cands.	%	Cols.	%	Nota
17 Geral	37	100	7	100	135.1
Total	37		7		

DISTRITO/CAE DE CANDIDATURA

Distrito Origem	Cands.	%	Cols.	%
Castelo Branco	8	22	1	14
Porto	6	16	2	29
Santarém	5	14	2	29
Braga	4	11	0	0
Lisboa	3	8	0	0
Guarda	3	8	0	0
Tâmega	2	5	0	0
Faro	2	5	1	14
Douro-Sul	1	3	0	0
Vila Real	1	3	0	0
Viana do Castelo	1	3	0	0
Coimbra	1	3	1	14
Total	37		7	

SEXO DOS CANDIDATOS

Sexo	Cands.	%	Cols.	%
Masc.	7	19	1	14
Femin.	30	81	6	86
Total	37		7	

CURSO DO 12º ANO (15 mais frequentes)

Curso 12º ano	Cands.	%	Cols.	%
N062 Ciências Sociais e Humanas	23	62	6	86
R840 Agrupamento 4 / geral	5	14	0	0
U220 Ens. secundário recorrente (todos	4	11	0	0
N061 Ciências Socioeconómicas	3	8	1	14
N063 Línguas e Literaturas	1	3	0	0
N060 Ciências e Tecnologias	1	3	0	0

MÉDIAS dos Colocados

Nota de candidatura	137.3
Prova de ingresso	143.8
Média do 12º ano	133.7
Média do 10º/11º ano	133.7

DISTRIBUIÇÕES DE NOTAS DE CANDIDATURA

Candidatos

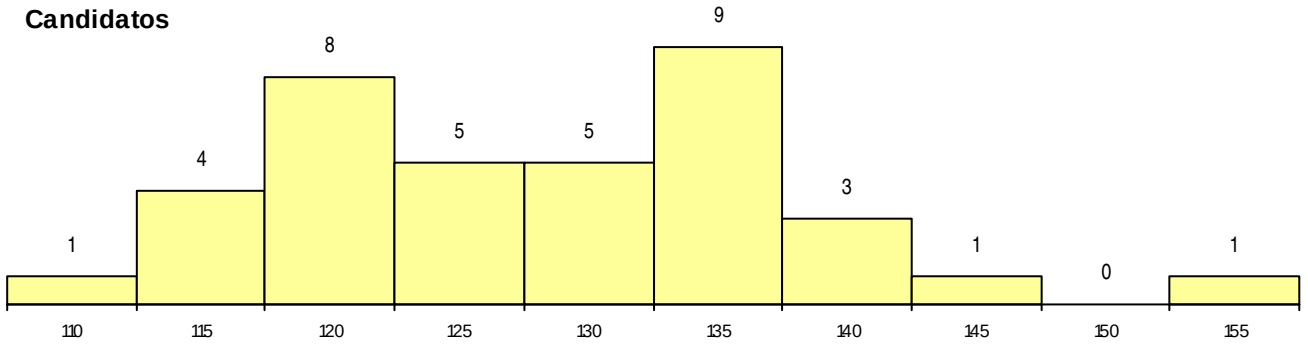

Colocados

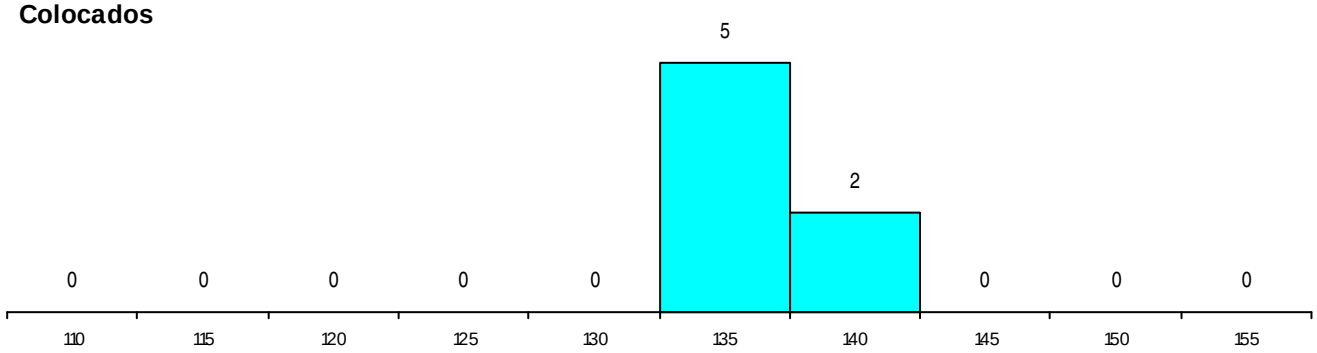

Estabelecimento: 0400 Universidade da Beira Interior
Curso Superior: 9048 Cinema
Licenciatura

OPÇÃO CANDIDATURA

Opção	Cands.	%	Cols.	%
1ª	15	19	3	23
2ª	15	19	6	46
3ª	21	26	3	23
4ª	15	19	1	8
5ª	3	4	0	0
6ª	11	14	0	0
Total	80		13	

ETAPA COLOCAÇÃO (contingente)

Etapa Colocação	Cands.	%	Cols.	%	Nota
17 Geral	80	100	13	100	128.0
Total	80		13		

DISTRITO/CAE DE CANDIDATURA

Distrito Origem	Cands.	%	Cols.	%
Castelo Branco	14	18	3	23
Porto	9	11	2	15
Guarda	7	9	0	0
Lisboa	6	8	0	0
Oeste	6	8	0	0
Santarém	6	8	2	15
Entre Douro e Vou	4	5	1	8
Coimbra	4	5	1	8
Viseu	3	4	0	0
Évora	3	4	2	15
Braga	2	3	0	0
Faro	2	3	1	8
Aveiro	2	3	0	0
Leiria	2	3	0	0
Tâmega	2	3	0	0
Vila Real	2	3	0	0
Viana do Castelo	1	1	0	0
R. A. Açores	1	1	0	0
Bragança	1	1	0	0
Douro-Sul	1	1	0	0
Beja	1	1	1	8
Portalegre	1	1	0	0
Total	80		13	

SEXO DOS CANDIDATOS

Sexo	Cands.	%	Cols.	%
Masc.	43	54	8	62
Femin.	37	46	5	38
Total	80		13	

MÉDIAS dos Colocados

Nota de candidatura	131.5
Prova de ingresso	128.6
Média do 12º ano	133.0
Média do 10º/11º ano	133.0

CURSO DO 12º ANO (15 mais frequentes)

Curso 12º ano	Cands.	%	Cols.	%
U220 Ens. secundário recorrente (todos	14	18	4	31
R840 Agrupamento 4 / geral	14	18	3	23
R810 Agrupamento 1 / geral	7	9	1	8
N064 Artes Visuais	7	9	0	0
N060 Ciências e Tecnologias	7	9	0	0
N062 Ciências Sociais e Humanas	3	4	0	0
R820 Agrupamento 2 / geral	3	4	0	0
N084 Multimédia	2	3	1	8
N063 Línguas e Literaturas	2	3	0	0
N088 Acção Social	2	3	0	0
P564 Técnico de multimédia	2	3	0	0
P374 Técnico de vídeo e audio/produçã	1	1	1	8
N061 Ciências Socioeconómicas	1	1	1	8
P337 Técnico de turismo ambiental e rur	1	1	1	8
P367 Técnico de fotografia	1	1	1	8

DISTRIBUIÇÕES DE NOTAS DE CANDIDATURA

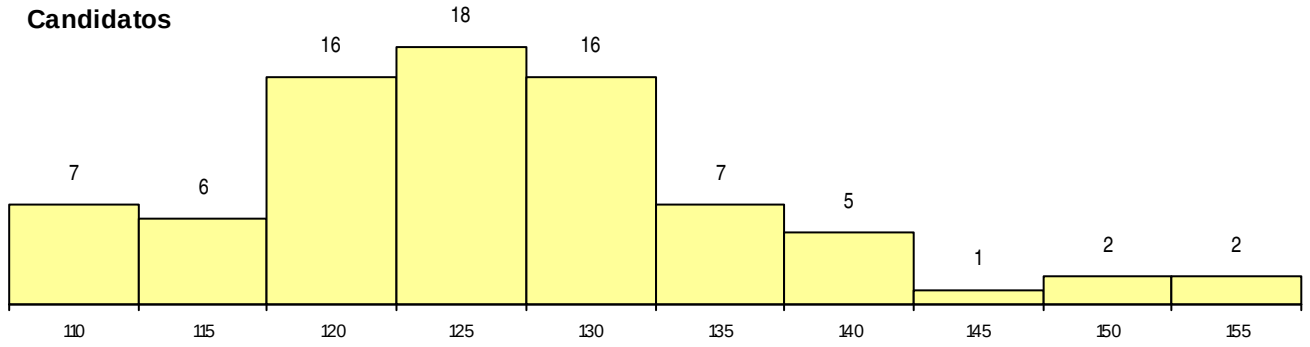

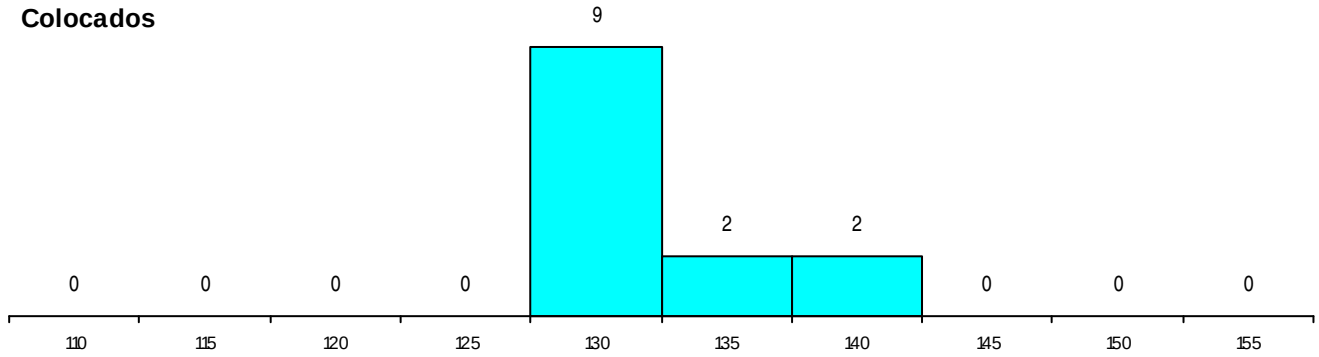

Estabelecimento: 0400 Universidade da Beira Interior
Curso Superior: 9071 Design de Moda
Licenciatura

OPÇÃO CANDIDATURA

Opção	Cands.	%	Cols.	%
1ª	5	9	2	17
2ª	15	28	6	50
3ª	12	22	3	25
4ª	11	20	0	0
5ª	5	9	1	8
6ª	6	11	0	0
Total	54		12	

ETAPA COLOCAÇÃO (contingente)

Etapa Colocação	Cands.	%	Cols.	%	Nota
17 Geral	54	100	12	100	124.2
Total	54		12		

DISTRITO/CAE DE CANDIDATURA

Distrito Origem	Cands.	%	Cols.	%
Braga	5	9	0	0
Aveiro	5	9	1	8
Lisboa	4	7	1	8
Castelo Branco	4	7	1	8
Coimbra	4	7	0	0
Guarda	4	7	0	0
Setúbal	4	7	2	17
Faro	3	6	1	8
Viana do Castelo	3	6	2	17
Porto	2	4	2	17
Tâmega	2	4	1	8
R. A. Açores	2	4	0	0
Douro-Sul	2	4	0	0
Entre Douro e Vou	2	4	0	0
R. A. Madeira	2	4	0	0
Oeste	2	4	0	0
Santarém	1	2	0	0
Bragança	1	2	1	8
Beja	1	2	0	0
Leiria	1	2	0	0
Total	54		12	

SEXO DOS CANDIDATOS

Sexo	Cands.	%	Cols.	%
Masc.	10	19	3	25
Femin.	44	81	9	75
Total	54		12	

CURSO DO 12º ANO (15 mais frequentes)

Curso 12º ano	Cands.	%	Cols.	%
R820 Agrupamento 2 / geral	19	35	6	50
N064 Artes Visuais	13	24	4	33
R821 Agrupamento 2 / design	4	7	0	0
N084 Multimédia	3	6	1	8
U220 Ens. secundário recorrente (todos	2	4	0	0
R810 Agrupamento 1 / geral	2	4	0	0
P645 Técnico de estilismo	2	4	0	0
P426 Técnico de estilismo industrial	2	4	0	0
R840 Agrupamento 4 / geral	1	2	1	8
R822 Agrupamento 2 / artes e ofícios	1	2	0	0
PS10 Modelista de calçado e marroquina	1	2	0	0
P418 Técnico de design de moda	1	2	0	0
P363 Técnico de artes gráficas	1	2	0	0
P320 Desenhador projectista	1	2	0	0
N063 Línguas e Literaturas	1	2	0	0

MÉDIAS dos Colocados

Nota de candidatura	138.5
Prova de ingresso	135.0
Média do 12º ano	140.4
Média do 10º/11º ano	140.4

DISTRIBUIÇÕES DE NOTAS DE CANDIDATURA

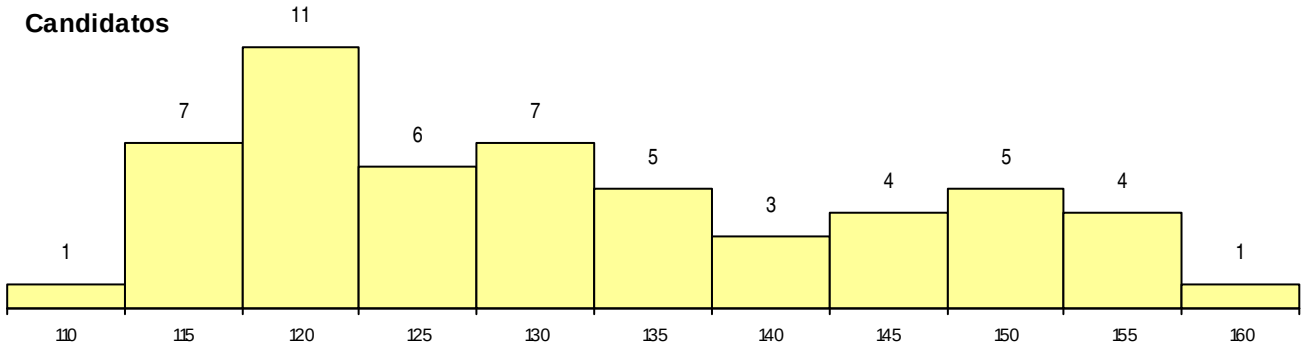

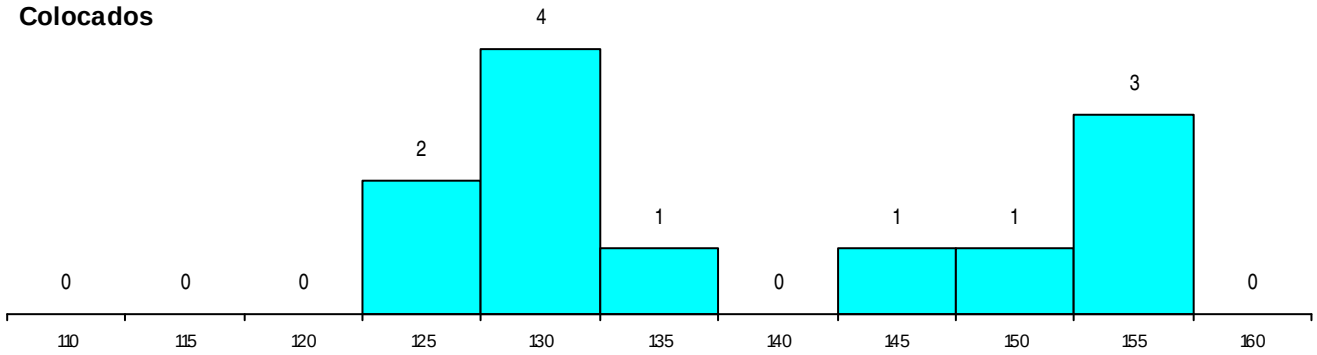

Estabelecimento: 0400 Universidade da Beira Interior
Curso Superior: 9074 Design Industrial
Licenciatura

OPÇÃO CANDIDATURA

Opção	Cands.	%	Cols.	%
1ª	7	12	3	23
2ª	9	16	5	38
3ª	19	33	3	23
4ª	11	19	1	8
5ª	7	12	0	0
6ª	5	9	1	8
Total	58		13	

ETAPA COLOCAÇÃO (contingente)

Etapa Colocação	Cands.	%	Cols.	%	Nota
17 Geral	58	100	13	100	134.9
Total	58		13		

DISTRITO/CAE DE CANDIDATURA

Distrito Origem	Cands.	%	Cols.	%
Castelo Branco	7	12	0	0
Guarda	6	10	2	15
Viseu	5	9	1	8
Aveiro	5	9	3	23
Faro	5	9	1	8
Coimbra	4	7	0	0
Santarém	4	7	2	15
Braga	3	5	1	8
Tâmega	3	5	0	0
Porto	2	3	0	0
Douro-Sul	2	3	1	8
Setúbal	2	3	0	0
Leiria	2	3	1	8
Bragança	1	2	0	0
Évora	1	2	0	0
Portalegre	1	2	0	0
Vila Real	1	2	0	0
Entre Douro e Vou	1	2	0	0
R. A. Madeira	1	2	1	8
Oeste	1	2	0	0
Lisboa	1	2	0	0
Total	58		13	

SEXO DOS CANDIDATOS

Sexo	Cands.	%	Cols.	%
Masc.	36	62	6	46
Femin.	22	38	7	54
Total	58		13	

CURSO DO 12º ANO (15 mais frequentes)

Curso 12º ano	Cands.	%	Cols.	%
N064 Artes Visuais	21	36	6	46
R820 Agrupamento 2 / geral	14	24	1	8
R821 Agrupamento 2 / design	5	9	1	8
P320 Desenhador projectista	4	7	2	15
R810 Agrupamento 1 / geral	4	7	1	8
P318 Técnico de design industrial	3	5	1	8
N084 Multimédia	2	3	0	0
P587 Técnico de informática	1	2	1	8
U220 Ens. secundário recorrente (todos	1	2	0	0
R822 Agrupamento 2 / artes e ofícios	1	2	0	0
R813 Agrupamento 1 / informática	1	2	0	0
P363 Técnico de artes gráficas	1	2	0	0

MÉDIAS dos Colocados

Nota de candidatura	140.7
Prova de ingresso	141.7
Média do 12º ano	140.1
Média do 10º/11º ano	140.1

DISTRIBUIÇÕES DE NOTAS DE CANDIDATURA

Candidatos

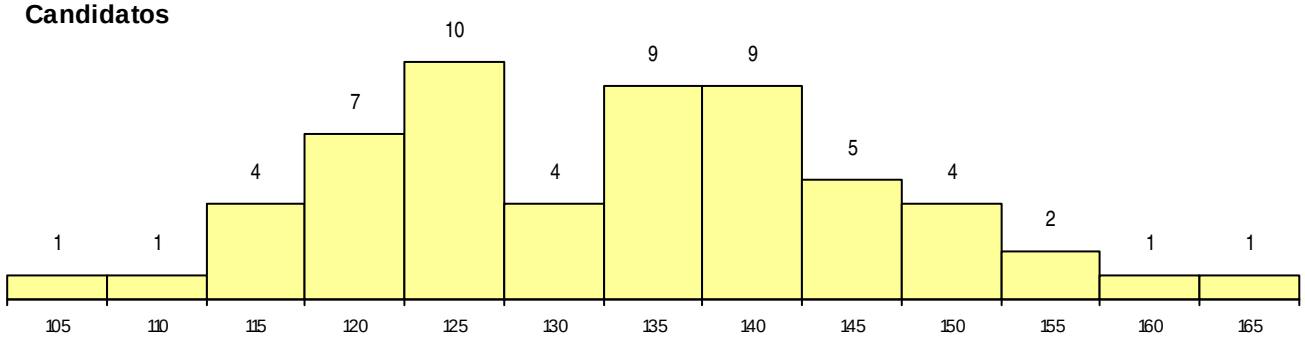

Colocados

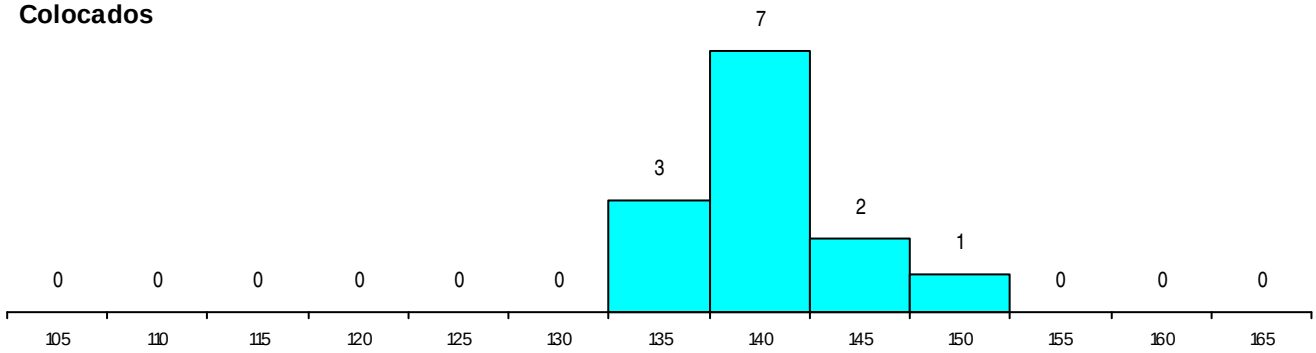

Estabelecimento: 0400 Universidade da Beira Interior
Curso Superior: 9075 Design Multimédia
Licenciatura

OPÇÃO CANDIDATURA

Opção	Cands.	%	Cols.	%
1ª	16	23	1	25
2ª	22	32	3	75
3ª	8	12	0	0
4ª	13	19	0	0
5ª	6	9	0	0
6ª	4	6	0	0
Total	69		4	

ETAPA COLOCAÇÃO (contingente)

Etapa Colocação	Cands.	%	Cols.	%	Nota
17 Geral	69	100	4	100	150.0
Total	69		4		

DISTRITO/CAE DE CANDIDATURA

Distrito Origem	Cands.	%	Cols.	%
Castelo Branco	9	13	1	25
Guarda	6	9	0	0
Viseu	6	9	0	0
Braga	5	7	0	0
Setúbal	5	7	0	0
Aveiro	5	7	2	50
Coimbra	4	6	0	0
Faro	4	6	0	0
Tâmega	4	6	0	0
Lisboa	3	4	1	25
Porto	2	3	0	0
Leiria	2	3	0	0
Portalegre	2	3	0	0
Vila Real	2	3	0	0
Douro-Sul	2	3	0	0
Entre Douro e Vou	2	3	0	0
R. A. Madeira	2	3	0	0
R. A. Açores	1	1	0	0
Bragança	1	1	0	0
Oeste	1	1	0	0
Santarém	1	1	0	0
Total	69		4	

SEXO DOS CANDIDATOS

Sexo	Cands.	%	Cols.	%
Masc.	37	54	2	50
Femin.	32	46	2	50
Total	69		4	

CURSO DO 12º ANO (15 mais frequentes)

Curso 12º ano	Cands.	%	Cols.	%
N064 Artes Visuais	26	38	2	50
R820 Agrupamento 2 / geral	18	26	1	25
N084 Multimédia	7	10	0	0
R821 Agrupamento 2 / design	6	9	0	0
R822 Agrupamento 2 / artes e ofícios	3	4	0	0
P320 Desenhador projectista	3	4	0	0
U220 Ens. secundário recorrente (todos	2	3	0	0
P318 Técnico de design industrial	1	1	1	25
P426 Técnico de estilismo industrial	1	1	0	0
P378 Técnico de desenho gráfico	1	1	0	0
N083 Design de Equipamento	1	1	0	0

MÉDIAS dos Colocados

Nota de candidatura	151.8
Prova de ingresso	162.8
Média do 12º ano	145.8
Média do 10º/11º ano	145.8

DISTRIBUIÇÕES DE NOTAS DE CANDIDATURA

Candidatos

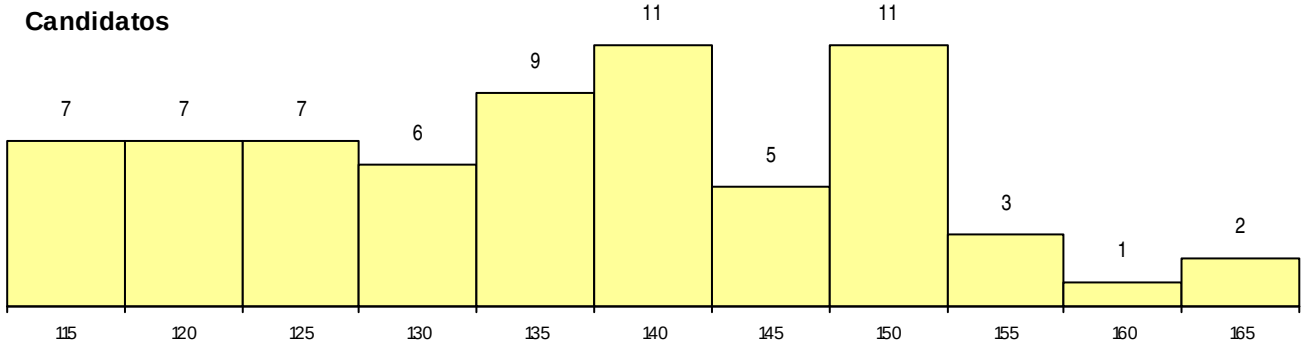

Colocados

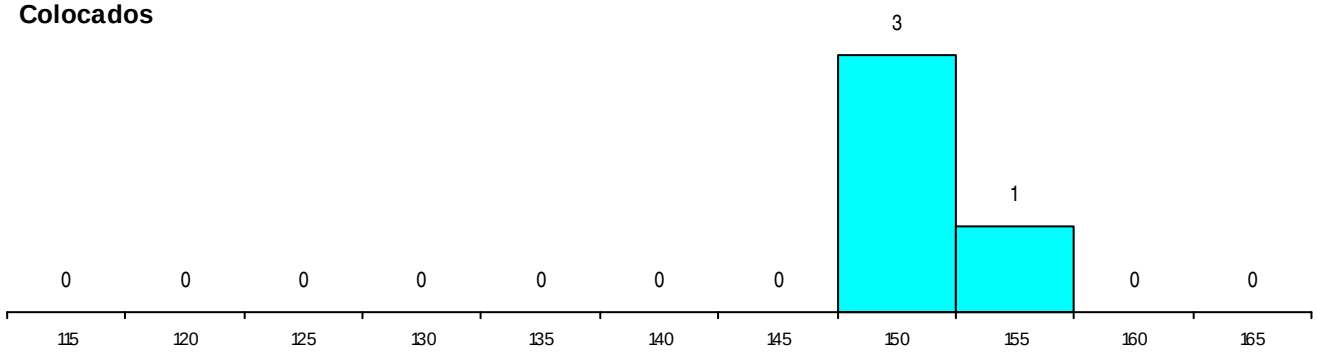

Estabelecimento: 0400 Universidade da Beira Interior
Curso Superior: 9081 Economia
Licenciatura

OPÇÃO CANDIDATURA

Opção	Cands.	%	Cols.	%
1ª	10	14	2	50
2ª	26	36	1	25
3ª	17	23	1	25
4ª	8	11	0	0
5ª	7	10	0	0
6ª	5	7	0	0
Total	73		4	

ETAPA COLOCAÇÃO (contingente)

Etapa Colocação	Cands.	%	Cols.	%	Nota
17 Geral	73	100	4	100	142.4
Total	73		4		

DISTRITO/CAE DE CANDIDATURA

Distrito Origem	Cands.	%	Cols.	%
Castelo Branco	18	25	0	0
Guarda	14	19	0	0
Braga	9	12	1	25
Aveiro	5	7	1	25
Porto	4	5	0	0
Viseu	3	4	1	25
Vila Real	3	4	0	0
Santarém	3	4	1	25
Tâmega	3	4	0	0
Leiria	2	3	0	0
Entre Douro e Vou	2	3	0	0
Beja	1	1	0	0
Bragança	1	1	0	0
Coimbra	1	1	0	0
Portalegre	1	1	0	0
Viana do Castelo	1	1	0	0
R. A. Madeira	1	1	0	0
Lisboa	1	1	0	0
Total	73		4	

SEXO DOS CANDIDATOS

Sexo	Cands.	%	Cols.	%
Masc.	42	58	2	50
Femin.	31	42	2	50
Total	73		4	

CURSO DO 12º ANO (15 mais frequentes)

Curso 12º ano	Cands.	%	Cols.	%
N061 Ciências Socioeconómicas	19	26	2	50
R830 Agrupamento 3 / geral	16	22	1	25
U220 Ens. secundário recorrente (todos	10	14	0	0
R810 Agrupamento 1 / geral	6	8	0	0
N060 Ciências e Tecnologias	6	8	0	0
N672 Contabilidade e Gestão	4	5	0	0
R831 Agrupamento 3 / administração	2	3	0	0
P493 Técnico de serviços comerciais	2	3	0	0
N086 Marketing	2	3	0	0
P593 Técnico de gestão de sistemas inf	1	1	1	25
R813 Agrupamento 1 / informática	1	1	0	0
R179 Administração	1	1	0	0
N673 Informática de Gestão	1	1	0	0
N085 Administração	1	1	0	0
N082 Informática	1	1	0	0

MÉDIAS dos Colocados

Nota de candidatura	147.9
Prova de ingresso	146.8
Média do 12º ano	148.5
Média do 10º/11º ano	148.5

DISTRIBUIÇÕES DE NOTAS DE CANDIDATURA

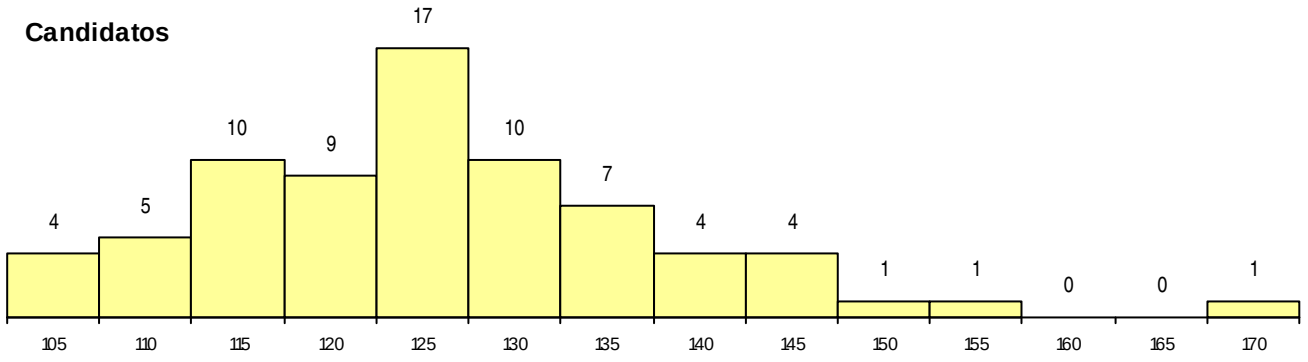

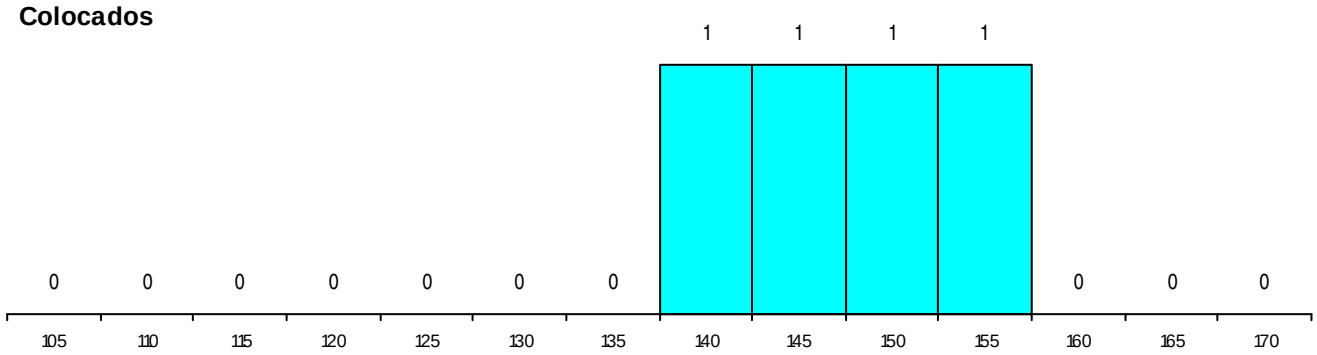

Estabelecimento: 0400 Universidade da Beira Interior
Curso Superior: 9089 Engenharia Civil
Licenciatura

OPÇÃO CANDIDATURA

Opção	Cands.	%	Cols.	%
1ª	19	12	3	18
2ª	25	15	2	12
3ª	36	22	4	24
4ª	30	18	5	29
5ª	33	20	2	12
6ª	21	13	1	6
Total	164		17	

ETAPA COLOCAÇÃO (contingente)

Etapa Colocação	Cands.	%	Cols.	%	Nota
17 Geral	164	100	17	100	131.3
Total	164		17		

DISTRITO/CAE DE CANDIDATURA

Distrito Origem	Cands.	%	Cols.	%
Castelo Branco	27	16	2	12
Braga	26	16	3	18
Santarém	17	10	1	6
Guarda	17	10	2	12
Tâmega	10	6	2	12
Viseu	8	5	1	6
Coimbra	7	4	0	0
Bragança	6	4	2	12
Entre Douro e Vou	6	4	0	0
Lisboa	6	4	1	6
Aveiro	6	4	0	0
Leiria	5	3	0	0
Porto	5	3	0	0
Portalegre	4	2	1	6
Vila Real	4	2	1	6
Oeste	4	2	0	0
Viana do Castelo	2	1	0	0
R. A. Açores	1	1	0	0
Douro-Sul	1	1	1	6
R. A. Madeira	1	1	0	0
Setúbal	1	1	0	0
Total	164		17	

SEXO DOS CANDIDATOS

Sexo	Cands.	%	Cols.	%
Masc.	114	70	11	65
Femin.	50	30	6	35
Total	164		17	

CURSO DO 12º ANO (15 mais frequentes)

Curso 12º ano	Cands.	%	Cols.	%
N060 Ciências e Tecnologias	76	46	12	71
R810 Agrupamento 1 / geral	45	27	2	12
N064 Artes Visuais	11	7	2	12
U220 Ens. secundário recorrente (todos	5	3	0	0
R820 Agrupamento 2 / geral	4	2	1	6
R830 Agrupamento 3 / geral	3	2	0	0
R813 Agrupamento 1 / informática	3	2	0	0
N081 Electrotecnia e Electrónica	3	2	0	0
N080 Construção Civil e Edificações	2	1	0	0
N970 Recorrente - Ciências e Tecnologi	2	1	0	0
P709 Medidor orçamentista	1	1	0	0
N218 Design, Cerâmica e Escultura	1	1	0	0
N670 Mecânica	1	1	0	0
P400 Técnico de construção civil/conduç	1	1	0	0
P447 Técnico de constr.civil/topog./medi	1	1	0	0

MÉDIAS dos Colocados

Nota de candidatura	136.4
Prova de ingresso	131.2
Média do 12º ano	139.2
Média do 10º/11º ano	139.2

DISTRIBUIÇÕES DE NOTAS DE CANDIDATURA

Candidatos

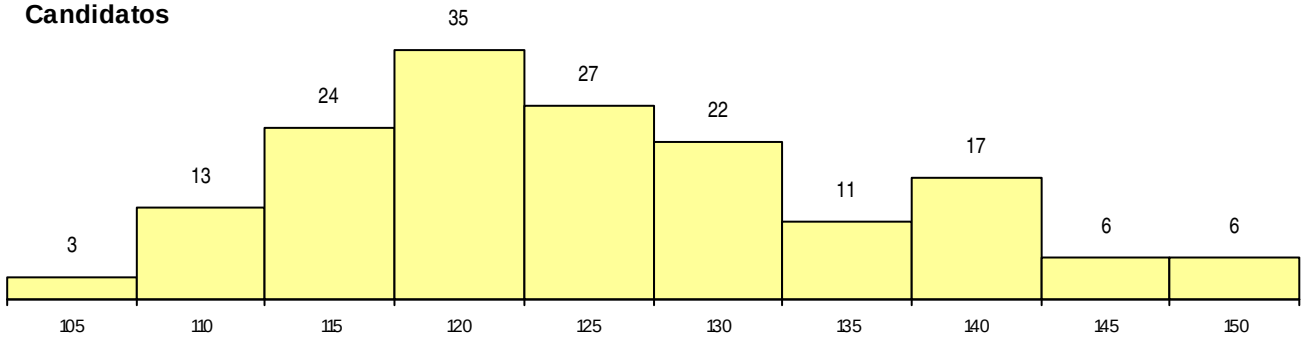

Colocados

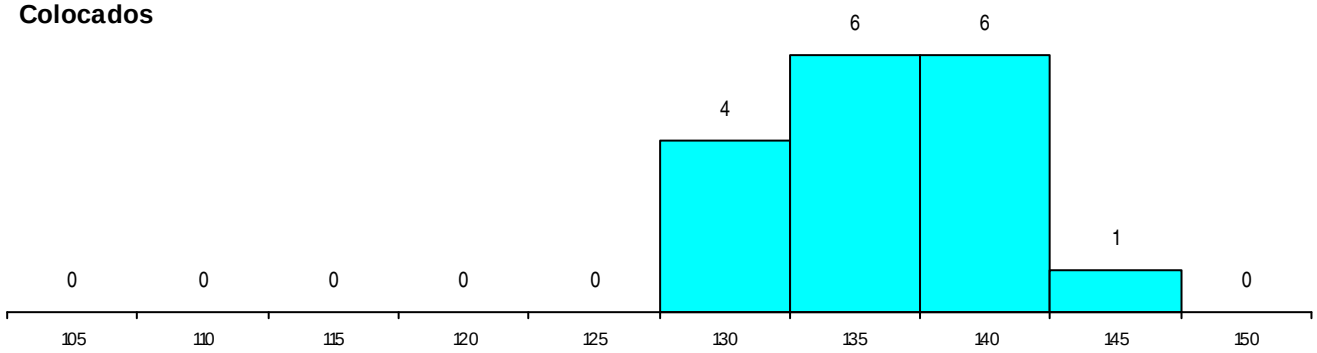

Estabelecimento: 0400 Universidade da Beira Interior
Curso Superior: 9105 Engenharia Electromecânica
Licenciatura

OPÇÃO CANDIDATURA

Opção	Cands.	%	Cols.	%
1ª	7	8	5	28
2ª	14	16	4	22
3ª	19	22	4	22
4ª	15	17	1	6
5ª	22	25	3	17
6ª	11	13	1	6
Total	88		18	

ETAPA COLOCAÇÃO (contingente)

Etapa Colocação		Cands.	%	Cols.	%	Nota
17	Geral	88	100	18	100	121.7
Total		88		18		

DISTRITO/CAE DE CANDIDATURA

Distrito Origem	Cands.	%	Cols.	%
Castelo Branco	22	25	6	33
Guarda	14	16	6	33
Braga	9	10	0	0
Santarém	7	8	2	11
Viseu	6	7	1	6
Tâmega	5	6	1	6
Entre Douro e Vou	4	5	0	0
Coimbra	4	5	1	6
R. A. Madeira	3	3	0	0
Bragança	2	2	0	0
Faro	2	2	0	0
Porto	2	2	0	0
Viana do Castelo	2	2	1	6
Vila Real	2	2	0	0
Aveiro	1	1	0	0
Douro-Sul	1	1	0	0
Oeste	1	1	0	0
Leiria	1	1	0	0
Total	88		18	

SEXO DOS CANDIDATOS

Sexo	Cands.	%	Cols.	%
Masc.	79	90	18	100
Femin.	9	10	0	0
Total	88		18	

MÉDIAS dos Colocados

Nota de candidatura	128.5
Prova de ingresso	118.8
Média do 12º ano	133.7
Média do 10º/11º ano	133.7

CURSO DO 12º ANO (15 mais frequentes)

Curso 12º ano		Cands.	%	Cols.	%
N060	Ciências e Tecnologias	32	36	8	44
R810	Agrupamento 1 / geral	27	31	6	33
N081	Electrotecnia e Electrónica	8	9	2	11
U220	Ens. secundário recorrente (todos	5	6	2	11
N082	Informática	3	3	0	0
R830	Agrupamento 3 / geral	2	2	0	0
R813	Agrupamento 1 / informática	2	2	0	0
R812	Agrupamento 1 / electrotecnia/elec	2	2	0	0
R820	Agrupamento 2 / geral	1	1	0	0
R164	Electrotecnia	1	1	0	0
P447	Técnico de constr.civil/topog./medi	1	1	0	0
P430	Técnico de electrónica/comando	1	1	0	0
P325	Técnico de manutenção electrome	1	1	0	0
N970	Recorrente - Ciências e Tecnologi	1	1	0	0
N670	Mecânica	1	1	0	0

DISTRIBUIÇÕES DE NOTAS DE CANDIDATURA

Candidatos

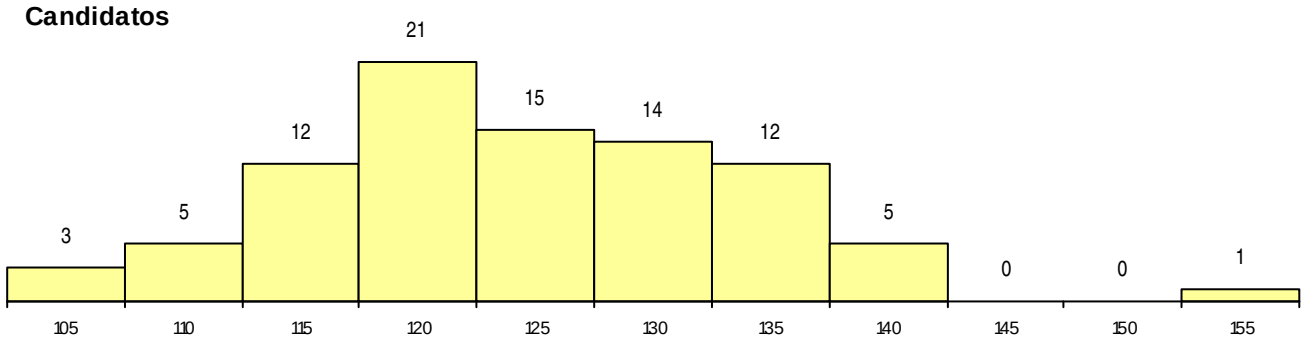

Colocados

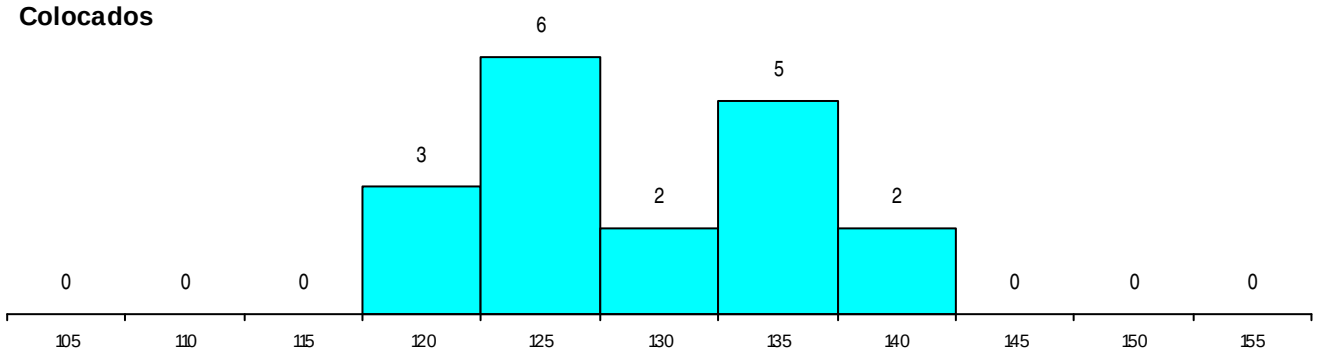

Estabelecimento: 0400 Universidade da Beira Interior
Curso Superior: 9119 Engenharia Informática
Licenciatura

OPÇÃO CANDIDATURA

Opção	Cands.	%	Cols.	%
1ª	14	6	6	17
2ª	38	17	11	31
3ª	37	17	6	17
4ª	47	21	4	11
5ª	48	22	5	14
6ª	35	16	3	9
Total	219		35	

ETAPA COLOCAÇÃO (contingente)

Etapa Colocação	Cands.	%	Cols.	%	Nota
17 Geral	219	100	35	100	122.7
Total	219		35		

DISTRITO/CAE DE CANDIDATURA

Distrito Origem	Cands.	%	Cols.	%
Castelo Branco	31	14	2	6
Braga	28	13	6	17
Guarda	27	12	10	29
Santarém	18	8	2	6
Viseu	11	5	4	11
Vila Real	10	5	2	6
Aveiro	10	5	0	0
Bragança	9	4	3	9
Porto	9	4	1	3
Viana do Castelo	8	4	0	0
Entre Douro e Vou	7	3	0	0
Leiria	7	3	1	3
Coimbra	6	3	0	0
Setúbal	6	3	1	3
Douro-Sul	6	3	0	0
Oeste	6	3	0	0
R. A. Madeira	5	2	1	3
Tâmega	4	2	1	3
Beja	3	1	0	0
Portalegre	3	1	1	3
Lisboa	3	1	0	0
Évora	1	0	0	0
Faro	1	0	0	0
Total	219		35	

SEXO DOS CANDIDATOS

Sexo	Cands.	%	Cols.	%
Masc.	193	88	30	86
Femin.	26	12	5	14
Total	219		35	

CURSO DO 12º ANO (15 mais frequentes)

Curso 12º ano	Cands.	%	Cols.	%
N082 Informática	56	26	13	37
N060 Ciências e Tecnologias	52	24	14	40
R810 Agrupamento 1 / geral	45	21	6	17
R813 Agrupamento 1 / informática	35	16	1	3
U220 Ens. secundário recorrente (todos	8	4	0	0
R830 Agrupamento 3 / geral	5	2	0	0
N081 Electrotecnia e Electrónica	4	2	0	0
P472 Técnico de informática/gestão	3	1	0	0
R176 Informática	1	0	1	3
Q950 Equivalências	1	0	0	0
N061 Ciências Socioeconómicas	1	0	0	0
N064 Artes Visuais	1	0	0	0
N578 Informática	1	0	0	0
E003 3.º curso	1	0	0	0
P756 Técnico de madeiras e mobiliário	1	0	0	0

MÉDIAS dos Colocados

Nota de candidatura	128.3
Prova de ingresso	114.6
Média do 12º ano	135.6
Média do 10º/11º ano	135.6

DISTRIBUIÇÕES DE NOTAS DE CANDIDATURA

Candidatos

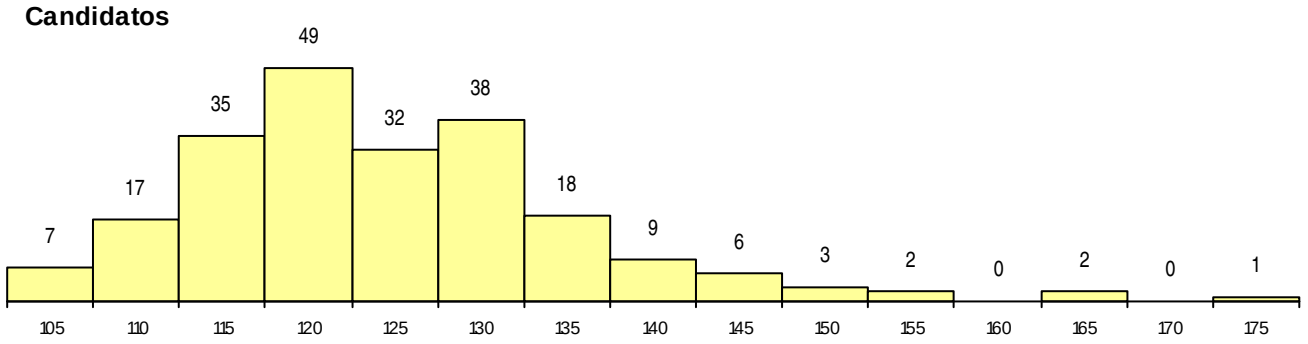

Colocados

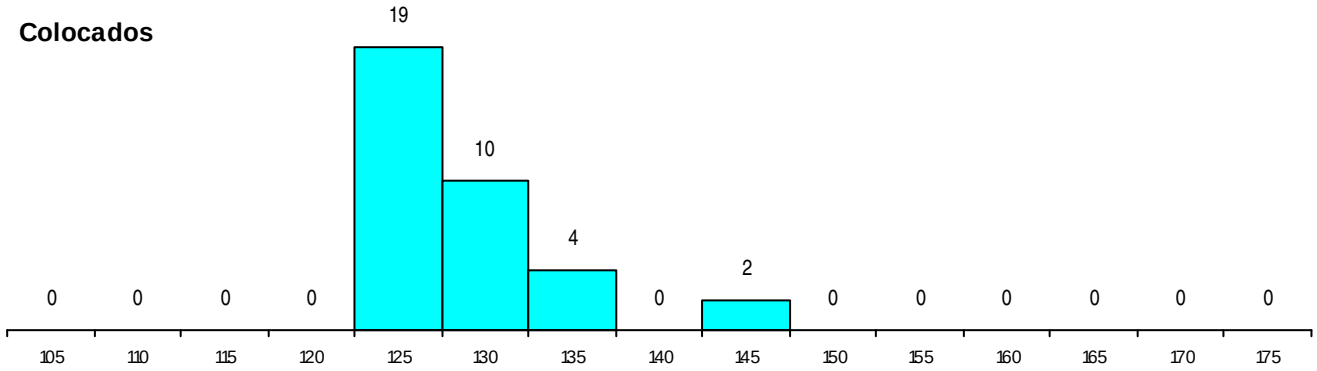

Estabelecimento: 0400 Universidade da Beira Interior
Curso Superior: 9127 Engenharia Têxtil
Licenciatura

OPÇÃO CANDIDATURA

Opção	Cands.	%	Cols.	%
5ª	1	33	1	100
6ª	2	67	0	0
Total	3		1	

ETAPA COLOCAÇÃO (contingente)

Etapa Colocação	Cands.	%	Cols.	%	Nota
17 Geral	3	100	1	100	119.0
Total	3		1		

DISTRITO/CAE DE CANDIDATURA

Distrito Origem	Cands.	%	Cols.	%
Guarda	1	33	0	0
Castelo Branco	1	33	1	100
Braga	1	33	0	0
Total	3		1	

SEXO DOS CANDIDATOS

Sexo	Cands.	%	Cols.	%
Masc.	3	100	1	100
Total	3		1	

CURSO DO 12º ANO (15 mais frequentes)

Curso 12º ano	Cands.	%	Cols.	%
R830 Agrupamento 3 / geral	1	33	1	100
R810 Agrupamento 1 / geral	1	33	0	0
N060 Ciências e Tecnologias	1	33	0	0

MÉDIAS dos Colocados

Nota de candidatura	119.0
Prova de ingresso	117.0
Média do 12º ano	120.0
Média do 10º/11º ano	120.0

DISTRIBUIÇÕES DE NOTAS DE CANDIDATURA

Candidatos

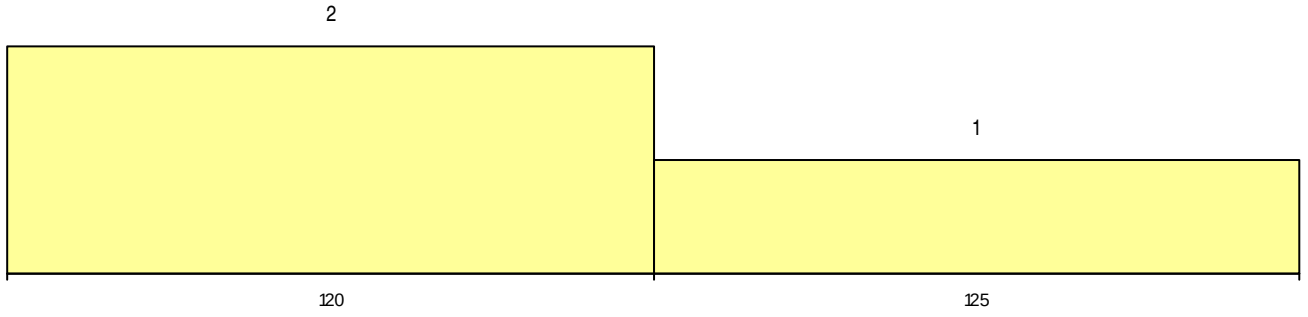

Colocados

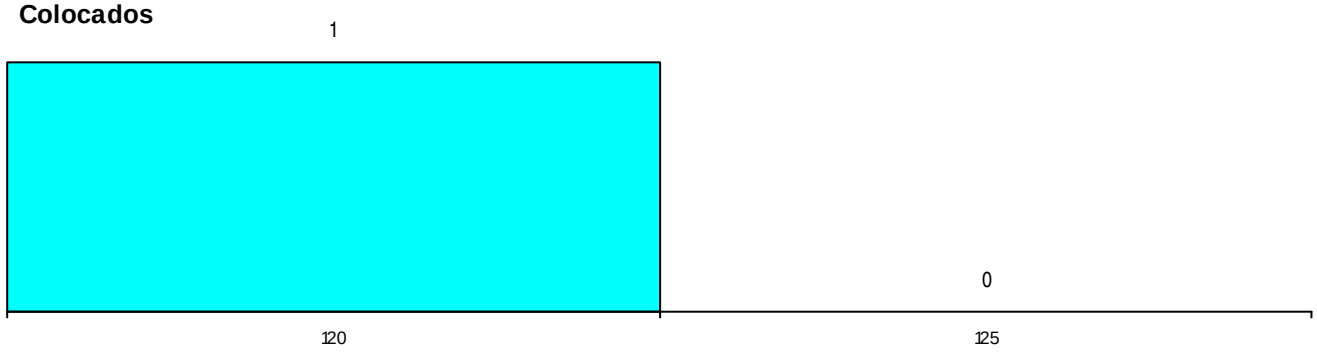

Estabelecimento: 0400 Universidade da Beira Interior
Curso Superior: 9139 Filosofia
Licenciatura

OPÇÃO CANDIDATURA

Opção	Cands.	%	Cols.	%
1ª	2	6	2	13
2ª	4	13	4	27
3ª	6	19	2	13
4ª	9	29	5	33
5ª	3	10	1	7
6ª	7	23	1	7
Total	31		15	

ETAPA COLOCAÇÃO (contingente)

Etapa Colocação	Cands.	%	Cols.	%	Nota
17 Geral	31	100	15	100	110.1
Total	31		15		

DISTRITO/CAE DE CANDIDATURA

Distrito Origem	Cands.	%	Cols.	%
Castelo Branco	10	32	6	40
Guarda	4	13	1	7
Porto	3	10	2	13
Douro-Sul	2	6	0	0
Viseu	2	6	1	7
Santarém	2	6	2	13
Portalegre	2	6	1	7
Braga	2	6	0	0
Tâmega	1	3	1	7
R. A. Madeira	1	3	0	0
Entre Douro e Vou	1	3	1	7
Bragança	1	3	0	0
Total	31		15	

SEXO DOS CANDIDATOS

Sexo	Cands.	%	Cols.	%
Masc.	13	42	7	47
Femin.	18	58	8	53
Total	31		15	

CURSO DO 12º ANO (15 mais frequentes)

Curso 12º ano	Cands.	%	Cols.	%
U220 Ens. secundário recorrente (todos	8	26	3	20
N060 Ciências e Tecnologias	6	19	3	20
N062 Ciências Sociais e Humanas	5	16	1	7
R840 Agrupamento 4 / geral	4	13	4	27
R810 Agrupamento 1 / geral	2	6	1	7
R820 Agrupamento 2 / geral	1	3	1	7
N082 Informática	1	3	1	7
N064 Artes Visuais	1	3	1	7
R831 Agrupamento 3 / administração	1	3	0	0
P389 Animador sociocultural	1	3	0	0
N063 Línguas e Literaturas	1	3	0	0

MÉDIAS dos Colocados

Nota de candidatura	119.8
Prova de ingresso	115.3
Média do 12º ano	122.2
Média do 10º/11º ano	122.2

DISTRIBUIÇÕES DE NOTAS DE CANDIDATURA

Candidatos

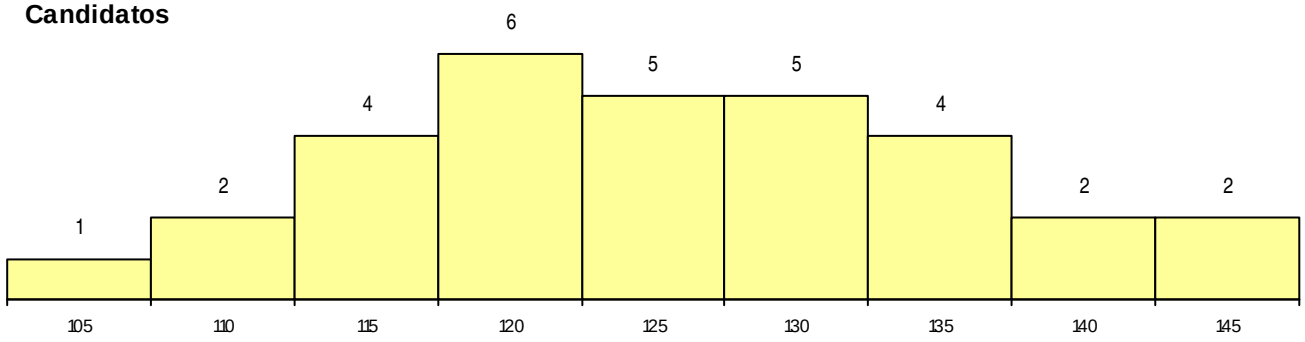

Colocados

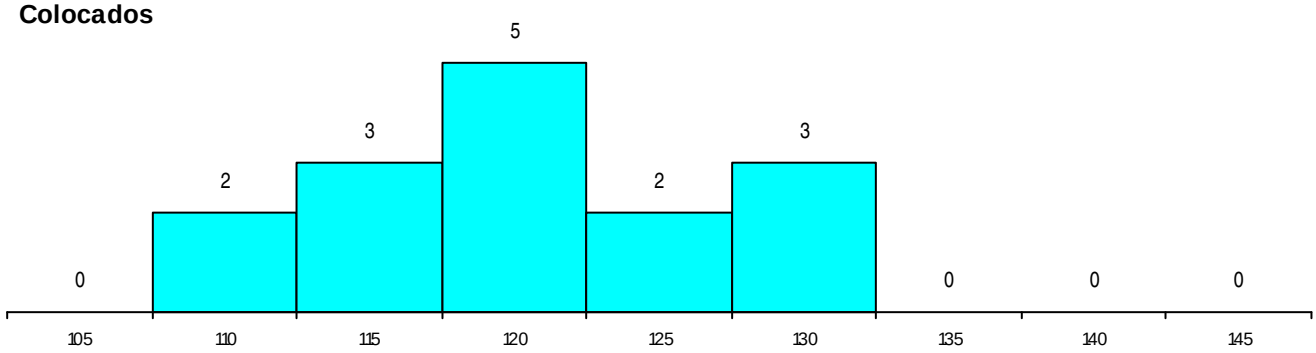

Estabelecimento: 0400 Universidade da Beira Interior
Curso Superior: 9147 Gestão
Licenciatura

OPÇÃO CANDIDATURA

Opção	Cands.	%	Cols.	%
1ª	25	23	3	43
2ª	24	22	1	14
3ª	16	15	1	14
4ª	13	12	1	14
5ª	14	13	0	0
6ª	16	15	1	14
Total	108		7	

ETAPA COLOCAÇÃO (contingente)

Etapa Colocação	Cands.	%	Cols.	%	Nota
17 Geral	108	100	7	100	136.1
Total	108		7		

DISTRITO/CAE DE CANDIDATURA

Distrito Origem	Cands.	%	Cols.	%
Castelo Branco	30	28	1	14
Guarda	21	19	2	29
Braga	7	6	0	0
Tâmega	7	6	0	0
Porto	6	6	0	0
Vila Real	6	6	0	0
Coimbra	5	5	0	0
Aveiro	5	5	3	43
Santarém	4	4	0	0
Viseu	4	4	0	0
Lisboa	3	3	1	14
Setúbal	2	2	0	0
Entre Douro e Vou	2	2	0	0
R. A. Açores	1	1	0	0
Douro-Sul	1	1	0	0
Bragança	1	1	0	0
R. A. Madeira	1	1	0	0
Beja	1	1	0	0
Portalegre	1	1	0	0
Total	108		7	

SEXO DOS CANDIDATOS

Sexo	Cands.	%	Cols.	%
Masc.	60	56	3	43
Femin.	48	44	4	57
Total	108		7	

CURSO DO 12º ANO (15 mais frequentes)

Curso 12º ano	Cands.	%	Cols.	%
R830 Agrupamento 3 / geral	20	19	0	0
N061 Ciências Socioeconómicas	16	15	3	43
R810 Agrupamento 1 / geral	15	14	0	0
N060 Ciências e Tecnologias	14	13	0	0
U220 Ens. secundário recorrente (todos	11	10	1	14
N085 Administração	9	8	1	14
R813 Agrupamento 1 / informática	4	4	0	0
N672 Contabilidade e Gestão	3	3	0	0
R831 Agrupamento 3 / administração	2	2	0	0
N062 Ciências Sociais e Humanas	2	2	0	0
N086 Marketing	2	2	0	0
P610 Cursos Educação Formação (todo	1	1	1	14
N082 Informática	1	1	1	14
P493 Técnico de serviços comerciais	1	1	0	0
N089 Desporto	1	1	0	0

MÉDIAS dos Colocados

Nota de candidatura	140.9
Prova de ingresso	135.3
Média do 12º ano	143.9
Média do 10º/11º ano	143.9

DISTRIBUIÇÕES DE NOTAS DE CANDIDATURA

Candidatos

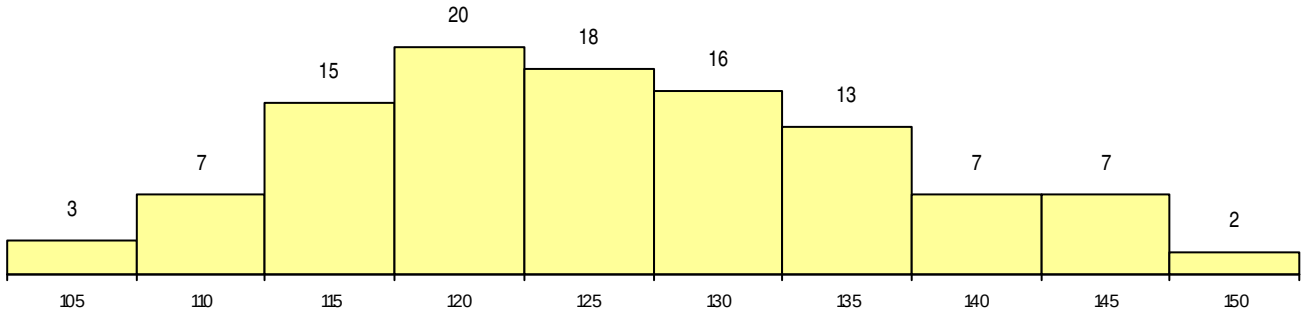

Colocados

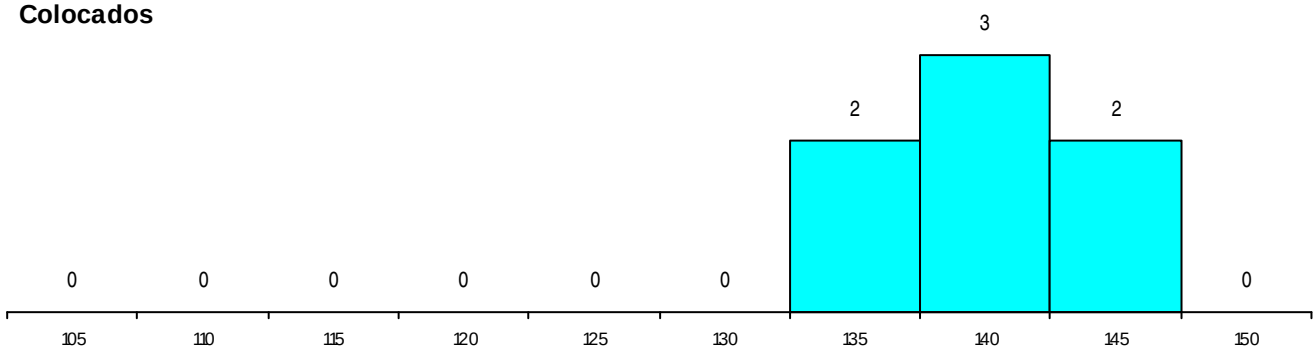

Estabelecimento: 0400 Universidade da Beira Interior
Curso Superior: 9204 Línguas, Literaturas e Culturas
Licenciatura

OPÇÃO CANDIDATURA

Opção	Cands.	%	Cols.	%
1ª	4	9	4	27
2ª	7	16	4	27
3ª	9	21	3	20
4ª	7	16	1	7
5ª	8	19	1	7
6ª	8	19	2	13
Total	43		15	

ETAPA COLOCAÇÃO (contingente)

Etapa Colocação	Cands.	%	Cols.	%	Nota
17 Geral	43	100	15	100	112.2
Total	43		15		

DISTRITO/CAE DE CANDIDATURA

Distrito Origem	Cands.	%	Cols.	%
Castelo Branco	9	21	3	20
Braga	7	16	1	7
Entre Douro e Vou	3	7	2	13
Douro-Sul	3	7	2	13
Santarém	3	7	1	7
Tâmega	3	7	2	13
Portalegre	2	5	1	7
Guarda	2	5	0	0
Lisboa	2	5	0	0
Porto	1	2	0	0
Aveiro	1	2	1	7
Vila Real	1	2	0	0
Coimbra	1	2	0	0
Viseu	1	2	1	7
Bragança	1	2	0	0
R. A. Açores	1	2	0	0
Beja	1	2	0	0
Leiria	1	2	1	7
Total	43		15	

SEXO DOS CANDIDATOS

Sexo	Cands.	%	Cols.	%
Masc.	16	37	8	53
Femin.	27	63	7	47
Total	43		15	

MÉDIAS dos Colocados

Nota de candidatura	121.3
Prova de ingresso	111.5
Média do 12º ano	126.1
Média do 10º/11º ano	126.8

CURSO DO 12º ANO (15 mais frequentes)

Curso 12º ano	Cands.	%	Cols.	%
U220 Ens. secundário recorrente (todos	7	16	1	7
N062 Ciências Sociais e Humanas	6	14	2	13
R840 Agrupamento 4 / geral	5	12	2	13
R841 Agrupamento 4 / comunicação	3	7	1	7
N060 Ciências e Tecnologias	3	7	1	7
N063 Línguas e Literaturas	3	7	1	7
R810 Agrupamento 1 / geral	3	7	0	0
R813 Agrupamento 1 / informática	2	5	2	13
N089 Desporto	2	5	2	13
N082 Informática	1	2	1	7
E002 2.º curso	1	2	1	7
N085 Administração	1	2	1	7
P717 Recepcionista de turismo	1	2	0	0
P530 Técnico projectista de mobiliário	1	2	0	0
R820 Agrupamento 2 / geral	1	2	0	0

DISTRIBUIÇÕES DE NOTAS DE CANDIDATURA

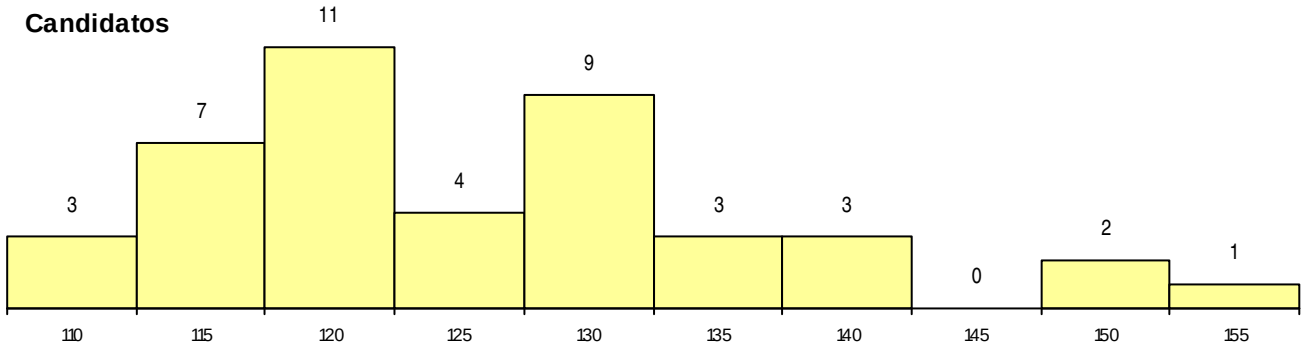

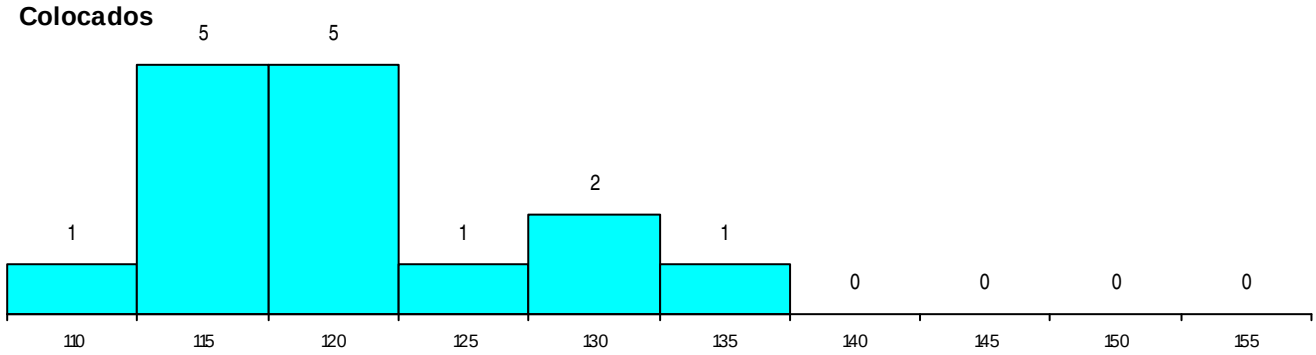

Estabelecimento: 0400 Universidade da Beira Interior
Curso Superior: 9205 Marketing
Licenciatura

OPÇÃO CANDIDATURA

Opção	Cands.	%	Cols.	%
1ª	12	13	4	22
2ª	15	16	5	28
3ª	19	20	4	22
4ª	16	17	2	11
5ª	18	19	1	6
6ª	16	17	2	11
Total	96		18	

ETAPA COLOCAÇÃO (contingente)

Etapa Colocação	Cands.	%	Cols.	%	Nota
17 Geral	96	100	18	100	122.2
Total	96		18		

DISTRITO/CAE DE CANDIDATURA

Distrito Origem	Cands.	%	Cols.	%
Castelo Branco	30	31	11	61
Guarda	15	16	1	6
Braga	9	9	1	6
Santarém	7	7	0	0
Coimbra	5	5	0	0
Bragança	4	4	1	6
Aveiro	3	3	2	11
Porto	3	3	1	6
R. A. Açores	3	3	1	6
Entre Douro e Vou	3	3	0	0
Viana do Castelo	2	2	0	0
Viseu	2	2	0	0
Faro	2	2	0	0
Setúbal	2	2	0	0
Tâmega	1	1	0	0
Vila Real	1	1	0	0
Leiria	1	1	0	0
Douro-Sul	1	1	0	0
R. A. Madeira	1	1	0	0
Oeste	1	1	0	0
Total	96		18	

SEXO DOS CANDIDATOS

Sexo	Cands.	%	Cols.	%
Masc.	51	53	7	39
Femin.	45	47	11	61
Total	96		18	

CURSO DO 12º ANO (15 mais frequentes)

Curso 12º ano	Cands.	%	Cols.	%
R810 Agrupamento 1 / geral	18	19	2	11
N060 Ciências e Tecnologias	16	17	5	28
N061 Ciências Socioeconómicas	14	15	3	17
R830 Agrupamento 3 / geral	13	14	3	17
N062 Ciências Sociais e Humanas	13	14	1	6
U220 Ens. secundário recorrente (todos	4	4	1	6
N085 Administração	4	4	1	6
U230 Ens. sec. recorrente privado e coo	2	2	1	6
R831 Agrupamento 3 / administração	2	2	0	0
N064 Artes Visuais	2	2	0	0
N086 Marketing	2	2	0	0
P493 Técnico de serviços comerciais	1	1	1	6
P448 Técnico de hotelaria/restauração,	1	1	0	0
N089 Desporto	1	1	0	0
P447 Técnico de constr.civil/topog./medi	1	1	0	0

MÉDIAS dos Colocados

Nota de candidatura	127.1
Prova de ingresso	119.6
Média do 12º ano	131.1
Média do 10º/11º ano	131.1

DISTRIBUIÇÕES DE NOTAS DE CANDIDATURA

Candidatos

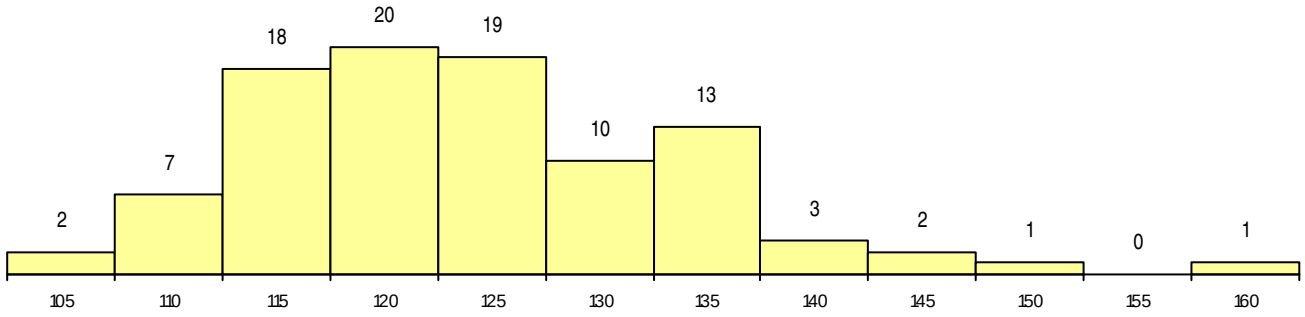

Colocados

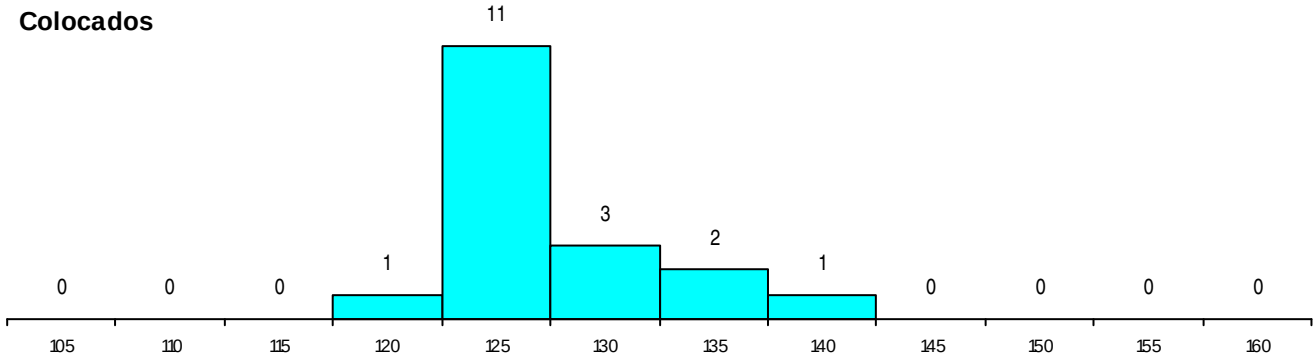

Estabelecimento: 0400 Universidade da Beira Interior
Curso Superior: 9209 Matemática
Licenciatura

OPÇÃO CANDIDATURA

Opção	Cands.	%	Cols.	%
1ª	1	9	1	14
2ª	1	9	1	14
3ª	2	18	1	14
4ª	3	27	2	29
5ª	2	18	2	29
6ª	2	18	0	0
Total	11		7	

ETAPA COLOCAÇÃO (contingente)

Etapa Colocação	Cands.	%	Cols.	%	Nota
17 Geral	11	100	7	100	113.2
Total	11		7		

DISTRITO/CAE DE CANDIDATURA

Distrito Origem	Cands.	%	Cols.	%
Guarda	5	45	4	57
R. A. Madeira	2	18	1	14
Douro-Sul	2	18	1	14
Porto	1	9	1	14
Lisboa	1	9	0	0
Total	11		7	

SEXO DOS CANDIDATOS

Sexo	Cands.	%	Cols.	%
Masc.	2	18	1	14
Femin.	9	82	6	86
Total	11		7	

CURSO DO 12º ANO (15 mais frequentes)

Curso 12º ano	Cands.	%	Cols.	%
R810 Agrupamento 1 / geral	5	45	4	57
N060 Ciências e Tecnologias	3	27	2	29
E001 1.º curso	1	9	1	14
N082 Informática	1	9	0	0
N061 Ciências Socioeconómicas	1	9	0	0

MÉDIAS dos Colocados

Nota de candidatura	127.8
Prova de ingresso	116.4
Média do 12º ano	133.9
Média do 10º/11º ano	133.9

DISTRIBUIÇÕES DE NOTAS DE CANDIDATURA

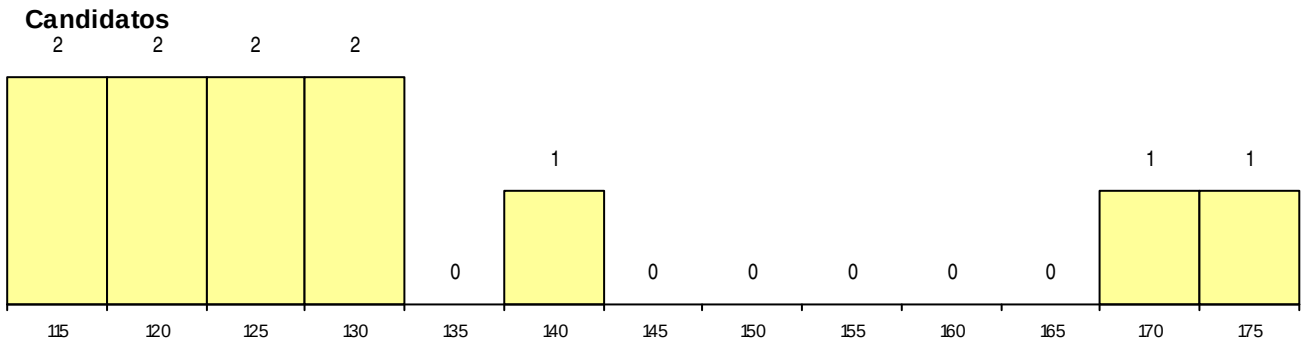

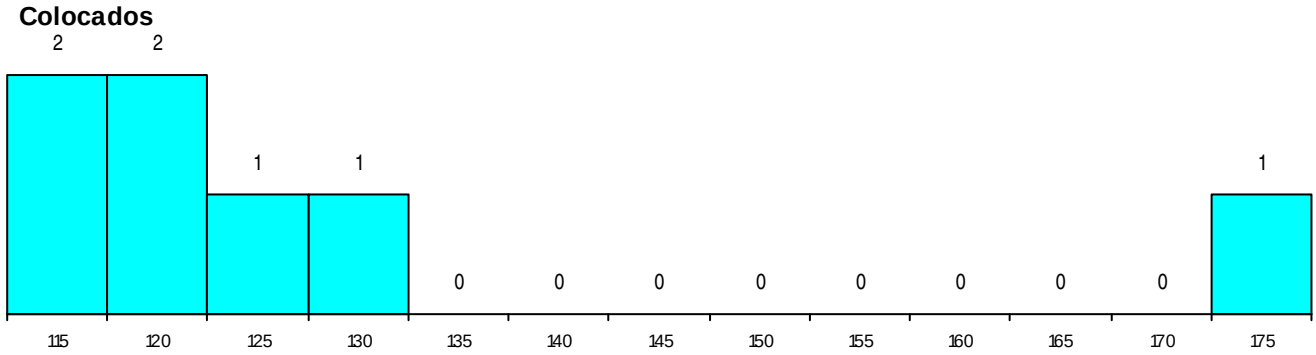

Estabelecimento: 0400 Universidade da Beira Interior
Curso Superior: 9216 Optometria - Ciências da Visão
Licenciatura

OPÇÃO CANDIDATURA

Opção	Cands.	%	Cols.	%
1ª	58	29	3	25
2ª	41	21	4	33
3ª	34	17	2	17
4ª	24	12	3	25
5ª	26	13	0	0
6ª	16	8	0	0
Total	199		12	

ETAPA COLOCAÇÃO (contingente)

Etapa Colocação	Cands.	%	Cols.	%	Nota
17 Geral	199	100	12	100	139.3
Total	199		12		

DISTRITO/CAE DE CANDIDATURA

Distrito Origem	Cands.	%	Cols.	%
Guarda	39	20	3	25
Castelo Branco	21	11	1	8
Viseu	18	9	1	8
Leiria	17	9	2	17
Santarém	12	6	2	17
Braga	12	6	0	0
Tâmega	11	6	1	8
Coimbra	9	5	0	0
Entre Douro e Vou	7	4	0	0
Douro-Sul	7	4	0	0
Lisboa	7	4	1	8
Aveiro	7	4	0	0
Oeste	6	3	1	8
Porto	5	3	0	0
Setúbal	4	2	0	0
Vila Real	4	2	0	0
Viana do Castelo	3	2	0	0
Faro	3	2	0	0
R. A. Madeira	3	2	0	0
Portalegre	2	1	0	0
Évora	1	1	0	0
R. A. Açores	1	1	0	0
Total	199		12	

SEXO DOS CANDIDATOS

Sexo	Cands.	%	Cols.	%
Masc.	38	19	0	0
Femin.	161	81	12	100
Total	199		12	

CURSO DO 12º ANO (15 mais frequentes)

Curso 12º ano	Cands.	%	Cols.	%
N060 Ciências e Tecnologias	97	49	10	83
R810 Agrupamento 1 / geral	80	40	2	17
U220 Ens. secundário recorrente (todos	14	7	0	0
N970 Recorrente - Ciências e Tecnologi	4	2	0	0
P422 Técnico de óptica ocular	2	1	0	0
R813 Agrupamento 1 / informática	1	1	0	0
N668 Química Industrial e Ambiental	1	1	0	0

MÉDIAS dos Colocados

Nota de candidatura	143.6
Prova de ingresso	140.1
Média do 12º ano	145.5
Média do 10º/11º ano	145.5

DISTRIBUIÇÕES DE NOTAS DE CANDIDATURA

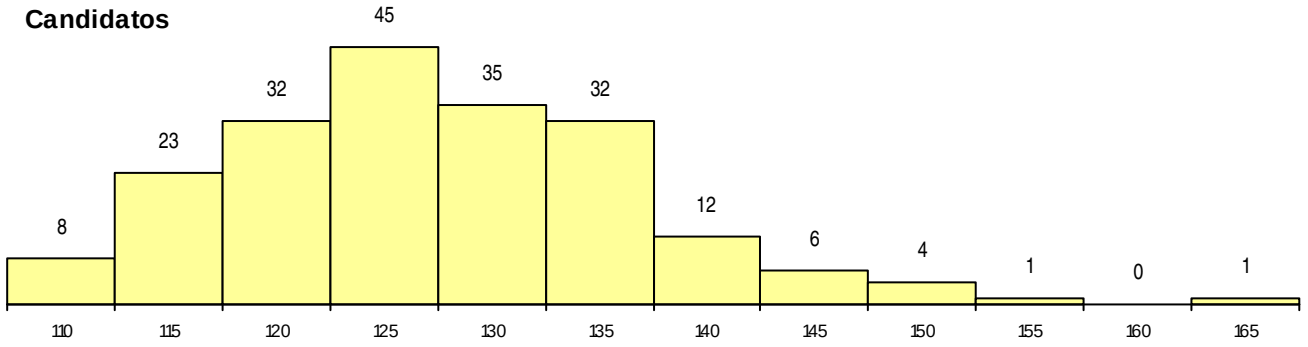

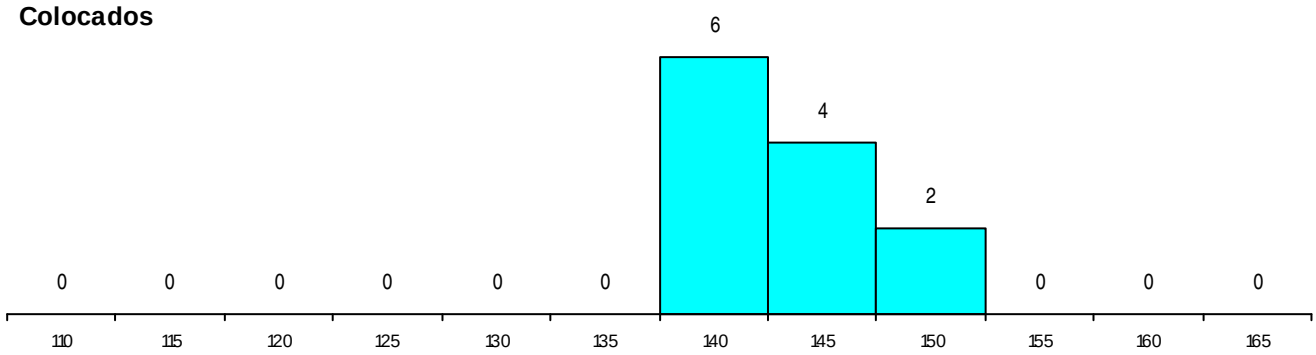

Estabelecimento: 0400 Universidade da Beira Interior
Curso Superior: 9219 Psicologia
Licenciatura

OPÇÃO CANDIDATURA

Opção	Cands.	%	Cols.	%
1ª	21	24	5	63
2ª	16	19	1	13
3ª	16	19	1	13
4ª	10	12	1	13
5ª	16	19	0	0
6ª	7	8	0	0
Total	86		8	

ETAPA COLOCAÇÃO (contingente)

Etapa Colocação	Cands.	%	Cols.	%	Nota
17 Geral	86	100	8	100	149.1
Total	86		8		

DISTRITO/CAE DE CANDIDATURA

Distrito Origem	Cands.	%	Cols.	%
Castelo Branco	18	21	2	25
Santarém	10	12	4	50
Tâmega	8	9	0	0
Porto	7	8	1	13
Viseu	6	7	0	0
Douro-Sul	4	5	0	0
Oeste	3	3	0	0
Entre Douro e Vou	3	3	1	13
Vila Real	3	3	0	0
Faro	3	3	0	0
Aveiro	3	3	0	0
Guarda	3	3	0	0
Braga	2	2	0	0
Coimbra	2	2	0	0
Lisboa	2	2	0	0
Viana do Castelo	2	2	0	0
R. A. Madeira	2	2	0	0
Leiria	1	1	0	0
Évora	1	1	0	0
Setúbal	1	1	0	0
Bragança	1	1	0	0
Portalegre	1	1	0	0
Total	86		8	

SEXO DOS CANDIDATOS

Sexo	Cands.	%	Cols.	%
Masc.	7	8	0	0
Femin.	79	92	8	100
Total	86		8	

CURSO DO 12º ANO (15 mais frequentes)

Curso 12º ano	Cands.	%	Cols.	%
N060 Ciências e Tecnologias	40	47	7	88
N062 Ciências Sociais e Humanas	17	20	0	0
U220 Ens. secundário recorrente (todos	11	13	0	0
R810 Agrupamento 1 / geral	6	7	0	0
R840 Agrupamento 4 / geral	4	5	0	0
N063 Línguas e Literaturas	1	1	1	13
R830 Agrupamento 3 / geral	1	1	0	0
R820 Agrupamento 2 / geral	1	1	0	0
P462 Técnico de animação sociocultural	1	1	0	0
NA20 Línguas e Relações Empresariais (	1	1	0	0
N972 Recorrente - Ciências Sociais e Hu	1	1	0	0
N088 Acção Social	1	1	0	0
N064 Artes Visuais	1	1	0	0

MÉDIAS dos Colocados

Nota de candidatura	152.9
Prova de ingresso	154.5
Média do 12º ano	152.0
Média do 10º/11º ano	152.0

DISTRIBUIÇÕES DE NOTAS DE CANDIDATURA

Candidatos

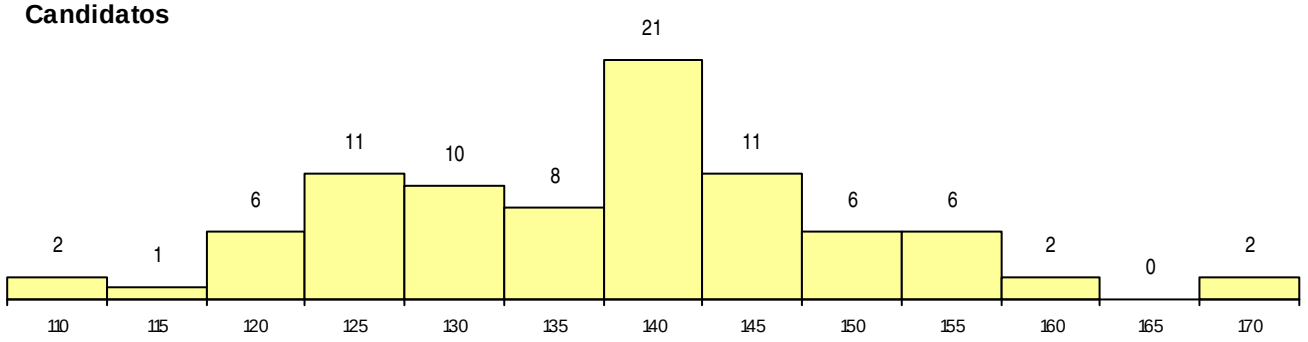

Colocados

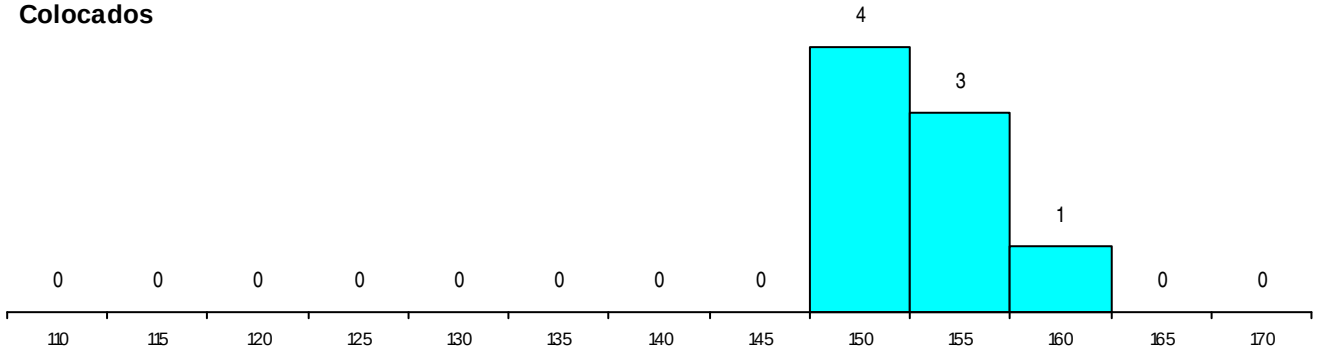

Estabelecimento: 0400 Universidade da Beira Interior
Curso Superior: 9225 Química Industrial
Licenciatura

OPÇÃO CANDIDATURA

Opção	Cands.	%	Cols.	%
1ª	5	7	1	6
2ª	14	19	8	44
3ª	13	18	0	0
4ª	14	19	6	33
5ª	14	19	1	6
6ª	12	17	2	11
Total	72		18	

ETAPA COLOCAÇÃO (contingente)

Etapa Colocação		Cands.	%	Cols.	%	Nota
17	Geral	72	100	18	100	120.7
Total		72		18		

DISTRITO/CAE DE CANDIDATURA

Distrito Origem	Cands.	%	Cols.	%
Castelo Branco	20	28	8	44
Guarda	13	18	2	11
Coimbra	5	7	0	0
Braga	4	6	0	0
Bragança	3	4	0	0
Douro-Sul	3	4	1	6
Lisboa	3	4	2	11
Aveiro	3	4	0	0
Tâmega	3	4	1	6
Santarém	2	3	0	0
Porto	2	3	1	6
Entre Douro e Vou	2	3	0	0
Oeste	2	3	1	6
Setúbal	1	1	1	6
Vila Real	1	1	0	0
Viseu	1	1	0	0
R. A. Açores	1	1	0	0
R. A. Madeira	1	1	0	0
Beja	1	1	1	6
Portalegre	1	1	0	0
Total	72		18	

SEXO DOS CANDIDATOS

Sexo	Cands.	%	Cols.	%
Masc.	19	26	3	17
Femin.	53	74	15	83
Total	72		18	

CURSO DO 12º ANO (15 mais frequentes)

Curso 12º ano		Cands.	%	Cols.	%
R810	Agrupamento 1 / geral	30	42	4	22
N060	Ciências e Tecnologias	29	40	10	56
U220	Ens. secundário recorrente (todos	8	11	2	11
P422	Técnico de óptica ocular	2	3	2	11
R813	Agrupamento 1 / informática	1	1	0	0
Q900	Emigrantes	1	1	0	0
N970	Recorrente - Ciências e Tecnologi	1	1	0	0

MÉDIAS dos Colocados

Nota de candidatura	127.9
Prova de ingresso	113.2
Média do 12º ano	135.8
Média do 10º/11º ano	135.8

DISTRIBUIÇÕES DE NOTAS DE CANDIDATURA

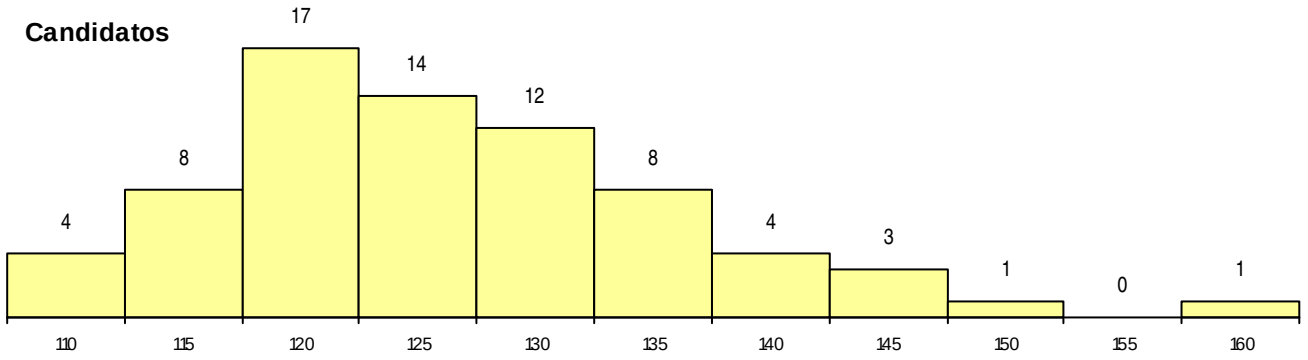

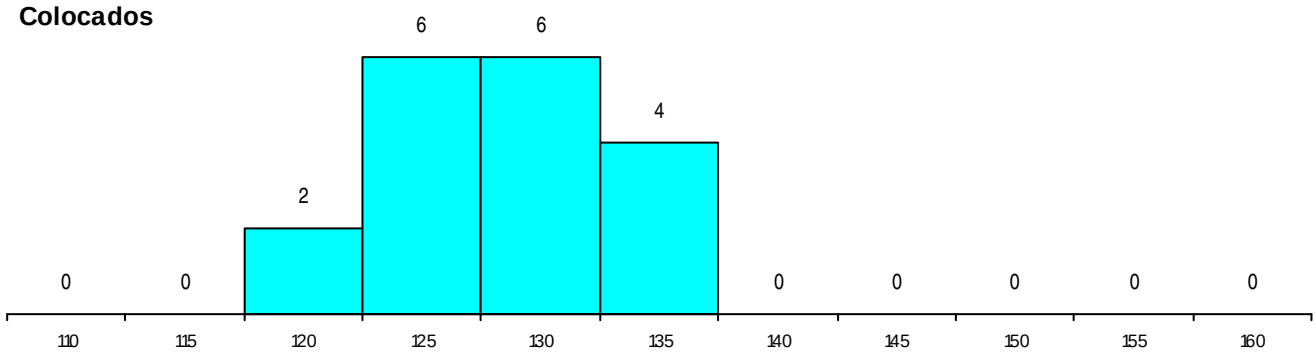

Estabelecimento: 0400 Universidade da Beira Interior
Curso Superior: 9240 Sociologia
Licenciatura

OPÇÃO CANDIDATURA

Opção	Cands.	%	Cols.	%
1ª	10	16	0	0
2ª	16	25	5	56
3ª	10	16	2	22
4ª	12	19	1	11
5ª	8	13	1	11
6ª	7	11	0	0
Total	63		9	

ETAPA COLOCAÇÃO (contingente)

Etapa Colocação	Cands.	%	Cols.	%	Nota
17 Geral	63	100	9	100	134.9
Total	63		9		

DISTRITO/CAE DE CANDIDATURA

Distrito Origem	Cands.	%	Cols.	%
Castelo Branco	16	25	3	33
Guarda	11	17	0	0
Braga	6	10	1	11
Santarém	5	8	0	0
Entre Douro e Vou	4	6	1	11
Coimbra	4	6	0	0
Tâmega	3	5	0	0
Lisboa	2	3	1	11
Viseu	2	3	1	11
Vila Real	2	3	0	0
Bragança	1	2	0	0
Leiria	1	2	1	11
Aveiro	1	2	0	0
Porto	1	2	1	11
Viana do Castelo	1	2	0	0
R. A. Açores	1	2	0	0
Douro-Sul	1	2	0	0
Portalegre	1	2	0	0
Total	63		9	

SEXO DOS CANDIDATOS

Sexo	Cands.	%	Cols.	%
Masc.	15	24	2	22
Femin.	48	76	7	78
Total	63		9	

CURSO DO 12º ANO (15 mais frequentes)

Curso 12º ano	Cands.	%	Cols.	%
N060 Ciências e Tecnologias	20	32	3	33
U220 Ens. secundário recorrente (todos	11	17	1	11
R810 Agrupamento 1 / geral	10	16	2	22
N062 Ciências Sociais e Humanas	9	14	1	11
R830 Agrupamento 3 / geral	4	6	1	11
R840 Agrupamento 4 / geral	2	3	0	0
N063 Línguas e Literaturas	1	2	1	11
R831 Agrupamento 3 / administração	1	2	0	0
R820 Agrupamento 2 / geral	1	2	0	0
P389 Animador sociocultural	1	2	0	0
N088 Acção Social	1	2	0	0
N085 Administração	1	2	0	0
N082 Informática	1	2	0	0

MÉDIAS dos Colocados

Nota de candidatura	139.4
Prova de ingresso	135.9
Média do 12º ano	141.2
Média do 10º/11º ano	141.2

DISTRIBUIÇÕES DE NOTAS DE CANDIDATURA

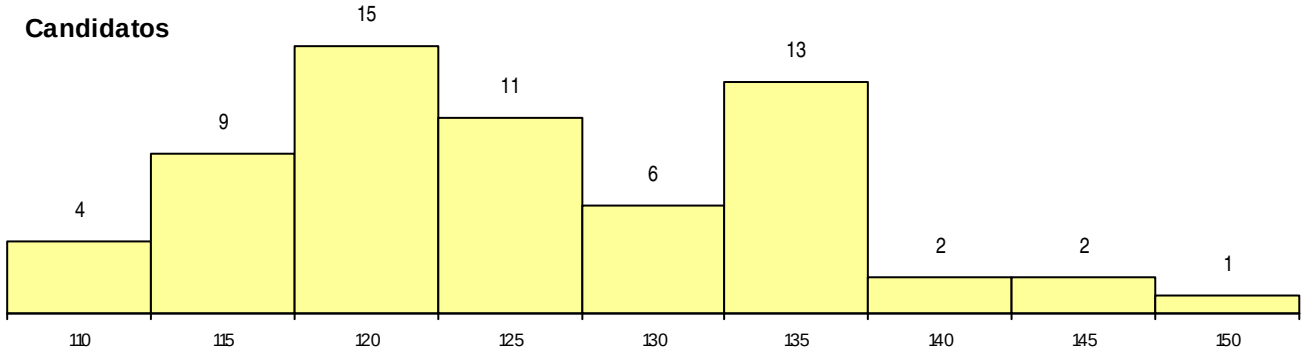

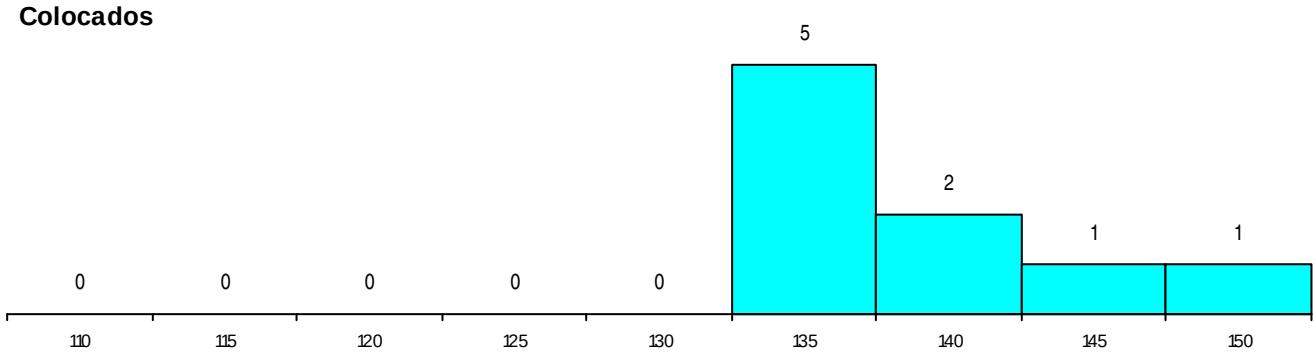

Estabelecimento: 0400 Universidade da Beira Interior
Curso Superior: 9251 Tecnologias e Sistemas de Informação
Licenciatura

OPÇÃO CANDIDATURA

Opção	Cands.	%	Cols.	%
2ª	10	24	6	32
3ª	3	7	2	11
4ª	14	34	6	32
5ª	8	20	4	21
6ª	6	15	1	5
Total	41		19	

ETAPA COLOCAÇÃO (contingente)

Etapa Colocação	Cands.	%	Cols.	%	Nota
17 Geral	41	100	19	100	104.6
Total	41		19		

DISTRITO/CAE DE CANDIDATURA

Distrito Origem	Cands.	%	Cols.	%
Castelo Branco	11	27	8	42
Guarda	10	24	3	16
Braga	5	12	0	0
Entre Douro e Vou	4	10	3	16
Porto	3	7	3	16
Aveiro	3	7	2	11
Coimbra	2	5	0	0
Douro-Sul	1	2	0	0
Santarém	1	2	0	0
Bragança	1	2	0	0
Total	41		19	

SEXO DOS CANDIDATOS

Sexo	Cands.	%	Cols.	%
Masc.	31	76	17	89
Femin.	10	24	2	11
Total	41		19	

MÉDIAS dos Colocados

Nota de candidatura	115.9
Prova de ingresso	105.8
Média do 12º ano	121.6
Média do 10º/11º ano	121.2

CURSO DO 12º ANO (15 mais frequentes)

Curso 12º ano	Cands.	%	Cols.	%
N060 Ciências e Tecnologias	12	29	5	26
R810 Agrupamento 1 / geral	9	22	5	26
N082 Informática	7	17	2	11
R813 Agrupamento 1 / informática	3	7	2	11
R830 Agrupamento 3 / geral	3	7	0	0
P472 Técnico de informática/gestão	2	5	2	11
U220 Ens. secundário recorrente (todos	1	2	1	5
P447 Técnico de constr.civil/topog./medi	1	2	1	5
E003 3.º curso	1	2	1	5
N081 Electrotecnia e Electrónica	1	2	0	0
N064 Artes Visuais	1	2	0	0

DISTRIBUIÇÕES DE NOTAS DE CANDIDATURA

Candidatos

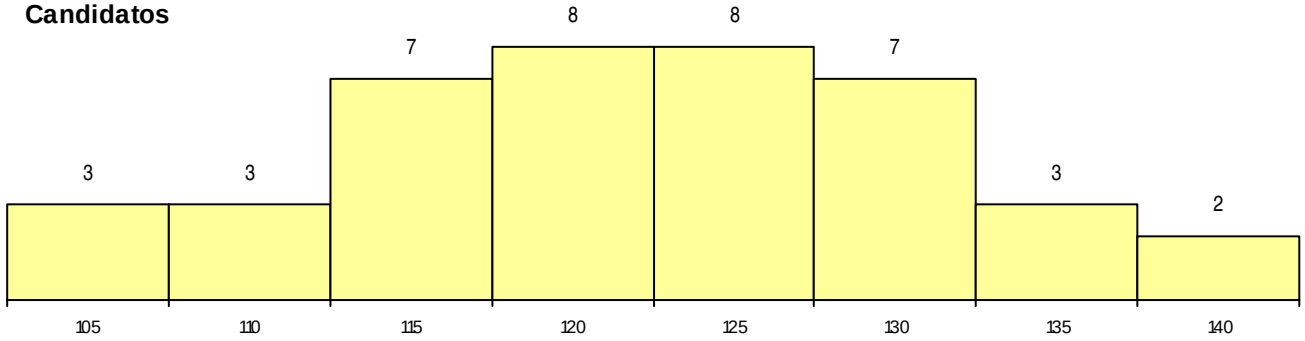

Colocados

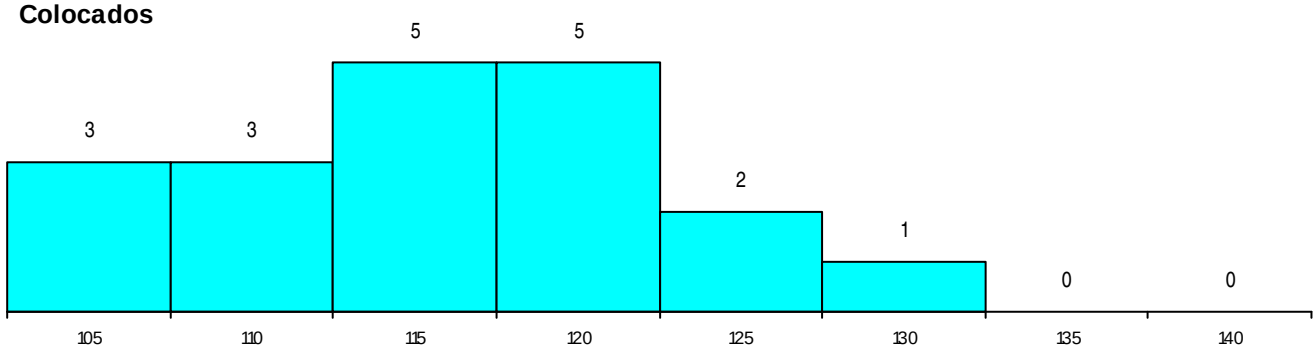

Estabelecimento: 0400 Universidade da Beira Interior
Curso Superior: 9257 Arquitectura
Mestrado Integrado

OPÇÃO CANDIDATURA

Opção	Cands.	%	Cols.	%
1ª	37	35	3	18
2ª	30	28	6	35
3ª	14	13	5	29
4ª	9	8	1	6
5ª	10	9	1	6
6ª	6	6	1	6
Total	106		17	

ETAPA COLOCAÇÃO (contingente)

Etapa Colocação	Cands.	%	Cols.	%	Nota
17 Geral	106	100	17	100	160.0
Total	106		17		

DISTRITO/CAE DE CANDIDATURA

Distrito Origem	Cands.	%	Cols.	%
Braga	14	13	4	24
Santarém	9	8	0	0
Aveiro	9	8	2	12
Porto	8	8	3	18
Faro	7	7	1	6
Viseu	6	6	1	6
Coimbra	6	6	1	6
Leiria	5	5	0	0
Castelo Branco	5	5	1	6
Oeste	4	4	0	0
R. A. Madeira	4	4	0	0
Viana do Castelo	4	4	1	6
Entre Douro e Vou	3	3	0	0
Tâmega	3	3	0	0
Setúbal	3	3	1	6
Vila Real	3	3	0	0
Bragança	3	3	2	12
R. A. Açores	3	3	0	0
Guarda	3	3	0	0
Lisboa	2	2	0	0
Douro-Sul	1	1	0	0
Beja	1	1	0	0
Total	106		17	

SEXO DOS CANDIDATOS

Sexo	Cands.	%	Cols.	%
Masc.	50	47	6	35
Femin.	56	53	11	65
Total	106		17	

CURSO DO 12º ANO (15 mais frequentes)

Curso 12º ano	Cands.	%	Cols.	%
N064 Artes Visuais	58	55	10	59
R820 Agrupamento 2 / geral	25	24	3	18
N060 Ciências e Tecnologias	6	6	1	6
P320 Desenhador projectista	4	4	0	0
R810 Agrupamento 1 / geral	3	3	1	6
P709 Medidor orçamentista	1	1	1	6
N072 Design de Produto	1	1	1	6
U220 Ens. secundário recorrente (todos	1	1	0	0
R822 Agrupamento 2 / artes e ofícios	1	1	0	0
R821 Agrupamento 2 / design	1	1	0	0
P645 Técnico de estilismo	1	1	0	0
P418 Técnico de design de moda	1	1	0	0
P318 Técnico de design industrial	1	1	0	0
N671 Design de Comunicação/Multimédi	1	1	0	0
N218 Design, Cerâmica e Escultura	1	1	0	0

MÉDIAS dos Colocados

Nota de candidatura	165.8
Prova de ingresso	183.3
Média do 12º ano	156.3
Média do 10º/11º ano	156.3

DISTRIBUIÇÕES DE NOTAS DE CANDIDATURA

Candidatos

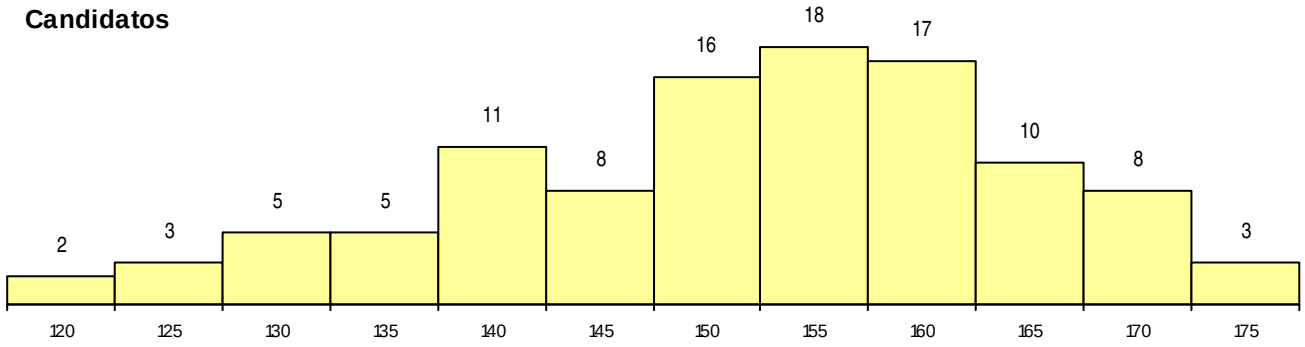

Colocados

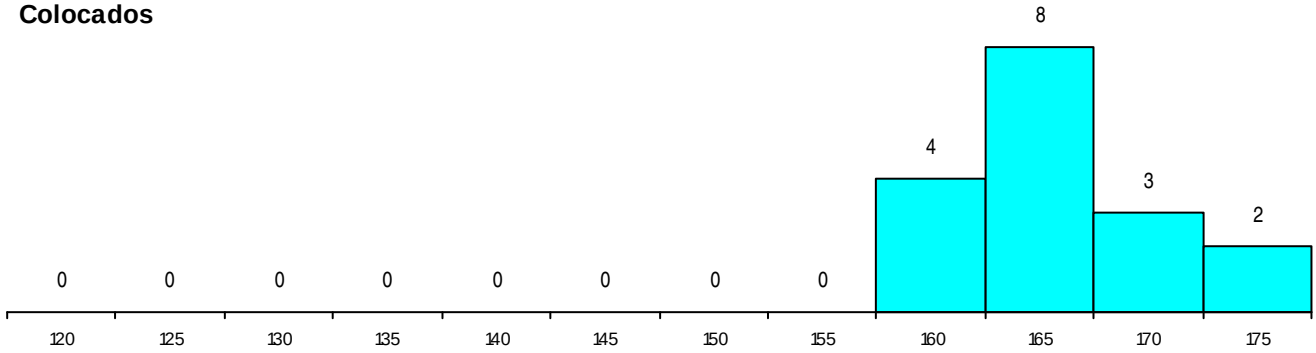

Estabelecimento: 0400 Universidade da Beira Interior
Curso Superior: 9351 Ciências Biomédicas
Licenciatura

OPÇÃO CANDIDATURA

Opção	Cands.	%	Cols.	%
1ª	15	20	8	36
2ª	18	24	3	14
3ª	10	13	2	9
4ª	16	21	4	18
5ª	9	12	3	14
6ª	8	11	2	9
Total	76		22	

ETAPA COLOCAÇÃO (contingente)

Etapa Colocação	Cands.	%	Cols.	%	Nota
17 Geral	76	100	22	100	142.3
Total	76		22		

DISTRITO/CAE DE CANDIDATURA

Distrito Origem	Cands.	%	Cols.	%
Castelo Branco	16	21	3	14
Guarda	13	17	6	27
Braga	12	16	3	14
Porto	6	8	0	0
Lisboa	5	7	1	5
Viseu	5	7	2	9
Santarém	3	4	0	0
Vila Real	2	3	1	5
Tâmega	2	3	1	5
Entre Douro e Vou	2	3	1	5
Faro	2	3	1	5
Coimbra	2	3	0	0
Bragança	2	3	0	0
R. A. Açores	1	1	1	5
Aveiro	1	1	0	0
R. A. Madeira	1	1	1	5
Oeste	1	1	1	5
Total	76		22	

SEXO DOS CANDIDATOS

Sexo	Cands.	%	Cols.	%
Masc.	25	33	6	27
Femin.	51	67	16	73
Total	76		22	

CURSO DO 12º ANO (15 mais frequentes)

Curso 12º ano	Cands.	%	Cols.	%
N060 Ciências e Tecnologias	49	64	16	73
R810 Agrupamento 1 / geral	13	17	4	18
U220 Ens. secundário recorrente (todos	4	5	1	5
P422 Técnico de óptica ocular	2	3	0	0
N970 Recorrente - Ciências e Tecnologi	2	3	0	0
Q950 Equivalências	1	1	1	5
R875 Técnico de análises químico-bioló	1	1	0	0
R813 Agrupamento 1 / informática	1	1	0	0
Q940 Escolas estrangeiras em Portugal	1	1	0	0
Q900 Emigrantes	1	1	0	0
P610 Cursos Educação Formação (todo	1	1	0	0

MÉDIAS dos Colocados

Nota de candidatura	157.0
Prova de ingresso	147.9
Média do 12º ano	161.9
Média do 10º/11º ano	161.9

DISTRIBUIÇÕES DE NOTAS DE CANDIDATURA

Candidatos

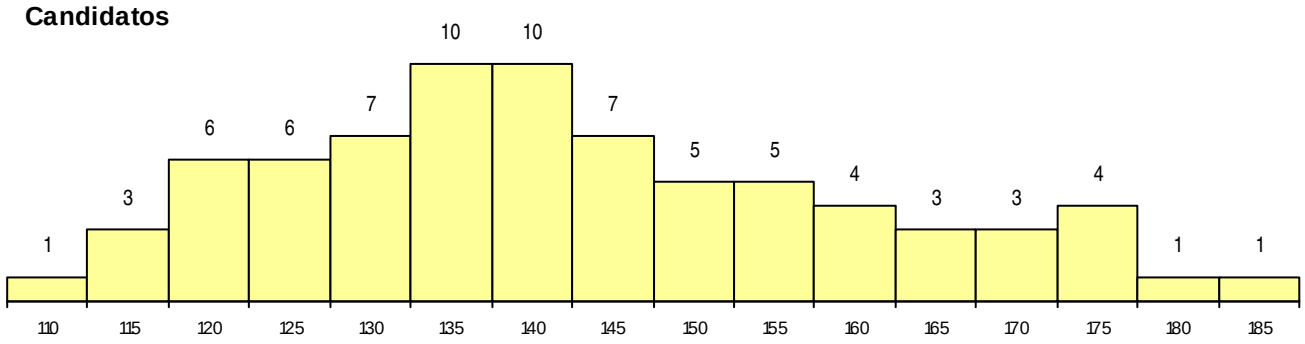

Colocados

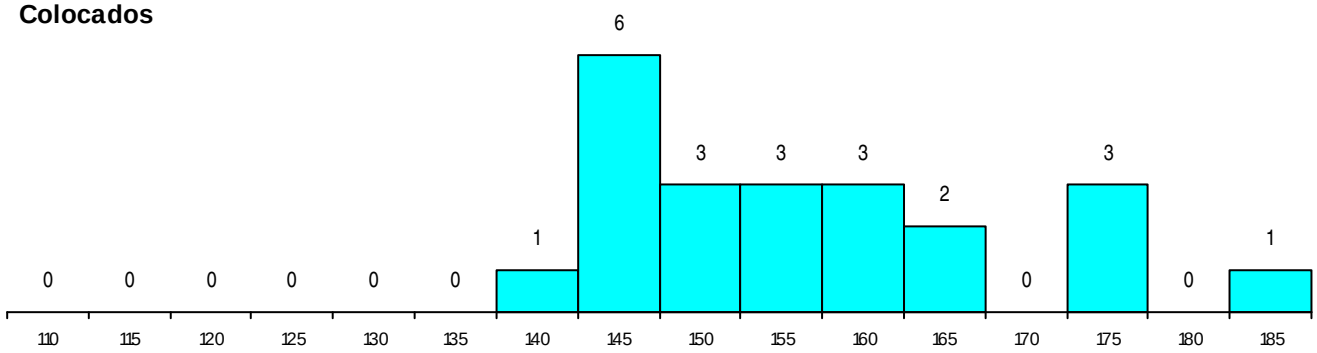

Estabelecimento: 0400 Universidade da Beira Interior
Curso Superior: 9494 Ciências Farmacêuticas
Mestrado Integrado

OPÇÃO CANDIDATURA

Opção	Cands.	%	Cols.	%
1ª	35	27	8	44
2ª	20	16	4	22
3ª	22	17	2	11
4ª	23	18	2	11
5ª	17	13	0	0
6ª	12	9	2	11
Total	129		18	

ETAPA COLOCAÇÃO (contingente)

Etapa Colocação	Cands.	%	Cols.	%	Nota
17 Geral	129	100	18	100	161.8
Total	129		18		

DISTRITO/CAE DE CANDIDATURA

Distrito Origem	Cands.	%	Cols.	%
Castelo Branco	18	14	7	39
Guarda	11	9	1	6
Lisboa	10	8	0	0
Braga	10	8	3	17
Viseu	10	8	1	6
Tâmega	7	5	0	0
Bragança	6	5	3	17
Porto	6	5	0	0
Setúbal	6	5	0	0
Viana do Castelo	6	5	0	0
Oeste	5	4	0	0
Santarém	4	3	1	6
Aveiro	4	3	0	0
Faro	4	3	0	0
Leiria	3	2	1	6
R. A. Açores	3	2	0	0
Évora	3	2	0	0
Douro-Sul	3	2	0	0
Entre Douro e Vou	3	2	1	6
Portalegre	3	2	0	0
Vila Real	2	2	0	0
Coimbra	1	1	0	0
Beja	1	1	0	0
Total	129		18	

SEXO DOS CANDIDATOS

Sexo	Cands.	%	Cols.	%
Masc.	26	20	1	6
Femin.	103	80	17	94
Total	129		18	

CURSO DO 12º ANO (15 mais frequentes)

Curso 12º ano	Cands.	%	Cols.	%
N060 Ciências e Tecnologias	85	66	17	94
R810 Agrupamento 1 / geral	39	30	1	6
U220 Ens. secundário recorrente (todos	3	2	0	0
R815 Agrupamento 1 / química	1	1	0	0
Q900 Emigrantes	1	1	0	0

MÉDIAS dos Colocados

Nota de candidatura	165.5
Prova de ingresso	155.6
Média do 12º ano	170.8
Média do 10º/11º ano	170.8

DISTRIBUIÇÕES DE NOTAS DE CANDIDATURA

Candidatos

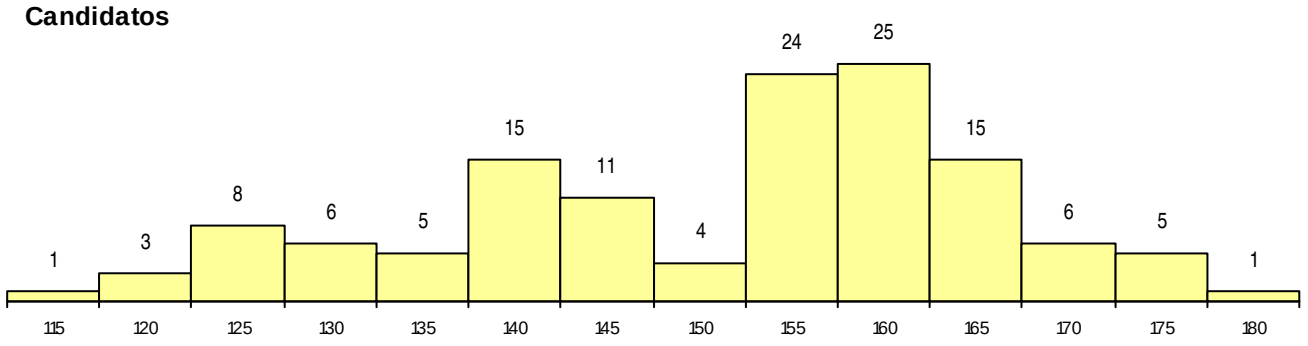

Colocados

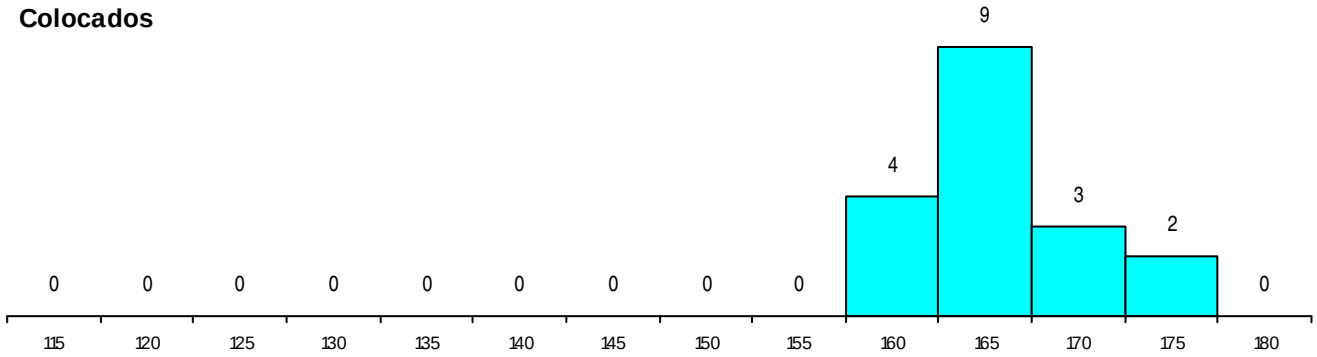

Estabelecimento: 0400 Universidade da Beira Interior
Curso Superior: 9707 Ciências do Desporto
Licenciatura

OPÇÃO CANDIDATURA

Opção	Cands.	%	Cols.	%
1ª	15	14	0	0
2ª	17	16	4	29
3ª	21	20	4	29
4ª	23	21	3	21
5ª	17	16	3	21
6ª	14	13	0	0
Total	107		14	

ETAPA COLOCAÇÃO (contingente)

Etapa Colocação	Cands.	%	Cols.	%	Nota
17 Geral	107	100	14	100	127.6
Total	107		14		

DISTRITO/CAE DE CANDIDATURA

Distrito Origem	Cands.	%	Cols.	%
Castelo Branco	14	13	1	7
Santarém	12	11	1	7
Braga	8	7	0	0
Coimbra	8	7	4	29
Porto	7	7	1	7
Guarda	7	7	0	0
Setúbal	7	7	2	14
Aveiro	6	6	0	0
Lisboa	6	6	2	14
Viseu	6	6	1	7
Entre Douro e Vou	5	5	0	0
Leiria	4	4	0	0
Oeste	3	3	0	0
Faro	3	3	0	0
Vila Real	2	2	1	7
R. A. Açores	2	2	0	0
R. A. Madeira	2	2	0	0
Beja	2	2	0	0
Portalegre	2	2	0	0
Douro-Sul	1	1	1	7
Total	107		14	

SEXO DOS CANDIDATOS

Sexo	Cands.	%	Cols.	%
Masc.	77	72	9	64
Femin.	30	28	5	36
Total	107		14	

CURSO DO 12º ANO (15 mais frequentes)

Curso 12º ano	Cands.	%	Cols.	%
R810 Agrupamento 1 / geral	48	45	6	43
N060 Ciências e Tecnologias	28	26	4	29
U220 Ens. secundário recorrente (todos	20	19	3	21
N089 Desporto	6	6	0	0
N061 Ciências Socioeconómicas	2	2	0	0
P202 Técnico de desporto (CP)	1	1	1	7
R813 Agrupamento 1 / informática	1	1	0	0
P610 Cursos Educação Formação (todo	1	1	0	0

MÉDIAS dos Colocados

Nota de candidatura	132.6
Prova de ingresso	130.8
Média do 12º ano	133.5
Média do 10º/11º ano	133.5

DISTRIBUIÇÕES DE NOTAS DE CANDIDATURA

Candidatos

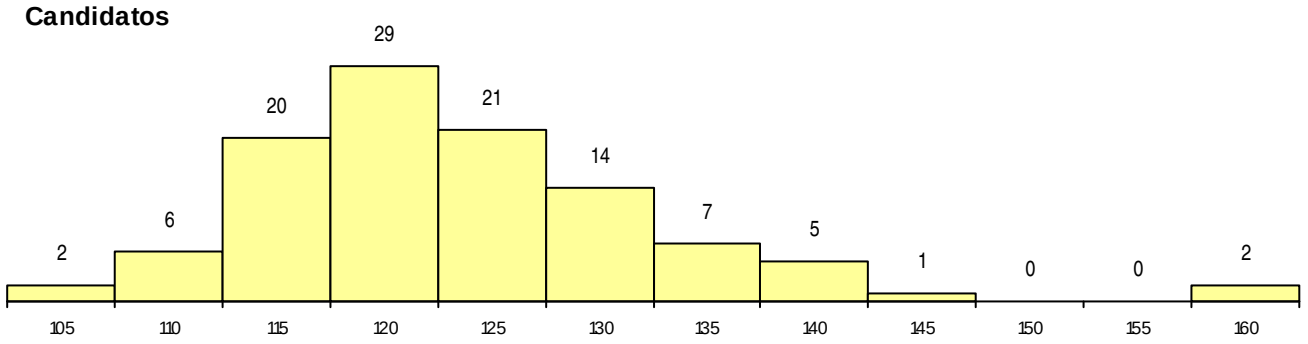

Colocados

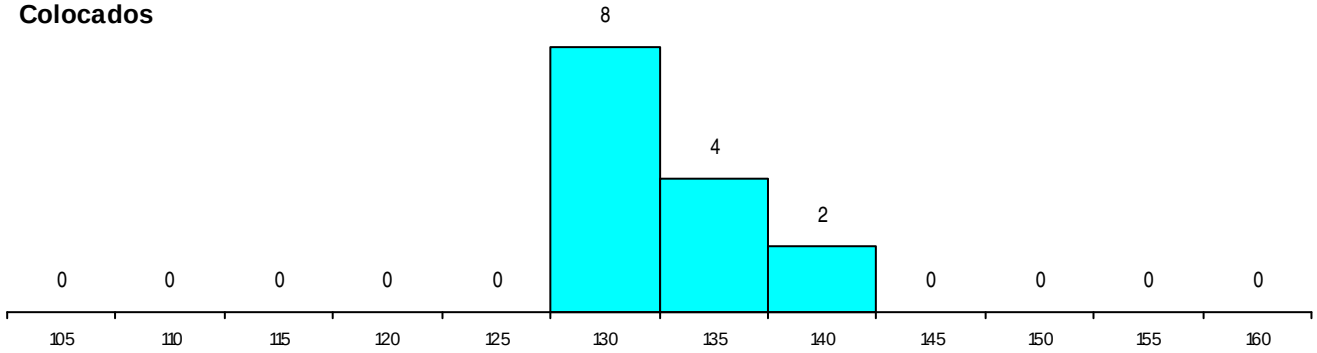

Estabelecimento: 0400 Universidade da Beira Interior
Curso Superior: 9740 Engenharia Aeronáutica
Licenciatura

OPÇÃO CANDIDATURA

Opção	Cands.	%	Cols.	%
1ª	19	59	2	67
2ª	1	3	0	0
3ª	1	3	1	33
4ª	4	13	0	0
5ª	4	13	0	0
6ª	3	9	0	0
Total	32		3	

ETAPA COLOCAÇÃO (contingente)

Etapa Colocação	Cands.	%	Cols.	%	Nota
17 Geral	32	100	3	100	146.0
Total	32		3		

DISTRITO/CAE DE CANDIDATURA

Distrito Origem	Cands.	%	Cols.	%
Castelo Branco	10	31	0	0
Lisboa	5	16	0	0
R. A. Madeira	3	9	1	33
Viseu	2	6	0	0
Porto	2	6	0	0
Aveiro	2	6	0	0
Tâmega	1	3	0	0
Viana do Castelo	1	3	1	33
Santarém	1	3	0	0
Guarda	1	3	0	0
Faro	1	3	0	0
Évora	1	3	0	0
Bragança	1	3	0	0
Braga	1	3	1	33
Total	32		3	

SEXO DOS CANDIDATOS

Sexo	Cands.	%	Cols.	%
Masc.	24	75	2	67
Femin.	8	25	1	33
Total	32		3	

CURSO DO 12º ANO (15 mais frequentes)

Curso 12º ano	Cands.	%	Cols.	%
N060 Ciências e Tecnologias	10	31	1	33
R810 Agrupamento 1 / geral	9	28	1	33
R813 Agrupamento 1 / informática	3	9	0	0
N970 Recorrente - Ciências e Tecnologi	2	6	1	33
U220 Ens. secundário recorrente (todos	2	6	0	0
N081 Electrotecnia e Electrónica	2	6	0	0
R820 Agrupamento 2 / geral	1	3	0	0
R814 Agrupamento 1 / mecânica	1	3	0	0
N670 Mecânica	1	3	0	0
N064 Artes Visuais	1	3	0	0

MÉDIAS dos Colocados

Nota de candidatura	150.4
Prova de ingresso	138.0
Média do 12º ano	157.0
Média do 10º/11º ano	157.0

DISTRIBUIÇÕES DE NOTAS DE CANDIDATURA

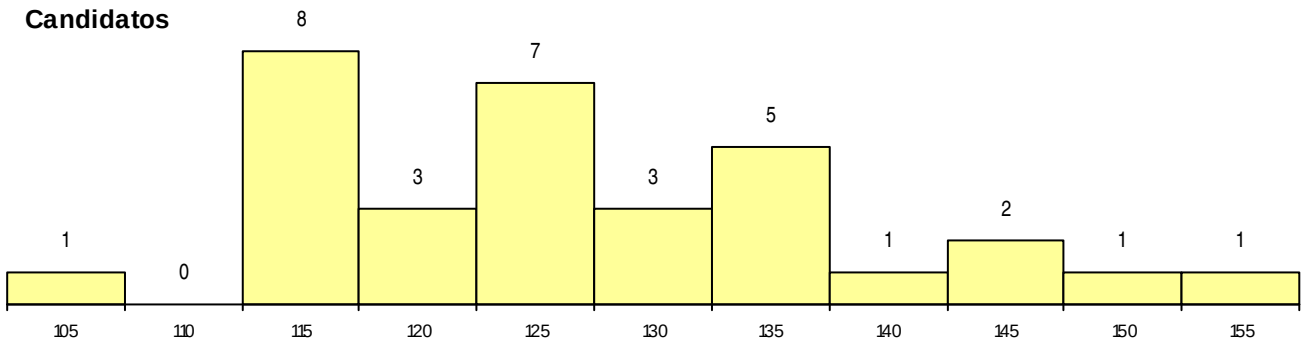

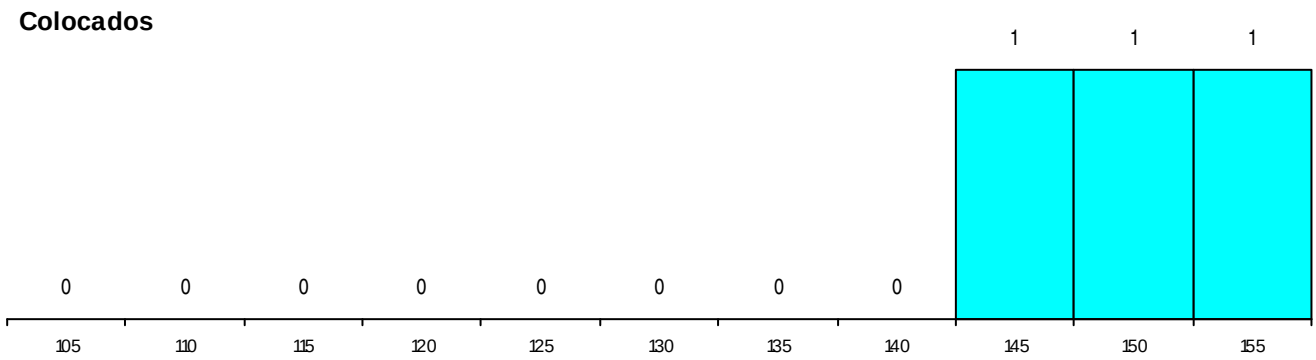

Estabelecimento: 0400 Universidade da Beira Interior
Curso Superior: 9813 Medicina
Mestrado Integrado

OPÇÃO CANDIDATURA

Opção	Cands.	%	Cols.	%
1ª	114	22	1	17
2ª	94	18	2	33
3ª	92	17	0	0
4ª	127	24	1	17
5ª	68	13	1	17
6ª	34	6	1	17
Total	529		6	

ETAPA COLOCAÇÃO (contingente)

Etapa Colocação	Cands.	%	Cols.	%	Nota
17 Geral	529	100	6	100	187.3
Total	529		6		

DISTRITO/CAE DE CANDIDATURA

Distrito Origem	Cands.	%	Cols.	%
Porto	93	18	1	17
Braga	75	14	2	33
Lisboa	65	12	1	17
Coimbra	32	6	0	0
Castelo Branco	27	5	0	0
Entre Douro e Vou	26	5	1	17
Setúbal	26	5	0	0
Tâmega	24	5	0	0
R. A. Madeira	18	3	0	0
Aveiro	17	3	0	0
Vila Real	17	3	0	0
Santarém	15	3	0	0
Viana do Castelo	15	3	1	17
Viseu	13	2	0	0
Guarda	10	2	0	0
Oeste	9	2	0	0
Beja	9	2	0	0
Faro	8	2	0	0
R. A. Açores	7	1	0	0
Bragança	7	1	0	0
Douro-Sul	6	1	0	0
Portalegre	4	1	0	0
Évora	3	1	0	0
Leiria	3	1	0	0
Total	529		6	

SEXO DOS CANDIDATOS

Sexo	Cands.	%	Cols.	%
Masc.	144	27	3	50
Femin.	385	73	3	50
Total	529		6	

CURSO DO 12º ANO (15 mais frequentes)

Curso 12º ano	Cands.	%	Cols.	%
N060 Ciências e Tecnologias	290	55	1	17
R810 Agrupamento 1 / geral	216	41	4	67
U220 Ens. secundário recorrente (todos	11	2	1	17
Q950 Equivalências	3	1	0	0
Q940 Escolas estrangeiras em Portugal	2	0	0	0
E001 1.º curso	2	0	0	0
R840 Agrupamento 4 / geral	1	0	0	0
Q900 Emigrantes	1	0	0	0
P783 Técn. apoio à clínica dentária e ele	1	0	0	0
NA03 Biotecnologia (VC)	1	0	0	0
N970 Recorrente - Ciências e Tecnologi	1	0	0	0

MÉDIAS dos Colocados

Nota de candidatura	189.2
Prova de ingresso	194.2
Média do 12º ano	186.5
Média do 10º/11º ano	186.5

DISTRIBUIÇÕES DE NOTAS DE CANDIDATURA

Candidatos

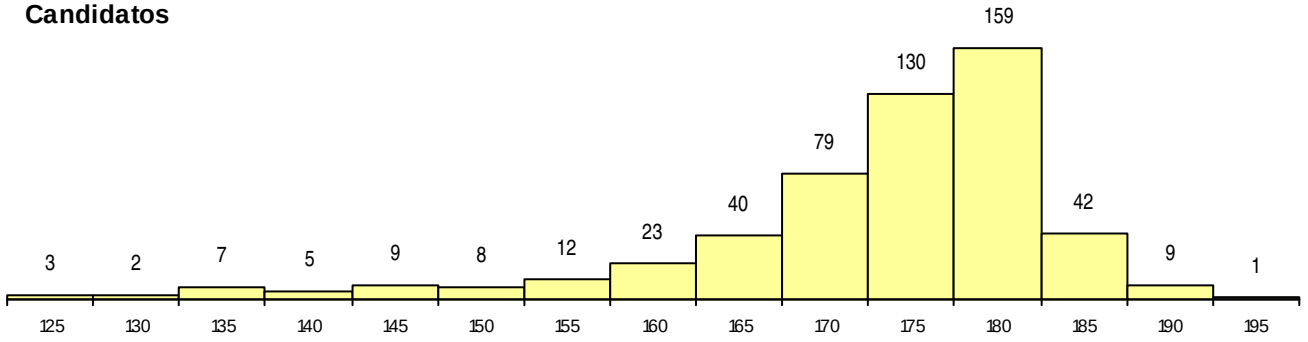

Colocados

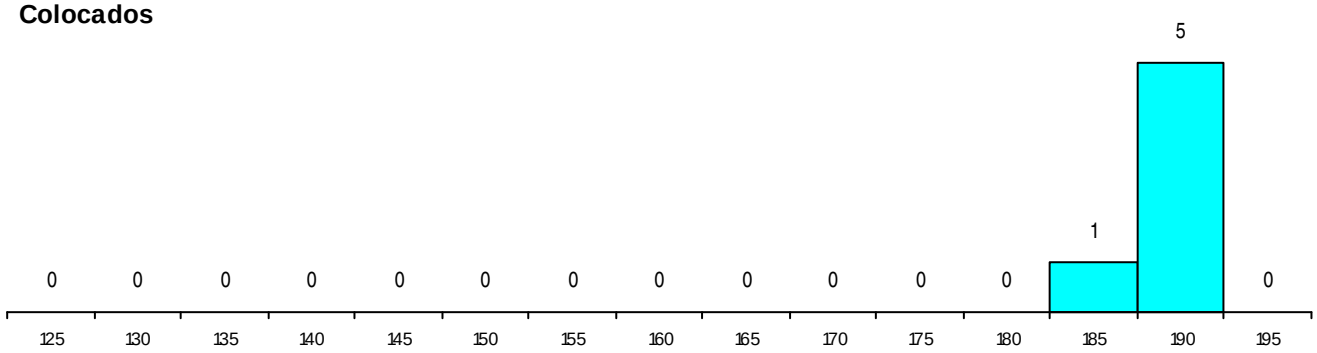

Estabelecimento: 0501 Universidade de Coimbra - Faculdade de Ciências e Tecnologia
Curso Superior: 0022 Arquitectura
Licenciatura

OPÇÃO CANDIDATURA

Opção	Cands.	%	Cols.	%
1ª	29	39	1	100
2ª	21	28	0	0
3ª	13	17	0	0
4ª	8	11	0	0
5ª	3	4	0	0
6ª	1	1	0	0
Total	75		1	

ETAPA COLOCAÇÃO (contingente)

Etapa Colocação	Cands.	%	Cols.	%	Nota
17 Geral	75	100	1	100	168.3
Total	75		1		

DISTRITO/CAE DE CANDIDATURA

Distrito Origem	Cands.	%	Cols.	%
Coimbra	17	23	0	0
Braga	10	13	0	0
Aveiro	9	12	1	100
Porto	8	11	0	0
Viseu	7	9	0	0
Santarém	5	7	0	0
Tâmega	3	4	0	0
Lisboa	2	3	0	0
Viana do Castelo	2	3	0	0
Vila Real	2	3	0	0
R. A. Madeira	2	3	0	0
Leiria	2	3	0	0
Setúbal	1	1	0	0
Guarda	1	1	0	0
Faro	1	1	0	0
Entre Douro e Vou	1	1	0	0
Bragança	1	1	0	0
Beja	1	1	0	0
Total	75		1	

SEXO DOS CANDIDATOS

Sexo	Cands.	%	Cols.	%
Masc.	36	48	0	0
Femin.	39	52	1	100
Total	75		1	

CURSO DO 12º ANO (15 mais frequentes)

Curso 12º ano	Cands.	%	Cols.	%
N064 Artes Visuais	43	57	0	0
R820 Agrupamento 2 / geral	18	24	0	0
N060 Ciências e Tecnologias	8	11	1	100
R810 Agrupamento 1 / geral	5	7	0	0
U220 Ens. secundário recorrente (todos	1	1	0	0

MÉDIAS dos Colocados

Nota de candidatura	168.3
Prova de ingresso	159.5
Média do 12º ano	177.0
Média do 10º/11º ano	177.0

DISTRIBUIÇÕES DE NOTAS DE CANDIDATURA

Candidatos

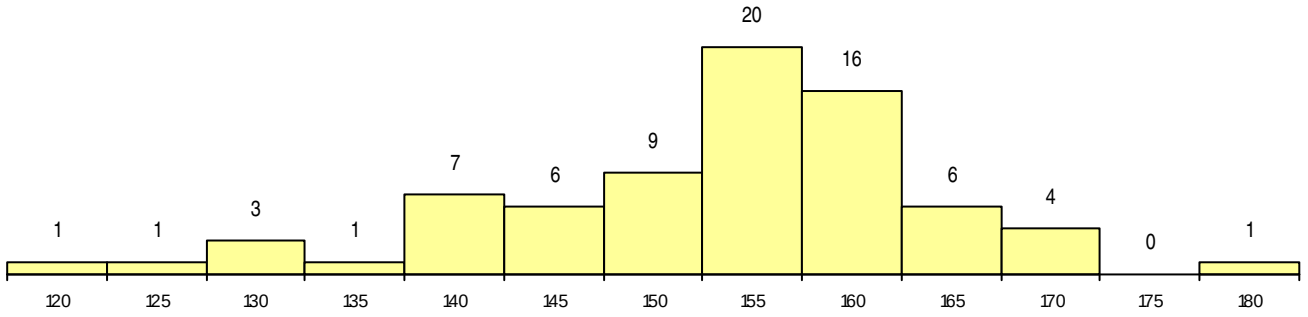

Colocados

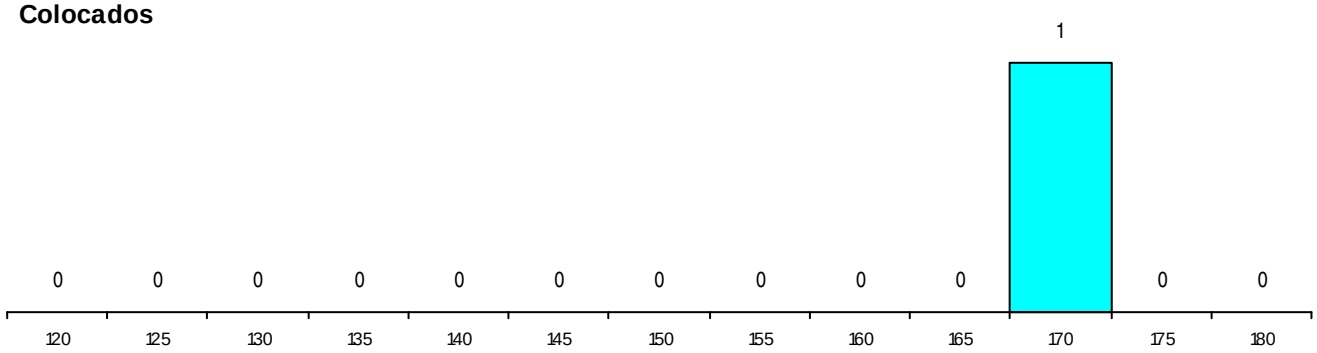

Estabelecimento: 0501 Universidade de Coimbra - Faculdade de Ciências e Tecnologia
Curso Superior: 1116 Comunicações e Multimédia
Licenciatura

OPÇÃO CANDIDATURA

Opção	Cands.	%	Cols.	%
1ª	20	26	0	0
2ª	21	27	3	100
3ª	16	21	0	0
4ª	5	6	0	0
5ª	10	13	0	0
6ª	5	6	0	0
Total	77		3	

ETAPA COLOCAÇÃO (contingente)

Etapa Colocação	Cands.	%	Cols.	%	Nota
17 Geral	77	100	3	100	146.5
Total	77		3		

DISTRITO/CAE DE CANDIDATURA

Distrito Origem	Cands.	%	Cols.	%
Coimbra	35	45	0	0
Aveiro	10	13	0	0
Viseu	7	9	0	0
Santarém	7	9	1	33
Oeste	4	5	1	33
Leiria	4	5	0	0
Guarda	3	4	0	0
Castelo Branco	2	3	0	0
Entre Douro e Vou	1	1	0	0
Vila Real	1	1	0	0
Setúbal	1	1	0	0
Portalegre	1	1	0	0
Braga	1	1	1	33
Total	77		3	

SEXO DOS CANDIDATOS

Sexo	Cands.	%	Cols.	%
Masc.	59	77	3	100
Femin.	18	23	0	0
Total	77		3	

CURSO DO 12º ANO (15 mais frequentes)

Curso 12º ano	Cands.	%	Cols.	%
N060 Ciências e Tecnologias	23	30	1	33
R810 Agrupamento 1 / geral	20	26	1	33
R813 Agrupamento 1 / informática	12	16	0	0
N082 Informática	6	8	1	33
U220 Ens. secundário recorrente (todos	4	5	0	0
R820 Agrupamento 2 / geral	4	5	0	0
R830 Agrupamento 3 / geral	2	3	0	0
N064 Artes Visuais	2	3	0	0
T122 Técnico de informática de gestão	1	1	0	0
P564 Técnico de multimédia	1	1	0	0
P551 Técnico de informática/manutençã	1	1	0	0
N081 Electrotecnia e Electrónica	1	1	0	0

MÉDIAS dos Colocados

Nota de candidatura	152.7
Prova de ingresso	164.3
Média do 12º ano	141.0
Média do 10º/11º ano	141.0

DISTRIBUIÇÕES DE NOTAS DE CANDIDATURA

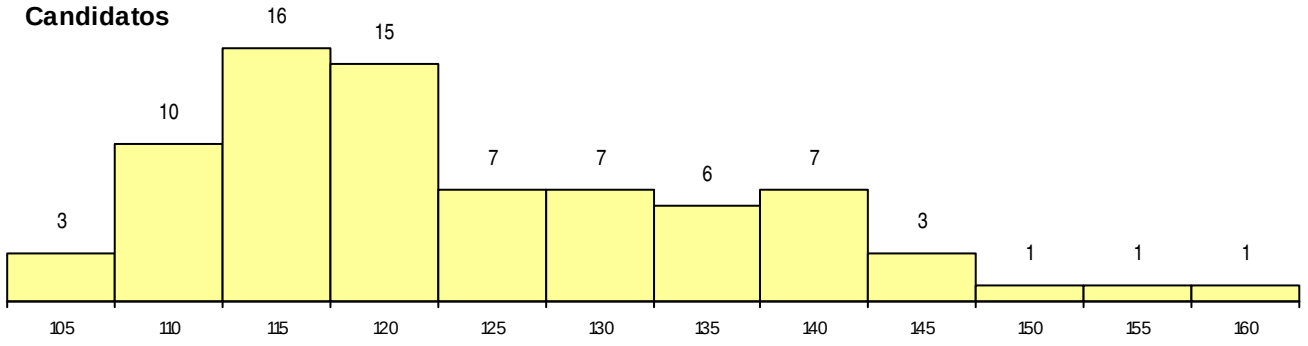

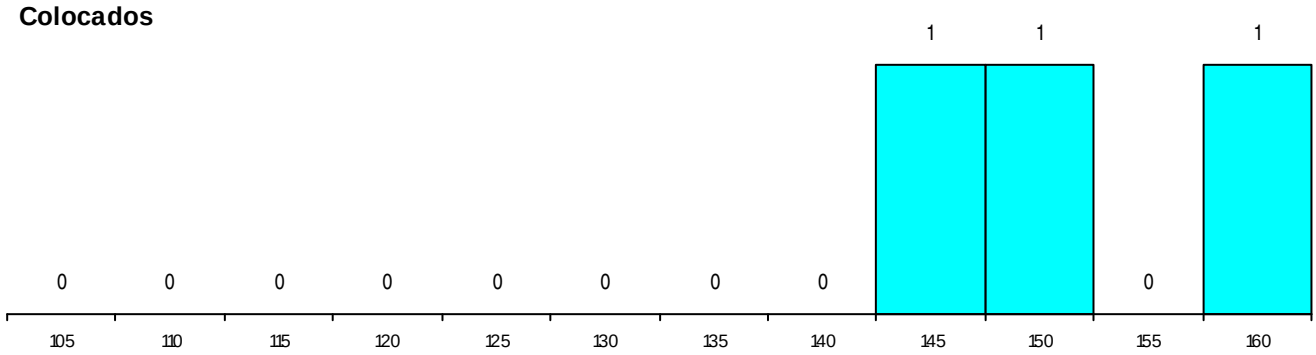

Estabelecimento: 0501 Universidade de Coimbra - Faculdade de Ciências e Tecnologia
Curso Superior: 9011 Biologia
Licenciatura

OPÇÃO CANDIDATURA

Opção	Cands.	%	Cols.	%
1ª	24	18	4	36
2ª	22	16	2	18
3ª	28	21	3	27
4ª	26	19	2	18
5ª	18	13	0	0
6ª	16	12	0	0
Total	134		11	

ETAPA COLOCAÇÃO (contingente)

Etapa Colocação	Cands.	%	Cols.	%	Nota
17 Geral	134	100	11	100	139.0
Total	134		11		

DISTRITO/CAE DE CANDIDATURA

Distrito Origem	Cands.	%	Cols.	%
Coimbra	38	28	3	27
Porto	12	9	0	0
Braga	10	7	0	0
Entre Douro e Vou	9	7	0	0
Lisboa	8	6	0	0
Leiria	7	5	2	18
Castelo Branco	6	4	1	9
Aveiro	6	4	1	9
Santarém	5	4	1	9
Setúbal	4	3	0	0
Tâmega	4	3	1	9
Viseu	4	3	0	0
Vila Real	3	2	0	0
Guarda	3	2	0	0
Douro-Sul	3	2	1	9
Oeste	3	2	0	0
Faro	2	1	0	0
Portalegre	2	1	0	0
Viana do Castelo	1	1	0	0
R. A. Açores	1	1	1	9
R. A. Madeira	1	1	0	0
Bragança	1	1	0	0
Beja	1	1	0	0
Total	134		11	

SEXO DOS CANDIDATOS

Sexo	Cands.	%	Cols.	%
Masc.	42	31	2	18
Femin.	92	69	9	82
Total	134		11	

CURSO DO 12º ANO (15 mais frequentes)

Curso 12º ano	Cands.	%	Cols.	%
N060 Ciências e Tecnologias	71	53	4	36
R810 Agrupamento 1 / geral	42	31	6	55
U220 Ens. secundário recorrente (todos	15	11	0	0
E001 1.º curso	1	1	1	9
U230 Ens. sec. recorrente privado e coo	1	1	0	0
R847 Dança - Formação de bailarinos	1	1	0	0
R813 Agrupamento 1 / informática	1	1	0	0
P412 Técnico de contabilidade	1	1	0	0
E003 3.º curso	1	1	0	0

MÉDIAS dos Colocados

Nota de candidatura	146.8
Prova de ingresso	147.2
Média do 12º ano	145.4
Média do 10º/11º ano	147.2

DISTRIBUIÇÕES DE NOTAS DE CANDIDATURA

Candidatos

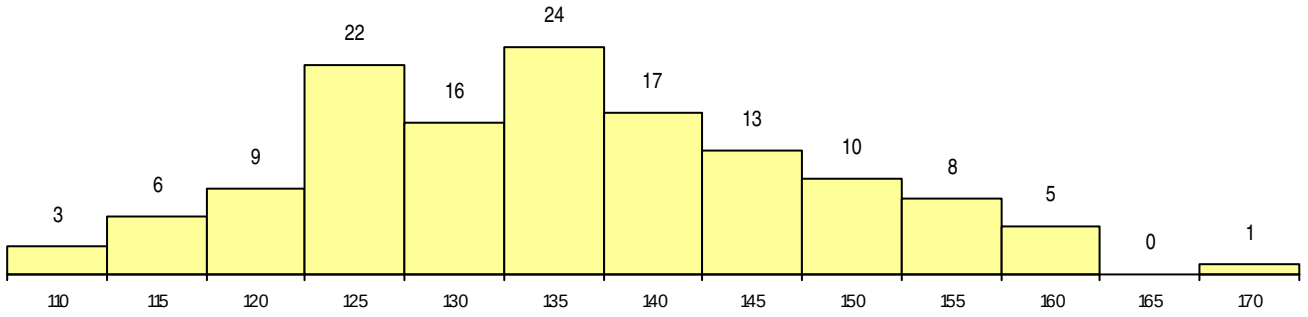

Colocados

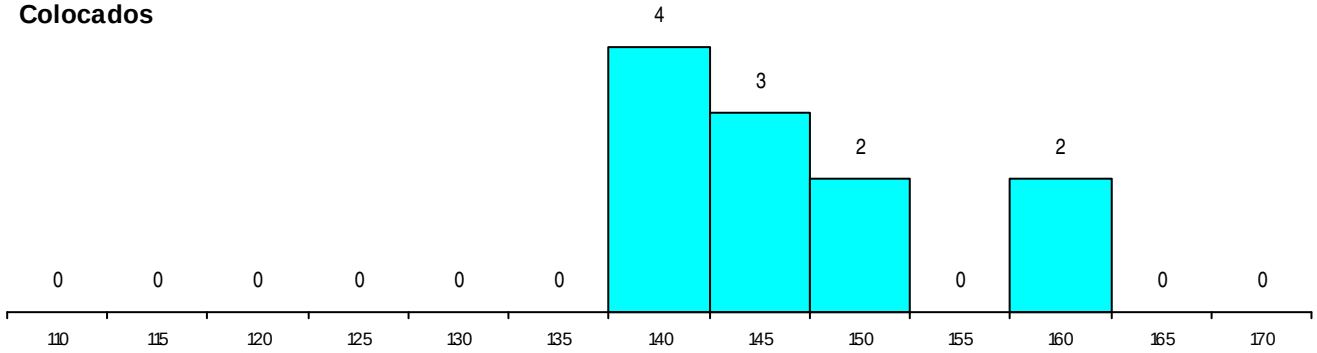

Estabelecimento: 0501 Universidade de Coimbra - Faculdade de Ciências e Tecnologia
Curso Superior: 9015 Bioquímica
Licenciatura

OPÇÃO CANDIDATURA

Opção	Cands.	%	Cols.	%
1ª	12	19	3	43
2ª	9	14	1	14
3ª	21	33	2	29
4ª	13	20	1	14
5ª	6	9	0	0
6ª	3	5	0	0
Total	64		7	

ETAPA COLOCAÇÃO (contingente)

Etapa Colocação	Cands.	%	Cols.	%	Nota
17 Geral	64	100	7	100	146.5
Total	64		7		

DISTRITO/CAE DE CANDIDATURA

Distrito Origem	Cands.	%	Cols.	%
Coimbra	16	25	3	43
Braga	7	11	0	0
Aveiro	7	11	2	29
Santarém	5	8	0	0
Viseu	5	8	1	14
Leiria	5	8	1	14
Castelo Branco	4	6	0	0
Porto	3	5	0	0
Tâmega	2	3	0	0
Lisboa	2	3	0	0
Setúbal	1	2	0	0
Viana do Castelo	1	2	0	0
Vila Real	1	2	0	0
Faro	1	2	0	0
Douro-Sul	1	2	0	0
Entre Douro e Vou	1	2	0	0
Bragança	1	2	0	0
Oeste	1	2	0	0
Total	64		7	

SEXO DOS CANDIDATOS

Sexo	Cands.	%	Cols.	%
Masc.	16	25	1	14
Femin.	48	75	6	86
Total	64		7	

CURSO DO 12º ANO (15 mais frequentes)

Curso 12º ano	Cands.	%	Cols.	%
N060 Ciências e Tecnologias	51	80	7	100
R810 Agrupamento 1 / geral	13	20	0	0

MÉDIAS dos Colocados

Nota de candidatura	157.1
Prova de ingresso	149.9
Média do 12º ano	164.3
Média do 10º/11º ano	164.3

DISTRIBUIÇÕES DE NOTAS DE CANDIDATURA

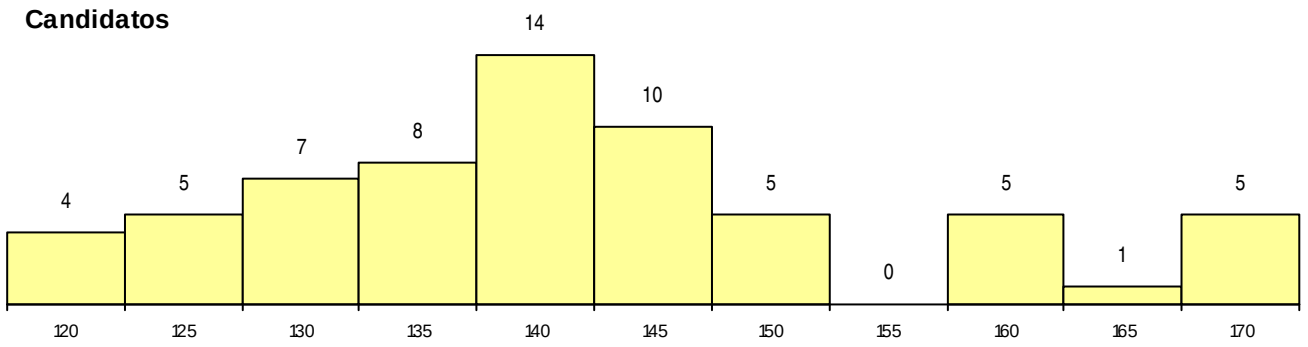

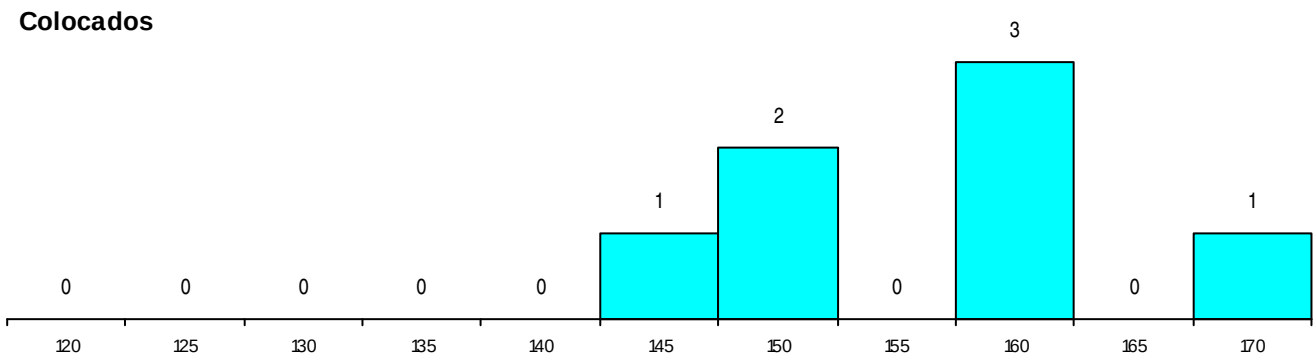

Estabelecimento: 0501 Universidade de Coimbra - Faculdade de Ciências e Tecnologia
Curso Superior: 9104 Engenharia e Gestão Industrial
Licenciatura

OPÇÃO CANDIDATURA

Opção	Cands.	%	Cols.	%
1ª	8	16	0	0
2ª	11	22	1	25
3ª	7	14	0	0
4ª	13	27	3	75
5ª	5	10	0	0
6ª	5	10	0	0
Total	49		4	

ETAPA COLOCAÇÃO (contingente)

Etapa Colocação	Cands.	%	Cols.	%	Nota
17 Geral	49	100	4	100	136.5
Total	49		4		

DISTRITO/CAE DE CANDIDATURA

Distrito Origem	Cands.	%	Cols.	%
Aveiro	11	22	1	25
Coimbra	10	20	0	0
Entre Douro e Vou	6	12	0	0
Viseu	6	12	1	25
Braga	5	10	1	25
R. A. Madeira	3	6	0	0
Porto	2	4	0	0
Leiria	2	4	0	0
Vila Real	1	2	0	0
Viana do Castelo	1	2	1	25
Santarém	1	2	0	0
Lisboa	1	2	0	0
Total	49		4	

SEXO DOS CANDIDATOS

Sexo	Cands.	%	Cols.	%
Masc.	35	71	3	75
Femin.	14	29	1	25
Total	49		4	

CURSO DO 12º ANO (15 mais frequentes)

Curso 12º ano	Cands.	%	Cols.	%
N060 Ciências e Tecnologias	23	47	2	50
R810 Agrupamento 1 / geral	14	29	1	25
U220 Ens. secundário recorrente (todos	3	6	0	0
N085 Administração	1	2	1	25
R813 Agrupamento 1 / informática	1	2	0	0
R812 Agrupamento 1 / electrotecnia/elec	1	2	0	0
P656 Técnico de gestão (planeamento e	1	2	0	0
P398 Técnico de automação industrial	1	2	0	0
P345 Profissionais de formação bancári	1	2	0	0
NA08 Electrotecnia e Automação (VCT)	1	2	0	0
N082 Informática	1	2	0	0
N061 Ciências Socioeconómicas	1	2	0	0

MÉDIAS dos Colocados

Nota de candidatura	142.8
Prova de ingresso	146.8
Média do 12º ano	138.8
Média do 10º/11º ano	138.8

DISTRIBUIÇÕES DE NOTAS DE CANDIDATURA

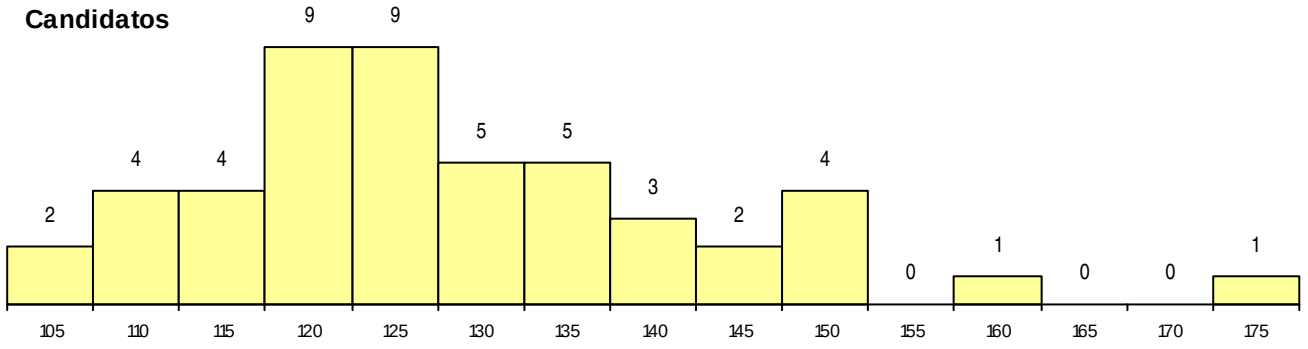

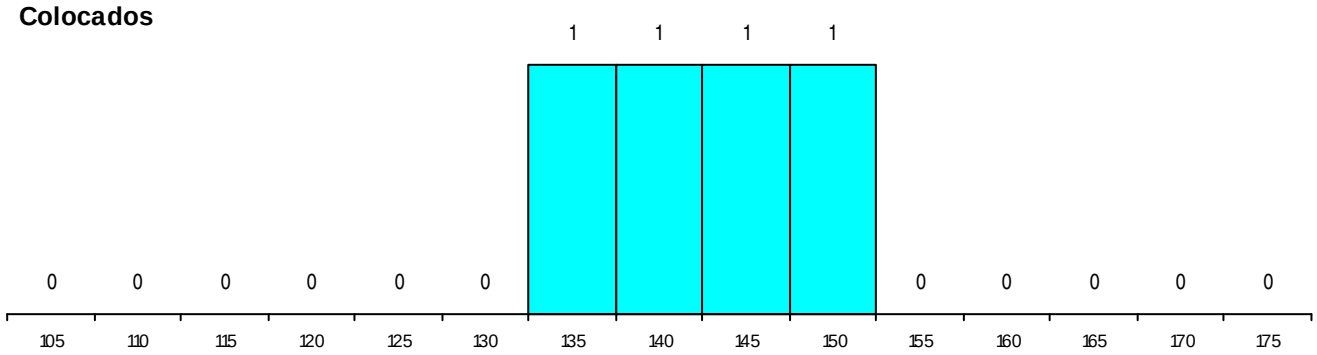

Estabelecimento: 0501 Universidade de Coimbra - Faculdade de Ciências e Tecnologia
Curso Superior: 9113 Engenharia Física
Licenciatura

OPÇÃO CANDIDATURA

Opção	Cands.	%	Cols.	%
1ª	4	20	4	44
2ª	6	30	3	33
3ª	5	25	1	11
4ª	4	20	1	11
5ª	1	5	0	0
Total	20		9	

ETAPA COLOCAÇÃO (contingente)

Etapa Colocação	Cands.	%	Cols.	%	Nota
17 Geral	20	100	9	100	112.0
Total	20		9		

DISTRITO/CAE DE CANDIDATURA

Distrito Origem	Cands.	%	Cols.	%
Coimbra	9	45	3	33
Oeste	2	10	2	22
Entre Douro e Vou	1	5	0	0
R. A. Açores	1	5	1	11
Viseu	1	5	1	11
Vila Real	1	5	0	0
Setúbal	1	5	0	0
Porto	1	5	1	11
Guarda	1	5	0	0
Braga	1	5	1	11
Aveiro	1	5	0	0
Total	20		9	

SEXO DOS CANDIDATOS

Sexo	Cands.	%	Cols.	%
Masc.	17	85	9	100
Femin.	3	15	0	0
Total	20		9	

CURSO DO 12º ANO (15 mais frequentes)

Curso 12º ano	Cands.	%	Cols.	%
N060 Ciências e Tecnologias	13	65	3	33
R810 Agrupamento 1 / geral	6	30	5	56
R820 Agrupamento 2 / geral	1	5	1	11

MÉDIAS dos Colocados

Nota de candidatura	127.8
Prova de ingresso	125.7
Média do 12º ano	129.9
Média do 10º/11º ano	129.9

DISTRIBUIÇÕES DE NOTAS DE CANDIDATURA

Candidatos

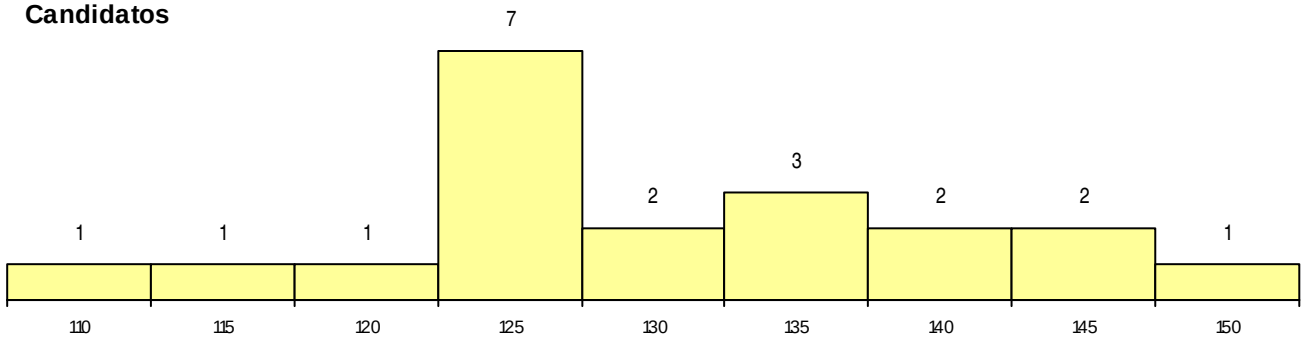

Colocados

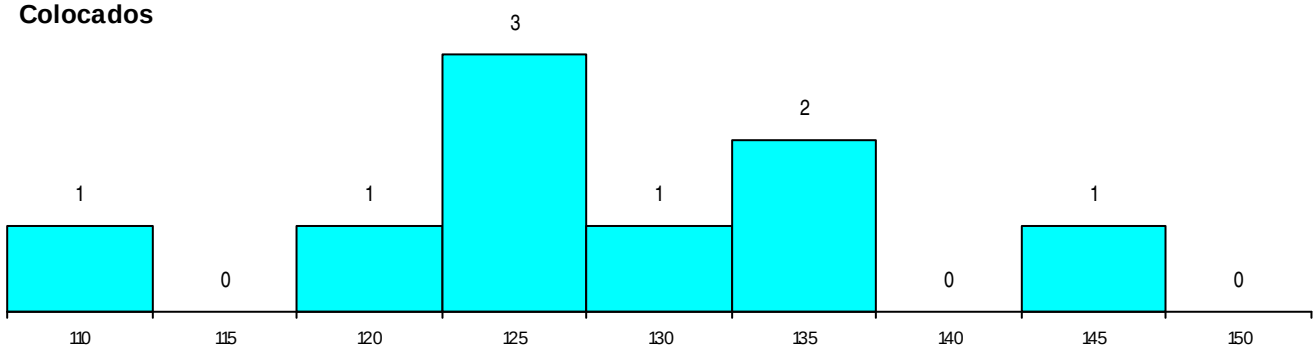

Estabelecimento: 0501 Universidade de Coimbra - Faculdade de Ciências e Tecnologia
Curso Superior: 9119 Engenharia Informática
Licenciatura

OPÇÃO CANDIDATURA

Opção	Cands.	%	Cols.	%
1ª	38	26	2	100
2ª	36	25	0	0
3ª	20	14	0	0
4ª	23	16	0	0
5ª	9	6	0	0
6ª	18	13	0	0
Total	144		2	

ETAPA COLOCAÇÃO (contingente)

Etapa Colocação	Cands.	%	Cols.	%	Nota
17 Geral	144	100	2	100	154.0
Total	144		2		

DISTRITO/CAE DE CANDIDATURA

Distrito Origem	Cands.	%	Cols.	%
Coimbra	47	33	1	50
Viseu	17	12	0	0
Porto	13	9	0	0
Leiria	11	8	0	0
Aveiro	10	7	0	0
Santarém	10	7	1	50
Braga	7	5	0	0
Entre Douro e Vou	5	3	0	0
Guarda	5	3	0	0
Vila Real	3	2	0	0
Oeste	3	2	0	0
Viana do Castelo	2	1	0	0
Setúbal	2	1	0	0
Lisboa	2	1	0	0
R. A. Madeira	2	1	0	0
R. A. Açores	1	1	0	0
Douro-Sul	1	1	0	0
Castelo Branco	1	1	0	0
Beja	1	1	0	0
Portalegre	1	1	0	0
Total	144		2	

SEXO DOS CANDIDATOS

Sexo	Cands.	%	Cols.	%
Masc.	131	91	2	100
Femin.	13	9	0	0
Total	144		2	

CURSO DO 12º ANO (15 mais frequentes)

Curso 12º ano	Cands.	%	Cols.	%
N060 Ciências e Tecnologias	50	35	1	50
N082 Informática	35	24	1	50
R810 Agrupamento 1 / geral	26	18	0	0
R813 Agrupamento 1 / informática	17	12	0	0
U220 Ens. secundário recorrente (todos	5	3	0	0
R830 Agrupamento 3 / geral	3	2	0	0
N081 Electrotecnia e Electrónica	2	1	0	0
R820 Agrupamento 2 / geral	1	1	0	0
P564 Técnico de multimédia	1	1	0	0
P551 Técnico de informática/manutençã	1	1	0	0
P472 Técnico de informática/gestão	1	1	0	0
N578 Informática	1	1	0	0
N086 Marketing	1	1	0	0

MÉDIAS dos Colocados

Nota de candidatura	154.8
Prova de ingresso	158.0
Média do 12º ano	151.5
Média do 10º/11º ano	151.5

DISTRIBUIÇÕES DE NOTAS DE CANDIDATURA

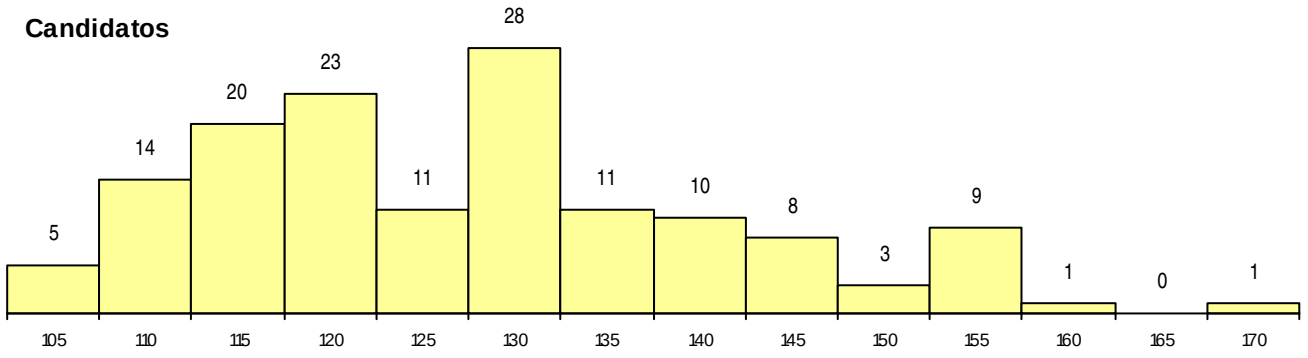

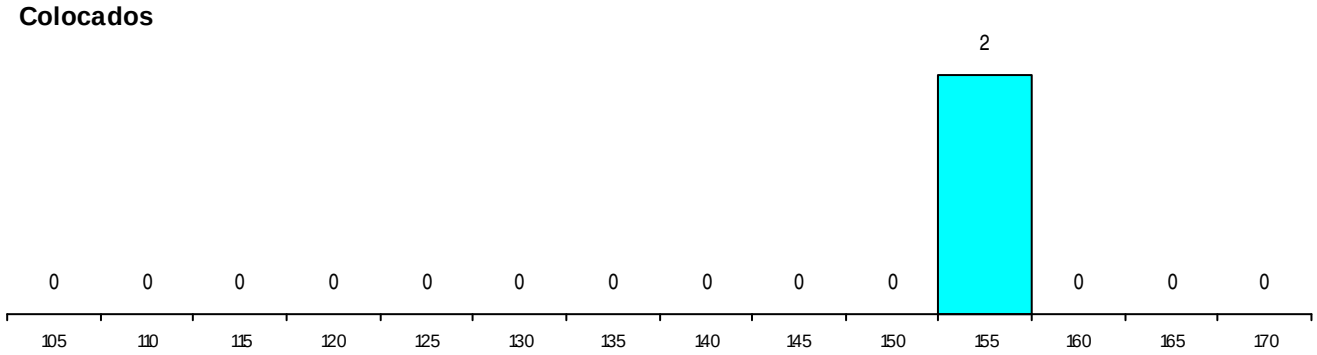

Estabelecimento: 0501 Universidade de Coimbra - Faculdade de Ciências e Tecnologia
Curso Superior: 9141 Física
Licenciatura

OPÇÃO CANDIDATURA

Opção	Cands.	%	Cols.	%
1ª	3	60	3	100
2ª	1	20	0	0
4ª	1	20	0	0
Total	5		3	

ETAPA COLOCAÇÃO (contingente)

Etapa Colocação	Cands.	%	Cols.	%	Nota
17 Geral	5	100	3	100	127.5
Total	5		3		

DISTRITO/CAE DE CANDIDATURA

Distrito Origem	Cands.	%	Cols.	%
Coimbra	2	40	2	67
Oeste	1	20	0	0
Viseu	1	20	0	0
Guarda	1	20	1	33
Total	5		3	

SEXO DOS CANDIDATOS

Sexo	Cands.	%	Cols.	%
Masc.	5	100	3	100
Total	5		3	

CURSO DO 12º ANO (15 mais frequentes)

Curso 12º ano	Cands.	%	Cols.	%
N060 Ciências e Tecnologias	3	60	3	100
R810 Agrupamento 1 / geral	2	40	0	0

MÉDIAS dos Colocados

Nota de candidatura	138.8
Prova de ingresso	131.5
Média do 12º ano	146.0
Média do 10º/11º ano	146.0

DISTRIBUIÇÕES DE NOTAS DE CANDIDATURA

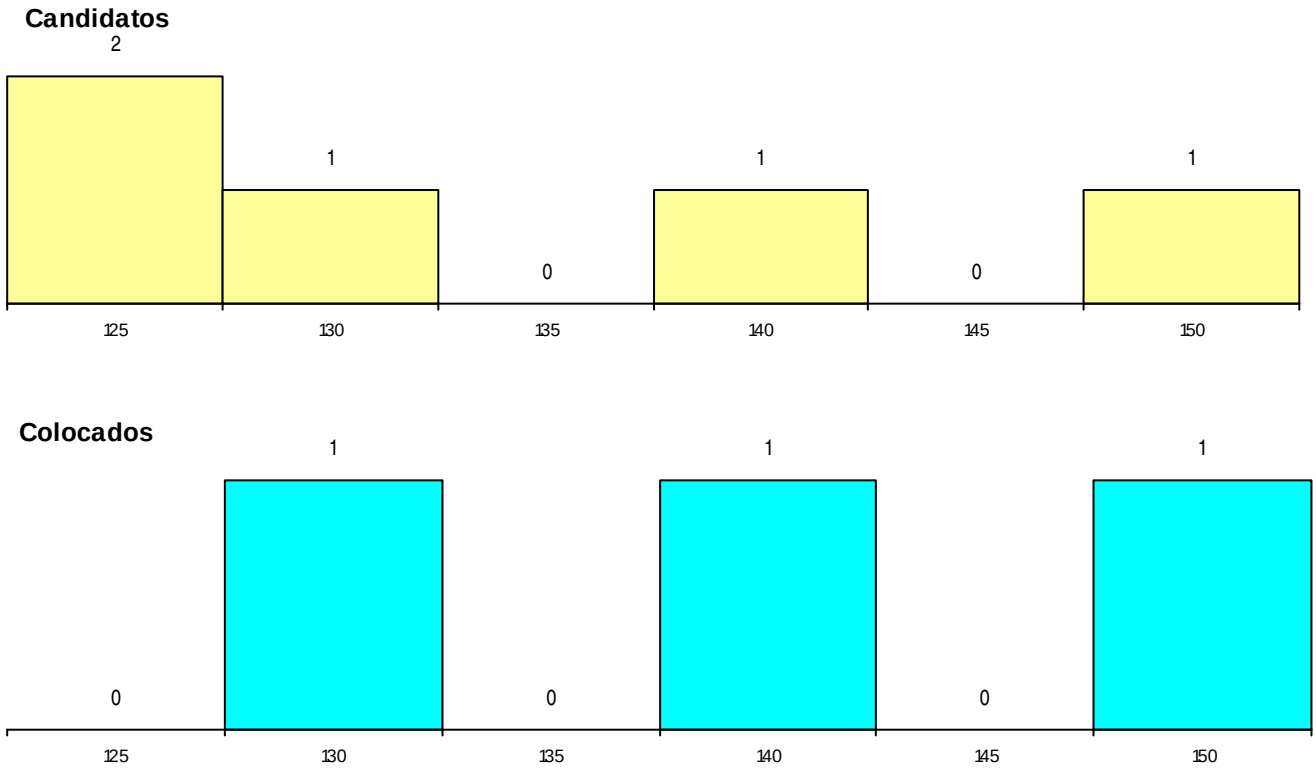

Estabelecimento: 0501 Universidade de Coimbra - Faculdade de Ciências e Tecnologia
Curso Superior: 9146 Geologia
Licenciatura

OPÇÃO CANDIDATURA

Opção	Cands.	%	Cols.	%
1ª	7	15	2	20
2ª	14	29	4	40
3ª	13	27	3	30
4ª	7	15	0	0
5ª	2	4	0	0
6ª	5	10	1	10
Total	48		10	

ETAPA COLOCAÇÃO (contingente)

Etapa Colocação	Cands.	%	Cols.	%	Nota
17 Geral	48	100	10	100	121.5
Total	48		10		

DISTRITO/CAE DE CANDIDATURA

Distrito Origem	Cands.	%	Cols.	%
Coimbra	22	46	8	80
Santarém	4	8	1	10
Leiria	3	6	0	0
Aveiro	3	6	0	0
Tâmega	2	4	0	0
Entre Douro e Vou	2	4	0	0
Lisboa	2	4	0	0
Guarda	2	4	1	10
Braga	2	4	0	0
Oeste	1	2	0	0
Douro-Sul	1	2	0	0
Setúbal	1	2	0	0
Porto	1	2	0	0
Faro	1	2	0	0
Castelo Branco	1	2	0	0
Total	48		10	

SEXO DOS CANDIDATOS

Sexo	Cands.	%	Cols.	%
Masc.	24	50	5	50
Femin.	24	50	5	50
Total	48		10	

CURSO DO 12º ANO (15 mais frequentes)

Curso 12º ano	Cands.	%	Cols.	%
N060 Ciências e Tecnologias	17	35	4	40
R810 Agrupamento 1 / geral	13	27	4	40
U220 Ens. secundário recorrente (todos	9	19	0	0
N062 Ciências Sociais e Humanas	4	8	2	20
U230 Ens. sec. recorrente privado e coo	1	2	0	0
Q950 Equivalências	1	2	0	0
P431 Sistemas de informação geográfic	1	2	0	0
P412 Técnico de contabilidade	1	2	0	0
P337 Técnico de turismo ambiental e rur	1	2	0	0

MÉDIAS dos Colocados

Nota de candidatura	128.0
Prova de ingresso	125.7
Média do 12º ano	130.3
Média do 10º/11º ano	130.3

DISTRIBUIÇÕES DE NOTAS DE CANDIDATURA

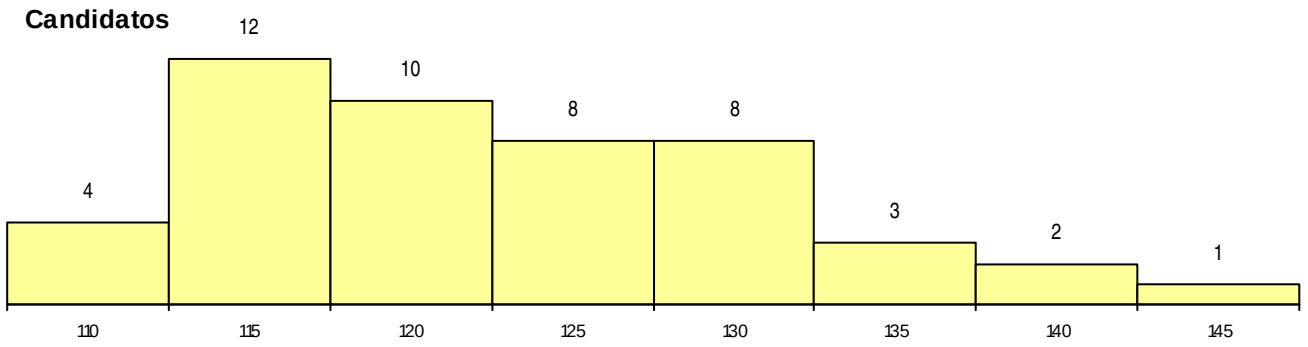

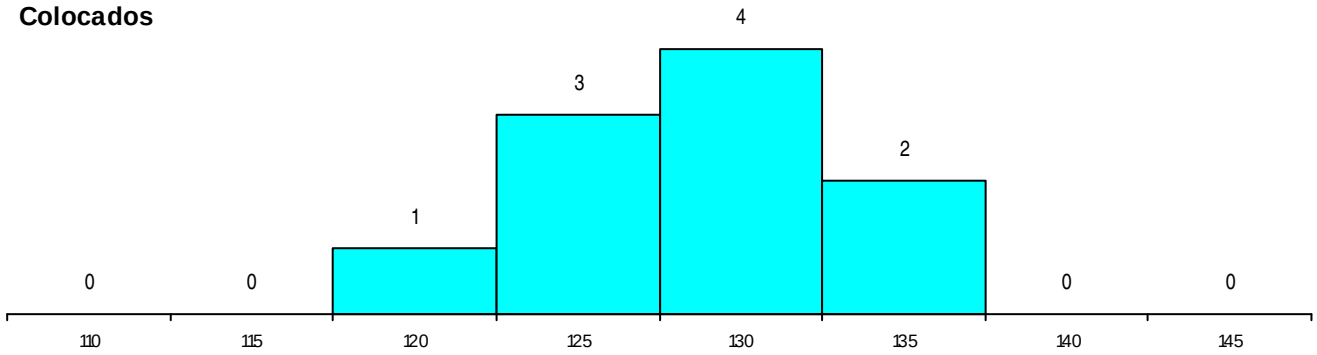

Estabelecimento: 0501 Universidade de Coimbra - Faculdade de Ciências e Tecnologia
Curso Superior: 9209 Matemática
Licenciatura

OPÇÃO CANDIDATURA

Opção	Cands.	%	Cols.	%
1ª	4	5	3	20
2ª	11	14	5	33
3ª	13	16	2	13
4ª	19	24	3	20
5ª	14	18	2	13
6ª	18	23	0	0
Total	79		15	

ETAPA COLOCAÇÃO (contingente)

Etapa Colocação	Cands.	%	Cols.	%	Nota
17 Geral	79	100	15	100	121.0
Total	79		15		

DISTRITO/CAE DE CANDIDATURA

Distrito Origem	Cands.	%	Cols.	%
Coimbra	33	42	9	60
Aveiro	9	11	0	0
Santarém	8	10	2	13
Oeste	5	6	0	0
Entre Douro e Vou	4	5	0	0
Leiria	4	5	2	13
Porto	3	4	0	0
Guarda	3	4	0	0
Setúbal	2	3	0	0
Braga	1	1	0	0
Évora	1	1	0	0
Faro	1	1	0	0
Portalegre	1	1	1	7
Tâmega	1	1	1	7
Viana do Castelo	1	1	0	0
R. A. Madeira	1	1	0	0
Lisboa	1	1	0	0
Total	79		15	

SEXO DOS CANDIDATOS

Sexo	Cands.	%	Cols.	%
Masc.	41	52	8	53
Femin.	38	48	7	47
Total	79		15	

CURSO DO 12º ANO (15 mais frequentes)

Curso 12º ano	Cands.	%	Cols.	%
N060 Ciências e Tecnologias	34	43	6	40
R810 Agrupamento 1 / geral	23	29	6	40
N061 Ciências Socioeconómicas	10	13	1	7
U220 Ens. secundário recorrente (todos	2	3	1	7
R813 Agrupamento 1 / informática	2	3	0	0
N064 Artes Visuais	2	3	0	0
P472 Técnico de informática/gestão	1	1	1	7
R830 Agrupamento 3 / geral	1	1	0	0
R820 Agrupamento 2 / geral	1	1	0	0
R165 Informática	1	1	0	0
P549 Técnico de gestão e organização d	1	1	0	0
N082 Informática	1	1	0	0

MÉDIAS dos Colocados

Nota de candidatura	133.2
Prova de ingresso	133.8
Média do 12º ano	132.7
Média do 10º/11º ano	132.7

DISTRIBUIÇÕES DE NOTAS DE CANDIDATURA

Candidatos

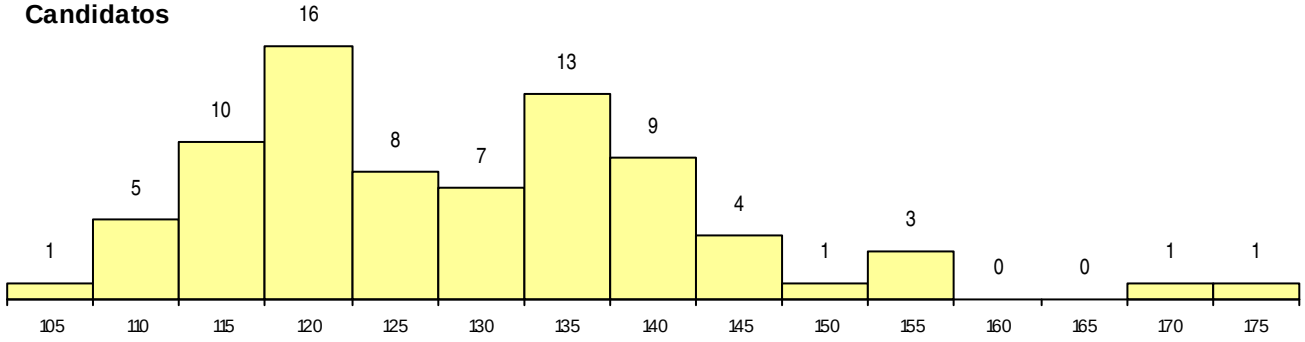

Colocados

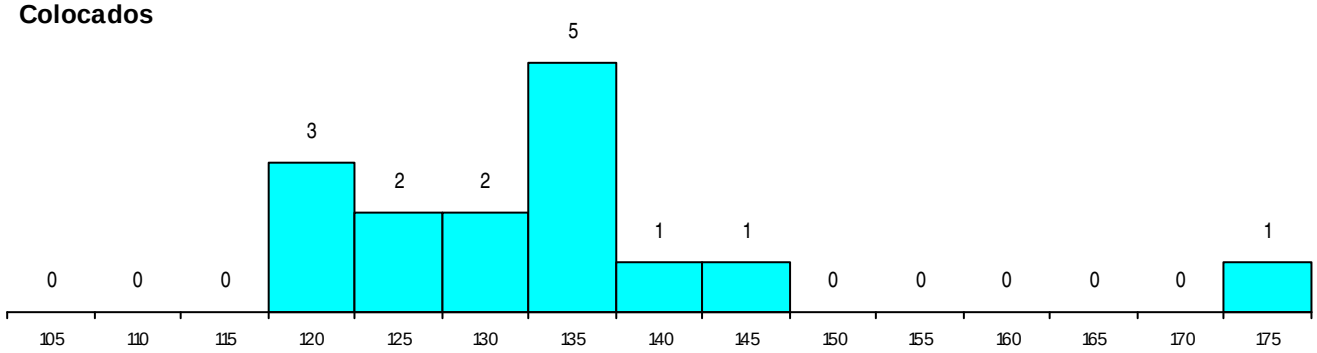

Estabelecimento: 0501 Universidade de Coimbra - Faculdade de Ciências e Tecnologia
Curso Superior: 9223 Química
Licenciatura

OPÇÃO CANDIDATURA

Opção	Cands.	%	Cols.	%
1ª	6	9	4	17
2ª	13	19	4	17
3ª	9	13	4	17
4ª	17	25	6	26
5ª	14	21	4	17
6ª	8	12	1	4
Total	67		23	

ETAPA COLOCAÇÃO (contingente)

Etapa Colocação	Cands.	%	Cols.	%	Nota
17 Geral	67	100	23	100	114.3
Total	67		23		

DISTRITO/CAE DE CANDIDATURA

Distrito Origem	Cands.	%	Cols.	%
Coimbra	16	24	8	35
Aveiro	12	18	2	9
Porto	7	10	1	4
Braga	4	6	1	4
Leiria	4	6	2	9
Entre Douro e Vou	3	4	1	4
Douro-Sul	3	4	2	9
Castelo Branco	3	4	1	4
Bragança	2	3	1	4
Guarda	2	3	1	4
Santarém	2	3	2	9
Tâmega	2	3	0	0
Viana do Castelo	2	3	0	0
Viseu	2	3	1	4
Vila Real	1	1	0	0
Oeste	1	1	0	0
Setúbal	1	1	0	0
Total	67		23	

SEXO DOS CANDIDATOS

Sexo	Cands.	%	Cols.	%
Masc.	27	40	10	43
Femin.	40	60	13	57
Total	67		23	

CURSO DO 12º ANO (15 mais frequentes)

Curso 12º ano	Cands.	%	Cols.	%
R810 Agrupamento 1 / geral	39	58	13	57
N060 Ciências e Tecnologias	22	33	8	35
U220 Ens. secundário recorrente (todos	5	7	2	9
R167 Química	1	1	0	0

MÉDIAS dos Colocados

Nota de candidatura	126.5
Prova de ingresso	116.2
Média do 12º ano	136.8
Média do 10º/11º ano	136.8

DISTRIBUIÇÕES DE NOTAS DE CANDIDATURA

Candidatos

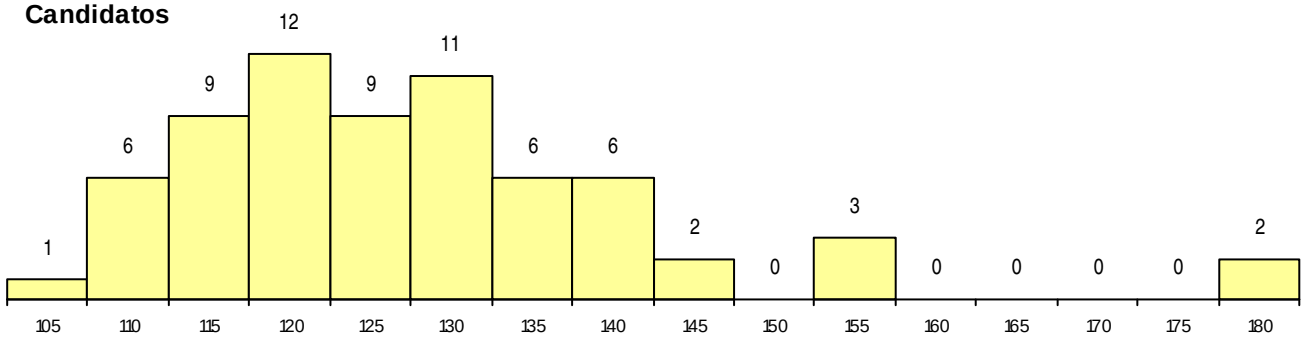

Colocados

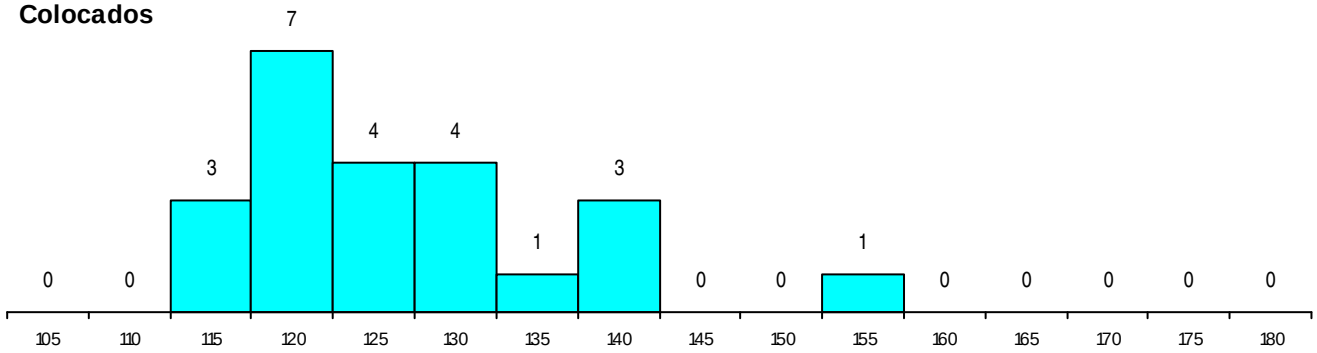

Estabelecimento: 0501 Universidade de Coimbra - Faculdade de Ciências e Tecnologia
Curso Superior: 9225 Química Industrial
Licenciatura

OPÇÃO CANDIDATURA

Opção	Cands.	%	Cols.	%
1ª	8	14	8	36
2ª	8	14	2	9
3ª	11	19	7	32
4ª	9	16	2	9
5ª	10	17	3	14
6ª	12	21	0	0
Total	58		22	

ETAPA COLOCAÇÃO (contingente)

Etapa Colocação	Cands.	%	Cols.	%	Nota
17 Geral	58	100	22	100	102.5
Total	58		22		

DISTRITO/CAE DE CANDIDATURA

Distrito Origem	Cands.	%	Cols.	%
Coimbra	20	34	6	27
Braga	6	10	4	18
Aveiro	6	10	4	18
Santarém	4	7	0	0
Castelo Branco	3	5	1	5
Porto	3	5	1	5
Douro-Sul	3	5	1	5
Tâmega	2	3	1	5
Viseu	2	3	0	0
Leiria	2	3	1	5
Viana do Castelo	1	2	0	0
Vila Real	1	2	1	5
Guarda	1	2	0	0
R. A. Madeira	1	2	0	0
Bragança	1	2	1	5
Oeste	1	2	1	5
Setúbal	1	2	0	0
Total	58		22	

SEXO DOS CANDIDATOS

Sexo	Cands.	%	Cols.	%
Masc.	19	33	11	50
Femin.	39	67	11	50
Total	58		22	

CURSO DO 12º ANO (15 mais frequentes)

Curso 12º ano	Cands.	%	Cols.	%
R810 Agrupamento 1 / geral	36	62	19	86
N060 Ciências e Tecnologias	15	26	2	9
U220 Ens. secundário recorrente (todos	5	9	0	0
R167 Química	1	2	1	5
Q900 Emigrantes	1	2	0	0

MÉDIAS dos Colocados

Nota de candidatura	118.1
Prova de ingresso	113.2
Média do 12º ano	123.1
Média do 10º/11º ano	123.1

DISTRIBUIÇÕES DE NOTAS DE CANDIDATURA

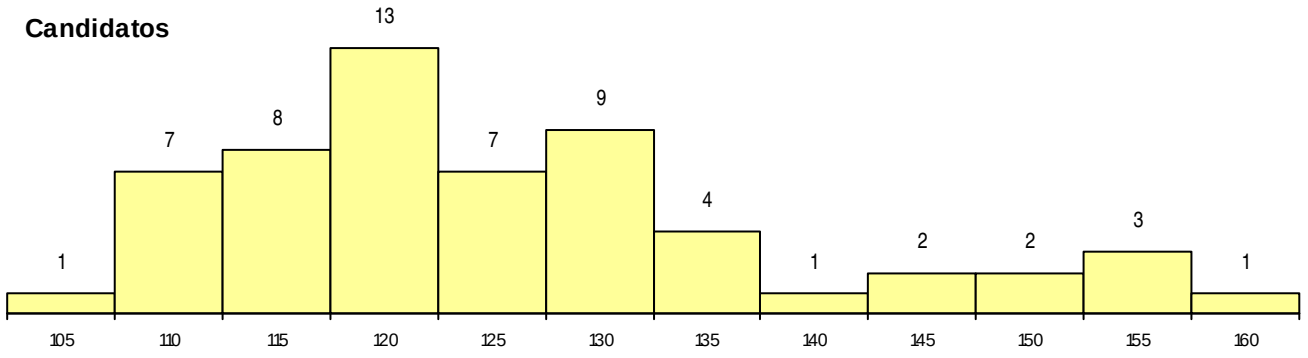

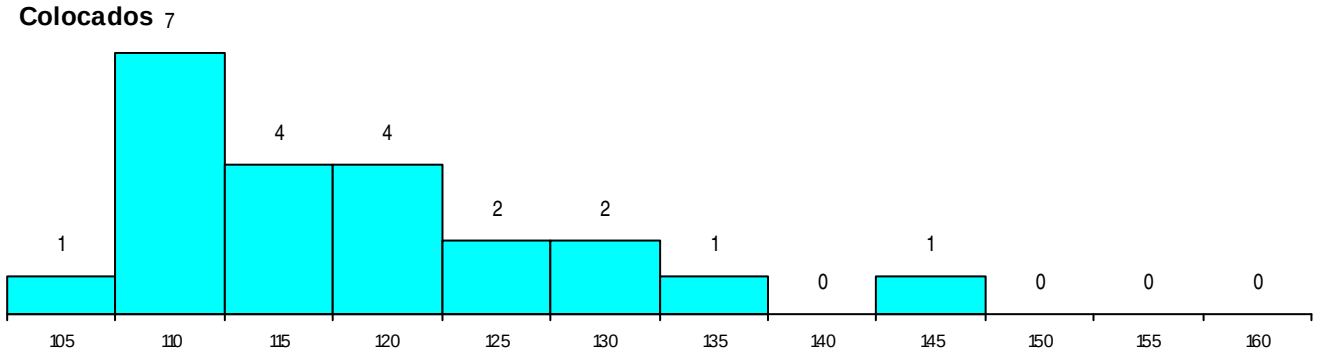

Estabelecimento: 0501 Universidade de Coimbra - Faculdade de Ciências e Tecnologia
Curso Superior: 9359 Engenharia Biomédica
Mestrado Integrado

OPÇÃO CANDIDATURA

Opção	Cands.	%	Cols.	%
1ª	13	22	3	33
2ª	13	22	1	11
3ª	13	22	3	33
4ª	6	10	0	0
5ª	9	15	2	22
6ª	5	8	0	0
Total	59		9	

ETAPA COLOCAÇÃO (contingente)

Etapa Colocação	Cands.	%	Cols.	%	Nota
17 Geral	59	100	9	100	160.5
Total	59		9		

DISTRITO/CAE DE CANDIDATURA

Distrito Origem	Cands.	%	Cols.	%
Braga	13	22	2	22
Coimbra	13	22	0	0
Entre Douro e Vou	6	10	3	33
Guarda	4	7	1	11
Vila Real	3	5	0	0
Viana do Castelo	3	5	0	0
Leiria	3	5	1	11
Santarém	2	3	0	0
Porto	2	3	0	0
Setúbal	2	3	1	11
Viseu	2	3	0	0
Aveiro	1	2	0	0
Oeste	1	2	0	0
Faro	1	2	1	11
Bragança	1	2	0	0
R. A. Açores	1	2	0	0
Lisboa	1	2	0	0
Total	59		9	

SEXO DOS CANDIDATOS

Sexo	Cands.	%	Cols.	%
Masc.	24	41	4	44
Femin.	35	59	5	56
Total	59		9	

CURSO DO 12º ANO (15 mais frequentes)

Curso 12º ano	Cands.	%	Cols.	%
N060 Ciências e Tecnologias	50	85	8	89
R810 Agrupamento 1 / geral	8	14	1	11
R813 Agrupamento 1 / informática	1	2	0	0

MÉDIAS dos Colocados

Nota de candidatura	164.1
Prova de ingresso	159.7
Média do 12º ano	168.6
Média do 10º/11º ano	168.6

DISTRIBUIÇÕES DE NOTAS DE CANDIDATURA

Candidatos

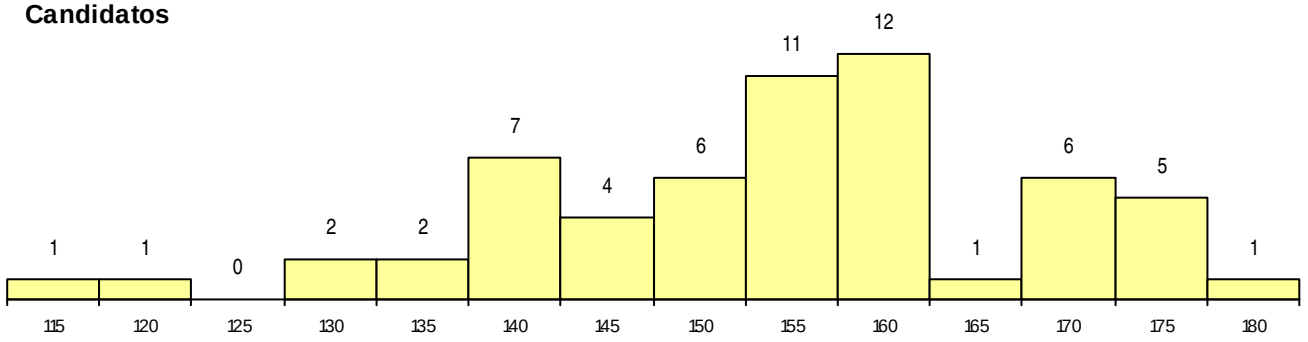

Colocados

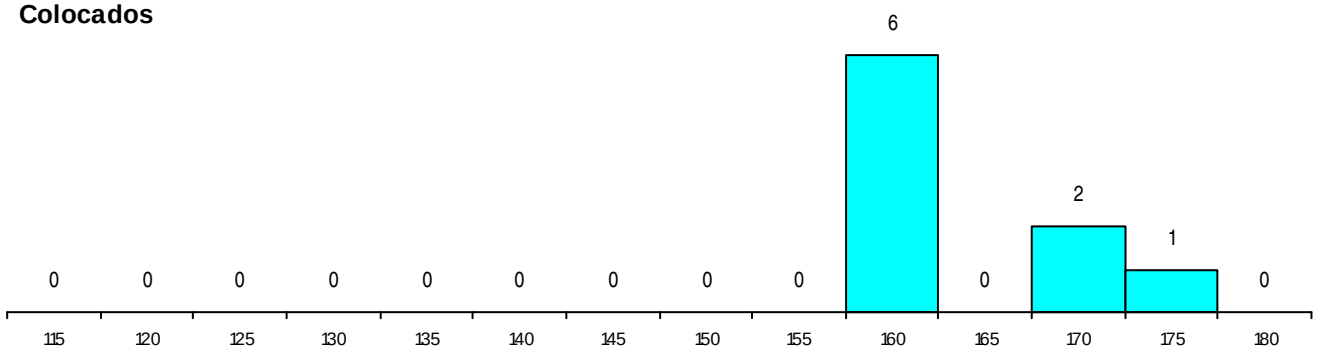

Estabelecimento: 0501 Universidade de Coimbra - Faculdade de Ciências e Tecnologia
Curso Superior: 9360 Engenharia Civil
Mestrado Integrado

OPÇÃO CANDIDATURA

Opção	Cands.	%	Cols.	%
1ª	68	30	4	57
2ª	45	20	2	29
3ª	40	18	0	0
4ª	28	13	0	0
5ª	26	12	1	14
6ª	16	7	0	0
Total	223		7	

ETAPA COLOCAÇÃO (contingente)

Etapa Colocação	Cands.	%	Cols.	%	Nota
17 Geral	223	100	7	100	150.5
Total	223		7		

DISTRITO/CAE DE CANDIDATURA

Distrito Origem	Cands.	%	Cols.	%
Coimbra	55	25	1	14
Viseu	17	8	1	14
Santarém	16	7	1	14
Leiria	16	7	0	0
Braga	15	7	1	14
Aveiro	15	7	0	0
Porto	13	6	0	0
Tâmega	11	5	1	14
Entre Douro e Vou	9	4	0	0
Lisboa	8	4	0	0
Setúbal	6	3	0	0
Castelo Branco	6	3	1	14
Oeste	6	3	0	0
Guarda	5	2	0	0
R. A. Madeira	5	2	0	0
Bragança	5	2	1	14
Viana do Castelo	4	2	0	0
Vila Real	4	2	0	0
Douro-Sul	3	1	0	0
Portalegre	3	1	0	0
Beja	1	0	0	0
Total	223		7	

SEXO DOS CANDIDATOS

Sexo	Cands.	%	Cols.	%
Masc.	153	69	4	57
Femin.	70	31	3	43
Total	223		7	

MÉDIAS dos Colocados

Nota de candidatura	157.4
Prova de ingresso	161.0
Média do 12º ano	153.9
Média do 10º/11º ano	153.9

CURSO DO 12º ANO (15 mais frequentes)

Curso 12º ano	Cands.	%	Cols.	%
N060 Ciências e Tecnologias	110	49	3	43
R810 Agrupamento 1 / geral	59	26	0	0
N064 Artes Visuais	14	6	2	29
U220 Ens. secundário recorrente (todos	10	4	1	14
R820 Agrupamento 2 / geral	5	2	0	0
N080 Construção Civil e Edificações	4	2	0	0
R830 Agrupamento 3 / geral	3	1	0	0
R813 Agrupamento 1 / informática	3	1	0	0
R811 Agrupamento 1 / construção civil	3	1	0	0
N669 Informática	2	1	1	14
R812 Agrupamento 1 / electrotecnia/elec	2	1	0	0
N061 Ciências Socioeconómicas	2	1	0	0
P409 Técnico de construção civil/topogr	1	0	0	0
N081 Electrotecnia e Electrónica	1	0	0	0
N670 Mecânica	1	0	0	0

DISTRIBUIÇÕES DE NOTAS DE CANDIDATURA

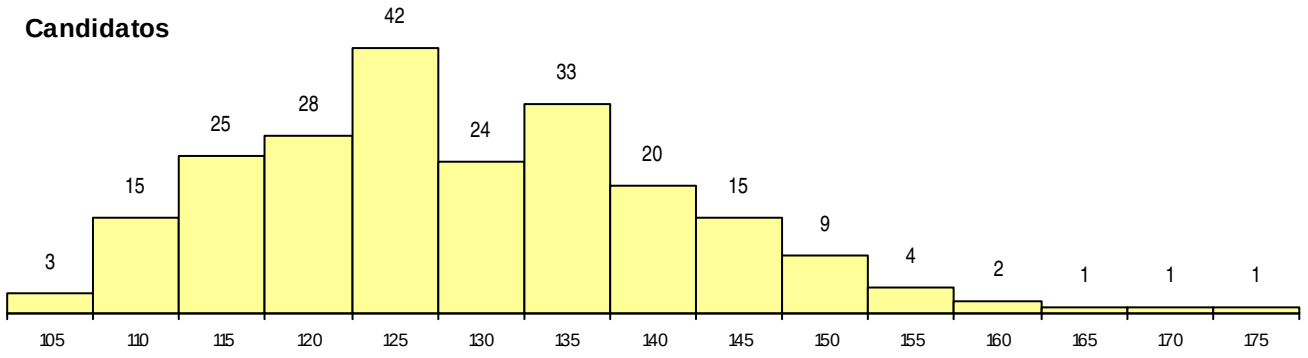

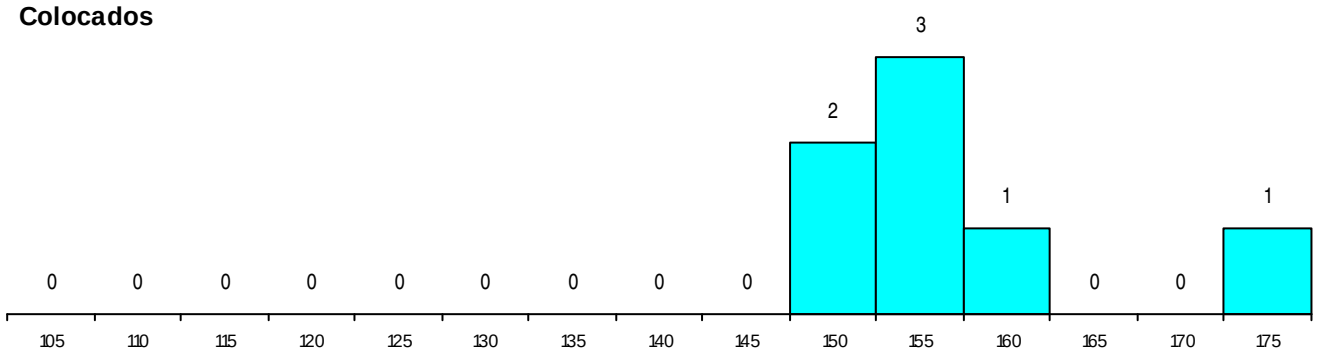

Estabelecimento: 0501 Universidade de Coimbra - Faculdade de Ciências e Tecnologia
Curso Superior: 9367 Engenharia Electrotécnica e de Computadores
Mestrado Integrado

OPÇÃO CANDIDATURA

Opção	Cands.	%	Cols.	%
1ª	29	24	0	
2ª	27	23	0	
3ª	26	22	0	
4ª	20	17	0	
5ª	13	11	0	
6ª	5	4	0	
Total	120		0	

ETAPA COLOCAÇÃO (contingente)

Etapa Colocação	Cands.	%	Cols.	%	Nota
17 Geral	120	100	0		
Total	120		0		

DISTRITO/CAE DE CANDIDATURA

Distrito Origem	Cands.	%	Cols.	%
Coimbra	37	31	0	
Santarém	13	11	0	
Viseu	13	11	0	
Braga	10	8	0	
Porto	8	7	0	
Leiria	6	5	0	
Aveiro	5	4	0	
Guarda	4	3	0	
Oeste	4	3	0	
Vila Real	3	3	0	
Entre Douro e Vou	3	3	0	
Lisboa	3	3	0	
R. A. Madeira	3	3	0	
Setúbal	2	2	0	
R. A. Açores	1	1	0	
Douro-Sul	1	1	0	
Viana do Castelo	1	1	0	
Tâmega	1	1	0	
Faro	1	1	0	
Castelo Branco	1	1	0	
Total	120		0	

SEXO DOS CANDIDATOS

Sexo	Cands.	%	Cols.	%
Masc.	116	97	0	
Femin.	4	3	0	
Total	120		0	

CURSO DO 12º ANO (15 mais frequentes)

Curso 12º ano	Cands.	%	Cols.	%
N060 Ciências e Tecnologias	53	44	0	
R810 Agrupamento 1 / geral	26	22	0	
N081 Electrotecnia e Electrónica	14	12	0	
R812 Agrupamento 1 / electrotecnia/elec	7	6	0	
N082 Informática	7	6	0	
U220 Ens. secundário recorrente (todos	4	3	0	
R813 Agrupamento 1 / informática	4	3	0	
R814 Agrupamento 1 / mecânica	1	1	0	
P544 Técnico de electrónica/instrumenta	1	1	0	
P398 Técnico de automação industrial	1	1	0	
N594 Produção Gráfica (Colégio dos Órf	1	1	0	
N061 Ciências Socioeconómicas	1	1	0	

MÉDIAS dos Colocados

Nota de candidatura
Prova de ingresso
Média do 12º ano
Média do 10º/11º ano

DISTRIBUIÇÕES DE NOTAS DE CANDIDATURA

Candidatos

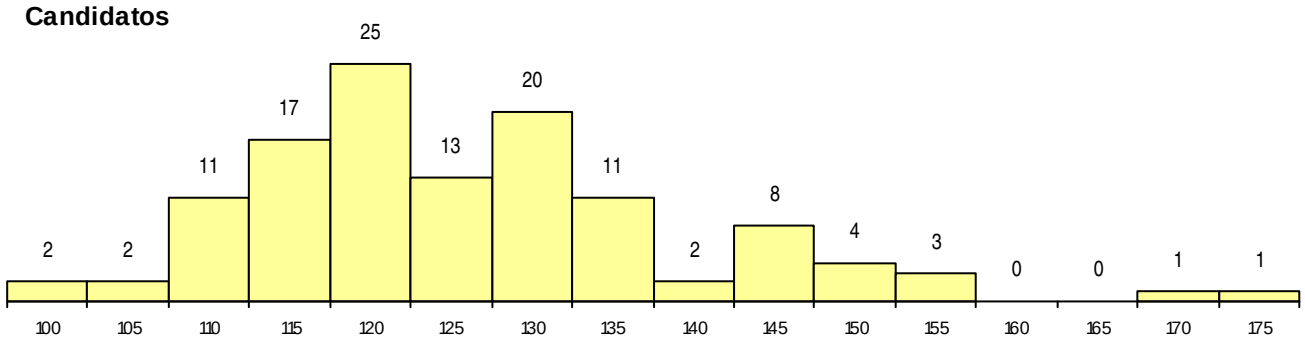

Colocados

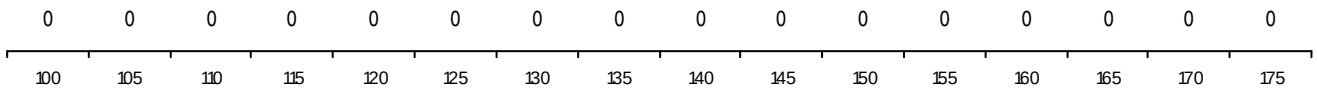

Estabelecimento: 0501 Universidade de Coimbra - Faculdade de Ciências e Tecnologia
Curso Superior: 9369 Engenharia Mecânica
Mestrado Integrado

OPÇÃO CANDIDATURA

Opção	Cands.	%	Cols.	%
1ª	29	26	5	83
2ª	23	21	0	0
3ª	19	17	1	17
4ª	17	15	0	0
5ª	13	12	0	0
6ª	9	8	0	0
Total	110		6	

ETAPA COLOCAÇÃO (contingente)

Etapa Colocação	Cands.	%	Cols.	%	Nota
17 Geral	110	100	6	100	137.5
Total	110		6		

DISTRITO/CAE DE CANDIDATURA

Distrito Origem	Cands.	%	Cols.	%
Coimbra	31	28	3	50
Leiria	11	10	1	17
Santarém	8	7	0	0
Aveiro	8	7	0	0
Braga	7	6	0	0
Porto	6	5	0	0
Entre Douro e Vou	6	5	0	0
Oeste	6	5	1	17
Viseu	5	5	1	17
Guarda	4	4	0	0
R. A. Madeira	3	3	0	0
Setúbal	3	3	0	0
Vila Real	2	2	0	0
Tâmega	2	2	0	0
R. A. Açores	2	2	0	0
Lisboa	2	2	0	0
Castelo Branco	2	2	0	0
Douro-Sul	1	1	0	0
Portalegre	1	1	0	0
Total	110		6	

SEXO DOS CANDIDATOS

Sexo	Cands.	%	Cols.	%
Masc.	101	92	5	83
Femin.	9	8	1	17
Total	110		6	

CURSO DO 12º ANO (15 mais frequentes)

Curso 12º ano	Cands.	%	Cols.	%
N060 Ciências e Tecnologias	59	54	3	50
R810 Agrupamento 1 / geral	30	27	2	33
U220 Ens. secundário recorrente (todos	7	6	1	17
R812 Agrupamento 1 / electrotecnia/elec	5	5	0	0
R814 Agrupamento 1 / mecânica	2	2	0	0
N082 Informática	2	2	0	0
N064 Artes Visuais	2	2	0	0
NA08 Electrotecnia e Automação (VCT)	1	1	0	0
N970 Recorrente - Ciências e Tecnologi	1	1	0	0
N061 Ciências Socioeconómicas	1	1	0	0

MÉDIAS dos Colocados

Nota de candidatura	142.1
Prova de ingresso	151.5
Média do 12º ano	132.7
Média do 10º/11º ano	132.7

DISTRIBUIÇÕES DE NOTAS DE CANDIDATURA

Candidatos

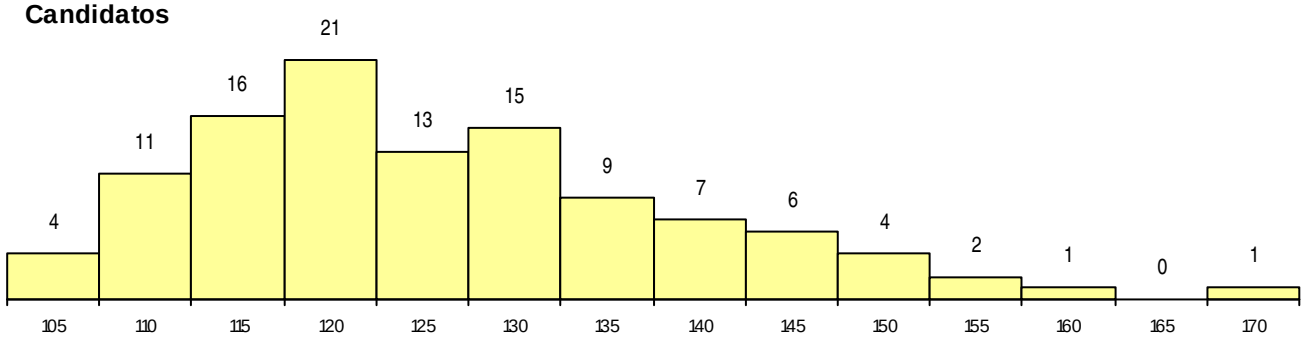

Colocados

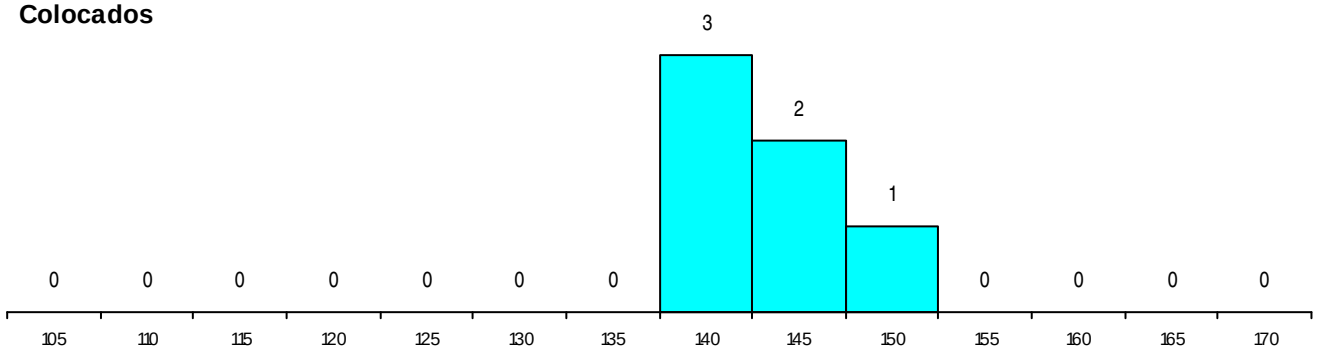

Estabelecimento: 0501 Universidade de Coimbra - Faculdade de Ciências e Tecnologia
Curso Superior: 9448 Antropologia
Licenciatura

OPÇÃO CANDIDATURA

Opção	Cands.	%	Cols.	%
1ª	9	16	1	13
2ª	11	20	3	38
3ª	9	16	0	0
4ª	13	23	2	25
5ª	6	11	0	0
6ª	8	14	2	25
Total	56		8	

ETAPA COLOCAÇÃO (contingente)

Etapa Colocação	Cands.	%	Cols.	%	Nota
17 Geral	56	100	8	100	128.5
Total	56		8		

DISTRITO/CAE DE CANDIDATURA

Distrito Origem	Cands.	%	Cols.	%
Coimbra	33	59	5	63
Porto	7	13	2	25
Entre Douro e Vou	2	4	0	0
Douro-Sul	2	4	1	13
Leiria	2	4	0	0
Braga	2	4	0	0
Aveiro	2	4	0	0
Tâmega	1	2	0	0
Viseu	1	2	0	0
Vila Real	1	2	0	0
Santarém	1	2	0	0
Guarda	1	2	0	0
Castelo Branco	1	2	0	0
Total	56		8	

SEXO DOS CANDIDATOS

Sexo	Cands.	%	Cols.	%
Masc.	20	36	2	25
Femin.	36	64	6	75
Total	56		8	

CURSO DO 12º ANO (15 mais frequentes)

Curso 12º ano	Cands.	%	Cols.	%
R810 Agrupamento 1 / geral	23	41	3	38
N060 Ciências e Tecnologias	21	38	3	38
U220 Ens. secundário recorrente (todos	8	14	2	25
R840 Agrupamento 4 / geral	1	2	0	0
N064 Artes Visuais	1	2	0	0
N063 Línguas e Literaturas	1	2	0	0
N062 Ciências Sociais e Humanas	1	2	0	0

MÉDIAS dos Colocados

Nota de candidatura	132.9
Prova de ingresso	130.5
Média do 12º ano	135.4
Média do 10º/11º ano	135.4

DISTRIBUIÇÕES DE NOTAS DE CANDIDATURA

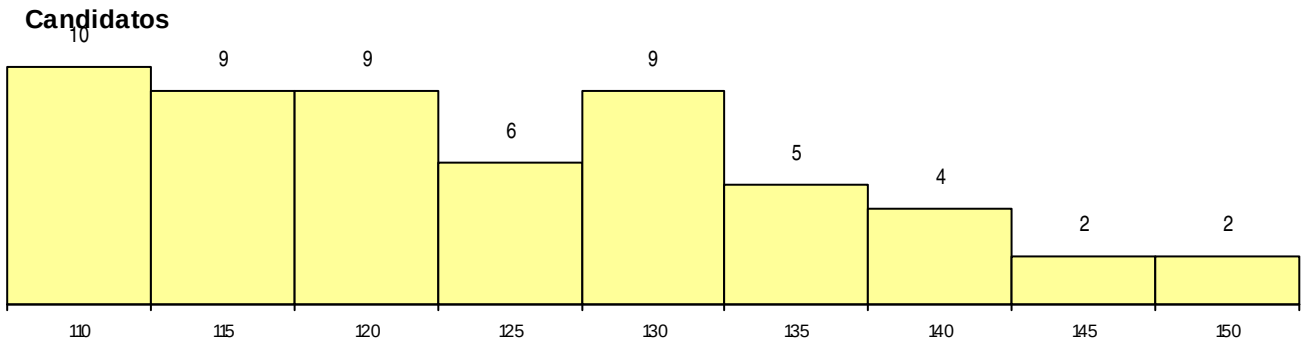

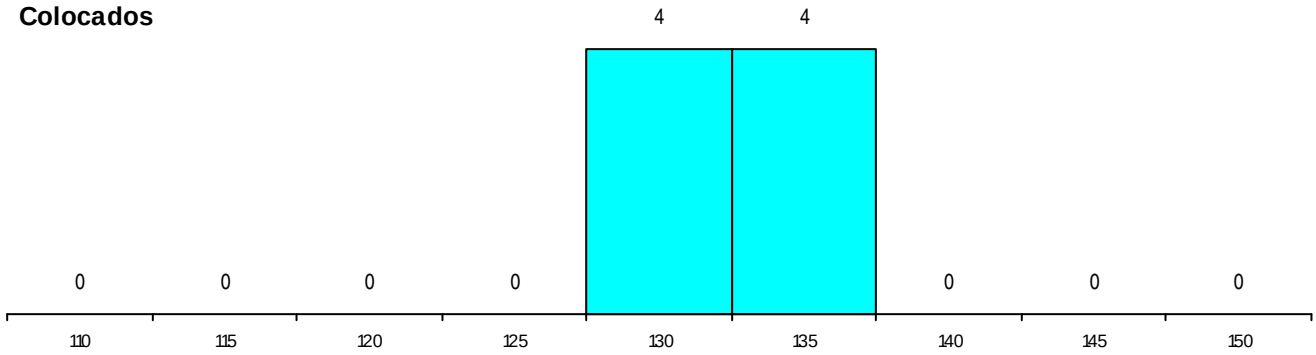

Estabelecimento: 0501 Universidade de Coimbra - Faculdade de Ciências e Tecnologia
Curso Superior: 9461 Engenharia Química
Mestrado Integrado

OPÇÃO CANDIDATURA

Opção	Cands.	%	Cols.	%
1ª	15	11	7	41
2ª	25	18	3	18
3ª	27	20	2	12
4ª	23	17	0	0
5ª	27	20	4	24
6ª	21	15	1	6
Total	138		17	

ETAPA COLOCAÇÃO (contingente)

Etapa Colocação	Cands.	%	Cols.	%	Nota
17 Geral	138	100	17	100	126.3
Total	138		17		

DISTRITO/CAE DE CANDIDATURA

Distrito Origem	Cands.	%	Cols.	%
Coimbra	39	28	6	35
Porto	19	14	4	24
Aveiro	14	10	1	6
Viseu	12	9	1	6
Braga	9	7	1	6
Santarém	9	7	0	0
Leiria	8	6	1	6
Entre Douro e Vou	7	5	1	6
Guarda	4	3	0	0
Oeste	4	3	0	0
Lisboa	3	2	1	6
Viana do Castelo	2	1	1	6
Setúbal	1	1	0	0
Vila Real	1	1	0	0
Faro	1	1	0	0
Évora	1	1	0	0
R. A. Açores	1	1	0	0
R. A. Madeira	1	1	0	0
Beja	1	1	0	0
Portalegre	1	1	0	0
Total	138		17	

SEXO DOS CANDIDATOS

Sexo	Cands.	%	Cols.	%
Masc.	54	39	5	29
Femin.	84	61	12	71
Total	138		17	

CURSO DO 12º ANO (15 mais frequentes)

Curso 12º ano	Cands.	%	Cols.	%
N060 Ciências e Tecnologias	85	62	10	59
R810 Agrupamento 1 / geral	47	34	7	41
N572 Análises Químico-Biológicas	2	1	0	0
U220 Ens. secundário recorrente (todos	1	1	0	0
R813 Agrupamento 1 / informática	1	1	0	0
R812 Agrupamento 1 / electrotecnia/elec	1	1	0	0
Q900 Emigrantes	1	1	0	0

MÉDIAS dos Colocados

Nota de candidatura	132.1
Prova de ingresso	123.8
Média do 12º ano	140.3
Média do 10º/11º ano	140.3

DISTRIBUIÇÕES DE NOTAS DE CANDIDATURA

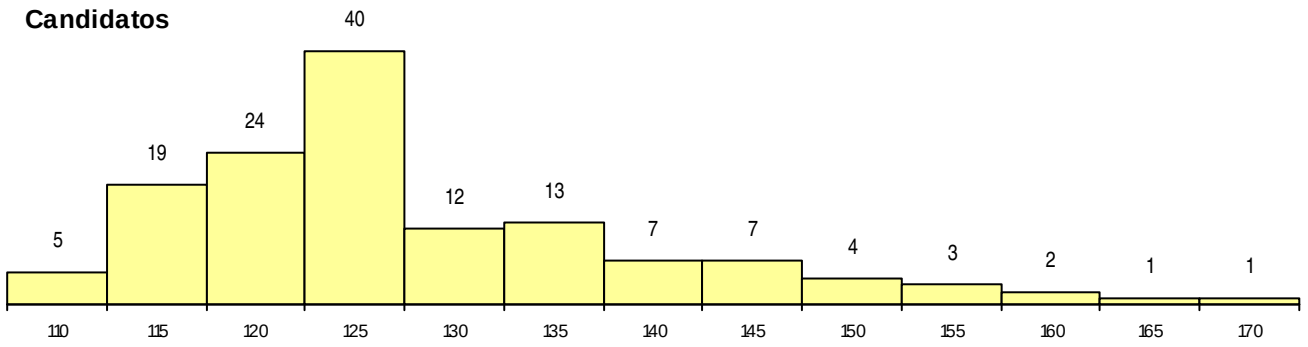

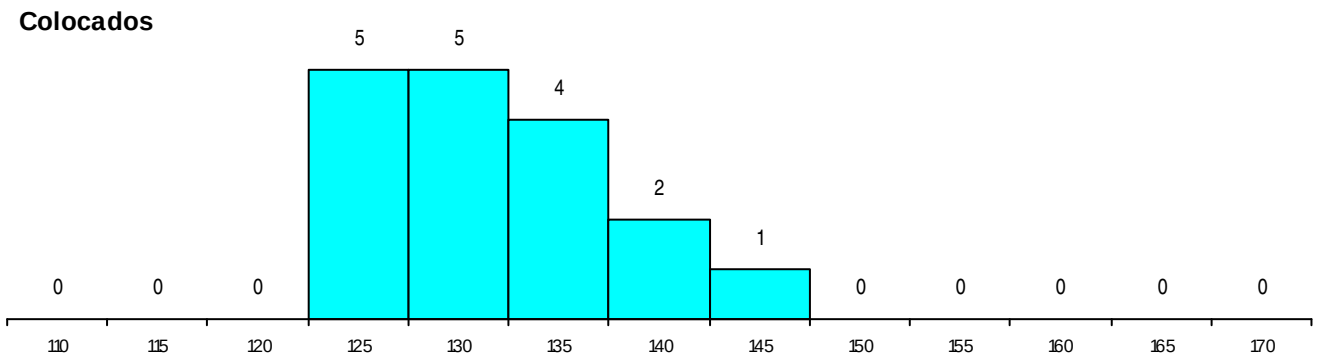

Estabelecimento: 0501 Universidade de Coimbra - Faculdade de Ciências e Tecnologia
Curso Superior: 9508 Engenharia do Ambiente
Mestrado Integrado

OPÇÃO CANDIDATURA

Opção	Cands.	%	Cols.	%
1ª	15	17	1	33
2ª	19	22	1	33
3ª	10	11	0	0
4ª	19	22	0	0
5ª	15	17	0	0
6ª	9	10	1	33
Total	87		3	

ETAPA COLOCAÇÃO (contingente)

Etapa Colocação	Cands.	%	Cols.	%	Nota
17 Geral	87	100	3	100	144.5
Total	87		3		

DISTRITO/CAE DE CANDIDATURA

Distrito Origem	Cands.	%	Cols.	%
Coimbra	30	34	1	33
Porto	8	9	1	33
Leiria	7	8	1	33
Santarém	7	8	0	0
Braga	6	7	0	0
Viseu	6	7	0	0
Entre Douro e Vou	4	5	0	0
Aveiro	4	5	0	0
Portalegre	3	3	0	0
Oeste	3	3	0	0
Setúbal	2	2	0	0
Viana do Castelo	2	2	0	0
Tâmega	1	1	0	0
Évora	1	1	0	0
Castelo Branco	1	1	0	0
Beja	1	1	0	0
Lisboa	1	1	0	0
Total	87		3	

SEXO DOS CANDIDATOS

Sexo	Cands.	%	Cols.	%
Masc.	33	38	1	33
Femin.	54	62	2	67
Total	87		3	

CURSO DO 12º ANO (15 mais frequentes)

Curso 12º ano	Cands.	%	Cols.	%
N060 Ciências e Tecnologias	50	57	1	33
R810 Agrupamento 1 / geral	28	32	2	67
U220 Ens. secundário recorrente (todos	3	3	0	0
N061 Ciências Socioeconómicas	2	2	0	0
T122 Técnico de informática de gestão	1	1	0	0
R831 Agrupamento 3 / administração	1	1	0	0
R813 Agrupamento 1 / informática	1	1	0	0
N082 Informática	1	1	0	0

MÉDIAS dos Colocados

Nota de candidatura	150.2
Prova de ingresso	167.3
Média do 12º ano	133.0
Média do 10º/11º ano	133.0

DISTRIBUIÇÕES DE NOTAS DE CANDIDATURA

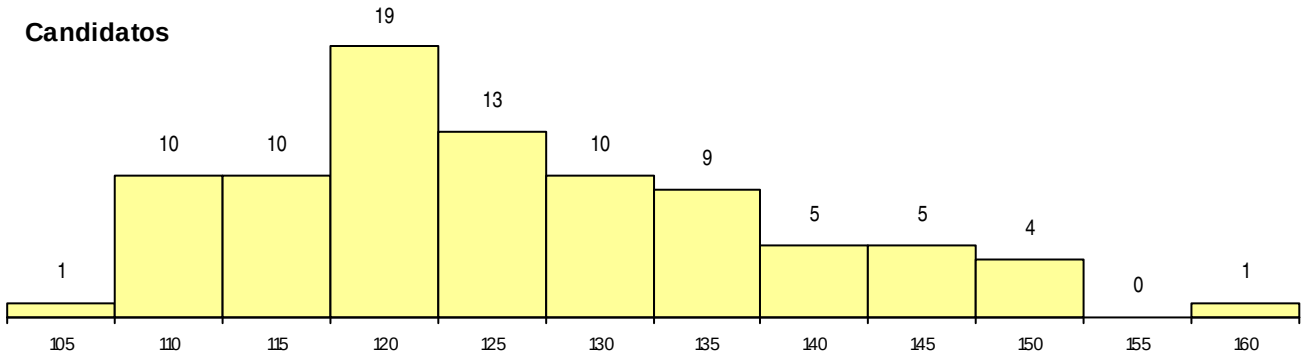

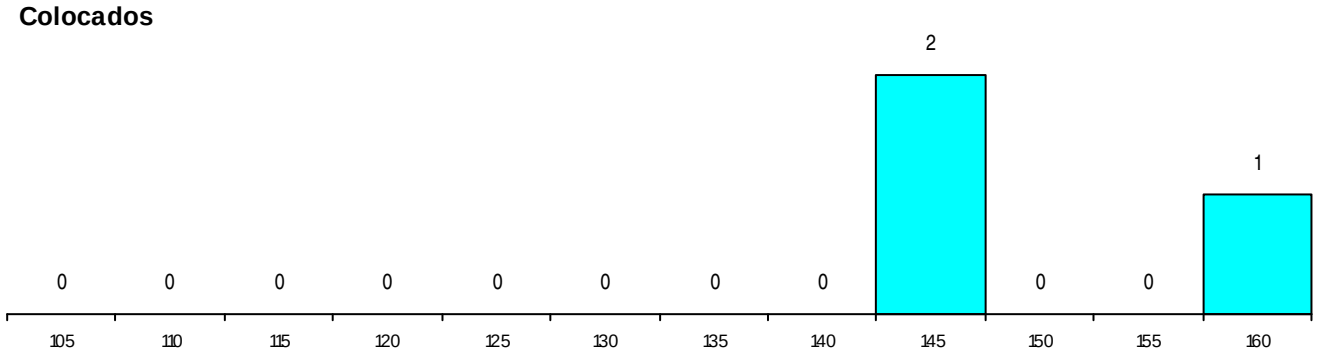

Estabelecimento: 0502 Universidade de Coimbra - Faculdade de Direito
Curso Superior: 0003 Administração Pública
Licenciatura

OPÇÃO CANDIDATURA

Opção	Cands.	%	Cols.	%
1ª	26	19	8	67
2ª	42	31	2	17
3ª	27	20	1	8
4ª	12	9	1	8
5ª	16	12	0	0
6ª	12	9	0	0
Total	135		12	

ETAPA COLOCAÇÃO (contingente)

Etapa Colocação	Cands.	%	Cols.	%	Nota
17 Geral	135	100	12	100	140.0
Total	135		12		

DISTRITO/CAE DE CANDIDATURA

Distrito Origem	Cands.	%	Cols.	%
Coimbra	44	33	2	17
Braga	9	7	0	0
Guarda	9	7	1	8
Oeste	8	6	2	17
Aveiro	8	6	0	0
Viseu	7	5	0	0
Leiria	7	5	1	8
Porto	6	4	1	8
Entre Douro e Vou	6	4	0	0
Santarém	5	4	1	8
Tâmega	3	2	0	0
Setúbal	3	2	0	0
Lisboa	3	2	1	8
Vila Real	3	2	1	8
Douro-Sul	3	2	0	0
Castelo Branco	3	2	2	17
R. A. Açores	2	1	0	0
Bragança	2	1	0	0
R. A. Madeira	2	1	0	0
Évora	1	1	0	0
Portalegre	1	1	0	0
Total	135		12	

SEXO DOS CANDIDATOS

Sexo	Cands.	%	Cols.	%
Masc.	61	45	8	67
Femin.	74	55	4	33
Total	135		12	

CURSO DO 12º ANO (15 mais frequentes)

Curso 12º ano	Cands.	%	Cols.	%
N062 Ciências Sociais e Humanas	34	25	4	33
N060 Ciências e Tecnologias	28	21	2	17
U220 Ens. secundário recorrente (todos	20	15	0	0
R840 Agrupamento 4 / geral	11	8	2	17
R810 Agrupamento 1 / geral	10	7	1	8
N061 Ciências Socioeconómicas	6	4	2	17
R830 Agrupamento 3 / geral	6	4	1	8
R820 Agrupamento 2 / geral	2	1	0	0
N082 Informática	2	1	0	0
N085 Administração	2	1	0	0
NA22 Assessoria Jurídica e Documentaç	1	1	0	0
E002 2.º curso	1	1	0	0
E003 3.º curso	1	1	0	0
N063 Línguas e Literaturas	1	1	0	0
N081 Electrotecnia e Electrónica	1	1	0	0

MÉDIAS dos Colocados

Nota de candidatura	144.0
Prova de ingresso	156.8
Média do 12º ano	131.2
Média do 10º/11º ano	131.2

DISTRIBUIÇÕES DE NOTAS DE CANDIDATURA

Candidatos

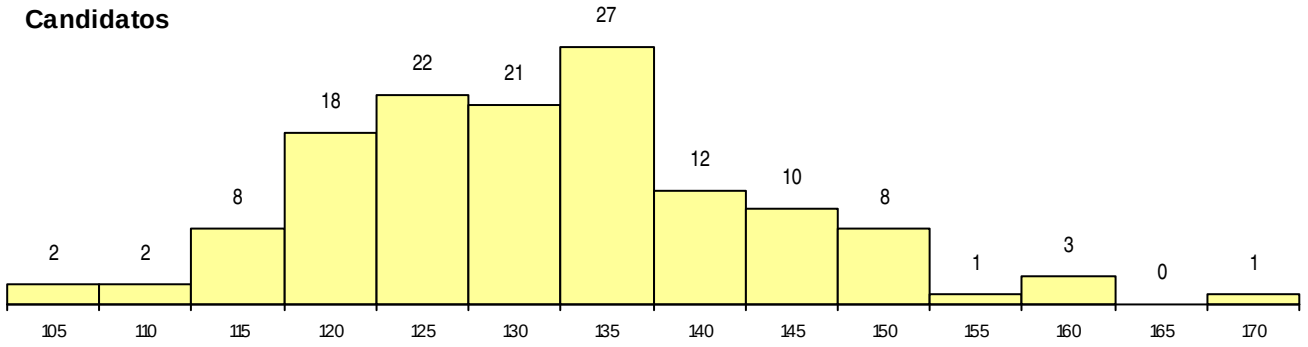

Colocados

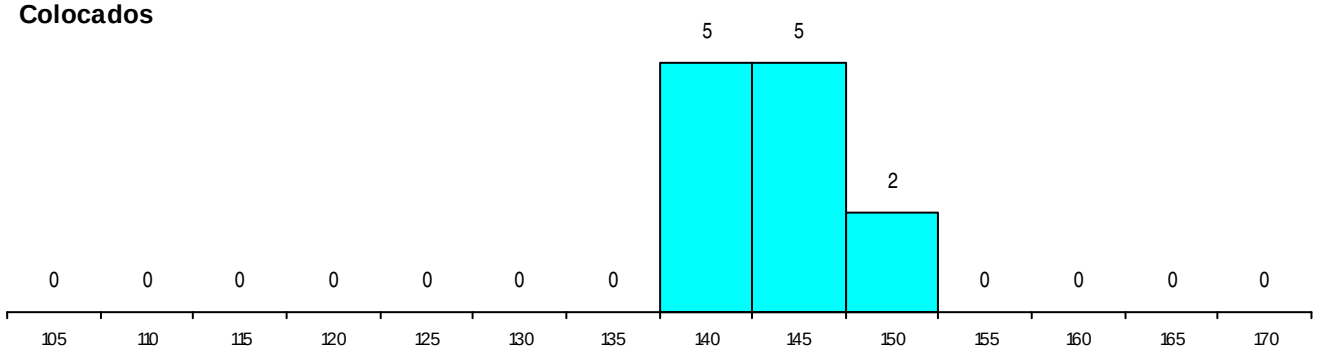

Estabelecimento: 0502 Universidade de Coimbra - Faculdade de Direito
Curso Superior: 9078 Direito
Licenciatura

OPÇÃO CANDIDATURA

Opção	Cands.	%	Cols.	%
1ª	136	45	21	44
2ª	76	25	21	44
3ª	58	19	5	10
4ª	17	6	1	2
5ª	7	2	0	0
6ª	9	3	0	0
Total	303		48	

ETAPA COLOCAÇÃO (contingente)

Etapa Colocação		Cands.	%	Cols.	%	Nota
17	Geral	303	100	48	100	140.0
Total		303		48		

DISTRITO/CAE DE CANDIDATURA

Distrito Origem	Cands.	%	Cols.	%
Coimbra	43	14	10	21
Porto	33	11	9	19
Lisboa	31	10	2	4
Braga	30	10	5	10
Santarém	17	6	1	2
Aveiro	16	5	0	0
Tâmega	16	5	5	10
Viseu	14	5	3	6
Entre Douro e Vou	12	4	2	4
Faro	10	3	0	0
Setúbal	10	3	0	0
Guarda	9	3	1	2
R. A. Madeira	9	3	4	8
Leiria	9	3	0	0
Vila Real	8	3	1	2
Oeste	7	2	1	2
Castelo Branco	7	2	2	4
Viana do Castelo	5	2	1	2
R. A. Açores	4	1	1	2
Bragança	4	1	0	0
Douro-Sul	4	1	0	0
Portalegre	3	1	0	0
Évora	1	0	0	0
Beja	1	0	0	0
Total	303		48	

SEXO DOS CANDIDATOS

Sexo	Cands.	%	Cols.	%
Masc.	112	37	14	29
Femin.	191	63	34	71
Total	303		48	

CURSO DO 12º ANO (15 mais frequentes)

Curso 12º ano		Cands.	%	Cols.	%
N062	Ciências Sociais e Humanas	164	54	33	69
R840	Agrupamento 4 / geral	32	11	5	10
U220	Ens. secundário recorrente (todos	26	9	0	0
N060	Ciências e Tecnologias	22	7	6	13
R830	Agrupamento 3 / geral	12	4	0	0
N063	Línguas e Literaturas	8	3	0	0
N061	Ciências Socioeconómicas	6	2	2	4
R810	Agrupamento 1 / geral	6	2	0	0
E003	3.º curso	4	1	2	4
NA22	Assessoria Jurídica e Documentaç	2	1	0	0
R842	Agrupamento 4 / animação social	2	1	0	0
U230	Ens. sec. recorrente privado e coo	2	1	0	0
E002	2.º curso	2	1	0	0
N088	Acção Social	2	1	0	0
Q950	Equivalências	2	1	0	0

MÉDIAS dos Colocados

Nota de candidatura	144.7
Prova de ingresso	140.2
Média do 12º ano	149.1
Média do 10º/11º ano	149.1

DISTRIBUIÇÕES DE NOTAS DE CANDIDATURA

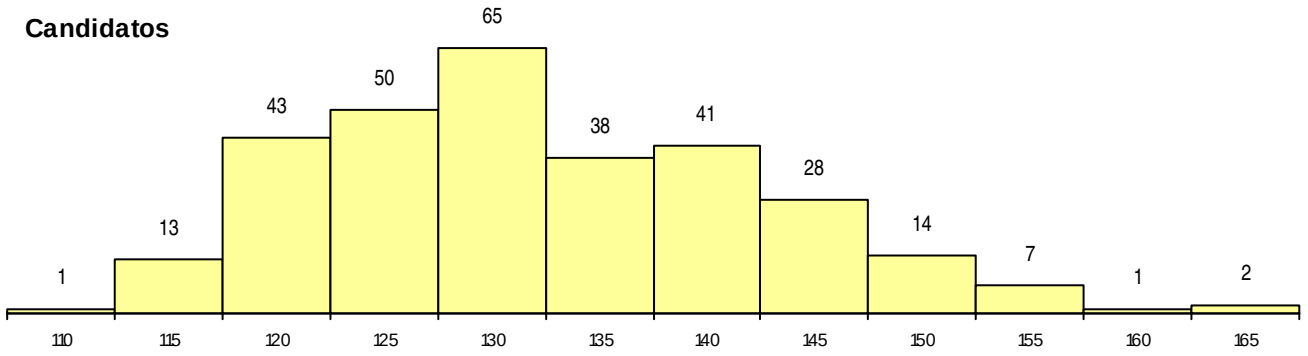

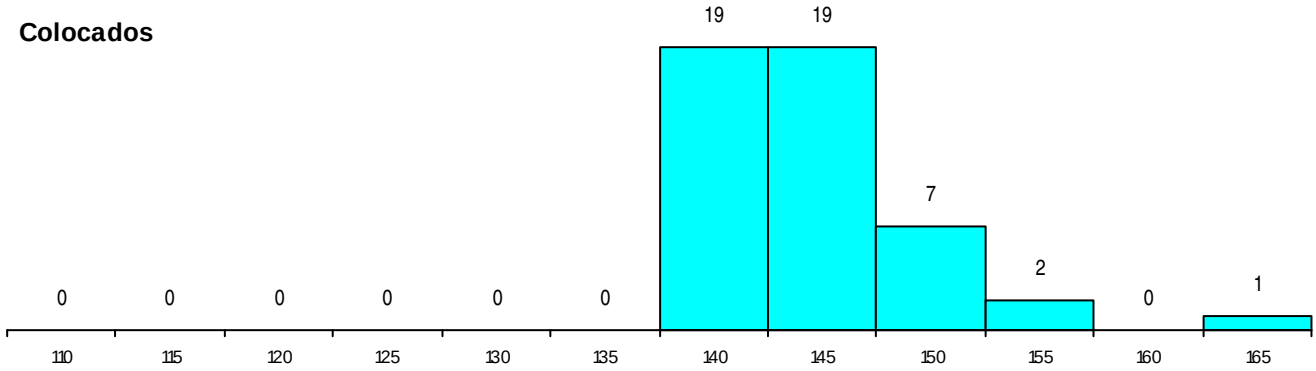

Estabelecimento: 0503 Universidade de Coimbra - Faculdade de Economia
Curso Superior: 9081 Economia
Licenciatura

OPÇÃO CANDIDATURA

Opção	Cands.	%	Cols.	%
1ª	81	28	7	39
2ª	70	24	5	28
3ª	38	13	1	6
4ª	42	14	3	17
5ª	34	12	1	6
6ª	29	10	1	6
Total	294		18	

ETAPA COLOCAÇÃO (contingente)

Etapa Colocação	Cands.	%	Cols.	%	Nota
17 Geral	294	100	18	100	138.0
Total	294		18		

DISTRITO/CAE DE CANDIDATURA

Distrito Origem	Cands.	%	Cols.	%
Coimbra	84	29	4	22
Aveiro	29	10	2	11
Braga	25	9	2	11
Leiria	24	8	1	6
Porto	20	7	0	0
Santarém	16	5	5	28
Lisboa	15	5	0	0
Viseu	14	5	1	6
Entre Douro e Vou	13	4	0	0
Oeste	10	3	1	6
Setúbal	8	3	0	0
Viana do Castelo	6	2	1	6
Faro	5	2	0	0
Guarda	5	2	1	6
Tâmega	4	1	0	0
Castelo Branco	4	1	0	0
Vila Real	3	1	0	0
R. A. Madeira	3	1	0	0
Portalegre	2	1	0	0
Beja	2	1	0	0
R. A. Açores	1	0	0	0
Douro-Sul	1	0	0	0
Total	294		18	

SEXO DOS CANDIDATOS

Sexo	Cands.	%	Cols.	%
Masc.	178	61	7	39
Femin.	116	39	11	61
Total	294		18	

CURSO DO 12º ANO (15 mais frequentes)

Curso 12º ano	Cands.	%	Cols.	%
N061 Ciências Socioeconómicas	85	29	7	39
N060 Ciências e Tecnologias	68	23	6	33
R830 Agrupamento 3 / geral	58	20	3	17
R810 Agrupamento 1 / geral	53	18	1	6
R813 Agrupamento 1 / informática	6	2	0	0
U220 Ens. secundário recorrente (todos	6	2	0	0
N085 Administração	4	1	0	0
P345 Profissionais de formação bancári	2	1	0	0
R179 Administração	2	1	0	0
R820 Agrupamento 2 / geral	1	0	1	6
N064 Artes Visuais	1	0	0	0
N081 Electrotecnia e Electrónica	1	0	0	0
N082 Informática	1	0	0	0
N672 Contabilidade e Gestão	1	0	0	0
N972 Recorrente - Ciências Sociais e Hu	1	0	0	0

MÉDIAS dos Colocados

Nota de candidatura	146.1
Prova de ingresso	151.2
Média do 12º ano	141.1
Média do 10º/11º ano	141.1

DISTRIBUIÇÕES DE NOTAS DE CANDIDATURA

Candidatos

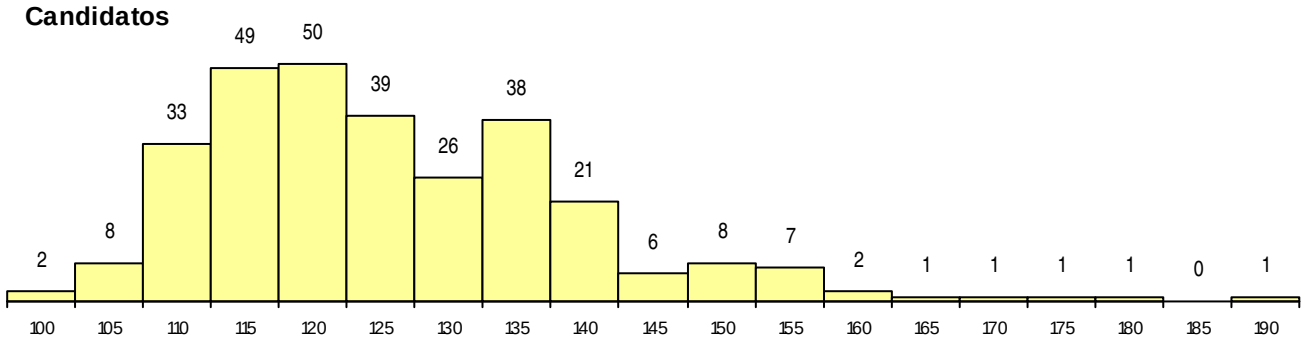

Colocados

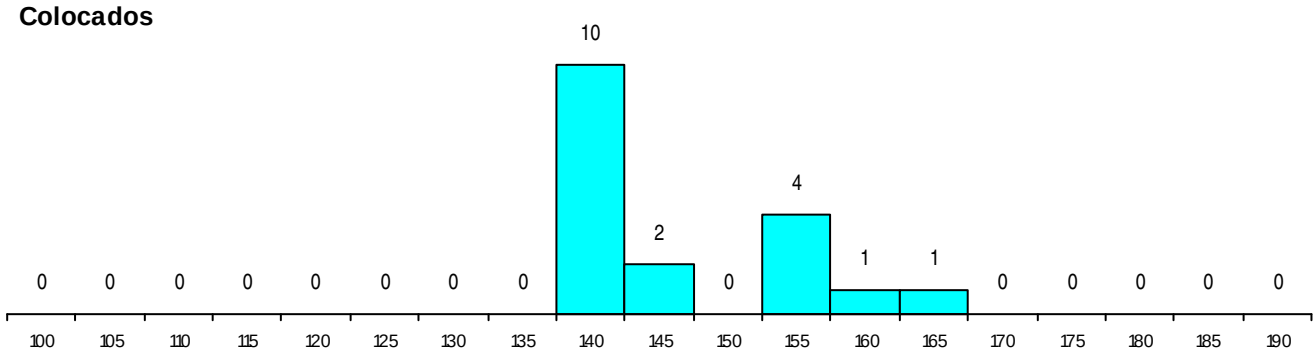

Estabelecimento: 0503 Universidade de Coimbra - Faculdade de Economia
Curso Superior: 9147 Gestão
Licenciatura

OPÇÃO CANDIDATURA

Opção	Cands.	%	Cols.	%
1ª	69	23	9	75
2ª	66	22	0	0
3ª	48	16	0	0
4ª	48	16	2	17
5ª	42	14	0	0
6ª	23	8	1	8
Total	296		12	

ETAPA COLOCAÇÃO (contingente)

Etapa Colocação	Cands.	%	Cols.	%	Nota
17 Geral	296	100	12	100	144.0
Total	296		12		

DISTRITO/CAE DE CANDIDATURA

Distrito Origem	Cands.	%	Cols.	%
Coimbra	89	30	5	42
Aveiro	31	10	2	17
Leiria	29	10	0	0
Braga	21	7	0	0
Santarém	19	6	2	17
Entre Douro e Vou	18	6	0	0
Porto	17	6	3	25
Viseu	12	4	0	0
Guarda	10	3	0	0
Oeste	10	3	0	0
Lisboa	9	3	0	0
Castelo Branco	6	2	0	0
Tâmega	5	2	0	0
Viana do Castelo	3	1	0	0
Setúbal	3	1	0	0
Beja	2	1	0	0
Bragança	2	1	0	0
R. A. Madeira	2	1	0	0
Douro-Sul	2	1	0	0
Vila Real	2	1	0	0
Faro	2	1	0	0
Portalegre	1	0	0	0
R. A. Açores	1	0	0	0
Total	296		12	

SEXO DOS CANDIDATOS

Sexo	Cands.	%	Cols.	%
Masc.	162	55	4	33
Femin.	134	45	8	67
Total	296		12	

CURSO DO 12º ANO (15 mais frequentes)

Curso 12º ano	Cands.	%	Cols.	%
N060 Ciências e Tecnologias	82	28	3	25
N061 Ciências Socioeconómicas	77	26	6	50
R810 Agrupamento 1 / geral	54	18	0	0
R830 Agrupamento 3 / geral	39	13	0	0
R813 Agrupamento 1 / informática	9	3	0	0
U220 Ens. secundário recorrente (todos	9	3	0	0
N085 Administração	8	3	1	8
N082 Informática	2	1	1	8
R831 Agrupamento 3 / administração	2	1	0	0
N216 Administração/Contabilidade	1	0	1	8
P345 Profissionais de formação bancári	1	0	0	0
N062 Ciências Sociais e Humanas	1	0	0	0
N064 Artes Visuais	1	0	0	0
N081 Electrotecnia e Electrónica	1	0	0	0
N971 Recorrente - Ciências Socioeconó	1	0	0	0

MÉDIAS dos Colocados

Nota de candidatura	151.3
Prova de ingresso	153.2
Média do 12º ano	149.3
Média do 10º/11º ano	149.3

DISTRIBUIÇÕES DE NOTAS DE CANDIDATURA

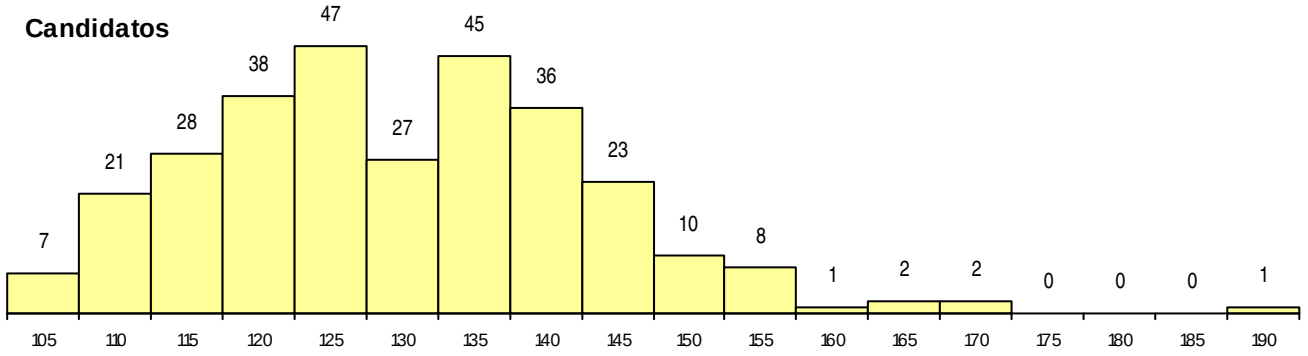

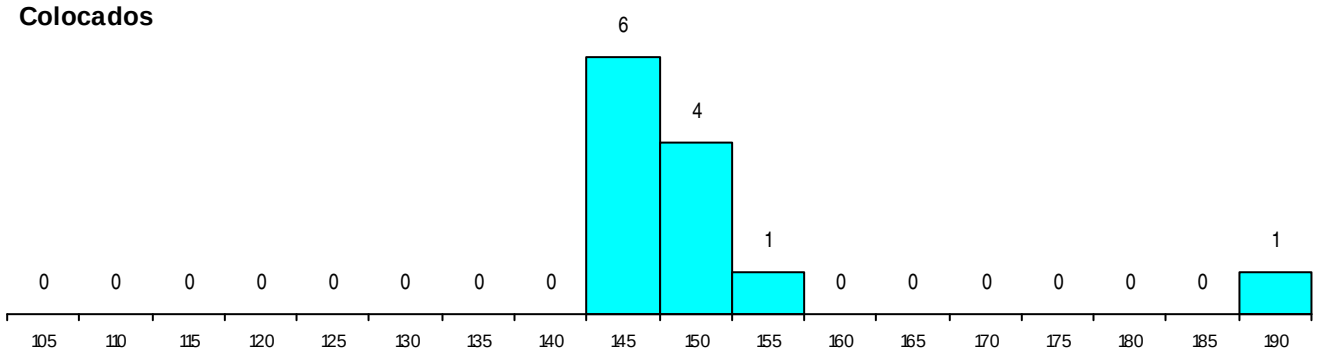

Estabelecimento: 0503 Universidade de Coimbra - Faculdade de Economia
Curso Superior: 9229 Relações Internacionais
Licenciatura

OPÇÃO CANDIDATURA

Opção	Cands.	%	Cols.	%
1ª	17	19	3	33
2ª	10	11	0	0
3ª	23	26	5	56
4ª	11	13	1	11
5ª	10	11	0	0
6ª	17	19	0	0
Total	88		9	

ETAPA COLOCAÇÃO (contingente)

Etapa Colocação	Cands.	%	Cols.	%	Nota
17 Geral	88	100	9	100	140.0
Total	88		9		

DISTRITO/CAE DE CANDIDATURA

Distrito Origem	Cands.	%	Cols.	%
Coimbra	25	28	3	33
Lisboa	8	9	0	0
Oeste	7	8	1	11
Braga	6	7	0	0
Faro	5	6	1	11
Aveiro	5	6	0	0
Entre Douro e Vou	4	5	2	22
Viseu	4	5	0	0
Leiria	4	5	0	0
Santarém	3	3	0	0
Bragança	3	3	1	11
Porto	3	3	0	0
Vila Real	3	3	0	0
Tâmega	2	2	0	0
Viana do Castelo	2	2	0	0
Setúbal	1	1	0	0
Douro-Sul	1	1	1	11
Beja	1	1	0	0
Portalegre	1	1	0	0
Total	88		9	

SEXO DOS CANDIDATOS

Sexo	Cands.	%	Cols.	%
Masc.	47	53	5	56
Femin.	41	47	4	44
Total	88		9	

CURSO DO 12º ANO (15 mais frequentes)

Curso 12º ano	Cands.	%	Cols.	%
N062 Ciências Sociais e Humanas	44	50	7	78
N061 Ciências Socioeconómicas	11	13	1	11
U220 Ens. secundário recorrente (todos	8	9	0	0
R830 Agrupamento 3 / geral	5	6	1	11
R840 Agrupamento 4 / geral	5	6	0	0
N060 Ciências e Tecnologias	2	2	0	0
P448 Técnico de hotelaria/restauração,	1	1	0	0
N063 Línguas e Literaturas	1	1	0	0
N088 Acção Social	1	1	0	0
N972 Recorrente - Ciências Sociais e Hu	1	1	0	0
P252 Turismo (INFTUR)	1	1	0	0
E002 2.º curso	1	1	0	0
P412 Técnico de contabilidade	1	1	0	0
P663 Técnico de serviços jurídicos	1	1	0	0
P778 Técnico para agências de viagens	1	1	0	0

MÉDIAS dos Colocados

Nota de candidatura	145.1
Prova de ingresso	146.3
Média do 12º ano	143.8
Média do 10º/11º ano	143.8

DISTRIBUIÇÕES DE NOTAS DE CANDIDATURA

Candidatos

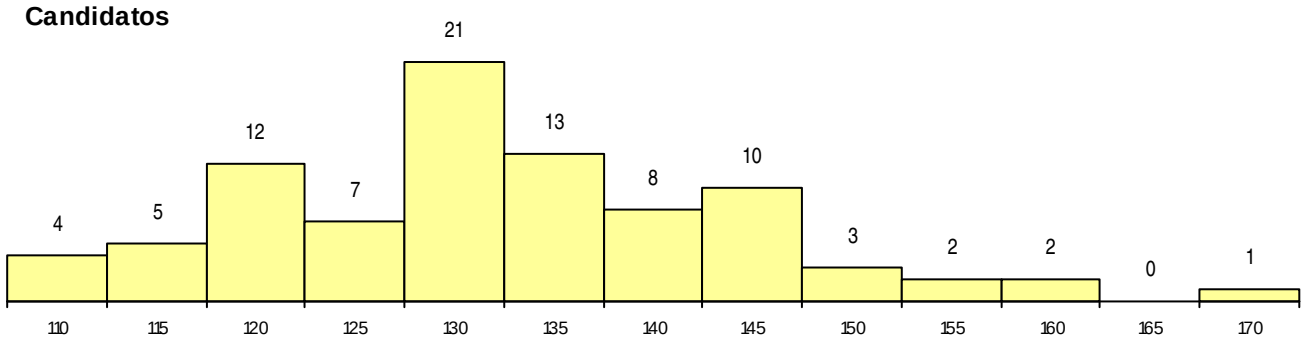

Colocados

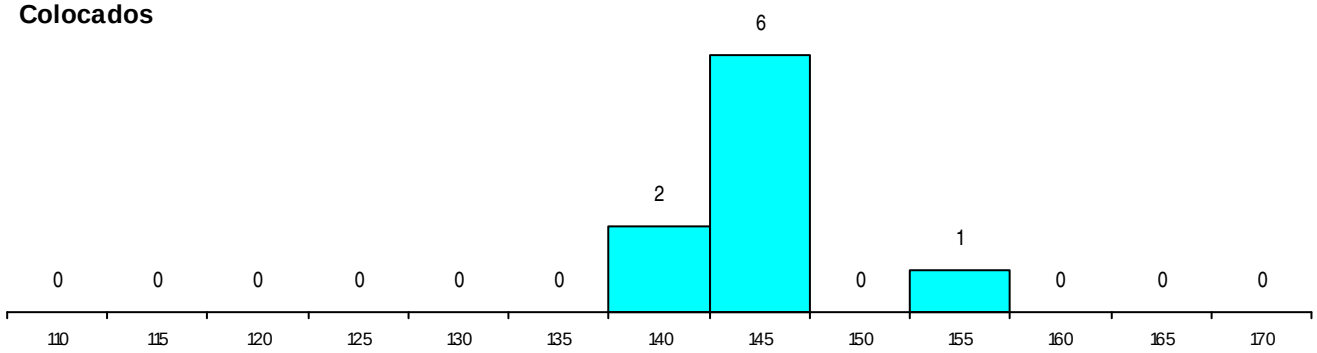

Estabelecimento: 0503 Universidade de Coimbra - Faculdade de Economia
Curso Superior: 9240 Sociologia
Licenciatura

OPÇÃO CANDIDATURA

Opção	Cands.	%	Cols.	%
1ª	7	12	2	22
2ª	10	17	3	33
3ª	14	24	2	22
4ª	12	21	2	22
5ª	11	19	0	0
6ª	4	7	0	0
Total	58		9	

ETAPA COLOCAÇÃO (contingente)

Etapa Colocação	Cands.	%	Cols.	%	Nota
17 Geral	58	100	9	100	132.0
Total	58		9		

DISTRITO/CAE DE CANDIDATURA

Distrito Origem	Cands.	%	Cols.	%
Coimbra	18	31	3	33
Braga	7	12	0	0
Porto	4	7	1	11
Guarda	4	7	1	11
Bragança	4	7	0	0
Aveiro	4	7	2	22
Oeste	3	5	1	11
Douro-Sul	3	5	0	0
Tâmega	2	3	1	11
Entre Douro e Vou	2	3	0	0
Vila Real	2	3	0	0
Santarém	2	3	0	0
Viana do Castelo	1	2	0	0
Lisboa	1	2	0	0
Castelo Branco	1	2	0	0
Total	58		9	

SEXO DOS CANDIDATOS

Sexo	Cands.	%	Cols.	%
Masc.	20	34	2	22
Femin.	38	66	7	78
Total	58		9	

CURSO DO 12º ANO (15 mais frequentes)

Curso 12º ano	Cands.	%	Cols.	%
N062 Ciências Sociais e Humanas	34	59	5	56
U220 Ens. secundário recorrente (todos	10	17	2	22
R840 Agrupamento 4 / geral	4	7	1	11
R830 Agrupamento 3 / geral	3	5	1	11
R191 Administração pública	1	2	0	0
P663 Técnico de serviços jurídicos	1	2	0	0
P502 Técnico de turismo/profissionais d	1	2	0	0
P412 Técnico de contabilidade	1	2	0	0
N088 Acção Social	1	2	0	0
N061 Ciências Socioeconómicas	1	2	0	0
E003 3.º curso	1	2	0	0

MÉDIAS dos Colocados

Nota de candidatura	137.4
Prova de ingresso	134.6
Média do 12º ano	140.2
Média do 10º/11º ano	140.2

DISTRIBUIÇÕES DE NOTAS DE CANDIDATURA

Candidatos

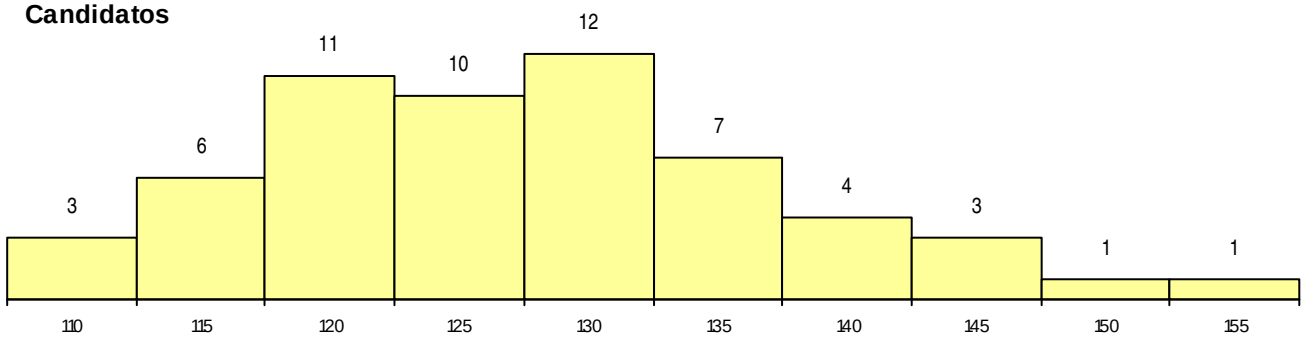

Colocados

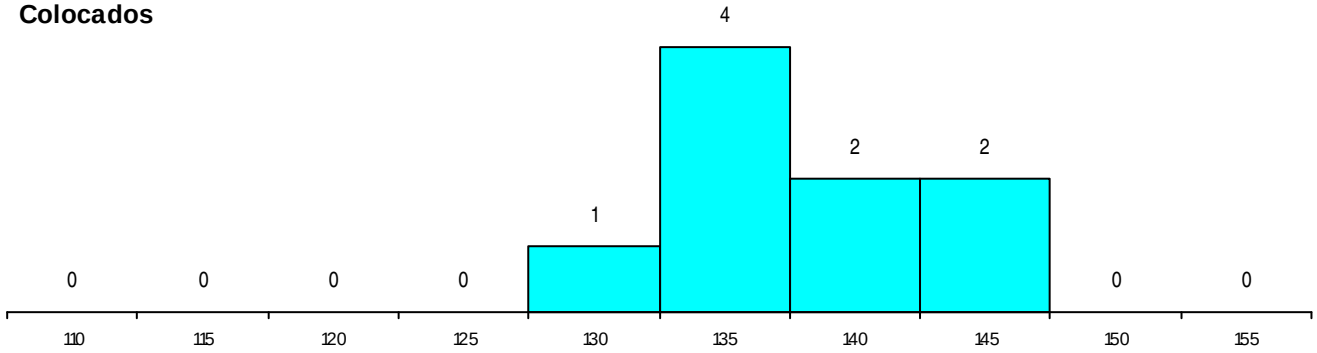

Estabelecimento: 0504 Universidade de Coimbra - Faculdade de Farmácia
Curso Superior: 9494 Ciências Farmacêuticas
Mestrado Integrado

OPÇÃO CANDIDATURA

Opção	Cands.	%	Cols.	%
1ª	66	29	6	22
2ª	70	31	10	37
3ª	35	16	2	7
4ª	24	11	4	15
5ª	21	9	2	7
6ª	9	4	3	11
Total	225		27	

ETAPA COLOCAÇÃO (contingente)

Etapa Colocação	Cands.	%	Cols.	%	Nota
17 Geral	225	100	27	100	158.3
Total	225		27		

DISTRITO/CAE DE CANDIDATURA

Distrito Origem	Cands.	%	Cols.	%
Coimbra	32	14	7	26
Braga	23	10	5	19
Viseu	18	8	1	4
Lisboa	15	7	1	4
Porto	14	6	3	11
Tâmega	13	6	1	4
Leiria	11	5	0	0
Oeste	10	4	1	4
Guarda	10	4	1	4
Entre Douro e Vou	10	4	0	0
Santarém	9	4	1	4
Viana do Castelo	8	4	1	4
Setúbal	7	3	0	0
Castelo Branco	7	3	2	7
Bragança	7	3	2	7
Aveiro	6	3	1	4
Faro	5	2	0	0
Douro-Sul	5	2	0	0
R. A. Açores	4	2	0	0
Vila Real	4	2	0	0
Évora	4	2	0	0
Portalegre	1	0	0	0
R. A. Madeira	1	0	0	0
Beja	1	0	0	0
Total	225		27	

SEXO DOS CANDIDATOS

Sexo	Cands.	%	Cols.	%
Masc.	51	23	6	22
Femin.	174	77	21	78
Total	225		27	

CURSO DO 12º ANO (15 mais frequentes)

Curso 12º ano	Cands.	%	Cols.	%
N060 Ciências e Tecnologias	153	68	15	56
R810 Agrupamento 1 / geral	66	29	10	37
U220 Ens. secundário recorrente (todos	4	2	2	7
R815 Agrupamento 1 / química	1	0	0	0
N668 Química Industrial e Ambiental	1	0	0	0

MÉDIAS dos Colocados

Nota de candidatura	164.2
Prova de ingresso	157.5
Média do 12º ano	170.9
Média do 10º/11º ano	170.9

DISTRIBUIÇÕES DE NOTAS DE CANDIDATURA

Candidatos

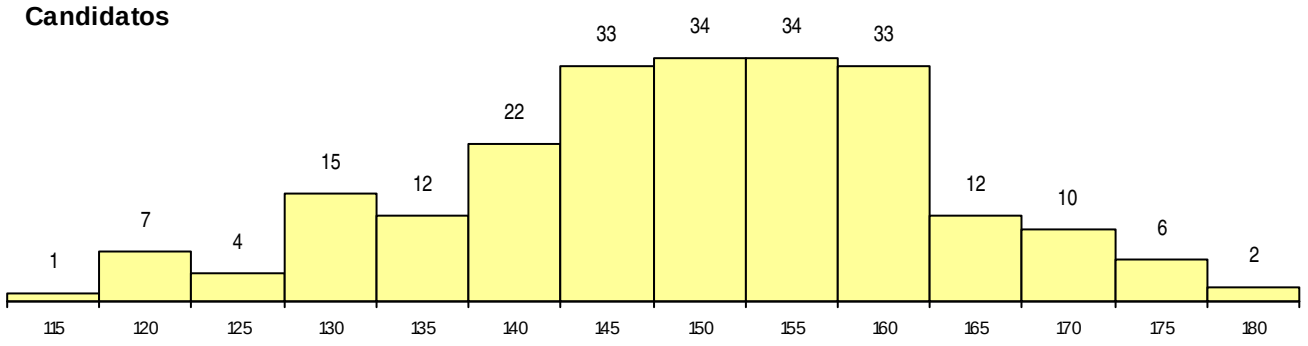

Colocados

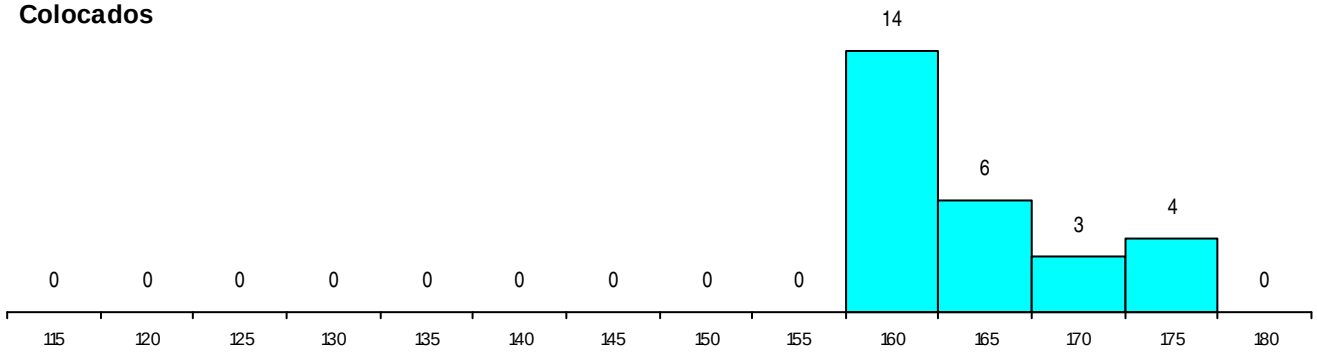

Estabelecimento: 0504 Universidade de Coimbra - Faculdade de Farmácia
Curso Superior: 9819 Ciências Bioanalíticas
Licenciatura

OPÇÃO CANDIDATURA

Opção	Cands.	%	Cols.	%
1ª	9	22	0	0
2ª	13	32	2	100
3ª	5	12	0	0
4ª	5	12	0	0
5ª	4	10	0	0
6ª	5	12	0	0
Total	41		2	

ETAPA COLOCAÇÃO (contingente)

Etapa Colocação	Cands.	%	Cols.	%	Nota
17 Geral	41	100	2	100	157.0
Total	41		2		

DISTRITO/CAE DE CANDIDATURA

Distrito Origem	Cands.	%	Cols.	%
Coimbra	18	44	0	0
Viseu	4	10	1	50
Leiria	4	10	1	50
Entre Douro e Vou	3	7	0	0
Castelo Branco	3	7	0	0
Tâmega	2	5	0	0
Braga	2	5	0	0
Setúbal	1	2	0	0
Porto	1	2	0	0
Lisboa	1	2	0	0
Guarda	1	2	0	0
Aveiro	1	2	0	0
Total	41		2	

SEXO DOS CANDIDATOS

Sexo	Cands.	%	Cols.	%
Masc.	6	15	0	0
Femin.	35	85	2	100
Total	41		2	

CURSO DO 12º ANO (15 mais frequentes)

Curso 12º ano	Cands.	%	Cols.	%
N060 Ciências e Tecnologias	24	59	2	100
R810 Agrupamento 1 / geral	15	37	0	0
U220 Ens. secundário recorrente (todos	1	2	0	0
N668 Química Industrial e Ambiental	1	2	0	0

MÉDIAS dos Colocados

Nota de candidatura	157.3
Prova de ingresso	144.0
Média do 12º ano	170.5
Média do 10º/11º ano	170.5

DISTRIBUIÇÕES DE NOTAS DE CANDIDATURA

Candidatos

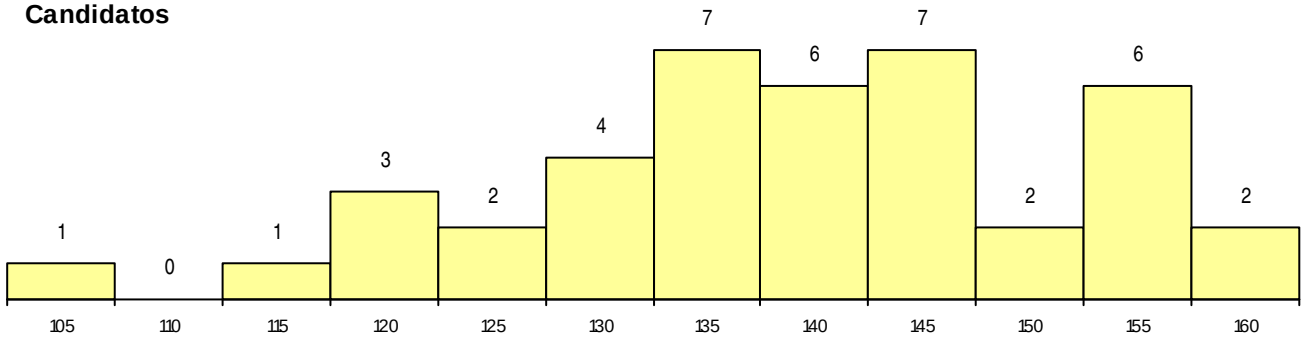

Colocados

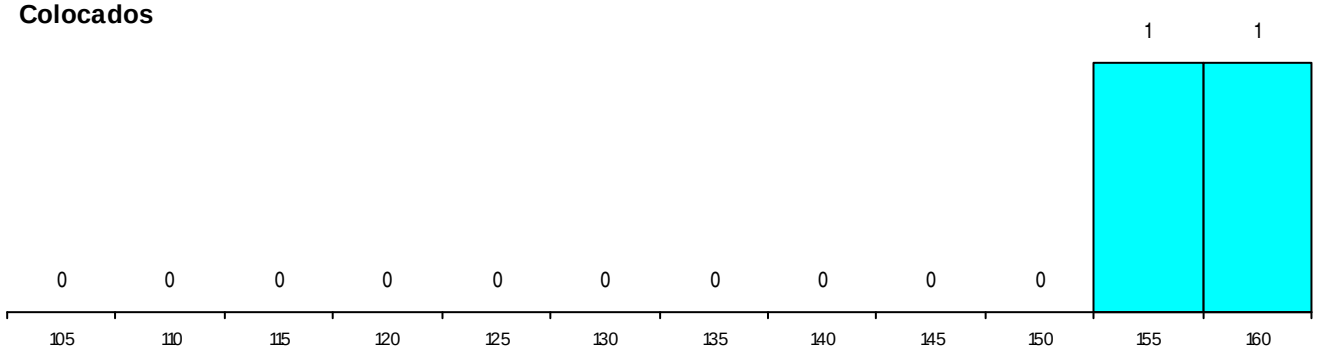

Estabelecimento: 0505 Universidade de Coimbra - Faculdade de Letras
Curso Superior: 9132 Estudos Artísticos
Licenciatura

OPÇÃO CANDIDATURA

Opção	Cands.	%	Cols.	%
1ª	13	24	5	50
2ª	9	16	2	20
3ª	8	15	1	10
4ª	12	22	1	10
5ª	7	13	1	10
6ª	6	11	0	0
Total	55		10	

ETAPA COLOCAÇÃO (contingente)

Etapa Colocação	Cands.	%	Cols.	%	Nota
17 Geral	55	100	10	100	138.5
Total	55		10		

DISTRITO/CAE DE CANDIDATURA

Distrito Origem	Cands.	%	Cols.	%
Coimbra	28	51	6	60
Porto	5	9	0	0
Santarém	3	5	0	0
Aveiro	3	5	0	0
Oeste	2	4	0	0
Viana do Castelo	2	4	0	0
Lisboa	2	4	1	10
Guarda	2	4	0	0
Braga	2	4	1	10
Entre Douro e Vou	1	2	1	10
R. A. Açores	1	2	0	0
Vila Real	1	2	0	0
Leiria	1	2	0	0
Faro	1	2	0	0
Castelo Branco	1	2	1	10
Total	55		10	

SEXO DOS CANDIDATOS

Sexo	Cands.	%	Cols.	%
Masc.	25	45	6	60
Femin.	30	55	4	40
Total	55		10	

CURSO DO 12º ANO (15 mais frequentes)

Curso 12º ano	Cands.	%	Cols.	%
R840 Agrupamento 4 / geral	9	16	2	20
U220 Ens. secundário recorrente (todos	9	16	1	10
N062 Ciências Sociais e Humanas	7	13	0	0
R810 Agrupamento 1 / geral	6	11	1	10
R820 Agrupamento 2 / geral	3	5	1	10
N064 Artes Visuais	3	5	0	0
N063 Línguas e Literaturas	2	4	2	20
P381 Técnico de comunicação/marketin	1	2	1	10
P502 Técnico de turismo/profissionais d	1	2	1	10
E001 1.º curso	1	2	1	10
N060 Ciências e Tecnologias	1	2	0	0
N061 Ciências Socioeconómicas	1	2	0	0
N070 Comunicação Audiovisual	1	2	0	0
N085 Administração	1	2	0	0
N089 Desporto	1	2	0	0

MÉDIAS dos Colocados

Nota de candidatura	143.8
Prova de ingresso	145.9
Média do 12º ano	142.9
Média do 10º/11º ano	140.9

DISTRIBUIÇÕES DE NOTAS DE CANDIDATURA

Candidatos

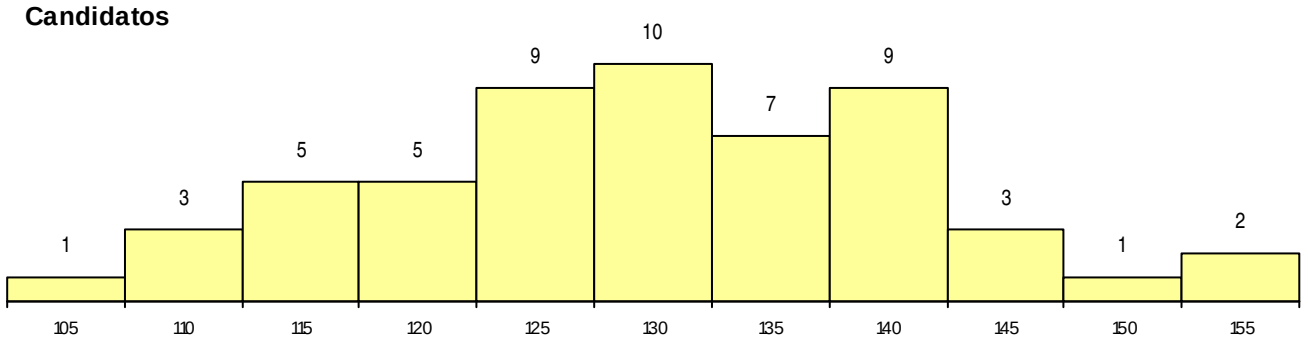

Colocados

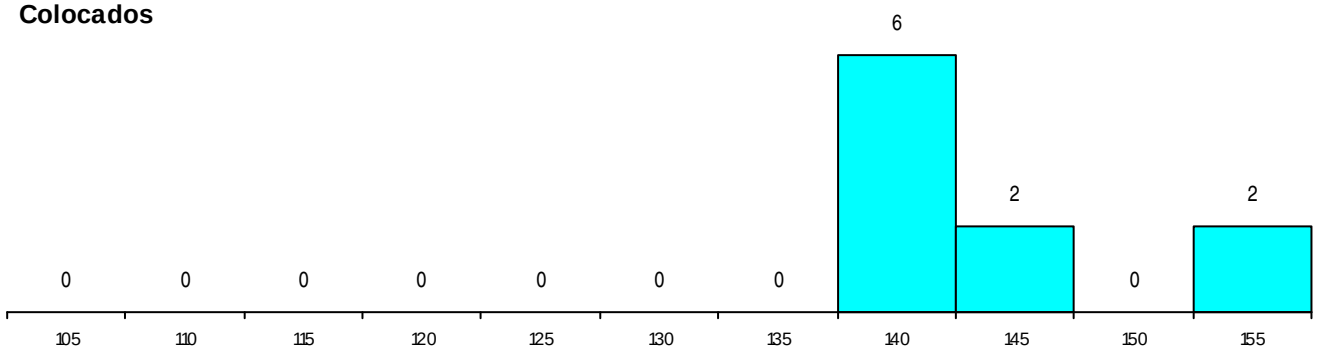

Estabelecimento: 0505 Universidade de Coimbra - Faculdade de Letras
Curso Superior: 9133 Estudos Clássicos
Licenciatura

OPÇÃO CANDIDATURA

Opção	Cands.	%	Cols.	%
1ª	7	10	4	29
2ª	11	16	1	7
3ª	12	18	2	14
4ª	18	26	2	14
5ª	15	22	4	29
6ª	5	7	1	7
Total	68		14	

ETAPA COLOCAÇÃO (contingente)

Etapa Colocação	Cands.	%	Cols.	%	Nota
17 Geral	68	100	14	100	116.5
Total	68		14		

DISTRITO/CAE DE CANDIDATURA

Distrito Origem	Cands.	%	Cols.	%
Coimbra	25	37	3	21
Braga	10	15	4	29
Aveiro	8	12	2	14
Leiria	5	7	0	0
Viseu	4	6	2	14
Castelo Branco	3	4	0	0
Douro-Sul	2	3	1	7
Vila Real	2	3	0	0
Viana do Castelo	2	3	1	7
Setúbal	1	1	1	7
Bragança	1	1	0	0
Santarém	1	1	0	0
Tâmega	1	1	0	0
Entre Douro e Vou	1	1	0	0
Oeste	1	1	0	0
Porto	1	1	0	0
Total	68		14	

SEXO DOS CANDIDATOS

Sexo	Cands.	%	Cols.	%
Masc.	24	35	6	43
Femin.	44	65	8	57
Total	68		14	

CURSO DO 12º ANO (15 mais frequentes)

Curso 12º ano	Cands.	%	Cols.	%
N062 Ciências Sociais e Humanas	21	31	6	43
R840 Agrupamento 4 / geral	7	10	2	14
N060 Ciências e Tecnologias	6	9	2	14
U220 Ens. secundário recorrente (todos	6	9	0	0
R810 Agrupamento 1 / geral	4	6	0	0
N063 Línguas e Literaturas	3	4	0	0
R831 Agrupamento 3 / administração	3	4	0	0
N088 Acção Social	3	4	0	0
N064 Artes Visuais	2	3	0	0
R813 Agrupamento 1 / informática	2	3	0	0
P738 Técnico de electricidade e electrón	1	1	1	7
N970 Recorrente - Ciências e Tecnologi	1	1	1	7
P462 Técnico de animação sociocultural	1	1	1	7
R830 Agrupamento 3 / geral	1	1	1	7
P448 Técnico de hotelaria/restauração,	1	1	0	0

MÉDIAS dos Colocados

Nota de candidatura	125.6
Prova de ingresso	119.1
Média do 12º ano	132.1
Média do 10º/11º ano	132.1

DISTRIBUIÇÕES DE NOTAS DE CANDIDATURA

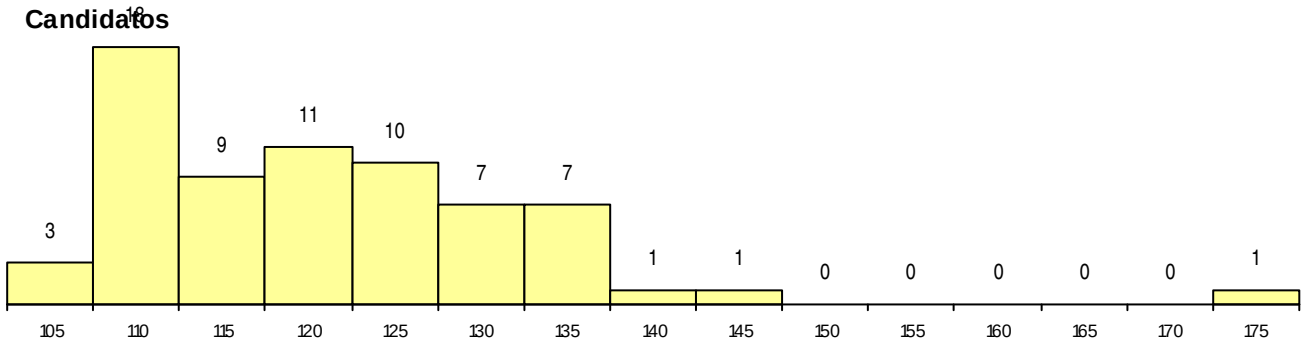

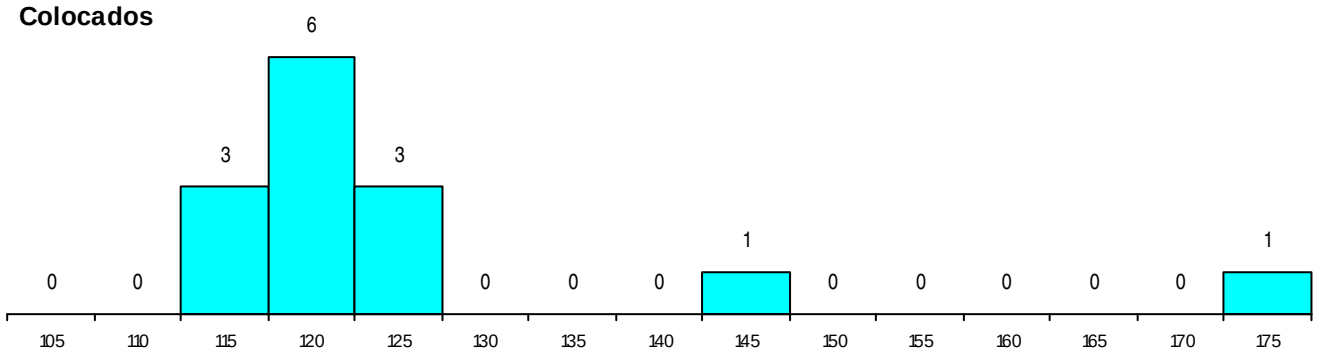

Estabelecimento: 0505 Universidade de Coimbra - Faculdade de Letras
Curso Superior: 9135 Estudos Europeus
Licenciatura

OPÇÃO CANDIDATURA

Opção	Cands.	%	Cols.	%
1ª	5	6	1	11
2ª	14	18	3	33
3ª	21	27	1	11
4ª	19	24	2	22
5ª	12	15	2	22
6ª	8	10	0	0
Total	79		9	

ETAPA COLOCAÇÃO (contingente)

Etapa Colocação	Cands.	%	Cols.	%	Nota
17 Geral	79	100	9	100	128.0
Total	79		9		

DISTRITO/CAE DE CANDIDATURA

Distrito Origem	Cands.	%	Cols.	%
Coimbra	35	44	6	67
Entre Douro e Vou	6	8	1	11
Oeste	5	6	0	0
Braga	5	6	0	0
Tâmega	4	5	0	0
Porto	3	4	0	0
Castelo Branco	3	4	0	0
Aveiro	3	4	1	11
Leiria	3	4	0	0
Vila Real	2	3	0	0
Bragança	2	3	0	0
Beja	2	3	0	0
Santarém	1	1	1	11
Viana do Castelo	1	1	0	0
Guarda	1	1	0	0
Viseu	1	1	0	0
Douro-Sul	1	1	0	0
Lisboa	1	1	0	0
Total	79		9	

SEXO DOS CANDIDATOS

Sexo	Cands.	%	Cols.	%
Masc.	38	48	5	56
Femin.	41	52	4	44
Total	79		9	

CURSO DO 12º ANO (15 mais frequentes)

Curso 12º ano	Cands.	%	Cols.	%
N062 Ciências Sociais e Humanas	25	32	1	11
R840 Agrupamento 4 / geral	14	18	2	22
U220 Ens. secundário recorrente (todos	14	18	2	22
R830 Agrupamento 3 / geral	5	6	2	22
R810 Agrupamento 1 / geral	4	5	1	11
N060 Ciências e Tecnologias	4	5	0	0
N063 Línguas e Literaturas	2	3	0	0
R841 Agrupamento 4 / comunicação	1	1	1	11
P738 Técnico de electricidade e electrón	1	1	0	0
N061 Ciências Socioeconómicas	1	1	0	0
N064 Artes Visuais	1	1	0	0
N085 Administração	1	1	0	0
N088 Acção Social	1	1	0	0
P392 Animador sociocultural/desporto	1	1	0	0
R820 Agrupamento 2 / geral	1	1	0	0

MÉDIAS dos Colocados

Nota de candidatura	134.8
Prova de ingresso	138.2
Média do 12º ano	131.4
Média do 10º/11º ano	131.4

DISTRIBUIÇÕES DE NOTAS DE CANDIDATURA

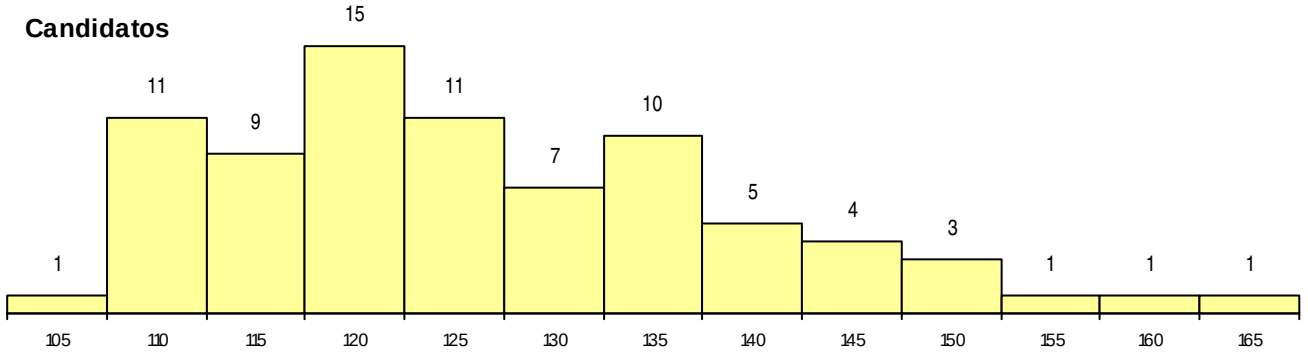

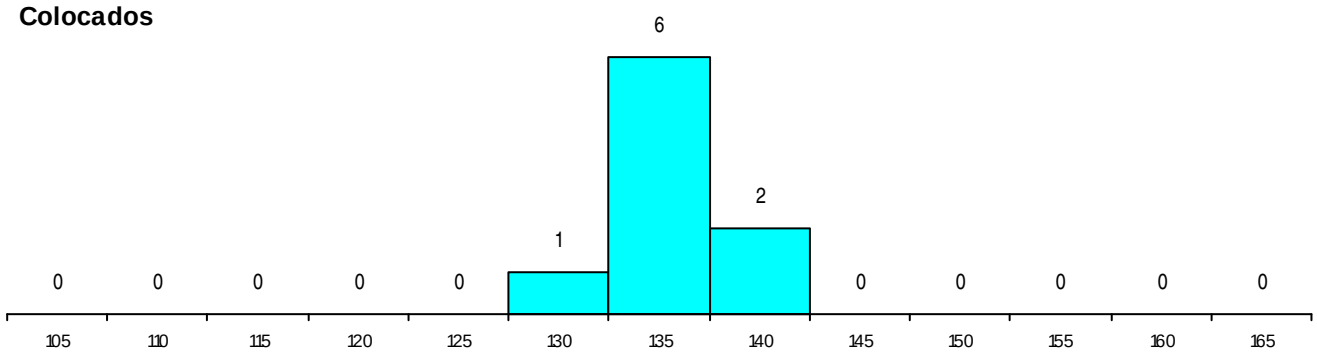

Estabelecimento: 0505 Universidade de Coimbra - Faculdade de Letras
Curso Superior: 9138 Estudos Portugueses e Lusófonos
Licenciatura

OPÇÃO CANDIDATURA

Opção	Cands.	%	Cols.	%
1ª	11	10	6	25
2ª	21	19	4	17
3ª	17	15	1	4
4ª	18	16	5	21
5ª	25	23	4	17
6ª	18	16	4	17
Total	110		24	

ETAPA COLOCAÇÃO (contingente)

Etapa Colocação	Cands.	%	Cols.	%	Nota
17 Geral	110	100	24	100	119.5
Total	110		24		

DISTRITO/CAE DE CANDIDATURA

Distrito Origem	Cands.	%	Cols.	%
Coimbra	35	32	8	33
Braga	17	15	5	21
Aveiro	10	9	2	8
Douro-Sul	6	5	0	0
Leiria	6	5	3	13
Tâmega	5	5	0	0
Oeste	4	4	1	4
Castelo Branco	4	4	0	0
Entre Douro e Vou	3	3	1	4
Viseu	3	3	1	4
Santarém	2	2	0	0
Bragança	2	2	1	4
Guarda	2	2	0	0
Porto	2	2	1	4
Viana do Castelo	2	2	1	4
Vila Real	2	2	0	0
R. A. Madeira	2	2	0	0
Lisboa	2	2	0	0
Faro	1	1	0	0
Total	110		24	

SEXO DOS CANDIDATOS

Sexo	Cands.	%	Cols.	%
Masc.	41	37	8	33
Femin.	69	63	16	67
Total	110		24	

CURSO DO 12º ANO (15 mais frequentes)

Curso 12º ano	Cands.	%	Cols.	%
N062 Ciências Sociais e Humanas	24	22	5	21
R810 Agrupamento 1 / geral	14	13	4	17
N060 Ciências e Tecnologias	14	13	4	17
U220 Ens. secundário recorrente (todos	13	12	5	21
R840 Agrupamento 4 / geral	12	11	1	4
R831 Agrupamento 3 / administração	5	5	0	0
R830 Agrupamento 3 / geral	5	5	0	0
N063 Línguas e Literaturas	4	4	2	8
N088 Acção Social	2	2	0	0
R842 Agrupamento 4 / animação social	2	2	0	0
N082 Informática	2	2	0	0
R813 Agrupamento 1 / informática	2	2	0	0
P448 Técnico de hotelaria/restauração,	1	1	1	4
R845 Complementar/secundário de músi	1	1	1	4
P347 Técnico de marketing	1	1	1	4

MÉDIAS dos Colocados

Nota de candidatura	125.1
Prova de ingresso	123.0
Média do 12º ano	127.2
Média do 10º/11º ano	127.2

DISTRIBUIÇÕES DE NOTAS DE CANDIDATURA

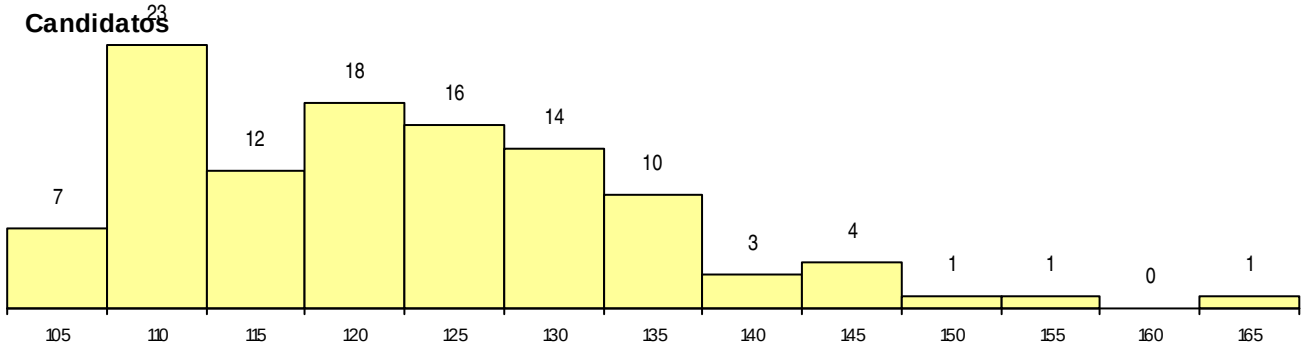

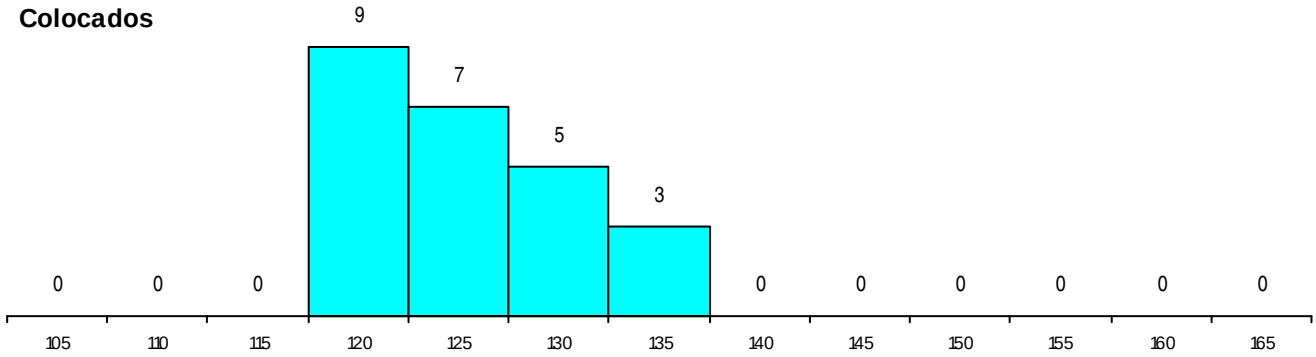

Estabelecimento: 0505 Universidade de Coimbra - Faculdade de Letras
Curso Superior: 9139 Filosofia
Licenciatura

OPÇÃO CANDIDATURA

Opção	Cands.	%	Cols.	%
1ª	3	9	3	23
2ª	7	21	4	31
3ª	7	21	2	15
4ª	2	6	0	0
5ª	5	15	2	15
6ª	10	29	2	15
Total	34		13	

ETAPA COLOCAÇÃO (contingente)

Etapa Colocação	Cands.	%	Cols.	%	Nota
17 Geral	34	100	13	100	108.5
Total	34		13		

DISTRITO/CAE DE CANDIDATURA

Distrito Origem	Cands.	%	Cols.	%
Braga	10	29	3	23
Coimbra	5	15	2	15
Viseu	3	9	2	15
Aveiro	3	9	1	8
Santarém	2	6	0	0
Guarda	2	6	1	8
Castelo Branco	2	6	2	15
Tâmega	1	3	1	8
R. A. Madeira	1	3	0	0
Viana do Castelo	1	3	0	0
Porto	1	3	1	8
Lisboa	1	3	0	0
Leiria	1	3	0	0
Bragança	1	3	0	0
Total	34		13	

SEXO DOS CANDIDATOS

Sexo	Cands.	%	Cols.	%
Masc.	19	56	7	54
Femin.	15	44	6	46
Total	34		13	

CURSO DO 12º ANO (15 mais frequentes)

Curso 12º ano	Cands.	%	Cols.	%
U220 Ens. secundário recorrente (todos	13	38	6	46
N062 Ciências Sociais e Humanas	7	21	3	23
R840 Agrupamento 4 / geral	6	18	1	8
N060 Ciências e Tecnologias	3	9	1	8
N088 Acção Social	1	3	1	8
E003 3.º curso	1	3	1	8
R830 Agrupamento 3 / geral	1	3	0	0
N063 Línguas e Literaturas	1	3	0	0
E002 2.º curso	1	3	0	0

MÉDIAS dos Colocados

Nota de candidatura	126.5
Prova de ingresso	123.4
Média do 12º ano	130.1
Média do 10º/11º ano	129.3

DISTRIBUIÇÕES DE NOTAS DE CANDIDATURA

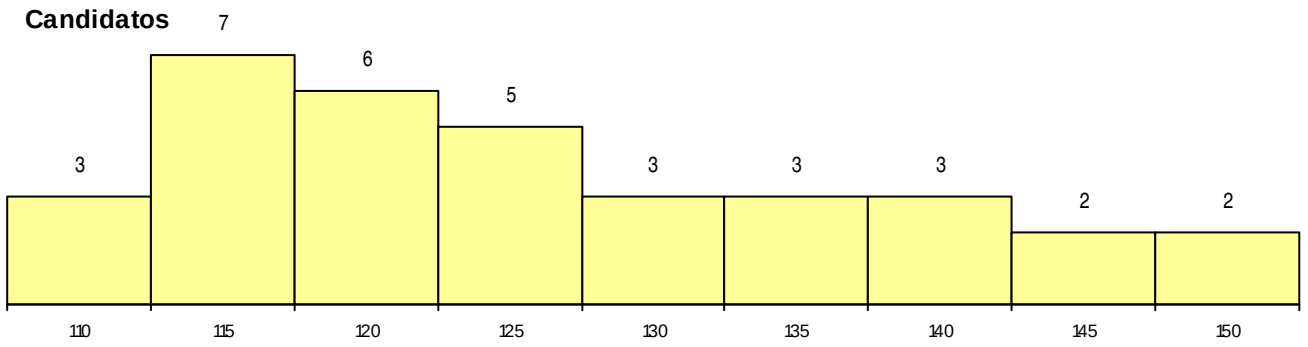

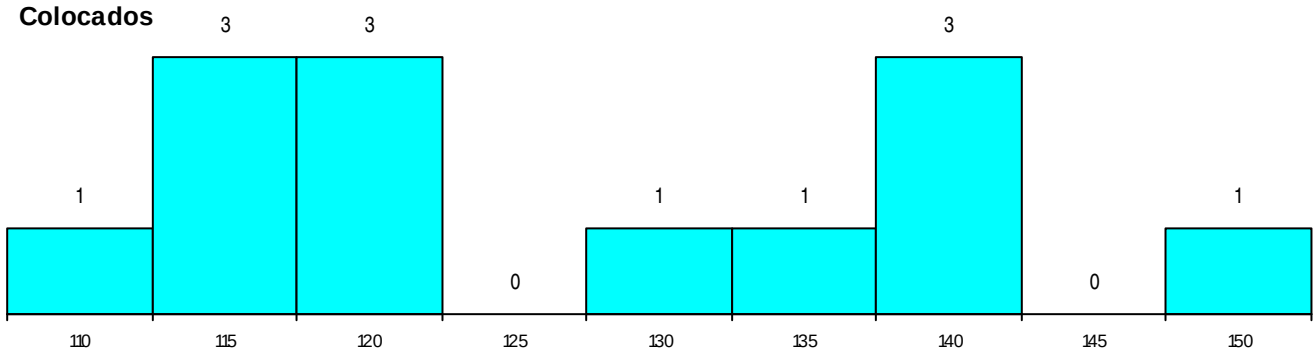

Estabelecimento: 0505 Universidade de Coimbra - Faculdade de Letras
Curso Superior: 9143 Geografia
Licenciatura

OPÇÃO CANDIDATURA

Opção	Cands.	%	Cols.	%
1ª	21	44	12	52
2ª	8	17	4	17
3ª	9	19	4	17
4ª	2	4	1	4
5ª	6	13	1	4
6ª	2	4	1	4
Total	48		23	

ETAPA COLOCAÇÃO (contingente)

Etapa Colocação	Cands.	%	Cols.	%	Nota
17 Geral	48	100	23	100	114.5
Total	48		23		

DISTRITO/CAE DE CANDIDATURA

Distrito Origem	Cands.	%	Cols.	%
Coimbra	22	46	9	39
Braga	6	13	2	9
Aveiro	5	10	3	13
Guarda	3	6	1	4
Entre Douro e Vou	2	4	2	9
Vila Real	2	4	2	9
Porto	2	4	2	9
Leiria	2	4	0	0
Oeste	1	2	1	4
Douro-Sul	1	2	0	0
Viseu	1	2	1	4
Lisboa	1	2	0	0
Total	48		23	

SEXO DOS CANDIDATOS

Sexo	Cands.	%	Cols.	%
Masc.	29	60	17	74
Femin.	19	40	6	26
Total	48		23	

CURSO DO 12º ANO (15 mais frequentes)

Curso 12º ano	Cands.	%	Cols.	%
N062 Ciências Sociais e Humanas	18	38	11	48
U220 Ens. secundário recorrente (todos	10	21	5	22
R830 Agrupamento 3 / geral	4	8	3	13
R810 Agrupamento 1 / geral	4	8	0	0
N060 Ciências e Tecnologias	3	6	2	9
N087 Ordenamento do Território e Ambi	2	4	0	0
P778 Técnico para agências de viagens	1	2	1	4
P431 Sistemas de informação geográfic	1	2	1	4
R840 Agrupamento 4 / geral	1	2	0	0
Q950 Equivalências	1	2	0	0
P663 Técnico de serviços jurídicos	1	2	0	0
P331 Técnico de planeamento e gestão	1	2	0	0
E003 3.º curso	1	2	0	0

MÉDIAS dos Colocados

Nota de candidatura	121.2
Prova de ingresso	115.0
Média do 12º ano	127.4
Média do 10º/11º ano	127.4

DISTRIBUIÇÕES DE NOTAS DE CANDIDATURA

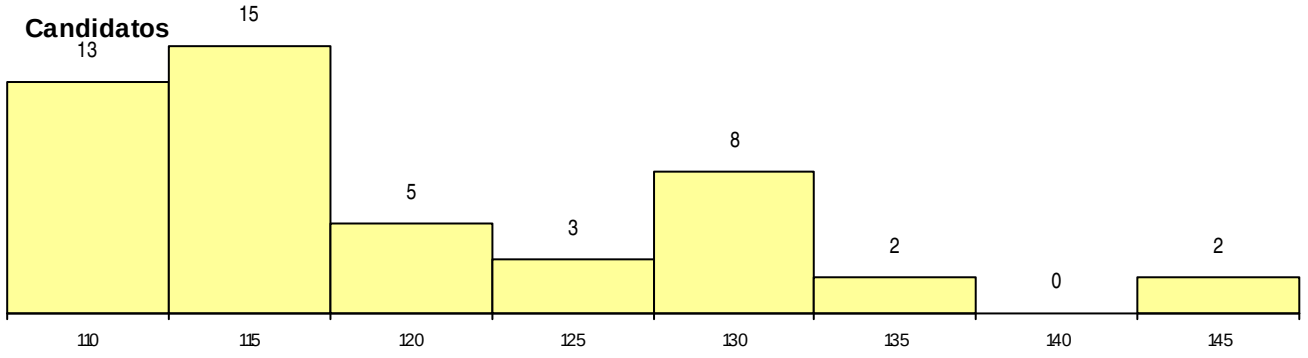

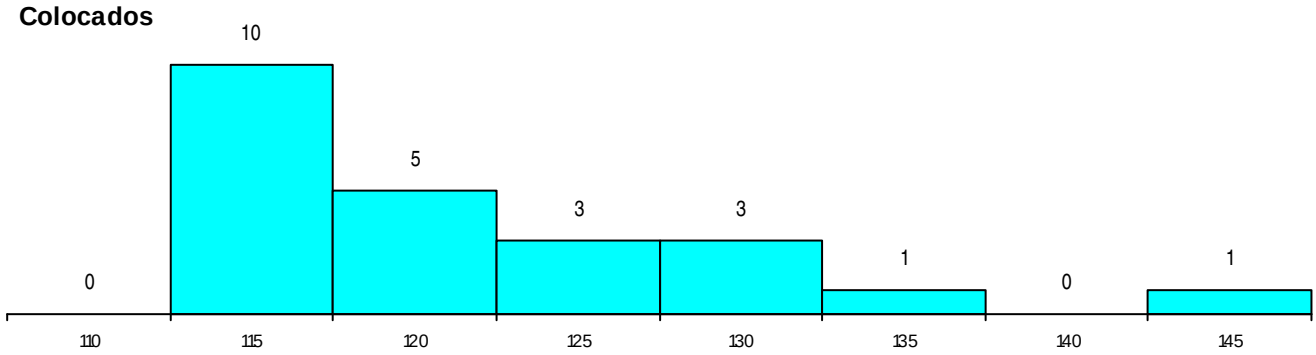

Estabelecimento: 0505 Universidade de Coimbra - Faculdade de Letras
Curso Superior: 9181 História
Licenciatura

OPÇÃO CANDIDATURA

Opção	Cands.	%	Cols.	%
1ª	5	5	1	7
2ª	20	22	8	57
3ª	18	20	1	7
4ª	24	26	2	14
5ª	14	15	2	14
6ª	10	11	0	0
Total	91		14	

ETAPA COLOCAÇÃO (contingente)

Etapa Colocação	Cands.	%	Cols.	%	Nota
17 Geral	91	100	14	100	124.0
Total	91		14		

DISTRITO/CAE DE CANDIDATURA

Distrito Origem	Cands.	%	Cols.	%
Coimbra	30	33	5	36
Braga	7	8	1	7
Santarém	7	8	2	14
Aveiro	7	8	0	0
Porto	6	7	1	7
Leiria	6	7	1	7
Douro-Sul	5	5	1	7
Tâmega	4	4	2	14
Viseu	3	3	0	0
Vila Real	3	3	0	0
Guarda	3	3	0	0
Castelo Branco	2	2	0	0
Faro	2	2	0	0
Lisboa	2	2	0	0
Entre Douro e Vou	2	2	0	0
Setúbal	1	1	0	0
Portalegre	1	1	1	7
Total	91		14	

SEXO DOS CANDIDATOS

Sexo	Cands.	%	Cols.	%
Masc.	50	55	7	50
Femin.	41	45	7	50
Total	91		14	

CURSO DO 12º ANO (15 mais frequentes)

Curso 12º ano	Cands.	%	Cols.	%
N062 Ciências Sociais e Humanas	34	37	9	64
U220 Ens. secundário recorrente (todos	14	15	1	7
R840 Agrupamento 4 / geral	9	10	0	0
R810 Agrupamento 1 / geral	7	8	1	7
N088 Acção Social	3	3	0	0
N060 Ciências e Tecnologias	2	2	0	0
R831 Agrupamento 3 / administração	2	2	0	0
E001 1.º curso	1	1	1	7
R820 Agrupamento 2 / geral	1	1	1	7
P431 Sistemas de informação geográfic	1	1	1	7
N983 Recorrente - Acção Social	1	1	0	0
N082 Informática	1	1	0	0
E003 3.º curso	1	1	0	0
N972 Recorrente - Ciências Sociais e Hu	1	1	0	0
E002 2.º curso	1	1	0	0

MÉDIAS dos Colocados

Nota de candidatura	130.5
Prova de ingresso	131.3
Média do 12º ano	129.3
Média do 10º/11º ano	130.0

DISTRIBUIÇÕES DE NOTAS DE CANDIDATURA

Candidatos

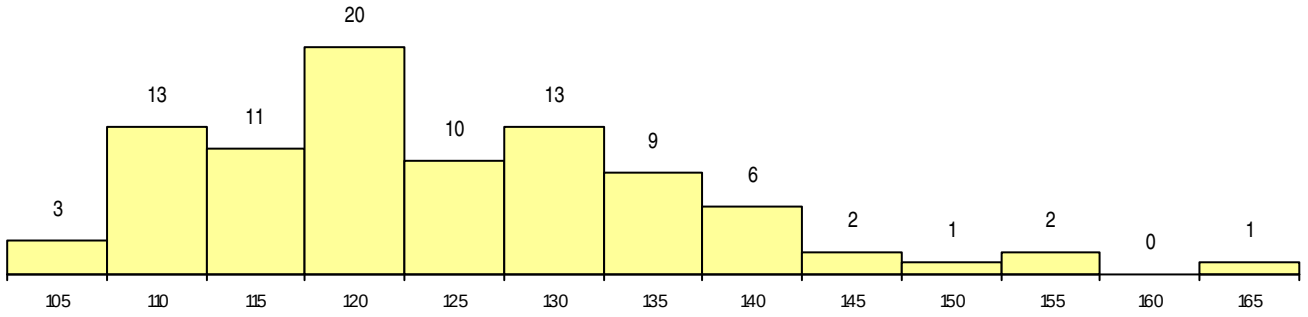

Colocados

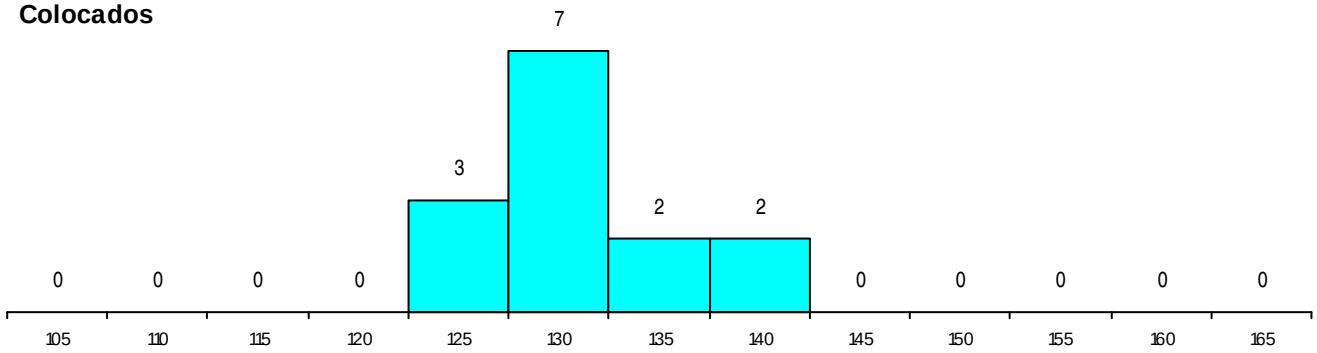

Estabelecimento: 0505 Universidade de Coimbra - Faculdade de Letras
Curso Superior: 9182 História da Arte
Licenciatura

OPÇÃO CANDIDATURA

Opção	Cands.	%	Cols.	%
1ª	4	12	3	33
2ª	7	21	3	33
3ª	10	29	2	22
4ª	2	6	0	0
5ª	8	24	1	11
6ª	3	9	0	0
Total	34		9	

ETAPA COLOCAÇÃO (contingente)

Etapa Colocação	Cands.	%	Cols.	%	Nota
17 Geral	34	100	9	100	115.5
Total	34		9		

DISTRITO/CAE DE CANDIDATURA

Distrito Origem	Cands.	%	Cols.	%
Coimbra	19	56	7	78
Santarém	4	12	1	11
Entre Douro e Vou	3	9	0	0
Leiria	3	9	0	0
Oeste	1	3	0	0
Setúbal	1	3	0	0
Porto	1	3	0	0
Braga	1	3	0	0
Aveiro	1	3	1	11
Total	34		9	

SEXO DOS CANDIDATOS

Sexo	Cands.	%	Cols.	%
Masc.	10	29	2	22
Femin.	24	71	7	78
Total	34		9	

CURSO DO 12º ANO (15 mais frequentes)

Curso 12º ano	Cands.	%	Cols.	%
N062 Ciências Sociais e Humanas	11	32	4	44
U220 Ens. secundário recorrente (todos	3	9	1	11
N064 Artes Visuais	3	9	1	11
R840 Agrupamento 4 / geral	3	9	0	0
R820 Agrupamento 2 / geral	2	6	0	0
E001 1.º curso	2	6	0	0
P330 Técnico de cerâmica/modelação e	1	3	1	11
Q950 Equivalências	1	3	1	11
N085 Administração	1	3	1	11
N060 Ciências e Tecnologias	1	3	0	0
N063 Línguas e Literaturas	1	3	0	0
N983 Recorrente - Acção Social	1	3	0	0
P417 Técnico de patrimómio cultural - g	1	3	0	0
P431 Sistemas de informação geográfic	1	3	0	0
R830 Agrupamento 3 / geral	1	3	0	0

MÉDIAS dos Colocados

Nota de candidatura	124.8
Prova de ingresso	115.8
Média do 12º ano	133.9
Média do 10º/11º ano	133.9

DISTRIBUIÇÕES DE NOTAS DE CANDIDATURA

Candidatos

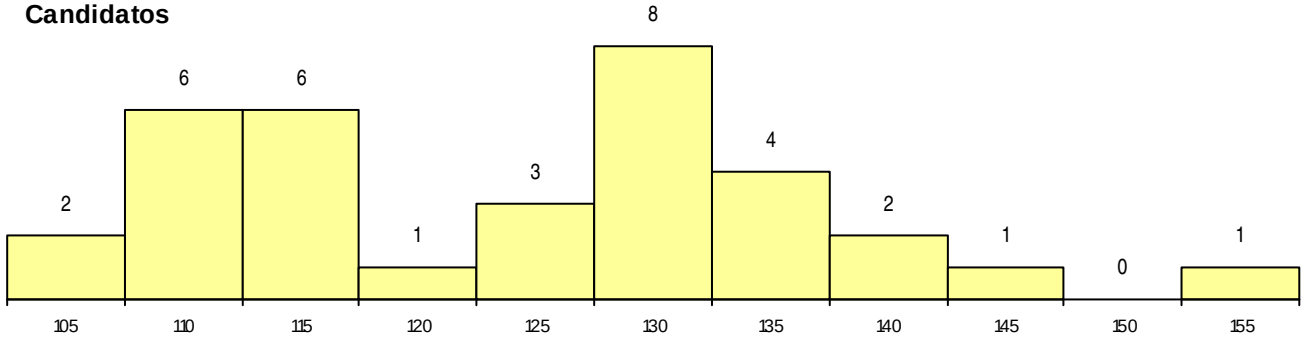

Colocados

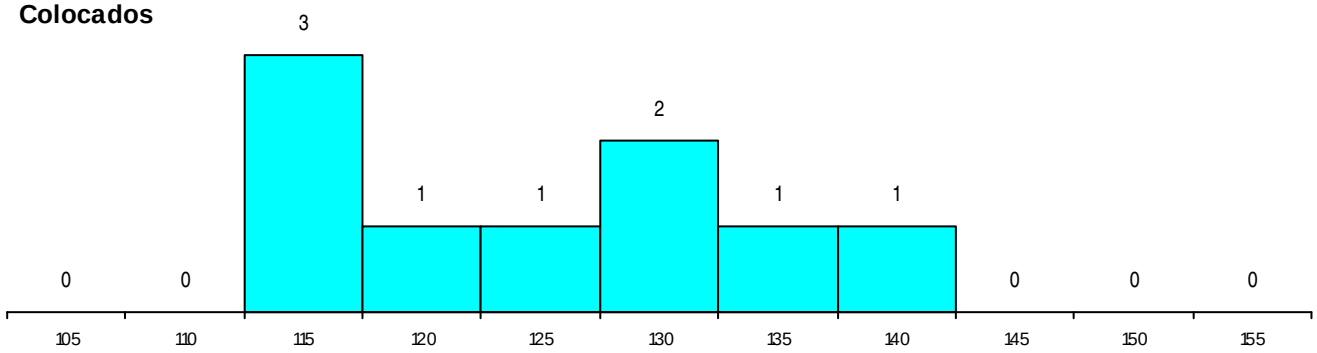

Estabelecimento: 0505 Universidade de Coimbra - Faculdade de Letras
Curso Superior: 9191 Jornalismo
Licenciatura

OPÇÃO CANDIDATURA

Opção	Cands.	%	Cols.	%
1ª	13	20	7	78
2ª	11	17	1	11
3ª	14	21	0	0
4ª	14	21	1	11
5ª	8	12	0	0
6ª	6	9	0	0
Total	66		9	

ETAPA COLOCAÇÃO (contingente)

Etapa Colocação	Cands.	%	Cols.	%	Nota
17 Geral	66	100	9	100	140.8
Total	66		9		

DISTRITO/CAE DE CANDIDATURA

Distrito Origem	Cands.	%	Cols.	%
Coimbra	21	32	3	33
Porto	7	11	1	11
Braga	4	6	0	0
Aveiro	4	6	0	0
Santarém	4	6	0	0
Lisboa	4	6	1	11
Leiria	3	5	0	0
Oeste	3	5	0	0
Viana do Castelo	2	3	0	0
Douro-Sul	2	3	1	11
Guarda	2	3	2	22
Faro	2	3	1	11
Entre Douro e Vou	2	3	0	0
Vila Real	1	2	0	0
Setúbal	1	2	0	0
Tâmega	1	2	0	0
Viseu	1	2	0	0
Bragança	1	2	0	0
Beja	1	2	0	0
Total	66		9	

SEXO DOS CANDIDATOS

Sexo	Cands.	%	Cols.	%
Masc.	20	30	1	11
Femin.	46	70	8	89
Total	66		9	

CURSO DO 12º ANO (15 mais frequentes)

Curso 12º ano	Cands.	%	Cols.	%
N062 Ciências Sociais e Humanas	39	59	5	56
R840 Agrupamento 4 / geral	15	23	4	44
U220 Ens. secundário recorrente (todos	3	5	0	0
N063 Línguas e Literaturas	2	3	0	0
N060 Ciências e Tecnologias	2	3	0	0
R830 Agrupamento 3 / geral	1	2	0	0
N972 Recorrente - Ciências Sociais e Hu	1	2	0	0
N088 Acção Social	1	2	0	0
N064 Artes Visuais	1	2	0	0
E003 3.º curso	1	2	0	0

MÉDIAS dos Colocados

Nota de candidatura	147.5
Prova de ingresso	150.2
Média do 12º ano	144.8
Média do 10º/11º ano	144.8

DISTRIBUIÇÕES DE NOTAS DE CANDIDATURA

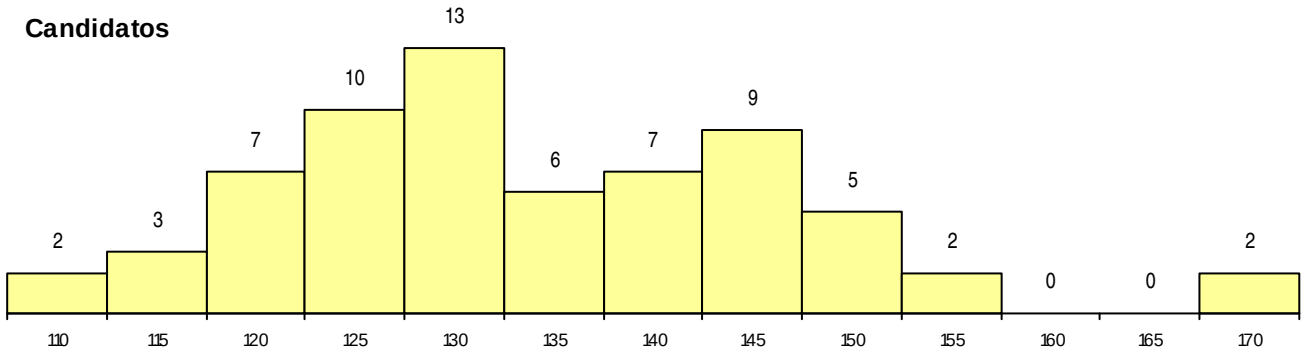

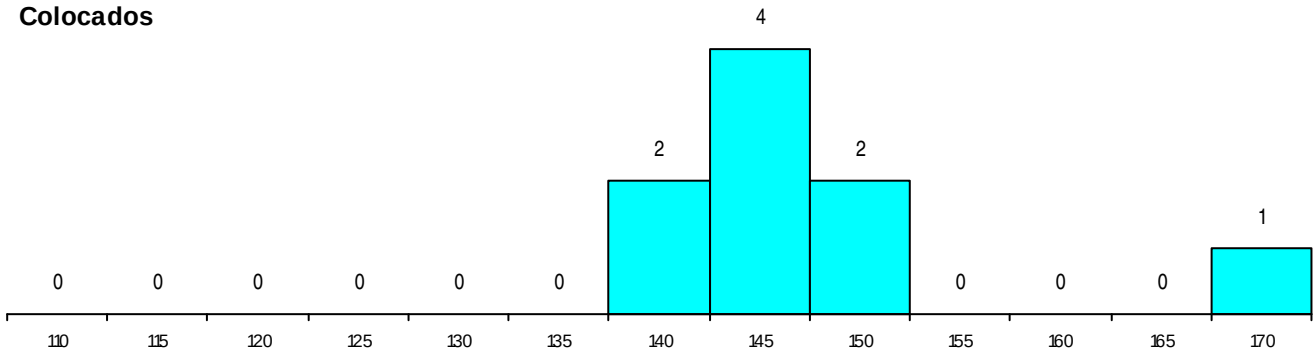

Estabelecimento: 0505 Universidade de Coimbra - Faculdade de Letras
Curso Superior: 9677 Arqueologia e História
Licenciatura

OPÇÃO CANDIDATURA

Opção	Cands.	%	Cols.	%
1ª	19	27	5	83
2ª	12	17	0	0
3ª	11	16	1	17
4ª	7	10	0	0
5ª	14	20	0	0
6ª	7	10	0	0
Total	70		6	

ETAPA COLOCAÇÃO (contingente)

Etapa Colocação	Cands.	%	Cols.	%	Nota
17 Geral	70	100	6	100	132.5
Total	70		6		

DISTRITO/CAE DE CANDIDATURA

Distrito Origem	Cands.	%	Cols.	%
Coimbra	16	23	0	0
Aveiro	7	10	0	0
Braga	6	9	2	33
Leiria	5	7	1	17
Entre Douro e Vou	4	6	0	0
Vila Real	4	6	0	0
Santarém	4	6	1	17
Tâmega	4	6	0	0
Porto	3	4	1	17
Castelo Branco	3	4	0	0
Guarda	3	4	0	0
Bragança	2	3	0	0
Lisboa	2	3	1	17
Viseu	2	3	0	0
Oeste	2	3	0	0
Setúbal	1	1	0	0
Douro-Sul	1	1	0	0
Portalegre	1	1	0	0
Total	70		6	

SEXO DOS CANDIDATOS

Sexo	Cands.	%	Cols.	%
Masc.	40	57	3	50
Femin.	30	43	3	50
Total	70		6	

CURSO DO 12º ANO (15 mais frequentes)

Curso 12º ano	Cands.	%	Cols.	%
N062 Ciências Sociais e Humanas	18	26	1	17
U220 Ens. secundário recorrente (todos	9	13	2	33
R840 Agrupamento 4 / geral	9	13	1	17
N060 Ciências e Tecnologias	8	11	0	0
R810 Agrupamento 1 / geral	8	11	0	0
P417 Técnico de patrimómio cultural - g	1	1	1	17
R868 Conservação e restauro do patrim	1	1	1	17
E003 3.º curso	1	1	0	0
N063 Línguas e Literaturas	1	1	0	0
N064 Artes Visuais	1	1	0	0
N082 Informática	1	1	0	0
N088 Acção Social	1	1	0	0
N089 Desporto	1	1	0	0
N972 Recorrente - Ciências Sociais e Hu	1	1	0	0
E001 1.º curso	1	1	0	0

MÉDIAS dos Colocados

Nota de candidatura	135.3
Prova de ingresso	136.8
Média do 12º ano	133.7
Média do 10º/11º ano	133.7

DISTRIBUIÇÕES DE NOTAS DE CANDIDATURA

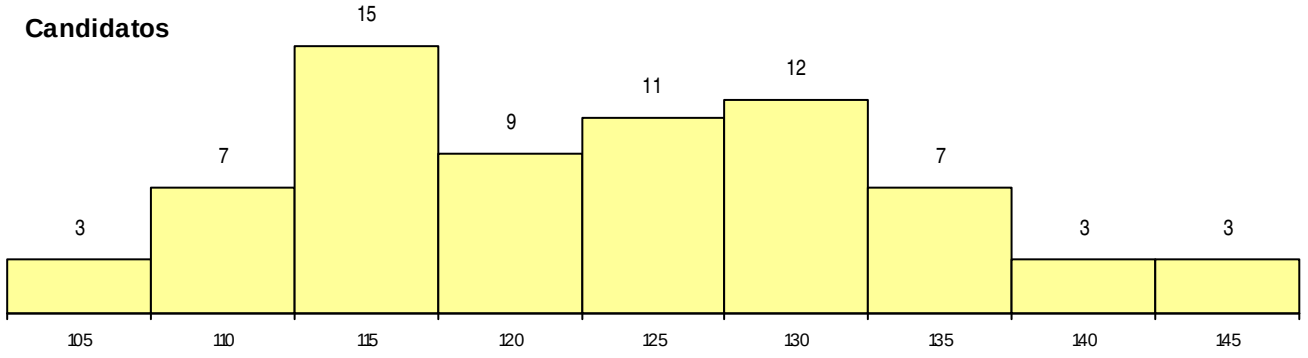

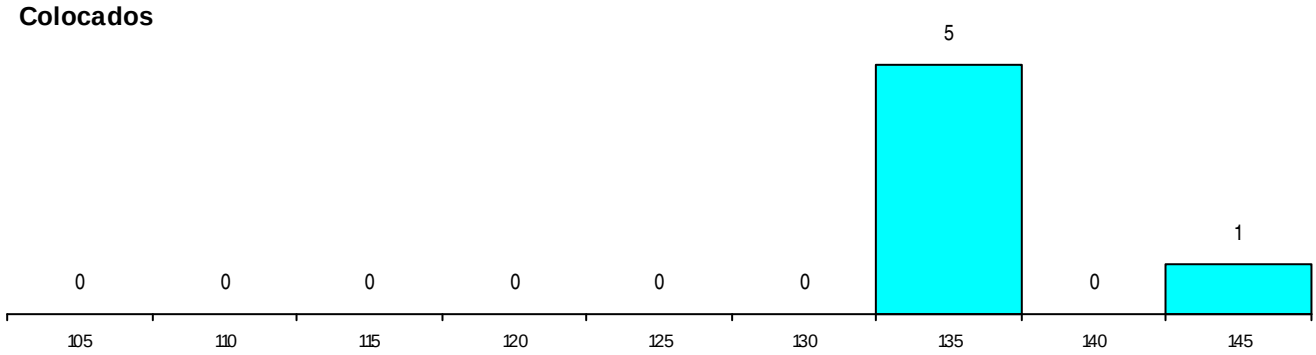

Estabelecimento: 0505 Universidade de Coimbra - Faculdade de Letras
Curso Superior: 9695 Ciência da Informação, Arquivística e Biblioteconomia
Licenciatura

OPÇÃO CANDIDATURA

Opção	Cands.	%	Cols.	%
1ª	5	8	2	25
2ª	13	22	2	25
3ª	8	14	3	38
4ª	11	19	0	0
5ª	13	22	1	13
6ª	9	15	0	0
Total	59		8	

ETAPA COLOCAÇÃO (contingente)

Etapa Colocação	Cands.	%	Cols.	%	Nota
17 Geral	59	100	8	100	126.0
Total	59		8		

DISTRITO/CAE DE CANDIDATURA

Distrito Origem	Cands.	%	Cols.	%
Coimbra	31	53	4	50
Aveiro	7	12	0	0
Douro-Sul	5	8	2	25
Viseu	2	3	1	13
Porto	2	3	0	0
Leiria	2	3	0	0
Braga	2	3	0	0
Tâmega	1	2	0	0
Oeste	1	2	0	0
R. A. Madeira	1	2	0	0
Entre Douro e Vou	1	2	0	0
Vila Real	1	2	0	0
Viana do Castelo	1	2	0	0
Setúbal	1	2	0	0
Lisboa	1	2	1	13
Total	59		8	

SEXO DOS CANDIDATOS

Sexo	Cands.	%	Cols.	%
Masc.	15	25	3	38
Femin.	44	75	5	63
Total	59		8	

CURSO DO 12º ANO (15 mais frequentes)

Curso 12º ano	Cands.	%	Cols.	%
R840 Agrupamento 4 / geral	13	22	0	0
N062 Ciências Sociais e Humanas	11	19	3	38
N060 Ciências e Tecnologias	9	15	0	0
U220 Ens. secundário recorrente (todos	8	14	1	13
R810 Agrupamento 1 / geral	5	8	2	25
P610 Cursos Educação Formação (todo	2	3	1	13
R831 Agrupamento 3 / administração	2	3	0	0
N088 Acção Social	2	3	0	0
N983 Recorrente - Acção Social	1	2	1	13
R830 Agrupamento 3 / geral	1	2	0	0
R820 Agrupamento 2 / geral	1	2	0	0
P722 Técnico administrativo	1	2	0	0
P635 Técnico de comunicação/comunic	1	2	0	0
N970 Recorrente - Ciências e Tecnologi	1	2	0	0
E004 4.º curso	1	2	0	0

MÉDIAS dos Colocados

Nota de candidatura	130.9
Prova de ingresso	125.6
Média do 12º ano	136.3
Média do 10º/11º ano	136.3

DISTRIBUIÇÕES DE NOTAS DE CANDIDATURA

Candidatos

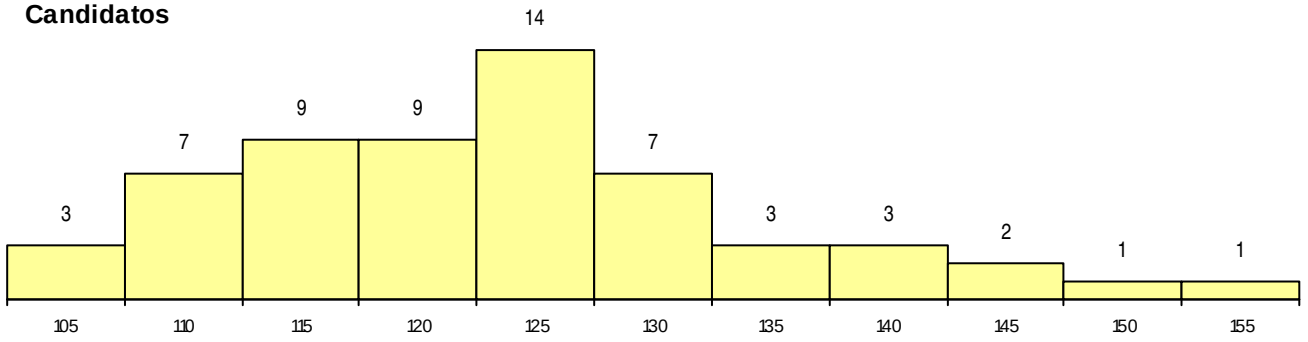

Colocados

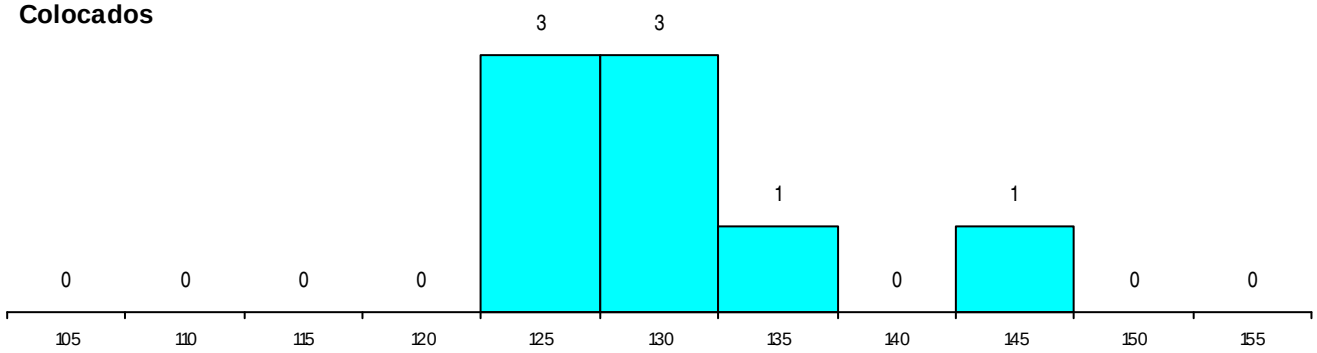

Estabelecimento: 0505 Universidade de Coimbra - Faculdade de Letras
Curso Superior: 9779 Línguas Modernas
Licenciatura

OPÇÃO CANDIDATURA

Opção	Cands.	%	Cols.	%
1ª	9	17	5	50
2ª	10	19	1	10
3ª	14	26	1	10
4ª	9	17	0	0
5ª	9	17	2	20
6ª	3	6	1	10
Total	54		10	

ETAPA COLOCAÇÃO (contingente)

Etapa Colocação	Cands.	%	Cols.	%	Nota
17 Geral	54	100	10	100	123.0
Total	54		10		

DISTRITO/CAE DE CANDIDATURA

Distrito Origem	Cands.	%	Cols.	%
Coimbra	25	46	2	20
Aveiro	5	9	1	10
Entre Douro e Vou	3	6	1	10
Tâmega	3	6	1	10
Leiria	3	6	1	10
Lisboa	2	4	0	0
R. A. Madeira	2	4	0	0
Castelo Branco	2	4	0	0
Braga	1	2	1	10
Évora	1	2	0	0
Guarda	1	2	0	0
Santarém	1	2	0	0
Viana do Castelo	1	2	1	10
Vila Real	1	2	0	0
Douro-Sul	1	2	0	0
Oeste	1	2	1	10
Portalegre	1	2	1	10
Total	54		10	

SEXO DOS CANDIDATOS

Sexo	Cands.	%	Cols.	%
Masc.	26	48	5	50
Femin.	28	52	5	50
Total	54		10	

CURSO DO 12º ANO (15 mais frequentes)

Curso 12º ano	Cands.	%	Cols.	%
N062 Ciências Sociais e Humanas	13	24	3	30
U220 Ens. secundário recorrente (todos	9	17	2	20
R840 Agrupamento 4 / geral	8	15	2	20
R830 Agrupamento 3 / geral	3	6	1	10
N063 Línguas e Literaturas	3	6	1	10
R810 Agrupamento 1 / geral	3	6	0	0
R831 Agrupamento 3 / administração	3	6	0	0
N060 Ciências e Tecnologias	3	6	0	0
N064 Artes Visuais	2	4	0	0
N061 Ciências Socioeconómicas	1	2	1	10
N983 Recorrente - Acção Social	1	2	0	0
P502 Técnico de turismo/profissionais d	1	2	0	0
R813 Agrupamento 1 / informática	1	2	0	0
R821 Agrupamento 2 / design	1	2	0	0
R842 Agrupamento 4 / animação social	1	2	0	0

MÉDIAS dos Colocados

Nota de candidatura	132.9
Prova de ingresso	136.6
Média do 12º ano	129.3
Média do 10º/11º ano	129.3

DISTRIBUIÇÕES DE NOTAS DE CANDIDATURA

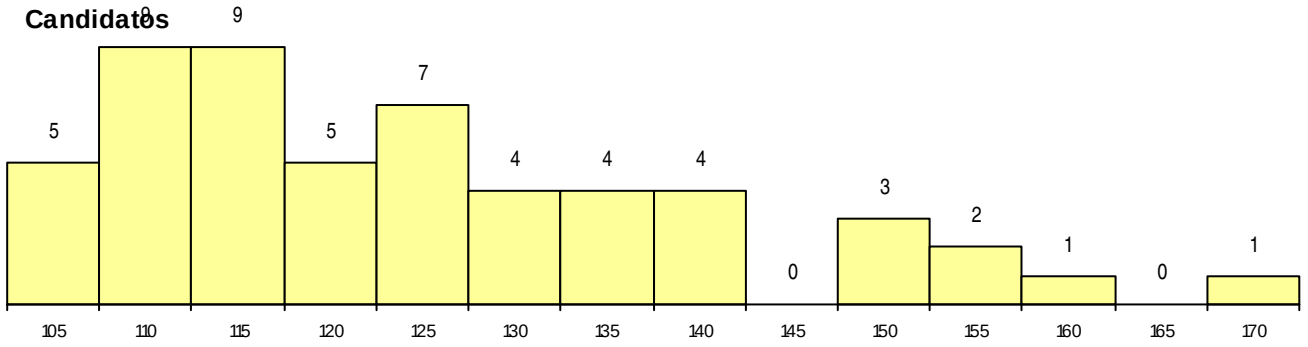

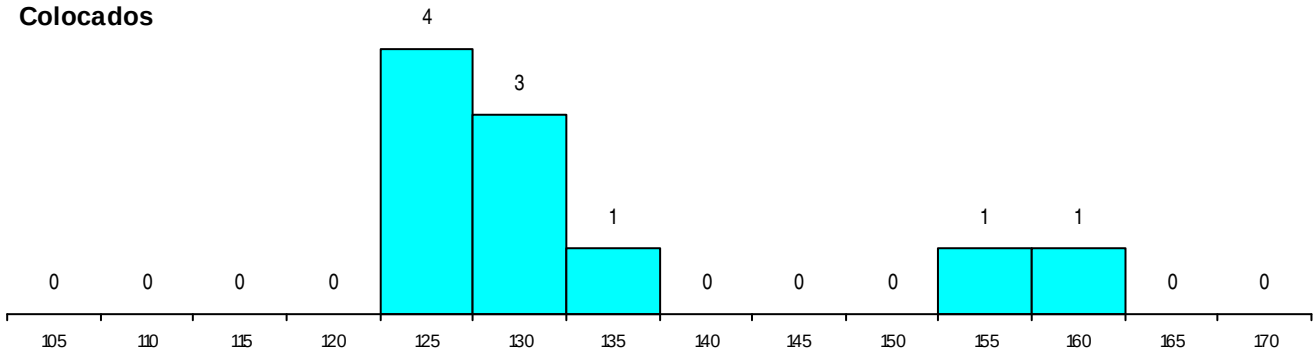

Estabelecimento: 0505 Universidade de Coimbra - Faculdade de Letras
Curso Superior: 9810 Turismo, Lazer e Património
Licenciatura

OPÇÃO CANDIDATURA

Opção	Cands.	%	Cols.	%
1ª	27	26	3	100
2ª	20	19	0	0
3ª	13	13	0	0
4ª	22	21	0	0
5ª	11	11	0	0
6ª	11	11	0	0
Total	104		3	

ETAPA COLOCAÇÃO (contingente)

Etapa Colocação	Cands.	%	Cols.	%	Nota
17 Geral	104	100	3	100	154.5
Total	104		3		

DISTRITO/CAE DE CANDIDATURA

Distrito Origem	Cands.	%	Cols.	%
Coimbra	32	31	0	0
Aveiro	12	12	1	33
Porto	7	7	1	33
Lisboa	6	6	0	0
Entre Douro e Vou	6	6	0	0
Santarém	5	5	1	33
Braga	5	5	0	0
Viseu	4	4	0	0
Leiria	4	4	0	0
Castelo Branco	4	4	0	0
Vila Real	3	3	0	0
Tâmega	3	3	0	0
Guarda	3	3	0	0
Oeste	3	3	0	0
Setúbal	2	2	0	0
Bragança	2	2	0	0
Douro-Sul	1	1	0	0
Évora	1	1	0	0
Portalegre	1	1	0	0
Total	104		3	

SEXO DOS CANDIDATOS

Sexo	Cands.	%	Cols.	%
Masc.	48	46	2	67
Femin.	56	54	1	33
Total	104		3	

MÉDIAS dos Colocados

Nota de candidatura	164.0
Prova de ingresso	159.0
Média do 12º ano	169.0
Média do 10º/11º ano	169.0

CURSO DO 12º ANO (15 mais frequentes)

Curso 12º ano	Cands.	%	Cols.	%
N062 Ciências Sociais e Humanas	29	28	1	33
U220 Ens. secundário recorrente (todos	16	15	0	0
R840 Agrupamento 4 / geral	9	9	0	0
R810 Agrupamento 1 / geral	6	6	0	0
N060 Ciências e Tecnologias	6	6	0	0
N088 Acção Social	5	5	0	0
P502 Técnico de turismo/profissionais d	4	4	1	33
P610 Cursos Educação Formação (todo	3	3	0	0
N082 Informática	2	2	0	0
N063 Línguas e Literaturas	2	2	0	0
N061 Ciências Socioeconómicas	2	2	0	0
N087 Ordenamento do Território e Ambi	2	2	0	0
P381 Técnico de comunicação/marketin	1	1	1	33
NA23 Património e Turismo (VC)	1	1	0	0
N089 Desporto	1	1	0	0

DISTRIBUIÇÕES DE NOTAS DE CANDIDATURA

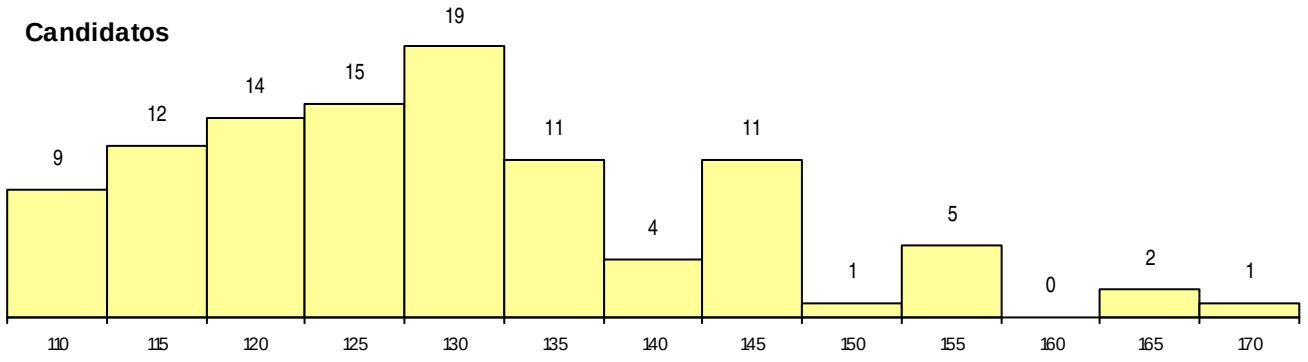

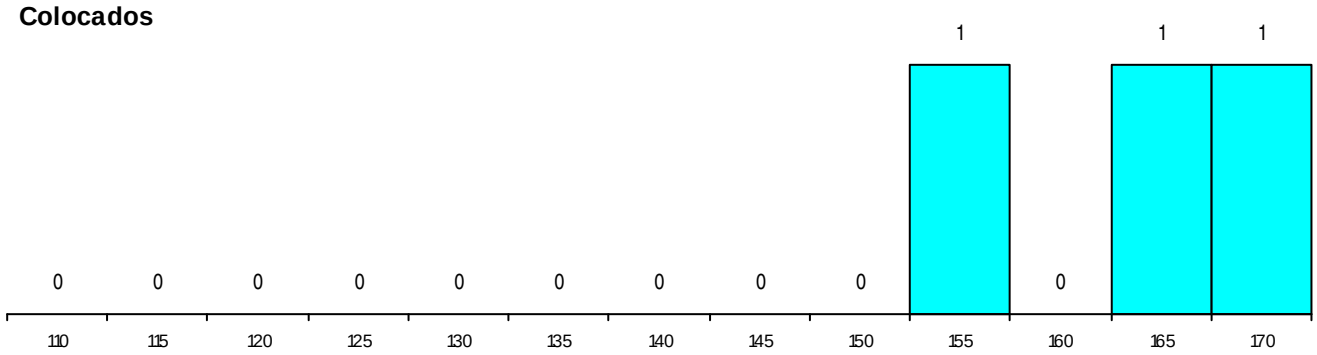

Estabelecimento: 0506 Universidade de Coimbra - Faculdade de Medicina
Curso Superior: 9548 Medicina Dentária
Mestrado Integrado

OPÇÃO CANDIDATURA

Opção	Cands.	%	Cols.	%
1ª	21	14	0	0
2ª	23	15	0	0
3ª	17	11	0	0
4ª	41	27	5	83
5ª	28	19	0	0
6ª	20	13	1	17
Total	150		6	

ETAPA COLOCAÇÃO (contingente)

Etapa Colocação	Cands.	%	Cols.	%	Nota
17 Geral	150	100	6	100	181.3
Total	150		6		

DISTRITO/CAE DE CANDIDATURA

Distrito Origem	Cands.	%	Cols.	%
Coimbra	35	23	2	33
Lisboa	16	11	1	17
Braga	14	9	0	0
Porto	11	7	1	17
Aveiro	8	5	0	0
Entre Douro e Vou	7	5	1	17
Santarém	7	5	0	0
Setúbal	6	4	0	0
Faro	5	3	0	0
Leiria	5	3	0	0
Viseu	5	3	0	0
R. A. Madeira	4	3	0	0
Castelo Branco	4	3	0	0
Guarda	4	3	1	17
Tâmega	3	2	0	0
Douro-Sul	3	2	0	0
Bragança	3	2	0	0
Viana do Castelo	2	1	0	0
Vila Real	2	1	0	0
Évora	2	1	0	0
Oeste	2	1	0	0
Portalegre	1	1	0	0
Beja	1	1	0	0
Total	150		6	

SEXO DOS CANDIDATOS

Sexo	Cands.	%	Cols.	%
Masc.	40	27	3	50
Femin.	110	73	3	50
Total	150		6	

CURSO DO 12º ANO (15 mais frequentes)

Curso 12º ano	Cands.	%	Cols.	%
N060 Ciências e Tecnologias	100	67	2	33
R810 Agrupamento 1 / geral	50	33	4	67

MÉDIAS dos Colocados

Nota de candidatura	181.9
Prova de ingresso	184.8
Média do 12º ano	179.0
Média do 10º/11º ano	179.0

DISTRIBUIÇÕES DE NOTAS DE CANDIDATURA

Candidatos

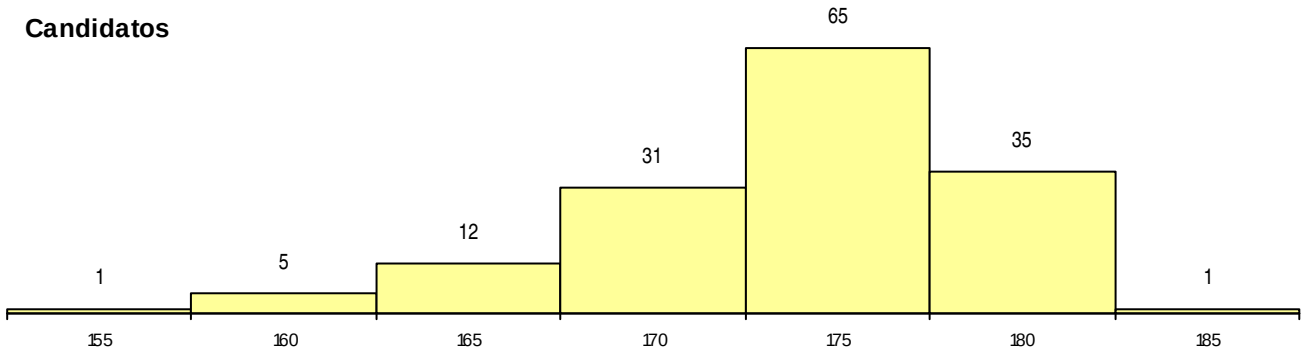

Colocados

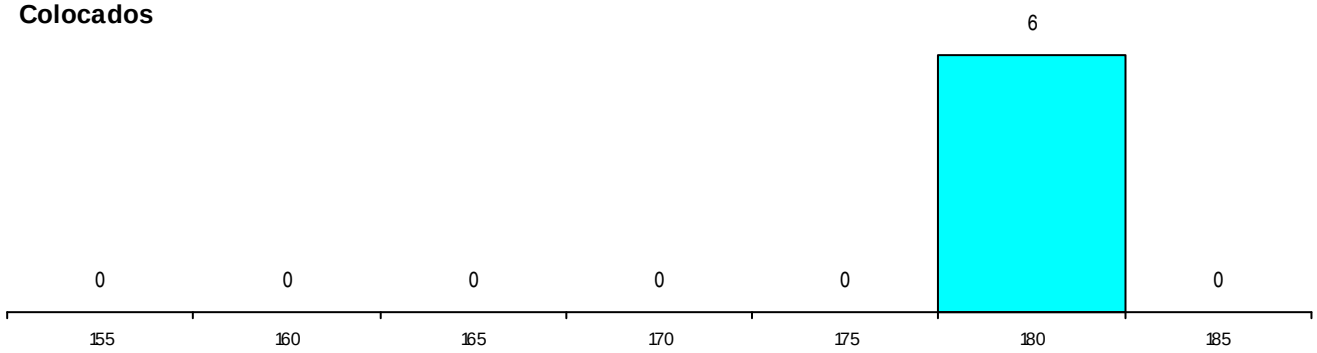

Estabelecimento: 0506 Universidade de Coimbra - Faculdade de Medicina
Curso Superior: 9813 Medicina
Mestrado Integrado

OPÇÃO CANDIDATURA

Opção	Cands.	%	Cols.	%
1ª	150	28	1	33
2ª	149	28	1	33
3ª	142	27	0	0
4ª	58	11	1	33
5ª	28	5	0	0
6ª	3	1	0	0
Total	530		3	

ETAPA COLOCAÇÃO (contingente)

Etapa Colocação	Cands.	%	Cols.	%	Nota
17 Geral	530	100	3	100	186.0
Total	530		3		

DISTRITO/CAE DE CANDIDATURA

Distrito Origem	Cands.	%	Cols.	%
Porto	99	19	1	33
Lisboa	66	12	0	0
Braga	61	12	1	33
Coimbra	61	12	0	0
Entre Douro e Vou	29	5	0	0
Setúbal	27	5	0	0
Castelo Branco	20	4	0	0
Tâmega	19	4	0	0
Aveiro	18	3	0	0
Vila Real	16	3	0	0
R. A. Madeira	15	3	0	0
Santarém	14	3	0	0
Viseu	13	2	0	0
Viana do Castelo	12	2	0	0
Guarda	11	2	0	0
Oeste	10	2	1	33
Faro	9	2	0	0
Douro-Sul	7	1	0	0
Leiria	7	1	0	0
Beja	6	1	0	0
Évora	3	1	0	0
R. A. Açores	3	1	0	0
Bragança	3	1	0	0
Portalegre	1	0	0	0
Total	530		3	

SEXO DOS CANDIDATOS

Sexo	Cands.	%	Cols.	%
Masc.	156	29	2	67
Femin.	374	71	1	33
Total	530		3	

CURSO DO 12º ANO (15 mais frequentes)

Curso 12º ano	Cands.	%	Cols.	%
N060 Ciências e Tecnologias	270	51	1	33
R810 Agrupamento 1 / geral	245	46	2	67
U220 Ens. secundário recorrente (todos	5	1	0	0
Q950 Equivalências	3	1	0	0
Q940 Escolas estrangeiras em Portugal	3	1	0	0
R840 Agrupamento 4 / geral	1	0	0	0
R815 Agrupamento 1 / química	1	0	0	0
NA03 Biotecnologia (VC)	1	0	0	0
E001 1.º curso	1	0	0	0

MÉDIAS dos Colocados

Nota de candidatura	186.9
Prova de ingresso	186.5
Média do 12º ano	187.3
Média do 10º/11º ano	187.3

DISTRIBUIÇÕES DE NOTAS DE CANDIDATURA

Candidatos

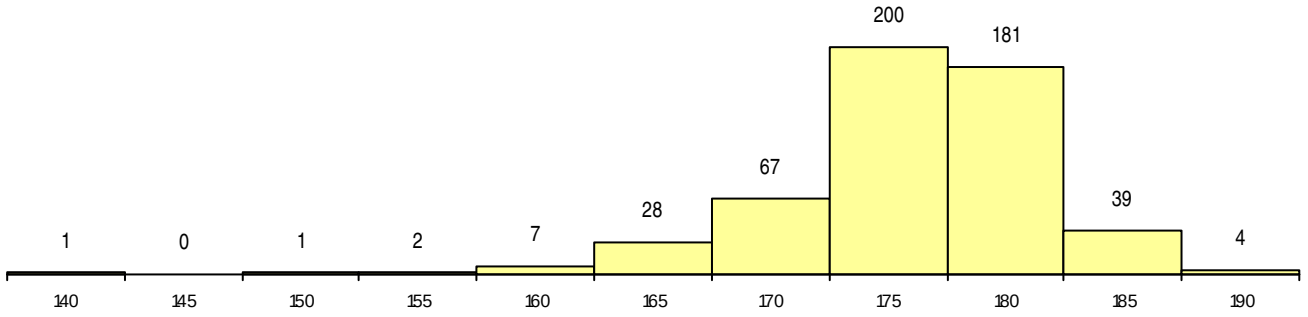

Colocados

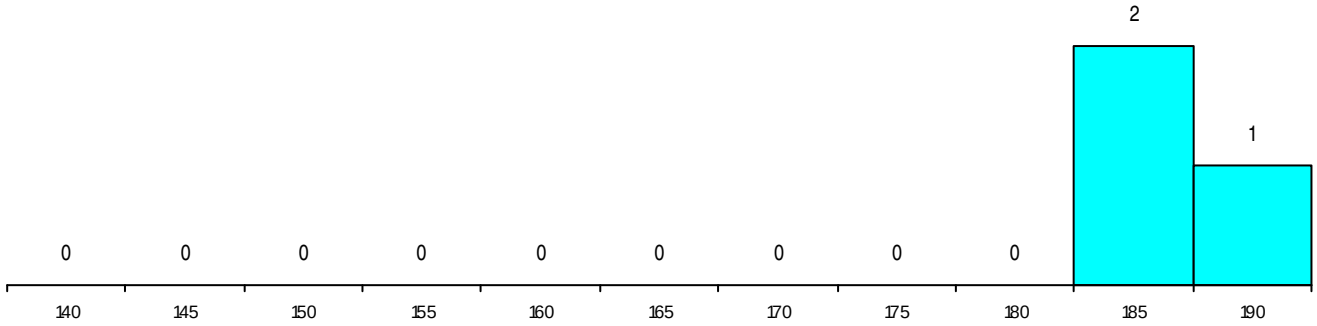

Estabelecimento: 0507 Universidade de Coimbra - Faculdade de Psicologia e de Ciências da Educação
Curso Superior: 9026 Ciências da Educação
Licenciatura

OPÇÃO CANDIDATURA

Opção	Cands.	%	Cols.	%
1ª	27	17	8	31
2ª	28	17	4	15
3ª	32	20	5	19
4ª	30	19	2	8
5ª	25	16	2	8
6ª	19	12	5	19
Total	161		26	

ETAPA COLOCAÇÃO (contingente)

Etapa Colocação	Cands.	%	Cols.	%	Nota
17 Geral	161	100	26	100	131.5
Total	161		26		

DISTRITO/CAE DE CANDIDATURA

Distrito Origem	Cands.	%	Cols.	%
Coimbra	77	48	11	42
Tâmega	11	7	1	4
Braga	11	7	0	0
Leiria	9	6	2	8
Aveiro	7	4	2	8
Santarém	6	4	0	0
Entre Douro e Vou	6	4	0	0
Porto	4	2	2	8
Viseu	4	2	0	0
Douro-Sul	4	2	2	8
Castelo Branco	3	2	0	0
R. A. Madeira	3	2	3	12
Guarda	3	2	0	0
Oeste	3	2	0	0
Beja	2	1	1	4
Faro	2	1	0	0
Viana do Castelo	2	1	0	0
Bragança	1	1	0	0
Portalegre	1	1	1	4
Vila Real	1	1	1	4
Lisboa	1	1	0	0
Total	161		26	

SEXO DOS CANDIDATOS

Sexo	Cands.	%	Cols.	%
Masc.	30	19	7	27
Femin.	131	81	19	73
Total	161		26	

CURSO DO 12º ANO (15 mais frequentes)

Curso 12º ano	Cands.	%	Cols.	%
R810 Agrupamento 1 / geral	37	23	6	23
N060 Ciências e Tecnologias	26	16	9	35
U220 Ens. secundário recorrente (todos	26	16	3	12
N062 Ciências Sociais e Humanas	24	15	2	8
N088 Acção Social	13	8	4	15
R840 Agrupamento 4 / geral	10	6	1	4
N970 Recorrente - Ciências e Tecnologi	4	2	0	0
R842 Agrupamento 4 / animação social	3	2	0	0
R830 Agrupamento 3 / geral	3	2	0	0
R831 Agrupamento 3 / administração	2	1	0	0
N061 Ciências Socioeconómicas	2	1	0	0
P610 Cursos Educação Formação (todo	1	1	1	4
P389 Animador sociocultural	1	1	0	0
N089 Desporto	1	1	0	0
N674 Animação Sócio-Cultural	1	1	0	0

MÉDIAS dos Colocados

Nota de candidatura	135.5
Prova de ingresso	134.9
Média do 12º ano	136.0
Média do 10º/11º ano	136.0

DISTRIBUIÇÕES DE NOTAS DE CANDIDATURA

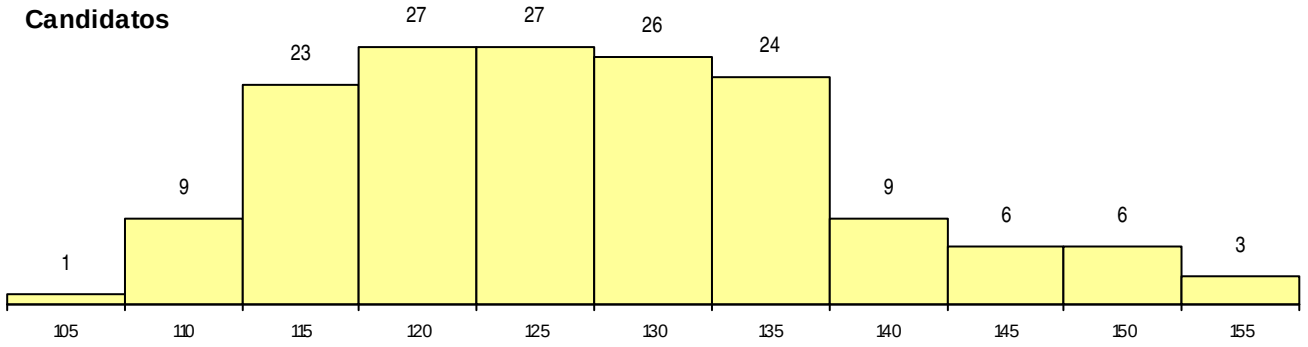

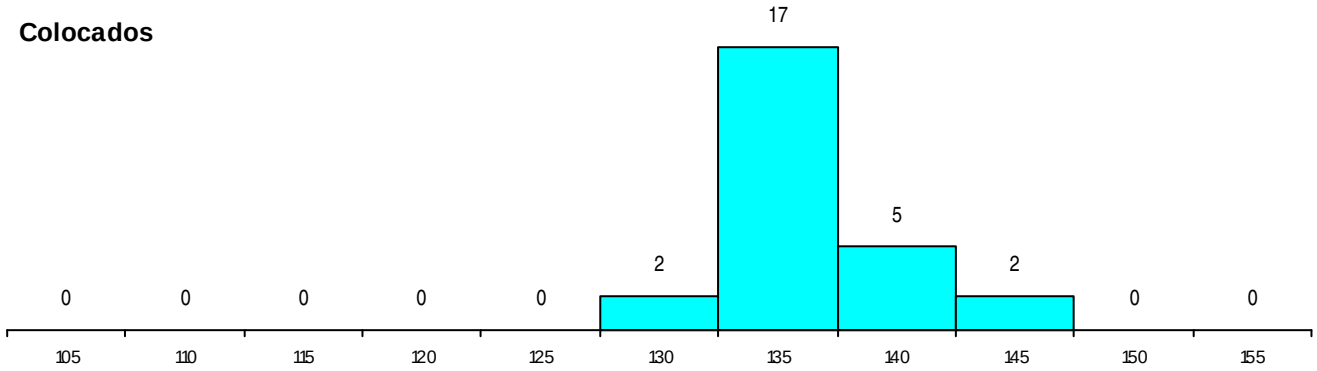

Estabelecimento: 0507 Universidade de Coimbra - Faculdade de Psicologia e de Ciências da Educação
Curso Superior: 9238 Serviço Social
Licenciatura

OPÇÃO CANDIDATURA

Opção	Cands.	%	Cols.	%
1ª	23	22	4	100
2ª	26	25	0	0
3ª	15	14	0	0
4ª	18	17	0	0
5ª	16	15	0	0
6ª	8	8	0	0
Total	106		4	

ETAPA COLOCAÇÃO (contingente)

Etapa Colocação	Cands.	%	Cols.	%	Nota
17 Geral	106	100	4	100	148.5
Total	106		4		

DISTRITO/CAE DE CANDIDATURA

Distrito Origem	Cands.	%	Cols.	%
Coimbra	24	23	0	0
Leiria	10	9	2	50
Santarém	8	8	0	0
Braga	6	6	0	0
Aveiro	6	6	0	0
Viseu	5	5	0	0
Tâmega	5	5	0	0
Viana do Castelo	5	5	1	25
Porto	4	4	0	0
Vila Real	4	4	0	0
R. A. Açores	4	4	1	25
Douro-Sul	4	4	0	0
R. A. Madeira	4	4	0	0
Entre Douro e Vou	3	3	0	0
Faro	3	3	0	0
Castelo Branco	3	3	0	0
Lisboa	2	2	0	0
Guarda	2	2	0	0
Oeste	2	2	0	0
Bragança	1	1	0	0
Setúbal	1	1	0	0
Total	106		4	

SEXO DOS CANDIDATOS

Sexo	Cands.	%	Cols.	%
Masc.	13	12	0	0
Femin.	93	88	4	100
Total	106		4	

CURSO DO 12º ANO (15 mais frequentes)

Curso 12º ano	Cands.	%	Cols.	%
N062 Ciências Sociais e Humanas	28	26	0	0
N060 Ciências e Tecnologias	18	17	1	25
N088 Acção Social	15	14	1	25
R840 Agrupamento 4 / geral	11	10	0	0
R810 Agrupamento 1 / geral	11	10	0	0
U220 Ens. secundário recorrente (todos	9	8	0	0
P610 Cursos Educação Formação (todo	2	2	0	0
R830 Agrupamento 3 / geral	2	2	0	0
R820 Agrupamento 2 / geral	1	1	1	25
N569 Educação Social	1	1	1	25
N061 Ciências Socioeconómicas	1	1	0	0
N674 Animação Sócio-Cultural	1	1	0	0
E003 3.º curso	1	1	0	0
P433 Técnico de gestão	1	1	0	0
P627 Técnico de informática aplicada à i	1	1	0	0

MÉDIAS dos Colocados

Nota de candidatura	151.9
Prova de ingresso	151.8
Média do 12º ano	152.0
Média do 10º/11º ano	152.0

DISTRIBUIÇÕES DE NOTAS DE CANDIDATURA

Candidatos

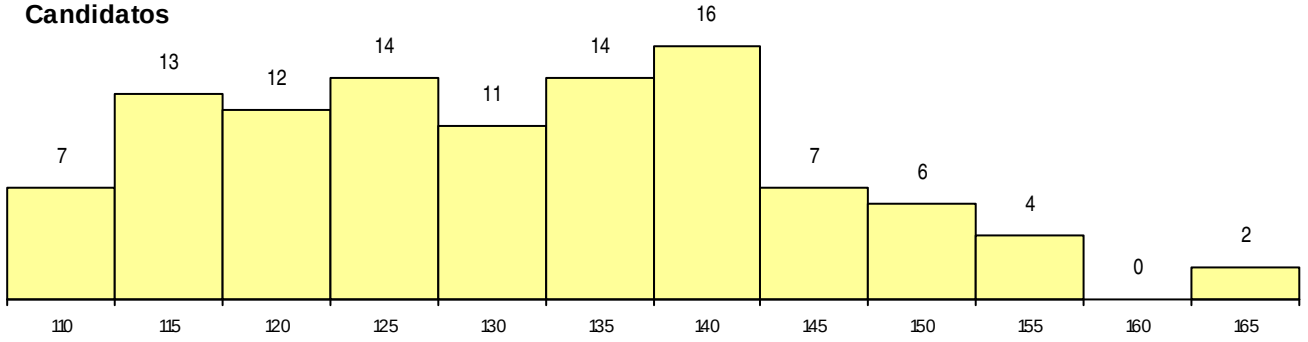

Colocados

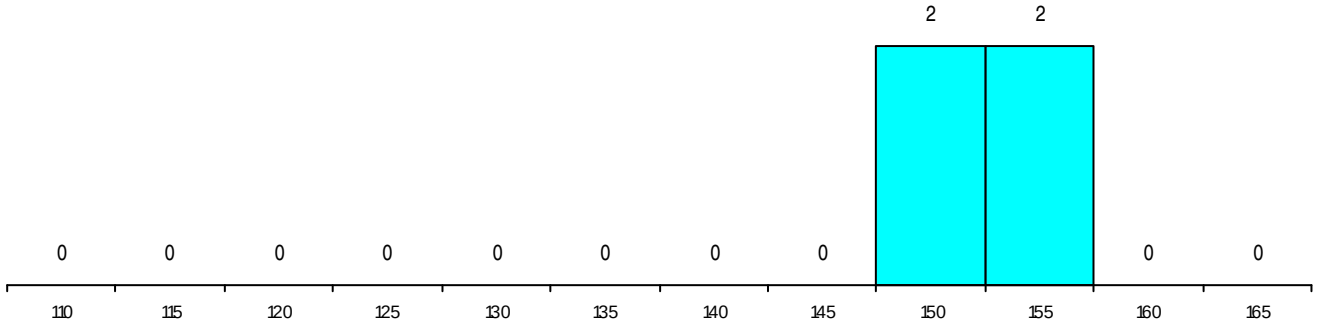

Estabelecimento: 0507 Universidade de Coimbra - Faculdade de Psicologia e de Ciências da Educação
Curso Superior: 9555 Psicologia
Mestrado Integrado

OPÇÃO CANDIDATURA

Opção	Cands.	%	Cols.	%
1ª	33	20	8	38
2ª	36	22	4	19
3ª	28	17	3	14
4ª	22	14	3	14
5ª	21	13	2	10
6ª	21	13	1	5
Total	161		21	

ETAPA COLOCAÇÃO (contingente)

Etapa Colocação	Cands.	%	Cols.	%	Nota
17 Geral	161	100	21	100	139.0
Total	161		21		

DISTRITO/CAE DE CANDIDATURA

Distrito Origem	Cands.	%	Cols.	%
Coimbra	34	21	2	10
Santarém	15	9	2	10
Aveiro	14	9	3	14
Braga	13	8	3	14
Leiria	13	8	0	0
Porto	11	7	3	14
Entre Douro e Vou	11	7	1	5
Castelo Branco	5	3	1	5
Viana do Castelo	5	3	1	5
Tâmega	5	3	2	10
R. A. Madeira	4	2	0	0
Viseu	4	2	0	0
Guarda	4	2	2	10
Faro	3	2	0	0
Lisboa	3	2	0	0
Setúbal	3	2	0	0
R. A. Açores	3	2	0	0
Oeste	3	2	0	0
Douro-Sul	2	1	0	0
Portalegre	2	1	1	5
Vila Real	1	1	0	0
Évora	1	1	0	0
Bragança	1	1	0	0
Beja	1	1	0	0
Total	161		21	

SEXO DOS CANDIDATOS

Sexo	Cands.	%	Cols.	%
Masc.	33	20	4	19
Femin.	128	80	17	81
Total	161		21	

CURSO DO 12º ANO (15 mais frequentes)

Curso 12º ano	Cands.	%	Cols.	%
N060 Ciências e Tecnologias	70	43	9	43
R810 Agrupamento 1 / geral	50	31	5	24
U220 Ens. secundário recorrente (todos	18	11	2	10
N062 Ciências Sociais e Humanas	10	6	2	10
R840 Agrupamento 4 / geral	5	3	1	5
N970 Recorrente - Ciências e Tecnologi	2	1	1	5
N972 Recorrente - Ciências Sociais e Hu	1	1	1	5
N089 Desporto	1	1	0	0
N082 Informática	1	1	0	0
N061 Ciências Socioeconómicas	1	1	0	0
E003 3.º curso	1	1	0	0
E001 1.º curso	1	1	0	0

MÉDIAS dos Colocados

Nota de candidatura	145.5
Prova de ingresso	142.8
Média do 12º ano	148.2
Média do 10º/11º ano	148.2

DISTRIBUIÇÕES DE NOTAS DE CANDIDATURA

Candidatos

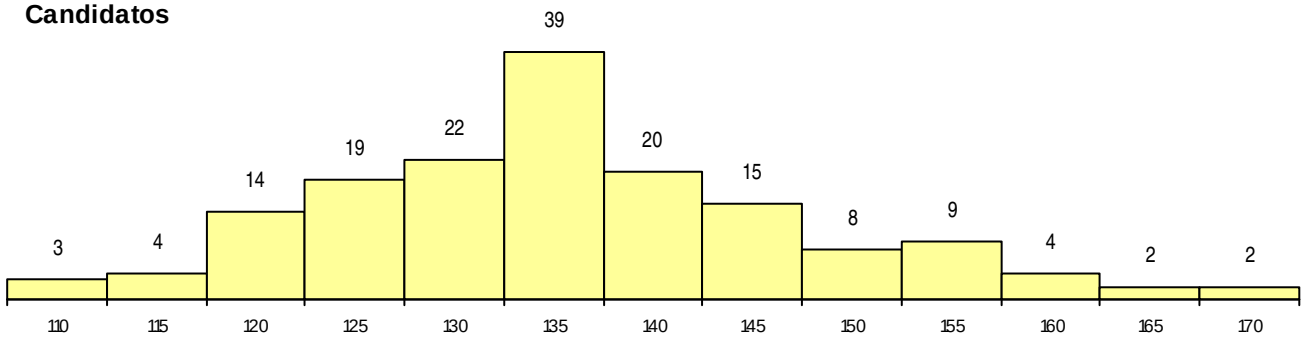

Colocados

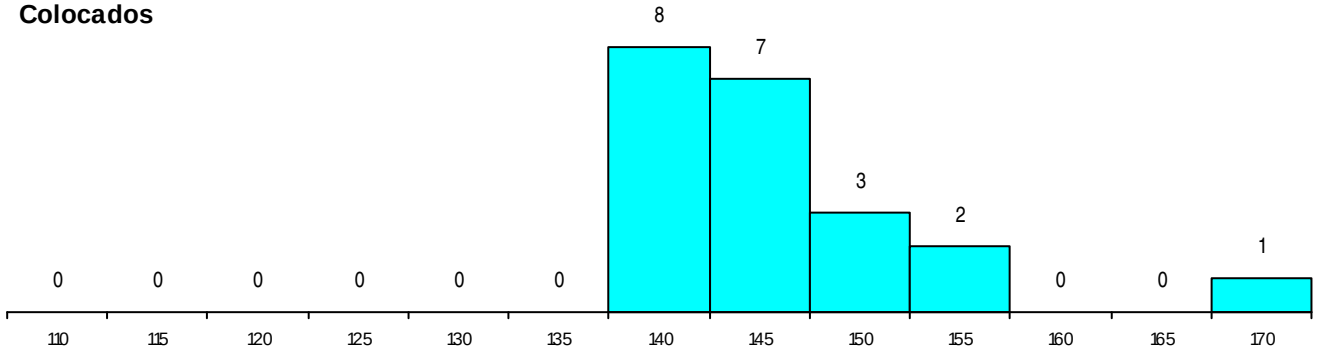

Estabelecimento: 0508 Universidade de Coimbra - Faculdade de Ciências do Desporto e Educação Física
Curso Superior: 0086 Ciências do Desporto
Licenciatura

OPÇÃO CANDIDATURA

Opção	Cands.	%	Cols.	%
1ª	14	18	0	0
2ª	26	34	3	60
3ª	22	29	2	40
4ª	8	11	0	0
5ª	5	7	0	0
6ª	1	1	0	0
Total	76		5	

ETAPA COLOCAÇÃO (contingente)

Etapa Colocação	Cands.	%	Cols.	%	Nota
17 Geral	76	100	5	100	138.4
Total	76		5		

DISTRITO/CAE DE CANDIDATURA

Distrito Origem	Cands.	%	Cols.	%
Lisboa	14	18	1	20
Coimbra	11	14	0	0
Santarém	8	11	1	20
Aveiro	6	8	0	0
Oeste	4	5	0	0
Faro	4	5	0	0
Porto	4	5	1	20
Leiria	4	5	0	0
Setúbal	3	4	1	20
Viseu	3	4	0	0
Tâmega	2	3	1	20
R. A. Madeira	2	3	0	0
Castelo Branco	2	3	0	0
Braga	2	3	0	0
Beja	2	3	0	0
Guarda	2	3	0	0
Entre Douro e Vou	1	1	0	0
Vila Real	1	1	0	0
Douro-Sul	1	1	0	0
Total	76		5	

SEXO DOS CANDIDATOS

Sexo	Cands.	%	Cols.	%
Masc.	59	78	2	40
Femin.	17	22	3	60
Total	76		5	

CURSO DO 12º ANO (15 mais frequentes)

Curso 12º ano	Cands.	%	Cols.	%
N060 Ciências e Tecnologias	32	42	3	60
R810 Agrupamento 1 / geral	27	36	0	0
N089 Desporto	11	14	1	20
U220 Ens. secundário recorrente (todos	3	4	0	0
N061 Ciências Socioeconómicas	1	1	1	20
R813 Agrupamento 1 / informática	1	1	0	0
N667 Gestão e Dinamização Desportiva	1	1	0	0

MÉDIAS dos Colocados

Nota de candidatura	142.3
Prova de ingresso	133.0
Média do 12º ano	147.2
Média do 10º/11º ano	147.2

DISTRIBUIÇÕES DE NOTAS DE CANDIDATURA

Candidatos

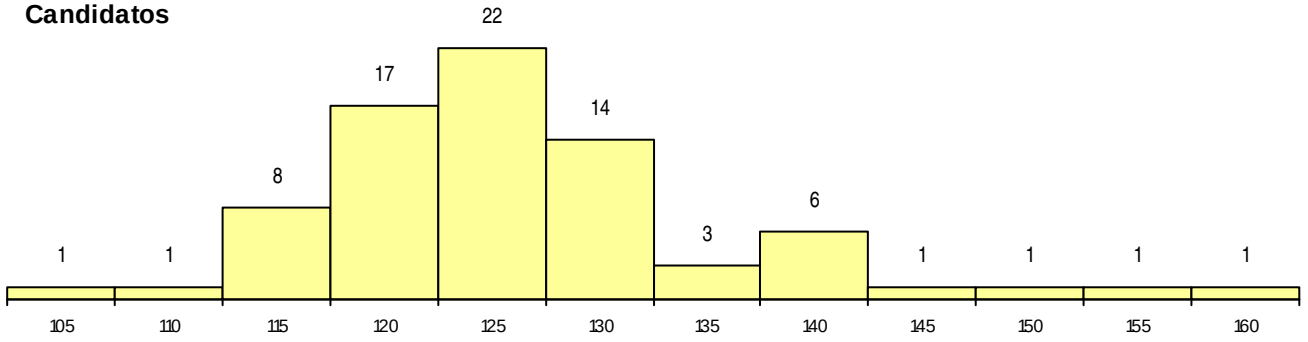

Colocados

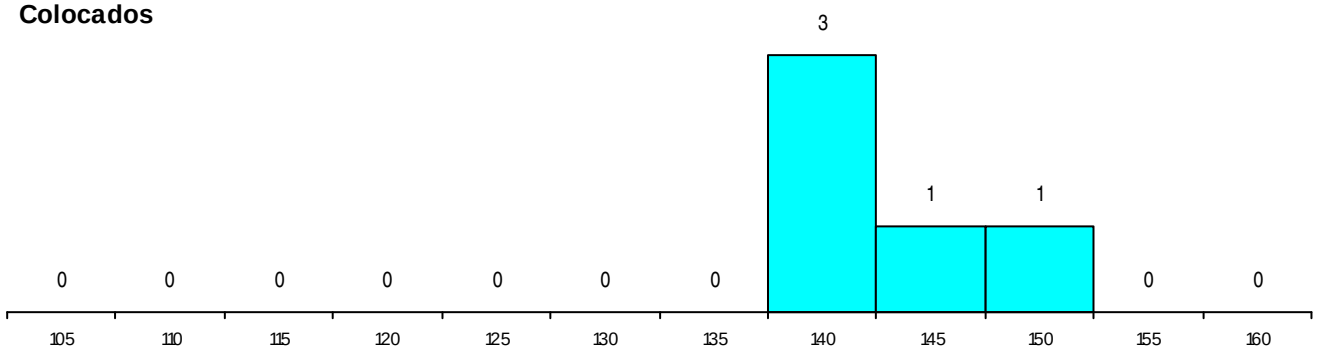

Estabelecimento: 0508 Universidade de Coimbra - Faculdade de Ciências do Desporto e Educação Física
Curso Superior: 0174 Educação Física
Licenciatura

OPÇÃO CANDIDATURA

Opção	Cands.	%	Cols.	%
1ª	28	39	2	25
2ª	15	21	4	50
3ª	13	18	1	13
4ª	10	14	1	13
5ª	2	3	0	0
6ª	4	6	0	0
Total	72		8	

ETAPA COLOCAÇÃO (contingente)

Etapa Colocação		Cands.	%	Cols.	%	Nota
17	Geral	72	100	8	100	131.9
Total		72		8		

DISTRITO/CAE DE CANDIDATURA

Distrito Origem	Cands.	%	Cols.	%
Coimbra	17	24	1	13
Porto	7	10	3	38
Aveiro	7	10	0	0
Leiria	6	8	1	13
Santarém	6	8	0	0
Braga	5	7	2	25
Lisboa	5	7	0	0
Viseu	4	6	0	0
Guarda	3	4	0	0
Setúbal	2	3	0	0
Castelo Branco	2	3	0	0
Vila Real	1	1	0	0
Tâmega	1	1	1	13
Douro-Sul	1	1	0	0
Entre Douro e Vou	1	1	0	0
Évora	1	1	0	0
R. A. Madeira	1	1	0	0
Bragança	1	1	0	0
Beja	1	1	0	0
Total	72		8	

SEXO DOS CANDIDATOS

Sexo	Cands.	%	Cols.	%
Masc.	52	72	6	75
Femin.	20	28	2	25
Total	72		8	

CURSO DO 12º ANO (15 mais frequentes)

Curso 12º ano		Cands.	%	Cols.	%
R810	Agrupamento 1 / geral	34	47	3	38
N060	Ciências e Tecnologias	29	40	3	38
N089	Desporto	4	6	1	13
U220	Ens. secundário recorrente (todos	3	4	0	0
N061	Ciências Socioeconómicas	1	1	1	13
R813	Agrupamento 1 / informática	1	1	0	0

MÉDIAS dos Colocados

Nota de candidatura	139.1
Prova de ingresso	133.3
Média do 12º ano	142.1
Média do 10º/11º ano	142.1

DISTRIBUIÇÕES DE NOTAS DE CANDIDATURA

Candidatos

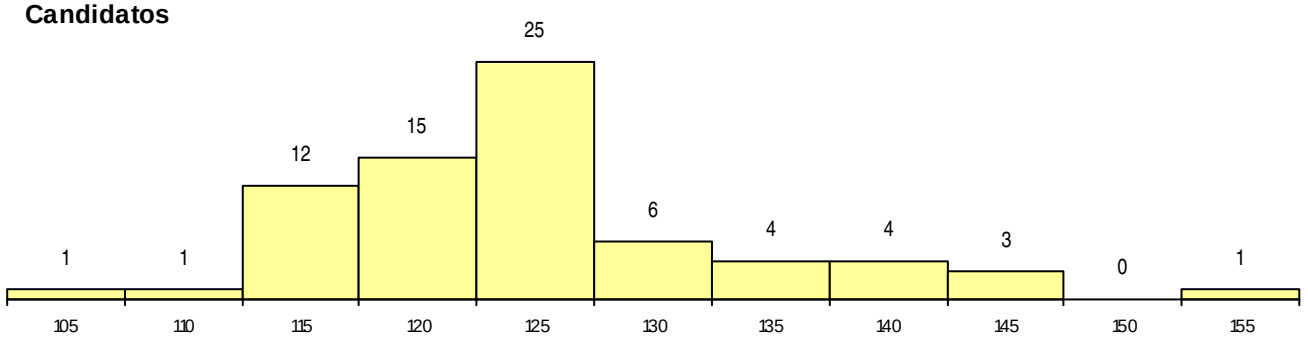

Colocados

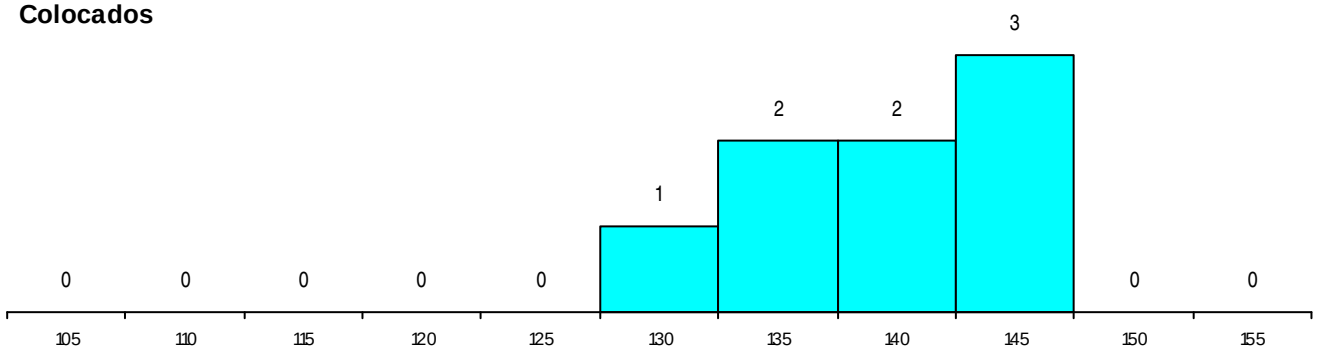

Estabelecimento: 0600 Universidade de Évora
Curso Superior: 0025 Arquitectura Paisagista
Licenciatura

OPÇÃO CANDIDATURA

Opção	Cands.	%	Cols.	%
1ª	15	29	4	57
2ª	11	21	2	29
3ª	7	13	1	14
4ª	8	15	0	0
5ª	7	13	0	0
6ª	4	8	0	0
Total	52		7	

ETAPA COLOCAÇÃO (contingente)

Etapa Colocação	Cands.	%	Cols.	%	Nota
17 Geral	52	100	7	100	145.0
Total	52		7		

DISTRITO/CAE DE CANDIDATURA

Distrito Origem	Cands.	%	Cols.	%
Évora	9	17	2	29
Lisboa	8	15	2	29
Portalegre	6	12	0	0
Oeste	5	10	0	0
Leiria	5	10	0	0
Faro	4	8	0	0
Santarém	3	6	0	0
Beja	3	6	0	0
Porto	2	4	1	14
Aveiro	2	4	2	29
R. A. Madeira	1	2	0	0
R. A. Açores	1	2	0	0
Viseu	1	2	0	0
Setúbal	1	2	0	0
Coimbra	1	2	0	0
Total	52		7	

SEXO DOS CANDIDATOS

Sexo	Cands.	%	Cols.	%
Masc.	25	48	3	43
Femin.	27	52	4	57
Total	52		7	

CURSO DO 12º ANO (15 mais frequentes)

Curso 12º ano	Cands.	%	Cols.	%
R820 Agrupamento 2 / geral	14	27	2	29
N060 Ciências e Tecnologias	13	25	1	14
N064 Artes Visuais	11	21	2	29
R810 Agrupamento 1 / geral	7	13	0	0
R822 Agrupamento 2 / artes e ofícios	2	4	0	0
U220 Ens. secundário recorrente (todos	1	2	1	14
P322 Design de equipamentos (interiore	1	2	1	14
P551 Técnico de informática/manutençã	1	2	0	0
N218 Design, Cerâmica e Escultura	1	2	0	0
N072 Design de Produto	1	2	0	0

MÉDIAS dos Colocados

Nota de candidatura	152.8
Prova de ingresso	166.4
Média do 12º ano	139.1
Média do 10º/11º ano	139.1

DISTRIBUIÇÕES DE NOTAS DE CANDIDATURA

Candidatos

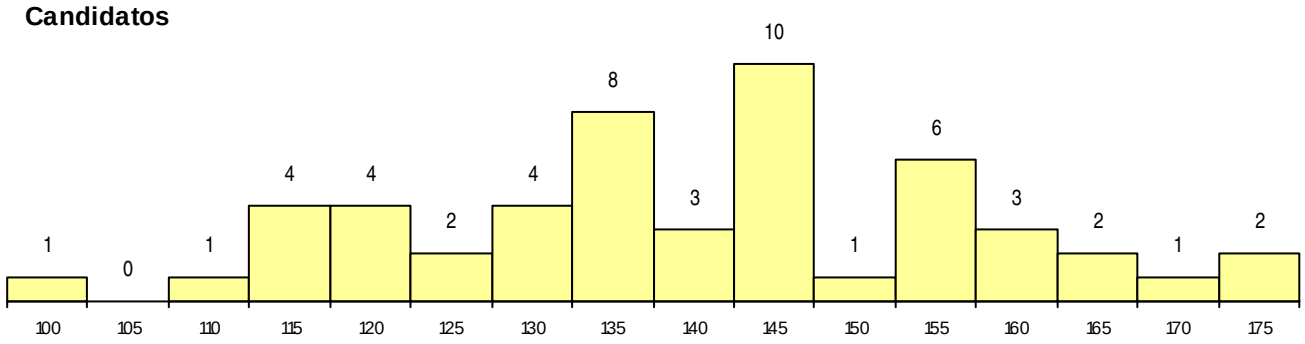

Colocados

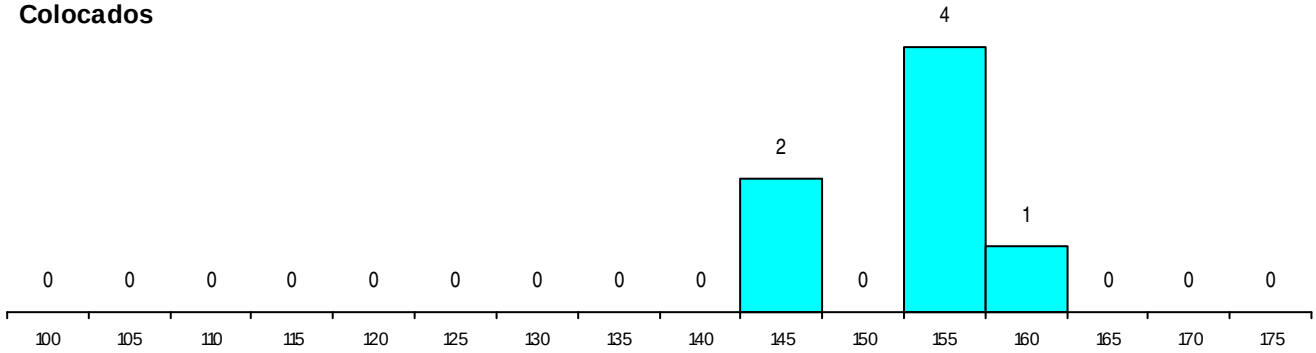

Estabelecimento: 0600 Universidade de Évora
Curso Superior: 0695 Psicologia
Licenciatura

OPÇÃO CANDIDATURA

Opção	Cands.	%	Cols.	%
1ª	18	17	5	36
2ª	21	19	4	29
3ª	17	16	4	29
4ª	22	20	0	0
5ª	18	17	0	0
6ª	12	11	1	7
Total	108		14	

ETAPA COLOCAÇÃO (contingente)

Etapa Colocação	Cands.	%	Cols.	%	Nota
17 Geral	108	100	14	100	141.0
Total	108		14		

DISTRITO/CAE DE CANDIDATURA

Distrito Origem	Cands.	%	Cols.	%
Évora	22	20	4	29
Lisboa	11	10	2	14
R. A. Madeira	11	10	1	7
Santarém	11	10	1	7
Setúbal	10	9	2	14
Portalegre	6	6	2	14
Coimbra	5	5	0	0
Beja	5	5	0	0
Leiria	4	4	2	14
Faro	4	4	0	0
Guarda	3	3	0	0
Oeste	3	3	0	0
Porto	3	3	0	0
Viseu	2	2	0	0
Douro-Sul	2	2	0	0
Entre Douro e Vou	2	2	0	0
R. A. Açores	1	1	0	0
Tâmega	1	1	0	0
Aveiro	1	1	0	0
Braga	1	1	0	0
Total	108		14	

SEXO DOS CANDIDATOS

Sexo	Cands.	%	Cols.	%
Masc.	20	19	2	14
Femin.	88	81	12	86
Total	108		14	

CURSO DO 12º ANO (15 mais frequentes)

Curso 12º ano	Cands.	%	Cols.	%
R810 Agrupamento 1 / geral	33	31	5	36
U220 Ens. secundário recorrente (todos	29	27	3	21
N060 Ciências e Tecnologias	14	13	3	21
R840 Agrupamento 4 / geral	7	6	0	0
P389 Animador sociocultural	3	3	0	0
N062 Ciências Sociais e Humanas	3	3	0	0
P381 Técnico de comunicação/marketin	2	2	0	0
R820 Agrupamento 2 / geral	2	2	0	0
N089 Desporto	2	2	0	0
N088 Acção Social	2	2	0	0
T121 Técnico de informática	1	1	1	7
E001 1.º curso	1	1	1	7
N064 Artes Visuais	1	1	1	7
E003 3.º curso	1	1	0	0
N063 Línguas e Literaturas	1	1	0	0

MÉDIAS dos Colocados

Nota de candidatura	143.5
Prova de ingresso	144.8
Média do 12º ano	141.4
Média do 10º/11º ano	142.9

DISTRIBUIÇÕES DE NOTAS DE CANDIDATURA

Candidatos

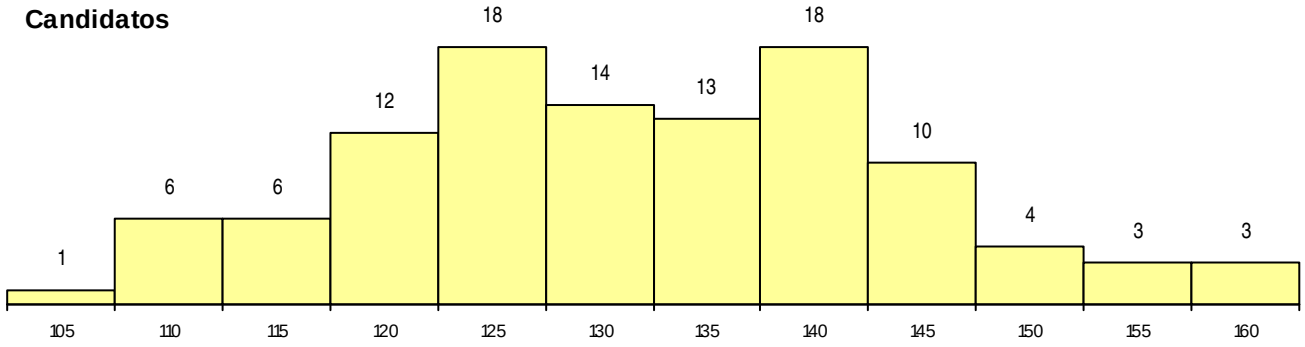

Colocados

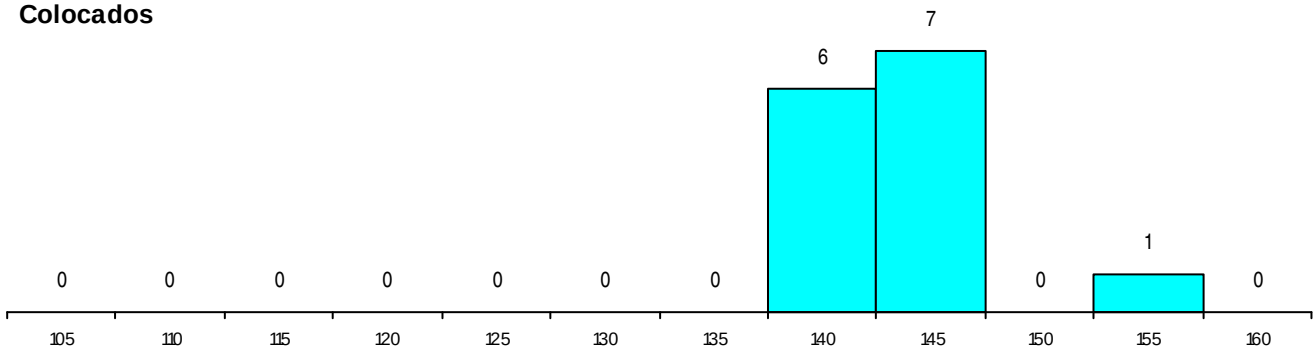

Estabelecimento: 0600 Universidade de Évora
Curso Superior: 8004 Línguas, Literaturas e Culturas (regime nocturno)
Licenciatura

OPÇÃO CANDIDATURA

Opção	Cands.	%	Cols.	%
1ª	1	25	1	100
3ª	1	25	0	0
4ª	2	50	0	0
Total	4		1	

ETAPA COLOCAÇÃO (contingente)

Etapa Colocação	Cands.	%	Cols.	%	Nota
17 Geral	4	100	1	100	122.5
Total	4		1		

DISTRITO/CAE DE CANDIDATURA

Distrito Origem	Cands.	%	Cols.	%
R. A. Açores	1	25	0	0
Santarém	1	25	1	100
Guarda	1	25	0	0
Évora	1	25	0	0
Total	4		1	

SEXO DOS CANDIDATOS

Sexo	Cands.	%	Cols.	%
Femin.	4	100	1	100
Total	4		1	

CURSO DO 12º ANO (15 mais frequentes)

Curso 12º ano	Cands.	%	Cols.	%
R841 Agrupamento 4 / comunicação	1	25	1	100
U220 Ens. secundário recorrente (todos	1	25	0	0
N063 Línguas e Literaturas	1	25	0	0
N062 Ciências Sociais e Humanas	1	25	0	0

MÉDIAS dos Colocados

Nota de candidatura	122.5
Prova de ingresso	115.0
Média do 12º ano	130.0
Média do 10º/11º ano	130.0

DISTRIBUIÇÕES DE NOTAS DE CANDIDATURA

Candidatos

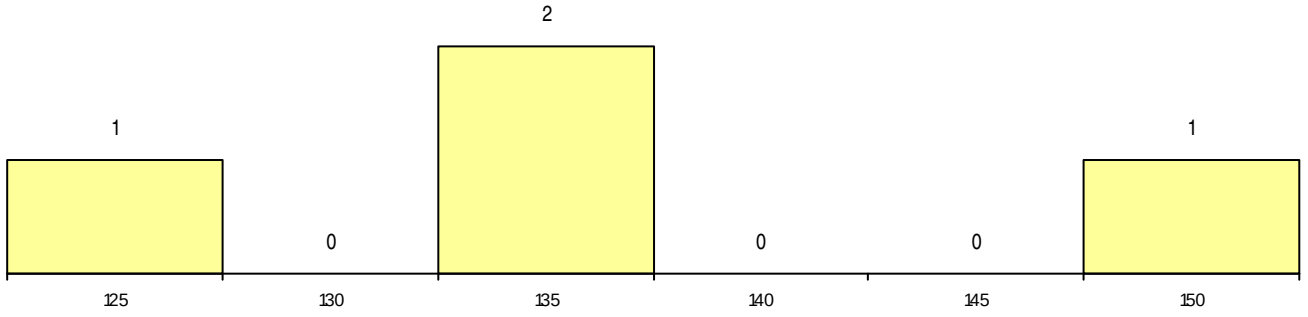

Colocados

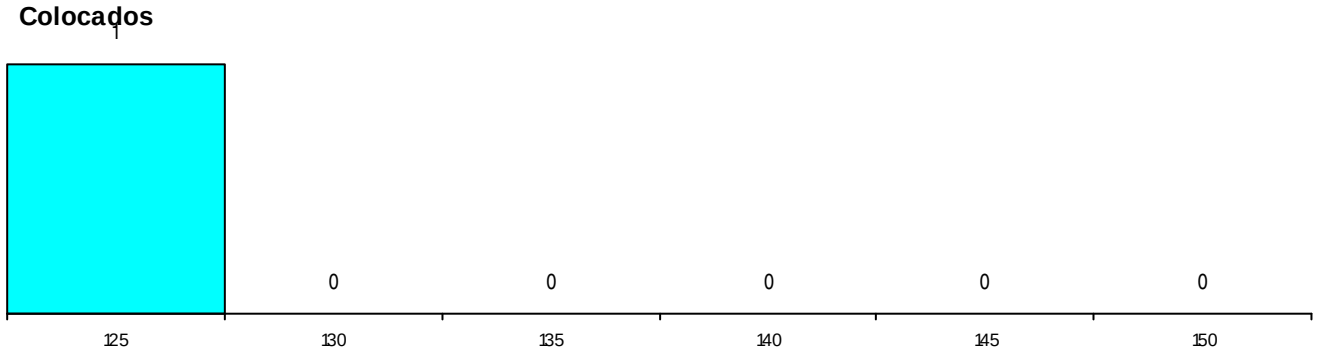

Estabelecimento: 0600 Universidade de Évora
Curso Superior: 9003 Agronomia
Licenciatura

OPÇÃO CANDIDATURA

Opção	Cands.	%	Cols.	%
1ª	12	32	1	25
2ª	6	16	2	50
3ª	8	21	1	25
4ª	4	11	0	0
5ª	4	11	0	0
6ª	4	11	0	0
Total	38		4	

ETAPA COLOCAÇÃO (contingente)

Etapa Colocação	Cands.	%	Cols.	%	Nota
17 Geral	38	100	4	100	135.2
Total	38		4		

DISTRITO/CAE DE CANDIDATURA

Distrito Origem	Cands.	%	Cols.	%
Évora	14	37	4	100
Beja	6	16	0	0
Setúbal	4	11	0	0
Lisboa	4	11	0	0
Santarém	3	8	0	0
Portalegre	2	5	0	0
Leiria	2	5	0	0
Oeste	1	3	0	0
Porto	1	3	0	0
Faro	1	3	0	0
Total	38		4	

SEXO DOS CANDIDATOS

Sexo	Cands.	%	Cols.	%
Masc.	26	68	4	100
Femin.	12	32	0	0
Total	38		4	

CURSO DO 12º ANO (15 mais frequentes)

Curso 12º ano	Cands.	%	Cols.	%
R810 Agrupamento 1 / geral	16	42	1	25
N060 Ciências e Tecnologias	10	26	1	25
U220 Ens. secundário recorrente (todos	6	16	0	0
R830 Agrupamento 3 / geral	2	5	0	0
P436 Técnico de gestão agrícola	1	3	1	25
N081 Electrotecnia e Electrónica	1	3	1	25
R820 Agrupamento 2 / geral	1	3	0	0
Q960 Equivalências (Desp. n.º 6649/200	1	3	0	0

MÉDIAS dos Colocados

Nota de candidatura	141.0
Prova de ingresso	129.0
Média do 12º ano	147.5
Média do 10º/11º ano	147.5

DISTRIBUIÇÕES DE NOTAS DE CANDIDATURA

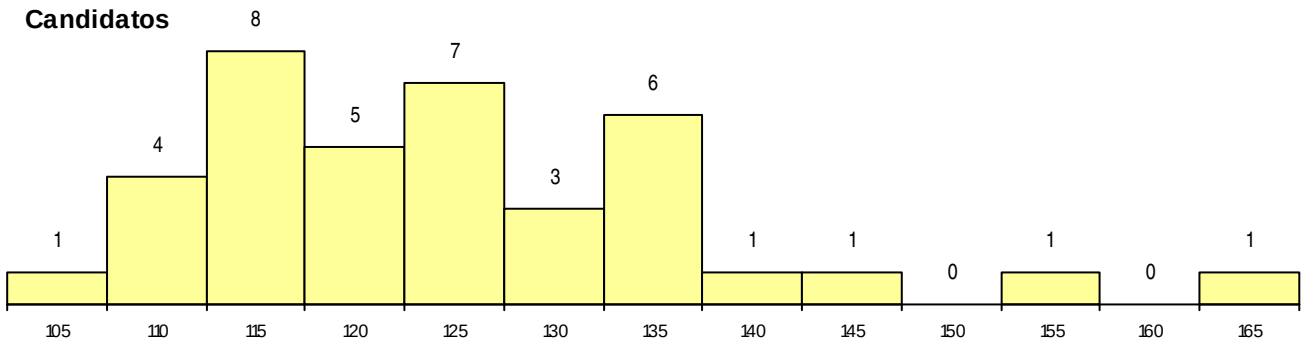

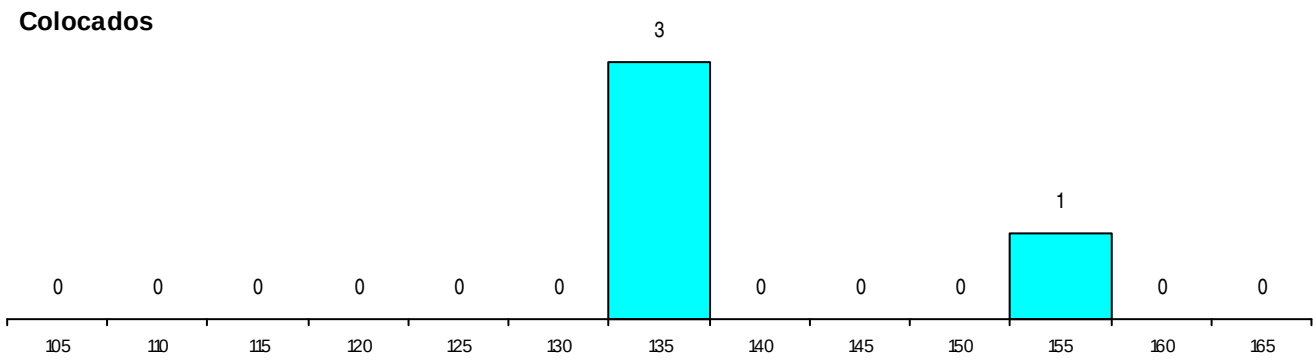

Estabelecimento: 0600 Universidade de Évora
Curso Superior: 9011 Biologia
Licenciatura

OPÇÃO CANDIDATURA

Opção	Cands.	%	Cols.	%
1ª	10	9	2	15
2ª	23	21	2	15
3ª	33	31	2	15
4ª	12	11	3	23
5ª	16	15	1	8
6ª	14	13	3	23
Total	108		13	

ETAPA COLOCAÇÃO (contingente)

Etapa Colocação	Cands.	%	Cols.	%	Nota
17 Geral	108	100	13	100	132.5
Total	108		13		

DISTRITO/CAE DE CANDIDATURA

Distrito Origem	Cands.	%	Cols.	%
Évora	24	22	4	31
Setúbal	14	13	3	23
Lisboa	10	9	2	15
Beja	9	8	0	0
Santarém	9	8	2	15
Faro	8	7	1	8
Oeste	8	7	1	8
Portalegre	7	6	0	0
Leiria	5	5	0	0
Entre Douro e Vou	3	3	0	0
Coimbra	2	2	0	0
Castelo Branco	2	2	0	0
Porto	1	1	0	0
Viseu	1	1	0	0
R. A. Açores	1	1	0	0
Guarda	1	1	0	0
Douro-Sul	1	1	0	0
Bragança	1	1	0	0
Braga	1	1	0	0
Total	108		13	

SEXO DOS CANDIDATOS

Sexo	Cands.	%	Cols.	%
Masc.	26	24	2	15
Femin.	82	76	11	85
Total	108		13	

CURSO DO 12º ANO (15 mais frequentes)

Curso 12º ano	Cands.	%	Cols.	%
R810 Agrupamento 1 / geral	48	44	7	54
N060 Ciências e Tecnologias	44	41	3	23
U220 Ens. secundário recorrente (todos	12	11	2	15
P610 Cursos Educação Formação (todo	1	1	1	8
U230 Ens. sec. recorrente privado e coo	1	1	0	0
R840 Agrupamento 4 / geral	1	1	0	0
Q950 Equivalências	1	1	0	0

MÉDIAS dos Colocados

Nota de candidatura	135.8
Prova de ingresso	130.6
Média do 12º ano	141.1
Média do 10º/11º ano	141.1

DISTRIBUIÇÕES DE NOTAS DE CANDIDATURA

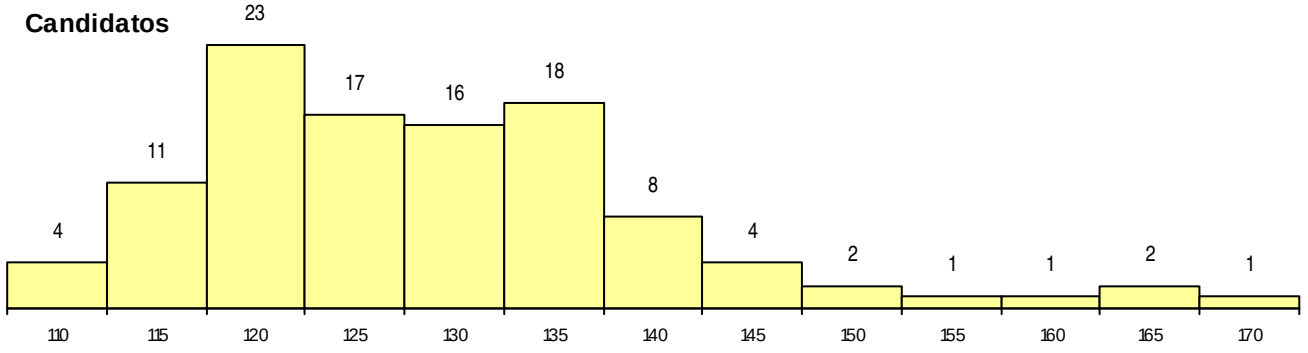

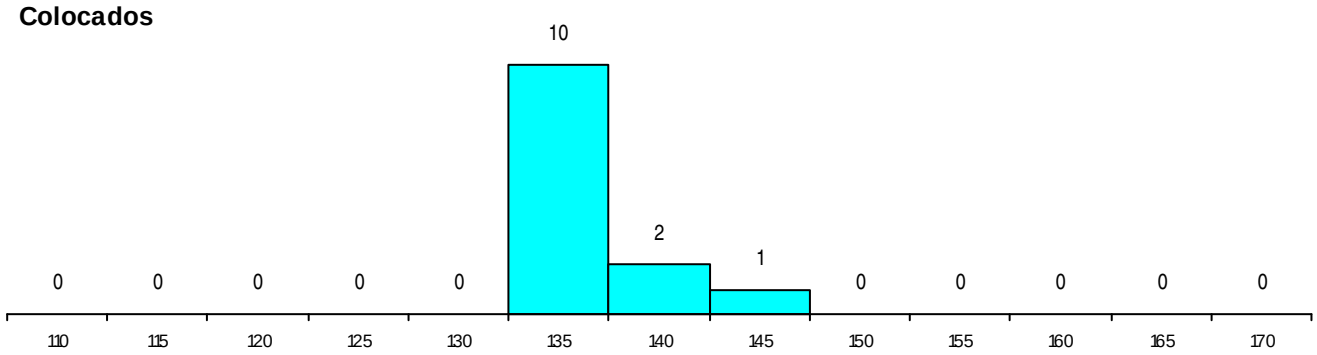

Estabelecimento: 0600 Universidade de Évora
Curso Superior: 9015 Bioquímica
Licenciatura

OPÇÃO CANDIDATURA

Opção	Cands.	%	Cols.	%
1ª	11	16	4	50
2ª	16	24	3	38
3ª	13	19	0	0
4ª	12	18	0	0
5ª	8	12	0	0
6ª	8	12	1	13
Total	68		8	

ETAPA COLOCAÇÃO (contingente)

Etapa Colocação	Cands.	%	Cols.	%	Nota
17 Geral	68	100	8	100	127.5
Total	68		8		

DISTRITO/CAE DE CANDIDATURA

Distrito Origem	Cands.	%	Cols.	%
Évora	16	24	2	25
Santarém	9	13	0	0
Setúbal	8	12	3	38
Portalegre	4	6	0	0
Guarda	4	6	1	13
Braga	3	4	1	13
Castelo Branco	3	4	0	0
Faro	3	4	0	0
Lisboa	3	4	1	13
Leiria	3	4	0	0
Tâmega	2	3	0	0
Aveiro	2	3	0	0
Coimbra	2	3	0	0
Viana do Castelo	1	1	0	0
Vila Real	1	1	0	0
Viseu	1	1	0	0
Douro-Sul	1	1	0	0
Oeste	1	1	0	0
Beja	1	1	0	0
Total	68		8	

SEXO DOS CANDIDATOS

Sexo	Cands.	%	Cols.	%
Masc.	14	21	2	25
Femin.	54	79	6	75
Total	68		8	

CURSO DO 12º ANO (15 mais frequentes)

Curso 12º ano	Cands.	%	Cols.	%
R810 Agrupamento 1 / geral	32	47	4	50
N060 Ciências e Tecnologias	30	44	4	50
U220 Ens. secundário recorrente (todos	3	4	0	0
U230 Ens. sec. recorrente privado e coo	1	1	0	0
R815 Agrupamento 1 / química	1	1	0	0
Q950 Equivalências	1	1	0	0

MÉDIAS dos Colocados

Nota de candidatura	137.4
Prova de ingresso	139.0
Média do 12º ano	135.9
Média do 10º/11º ano	135.9

DISTRIBUIÇÕES DE NOTAS DE CANDIDATURA

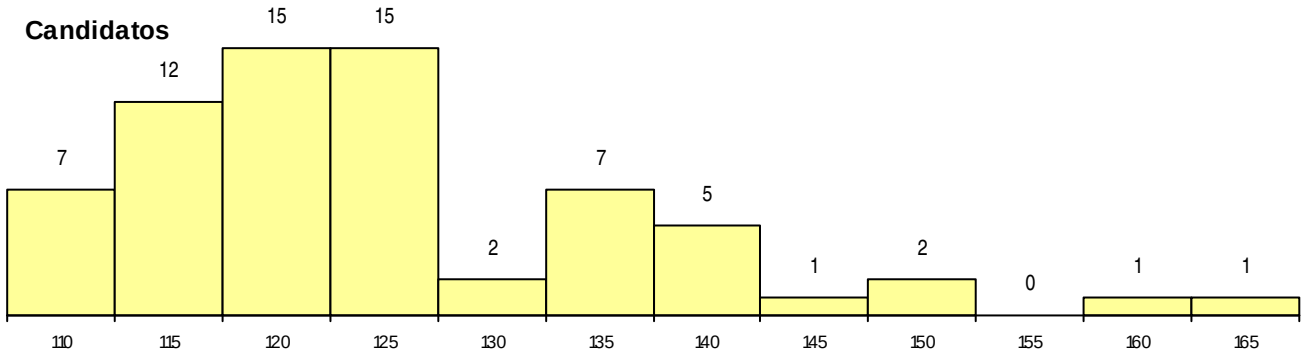

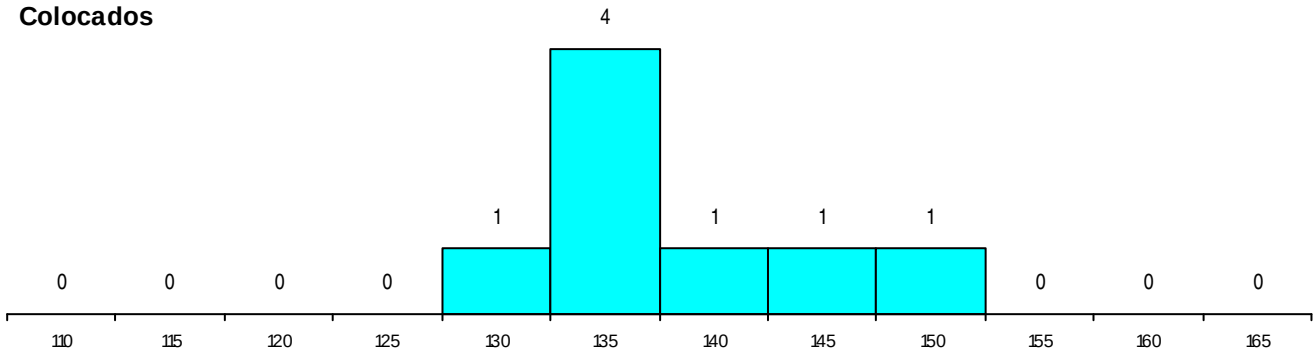

Estabelecimento: 0600 Universidade de Évora
Curso Superior: 9016 Biotecnologia
Licenciatura

OPÇÃO CANDIDATURA

Opção	Cands.	%	Cols.	%
1ª	5	7	1	13
2ª	18	26	6	75
3ª	16	23	0	0
4ª	13	19	1	13
5ª	10	14	0	0
6ª	7	10	0	0
Total	69		8	

ETAPA COLOCAÇÃO (contingente)

Etapa Colocação	Cands.	%	Cols.	%	Nota
17 Geral	69	100	8	100	132.5
Total	69		8		

DISTRITO/CAE DE CANDIDATURA

Distrito Origem	Cands.	%	Cols.	%
Évora	20	29	1	13
Faro	9	13	0	0
Setúbal	8	12	0	0
Santarém	7	10	0	0
Lisboa	4	6	2	25
Beja	4	6	1	13
Braga	3	4	0	0
Portalegre	3	4	1	13
R. A. Açores	2	3	1	13
Castelo Branco	2	3	2	25
Aveiro	2	3	0	0
Leiria	1	1	0	0
Tâmega	1	1	0	0
Vila Real	1	1	0	0
Oeste	1	1	0	0
Guarda	1	1	0	0
Total	69		8	

SEXO DOS CANDIDATOS

Sexo	Cands.	%	Cols.	%
Masc.	26	38	3	38
Femin.	43	62	5	63
Total	69		8	

CURSO DO 12º ANO (15 mais frequentes)

Curso 12º ano	Cands.	%	Cols.	%
N060 Ciências e Tecnologias	36	52	2	25
R810 Agrupamento 1 / geral	29	42	6	75
U220 Ens. secundário recorrente (todos	3	4	0	0
R830 Agrupamento 3 / geral	1	1	0	0

MÉDIAS dos Colocados

Nota de candidatura	137.6
Prova de ingresso	141.1
Média do 12º ano	134.0
Média do 10º/11º ano	134.0

DISTRIBUIÇÕES DE NOTAS DE CANDIDATURA

Candidatos

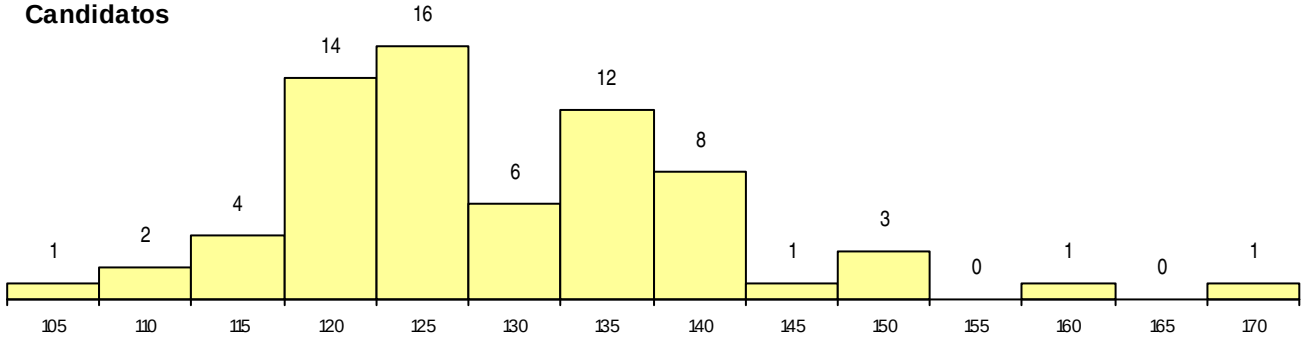

Colocados

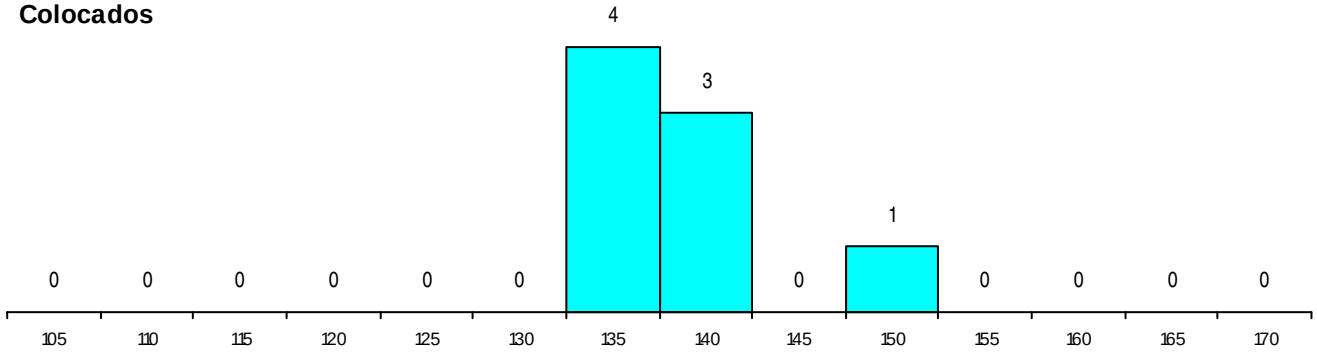

Estabelecimento: 0600 Universidade de Évora
Curso Superior: 9026 Ciências da Educação
Licenciatura

OPÇÃO CANDIDATURA

Opção	Cands.	%	Cols.	%
1ª	4	5	1	9
2ª	7	9	2	18
3ª	19	24	4	36
4ª	22	28	2	18
5ª	17	22	1	9
6ª	9	12	1	9
Total	78		11	

ETAPA COLOCAÇÃO (contingente)

Etapa Colocação	Cands.	%	Cols.	%	Nota
17 Geral	78	100	11	100	124.5
Total	78		11		

DISTRITO/CAE DE CANDIDATURA

Distrito Origem	Cands.	%	Cols.	%
Évora	23	29	3	27
Beja	8	10	0	0
Setúbal	8	10	3	27
Faro	7	9	0	0
Portalegre	6	8	0	0
Santarém	5	6	1	9
R. A. Madeira	5	6	1	9
Castelo Branco	3	4	0	0
Leiria	3	4	1	9
Tâmega	2	3	0	0
Entre Douro e Vou	2	3	1	9
Oeste	2	3	1	9
Viana do Castelo	1	1	0	0
R. A. Açores	1	1	0	0
Aveiro	1	1	0	0
Braga	1	1	0	0
Total	78		11	

SEXO DOS CANDIDATOS

Sexo	Cands.	%	Cols.	%
Masc.	13	17	0	0
Femin.	65	83	11	100
Total	78		11	

CURSO DO 12º ANO (15 mais frequentes)

Curso 12º ano	Cands.	%	Cols.	%
R810 Agrupamento 1 / geral	23	29	1	9
U220 Ens. secundário recorrente (todos	18	23	3	27
R840 Agrupamento 4 / geral	7	9	1	9
N088 Acção Social	6	8	1	9
N060 Ciências e Tecnologias	5	6	1	9
N062 Ciências Sociais e Humanas	4	5	0	0
R842 Agrupamento 4 / animação social	2	3	1	9
R831 Agrupamento 3 / administração	2	3	1	9
R820 Agrupamento 2 / geral	1	1	1	9
P309 Animador social /técnico de desen	1	1	1	9
N063 Línguas e Literaturas	1	1	0	0
P396 Técnico auxiliar de infância	1	1	0	0
P432 Técnico de viticultura e enologia	1	1	0	0
P562 Técnico de gestão autárquica	1	1	0	0
P635 Técnico de comunicação/comunic	1	1	0	0

MÉDIAS dos Colocados

Nota de candidatura	129.7
Prova de ingresso	128.1
Média do 12º ano	131.3
Média do 10º/11º ano	131.3

DISTRIBUIÇÕES DE NOTAS DE CANDIDATURA

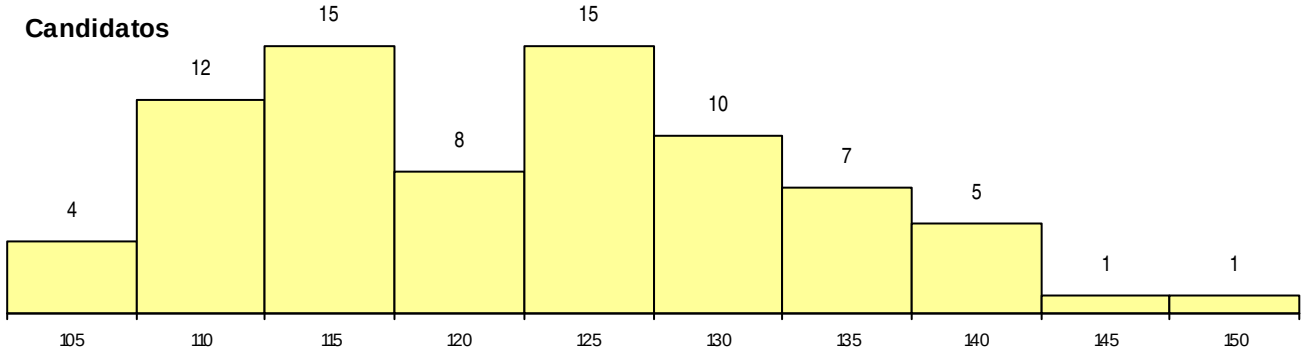

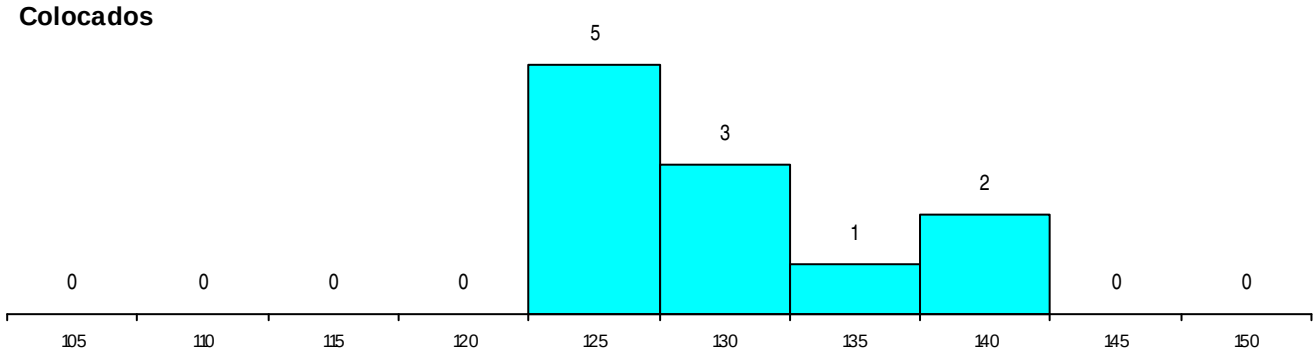

Estabelecimento: 0600 Universidade de Évora
Curso Superior: 9039 Ciências da Informação e da Documentação
Licenciatura

OPÇÃO CANDIDATURA

Opção	Cands.	%	Cols.	%
1ª	5	9	3	27
2ª	7	13	5	45
3ª	10	19	1	9
4ª	13	24	1	9
5ª	11	20	1	9
6ª	8	15	0	0
Total	54		11	

ETAPA COLOCAÇÃO (contingente)

Etapa Colocação	Cands.	%	Cols.	%	Nota
17 Geral	54	100	11	100	116.5
Total	54		11		

DISTRITO/CAE DE CANDIDATURA

Distrito Origem	Cands.	%	Cols.	%
Évora	22	41	5	45
Beja	6	11	0	0
Santarém	3	6	2	18
Oeste	3	6	0	0
Faro	3	6	0	0
Castelo Branco	2	4	0	0
Coimbra	2	4	0	0
Porto	2	4	0	0
R. A. Açores	2	4	2	18
Portalegre	2	4	2	18
Tâmega	1	2	0	0
Setúbal	1	2	0	0
Lisboa	1	2	0	0
Viana do Castelo	1	2	0	0
Viseu	1	2	0	0
R. A. Madeira	1	2	0	0
Braga	1	2	0	0
Total	54		11	

SEXO DOS CANDIDATOS

Sexo	Cands.	%	Cols.	%
Masc.	20	37	6	55
Femin.	34	63	5	45
Total	54		11	

MÉDIAS dos Colocados

Nota de candidatura	125.0
Prova de ingresso	115.5
Média do 12º ano	135.1
Média do 10º/11º ano	134.2

CURSO DO 12º ANO (15 mais frequentes)

Curso 12º ano	Cands.	%	Cols.	%
U220 Ens. secundário recorrente (todos	13	24	2	18
R810 Agrupamento 1 / geral	10	19	2	18
N060 Ciências e Tecnologias	5	9	1	9
N062 Ciências Sociais e Humanas	5	9	0	0
R842 Agrupamento 4 / animação social	3	6	0	0
R840 Agrupamento 4 / geral	3	6	0	0
R820 Agrupamento 2 / geral	2	4	0	0
P403 Técnico de construção civil/desenh	1	2	1	9
R831 Agrupamento 3 / administração	1	2	1	9
P635 Técnico de comunicação/comunic	1	2	1	9
P524 Instrumento	1	2	1	9
E001 1.º curso	1	2	1	9
N089 Desporto	1	2	1	9
N088 Acção Social	1	2	0	0
N970 Recorrente - Ciências e Tecnologi	1	2	0	0

DISTRIBUIÇÕES DE NOTAS DE CANDIDATURA

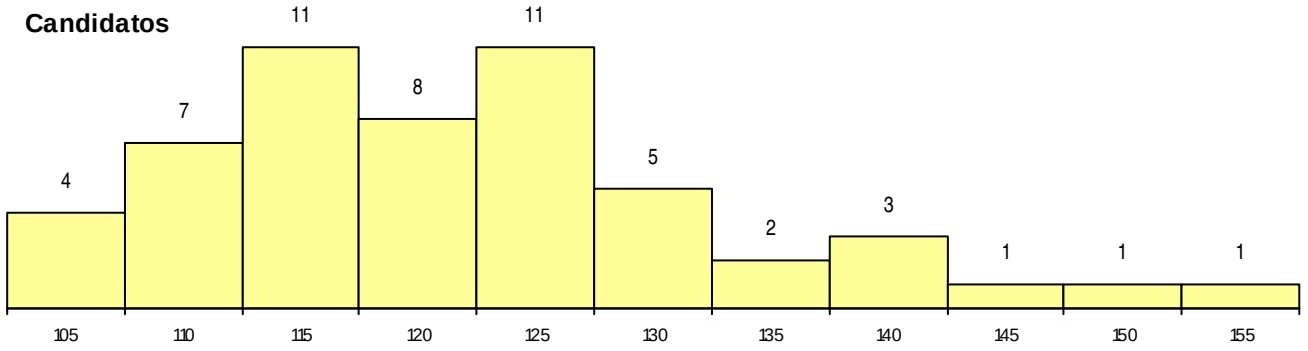

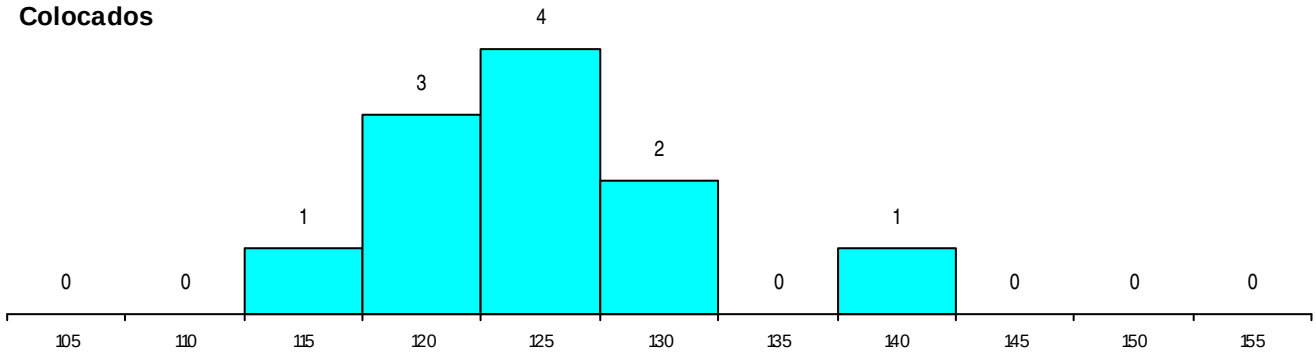

Estabelecimento: 0600 Universidade de Évora
Curso Superior: 9069 Design
Licenciatura

OPÇÃO CANDIDATURA

Opção	Cands.	%	Cols.	%
1ª	9	21	7	41
2ª	9	21	2	12
3ª	8	19	2	12
4ª	6	14	2	12
5ª	1	2	0	0
6ª	9	21	4	24
Total	42		17	

ETAPA COLOCAÇÃO (contingente)

Etapa Colocação	Cands.	%	Cols.	%	Nota
17 Geral	42	100	17	100	128.8
Total	42		17		

DISTRITO/CAE DE CANDIDATURA

Distrito Origem	Cands.	%	Cols.	%
Lisboa	9	21	4	24
Évora	7	17	3	18
Setúbal	4	10	2	12
Faro	4	10	0	0
Beja	4	10	2	12
Santarém	3	7	1	6
Braga	3	7	1	6
Aveiro	3	7	2	12
Oeste	2	5	2	12
Portalegre	2	5	0	0
R. A. Madeira	1	2	0	0
Total	42		17	

SEXO DOS CANDIDATOS

Sexo	Cands.	%	Cols.	%
Masc.	21	50	9	53
Femin.	21	50	8	47
Total	42		17	

CURSO DO 12º ANO (15 mais frequentes)

Curso 12º ano	Cands.	%	Cols.	%
N064 Artes Visuais	20	48	12	71
R820 Agrupamento 2 / geral	14	33	4	24
R821 Agrupamento 2 / design	3	7	0	0
R881 Arte e tecnologias de comunicação	1	2	1	6
U220 Ens. secundário recorrente (todos	1	2	0	0
R822 Agrupamento 2 / artes e ofícios	1	2	0	0
P380 Técnico de design	1	2	0	0
P322 Design de equipamentos (interiore	1	2	0	0

MÉDIAS dos Colocados

Nota de candidatura	141.3
Prova de ingresso	144.4
Média do 12º ano	138.1
Média do 10º/11º ano	138.1

DISTRIBUIÇÕES DE NOTAS DE CANDIDATURA

Candidatos

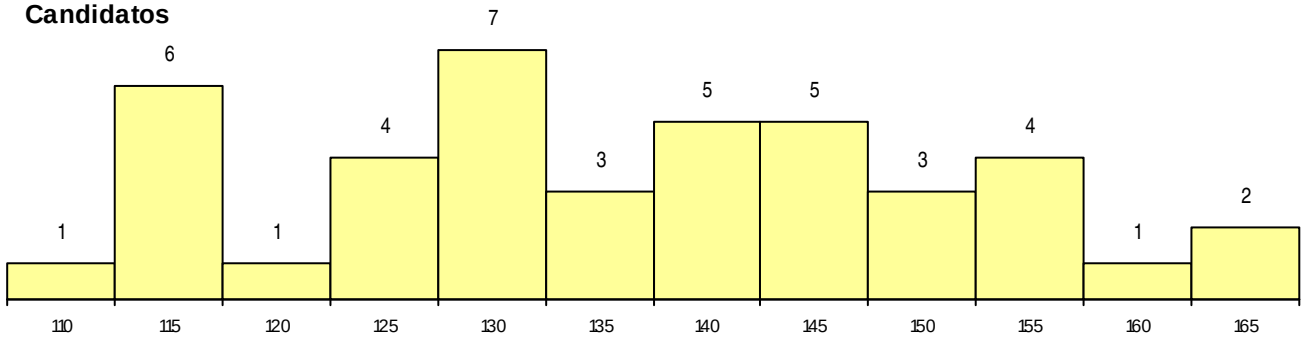

Colocados

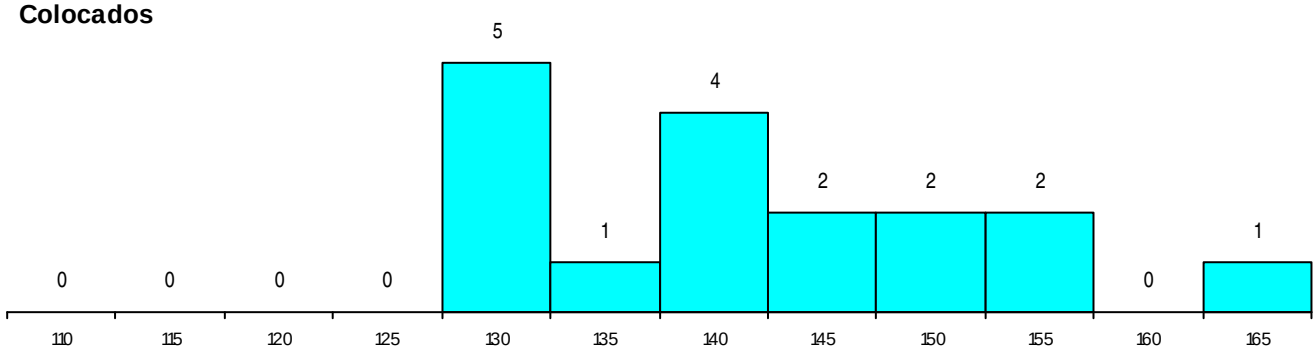

Estabelecimento: 0600 Universidade de Évora
Curso Superior: 9081 Economia
Licenciatura

OPÇÃO CANDIDATURA

Opção	Cands.	%	Cols.	%
1ª	21	23	3	38
2ª	20	22	1	13
3ª	7	8	0	0
4ª	20	22	1	13
5ª	12	13	2	25
6ª	10	11	1	13
Total	90		8	

ETAPA COLOCAÇÃO (contingente)

Etapa Colocação	Cands.	%	Cols.	%	Nota
17 Geral	90	100	8	100	134.2
Total	90		8		

DISTRITO/CAE DE CANDIDATURA

Distrito Origem	Cands.	%	Cols.	%
Évora	22	24	1	13
Lisboa	11	12	1	13
Faro	9	10	1	13
Beja	9	10	0	0
Santarém	8	9	1	13
Portalegre	7	8	1	13
Leiria	4	4	1	13
Setúbal	3	3	0	0
R. A. Madeira	3	3	0	0
Oeste	3	3	1	13
Viana do Castelo	2	2	1	13
R. A. Açores	2	2	0	0
Tâmega	1	1	0	0
Vila Real	1	1	0	0
Entre Douro e Vou	1	1	0	0
Guarda	1	1	0	0
Coimbra	1	1	0	0
Castelo Branco	1	1	0	0
Porto	1	1	0	0
Total	90		8	

SEXO DOS CANDIDATOS

Sexo	Cands.	%	Cols.	%
Masc.	59	66	7	88
Femin.	31	34	1	13
Total	90		8	

CURSO DO 12º ANO (15 mais frequentes)

Curso 12º ano	Cands.	%	Cols.	%
N061 Ciências Socioeconómicas	23	26	5	63
R830 Agrupamento 3 / geral	19	21	1	13
U220 Ens. secundário recorrente (todos	14	16	1	13
R810 Agrupamento 1 / geral	8	9	0	0
N060 Ciências e Tecnologias	6	7	0	0
N062 Ciências Sociais e Humanas	5	6	0	0
P412 Técnico de contabilidade	2	2	1	13
N085 Administração	1	1	0	0
N672 Contabilidade e Gestão	1	1	0	0
N980 Recorrente - Administração	1	1	0	0
P345 Profissionais de formação bancári	1	1	0	0
P403 Técnico de construção civil/desenh	1	1	0	0
P434 Técnico de construção civil	1	1	0	0
P467 Lojista (técnico empresário de com	1	1	0	0
P493 Técnico de serviços comerciais	1	1	0	0

MÉDIAS dos Colocados

Nota de candidatura	144.7
Prova de ingresso	142.8
Média do 12º ano	145.8
Média do 10º/11º ano	145.8

DISTRIBUIÇÕES DE NOTAS DE CANDIDATURA

Candidatos

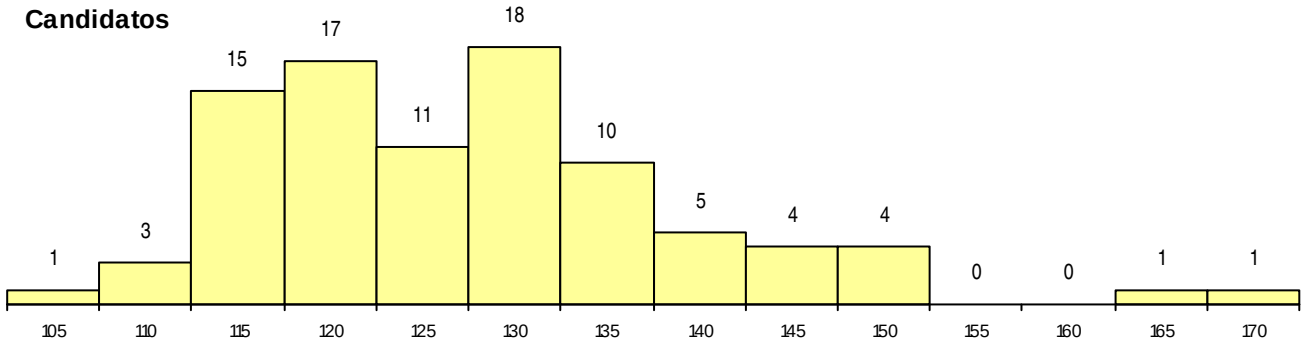

Colocados

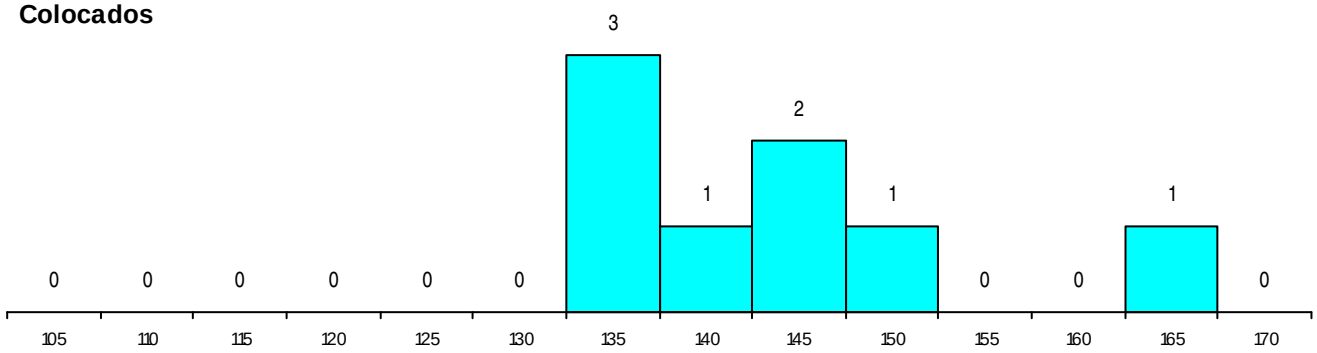

Estabelecimento: 0600 Universidade de Évora
Curso Superior: 9089 Engenharia Civil
Licenciatura

OPÇÃO CANDIDATURA

Opção	Cands.	%	Cols.	%
1ª	10	16	4	44
2ª	9	15	0	0
3ª	14	23	2	22
4ª	11	18	1	11
5ª	10	16	2	22
6ª	7	11	0	0
Total	61		9	

ETAPA COLOCAÇÃO (contingente)

Etapa Colocação	Cands.	%	Cols.	%	Nota
17 Geral	61	100	9	100	129.5
Total	61		9		

DISTRITO/CAE DE CANDIDATURA

Distrito Origem	Cands.	%	Cols.	%
Évora	26	43	4	44
Santarém	7	11	0	0
Setúbal	6	10	1	11
Portalegre	3	5	2	22
Oeste	3	5	1	11
Faro	2	3	0	0
Beja	2	3	0	0
Lisboa	2	3	0	0
Castelo Branco	2	3	1	11
Coimbra	2	3	0	0
Braga	1	2	0	0
Aveiro	1	2	0	0
Leiria	1	2	0	0
Porto	1	2	0	0
R. A. Madeira	1	2	0	0
Guarda	1	2	0	0
Total	61		9	

SEXO DOS CANDIDATOS

Sexo	Cands.	%	Cols.	%
Masc.	43	70	8	89
Femin.	18	30	1	11
Total	61		9	

CURSO DO 12º ANO (15 mais frequentes)

Curso 12º ano	Cands.	%	Cols.	%
R810 Agrupamento 1 / geral	21	34	4	44
N060 Ciências e Tecnologias	21	34	3	33
U220 Ens. secundário recorrente (todos	4	7	1	11
R820 Agrupamento 2 / geral	4	7	0	0
N064 Artes Visuais	3	5	1	11
R822 Agrupamento 2 / artes e ofícios	1	2	0	0
R813 Agrupamento 1 / informática	1	2	0	0
R811 Agrupamento 1 / construção civil	1	2	0	0
Q960 Equivalências (Desp. n.º 6649/200	1	2	0	0
P431 Sistemas de informação geográfic	1	2	0	0
P409 Técnico de construção civil/topogr	1	2	0	0
N970 Recorrente - Ciências e Tecnologi	1	2	0	0
N081 Electrotecnia e Electrónica	1	2	0	0

MÉDIAS dos Colocados

Nota de candidatura	134.7
Prova de ingresso	136.2
Média do 12º ano	133.2
Média do 10º/11º ano	133.2

DISTRIBUIÇÕES DE NOTAS DE CANDIDATURA

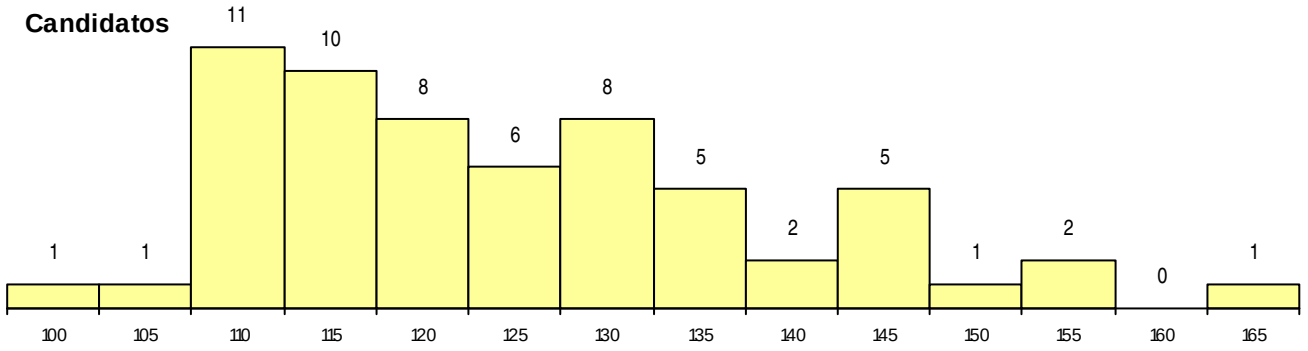

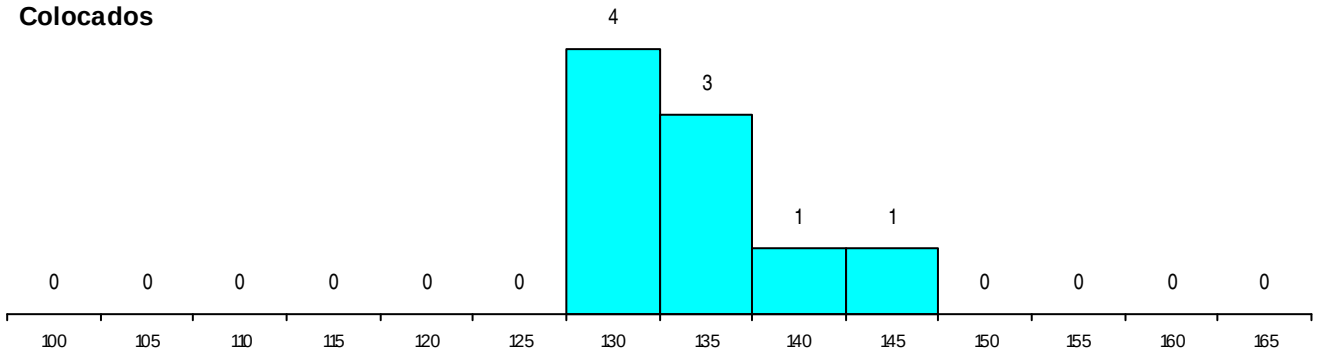

Estabelecimento: 0600 Universidade de Évora
Curso Superior: 9119 Engenharia Informática
Licenciatura

OPÇÃO CANDIDATURA

Opção	Cands.	%	Cols.	%
1ª	16	29	1	33
2ª	6	11	0	0
3ª	8	15	1	33
4ª	16	29	1	33
5ª	5	9	0	0
6ª	4	7	0	0
Total	55		3	

ETAPA COLOCAÇÃO (contingente)

Etapa Colocação	Cands.	%	Cols.	%	Nota
17 Geral	55	100	3	100	136.0
Total	55		3		

DISTRITO/CAE DE CANDIDATURA

Distrito Origem	Cands.	%	Cols.	%
Évora	22	40	1	33
Santarém	6	11	1	33
Beja	6	11	0	0
Faro	5	9	0	0
Lisboa	4	7	1	33
Oeste	3	5	0	0
Setúbal	3	5	0	0
R. A. Madeira	2	4	0	0
R. A. Açores	1	2	0	0
Vila Real	1	2	0	0
Portalegre	1	2	0	0
Coimbra	1	2	0	0
Total	55		3	

SEXO DOS CANDIDATOS

Sexo	Cands.	%	Cols.	%
Masc.	49	89	3	100
Femin.	6	11	0	0
Total	55		3	

CURSO DO 12º ANO (15 mais frequentes)

Curso 12º ano	Cands.	%	Cols.	%
R810 Agrupamento 1 / geral	18	33	1	33
N082 Informática	10	18	2	67
N060 Ciências e Tecnologias	10	18	0	0
R813 Agrupamento 1 / informática	8	15	0	0
U220 Ens. secundário recorrente (todos	4	7	0	0
T122 Técnico de informática de gestão	1	2	0	0
R831 Agrupamento 3 / administração	1	2	0	0
Q950 Equivalências	1	2	0	0
N085 Administração	1	2	0	0
N081 Electrotecnia e Electrónica	1	2	0	0

MÉDIAS dos Colocados

Nota de candidatura	138.3
Prova de ingresso	147.0
Média do 12º ano	129.7
Média do 10º/11º ano	129.7

DISTRIBUIÇÕES DE NOTAS DE CANDIDATURA

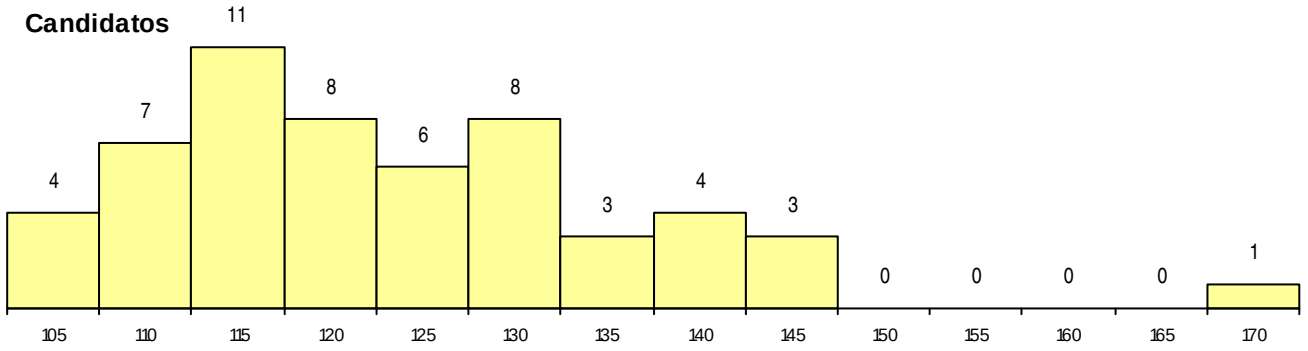

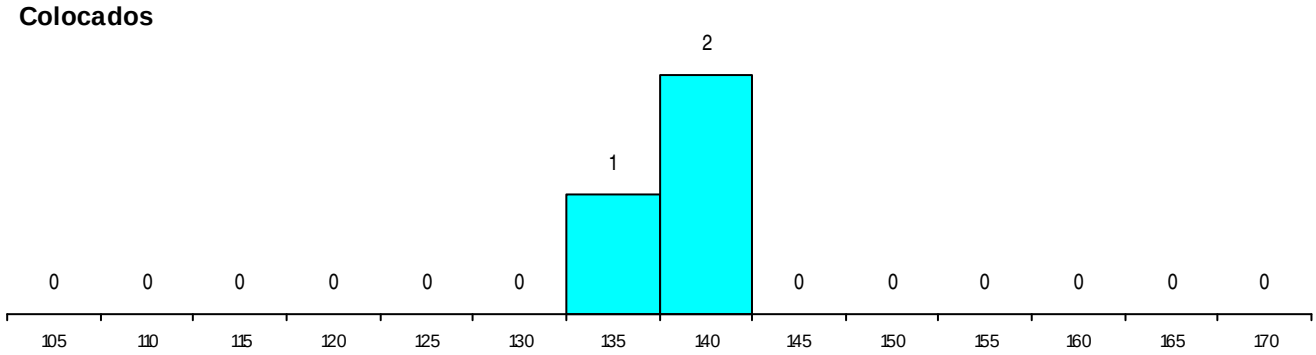

Estabelecimento: 0600 Universidade de Évora
Curso Superior: 9139 Filosofia
Licenciatura

OPÇÃO CANDIDATURA

Opção	Cands.	%	Cols.	%
2ª	1	6	1	20
3ª	5	31	2	40
4ª	5	31	1	20
5ª	3	19	1	20
6ª	2	13	0	0
Total	16		5	

ETAPA COLOCAÇÃO (contingente)

Etapa Colocação	Cands.	%	Cols.	%	Nota
17 Geral	16	100	5	100	106.0
Total	16		5		

DISTRITO/CAE DE CANDIDATURA

Distrito Origem	Cands.	%	Cols.	%
Évora	4	25	1	20
Faro	3	19	1	20
Entre Douro e Vou	2	13	1	20
Portalegre	2	13	1	20
Braga	2	13	1	20
R. A. Madeira	1	6	0	0
Santarém	1	6	0	0
Guarda	1	6	0	0
Total	16		5	

SEXO DOS CANDIDATOS

Sexo	Cands.	%	Cols.	%
Masc.	3	19	1	20
Femin.	13	81	4	80
Total	16		5	

CURSO DO 12º ANO (15 mais frequentes)

Curso 12º ano	Cands.	%	Cols.	%
R810 Agrupamento 1 / geral	4	25	2	40
U220 Ens. secundário recorrente (todos	4	25	1	20
N060 Ciências e Tecnologias	2	13	0	0
P472 Técnico de informática/gestão	1	6	1	20
N062 Ciências Sociais e Humanas	1	6	1	20
R840 Agrupamento 4 / geral	1	6	0	0
R820 Agrupamento 2 / geral	1	6	0	0
N089 Desporto	1	6	0	0
N064 Artes Visuais	1	6	0	0

MÉDIAS dos Colocados

Nota de candidatura	117.1
Prova de ingresso	111.4
Média do 12º ano	122.8
Média do 10º/11º ano	122.8

DISTRIBUIÇÕES DE NOTAS DE CANDIDATURA

Candidatos

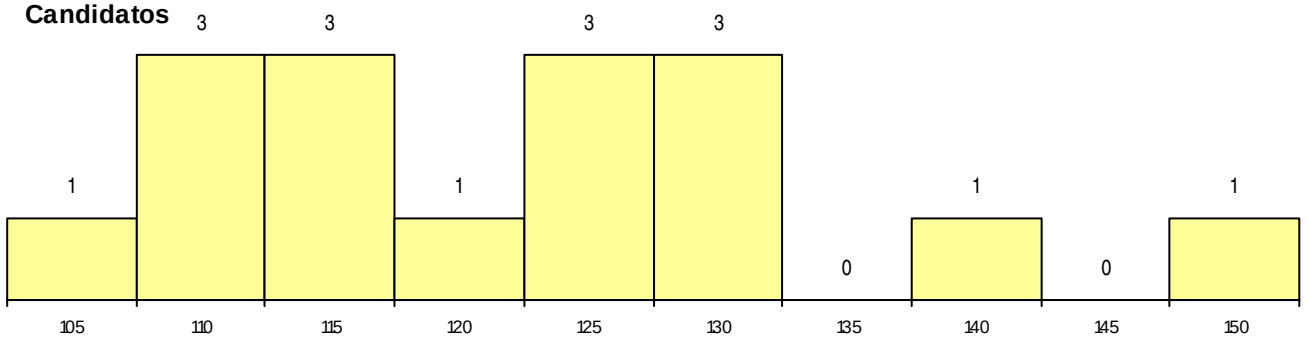

Colocados

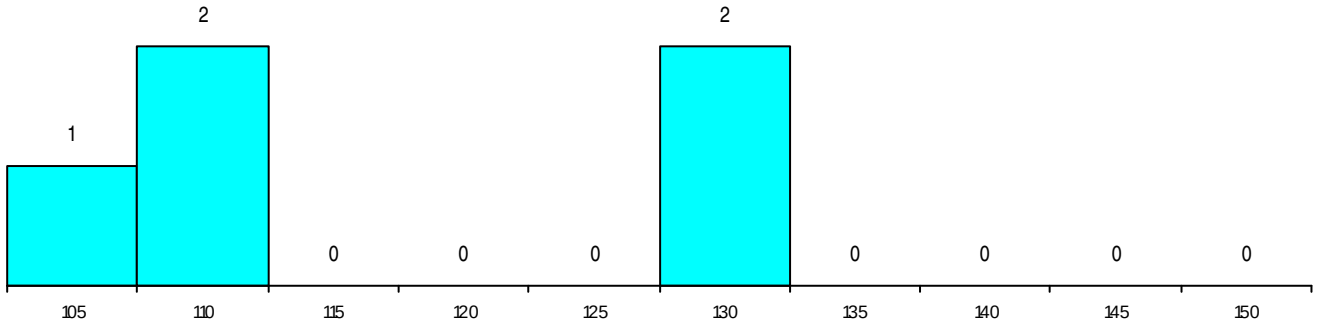

Estabelecimento: 0600 Universidade de Évora
Curso Superior: 9141 Física
Licenciatura

OPÇÃO CANDIDATURA

Opção	Cands.	%	Cols.	%
6ª	2	100	0	
Total	2		0	

ETAPA COLOCAÇÃO (contingente)

Etapa Colocação	Cands.	%	Cols.	%	Nota
17 Geral	2	100	0		
Total	2		0		

DISTRITO/CAE DE CANDIDATURA

Distrito Origem	Cands.	%	Cols.	%
Évora	2	100	0	
Total	2		0	

SEXO DOS CANDIDATOS

Sexo	Cands.	%	Cols.	%
Masc.	1	50	0	
Femin.	1	50	0	
Total	2		0	

CURSO DO 12º ANO (15 mais frequentes)

Curso 12º ano	Cands.	%	Cols.	%
N060 Ciências e Tecnologias	2	100	0	

MÉDIAS dos Colocados

Nota de candidatura
Prova de ingresso
Média do 12º ano
Média do 10º/11º ano

DISTRIBUIÇÕES DE NOTAS DE CANDIDATURA

Candidatos

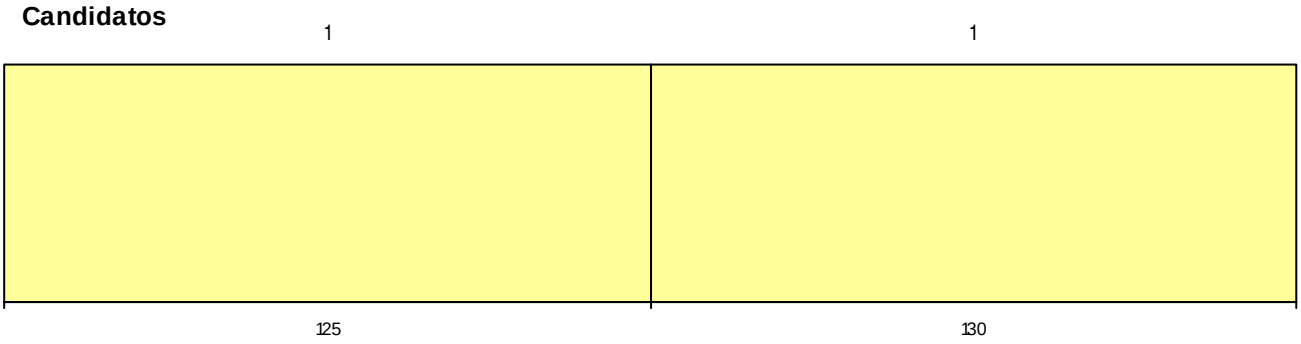

Colocados

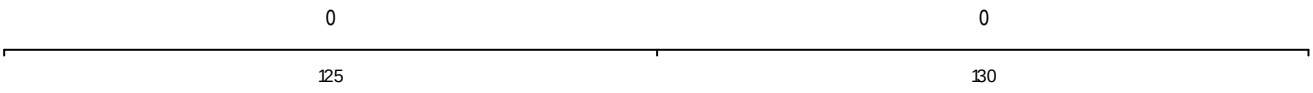

Estabelecimento: 0600 Universidade de Évora
Curso Superior: 9143 Geografia
Licenciatura

OPÇÃO CANDIDATURA

Opção	Cands.	%	Cols.	%
2ª	7	21	4	33
3ª	9	27	3	25
4ª	6	18	2	17
5ª	6	18	3	25
6ª	5	15	0	0
Total	33		12	

ETAPA COLOCAÇÃO (contingente)

Etapa Colocação	Cands.	%	Cols.	%	Nota
17 Geral	33	100	12	100	114.0
Total	33		12		

DISTRITO/CAE DE CANDIDATURA

Distrito Origem	Cands.	%	Cols.	%
Braga	8	24	5	42
Évora	6	18	2	17
Portalegre	3	9	0	0
Guarda	3	9	0	0
Oeste	2	6	1	8
Setúbal	2	6	1	8
Porto	2	6	1	8
R. A. Açores	1	3	0	0
Viseu	1	3	0	0
Santarém	1	3	0	0
Lisboa	1	3	0	0
Castelo Branco	1	3	1	8
Beja	1	3	1	8
Aveiro	1	3	0	0
Total	33		12	

SEXO DOS CANDIDATOS

Sexo	Cands.	%	Cols.	%
Masc.	22	67	7	58
Femin.	11	33	5	42
Total	33		12	

CURSO DO 12º ANO (15 mais frequentes)

Curso 12º ano	Cands.	%	Cols.	%
N062 Ciências Sociais e Humanas	11	33	3	25
U220 Ens. secundário recorrente (todos	6	18	4	33
R830 Agrupamento 3 / geral	3	9	1	8
R810 Agrupamento 1 / geral	3	9	1	8
N087 Ordenamento do Território e Ambi	3	9	1	8
N060 Ciências e Tecnologias	2	6	1	8
P337 Técnico de turismo ambiental e rur	1	3	1	8
R840 Agrupamento 4 / geral	1	3	0	0
P412 Técnico de contabilidade	1	3	0	0
P403 Técnico de construção civil/desenh	1	3	0	0
E001 1.º curso	1	3	0	0

MÉDIAS dos Colocados

Nota de candidatura	121.3
Prova de ingresso	114.7
Média do 12º ano	128.0
Média do 10º/11º ano	128.0

DISTRIBUIÇÕES DE NOTAS DE CANDIDATURA

Candidatos

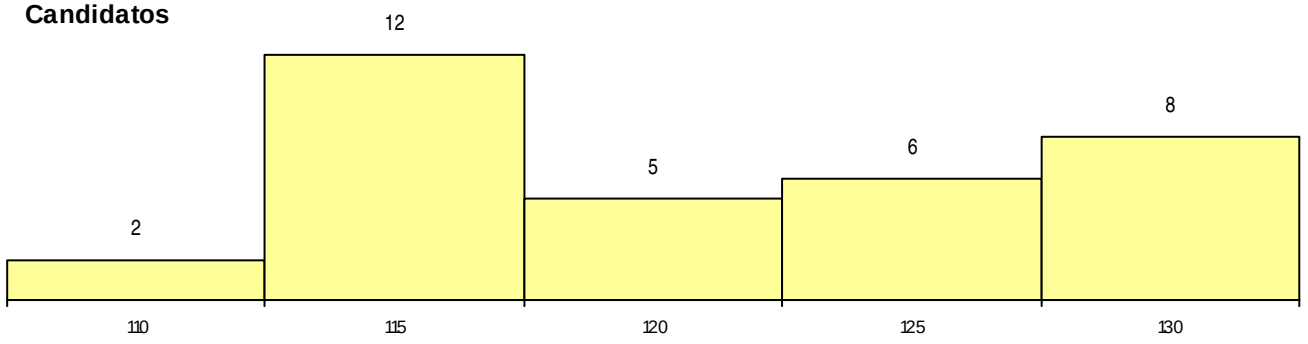

Colocados

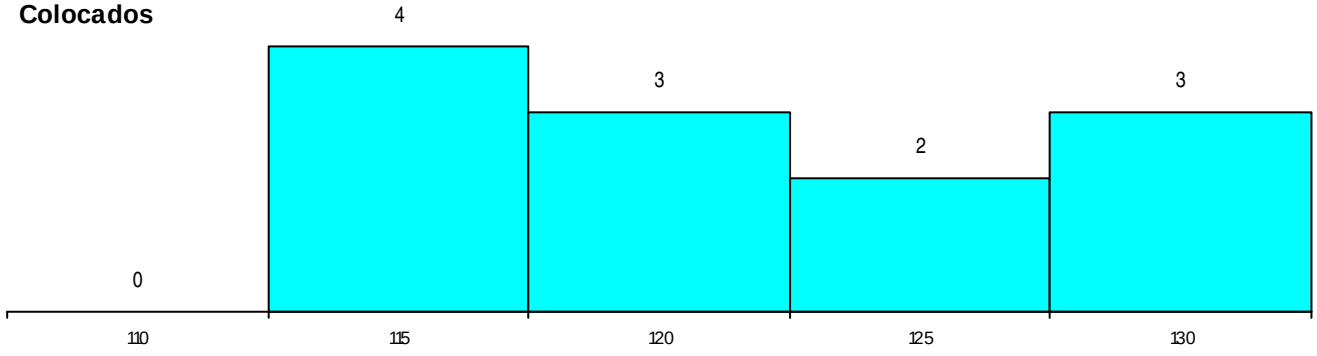

Estabelecimento: 0600 Universidade de Évora
Curso Superior: 9147 Gestão
Licenciatura

OPÇÃO CANDIDATURA

Opção	Cands.	%	Cols.	%
1ª	14	17	4	36
2ª	10	12	2	18
3ª	17	20	2	18
4ª	17	20	0	0
5ª	12	14	1	9
6ª	13	16	2	18
Total	83		11	

ETAPA COLOCAÇÃO (contingente)

Etapa Colocação	Cands.	%	Cols.	%	Nota
17 Geral	83	100	11	100	132.1
Total	83		11		

DISTRITO/CAE DE CANDIDATURA

Distrito Origem	Cands.	%	Cols.	%
Évora	23	28	2	18
Faro	13	16	1	9
Setúbal	10	12	1	9
Lisboa	10	12	3	27
Portalegre	6	7	1	9
Santarém	5	6	1	9
Vila Real	4	5	0	0
Beja	4	5	0	0
Leiria	3	4	0	0
Oeste	2	2	2	18
R. A. Açores	1	1	0	0
Coimbra	1	1	0	0
Castelo Branco	1	1	0	0
Total	83		11	

SEXO DOS CANDIDATOS

Sexo	Cands.	%	Cols.	%
Masc.	49	59	7	64
Femin.	34	41	4	36
Total	83		11	

CURSO DO 12º ANO (15 mais frequentes)

Curso 12º ano	Cands.	%	Cols.	%
N061 Ciências Socioeconómicas	17	20	2	18
N060 Ciências e Tecnologias	16	19	1	9
R830 Agrupamento 3 / geral	14	17	1	9
R810 Agrupamento 1 / geral	12	14	0	0
U220 Ens. secundário recorrente (todos	8	10	0	0
N085 Administração	5	6	3	27
N062 Ciências Sociais e Humanas	2	2	1	9
P433 Técnico de gestão	2	2	0	0
P657 Técnico de gestão (pme's e coope	1	1	1	9
P472 Técnico de informática/gestão	1	1	1	9
P345 Profissionais de formação bancári	1	1	1	9
R831 Agrupamento 3 / administração	1	1	0	0
N980 Recorrente - Administração	1	1	0	0
N672 Contabilidade e Gestão	1	1	0	0
N084 Multimédia	1	1	0	0

MÉDIAS dos Colocados

Nota de candidatura	137.5
Prova de ingresso	124.0
Média do 12º ano	144.6
Média do 10º/11º ano	144.6

DISTRIBUIÇÕES DE NOTAS DE CANDIDATURA

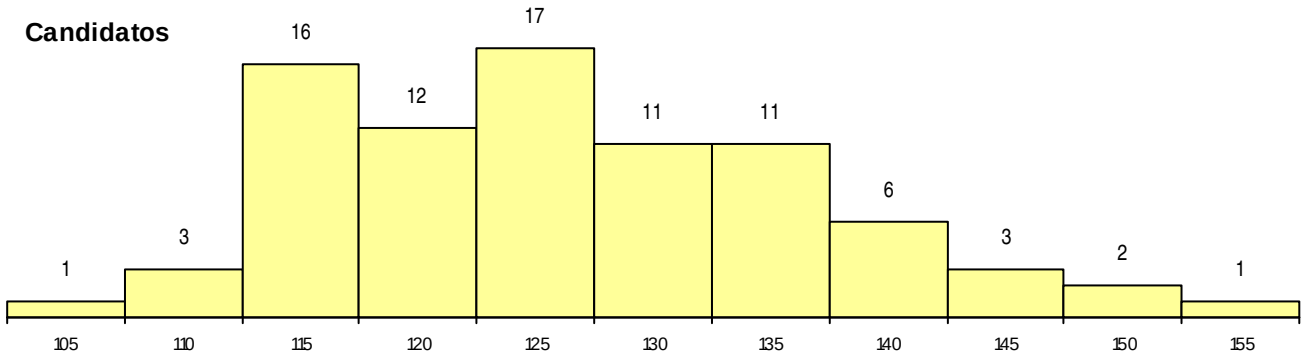

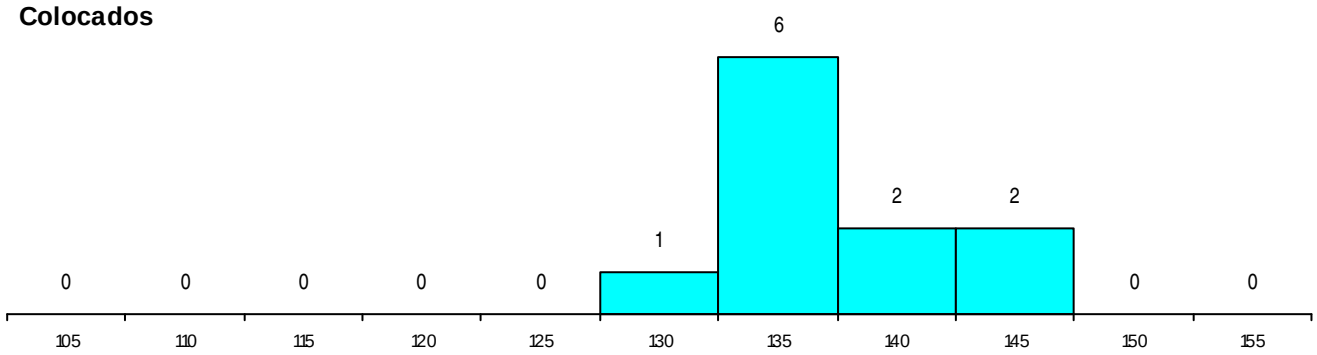

Estabelecimento: 0600 Universidade de Évora
Curso Superior: 9181 História
Licenciatura

OPÇÃO CANDIDATURA

Opção	Cands.	%	Cols.	%
1ª	2	9	0	0
2ª	4	18	1	33
3ª	4	18	1	33
4ª	5	23	0	0
5ª	5	23	1	33
6ª	2	9	0	0
Total	22		3	

ETAPA COLOCAÇÃO (contingente)

Etapa Colocação	Cands.	%	Cols.	%	Nota
17 Geral	22	100	3	100	122.5
Total	22		3		

DISTRITO/CAE DE CANDIDATURA

Distrito Origem	Cands.	%	Cols.	%
Évora	10	45	2	67
Santarém	3	14	0	0
Setúbal	2	9	0	0
Portalegre	2	9	1	33
Porto	1	5	0	0
Lisboa	1	5	0	0
Leiria	1	5	0	0
Faro	1	5	0	0
Beja	1	5	0	0
Total	22		3	

SEXO DOS CANDIDATOS

Sexo	Cands.	%	Cols.	%
Masc.	10	45	2	67
Femin.	12	55	1	33
Total	22		3	

CURSO DO 12º ANO (15 mais frequentes)

Curso 12º ano	Cands.	%	Cols.	%
N062 Ciências Sociais e Humanas	8	36	2	67
U220 Ens. secundário recorrente (todos	5	23	1	33
R810 Agrupamento 1 / geral	2	9	0	0
R842 Agrupamento 4 / animação social	1	5	0	0
R830 Agrupamento 3 / geral	1	5	0	0
R820 Agrupamento 2 / geral	1	5	0	0
P487 Técnico de secretariado	1	5	0	0
P417 Técnico de patrimómio cultural - g	1	5	0	0
P252 Turismo (INFTUR)	1	5	0	0
N082 Informática	1	5	0	0

MÉDIAS dos Colocados

Nota de candidatura	125.2
Prova de ingresso	128.3
Média do 12º ano	122.0
Média do 10º/11º ano	122.0

DISTRIBUIÇÕES DE NOTAS DE CANDIDATURA

Candidatos

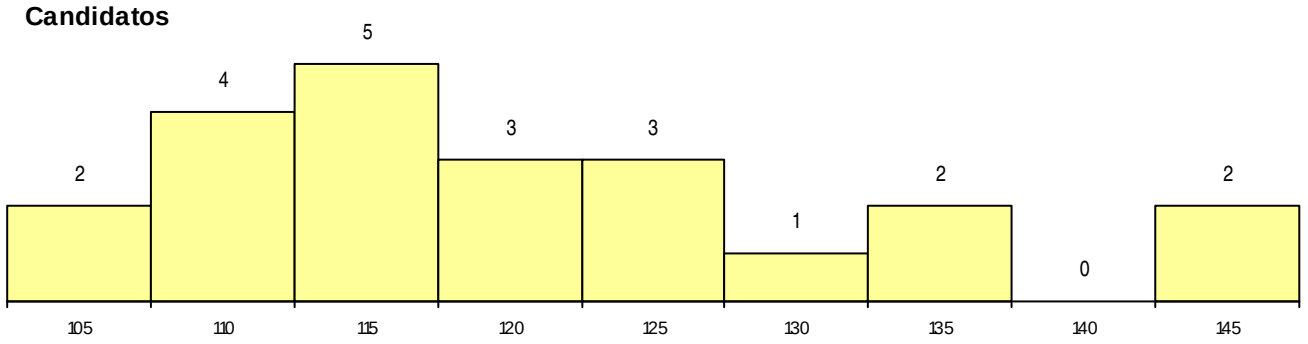

Colocados

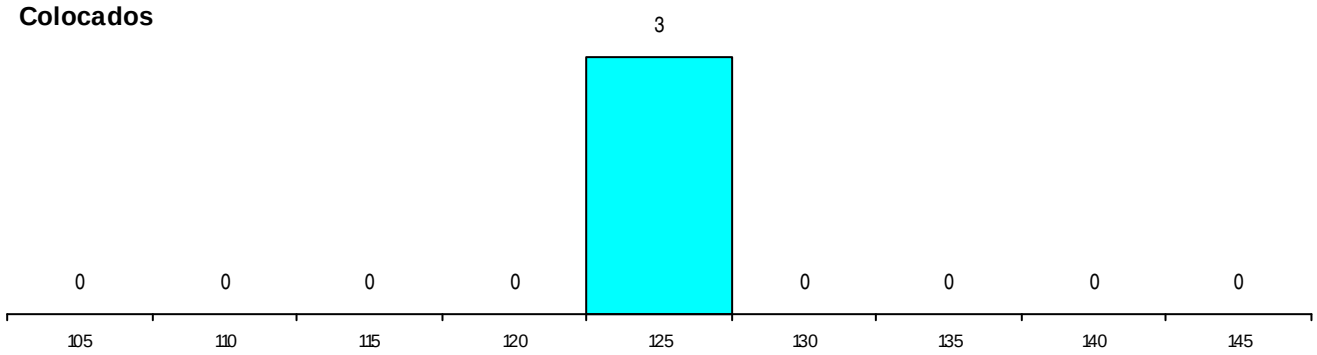

Estabelecimento: 0600 Universidade de Évora
Curso Superior: 9204 Línguas, Literaturas e Culturas
Licenciatura

OPÇÃO CANDIDATURA

Opção	Cands.	%	Cols.	%
1ª	3	8	1	25
2ª	4	11	2	50
3ª	9	25	1	25
4ª	8	22	0	0
5ª	6	17	0	0
6ª	6	17	0	0
Total	36		4	

ETAPA COLOCAÇÃO (contingente)

Etapa Colocação	Cands.	%	Cols.	%	Nota
17 Geral	36	100	4	100	134.6
Total	36		4		

DISTRITO/CAE DE CANDIDATURA

Distrito Origem	Cands.	%	Cols.	%
Évora	11	31	2	50
Portalegre	4	11	0	0
Faro	4	11	0	0
Setúbal	3	8	0	0
R. A. Açores	2	6	1	25
Santarém	2	6	1	25
Braga	2	6	0	0
Tâmega	1	3	0	0
R. A. Madeira	1	3	0	0
Entre Douro e Vou	1	3	0	0
Douro-Sul	1	3	0	0
Lisboa	1	3	0	0
Leiria	1	3	0	0
Castelo Branco	1	3	0	0
Beja	1	3	0	0
Total	36		4	

SEXO DOS CANDIDATOS

Sexo	Cands.	%	Cols.	%
Masc.	10	28	0	0
Femin.	26	72	4	100
Total	36		4	

CURSO DO 12º ANO (15 mais frequentes)

Curso 12º ano	Cands.	%	Cols.	%
N062 Ciências Sociais e Humanas	7	19	2	50
U220 Ens. secundário recorrente (todos	7	19	0	0
R810 Agrupamento 1 / geral	6	17	1	25
R840 Agrupamento 4 / geral	4	11	0	0
N063 Línguas e Literaturas	3	8	1	25
R841 Agrupamento 4 / comunicação	1	3	0	0
P472 Técnico de informática/gestão	1	3	0	0
P448 Técnico de hotelaria/restauração,	1	3	0	0
P396 Técnico auxiliar de infância	1	3	0	0
P367 Técnico de fotografia	1	3	0	0
P337 Técnico de turismo ambiental e rur	1	3	0	0
P250 Cozinha (INFTUR)	1	3	0	0
N085 Administração	1	3	0	0
N060 Ciências e Tecnologias	1	3	0	0

MÉDIAS dos Colocados

Nota de candidatura	143.3
Prova de ingresso	146.0
Média do 12º ano	141.8
Média do 10º/11º ano	141.8

DISTRIBUIÇÕES DE NOTAS DE CANDIDATURA

Candidatos

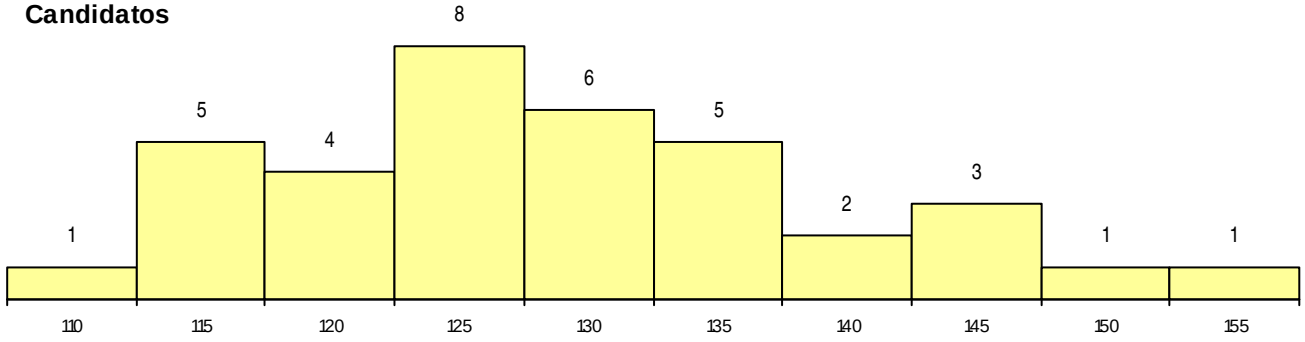

Colocados

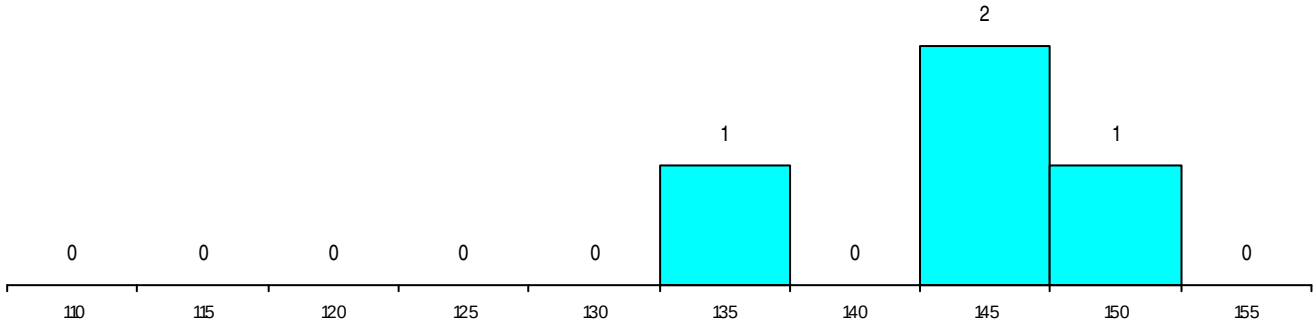

Estabelecimento: 0600 Universidade de Évora
Curso Superior: 9229 Relações Internacionais
Licenciatura

OPÇÃO CANDIDATURA

Opção	Cands.	%	Cols.	%
1ª	10	13	5	26
2ª	14	18	4	21
3ª	13	17	4	21
4ª	8	11	2	11
5ª	22	29	2	11
6ª	9	12	2	11
Total	76		19	

ETAPA COLOCAÇÃO (contingente)

Etapa Colocação	Cands.	%	Cols.	%	Nota
17 Geral	76	100	19	100	118.0
Total	76		19		

DISTRITO/CAE DE CANDIDATURA

Distrito Origem	Cands.	%	Cols.	%
Évora	12	16	5	26
Faro	11	14	4	21
Braga	9	12	2	11
Santarém	8	11	3	16
Portalegre	6	8	1	5
Beja	5	7	1	5
Coimbra	4	5	0	0
Oeste	4	5	0	0
Lisboa	3	4	1	5
Setúbal	2	3	1	5
Aveiro	2	3	0	0
Viana do Castelo	2	3	0	0
Viseu	2	3	1	5
Castelo Branco	2	3	0	0
Vila Real	1	1	0	0
R. A. Açores	1	1	0	0
R. A. Madeira	1	1	0	0
Leiria	1	1	0	0
Total	76		19	

SEXO DOS CANDIDATOS

Sexo	Cands.	%	Cols.	%
Masc.	29	38	8	42
Femin.	47	62	11	58
Total	76		19	

CURSO DO 12º ANO (15 mais frequentes)

Curso 12º ano	Cands.	%	Cols.	%
N062 Ciências Sociais e Humanas	26	34	6	32
U220 Ens. secundário recorrente (todos	9	12	2	11
N061 Ciências Socioeconómicas	7	9	3	16
R840 Agrupamento 4 / geral	6	8	2	11
R830 Agrupamento 3 / geral	6	8	0	0
R810 Agrupamento 1 / geral	3	4	0	0
R842 Agrupamento 4 / animação social	2	3	0	0
R831 Agrupamento 3 / administração	2	3	0	0
P252 Turismo (INFTUR)	1	1	1	5
P337 Técnico de turismo ambiental e rur	1	1	1	5
Q950 Equivalências	1	1	1	5
P434 Técnico de construção civil	1	1	1	5
N060 Ciências e Tecnologias	1	1	1	5
P663 Técnico de serviços jurídicos	1	1	1	5
N063 Línguas e Literaturas	1	1	0	0

MÉDIAS dos Colocados

Nota de candidatura	128.8
Prova de ingresso	122.8
Média do 12º ano	134.7
Média do 10º/11º ano	134.7

DISTRIBUIÇÕES DE NOTAS DE CANDIDATURA

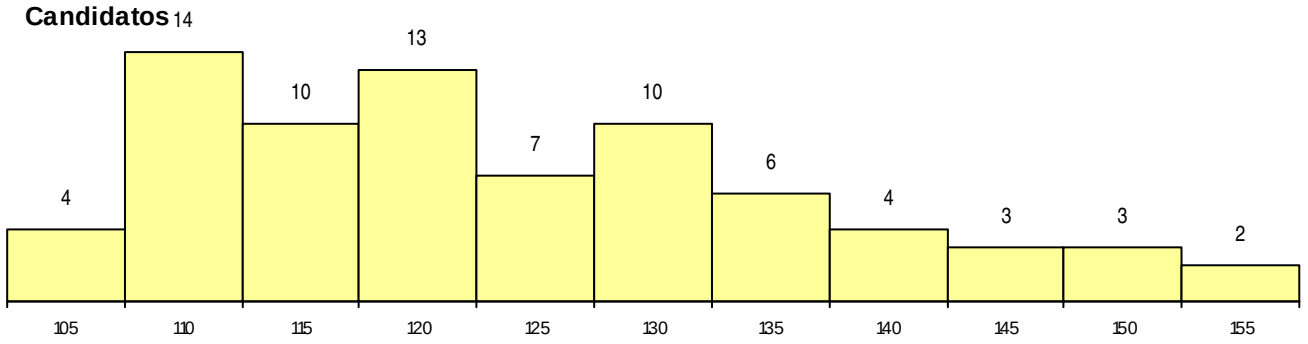

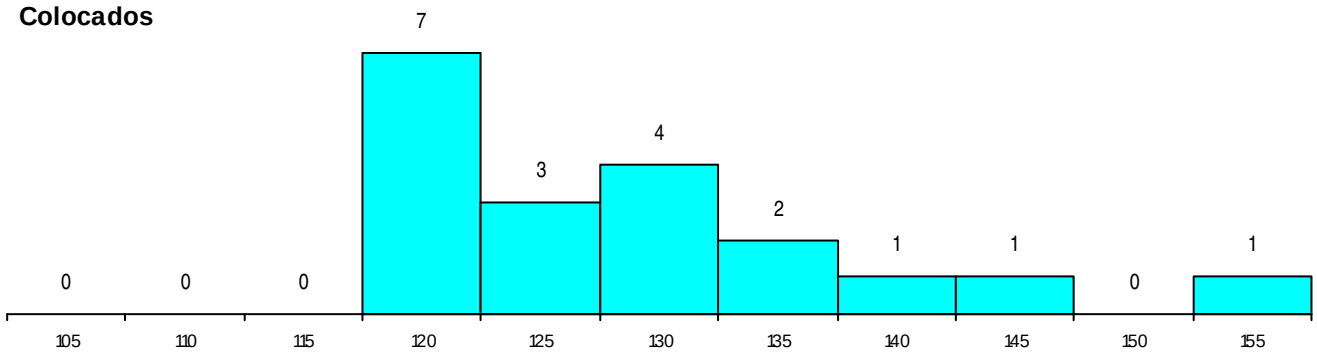

Estabelecimento: 0600 Universidade de Évora
Curso Superior: 9240 Sociologia
Licenciatura

OPÇÃO CANDIDATURA

Opção	Cands.	%	Cols.	%
1ª	4	7	2	18
2ª	12	20	4	36
3ª	12	20	1	9
4ª	11	18	2	18
5ª	16	27	2	18
6ª	5	8	0	0
Total	60		11	

ETAPA COLOCAÇÃO (contingente)

Etapa Colocação	Cands.	%	Cols.	%	Nota
17 Geral	60	100	11	100	125.5
Total	60		11		

DISTRITO/CAE DE CANDIDATURA

Distrito Origem	Cands.	%	Cols.	%
Évora	28	47	5	45
Santarém	6	10	1	9
R. A. Madeira	5	8	2	18
Portalegre	3	5	0	0
Setúbal	3	5	1	9
Beja	2	3	0	0
Faro	2	3	0	0
Castelo Branco	2	3	0	0
Viseu	1	2	0	0
R. A. Açores	1	2	0	0
Tâmega	1	2	0	0
Douro-Sul	1	2	0	0
Leiria	1	2	0	0
Oeste	1	2	1	9
Coimbra	1	2	0	0
Braga	1	2	1	9
Lisboa	1	2	0	0
Total	60		11	

SEXO DOS CANDIDATOS

Sexo	Cands.	%	Cols.	%
Masc.	7	12	1	9
Femin.	53	88	10	91
Total	60		11	

CURSO DO 12º ANO (15 mais frequentes)

Curso 12º ano		Cands.	%	Cols.	%
U220	Ens. secundário recorrente (todos	23	38	3	27
R810	Agrupamento 1 / geral	15	25	4	36
N060	Ciências e Tecnologias	5	8	1	9
N088	Acção Social	5	8	0	0
N062	Ciências Sociais e Humanas	2	3	1	9
N089	Desporto	2	3	0	0
P563	Técnico de informação BAD/bibliot	1	2	1	9
P389	Animador sociocultural	1	2	1	9
R841	Agrupamento 4 / comunicação	1	2	0	0
R840	Agrupamento 4 / geral	1	2	0	0
P716	Recepcionista de hotel	1	2	0	0
P470	Técnico de sistemas de informaçã	1	2	0	0
P309	Animador social /técnico de desen	1	2	0	0
N064	Artes Visuais	1	2	0	0

MÉDIAS dos Colocados

Nota de candidatura	131.5
Prova de ingresso	127.8
Média do 12º ano	135.3
Média do 10º/11º ano	135.3

DISTRIBUIÇÕES DE NOTAS DE CANDIDATURA

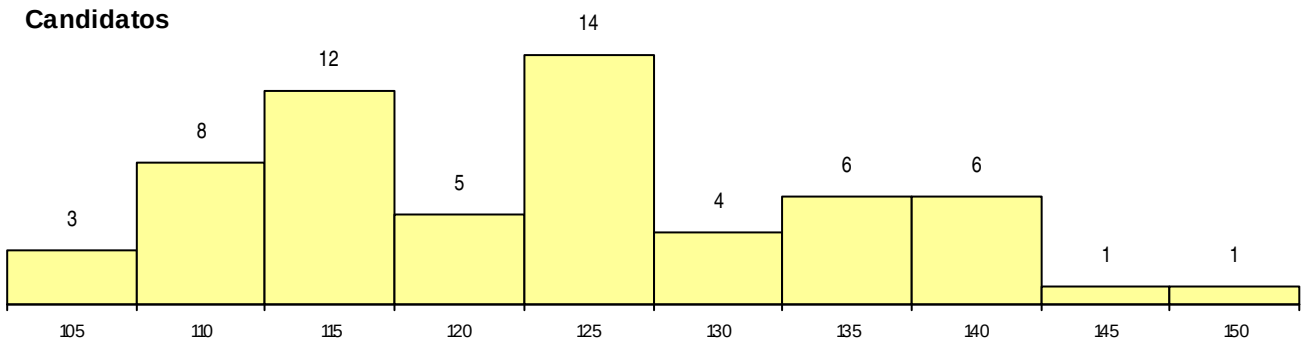

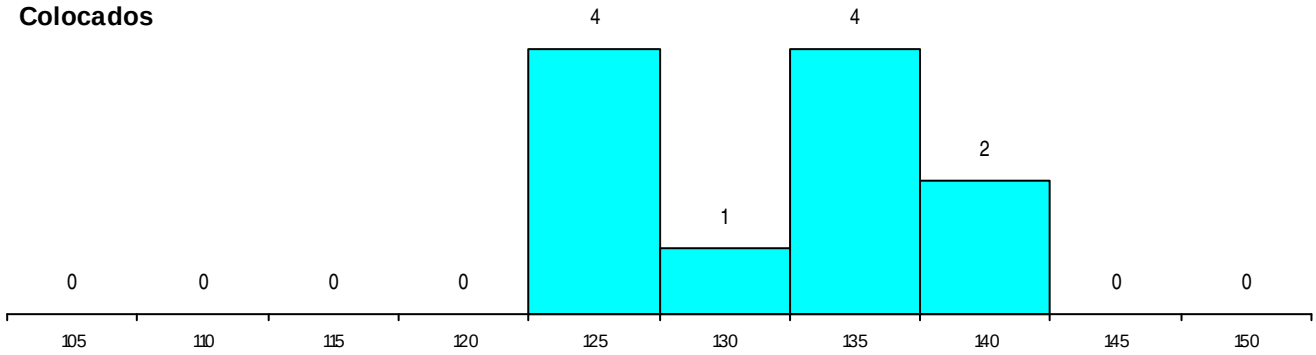

Estabelecimento: 0600 Universidade de Évora
Curso Superior: 9243 Teatro
Licenciatura

OPÇÃO CANDIDATURA

Opção	Cands.	%	Cols.	%
1ª	4	16	3	30
2ª	7	28	4	40
3ª	3	12	1	10
4ª	6	24	2	20
5ª	3	12	0	0
6ª	2	8	0	0
Total	25		10	

ETAPA COLOCAÇÃO (contingente)

Etapa Colocação	Cands.	%	Cols.	%	Nota
17 Geral	25	100	10	100	115.5
Total	25		10		

DISTRITO/CAE DE CANDIDATURA

Distrito Origem	Cands.	%	Cols.	%
Évora	5	20	4	40
Lisboa	4	16	1	10
Faro	3	12	0	0
Setúbal	2	8	1	10
Porto	2	8	1	10
Leiria	2	8	1	10
Coimbra	2	8	0	0
Aveiro	2	8	0	0
Oeste	1	4	1	10
Santarém	1	4	0	0
Portalegre	1	4	1	10
Total	25		10	

SEXO DOS CANDIDATOS

Sexo	Cands.	%	Cols.	%
Masc.	8	32	2	20
Femin.	17	68	8	80
Total	25		10	

CURSO DO 12º ANO (15 mais frequentes)

Curso 12º ano	Cands.	%	Cols.	%
R840 Agrupamento 4 / geral	6	24	2	20
U220 Ens. secundário recorrente (todos	4	16	1	10
P522 Teatro/interpretação	3	12	2	20
R810 Agrupamento 1 / geral	2	8	1	10
N064 Artes Visuais	2	8	1	10
R830 Agrupamento 3 / geral	1	4	1	10
N063 Línguas e Literaturas	1	4	1	10
N062 Ciências Sociais e Humanas	1	4	1	10
R822 Agrupamento 2 / artes e ofícios	1	4	0	0
R813 Agrupamento 1 / informática	1	4	0	0
P610 Cursos Educação Formação (todo	1	4	0	0
N088 Acção Social	1	4	0	0
N060 Ciências e Tecnologias	1	4	0	0

MÉDIAS dos Colocados

Nota de candidatura	122.8
Prova de ingresso	120.6
Média do 12º ano	125.1
Média do 10º/11º ano	125.1

DISTRIBUIÇÕES DE NOTAS DE CANDIDATURA

Candidatos

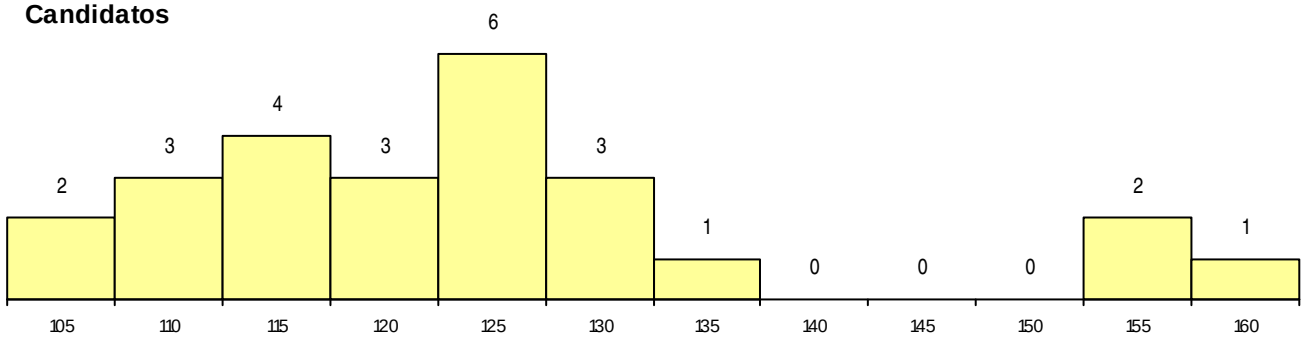

Colocados

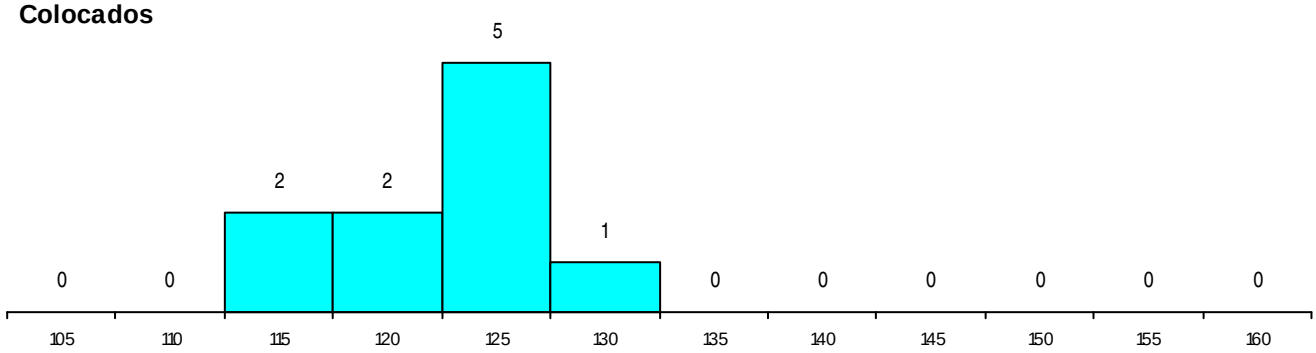

Estabelecimento: 0600 Universidade de Évora
Curso Superior: 9254 Turismo
Licenciatura

OPÇÃO CANDIDATURA

Opção	Cands.	%	Cols.	%
1ª	22	32	2	67
2ª	12	17	0	0
3ª	12	17	0	0
4ª	9	13	0	0
5ª	8	12	0	0
6ª	6	9	1	33
Total	69		3	

ETAPA COLOCAÇÃO (contingente)

Etapa Colocação	Cands.	%	Cols.	%	Nota
17 Geral	69	100	3	100	146.5
Total	69		3		

DISTRITO/CAE DE CANDIDATURA

Distrito Origem	Cands.	%	Cols.	%
Évora	26	38	0	0
Setúbal	7	10	1	33
Beja	6	9	0	0
Oeste	5	7	1	33
Santarém	5	7	0	0
Faro	4	6	0	0
Portalegre	3	4	0	0
Lisboa	3	4	1	33
R. A. Madeira	2	3	0	0
Entre Douro e Vou	2	3	0	0
Leiria	2	3	0	0
Guarda	2	3	0	0
Vila Real	1	1	0	0
Braga	1	1	0	0
Total	69		3	

SEXO DOS CANDIDATOS

Sexo	Cands.	%	Cols.	%
Masc.	25	36	1	33
Femin.	44	64	2	67
Total	69		3	

CURSO DO 12º ANO (15 mais frequentes)

Curso 12º ano	Cands.	%	Cols.	%
N062 Ciências Sociais e Humanas	14	20	0	0
U220 Ens. secundário recorrente (todos	10	14	0	0
R810 Agrupamento 1 / geral	8	12	0	0
R830 Agrupamento 3 / geral	6	9	1	33
N060 Ciências e Tecnologias	4	6	2	67
R842 Agrupamento 4 / animação social	4	6	0	0
R840 Agrupamento 4 / geral	4	6	0	0
P337 Técnico de turismo ambiental e rur	3	4	0	0
R831 Agrupamento 3 / administração	2	3	0	0
N063 Línguas e Literaturas	2	3	0	0
N087 Ordenamento do Território e Ambi	2	3	0	0
P472 Técnico de informática/gestão	1	1	0	0
N085 Administração	1	1	0	0
N088 Acção Social	1	1	0	0
N089 Desporto	1	1	0	0

MÉDIAS dos Colocados

Nota de candidatura	154.0
Prova de ingresso	164.3
Média do 12º ano	143.7
Média do 10º/11º ano	143.7

DISTRIBUIÇÕES DE NOTAS DE CANDIDATURA

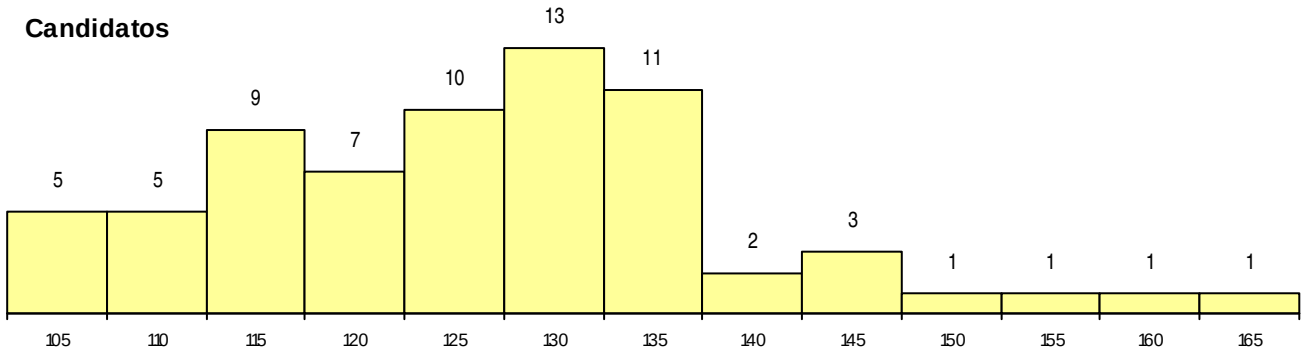

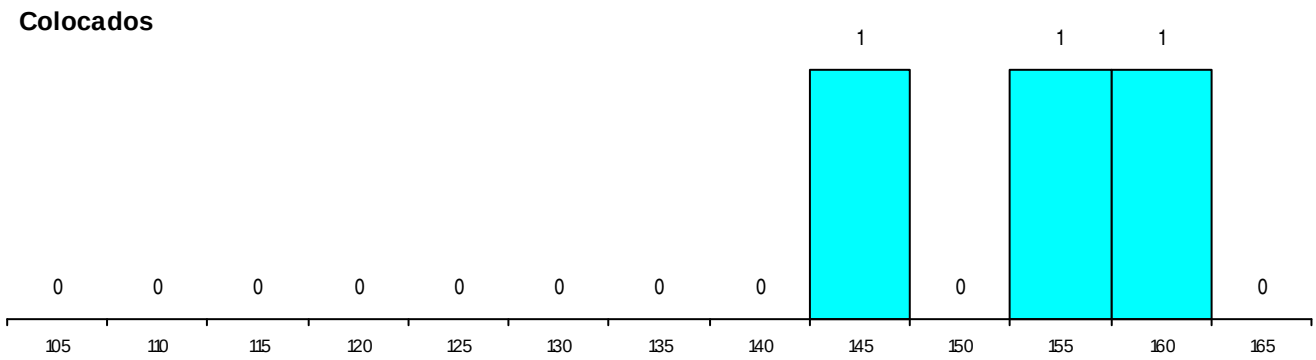

Estabelecimento: 0600 Universidade de Évora
Curso Superior: 9257 Arquitectura
Mestrado Integrado

OPÇÃO CANDIDATURA

Opção	Cands.	%	Cols.	%
1ª	19	30	5	29
2ª	5	8	2	12
3ª	18	29	7	41
4ª	11	17	2	12
5ª	9	14	1	6
6ª	1	2	0	0
Total	63		17	

ETAPA COLOCAÇÃO (contingente)

Etapa Colocação	Cands.	%	Cols.	%	Nota
17 Geral	63	100	17	100	143.8
Total	63		17		

DISTRITO/CAE DE CANDIDATURA

Distrito Origem	Cands.	%	Cols.	%
Porto	7	11	5	29
Faro	7	11	2	12
Coimbra	6	10	1	6
Beja	4	6	1	6
Lisboa	4	6	1	6
Santarém	4	6	1	6
Viseu	4	6	1	6
Leiria	3	5	2	12
Évora	3	5	0	0
Bragança	3	5	0	0
Braga	3	5	0	0
Viana do Castelo	2	3	0	0
Setúbal	2	3	1	6
Entre Douro e Vou	2	3	0	0
R. A. Madeira	2	3	0	0
Oeste	2	3	1	6
Vila Real	1	2	0	0
Tâmega	1	2	1	6
Aveiro	1	2	0	0
R. A. Açores	1	2	0	0
Portalegre	1	2	0	0
Total	63		17	

SEXO DOS CANDIDATOS

Sexo	Cands.	%	Cols.	%
Masc.	31	49	9	53
Femin.	32	51	8	47
Total	63		17	

CURSO DO 12º ANO (15 mais frequentes)

Curso 12º ano	Cands.	%	Cols.	%
N064 Artes Visuais	31	49	8	47
R820 Agrupamento 2 / geral	22	35	6	35
N060 Ciências e Tecnologias	7	11	2	12
N218 Design, Cerâmica e Escultura	1	2	1	6
R822 Agrupamento 2 / artes e ofícios	1	2	0	0
R821 Agrupamento 2 / design	1	2	0	0

MÉDIAS dos Colocados

Nota de candidatura	154.9
Prova de ingresso	159.0
Média do 12º ano	150.8
Média do 10º/11º ano	150.8

DISTRIBUIÇÕES DE NOTAS DE CANDIDATURA

Candidatos

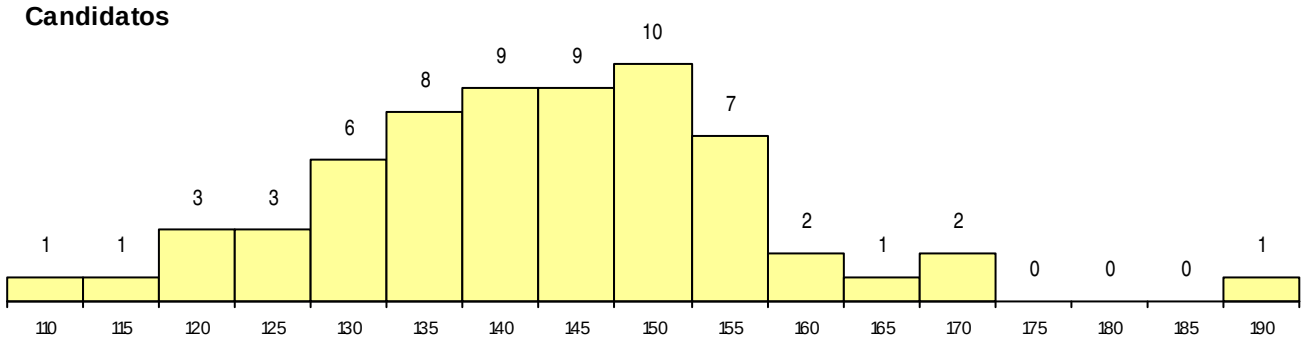

Colocados

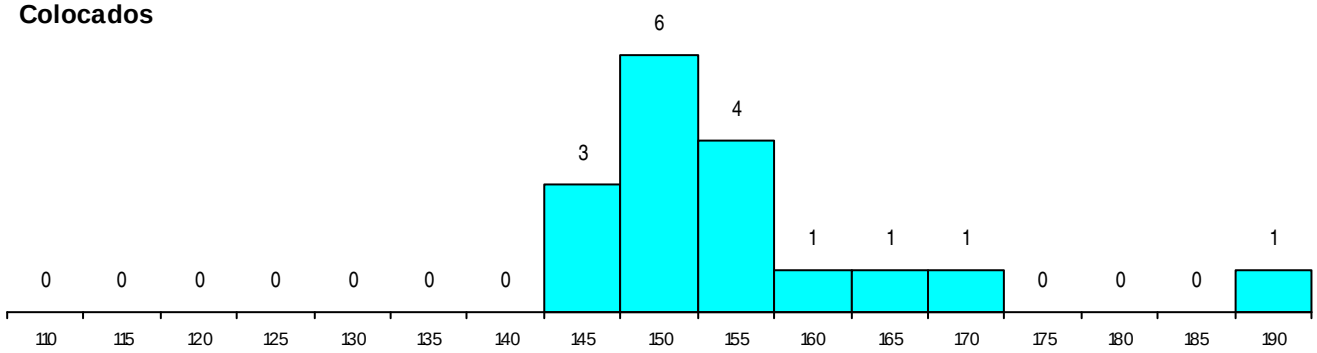

Estabelecimento: 0600 Universidade de Évora
Curso Superior: 9385 Matemática Aplicada
Licenciatura

OPÇÃO CANDIDATURA

Opção	Cands.	%	Cols.	%
1ª	1	7	1	17
2ª	2	14	2	33
3ª	1	7	1	17
4ª	3	21	1	17
5ª	2	14	1	17
6ª	5	36	0	0
Total	14		6	

ETAPA COLOCAÇÃO (contingente)

Etapa Colocação	Cands.	%	Cols.	%	Nota
17 Geral	14	100	6	100	114.5
Total	14		6		

DISTRITO/CAE DE CANDIDATURA

Distrito Origem	Cands.	%	Cols.	%
Évora	8	57	3	50
Setúbal	2	14	0	0
Santarém	1	7	1	17
Lisboa	1	7	0	0
Faro	1	7	1	17
Beja	1	7	1	17
Total	14		6	

SEXO DOS CANDIDATOS

Sexo	Cands.	%	Cols.	%
Masc.	9	64	3	50
Femin.	5	36	3	50
Total	14		6	

CURSO DO 12º ANO (15 mais frequentes)

Curso 12º ano	Cands.	%	Cols.	%
R810 Agrupamento 1 / geral	5	36	1	17
N060 Ciências e Tecnologias	4	29	2	33
U220 Ens. secundário recorrente (todos	2	14	2	33
R813 Agrupamento 1 / informática	2	14	1	17
Q950 Equivalências	1	7	0	0

MÉDIAS dos Colocados

Nota de candidatura	123.0
Prova de ingresso	119.8
Média do 12º ano	126.2
Média do 10º/11º ano	126.2

DISTRIBUIÇÕES DE NOTAS DE CANDIDATURA

Candidatos

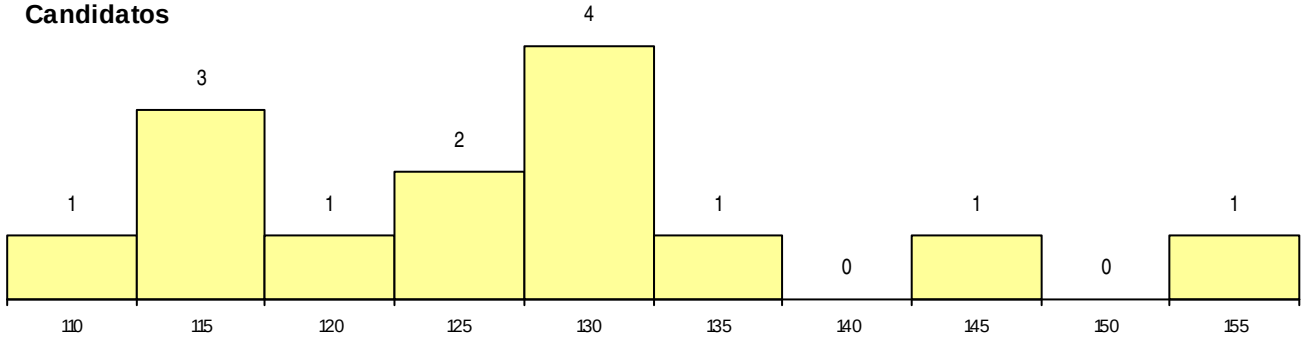

Colocados

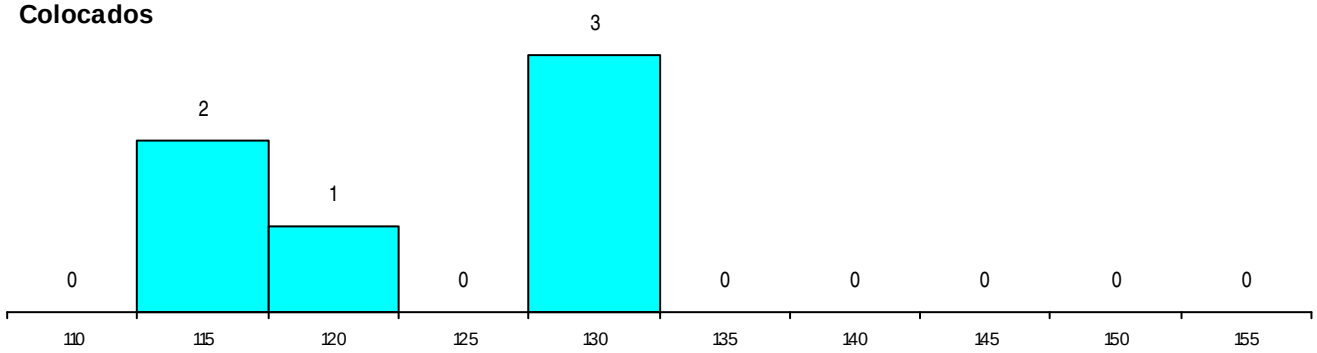

Estabelecimento: 0600 Universidade de Évora
Curso Superior: 9684 Artes Visuais - Multimédia
Licenciatura

OPÇÃO CANDIDATURA

Opção	Cands.	%	Cols.	%
1ª	7	18	2	33
2ª	6	15	1	17
3ª	9	23	0	0
4ª	7	18	2	33
5ª	9	23	1	17
6ª	2	5	0	0
Total	40		6	

ETAPA COLOCAÇÃO (contingente)

Etapa Colocação	Cands.	%	Cols.	%	Nota
17 Geral	40	100	6	100	124.0
Total	40		6		

DISTRITO/CAE DE CANDIDATURA

Distrito Origem	Cands.	%	Cols.	%
Santarém	8	20	1	17
Lisboa	7	18	0	0
Faro	5	13	1	17
Portalegre	4	10	1	17
Setúbal	3	8	0	0
Évora	3	8	1	17
Castelo Branco	2	5	0	0
Beja	2	5	0	0
Aveiro	2	5	0	0
Viseu	1	3	0	0
Porto	1	3	1	17
Coimbra	1	3	1	17
Braga	1	3	0	0
Total	40		6	

SEXO DOS CANDIDATOS

Sexo	Cands.	%	Cols.	%
Masc.	22	55	3	50
Femin.	18	45	3	50
Total	40		6	

CURSO DO 12º ANO (15 mais frequentes)

Curso 12º ano	Cands.	%	Cols.	%
N064 Artes Visuais	16	40	1	17
R820 Agrupamento 2 / geral	8	20	2	33
N084 Multimédia	5	13	1	17
R821 Agrupamento 2 / design	3	8	0	0
U220 Ens. secundário recorrente (todos	2	5	1	17
R822 Agrupamento 2 / artes e ofícios	1	3	1	17
R813 Agrupamento 1 / informática	1	3	0	0
P645 Técnico de estilismo	1	3	0	0
P380 Técnico de design	1	3	0	0
P322 Design de equipamentos (interiore	1	3	0	0
N083 Design de Equipamento	1	3	0	0

MÉDIAS dos Colocados

Nota de candidatura	132.2
Prova de ingresso	133.7
Média do 12º ano	130.7
Média do 10º/11º ano	130.7

DISTRIBUIÇÕES DE NOTAS DE CANDIDATURA

Candidatos

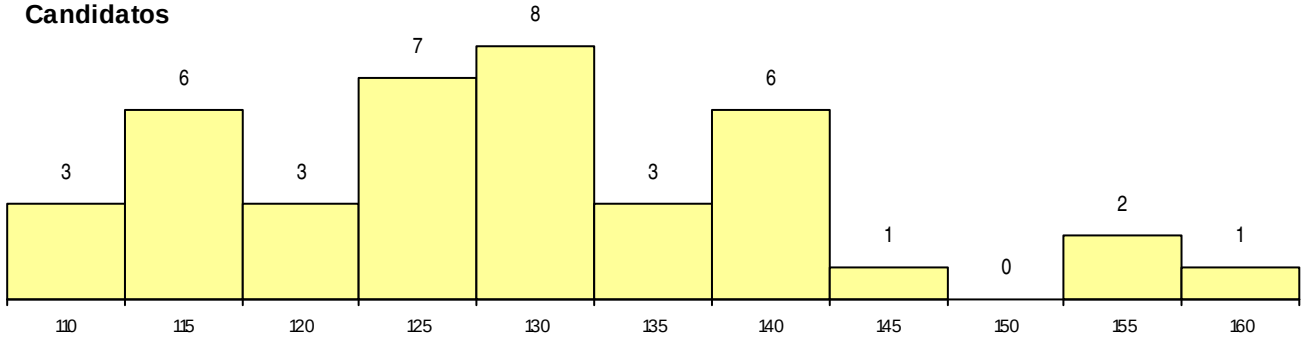

Colocados

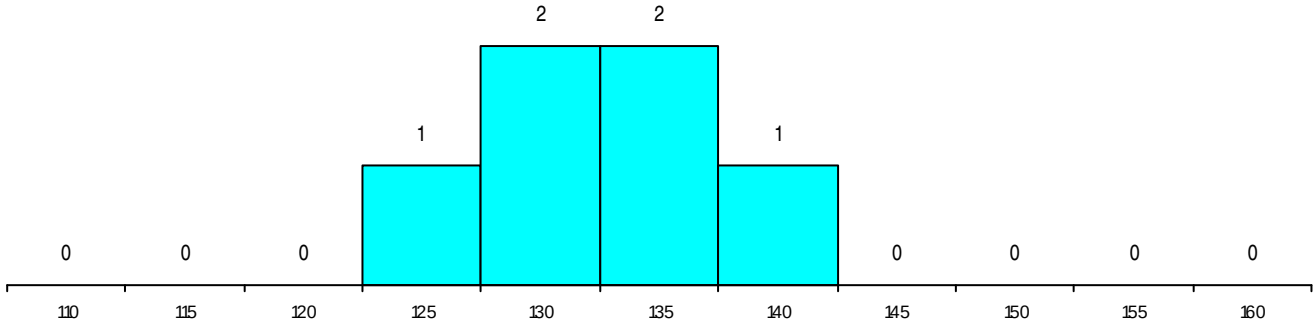

Estabelecimento: 0600 Universidade de Évora
Curso Superior: 9736 Educação Física e Desporto
Licenciatura

OPÇÃO CANDIDATURA

Opção	Cands.	%	Cols.	%
1ª	19	33	2	29
2ª	13	22	4	57
3ª	7	12	0	0
4ª	9	16	1	14
5ª	6	10	0	0
6ª	4	7	0	0
Total	58		7	

ETAPA COLOCAÇÃO (contingente)

Etapa Colocação	Cands.	%	Cols.	%	Nota
17 Geral	58	100	7	100	121.0
Total	58		7		

DISTRITO/CAE DE CANDIDATURA

Distrito Origem	Cands.	%	Cols.	%
Évora	10	17	1	14
Lisboa	7	12	2	29
Beja	6	10	1	14
Setúbal	5	9	1	14
Santarém	5	9	0	0
Portalegre	5	9	1	14
Leiria	5	9	1	14
Oeste	3	5	0	0
Faro	3	5	0	0
Braga	3	5	0	0
Entre Douro e Vou	2	3	0	0
Porto	2	3	0	0
Viana do Castelo	1	2	0	0
Coimbra	1	2	0	0
Total	58		7	

SEXO DOS CANDIDATOS

Sexo	Cands.	%	Cols.	%
Masc.	44	76	5	71
Femin.	14	24	2	29
Total	58		7	

CURSO DO 12º ANO (15 mais frequentes)

Curso 12º ano	Cands.	%	Cols.	%
R810 Agrupamento 1 / geral	33	57	4	57
U220 Ens. secundário recorrente (todos	15	26	1	14
N060 Ciências e Tecnologias	9	16	2	29
P564 Técnico de multimédia	1	2	0	0

MÉDIAS dos Colocados

Nota de candidatura	126.6
Prova de ingresso	123.0
Média do 12º ano	130.1
Média do 10º/11º ano	130.1

DISTRIBUIÇÕES DE NOTAS DE CANDIDATURA

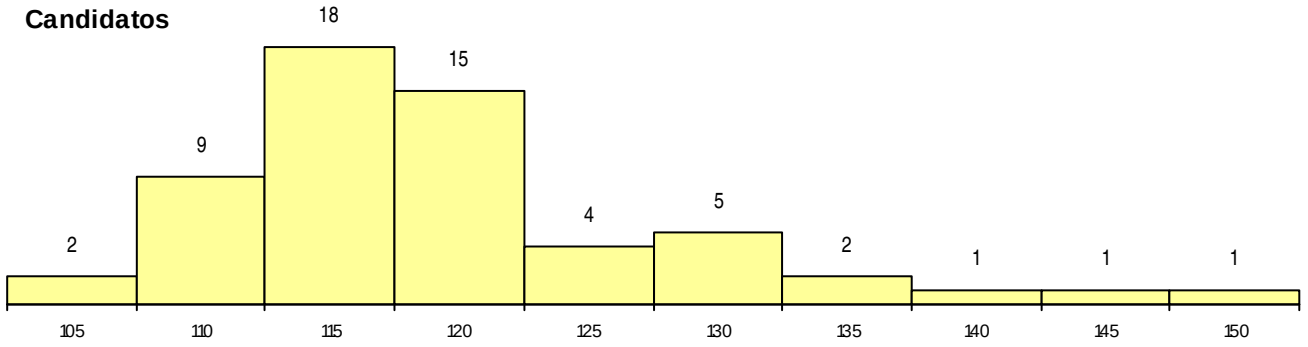

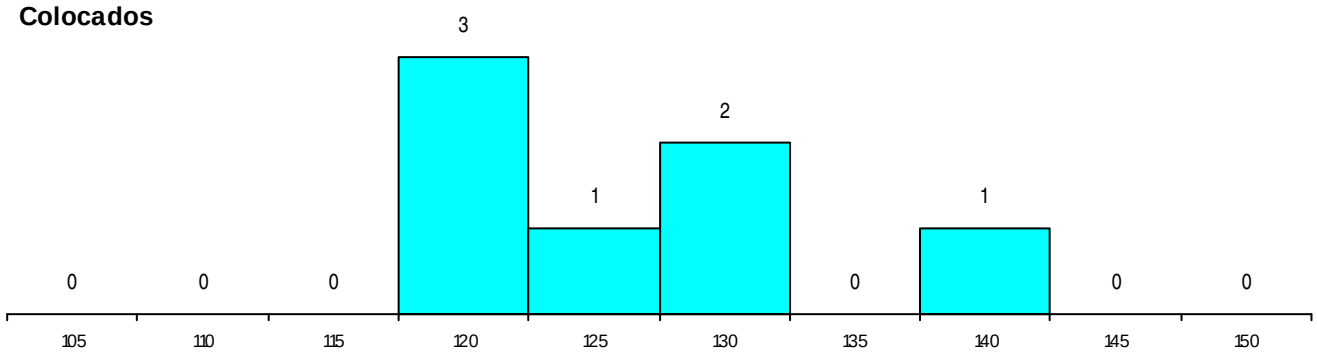

Estabelecimento: 0600 Universidade de Évora
Curso Superior: 9751 Engenharia Mecatrónica
Licenciatura

OPÇÃO CANDIDATURA

Opção	Cands.	%	Cols.	%
1ª	10	19	3	100
2ª	11	21	0	0
3ª	11	21	0	0
4ª	8	15	0	0
5ª	9	17	0	0
6ª	4	8	0	0
Total	53		3	

ETAPA COLOCAÇÃO (contingente)

Etapa Colocação	Cands.	%	Cols.	%	Nota
17 Geral	53	100	3	100	142.4
Total	53		3		

DISTRITO/CAE DE CANDIDATURA

Distrito Origem	Cands.	%	Cols.	%
Évora	22	42	2	67
Setúbal	5	9	0	0
Faro	5	9	0	0
Lisboa	4	8	0	0
Oeste	3	6	0	0
Santarém	3	6	0	0
R. A. Açores	2	4	0	0
Viseu	2	4	0	0
Beja	2	4	1	33
Aveiro	2	4	0	0
Portalegre	1	2	0	0
Castelo Branco	1	2	0	0
Braga	1	2	0	0
Total	53		3	

SEXO DOS CANDIDATOS

Sexo	Cands.	%	Cols.	%
Masc.	45	85	3	100
Femin.	8	15	0	0
Total	53		3	

CURSO DO 12º ANO (15 mais frequentes)

Curso 12º ano	Cands.	%	Cols.	%
R810 Agrupamento 1 / geral	16	30	1	33
N060 Ciências e Tecnologias	12	23	2	67
U220 Ens. secundário recorrente (todos	6	11	0	0
N081 Electrotecnia e Electrónica	5	9	0	0
R813 Agrupamento 1 / informática	3	6	0	0
R820 Agrupamento 2 / geral	2	4	0	0
R814 Agrupamento 1 / mecânica	2	4	0	0
T122 Técnico de informática de gestão	1	2	0	0
R815 Agrupamento 1 / química	1	2	0	0
R812 Agrupamento 1 / electrotecnia/elec	1	2	0	0
P545 Técnico de electrónica/telecomuni	1	2	0	0
P383 Técnico de mecatrónica	1	2	0	0
N970 Recorrente - Ciências e Tecnologi	1	2	0	0
N082 Informática	1	2	0	0

MÉDIAS dos Colocados

Nota de candidatura	153.9
Prova de ingresso	166.7
Média do 12º ano	147.0
Média do 10º/11º ano	147.0

DISTRIBUIÇÕES DE NOTAS DE CANDIDATURA

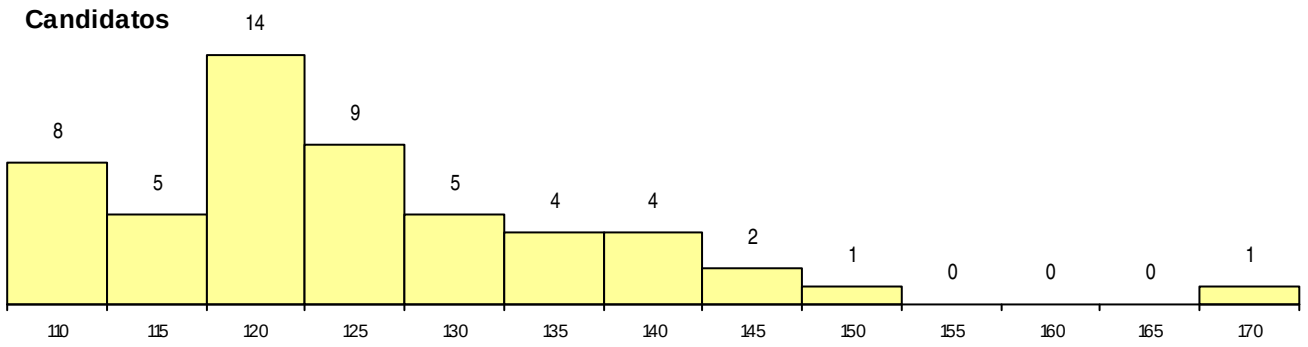

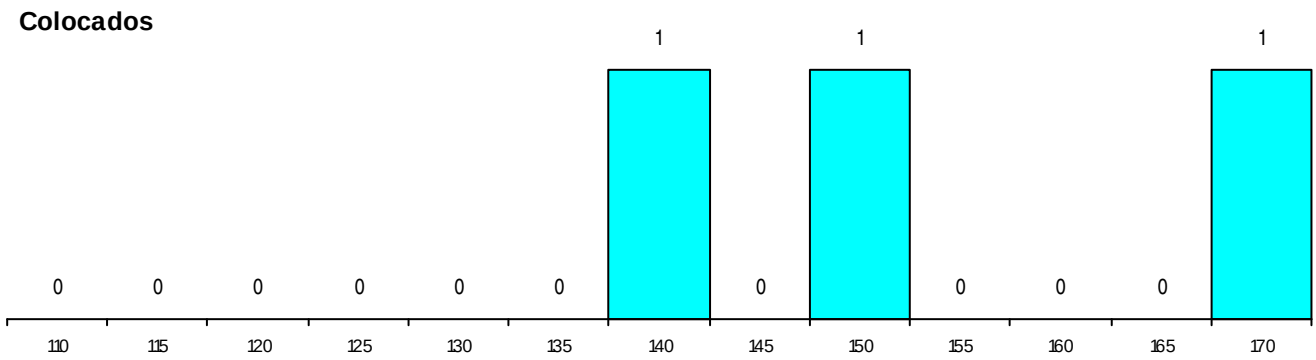

Estabelecimento: 0600 Universidade de Évora
Curso Superior: 9818 Ciência e Tecnologia Animal
Licenciatura

OPÇÃO CANDIDATURA

Opção	Cands.	%	Cols.	%
1ª	4	8	0	0
2ª	22	44	4	100
3ª	9	18	0	0
4ª	6	12	0	0
5ª	5	10	0	0
6ª	4	8	0	0
Total	50		4	

ETAPA COLOCAÇÃO (contingente)

Etapa Colocação		Cands.	%	Cols.	%	Nota
17	Geral	50	100	4	100	157.7
Total		50		4		

DISTRITO/CAE DE CANDIDATURA

Distrito Origem	Cands.	%	Cols.	%
Évora	18	36	2	50
Setúbal	5	10	0	0
Portalegre	4	8	0	0
Lisboa	4	8	0	0
Faro	4	8	1	25
Oeste	3	6	1	25
Beja	3	6	0	0
Leiria	2	4	0	0
Braga	2	4	0	0
Viseu	1	2	0	0
Vila Real	1	2	0	0
Santarém	1	2	0	0
Coimbra	1	2	0	0
Castelo Branco	1	2	0	0
Total	50		4	

SEXO DOS CANDIDATOS

Sexo	Cands.	%	Cols.	%
Masc.	21	42	0	0
Femin.	29	58	4	100
Total	50		4	

CURSO DO 12º ANO (15 mais frequentes)

Curso 12º ano		Cands.	%	Cols.	%
R810	Agrupamento 1 / geral	20	40	2	50
N060	Ciências e Tecnologias	20	40	2	50
U220	Ens. secundário recorrente (todos	6	12	0	0
R830	Agrupamento 3 / geral	1	2	0	0
R813	Agrupamento 1 / informática	1	2	0	0
P747	Técnico de gestão agrícola	1	2	0	0
P436	Técnico de gestão agrícola	1	2	0	0

MÉDIAS dos Colocados

Nota de candidatura	165.1
Prova de ingresso	168.5
Média do 12º ano	163.3
Média do 10º/11º ano	163.3

DISTRIBUIÇÕES DE NOTAS DE CANDIDATURA

Candidatos

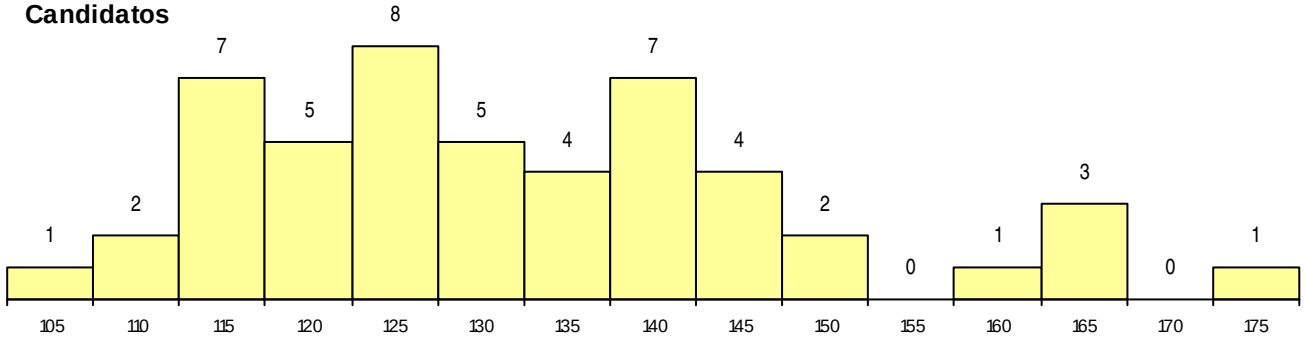

Colocados

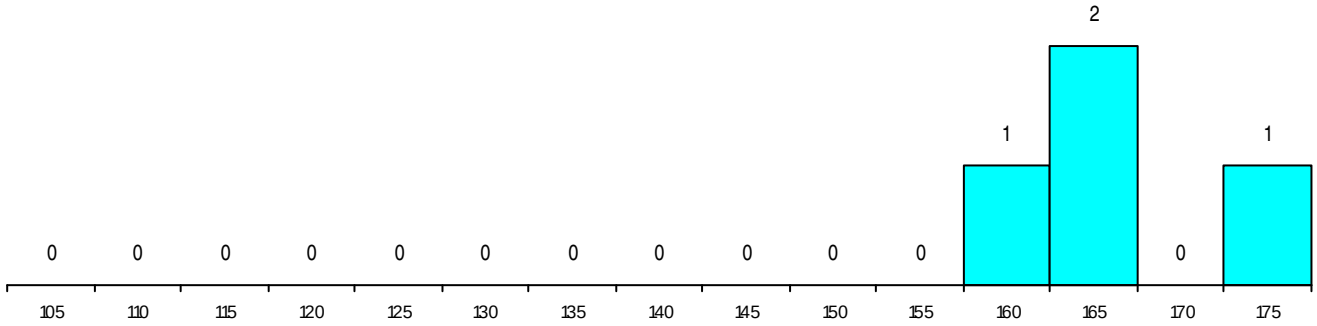

Estabelecimento: 0600 Universidade de Évora
Curso Superior: 9823 Ciências da Terra e da Atmosfera
Licenciatura

OPÇÃO CANDIDATURA

Opção	Cands.	%	Cols.	%
1ª	5	13	5	25
2ª	3	8	1	5
3ª	8	21	4	20
4ª	12	31	4	20
5ª	6	15	4	20
6ª	5	13	2	10
Total	39		20	

ETAPA COLOCAÇÃO (contingente)

Etapa Colocação	Cands.	%	Cols.	%	Nota
17 Geral	39	100	20	100	105.1
Total	39		20		

DISTRITO/CAE DE CANDIDATURA

Distrito Origem	Cands.	%	Cols.	%
Évora	7	18	5	25
Faro	7	18	2	10
Portalegre	6	15	4	20
Setúbal	4	10	1	5
Castelo Branco	2	5	1	5
Santarém	2	5	1	5
Beja	2	5	1	5
Braga	1	3	0	0
Coimbra	1	3	1	5
Lisboa	1	3	0	0
Oeste	1	3	0	0
Vila Real	1	3	0	0
Viseu	1	3	1	5
Entre Douro e Vou	1	3	1	5
R. A. Madeira	1	3	1	5
Leiria	1	3	1	5
Total	39		20	

SEXO DOS CANDIDATOS

Sexo	Cands.	%	Cols.	%
Masc.	16	41	9	45
Femin.	23	59	11	55
Total	39		20	

CURSO DO 12º ANO (15 mais frequentes)

Curso 12º ano	Cands.	%	Cols.	%
N060 Ciências e Tecnologias	19	49	8	40
R810 Agrupamento 1 / geral	18	46	10	50
U220 Ens. secundário recorrente (todos	1	3	1	5
Q960 Equivalências (Desp. n.º 6649/200	1	3	1	5

MÉDIAS dos Colocados

Nota de candidatura	118.0
Prova de ingresso	105.8
Média do 12º ano	124.6
Média do 10º/11º ano	124.6

DISTRIBUIÇÕES DE NOTAS DE CANDIDATURA

Candidatos

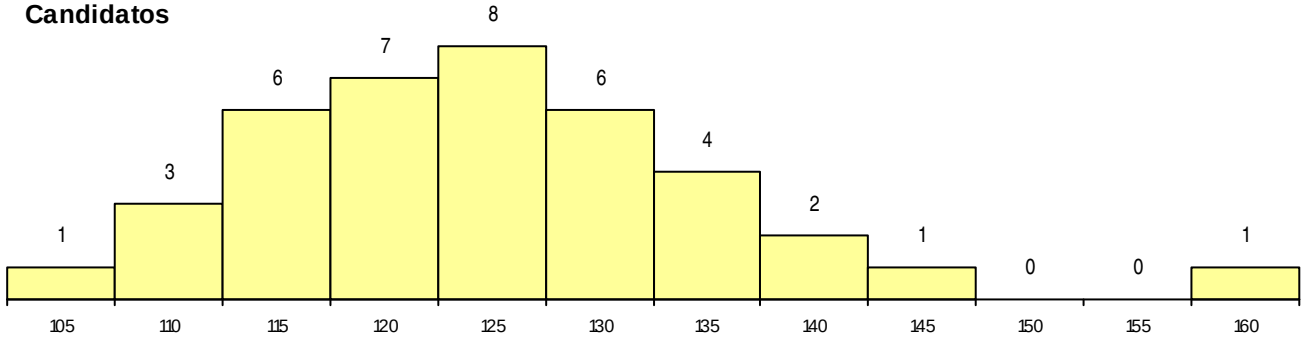

Colocados

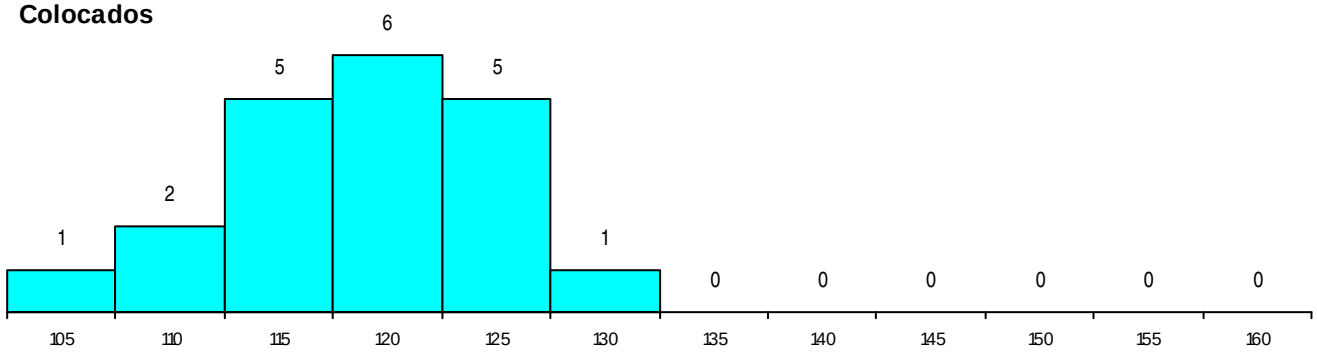

Estabelecimento: 0600 Universidade de Évora
Curso Superior: 9841 Reabilitação Psicomotora
Licenciatura

OPÇÃO CANDIDATURA

Opção	Cands.	%	Cols.	%
1ª	55	29	1	17
2ª	44	24	3	50
3ª	30	16	1	17
4ª	29	16	0	0
5ª	16	9	1	17
6ª	13	7	0	0
Total	187		6	

ETAPA COLOCAÇÃO (contingente)

Etapa Colocação	Cands.	%	Cols.	%	Nota
17 Geral	187	100	6	100	154.5
Total	187		6		

DISTRITO/CAE DE CANDIDATURA

Distrito Origem	Cands.	%	Cols.	%
Évora	38	20	1	17
Portalegre	19	10	2	33
Setúbal	18	10	0	0
Santarém	17	9	1	17
Lisboa	15	8	1	17
Beja	14	7	0	0
Leiria	13	7	0	0
Oeste	9	5	0	0
Faro	9	5	1	17
Vila Real	6	3	0	0
Coimbra	5	3	0	0
R. A. Madeira	4	2	0	0
R. A. Açores	4	2	0	0
Tâmega	3	2	0	0
Porto	3	2	0	0
Aveiro	2	1	0	0
Viseu	2	1	0	0
Castelo Branco	2	1	0	0
Guarda	2	1	0	0
Entre Douro e Vou	1	1	0	0
Braga	1	1	0	0
Total	187		6	

SEXO DOS CANDIDATOS

Sexo	Cands.	%	Cols.	%
Masc.	32	17	1	17
Femin.	155	83	5	83
Total	187		6	

CURSO DO 12º ANO (15 mais frequentes)

Curso 12º ano	Cands.	%	Cols.	%
N060 Ciências e Tecnologias	62	33	4	67
R810 Agrupamento 1 / geral	62	33	1	17
U220 Ens. secundário recorrente (todos	40	21	0	0
N089 Desporto	4	2	1	17
N088 Acção Social	3	2	0	0
U230 Ens. sec. recorrente privado e coo	3	2	0	0
R840 Agrupamento 4 / geral	2	1	0	0
R821 Agrupamento 2 / design	2	1	0	0
P472 Técnico de informática/gestão	1	1	0	0
N062 Ciências Sociais e Humanas	1	1	0	0
N573 Animação e Gestão Desportiva	1	1	0	0
N667 Gestão e Dinamização Desportiva	1	1	0	0
P309 Animador social /técnico de desen	1	1	0	0
P389 Animador sociocultural	1	1	0	0
P563 Técnico de informação BAD/bibliot	1	1	0	0

MÉDIAS dos Colocados

Nota de candidatura	156.9
Prova de ingresso	152.3
Média do 12º ano	161.5
Média do 10º/11º ano	161.5

DISTRIBUIÇÕES DE NOTAS DE CANDIDATURA

Candidatos

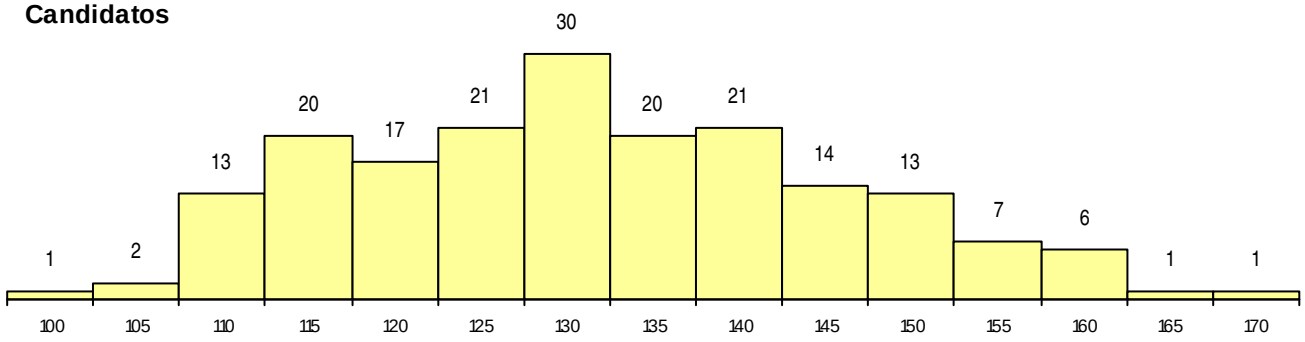

Colocados

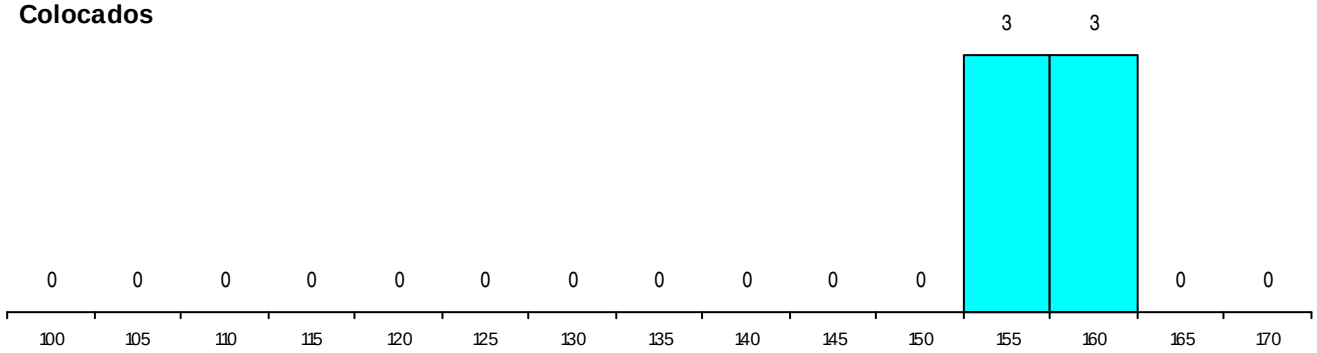

Estabelecimento: 0600 Universidade de Évora
Curso Superior: 9847 Medicina Veterinária
Mestrado Integrado

OPÇÃO CANDIDATURA

Opção	Cands.	%	Cols.	%
1ª	75	50	0	0
2ª	31	21	4	50
3ª	21	14	2	25
4ª	9	6	1	13
5ª	4	3	1	13
6ª	9	6	0	0
Total	149		8	

ETAPA COLOCAÇÃO (contingente)

Etapa Colocação	Cands.	%	Cols.	%	Nota
17 Geral	149	100	8	100	164.0
Total	149		8		

DISTRITO/CAE DE CANDIDATURA

Distrito Origem	Cands.	%	Cols.	%
Lisboa	26	17	2	25
Évora	15	10	0	0
Porto	15	10	1	13
Faro	13	9	0	0
Oeste	12	8	2	25
Setúbal	12	8	0	0
Beja	9	6	1	13
Santarém	9	6	0	0
Portalegre	6	4	0	0
R. A. Açores	5	3	0	0
Aveiro	4	3	0	0
Braga	4	3	0	0
Tâmega	3	2	0	0
Coimbra	3	2	1	13
Castelo Branco	3	2	0	0
Leiria	3	2	0	0
Viana do Castelo	2	1	1	13
Bragança	2	1	0	0
Guarda	1	1	0	0
Viseu	1	1	0	0
Entre Douro e Vou	1	1	0	0
Total	149		8	

SEXO DOS CANDIDATOS

Sexo	Cands.	%	Cols.	%
Masc.	38	26	3	38
Femin.	111	74	5	63
Total	149		8	

CURSO DO 12º ANO (15 mais frequentes)

Curso 12º ano	Cands.	%	Cols.	%
N060 Ciências e Tecnologias	74	50	0	0
R810 Agrupamento 1 / geral	62	42	8	100
U220 Ens. secundário recorrente (todos	7	5	0	0
P349 Técnico de gestão equina	3	2	0	0
R813 Agrupamento 1 / informática	1	1	0	0
Q900 Emigrantes	1	1	0	0
P610 Cursos Educação Formação (todo	1	1	0	0

MÉDIAS dos Colocados

Nota de candidatura	168.6
Prova de ingresso	175.5
Média do 12º ano	161.8
Média do 10º/11º ano	161.8

DISTRIBUIÇÕES DE NOTAS DE CANDIDATURA

Candidatos

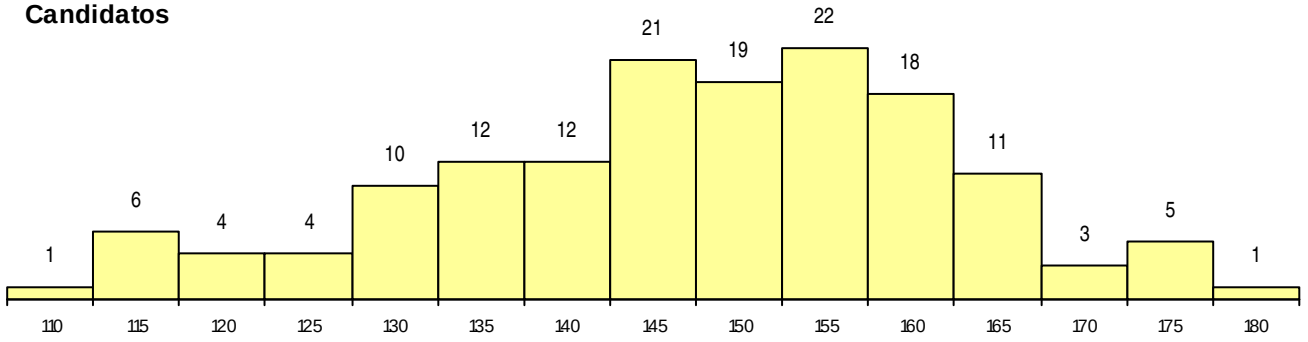

Colocados

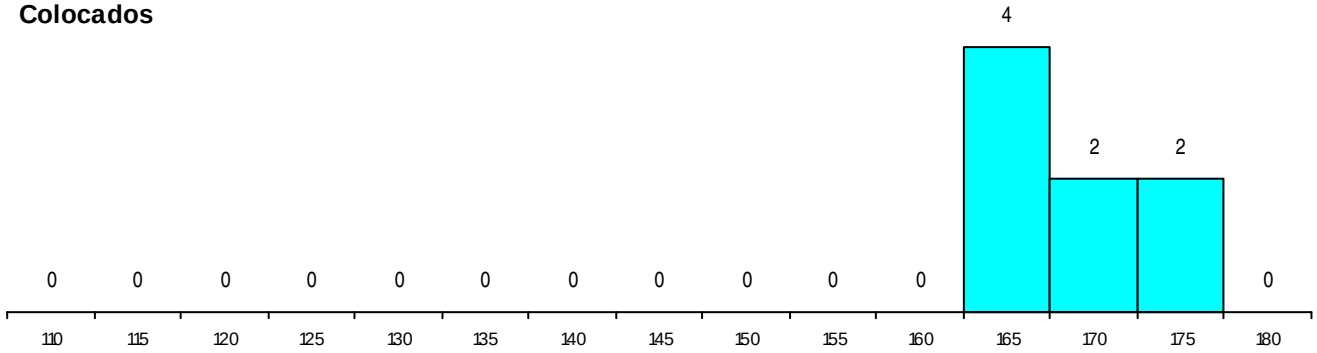

Estabelecimento: 0600 Universidade de Évora
Curso Superior: 9853 Educação Básica
Licenciatura

OPÇÃO CANDIDATURA

Opção	Cands.	%	Cols.	%
1ª	13	21	1	33
2ª	13	21	1	33
3ª	14	22	0	0
4ª	10	16	1	33
5ª	6	10	0	0
6ª	7	11	0	0
Total	63		3	

ETAPA COLOCAÇÃO (contingente)

Etapa Colocação	Cands.	%	Cols.	%	Nota
17 Geral	63	100	3	100	135.5
Total	63		3		

DISTRITO/CAE DE CANDIDATURA

Distrito Origem	Cands.	%	Cols.	%
Évora	22	35	1	33
Setúbal	10	16	1	33
Faro	9	14	0	0
Beja	7	11	1	33
Oeste	4	6	0	0
R. A. Madeira	2	3	0	0
R. A. Açores	2	3	0	0
Portalegre	2	3	0	0
Entre Douro e Vou	1	2	0	0
Santarém	1	2	0	0
Porto	1	2	0	0
Lisboa	1	2	0	0
Braga	1	2	0	0
Total	63		3	

SEXO DOS CANDIDATOS

Sexo	Cands.	%	Cols.	%
Masc.	2	3	0	0
Femin.	61	97	3	100
Total	63		3	

CURSO DO 12º ANO (15 mais frequentes)

Curso 12º ano	Cands.	%	Cols.	%
R810 Agrupamento 1 / geral	16	25	2	67
N062 Ciências Sociais e Humanas	10	16	0	0
U220 Ens. secundário recorrente (todos	8	13	1	33
N088 Acção Social	5	8	0	0
N060 Ciências e Tecnologias	5	8	0	0
R842 Agrupamento 4 / animação social	4	6	0	0
R840 Agrupamento 4 / geral	3	5	0	0
R831 Agrupamento 3 / administração	3	5	0	0
N061 Ciências Socioeconómicas	1	2	0	0
N063 Línguas e Literaturas	1	2	0	0
P396 Técnico auxiliar de infância	1	2	0	0
P470 Técnico de sistemas de informaçã	1	2	0	0
P635 Técnico de comunicação/comunic	1	2	0	0
U230 Ens. sec. recorrente privado e coo	1	2	0	0
R822 Agrupamento 2 / artes e ofícios	1	2	0	0

MÉDIAS dos Colocados

Nota de candidatura	141.0
Prova de ingresso	146.7
Média do 12º ano	135.3
Média do 10º/11º ano	135.3

DISTRIBUIÇÕES DE NOTAS DE CANDIDATURA

Candidatos

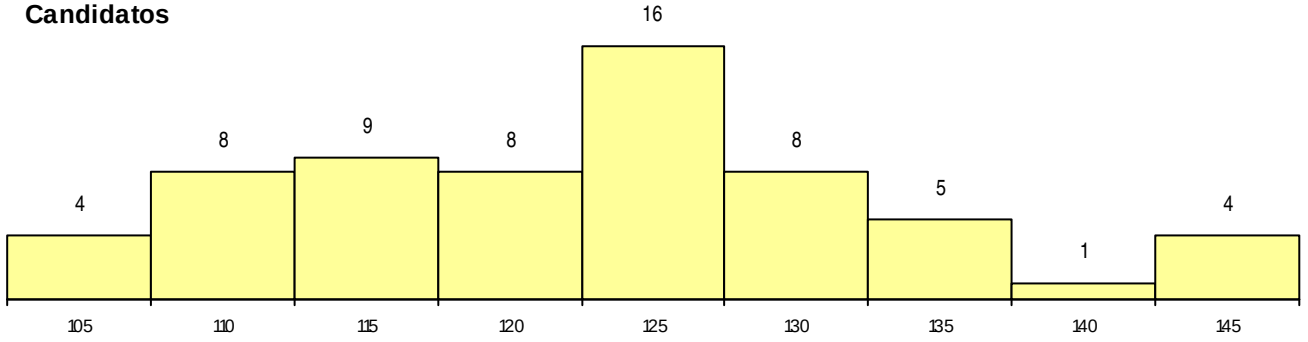

Colocados

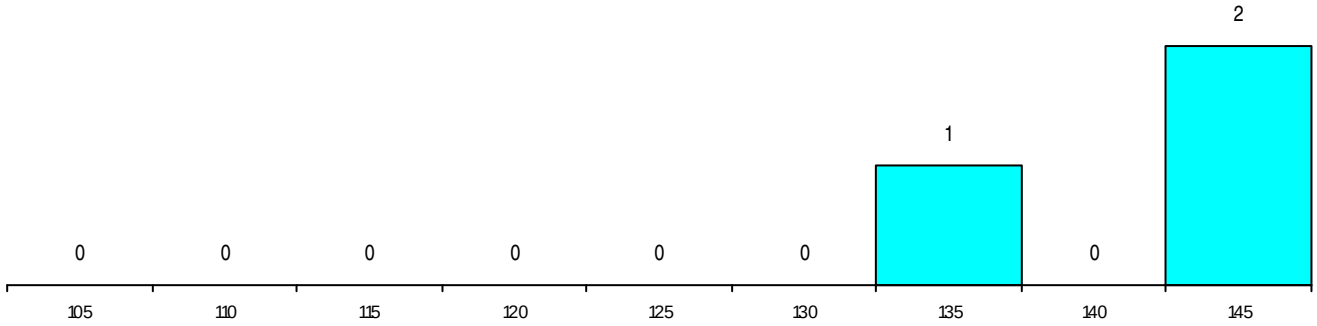

Estabelecimento: 0701 Universidade de Lisboa - Faculdade de Ciências
Curso Superior: 9011 Biologia
Licenciatura

OPÇÃO CANDIDATURA

Opção	Cands.	%	Cols.	%
1ª	111	45	15	65
2ª	44	18	6	26
3ª	29	12	0	0
4ª	33	13	2	9
5ª	19	8	0	0
6ª	12	5	0	0
Total	248		23	

ETAPA COLOCAÇÃO (contingente)

Etapa Colocação	Cands.	%	Cols.	%	Nota
17 Geral	248	100	23	100	152.8
Total	248		23		

DISTRITO/CAE DE CANDIDATURA

Distrito Origem	Cands.	%	Cols.	%
Lisboa	132	53	14	61
Setúbal	51	21	4	17
Oeste	14	6	2	9
Leiria	12	5	0	0
Santarém	7	3	1	4
Faro	7	3	1	4
Portalegre	6	2	0	0
Porto	4	2	0	0
Évora	3	1	0	0
Guarda	2	1	0	0
Coimbra	2	1	0	0
Castelo Branco	2	1	0	0
Braga	2	1	0	0
Viseu	1	0	1	4
Tâmega	1	0	0	0
R. A. Açores	1	0	0	0
Beja	1	0	0	0
Total	248		23	

SEXO DOS CANDIDATOS

Sexo	Cands.	%	Cols.	%
Masc.	79	32	10	43
Femin.	169	68	13	57
Total	248		23	

CURSO DO 12º ANO (15 mais frequentes)

Curso 12º ano	Cands.	%	Cols.	%
N060 Ciências e Tecnologias	124	50	10	43
R810 Agrupamento 1 / geral	99	40	9	39
U220 Ens. secundário recorrente (todos	17	7	3	13
U230 Ens. sec. recorrente privado e coo	3	1	0	0
Q950 Equivalências	1	0	1	4
R847 Dança - Formação de bailarinos	1	0	0	0
Q940 Escolas estrangeiras em Portugal	1	0	0	0
P610 Cursos Educação Formação (todo	1	0	0	0
P436 Técnico de gestão agrícola	1	0	0	0

MÉDIAS dos Colocados

Nota de candidatura	156.7
Prova de ingresso	162.9
Média do 12º ano	150.4
Média do 10º/11º ano	150.4

DISTRIBUIÇÕES DE NOTAS DE CANDIDATURA

Candidatos

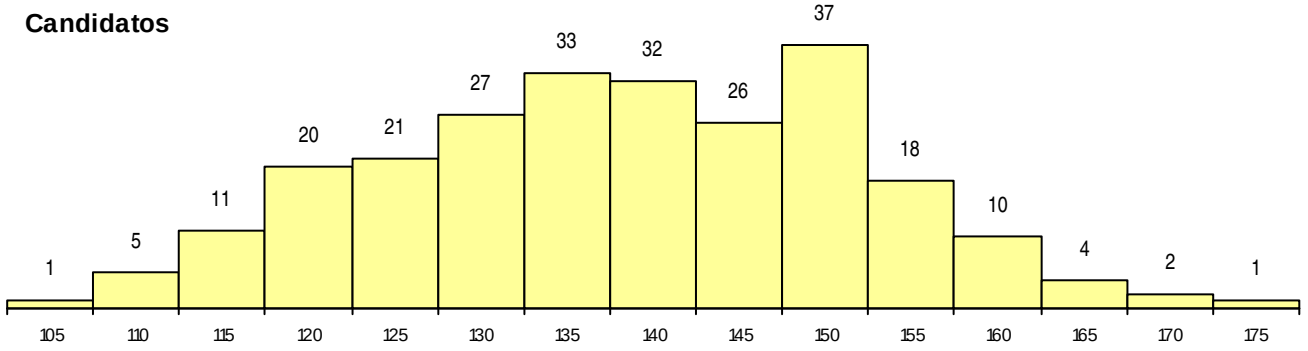

Colocados

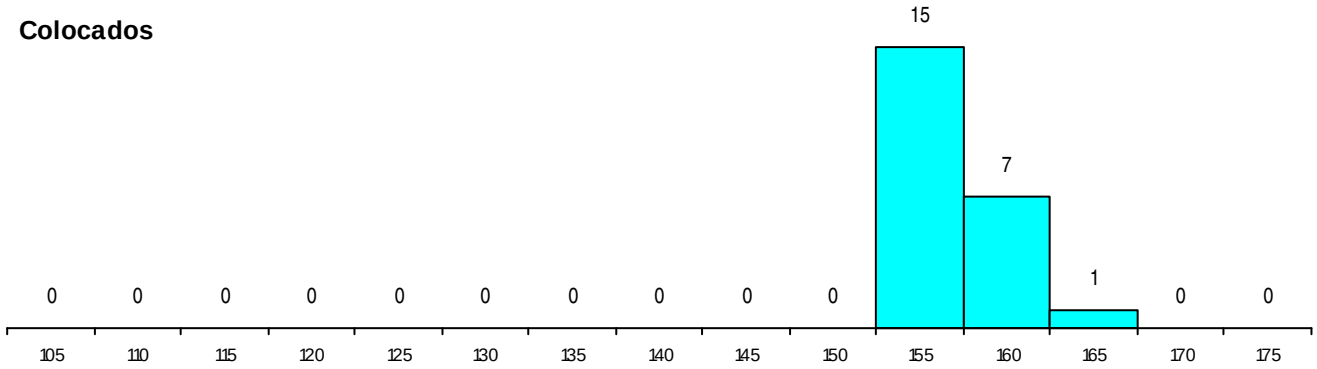

Estabelecimento: 0701 Universidade de Lisboa - Faculdade de Ciências
Curso Superior: 9015 Bioquímica
Licenciatura

OPÇÃO CANDIDATURA

Opção	Cands.	%	Cols.	%
1ª	11	16	4	36
2ª	18	26	4	36
3ª	18	26	3	27
4ª	10	14	0	0
5ª	9	13	0	0
6ª	4	6	0	0
Total	70		11	

ETAPA COLOCAÇÃO (contingente)

Etapa Colocação	Cands.	%	Cols.	%	Nota
17 Geral	70	100	11	100	144.5
Total	70		11		

DISTRITO/CAE DE CANDIDATURA

Distrito Origem	Cands.	%	Cols.	%
Lisboa	40	57	9	82
Setúbal	9	13	0	0
Santarém	5	7	2	18
Oeste	3	4	0	0
Guarda	3	4	0	0
Évora	2	3	0	0
Beja	2	3	0	0
Viseu	1	1	0	0
Leiria	1	1	0	0
Faro	1	1	0	0
Coimbra	1	1	0	0
Bragança	1	1	0	0
Braga	1	1	0	0
Total	70		11	

SEXO DOS CANDIDATOS

Sexo	Cands.	%	Cols.	%
Masc.	21	30	7	64
Femin.	49	70	4	36
Total	70		11	

CURSO DO 12º ANO (15 mais frequentes)

Curso 12º ano	Cands.	%	Cols.	%
N060 Ciências e Tecnologias	50	71	9	82
R810 Agrupamento 1 / geral	19	27	2	18
U220 Ens. secundário recorrente (todos	1	1	0	0

MÉDIAS dos Colocados

Nota de candidatura	152.6
Prova de ingresso	146.5
Média do 12º ano	158.7
Média do 10º/11º ano	158.7

DISTRIBUIÇÕES DE NOTAS DE CANDIDATURA

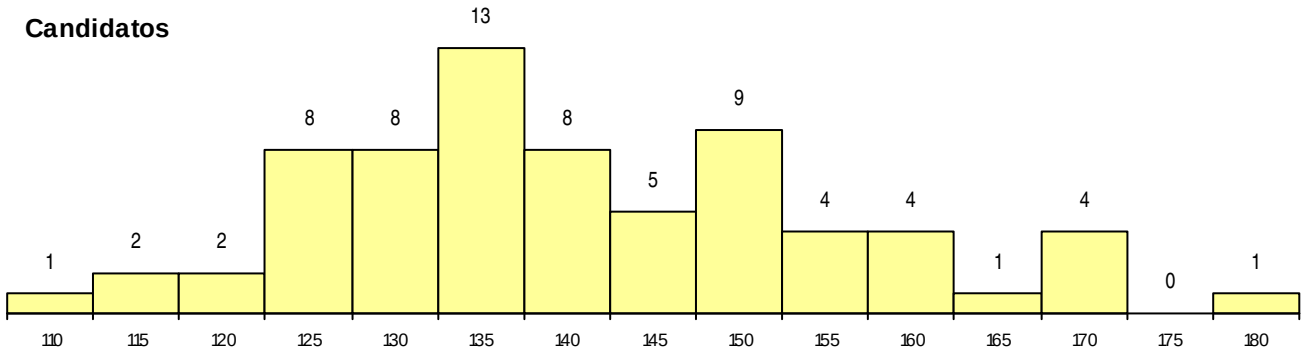

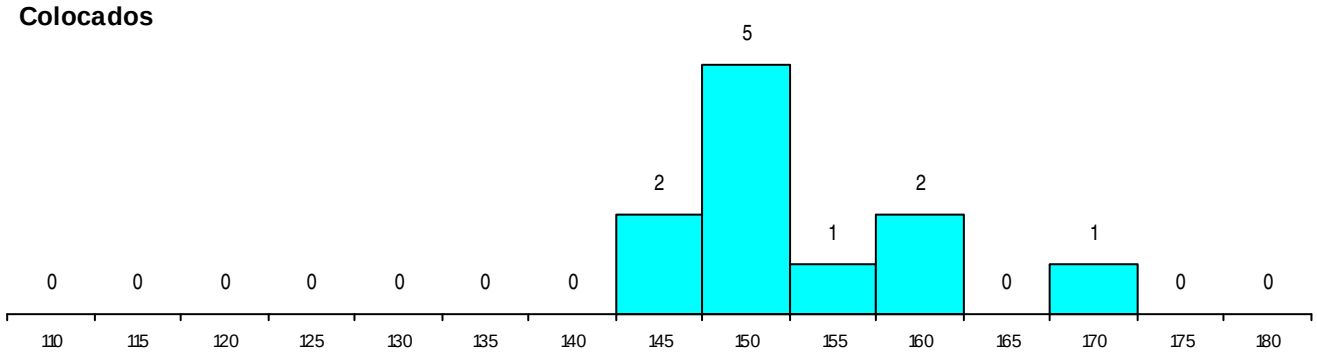

Estabelecimento: 0701 Universidade de Lisboa - Faculdade de Ciências
Curso Superior: 9115 Engenharia Geográfica
Licenciatura

OPÇÃO CANDIDATURA

Opção	Cands.	%	Cols.	%
1ª	19	12	6	21
2ª	22	14	5	17
3ª	31	20	7	24
4ª	27	17	3	10
5ª	32	21	5	17
6ª	24	15	3	10
Total	155		29	

ETAPA COLOCAÇÃO (contingente)

Etapa Colocação	Cands.	%	Cols.	%	Nota
17 Geral	155	100	29	100	123.0
Total	155		29		

DISTRITO/CAE DE CANDIDATURA

Distrito Origem	Cands.	%	Cols.	%
Lisboa	75	48	19	66
Setúbal	21	14	2	7
Santarém	18	12	3	10
Oeste	10	6	2	7
Beja	6	4	1	3
Faro	4	3	1	3
Porto	4	3	0	0
Leiria	3	2	0	0
Évora	3	2	0	0
Portalegre	2	1	0	0
Viana do Castelo	1	1	0	0
Tâmega	1	1	0	0
Vila Real	1	1	0	0
Aveiro	1	1	0	0
Guarda	1	1	0	0
Viseu	1	1	0	0
Castelo Branco	1	1	0	0
Braga	1	1	1	3
Entre Douro e Vou	1	1	0	0
Total	155		29	

SEXO DOS CANDIDATOS

Sexo	Cands.	%	Cols.	%
Masc.	99	64	19	66
Femin.	56	36	10	34
Total	155		29	

CURSO DO 12º ANO (15 mais frequentes)

Curso 12º ano	Cands.	%	Cols.	%
N060 Ciências e Tecnologias	65	42	12	41
R810 Agrupamento 1 / geral	55	35	8	28
R830 Agrupamento 3 / geral	10	6	3	10
N061 Ciências Socioeconómicas	7	5	3	10
R813 Agrupamento 1 / informática	4	3	0	0
U220 Ens. secundário recorrente (todos	3	2	0	0
N064 Artes Visuais	2	1	1	3
N970 Recorrente - Ciências e Tecnologi	2	1	0	0
P406 Técnico de construção civil/mediçõ	1	1	1	3
N082 Informática	1	1	1	3
U230 Ens. sec. recorrente privado e coo	1	1	0	0
T122 Técnico de informática de gestão	1	1	0	0
R820 Agrupamento 2 / geral	1	1	0	0
R812 Agrupamento 1 / electrotecnia/elec	1	1	0	0
N216 Administração/Contabilidade	1	1	0	0

MÉDIAS dos Colocados

Nota de candidatura	129.4
Prova de ingresso	125.7
Média do 12º ano	133.1
Média do 10º/11º ano	133.1

DISTRIBUIÇÕES DE NOTAS DE CANDIDATURA

Candidatos

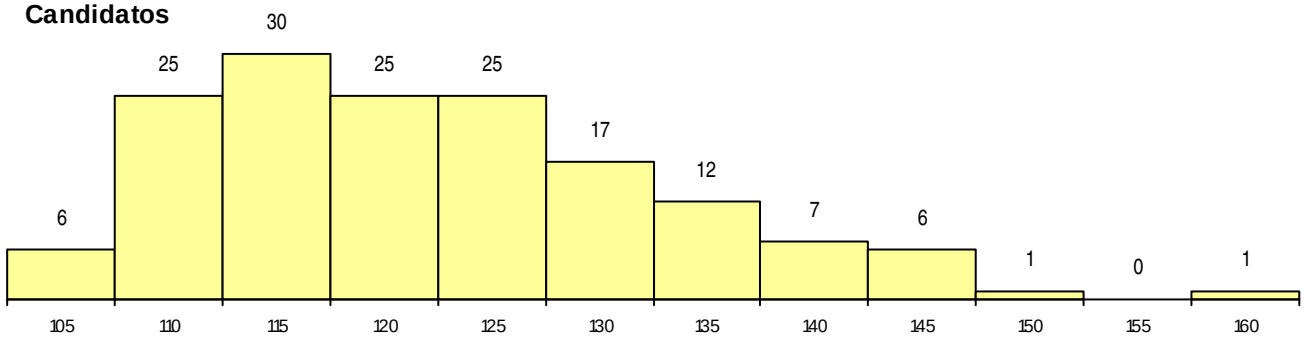

Colocados

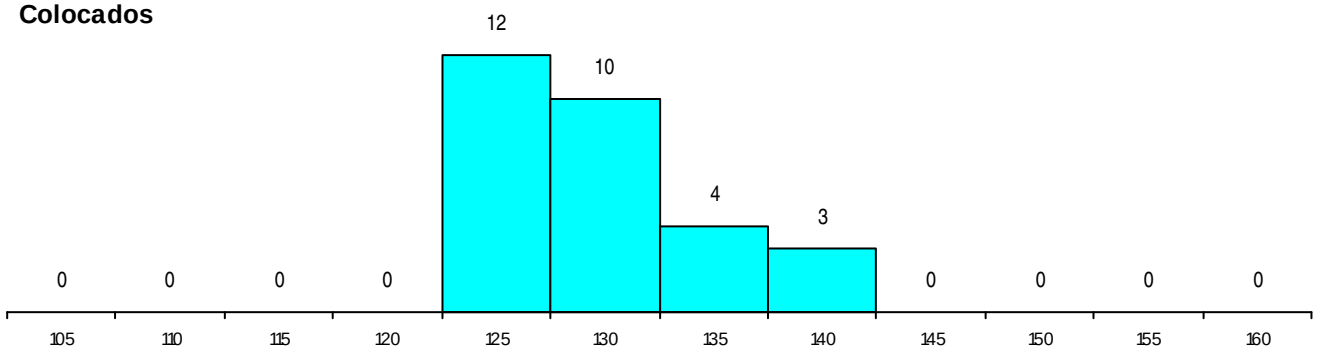

Estabelecimento: 0701 Universidade de Lisboa - Faculdade de Ciências
Curso Superior: 9119 Engenharia Informática
Licenciatura

OPÇÃO CANDIDATURA

Opção	Cands.	%	Cols.	%
1ª	73	24	3	100
2ª	73	24	0	0
3ª	57	19	0	0
4ª	41	14	0	0
5ª	39	13	0	0
6ª	15	5	0	0
Total	298		3	

ETAPA COLOCAÇÃO (contingente)

Etapa Colocação	Cands.	%	Cols.	%	Nota
17 Geral	298	100	3	100	152.0
Total	298		3		

DISTRITO/CAE DE CANDIDATURA

Distrito Origem	Cands.	%	Cols.	%
Lisboa	168	56	2	67
Setúbal	51	17	0	0
Oeste	19	6	0	0
Santarém	10	3	0	0
Beja	8	3	1	33
R. A. Madeira	5	2	0	0
Leiria	5	2	0	0
Guarda	5	2	0	0
Castelo Branco	3	1	0	0
Viseu	3	1	0	0
Vila Real	3	1	0	0
Faro	3	1	0	0
Coimbra	2	1	0	0
Évora	2	1	0	0
Porto	2	1	0	0
R. A. Açores	2	1	0	0
Douro-Sul	2	1	0	0
Portalegre	2	1	0	0
Aveiro	1	0	0	0
Tâmega	1	0	0	0
Braga	1	0	0	0
Total	298		3	

SEXO DOS CANDIDATOS

Sexo	Cands.	%	Cols.	%
Masc.	270	91	3	100
Femin.	28	9	0	0
Total	298		3	

CURSO DO 12º ANO (15 mais frequentes)

Curso 12º ano	Cands.	%	Cols.	%
N060 Ciências e Tecnologias	85	29	2	67
R810 Agrupamento 1 / geral	78	26	0	0
R813 Agrupamento 1 / informática	49	16	0	0
N082 Informática	46	15	1	33
R830 Agrupamento 3 / geral	8	3	0	0
N061 Ciências Socioeconómicas	4	1	0	0
U220 Ens. secundário recorrente (todos	4	1	0	0
P593 Técnico de gestão de sistemas inf	4	1	0	0
R812 Agrupamento 1 / electrotecnia/elec	3	1	0	0
Q900 Emigrantes	2	1	0	0
P345 Profissionais de formação bancári	1	0	0	0
P587 Técnico de informática	1	0	0	0
N085 Administração	1	0	0	0
N063 Línguas e Literaturas	1	0	0	0
N977 Recorrente - Informática	1	0	0	0

MÉDIAS dos Colocados

Nota de candidatura	155.8
Prova de ingresso	170.7
Média do 12º ano	141.0
Média do 10º/11º ano	141.0

DISTRIBUIÇÕES DE NOTAS DE CANDIDATURA

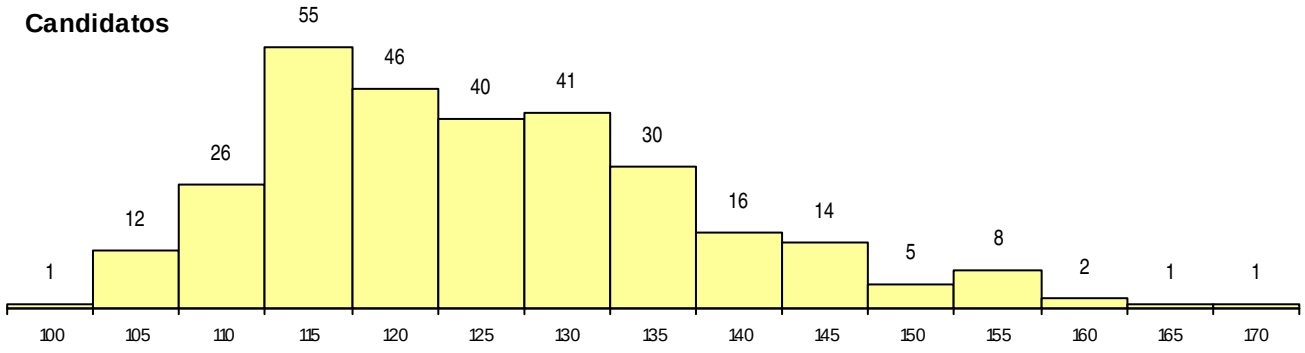

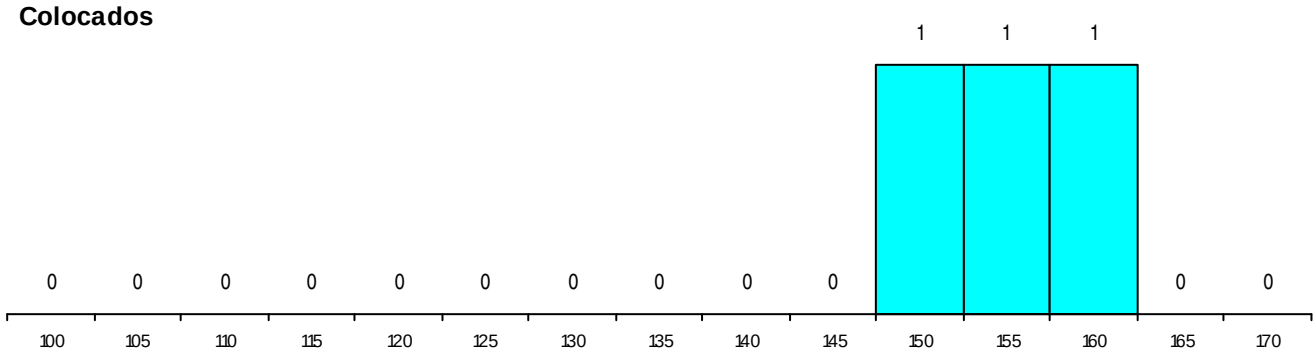

Estabelecimento: 0701 Universidade de Lisboa - Faculdade de Ciências
Curso Superior: 9141 Física
Licenciatura

OPÇÃO CANDIDATURA

Opção	Cands.	%	Cols.	%
1ª	2	13	2	20
2ª	3	19	2	20
3ª	5	31	4	40
4ª	3	19	2	20
6ª	3	19	0	0
Total	16		10	

ETAPA COLOCAÇÃO (contingente)

Etapa Colocação		Cands.	%	Cols.	%	Nota
17	Geral	16	100	10	100	115.8
Total		16		10		

DISTRITO/CAE DE CANDIDATURA

Distrito Origem	Cands.	%	Cols.	%
Lisboa	10	63	7	70
Setúbal	2	13	1	10
Faro	2	13	1	10
Leiria	1	6	1	10
Guarda	1	6	0	0
Total	16		10	

SEXO DOS CANDIDATOS

Sexo	Cands.	%	Cols.	%
Masc.	11	69	7	70
Femin.	5	31	3	30
Total	16		10	

CURSO DO 12º ANO (15 mais frequentes)

Curso 12º ano		Cands.	%	Cols.	%
N060	Ciências e Tecnologias	10	63	6	60
R810	Agrupamento 1 / geral	5	31	3	30
N063	Línguas e Literaturas	1	6	1	10

MÉDIAS dos Colocados

Nota de candidatura	130.5
Prova de ingresso	116.7
Média do 12º ano	144.2
Média do 10º/11º ano	144.2

DISTRIBUIÇÕES DE NOTAS DE CANDIDATURA

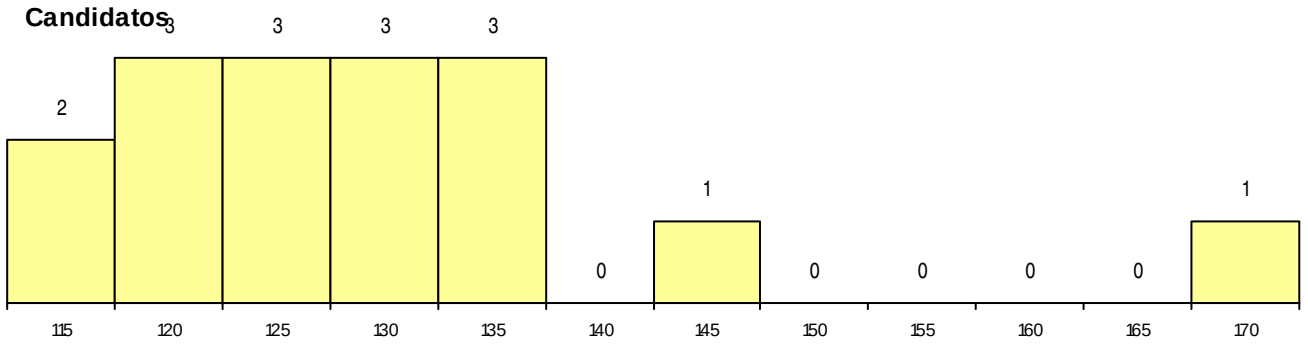

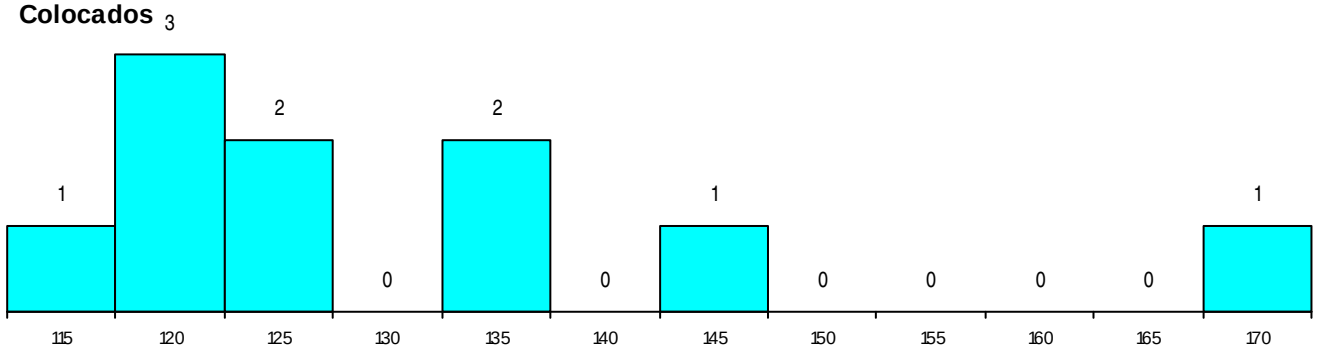

Estabelecimento: 0701 Universidade de Lisboa - Faculdade de Ciências
Curso Superior: 9146 Geologia
Licenciatura

OPÇÃO CANDIDATURA

Opção	Cands.	%	Cols.	%
1ª	19	20	9	35
2ª	17	18	6	23
3ª	17	18	3	12
4ª	11	12	3	12
5ª	17	18	4	15
6ª	12	13	1	4
Total	93		26	

ETAPA COLOCAÇÃO (contingente)

Etapa Colocação	Cands.	%	Cols.	%	Nota
17 Geral	93	100	26	100	124.5
Total	93		26		

DISTRITO/CAE DE CANDIDATURA

Distrito Origem	Cands.	%	Cols.	%
Lisboa	44	47	10	38
Setúbal	20	22	6	23
Oeste	6	6	2	8
Santarém	5	5	1	4
Leiria	5	5	3	12
Évora	5	5	2	8
Portalegre	3	3	0	0
Tâmega	1	1	0	0
R. A. Madeira	1	1	0	0
Entre Douro e Vou	1	1	1	4
Faro	1	1	1	4
Beja	1	1	0	0
Total	93		26	

SEXO DOS CANDIDATOS

Sexo	Cands.	%	Cols.	%
Masc.	44	47	11	42
Femin.	49	53	15	58
Total	93		26	

CURSO DO 12º ANO (15 mais frequentes)

Curso 12º ano	Cands.	%	Cols.	%
R810 Agrupamento 1 / geral	41	44	11	42
N060 Ciências e Tecnologias	37	40	14	54
U220 Ens. secundário recorrente (todos	9	10	1	4
U230 Ens. sec. recorrente privado e coo	1	1	0	0
R812 Agrupamento 1 / electrotecnia/elec	1	1	0	0
Q960 Equivalências (Desp. n.º 6649/200	1	1	0	0
Q950 Equivalências	1	1	0	0
P353 Técnico de gestão do ambiente	1	1	0	0
N089 Desporto	1	1	0	0

MÉDIAS dos Colocados

Nota de candidatura	132.6
Prova de ingresso	126.1
Média do 12º ano	139.1
Média do 10º/11º ano	139.1

DISTRIBUIÇÕES DE NOTAS DE CANDIDATURA

Candidatos

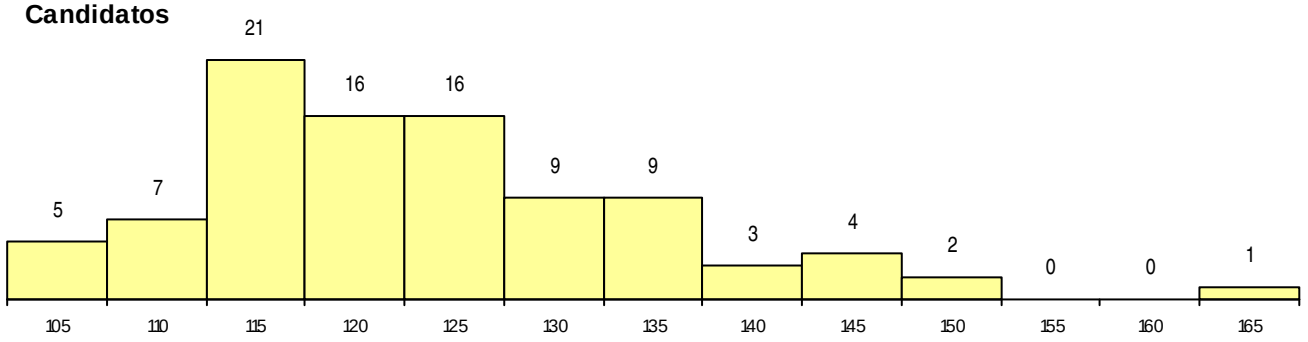

Colocados

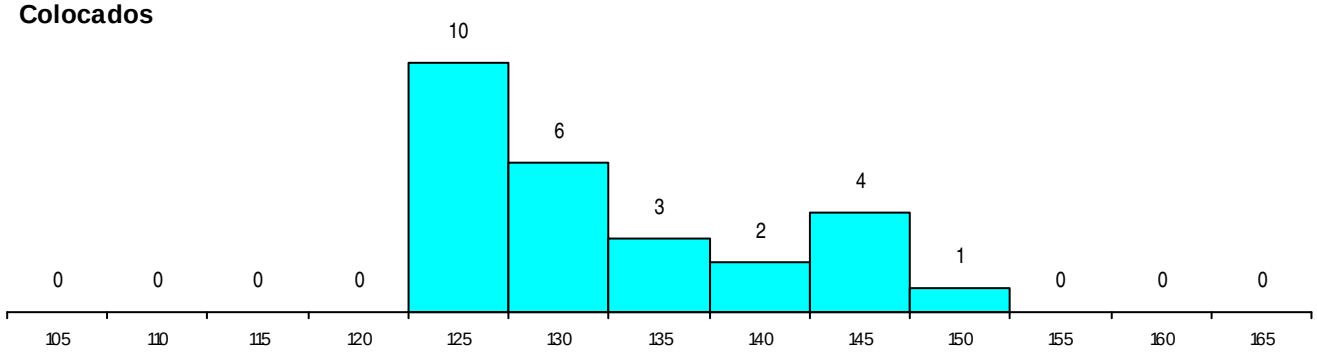

Estabelecimento: 0701 Universidade de Lisboa - Faculdade de Ciências
Curso Superior: 9209 Matemática
Licenciatura

OPÇÃO CANDIDATURA

Opção	Cands.	%	Cols.	%
1ª	9	7	5	17
2ª	18	15	5	17
3ª	28	23	1	3
4ª	17	14	6	21
5ª	30	25	8	28
6ª	20	16	4	14
Total	122		29	

ETAPA COLOCAÇÃO (contingente)

Etapa Colocação	Cands.	%	Cols.	%	Nota
17 Geral	122	100	29	100	119.0
Total	122		29		

DISTRITO/CAE DE CANDIDATURA

Distrito Origem	Cands.	%	Cols.	%
Lisboa	74	61	24	83
Setúbal	20	16	3	10
Oeste	6	5	2	7
Santarém	5	4	0	0
Faro	4	3	0	0
Leiria	3	2	0	0
Viana do Castelo	1	1	0	0
Viseu	1	1	0	0
Entre Douro e Vou	1	1	0	0
Braga	1	1	0	0
Guarda	1	1	0	0
R. A. Madeira	1	1	0	0
Évora	1	1	0	0
Coimbra	1	1	0	0
Castelo Branco	1	1	0	0
Portalegre	1	1	0	0
Total	122		29	

SEXO DOS CANDIDATOS

Sexo	Cands.	%	Cols.	%
Masc.	64	52	11	38
Femin.	58	48	18	62
Total	122		29	

CURSO DO 12º ANO (15 mais frequentes)

Curso 12º ano	Cands.	%	Cols.	%
N060 Ciências e Tecnologias	41	34	11	38
R810 Agrupamento 1 / geral	39	32	9	31
N061 Ciências Socioeconómicas	12	10	3	10
R830 Agrupamento 3 / geral	12	10	1	3
R813 Agrupamento 1 / informática	5	4	1	3
U220 Ens. secundário recorrente (todos	2	2	1	3
E001 1.º curso	2	2	1	3
R820 Agrupamento 2 / geral	1	1	1	3
U230 Ens. sec. recorrente privado e coo	1	1	1	3
Q950 Equivalências	1	1	0	0
E002 2.º curso	1	1	0	0
N063 Línguas e Literaturas	1	1	0	0
N064 Artes Visuais	1	1	0	0
N085 Administração	1	1	0	0
R812 Agrupamento 1 / electrotecnia/elec	1	1	0	0

MÉDIAS dos Colocados

Nota de candidatura	131.8
Prova de ingresso	130.4
Média do 12º ano	133.6
Média do 10º/11º ano	132.9

DISTRIBUIÇÕES DE NOTAS DE CANDIDATURA

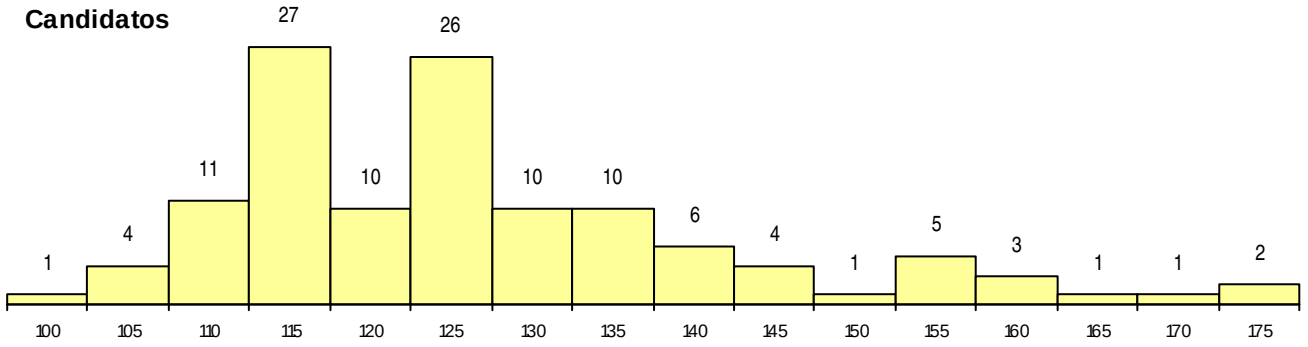

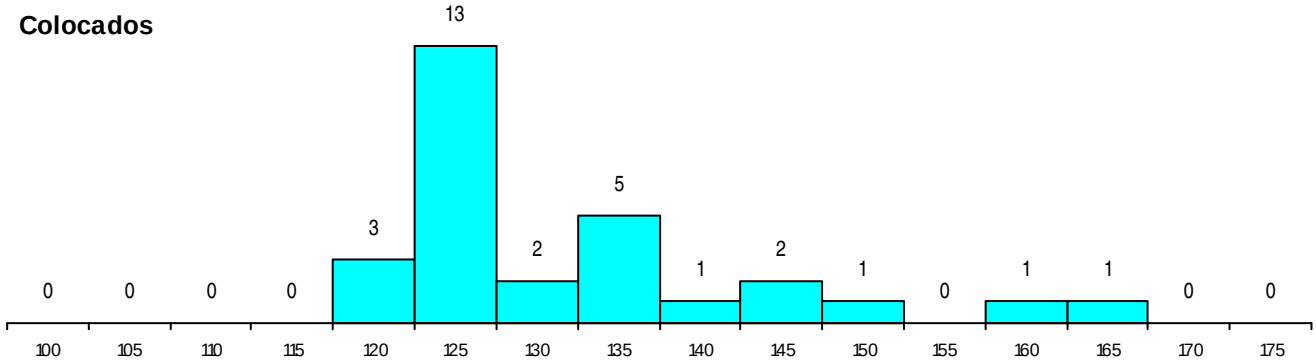

Estabelecimento: 0701 Universidade de Lisboa - Faculdade de Ciências
Curso Superior: 9212 Meteorologia, Oceanografia e Geofísica
Licenciatura

OPÇÃO CANDIDATURA

Opção	Cands.	%	Cols.	%
1ª	9	19	0	0
2ª	10	21	1	100
3ª	5	11	0	0
4ª	10	21	0	0
5ª	6	13	0	0
6ª	7	15	0	0
Total	47		1	

ETAPA COLOCAÇÃO (contingente)

Etapa Colocação	Cands.	%	Cols.	%	Nota
17 Geral	47	100	1	100	146.8
Total	47		1		

DISTRITO/CAE DE CANDIDATURA

Distrito Origem	Cands.	%	Cols.	%
Lisboa	21	45	0	0
Setúbal	8	17	0	0
Faro	5	11	0	0
Oeste	3	6	0	0
Leiria	3	6	1	100
Vila Real	1	2	0	0
Santarém	1	2	0	0
Porto	1	2	0	0
Portalegre	1	2	0	0
Évora	1	2	0	0
Coimbra	1	2	0	0
Aveiro	1	2	0	0
Total	47		1	

SEXO DOS CANDIDATOS

Sexo	Cands.	%	Cols.	%
Masc.	20	43	0	0
Femin.	27	57	1	100
Total	47		1	

CURSO DO 12º ANO (15 mais frequentes)

Curso 12º ano	Cands.	%	Cols.	%
N060 Ciências e Tecnologias	24	51	1	100
R810 Agrupamento 1 / geral	18	38	0	0
N061 Ciências Socioeconómicas	2	4	0	0
R813 Agrupamento 1 / informática	1	2	0	0
N970 Recorrente - Ciências e Tecnologi	1	2	0	0
N082 Informática	1	2	0	0

MÉDIAS dos Colocados

Nota de candidatura	146.8
Prova de ingresso	127.5
Média do 12º ano	166.0
Média do 10º/11º ano	166.0

DISTRIBUIÇÕES DE NOTAS DE CANDIDATURA

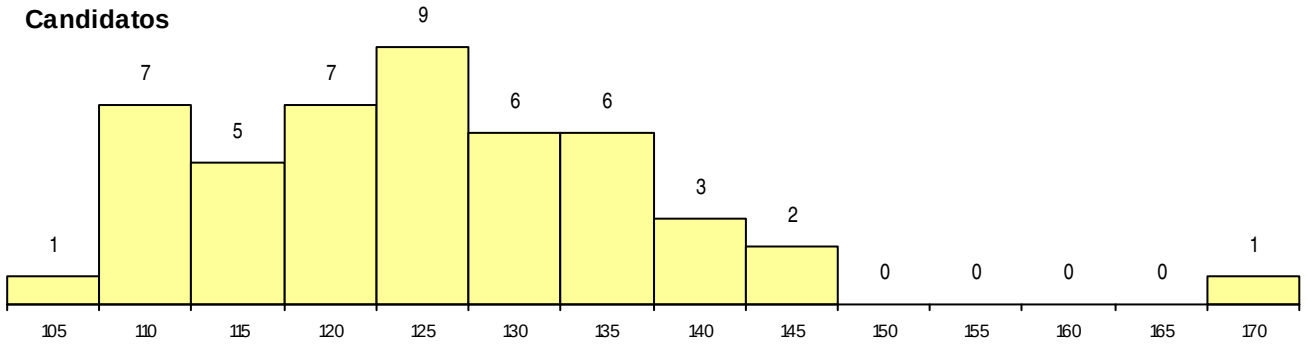

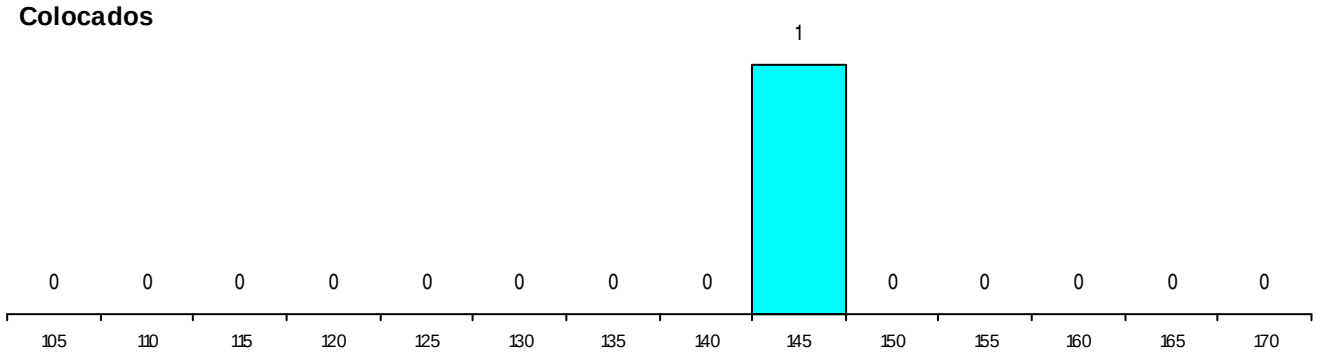

Estabelecimento: 0701 Universidade de Lisboa - Faculdade de Ciências
Curso Superior: 9250 Tecnologias de Informação e Comunicação
Licenciatura

OPÇÃO CANDIDATURA

Opção	Cands.	%	Cols.	%
1ª	11	12	1	10
2ª	20	22	5	50
3ª	13	14	1	10
4ª	13	14	1	10
5ª	20	22	1	10
6ª	16	17	1	10
Total	93		10	

ETAPA COLOCAÇÃO (contingente)

Etapa Colocação	Cands.	%	Cols.	%	Nota
17 Geral	93	100	10	100	136.0
Total	93		10		

DISTRITO/CAE DE CANDIDATURA

Distrito Origem	Cands.	%	Cols.	%
Lisboa	61	66	8	80
Setúbal	11	12	0	0
Oeste	5	5	0	0
Santarém	4	4	2	20
Viseu	3	3	0	0
R. A. Madeira	2	2	0	0
Leiria	2	2	0	0
R. A. Açores	1	1	0	0
Vila Real	1	1	0	0
Portalegre	1	1	0	0
Coimbra	1	1	0	0
Bragança	1	1	0	0
Total	93		10	

SEXO DOS CANDIDATOS

Sexo	Cands.	%	Cols.	%
Masc.	65	70	5	50
Femin.	28	30	5	50
Total	93		10	

CURSO DO 12º ANO (15 mais frequentes)

Curso 12º ano	Cands.	%	Cols.	%
R810 Agrupamento 1 / geral	19	20	0	0
N060 Ciências e Tecnologias	17	18	3	30
R813 Agrupamento 1 / informática	15	16	0	0
R830 Agrupamento 3 / geral	9	10	0	0
N061 Ciências Socioeconómicas	8	9	2	20
U220 Ens. secundário recorrente (todos	7	8	0	0
N062 Ciências Sociais e Humanas	5	5	0	0
N082 Informática	3	3	1	10
R822 Agrupamento 2 / artes e ofícios	2	2	2	20
N064 Artes Visuais	2	2	2	20
R820 Agrupamento 2 / geral	2	2	0	0
R831 Agrupamento 3 / administração	1	1	0	0
Q960 Equivalências (Desp. n.º 6649/200	1	1	0	0
N085 Administração	1	1	0	0
E003 3.º curso	1	1	0	0

MÉDIAS dos Colocados

Nota de candidatura	144.8
Prova de ingresso	151.0
Média do 12º ano	138.5
Média do 10º/11º ano	138.5

DISTRIBUIÇÕES DE NOTAS DE CANDIDATURA

Candidatos

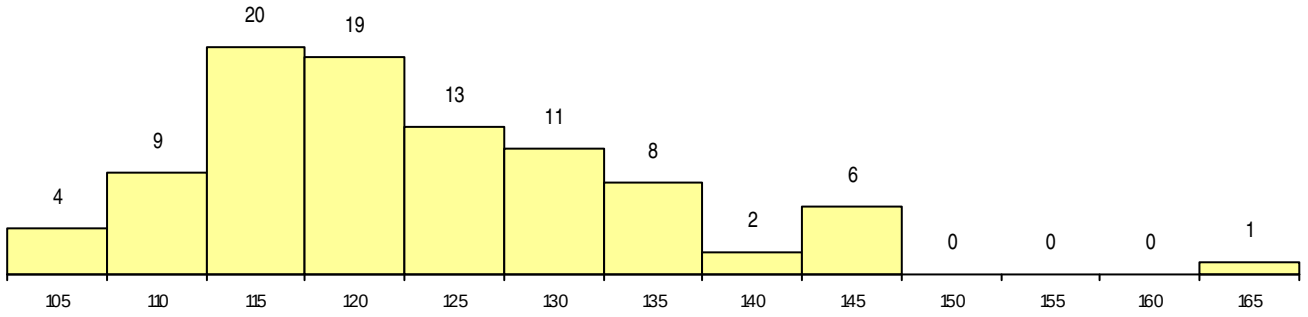

Colocados

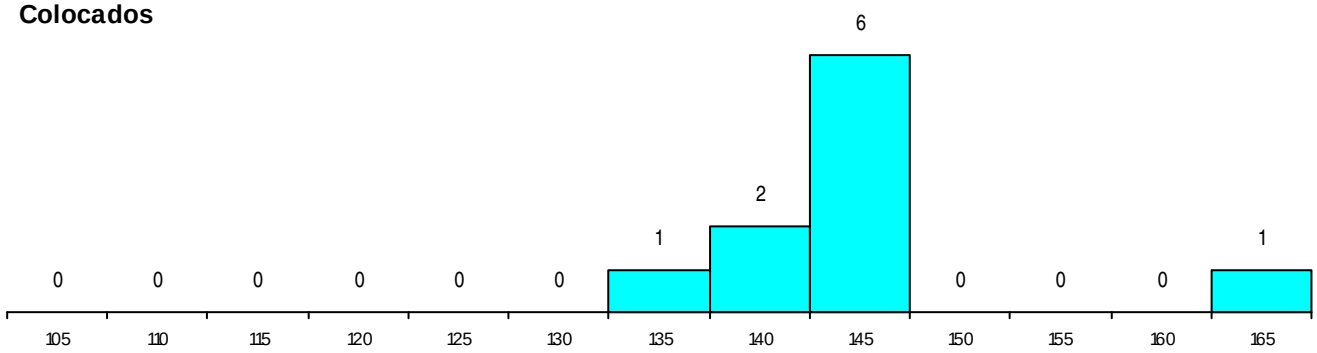

Estabelecimento: 0701 Universidade de Lisboa - Faculdade de Ciências
Curso Superior: 9381 Estatística Aplicada
Licenciatura

OPÇÃO CANDIDATURA

Opção	Cands.	%	Cols.	%
1ª	2	3	1	10
2ª	6	10	1	10
3ª	14	23	2	20
4ª	15	25	3	30
5ª	12	20	2	20
6ª	12	20	1	10
Total	61		10	

ETAPA COLOCAÇÃO (contingente)

Etapa Colocação	Cands.	%	Cols.	%	Nota
17 Geral	61	100	10	100	121.0
Total	61		10		

DISTRITO/CAE DE CANDIDATURA

Distrito Origem	Cands.	%	Cols.	%
Lisboa	43	70	3	30
Santarém	6	10	2	20
Faro	3	5	2	20
Oeste	2	3	0	0
Setúbal	2	3	1	10
Viana do Castelo	1	2	0	0
Porto	1	2	0	0
Leiria	1	2	1	10
Braga	1	2	1	10
Beja	1	2	0	0
Total	61		10	

SEXO DOS CANDIDATOS

Sexo	Cands.	%	Cols.	%
Masc.	32	52	5	50
Femin.	29	48	5	50
Total	61		10	

CURSO DO 12º ANO (15 mais frequentes)

Curso 12º ano	Cands.	%	Cols.	%
R810 Agrupamento 1 / geral	19	31	2	20
R830 Agrupamento 3 / geral	14	23	3	30
N060 Ciências e Tecnologias	14	23	2	20
N061 Ciências Socioeconómicas	9	15	2	20
P557 Técnico de seguros	1	2	1	10
U220 Ens. secundário recorrente (todos	1	2	0	0
R813 Agrupamento 1 / informática	1	2	0	0
N970 Recorrente - Ciências e Tecnologi	1	2	0	0
N085 Administração	1	2	0	0

MÉDIAS dos Colocados

Nota de candidatura	129.2
Prova de ingresso	125.6
Média do 12º ano	132.8
Média do 10º/11º ano	132.8

DISTRIBUIÇÕES DE NOTAS DE CANDIDATURA

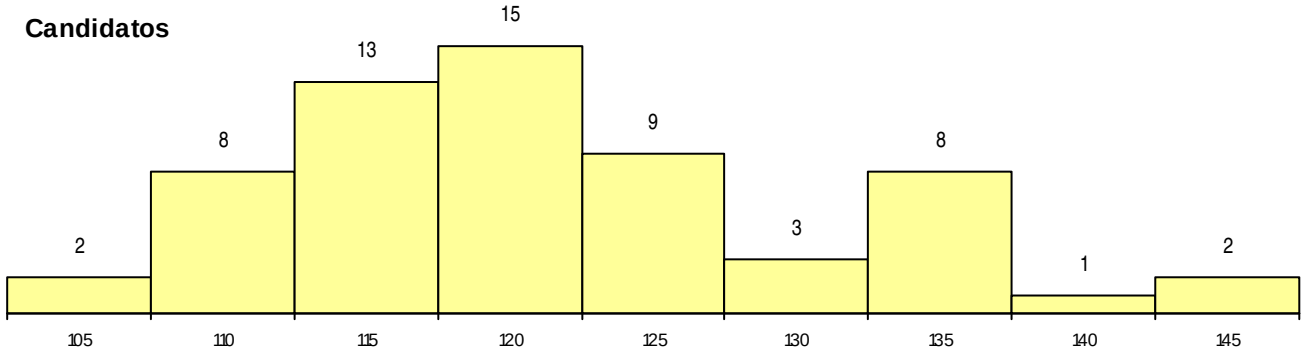

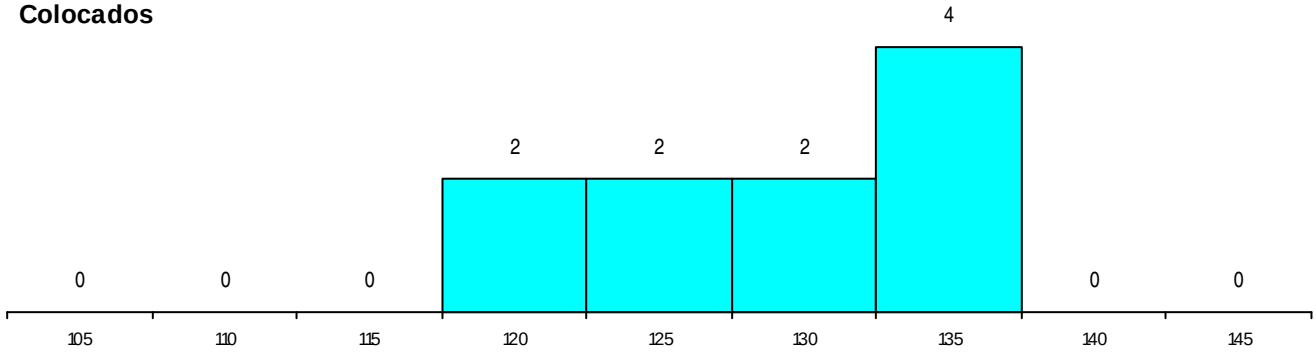

Estabelecimento: 0701 Universidade de Lisboa - Faculdade de Ciências
Curso Superior: 9385 Matemática Aplicada
Licenciatura

OPÇÃO CANDIDATURA

Opção	Cands.	%	Cols.	%
1ª	11	16	6	27
2ª	11	16	4	18
3ª	10	14	5	23
4ª	12	17	3	14
5ª	14	20	2	9
6ª	11	16	2	9
Total	69		22	

ETAPA COLOCAÇÃO (contingente)

Etapa Colocação	Cands.	%	Cols.	%	Nota
17 Geral	69	100	22	100	116.0
Total	69		22		

DISTRITO/CAE DE CANDIDATURA

Distrito Origem	Cands.	%	Cols.	%
Lisboa	38	55	14	64
Setúbal	8	12	3	14
Santarém	8	12	0	0
Oeste	6	9	1	5
Faro	2	3	0	0
R. A. Madeira	1	1	1	5
Viseu	1	1	0	0
Portalegre	1	1	1	5
Leiria	1	1	0	0
Guarda	1	1	0	0
Castelo Branco	1	1	1	5
Beja	1	1	1	5
Total	69		22	

SEXO DOS CANDIDATOS

Sexo	Cands.	%	Cols.	%
Masc.	38	55	13	59
Femin.	31	45	9	41
Total	69		22	

CURSO DO 12º ANO (15 mais frequentes)

Curso 12º ano	Cands.	%	Cols.	%
N060 Ciências e Tecnologias	24	35	7	32
R810 Agrupamento 1 / geral	18	26	3	14
N061 Ciências Socioeconómicas	10	14	5	23
R830 Agrupamento 3 / geral	9	13	4	18
U220 Ens. secundário recorrente (todos	2	3	1	5
Q950 Equivalências	1	1	1	5
N085 Administração	1	1	1	5
U230 Ens. sec. recorrente privado e coo	1	1	0	0
R813 Agrupamento 1 / informática	1	1	0	0
N063 Línguas e Literaturas	1	1	0	0
E001 1.º curso	1	1	0	0

MÉDIAS dos Colocados

Nota de candidatura	126.2
Prova de ingresso	117.4
Média do 12º ano	135.0
Média do 10º/11º ano	135.0

DISTRIBUIÇÕES DE NOTAS DE CANDIDATURA

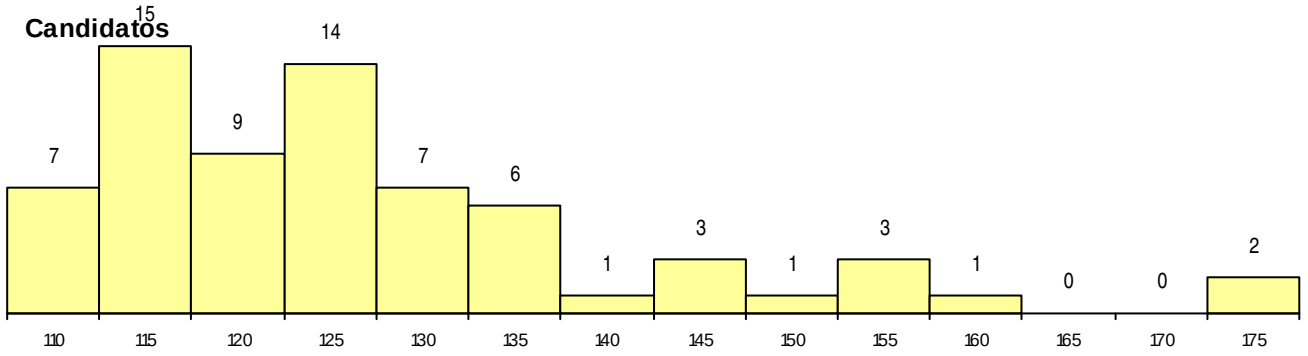

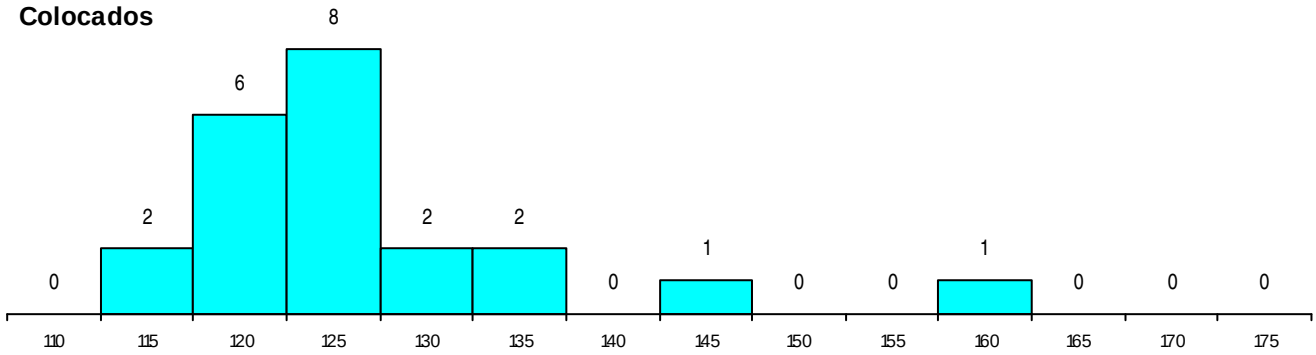

Estabelecimento: 0701 Universidade de Lisboa - Faculdade de Ciências
Curso Superior: 9486 Química + Química Tecnológica
Licenciatura

OPÇÃO CANDIDATURA

Opção	Cands.	%	Cols.	%
1ª	13	14	13	35
2ª	13	14	10	27
3ª	11	12	6	16
4ª	15	17	3	8
5ª	17	19	1	3
6ª	21	23	4	11
Total	90		37	

ETAPA COLOCAÇÃO (contingente)

Etapa Colocação	Cands.	%	Cols.	%	Nota
17 Geral	90	100	37	100	111.0
Total	90		37		

DISTRITO/CAE DE CANDIDATURA

Distrito Origem	Cands.	%	Cols.	%
Lisboa	50	56	19	51
Setúbal	13	14	6	16
Santarém	8	9	6	16
Leiria	5	6	3	8
Faro	3	3	1	3
Vila Real	2	2	0	0
Oeste	1	1	1	3
R. A. Açores	1	1	0	0
Porto	1	1	0	0
Guarda	1	1	0	0
Évora	1	1	1	3
Coimbra	1	1	0	0
Bragança	1	1	0	0
Braga	1	1	0	0
Beja	1	1	0	0
Total	90		37	

SEXO DOS CANDIDATOS

Sexo	Cands.	%	Cols.	%
Masc.	34	38	17	46
Femin.	56	62	20	54
Total	90		37	

CURSO DO 12º ANO (15 mais frequentes)

Curso 12º ano	Cands.	%	Cols.	%
R810 Agrupamento 1 / geral	53	59	27	73
N060 Ciências e Tecnologias	32	36	10	27
U220 Ens. secundário recorrente (todos	2	2	0	0
U230 Ens. sec. recorrente privado e coo	1	1	0	0
R820 Agrupamento 2 / geral	1	1	0	0
N063 Línguas e Literaturas	1	1	0	0

MÉDIAS dos Colocados

Nota de candidatura	121.6
Prova de ingresso	114.0
Média do 12º ano	129.1
Média do 10º/11º ano	129.1

DISTRIBUIÇÕES DE NOTAS DE CANDIDATURA

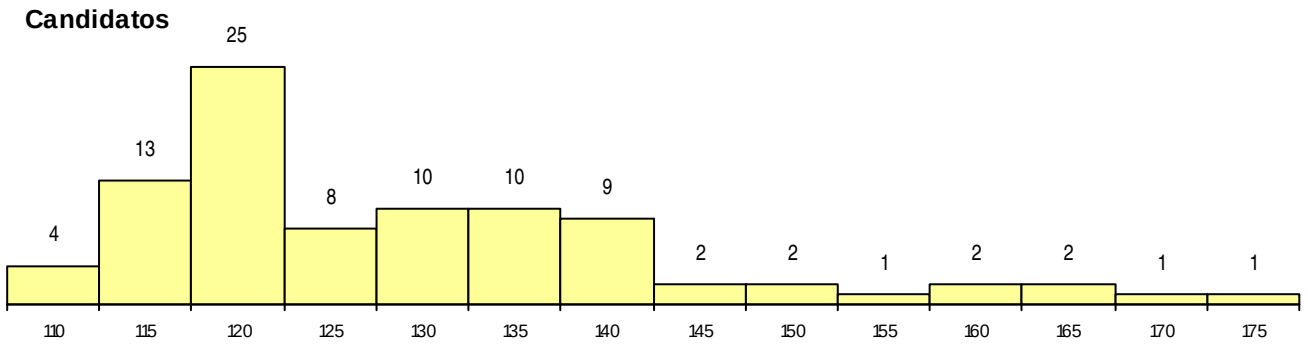

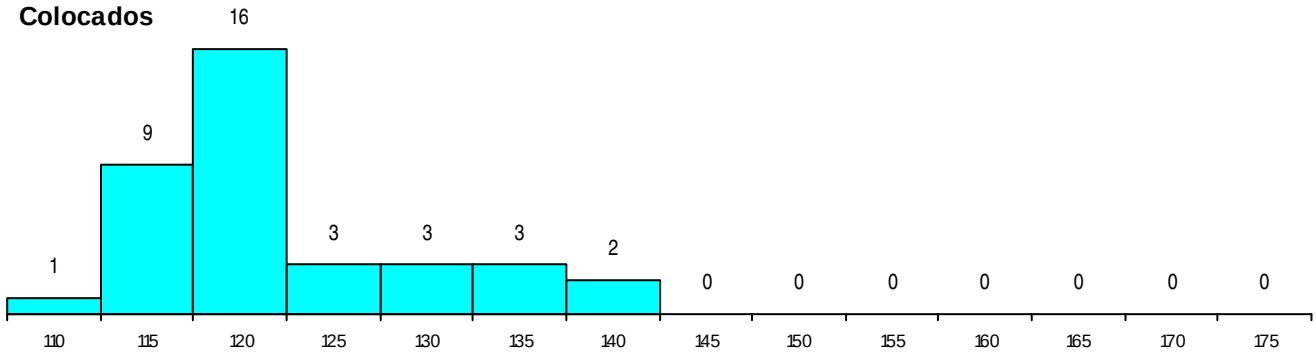

Estabelecimento: 0701 Universidade de Lisboa - Faculdade de Ciências
Curso Superior: 9811 Engenharia da Energia e do Ambiente
Mestrado Integrado

OPÇÃO CANDIDATURA

Opção	Cands.	%	Cols.	%
1ª	32	26	2	25
2ª	23	19	3	38
3ª	18	15	1	13
4ª	18	15	1	13
5ª	18	15	1	13
6ª	15	12	0	0
Total	124		8	

ETAPA COLOCAÇÃO (contingente)

Etapa Colocação	Cands.	%	Cols.	%	Nota
17 Geral	124	100	8	100	135.5
Total	124		8		

DISTRITO/CAE DE CANDIDATURA

Distrito Origem	Cands.	%	Cols.	%
Lisboa	65	52	3	38
Setúbal	16	13	0	0
Santarém	13	10	2	25
Oeste	12	10	1	13
Faro	3	2	0	0
Évora	3	2	1	13
Castelo Branco	3	2	1	13
Beja	3	2	0	0
Leiria	2	2	0	0
Douro-Sul	1	1	0	0
R. A. Açores	1	1	0	0
Porto	1	1	0	0
Portalegre	1	1	0	0
Total	124		8	

SEXO DOS CANDIDATOS

Sexo	Cands.	%	Cols.	%
Masc.	68	55	4	50
Femin.	56	45	4	50
Total	124		8	

CURSO DO 12º ANO (15 mais frequentes)

Curso 12º ano	Cands.	%	Cols.	%
N060 Ciências e Tecnologias	65	52	4	50
R810 Agrupamento 1 / geral	45	36	2	25
U220 Ens. secundário recorrente (todos	3	2	1	13
R830 Agrupamento 3 / geral	2	2	1	13
N064 Artes Visuais	2	2	0	0
N061 Ciências Socioeconómicas	2	2	0	0
R820 Agrupamento 2 / geral	1	1	0	0
P593 Técnico de gestão de sistemas inf	1	1	0	0
N970 Recorrente - Ciências e Tecnologi	1	1	0	0
N089 Desporto	1	1	0	0
N081 Electrotecnia e Electrónica	1	1	0	0

MÉDIAS dos Colocados

Nota de candidatura	139.4
Prova de ingresso	148.4
Média do 12º ano	130.4
Média do 10º/11º ano	130.4

DISTRIBUIÇÕES DE NOTAS DE CANDIDATURA

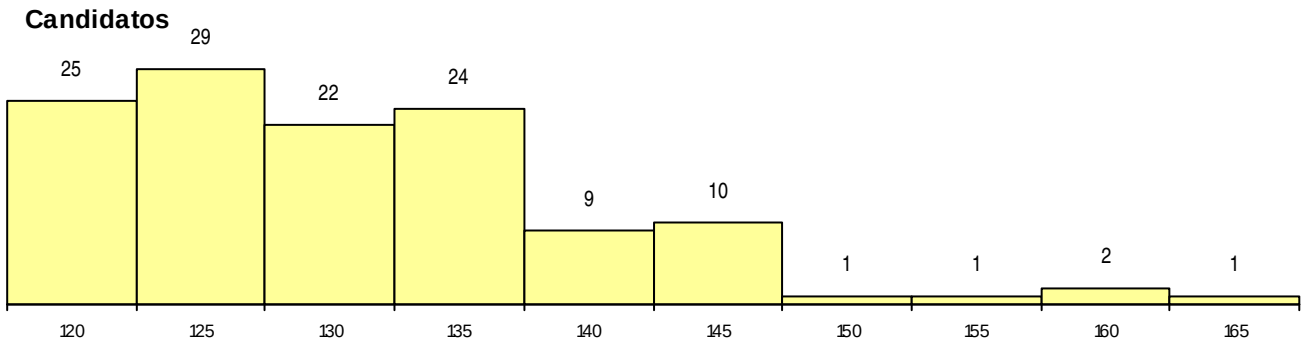

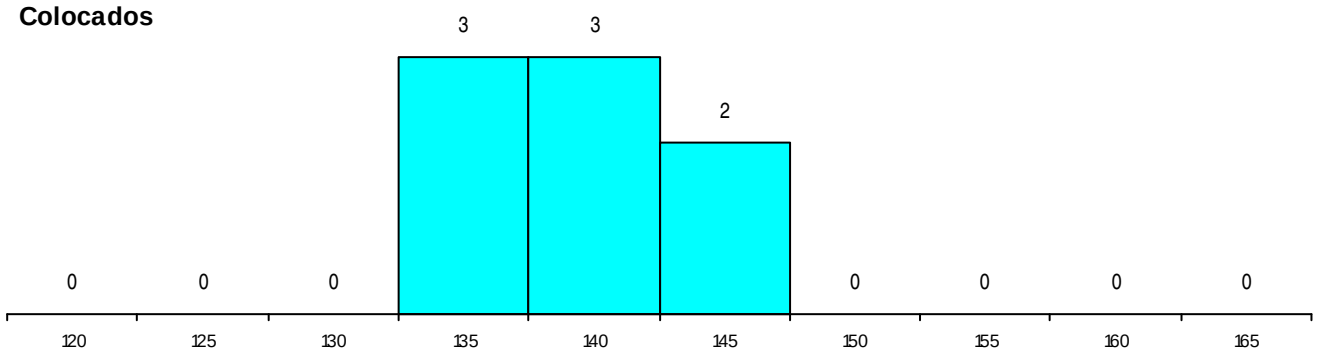

Estabelecimento: 0701 Universidade de Lisboa - Faculdade de Ciências
Curso Superior: 9845 Engenharia Biomédica e Biofísica
Mestrado Integrado

OPÇÃO CANDIDATURA

Opção	Cands.	%	Cols.	%
1ª	6	19	0	0
2ª	8	25	1	100
3ª	12	38	0	0
4ª	4	13	0	0
6ª	2	6	0	0
Total	32		1	

ETAPA COLOCAÇÃO (contingente)

Etapa Colocação	Cands.	%	Cols.	%	Nota
17 Geral	32	100	1	100	174.3
Total	32		1		

DISTRITO/CAE DE CANDIDATURA

Distrito Origem	Cands.	%	Cols.	%
Lisboa	14	44	0	0
Setúbal	3	9	0	0
Santarém	3	9	1	100
Guarda	3	9	0	0
Oeste	2	6	0	0
Vila Real	1	3	0	0
Viana do Castelo	1	3	0	0
Porto	1	3	0	0
Portalegre	1	3	0	0
Évora	1	3	0	0
Braga	1	3	0	0
Beja	1	3	0	0
Total	32		1	

SEXO DOS CANDIDATOS

Sexo	Cands.	%	Cols.	%
Masc.	15	47	1	100
Femin.	17	53	0	0
Total	32		1	

CURSO DO 12º ANO (15 mais frequentes)

Curso 12º ano	Cands.	%	Cols.	%
N060 Ciências e Tecnologias	24	75	1	100
R810 Agrupamento 1 / geral	7	22	0	0
R813 Agrupamento 1 / informática	1	3	0	0

MÉDIAS dos Colocados

Nota de candidatura	174.3
Prova de ingresso	173.5
Média do 12º ano	175.0
Média do 10º/11º ano	175.0

DISTRIBUIÇÕES DE NOTAS DE CANDIDATURA

Candidatos

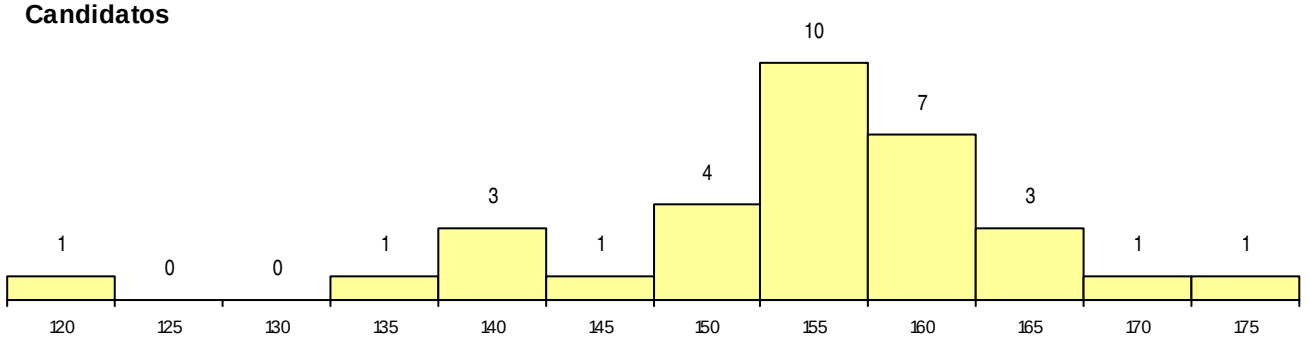

Colocados

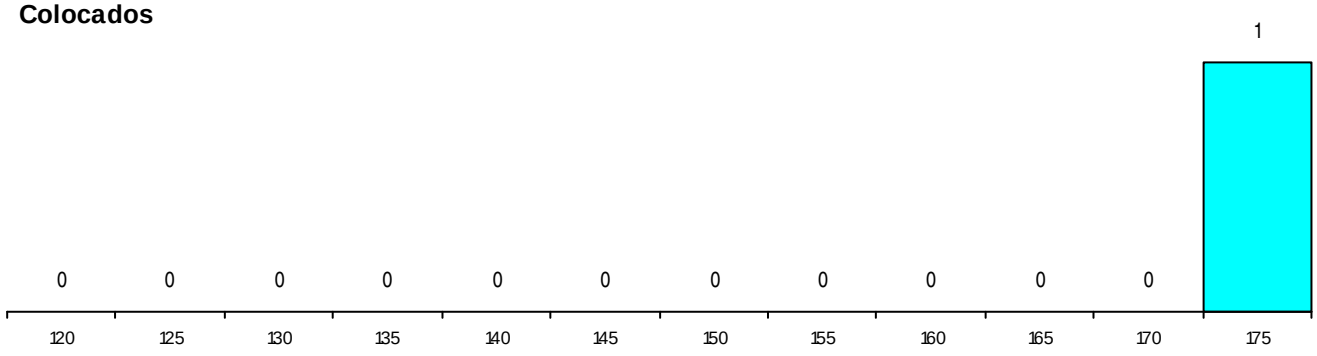

Estabelecimento: 0702 Universidade de Lisboa - Faculdade de Direito
Curso Superior: 9078 Direito
Licenciatura

OPÇÃO CANDIDATURA

Opção	Cands.	%	Cols.	%
1ª	132	66	39	76
2ª	28	14	4	8
3ª	18	9	5	10
4ª	13	7	3	6
5ª	4	2	0	0
6ª	5	3	0	0
Total	200		51	

ETAPA COLOCAÇÃO (contingente)

Etapa Colocação	Cands.	%	Cols.	%	Nota
17 Geral	200	100	51	100	135.5
Total	200		51		

DISTRITO/CAE DE CANDIDATURA

Distrito Origem	Cands.	%	Cols.	%
Lisboa	97	49	26	51
Setúbal	24	12	6	12
Santarém	12	6	1	2
Braga	9	5	0	0
R. A. Madeira	6	3	3	6
Faro	6	3	1	2
Leiria	5	3	4	8
Aveiro	5	3	0	0
Porto	4	2	0	0
Oeste	4	2	1	2
Vila Real	4	2	1	2
Viseu	3	2	1	2
R. A. Açores	3	2	2	4
Coimbra	3	2	0	0
Castelo Branco	3	2	1	2
Portalegre	3	2	1	2
Douro-Sul	2	1	2	4
Beja	2	1	0	0
Viana do Castelo	1	1	0	0
Guarda	1	1	1	2
Évora	1	1	0	0
Bragança	1	1	0	0
Entre Douro e Vou	1	1	0	0
Total	200		51	

SEXO DOS CANDIDATOS

Sexo	Cands.	%	Cols.	%
Masc.	77	39	20	39
Femin.	123	62	31	61
Total	200		51	

CURSO DO 12º ANO (15 mais frequentes)

Curso 12º ano	Cands.	%	Cols.	%
N062 Ciências Sociais e Humanas	74	37	16	31
U220 Ens. secundário recorrente (todos	29	15	5	10
R840 Agrupamento 4 / geral	24	12	4	8
N060 Ciências e Tecnologias	13	7	5	10
N063 Línguas e Literaturas	8	4	4	8
N061 Ciências Socioeconómicas	6	3	3	6
R830 Agrupamento 3 / geral	6	3	3	6
R810 Agrupamento 1 / geral	5	3	2	4
U230 Ens. sec. recorrente privado e coo	5	3	1	2
E003 3.º curso	5	3	0	0
N088 Acção Social	3	2	2	4
E002 2.º curso	3	2	0	0
N972 Recorrente - Ciências Sociais e Hu	2	1	1	2
R831 Agrupamento 3 / administração	2	1	0	0
N082 Informática	2	1	0	0

MÉDIAS dos Colocados

Nota de candidatura	142.8
Prova de ingresso	137.8
Média do 12º ano	147.7
Média do 10º/11º ano	147.7

DISTRIBUIÇÕES DE NOTAS DE CANDIDATURA

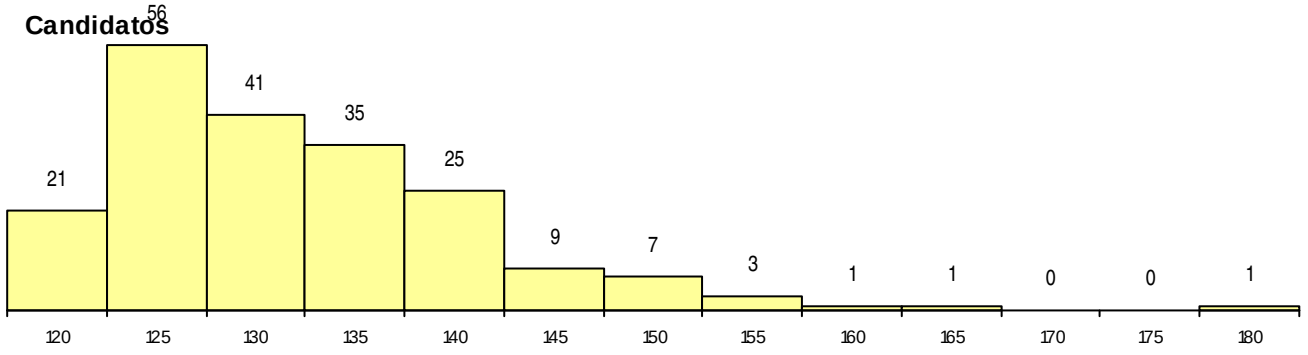

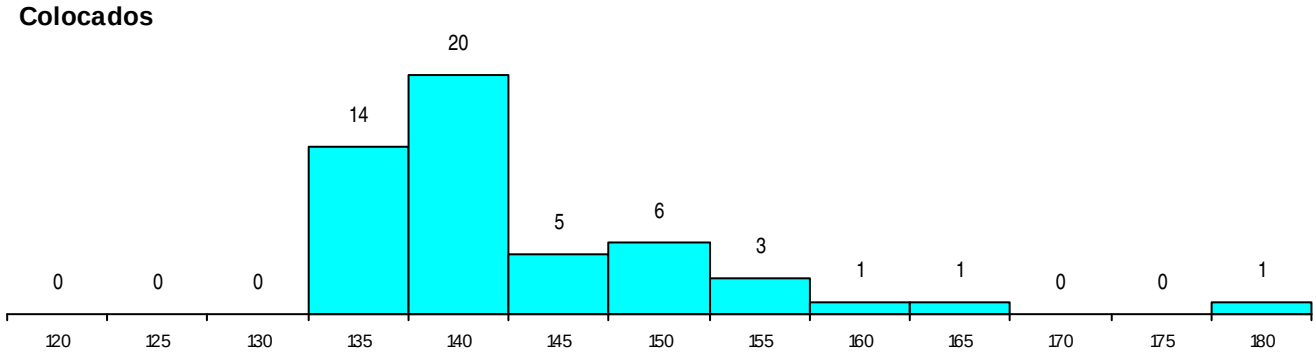

Estabelecimento: 0703 Universidade de Lisboa - Faculdade de Farmácia
Curso Superior: 9494 Ciências Farmacêuticas
Mestrado Integrado

OPÇÃO CANDIDATURA

Opção	Cands.	%	Cols.	%
1ª	105	49	8	40
2ª	31	15	4	20
3ª	35	16	3	15
4ª	25	12	3	15
5ª	11	5	2	10
6ª	6	3	0	0
Total	213		20	

ETAPA COLOCAÇÃO (contingente)

Etapa Colocação	Cands.	%	Cols.	%	Nota
17 Geral	213	100	20	100	160.8
Total	213		20		

DISTRITO/CAE DE CANDIDATURA

Distrito Origem	Cands.	%	Cols.	%
Lisboa	84	39	8	40
Setúbal	15	7	2	10
Oeste	14	7	1	5
Braga	9	4	0	0
Faro	9	4	3	15
Porto	9	4	0	0
Viseu	9	4	0	0
Santarém	8	4	3	15
Évora	8	4	1	5
Leiria	7	3	0	0
Viana do Castelo	5	2	0	0
Beja	4	2	0	0
Bragança	4	2	1	5
Castelo Branco	4	2	0	0
Guarda	4	2	0	0
Vila Real	4	2	0	0
Tâmega	4	2	0	0
Aveiro	3	1	0	0
R. A. Açores	3	1	0	0
Portalegre	2	1	1	5
Coimbra	2	1	0	0
R. A. Madeira	1	0	0	0
Douro-Sul	1	0	0	0
Total	213		20	

SEXO DOS CANDIDATOS

Sexo	Cands.	%	Cols.	%
Masc.	43	20	4	20
Femin.	170	80	16	80
Total	213		20	

CURSO DO 12º ANO (15 mais frequentes)

Curso 12º ano	Cands.	%	Cols.	%
N060 Ciências e Tecnologias	152	71	12	60
R810 Agrupamento 1 / geral	56	26	8	40
U220 Ens. secundário recorrente (todos	2	1	0	0
Q900 Emigrantes	2	1	0	0
Q940 Escolas estrangeiras em Portugal	1	0	0	0

MÉDIAS dos Colocados

Nota de candidatura	166.0
Prova de ingresso	160.0
Média do 12º ano	171.8
Média do 10º/11º ano	171.8

DISTRIBUIÇÕES DE NOTAS DE CANDIDATURA

Candidatos

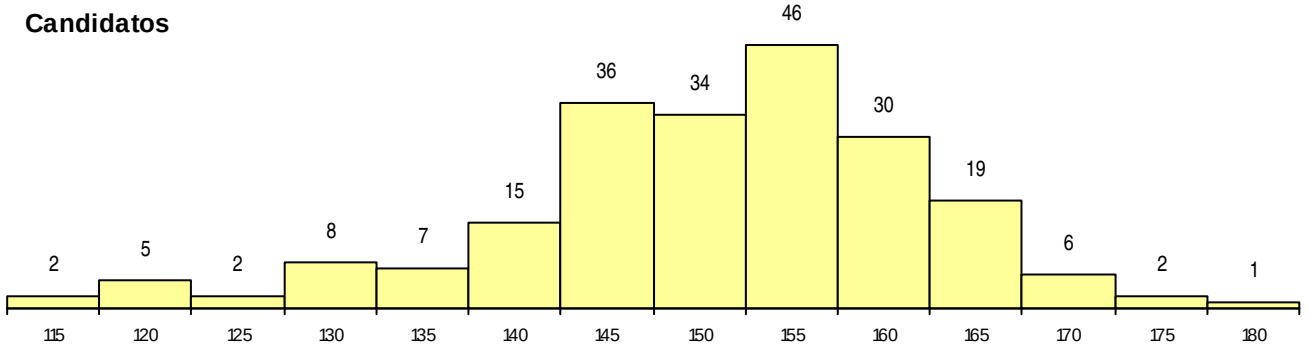

Colocados

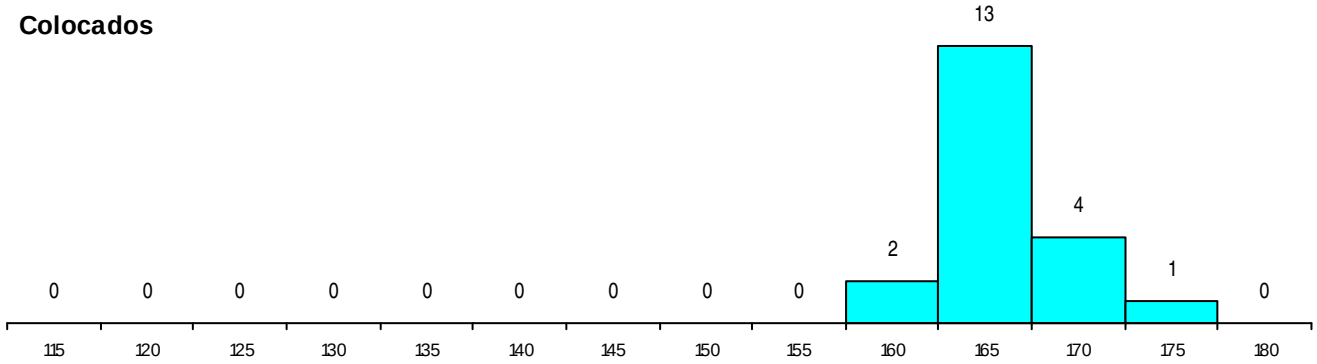

Estabelecimento: 0704 Universidade de Lisboa - Faculdade de Letras
Curso Superior: 8033 Línguas Literat e Cult, var em Estudos Ingleses, Norte-Americanos e Alemães
Licenciatura

OPÇÃO CANDIDATURA

Opção	Cands.	%	Cols.	%
1ª	20	27	20	57
2ª	11	15	5	14
3ª	7	9	1	3
4ª	17	23	5	14
5ª	8	11	1	3
6ª	12	16	3	9
Total	75		35	

ETAPA COLOCAÇÃO (contingente)

Etapa Colocação	Cands.	%	Cols.	%	Nota
17 Geral	75	100	35	100	103.0
Total	75		35		

DISTRITO/CAE DE CANDIDATURA

Distrito Origem	Cands.	%	Cols.	%
Lisboa	28	37	15	43
Setúbal	17	23	9	26
Braga	6	8	2	6
Santarém	4	5	1	3
R. A. Madeira	3	4	1	3
Oeste	3	4	0	0
Faro	3	4	1	3
Évora	2	3	2	6
Bragança	1	1	0	0
Coimbra	1	1	1	3
Guarda	1	1	1	3
Aveiro	1	1	0	0
Porto	1	1	1	3
Viana do Castelo	1	1	1	3
Viseu	1	1	0	0
R. A. Açores	1	1	0	0
Portalegre	1	1	0	0
Total	75		35	

SEXO DOS CANDIDATOS

Sexo	Cands.	%	Cols.	%
Masc.	21	28	6	17
Femin.	54	72	29	83
Total	75		35	

CURSO DO 12º ANO (15 mais frequentes)

Curso 12º ano	Cands.	%	Cols.	%
N062 Ciências Sociais e Humanas	24	32	11	31
R840 Agrupamento 4 / geral	12	16	5	14
U220 Ens. secundário recorrente (todos	8	11	4	11
N063 Línguas e Literaturas	7	9	3	9
N060 Ciências e Tecnologias	4	5	1	3
R810 Agrupamento 1 / geral	3	4	3	9
R841 Agrupamento 4 / comunicação	3	4	1	3
R830 Agrupamento 3 / geral	2	3	2	6
E003 3.º curso	2	3	2	6
R813 Agrupamento 1 / informática	1	1	1	3
N972 Recorrente - Ciências Sociais e Hu	1	1	1	3
N088 Acção Social	1	1	1	3
P587 Técnico de informática	1	1	0	0
N082 Informática	1	1	0	0
P337 Técnico de turismo ambiental e rur	1	1	0	0

MÉDIAS dos Colocados

Nota de candidatura	127.4
Prova de ingresso	127.8
Média do 12º ano	127.8
Média do 10º/11º ano	126.4

DISTRIBUIÇÕES DE NOTAS DE CANDIDATURA

Candidatos

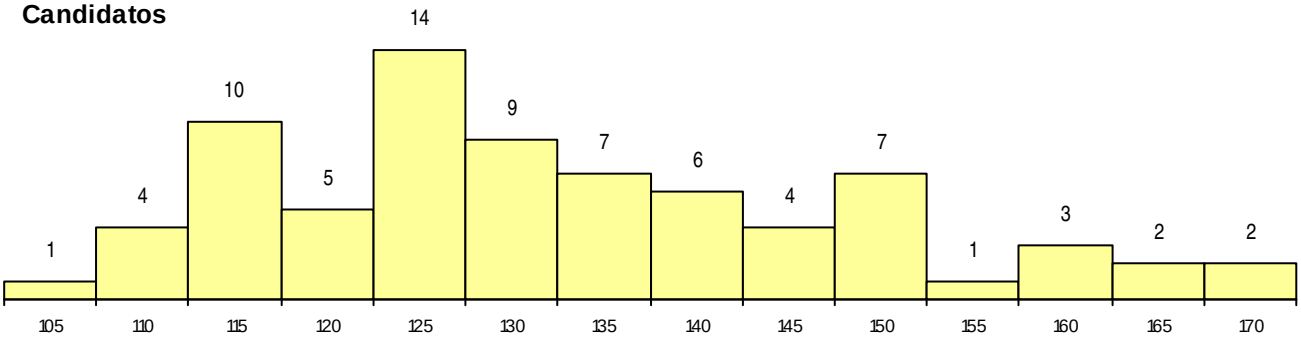

Colocados

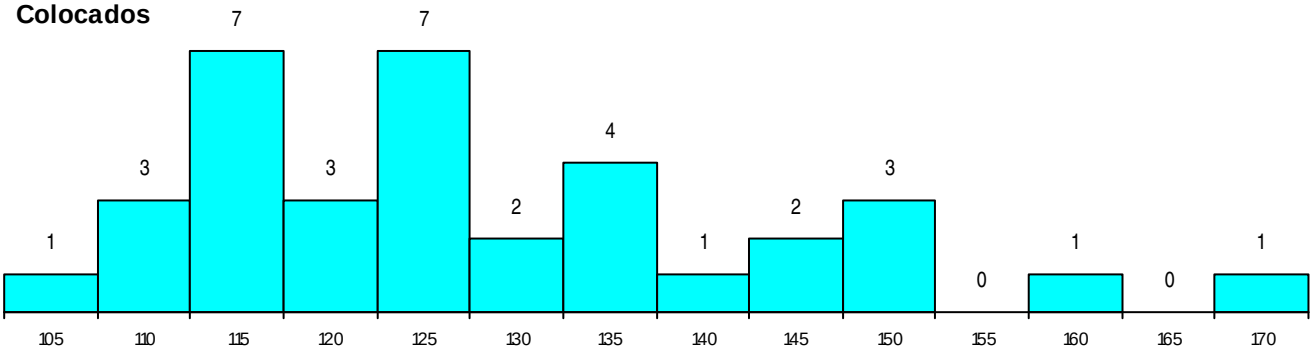

Estabelecimento: 0704 Universidade de Lisboa - Faculdade de Letras
Curso Superior: 9006 Arqueologia
Licenciatura

OPÇÃO CANDIDATURA

Opção	Cands.	%	Cols.	%
1ª	6	14	4	44
2ª	5	12	1	11
3ª	8	19	1	11
4ª	9	21	2	22
5ª	7	17	1	11
6ª	7	17	0	0
Total	42		9	

ETAPA COLOCAÇÃO (contingente)

Etapa Colocação	Cands.	%	Cols.	%	Nota
17 Geral	42	100	9	100	114.0
Total	42		9		

DISTRITO/CAE DE CANDIDATURA

Distrito Origem	Cands.	%	Cols.	%
Lisboa	20	48	3	33
Setúbal	8	19	3	33
Santarém	3	7	0	0
Tâmega	1	2	0	0
Oeste	1	2	1	11
Entre Douro e Vou	1	2	0	0
Viseu	1	2	0	0
Portalegre	1	2	0	0
Guarda	1	2	0	0
Coimbra	1	2	0	0
Castelo Branco	1	2	1	11
Braga	1	2	0	0
Beja	1	2	1	11
Aveiro	1	2	0	0
Total	42		9	

SEXO DOS CANDIDATOS

Sexo	Cands.	%	Cols.	%
Masc.	20	48	5	56
Femin.	22	52	4	44
Total	42		9	

CURSO DO 12º ANO (15 mais frequentes)

Curso 12º ano	Cands.	%	Cols.	%
N062 Ciências Sociais e Humanas	14	33	3	33
R840 Agrupamento 4 / geral	9	21	1	11
R820 Agrupamento 2 / geral	6	14	1	11
U220 Ens. secundário recorrente (todos	4	10	1	11
E003 3.º curso	2	5	2	22
Q940 Escolas estrangeiras em Portugal	2	5	0	0
N060 Ciências e Tecnologias	2	5	0	0
N064 Artes Visuais	1	2	1	11
R810 Agrupamento 1 / geral	1	2	0	0
N084 Multimédia	1	2	0	0

MÉDIAS dos Colocados

Nota de candidatura	125.1
Prova de ingresso	123.0
Média do 12º ano	125.8
Média do 10º/11º ano	128.1

DISTRIBUIÇÕES DE NOTAS DE CANDIDATURA

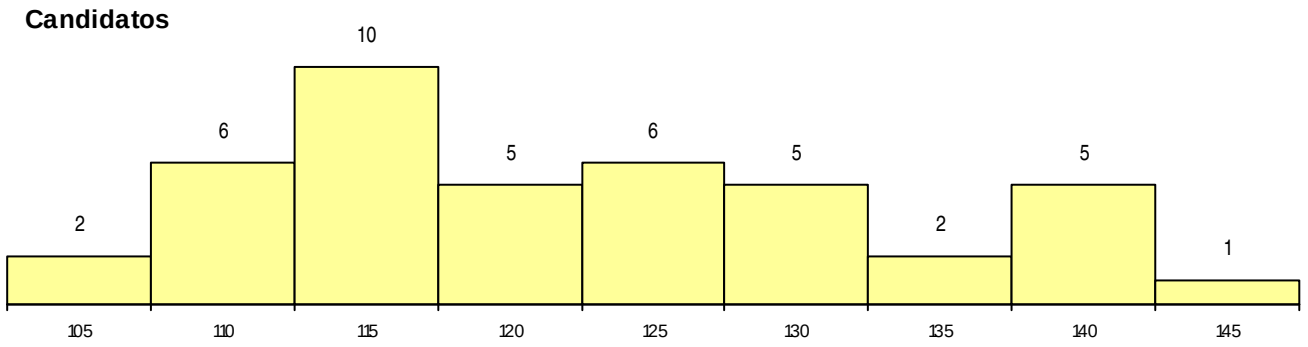

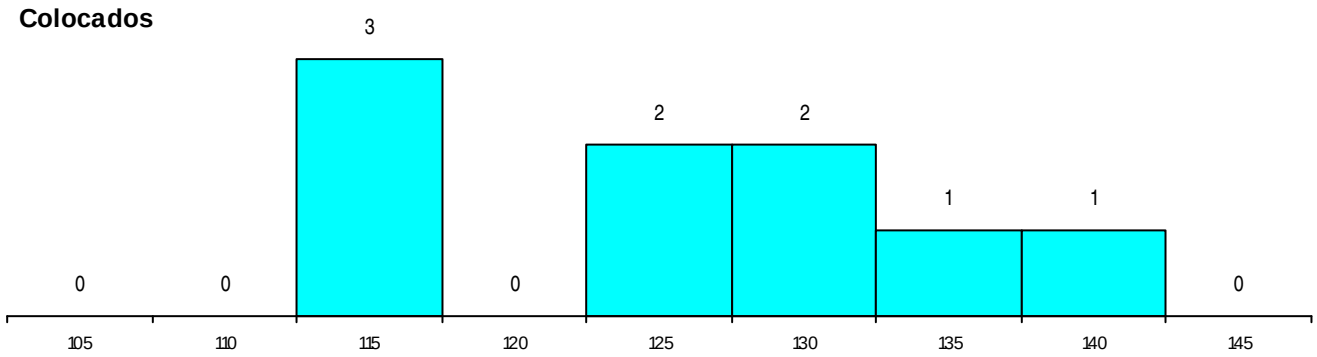

Estabelecimento: 0704 Universidade de Lisboa - Faculdade de Letras
Curso Superior: 9025 Ciências da Cultura
Licenciatura

OPÇÃO CANDIDATURA

Opção	Cands.	%	Cols.	%
1ª	18	21	7	58
2ª	19	22	2	17
3ª	15	17	2	17
4ª	14	16	1	8
5ª	15	17	0	0
6ª	6	7	0	0
Total	87		12	

ETAPA COLOCAÇÃO (contingente)

Etapa Colocação	Cands.	%	Cols.	%	Nota
17 Geral	87	100	12	100	138.5
Total	87		12		

DISTRITO/CAE DE CANDIDATURA

Distrito Origem	Cands.	%	Cols.	%
Lisboa	58	67	7	58
Setúbal	12	14	2	17
R. A. Madeira	3	3	0	0
Santarém	3	3	0	0
Oeste	2	2	1	8
Portalegre	2	2	1	8
Évora	2	2	0	0
Beja	2	2	0	0
Porto	1	1	0	0
Faro	1	1	1	8
Braga	1	1	0	0
Total	87		12	

SEXO DOS CANDIDATOS

Sexo	Cands.	%	Cols.	%
Masc.	27	31	2	17
Femin.	60	69	10	83
Total	87		12	

CURSO DO 12º ANO (15 mais frequentes)

Curso 12º ano	Cands.	%	Cols.	%
N062 Ciências Sociais e Humanas	18	21	4	33
U220 Ens. secundário recorrente (todos	12	14	1	8
R840 Agrupamento 4 / geral	11	13	2	17
R841 Agrupamento 4 / comunicação	9	10	1	8
N060 Ciências e Tecnologias	8	9	3	25
R810 Agrupamento 1 / geral	6	7	0	0
N063 Línguas e Literaturas	5	6	0	0
R820 Agrupamento 2 / geral	3	3	0	0
E003 3.º curso	2	2	0	0
N064 Artes Visuais	2	2	0	0
N088 Acção Social	2	2	0	0
P374 Técnico de vídeo e audio/produçã	1	1	1	8
N972 Recorrente - Ciências Sociais e Hu	1	1	0	0
E001 1.º curso	1	1	0	0
P205 Técnico de hotelaria,restauração,o	1	1	0	0

MÉDIAS dos Colocados

Nota de candidatura	153.0
Prova de ingresso	155.8
Média do 12º ano	150.3
Média do 10º/11º ano	150.3

DISTRIBUIÇÕES DE NOTAS DE CANDIDATURA

Candidatos

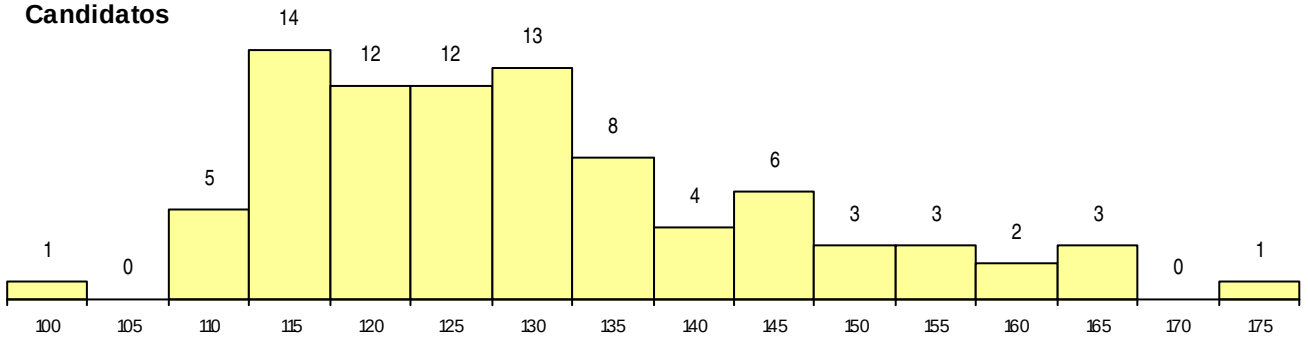

Colocados

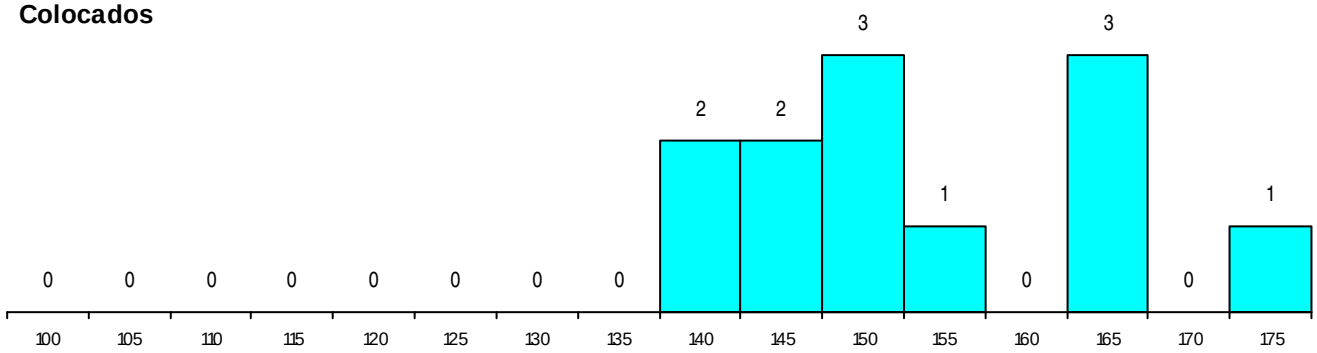

Estabelecimento: 0704 Universidade de Lisboa - Faculdade de Letras
Curso Superior: 9040 Ciências da Linguagem
Licenciatura

OPÇÃO CANDIDATURA

Opção	Cands.	%	Cols.	%
1ª	14	11	4	15
2ª	15	12	5	19
3ª	27	22	6	23
4ª	23	19	5	19
5ª	21	17	5	19
6ª	24	19	1	4
Total	124		26	

ETAPA COLOCAÇÃO (contingente)

Etapa Colocação	Cands.	%	Cols.	%	Nota
17 Geral	124	100	26	100	115.5
Total	124		26		

DISTRITO/CAE DE CANDIDATURA

Distrito Origem	Cands.	%	Cols.	%
Lisboa	56	45	15	58
Setúbal	22	18	6	23
Santarém	7	6	0	0
Oeste	6	5	2	8
Castelo Branco	4	3	0	0
Braga	3	2	1	4
Faro	3	2	1	4
Guarda	3	2	1	4
Beja	2	2	0	0
Bragança	2	2	0	0
Évora	2	2	0	0
Aveiro	2	2	0	0
Porto	2	2	0	0
Tâmega	2	2	0	0
R. A. Açores	2	2	0	0
R. A. Madeira	2	2	0	0
Leiria	2	2	0	0
Viseu	1	1	0	0
Douro-Sul	1	1	0	0
Total	124		26	

SEXO DOS CANDIDATOS

Sexo	Cands.	%	Cols.	%
Masc.	34	27	6	23
Femin.	90	73	20	77
Total	124		26	

CURSO DO 12º ANO (15 mais frequentes)

Curso 12º ano	Cands.	%	Cols.	%
N062 Ciências Sociais e Humanas	25	20	4	15
R810 Agrupamento 1 / geral	21	17	8	31
U220 Ens. secundário recorrente (todos	19	15	3	12
N060 Ciências e Tecnologias	19	15	2	8
R840 Agrupamento 4 / geral	12	10	5	19
R820 Agrupamento 2 / geral	4	3	1	4
R841 Agrupamento 4 / comunicação	3	2	1	4
R830 Agrupamento 3 / geral	2	2	0	0
N063 Línguas e Literaturas	2	2	0	0
N088 Acção Social	1	1	1	4
N064 Artes Visuais	1	1	1	4
P466 Técnico de informática fundament	1	1	0	0
N973 Recorrente - Línguas e Literaturas	1	1	0	0
N082 Informática	1	1	0	0
N085 Administração	1	1	0	0

MÉDIAS dos Colocados

Nota de candidatura	128.8
Prova de ingresso	128.3
Média do 12º ano	129.3
Média do 10º/11º ano	129.3

DISTRIBUIÇÕES DE NOTAS DE CANDIDATURA

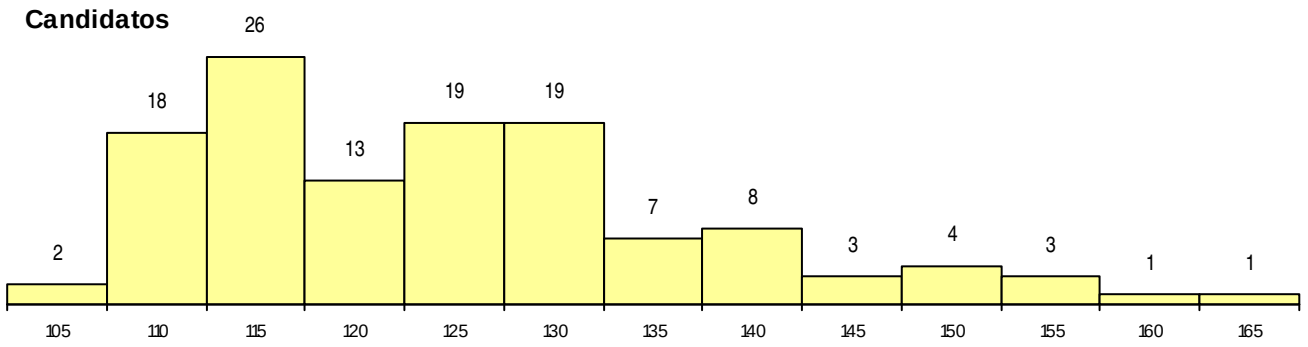

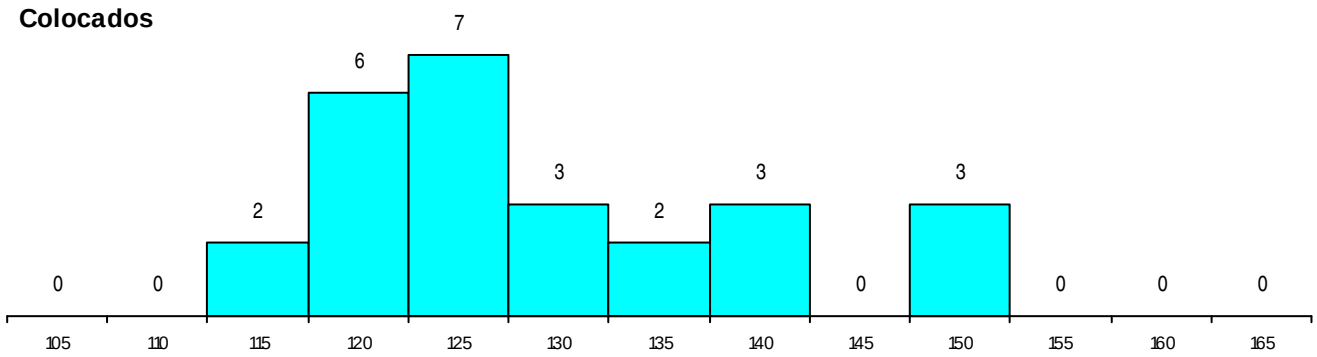

Estabelecimento: 0704 Universidade de Lisboa - Faculdade de Letras
Curso Superior: 9131 Estudos Africanos
Licenciatura

OPÇÃO CANDIDATURA

Opção	Cands.	%	Cols.	%
1ª	5	13	3	23
2ª	6	16	3	23
3ª	5	13	1	8
4ª	4	11	1	8
5ª	9	24	2	15
6ª	9	24	3	23
Total	38		13	

ETAPA COLOCAÇÃO (contingente)

Etapa Colocação	Cands.	%	Cols.	%	Nota
17 Geral	38	100	13	100	111.5
Total	38		13		

DISTRITO/CAE DE CANDIDATURA

Distrito Origem	Cands.	%	Cols.	%
Lisboa	22	58	8	62
Setúbal	12	32	4	31
R. A. Açores	1	3	0	0
Viseu	1	3	1	8
Santarém	1	3	0	0
Leiria	1	3	0	0
Total	38		13	

SEXO DOS CANDIDATOS

Sexo	Cands.	%	Cols.	%
Masc.	15	39	8	62
Femin.	23	61	5	38
Total	38		13	

MÉDIAS dos Colocados

Nota de candidatura	122.9
Prova de ingresso	119.5
Média do 12º ano	126.2
Média do 10º/11º ano	126.2

CURSO DO 12º ANO (15 mais frequentes)

Curso 12º ano	Cands.	%	Cols.	%
N062 Ciências Sociais e Humanas	10	26	5	38
R840 Agrupamento 4 / geral	9	24	2	15
U220 Ens. secundário recorrente (todos	5	13	2	15
N063 Línguas e Literaturas	3	8	1	8
N060 Ciências e Tecnologias	3	8	0	0
U230 Ens. sec. recorrente privado e coo	2	5	1	8
R841 Agrupamento 4 / comunicação	2	5	1	8
P733 Técnico de contabilidade e gestão	1	3	1	8
R842 Agrupamento 4 / animação social	1	3	0	0
R810 Agrupamento 1 / geral	1	3	0	0
N085 Administração	1	3	0	0

DISTRIBUIÇÕES DE NOTAS DE CANDIDATURA

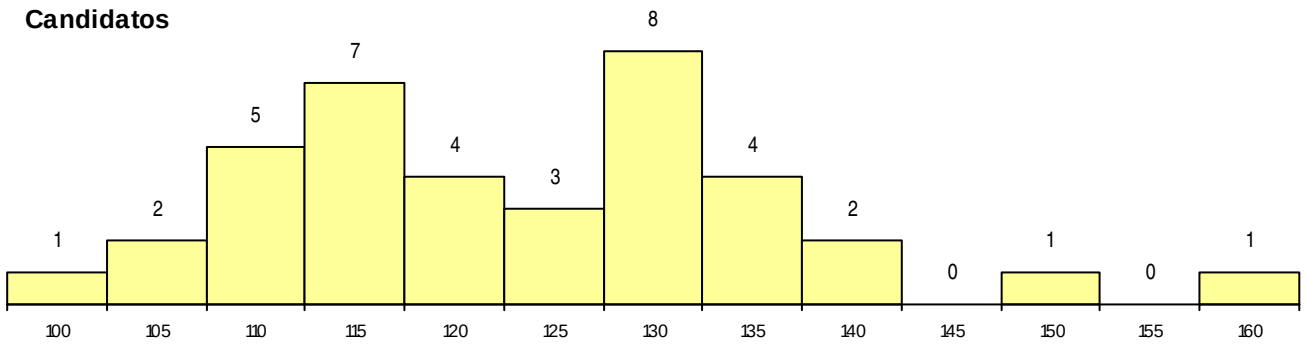

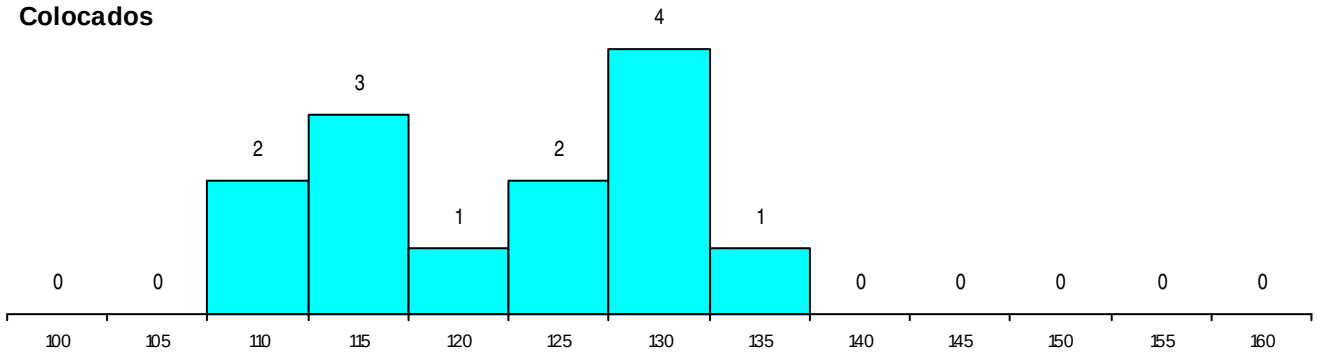

Estabelecimento: 0704 Universidade de Lisboa - Faculdade de Letras
Curso Superior: 9132 Estudos Artísticos
Licenciatura

OPÇÃO CANDIDATURA

Opção	Cands.	%	Cols.	%
1ª	2	22	2	100
2ª	2	22	0	0
3ª	1	11	0	0
4ª	2	22	0	0
5ª	2	22	0	0
Total	9		2	

ETAPA COLOCAÇÃO (contingente)

Etapa Colocação	Cands.	%	Cols.	%	Nota
17 Geral	9	100	2	100	128.3
Total	9		2		

DISTRITO/CAE DE CANDIDATURA

Distrito Origem	Cands.	%	Cols.	%
Lisboa	4	44	0	0
Oeste	1	11	0	0
Setúbal	1	11	0	0
Santarém	1	11	1	50
Castelo Branco	1	11	1	50
Braga	1	11	0	0
Total	9		2	

SEXO DOS CANDIDATOS

Sexo	Cands.	%	Cols.	%
Masc.	4	44	2	100
Femin.	5	56	0	0
Total	9		2	

CURSO DO 12º ANO (15 mais frequentes)

Curso 12º ano	Cands.	%	Cols.	%
R840 Agrupamento 4 / geral	3	33	1	50
N063 Línguas e Literaturas	2	22	0	0
U220 Ens. secundário recorrente (todos	1	11	1	50
R820 Agrupamento 2 / geral	1	11	0	0
P426 Técnico de estilismo industrial	1	11	0	0
N062 Ciências Sociais e Humanas	1	11	0	0

MÉDIAS dos Colocados

Nota de candidatura	136.9
Prova de ingresso	139.8
Média do 12º ano	134.0
Média do 10º/11º ano	134.0

DISTRIBUIÇÕES DE NOTAS DE CANDIDATURA

Candidatos

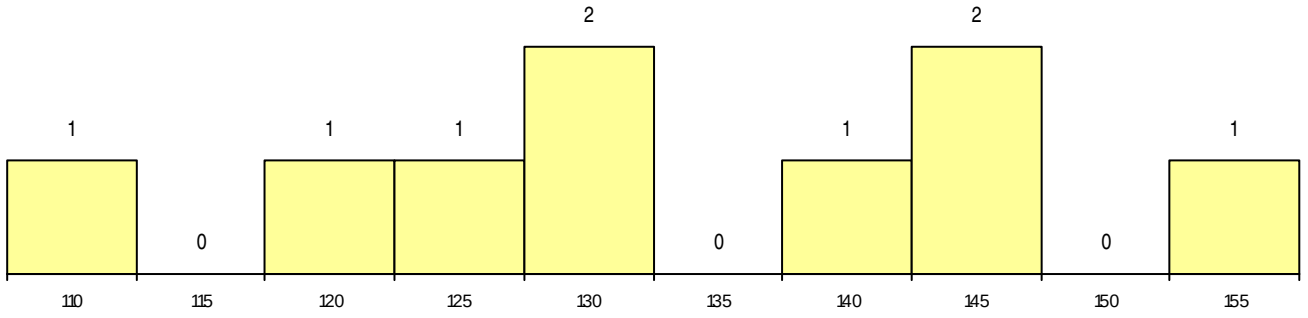

Colocados

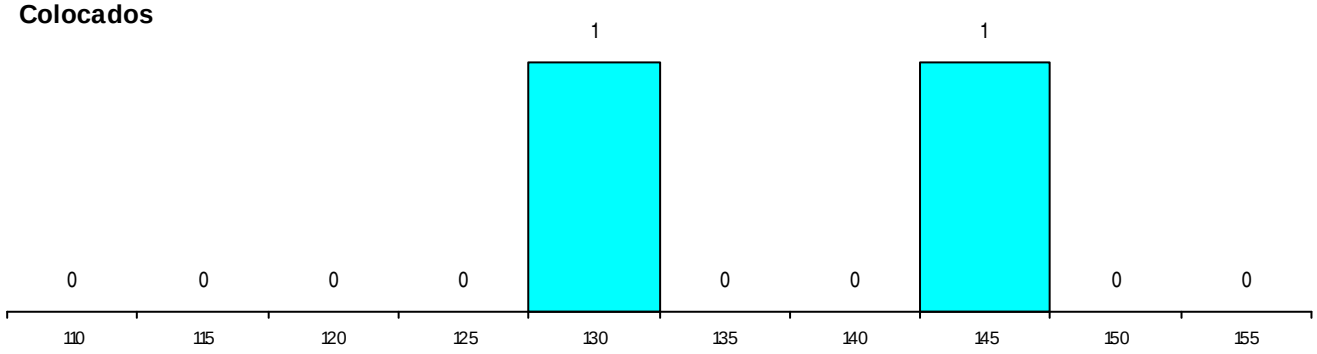

Estabelecimento: 0704 Universidade de Lisboa - Faculdade de Letras
Curso Superior: 9133 Estudos Clássicos
Licenciatura

OPÇÃO CANDIDATURA

Opção	Cands.	%	Cols.	%
2ª	3	11	1	13
3ª	7	26	3	38
4ª	4	15	0	0
5ª	8	30	3	38
6ª	5	19	1	13
Total	27		8	

ETAPA COLOCAÇÃO (contingente)

Etapa Colocação	Cands.	%	Cols.	%	Nota
17 Geral	27	100	8	100	109.5
Total	27		8		

DISTRITO/CAE DE CANDIDATURA

Distrito Origem	Cands.	%	Cols.	%
Lisboa	14	52	5	63
Setúbal	4	15	2	25
Leiria	3	11	1	13
Viseu	2	7	0	0
Oeste	1	4	0	0
Santarém	1	4	0	0
Braga	1	4	0	0
Beja	1	4	0	0
Total	27		8	

SEXO DOS CANDIDATOS

Sexo	Cands.	%	Cols.	%
Masc.	14	52	5	63
Femin.	13	48	3	38
Total	27		8	

MÉDIAS dos Colocados

Nota de candidatura	115.3
Prova de ingresso	107.1
Média do 12º ano	124.3
Média do 10º/11º ano	123.0

CURSO DO 12º ANO (15 mais frequentes)

Curso 12º ano	Cands.	%	Cols.	%
N060 Ciências e Tecnologias	5	19	1	13
R810 Agrupamento 1 / geral	3	11	2	25
U220 Ens. secundário recorrente (todos	3	11	2	25
N062 Ciências Sociais e Humanas	3	11	0	0
R840 Agrupamento 4 / geral	2	7	1	13
N973 Recorrente - Línguas e Literaturas	1	4	1	13
E003 3.º curso	1	4	1	13
P570 Animador social /técnico psicossoc	1	4	0	0
N064 Artes Visuais	1	4	0	0
N085 Administração	1	4	0	0
P564 Técnico de multimédia	1	4	0	0
P738 Técnico de electricidade e electrón	1	4	0	0
R820 Agrupamento 2 / geral	1	4	0	0
R831 Agrupamento 3 / administração	1	4	0	0
R842 Agrupamento 4 / animação social	1	4	0	0

DISTRIBUIÇÕES DE NOTAS DE CANDIDATURA

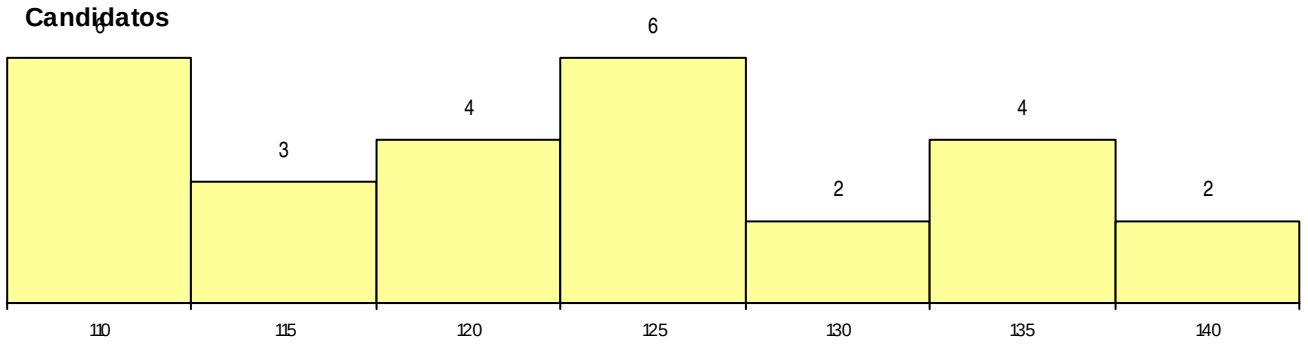

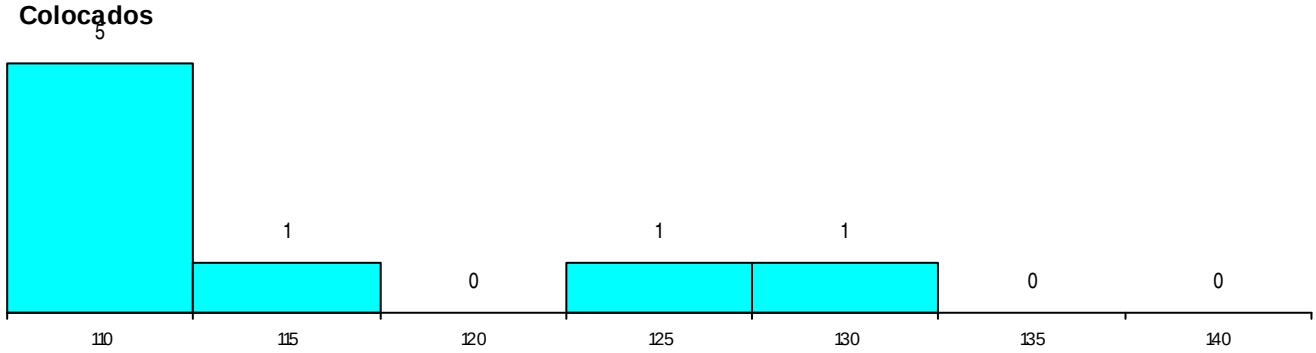

Estabelecimento: 0704 Universidade de Lisboa - Faculdade de Letras
Curso Superior: 9135 Estudos Europeus
Licenciatura

OPÇÃO CANDIDATURA

Opção	Cands.	%	Cols.	%
1ª	9	12	4	31
2ª	9	12	0	0
3ª	13	17	1	8
4ª	13	17	1	8
5ª	17	22	4	31
6ª	16	21	3	23
Total	77		13	

ETAPA COLOCAÇÃO (contingente)

Etapa Colocação	Cands.	%	Cols.	%	Nota
17 Geral	77	100	13	100	125.0
Total	77		13		

DISTRITO/CAE DE CANDIDATURA

Distrito Origem	Cands.	%	Cols.	%
Lisboa	42	55	7	54
Setúbal	9	12	3	23
Oeste	7	9	1	8
Santarém	5	6	0	0
Coimbra	3	4	1	8
Beja	1	1	0	0
Braga	1	1	0	0
Bragança	1	1	0	0
Évora	1	1	0	0
Aveiro	1	1	0	0
Portalegre	1	1	1	8
Porto	1	1	0	0
Viseu	1	1	0	0
Entre Douro e Vou	1	1	0	0
R. A. Madeira	1	1	0	0
Faro	1	1	0	0
Total	77		13	

SEXO DOS CANDIDATOS

Sexo	Cands.	%	Cols.	%
Masc.	35	45	7	54
Femin.	42	55	6	46
Total	77		13	

CURSO DO 12º ANO (15 mais frequentes)

Curso 12º ano	Cands.	%	Cols.	%
R840 Agrupamento 4 / geral	20	26	2	15
U220 Ens. secundário recorrente (todos	15	19	2	15
N062 Ciências Sociais e Humanas	13	17	4	31
R810 Agrupamento 1 / geral	7	9	2	15
R841 Agrupamento 4 / comunicação	3	4	0	0
N060 Ciências e Tecnologias	3	4	0	0
N972 Recorrente - Ciências Sociais e Hu	2	3	1	8
P349 Técnico de gestão equina	1	1	1	8
P293 Transporte (EXER)	1	1	1	8
U230 Ens. sec. recorrente privado e coo	1	1	0	0
P426 Técnico de estilismo industrial	1	1	0	0
E003 3.º curso	1	1	0	0
P437 Técnico de controlo de qualidade	1	1	0	0
N088 Acção Social	1	1	0	0
N082 Informática	1	1	0	0

MÉDIAS dos Colocados

Nota de candidatura	133.2
Prova de ingresso	132.7
Média do 12º ano	133.8
Média do 10º/11º ano	133.8

DISTRIBUIÇÕES DE NOTAS DE CANDIDATURA

Candidatos

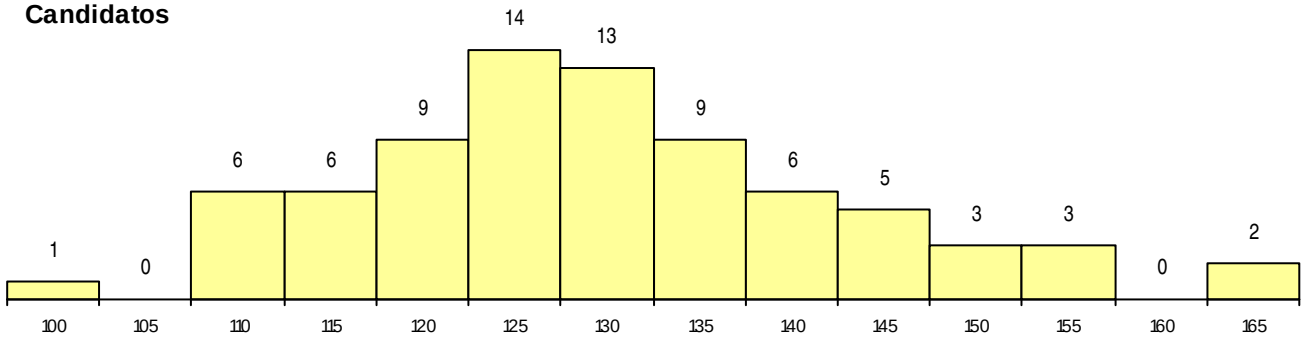

Colocados

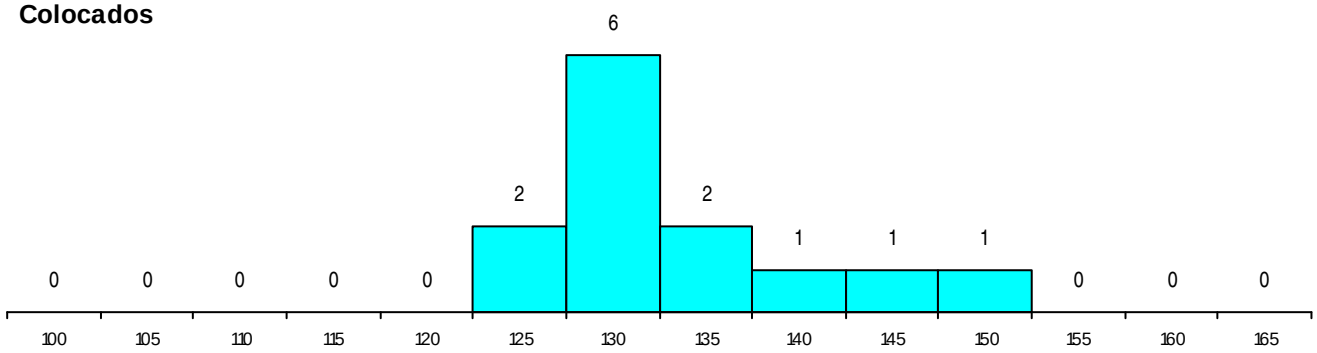

Estabelecimento: 0704 Universidade de Lisboa - Faculdade de Letras
Curso Superior: 9138 Estudos Portugueses e Lusófonos
Licenciatura

OPÇÃO CANDIDATURA

Opção	Cands.	%	Cols.	%
1ª	8	9	8	26
2ª	17	20	6	19
3ª	15	17	3	10
4ª	16	18	4	13
5ª	17	20	6	19
6ª	14	16	4	13
Total	87		31	

ETAPA COLOCAÇÃO (contingente)

Etapa Colocação	Cands.	%	Cols.	%	Nota
17 Geral	87	100	31	100	106.0
Total	87		31		

DISTRITO/CAE DE CANDIDATURA

Distrito Origem	Cands.	%	Cols.	%
Lisboa	45	52	15	48
Setúbal	10	11	4	13
Braga	5	6	1	3
Santarém	5	6	2	6
Évora	3	3	2	6
Porto	3	3	2	6
R. A. Açores	2	2	0	0
Oeste	2	2	1	3
Leiria	2	2	0	0
Faro	2	2	1	3
R. A. Madeira	2	2	1	3
Viseu	1	1	0	0
Viana do Castelo	1	1	0	0
Entre Douro e Vou	1	1	0	0
Beja	1	1	1	3
Guarda	1	1	1	3
Castelo Branco	1	1	0	0
Total	87		31	

SEXO DOS CANDIDATOS

Sexo	Cands.	%	Cols.	%
Masc.	29	33	10	32
Femin.	58	67	21	68
Total	87		31	

CURSO DO 12º ANO (15 mais frequentes)

Curso 12º ano	Cands.	%	Cols.	%
N062 Ciências Sociais e Humanas	24	28	5	16
U220 Ens. secundário recorrente (todos	15	17	11	35
N060 Ciências e Tecnologias	7	8	3	10
R810 Agrupamento 1 / geral	7	8	3	10
R841 Agrupamento 4 / comunicação	6	7	2	6
N063 Línguas e Literaturas	6	7	1	3
R840 Agrupamento 4 / geral	5	6	2	6
R830 Agrupamento 3 / geral	3	3	2	6
R831 Agrupamento 3 / administração	2	2	0	0
R832 Agrupamento 3 / serviços comerci	1	1	1	3
N082 Informática	1	1	1	3
P738 Técnico de electricidade e electrón	1	1	0	0
N061 Ciências Socioeconómicas	1	1	0	0
P381 Técnico de comunicação/marketin	1	1	0	0
P552 Técnico de mecânica/manutenção	1	1	0	0

MÉDIAS dos Colocados

Nota de candidatura	118.7
Prova de ingresso	112.4
Média do 12º ano	124.9
Média do 10º/11º ano	124.9

DISTRIBUIÇÕES DE NOTAS DE CANDIDATURA

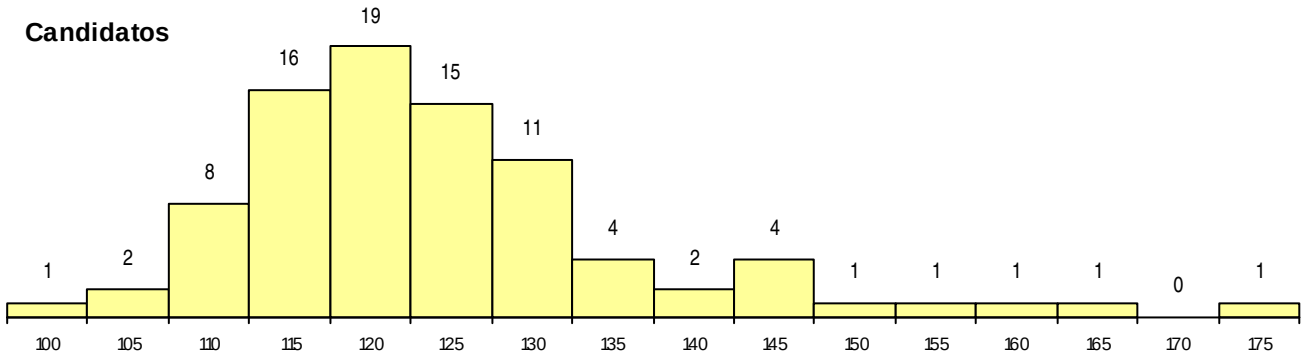

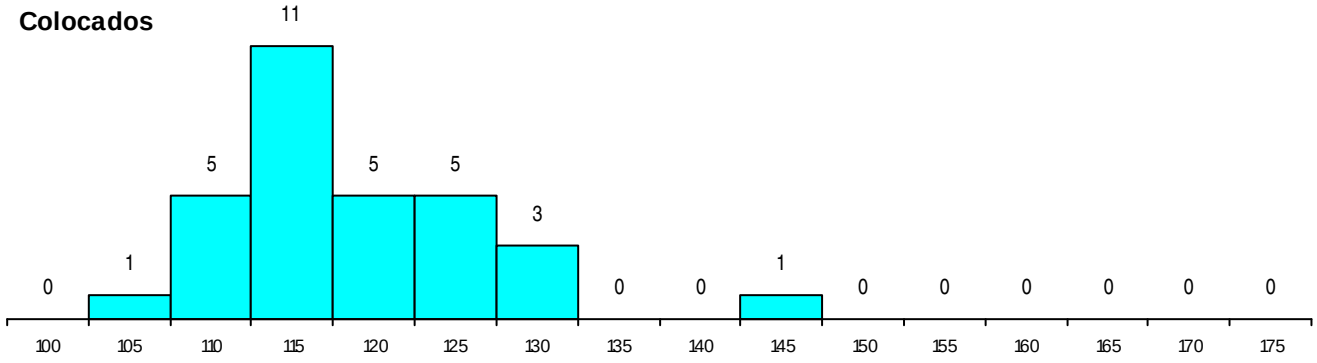

Estabelecimento: 0704 Universidade de Lisboa - Faculdade de Letras
Curso Superior: 9139 Filosofia
Licenciatura

OPÇÃO CANDIDATURA

Opção	Cands.	%	Cols.	%
1ª	8	14	6	30
2ª	11	20	5	25
3ª	9	16	3	15
4ª	11	20	2	10
5ª	10	18	1	5
6ª	7	13	3	15
Total	56		20	

ETAPA COLOCAÇÃO (contingente)

Etapa Colocação	Cands.	%	Cols.	%	Nota
17 Geral	56	100	20	100	112.0
Total	56		20		

DISTRITO/CAE DE CANDIDATURA

Distrito Origem	Cands.	%	Cols.	%
Lisboa	28	50	9	45
Oeste	5	9	2	10
Setúbal	5	9	1	5
R. A. Madeira	4	7	3	15
Santarém	3	5	1	5
Faro	2	4	0	0
Braga	2	4	0	0
Entre Douro e Vou	1	2	0	0
Viseu	1	2	0	0
Leiria	1	2	1	5
Guarda	1	2	1	5
Évora	1	2	0	0
Bragança	1	2	1	5
Aveiro	1	2	1	5
Total	56		20	

SEXO DOS CANDIDATOS

Sexo	Cands.	%	Cols.	%
Masc.	24	43	9	45
Femin.	32	57	11	55
Total	56		20	

CURSO DO 12º ANO (15 mais frequentes)

Curso 12º ano	Cands.	%	Cols.	%
U220 Ens. secundário recorrente (todos	15	27	2	10
R840 Agrupamento 4 / geral	9	16	5	25
N062 Ciências Sociais e Humanas	8	14	3	15
R810 Agrupamento 1 / geral	6	11	3	15
N060 Ciências e Tecnologias	6	11	1	5
N972 Recorrente - Ciências Sociais e Hu	2	4	2	10
R820 Agrupamento 2 / geral	2	4	0	0
R841 Agrupamento 4 / comunicação	1	2	1	5
R830 Agrupamento 3 / geral	1	2	1	5
N085 Administração	1	2	1	5
N063 Línguas e Literaturas	1	2	1	5
U230 Ens. sec. recorrente privado e coo	1	2	0	0
R880 Arte e tecnologias de comunicação	1	2	0	0
R831 Agrupamento 3 / administração	1	2	0	0
E003 3.º curso	1	2	0	0

MÉDIAS dos Colocados

Nota de candidatura	125.9
Prova de ingresso	122.8
Média do 12º ano	128.9
Média do 10º/11º ano	128.9

DISTRIBUIÇÕES DE NOTAS DE CANDIDATURA

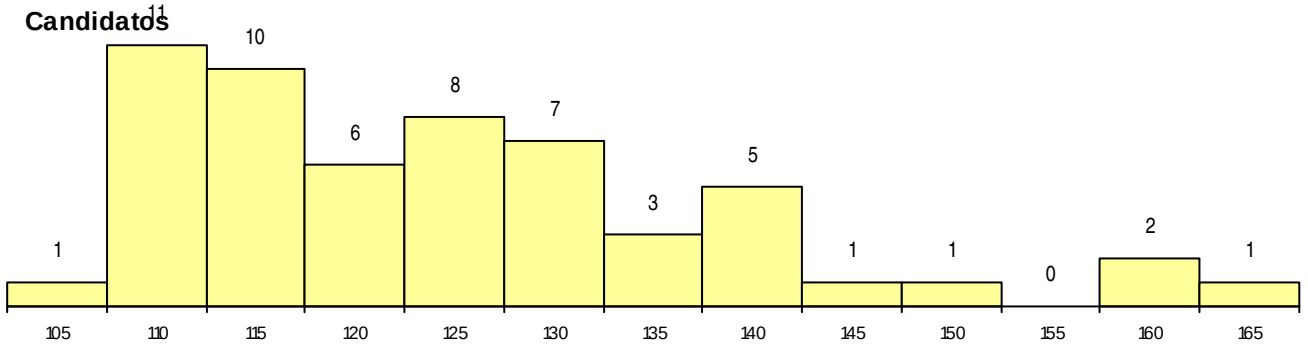

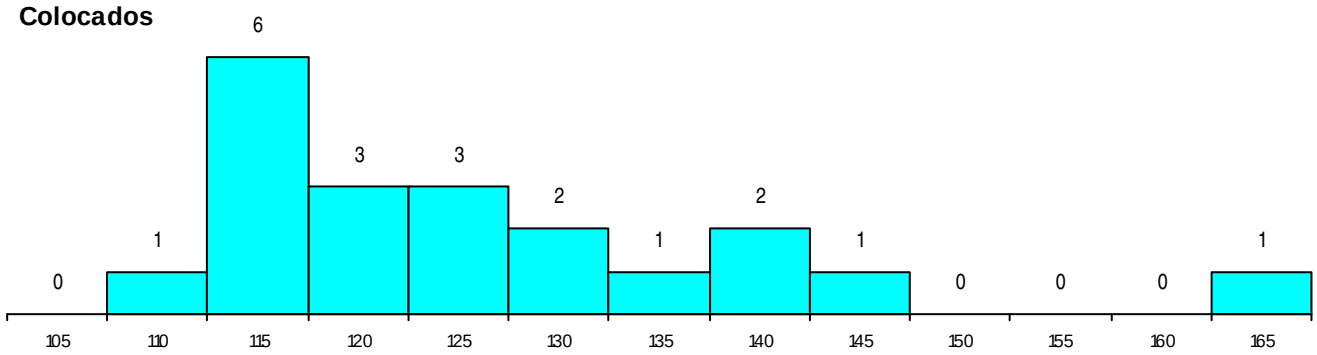

Estabelecimento: 0704 Universidade de Lisboa - Faculdade de Letras
Curso Superior: 9143 Geografia
Licenciatura

OPÇÃO CANDIDATURA

Opção	Cands.	%	Cols.	%
1ª	25	20	15	54
2ª	23	18	3	11
3ª	19	15	3	11
4ª	17	13	1	4
5ª	27	21	4	14
6ª	17	13	2	7
Total	128		28	

ETAPA COLOCAÇÃO (contingente)

Etapa Colocação	Cands.	%	Cols.	%	Nota
17 Geral	128	100	28	100	124.0
Total	128		28		

DISTRITO/CAE DE CANDIDATURA

Distrito Origem	Cands.	%	Cols.	%
Lisboa	50	39	17	61
Setúbal	20	16	3	11
Braga	13	10	2	7
Oeste	8	6	1	4
Évora	5	4	0	0
Vila Real	4	3	0	0
Santarém	4	3	1	4
R. A. Madeira	3	2	1	4
Porto	3	2	0	0
Guarda	3	2	0	0
Faro	3	2	1	4
Beja	2	2	1	4
Castelo Branco	2	2	1	4
Aveiro	2	2	0	0
Coimbra	2	2	0	0
Portalegre	1	1	0	0
Viseu	1	1	0	0
Douro-Sul	1	1	0	0
Leiria	1	1	0	0
Total	128		28	

SEXO DOS CANDIDATOS

Sexo	Cands.	%	Cols.	%
Masc.	71	55	18	64
Femin.	57	45	10	36
Total	128		28	

CURSO DO 12º ANO (15 mais frequentes)

Curso 12º ano	Cands.	%	Cols.	%
N062 Ciências Sociais e Humanas	49	38	8	29
U220 Ens. secundário recorrente (todos	18	14	7	25
R810 Agrupamento 1 / geral	14	11	2	7
R830 Agrupamento 3 / geral	11	9	4	14
N060 Ciências e Tecnologias	7	5	0	0
R840 Agrupamento 4 / geral	6	5	1	4
R831 Agrupamento 3 / administração	4	3	3	11
N061 Ciências Socioeconómicas	3	2	2	7
N087 Ordenamento do Território e Ambi	3	2	0	0
Q950 Equivalências	2	2	1	4
R841 Agrupamento 4 / comunicação	2	2	0	0
U230 Ens. sec. recorrente privado e coo	2	2	0	0
N972 Recorrente - Ciências Sociais e Hu	1	1	0	0
P337 Técnico de turismo ambiental e rur	1	1	0	0
P412 Técnico de contabilidade	1	1	0	0

MÉDIAS dos Colocados

Nota de candidatura	133.2
Prova de ingresso	137.4
Média do 12º ano	129.0
Média do 10º/11º ano	129.0

DISTRIBUIÇÕES DE NOTAS DE CANDIDATURA

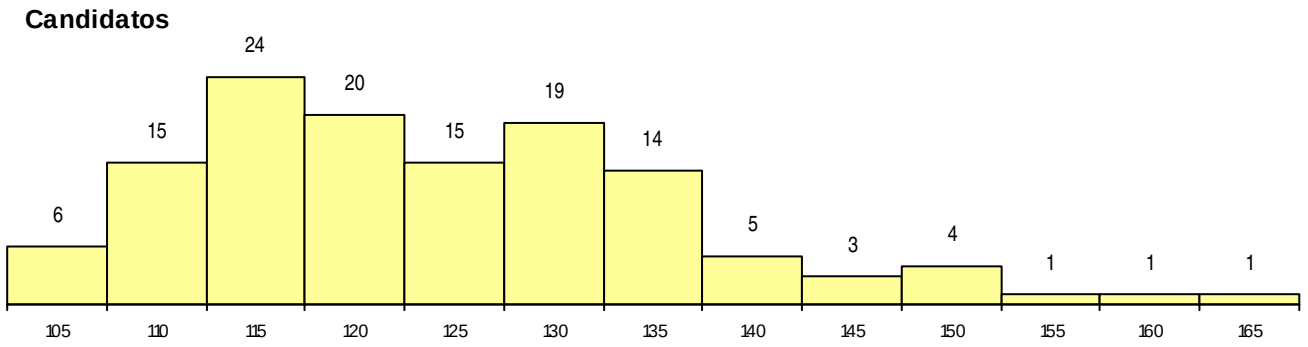

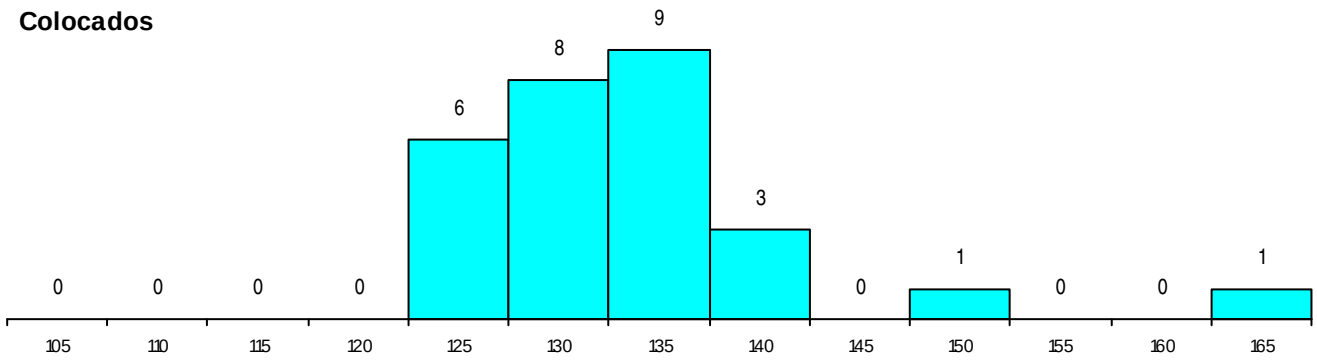

Estabelecimento: 0704 Universidade de Lisboa - Faculdade de Letras
Curso Superior: 9181 História
Licenciatura

OPÇÃO CANDIDATURA

Opção	Cands.	%	Cols.	%
1ª	14	13	7	33
2ª	25	23	6	29
3ª	17	15	5	24
4ª	20	18	1	5
5ª	17	15	0	0
6ª	17	15	2	10
Total	110		21	

ETAPA COLOCAÇÃO (contingente)

Etapa Colocação	Cands.	%	Cols.	%	Nota
17 Geral	110	100	21	100	117.5
Total	110		21		

DISTRITO/CAE DE CANDIDATURA

Distrito Origem	Cands.	%	Cols.	%
Lisboa	58	53	14	67
Setúbal	18	16	3	14
Braga	6	5	0	0
Oeste	5	5	2	10
Vila Real	4	4	0	0
Coimbra	4	4	1	5
Santarém	3	3	0	0
Porto	2	2	0	0
Beja	1	1	0	0
Bragança	1	1	0	0
Castelo Branco	1	1	0	0
Faro	1	1	0	0
Aveiro	1	1	0	0
Portalegre	1	1	0	0
Viana do Castelo	1	1	0	0
R. A. Açores	1	1	1	5
R. A. Madeira	1	1	0	0
Leiria	1	1	0	0
Total	110		21	

SEXO DOS CANDIDATOS

Sexo	Cands.	%	Cols.	%
Masc.	56	51	15	71
Femin.	54	49	6	29
Total	110		21	

CURSO DO 12º ANO (15 mais frequentes)

Curso 12º ano	Cands.	%	Cols.	%
N062 Ciências Sociais e Humanas	40	36	6	29
U220 Ens. secundário recorrente (todos	22	20	5	24
R840 Agrupamento 4 / geral	21	19	3	14
E003 3.º curso	5	5	0	0
R820 Agrupamento 2 / geral	3	3	0	0
U230 Ens. sec. recorrente privado e coo	2	2	2	10
R810 Agrupamento 1 / geral	2	2	1	5
N972 Recorrente - Ciências Sociais e Hu	2	2	0	0
P552 Técnico de mecânica/manutenção	1	1	1	5
P487 Técnico de secretariado	1	1	1	5
E002 2.º curso	1	1	1	5
N082 Informática	1	1	1	5
N061 Ciências Socioeconómicas	1	1	0	0
N063 Línguas e Literaturas	1	1	0	0
N064 Artes Visuais	1	1	0	0

MÉDIAS dos Colocados

Nota de candidatura	125.7
Prova de ingresso	125.2
Média do 12º ano	125.8
Média do 10º/11º ano	126.4

DISTRIBUIÇÕES DE NOTAS DE CANDIDATURA

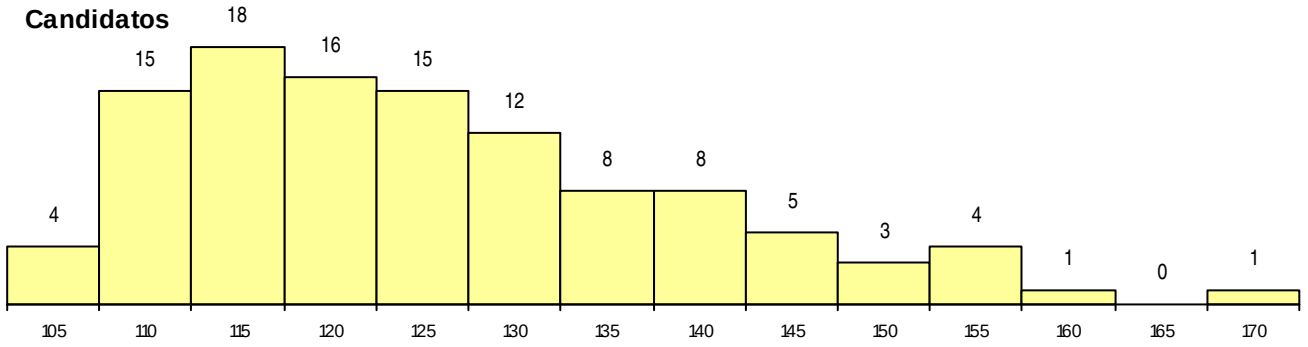

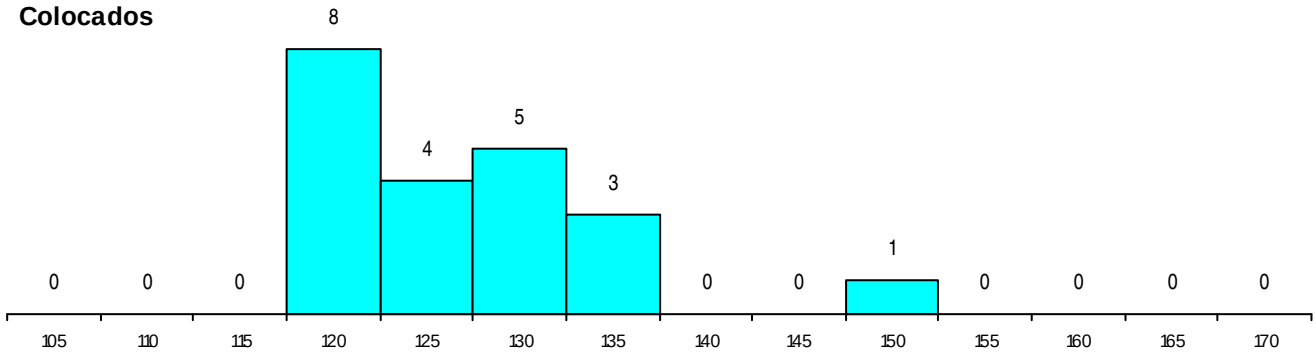

Estabelecimento: 0704 Universidade de Lisboa - Faculdade de Letras
Curso Superior: 9182 História da Arte
Licenciatura

OPÇÃO CANDIDATURA

Opção	Cands.	%	Cols.	%
1ª	6	12	6	50
2ª	6	12	2	17
3ª	9	18	0	0
4ª	11	22	2	17
5ª	8	16	0	0
6ª	10	20	2	17
Total	50		12	

ETAPA COLOCAÇÃO (contingente)

Etapa Colocação	Cands.	%	Cols.	%	Nota
17 Geral	50	100	12	100	111.5
Total	50		12		

DISTRITO/CAE DE CANDIDATURA

Distrito Origem	Cands.	%	Cols.	%
Lisboa	27	54	8	67
Setúbal	6	12	1	8
Entre Douro e Vou	3	6	0	0
Santarém	2	4	0	0
Beja	1	2	0	0
Bragança	1	2	0	0
Coimbra	1	2	1	8
Évora	1	2	0	0
Faro	1	2	0	0
Aveiro	1	2	0	0
Portalegre	1	2	0	0
Oeste	1	2	1	8
Porto	1	2	0	0
Vila Real	1	2	0	0
R. A. Madeira	1	2	1	8
Leiria	1	2	0	0
Total	50		12	

SEXO DOS CANDIDATOS

Sexo	Cands.	%	Cols.	%
Masc.	16	32	4	33
Femin.	34	68	8	67
Total	50		12	

CURSO DO 12º ANO (15 mais frequentes)

Curso 12º ano	Cands.	%	Cols.	%
R820 Agrupamento 2 / geral	10	20	6	50
N062 Ciências Sociais e Humanas	10	20	2	17
U220 Ens. secundário recorrente (todos	7	14	2	17
R840 Agrupamento 4 / geral	6	12	0	0
N064 Artes Visuais	4	8	0	0
R821 Agrupamento 2 / design	2	4	0	0
Q940 Escolas estrangeiras em Portugal	1	2	1	8
N084 Multimédia	1	2	1	8
E003 3.º curso	1	2	0	0
N063 Línguas e Literaturas	1	2	0	0
N088 Acção Social	1	2	0	0
E002 2.º curso	1	2	0	0
P426 Técnico de estilismo industrial	1	2	0	0
U230 Ens. sec. recorrente privado e coo	1	2	0	0
Q950 Equivalências	1	2	0	0

MÉDIAS dos Colocados

Nota de candidatura	122.1
Prova de ingresso	116.1
Média do 12º ano	128.1
Média do 10º/11º ano	128.1

DISTRIBUIÇÕES DE NOTAS DE CANDIDATURA

Candidatos

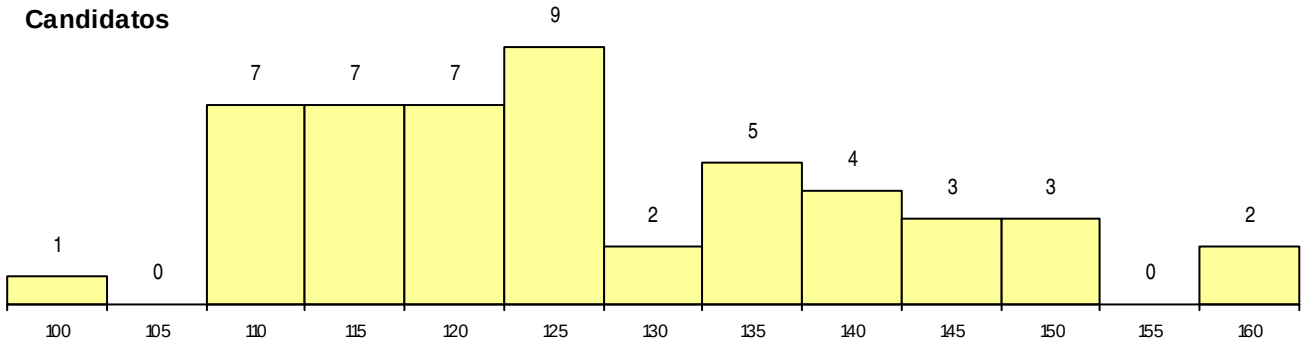

Colocados

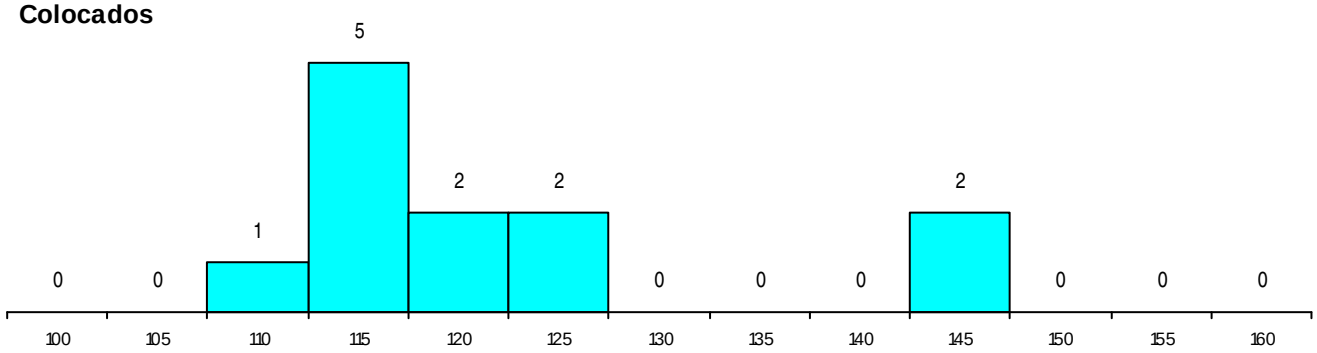

Estabelecimento: 0704 Universidade de Lisboa - Faculdade de Letras
Curso Superior: 9198 Línguas, Literaturas e Culturas, variante em Artes e Culturas Comparadas
Licenciatura

OPÇÃO CANDIDATURA

Opção	Cands.	%	Cols.	%
1ª	5	16	5	38
2ª	6	19	3	23
3ª	10	32	4	31
4ª	3	10	0	0
5ª	5	16	1	8
6ª	2	6	0	0
Total	31		13	

ETAPA COLOCAÇÃO (contingente)

Etapa Colocação	Cands.	%	Cols.	%	Nota
17 Geral	31	100	13	100	110.0
Total	31		13		

DISTRITO/CAE DE CANDIDATURA

Distrito Origem	Cands.	%	Cols.	%
Lisboa	15	48	10	77
Setúbal	4	13	0	0
Faro	3	10	0	0
Oeste	2	6	1	8
Coimbra	2	6	1	8
Évora	1	3	0	0
Castelo Branco	1	3	1	8
Bragança	1	3	0	0
Braga	1	3	0	0
Aveiro	1	3	0	0
Total	31		13	

SEXO DOS CANDIDATOS

Sexo	Cands.	%	Cols.	%
Masc.	7	23	4	31
Femin.	24	77	9	69
Total	31		13	

CURSO DO 12º ANO (15 mais frequentes)

Curso 12º ano	Cands.	%	Cols.	%
R840 Agrupamento 4 / geral	6	19	2	15
R820 Agrupamento 2 / geral	3	10	2	15
R810 Agrupamento 1 / geral	3	10	2	15
R841 Agrupamento 4 / comunicação	3	10	1	8
N062 Ciências Sociais e Humanas	3	10	1	8
N063 Línguas e Literaturas	3	10	0	0
N060 Ciências e Tecnologias	2	6	1	8
U220 Ens. secundário recorrente (todos	2	6	0	0
R831 Agrupamento 3 / administração	1	3	1	8
P570 Animador social /técnico psicossoc	1	3	1	8
P564 Técnico de multimédia	1	3	1	8
N088 Acção Social	1	3	1	8
U230 Ens. sec. recorrente privado e coo	1	3	0	0
R830 Agrupamento 3 / geral	1	3	0	0

MÉDIAS dos Colocados

Nota de candidatura	130.8
Prova de ingresso	127.0
Média do 12º ano	134.5
Média do 10º/11º ano	134.5

DISTRIBUIÇÕES DE NOTAS DE CANDIDATURA

Candidatos

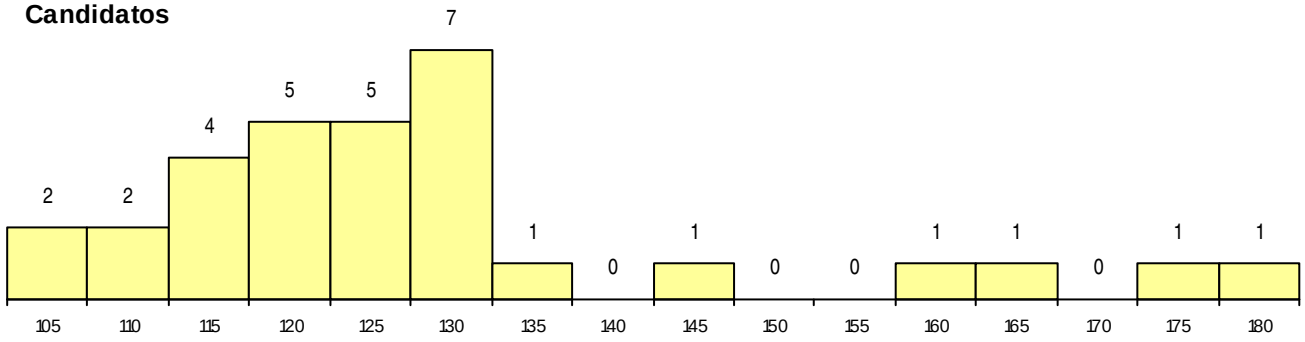

Colocados

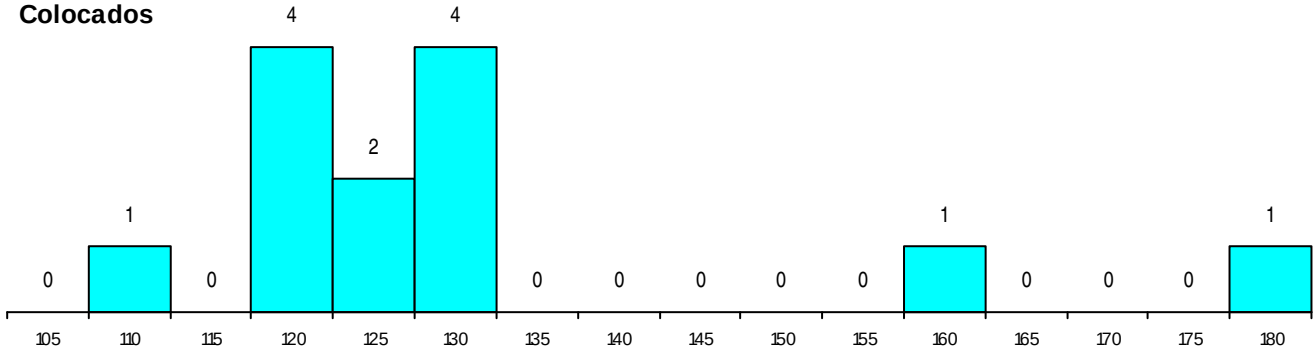

Estabelecimento: 0704 Universidade de Lisboa - Faculdade de Letras
Curso Superior: 9202 Línguas, Literaturas e Culturas, var. em Estudos Portugueses e Românicos
Licenciatura

OPÇÃO CANDIDATURA

Opção	Cands.	%	Cols.	%
2ª	5	15	0	0
3ª	6	18	1	25
4ª	12	35	1	25
5ª	8	24	2	50
6ª	3	9	0	0
Total	34		4	

ETAPA COLOCAÇÃO (contingente)

Etapa Colocação	Cands.	%	Cols.	%	Nota
17 Geral	34	100	4	100	109.0
Total	34		4		

DISTRITO/CAE DE CANDIDATURA

Distrito Origem	Cands.	%	Cols.	%
Lisboa	19	56	0	0
Setúbal	7	21	2	50
Oeste	1	3	0	0
R. A. Madeira	1	3	0	0
Porto	1	3	1	25
Guarda	1	3	0	0
Faro	1	3	0	0
Coimbra	1	3	1	25
Castelo Branco	1	3	0	0
Braga	1	3	0	0
Total	34		4	

SEXO DOS CANDIDATOS

Sexo	Cands.	%	Cols.	%
Masc.	4	12	0	0
Femin.	30	88	4	100
Total	34		4	

CURSO DO 12º ANO (15 mais frequentes)

Curso 12º ano	Cands.	%	Cols.	%
N062 Ciências Sociais e Humanas	8	24	1	25
U220 Ens. secundário recorrente (todos	5	15	2	50
R840 Agrupamento 4 / geral	5	15	1	25
N060 Ciências e Tecnologias	4	12	0	0
R810 Agrupamento 1 / geral	3	9	0	0
N063 Línguas e Literaturas	3	9	0	0
R841 Agrupamento 4 / comunicação	2	6	0	0
R830 Agrupamento 3 / geral	1	3	0	0
P570 Animador social /técnico psicossoc	1	3	0	0
P564 Técnico de multimédia	1	3	0	0
E004 4.º curso	1	3	0	0

MÉDIAS dos Colocados

Nota de candidatura	120.1
Prova de ingresso	116.3
Média do 12º ano	124.0
Média do 10º/11º ano	124.0

DISTRIBUIÇÕES DE NOTAS DE CANDIDATURA

Candidatos

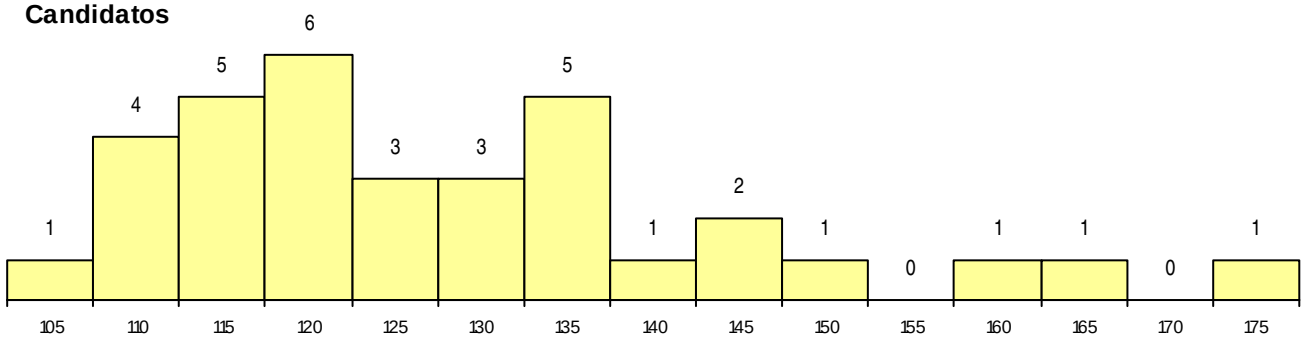

Colocados

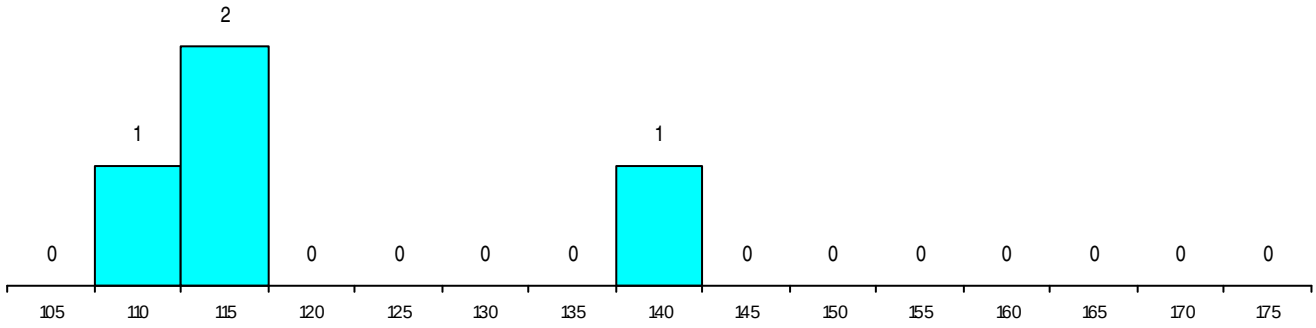

Estabelecimento: 0704 Universidade de Lisboa - Faculdade de Letras
Curso Superior: 9203 Línguas, Literaturas e Culturas, variante em Línguas Modernas
Licenciatura

OPÇÃO CANDIDATURA

Opção	Cands.	%	Cols.	%
1ª	11	27	11	73
2ª	11	27	1	7
3ª	8	20	1	7
4ª	6	15	2	13
5ª	4	10	0	0
6ª	1	2	0	0
Total	41		15	

ETAPA COLOCAÇÃO (contingente)

Etapa Colocação	Cands.	%	Cols.	%	Nota
17 Geral	41	100	15	100	111.3
Total	41		15		

DISTRITO/CAE DE CANDIDATURA

Distrito Origem	Cands.	%	Cols.	%
Lisboa	21	51	8	53
Setúbal	6	15	3	20
Oeste	3	7	3	20
Porto	2	5	0	0
Braga	2	5	0	0
R. A. Madeira	1	2	0	0
R. A. Açores	1	2	1	7
Santarém	1	2	0	0
Portalegre	1	2	0	0
Leiria	1	2	0	0
Castelo Branco	1	2	0	0
Aveiro	1	2	0	0
Total	41		15	

SEXO DOS CANDIDATOS

Sexo	Cands.	%	Cols.	%
Masc.	11	27	4	27
Femin.	30	73	11	73
Total	41		15	

CURSO DO 12º ANO (15 mais frequentes)

Curso 12º ano	Cands.	%	Cols.	%
N063 Línguas e Literaturas	15	37	8	53
R840 Agrupamento 4 / geral	11	27	2	13
N062 Ciências Sociais e Humanas	9	22	2	13
U220 Ens. secundário recorrente (todos	3	7	1	7
R810 Agrupamento 1 / geral	1	2	1	7
P753 Técnico de informática	1	2	1	7
R841 Agrupamento 4 / comunicação	1	2	0	0

MÉDIAS dos Colocados

Nota de candidatura	127.5
Prova de ingresso	125.2
Média do 12º ano	129.8
Média do 10º/11º ano	129.8

DISTRIBUIÇÕES DE NOTAS DE CANDIDATURA

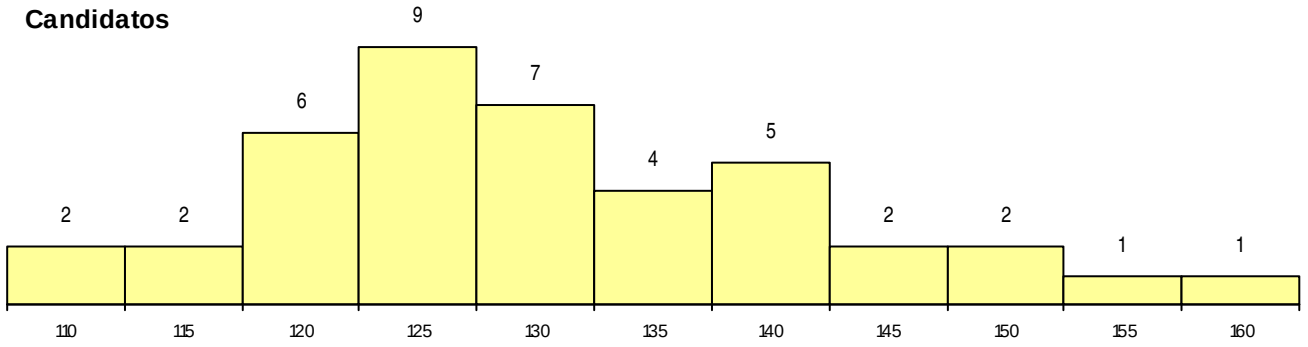

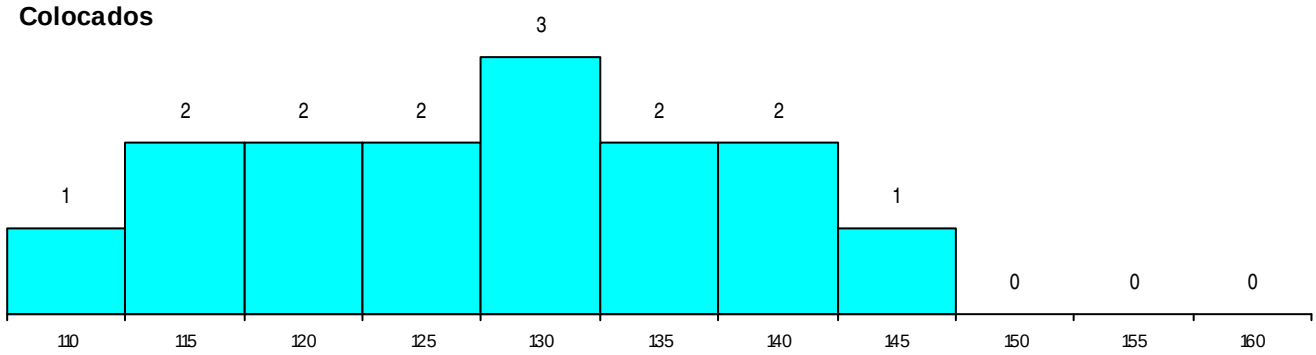

Estabelecimento: 0704 Universidade de Lisboa - Faculdade de Letras
Curso Superior: 9252 Tradução
Licenciatura

OPÇÃO CANDIDATURA

Opção	Cands.	%	Cols.	%
1ª	11	24	11	58
2ª	12	27	3	16
3ª	11	24	2	11
4ª	4	9	1	5
5ª	3	7	1	5
6ª	4	9	1	5
Total	45		19	

ETAPA COLOCAÇÃO (contingente)

Etapa Colocação	Cands.	%	Cols.	%	Nota
17 Geral	45	100	19	100	113.8
Total	45		19		

DISTRITO/CAE DE CANDIDATURA

Distrito Origem	Cands.	%	Cols.	%
Lisboa	23	51	10	53
Setúbal	6	13	5	26
Oeste	4	9	2	11
Santarém	3	7	1	5
Viseu	2	4	0	0
R. A. Madeira	1	2	0	0
Vila Real	1	2	0	0
Porto	1	2	0	0
Portalegre	1	2	0	0
Faro	1	2	0	0
Castelo Branco	1	2	0	0
Braga	1	2	1	5
Total	45		19	

SEXO DOS CANDIDATOS

Sexo	Cands.	%	Cols.	%
Masc.	14	31	9	47
Femin.	31	69	10	53
Total	45		19	

CURSO DO 12º ANO (15 mais frequentes)

Curso 12º ano	Cands.	%	Cols.	%
R840 Agrupamento 4 / geral	17	38	9	47
N062 Ciências Sociais e Humanas	14	31	4	21
N063 Línguas e Literaturas	5	11	1	5
U220 Ens. secundário recorrente (todos	4	9	2	11
R841 Agrupamento 4 / comunicação	2	4	2	11
R810 Agrupamento 1 / geral	2	4	0	0
P426 Técnico de estilismo industrial	1	2	1	5

MÉDIAS dos Colocados

Nota de candidatura	128.5
Prova de ingresso	130.7
Média do 12º ano	126.2
Média do 10º/11º ano	126.2

DISTRIBUIÇÕES DE NOTAS DE CANDIDATURA

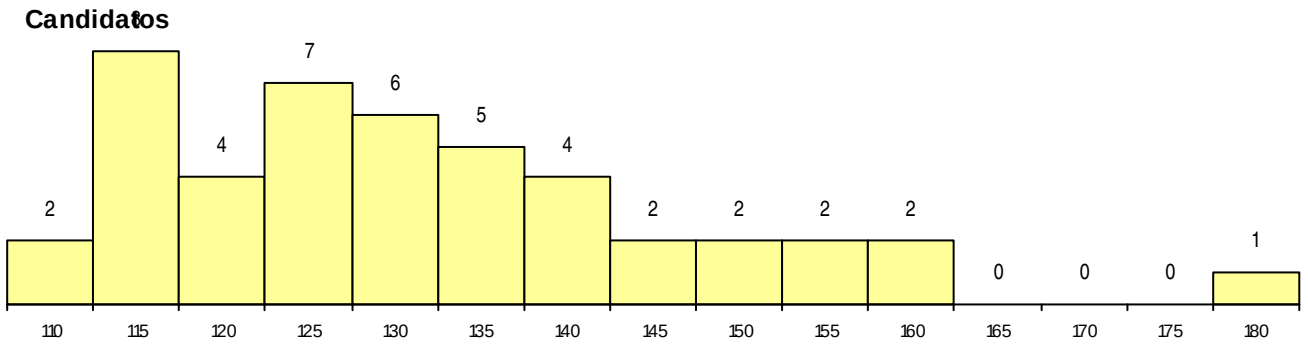

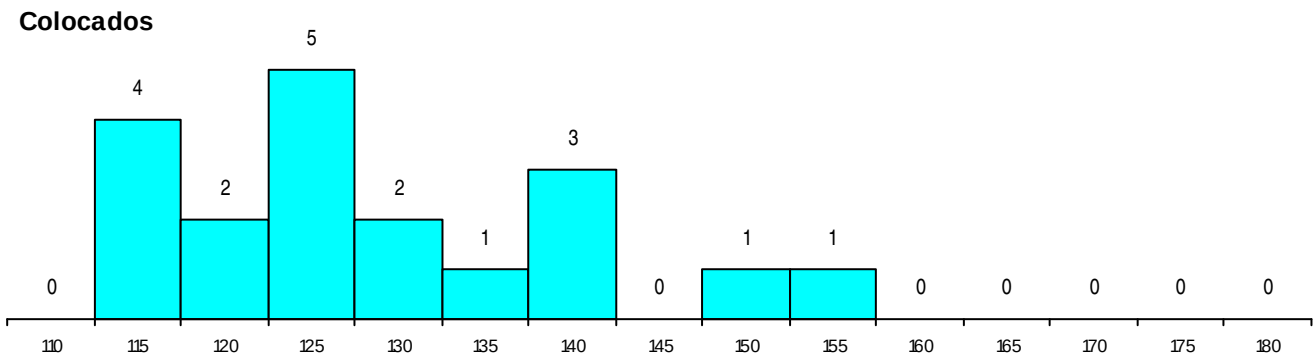

Estabelecimento: 0705 Universidade de Lisboa - Faculdade de Medicina
Curso Superior: 9813 Medicina
Mestrado Integrado

OPÇÃO CANDIDATURA

Opção	Cands.	%	Cols.	%
1ª	95	35	1	17
2ª	58	21	3	50
3ª	39	14	1	17
4ª	43	16	1	17
5ª	28	10	0	0
6ª	7	3	0	0
Total	270		6	

ETAPA COLOCAÇÃO (contingente)

Etapa Colocação	Cands.	%	Cols.	%	Nota
17 Geral	270	100	6	100	185.3
Total	270		6		

DISTRITO/CAE DE CANDIDATURA

Distrito Origem	Cands.	%	Cols.	%
Lisboa	58	21	1	17
Porto	42	16	3	50
Braga	31	11	1	17
Coimbra	25	9	0	0
Setúbal	19	7	1	17
Castelo Branco	9	3	0	0
Tâmega	9	3	0	0
Entre Douro e Vou	7	3	0	0
Faro	7	3	0	0
Viseu	7	3	0	0
Vila Real	7	3	0	0
Guarda	7	3	0	0
Aveiro	7	3	0	0
Santarém	6	2	0	0
Viana do Castelo	6	2	0	0
Oeste	5	2	0	0
Leiria	4	1	0	0
Évora	3	1	0	0
R. A. Madeira	3	1	0	0
Beja	3	1	0	0
Douro-Sul	2	1	0	0
Portalegre	2	1	0	0
R. A. Açores	1	0	0	0
Total	270		6	

SEXO DOS CANDIDATOS

Sexo	Cands.	%	Cols.	%
Masc.	84	31	0	0
Femin.	186	69	6	100
Total	270		6	

CURSO DO 12º ANO (15 mais frequentes)

Curso 12º ano	Cands.	%	Cols.	%
R810 Agrupamento 1 / geral	196	73	5	83
N060 Ciências e Tecnologias	66	24	1	17
U220 Ens. secundário recorrente (todos	3	1	0	0
R840 Agrupamento 4 / geral	1	0	0	0
R815 Agrupamento 1 / química	1	0	0	0
Q940 Escolas estrangeiras em Portugal	1	0	0	0
NA03 Biotecnologia (VC)	1	0	0	0
E001 1.º curso	1	0	0	0

MÉDIAS dos Colocados

Nota de candidatura	186.4
Prova de ingresso	189.7
Média do 12º ano	183.0
Média do 10º/11º ano	183.0

DISTRIBUIÇÕES DE NOTAS DE CANDIDATURA

Candidatos

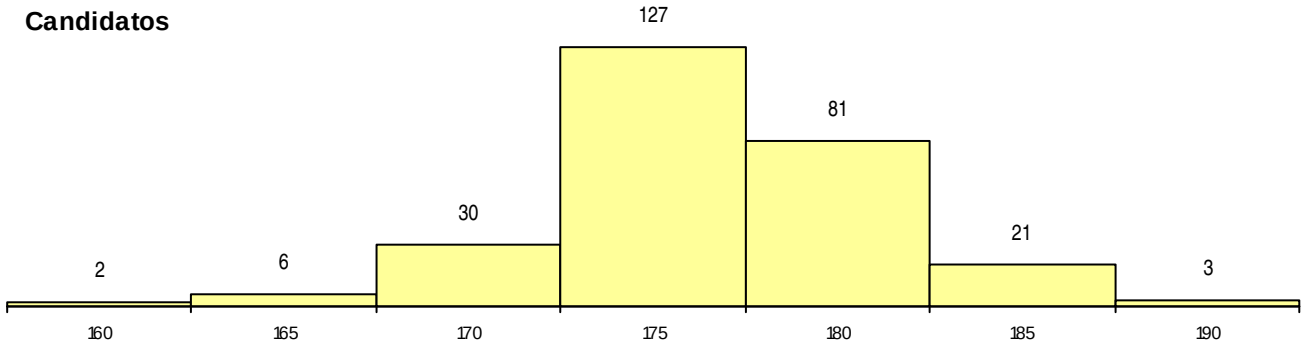

Colocados

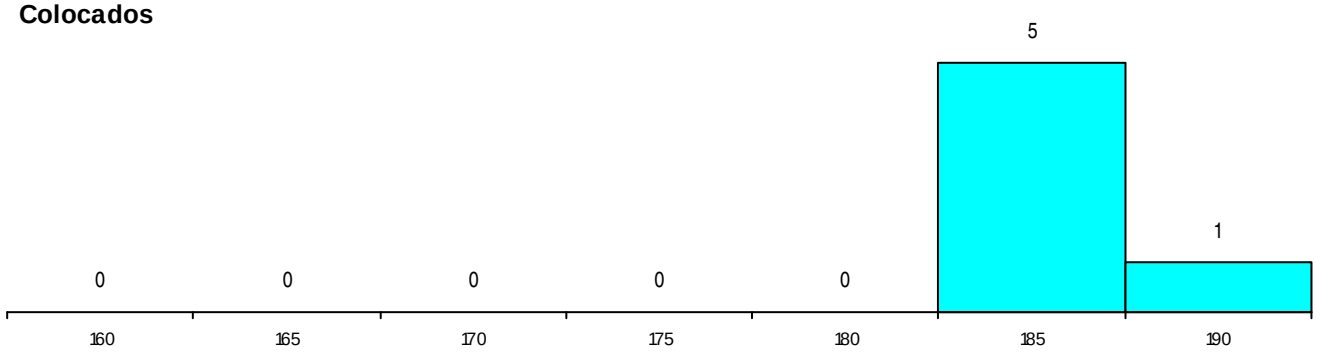

Estabelecimento: 0705 Universidade de Lisboa - Faculdade de Medicina
Curso Superior: 9822 Ciências da Saúde
Licenciatura

OPÇÃO CANDIDATURA

Opção	Cands.	%	Cols.	%
1ª	5	14	5	23
2ª	5	14	5	23
3ª	3	8	2	9
4ª	3	8	0	0
5ª	6	17	3	14
6ª	14	39	7	32
Total	36		22	

ETAPA COLOCAÇÃO (contingente)

Etapa Colocação	Cands.	%	Cols.	%	Nota
17 Geral	36	100	22	100	140.8
Total	36		22		

DISTRITO/CAE DE CANDIDATURA

Distrito Origem	Cands.	%	Cols.	%
Lisboa	15	42	8	36
Setúbal	6	17	5	23
Oeste	3	8	2	9
Faro	3	8	2	9
R. A. Madeira	2	6	2	9
Aveiro	2	6	1	5
Viseu	1	3	0	0
Santarém	1	3	1	5
Porto	1	3	0	0
Leiria	1	3	0	0
Braga	1	3	1	5
Total	36		22	

SEXO DOS CANDIDATOS

Sexo	Cands.	%	Cols.	%
Masc.	9	25	5	23
Femin.	27	75	17	77
Total	36		22	

CURSO DO 12º ANO (15 mais frequentes)

Curso 12º ano	Cands.	%	Cols.	%
N060 Ciências e Tecnologias	25	69	16	73
R810 Agrupamento 1 / geral	9	25	4	18
U220 Ens. secundário recorrente (todos	2	6	2	9

MÉDIAS dos Colocados

Nota de candidatura	164.8
Prova de ingresso	158.8
Média do 12º ano	170.8
Média do 10º/11º ano	170.8

DISTRIBUIÇÕES DE NOTAS DE CANDIDATURA

Candidatos

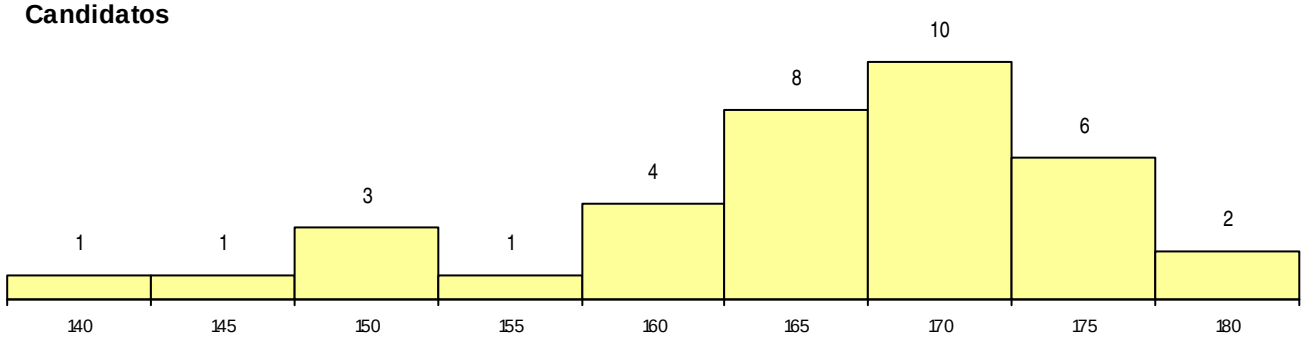

Colocados

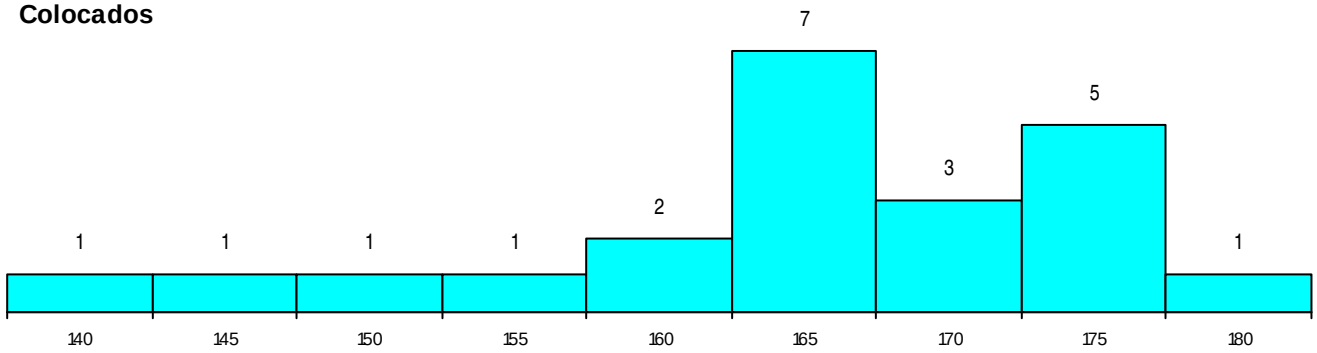

Estabelecimento: 0706 Universidade de Lisboa - Faculdade de Psicologia e de Ciências da Educação
Curso Superior: 9026 Ciências da Educação
Licenciatura

OPÇÃO CANDIDATURA

Opção	Cands.	%	Cols.	%
1ª	13	13	6	27
2ª	27	26	7	32
3ª	17	16	1	5
4ª	15	14	3	14
5ª	22	21	3	14
6ª	10	10	2	9
Total	104		22	

ETAPA COLOCAÇÃO (contingente)

Etapa Colocação	Cands.	%	Cols.	%	Nota
17 Geral	104	100	22	100	127.5
Total	104		22		

DISTRITO/CAE DE CANDIDATURA

Distrito Origem	Cands.	%	Cols.	%
Lisboa	41	39	9	41
Setúbal	20	19	7	32
Oeste	12	12	1	5
Santarém	7	7	1	5
Faro	5	5	1	5
Leiria	3	3	0	0
Porto	3	3	1	5
Guarda	2	2	2	9
R. A. Madeira	2	2	0	0
Braga	2	2	0	0
Viana do Castelo	1	1	0	0
Douro-Sul	1	1	0	0
Aveiro	1	1	0	0
Entre Douro e Vou	1	1	0	0
Évora	1	1	0	0
Coimbra	1	1	0	0
Portalegre	1	1	0	0
Total	104		22	

SEXO DOS CANDIDATOS

Sexo	Cands.	%	Cols.	%
Masc.	16	15	4	18
Femin.	88	85	18	82
Total	104		22	

CURSO DO 12º ANO (15 mais frequentes)

Curso 12º ano	Cands.	%	Cols.	%
R810 Agrupamento 1 / geral	39	38	7	32
N062 Ciências Sociais e Humanas	20	19	2	9
U220 Ens. secundário recorrente (todos	13	13	2	9
N060 Ciências e Tecnologias	10	10	4	18
R840 Agrupamento 4 / geral	6	6	2	9
N088 Acção Social	5	5	2	9
R841 Agrupamento 4 / comunicação	2	2	1	5
R820 Agrupamento 2 / geral	2	2	0	0
U230 Ens. sec. recorrente privado e coo	1	1	1	5
R842 Agrupamento 4 / animação social	1	1	1	5
R830 Agrupamento 3 / geral	1	1	0	0
P396 Técnico auxiliar de infância	1	1	0	0
N983 Recorrente - Acção Social	1	1	0	0
N970 Recorrente - Ciências e Tecnologi	1	1	0	0
N063 Línguas e Literaturas	1	1	0	0

MÉDIAS dos Colocados

Nota de candidatura	133.8
Prova de ingresso	132.3
Média do 12º ano	135.3
Média do 10º/11º ano	135.3

DISTRIBUIÇÕES DE NOTAS DE CANDIDATURA

Candidatos

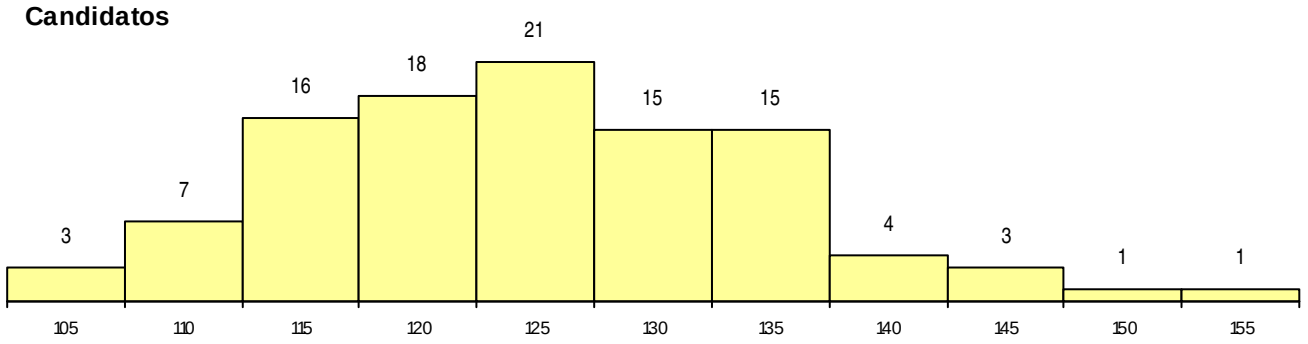

Colocados

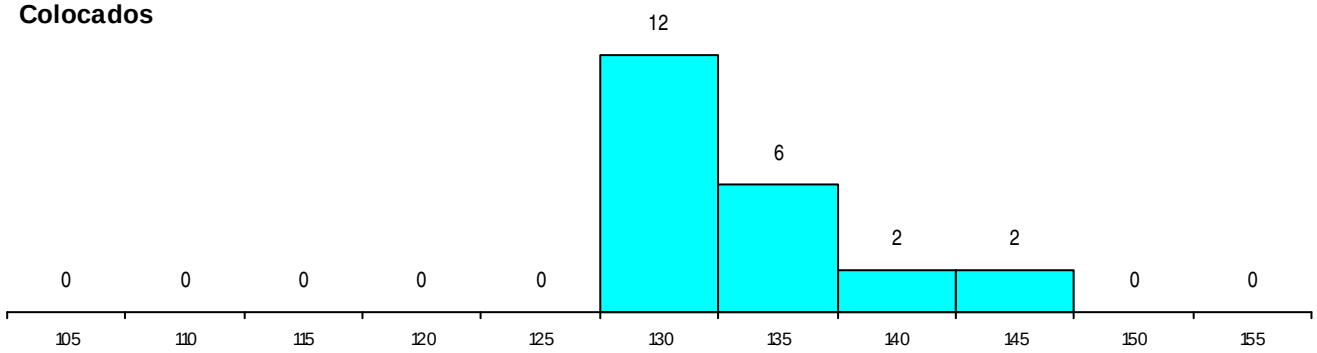

Estabelecimento: 0706 Universidade de Lisboa - Faculdade de Psicologia e de Ciências da Educação
Curso Superior: 9555 Psicologia
Mestrado Integrado

OPÇÃO CANDIDATURA

Opção	Cands.	%	Cols.	%
1ª	64	33	12	50
2ª	28	15	4	17
3ª	29	15	2	8
4ª	33	17	4	17
5ª	25	13	1	4
6ª	13	7	1	4
Total	192		24	

ETAPA COLOCAÇÃO (contingente)

Etapa Colocação		Cands.	%	Cols.	%	Nota
17	Geral	192	100	24	100	143.5
Total		192		24		

DISTRITO/CAE DE CANDIDATURA

Distrito Origem	Cands.	%	Cols.	%
Lisboa	95	49	14	58
Setúbal	36	19	5	21
Santarém	12	6	1	4
Oeste	10	5	2	8
Évora	5	3	0	0
Porto	5	3	0	0
Viseu	4	2	1	4
Leiria	4	2	0	0
Faro	4	2	0	0
Entre Douro e Vou	3	2	0	0
Tâmega	3	2	1	4
R. A. Madeira	3	2	0	0
Viana do Castelo	2	1	0	0
Braga	2	1	0	0
Coimbra	2	1	0	0
R. A. Açores	1	1	0	0
Portalegre	1	1	0	0
Total	192		24	

SEXO DOS CANDIDATOS

Sexo	Cands.	%	Cols.	%
Masc.	23	12	4	17
Femin.	169	88	20	83
Total	192		24	

CURSO DO 12º ANO (15 mais frequentes)

Curso 12º ano		Cands.	%	Cols.	%
R810	Agrupamento 1 / geral	91	47	9	38
N060	Ciências e Tecnologias	51	27	9	38
U220	Ens. secundário recorrente (todos	33	17	3	13
N062	Ciências Sociais e Humanas	10	5	0	0
R840	Agrupamento 4 / geral	3	2	1	4
Q950	Equivalências	1	1	1	4
E001	1.º curso	1	1	1	4
U230	Ens. sec. recorrente privado e coo	1	1	0	0
R842	Agrupamento 4 / animação social	1	1	0	0

MÉDIAS dos Colocados

Nota de candidatura	150.1
Prova de ingresso	151.2
Média do 12º ano	149.5
Média do 10º/11º ano	148.6

DISTRIBUIÇÕES DE NOTAS DE CANDIDATURA

Candidatos

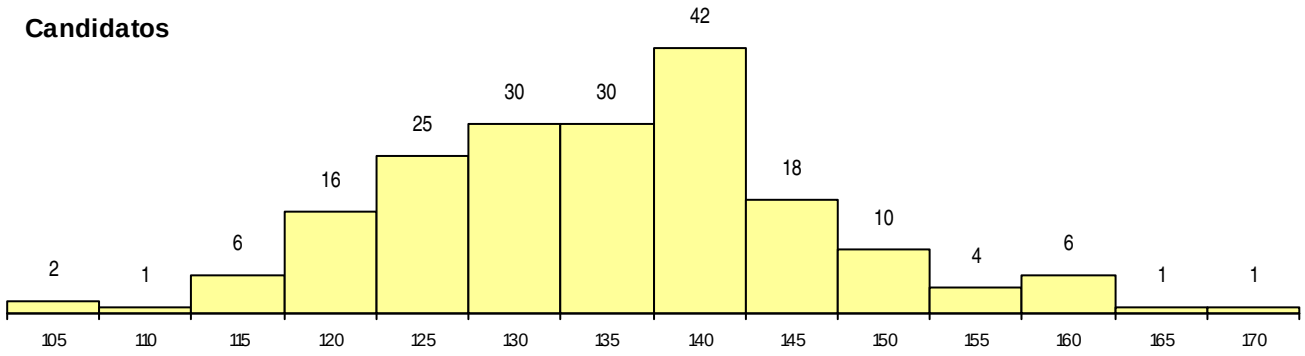

Colocados

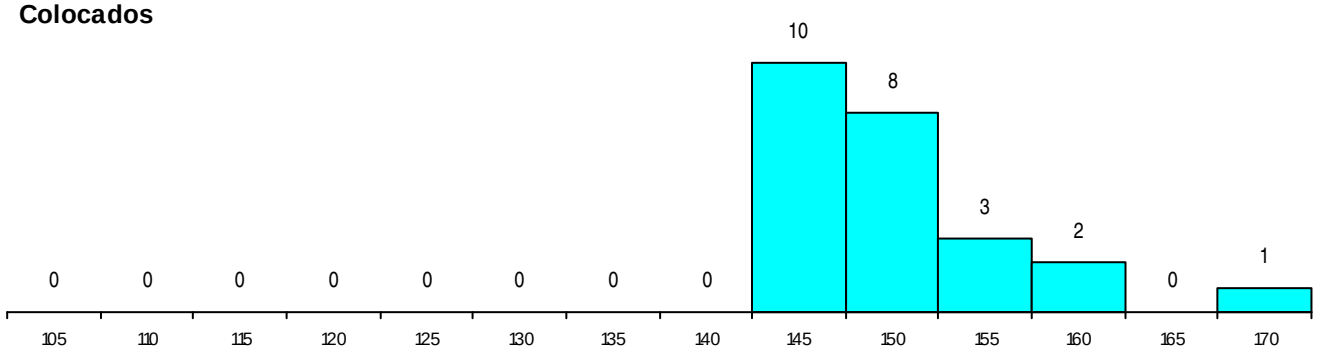

Estabelecimento: 0801 Universidade Técnica de Lisboa - Faculdade de Medicina Veterinária
Curso Superior: 9847 Medicina Veterinária
Mestrado Integrado

OPÇÃO CANDIDATURA

Opção	Cands.	%	Cols.	%
1ª	30	43	3	27
2ª	16	23	3	27
3ª	9	13	2	18
4ª	10	14	3	27
5ª	3	4	0	0
6ª	1	1	0	0
Total	69		11	

ETAPA COLOCAÇÃO (contingente)

Etapa Colocação	Cands.	%	Cols.	%	Nota
17 Geral	69	100	11	100	159.8
Total	69		11		

DISTRITO/CAE DE CANDIDATURA

Distrito Origem	Cands.	%	Cols.	%
Lisboa	22	32	4	36
Setúbal	9	13	2	18
Porto	7	10	1	9
Leiria	5	7	0	0
Aveiro	3	4	1	9
Évora	3	4	0	0
Viana do Castelo	2	3	0	0
Tâmega	2	3	1	9
Oeste	2	3	0	0
Faro	2	3	0	0
Coimbra	2	3	0	0
Braga	2	3	0	0
Beja	2	3	0	0
Vila Real	1	1	1	9
Viseu	1	1	0	0
R. A. Açores	1	1	0	0
Castelo Branco	1	1	1	9
Bragança	1	1	0	0
Portalegre	1	1	0	0
Total	69		11	

SEXO DOS CANDIDATOS

Sexo	Cands.	%	Cols.	%
Masc.	20	29	4	36
Femin.	49	71	7	64
Total	69		11	

CURSO DO 12º ANO (15 mais frequentes)

Curso 12º ano	Cands.	%	Cols.	%
R810 Agrupamento 1 / geral	36	52	7	64
N060 Ciências e Tecnologias	33	48	4	36

MÉDIAS dos Colocados

Nota de candidatura	165.4
Prova de ingresso	163.2
Média do 12º ano	167.5
Média do 10º/11º ano	167.5

DISTRIBUIÇÕES DE NOTAS DE CANDIDATURA

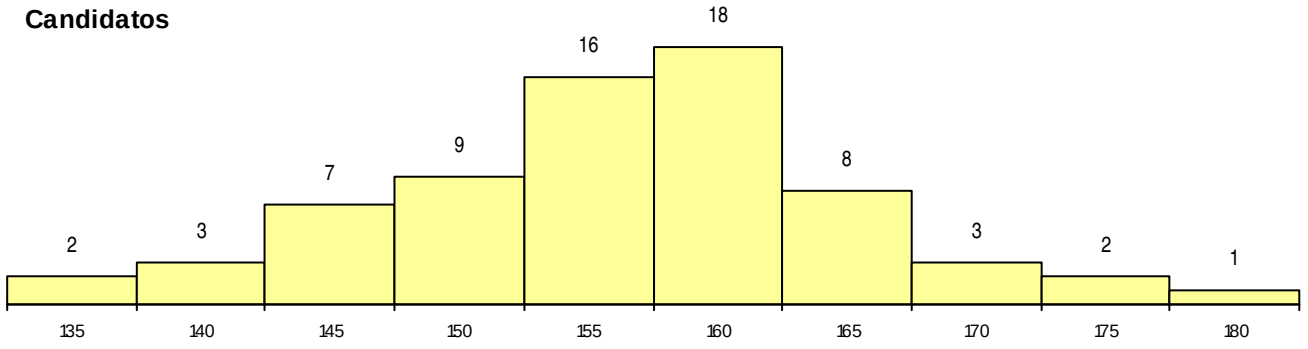

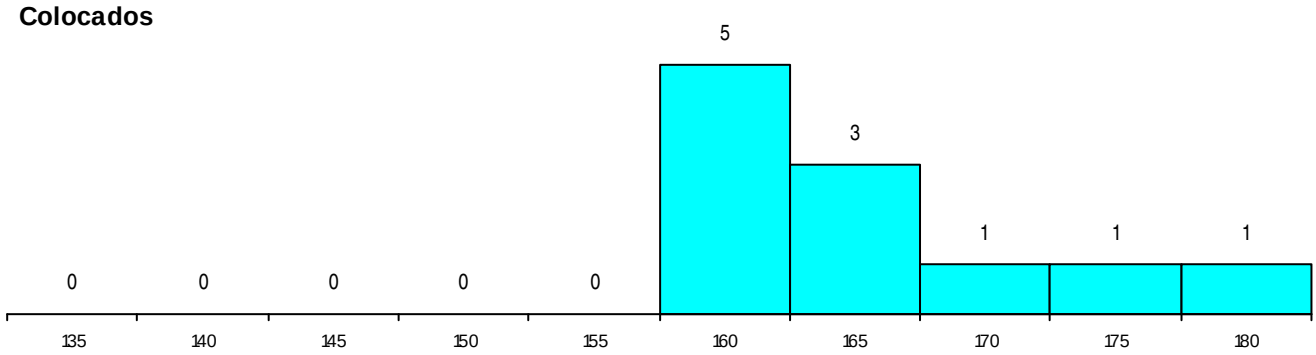

Estabelecimento: 0802 Universidade Técnica de Lisboa - Faculdade de Arquitectura
Curso Superior: 0022 Arquitectura
Licenciatura

OPÇÃO CANDIDATURA

Opção	Cands.	%	Cols.	%
1ª	51	37	3	38
2ª	40	29	4	50
3ª	22	16	0	0
4ª	17	12	1	13
5ª	4	3	0	0
6ª	4	3	0	0
Total	138		8	

ETAPA COLOCAÇÃO (contingente)

Etapa Colocação	Cands.	%	Cols.	%	Nota
17 Geral	138	100	8	100	172.3
Total	138		8		

DISTRITO/CAE DE CANDIDATURA

Distrito Origem	Cands.	%	Cols.	%
Lisboa	52	38	3	38
Setúbal	14	10	0	0
Porto	11	8	1	13
Oeste	8	6	0	0
Coimbra	6	4	0	0
R. A. Madeira	6	4	0	0
Santarém	6	4	1	13
Faro	6	4	0	0
Braga	5	4	2	25
Castelo Branco	4	3	0	0
Aveiro	4	3	0	0
Portalegre	3	2	0	0
R. A. Açores	3	2	0	0
Viana do Castelo	2	1	0	0
Vila Real	2	1	1	13
Beja	2	1	0	0
Entre Douro e Vou	1	1	0	0
Guarda	1	1	0	0
Tâmega	1	1	0	0
Leiria	1	1	0	0
Total	138		8	

SEXO DOS CANDIDATOS

Sexo	Cands.	%	Cols.	%
Masc.	60	43	3	38
Femin.	78	57	5	63
Total	138		8	

CURSO DO 12º ANO (15 mais frequentes)

Curso 12º ano	Cands.	%	Cols.	%
N064 Artes Visuais	74	54	5	63
R820 Agrupamento 2 / geral	36	26	1	13
N060 Ciências e Tecnologias	12	9	0	0
R810 Agrupamento 1 / geral	3	2	1	13
U220 Ens. secundário recorrente (todos	2	1	0	0
N072 Design de Produto	2	1	0	0
N061 Ciências Socioeconómicas	1	1	1	13
R886 Geral de artes (novos planos)	1	1	0	0
R883 Tecnológico de arte e design cerâ	1	1	0	0
Q950 Equivalências	1	1	0	0
P403 Técnico de construção civil/desenh	1	1	0	0
P322 Design de equipamentos (interiore	1	1	0	0
P320 Desenhador projectista	1	1	0	0
N083 Design de Equipamento	1	1	0	0
N073 Produção Artística	1	1	0	0

MÉDIAS dos Colocados

Nota de candidatura	175.4
Prova de ingresso	182.6
Média do 12º ano	168.3
Média do 10º/11º ano	168.3

DISTRIBUIÇÕES DE NOTAS DE CANDIDATURA

Candidatos

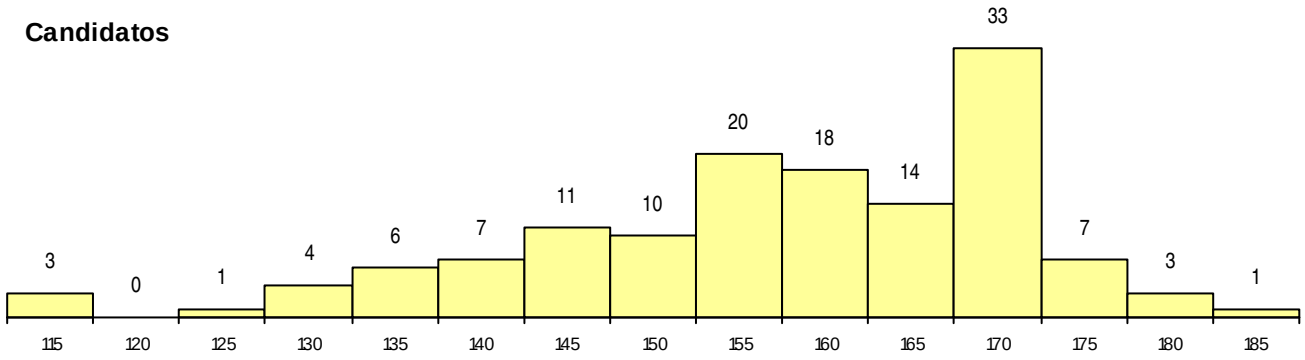

Colocados

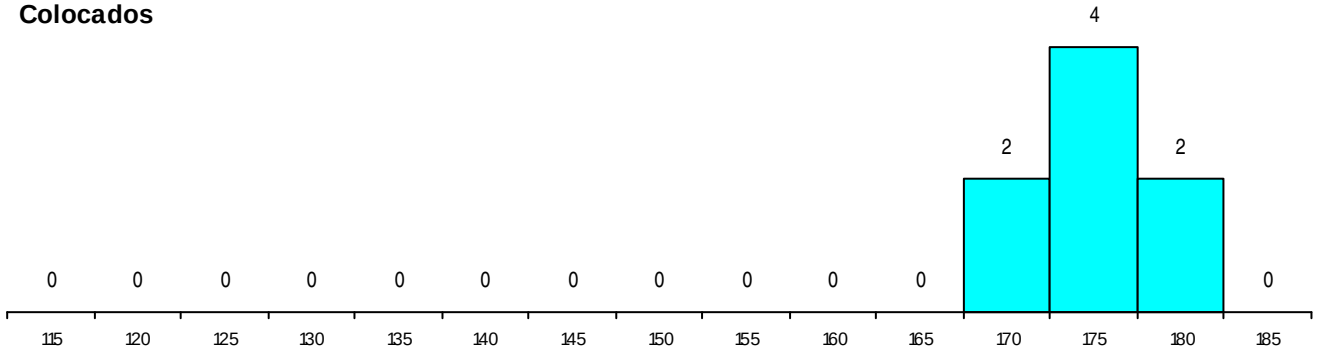

Estabelecimento: 0802 Universidade Técnica de Lisboa - Faculdade de Arquitectura
Curso Superior: 0023 Arquitectura de Interiores
Licenciatura

OPÇÃO CANDIDATURA

Opção	Cands.	%	Cols.	%
1ª	8	11	2	25
2ª	24	33	5	63
3ª	14	19	1	13
4ª	15	21	0	0
5ª	7	10	0	0
6ª	4	6	0	0
Total	72		8	

ETAPA COLOCAÇÃO (contingente)

Etapa Colocação	Cands.	%	Cols.	%	Nota
17 Geral	72	100	8	100	160.8
Total	72		8		

DISTRITO/CAE DE CANDIDATURA

Distrito Origem	Cands.	%	Cols.	%
Lisboa	38	53	3	38
Setúbal	7	10	0	0
R. A. Madeira	4	6	1	13
Faro	4	6	1	13
Oeste	3	4	0	0
Santarém	3	4	1	13
Portalegre	2	3	1	13
Castelo Branco	2	3	1	13
Braga	2	3	0	0
Aveiro	2	3	0	0
Tâmega	1	1	0	0
Entre Douro e Vou	1	1	0	0
Vila Real	1	1	0	0
Porto	1	1	0	0
Coimbra	1	1	0	0
Total	72		8	

SEXO DOS CANDIDATOS

Sexo	Cands.	%	Cols.	%
Masc.	24	33	1	13
Femin.	48	67	7	88
Total	72		8	

CURSO DO 12º ANO (15 mais frequentes)

Curso 12º ano	Cands.	%	Cols.	%
N064 Artes Visuais	41	57	4	50
R820 Agrupamento 2 / geral	19	26	0	0
N060 Ciências e Tecnologias	3	4	1	13
U220 Ens. secundário recorrente (todos	1	1	1	13
Q950 Equivalências	1	1	1	13
N073 Produção Artística	1	1	1	13
R886 Geral de artes (novos planos)	1	1	0	0
R883 Tecnológico de arte e design cerâ	1	1	0	0
R864 Geral de artes visuais	1	1	0	0
P322 Design de equipamentos (interiore	1	1	0	0
N072 Design de Produto	1	1	0	0
N061 Ciências Socioeconómicas	1	1	0	0

MÉDIAS dos Colocados

Nota de candidatura	165.9
Prova de ingresso	166.3
Média do 12º ano	165.5
Média do 10º/11º ano	165.5

DISTRIBUIÇÕES DE NOTAS DE CANDIDATURA

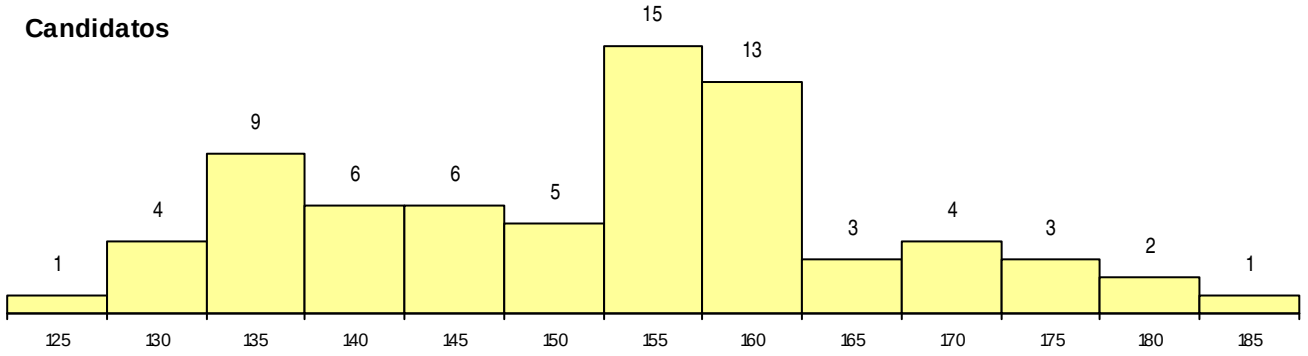

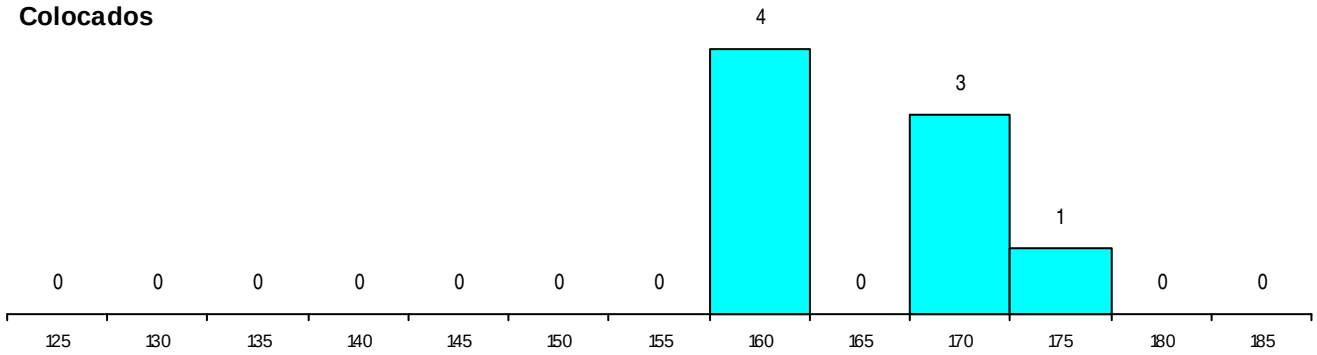

Estabelecimento: 0802 Universidade Técnica de Lisboa - Faculdade de Arquitectura
Curso Superior: 0026 Arquitectura do Planeamento Urbano e Territorial
Licenciatura

OPÇÃO CANDIDATURA

Opção	Cands.	%	Cols.	%
1ª	9	17	8	50
2ª	8	15	3	19
3ª	9	17	3	19
4ª	12	22	1	6
5ª	11	20	1	6
6ª	5	9	0	0
Total	54		16	

ETAPA COLOCAÇÃO (contingente)

Etapa Colocação	Cands.	%	Cols.	%	Nota
17 Geral	54	100	16	100	131.5
Total	54		16		

DISTRITO/CAE DE CANDIDATURA

Distrito Origem	Cands.	%	Cols.	%
Lisboa	23	43	5	31
Coimbra	6	11	5	31
Faro	5	9	1	6
Braga	4	7	1	6
Vila Real	3	6	1	6
Bragança	3	6	0	0
Aveiro	2	4	2	13
Tâmega	1	2	0	0
Viseu	1	2	0	0
Viana do Castelo	1	2	0	0
Setúbal	1	2	0	0
Santarém	1	2	0	0
Portalegre	1	2	0	0
Leiria	1	2	1	6
Castelo Branco	1	2	0	0
Total	54		16	

SEXO DOS CANDIDATOS

Sexo	Cands.	%	Cols.	%
Masc.	16	30	6	38
Femin.	38	70	10	63
Total	54		16	

CURSO DO 12º ANO (15 mais frequentes)

Curso 12º ano	Cands.	%	Cols.	%
N064 Artes Visuais	32	59	7	44
N060 Ciências e Tecnologias	10	19	4	25
R820 Agrupamento 2 / geral	8	15	4	25
R810 Agrupamento 1 / geral	2	4	1	6
R886 Geral de artes (novos planos)	1	2	0	0
N061 Ciências Socioeconómicas	1	2	0	0

MÉDIAS dos Colocados

Nota de candidatura	143.8
Prova de ingresso	139.4
Média do 12º ano	148.1
Média do 10º/11º ano	148.1

DISTRIBUIÇÕES DE NOTAS DE CANDIDATURA

Candidatos

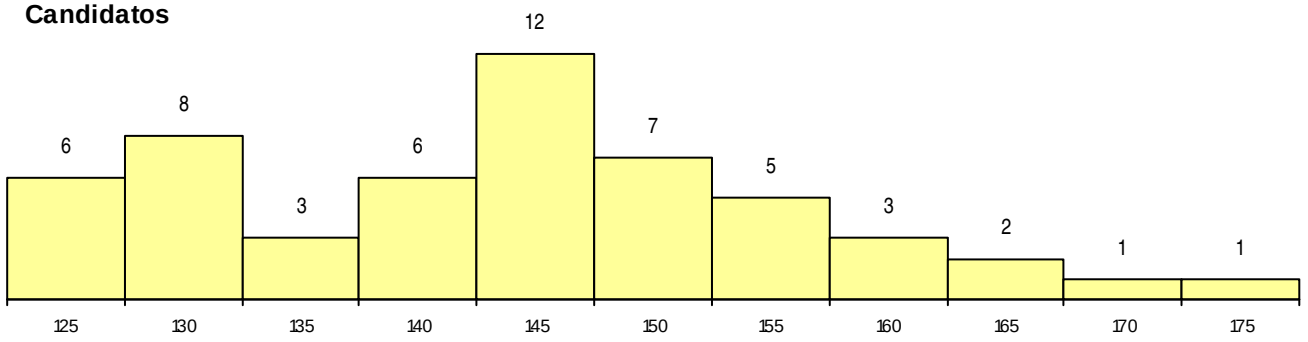

Colocados

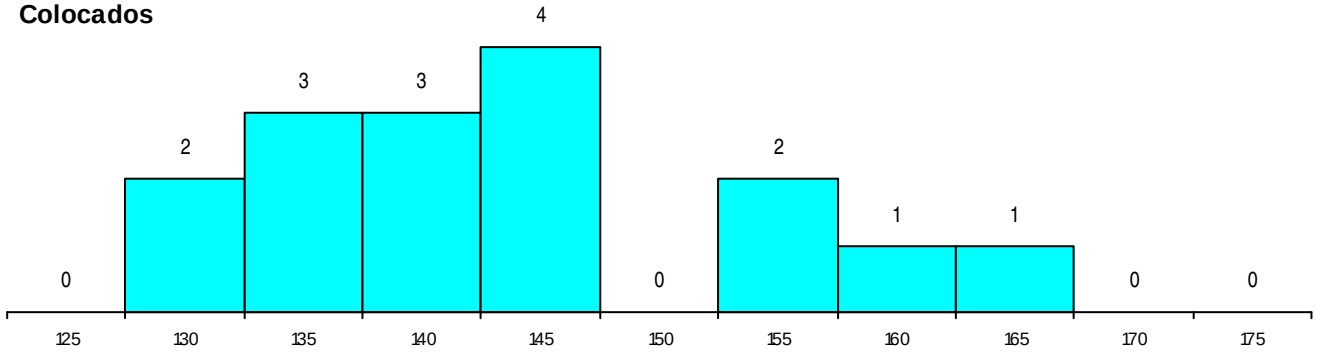

Estabelecimento: 0802 Universidade Técnica de Lisboa - Faculdade de Arquitectura
Curso Superior: 0027 Arquitectura da Gestão Urbanística
Licenciatura

OPÇÃO CANDIDATURA

Opção	Cands.	%	Cols.	%
1ª	4	10	1	8
2ª	11	28	2	17
3ª	9	23	5	42
4ª	8	20	2	17
5ª	5	13	2	17
6ª	3	8	0	0
Total	40		12	

ETAPA COLOCAÇÃO (contingente)

Etapa Colocação	Cands.	%	Cols.	%	Nota
17 Geral	40	100	12	100	137.5
Total	40		12		

DISTRITO/CAE DE CANDIDATURA

Distrito Origem	Cands.	%	Cols.	%
Lisboa	20	50	8	67
Faro	5	13	1	8
Coimbra	4	10	0	0
Bragança	3	8	0	0
Braga	2	5	0	0
Tâmega	1	3	0	0
Viseu	1	3	1	8
Vila Real	1	3	0	0
Santarém	1	3	1	8
Portalegre	1	3	1	8
Castelo Branco	1	3	0	0
Total	40		12	

SEXO DOS CANDIDATOS

Sexo	Cands.	%	Cols.	%
Masc.	17	43	6	50
Femin.	23	58	6	50
Total	40		12	

CURSO DO 12º ANO (15 mais frequentes)

Curso 12º ano	Cands.	%	Cols.	%
N064 Artes Visuais	24	60	7	58
N060 Ciências e Tecnologias	8	20	3	25
R820 Agrupamento 2 / geral	6	15	2	17
R886 Geral de artes (novos planos)	1	3	0	0
N061 Ciências Socioeconómicas	1	3	0	0

MÉDIAS dos Colocados

Nota de candidatura	148.3
Prova de ingresso	146.8
Média do 12º ano	149.8
Média do 10º/11º ano	149.8

DISTRIBUIÇÕES DE NOTAS DE CANDIDATURA

Candidatos

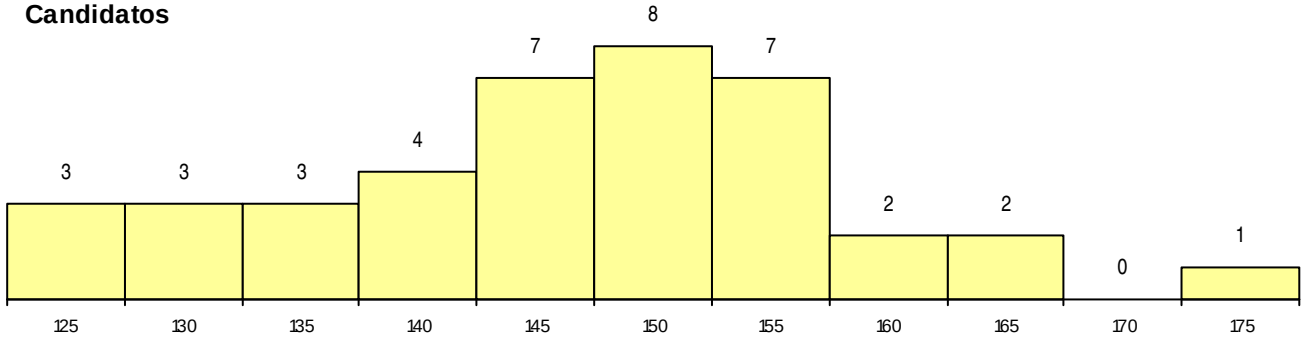

Colocados

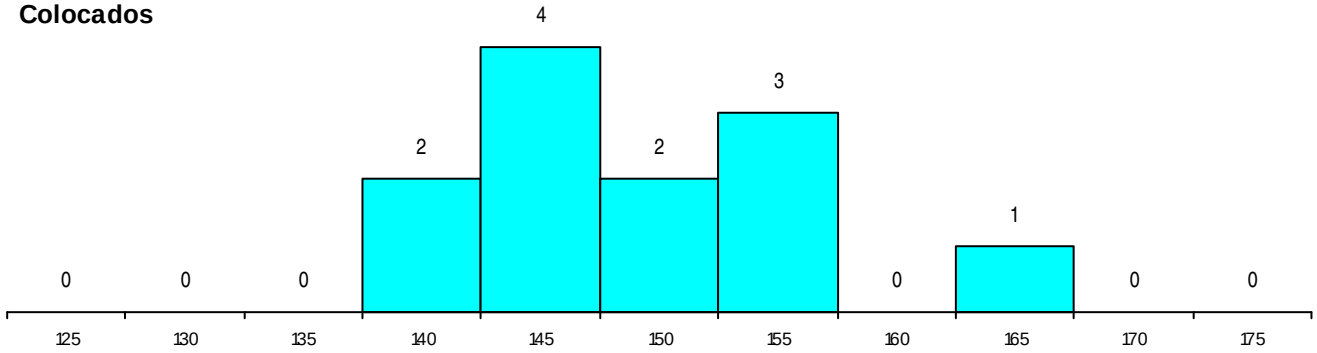

Estabelecimento: 0802 Universidade Técnica de Lisboa - Faculdade de Arquitectura
Curso Superior: 9069 Design
Licenciatura

OPÇÃO CANDIDATURA

Opção	Cands.	%	Cols.	%
1ª	16	17	5	45
2ª	17	18	3	27
3ª	23	25	3	27
4ª	19	21	0	0
5ª	10	11	0	0
6ª	7	8	0	0
Total	92		11	

ETAPA COLOCAÇÃO (contingente)

Etapa Colocação	Cands.	%	Cols.	%	Nota
17 Geral	92	100	11	100	157.0
Total	92		11		

DISTRITO/CAE DE CANDIDATURA

Distrito Origem	Cands.	%	Cols.	%
Lisboa	54	59	6	55
Setúbal	10	11	2	18
Faro	6	7	0	0
Oeste	4	4	1	9
Santarém	3	3	1	9
Castelo Branco	3	3	1	9
Braga	3	3	0	0
Entre Douro e Vou	2	2	0	0
Porto	2	2	0	0
Tâmega	1	1	0	0
R. A. Madeira	1	1	0	0
Portalegre	1	1	0	0
Beja	1	1	0	0
Aveiro	1	1	0	0
Total	92		11	

SEXO DOS CANDIDATOS

Sexo	Cands.	%	Cols.	%
Masc.	29	32	5	45
Femin.	63	68	6	55
Total	92		11	

CURSO DO 12º ANO (15 mais frequentes)

Curso 12º ano	Cands.	%	Cols.	%
N064 Artes Visuais	48	52	7	64
R820 Agrupamento 2 / geral	32	35	3	27
P363 Técnico de artes gráficas	2	2	1	9
R886 Geral de artes (novos planos)	2	2	0	0
R821 Agrupamento 2 / design	2	2	0	0
R883 Tecnológico de arte e design cerâ	1	1	0	0
R864 Geral de artes visuais	1	1	0	0
R822 Agrupamento 2 / artes e ofícios	1	1	0	0
P322 Design de equipamentos (interiore	1	1	0	0
N073 Produção Artística	1	1	0	0
N071 Design de Comunicação	1	1	0	0

MÉDIAS dos Colocados

Nota de candidatura	163.5
Prova de ingresso	171.6
Média do 12º ano	155.3
Média do 10º/11º ano	155.3

DISTRIBUIÇÕES DE NOTAS DE CANDIDATURA

Candidatos

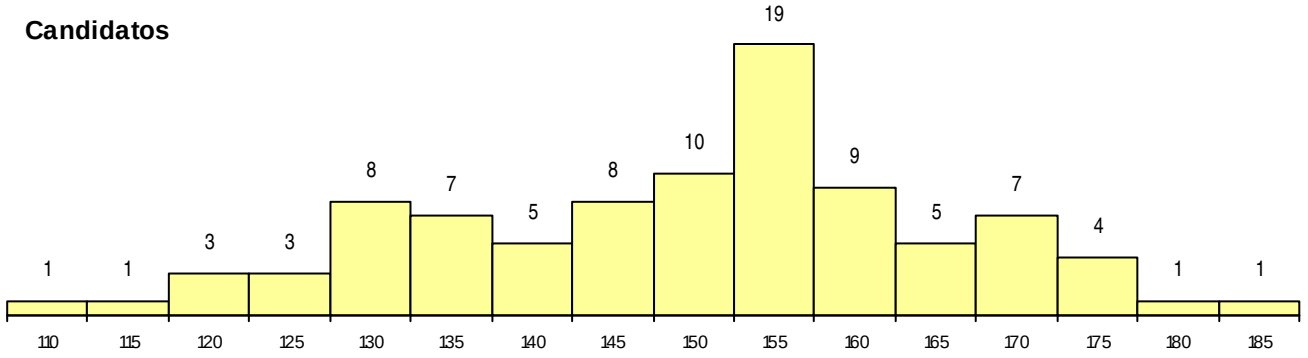

Colocados

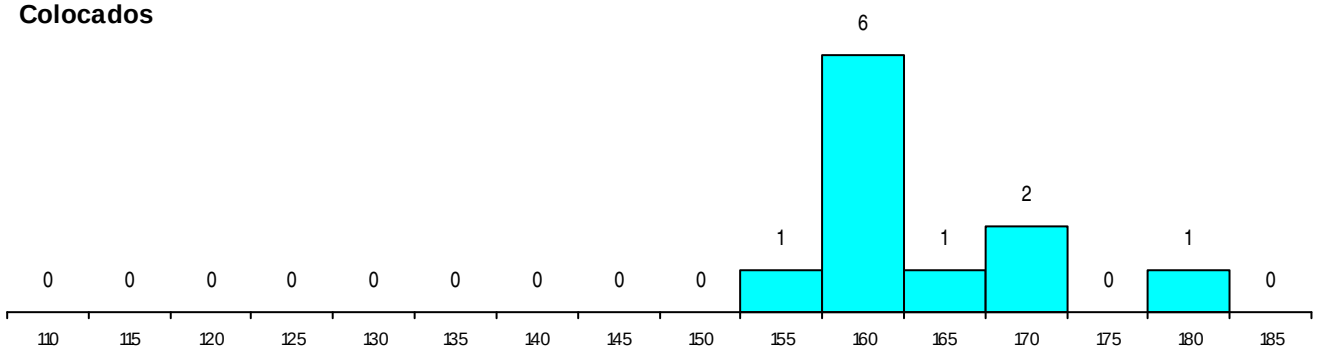

Estabelecimento: 0802 Universidade Técnica de Lisboa - Faculdade de Arquitectura
Curso Superior: 9071 Design de Moda
Licenciatura

OPÇÃO CANDIDATURA

Opção	Cands.	%	Cols.	%
1ª	18	36	4	57
2ª	12	24	1	14
3ª	3	6	0	0
4ª	9	18	0	0
5ª	7	14	1	14
6ª	1	2	1	14
Total	50		7	

ETAPA COLOCAÇÃO (contingente)

Etapa Colocação	Cands.	%	Cols.	%	Nota
17 Geral	50	100	7	100	156.5
Total	50		7		

DISTRITO/CAE DE CANDIDATURA

Distrito Origem	Cands.	%	Cols.	%
Lisboa	23	46	3	43
Setúbal	7	14	1	14
Faro	7	14	1	14
Porto	3	6	0	0
Tâmega	2	4	0	0
Oeste	2	4	0	0
R. A. Açores	1	2	0	0
Santarém	1	2	1	14
Guarda	1	2	1	14
Castelo Branco	1	2	0	0
Braga	1	2	0	0
Aveiro	1	2	0	0
Total	50		7	

SEXO DOS CANDIDATOS

Sexo	Cands.	%	Cols.	%
Masc.	7	14	2	29
Femin.	43	86	5	71
Total	50		7	

CURSO DO 12º ANO (15 mais frequentes)

Curso 12º ano	Cands.	%	Cols.	%
N064 Artes Visuais	29	58	2	29
R820 Agrupamento 2 / geral	16	32	4	57
R821 Agrupamento 2 / design	2	4	0	0
R886 Geral de artes (novos planos)	1	2	1	14
R883 Tecnológico de arte e design cerâ	1	2	0	0
R864 Geral de artes visuais	1	2	0	0

MÉDIAS dos Colocados

Nota de candidatura	160.5
Prova de ingresso	175.4
Média do 12º ano	145.6
Média do 10º/11º ano	145.6

DISTRIBUIÇÕES DE NOTAS DE CANDIDATURA

Candidatos

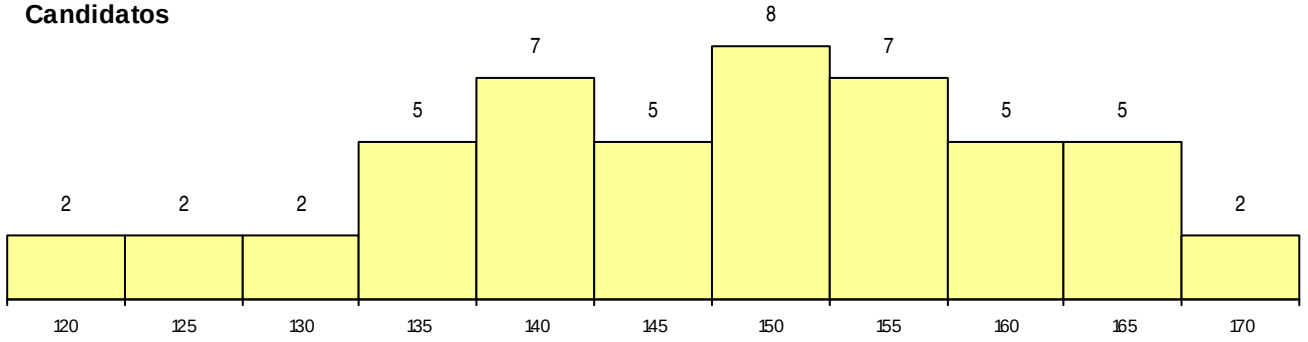

Colocados

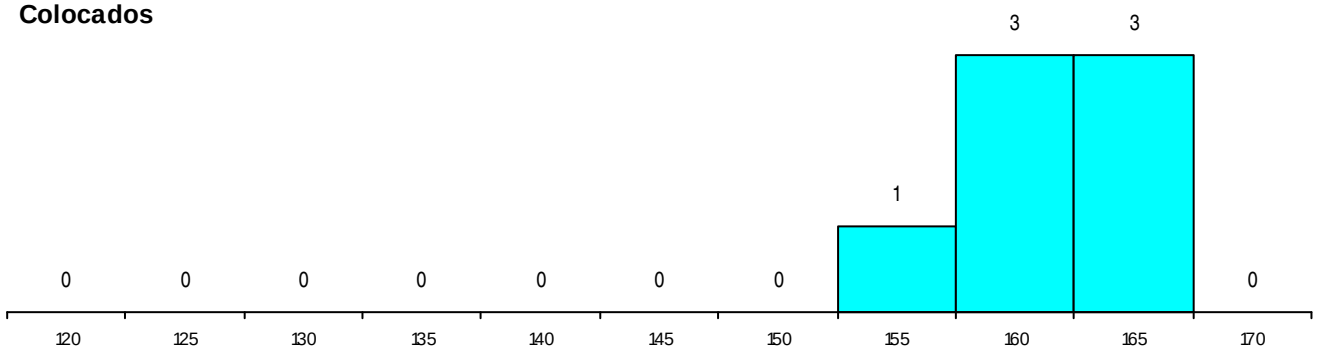

Estabelecimento: 0803 Universidade Técnica de Lisboa - Instituto Superior de Agronomia
Curso Superior: 0025 Arquitectura Paisagista
Licenciatura

OPÇÃO CANDIDATURA

Opção	Cands.	%	Cols.	%
1ª	12	27	7	70
2ª	6	13	1	10
3ª	6	13	1	10
4ª	9	20	1	10
5ª	4	9	0	0
6ª	8	18	0	0
Total	45		10	

ETAPA COLOCAÇÃO (contingente)

Etapa Colocação	Cands.	%	Cols.	%	Nota
17 Geral	45	100	10	100	127.5
Total	45		10		

DISTRITO/CAE DE CANDIDATURA

Distrito Origem	Cands.	%	Cols.	%
Lisboa	24	53	7	70
Leiria	5	11	1	10
Faro	4	9	1	10
Oeste	3	7	0	0
Setúbal	2	4	0	0
Évora	2	4	0	0
Santarém	1	2	0	0
Porto	1	2	0	0
Portalegre	1	2	0	0
Castelo Branco	1	2	0	0
Bragança	1	2	1	10
Total	45		10	

SEXO DOS CANDIDATOS

Sexo	Cands.	%	Cols.	%
Masc.	15	33	2	20
Femin.	30	67	8	80
Total	45		10	

CURSO DO 12º ANO (15 mais frequentes)

Curso 12º ano	Cands.	%	Cols.	%
R810 Agrupamento 1 / geral	17	38	3	30
N060 Ciências e Tecnologias	12	27	2	20
N064 Artes Visuais	8	18	4	40
R820 Agrupamento 2 / geral	5	11	1	10
U220 Ens. secundário recorrente (todos	1	2	0	0
R886 Geral de artes (novos planos)	1	2	0	0
N218 Design, Cerâmica e Escultura	1	2	0	0

MÉDIAS dos Colocados

Nota de candidatura	136.9
Prova de ingresso	130.1
Média do 12º ano	143.6
Média do 10º/11º ano	143.6

DISTRIBUIÇÕES DE NOTAS DE CANDIDATURA

Candidatos

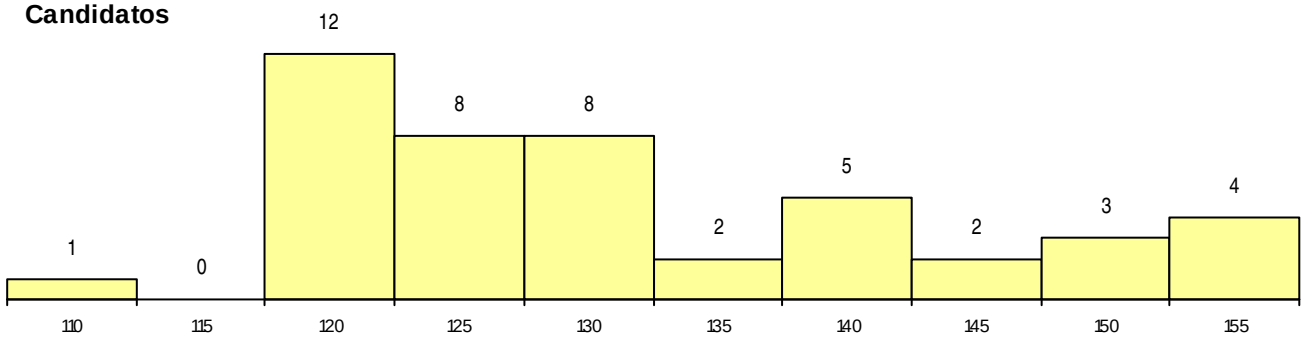

Colocados

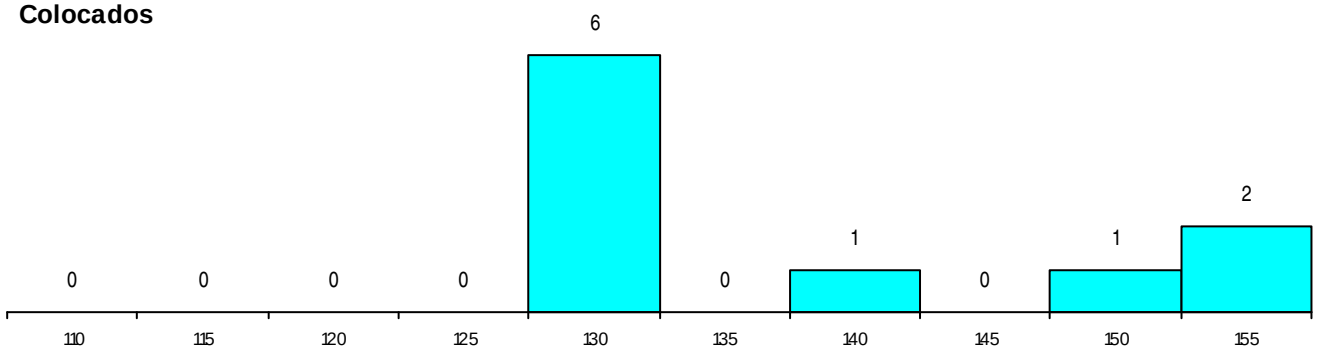

Estabelecimento: 0803 Universidade Técnica de Lisboa - Instituto Superior de Agronomia
Curso Superior: 9011 Biologia
Licenciatura

OPÇÃO CANDIDATURA

Opção	Cands.	%	Cols.	%
1ª	10	11	1	13
2ª	28	31	2	25
3ª	16	18	3	38
4ª	13	15	2	25
5ª	10	11	0	0
6ª	12	13	0	0
Total	89		8	

ETAPA COLOCAÇÃO (contingente)

Etapa Colocação	Cands.	%	Cols.	%	Nota
17 Geral	89	100	8	100	140.8
Total	89		8		

DISTRITO/CAE DE CANDIDATURA

Distrito Origem	Cands.	%	Cols.	%
Lisboa	61	69	6	75
Setúbal	12	13	1	13
Oeste	3	3	0	0
Santarém	3	3	1	13
R. A. Açores	2	2	0	0
Leiria	2	2	0	0
Castelo Branco	2	2	0	0
Évora	1	1	0	0
Braga	1	1	0	0
Beja	1	1	0	0
Aveiro	1	1	0	0
Total	89		8	

SEXO DOS CANDIDATOS

Sexo	Cands.	%	Cols.	%
Masc.	26	29	1	13
Femin.	63	71	7	88
Total	89		8	

CURSO DO 12º ANO (15 mais frequentes)

Curso 12º ano	Cands.	%	Cols.	%
R810 Agrupamento 1 / geral	43	48	4	50
N060 Ciências e Tecnologias	40	45	3	38
U220 Ens. secundário recorrente (todos	2	2	0	0
Q940 Escolas estrangeiras em Portugal	1	1	1	13
U230 Ens. sec. recorrente privado e coo	1	1	0	0
R820 Agrupamento 2 / geral	1	1	0	0
Q900 Emigrantes	1	1	0	0

MÉDIAS dos Colocados

Nota de candidatura	143.3
Prova de ingresso	145.1
Média do 12º ano	141.5
Média do 10º/11º ano	141.5

DISTRIBUIÇÕES DE NOTAS DE CANDIDATURA

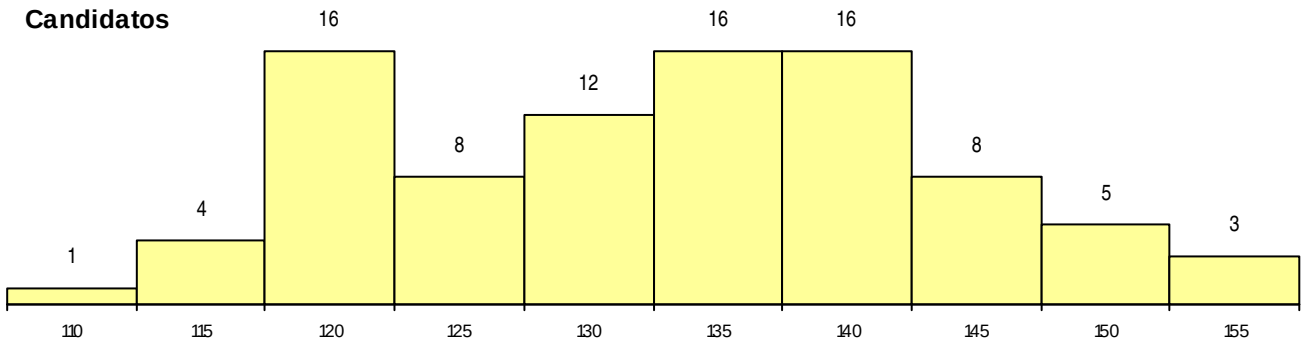

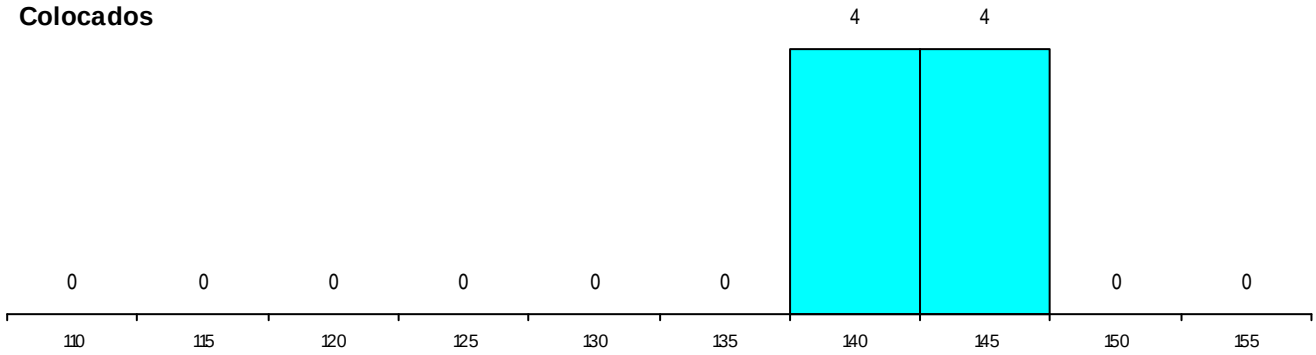

Estabelecimento: 0803 Universidade Técnica de Lisboa - Instituto Superior de Agronomia
Curso Superior: 9027 Ciências de Engenharia - Engenharia Agronómica
Licenciatura

OPÇÃO CANDIDATURA

Opção	Cands.	%	Cols.	%
1ª	16	28	1	50
2ª	14	24	0	0
3ª	20	34	1	50
4ª	3	5	0	0
5ª	3	5	0	0
6ª	2	3	0	0
Total	58		2	

ETAPA COLOCAÇÃO (contingente)

Etapa Colocação	Cands.	%	Cols.	%	Nota
17 Geral	58	100	2	100	151.5
Total	58		2		

DISTRITO/CAE DE CANDIDATURA

Distrito Origem	Cands.	%	Cols.	%
Lisboa	35	60	2	100
Oeste	5	9	0	0
Setúbal	4	7	0	0
Beja	4	7	0	0
Santarém	2	3	0	0
Leiria	2	3	0	0
Aveiro	2	3	0	0
Évora	1	2	0	0
Coimbra	1	2	0	0
Castelo Branco	1	2	0	0
Braga	1	2	0	0
Total	58		2	

SEXO DOS CANDIDATOS

Sexo	Cands.	%	Cols.	%
Masc.	34	59	2	100
Femin.	24	41	0	0
Total	58		2	

CURSO DO 12º ANO (15 mais frequentes)

Curso 12º ano	Cands.	%	Cols.	%
R810 Agrupamento 1 / geral	34	59	0	0
N060 Ciências e Tecnologias	18	31	2	100
U220 Ens. secundário recorrente (todos	2	3	0	0
R886 Geral de artes (novos planos)	1	2	0	0
R830 Agrupamento 3 / geral	1	2	0	0
R820 Agrupamento 2 / geral	1	2	0	0
N970 Recorrente - Ciências e Tecnologi	1	2	0	0

MÉDIAS dos Colocados

Nota de candidatura	152.8
Prova de ingresso	154.0
Média do 12º ano	151.5
Média do 10º/11º ano	151.5

DISTRIBUIÇÕES DE NOTAS DE CANDIDATURA

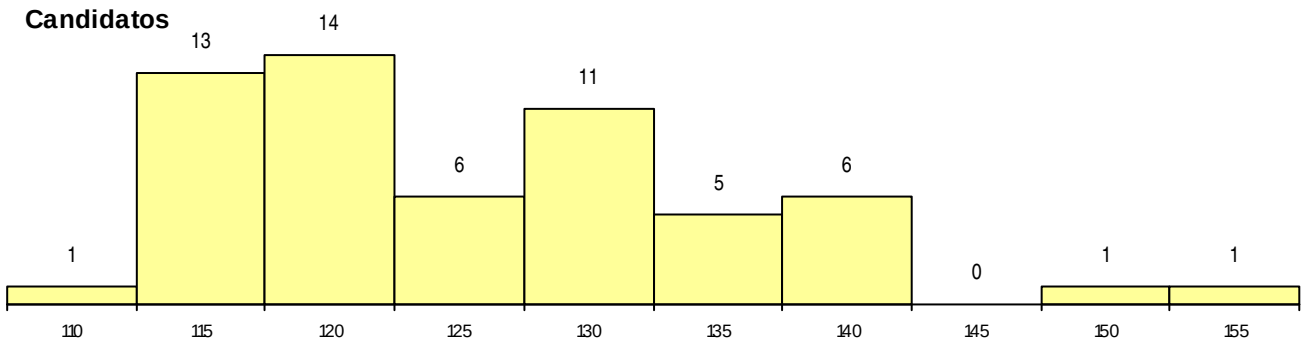

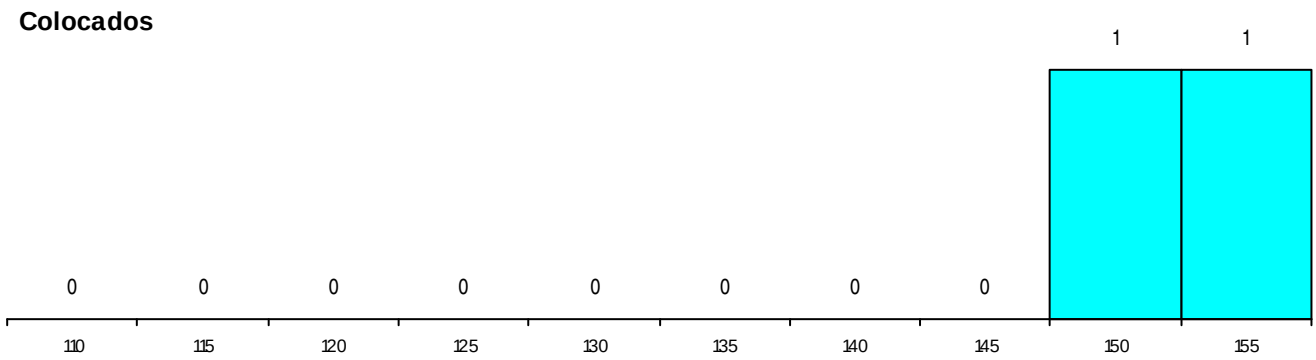

Estabelecimento: 0803 Universidade Técnica de Lisboa - Instituto Superior de Agronomia
Curso Superior: 9028 Ciências de Engenharia - Engenharia Alimentar
Licenciatura

OPÇÃO CANDIDATURA

Opção	Cands.	%	Cols.	%
1ª	22	22	2	33
2ª	11	11	1	17
3ª	28	27	2	33
4ª	17	17	0	0
5ª	16	16	1	17
6ª	8	8	0	0
Total	102		6	

ETAPA COLOCAÇÃO (contingente)

Etapa Colocação		Cands.	%	Cols.	%	Nota
17	Geral	102	100	6	100	137.0
Total		102		6		

DISTRITO/CAE DE CANDIDATURA

Distrito Origem	Cands.	%	Cols.	%
Lisboa	60	59	3	50
Setúbal	12	12	1	17
Oeste	9	9	1	17
Faro	6	6	0	0
Évora	4	4	0	0
Santarém	3	3	0	0
Beja	3	3	1	17
Porto	1	1	0	0
Leiria	1	1	0	0
Guarda	1	1	0	0
Braga	1	1	0	0
Aveiro	1	1	0	0
Total	102		6	

SEXO DOS CANDIDATOS

Sexo	Cands.	%	Cols.	%
Masc.	36	35	1	17
Femin.	66	65	5	83
Total	102		6	

CURSO DO 12º ANO (15 mais frequentes)

Curso 12º ano		Cands.	%	Cols.	%
R810	Agrupamento 1 / geral	56	55	1	17
N060	Ciências e Tecnologias	41	40	5	83
U220	Ens. secundário recorrente (todos	3	3	0	0
R886	Geral de artes (novos planos)	1	1	0	0
N970	Recorrente - Ciências e Tecnologi	1	1	0	0

MÉDIAS dos Colocados

Nota de candidatura	148.6
Prova de ingresso	140.8
Média do 12º ano	156.3
Média do 10º/11º ano	156.3

DISTRIBUIÇÕES DE NOTAS DE CANDIDATURA

Candidatos

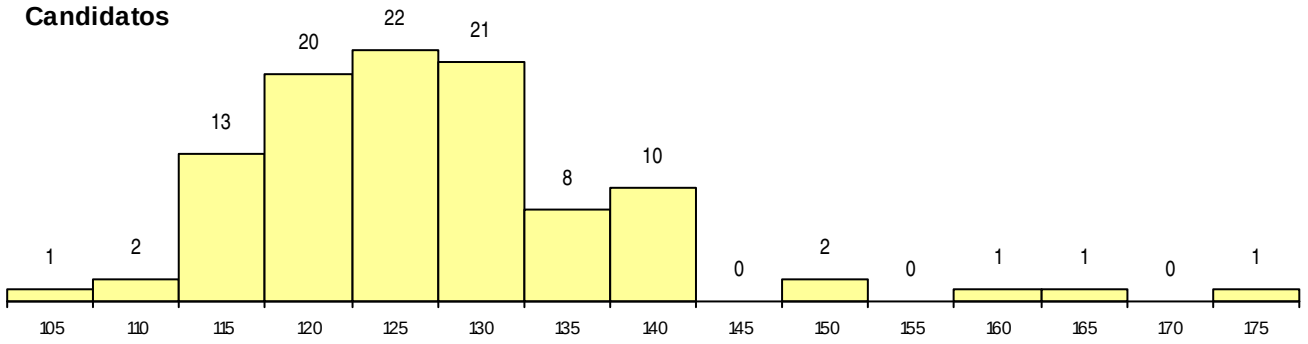

Colocados

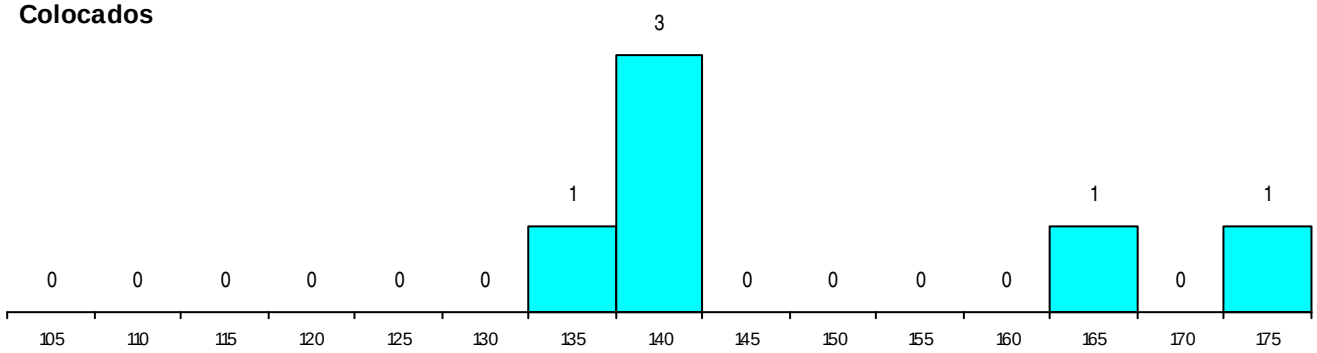

Estabelecimento: 0803 Universidade Técnica de Lisboa - Instituto Superior de Agronomia
Curso Superior: 9031 Ciências de Engenharia - Engenharia do Ambiente
Licenciatura

OPÇÃO CANDIDATURA

Opção	Cands.	%	Cols.	%
1ª	11	12	2	50
2ª	14	16	2	50
3ª	21	24	0	0
4ª	25	28	0	0
5ª	15	17	0	0
6ª	3	3	0	0
Total	89		4	

ETAPA COLOCAÇÃO (contingente)

Etapa Colocação	Cands.	%	Cols.	%	Nota
17 Geral	89	100	4	100	133.5
Total	89		4		

DISTRITO/CAE DE CANDIDATURA

Distrito Origem	Cands.	%	Cols.	%
Lisboa	59	66	4	100
Setúbal	11	12	0	0
Oeste	7	8	0	0
Santarém	4	4	0	0
Beja	3	3	0	0
Évora	2	2	0	0
Faro	1	1	0	0
Castelo Branco	1	1	0	0
Aveiro	1	1	0	0
Total	89		4	

SEXO DOS CANDIDATOS

Sexo	Cands.	%	Cols.	%
Masc.	50	56	2	50
Femin.	39	44	2	50
Total	89		4	

CURSO DO 12º ANO (15 mais frequentes)

Curso 12º ano	Cands.	%	Cols.	%
R810 Agrupamento 1 / geral	55	62	4	100
N060 Ciências e Tecnologias	30	34	0	0
U220 Ens. secundário recorrente (todos	2	2	0	0
R886 Geral de artes (novos planos)	1	1	0	0
R820 Agrupamento 2 / geral	1	1	0	0

MÉDIAS dos Colocados

Nota de candidatura	136.8
Prova de ingresso	137.6
Média do 12º ano	136.0
Média do 10º/11º ano	136.0

DISTRIBUIÇÕES DE NOTAS DE CANDIDATURA

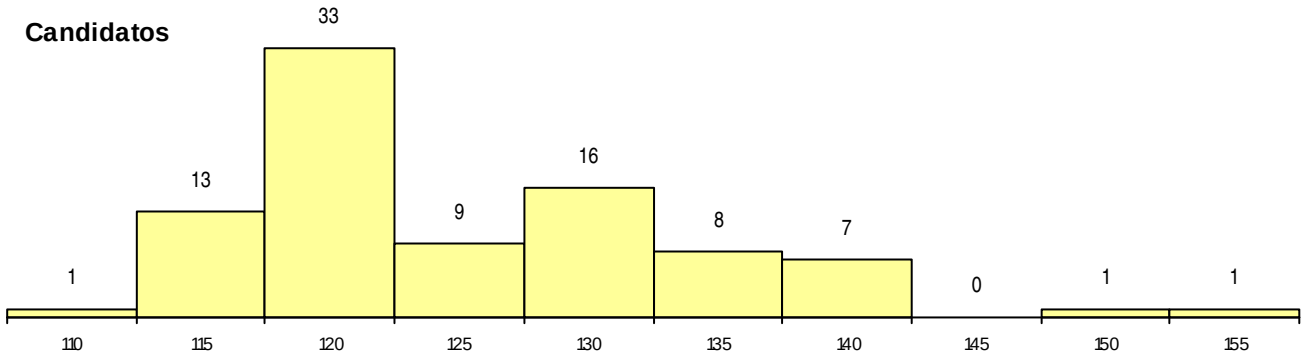

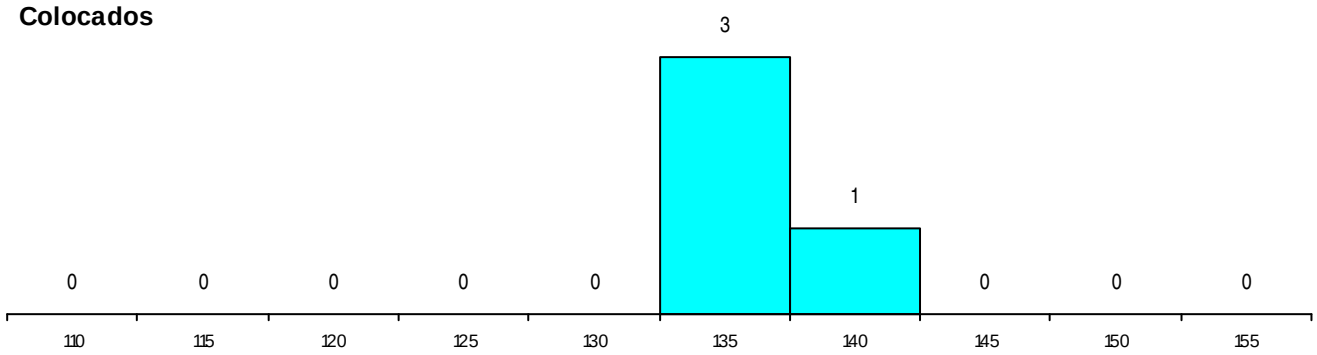

Estabelecimento: 0803 Universidade Técnica de Lisboa - Instituto Superior de Agronomia
Curso Superior: 9035 Ciências de Engenharia - Engenharia Florestal
Licenciatura

OPÇÃO CANDIDATURA

Opção	Cands.	%	Cols.	%
1ª	4	9	0	0
2ª	8	18	1	33
3ª	8	18	1	33
4ª	8	18	0	0
5ª	7	16	1	33
6ª	9	20	0	0
Total	44		3	

ETAPA COLOCAÇÃO (contingente)

Etapa Colocação	Cands.	%	Cols.	%	Nota
17 Geral	44	100	3	100	130.0
Total	44		3		

DISTRITO/CAE DE CANDIDATURA

Distrito Origem	Cands.	%	Cols.	%
Lisboa	28	64	2	67
Santarém	4	9	0	0
Oeste	2	5	0	0
Setúbal	2	5	0	0
Beja	2	5	0	0
Aveiro	2	5	0	0
Portalegre	1	2	0	0
Leiria	1	2	0	0
Évora	1	2	1	33
Braga	1	2	0	0
Total	44		3	

SEXO DOS CANDIDATOS

Sexo	Cands.	%	Cols.	%
Masc.	25	57	3	100
Femin.	19	43	0	0
Total	44		3	

CURSO DO 12º ANO (15 mais frequentes)

Curso 12º ano	Cands.	%	Cols.	%
R810 Agrupamento 1 / geral	30	68	1	33
N060 Ciências e Tecnologias	11	25	1	33
U220 Ens. secundário recorrente (todos	1	2	1	33
R886 Geral de artes (novos planos)	1	2	0	0
R820 Agrupamento 2 / geral	1	2	0	0

MÉDIAS dos Colocados

Nota de candidatura	133.5
Prova de ingresso	133.7
Média do 12º ano	133.3
Média do 10º/11º ano	133.3

DISTRIBUIÇÕES DE NOTAS DE CANDIDATURA

Candidatos

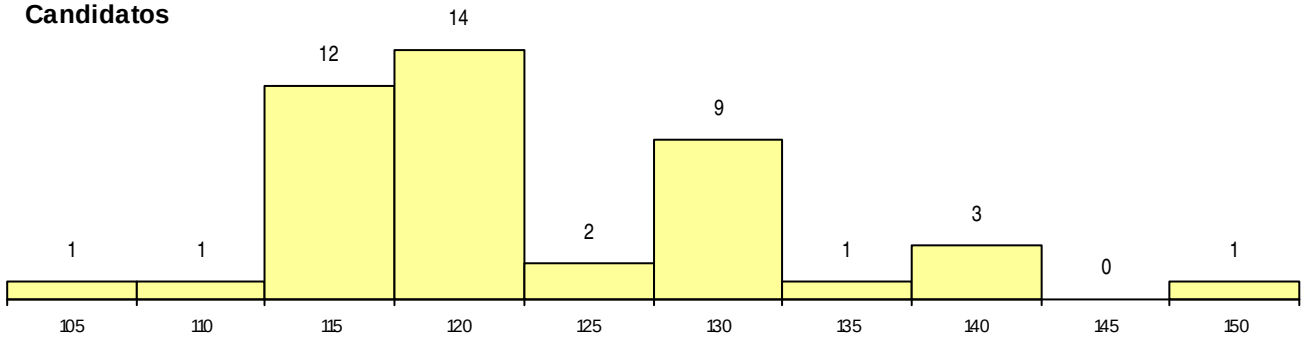

Colocados

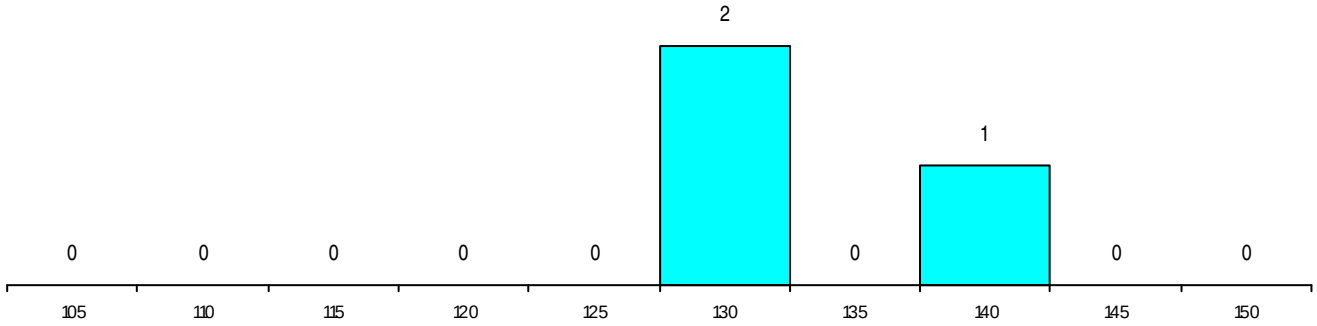

Estabelecimento: 0803 Universidade Técnica de Lisboa - Instituto Superior de Agronomia
Curso Superior: 9038 Ciências de Engenharia - Engenharia Zootécnica
Licenciatura

OPÇÃO CANDIDATURA

Opção	Cands.	%	Cols.	%
1ª	19	25	3	38
2ª	16	21	2	25
3ª	16	21	1	13
4ª	10	13	2	25
5ª	9	12	0	0
6ª	5	7	0	0
Total	75		8	

ETAPA COLOCAÇÃO (contingente)

Etapa Colocação	Cands.	%	Cols.	%	Nota
17 Geral	75	100	8	100	135.3
Total	75		8		

DISTRITO/CAE DE CANDIDATURA

Distrito Origem	Cands.	%	Cols.	%
Lisboa	49	65	5	63
Oeste	6	8	0	0
Setúbal	4	5	0	0
Santarém	3	4	0	0
Leiria	2	3	1	13
Évora	2	3	0	0
Aveiro	2	3	0	0
R. A. Açores	1	1	0	0
Porto	1	1	0	0
Portalegre	1	1	0	0
Coimbra	1	1	0	0
Castelo Branco	1	1	1	13
Braga	1	1	1	13
Beja	1	1	0	0
Total	75		8	

SEXO DOS CANDIDATOS

Sexo	Cands.	%	Cols.	%
Masc.	30	40	2	25
Femin.	45	60	6	75
Total	75		8	

CURSO DO 12º ANO (15 mais frequentes)

Curso 12º ano	Cands.	%	Cols.	%
R810 Agrupamento 1 / geral	41	55	3	38
N060 Ciências e Tecnologias	32	43	5	63
U220 Ens. secundário recorrente (todos	1	1	0	0
R886 Geral de artes (novos planos)	1	1	0	0

MÉDIAS dos Colocados

Nota de candidatura	141.8
Prova de ingresso	133.1
Média do 12º ano	150.5
Média do 10º/11º ano	150.5

DISTRIBUIÇÕES DE NOTAS DE CANDIDATURA

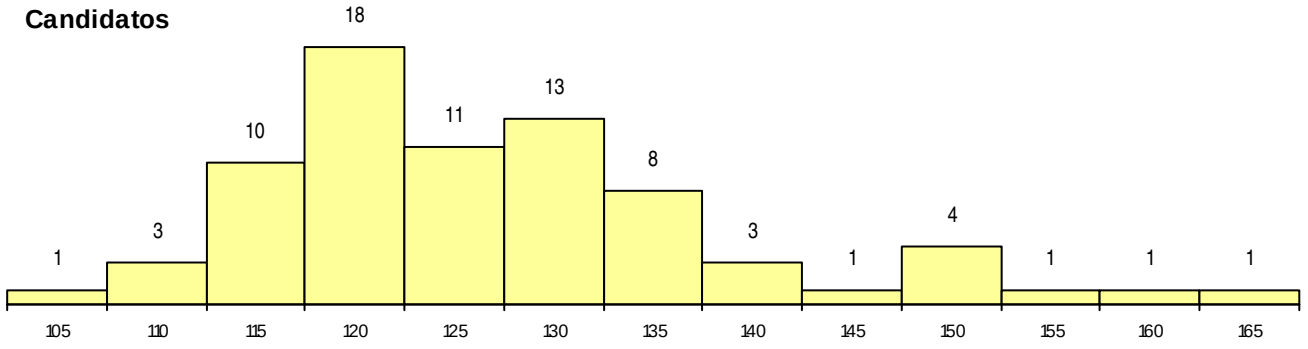

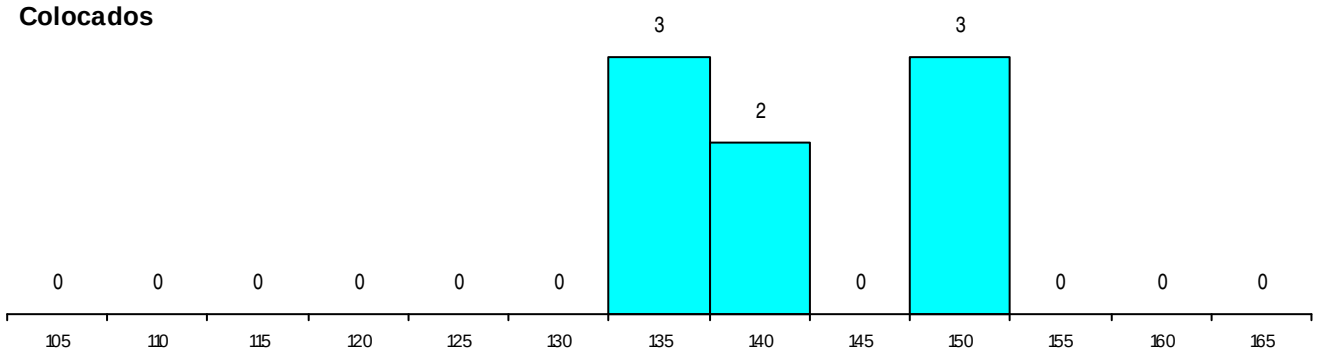

Estabelecimento: 0804 Universidade Técnica de Lisboa - Instituto Superior de Ciências Sociais e Políticas
Curso Superior: 9002 Administração Pública
Licenciatura

OPÇÃO CANDIDATURA

Opção	Cands.	%	Cols.	%
1ª	29	20	4	36
2ª	22	15	2	18
3ª	27	19	0	0
4ª	21	15	1	9
5ª	23	16	3	27
6ª	21	15	1	9
Total	143		11	

ETAPA COLOCAÇÃO (contingente)

Etapa Colocação	Cands.	%	Cols.	%	Nota
17 Geral	143	100	11	100	139.5
Total	143		11		

DISTRITO/CAE DE CANDIDATURA

Distrito Origem	Cands.	%	Cols.	%
Lisboa	82	57	5	45
Setúbal	23	16	2	18
Oeste	11	8	0	0
Santarém	11	8	1	9
Braga	3	2	1	9
Porto	2	1	1	9
Leiria	2	1	1	9
Faro	2	1	0	0
Coimbra	2	1	0	0
Castelo Branco	2	1	0	0
Vila Real	1	1	0	0
Portalegre	1	1	0	0
Évora	1	1	0	0
Total	143		11	

SEXO DOS CANDIDATOS

Sexo	Cands.	%	Cols.	%
Masc.	68	48	4	36
Femin.	75	52	7	64
Total	143		11	

CURSO DO 12º ANO (15 mais frequentes)

Curso 12º ano	Cands.	%	Cols.	%
N062 Ciências Sociais e Humanas	51	36	1	9
U220 Ens. secundário recorrente (todos	29	20	2	18
R840 Agrupamento 4 / geral	15	10	1	9
N061 Ciências Socioeconómicas	14	10	6	55
R830 Agrupamento 3 / geral	11	8	1	9
Q950 Equivalências	5	3	0	0
N060 Ciências e Tecnologias	3	2	0	0
R810 Agrupamento 1 / geral	3	2	0	0
E003 3.º curso	2	1	0	0
N972 Recorrente - Ciências Sociais e Hu	2	1	0	0
P587 Técnico de informática	1	1	0	0
P253 Restaurante/bar (INFTUR)	1	1	0	0
E002 2.º curso	1	1	0	0
P412 Técnico de contabilidade	1	1	0	0
U230 Ens. sec. recorrente privado e coo	1	1	0	0

MÉDIAS dos Colocados

Nota de candidatura	144.7
Prova de ingresso	155.0
Média do 12º ano	134.4
Média do 10º/11º ano	134.4

DISTRIBUIÇÕES DE NOTAS DE CANDIDATURA

Candidatos

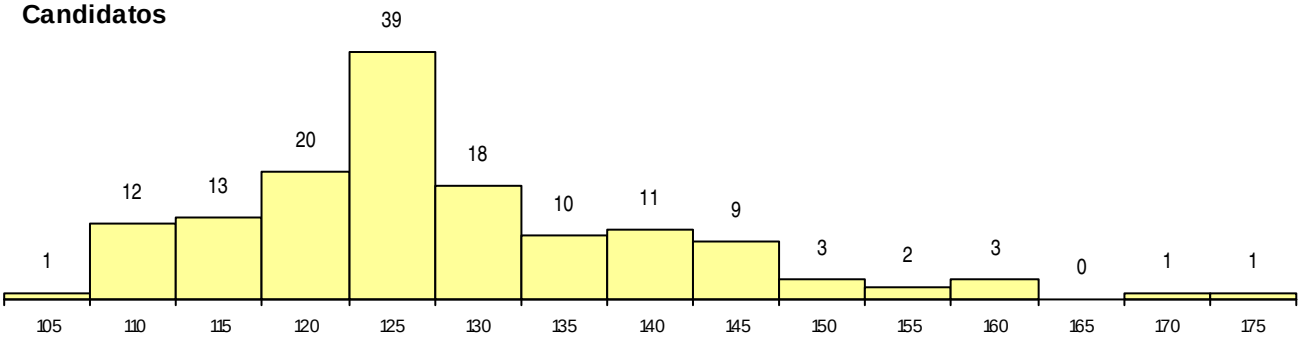

Colocados

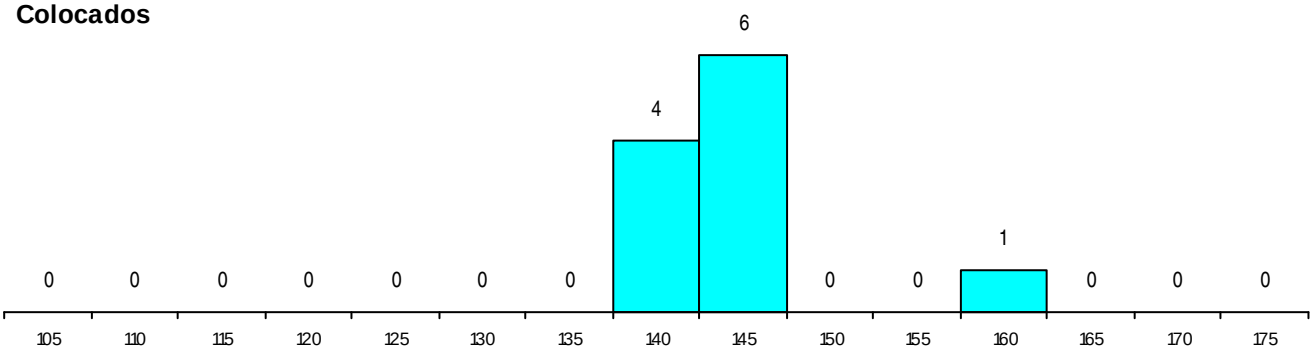

Estabelecimento: 0804 Universidade Técnica de Lisboa - Instituto Superior de Ciências Sociais e Políticas
Curso Superior: 9019 Ciência Política
Licenciatura

OPÇÃO CANDIDATURA

Opção	Cands.	%	Cols.	%
1ª	11	8	0	0
2ª	29	22	4	36
3ª	37	28	3	27
4ª	22	17	2	18
5ª	19	15	1	9
6ª	13	10	1	9
Total	131		11	

ETAPA COLOCAÇÃO (contingente)

Etapa Colocação	Cands.	%	Cols.	%	Nota
17 Geral	131	100	11	100	138.5
Total	131		11		

DISTRITO/CAE DE CANDIDATURA

Distrito Origem	Cands.	%	Cols.	%
Lisboa	94	72	7	64
Setúbal	9	7	1	9
Santarém	7	5	0	0
Oeste	6	5	2	18
Faro	3	2	0	0
Leiria	2	2	0	0
Évora	2	2	1	9
Castelo Branco	2	2	0	0
R. A. Madeira	1	1	0	0
Douro-Sul	1	1	0	0
R. A. Açores	1	1	0	0
Coimbra	1	1	0	0
Braga	1	1	0	0
Aveiro	1	1	0	0
Total	131		11	

SEXO DOS CANDIDATOS

Sexo	Cands.	%	Cols.	%
Masc.	63	48	4	36
Femin.	68	52	7	64
Total	131		11	

CURSO DO 12º ANO (15 mais frequentes)

Curso 12º ano	Cands.	%	Cols.	%
N062 Ciências Sociais e Humanas	61	47	9	82
U220 Ens. secundário recorrente (todos	19	15	0	0
R840 Agrupamento 4 / geral	15	11	2	18
N061 Ciências Socioeconómicas	5	4	0	0
R830 Agrupamento 3 / geral	4	3	0	0
R810 Agrupamento 1 / geral	4	3	0	0
Q940 Escolas estrangeiras em Portugal	3	2	0	0
N972 Recorrente - Ciências Sociais e Hu	3	2	0	0
N088 Acção Social	3	2	0	0
R831 Agrupamento 3 / administração	2	2	0	0
N060 Ciências e Tecnologias	2	2	0	0
Q950 Equivalências	2	2	0	0
U230 Ens. sec. recorrente privado e coo	2	2	0	0
E003 3.º curso	2	2	0	0
N082 Informática	1	1	0	0

MÉDIAS dos Colocados

Nota de candidatura	142.3
Prova de ingresso	145.6
Média do 12º ano	138.9
Média do 10º/11º ano	138.9

DISTRIBUIÇÕES DE NOTAS DE CANDIDATURA

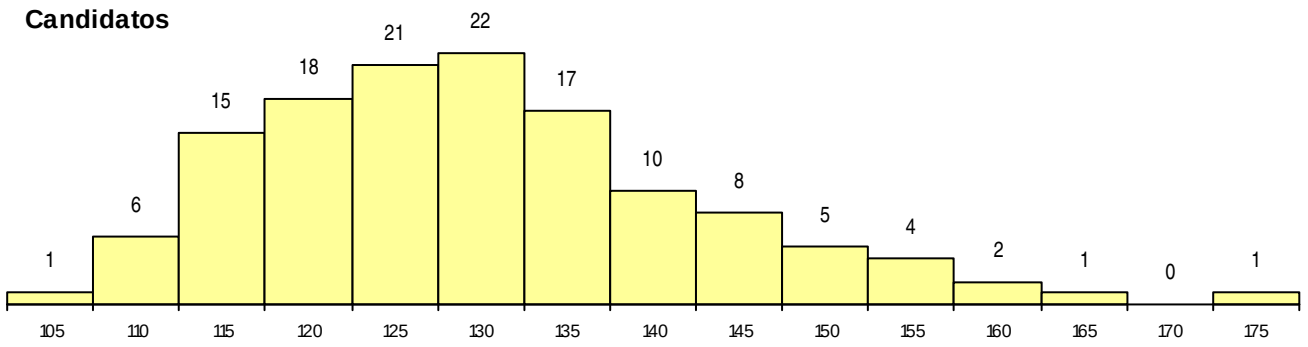

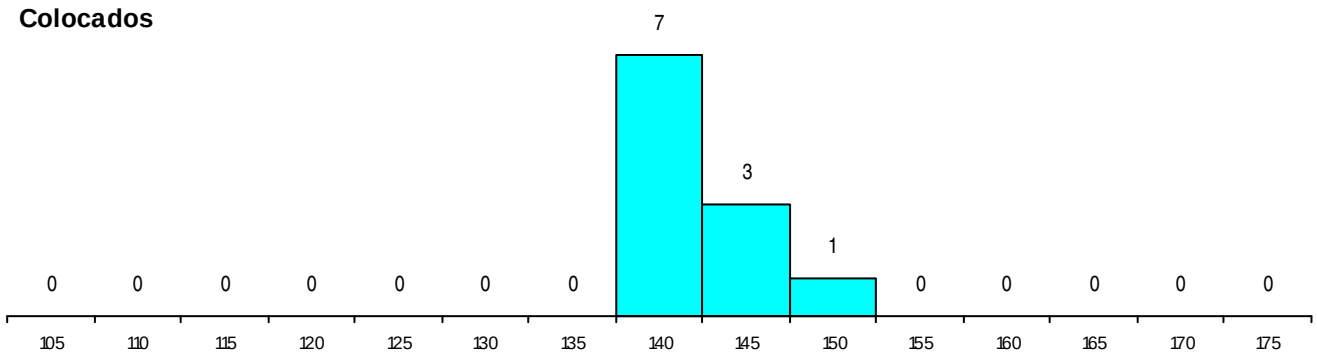

Estabelecimento: 0804 Universidade Técnica de Lisboa - Instituto Superior de Ciências Sociais e Políticas
Curso Superior: 9023 Ciências da Comunicação
Licenciatura

OPÇÃO CANDIDATURA

Opção	Cands.	%	Cols.	%
1ª	38	22	4	36
2ª	46	27	4	36
3ª	37	22	2	18
4ª	28	16	0	0
5ª	14	8	0	0
6ª	8	5	1	9
Total	171		11	

ETAPA COLOCAÇÃO (contingente)

Etapa Colocação	Cands.	%	Cols.	%	Nota
17 Geral	171	100	11	100	146.5
Total	171		11		

DISTRITO/CAE DE CANDIDATURA

Distrito Origem	Cands.	%	Cols.	%
Lisboa	106	62	8	73
Setúbal	19	11	1	9
Oeste	10	6	0	0
Faro	7	4	1	9
Porto	5	3	0	0
Santarém	5	3	0	0
Beja	4	2	1	9
Évora	3	2	0	0
Leiria	2	1	0	0
Castelo Branco	2	1	0	0
Braga	2	1	0	0
Viana do Castelo	1	1	0	0
Viseu	1	1	0	0
R. A. Açores	1	1	0	0
R. A. Madeira	1	1	0	0
Coimbra	1	1	0	0
Portalegre	1	1	0	0
Total	171		11	

SEXO DOS CANDIDATOS

Sexo	Cands.	%	Cols.	%
Masc.	56	33	4	36
Femin.	115	67	7	64
Total	171		11	

CURSO DO 12º ANO (15 mais frequentes)

Curso 12º ano	Cands.	%	Cols.	%
N062 Ciências Sociais e Humanas	99	58	7	64
R840 Agrupamento 4 / geral	21	12	0	0
U220 Ens. secundário recorrente (todos	14	8	2	18
N972 Recorrente - Ciências Sociais e Hu	5	3	0	0
R830 Agrupamento 3 / geral	5	3	0	0
U230 Ens. sec. recorrente privado e coo	3	2	0	0
R810 Agrupamento 1 / geral	3	2	0	0
Q950 Equivalências	3	2	0	0
E003 3.º curso	2	1	1	9
R820 Agrupamento 2 / geral	2	1	1	9
R841 Agrupamento 4 / comunicação	2	1	0	0
P381 Técnico de comunicação/marketin	2	1	0	0
N061 Ciências Socioeconómicas	1	1	0	0
N060 Ciências e Tecnologias	1	1	0	0
N063 Línguas e Literaturas	1	1	0	0

MÉDIAS dos Colocados

Nota de candidatura	152.2
Prova de ingresso	158.2
Média do 12º ano	146.2
Média do 10º/11º ano	146.2

DISTRIBUIÇÕES DE NOTAS DE CANDIDATURA

Candidatos

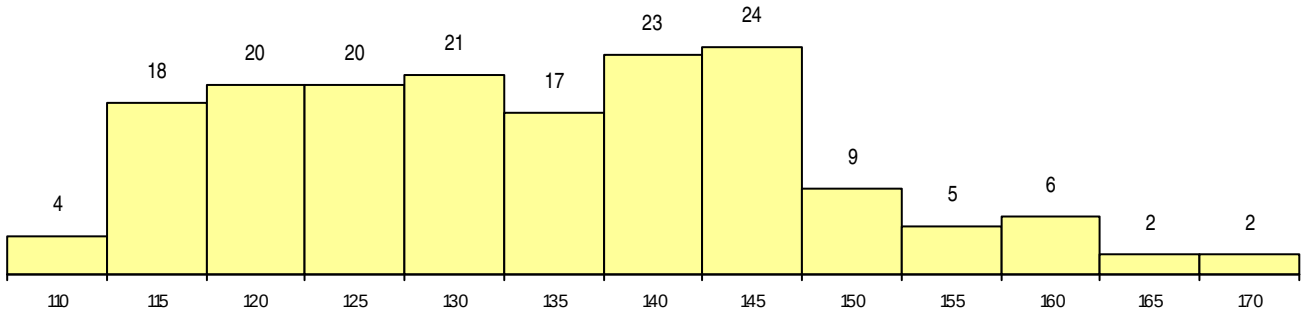

Colocados

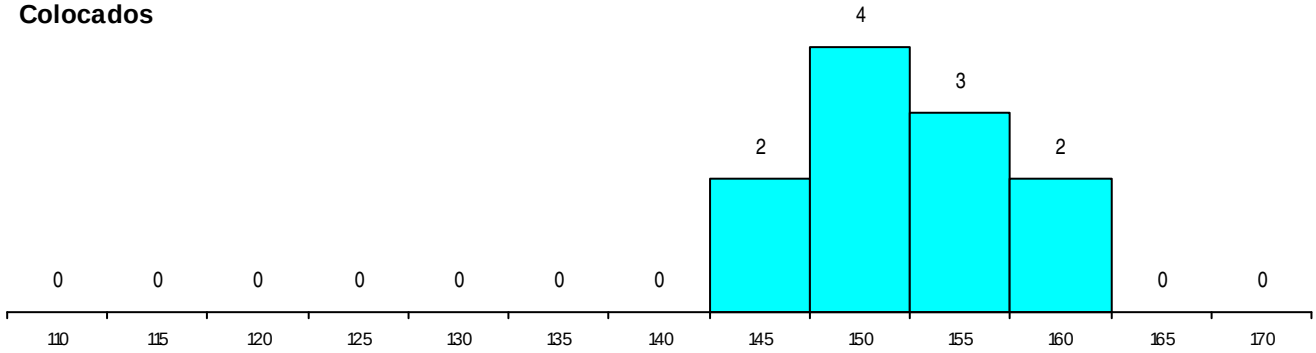

Estabelecimento: 0804 Universidade Técnica de Lisboa - Instituto Superior de Ciências Sociais e Políticas
Curso Superior: 9229 Relações Internacionais
Licenciatura

OPÇÃO CANDIDATURA

Opção	Cands.	%	Cols.	%
1ª	29	21	5	50
2ª	35	26	3	30
3ª	19	14	0	0
4ª	27	20	1	10
5ª	19	14	1	10
6ª	7	5	0	0
Total	136		10	

ETAPA COLOCAÇÃO (contingente)

Etapa Colocação	Cands.	%	Cols.	%	Nota
17 Geral	136	100	10	100	139.5
Total	136		10		

DISTRITO/CAE DE CANDIDATURA

Distrito Origem	Cands.	%	Cols.	%
Lisboa	96	71	8	80
Setúbal	14	10	0	0
Oeste	9	7	1	10
Santarém	5	4	0	0
Porto	2	1	0	0
Coimbra	2	1	1	10
Braga	2	1	0	0
Viseu	1	1	0	0
Viana do Castelo	1	1	0	0
Portalegre	1	1	0	0
Leiria	1	1	0	0
Faro	1	1	0	0
Castelo Branco	1	1	0	0
Total	136		10	

SEXO DOS CANDIDATOS

Sexo	Cands.	%	Cols.	%
Masc.	66	49	6	60
Femin.	70	51	4	40
Total	136		10	

CURSO DO 12º ANO (15 mais frequentes)

Curso 12º ano	Cands.	%	Cols.	%
N062 Ciências Sociais e Humanas	61	45	3	30
R840 Agrupamento 4 / geral	19	14	3	30
U220 Ens. secundário recorrente (todos	13	10	1	10
Q950 Equivalências	7	5	0	0
N061 Ciências Socioeconómicas	6	4	1	10
R810 Agrupamento 1 / geral	6	4	0	0
R830 Agrupamento 3 / geral	5	4	1	10
Q940 Escolas estrangeiras em Portugal	3	2	0	0
N972 Recorrente - Ciências Sociais e Hu	3	2	0	0
N060 Ciências e Tecnologias	2	1	0	0
R831 Agrupamento 3 / administração	2	1	0	0
N088 Acção Social	2	1	0	0
N063 Línguas e Literaturas	1	1	1	10
P349 Técnico de gestão equina	1	1	0	0
E003 3.º curso	1	1	0	0

MÉDIAS dos Colocados

Nota de candidatura	147.1
Prova de ingresso	151.5
Média do 12º ano	142.6
Média do 10º/11º ano	142.6

DISTRIBUIÇÕES DE NOTAS DE CANDIDATURA

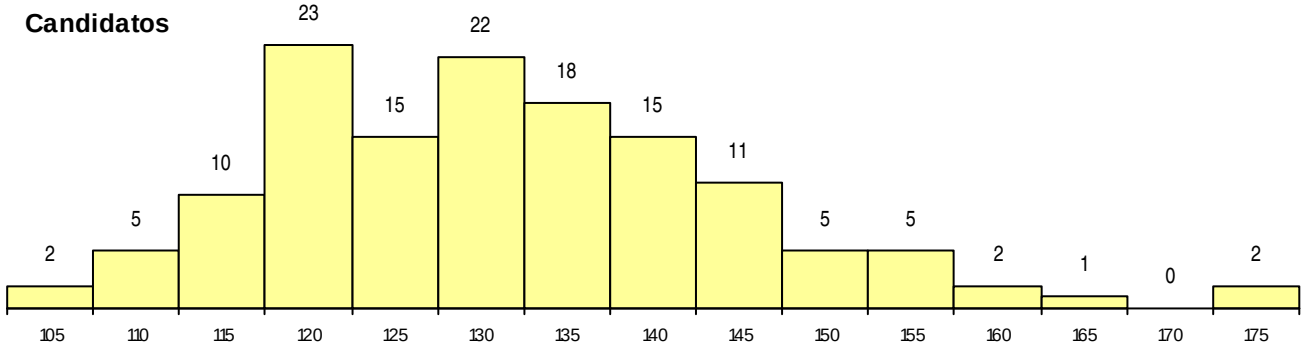

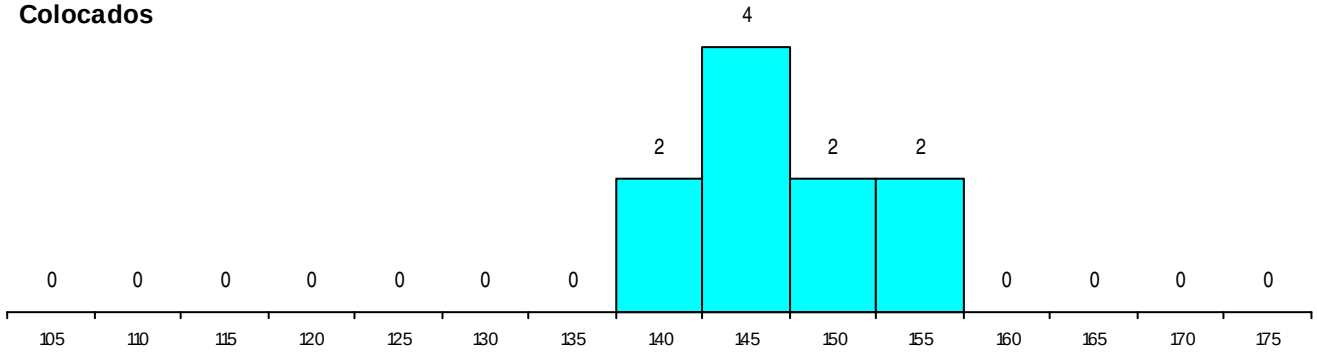

Estabelecimento: 0804 Universidade Técnica de Lisboa - Instituto Superior de Ciências Sociais e Políticas
Curso Superior: 9238 Serviço Social
Licenciatura

OPÇÃO CANDIDATURA

Opção	Cands.	%	Cols.	%
1ª	67	38	6	67
2ª	27	15	3	33
3ª	35	20	0	0
4ª	18	10	0	0
5ª	16	9	0	0
6ª	12	7	0	0
Total	175		9	

ETAPA COLOCAÇÃO (contingente)

Etapa Colocação	Cands.	%	Cols.	%	Nota
17 Geral	175	100	9	100	140.0
Total	175		9		

DISTRITO/CAE DE CANDIDATURA

Distrito Origem	Cands.	%	Cols.	%
Lisboa	97	55	6	67
Setúbal	20	11	0	0
Oeste	15	9	1	11
Santarém	10	6	1	11
Portalegre	6	3	0	0
Braga	4	2	1	11
Faro	4	2	0	0
Douro-Sul	3	2	0	0
R. A. Madeira	2	1	0	0
Évora	2	1	0	0
Guarda	2	1	0	0
Aveiro	1	1	0	0
R. A. Açores	1	1	0	0
Entre Douro e Vou	1	1	0	0
Porto	1	1	0	0
Tâmega	1	1	0	0
Vila Real	1	1	0	0
Coimbra	1	1	0	0
Castelo Branco	1	1	0	0
Viseu	1	1	0	0
Leiria	1	1	0	0
Total	175		9	

SEXO DOS CANDIDATOS

Sexo	Cands.	%	Cols.	%
Masc.	27	15	1	11
Femin.	148	85	8	89
Total	175		9	

CURSO DO 12º ANO (15 mais frequentes)

Curso 12º ano	Cands.	%	Cols.	%
N062 Ciências Sociais e Humanas	102	58	4	44
R840 Agrupamento 4 / geral	24	14	2	22
U220 Ens. secundário recorrente (todos	17	10	0	0
N088 Acção Social	7	4	1	11
N061 Ciências Socioeconómicas	4	2	1	11
R830 Agrupamento 3 / geral	4	2	0	0
Q950 Equivalências	4	2	0	0
N972 Recorrente - Ciências Sociais e Hu	4	2	0	0
R842 Agrupamento 4 / animação social	3	2	0	0
N983 Recorrente - Acção Social	1	1	1	11
U230 Ens. sec. recorrente privado e coo	1	1	0	0
R810 Agrupamento 1 / geral	1	1	0	0
Q940 Escolas estrangeiras em Portugal	1	1	0	0
N060 Ciências e Tecnologias	1	1	0	0
E003 3.º curso	1	1	0	0

MÉDIAS dos Colocados

Nota de candidatura	142.2
Prova de ingresso	149.1
Média do 12º ano	135.2
Média do 10º/11º ano	135.2

DISTRIBUIÇÕES DE NOTAS DE CANDIDATURA

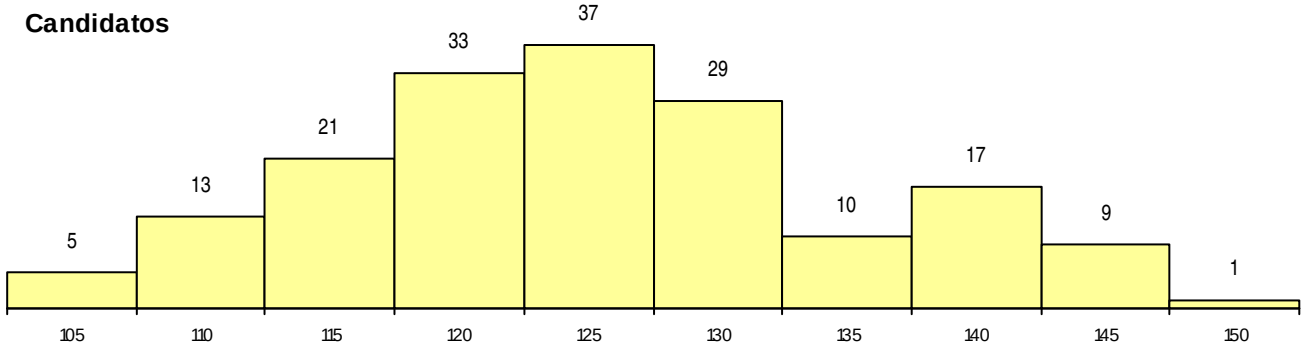

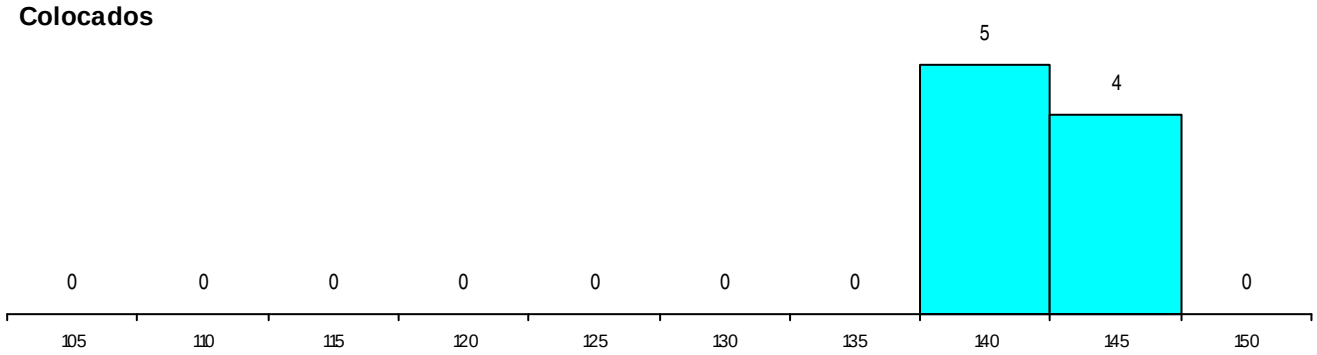

Estabelecimento: 0804 Universidade Técnica de Lisboa - Instituto Superior de Ciências Sociais e Políticas
Curso Superior: 9240 Sociologia
Licenciatura

OPÇÃO CANDIDATURA

Opção	Cands.	%	Cols.	%
1ª	15	11	2	12
2ª	28	20	8	47
3ª	33	24	2	12
4ª	27	19	3	18
5ª	21	15	1	6
6ª	15	11	1	6
Total	139		17	

ETAPA COLOCAÇÃO (contingente)

Etapa Colocação	Cands.	%	Cols.	%	Nota
17 Geral	139	100	17	100	128.5
Total	139		17		

DISTRITO/CAE DE CANDIDATURA

Distrito Origem	Cands.	%	Cols.	%
Lisboa	89	64	11	65
Setúbal	19	14	4	24
Santarém	7	5	1	6
Braga	4	3	1	6
Oeste	3	2	0	0
Guarda	3	2	0	0
Castelo Branco	3	2	0	0
Viana do Castelo	2	1	0	0
Faro	2	1	0	0
Évora	2	1	0	0
Douro-Sul	1	1	0	0
Viseu	1	1	0	0
Portalegre	1	1	0	0
Leiria	1	1	0	0
Coimbra	1	1	0	0
Total	139		17	

SEXO DOS CANDIDATOS

Sexo	Cands.	%	Cols.	%
Masc.	40	29	2	12
Femin.	99	71	15	88
Total	139		17	

CURSO DO 12º ANO (15 mais frequentes)

Curso 12º ano	Cands.	%	Cols.	%
N062 Ciências Sociais e Humanas	70	50	10	59
U220 Ens. secundário recorrente (todos	29	21	4	24
R840 Agrupamento 4 / geral	15	11	0	0
R830 Agrupamento 3 / geral	5	4	1	6
Q950 Equivalências	3	2	1	6
R810 Agrupamento 1 / geral	3	2	1	6
E003 3.º curso	2	1	0	0
N061 Ciências Socioeconómicas	2	1	0	0
N972 Recorrente - Ciências Sociais e Hu	2	1	0	0
N060 Ciências e Tecnologias	1	1	0	0
N088 Acção Social	1	1	0	0
E002 2.º curso	1	1	0	0
Q940 Escolas estrangeiras em Portugal	1	1	0	0
R813 Agrupamento 1 / informática	1	1	0	0
R841 Agrupamento 4 / comunicação	1	1	0	0

MÉDIAS dos Colocados

Nota de candidatura	132.9
Prova de ingresso	132.1
Média do 12º ano	133.7
Média do 10º/11º ano	133.7

DISTRIBUIÇÕES DE NOTAS DE CANDIDATURA

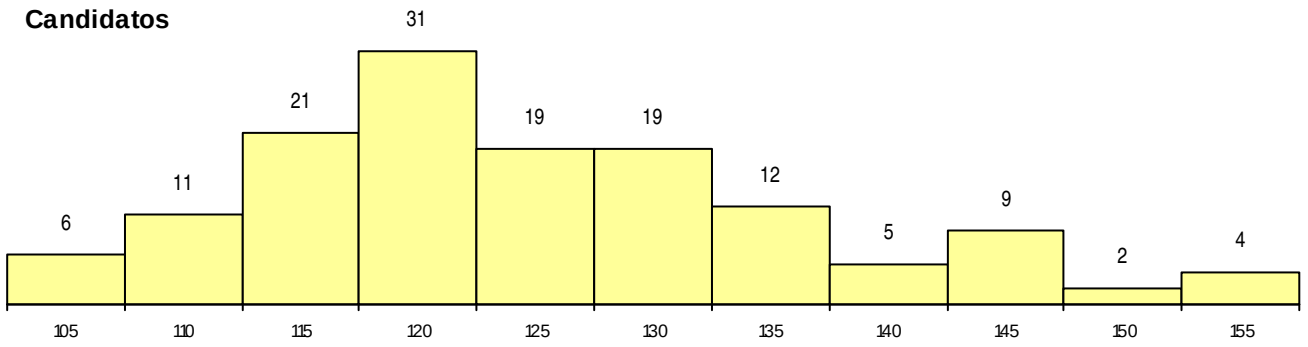

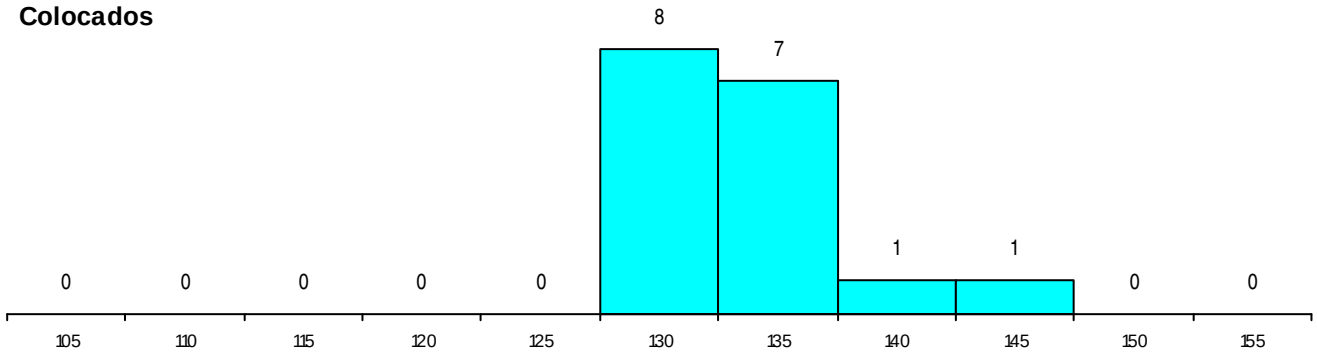

Estabelecimento: 0804 Universidade Técnica de Lisboa - Instituto Superior de Ciências Sociais e Políticas
Curso Superior: 9448 Antropologia
Licenciatura

OPÇÃO CANDIDATURA

Opção	Cands.	%	Cols.	%
1ª	15	11	14	38
2ª	21	15	4	11
3ª	19	14	3	8
4ª	25	18	6	16
5ª	28	20	4	11
6ª	31	22	6	16
Total	139		37	

ETAPA COLOCAÇÃO (contingente)

Etapa Colocação	Cands.	%	Cols.	%	Nota
17 Geral	139	100	37	100	118.5
Total	139		37		

DISTRITO/CAE DE CANDIDATURA

Distrito Origem	Cands.	%	Cols.	%
Lisboa	67	48	16	43
Setúbal	20	14	9	24
Santarém	12	9	3	8
Oeste	8	6	5	14
Braga	6	4	1	3
Portalegre	4	3	1	3
Guarda	3	2	0	0
Viana do Castelo	2	1	1	3
Castelo Branco	2	1	0	0
Douro-Sul	2	1	0	0
Coimbra	2	1	0	0
Entre Douro e Vou	1	1	0	0
Bragança	1	1	0	0
Évora	1	1	0	0
Porto	1	1	0	0
Leiria	1	1	0	0
Vila Real	1	1	0	0
Aveiro	1	1	0	0
Tâmega	1	1	1	3
R. A. Açores	1	1	0	0
Viseu	1	1	0	0
Faro	1	1	0	0
Total	139		37	

SEXO DOS CANDIDATOS

Sexo	Cands.	%	Cols.	%
Masc.	50	36	13	35
Femin.	89	64	24	65
Total	139		37	

CURSO DO 12º ANO (15 mais frequentes)

Curso 12º ano	Cands.	%	Cols.	%
N062 Ciências Sociais e Humanas	67	48	18	49
R840 Agrupamento 4 / geral	22	16	6	16
U220 Ens. secundário recorrente (todos	18	13	3	8
R830 Agrupamento 3 / geral	6	4	1	3
N061 Ciências Socioeconómicas	5	4	0	0
Q950 Equivalências	4	3	2	5
R841 Agrupamento 4 / comunicação	2	1	1	3
R810 Agrupamento 1 / geral	2	1	1	3
E002 2.º curso	2	1	1	3
E003 3.º curso	2	1	0	0
N972 Recorrente - Ciências Sociais e Hu	1	1	1	3
P587 Técnico de informática	1	1	1	3
R842 Agrupamento 4 / animação social	1	1	1	3
P417 Técnico de patrimómio cultural - g	1	1	1	3
P389 Animador sociocultural	1	1	0	0

MÉDIAS dos Colocados

Nota de candidatura	125.4
Prova de ingresso	122.5
Média do 12º ano	128.3
Média do 10º/11º ano	128.5

DISTRIBUIÇÕES DE NOTAS DE CANDIDATURA

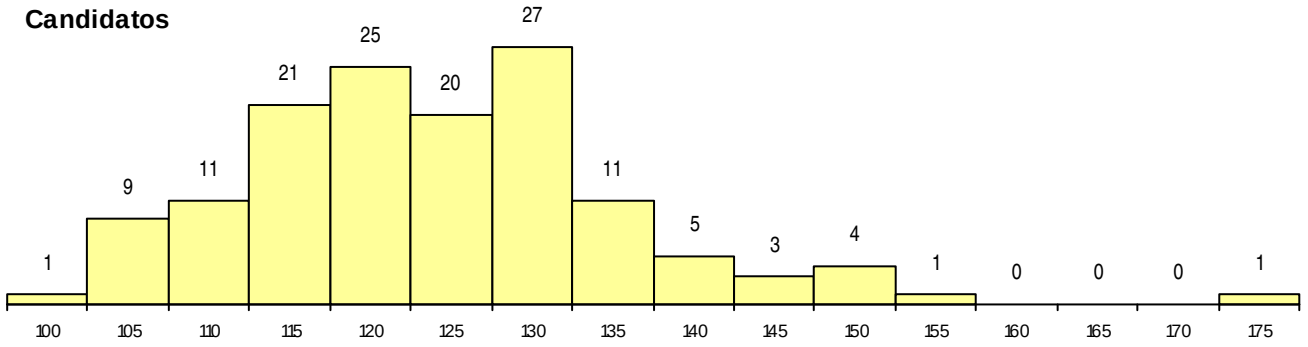

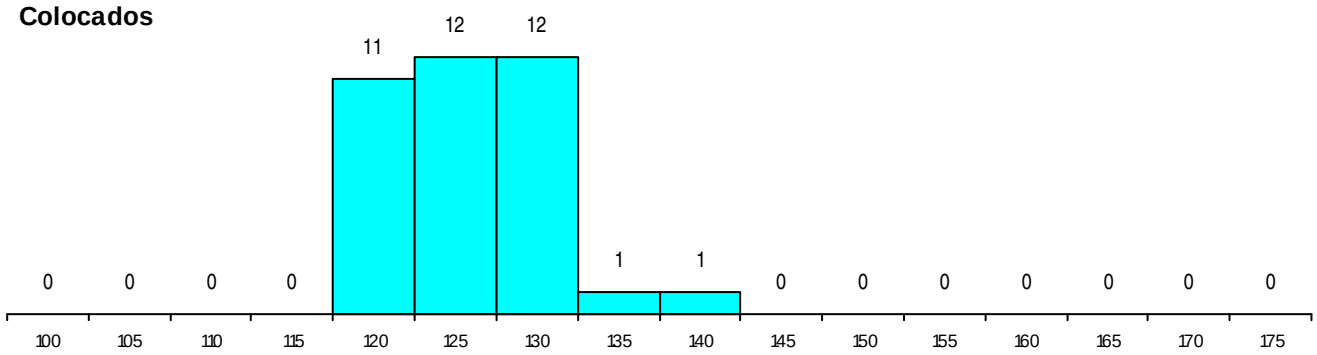

Estabelecimento: 0805 Universidade Técnica de Lisboa - Instituto Superior de Economia e Gestão
Curso Superior: 9081 Economia
Licenciatura

OPÇÃO CANDIDATURA

Opção	Cands.	%	Cols.	%
1ª	109	20	9	26
2ª	119	22	9	26
3ª	99	18	9	26
4ª	98	18	4	11
5ª	63	12	2	6
6ª	59	11	2	6
Total	547		35	

ETAPA COLOCAÇÃO (contingente)

Etapa Colocação	Cands.	%	Cols.	%	Nota
17 Geral	547	100	35	100	140.5
Total	547		35		

DISTRITO/CAE DE CANDIDATURA

Distrito Origem	Cands.	%	Cols.	%
Lisboa	331	61	18	51
Setúbal	74	14	2	6
Oeste	33	6	2	6
Santarém	28	5	2	6
Leiria	21	4	2	6
Faro	15	3	2	6
Viseu	6	1	1	3
Braga	5	1	0	0
Coimbra	5	1	1	3
Porto	4	1	2	6
R. A. Madeira	4	1	2	6
Évora	3	1	0	0
Portalegre	3	1	0	0
Guarda	3	1	0	0
R. A. Açores	3	1	0	0
Viana do Castelo	3	1	0	0
Tâmega	1	0	1	3
Entre Douro e Vou	1	0	0	0
Castelo Branco	1	0	0	0
Bragança	1	0	0	0
Beja	1	0	0	0
Aveiro	1	0	0	0
Total	547		35	

SEXO DOS CANDIDATOS

Sexo	Cands.	%	Cols.	%
Masc.	347	63	20	57
Femin.	200	37	15	43
Total	547		35	

CURSO DO 12º ANO (15 mais frequentes)

Curso 12º ano	Cands.	%	Cols.	%
N061 Ciências Socioeconómicas	203	37	20	57
R830 Agrupamento 3 / geral	146	27	4	11
N060 Ciências e Tecnologias	76	14	5	14
R810 Agrupamento 1 / geral	74	14	2	6
U220 Ens. secundário recorrente (todos	13	2	1	3
N085 Administração	7	1	1	3
R813 Agrupamento 1 / informática	5	1	1	3
Q950 Equivalências	2	0	1	3
N089 Desporto	2	0	0	0
Q940 Escolas estrangeiras em Portugal	2	0	0	0
U230 Ens. sec. recorrente privado e coo	2	0	0	0
N064 Artes Visuais	2	0	0	0
P345 Profissionais de formação bancári	2	0	0	0
Q900 Emigrantes	1	0	0	0
N971 Recorrente - Ciências Socioeconó	1	0	0	0

MÉDIAS dos Colocados

Nota de candidatura	145.0
Prova de ingresso	143.2
Média do 12º ano	146.7
Média do 10º/11º ano	146.7

DISTRIBUIÇÕES DE NOTAS DE CANDIDATURA

Candidatos

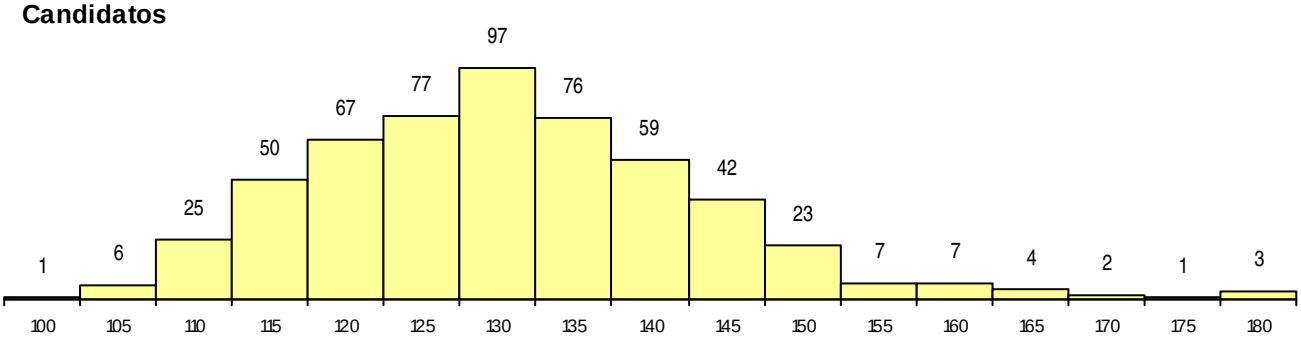

Colocados

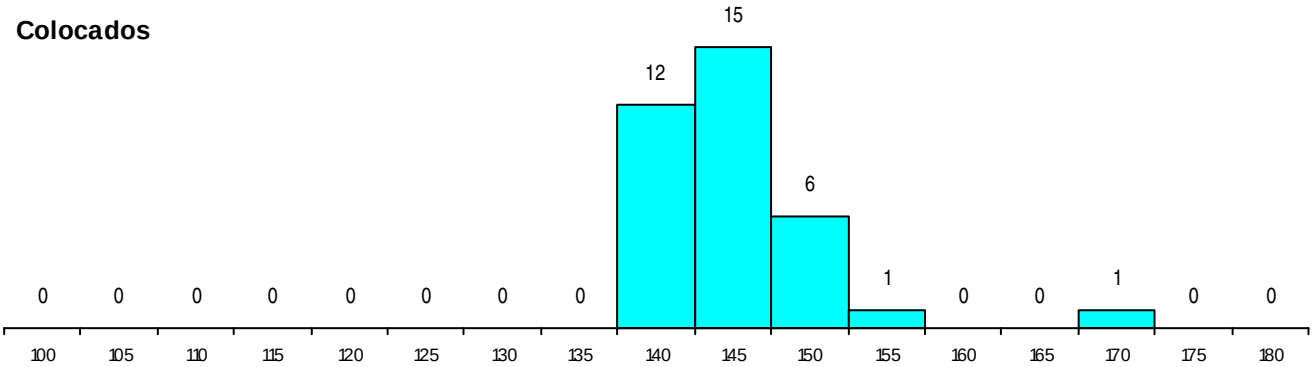

Estabelecimento: 0805 Universidade Técnica de Lisboa - Instituto Superior de Economia e Gestão
Curso Superior: 9140 Finanças
Licenciatura

OPÇÃO CANDIDATURA

Opção	Cands.	%	Cols.	%
1ª	48	13	2	40
2ª	58	16	1	20
3ª	85	24	2	40
4ª	59	17	0	0
5ª	62	17	0	0
6ª	45	13	0	0
Total	357		5	

ETAPA COLOCAÇÃO (contingente)

Etapa Colocação	Cands.	%	Cols.	%	Nota
17 Geral	357	100	5	100	141.3
Total	357		5		

DISTRITO/CAE DE CANDIDATURA

Distrito Origem	Cands.	%	Cols.	%
Lisboa	249	70	2	40
Setúbal	52	15	0	0
Oeste	21	6	0	0
Santarém	9	3	0	0
Viseu	5	1	1	20
Beja	4	1	0	0
Leiria	4	1	0	0
Castelo Branco	3	1	1	20
Faro	2	1	0	0
Portalegre	2	1	0	0
Viana do Castelo	1	0	0	0
Vila Real	1	0	0	0
R. A. Madeira	1	0	0	0
Guarda	1	0	0	0
Évora	1	0	1	20
Coimbra	1	0	0	0
Total	357		5	

SEXO DOS CANDIDATOS

Sexo	Cands.	%	Cols.	%
Masc.	222	62	2	40
Femin.	135	38	3	60
Total	357		5	

CURSO DO 12º ANO (15 mais frequentes)

Curso 12º ano	Cands.	%	Cols.	%
N061 Ciências Socioeconómicas	123	34	2	40
R830 Agrupamento 3 / geral	102	29	0	0
R810 Agrupamento 1 / geral	50	14	0	0
N060 Ciências e Tecnologias	46	13	3	60
U220 Ens. secundário recorrente (todos	8	2	0	0
N085 Administração	6	2	0	0
P412 Técnico de contabilidade	2	1	0	0
R831 Agrupamento 3 / administração	2	1	0	0
R820 Agrupamento 2 / geral	2	1	0	0
R813 Agrupamento 1 / informática	2	1	0	0
Q940 Escolas estrangeiras em Portugal	2	1	0	0
N064 Artes Visuais	2	1	0	0
N062 Ciências Sociais e Humanas	1	0	0	0
N082 Informática	1	0	0	0
N089 Desporto	1	0	0	0

MÉDIAS dos Colocados

Nota de candidatura	150.6
Prova de ingresso	157.9
Média do 12º ano	143.2
Média do 10º/11º ano	143.2

DISTRIBUIÇÕES DE NOTAS DE CANDIDATURA

Candidatos

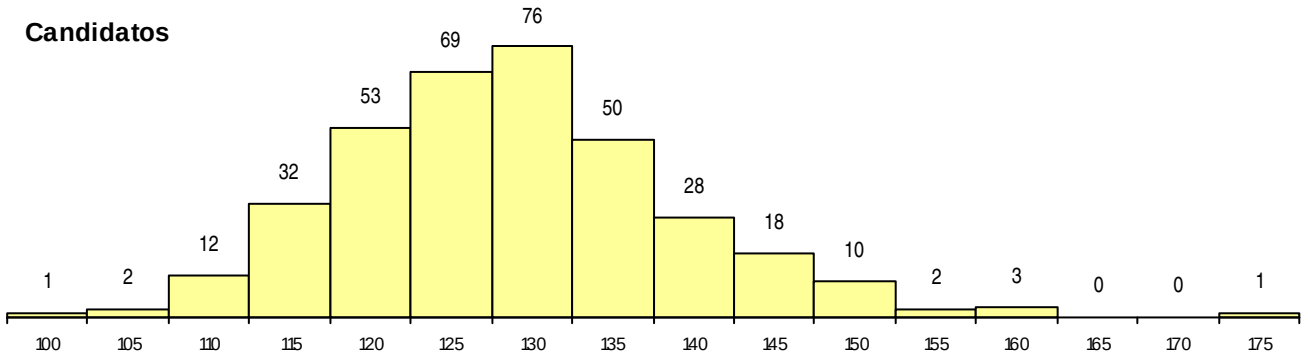

Colocados

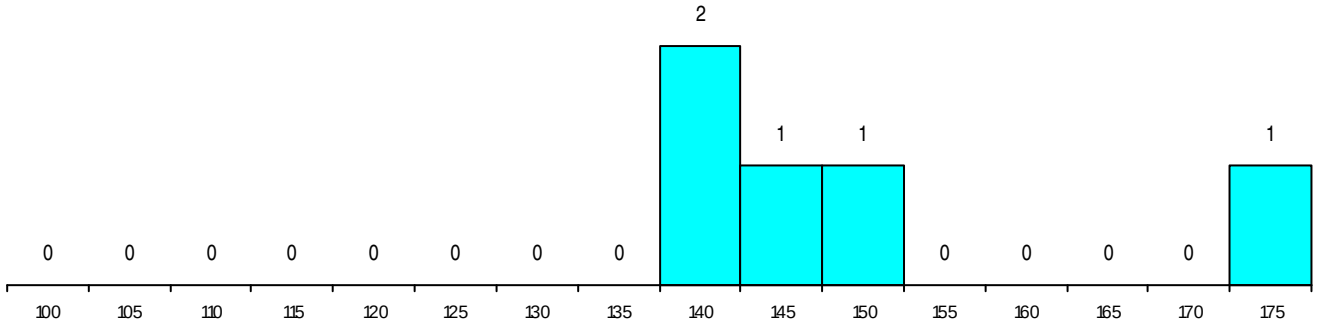

Estabelecimento: 0805 Universidade Técnica de Lisboa - Instituto Superior de Economia e Gestão
Curso Superior: 9147 Gestão
Licenciatura

OPÇÃO CANDIDATURA

Opção	Cands.	%	Cols.	%
1ª	190	27	17	37
2ª	163	23	11	24
3ª	151	21	15	33
4ª	105	15	3	7
5ª	67	9	0	0
6ª	33	5	0	0
Total	709		46	

ETAPA COLOCAÇÃO (contingente)

Etapa Colocação	Cands.	%	Cols.	%	Nota
17 Geral	709	100	46	100	141.5
Total	709		46		

DISTRITO/CAE DE CANDIDATURA

Distrito Origem	Cands.	%	Cols.	%
Lisboa	431	61	31	67
Setúbal	91	13	4	9
Oeste	47	7	2	4
Santarém	34	5	2	4
Leiria	22	3	1	2
Faro	16	2	0	0
R. A. Madeira	11	2	0	0
Viseu	8	1	1	2
Porto	6	1	0	0
Castelo Branco	5	1	0	0
Guarda	4	1	1	2
Évora	4	1	1	2
Coimbra	4	1	0	0
Braga	4	1	1	2
Beja	4	1	0	0
Portalegre	4	1	0	0
Viana do Castelo	3	0	1	2
Vila Real	3	0	0	0
R. A. Açores	3	0	0	0
Entre Douro e Vou	3	0	1	2
Aveiro	2	0	0	0
Total	709		46	

SEXO DOS CANDIDATOS

Sexo	Cands.	%	Cols.	%
Masc.	412	58	28	61
Femin.	297	42	18	39
Total	709		46	

CURSO DO 12º ANO (15 mais frequentes)

Curso 12º ano	Cands.	%	Cols.	%
N061 Ciências Socioeconómicas	226	32	19	41
R830 Agrupamento 3 / geral	158	22	5	11
N060 Ciências e Tecnologias	121	17	10	22
R810 Agrupamento 1 / geral	107	15	5	11
U220 Ens. secundário recorrente (todos	18	3	1	2
N085 Administração	16	2	0	0
R813 Agrupamento 1 / informática	12	2	1	2
N064 Artes Visuais	5	1	1	2
Q950 Equivalências	4	1	1	2
R820 Agrupamento 2 / geral	4	1	0	0
R831 Agrupamento 3 / administração	4	1	0	0
U230 Ens. sec. recorrente privado e coo	3	0	1	2
P412 Técnico de contabilidade	3	0	0	0
N089 Desporto	3	0	0	0
N216 Administração/Contabilidade	2	0	1	2

MÉDIAS dos Colocados

Nota de candidatura	146.9
Prova de ingresso	149.0
Média do 12º ano	144.8
Média do 10º/11º ano	144.8

DISTRIBUIÇÕES DE NOTAS DE CANDIDATURA

Candidatos

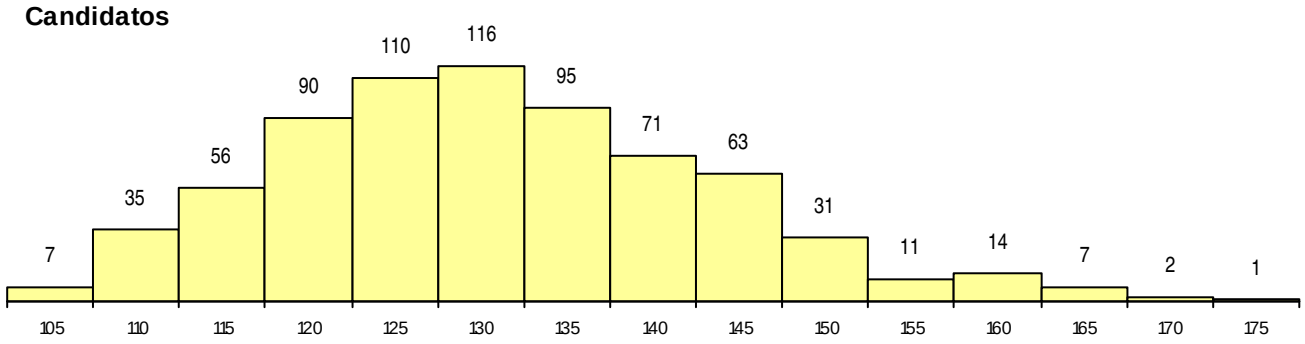

Colocados

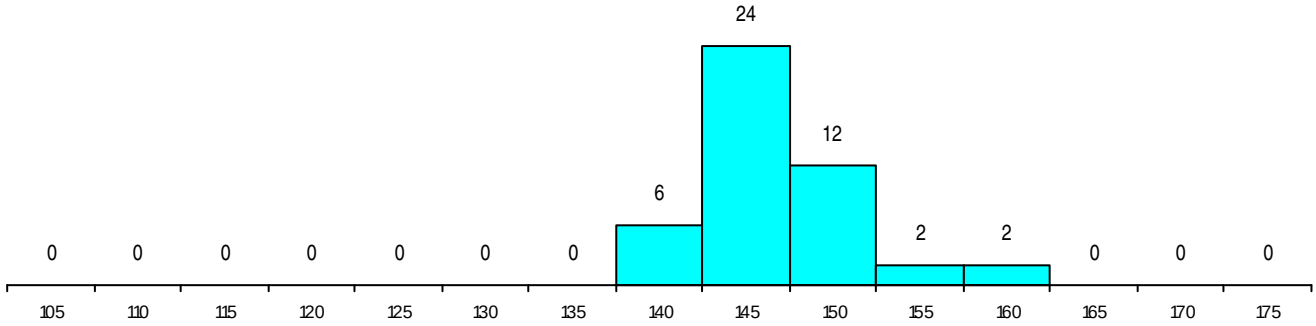

Estabelecimento: 0805 Universidade Técnica de Lisboa - Instituto Superior de Economia e Gestão
Curso Superior: 9210 Matemática Aplicada à Economia e à Gestão
Licenciatura

OPÇÃO CANDIDATURA

Opção	Cands.	%	Cols.	%
1ª	8	12	1	20
2ª	9	14	2	40
3ª	13	20	0	0
4ª	13	20	1	20
5ª	14	21	0	0
6ª	9	14	1	20
Total	66		5	

ETAPA COLOCAÇÃO (contingente)

Etapa Colocação	Cands.	%	Cols.	%	Nota
17 Geral	66	100	5	100	139.0
Total	66		5		

DISTRITO/CAE DE CANDIDATURA

Distrito Origem	Cands.	%	Cols.	%
Lisboa	45	68	3	60
Setúbal	7	11	1	20
Santarém	6	9	0	0
Oeste	2	3	0	0
Porto	2	3	1	20
Leiria	1	2	0	0
Faro	1	2	0	0
Coimbra	1	2	0	0
Castelo Branco	1	2	0	0
Total	66		5	

SEXO DOS CANDIDATOS

Sexo	Cands.	%	Cols.	%
Masc.	34	52	3	60
Femin.	32	48	2	40
Total	66		5	

CURSO DO 12º ANO (15 mais frequentes)

Curso 12º ano	Cands.	%	Cols.	%
N061 Ciências Socioeconómicas	19	29	0	0
R810 Agrupamento 1 / geral	15	23	2	40
N060 Ciências e Tecnologias	14	21	0	0
R830 Agrupamento 3 / geral	12	18	1	20
R813 Agrupamento 1 / informática	2	3	0	0
U220 Ens. secundário recorrente (todos	1	2	1	20
R165 Informática	1	2	1	20
U230 Ens. sec. recorrente privado e coo	1	2	0	0
N085 Administração	1	2	0	0

MÉDIAS dos Colocados

Nota de candidatura	144.4
Prova de ingresso	150.6
Média do 12º ano	138.2
Média do 10º/11º ano	138.2

DISTRIBUIÇÕES DE NOTAS DE CANDIDATURA

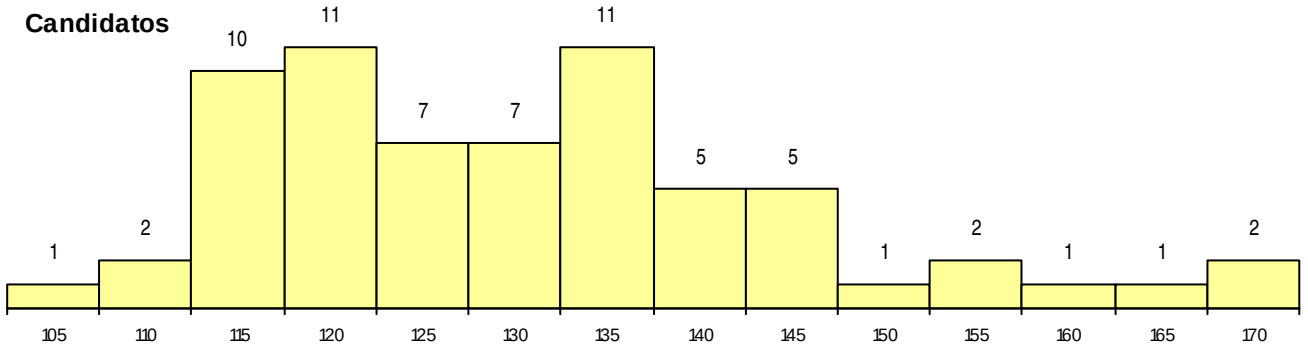

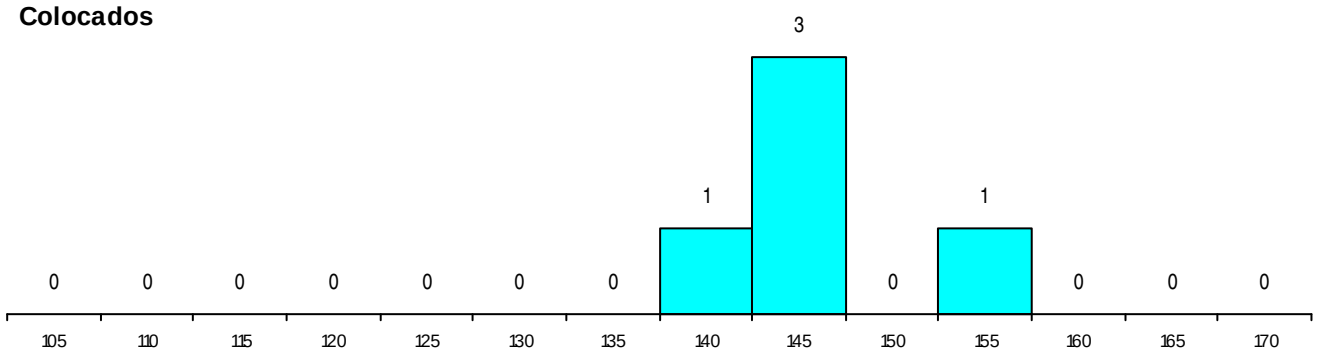

Estabelecimento: 0806 Universidade Técnica de Lisboa - Faculdade de Motricidade Humana
Curso Superior: 0086 Ciências do Desporto
Licenciatura

OPÇÃO CANDIDATURA

Opção	Cands.	%	Cols.	%
1ª	130	72	3	75
2ª	27	15	1	25
3ª	6	3	0	0
4ª	7	4	0	0
5ª	8	4	0	0
6ª	3	2	0	0
Total	181		4	

ETAPA COLOCAÇÃO (contingente)

Etapa Colocação	Cands.	%	Cols.	%	Nota
17 Geral	181	100	4	100	149.5
Total	181		4		

DISTRITO/CAE DE CANDIDATURA

Distrito Origem	Cands.	%	Cols.	%
Lisboa	79	44	1	25
Setúbal	31	17	1	25
Santarém	11	6	0	0
Oeste	10	6	0	0
Faro	7	4	0	0
Leiria	7	4	0	0
Beja	6	3	0	0
Braga	5	3	0	0
Coimbra	4	2	0	0
Porto	4	2	1	25
Portalegre	4	2	0	0
Viseu	2	1	0	0
Douro-Sul	2	1	0	0
Entre Douro e Vou	2	1	0	0
Castelo Branco	2	1	0	0
Tâmega	1	1	0	0
R. A. Açores	1	1	0	0
Guarda	1	1	1	25
Évora	1	1	0	0
R. A. Madeira	1	1	0	0
Total	181		4	

SEXO DOS CANDIDATOS

Sexo	Cands.	%	Cols.	%
Masc.	136	75	2	50
Femin.	45	25	2	50
Total	181		4	

CURSO DO 12º ANO (15 mais frequentes)

Curso 12º ano	Cands.	%	Cols.	%
N060 Ciências e Tecnologias	74	41	2	50
R810 Agrupamento 1 / geral	53	29	1	25
N089 Desporto	20	11	0	0
U220 Ens. secundário recorrente (todos	18	10	1	25
R830 Agrupamento 3 / geral	4	2	0	0
R813 Agrupamento 1 / informática	3	2	0	0
P202 Técnico de desporto (CP)	3	2	0	0
P472 Técnico de informática/gestão	2	1	0	0
R197 Técnico de animação e gestão des	1	1	0	0
P753 Técnico de informática	1	1	0	0
N062 Ciências Sociais e Humanas	1	1	0	0
N061 Ciências Socioeconómicas	1	1	0	0

MÉDIAS dos Colocados

Nota de candidatura	154.8
Prova de ingresso	160.8
Média do 12º ano	148.8
Média do 10º/11º ano	148.8

DISTRIBUIÇÕES DE NOTAS DE CANDIDATURA

Candidatos

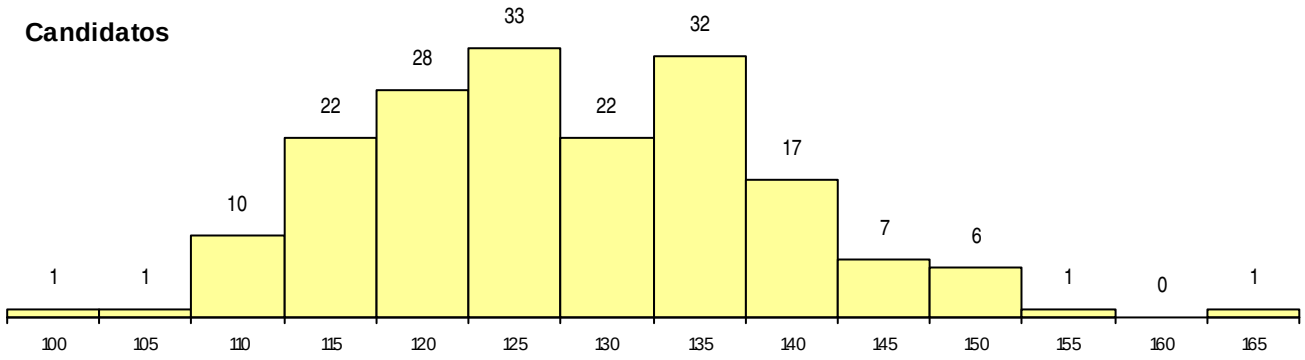

Colocados

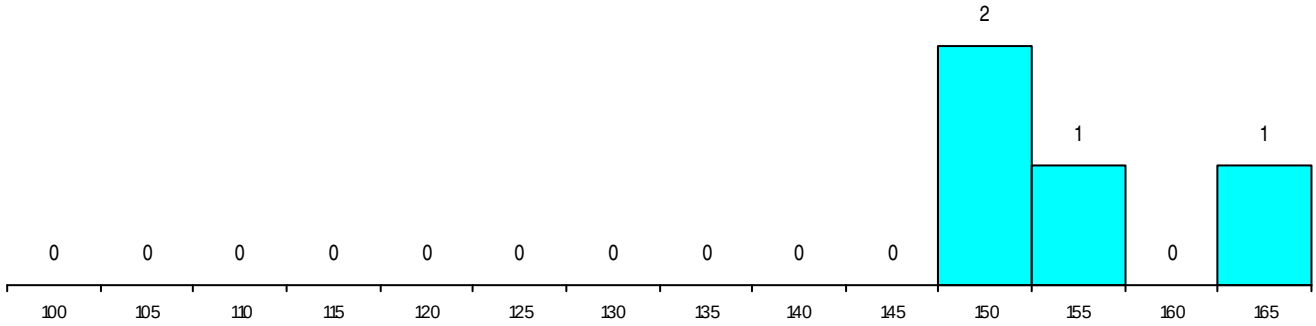

Estabelecimento: 0806 Universidade Técnica de Lisboa - Faculdade de Motricidade Humana
Curso Superior: 1703 Reabilitação Psicomotora
Licenciatura

OPÇÃO CANDIDATURA

Opção	Cands.	%	Cols.	%
1ª	60	25	5	56
2ª	60	25	1	11
3ª	53	22	1	11
4ª	32	14	2	22
5ª	21	9	0	0
6ª	11	5	0	0
Total	237		9	

ETAPA COLOCAÇÃO (contingente)

Etapa Colocação	Cands.	%	Cols.	%	Nota
17 Geral	237	100	9	100	160.5
Total	237		9		

DISTRITO/CAE DE CANDIDATURA

Distrito Origem	Cands.	%	Cols.	%
Lisboa	102	43	2	22
Setúbal	41	17	0	0
Santarém	19	8	2	22
Oeste	13	5	1	11
Beja	7	3	0	0
Faro	7	3	0	0
Portalegre	6	3	0	0
R. A. Madeira	6	3	0	0
Vila Real	5	2	0	0
Guarda	4	2	2	22
Évora	4	2	0	0
Leiria	4	2	0	0
R. A. Açores	3	1	0	0
Viseu	3	1	1	11
Entre Douro e Vou	3	1	1	11
Viana do Castelo	2	1	0	0
Tâmega	2	1	0	0
Aveiro	1	0	0	0
Porto	1	0	0	0
Coimbra	1	0	0	0
Castelo Branco	1	0	0	0
Bragança	1	0	0	0
Braga	1	0	0	0
Total	237		9	

SEXO DOS CANDIDATOS

Sexo	Cands.	%	Cols.	%
Masc.	54	23	2	22
Femin.	183	77	7	78
Total	237		9	

CURSO DO 12º ANO (15 mais frequentes)

Curso 12º ano	Cands.	%	Cols.	%
N060 Ciências e Tecnologias	86	36	5	56
R810 Agrupamento 1 / geral	75	32	4	44
U220 Ens. secundário recorrente (todos	37	16	0	0
N089 Desporto	9	4	0	0
R840 Agrupamento 4 / geral	6	3	0	0
U230 Ens. sec. recorrente privado e coo	4	2	0	0
R820 Agrupamento 2 / geral	3	1	0	0
N088 Acção Social	3	1	0	0
R821 Agrupamento 2 / design	2	1	0	0
N062 Ciências Sociais e Humanas	2	1	0	0
P389 Animador sociocultural	2	1	0	0
P722 Técnico administrativo	1	0	0	0
N061 Ciências Socioeconómicas	1	0	0	0
P381 Técnico de comunicação/marketin	1	0	0	0
E001 1.º curso	1	0	0	0

MÉDIAS dos Colocados

Nota de candidatura	164.9
Prova de ingresso	175.6
Média do 12º ano	154.3
Média do 10º/11º ano	154.3

DISTRIBUIÇÕES DE NOTAS DE CANDIDATURA

Candidatos

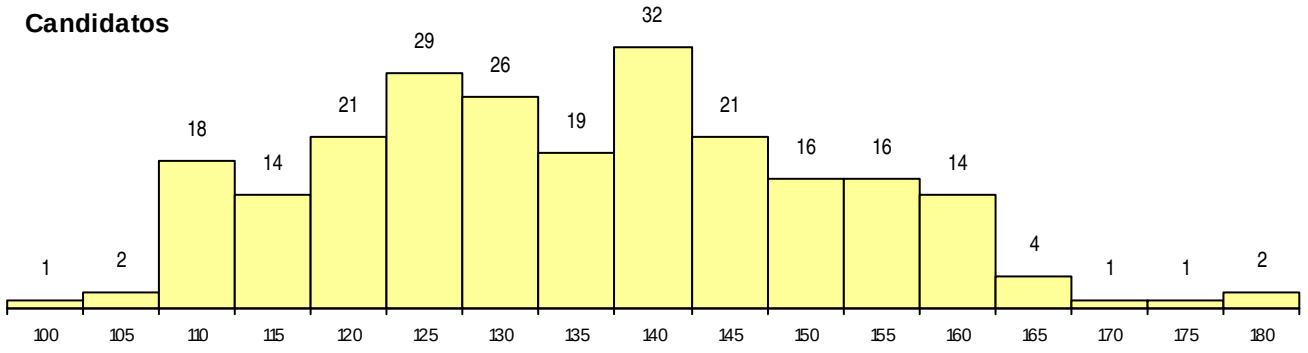

Colocados

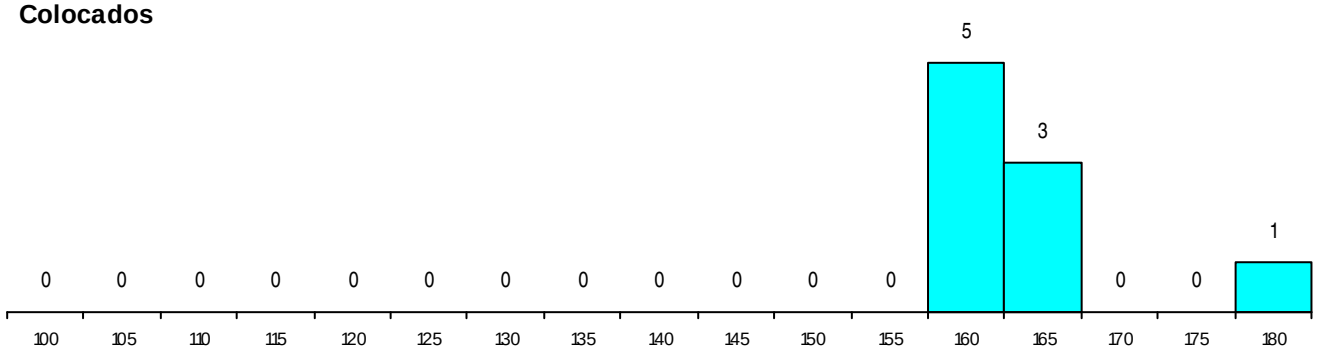

Estabelecimento: 0806 Universidade Técnica de Lisboa - Faculdade de Motricidade Humana
Curso Superior: 9068 Dança
Licenciatura

OPÇÃO CANDIDATURA

Opção	Cands.	%	Cols.	%
1ª	7	88	2	67
2ª	1	13	1	33
Total	8		3	

ETAPA COLOCAÇÃO (contingente)

Etapa Colocação	Cands.	%	Cols.	%	Nota
17 Geral	8	100	3	100	118.0
Total	8		3		

DISTRITO/CAE DE CANDIDATURA

Distrito Origem	Cands.	%	Cols.	%
Setúbal	4	50	1	33
Lisboa	2	25	2	67
Tâmega	1	13	0	0
Entre Douro e Vou	1	13	0	0
Total	8		3	

SEXO DOS CANDIDATOS

Sexo	Cands.	%	Cols.	%
Masc.	1	13	0	0
Femin.	7	88	3	100
Total	8		3	

CURSO DO 12º ANO (15 mais frequentes)

Curso 12º ano	Cands.	%	Cols.	%
N060 Ciências e Tecnologias	3	38	1	33
R821 Agrupamento 2 / design	1	13	1	33
N062 Ciências Sociais e Humanas	1	13	1	33
U230 Ens. sec. recorrente privado e coo	1	13	0	0
R810 Agrupamento 1 / geral	1	13	0	0
N089 Desporto	1	13	0	0

MÉDIAS dos Colocados

Nota de candidatura	126.0
Prova de ingresso	126.0
Média do 12º ano	126.0
Média do 10º/11º ano	126.0

DISTRIBUIÇÕES DE NOTAS DE CANDIDATURA

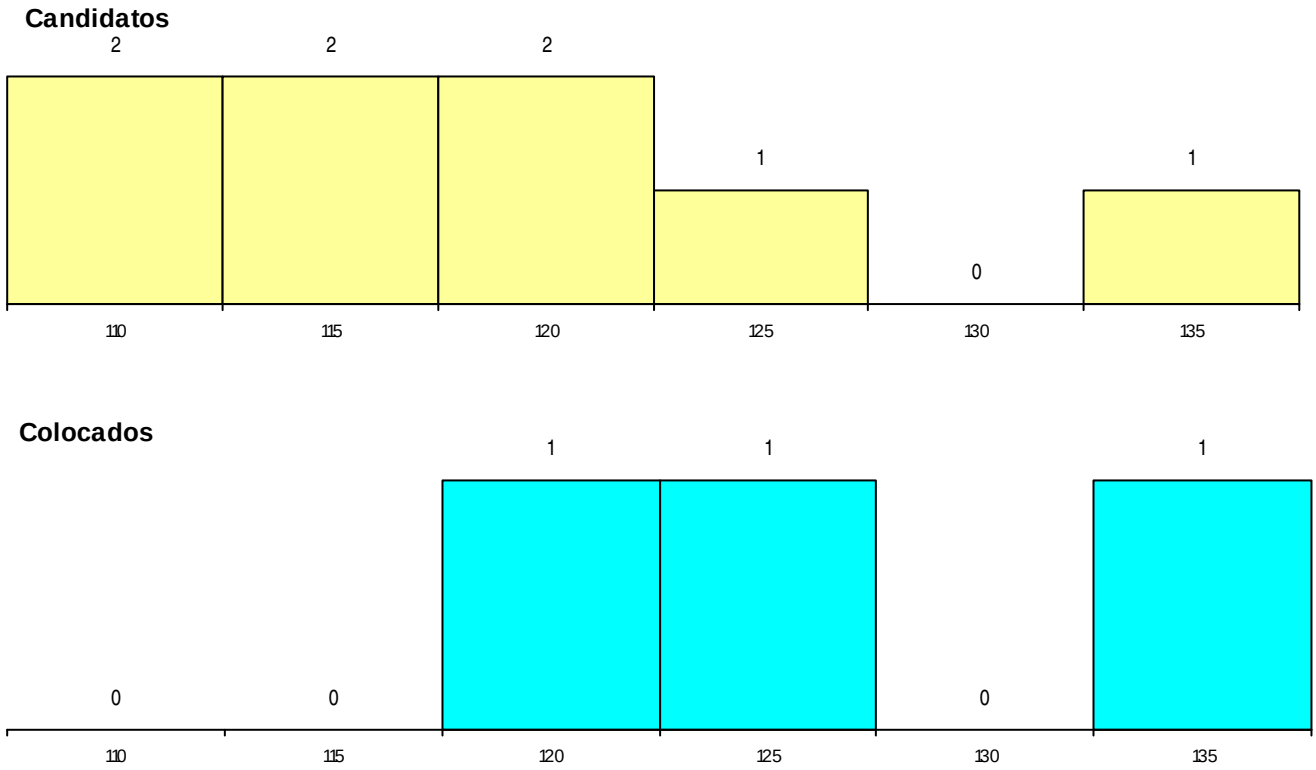

Estabelecimento: 0806 Universidade Técnica de Lisboa - Faculdade de Motricidade Humana
Curso Superior: 9162 Gestão do Desporto
Licenciatura

OPÇÃO CANDIDATURA

Opção	Cands.	%	Cols.	%
1ª	17	59	3	100
2ª	8	28	0	0
3ª	1	3	0	0
4ª	1	3	0	0
6ª	2	7	0	0
Total	29		3	

ETAPA COLOCAÇÃO (contingente)

Etapa Colocação	Cands.	%	Cols.	%	Nota
17 Geral	29	100	3	100	133.0
Total	29		3		

DISTRITO/CAE DE CANDIDATURA

Distrito Origem	Cands.	%	Cols.	%
Lisboa	22	76	3	100
Oeste	1	3	0	0
Viseu	1	3	0	0
Setúbal	1	3	0	0
Santarém	1	3	0	0
Leiria	1	3	0	0
Guarda	1	3	0	0
Beja	1	3	0	0
Total	29		3	

SEXO DOS CANDIDATOS

Sexo	Cands.	%	Cols.	%
Masc.	21	72	2	67
Femin.	8	28	1	33
Total	29		3	

CURSO DO 12º ANO (15 mais frequentes)

Curso 12º ano	Cands.	%	Cols.	%
R830 Agrupamento 3 / geral	6	21	0	0
R810 Agrupamento 1 / geral	5	17	0	0
N061 Ciências Socioeconómicas	5	17	0	0
N089 Desporto	4	14	1	33
N062 Ciências Sociais e Humanas	2	7	1	33
N085 Administração	2	7	0	0
N060 Ciências e Tecnologias	2	7	0	0
R840 Agrupamento 4 / geral	1	3	1	33
U220 Ens. secundário recorrente (todos	1	3	0	0
N970 Recorrente - Ciências e Tecnologi	1	3	0	0

MÉDIAS dos Colocados

Nota de candidatura	136.9
Prova de ingresso	134.2
Média do 12º ano	139.7
Média do 10º/11º ano	139.7

DISTRIBUIÇÕES DE NOTAS DE CANDIDATURA

Candidatos

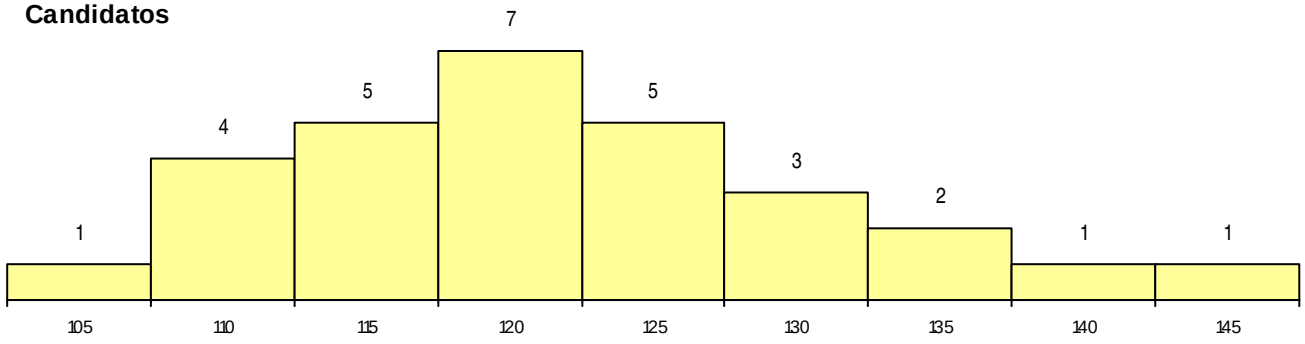

Colocados

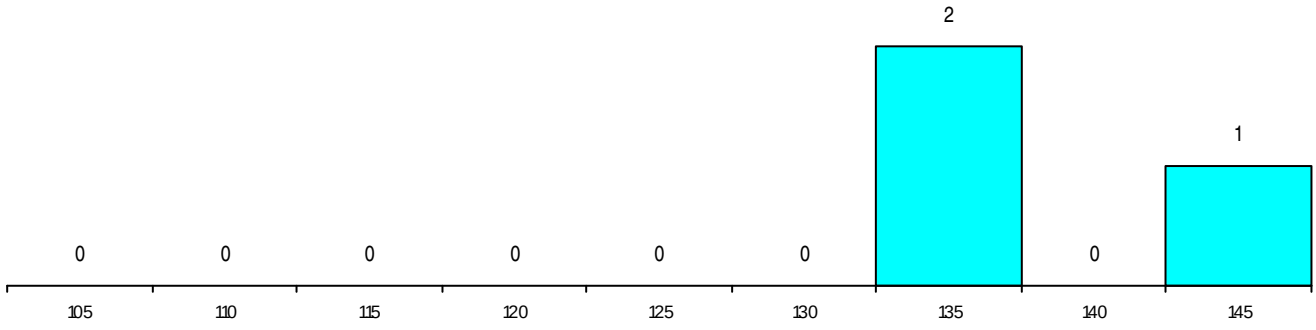

Estabelecimento: 0806 Universidade Técnica de Lisboa - Faculdade de Motricidade Humana
Curso Superior: 9753 Ergonomia
Licenciatura

OPÇÃO CANDIDATURA

Opção	Cands.	%	Cols.	%
1ª	5	12	0	0
2ª	12	29	1	20
3ª	10	24	2	40
4ª	4	10	0	0
5ª	4	10	1	20
6ª	6	15	1	20
Total	41		5	

ETAPA COLOCAÇÃO (contingente)

Etapa Colocação	Cands.	%	Cols.	%	Nota
17 Geral	41	100	5	100	129.8
Total	41		5		

DISTRITO/CAE DE CANDIDATURA

Distrito Origem	Cands.	%	Cols.	%
Lisboa	26	63	2	40
Setúbal	6	15	2	40
Oeste	2	5	1	20
Santarém	2	5	0	0
Porto	1	2	0	0
Leiria	1	2	0	0
Guarda	1	2	0	0
Castelo Branco	1	2	0	0
Beja	1	2	0	0
Total	41		5	

SEXO DOS CANDIDATOS

Sexo	Cands.	%	Cols.	%
Masc.	19	46	2	40
Femin.	22	54	3	60
Total	41		5	

CURSO DO 12º ANO (15 mais frequentes)

Curso 12º ano	Cands.	%	Cols.	%
N060 Ciências e Tecnologias	22	54	3	60
R810 Agrupamento 1 / geral	18	44	2	40
N064 Artes Visuais	1	2	0	0

MÉDIAS dos Colocados

Nota de candidatura	133.9
Prova de ingresso	124.8
Média do 12º ano	143.0
Média do 10º/11º ano	143.0

DISTRIBUIÇÕES DE NOTAS DE CANDIDATURA

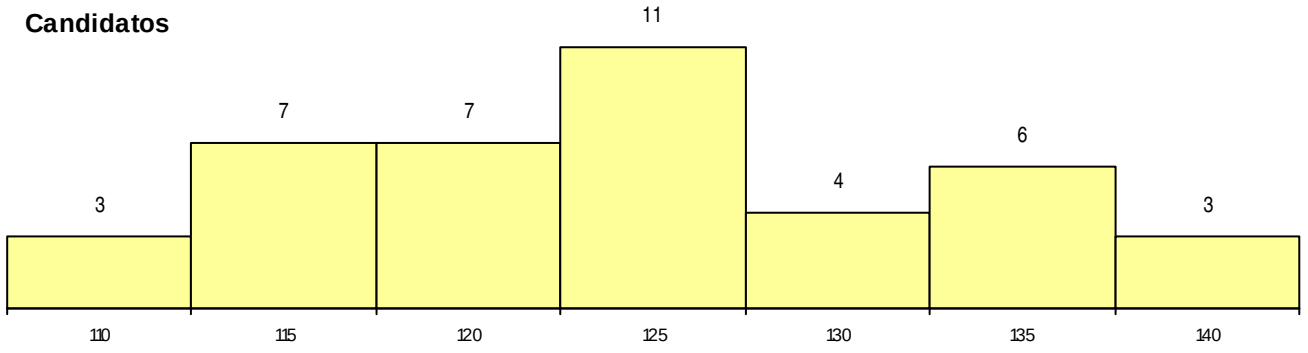

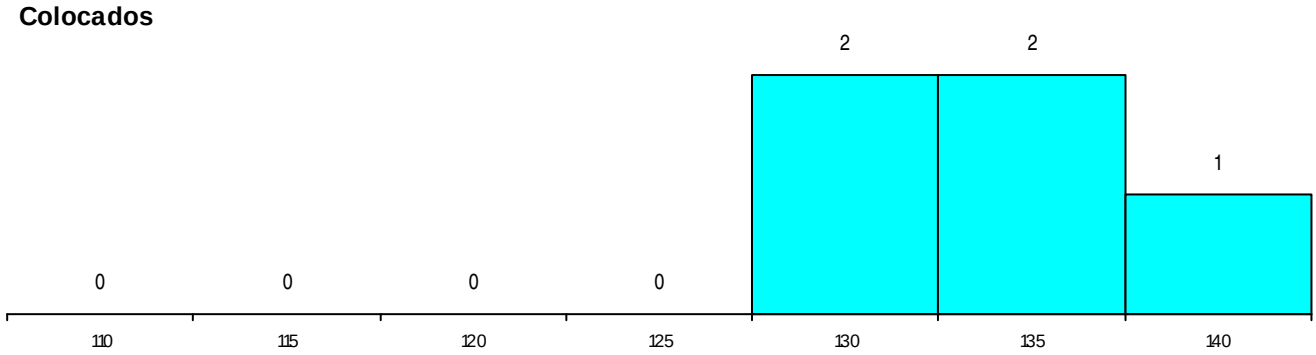

Estabelecimento: 0807 Universidade Técnica de Lisboa - Instituto Superior Técnico
Curso Superior: 9029 Ciências de Engenharia - Engenharia de Materiais
Licenciatura

OPÇÃO CANDIDATURA

Opção	Cands.	%	Cols.	%
1ª	6	10	4	57
2ª	16	28	2	29
3ª	14	24	1	14
4ª	9	16	0	0
5ª	8	14	0	0
6ª	5	9	0	0
Total	58		7	

ETAPA COLOCAÇÃO (contingente)

Etapa Colocação	Cands.	%	Cols.	%	Nota
17 Geral	58	100	7	100	136.3
Total	58		7		

DISTRITO/CAE DE CANDIDATURA

Distrito Origem	Cands.	%	Cols.	%
Lisboa	25	43	3	43
Setúbal	10	17	3	43
Santarém	8	14	0	0
Faro	4	7	0	0
Oeste	2	3	0	0
Beja	2	3	0	0
Tâmega	1	2	0	0
Vila Real	1	2	0	0
Porto	1	2	1	14
Portalegre	1	2	0	0
Évora	1	2	0	0
Castelo Branco	1	2	0	0
Braga	1	2	0	0
Total	58		7	

SEXO DOS CANDIDATOS

Sexo	Cands.	%	Cols.	%
Masc.	35	60	4	57
Femin.	23	40	3	43
Total	58		7	

CURSO DO 12º ANO (15 mais frequentes)

Curso 12º ano	Cands.	%	Cols.	%
N060 Ciências e Tecnologias	36	62	5	71
R810 Agrupamento 1 / geral	20	34	1	14
U220 Ens. secundário recorrente (todos	2	3	1	14

MÉDIAS dos Colocados

Nota de candidatura	142.7
Prova de ingresso	136.3
Média do 12º ano	149.0
Média do 10º/11º ano	149.0

DISTRIBUIÇÕES DE NOTAS DE CANDIDATURA

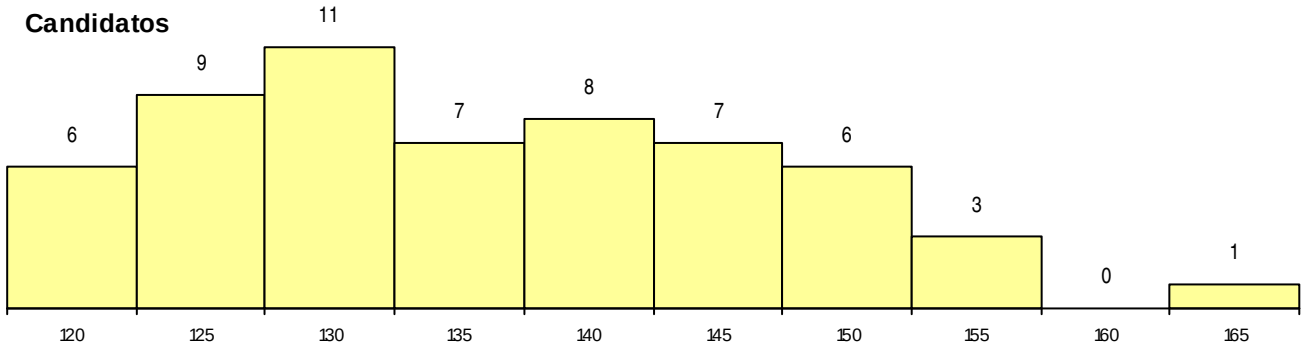

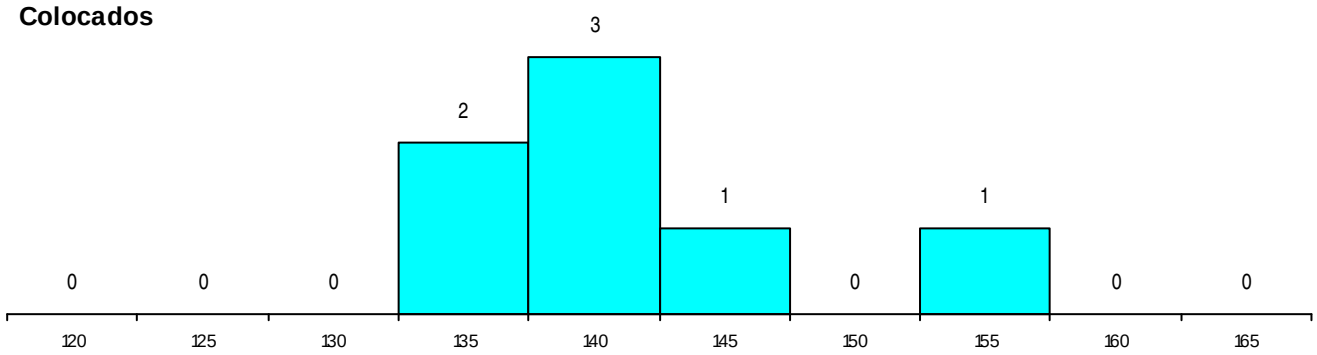

Estabelecimento: 0807 Universidade Técnica de Lisboa - Instituto Superior Técnico
Curso Superior: 9031 Ciências de Engenharia - Engenharia do Ambiente
Licenciatura

OPÇÃO CANDIDATURA

Opção	Cands.	%	Cols.	%
1ª	10	19	2	25
2ª	15	28	4	50
3ª	14	26	0	0
4ª	5	9	0	0
5ª	6	11	0	0
6ª	4	7	2	25
Total	54		8	

ETAPA COLOCAÇÃO (contingente)

Etapa Colocação	Cands.	%	Cols.	%	Nota
17 Geral	54	100	8	100	134.3
Total	54		8		

DISTRITO/CAE DE CANDIDATURA

Distrito Origem	Cands.	%	Cols.	%
Lisboa	28	52	3	38
Setúbal	9	17	2	25
Oeste	8	15	2	25
Santarém	6	11	1	13
Porto	1	2	0	0
Faro	1	2	0	0
Castelo Branco	1	2	0	0
Total	54		8	

SEXO DOS CANDIDATOS

Sexo	Cands.	%	Cols.	%
Masc.	31	57	5	63
Femin.	23	43	3	38
Total	54		8	

CURSO DO 12º ANO (15 mais frequentes)

Curso 12º ano	Cands.	%	Cols.	%
N060 Ciências e Tecnologias	35	65	6	75
R810 Agrupamento 1 / geral	17	31	2	25
U220 Ens. secundário recorrente (todos	1	2	0	0
R820 Agrupamento 2 / geral	1	2	0	0

MÉDIAS dos Colocados

Nota de candidatura	139.5
Prova de ingresso	135.5
Média do 12º ano	143.5
Média do 10º/11º ano	143.5

DISTRIBUIÇÕES DE NOTAS DE CANDIDATURA

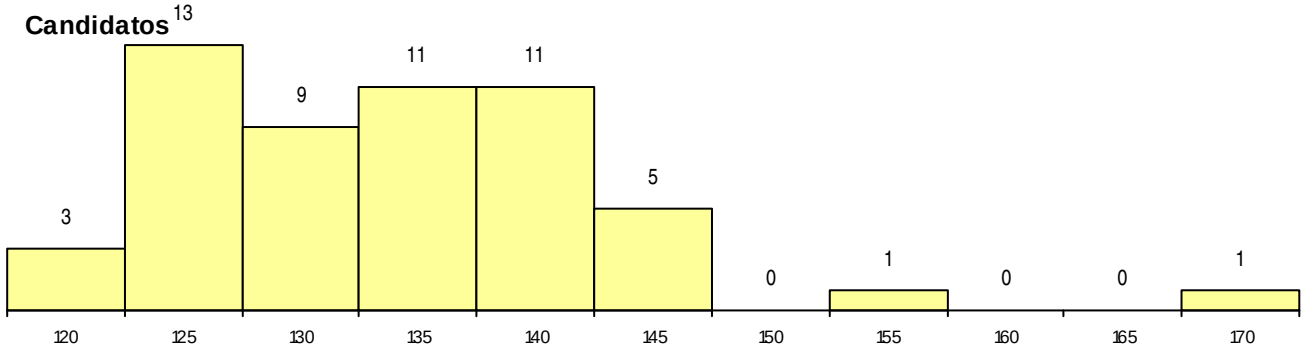

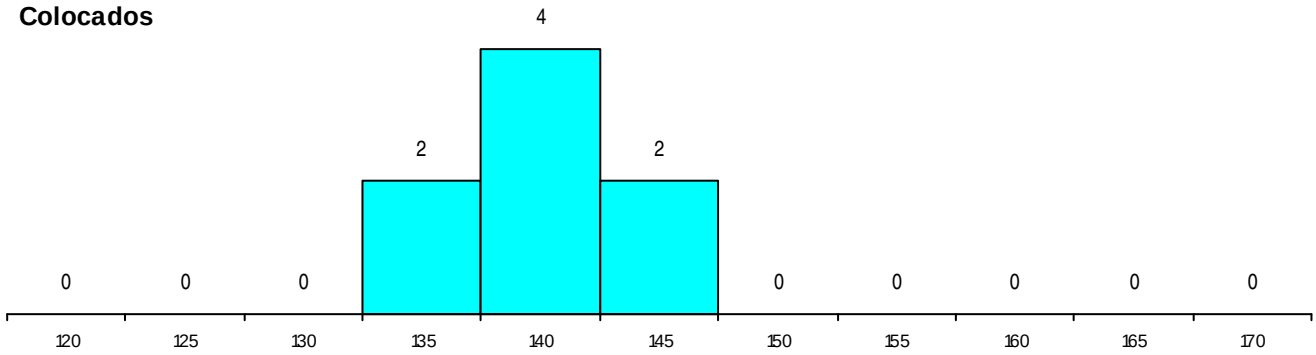

Estabelecimento: 0807 Universidade Técnica de Lisboa - Instituto Superior Técnico
Curso Superior: 9033 Ciências de Engenharia - Engenharia e Arquitectura Naval
Licenciatura

OPÇÃO CANDIDATURA

Opção	Cands.	%	Cols.	%
2ª	4	44	1	100
3ª	1	11	0	0
5ª	1	11	0	0
6ª	3	33	0	0
Total	9		1	

ETAPA COLOCAÇÃO (contingente)

Etapa Colocação	Cands.	%	Cols.	%	Nota
17 Geral	9	100	1	100	121.8
Total	9		1		

DISTRITO/CAE DE CANDIDATURA

Distrito Origem	Cands.	%	Cols.	%
Lisboa	4	44	1	100
Faro	2	22	0	0
Oeste	1	11	0	0
Setúbal	1	11	0	0
Beja	1	11	0	0
Total	9		1	

SEXO DOS CANDIDATOS

Sexo	Cands.	%	Cols.	%
Masc.	9	100	1	100
Total	9		1	

CURSO DO 12º ANO (15 mais frequentes)

Curso 12º ano	Cands.	%	Cols.	%
N060 Ciências e Tecnologias	5	56	0	0
R810 Agrupamento 1 / geral	4	44	1	100

MÉDIAS dos Colocados

Nota de candidatura	121.8
Prova de ingresso	111.5
Média do 12º ano	132.0
Média do 10º/11º ano	132.0

DISTRIBUIÇÕES DE NOTAS DE CANDIDATURA

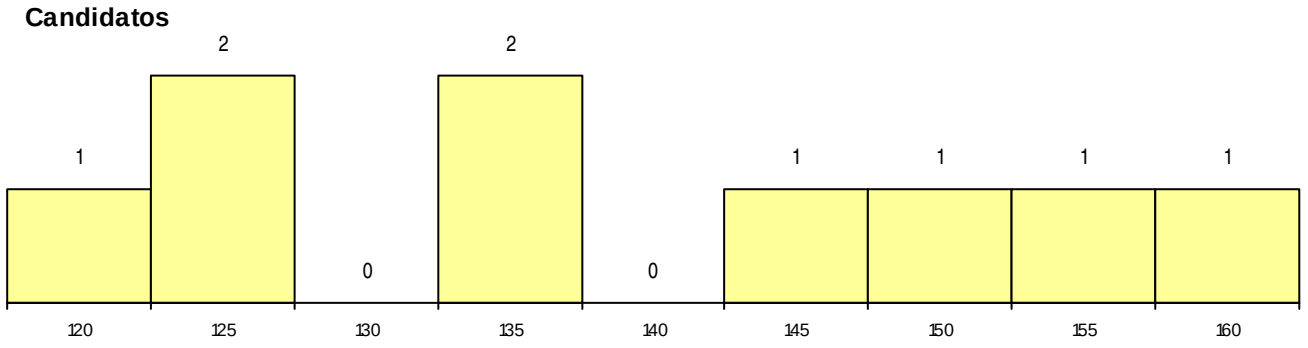

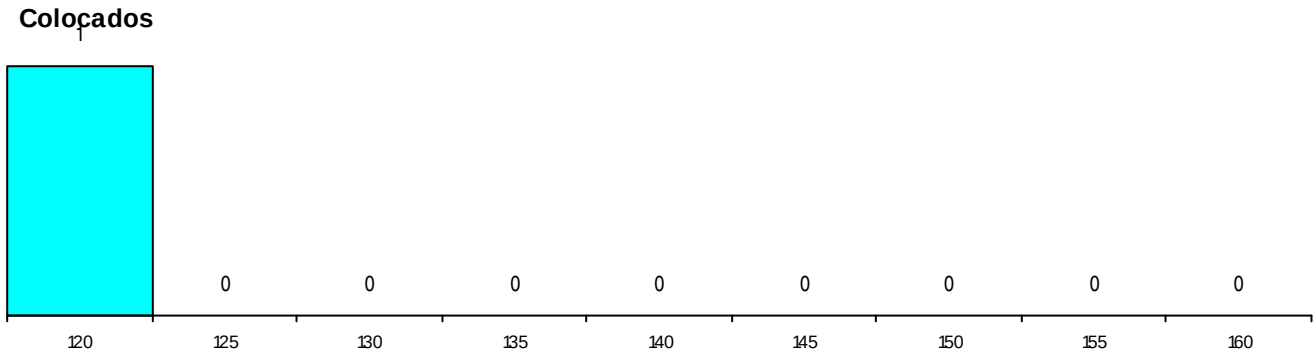

Estabelecimento: 0807 Universidade Técnica de Lisboa - Instituto Superior Técnico
Curso Superior: 9036 Ciências de Engenharia - Engenharia Geológica e de Minas
Licenciatura

OPÇÃO CANDIDATURA

Opção	Cands.	%	Cols.	%
1ª	4	15	3	30
2ª	3	11	3	30
3ª	3	11	2	20
4ª	3	11	0	0
5ª	6	22	0	0
6ª	8	30	2	20
Total	27		10	

ETAPA COLOCAÇÃO (contingente)

Etapa Colocação	Cands.	%	Cols.	%	Nota
17 Geral	27	100	10	100	123.5
Total	27		10		

DISTRITO/CAE DE CANDIDATURA

Distrito Origem	Cands.	%	Cols.	%
Lisboa	12	44	4	40
Setúbal	4	15	2	20
Oeste	3	11	1	10
Santarém	3	11	1	10
Beja	2	7	1	10
Faro	1	4	0	0
Évora	1	4	1	10
Braga	1	4	0	0
Total	27		10	

SEXO DOS CANDIDATOS

Sexo	Cands.	%	Cols.	%
Masc.	19	70	8	80
Femin.	8	30	2	20
Total	27		10	

CURSO DO 12º ANO (15 mais frequentes)

Curso 12º ano	Cands.	%	Cols.	%
N060 Ciências e Tecnologias	17	63	5	50
R810 Agrupamento 1 / geral	9	33	4	40
U220 Ens. secundário recorrente (todos	1	4	1	10

MÉDIAS dos Colocados

Nota de candidatura	129.6
Prova de ingresso	123.7
Média do 12º ano	135.5
Média do 10º/11º ano	135.5

DISTRIBUIÇÕES DE NOTAS DE CANDIDATURA

Candidatos

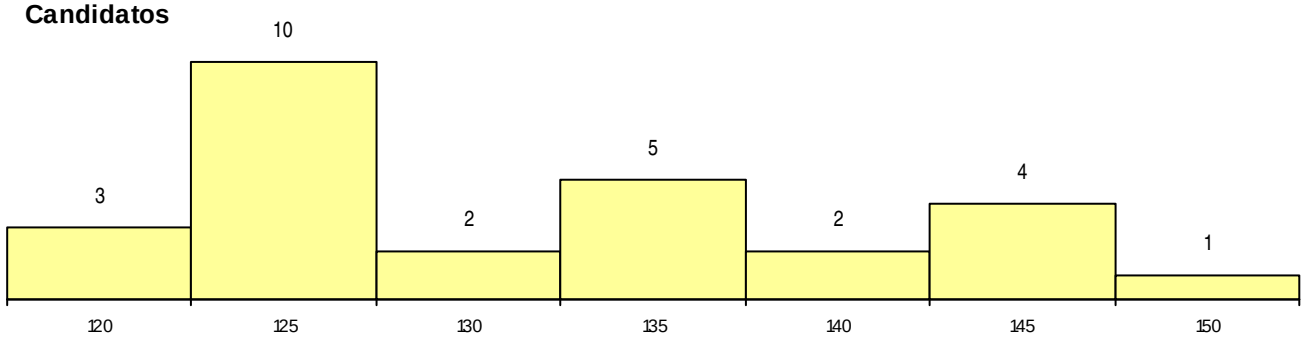

Colocados

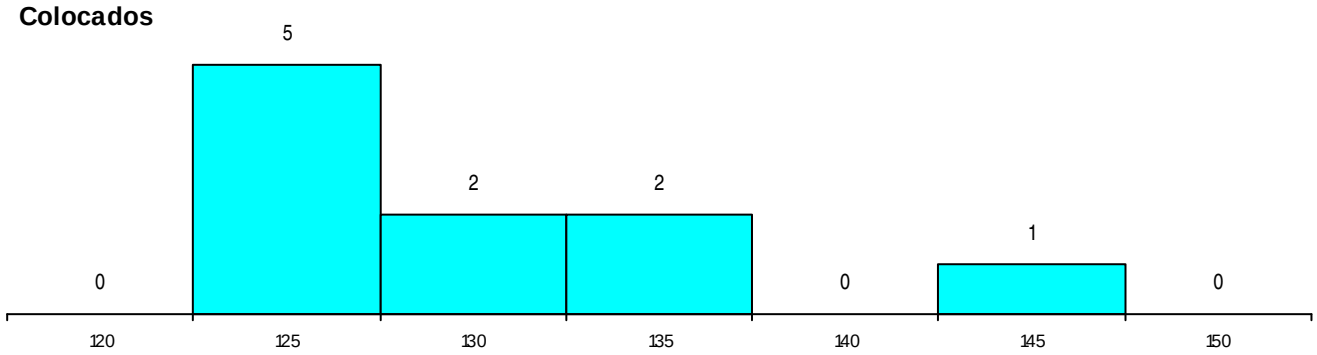

Estabelecimento: 0807 Universidade Técnica de Lisboa - Instituto Superior Técnico
Curso Superior: 9037 Ciências de Engenharia - Engenharia Informática e de Computadores
Licenciatura

OPÇÃO CANDIDATURA

Opção	Cands.	%	Cols.	%
1ª	21	24	11	61
2ª	24	28	4	22
3ª	13	15	1	6
4ª	17	20	2	11
5ª	9	10	0	0
6ª	3	3	0	0
Total	87		18	

ETAPA COLOCAÇÃO (contingente)

Etapa Colocação	Cands.	%	Cols.	%	Nota
17 Geral	87	100	18	100	131.3
Total	87		18		

DISTRITO/CAE DE CANDIDATURA

Distrito Origem	Cands.	%	Cols.	%
Lisboa	48	55	10	56
Setúbal	10	11	2	11
Oeste	6	7	1	6
Santarém	4	5	0	0
Vila Real	3	3	1	6
Guarda	3	3	0	0
Faro	3	3	0	0
Évora	2	2	1	6
Castelo Branco	2	2	0	0
R. A. Madeira	1	1	0	0
Portalegre	1	1	1	6
Coimbra	1	1	1	6
Bragança	1	1	1	6
Braga	1	1	0	0
Beja	1	1	0	0
Total	87		18	

SEXO DOS CANDIDATOS

Sexo	Cands.	%	Cols.	%
Masc.	69	79	16	89
Femin.	18	21	2	11
Total	87		18	

CURSO DO 12º ANO (15 mais frequentes)

Curso 12º ano	Cands.	%	Cols.	%
N060 Ciências e Tecnologias	57	66	13	72
R810 Agrupamento 1 / geral	27	31	5	28
R813 Agrupamento 1 / informática	2	2	0	0
U230 Ens. sec. recorrente privado e coo	1	1	0	0

MÉDIAS dos Colocados

Nota de candidatura	136.5
Prova de ingresso	132.0
Média do 12º ano	140.9
Média do 10º/11º ano	140.9

DISTRIBUIÇÕES DE NOTAS DE CANDIDATURA

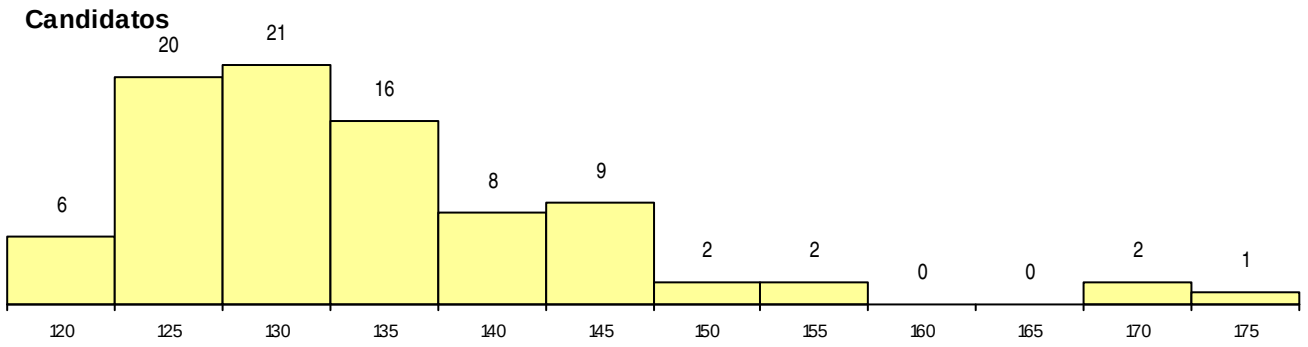

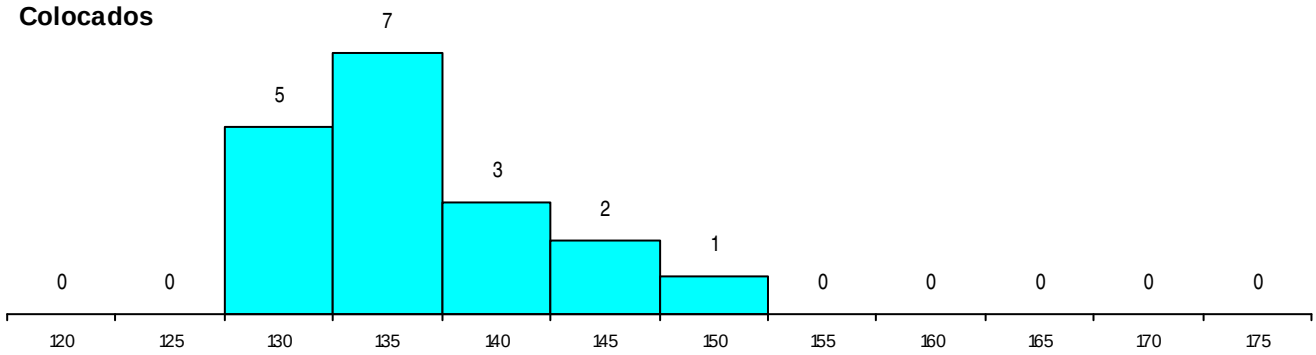

Estabelecimento: 0807 Universidade Técnica de Lisboa - Instituto Superior Técnico
Curso Superior: 9257 Arquitectura
Mestrado Integrado

OPÇÃO CANDIDATURA

Opção	Cands.	%	Cols.	%
1ª	42	42	3	60
2ª	26	26	2	40
3ª	17	17	0	0
4ª	6	6	0	0
5ª	3	3	0	0
6ª	7	7	0	0
Total	101		5	

ETAPA COLOCAÇÃO (contingente)

Etapa Colocação	Cands.	%	Cols.	%	Nota
17 Geral	101	100	5	100	169.0
Total	101		5		

DISTRITO/CAE DE CANDIDATURA

Distrito Origem	Cands.	%	Cols.	%
Lisboa	43	43	1	20
Santarém	8	8	0	0
Braga	7	7	0	0
Setúbal	6	6	0	0
Oeste	6	6	0	0
Porto	5	5	0	0
Faro	5	5	1	20
Beja	4	4	0	0
R. A. Açores	3	3	0	0
Coimbra	2	2	0	0
Évora	2	2	0	0
Guarda	2	2	1	20
Portalegre	2	2	1	20
Aveiro	1	1	0	0
Vila Real	1	1	1	20
Castelo Branco	1	1	0	0
Viseu	1	1	0	0
R. A. Madeira	1	1	0	0
Leiria	1	1	0	0
Total	101		5	

SEXO DOS CANDIDATOS

Sexo	Cands.	%	Cols.	%
Masc.	41	41	1	20
Femin.	60	59	4	80
Total	101		5	

CURSO DO 12º ANO (15 mais frequentes)

Curso 12º ano	Cands.	%	Cols.	%
N060 Ciências e Tecnologias	36	36	3	60
N064 Artes Visuais	34	34	2	40
R820 Agrupamento 2 / geral	16	16	0	0
R810 Agrupamento 1 / geral	7	7	0	0
U220 Ens. secundário recorrente (todos	2	2	0	0
N061 Ciências Socioeconómicas	2	2	0	0
R813 Agrupamento 1 / informática	1	1	0	0
Q950 Equivalências	1	1	0	0
Q940 Escolas estrangeiras em Portugal	1	1	0	0
P552 Técnico de mecânica/manutenção	1	1	0	0

MÉDIAS dos Colocados

Nota de candidatura	175.4
Prova de ingresso	180.2
Média do 12º ano	170.6
Média do 10º/11º ano	170.6

DISTRIBUIÇÕES DE NOTAS DE CANDIDATURA

Candidatos

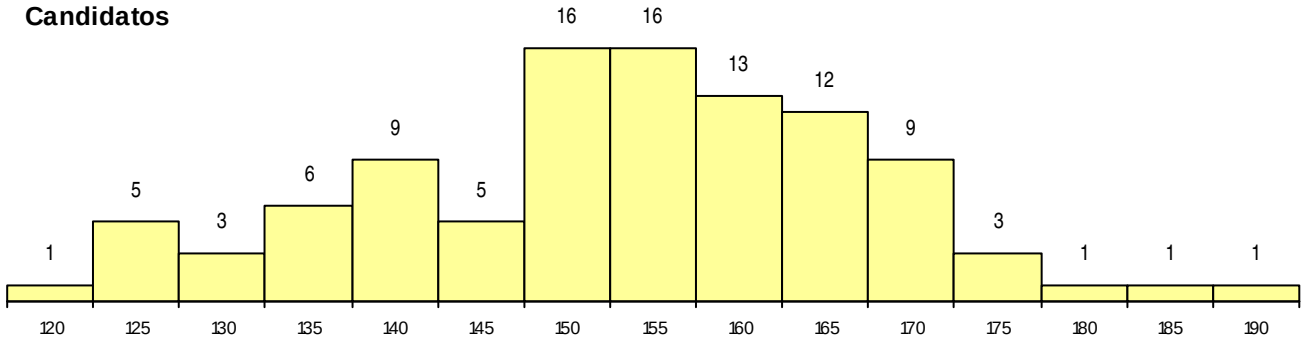

Colocados

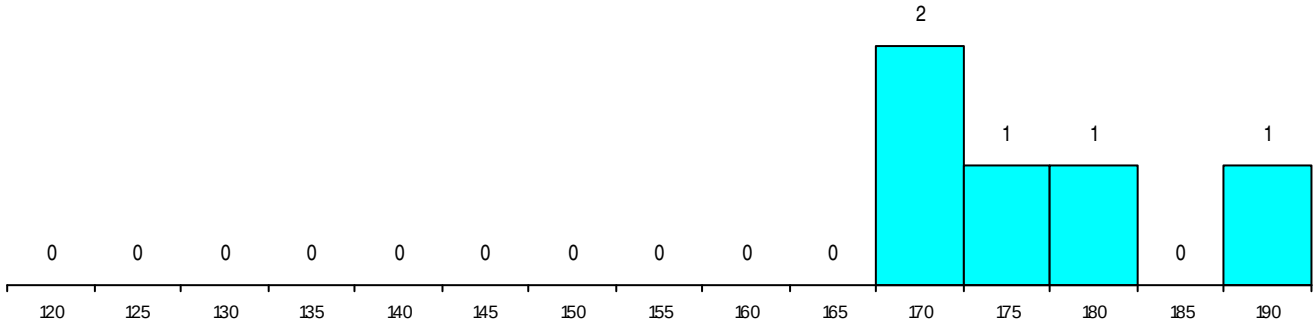

Estabelecimento: 0807 Universidade Técnica de Lisboa - Instituto Superior Técnico
Curso Superior: 9345 Matemática Aplicada e Computação
Licenciatura

OPÇÃO CANDIDATURA

Opção	Cands.	%	Cols.	%
2ª	2	33	1	100
4ª	1	17	0	0
5ª	1	17	0	0
6ª	2	33	0	0
Total	6		1	

ETAPA COLOCAÇÃO (contingente)

Etapa Colocação	Cands.	%	Cols.	%	Nota
17 Geral	6	100	1	100	173.8
Total	6		1		

DISTRITO/CAE DE CANDIDATURA

Distrito Origem	Cands.	%	Cols.	%
Lisboa	2	33	0	0
Setúbal	1	17	0	0
Santarém	1	17	0	0
Portalegre	1	17	0	0
Faro	1	17	1	100
Total	6		1	

SEXO DOS CANDIDATOS

Sexo	Cands.	%	Cols.	%
Masc.	5	83	0	0
Femin.	1	17	1	100
Total	6		1	

CURSO DO 12º ANO (15 mais frequentes)

Curso 12º ano	Cands.	%	Cols.	%
N060 Ciências e Tecnologias	4	67	1	100
R810 Agrupamento 1 / geral	2	33	0	0

MÉDIAS dos Colocados

Nota de candidatura	173.8
Prova de ingresso	174.5
Média do 12º ano	173.0
Média do 10º/11º ano	173.0

DISTRIBUIÇÕES DE NOTAS DE CANDIDATURA

Candidatos

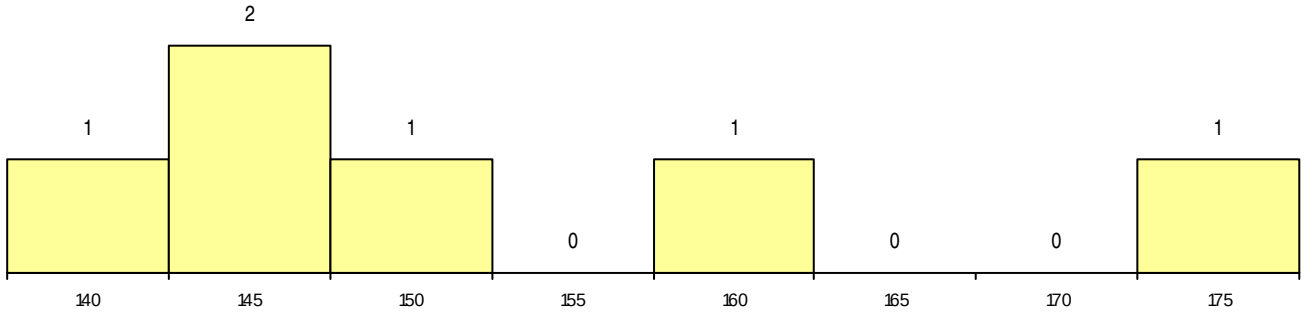

Colocados

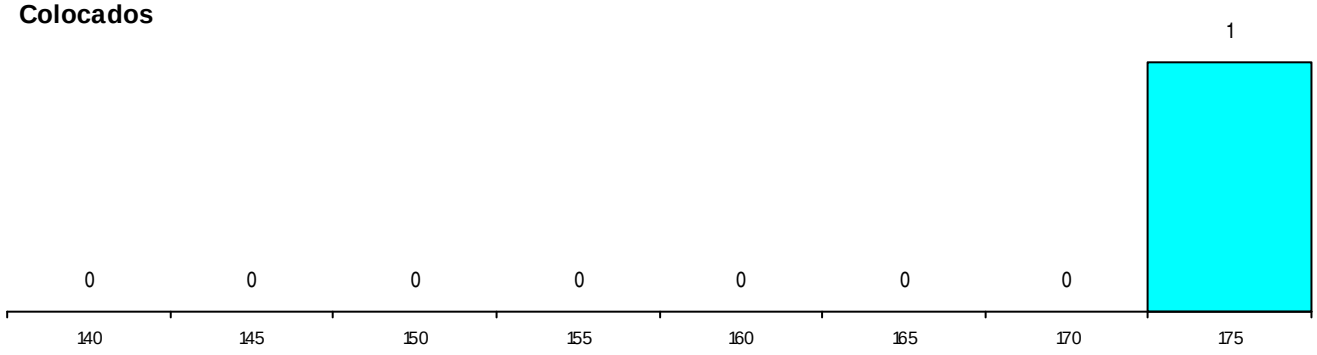

Estabelecimento: 0807 Universidade Técnica de Lisboa - Instituto Superior Técnico
Curso Superior: 9357 Engenharia Aeroespacial
Mestrado Integrado

OPÇÃO CANDIDATURA

Opção	Cands.	%	Cols.	%
1ª	20	71	4	100
2ª	2	7	0	0
3ª	2	7	0	0
4ª	4	14	0	0
Total	28		4	

ETAPA COLOCAÇÃO (contingente)

Etapa Colocação	Cands.	%	Cols.	%	Nota
17 Geral	28	100	4	100	165.8
Total	28		4		

DISTRITO/CAE DE CANDIDATURA

Distrito Origem	Cands.	%	Cols.	%
Lisboa	11	39	1	25
Setúbal	5	18	0	0
Portalegre	2	7	1	25
Faro	2	7	0	0
R. A. Madeira	1	4	0	0
Vila Real	1	4	1	25
Santarém	1	4	0	0
Porto	1	4	0	0
Leiria	1	4	0	0
Guarda	1	4	0	0
Évora	1	4	0	0
Beja	1	4	1	25
Total	28		4	

SEXO DOS CANDIDATOS

Sexo	Cands.	%	Cols.	%
Masc.	24	86	4	100
Femin.	4	14	0	0
Total	28		4	

CURSO DO 12º ANO (15 mais frequentes)

Curso 12º ano	Cands.	%	Cols.	%
N060 Ciências e Tecnologias	25	89	4	100
R810 Agrupamento 1 / geral	3	11	0	0

MÉDIAS dos Colocados

Nota de candidatura	168.8
Prova de ingresso	171.4
Média do 12º ano	166.3
Média do 10º/11º ano	166.3

DISTRIBUIÇÕES DE NOTAS DE CANDIDATURA

Candidatos

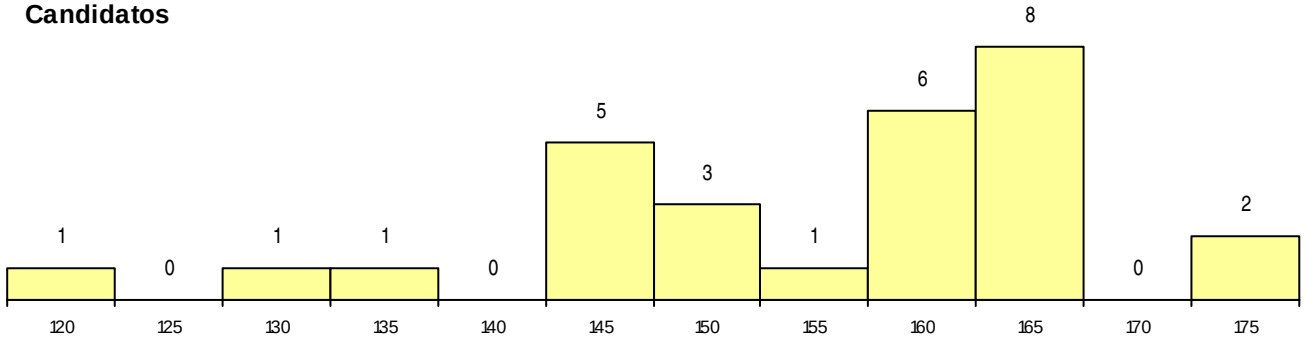

Colocados

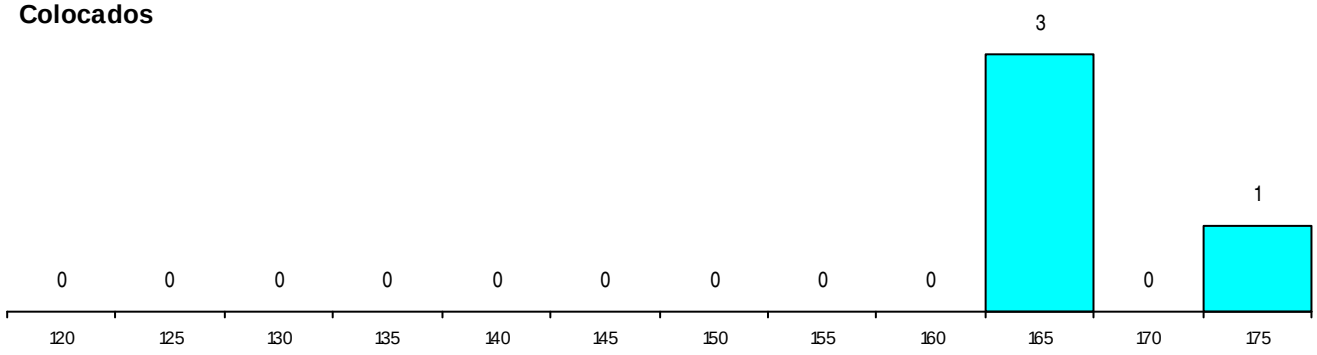

Estabelecimento: 0807 Universidade Técnica de Lisboa - Instituto Superior Técnico
Curso Superior: 9358 Engenharia Biológica
Mestrado Integrado

OPÇÃO CANDIDATURA

Opção	Cands.	%	Cols.	%
1ª	41	42	7	78
2ª	15	15	2	22
3ª	11	11	0	0
4ª	21	22	0	0
5ª	5	5	0	0
6ª	4	4	0	0
Total	97		9	

ETAPA COLOCAÇÃO (contingente)

Etapa Colocação	Cands.	%	Cols.	%	Nota
17 Geral	97	100	9	100	152.0
Total	97		9		

DISTRITO/CAE DE CANDIDATURA

Distrito Origem	Cands.	%	Cols.	%
Lisboa	51	53	2	22
Setúbal	21	22	0	0
Santarém	6	6	0	0
Oeste	3	3	3	33
Faro	3	3	1	11
Beja	3	3	1	11
Portalegre	2	2	1	11
Évora	2	2	1	11
Castelo Branco	2	2	0	0
Viana do Castelo	1	1	0	0
Leiria	1	1	0	0
Guarda	1	1	0	0
Braga	1	1	0	0
Total	97		9	

SEXO DOS CANDIDATOS

Sexo	Cands.	%	Cols.	%
Masc.	36	37	5	56
Femin.	61	63	4	44
Total	97		9	

CURSO DO 12º ANO (15 mais frequentes)

Curso 12º ano	Cands.	%	Cols.	%
N060 Ciências e Tecnologias	74	76	7	78
R810 Agrupamento 1 / geral	20	21	2	22
Q940 Escolas estrangeiras em Portugal	2	2	0	0
U220 Ens. secundário recorrente (todos	1	1	0	0

MÉDIAS dos Colocados

Nota de candidatura	157.2
Prova de ingresso	152.5
Média do 12º ano	161.9
Média do 10º/11º ano	161.9

DISTRIBUIÇÕES DE NOTAS DE CANDIDATURA

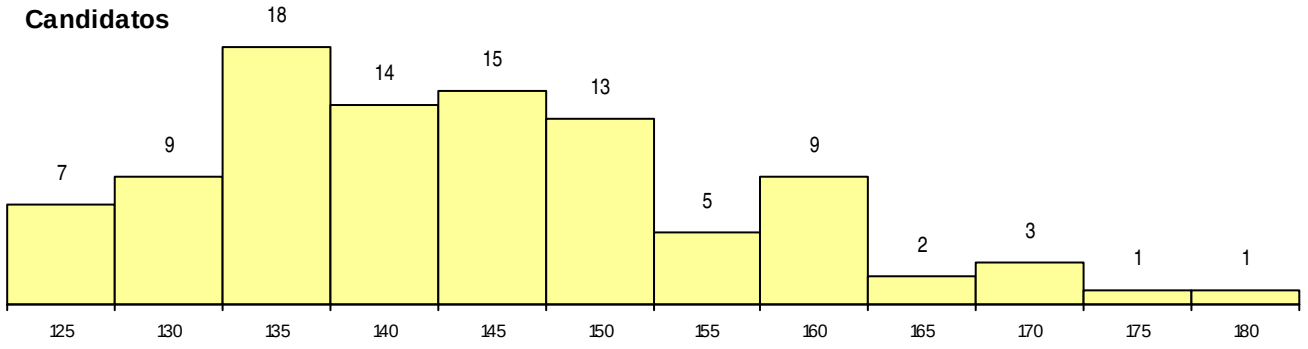

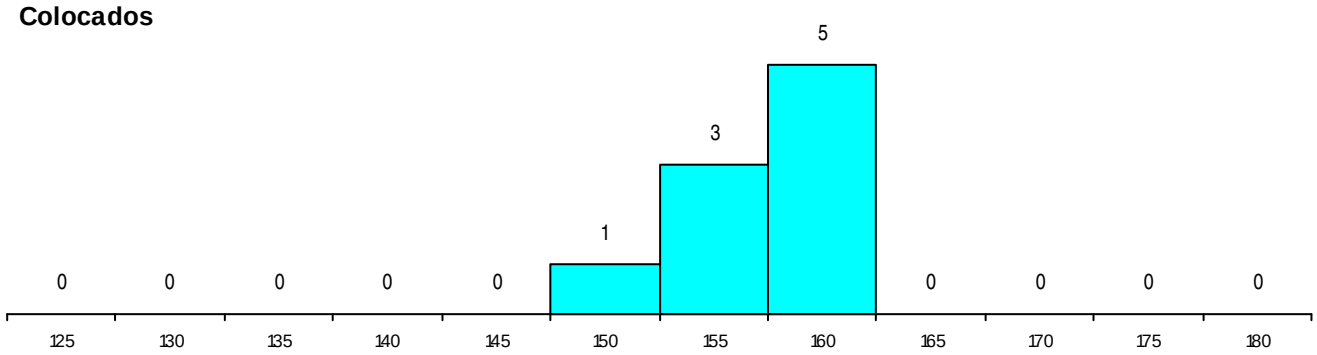

Estabelecimento: 0807 Universidade Técnica de Lisboa - Instituto Superior Técnico
Curso Superior: 9359 Engenharia Biomédica
Mestrado Integrado

OPÇÃO CANDIDATURA

Opção	Cands.	%	Cols.	%
1ª	20	38	2	50
2ª	13	25	1	25
3ª	4	8	1	25
4ª	5	10	0	0
5ª	9	17	0	0
6ª	1	2	0	0
Total	52		4	

ETAPA COLOCAÇÃO (contingente)

Etapa Colocação	Cands.	%	Cols.	%	Nota
17 Geral	52	100	4	100	177.3
Total	52		4		

DISTRITO/CAE DE CANDIDATURA

Distrito Origem	Cands.	%	Cols.	%
Lisboa	27	52	2	50
Braga	5	10	1	25
Viana do Castelo	3	6	0	0
Setúbal	3	6	0	0
Oeste	2	4	0	0
Santarém	2	4	0	0
Guarda	2	4	0	0
Faro	2	4	1	25
Castelo Branco	2	4	0	0
Viseu	1	2	0	0
Vila Real	1	2	0	0
Portalegre	1	2	0	0
Évora	1	2	0	0
Total	52		4	

SEXO DOS CANDIDATOS

Sexo	Cands.	%	Cols.	%
Masc.	24	46	1	25
Femin.	28	54	3	75
Total	52		4	

CURSO DO 12º ANO (15 mais frequentes)

Curso 12º ano	Cands.	%	Cols.	%
N060 Ciências e Tecnologias	39	75	3	75
R810 Agrupamento 1 / geral	10	19	1	25
Q940 Escolas estrangeiras em Portugal	2	4	0	0
U220 Ens. secundário recorrente (todos	1	2	0	0

MÉDIAS dos Colocados

Nota de candidatura	178.6
Prova de ingresso	179.5
Média do 12º ano	177.5
Média do 10º/11º ano	177.5

DISTRIBUIÇÕES DE NOTAS DE CANDIDATURA

Candidatos

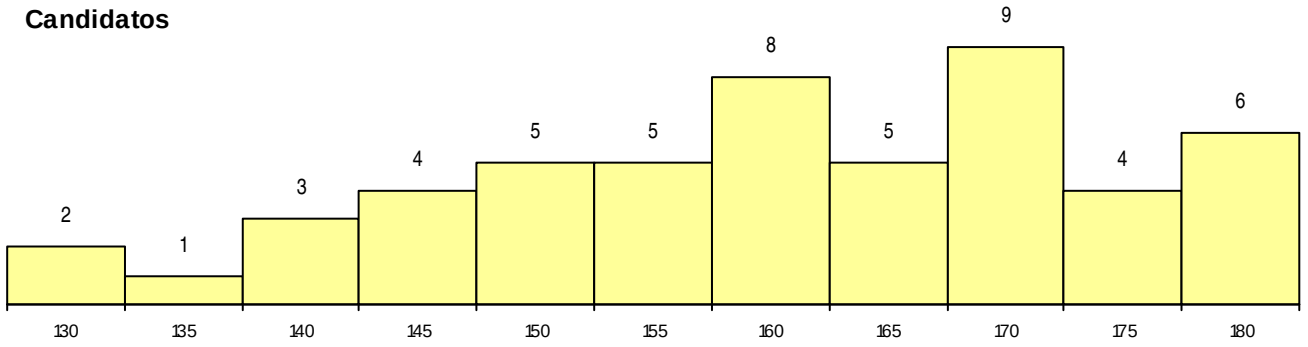

Colocados

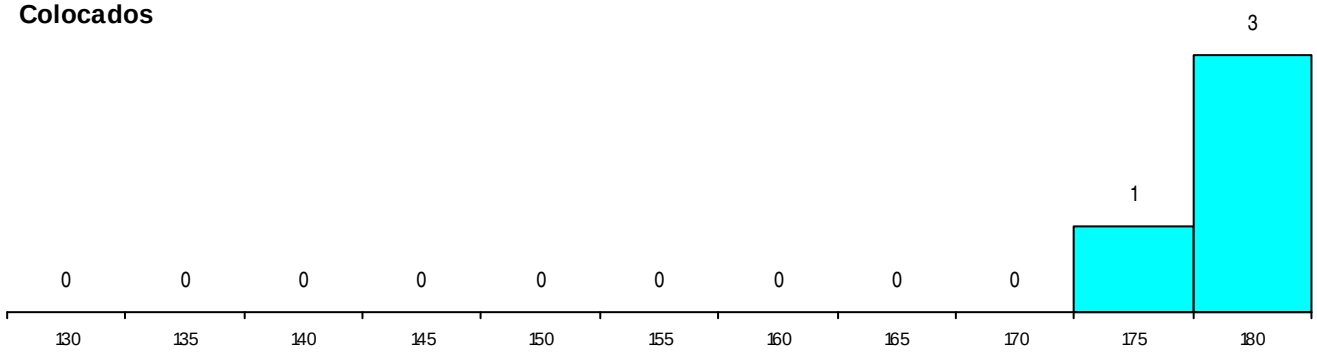

Estabelecimento: 0807 Universidade Técnica de Lisboa - Instituto Superior Técnico
Curso Superior: 9360 Engenharia Civil
Mestrado Integrado

OPÇÃO CANDIDATURA

Opção	Cands.	%	Cols.	%
1ª	38	58	12	75
2ª	10	15	4	25
3ª	3	5	0	0
4ª	3	5	0	0
5ª	4	6	0	0
6ª	8	12	0	0
Total	66		16	

SEXO DOS CANDIDATOS

Sexo	Cands.	%	Cols.	%
Masc.	48	73	12	75
Femin.	18	27	4	25
Total	66		16	

MÉDIAS dos Colocados

Nota de candidatura	144.2
Prova de ingresso	138.6
Média do 12º ano	149.8
Média do 10º/11º ano	149.8

ETAPA COLOCAÇÃO (contingente)

Etapa Colocação	Cands.	%	Cols.	%	Nota
17 Geral	66	100	16	100	138.8
Total	66		16		

CURSO DO 12º ANO (15 mais frequentes)

Curso 12º ano	Cands.	%	Cols.	%
N060 Ciências e Tecnologias	52	79	13	81
R810 Agrupamento 1 / geral	9	14	3	19
R820 Agrupamento 2 / geral	2	3	0	0
U220 Ens. secundário recorrente (todos	1	2	0	0
R813 Agrupamento 1 / informática	1	2	0	0
Q940 Escolas estrangeiras em Portugal	1	2	0	0

DISTRITO/CAE DE CANDIDATURA

Distrito Origem	Cands.	%	Cols.	%
Lisboa	39	59	12	75
Setúbal	7	11	2	13
Faro	5	8	1	6
Évora	2	3	0	0
Castelo Branco	2	3	0	0
Beja	2	3	1	6
Oeste	1	2	0	0
R. A. Madeira	1	2	0	0
R. A. Açores	1	2	0	0
Viseu	1	2	0	0
Santarém	1	2	0	0
Porto	1	2	0	0
Leiria	1	2	0	0
Guarda	1	2	0	0
Coimbra	1	2	0	0
Total	66		16	

DISTRIBUIÇÕES DE NOTAS DE CANDIDATURA

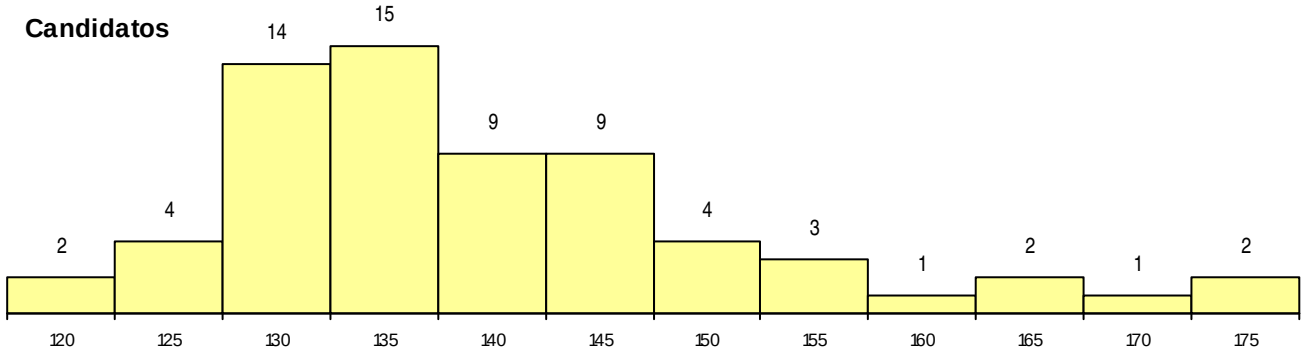

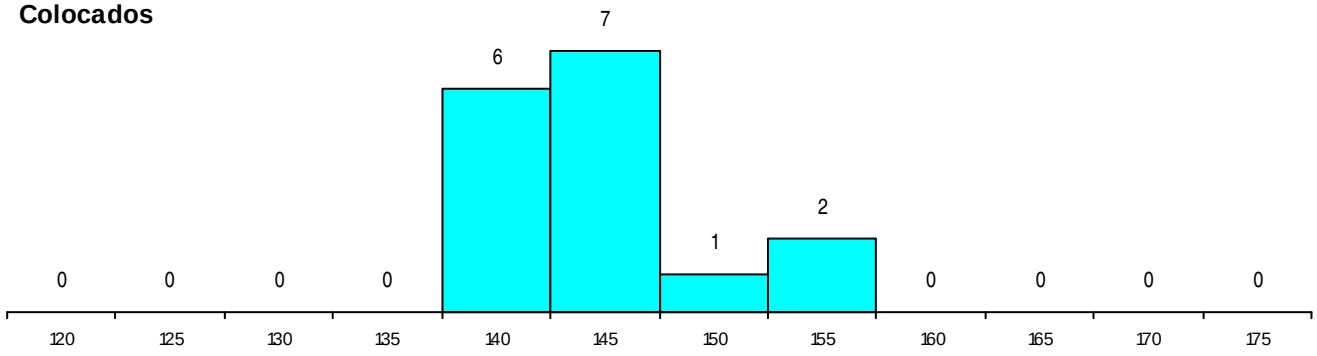

Estabelecimento: 0807 Universidade Técnica de Lisboa - Instituto Superior Técnico
Curso Superior: 9367 Engenharia Electrotécnica e de Computadores
Mestrado Integrado

OPÇÃO CANDIDATURA

Opção	Cands.	%	Cols.	%
1ª	27	44	17	89
2ª	7	11	0	0
3ª	12	19	1	5
4ª	6	10	0	0
5ª	4	6	1	5
6ª	6	10	0	0
Total	62		19	

ETAPA COLOCAÇÃO (contingente)

Etapa Colocação	Cands.	%	Cols.	%	Nota
17 Geral	62	100	19	100	131.5
Total	62		19		

DISTRITO/CAE DE CANDIDATURA

Distrito Origem	Cands.	%	Cols.	%
Lisboa	41	66	13	68
Setúbal	6	10	1	5
Leiria	3	5	1	5
Santarém	2	3	1	5
Faro	2	3	1	5
Castelo Branco	2	3	1	5
Oeste	1	2	0	0
R. A. Madeira	1	2	0	0
Entre Douro e Vou	1	2	0	0
Vila Real	1	2	1	5
Guarda	1	2	0	0
Braga	1	2	0	0
Total	62		19	

SEXO DOS CANDIDATOS

Sexo	Cands.	%	Cols.	%
Masc.	61	98	18	95
Femin.	1	2	1	5
Total	62		19	

CURSO DO 12º ANO (15 mais frequentes)

Curso 12º ano	Cands.	%	Cols.	%
N060 Ciências e Tecnologias	48	77	15	79
R810 Agrupamento 1 / geral	9	15	3	16
R813 Agrupamento 1 / informática	2	3	1	5
U230 Ens. sec. recorrente privado e coo	1	2	0	0
U220 Ens. secundário recorrente (todos	1	2	0	0
N081 Electrotecnia e Electrónica	1	2	0	0

MÉDIAS dos Colocados

Nota de candidatura	141.6
Prova de ingresso	139.1
Média do 12º ano	144.1
Média do 10º/11º ano	144.1

DISTRIBUIÇÕES DE NOTAS DE CANDIDATURA

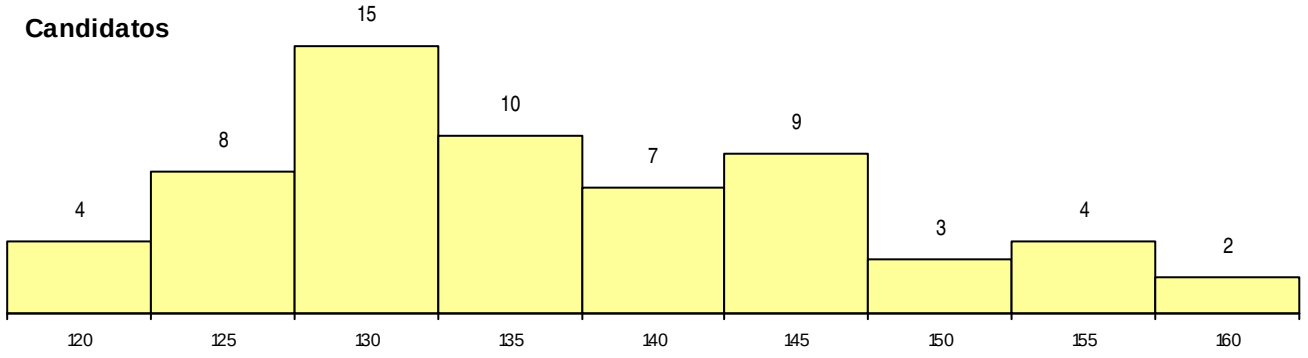

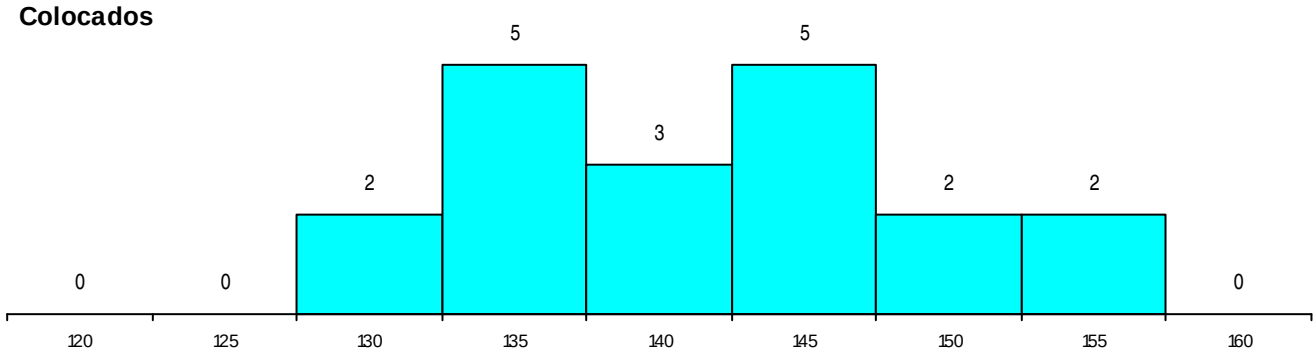

Estabelecimento: 0807 Universidade Técnica de Lisboa - Instituto Superior Técnico
Curso Superior: 9369 Engenharia Mecânica
Mestrado Integrado

OPÇÃO CANDIDATURA

Opção	Cands.	%	Cols.	%
1ª	20	39	11	65
2ª	13	25	4	24
3ª	9	18	2	12
4ª	1	2	0	0
5ª	3	6	0	0
6ª	5	10	0	0
Total	51		17	

ETAPA COLOCAÇÃO (contingente)

Etapa Colocação	Cands.	%	Cols.	%	Nota
17 Geral	51	100	17	100	128.5
Total	51		17		

DISTRITO/CAE DE CANDIDATURA

Distrito Origem	Cands.	%	Cols.	%
Lisboa	30	59	11	65
Setúbal	4	8	1	6
Leiria	4	8	2	12
Oeste	3	6	1	6
Santarém	2	4	0	0
Faro	2	4	1	6
Tâmega	1	2	0	0
R. A. Madeira	1	2	1	6
Vila Real	1	2	0	0
Porto	1	2	0	0
Évora	1	2	0	0
Castelo Branco	1	2	0	0
Total	51		17	

SEXO DOS CANDIDATOS

Sexo	Cands.	%	Cols.	%
Masc.	47	92	16	94
Femin.	4	8	1	6
Total	51		17	

CURSO DO 12º ANO (15 mais frequentes)

Curso 12º ano	Cands.	%	Cols.	%
N060 Ciências e Tecnologias	41	80	14	82
R810 Agrupamento 1 / geral	8	16	2	12
Q940 Escolas estrangeiras em Portugal	1	2	1	6
U220 Ens. secundário recorrente (todos	1	2	0	0

MÉDIAS dos Colocados

Nota de candidatura	137.7
Prova de ingresso	133.9
Média do 12º ano	141.5
Média do 10º/11º ano	141.5

DISTRIBUIÇÕES DE NOTAS DE CANDIDATURA

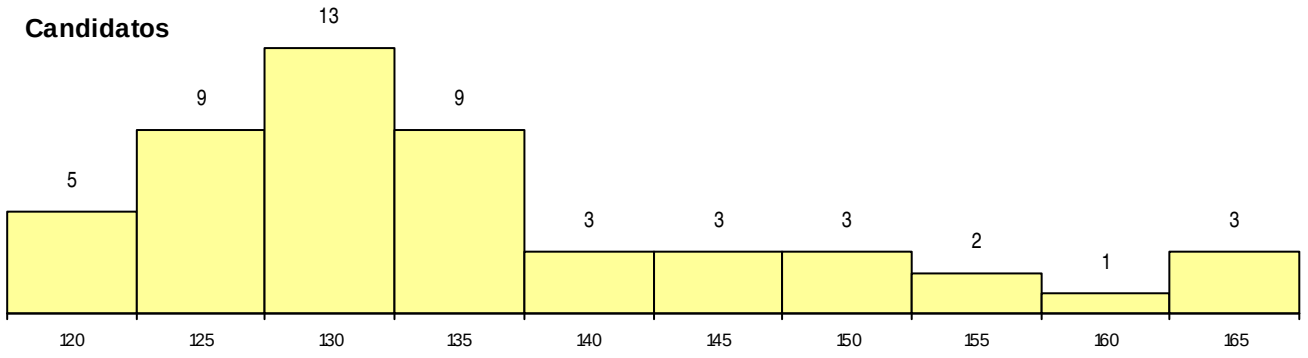

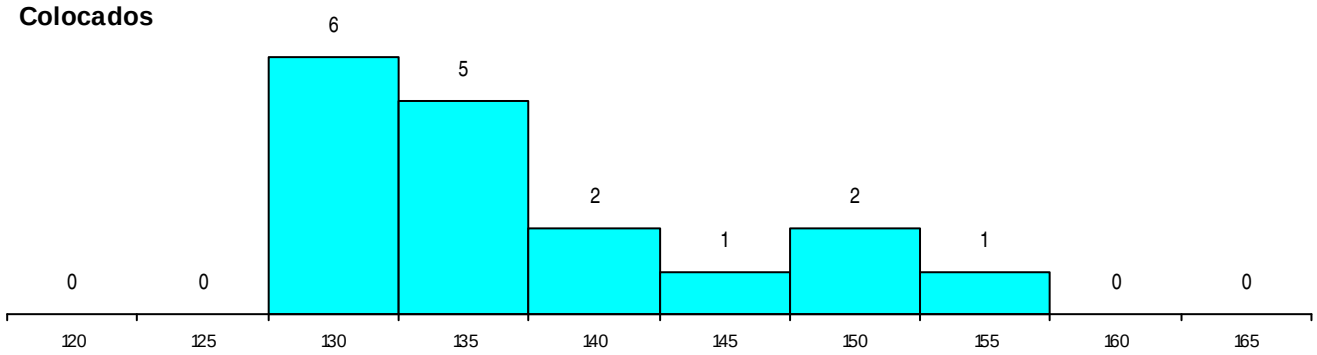

Estabelecimento: 0807 Universidade Técnica de Lisboa - Instituto Superior Técnico
Curso Superior: 9458 Engenharia Física Tecnológica
Mestrado Integrado

OPÇÃO CANDIDATURA

Opção	Cands.	%	Cols.	%
1ª	5	36	0	0
2ª	7	50	3	100
4ª	2	14	0	0
Total	14		3	

ETAPA COLOCAÇÃO (contingente)

Etapa Colocação	Cands.	%	Cols.	%	Nota
17 Geral	14	100	3	100	157.5
Total	14		3		

DISTRITO/CAE DE CANDIDATURA

Distrito Origem	Cands.	%	Cols.	%
Lisboa	7	50	1	33
Setúbal	2	14	1	33
R. A. Madeira	1	7	1	33
Santarém	1	7	0	0
Portalegre	1	7	0	0
Leiria	1	7	0	0
Braga	1	7	0	0
Total	14		3	

SEXO DOS CANDIDATOS

Sexo	Cands.	%	Cols.	%
Masc.	11	79	2	67
Femin.	3	21	1	33
Total	14		3	

CURSO DO 12º ANO (15 mais frequentes)

Curso 12º ano	Cands.	%	Cols.	%
N060 Ciências e Tecnologias	13	93	2	67
R810 Agrupamento 1 / geral	1	7	1	33

MÉDIAS dos Colocados

Nota de candidatura	163.0
Prova de ingresso	158.3
Média do 12º ano	167.7
Média do 10º/11º ano	167.7

DISTRIBUIÇÕES DE NOTAS DE CANDIDATURA

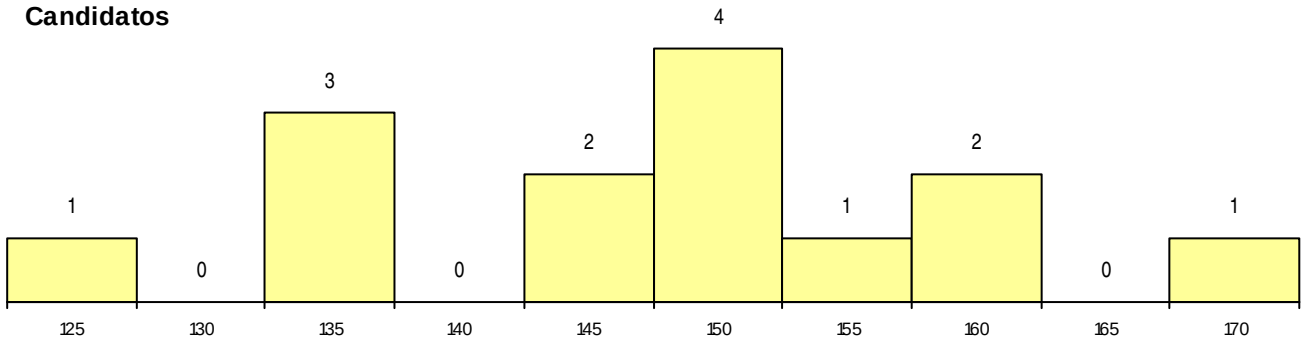

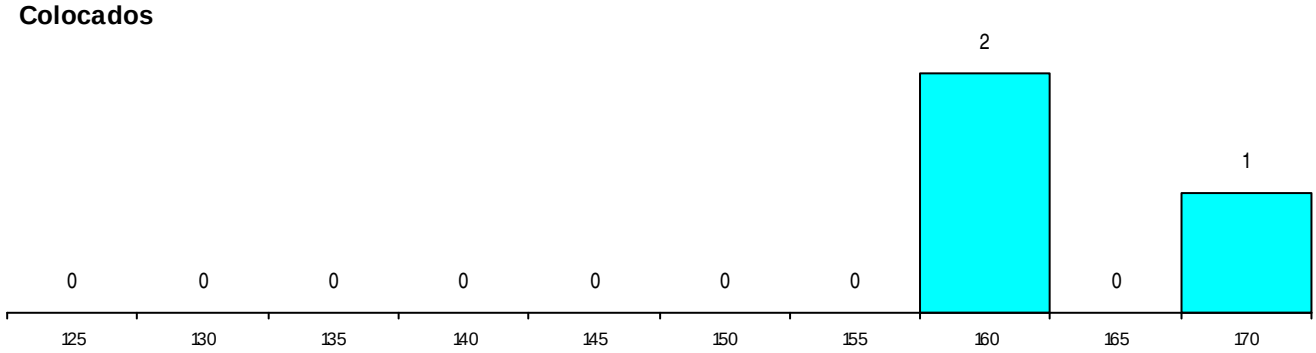

Estabelecimento: 0807 Universidade Técnica de Lisboa - Instituto Superior Técnico
Curso Superior: 9461 Engenharia Química
Mestrado Integrado

OPÇÃO CANDIDATURA

Opção	Cands.	%	Cols.	%
1ª	3	6	3	16
2ª	11	21	5	26
3ª	17	32	8	42
4ª	11	21	2	11
5ª	7	13	1	5
6ª	4	8	0	0
Total	53		19	

ETAPA COLOCAÇÃO (contingente)

Etapa Colocação	Cands.	%	Cols.	%	Nota
17 Geral	53	100	19	100	120.0
Total	53		19		

DISTRITO/CAE DE CANDIDATURA

Distrito Origem	Cands.	%	Cols.	%
Lisboa	30	57	13	68
Santarém	5	9	2	11
Setúbal	4	8	0	0
Oeste	3	6	2	11
Guarda	2	4	2	11
Faro	2	4	0	0
R. A. Madeira	1	2	0	0
Entre Douro e Vou	1	2	0	0
R. A. Açores	1	2	0	0
Portalegre	1	2	0	0
Leiria	1	2	0	0
Coimbra	1	2	0	0
Beja	1	2	0	0
Total	53		19	

SEXO DOS CANDIDATOS

Sexo	Cands.	%	Cols.	%
Masc.	24	45	10	53
Femin.	29	55	9	47
Total	53		19	

CURSO DO 12º ANO (15 mais frequentes)

Curso 12º ano	Cands.	%	Cols.	%
N060 Ciências e Tecnologias	38	72	12	63
R810 Agrupamento 1 / geral	14	26	7	37
Q900 Emigrantes	1	2	0	0

MÉDIAS dos Colocados

Nota de candidatura	129.9
Prova de ingresso	120.6
Média do 12º ano	139.2
Média do 10º/11º ano	139.2

DISTRIBUIÇÕES DE NOTAS DE CANDIDATURA

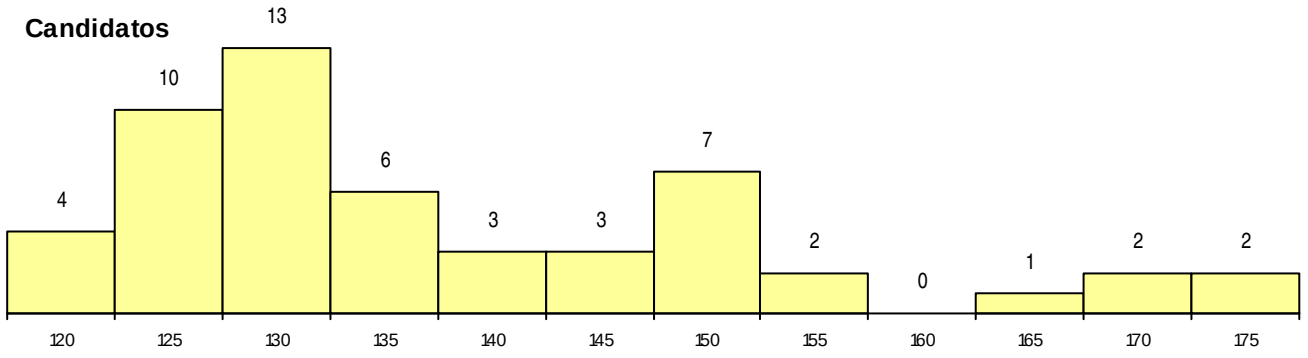

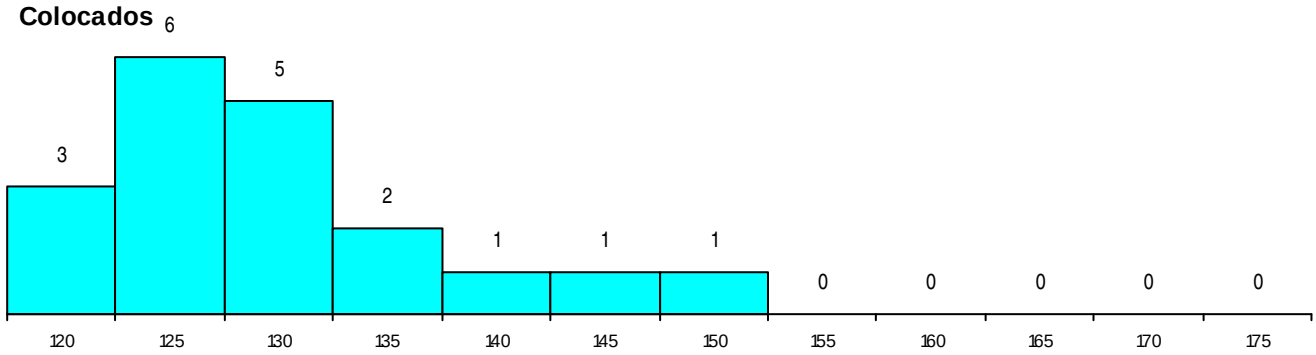

Estabelecimento: 0808 Universidade Técnica de Lisboa - Instituto Superior Técnico (instalações no Tagus Park)

Curso Superior: 9030 Ciências de Engenharia - Engenharia de Redes de Comunicações

Licenciatura

OPÇÃO CANDIDATURA

Opção	Cands.	%	Cols.	%
1ª	9	12	9	43
2ª	13	17	5	24
3ª	16	21	3	14
4ª	11	15	2	10
5ª	12	16	2	10
6ª	14	19	0	0
Total	75		21	

ETAPA COLOCAÇÃO (contingente)

Etapa Colocação	Cands.	%	Cols.	%	Nota
17 Geral	75	100	21	100	120.8
Total	75		21		

DISTRITO/CAE DE CANDIDATURA

Distrito Origem	Cands.	%	Cols.	%
Lisboa	48	64	17	81
Setúbal	7	9	1	5
Oeste	5	7	1	5
Santarém	4	5	0	0
Vila Real	3	4	1	5
Portalegre	2	3	0	0
Castelo Branco	2	3	0	0
R. A. Açores	1	1	0	0
Leiria	1	1	1	5
Guarda	1	1	0	0
Évora	1	1	0	0
Total	75		21	

SEXO DOS CANDIDATOS

Sexo	Cands.	%	Cols.	%
Masc.	63	84	19	90
Femin.	12	16	2	10
Total	75		21	

CURSO DO 12º ANO (15 mais frequentes)

Curso 12º ano	Cands.	%	Cols.	%
N060 Ciências e Tecnologias	41	55	10	48
R810 Agrupamento 1 / geral	30	40	9	43
R813 Agrupamento 1 / informática	1	1	1	5
Q900 Emigrantes	1	1	1	5
U230 Ens. sec. recorrente privado e coo	1	1	0	0
U220 Ens. secundário recorrente (todos	1	1	0	0

MÉDIAS dos Colocados

Nota de candidatura	129.9
Prova de ingresso	123.9
Média do 12º ano	135.9
Média do 10º/11º ano	135.9

DISTRIBUIÇÕES DE NOTAS DE CANDIDATURA

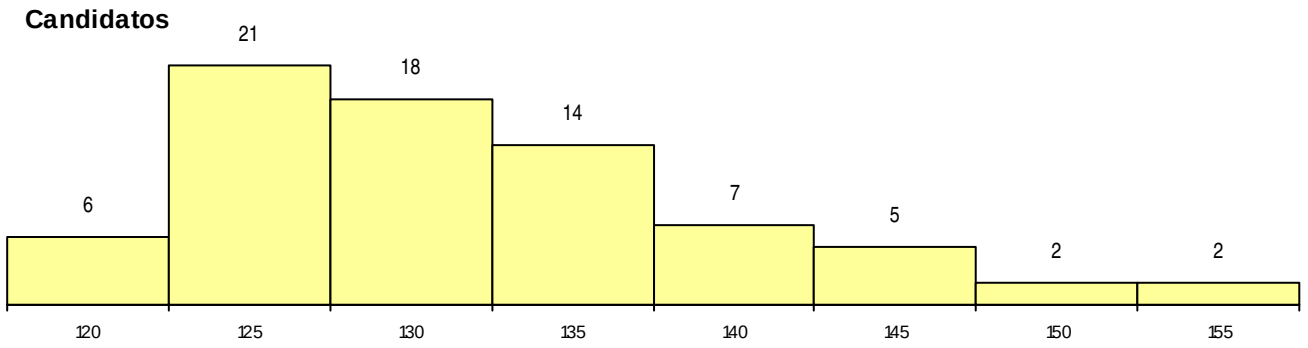

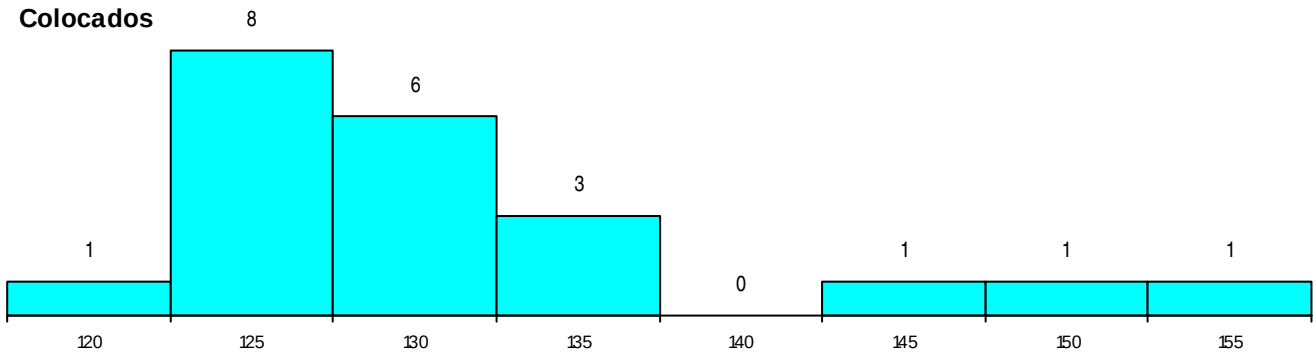

Estabelecimento: 0808 Universidade Técnica de Lisboa - Instituto Superior Técnico (instalações no Tagus Park)

Curso Superior: 9034 Ciências de Engenharia - Engenharia Electrónica

Licenciatura

OPÇÃO CANDIDATURA

Opção	Cands.	%	Cols.	%
1ª	2	8	2	100
2ª	3	12	0	0
3ª	3	12	0	0
4ª	5	20	0	0
5ª	10	40	0	0
6ª	2	8	0	0
Total	25		2	

ETAPA COLOCAÇÃO (contingente)

Etapa Colocação	Cands.	%	Cols.	%	Nota
17 Geral	25	100	2	100	121.3
Total	25		2		

DISTRITO/CAE DE CANDIDATURA

Distrito Origem	Cands.	%	Cols.	%
Lisboa	18	72	2	100
Setúbal	2	8	0	0
Santarém	2	8	0	0
Entre Douro e Vou	1	4	0	0
Faro	1	4	0	0
Braga	1	4	0	0
Total	25		2	

SEXO DOS CANDIDATOS

Sexo	Cands.	%	Cols.	%
Masc.	24	96	2	100
Femin.	1	4	0	0
Total	25		2	

CURSO DO 12º ANO (15 mais frequentes)

Curso 12º ano	Cands.	%	Cols.	%
N060 Ciências e Tecnologias	15	60	0	0
R810 Agrupamento 1 / geral	9	36	2	100
N081 Electrotecnia e Electrónica	1	4	0	0

MÉDIAS dos Colocados

Nota de candidatura	124.9
Prova de ingresso	117.8
Média do 12º ano	132.0
Média do 10º/11º ano	132.0

DISTRIBUIÇÕES DE NOTAS DE CANDIDATURA

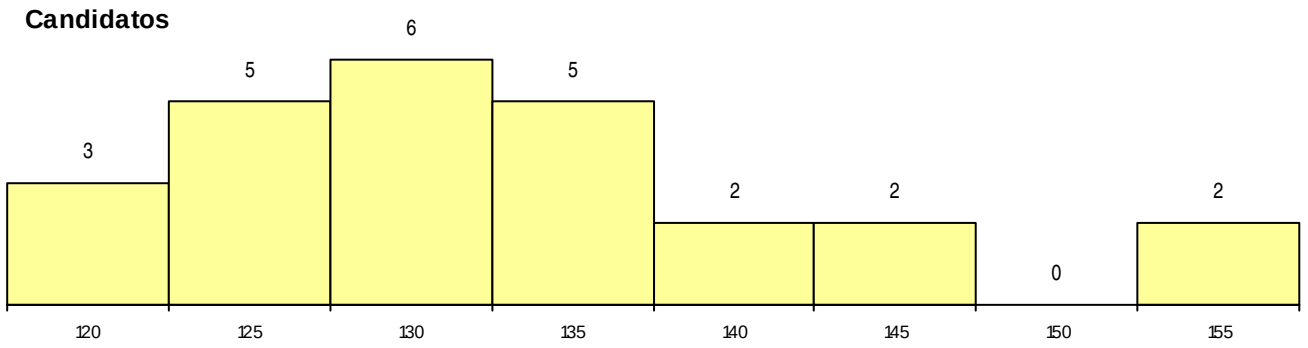

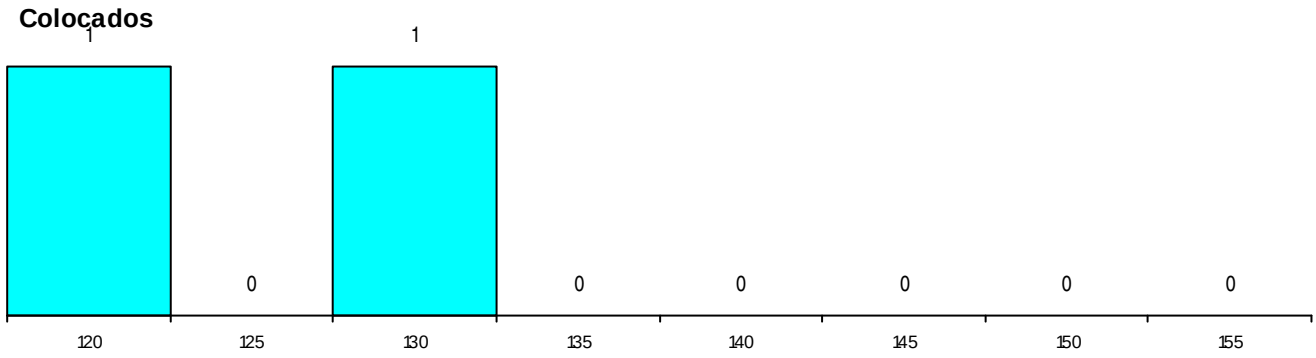

Estabelecimento: 0808 Universidade Técnica de Lisboa - Instituto Superior Técnico (instalações no Tagus Park)

Curso Superior: 9037 Ciências de Engenharia - Engenharia Informática e de Computadores

Licenciatura

OPÇÃO CANDIDATURA

Opção	Cands.	%	Cols.	%
1ª	20	19	20	45
2ª	16	15	6	14
3ª	10	10	4	9
4ª	26	25	5	11
5ª	15	14	5	11
6ª	17	16	4	9
Total	104		44	

ETAPA COLOCAÇÃO (contingente)

Etapa Colocação	Cands.	%	Cols.	%	Nota
17 Geral	104	100	44	100	120.3
Total	104		44		

DISTRITO/CAE DE CANDIDATURA

Distrito Origem	Cands.	%	Cols.	%
Lisboa	63	61	27	61
Setúbal	13	13	5	11
Oeste	6	6	3	7
Vila Real	3	3	1	2
Santarém	3	3	2	5
Guarda	3	3	3	7
Portalegre	2	2	0	0
Faro	2	2	0	0
Évora	2	2	1	2
Castelo Branco	2	2	1	2
R. A. Açores	1	1	0	0
Porto	1	1	0	0
Coimbra	1	1	0	0
Beja	1	1	0	0
Aveiro	1	1	1	2
Total	104		44	

SEXO DOS CANDIDATOS

Sexo	Cands.	%	Cols.	%
Masc.	86	83	36	82
Femin.	18	17	8	18
Total	104		44	

CURSO DO 12º ANO (15 mais frequentes)

Curso 12º ano	Cands.	%	Cols.	%
N060 Ciências e Tecnologias	66	63	26	59
R810 Agrupamento 1 / geral	35	34	16	36
U230 Ens. sec. recorrente privado e coo	1	1	1	2
R813 Agrupamento 1 / informática	1	1	1	2
Q900 Emigrantes	1	1	0	0

MÉDIAS dos Colocados

Nota de candidatura	127.1
Prova de ingresso	120.6
Média do 12º ano	133.6
Média do 10º/11º ano	133.6

DISTRIBUIÇÕES DE NOTAS DE CANDIDATURA

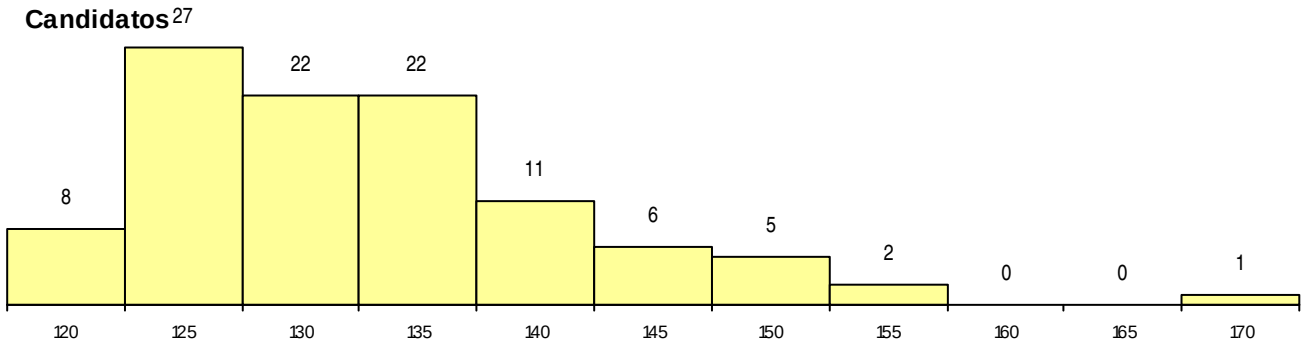

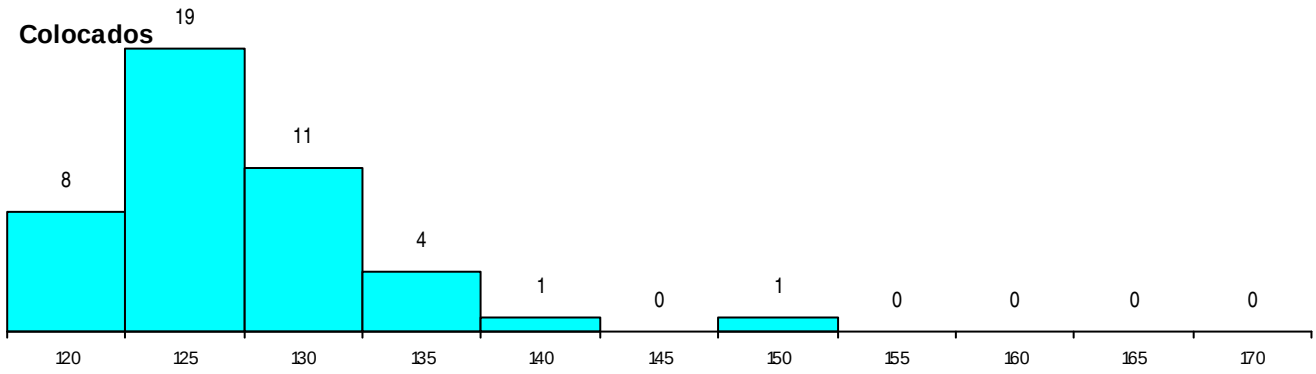

Estabelecimento: 0808 Universidade Técnica de Lisboa - Instituto Superior Técnico (instalações no Tagus Park)

Curso Superior: 9352 Ciências de Engenharia - Engenharia e Gestão Industrial

Licenciatura

OPÇÃO CANDIDATURA

Opção	Cands.	%	Cols.	%
1ª	6	43	4	50
2ª	3	21	2	25
3ª	3	21	1	13
5ª	2	14	1	13
Total	14		8	

ETAPA COLOCAÇÃO (contingente)

Etapa Colocação	Cands.	%	Cols.	%	Nota
17 Geral	14	100	8	100	126.8
Total	14		8		

DISTRITO/CAE DE CANDIDATURA

Distrito Origem	Cands.	%	Cols.	%
Lisboa	9	64	5	63
Oeste	1	7	0	0
Setúbal	1	7	0	0
Porto	1	7	1	13
Guarda	1	7	1	13
Beja	1	7	1	13
Total	14		8	

SEXO DOS CANDIDATOS

Sexo	Cands.	%	Cols.	%
Masc.	10	71	5	63
Femin.	4	29	3	38
Total	14		8	

CURSO DO 12º ANO (15 mais frequentes)

Curso 12º ano	Cands.	%	Cols.	%
R810 Agrupamento 1 / geral	8	57	3	38
N060 Ciências e Tecnologias	5	36	4	50
R820 Agrupamento 2 / geral	1	7	1	13

MÉDIAS dos Colocados

Nota de candidatura	134.9
Prova de ingresso	131.2
Média do 12º ano	138.6
Média do 10º/11º ano	138.6

DISTRIBUIÇÕES DE NOTAS DE CANDIDATURA

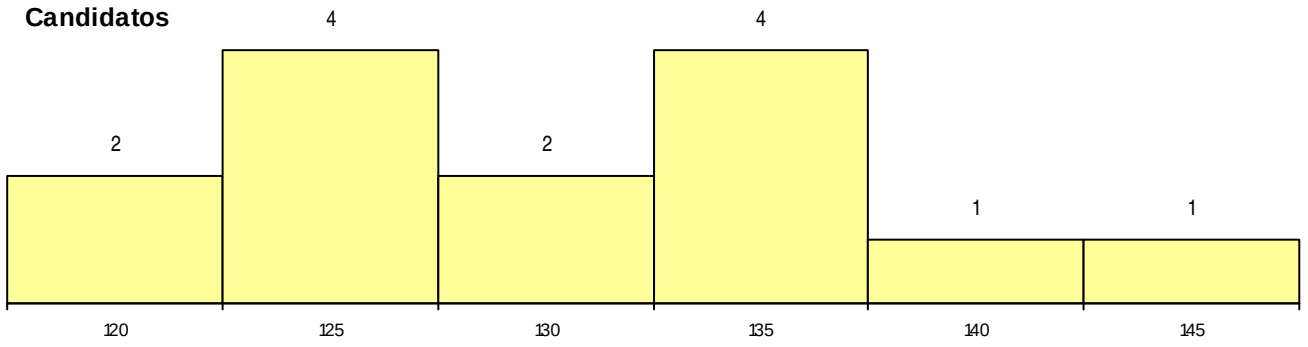

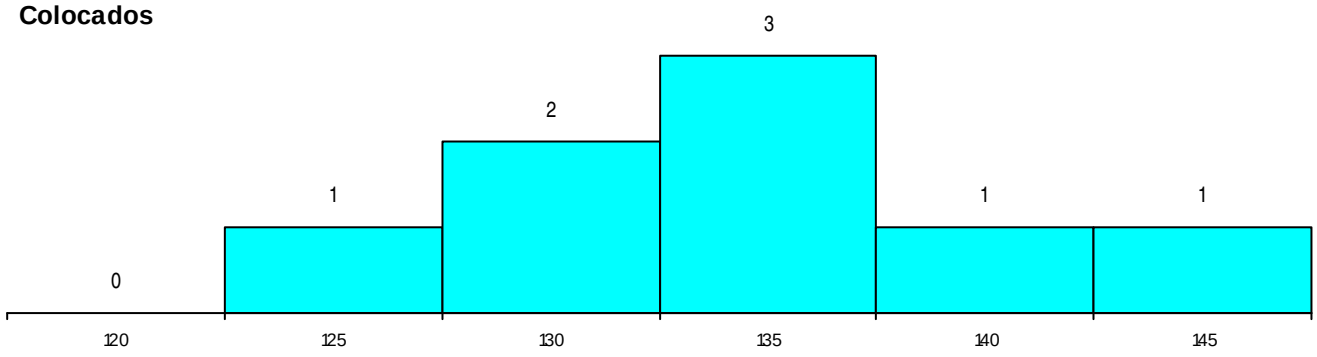

Estabelecimento: 0901 Universidade Nova de Lisboa - Faculdade de Ciências Médicas
Curso Superior: 9813 Medicina
Mestrado Integrado

OPÇÃO CANDIDATURA

Opção	Cands.	%	Cols.	%
1ª	241	46	1	50
2ª	125	24	0	0
3ª	74	14	1	50
4ª	48	9	0	0
5ª	25	5	0	0
6ª	14	3	0	0
Total	527		2	

ETAPA COLOCAÇÃO (contingente)

Etapa Colocação	Cands.	%	Cols.	%	Nota
17 Geral	527	100	2	100	191.0
Total	527		2		

DISTRITO/CAE DE CANDIDATURA

Distrito Origem	Cands.	%	Cols.	%
Lisboa	123	23	1	50
Porto	69	13	0	0
Braga	47	9	0	0
Setúbal	44	8	0	0
Coimbra	38	7	1	50
Entre Douro e Vou	19	4	0	0
Tâmega	17	3	0	0
Aveiro	16	3	0	0
Viseu	16	3	0	0
Castelo Branco	16	3	0	0
Santarém	15	3	0	0
R. A. Madeira	13	2	0	0
Viana do Castelo	12	2	0	0
Faro	12	2	0	0
Beja	11	2	0	0
Vila Real	10	2	0	0
Guarda	10	2	0	0
Leiria	9	2	0	0
Douro-Sul	6	1	0	0
Oeste	6	1	0	0
Évora	5	1	0	0
Portalegre	5	1	0	0
Bragança	4	1	0	0
R. A. Açores	4	1	0	0
Total	527		2	

SEXO DOS CANDIDATOS

Sexo	Cands.	%	Cols.	%
Masc.	140	27	0	0
Femin.	387	73	2	100
Total	527		2	

CURSO DO 12º ANO (15 mais frequentes)

Curso 12º ano	Cands.	%	Cols.	%
N060 Ciências e Tecnologias	317	60	1	50
R810 Agrupamento 1 / geral	189	36	1	50
U220 Ens. secundário recorrente (todos	10	2	0	0
Q940 Escolas estrangeiras em Portugal	5	1	0	0
Q950 Equivalências	3	1	0	0
E001 1.º curso	2	0	0	0
R840 Agrupamento 4 / geral	1	0	0	0

MÉDIAS dos Colocados

Nota de candidatura	192.0
Prova de ingresso	200.0
Média do 12º ano	184.0
Média do 10º/11º ano	184.0

DISTRIBUIÇÕES DE NOTAS DE CANDIDATURA

Candidatos

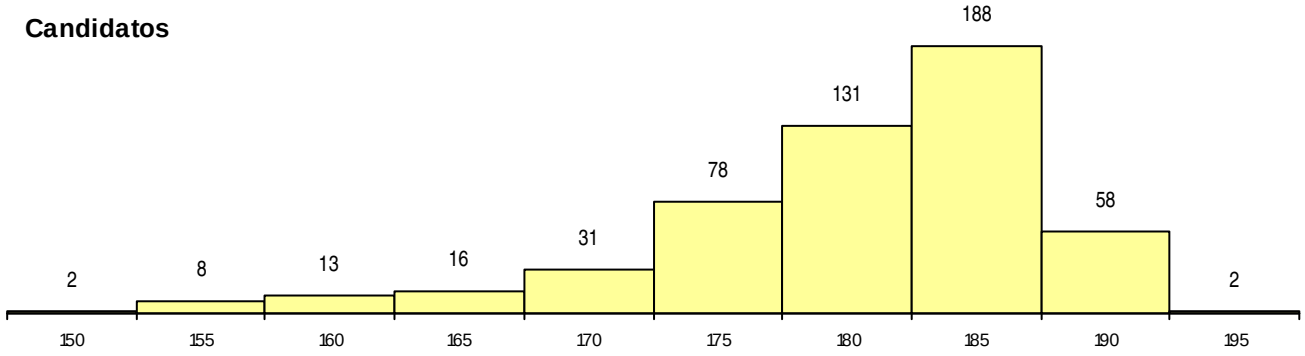

Colocados

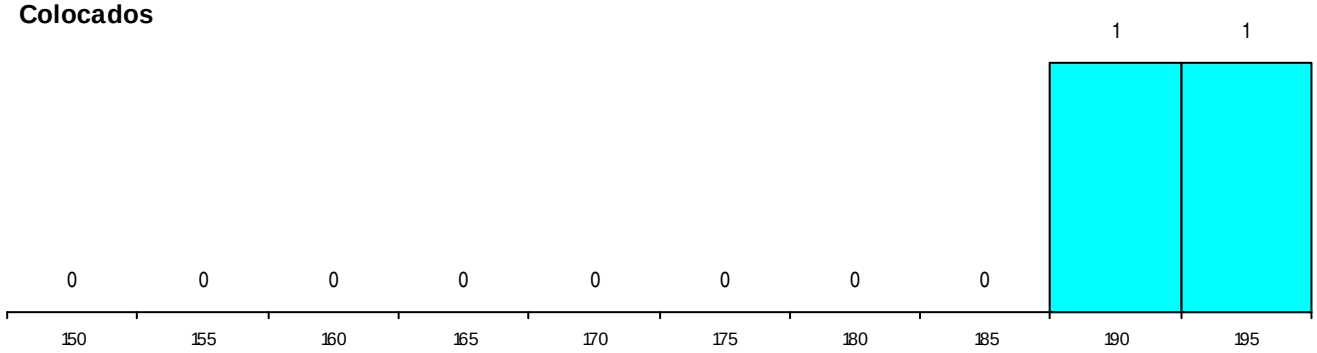

Estabelecimento: 0902 Universidade Nova de Lisboa - Faculdade de Ciências Sociais e Humanas
Curso Superior: 9006 Arqueologia
Licenciatura

OPÇÃO CANDIDATURA

Opção	Cands.	%	Cols.	%
1ª	9	15	2	25
2ª	10	16	4	50
3ª	18	30	0	0
4ª	10	16	1	13
5ª	8	13	0	0
6ª	6	10	1	13
Total	61		8	

ETAPA COLOCAÇÃO (contingente)

Etapa Colocação	Cands.	%	Cols.	%	Nota
17 Geral	61	100	8	100	128.0
Total	61		8		

DISTRITO/CAE DE CANDIDATURA

Distrito Origem	Cands.	%	Cols.	%
Lisboa	29	48	3	38
Setúbal	14	23	3	38
Oeste	3	5	0	0
Entre Douro e Vou	2	3	0	0
Santarém	2	3	0	0
Portalegre	2	3	1	13
R. A. Açores	1	2	0	0
Vila Real	1	2	0	0
Guarda	1	2	0	0
Faro	1	2	1	13
Évora	1	2	0	0
Coimbra	1	2	0	0
Castelo Branco	1	2	0	0
Bragança	1	2	0	0
Braga	1	2	0	0
Total	61		8	

SEXO DOS CANDIDATOS

Sexo	Cands.	%	Cols.	%
Masc.	28	46	4	50
Femin.	33	54	4	50
Total	61		8	

CURSO DO 12º ANO (15 mais frequentes)

Curso 12º ano	Cands.	%	Cols.	%
N060 Ciências e Tecnologias	13	21	2	25
N062 Ciências Sociais e Humanas	11	18	1	13
R810 Agrupamento 1 / geral	7	11	1	13
R820 Agrupamento 2 / geral	7	11	1	13
U220 Ens. secundário recorrente (todos	6	10	0	0
R840 Agrupamento 4 / geral	5	8	0	0
N064 Artes Visuais	2	3	0	0
E003 3.º curso	2	3	0	0
N089 Desporto	1	2	1	13
P564 Técnico de multimédia	1	2	1	13
R821 Agrupamento 2 / design	1	2	1	13
R830 Agrupamento 3 / geral	1	2	0	0
N063 Línguas e Literaturas	1	2	0	0
R831 Agrupamento 3 / administração	1	2	0	0
R841 Agrupamento 4 / comunicação	1	2	0	0

MÉDIAS dos Colocados

Nota de candidatura	134.8
Prova de ingresso	133.9
Média do 12º ano	135.6
Média do 10º/11º ano	135.6

DISTRIBUIÇÕES DE NOTAS DE CANDIDATURA

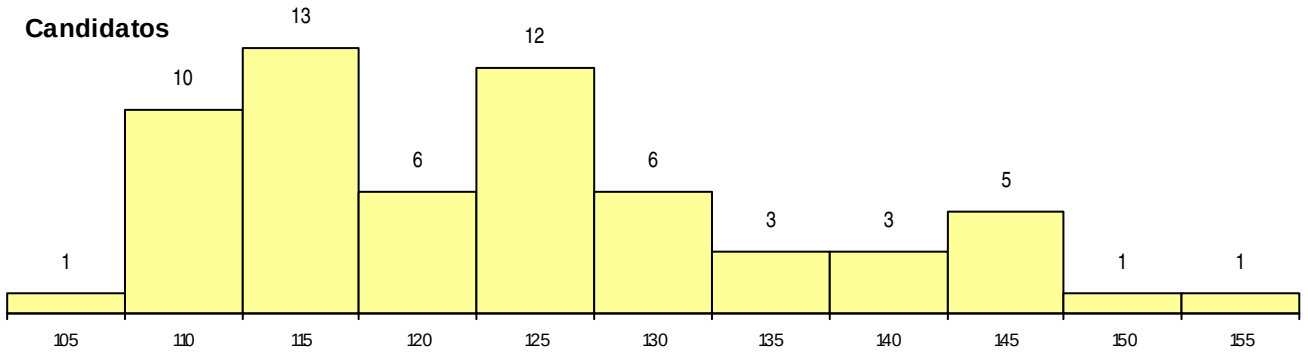

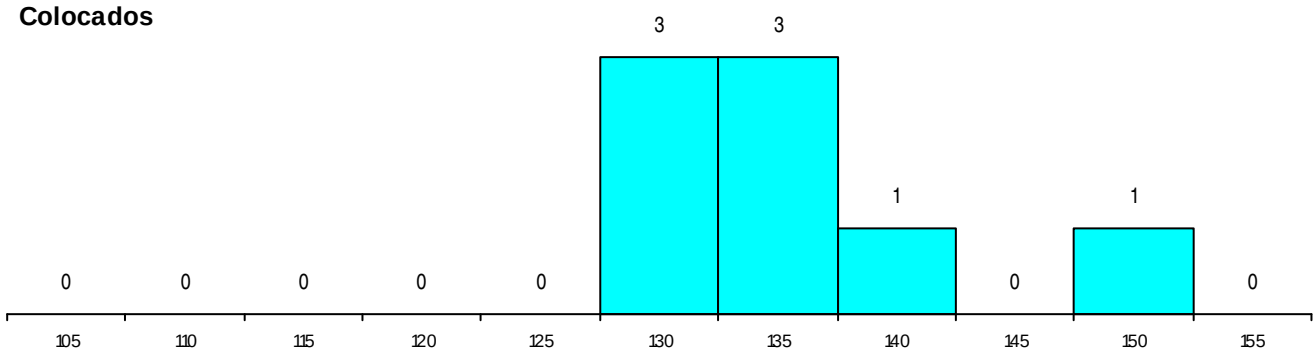

Estabelecimento: 0902 Universidade Nova de Lisboa - Faculdade de Ciências Sociais e Humanas
Curso Superior: 9020 Ciência Política e Relações Internacionais
Licenciatura

OPÇÃO CANDIDATURA

Opção	Cands.	%	Cols.	%
1ª	30	23	7	64
2ª	27	21	0	0
3ª	24	19	2	18
4ª	23	18	0	0
5ª	18	14	2	18
6ª	7	5	0	0
Total	129		11	

ETAPA COLOCAÇÃO (contingente)

Etapa Colocação	Cands.	%	Cols.	%	Nota
17 Geral	129	100	11	100	142.5
Total	129		11		

DISTRITO/CAE DE CANDIDATURA

Distrito Origem	Cands.	%	Cols.	%
Lisboa	96	74	7	64
Setúbal	11	9	1	9
Oeste	4	3	0	0
Leiria	3	2	0	0
Faro	3	2	1	9
Santarém	2	2	0	0
Coimbra	2	2	0	0
Beja	2	2	1	9
Douro-Sul	1	1	0	0
Viseu	1	1	0	0
Viana do Castelo	1	1	0	0
Porto	1	1	0	0
Portalegre	1	1	0	0
Guarda	1	1	1	9
Total	129		11	

SEXO DOS CANDIDATOS

Sexo	Cands.	%	Cols.	%
Masc.	57	44	5	45
Femin.	72	56	6	55
Total	129		11	

CURSO DO 12º ANO (15 mais frequentes)

Curso 12º ano	Cands.	%	Cols.	%
N062 Ciências Sociais e Humanas	56	43	5	45
R840 Agrupamento 4 / geral	23	18	1	9
U220 Ens. secundário recorrente (todos	14	11	0	0
N061 Ciências Socioeconómicas	7	5	1	9
R831 Agrupamento 3 / administração	5	4	1	9
Q950 Equivalências	4	3	1	9
R810 Agrupamento 1 / geral	3	2	0	0
U230 Ens. sec. recorrente privado e coo	3	2	0	0
N088 Acção Social	2	2	1	9
N972 Recorrente - Ciências Sociais e Hu	2	2	1	9
R830 Agrupamento 3 / geral	2	2	0	0
N060 Ciências e Tecnologias	1	1	0	0
N082 Informática	1	1	0	0
P349 Técnico de gestão equina	1	1	0	0
E002 2.º curso	1	1	0	0

MÉDIAS dos Colocados

Nota de candidatura	152.1
Prova de ingresso	156.5
Média do 12º ano	147.6
Média do 10º/11º ano	147.6

DISTRIBUIÇÕES DE NOTAS DE CANDIDATURA

Candidatos

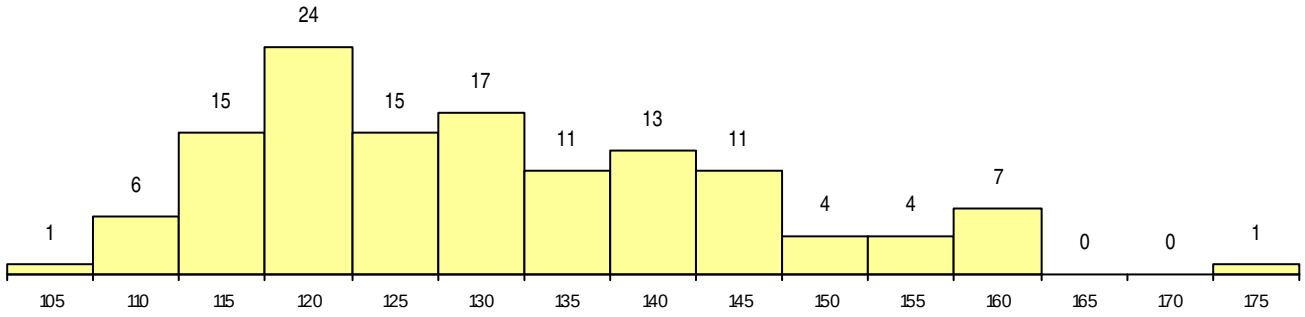

Colocados

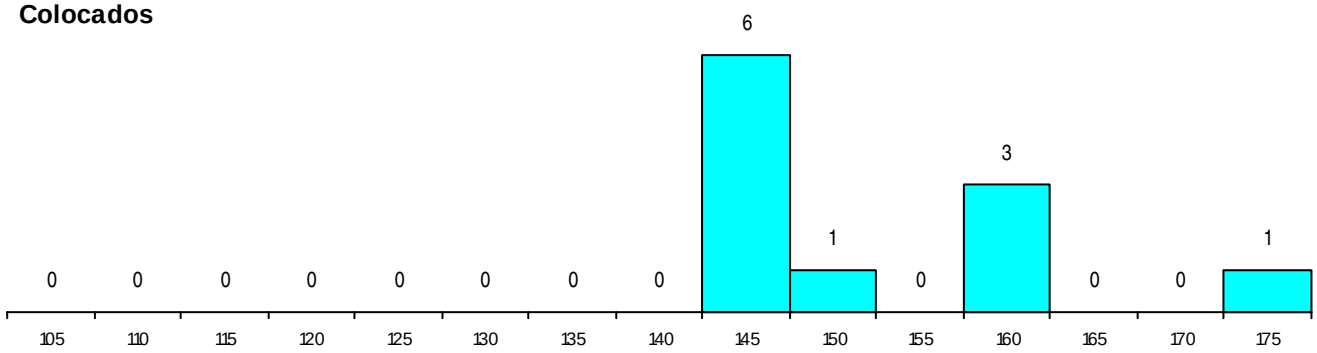

Estabelecimento: 0902 Universidade Nova de Lisboa - Faculdade de Ciências Sociais e Humanas
Curso Superior: 9023 Ciências da Comunicação
Licenciatura

OPÇÃO CANDIDATURA

Opção	Cands.	%	Cols.	%
1ª	101	32	5	100
2ª	61	20	0	0
3ª	53	17	0	0
4ª	45	14	0	0
5ª	35	11	0	0
6ª	16	5	0	0
Total	311		5	

ETAPA COLOCAÇÃO (contingente)

Etapa Colocação	Cands.	%	Cols.	%	Nota
17 Geral	311	100	5	100	166.0
Total	311		5		

DISTRITO/CAE DE CANDIDATURA

Distrito Origem	Cands.	%	Cols.	%
Lisboa	167	54	1	20
Setúbal	44	14	1	20
Santarém	17	5	0	0
Oeste	16	5	1	20
Faro	13	4	1	20
Beja	7	2	0	0
Porto	7	2	0	0
Leiria	6	2	1	20
Évora	6	2	0	0
Braga	5	2	0	0
Viana do Castelo	4	1	0	0
Coimbra	4	1	0	0
Portalegre	4	1	0	0
Tâmega	3	1	0	0
R. A. Madeira	2	1	0	0
Vila Real	1	0	0	0
Viseu	1	0	0	0
Entre Douro e Vou	1	0	0	0
Guarda	1	0	0	0
Castelo Branco	1	0	0	0
Bragança	1	0	0	0
Total	311		5	

SEXO DOS CANDIDATOS

Sexo	Cands.	%	Cols.	%
Masc.	97	31	1	20
Femin.	214	69	4	80
Total	311		5	

CURSO DO 12º ANO (15 mais frequentes)

Curso 12º ano	Cands.	%	Cols.	%
N062 Ciências Sociais e Humanas	96	31	2	40
U220 Ens. secundário recorrente (todos	41	13	0	0
R840 Agrupamento 4 / geral	35	11	0	0
N060 Ciências e Tecnologias	24	8	2	40
R810 Agrupamento 1 / geral	15	5	0	0
N063 Línguas e Literaturas	14	5	0	0
R820 Agrupamento 2 / geral	11	4	0	0
N061 Ciências Socioeconómicas	7	2	1	20
U230 Ens. sec. recorrente privado e coo	7	2	0	0
N064 Artes Visuais	6	2	0	0
R841 Agrupamento 4 / comunicação	6	2	0	0
R830 Agrupamento 3 / geral	5	2	0	0
N085 Administração	5	2	0	0
N972 Recorrente - Ciências Sociais e Hu	5	2	0	0
R842 Agrupamento 4 / animação social	4	1	0	0

MÉDIAS dos Colocados

Nota de candidatura	170.4
Prova de ingresso	173.2
Média do 12º ano	167.6
Média do 10º/11º ano	167.6

DISTRIBUIÇÕES DE NOTAS DE CANDIDATURA

Candidatos

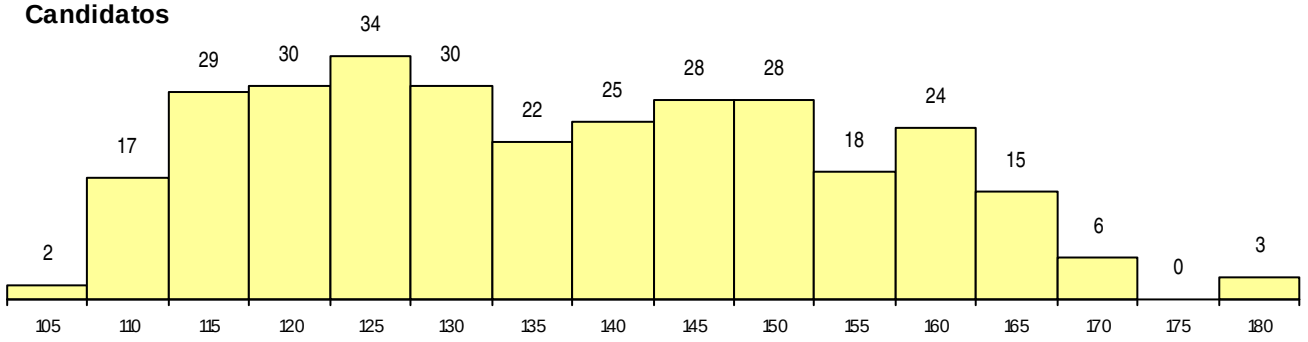

Colocados

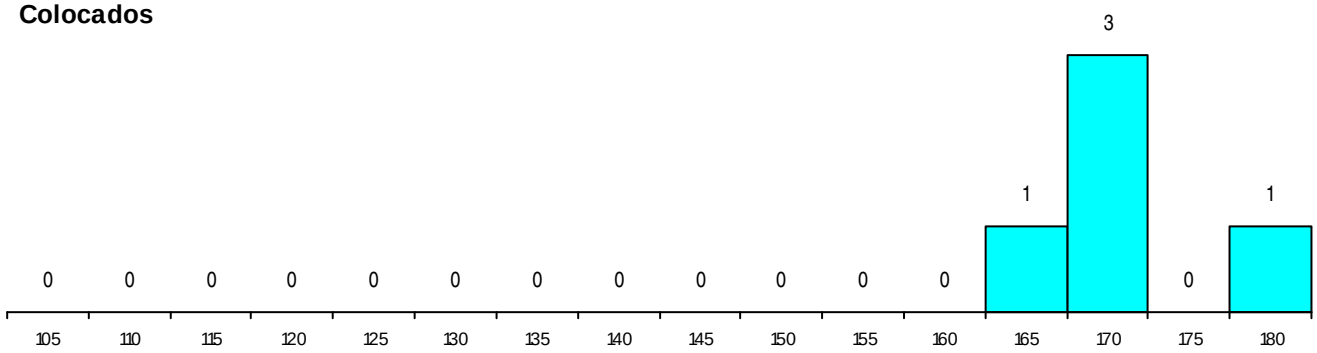

Estabelecimento: 0902 Universidade Nova de Lisboa - Faculdade de Ciências Sociais e Humanas
Curso Superior: 9040 Ciências da Linguagem
Licenciatura

OPÇÃO CANDIDATURA

Opção	Cands.	%	Cols.	%
1ª	1	3	0	0
2ª	9	23	4	36
3ª	8	21	3	27
4ª	5	13	2	18
5ª	8	21	0	0
6ª	8	21	2	18
Total	39		11	

ETAPA COLOCAÇÃO (contingente)

Etapa Colocação		Cands.	%	Cols.	%	Nota
17	Geral	39	100	11	100	116.0
Total		39		11		

DISTRITO/CAE DE CANDIDATURA

Distrito Origem	Cands.	%	Cols.	%
Lisboa	17	44	3	27
Setúbal	7	18	4	36
Santarém	5	13	2	18
Oeste	4	10	0	0
R. A. Madeira	1	3	1	9
Porto	1	3	0	0
Leiria	1	3	0	0
Guarda	1	3	0	0
Beja	1	3	0	0
Aveiro	1	3	1	9
Total	39		11	

SEXO DOS CANDIDATOS

Sexo	Cands.	%	Cols.	%
Masc.	7	18	3	27
Femin.	32	82	8	73
Total	39		11	

CURSO DO 12º ANO (15 mais frequentes)

Curso 12º ano		Cands.	%	Cols.	%
N062	Ciências Sociais e Humanas	6	15	0	0
N063	Línguas e Literaturas	5	13	3	27
N060	Ciências e Tecnologias	5	13	1	9
U220	Ens. secundário recorrente (todos	4	10	0	0
E003	3.º curso	3	8	0	0
R840	Agrupamento 4 / geral	2	5	1	9
R810	Agrupamento 1 / geral	2	5	1	9
U230	Ens. sec. recorrente privado e coo	2	5	1	9
R820	Agrupamento 2 / geral	2	5	0	0
P437	Técnico de controlo de qualidade	1	3	1	9
N085	Administração	1	3	1	9
P412	Técnico de contabilidade	1	3	1	9
Q940	Escolas estrangeiras em Portugal	1	3	1	9
P205	Técnico de hotelaria,restauração,o	1	3	0	0
P337	Técnico de turismo ambiental e rur	1	3	0	0

MÉDIAS dos Colocados

Nota de candidatura	127.2
Prova de ingresso	121.0
Média do 12º ano	133.4
Média do 10º/11º ano	133.4

DISTRIBUIÇÕES DE NOTAS DE CANDIDATURA

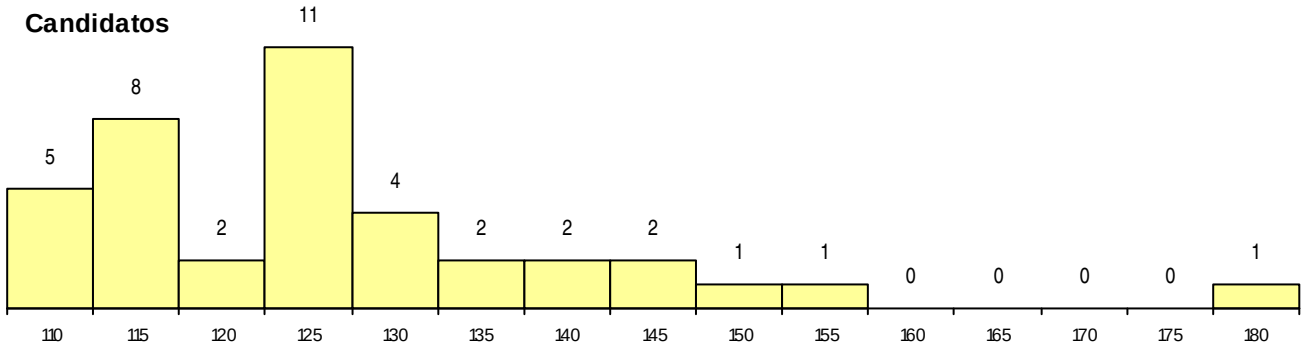

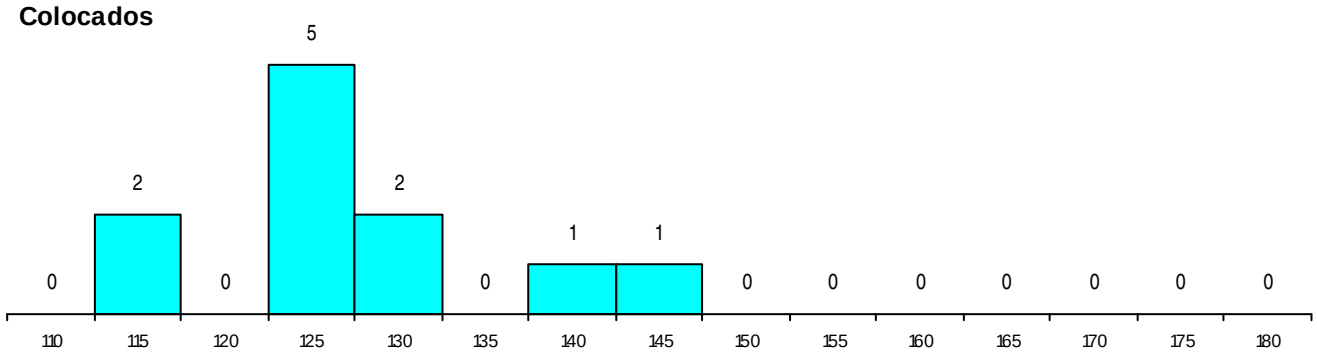

Estabelecimento: 0902 Universidade Nova de Lisboa - Faculdade de Ciências Sociais e Humanas
Curso Superior: 9046 Ciências Musicais
Licenciatura

OPÇÃO CANDIDATURA

Opção	Cands.	%	Cols.	%
1ª	17	44	5	50
2ª	7	18	4	40
3ª	3	8	0	0
4ª	4	10	0	0
5ª	4	10	0	0
6ª	4	10	1	10
Total	39		10	

ETAPA COLOCAÇÃO (contingente)

Etapa Colocação	Cands.	%	Cols.	%	Nota
17 Geral	39	100	10	100	125.5
Total	39		10		

DISTRITO/CAE DE CANDIDATURA

Distrito Origem	Cands.	%	Cols.	%
Lisboa	24	62	7	70
Setúbal	7	18	1	10
Santarém	2	5	1	10
Oeste	1	3	1	10
Portalegre	1	3	0	0
Guarda	1	3	0	0
Faro	1	3	0	0
Évora	1	3	0	0
Braga	1	3	0	0
Total	39		10	

SEXO DOS CANDIDATOS

Sexo	Cands.	%	Cols.	%
Masc.	26	67	6	60
Femin.	13	33	4	40
Total	39		10	

CURSO DO 12º ANO (15 mais frequentes)

Curso 12º ano	Cands.	%	Cols.	%
R810 Agrupamento 1 / geral	8	21	5	50
N062 Ciências Sociais e Humanas	7	18	1	10
N060 Ciências e Tecnologias	5	13	2	20
U220 Ens. secundário recorrente (todos	4	10	0	0
N064 Artes Visuais	3	8	1	10
R840 Agrupamento 4 / geral	2	5	0	0
R830 Agrupamento 3 / geral	2	5	0	0
P564 Técnico de multimédia	1	3	1	10
R831 Agrupamento 3 / administração	1	3	0	0
R820 Agrupamento 2 / geral	1	3	0	0
R813 Agrupamento 1 / informática	1	3	0	0
P626 Técnico de gestão /gestão de recu	1	3	0	0
P511 Instrumentista de sopro	1	3	0	0
P205 Técnico de hotelaria,restauração,o	1	3	0	0
E001 1.º curso	1	3	0	0

MÉDIAS dos Colocados

Nota de candidatura	134.3
Prova de ingresso	128.4
Média do 12º ano	140.1
Média do 10º/11º ano	140.1

DISTRIBUIÇÕES DE NOTAS DE CANDIDATURA

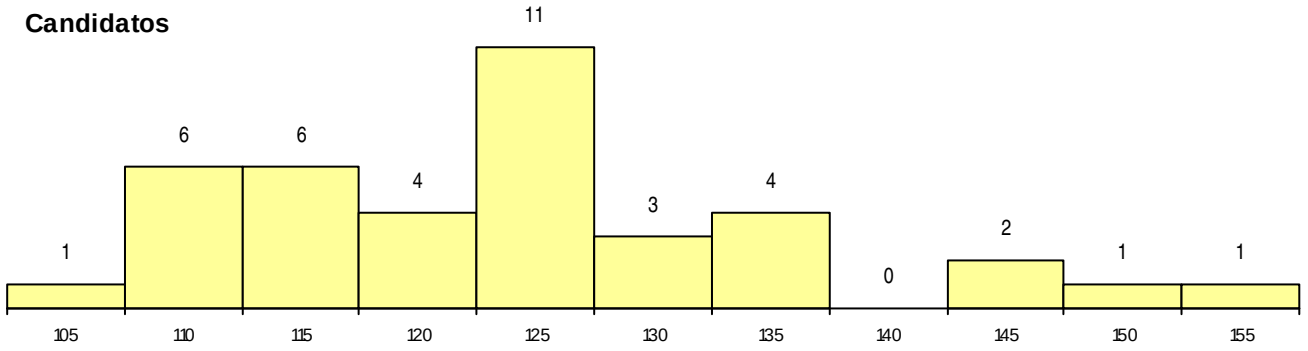

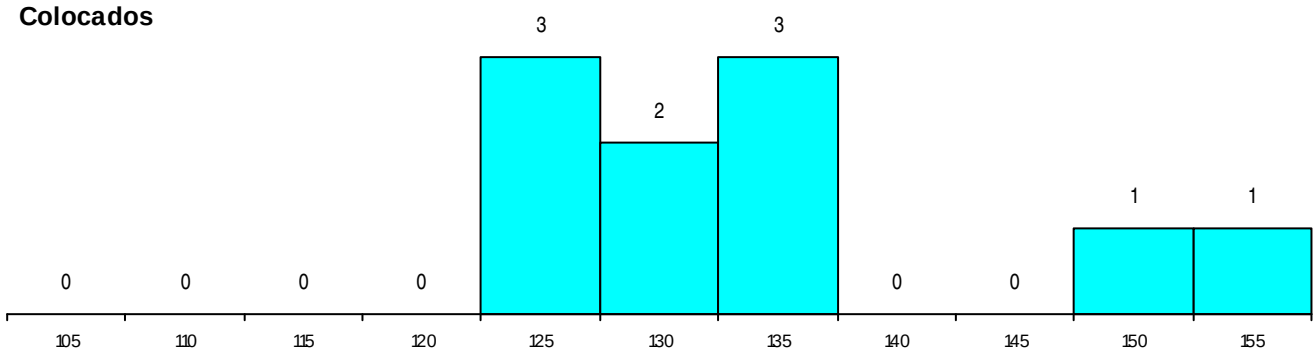

Estabelecimento: 0902 Universidade Nova de Lisboa - Faculdade de Ciências Sociais e Humanas
Curso Superior: 9138 Estudos Portugueses e Lusófonos
Licenciatura

OPÇÃO CANDIDATURA

Opção	Cands.	%	Cols.	%
1ª	10	12	8	40
2ª	14	16	3	15
3ª	15	18	4	20
4ª	22	26	3	15
5ª	11	13	1	5
6ª	13	15	1	5
Total	85		20	

ETAPA COLOCAÇÃO (contingente)

Etapa Colocação	Cands.	%	Cols.	%	Nota
17 Geral	85	100	20	100	117.5
Total	85		20		

DISTRITO/CAE DE CANDIDATURA

Distrito Origem	Cands.	%	Cols.	%
Lisboa	40	47	10	50
Setúbal	13	15	1	5
Santarém	5	6	1	5
Braga	3	4	0	0
Évora	3	4	1	5
Viseu	3	4	1	5
Faro	3	4	0	0
Leiria	3	4	2	10
Beja	2	2	0	0
Castelo Branco	1	1	1	5
Coimbra	1	1	0	0
Guarda	1	1	0	0
Porto	1	1	0	0
Tâmega	1	1	0	0
R. A. Açores	1	1	1	5
Entre Douro e Vou	1	1	1	5
R. A. Madeira	1	1	0	0
Oeste	1	1	1	5
Portalegre	1	1	0	0
Total	85		20	

SEXO DOS CANDIDATOS

Sexo	Cands.	%	Cols.	%
Masc.	26	31	5	25
Femin.	59	69	15	75
Total	85		20	

CURSO DO 12º ANO (15 mais frequentes)

Curso 12º ano	Cands.	%	Cols.	%
N062 Ciências Sociais e Humanas	31	36	10	50
U220 Ens. secundário recorrente (todos	10	12	1	5
R840 Agrupamento 4 / geral	9	11	0	0
N060 Ciências e Tecnologias	7	8	0	0
N063 Línguas e Literaturas	4	5	2	10
R810 Agrupamento 1 / geral	4	5	1	5
R820 Agrupamento 2 / geral	2	2	1	5
R831 Agrupamento 3 / administração	1	1	1	5
P552 Técnico de mecânica/manutenção	1	1	1	5
P442 Técnico de higiene e segurança n	1	1	1	5
E004 4.º curso	1	1	1	5
P205 Técnico de hotelaria,restauração,o	1	1	1	5
N061 Ciências Socioeconómicas	1	1	0	0
N082 Informática	1	1	0	0
N085 Administração	1	1	0	0

MÉDIAS dos Colocados

Nota de candidatura	127.0
Prova de ingresso	120.8
Média do 12º ano	133.4
Média do 10º/11º ano	132.9

DISTRIBUIÇÕES DE NOTAS DE CANDIDATURA

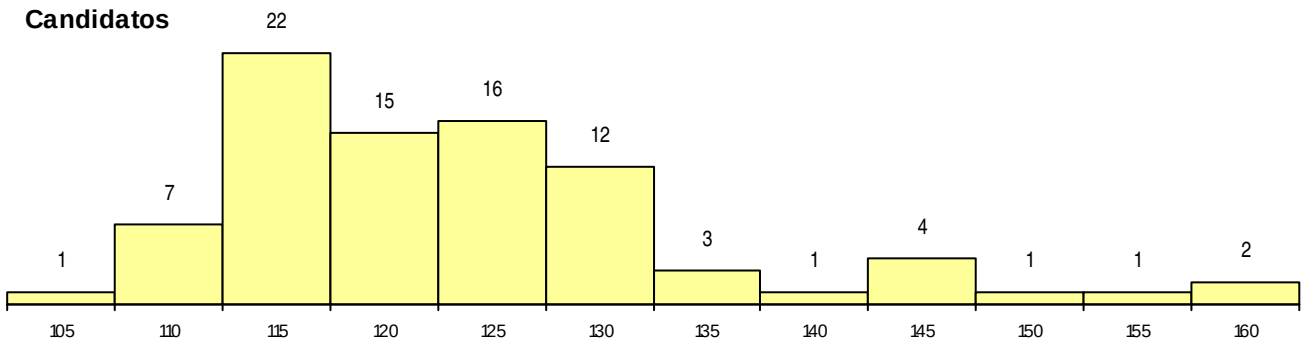

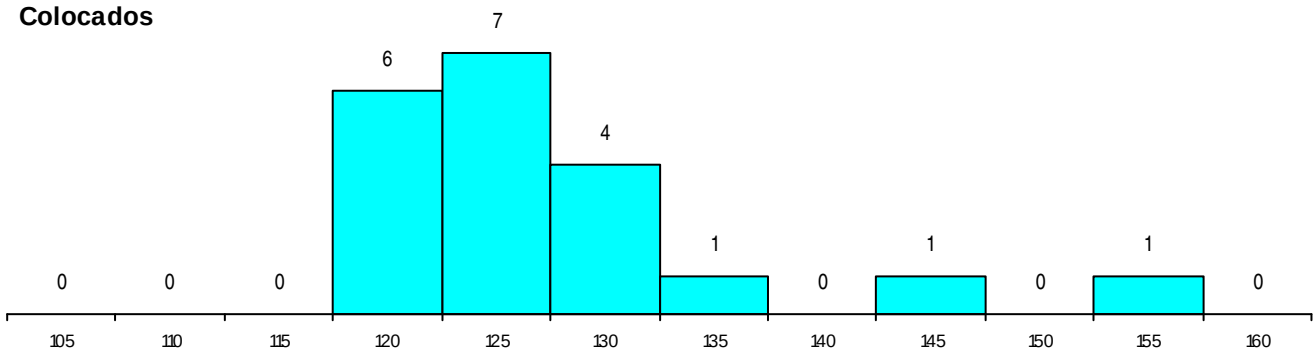

Estabelecimento: 0902 Universidade Nova de Lisboa - Faculdade de Ciências Sociais e Humanas
Curso Superior: 9139 Filosofia
Licenciatura

OPÇÃO CANDIDATURA

Opção	Cands.	%	Cols.	%
1ª	4	14	0	0
2ª	7	25	2	17
3ª	9	32	7	58
4ª	4	14	2	17
5ª	2	7	1	8
6ª	2	7	0	0
Total	28		12	

ETAPA COLOCAÇÃO (contingente)

Etapa Colocação	Cands.	%	Cols.	%	Nota
17 Geral	28	100	12	100	125.0
Total	28		12		

DISTRITO/CAE DE CANDIDATURA

Distrito Origem	Cands.	%	Cols.	%
Lisboa	17	61	8	67
Setúbal	5	18	2	17
Évora	2	7	1	8
Oeste	1	4	1	8
Portalegre	1	4	0	0
Guarda	1	4	0	0
Coimbra	1	4	0	0
Total	28		12	

SEXO DOS CANDIDATOS

Sexo	Cands.	%	Cols.	%
Masc.	11	39	4	33
Femin.	17	61	8	67
Total	28		12	

CURSO DO 12º ANO (15 mais frequentes)

Curso 12º ano	Cands.	%	Cols.	%
U220 Ens. secundário recorrente (todos	13	46	4	33
R810 Agrupamento 1 / geral	4	14	3	25
N062 Ciências Sociais e Humanas	3	11	3	25
R840 Agrupamento 4 / geral	3	11	1	8
R820 Agrupamento 2 / geral	2	7	1	8
N088 Acção Social	1	4	0	0
N060 Ciências e Tecnologias	1	4	0	0
E001 1.º curso	1	4	0	0

MÉDIAS dos Colocados

Nota de candidatura	136.5
Prova de ingresso	139.2
Média do 12º ano	133.8
Média do 10º/11º ano	133.8

DISTRIBUIÇÕES DE NOTAS DE CANDIDATURA

Candidatos

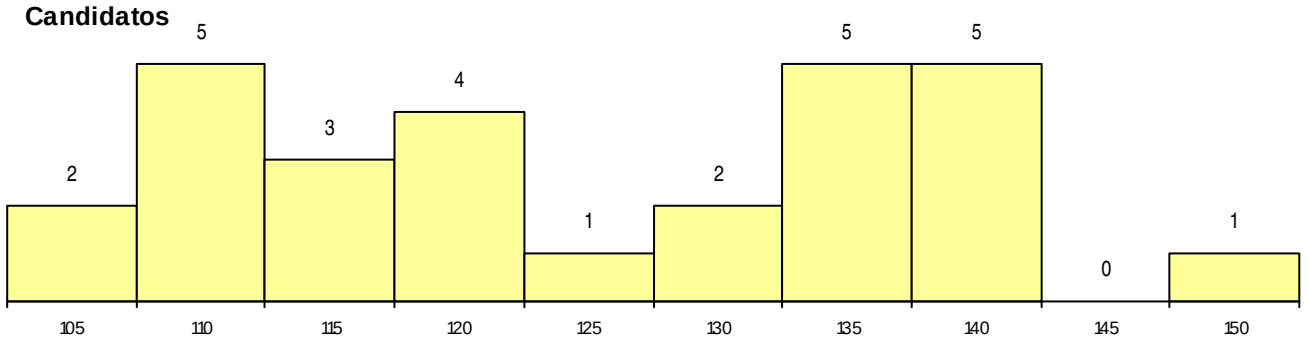

Colocados

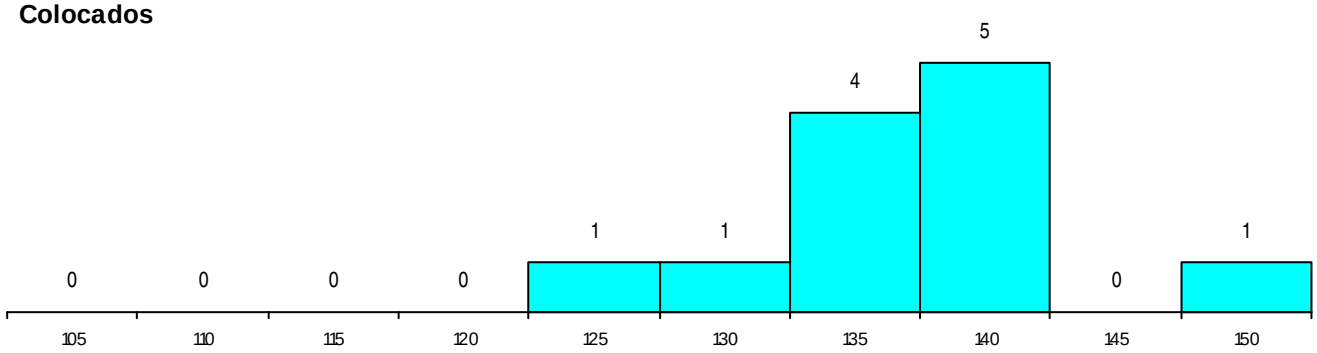

Estabelecimento: 0902 Universidade Nova de Lisboa - Faculdade de Ciências Sociais e Humanas
Curso Superior: 9145 Geografia e Planeamento Regional
Licenciatura

OPÇÃO CANDIDATURA

Opção	Cands.	%	Cols.	%
1ª	22	18	2	33
2ª	28	23	3	50
3ª	18	15	0	0
4ª	23	19	1	17
5ª	19	16	0	0
6ª	10	8	0	0
Total	120		6	

ETAPA COLOCAÇÃO (contingente)

Etapa Colocação	Cands.	%	Cols.	%	Nota
17 Geral	120	100	6	100	137.0
Total	120		6		

DISTRITO/CAE DE CANDIDATURA

Distrito Origem	Cands.	%	Cols.	%
Lisboa	65	54	3	50
Setúbal	13	11	0	0
Oeste	10	8	0	0
Santarém	10	8	2	33
Braga	5	4	0	0
Faro	4	3	1	17
Beja	3	3	0	0
Guarda	2	2	0	0
Castelo Branco	2	2	0	0
Bragança	2	2	0	0
R. A. Açores	1	1	0	0
Porto	1	1	0	0
Leiria	1	1	0	0
Évora	1	1	0	0
Total	120		6	

SEXO DOS CANDIDATOS

Sexo	Cands.	%	Cols.	%
Masc.	63	53	4	67
Femin.	57	48	2	33
Total	120		6	

CURSO DO 12º ANO (15 mais frequentes)

Curso 12º ano	Cands.	%	Cols.	%
N062 Ciências Sociais e Humanas	36	30	1	17
U220 Ens. secundário recorrente (todos	22	18	0	0
R840 Agrupamento 4 / geral	14	12	1	17
N061 Ciências Socioeconómicas	7	6	1	17
R810 Agrupamento 1 / geral	6	5	0	0
N060 Ciências e Tecnologias	4	3	1	17
N087 Ordenamento do Território e Ambi	4	3	0	0
N972 Recorrente - Ciências Sociais e Hu	4	3	0	0
R831 Agrupamento 3 / administração	3	3	0	0
R842 Agrupamento 4 / animação social	3	3	0	0
R830 Agrupamento 3 / geral	2	2	0	0
U230 Ens. sec. recorrente privado e coo	2	2	0	0
R820 Agrupamento 2 / geral	2	2	0	0
P593 Técnico de gestão de sistemas inf	1	1	1	17
E003 3.º curso	1	1	1	17

MÉDIAS dos Colocados

Nota de candidatura	142.5
Prova de ingresso	153.3
Média do 12º ano	129.7
Média do 10º/11º ano	133.0

DISTRIBUIÇÕES DE NOTAS DE CANDIDATURA

Candidatos

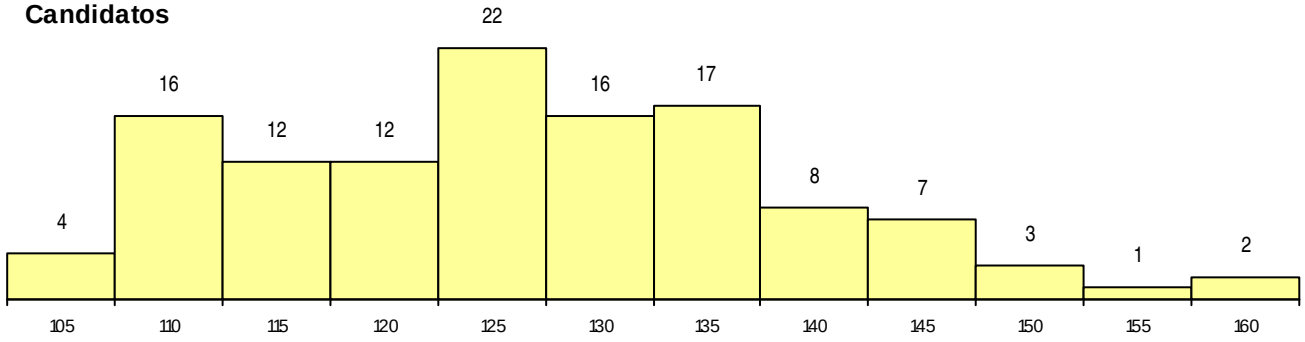

Colocados

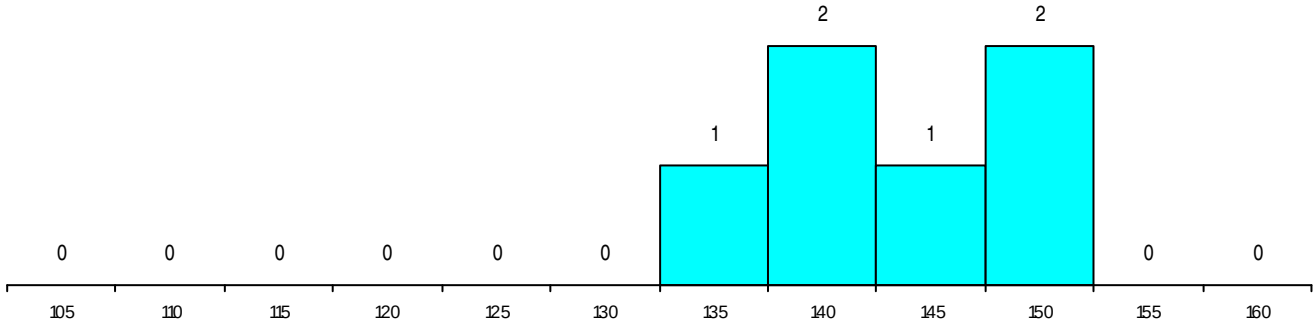

Estabelecimento: 0902 Universidade Nova de Lisboa - Faculdade de Ciências Sociais e Humanas
Curso Superior: 9181 História
Licenciatura

OPÇÃO CANDIDATURA

Opção	Cands.	%	Cols.	%
1ª	8	12	0	0
2ª	15	22	1	25
3ª	9	13	0	0
4ª	18	27	2	50
5ª	7	10	0	0
6ª	10	15	1	25
Total	67		4	

ETAPA COLOCAÇÃO (contingente)

Etapa Colocação	Cands.	%	Cols.	%	Nota
17 Geral	67	100	4	100	128.0
Total	67		4		

DISTRITO/CAE DE CANDIDATURA

Distrito Origem	Cands.	%	Cols.	%
Lisboa	40	60	3	75
Setúbal	13	19	1	25
Oeste	3	4	0	0
Santarém	2	3	0	0
Leiria	2	3	0	0
Faro	2	3	0	0
Douro-Sul	1	1	0	0
Vila Real	1	1	0	0
Viana do Castelo	1	1	0	0
Castelo Branco	1	1	0	0
Bragança	1	1	0	0
Total	67		4	

SEXO DOS CANDIDATOS

Sexo	Cands.	%	Cols.	%
Masc.	37	55	4	100
Femin.	30	45	0	0
Total	67		4	

CURSO DO 12º ANO (15 mais frequentes)

Curso 12º ano	Cands.	%	Cols.	%
N062 Ciências Sociais e Humanas	18	27	0	0
U220 Ens. secundário recorrente (todos	15	22	1	25
R840 Agrupamento 4 / geral	8	12	1	25
R810 Agrupamento 1 / geral	4	6	0	0
E003 3.º curso	3	4	0	0
N060 Ciências e Tecnologias	2	3	0	0
R820 Agrupamento 2 / geral	2	3	0	0
Q940 Escolas estrangeiras em Portugal	1	1	1	25
N084 Multimédia	1	1	1	25
P552 Técnico de mecânica/manutenção	1	1	0	0
N061 Ciências Socioeconómicas	1	1	0	0
N063 Línguas e Literaturas	1	1	0	0
N085 Administração	1	1	0	0
N972 Recorrente - Ciências Sociais e Hu	1	1	0	0
P205 Técnico de hotelaria,restauração,o	1	1	0	0

MÉDIAS dos Colocados

Nota de candidatura	130.6
Prova de ingresso	137.8
Média do 12º ano	123.5
Média do 10º/11º ano	123.5

DISTRIBUIÇÕES DE NOTAS DE CANDIDATURA

Candidatos

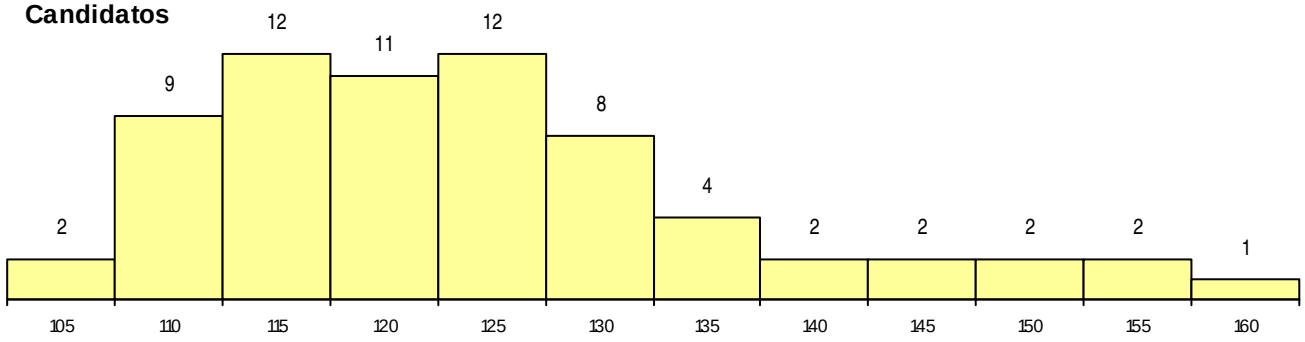

Colocados

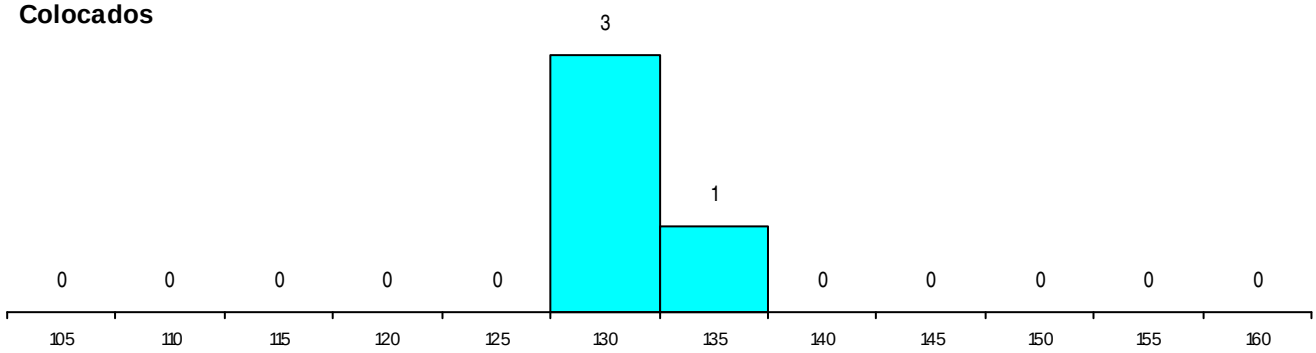

Estabelecimento: 0902 Universidade Nova de Lisboa - Faculdade de Ciências Sociais e Humanas
Curso Superior: 9182 História da Arte
Licenciatura

OPÇÃO CANDIDATURA

Opção	Cands.	%	Cols.	%
1ª	2	5	1	14
2ª	8	21	2	29
3ª	8	21	2	29
4ª	7	18	1	14
5ª	7	18	0	0
6ª	6	16	1	14
Total	38		7	

ETAPA COLOCAÇÃO (contingente)

Etapa Colocação	Cands.	%	Cols.	%	Nota
17 Geral	38	100	7	100	124.5
Total	38		7		

DISTRITO/CAE DE CANDIDATURA

Distrito Origem	Cands.	%	Cols.	%
Lisboa	22	58	3	43
Setúbal	9	24	4	57
Santarém	3	8	0	0
Oeste	2	5	0	0
Coimbra	1	3	0	0
Castelo Branco	1	3	0	0
Total	38		7	

SEXO DOS CANDIDATOS

Sexo	Cands.	%	Cols.	%
Masc.	13	34	2	29
Femin.	25	66	5	71
Total	38		7	

MÉDIAS dos Colocados

Nota de candidatura	135.2
Prova de ingresso	128.9
Média do 12º ano	141.6
Média do 10º/11º ano	141.6

CURSO DO 12º ANO (15 mais frequentes)

Curso 12º ano	Cands.	%	Cols.	%
N062 Ciências Sociais e Humanas	7	18	0	0
N064 Artes Visuais	6	16	3	43
R820 Agrupamento 2 / geral	6	16	0	0
U220 Ens. secundário recorrente (todos	4	11	1	14
N060 Ciências e Tecnologias	3	8	2	29
P626 Técnico de gestão /gestão de recu	1	3	1	14
N063 Línguas e Literaturas	1	3	0	0
N082 Informática	1	3	0	0
N970 Recorrente - Ciências e Tecnologi	1	3	0	0
N972 Recorrente - Ciências Sociais e Hu	1	3	0	0
Q940 Escolas estrangeiras em Portugal	1	3	0	0
Q950 Equivalências	1	3	0	0
R810 Agrupamento 1 / geral	1	3	0	0
R840 Agrupamento 4 / geral	1	3	0	0
R845 Complementar/secundário de músi	1	3	0	0

DISTRIBUIÇÕES DE NOTAS DE CANDIDATURA

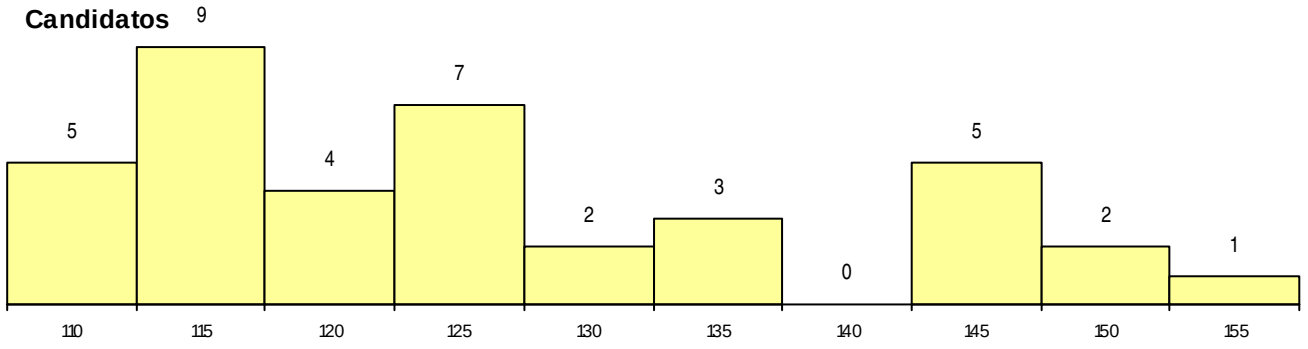

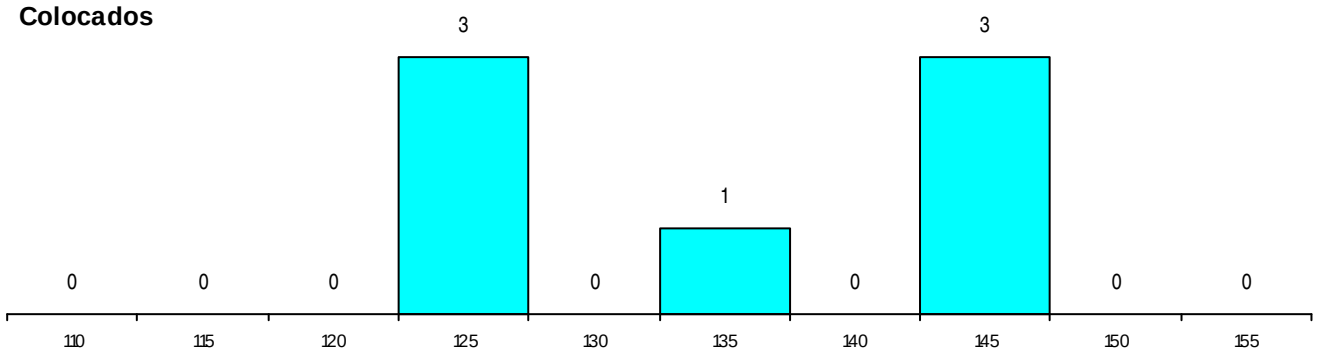

Estabelecimento: 0902 Universidade Nova de Lisboa - Faculdade de Ciências Sociais e Humanas
Curso Superior: 9204 Línguas, Literaturas e Culturas
Licenciatura

OPÇÃO CANDIDATURA

Opção	Cands.	%	Cols.	%
1ª	8	20	5	56
2ª	11	28	3	33
3ª	9	23	0	0
4ª	5	13	1	11
5ª	5	13	0	0
6ª	2	5	0	0
Total	40		9	

ETAPA COLOCAÇÃO (contingente)

Etapa Colocação	Cands.	%	Cols.	%	Nota
17 Geral	40	100	9	100	133.5
Total	40		9		

DISTRITO/CAE DE CANDIDATURA

Distrito Origem	Cands.	%	Cols.	%
Lisboa	22	55	5	56
Setúbal	6	15	3	33
Oeste	2	5	0	0
Faro	2	5	0	0
Évora	2	5	0	0
R. A. Açores	1	3	0	0
Vila Real	1	3	0	0
Santarém	1	3	0	0
Portalegre	1	3	0	0
Leiria	1	3	0	0
Beja	1	3	1	11
Total	40		9	

SEXO DOS CANDIDATOS

Sexo	Cands.	%	Cols.	%
Masc.	10	25	3	33
Femin.	30	75	6	67
Total	40		9	

CURSO DO 12º ANO (15 mais frequentes)

Curso 12º ano	Cands.	%	Cols.	%
N063 Línguas e Literaturas	12	30	3	33
R840 Agrupamento 4 / geral	7	18	1	11
N062 Ciências Sociais e Humanas	6	15	0	0
U220 Ens. secundário recorrente (todos	5	13	2	22
R810 Agrupamento 1 / geral	2	5	1	11
U230 Ens. sec. recorrente privado e coo	1	3	1	11
N060 Ciências e Tecnologias	1	3	1	11
R830 Agrupamento 3 / geral	1	3	0	0
R821 Agrupamento 2 / design	1	3	0	0
Q940 Escolas estrangeiras em Portugal	1	3	0	0
Q900 Emigrantes	1	3	0	0
P753 Técnico de informática	1	3	0	0
E003 3.º curso	1	3	0	0

MÉDIAS dos Colocados

Nota de candidatura	143.7
Prova de ingresso	155.6
Média do 12º ano	131.8
Média do 10º/11º ano	131.8

DISTRIBUIÇÕES DE NOTAS DE CANDIDATURA

Candidatos

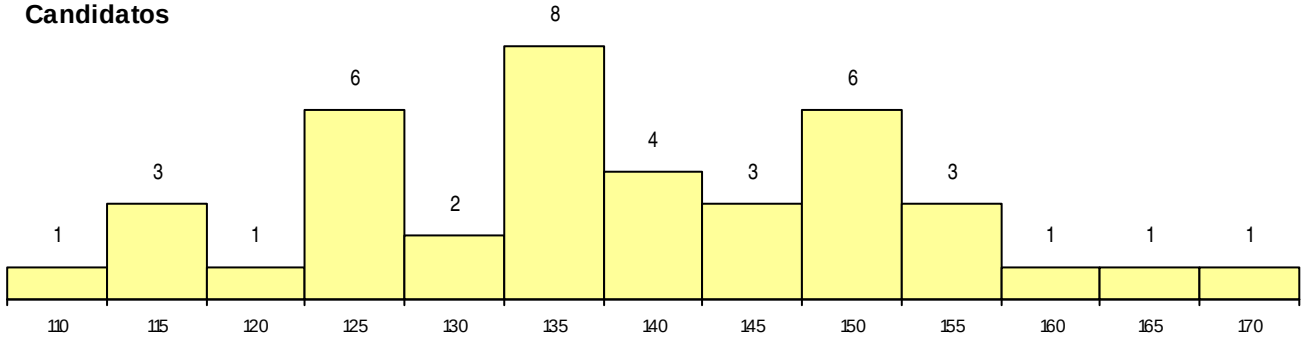

Colocados

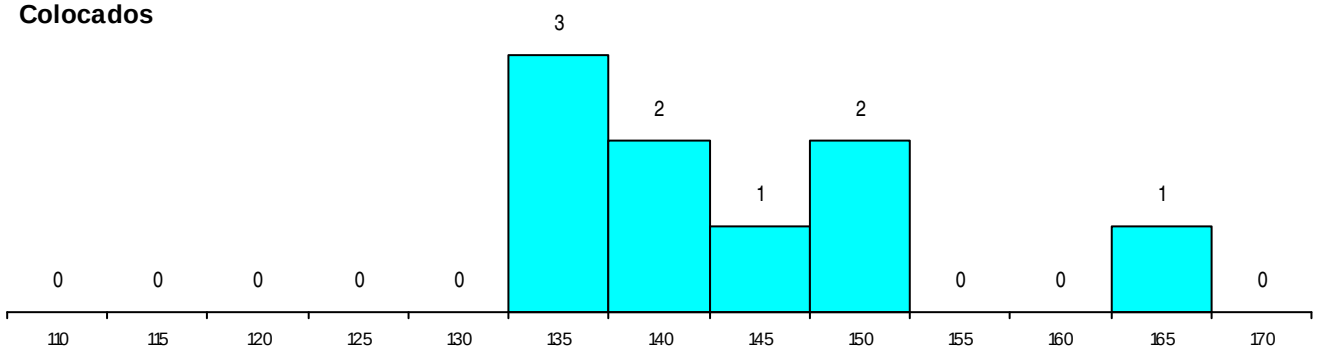

Estabelecimento: 0902 Universidade Nova de Lisboa - Faculdade de Ciências Sociais e Humanas
Curso Superior: 9240 Sociologia
Licenciatura

OPÇÃO CANDIDATURA

Opção	Cands.	%	Cols.	%
1ª	34	13	2	13
2ª	60	24	4	27
3ª	41	16	2	13
4ª	52	20	5	33
5ª	37	15	2	13
6ª	30	12	0	0
Total	254		15	

ETAPA COLOCAÇÃO (contingente)

Etapa Colocação	Cands.	%	Cols.	%	Nota
17 Geral	254	100	15	100	140.0
Total	254		15		

DISTRITO/CAE DE CANDIDATURA

Distrito Origem	Cands.	%	Cols.	%
Lisboa	138	54	7	47
Setúbal	39	15	3	20
Santarém	20	8	1	7
Oeste	13	5	0	0
Leiria	7	3	2	13
Faro	5	2	1	7
Portalegre	4	2	0	0
Beja	3	1	0	0
Évora	3	1	0	0
Castelo Branco	3	1	0	0
Braga	3	1	0	0
Porto	3	1	1	7
Viseu	2	1	0	0
Douro-Sul	2	1	0	0
Coimbra	2	1	0	0
Viana do Castelo	1	0	0	0
R. A. Açores	1	0	0	0
Tâmega	1	0	0	0
Entre Douro e Vou	1	0	0	0
Guarda	1	0	0	0
R. A. Madeira	1	0	0	0
Bragança	1	0	0	0
Total	254		15	

SEXO DOS CANDIDATOS

Sexo	Cands.	%	Cols.	%
Masc.	68	27	4	27
Femin.	186	73	11	73
Total	254		15	

CURSO DO 12º ANO (15 mais frequentes)

Curso 12º ano	Cands.	%	Cols.	%
N062 Ciências Sociais e Humanas	60	24	2	13
U220 Ens. secundário recorrente (todos	44	17	3	20
N060 Ciências e Tecnologias	32	13	2	13
R840 Agrupamento 4 / geral	30	12	2	13
R810 Agrupamento 1 / geral	16	6	1	7
R830 Agrupamento 3 / geral	8	3	0	0
N061 Ciências Socioeconómicas	7	3	1	7
N088 Acção Social	6	2	0	0
R820 Agrupamento 2 / geral	5	2	0	0
E003 3.º curso	4	2	0	0
R841 Agrupamento 4 / comunicação	4	2	0	0
N063 Línguas e Literaturas	4	2	0	0
U230 Ens. sec. recorrente privado e coo	3	1	1	7
N082 Informática	3	1	0	0
N085 Administração	2	1	2	13

MÉDIAS dos Colocados

Nota de candidatura	144.9
Prova de ingresso	149.1
Média do 12º ano	140.6
Média do 10º/11º ano	140.6

DISTRIBUIÇÕES DE NOTAS DE CANDIDATURA

Candidatos

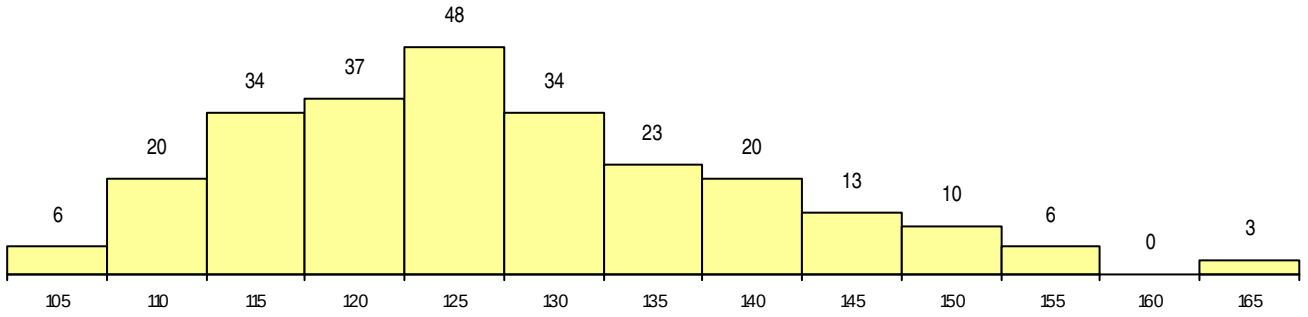

Colocados

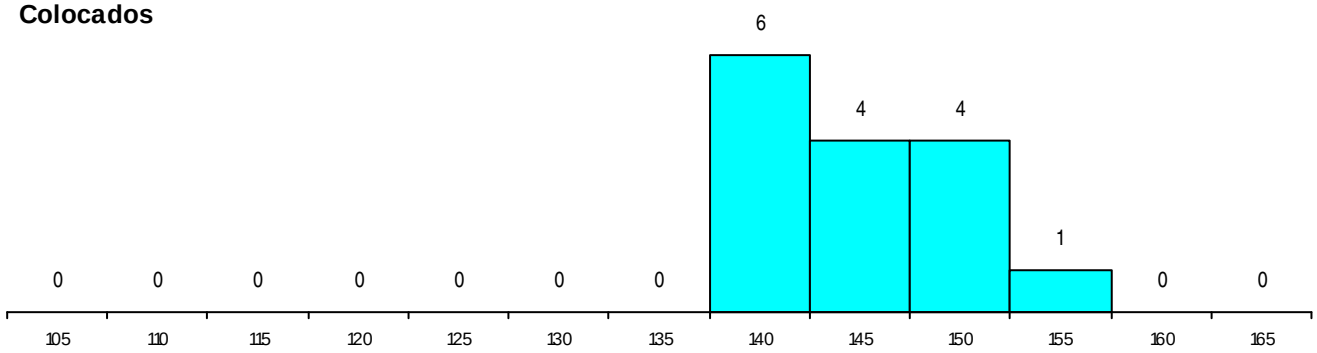

Estabelecimento: 0902 Universidade Nova de Lisboa - Faculdade de Ciências Sociais e Humanas
Curso Superior: 9252 Tradução
Licenciatura

OPÇÃO CANDIDATURA

Opção	Cands.	%	Cols.	%
1ª	12	22	5	42
2ª	10	19	2	17
3ª	12	22	1	8
4ª	7	13	1	8
5ª	8	15	2	17
6ª	5	9	1	8
Total	54		12	

ETAPA COLOCAÇÃO (contingente)

Etapa Colocação	Cands.	%	Cols.	%	Nota
17 Geral	54	100	12	100	137.0
Total	54		12		

DISTRITO/CAE DE CANDIDATURA

Distrito Origem	Cands.	%	Cols.	%
Lisboa	24	44	5	42
Santarém	10	19	4	33
Setúbal	9	17	1	8
Oeste	5	9	0	0
Faro	2	4	0	0
Vila Real	1	2	1	8
Évora	1	2	0	0
Coimbra	1	2	0	0
Beja	1	2	1	8
Total	54		12	

SEXO DOS CANDIDATOS

Sexo	Cands.	%	Cols.	%
Masc.	15	28	1	8
Femin.	39	72	11	92
Total	54		12	

CURSO DO 12º ANO (15 mais frequentes)

Curso 12º ano	Cands.	%	Cols.	%
R840 Agrupamento 4 / geral	12	22	0	0
N062 Ciências Sociais e Humanas	9	17	4	33
N063 Línguas e Literaturas	6	11	2	17
U220 Ens. secundário recorrente (todos	6	11	1	8
Q900 Emigrantes	3	6	2	17
R810 Agrupamento 1 / geral	3	6	1	8
Q950 Equivalências	3	6	0	0
Q940 Escolas estrangeiras em Portugal	2	4	0	0
N973 Recorrente - Línguas e Literaturas	1	2	1	8
P663 Técnico de serviços jurídicos	1	2	1	8
R813 Agrupamento 1 / informática	1	2	0	0
R821 Agrupamento 2 / design	1	2	0	0
E003 3.º curso	1	2	0	0
P426 Técnico de estilismo industrial	1	2	0	0
P412 Técnico de contabilidade	1	2	0	0

MÉDIAS dos Colocados

Nota de candidatura	149.0
Prova de ingresso	165.5
Média do 12º ano	132.6
Média do 10º/11º ano	132.6

DISTRIBUIÇÕES DE NOTAS DE CANDIDATURA

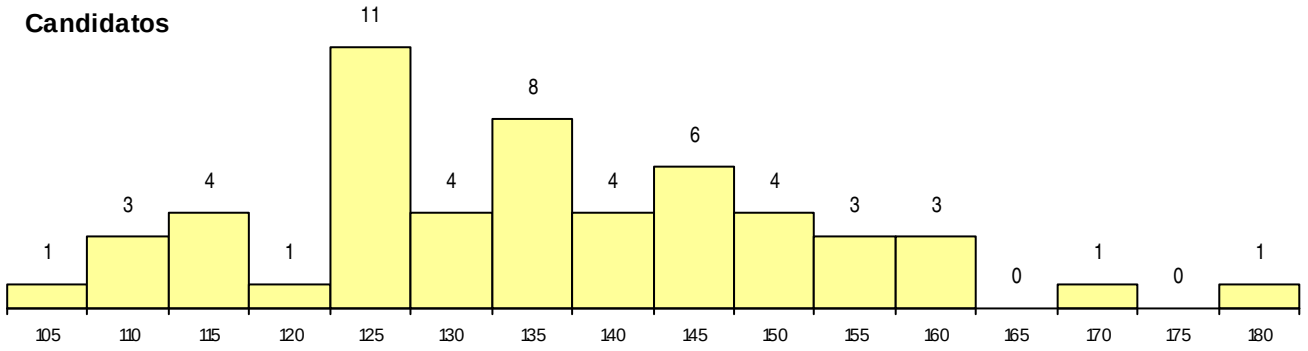

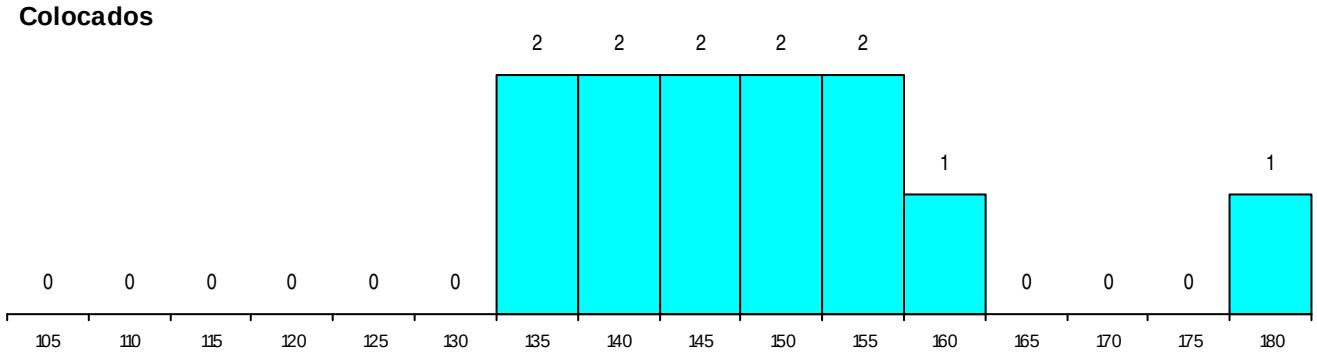

Estabelecimento: 0902 Universidade Nova de Lisboa - Faculdade de Ciências Sociais e Humanas
Curso Superior: 9448 Antropologia
Licenciatura

OPÇÃO CANDIDATURA

Opção	Cands.	%	Cols.	%
1ª	10	10	4	21
2ª	13	13	2	11
3ª	21	21	6	32
4ª	19	19	3	16
5ª	24	24	2	11
6ª	14	14	2	11
Total	101		19	

ETAPA COLOCAÇÃO (contingente)

Etapa Colocação	Cands.	%	Cols.	%	Nota
17 Geral	101	100	19	100	114.5
Total	101		19		

DISTRITO/CAE DE CANDIDATURA

Distrito Origem	Cands.	%	Cols.	%
Lisboa	54	53	13	68
Setúbal	21	21	2	11
Santarém	5	5	2	11
Oeste	4	4	1	5
Portalegre	3	3	0	0
Guarda	3	3	0	0
Leiria	2	2	1	5
Faro	2	2	0	0
Braga	2	2	0	0
Aveiro	2	2	0	0
Viseu	1	1	0	0
Viana do Castelo	1	1	0	0
Castelo Branco	1	1	0	0
Total	101		19	

SEXO DOS CANDIDATOS

Sexo	Cands.	%	Cols.	%
Masc.	34	34	7	37
Femin.	67	66	12	63
Total	101		19	

CURSO DO 12º ANO (15 mais frequentes)

Curso 12º ano	Cands.	%	Cols.	%
N062 Ciências Sociais e Humanas	44	44	12	63
R840 Agrupamento 4 / geral	16	16	4	21
U220 Ens. secundário recorrente (todos	15	15	0	0
N061 Ciências Socioeconómicas	8	8	2	11
R830 Agrupamento 3 / geral	4	4	1	5
R841 Agrupamento 4 / comunicação	2	2	0	0
E003 3.º curso	2	2	0	0
Q950 Equivalências	2	2	0	0
P561 Assistente de arqueólogo	1	1	0	0
N060 Ciências e Tecnologias	1	1	0	0
N089 Desporto	1	1	0	0
E002 2.º curso	1	1	0	0
P472 Técnico de informática/gestão	1	1	0	0
R810 Agrupamento 1 / geral	1	1	0	0
R820 Agrupamento 2 / geral	1	1	0	0

MÉDIAS dos Colocados

Nota de candidatura	128.4
Prova de ingresso	125.8
Média do 12º ano	130.9
Média do 10º/11º ano	130.9

DISTRIBUIÇÕES DE NOTAS DE CANDIDATURA

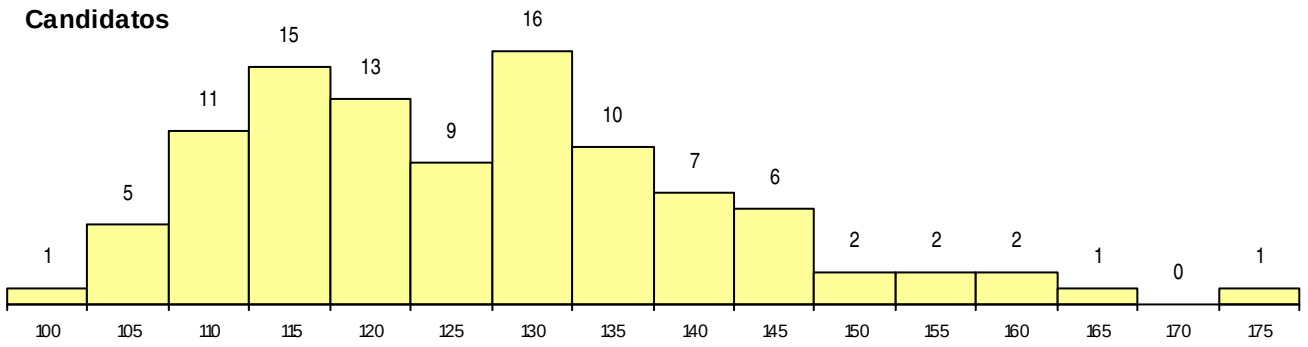

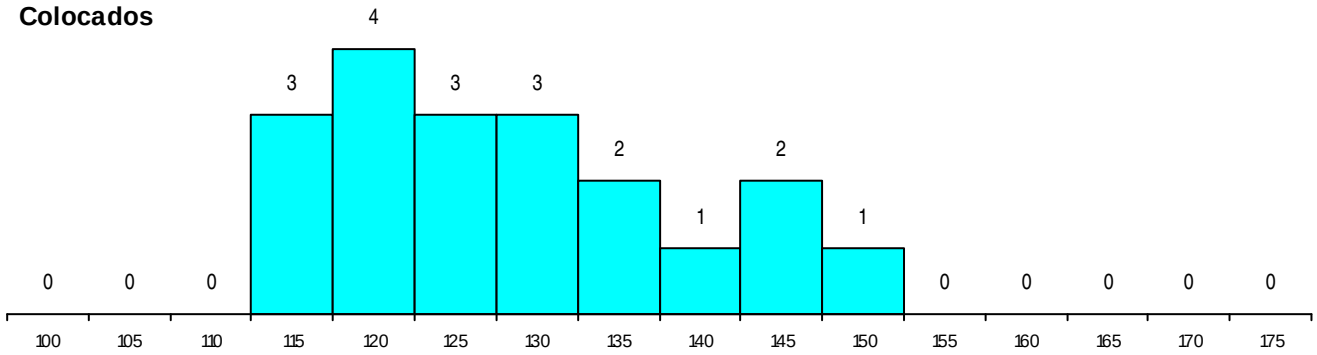

Estabelecimento: 0903 Universidade Nova de Lisboa - Faculdade de Ciências e Tecnologia
Curso Superior: 0233 Engenharia Civil
Licenciatura

OPÇÃO CANDIDATURA

Opção	Cands.	%	Cols.	%
1ª	98	33	8	50
2ª	78	26	4	25
3ª	50	17	2	13
4ª	39	13	2	13
5ª	19	6	0	0
6ª	14	5	0	0
Total	298		16	

ETAPA COLOCAÇÃO (contingente)

Etapa Colocação	Cands.	%	Cols.	%	Nota
17 Geral	298	100	16	100	142.6
Total	298		16		

DISTRITO/CAE DE CANDIDATURA

Distrito Origem	Cands.	%	Cols.	%
Lisboa	125	42	8	50
Setúbal	86	29	5	31
Santarém	17	6	1	6
Oeste	11	4	0	0
R. A. Madeira	7	2	0	0
Faro	6	2	0	0
Leiria	6	2	0	0
Beja	6	2	1	6
Braga	5	2	0	0
R. A. Açores	5	2	1	6
Évora	4	1	0	0
Porto	4	1	0	0
Tâmega	4	1	0	0
Portalegre	4	1	0	0
Bragança	3	1	0	0
Vila Real	1	0	0	0
Viseu	1	0	0	0
Coimbra	1	0	0	0
Castelo Branco	1	0	0	0
Douro-Sul	1	0	0	0
Total	298		16	

SEXO DOS CANDIDATOS

Sexo	Cands.	%	Cols.	%
Masc.	216	72	11	69
Femin.	82	28	5	31
Total	298		16	

CURSO DO 12º ANO (15 mais frequentes)

Curso 12º ano	Cands.	%	Cols.	%
N060 Ciências e Tecnologias	135	45	10	63
R810 Agrupamento 1 / geral	106	36	4	25
N064 Artes Visuais	12	4	2	13
U220 Ens. secundário recorrente (todos	8	3	0	0
R830 Agrupamento 3 / geral	5	2	0	0
R820 Agrupamento 2 / geral	5	2	0	0
R813 Agrupamento 1 / informática	5	2	0	0
N061 Ciências Socioeconómicas	3	1	0	0
N080 Construção Civil e Edificações	3	1	0	0
R812 Agrupamento 1 / electrotecnia/elec	2	1	0	0
N081 Electrotecnia e Electrónica	2	1	0	0
P663 Técnico de serviços jurídicos	1	0	0	0
N062 Ciências Sociais e Humanas	1	0	0	0
N082 Informática	1	0	0	0
P406 Técnico de construção civil/mediçõ	1	0	0	0

MÉDIAS dos Colocados

Nota de candidatura	150.7
Prova de ingresso	153.4
Média do 12º ano	148.9
Média do 10º/11º ano	148.9

DISTRIBUIÇÕES DE NOTAS DE CANDIDATURA

Candidatos

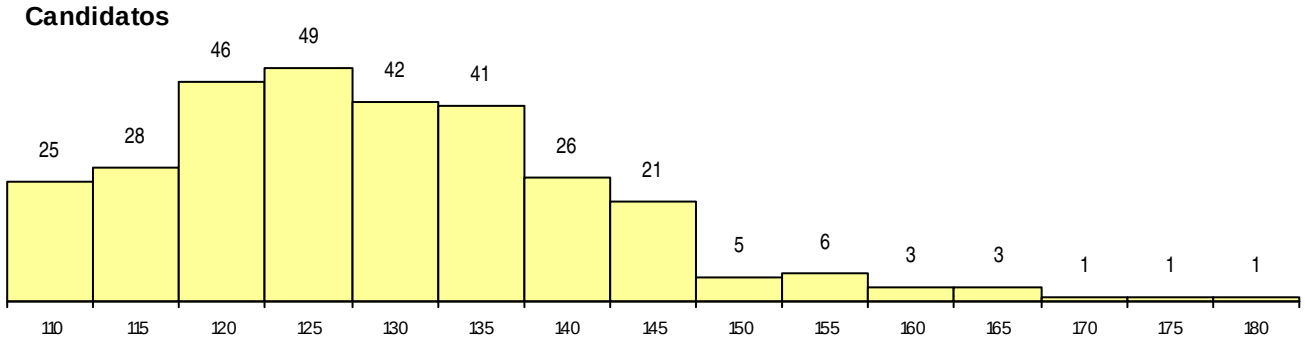

Colocados

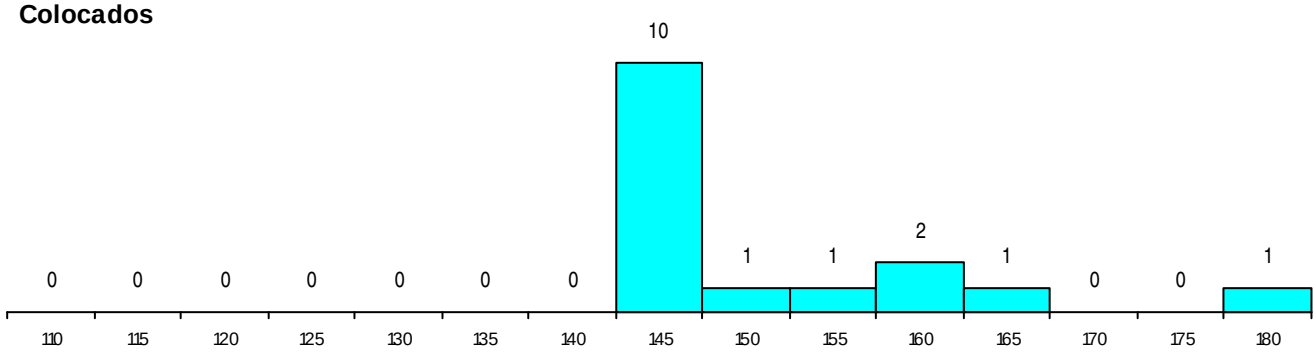

Estabelecimento: 0903 Universidade Nova de Lisboa - Faculdade de Ciências e Tecnologia
Curso Superior: 0290 Engenharia e Gestão Industrial
Licenciatura

OPÇÃO CANDIDATURA

Opção	Cands.	%	Cols.	%
1ª	21	16	1	9
2ª	25	19	4	36
3ª	17	13	0	0
4ª	29	22	2	18
5ª	25	19	3	27
6ª	15	11	1	9
Total	132		11	

ETAPA COLOCAÇÃO (contingente)

Etapa Colocação	Cands.	%	Cols.	%	Nota
17 Geral	132	100	11	100	135.4
Total	132		11		

DISTRITO/CAE DE CANDIDATURA

Distrito Origem	Cands.	%	Cols.	%
Lisboa	67	51	7	64
Setúbal	30	23	1	9
Santarém	9	7	0	0
Porto	5	4	0	0
R. A. Madeira	4	3	2	18
Oeste	3	2	0	0
R. A. Açores	3	2	1	9
Beja	3	2	0	0
Entre Douro e Vou	2	2	0	0
Leiria	2	2	0	0
Aveiro	2	2	0	0
Guarda	1	1	0	0
Évora	1	1	0	0
Total	132		11	

SEXO DOS CANDIDATOS

Sexo	Cands.	%	Cols.	%
Masc.	93	70	7	64
Femin.	39	30	4	36
Total	132		11	

CURSO DO 12º ANO (15 mais frequentes)

Curso 12º ano	Cands.	%	Cols.	%
R810 Agrupamento 1 / geral	52	39	4	36
N060 Ciências e Tecnologias	42	32	3	27
N061 Ciências Socioeconómicas	14	11	1	9
R830 Agrupamento 3 / geral	6	5	1	9
N064 Artes Visuais	4	3	0	0
R813 Agrupamento 1 / informática	3	2	0	0
U220 Ens. secundário recorrente (todos	2	2	2	18
N082 Informática	2	2	0	0
R820 Agrupamento 2 / geral	1	1	0	0
R812 Agrupamento 1 / electrotecnia/elec	1	1	0	0
Q950 Equivalências	1	1	0	0
Q940 Escolas estrangeiras em Portugal	1	1	0	0
P450 Técnico de electrónica industrial e	1	1	0	0
NA08 Electrotecnia e Automação (VCT)	1	1	0	0
N085 Administração	1	1	0	0

MÉDIAS dos Colocados

Nota de candidatura	140.8
Prova de ingresso	134.8
Média do 12º ano	144.7
Média do 10º/11º ano	144.7

DISTRIBUIÇÕES DE NOTAS DE CANDIDATURA

Candidatos

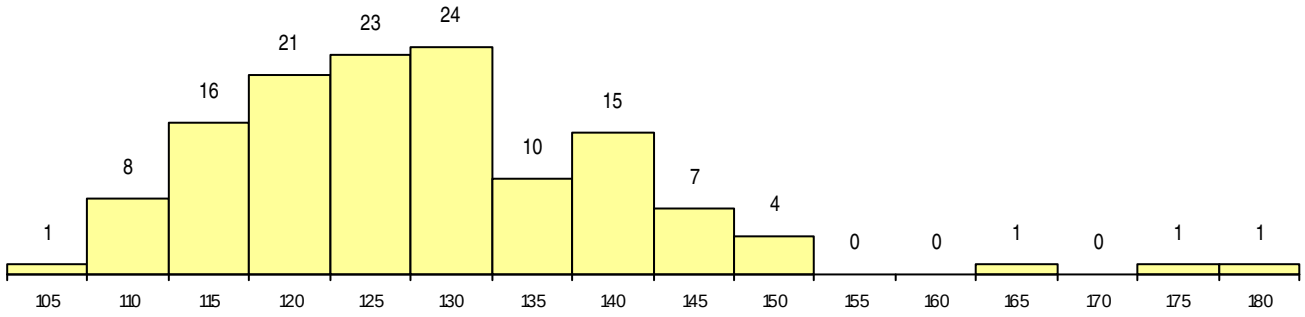

Colocados

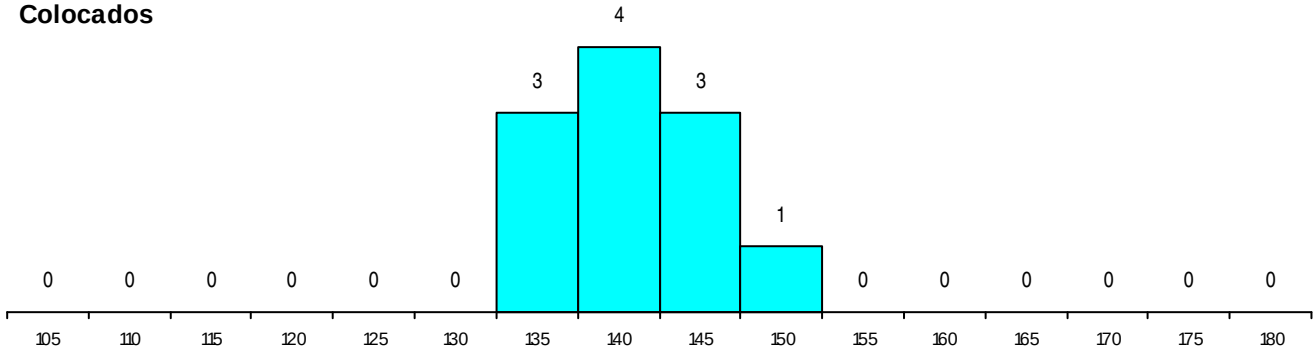

Estabelecimento: 0903 Universidade Nova de Lisboa - Faculdade de Ciências e Tecnologia
Curso Superior: 0304 Engenharia Mecânica
Licenciatura

OPÇÃO CANDIDATURA

Opção	Cands.	%	Cols.	%
1ª	34	23	4	57
2ª	34	23	2	29
3ª	20	14	0	0
4ª	29	20	1	14
5ª	16	11	0	0
6ª	12	8	0	0
Total	145		7	

ETAPA COLOCAÇÃO (contingente)

Etapa Colocação	Cands.	%	Cols.	%	Nota
17 Geral	145	100	7	100	140.0
Total	145		7		

DISTRITO/CAE DE CANDIDATURA

Distrito Origem	Cands.	%	Cols.	%
Lisboa	68	47	2	29
Setúbal	41	28	1	14
Oeste	9	6	1	14
Santarém	6	4	1	14
Faro	6	4	1	14
R. A. Madeira	3	2	0	0
R. A. Açores	2	1	1	14
Portalegre	2	1	0	0
Leiria	2	1	0	0
Guarda	2	1	0	0
Entre Douro e Vou	1	1	0	0
Castelo Branco	1	1	0	0
Braga	1	1	0	0
Beja	1	1	0	0
Total	145		7	

SEXO DOS CANDIDATOS

Sexo	Cands.	%	Cols.	%
Masc.	129	89	6	86
Femin.	16	11	1	14
Total	145		7	

CURSO DO 12º ANO (15 mais frequentes)

Curso 12º ano	Cands.	%	Cols.	%
N060 Ciências e Tecnologias	56	39	4	57
R810 Agrupamento 1 / geral	55	38	1	14
R813 Agrupamento 1 / informática	6	4	0	0
R812 Agrupamento 1 / electrotecnia/elec	6	4	0	0
R814 Agrupamento 1 / mecânica	3	2	0	0
N064 Artes Visuais	3	2	0	0
N081 Electrotecnia e Electrónica	2	1	1	14
Q940 Escolas estrangeiras em Portugal	2	1	0	0
U220 Ens. secundário recorrente (todos	2	1	0	0
R820 Agrupamento 2 / geral	2	1	0	0
P450 Técnico de electrónica industrial e	2	1	0	0
N082 Informática	1	1	1	14
P383 Técnico de mecatrónica	1	1	0	0
P436 Técnico de gestão agrícola	1	1	0	0
P552 Técnico de mecânica/manutenção	1	1	0	0

MÉDIAS dos Colocados

Nota de candidatura	146.4
Prova de ingresso	154.3
Média do 12º ano	141.1
Média do 10º/11º ano	141.1

DISTRIBUIÇÕES DE NOTAS DE CANDIDATURA

Candidatos

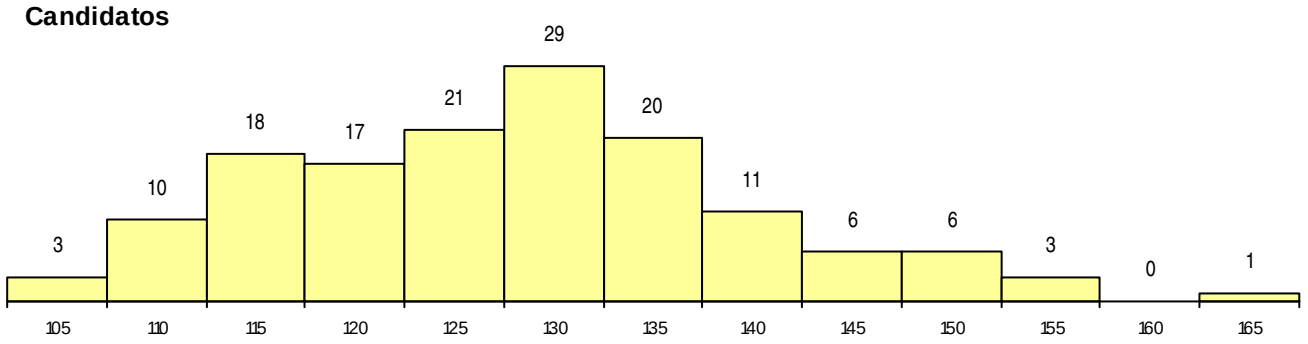

Colocados

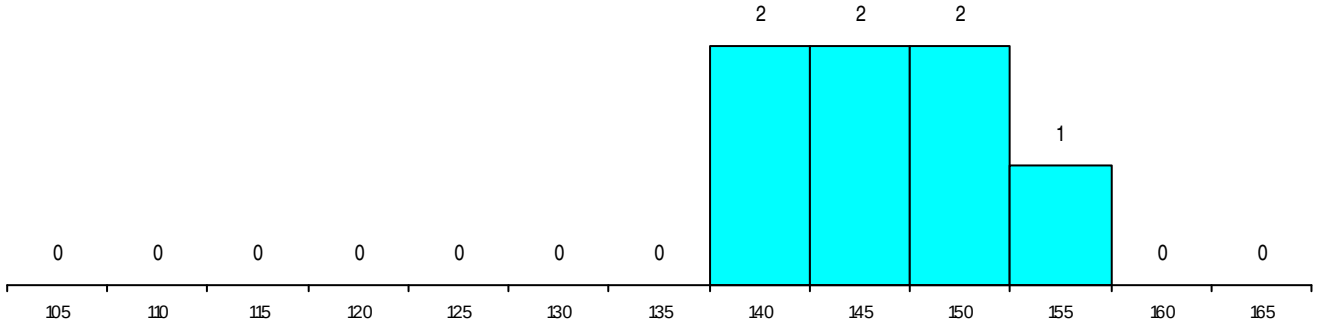

Estabelecimento: 0903 Universidade Nova de Lisboa - Faculdade de Ciências e Tecnologia
Curso Superior: 8036 Conservação - Restauro
Licenciatura

OPÇÃO CANDIDATURA

Opção	Cands.	%	Cols.	%
1ª	13	37	4	80
2ª	7	20	0	0
3ª	7	20	1	20
4ª	3	9	0	0
5ª	2	6	0	0
6ª	3	9	0	0
Total	35		5	

ETAPA COLOCAÇÃO (contingente)

Etapa Colocação	Cands.	%	Cols.	%	Nota
17 Geral	35	100	5	100	142.4
Total	35		5		

DISTRITO/CAE DE CANDIDATURA

Distrito Origem	Cands.	%	Cols.	%
Lisboa	19	54	5	100
Setúbal	8	23	0	0
Santarém	2	6	0	0
Coimbra	2	6	0	0
Entre Douro e Vou	1	3	0	0
Porto	1	3	0	0
Braga	1	3	0	0
Aveiro	1	3	0	0
Total	35		5	

SEXO DOS CANDIDATOS

Sexo	Cands.	%	Cols.	%
Masc.	7	20	0	0
Femin.	28	80	5	100
Total	35		5	

CURSO DO 12º ANO (15 mais frequentes)

Curso 12º ano	Cands.	%	Cols.	%
R820 Agrupamento 2 / geral	12	34	2	40
N064 Artes Visuais	9	26	1	20
R810 Agrupamento 1 / geral	3	9	0	0
N060 Ciências e Tecnologias	3	9	0	0
U220 Ens. secundário recorrente (todos	2	6	0	0
R822 Agrupamento 2 / artes e ofícios	2	6	0	0
R882 Arte e técnicas de ourivesaria e m	1	3	1	20
P518 Ofícios do espectáculo	1	3	1	20
R821 Agrupamento 2 / design	1	3	0	0
N071 Design de Comunicação	1	3	0	0

MÉDIAS dos Colocados

Nota de candidatura	147.4
Prova de ingresso	160.8
Média do 12º ano	138.4
Média do 10º/11º ano	138.4

DISTRIBUIÇÕES DE NOTAS DE CANDIDATURA

Candidatos

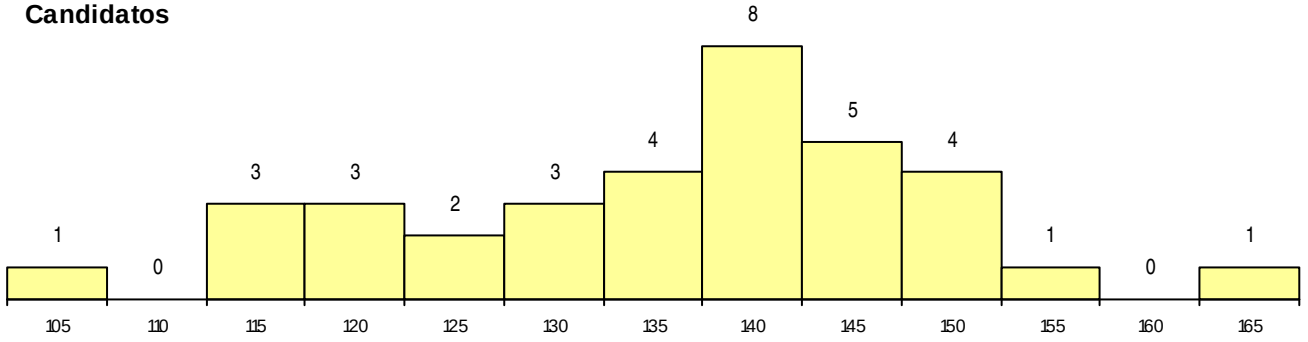

Colocados

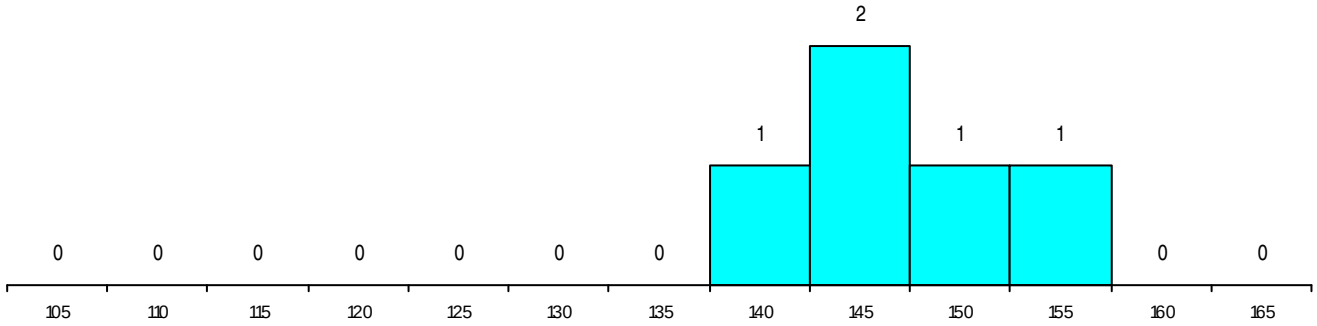

Estabelecimento: 0903 Universidade Nova de Lisboa - Faculdade de Ciências e Tecnologia
Curso Superior: 9015 Bioquímica
Licenciatura

OPÇÃO CANDIDATURA

Opção	Cands.	%	Cols.	%
1ª	10	15	5	20
2ª	14	22	9	36
3ª	11	17	5	20
4ª	13	20	4	16
5ª	8	12	1	4
6ª	9	14	1	4
Total	65		25	

ETAPA COLOCAÇÃO (contingente)

Etapa Colocação	Cands.	%	Cols.	%	Nota
17 Geral	65	100	25	100	126.8
Total	65		25		

DISTRITO/CAE DE CANDIDATURA

Distrito Origem	Cands.	%	Cols.	%
Lisboa	26	40	13	52
Setúbal	14	22	5	20
Faro	4	6	3	12
Oeste	3	5	0	0
Braga	3	5	1	4
Viseu	2	3	0	0
Viana do Castelo	2	3	0	0
Santarém	2	3	1	4
Guarda	2	3	1	4
Beja	2	3	0	0
Vila Real	1	2	0	0
Leiria	1	2	0	0
Évora	1	2	0	0
Castelo Branco	1	2	1	4
Aveiro	1	2	0	0
Total	65		25	

SEXO DOS CANDIDATOS

Sexo	Cands.	%	Cols.	%
Masc.	16	25	5	20
Femin.	49	75	20	80
Total	65		25	

CURSO DO 12º ANO (15 mais frequentes)

Curso 12º ano	Cands.	%	Cols.	%
R810 Agrupamento 1 / geral	31	48	14	56
N060 Ciências e Tecnologias	29	45	9	36
Q900 Emigrantes	2	3	1	4
U220 Ens. secundário recorrente (todos	2	3	0	0
U230 Ens. sec. recorrente privado e coo	1	2	1	4

MÉDIAS dos Colocados

Nota de candidatura	135.6
Prova de ingresso	126.4
Média do 12º ano	141.8
Média do 10º/11º ano	141.8

DISTRIBUIÇÕES DE NOTAS DE CANDIDATURA

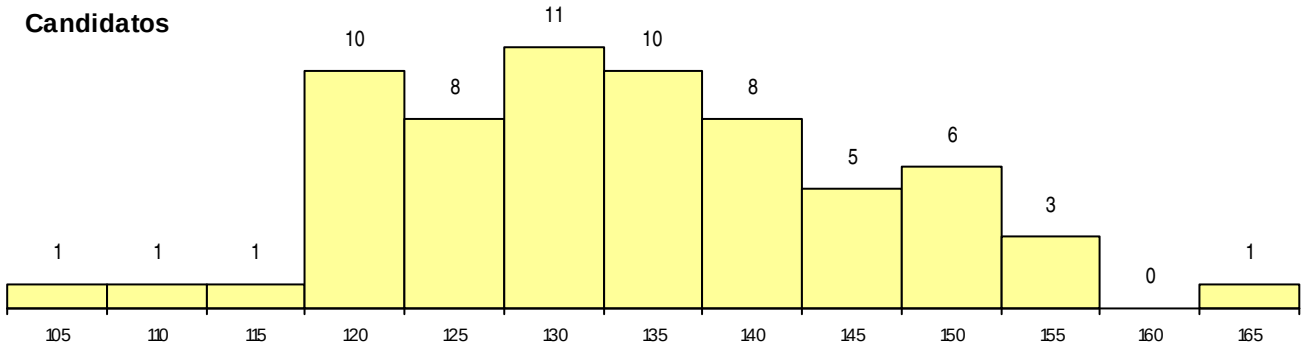

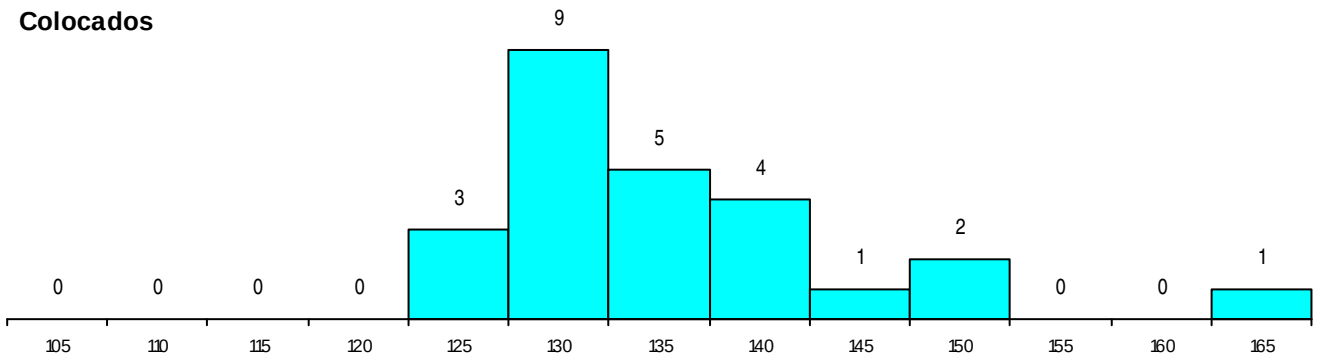

Estabelecimento: 0903 Universidade Nova de Lisboa - Faculdade de Ciências e Tecnologia
Curso Superior: 9116 Engenharia Geológica
Licenciatura

OPÇÃO CANDIDATURA

Opção	Cands.	%	Cols.	%
1ª	16	11	1	10
2ª	25	17	3	30
3ª	35	23	1	10
4ª	34	23	3	30
5ª	23	15	1	10
6ª	18	12	1	10
Total	151		10	

ETAPA COLOCAÇÃO (contingente)

Etapa Colocação	Cands.	%	Cols.	%	Nota
17 Geral	151	100	10	100	131.2
Total	151		10		

DISTRITO/CAE DE CANDIDATURA

Distrito Origem	Cands.	%	Cols.	%
Lisboa	58	38	6	60
Setúbal	42	28	3	30
Santarém	12	8	1	10
Oeste	7	5	0	0
Castelo Branco	5	3	0	0
Leiria	5	3	0	0
Faro	3	2	0	0
Évora	3	2	0	0
Braga	3	2	0	0
Beja	3	2	0	0
Entre Douro e Vou	2	1	0	0
Portalegre	2	1	0	0
Vila Real	1	1	0	0
Porto	1	1	0	0
R. A. Açores	1	1	0	0
Douro-Sul	1	1	0	0
Aveiro	1	1	0	0
Bragança	1	1	0	0
Total	151		10	

SEXO DOS CANDIDATOS

Sexo	Cands.	%	Cols.	%
Masc.	100	66	7	70
Femin.	51	34	3	30
Total	151		10	

CURSO DO 12º ANO (15 mais frequentes)

Curso 12º ano	Cands.	%	Cols.	%
R810 Agrupamento 1 / geral	68	45	3	30
N060 Ciências e Tecnologias	67	44	5	50
P450 Técnico de electrónica industrial e	3	2	1	10
N970 Recorrente - Ciências e Tecnologi	3	2	0	0
N061 Ciências Socioeconómicas	3	2	0	0
N089 Desporto	2	1	1	10
U220 Ens. secundário recorrente (todos	2	1	0	0
R830 Agrupamento 3 / geral	1	1	0	0
R813 Agrupamento 1 / informática	1	1	0	0
N064 Artes Visuais	1	1	0	0

MÉDIAS dos Colocados

Nota de candidatura	136.3
Prova de ingresso	130.7
Média do 12º ano	140.1
Média do 10º/11º ano	140.1

DISTRIBUIÇÕES DE NOTAS DE CANDIDATURA

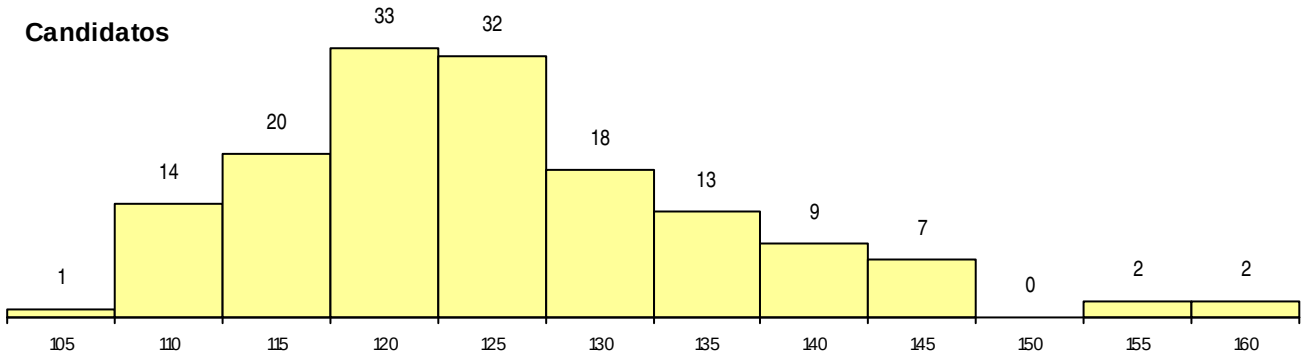

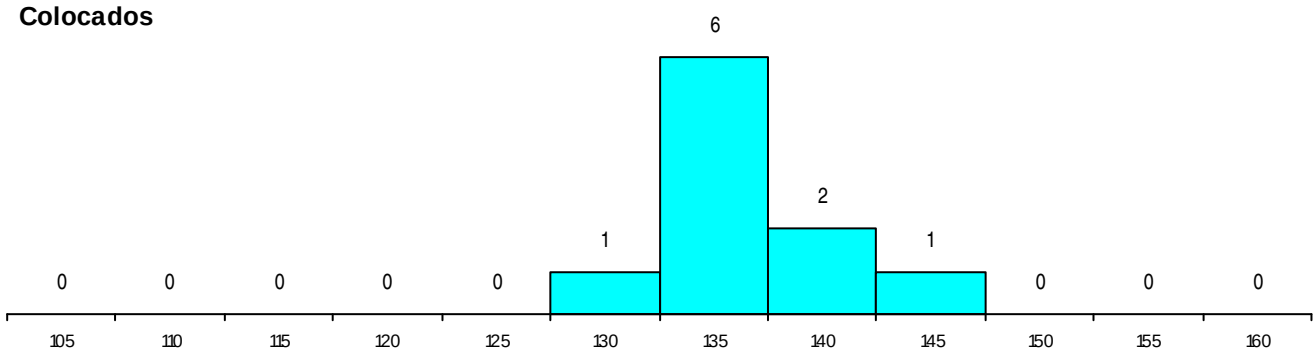

Estabelecimento: 0903 Universidade Nova de Lisboa - Faculdade de Ciências e Tecnologia
Curso Superior: 9119 Engenharia Informática
Licenciatura

OPÇÃO CANDIDATURA

Opção	Cands.	%	Cols.	%
1ª	75	31	10	100
2ª	56	23	0	0
3ª	42	17	0	0
4ª	29	12	0	0
5ª	28	12	0	0
6ª	13	5	0	0
Total	243		10	

ETAPA COLOCAÇÃO (contingente)

Etapa Colocação	Cands.	%	Cols.	%	Nota
17 Geral	243	100	10	100	149.6
Total	243		10		

DISTRITO/CAE DE CANDIDATURA

Distrito Origem	Cands.	%	Cols.	%
Lisboa	101	42	3	30
Setúbal	63	26	3	30
Oeste	19	8	0	0
Santarém	17	7	0	0
Guarda	8	3	1	10
Faro	7	3	1	10
Castelo Branco	4	2	1	10
Beja	4	2	1	10
Leiria	4	2	0	0
Braga	3	1	0	0
Porto	2	1	0	0
Aveiro	2	1	0	0
Évora	2	1	0	0
Vila Real	1	0	0	0
R. A. Açores	1	0	0	0
Portalegre	1	0	0	0
Entre Douro e Vou	1	0	0	0
R. A. Madeira	1	0	0	0
Coimbra	1	0	0	0
Bragança	1	0	0	0
Total	243		10	

SEXO DOS CANDIDATOS

Sexo	Cands.	%	Cols.	%
Masc.	214	88	10	100
Femin.	29	12	0	0
Total	243		10	

MÉDIAS dos Colocados

Nota de candidatura	158.0
Prova de ingresso	164.0
Média do 12º ano	154.0
Média do 10º/11º ano	154.0

CURSO DO 12º ANO (15 mais frequentes)

Curso 12º ano	Cands.	%	Cols.	%
N060 Ciências e Tecnologias	78	32	1	10
R810 Agrupamento 1 / geral	54	22	2	20
N082 Informática	48	20	6	60
R813 Agrupamento 1 / informática	24	10	0	0
U220 Ens. secundário recorrente (todos	7	3	0	0
P593 Técnico de gestão de sistemas inf	4	2	1	10
N061 Ciências Socioeconómicas	4	2	0	0
R830 Agrupamento 3 / geral	3	1	0	0
Q950 Equivalências	3	1	0	0
P551 Técnico de informática/manutençã	2	1	0	0
P472 Técnico de informática/gestão	2	1	0	0
R812 Agrupamento 1 / electrotecnia/elec	2	1	0	0
U230 Ens. sec. recorrente privado e coo	1	0	0	0
R174 Informática	1	0	0	0
P469 Técnico de informática aplicada	1	0	0	0

DISTRIBUIÇÕES DE NOTAS DE CANDIDATURA

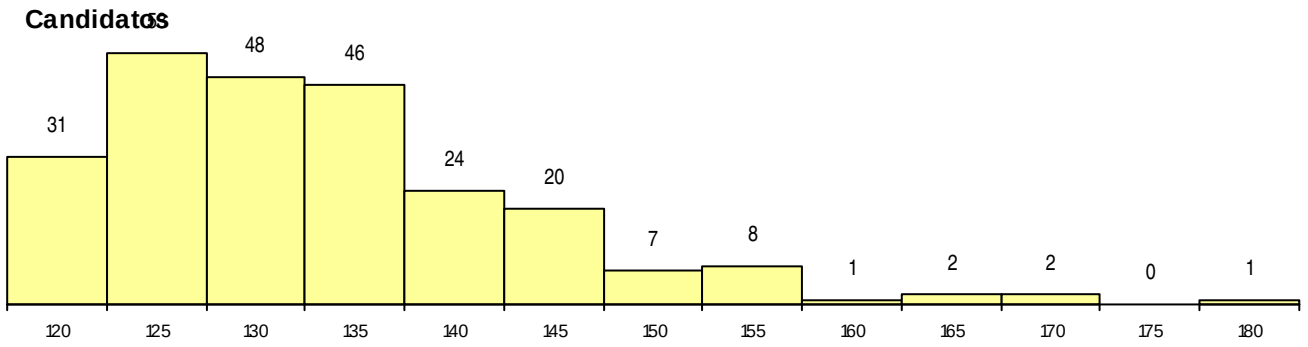

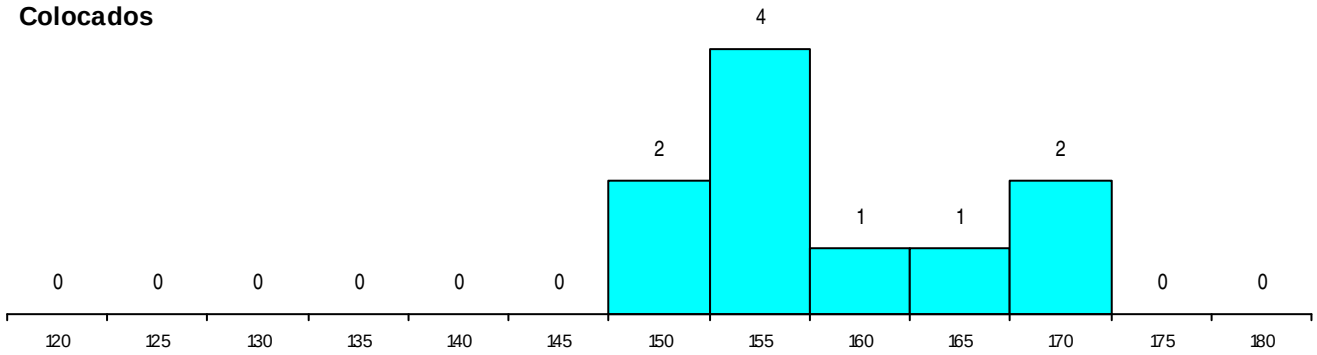

Estabelecimento: 0903 Universidade Nova de Lisboa - Faculdade de Ciências e Tecnologia
Curso Superior: 9209 Matemática
Licenciatura

OPÇÃO CANDIDATURA

Opção	Cands.	%	Cols.	%
1ª	4	7	2	25
2ª	10	18	2	25
3ª	12	21	1	13
4ª	8	14	0	0
5ª	12	21	0	0
6ª	11	19	3	38
Total	57		8	

ETAPA COLOCAÇÃO (contingente)

Etapa Colocação	Cands.	%	Cols.	%	Nota
17 Geral	57	100	8	100	126.0
Total	57		8		

DISTRITO/CAE DE CANDIDATURA

Distrito Origem	Cands.	%	Cols.	%
Lisboa	28	49	2	25
Setúbal	19	33	4	50
Santarém	4	7	1	13
Faro	2	4	0	0
Oeste	1	2	0	0
R. A. Madeira	1	2	0	0
Portalegre	1	2	1	13
Castelo Branco	1	2	0	0
Total	57		8	

SEXO DOS CANDIDATOS

Sexo	Cands.	%	Cols.	%
Masc.	40	70	7	88
Femin.	17	30	1	13
Total	57		8	

CURSO DO 12º ANO (15 mais frequentes)

Curso 12º ano	Cands.	%	Cols.	%
N060 Ciências e Tecnologias	17	30	4	50
N061 Ciências Socioeconómicas	14	25	1	13
R810 Agrupamento 1 / geral	13	23	1	13
R830 Agrupamento 3 / geral	5	9	1	13
R813 Agrupamento 1 / informática	3	5	0	0
N970 Recorrente - Ciências e Tecnologi	1	2	1	13
Q950 Equivalências	1	2	0	0
P541 Química tecnológica/analista de la	1	2	0	0
N082 Informática	1	2	0	0
N064 Artes Visuais	1	2	0	0

MÉDIAS dos Colocados

Nota de candidatura	134.7
Prova de ingresso	130.4
Média do 12º ano	137.6
Média do 10º/11º ano	137.6

DISTRIBUIÇÕES DE NOTAS DE CANDIDATURA

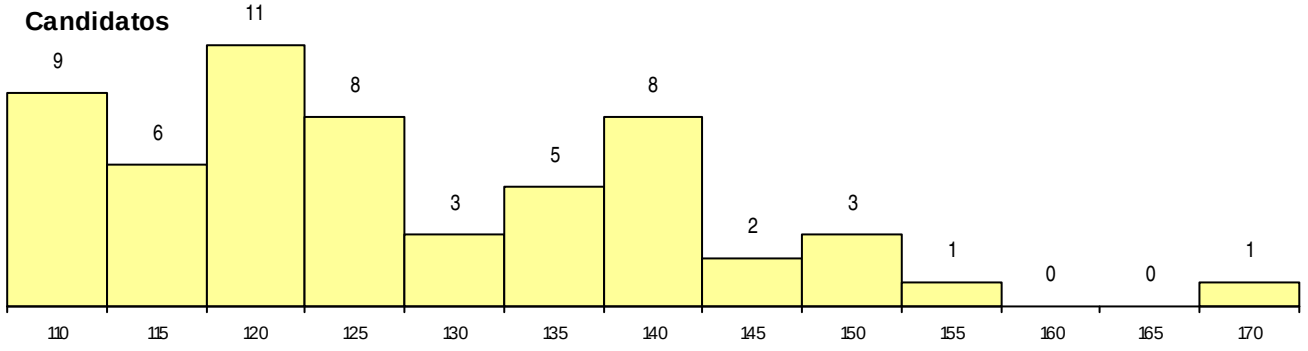

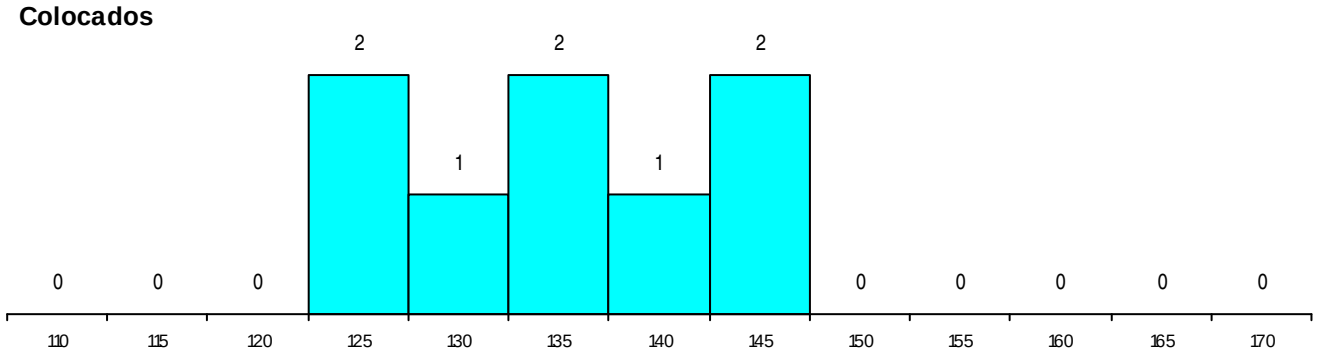

Estabelecimento: 0903 Universidade Nova de Lisboa - Faculdade de Ciências e Tecnologia
Curso Superior: 9224 Química Aplicada
Licenciatura

OPÇÃO CANDIDATURA

Opção	Cands.	%	Cols.	%
1ª	6	9	6	23
2ª	14	21	7	27
3ª	12	18	3	12
4ª	14	21	4	15
5ª	13	19	3	12
6ª	9	13	3	12
Total	68		26	

ETAPA COLOCAÇÃO (contingente)

Etapa Colocação	Cands.	%	Cols.	%	Nota
17 Geral	68	100	26	100	111.2
Total	68		26		

DISTRITO/CAE DE CANDIDATURA

Distrito Origem	Cands.	%	Cols.	%
Lisboa	33	49	14	54
Setúbal	12	18	7	27
Faro	7	10	0	0
Santarém	5	7	1	4
Leiria	2	3	0	0
Évora	2	3	1	4
R. A. Madeira	1	1	0	0
R. A. Açores	1	1	1	4
Vila Real	1	1	1	4
Porto	1	1	0	0
Guarda	1	1	0	0
Coimbra	1	1	0	0
Beja	1	1	1	4
Total	68		26	

SEXO DOS CANDIDATOS

Sexo	Cands.	%	Cols.	%
Masc.	18	26	7	27
Femin.	50	74	19	73
Total	68		26	

CURSO DO 12º ANO (15 mais frequentes)

Curso 12º ano	Cands.	%	Cols.	%
R810 Agrupamento 1 / geral	40	59	14	54
N060 Ciências e Tecnologias	23	34	10	38
U220 Ens. secundário recorrente (todos	2	3	1	4
N970 Recorrente - Ciências e Tecnologi	1	1	1	4
R167 Química	1	1	0	0
Q900 Emigrantes	1	1	0	0

MÉDIAS dos Colocados

Nota de candidatura	125.5
Prova de ingresso	115.6
Média do 12º ano	132.1
Média do 10º/11º ano	132.1

DISTRIBUIÇÕES DE NOTAS DE CANDIDATURA

Candidatos

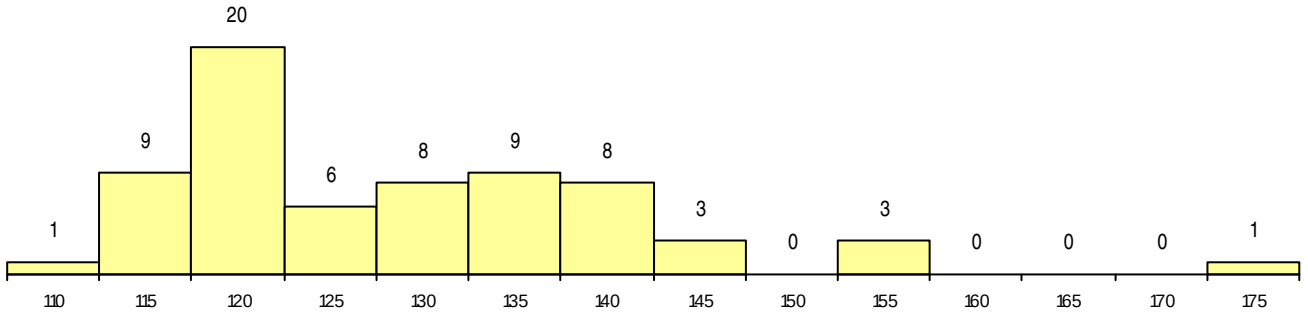

Colocados

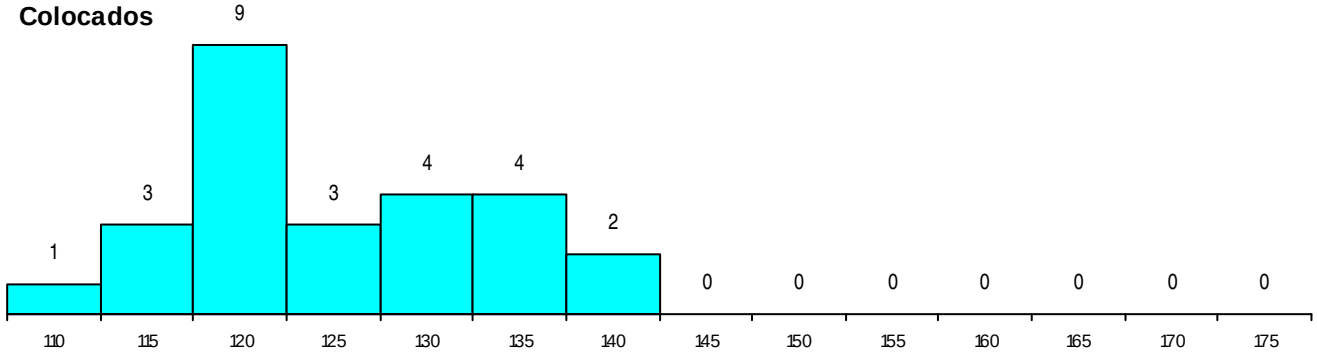

Estabelecimento: 0903 Universidade Nova de Lisboa - Faculdade de Ciências e Tecnologia
Curso Superior: 9348 Biologia Celular e Molecular
Licenciatura

OPÇÃO CANDIDATURA

Opção	Cands.	%	Cols.	%
1ª	32	27	10	59
2ª	31	26	5	29
3ª	23	19	2	12
4ª	12	10	0	0
5ª	9	8	0	0
6ª	13	11	0	0
Total	120		17	

SEXO DOS CANDIDATOS

Sexo	Cands.	%	Cols.	%
Masc.	37	31	7	41
Femin.	83	69	10	59
Total	120		17	

MÉDIAS dos Colocados

Nota de candidatura	153.8
Prova de ingresso	143.8
Média do 12º ano	160.5
Média do 10º/11º ano	160.5

ETAPA COLOCAÇÃO (contingente)

Etapa Colocação	Cands.	%	Cols.	%	Nota
17 Geral	120	100	17	100	148.2
Total	120		17		

CURSO DO 12º ANO (15 mais frequentes)

Curso 12º ano	Cands.	%	Cols.	%
N060 Ciências e Tecnologias	75	63	12	71
R810 Agrupamento 1 / geral	41	34	5	29
U220 Ens. secundário recorrente (todos	2	2	0	0
Q940 Escolas estrangeiras em Portugal	1	1	0	0
Q900 Emigrantes	1	1	0	0

DISTRITO/CAE DE CANDIDATURA

Distrito Origem	Cands.	%	Cols.	%
Lisboa	51	43	7	41
Setúbal	25	21	2	12
Oeste	8	7	3	18
Santarém	7	6	2	12
Faro	5	4	2	12
Guarda	4	3	0	0
Porto	3	3	0	0
Leiria	3	3	1	6
R. A. Açores	2	2	0	0
Évora	2	2	0	0
Castelo Branco	2	2	0	0
Braga	2	2	0	0
Beja	2	2	0	0
Viana do Castelo	1	1	0	0
Aveiro	1	1	0	0
Coimbra	1	1	0	0
Bragança	1	1	0	0
Total	120		17	

DISTRIBUIÇÕES DE NOTAS DE CANDIDATURA

Candidatos

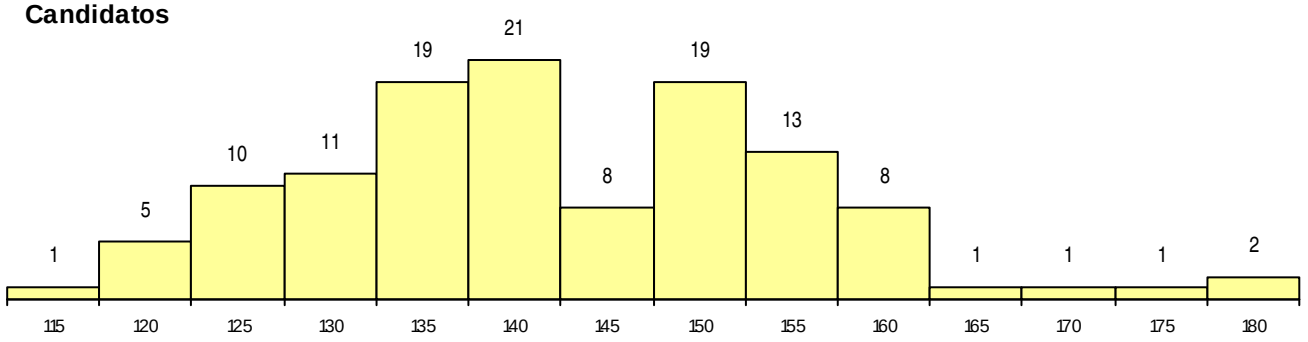

Colocados

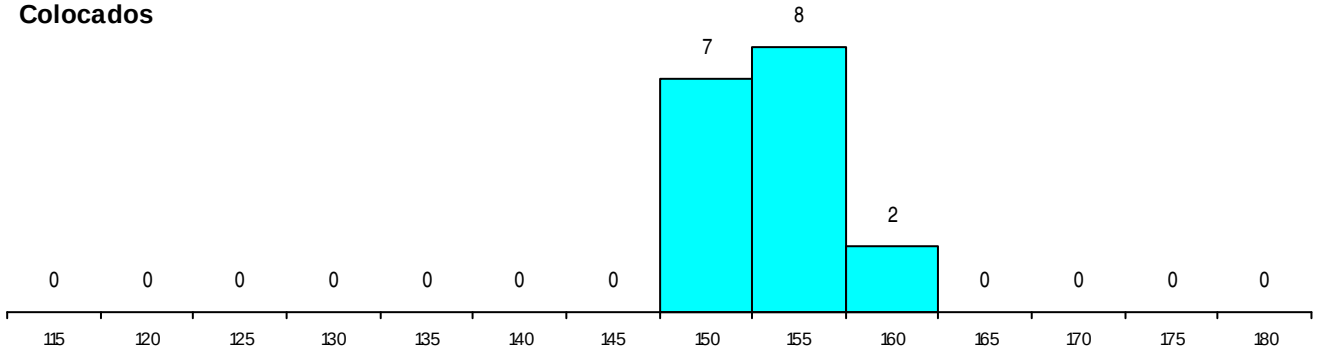

Estabelecimento: 0903 Universidade Nova de Lisboa - Faculdade de Ciências e Tecnologia
Curso Superior: 9349 Ciência de Engenharia de Materiais
Licenciatura

OPÇÃO CANDIDATURA

Opção	Cands.	%	Cols.	%
1ª	11	22	3	50
2ª	6	12	0	0
3ª	12	24	2	33
4ª	9	18	0	0
5ª	6	12	0	0
6ª	7	14	1	17
Total	51		6	

ETAPA COLOCAÇÃO (contingente)

Etapa Colocação	Cands.	%	Cols.	%	Nota
17 Geral	51	100	6	100	132.4
Total	51		6		

DISTRITO/CAE DE CANDIDATURA

Distrito Origem	Cands.	%	Cols.	%
Lisboa	22	43	1	17
Setúbal	18	35	3	50
Santarém	6	12	1	17
R. A. Açores	2	4	0	0
Oeste	1	2	0	0
Portalegre	1	2	0	0
Faro	1	2	1	17
Total	51		6	

SEXO DOS CANDIDATOS

Sexo	Cands.	%	Cols.	%
Masc.	29	57	5	83
Femin.	22	43	1	17
Total	51		6	

CURSO DO 12º ANO (15 mais frequentes)

Curso 12º ano	Cands.	%	Cols.	%
R810 Agrupamento 1 / geral	27	53	3	50
N060 Ciências e Tecnologias	17	33	3	50
R822 Agrupamento 2 / artes e ofícios	2	4	0	0
R820 Agrupamento 2 / geral	2	4	0	0
R812 Agrupamento 1 / electrotecnia/elec	1	2	0	0
Q960 Equivalências (Desp. n.º 6649/200	1	2	0	0
N082 Informática	1	2	0	0

MÉDIAS dos Colocados

Nota de candidatura	142.4
Prova de ingresso	140.0
Média do 12º ano	144.0
Média do 10º/11º ano	144.0

DISTRIBUIÇÕES DE NOTAS DE CANDIDATURA

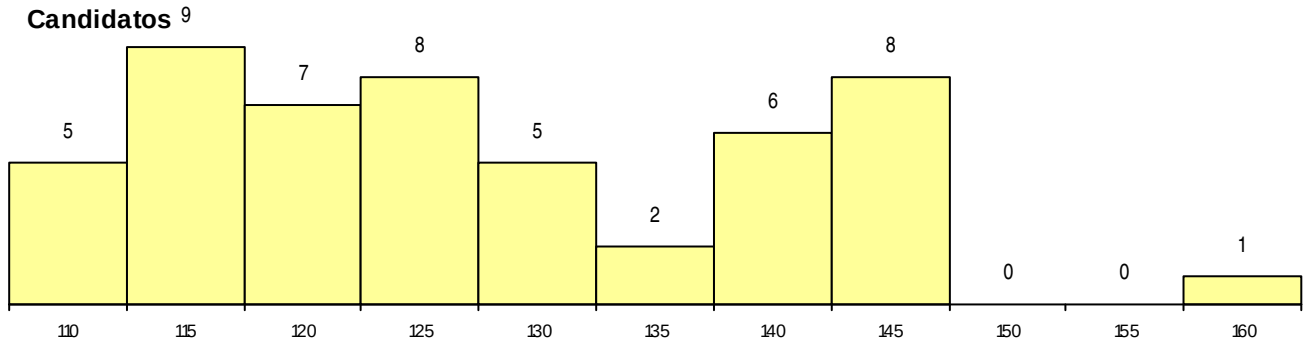

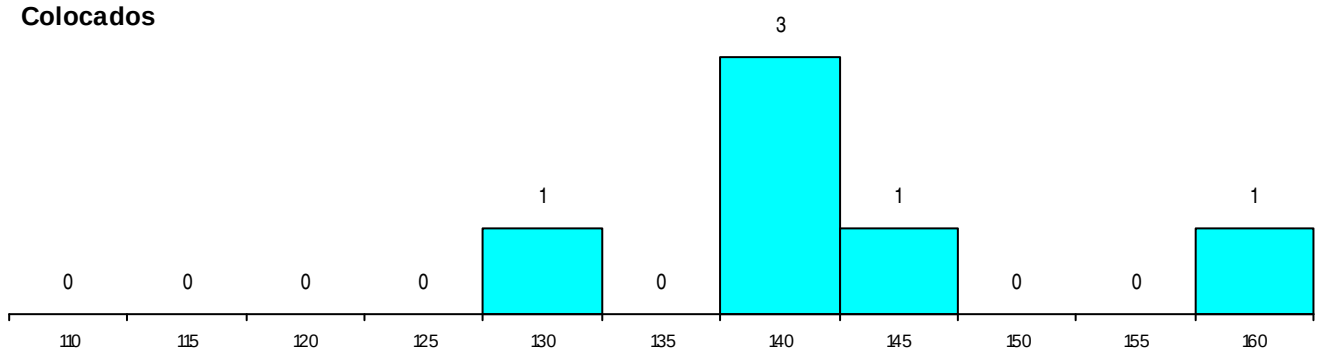

Estabelecimento: 0903 Universidade Nova de Lisboa - Faculdade de Ciências e Tecnologia
Curso Superior: 9359 Engenharia Biomédica
Mestrado Integrado

OPÇÃO CANDIDATURA

Opção	Cands.	%	Cols.	%
1ª	31	28	2	22
2ª	22	20	5	56
3ª	20	18	1	11
4ª	14	13	0	0
5ª	12	11	1	11
6ª	10	9	0	0
Total	109		9	

ETAPA COLOCAÇÃO (contingente)

Etapa Colocação	Cands.	%	Cols.	%	Nota
17 Geral	109	100	9	100	167.8
Total	109		9		

DISTRITO/CAE DE CANDIDATURA

Distrito Origem	Cands.	%	Cols.	%
Lisboa	42	39	3	33
Setúbal	22	20	3	33
Santarém	8	7	1	11
Guarda	7	6	0	0
Braga	6	6	1	11
Beja	4	4	0	0
Faro	3	3	1	11
Porto	3	3	0	0
Viana do Castelo	3	3	0	0
Oeste	2	2	0	0
Viseu	2	2	0	0
R. A. Madeira	2	2	0	0
Vila Real	1	1	0	0
R. A. Açores	1	1	0	0
Évora	1	1	0	0
Bragança	1	1	0	0
Portalegre	1	1	0	0
Total	109		9	

SEXO DOS CANDIDATOS

Sexo	Cands.	%	Cols.	%
Masc.	44	40	5	56
Femin.	65	60	4	44
Total	109		9	

CURSO DO 12º ANO (15 mais frequentes)

Curso 12º ano	Cands.	%	Cols.	%
N060 Ciências e Tecnologias	85	78	7	78
R810 Agrupamento 1 / geral	19	17	1	11
R813 Agrupamento 1 / informática	2	2	0	0
R812 Agrupamento 1 / electrotecnia/elec	2	2	0	0
Q940 Escolas estrangeiras em Portugal	1	1	1	11

MÉDIAS dos Colocados

Nota de candidatura	170.6
Prova de ingresso	179.0
Média do 12º ano	165.0
Média do 10º/11º ano	165.0

DISTRIBUIÇÕES DE NOTAS DE CANDIDATURA

Candidatos

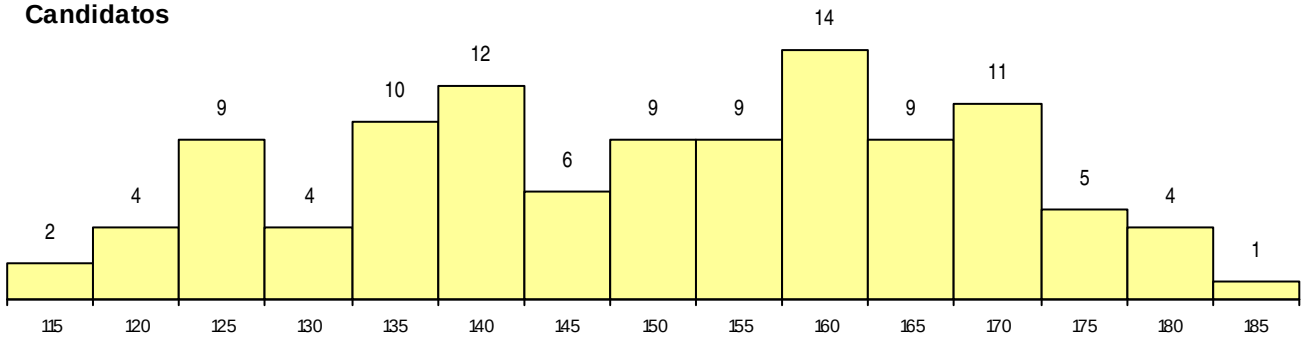

Colocados

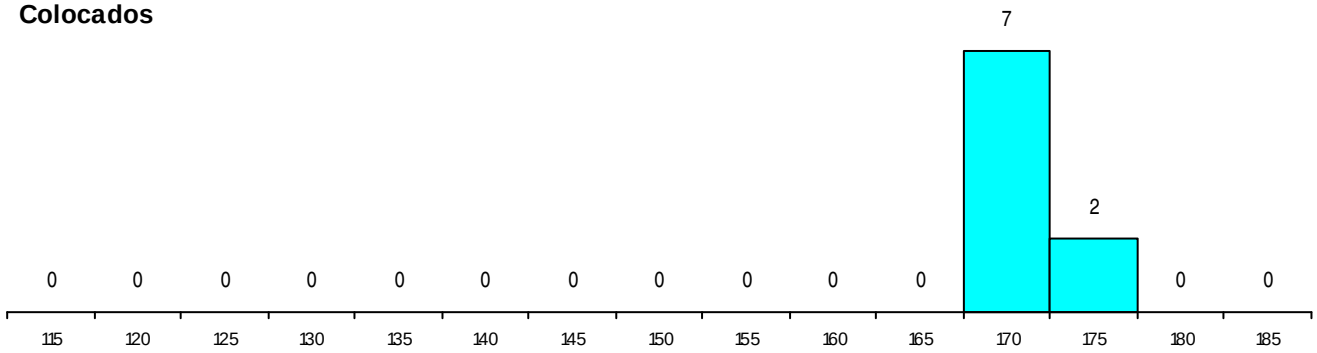

Estabelecimento: 0903 Universidade Nova de Lisboa - Faculdade de Ciências e Tecnologia
Curso Superior: 9367 Engenharia Electrotécnica e de Computadores
Mestrado Integrado

OPÇÃO CANDIDATURA

Opção	Cands.	%	Cols.	%
1ª	74	32	10	56
2ª	30	13	4	22
3ª	40	18	3	17
4ª	38	17	0	0
5ª	26	11	1	6
6ª	20	9	0	0
Total	228		18	

ETAPA COLOCAÇÃO (contingente)

Etapa Colocação	Cands.	%	Cols.	%	Nota
17 Geral	228	100	18	100	138.2
Total	228		18		

DISTRITO/CAE DE CANDIDATURA

Distrito Origem	Cands.	%	Cols.	%
Lisboa	110	48	7	39
Setúbal	65	29	8	44
Oeste	9	4	1	6
Santarém	9	4	0	0
R. A. Madeira	6	3	1	6
Porto	5	2	0	0
Castelo Branco	4	2	0	0
Faro	4	2	0	0
Vila Real	2	1	0	0
Tâmega	2	1	0	0
Guarda	2	1	0	0
Beja	1	0	0	0
Braga	1	0	0	0
Bragança	1	0	0	0
Coimbra	1	0	0	0
Évora	1	0	0	0
Aveiro	1	0	0	0
Portalegre	1	0	1	6
Viseu	1	0	0	0
R. A. Açores	1	0	0	0
Leiria	1	0	0	0
Total	228		18	

SEXO DOS CANDIDATOS

Sexo	Cands.	%	Cols.	%
Masc.	214	94	16	89
Femin.	14	6	2	11
Total	228		18	

CURSO DO 12º ANO (15 mais frequentes)

Curso 12º ano	Cands.	%	Cols.	%
N060 Ciências e Tecnologias	97	43	11	61
R810 Agrupamento 1 / geral	68	30	2	11
R813 Agrupamento 1 / informática	14	6	0	0
R812 Agrupamento 1 / electrotecnia/elec	11	5	3	17
N082 Informática	10	4	0	0
N081 Electrotecnia e Electrónica	6	3	0	0
U220 Ens. secundário recorrente (todos	4	2	0	0
R830 Agrupamento 3 / geral	4	2	0	0
R820 Agrupamento 2 / geral	2	1	0	0
N061 Ciências Socioeconómicas	2	1	0	0
P450 Técnico de electrónica industrial e	2	1	0	0
P469 Técnico de informática aplicada	1	0	1	6
R814 Agrupamento 1 / mecânica	1	0	1	6
N089 Desporto	1	0	0	0
P406 Técnico de construção civil/mediçõ	1	0	0	0

MÉDIAS dos Colocados

Nota de candidatura	145.9
Prova de ingresso	147.9
Média do 12º ano	144.6
Média do 10º/11º ano	144.6

DISTRIBUIÇÕES DE NOTAS DE CANDIDATURA

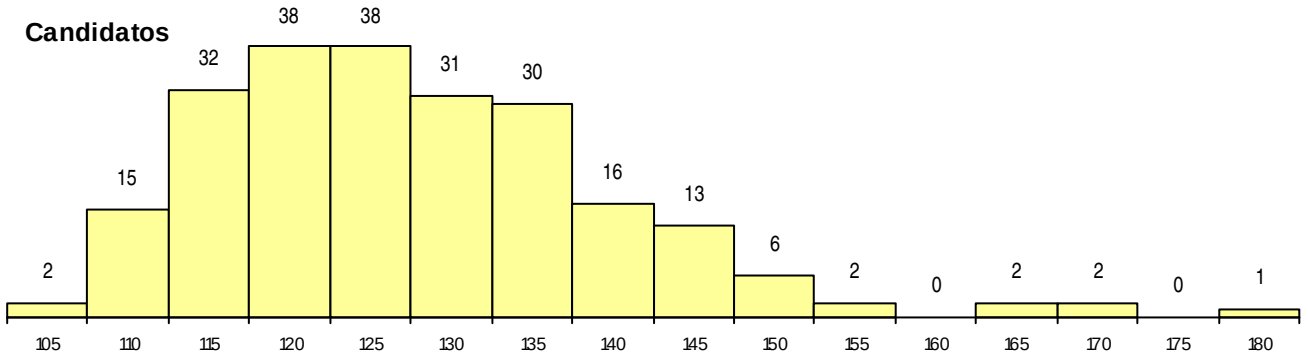

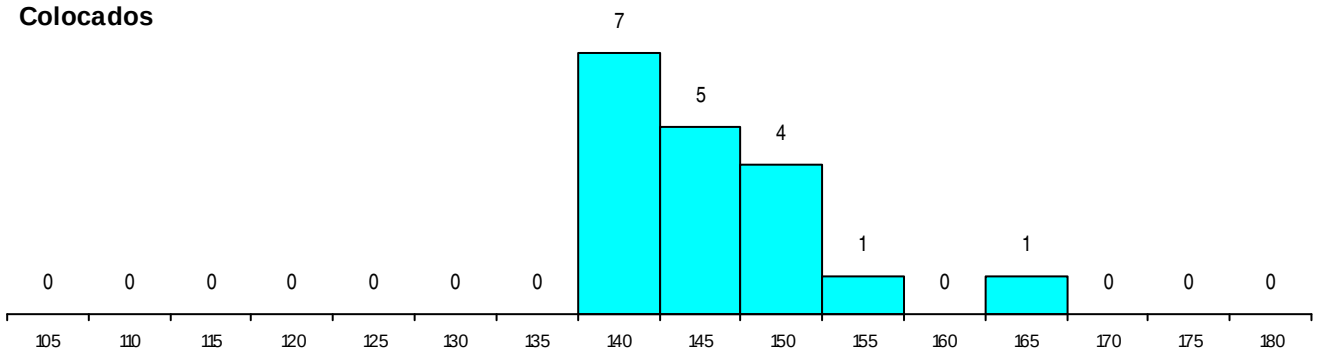

Estabelecimento: 0903 Universidade Nova de Lisboa - Faculdade de Ciências e Tecnologia
Curso Superior: 9368 Engenharia Física
Mestrado Integrado

OPÇÃO CANDIDATURA

Opção	Cands.	%	Cols.	%
1ª	10	13	6	46
2ª	15	19	1	8
3ª	15	19	4	31
4ª	15	19	0	0
5ª	15	19	2	15
6ª	7	9	0	0
Total	77		13	

ETAPA COLOCAÇÃO (contingente)

Etapa Colocação	Cands.	%	Cols.	%	Nota
17 Geral	77	100	13	100	128.4
Total	77		13		

DISTRITO/CAE DE CANDIDATURA

Distrito Origem	Cands.	%	Cols.	%
Setúbal	29	38	4	31
Lisboa	29	38	8	62
Santarém	5	6	1	8
Faro	4	5	0	0
Oeste	3	4	0	0
R. A. Madeira	1	1	0	0
R. A. Açores	1	1	0	0
Vila Real	1	1	0	0
Leiria	1	1	0	0
Castelo Branco	1	1	0	0
Braga	1	1	0	0
Beja	1	1	0	0
Total	77		13	

SEXO DOS CANDIDATOS

Sexo	Cands.	%	Cols.	%
Masc.	62	81	9	69
Femin.	15	19	4	31
Total	77		13	

CURSO DO 12º ANO (15 mais frequentes)

Curso 12º ano	Cands.	%	Cols.	%
N060 Ciências e Tecnologias	40	52	6	46
R810 Agrupamento 1 / geral	25	32	4	31
U220 Ens. secundário recorrente (todos	2	3	0	0
R813 Agrupamento 1 / informática	2	3	0	0
N970 Recorrente - Ciências e Tecnologi	2	3	0	0
R820 Agrupamento 2 / geral	1	1	1	8
Q950 Equivalências	1	1	1	8
N061 Ciências Socioeconómicas	1	1	1	8
R830 Agrupamento 3 / geral	1	1	0	0
R812 Agrupamento 1 / electrotecnia/elec	1	1	0	0
N089 Desporto	1	1	0	0

MÉDIAS dos Colocados

Nota de candidatura	133.1
Prova de ingresso	129.3
Média do 12º ano	135.6
Média do 10º/11º ano	135.6

DISTRIBUIÇÕES DE NOTAS DE CANDIDATURA

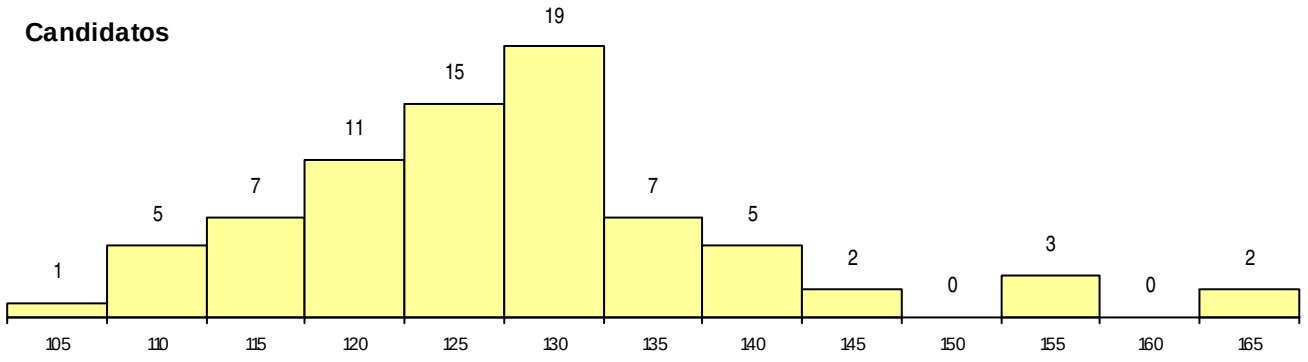

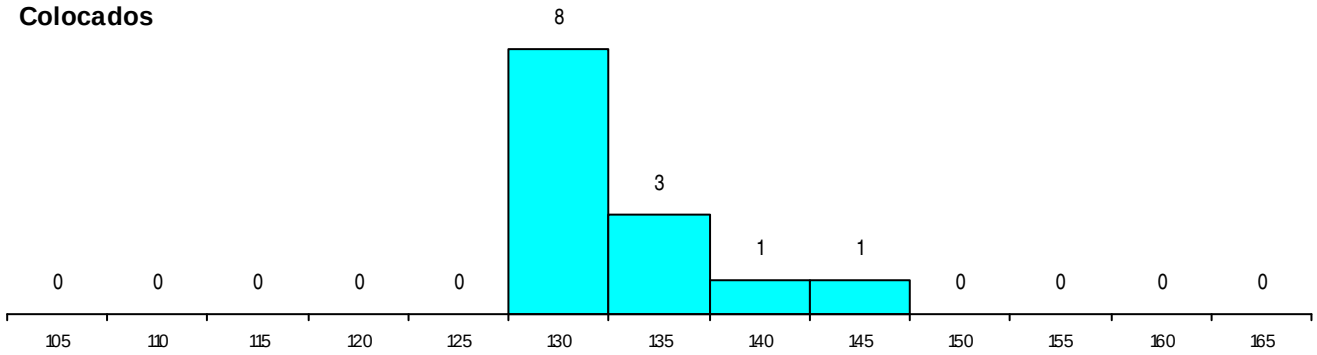

Estabelecimento: 0903 Universidade Nova de Lisboa - Faculdade de Ciências e Tecnologia
Curso Superior: 9370 Engenharia Química e Bioquímica
Mestrado Integrado

OPÇÃO CANDIDATURA

Opção	Cands.	%	Cols.	%
1ª	23	24	8	50
2ª	18	19	3	19
3ª	19	20	2	13
4ª	17	18	1	6
5ª	13	14	1	6
6ª	5	5	1	6
Total	95		16	

ETAPA COLOCAÇÃO (contingente)

Etapa Colocação	Cands.	%	Cols.	%	Nota
17 Geral	95	100	16	100	138.4
Total	95		16		

DISTRITO/CAE DE CANDIDATURA

Distrito Origem	Cands.	%	Cols.	%
Lisboa	36	38	4	25
Setúbal	25	26	5	31
Guarda	6	6	2	13
Santarém	6	6	2	13
Beja	3	3	0	0
Castelo Branco	3	3	0	0
Leiria	2	2	0	0
Aveiro	2	2	1	6
Portalegre	2	2	1	6
Viseu	2	2	0	0
Tâmega	1	1	0	0
Vila Real	1	1	0	0
Entre Douro e Vou	1	1	0	0
Faro	1	1	0	0
Évora	1	1	1	6
R. A. Madeira	1	1	0	0
Oeste	1	1	0	0
Porto	1	1	0	0
Total	95		16	

SEXO DOS CANDIDATOS

Sexo	Cands.	%	Cols.	%
Masc.	23	24	1	6
Femin.	72	76	15	94
Total	95		16	

CURSO DO 12º ANO (15 mais frequentes)

Curso 12º ano	Cands.	%	Cols.	%
N060 Ciências e Tecnologias	64	67	15	94
R810 Agrupamento 1 / geral	28	29	1	6
N970 Recorrente - Ciências e Tecnologi	2	2	0	0
N572 Análises Químico-Biológicas	1	1	0	0

MÉDIAS dos Colocados

Nota de candidatura	146.6
Prova de ingresso	148.8
Média do 12º ano	145.1
Média do 10º/11º ano	145.1

DISTRIBUIÇÕES DE NOTAS DE CANDIDATURA

Candidatos

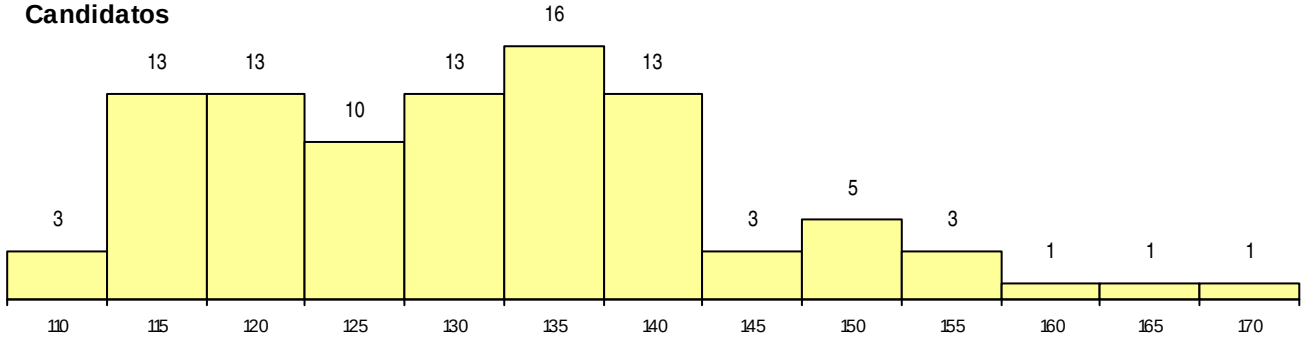

Colocados

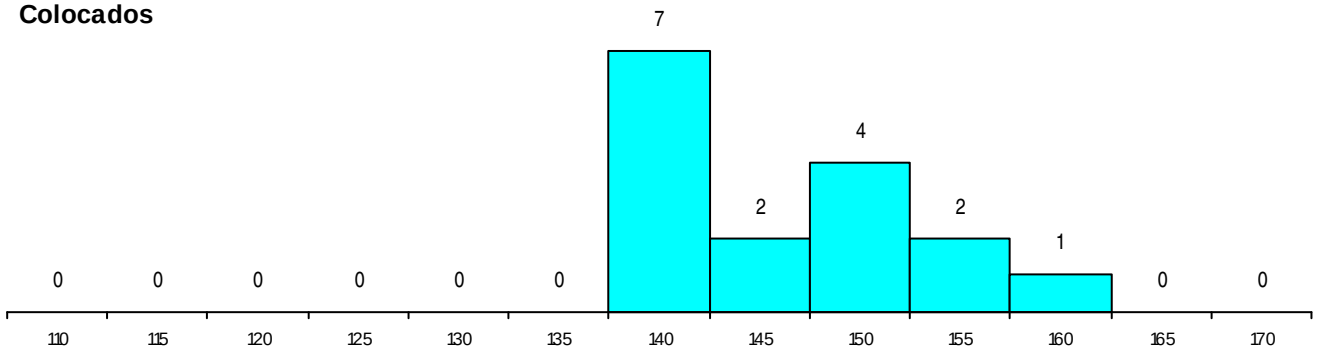

Estabelecimento: 0903 Universidade Nova de Lisboa - Faculdade de Ciências e Tecnologia
Curso Superior: 9508 Engenharia do Ambiente
Mestrado Integrado

OPÇÃO CANDIDATURA

Opção	Cands.	%	Cols.	%
1ª	39	22	9	47
2ª	38	22	5	26
3ª	31	18	3	16
4ª	24	14	1	5
5ª	25	14	1	5
6ª	18	10	0	0
Total	175		19	

ETAPA COLOCAÇÃO (contingente)

Etapa Colocação	Cands.	%	Cols.	%	Nota
17 Geral	175	100	19	100	133.2
Total	175		19		

DISTRITO/CAE DE CANDIDATURA

Distrito Origem	Cands.	%	Cols.	%
Lisboa	89	51	7	37
Setúbal	37	21	5	26
Santarém	11	6	3	16
Oeste	9	5	1	5
Castelo Branco	4	2	1	5
Portalegre	4	2	0	0
Porto	3	2	0	0
Guarda	3	2	0	0
Beja	3	2	1	5
Leiria	3	2	0	0
R. A. Açores	2	1	1	5
Faro	2	1	0	0
Évora	2	1	0	0
Entre Douro e Vou	1	1	0	0
Aveiro	1	1	0	0
R. A. Madeira	1	1	0	0
Total	175		19	

SEXO DOS CANDIDATOS

Sexo	Cands.	%	Cols.	%
Masc.	89	51	10	53
Femin.	86	49	9	47
Total	175		19	

CURSO DO 12º ANO (15 mais frequentes)

Curso 12º ano	Cands.	%	Cols.	%
N060 Ciências e Tecnologias	91	52	10	53
R810 Agrupamento 1 / geral	69	39	8	42
U220 Ens. secundário recorrente (todos	3	2	0	0
P450 Técnico de electrónica industrial e	2	1	1	5
R830 Agrupamento 3 / geral	2	1	0	0
N064 Artes Visuais	2	1	0	0
N061 Ciências Socioeconómicas	2	1	0	0
R813 Agrupamento 1 / informática	1	1	0	0
N970 Recorrente - Ciências e Tecnologi	1	1	0	0
N081 Electrotecnia e Electrónica	1	1	0	0
E001 1.º curso	1	1	0	0

MÉDIAS dos Colocados

Nota de candidatura	138.2
Prova de ingresso	132.4
Média do 12º ano	142.2
Média do 10º/11º ano	142.2

DISTRIBUIÇÕES DE NOTAS DE CANDIDATURA

Candidatos

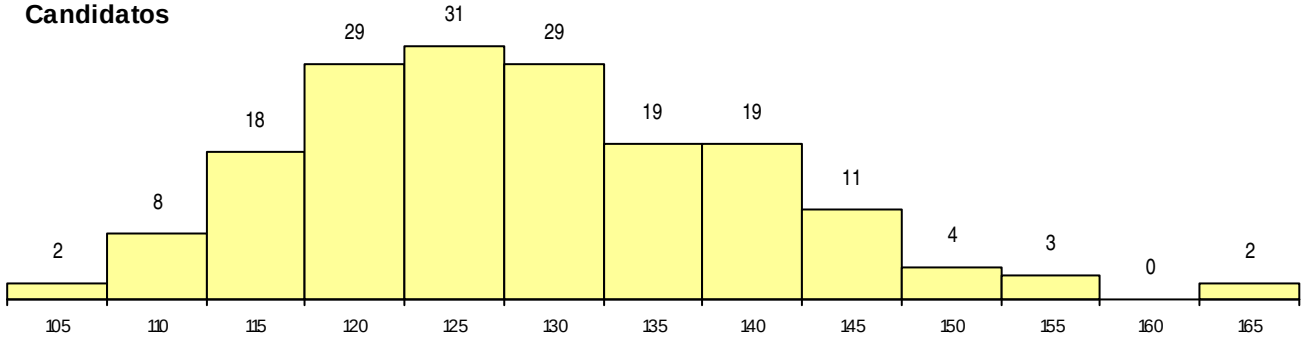

Colocados

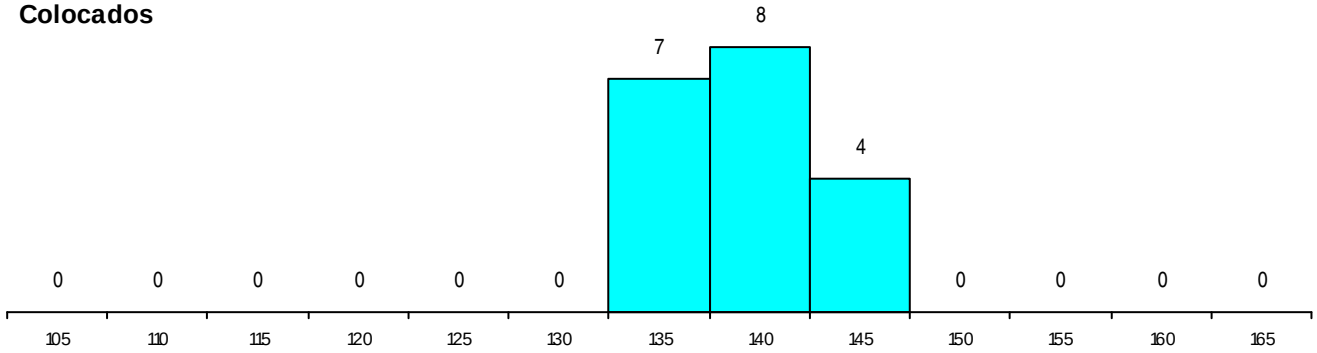

Estabelecimento: 0904 Universidade Nova de Lisboa - Faculdade de Economia
Curso Superior: 9081 Economia
Licenciatura

OPÇÃO CANDIDATURA

Opção	Cands.	%	Cols.	%
1ª	61	33	15	83
2ª	62	33	2	11
3ª	15	8	0	0
4ª	20	11	0	0
5ª	15	8	1	6
6ª	14	7	0	0
Total	187		18	

ETAPA COLOCAÇÃO (contingente)

Etapa Colocação	Cands.	%	Cols.	%	Nota
17 Geral	187	100	18	100	157.0
Total	187		18		

DISTRITO/CAE DE CANDIDATURA

Distrito Origem	Cands.	%	Cols.	%
Lisboa	114	61	11	61
Setúbal	18	10	2	11
Leiria	8	4	1	6
Santarém	8	4	1	6
Oeste	8	4	0	0
Faro	6	3	1	6
Viseu	4	2	0	0
R. A. Madeira	4	2	0	0
Porto	4	2	0	0
Coimbra	3	2	0	0
Tâmega	2	1	0	0
Beja	2	1	1	6
Bragança	2	1	1	6
Douro-Sul	1	1	0	0
Guarda	1	1	0	0
Évora	1	1	0	0
Braga	1	1	0	0
Total	187		18	

SEXO DOS CANDIDATOS

Sexo	Cands.	%	Cols.	%
Masc.	105	56	7	39
Femin.	82	44	11	61
Total	187		18	

CURSO DO 12º ANO (15 mais frequentes)

Curso 12º ano	Cands.	%	Cols.	%
N061 Ciências Socioeconómicas	83	44	9	50
N060 Ciências e Tecnologias	46	25	4	22
R830 Agrupamento 3 / geral	18	10	1	6
R810 Agrupamento 1 / geral	13	7	0	0
Q950 Equivalências	7	4	2	11
U220 Ens. secundário recorrente (todos	5	3	0	0
R820 Agrupamento 2 / geral	4	2	0	0
Q940 Escolas estrangeiras em Portugal	2	1	1	6
R813 Agrupamento 1 / informática	2	1	0	0
Q900 Emigrantes	2	1	0	0
P345 Profissionais de formação bancári	1	1	1	6
R165 Informática	1	1	0	0
N086 Marketing	1	1	0	0
N085 Administração	1	1	0	0
N064 Artes Visuais	1	1	0	0

MÉDIAS dos Colocados

Nota de candidatura	168.8
Prova de ingresso	169.9
Média do 12º ano	167.7
Média do 10º/11º ano	167.7

DISTRIBUIÇÕES DE NOTAS DE CANDIDATURA

Candidatos

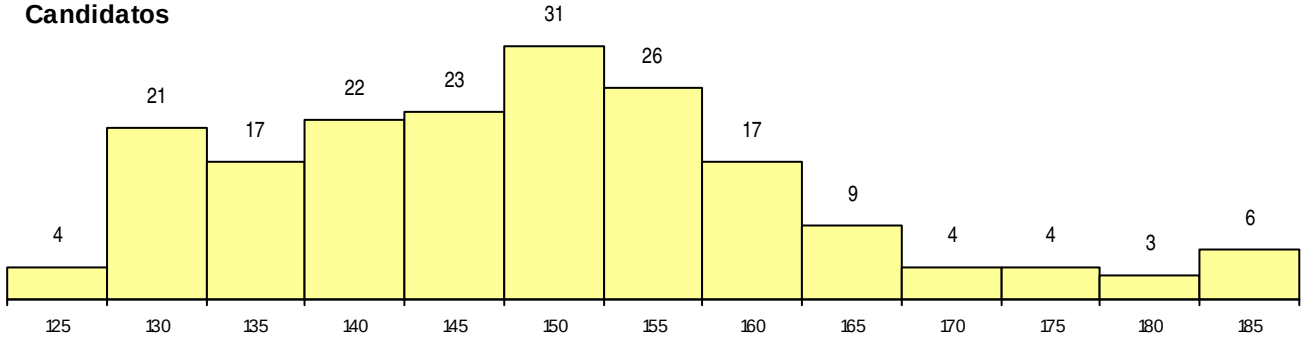

Colocados

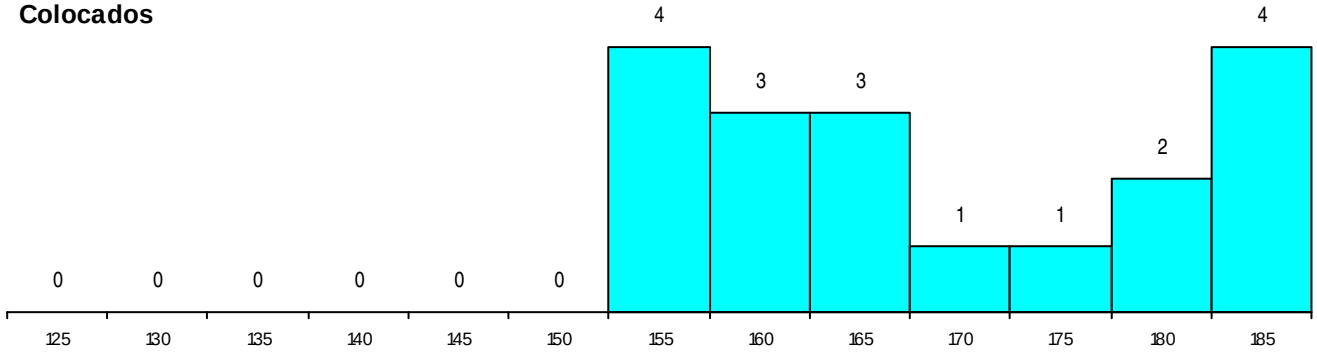

Estabelecimento: 0904 Universidade Nova de Lisboa - Faculdade de Economia
Curso Superior: 9147 Gestão
Licenciatura

OPÇÃO CANDIDATURA

Opção	Cands.	%	Cols.	%
1ª	105	42	24	89
2ª	70	28	0	0
3ª	25	10	1	4
4ª	24	10	2	7
5ª	15	6	0	0
6ª	10	4	0	0
Total	249		27	

ETAPA COLOCAÇÃO (contingente)

Etapa Colocação	Cands.	%	Cols.	%	Nota
17 Geral	249	100	27	100	157.5
Total	249		27		

DISTRITO/CAE DE CANDIDATURA

Distrito Origem	Cands.	%	Cols.	%
Lisboa	156	63	19	70
Setúbal	22	9	1	4
Santarém	16	6	2	7
Oeste	10	4	0	0
Leiria	8	3	1	4
Porto	7	3	2	7
R. A. Madeira	5	2	0	0
Faro	5	2	1	4
Entre Douro e Vou	4	2	0	0
Viseu	3	1	0	0
Beja	3	1	0	0
Coimbra	2	1	0	0
Braga	2	1	0	0
Guarda	2	1	0	0
Douro-Sul	1	0	0	0
Aveiro	1	0	1	4
Évora	1	0	0	0
Bragança	1	0	0	0
Total	249		27	

SEXO DOS CANDIDATOS

Sexo	Cands.	%	Cols.	%
Masc.	144	58	15	56
Femin.	105	42	12	44
Total	249		27	

MÉDIAS dos Colocados

Nota de candidatura	163.3
Prova de ingresso	172.7
Média do 12º ano	153.8
Média do 10º/11º ano	153.8

CURSO DO 12º ANO (15 mais frequentes)

Curso 12º ano	Cands.	%	Cols.	%
N061 Ciências Socioeconómicas	88	35	10	37
N060 Ciências e Tecnologias	64	26	10	37
R830 Agrupamento 3 / geral	27	11	3	11
R810 Agrupamento 1 / geral	25	10	3	11
U220 Ens. secundário recorrente (todos	7	3	0	0
Q950 Equivalências	6	2	0	0
R820 Agrupamento 2 / geral	4	2	0	0
N085 Administração	3	1	0	0
N082 Informática	3	1	0	0
U230 Ens. sec. recorrente privado e coo	2	1	0	0
N216 Administração/Contabilidade	2	1	0	0
Q940 Escolas estrangeiras em Portugal	2	1	0	0
R813 Agrupamento 1 / informática	2	1	0	0
Q900 Emigrantes	2	1	0	0
N086 Marketing	1	0	1	4

DISTRIBUIÇÕES DE NOTAS DE CANDIDATURA

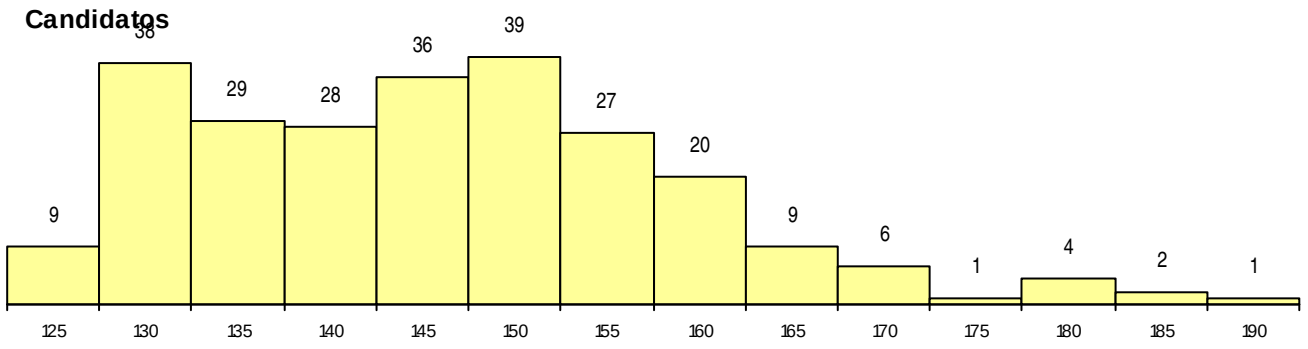

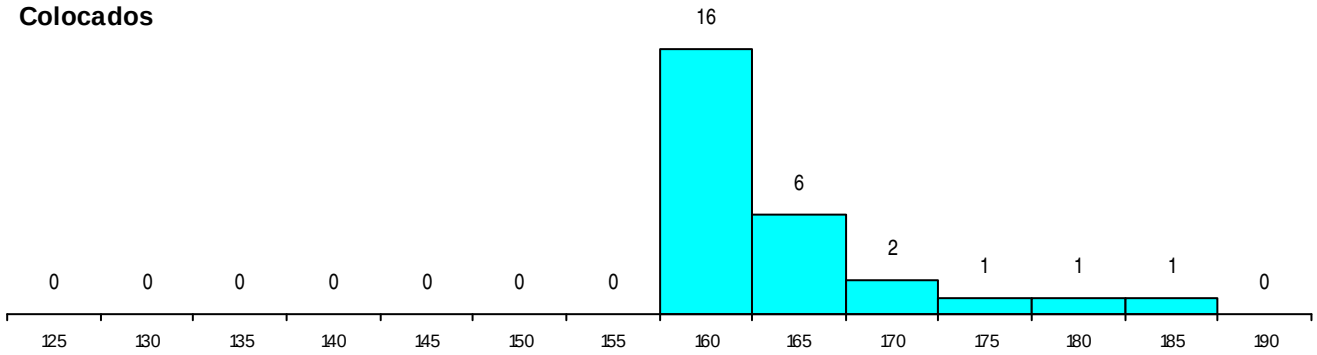

Estabelecimento: 0906 Universidade Nova de Lisboa - Instituto Superior de Estatística e Gestão de Informação

Curso Superior: 9155 Gestão de informação

Licenciatura

OPÇÃO CANDIDATURA

Opção	Cands.	%	Cols.	%
1ª	18	18	1	20
2ª	20	20	0	0
3ª	19	19	1	20
4ª	23	23	2	40
5ª	12	12	1	20
6ª	7	7	0	0
Total	99		5	

ETAPA COLOCAÇÃO (contingente)

Etapa Colocação	Cands.	%	Cols.	%	Nota
17 Geral	99	100	5	100	145.9
Total	99		5		

DISTRITO/CAE DE CANDIDATURA

Distrito Origem	Cands.	%	Cols.	%
Lisboa	68	69	3	60
Setúbal	14	14	1	20
Oeste	9	9	1	20
Santarém	3	3	0	0
R. A. Açores	1	1	0	0
Portalegre	1	1	0	0
Leiria	1	1	0	0
Faro	1	1	0	0
Beja	1	1	0	0
Total	99		5	

SEXO DOS CANDIDATOS

Sexo	Cands.	%	Cols.	%
Masc.	44	44	1	20
Femin.	55	56	4	80
Total	99		5	

CURSO DO 12º ANO (15 mais frequentes)

Curso 12º ano	Cands.	%	Cols.	%
N061 Ciências Socioeconómicas	31	31	3	60
N062 Ciências Sociais e Humanas	15	15	0	0
R830 Agrupamento 3 / geral	12	12	0	0
U220 Ens. secundário recorrente (todos	9	9	0	0
N060 Ciências e Tecnologias	7	7	0	0
N085 Administração	6	6	0	0
Q950 Equivalências	4	4	2	40
R810 Agrupamento 1 / geral	3	3	0	0
P412 Técnico de contabilidade	2	2	0	0
N064 Artes Visuais	1	1	0	0
N082 Informática	1	1	0	0
N972 Recorrente - Ciências Sociais e Hu	1	1	0	0
P345 Profissionais de formação bancári	1	1	0	0
P433 Técnico de gestão	1	1	0	0
P557 Técnico de seguros	1	1	0	0

MÉDIAS dos Colocados

Nota de candidatura	148.6
Prova de ingresso	138.0
Média do 12º ano	154.2
Média do 10º/11º ano	154.2

DISTRIBUIÇÕES DE NOTAS DE CANDIDATURA

Candidatos

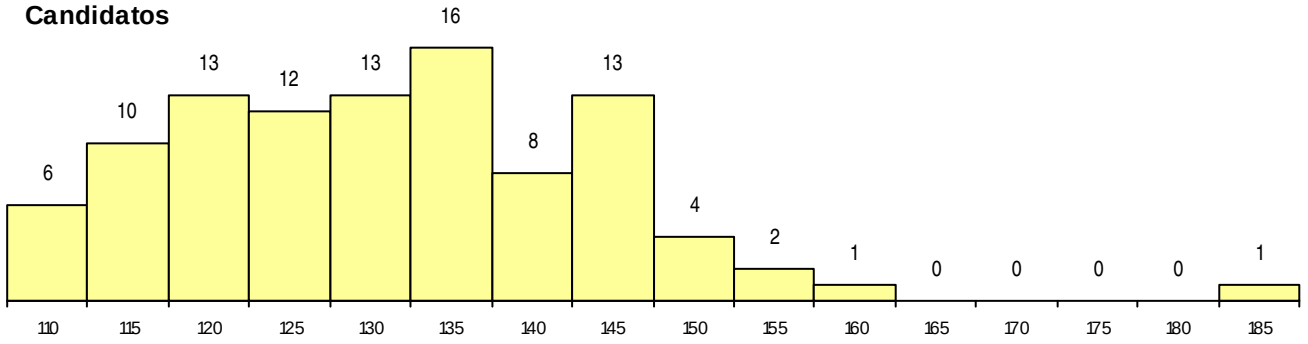

Colocados

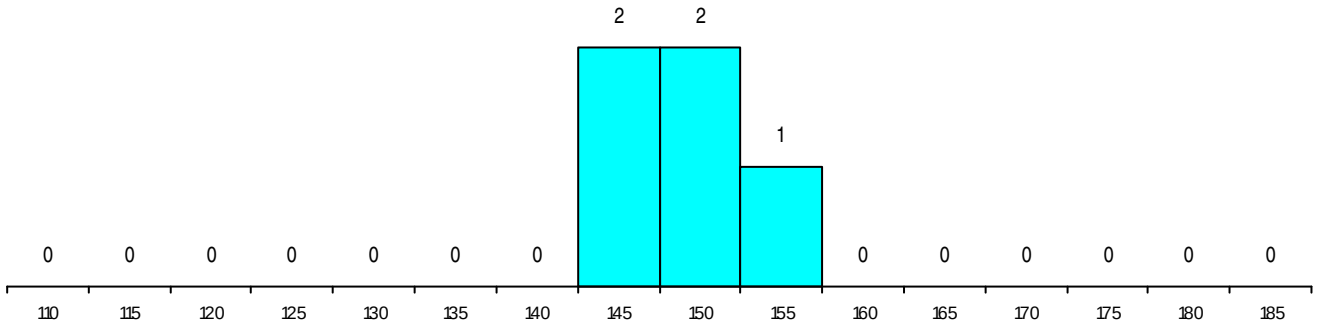

Estabelecimento: 0911 Universidade Nova de Lisboa - Faculdade de Direito
Curso Superior: 9078 Direito
Licenciatura

OPÇÃO CANDIDATURA

Opção	Cands.	%	Cols.	%
1ª	98	36	15	100
2ª	100	37	0	0
3ª	34	13	0	0
4ª	25	9	0	0
5ª	7	3	0	0
6ª	5	2	0	0
Total	269		15	

ETAPA COLOCAÇÃO (contingente)

Etapa Colocação	Cands.	%	Cols.	%	Nota
17 Geral	269	100	15	100	145.8
Total	269		15		

DISTRITO/CAE DE CANDIDATURA

Distrito Origem	Cands.	%	Cols.	%
Lisboa	123	46	11	73
Santarém	21	8	0	0
Setúbal	21	8	0	0
Braga	12	4	1	7
Porto	12	4	1	7
Oeste	11	4	0	0
Tâmega	8	3	0	0
Coimbra	7	3	0	0
R. A. Madeira	7	3	0	0
Viseu	6	2	0	0
Faro	5	2	0	0
Aveiro	4	1	0	0
Leiria	4	1	1	7
Viana do Castelo	4	1	1	7
R. A. Açores	3	1	0	0
Portalegre	3	1	0	0
Évora	3	1	0	0
Castelo Branco	3	1	0	0
Guarda	3	1	0	0
Entre Douro e Vou	2	1	0	0
Douro-Sul	2	1	0	0
Bragança	2	1	0	0
Vila Real	2	1	0	0
Beja	1	0	0	0
Total	269		15	

SEXO DOS CANDIDATOS

Sexo	Cands.	%	Cols.	%
Masc.	108	40	7	47
Femin.	161	60	8	53
Total	269		15	

CURSO DO 12º ANO (15 mais frequentes)

Curso 12º ano	Cands.	%	Cols.	%
N062 Ciências Sociais e Humanas	140	52	7	47
R840 Agrupamento 4 / geral	34	13	3	20
U220 Ens. secundário recorrente (todos	28	10	2	13
N061 Ciências Socioeconómicas	11	4	1	7
N060 Ciências e Tecnologias	10	4	0	0
R810 Agrupamento 1 / geral	8	3	0	0
N063 Línguas e Literaturas	6	2	1	7
R830 Agrupamento 3 / geral	6	2	0	0
U230 Ens. sec. recorrente privado e coo	5	2	0	0
Q940 Escolas estrangeiras em Portugal	3	1	1	7
N972 Recorrente - Ciências Sociais e Hu	3	1	0	0
E003 3.º curso	2	1	0	0
Q950 Equivalências	2	1	0	0
N085 Administração	2	1	0	0
E002 2.º curso	1	0	0	0

MÉDIAS dos Colocados

Nota de candidatura	150.2
Prova de ingresso	146.6
Média do 12º ano	153.7
Média do 10º/11º ano	153.7

DISTRIBUIÇÕES DE NOTAS DE CANDIDATURA

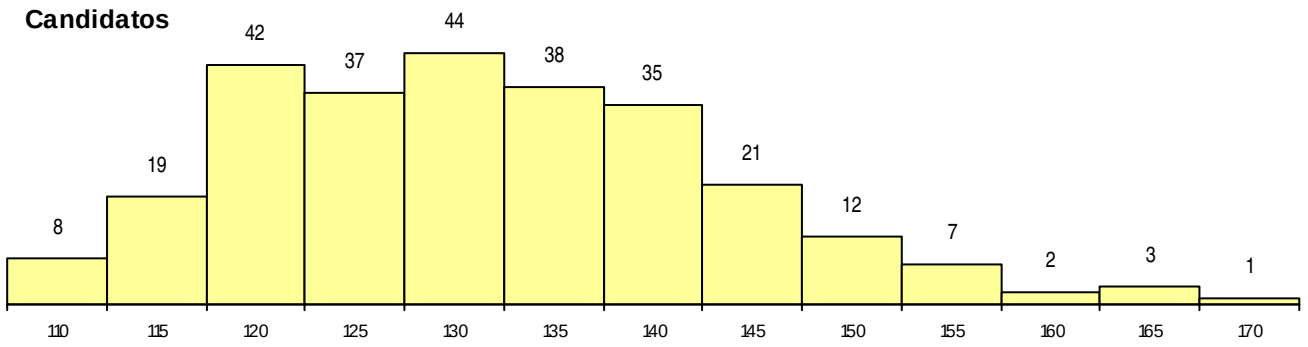

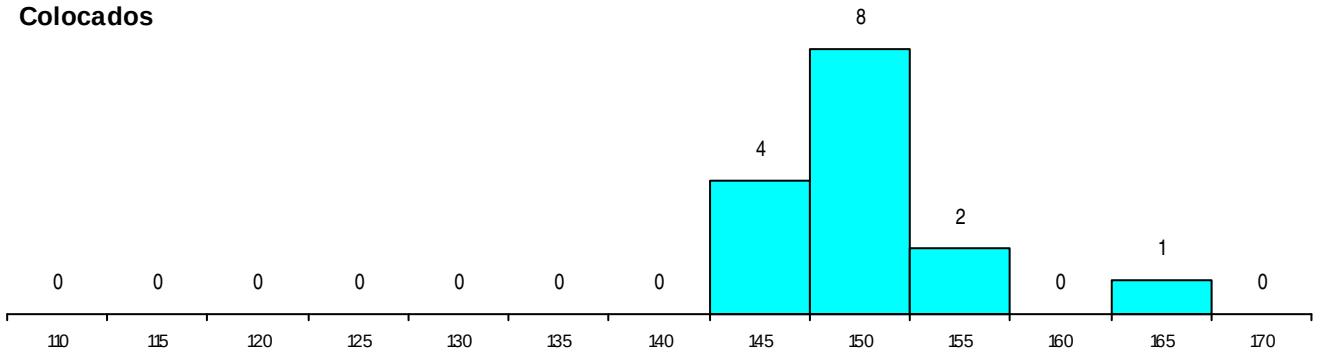

Estabelecimento: 1000 Universidade do Minho
Curso Superior: 0233 Engenharia Civil
Licenciatura

OPÇÃO CANDIDATURA

Opção	Cands.	%	Cols.	%
1ª	79	31	4	29
2ª	55	22	6	43
3ª	33	13	1	7
4ª	33	13	3	21
5ª	31	12	0	0
6ª	21	8	0	0
Total	252		14	

ETAPA COLOCAÇÃO (contingente)

Etapa Colocação	Cands.	%	Cols.	%	Nota
17 Geral	252	100	14	100	141.0
Total	252		14		

DISTRITO/CAE DE CANDIDATURA

Distrito Origem	Cands.	%	Cols.	%
Braga	137	54	10	71
Porto	36	14	3	21
Tâmega	23	9	0	0
Viana do Castelo	14	6	1	7
Viseu	7	3	0	0
Bragança	7	3	0	0
Vila Real	6	2	0	0
Entre Douro e Vou	4	2	0	0
R. A. Madeira	3	1	0	0
Aveiro	3	1	0	0
Coimbra	3	1	0	0
Douro-Sul	2	1	0	0
Lisboa	2	1	0	0
Leiria	2	1	0	0
Castelo Branco	1	0	0	0
Oeste	1	0	0	0
Setúbal	1	0	0	0
Total	252		14	

SEXO DOS CANDIDATOS

Sexo	Cands.	%	Cols.	%
Masc.	163	65	11	79
Femin.	89	35	3	21
Total	252		14	

CURSO DO 12º ANO (15 mais frequentes)

Curso 12º ano	Cands.	%	Cols.	%
N060 Ciências e Tecnologias	112	44	6	43
R810 Agrupamento 1 / geral	71	28	1	7
N064 Artes Visuais	12	5	4	29
U220 Ens. secundário recorrente (todos	11	4	0	0
R820 Agrupamento 2 / geral	9	4	2	14
R813 Agrupamento 1 / informática	4	2	0	0
R830 Agrupamento 3 / geral	4	2	0	0
N080 Construção Civil e Edificações	4	2	0	0
R814 Agrupamento 1 / mecânica	2	1	0	0
R812 Agrupamento 1 / electrotecnia/elec	2	1	0	0
N970 Recorrente - Ciências e Tecnologi	2	1	0	0
R831 Agrupamento 3 / administração	2	1	0	0
N085 Administração	2	1	0	0
P403 Técnico de construção civil/desenh	1	0	1	7
N667 Gestão e Dinamização Desportiva	1	0	0	0

MÉDIAS dos Colocados

Nota de candidatura	146.7
Prova de ingresso	145.0
Média do 12º ano	147.8
Média do 10º/11º ano	147.8

DISTRIBUIÇÕES DE NOTAS DE CANDIDATURA

Candidatos

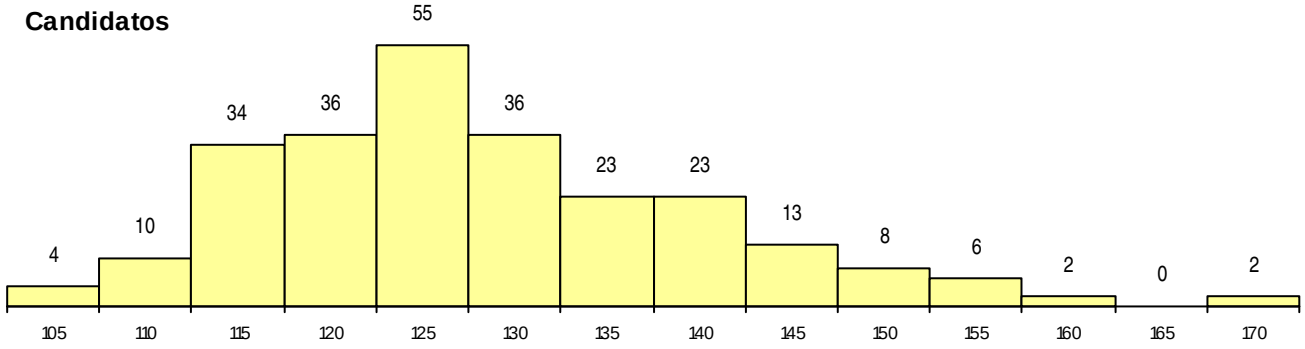

Colocados

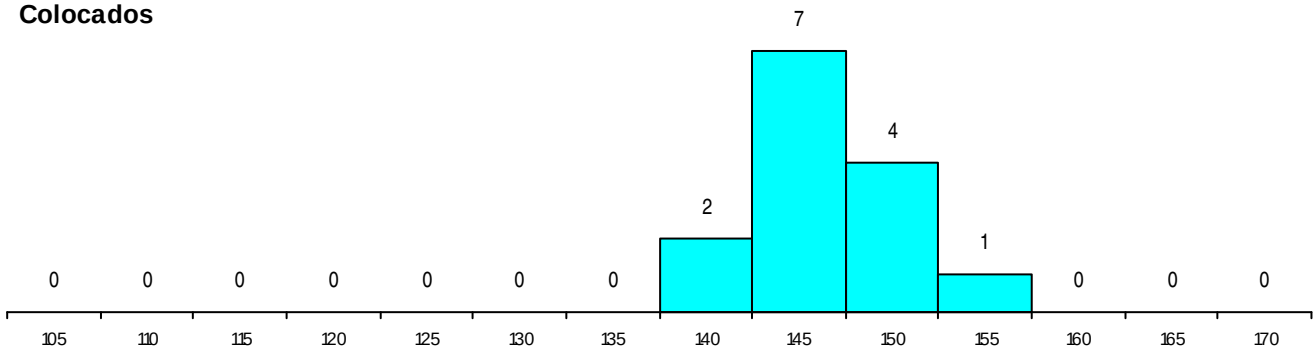

Estabelecimento: 1000 Universidade do Minho
Curso Superior: 0659 Optometria e Ciências da Visão
Licenciatura

OPÇÃO CANDIDATURA

Opção	Cands.	%	Cols.	%
1ª	56	32	5	31
2ª	32	18	2	13
3ª	29	17	3	19
4ª	26	15	3	19
5ª	19	11	1	6
6ª	12	7	2	13
Total	174		16	

ETAPA COLOCAÇÃO (contingente)

Etapa Colocação	Cands.	%	Cols.	%	Nota
17 Geral	174	100	16	100	140.2
Total	174		16		

DISTRITO/CAE DE CANDIDATURA

Distrito Origem	Cands.	%	Cols.	%
Braga	90	52	9	56
Porto	24	14	4	25
Viana do Castelo	12	7	3	19
Tâmega	12	7	0	0
Vila Real	8	5	0	0
Entre Douro e Vou	5	3	0	0
Aveiro	4	2	0	0
Douro-Sul	3	2	0	0
Viseu	3	2	0	0
Faro	2	1	0	0
Guarda	2	1	0	0
Leiria	2	1	0	0
Lisboa	2	1	0	0
Santarém	2	1	0	0
Coimbra	1	1	0	0
Oeste	1	1	0	0
Setúbal	1	1	0	0
Total	174		16	

SEXO DOS CANDIDATOS

Sexo	Cands.	%	Cols.	%
Masc.	47	27	7	44
Femin.	127	73	9	56
Total	174		16	

CURSO DO 12º ANO (15 mais frequentes)

Curso 12º ano	Cands.	%	Cols.	%
N060 Ciências e Tecnologias	97	56	13	81
R810 Agrupamento 1 / geral	54	31	1	6
U220 Ens. secundário recorrente (todos	20	11	2	13
R815 Agrupamento 1 / química	1	1	0	0
P472 Técnico de informática/gestão	1	1	0	0
N668 Química Industrial e Ambiental	1	1	0	0

MÉDIAS dos Colocados

Nota de candidatura	146.2
Prova de ingresso	133.9
Média do 12º ano	154.4
Média do 10º/11º ano	154.4

DISTRIBUIÇÕES DE NOTAS DE CANDIDATURA

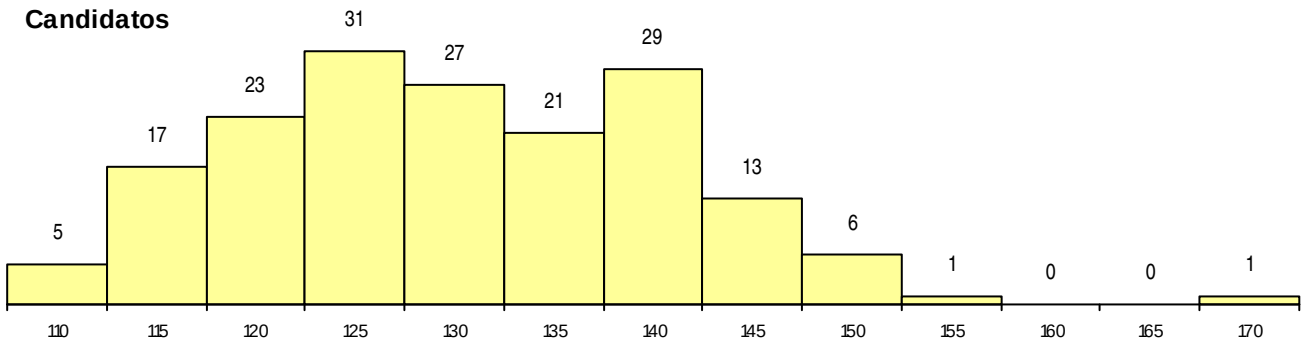

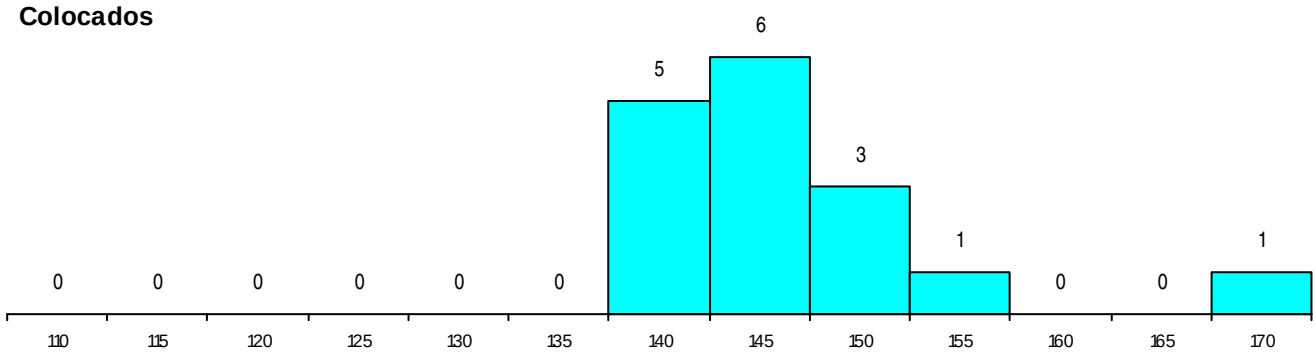

Estabelecimento: 1000 Universidade do Minho
Curso Superior: 8017 Tecnologias e Sistemas de Informação (pós-laboral)
Licenciatura

OPÇÃO CANDIDATURA

Opção	Cands.	%	Cols.	%
1ª	10	14	6	21
2ª	14	20	9	31
3ª	12	17	5	17
4ª	12	17	6	21
5ª	10	14	1	3
6ª	13	18	2	7
Total	71		29	

ETAPA COLOCAÇÃO (contingente)

Etapa Colocação	Cands.	%	Cols.	%	Nota
17 Geral	71	100	29	100	117.4
Total	71		29		

DISTRITO/CAE DE CANDIDATURA

Distrito Origem	Cands.	%	Cols.	%
Braga	55	77	21	72
Porto	8	11	3	10
Viana do Castelo	3	4	1	3
Tâmega	2	3	2	7
R. A. Madeira	1	1	1	3
Vila Real	1	1	0	0
Santarém	1	1	1	3
Total	71		29	

SEXO DOS CANDIDATOS

Sexo	Cands.	%	Cols.	%
Masc.	58	82	23	79
Femin.	13	18	6	21
Total	71		29	

CURSO DO 12º ANO (15 mais frequentes)

Curso 12º ano	Cands.	%	Cols.	%
N060 Ciências e Tecnologias	15	21	7	24
R810 Agrupamento 1 / geral	15	21	3	10
U220 Ens. secundário recorrente (todos	11	15	6	21
R813 Agrupamento 1 / informática	9	13	3	10
N082 Informática	7	10	3	10
R830 Agrupamento 3 / geral	3	4	1	3
R812 Agrupamento 1 / electrotecnia/elec	3	4	1	3
N081 Electrotecnia e Electrónica	2	3	2	7
N061 Ciências Socioeconómicas	2	3	0	0
R820 Agrupamento 2 / geral	1	1	1	3
Q950 Equivalências	1	1	1	3
N976 Recorrente - Electrotecnia e Electr	1	1	1	3
P544 Técnico de electrónica/instrumenta	1	1	0	0

MÉDIAS dos Colocados

Nota de candidatura	124.7
Prova de ingresso	110.1
Média do 12º ano	134.5
Média do 10º/11º ano	134.5

DISTRIBUIÇÕES DE NOTAS DE CANDIDATURA

Candidatos

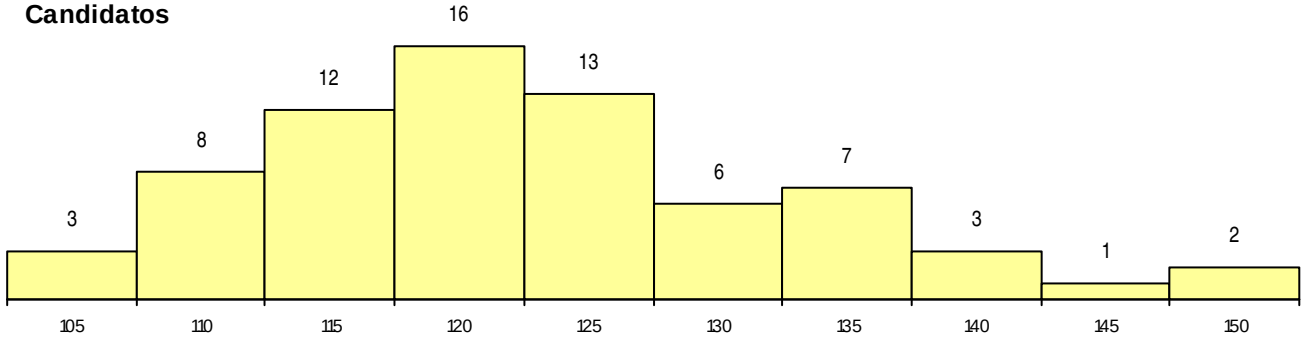

Colocados

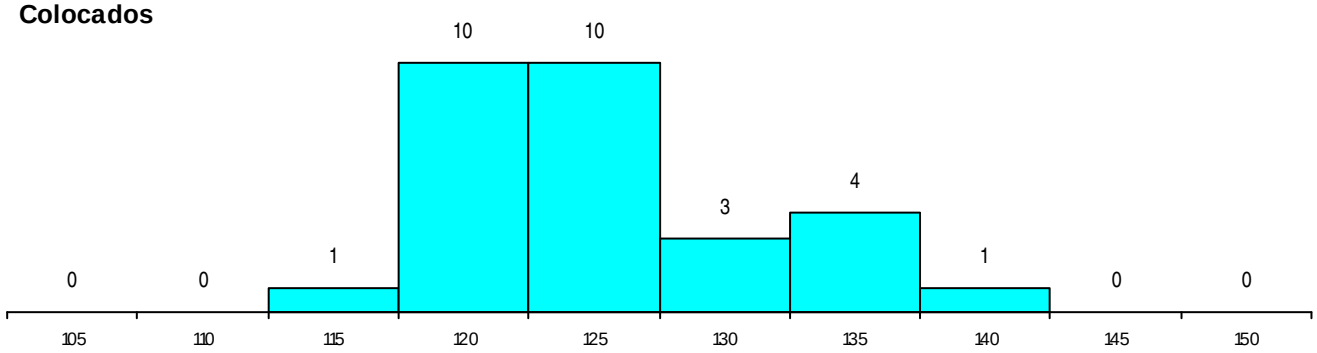

Estabelecimento: 1000 Universidade do Minho
Curso Superior: 9002 Administração Pública
Licenciatura

OPÇÃO CANDIDATURA

Opção	Cands.	%	Cols.	%
1ª	48	30	5	56
2ª	29	18	1	11
3ª	37	23	3	33
4ª	18	11	0	0
5ª	16	10	0	0
6ª	11	7	0	0
Total	159		9	

ETAPA COLOCAÇÃO (contingente)

Etapa Colocação	Cands.	%	Cols.	%	Nota
17 Geral	159	100	9	100	145.8
Total	159		9		

DISTRITO/CAE DE CANDIDATURA

Distrito Origem	Cands.	%	Cols.	%
Braga	120	75	5	56
Porto	23	14	3	33
Vila Real	6	4	0	0
Viana do Castelo	4	3	0	0
Tâmega	3	2	0	0
Entre Douro e Vou	1	1	0	0
Douro-Sul	1	1	0	0
Bragança	1	1	1	11
Total	159		9	

SEXO DOS CANDIDATOS

Sexo	Cands.	%	Cols.	%
Masc.	60	38	6	67
Femin.	99	62	3	33
Total	159		9	

MÉDIAS dos Colocados

Nota de candidatura	150.5
Prova de ingresso	155.3
Média do 12º ano	147.3
Média do 10º/11º ano	147.3

CURSO DO 12º ANO (15 mais frequentes)

Curso 12º ano	Cands.	%	Cols.	%
N061 Ciências Socioeconómicas	36	23	5	56
U220 Ens. secundário recorrente (todos	31	19	1	11
N062 Ciências Sociais e Humanas	28	18	3	33
R830 Agrupamento 3 / geral	17	11	0	0
N085 Administração	10	6	0	0
R831 Agrupamento 3 / administração	8	5	0	0
R810 Agrupamento 1 / geral	6	4	0	0
N060 Ciências e Tecnologias	5	3	0	0
P412 Técnico de contabilidade	3	2	0	0
N972 Recorrente - Ciências Sociais e Hu	2	1	0	0
P487 Técnico de secretariado	2	1	0	0
P722 Técnico administrativo	1	1	0	0
E001 1.º curso	1	1	0	0
N981 Recorrente - Marketing	1	1	0	0
Q950 Equivalências	1	1	0	0

DISTRIBUIÇÕES DE NOTAS DE CANDIDATURA

Candidatos

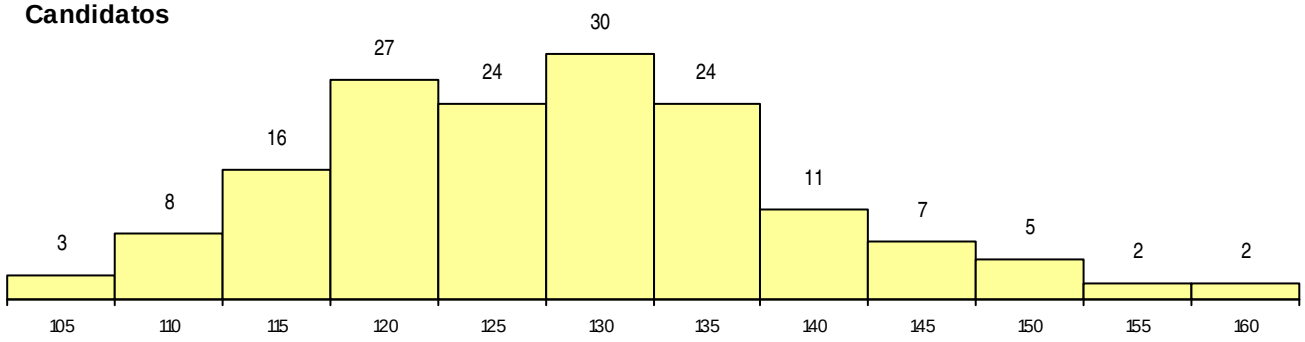

Colocados

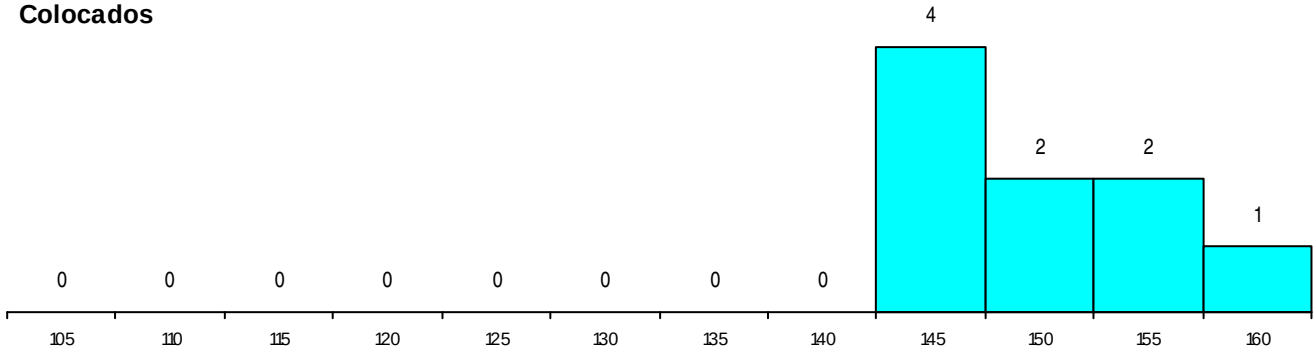

Estabelecimento: 1000 Universidade do Minho
Curso Superior: 9006 Arqueologia
Licenciatura

OPÇÃO CANDIDATURA

Opção	Cands.	%	Cols.	%
1ª	3	27	0	0
2ª	3	27	0	0
3ª	2	18	0	0
4ª	2	18	1	100
6ª	1	9	0	0
Total	11		1	

ETAPA COLOCAÇÃO (contingente)

Etapa Colocação	Cands.	%	Cols.	%	Nota
17 Geral	11	100	1	100	127.2
Total	11		1		

DISTRITO/CAE DE CANDIDATURA

Distrito Origem	Cands.	%	Cols.	%
Braga	6	55	1	100
Tâmega	2	18	0	0
Viana do Castelo	1	9	0	0
Porto	1	9	0	0
Lisboa	1	9	0	0
Total	11		1	

SEXO DOS CANDIDATOS

Sexo	Cands.	%	Cols.	%
Masc.	4	36	0	0
Femin.	7	64	1	100
Total	11		1	

CURSO DO 12º ANO (15 mais frequentes)

Curso 12º ano	Cands.	%	Cols.	%
R840 Agrupamento 4 / geral	4	36	1	100
N062 Ciências Sociais e Humanas	3	27	0	0
U230 Ens. sec. recorrente privado e coo	1	9	0	0
U220 Ens. secundário recorrente (todos	1	9	0	0
R820 Agrupamento 2 / geral	1	9	0	0
R810 Agrupamento 1 / geral	1	9	0	0

MÉDIAS dos Colocados

Nota de candidatura	127.2
Prova de ingresso	138.0
Média do 12º ano	120.0
Média do 10º/11º ano	120.0

DISTRIBUIÇÕES DE NOTAS DE CANDIDATURA

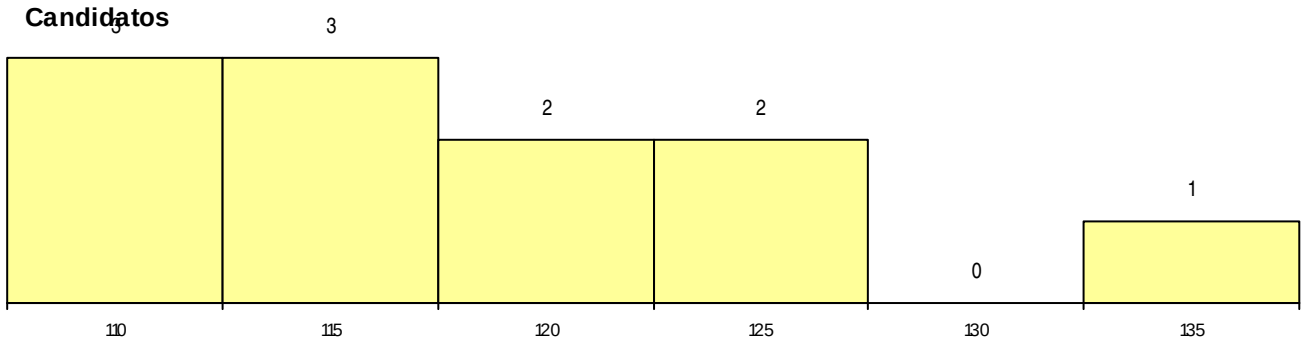

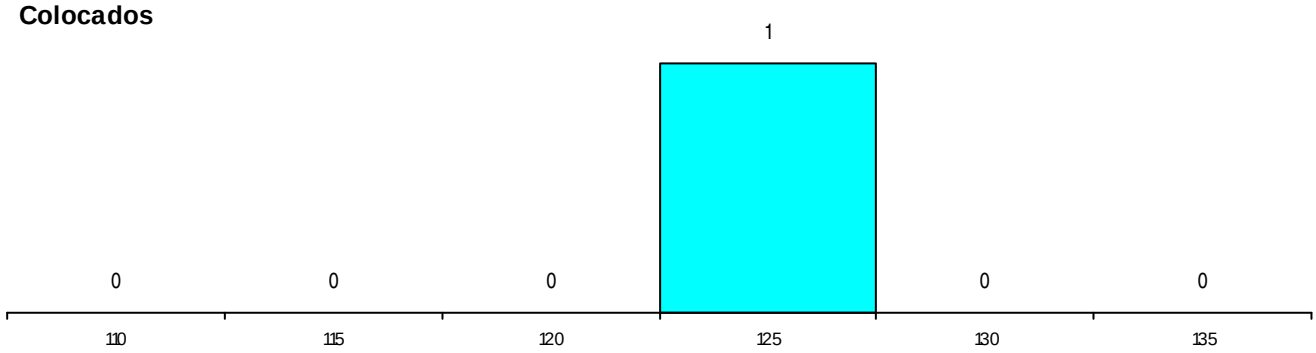

Estabelecimento: 1000 Universidade do Minho
Curso Superior: 9015 Bioquímica
Licenciatura

OPÇÃO CANDIDATURA

Opção	Cands.	%	Cols.	%
1ª	18	28	4	57
2ª	20	31	1	14
3ª	8	13	2	29
4ª	10	16	0	0
5ª	6	9	0	0
6ª	2	3	0	0
Total	64		7	

ETAPA COLOCAÇÃO (contingente)

Etapa Colocação	Cands.	%	Cols.	%	Nota
17 Geral	64	100	7	100	150.6
Total	64		7		

DISTRITO/CAE DE CANDIDATURA

Distrito Origem	Cands.	%	Cols.	%
Braga	43	67	6	86
Porto	9	14	0	0
Viana do Castelo	6	9	0	0
Tâmega	1	2	1	14
Douro-Sul	1	2	0	0
R. A. Açores	1	2	0	0
Setúbal	1	2	0	0
Guarda	1	2	0	0
Aveiro	1	2	0	0
Total	64		7	

SEXO DOS CANDIDATOS

Sexo	Cands.	%	Cols.	%
Masc.	24	38	2	29
Femin.	40	63	5	71
Total	64		7	

CURSO DO 12º ANO (15 mais frequentes)

Curso 12º ano	Cands.	%	Cols.	%
N060 Ciências e Tecnologias	38	59	3	43
R810 Agrupamento 1 / geral	19	30	3	43
U220 Ens. secundário recorrente (todos	7	11	1	14

MÉDIAS dos Colocados

Nota de candidatura	160.6
Prova de ingresso	155.9
Média do 12º ano	163.7
Média do 10º/11º ano	163.7

DISTRIBUIÇÕES DE NOTAS DE CANDIDATURA

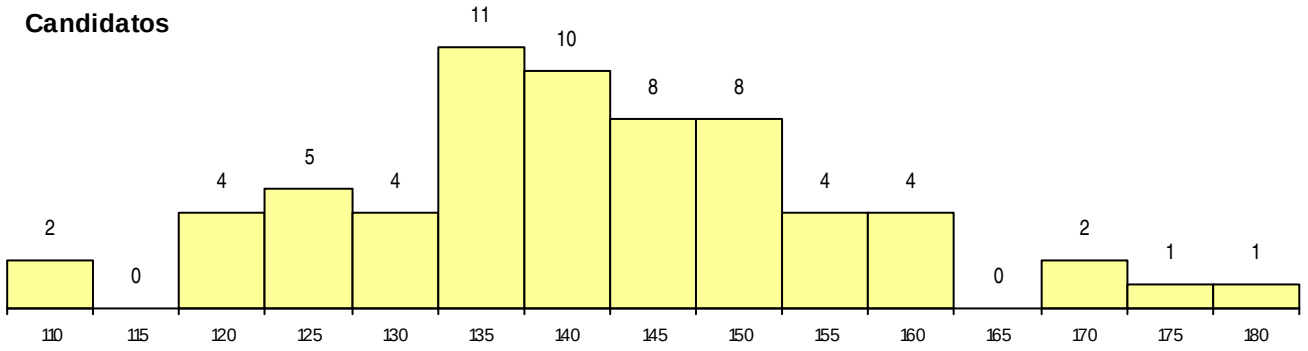

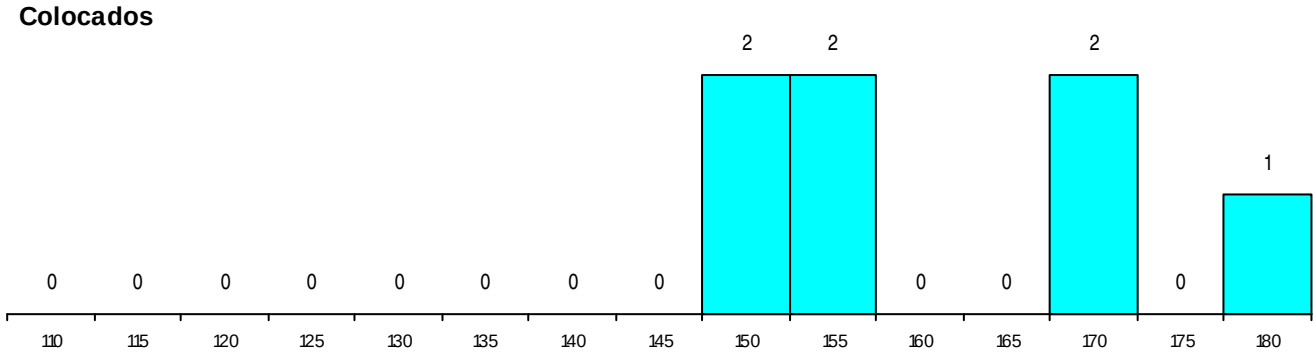

Estabelecimento: 1000 Universidade do Minho
Curso Superior: 9023 Ciências da Comunicação
Licenciatura

OPÇÃO CANDIDATURA

Opção	Cands.	%	Cols.	%
1ª	88	38	1	100
2ª	47	21	0	0
3ª	36	16	0	0
4ª	22	10	0	0
5ª	22	10	0	0
6ª	14	6	0	0
Total	229		1	

ETAPA COLOCAÇÃO (contingente)

Etapa Colocação	Cands.	%	Cols.	%	Nota
17 Geral	229	100	1	100	162.4
Total	229		1		

DISTRITO/CAE DE CANDIDATURA

Distrito Origem	Cands.	%	Cols.	%
Braga	114	50	1	100
Porto	48	21	0	0
Viana do Castelo	18	8	0	0
Tâmega	18	8	0	0
Entre Douro e Vou	4	2	0	0
Vila Real	4	2	0	0
R. A. Madeira	3	1	0	0
Castelo Branco	3	1	0	0
Faro	3	1	0	0
Bragança	2	1	0	0
Aveiro	2	1	0	0
Lisboa	2	1	0	0
Douro-Sul	2	1	0	0
Leiria	2	1	0	0
Guarda	1	0	0	0
Coimbra	1	0	0	0
Santarém	1	0	0	0
Oeste	1	0	0	0
Total	229		1	

SEXO DOS CANDIDATOS

Sexo	Cands.	%	Cols.	%
Masc.	81	35	0	0
Femin.	148	65	1	100
Total	229		1	

CURSO DO 12º ANO (15 mais frequentes)

Curso 12º ano	Cands.	%	Cols.	%
N062 Ciências Sociais e Humanas	54	24	0	0
N060 Ciências e Tecnologias	42	18	0	0
U220 Ens. secundário recorrente (todos	28	12	0	0
R840 Agrupamento 4 / geral	20	9	0	0
R810 Agrupamento 1 / geral	15	7	0	0
R830 Agrupamento 3 / geral	7	3	0	0
N063 Línguas e Literaturas	5	2	0	0
N061 Ciências Socioeconómicas	5	2	0	0
R831 Agrupamento 3 / administração	5	2	0	0
N082 Informática	4	2	0	0
R820 Agrupamento 2 / geral	4	2	0	0
R841 Agrupamento 4 / comunicação	3	1	1	100
R813 Agrupamento 1 / informática	3	1	0	0
P381 Técnico de comunicação/marketin	3	1	0	0
N088 Acção Social	3	1	0	0

MÉDIAS dos Colocados

Nota de candidatura	162.4
Prova de ingresso	172.0
Média do 12º ano	156.0
Média do 10º/11º ano	156.0

DISTRIBUIÇÕES DE NOTAS DE CANDIDATURA

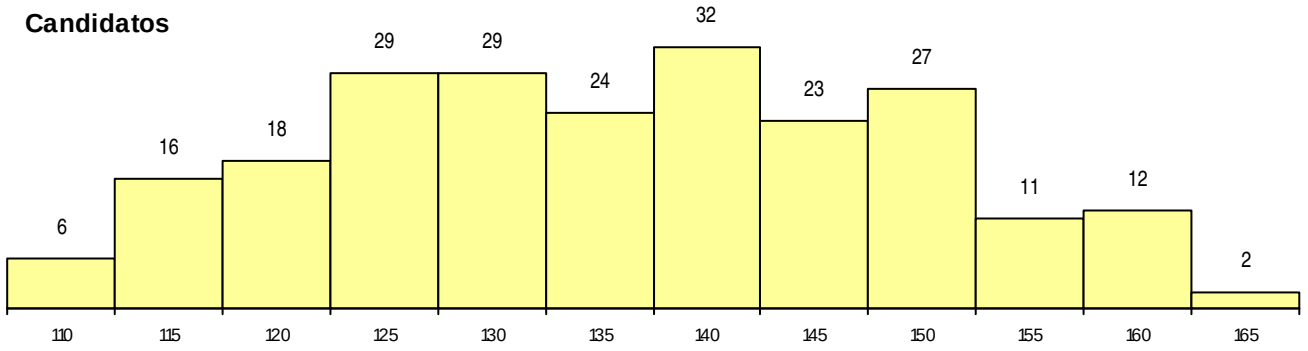

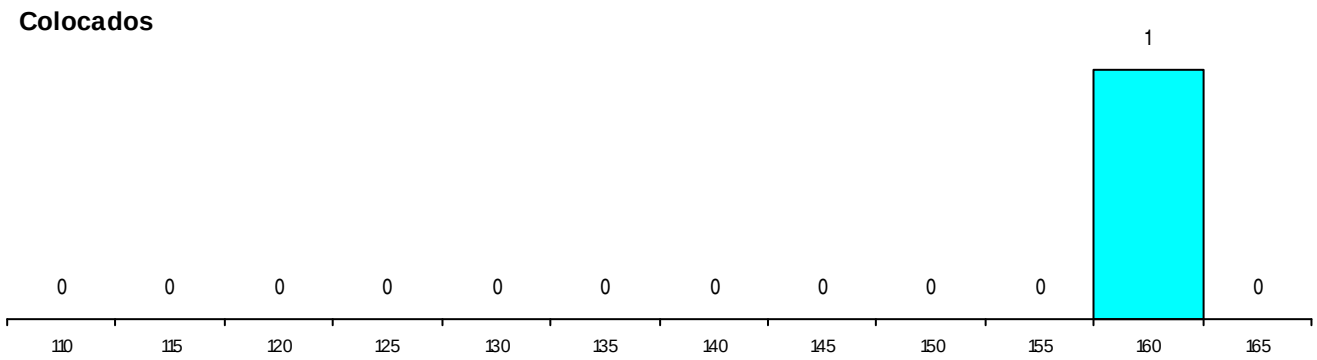

Estabelecimento: 1000 Universidade do Minho
Curso Superior: 9078 Direito
Licenciatura

OPÇÃO CANDIDATURA

Opção	Cands.	%	Cols.	%
1ª	197	43	4	50
2ª	87	19	3	38
3ª	70	15	0	0
4ª	49	11	1	13
5ª	33	7	0	0
6ª	22	5	0	0
Total	458		8	

ETAPA COLOCAÇÃO (contingente)

Etapa Colocação	Cands.	%	Cols.	%	Nota
17 Geral	458	100	8	100	158.0
Total	458		8		

DISTRITO/CAE DE CANDIDATURA

Distrito Origem	Cands.	%	Cols.	%
Braga	159	35	4	50
Porto	84	18	3	38
Tâmega	43	9	1	13
Viana do Castelo	23	5	0	0
Lisboa	16	3	0	0
Viseu	16	3	0	0
Vila Real	16	3	0	0
Santarém	14	3	0	0
Entre Douro e Vou	13	3	0	0
R. A. Madeira	13	3	0	0
Aveiro	9	2	0	0
Coimbra	7	2	0	0
Setúbal	6	1	0	0
Bragança	6	1	0	0
Oeste	6	1	0	0
Douro-Sul	5	1	0	0
Guarda	4	1	0	0
Faro	4	1	0	0
Castelo Branco	4	1	0	0
R. A. Açores	3	1	0	0
Leiria	3	1	0	0
Évora	3	1	0	0
Portalegre	1	0	0	0
Total	458		8	

SEXO DOS CANDIDATOS

Sexo	Cands.	%	Cols.	%
Masc.	158	34	2	25
Femin.	300	66	6	75
Total	458		8	

CURSO DO 12º ANO (15 mais frequentes)

Curso 12º ano	Cands.	%	Cols.	%
N062 Ciências Sociais e Humanas	159	35	0	0
N060 Ciências e Tecnologias	87	19	5	63
U220 Ens. secundário recorrente (todos	63	14	2	25
R840 Agrupamento 4 / geral	41	9	0	0
R810 Agrupamento 1 / geral	20	4	0	0
R830 Agrupamento 3 / geral	12	3	0	0
N063 Línguas e Literaturas	8	2	1	13
N061 Ciências Socioeconómicas	8	2	0	0
N088 Acção Social	6	1	0	0
N082 Informática	5	1	0	0
N085 Administração	4	1	0	0
P487 Técnico de secretariado	4	1	0	0
R820 Agrupamento 2 / geral	4	1	0	0
R831 Agrupamento 3 / administração	4	1	0	0
E003 3.º curso	3	1	0	0

MÉDIAS dos Colocados

Nota de candidatura	159.9
Prova de ingresso	155.1
Média do 12º ano	163.1
Média do 10º/11º ano	163.1

DISTRIBUIÇÕES DE NOTAS DE CANDIDATURA

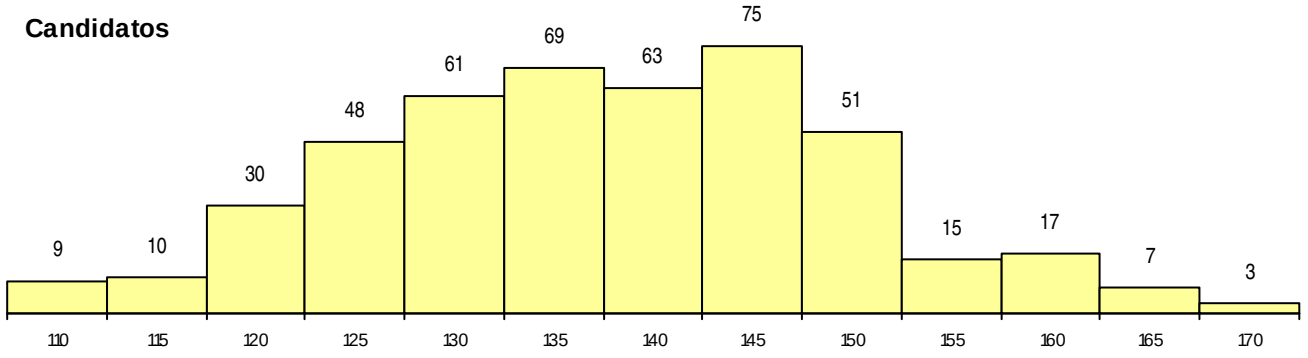

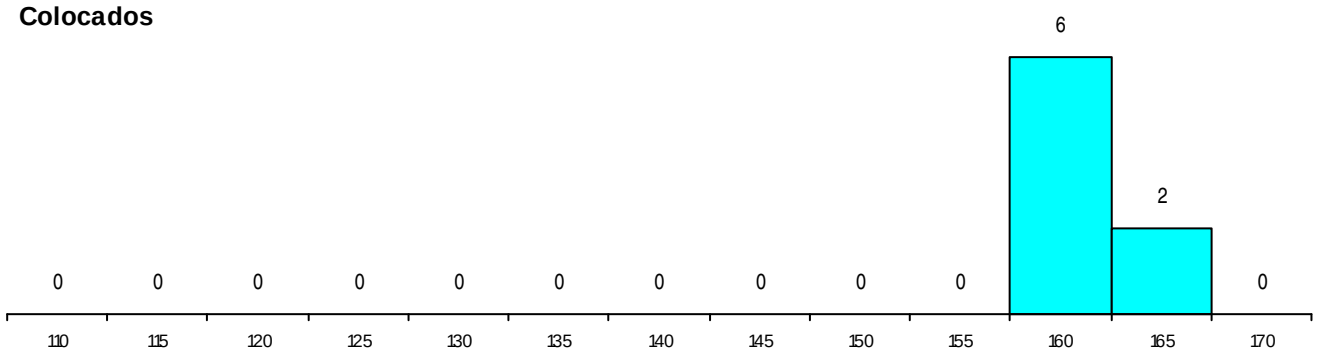

Estabelecimento: 1000 Universidade do Minho
Curso Superior: 9081 Economia
Licenciatura

OPÇÃO CANDIDATURA

Opção	Cands.	%	Cols.	%
1ª	53	34	3	60
2ª	35	22	1	20
3ª	27	17	1	20
4ª	17	11	0	0
5ª	17	11	0	0
6ª	8	5	0	0
Total	157		5	

ETAPA COLOCAÇÃO (contingente)

Etapa Colocação	Cands.	%	Cols.	%	Nota
17 Geral	157	100	5	100	148.8
Total	157		5		

DISTRITO/CAE DE CANDIDATURA

Distrito Origem	Cands.	%	Cols.	%
Braga	86	55	4	80
Porto	43	27	1	20
Entre Douro e Vou	7	4	0	0
Tâmega	6	4	0	0
Viana do Castelo	4	3	0	0
Leiria	2	1	0	0
Coimbra	2	1	0	0
R. A. Madeira	1	1	0	0
Douro-Sul	1	1	0	0
Vila Real	1	1	0	0
Lisboa	1	1	0	0
Faro	1	1	0	0
Bragança	1	1	0	0
Aveiro	1	1	0	0
Total	157		5	

SEXO DOS CANDIDATOS

Sexo	Cands.	%	Cols.	%
Masc.	76	48	3	60
Femin.	81	52	2	40
Total	157		5	

CURSO DO 12º ANO (15 mais frequentes)

Curso 12º ano	Cands.	%	Cols.	%
N061 Ciências Socioeconómicas	66	42	4	80
R830 Agrupamento 3 / geral	39	25	0	0
N060 Ciências e Tecnologias	22	14	0	0
R810 Agrupamento 1 / geral	9	6	0	0
U220 Ens. secundário recorrente (todos	5	3	0	0
N085 Administração	3	2	0	0
R820 Agrupamento 2 / geral	2	1	0	0
N082 Informática	1	1	1	20
P487 Técnico de secretariado	1	1	0	0
N089 Desporto	1	1	0	0
N575 Contabilidade e Gestão	1	1	0	0
N582 Informática de Gestão	1	1	0	0
N970 Recorrente - Ciências e Tecnologi	1	1	0	0
R175 Administração	1	1	0	0
R179 Administração	1	1	0	0

MÉDIAS dos Colocados

Nota de candidatura	152.4
Prova de ingresso	139.4
Média do 12º ano	161.0
Média do 10º/11º ano	161.0

DISTRIBUIÇÕES DE NOTAS DE CANDIDATURA

Candidatos

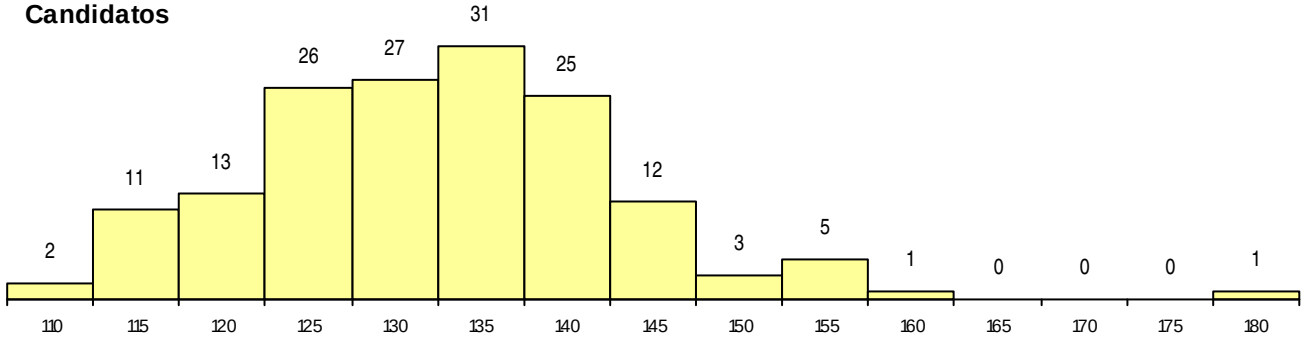

Colocados

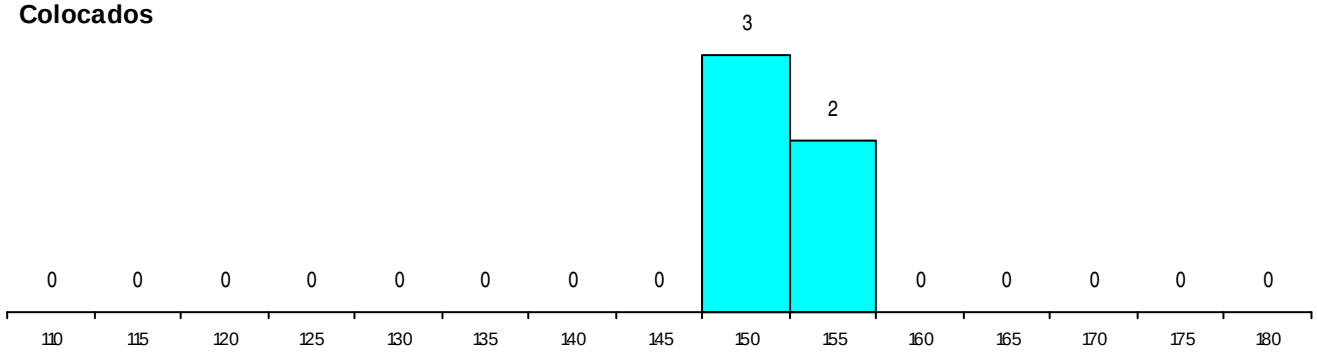

Estabelecimento: 1000 Universidade do Minho
Curso Superior: 9119 Engenharia Informática
Licenciatura

OPÇÃO CANDIDATURA

Opção	Cands.	%	Cols.	%
1ª	58	27	8	73
2ª	39	18	0	0
3ª	34	16	2	18
4ª	36	17	1	9
5ª	31	15	0	0
6ª	14	7	0	0
Total	212		11	

ETAPA COLOCAÇÃO (contingente)

Etapa Colocação	Cands.	%	Cols.	%	Nota
17 Geral	212	100	11	100	143.4
Total	212		11		

DISTRITO/CAE DE CANDIDATURA

Distrito Origem	Cands.	%	Cols.	%
Braga	90	42	5	45
Porto	61	29	1	9
Viana do Castelo	17	8	3	27
Entre Douro e Vou	9	4	0	0
Tâmega	7	3	0	0
Vila Real	6	3	1	9
Viseu	4	2	0	0
R. A. Madeira	3	1	0	0
Guarda	3	1	1	9
Bragança	2	1	0	0
Aveiro	2	1	0	0
Setúbal	2	1	0	0
Douro-Sul	2	1	0	0
Leiria	1	0	0	0
Coimbra	1	0	0	0
Oeste	1	0	0	0
Santarém	1	0	0	0
Total	212		11	

SEXO DOS CANDIDATOS

Sexo	Cands.	%	Cols.	%
Masc.	176	83	10	91
Femin.	36	17	1	9
Total	212		11	

CURSO DO 12º ANO (15 mais frequentes)

Curso 12º ano	Cands.	%	Cols.	%
N082 Informática	60	28	4	36
N060 Ciências e Tecnologias	57	27	4	36
R810 Agrupamento 1 / geral	27	13	1	9
R813 Agrupamento 1 / informática	26	12	1	9
U220 Ens. secundário recorrente (todos	13	6	0	0
R830 Agrupamento 3 / geral	4	2	0	0
R176 Informática	3	1	0	0
N578 Informática	3	1	0	0
P469 Técnico de informática aplicada	1	0	1	9
N970 Recorrente - Ciências e Tecnologi	1	0	0	0
N596 Desenho de Projecto, Engenharia	1	0	0	0
NA16 Informática de Gestão (VCT)	1	0	0	0
N081 Electrotecnia e Electrónica	1	0	0	0
N064 Artes Visuais	1	0	0	0
N061 Ciências Socioeconómicas	1	0	0	0

MÉDIAS dos Colocados

Nota de candidatura	151.2
Prova de ingresso	149.4
Média do 12º ano	152.4
Média do 10º/11º ano	152.4

DISTRIBUIÇÕES DE NOTAS DE CANDIDATURA

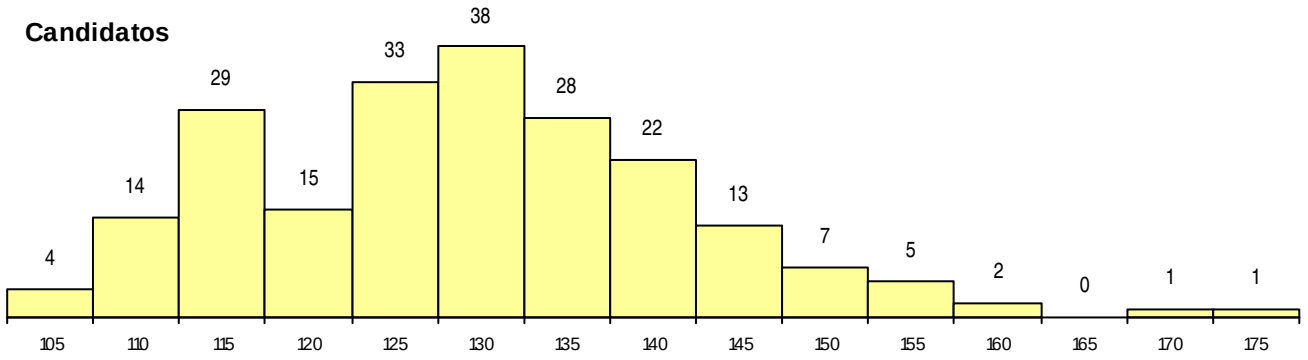

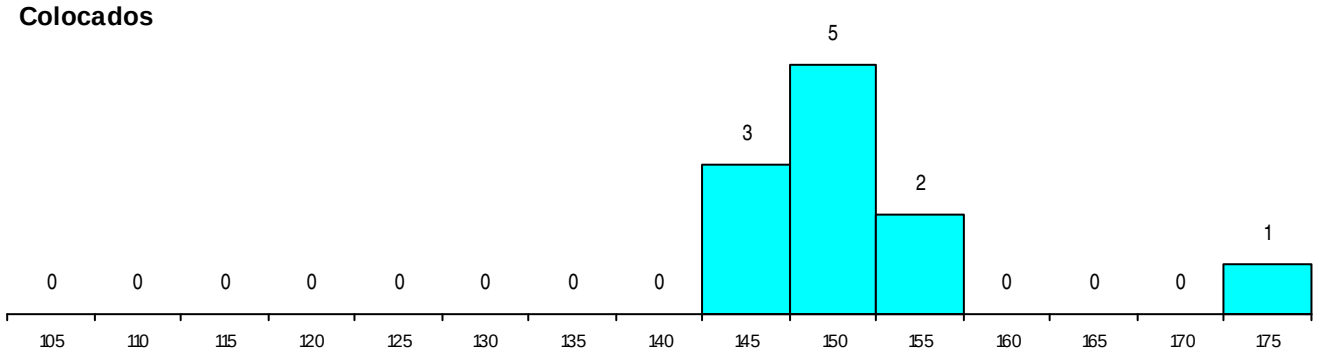

Estabelecimento: 1000 Universidade do Minho
Curso Superior: 9138 Estudos Portugueses e Lusófonos
Licenciatura

OPÇÃO CANDIDATURA

Opção	Cands.	%	Cols.	%
1ª	11	12	0	0
2ª	17	18	4	36
3ª	22	23	2	18
4ª	19	20	2	18
5ª	17	18	2	18
6ª	8	9	1	9
Total	94		11	

ETAPA COLOCAÇÃO (contingente)

Etapa Colocação	Cands.	%	Cols.	%	Nota
17 Geral	94	100	11	100	129.2
Total	94		11		

DISTRITO/CAE DE CANDIDATURA

Distrito Origem	Cands.	%	Cols.	%
Braga	78	83	9	82
Tâmega	5	5	0	0
Porto	5	5	2	18
Viana do Castelo	3	3	0	0
Oeste	1	1	0	0
Lisboa	1	1	0	0
Leiria	1	1	0	0
Total	94		11	

SEXO DOS CANDIDATOS

Sexo	Cands.	%	Cols.	%
Masc.	34	36	1	9
Femin.	60	64	10	91
Total	94		11	

CURSO DO 12º ANO (15 mais frequentes)

Curso 12º ano	Cands.	%	Cols.	%
U220 Ens. secundário recorrente (todos	24	26	3	27
R840 Agrupamento 4 / geral	12	13	1	9
N062 Ciências Sociais e Humanas	10	11	2	18
N060 Ciências e Tecnologias	9	10	0	0
R810 Agrupamento 1 / geral	6	6	1	9
N063 Línguas e Literaturas	6	6	0	0
R813 Agrupamento 1 / informática	4	4	1	9
R842 Agrupamento 4 / animação social	3	3	0	0
R831 Agrupamento 3 / administração	3	3	0	0
P472 Técnico de informática/gestão	3	3	0	0
N088 Acção Social	2	2	0	0
P663 Técnico de serviços jurídicos	1	1	1	9
R830 Agrupamento 3 / geral	1	1	1	9
N594 Produção Gráfica (Colégio dos Órf	1	1	1	9
N970 Recorrente - Ciências e Tecnologi	1	1	0	0

MÉDIAS dos Colocados

Nota de candidatura	132.2
Prova de ingresso	124.6
Média do 12º ano	137.2
Média do 10º/11º ano	137.2

DISTRIBUIÇÕES DE NOTAS DE CANDIDATURA

Candidatos

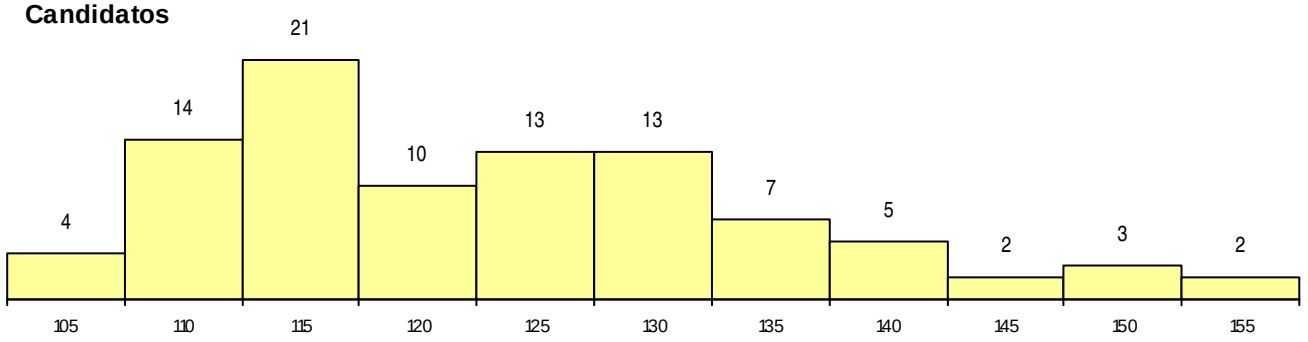

Colocados

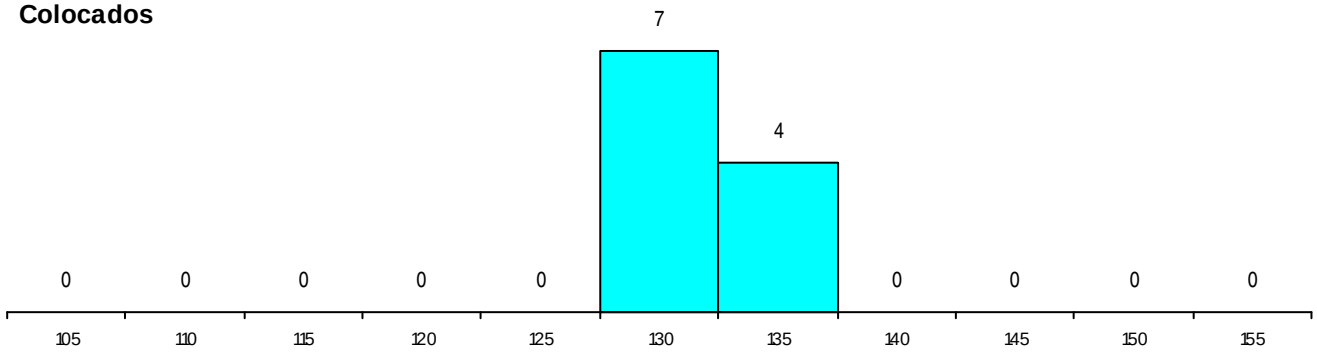

Estabelecimento: 1000 Universidade do Minho
Curso Superior: 9139 Filosofia
Licenciatura

OPÇÃO CANDIDATURA

Opção	Cands.	%	Cols.	%
1ª	2	3	0	0
2ª	14	19	2	22
3ª	14	19	3	33
4ª	14	19	1	11
5ª	18	25	2	22
6ª	11	15	1	11
Total	73		9	

ETAPA COLOCAÇÃO (contingente)

Etapa Colocação	Cands.	%	Cols.	%	Nota
17 Geral	73	100	9	100	135.2
Total	73		9		

DISTRITO/CAE DE CANDIDATURA

Distrito Origem	Cands.	%	Cols.	%
Braga	57	78	5	56
Porto	5	7	2	22
Tâmega	4	5	1	11
Viana do Castelo	3	4	0	0
Viseu	2	3	0	0
Lisboa	2	3	1	11
Total	73		9	

SEXO DOS CANDIDATOS

Sexo	Cands.	%	Cols.	%
Masc.	27	37	6	67
Femin.	46	63	3	33
Total	73		9	

MÉDIAS dos Colocados

Nota de candidatura	139.9
Prova de ingresso	133.0
Média do 12º ano	144.4
Média do 10º/11º ano	144.4

CURSO DO 12º ANO (15 mais frequentes)

Curso 12º ano	Cands.	%	Cols.	%
U220 Ens. secundário recorrente (todos	23	32	1	11
N060 Ciências e Tecnologias	9	12	5	56
N062 Ciências Sociais e Humanas	9	12	0	0
R840 Agrupamento 4 / geral	5	7	1	11
R810 Agrupamento 1 / geral	5	7	0	0
R842 Agrupamento 4 / animação social	2	3	0	0
R831 Agrupamento 3 / administração	2	3	0	0
R830 Agrupamento 3 / geral	2	3	0	0
E003 3.º curso	2	3	0	0
Q950 Equivalências	1	1	1	11
N064 Artes Visuais	1	1	1	11
P663 Técnico de serviços jurídicos	1	1	0	0
N061 Ciências Socioeconómicas	1	1	0	0
N063 Línguas e Literaturas	1	1	0	0
N088 Acção Social	1	1	0	0

DISTRIBUIÇÕES DE NOTAS DE CANDIDATURA

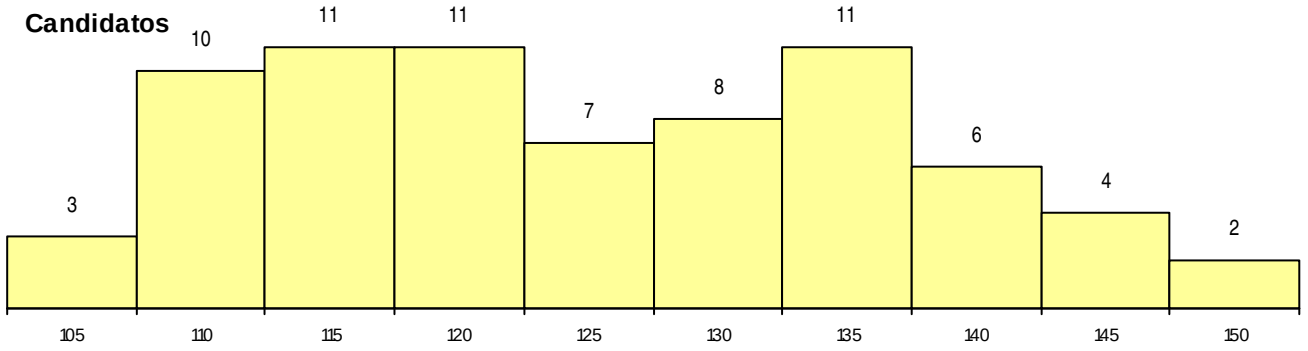

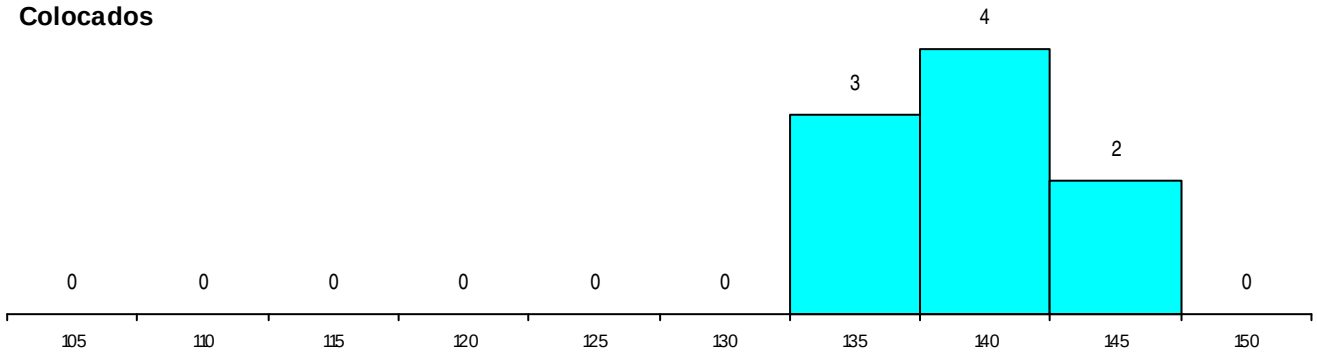

Estabelecimento: 1000 Universidade do Minho
Curso Superior: 9141 Física
Licenciatura

OPÇÃO CANDIDATURA

Opção	Cands.	%	Cols.	%
1ª	6	6	2	8
2ª	19	17	7	27
3ª	19	17	3	12
4ª	24	22	6	23
5ª	22	20	4	15
6ª	19	17	4	15
Total	109		26	

ETAPA COLOCAÇÃO (contingente)

Etapa Colocação		Cands.	%	Cols.	%	Nota
17	Geral	109	100	26	100	121.0
Total		109		26		

DISTRITO/CAE DE CANDIDATURA

Distrito Origem	Cands.	%	Cols.	%
Braga	94	86	19	73
Porto	6	6	4	15
Vila Real	2	2	1	4
Viana do Castelo	2	2	1	4
Setúbal	2	2	0	0
Tâmega	1	1	1	4
Entre Douro e Vou	1	1	0	0
Santarém	1	1	0	0
Total	109		26	

SEXO DOS CANDIDATOS

Sexo	Cands.	%	Cols.	%
Masc.	64	59	16	62
Femin.	45	41	10	38
Total	109		26	

MÉDIAS dos Colocados

Nota de candidatura	127.1
Prova de ingresso	114.5
Média do 12º ano	135.5
Média do 10º/11º ano	135.5

CURSO DO 12º ANO (15 mais frequentes)

Curso 12º ano		Cands.	%	Cols.	%
N060	Ciências e Tecnologias	46	42	18	69
R810	Agrupamento 1 / geral	36	33	7	27
U220	Ens. secundário recorrente (todos	7	6	1	4
R813	Agrupamento 1 / informática	6	6	0	0
N061	Ciências Socioeconómicas	3	3	0	0
R830	Agrupamento 3 / geral	2	2	0	0
R814	Agrupamento 1 / mecânica	2	2	0	0
R812	Agrupamento 1 / electrotecnia/elec	2	2	0	0
N082	Informática	2	2	0	0
P499	Técnico de serviços comerciais/pro	1	1	0	0
P487	Técnico de secretariado	1	1	0	0
P403	Técnico de construção civil/desenh	1	1	0	0

DISTRIBUIÇÕES DE NOTAS DE CANDIDATURA

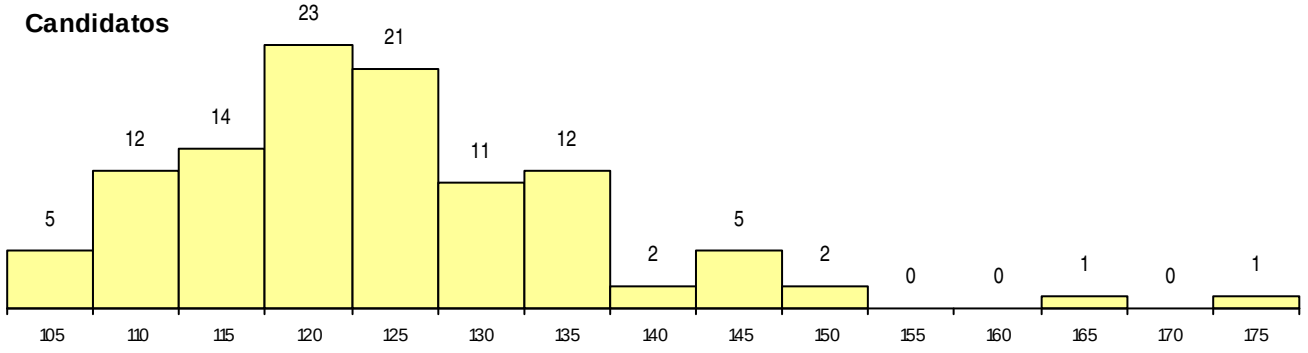

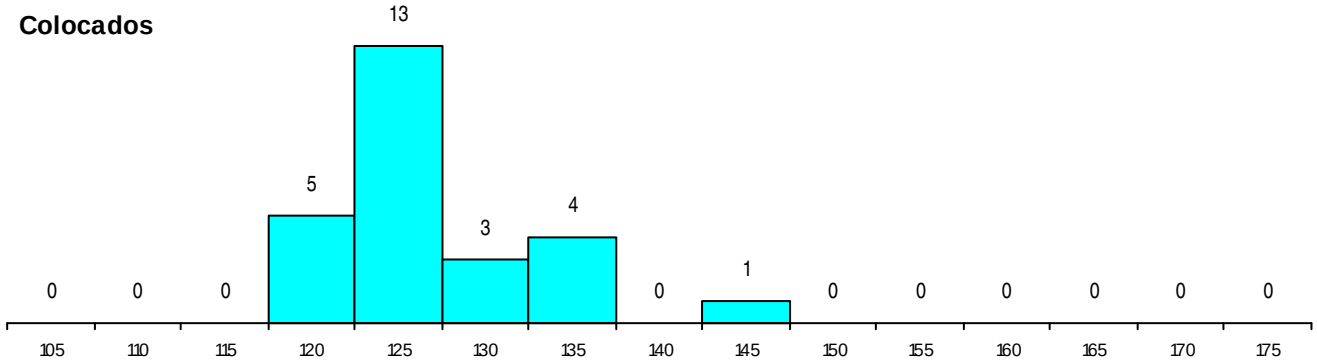

Estabelecimento: 1000 Universidade do Minho
Curso Superior: 9143 Geografia
Licenciatura

OPÇÃO CANDIDATURA

Opção	Cands.	%	Cols.	%
1ª	26	28	1	33
2ª	19	20	1	33
3ª	19	20	1	33
4ª	10	11	0	0
5ª	9	10	0	0
6ª	11	12	0	0
Total	94		3	

ETAPA COLOCAÇÃO (contingente)

Etapa Colocação	Cands.	%	Cols.	%	Nota
17 Geral	94	100	3	100	136.4
Total	94		3		

DISTRITO/CAE DE CANDIDATURA

Distrito Origem	Cands.	%	Cols.	%
Braga	67	71	2	67
Porto	8	9	0	0
Tâmega	5	5	0	0
Viana do Castelo	5	5	0	0
Vila Real	4	4	1	33
Lisboa	2	2	0	0
Leiria	1	1	0	0
Coimbra	1	1	0	0
Aveiro	1	1	0	0
Total	94		3	

SEXO DOS CANDIDATOS

Sexo	Cands.	%	Cols.	%
Masc.	49	52	0	0
Femin.	45	48	3	100
Total	94		3	

CURSO DO 12º ANO (15 mais frequentes)

Curso 12º ano	Cands.	%	Cols.	%
N062 Ciências Sociais e Humanas	34	36	1	33
U220 Ens. secundário recorrente (todos	24	26	1	33
N061 Ciências Socioeconómicas	11	12	0	0
R840 Agrupamento 4 / geral	4	4	0	0
N060 Ciências e Tecnologias	4	4	0	0
R831 Agrupamento 3 / administração	3	3	0	0
E001 1.º curso	3	3	0	0
P412 Técnico de contabilidade	2	2	0	0
R830 Agrupamento 3 / geral	2	2	0	0
P722 Técnico administrativo	1	1	1	33
E004 4.º curso	1	1	0	0
N085 Administração	1	1	0	0
P337 Técnico de turismo ambiental e rur	1	1	0	0
R810 Agrupamento 1 / geral	1	1	0	0
R812 Agrupamento 1 / electrotecnia/elec	1	1	0	0

MÉDIAS dos Colocados

Nota de candidatura	137.9
Prova de ingresso	134.7
Média do 12º ano	140.0
Média do 10º/11º ano	140.0

DISTRIBUIÇÕES DE NOTAS DE CANDIDATURA

Candidatos

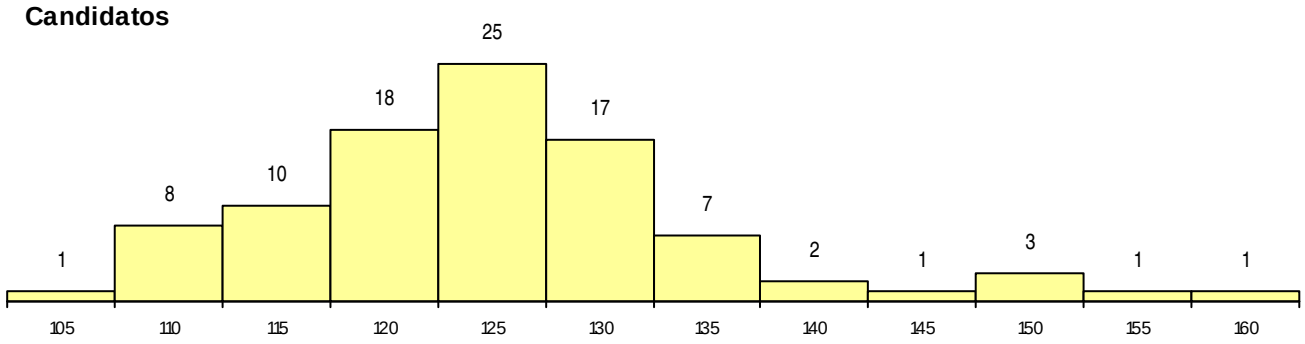

Colocados

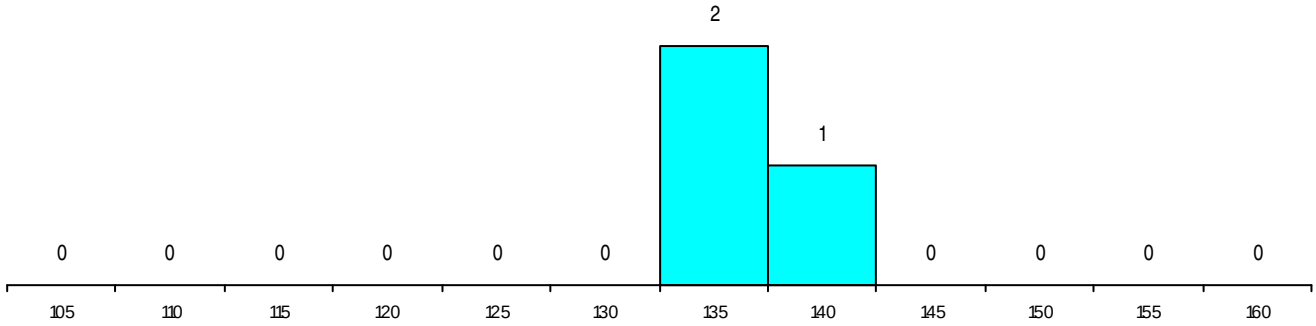

Estabelecimento: 1000 Universidade do Minho
Curso Superior: 9147 Gestão
Licenciatura

OPÇÃO CANDIDATURA

Opção	Cands.	%	Cols.	%
1ª	94	37	1	33
2ª	60	24	2	67
3ª	36	14	0	0
4ª	35	14	0	0
5ª	17	7	0	0
6ª	11	4	0	0
Total	253		3	

ETAPA COLOCAÇÃO (contingente)

Etapa Colocação	Cands.	%	Cols.	%	Nota
17 Geral	253	100	3	100	147.8
Total	253		3		

DISTRITO/CAE DE CANDIDATURA

Distrito Origem	Cands.	%	Cols.	%
Braga	150	59	3	100
Porto	55	22	0	0
Viana do Castelo	11	4	0	0
Vila Real	10	4	0	0
Entre Douro e Vou	9	4	0	0
Tâmega	6	2	0	0
Aveiro	3	1	0	0
Viseu	2	1	0	0
Bragança	2	1	0	0
Douro-Sul	1	0	0	0
Setúbal	1	0	0	0
Lisboa	1	0	0	0
Faro	1	0	0	0
Coimbra	1	0	0	0
Total	253		3	

SEXO DOS CANDIDATOS

Sexo	Cands.	%	Cols.	%
Masc.	124	49	0	0
Femin.	129	51	3	100
Total	253		3	

CURSO DO 12º ANO (15 mais frequentes)

Curso 12º ano	Cands.	%	Cols.	%
N061 Ciências Socioeconómicas	83	33	2	67
N060 Ciências e Tecnologias	51	20	1	33
R830 Agrupamento 3 / geral	43	17	0	0
R810 Agrupamento 1 / geral	32	13	0	0
N085 Administração	12	5	0	0
U220 Ens. secundário recorrente (todos	10	4	0	0
R813 Agrupamento 1 / informática	5	2	0	0
R820 Agrupamento 2 / geral	2	1	0	0
P610 Cursos Educação Formação (todo	1	0	0	0
N064 Artes Visuais	1	0	0	0
N082 Informática	1	0	0	0
N575 Contabilidade e Gestão	1	0	0	0
N582 Informática de Gestão	1	0	0	0
N972 Recorrente - Ciências Sociais e Hu	1	0	0	0
N981 Recorrente - Marketing	1	0	0	0

MÉDIAS dos Colocados

Nota de candidatura	149.6
Prova de ingresso	143.5
Média do 12º ano	153.7
Média do 10º/11º ano	153.7

DISTRIBUIÇÕES DE NOTAS DE CANDIDATURA

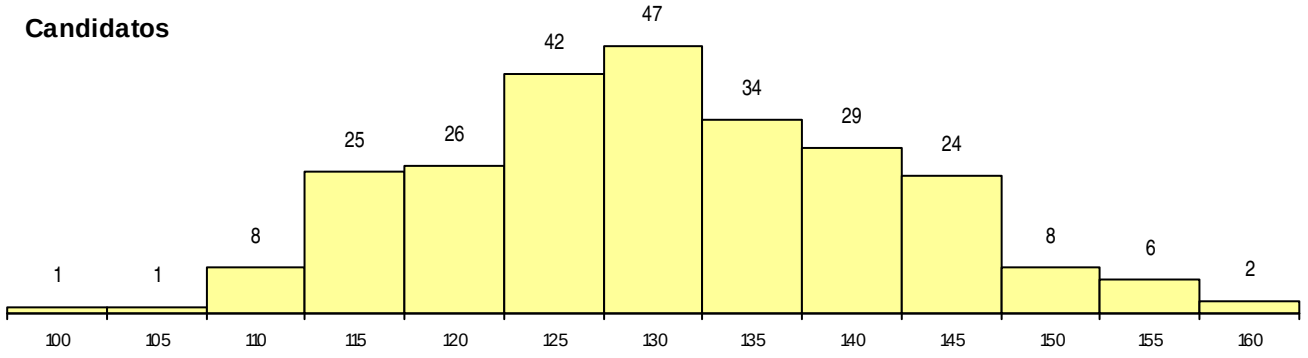

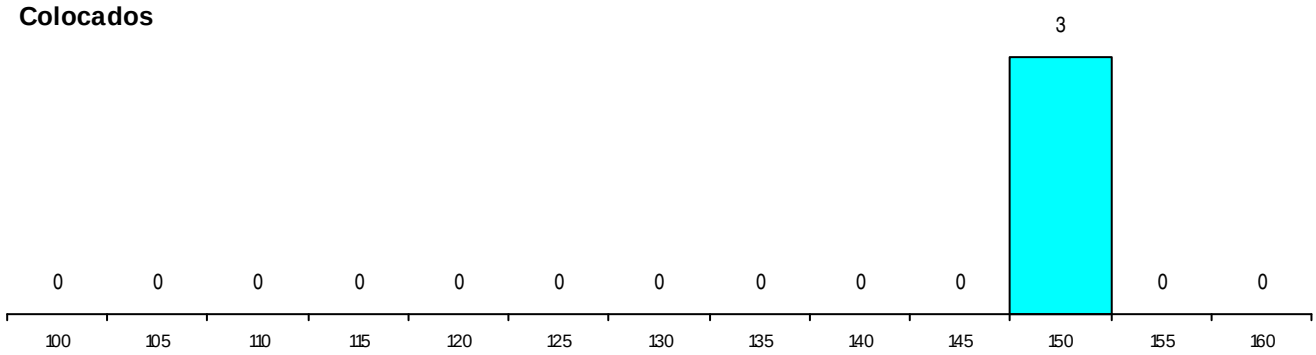

Estabelecimento: 1000 Universidade do Minho
Curso Superior: 9181 História
Licenciatura

OPÇÃO CANDIDATURA

Opção	Cands.	%	Cols.	%
1ª	10	13	1	8
2ª	17	22	4	33
3ª	18	23	4	33
4ª	15	19	2	17
5ª	11	14	1	8
6ª	8	10	0	0
Total	79		12	

ETAPA COLOCAÇÃO (contingente)

Etapa Colocação	Cands.	%	Cols.	%	Nota
17 Geral	79	100	12	100	133.6
Total	79		12		

DISTRITO/CAE DE CANDIDATURA

Distrito Origem	Cands.	%	Cols.	%
Braga	51	65	10	83
Porto	10	13	1	8
Vila Real	5	6	0	0
Tâmega	3	4	1	8
Viana do Castelo	3	4	0	0
Douro-Sul	2	3	0	0
Lisboa	2	3	0	0
Entre Douro e Vou	1	1	0	0
Leiria	1	1	0	0
Coimbra	1	1	0	0
Total	79		12	

SEXO DOS CANDIDATOS

Sexo	Cands.	%	Cols.	%
Masc.	33	42	6	50
Femin.	46	58	6	50
Total	79		12	

CURSO DO 12º ANO (15 mais frequentes)

Curso 12º ano	Cands.	%	Cols.	%
N062 Ciências Sociais e Humanas	46	58	11	92
R840 Agrupamento 4 / geral	14	18	0	0
U220 Ens. secundário recorrente (todos	4	5	0	0
R830 Agrupamento 3 / geral	2	3	1	8
R810 Agrupamento 1 / geral	2	3	0	0
N972 Recorrente - Ciências Sociais e Hu	2	3	0	0
U230 Ens. sec. recorrente privado e coo	1	1	0	0
R832 Agrupamento 3 / serviços comerci	1	1	0	0
R820 Agrupamento 2 / geral	1	1	0	0
Q960 Equivalências (Desp. n.º 6649/200	1	1	0	0
P487 Técnico de secretariado	1	1	0	0
NA22 Assessoria Jurídica e Documentaç	1	1	0	0
N980 Recorrente - Administração	1	1	0	0
N088 Acção Social	1	1	0	0
E001 1.º curso	1	1	0	0

MÉDIAS dos Colocados

Nota de candidatura	140.8
Prova de ingresso	145.4
Média do 12º ano	137.7
Média do 10º/11º ano	137.7

DISTRIBUIÇÕES DE NOTAS DE CANDIDATURA

Candidatos

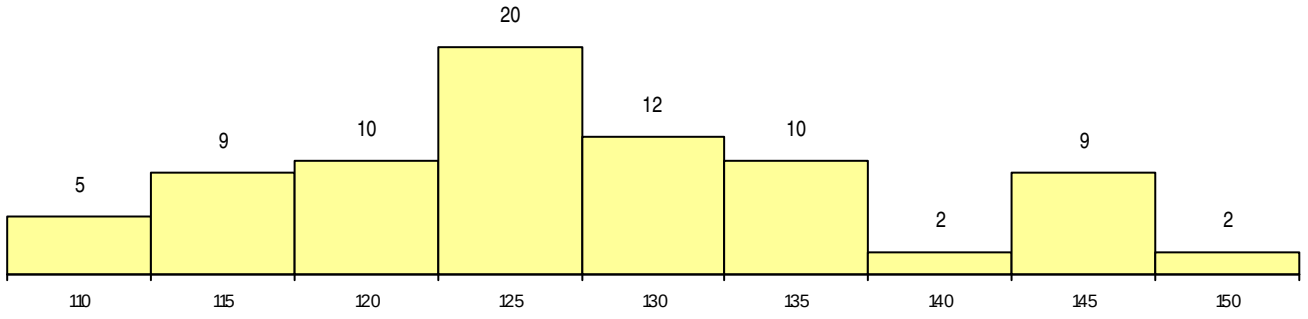

Colocados

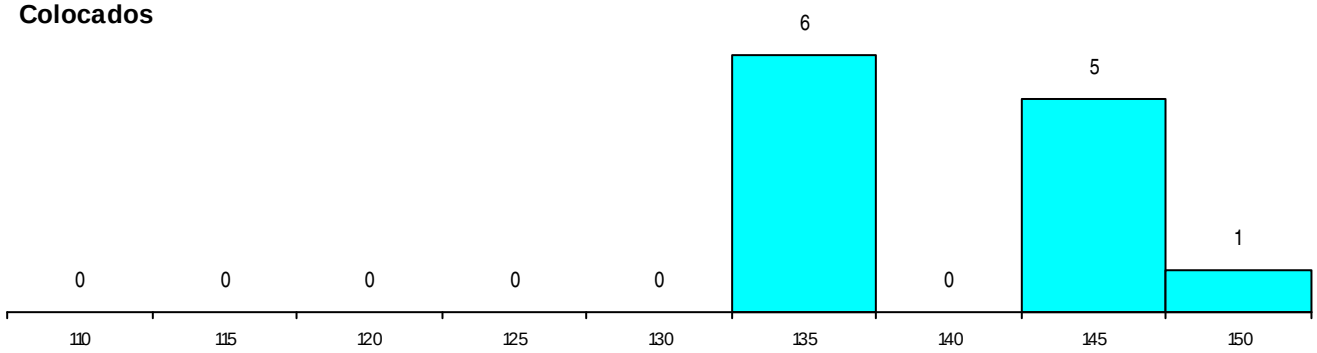

Estabelecimento: 1000 Universidade do Minho
Curso Superior: 9192 Línguas Aplicadas
Licenciatura

OPÇÃO CANDIDATURA

Opção	Cands.	%	Cols.	%
1ª	15	19	2	67
2ª	15	19	1	33
3ª	19	24	0	0
4ª	17	21	0	0
5ª	10	13	0	0
6ª	4	5	0	0
Total	80		3	

ETAPA COLOCAÇÃO (contingente)

Etapa Colocação	Cands.	%	Cols.	%	Nota
17 Geral	80	100	3	100	139.0
Total	80		3		

DISTRITO/CAE DE CANDIDATURA

Distrito Origem	Cands.	%	Cols.	%
Braga	62	78	2	67
Viana do Castelo	5	6	0	0
Porto	4	5	0	0
Tâmega	3	4	1	33
Guarda	2	3	0	0
Oeste	1	1	0	0
R. A. Madeira	1	1	0	0
Entre Douro e Vou	1	1	0	0
Bragança	1	1	0	0
Total	80		3	

SEXO DOS CANDIDATOS

Sexo	Cands.	%	Cols.	%
Masc.	30	38	0	0
Femin.	50	63	3	100
Total	80		3	

CURSO DO 12º ANO (15 mais frequentes)

Curso 12º ano	Cands.	%	Cols.	%
U220 Ens. secundário recorrente (todos	17	21	0	0
N062 Ciências Sociais e Humanas	16	20	1	33
R840 Agrupamento 4 / geral	8	10	1	33
N060 Ciências e Tecnologias	6	8	1	33
R831 Agrupamento 3 / administração	6	8	0	0
R830 Agrupamento 3 / geral	5	6	0	0
R810 Agrupamento 1 / geral	4	5	0	0
N063 Línguas e Literaturas	4	5	0	0
R813 Agrupamento 1 / informática	3	4	0	0
P502 Técnico de turismo/profissionais d	2	3	0	0
R842 Agrupamento 4 / animação social	2	3	0	0
N594 Produção Gráfica (Colégio dos Órf	1	1	0	0
N970 Recorrente - Ciências e Tecnologi	1	1	0	0
N971 Recorrente - Ciências Socioeconó	1	1	0	0
E003 3.º curso	1	1	0	0

MÉDIAS dos Colocados

Nota de candidatura	143.6
Prova de ingresso	138.0
Média do 12º ano	147.3
Média do 10º/11º ano	147.3

DISTRIBUIÇÕES DE NOTAS DE CANDIDATURA

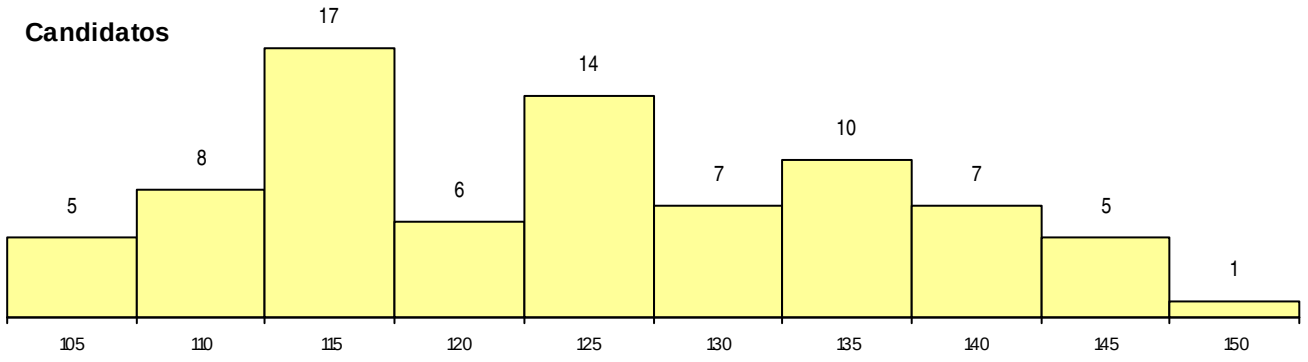

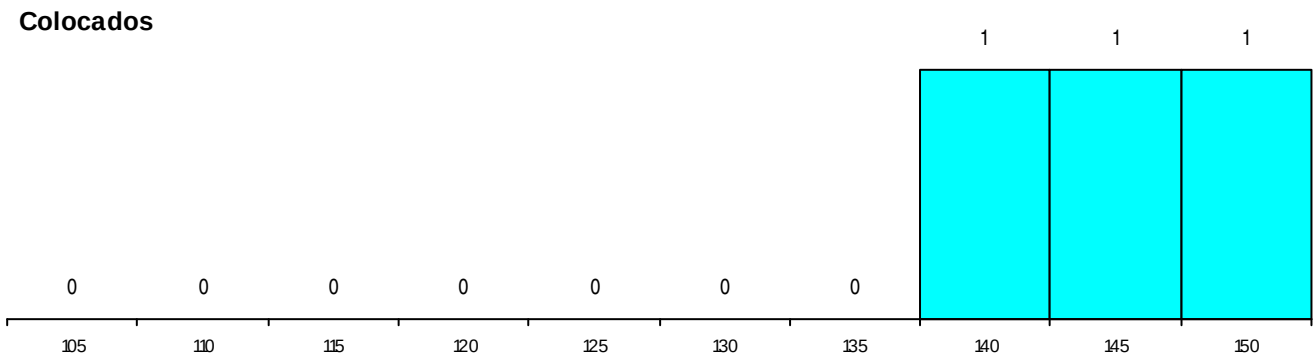

Estabelecimento: 1000 Universidade do Minho
Curso Superior: 9193 Línguas e Culturas Orientais
Licenciatura

OPÇÃO CANDIDATURA

Opção	Cands.	%	Cols.	%
1ª	13	27	0	0
2ª	5	10	1	33
3ª	7	15	0	0
4ª	11	23	1	33
5ª	6	13	1	33
6ª	6	13	0	0
Total	48		3	

ETAPA COLOCAÇÃO (contingente)

Etapa Colocação	Cands.	%	Cols.	%	Nota
17 Geral	48	100	3	100	138.2
Total	48		3		

DISTRITO/CAE DE CANDIDATURA

Distrito Origem	Cands.	%	Cols.	%
Braga	35	73	2	67
Porto	5	10	1	33
Tâmega	2	4	0	0
Coimbra	2	4	0	0
Viseu	1	2	0	0
Setúbal	1	2	0	0
Santarém	1	2	0	0
Castelo Branco	1	2	0	0
Total	48		3	

SEXO DOS CANDIDATOS

Sexo	Cands.	%	Cols.	%
Masc.	17	35	0	0
Femin.	31	65	3	100
Total	48		3	

CURSO DO 12º ANO (15 mais frequentes)

Curso 12º ano	Cands.	%	Cols.	%
U220 Ens. secundário recorrente (todos	15	31	0	0
N062 Ciências Sociais e Humanas	9	19	0	0
N060 Ciências e Tecnologias	6	13	1	33
P663 Técnico de serviços jurídicos	2	4	1	33
R840 Agrupamento 4 / geral	2	4	0	0
N063 Línguas e Literaturas	2	4	0	0
N082 Informática	2	4	0	0
R830 Agrupamento 3 / geral	1	2	1	33
P487 Técnico de secretariado	1	2	0	0
N086 Marketing	1	2	0	0
N089 Desporto	1	2	0	0
E003 3.º curso	1	2	0	0
P472 Técnico de informática/gestão	1	2	0	0
R820 Agrupamento 2 / geral	1	2	0	0
R831 Agrupamento 3 / administração	1	2	0	0

MÉDIAS dos Colocados

Nota de candidatura	141.9
Prova de ingresso	135.3
Média do 12º ano	146.3
Média do 10º/11º ano	146.3

DISTRIBUIÇÕES DE NOTAS DE CANDIDATURA

Candidatos

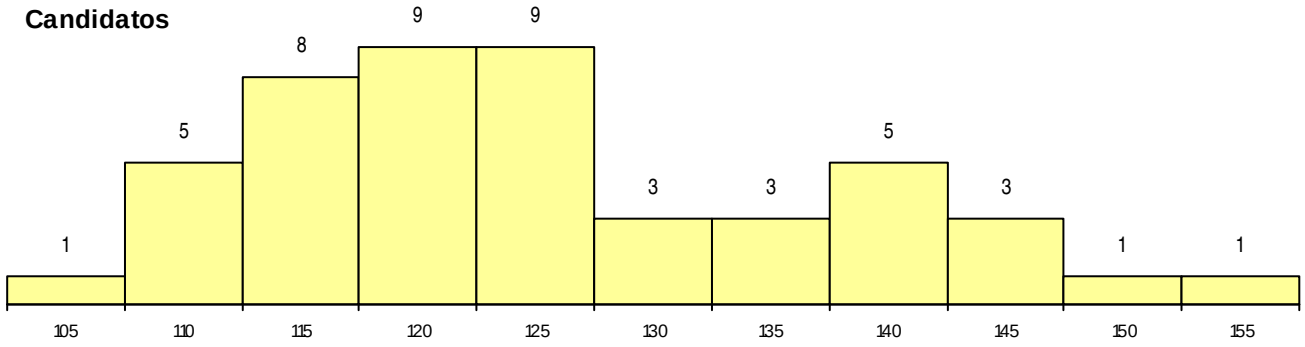

Colocados

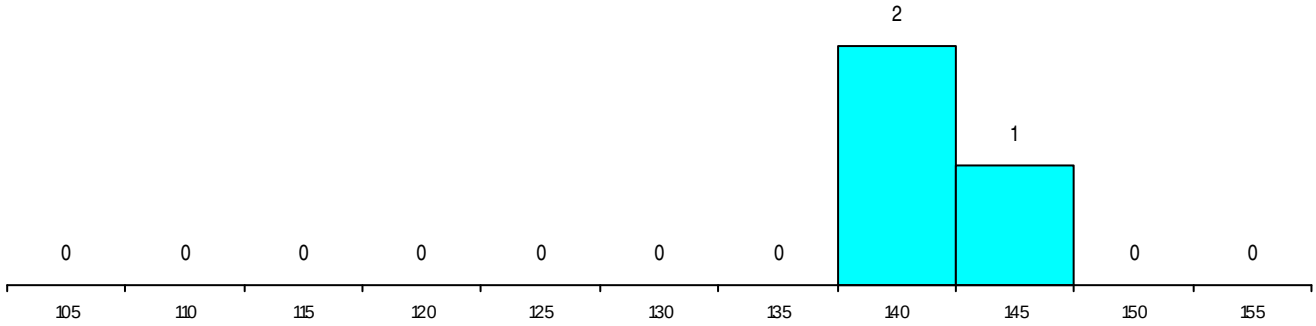

Estabelecimento: 1000 Universidade do Minho
Curso Superior: 9195 Línguas e Literaturas Europeias
Licenciatura

OPÇÃO CANDIDATURA

Opção	Cands.	%	Cols.	%
1ª	9	10	2	33
2ª	28	30	3	50
3ª	21	23	0	0
4ª	11	12	0	0
5ª	13	14	0	0
6ª	10	11	1	17
Total	92		6	

ETAPA COLOCAÇÃO (contingente)

Etapa Colocação	Cands.	%	Cols.	%	Nota
17 Geral	92	100	6	100	136.6
Total	92		6		

DISTRITO/CAE DE CANDIDATURA

Distrito Origem	Cands.	%	Cols.	%
Braga	69	75	3	50
Tâmega	8	9	0	0
Porto	7	8	1	17
Viana do Castelo	3	3	0	0
Bragança	2	2	1	17
Oeste	1	1	0	0
Entre Douro e Vou	1	1	0	0
Castelo Branco	1	1	1	17
Total	92		6	

SEXO DOS CANDIDATOS

Sexo	Cands.	%	Cols.	%
Masc.	32	35	2	33
Femin.	60	65	4	67
Total	92		6	

CURSO DO 12º ANO (15 mais frequentes)

Curso 12º ano	Cands.	%	Cols.	%
U220 Ens. secundário recorrente (todos	25	27	0	0
N062 Ciências Sociais e Humanas	13	14	1	17
R840 Agrupamento 4 / geral	13	14	0	0
N060 Ciências e Tecnologias	6	7	2	33
R831 Agrupamento 3 / administração	5	5	0	0
R810 Agrupamento 1 / geral	4	4	0	0
R813 Agrupamento 1 / informática	3	3	0	0
R842 Agrupamento 4 / animação social	2	2	0	0
R841 Agrupamento 4 / comunicação	2	2	0	0
R830 Agrupamento 3 / geral	2	2	0	0
N088 Acção Social	2	2	0	0
N061 Ciências Socioeconómicas	2	2	0	0
N089 Desporto	1	1	1	17
Q950 Equivalências	1	1	1	17
P709 Medidor orçamentista	1	1	1	17

MÉDIAS dos Colocados

Nota de candidatura	144.7
Prova de ingresso	151.2
Média do 12º ano	140.3
Média do 10º/11º ano	140.3

DISTRIBUIÇÕES DE NOTAS DE CANDIDATURA

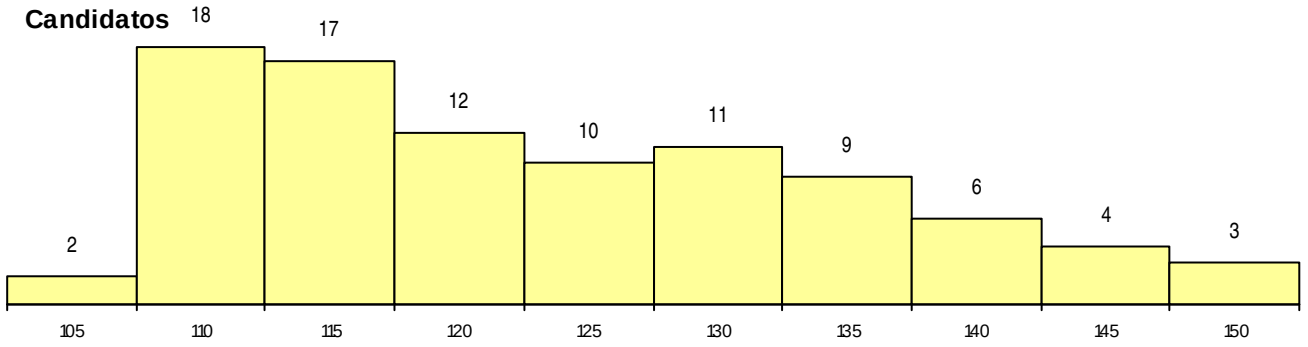

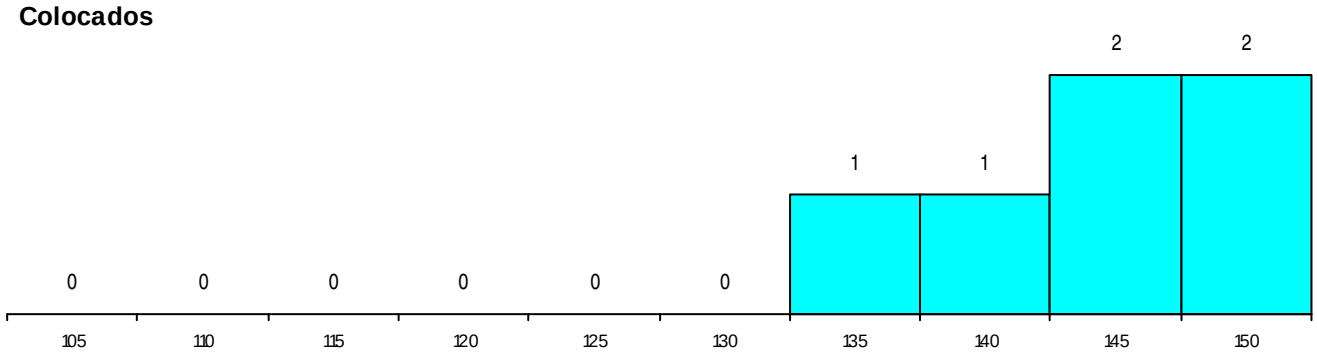

Estabelecimento: 1000 Universidade do Minho
Curso Superior: 9209 Matemática
Licenciatura

OPÇÃO CANDIDATURA

Opção	Cands.	%	Cols.	%
1ª	16	9	4	11
2ª	34	18	12	32
3ª	36	19	11	29
4ª	32	17	6	16
5ª	34	18	2	5
6ª	36	19	3	8
Total	188		38	

ETAPA COLOCAÇÃO (contingente)

Etapa Colocação		Cands.	%	Cols.	%	Nota
17	Geral	188	100	38	100	125.8
Total		188		38		

DISTRITO/CAE DE CANDIDATURA

Distrito Origem	Cands.	%	Cols.	%
Braga	150	80	29	76
Porto	11	6	5	13
Vila Real	6	3	1	3
Viana do Castelo	6	3	2	5
Entre Douro e Vou	3	2	0	0
Tâmega	2	1	0	0
Santarém	2	1	0	0
Aveiro	2	1	0	0
Oeste	1	1	0	0
R. A. Madeira	1	1	0	0
Douro-Sul	1	1	1	3
Leiria	1	1	0	0
Guarda	1	1	0	0
Coimbra	1	1	0	0
Total	188		38	

SEXO DOS CANDIDATOS

Sexo	Cands.	%	Cols.	%
Masc.	102	54	20	53
Femin.	86	46	18	47
Total	188		38	

CURSO DO 12º ANO (15 mais frequentes)

Curso 12º ano		Cands.	%	Cols.	%
N060	Ciências e Tecnologias	73	39	18	47
R810	Agrupamento 1 / geral	39	21	4	11
N061	Ciências Socioeconómicas	17	9	2	5
R830	Agrupamento 3 / geral	12	6	5	13
R813	Agrupamento 1 / informática	12	6	3	8
U220	Ens. secundário recorrente (todos	10	5	1	3
N082	Informática	6	3	0	0
N085	Administração	3	2	1	3
R812	Agrupamento 1 / electrotecnia/elec	3	2	0	0
R820	Agrupamento 2 / geral	2	1	0	0
P551	Técnico de informática/manutençã	1	1	1	3
N981	Recorrente - Marketing	1	1	1	3
P345	Profissionais de formação bancári	1	1	1	3
P487	Técnico de secretariado	1	1	1	3
E001	1.º curso	1	1	0	0

MÉDIAS dos Colocados

Nota de candidatura	133.4
Prova de ingresso	124.6
Média do 12º ano	139.3
Média do 10º/11º ano	139.3

DISTRIBUIÇÕES DE NOTAS DE CANDIDATURA

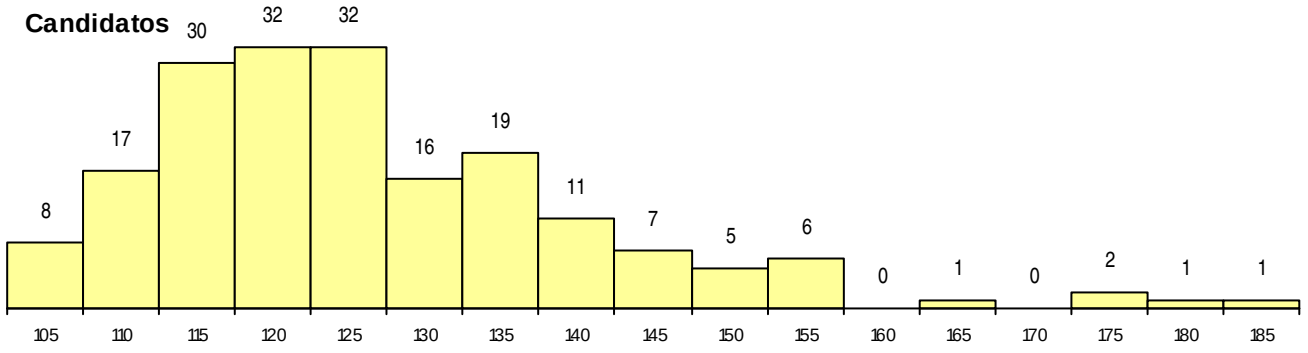

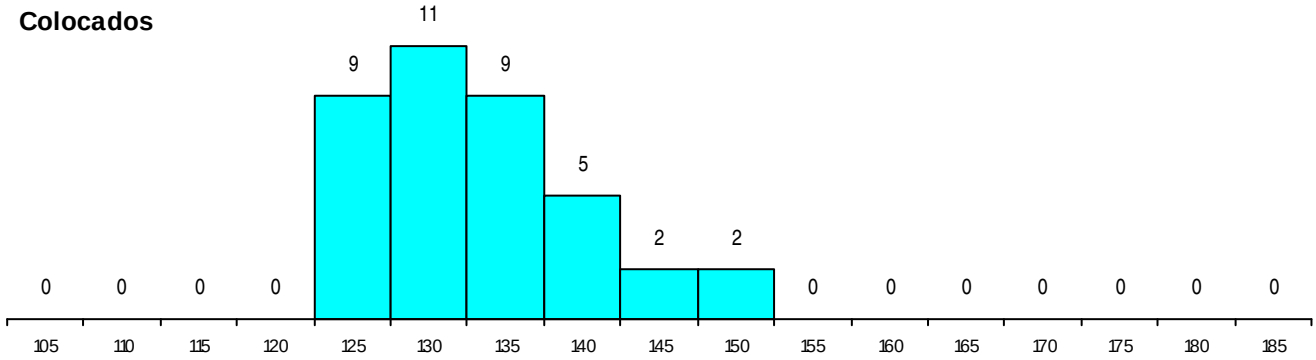

Estabelecimento: 1000 Universidade do Minho
Curso Superior: 9214 Música
Licenciatura

OPÇÃO CANDIDATURA

Opção	Cands.	%	Cols.	%
1ª	2	100	2	100
Total	2		2	

ETAPA COLOCAÇÃO (contingente)

Etapa Colocação	Cands.	%	Cols.	%	Nota
17 Geral	2	100	2	100	139.7
Total	2		2		

DISTRITO/CAE DE CANDIDATURA

Distrito Origem	Cands.	%	Cols.	%
Braga	2	100	2	100
Total	2		2	

SEXO DOS CANDIDATOS

Sexo	Cands.	%	Cols.	%
Femin.	2	100	2	100
Total	2		2	

CURSO DO 12º ANO (15 mais frequentes)

Curso 12º ano	Cands.	%	Cols.	%
P511 Instrumentista de sopro	1	50	1	50
N060 Ciências e Tecnologias	1	50	1	50

MÉDIAS dos Colocados

Nota de candidatura	144.5
Prova de ingresso	122.5
Média do 12º ano	160.5
Média do 10º/11º ano	160.5

DISTRIBUIÇÕES DE NOTAS DE CANDIDATURA

Candidatos

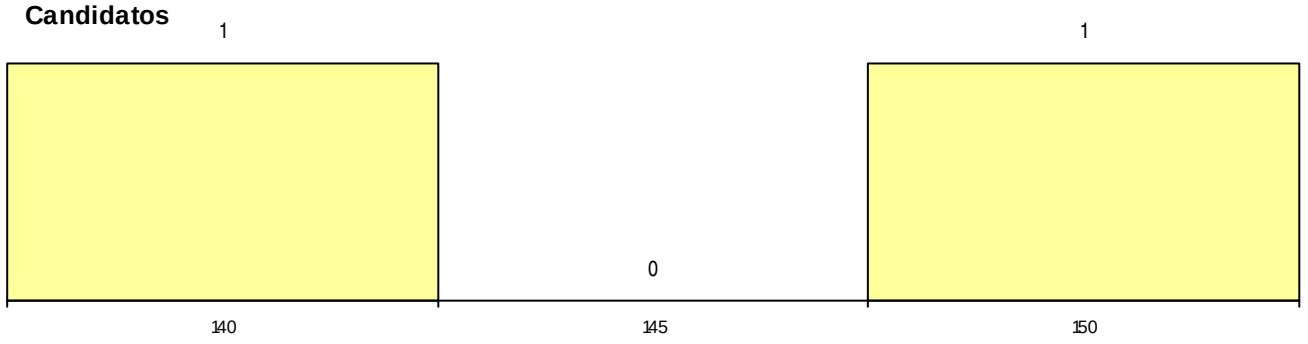

Colocados

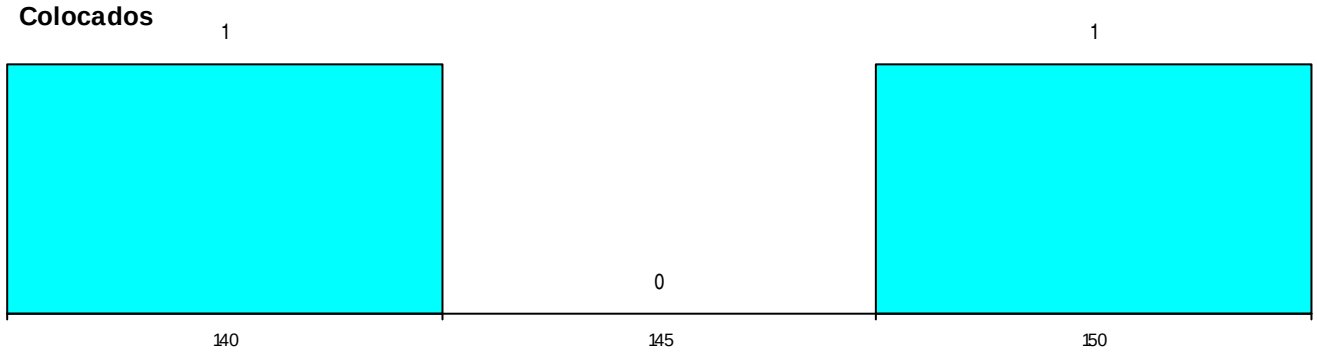

Estabelecimento: 1000 Universidade do Minho
Curso Superior: 9223 Química
Licenciatura

OPÇÃO CANDIDATURA

Opção	Cands.	%	Cols.	%
1ª	8	12	8	24
2ª	9	13	8	24
3ª	10	15	6	18
4ª	14	21	4	12
5ª	11	16	4	12
6ª	15	22	3	9
Total	67		33	

ETAPA COLOCAÇÃO (contingente)

Etapa Colocação	Cands.	%	Cols.	%	Nota
17 Geral	67	100	33	100	106.2
Total	67		33		

DISTRITO/CAE DE CANDIDATURA

Distrito Origem	Cands.	%	Cols.	%
Braga	36	54	23	70
Viana do Castelo	6	9	4	12
Porto	6	9	1	3
Tâmega	5	7	2	6
Vila Real	5	7	1	3
Santarém	2	3	1	3
Aveiro	2	3	0	0
Entre Douro e Vou	1	1	0	0
Douro-Sul	1	1	1	3
Viseu	1	1	0	0
Coimbra	1	1	0	0
Bragança	1	1	0	0
Total	67		33	

SEXO DOS CANDIDATOS

Sexo	Cands.	%	Cols.	%
Masc.	20	30	10	30
Femin.	47	70	23	70
Total	67		33	

CURSO DO 12º ANO (15 mais frequentes)

Curso 12º ano	Cands.	%	Cols.	%
R810 Agrupamento 1 / geral	40	60	19	58
N060 Ciências e Tecnologias	22	33	10	30
U220 Ens. secundário recorrente (todos	5	7	4	12

MÉDIAS dos Colocados

Nota de candidatura	130.4
Prova de ingresso	123.6
Média do 12º ano	134.9
Média do 10º/11º ano	134.9

DISTRIBUIÇÕES DE NOTAS DE CANDIDATURA

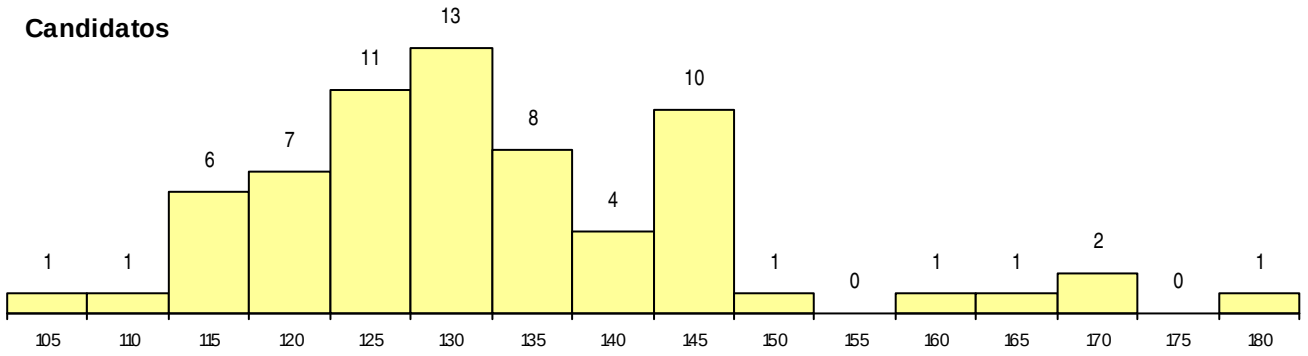

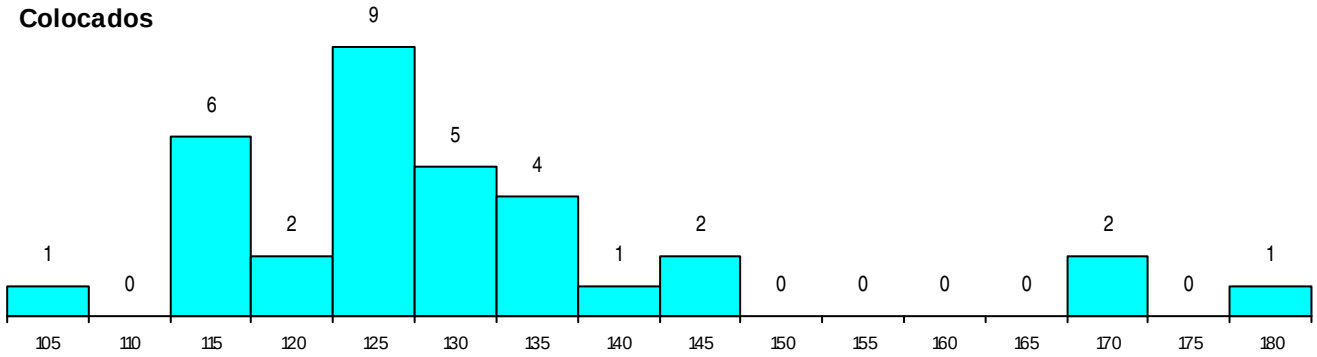

Estabelecimento: 1000 Universidade do Minho
Curso Superior: 9229 Relações Internacionais
Licenciatura

OPÇÃO CANDIDATURA

Opção	Cands.	%	Cols.	%
1ª	19	17	2	22
2ª	29	27	4	44
3ª	15	14	1	11
4ª	20	18	0	0
5ª	18	17	2	22
6ª	8	7	0	0
Total	109		9	

ETAPA COLOCAÇÃO (contingente)

Etapa Colocação	Cands.	%	Cols.	%	Nota
17 Geral	109	100	9	100	137.2
Total	109		9		

DISTRITO/CAE DE CANDIDATURA

Distrito Origem	Cands.	%	Cols.	%
Braga	73	67	4	44
Porto	13	12	2	22
Viana do Castelo	11	10	2	22
Vila Real	4	4	0	0
Tâmega	3	3	1	11
Lisboa	2	2	0	0
Entre Douro e Vou	1	1	0	0
Santarém	1	1	0	0
Faro	1	1	0	0
Total	109		9	

SEXO DOS CANDIDATOS

Sexo	Cands.	%	Cols.	%
Masc.	51	47	2	22
Femin.	58	53	7	78
Total	109		9	

CURSO DO 12º ANO (15 mais frequentes)

Curso 12º ano	Cands.	%	Cols.	%
N062 Ciências Sociais e Humanas	28	26	3	33
U220 Ens. secundário recorrente (todos	23	21	4	44
R840 Agrupamento 4 / geral	14	13	2	22
N061 Ciências Socioeconómicas	14	13	0	0
R830 Agrupamento 3 / geral	11	10	0	0
P487 Técnico de secretariado	2	2	0	0
R831 Agrupamento 3 / administração	2	2	0	0
N060 Ciências e Tecnologias	2	2	0	0
Q960 Equivalências (Desp. n.º 6649/200	2	2	0	0
N971 Recorrente - Ciências Socioeconó	1	1	0	0
N972 Recorrente - Ciências Sociais e Hu	1	1	0	0
N981 Recorrente - Marketing	1	1	0	0
P381 Técnico de comunicação/marketin	1	1	0	0
E004 4.º curso	1	1	0	0
Q900 Emigrantes	1	1	0	0

MÉDIAS dos Colocados

Nota de candidatura	142.4
Prova de ingresso	150.9
Média do 12º ano	136.7
Média do 10º/11º ano	136.7

DISTRIBUIÇÕES DE NOTAS DE CANDIDATURA

Candidatos

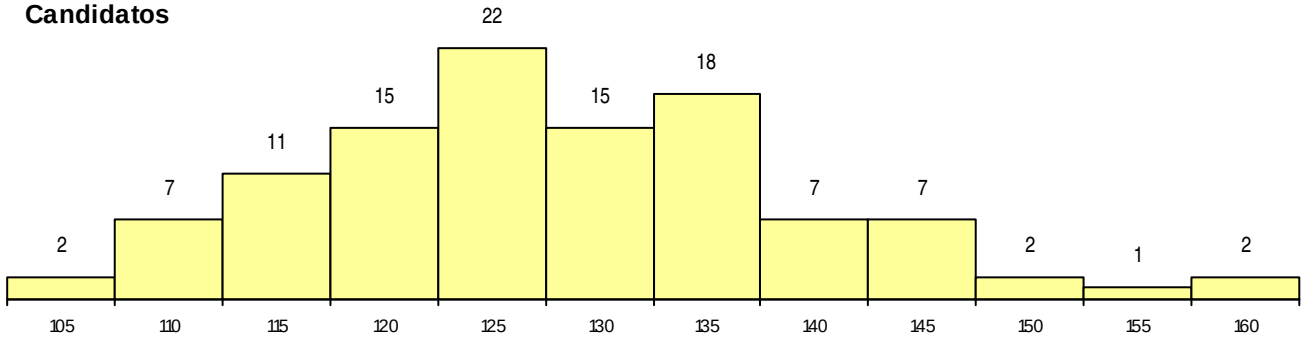

Colocados

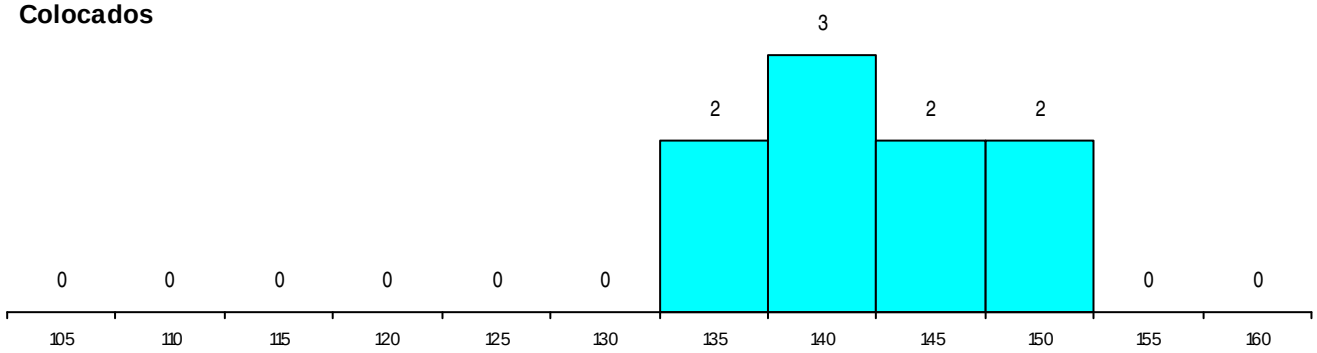

Estabelecimento: 1000 Universidade do Minho
Curso Superior: 9240 Sociologia
Licenciatura

OPÇÃO CANDIDATURA

Opção	Cands.	%	Cols.	%
1ª	26	13	1	7
2ª	47	23	4	29
3ª	47	23	7	50
4ª	36	17	2	14
5ª	32	15	0	0
6ª	20	10	0	0
Total	208		14	

ETAPA COLOCAÇÃO (contingente)

Etapa Colocação	Cands.	%	Cols.	%	Nota
17 Geral	208	100	14	100	141.8
Total	208		14		

DISTRITO/CAE DE CANDIDATURA

Distrito Origem	Cands.	%	Cols.	%
Braga	141	68	10	71
Viana do Castelo	19	9	2	14
Porto	18	9	1	7
Tâmega	15	7	1	7
Entre Douro e Vou	4	2	0	0
Douro-Sul	2	1	0	0
Vila Real	2	1	0	0
Lisboa	2	1	0	0
Bragança	2	1	0	0
Oeste	1	0	0	0
Leiria	1	0	0	0
Faro	1	0	0	0
Total	208		14	

SEXO DOS CANDIDATOS

Sexo	Cands.	%	Cols.	%
Masc.	54	26	5	36
Femin.	154	74	9	64
Total	208		14	

CURSO DO 12º ANO (15 mais frequentes)

Curso 12º ano	Cands.	%	Cols.	%
N062 Ciências Sociais e Humanas	51	25	2	14
U220 Ens. secundário recorrente (todos	39	19	2	14
N060 Ciências e Tecnologias	36	17	4	29
R840 Agrupamento 4 / geral	17	8	1	7
R810 Agrupamento 1 / geral	11	5	2	14
R830 Agrupamento 3 / geral	6	3	1	7
N088 Acção Social	6	3	0	0
N061 Ciências Socioeconómicas	5	2	0	0
N085 Administração	4	2	0	0
R831 Agrupamento 3 / administração	4	2	0	0
P381 Técnico de comunicação/marketin	3	1	0	0
N972 Recorrente - Ciências Sociais e Hu	2	1	0	0
P627 Técnico de informática aplicada à i	2	1	0	0
P487 Técnico de secretariado	2	1	0	0
P472 Técnico de informática/gestão	2	1	0	0

MÉDIAS dos Colocados

Nota de candidatura	145.8
Prova de ingresso	149.3
Média do 12º ano	143.5
Média do 10º/11º ano	143.5

DISTRIBUIÇÕES DE NOTAS DE CANDIDATURA

Candidatos

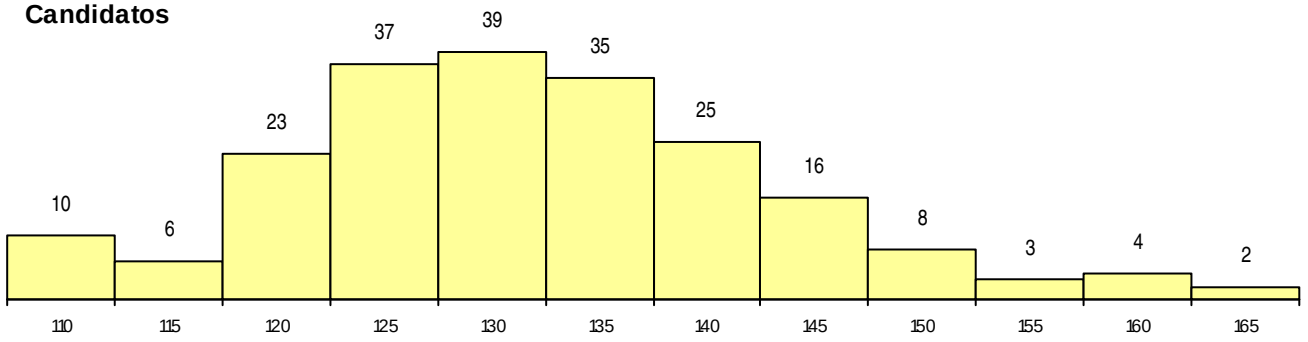

Colocados

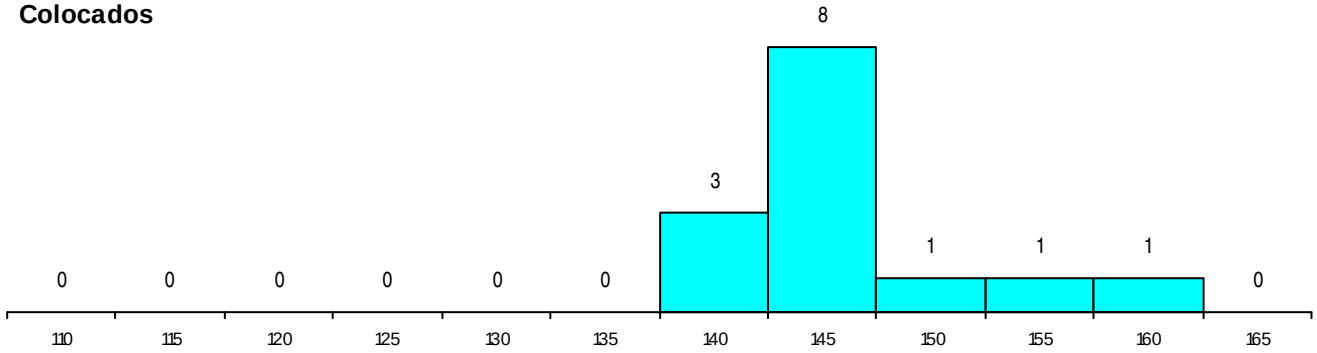

Estabelecimento: 1000 Universidade do Minho
Curso Superior: 9251 Tecnologias e Sistemas de Informação
Licenciatura

OPÇÃO CANDIDATURA

Opção	Cands.	%	Cols.	%
1ª	18	18	2	50
2ª	14	14	0	0
3ª	24	24	1	25
4ª	12	12	1	25
5ª	16	16	0	0
6ª	14	14	0	0
Total	98		4	

ETAPA COLOCAÇÃO (contingente)

Etapa Colocação	Cands.	%	Cols.	%	Nota
17 Geral	98	100	4	100	141.6
Total	98		4		

DISTRITO/CAE DE CANDIDATURA

Distrito Origem	Cands.	%	Cols.	%
Braga	71	72	2	50
Porto	8	8	1	25
Tâmega	4	4	1	25
Viana do Castelo	4	4	0	0
Vila Real	3	3	0	0
Aveiro	3	3	0	0
R. A. Madeira	1	1	0	0
Entre Douro e Vou	1	1	0	0
Santarém	1	1	0	0
Coimbra	1	1	0	0
Bragança	1	1	0	0
Total	98		4	

SEXO DOS CANDIDATOS

Sexo	Cands.	%	Cols.	%
Masc.	74	76	3	75
Femin.	24	24	1	25
Total	98		4	

CURSO DO 12º ANO (15 mais frequentes)

Curso 12º ano	Cands.	%	Cols.	%
N060 Ciências e Tecnologias	22	22	2	50
R810 Agrupamento 1 / geral	22	22	1	25
R813 Agrupamento 1 / informática	13	13	0	0
N082 Informática	12	12	0	0
R830 Agrupamento 3 / geral	7	7	0	0
U220 Ens. secundário recorrente (todos	7	7	0	0
N061 Ciências Socioeconómicas	4	4	0	0
N081 Electrotecnia e Electrónica	3	3	0	0
NA16 Informática de Gestão (VCT)	1	1	1	25
N064 Artes Visuais	1	1	0	0
N085 Administração	1	1	0	0
P551 Técnico de informática/manutençã	1	1	0	0
P610 Cursos Educação Formação (todo	1	1	0	0
R176 Informática	1	1	0	0
R820 Agrupamento 2 / geral	1	1	0	0

MÉDIAS dos Colocados

Nota de candidatura	148.1
Prova de ingresso	152.3
Média do 12º ano	145.3
Média do 10º/11º ano	145.3

DISTRIBUIÇÕES DE NOTAS DE CANDIDATURA

Candidatos

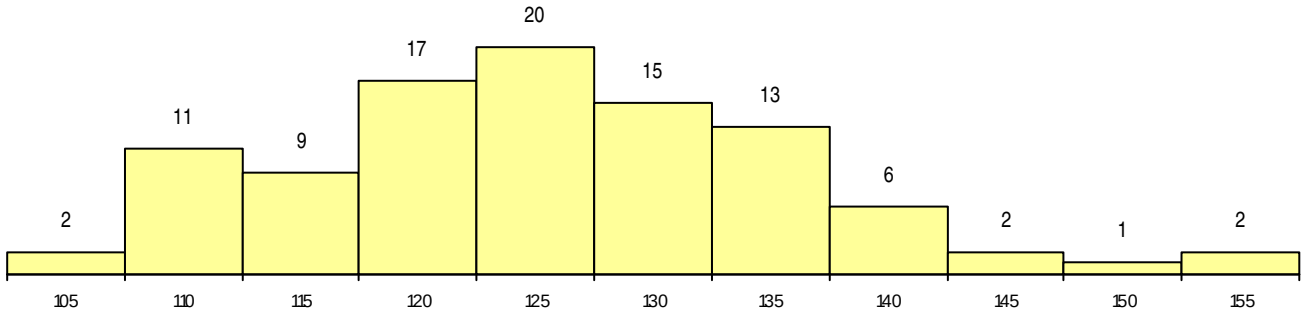

Colocados

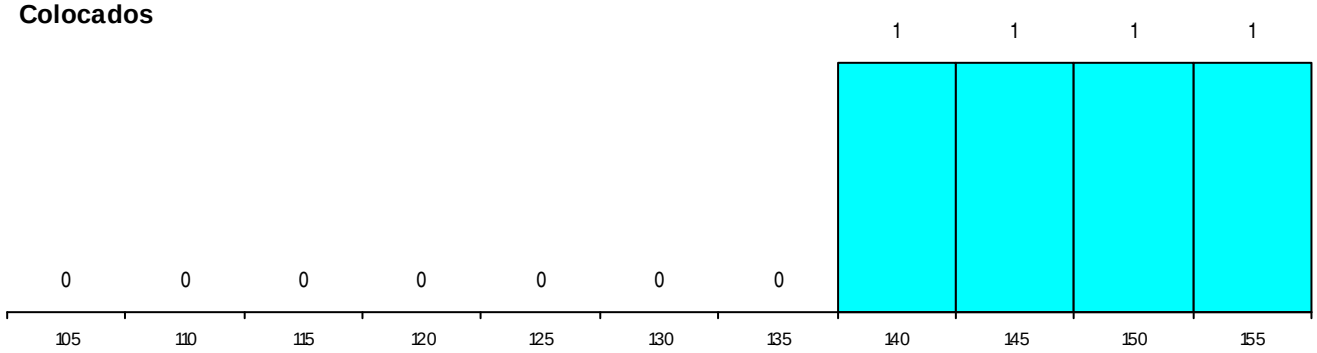

Estabelecimento: 1000 Universidade do Minho
Curso Superior: 9257 Arquitectura
Mestrado Integrado

OPÇÃO CANDIDATURA

Opção	Cands.	%	Cols.	%
1ª	49	47	2	50
2ª	23	22	1	25
3ª	11	11	1	25
4ª	7	7	0	0
5ª	8	8	0	0
6ª	6	6	0	0
Total	104		4	

ETAPA COLOCAÇÃO (contingente)

Etapa Colocação	Cands.	%	Cols.	%	Nota
17 Geral	104	100	4	100	166.2
Total	104		4		

DISTRITO/CAE DE CANDIDATURA

Distrito Origem	Cands.	%	Cols.	%
Braga	45	43	2	50
Porto	11	11	1	25
Viana do Castelo	7	7	0	0
Viseu	5	5	0	0
Coimbra	4	4	0	0
Aveiro	4	4	0	0
Tâmega	4	4	0	0
Bragança	3	3	0	0
Lisboa	3	3	0	0
Santarém	3	3	0	0
Vila Real	3	3	0	0
Évora	2	2	0	0
Oeste	2	2	0	0
Setúbal	1	1	0	0
R. A. Açores	1	1	0	0
Leiria	1	1	0	0
Faro	1	1	0	0
Entre Douro e Vou	1	1	0	0
R. A. Madeira	1	1	0	0
Beja	1	1	1	25
Portalegre	1	1	0	0
Total	104		4	

SEXO DOS CANDIDATOS

Sexo	Cands.	%	Cols.	%
Masc.	49	47	2	50
Femin.	55	53	2	50
Total	104		4	

CURSO DO 12º ANO (15 mais frequentes)

Curso 12º ano	Cands.	%	Cols.	%
N064 Artes Visuais	50	48	1	25
N060 Ciências e Tecnologias	23	22	3	75
R820 Agrupamento 2 / geral	20	19	0	0
R810 Agrupamento 1 / geral	7	7	0	0
U220 Ens. secundário recorrente (todos	1	1	0	0
P610 Cursos Educação Formação (todo	1	1	0	0
P403 Técnico de construção civil/desenh	1	1	0	0
N976 Recorrente - Electrotecnia e Electr	1	1	0	0

MÉDIAS dos Colocados

Nota de candidatura	173.4
Prova de ingresso	180.0
Média do 12º ano	169.0
Média do 10º/11º ano	169.0

DISTRIBUIÇÕES DE NOTAS DE CANDIDATURA

Candidatos

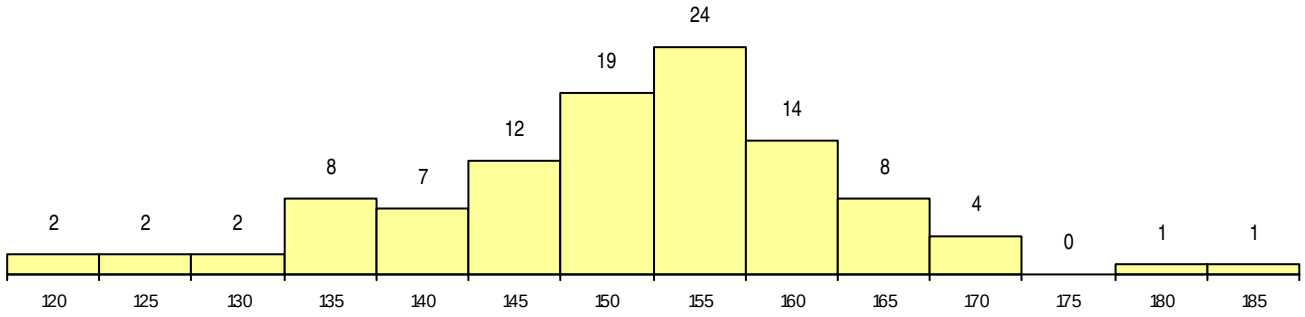

Colocados

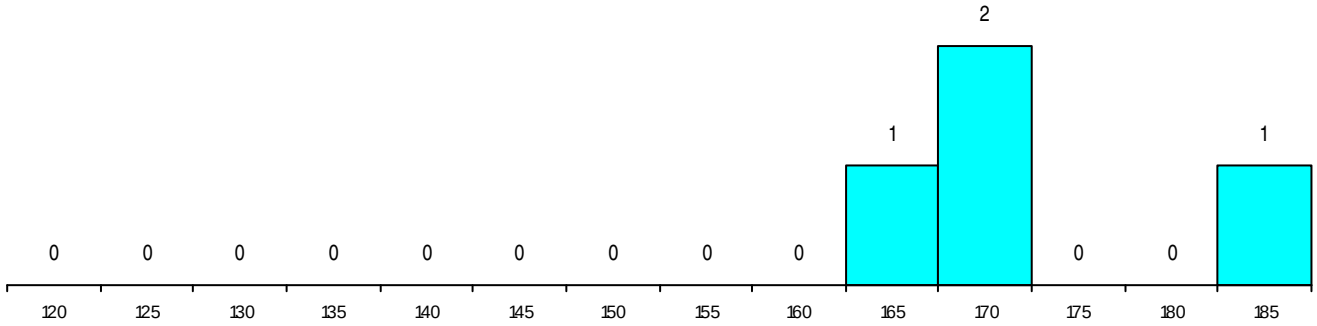

Estabelecimento: 1000 Universidade do Minho
Curso Superior: 9353 Educação
Licenciatura

OPÇÃO CANDIDATURA

Opção	Cands.	%	Cols.	%
1ª	27	25	4	57
2ª	26	24	1	14
3ª	16	15	1	14
4ª	19	18	1	14
5ª	12	11	0	0
6ª	7	7	0	0
Total	107		7	

ETAPA COLOCAÇÃO (contingente)

Etapa Colocação	Cands.	%	Cols.	%	Nota
17 Geral	107	100	7	100	138.6
Total	107		7		

DISTRITO/CAE DE CANDIDATURA

Distrito Origem	Cands.	%	Cols.	%
Braga	83	78	5	71
Tâmega	8	7	1	14
Viana do Castelo	8	7	1	14
Porto	7	7	0	0
Entre Douro e Vou	1	1	0	0
Total	107		7	

SEXO DOS CANDIDATOS

Sexo	Cands.	%	Cols.	%
Masc.	17	16	2	29
Femin.	90	84	5	71
Total	107		7	

MÉDIAS dos Colocados

Nota de candidatura	144.4
Prova de ingresso	145.6
Média do 12º ano	143.6
Média do 10º/11º ano	143.6

CURSO DO 12º ANO (15 mais frequentes)

Curso 12º ano	Cands.	%	Cols.	%
U220 Ens. secundário recorrente (todos	29	27	2	29
N060 Ciências e Tecnologias	16	15	2	29
N062 Ciências Sociais e Humanas	15	14	0	0
R840 Agrupamento 4 / geral	9	8	0	0
R810 Agrupamento 1 / geral	8	7	0	0
N088 Acção Social	6	6	1	14
R831 Agrupamento 3 / administração	4	4	0	0
P381 Técnico de comunicação/marketin	3	3	0	0
R842 Agrupamento 4 / animação social	2	2	0	0
R813 Agrupamento 1 / informática	2	2	0	0
P389 Animador sociocultural	2	2	0	0
P462 Técnico de animação sociocultural	1	1	1	14
N667 Gestão e Dinamização Desportiva	1	1	1	14
N089 Desporto	1	1	0	0
N064 Artes Visuais	1	1	0	0

DISTRIBUIÇÕES DE NOTAS DE CANDIDATURA

Candidatos

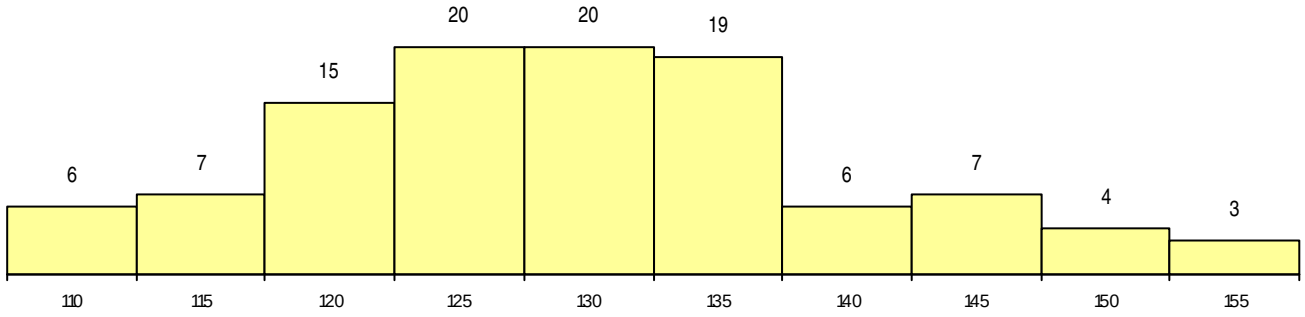

Colocados

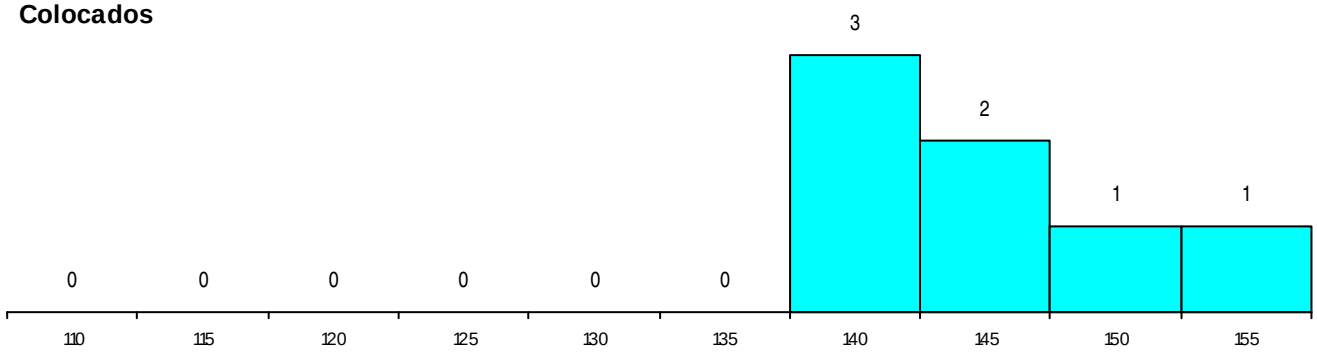

Estabelecimento: 1000 Universidade do Minho
Curso Superior: 9358 Engenharia Biológica
Mestrado Integrado

OPÇÃO CANDIDATURA

Opção	Cands.	%	Cols.	%
1ª	38	39	2	22
2ª	16	16	2	22
3ª	14	14	2	22
4ª	15	15	2	22
5ª	7	7	0	0
6ª	7	7	1	11
Total	97		9	

ETAPA COLOCAÇÃO (contingente)

Etapa Colocação	Cands.	%	Cols.	%	Nota
17 Geral	97	100	9	100	157.6
Total	97		9		

DISTRITO/CAE DE CANDIDATURA

Distrito Origem	Cands.	%	Cols.	%
Braga	72	74	5	56
Porto	10	10	0	0
Viana do Castelo	7	7	2	22
Tâmega	2	2	0	0
Entre Douro e Vou	2	2	0	0
Vila Real	2	2	1	11
Portalegre	1	1	0	0
Bragança	1	1	1	11
Total	97		9	

SEXO DOS CANDIDATOS

Sexo	Cands.	%	Cols.	%
Masc.	27	28	4	44
Femin.	70	72	5	56
Total	97		9	

CURSO DO 12º ANO (15 mais frequentes)

Curso 12º ano	Cands.	%	Cols.	%
N060 Ciências e Tecnologias	78	80	9	100
R810 Agrupamento 1 / geral	18	19	0	0
U220 Ens. secundário recorrente (todos	1	1	0	0

MÉDIAS dos Colocados

Nota de candidatura	167.9
Prova de ingresso	167.8
Média do 12º ano	168.0
Média do 10º/11º ano	168.0

DISTRIBUIÇÕES DE NOTAS DE CANDIDATURA

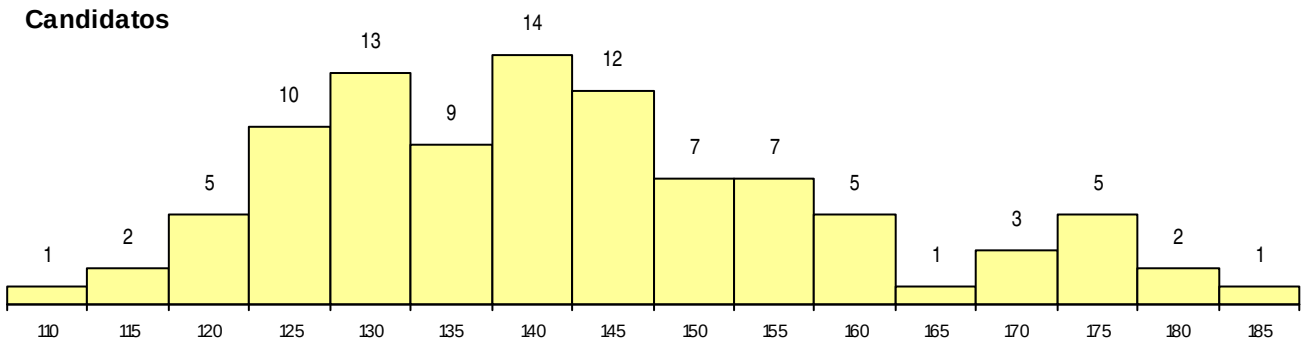

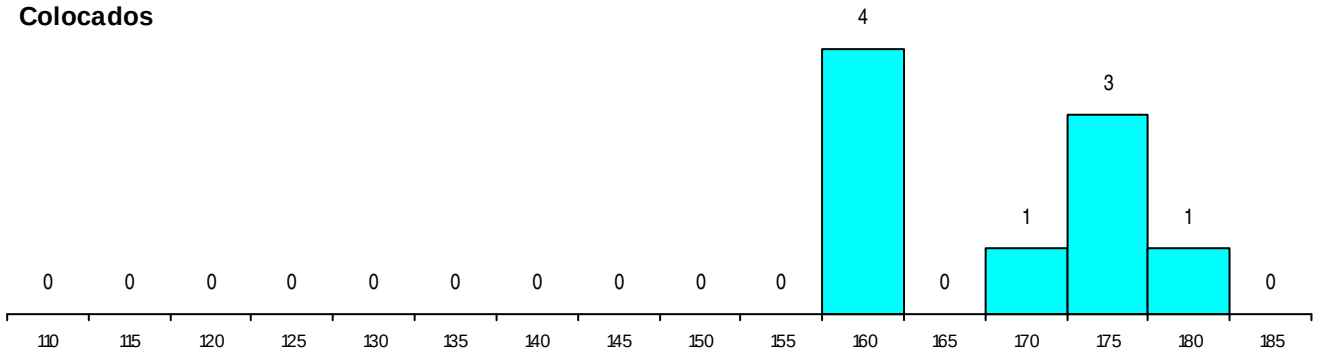

Estabelecimento: 1000 Universidade do Minho
Curso Superior: 9359 Engenharia Biomédica
Mestrado Integrado

OPÇÃO CANDIDATURA

Opção	Cands.	%	Cols.	%
1ª	29	39	1	50
2ª	16	21	0	0
3ª	7	9	1	50
4ª	12	16	0	0
5ª	6	8	0	0
6ª	5	7	0	0
Total	75		2	

ETAPA COLOCAÇÃO (contingente)

Etapa Colocação	Cands.	%	Cols.	%	Nota
17 Geral	75	100	2	100	182.0
Total	75		2		

DISTRITO/CAE DE CANDIDATURA

Distrito Origem	Cands.	%	Cols.	%
Braga	46	61	1	50
Viana do Castelo	9	12	1	50
Porto	9	12	0	0
Vila Real	3	4	0	0
Lisboa	2	3	0	0
Tâmega	1	1	0	0
Oeste	1	1	0	0
R. A. Madeira	1	1	0	0
Viseu	1	1	0	0
Santarém	1	1	0	0
Bragança	1	1	0	0
Total	75		2	

SEXO DOS CANDIDATOS

Sexo	Cands.	%	Cols.	%
Masc.	22	29	1	50
Femin.	53	71	1	50
Total	75		2	

CURSO DO 12º ANO (15 mais frequentes)

Curso 12º ano	Cands.	%	Cols.	%
N060 Ciências e Tecnologias	63	84	2	100
R810 Agrupamento 1 / geral	9	12	0	0
U220 Ens. secundário recorrente (todos	2	3	0	0
N082 Informática	1	1	0	0

MÉDIAS dos Colocados

Nota de candidatura	182.3
Prova de ingresso	188.0
Média do 12º ano	178.5
Média do 10º/11º ano	178.5

DISTRIBUIÇÕES DE NOTAS DE CANDIDATURA

Candidatos

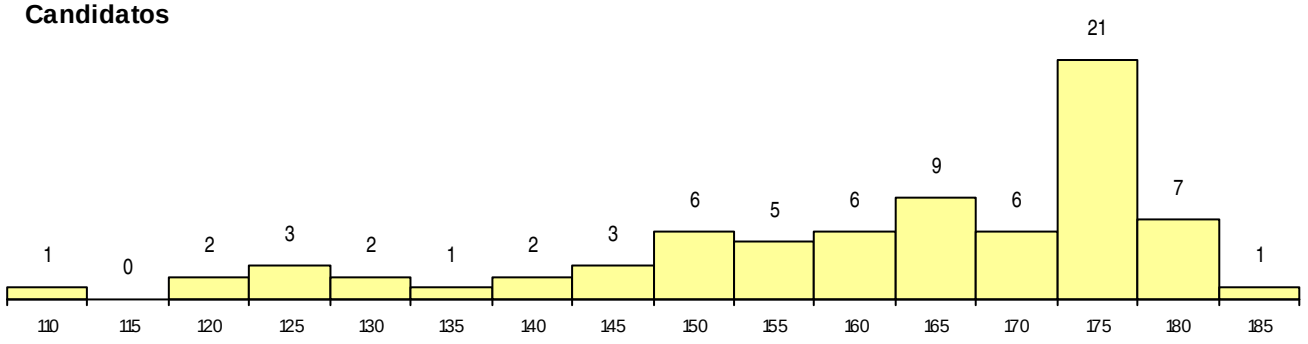

Colocados

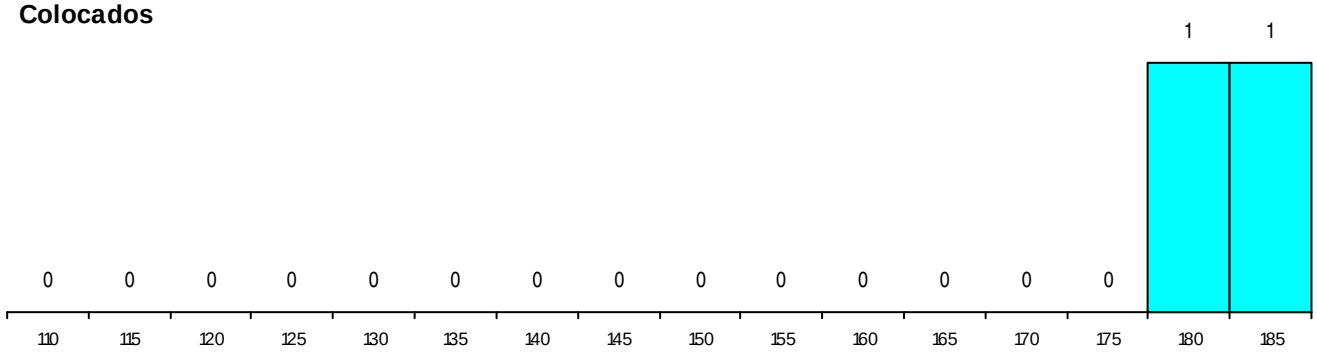

Estabelecimento: 1000 Universidade do Minho
Curso Superior: 9362 Engenharia de Comunicações
Mestrado Integrado

OPÇÃO CANDIDATURA

Opção	Cands.	%	Cols.	%
1ª	18	21	2	25
2ª	23	27	2	25
3ª	20	24	1	13
4ª	13	15	3	38
5ª	4	5	0	0
6ª	6	7	0	0
Total	84		8	

ETAPA COLOCAÇÃO (contingente)

Etapa Colocação	Cands.	%	Cols.	%	Nota
17 Geral	84	100	8	100	134.6
Total	84		8		

DISTRITO/CAE DE CANDIDATURA

Distrito Origem	Cands.	%	Cols.	%
Braga	59	70	6	75
Porto	13	15	1	13
Tâmega	4	5	1	13
Viana do Castelo	4	5	0	0
Vila Real	2	2	0	0
Entre Douro e Vou	1	1	0	0
Aveiro	1	1	0	0
Total	84		8	

SEXO DOS CANDIDATOS

Sexo	Cands.	%	Cols.	%
Masc.	67	80	6	75
Femin.	17	20	2	25
Total	84		8	

CURSO DO 12º ANO (15 mais frequentes)

Curso 12º ano	Cands.	%	Cols.	%
N060 Ciências e Tecnologias	31	37	5	63
R810 Agrupamento 1 / geral	16	19	1	13
R813 Agrupamento 1 / informática	8	10	1	13
N082 Informática	6	7	0	0
N081 Electrotecnia e Electrónica	6	7	0	0
U220 Ens. secundário recorrente (todos	4	5	0	0
R812 Agrupamento 1 / electrotecnia/elec	4	5	0	0
R820 Agrupamento 2 / geral	2	2	0	0
R176 Informática	2	2	0	0
P383 Técnico de mecatrónica	1	1	1	13
R831 Agrupamento 3 / administração	1	1	0	0
R174 Informática	1	1	0	0
P777 Técnico intermédio de programaçã	1	1	0	0
P551 Técnico de informática/manutençã	1	1	0	0

MÉDIAS dos Colocados

Nota de candidatura	140.0
Prova de ingresso	136.1
Média do 12º ano	142.6
Média do 10º/11º ano	142.6

DISTRIBUIÇÕES DE NOTAS DE CANDIDATURA

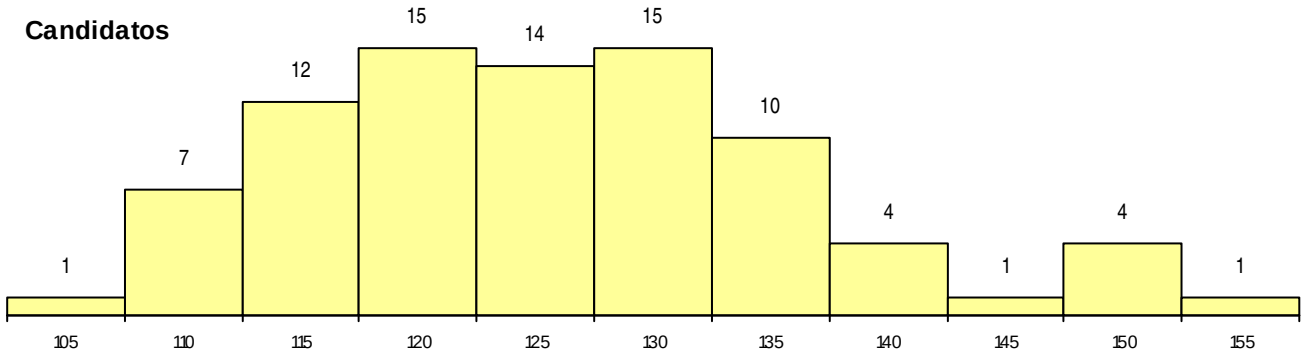

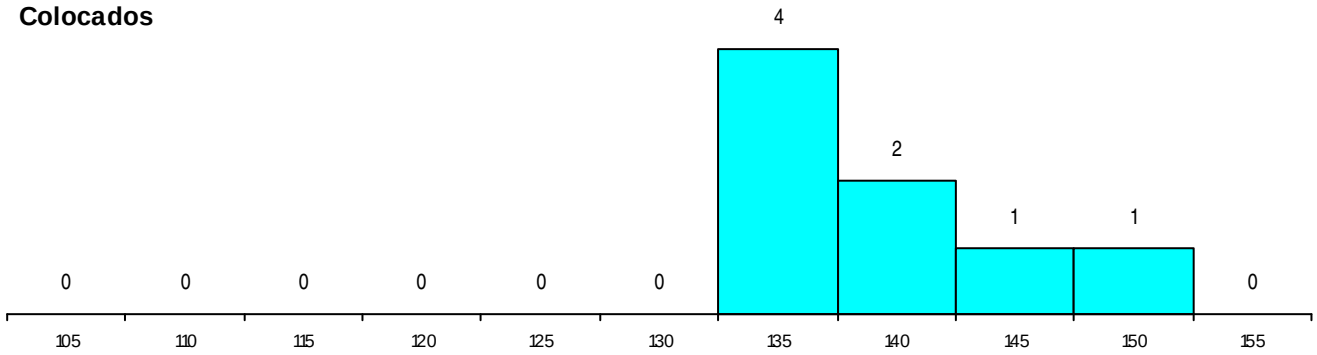

Estabelecimento: 1000 Universidade do Minho
Curso Superior: 9363 Engenharia de Materiais
Mestrado Integrado

OPÇÃO CANDIDATURA

Opção	Cands.	%	Cols.	%
1ª	8	15	1	100
2ª	14	25	0	0
3ª	11	20	0	0
4ª	10	18	0	0
5ª	6	11	0	0
6ª	6	11	0	0
Total	55		1	

ETAPA COLOCAÇÃO (contingente)

Etapa Colocação	Cands.	%	Cols.	%	Nota
17 Geral	55	100	1	100	145.6
Total	55		1		

DISTRITO/CAE DE CANDIDATURA

Distrito Origem	Cands.	%	Cols.	%
Braga	44	80	1	100
Porto	5	9	0	0
Tâmega	3	5	0	0
Entre Douro e Vou	1	2	0	0
Vila Real	1	2	0	0
Bragança	1	2	0	0
Total	55		1	

SEXO DOS CANDIDATOS

Sexo	Cands.	%	Cols.	%
Masc.	33	60	1	100
Femin.	22	40	0	0
Total	55		1	

MÉDIAS dos Colocados

Nota de candidatura	145.6
Prova de ingresso	139.0
Média do 12º ano	150.0
Média do 10º/11º ano	150.0

CURSO DO 12º ANO (15 mais frequentes)

Curso 12º ano	Cands.	%	Cols.	%
N060 Ciências e Tecnologias	28	51	1	100
R810 Agrupamento 1 / geral	15	27	0	0
U220 Ens. secundário recorrente (todos	2	4	0	0
R820 Agrupamento 2 / geral	2	4	0	0
N970 Recorrente - Ciências e Tecnologi	2	4	0	0
R830 Agrupamento 3 / geral	1	2	0	0
R814 Agrupamento 1 / mecânica	1	2	0	0
R813 Agrupamento 1 / informática	1	2	0	0
P551 Técnico de informática/manutençã	1	2	0	0
N080 Construção Civil e Edificações	1	2	0	0
N064 Artes Visuais	1	2	0	0

DISTRIBUIÇÕES DE NOTAS DE CANDIDATURA

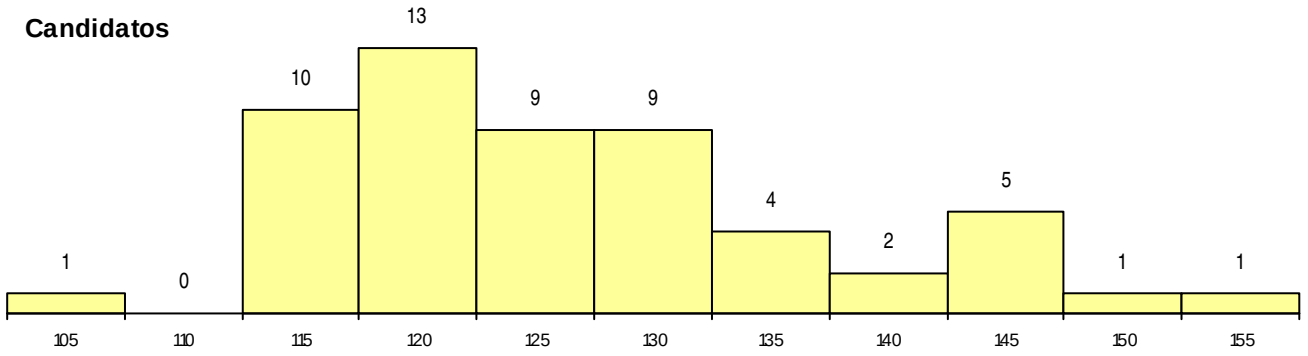

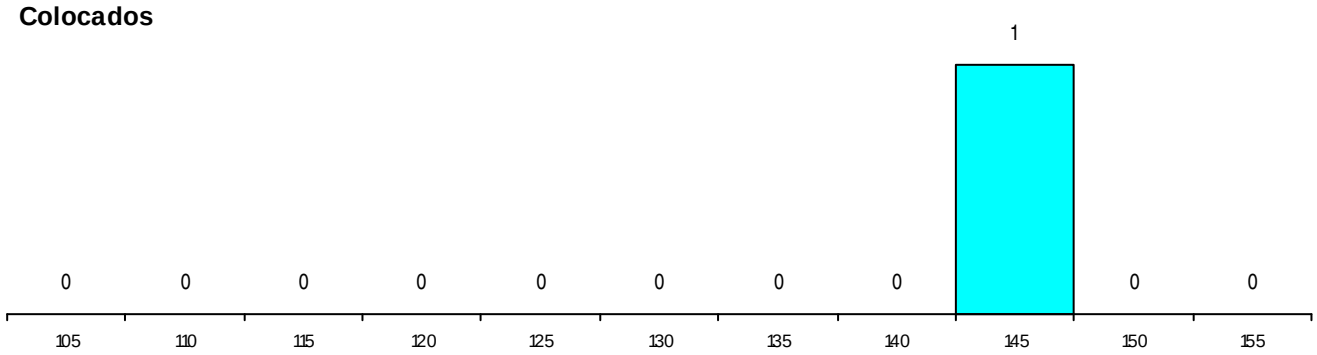

Estabelecimento: 1000 Universidade do Minho
Curso Superior: 9364 Engenharia de Polímeros
Mestrado Integrado

OPÇÃO CANDIDATURA

Opção	Cands.	%	Cols.	%
1ª	11	14	1	20
2ª	22	28	1	20
3ª	17	21	1	20
4ª	11	14	1	20
5ª	11	14	0	0
6ª	8	10	1	20
Total	80		5	

ETAPA COLOCAÇÃO (contingente)

Etapa Colocação	Cands.	%	Cols.	%	Nota
17 Geral	80	100	5	100	137.8
Total	80		5		

DISTRITO/CAE DE CANDIDATURA

Distrito Origem	Cands.	%	Cols.	%
Braga	66	83	5	100
Porto	6	8	0	0
Viana do Castelo	4	5	0	0
Tâmega	2	3	0	0
R. A. Madeira	1	1	0	0
Vila Real	1	1	0	0
Total	80		5	

SEXO DOS CANDIDATOS

Sexo	Cands.	%	Cols.	%
Masc.	48	60	2	40
Femin.	32	40	3	60
Total	80		5	

MÉDIAS dos Colocados

Nota de candidatura	140.7
Prova de ingresso	130.3
Média do 12º ano	147.6
Média do 10º/11º ano	147.6

CURSO DO 12º ANO (15 mais frequentes)

Curso 12º ano	Cands.	%	Cols.	%
N060 Ciências e Tecnologias	41	51	3	60
R810 Agrupamento 1 / geral	21	26	2	40
N081 Electrotecnia e Electrónica	3	4	0	0
U220 Ens. secundário recorrente (todos	2	3	0	0
R820 Agrupamento 2 / geral	2	3	0	0
R813 Agrupamento 1 / informática	2	3	0	0
R812 Agrupamento 1 / electrotecnia/elec	2	3	0	0
R814 Agrupamento 1 / mecânica	1	1	0	0
R176 Informática	1	1	0	0
P777 Técnico intermédio de programaçã	1	1	0	0
N976 Recorrente - Electrotecnia e Electr	1	1	0	0
N970 Recorrente - Ciências e Tecnologi	1	1	0	0
N080 Construção Civil e Edificações	1	1	0	0
N061 Ciências Socioeconómicas	1	1	0	0

DISTRIBUIÇÕES DE NOTAS DE CANDIDATURA

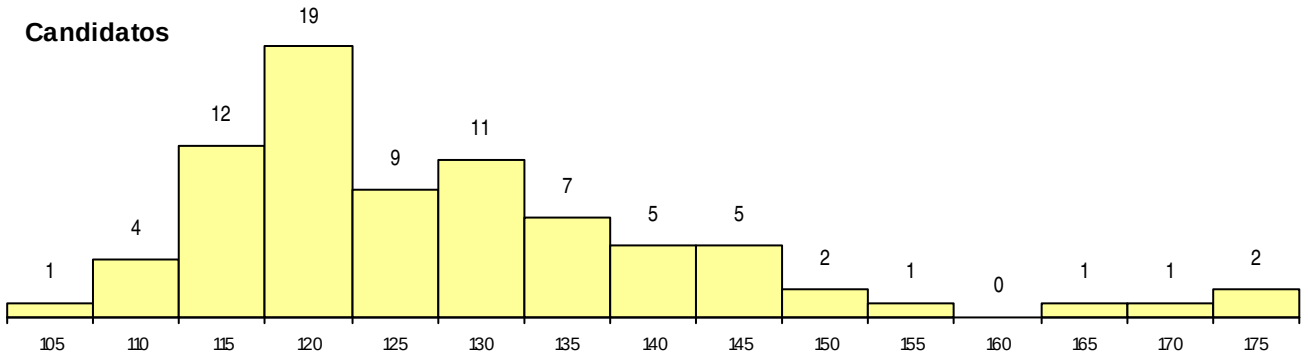

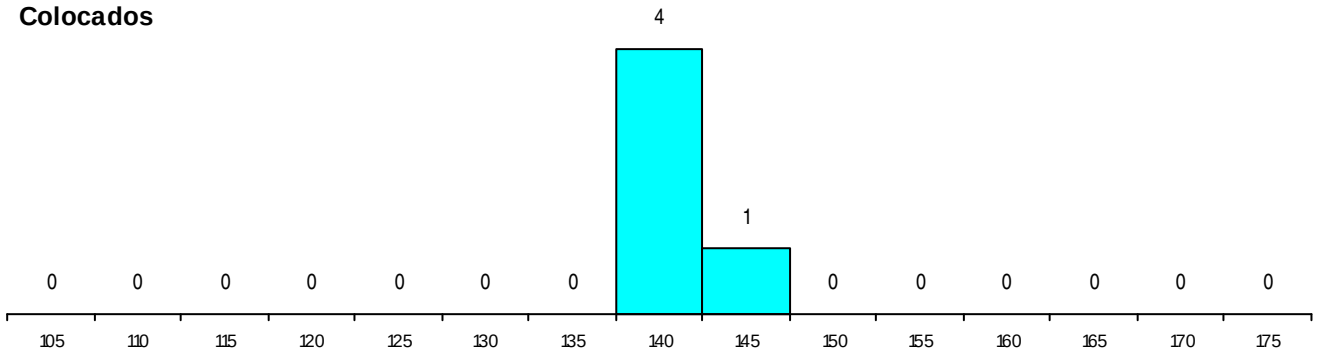

Estabelecimento: 1000 Universidade do Minho
Curso Superior: 9366 Engenharia Electrónica Industrial e Computadores
Mestrado Integrado

OPÇÃO CANDIDATURA

Opção	Cands.	%	Cols.	%
1ª	60	39	4	80
2ª	26	17	1	20
3ª	18	12	0	0
4ª	21	14	0	0
5ª	18	12	0	0
6ª	9	6	0	0
Total	152		5	

ETAPA COLOCAÇÃO (contingente)

Etapa Colocação	Cands.	%	Cols.	%	Nota
17 Geral	152	100	5	100	148.4
Total	152		5		

DISTRITO/CAE DE CANDIDATURA

Distrito Origem	Cands.	%	Cols.	%
Braga	99	65	5	100
Porto	28	18	0	0
Tâmega	7	5	0	0
Viana do Castelo	6	4	0	0
Vila Real	5	3	0	0
R. A. Madeira	2	1	0	0
Aveiro	2	1	0	0
Entre Douro e Vou	1	1	0	0
Douro-Sul	1	1	0	0
Viseu	1	1	0	0
Total	152		5	

SEXO DOS CANDIDATOS

Sexo	Cands.	%	Cols.	%
Masc.	142	93	5	100
Femin.	10	7	0	0
Total	152		5	

CURSO DO 12º ANO (15 mais frequentes)

Curso 12º ano	Cands.	%	Cols.	%
N060 Ciências e Tecnologias	52	34	2	40
R810 Agrupamento 1 / geral	32	21	0	0
N081 Electrotecnia e Electrónica	16	11	1	20
R812 Agrupamento 1 / electrotecnia/elec	10	7	0	0
N082 Informática	10	7	0	0
U220 Ens. secundário recorrente (todos	10	7	0	0
R813 Agrupamento 1 / informática	9	6	0	0
P544 Técnico de electrónica/instrumenta	2	1	1	20
N976 Recorrente - Electrotecnia e Electr	2	1	0	0
N997 Informática (INA)	1	1	1	20
P545 Técnico de electrónica/telecomuni	1	1	0	0
R164 Electrotecnia	1	1	0	0
N970 Recorrente - Ciências e Tecnologi	1	1	0	0
N581 Electrónica	1	1	0	0
N576 Electrónica Industrial e Automação	1	1	0	0

MÉDIAS dos Colocados

Nota de candidatura	150.3
Prova de ingresso	141.4
Média do 12º ano	156.2
Média do 10º/11º ano	156.2

DISTRIBUIÇÕES DE NOTAS DE CANDIDATURA

Candidatos

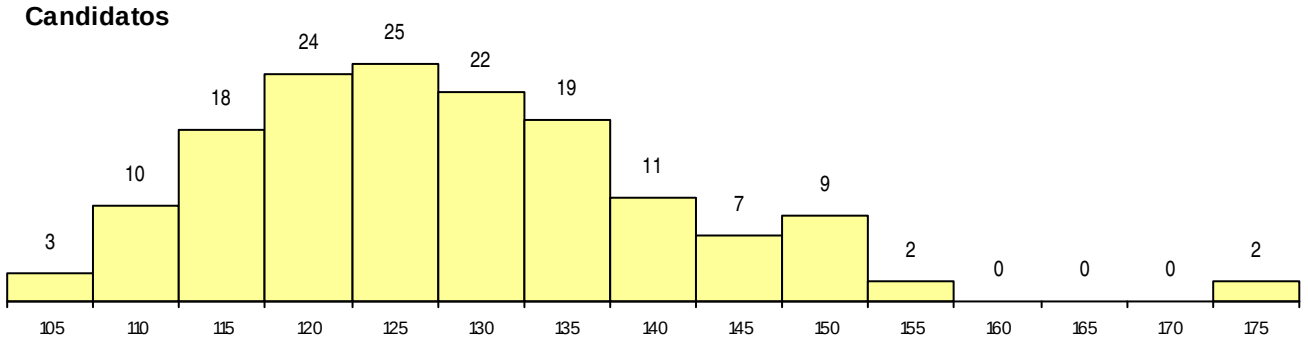

Colocados

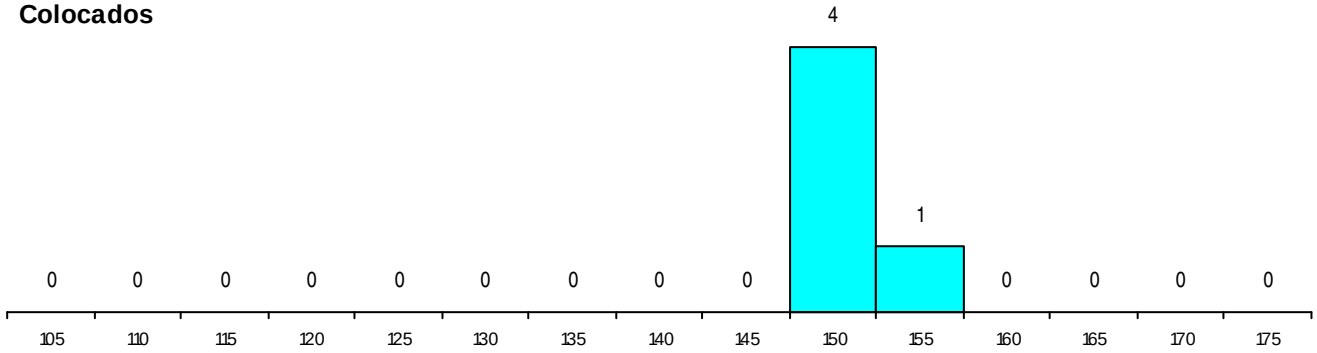

Estabelecimento: 1000 Universidade do Minho
Curso Superior: 9369 Engenharia Mecânica
Mestrado Integrado

OPÇÃO CANDIDATURA

Opção	Cands.	%	Cols.	%
1ª	40	27	3	60
2ª	32	22	2	40
3ª	17	12	0	0
4ª	27	18	0	0
5ª	16	11	0	0
6ª	14	10	0	0
Total	146		5	

ETAPA COLOCAÇÃO (contingente)

Etapa Colocação	Cands.	%	Cols.	%	Nota
17 Geral	146	100	5	100	144.0
Total	146		5		

DISTRITO/CAE DE CANDIDATURA

Distrito Origem	Cands.	%	Cols.	%
Braga	80	55	2	40
Porto	25	17	1	20
Vila Real	10	7	0	0
Viana do Castelo	10	7	1	20
Tâmega	6	4	0	0
Entre Douro e Vou	3	2	0	0
Bragança	3	2	0	0
Viseu	2	1	0	0
Leiria	2	1	0	0
Oeste	1	1	1	20
R. A. Madeira	1	1	0	0
Setúbal	1	1	0	0
Santarém	1	1	0	0
Beja	1	1	0	0
Total	146		5	

SEXO DOS CANDIDATOS

Sexo	Cands.	%	Cols.	%
Masc.	127	87	4	80
Femin.	19	13	1	20
Total	146		5	

CURSO DO 12º ANO (15 mais frequentes)

Curso 12º ano	Cands.	%	Cols.	%
N060 Ciências e Tecnologias	72	49	4	80
R810 Agrupamento 1 / geral	41	28	1	20
U220 Ens. secundário recorrente (todos	11	8	0	0
R814 Agrupamento 1 / mecânica	4	3	0	0
R813 Agrupamento 1 / informática	4	3	0	0
N081 Electrotecnia e Electrónica	3	2	0	0
N064 Artes Visuais	2	1	0	0
P412 Técnico de contabilidade	1	1	0	0
N080 Construção Civil e Edificações	1	1	0	0
N082 Informática	1	1	0	0
N594 Produção Gráfica (Colégio dos Órf	1	1	0	0
N976 Recorrente - Electrotecnia e Electr	1	1	0	0
P644 Técnico projectista de desenho ind	1	1	0	0
R812 Agrupamento 1 / electrotecnia/elec	1	1	0	0
R820 Agrupamento 2 / geral	1	1	0	0

MÉDIAS dos Colocados

Nota de candidatura	151.5
Prova de ingresso	159.2
Média do 12º ano	146.4
Média do 10º/11º ano	146.4

DISTRIBUIÇÕES DE NOTAS DE CANDIDATURA

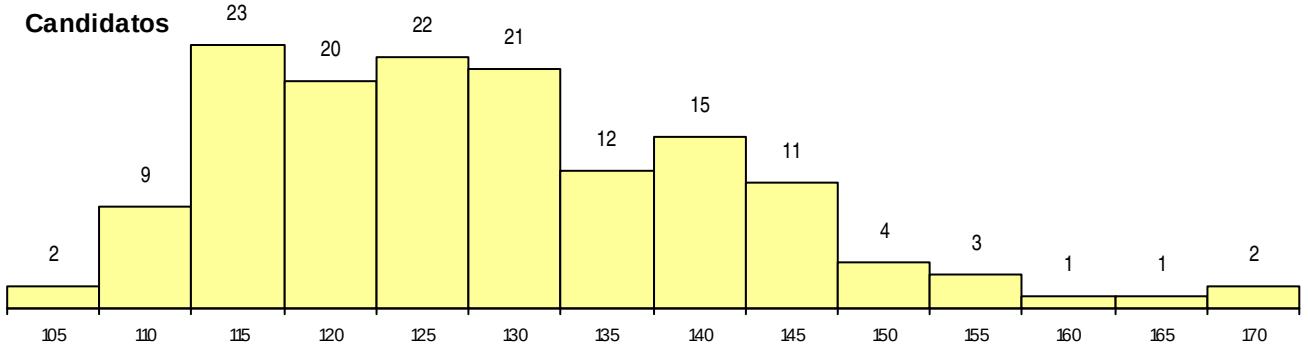

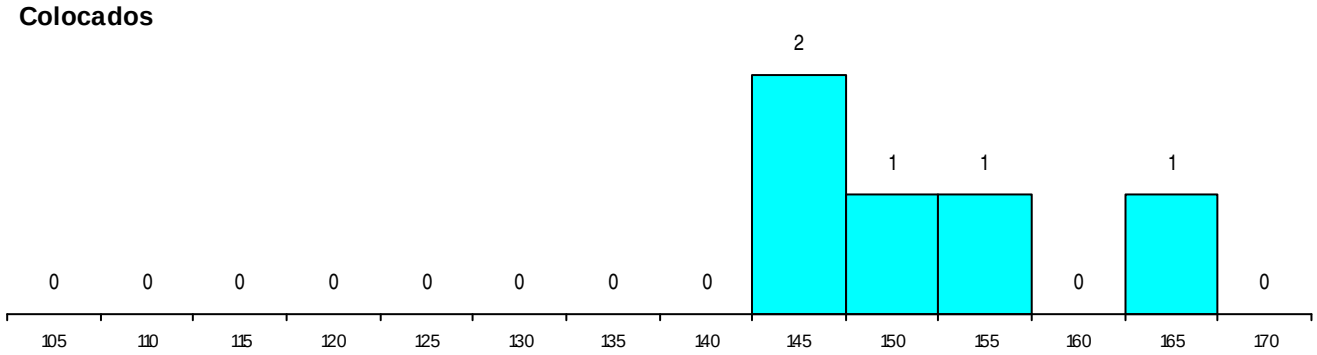

Estabelecimento: 1000 Universidade do Minho
Curso Superior: 9371 Engenharia Têxtil
Mestrado Integrado

OPÇÃO CANDIDATURA

Opção	Cands.	%	Cols.	%
1ª	19	10	5	22
2ª	38	19	4	17
3ª	35	18	4	17
4ª	37	19	2	9
5ª	36	18	5	22
6ª	34	17	3	13
Total	199		23	

ETAPA COLOCAÇÃO (contingente)

Etapa Colocação	Cands.	%	Cols.	%	Nota
17 Geral	199	100	23	100	127.2
Total	199		23		

DISTRITO/CAE DE CANDIDATURA

Distrito Origem	Cands.	%	Cols.	%
Braga	158	79	16	70
Porto	17	9	5	22
Viana do Castelo	7	4	0	0
Tâmega	6	3	1	4
Vila Real	4	2	1	4
Douro-Sul	2	1	0	0
Viseu	2	1	0	0
R. A. Madeira	1	1	0	0
Faro	1	1	0	0
Bragança	1	1	0	0
Total	199		23	

SEXO DOS CANDIDATOS

Sexo	Cands.	%	Cols.	%
Masc.	117	59	16	70
Femin.	82	41	7	30
Total	199		23	

CURSO DO 12º ANO (15 mais frequentes)

Curso 12º ano	Cands.	%	Cols.	%
N060 Ciências e Tecnologias	82	41	11	48
R810 Agrupamento 1 / geral	57	29	6	26
U220 Ens. secundário recorrente (todos	15	8	1	4
R813 Agrupamento 1 / informática	10	5	0	0
R830 Agrupamento 3 / geral	5	3	0	0
R820 Agrupamento 2 / geral	4	2	1	4
N081 Electrotecnia e Electrónica	4	2	0	0
N061 Ciências Socioeconómicas	4	2	0	0
N064 Artes Visuais	3	2	2	9
N970 Recorrente - Ciências e Tecnologi	2	1	1	4
R814 Agrupamento 1 / mecânica	2	1	0	0
R812 Agrupamento 1 / electrotecnia/elec	2	1	0	0
R831 Agrupamento 3 / administração	2	1	0	0
N082 Informática	2	1	0	0
N080 Construção Civil e Edificações	1	1	1	4

MÉDIAS dos Colocados

Nota de candidatura	130.7
Prova de ingresso	123.0
Média do 12º ano	135.9
Média do 10º/11º ano	135.9

DISTRIBUIÇÕES DE NOTAS DE CANDIDATURA

Candidatos

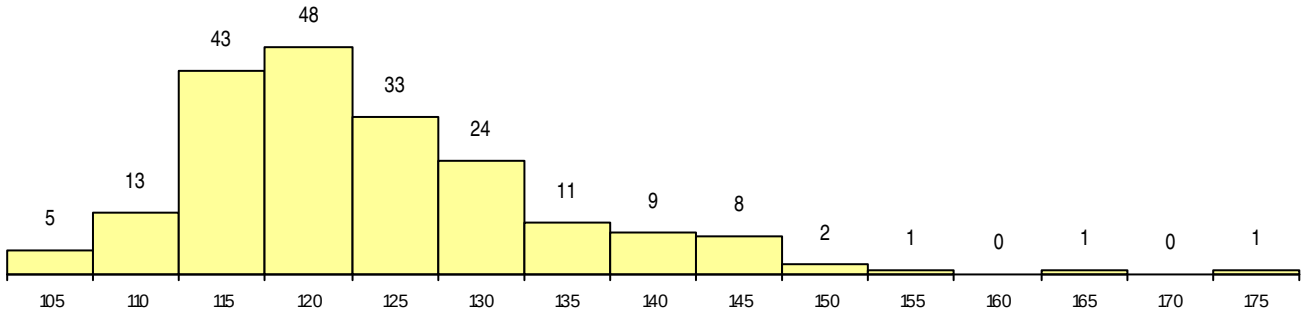

Colocados

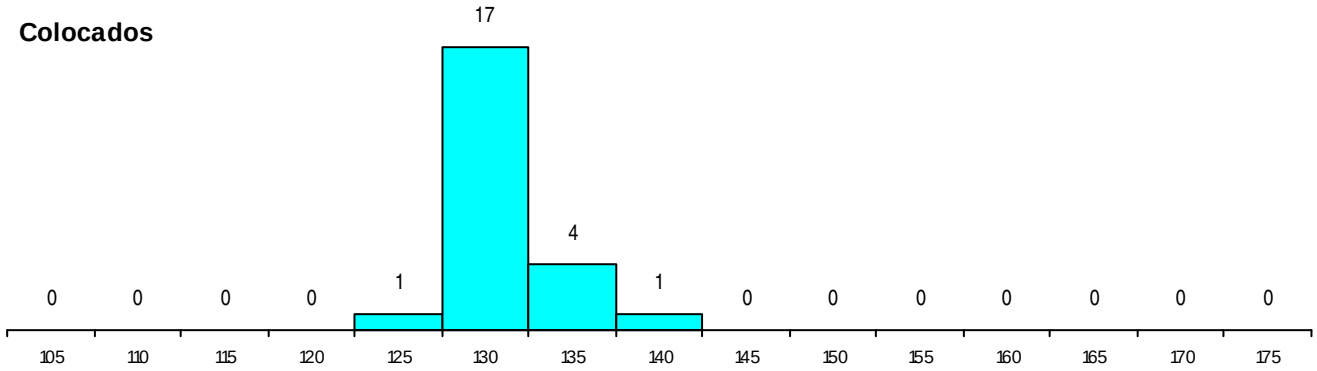

Estabelecimento: 1000 Universidade do Minho
Curso Superior: 9381 Estatística Aplicada
Licenciatura

OPÇÃO CANDIDATURA

Opção	Cands.	%	Cols.	%
1ª	6	11	6	22
2ª	6	11	0	0
3ª	9	16	7	26
4ª	10	18	5	19
5ª	15	26	6	22
6ª	11	19	3	11
Total	57		27	

ETAPA COLOCAÇÃO (contingente)

Etapa Colocação	Cands.	%	Cols.	%	Nota
17 Geral	57	100	27	100	110.0
Total	57		27		

DISTRITO/CAE DE CANDIDATURA

Distrito Origem	Cands.	%	Cols.	%
Braga	50	88	25	93
Porto	3	5	2	7
Douro-Sul	1	2	0	0
Viana do Castelo	1	2	0	0
Leiria	1	2	0	0
Coimbra	1	2	0	0
Total	57		27	

SEXO DOS CANDIDATOS

Sexo	Cands.	%	Cols.	%
Masc.	30	53	16	59
Femin.	27	47	11	41
Total	57		27	

CURSO DO 12º ANO (15 mais frequentes)

Curso 12º ano	Cands.	%	Cols.	%
N060 Ciências e Tecnologias	21	37	5	19
R810 Agrupamento 1 / geral	14	25	9	33
N061 Ciências Socioeconómicas	6	11	4	15
R813 Agrupamento 1 / informática	4	7	2	7
R830 Agrupamento 3 / geral	4	7	1	4
U220 Ens. secundário recorrente (todos	2	4	2	7
N082 Informática	2	4	2	7
N081 Electrotecnia e Electrónica	2	4	0	0
Q960 Equivalências (Desp. n.º 6649/200	1	2	1	4
P544 Técnico de electrónica/instrumenta	1	2	1	4

MÉDIAS dos Colocados

Nota de candidatura	121.0
Prova de ingresso	109.0
Média do 12º ano	129.1
Média do 10º/11º ano	129.1

DISTRIBUIÇÕES DE NOTAS DE CANDIDATURA

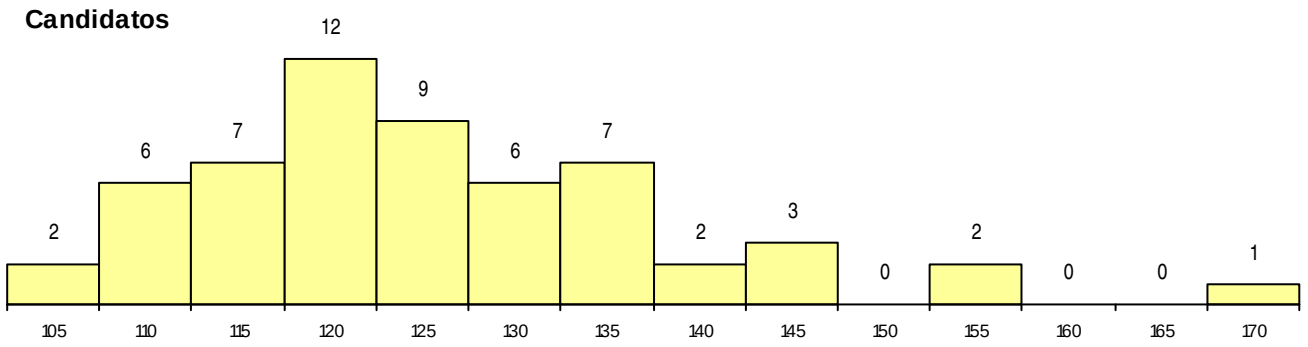

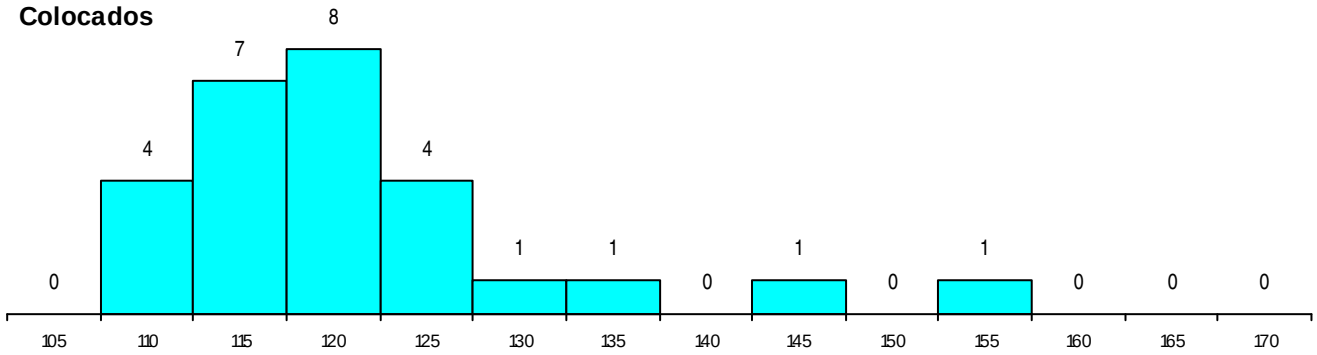

Estabelecimento: 1000 Universidade do Minho
Curso Superior: 9397 Ciências da Computação
Licenciatura

OPÇÃO CANDIDATURA

Opção	Cands.	%	Cols.	%
1ª	26	12	9	26
2ª	36	17	8	24
3ª	43	20	6	18
4ª	35	16	5	15
5ª	35	16	3	9
6ª	42	19	3	9
Total	217		34	

ETAPA COLOCAÇÃO (contingente)

Etapa Colocação	Cands.	%	Cols.	%	Nota
17 Geral	217	100	34	100	130.0
Total	217		34		

DISTRITO/CAE DE CANDIDATURA

Distrito Origem	Cands.	%	Cols.	%
Braga	137	63	19	56
Porto	35	16	5	15
Viana do Castelo	15	7	4	12
Vila Real	8	4	2	6
Tâmega	7	3	0	0
Aveiro	4	2	1	3
Entre Douro e Vou	3	1	1	3
Bragança	3	1	0	0
Viseu	2	1	1	3
Setúbal	1	0	0	0
Lisboa	1	0	0	0
Coimbra	1	0	1	3
Total	217		34	

SEXO DOS CANDIDATOS

Sexo	Cands.	%	Cols.	%
Masc.	168	77	22	65
Femin.	49	23	12	35
Total	217		34	

CURSO DO 12º ANO (15 mais frequentes)

Curso 12º ano	Cands.	%	Cols.	%
N060 Ciências e Tecnologias	72	33	13	38
R810 Agrupamento 1 / geral	59	27	4	12
N082 Informática	23	11	7	21
R813 Agrupamento 1 / informática	22	10	3	9
U220 Ens. secundário recorrente (todos	17	8	2	6
N061 Ciências Socioeconómicas	5	2	2	6
R176 Informática	4	2	1	3
R830 Agrupamento 3 / geral	3	1	1	3
N085 Administração	1	0	1	3
P472 Técnico de informática/gestão	1	0	0	0
N064 Artes Visuais	1	0	0	0
N081 Electrotecnia e Electrónica	1	0	0	0
N086 Marketing	1	0	0	0
N089 Desporto	1	0	0	0
P469 Técnico de informática aplicada	1	0	0	0

MÉDIAS dos Colocados

Nota de candidatura	135.8
Prova de ingresso	131.9
Média do 12º ano	138.4
Média do 10º/11º ano	138.4

DISTRIBUIÇÕES DE NOTAS DE CANDIDATURA

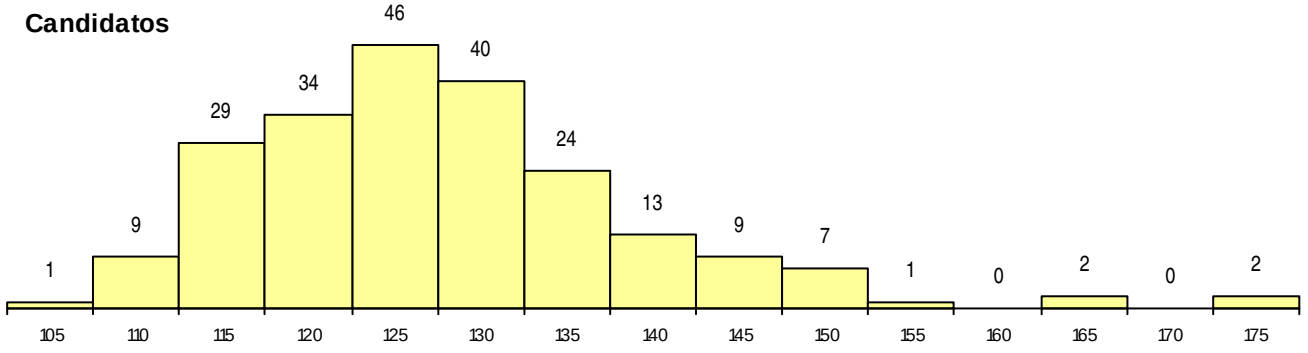

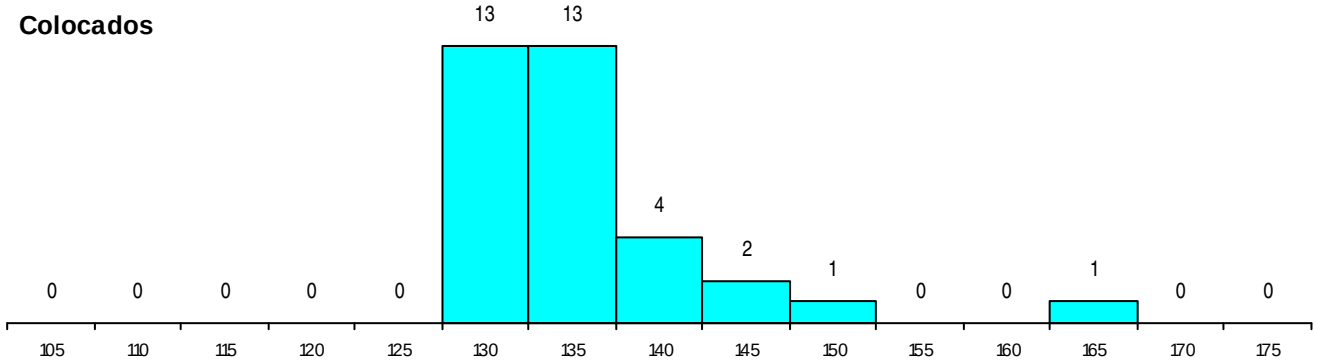

Estabelecimento: 1000 Universidade do Minho
Curso Superior: 9499 Design e Marketing de Moda
Licenciatura

OPÇÃO CANDIDATURA

Opção	Cands.	%	Cols.	%
1ª	27	39	3	60
2ª	8	11	1	20
3ª	12	17	1	20
4ª	7	10	0	0
5ª	12	17	0	0
6ª	4	6	0	0
Total	70		5	

ETAPA COLOCAÇÃO (contingente)

Etapa Colocação	Cands.	%	Cols.	%	Nota
17 Geral	70	100	5	100	154.6
Total	70		5		

DISTRITO/CAE DE CANDIDATURA

Distrito Origem	Cands.	%	Cols.	%
Braga	33	47	4	80
Porto	14	20	0	0
Tâmega	5	7	0	0
Viana do Castelo	5	7	1	20
Entre Douro e Vou	3	4	0	0
R. A. Açores	3	4	0	0
Aveiro	3	4	0	0
Douro-Sul	1	1	0	0
Vila Real	1	1	0	0
Castelo Branco	1	1	0	0
Bragança	1	1	0	0
Total	70		5	

SEXO DOS CANDIDATOS

Sexo	Cands.	%	Cols.	%
Masc.	22	31	2	40
Femin.	48	69	3	60
Total	70		5	

CURSO DO 12º ANO (15 mais frequentes)

Curso 12º ano	Cands.	%	Cols.	%
N064 Artes Visuais	21	30	2	40
R820 Agrupamento 2 / geral	15	21	1	20
N060 Ciências e Tecnologias	7	10	0	0
R810 Agrupamento 1 / geral	4	6	1	20
P645 Técnico de estilismo	4	6	0	0
U220 Ens. secundário recorrente (todos	3	4	0	0
R813 Agrupamento 1 / informática	2	3	1	20
R821 Agrupamento 2 / design	2	3	0	0
N083 Design de Equipamento	2	3	0	0
N061 Ciências Socioeconómicas	1	1	0	0
N072 Design de Produto	1	1	0	0
N084 Multimédia	1	1	0	0
NA26 Artes e Indústrias Gráficas (VCT)	1	1	0	0
P418 Técnico de design de moda	1	1	0	0
P551 Técnico de informática/manutençã	1	1	0	0

MÉDIAS dos Colocados

Nota de candidatura	156.3
Prova de ingresso	177.2
Média do 12º ano	142.4
Média do 10º/11º ano	142.4

DISTRIBUIÇÕES DE NOTAS DE CANDIDATURA

Candidatos

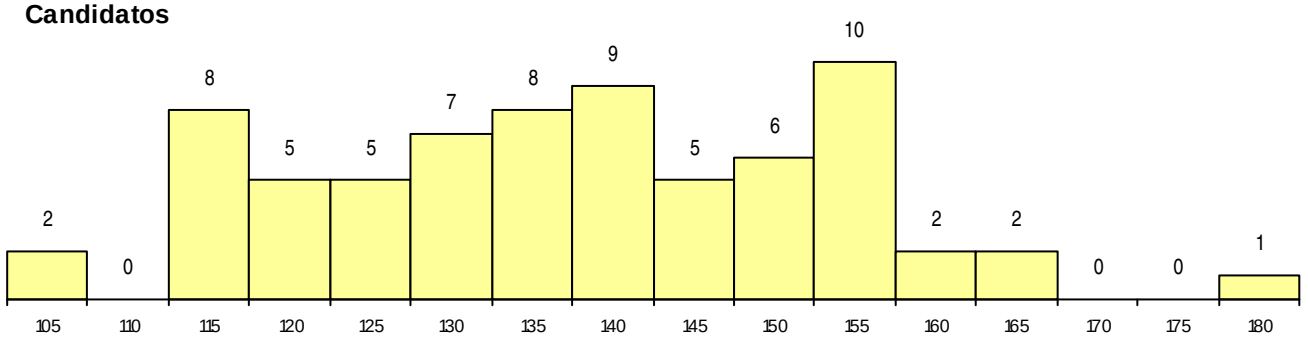

Colocados

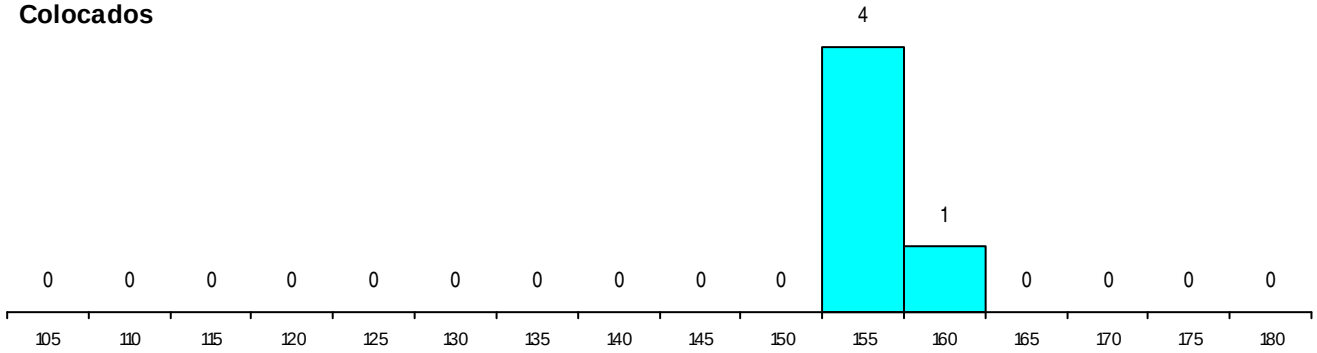

Estabelecimento: 1000 Universidade do Minho
Curso Superior: 9509 Engenharia e Gestão Industrial
Mestrado Integrado

OPÇÃO CANDIDATURA

Opção	Cands.	%	Cols.	%
1ª	34	27	0	0
2ª	27	22	3	100
3ª	27	22	0	0
4ª	15	12	0	0
5ª	10	8	0	0
6ª	11	9	0	0
Total	124		3	

ETAPA COLOCAÇÃO (contingente)

Etapa Colocação	Cands.	%	Cols.	%	Nota
17 Geral	124	100	3	100	157.4
Total	124		3		

DISTRITO/CAE DE CANDIDATURA

Distrito Origem	Cands.	%	Cols.	%
Braga	75	60	1	33
Porto	26	21	1	33
Tâmega	6	5	0	0
Viana do Castelo	5	4	0	0
R. A. Madeira	2	2	0	0
Entre Douro e Vou	2	2	0	0
Vila Real	2	2	0	0
Bragança	2	2	1	33
Aveiro	2	2	0	0
Setúbal	1	1	0	0
Santarém	1	1	0	0
Total	124		3	

SEXO DOS CANDIDATOS

Sexo	Cands.	%	Cols.	%
Masc.	94	76	2	67
Femin.	30	24	1	33
Total	124		3	

CURSO DO 12º ANO (15 mais frequentes)

Curso 12º ano	Cands.	%	Cols.	%
N060 Ciências e Tecnologias	61	49	3	100
R810 Agrupamento 1 / geral	22	18	0	0
U220 Ens. secundário recorrente (todos	6	5	0	0
N061 Ciências Socioeconómicas	5	4	0	0
R830 Agrupamento 3 / geral	5	4	0	0
N081 Electrotecnia e Electrónica	5	4	0	0
R813 Agrupamento 1 / informática	4	3	0	0
R820 Agrupamento 2 / geral	2	2	0	0
R164 Electrotecnia	1	1	0	0
N064 Artes Visuais	1	1	0	0
N082 Informática	1	1	0	0
N085 Administração	1	1	0	0
N970 Recorrente - Ciências e Tecnologi	1	1	0	0
NA08 Electrotecnia e Automação (VCT)	1	1	0	0
P442 Técnico de higiene e segurança n	1	1	0	0

MÉDIAS dos Colocados

Nota de candidatura	164.5
Prova de ingresso	170.7
Média do 12º ano	160.3
Média do 10º/11º ano	160.3

DISTRIBUIÇÕES DE NOTAS DE CANDIDATURA

Candidatos

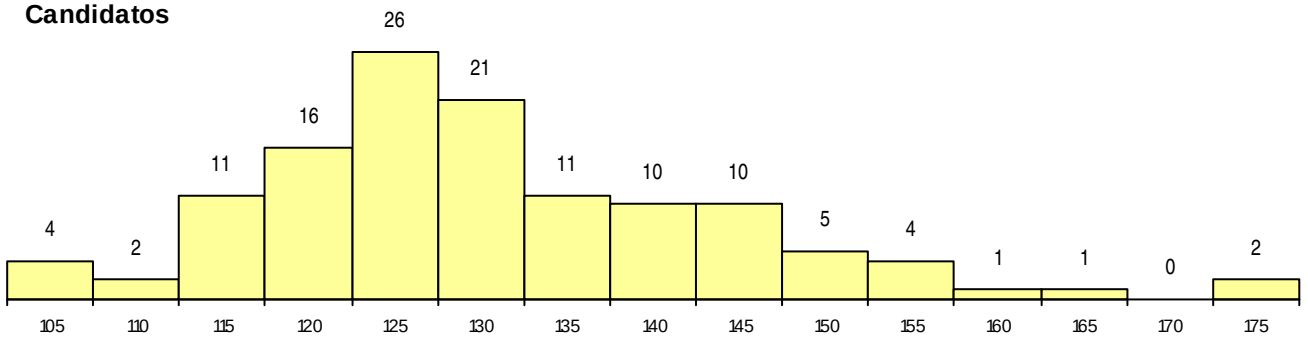

Colocados

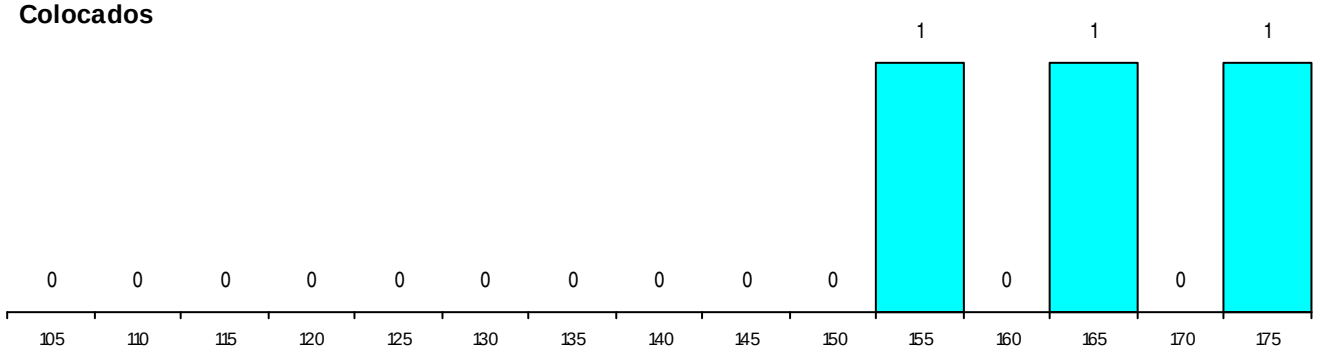

Estabelecimento: 1000 Universidade do Minho
Curso Superior: 9555 Psicologia
Mestrado Integrado

OPÇÃO CANDIDATURA

Opção	Cands.	%	Cols.	%
1ª	34	28	4	80
2ª	27	22	0	0
3ª	27	22	1	20
4ª	15	12	0	0
5ª	10	8	0	0
6ª	8	7	0	0
Total	121		5	

ETAPA COLOCAÇÃO (contingente)

Etapa Colocação	Cands.	%	Cols.	%	Nota
17 Geral	121	100	5	100	155.4
Total	121		5		

DISTRITO/CAE DE CANDIDATURA

Distrito Origem	Cands.	%	Cols.	%
Braga	51	42	3	60
Porto	26	21	1	20
Tâmega	11	9	0	0
Viana do Castelo	8	7	0	0
Vila Real	4	3	0	0
R. A. Madeira	4	3	0	0
Viseu	3	2	0	0
Aveiro	3	2	1	20
Douro-Sul	2	2	0	0
Entre Douro e Vou	2	2	0	0
Santarém	2	2	0	0
Lisboa	1	1	0	0
Guarda	1	1	0	0
Faro	1	1	0	0
Coimbra	1	1	0	0
Oeste	1	1	0	0
Total	121		5	

SEXO DOS CANDIDATOS

Sexo	Cands.	%	Cols.	%
Masc.	20	17	0	0
Femin.	101	83	5	100
Total	121		5	

CURSO DO 12º ANO (15 mais frequentes)

Curso 12º ano	Cands.	%	Cols.	%
U220 Ens. secundário recorrente (todos	25	21	1	20
R810 Agrupamento 1 / geral	24	20	1	20
N060 Ciências e Tecnologias	23	19	3	60
R840 Agrupamento 4 / geral	17	14	0	0
N062 Ciências Sociais e Humanas	11	9	0	0
N088 Acção Social	4	3	0	0
P487 Técnico de secretariado	2	2	0	0
N089 Desporto	2	2	0	0
N061 Ciências Socioeconómicas	1	1	0	0
N972 Recorrente - Ciências Sociais e Hu	1	1	0	0
P381 Técnico de comunicação/marketin	1	1	0	0
P470 Técnico de sistemas de informaçã	1	1	0	0
E001 1.º curso	1	1	0	0
P663 Técnico de serviços jurídicos	1	1	0	0
P726 Técnico da qualidade	1	1	0	0

MÉDIAS dos Colocados

Nota de candidatura	159.3
Prova de ingresso	163.0
Média do 12º ano	156.8
Média do 10º/11º ano	156.8

DISTRIBUIÇÕES DE NOTAS DE CANDIDATURA

Candidatos

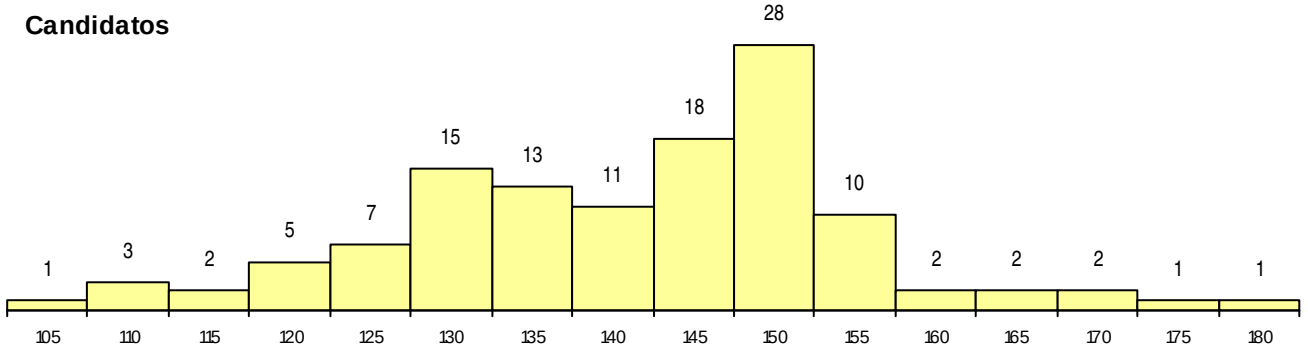

Colocados

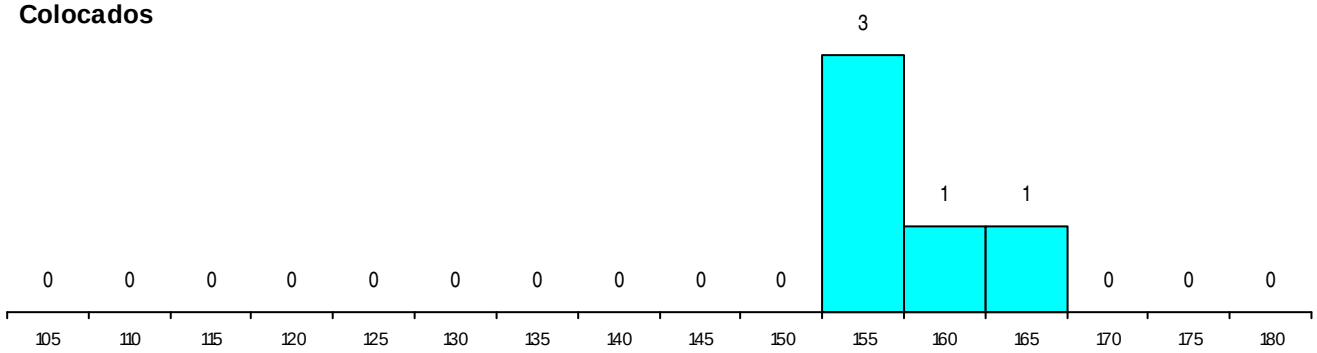

Estabelecimento: 1000 Universidade do Minho
Curso Superior: 9688 Biologia Aplicada
Licenciatura

OPÇÃO CANDIDATURA

Opção	Cands.	%	Cols.	%
1ª	13	15	4	50
2ª	24	27	0	0
3ª	20	23	1	13
4ª	11	13	0	0
5ª	10	11	2	25
6ª	10	11	1	13
Total	88		8	

ETAPA COLOCAÇÃO (contingente)

Etapa Colocação	Cands.	%	Cols.	%	Nota
17 Geral	88	100	8	100	147.4
Total	88		8		

DISTRITO/CAE DE CANDIDATURA

Distrito Origem	Cands.	%	Cols.	%
Braga	60	68	5	63
Porto	20	23	3	38
Viana do Castelo	3	3	0	0
Vila Real	2	2	0	0
Tâmega	1	1	0	0
Lisboa	1	1	0	0
Coimbra	1	1	0	0
Total	88		8	

SEXO DOS CANDIDATOS

Sexo	Cands.	%	Cols.	%
Masc.	33	38	3	38
Femin.	55	63	5	63
Total	88		8	

CURSO DO 12º ANO (15 mais frequentes)

Curso 12º ano	Cands.	%	Cols.	%
N060 Ciências e Tecnologias	51	58	3	38
U220 Ens. secundário recorrente (todos	17	19	1	13
R810 Agrupamento 1 / geral	16	18	3	38
NA04 Biotecnologia (VCT)	2	2	1	13
R875 Técnico de análises químico-bioló	1	1	0	0
R847 Dança - Formação de bailarinos	1	1	0	0

MÉDIAS dos Colocados

Nota de candidatura	150.3
Prova de ingresso	147.0
Média do 12º ano	152.5
Média do 10º/11º ano	152.5

DISTRIBUIÇÕES DE NOTAS DE CANDIDATURA

Candidatos

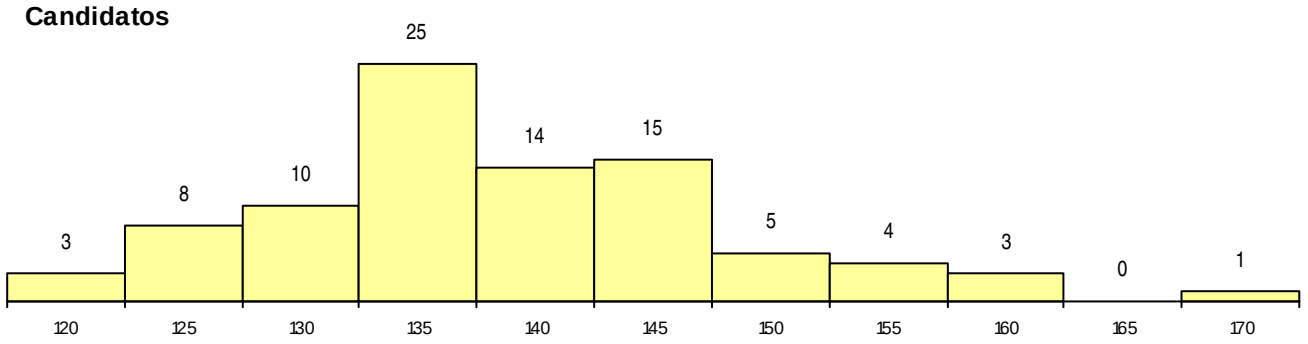

Colocados

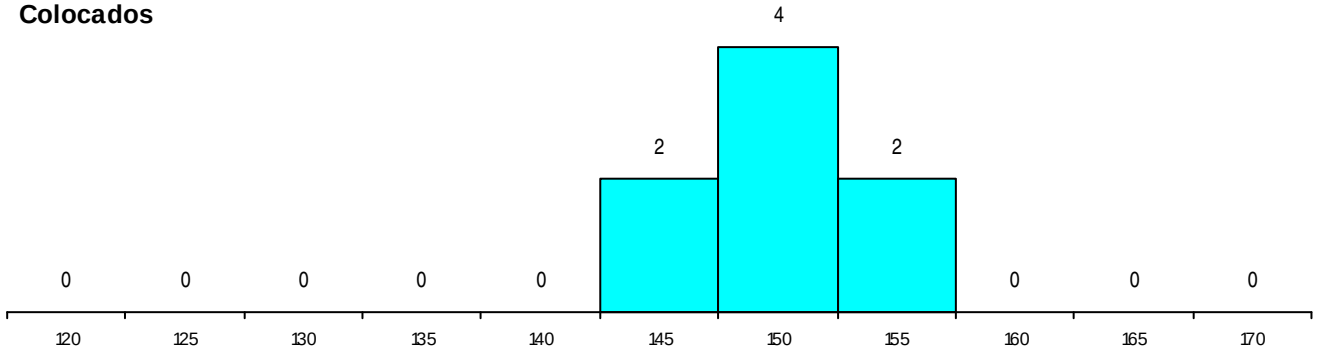

Estabelecimento: 1000 Universidade do Minho
Curso Superior: 9689 Biologia-Geologia
Licenciatura

OPÇÃO CANDIDATURA

Opção	Cands.	%	Cols.	%
1ª	17	18	2	29
2ª	19	21	0	0
3ª	19	21	2	29
4ª	19	21	1	14
5ª	9	10	1	14
6ª	9	10	1	14
Total	92		7	

ETAPA COLOCAÇÃO (contingente)

Etapa Colocação	Cands.	%	Cols.	%	Nota
17 Geral	92	100	7	100	141.0
Total	92		7		

DISTRITO/CAE DE CANDIDATURA

Distrito Origem	Cands.	%	Cols.	%
Braga	56	61	7	100
Porto	16	17	0	0
Tâmega	6	7	0	0
Viana do Castelo	5	5	0	0
Vila Real	2	2	0	0
Lisboa	2	2	0	0
Oeste	1	1	0	0
R. A. Madeira	1	1	0	0
Entre Douro e Vou	1	1	0	0
Leiria	1	1	0	0
Aveiro	1	1	0	0
Total	92		7	

SEXO DOS CANDIDATOS

Sexo	Cands.	%	Cols.	%
Masc.	28	30	1	14
Femin.	64	70	6	86
Total	92		7	

CURSO DO 12º ANO (15 mais frequentes)

Curso 12º ano	Cands.	%	Cols.	%
N060 Ciências e Tecnologias	39	42	5	71
R810 Agrupamento 1 / geral	37	40	2	29
U220 Ens. secundário recorrente (todos	16	17	0	0

MÉDIAS dos Colocados

Nota de candidatura	154.7
Prova de ingresso	152.9
Média do 12º ano	155.9
Média do 10º/11º ano	155.9

DISTRIBUIÇÕES DE NOTAS DE CANDIDATURA

Candidatos

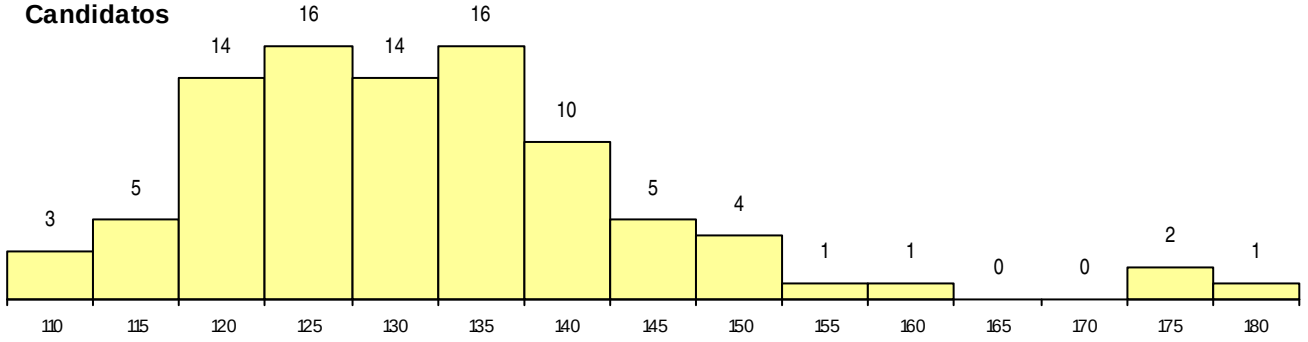

Colocados

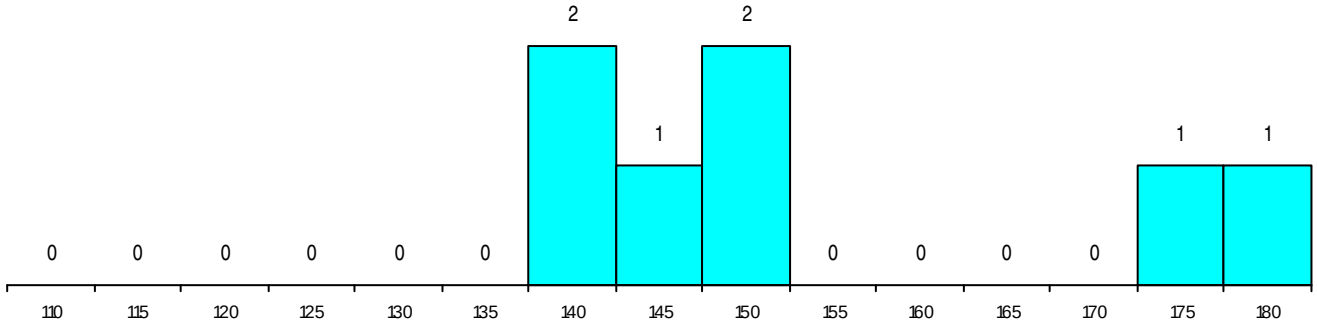

Estabelecimento: 1000 Universidade do Minho
Curso Superior: 9785 Negócios Internacionais
Licenciatura

OPÇÃO CANDIDATURA

Opção	Cands.	%	Cols.	%
1ª	7	19	2	22
2ª	6	16	0	0
3ª	9	24	2	22
4ª	10	27	4	44
5ª	2	5	1	11
6ª	3	8	0	0
Total	37		9	

ETAPA COLOCAÇÃO (contingente)

Etapa Colocação	Cands.	%	Cols.	%	Nota
17 Geral	37	100	9	100	129.0
Total	37		9		

DISTRITO/CAE DE CANDIDATURA

Distrito Origem	Cands.	%	Cols.	%
Braga	31	84	7	78
Lisboa	2	5	1	11
Entre Douro e Vou	1	3	1	11
Viana do Castelo	1	3	0	0
Porto	1	3	0	0
Aveiro	1	3	0	0
Total	37		9	

SEXO DOS CANDIDATOS

Sexo	Cands.	%	Cols.	%
Masc.	16	43	4	44
Femin.	21	57	5	56
Total	37		9	

CURSO DO 12º ANO (15 mais frequentes)

Curso 12º ano	Cands.	%	Cols.	%
N061 Ciências Socioeconómicas	21	57	5	56
R830 Agrupamento 3 / geral	11	30	3	33
U220 Ens. secundário recorrente (todos	2	5	0	0
N060 Ciências e Tecnologias	1	3	1	11
R810 Agrupamento 1 / geral	1	3	0	0
N085 Administração	1	3	0	0

MÉDIAS dos Colocados

Nota de candidatura	133.9
Prova de ingresso	127.7
Média do 12º ano	138.0
Média do 10º/11º ano	138.0

DISTRIBUIÇÕES DE NOTAS DE CANDIDATURA

Candidatos

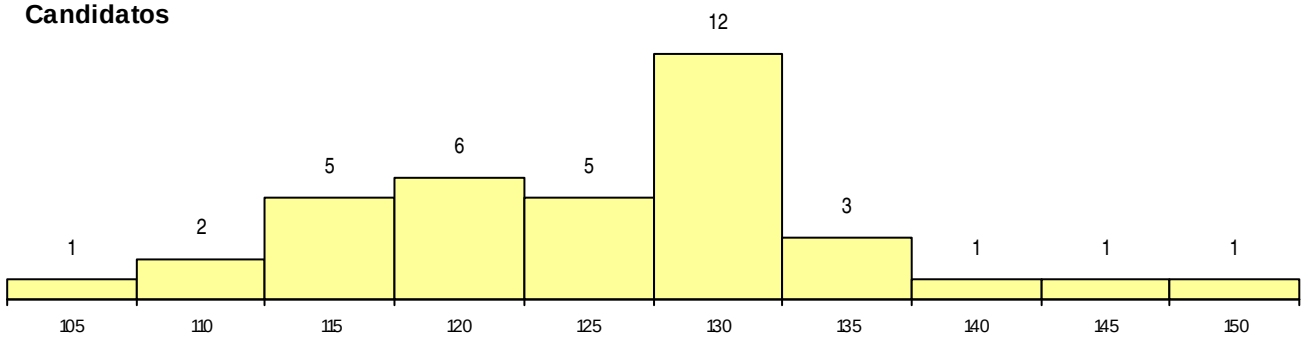

Colocados

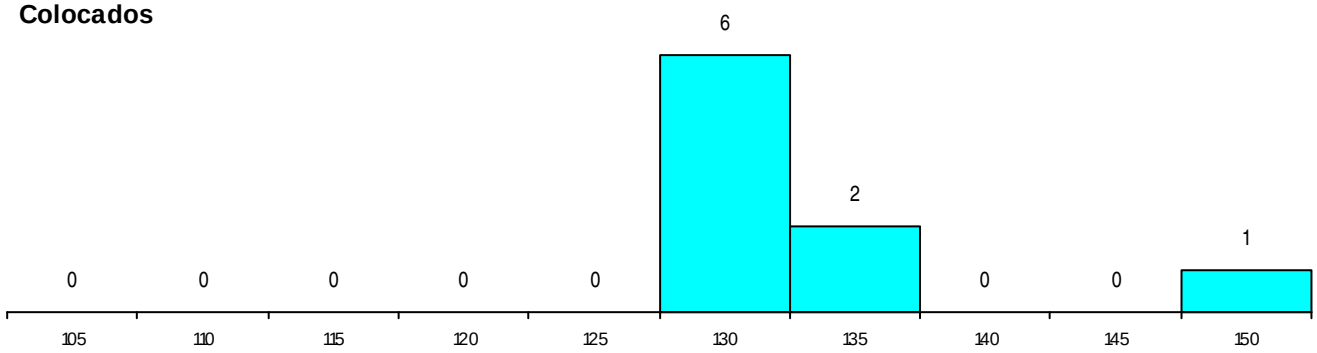

Estabelecimento: 1000 Universidade do Minho
Curso Superior: 9813 Medicina
Mestrado Integrado

OPÇÃO CANDIDATURA

Opção	Cands.	%	Cols.	%
1ª	62	17	0	0
2ª	83	23	0	0
3ª	79	22	1	100
4ª	56	16	0	0
5ª	53	15	0	0
6ª	24	7	0	0
Total	357		1	

ETAPA COLOCAÇÃO (contingente)

Etapa Colocação	Cands.	%	Cols.	%	Nota
17 Geral	357	100	1	100	188.0
Total	357		1		

DISTRITO/CAE DE CANDIDATURA

Distrito Origem	Cands.	%	Cols.	%
Porto	89	25	1	100
Braga	64	18	0	0
Lisboa	33	9	0	0
Entre Douro e Vou	19	5	0	0
Tâmega	19	5	0	0
R. A. Madeira	16	4	0	0
Coimbra	16	4	0	0
Aveiro	14	4	0	0
Viana do Castelo	13	4	0	0
Setúbal	11	3	0	0
Vila Real	10	3	0	0
Viseu	8	2	0	0
Santarém	6	2	0	0
Castelo Branco	6	2	0	0
R. A. Açores	5	1	0	0
Beja	5	1	0	0
Oeste	4	1	0	0
Douro-Sul	4	1	0	0
Guarda	3	1	0	0
Bragança	3	1	0	0
Leiria	3	1	0	0
Faro	3	1	0	0
Évora	2	1	0	0
Portalegre	1	0	0	0
Total	357		1	

SEXO DOS CANDIDATOS

Sexo	Cands.	%	Cols.	%
Masc.	97	27	0	0
Femin.	260	73	1	100
Total	357		1	

CURSO DO 12º ANO (15 mais frequentes)

Curso 12º ano	Cands.	%	Cols.	%
N060 Ciências e Tecnologias	177	50	0	0
R810 Agrupamento 1 / geral	161	45	1	100
U220 Ens. secundário recorrente (todos	12	3	0	0
Q950 Equivalências	2	1	0	0
E001 1.º curso	2	1	0	0
U230 Ens. sec. recorrente privado e coo	1	0	0	0
R815 Agrupamento 1 / química	1	0	0	0
NA03 Biotecnologia (VC)	1	0	0	0

MÉDIAS dos Colocados

Nota de candidatura	188.0
Prova de ingresso	186.0
Média do 12º ano	190.0
Média do 10º/11º ano	190.0

DISTRIBUIÇÕES DE NOTAS DE CANDIDATURA

Candidatos

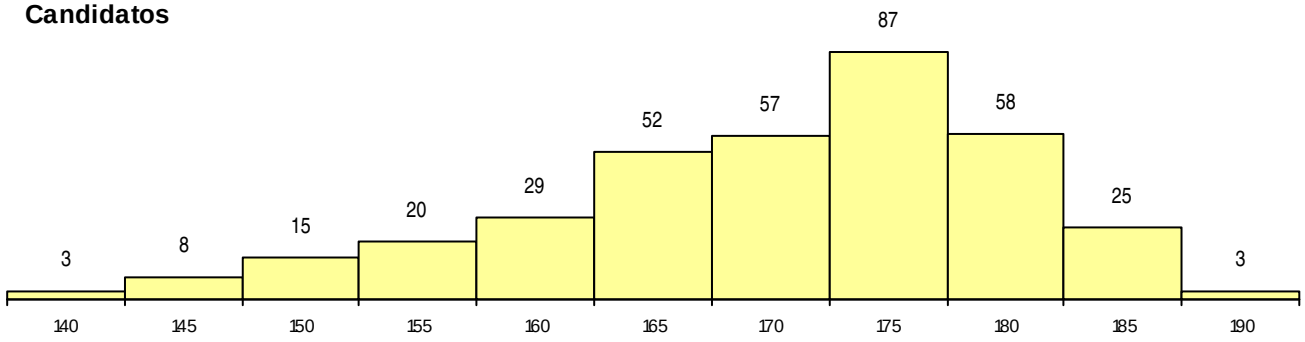

Colocados

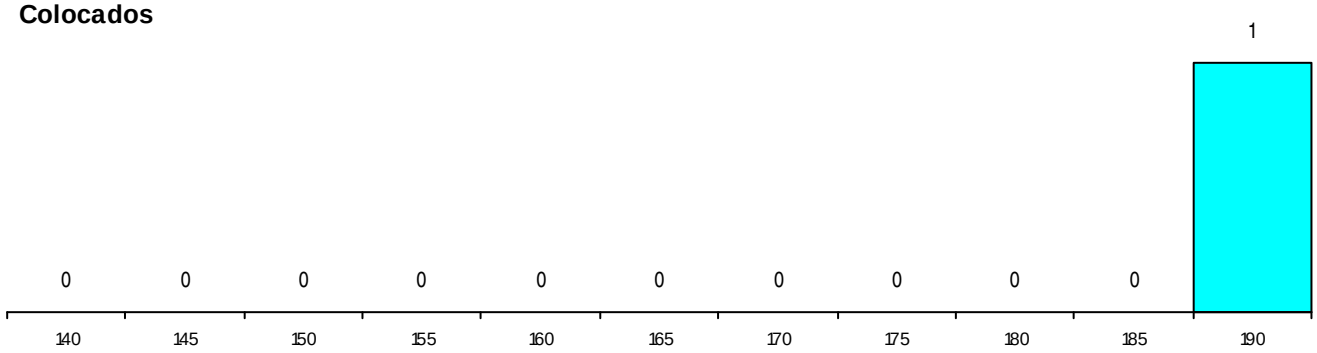

Estabelecimento: 1000 Universidade do Minho
Curso Superior: 9853 Educação Básica
Licenciatura

OPÇÃO CANDIDATURA

Opção	Cands.	%	Cols.	%
1ª	72	31	3	43
2ª	58	25	2	29
3ª	39	17	1	14
4ª	35	15	0	0
5ª	17	7	0	0
6ª	11	5	1	14
Total	232		7	

ETAPA COLOCAÇÃO (contingente)

Etapa Colocação	Cands.	%	Cols.	%	Nota
17 Geral	232	100	7	100	145.0
Total	232		7		

DISTRITO/CAE DE CANDIDATURA

Distrito Origem	Cands.	%	Cols.	%
Braga	146	63	3	43
Porto	37	16	1	14
Tâmega	16	7	1	14
Viana do Castelo	13	6	1	14
Entre Douro e Vou	5	2	1	14
Vila Real	3	1	0	0
Guarda	2	1	0	0
Santarém	2	1	0	0
R. A. Açores	1	0	0	0
Aveiro	1	0	0	0
R. A. Madeira	1	0	0	0
Évora	1	0	0	0
Coimbra	1	0	0	0
Castelo Branco	1	0	0	0
Oeste	1	0	0	0
Setúbal	1	0	0	0
Total	232		7	

SEXO DOS CANDIDATOS

Sexo	Cands.	%	Cols.	%
Masc.	25	11	0	0
Femin.	207	89	7	100
Total	232		7	

CURSO DO 12º ANO (15 mais frequentes)

Curso 12º ano	Cands.	%	Cols.	%
U220 Ens. secundário recorrente (todos	39	17	1	14
N062 Ciências Sociais e Humanas	39	17	1	14
N060 Ciências e Tecnologias	31	13	3	43
R810 Agrupamento 1 / geral	28	12	1	14
R840 Agrupamento 4 / geral	22	9	0	0
N088 Acção Social	13	6	1	14
R831 Agrupamento 3 / administração	8	3	0	0
N085 Administração	3	1	0	0
R813 Agrupamento 1 / informática	3	1	0	0
N063 Línguas e Literaturas	3	1	0	0
R830 Agrupamento 3 / geral	3	1	0	0
R842 Agrupamento 4 / animação social	3	1	0	0
E003 3.º curso	2	1	0	0
P389 Animador sociocultural	2	1	0	0
N089 Desporto	2	1	0	0

MÉDIAS dos Colocados

Nota de candidatura	149.3
Prova de ingresso	155.7
Média do 12º ano	145.0
Média do 10º/11º ano	145.0

DISTRIBUIÇÕES DE NOTAS DE CANDIDATURA

Candidatos

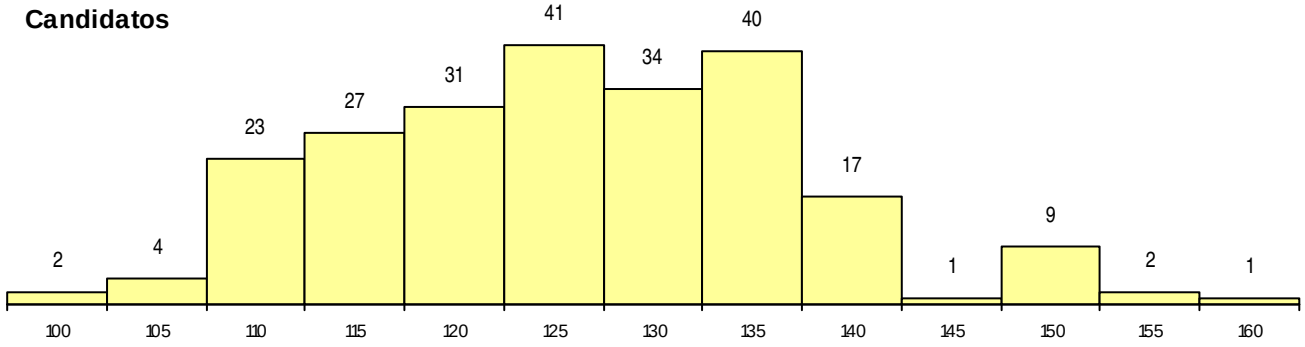

Colocados

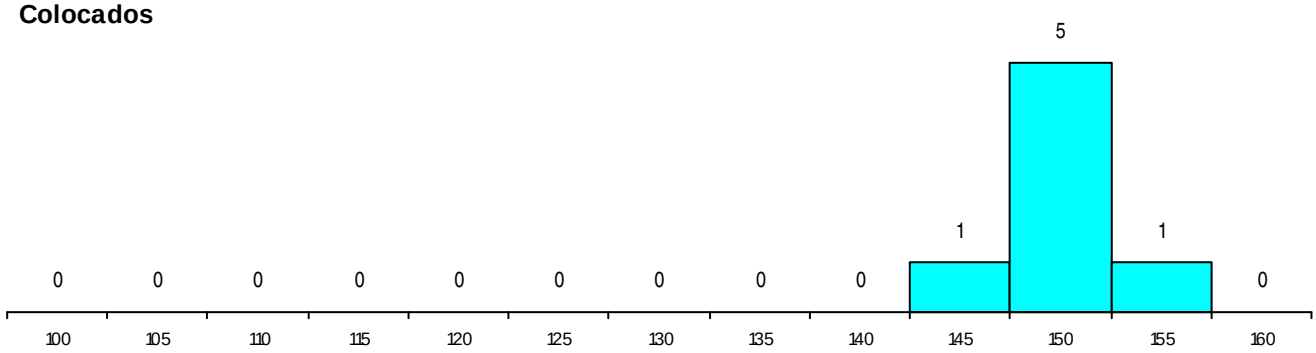

Estabelecimento: 1101 Universidade do Porto - Faculdade de Ciências da Nutrição e Alimentação
Curso Superior: 9554 Ciências da Nutrição
Licenciatura

OPÇÃO CANDIDATURA

Opção	Cands.	%	Cols.	%
1ª	37	39	1	14
2ª	17	18	2	29
3ª	13	14	0	0
4ª	16	17	3	43
5ª	4	4	0	0
6ª	7	7	1	14
Total	94		7	

ETAPA COLOCAÇÃO (contingente)

Etapa Colocação	Cands.	%	Cols.	%	Nota
17 Geral	94	100	7	100	163.8
Total	94		7		

DISTRITO/CAE DE CANDIDATURA

Distrito Origem	Cands.	%	Cols.	%
Porto	40	43	3	43
Braga	14	15	2	29
Tâmega	12	13	1	14
Entre Douro e Vou	5	5	1	14
Viana do Castelo	5	5	0	0
Aveiro	5	5	0	0
Vila Real	4	4	0	0
Santarém	3	3	0	0
Lisboa	2	2	0	0
R. A. Madeira	1	1	0	0
R. A. Açores	1	1	0	0
Coimbra	1	1	0	0
Bragança	1	1	0	0
Total	94		7	

SEXO DOS CANDIDATOS

Sexo	Cands.	%	Cols.	%
Masc.	11	12	0	0
Femin.	83	88	7	100
Total	94		7	

CURSO DO 12º ANO (15 mais frequentes)

Curso 12º ano	Cands.	%	Cols.	%
N060 Ciências e Tecnologias	62	66	5	71
R810 Agrupamento 1 / geral	29	31	2	29
U220 Ens. secundário recorrente (todos	1	1	0	0
NA04 Biotecnologia (VCT)	1	1	0	0
NA01 Química, Ambiente e Qualidade (V	1	1	0	0

MÉDIAS dos Colocados

Nota de candidatura	166.1
Prova de ingresso	155.8
Média do 12º ano	176.4
Média do 10º/11º ano	176.4

DISTRIBUIÇÕES DE NOTAS DE CANDIDATURA

Candidatos

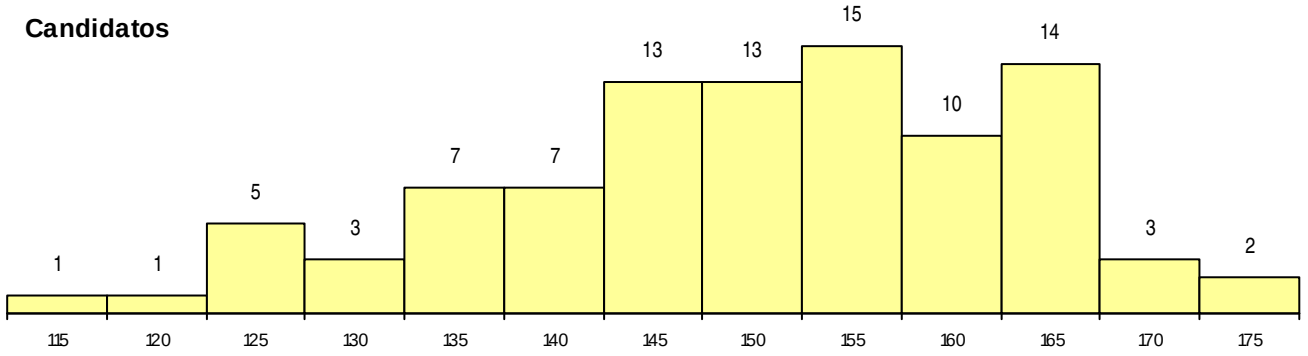

Colocados

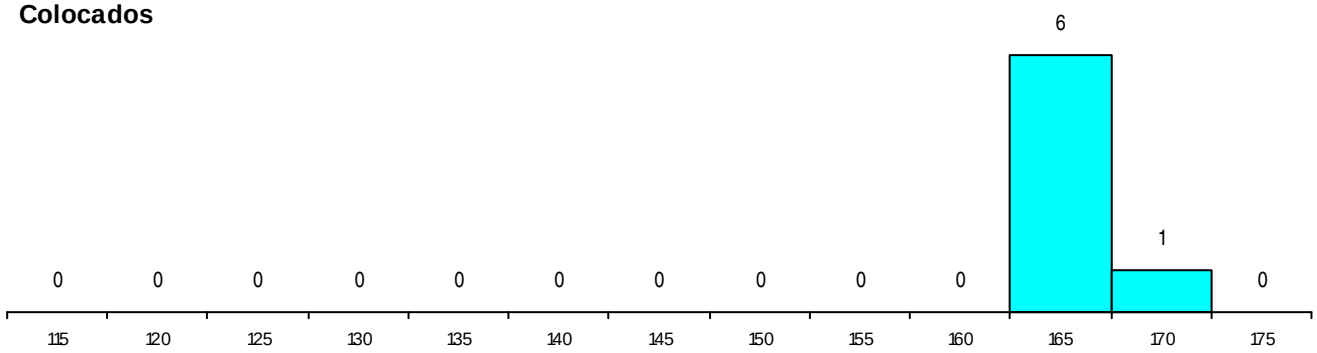

Estabelecimento: 1102 Universidade do Porto - Faculdade de Arquitectura
Curso Superior: 0022 Arquitectura
Licenciatura

OPÇÃO CANDIDATURA

Opção	Cands.	%	Cols.	%
1ª	72	60	1	100
2ª	21	17	0	0
3ª	9	7	0	0
4ª	4	3	0	0
5ª	6	5	0	0
6ª	9	7	0	0
Total	121		1	

ETAPA COLOCAÇÃO (contingente)

Etapa Colocação	Cands.	%	Cols.	%	Nota
17 Geral	121	100	1	100	191.0
Total	121		1		

DISTRITO/CAE DE CANDIDATURA

Distrito Origem	Cands.	%	Cols.	%
Porto	39	32	1	100
Braga	19	16	0	0
Tâmega	7	6	0	0
Aveiro	6	5	0	0
Lisboa	6	5	0	0
Vila Real	5	4	0	0
R. A. Açores	5	4	0	0
Entre Douro e Vou	5	4	0	0
Coimbra	5	4	0	0
R. A. Madeira	4	3	0	0
Leiria	3	2	0	0
Viana do Castelo	3	2	0	0
Setúbal	3	2	0	0
Santarém	3	2	0	0
Évora	2	2	0	0
Beja	1	1	0	0
Oeste	1	1	0	0
Bragança	1	1	0	0
Guarda	1	1	0	0
Viseu	1	1	0	0
Faro	1	1	0	0
Total	121		1	

SEXO DOS CANDIDATOS

Sexo	Cands.	%	Cols.	%
Masc.	62	51	1	100
Femin.	59	49	0	0
Total	121		1	

CURSO DO 12º ANO (15 mais frequentes)

Curso 12º ano	Cands.	%	Cols.	%
N064 Artes Visuais	64	53	0	0
R820 Agrupamento 2 / geral	18	15	0	0
N060 Ciências e Tecnologias	14	12	0	0
N072 Design de Produto	5	4	1	100
R810 Agrupamento 1 / geral	5	4	0	0
U220 Ens. secundário recorrente (todos	3	2	0	0
N082 Informática	2	2	0	0
N671 Design de Comunicação/Multimédi	2	2	0	0
P363 Técnico de artes gráficas	1	1	0	0
N071 Design de Comunicação	1	1	0	0
P330 Técnico de cerâmica/modelação e	1	1	0	0
P418 Técnico de design de moda	1	1	0	0
P551 Técnico de informática/manutençã	1	1	0	0
R822 Agrupamento 2 / artes e ofícios	1	1	0	0
R864 Geral de artes visuais	1	1	0	0

MÉDIAS dos Colocados

Nota de candidatura	191.0
Prova de ingresso	200.0
Média do 12º ano	182.0
Média do 10º/11º ano	182.0

DISTRIBUIÇÕES DE NOTAS DE CANDIDATURA

Candidatos

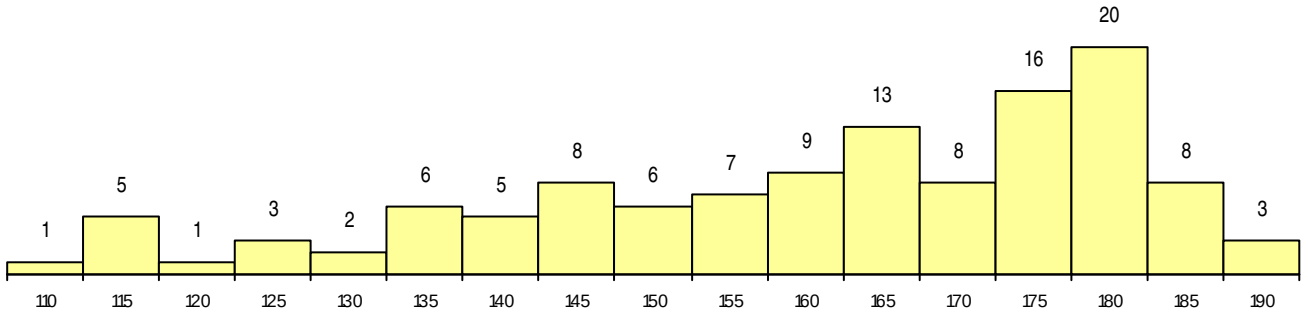

Colocados

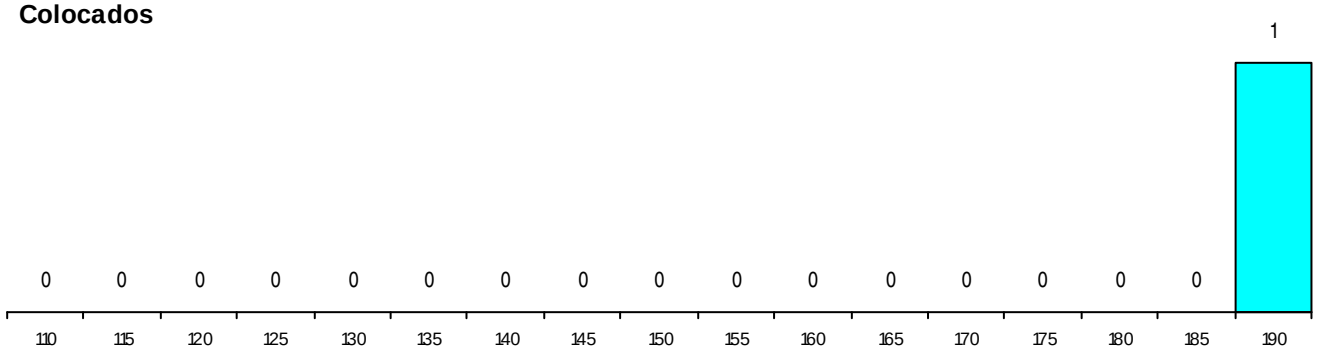

Estabelecimento: 1103 Universidade do Porto - Faculdade de Ciências
Curso Superior: 0025 Arquitectura Paisagista
Licenciatura

OPÇÃO CANDIDATURA

Opção	Cands.	%	Cols.	%
1ª	17	18	2	50
2ª	20	21	1	25
3ª	22	23	1	25
4ª	15	16	0	0
5ª	15	16	0	0
6ª	7	7	0	0
Total	96		4	

ETAPA COLOCAÇÃO (contingente)

Etapa Colocação	Cands.	%	Cols.	%	Nota
17 Geral	96	100	4	100	147.5
Total	96		4		

DISTRITO/CAE DE CANDIDATURA

Distrito Origem	Cands.	%	Cols.	%
Porto	55	57	3	75
Braga	8	8	0	0
Tâmega	6	6	1	25
Entre Douro e Vou	5	5	0	0
Vila Real	4	4	0	0
Leiria	3	3	0	0
Viana do Castelo	3	3	0	0
Douro-Sul	2	2	0	0
Lisboa	2	2	0	0
Viseu	1	1	0	0
Aveiro	1	1	0	0
Portalegre	1	1	0	0
R. A. Madeira	1	1	0	0
Évora	1	1	0	0
Coimbra	1	1	0	0
Oeste	1	1	0	0
Santarém	1	1	0	0
Total	96		4	

SEXO DOS CANDIDATOS

Sexo	Cands.	%	Cols.	%
Masc.	46	48	2	50
Femin.	50	52	2	50
Total	96		4	

CURSO DO 12º ANO (15 mais frequentes)

Curso 12º ano	Cands.	%	Cols.	%
R810 Agrupamento 1 / geral	43	45	2	50
N060 Ciências e Tecnologias	35	36	2	50
U220 Ens. secundário recorrente (todos	13	14	0	0
R875 Técnico de análises químico-bioló	1	1	0	0
R821 Agrupamento 2 / design	1	1	0	0
R820 Agrupamento 2 / geral	1	1	0	0
NA06 Animação Sócio-Desportiva (VCT)	1	1	0	0
N572 Análises Químico-Biológicas	1	1	0	0

MÉDIAS dos Colocados

Nota de candidatura	155.8
Prova de ingresso	154.3
Média do 12º ano	157.3
Média do 10º/11º ano	157.3

DISTRIBUIÇÕES DE NOTAS DE CANDIDATURA

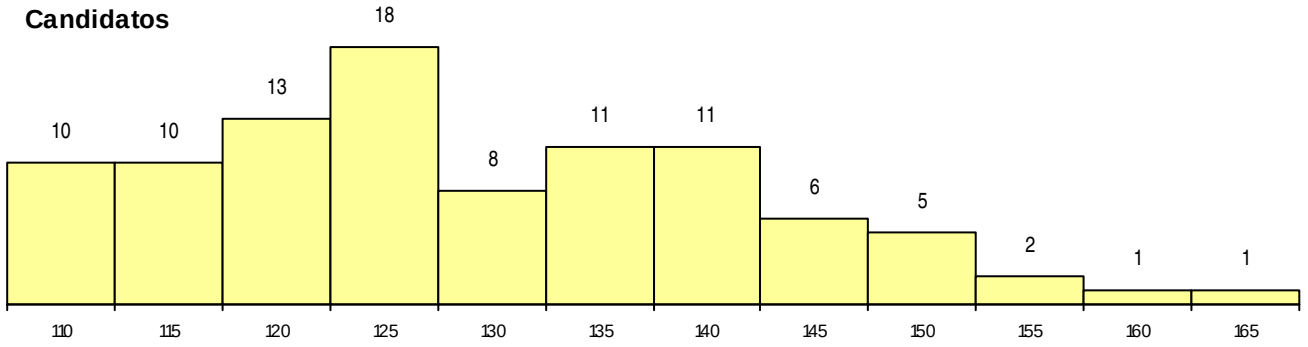

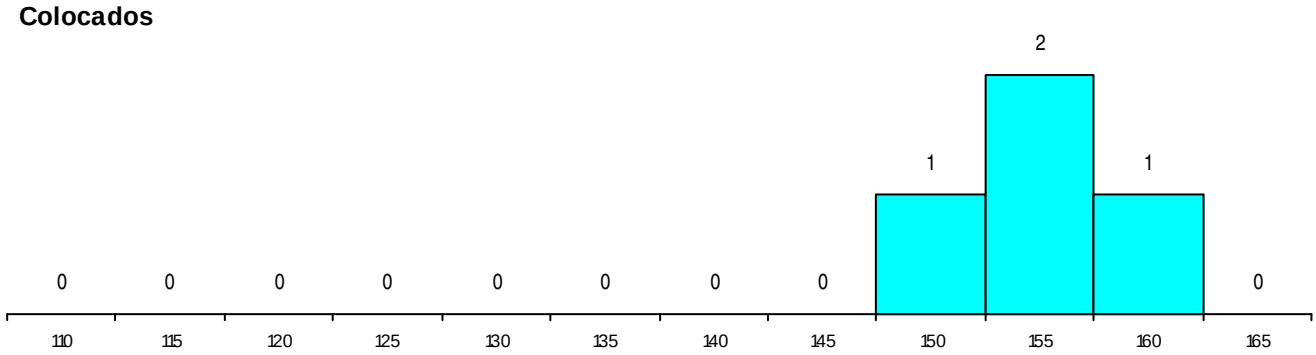

Estabelecimento: 1103 Universidade do Porto - Faculdade de Ciências
Curso Superior: 9011 Biologia
Licenciatura

OPÇÃO CANDIDATURA

Opção	Cands.	%	Cols.	%
1ª	68	37	12	75
2ª	22	12	2	13
3ª	28	15	1	6
4ª	26	14	0	0
5ª	23	12	1	6
6ª	18	10	0	0
Total	185		16	

ETAPA COLOCAÇÃO (contingente)

Etapa Colocação	Cands.	%	Cols.	%	Nota
17 Geral	185	100	16	100	147.5
Total	185		16		

DISTRITO/CAE DE CANDIDATURA

Distrito Origem	Cands.	%	Cols.	%
Porto	125	68	11	69
Braga	16	9	2	13
Tâmega	12	6	0	0
Entre Douro e Vou	5	3	1	6
Vila Real	4	2	1	6
Lisboa	4	2	0	0
Viana do Castelo	4	2	1	6
Viseu	3	2	0	0
Aveiro	2	1	0	0
R. A. Madeira	2	1	0	0
Bragança	2	1	0	0
Setúbal	2	1	0	0
R. A. Açores	1	1	0	0
Douro-Sul	1	1	0	0
Guarda	1	1	0	0
Oeste	1	1	0	0
Total	185		16	

SEXO DOS CANDIDATOS

Sexo	Cands.	%	Cols.	%
Masc.	67	36	5	31
Femin.	118	64	11	69
Total	185		16	

CURSO DO 12º ANO (15 mais frequentes)

Curso 12º ano	Cands.	%	Cols.	%
N060 Ciências e Tecnologias	91	49	8	50
R810 Agrupamento 1 / geral	65	35	7	44
U220 Ens. secundário recorrente (todos	19	10	0	0
NA04 Biotecnologia (VCT)	4	2	1	6
NA01 Química, Ambiente e Qualidade (V	2	1	0	0
R875 Técnico de análises químico-bioló	1	1	0	0
R847 Dança - Formação de bailarinos	1	1	0	0
R830 Agrupamento 3 / geral	1	1	0	0
Q960 Equivalências (Desp. n.º 6649/200	1	1	0	0

MÉDIAS dos Colocados

Nota de candidatura	153.7
Prova de ingresso	156.9
Média do 12º ano	150.5
Média do 10º/11º ano	150.5

DISTRIBUIÇÕES DE NOTAS DE CANDIDATURA

Candidatos

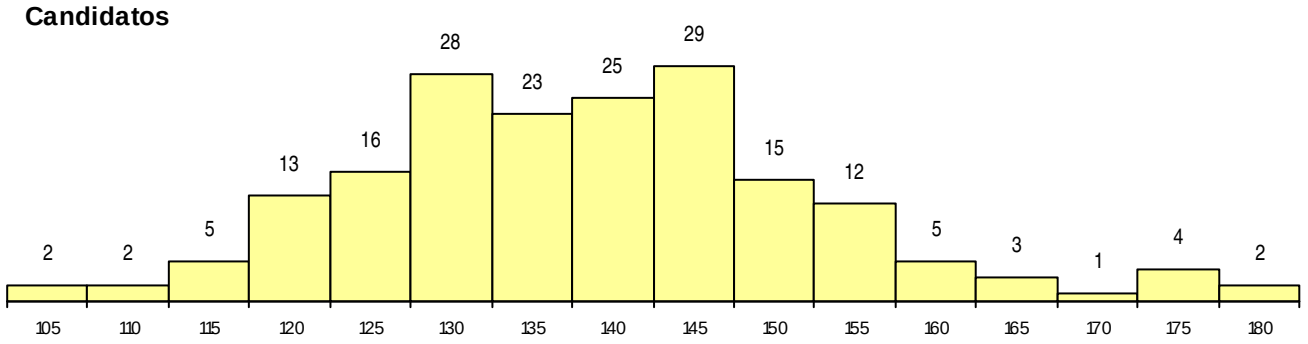

Colocados

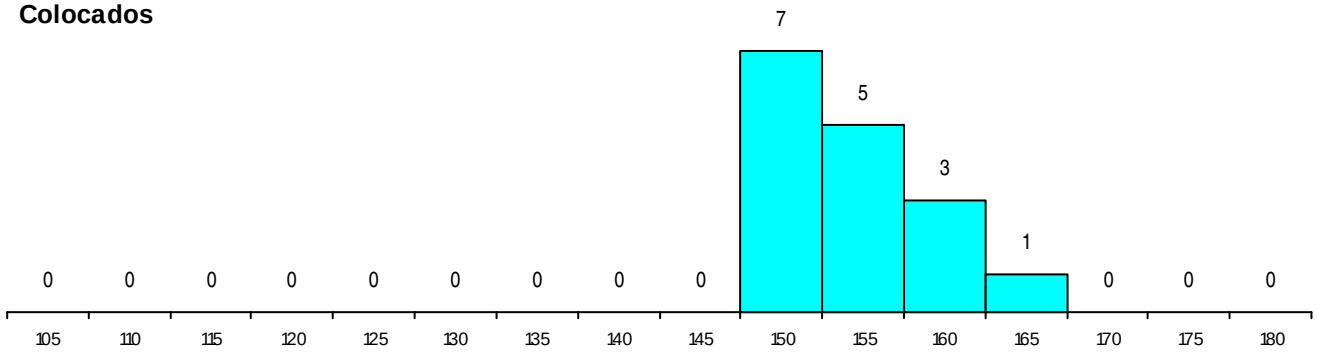

Estabelecimento: 1103 Universidade do Porto - Faculdade de Ciências
Curso Superior: 9015 Bioquímica
Licenciatura

OPÇÃO CANDIDATURA

Opção	Cands.	%	Cols.	%
1ª	16	16	7	35
2ª	23	23	4	20
3ª	16	16	6	30
4ª	25	25	3	15
5ª	10	10	0	0
6ª	9	9	0	0
Total	99		20	

ETAPA COLOCAÇÃO (contingente)

Etapa Colocação	Cands.	%	Cols.	%	Nota
17 Geral	99	100	20	100	144.5
Total	99		20		

DISTRITO/CAE DE CANDIDATURA

Distrito Origem	Cands.	%	Cols.	%
Porto	52	53	15	75
Braga	23	23	3	15
Entre Douro e Vou	7	7	0	0
Viana do Castelo	3	3	0	0
Tâmega	2	2	0	0
R. A. Madeira	2	2	0	0
Douro-Sul	2	2	1	5
Vila Real	2	2	1	5
Leiria	2	2	0	0
Viseu	1	1	0	0
Guarda	1	1	0	0
Bragança	1	1	0	0
Aveiro	1	1	0	0
Total	99		20	

SEXO DOS CANDIDATOS

Sexo	Cands.	%	Cols.	%
Masc.	39	39	7	35
Femin.	60	61	13	65
Total	99		20	

CURSO DO 12º ANO (15 mais frequentes)

Curso 12º ano	Cands.	%	Cols.	%
N060 Ciências e Tecnologias	63	64	11	55
R810 Agrupamento 1 / geral	27	27	7	35
U220 Ens. secundário recorrente (todos	2	2	0	0
R167 Química	1	1	1	5
Q950 Equivalências	1	1	1	5
Q940 Escolas estrangeiras em Portugal	1	1	0	0
Q900 Emigrantes	1	1	0	0
P755 Técnico de laboratório	1	1	0	0
NA04 Biotecnologia (VCT)	1	1	0	0
NA01 Química, Ambiente e Qualidade (V	1	1	0	0

MÉDIAS dos Colocados

Nota de candidatura	156.7
Prova de ingresso	150.8
Média do 12º ano	162.6
Média do 10º/11º ano	162.6

DISTRIBUIÇÕES DE NOTAS DE CANDIDATURA

Candidatos

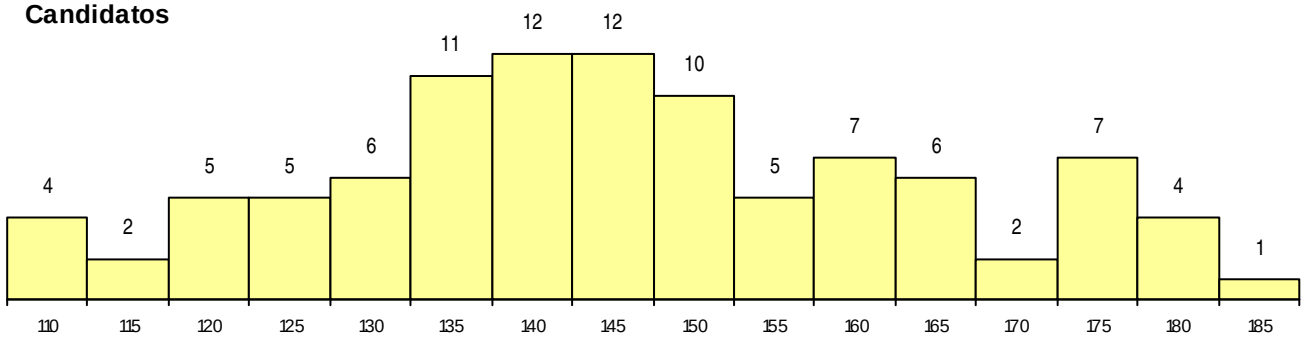

Colocados

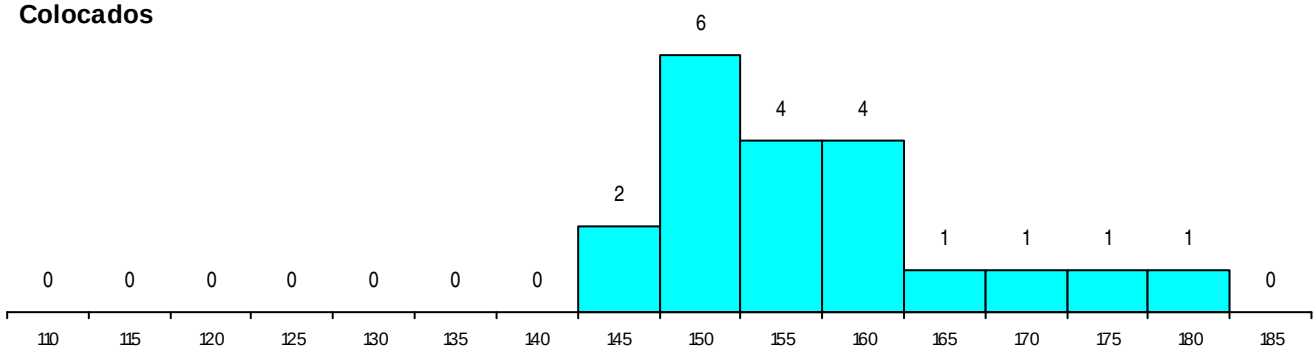

Estabelecimento: 1103 Universidade do Porto - Faculdade de Ciências
Curso Superior: 9141 Física
Licenciatura

OPÇÃO CANDIDATURA

Opção	Cands.	%	Cols.	%
1ª	3	12	2	22
2ª	5	20	1	11
3ª	4	16	2	22
4ª	4	16	1	11
5ª	7	28	3	33
6ª	2	8	0	0
Total	25		9	

ETAPA COLOCAÇÃO (contingente)

Etapa Colocação	Cands.	%	Cols.	%	Nota
17 Geral	25	100	9	100	120.5
Total	25		9		

DISTRITO/CAE DE CANDIDATURA

Distrito Origem	Cands.	%	Cols.	%
Porto	13	52	4	44
Braga	3	12	0	0
Douro-Sul	2	8	2	22
R. A. Madeira	1	4	0	0
Viseu	1	4	0	0
Vila Real	1	4	1	11
Setúbal	1	4	0	0
Santarém	1	4	1	11
Faro	1	4	0	0
Aveiro	1	4	1	11
Total	25		9	

SEXO DOS CANDIDATOS

Sexo	Cands.	%	Cols.	%
Masc.	14	56	6	67
Femin.	11	44	3	33
Total	25		9	

CURSO DO 12º ANO (15 mais frequentes)

Curso 12º ano	Cands.	%	Cols.	%
R810 Agrupamento 1 / geral	8	32	3	33
N060 Ciências e Tecnologias	8	32	3	33
U220 Ens. secundário recorrente (todos	3	12	2	22
R820 Agrupamento 2 / geral	2	8	0	0
P753 Técnico de informática	1	4	1	11
R165 Informática	1	4	0	0
NA04 Biotecnologia (VCT)	1	4	0	0
N970 Recorrente - Ciências e Tecnologi	1	4	0	0

MÉDIAS dos Colocados

Nota de candidatura	127.9
Prova de ingresso	124.1
Média do 12º ano	131.7
Média do 10º/11º ano	131.7

DISTRIBUIÇÕES DE NOTAS DE CANDIDATURA

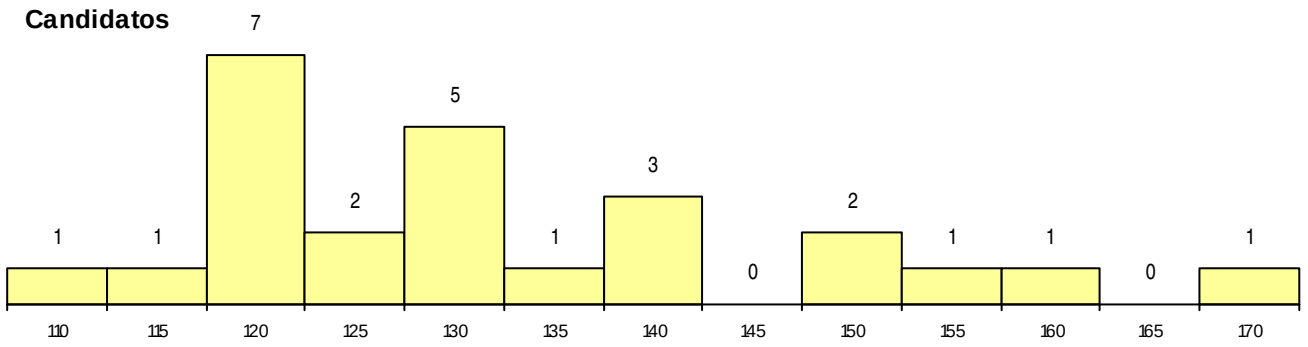

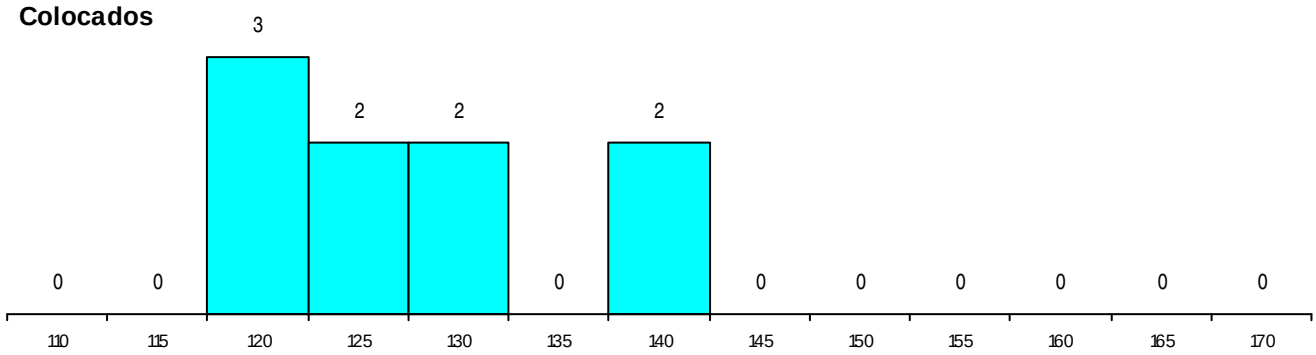

Estabelecimento: 1103 Universidade do Porto - Faculdade de Ciências
Curso Superior: 9146 Geologia
Licenciatura

OPÇÃO CANDIDATURA

Opção	Cands.	%	Cols.	%
1ª	11	16	2	29
2ª	21	31	2	29
3ª	18	27	2	29
4ª	8	12	0	0
5ª	5	7	1	14
6ª	4	6	0	0
Total	67		7	

ETAPA COLOCAÇÃO (contingente)

Etapa Colocação	Cands.	%	Cols.	%	Nota
17 Geral	67	100	7	100	135.0
Total	67		7		

DISTRITO/CAE DE CANDIDATURA

Distrito Origem	Cands.	%	Cols.	%
Porto	43	64	5	71
Tâmega	5	7	2	29
Braga	5	7	0	0
Entre Douro e Vou	4	6	0	0
Viana do Castelo	2	3	0	0
Lisboa	2	3	0	0
Aveiro	2	3	0	0
Douro-Sul	1	1	0	0
Viseu	1	1	0	0
Setúbal	1	1	0	0
Bragança	1	1	0	0
Total	67		7	

SEXO DOS CANDIDATOS

Sexo	Cands.	%	Cols.	%
Masc.	34	51	4	57
Femin.	33	49	3	43
Total	67		7	

CURSO DO 12º ANO (15 mais frequentes)

Curso 12º ano	Cands.	%	Cols.	%
R810 Agrupamento 1 / geral	25	37	5	71
N060 Ciências e Tecnologias	19	28	1	14
U220 Ens. secundário recorrente (todos	13	19	1	14
R840 Agrupamento 4 / geral	2	3	0	0
N062 Ciências Sociais e Humanas	2	3	0	0
U230 Ens. sec. recorrente privado e coo	1	1	0	0
Q950 Equivalências	1	1	0	0
NA04 Biotecnologia (VCT)	1	1	0	0
N087 Ordenamento do Território e Ambi	1	1	0	0
E003 3.º curso	1	1	0	0
E001 1.º curso	1	1	0	0

MÉDIAS dos Colocados

Nota de candidatura	139.5
Prova de ingresso	142.9
Média do 12º ano	136.1
Média do 10º/11º ano	136.1

DISTRIBUIÇÕES DE NOTAS DE CANDIDATURA

Candidatos

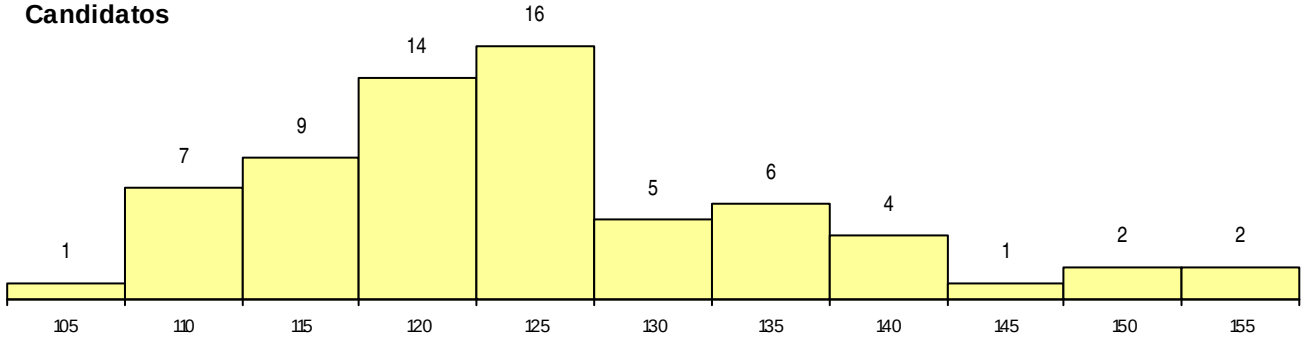

Colocados

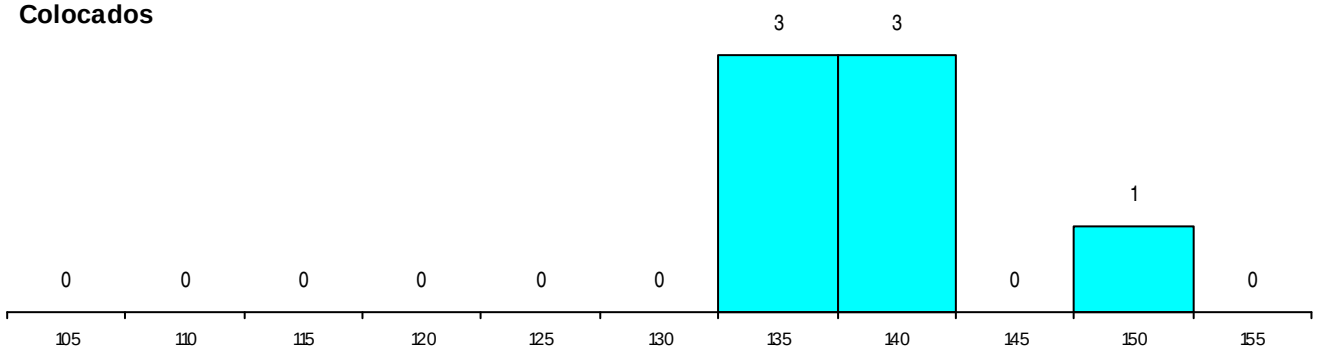

Estabelecimento: 1103 Universidade do Porto - Faculdade de Ciências
Curso Superior: 9209 Matemática
Licenciatura

OPÇÃO CANDIDATURA

Opção	Cands.	%	Cols.	%
1ª	5	11	4	24
2ª	4	9	3	18
3ª	7	15	2	12
4ª	9	19	5	29
5ª	7	15	1	6
6ª	15	32	2	12
Total	47		17	

ETAPA COLOCAÇÃO (contingente)

Etapa Colocação	Cands.	%	Cols.	%	Nota
17 Geral	47	100	17	100	118.5
Total	47		17		

DISTRITO/CAE DE CANDIDATURA

Distrito Origem	Cands.	%	Cols.	%
Porto	31	66	13	76
Tâmega	4	9	2	12
Entre Douro e Vou	3	6	1	6
Braga	3	6	0	0
Lisboa	2	4	0	0
Guarda	2	4	0	0
R. A. Madeira	1	2	1	6
Viana do Castelo	1	2	0	0
Total	47		17	

SEXO DOS CANDIDATOS

Sexo	Cands.	%	Cols.	%
Masc.	19	40	8	47
Femin.	28	60	9	53
Total	47		17	

CURSO DO 12º ANO (15 mais frequentes)

Curso 12º ano	Cands.	%	Cols.	%
N060 Ciências e Tecnologias	21	45	9	53
R810 Agrupamento 1 / geral	18	38	4	24
N061 Ciências Socioeconómicas	2	4	2	12
R813 Agrupamento 1 / informática	1	2	1	6
Q950 Equivalências	1	2	1	6
U220 Ens. secundário recorrente (todos	1	2	0	0
R830 Agrupamento 3 / geral	1	2	0	0
R820 Agrupamento 2 / geral	1	2	0	0
P345 Profissionais de formação bancári	1	2	0	0

MÉDIAS dos Colocados

Nota de candidatura	141.4
Prova de ingresso	139.7
Média do 12º ano	143.2
Média do 10º/11º ano	143.2

DISTRIBUIÇÕES DE NOTAS DE CANDIDATURA

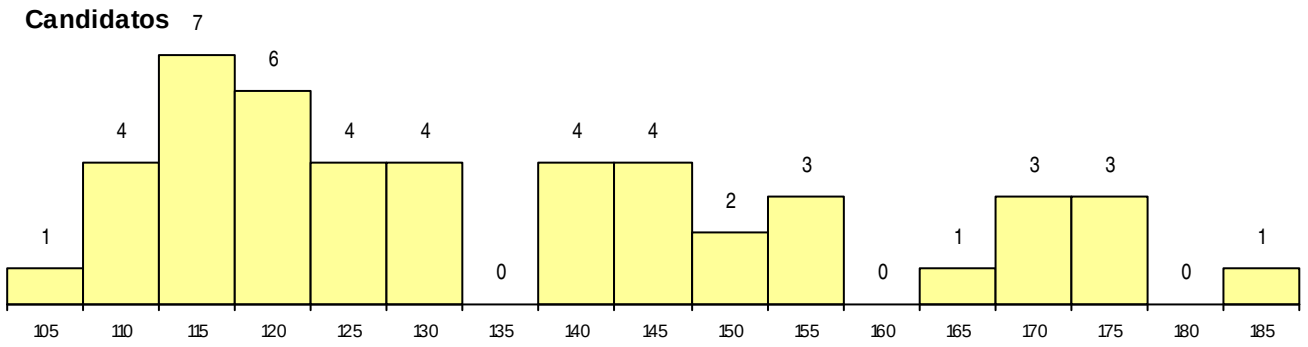

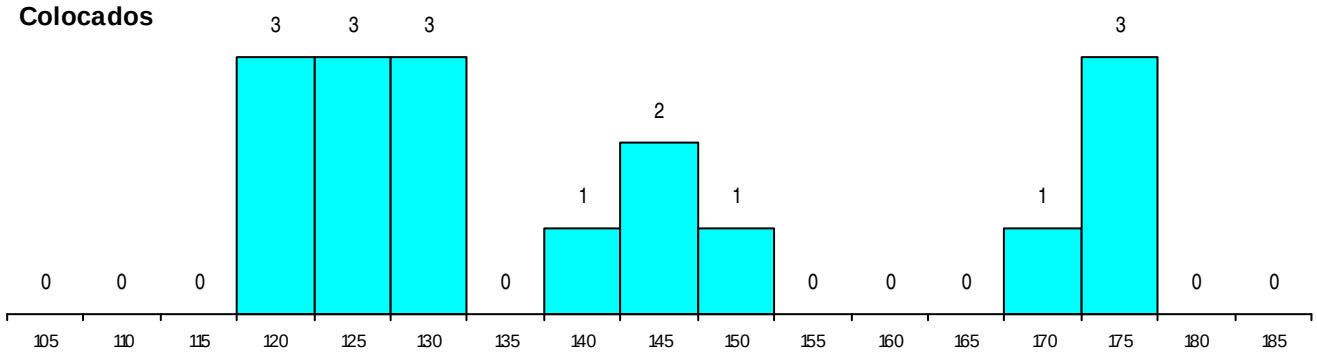

Estabelecimento: 1103 Universidade do Porto - Faculdade de Ciências
Curso Superior: 9223 Química
Licenciatura

OPÇÃO CANDIDATURA

Opção	Cands.	%	Cols.	%
1ª	22	16	4	13
2ª	28	20	8	25
3ª	29	21	8	25
4ª	22	16	4	13
5ª	22	16	4	13
6ª	16	12	4	13
Total	139		32	

ETAPA COLOCAÇÃO (contingente)

Etapa Colocação	Cands.	%	Cols.	%	Nota
17 Geral	139	100	32	100	129.5
Total	139		32		

DISTRITO/CAE DE CANDIDATURA

Distrito Origem	Cands.	%	Cols.	%
Porto	80	58	24	75
Braga	13	9	3	9
Tâmega	12	9	2	6
Entre Douro e Vou	9	6	2	6
Vila Real	7	5	1	3
Douro-Sul	3	2	0	0
Viana do Castelo	3	2	0	0
Bragança	3	2	0	0
Aveiro	3	2	0	0
Oeste	2	1	0	0
Santarém	2	1	0	0
Setúbal	1	1	0	0
Leiria	1	1	0	0
Total	139		32	

SEXO DOS CANDIDATOS

Sexo	Cands.	%	Cols.	%
Masc.	46	33	12	38
Femin.	93	67	20	63
Total	139		32	

CURSO DO 12º ANO (15 mais frequentes)

Curso 12º ano	Cands.	%	Cols.	%
N060 Ciências e Tecnologias	57	41	12	38
R810 Agrupamento 1 / geral	50	36	12	38
U220 Ens. secundário recorrente (todos	20	14	3	9
N572 Análises Químico-Biológicas	4	3	2	6
R169 Biotecnologia	1	1	1	3
NA02 Química, Ambiente e Qualidade (V	1	1	1	3
NA01 Química, Ambiente e Qualidade (V	1	1	1	3
R875 Técnico de análises químico-bioló	1	1	0	0
R815 Agrupamento 1 / química	1	1	0	0
R167 Química	1	1	0	0
N970 Recorrente - Ciências e Tecnologi	1	1	0	0
N064 Artes Visuais	1	1	0	0

MÉDIAS dos Colocados

Nota de candidatura	136.0
Prova de ingresso	131.6
Média do 12º ano	140.5
Média do 10º/11º ano	140.5

DISTRIBUIÇÕES DE NOTAS DE CANDIDATURA

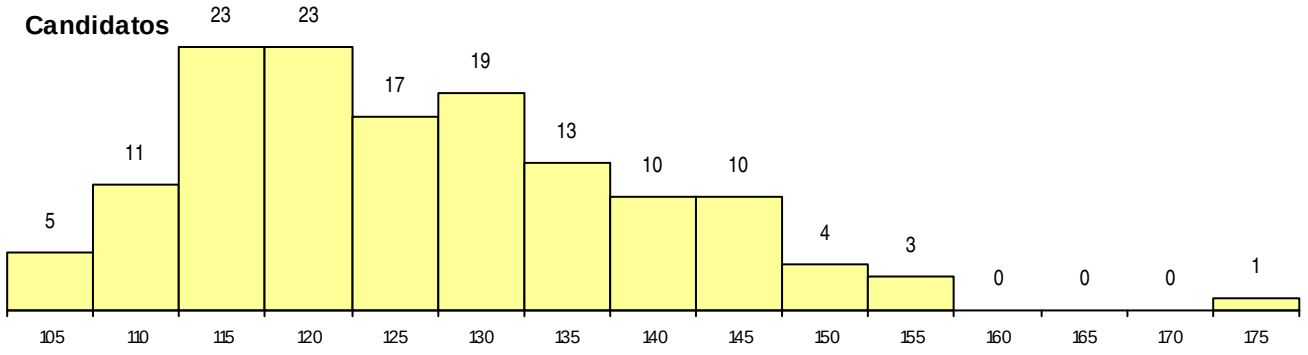

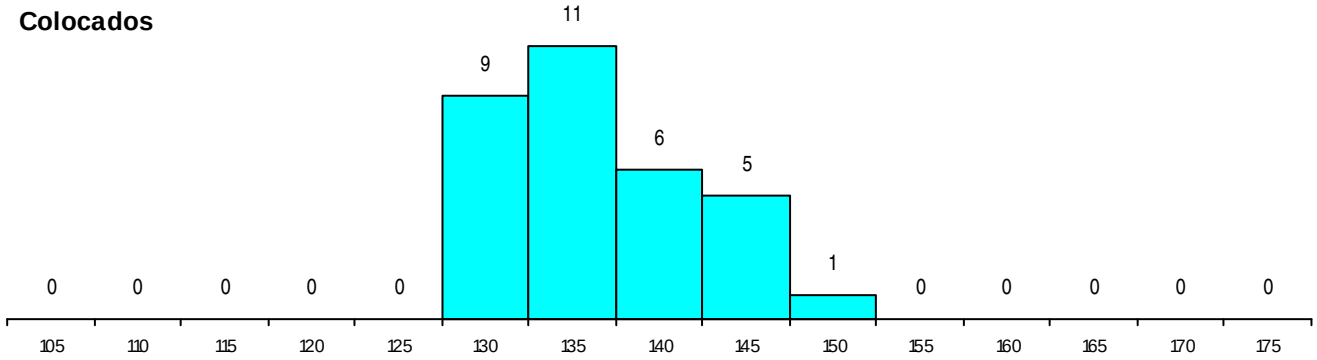

Estabelecimento: 1103 Universidade do Porto - Faculdade de Ciências
Curso Superior: 9368 Engenharia Física
Mestrado Integrado

OPÇÃO CANDIDATURA

Opção	Cands.	%	Cols.	%
1ª	1	5	0	0
2ª	5	25	1	25
3ª	3	15	2	50
4ª	3	15	0	0
5ª	4	20	0	0
6ª	4	20	1	25
Total	20		4	

ETAPA COLOCAÇÃO (contingente)

Etapa Colocação	Cands.	%	Cols.	%	Nota
17 Geral	20	100	4	100	132.5
Total	20		4		

DISTRITO/CAE DE CANDIDATURA

Distrito Origem	Cands.	%	Cols.	%
Porto	10	50	3	75
Vila Real	2	10	0	0
Braga	2	10	1	25
Tâmega	1	5	0	0
Entre Douro e Vou	1	5	0	0
Douro-Sul	1	5	0	0
Santarém	1	5	0	0
Lisboa	1	5	0	0
Aveiro	1	5	0	0
Total	20		4	

SEXO DOS CANDIDATOS

Sexo	Cands.	%	Cols.	%
Masc.	12	60	3	75
Femin.	8	40	1	25
Total	20		4	

CURSO DO 12º ANO (15 mais frequentes)

Curso 12º ano	Cands.	%	Cols.	%
N060 Ciências e Tecnologias	7	35	2	50
R810 Agrupamento 1 / geral	6	30	1	25
N082 Informática	2	10	0	0
U220 Ens. secundário recorrente (todos	1	5	1	25
R820 Agrupamento 2 / geral	1	5	0	0
R813 Agrupamento 1 / informática	1	5	0	0
R812 Agrupamento 1 / electrotecnia/elec	1	5	0	0
N970 Recorrente - Ciências e Tecnologi	1	5	0	0

MÉDIAS dos Colocados

Nota de candidatura	136.9
Prova de ingresso	141.5
Média do 12º ano	132.3
Média do 10º/11º ano	132.3

DISTRIBUIÇÕES DE NOTAS DE CANDIDATURA

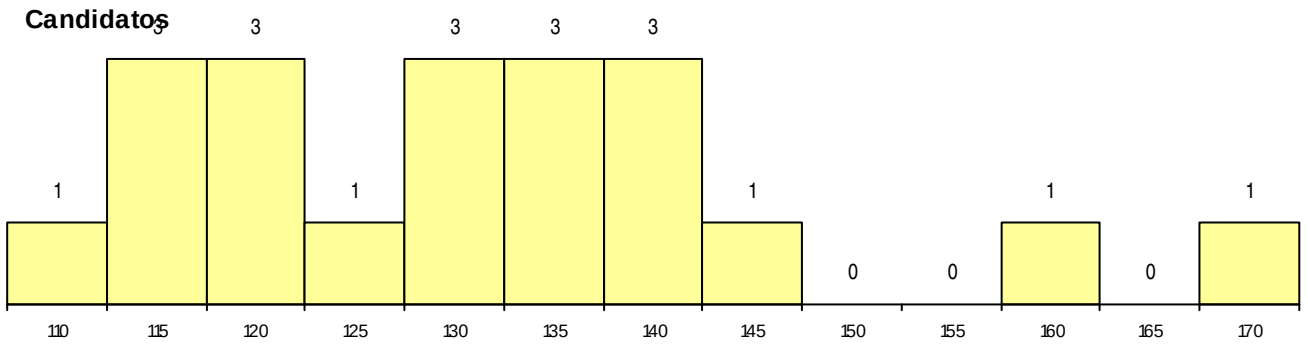

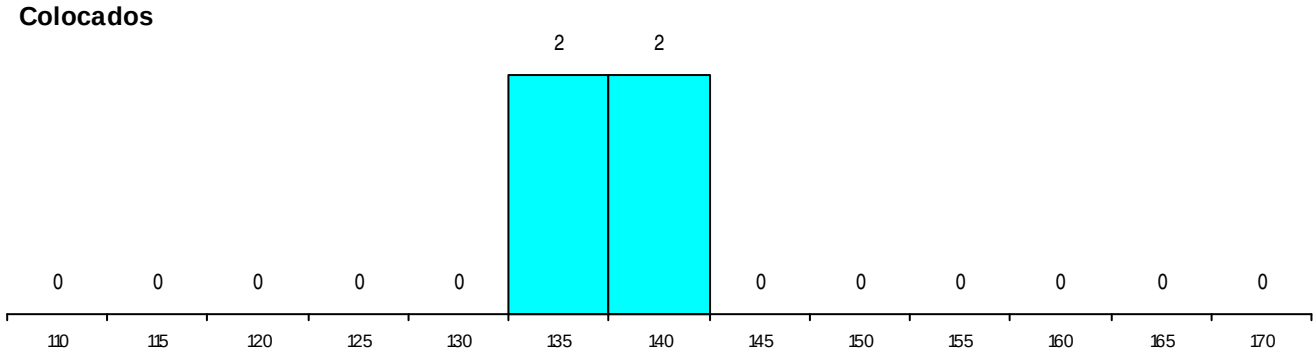

Estabelecimento: 1103 Universidade do Porto - Faculdade de Ciências
Curso Superior: 9686 Astronomia
Licenciatura

OPÇÃO CANDIDATURA

Opção	Cands.	%	Cols.	%
1ª	8	19	5	56
2ª	4	10	0	0
3ª	6	14	1	11
4ª	5	12	1	11
5ª	12	29	2	22
6ª	7	17	0	0
Total	42		9	

ETAPA COLOCAÇÃO (contingente)

Etapa Colocação		Cands.	%	Cols.	%	Nota
17	Geral	42	100	9	100	127.5
Total		42		9		

DISTRITO/CAE DE CANDIDATURA

Distrito Origem	Cands.	%	Cols.	%
Porto	24	57	7	78
Braga	5	12	1	11
Entre Douro e Vou	4	10	1	11
Douro-Sul	2	5	0	0
Vila Real	2	5	0	0
Tâmega	1	2	0	0
R. A. Açores	1	2	0	0
Viana do Castelo	1	2	0	0
Santarém	1	2	0	0
Faro	1	2	0	0
Total	42		9	

SEXO DOS CANDIDATOS

Sexo	Cands.	%	Cols.	%
Masc.	22	52	7	78
Femin.	20	48	2	22
Total	42		9	

CURSO DO 12º ANO (15 mais frequentes)

Curso 12º ano		Cands.	%	Cols.	%
N060	Ciências e Tecnologias	19	45	4	44
R810	Agrupamento 1 / geral	12	29	2	22
U220	Ens. secundário recorrente (todos	4	10	0	0
R830	Agrupamento 3 / geral	1	2	1	11
R820	Agrupamento 2 / geral	1	2	1	11
R165	Informática	1	2	1	11
R875	Técnico de análises químico-bioló	1	2	0	0
R174	Informática	1	2	0	0
NA06	Animação Sócio-Desportiva (VCT)	1	2	0	0
NA04	Biotecnologia (VCT)	1	2	0	0

MÉDIAS dos Colocados

Nota de candidatura	136.2
Prova de ingresso	132.3
Média do 12º ano	140.0
Média do 10º/11º ano	140.0

DISTRIBUIÇÕES DE NOTAS DE CANDIDATURA

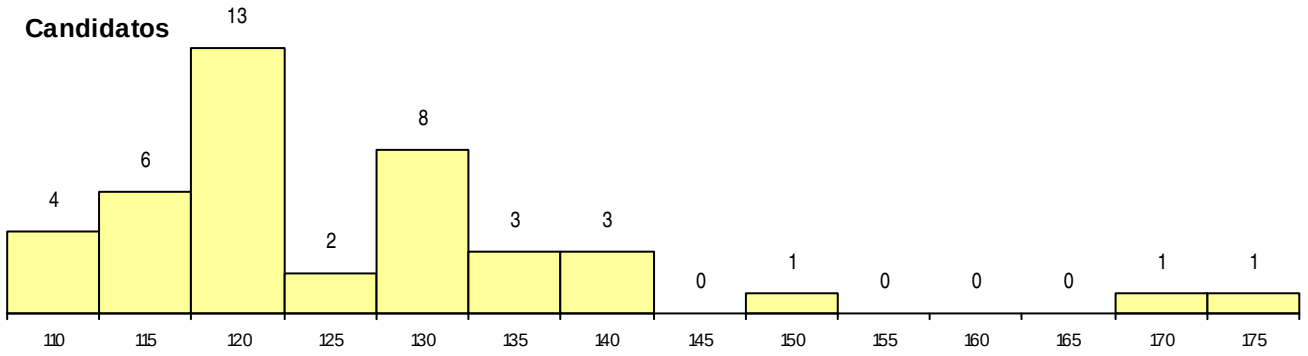

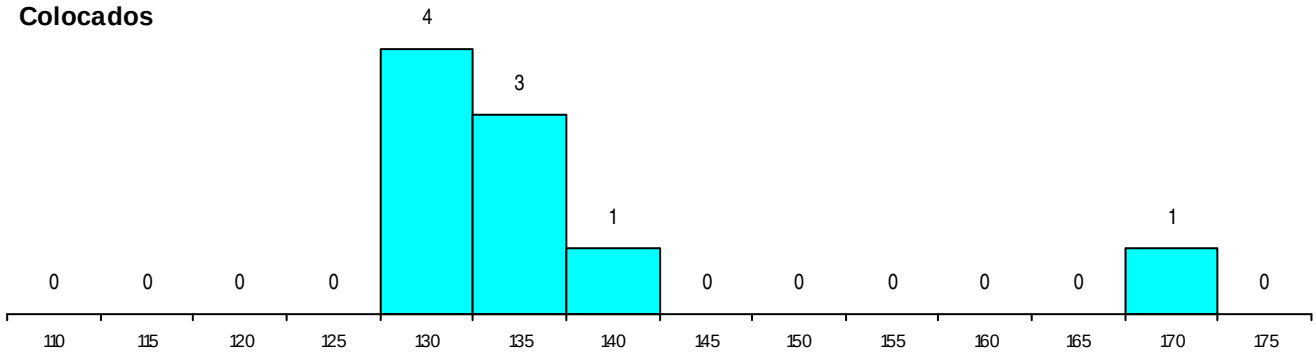

Estabelecimento: 1103 Universidade do Porto - Faculdade de Ciências
Curso Superior: 9696 Ciência de Computadores
Licenciatura

OPÇÃO CANDIDATURA

Opção	Cands.	%	Cols.	%
1ª	18	14	0	0
2ª	26	20	1	25
3ª	24	19	0	0
4ª	21	16	2	50
5ª	25	20	0	0
6ª	14	11	1	25
Total	128		4	

ETAPA COLOCAÇÃO (contingente)

Etapa Colocação	Cands.	%	Cols.	%	Nota
17 Geral	128	100	4	100	138.0
Total	128		4		

DISTRITO/CAE DE CANDIDATURA

Distrito Origem	Cands.	%	Cols.	%
Porto	87	68	3	75
Braga	10	8	0	0
Entre Douro e Vou	9	7	1	25
Viana do Castelo	6	5	0	0
Aveiro	4	3	0	0
Tâmega	3	2	0	0
Vila Real	3	2	0	0
Douro-Sul	1	1	0	0
R. A. Açores	1	1	0	0
Viseu	1	1	0	0
Setúbal	1	1	0	0
Guarda	1	1	0	0
Bragança	1	1	0	0
Total	128		4	

SEXO DOS CANDIDATOS

Sexo	Cands.	%	Cols.	%
Masc.	109	85	4	100
Femin.	19	15	0	0
Total	128		4	

CURSO DO 12º ANO (15 mais frequentes)

Curso 12º ano	Cands.	%	Cols.	%
R810 Agrupamento 1 / geral	40	31	1	25
N060 Ciências e Tecnologias	29	23	1	25
R813 Agrupamento 1 / informática	22	17	1	25
N082 Informática	14	11	1	25
U220 Ens. secundário recorrente (todos	9	7	0	0
P472 Técnico de informática/gestão	3	2	0	0
R830 Agrupamento 3 / geral	2	2	0	0
R174 Informática	2	2	0	0
R176 Informática	1	1	0	0
R165 Informática	1	1	0	0
Q950 Equivalências	1	1	0	0
N578 Informática	1	1	0	0
N085 Administração	1	1	0	0
N061 Ciências Socioeconómicas	1	1	0	0
E002 2.º curso	1	1	0	0

MÉDIAS dos Colocados

Nota de candidatura	139.6
Prova de ingresso	139.3
Média do 12º ano	140.0
Média do 10º/11º ano	140.0

DISTRIBUIÇÕES DE NOTAS DE CANDIDATURA

Candidatos

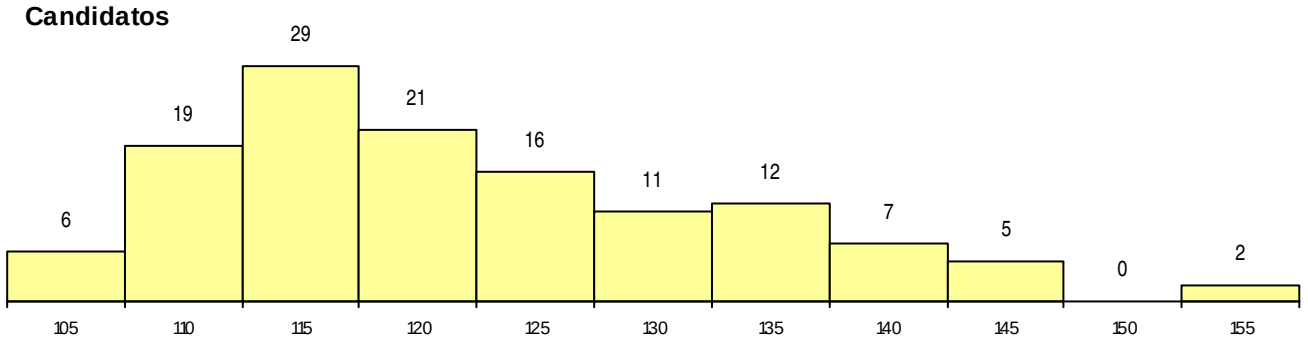

Colocados

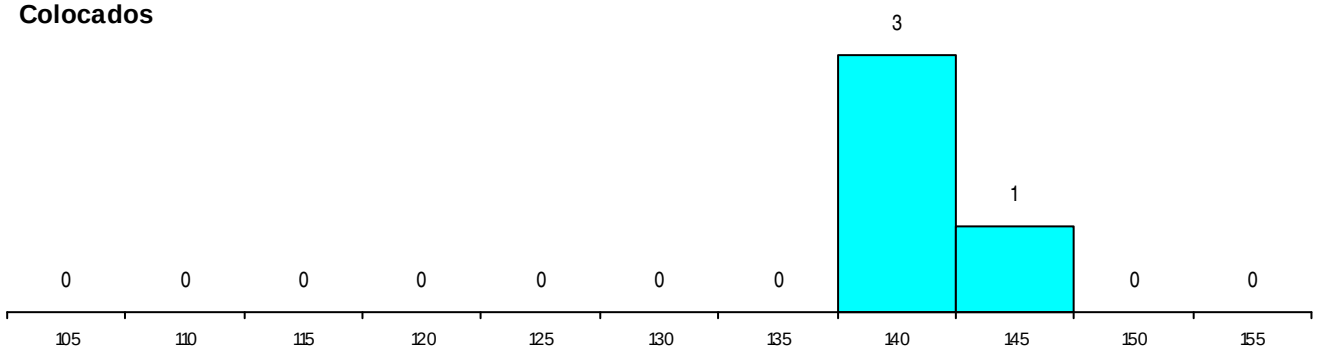

Estabelecimento: 1103 Universidade do Porto - Faculdade de Ciências
Curso Superior: 9709 Ciências e Tecnologia do Ambiente
Licenciatura

OPÇÃO CANDIDATURA

Opção	Cands.	%	Cols.	%
1ª	53	25	2	29
2ª	48	22	4	57
3ª	43	20	0	0
4ª	28	13	1	14
5ª	20	9	0	0
6ª	23	11	0	0
Total	215		7	

ETAPA COLOCAÇÃO (contingente)

Etapa Colocação	Cands.	%	Cols.	%	Nota
17 Geral	215	100	7	100	143.1
Total	215		7		

DISTRITO/CAE DE CANDIDATURA

Distrito Origem	Cands.	%	Cols.	%
Porto	130	60	4	57
Braga	25	12	1	14
Tâmega	14	7	0	0
Entre Douro e Vou	12	6	1	14
Aveiro	5	2	0	0
Viana do Castelo	5	2	0	0
Vila Real	5	2	0	0
Douro-Sul	4	2	0	0
Viseu	3	1	1	14
Oeste	3	1	0	0
Leiria	2	1	0	0
Guarda	2	1	0	0
Bragança	2	1	0	0
R. A. Açores	1	0	0	0
Lisboa	1	0	0	0
Santarém	1	0	0	0
Total	215		7	

SEXO DOS CANDIDATOS

Sexo	Cands.	%	Cols.	%
Masc.	97	45	2	29
Femin.	118	55	5	71
Total	215		7	

CURSO DO 12º ANO (15 mais frequentes)

Curso 12º ano	Cands.	%	Cols.	%
R810 Agrupamento 1 / geral	89	41	2	29
N060 Ciências e Tecnologias	86	40	4	57
U220 Ens. secundário recorrente (todos	32	15	0	0
NA02 Química, Ambiente e Qualidade (V	1	0	1	14
R875 Técnico de análises químico-bioló	1	0	0	0
R831 Agrupamento 3 / administração	1	0	0	0
R197 Técnico de animação e gestão des	1	0	0	0
NA06 Animação Sócio-Desportiva (VCT)	1	0	0	0
N668 Química Industrial e Ambiental	1	0	0	0
N572 Análises Químico-Biológicas	1	0	0	0
E001 1.º curso	1	0	0	0

MÉDIAS dos Colocados

Nota de candidatura	150.3
Prova de ingresso	141.0
Média do 12º ano	155.3
Média do 10º/11º ano	155.3

DISTRIBUIÇÕES DE NOTAS DE CANDIDATURA

Candidatos

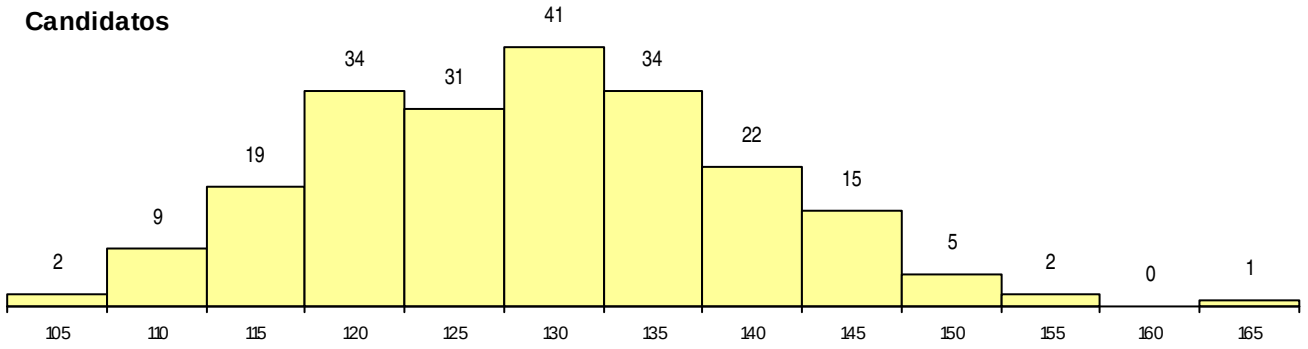

Colocados

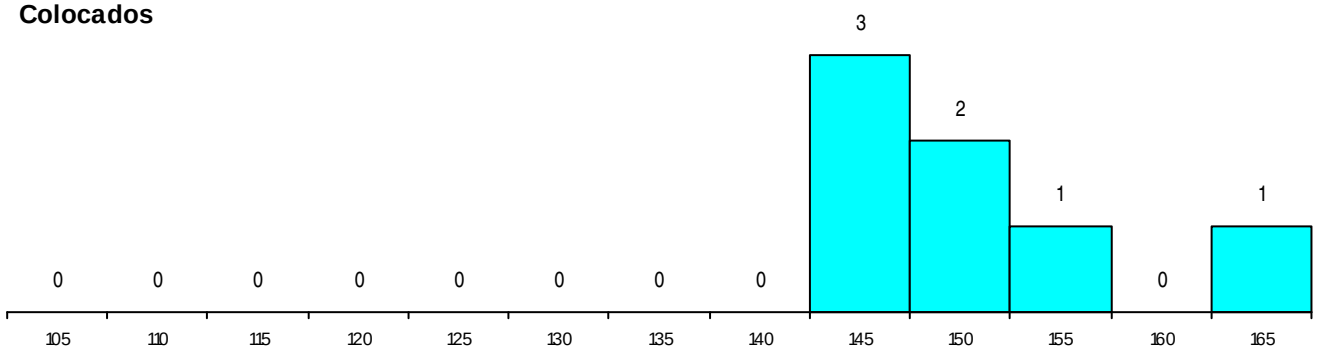

Estabelecimento: 1103 Universidade do Porto - Faculdade de Ciências
Curso Superior: 9812 Engenharia de Redes e Sistemas Informáticos
Mestrado Integrado

OPÇÃO CANDIDATURA

Opção	Cands.	%	Cols.	%
1ª	48	23	6	60
2ª	40	19	0	0
3ª	46	22	2	20
4ª	30	14	1	10
5ª	30	14	1	10
6ª	14	7	0	0
Total	208		10	

ETAPA COLOCAÇÃO (contingente)

Etapa Colocação	Cands.	%	Cols.	%	Nota
17 Geral	208	100	10	100	141.0
Total	208		10		

DISTRITO/CAE DE CANDIDATURA

Distrito Origem	Cands.	%	Cols.	%
Porto	121	58	4	40
Braga	21	10	1	10
Entre Douro e Vou	20	10	1	10
Viana do Castelo	15	7	1	10
Vila Real	8	4	1	10
Tâmega	5	2	0	0
Aveiro	4	2	0	0
Viseu	3	1	1	10
R. A. Madeira	2	1	1	10
Leiria	2	1	0	0
Coimbra	2	1	0	0
Bragança	2	1	0	0
Douro-Sul	1	0	0	0
Évora	1	0	0	0
Beja	1	0	0	0
Total	208		10	

SEXO DOS CANDIDATOS

Sexo	Cands.	%	Cols.	%
Masc.	185	89	8	80
Femin.	23	11	2	20
Total	208		10	

CURSO DO 12º ANO (15 mais frequentes)

Curso 12º ano	Cands.	%	Cols.	%
N060 Ciências e Tecnologias	54	26	4	40
R810 Agrupamento 1 / geral	45	22	2	20
N082 Informática	35	17	4	40
R813 Agrupamento 1 / informática	32	15	0	0
U220 Ens. secundário recorrente (todos	9	4	0	0
R830 Agrupamento 3 / geral	5	2	0	0
N081 Electrotecnia e Electrónica	4	2	0	0
R165 Informática	3	1	0	0
N578 Informática	3	1	0	0
P472 Técnico de informática/gestão	2	1	0	0
N061 Ciências Socioeconómicas	2	1	0	0
R174 Informática	2	1	0	0
N085 Administração	1	0	0	0
N089 Desporto	1	0	0	0
N577 Electrónica e Telecomunicações	1	0	0	0

MÉDIAS dos Colocados

Nota de candidatura	146.6
Prova de ingresso	151.2
Média do 12º ano	142.0
Média do 10º/11º ano	142.0

DISTRIBUIÇÕES DE NOTAS DE CANDIDATURA

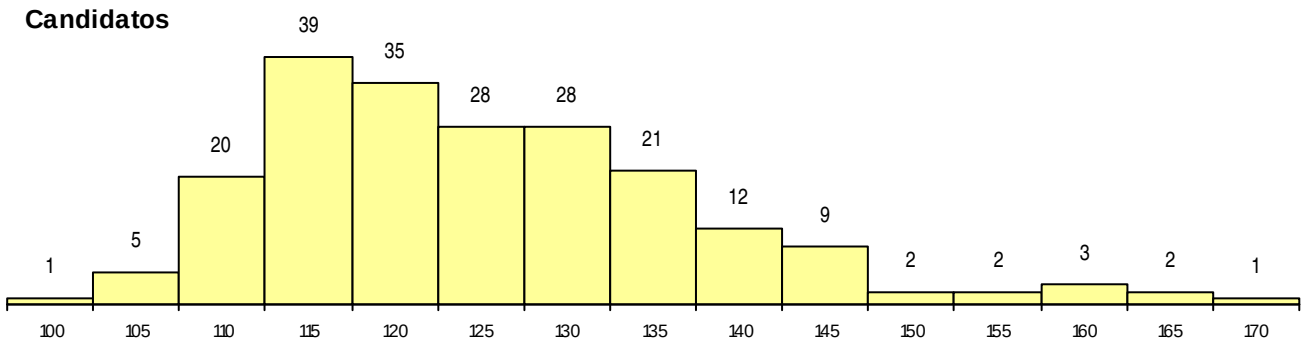

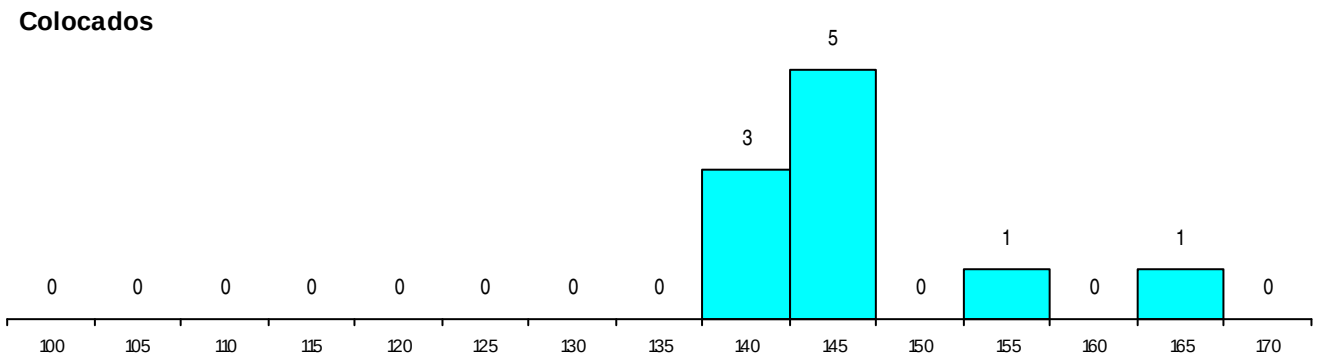

Estabelecimento: 1103 Universidade do Porto - Faculdade de Ciências
Curso Superior: 9824 Ciências de Engenharia
Licenciatura

OPÇÃO CANDIDATURA

Opção	Cands.	%	Cols.	%
1ª	11	10	1	7
2ª	17	16	3	21
3ª	25	23	6	43
4ª	19	18	0	0
5ª	25	23	4	29
6ª	11	10	0	0
Total	108		14	

ETAPA COLOCAÇÃO (contingente)

Etapa Colocação	Cands.	%	Cols.	%	Nota
17 Geral	108	100	14	100	133.0
Total	108		14		

DISTRITO/CAE DE CANDIDATURA

Distrito Origem	Cands.	%	Cols.	%
Porto	75	69	9	64
Entre Douro e Vou	11	10	2	14
Braga	5	5	2	14
Tâmega	3	3	0	0
Vila Real	3	3	0	0
Aveiro	3	3	0	0
Viseu	2	2	0	0
Viana do Castelo	2	2	0	0
Setúbal	1	1	0	0
Santarém	1	1	1	7
Guarda	1	1	0	0
Coimbra	1	1	0	0
Total	108		14	

SEXO DOS CANDIDATOS

Sexo	Cands.	%	Cols.	%
Masc.	52	48	5	36
Femin.	56	52	9	64
Total	108		14	

CURSO DO 12º ANO (15 mais frequentes)

Curso 12º ano	Cands.	%	Cols.	%
N060 Ciências e Tecnologias	45	42	6	43
R810 Agrupamento 1 / geral	40	37	5	36
R813 Agrupamento 1 / informática	10	9	2	14
U220 Ens. secundário recorrente (todos	4	4	0	0
N061 Ciências Socioeconómicas	2	2	0	0
R820 Agrupamento 2 / geral	1	1	1	7
R830 Agrupamento 3 / geral	1	1	0	0
R814 Agrupamento 1 / mecânica	1	1	0	0
R164 Electrotecnia	1	1	0	0
N970 Recorrente - Ciências e Tecnologi	1	1	0	0
N572 Análises Químico-Biológicas	1	1	0	0
E002 2.º curso	1	1	0	0

MÉDIAS dos Colocados

Nota de candidatura	138.0
Prova de ingresso	136.9
Média do 12º ano	139.1
Média do 10º/11º ano	139.1

DISTRIBUIÇÕES DE NOTAS DE CANDIDATURA

Candidatos

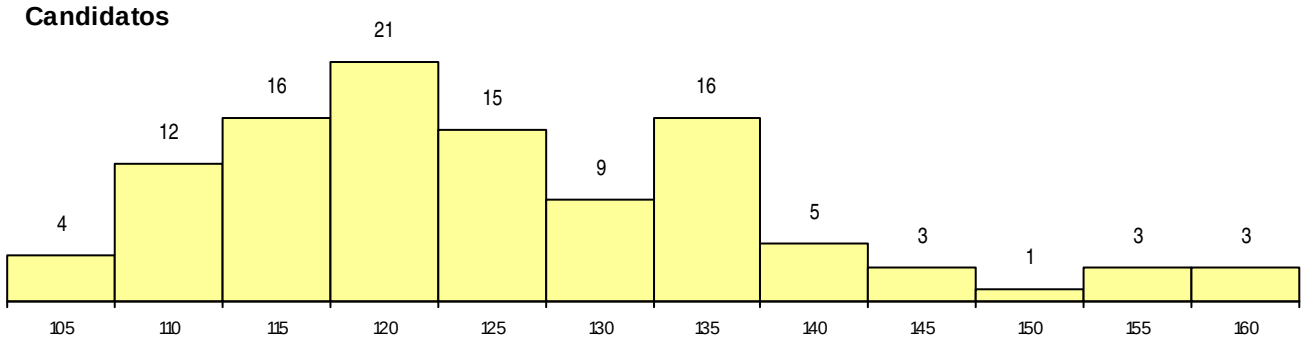

Colocados

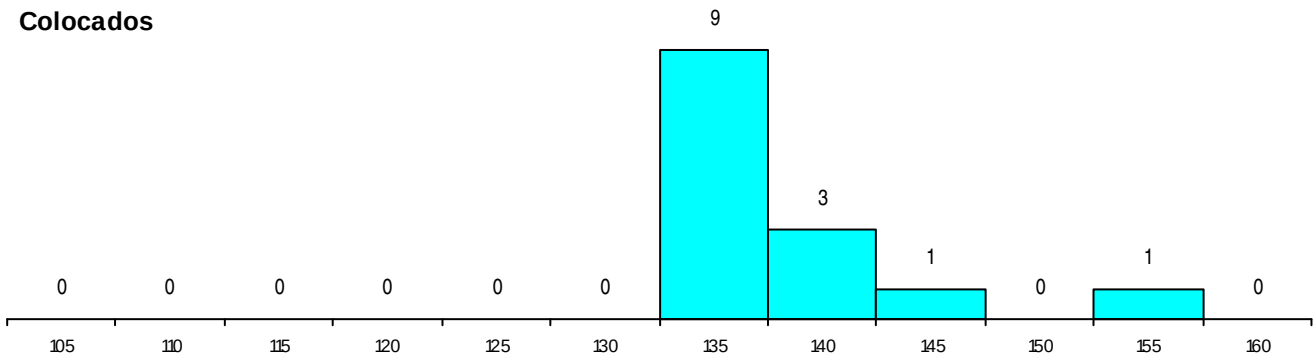

Estabelecimento: 1104 Universidade do Porto - Faculdade de Economia
Curso Superior: 0156 Economia
Licenciatura

OPÇÃO CANDIDATURA

Opção	Cands.	%	Cols.	%
1ª	102	52	18	100
2ª	60	30	0	0
3ª	15	8	0	0
4ª	7	4	0	0
5ª	3	2	0	0
6ª	10	5	0	0
Total	197		18	

ETAPA COLOCAÇÃO (contingente)

Etapa Colocação	Cands.	%	Cols.	%	Nota
17 Geral	197	100	18	100	149.8
Total	197		18		

DISTRITO/CAE DE CANDIDATURA

Distrito Origem	Cands.	%	Cols.	%
Porto	103	52	8	44
Braga	26	13	2	11
Tâmega	15	8	4	22
Entre Douro e Vou	13	7	0	0
Viseu	6	3	1	6
Viana do Castelo	6	3	2	11
Lisboa	6	3	0	0
Coimbra	5	3	0	0
Aveiro	5	3	1	6
R. A. Madeira	4	2	0	0
Vila Real	3	2	0	0
Oeste	2	1	0	0
Douro-Sul	1	1	0	0
Setúbal	1	1	0	0
Faro	1	1	0	0
Total	197		18	

SEXO DOS CANDIDATOS

Sexo	Cands.	%	Cols.	%
Masc.	121	61	7	39
Femin.	76	39	11	61
Total	197		18	

CURSO DO 12º ANO (15 mais frequentes)

Curso 12º ano	Cands.	%	Cols.	%
N061 Ciências Socioeconómicas	117	59	13	72
R830 Agrupamento 3 / geral	32	16	1	6
N060 Ciências e Tecnologias	19	10	1	6
R810 Agrupamento 1 / geral	8	4	1	6
N085 Administração	7	4	1	6
U220 Ens. secundário recorrente (todos	2	1	0	0
R175 Administração	1	1	1	6
NA14 Contabilidade e Gestão (VCT)	1	1	0	0
N571 Administração e Marketing	1	1	0	0
N572 Análises Químico-Biológicas	1	1	0	0
N575 Contabilidade e Gestão	1	1	0	0
N582 Informática de Gestão	1	1	0	0
N972 Recorrente - Ciências Sociais e Hu	1	1	0	0
NA15 Informática de Gestão (VC)	1	1	0	0
NA16 Informática de Gestão (VCT)	1	1	0	0

MÉDIAS dos Colocados

Nota de candidatura	156.7
Prova de ingresso	153.7
Média do 12º ano	159.7
Média do 10º/11º ano	159.7

DISTRIBUIÇÕES DE NOTAS DE CANDIDATURA

Candidatos

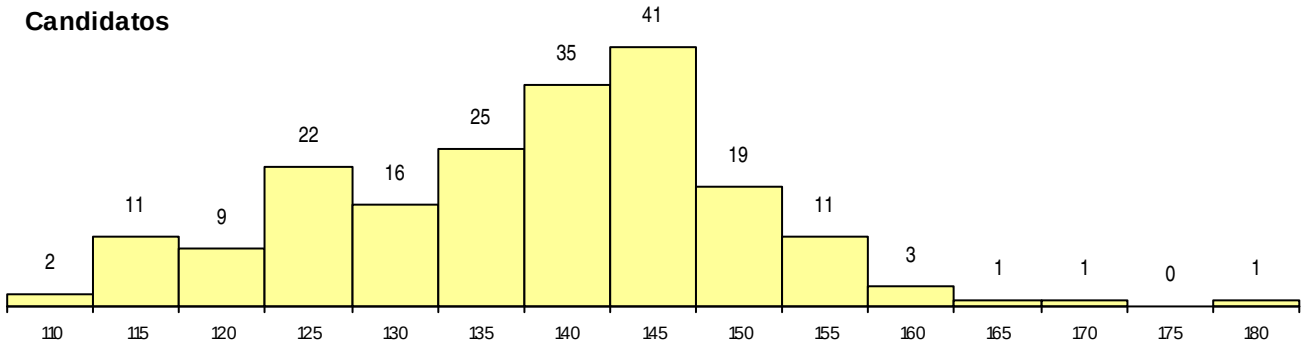

Colocados

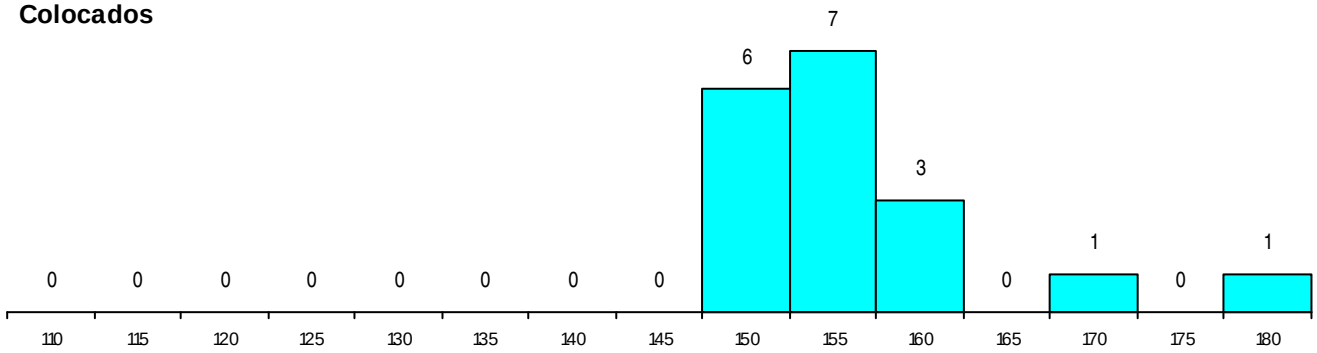

Estabelecimento: 1104 Universidade do Porto - Faculdade de Economia
Curso Superior: 0416 Gestão
Licenciatura

OPÇÃO CANDIDATURA

Opção	Cands.	%	Cols.	%
1ª	102	45	9	90
2ª	86	38	1	10
3ª	10	4	0	0
4ª	13	6	0	0
5ª	11	5	0	0
6ª	6	3	0	0
Total	228		10	

ETAPA COLOCAÇÃO (contingente)

Etapa Colocação	Cands.	%	Cols.	%	Nota
17 Geral	228	100	10	100	149.5
Total	228		10		

DISTRITO/CAE DE CANDIDATURA

Distrito Origem	Cands.	%	Cols.	%
Porto	130	57	7	70
Braga	29	13	1	10
Entre Douro e Vou	19	8	0	0
Tâmega	16	7	2	20
Aveiro	7	3	0	0
Viana do Castelo	4	2	0	0
R. A. Madeira	4	2	0	0
Viseu	4	2	0	0
Vila Real	4	2	0	0
Coimbra	3	1	0	0
Lisboa	3	1	0	0
Guarda	1	0	0	0
Setúbal	1	0	0	0
Douro-Sul	1	0	0	0
Oeste	1	0	0	0
Santarém	1	0	0	0
Total	228		10	

SEXO DOS CANDIDATOS

Sexo	Cands.	%	Cols.	%
Masc.	128	56	2	20
Femin.	100	44	8	80
Total	228		10	

CURSO DO 12º ANO (15 mais frequentes)

Curso 12º ano	Cands.	%	Cols.	%
N061 Ciências Socioeconómicas	141	62	7	70
R830 Agrupamento 3 / geral	35	15	1	10
N060 Ciências e Tecnologias	20	9	1	10
R810 Agrupamento 1 / geral	10	4	0	0
N085 Administração	7	3	1	10
NA14 Contabilidade e Gestão (VCT)	2	1	0	0
U220 Ens. secundário recorrente (todos	2	1	0	0
N571 Administração e Marketing	1	0	0	0
N572 Análises Químico-Biológicas	1	0	0	0
N575 Contabilidade e Gestão	1	0	0	0
N582 Informática de Gestão	1	0	0	0
NA15 Informática de Gestão (VC)	1	0	0	0
NA16 Informática de Gestão (VCT)	1	0	0	0
P433 Técnico de gestão	1	0	0	0
R175 Administração	1	0	0	0

MÉDIAS dos Colocados

Nota de candidatura	153.4
Prova de ingresso	148.0
Média do 12º ano	158.7
Média do 10º/11º ano	158.7

DISTRIBUIÇÕES DE NOTAS DE CANDIDATURA

Candidatos

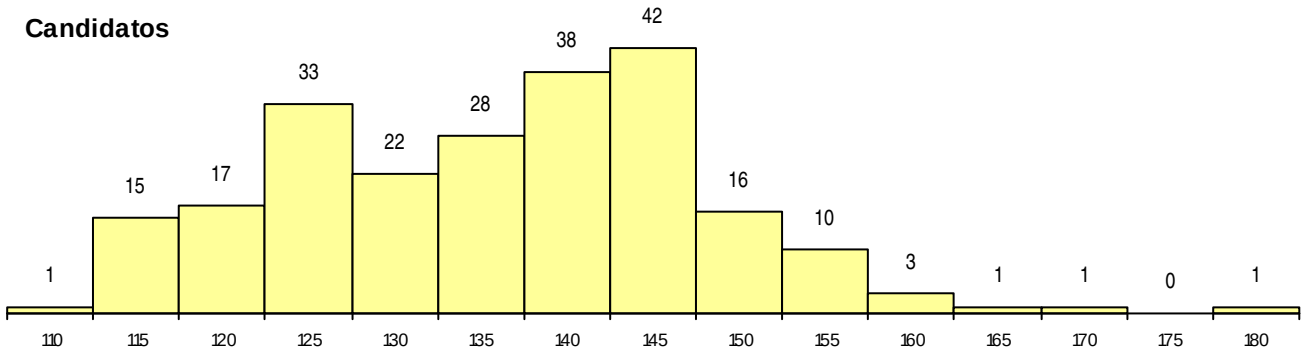

Colocados

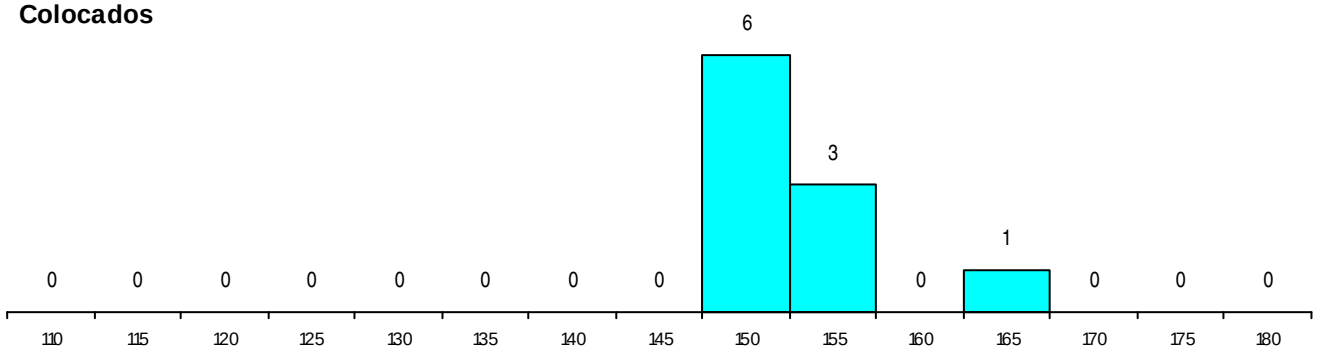

Estabelecimento: 1105 Universidade do Porto - Faculdade de Engenharia
Curso Superior: 0649 Engenharia de Minas e Geoambiente
Licenciatura

OPÇÃO CANDIDATURA

Opção	Cands.	%	Cols.	%
1ª	4	8	0	0
2ª	14	29	2	40
3ª	10	21	2	40
4ª	7	15	0	0
5ª	7	15	1	20
6ª	6	13	0	0
Total	48		5	

ETAPA COLOCAÇÃO (contingente)

Etapa Colocação	Cands.	%	Cols.	%	Nota
17 Geral	48	100	5	100	138.8
Total	48		5		

DISTRITO/CAE DE CANDIDATURA

Distrito Origem	Cands.	%	Cols.	%
Porto	36	75	5	100
Viana do Castelo	4	8	0	0
Entre Douro e Vou	2	4	0	0
Bragança	2	4	0	0
Braga	2	4	0	0
Tâmega	1	2	0	0
Beja	1	2	0	0
Total	48		5	

SEXO DOS CANDIDATOS

Sexo	Cands.	%	Cols.	%
Masc.	28	58	1	20
Femin.	20	42	4	80
Total	48		5	

CURSO DO 12º ANO (15 mais frequentes)

Curso 12º ano	Cands.	%	Cols.	%
N060 Ciências e Tecnologias	26	54	4	80
R810 Agrupamento 1 / geral	14	29	1	20
U220 Ens. secundário recorrente (todos	1	2	0	0
R830 Agrupamento 3 / geral	1	2	0	0
R820 Agrupamento 2 / geral	1	2	0	0
R813 Agrupamento 1 / informática	1	2	0	0
R197 Técnico de animação e gestão des	1	2	0	0
R174 Informática	1	2	0	0
Q940 Escolas estrangeiras em Portugal	1	2	0	0
NA08 Electrotecnia e Automação (VCT)	1	2	0	0

MÉDIAS dos Colocados

Nota de candidatura	140.2
Prova de ingresso	140.9
Média do 12º ano	139.4
Média do 10º/11º ano	139.4

DISTRIBUIÇÕES DE NOTAS DE CANDIDATURA

Candidatos

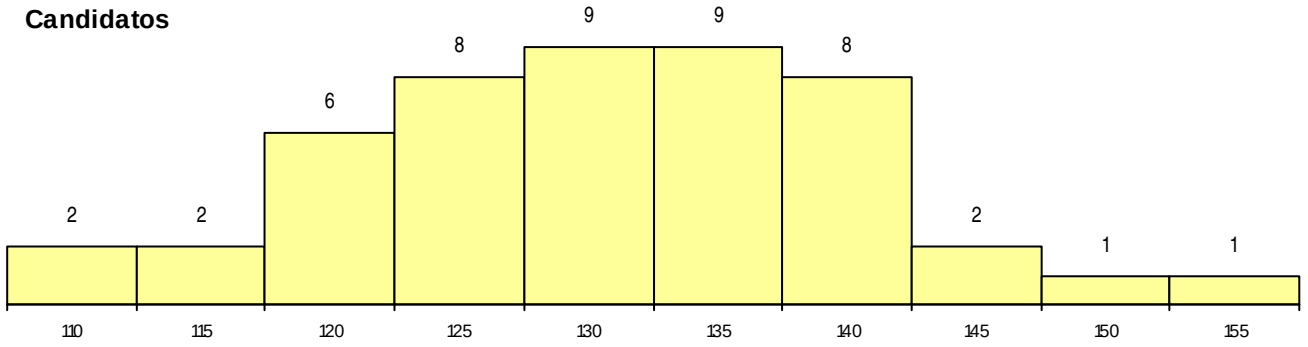

Colocados

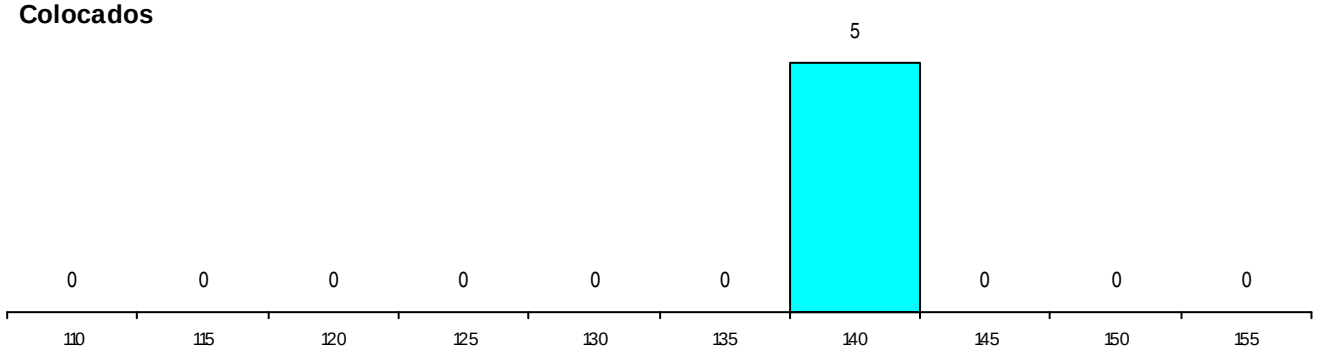

Estabelecimento: 1105 Universidade do Porto - Faculdade de Engenharia
Curso Superior: 9360 Engenharia Civil
Mestrado Integrado

OPÇÃO CANDIDATURA

Opção	Cands.	%	Cols.	%
1ª	64	50	18	72
2ª	19	15	5	20
3ª	23	18	2	8
4ª	7	5	0	0
5ª	9	7	0	0
6ª	7	5	0	0
Total	129		25	

ETAPA COLOCAÇÃO (contingente)

Etapa Colocação	Cands.	%	Cols.	%	Nota
17 Geral	129	100	25	100	138.3
Total	129		25		

DISTRITO/CAE DE CANDIDATURA

Distrito Origem	Cands.	%	Cols.	%
Porto	65	50	11	44
Braga	9	7	1	4
Entre Douro e Vou	9	7	1	4
Tâmega	9	7	3	12
Viana do Castelo	7	5	1	4
Vila Real	6	5	4	16
Viseu	5	4	0	0
Aveiro	4	3	1	4
Bragança	2	2	1	4
Leiria	2	2	0	0
Setúbal	2	2	1	4
R. A. Madeira	2	2	1	4
Lisboa	2	2	0	0
R. A. Açores	1	1	0	0
Faro	1	1	0	0
Coimbra	1	1	0	0
Castelo Branco	1	1	0	0
Douro-Sul	1	1	0	0
Total	129		25	

SEXO DOS CANDIDATOS

Sexo	Cands.	%	Cols.	%
Masc.	99	77	17	68
Femin.	30	23	8	32
Total	129		25	

CURSO DO 12º ANO (15 mais frequentes)

Curso 12º ano	Cands.	%	Cols.	%
N060 Ciências e Tecnologias	91	71	22	88
R810 Agrupamento 1 / geral	30	23	2	8
E001 1.º curso	1	1	1	4
U220 Ens. secundário recorrente (todos	1	1	0	0
R820 Agrupamento 2 / geral	1	1	0	0
R163 Electrónica	1	1	0	0
Q940 Escolas estrangeiras em Portugal	1	1	0	0
NA10 Electrónica e Telecomunicações (	1	1	0	0
N572 Análises Químico-Biológicas	1	1	0	0
N064 Artes Visuais	1	1	0	0

MÉDIAS dos Colocados

Nota de candidatura	146.3
Prova de ingresso	136.8
Média do 12º ano	156.5
Média do 10º/11º ano	155.3

DISTRIBUIÇÕES DE NOTAS DE CANDIDATURA

Candidatos

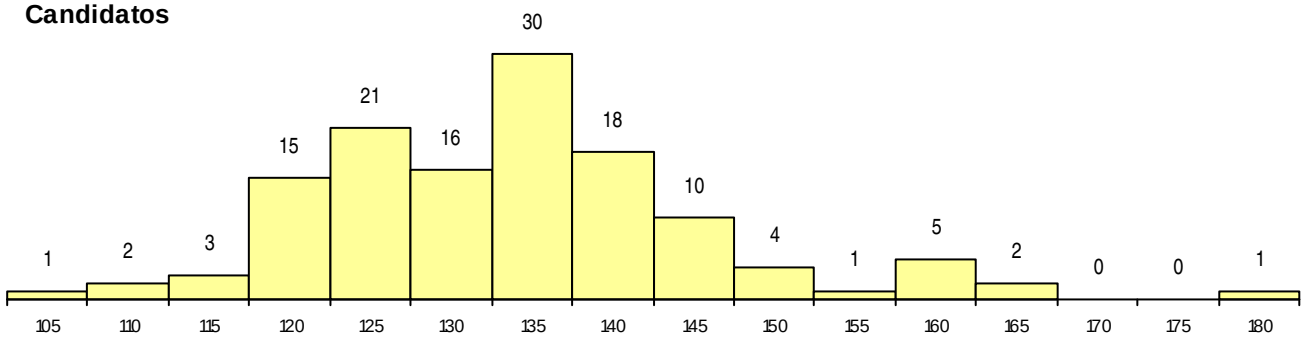

Colocados

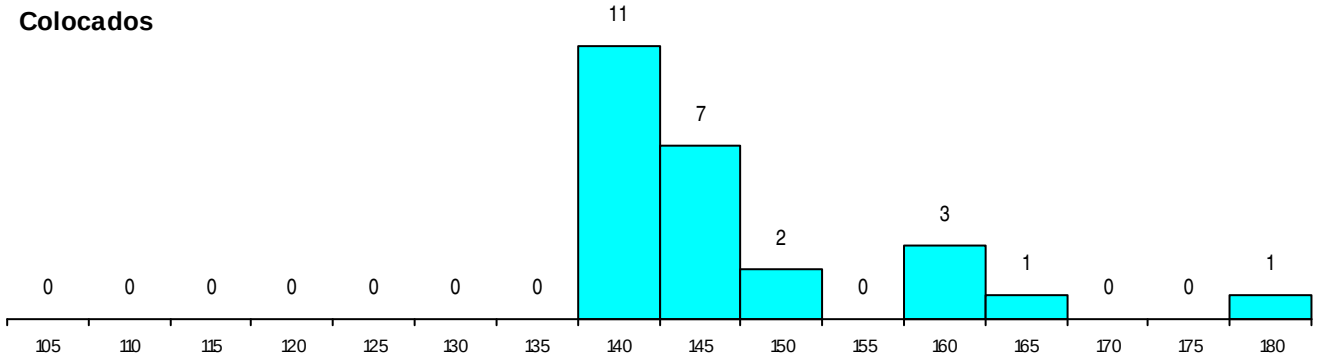

Estabelecimento: 1105 Universidade do Porto - Faculdade de Engenharia
Curso Superior: 9367 Engenharia Electrotécnica e de Computadores
Mestrado Integrado

OPÇÃO CANDIDATURA

Opção	Cands.	%	Cols.	%
1ª	159	44	12	43
2ª	100	28	13	46
3ª	41	11	2	7
4ª	23	6	1	4
5ª	18	5	0	0
6ª	19	5	0	0
Total	360		28	

ETAPA COLOCAÇÃO (contingente)

Etapa Colocação	Cands.	%	Cols.	%	Nota
17 Geral	360	100	28	100	144.8
Total	360		28		

DISTRITO/CAE DE CANDIDATURA

Distrito Origem	Cands.	%	Cols.	%
Porto	196	54	18	64
Entre Douro e Vou	30	8	1	4
Braga	27	8	1	4
Tâmega	27	8	2	7
Viana do Castelo	19	5	1	4
Vila Real	11	3	1	4
Aveiro	11	3	1	4
R. A. Madeira	6	2	0	0
Bragança	5	1	1	4
Viseu	5	1	0	0
Guarda	4	1	0	0
Douro-Sul	3	1	0	0
Leiria	3	1	1	4
Castelo Branco	2	1	0	0
Faro	2	1	0	0
Santarém	2	1	1	4
Oeste	2	1	0	0
Évora	1	0	0	0
Coimbra	1	0	0	0
Setúbal	1	0	0	0
R. A. Açores	1	0	0	0
Lisboa	1	0	0	0
Total	360		28	

SEXO DOS CANDIDATOS

Sexo	Cands.	%	Cols.	%
Masc.	323	90	24	86
Femin.	37	10	4	14
Total	360		28	

CURSO DO 12º ANO (15 mais frequentes)

Curso 12º ano	Cands.	%	Cols.	%
N060 Ciências e Tecnologias	214	59	17	61
R810 Agrupamento 1 / geral	75	21	4	14
N082 Informática	10	3	1	4
N081 Electrotecnia e Electrónica	10	3	0	0
R813 Agrupamento 1 / informática	10	3	0	0
R812 Agrupamento 1 / electrotecnia/elec	9	3	0	0
U220 Ens. secundário recorrente (todos	7	2	0	0
NA10 Electrónica e Telecomunicações (	6	2	3	11
N576 Electrónica Industrial e Automação	3	1	1	4
Q940 Escolas estrangeiras em Portugal	2	1	2	7
N578 Informática	2	1	0	0
NA08 Electrotecnia e Automação (VCT)	2	1	0	0
R820 Agrupamento 2 / geral	2	1	0	0
NA02 Química, Ambiente e Qualidade (V	1	0	0	0
N997 Informática (INA)	1	0	0	0

MÉDIAS dos Colocados

Nota de candidatura	149.2
Prova de ingresso	145.8
Média do 12º ano	152.5
Média do 10º/11º ano	152.5

DISTRIBUIÇÕES DE NOTAS DE CANDIDATURA

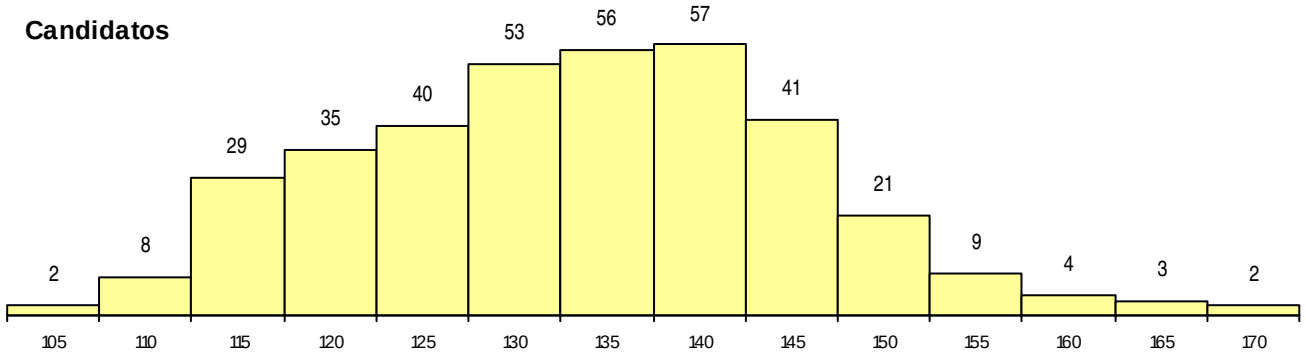

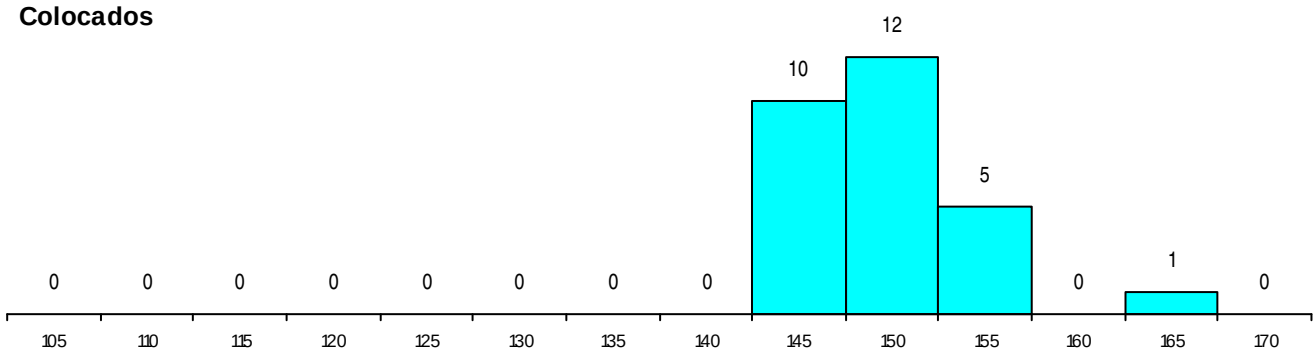

Estabelecimento: 1105 Universidade do Porto - Faculdade de Engenharia
Curso Superior: 9369 Engenharia Mecânica
Mestrado Integrado

OPÇÃO CANDIDATURA

Opção	Cands.	%	Cols.	%
1ª	99	44	5	38
2ª	56	25	7	54
3ª	29	13	0	0
4ª	19	8	1	8
5ª	19	8	0	0
6ª	3	1	0	0
Total	225		13	

ETAPA COLOCAÇÃO (contingente)

Etapa Colocação	Cands.	%	Cols.	%	Nota
17 Geral	225	100	13	100	150.0
Total	225		13		

DISTRITO/CAE DE CANDIDATURA

Distrito Origem	Cands.	%	Cols.	%
Porto	126	56	11	85
Entre Douro e Vou	19	8	1	8
Braga	19	8	0	0
Tâmega	15	7	0	0
Viana do Castelo	11	5	0	0
Aveiro	9	4	1	8
Vila Real	8	4	0	0
Leiria	5	2	0	0
Bragança	4	2	0	0
R. A. Madeira	2	1	0	0
Douro-Sul	2	1	0	0
Coimbra	2	1	0	0
R. A. Açores	1	0	0	0
Viseu	1	0	0	0
Castelo Branco	1	0	0	0
Total	225		13	

SEXO DOS CANDIDATOS

Sexo	Cands.	%	Cols.	%
Masc.	190	84	9	69
Femin.	35	16	4	31
Total	225		13	

CURSO DO 12º ANO (15 mais frequentes)

Curso 12º ano	Cands.	%	Cols.	%
N060 Ciências e Tecnologias	144	64	10	77
R810 Agrupamento 1 / geral	51	23	1	8
N061 Ciências Socioeconómicas	4	2	1	8
R820 Agrupamento 2 / geral	4	2	0	0
NA10 Electrónica e Telecomunicações (	3	1	0	0
NA08 Electrotecnia e Automação (VCT)	3	1	0	0
U220 Ens. secundário recorrente (todos	2	1	0	0
R812 Agrupamento 1 / electrotecnia/elec	2	1	0	0
N081 Electrotecnia e Electrónica	2	1	0	0
NA02 Química, Ambiente e Qualidade (V	1	0	1	8
Q940 Escolas estrangeiras em Portugal	1	0	0	0
NA12 Informática (VCT)	1	0	0	0
R813 Agrupamento 1 / informática	1	0	0	0
N670 Mecânica	1	0	0	0
N594 Produção Gráfica (Colégio dos Órf	1	0	0	0

MÉDIAS dos Colocados

Nota de candidatura	155.8
Prova de ingresso	156.3
Média do 12º ano	155.3
Média do 10º/11º ano	155.3

DISTRIBUIÇÕES DE NOTAS DE CANDIDATURA

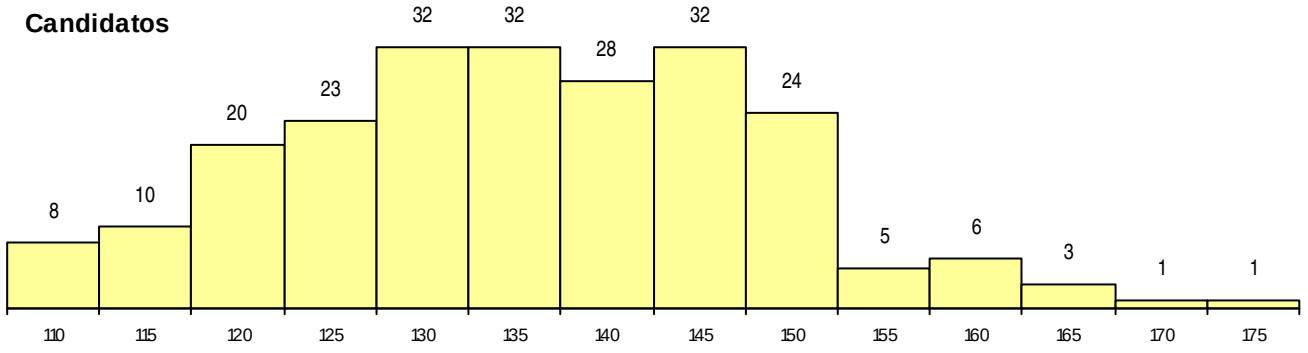

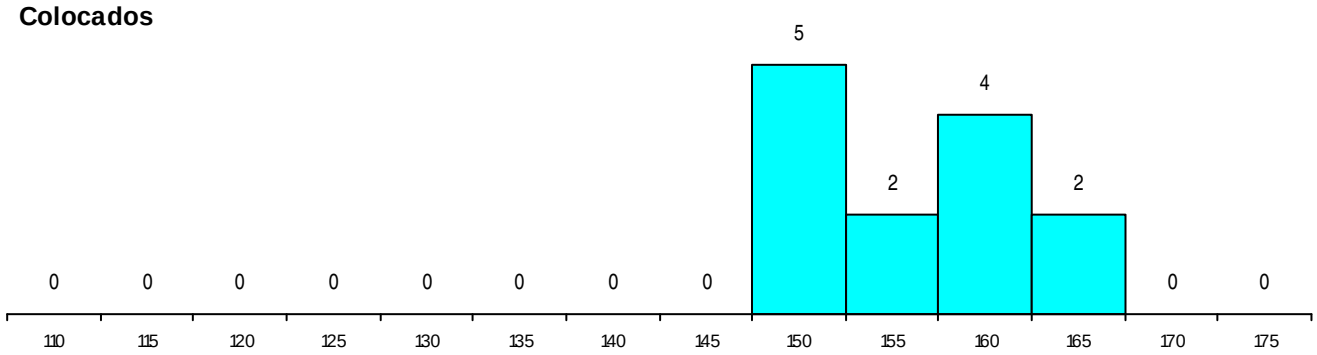

Estabelecimento: 1105 Universidade do Porto - Faculdade de Engenharia
Curso Superior: 9459 Engenharia Informática e Computação
Mestrado Integrado

OPÇÃO CANDIDATURA

Opção	Cands.	%	Cols.	%
1ª	84	43	5	63
2ª	49	25	3	38
3ª	29	15	0	0
4ª	14	7	0	0
5ª	11	6	0	0
6ª	10	5	0	0
Total	197		8	

ETAPA COLOCAÇÃO (contingente)

Etapa Colocação	Cands.	%	Cols.	%	Nota
17 Geral	197	100	8	100	153.3
Total	197		8		

DISTRITO/CAE DE CANDIDATURA

Distrito Origem	Cands.	%	Cols.	%
Porto	116	59	6	75
Entre Douro e Vou	15	8	1	13
Braga	15	8	0	0
Tâmega	12	6	0	0
Viana do Castelo	12	6	0	0
Viseu	7	4	1	13
Vila Real	5	3	0	0
Aveiro	4	2	0	0
Bragança	3	2	0	0
Douro-Sul	2	1	0	0
Guarda	2	1	0	0
R. A. Madeira	1	1	0	0
Setúbal	1	1	0	0
Leiria	1	1	0	0
Faro	1	1	0	0
Total	197		8	

SEXO DOS CANDIDATOS

Sexo	Cands.	%	Cols.	%
Masc.	173	88	6	75
Femin.	24	12	2	25
Total	197		8	

CURSO DO 12º ANO (15 mais frequentes)

Curso 12º ano	Cands.	%	Cols.	%
N060 Ciências e Tecnologias	115	58	6	75
R810 Agrupamento 1 / geral	31	16	1	13
N082 Informática	25	13	1	13
R813 Agrupamento 1 / informática	7	4	0	0
NA12 Informática (VCT)	3	2	0	0
U220 Ens. secundário recorrente (todos	3	2	0	0
N081 Electrotecnia e Electrónica	2	1	0	0
Q940 Escolas estrangeiras em Portugal	2	1	0	0
N578 Informática	2	1	0	0
NA08 Electrotecnia e Automação (VCT)	1	1	0	0
N085 Administração	1	1	0	0
N086 Marketing	1	1	0	0
N997 Informática (INA)	1	1	0	0
NA11 Informática (VC)	1	1	0	0
R811 Agrupamento 1 / construção civil	1	1	0	0

MÉDIAS dos Colocados

Nota de candidatura	158.0
Prova de ingresso	153.3
Média do 12º ano	162.8
Média do 10º/11º ano	162.8

DISTRIBUIÇÕES DE NOTAS DE CANDIDATURA

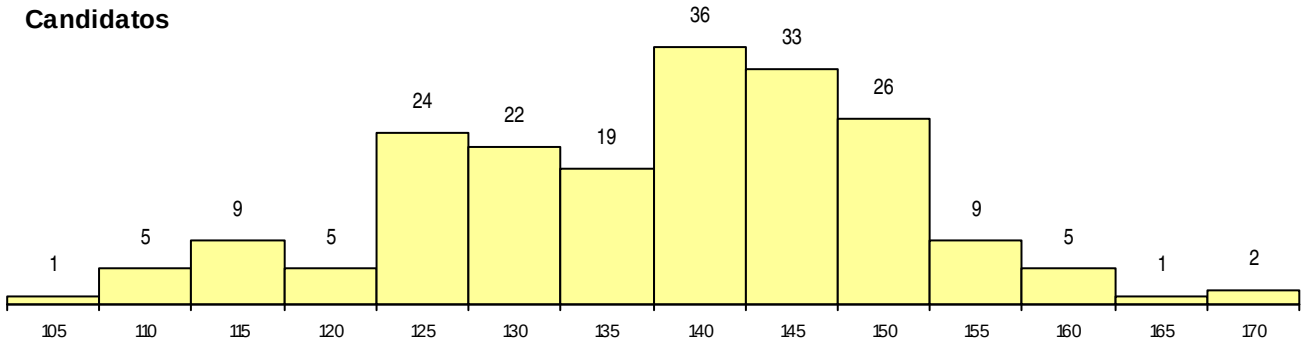

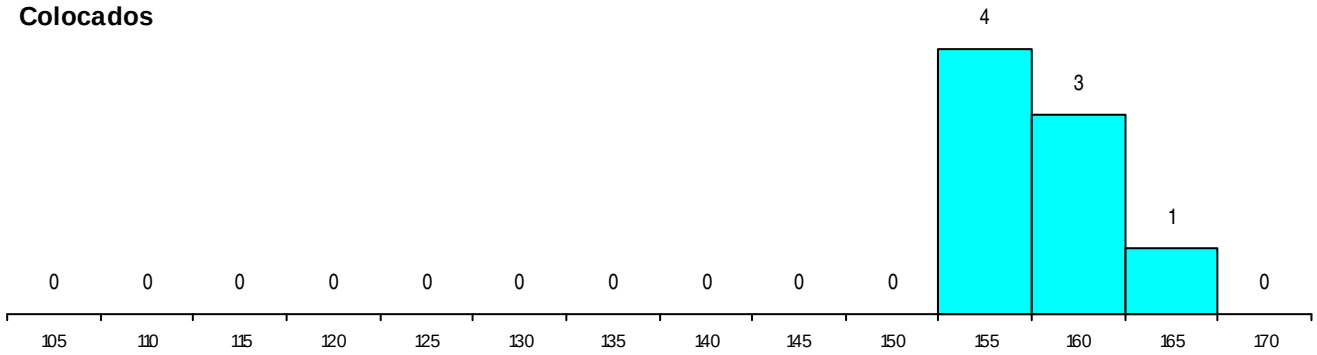

Estabelecimento: 1105 Universidade do Porto - Faculdade de Engenharia
Curso Superior: 9460 Engenharia Metalúrgica e de Materiais
Mestrado Integrado

OPÇÃO CANDIDATURA

Opção	Cands.	%	Cols.	%
1ª	15	17	1	17
2ª	17	19	3	50
3ª	22	24	0	0
4ª	20	22	2	33
5ª	11	12	0	0
6ª	5	6	0	0
Total	90		6	

ETAPA COLOCAÇÃO (contingente)

Etapa Colocação	Cands.	%	Cols.	%	Nota
17 Geral	90	100	6	100	143.3
Total	90		6		

DISTRITO/CAE DE CANDIDATURA

Distrito Origem	Cands.	%	Cols.	%
Porto	70	78	6	100
Entre Douro e Vou	4	4	0	0
Braga	4	4	0	0
Aveiro	4	4	0	0
Tâmega	3	3	0	0
Viana do Castelo	2	2	0	0
Setúbal	1	1	0	0
Castelo Branco	1	1	0	0
Bragança	1	1	0	0
Total	90		6	

SEXO DOS CANDIDATOS

Sexo	Cands.	%	Cols.	%
Masc.	53	59	3	50
Femin.	37	41	3	50
Total	90		6	

CURSO DO 12º ANO (15 mais frequentes)

Curso 12º ano	Cands.	%	Cols.	%
N060 Ciências e Tecnologias	52	58	5	83
R810 Agrupamento 1 / geral	29	32	1	17
NA10 Electrónica e Telecomunicações (	2	2	0	0
U220 Ens. secundário recorrente (todos	1	1	0	0
R813 Agrupamento 1 / informática	1	1	0	0
R163 Electrónica	1	1	0	0
Q950 Equivalências	1	1	0	0
Q940 Escolas estrangeiras em Portugal	1	1	0	0
NA08 Electrotecnia e Automação (VCT)	1	1	0	0
N081 Electrotecnia e Electrónica	1	1	0	0

MÉDIAS dos Colocados

Nota de candidatura	152.6
Prova de ingresso	146.2
Média do 12º ano	159.0
Média do 10º/11º ano	159.0

DISTRIBUIÇÕES DE NOTAS DE CANDIDATURA

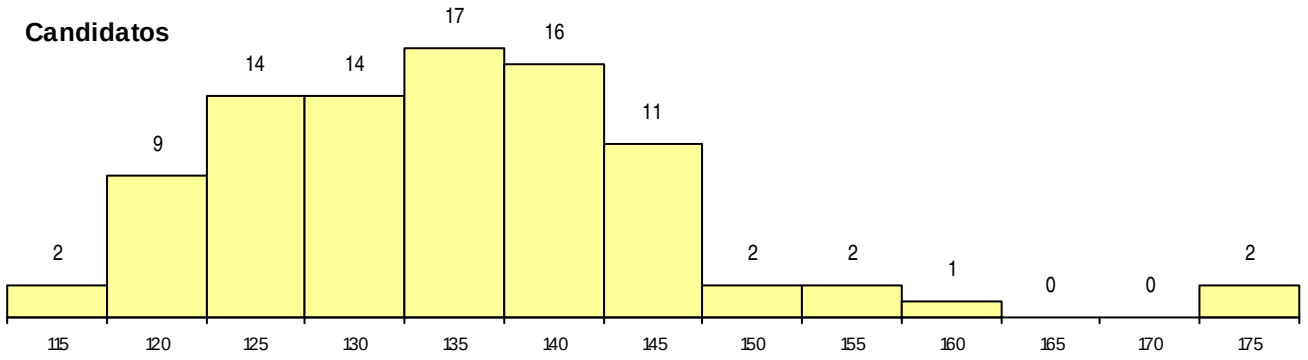

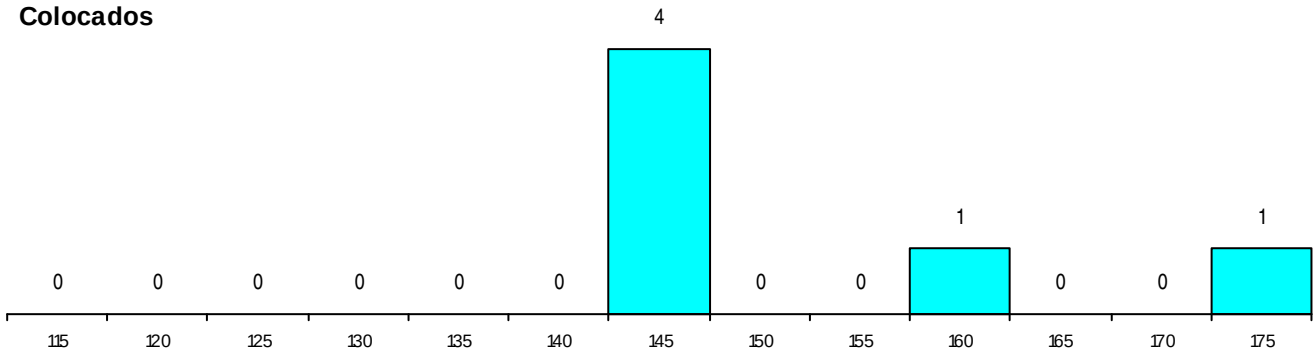

Estabelecimento: 1105 Universidade do Porto - Faculdade de Engenharia
Curso Superior: 9461 Engenharia Química
Mestrado Integrado

OPÇÃO CANDIDATURA

Opção	Cands.	%	Cols.	%
1ª	26	28	4	24
2ª	18	19	3	18
3ª	12	13	3	18
4ª	16	17	5	29
5ª	11	12	2	12
6ª	10	11	0	0
Total	93		17	

ETAPA COLOCAÇÃO (contingente)

Etapa Colocação	Cands.	%	Cols.	%	Nota
17 Geral	93	100	17	100	133.5
Total	93		17		

DISTRITO/CAE DE CANDIDATURA

Distrito Origem	Cands.	%	Cols.	%
Porto	56	60	7	41
Braga	9	10	3	18
Entre Douro e Vou	7	8	1	6
Tâmega	5	5	1	6
Viana do Castelo	5	5	2	12
Viseu	3	3	2	12
Vila Real	3	3	0	0
Guarda	2	2	0	0
Leiria	1	1	0	0
Bragança	1	1	0	0
Aveiro	1	1	1	6
Total	93		17	

SEXO DOS CANDIDATOS

Sexo	Cands.	%	Cols.	%
Masc.	41	44	7	41
Femin.	52	56	10	59
Total	93		17	

CURSO DO 12º ANO (15 mais frequentes)

Curso 12º ano	Cands.	%	Cols.	%
N060 Ciências e Tecnologias	59	63	10	59
R810 Agrupamento 1 / geral	25	27	6	35
N572 Análises Químico-Biológicas	3	3	0	0
N668 Química Industrial e Ambiental	1	1	1	6
U220 Ens. secundário recorrente (todos	1	1	0	0
R167 Química	1	1	0	0
Q940 Escolas estrangeiras em Portugal	1	1	0	0
NA02 Química, Ambiente e Qualidade (V	1	1	0	0
NA01 Química, Ambiente e Qualidade (V	1	1	0	0

MÉDIAS dos Colocados

Nota de candidatura	140.8
Prova de ingresso	130.4
Média do 12º ano	151.2
Média do 10º/11º ano	151.2

DISTRIBUIÇÕES DE NOTAS DE CANDIDATURA

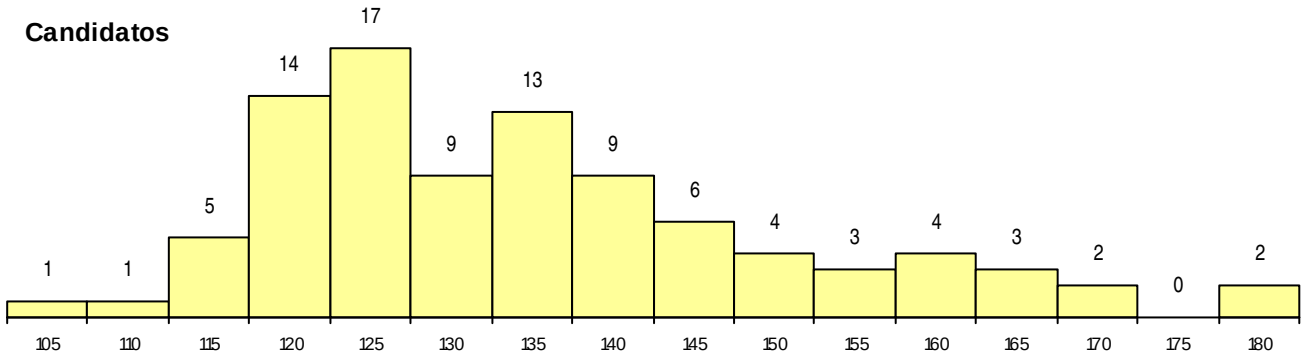

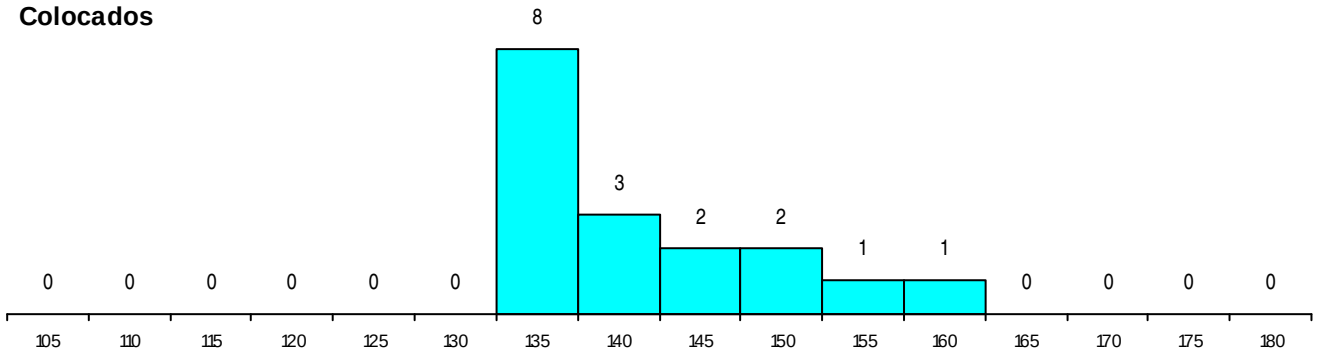

Estabelecimento: 1105 Universidade do Porto - Faculdade de Engenharia
Curso Superior: 9493 Bioengenharia
Mestrado Integrado

OPÇÃO CANDIDATURA

Opção	Cands.	%	Cols.	%
1ª	47	50	1	50
2ª	22	23	0	0
3ª	11	12	1	50
4ª	6	6	0	0
5ª	3	3	0	0
6ª	5	5	0	0
Total	94		2	

ETAPA COLOCAÇÃO (contingente)

Etapa Colocação	Cands.	%	Cols.	%	Nota
17 Geral	94	100	2	100	184.3
Total	94		2		

DISTRITO/CAE DE CANDIDATURA

Distrito Origem	Cands.	%	Cols.	%
Porto	47	50	2	100
Braga	18	19	0	0
Viana do Castelo	9	10	0	0
Entre Douro e Vou	6	6	0	0
Tâmega	4	4	0	0
Vila Real	3	3	0	0
Douro-Sul	2	2	0	0
Viseu	2	2	0	0
Bragança	2	2	0	0
Aveiro	1	1	0	0
Total	94		2	

SEXO DOS CANDIDATOS

Sexo	Cands.	%	Cols.	%
Masc.	35	37	2	100
Femin.	59	63	0	0
Total	94		2	

CURSO DO 12º ANO (15 mais frequentes)

Curso 12º ano	Cands.	%	Cols.	%
N060 Ciências e Tecnologias	69	73	1	50
R810 Agrupamento 1 / geral	23	24	1	50
U220 Ens. secundário recorrente (todos	1	1	0	0
E001 1.º curso	1	1	0	0

MÉDIAS dos Colocados

Nota de candidatura	185.1
Prova de ingresso	179.5
Média do 12º ano	190.5
Média do 10º/11º ano	190.5

DISTRIBUIÇÕES DE NOTAS DE CANDIDATURA

Candidatos

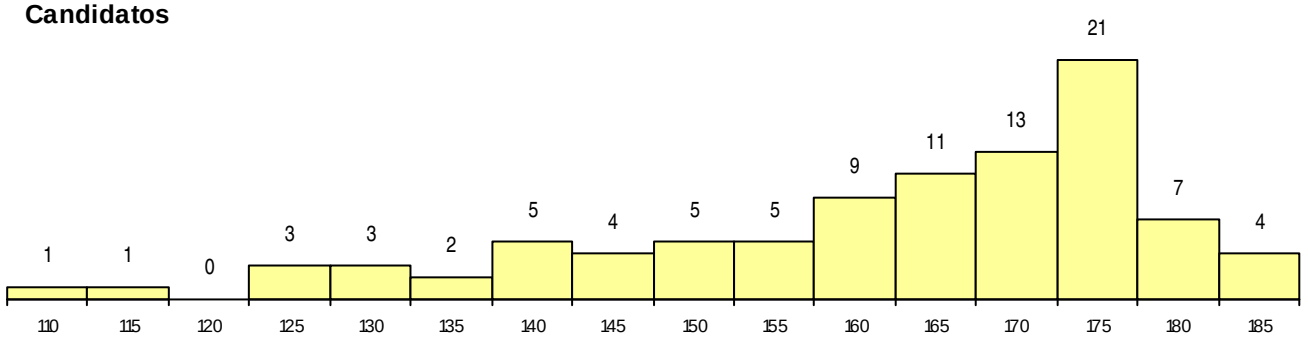

Colocados

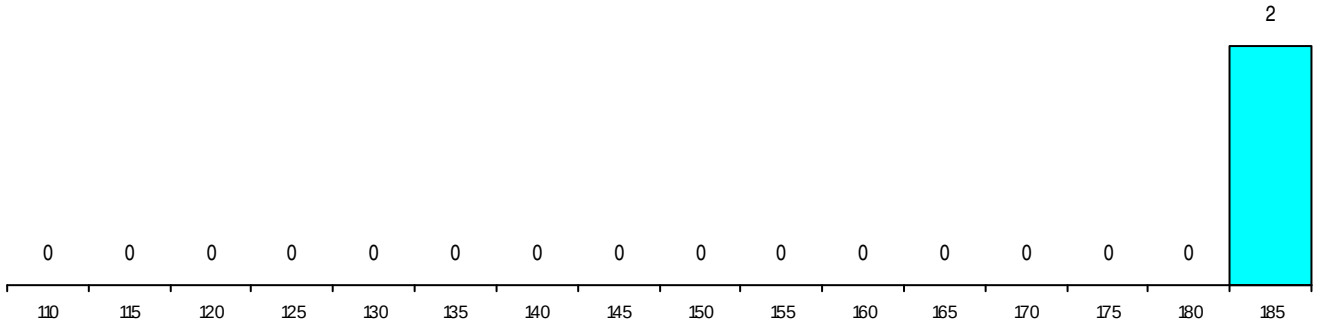

Estabelecimento: 1105 Universidade do Porto - Faculdade de Engenharia
Curso Superior: 9508 Engenharia do Ambiente
Mestrado Integrado

OPÇÃO CANDIDATURA

Opção	Cands.	%	Cols.	%
1ª	56	36	6	43
2ª	23	15	3	21
3ª	25	16	2	14
4ª	26	17	1	7
5ª	15	10	2	14
6ª	11	7	0	0
Total	156		14	

ETAPA COLOCAÇÃO (contingente)

Etapa Colocação	Cands.	%	Cols.	%	Nota
17 Geral	156	100	14	100	142.5
Total	156		14		

DISTRITO/CAE DE CANDIDATURA

Distrito Origem	Cands.	%	Cols.	%
Porto	99	63	8	57
Braga	16	10	1	7
Tâmega	13	8	1	7
Entre Douro e Vou	11	7	2	14
Viana do Castelo	6	4	1	7
Aveiro	3	2	1	7
Douro-Sul	1	1	0	0
Viseu	1	1	0	0
Vila Real	1	1	0	0
Santarém	1	1	0	0
Lisboa	1	1	0	0
Leiria	1	1	0	0
Guarda	1	1	0	0
Bragança	1	1	0	0
Total	156		14	

SEXO DOS CANDIDATOS

Sexo	Cands.	%	Cols.	%
Masc.	70	45	4	29
Femin.	86	55	10	71
Total	156		14	

CURSO DO 12º ANO (15 mais frequentes)

Curso 12º ano	Cands.	%	Cols.	%
N060 Ciências e Tecnologias	100	64	13	93
R810 Agrupamento 1 / geral	50	32	1	7
U220 Ens. secundário recorrente (todos	2	1	0	0
R197 Técnico de animação e gestão des	1	1	0	0
R163 Electrónica	1	1	0	0
Q940 Escolas estrangeiras em Portugal	1	1	0	0
E001 1.º curso	1	1	0	0

MÉDIAS dos Colocados

Nota de candidatura	150.4
Prova de ingresso	138.4
Média do 12º ano	162.4
Média do 10º/11º ano	162.4

DISTRIBUIÇÕES DE NOTAS DE CANDIDATURA

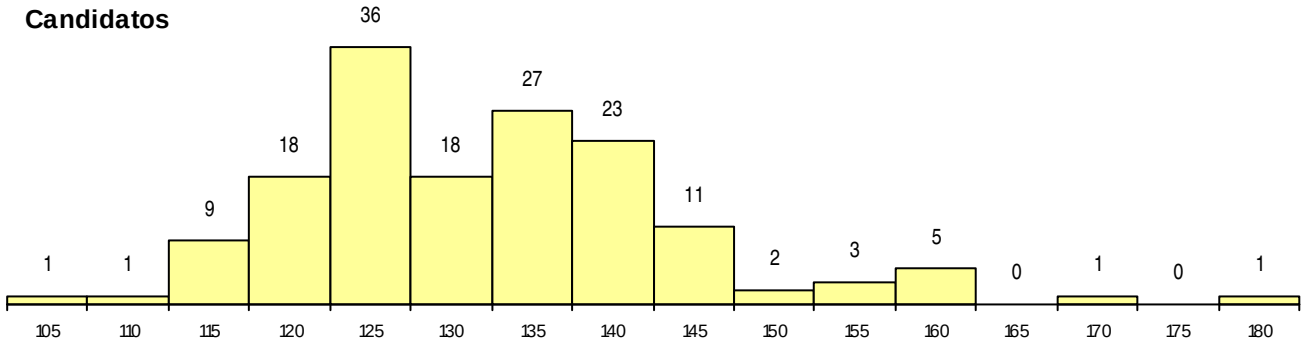

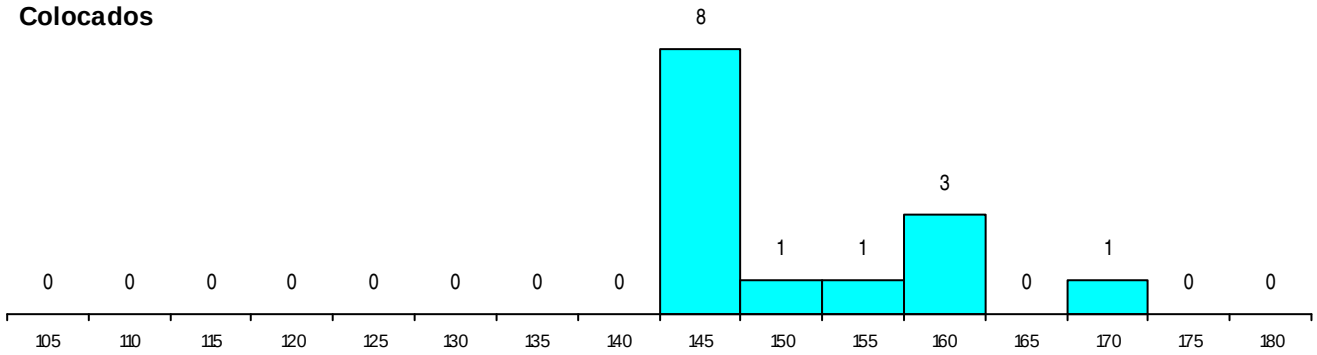

Estabelecimento: 1105 Universidade do Porto - Faculdade de Engenharia
Curso Superior: 9510 Engenharia Industrial e Gestão
Mestrado Integrado

OPÇÃO CANDIDATURA

Opção	Cands.	%	Cols.	%
1ª	74	56	3	60
2ª	12	9	1	20
3ª	16	12	0	0
4ª	12	9	1	20
5ª	10	8	0	0
6ª	8	6	0	0
Total	132		5	

ETAPA COLOCAÇÃO (contingente)

Etapa Colocação	Cands.	%	Cols.	%	Nota
17 Geral	132	100	5	100	169.5
Total	132		5		

DISTRITO/CAE DE CANDIDATURA

Distrito Origem	Cands.	%	Cols.	%
Porto	81	61	2	40
Braga	16	12	0	0
Entre Douro e Vou	9	7	1	20
Viseu	7	5	0	0
Tâmega	6	5	0	0
Bragança	4	3	0	0
R. A. Madeira	2	2	0	0
Vila Real	2	2	1	20
Viana do Castelo	2	2	0	0
Aveiro	2	2	1	20
Guarda	1	1	0	0
Total	132		5	

SEXO DOS CANDIDATOS

Sexo	Cands.	%	Cols.	%
Masc.	83	63	2	40
Femin.	49	37	3	60
Total	132		5	

CURSO DO 12º ANO (15 mais frequentes)

Curso 12º ano	Cands.	%	Cols.	%
N060 Ciências e Tecnologias	80	61	5	100
R810 Agrupamento 1 / geral	27	20	0	0
N061 Ciências Socioeconómicas	12	9	0	0
R830 Agrupamento 3 / geral	3	2	0	0
U220 Ens. secundário recorrente (todos	1	1	0	0
R820 Agrupamento 2 / geral	1	1	0	0
R163 Electrónica	1	1	0	0
Q940 Escolas estrangeiras em Portugal	1	1	0	0
P656 Técnico de gestão (planeamento e	1	1	0	0
NA08 Electrotecnia e Automação (VCT)	1	1	0	0
NA02 Química, Ambiente e Qualidade (V	1	1	0	0
N670 Mecânica	1	1	0	0
N085 Administração	1	1	0	0
N082 Informática	1	1	0	0

MÉDIAS dos Colocados

Nota de candidatura	172.5
Prova de ingresso	173.1
Média do 12º ano	171.8
Média do 10º/11º ano	171.8

DISTRIBUIÇÕES DE NOTAS DE CANDIDATURA

Candidatos

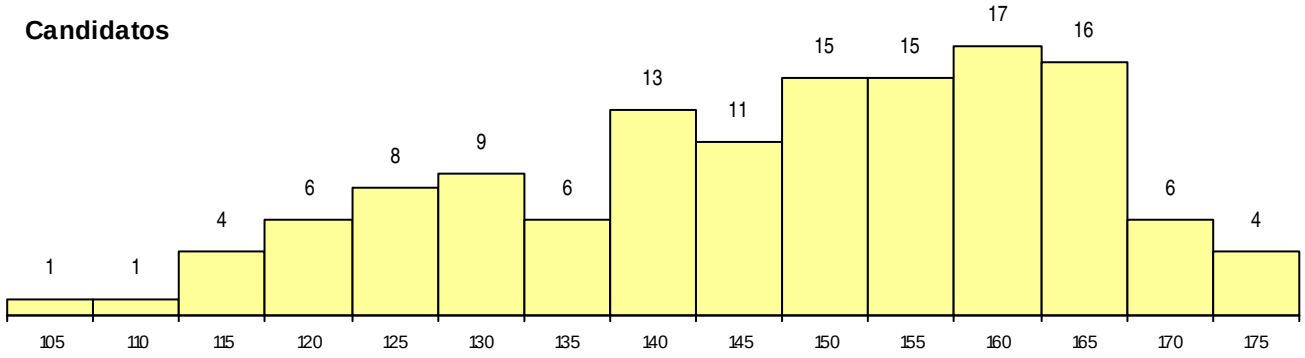

Colocados

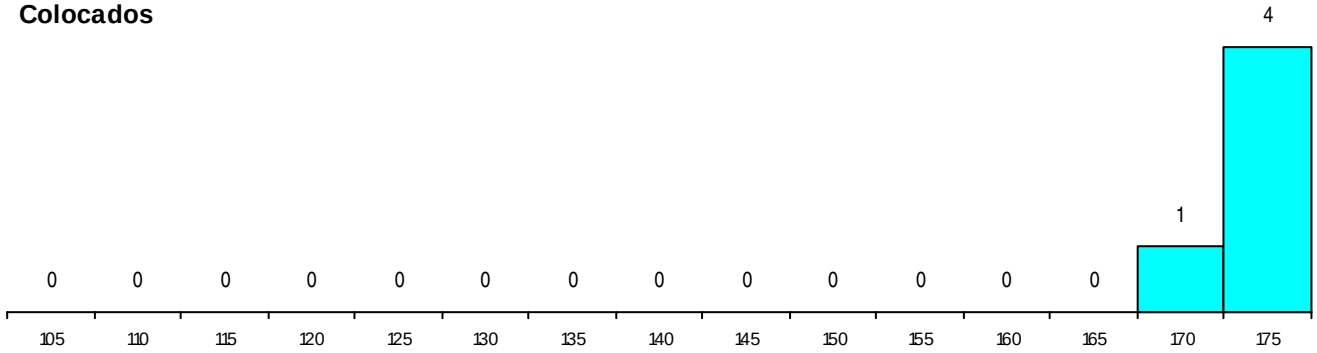

Estabelecimento: 1106 Universidade do Porto - Faculdade de Farmácia
Curso Superior: 9494 Ciências Farmacêuticas
Mestrado Integrado

OPÇÃO CANDIDATURA

Opção	Cands.	%	Cols.	%
1ª	86	36	2	14
2ª	48	20	1	7
3ª	44	18	3	21
4ª	28	12	3	21
5ª	19	8	4	29
6ª	13	5	1	7
Total	238		14	

ETAPA COLOCAÇÃO (contingente)

Etapa Colocação	Cands.	%	Cols.	%	Nota
17 Geral	238	100	14	100	169.0
Total	238		14		

DISTRITO/CAE DE CANDIDATURA

Distrito Origem	Cands.	%	Cols.	%
Porto	75	32	10	71
Braga	37	16	1	7
Tâmega	20	8	1	7
Lisboa	12	5	0	0
Entre Douro e Vou	12	5	0	0
Viseu	11	5	0	0
Viana do Castelo	10	4	0	0
Aveiro	7	3	0	0
Vila Real	7	3	0	0
Bragança	6	3	0	0
Leiria	6	3	0	0
Douro-Sul	6	3	1	7
Setúbal	4	2	0	0
R. A. Madeira	3	1	0	0
Santarém	3	1	0	0
Faro	3	1	0	0
Coimbra	3	1	0	0
Oeste	3	1	0	0
Guarda	3	1	0	0
Évora	2	1	0	0
Castelo Branco	2	1	1	7
R. A. Açores	2	1	0	0
Beja	1	0	0	0
Total	238		14	

SEXO DOS CANDIDATOS

Sexo	Cands.	%	Cols.	%
Masc.	68	29	4	29
Femin.	170	71	10	71
Total	238		14	

CURSO DO 12º ANO (15 mais frequentes)

Curso 12º ano	Cands.	%	Cols.	%
N060 Ciências e Tecnologias	160	67	8	57
R810 Agrupamento 1 / geral	70	29	6	43
U220 Ens. secundário recorrente (todos	5	2	0	0
NA01 Química, Ambiente e Qualidade (V	2	1	0	0
N668 Química Industrial e Ambiental	1	0	0	0

MÉDIAS dos Colocados

Nota de candidatura	173.1
Prova de ingresso	165.5
Média do 12º ano	180.6
Média do 10º/11º ano	180.6

DISTRIBUIÇÕES DE NOTAS DE CANDIDATURA

Candidatos

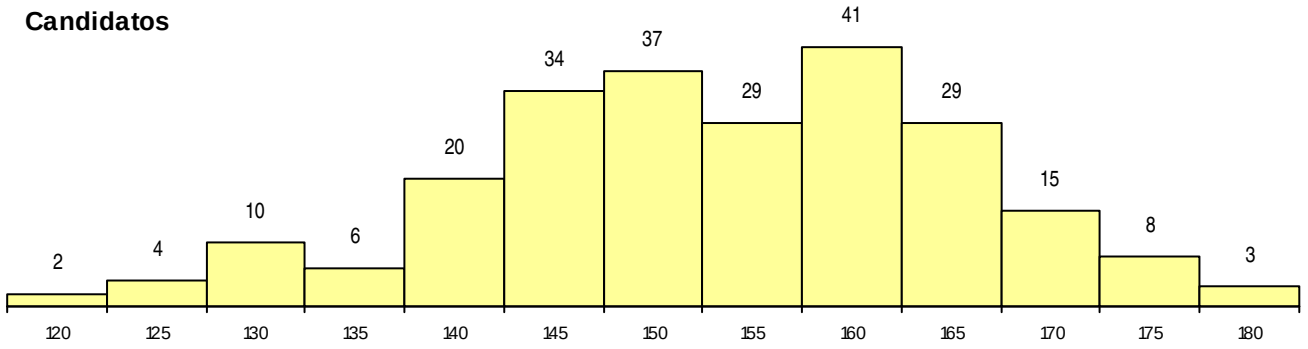

Colocados

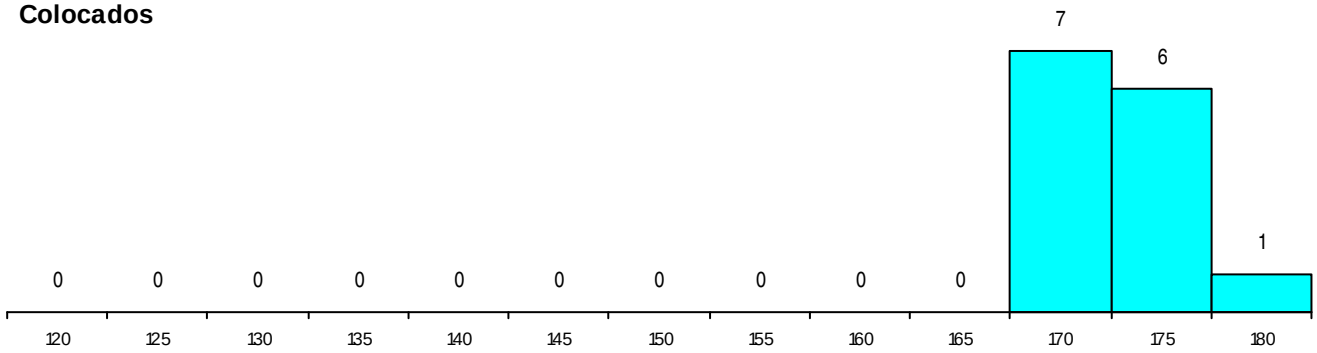

Estabelecimento: 1107 Universidade do Porto - Faculdade de Letras
Curso Superior: 9006 Arqueologia
Licenciatura

OPÇÃO CANDIDATURA

Opção	Cands.	%	Cols.	%
1ª	9	47	5	63
2ª	4	21	2	25
4ª	1	5	0	0
5ª	2	11	0	0
6ª	3	16	1	13
Total	19		8	

ETAPA COLOCAÇÃO (contingente)

Etapa Colocação	Cands.	%	Cols.	%	Nota
17 Geral	19	100	8	100	118.0
Total	19		8		

DISTRITO/CAE DE CANDIDATURA

Distrito Origem	Cands.	%	Cols.	%
Porto	6	32	3	38
Tâmega	4	21	2	25
Braga	3	16	0	0
Viana do Castelo	2	11	1	13
Entre Douro e Vou	1	5	1	13
Vila Real	1	5	0	0
Lisboa	1	5	1	13
Coimbra	1	5	0	0
Total	19		8	

SEXO DOS CANDIDATOS

Sexo	Cands.	%	Cols.	%
Masc.	9	47	4	50
Femin.	10	53	4	50
Total	19		8	

CURSO DO 12º ANO (15 mais frequentes)

Curso 12º ano	Cands.	%	Cols.	%
N062 Ciências Sociais e Humanas	7	37	4	50
U220 Ens. secundário recorrente (todos	3	16	1	13
R840 Agrupamento 4 / geral	3	16	0	0
R864 Geral de artes visuais	1	5	1	13
R810 Agrupamento 1 / geral	1	5	1	13
N060 Ciências e Tecnologias	1	5	1	13
R830 Agrupamento 3 / geral	1	5	0	0
R820 Agrupamento 2 / geral	1	5	0	0
Q950 Equivalências	1	5	0	0

MÉDIAS dos Colocados

Nota de candidatura	127.8
Prova de ingresso	123.4
Média do 12º ano	130.8
Média do 10º/11º ano	130.8

DISTRIBUIÇÕES DE NOTAS DE CANDIDATURA

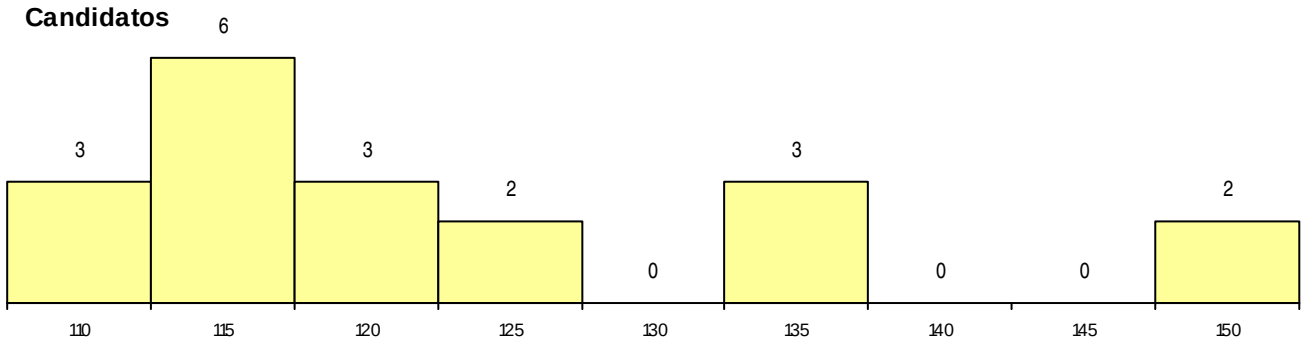

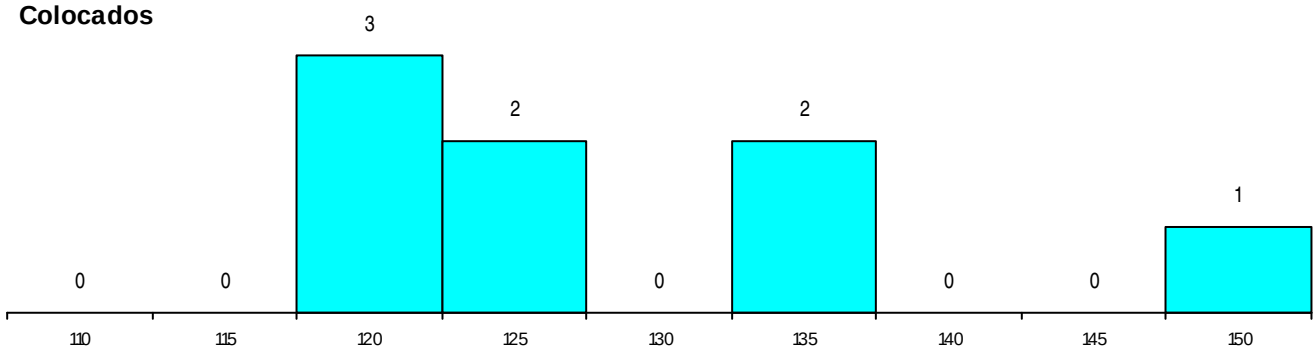

Estabelecimento: 1107 Universidade do Porto - Faculdade de Letras
Curso Superior: 9040 Ciências da Linguagem
Licenciatura

OPÇÃO CANDIDATURA

Opção	Cands.	%	Cols.	%
1ª	5	8	3	38
2ª	12	20	2	25
3ª	12	20	0	0
4ª	13	22	3	38
5ª	13	22	0	0
6ª	5	8	0	0
Total	60		8	

ETAPA COLOCAÇÃO (contingente)

Etapa Colocação	Cands.	%	Cols.	%	Nota
17 Geral	60	100	8	100	136.2
Total	60		8		

DISTRITO/CAE DE CANDIDATURA

Distrito Origem	Cands.	%	Cols.	%
Porto	36	60	6	75
Entre Douro e Vou	6	10	1	13
Viana do Castelo	5	8	1	13
Braga	4	7	0	0
Tâmega	3	5	0	0
Viseu	2	3	0	0
Vila Real	2	3	0	0
Setúbal	1	2	0	0
Guarda	1	2	0	0
Total	60		8	

SEXO DOS CANDIDATOS

Sexo	Cands.	%	Cols.	%
Masc.	20	33	0	0
Femin.	40	67	8	100
Total	60		8	

CURSO DO 12º ANO (15 mais frequentes)

Curso 12º ano	Cands.	%	Cols.	%
U220 Ens. secundário recorrente (todos	10	17	0	0
N060 Ciências e Tecnologias	9	15	3	38
N062 Ciências Sociais e Humanas	8	13	2	25
R840 Agrupamento 4 / geral	7	12	0	0
R810 Agrupamento 1 / geral	4	7	1	13
N063 Línguas e Literaturas	4	7	0	0
N089 Desporto	4	7	0	0
R820 Agrupamento 2 / geral	2	3	2	25
N061 Ciências Socioeconómicas	2	3	0	0
P462 Técnico de animação sociocultural	1	2	0	0
N064 Artes Visuais	1	2	0	0
N088 Acção Social	1	2	0	0
N970 Recorrente - Ciências e Tecnologi	1	2	0	0
P350 Técnico de gestão cinegética	1	2	0	0
P472 Técnico de informática/gestão	1	2	0	0

MÉDIAS dos Colocados

Nota de candidatura	143.1
Prova de ingresso	142.6
Média do 12º ano	143.4
Média do 10º/11º ano	143.4

DISTRIBUIÇÕES DE NOTAS DE CANDIDATURA

Candidatos

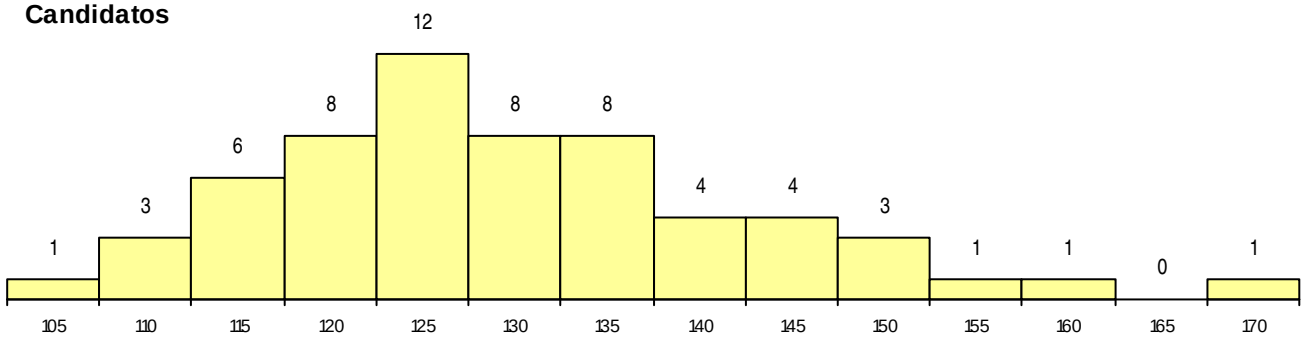

Colocados

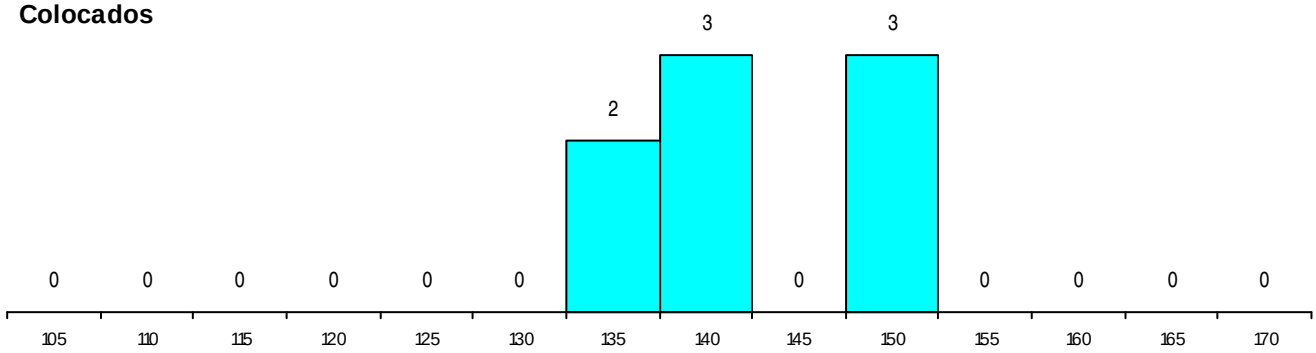

Estabelecimento: 1107 Universidade do Porto - Faculdade de Letras
Curso Superior: 9138 Estudos Portugueses e Lusófonos
Licenciatura

OPÇÃO CANDIDATURA

Opção	Cands.	%	Cols.	%
1ª	5	12	0	0
2ª	9	22	2	67
3ª	6	15	0	0
4ª	5	12	0	0
5ª	7	17	1	33
6ª	9	22	0	0
Total	41		3	

ETAPA COLOCAÇÃO (contingente)

Etapa Colocação	Cands.	%	Cols.	%	Nota
17 Geral	41	100	3	100	133.8
Total	41		3		

DISTRITO/CAE DE CANDIDATURA

Distrito Origem	Cands.	%	Cols.	%
Porto	23	56	2	67
Entre Douro e Vou	7	17	0	0
Tâmega	3	7	1	33
Braga	3	7	0	0
Oeste	1	2	0	0
Viseu	1	2	0	0
Viana do Castelo	1	2	0	0
Santarém	1	2	0	0
Guarda	1	2	0	0
Total	41		3	

SEXO DOS CANDIDATOS

Sexo	Cands.	%	Cols.	%
Masc.	16	39	1	33
Femin.	25	61	2	67
Total	41		3	

CURSO DO 12º ANO (15 mais frequentes)

Curso 12º ano	Cands.	%	Cols.	%
U220 Ens. secundário recorrente (todos	7	17	0	0
N060 Ciências e Tecnologias	6	15	1	33
R840 Agrupamento 4 / geral	5	12	1	33
N063 Línguas e Literaturas	5	12	1	33
R810 Agrupamento 1 / geral	4	10	0	0
N089 Desporto	3	7	0	0
N062 Ciências Sociais e Humanas	3	7	0	0
R820 Agrupamento 2 / geral	2	5	0	0
R841 Agrupamento 4 / comunicação	1	2	0	0
R195 Administração/técnico de administr	1	2	0	0
P472 Técnico de informática/gestão	1	2	0	0
N970 Recorrente - Ciências e Tecnologi	1	2	0	0
N082 Informática	1	2	0	0
E001 1.º curso	1	2	0	0

MÉDIAS dos Colocados

Nota de candidatura	138.1
Prova de ingresso	132.3
Média do 12º ano	142.0
Média do 10º/11º ano	142.0

DISTRIBUIÇÕES DE NOTAS DE CANDIDATURA

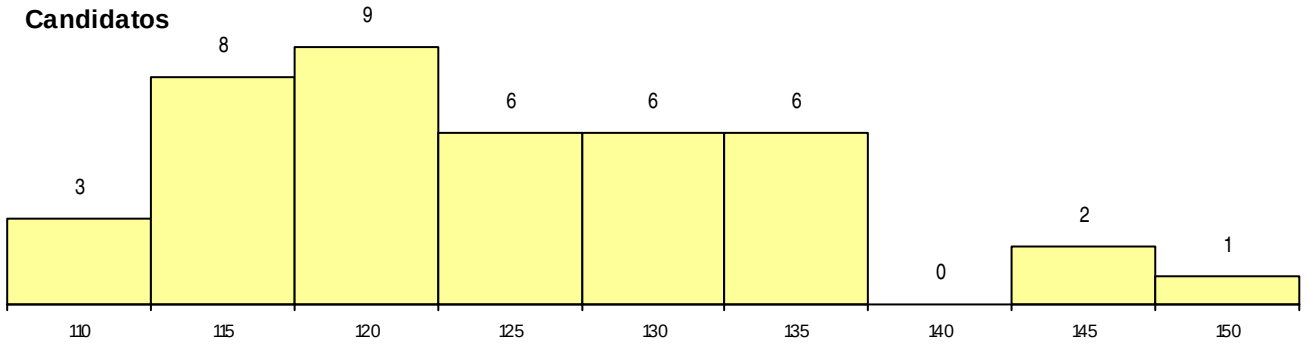

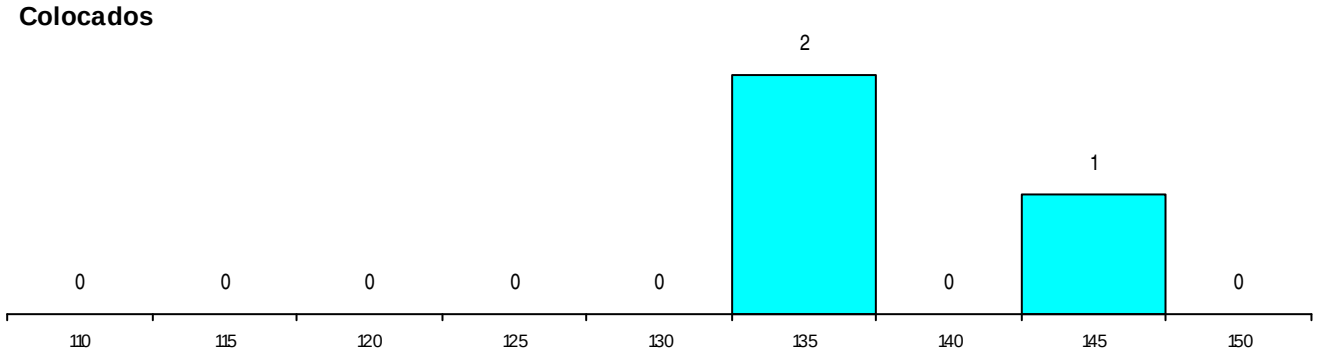

Estabelecimento: 1107 Universidade do Porto - Faculdade de Letras
Curso Superior: 9139 Filosofia
Licenciatura

OPÇÃO CANDIDATURA

Opção	Cands.	%	Cols.	%
1ª	8	10	1	8
2ª	12	14	3	23
3ª	16	19	2	15
4ª	12	14	4	31
5ª	17	20	1	8
6ª	19	23	2	15
Total	84		13	

ETAPA COLOCAÇÃO (contingente)

Etapa Colocação		Cands.	%	Cols.	%	Nota
17	Geral	84	100	13	100	129.8
Total		84		13		

DISTRITO/CAE DE CANDIDATURA

Distrito Origem	Cands.	%	Cols.	%
Porto	51	61	8	62
Braga	9	11	0	0
Tâmega	7	8	2	15
Entre Douro e Vou	4	5	1	8
Vila Real	3	4	1	8
Viana do Castelo	3	4	0	0
Douro-Sul	2	2	0	0
Oeste	1	1	0	0
R. A. Madeira	1	1	0	0
Viseu	1	1	1	8
Santarém	1	1	0	0
Castelo Branco	1	1	0	0
Total	84		13	

SEXO DOS CANDIDATOS

Sexo	Cands.	%	Cols.	%
Masc.	32	38	6	46
Femin.	52	62	7	54
Total	84		13	

CURSO DO 12º ANO (15 mais frequentes)

Curso 12º ano		Cands.	%	Cols.	%
U220	Ens. secundário recorrente (todos	19	23	2	15
N062	Ciências Sociais e Humanas	17	20	1	8
R810	Agrupamento 1 / geral	11	13	4	31
N060	Ciências e Tecnologias	11	13	1	8
R840	Agrupamento 4 / geral	6	7	3	23
N063	Línguas e Literaturas	3	4	0	0
P564	Técnico de multimédia	2	2	0	0
R831	Agrupamento 3 / administração	2	2	0	0
R170	Operador turístico	1	1	1	8
N088	Acção Social	1	1	1	8
N061	Ciências Socioeconómicas	1	1	0	0
N064	Artes Visuais	1	1	0	0
N571	Administração e Marketing	1	1	0	0
P472	Técnico de informática/gestão	1	1	0	0
E003	3.º curso	1	1	0	0

MÉDIAS dos Colocados

Nota de candidatura	134.4
Prova de ingresso	136.4
Média do 12º ano	133.1
Média do 10º/11º ano	133.1

DISTRIBUIÇÕES DE NOTAS DE CANDIDATURA

Candidatos

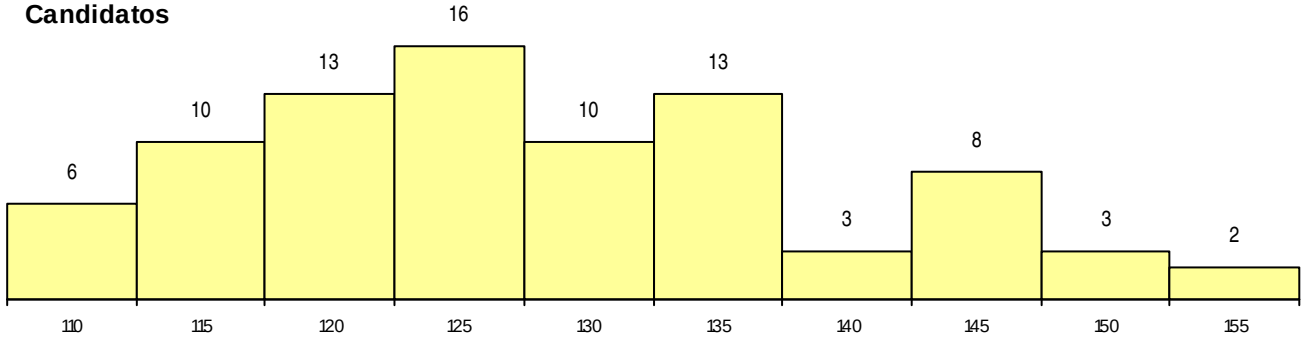

Colocados

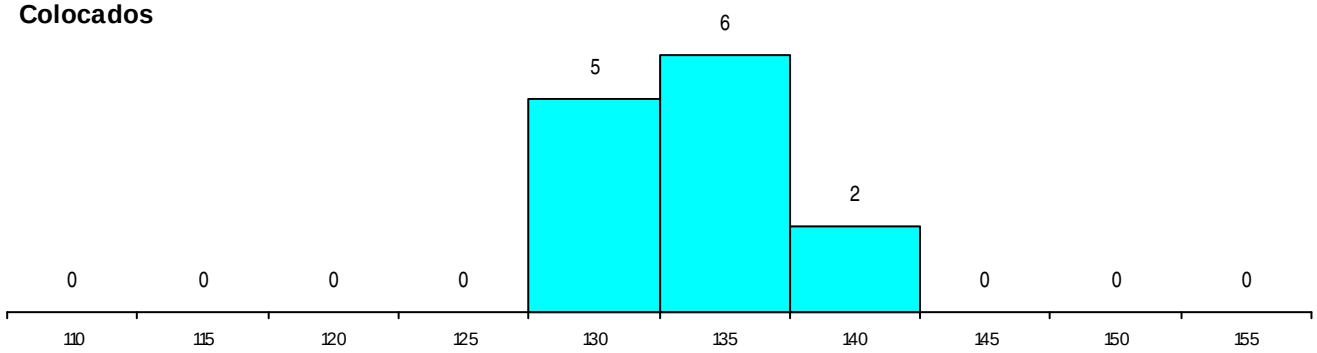

Estabelecimento: 1107 Universidade do Porto - Faculdade de Letras
Curso Superior: 9143 Geografia
Licenciatura

OPÇÃO CANDIDATURA

Opção	Cands.	%	Cols.	%
1ª	31	31	6	67
2ª	17	17	0	0
3ª	16	16	2	22
4ª	15	15	0	0
5ª	13	13	1	11
6ª	7	7	0	0
Total	99		9	

ETAPA COLOCAÇÃO (contingente)

Etapa Colocação	Cands.	%	Cols.	%	Nota
17 Geral	99	100	9	100	133.6
Total	99		9		

DISTRITO/CAE DE CANDIDATURA

Distrito Origem	Cands.	%	Cols.	%
Porto	43	43	4	44
Braga	25	25	2	22
Tâmega	9	9	1	11
Vila Real	6	6	0	0
Douro-Sul	3	3	2	22
Viana do Castelo	3	3	0	0
Lisboa	3	3	0	0
Aveiro	2	2	0	0
Entre Douro e Vou	1	1	0	0
Guarda	1	1	0	0
Coimbra	1	1	0	0
Castelo Branco	1	1	0	0
Bragança	1	1	0	0
Total	99		9	

SEXO DOS CANDIDATOS

Sexo	Cands.	%	Cols.	%
Masc.	48	48	5	56
Femin.	51	52	4	44
Total	99		9	

CURSO DO 12º ANO (15 mais frequentes)

Curso 12º ano	Cands.	%	Cols.	%
N062 Ciências Sociais e Humanas	43	43	5	56
U220 Ens. secundário recorrente (todos	25	25	1	11
N061 Ciências Socioeconómicas	4	4	2	22
N060 Ciências e Tecnologias	4	4	0	0
R810 Agrupamento 1 / geral	4	4	0	0
R830 Agrupamento 3 / geral	3	3	0	0
R840 Agrupamento 4 / geral	2	2	0	0
N087 Ordenamento do Território e Ambi	2	2	0	0
E001 1.º curso	2	2	0	0
P472 Técnico de informática/gestão	1	1	1	11
E003 3.º curso	1	1	0	0
N571 Administração e Marketing	1	1	0	0
N971 Recorrente - Ciências Socioeconó	1	1	0	0
P412 Técnico de contabilidade	1	1	0	0
P487 Técnico de secretariado	1	1	0	0

MÉDIAS dos Colocados

Nota de candidatura	141.3
Prova de ingresso	149.0
Média do 12º ano	136.1
Média do 10º/11º ano	136.1

DISTRIBUIÇÕES DE NOTAS DE CANDIDATURA

Candidatos

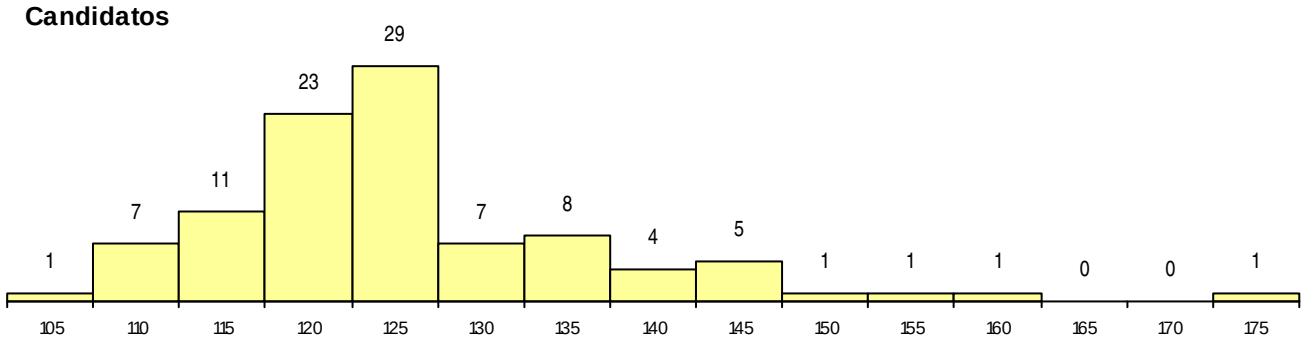

Colocados

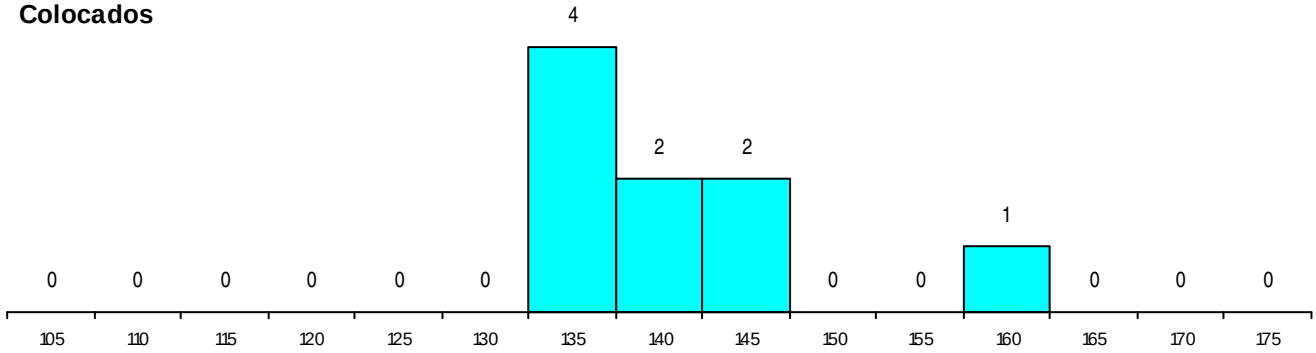

Estabelecimento: 1107 Universidade do Porto - Faculdade de Letras
Curso Superior: 9181 História
Licenciatura

OPÇÃO CANDIDATURA

Opção	Cands.	%	Cols.	%
1ª	30	24	13	45
2ª	16	13	3	10
3ª	25	20	7	24
4ª	28	22	3	10
5ª	11	9	2	7
6ª	16	13	1	3
Total	126		29	

ETAPA COLOCAÇÃO (contingente)

Etapa Colocação	Cands.	%	Cols.	%	Nota
17 Geral	126	100	29	100	125.8
Total	126		29		

DISTRITO/CAE DE CANDIDATURA

Distrito Origem	Cands.	%	Cols.	%
Porto	47	37	19	66
Braga	38	30	2	7
Tâmega	8	6	0	0
Douro-Sul	6	5	3	10
Viseu	6	5	0	0
Viana do Castelo	6	5	0	0
Vila Real	5	4	3	10
Entre Douro e Vou	3	2	0	0
Coimbra	2	2	0	0
Aveiro	2	2	1	3
Oeste	1	1	1	3
Leiria	1	1	0	0
Castelo Branco	1	1	0	0
Total	126		29	

SEXO DOS CANDIDATOS

Sexo	Cands.	%	Cols.	%
Masc.	56	44	13	45
Femin.	70	56	16	55
Total	126		29	

CURSO DO 12º ANO (15 mais frequentes)

Curso 12º ano	Cands.	%	Cols.	%
N062 Ciências Sociais e Humanas	62	49	14	48
U220 Ens. secundário recorrente (todos	18	14	3	10
R840 Agrupamento 4 / geral	14	11	3	10
R831 Agrupamento 3 / administração	4	3	0	0
E003 3.º curso	2	2	1	3
N972 Recorrente - Ciências Sociais e Hu	2	2	1	3
N088 Acção Social	2	2	1	3
Q950 Equivalências	2	2	1	3
N060 Ciências e Tecnologias	2	2	0	0
N061 Ciências Socioeconómicas	2	2	0	0
N063 Línguas e Literaturas	1	1	1	3
N571 Administração e Marketing	1	1	1	3
NA22 Assessoria Jurídica e Documentaç	1	1	1	3
R191 Administração pública	1	1	1	3
R171 Relações internacionais	1	1	1	3

MÉDIAS dos Colocados

Nota de candidatura	134.9
Prova de ingresso	134.6
Média do 12º ano	135.6
Média do 10º/11º ano	134.9

DISTRIBUIÇÕES DE NOTAS DE CANDIDATURA

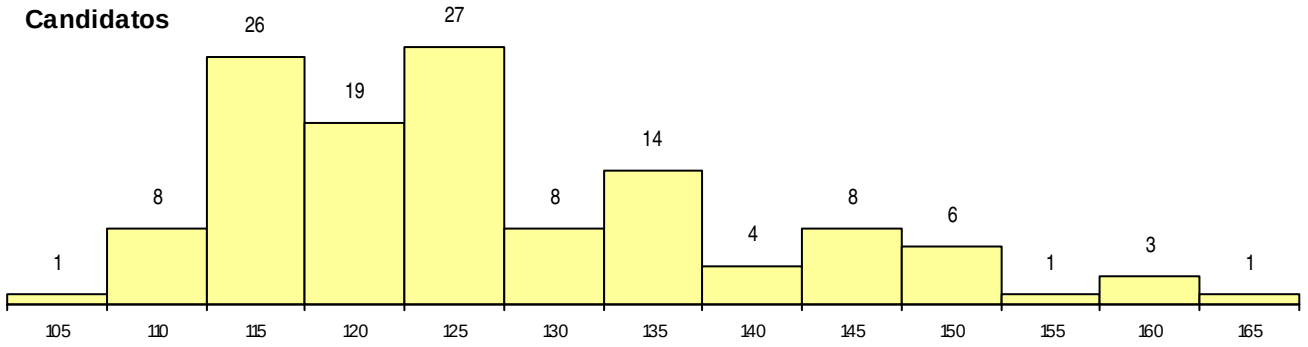

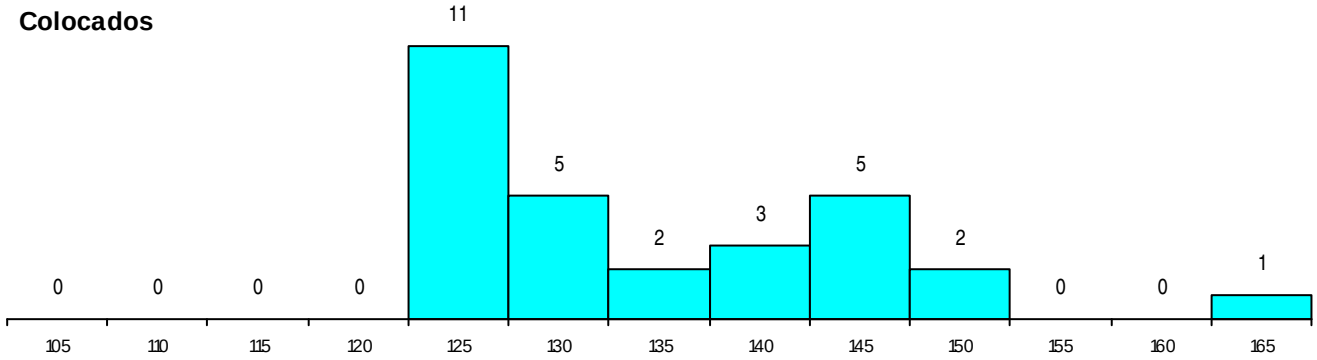

Estabelecimento: 1107 Universidade do Porto - Faculdade de Letras
Curso Superior: 9182 História da Arte
Licenciatura

OPÇÃO CANDIDATURA

Opção	Cands.	%	Cols.	%
1ª	7	37	7	47
2ª	6	32	5	33
3ª	4	21	1	7
4ª	2	11	2	13
Total	19		15	

ETAPA COLOCAÇÃO (contingente)

Etapa Colocação	Cands.	%	Cols.	%	Nota
17 Geral	19	100	15	100	118.6
Total	19		15		

DISTRITO/CAE DE CANDIDATURA

Distrito Origem	Cands.	%	Cols.	%
Porto	10	53	10	67
Tâmega	4	21	4	27
Entre Douro e Vou	2	11	1	7
Coimbra	1	5	0	0
Braga	1	5	0	0
Aveiro	1	5	0	0
Total	19		15	

SEXO DOS CANDIDATOS

Sexo	Cands.	%	Cols.	%
Masc.	6	32	5	33
Femin.	13	68	10	67
Total	19		15	

CURSO DO 12º ANO (15 mais frequentes)

Curso 12º ano	Cands.	%	Cols.	%
N064 Artes Visuais	6	32	5	33
R820 Agrupamento 2 / geral	3	16	3	20
U220 Ens. secundário recorrente (todos	3	16	1	7
R822 Agrupamento 2 / artes e ofícios	1	5	1	7
P502 Técnico de turismo/profissionais d	1	5	1	7
P318 Técnico de design industrial	1	5	1	7
N671 Design de Comunicação/Multimédi	1	5	1	7
N082 Informática	1	5	1	7
E003 3.º curso	1	5	1	7
R821 Agrupamento 2 / design	1	5	0	0

MÉDIAS dos Colocados

Nota de candidatura	141.3
Prova de ingresso	139.5
Média do 12º ano	143.0
Média do 10º/11º ano	142.1

DISTRIBUIÇÕES DE NOTAS DE CANDIDATURA

Candidatos

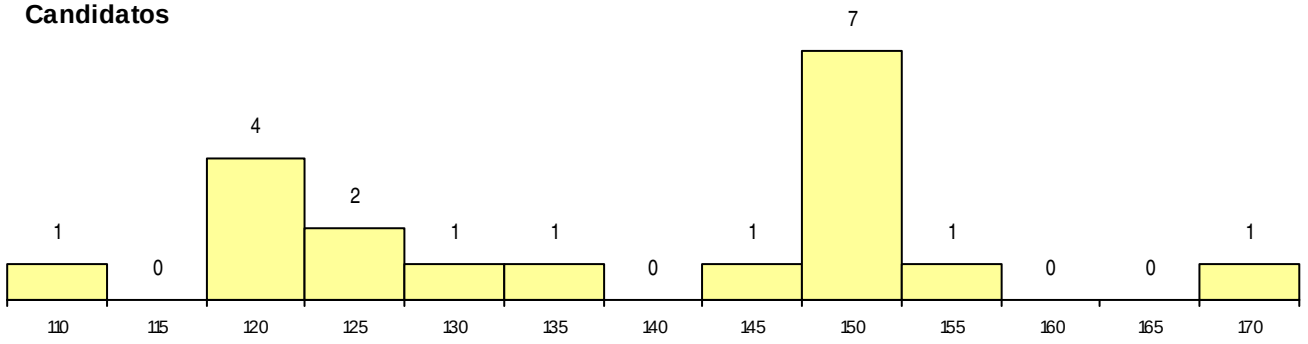

Colocados

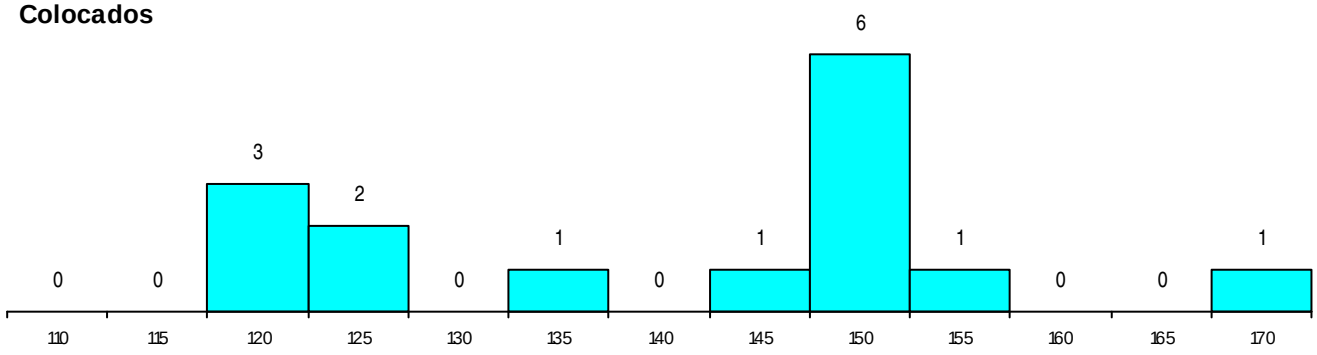

Estabelecimento: 1107 Universidade do Porto - Faculdade de Letras
Curso Superior: 9192 Línguas Aplicadas
Licenciatura

OPÇÃO CANDIDATURA

Opção	Cands.	%	Cols.	%
1ª	4	8	1	100
2ª	18	36	0	0
3ª	7	14	0	0
4ª	12	24	0	0
5ª	7	14	0	0
6ª	2	4	0	0
Total	50		1	

ETAPA COLOCAÇÃO (contingente)

Etapa Colocação	Cands.	%	Cols.	%	Nota
17 Geral	50	100	1	100	174.6
Total	50		1		

DISTRITO/CAE DE CANDIDATURA

Distrito Origem	Cands.	%	Cols.	%
Porto	21	42	0	0
Braga	9	18	1	100
Tâmega	4	8	0	0
Entre Douro e Vou	3	6	0	0
Viana do Castelo	3	6	0	0
R. A. Madeira	2	4	0	0
Vila Real	2	4	0	0
Douro-Sul	1	2	0	0
Setúbal	1	2	0	0
Santarém	1	2	0	0
Leiria	1	2	0	0
Évora	1	2	0	0
Aveiro	1	2	0	0
Total	50		1	

SEXO DOS CANDIDATOS

Sexo	Cands.	%	Cols.	%
Masc.	18	36	1	100
Femin.	32	64	0	0
Total	50		1	

CURSO DO 12º ANO (15 mais frequentes)

Curso 12º ano	Cands.	%	Cols.	%
R840 Agrupamento 4 / geral	8	16	1	100
N062 Ciências Sociais e Humanas	8	16	0	0
N063 Línguas e Literaturas	7	14	0	0
U220 Ens. secundário recorrente (todos	7	14	0	0
N060 Ciências e Tecnologias	6	12	0	0
Q900 Emigrantes	2	4	0	0
R820 Agrupamento 2 / geral	2	4	0	0
N082 Informática	1	2	0	0
N088 Acção Social	1	2	0	0
N673 Informática de Gestão	1	2	0	0
E003 3.º curso	1	2	0	0
P610 Cursos Educação Formação (todo	1	2	0	0
Q940 Escolas estrangeiras em Portugal	1	2	0	0
R830 Agrupamento 3 / geral	1	2	0	0
R831 Agrupamento 3 / administração	1	2	0	0

MÉDIAS dos Colocados

Nota de candidatura	174.6
Prova de ingresso	192.0
Média do 12º ano	163.0
Média do 10º/11º ano	163.0

DISTRIBUIÇÕES DE NOTAS DE CANDIDATURA

Candidatos

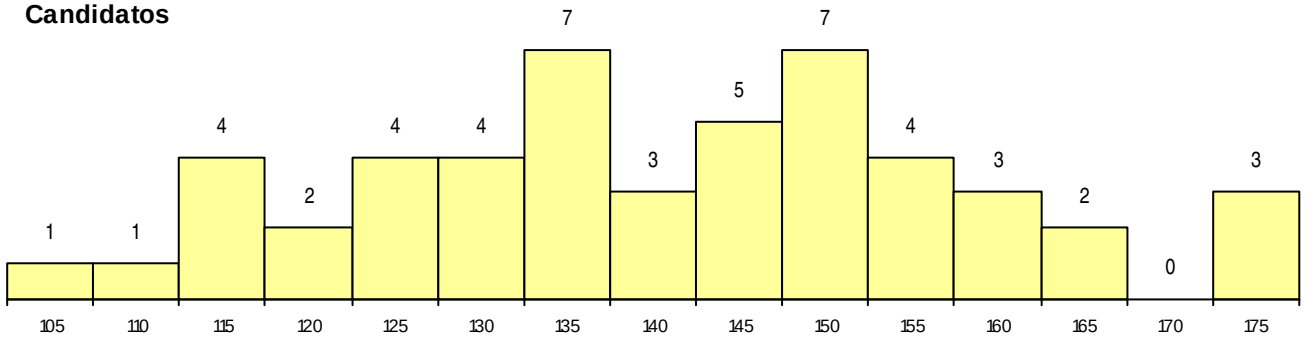

Colocados

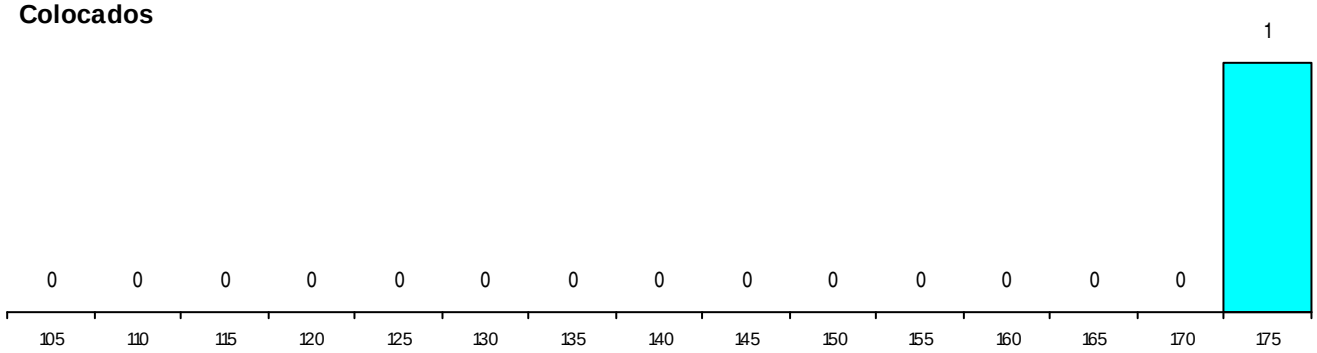

Estabelecimento: 1107 Universidade do Porto - Faculdade de Letras
Curso Superior: 9197 Línguas e Relações Internacionais
Licenciatura

OPÇÃO CANDIDATURA

Opção	Cands.	%	Cols.	%
1ª	20	35	1	100
2ª	8	14	0	0
3ª	13	23	0	0
4ª	6	11	0	0
5ª	5	9	0	0
6ª	5	9	0	0
Total	57		1	

ETAPA COLOCAÇÃO (contingente)

Etapa Colocação	Cands.	%	Cols.	%	Nota
17 Geral	57	100	1	100	173.8
Total	57		1		

DISTRITO/CAE DE CANDIDATURA

Distrito Origem	Cands.	%	Cols.	%
Porto	29	51	1	100
Braga	6	11	0	0
Tâmega	5	9	0	0
Entre Douro e Vou	5	9	0	0
Aveiro	3	5	0	0
Vila Real	2	4	0	0
Setúbal	2	4	0	0
Leiria	2	4	0	0
Oeste	1	2	0	0
Viana do Castelo	1	2	0	0
Beja	1	2	0	0
Total	57		1	

SEXO DOS CANDIDATOS

Sexo	Cands.	%	Cols.	%
Masc.	18	32	0	0
Femin.	39	68	1	100
Total	57		1	

CURSO DO 12º ANO (15 mais frequentes)

Curso 12º ano	Cands.	%	Cols.	%
N062 Ciências Sociais e Humanas	15	26	0	0
U220 Ens. secundário recorrente (todos	8	14	0	0
N060 Ciências e Tecnologias	8	14	0	0
R840 Agrupamento 4 / geral	6	11	0	0
N063 Línguas e Literaturas	6	11	0	0
R831 Agrupamento 3 / administração	2	4	0	0
R820 Agrupamento 2 / geral	2	4	0	0
Q900 Emigrantes	2	4	0	0
N061 Ciências Socioeconómicas	2	4	0	0
R810 Agrupamento 1 / geral	1	2	1	100
R864 Geral de artes visuais	1	2	0	0
R830 Agrupamento 3 / geral	1	2	0	0
Q940 Escolas estrangeiras em Portugal	1	2	0	0
P487 Técnico de secretariado	1	2	0	0
N673 Informática de Gestão	1	2	0	0

MÉDIAS dos Colocados

Nota de candidatura	173.8
Prova de ingresso	190.0
Média do 12º ano	163.0
Média do 10º/11º ano	163.0

DISTRIBUIÇÕES DE NOTAS DE CANDIDATURA

Candidatos

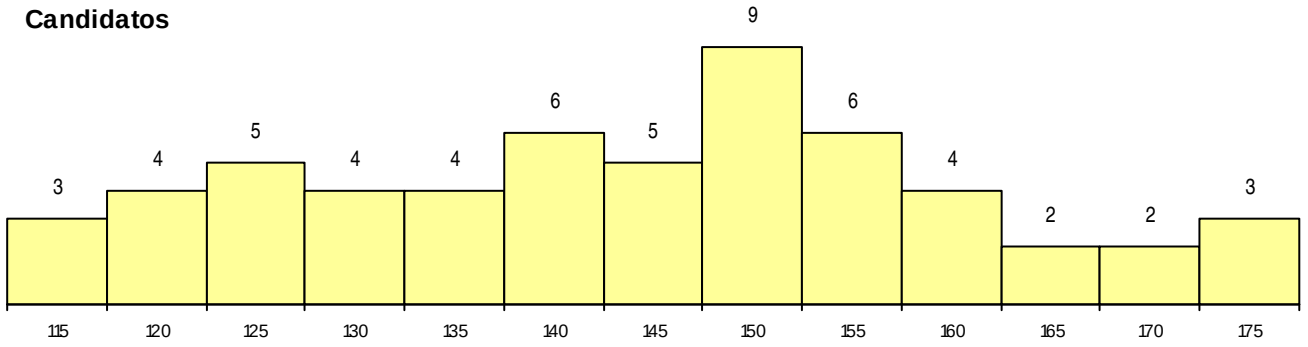

Colocados

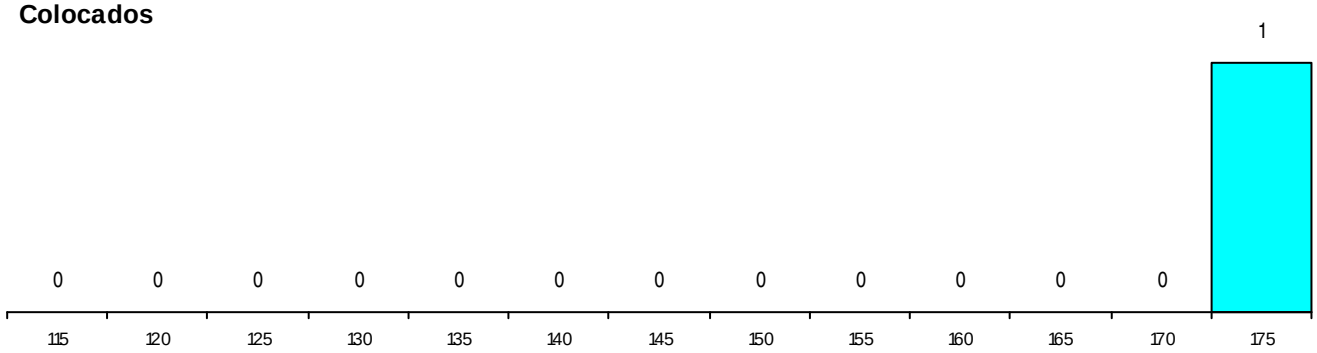

Estabelecimento: 1107 Universidade do Porto - Faculdade de Letras
Curso Superior: 9204 Línguas, Literaturas e Culturas
Licenciatura

OPÇÃO CANDIDATURA

Opção	Cands.	%	Cols.	%
1ª	19	25	2	40
2ª	13	17	1	20
3ª	16	21	2	40
4ª	19	25	0	0
5ª	7	9	0	0
6ª	3	4	0	0
Total	77		5	

ETAPA COLOCAÇÃO (contingente)

Etapa Colocação	Cands.	%	Cols.	%	Nota
17 Geral	77	100	5	100	150.8
Total	77		5		

DISTRITO/CAE DE CANDIDATURA

Distrito Origem	Cands.	%	Cols.	%
Porto	46	60	4	80
Braga	11	14	0	0
Entre Douro e Vou	8	10	0	0
Tâmega	4	5	0	0
Leiria	2	3	1	20
Douro-Sul	1	1	0	0
Setúbal	1	1	0	0
Santarém	1	1	0	0
Portalegre	1	1	0	0
Lisboa	1	1	0	0
Castelo Branco	1	1	0	0
Total	77		5	

SEXO DOS CANDIDATOS

Sexo	Cands.	%	Cols.	%
Masc.	31	40	2	40
Femin.	46	60	3	60
Total	77		5	

MÉDIAS dos Colocados

Nota de candidatura	159.7
Prova de ingresso	183.2
Média do 12º ano	144.0
Média do 10º/11º ano	144.0

CURSO DO 12º ANO (15 mais frequentes)

Curso 12º ano	Cands.	%	Cols.	%
R840 Agrupamento 4 / geral	16	21	1	20
N062 Ciências Sociais e Humanas	15	19	1	20
U220 Ens. secundário recorrente (todos	10	13	0	0
N060 Ciências e Tecnologias	6	8	1	20
N063 Línguas e Literaturas	6	8	1	20
R820 Agrupamento 2 / geral	4	5	0	0
N061 Ciências Socioeconómicas	3	4	0	0
N088 Acção Social	3	4	0	0
N089 Desporto	2	3	0	0
Q900 Emigrantes	1	1	1	20
N970 Recorrente - Ciências e Tecnologi	1	1	0	0
N064 Artes Visuais	1	1	0	0
N082 Informática	1	1	0	0
E003 3.º curso	1	1	0	0
N673 Informática de Gestão	1	1	0	0

DISTRIBUIÇÕES DE NOTAS DE CANDIDATURA

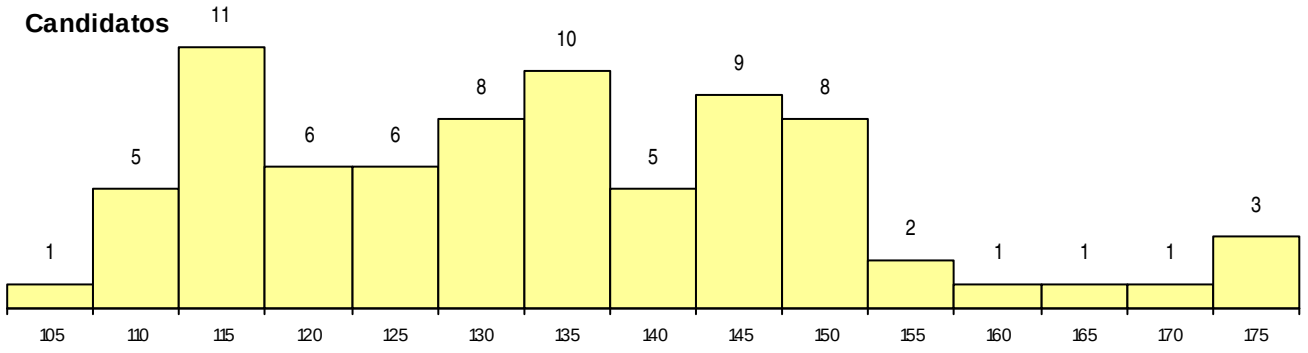

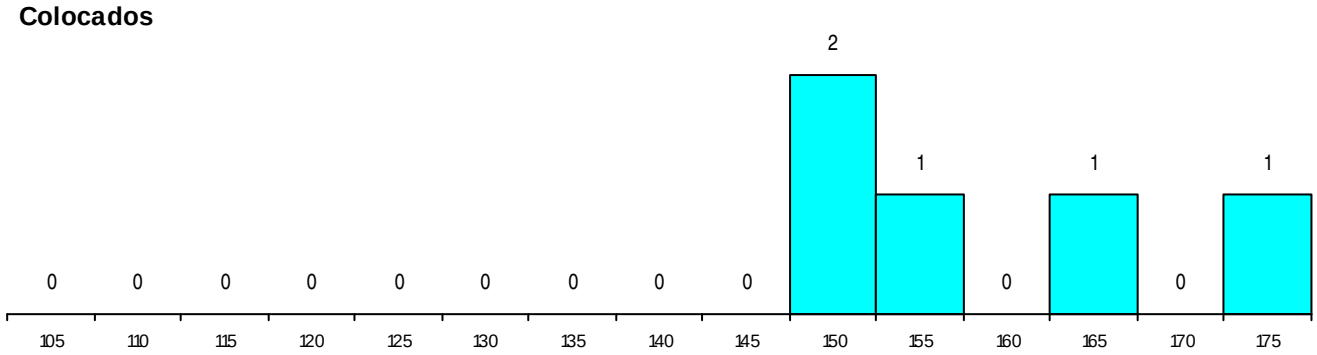

Estabelecimento: 1107 Universidade do Porto - Faculdade de Letras
Curso Superior: 9240 Sociologia
Licenciatura

OPÇÃO CANDIDATURA

Opção	Cands.	%	Cols.	%
1ª	14	16	1	17
2ª	16	18	1	17
3ª	20	22	2	33
4ª	22	24	0	0
5ª	10	11	2	33
6ª	8	9	0	0
Total	90		6	

ETAPA COLOCAÇÃO (contingente)

Etapa Colocação	Cands.	%	Cols.	%	Nota
17 Geral	90	100	6	100	149.6
Total	90		6		

DISTRITO/CAE DE CANDIDATURA

Distrito Origem	Cands.	%	Cols.	%
Porto	52	58	6	100
Braga	11	12	0	0
Tâmega	10	11	0	0
Douro-Sul	4	4	0	0
Viana do Castelo	4	4	0	0
Vila Real	3	3	0	0
Entre Douro e Vou	2	2	0	0
Lisboa	1	1	0	0
Leiria	1	1	0	0
Bragança	1	1	0	0
Aveiro	1	1	0	0
Total	90		6	

SEXO DOS CANDIDATOS

Sexo	Cands.	%	Cols.	%
Masc.	26	29	0	0
Femin.	64	71	6	100
Total	90		6	

CURSO DO 12º ANO (15 mais frequentes)

Curso 12º ano	Cands.	%	Cols.	%
N062 Ciências Sociais e Humanas	47	52	4	67
U220 Ens. secundário recorrente (todos	17	19	0	0
R840 Agrupamento 4 / geral	7	8	0	0
N061 Ciências Socioeconómicas	3	3	1	17
P487 Técnico de secretariado	2	2	0	0
N571 Administração e Marketing	2	2	0	0
N972 Recorrente - Ciências Sociais e Hu	2	2	0	0
N574 Comunicação Multimédia	1	1	1	17
Q950 Equivalências	1	1	0	0
R170 Operador turístico	1	1	0	0
E003 3.º curso	1	1	0	0
R191 Administração pública	1	1	0	0
N088 Acção Social	1	1	0	0
R810 Agrupamento 1 / geral	1	1	0	0
R830 Agrupamento 3 / geral	1	1	0	0

MÉDIAS dos Colocados

Nota de candidatura	151.5
Prova de ingresso	153.7
Média do 12º ano	150.0
Média do 10º/11º ano	150.0

DISTRIBUIÇÕES DE NOTAS DE CANDIDATURA

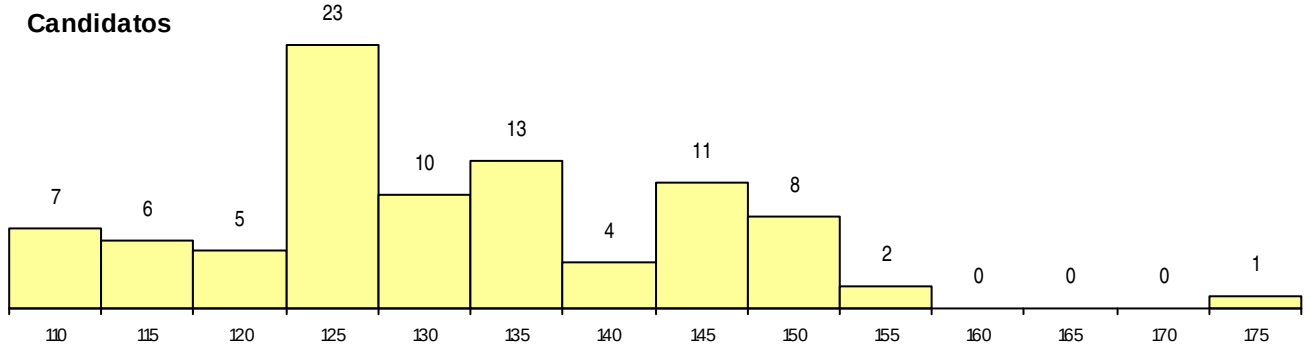

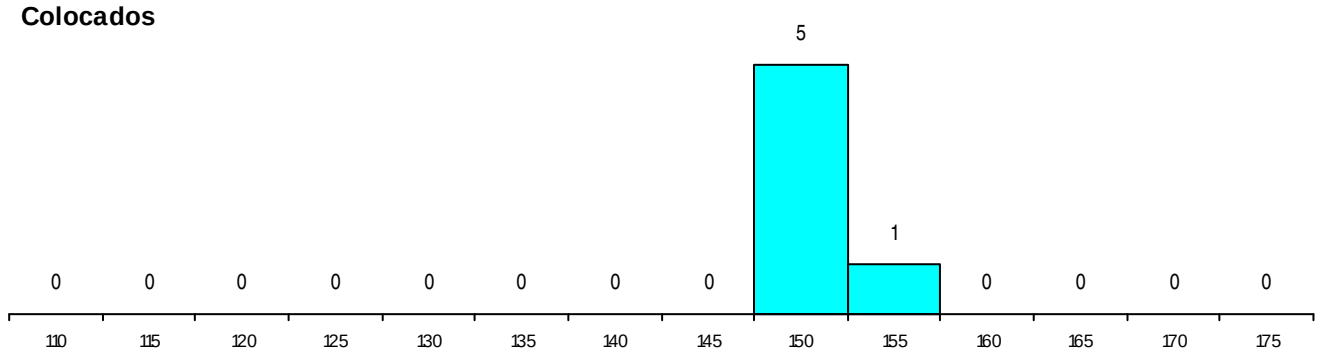

Estabelecimento: 1107 Universidade do Porto - Faculdade de Letras
Curso Superior: 9694 Ciência da Informação
Licenciatura

OPÇÃO CANDIDATURA

Opção	Cands.	%	Cols.	%
1ª	14	13	2	18
2ª	22	21	4	36
3ª	22	21	3	27
4ª	17	16	1	9
5ª	23	22	1	9
6ª	6	6	0	0
Total	104		11	

ETAPA COLOCAÇÃO (contingente)

Etapa Colocação	Cands.	%	Cols.	%	Nota
17 Geral	104	100	11	100	138.8
Total	104		11		

DISTRITO/CAE DE CANDIDATURA

Distrito Origem	Cands.	%	Cols.	%
Porto	65	63	5	45
Braga	10	10	2	18
Tâmega	6	6	2	18
Entre Douro e Vou	5	5	2	18
Douro-Sul	2	2	0	0
Bragança	2	2	0	0
Leiria	2	2	0	0
Viana do Castelo	1	1	0	0
Beja	1	1	0	0
Guarda	1	1	0	0
Lisboa	1	1	0	0
Aveiro	1	1	0	0
Setúbal	1	1	0	0
Vila Real	1	1	0	0
Viseu	1	1	0	0
R. A. Açores	1	1	0	0
R. A. Madeira	1	1	0	0
Oeste	1	1	0	0
Santarém	1	1	0	0
Total	104		11	

SEXO DOS CANDIDATOS

Sexo	Cands.	%	Cols.	%
Masc.	42	40	3	27
Femin.	62	60	8	73
Total	104		11	

CURSO DO 12º ANO (15 mais frequentes)

Curso 12º ano	Cands.	%	Cols.	%
N060 Ciências e Tecnologias	23	22	3	27
N062 Ciências Sociais e Humanas	21	20	2	18
U220 Ens. secundário recorrente (todos	18	17	1	9
R810 Agrupamento 1 / geral	6	6	0	0
N063 Línguas e Literaturas	4	4	1	9
R840 Agrupamento 4 / geral	3	3	1	9
N088 Acção Social	3	3	0	0
R820 Agrupamento 2 / geral	2	2	0	0
R195 Administração/técnico de administr	2	2	0	0
P381 Técnico de comunicação/marketin	2	2	0	0
N085 Administração	2	2	0	0
E003 3.º curso	1	1	1	9
N977 Recorrente - Informática	1	1	1	9
U230 Ens. sec. recorrente privado e coo	1	1	1	9
N064 Artes Visuais	1	1	0	0

MÉDIAS dos Colocados

Nota de candidatura	145.9
Prova de ingresso	147.2
Média do 12º ano	146.2
Média do 10º/11º ano	144.4

DISTRIBUIÇÕES DE NOTAS DE CANDIDATURA

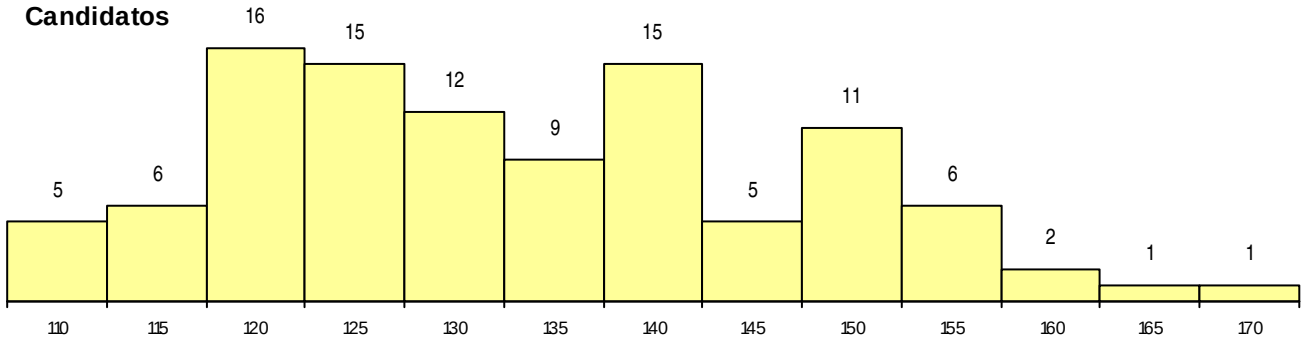

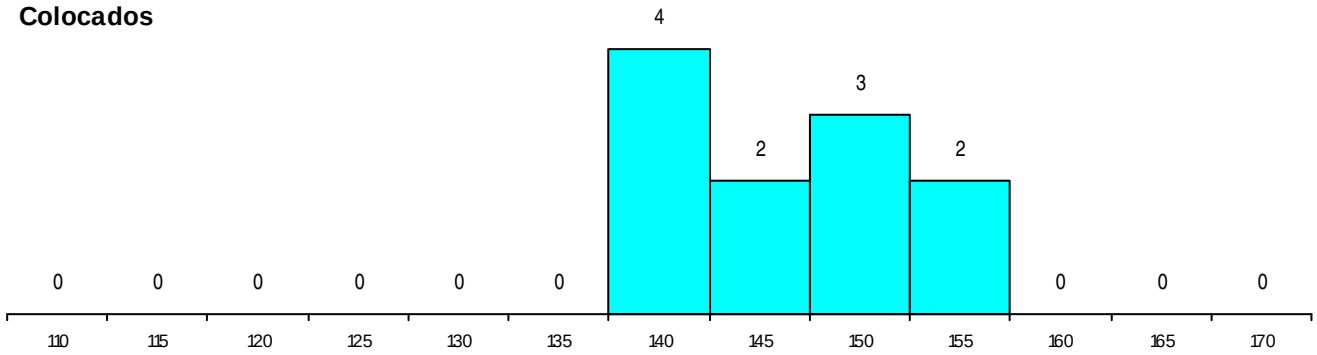

Estabelecimento: 1107 Universidade do Porto - Faculdade de Letras
Curso Superior: 9701 Ciências da Comunicação: Jornalismo, Assessoria, Multimédia
Licenciatura

OPÇÃO CANDIDATURA

Opção	Cands.	%	Cols.	%
1ª	46	62	5	63
2ª	16	22	1	13
3ª	5	7	0	0
4ª	4	5	1	13
6ª	3	4	1	13
Total	74		8	

ETAPA COLOCAÇÃO (contingente)

Etapa Colocação	Cands.	%	Cols.	%	Nota
17 Geral	74	100	8	100	160.6
Total	74		8		

DISTRITO/CAE DE CANDIDATURA

Distrito Origem	Cands.	%	Cols.	%
Porto	37	50	3	38
Tâmega	9	12	1	13
Entre Douro e Vou	6	8	1	13
Braga	6	8	0	0
Aveiro	4	5	1	13
Viana do Castelo	3	4	1	13
R. A. Madeira	2	3	0	0
Guarda	2	3	0	0
Douro-Sul	1	1	0	0
Setúbal	1	1	0	0
Lisboa	1	1	0	0
Faro	1	1	1	13
Coimbra	1	1	0	0
Total	74		8	

SEXO DOS CANDIDATOS

Sexo	Cands.	%	Cols.	%
Masc.	23	31	3	38
Femin.	51	69	5	63
Total	74		8	

CURSO DO 12º ANO (15 mais frequentes)

Curso 12º ano	Cands.	%	Cols.	%
N062 Ciências Sociais e Humanas	21	28	1	13
N060 Ciências e Tecnologias	18	24	4	50
R840 Agrupamento 4 / geral	7	9	1	13
U220 Ens. secundário recorrente (todos	5	7	0	0
R810 Agrupamento 1 / geral	5	7	0	0
N063 Línguas e Literaturas	4	5	1	13
R820 Agrupamento 2 / geral	3	4	0	0
N064 Artes Visuais	2	3	1	13
P412 Técnico de contabilidade	1	1	0	0
N061 Ciências Socioeconómicas	1	1	0	0
N082 Informática	1	1	0	0
N085 Administração	1	1	0	0
N977 Recorrente - Informática	1	1	0	0
U230 Ens. sec. recorrente privado e coo	1	1	0	0
R830 Agrupamento 3 / geral	1	1	0	0

MÉDIAS dos Colocados

Nota de candidatura	164.3
Prova de ingresso	165.6
Média do 12º ano	163.4
Média do 10º/11º ano	163.4

DISTRIBUIÇÕES DE NOTAS DE CANDIDATURA

Candidatos

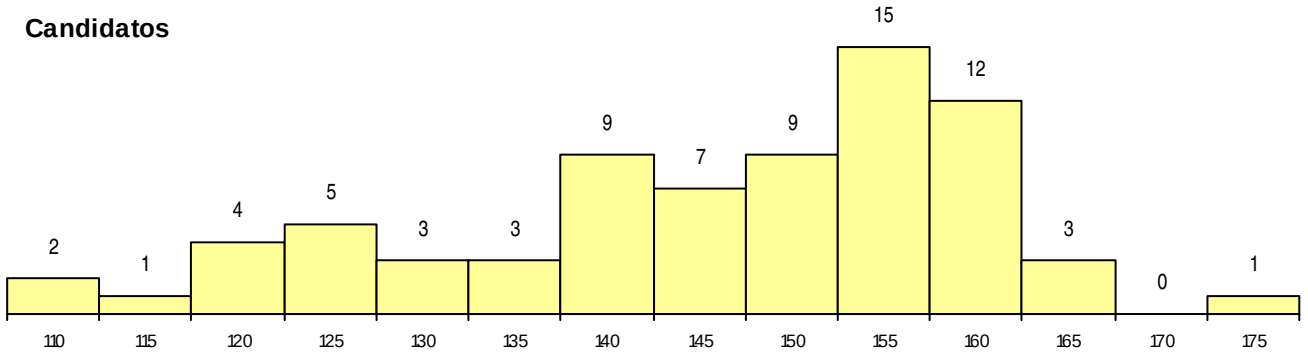

Colocados

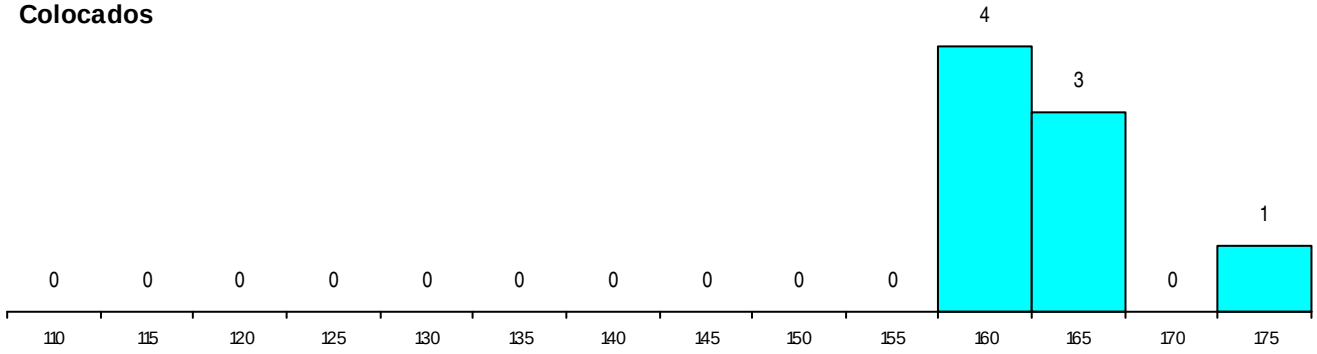

Estabelecimento: 1108 Universidade do Porto - Faculdade de Medicina
Curso Superior: 9813 Medicina
Mestrado Integrado

OPÇÃO CANDIDATURA

Opção	Cands.	%	Cols. %
1ª	132	37	0
2ª	87	24	0
3ª	79	22	0
4ª	39	11	0
5ª	17	5	0
6ª	5	1	0
Total	359		0

ETAPA COLOCAÇÃO (contingente)

Etapa Colocação	Cands.	%	Cols. %	Nota
17 Geral	359	100	0	
Total	359		0	

DISTRITO/CAE DE CANDIDATURA

Distrito Origem	Cands.	%	Cols. %
Porto	91	25	0
Braga	42	12	0
Lisboa	40	11	0
Coimbra	25	7	0
Setúbal	21	6	0
Entre Douro e Vou	18	5	0
Castelo Branco	12	3	0
Viana do Castelo	12	3	0
Tâmega	12	3	0
Aveiro	11	3	0
Santarém	11	3	0
Viseu	10	3	0
Vila Real	9	3	0
Guarda	9	3	0
Beja	6	2	0
Faro	6	2	0
R. A. Madeira	6	2	0
Leiria	6	2	0
Douro-Sul	5	1	0
Oeste	3	1	0
Portalegre	1	0	0
Évora	1	0	0
R. A. Açores	1	0	0
Bragança	1	0	0
Total	359		0

SEXO DOS CANDIDATOS

Sexo	Cands.	%	Cols. %
Masc.	102	28	0
Femin.	257	72	0
Total	359		0

CURSO DO 12º ANO (15 mais frequentes)

Curso 12º ano	Cands.	%	Cols. %
N060 Ciências e Tecnologias	232	65	0
R810 Agrupamento 1 / geral	120	33	0
U220 Ens. secundário recorrente (todos	4	1	0
Q950 Equivalências	2	1	0
R840 Agrupamento 4 / geral	1	0	0

MÉDIAS dos Colocados

Nota de candidatura
Prova de ingresso
Média do 12º ano
Média do 10º/11º ano

DISTRIBUIÇÕES DE NOTAS DE CANDIDATURA

Candidatos

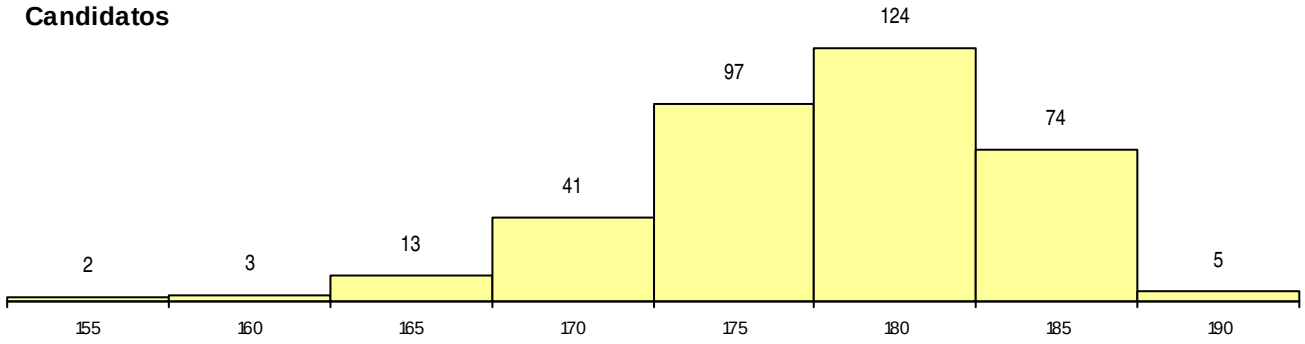

Colocados

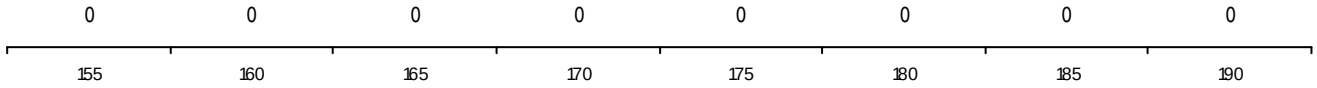

Estabelecimento: 1109 Universidade do Porto - Faculdade de Psicologia e de Ciências da Educação
Curso Superior: 9026 Ciências da Educação
Licenciatura

OPÇÃO CANDIDATURA

Opção	Cands.	%	Cols.	%
1ª	35	18	5	45
2ª	44	23	4	36
3ª	43	22	1	9
4ª	32	17	1	9
5ª	26	14	0	0
6ª	12	6	0	0
Total	192		11	

ETAPA COLOCAÇÃO (contingente)

Etapa Colocação	Cands.	%	Cols.	%	Nota
17 Geral	192	100	11	100	150.5
Total	192		11		

DISTRITO/CAE DE CANDIDATURA

Distrito Origem	Cands.	%	Cols.	%
Porto	98	51	6	55
Braga	23	12	1	9
Tâmega	15	8	0	0
Entre Douro e Vou	12	6	1	9
R. A. Madeira	8	4	0	0
Viana do Castelo	8	4	0	0
Aveiro	8	4	0	0
Viseu	4	2	2	18
Douro-Sul	3	2	0	0
Bragança	2	1	1	9
Setúbal	2	1	0	0
Oeste	2	1	0	0
Lisboa	2	1	0	0
Leiria	1	1	0	0
Guarda	1	1	0	0
Faro	1	1	0	0
Coimbra	1	1	0	0
Vila Real	1	1	0	0
Total	192		11	

SEXO DOS CANDIDATOS

Sexo	Cands.	%	Cols.	%
Masc.	38	20	2	18
Femin.	154	80	9	82
Total	192		11	

CURSO DO 12º ANO (15 mais frequentes)

Curso 12º ano		Cands.	%	Cols.	%
U220	Ens. secundário recorrente (todos	46	24	3	27
N062	Ciências Sociais e Humanas	32	17	5	45
R810	Agrupamento 1 / geral	27	14	1	9
N060	Ciências e Tecnologias	23	12	1	9
R840	Agrupamento 4 / geral	17	9	1	9
N088	Acção Social	10	5	0	0
P487	Técnico de secretariado	4	2	0	0
R842	Agrupamento 4 / animação social	2	1	0	0
P781	Técnico de serviços pessoais e à c	2	1	0	0
N089	Desporto	2	1	0	0
E001	1.º curso	2	1	0	0
N063	Línguas e Literaturas	2	1	0	0
E004	4.º curso	1	1	0	0
N061	Ciências Socioeconómicas	1	1	0	0
P468	Técnico de segurança e salvament	1	1	0	0

MÉDIAS dos Colocados

Nota de candidatura	156.3
Prova de ingresso	166.9
Média do 12º ano	145.7
Média do 10º/11º ano	145.7

DISTRIBUIÇÕES DE NOTAS DE CANDIDATURA

Candidatos

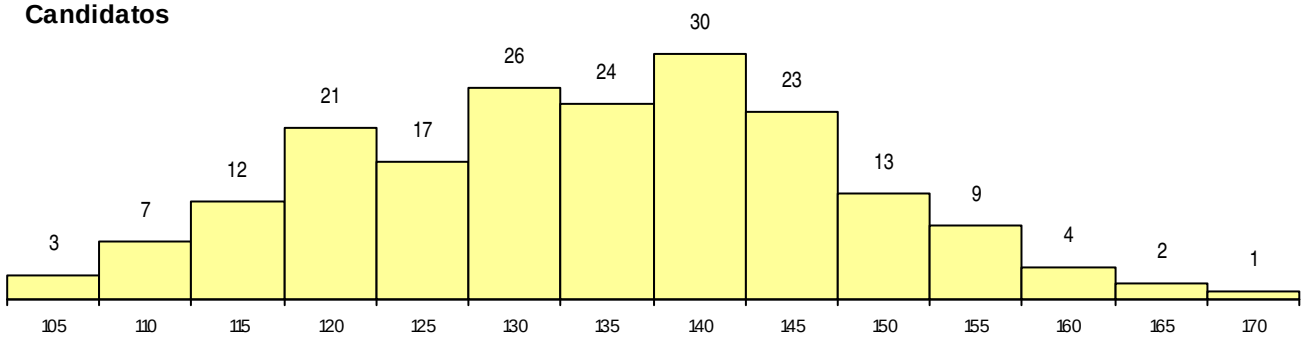

Colocados

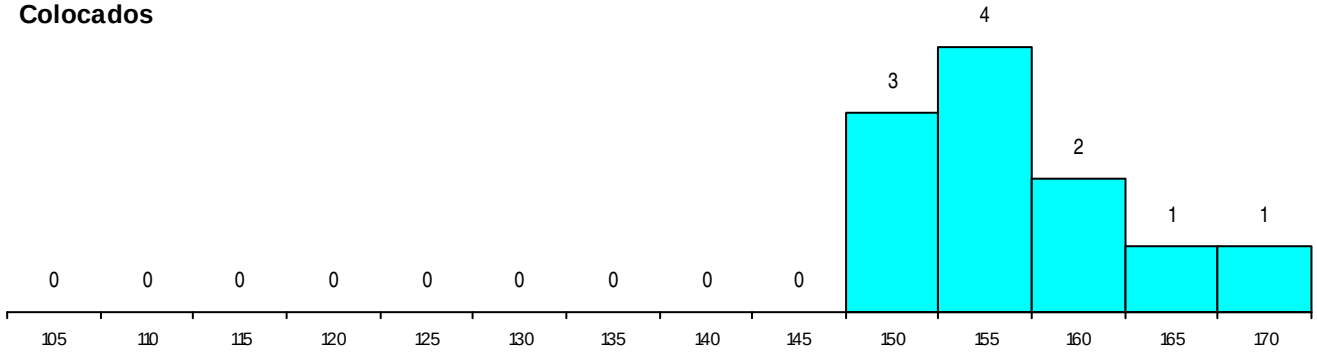

Estabelecimento: 1109 Universidade do Porto - Faculdade de Psicologia e de Ciências da Educação
Curso Superior: 9555 Psicologia
Mestrado Integrado

OPÇÃO CANDIDATURA

Opção	Cands.	%	Cols.	%
1ª	75	34	6	55
2ª	56	25	2	18
3ª	34	15	1	9
4ª	23	10	0	0
5ª	20	9	1	9
6ª	13	6	1	9
Total	221		11	

ETAPA COLOCAÇÃO (contingente)

Etapa Colocação	Cands.	%	Cols.	%	Nota
17 Geral	221	100	11	100	161.0
Total	221		11		

DISTRITO/CAE DE CANDIDATURA

Distrito Origem	Cands.	%	Cols.	%
Porto	104	47	5	45
Tâmega	25	11	3	27
Braga	23	10	0	0
Aveiro	10	5	0	0
R. A. Madeira	9	4	0	0
Entre Douro e Vou	9	4	2	18
Viseu	7	3	0	0
Douro-Sul	5	2	0	0
Vila Real	5	2	0	0
Lisboa	4	2	0	0
Santarém	4	2	0	0
Viana do Castelo	4	2	0	0
Leiria	2	1	0	0
Guarda	2	1	0	0
Bragança	2	1	0	0
Oeste	2	1	1	9
Setúbal	2	1	0	0
Faro	1	0	0	0
Coimbra	1	0	0	0
Total	221		11	

SEXO DOS CANDIDATOS

Sexo	Cands.	%	Cols.	%
Masc.	44	20	4	36
Femin.	177	80	7	64
Total	221		11	

CURSO DO 12º ANO (15 mais frequentes)

Curso 12º ano	Cands.	%	Cols.	%
U220 Ens. secundário recorrente (todos	45	20	1	9
R810 Agrupamento 1 / geral	43	19	2	18
N060 Ciências e Tecnologias	42	19	4	36
N062 Ciências Sociais e Humanas	33	15	2	18
R840 Agrupamento 4 / geral	19	9	0	0
N088 Acção Social	6	3	0	0
P381 Técnico de comunicação/marketin	4	2	0	0
N089 Desporto	3	1	1	9
P487 Técnico de secretariado	3	1	0	0
E001 1.º curso	2	1	0	0
N970 Recorrente - Ciências e Tecnologi	2	1	0	0
R820 Agrupamento 2 / geral	1	0	1	9
N569 Educação Social	1	0	0	0
N573 Animação e Gestão Desportiva	1	0	0	0
N972 Recorrente - Ciências Sociais e Hu	1	0	0	0

MÉDIAS dos Colocados

Nota de candidatura	168.0
Prova de ingresso	172.5
Média do 12º ano	163.5
Média do 10º/11º ano	163.5

DISTRIBUIÇÕES DE NOTAS DE CANDIDATURA

Candidatos

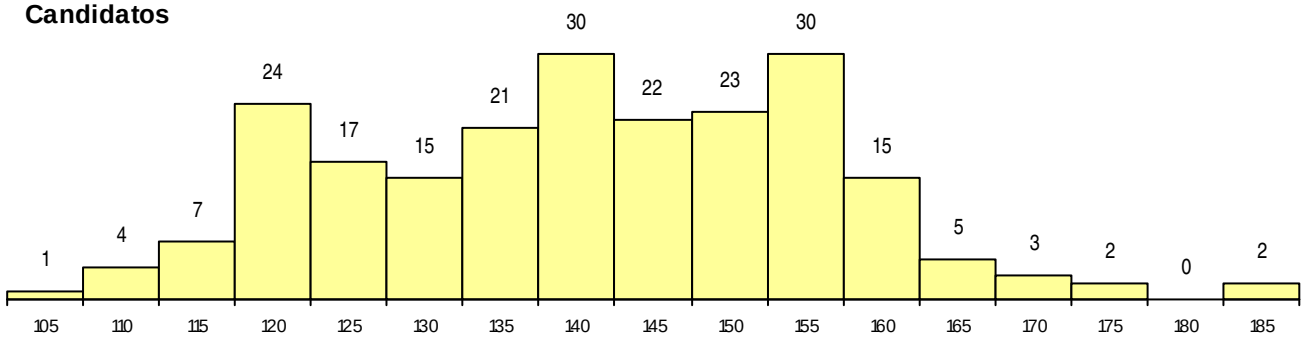

Colocados

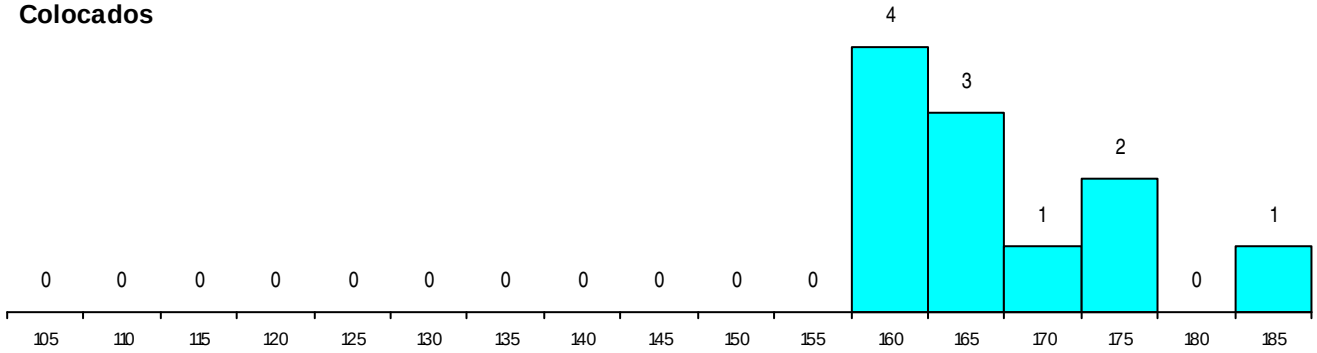

Estabelecimento: 1110 Universidade do Porto - Instituto de Ciências Biomédicas de Abel Salazar
Curso Superior: 9708 Ciências do Meio Aquático
Licenciatura

OPÇÃO CANDIDATURA

Opção	Cands.	%	Cols.	%
1ª	9	15	2	14
2ª	14	24	5	36
3ª	13	22	4	29
4ª	13	22	1	7
5ª	5	8	1	7
6ª	5	8	1	7
Total	59		14	

ETAPA COLOCAÇÃO (contingente)

Etapa Colocação	Cands.	%	Cols.	%	Nota
17 Geral	59	100	14	100	144.5
Total	59		14		

DISTRITO/CAE DE CANDIDATURA

Distrito Origem	Cands.	%	Cols.	%
Porto	41	69	12	86
Entre Douro e Vou	6	10	0	0
Braga	4	7	1	7
Aveiro	3	5	0	0
Tâmega	1	2	0	0
Douro-Sul	1	2	1	7
Viseu	1	2	0	0
Viana do Castelo	1	2	0	0
Guarda	1	2	0	0
Total	59		14	

SEXO DOS CANDIDATOS

Sexo	Cands.	%	Cols.	%
Masc.	26	44	5	36
Femin.	33	56	9	64
Total	59		14	

CURSO DO 12º ANO (15 mais frequentes)

Curso 12º ano	Cands.	%	Cols.	%
N060 Ciências e Tecnologias	33	56	7	50
R810 Agrupamento 1 / geral	18	31	4	29
U220 Ens. secundário recorrente (todos	5	8	1	7
Q940 Escolas estrangeiras em Portugal	1	2	1	7
P381 Técnico de comunicação/marketin	1	2	1	7
P436 Técnico de gestão agrícola	1	2	0	0

MÉDIAS dos Colocados

Nota de candidatura	156.6
Prova de ingresso	150.9
Média do 12º ano	162.2
Média do 10º/11º ano	162.2

DISTRIBUIÇÕES DE NOTAS DE CANDIDATURA

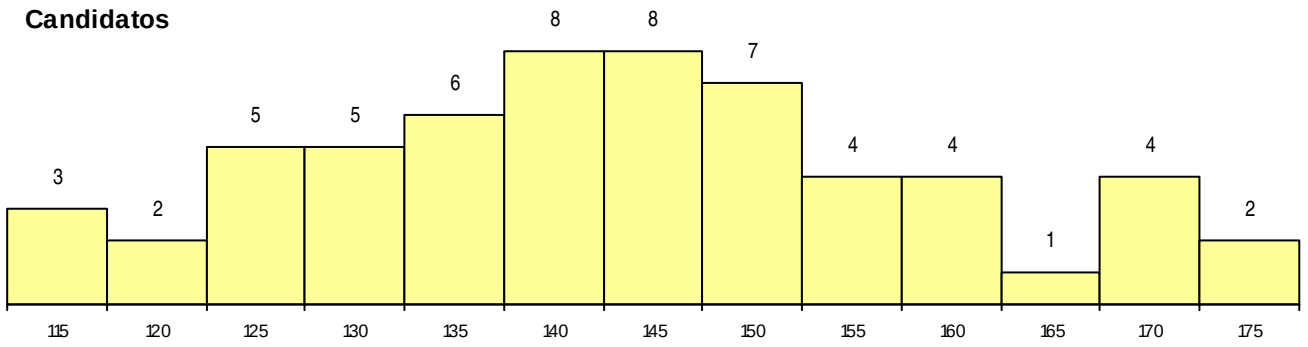

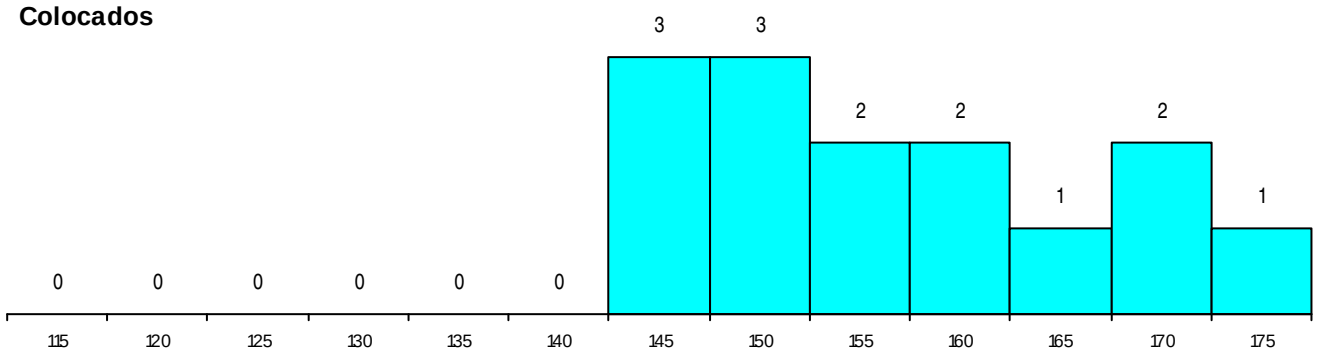

Estabelecimento: 1110 Universidade do Porto - Instituto de Ciências Biomédicas de Abel Salazar
Curso Superior: 9813 Medicina
Mestrado Integrado

OPÇÃO CANDIDATURA

Opção	Cands.	%	Cols.	%
1ª	89	33	1	100
2ª	88	32	0	0
3ª	33	12	0	0
4ª	30	11	0	0
5ª	17	6	0	0
6ª	15	6	0	0
Total	272		1	

ETAPA COLOCAÇÃO (contingente)

Etapa Colocação	Cands.	%	Cols.	%	Nota
17 Geral	272	100	1	100	191.3
Total	272		1		

DISTRITO/CAE DE CANDIDATURA

Distrito Origem	Cands.	%	Cols.	%
Porto	89	33	0	0
Braga	40	15	1	100
Lisboa	20	7	0	0
Coimbra	15	6	0	0
Tâmega	12	4	0	0
Entre Douro e Vou	12	4	0	0
Aveiro	11	4	0	0
Setúbal	10	4	0	0
Castelo Branco	8	3	0	0
Viseu	8	3	0	0
Vila Real	7	3	0	0
Viana do Castelo	7	3	0	0
R. A. Madeira	7	3	0	0
Santarém	5	2	0	0
Guarda	5	2	0	0
Faro	3	1	0	0
Douro-Sul	3	1	0	0
Oeste	3	1	0	0
Beja	2	1	0	0
Leiria	2	1	0	0
Évora	1	0	0	0
R. A. Açores	1	0	0	0
Bragança	1	0	0	0
Total	272		1	

SEXO DOS CANDIDATOS

Sexo	Cands.	%	Cols.	%
Masc.	79	29	1	100
Femin.	193	71	0	0
Total	272		1	

CURSO DO 12º ANO (15 mais frequentes)

Curso 12º ano	Cands.	%	Cols.	%
R810 Agrupamento 1 / geral	170	63	1	100
N060 Ciências e Tecnologias	90	33	0	0
U220 Ens. secundário recorrente (todos	6	2	0	0
U230 Ens. sec. recorrente privado e coo	1	0	0	0
R815 Agrupamento 1 / química	1	0	0	0
Q950 Equivalências	1	0	0	0
Q940 Escolas estrangeiras em Portugal	1	0	0	0
NA03 Biotecnologia (VC)	1	0	0	0
E001 1.º curso	1	0	0	0

MÉDIAS dos Colocados

Nota de candidatura	191.3
Prova de ingresso	192.5
Média do 12º ano	190.0
Média do 10º/11º ano	190.0

DISTRIBUIÇÕES DE NOTAS DE CANDIDATURA

Candidatos

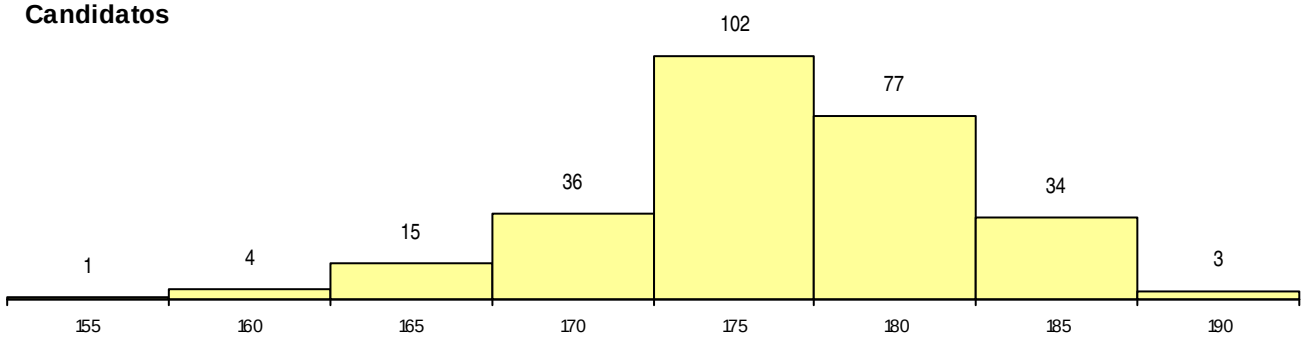

Colocados

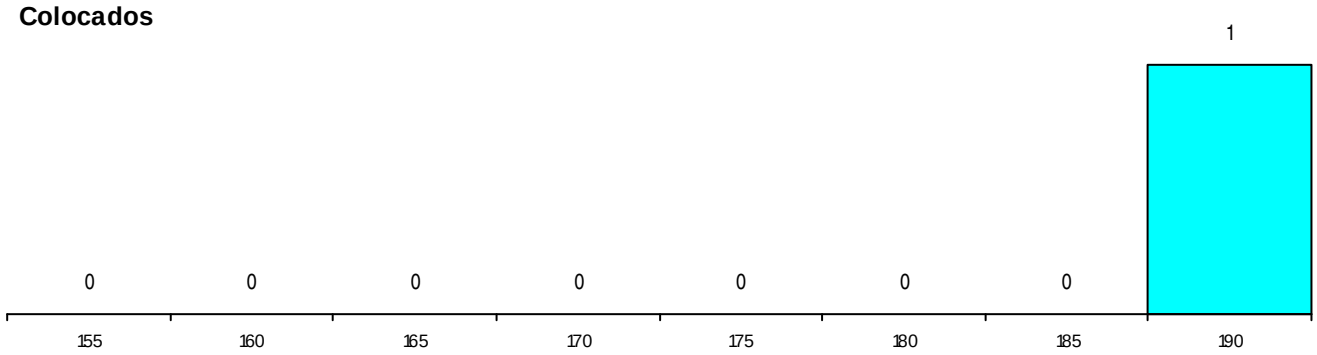

Estabelecimento: 1110 Universidade do Porto - Instituto de Ciências Biomédicas de Abel Salazar
Curso Superior: 9847 Medicina Veterinária
Mestrado Integrado

OPÇÃO CANDIDATURA

Opção	Cands.	%	Cols.	%
1ª	48	35	4	24
2ª	29	21	2	12
3ª	25	18	5	29
4ª	15	11	3	18
5ª	14	10	2	12
6ª	7	5	1	6
Total	138		17	

ETAPA COLOCAÇÃO (contingente)

Etapa Colocação	Cands.	%	Cols.	%	Nota
17 Geral	138	100	17	100	174.5
Total	138		17		

DISTRITO/CAE DE CANDIDATURA

Distrito Origem	Cands.	%	Cols.	%
Porto	63	46	9	53
Braga	14	10	3	18
Tâmega	9	7	2	12
Lisboa	7	5	0	0
Viana do Castelo	5	4	0	0
Aveiro	4	3	0	0
Coimbra	4	3	1	6
Faro	4	3	0	0
Setúbal	4	3	0	0
Leiria	3	2	0	0
Entre Douro e Vou	2	1	1	6
Douro-Sul	2	1	0	0
Vila Real	2	1	1	6
R. A. Açores	2	1	0	0
Castelo Branco	2	1	0	0
Bragança	2	1	0	0
Oeste	2	1	0	0
Beja	2	1	0	0
Guarda	2	1	0	0
R. A. Madeira	1	1	0	0
Santarém	1	1	0	0
Viseu	1	1	0	0
Total	138		17	

SEXO DOS CANDIDATOS

Sexo	Cands.	%	Cols.	%
Masc.	39	28	7	41
Femin.	99	72	10	59
Total	138		17	

CURSO DO 12º ANO (15 mais frequentes)

Curso 12º ano	Cands.	%	Cols.	%
N060 Ciências e Tecnologias	73	53	8	47
R810 Agrupamento 1 / geral	52	38	6	35
U220 Ens. secundário recorrente (todos	4	3	1	6
Q940 Escolas estrangeiras em Portugal	2	1	1	6
E001 1.º curso	2	1	1	6
Q900 Emigrantes	1	1	0	0
P381 Técnico de comunicação/marketin	1	1	0	0
P349 Técnico de gestão equina	1	1	0	0
NA03 Biotecnologia (VC)	1	1	0	0
N668 Química Industrial e Ambiental	1	1	0	0

MÉDIAS dos Colocados

Nota de candidatura	178.6
Prova de ingresso	179.4
Média do 12º ano	178.6
Média do 10º/11º ano	177.4

DISTRIBUIÇÕES DE NOTAS DE CANDIDATURA

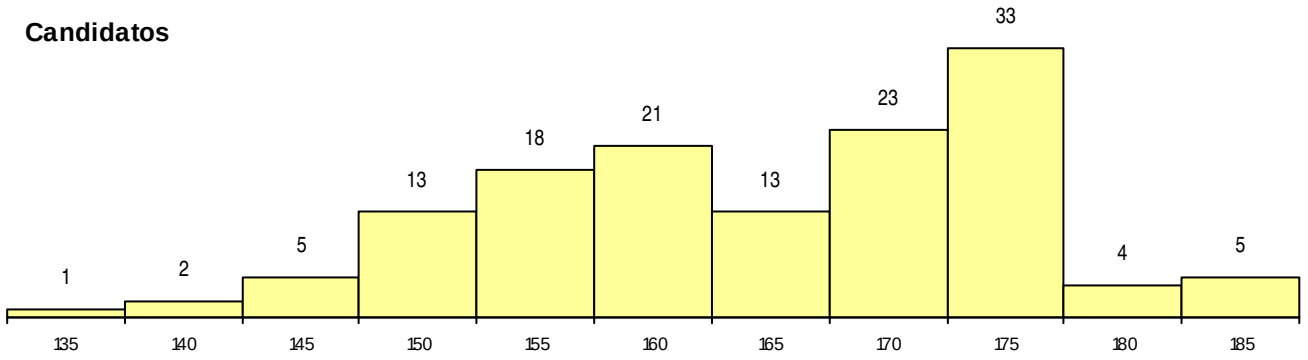

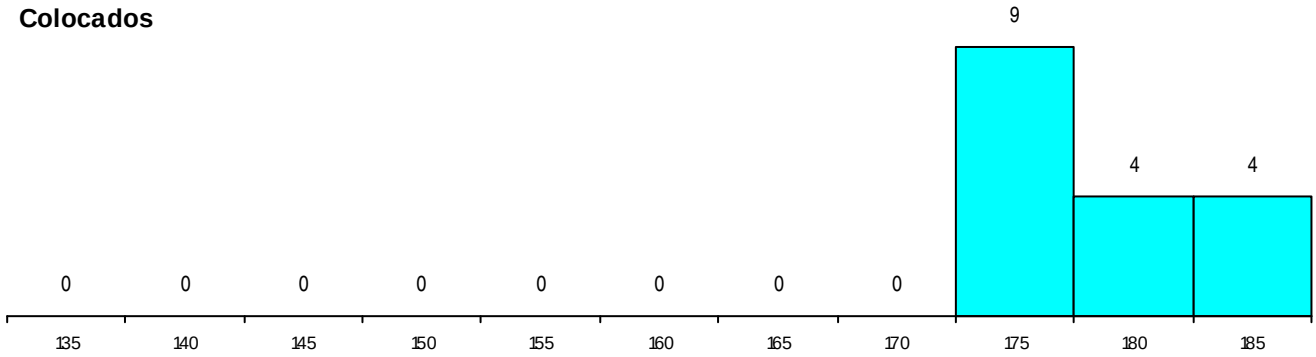

Estabelecimento: 1111 Universidade do Porto - Faculdade de Desporto
Curso Superior: 0141 Desporto e Educação Física
Licenciatura

OPÇÃO CANDIDATURA

Opção	Cands.	%	Cols.	%
1ª	230	77	11	100
2ª	30	10	0	0
3ª	21	7	0	0
4ª	7	2	0	0
5ª	7	2	0	0
6ª	2	1	0	0
Total	297		11	

ETAPA COLOCAÇÃO (contingente)

Etapa Colocação	Cands.	%	Cols.	%	Nota
17 Geral	297	100	11	100	150.0
Total	297		11		

DISTRITO/CAE DE CANDIDATURA

Distrito Origem	Cands.	%	Cols.	%
Porto	140	47	5	45
Entre Douro e Vou	31	10	2	18
Braga	27	9	0	0
Tâmega	19	6	0	0
Aveiro	11	4	0	0
Lisboa	8	3	0	0
Santarém	8	3	0	0
Viseu	8	3	0	0
Setúbal	6	2	0	0
Coimbra	6	2	0	0
Viana do Castelo	5	2	0	0
Douro-Sul	4	1	1	9
Vila Real	3	1	1	9
R. A. Açores	3	1	1	9
R. A. Madeira	3	1	0	0
Guarda	3	1	0	0
Bragança	3	1	1	9
Portalegre	3	1	0	0
Leiria	2	1	0	0
Beja	2	1	0	0
Faro	1	0	0	0
Oeste	1	0	0	0
Total	297		11	

SEXO DOS CANDIDATOS

Sexo	Cands.	%	Cols.	%
Masc.	200	67	8	73
Femin.	97	33	3	27
Total	297		11	

CURSO DO 12º ANO (15 mais frequentes)

Curso 12º ano	Cands.	%	Cols.	%
N060 Ciências e Tecnologias	78	26	6	55
R810 Agrupamento 1 / geral	69	23	1	9
N089 Desporto	61	21	4	36
U220 Ens. secundário recorrente (todos	60	20	0	0
N062 Ciências Sociais e Humanas	6	2	0	0
N573 Animação e Gestão Desportiva	4	1	0	0
U230 Ens. sec. recorrente privado e coo	3	1	0	0
N061 Ciências Socioeconómicas	2	1	0	0
R813 Agrupamento 1 / informática	2	1	0	0
P472 Técnico de informática/gestão	1	0	0	0
N081 Electrotecnia e Electrónica	1	0	0	0
N574 Comunicação Multimédia	1	0	0	0
N667 Gestão e Dinamização Desportiva	1	0	0	0
N970 Recorrente - Ciências e Tecnologi	1	0	0	0
P350 Técnico de gestão cinegética	1	0	0	0

MÉDIAS dos Colocados

Nota de candidatura	154.5
Prova de ingresso	154.6
Média do 12º ano	154.5
Média do 10º/11º ano	154.5

DISTRIBUIÇÕES DE NOTAS DE CANDIDATURA

Candidatos

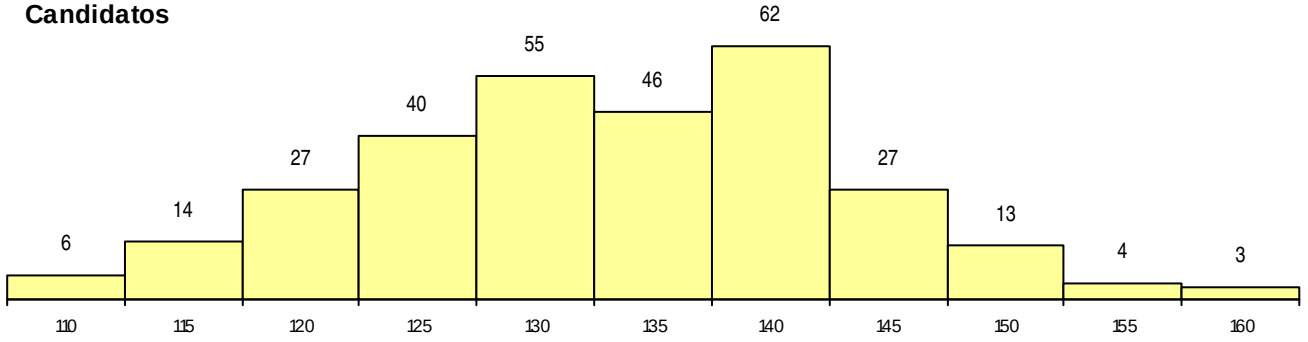

Colocados

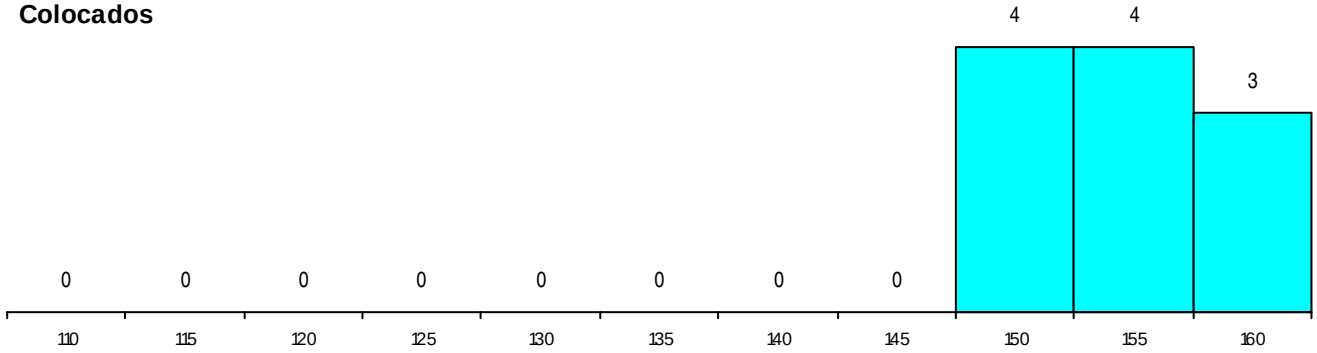

Estabelecimento: 1113 Universidade do Porto - Faculdade de Medicina Dentária
Curso Superior: 9548 Medicina Dentária
Mestrado Integrado

OPÇÃO CANDIDATURA

Opção	Cands.	%	Cols.	%
1ª	30	16	0	0
2ª	32	17	0	0
3ª	39	21	2	22
4ª	27	14	0	0
5ª	34	18	4	44
6ª	28	15	3	33
Total	190		9	

SEXO DOS CANDIDATOS

Sexo	Cands.	%	Cols.	%
Masc.	61	32	2	22
Femin.	129	68	7	78
Total	190		9	

MÉDIAS dos Colocados

Nota de candidatura	179.1
Prova de ingresso	176.2
Média do 12º ano	182.0
Média do 10º/11º ano	182.0

ETAPA COLOCAÇÃO (contingente)

Etapa Colocação	Cands.	%	Cols.	%	Nota
17 Geral	190	100	9	100	177.3
Total	190		9		

CURSO DO 12º ANO (15 mais frequentes)

Curso 12º ano	Cands.	%	Cols.	%
N060 Ciências e Tecnologias	117	62	3	33
R810 Agrupamento 1 / geral	68	36	5	56
U220 Ens. secundário recorrente (todos	2	1	0	0
Q940 Escolas estrangeiras em Portugal	1	1	1	11
R815 Agrupamento 1 / química	1	1	0	0
E001 1.º curso	1	1	0	0

DISTRITO/CAE DE CANDIDATURA

Distrito Origem	Cands.	%	Cols.	%
Porto	53	28	0	0
Braga	29	15	2	22
Tâmega	16	8	1	11
Coimbra	11	6	1	11
Lisboa	11	6	1	11
Entre Douro e Vou	10	5	0	0
Santarém	8	4	2	22
R. A. Madeira	8	4	0	0
Vila Real	7	4	0	0
Faro	5	3	0	0
Viana do Castelo	5	3	0	0
Bragança	4	2	0	0
Castelo Branco	4	2	0	0
Aveiro	4	2	0	0
Setúbal	4	2	1	11
Viseu	3	2	1	11
Oeste	2	1	0	0
Guarda	2	1	0	0
Portalegre	1	1	0	0
Évora	1	1	0	0
Douro-Sul	1	1	0	0
Beja	1	1	0	0
Total	190		9	

DISTRIBUIÇÕES DE NOTAS DE CANDIDATURA

Candidatos

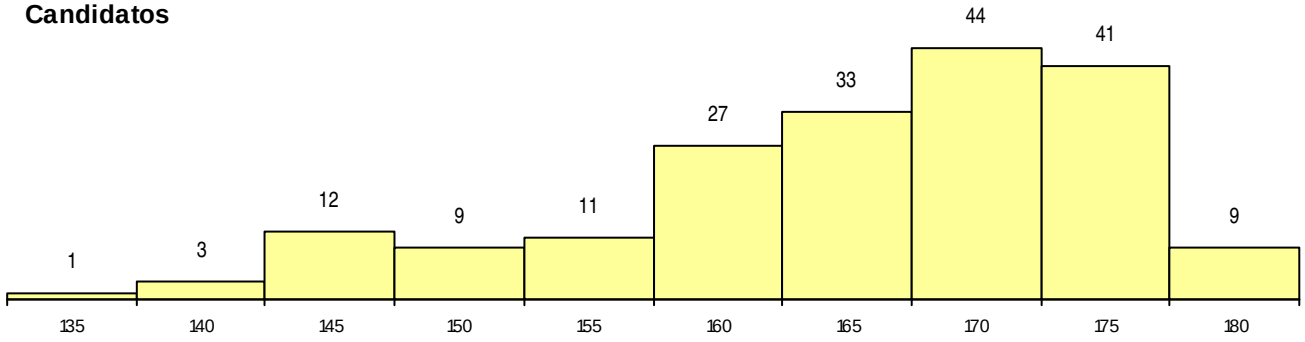

Colocados

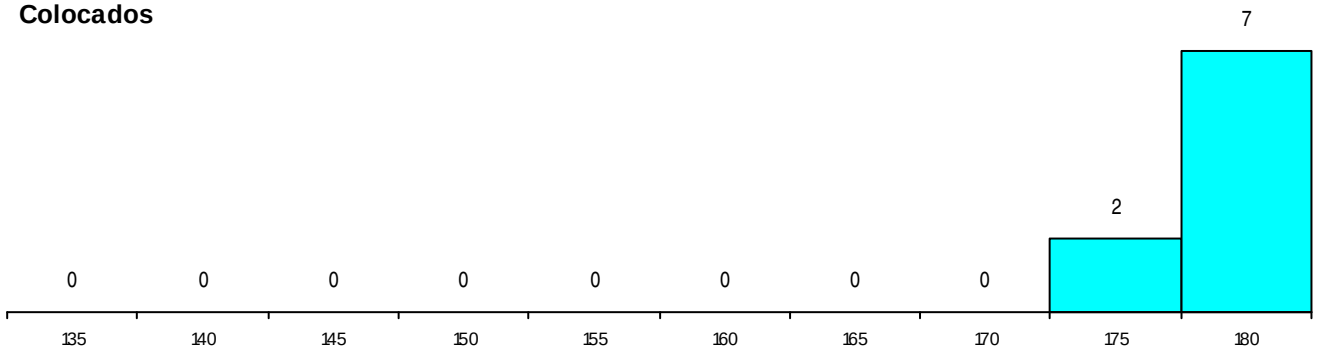

Estabelecimento: 1114 Universidade do Porto - Faculdade de Direito
Curso Superior: 9066 Criminologia
Licenciatura

OPÇÃO CANDIDATURA

Opção	Cands.	%	Cols.	%
1ª	70	46	3	100
2ª	22	14	0	0
3ª	13	8	0	0
4ª	16	10	0	0
5ª	19	12	0	0
6ª	13	8	0	0
Total	153		3	

ETAPA COLOCAÇÃO (contingente)

Etapa Colocação	Cands.	%	Cols.	%	Nota
17 Geral	153	100	3	100	170.6
Total	153		3		

DISTRITO/CAE DE CANDIDATURA

Distrito Origem	Cands.	%	Cols.	%
Porto	57	37	2	67
Braga	23	15	1	33
Tâmega	18	12	0	0
Lisboa	8	5	0	0
Viseu	8	5	0	0
Entre Douro e Vou	6	4	0	0
Vila Real	5	3	0	0
Viana do Castelo	4	3	0	0
Setúbal	4	3	0	0
Aveiro	3	2	0	0
Douro-Sul	3	2	0	0
R. A. Madeira	3	2	0	0
Santarém	2	1	0	0
Portalegre	2	1	0	0
Coimbra	2	1	0	0
Beja	1	1	0	0
Castelo Branco	1	1	0	0
Faro	1	1	0	0
Leiria	1	1	0	0
Guarda	1	1	0	0
Total	153		3	

SEXO DOS CANDIDATOS

Sexo	Cands.	%	Cols.	%
Masc.	45	29	1	33
Femin.	108	71	2	67
Total	153		3	

CURSO DO 12º ANO (15 mais frequentes)

Curso 12º ano	Cands.	%	Cols.	%
R810 Agrupamento 1 / geral	44	29	0	0
U220 Ens. secundário recorrente (todos	34	22	1	33
N060 Ciências e Tecnologias	29	19	1	33
R840 Agrupamento 4 / geral	13	8	0	0
N062 Ciências Sociais e Humanas	9	6	1	33
P487 Técnico de secretariado	2	1	0	0
N970 Recorrente - Ciências e Tecnologi	2	1	0	0
N972 Recorrente - Ciências Sociais e Hu	2	1	0	0
E004 4.º curso	1	1	0	0
N063 Línguas e Literaturas	1	1	0	0
N089 Desporto	1	1	0	0
N574 Comunicação Multimédia	1	1	0	0
N667 Gestão e Dinamização Desportiva	1	1	0	0
P389 Animador sociocultural	1	1	0	0
E001 1.º curso	1	1	0	0

MÉDIAS dos Colocados

Nota de candidatura	170.7
Prova de ingresso	159.3
Média do 12º ano	178.3
Média do 10º/11º ano	178.3

DISTRIBUIÇÕES DE NOTAS DE CANDIDATURA

Candidatos

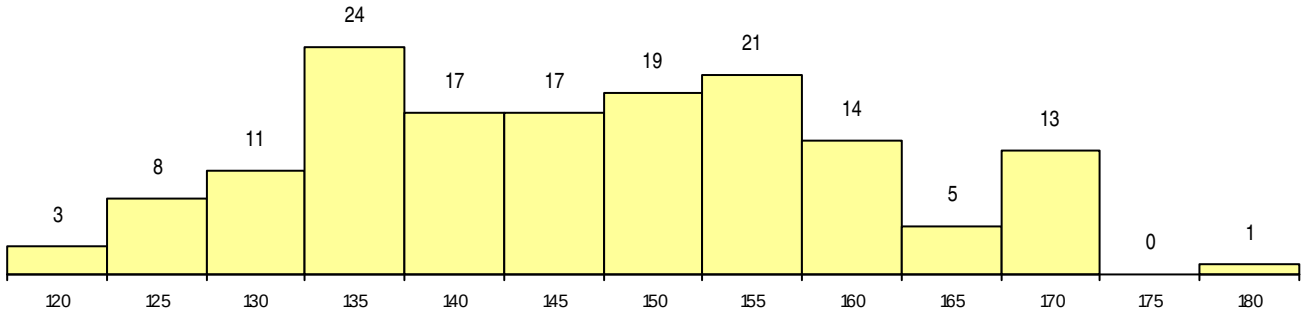

Colocados

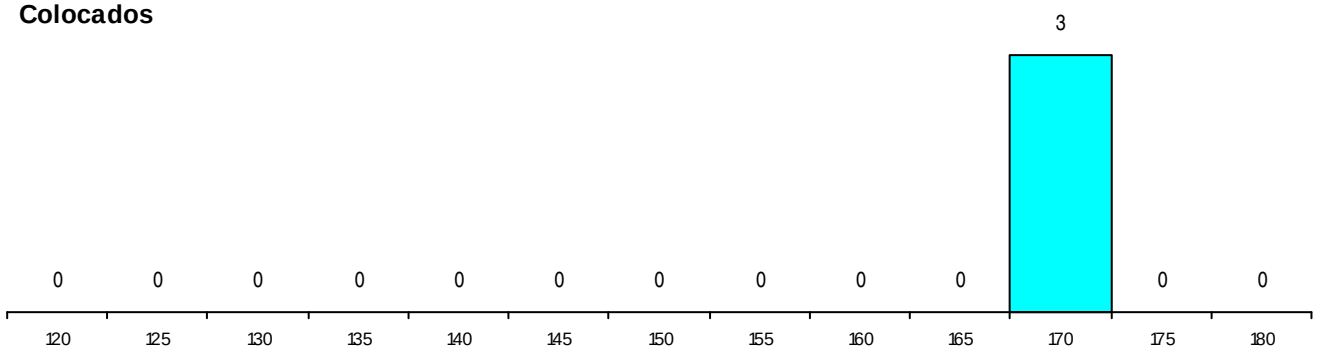

Estabelecimento: 1114 Universidade do Porto - Faculdade de Direito
Curso Superior: 9078 Direito
Licenciatura

OPÇÃO CANDIDATURA

Opção	Cands.	%	Cols.	%
1ª	67	58	12	100
2ª	23	20	0	0
3ª	13	11	0	0
4ª	7	6	0	0
5ª	5	4	0	0
Total	115		12	

ETAPA COLOCAÇÃO (contingente)

Etapa Colocação	Cands.	%	Cols.	%	Nota
17 Geral	115	100	12	100	154.8
Total	115		12		

DISTRITO/CAE DE CANDIDATURA

Distrito Origem	Cands.	%	Cols.	%
Porto	50	43	8	67
Braga	12	10	0	0
Tâmega	8	7	0	0
R. A. Madeira	7	6	0	0
Lisboa	6	5	0	0
Vila Real	5	4	1	8
Entre Douro e Vou	5	4	0	0
Viana do Castelo	4	3	2	17
Viseu	4	3	0	0
Aveiro	3	3	0	0
Santarém	3	3	0	0
Leiria	2	2	0	0
Coimbra	2	2	0	0
Castelo Branco	2	2	0	0
Douro-Sul	1	1	1	8
Guarda	1	1	0	0
Total	115		12	

SEXO DOS CANDIDATOS

Sexo	Cands.	%	Cols.	%
Masc.	39	34	3	25
Femin.	76	66	9	75
Total	115		12	

CURSO DO 12º ANO (15 mais frequentes)

Curso 12º ano	Cands.	%	Cols.	%
N062 Ciências Sociais e Humanas	66	57	10	83
R840 Agrupamento 4 / geral	15	13	0	0
N060 Ciências e Tecnologias	9	8	0	0
U220 Ens. secundário recorrente (todos	7	6	0	0
R830 Agrupamento 3 / geral	3	3	0	0
N063 Línguas e Literaturas	3	3	0	0
R810 Agrupamento 1 / geral	2	2	1	8
N061 Ciências Socioeconómicas	2	2	0	0
NA23 Património e Turismo (VC)	1	1	1	8
N064 Artes Visuais	1	1	0	0
E003 3.º curso	1	1	0	0
P777 Técnico intermédio de programaçã	1	1	0	0
R170 Operador turístico	1	1	0	0
R841 Agrupamento 4 / comunicação	1	1	0	0
T123 Técnico de instalações eléctricas	1	1	0	0

MÉDIAS dos Colocados

Nota de candidatura	159.4
Prova de ingresso	157.5
Média do 12º ano	160.7
Média do 10º/11º ano	160.7

DISTRIBUIÇÕES DE NOTAS DE CANDIDATURA

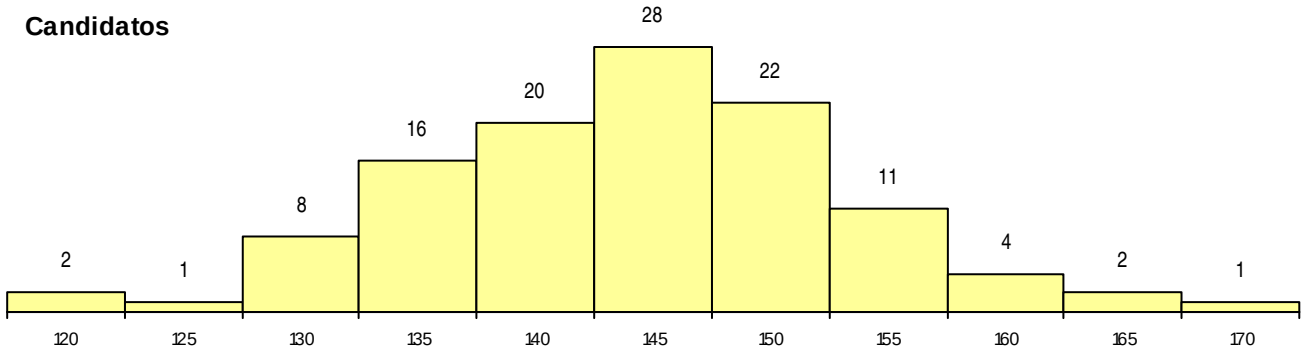

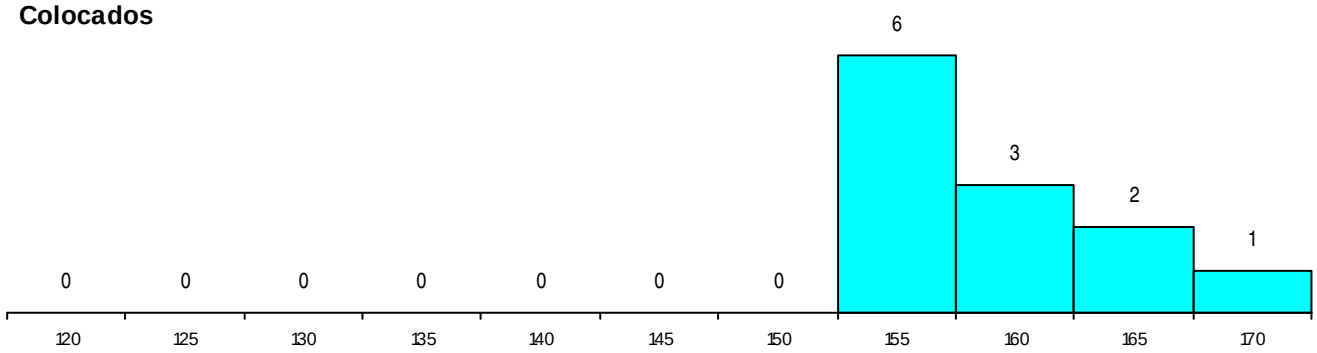

Estabelecimento: 1200 Universidade de Trás-os-Montes e Alto Douro
Curso Superior: 0025 Arquitectura Paisagista
Licenciatura

OPÇÃO CANDIDATURA

Opção	Cands.	%	Cols.	%
1ª	6	13	3	27
2ª	10	22	2	18
3ª	8	18	2	18
4ª	3	7	1	9
5ª	9	20	3	27
6ª	9	20	0	0
Total	45		11	

ETAPA COLOCAÇÃO (contingente)

Etapa Colocação	Cands.	%	Cols.	%	Nota
17 Geral	45	100	11	100	127.1
Total	45		11		

DISTRITO/CAE DE CANDIDATURA

Distrito Origem	Cands.	%	Cols.	%
Braga	8	18	3	27
Porto	7	16	1	9
Vila Real	6	13	2	18
Viseu	3	7	1	9
Tâmega	3	7	0	0
Leiria	3	7	1	9
Lisboa	3	7	0	0
Coimbra	2	4	0	0
Aveiro	2	4	0	0
Castelo Branco	1	2	1	9
Faro	1	2	0	0
Viana do Castelo	1	2	0	0
Douro-Sul	1	2	1	9
Entre Douro e Vou	1	2	1	9
R. A. Madeira	1	2	0	0
Oeste	1	2	0	0
Portalegre	1	2	0	0
Total	45		11	

SEXO DOS CANDIDATOS

Sexo	Cands.	%	Cols.	%
Masc.	22	49	6	55
Femin.	23	51	5	45
Total	45		11	

CURSO DO 12º ANO (15 mais frequentes)

Curso 12º ano	Cands.	%	Cols.	%
N060 Ciências e Tecnologias	12	27	4	36
N064 Artes Visuais	9	20	2	18
R820 Agrupamento 2 / geral	8	18	2	18
R810 Agrupamento 1 / geral	6	13	2	18
U220 Ens. secundário recorrente (todos	4	9	0	0
N572 Análises Químico-Biológicas	1	2	1	9
R821 Agrupamento 2 / design	1	2	0	0
P722 Técnico administrativo	1	2	0	0
P709 Medidor orçamentista	1	2	0	0
P378 Técnico de desenho gráfico	1	2	0	0
N072 Design de Produto	1	2	0	0

MÉDIAS dos Colocados

Nota de candidatura	132.4
Prova de ingresso	123.5
Média do 12º ano	137.2
Média do 10º/11º ano	137.2

DISTRIBUIÇÕES DE NOTAS DE CANDIDATURA

Candidatos

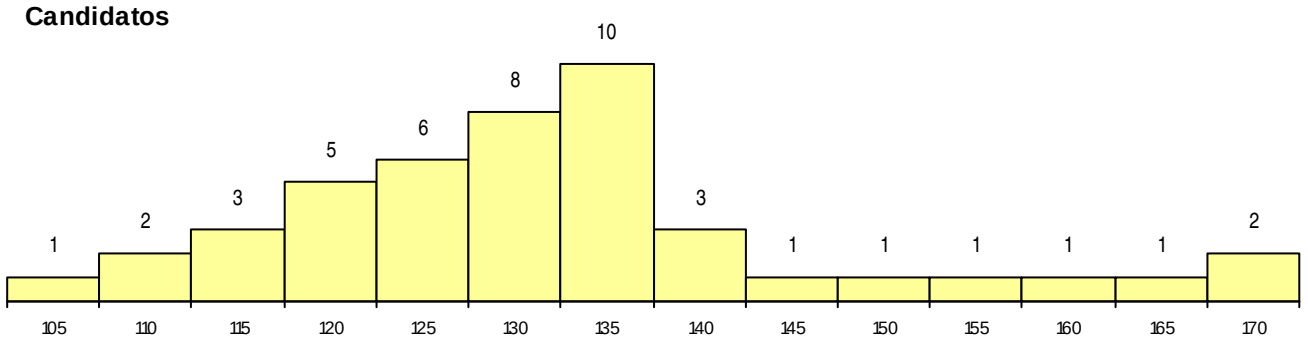

Colocados

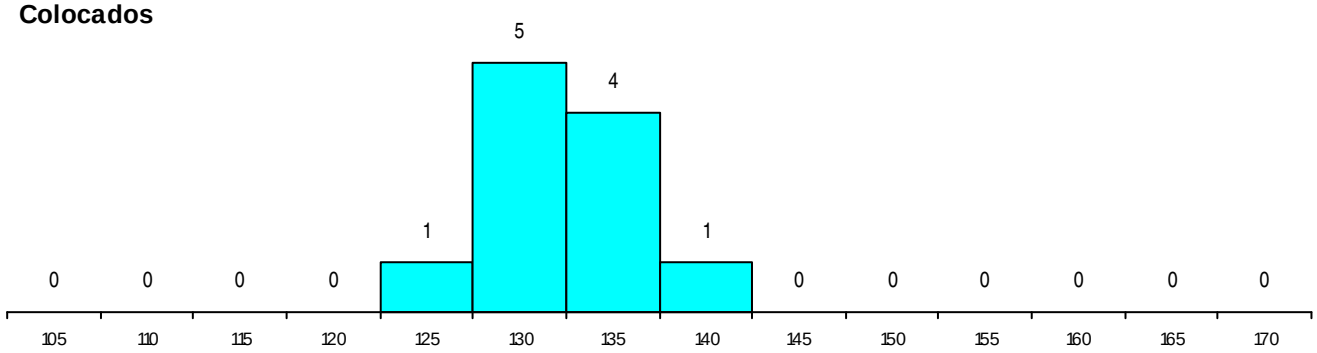

Estabelecimento: 1200 Universidade de Trás-os-Montes e Alto Douro
Curso Superior: 0586 Medicina Veterinária
Licenciatura

OPÇÃO CANDIDATURA

Opção	Cands.	%	Cols.	%
1ª	16	24	3	19
2ª	24	36	5	31
3ª	10	15	2	13
4ª	8	12	4	25
5ª	6	9	1	6
6ª	3	4	1	6
Total	67		16	

ETAPA COLOCAÇÃO (contingente)

Etapa Colocação		Cands.	%	Cols.	%	Nota
17	Geral	67	100	16	100	151.1
Total		67		16		

DISTRITO/CAE DE CANDIDATURA

Distrito Origem	Cands.	%	Cols.	%
Porto	13	19	2	13
Lisboa	9	13	0	0
Braga	5	7	3	19
Setúbal	5	7	3	19
Oeste	5	7	3	19
Aveiro	4	6	0	0
Coimbra	4	6	0	0
Santarém	4	6	1	6
Viseu	2	3	0	0
Viana do Castelo	2	3	0	0
Tâmega	2	3	1	6
Entre Douro e Vou	2	3	0	0
Leiria	2	3	1	6
Bragança	2	3	1	6
Beja	2	3	1	6
R. A. Açores	1	1	0	0
Vila Real	1	1	0	0
Douro-Sul	1	1	0	0
Castelo Branco	1	1	0	0
Total	67		16	

SEXO DOS CANDIDATOS

Sexo	Cands.	%	Cols.	%
Masc.	19	28	4	25
Femin.	48	72	12	75
Total	67		16	

CURSO DO 12º ANO (15 mais frequentes)

Curso 12º ano		Cands.	%	Cols.	%
N060	Ciências e Tecnologias	39	58	11	69
R810	Agrupamento 1 / geral	24	36	5	31
U220	Ens. secundário recorrente (todos	1	1	0	0
Q900	Emigrantes	1	1	0	0
P349	Técnico de gestão equina	1	1	0	0
E001	1.º curso	1	1	0	0

MÉDIAS dos Colocados

Nota de candidatura	154.6
Prova de ingresso	138.9
Média do 12º ano	163.1
Média do 10º/11º ano	163.1

DISTRIBUIÇÕES DE NOTAS DE CANDIDATURA

Candidatos

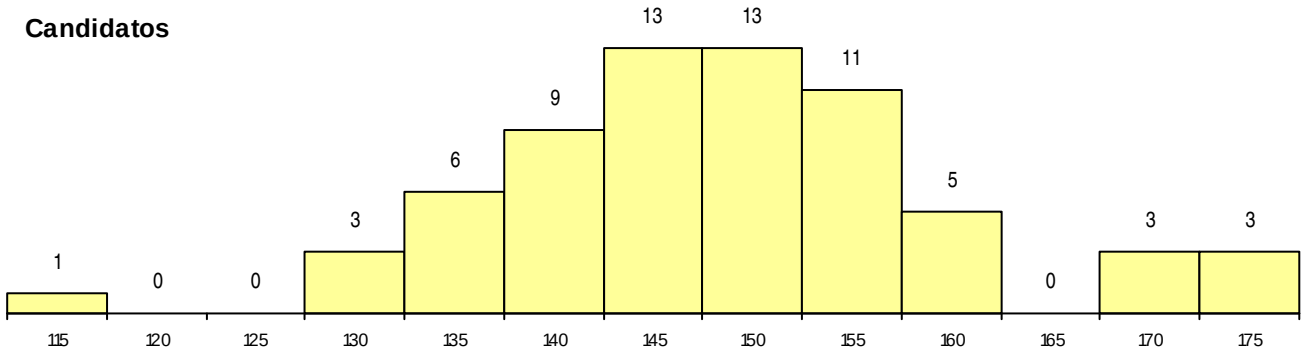

Colocados

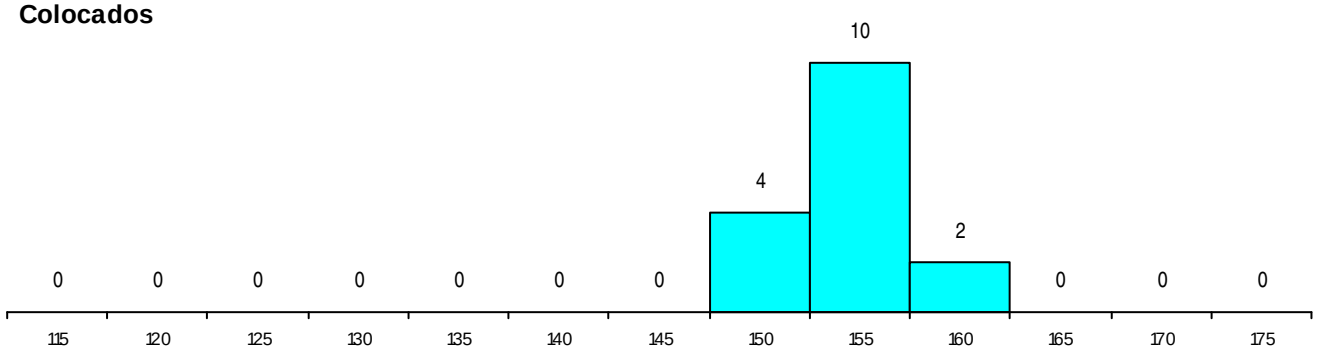

Estabelecimento: 1200 Universidade de Trás-os-Montes e Alto Douro
Curso Superior: 8034 Educação Física e Desporto Escolar
Licenciatura

OPÇÃO CANDIDATURA

Opção	Cands.	%	Cols.	%
1ª	16	16	4	29
2ª	29	30	3	21
3ª	18	18	4	29
4ª	21	21	1	7
5ª	9	9	2	14
6ª	5	5	0	0
Total	98		14	

ETAPA COLOCAÇÃO (contingente)

Etapa Colocação	Cands.	%	Cols.	%	Nota
17 Geral	98	100	14	100	126.2
Total	98		14		

DISTRITO/CAE DE CANDIDATURA

Distrito Origem	Cands.	%	Cols.	%
Braga	24	24	6	43
Porto	18	18	3	21
Tâmega	14	14	2	14
Entre Douro e Vou	6	6	0	0
Vila Real	6	6	0	0
Viana do Castelo	5	5	0	0
Viseu	4	4	0	0
Guarda	4	4	0	0
Aveiro	3	3	1	7
Bragança	3	3	1	7
R. A. Açores	2	2	0	0
Douro-Sul	2	2	1	7
R. A. Madeira	2	2	0	0
Santarém	2	2	0	0
Leiria	1	1	0	0
Faro	1	1	0	0
Coimbra	1	1	0	0
Total	98		14	

SEXO DOS CANDIDATOS

Sexo	Cands.	%	Cols.	%
Masc.	64	65	9	64
Femin.	34	35	5	36
Total	98		14	

CURSO DO 12º ANO (15 mais frequentes)

Curso 12º ano	Cands.	%	Cols.	%
R810 Agrupamento 1 / geral	40	41	6	43
U220 Ens. secundário recorrente (todos	34	35	4	29
N060 Ciências e Tecnologias	12	12	2	14
N089 Desporto	4	4	2	14
N061 Ciências Socioeconómicas	2	2	0	0
U230 Ens. sec. recorrente privado e coo	1	1	0	0
R820 Agrupamento 2 / geral	1	1	0	0
R813 Agrupamento 1 / informática	1	1	0	0
P722 Técnico administrativo	1	1	0	0
N062 Ciências Sociais e Humanas	1	1	0	0
E003 3.º curso	1	1	0	0

MÉDIAS dos Colocados

Nota de candidatura	132.4
Prova de ingresso	124.0
Média do 12º ano	136.9
Média do 10º/11º ano	136.9

DISTRIBUIÇÕES DE NOTAS DE CANDIDATURA

Candidatos

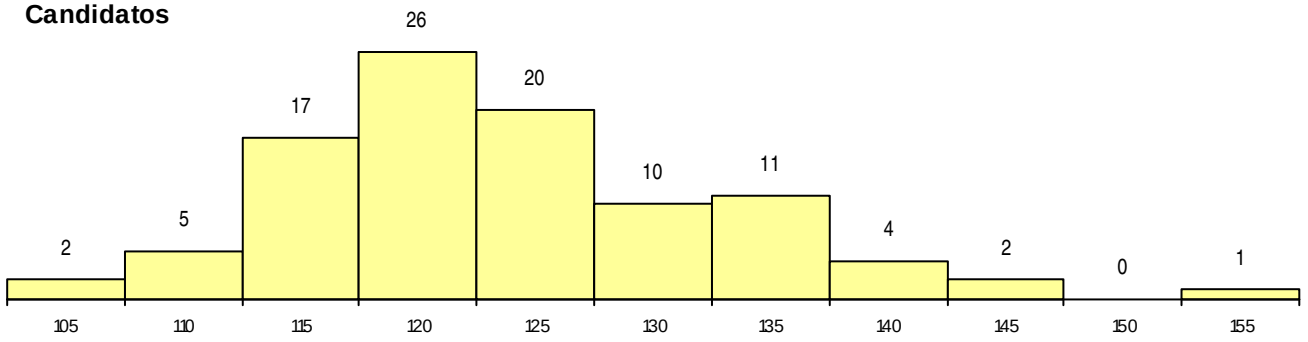

Colocados

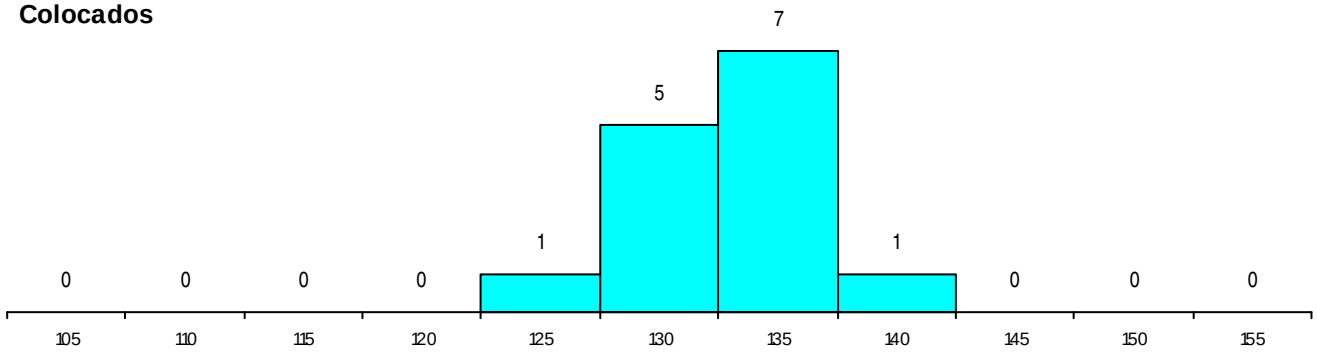

Estabelecimento: 1200 Universidade de Trás-os-Montes e Alto Douro
Curso Superior: 9011 Biologia
Licenciatura

OPÇÃO CANDIDATURA

Opção	Cands.	%	Cols.	%
1ª	8	13	1	10
2ª	10	16	3	30
3ª	17	27	3	30
4ª	10	16	2	20
5ª	10	16	1	10
6ª	9	14	0	0
Total	64		10	

ETAPA COLOCAÇÃO (contingente)

Etapa Colocação	Cands.	%	Cols.	%	Nota
17 Geral	64	100	10	100	135.1
Total	64		10		

DISTRITO/CAE DE CANDIDATURA

Distrito Origem	Cands.	%	Cols.	%
Braga	13	20	2	20
Vila Real	12	19	2	20
Tâmega	10	16	2	20
Porto	9	14	3	30
Setúbal	3	5	0	0
Coimbra	3	5	0	0
Douro-Sul	2	3	0	0
Viseu	2	3	1	10
Leiria	2	3	0	0
Castelo Branco	2	3	0	0
Bragança	2	3	0	0
Viana do Castelo	1	2	0	0
Lisboa	1	2	0	0
Guarda	1	2	0	0
Faro	1	2	0	0
Total	64		10	

SEXO DOS CANDIDATOS

Sexo	Cands.	%	Cols.	%
Masc.	21	33	5	50
Femin.	43	67	5	50
Total	64		10	

CURSO DO 12º ANO (15 mais frequentes)

Curso 12º ano	Cands.	%	Cols.	%
N060 Ciências e Tecnologias	29	45	7	70
R810 Agrupamento 1 / geral	23	36	1	10
U220 Ens. secundário recorrente (todos	10	16	1	10
R875 Técnico de análises químico-bioló	1	2	1	10
N064 Artes Visuais	1	2	0	0

MÉDIAS dos Colocados

Nota de candidatura	139.8
Prova de ingresso	136.5
Média do 12º ano	141.6
Média do 10º/11º ano	141.6

DISTRIBUIÇÕES DE NOTAS DE CANDIDATURA

Candidatos

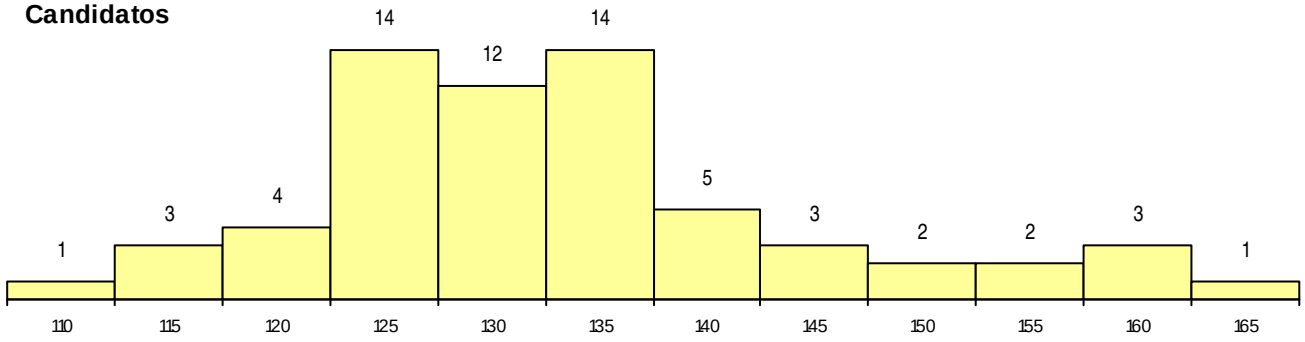

Colocados

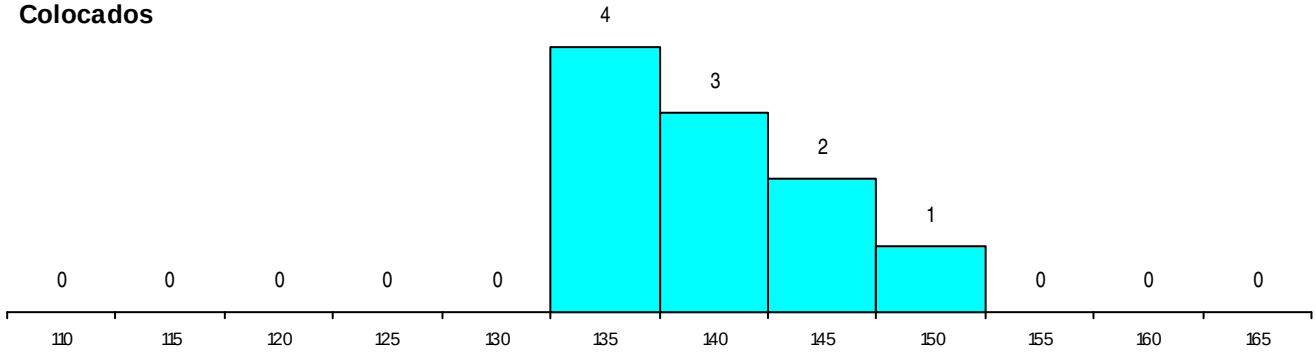

Estabelecimento: 1200 Universidade de Trás-os-Montes e Alto Douro
Curso Superior: 9012 Biologia e Geologia
Licenciatura

OPÇÃO CANDIDATURA

Opção	Cands.	%	Cols.	%
1ª	20	14	5	31
2ª	24	17	4	25
3ª	28	20	3	19
4ª	21	15	3	19
5ª	28	20	1	6
6ª	22	15	0	0
Total	143		16	

ETAPA COLOCAÇÃO (contingente)

Etapa Colocação	Cands.	%	Cols.	%	Nota
17 Geral	143	100	16	100	129.9
Total	143		16		

DISTRITO/CAE DE CANDIDATURA

Distrito Origem	Cands.	%	Cols.	%
Braga	31	22	5	31
Vila Real	27	19	2	13
Porto	18	13	2	13
Tâmega	17	12	2	13
Douro-Sul	9	6	0	0
Entre Douro e Vou	6	4	2	13
Viana do Castelo	6	4	1	6
Aveiro	5	3	1	6
Viseu	4	3	0	0
R. A. Madeira	3	2	0	0
Setúbal	3	2	0	0
Castelo Branco	2	1	0	0
Évora	2	1	0	0
Guarda	2	1	0	0
Lisboa	2	1	0	0
Leiria	1	1	0	0
Coimbra	1	1	1	6
Bragança	1	1	0	0
R. A. Açores	1	1	0	0
Beja	1	1	0	0
Santarém	1	1	0	0
Total	143		16	

SEXO DOS CANDIDATOS

Sexo	Cands.	%	Cols.	%
Masc.	49	34	3	19
Femin.	94	66	13	81
Total	143		16	

CURSO DO 12º ANO (15 mais frequentes)

Curso 12º ano	Cands.	%	Cols.	%
R810 Agrupamento 1 / geral	58	41	5	31
N060 Ciências e Tecnologias	38	27	6	38
U220 Ens. secundário recorrente (todos	33	23	4	25
N062 Ciências Sociais e Humanas	3	2	0	0
R830 Agrupamento 3 / geral	2	1	0	0
P412 Técnico de contabilidade	1	1	1	6
U230 Ens. sec. recorrente privado e coo	1	1	0	0
R840 Agrupamento 4 / geral	1	1	0	0
R162 Contabilidade e gestão	1	1	0	0
Q960 Equivalências (Desp. n.º 6649/200	1	1	0	0
P722 Técnico administrativo	1	1	0	0
P610 Cursos Educação Formação (todo	1	1	0	0
N061 Ciências Socioeconómicas	1	1	0	0
E001 1.º curso	1	1	0	0

MÉDIAS dos Colocados

Nota de candidatura	133.4
Prova de ingresso	122.2
Média do 12º ano	139.4
Média do 10º/11º ano	139.4

DISTRIBUIÇÕES DE NOTAS DE CANDIDATURA

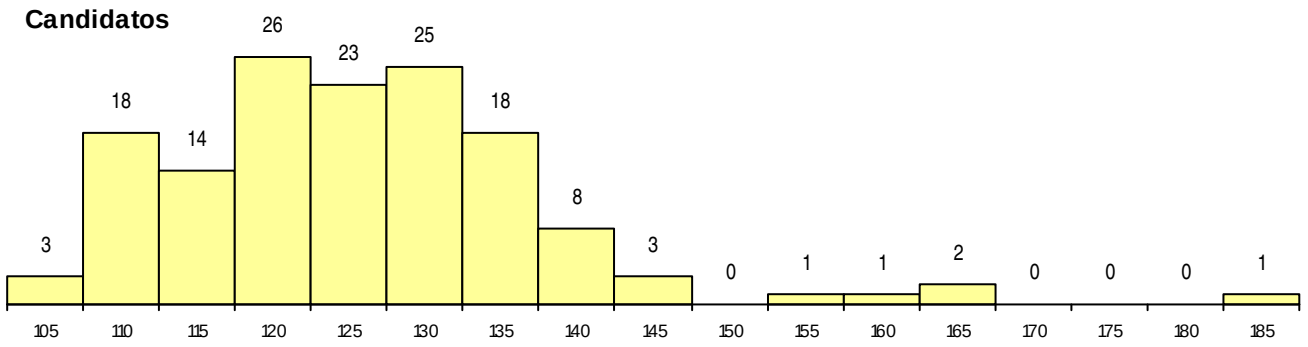

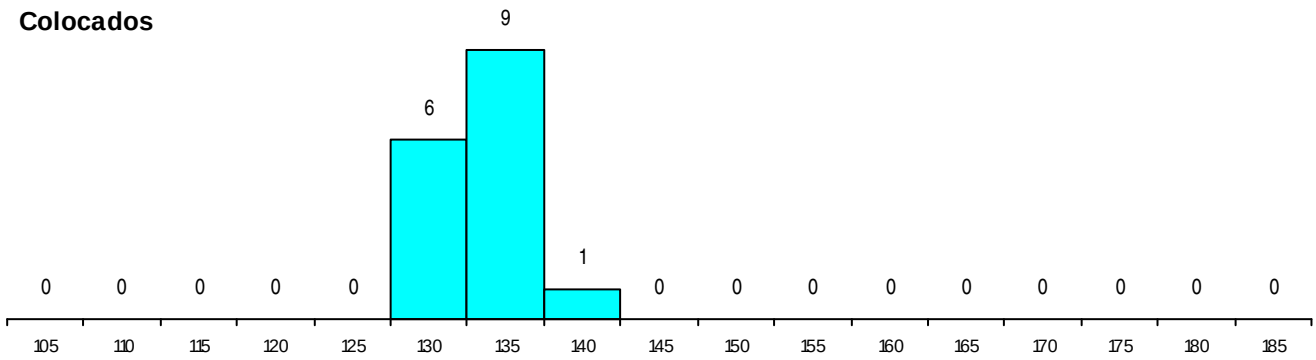

Estabelecimento: 1200 Universidade de Trás-os-Montes e Alto Douro
Curso Superior: 9015 Bioquímica
Licenciatura

OPÇÃO CANDIDATURA

Opção	Cands.	%	Cols.	%
1ª	11	15	0	0
2ª	13	18	3	60
3ª	12	16	1	20
4ª	15	20	0	0
5ª	12	16	0	0
6ª	11	15	1	20
Total	74		5	

ETAPA COLOCAÇÃO (contingente)

Etapa Colocação	Cands.	%	Cols.	%	Nota
17 Geral	74	100	5	100	142.7
Total	74		5		

DISTRITO/CAE DE CANDIDATURA

Distrito Origem	Cands.	%	Cols.	%
Braga	19	26	1	20
Vila Real	13	18	0	0
Tâmega	11	15	1	20
Porto	6	8	1	20
Viana do Castelo	5	7	1	20
Guarda	4	5	0	0
Douro-Sul	3	4	1	20
Setúbal	3	4	0	0
Bragança	3	4	0	0
Coimbra	2	3	0	0
Aveiro	2	3	0	0
R. A. Açores	1	1	0	0
Viseu	1	1	0	0
Lisboa	1	1	0	0
Total	74		5	

SEXO DOS CANDIDATOS

Sexo	Cands.	%	Cols.	%
Masc.	15	20	1	20
Femin.	59	80	4	80
Total	74		5	

CURSO DO 12º ANO (15 mais frequentes)

Curso 12º ano	Cands.	%	Cols.	%
N060 Ciências e Tecnologias	43	58	5	100
R810 Agrupamento 1 / geral	21	28	0	0
U220 Ens. secundário recorrente (todos	10	14	0	0

MÉDIAS dos Colocados

Nota de candidatura	150.9
Prova de ingresso	144.0
Média do 12º ano	154.6
Média do 10º/11º ano	154.6

DISTRIBUIÇÕES DE NOTAS DE CANDIDATURA

Candidatos

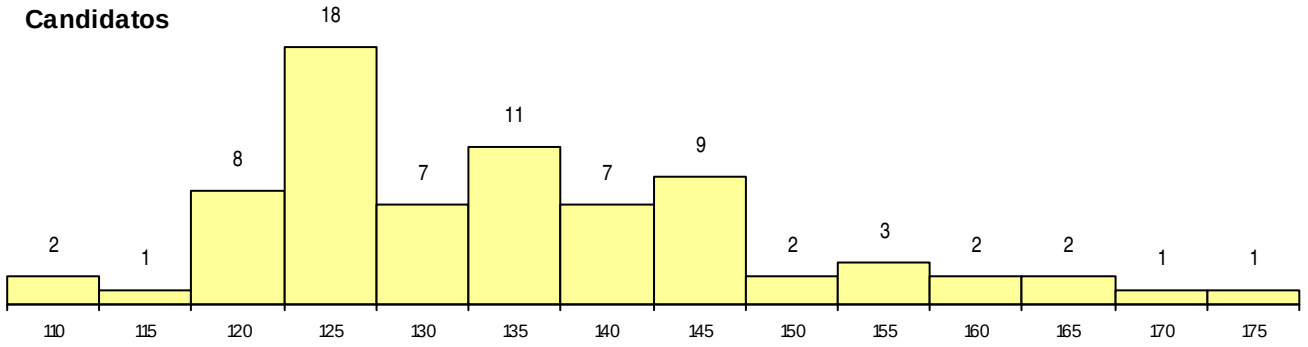

Colocados

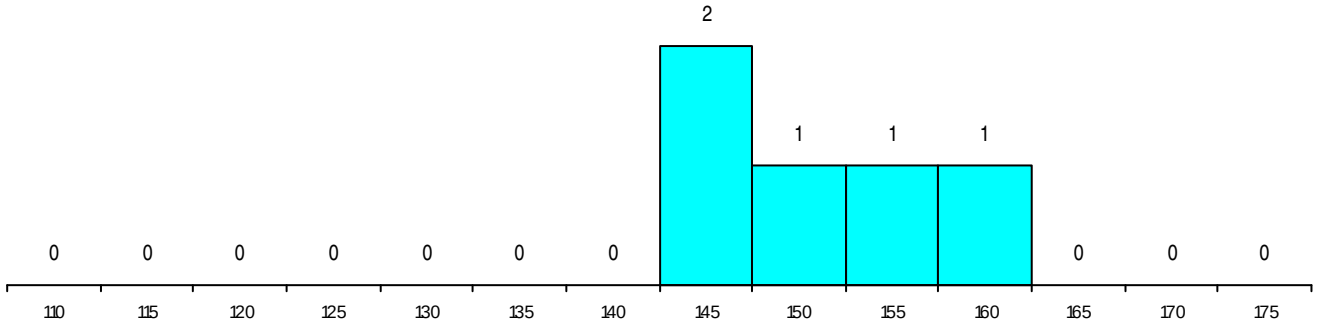

Estabelecimento: 1200 Universidade de Trás-os-Montes e Alto Douro
Curso Superior: 9023 Ciências da Comunicação
Licenciatura

OPÇÃO CANDIDATURA

Opção	Cands.	%	Cols.	%
1ª	41	25	5	31
2ª	33	20	3	19
3ª	30	18	4	25
4ª	25	15	3	19
5ª	18	11	1	6
6ª	17	10	0	0
Total	164		16	

ETAPA COLOCAÇÃO (contingente)

Etapa Colocação	Cands.	%	Cols.	%	Nota
17 Geral	164	100	16	100	139.2
Total	164		16		

DISTRITO/CAE DE CANDIDATURA

Distrito Origem	Cands.	%	Cols.	%
Vila Real	50	30	1	6
Braga	34	21	5	31
Tâmega	29	18	3	19
Porto	12	7	1	6
Viana do Castelo	9	5	2	13
Bragança	7	4	2	13
Douro-Sul	5	3	0	0
Castelo Branco	3	2	0	0
Beja	2	1	0	0
R. A. Madeira	2	1	1	6
Entre Douro e Vou	2	1	0	0
Aveiro	2	1	0	0
Faro	1	1	0	0
Leiria	1	1	0	0
Lisboa	1	1	1	6
Setúbal	1	1	0	0
Viseu	1	1	0	0
Oeste	1	1	0	0
Santarém	1	1	0	0
Total	164		16	

SEXO DOS CANDIDATOS

Sexo	Cands.	%	Cols.	%
Masc.	50	30	1	6
Femin.	114	70	15	94
Total	164		16	

CURSO DO 12º ANO (15 mais frequentes)

Curso 12º ano	Cands.	%	Cols.	%
N062 Ciências Sociais e Humanas	32	20	2	13
U220 Ens. secundário recorrente (todos	26	16	2	13
N060 Ciências e Tecnologias	25	15	3	19
R810 Agrupamento 1 / geral	19	12	5	31
R840 Agrupamento 4 / geral	17	10	0	0
N063 Línguas e Literaturas	6	4	2	13
R841 Agrupamento 4 / comunicação	4	2	0	0
N675 Comunicação e Informação Multim	3	2	1	6
N085 Administração	3	2	0	0
N082 Informática	3	2	0	0
P610 Cursos Educação Formação (todo	2	1	0	0
U230 Ens. sec. recorrente privado e coo	2	1	0	0
N064 Artes Visuais	2	1	0	0
R820 Agrupamento 2 / geral	1	1	1	6
P502 Técnico de turismo/profissionais d	1	1	0	0

MÉDIAS dos Colocados

Nota de candidatura	146.3
Prova de ingresso	145.2
Média do 12º ano	146.9
Média do 10º/11º ano	146.9

DISTRIBUIÇÕES DE NOTAS DE CANDIDATURA

Candidatos

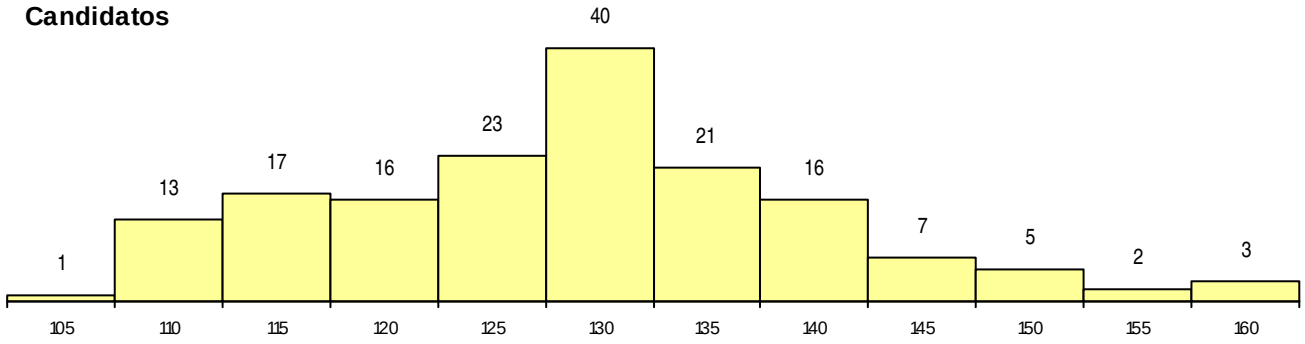

Colocados

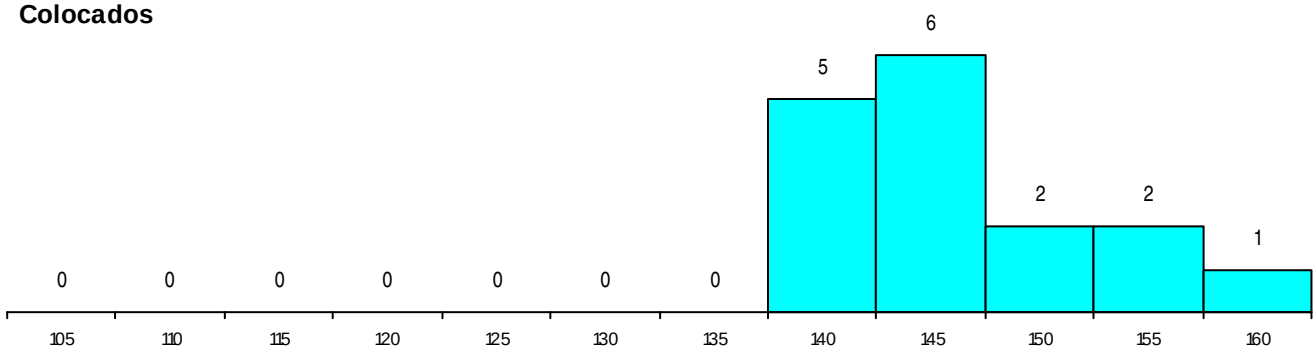

Estabelecimento: 1200 Universidade de Trás-os-Montes e Alto Douro
Curso Superior: 9038 Ciências de Engenharia - Engenharia Zootécnica
Licenciatura

OPÇÃO CANDIDATURA

Opção	Cands.	%	Cols.	%
1ª	2	9	1	25
3ª	4	17	0	0
4ª	8	35	2	50
5ª	6	26	0	0
6ª	3	13	1	25
Total	23		4	

ETAPA COLOCAÇÃO (contingente)

Etapa Colocação	Cands.	%	Cols.	%	Nota
17 Geral	23	100	4	100	127.7
Total	23		4		

DISTRITO/CAE DE CANDIDATURA

Distrito Origem	Cands.	%	Cols.	%
Porto	6	26	0	0
Vila Real	5	22	2	50
Tâmega	2	9	0	0
Braga	2	9	1	25
Entre Douro e Vou	1	4	0	0
Douro-Sul	1	4	0	0
R. A. Açores	1	4	0	0
Setúbal	1	4	1	25
Leiria	1	4	0	0
Guarda	1	4	0	0
Faro	1	4	0	0
Aveiro	1	4	0	0
Total	23		4	

SEXO DOS CANDIDATOS

Sexo	Cands.	%	Cols.	%
Masc.	7	30	1	25
Femin.	16	70	3	75
Total	23		4	

CURSO DO 12º ANO (15 mais frequentes)

Curso 12º ano	Cands.	%	Cols.	%
N060 Ciências e Tecnologias	10	43	2	50
R810 Agrupamento 1 / geral	8	35	2	50
U220 Ens. secundário recorrente (todos	3	13	0	0
P722 Técnico administrativo	1	4	0	0
P353 Técnico de gestão do ambiente	1	4	0	0

MÉDIAS dos Colocados

Nota de candidatura	132.3
Prova de ingresso	126.8
Média do 12º ano	135.3
Média do 10º/11º ano	135.3

DISTRIBUIÇÕES DE NOTAS DE CANDIDATURA

Candidatos

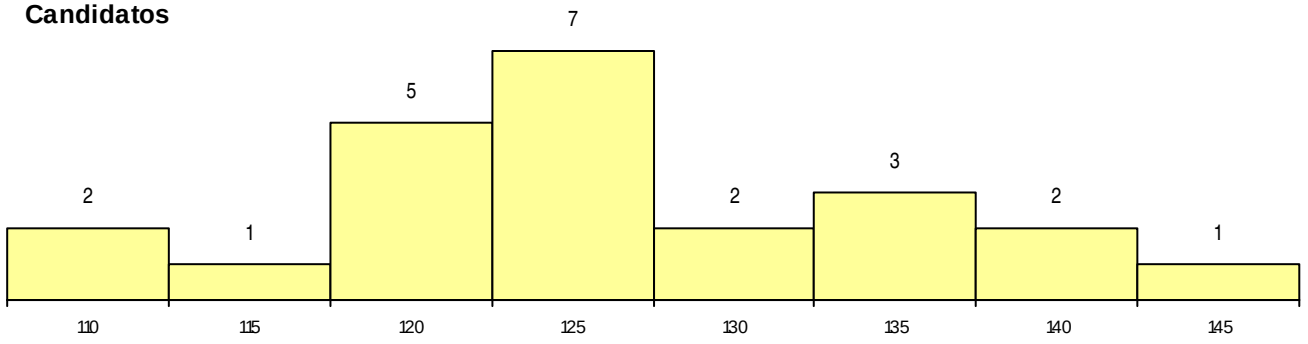

Colocados

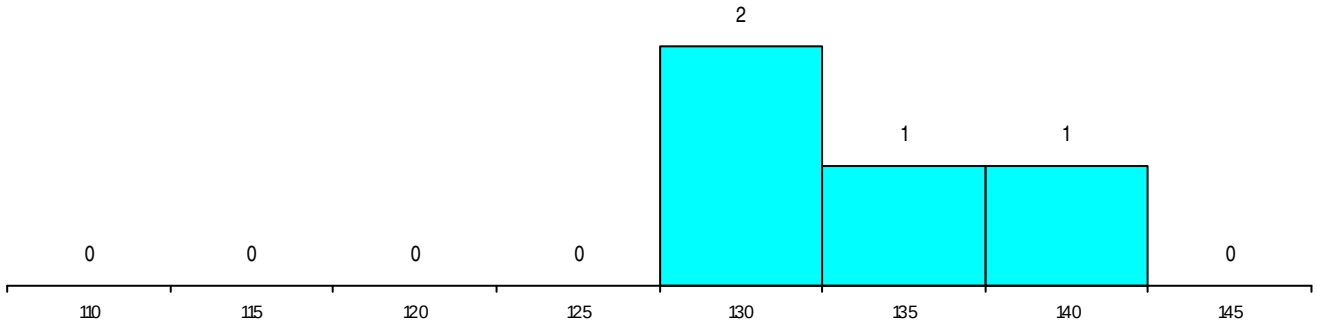

Estabelecimento: 1200 Universidade de Trás-os-Montes e Alto Douro
Curso Superior: 9052 Comunicação e Multimédia
Licenciatura

OPÇÃO CANDIDATURA

Opção	Cands.	%	Cols.	%
1ª	20	19	3	30
2ª	23	21	3	30
3ª	21	20	2	20
4ª	18	17	1	10
5ª	15	14	1	10
6ª	10	9	0	0
Total	107		10	

ETAPA COLOCAÇÃO (contingente)

Etapa Colocação	Cands.	%	Cols.	%	Nota
17 Geral	107	100	10	100	131.8
Total	107		10		

DISTRITO/CAE DE CANDIDATURA

Distrito Origem	Cands.	%	Cols.	%
Vila Real	43	40	3	30
Tâmega	16	15	1	10
Braga	14	13	0	0
Porto	7	7	0	0
Viana do Castelo	6	6	2	20
Bragança	6	6	2	20
Oeste	3	3	0	0
Aveiro	3	3	1	10
Douro-Sul	2	2	1	10
Guarda	2	2	0	0
R. A. Madeira	1	1	0	0
R. A. Açores	1	1	0	0
Viseu	1	1	0	0
Setúbal	1	1	0	0
Coimbra	1	1	0	0
Total	107		10	

SEXO DOS CANDIDATOS

Sexo	Cands.	%	Cols.	%
Masc.	59	55	3	30
Femin.	48	45	7	70
Total	107		10	

CURSO DO 12º ANO (15 mais frequentes)

Curso 12º ano	Cands.	%	Cols.	%
U220 Ens. secundário recorrente (todos	24	22	1	10
R810 Agrupamento 1 / geral	16	15	1	10
N060 Ciências e Tecnologias	10	9	2	20
N082 Informática	8	7	0	0
N062 Ciências Sociais e Humanas	8	7	0	0
N064 Artes Visuais	4	4	1	10
R840 Agrupamento 4 / geral	3	3	1	10
R820 Agrupamento 2 / geral	3	3	0	0
R813 Agrupamento 1 / informática	3	3	0	0
P472 Técnico de informática/gestão	2	2	1	10
P320 Desenhador projectista	2	2	1	10
P381 Técnico de comunicação/marketin	2	2	0	0
R830 Agrupamento 3 / geral	2	2	0	0
N675 Comunicação e Informação Multim	2	2	0	0
P560 Animador social /organização e pla	1	1	1	10

MÉDIAS dos Colocados

Nota de candidatura	139.6
Prova de ingresso	126.1
Média do 12º ano	146.8
Média do 10º/11º ano	146.8

DISTRIBUIÇÕES DE NOTAS DE CANDIDATURA

Candidatos

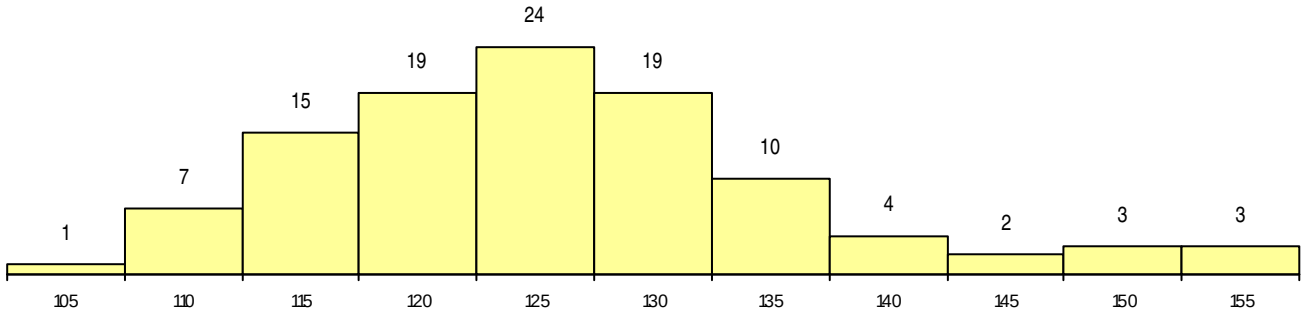

Colocados

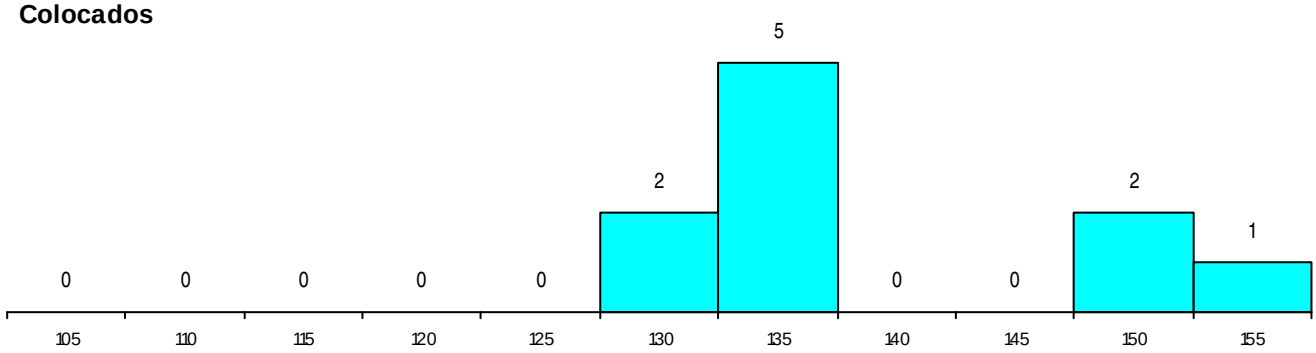

Estabelecimento: 1200 Universidade de Trás-os-Montes e Alto Douro
Curso Superior: 9081 Economia
Licenciatura

OPÇÃO CANDIDATURA

Opção	Cands.	%	Cols.	%
1ª	37	28	5	45
2ª	33	25	2	18
3ª	19	14	1	9
4ª	12	9	0	0
5ª	15	11	0	0
6ª	18	13	3	27
Total	134		11	

ETAPA COLOCAÇÃO (contingente)

Etapa Colocação	Cands.	%	Cols.	%	Nota
17 Geral	134	100	11	100	138.1
Total	134		11		

DISTRITO/CAE DE CANDIDATURA

Distrito Origem	Cands.	%	Cols.	%
Vila Real	42	31	3	27
Braga	31	23	2	18
Tâmega	25	19	4	36
Porto	6	4	1	9
Douro-Sul	6	4	1	9
Bragança	4	3	0	0
Viseu	3	2	0	0
Viana do Castelo	3	2	0	0
R. A. Madeira	2	1	0	0
Entre Douro e Vou	2	1	0	0
Guarda	2	1	0	0
Beja	1	1	0	0
Castelo Branco	1	1	0	0
Coimbra	1	1	0	0
Évora	1	1	0	0
Aveiro	1	1	0	0
Portalegre	1	1	0	0
Oeste	1	1	0	0
Leiria	1	1	0	0
Total	134		11	

SEXO DOS CANDIDATOS

Sexo	Cands.	%	Cols.	%
Masc.	56	42	5	45
Femin.	78	58	6	55
Total	134		11	

CURSO DO 12º ANO (15 mais frequentes)

Curso 12º ano	Cands.	%	Cols.	%
N060 Ciências e Tecnologias	27	20	5	45
N061 Ciências Socioeconómicas	25	19	2	18
R830 Agrupamento 3 / geral	22	16	1	9
U220 Ens. secundário recorrente (todos	22	16	0	0
R810 Agrupamento 1 / geral	13	10	0	0
N062 Ciências Sociais e Humanas	5	4	0	0
N085 Administração	3	2	0	0
N082 Informática	2	1	1	9
P412 Técnico de contabilidade	2	1	0	0
R831 Agrupamento 3 / administração	2	1	0	0
P472 Técnico de informática/gestão	2	1	0	0
N672 Contabilidade e Gestão	2	1	0	0
P389 Animador sociocultural	1	1	1	9
Q900 Emigrantes	1	1	1	9
N088 Acção Social	1	1	0	0

MÉDIAS dos Colocados

Nota de candidatura	142.3
Prova de ingresso	135.5
Média do 12º ano	145.8
Média do 10º/11º ano	145.8

DISTRIBUIÇÕES DE NOTAS DE CANDIDATURA

Candidatos

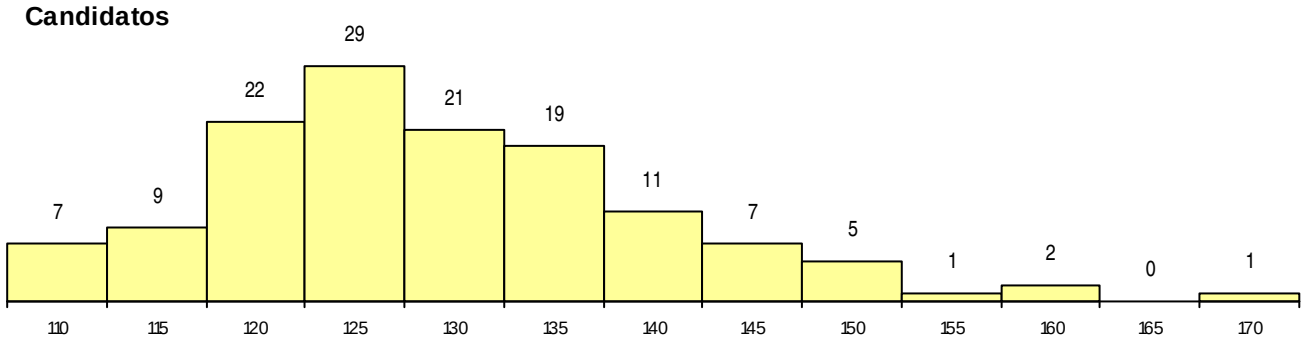

Colocados

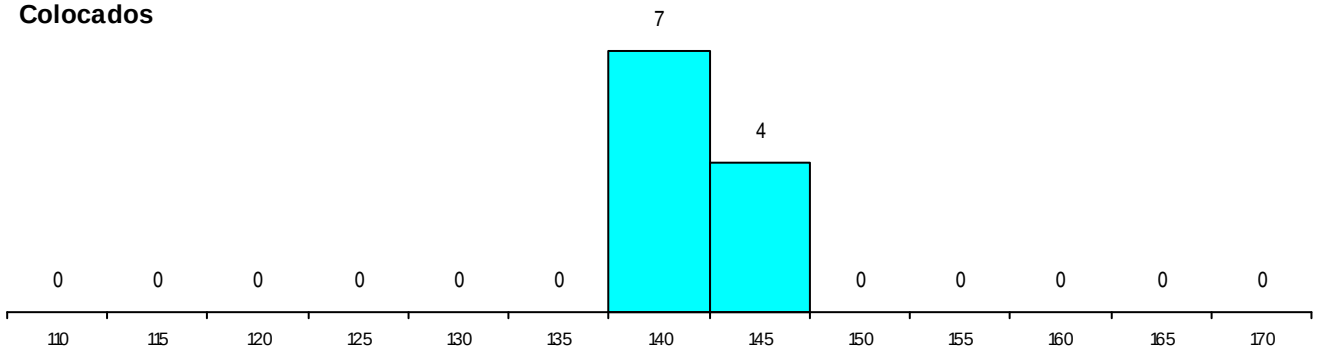

Estabelecimento: 1200 Universidade de Trás-os-Montes e Alto Douro
Curso Superior: 9086 Engenharia Agronómica
Licenciatura

OPÇÃO CANDIDATURA

Opção	Cands.	%	Cols.	%
1ª	5	25	1	50
2ª	4	20	1	50
3ª	3	15	0	0
4ª	3	15	0	0
5ª	3	15	0	0
6ª	2	10	0	0
Total	20		2	

ETAPA COLOCAÇÃO (contingente)

Etapa Colocação	Cands.	%	Cols.	%	Nota
17 Geral	20	100	2	100	134.8
Total	20		2		

DISTRITO/CAE DE CANDIDATURA

Distrito Origem	Cands.	%	Cols.	%
Porto	5	25	1	50
Vila Real	4	20	0	0
Braga	4	20	0	0
Tâmega	1	5	0	0
Douro-Sul	1	5	0	0
Viseu	1	5	0	0
Setúbal	1	5	0	0
Lisboa	1	5	1	50
Guarda	1	5	0	0
Bragança	1	5	0	0
Total	20		2	

SEXO DOS CANDIDATOS

Sexo	Cands.	%	Cols.	%
Masc.	12	60	1	50
Femin.	8	40	1	50
Total	20		2	

CURSO DO 12º ANO (15 mais frequentes)

Curso 12º ano	Cands.	%	Cols.	%
U220 Ens. secundário recorrente (todos	7	35	1	50
N060 Ciências e Tecnologias	7	35	1	50
R810 Agrupamento 1 / geral	5	25	0	0
P436 Técnico de gestão agrícola	1	5	0	0

MÉDIAS dos Colocados

Nota de candidatura	143.3
Prova de ingresso	143.0
Média do 12º ano	143.5
Média do 10º/11º ano	143.5

DISTRIBUIÇÕES DE NOTAS DE CANDIDATURA

Candidatos

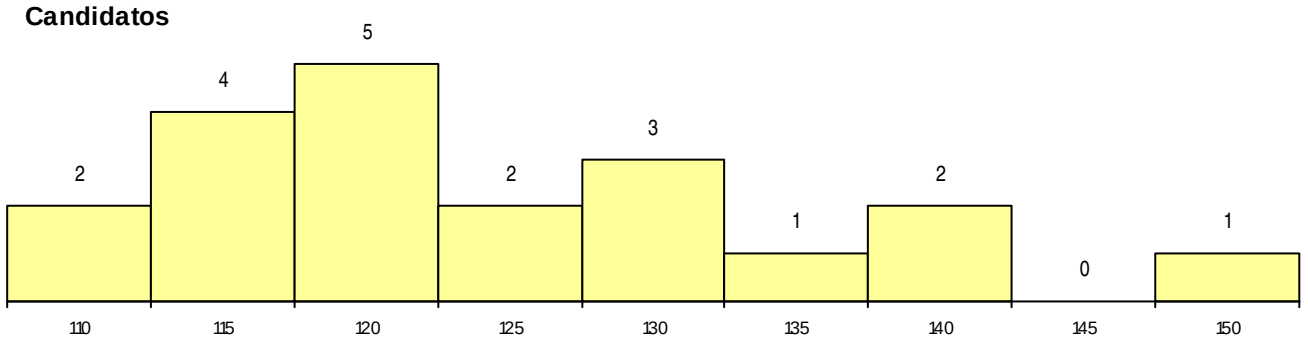

Colocados

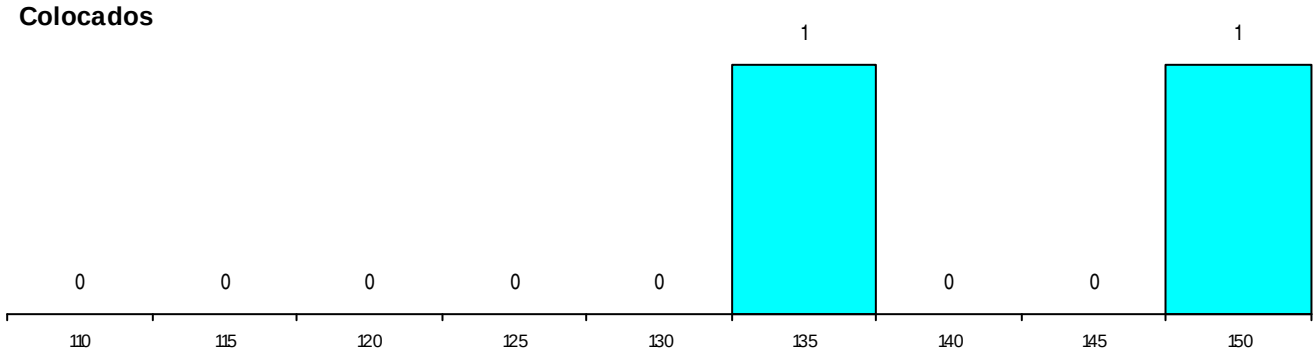

Estabelecimento: 1200 Universidade de Trás-os-Montes e Alto Douro
Curso Superior: 9089 Engenharia Civil
Licenciatura

OPÇÃO CANDIDATURA

Opção	Cands.	%	Cols.	%
1ª	10	14	4	67
2ª	18	25	1	17
3ª	19	26	1	17
4ª	13	18	0	0
5ª	9	13	0	0
6ª	3	4	0	0
Total	72		6	

ETAPA COLOCAÇÃO (contingente)

Etapa Colocação	Cands.	%	Cols.	%	Nota
17 Geral	72	100	6	100	138.9
Total	72		6		

DISTRITO/CAE DE CANDIDATURA

Distrito Origem	Cands.	%	Cols.	%
Vila Real	21	29	2	33
Tâmega	13	18	1	17
Porto	9	13	1	17
Braga	8	11	0	0
Douro-Sul	5	7	0	0
Bragança	4	6	0	0
Entre Douro e Vou	2	3	1	17
Viana do Castelo	2	3	1	17
Lisboa	2	3	0	0
R. A. Madeira	1	1	0	0
Viseu	1	1	0	0
Santarém	1	1	0	0
Guarda	1	1	0	0
Castelo Branco	1	1	0	0
Aveiro	1	1	0	0
Total	72		6	

SEXO DOS CANDIDATOS

Sexo	Cands.	%	Cols.	%
Masc.	53	74	3	50
Femin.	19	26	3	50
Total	72		6	

CURSO DO 12º ANO (15 mais frequentes)

Curso 12º ano	Cands.	%	Cols.	%
N060 Ciências e Tecnologias	30	42	1	17
R810 Agrupamento 1 / geral	20	28	3	50
U220 Ens. secundário recorrente (todos	6	8	0	0
R830 Agrupamento 3 / geral	2	3	1	17
R811 Agrupamento 1 / construção civil	2	3	0	0
N080 Construção Civil e Edificações	1	1	1	17
N975 Recorrente - Construção Civil e Ed	1	1	0	0
N064 Artes Visuais	1	1	0	0
N082 Informática	1	1	0	0
N085 Administração	1	1	0	0
N594 Produção Gráfica (Colégio dos Órf	1	1	0	0
N667 Gestão e Dinamização Desportiva	1	1	0	0
N670 Mecânica	1	1	0	0
R164 Electrotecnia	1	1	0	0
R812 Agrupamento 1 / electrotecnia/elec	1	1	0	0

MÉDIAS dos Colocados

Nota de candidatura	146.5
Prova de ingresso	150.5
Média do 12º ano	144.3
Média do 10º/11º ano	144.3

DISTRIBUIÇÕES DE NOTAS DE CANDIDATURA

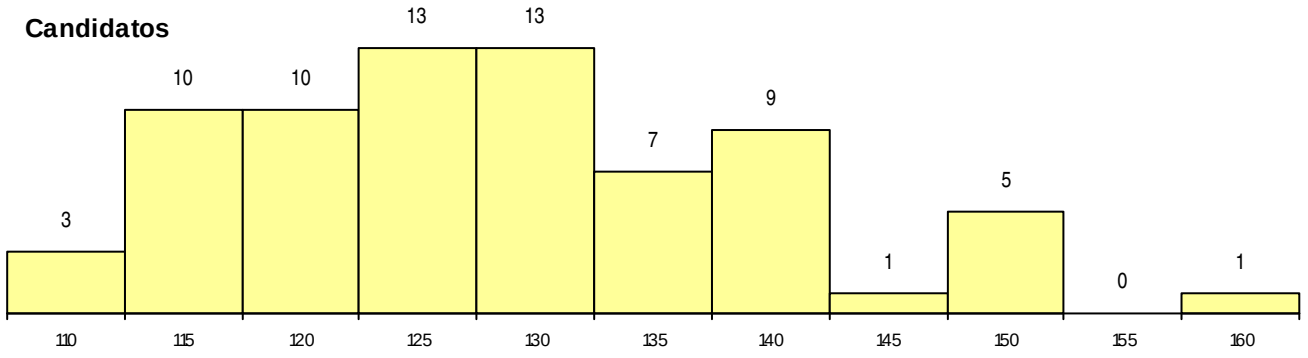

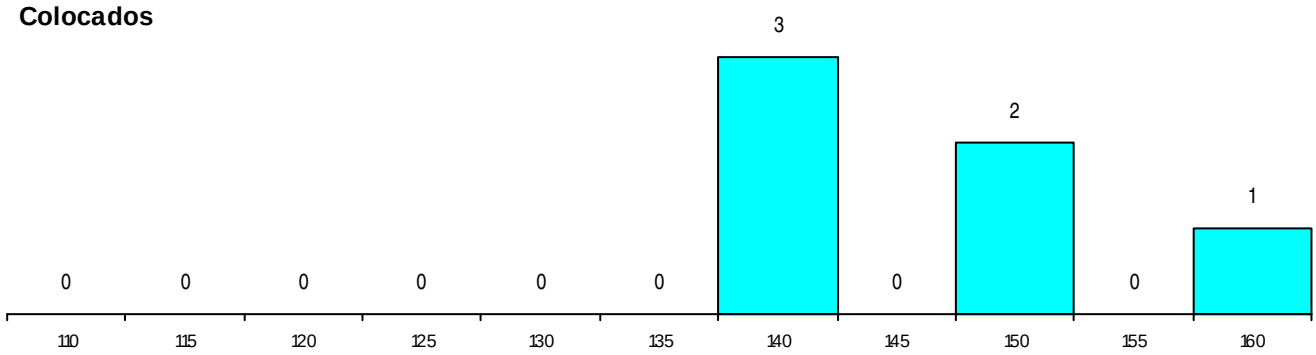

Estabelecimento: 1200 Universidade de Trás-os-Montes e Alto Douro
Curso Superior: 9099 Engenharia do Ambiente
Licenciatura

OPÇÃO CANDIDATURA

Opção	Cands.	%	Cols.	%
1ª	5	7	2	13
2ª	8	12	2	13
3ª	15	22	4	25
4ª	14	21	4	25
5ª	16	24	3	19
6ª	10	15	1	6
Total	68		16	

ETAPA COLOCAÇÃO (contingente)

Etapa Colocação	Cands.	%	Cols.	%	Nota
17 Geral	68	100	16	100	122.2
Total	68		16		

DISTRITO/CAE DE CANDIDATURA

Distrito Origem	Cands.	%	Cols.	%
Braga	15	22	2	13
Porto	10	15	5	31
Tâmega	7	10	2	13
Entre Douro e Vou	7	10	1	6
Viana do Castelo	6	9	2	13
Vila Real	5	7	1	6
Douro-Sul	3	4	1	6
Viseu	3	4	0	0
Bragança	3	4	0	0
Aveiro	3	4	1	6
Coimbra	2	3	1	6
Oeste	1	1	0	0
Santarém	1	1	0	0
Lisboa	1	1	0	0
Faro	1	1	0	0
Total	68		16	

SEXO DOS CANDIDATOS

Sexo	Cands.	%	Cols.	%
Masc.	26	38	7	44
Femin.	42	62	9	56
Total	68		16	

CURSO DO 12º ANO (15 mais frequentes)

Curso 12º ano	Cands.	%	Cols.	%
N060 Ciências e Tecnologias	44	65	11	69
R810 Agrupamento 1 / geral	23	34	5	31
U220 Ens. secundário recorrente (todos	1	1	0	0

MÉDIAS dos Colocados

Nota de candidatura	130.4
Prova de ingresso	112.9
Média do 12º ano	139.9
Média do 10º/11º ano	139.9

DISTRIBUIÇÕES DE NOTAS DE CANDIDATURA

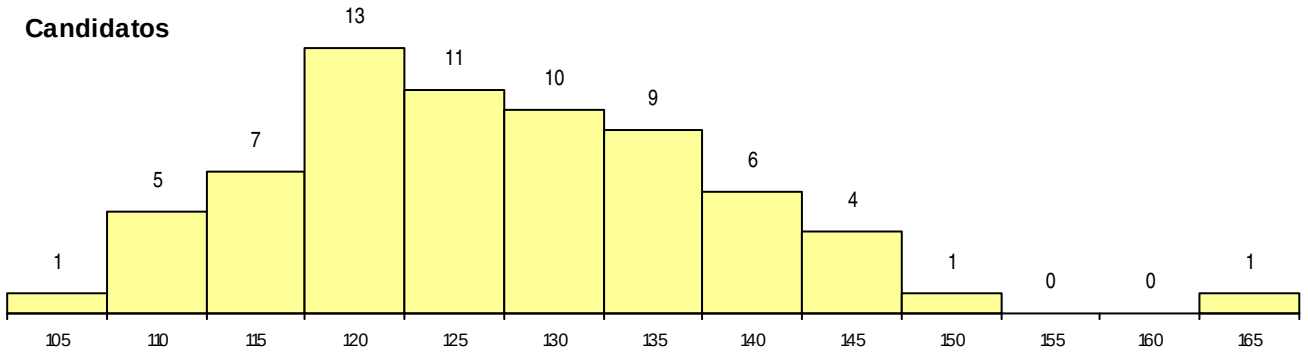

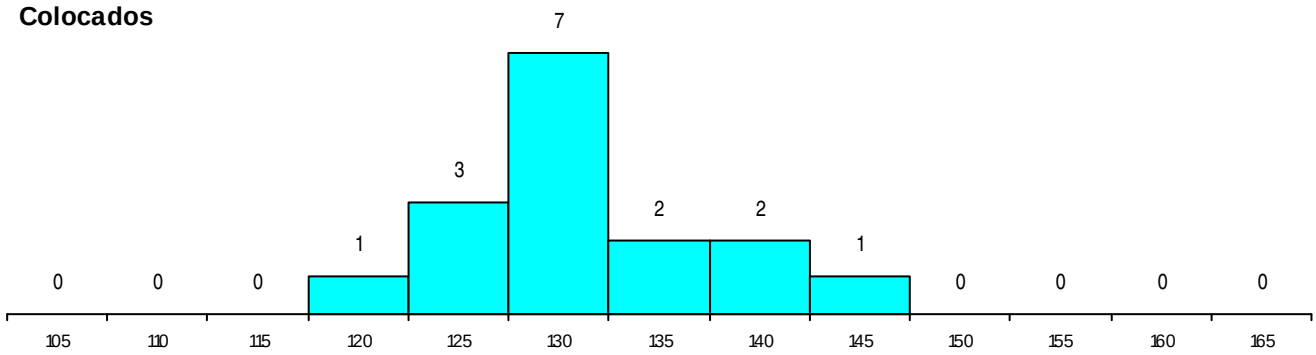

Estabelecimento: 1200 Universidade de Trás-os-Montes e Alto Douro
Curso Superior: 9112 Engenharia Electrotécnica e de Computadores
Licenciatura

OPÇÃO CANDIDATURA

Opção	Cands.	%	Cols.	%
1ª	12	22	2	40
2ª	12	22	1	20
3ª	8	15	1	20
4ª	10	18	1	20
5ª	6	11	0	0
6ª	7	13	0	0
Total	55		5	

ETAPA COLOCAÇÃO (contingente)

Etapa Colocação	Cands.	%	Cols.	%	Nota
17 Geral	55	100	5	100	134.5
Total	55		5		

DISTRITO/CAE DE CANDIDATURA

Distrito Origem	Cands.	%	Cols.	%
Vila Real	22	40	2	40
Porto	10	18	1	20
Tâmega	9	16	1	20
Braga	5	9	0	0
Setúbal	3	5	0	0
Bragança	2	4	0	0
Douro-Sul	1	2	1	20
Viana do Castelo	1	2	0	0
Leiria	1	2	0	0
Aveiro	1	2	0	0
Total	55		5	

SEXO DOS CANDIDATOS

Sexo	Cands.	%	Cols.	%
Masc.	51	93	5	100
Femin.	4	7	0	0
Total	55		5	

CURSO DO 12º ANO (15 mais frequentes)

Curso 12º ano	Cands.	%	Cols.	%
N060 Ciências e Tecnologias	25	45	4	80
R810 Agrupamento 1 / geral	19	35	0	0
N594 Produção Gráfica (Colégio dos Órf	2	4	1	20
R812 Agrupamento 1 / electrotecnia/elec	2	4	0	0
N081 Electrotecnia e Electrónica	2	4	0	0
R813 Agrupamento 1 / informática	1	2	0	0
R164 Electrotecnia	1	2	0	0
P587 Técnico de informática	1	2	0	0
N581 Electrónica	1	2	0	0
N082 Informática	1	2	0	0

MÉDIAS dos Colocados

Nota de candidatura	139.7
Prova de ingresso	123.2
Média do 12º ano	148.6
Média do 10º/11º ano	148.6

DISTRIBUIÇÕES DE NOTAS DE CANDIDATURA

Candidatos

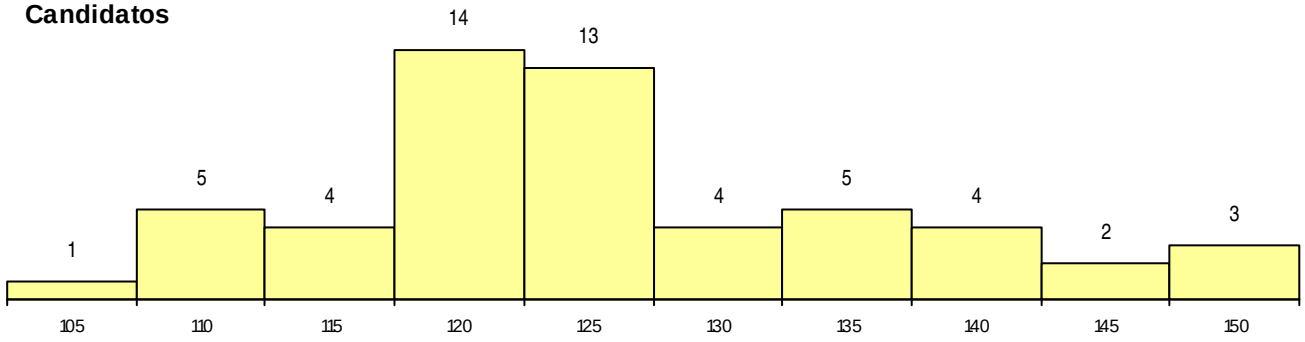

Colocados

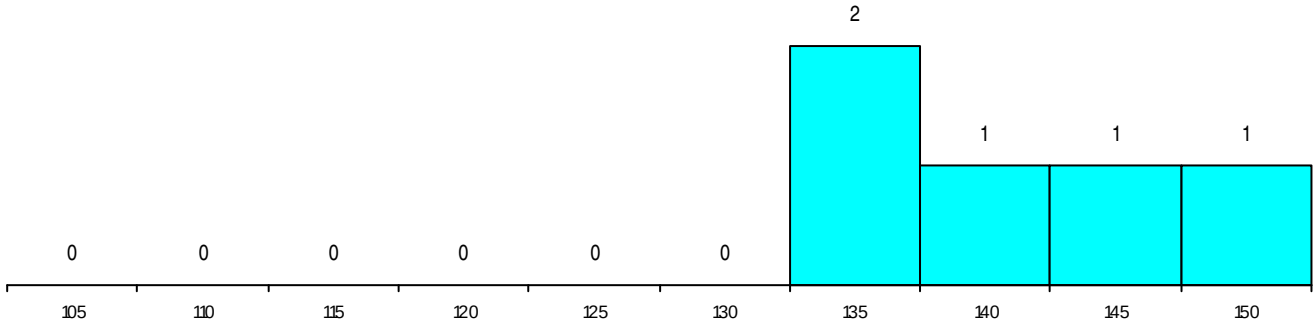

Estabelecimento: 1200 Universidade de Trás-os-Montes e Alto Douro
Curso Superior: 9114 Engenharia Florestal
Licenciatura

OPÇÃO CANDIDATURA

Opção	Cands.	%	Cols.	%
1ª	4	19	1	14
2ª	7	33	2	29
3ª	3	14	2	29
4ª	3	14	1	14
5ª	3	14	1	14
6ª	1	5	0	0
Total	21		7	

ETAPA COLOCAÇÃO (contingente)

Etapa Colocação	Cands.	%	Cols.	%	Nota
17 Geral	21	100	7	100	120.2
Total	21		7		

DISTRITO/CAE DE CANDIDATURA

Distrito Origem	Cands.	%	Cols.	%
Vila Real	7	33	3	43
Porto	4	19	1	14
Tâmega	2	10	0	0
Douro-Sul	2	10	1	14
Bragança	2	10	0	0
Entre Douro e Vou	1	5	1	14
Viana do Castelo	1	5	0	0
Santarém	1	5	0	0
Braga	1	5	1	14
Total	21		7	

SEXO DOS CANDIDATOS

Sexo	Cands.	%	Cols.	%
Masc.	15	71	5	71
Femin.	6	29	2	29
Total	21		7	

CURSO DO 12º ANO (15 mais frequentes)

Curso 12º ano	Cands.	%	Cols.	%
R810 Agrupamento 1 / geral	12	57	5	71
N060 Ciências e Tecnologias	5	24	2	29
U220 Ens. secundário recorrente (todos	4	19	0	0

MÉDIAS dos Colocados

Nota de candidatura	126.5
Prova de ingresso	119.3
Média do 12º ano	130.4
Média do 10º/11º ano	130.4

DISTRIBUIÇÕES DE NOTAS DE CANDIDATURA

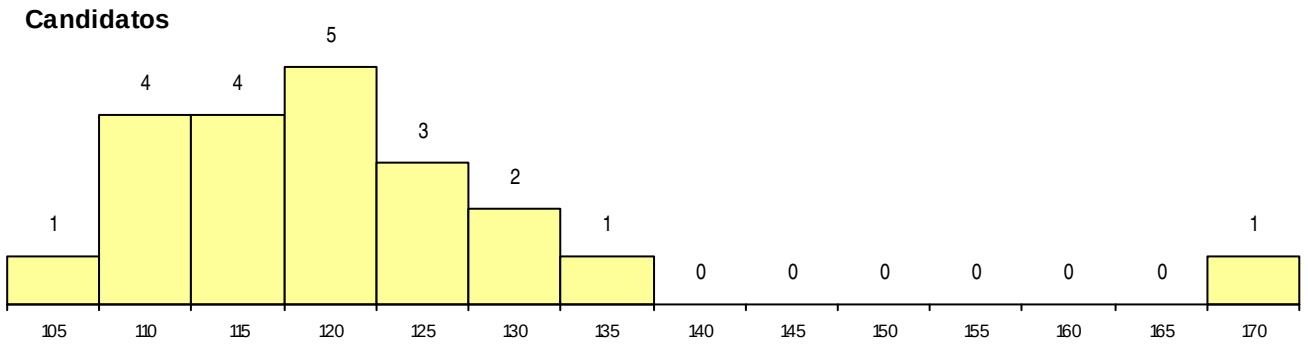

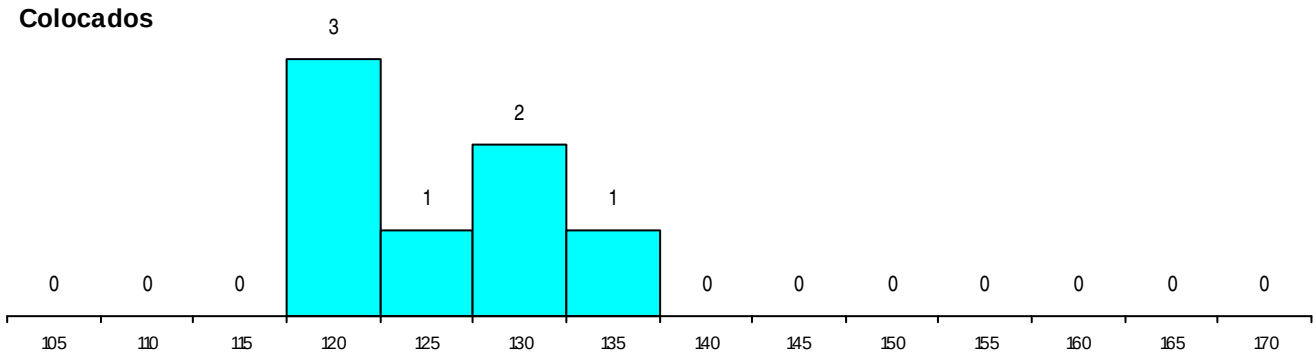

Estabelecimento: 1200 Universidade de Trás-os-Montes e Alto Douro
Curso Superior: 9123 Engenharia Mecânica
Licenciatura

OPÇÃO CANDIDATURA

Opção	Cands.	%	Cols.	%
1ª	7	11	3	20
2ª	13	21	5	33
3ª	12	19	1	7
4ª	12	19	1	7
5ª	14	23	5	33
6ª	4	6	0	0
Total	62		15	

ETAPA COLOCAÇÃO (contingente)

Etapa Colocação		Cands.	%	Cols.	%	Nota
17	Geral	62	100	15	100	128.6
Total		62		15		

DISTRITO/CAE DE CANDIDATURA

Distrito Origem	Cands.	%	Cols.	%
Vila Real	19	31	4	27
Braga	15	24	4	27
Porto	7	11	2	13
Tâmega	4	6	2	13
Entre Douro e Vou	4	6	1	7
Bragança	4	6	0	0
Douro-Sul	2	3	0	0
Viana do Castelo	2	3	1	7
Santarém	2	3	1	7
Viseu	1	2	0	0
Castelo Branco	1	2	0	0
Aveiro	1	2	0	0
Total	62		15	

SEXO DOS CANDIDATOS

Sexo	Cands.	%	Cols.	%
Masc.	55	89	14	93
Femin.	7	11	1	7
Total	62		15	

CURSO DO 12º ANO (15 mais frequentes)

Curso 12º ano		Cands.	%	Cols.	%
N060	Ciências e Tecnologias	40	65	12	80
R810	Agrupamento 1 / geral	18	29	2	13
U220	Ens. secundário recorrente (todos	2	3	0	0
N064	Artes Visuais	1	2	1	7
R820	Agrupamento 2 / geral	1	2	0	0

MÉDIAS dos Colocados

Nota de candidatura	135.1
Prova de ingresso	120.9
Média do 12º ano	142.8
Média do 10º/11º ano	142.8

DISTRIBUIÇÕES DE NOTAS DE CANDIDATURA

Candidatos

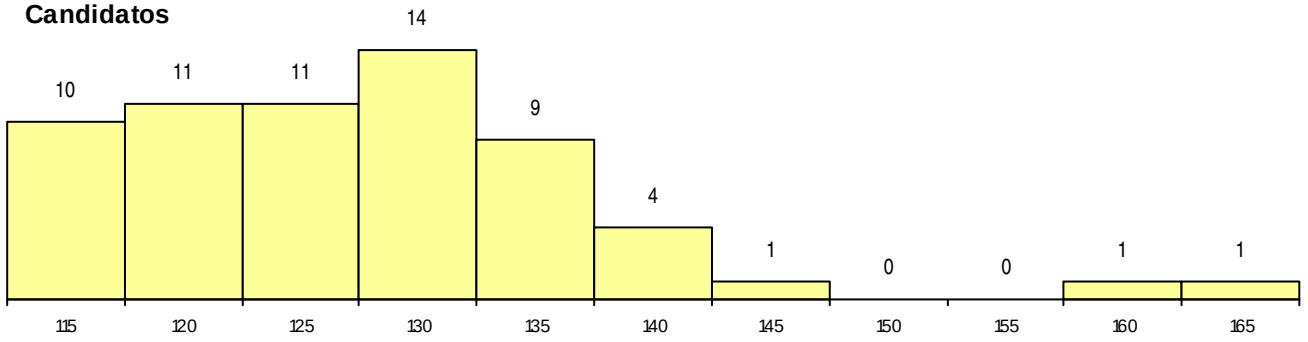

Colocados

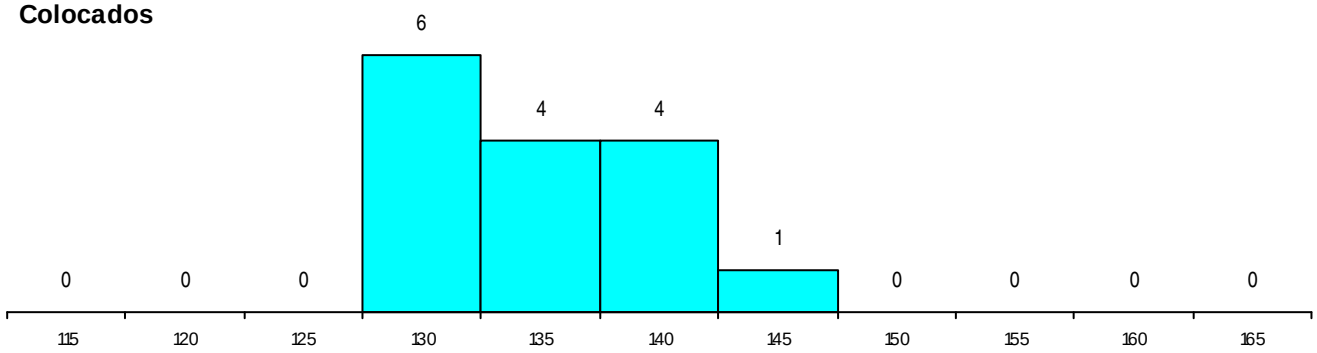

Estabelecimento: 1200 Universidade de Trás-os-Montes e Alto Douro
Curso Superior: 9147 Gestão
Licenciatura

OPÇÃO CANDIDATURA

Opção	Cands.	%	Cols.	%
1ª	43	30	6	38
2ª	32	22	2	13
3ª	19	13	2	13
4ª	21	15	3	19
5ª	17	12	1	6
6ª	12	8	2	13
Total	144		16	

ETAPA COLOCAÇÃO (contingente)

Etapa Colocação	Cands.	%	Cols.	%	Nota
17 Geral	144	100	16	100	132.8
Total	144		16		

DISTRITO/CAE DE CANDIDATURA

Distrito Origem	Cands.	%	Cols.	%
Vila Real	44	31	1	6
Braga	31	22	6	38
Tâmega	26	18	6	38
Porto	10	7	2	13
Douro-Sul	5	3	0	0
Entre Douro e Vou	4	3	1	6
Bragança	4	3	0	0
Lisboa	4	3	0	0
Aveiro	4	3	0	0
Viana do Castelo	3	2	0	0
R. A. Madeira	3	2	0	0
Viseu	2	1	0	0
Guarda	1	1	0	0
Castelo Branco	1	1	0	0
R. A. Açores	1	1	0	0
Setúbal	1	1	0	0
Total	144		16	

SEXO DOS CANDIDATOS

Sexo	Cands.	%	Cols.	%
Masc.	71	49	8	50
Femin.	73	51	8	50
Total	144		16	

CURSO DO 12º ANO (15 mais frequentes)

Curso 12º ano	Cands.	%	Cols.	%
U220 Ens. secundário recorrente (todos	29	20	1	6
N061 Ciências Socioeconómicas	22	15	7	44
N060 Ciências e Tecnologias	21	15	1	6
R810 Agrupamento 1 / geral	16	11	0	0
R830 Agrupamento 3 / geral	15	10	1	6
N085 Administração	12	8	4	25
N062 Ciências Sociais e Humanas	5	3	0	0
N672 Contabilidade e Gestão	5	3	0	0
P610 Cursos Educação Formação (todo	2	1	0	0
R831 Agrupamento 3 / administração	2	1	0	0
N088 Acção Social	1	1	1	6
P388 Técnico de comunicação/edição gr	1	1	1	6
N082 Informática	1	1	0	0
N089 Desporto	1	1	0	0
P412 Técnico de contabilidade	1	1	0	0

MÉDIAS dos Colocados

Nota de candidatura	139.2
Prova de ingresso	131.0
Média do 12º ano	143.6
Média do 10º/11º ano	143.6

DISTRIBUIÇÕES DE NOTAS DE CANDIDATURA

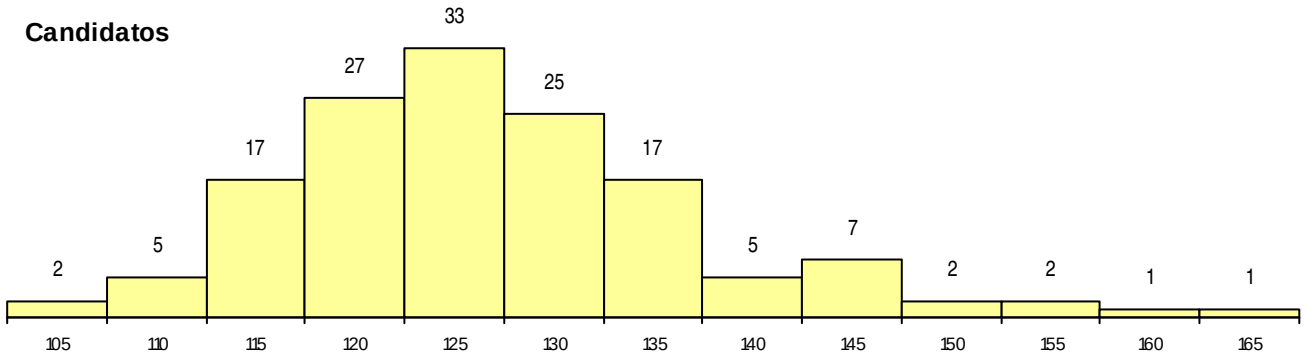

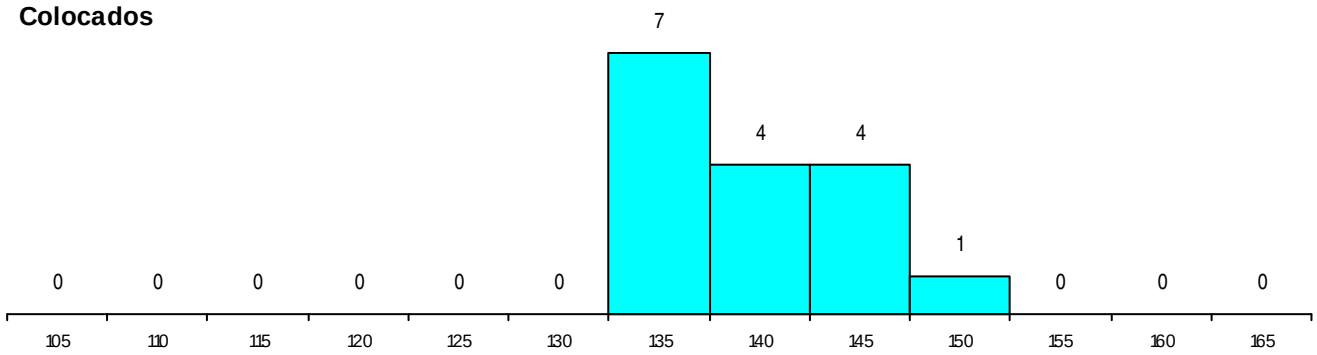

Estabelecimento: 1200 Universidade de Trás-os-Montes e Alto Douro
Curso Superior: 9185 Informática
Licenciatura

OPÇÃO CANDIDATURA

Opção	Cands.	%	Cols.	%
1ª	15	14	7	33
2ª	18	16	5	24
3ª	19	17	4	19
4ª	20	18	1	5
5ª	21	19	2	10
6ª	18	16	2	10
Total	111		21	

ETAPA COLOCAÇÃO (contingente)

Etapa Colocação	Cands.	%	Cols.	%	Nota
17 Geral	111	100	21	100	122.6
Total	111		21		

DISTRITO/CAE DE CANDIDATURA

Distrito Origem	Cands.	%	Cols.	%
Vila Real	36	32	8	38
Braga	27	24	3	14
Porto	12	11	5	24
Tâmega	7	6	2	10
Douro-Sul	7	6	2	10
Bragança	7	6	0	0
Entre Douro e Vou	3	3	0	0
Aveiro	3	3	1	5
Viseu	2	2	0	0
Viana do Castelo	2	2	0	0
Guarda	2	2	0	0
R. A. Madeira	1	1	0	0
Santarém	1	1	0	0
Coimbra	1	1	0	0
Total	111		21	

SEXO DOS CANDIDATOS

Sexo	Cands.	%	Cols.	%
Masc.	87	78	18	86
Femin.	24	22	3	14
Total	111		21	

CURSO DO 12º ANO (15 mais frequentes)

Curso 12º ano	Cands.	%	Cols.	%
N060 Ciências e Tecnologias	33	30	7	33
R810 Agrupamento 1 / geral	28	25	3	14
N082 Informática	17	15	7	33
R830 Agrupamento 3 / geral	6	5	2	10
R813 Agrupamento 1 / informática	6	5	0	0
U220 Ens. secundário recorrente (todos	4	4	1	5
P472 Técnico de informática/gestão	3	3	0	0
N081 Electrotecnia e Electrónica	3	3	0	0
P725 Técnico comercial	1	1	1	5
P753 Técnico de informática	1	1	0	0
R176 Informática	1	1	0	0
P470 Técnico de sistemas de informaçã	1	1	0	0
P433 Técnico de gestão	1	1	0	0
P412 Técnico de contabilidade	1	1	0	0
R831 Agrupamento 3 / administração	1	1	0	0

MÉDIAS dos Colocados

Nota de candidatura	128.4
Prova de ingresso	111.5
Média do 12º ano	137.4
Média do 10º/11º ano	137.4

DISTRIBUIÇÕES DE NOTAS DE CANDIDATURA

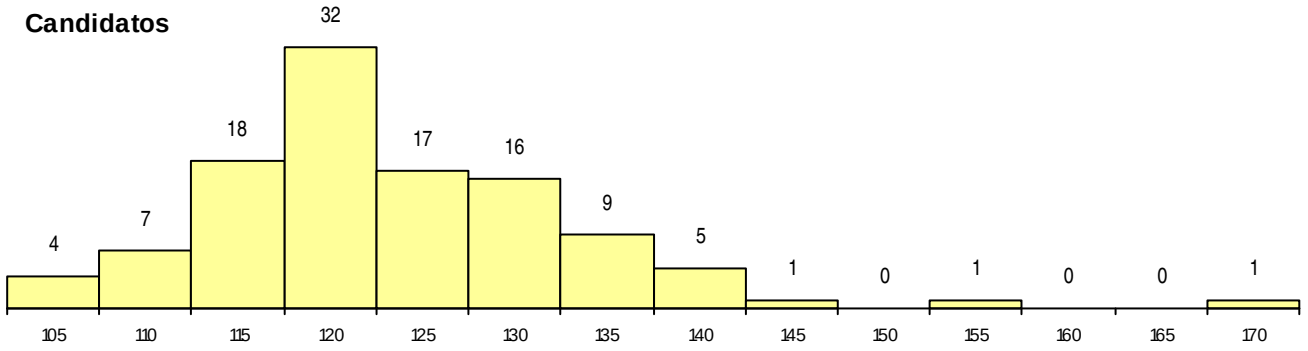

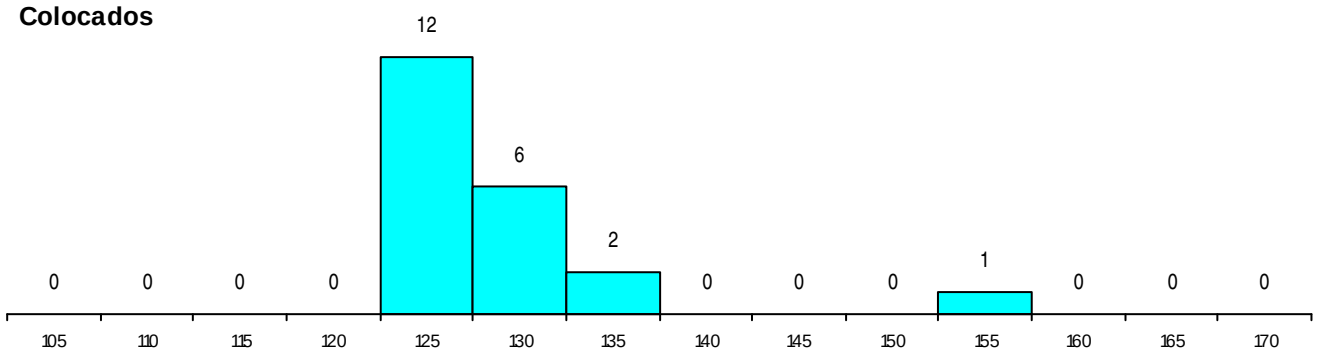

Estabelecimento: 1200 Universidade de Trás-os-Montes e Alto Douro
Curso Superior: 9209 Matemática
Licenciatura

OPÇÃO CANDIDATURA

Opção	Cands.	%	Cols.	%
1ª	1	8	1	25
2ª	1	8	1	25
3ª	3	25	1	25
4ª	2	17	0	0
5ª	2	17	1	25
6ª	3	25	0	0
Total	12		4	

ETAPA COLOCAÇÃO (contingente)

Etapa Colocação	Cands.	%	Cols.	%	Nota
17 Geral	12	100	4	100	111.5
Total	12		4		

DISTRITO/CAE DE CANDIDATURA

Distrito Origem	Cands.	%	Cols.	%
Vila Real	7	58	0	0
Tâmega	3	25	3	75
Oeste	1	8	1	25
Douro-Sul	1	8	0	0
Total	12		4	

SEXO DOS CANDIDATOS

Sexo	Cands.	%	Cols.	%
Masc.	2	17	0	0
Femin.	10	83	4	100
Total	12		4	

CURSO DO 12º ANO (15 mais frequentes)

Curso 12º ano	Cands.	%	Cols.	%
N060 Ciências e Tecnologias	7	58	2	50
R810 Agrupamento 1 / geral	4	33	2	50
U220 Ens. secundário recorrente (todos	1	8	0	0

MÉDIAS dos Colocados

Nota de candidatura	117.6
Prova de ingresso	102.0
Média do 12º ano	126.0
Média do 10º/11º ano	126.0

DISTRIBUIÇÕES DE NOTAS DE CANDIDATURA

Candidatos

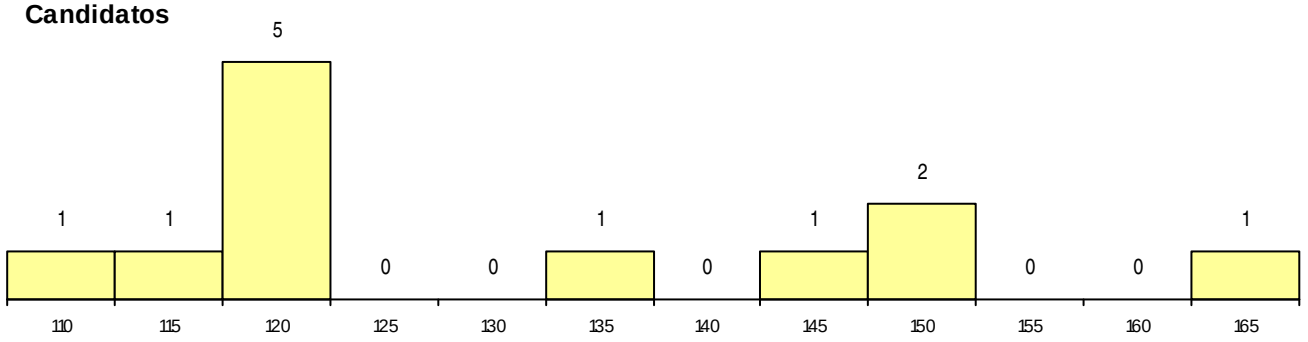

Colocados

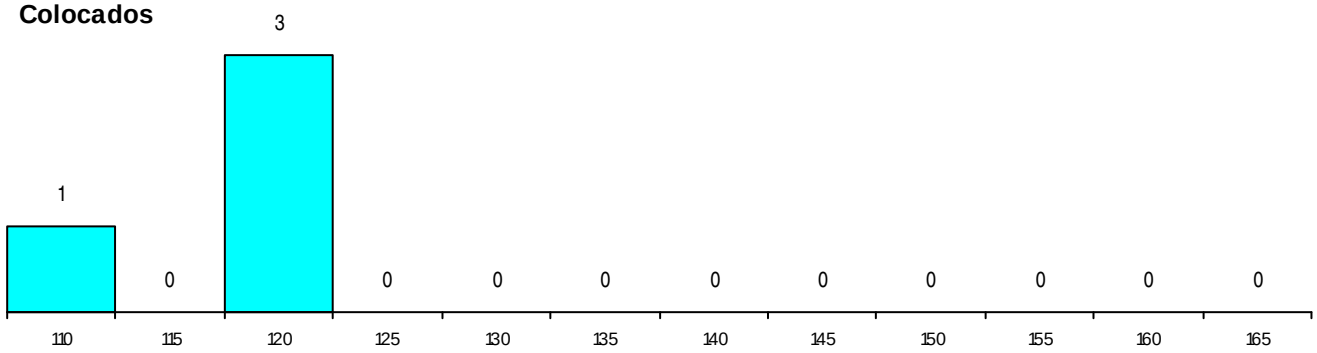

Estabelecimento: 1200 Universidade de Trás-os-Montes e Alto Douro
Curso Superior: 9219 Psicologia
Licenciatura

OPÇÃO CANDIDATURA

Opção	Cands.	%	Cols.	%
1ª	20	20	2	40
2ª	25	25	1	20
3ª	19	19	0	0
4ª	14	14	1	20
5ª	14	14	1	20
6ª	8	8	0	0
Total	100		5	

ETAPA COLOCAÇÃO (contingente)

Etapa Colocação	Cands.	%	Cols.	%	Nota
17 Geral	100	100	5	100	146.3
Total	100		5		

DISTRITO/CAE DE CANDIDATURA

Distrito Origem	Cands.	%	Cols.	%
Vila Real	22	22	0	0
Tâmega	15	15	2	40
Braga	13	13	0	0
Porto	12	12	2	40
Bragança	6	6	0	0
Aveiro	4	4	0	0
Viana do Castelo	4	4	0	0
Viseu	4	4	0	0
R. A. Madeira	4	4	0	0
Douro-Sul	3	3	0	0
Oeste	3	3	0	0
Entre Douro e Vou	2	2	1	20
Guarda	2	2	0	0
Coimbra	2	2	0	0
Santarém	2	2	0	0
Lisboa	1	1	0	0
Castelo Branco	1	1	0	0
Total	100		5	

SEXO DOS CANDIDATOS

Sexo	Cands.	%	Cols.	%
Masc.	25	25	0	0
Femin.	75	75	5	100
Total	100		5	

CURSO DO 12º ANO (15 mais frequentes)

Curso 12º ano	Cands.	%	Cols.	%
U220 Ens. secundário recorrente (todos	24	24	2	40
R810 Agrupamento 1 / geral	21	21	0	0
N062 Ciências Sociais e Humanas	13	13	1	20
R840 Agrupamento 4 / geral	10	10	0	0
N060 Ciências e Tecnologias	8	8	1	20
N088 Acção Social	3	3	0	0
N089 Desporto	3	3	0	0
Q900 Emigrantes	2	2	0	0
N674 Animação Sócio-Cultural	1	1	1	20
P388 Técnico de comunicação/edição gr	1	1	0	0
N061 Ciências Socioeconómicas	1	1	0	0
N063 Línguas e Literaturas	1	1	0	0
N569 Educação Social	1	1	0	0
N573 Animação e Gestão Desportiva	1	1	0	0
E003 3.º curso	1	1	0	0

MÉDIAS dos Colocados

Nota de candidatura	152.9
Prova de ingresso	144.0
Média do 12º ano	157.6
Média do 10º/11º ano	157.6

DISTRIBUIÇÕES DE NOTAS DE CANDIDATURA

Candidatos

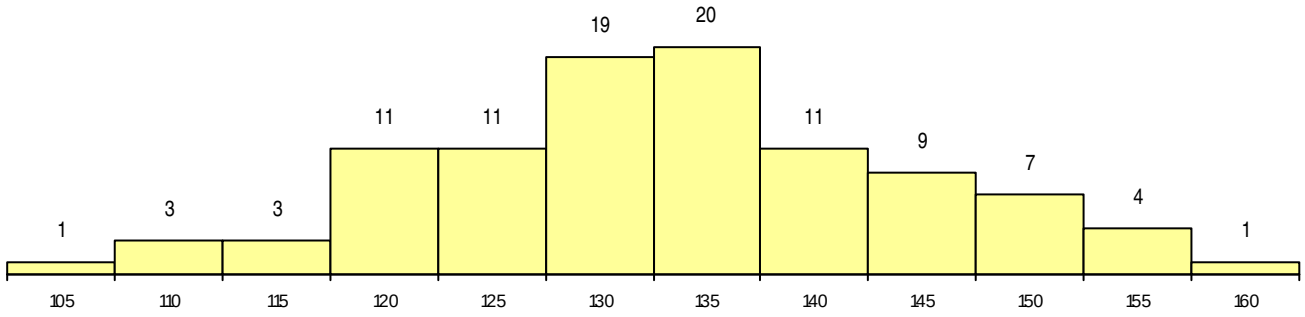

Colocados

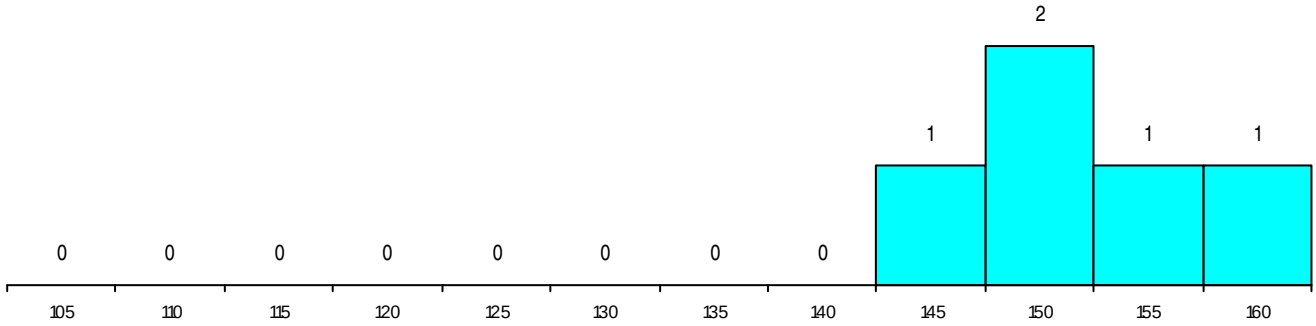

Estabelecimento: 1200 Universidade de Trás-os-Montes e Alto Douro
Curso Superior: 9238 Serviço Social
Licenciatura

OPÇÃO CANDIDATURA

Opção	Cands.	%	Cols.	%
1ª	14	27	6	40
2ª	3	6	0	0
3ª	9	18	5	33
4ª	10	20	3	20
5ª	8	16	1	7
6ª	7	14	0	0
Total	51		15	

ETAPA COLOCAÇÃO (contingente)

Etapa Colocação	Cands.	%	Cols.	%	Nota
17 Geral	51	100	15	100	122.0
Total	51		15		

DISTRITO/CAE DE CANDIDATURA

Distrito Origem	Cands.	%	Cols.	%
Vila Real	13	25	7	47
Tâmega	8	16	2	13
Braga	5	10	1	7
R. A. Madeira	4	8	1	7
Entre Douro e Vou	3	6	0	0
Bragança	3	6	2	13
Aveiro	3	6	0	0
Porto	2	4	0	0
Oeste	2	4	1	7
Viseu	2	4	0	0
Faro	1	2	0	0
Leiria	1	2	0	0
Lisboa	1	2	0	0
Viana do Castelo	1	2	0	0
Douro-Sul	1	2	1	7
Setúbal	1	2	0	0
Total	51		15	

SEXO DOS CANDIDATOS

Sexo	Cands.	%	Cols.	%
Masc.	9	18	5	33
Femin.	42	82	10	67
Total	51		15	

CURSO DO 12º ANO (15 mais frequentes)

Curso 12º ano	Cands.	%	Cols.	%
R810 Agrupamento 1 / geral	18	35	4	27
U220 Ens. secundário recorrente (todos	12	24	4	27
N060 Ciências e Tecnologias	7	14	3	20
N062 Ciências Sociais e Humanas	7	14	2	13
R840 Agrupamento 4 / geral	2	4	0	0
R830 Agrupamento 3 / geral	2	4	0	0
N089 Desporto	1	2	1	7
N088 Acção Social	1	2	1	7
N061 Ciências Socioeconómicas	1	2	0	0

MÉDIAS dos Colocados

Nota de candidatura	128.3
Prova de ingresso	111.4
Média do 12º ano	137.3
Média do 10º/11º ano	137.3

DISTRIBUIÇÕES DE NOTAS DE CANDIDATURA

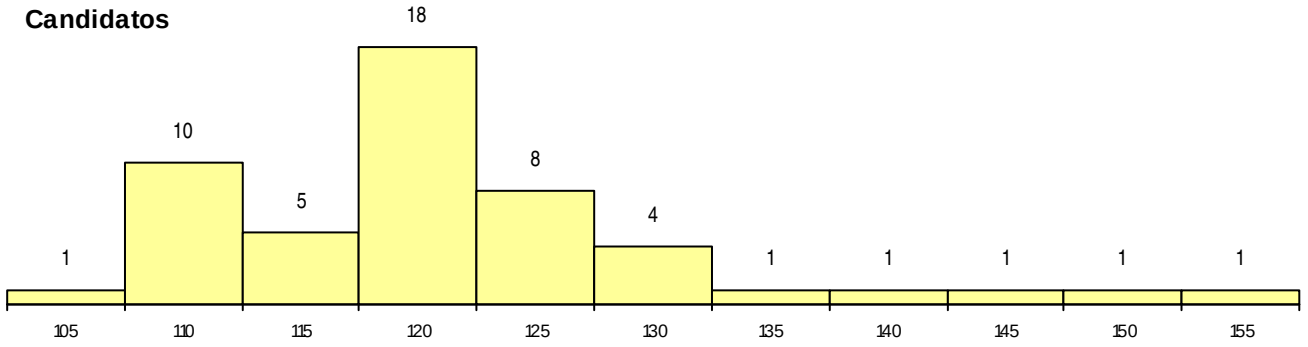

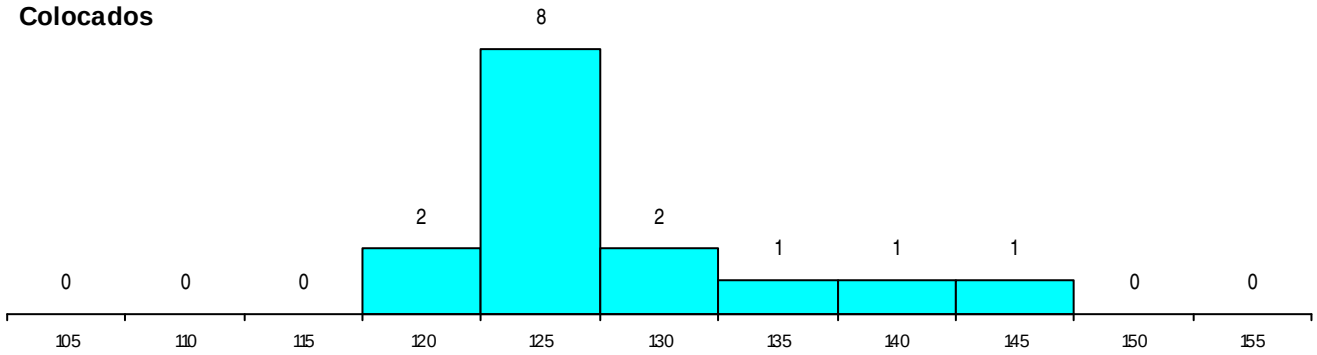

Estabelecimento: 1200 Universidade de Trás-os-Montes e Alto Douro
Curso Superior: 9250 Tecnologias de Informação e Comunicação
Licenciatura

OPÇÃO CANDIDATURA

Opção	Cands.	%	Cols.	%
1ª	15	16	3	27
2ª	17	18	2	18
3ª	29	30	5	45
4ª	18	19	0	0
5ª	6	6	0	0
6ª	11	11	1	9
Total	96		11	

ETAPA COLOCAÇÃO (contingente)

Etapa Colocação	Cands.	%	Cols.	%	Nota
17 Geral	96	100	11	100	127.0
Total	96		11		

DISTRITO/CAE DE CANDIDATURA

Distrito Origem	Cands.	%	Cols.	%
Vila Real	46	48	4	36
Tâmega	13	14	1	9
Braga	11	11	3	27
Viana do Castelo	5	5	1	9
Porto	5	5	1	9
Bragança	4	4	0	0
Douro-Sul	3	3	0	0
Aveiro	3	3	1	9
Entre Douro e Vou	2	2	0	0
Viseu	2	2	0	0
Oeste	1	1	0	0
Guarda	1	1	0	0
Total	96		11	

SEXO DOS CANDIDATOS

Sexo	Cands.	%	Cols.	%
Masc.	48	50	6	55
Femin.	48	50	5	45
Total	96		11	

CURSO DO 12º ANO (15 mais frequentes)

Curso 12º ano	Cands.	%	Cols.	%
U220 Ens. secundário recorrente (todos	20	21	1	9
R810 Agrupamento 1 / geral	19	20	1	9
N082 Informática	10	10	3	27
N062 Ciências Sociais e Humanas	10	10	0	0
N060 Ciências e Tecnologias	9	9	1	9
R840 Agrupamento 4 / geral	6	6	0	0
R830 Agrupamento 3 / geral	3	3	0	0
R813 Agrupamento 1 / informática	3	3	0	0
P472 Técnico de informática/gestão	2	2	1	9
P320 Desenhador projectista	1	1	1	9
P350 Técnico de gestão cinegética	1	1	1	9
P381 Técnico de comunicação/marketin	1	1	1	9
P403 Técnico de construção civil/desenh	1	1	1	9
N064 Artes Visuais	1	1	0	0
N675 Comunicação e Informação Multim	1	1	0	0

MÉDIAS dos Colocados

Nota de candidatura	135.9
Prova de ingresso	124.1
Média do 12º ano	142.2
Média do 10º/11º ano	142.2

DISTRIBUIÇÕES DE NOTAS DE CANDIDATURA

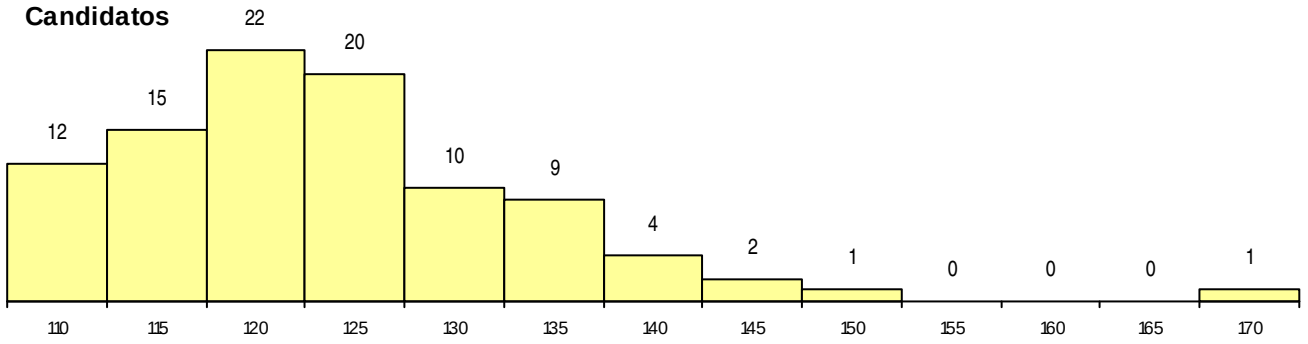

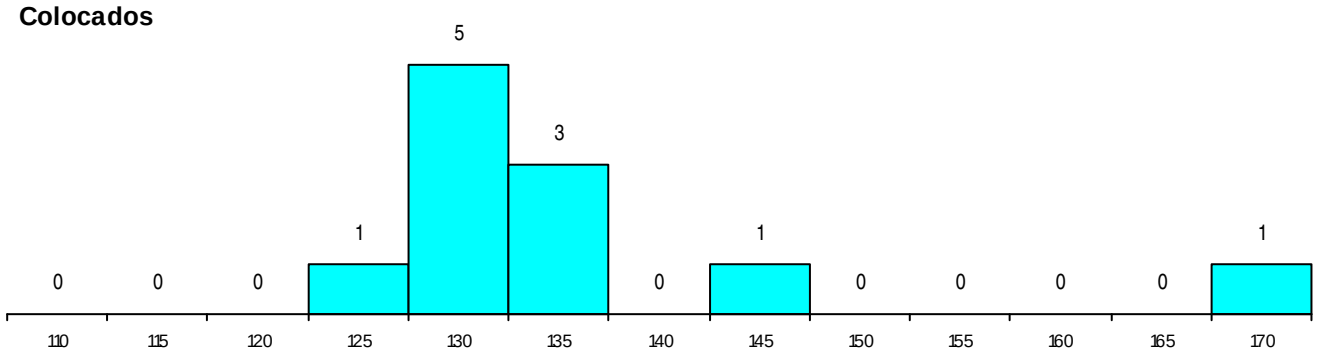

Estabelecimento: 1200 Universidade de Trás-os-Montes e Alto Douro
Curso Superior: 9378 Línguas Estrangeiras Aplicadas
Licenciatura

OPÇÃO CANDIDATURA

Opção	Cands.	%	Cols.	%
1ª	20	23	7	47
2ª	18	20	4	27
3ª	10	11	1	7
4ª	12	14	0	0
5ª	9	10	1	7
6ª	19	22	2	13
Total	88		15	

ETAPA COLOCAÇÃO (contingente)

Etapa Colocação	Cands.	%	Cols.	%	Nota
17 Geral	88	100	15	100	124.8
Total	88		15		

DISTRITO/CAE DE CANDIDATURA

Distrito Origem	Cands.	%	Cols.	%
Vila Real	37	42	7	47
Braga	26	30	6	40
Tâmega	9	10	1	7
Viana do Castelo	5	6	0	0
Porto	3	3	0	0
Entre Douro e Vou	2	2	0	0
Bragança	2	2	1	7
R. A. Madeira	1	1	0	0
Douro-Sul	1	1	0	0
Leiria	1	1	0	0
Beja	1	1	0	0
Total	88		15	

SEXO DOS CANDIDATOS

Sexo	Cands.	%	Cols.	%
Masc.	36	41	3	20
Femin.	52	59	12	80
Total	88		15	

CURSO DO 12º ANO (15 mais frequentes)

Curso 12º ano	Cands.	%	Cols.	%
U220 Ens. secundário recorrente (todos	19	22	1	7
N062 Ciências Sociais e Humanas	13	15	3	20
R840 Agrupamento 4 / geral	11	13	3	20
N060 Ciências e Tecnologias	8	9	2	13
R810 Agrupamento 1 / geral	8	9	0	0
N063 Línguas e Literaturas	4	5	1	7
R841 Agrupamento 4 / comunicação	2	2	1	7
R830 Agrupamento 3 / geral	2	2	0	0
R813 Agrupamento 1 / informática	2	2	0	0
R831 Agrupamento 3 / administração	2	2	0	0
N064 Artes Visuais	2	2	0	0
P412 Técnico de contabilidade	1	1	1	7
N089 Desporto	1	1	1	7
P530 Técnico projectista de mobiliário	1	1	1	7
N085 Administração	1	1	1	7

MÉDIAS dos Colocados

Nota de candidatura	131.2
Prova de ingresso	125.0
Média do 12º ano	134.5
Média do 10º/11º ano	134.5

DISTRIBUIÇÕES DE NOTAS DE CANDIDATURA

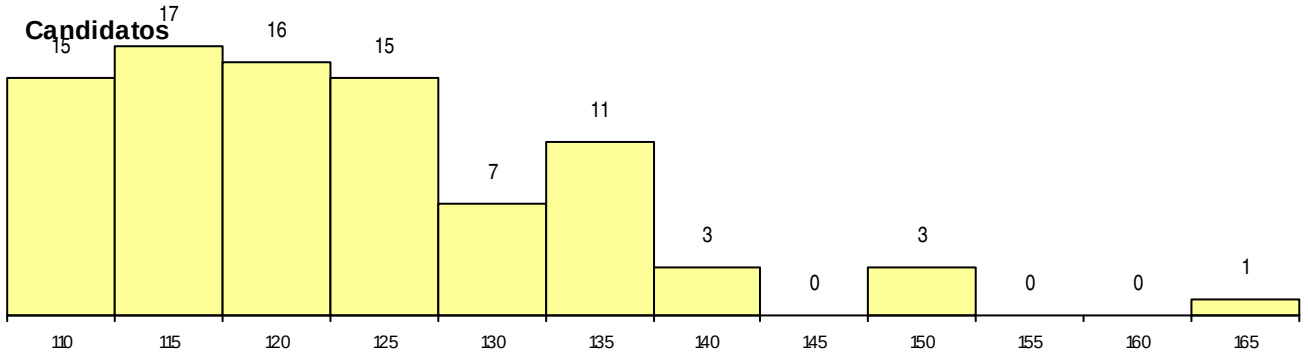

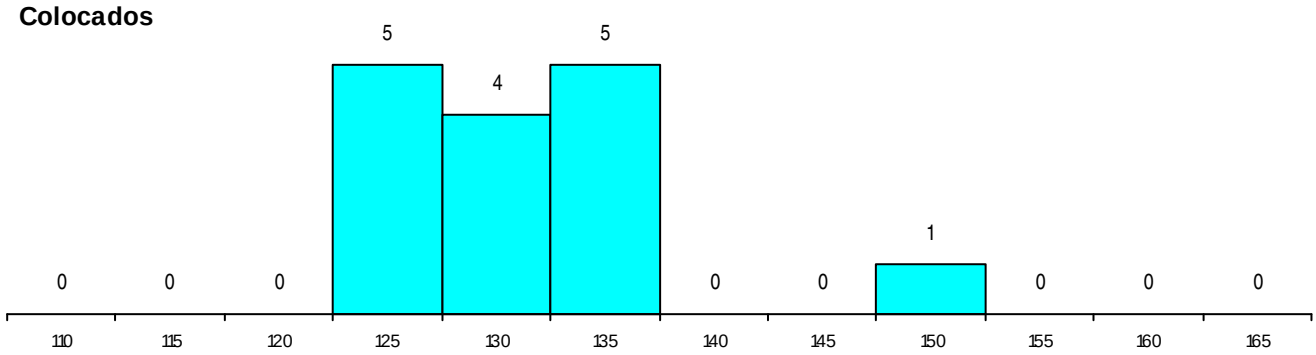

Estabelecimento: 1200 Universidade de Trás-os-Montes e Alto Douro
Curso Superior: 9540 Bioengenharia
Licenciatura

OPÇÃO CANDIDATURA

Opção	Cands.	%	Cols.	%
1ª	11	10	6	35
2ª	17	15	3	18
3ª	13	12	5	29
4ª	17	15	0	0
5ª	34	30	2	12
6ª	20	18	1	6
Total	112		17	

ETAPA COLOCAÇÃO (contingente)

Etapa Colocação	Cands.	%	Cols.	%	Nota
17 Geral	112	100	17	100	133.2
Total	112		17		

DISTRITO/CAE DE CANDIDATURA

Distrito Origem	Cands.	%	Cols.	%
Braga	26	23	3	18
Vila Real	18	16	3	18
Porto	18	16	6	35
Tâmega	11	10	0	0
Entre Douro e Vou	8	7	1	6
Viana do Castelo	8	7	0	0
Aveiro	7	6	2	12
Viseu	4	4	1	6
Bragança	4	4	1	6
Douro-Sul	2	2	0	0
Santarém	2	2	0	0
Guarda	2	2	0	0
Setúbal	1	1	0	0
Évora	1	1	0	0
Total	112		17	

SEXO DOS CANDIDATOS

Sexo	Cands.	%	Cols.	%
Masc.	43	38	8	47
Femin.	69	62	9	53
Total	112		17	

CURSO DO 12º ANO (15 mais frequentes)

Curso 12º ano	Cands.	%	Cols.	%
N060 Ciências e Tecnologias	84	75	16	94
R810 Agrupamento 1 / geral	26	23	1	6
U220 Ens. secundário recorrente (todos	1	1	0	0
N572 Análises Químico-Biológicas	1	1	0	0

MÉDIAS dos Colocados

Nota de candidatura	143.1
Prova de ingresso	126.4
Média do 12º ano	152.1
Média do 10º/11º ano	152.1

DISTRIBUIÇÕES DE NOTAS DE CANDIDATURA

Candidatos

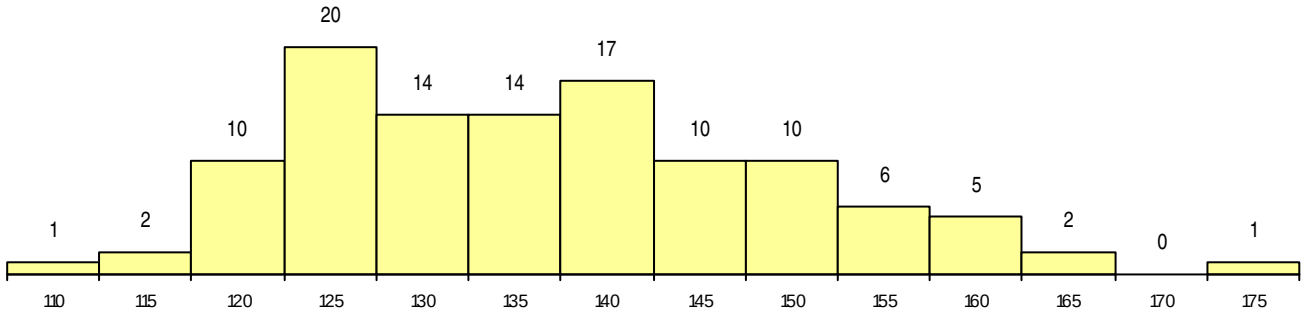

Colocados

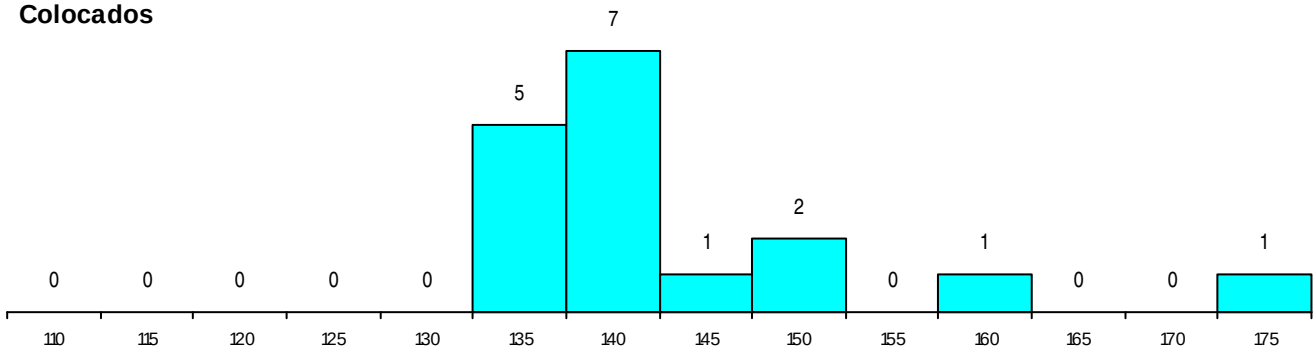

Estabelecimento: 1200 Universidade de Trás-os-Montes e Alto Douro
Curso Superior: 9693 Ciência Alimentar
Licenciatura

OPÇÃO CANDIDATURA

Opção	Cands.	%	Cols.	%
1ª	8	10	2	17
2ª	12	15	0	0
3ª	19	23	4	33
4ª	16	20	4	33
5ª	16	20	2	17
6ª	11	13	0	0
Total	82		12	

ETAPA COLOCAÇÃO (contingente)

Etapa Colocação	Cands.	%	Cols.	%	Nota
17 Geral	82	100	12	100	129.9
Total	82		12		

DISTRITO/CAE DE CANDIDATURA

Distrito Origem	Cands.	%	Cols.	%
Vila Real	23	28	2	17
Tâmega	22	27	2	17
Braga	12	15	3	25
Porto	6	7	2	17
Viana do Castelo	4	5	1	8
Entre Douro e Vou	3	4	2	17
Douro-Sul	2	2	0	0
Coimbra	2	2	0	0
Bragança	1	1	0	0
Guarda	1	1	0	0
Leiria	1	1	0	0
Aveiro	1	1	0	0
Portalegre	1	1	0	0
Setúbal	1	1	0	0
Oeste	1	1	0	0
Lisboa	1	1	0	0
Total	82		12	

SEXO DOS CANDIDATOS

Sexo	Cands.	%	Cols.	%
Masc.	18	22	2	17
Femin.	64	78	10	83
Total	82		12	

CURSO DO 12º ANO (15 mais frequentes)

Curso 12º ano	Cands.	%	Cols.	%
R810 Agrupamento 1 / geral	35	43	4	33
N060 Ciências e Tecnologias	29	35	8	67
U220 Ens. secundário recorrente (todos	16	20	0	0
N668 Química Industrial e Ambiental	2	2	0	0

MÉDIAS dos Colocados

Nota de candidatura	140.0
Prova de ingresso	129.6
Média do 12º ano	145.6
Média do 10º/11º ano	145.6

DISTRIBUIÇÕES DE NOTAS DE CANDIDATURA

Candidatos

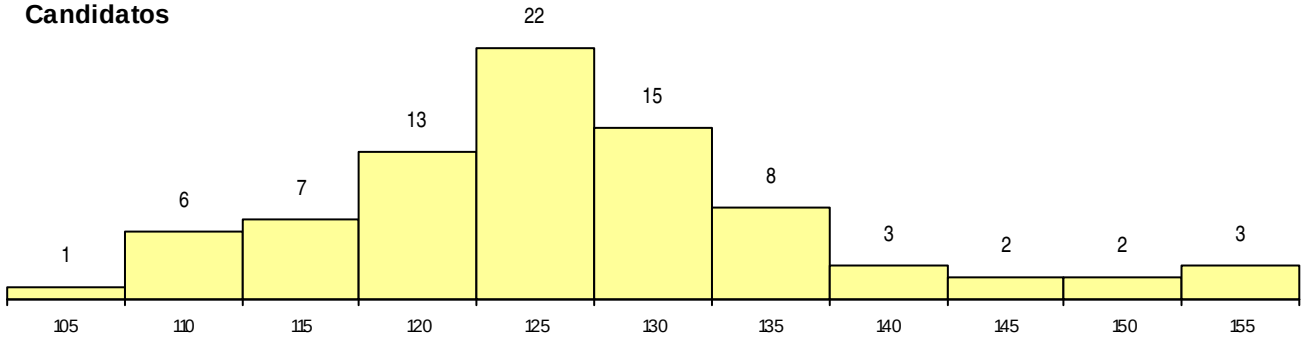

Colocados

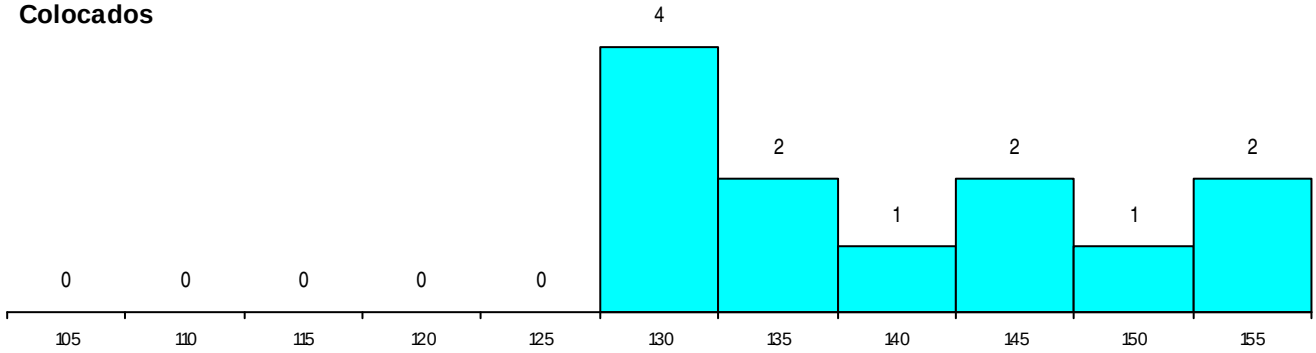

Estabelecimento: 1200 Universidade de Trás-os-Montes e Alto Douro
Curso Superior: 9707 Ciências do Desporto
Licenciatura

OPÇÃO CANDIDATURA

Opção	Cands.	%	Cols.	%
1ª	20	21	2	29
2ª	23	24	1	14
3ª	21	22	3	43
4ª	14	14	1	14
5ª	10	10	0	0
6ª	9	9	0	0
Total	97		7	

ETAPA COLOCAÇÃO (contingente)

Etapa Colocação	Cands.	%	Cols.	%	Nota
17 Geral	97	100	7	100	130.5
Total	97		7		

DISTRITO/CAE DE CANDIDATURA

Distrito Origem	Cands.	%	Cols.	%
Braga	19	20	1	14
Porto	15	15	3	43
Vila Real	15	15	1	14
Tâmega	7	7	0	0
Entre Douro e Vou	6	6	0	0
Viseu	6	6	0	0
Aveiro	6	6	1	14
Coimbra	5	5	1	14
Bragança	3	3	0	0
Guarda	3	3	0	0
Lisboa	3	3	0	0
Setúbal	2	2	0	0
R. A. Madeira	2	2	0	0
Viana do Castelo	1	1	0	0
R. A. Açores	1	1	0	0
Douro-Sul	1	1	0	0
Beja	1	1	0	0
Santarém	1	1	0	0
Total	97		7	

SEXO DOS CANDIDATOS

Sexo	Cands.	%	Cols.	%
Masc.	71	73	5	71
Femin.	26	27	2	29
Total	97		7	

CURSO DO 12º ANO (15 mais frequentes)

Curso 12º ano	Cands.	%	Cols.	%
R810 Agrupamento 1 / geral	44	45	3	43
U220 Ens. secundário recorrente (todos	31	32	3	43
N060 Ciências e Tecnologias	12	12	0	0
N089 Desporto	2	2	0	0
P722 Técnico administrativo	1	1	1	14
U230 Ens. sec. recorrente privado e coo	1	1	0	0
R820 Agrupamento 2 / geral	1	1	0	0
R813 Agrupamento 1 / informática	1	1	0	0
P753 Técnico de informática	1	1	0	0
P202 Técnico de desporto (CP)	1	1	0	0
N062 Ciências Sociais e Humanas	1	1	0	0
N061 Ciências Socioeconómicas	1	1	0	0

MÉDIAS dos Colocados

Nota de candidatura	134.5
Prova de ingresso	130.7
Média do 12º ano	136.4
Média do 10º/11º ano	136.4

DISTRIBUIÇÕES DE NOTAS DE CANDIDATURA

Candidatos

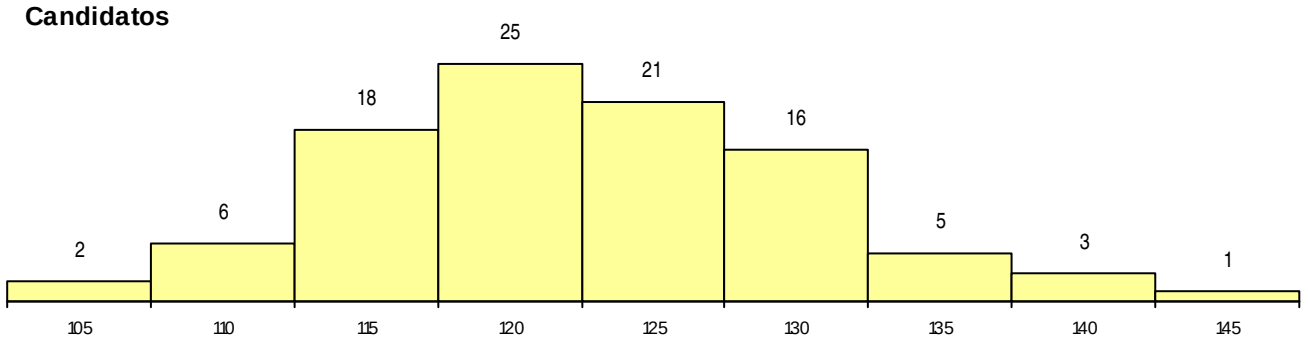

Colocados

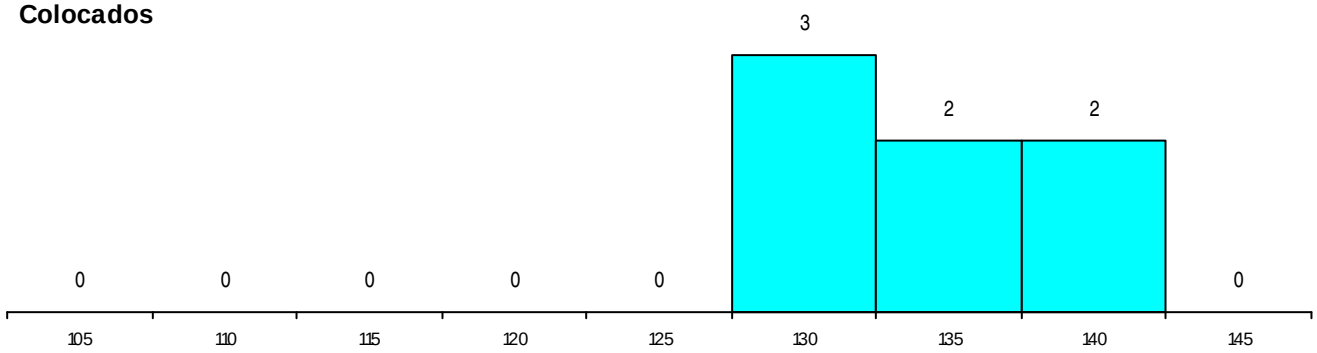

Estabelecimento: 1200 Universidade de Trás-os-Montes e Alto Douro
Curso Superior: 9734 Ecologia Aplicada
Licenciatura

OPÇÃO CANDIDATURA

Opção	Cands.	%	Cols.	%
1ª	1	6	1	10
2ª	2	12	1	10
3ª	3	18	1	10
4ª	3	18	1	10
5ª	4	24	3	30
6ª	4	24	3	30
Total	17		10	

ETAPA COLOCAÇÃO (contingente)

Etapa Colocação	Cands.	%	Cols.	%	Nota
17 Geral	17	100	10	100	109.8
Total	17		10		

DISTRITO/CAE DE CANDIDATURA

Distrito Origem	Cands.	%	Cols.	%
Vila Real	6	35	4	40
Tâmega	4	24	3	30
Porto	4	24	2	20
Entre Douro e Vou	1	6	0	0
Faro	1	6	0	0
Braga	1	6	1	10
Total	17		10	

SEXO DOS CANDIDATOS

Sexo	Cands.	%	Cols.	%
Masc.	9	53	5	50
Femin.	8	47	5	50
Total	17		10	

CURSO DO 12º ANO (15 mais frequentes)

Curso 12º ano	Cands.	%	Cols.	%
R810 Agrupamento 1 / geral	10	59	6	60
U220 Ens. secundário recorrente (todos	4	24	3	30
N668 Química Industrial e Ambiental	1	6	1	10
R165 Informática	1	6	0	0
N060 Ciências e Tecnologias	1	6	0	0

MÉDIAS dos Colocados

Nota de candidatura	116.8
Prova de ingresso	102.6
Média do 12º ano	124.4
Média do 10º/11º ano	124.4

DISTRIBUIÇÕES DE NOTAS DE CANDIDATURA

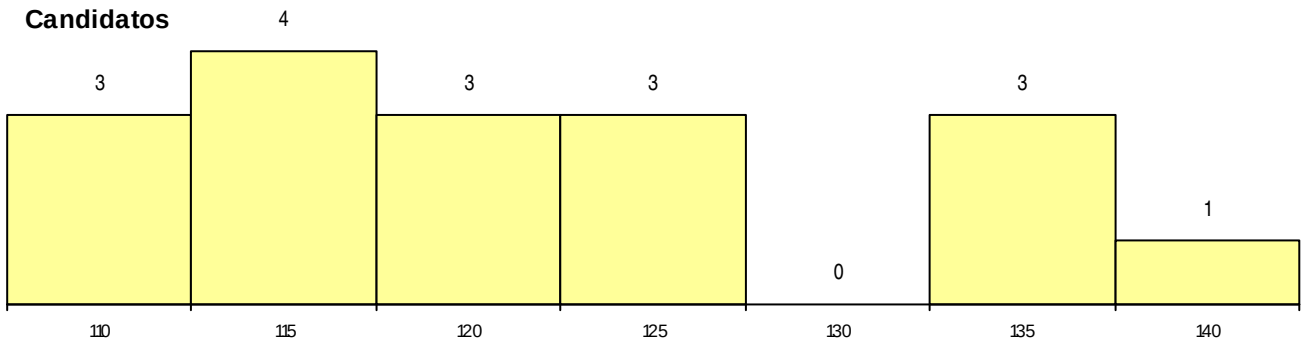

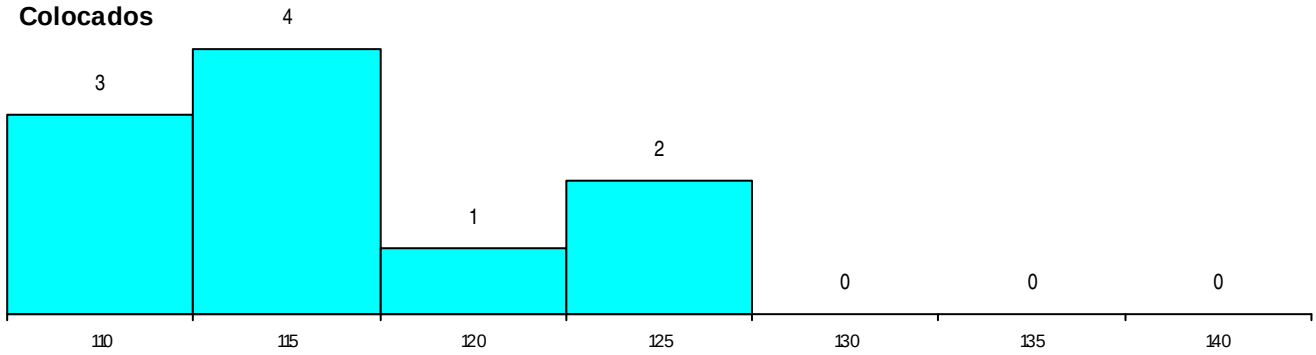

Estabelecimento: 1200 Universidade de Trás-os-Montes e Alto Douro
Curso Superior: 9744 Engenharia de Energias
Licenciatura

OPÇÃO CANDIDATURA

Opção	Cands.	%	Cols.	%
1ª	7	11	7	47
2ª	9	14	3	20
3ª	15	24	2	13
4ª	10	16	3	20
5ª	13	21	0	0
6ª	9	14	0	0
Total	63		15	

ETAPA COLOCAÇÃO (contingente)

Etapa Colocação	Cands.	%	Cols.	%	Nota
17 Geral	63	100	15	100	121.7
Total	63		15		

DISTRITO/CAE DE CANDIDATURA

Distrito Origem	Cands.	%	Cols.	%
Braga	15	24	3	20
Vila Real	14	22	2	13
Porto	8	13	2	13
Viana do Castelo	5	8	2	13
Bragança	5	8	2	13
Viseu	4	6	2	13
Tâmega	3	5	0	0
Aveiro	3	5	0	0
Oeste	2	3	2	13
Entre Douro e Vou	1	2	0	0
Douro-Sul	1	2	0	0
Guarda	1	2	0	0
Castelo Branco	1	2	0	0
Total	63		15	

SEXO DOS CANDIDATOS

Sexo	Cands.	%	Cols.	%
Masc.	41	65	10	67
Femin.	22	35	5	33
Total	63		15	

CURSO DO 12º ANO (15 mais frequentes)

Curso 12º ano	Cands.	%	Cols.	%
N060 Ciências e Tecnologias	48	76	9	60
R810 Agrupamento 1 / geral	12	19	6	40
R820 Agrupamento 2 / geral	1	2	0	0
R812 Agrupamento 1 / electrotecnia/elec	1	2	0	0
R165 Informática	1	2	0	0

MÉDIAS dos Colocados

Nota de candidatura	132.6
Prova de ingresso	124.0
Média do 12º ano	137.3
Média do 10º/11º ano	137.3

DISTRIBUIÇÕES DE NOTAS DE CANDIDATURA

Candidatos

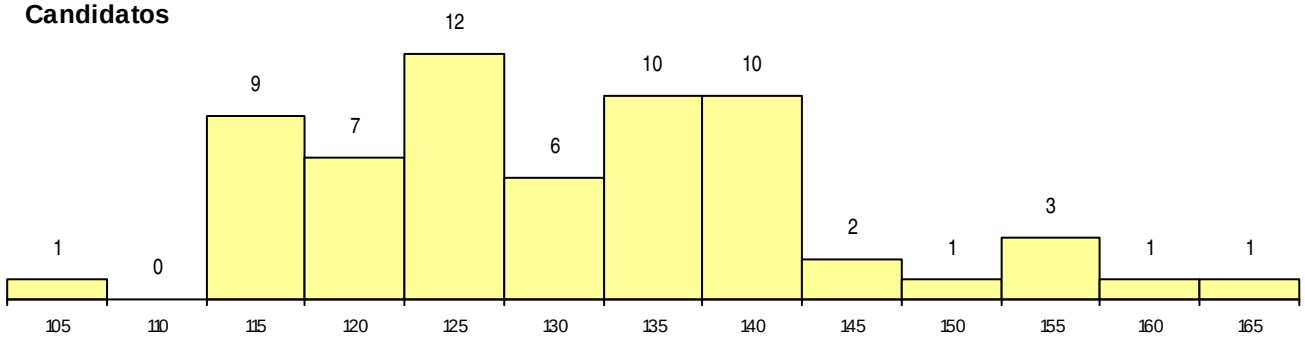

Colocados

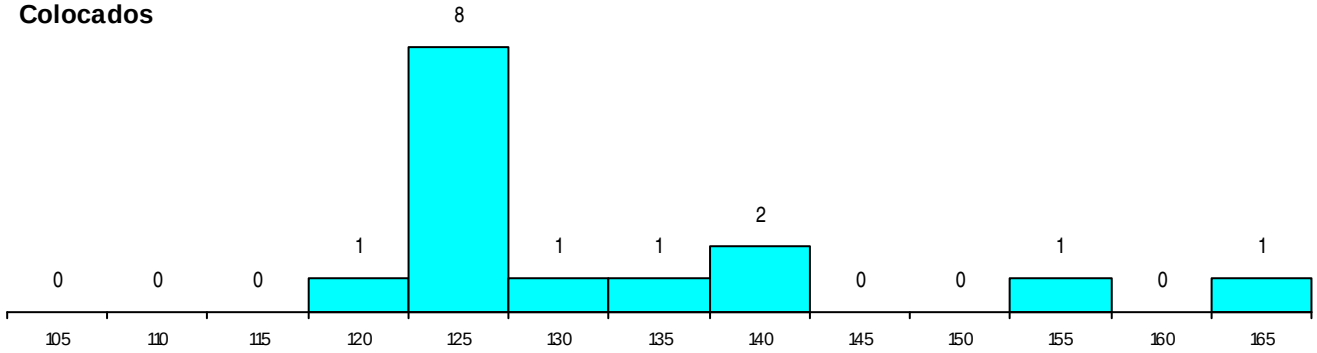

Estabelecimento: 1200 Universidade de Trás-os-Montes e Alto Douro
Curso Superior: 9752 Enologia
Licenciatura

OPÇÃO CANDIDATURA

Opção	Cands.	%	Cols.	%
1ª	7	10	3	17
2ª	9	12	5	28
3ª	8	11	2	11
4ª	13	18	3	17
5ª	21	29	3	17
6ª	15	21	2	11
Total	73		18	

ETAPA COLOCAÇÃO (contingente)

Etapa Colocação	Cands.	%	Cols.	%	Nota
17 Geral	73	100	18	100	115.8
Total	73		18		

DISTRITO/CAE DE CANDIDATURA

Distrito Origem	Cands.	%	Cols.	%
Vila Real	23	32	5	28
Braga	9	12	3	17
Porto	6	8	1	6
Tâmega	6	8	1	6
Douro-Sul	5	7	2	11
Aveiro	5	7	3	17
Viana do Castelo	5	7	1	6
Bragança	2	3	1	6
Santarém	2	3	1	6
Viseu	2	3	0	0
Oeste	2	3	0	0
Lisboa	2	3	0	0
Évora	1	1	0	0
Coimbra	1	1	0	0
R. A. Açores	1	1	0	0
Beja	1	1	0	0
Total	73		18	

SEXO DOS CANDIDATOS

Sexo	Cands.	%	Cols.	%
Masc.	39	53	9	50
Femin.	34	47	9	50
Total	73		18	

CURSO DO 12º ANO (15 mais frequentes)

Curso 12º ano	Cands.	%	Cols.	%
R810 Agrupamento 1 / geral	33	45	9	50
U220 Ens. secundário recorrente (todos	19	26	3	17
N060 Ciências e Tecnologias	15	21	5	28
R813 Agrupamento 1 / informática	2	3	0	0
T122 Técnico de informática de gestão	1	1	1	6
R830 Agrupamento 3 / geral	1	1	0	0
P722 Técnico administrativo	1	1	0	0
P406 Técnico de construção civil/mediçõ	1	1	0	0

MÉDIAS dos Colocados

Nota de candidatura	122.7
Prova de ingresso	109.3
Média do 12º ano	129.9
Média do 10º/11º ano	129.9

DISTRIBUIÇÕES DE NOTAS DE CANDIDATURA

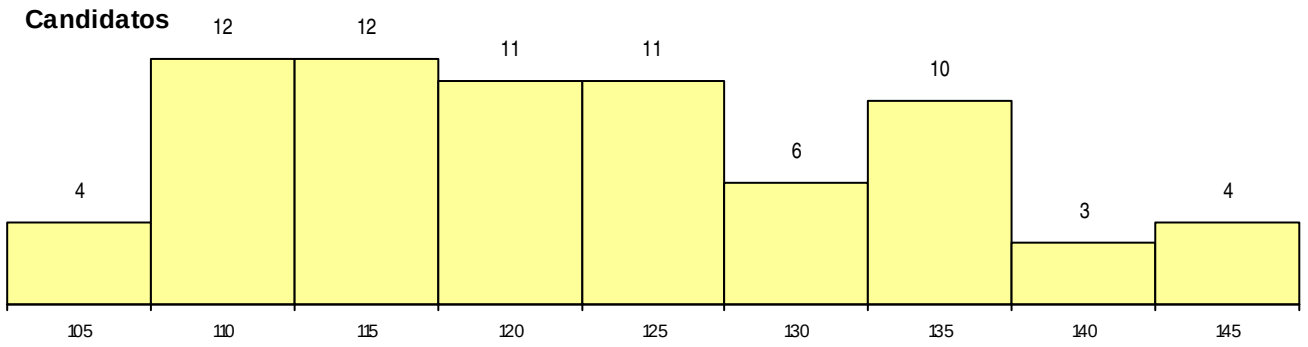

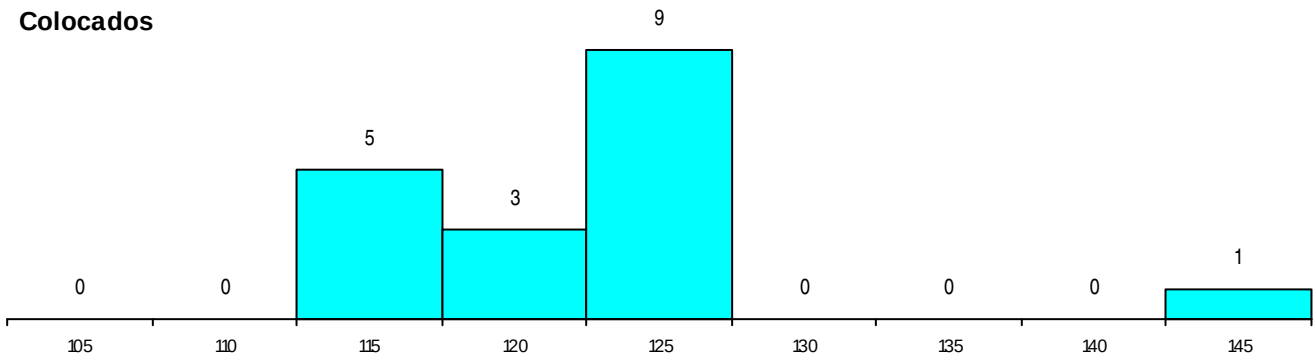

Estabelecimento: 1200 Universidade de Trás-os-Montes e Alto Douro
Curso Superior: 9761 Genética e Biotecnologia
Licenciatura

OPÇÃO CANDIDATURA

Opção	Cands.	%	Cols.	%
1ª	29	31	5	50
2ª	13	14	1	10
3ª	13	14	2	20
4ª	13	14	1	10
5ª	13	14	1	10
6ª	12	13	0	0
Total	93		10	

ETAPA COLOCAÇÃO (contingente)

Etapa Colocação	Cands.	%	Cols.	%	Nota
17 Geral	93	100	10	100	150.0
Total	93		10		

DISTRITO/CAE DE CANDIDATURA

Distrito Origem	Cands.	%	Cols.	%
Porto	20	22	1	10
Vila Real	18	19	2	20
Braga	13	14	1	10
Tâmega	10	11	0	0
Bragança	5	5	1	10
Guarda	4	4	1	10
Lisboa	4	4	0	0
Setúbal	3	3	0	0
Entre Douro e Vou	3	3	1	10
Viana do Castelo	2	2	1	10
Coimbra	2	2	1	10
Oeste	2	2	0	0
Douro-Sul	1	1	0	0
Aveiro	1	1	0	0
Faro	1	1	0	0
Évora	1	1	0	0
Castelo Branco	1	1	0	0
R. A. Madeira	1	1	1	10
Santarém	1	1	0	0
Total	93		10	

SEXO DOS CANDIDATOS

Sexo	Cands.	%	Cols.	%
Masc.	31	33	4	40
Femin.	62	67	6	60
Total	93		10	

CURSO DO 12º ANO (15 mais frequentes)

Curso 12º ano	Cands.	%	Cols.	%
N060 Ciências e Tecnologias	60	65	6	60
R810 Agrupamento 1 / geral	21	23	3	30
U220 Ens. secundário recorrente (todos	8	9	1	10
R167 Química	1	1	0	0
Q950 Equivalências	1	1	0	0
P472 Técnico de informática/gestão	1	1	0	0
N082 Informática	1	1	0	0

MÉDIAS dos Colocados

Nota de candidatura	159.3
Prova de ingresso	163.4
Média do 12º ano	157.0
Média do 10º/11º ano	157.0

DISTRIBUIÇÕES DE NOTAS DE CANDIDATURA

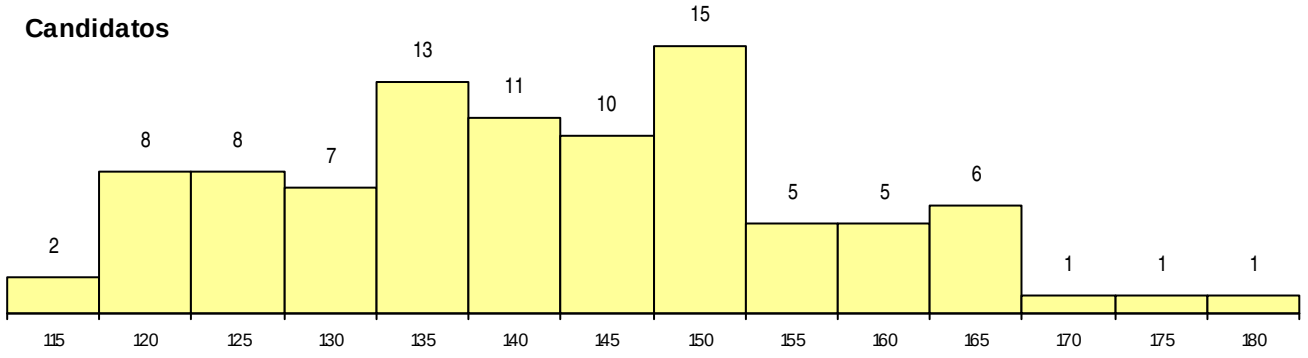

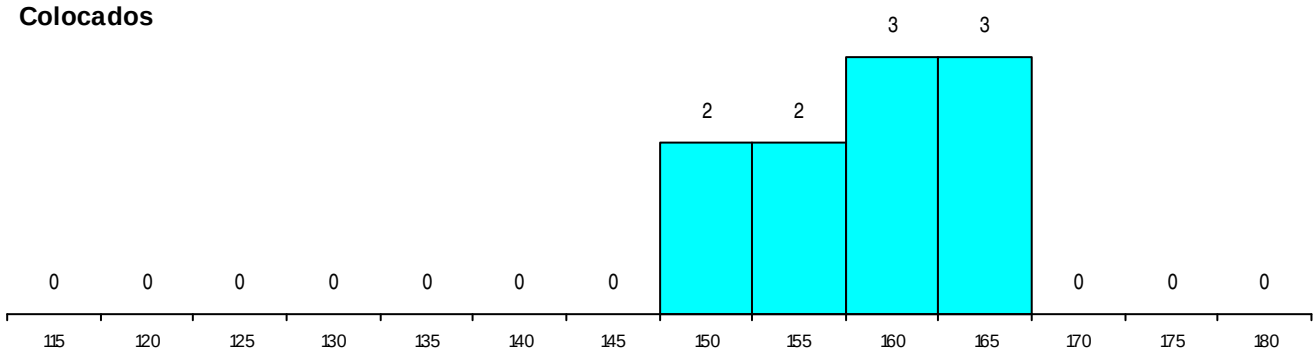

Estabelecimento: 1200 Universidade de Trás-os-Montes e Alto Douro
Curso Superior: 9803 Teatro e Artes Performativas
Licenciatura

OPÇÃO CANDIDATURA

Opção	Cands.	%	Cols.	%
1ª	9	28	1	25
2ª	6	19	1	25
3ª	7	22	1	25
4ª	4	13	1	25
5ª	6	19	0	0
Total	32		4	

ETAPA COLOCAÇÃO (contingente)

Etapa Colocação	Cands.	%	Cols.	%	Nota
17 Geral	32	100	4	100	127.5
Total	32		4		

DISTRITO/CAE DE CANDIDATURA

Distrito Origem	Cands.	%	Cols.	%
Vila Real	13	41	1	25
Tâmega	5	16	1	25
Aveiro	4	13	1	25
Porto	2	6	0	0
Oeste	1	3	0	0
R. A. Madeira	1	3	0	0
Douro-Sul	1	3	1	25
Viana do Castelo	1	3	0	0
Setúbal	1	3	0	0
Lisboa	1	3	0	0
Leiria	1	3	0	0
Guarda	1	3	0	0
Total	32		4	

SEXO DOS CANDIDATOS

Sexo	Cands.	%	Cols.	%
Masc.	7	22	0	0
Femin.	25	78	4	100
Total	32		4	

CURSO DO 12º ANO (15 mais frequentes)

Curso 12º ano	Cands.	%	Cols.	%
U220 Ens. secundário recorrente (todos	9	28	1	25
R810 Agrupamento 1 / geral	5	16	0	0
N062 Ciências Sociais e Humanas	4	13	1	25
R840 Agrupamento 4 / geral	3	9	0	0
N060 Ciências e Tecnologias	3	9	0	0
N088 Acção Social	2	6	1	25
P610 Cursos Educação Formação (todo	2	6	0	0
N675 Comunicação e Informação Multim	1	3	1	25
P563 Técnico de informação BAD/bibliot	1	3	0	0
P522 Teatro/interpretação	1	3	0	0
P381 Técnico de comunicação/marketin	1	3	0	0

MÉDIAS dos Colocados

Nota de candidatura	132.7
Prova de ingresso	119.5
Média do 12º ano	139.8
Média do 10º/11º ano	139.8

DISTRIBUIÇÕES DE NOTAS DE CANDIDATURA

Candidatos

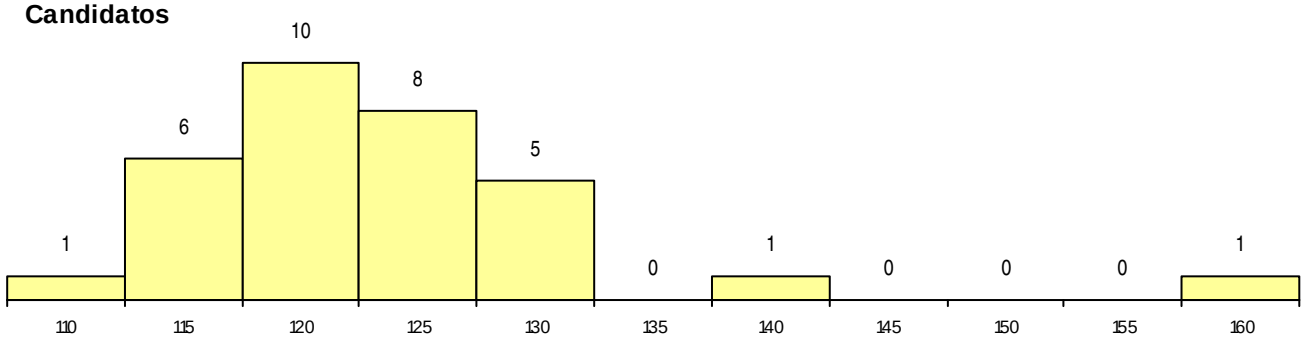

Colocados

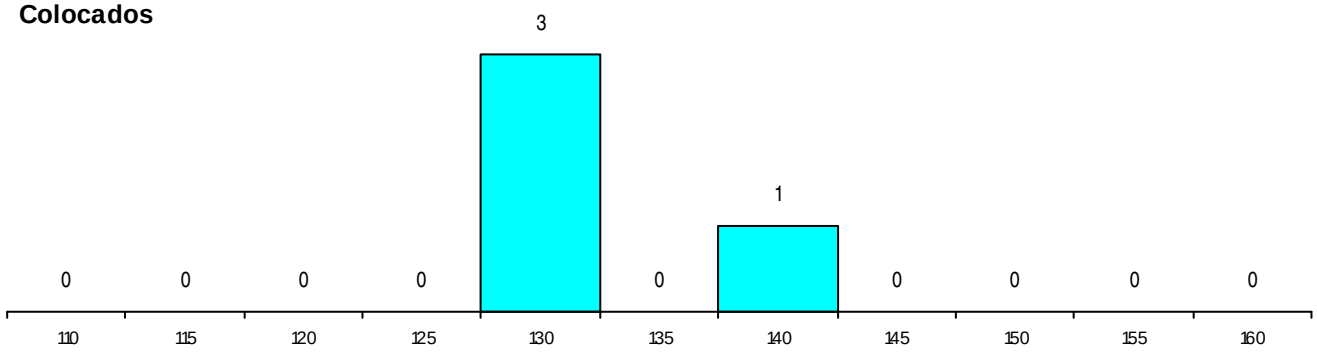

Estabelecimento: 1200 Universidade de Trás-os-Montes e Alto Douro
Curso Superior: 9830 Engenharia de Reabilitação e Acessibilidade Humanas
Licenciatura

OPÇÃO CANDIDATURA

Opção	Cands.	%	Cols.	%
1ª	10	23	2	40
2ª	11	25	2	40
3ª	12	27	1	20
4ª	2	5	0	0
5ª	6	14	0	0
6ª	3	7	0	0
Total	44		5	

ETAPA COLOCAÇÃO (contingente)

Etapa Colocação	Cands.	%	Cols.	%	Nota
17 Geral	44	100	5	100	134.9
Total	44		5		

DISTRITO/CAE DE CANDIDATURA

Distrito Origem	Cands.	%	Cols.	%
Vila Real	18	41	2	40
Braga	6	14	1	20
Tâmega	4	9	0	0
Viana do Castelo	3	7	1	20
Aveiro	3	7	0	0
Guarda	2	5	1	20
Bragança	2	5	0	0
Entre Douro e Vou	1	2	0	0
Setúbal	1	2	0	0
Porto	1	2	0	0
Lisboa	1	2	0	0
Leiria	1	2	0	0
Coimbra	1	2	0	0
Total	44		5	

SEXO DOS CANDIDATOS

Sexo	Cands.	%	Cols.	%
Masc.	13	30	0	0
Femin.	31	70	5	100
Total	44		5	

CURSO DO 12º ANO (15 mais frequentes)

Curso 12º ano	Cands.	%	Cols.	%
N060 Ciências e Tecnologias	16	36	2	40
R810 Agrupamento 1 / geral	16	36	1	20
U220 Ens. secundário recorrente (todos	7	16	1	20
N970 Recorrente - Ciências e Tecnologi	2	5	0	0
P610 Cursos Educação Formação (todo	1	2	1	20
R830 Agrupamento 3 / geral	1	2	0	0
R815 Agrupamento 1 / química	1	2	0	0

MÉDIAS dos Colocados

Nota de candidatura	140.4
Prova de ingresso	134.0
Média do 12º ano	143.8
Média do 10º/11º ano	143.8

DISTRIBUIÇÕES DE NOTAS DE CANDIDATURA

Candidatos

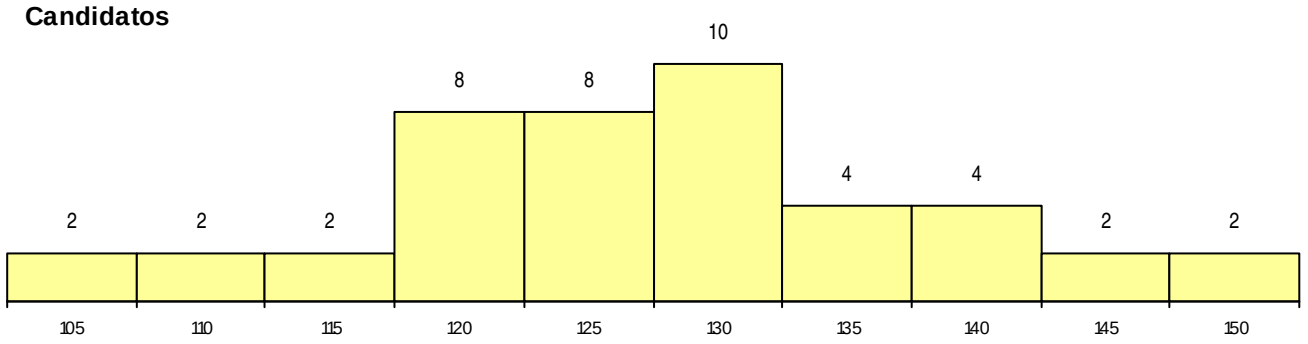

Colocados

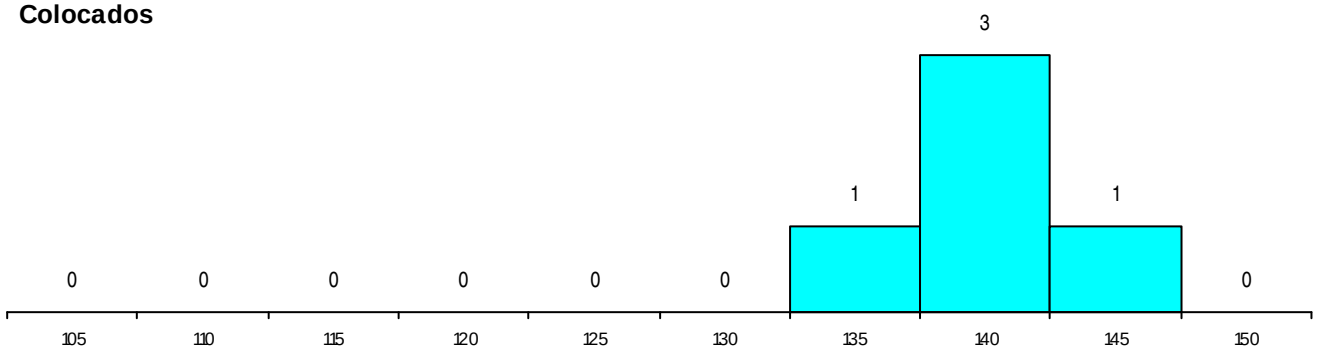

Estabelecimento: 1200 Universidade de Trás-os-Montes e Alto Douro
Curso Superior: 9841 Reabilitação Psicomotora
Licenciatura

OPÇÃO CANDIDATURA

Opção	Cands.	%	Cols.	%
1ª	117	46	5	71
2ª	51	20	2	29
3ª	28	11	0	0
4ª	22	9	0	0
5ª	22	9	0	0
6ª	13	5	0	0
Total	253		7	

ETAPA COLOCAÇÃO (contingente)

Etapa Colocação	Cands.	%	Cols.	%	Nota
17 Geral	253	100	7	100	149.4
Total	253		7		

DISTRITO/CAE DE CANDIDATURA

Distrito Origem	Cands.	%	Cols.	%
Vila Real	80	32	0	0
Braga	32	13	1	14
Tâmega	31	12	2	29
Bragança	13	5	0	0
Porto	11	4	2	29
Entre Douro e Vou	10	4	0	0
Viseu	9	4	0	0
Douro-Sul	8	3	1	14
Viana do Castelo	8	3	0	0
Leiria	6	2	0	0
Aveiro	6	2	0	0
Guarda	5	2	0	0
Santarém	5	2	0	0
Setúbal	5	2	0	0
R. A. Açores	5	2	0	0
R. A. Madeira	4	2	0	0
Oeste	4	2	0	0
Lisboa	3	1	0	0
Coimbra	3	1	0	0
Castelo Branco	2	1	0	0
Évora	1	0	1	14
Beja	1	0	0	0
Portalegre	1	0	0	0
Total	253		7	

SEXO DOS CANDIDATOS

Sexo	Cands.	%	Cols.	%
Masc.	42	17	1	14
Femin.	211	83	6	86
Total	253		7	

CURSO DO 12º ANO (15 mais frequentes)

Curso 12º ano	Cands.	%	Cols.	%
N060 Ciências e Tecnologias	107	42	6	86
U220 Ens. secundário recorrente (todos	51	20	0	0
R810 Agrupamento 1 / geral	48	19	1	14
N062 Ciências Sociais e Humanas	12	5	0	0
N088 Acção Social	5	2	0	0
N089 Desporto	5	2	0	0
N082 Informática	4	2	0	0
P472 Técnico de informática/gestão	4	2	0	0
P412 Técnico de contabilidade	2	1	0	0
R840 Agrupamento 4 / geral	2	1	0	0
N970 Recorrente - Ciências e Tecnologi	2	1	0	0
N667 Gestão e Dinamização Desportiva	1	0	0	0
N675 Comunicação e Informação Multim	1	0	0	0
P337 Técnico de turismo ambiental e rur	1	0	0	0
P403 Técnico de construção civil/desenh	1	0	0	0

MÉDIAS dos Colocados

Nota de candidatura	153.2
Prova de ingresso	156.7
Média do 12º ano	151.3
Média do 10º/11º ano	151.3

DISTRIBUIÇÕES DE NOTAS DE CANDIDATURA

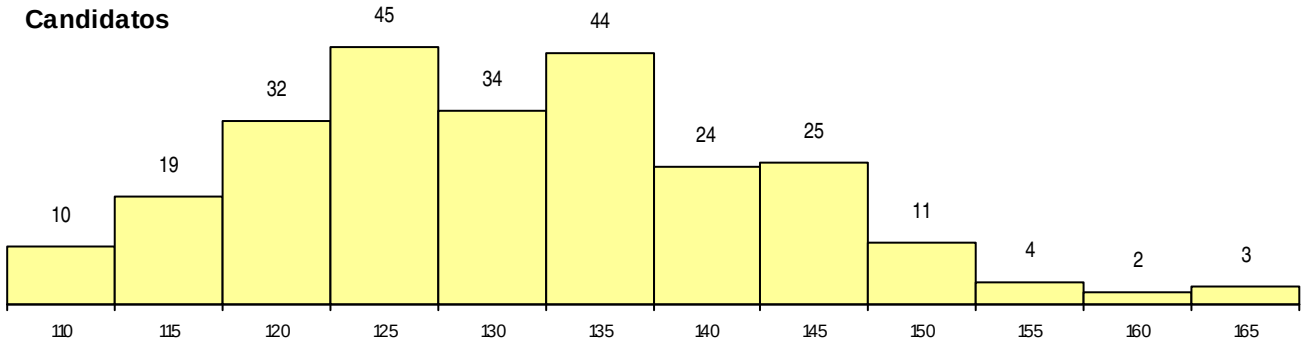

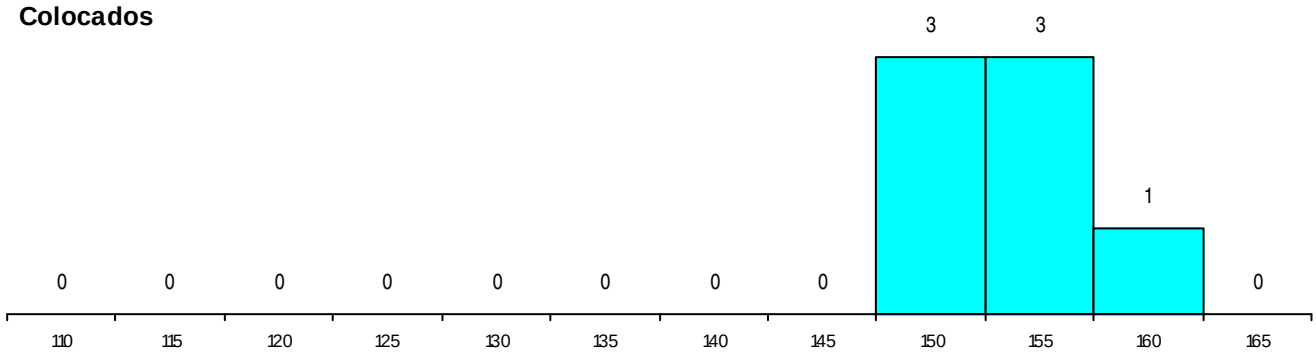

Estabelecimento: 1200 Universidade de Trás-os-Montes e Alto Douro
Curso Superior: 9853 Educação Básica
Licenciatura

OPÇÃO CANDIDATURA

Opção	Cands.	%	Cols.	%
1ª	12	17	1	10
2ª	12	17	2	20
3ª	13	18	3	30
4ª	11	15	3	30
5ª	17	24	1	10
6ª	6	8	0	0
Total	71		10	

ETAPA COLOCAÇÃO (contingente)

Etapa Colocação	Cands.	%	Cols.	%	Nota
17 Geral	71	100	10	100	127.9
Total	71		10		

DISTRITO/CAE DE CANDIDATURA

Distrito Origem	Cands.	%	Cols.	%
Braga	22	31	5	50
Vila Real	16	23	1	10
Tâmega	13	18	3	30
Porto	5	7	1	10
R. A. Madeira	4	6	0	0
Viana do Castelo	3	4	0	0
Entre Douro e Vou	2	3	0	0
R. A. Açores	2	3	0	0
Aveiro	2	3	0	0
Guarda	1	1	0	0
Bragança	1	1	0	0
Total	71		10	

SEXO DOS CANDIDATOS

Sexo	Cands.	%	Cols.	%
Masc.	10	14	0	0
Femin.	61	86	10	100
Total	71		10	

CURSO DO 12º ANO (15 mais frequentes)

Curso 12º ano	Cands.	%	Cols.	%
N062 Ciências Sociais e Humanas	16	23	2	20
R810 Agrupamento 1 / geral	10	14	1	10
U220 Ens. secundário recorrente (todos	9	13	1	10
R840 Agrupamento 4 / geral	8	11	0	0
N060 Ciências e Tecnologias	7	10	3	30
N088 Acção Social	4	6	0	0
R841 Agrupamento 4 / comunicação	3	4	1	10
R830 Agrupamento 3 / geral	2	3	1	10
N089 Desporto	2	3	1	10
N064 Artes Visuais	2	3	0	0
P396 Técnico auxiliar de infância	1	1	0	0
N063 Línguas e Literaturas	1	1	0	0
N085 Administração	1	1	0	0
P381 Técnico de comunicação/marketin	1	1	0	0
P563 Técnico de informação BAD/bibliot	1	1	0	0

MÉDIAS dos Colocados

Nota de candidatura	133.5
Prova de ingresso	133.3
Média do 12º ano	133.5
Média do 10º/11º ano	133.5

DISTRIBUIÇÕES DE NOTAS DE CANDIDATURA

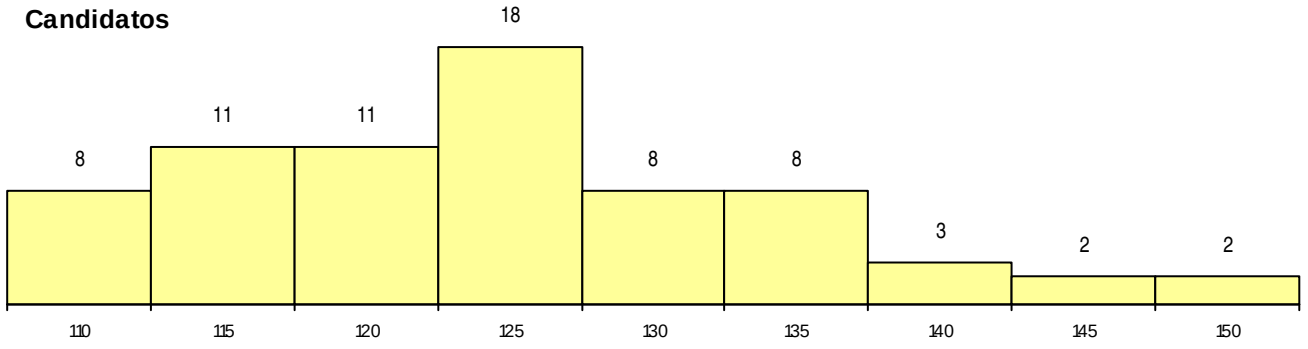

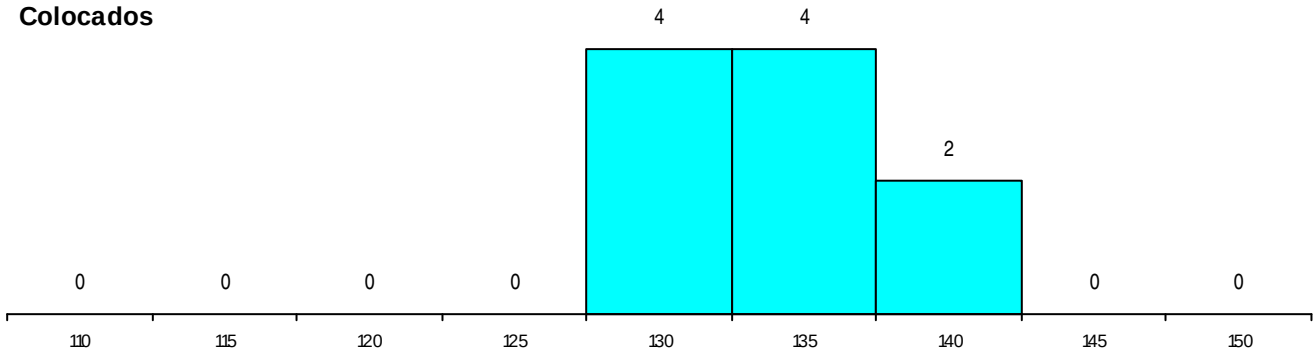

Estabelecimento: 1290 Universidade de Trás-os-Montes e Alto Douro (Chaves)
Curso Superior: 0726 Recreação, Lazer e Turismo
Licenciatura

OPÇÃO CANDIDATURA

Opção	Cands.	%	Cols.	%
1ª	5	10	5	28
2ª	9	18	3	17
3ª	7	14	4	22
4ª	4	8	2	11
5ª	12	24	1	6
6ª	12	24	3	17
Total	49		18	

ETAPA COLOCAÇÃO (contingente)

Etapa Colocação	Cands.	%	Cols.	%	Nota
17 Geral	49	100	18	100	111.1
Total	49		18		

DISTRITO/CAE DE CANDIDATURA

Distrito Origem	Cands.	%	Cols.	%
Vila Real	17	35	7	39
R. A. Madeira	6	12	3	17
Tâmega	4	8	1	6
Braga	4	8	2	11
Lisboa	3	6	2	11
Bragança	3	6	1	6
Entre Douro e Vou	2	4	0	0
R. A. Açores	2	4	0	0
Coimbra	2	4	1	6
Viseu	1	2	0	0
Setúbal	1	2	0	0
Porto	1	2	1	6
Guarda	1	2	0	0
Castelo Branco	1	2	0	0
Aveiro	1	2	0	0
Total	49		18	

SEXO DOS CANDIDATOS

Sexo	Cands.	%	Cols.	%
Masc.	13	27	7	39
Femin.	36	73	11	61
Total	49		18	

CURSO DO 12º ANO (15 mais frequentes)

Curso 12º ano	Cands.	%	Cols.	%
U220 Ens. secundário recorrente (todos	18	37	8	44
N062 Ciências Sociais e Humanas	10	20	1	6
R840 Agrupamento 4 / geral	7	14	3	17
R810 Agrupamento 1 / geral	6	12	3	17
P722 Técnico administrativo	1	2	1	6
P487 Técnico de secretariado	1	2	1	6
N089 Desporto	1	2	1	6
Q900 Emigrantes	1	2	0	0
P439 Técnico de gestão de pequenas e	1	2	0	0
P412 Técnico de contabilidade	1	2	0	0
N970 Recorrente - Ciências e Tecnologi	1	2	0	0
E003 3.º curso	1	2	0	0

MÉDIAS dos Colocados

Nota de candidatura	121.9
Prova de ingresso	112.2
Média do 12º ano	127.1
Média do 10º/11º ano	127.1

DISTRIBUIÇÕES DE NOTAS DE CANDIDATURA

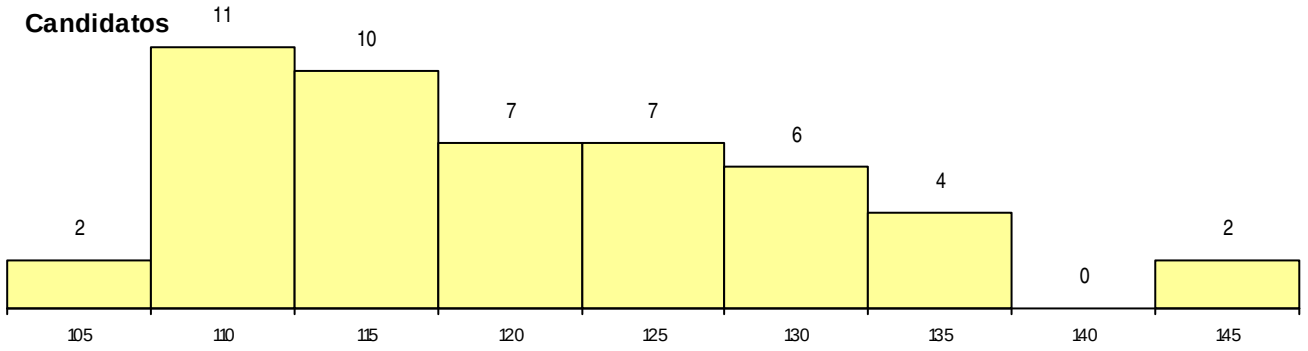

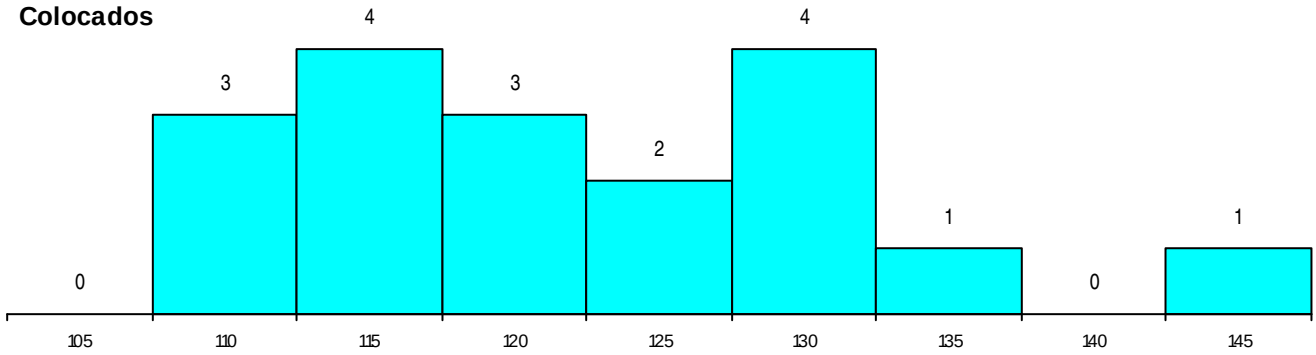

Estabelecimento: 1290 Universidade de Trás-os-Montes e Alto Douro (Chaves)
Curso Superior: 9005 Animação Sociocultural
Licenciatura

OPÇÃO CANDIDATURA

Opção	Cands.	%	Cols.	%
1ª	5	14	5	29
2ª	3	8	2	12
3ª	6	16	4	24
4ª	6	16	3	18
5ª	9	24	2	12
6ª	8	22	1	6
Total	37		17	

ETAPA COLOCAÇÃO (contingente)

Etapa Colocação	Cands.	%	Cols.	%	Nota
17 Geral	37	100	17	100	111.1
Total	37		17		

DISTRITO/CAE DE CANDIDATURA

Distrito Origem	Cands.	%	Cols.	%
Braga	13	35	5	29
Vila Real	6	16	5	29
Tâmega	3	8	2	12
Viana do Castelo	3	8	2	12
Porto	3	8	1	6
Viseu	2	5	0	0
Lisboa	2	5	1	6
Oeste	1	3	0	0
Entre Douro e Vou	1	3	0	0
Douro-Sul	1	3	1	6
Coimbra	1	3	0	0
Bragança	1	3	0	0
Total	37		17	

SEXO DOS CANDIDATOS

Sexo	Cands.	%	Cols.	%
Masc.	7	19	2	12
Femin.	30	81	15	88
Total	37		17	

CURSO DO 12º ANO (15 mais frequentes)

Curso 12º ano	Cands.	%	Cols.	%
N062 Ciências Sociais e Humanas	15	41	9	53
R840 Agrupamento 4 / geral	13	35	4	24
U220 Ens. secundário recorrente (todos	4	11	2	12
P389 Animador sociocultural	1	3	1	6
N972 Recorrente - Ciências Sociais e Hu	1	3	1	6
R810 Agrupamento 1 / geral	1	3	0	0
N088 Acção Social	1	3	0	0
N060 Ciências e Tecnologias	1	3	0	0

MÉDIAS dos Colocados

Nota de candidatura	120.3
Prova de ingresso	112.4
Média do 12º ano	124.6
Média do 10º/11º ano	124.6

DISTRIBUIÇÕES DE NOTAS DE CANDIDATURA

Candidatos

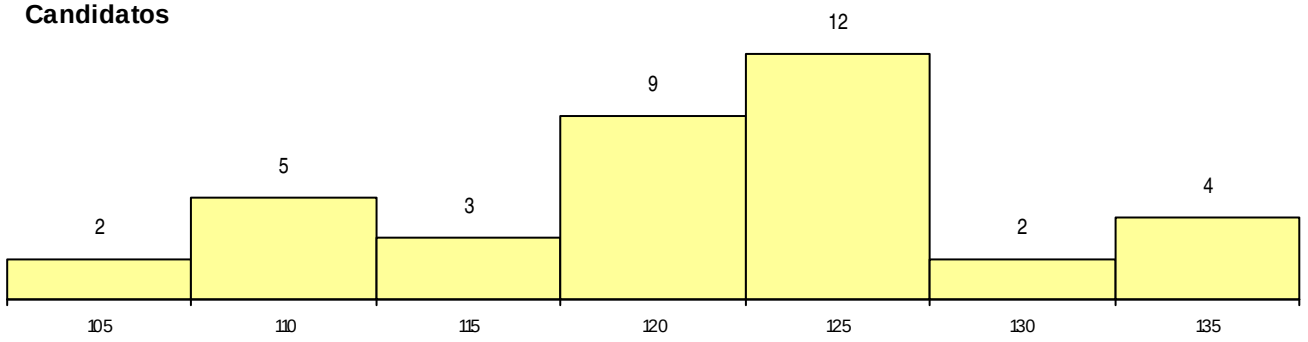

Colocados

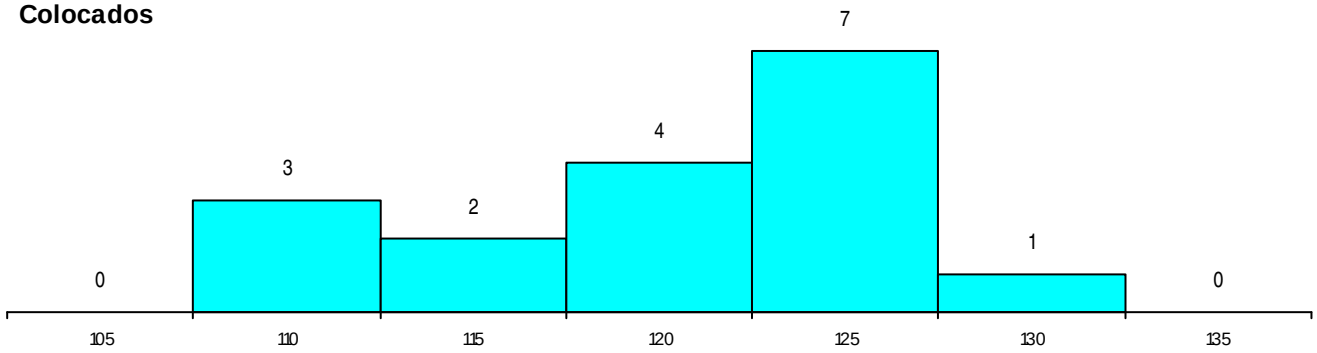

Estabelecimento: 1300 Universidade da Madeira
Curso Superior: 1064 Ciclo Básico de Medicina
Preparatórios de licenciatura

OPÇÃO CANDIDATURA

Opção	Cands.	%	Cols.	%
1ª	4	7	0	0
2ª	3	5	0	0
3ª	5	8	0	0
4ª	4	7	0	0
5ª	16	26	0	0
6ª	29	48	1	100
Total	61		1	

ETAPA COLOCAÇÃO (contingente)

Etapa Colocação	Cands.	%	Cols.	%	Nota
17 Geral	61	100	1	100	184.3
Total	61		1		

DISTRITO/CAE DE CANDIDATURA

Distrito Origem	Cands.	%	Cols.	%
Lisboa	17	28	0	0
Coimbra	8	13	0	0
Porto	6	10	0	0
Braga	5	8	0	0
Vila Real	4	7	0	0
Setúbal	4	7	0	0
Oeste	4	7	1	100
Viana do Castelo	2	3	0	0
Aveiro	2	3	0	0
Castelo Branco	2	3	0	0
Leiria	2	3	0	0
Viseu	1	2	0	0
R. A. Açores	1	2	0	0
Guarda	1	2	0	0
Faro	1	2	0	0
Entre Douro e Vou	1	2	0	0
Total	61		1	

SEXO DOS CANDIDATOS

Sexo	Cands.	%	Cols.	%
Masc.	22	36	1	100
Femin.	39	64	0	0
Total	61		1	

CURSO DO 12º ANO (15 mais frequentes)

Curso 12º ano	Cands.	%	Cols.	%
R810 Agrupamento 1 / geral	50	82	1	100
N060 Ciências e Tecnologias	10	16	0	0
U220 Ens. secundário recorrente (todos	1	2	0	0

MÉDIAS dos Colocados

Nota de candidatura	184.3
Prova de ingresso	193.5
Média do 12º ano	175.0
Média do 10º/11º ano	175.0

DISTRIBUIÇÕES DE NOTAS DE CANDIDATURA

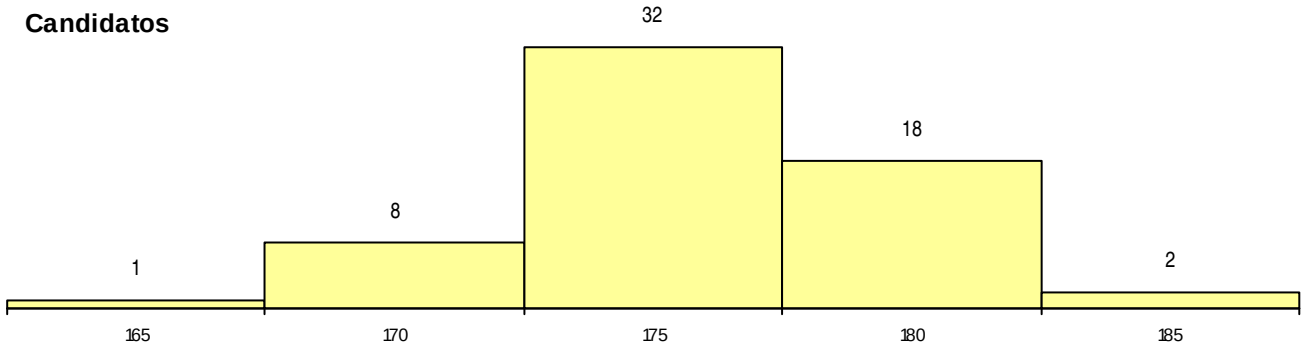

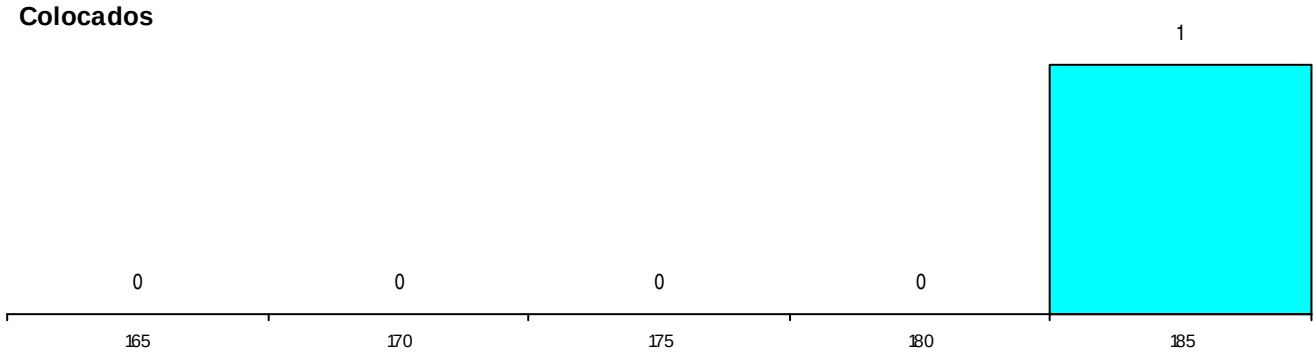

Estabelecimento: 1300 Universidade da Madeira

Curso Superior: 8035 Eng Civil+Eng Electrónica e Redes+Eng Informática+Matemática

Licenciatura

OPÇÃO CANDIDATURA

Opção	Cands.	%	Cols.	%
1ª	50	58	27	82
2ª	8	9	2	6
3ª	7	8	2	6
4ª	3	3	1	3
5ª	4	5	0	0
6ª	14	16	1	3
Total	86		33	

ETAPA COLOCAÇÃO (contingente)

Etapa Colocação		Cands.	%	Cols.	%	Nota
17	Geral	86	100	33	100	122.7
Total		86		33		

DISTRITO/CAE DE CANDIDATURA

Distrito Origem	Cands.	%	Cols.	%
R. A. Madeira	78	91	32	97
Braga	4	5	1	3
Lisboa	2	2	0	0
Guarda	1	1	0	0
Castelo Branco	1	1	0	0
Total	86		33	

SEXO DOS CANDIDATOS

Sexo	Cands.	%	Cols.	%
Masc.	64	74	26	79
Femin.	22	26	7	21
Total	86		33	

MÉDIAS dos Colocados

Nota de candidatura	131.8
Prova de ingresso	121.6
Média do 12º ano	140.2
Média do 10º/11º ano	140.2

CURSO DO 12º ANO (15 mais frequentes)

Curso 12º ano		Cands.	%	Cols.	%
R810	Agrupamento 1 / geral	23	27	5	15
N060	Ciências e Tecnologias	17	20	7	21
N082	Informática	11	13	8	24
R813	Agrupamento 1 / informática	8	9	2	6
R830	Agrupamento 3 / geral	4	5	0	0
Q900	Emigrantes	3	3	2	6
U220	Ens. secundário recorrente (todos	3	3	2	6
N061	Ciências Socioeconómicas	3	3	1	3
N081	Electrotecnia e Electrónica	2	2	2	6
P469	Técnico de informática aplicada	2	2	0	0
R820	Agrupamento 2 / geral	2	2	0	0
R811	Agrupamento 1 / construção civil	1	1	1	3
N064	Artes Visuais	1	1	1	3
T122	Técnico de informática de gestão	1	1	1	3
P663	Técnico de serviços jurídicos	1	1	1	3

DISTRIBUIÇÕES DE NOTAS DE CANDIDATURA

Candidatos

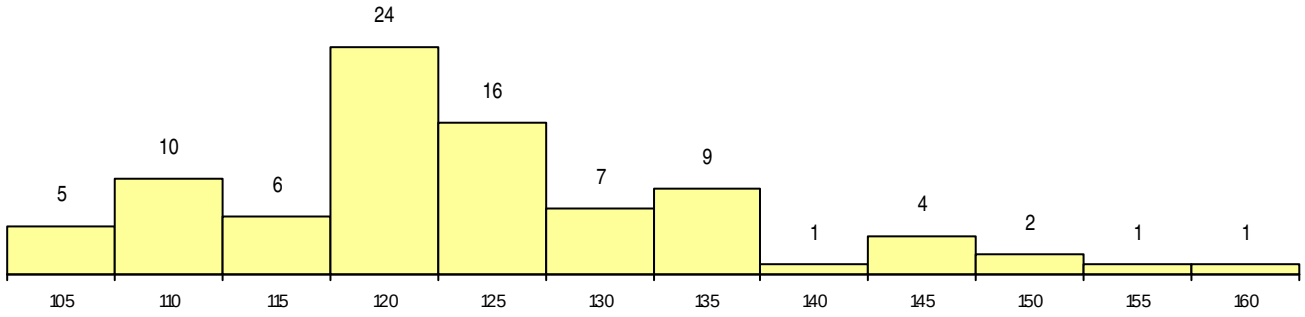

Colocados

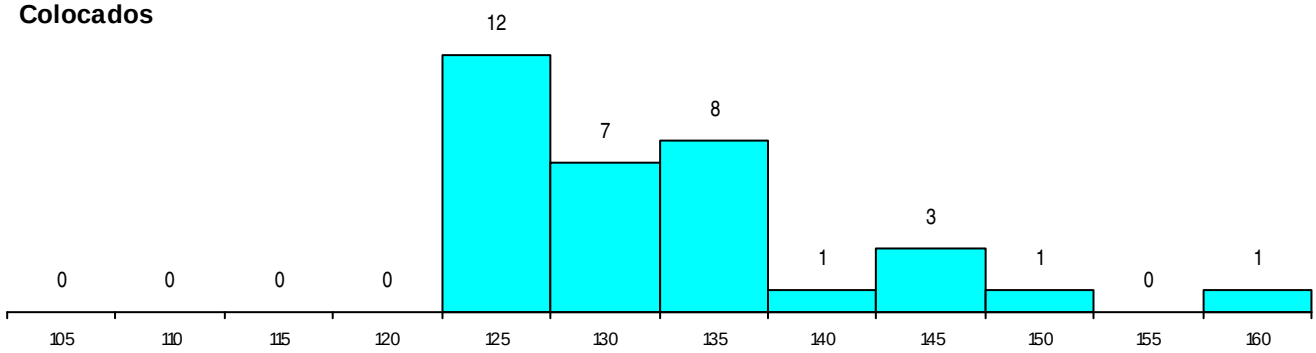

Estabelecimento: 1300 Universidade da Madeira
Curso Superior: 9015 Bioquímica
Licenciatura

OPÇÃO CANDIDATURA

Opção	Cands.	%	Cols.	%
1ª	8	57	1	100
2ª	3	21	0	0
3ª	2	14	0	0
4ª	1	7	0	0
Total	14		1	

ETAPA COLOCAÇÃO (contingente)

Etapa Colocação	Cands.	%	Cols.	%	Nota
17 Geral	14	100	1	100	145.3
Total	14		1		

DISTRITO/CAE DE CANDIDATURA

Distrito Origem	Cands.	%	Cols.	%
R. A. Madeira	14	100	1	100
Total	14		1	

SEXO DOS CANDIDATOS

Sexo	Cands.	%	Cols.	%
Masc.	3	21	0	0
Femin.	11	79	1	100
Total	14		1	

CURSO DO 12º ANO (15 mais frequentes)

Curso 12º ano	Cands.	%	Cols.	%
R810 Agrupamento 1 / geral	9	64	1	100
N060 Ciências e Tecnologias	4	29	0	0
U220 Ens. secundário recorrente (todos	1	7	0	0

MÉDIAS dos Colocados

Nota de candidatura	145.3
Prova de ingresso	148.0
Média do 12º ano	143.0
Média do 10º/11º ano	143.0

DISTRIBUIÇÕES DE NOTAS DE CANDIDATURA

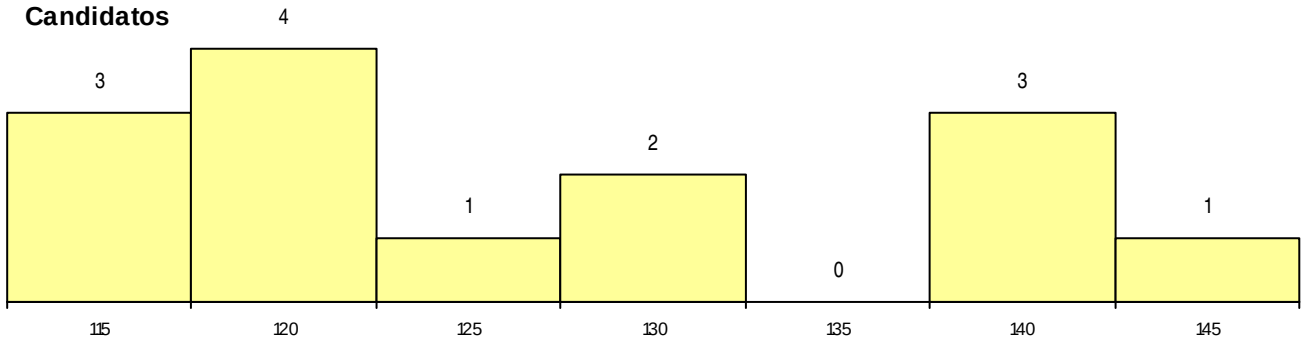

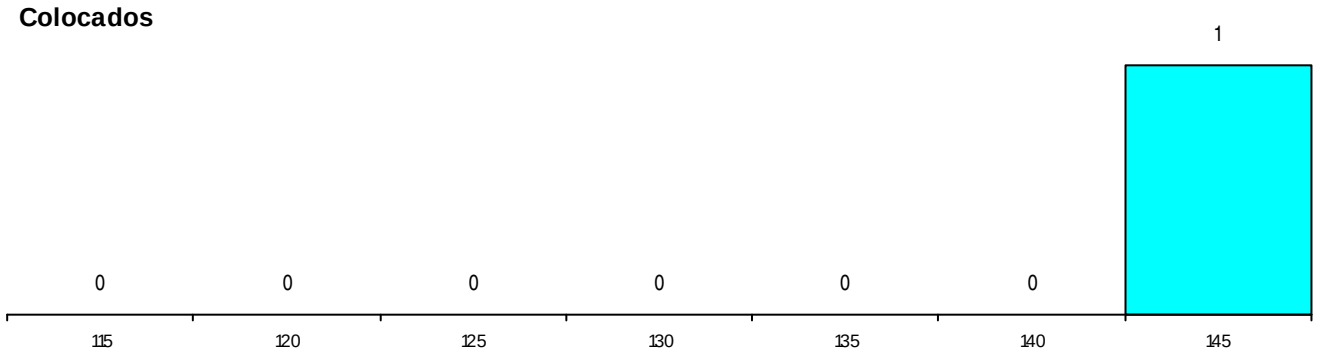

Estabelecimento: 1300 Universidade da Madeira
Curso Superior: 9025 Ciências da Cultura
Licenciatura

OPÇÃO CANDIDATURA

Opção	Cands.	%	Cols.	%
1ª	18	32	0	0
2ª	14	25	3	100
3ª	12	21	0	0
4ª	9	16	0	0
5ª	2	4	0	0
6ª	1	2	0	0
Total	56		3	

ETAPA COLOCAÇÃO (contingente)

Etapa Colocação	Cands.	%	Cols.	%	Nota
17 Geral	56	100	3	100	141.1
Total	56		3		

DISTRITO/CAE DE CANDIDATURA

Distrito Origem	Cands.	%	Cols.	%
R. A. Madeira	55	98	3	100
Lisboa	1	2	0	0
Total	56		3	

SEXO DOS CANDIDATOS

Sexo	Cands.	%	Cols.	%
Masc.	12	21	0	0
Femin.	44	79	3	100
Total	56		3	

MÉDIAS dos Colocados

Nota de candidatura	142.9
Prova de ingresso	135.0
Média do 12º ano	149.3
Média do 10º/11º ano	149.3

CURSO DO 12º ANO (15 mais frequentes)

Curso 12º ano	Cands.	%	Cols.	%
U220 Ens. secundário recorrente (todos	12	21	0	0
R840 Agrupamento 4 / geral	8	14	0	0
N062 Ciências Sociais e Humanas	7	13	1	33
R810 Agrupamento 1 / geral	7	13	0	0
E003 3.º curso	5	9	0	0
N063 Línguas e Literaturas	4	7	2	67
N060 Ciências e Tecnologias	4	7	0	0
N088 Acção Social	2	4	0	0
R841 Agrupamento 4 / comunicação	1	2	0	0
R820 Agrupamento 2 / geral	1	2	0	0
P562 Técnico de gestão autárquica	1	2	0	0
P472 Técnico de informática/gestão	1	2	0	0
P396 Técnico auxiliar de infância	1	2	0	0
N972 Recorrente - Ciências Sociais e Hu	1	2	0	0
N064 Artes Visuais	1	2	0	0

DISTRIBUIÇÕES DE NOTAS DE CANDIDATURA

Candidatos

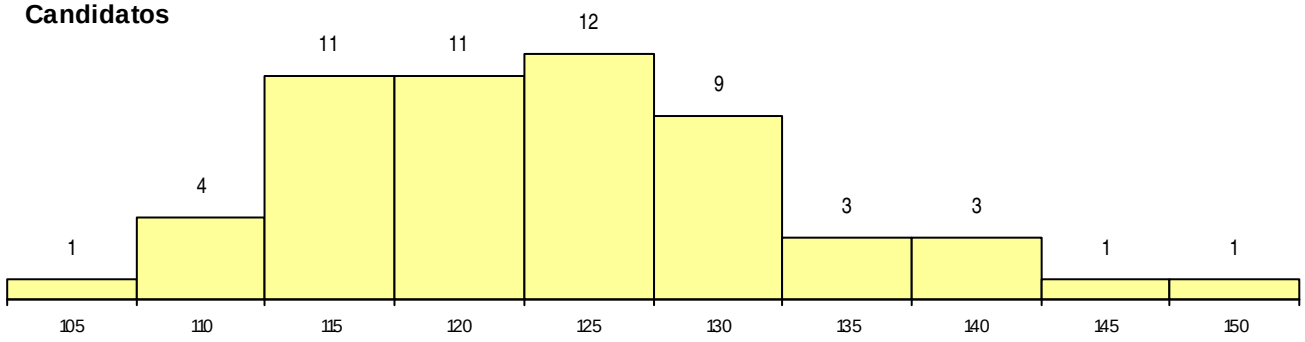

Colocados

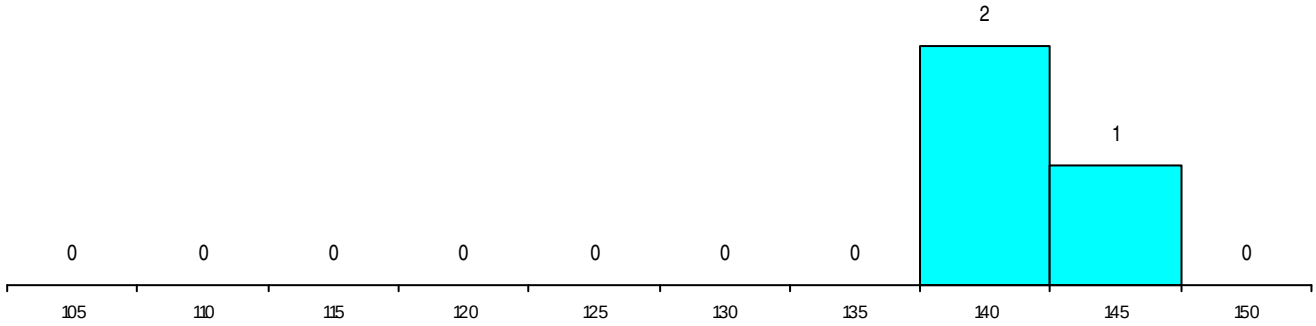

Estabelecimento: 1300 Universidade da Madeira
Curso Superior: 9026 Ciências da Educação
Licenciatura

OPÇÃO CANDIDATURA

Opção	Cands.	%	Cols.	%
1ª	4	20	0	0
2ª	4	20	0	0
3ª	5	25	1	100
4ª	3	15	0	0
5ª	1	5	0	0
6ª	3	15	0	0
Total	20		1	

ETAPA COLOCAÇÃO (contingente)

Etapa Colocação	Cands.	%	Cols.	%	Nota
17 Geral	20	100	1	100	140.9
Total	20		1		

DISTRITO/CAE DE CANDIDATURA

Distrito Origem	Cands.	%	Cols.	%
R. A. Madeira	20	100	1	100
Total	20		1	

SEXO DOS CANDIDATOS

Sexo	Cands.	%	Cols.	%
Masc.	4	20	0	0
Femin.	16	80	1	100
Total	20		1	

CURSO DO 12º ANO (15 mais frequentes)

Curso 12º ano	Cands.	%	Cols.	%
R810 Agrupamento 1 / geral	5	25	0	0
U220 Ens. secundário recorrente (todos	3	15	0	0
N062 Ciências Sociais e Humanas	3	15	0	0
N060 Ciências e Tecnologias	3	15	0	0
R831 Agrupamento 3 / administração	1	5	1	100
R841 Agrupamento 4 / comunicação	1	5	0	0
R840 Agrupamento 4 / geral	1	5	0	0
R820 Agrupamento 2 / geral	1	5	0	0
N088 Acção Social	1	5	0	0
N063 Línguas e Literaturas	1	5	0	0

MÉDIAS dos Colocados

Nota de candidatura	140.9
Prova de ingresso	148.0
Média do 12º ano	135.0
Média do 10º/11º ano	135.0

DISTRIBUIÇÕES DE NOTAS DE CANDIDATURA

Candidatos

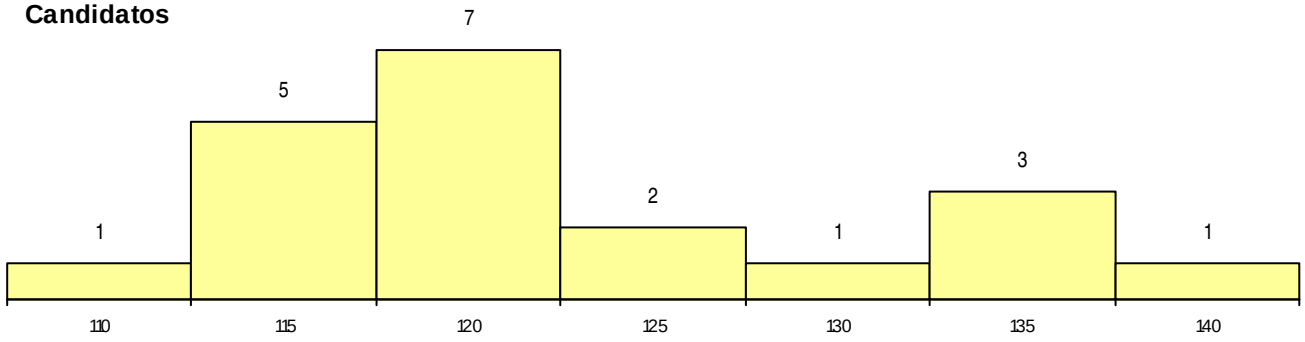

Colocados

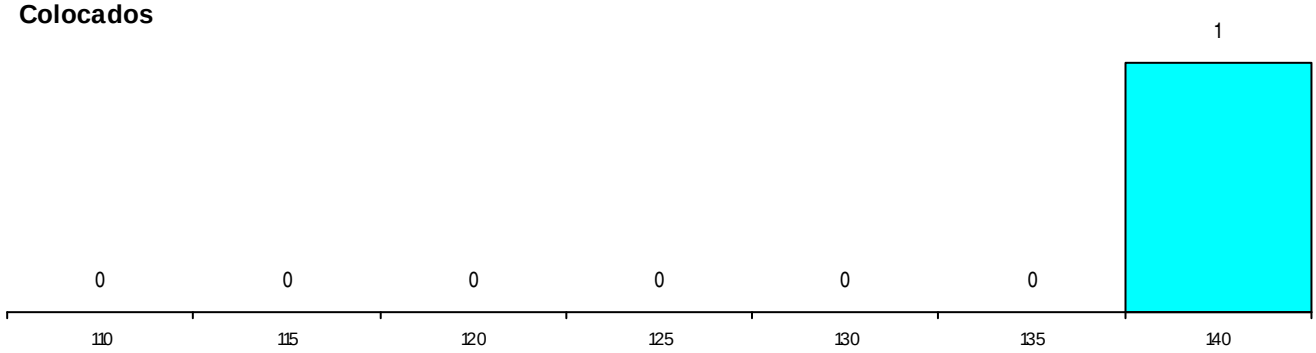

Estabelecimento: 1300 Universidade da Madeira
Curso Superior: 9069 Design
Licenciatura

OPÇÃO CANDIDATURA

Opção	Cands.	%	Cols.	%
1ª	6	32	1	100
2ª	9	47	0	0
3ª	1	5	0	0
4ª	2	11	0	0
6ª	1	5	0	0
Total	19		1	

ETAPA COLOCAÇÃO (contingente)

Etapa Colocação	Cands.	%	Cols.	%	Nota
17 Geral	19	100	1	100	150.5
Total	19		1		

DISTRITO/CAE DE CANDIDATURA

Distrito Origem	Cands.	%	Cols.	%
R. A. Madeira	17	89	1	100
R. A. Açores	1	5	0	0
Braga	1	5	0	0
Total	19		1	

SEXO DOS CANDIDATOS

Sexo	Cands.	%	Cols.	%
Masc.	9	47	0	0
Femin.	10	53	1	100
Total	19		1	

CURSO DO 12º ANO (15 mais frequentes)

Curso 12º ano	Cands.	%	Cols.	%
R820 Agrupamento 2 / geral	9	47	0	0
N064 Artes Visuais	6	32	1	100
R821 Agrupamento 2 / design	2	11	0	0
U220 Ens. secundário recorrente (todos	1	5	0	0
N060 Ciências e Tecnologias	1	5	0	0

MÉDIAS dos Colocados

Nota de candidatura	150.5
Prova de ingresso	140.0
Média do 12º ano	159.0
Média do 10º/11º ano	159.0

DISTRIBUIÇÕES DE NOTAS DE CANDIDATURA

Candidatos

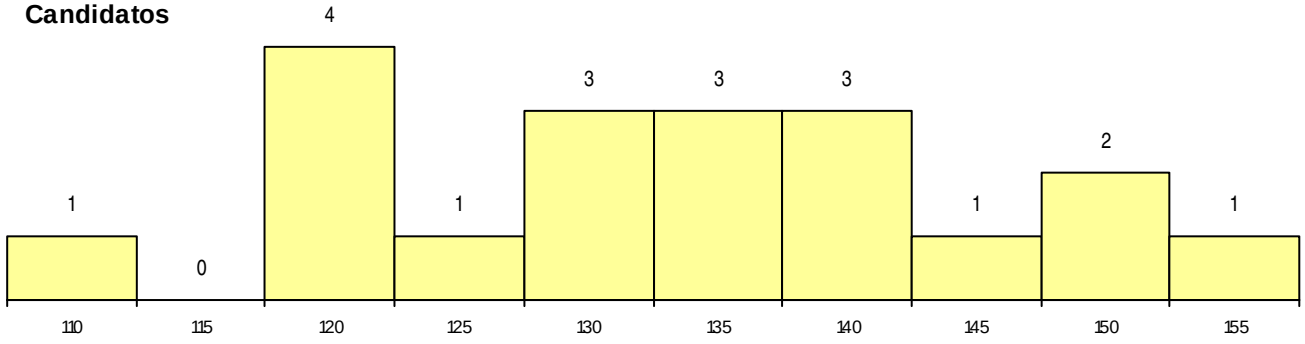

Colocados

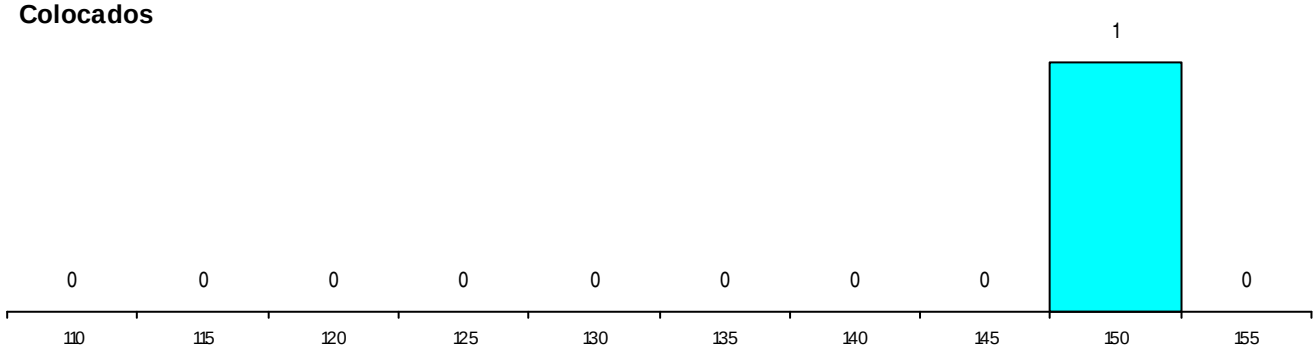

Estabelecimento: 1300 Universidade da Madeira
Curso Superior: 9081 Economia
Licenciatura

OPÇÃO CANDIDATURA

Opção	Cands.	%	Cols.	%
1ª	18	30	1	33
2ª	30	50	2	67
3ª	5	8	0	0
4ª	1	2	0	0
5ª	2	3	0	0
6ª	4	7	0	0
Total	60		3	

ETAPA COLOCAÇÃO (contingente)

Etapa Colocação	Cands.	%	Cols.	%	Nota
17 Geral	60	100	3	100	142.8
Total	60		3		

DISTRITO/CAE DE CANDIDATURA

Distrito Origem	Cands.	%	Cols.	%
R. A. Madeira	58	97	3	100
R. A. Açores	1	2	0	0
Viana do Castelo	1	2	0	0
Total	60		3	

SEXO DOS CANDIDATOS

Sexo	Cands.	%	Cols.	%
Masc.	26	43	1	33
Femin.	34	57	2	67
Total	60		3	

MÉDIAS dos Colocados

Nota de candidatura	150.8
Prova de ingresso	135.0
Média do 12º ano	163.7
Média do 10º/11º ano	163.7

CURSO DO 12º ANO (15 mais frequentes)

Curso 12º ano	Cands.	%	Cols.	%
R830 Agrupamento 3 / geral	11	18	0	0
U220 Ens. secundário recorrente (todos	9	15	0	0
N085 Administração	6	10	1	33
N060 Ciências e Tecnologias	6	10	0	0
N061 Ciências Socioeconómicas	5	8	1	33
R810 Agrupamento 1 / geral	5	8	0	0
R831 Agrupamento 3 / administração	3	5	0	0
P433 Técnico de gestão	2	3	1	33
N970 Recorrente - Ciências e Tecnologi	2	3	0	0
P733 Técnico de contabilidade e gestão	2	3	0	0
R813 Agrupamento 1 / informática	2	3	0	0
E001 1.º curso	1	2	0	0
N980 Recorrente - Administração	1	2	0	0
Q900 Emigrantes	1	2	0	0
N082 Informática	1	2	0	0

DISTRIBUIÇÕES DE NOTAS DE CANDIDATURA

Candidatos

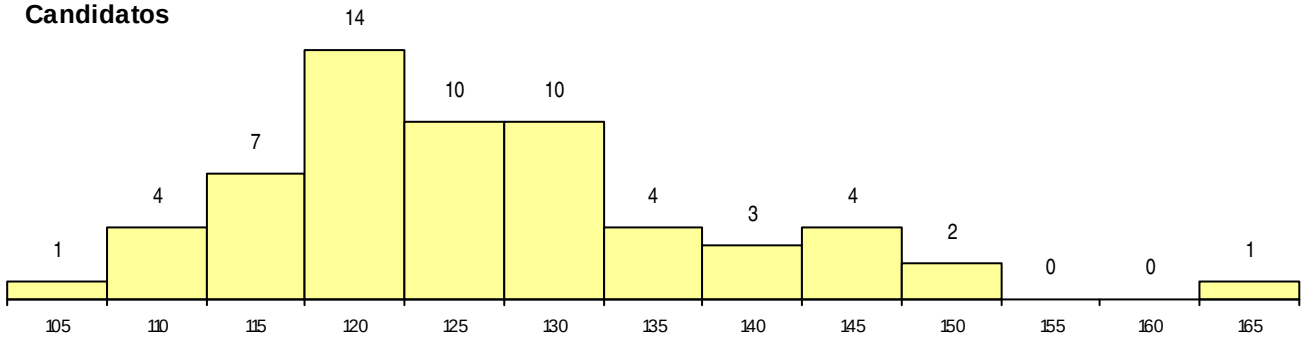

Colocados

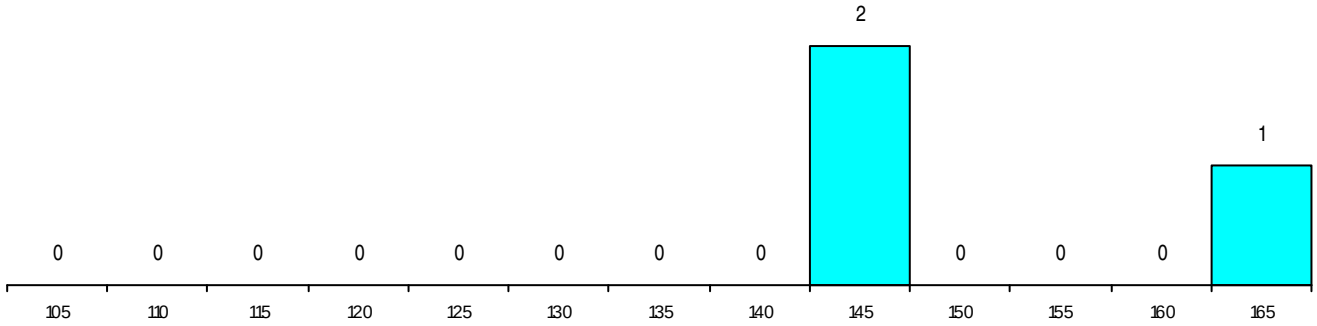

Estabelecimento: 1300 Universidade da Madeira
Curso Superior: 9147 Gestão
Licenciatura

OPÇÃO CANDIDATURA

Opção	Cands.	%	Cols.	%
1ª	43	61	2	100
2ª	22	31	0	0
4ª	2	3	0	0
5ª	1	1	0	0
6ª	2	3	0	0
Total	70		2	

ETAPA COLOCAÇÃO (contingente)

Etapa Colocação	Cands.	%	Cols.	%	Nota
17 Geral	70	100	2	100	145.6
Total	70		2		

DISTRITO/CAE DE CANDIDATURA

Distrito Origem	Cands.	%	Cols.	%
R. A. Madeira	67	96	2	100
Entre Douro e Vou	1	1	0	0
R. A. Açores	1	1	0	0
Setúbal	1	1	0	0
Total	70		2	

SEXO DOS CANDIDATOS

Sexo	Cands.	%	Cols.	%
Masc.	32	46	1	50
Femin.	38	54	1	50
Total	70		2	

MÉDIAS dos Colocados

Nota de candidatura	147.1
Prova de ingresso	143.5
Média do 12º ano	150.0
Média do 10º/11º ano	150.0

CURSO DO 12º ANO (15 mais frequentes)

Curso 12º ano	Cands.	%	Cols.	%
R830 Agrupamento 3 / geral	11	16	0	0
U220 Ens. secundário recorrente (todos	10	14	0	0
N060 Ciências e Tecnologias	8	11	2	100
N085 Administração	7	10	0	0
N061 Ciências Socioeconómicas	5	7	0	0
R810 Agrupamento 1 / geral	5	7	0	0
R813 Agrupamento 1 / informática	4	6	0	0
P433 Técnico de gestão	3	4	0	0
R831 Agrupamento 3 / administração	3	4	0	0
N082 Informática	2	3	0	0
N970 Recorrente - Ciências e Tecnologi	2	3	0	0
P412 Técnico de contabilidade	2	3	0	0
P733 Técnico de contabilidade e gestão	2	3	0	0
N980 Recorrente - Administração	1	1	0	0
E001 1.º curso	1	1	0	0

DISTRIBUIÇÕES DE NOTAS DE CANDIDATURA

Candidatos

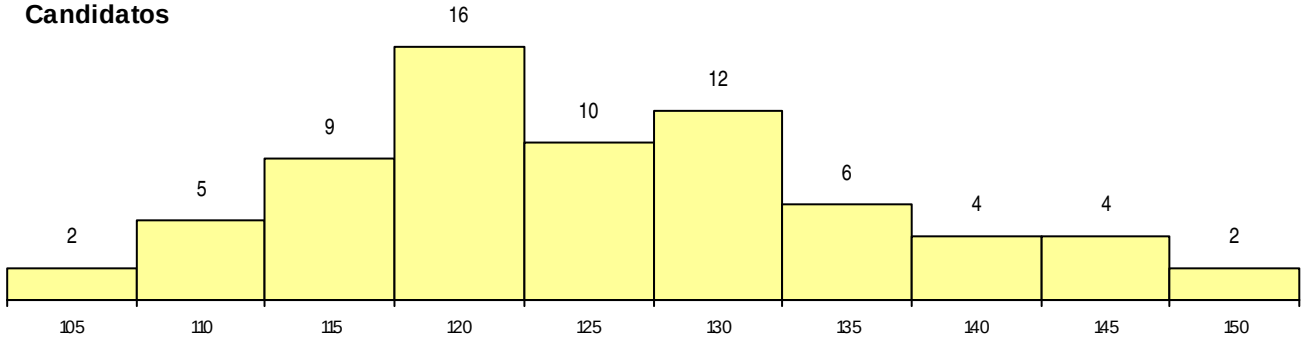

Colocados

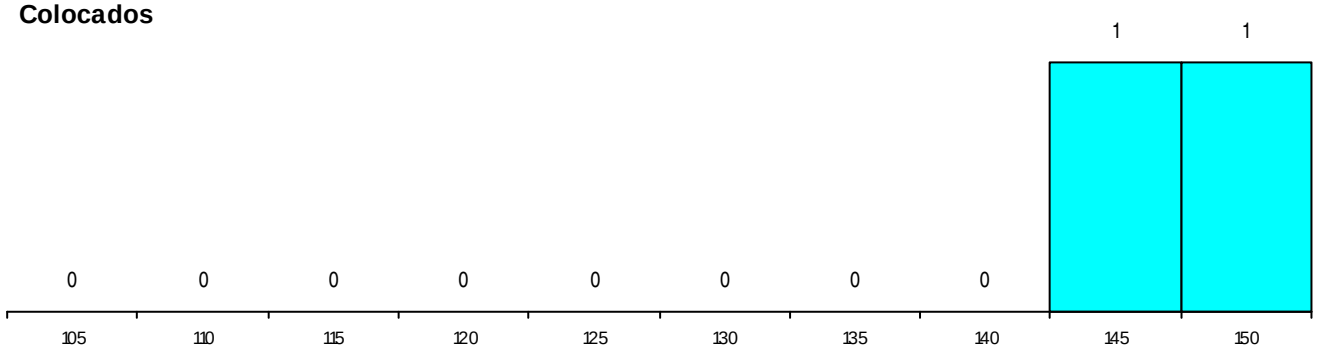

Estabelecimento: 1300 Universidade da Madeira
Curso Superior: 9219 Psicologia
Licenciatura

OPÇÃO CANDIDATURA

Opção	Cands.	%	Cols.	%
1ª	23	56	2	67
2ª	8	20	0	0
3ª	6	15	1	33
4ª	2	5	0	0
5ª	2	5	0	0
Total	41		3	

ETAPA COLOCAÇÃO (contingente)

Etapa Colocação	Cands.	%	Cols.	%	Nota
17 Geral	41	100	3	100	149.7
Total	41		3		

DISTRITO/CAE DE CANDIDATURA

Distrito Origem	Cands.	%	Cols.	%
R. A. Madeira	41	100	3	100
Total	41		3	

SEXO DOS CANDIDATOS

Sexo	Cands.	%	Cols.	%
Masc.	7	17	0	0
Femin.	34	83	3	100
Total	41		3	

MÉDIAS dos Colocados

Nota de candidatura	152.0
Prova de ingresso	176.3
Média do 12º ano	132.0
Média do 10º/11º ano	132.0

CURSO DO 12º ANO (15 mais frequentes)

Curso 12º ano	Cands.	%	Cols.	%
R810 Agrupamento 1 / geral	12	29	2	67
R840 Agrupamento 4 / geral	7	17	1	33
U220 Ens. secundário recorrente (todos	7	17	0	0
N088 Acção Social	3	7	0	0
P663 Técnico de serviços jurídicos	2	5	0	0
N062 Ciências Sociais e Humanas	2	5	0	0
E001 1.º curso	2	5	0	0
R831 Agrupamento 3 / administração	1	2	0	0
R830 Agrupamento 3 / geral	1	2	0	0
P396 Técnico auxiliar de infância	1	2	0	0
N970 Recorrente - Ciências e Tecnologi	1	2	0	0
N060 Ciências e Tecnologias	1	2	0	0
E003 3.º curso	1	2	0	0

DISTRIBUIÇÕES DE NOTAS DE CANDIDATURA

Candidatos

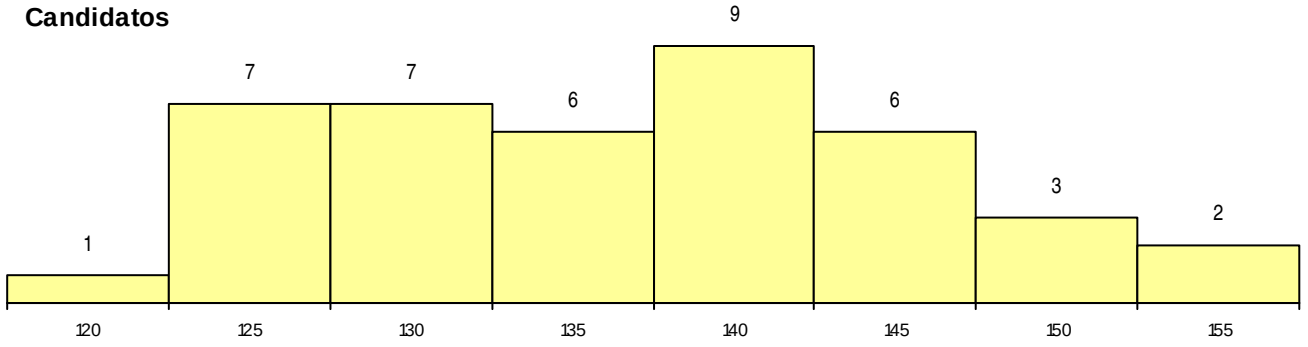

Colocados

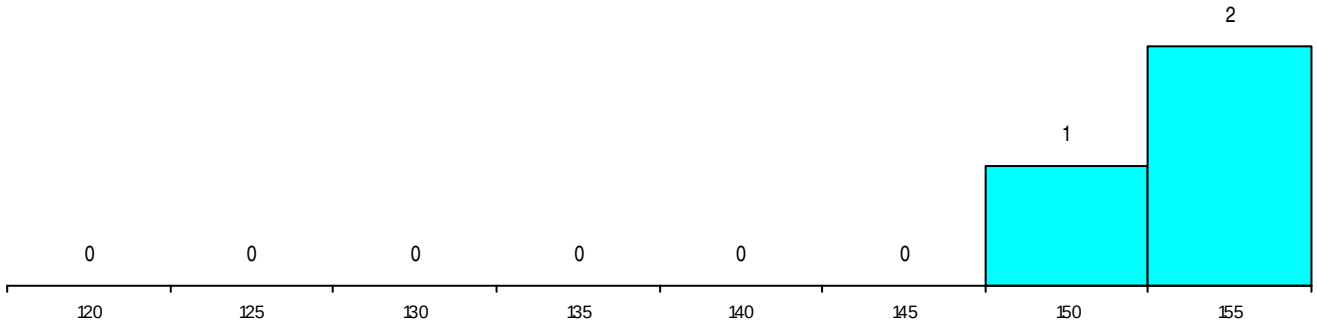

Estabelecimento: 1300 Universidade da Madeira
Curso Superior: 9238 Serviço Social
Licenciatura

OPÇÃO CANDIDATURA

Opção	Cands.	%	Cols.	%
1ª	16	30	0	
2ª	19	36	0	
3ª	4	8	0	
4ª	5	9	0	
5ª	4	8	0	
6ª	5	9	0	
Total	53		0	

ETAPA COLOCAÇÃO (contingente)

Etapa Colocação	Cands.	%	Cols.	%	Nota
17 Geral	53	100	0		
Total	53		0		

DISTRITO/CAE DE CANDIDATURA

Distrito Origem	Cands.	%	Cols.	%
R. A. Madeira	51	96	0	
R. A. Açores	1	2	0	
Castelo Branco	1	2	0	
Total	53		0	

SEXO DOS CANDIDATOS

Sexo	Cands.	%	Cols.	%
Masc.	8	15	0	
Femin.	45	85	0	
Total	53		0	

CURSO DO 12º ANO (15 mais frequentes)

Curso 12º ano	Cands.	%	Cols.	%
R810 Agrupamento 1 / geral	18	34	0	
U220 Ens. secundário recorrente (todos	9	17	0	
R840 Agrupamento 4 / geral	7	13	0	
R831 Agrupamento 3 / administração	2	4	0	
R820 Agrupamento 2 / geral	2	4	0	
P663 Técnico de serviços jurídicos	2	4	0	
N062 Ciências Sociais e Humanas	2	4	0	
N088 Acção Social	2	4	0	
P634 Animador social/assistente familiar	1	2	0	
E003 3.º curso	1	2	0	
N060 Ciências e Tecnologias	1	2	0	
N063 Línguas e Literaturas	1	2	0	
N089 Desporto	1	2	0	
E001 1.º curso	1	2	0	
P433 Técnico de gestão	1	2	0	

MÉDIAS dos Colocados

Nota de candidatura
Prova de ingresso
Média do 12º ano
Média do 10º/11º ano

DISTRIBUIÇÕES DE NOTAS DE CANDIDATURA

Candidatos

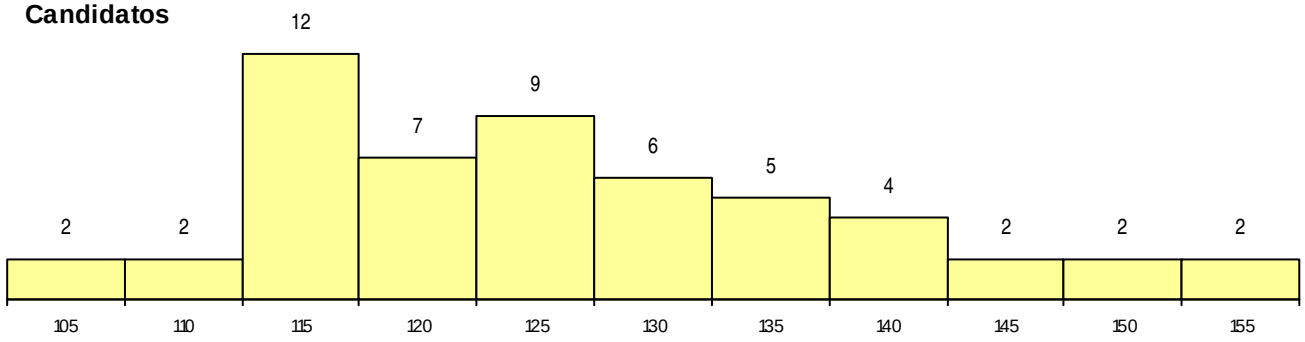

Colocados

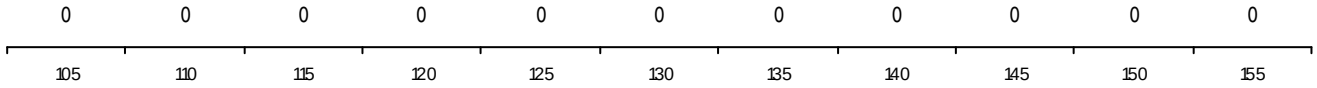

Estabelecimento: 1300 Universidade da Madeira
Curso Superior: 9678 Arte e Multimédia
Licenciatura

OPÇÃO CANDIDATURA

Opção	Cands.	%	Cols.	%
1ª	9	60	0	0
2ª	4	27	1	100
3ª	1	7	0	0
4ª	1	7	0	0
Total	15		1	

ETAPA COLOCAÇÃO (contingente)

Etapa Colocação	Cands.	%	Cols.	%	Nota
17 Geral	15	100	1	100	150.2
Total	15		1		

DISTRITO/CAE DE CANDIDATURA

Distrito Origem	Cands.	%	Cols.	%
R. A. Madeira	14	93	1	100
Faro	1	7	0	0
Total	15		1	

SEXO DOS CANDIDATOS

Sexo	Cands.	%	Cols.	%
Masc.	5	33	0	0
Femin.	10	67	1	100
Total	15		1	

CURSO DO 12º ANO (15 mais frequentes)

Curso 12º ano	Cands.	%	Cols.	%
R820 Agrupamento 2 / geral	9	60	0	0
N064 Artes Visuais	3	20	1	100
R821 Agrupamento 2 / design	2	13	0	0
U220 Ens. secundário recorrente (todos	1	7	0	0

MÉDIAS dos Colocados

Nota de candidatura	150.2
Prova de ingresso	165.0
Média do 12º ano	138.0
Média do 10º/11º ano	138.0

DISTRIBUIÇÕES DE NOTAS DE CANDIDATURA

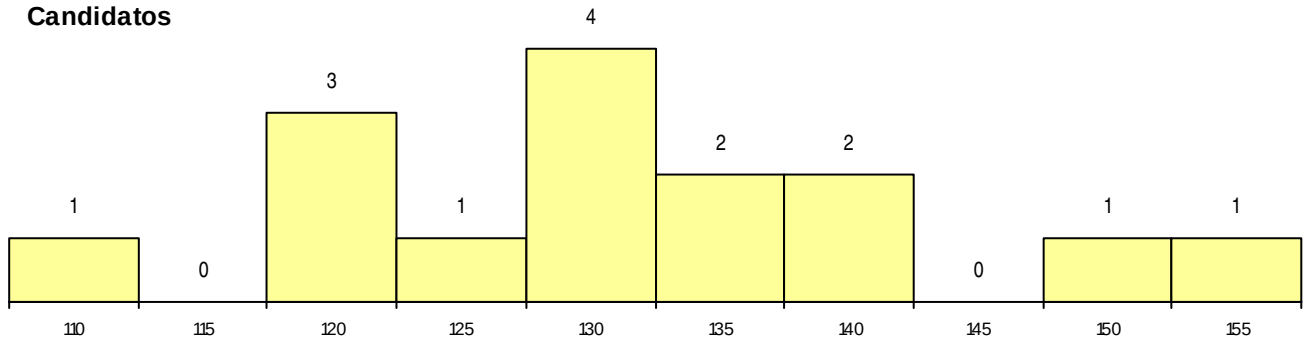

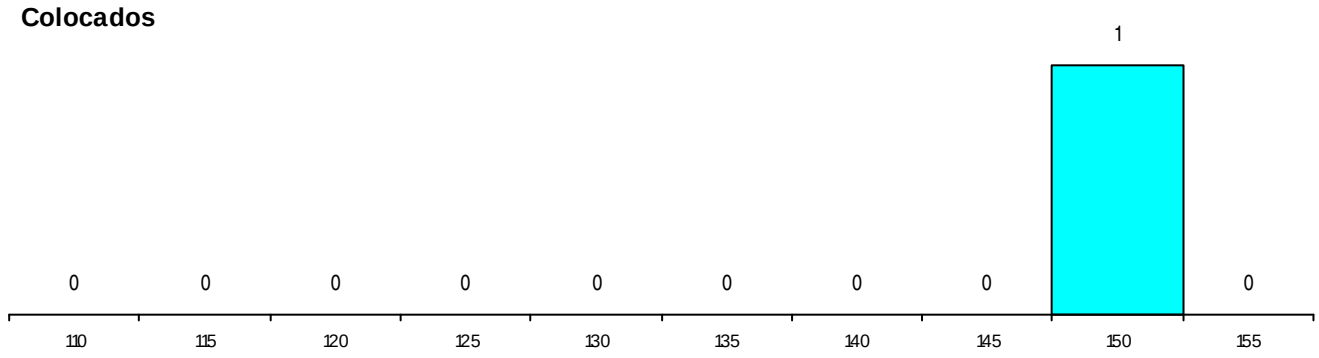

Estabelecimento: 1300 Universidade da Madeira
Curso Superior: 9720 Comunicação, Cultura e Organizações
Licenciatura

OPÇÃO CANDIDATURA

Opção	Cands.	%	Cols.	%
1ª	23	24	2	67
2ª	32	33	0	0
3ª	23	24	1	33
4ª	8	8	0	0
5ª	11	11	0	0
Total	97		3	

ETAPA COLOCAÇÃO (contingente)

Etapa Colocação	Cands.	%	Cols.	%	Nota
17 Geral	97	100	3	100	141.9
Total	97		3		

DISTRITO/CAE DE CANDIDATURA

Distrito Origem	Cands.	%	Cols.	%
R. A. Madeira	96	99	3	100
R. A. Açores	1	1	0	0
Total	97		3	

SEXO DOS CANDIDATOS

Sexo	Cands.	%	Cols.	%
Masc.	26	27	2	67
Femin.	71	73	1	33
Total	97		3	

MÉDIAS dos Colocados

Nota de candidatura	144.7
Prova de ingresso	144.7
Média do 12º ano	148.7
Média do 10º/11º ano	142.0

CURSO DO 12º ANO (15 mais frequentes)

Curso 12º ano	Cands.	%	Cols.	%
R810 Agrupamento 1 / geral	22	23	1	33
U220 Ens. secundário recorrente (todos	17	18	0	0
R840 Agrupamento 4 / geral	10	10	0	0
N062 Ciências Sociais e Humanas	10	10	0	0
N060 Ciências e Tecnologias	8	8	0	0
E003 3.º curso	6	6	1	33
N063 Línguas e Literaturas	4	4	0	0
R830 Agrupamento 3 / geral	3	3	0	0
P663 Técnico de serviços jurídicos	3	3	0	0
N088 Acção Social	2	2	1	33
P396 Técnico auxiliar de infância	2	2	0	0
N064 Artes Visuais	1	1	0	0
N085 Administração	1	1	0	0
N089 Desporto	1	1	0	0
N972 Recorrente - Ciências Sociais e Hu	1	1	0	0

DISTRIBUIÇÕES DE NOTAS DE CANDIDATURA

Candidatos

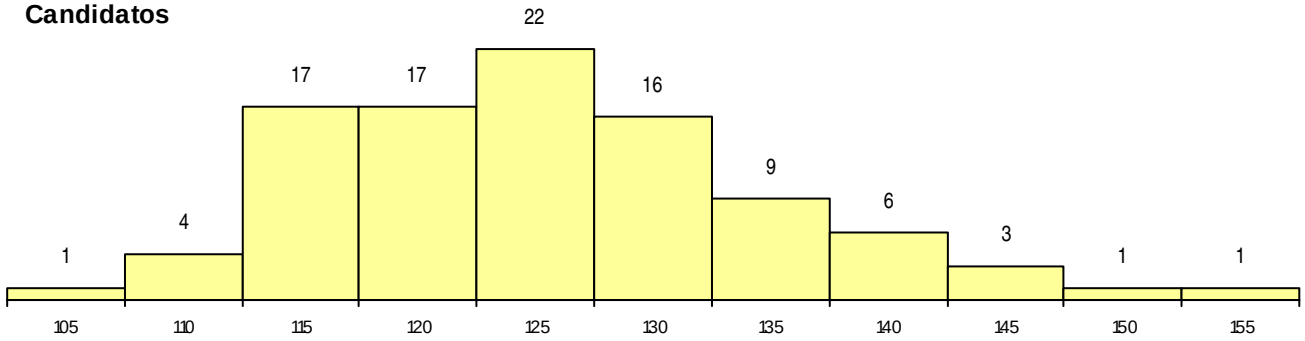

Colocados

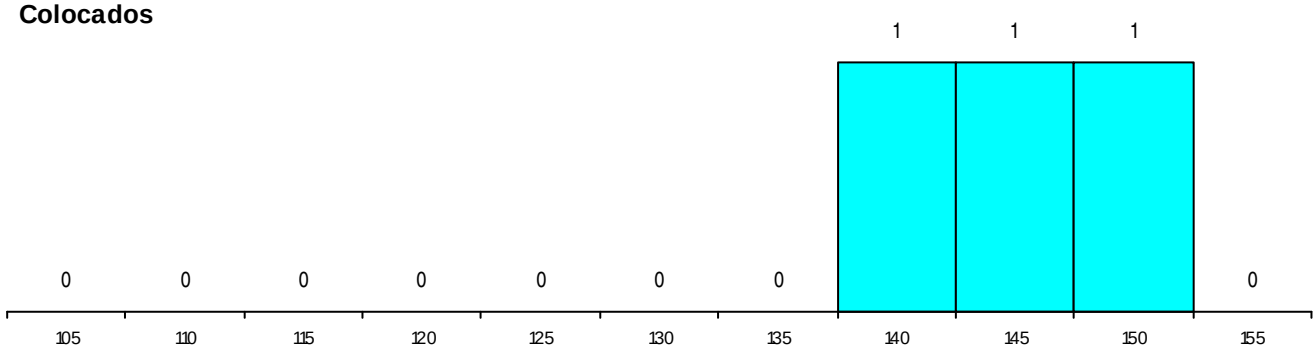

Estabelecimento: 1300 Universidade da Madeira
Curso Superior: 9736 Educação Física e Desporto
Licenciatura

OPÇÃO CANDIDATURA

Opção	Cands.	%	Cols.	%
1ª	22	65	1	50
2ª	7	21	0	0
3ª	2	6	0	0
4ª	1	3	0	0
5ª	1	3	0	0
6ª	1	3	1	50
Total	34		2	

ETAPA COLOCAÇÃO (contingente)

Etapa Colocação	Cands.	%	Cols.	%	Nota
17 Geral	34	100	2	100	138.9
Total	34		2		

DISTRITO/CAE DE CANDIDATURA

Distrito Origem	Cands.	%	Cols.	%
R. A. Madeira	33	97	2	100
Porto	1	3	0	0
Total	34		2	

SEXO DOS CANDIDATOS

Sexo	Cands.	%	Cols.	%
Masc.	20	59	0	0
Femin.	14	41	2	100
Total	34		2	

CURSO DO 12º ANO (15 mais frequentes)

Curso 12º ano	Cands.	%	Cols.	%
R810 Agrupamento 1 / geral	15	44	0	0
U220 Ens. secundário recorrente (todos	8	24	0	0
P663 Técnico de serviços jurídicos	3	9	1	50
N060 Ciências e Tecnologias	3	9	0	0
N970 Recorrente - Ciências e Tecnologi	1	3	1	50
R840 Agrupamento 4 / geral	1	3	0	0
R830 Agrupamento 3 / geral	1	3	0	0
N972 Recorrente - Ciências Sociais e Hu	1	3	0	0
N089 Desporto	1	3	0	0

MÉDIAS dos Colocados

Nota de candidatura	139.9
Prova de ingresso	138.0
Média do 12º ano	141.5
Média do 10º/11º ano	141.5

DISTRIBUIÇÕES DE NOTAS DE CANDIDATURA

Candidatos

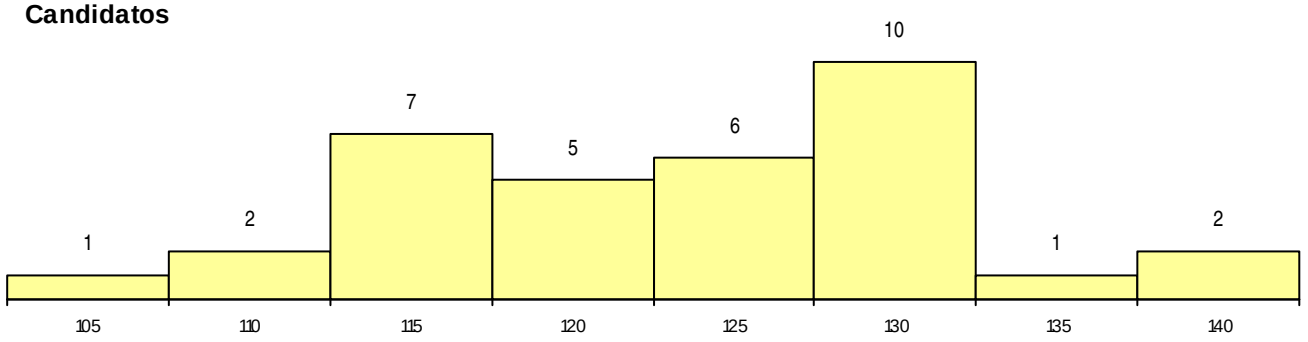

Colocados

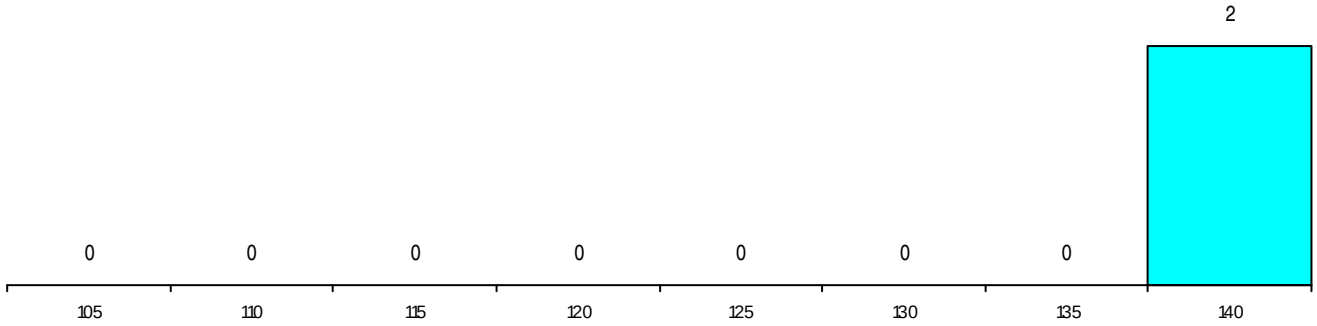

Estabelecimento: 1300 Universidade da Madeira
Curso Superior: 9757 Estudos Ingleses e Relações Empresariais
Licenciatura

OPÇÃO CANDIDATURA

Opção	Cands.	%	Cols.	%
1ª	14	50	0	
2ª	1	4	0	
3ª	4	14	0	
4ª	4	14	0	
5ª	3	11	0	
6ª	2	7	0	
Total	28		0	

ETAPA COLOCAÇÃO (contingente)

Etapa Colocação	Cands.	%	Cols.	%	Nota
17 Geral	28	100	0		
Total	28		0		

DISTRITO/CAE DE CANDIDATURA

Distrito Origem	Cands.	%	Cols.	%
R. A. Madeira	27	96	0	
Bragança	1	4	0	
Total	28		0	

SEXO DOS CANDIDATOS

Sexo	Cands.	%	Cols.	%
Masc.	8	29	0	
Femin.	20	71	0	
Total	28		0	

CURSO DO 12º ANO (15 mais frequentes)

Curso 12º ano	Cands.	%	Cols.	%
N062 Ciências Sociais e Humanas	7	25	0	
U220 Ens. secundário recorrente (todos	5	18	0	
R840 Agrupamento 4 / geral	4	14	0	
N063 Línguas e Literaturas	4	14	0	
R810 Agrupamento 1 / geral	2	7	0	
P635 Técnico de comunicação/comunic	2	7	0	
N060 Ciências e Tecnologias	2	7	0	
P396 Técnico auxiliar de infância	1	4	0	
N082 Informática	1	4	0	

MÉDIAS dos Colocados

Nota de candidatura
Prova de ingresso
Média do 12º ano
Média do 10º/11º ano

DISTRIBUIÇÕES DE NOTAS DE CANDIDATURA

Candidatos

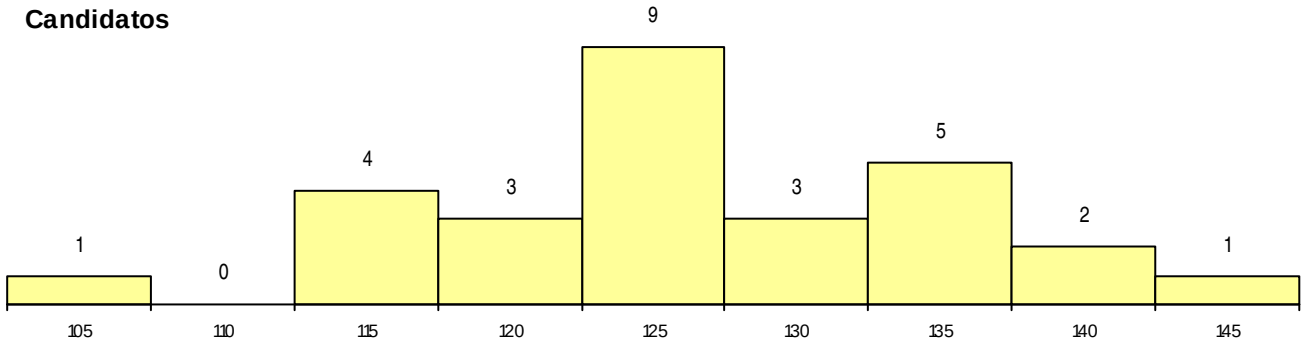

Colocados

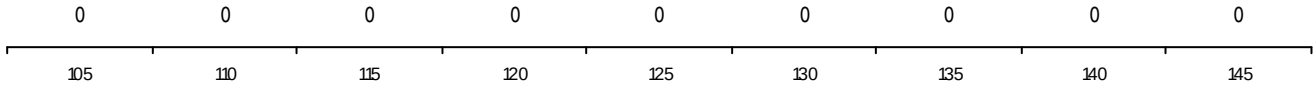

Estabelecimento: 1300 Universidade da Madeira
Curso Superior: 9853 Educação Básica
Licenciatura

OPÇÃO CANDIDATURA

Opção	Cands.	%	Cols.	%
1ª	15	38	0	0
2ª	12	30	0	0
3ª	8	20	1	100
4ª	2	5	0	0
5ª	1	3	0	0
6ª	2	5	0	0
Total	40		1	

ETAPA COLOCAÇÃO (contingente)

Etapa Colocação	Cands.	%	Cols.	%	Nota
17 Geral	40	100	1	100	137.4
Total	40		1		

DISTRITO/CAE DE CANDIDATURA

Distrito Origem	Cands.	%	Cols.	%
R. A. Madeira	37	93	1	100
R. A. Açores	2	5	0	0
Lisboa	1	3	0	0
Total	40		1	

SEXO DOS CANDIDATOS

Sexo	Cands.	%	Cols.	%
Masc.	4	10	0	0
Femin.	36	90	1	100
Total	40		1	

CURSO DO 12º ANO (15 mais frequentes)

Curso 12º ano	Cands.	%	Cols.	%
R810 Agrupamento 1 / geral	12	30	0	0
U220 Ens. secundário recorrente (todos	8	20	0	0
N062 Ciências Sociais e Humanas	7	18	0	0
N060 Ciências e Tecnologias	6	15	0	0
N088 Acção Social	2	5	1	100
R840 Agrupamento 4 / geral	2	5	0	0
R841 Agrupamento 4 / comunicação	1	3	0	0
R820 Agrupamento 2 / geral	1	3	0	0
N063 Línguas e Literaturas	1	3	0	0

MÉDIAS dos Colocados

Nota de candidatura	137.4
Prova de ingresso	108.5
Média do 12º ano	161.0
Média do 10º/11º ano	161.0

DISTRIBUIÇÕES DE NOTAS DE CANDIDATURA

Candidatos

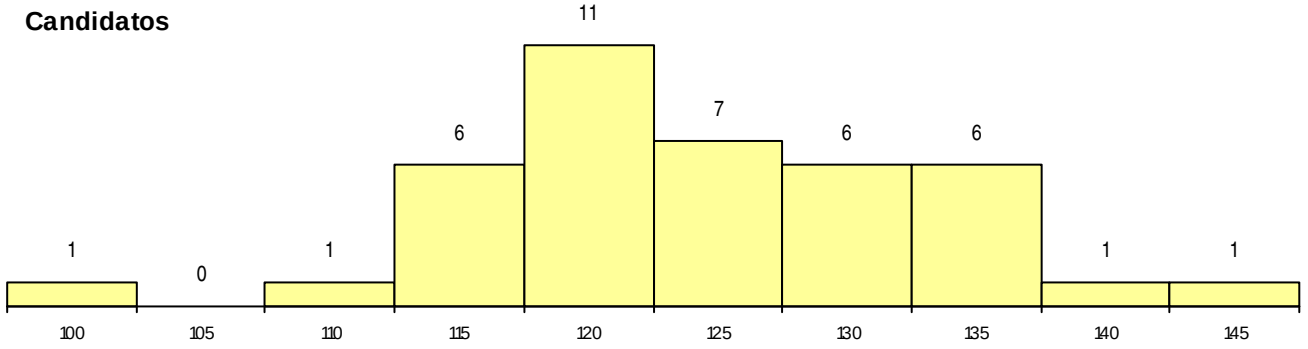

Colocados

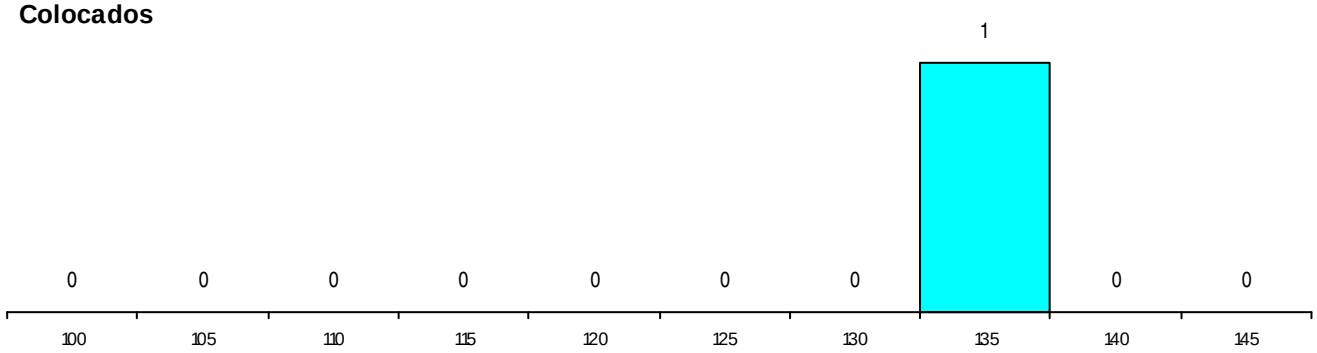

Estabelecimento: 3011 Universidade de Aveiro - Instituto Superior de Contabilidade e Administração de Aveiro

Curso Superior: 8019 Marketing (regime nocturno)

Licenciatura

OPÇÃO CANDIDATURA

Opção	Cands.	%	Cols.	%
1ª	8	32	2	100
2ª	3	12	0	0
3ª	6	24	0	0
4ª	2	8	0	0
5ª	2	8	0	0
6ª	4	16	0	0
Total	25		2	

ETAPA COLOCAÇÃO (contingente)

Etapa Colocação	Cands.	%	Cols.	%	Nota
17 Geral	25	100	2	100	128.0
Total	25		2		

DISTRITO/CAE DE CANDIDATURA

Distrito Origem	Cands.	%	Cols.	%
Aveiro	16	64	2	100
Entre Douro e Vou	5	20	0	0
Viseu	2	8	0	0
Coimbra	2	8	0	0
Total	25		2	

SEXO DOS CANDIDATOS

Sexo	Cands.	%	Cols.	%
Masc.	15	60	2	100
Femin.	10	40	0	0
Total	25		2	

CURSO DO 12º ANO (15 mais frequentes)

Curso 12º ano	Cands.	%	Cols.	%
U220 Ens. secundário recorrente (todos	7	28	1	50
R810 Agrupamento 1 / geral	3	12	0	0
N972 Recorrente - Ciências Sociais e Hu	3	12	0	0
N082 Informática	2	8	0	0
R831 Agrupamento 3 / administração	1	4	1	50
V026 Técnico de contabilidade	1	4	0	0
T121 Técnico de informática	1	4	0	0
R830 Agrupamento 3 / geral	1	4	0	0
P610 Cursos Educação Formação (todo	1	4	0	0
P472 Técnico de informática/gestão	1	4	0	0
P442 Técnico de higiene e segurança n	1	4	0	0
P433 Técnico de gestão	1	4	0	0
N062 Ciências Sociais e Humanas	1	4	0	0
N060 Ciências e Tecnologias	1	4	0	0

MÉDIAS dos Colocados

Nota de candidatura	132.9
Prova de ingresso	118.0
Média do 12º ano	141.0
Média do 10º/11º ano	141.0

DISTRIBUIÇÕES DE NOTAS DE CANDIDATURA

Candidatos

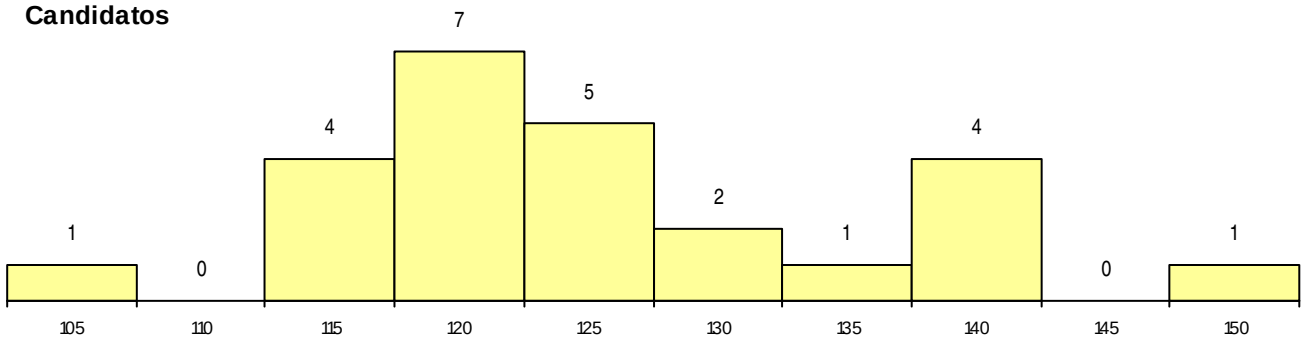

Colocados

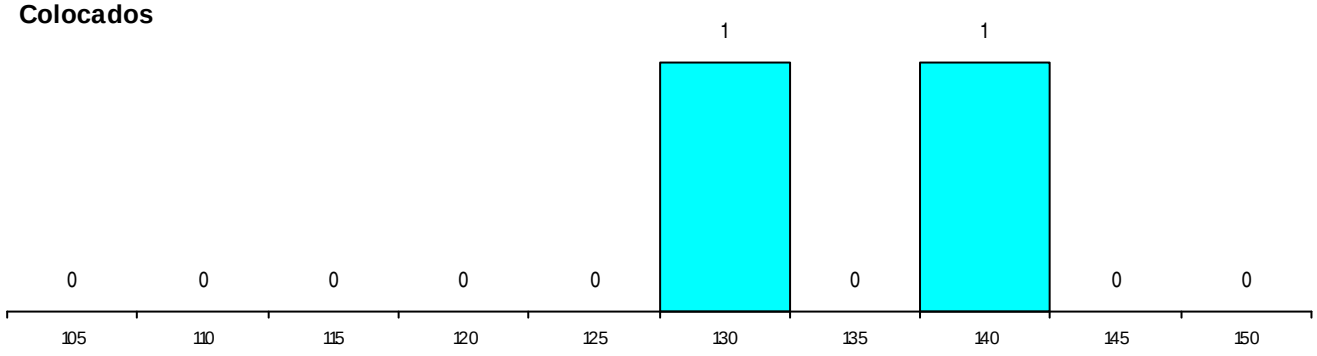

Estabelecimento: 3011 Universidade de Aveiro - Instituto Superior de Contabilidade e Administração de Aveiro

Curso Superior: 9056 Contabilidade

Licenciatura

OPÇÃO CANDIDATURA

Opção	Cands.	%	Cols.	%
1ª	25	15	2	20
2ª	42	25	1	10
3ª	22	13	2	20
4ª	29	17	1	10
5ª	33	20	1	10
6ª	18	11	3	30
Total	169		10	

ETAPA COLOCAÇÃO (contingente)

Etapa Colocação	Cands.	%	Cols.	%	Nota
17 Geral	169	100	10	100	134.3
Total	169		10		

DISTRITO/CAE DE CANDIDATURA

Distrito Origem	Cands.	%	Cols.	%
Aveiro	41	24	4	40
Entre Douro e Vou	29	17	1	10
Porto	22	13	2	20
Braga	14	8	1	10
Viseu	13	8	0	0
Tâmega	13	8	2	20
Viana do Castelo	6	4	0	0
Coimbra	5	3	0	0
Santarém	5	3	0	0
Leiria	4	2	0	0
Guarda	4	2	0	0
R. A. Madeira	3	2	0	0
Setúbal	2	1	0	0
Vila Real	2	1	0	0
Lisboa	2	1	0	0
Portalegre	2	1	0	0
Douro-Sul	1	1	0	0
Castelo Branco	1	1	0	0
Total	169		10	

SEXO DOS CANDIDATOS

Sexo	Cands.	%	Cols.	%
Masc.	63	37	3	30
Femin.	106	63	7	70
Total	169		10	

CURSO DO 12º ANO (15 mais frequentes)

Curso 12º ano	Cands.	%	Cols.	%
N060 Ciências e Tecnologias	30	18	3	30
R830 Agrupamento 3 / geral	23	14	0	0
N085 Administração	22	13	1	10
N061 Ciências Socioeconómicas	21	12	4	40
R810 Agrupamento 1 / geral	18	11	0	0
U220 Ens. secundário recorrente (todos	17	10	0	0
N062 Ciências Sociais e Humanas	4	2	0	0
N082 Informática	3	2	0	0
R831 Agrupamento 3 / administração	3	2	0	0
N089 Desporto	3	2	0	0
P412 Técnico de contabilidade	2	1	0	0
R172 Administração/contabilidade e gest	2	1	0	0
N970 Recorrente - Ciências e Tecnologi	2	1	0	0
N575 Contabilidade e Gestão	2	1	0	0
PS17 Técnico de apoio à gestão	1	1	1	10

MÉDIAS dos Colocados

Nota de candidatura	138.5
Prova de ingresso	130.0
Média do 12º ano	143.0
Média do 10º/11º ano	143.0

DISTRIBUIÇÕES DE NOTAS DE CANDIDATURA

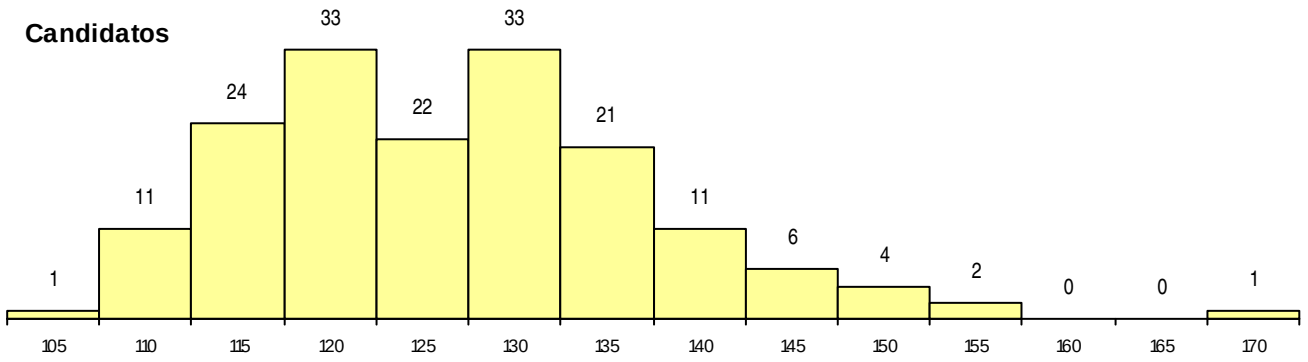

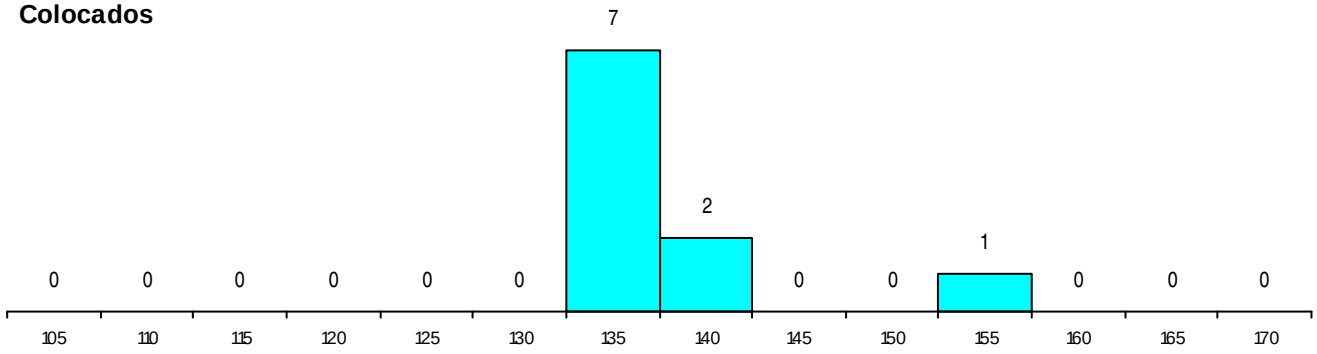

Estabelecimento: 3011 Universidade de Aveiro - Instituto Superior de Contabilidade e Administração de Aveiro

Curso Superior: 9057 Contabilidade (regime nocturno)

Licenciatura

OPÇÃO CANDIDATURA

Opção	Cands.	%	Cols.	%
1ª	8	29	2	100
2ª	5	18	0	0
3ª	4	14	0	0
4ª	4	14	0	0
5ª	6	21	0	0
6ª	1	4	0	0
Total	28		2	

ETAPA COLOCAÇÃO (contingente)

Etapa Colocação	Cands.	%	Cols.	%	Nota
17 Geral	28	100	2	100	139.2
Total	28		2		

DISTRITO/CAE DE CANDIDATURA

Distrito Origem	Cands.	%	Cols.	%
Aveiro	15	54	2	100
Entre Douro e Vou	7	25	0	0
Coimbra	2	7	0	0
Viseu	1	4	0	0
Viana do Castelo	1	4	0	0
Setúbal	1	4	0	0
Porto	1	4	0	0
Total	28		2	

SEXO DOS CANDIDATOS

Sexo	Cands.	%	Cols.	%
Masc.	10	36	2	100
Femin.	18	64	0	0
Total	28		2	

CURSO DO 12º ANO (15 mais frequentes)

Curso 12º ano	Cands.	%	Cols.	%
U220 Ens. secundário recorrente (todos	9	32	0	0
R810 Agrupamento 1 / geral	3	11	0	0
N972 Recorrente - Ciências Sociais e Hu	3	11	0	0
R830 Agrupamento 3 / geral	2	7	0	0
P746 Técnico de gestão administrativa	2	7	0	0
P442 Técnico de higiene e segurança n	1	4	1	50
E002 2.º curso	1	4	1	50
V026 Técnico de contabilidade	1	4	0	0
T121 Técnico de informática	1	4	0	0
R831 Agrupamento 3 / administração	1	4	0	0
P781 Técnico de serviços pessoais e à c	1	4	0	0
P540 Assistente de gestão	1	4	0	0
N082 Informática	1	4	0	0
E003 3.º curso	1	4	0	0

MÉDIAS dos Colocados

Nota de candidatura	143.2
Prova de ingresso	135.0
Média do 12º ano	141.5
Média do 10º/11º ano	151.5

DISTRIBUIÇÕES DE NOTAS DE CANDIDATURA

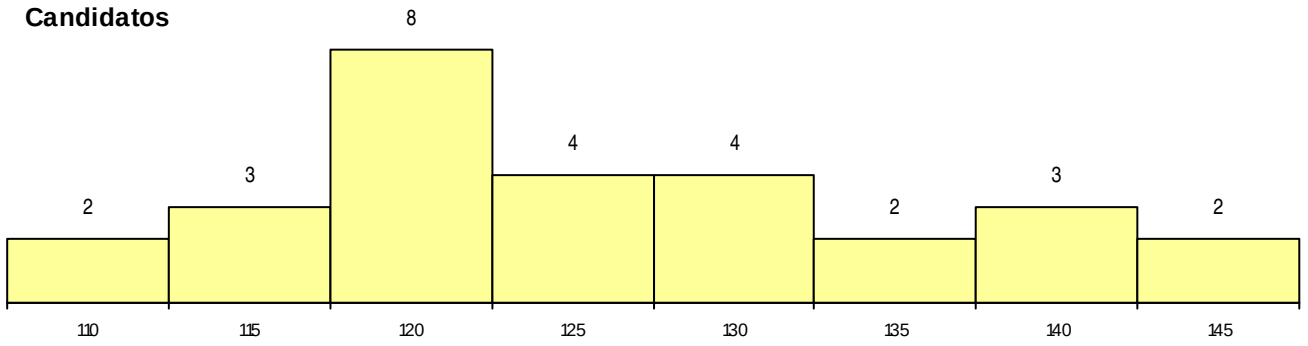

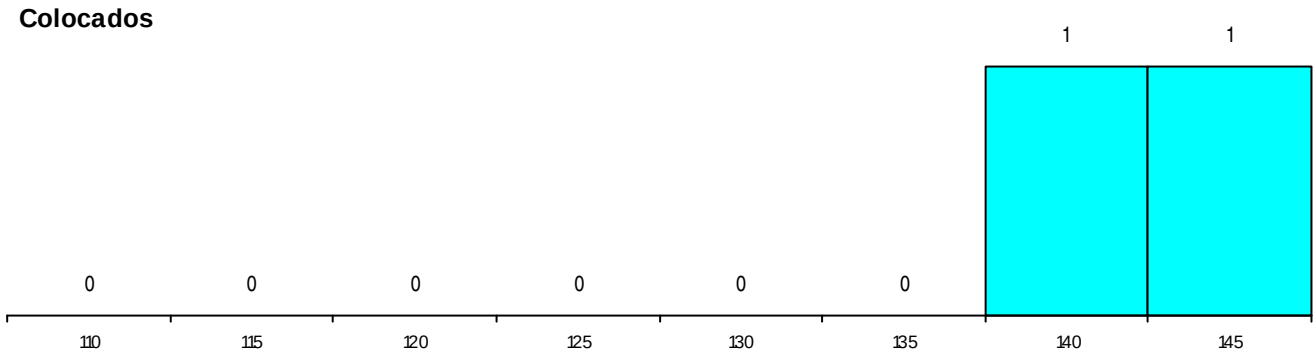

Estabelecimento: 3011 Universidade de Aveiro - Instituto Superior de Contabilidade e Administração de Aveiro

Curso Superior: 9140 Finanças

Licenciatura

OPÇÃO CANDIDATURA

Opção	Cands.	%	Cols.	%
1ª	11	14	3	43
2ª	12	16	1	14
3ª	21	28	2	29
4ª	11	14	1	14
5ª	11	14	0	0
6ª	10	13	0	0
Total	76		7	

ETAPA COLOCAÇÃO (contingente)

Etapa Colocação	Cands.	%	Cols.	%	Nota
17 Geral	76	100	7	100	133.7
Total	76		7		

DISTRITO/CAE DE CANDIDATURA

Distrito Origem	Cands.	%	Cols.	%
Aveiro	27	36	1	14
Entre Douro e Vou	16	21	2	29
Braga	6	8	1	14
Tâmega	6	8	0	0
Porto	5	7	0	0
Leiria	3	4	1	14
Viseu	2	3	0	0
Viana do Castelo	2	3	0	0
Castelo Branco	1	1	0	0
Coimbra	1	1	1	14
Faro	1	1	0	0
Guarda	1	1	0	0
Santarém	1	1	0	0
Setúbal	1	1	0	0
Douro-Sul	1	1	0	0
Oeste	1	1	1	14
Lisboa	1	1	0	0
Total	76		7	

SEXO DOS CANDIDATOS

Sexo	Cands.	%	Cols.	%
Masc.	28	37	3	43
Femin.	48	63	4	57
Total	76		7	

CURSO DO 12º ANO (15 mais frequentes)

Curso 12º ano	Cands.	%	Cols.	%
U220 Ens. secundário recorrente (todos	13	17	0	0
N060 Ciências e Tecnologias	12	16	3	43
R830 Agrupamento 3 / geral	9	12	1	14
R810 Agrupamento 1 / geral	9	12	0	0
N085 Administração	9	12	0	0
N061 Ciências Socioeconómicas	8	11	1	14
P412 Técnico de contabilidade	2	3	1	14
N082 Informática	2	3	0	0
N081 Electrotecnia e Electrónica	1	1	1	14
N062 Ciências Sociais e Humanas	1	1	0	0
N084 Multimédia	1	1	0	0
E002 2.º curso	1	1	0	0
P350 Técnico de gestão cinegética	1	1	0	0
V026 Técnico de contabilidade	1	1	0	0
P445 Técnico de hotelaria/recepção e at	1	1	0	0

MÉDIAS dos Colocados

Nota de candidatura	138.0
Prova de ingresso	133.6
Média do 12º ano	140.3
Média do 10º/11º ano	140.3

DISTRIBUIÇÕES DE NOTAS DE CANDIDATURA

Candidatos

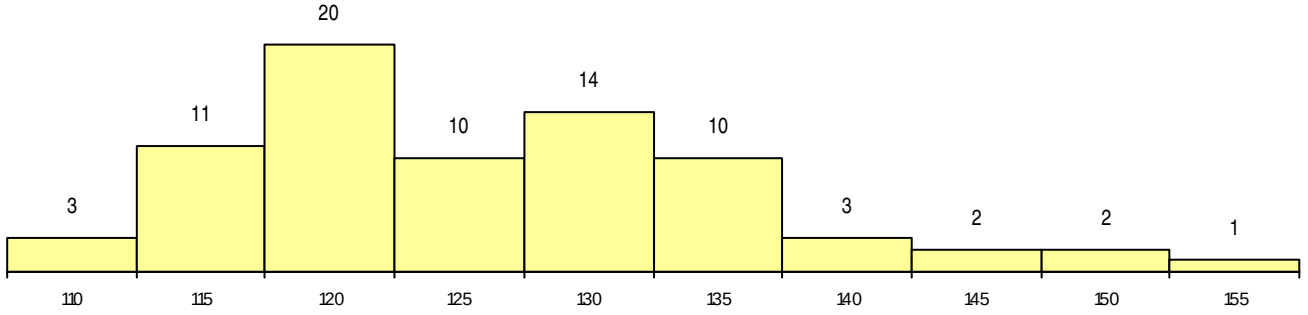

Colocados

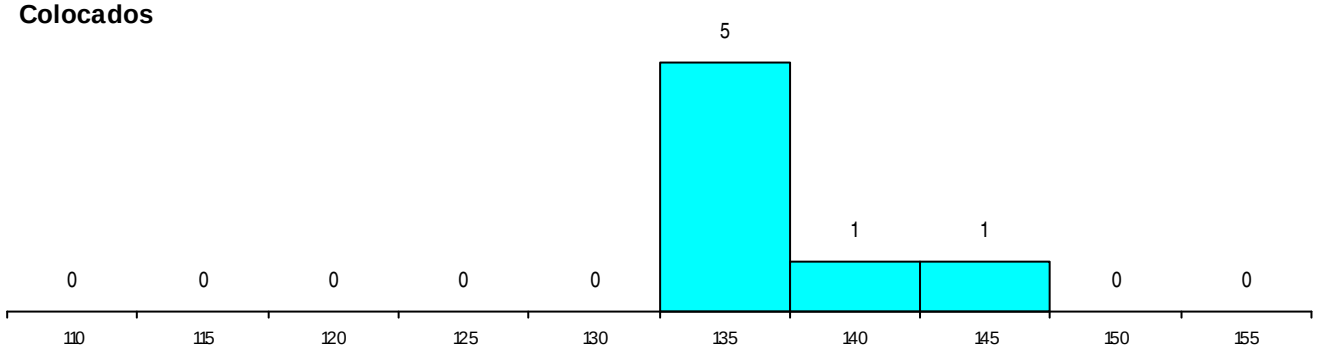

Estabelecimento: 3011 Universidade de Aveiro - Instituto Superior de Contabilidade e Administração de Aveiro

Curso Superior: 9205 Marketing

Licenciatura

OPÇÃO CANDIDATURA

Opção	Cands.	%	Cols.	%
1ª	23	18	1	50
2ª	29	23	0	0
3ª	26	21	0	0
4ª	20	16	0	0
5ª	15	12	1	50
6ª	12	10	0	0
Total	125		2	

ETAPA COLOCAÇÃO (contingente)

Etapa Colocação	Cands.	%	Cols.	%	Nota
17 Geral	125	100	2	100	153.8
Total	125		2		

DISTRITO/CAE DE CANDIDATURA

Distrito Origem	Cands.	%	Cols.	%
Aveiro	33	26	0	0
Porto	20	16	0	0
Entre Douro e Vou	17	14	1	50
Coimbra	12	10	0	0
Braga	11	9	1	50
Viseu	7	6	0	0
Douro-Sul	4	3	0	0
Castelo Branco	4	3	0	0
Leiria	3	2	0	0
Bragança	2	2	0	0
Santarém	2	2	0	0
Tâmega	2	2	0	0
Viana do Castelo	2	2	0	0
R. A. Madeira	2	2	0	0
Lisboa	2	2	0	0
Faro	1	1	0	0
R. A. Açores	1	1	0	0
Total	125		2	

SEXO DOS CANDIDATOS

Sexo	Cands.	%	Cols.	%
Masc.	55	44	1	50
Femin.	70	56	1	50
Total	125		2	

CURSO DO 12º ANO (15 mais frequentes)

Curso 12º ano	Cands.	%	Cols.	%
U220 Ens. secundário recorrente (todos	21	17	0	0
N060 Ciências e Tecnologias	13	10	0	0
N062 Ciências Sociais e Humanas	12	10	0	0
N061 Ciências Socioeconómicas	11	9	1	50
R810 Agrupamento 1 / geral	11	9	0	0
R830 Agrupamento 3 / geral	11	9	0	0
N085 Administração	8	6	0	0
N082 Informática	5	4	0	0
P412 Técnico de contabilidade	2	2	0	0
N089 Desporto	2	2	0	0
P540 Assistente de gestão	2	2	0	0
N086 Marketing	2	2	0	0
N064 Artes Visuais	1	1	1	50
N081 Electrotecnia e Electrónica	1	1	0	0
P467 Lojista (técnico empresário de com	1	1	0	0

MÉDIAS dos Colocados

Nota de candidatura	154.2
Prova de ingresso	152.5
Média do 12º ano	155.0
Média do 10º/11º ano	155.0

DISTRIBUIÇÕES DE NOTAS DE CANDIDATURA

Candidatos

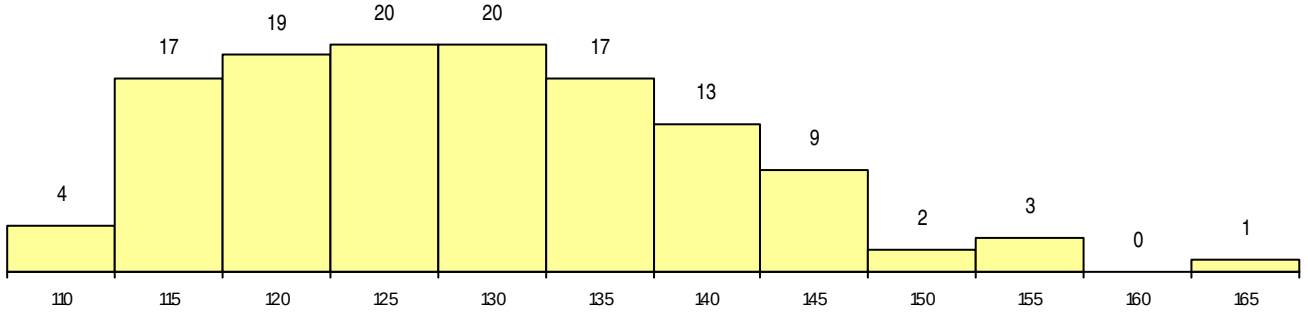

Colocados

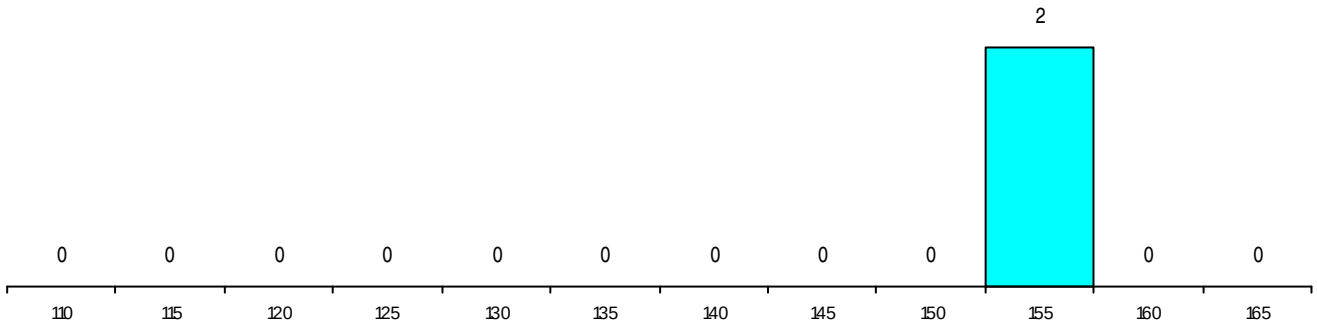

Estabelecimento: 3011 Universidade de Aveiro - Instituto Superior de Contabilidade e Administração de Aveiro

Curso Superior: 9888 Finanças (regime nocturno)

Licenciatura

OPÇÃO CANDIDATURA

Opção	Cands.	%	Cols.	%
1ª	1	4	0	0
2ª	10	38	1	100
3ª	6	23	0	0
4ª	5	19	0	0
5ª	4	15	0	0
Total	26		1	

ETAPA COLOCAÇÃO (contingente)

Etapa Colocação	Cands.	%	Cols.	%	Nota
17 Geral	26	100	1	100	134.5
Total	26		1		

DISTRITO/CAE DE CANDIDATURA

Distrito Origem	Cands.	%	Cols.	%
Aveiro	12	46	0	0
Entre Douro e Vou	6	23	1	100
Vila Real	2	8	0	0
Porto	2	8	0	0
Tâmega	1	4	0	0
Viana do Castelo	1	4	0	0
Faro	1	4	0	0
Coimbra	1	4	0	0
Total	26		1	

SEXO DOS CANDIDATOS

Sexo	Cands.	%	Cols.	%
Masc.	12	46	1	100
Femin.	14	54	0	0
Total	26		1	

CURSO DO 12º ANO (15 mais frequentes)

Curso 12º ano	Cands.	%	Cols.	%
U220 Ens. secundário recorrente (todos	8	31	1	100
R810 Agrupamento 1 / geral	3	12	0	0
N972 Recorrente - Ciências Sociais e Hu	3	12	0	0
V026 Técnico de contabilidade	1	4	0	0
T121 Técnico de informática	1	4	0	0
R842 Agrupamento 4 / animação social	1	4	0	0
R831 Agrupamento 3 / administração	1	4	0	0
R180 Informática	1	4	0	0
P781 Técnico de serviços pessoais e à c	1	4	0	0
P746 Técnico de gestão administrativa	1	4	0	0
P540 Assistente de gestão	1	4	0	0
P442 Técnico de higiene e segurança n	1	4	0	0
N062 Ciências Sociais e Humanas	1	4	0	0
N060 Ciências e Tecnologias	1	4	0	0
E002 2.º curso	1	4	0	0

MÉDIAS dos Colocados

Nota de candidatura	134.5
Prova de ingresso	139.0
Média do 12º ano	132.0
Média do 10º/11º ano	132.0

DISTRIBUIÇÕES DE NOTAS DE CANDIDATURA

Candidatos

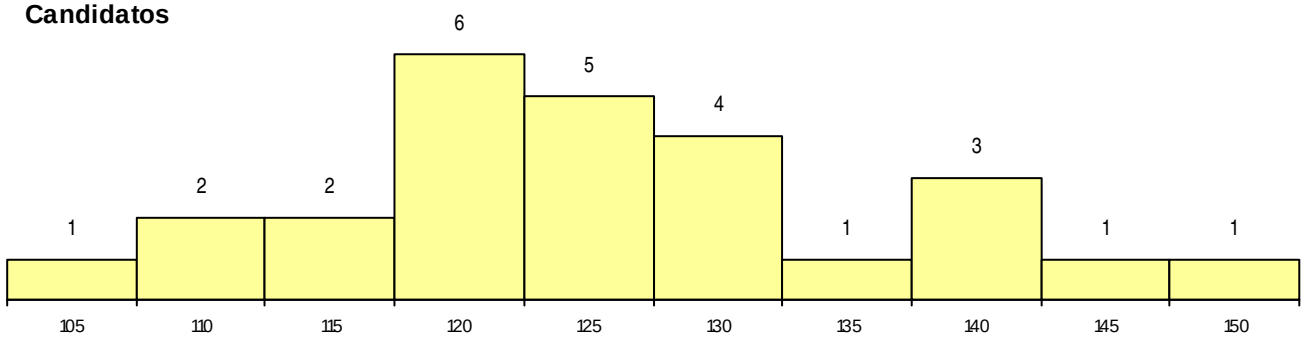

Colocados

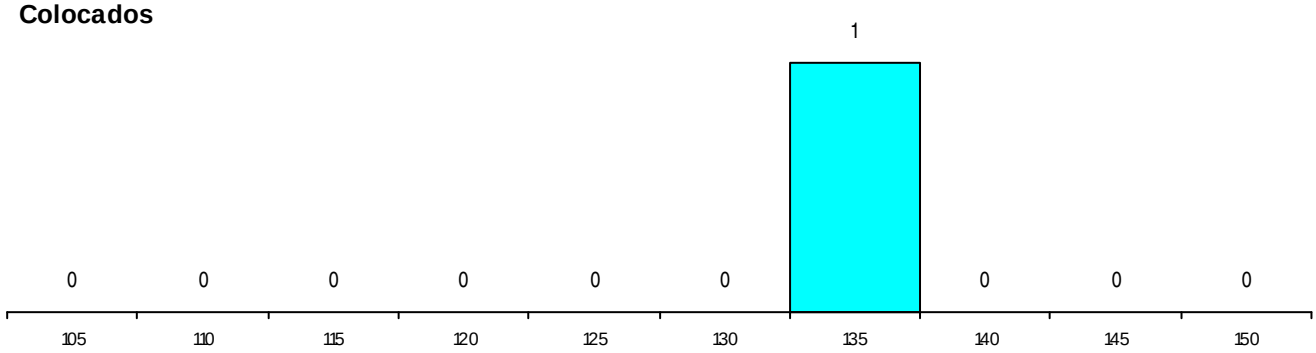

Estabelecimento: 3012 Universidade de Aveiro - Escola Superior de Tecnologia e Gestão de Águeda
Curso Superior: 8016 Tecnologias da Informação
Licenciatura

OPÇÃO CANDIDATURA

Opção	Cands.	%	Cols.	%
1ª	9	15	7	29
2ª	7	11	6	25
3ª	11	18	3	13
4ª	12	19	3	13
5ª	7	11	1	4
6ª	16	26	4	17
Total	62		24	

ETAPA COLOCAÇÃO (contingente)

Etapa Colocação	Cands.	%	Cols.	%	Nota
17 Geral	62	100	24	100	113.3
Total	62		24		

DISTRITO/CAE DE CANDIDATURA

Distrito Origem	Cands.	%	Cols.	%
Aveiro	22	35	10	42
Braga	9	15	2	8
Porto	7	11	3	13
Entre Douro e Vou	4	6	1	4
Coimbra	4	6	1	4
R. A. Açores	3	5	1	4
Tâmega	2	3	1	4
Viseu	2	3	1	4
Viana do Castelo	2	3	0	0
Lisboa	2	3	1	4
Vila Real	1	2	1	4
Santarém	1	2	1	4
Leiria	1	2	1	4
Castelo Branco	1	2	0	0
Beja	1	2	0	0
Total	62		24	

SEXO DOS CANDIDATOS

Sexo	Cands.	%	Cols.	%
Masc.	50	81	19	79
Femin.	12	19	5	21
Total	62		24	

CURSO DO 12º ANO (15 mais frequentes)

Curso 12º ano	Cands.	%	Cols.	%
R810 Agrupamento 1 / geral	17	27	7	29
N060 Ciências e Tecnologias	10	16	4	17
N082 Informática	9	15	4	17
U220 Ens. secundário recorrente (todos	6	10	2	8
R830 Agrupamento 3 / geral	4	6	3	13
R813 Agrupamento 1 / informática	4	6	1	4
N061 Ciências Socioeconómicas	3	5	2	8
N062 Ciências Sociais e Humanas	2	3	0	0
P433 Técnico de gestão	1	2	1	4
P593 Técnico de gestão de sistemas inf	1	2	0	0
P540 Assistente de gestão	1	2	0	0
P472 Técnico de informática/gestão	1	2	0	0
P331 Técnico de planeamento e gestão	1	2	0	0
N980 Recorrente - Administração	1	2	0	0
N064 Artes Visuais	1	2	0	0

MÉDIAS dos Colocados

Nota de candidatura	124.7
Prova de ingresso	115.6
Média do 12º ano	129.6
Média do 10º/11º ano	129.6

DISTRIBUIÇÕES DE NOTAS DE CANDIDATURA

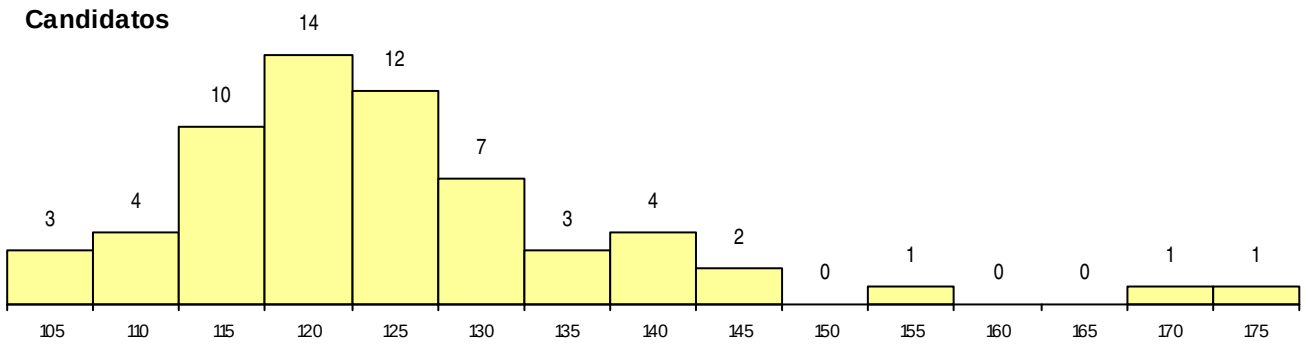

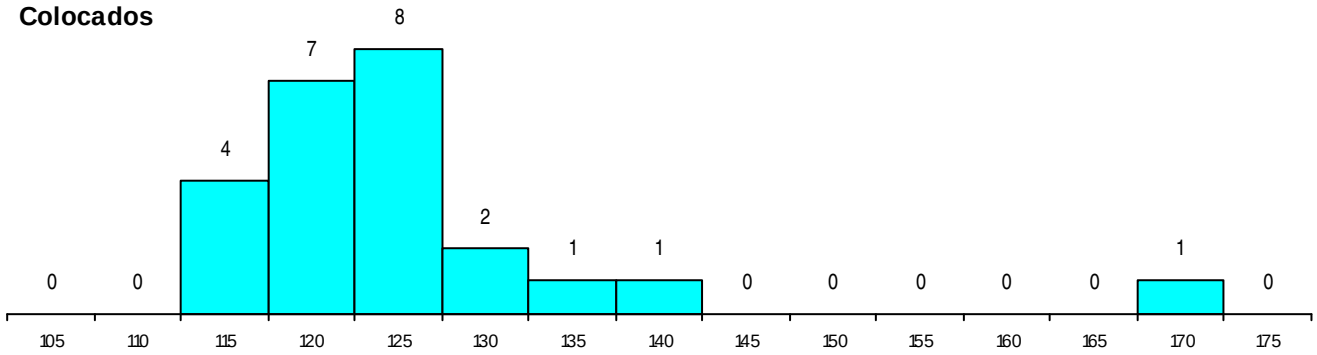

Estabelecimento: 3012 Universidade de Aveiro - Escola Superior de Tecnologia e Gestão de Águeda
Curso Superior: 9109 Engenharia Electrotécnica
Licenciatura

OPÇÃO CANDIDATURA

Opção	Cands.	%	Cols.	%
1ª	6	12	2	100
2ª	11	22	0	0
3ª	10	20	0	0
4ª	8	16	0	0
5ª	10	20	0	0
6ª	5	10	0	0
Total	50		2	

ETAPA COLOCAÇÃO (contingente)

Etapa Colocação	Cands.	%	Cols.	%	Nota
17 Geral	50	100	2	100	139.1
Total	50		2		

DISTRITO/CAE DE CANDIDATURA

Distrito Origem	Cands.	%	Cols.	%
Aveiro	14	28	2	100
Porto	11	22	0	0
Tâmega	4	8	0	0
Braga	4	8	0	0
Viseu	3	6	0	0
R. A. Madeira	2	4	0	0
Entre Douro e Vou	2	4	0	0
Viana do Castelo	2	4	0	0
Santarém	2	4	0	0
Oeste	1	2	0	0
R. A. Açores	1	2	0	0
Vila Real	1	2	0	0
Leiria	1	2	0	0
Faro	1	2	0	0
Coimbra	1	2	0	0
Total	50		2	

SEXO DOS CANDIDATOS

Sexo	Cands.	%	Cols.	%
Masc.	50	100	2	100
Total	50		2	

CURSO DO 12º ANO (15 mais frequentes)

Curso 12º ano	Cands.	%	Cols.	%
N081 Electrotecnia e Electrónica	17	34	1	50
R810 Agrupamento 1 / geral	8	16	0	0
N060 Ciências e Tecnologias	8	16	0	0
R812 Agrupamento 1 / electrotecnia/elec	4	8	0	0
N082 Informática	3	6	1	50
R813 Agrupamento 1 / informática	3	6	0	0
U220 Ens. secundário recorrente (todos	1	2	0	0
R164 Electrotecnia	1	2	0	0
P545 Técnico de electrónica/telecomuni	1	2	0	0
P398 Técnico de automação industrial	1	2	0	0
NA10 Electrónica e Telecomunicações (	1	2	0	0
NA08 Electrotecnia e Automação (VCT)	1	2	0	0
N594 Produção Gráfica (Colégio dos Órf	1	2	0	0

MÉDIAS dos Colocados

Nota de candidatura	146.3
Prova de ingresso	134.5
Média do 12º ano	152.5
Média do 10º/11º ano	152.5

DISTRIBUIÇÕES DE NOTAS DE CANDIDATURA

Candidatos

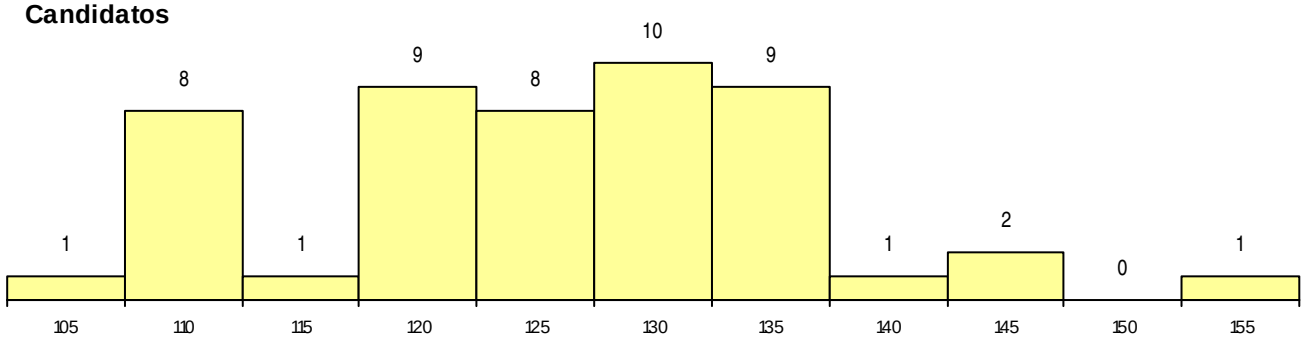

Colocados

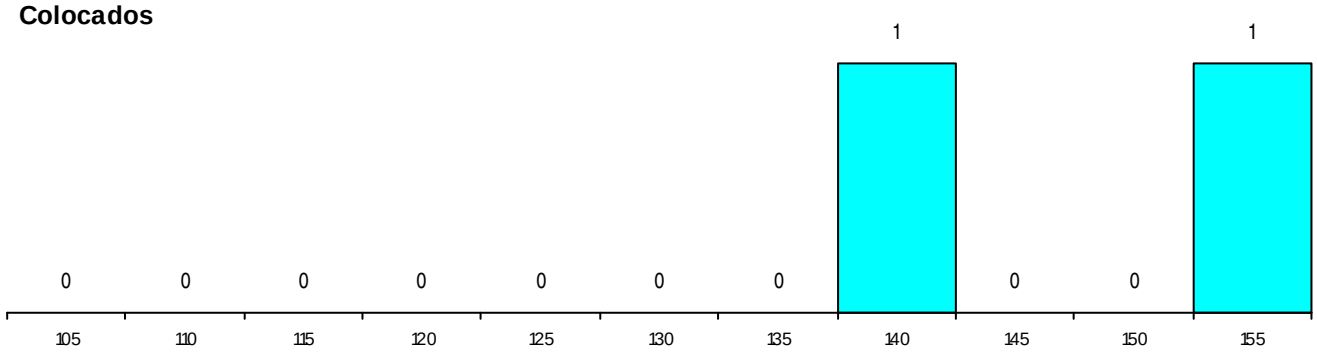

Estabelecimento: 3012 Universidade de Aveiro - Escola Superior de Tecnologia e Gestão de Águeda
Curso Superior: 9715 Comércio
Licenciatura

OPÇÃO CANDIDATURA

Opção	Cands.	%	Cols.	%
1ª	10	12	5	31
2ª	13	15	3	19
3ª	11	13	1	6
4ª	15	17	1	6
5ª	19	22	2	13
6ª	18	21	4	25
Total	86		16	

ETAPA COLOCAÇÃO (contingente)

Etapa Colocação	Cands.	%	Cols.	%	Nota
17 Geral	86	100	16	100	118.3
Total	86		16		

DISTRITO/CAE DE CANDIDATURA

Distrito Origem	Cands.	%	Cols.	%
Aveiro	29	34	4	25
Porto	14	16	5	31
Braga	10	12	1	6
Entre Douro e Vou	9	10	0	0
Viana do Castelo	6	7	3	19
Viseu	5	6	1	6
Coimbra	5	6	2	13
Tâmega	2	2	0	0
Vila Real	2	2	0	0
Guarda	2	2	0	0
Oeste	1	1	0	0
Castelo Branco	1	1	0	0
Total	86		16	

SEXO DOS CANDIDATOS

Sexo	Cands.	%	Cols.	%
Masc.	45	52	7	44
Femin.	41	48	9	56
Total	86		16	

CURSO DO 12º ANO (15 mais frequentes)

Curso 12º ano	Cands.	%	Cols.	%
R810 Agrupamento 1 / geral	18	21	3	19
U220 Ens. secundário recorrente (todos	13	15	2	13
R830 Agrupamento 3 / geral	10	12	2	13
N060 Ciências e Tecnologias	10	12	1	6
N085 Administração	7	8	1	6
N061 Ciências Socioeconómicas	4	5	2	13
N062 Ciências Sociais e Humanas	4	5	0	0
N086 Marketing	2	2	1	6
R813 Agrupamento 1 / informática	2	2	0	0
N063 Línguas e Literaturas	2	2	0	0
N064 Artes Visuais	1	1	1	6
N573 Animação e Gestão Desportiva	1	1	1	6
P540 Assistente de gestão	1	1	1	6
P568 Técnico projectista de vestuário	1	1	1	6
P487 Técnico de secretariado	1	1	0	0

MÉDIAS dos Colocados

Nota de candidatura	126.9
Prova de ingresso	122.1
Média do 12º ano	129.5
Média do 10º/11º ano	129.5

DISTRIBUIÇÕES DE NOTAS DE CANDIDATURA

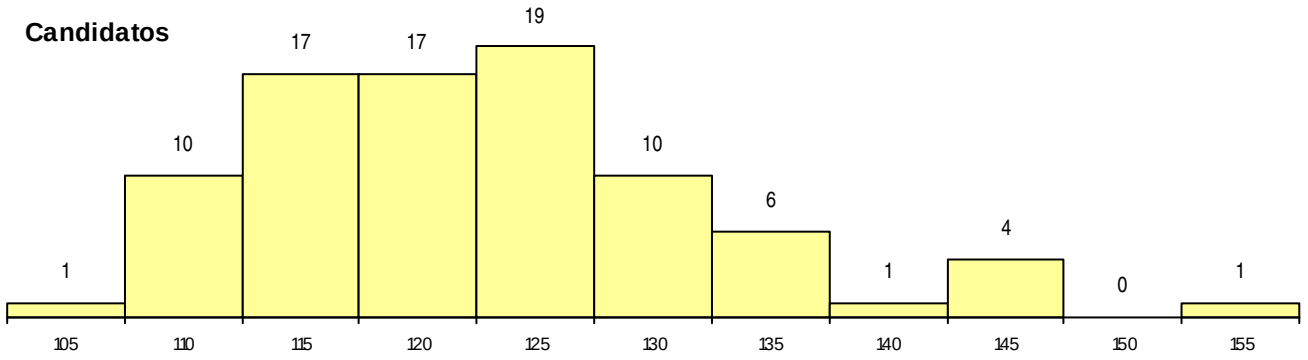

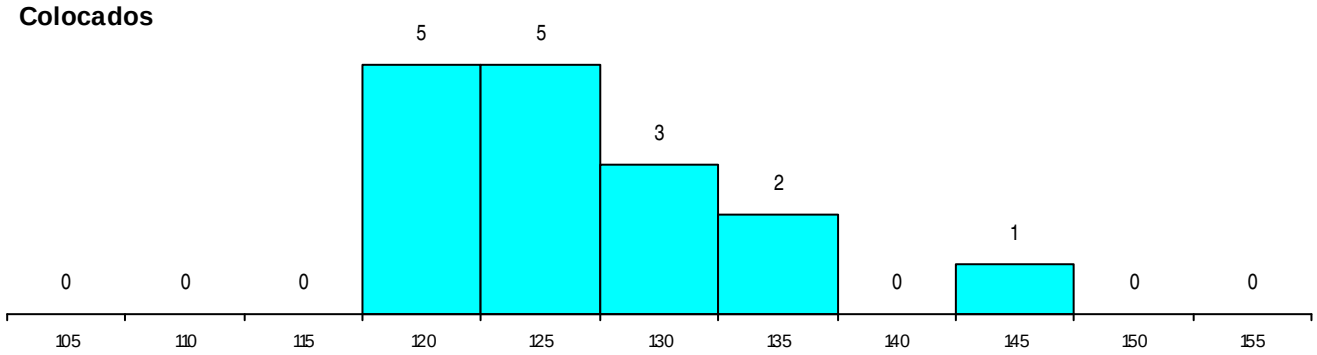

Estabelecimento: 3012 Universidade de Aveiro - Escola Superior de Tecnologia e Gestão de Águeda
Curso Superior: 9733 Documentação e Arquivística
Licenciatura

OPÇÃO CANDIDATURA

Opção	Cands.	%	Cols.	%
1ª	11	15	11	35
2ª	8	11	5	16
3ª	8	11	2	6
4ª	17	24	8	26
5ª	14	19	2	6
6ª	14	19	3	10
Total	72		31	

ETAPA COLOCAÇÃO (contingente)

Etapa Colocação	Cands.	%	Cols.	%	Nota
17 Geral	72	100	31	100	109.1
Total	72		31		

DISTRITO/CAE DE CANDIDATURA

Distrito Origem	Cands.	%	Cols.	%
Aveiro	24	33	14	45
Porto	13	18	5	16
Entre Douro e Vou	7	10	3	10
Viana do Castelo	5	7	0	0
Viseu	5	7	1	3
Braga	4	6	3	10
Vila Real	3	4	1	3
Coimbra	2	3	0	0
Douro-Sul	1	1	1	3
Tâmega	1	1	0	0
R. A. Madeira	1	1	0	0
Oeste	1	1	0	0
Guarda	1	1	1	3
Évora	1	1	1	3
Castelo Branco	1	1	0	0
Bragança	1	1	1	3
Leiria	1	1	0	0
Total	72		31	

SEXO DOS CANDIDATOS

Sexo	Cands.	%	Cols.	%
Masc.	23	32	13	42
Femin.	49	68	18	58
Total	72		31	

CURSO DO 12º ANO (15 mais frequentes)

Curso 12º ano	Cands.	%	Cols.	%
U220 Ens. secundário recorrente (todos	15	21	9	29
R810 Agrupamento 1 / geral	14	19	4	13
N060 Ciências e Tecnologias	10	14	5	16
N062 Ciências Sociais e Humanas	7	10	3	10
R840 Agrupamento 4 / geral	5	7	2	6
N063 Línguas e Literaturas	2	3	2	6
R842 Agrupamento 4 / animação social	2	3	1	3
N061 Ciências Socioeconómicas	2	3	0	0
N064 Artes Visuais	2	3	0	0
E003 3.º curso	1	1	1	3
Q950 Equivalências	1	1	1	3
P445 Técnico de hotelaria/recepção e at	1	1	1	3
E002 2.º curso	1	1	1	3
N088 Acção Social	1	1	1	3
P363 Técnico de artes gráficas	1	1	0	0

MÉDIAS dos Colocados

Nota de candidatura	118.6
Prova de ingresso	108.8
Média do 12º ano	123.8
Média do 10º/11º ano	123.8

DISTRIBUIÇÕES DE NOTAS DE CANDIDATURA

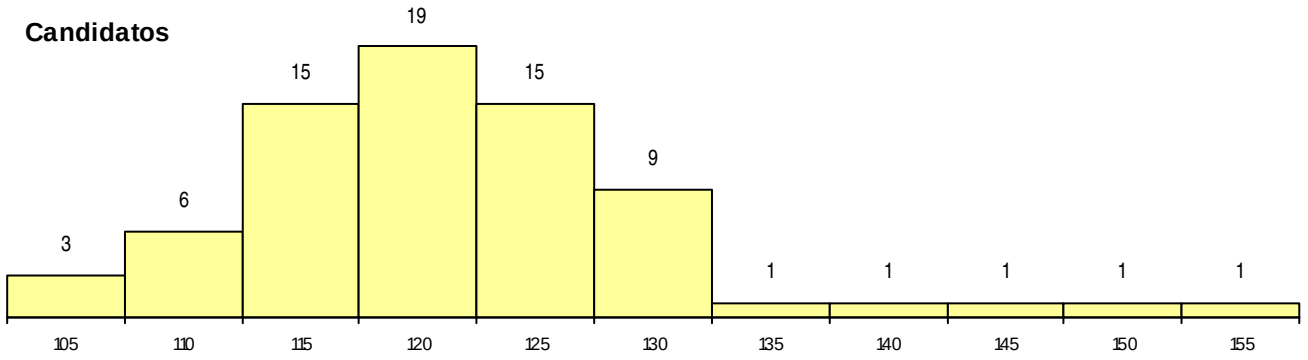

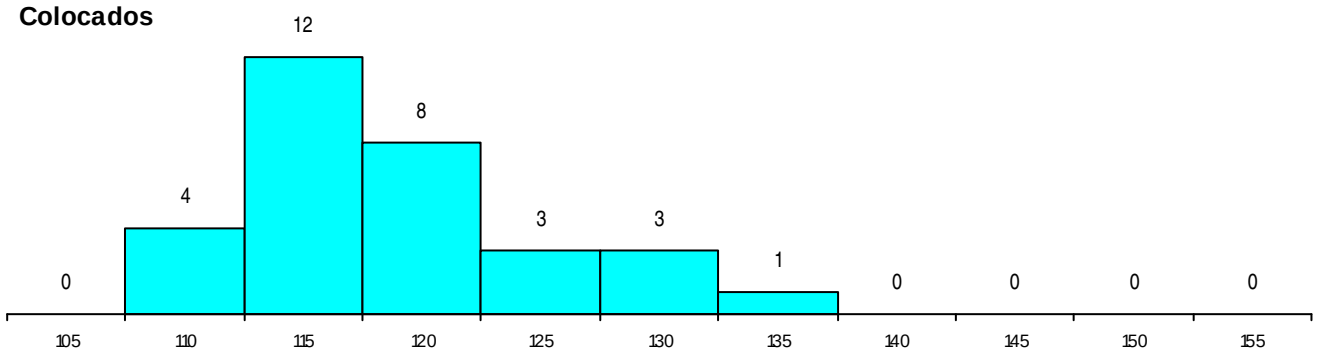

Estabelecimento: 3012 Universidade de Aveiro - Escola Superior de Tecnologia e Gestão de Águeda
Curso Superior: 9769 Gestão Pública e Autárquica
Licenciatura

OPÇÃO CANDIDATURA

Opção	Cands.	%	Cols.	%
1ª	6	11	1	13
2ª	8	14	2	25
3ª	9	16	2	25
4ª	15	26	3	38
5ª	13	23	0	0
6ª	6	11	0	0
Total	57		8	

ETAPA COLOCAÇÃO (contingente)

Etapa Colocação	Cands.	%	Cols.	%	Nota
17 Geral	57	100	8	100	123.9
Total	57		8		

DISTRITO/CAE DE CANDIDATURA

Distrito Origem	Cands.	%	Cols.	%
Aveiro	18	32	3	38
Porto	8	14	3	38
Entre Douro e Vou	6	11	0	0
Viseu	5	9	0	0
Braga	4	7	0	0
Tâmega	3	5	0	0
Santarém	2	4	0	0
Leiria	2	4	0	0
Guarda	2	4	0	0
Beja	2	4	0	0
R. A. Madeira	1	2	0	0
Viana do Castelo	1	2	0	0
Setúbal	1	2	1	13
Portalegre	1	2	1	13
Coimbra	1	2	0	0
Total	57		8	

SEXO DOS CANDIDATOS

Sexo	Cands.	%	Cols.	%
Masc.	21	37	4	50
Femin.	36	63	4	50
Total	57		8	

CURSO DO 12º ANO (15 mais frequentes)

Curso 12º ano	Cands.	%	Cols.	%
U220 Ens. secundário recorrente (todos	10	18	0	0
R810 Agrupamento 1 / geral	8	14	3	38
N085 Administração	8	14	1	13
N060 Ciências e Tecnologias	8	14	0	0
R830 Agrupamento 3 / geral	7	12	2	25
N061 Ciências Socioeconómicas	4	7	0	0
P540 Assistente de gestão	2	4	1	13
R831 Agrupamento 3 / administração	2	4	0	0
N062 Ciências Sociais e Humanas	2	4	0	0
N083 Design de Equipamento	1	2	1	13
R813 Agrupamento 1 / informática	1	2	0	0
PS17 Técnico de apoio à gestão	1	2	0	0
P487 Técnico de secretariado	1	2	0	0
P445 Técnico de hotelaria/recepção e at	1	2	0	0
P331 Técnico de planeamento e gestão	1	2	0	0

MÉDIAS dos Colocados

Nota de candidatura	127.6
Prova de ingresso	117.3
Média do 12º ano	133.1
Média do 10º/11º ano	133.1

DISTRIBUIÇÕES DE NOTAS DE CANDIDATURA

Candidatos

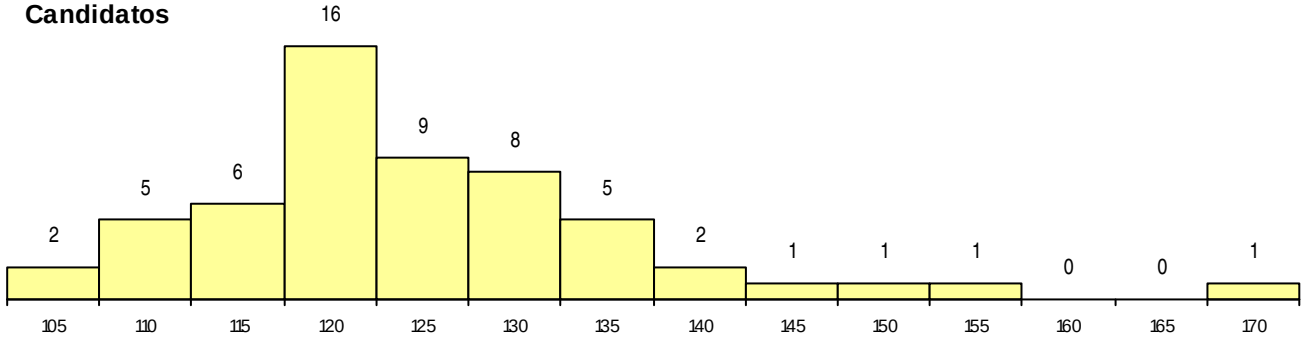

Colocados

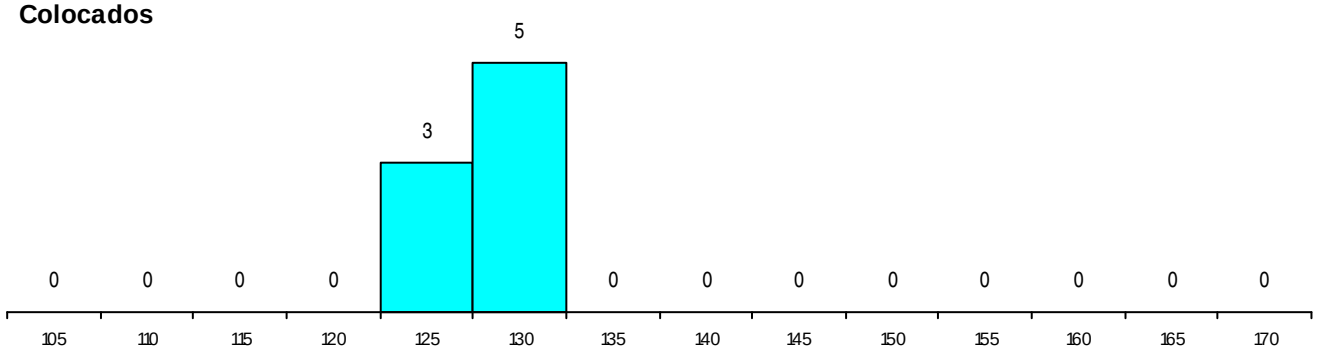

Estabelecimento: 3012 Universidade de Aveiro - Escola Superior de Tecnologia e Gestão de Águeda
Curso Superior: 9805 Técnico Superior de Secretariado
Licenciatura

OPÇÃO CANDIDATURA

Opção	Cands.	%	Cols.	%
1ª	12	12	8	40
2ª	13	13	3	15
3ª	15	15	3	15
4ª	24	24	2	10
5ª	23	23	2	10
6ª	15	15	2	10
Total	102		20	

ETAPA COLOCAÇÃO (contingente)

Etapa Colocação	Cands.	%	Cols.	%	Nota
17 Geral	102	100	20	100	118.1
Total	102		20		

DISTRITO/CAE DE CANDIDATURA

Distrito Origem	Cands.	%	Cols.	%
Aveiro	30	29	7	35
Porto	13	13	2	10
Braga	11	11	4	20
Entre Douro e Vou	10	10	2	10
Viseu	9	9	2	10
Viana do Castelo	5	5	2	10
Douro-Sul	4	4	0	0
Vila Real	4	4	1	5
Tâmega	3	3	0	0
R. A. Madeira	2	2	0	0
Bragança	2	2	0	0
Leiria	2	2	0	0
Castelo Branco	2	2	0	0
Coimbra	1	1	0	0
Guarda	1	1	0	0
Setúbal	1	1	0	0
R. A. Açores	1	1	0	0
Santarém	1	1	0	0
Total	102		20	

SEXO DOS CANDIDATOS

Sexo	Cands.	%	Cols.	%
Masc.	24	24	2	10
Femin.	78	76	18	90
Total	102		20	

MÉDIAS dos Colocados

Nota de candidatura	124.2
Prova de ingresso	115.7
Média do 12º ano	128.8
Média do 10º/11º ano	128.8

CURSO DO 12º ANO (15 mais frequentes)

Curso 12º ano	Cands.	%	Cols.	%
U220 Ens. secundário recorrente (todos	25	25	6	30
R810 Agrupamento 1 / geral	20	20	3	15
N060 Ciências e Tecnologias	13	13	2	10
N062 Ciências Sociais e Humanas	6	6	2	10
N085 Administração	5	5	2	10
R831 Agrupamento 3 / administração	5	5	0	0
R830 Agrupamento 3 / geral	4	4	1	5
R840 Agrupamento 4 / geral	4	4	0	0
N063 Línguas e Literaturas	4	4	0	0
N061 Ciências Socioeconómicas	3	3	1	5
P487 Técnico de secretariado	1	1	1	5
R842 Agrupamento 4 / animação social	1	1	1	5
N086 Marketing	1	1	1	5
N064 Artes Visuais	1	1	0	0
N082 Informática	1	1	0	0

DISTRIBUIÇÕES DE NOTAS DE CANDIDATURA

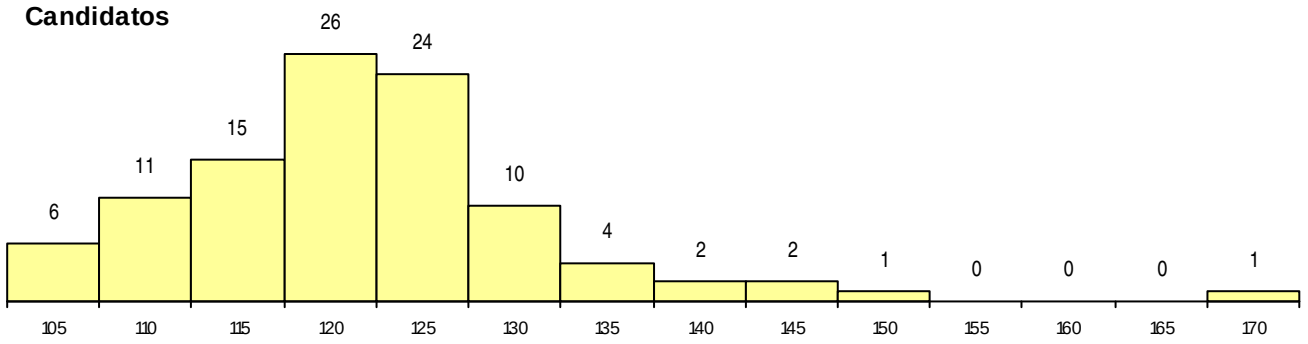

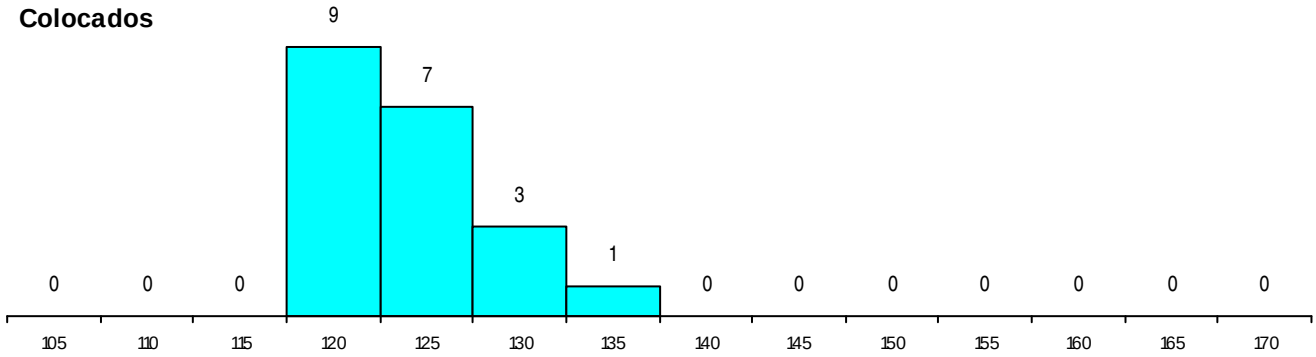

Estabelecimento: 3013 Universidade de Aveiro - Escola Superior de Saúde de Aveiro
Curso Superior: 1169 Enfermagem
Licenciatura

OPÇÃO CANDIDATURA

Opção	Cands.	%	Cols.	%
1ª	49	23	6	43
2ª	46	21	2	14
3ª	47	22	1	7
4ª	32	15	2	14
5ª	25	12	1	7
6ª	17	8	2	14
Total	216		14	

ETAPA COLOCAÇÃO (contingente)

Etapa Colocação	Cands.	%	Cols.	%	Nota
17 Geral	216	100	14	100	149.5
Total	216		14		

DISTRITO/CAE DE CANDIDATURA

Distrito Origem	Cands.	%	Cols.	%
Porto	47	22	1	7
Entre Douro e Vou	39	18	5	36
Aveiro	26	12	3	21
Braga	17	8	1	7
Coimbra	11	5	1	7
Viseu	11	5	1	7
Tâmega	9	4	1	7
R. A. Madeira	8	4	0	0
Oeste	7	3	0	0
Santarém	7	3	0	0
Lisboa	5	2	0	0
Setúbal	5	2	0	0
Leiria	4	2	1	7
Bragança	4	2	0	0
Faro	3	1	0	0
Douro-Sul	3	1	0	0
Viana do Castelo	2	1	0	0
Guarda	2	1	0	0
R. A. Açores	2	1	0	0
Castelo Branco	2	1	0	0
Évora	1	0	0	0
Portalegre	1	0	0	0
Total	216		14	

SEXO DOS CANDIDATOS

Sexo	Cands.	%	Cols.	%
Masc.	51	24	4	29
Femin.	165	76	10	71
Total	216		14	

CURSO DO 12º ANO (15 mais frequentes)

Curso 12º ano	Cands.	%	Cols.	%
N060 Ciências e Tecnologias	117	54	5	36
R810 Agrupamento 1 / geral	71	33	6	43
U220 Ens. secundário recorrente (todos	17	8	2	14
N970 Recorrente - Ciências e Tecnologi	3	1	0	0
R831 Agrupamento 3 / administração	2	1	1	7
U230 Ens. sec. recorrente privado e coo	1	0	0	0
R820 Agrupamento 2 / geral	1	0	0	0
R191 Administração pública	1	0	0	0
P541 Química tecnológica/analista de la	1	0	0	0
P432 Técnico de viticultura e enologia	1	0	0	0
N596 Desenho de Projecto, Engenharia	1	0	0	0

MÉDIAS dos Colocados

Nota de candidatura	154.9
Prova de ingresso	159.1
Média do 12º ano	150.6
Média do 10º/11º ano	150.6

DISTRIBUIÇÕES DE NOTAS DE CANDIDATURA

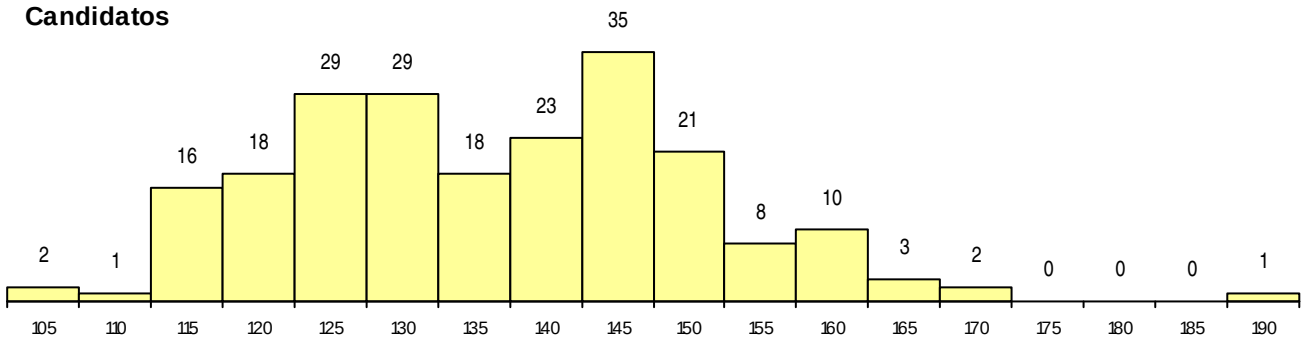

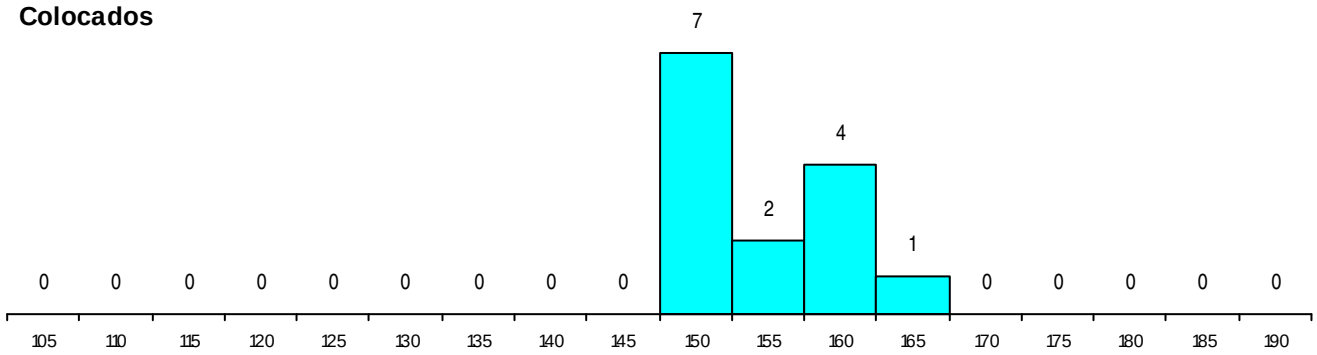

Estabelecimento: 3013 Universidade de Aveiro - Escola Superior de Saúde de Aveiro
Curso Superior: 1364 Fisioterapia
Bacharelato+Licenciatura

OPÇÃO CANDIDATURA

Opção	Cands.	%	Cols.	%
1ª	22	22	1	25
2ª	35	35	2	50
3ª	14	14	0	0
4ª	16	16	1	25
5ª	9	9	0	0
6ª	4	4	0	0
Total	100		4	

ETAPA COLOCAÇÃO (contingente)

Etapa Colocação	Cands.	%	Cols.	%	Nota
17 Geral	100	100	4	100	166.5
Total	100		4		

DISTRITO/CAE DE CANDIDATURA

Distrito Origem	Cands.	%	Cols.	%
Porto	16	16	2	50
Entre Douro e Vou	12	12	0	0
Braga	11	11	0	0
Tâmega	11	11	0	0
Aveiro	10	10	2	50
Viseu	6	6	0	0
Oeste	5	5	0	0
R. A. Madeira	5	5	0	0
Coimbra	4	4	0	0
Leiria	4	4	0	0
Guarda	4	4	0	0
Vila Real	2	2	0	0
Lisboa	2	2	0	0
Bragança	1	1	0	0
Castelo Branco	1	1	0	0
Faro	1	1	0	0
Santarém	1	1	0	0
Viana do Castelo	1	1	0	0
R. A. Açores	1	1	0	0
Douro-Sul	1	1	0	0
Portalegre	1	1	0	0
Total	100		4	

SEXO DOS CANDIDATOS

Sexo	Cands.	%	Cols.	%
Masc.	31	31	3	75
Femin.	69	69	1	25
Total	100		4	

CURSO DO 12º ANO (15 mais frequentes)

Curso 12º ano	Cands.	%	Cols.	%
N060 Ciências e Tecnologias	60	60	1	25
R810 Agrupamento 1 / geral	26	26	2	50
U220 Ens. secundário recorrente (todos	8	8	0	0
R840 Agrupamento 4 / geral	1	1	1	25
R830 Agrupamento 3 / geral	1	1	0	0
R191 Administração pública	1	1	0	0
P530 Técnico projectista de mobiliário	1	1	0	0
NA03 Biotecnologia (VC)	1	1	0	0
N667 Gestão e Dinamização Desportiva	1	1	0	0

MÉDIAS dos Colocados

Nota de candidatura	170.5
Prova de ingresso	172.5
Média do 12º ano	168.5
Média do 10º/11º ano	168.5

DISTRIBUIÇÕES DE NOTAS DE CANDIDATURA

Candidatos

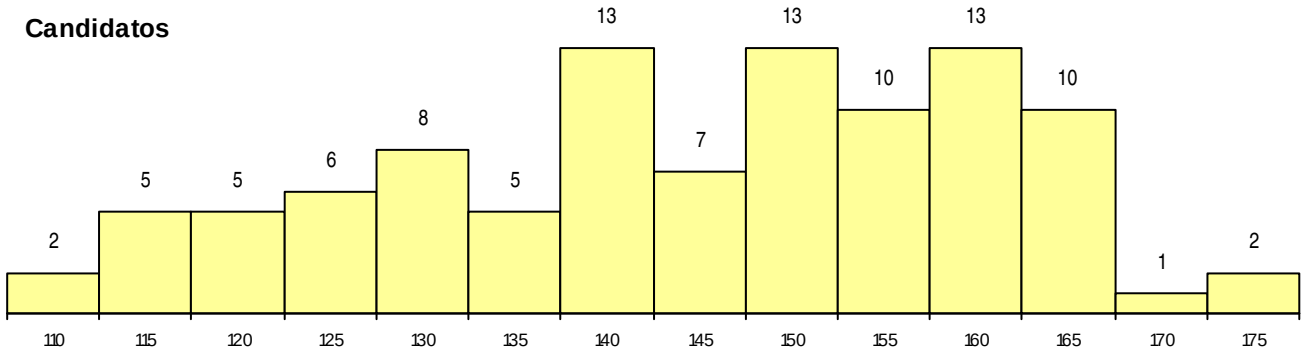

Colocados

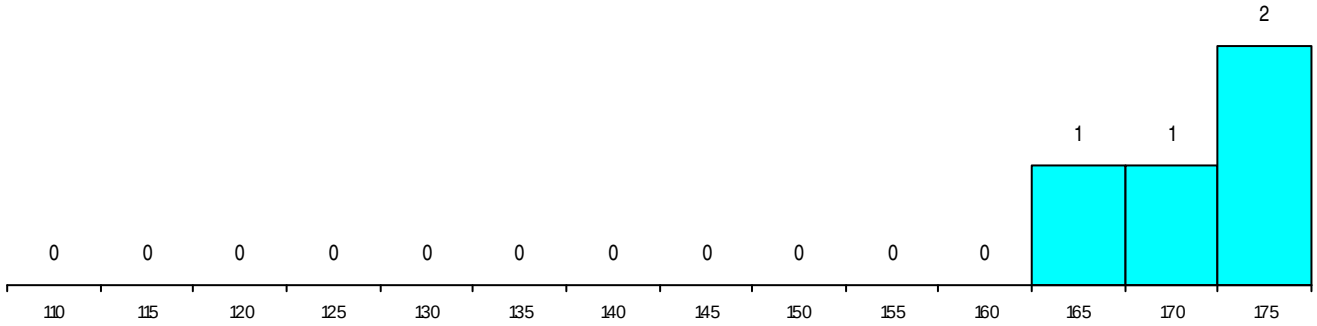

Estabelecimento: 3013 Universidade de Aveiro - Escola Superior de Saúde de Aveiro
Curso Superior: 1496 Gerontologia
Bacharelato+Licenciatura

OPÇÃO CANDIDATURA

Opção	Cands.	%	Cols.	%
1ª	14	22	1	20
2ª	14	22	1	20
3ª	15	23	1	20
4ª	12	19	1	20
5ª	6	9	1	20
6ª	3	5	0	0
Total	64		5	

ETAPA COLOCAÇÃO (contingente)

Etapa Colocação	Cands.	%	Cols.	%	Nota
17 Geral	64	100	5	100	145.0
Total	64		5		

DISTRITO/CAE DE CANDIDATURA

Distrito Origem	Cands.	%	Cols.	%
Aveiro	16	25	2	40
Entre Douro e Vou	13	20	0	0
Porto	10	16	1	20
Coimbra	4	6	1	20
Santarém	4	6	1	20
Tâmega	4	6	0	0
R. A. Madeira	2	3	0	0
Faro	2	3	0	0
Braga	2	3	0	0
Vila Real	1	2	0	0
Viseu	1	2	0	0
R. A. Açores	1	2	0	0
Lisboa	1	2	0	0
Leiria	1	2	0	0
Oeste	1	2	0	0
Viana do Castelo	1	2	0	0
Total	64		5	

SEXO DOS CANDIDATOS

Sexo	Cands.	%	Cols.	%
Masc.	9	14	1	20
Femin.	55	86	4	80
Total	64		5	

CURSO DO 12º ANO (15 mais frequentes)

Curso 12º ano	Cands.	%	Cols.	%
R810 Agrupamento 1 / geral	28	44	5	100
N060 Ciências e Tecnologias	23	36	0	0
U220 Ens. secundário recorrente (todos	10	16	0	0
U230 Ens. sec. recorrente privado e coo	1	2	0	0
N970 Recorrente - Ciências e Tecnologi	1	2	0	0
N668 Química Industrial e Ambiental	1	2	0	0

MÉDIAS dos Colocados

Nota de candidatura	147.9
Prova de ingresso	148.8
Média do 12º ano	147.0
Média do 10º/11º ano	147.0

DISTRIBUIÇÕES DE NOTAS DE CANDIDATURA

Candidatos

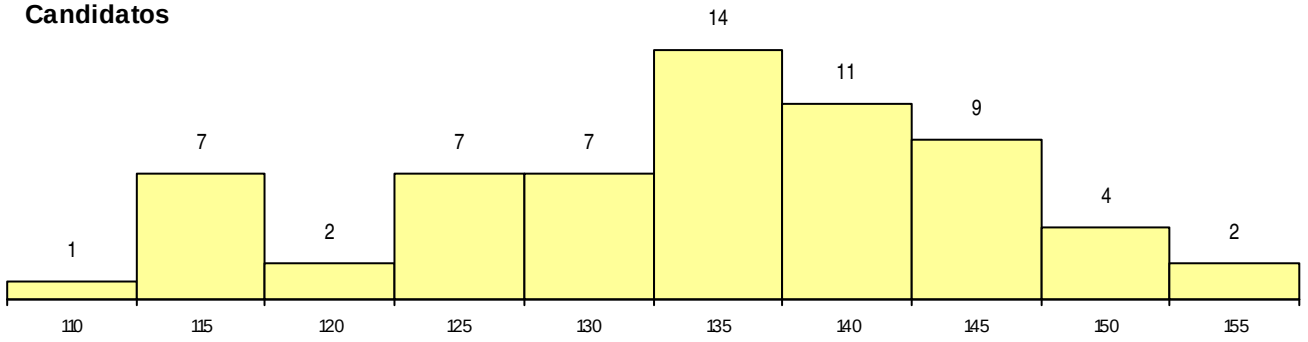

Colocados

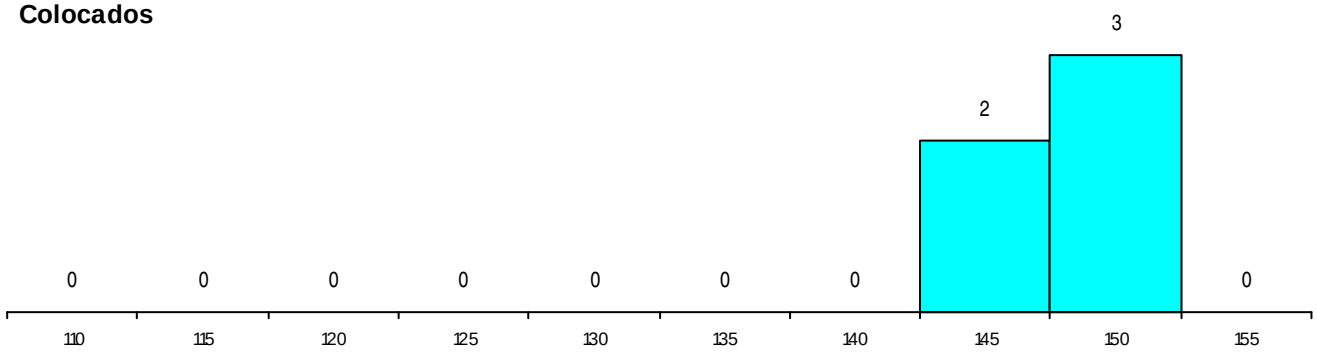

Estabelecimento: 3013 Universidade de Aveiro - Escola Superior de Saúde de Aveiro
Curso Superior: 1699 Radiologia
Bacharelato+Licenciatura

OPÇÃO CANDIDATURA

Opção	Cands.	%	Cols.	%
1ª	28	24	1	50
2ª	30	26	0	0
3ª	28	24	0	0
4ª	10	9	0	0
5ª	8	7	0	0
6ª	12	10	1	50
Total	116		2	

ETAPA COLOCAÇÃO (contingente)

Etapa Colocação	Cands.	%	Cols.	%	Nota
17 Geral	116	100	2	100	155.5
Total	116		2		

DISTRITO/CAE DE CANDIDATURA

Distrito Origem	Cands.	%	Cols.	%
Aveiro	25	22	0	0
Entre Douro e Vou	19	16	1	50
Porto	15	13	0	0
Braga	7	6	0	0
Tâmega	7	6	0	0
Guarda	6	5	0	0
Leiria	6	5	0	0
Coimbra	5	4	0	0
Lisboa	5	4	0	0
Viseu	4	3	0	0
Vila Real	4	3	1	50
Setúbal	2	2	0	0
Douro-Sul	2	2	0	0
R. A. Madeira	2	2	0	0
Oeste	2	2	0	0
Santarém	2	2	0	0
Portalegre	1	1	0	0
Viana do Castelo	1	1	0	0
Faro	1	1	0	0
Total	116		2	

SEXO DOS CANDIDATOS

Sexo	Cands.	%	Cols.	%
Masc.	27	23	0	0
Femin.	89	77	2	100
Total	116		2	

CURSO DO 12º ANO (15 mais frequentes)

Curso 12º ano	Cands.	%	Cols.	%
N060 Ciências e Tecnologias	65	56	0	0
R810 Agrupamento 1 / geral	38	33	2	100
U220 Ens. secundário recorrente (todos	10	9	0	0
R831 Agrupamento 3 / administração	1	1	0	0
R822 Agrupamento 2 / artes e ofícios	1	1	0	0
N572 Análises Químico-Biológicas	1	1	0	0

MÉDIAS dos Colocados

Nota de candidatura	156.0
Prova de ingresso	171.5
Média do 12º ano	140.5
Média do 10º/11º ano	140.5

DISTRIBUIÇÕES DE NOTAS DE CANDIDATURA

Candidatos

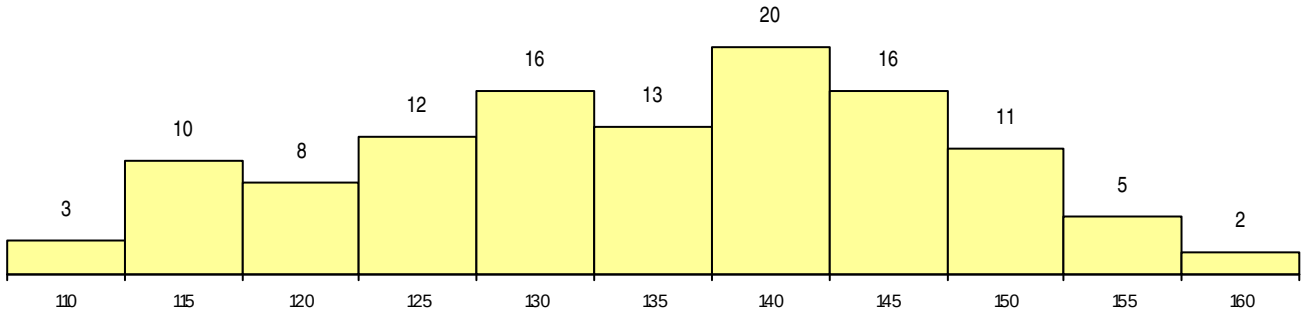

Colocados

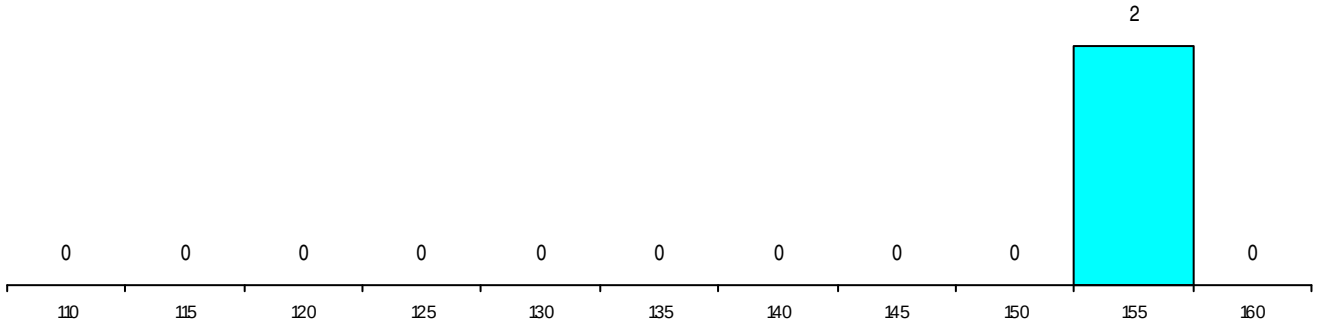

Estabelecimento: 3013 Universidade de Aveiro - Escola Superior de Saúde de Aveiro
Curso Superior: 1774 Terapia da Fala
Bacharelato+Licenciatura

OPÇÃO CANDIDATURA

Opção	Cands.	%	Cols.	%
1ª	9	31	1	50
2ª	6	21	0	0
3ª	4	14	0	0
4ª	2	7	1	50
5ª	3	10	0	0
6ª	5	17	0	0
Total	29		2	

ETAPA COLOCAÇÃO (contingente)

Etapa Colocação	Cands.	%	Cols.	%	Nota
17 Geral	29	100	2	100	162.5
Total	29		2		

DISTRITO/CAE DE CANDIDATURA

Distrito Origem	Cands.	%	Cols.	%
Entre Douro e Vou	6	21	0	0
Porto	4	14	1	50
Viseu	3	10	0	0
Santarém	2	7	0	0
Coimbra	2	7	0	0
Aveiro	2	7	0	0
Braga	1	3	1	50
Bragança	1	3	0	0
Castelo Branco	1	3	0	0
Faro	1	3	0	0
Lisboa	1	3	0	0
Oeste	1	3	0	0
Setúbal	1	3	0	0
Viana do Castelo	1	3	0	0
Vila Real	1	3	0	0
Leiria	1	3	0	0
Total	29		2	

SEXO DOS CANDIDATOS

Sexo	Cands.	%	Cols.	%
Masc.	3	10	0	0
Femin.	26	90	2	100
Total	29		2	

CURSO DO 12º ANO (15 mais frequentes)

Curso 12º ano	Cands.	%	Cols.	%
N060 Ciências e Tecnologias	26	90	2	100
R810 Agrupamento 1 / geral	3	10	0	0

MÉDIAS dos Colocados

Nota de candidatura	163.8
Prova de ingresso	161.5
Média do 12º ano	166.0
Média do 10º/11º ano	166.0

DISTRIBUIÇÕES DE NOTAS DE CANDIDATURA

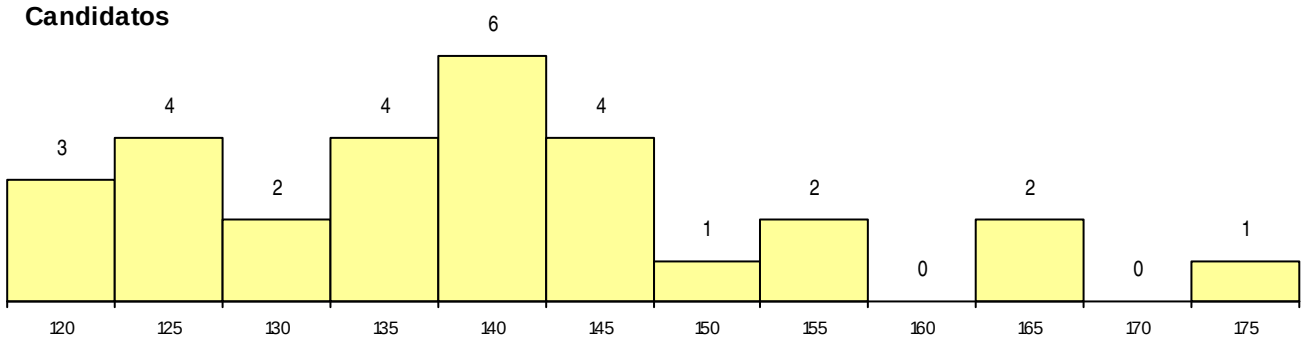

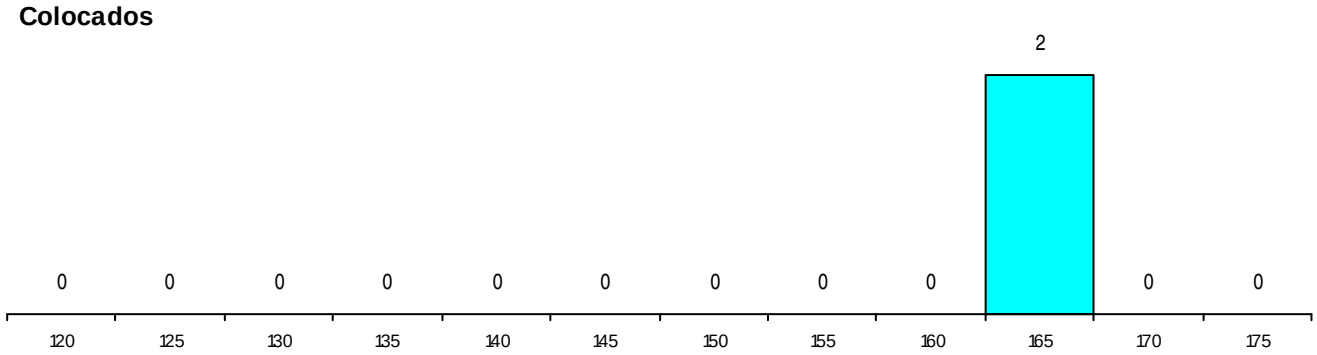

Estabelecimento: 3014 Universidade de Aveiro - Escola Superior de Design, Gestão e Tecnologias da Produção de Aveiro-Norte

Curso Superior: 9245 Tecnologia e Design de Produto

Licenciatura

OPÇÃO CANDIDATURA

Opção	Cands.	%	Cols.	%
1ª	5	24	2	18
2ª	3	14	2	18
3ª	4	19	2	18
4ª	3	14	3	27
5ª	4	19	0	0
6ª	2	10	2	18
Total	21		11	

ETAPA COLOCAÇÃO (contingente)

Etapa Colocação	Cands.	%	Cols.	%	Nota
17 Geral	21	100	11	100	116.8
Total	21		11		

DISTRITO/CAE DE CANDIDATURA

Distrito Origem	Cands.	%	Cols.	%
Aveiro	4	19	3	27
Porto	3	14	2	18
Braga	3	14	1	9
Entre Douro e Vou	2	10	1	9
Viseu	2	10	0	0
Leiria	2	10	2	18
Coimbra	2	10	0	0
Tâmega	1	5	1	9
Douro-Sul	1	5	0	0
Vila Real	1	5	1	9
Total	21		11	

SEXO DOS CANDIDATOS

Sexo	Cands.	%	Cols.	%
Masc.	16	76	7	64
Femin.	5	24	4	36
Total	21		11	

CURSO DO 12º ANO (15 mais frequentes)

Curso 12º ano	Cands.	%	Cols.	%
R820 Agrupamento 2 / geral	5	24	1	9
N064 Artes Visuais	4	19	2	18
R810 Agrupamento 1 / geral	3	14	2	18
R822 Agrupamento 2 / artes e ofícios	2	10	2	18
R811 Agrupamento 1 / construção civil	1	5	1	9
R162 Contabilidade e gestão	1	5	1	9
P773 Técnico intermédio de desenho de	1	5	1	9
N060 Ciências e Tecnologias	1	5	1	9
R821 Agrupamento 2 / design	1	5	0	0
P434 Técnico de construção civil	1	5	0	0
N085 Administração	1	5	0	0

MÉDIAS dos Colocados

Nota de candidatura	123.9
Prova de ingresso	120.3
Média do 12º ano	125.7
Média do 10º/11º ano	125.7

DISTRIBUIÇÕES DE NOTAS DE CANDIDATURA

Candidatos

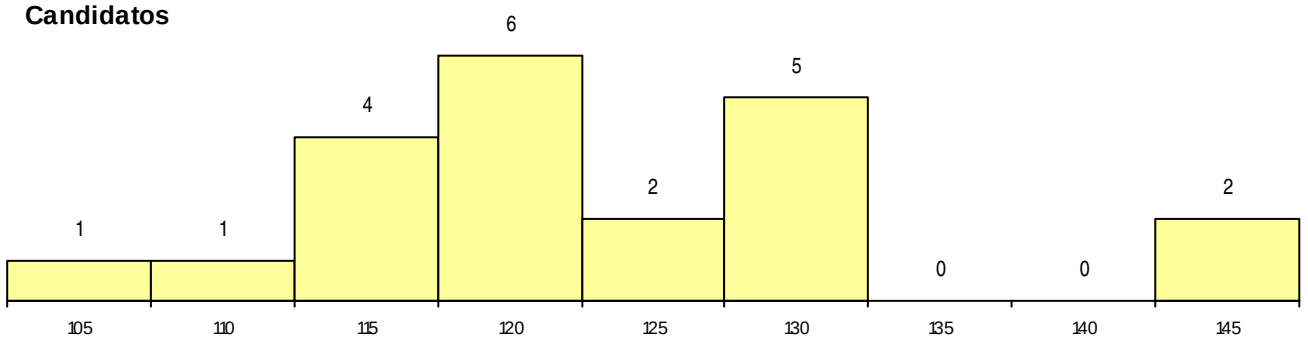

Colocados

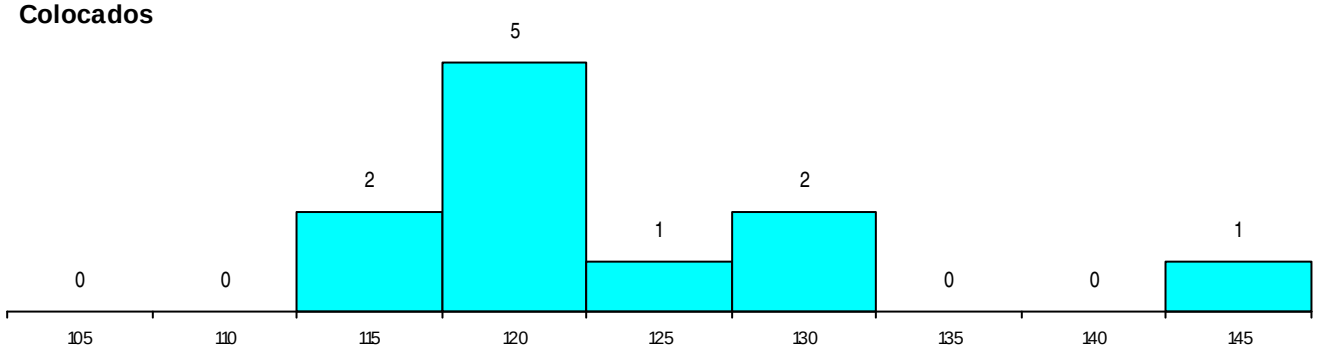

Estabelecimento: 3021 Instituto Politécnico de Beja - Escola Superior Agrária de Beja
Curso Superior: 9086 Engenharia Agronómica
Licenciatura

OPÇÃO CANDIDATURA

Opção	Cands.	%	Cols.	%
1ª	4	11	4	36
2ª	4	11	1	9
3ª	4	11	0	0
4ª	6	16	2	18
5ª	13	35	2	18
6ª	6	16	2	18
Total	37		11	

ETAPA COLOCAÇÃO (contingente)

Etapa Colocação		Cands.	%	Cols.	%	Nota
17	Geral	37	100	11	100	105.2
Total		37		11		

DISTRITO/CAE DE CANDIDATURA

Distrito Origem	Cands.	%	Cols.	%
Beja	15	41	5	45
Évora	6	16	0	0
Setúbal	5	14	3	27
Santarém	2	5	1	9
Lisboa	2	5	0	0
Faro	2	5	1	9
Oeste	1	3	0	0
Porto	1	3	0	0
Portalegre	1	3	1	9
Coimbra	1	3	0	0
Braga	1	3	0	0
Total	37		11	

SEXO DOS CANDIDATOS

Sexo	Cands.	%	Cols.	%
Masc.	24	65	7	64
Femin.	13	35	4	36
Total	37		11	

CURSO DO 12º ANO (15 mais frequentes)

Curso 12º ano		Cands.	%	Cols.	%
R810	Agrupamento 1 / geral	16	43	4	36
N060	Ciências e Tecnologias	10	27	4	36
U220	Ens. secundário recorrente (todos	7	19	2	18
R830	Agrupamento 3 / geral	1	3	1	9
P436	Técnico de gestão agrícola	1	3	0	0
P406	Técnico de construção civil/mediçõ	1	3	0	0
N081	Electrotecnia e Electrónica	1	3	0	0

MÉDIAS dos Colocados

Nota de candidatura	117.5
Prova de ingresso	107.8
Média do 12º ano	122.7
Média do 10º/11º ano	122.7

DISTRIBUIÇÕES DE NOTAS DE CANDIDATURA

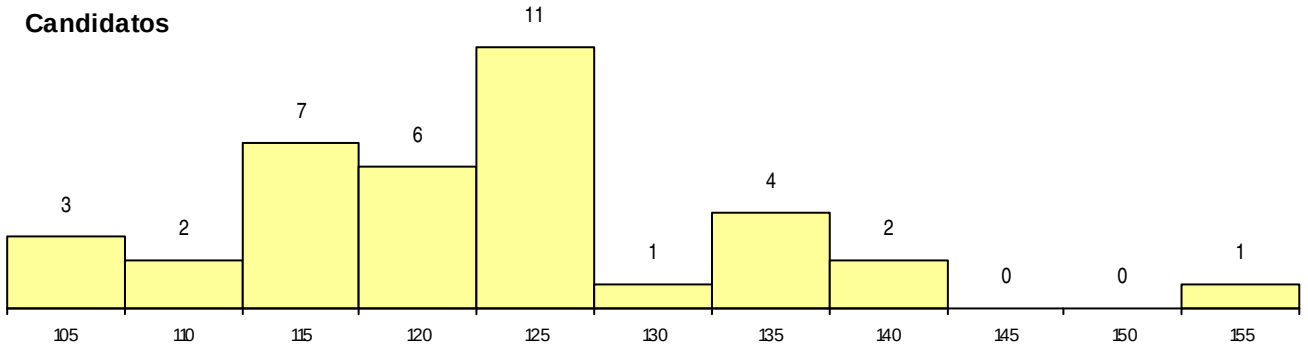

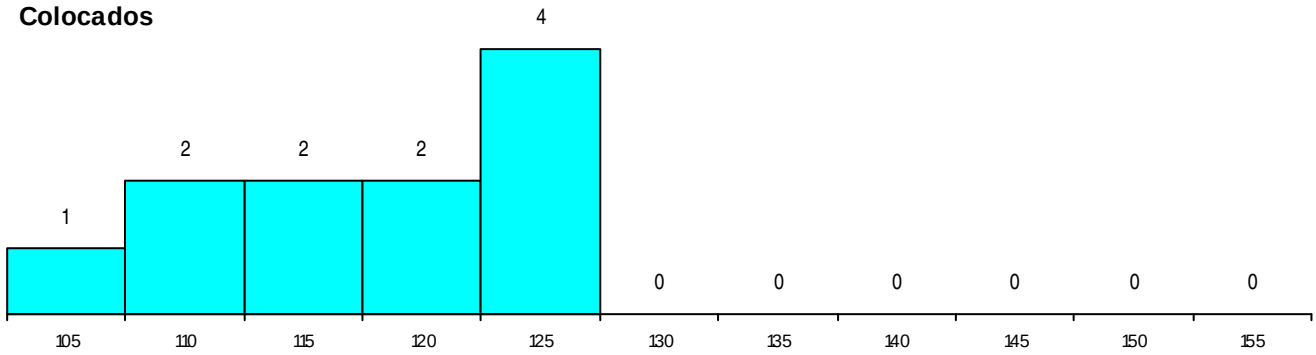

Estabelecimento: 3021 Instituto Politécnico de Beja - Escola Superior Agrária de Beja
Curso Superior: 9087 Engenharia Alimentar
Licenciatura

OPÇÃO CANDIDATURA

Opção	Cands.	%	Cols.	%
1ª	16	11	10	36
2ª	19	14	4	14
3ª	31	22	2	7
4ª	23	16	2	7
5ª	22	16	4	14
6ª	29	21	6	21
Total	140		28	

ETAPA COLOCAÇÃO (contingente)

Etapa Colocação	Cands.	%	Cols.	%	Nota
17 Geral	140	100	28	100	123.4
Total	140		28		

DISTRITO/CAE DE CANDIDATURA

Distrito Origem	Cands.	%	Cols.	%
Beja	21	15	2	7
Santarém	19	14	3	11
Setúbal	16	11	6	21
Oeste	14	10	4	14
Lisboa	11	8	4	14
Faro	11	8	1	4
Évora	10	7	3	11
Leiria	9	6	3	11
R. A. Açores	5	4	1	4
Aveiro	5	4	1	4
Coimbra	4	3	0	0
Castelo Branco	3	2	0	0
Portalegre	3	2	0	0
R. A. Madeira	3	2	0	0
Entre Douro e Vou	2	1	0	0
Guarda	1	1	0	0
Viana do Castelo	1	1	0	0
Vila Real	1	1	0	0
Porto	1	1	0	0
Total	140		28	

SEXO DOS CANDIDATOS

Sexo	Cands.	%	Cols.	%
Masc.	25	18	4	14
Femin.	115	82	24	86
Total	140		28	

CURSO DO 12º ANO (15 mais frequentes)

Curso 12º ano	Cands.	%	Cols.	%
R810 Agrupamento 1 / geral	69	49	11	39
N060 Ciências e Tecnologias	46	33	13	46
U220 Ens. secundário recorrente (todos	18	13	3	11
P541 Química tecnológica/analista de la	1	1	1	4
U230 Ens. sec. recorrente privado e coo	1	1	0	0
Q950 Equivalências	1	1	0	0
P747 Técnico de gestão agrícola	1	1	0	0
P413 Mestre de construção civil tradicion	1	1	0	0
P349 Técnico de gestão equina	1	1	0	0
E001 1.º curso	1	1	0	0

MÉDIAS dos Colocados

Nota de candidatura	132.3
Prova de ingresso	125.8
Média do 12º ano	135.7
Média do 10º/11º ano	135.7

DISTRIBUIÇÕES DE NOTAS DE CANDIDATURA

Candidatos

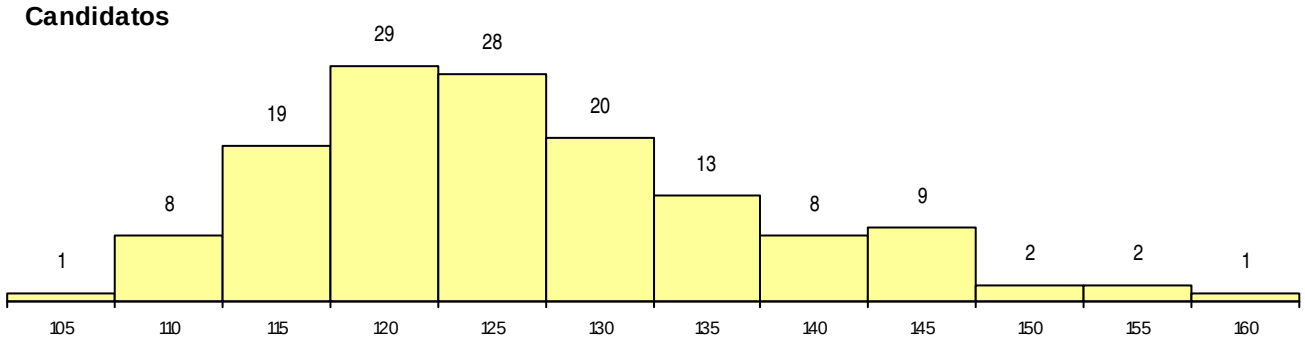

Colocados

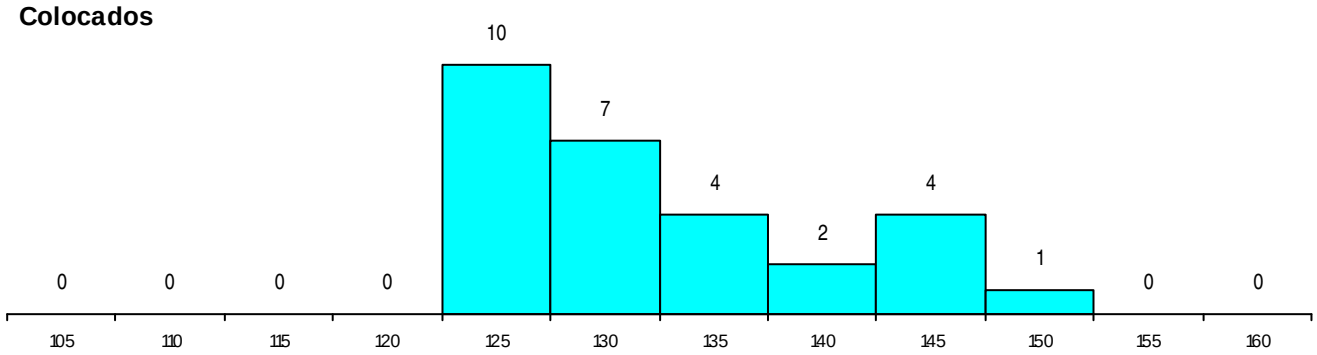

Estabelecimento: 3021 Instituto Politécnico de Beja - Escola Superior Agrária de Beja
Curso Superior: 9099 Engenharia do Ambiente
Licenciatura

OPÇÃO CANDIDATURA

Opção	Cands.	%	Cols.	%
1ª	2	2	1	3
2ª	16	16	8	25
3ª	16	16	11	34
4ª	18	18	7	22
5ª	24	24	3	9
6ª	22	22	2	6
Total	98		32	

ETAPA COLOCAÇÃO (contingente)

Etapa Colocação	Cands.	%	Cols.	%	Nota
17 Geral	98	100	32	100	111.0
Total	98		32		

DISTRITO/CAE DE CANDIDATURA

Distrito Origem	Cands.	%	Cols.	%
Beja	18	18	5	16
Santarém	14	14	7	22
Lisboa	11	11	2	6
Faro	9	9	5	16
Évora	7	7	2	6
Setúbal	6	6	1	3
Oeste	5	5	2	6
Castelo Branco	4	4	1	3
Coimbra	4	4	1	3
Braga	3	3	1	3
Leiria	3	3	1	3
Porto	3	3	1	3
Aveiro	2	2	0	0
Guarda	2	2	1	3
R. A. Açores	2	2	1	3
Tâmega	1	1	0	0
Vila Real	1	1	0	0
Viseu	1	1	0	0
R. A. Madeira	1	1	1	3
Portalegre	1	1	0	0
Total	98		32	

SEXO DOS CANDIDATOS

Sexo	Cands.	%	Cols.	%
Masc.	27	28	9	28
Femin.	71	72	23	72
Total	98		32	

CURSO DO 12º ANO (15 mais frequentes)

Curso 12º ano	Cands.	%	Cols.	%
R810 Agrupamento 1 / geral	52	53	20	63
N060 Ciências e Tecnologias	30	31	6	19
U220 Ens. secundário recorrente (todos	12	12	5	16
Q950 Equivalências	1	1	1	3
U230 Ens. sec. recorrente privado e coo	1	1	0	0
R812 Agrupamento 1 / electrotecnia/elec	1	1	0	0
P353 Técnico de gestão do ambiente	1	1	0	0

MÉDIAS dos Colocados

Nota de candidatura	118.9
Prova de ingresso	109.1
Média do 12º ano	124.1
Média do 10º/11º ano	124.1

DISTRIBUIÇÕES DE NOTAS DE CANDIDATURA

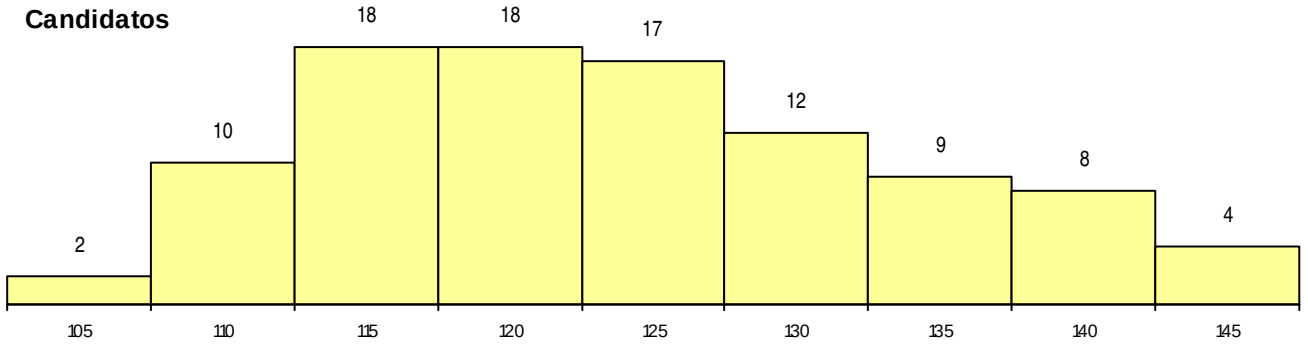

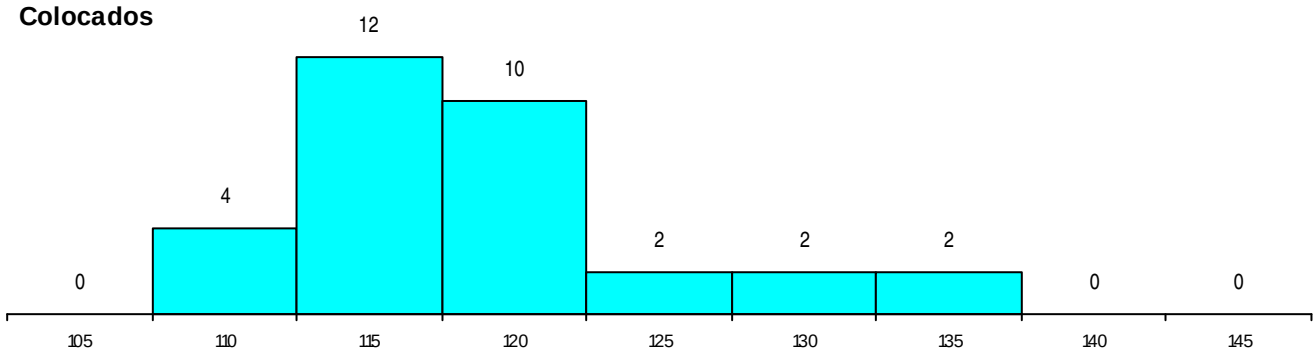

Estabelecimento: 3021 Instituto Politécnico de Beja - Escola Superior Agrária de Beja
Curso Superior: 9618 Biologia e Recursos Naturais
Licenciatura

OPÇÃO CANDIDATURA

Opção	Cands.	%	Cols.	%
1ª	5	6	5	22
2ª	15	17	7	30
3ª	13	15	2	9
4ª	15	17	5	22
5ª	24	28	3	13
6ª	14	16	1	4
Total	86		23	

ETAPA COLOCAÇÃO (contingente)

Etapa Colocação	Cands.	%	Cols.	%	Nota
17 Geral	86	100	23	100	117.3
Total	86		23		

DISTRITO/CAE DE CANDIDATURA

Distrito Origem	Cands.	%	Cols.	%
Beja	18	21	2	9
Setúbal	10	12	2	9
Faro	9	10	3	13
Évora	8	9	2	9
Santarém	7	8	3	13
Braga	6	7	1	4
Porto	5	6	3	13
Lisboa	5	6	4	17
Oeste	4	5	1	4
Entre Douro e Vou	3	3	1	4
Viseu	2	2	0	0
Portalegre	2	2	1	4
Tâmega	1	1	0	0
Vila Real	1	1	0	0
Leiria	1	1	0	0
Guarda	1	1	0	0
R. A. Açores	1	1	0	0
Coimbra	1	1	0	0
Castelo Branco	1	1	0	0
Total	86		23	

SEXO DOS CANDIDATOS

Sexo	Cands.	%	Cols.	%
Masc.	18	21	5	22
Femin.	68	79	18	78
Total	86		23	

CURSO DO 12º ANO (15 mais frequentes)

Curso 12º ano	Cands.	%	Cols.	%
R810 Agrupamento 1 / geral	47	55	13	57
N060 Ciências e Tecnologias	23	27	6	26
U220 Ens. secundário recorrente (todos	12	14	3	13
P353 Técnico de gestão do ambiente	1	1	1	4
U230 Ens. sec. recorrente privado e coo	1	1	0	0
R162 Contabilidade e gestão	1	1	0	0
Q950 Equivalências	1	1	0	0

MÉDIAS dos Colocados

Nota de candidatura	125.6
Prova de ingresso	114.3
Média do 12º ano	131.7
Média do 10º/11º ano	131.7

DISTRIBUIÇÕES DE NOTAS DE CANDIDATURA

Candidatos

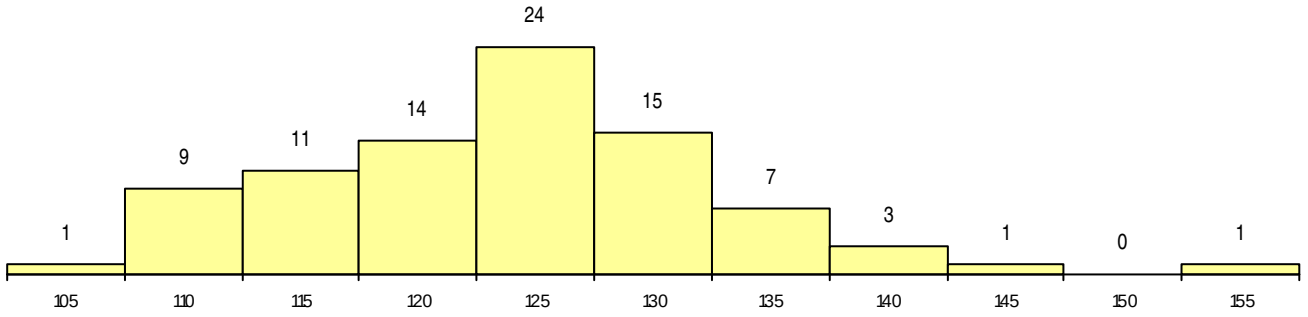

Colocados

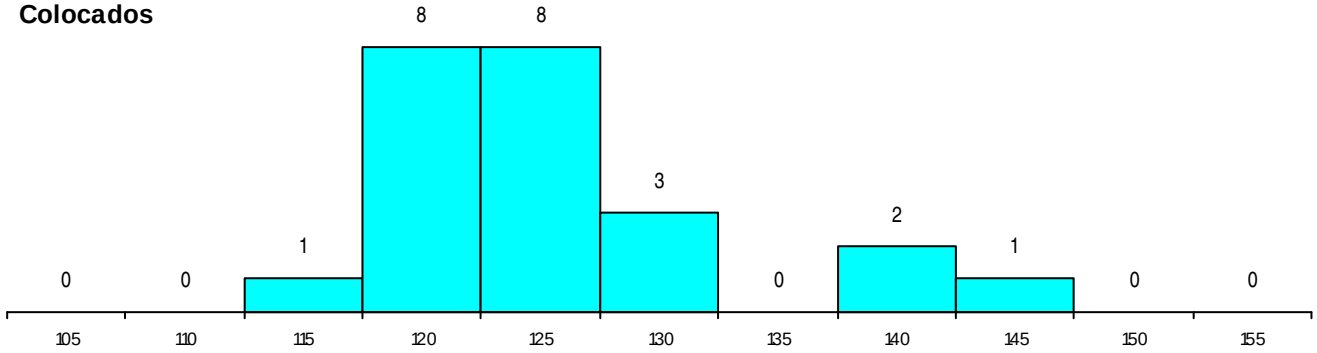

Estabelecimento: 3022 Instituto Politécnico de Beja - Escola Superior de Educação de Beja
Curso Superior: 9005 Animação Sociocultural
Licenciatura

OPÇÃO CANDIDATURA

Opção	Cands.	%	Cols.	%
1ª	3	4	3	13
2ª	11	16	6	26
3ª	17	25	5	22
4ª	12	17	5	22
5ª	12	17	1	4
6ª	14	20	3	13
Total	69		23	

ETAPA COLOCAÇÃO (contingente)

Etapa Colocação		Cands.	%	Cols.	%	Nota
17	Geral	69	100	23	100	110.8
Total		69		23		

DISTRITO/CAE DE CANDIDATURA

Distrito Origem	Cands.	%	Cols.	%
Beja	18	26	8	35
Setúbal	10	14	4	17
Faro	8	12	1	4
Braga	5	7	1	4
Évora	5	7	3	13
Lisboa	4	6	0	0
Coimbra	3	4	0	0
Santarém	3	4	2	9
Aveiro	3	4	0	0
Leiria	2	3	1	4
Portalegre	2	3	2	9
Tâmega	1	1	0	0
Vila Real	1	1	0	0
Bragança	1	1	0	0
R. A. Madeira	1	1	1	4
Oeste	1	1	0	0
Guarda	1	1	0	0
Total	69		23	

SEXO DOS CANDIDATOS

Sexo	Cands.	%	Cols.	%
Masc.	19	28	4	17
Femin.	50	72	19	83
Total	69		23	

CURSO DO 12º ANO (15 mais frequentes)

Curso 12º ano		Cands.	%	Cols.	%
U220	Ens. secundário recorrente (todos	12	17	5	22
N088	Acção Social	10	14	4	17
R810	Agrupamento 1 / geral	10	14	2	9
N060	Ciências e Tecnologias	8	12	2	9
R840	Agrupamento 4 / geral	6	9	0	0
N062	Ciências Sociais e Humanas	5	7	3	13
R831	Agrupamento 3 / administração	3	4	2	9
P389	Animador sociocultural	2	3	0	0
N089	Desporto	2	3	0	0
N085	Administração	1	1	1	4
N084	Multimédia	1	1	1	4
P461	Animador sociocultural/técnico psic	1	1	1	4
R820	Agrupamento 2 / geral	1	1	1	4
R842	Agrupamento 4 / animação social	1	1	1	4
N082	Informática	1	1	0	0

MÉDIAS dos Colocados

Nota de candidatura	119.5
Prova de ingresso	107.6
Média do 12º ano	125.8
Média do 10º/11º ano	125.8

DISTRIBUIÇÕES DE NOTAS DE CANDIDATURA

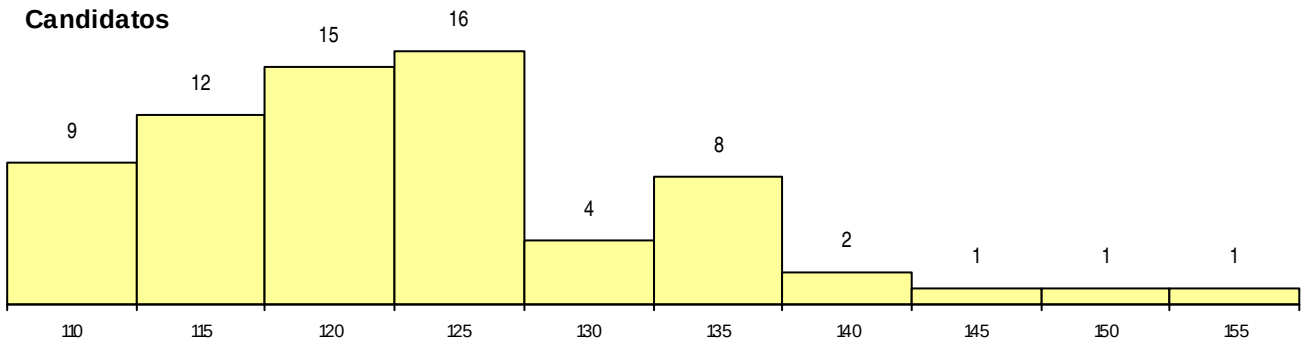

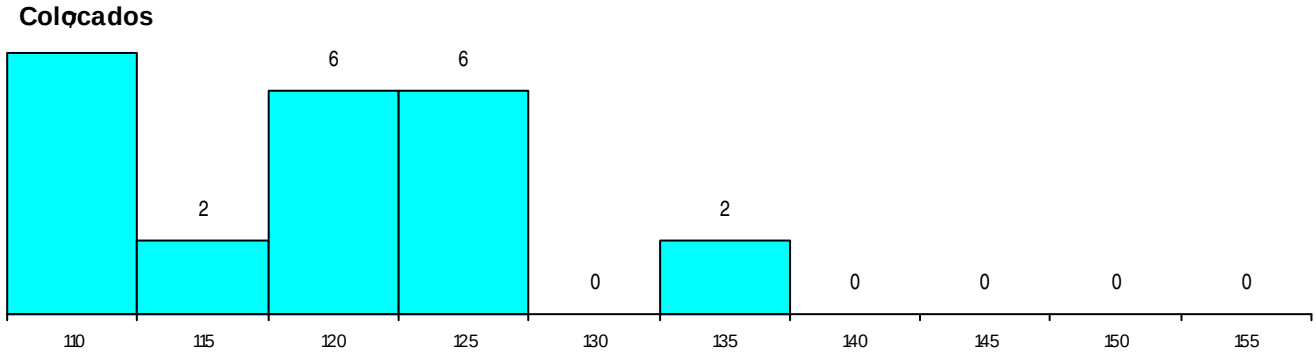

Estabelecimento: 3022 Instituto Politécnico de Beja - Escola Superior de Educação de Beja
Curso Superior: 9238 Serviço Social
Licenciatura

OPÇÃO CANDIDATURA

Opção	Cands.	%	Cols.	%
1ª	20	23	5	71
2ª	15	17	1	14
3ª	15	17	0	0
4ª	15	17	1	14
5ª	11	13	0	0
6ª	11	13	0	0
Total	87		7	

ETAPA COLOCAÇÃO (contingente)

Etapa Colocação	Cands.	%	Cols.	%	Nota
17 Geral	87	100	7	100	131.9
Total	87		7		

DISTRITO/CAE DE CANDIDATURA

Distrito Origem	Cands.	%	Cols.	%
Beja	28	32	3	43
Faro	9	10	0	0
Santarém	8	9	1	14
Évora	7	8	1	14
R. A. Madeira	6	7	0	0
Portalegre	5	6	0	0
Setúbal	4	5	0	0
Leiria	4	5	0	0
Oeste	3	3	0	0
Vila Real	2	2	0	0
Viseu	2	2	0	0
Douro-Sul	2	2	1	14
Tâmega	1	1	0	0
Aveiro	1	1	0	0
Entre Douro e Vou	1	1	0	0
Castelo Branco	1	1	0	0
Bragança	1	1	0	0
Braga	1	1	0	0
Lisboa	1	1	1	14
Total	87		7	

SEXO DOS CANDIDATOS

Sexo	Cands.	%	Cols.	%
Masc.	10	11	0	0
Femin.	77	89	7	100
Total	87		7	

CURSO DO 12º ANO (15 mais frequentes)

Curso 12º ano	Cands.	%	Cols.	%
N062 Ciências Sociais e Humanas	17	20	2	29
U220 Ens. secundário recorrente (todos	14	16	0	0
N088 Acção Social	13	15	1	14
R840 Agrupamento 4 / geral	8	9	2	29
R810 Agrupamento 1 / geral	8	9	1	14
N060 Ciências e Tecnologias	8	9	0	0
P467 Lojista (técnico empresário de com	2	2	1	14
R831 Agrupamento 3 / administração	2	2	0	0
P610 Cursos Educação Formação (todo	2	2	0	0
N082 Informática	2	2	0	0
N061 Ciências Socioeconómicas	1	1	0	0
N063 Línguas e Literaturas	1	1	0	0
N064 Artes Visuais	1	1	0	0
N089 Desporto	1	1	0	0
N215 Acção Educativa	1	1	0	0

MÉDIAS dos Colocados

Nota de candidatura	141.7
Prova de ingresso	147.3
Média do 12º ano	138.7
Média do 10º/11º ano	138.7

DISTRIBUIÇÕES DE NOTAS DE CANDIDATURA

Candidatos

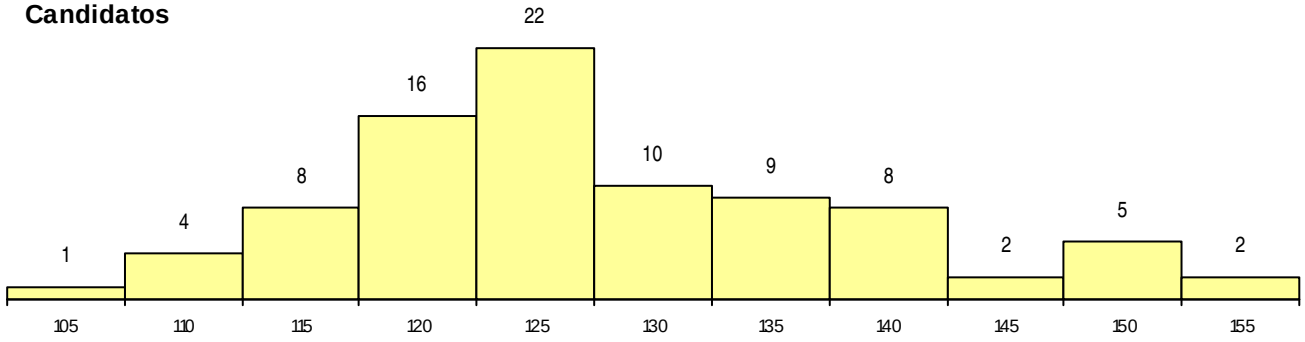

Colocados

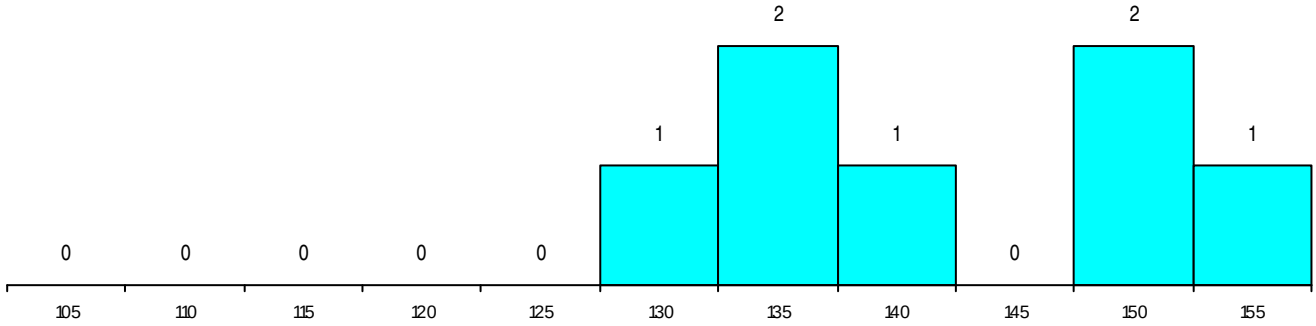

Estabelecimento: 3022 Instituto Politécnico de Beja - Escola Superior de Educação de Beja
Curso Superior: 9347 Artes Plásticas e Multimédia
Licenciatura

OPÇÃO CANDIDATURA

Opção	Cands.	%	Cols.	%
1ª	5	17	5	33
2ª	4	14	3	20
3ª	9	31	3	20
4ª	5	17	4	27
5ª	3	10	0	0
6ª	3	10	0	0
Total	29		15	

ETAPA COLOCAÇÃO (contingente)

Etapa Colocação	Cands.	%	Cols.	%	Nota
17 Geral	29	100	15	100	112.3
Total	29		15		

DISTRITO/CAE DE CANDIDATURA

Distrito Origem	Cands.	%	Cols.	%
Faro	6	21	2	13
Lisboa	4	14	2	13
Viseu	3	10	1	7
Évora	3	10	2	13
Beja	3	10	2	13
Oeste	2	7	1	7
Tâmega	1	3	0	0
R. A. Madeira	1	3	0	0
Setúbal	1	3	1	7
Santarém	1	3	1	7
Porto	1	3	1	7
Portalegre	1	3	1	7
Coimbra	1	3	1	7
Braga	1	3	0	0
Total	29		15	

SEXO DOS CANDIDATOS

Sexo	Cands.	%	Cols.	%
Masc.	10	34	4	27
Femin.	19	66	11	73
Total	29		15	

CURSO DO 12º ANO (15 mais frequentes)

Curso 12º ano	Cands.	%	Cols.	%
N064 Artes Visuais	12	41	6	40
R820 Agrupamento 2 / geral	8	28	4	27
U220 Ens. secundário recorrente (todos	2	7	1	7
R821 Agrupamento 2 / design	1	3	1	7
P210 Técnico de relojoaria (CP)	1	3	1	7
N084 Multimédia	1	3	1	7
E003 3.º curso	1	3	1	7
P635 Técnico de comunicação/comunic	1	3	0	0
P380 Técnico de design	1	3	0	0
E005 5.º curso	1	3	0	0

MÉDIAS dos Colocados

Nota de candidatura	127.1
Prova de ingresso	127.8
Média do 12º ano	126.7
Média do 10º/11º ano	126.7

DISTRIBUIÇÕES DE NOTAS DE CANDIDATURA

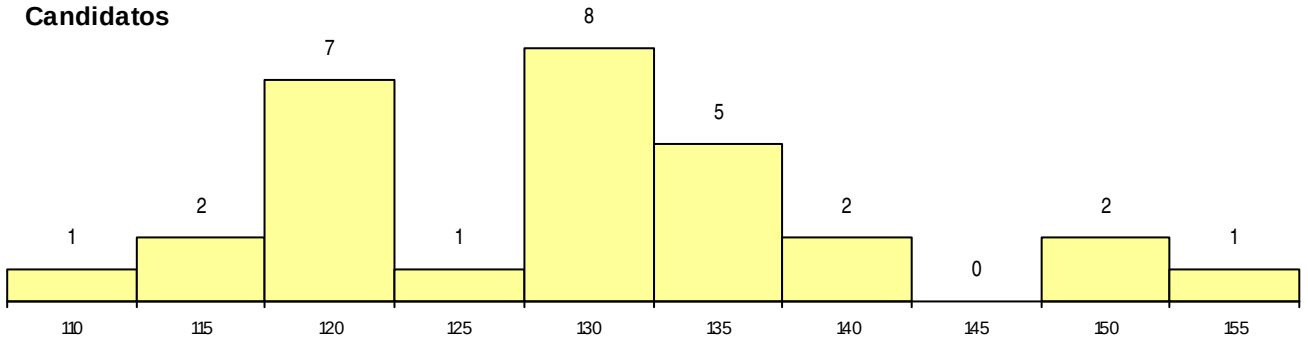

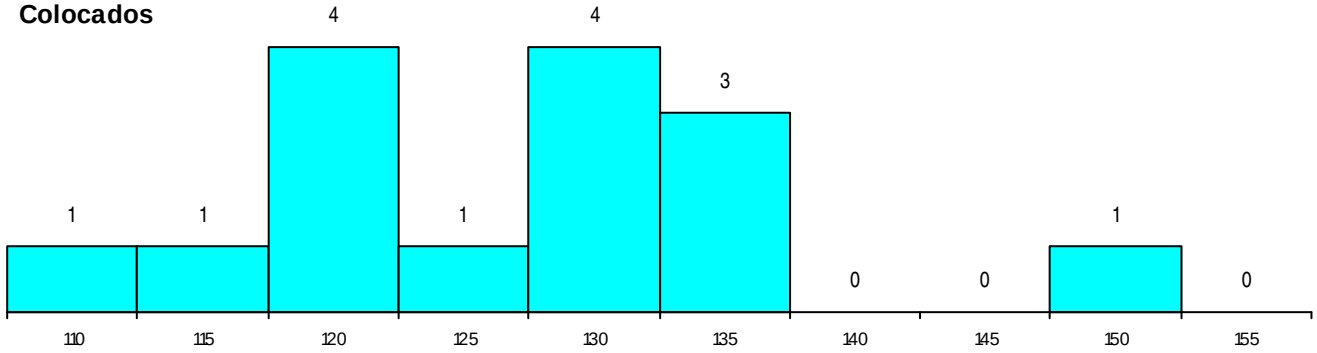

Estabelecimento: 3022 Instituto Politécnico de Beja - Escola Superior de Educação de Beja
Curso Superior: 9354 Educação e Comunicação Multimédia
Licenciatura

OPÇÃO CANDIDATURA

Opção	Cands.	%	Cols.	%
1ª	7	13	6	40
2ª	8	15	3	20
3ª	12	23	2	13
4ª	10	19	4	27
5ª	7	13	0	0
6ª	8	15	0	0
Total	52		15	

ETAPA COLOCAÇÃO (contingente)

Etapa Colocação	Cands.	%	Cols.	%	Nota
17 Geral	52	100	15	100	117.8
Total	52		15		

DISTRITO/CAE DE CANDIDATURA

Distrito Origem	Cands.	%	Cols.	%
Beja	17	33	6	40
Évora	10	19	2	13
Setúbal	7	13	3	20
Oeste	3	6	0	0
Santarém	2	4	0	0
Portalegre	2	4	1	7
Lisboa	2	4	1	7
Faro	2	4	0	0
Braga	2	4	1	7
Viseu	1	2	0	0
Leiria	1	2	0	0
Coimbra	1	2	1	7
Castelo Branco	1	2	0	0
Aveiro	1	2	0	0
Total	52		15	

SEXO DOS CANDIDATOS

Sexo	Cands.	%	Cols.	%
Masc.	27	52	5	33
Femin.	25	48	10	67
Total	52		15	

CURSO DO 12º ANO (15 mais frequentes)

Curso 12º ano	Cands.	%	Cols.	%
U220 Ens. secundário recorrente (todos	14	27	5	33
N062 Ciências Sociais e Humanas	5	10	2	13
R810 Agrupamento 1 / geral	4	8	2	13
R831 Agrupamento 3 / administração	4	8	0	0
R820 Agrupamento 2 / geral	3	6	1	7
N060 Ciências e Tecnologias	3	6	1	7
R840 Agrupamento 4 / geral	3	6	0	0
N082 Informática	2	4	1	7
P635 Técnico de comunicação/comunic	1	2	1	7
P392 Animador sociocultural/desporto	1	2	1	7
N089 Desporto	1	2	1	7
P593 Técnico de gestão de sistemas inf	1	2	0	0
N084 Multimédia	1	2	0	0
N085 Administração	1	2	0	0
N088 Acção Social	1	2	0	0

MÉDIAS dos Colocados

Nota de candidatura	125.4
Prova de ingresso	113.0
Média do 12º ano	132.0
Média do 10º/11º ano	132.0

DISTRIBUIÇÕES DE NOTAS DE CANDIDATURA

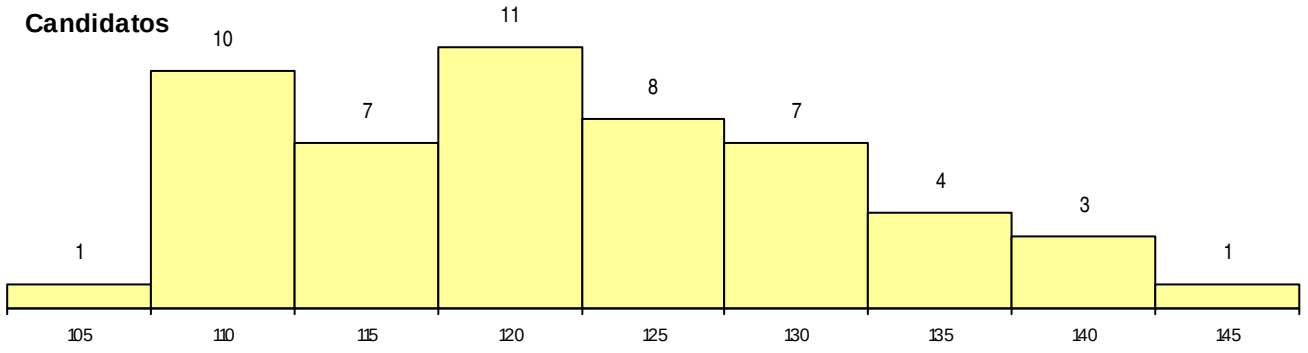

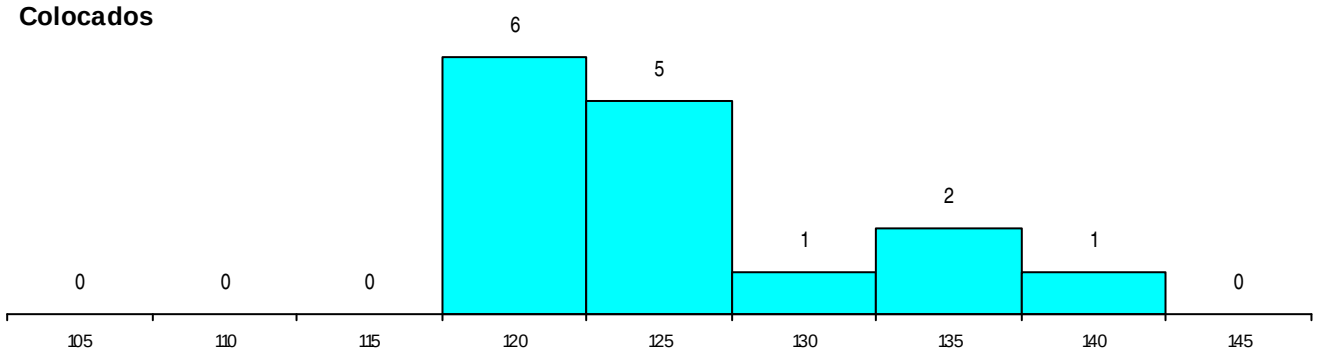

Estabelecimento: 3022 Instituto Politécnico de Beja - Escola Superior de Educação de Beja
Curso Superior: 9563 Desporto
Licenciatura

OPÇÃO CANDIDATURA

Opção	Cands.	%	Cols.	%
1ª	15	18	2	40
2ª	17	21	2	40
3ª	8	10	0	0
4ª	16	20	0	0
5ª	14	17	1	20
6ª	12	15	0	0
Total	82		5	

ETAPA COLOCAÇÃO (contingente)

Etapa Colocação	Cands.	%	Cols.	%	Nota
17 Geral	82	100	5	100	136.2
Total	82		5		

DISTRITO/CAE DE CANDIDATURA

Distrito Origem	Cands.	%	Cols.	%
Beja	19	23	3	60
Santarém	9	11	0	0
Évora	8	10	0	0
Faro	6	7	1	20
Porto	6	7	0	0
Lisboa	5	6	0	0
Portalegre	5	6	1	20
Setúbal	4	5	0	0
Entre Douro e Vou	4	5	0	0
Braga	4	5	0	0
Aveiro	3	4	0	0
Tâmega	2	2	0	0
Leiria	2	2	0	0
Oeste	2	2	0	0
Vila Real	1	1	0	0
R. A. Açores	1	1	0	0
R. A. Madeira	1	1	0	0
Total	82		5	

SEXO DOS CANDIDATOS

Sexo	Cands.	%	Cols.	%
Masc.	60	73	4	80
Femin.	22	27	1	20
Total	82		5	

MÉDIAS dos Colocados

Nota de candidatura	140.6
Prova de ingresso	140.0
Média do 12º ano	140.8
Média do 10º/11º ano	140.8

CURSO DO 12º ANO (15 mais frequentes)

Curso 12º ano	Cands.	%	Cols.	%
R810 Agrupamento 1 / geral	21	26	2	40
U220 Ens. secundário recorrente (todos	14	17	1	20
N089 Desporto	13	16	0	0
N060 Ciências e Tecnologias	12	15	0	0
R831 Agrupamento 3 / administração	4	5	0	0
N062 Ciências Sociais e Humanas	3	4	0	0
R813 Agrupamento 1 / informática	3	4	0	0
R840 Agrupamento 4 / geral	2	2	0	0
N085 Administração	2	2	0	0
P467 Lojista (técnico empresário de com	1	1	1	20
P417 Técnico de patrimómio cultural - g	1	1	1	20
N972 Recorrente - Ciências Sociais e Hu	1	1	0	0
N088 Acção Social	1	1	0	0
P610 Cursos Educação Formação (todo	1	1	0	0
N082 Informática	1	1	0	0

DISTRIBUIÇÕES DE NOTAS DE CANDIDATURA

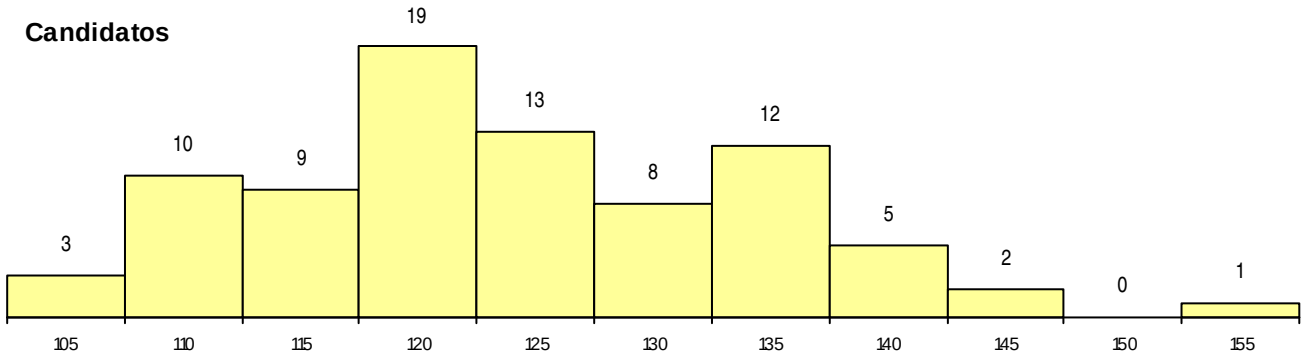

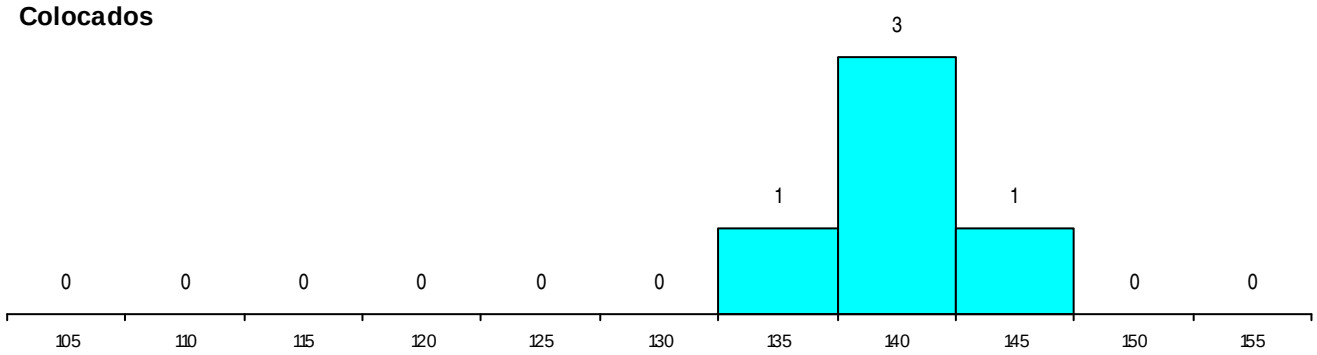

Estabelecimento: 3022 Instituto Politécnico de Beja - Escola Superior de Educação de Beja
Curso Superior: 9853 Educação Básica
Licenciatura

OPÇÃO CANDIDATURA

Opção	Cands.	%	Cols.	%
1ª	16	23	3	60
2ª	14	20	1	20
3ª	14	20	0	0
4ª	8	11	0	0
5ª	8	11	1	20
6ª	10	14	0	0
Total	70		5	

ETAPA COLOCAÇÃO (contingente)

Etapa Colocação	Cands.	%	Cols.	%	Nota
17 Geral	70	100	5	100	128.3
Total	70		5		

DISTRITO/CAE DE CANDIDATURA

Distrito Origem	Cands.	%	Cols.	%
Beja	27	39	3	60
Faro	12	17	2	40
Setúbal	10	14	0	0
R. A. Madeira	5	7	0	0
Évora	4	6	0	0
Oeste	3	4	0	0
Lisboa	3	4	0	0
Santarém	2	3	0	0
R. A. Açores	1	1	0	0
Portalegre	1	1	0	0
Leiria	1	1	0	0
Castelo Branco	1	1	0	0
Total	70		5	

SEXO DOS CANDIDATOS

Sexo	Cands.	%	Cols.	%
Masc.	4	6	1	20
Femin.	66	94	4	80
Total	70		5	

CURSO DO 12º ANO (15 mais frequentes)

Curso 12º ano	Cands.	%	Cols.	%
R810 Agrupamento 1 / geral	16	23	0	0
U220 Ens. secundário recorrente (todos	14	20	0	0
N088 Acção Social	12	17	2	40
N062 Ciências Sociais e Humanas	6	9	0	0
N060 Ciências e Tecnologias	6	9	0	0
R842 Agrupamento 4 / animação social	3	4	0	0
R830 Agrupamento 3 / geral	3	4	0	0
N082 Informática	2	3	1	20
R840 Agrupamento 4 / geral	2	3	0	0
R831 Agrupamento 3 / administração	2	3	0	0
P610 Cursos Educação Formação (todo	1	1	1	20
P470 Técnico de sistemas de informaçã	1	1	1	20
P445 Técnico de hotelaria/recepção e at	1	1	0	0
N089 Desporto	1	1	0	0

MÉDIAS dos Colocados

Nota de candidatura	134.4
Prova de ingresso	125.4
Média do 12º ano	139.2
Média do 10º/11º ano	139.2

DISTRIBUIÇÕES DE NOTAS DE CANDIDATURA

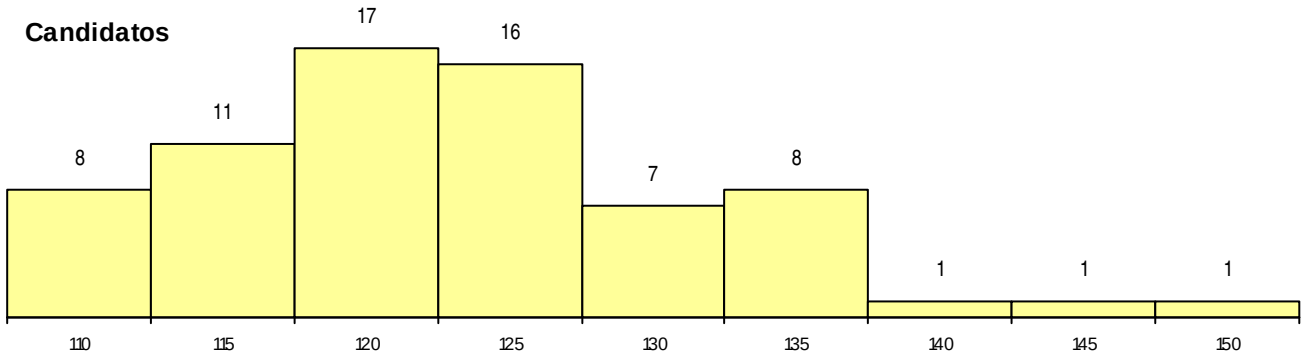

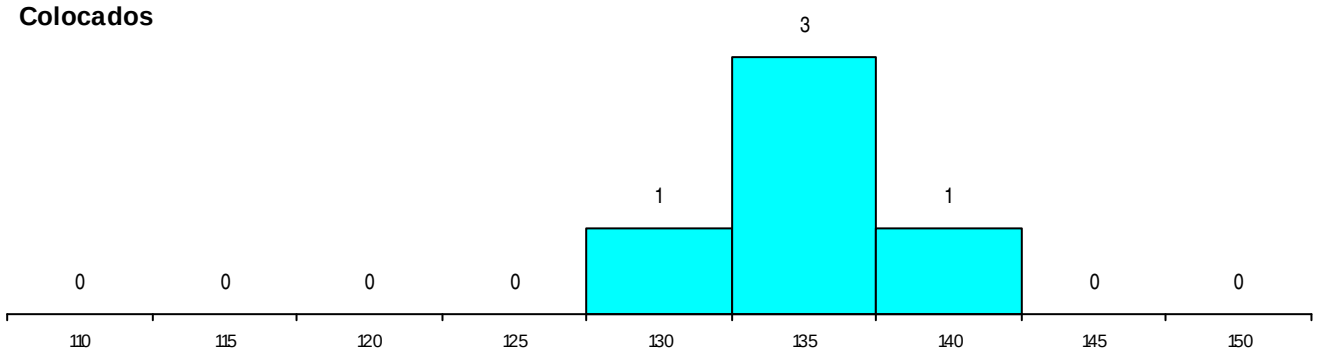

Estabelecimento: 3023 Instituto Politécnico de Beja - Escola Superior de Tecnologia e Gestão de Beja
Curso Superior: 9089 Engenharia Civil
Licenciatura

OPÇÃO CANDIDATURA

Opção	Cands.	%	Cols.	%
1ª	8	14	8	44
2ª	9	16	3	17
3ª	6	10	4	22
4ª	8	14	1	6
5ª	16	28	2	11
6ª	11	19	0	0
Total	58		18	

ETAPA COLOCAÇÃO (contingente)

Etapa Colocação	Cands.	%	Cols.	%	Nota
17 Geral	58	100	18	100	111.3
Total	58		18		

DISTRITO/CAE DE CANDIDATURA

Distrito Origem	Cands.	%	Cols.	%
Beja	13	22	7	39
Évora	10	17	2	11
Setúbal	8	14	2	11
Faro	6	10	4	22
Lisboa	5	9	1	6
Oeste	3	5	1	6
Santarém	3	5	1	6
Braga	3	5	0	0
R. A. Madeira	1	2	0	0
Entre Douro e Vou	1	2	0	0
R. A. Açores	1	2	0	0
Viseu	1	2	0	0
Portalegre	1	2	0	0
Leiria	1	2	0	0
Castelo Branco	1	2	0	0
Total	58		18	

SEXO DOS CANDIDATOS

Sexo	Cands.	%	Cols.	%
Masc.	43	74	10	56
Femin.	15	26	8	44
Total	58		18	

CURSO DO 12º ANO (15 mais frequentes)

Curso 12º ano	Cands.	%	Cols.	%
R810 Agrupamento 1 / geral	22	38	8	44
N060 Ciências e Tecnologias	19	33	7	39
U220 Ens. secundário recorrente (todos	5	9	2	11
R820 Agrupamento 2 / geral	2	3	0	0
P431 Sistemas de informação geográfic	1	2	1	6
R813 Agrupamento 1 / informática	1	2	0	0
R812 Agrupamento 1 / electrotecnia/elec	1	2	0	0
R811 Agrupamento 1 / construção civil	1	2	0	0
P499 Técnico de serviços comerciais/pro	1	2	0	0
P328 Técnico de mecânica/energias alte	1	2	0	0
N089 Desporto	1	2	0	0
N082 Informática	1	2	0	0
N081 Electrotecnia e Electrónica	1	2	0	0
N061 Ciências Socioeconómicas	1	2	0	0

MÉDIAS dos Colocados

Nota de candidatura	122.8
Prova de ingresso	109.1
Média do 12º ano	130.1
Média do 10º/11º ano	130.1

DISTRIBUIÇÕES DE NOTAS DE CANDIDATURA

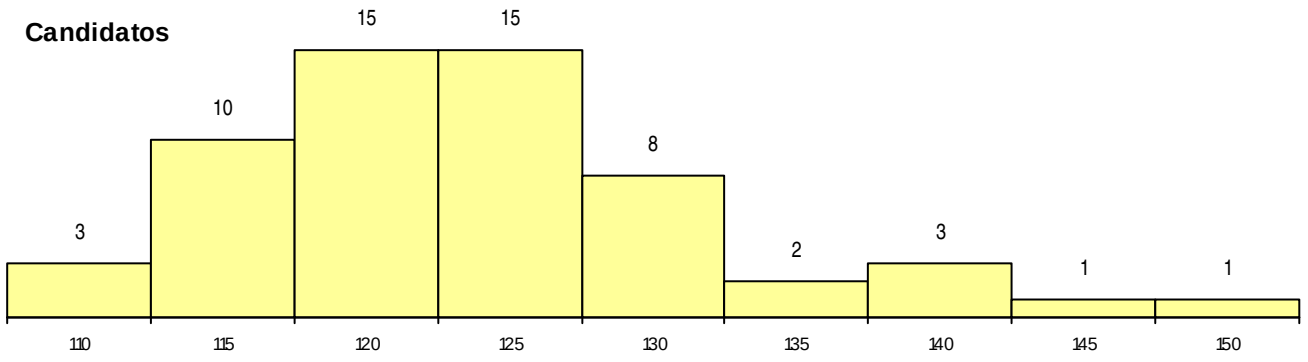

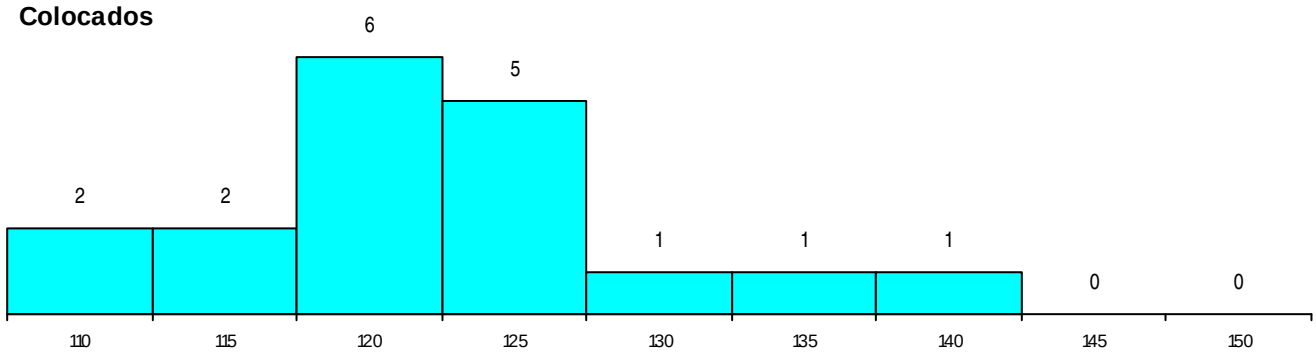

Estabelecimento: 3023 Instituto Politécnico de Beja - Escola Superior de Tecnologia e Gestão de Beja
Curso Superior: 9119 Engenharia Informática
Licenciatura

OPÇÃO CANDIDATURA

Opção	Cands.	%	Cols.	%
1ª	7	14	7	44
2ª	5	10	3	19
3ª	10	20	3	19
4ª	10	20	3	19
5ª	10	20	0	0
6ª	8	16	0	0
Total	50		16	

ETAPA COLOCAÇÃO (contingente)

Etapa Colocação	Cands.	%	Cols.	%	Nota
17 Geral	50	100	16	100	110.6
Total	50		16		

DISTRITO/CAE DE CANDIDATURA

Distrito Origem	Cands.	%	Cols.	%
Beja	14	28	6	38
Faro	8	16	3	19
Setúbal	7	14	1	6
Évora	5	10	3	19
Lisboa	4	8	2	13
Leiria	3	6	0	0
Douro-Sul	2	4	0	0
Santarém	2	4	0	0
Braga	2	4	0	0
Oeste	1	2	1	6
Entre Douro e Vou	1	2	0	0
Portalegre	1	2	0	0
Total	50		16	

SEXO DOS CANDIDATOS

Sexo	Cands.	%	Cols.	%
Masc.	44	88	15	94
Femin.	6	12	1	6
Total	50		16	

CURSO DO 12º ANO (15 mais frequentes)

Curso 12º ano	Cands.	%	Cols.	%
N082 Informática	15	30	6	38
N060 Ciências e Tecnologias	15	30	2	13
R813 Agrupamento 1 / informática	7	14	3	19
R810 Agrupamento 1 / geral	7	14	3	19
U220 Ens. secundário recorrente (todos	2	4	0	0
P268 Operadores de circulação aérea e	1	2	1	6
N089 Desporto	1	2	1	6
P469 Técnico de informática aplicada	1	2	0	0
P328 Técnico de mecânica/energias alte	1	2	0	0

MÉDIAS dos Colocados

Nota de candidatura	128.4
Prova de ingresso	120.6
Média do 12º ano	132.6
Média do 10º/11º ano	132.6

DISTRIBUIÇÕES DE NOTAS DE CANDIDATURA

Candidatos

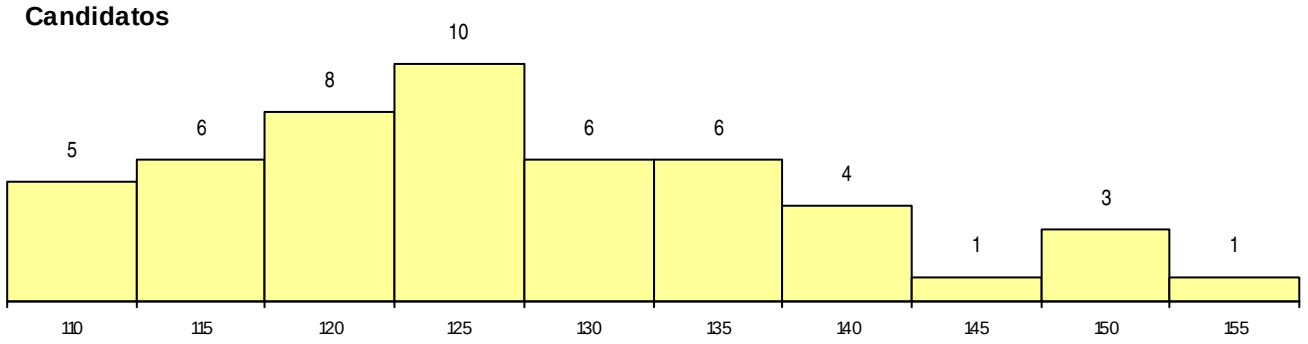

Colocados

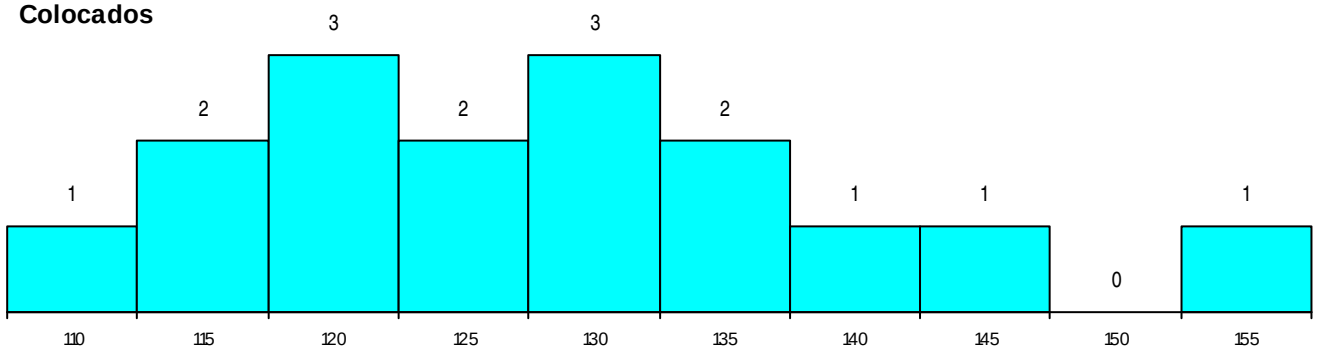

Estabelecimento: 3023 Instituto Politécnico de Beja - Escola Superior de Tecnologia e Gestão de Beja
Curso Superior: 9152 Gestão de Empresas
Licenciatura

OPÇÃO CANDIDATURA

Opção	Cands.	%	Cols.	%
1ª	15	14	9	38
2ª	11	10	3	13
3ª	18	17	3	13
4ª	21	20	4	17
5ª	17	16	2	8
6ª	23	22	3	13
Total	105		24	

ETAPA COLOCAÇÃO (contingente)

Etapa Colocação	Cands.	%	Cols.	%	Nota
17 Geral	105	100	24	100	122.2
Total	105		24		

DISTRITO/CAE DE CANDIDATURA

Distrito Origem	Cands.	%	Cols.	%
Beja	21	20	7	29
Setúbal	16	15	7	29
Évora	13	12	4	17
Faro	10	10	3	13
Braga	7	7	1	4
Leiria	7	7	0	0
Santarém	6	6	0	0
Lisboa	6	6	0	0
Oeste	4	4	0	0
Castelo Branco	3	3	0	0
Tâmega	2	2	0	0
Viseu	2	2	1	4
R. A. Madeira	2	2	0	0
Portalegre	2	2	1	4
Vila Real	1	1	0	0
R. A. Açores	1	1	0	0
Guarda	1	1	0	0
Entre Douro e Vou	1	1	0	0
Total	105		24	

SEXO DOS CANDIDATOS

Sexo	Cands.	%	Cols.	%
Masc.	55	52	11	46
Femin.	50	48	13	54
Total	105		24	

CURSO DO 12º ANO (15 mais frequentes)

Curso 12º ano	Cands.	%	Cols.	%
N060 Ciências e Tecnologias	18	17	3	13
R810 Agrupamento 1 / geral	13	12	3	13
U220 Ens. secundário recorrente (todos	13	12	2	8
N061 Ciências Socioeconómicas	12	11	3	13
N085 Administração	11	10	5	21
R830 Agrupamento 3 / geral	10	10	4	17
P433 Técnico de gestão	5	5	2	8
R831 Agrupamento 3 / administração	5	5	1	4
N062 Ciências Sociais e Humanas	3	3	1	4
U230 Ens. sec. recorrente privado e coo	2	2	0	0
N089 Desporto	2	2	0	0
N970 Recorrente - Ciências e Tecnologi	2	2	0	0
N084 Multimédia	1	1	0	0
N216 Administração/Contabilidade	1	1	0	0
P381 Técnico de comunicação/marketin	1	1	0	0

MÉDIAS dos Colocados

Nota de candidatura	127.3
Prova de ingresso	117.5
Média do 12º ano	132.5
Média do 10º/11º ano	132.5

DISTRIBUIÇÕES DE NOTAS DE CANDIDATURA

Candidatos

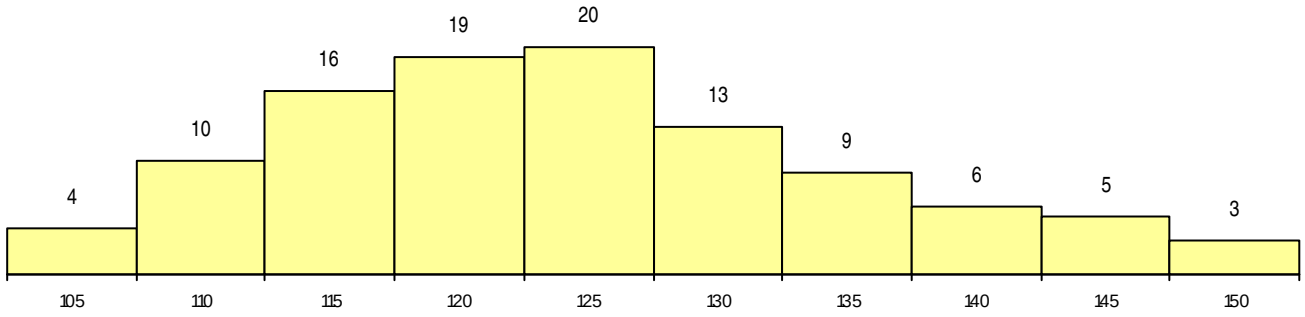

Colocados

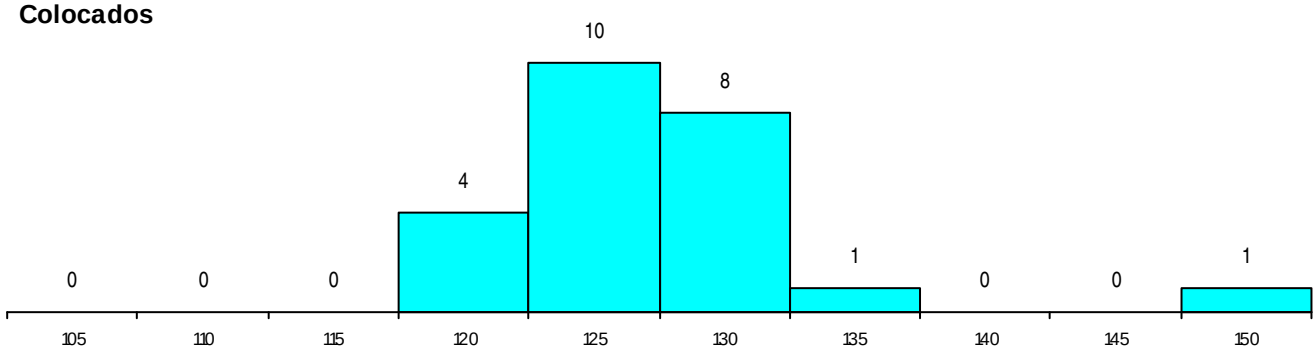

Estabelecimento: 3023 Instituto Politécnico de Beja - Escola Superior de Tecnologia e Gestão de Beja
Curso Superior: 9218 Protecção Civil
Licenciatura

OPÇÃO CANDIDATURA

Opção	Cands.	%	Cols.	%
1ª	7	13	7	33
2ª	4	8	2	10
3ª	13	25	4	19
4ª	14	26	4	19
5ª	6	11	3	14
6ª	9	17	1	5
Total	53		21	

ETAPA COLOCAÇÃO (contingente)

Etapa Colocação	Cands.	%	Cols.	%	Nota
17 Geral	53	100	21	100	106.8
Total	53		21		

DISTRITO/CAE DE CANDIDATURA

Distrito Origem	Cands.	%	Cols.	%
Beja	30	57	10	48
Évora	4	8	3	14
Tâmega	2	4	1	5
R. A. Açores	2	4	1	5
Setúbal	2	4	2	10
Leiria	2	4	1	5
Faro	2	4	2	10
Coimbra	2	4	0	0
Entre Douro e Vou	1	2	0	0
Santarém	1	2	1	5
Porto	1	2	0	0
Lisboa	1	2	0	0
Castelo Branco	1	2	0	0
Bragança	1	2	0	0
Aveiro	1	2	0	0
Total	53		21	

SEXO DOS CANDIDATOS

Sexo	Cands.	%	Cols.	%
Masc.	26	49	12	57
Femin.	27	51	9	43
Total	53		21	

CURSO DO 12º ANO (15 mais frequentes)

Curso 12º ano	Cands.	%	Cols.	%
R810 Agrupamento 1 / geral	21	40	11	52
U220 Ens. secundário recorrente (todos	15	28	6	29
N060 Ciências e Tecnologias	8	15	2	10
R813 Agrupamento 1 / informática	2	4	0	0
R820 Agrupamento 2 / geral	1	2	1	5
N062 Ciências Sociais e Humanas	1	2	1	5
R831 Agrupamento 3 / administração	1	2	0	0
P733 Técnico de contabilidade e gestão	1	2	0	0
P610 Cursos Educação Formação (todo	1	2	0	0
P433 Técnico de gestão	1	2	0	0
N061 Ciências Socioeconómicas	1	2	0	0

MÉDIAS dos Colocados

Nota de candidatura	119.8
Prova de ingresso	109.2
Média do 12º ano	125.4
Média do 10º/11º ano	125.4

DISTRIBUIÇÕES DE NOTAS DE CANDIDATURA

Candidatos

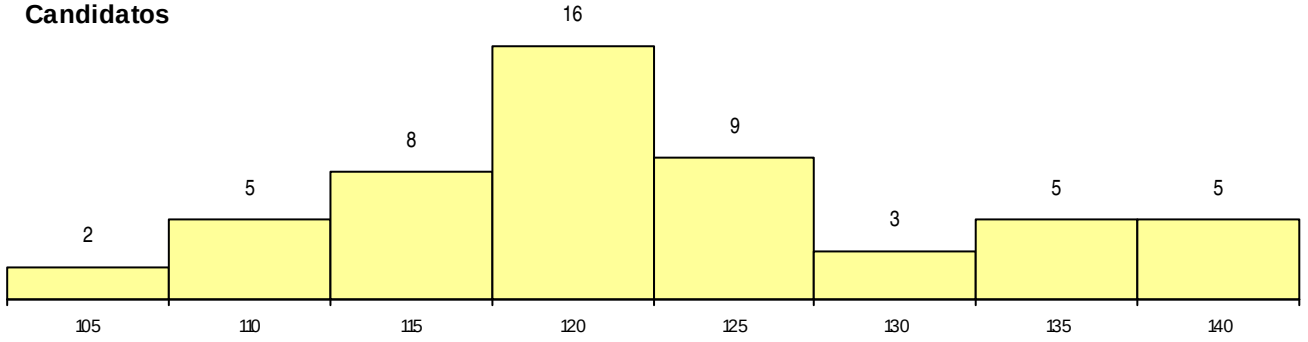

Colocados

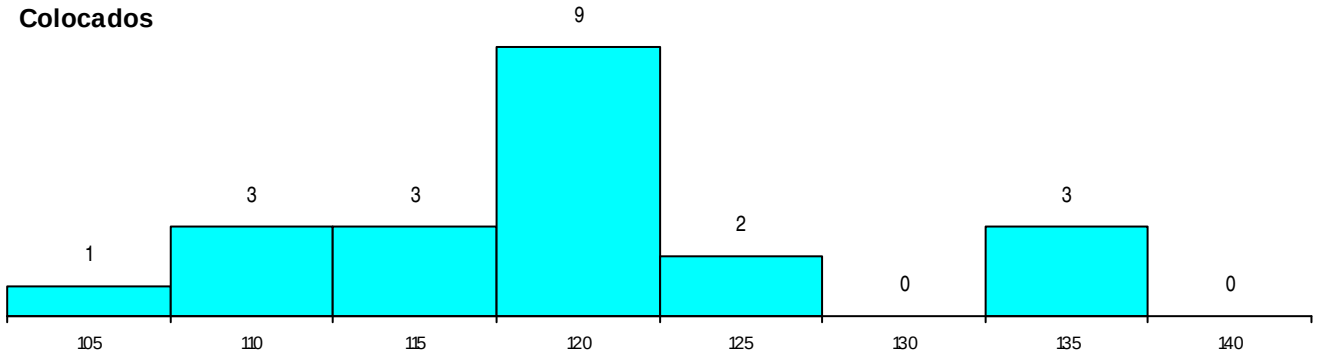

Estabelecimento: 3023 Instituto Politécnico de Beja - Escola Superior de Tecnologia e Gestão de Beja
Curso Superior: 9254 Turismo
Licenciatura

OPÇÃO CANDIDATURA

Opção	Cands.	%	Cols.	%
1ª	9	9	2	15
2ª	13	13	3	23
3ª	16	16	0	0
4ª	26	26	3	23
5ª	17	17	3	23
6ª	19	19	2	15
Total	100		13	

ETAPA COLOCAÇÃO (contingente)

Etapa Colocação	Cands.	%	Cols.	%	Nota
17 Geral	100	100	13	100	127.5
Total	100		13		

DISTRITO/CAE DE CANDIDATURA

Distrito Origem	Cands.	%	Cols.	%
Beja	26	26	1	8
Setúbal	15	15	3	23
Évora	8	8	0	0
Santarém	7	7	1	8
Faro	7	7	2	15
Lisboa	6	6	2	15
Oeste	5	5	0	0
Braga	4	4	0	0
Castelo Branco	4	4	0	0
Portalegre	4	4	1	8
R. A. Madeira	4	4	1	8
Tâmega	2	2	1	8
Leiria	2	2	1	8
Aveiro	1	1	0	0
Vila Real	1	1	0	0
Coimbra	1	1	0	0
Viseu	1	1	0	0
Bragança	1	1	0	0
Entre Douro e Vou	1	1	0	0
Total	100		13	

SEXO DOS CANDIDATOS

Sexo	Cands.	%	Cols.	%
Masc.	31	31	6	46
Femin.	69	69	7	54
Total	100		13	

CURSO DO 12º ANO (15 mais frequentes)

Curso 12º ano	Cands.	%	Cols.	%
U220 Ens. secundário recorrente (todos	22	22	2	15
N062 Ciências Sociais e Humanas	13	13	3	23
R810 Agrupamento 1 / geral	11	11	1	8
N088 Acção Social	6	6	1	8
R831 Agrupamento 3 / administração	6	6	0	0
R830 Agrupamento 3 / geral	5	5	1	8
R840 Agrupamento 4 / geral	4	4	1	8
N060 Ciências e Tecnologias	4	4	0	0
N085 Administração	3	3	0	0
P337 Técnico de turismo ambiental e rur	3	3	0	0
P417 Técnico de patrimómio cultural - g	2	2	0	0
P467 Lojista (técnico empresário de com	2	2	0	0
U230 Ens. sec. recorrente privado e coo	2	2	0	0
N089 Desporto	1	1	1	8
P610 Cursos Educação Formação (todo	1	1	1	8

MÉDIAS dos Colocados

Nota de candidatura	131.7
Prova de ingresso	125.2
Média do 12º ano	135.2
Média do 10º/11º ano	135.2

DISTRIBUIÇÕES DE NOTAS DE CANDIDATURA

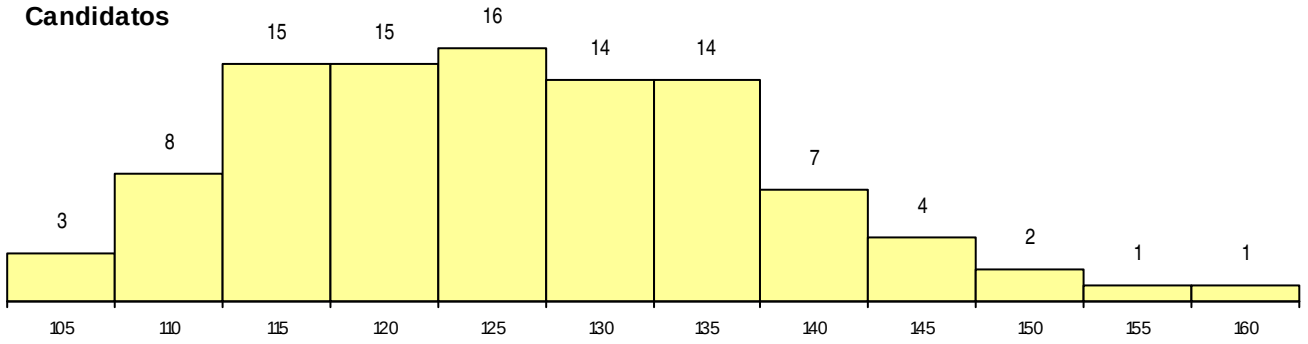

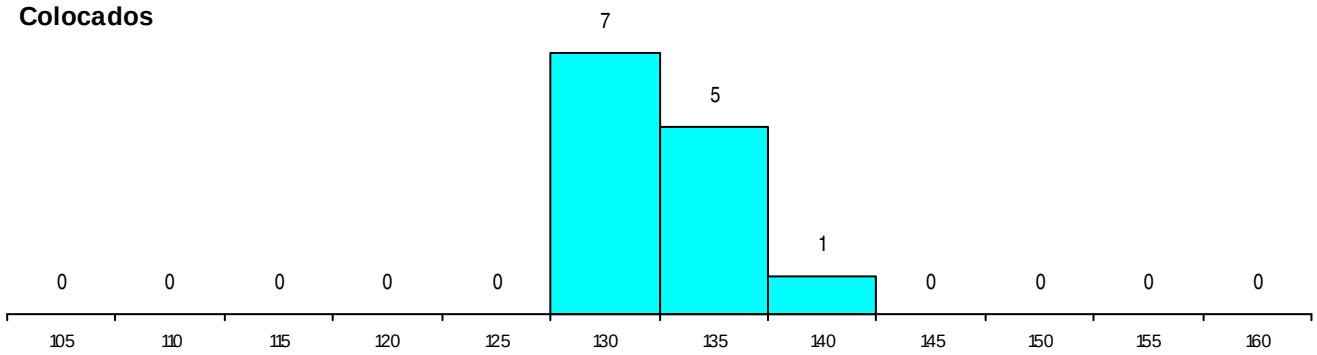

Estabelecimento: 3023 Instituto Politécnico de Beja - Escola Superior de Tecnologia e Gestão de Beja
Curso Superior: 9994 Gestão de Empresas (pós-laboral)
Licenciatura

OPÇÃO CANDIDATURA

Opção	Cands.	%	Cols.	%
1ª	3	50	3	60
3ª	1	17	0	0
4ª	1	17	1	20
5ª	1	17	1	20
Total	6		5	

ETAPA COLOCAÇÃO (contingente)

Etapa Colocação	Cands.	%	Cols.	%	Nota
17 Geral	6	100	5	100	113.1
Total	6		5		

DISTRITO/CAE DE CANDIDATURA

Distrito Origem	Cands.	%	Cols.	%
Beja	4	67	3	60
Évora	2	33	2	40
Total	6		5	

SEXO DOS CANDIDATOS

Sexo	Cands.	%	Cols.	%
Masc.	3	50	2	40
Femin.	3	50	3	60
Total	6		5	

CURSO DO 12º ANO (15 mais frequentes)

Curso 12º ano	Cands.	%	Cols.	%
U220 Ens. secundário recorrente (todos	3	50	3	60
P733 Técnico de contabilidade e gestão	1	17	1	20
N062 Ciências Sociais e Humanas	1	17	1	20
R831 Agrupamento 3 / administração	1	17	0	0

MÉDIAS dos Colocados

Nota de candidatura	123.7
Prova de ingresso	106.4
Média do 12º ano	133.0
Média do 10º/11º ano	133.0

DISTRIBUIÇÕES DE NOTAS DE CANDIDATURA

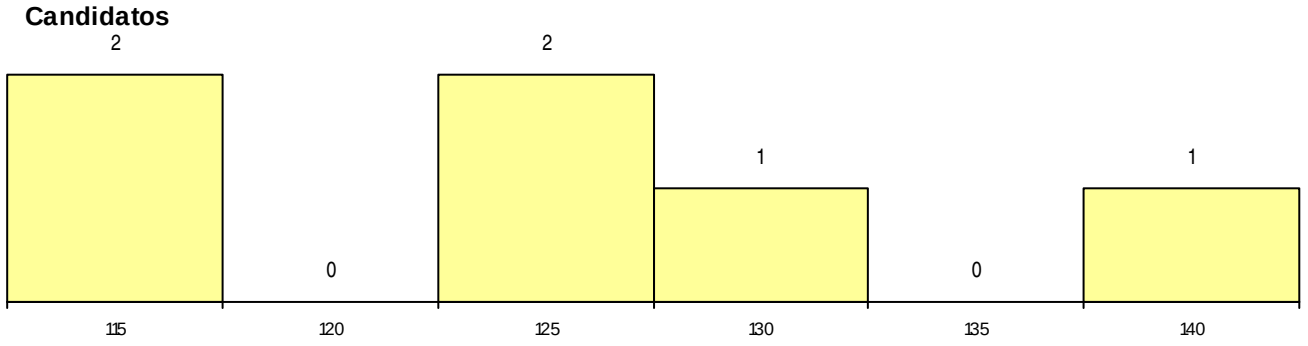

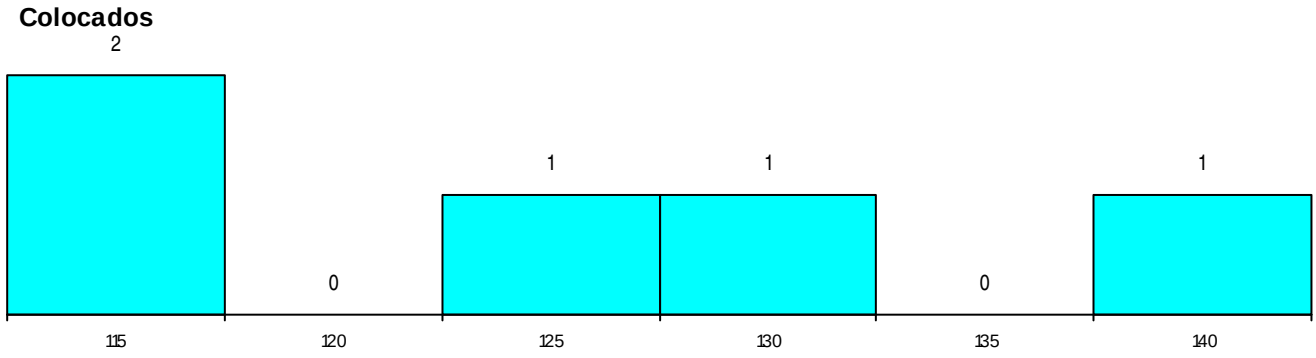

Estabelecimento: 3031 Instituto Politécnico do Cávado e do Ave - Escola Superior de Gestão
Curso Superior: 1136 Contabilidade e Finanças Públicas
Bacharelato+Licenciatura

OPÇÃO CANDIDATURA

Opção	Cands.	%	Cols.	%
1ª	9	16	0	
2ª	12	21	0	
3ª	11	19	0	
4ª	12	21	0	
5ª	11	19	0	
6ª	2	4	0	
Total	57		0	

ETAPA COLOCAÇÃO (contingente)

Etapa Colocação	Cands.	%	Cols.	%	Nota
17 Geral	57	100	0		
Total	57		0		

DISTRITO/CAE DE CANDIDATURA

Distrito Origem	Cands.	%	Cols.	%
Braga	42	74	0	
Viana do Castelo	7	12	0	
Porto	7	12	0	
Tâmega	1	2	0	
Total	57		0	

SEXO DOS CANDIDATOS

Sexo	Cands.	%	Cols.	%
Masc.	13	23	0	
Femin.	44	77	0	
Total	57		0	

MÉDIAS dos Colocados

Nota de candidatura
Prova de ingresso
Média do 12º ano
Média do 10º/11º ano

CURSO DO 12º ANO (15 mais frequentes)

Curso 12º ano	Cands.	%	Cols.	%
U220 Ens. secundário recorrente (todos	8	14	0	
R831 Agrupamento 3 / administração	7	12	0	
R830 Agrupamento 3 / geral	7	12	0	
N085 Administração	7	12	0	
N061 Ciências Socioeconómicas	5	9	0	
R810 Agrupamento 1 / geral	5	9	0	
N060 Ciências e Tecnologias	5	9	0	
N086 Marketing	3	5	0	
P722 Técnico administrativo	2	4	0	
N062 Ciências Sociais e Humanas	1	2	0	
P412 Técnico de contabilidade	1	2	0	
P472 Técnico de informática/gestão	1	2	0	
Q950 Equivalências	1	2	0	
R813 Agrupamento 1 / informática	1	2	0	
R820 Agrupamento 2 / geral	1	2	0	

DISTRIBUIÇÕES DE NOTAS DE CANDIDATURA

Candidatos

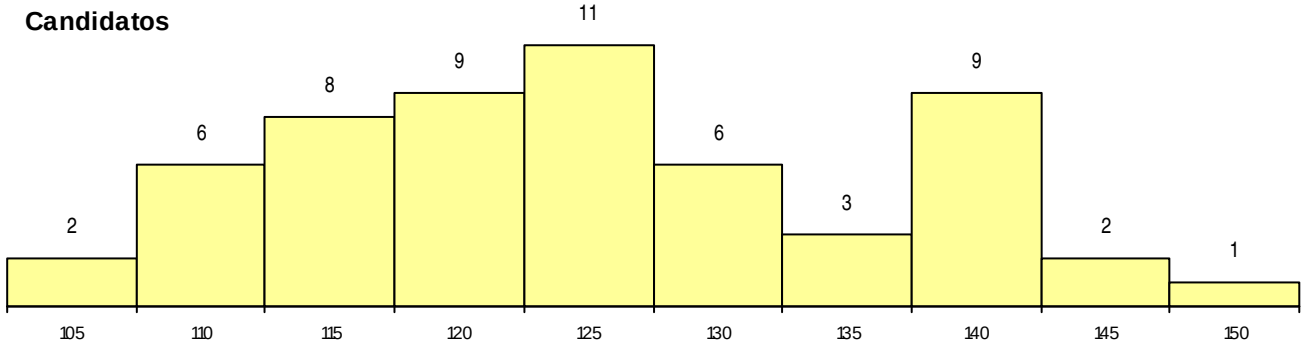

Colocados

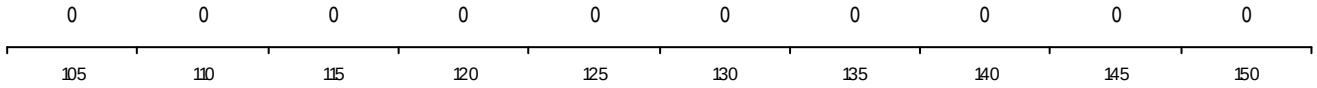

Estabelecimento: 3031 Instituto Politécnico do Cávado e do Ave - Escola Superior de Gestão
Curso Superior: 8015 Solicitadoria (pós-laboral)
Licenciatura

OPÇÃO CANDIDATURA

Opção	Cands.	%	Cols.	%
1ª	45	48	2	100
2ª	18	19	0	0
3ª	13	14	0	0
4ª	9	10	0	0
5ª	6	6	0	0
6ª	2	2	0	0
Total	93		2	

ETAPA COLOCAÇÃO (contingente)

Etapa Colocação	Cands.	%	Cols.	%	Nota
17 Geral	93	100	2	100	152.2
Total	93		2		

DISTRITO/CAE DE CANDIDATURA

Distrito Origem	Cands.	%	Cols.	%
Braga	69	74	1	50
Viana do Castelo	16	17	0	0
Porto	6	6	0	0
Vila Real	1	1	1	50
Guarda	1	1	0	0
Total	93		2	

SEXO DOS CANDIDATOS

Sexo	Cands.	%	Cols.	%
Masc.	26	28	0	0
Femin.	67	72	2	100
Total	93		2	

MÉDIAS dos Colocados

Nota de candidatura	155.8
Prova de ingresso	137.0
Média do 12º ano	166.0
Média do 10º/11º ano	166.0

CURSO DO 12º ANO (15 mais frequentes)

Curso 12º ano	Cands.	%	Cols.	%
U220 Ens. secundário recorrente (todos	30	32	0	0
R831 Agrupamento 3 / administração	10	11	0	0
R840 Agrupamento 4 / geral	6	6	0	0
P663 Técnico de serviços jurídicos	5	5	1	50
N062 Ciências Sociais e Humanas	4	4	0	0
N085 Administração	4	4	0	0
T110 Técnico de contabilidade	3	3	0	0
R810 Agrupamento 1 / geral	3	3	0	0
E003 3.º curso	2	2	0	0
P412 Técnico de contabilidade	2	2	0	0
P487 Técnico de secretariado	2	2	0	0
E001 1.º curso	2	2	0	0
P722 Técnico administrativo	2	2	0	0
R820 Agrupamento 2 / geral	2	2	0	0
R830 Agrupamento 3 / geral	2	2	0	0

DISTRIBUIÇÕES DE NOTAS DE CANDIDATURA

Candidatos

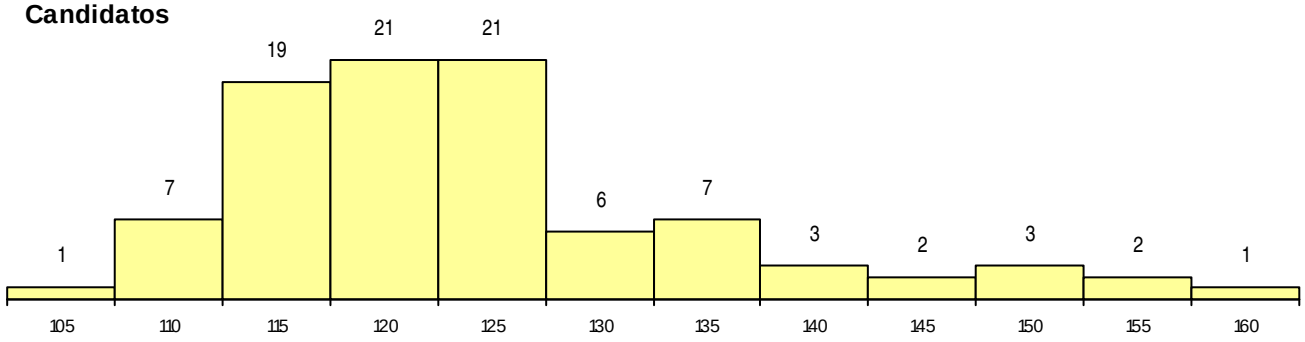

Colocados

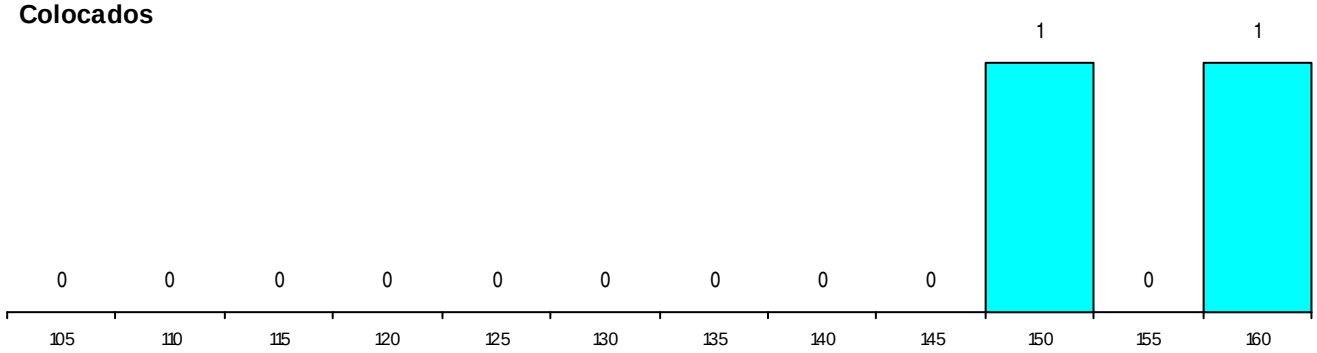

Estabelecimento: 3031 Instituto Politécnico do Cávado e do Ave - Escola Superior de Gestão
Curso Superior: 9056 Contabilidade
Licenciatura

OPÇÃO CANDIDATURA

Opção	Cands.	%	Cols.	%
1ª	9	14	1	33
2ª	14	21	1	33
3ª	14	21	0	0
4ª	18	27	1	33
5ª	6	9	0	0
6ª	5	8	0	0
Total	66		3	

ETAPA COLOCAÇÃO (contingente)

Etapa Colocação	Cands.	%	Cols.	%	Nota
17 Geral	66	100	3	100	139.1
Total	66		3		

DISTRITO/CAE DE CANDIDATURA

Distrito Origem	Cands.	%	Cols.	%
Braga	42	64	1	33
Viana do Castelo	9	14	1	33
Porto	9	14	1	33
Tâmega	4	6	0	0
Faro	1	2	0	0
Aveiro	1	2	0	0
Total	66		3	

SEXO DOS CANDIDATOS

Sexo	Cands.	%	Cols.	%
Masc.	21	32	0	0
Femin.	45	68	3	100
Total	66		3	

MÉDIAS dos Colocados

Nota de candidatura	139.6
Prova de ingresso	122.7
Média do 12º ano	148.7
Média do 10º/11º ano	148.7

CURSO DO 12º ANO (15 mais frequentes)

Curso 12º ano	Cands.	%	Cols.	%
N085 Administração	12	18	1	33
N061 Ciências Socioeconómicas	10	15	0	0
R831 Agrupamento 3 / administração	9	14	0	0
N060 Ciências e Tecnologias	7	11	1	33
U220 Ens. secundário recorrente (todos	7	11	0	0
R830 Agrupamento 3 / geral	6	9	0	0
R810 Agrupamento 1 / geral	6	9	0	0
P656 Técnico de gestão (planeamento e	3	5	1	33
N062 Ciências Sociais e Humanas	2	3	0	0
R820 Agrupamento 2 / geral	1	2	0	0
Q950 Equivalências	1	2	0	0
P412 Técnico de contabilidade	1	2	0	0
N980 Recorrente - Administração	1	2	0	0

DISTRIBUIÇÕES DE NOTAS DE CANDIDATURA

Candidatos

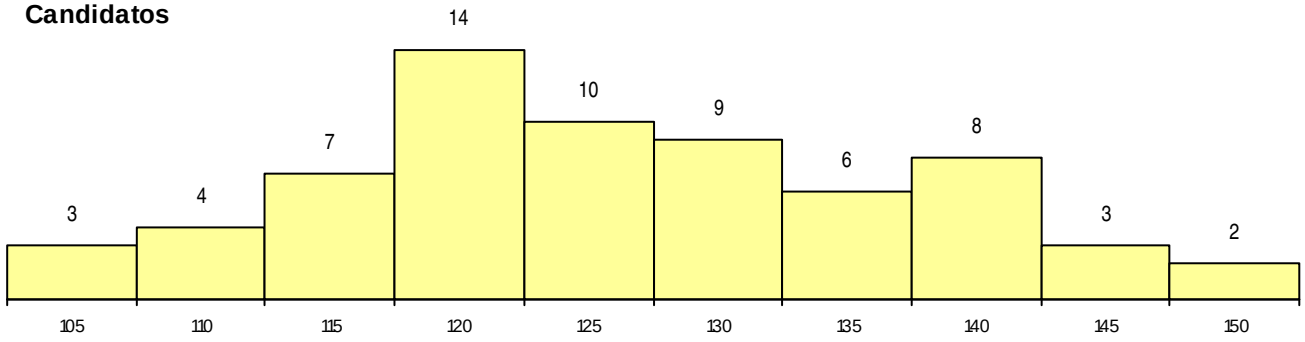

Colocados

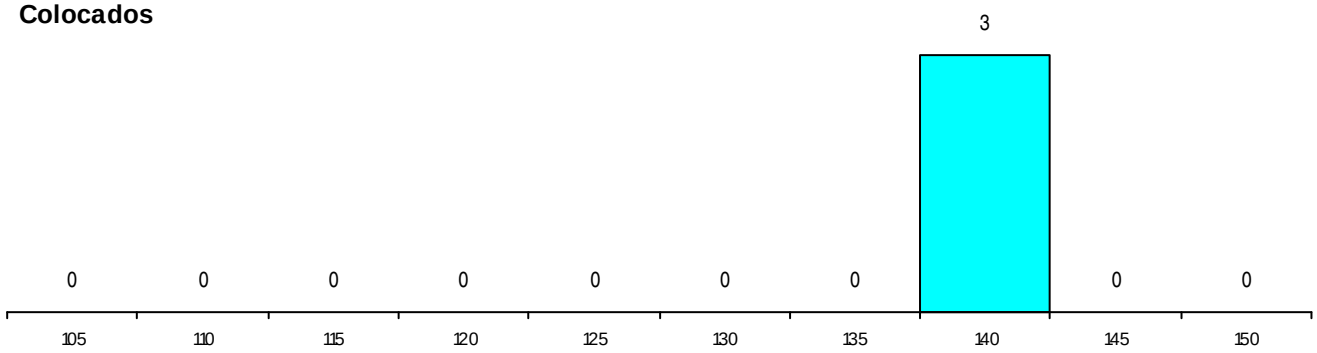

Estabelecimento: 3031 Instituto Politécnico do Cávado e do Ave - Escola Superior de Gestão
Curso Superior: 9242 Solicitadoria
Licenciatura

OPÇÃO CANDIDATURA

Opção	Cands.	%	Cols.	%
1ª	29	25	0	
2ª	40	34	0	
3ª	17	15	0	
4ª	9	8	0	
5ª	12	10	0	
6ª	9	8	0	
Total	116		0	

ETAPA COLOCAÇÃO (contingente)

Etapa Colocação	Cands.	%	Cols.	%	Nota
17 Geral	116	100	0		
Total	116		0		

DISTRITO/CAE DE CANDIDATURA

Distrito Origem	Cands.	%	Cols.	%
Braga	79	68	0	
Viana do Castelo	16	14	0	
Porto	10	9	0	
Tâmega	3	3	0	
Vila Real	3	3	0	
Entre Douro e Vou	2	2	0	
R. A. Açores	1	1	0	
Guarda	1	1	0	
Bragança	1	1	0	
Total	116		0	

SEXO DOS CANDIDATOS

Sexo	Cands.	%	Cols.	%
Masc.	29	25	0	
Femin.	87	75	0	
Total	116		0	

CURSO DO 12º ANO (15 mais frequentes)

Curso 12º ano	Cands.	%	Cols.	%
U220 Ens. secundário recorrente (todos	30	26	0	
N062 Ciências Sociais e Humanas	17	15	0	
R831 Agrupamento 3 / administração	9	8	0	
N085 Administração	9	8	0	
R810 Agrupamento 1 / geral	8	7	0	
N060 Ciências e Tecnologias	6	5	0	
R840 Agrupamento 4 / geral	6	5	0	
P663 Técnico de serviços jurídicos	5	4	0	
R830 Agrupamento 3 / geral	4	3	0	
N061 Ciências Socioeconómicas	3	3	0	
P487 Técnico de secretariado	2	2	0	
P412 Técnico de contabilidade	2	2	0	
R820 Agrupamento 2 / geral	2	2	0	
R841 Agrupamento 4 / comunicação	2	2	0	
T110 Técnico de contabilidade	2	2	0	

MÉDIAS dos Colocados

Nota de candidatura
Prova de ingresso
Média do 12º ano
Média do 10º/11º ano

DISTRIBUIÇÕES DE NOTAS DE CANDIDATURA

Candidatos

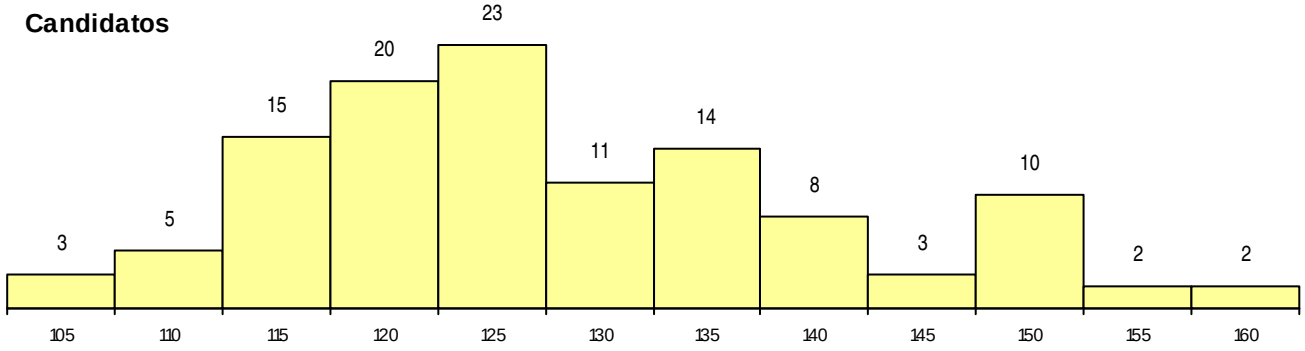

Colocados

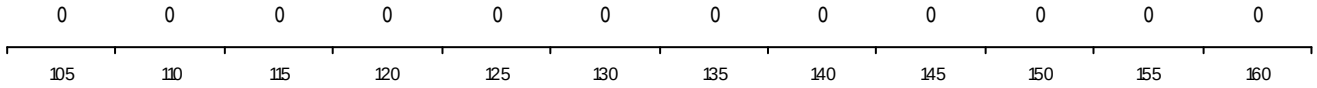

Estabelecimento: 3031 Instituto Politécnico do Cávado e do Ave - Escola Superior de Gestão
Curso Superior: 9759 Fiscalidade
Licenciatura

OPÇÃO CANDIDATURA

Opção	Cands.	%	Cols.	%
1ª	6	12	0	
2ª	7	14	0	
3ª	10	20	0	
4ª	8	16	0	
5ª	10	20	0	
6ª	8	16	0	
Total	49		0	

ETAPA COLOCAÇÃO (contingente)

Etapa Colocação	Cands.	%	Cols.	%	Nota
17 Geral	49	100	0		
Total	49		0		

DISTRITO/CAE DE CANDIDATURA

Distrito Origem	Cands.	%	Cols.	%
Braga	36	73	0	
Viana do Castelo	7	14	0	
Porto	4	8	0	
Tâmega	1	2	0	
Leiria	1	2	0	
Total	49		0	

SEXO DOS CANDIDATOS

Sexo	Cands.	%	Cols.	%
Masc.	13	27	0	
Femin.	36	73	0	
Total	49		0	

MÉDIAS dos Colocados

Nota de candidatura
Prova de ingresso
Média do 12º ano
Média do 10º/11º ano

CURSO DO 12º ANO (15 mais frequentes)

Curso 12º ano	Cands.	%	Cols.	%
N085 Administração	9	18	0	
N061 Ciências Socioeconómicas	8	16	0	
U220 Ens. secundário recorrente (todos	6	12	0	
R831 Agrupamento 3 / administração	6	12	0	
R830 Agrupamento 3 / geral	5	10	0	
R810 Agrupamento 1 / geral	3	6	0	
R840 Agrupamento 4 / geral	2	4	0	
P487 Técnico de secretariado	2	4	0	
P412 Técnico de contabilidade	2	4	0	
N062 Ciências Sociais e Humanas	2	4	0	
T110 Técnico de contabilidade	1	2	0	
P472 Técnico de informática/gestão	1	2	0	
N060 Ciências e Tecnologias	1	2	0	
E003 3.º curso	1	2	0	

DISTRIBUIÇÕES DE NOTAS DE CANDIDATURA

Candidatos

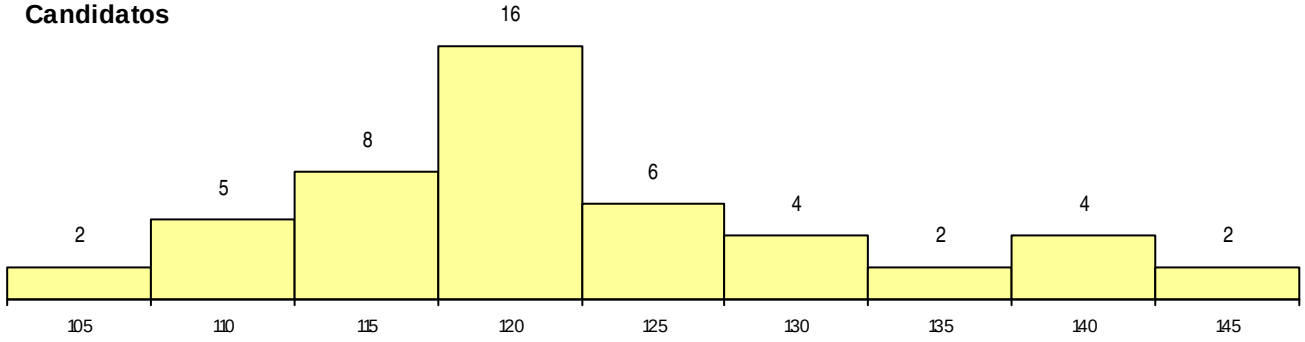

Colocados

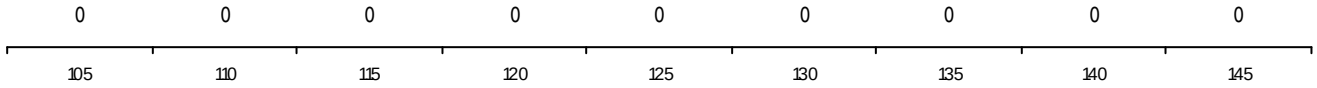

Estabelecimento: 3031 Instituto Politécnico do Cávado e do Ave - Escola Superior de Gestão
Curso Superior: 9869 Contabilidade (pós-laboral)
Licenciatura

OPÇÃO CANDIDATURA

Opção	Cands.	%	Cols.	%
1ª	12	23	1	20
2ª	16	30	1	20
3ª	12	23	2	40
4ª	9	17	1	20
5ª	3	6	0	0
6ª	1	2	0	0
Total	53		5	

ETAPA COLOCAÇÃO (contingente)

Etapa Colocação	Cands.	%	Cols.	%	Nota
17 Geral	53	100	5	100	135.0
Total	53		5		

DISTRITO/CAE DE CANDIDATURA

Distrito Origem	Cands.	%	Cols.	%
Braga	45	85	5	100
Viana do Castelo	4	8	0	0
Tâmega	2	4	0	0
Porto	2	4	0	0
Total	53		5	

SEXO DOS CANDIDATOS

Sexo	Cands.	%	Cols.	%
Masc.	21	40	2	40
Femin.	32	60	3	60
Total	53		5	

MÉDIAS dos Colocados

Nota de candidatura	136.3
Prova de ingresso	122.4
Média do 12º ano	143.8
Média do 10º/11º ano	143.8

CURSO DO 12º ANO (15 mais frequentes)

Curso 12º ano	Cands.	%	Cols.	%
U220 Ens. secundário recorrente (todos	13	25	1	20
R831 Agrupamento 3 / administração	7	13	0	0
N061 Ciências Socioeconómicas	5	9	2	40
R810 Agrupamento 1 / geral	5	9	0	0
N085 Administração	3	6	0	0
T112 Técnico de contabilidade e gestão	2	4	1	20
P433 Técnico de gestão	2	4	1	20
P722 Técnico administrativo	2	4	0	0
N060 Ciências e Tecnologias	2	4	0	0
E002 2.º curso	2	4	0	0
P412 Técnico de contabilidade	2	4	0	0
E003 3.º curso	1	2	0	0
N981 Recorrente - Marketing	1	2	0	0
P733 Técnico de contabilidade e gestão	1	2	0	0
Q950 Equivalências	1	2	0	0

DISTRIBUIÇÕES DE NOTAS DE CANDIDATURA

Candidatos

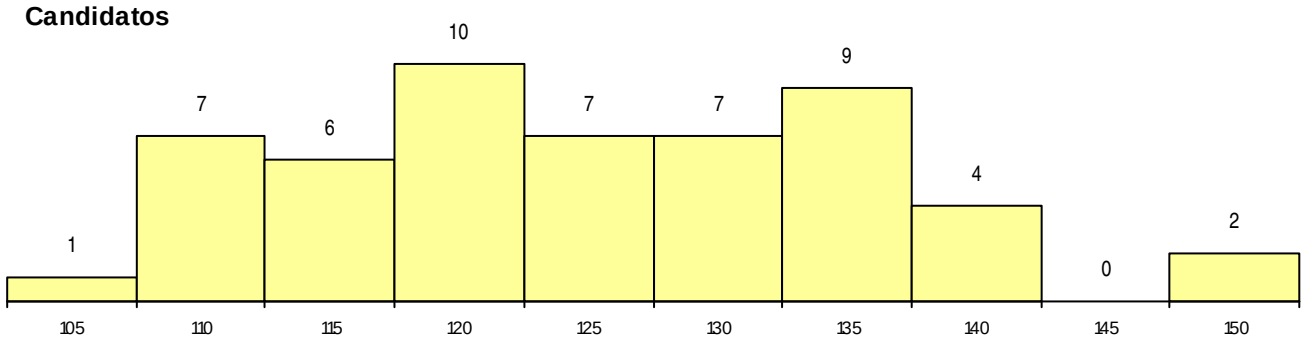

Colocados

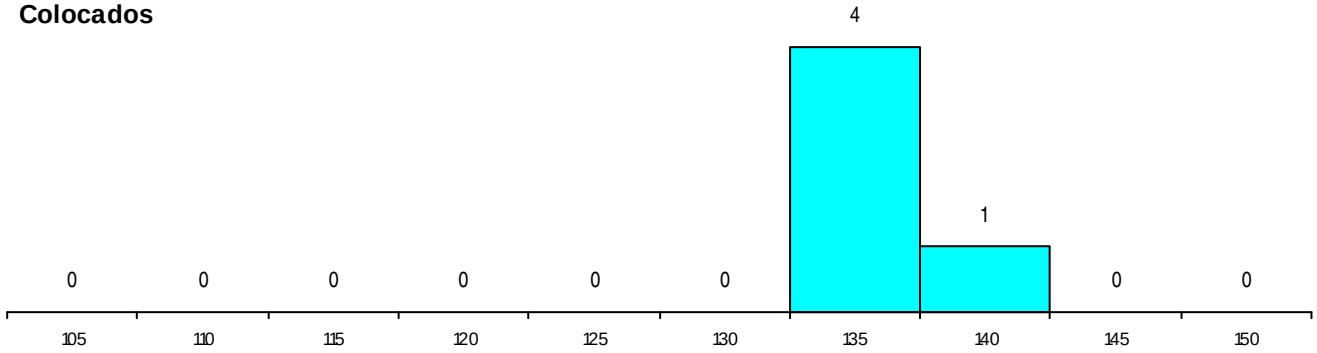

Estabelecimento: 3031 Instituto Politécnico do Cávado e do Ave - Escola Superior de Gestão
Curso Superior: 9990 Fiscalidade (pós-laboral)
Licenciatura

OPÇÃO CANDIDATURA

Opção	Cands.	%	Cols.	%
1ª	15	33	2	67
2ª	15	33	0	0
3ª	8	18	1	33
4ª	3	7	0	0
5ª	2	4	0	0
6ª	2	4	0	0
Total	45		3	

ETAPA COLOCAÇÃO (contingente)

Etapa Colocação	Cands.	%	Cols.	%	Nota
17 Geral	45	100	3	100	137.6
Total	45		3		

DISTRITO/CAE DE CANDIDATURA

Distrito Origem	Cands.	%	Cols.	%
Braga	38	84	3	100
Viana do Castelo	4	9	0	0
Porto	3	7	0	0
Total	45		3	

SEXO DOS CANDIDATOS

Sexo	Cands.	%	Cols.	%
Masc.	13	29	0	0
Femin.	32	71	3	100
Total	45		3	

MÉDIAS dos Colocados

Nota de candidatura	138.2
Prova de ingresso	109.3
Média do 12º ano	153.7
Média do 10º/11º ano	153.7

CURSO DO 12º ANO (15 mais frequentes)

Curso 12º ano	Cands.	%	Cols.	%
U220 Ens. secundário recorrente (todos	11	24	0	0
R831 Agrupamento 3 / administração	7	16	0	0
P412 Técnico de contabilidade	4	9	0	0
N061 Ciências Socioeconómicas	3	7	1	33
E003 3.º curso	3	7	0	0
P722 Técnico administrativo	2	4	1	33
E002 2.º curso	2	4	0	0
P487 Técnico de secretariado	2	4	0	0
R840 Agrupamento 4 / geral	2	4	0	0
P433 Técnico de gestão	1	2	1	33
P733 Técnico de contabilidade e gestão	1	2	0	0
R810 Agrupamento 1 / geral	1	2	0	0
R820 Agrupamento 2 / geral	1	2	0	0
N972 Recorrente - Ciências Sociais e Hu	1	2	0	0
N085 Administração	1	2	0	0

DISTRIBUIÇÕES DE NOTAS DE CANDIDATURA

Candidatos

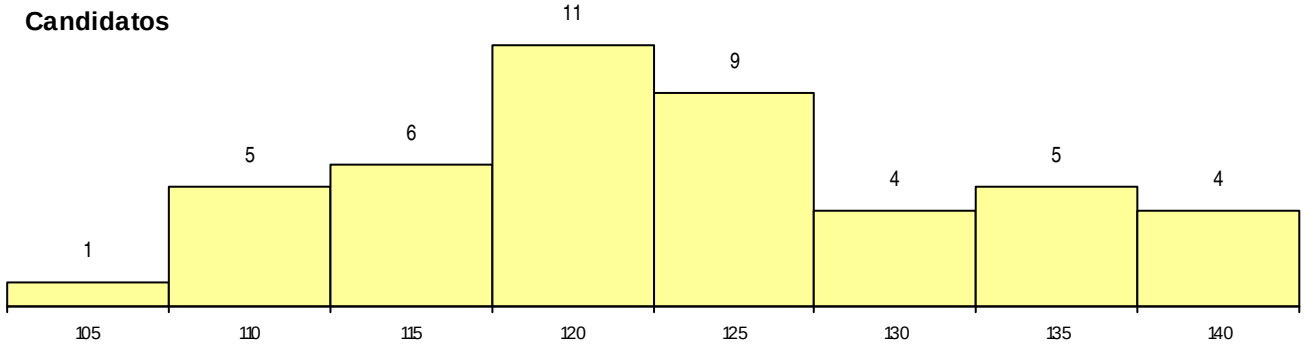

Colocados

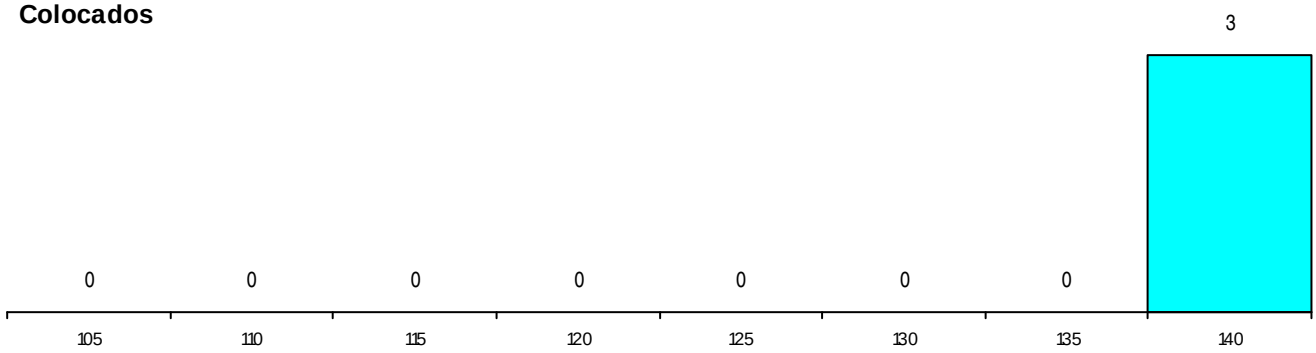

Estabelecimento: 3032 Instituto Politécnico do Cávado e do Ave - Escola Superior de Tecnologia
Curso Superior: 9074 Design Industrial
Licenciatura

OPÇÃO CANDIDATURA

Opção	Cands.	%	Cols.	%
1ª	4	9	2	20
2ª	17	36	6	60
3ª	10	21	2	20
4ª	5	11	0	0
5ª	7	15	0	0
6ª	4	9	0	0
Total	47		10	

ETAPA COLOCAÇÃO (contingente)

Etapa Colocação	Cands.	%	Cols.	%	Nota
17 Geral	47	100	10	100	134.2
Total	47		10		

DISTRITO/CAE DE CANDIDATURA

Distrito Origem	Cands.	%	Cols.	%
Braga	19	40	4	40
Porto	11	23	2	20
Tâmega	3	6	1	10
Entre Douro e Vou	3	6	2	20
Viana do Castelo	3	6	0	0
Vila Real	2	4	0	0
Oeste	1	2	0	0
R. A. Madeira	1	2	0	0
Faro	1	2	1	10
Coimbra	1	2	0	0
Bragança	1	2	0	0
Aveiro	1	2	0	0
Total	47		10	

SEXO DOS CANDIDATOS

Sexo	Cands.	%	Cols.	%
Masc.	24	51	6	60
Femin.	23	49	4	40
Total	47		10	

CURSO DO 12º ANO (15 mais frequentes)

Curso 12º ano	Cands.	%	Cols.	%
R820 Agrupamento 2 / geral	15	32	0	0
N064 Artes Visuais	14	30	6	60
P378 Técnico de desenho gráfico	5	11	0	0
U220 Ens. secundário recorrente (todos	2	4	0	0
R821 Agrupamento 2 / design	2	4	0	0
T109 Técnico de cerâmica	1	2	1	10
P448 Técnico de hotelaria/restauração,	1	2	1	10
NA26 Artes e Indústrias Gráficas (VCT)	1	2	1	10
N083 Design de Equipamento	1	2	1	10
R822 Agrupamento 2 / artes e ofícios	1	2	0	0
R810 Agrupamento 1 / geral	1	2	0	0
P644 Técnico projectista de desenho ind	1	2	0	0
P318 Técnico de design industrial	1	2	0	0
N084 Multimédia	1	2	0	0

MÉDIAS dos Colocados

Nota de candidatura	144.3
Prova de ingresso	150.8
Média do 12º ano	140.8
Média do 10º/11º ano	140.8

DISTRIBUIÇÕES DE NOTAS DE CANDIDATURA

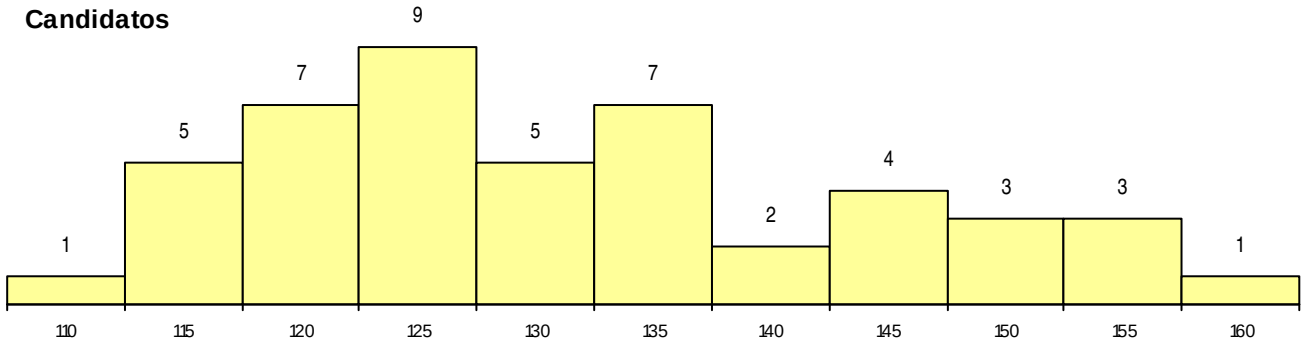

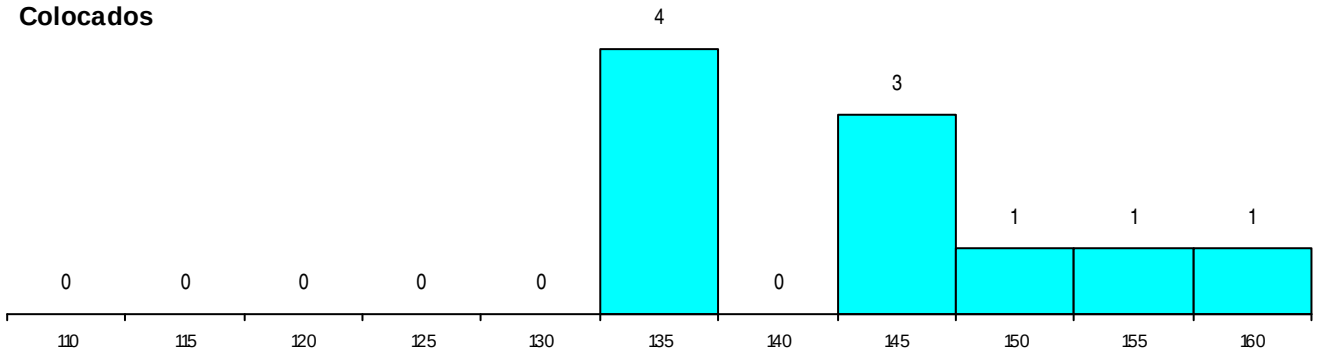

Estabelecimento: 3032 Instituto Politécnico do Cávado e do Ave - Escola Superior de Tecnologia
Curso Superior: 9185 Informática
Licenciatura

OPÇÃO CANDIDATURA

Opção	Cands.	%	Cols.	%
1ª	4	6	4	13
2ª	5	7	4	13
3ª	10	14	7	23
4ª	15	22	5	16
5ª	14	20	5	16
6ª	21	30	6	19
Total	69		31	

ETAPA COLOCAÇÃO (contingente)

Etapa Colocação	Cands.	%	Cols.	%	Nota
17 Geral	69	100	31	100	104.1
Total	69		31		

DISTRITO/CAE DE CANDIDATURA

Distrito Origem	Cands.	%	Cols.	%
Braga	42	61	19	61
Porto	14	20	9	29
Entre Douro e Vou	4	6	1	3
Viana do Castelo	4	6	1	3
Tâmega	1	1	1	3
Douro-Sul	1	1	0	0
Vila Real	1	1	0	0
Santarém	1	1	0	0
Coimbra	1	1	0	0
Total	69		31	

SEXO DOS CANDIDATOS

Sexo	Cands.	%	Cols.	%
Masc.	53	77	27	87
Femin.	16	23	4	13
Total	69		31	

CURSO DO 12º ANO (15 mais frequentes)

Curso 12º ano	Cands.	%	Cols.	%
N060 Ciências e Tecnologias	15	22	4	13
R813 Agrupamento 1 / informática	13	19	10	32
R810 Agrupamento 1 / geral	13	19	6	19
N082 Informática	11	16	7	23
U220 Ens. secundário recorrente (todos	6	9	1	3
R830 Agrupamento 3 / geral	4	6	1	3
N081 Electrotecnia e Electrónica	2	3	2	6
R840 Agrupamento 4 / geral	1	1	0	0
R176 Informática	1	1	0	0
P472 Técnico de informática/gestão	1	1	0	0
P442 Técnico de higiene e segurança n	1	1	0	0
N061 Ciências Socioeconómicas	1	1	0	0

MÉDIAS dos Colocados

Nota de candidatura	119.9
Prova de ingresso	107.3
Média do 12º ano	126.6
Média do 10º/11º ano	126.6

DISTRIBUIÇÕES DE NOTAS DE CANDIDATURA

Candidatos

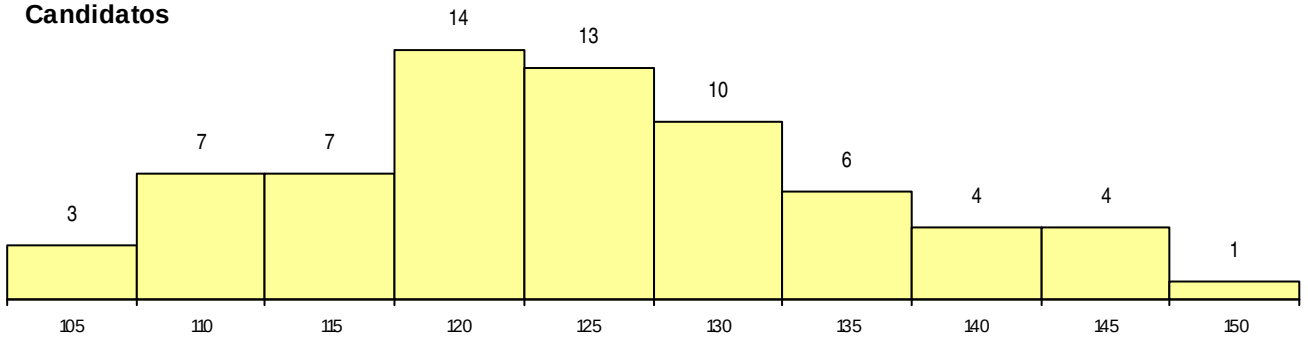

Colocados

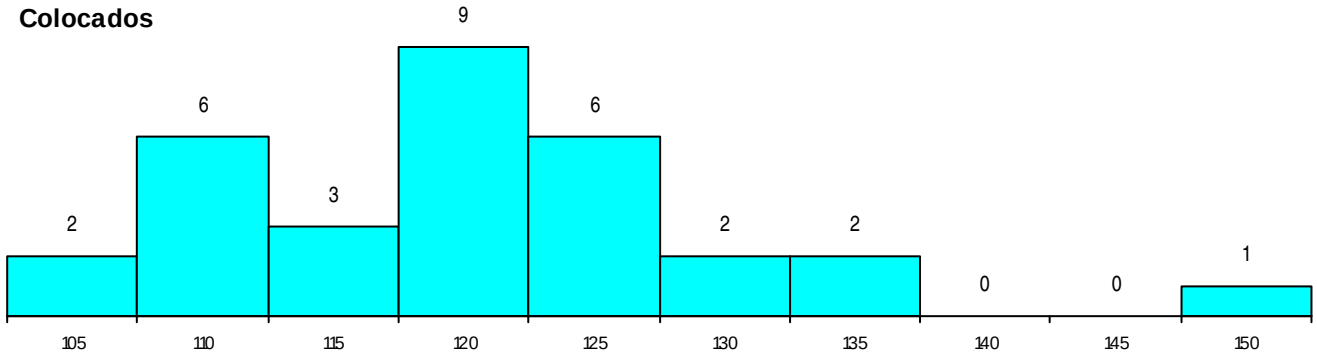

Estabelecimento: 3032 Instituto Politécnico do Cávado e do Ave - Escola Superior de Tecnologia
Curso Superior: 9470 Design Gráfico
Licenciatura

OPÇÃO CANDIDATURA

Opção	Cands.	%	Cols.	%
1ª	23	32	3	33
2ª	12	17	1	11
3ª	14	20	2	22
4ª	12	17	3	33
5ª	7	10	0	0
6ª	3	4	0	0
Total	71		9	

ETAPA COLOCAÇÃO (contingente)

Etapa Colocação	Cands.	%	Cols.	%	Nota
17 Geral	71	100	9	100	145.7
Total	71		9		

DISTRITO/CAE DE CANDIDATURA

Distrito Origem	Cands.	%	Cols.	%
Braga	30	42	5	56
Porto	13	18	2	22
Tâmega	7	10	0	0
Vila Real	4	6	1	11
Viana do Castelo	4	6	1	11
Entre Douro e Vou	2	3	0	0
Lisboa	2	3	0	0
Faro	2	3	0	0
Coimbra	2	3	0	0
R. A. Madeira	1	1	0	0
R. A. Açores	1	1	0	0
Leiria	1	1	0	0
Bragança	1	1	0	0
Aveiro	1	1	0	0
Total	71		9	

SEXO DOS CANDIDATOS

Sexo	Cands.	%	Cols.	%
Masc.	39	55	5	56
Femin.	32	45	4	44
Total	71		9	

CURSO DO 12º ANO (15 mais frequentes)

Curso 12º ano	Cands.	%	Cols.	%
N064 Artes Visuais	20	28	3	33
R820 Agrupamento 2 / geral	17	24	2	22
R821 Agrupamento 2 / design	6	8	1	11
P378 Técnico de desenho gráfico	4	6	2	22
U220 Ens. secundário recorrente (todos	4	6	0	0
P645 Técnico de estilismo	3	4	0	0
N084 Multimédia	3	4	0	0
R810 Agrupamento 1 / geral	2	3	1	11
R822 Agrupamento 2 / artes e ofícios	2	3	0	0
P320 Desenhador projectista	2	3	0	0
N071 Design de Comunicação	1	1	0	0
N671 Design de Comunicação/Multimédi	1	1	0	0
NA26 Artes e Indústrias Gráficas (VCT)	1	1	0	0
P363 Técnico de artes gráficas	1	1	0	0
P453 Técnico de produção audiovisual e	1	1	0	0

MÉDIAS dos Colocados

Nota de candidatura	150.4
Prova de ingresso	147.9
Média do 12º ano	151.8
Média do 10º/11º ano	151.8

DISTRIBUIÇÕES DE NOTAS DE CANDIDATURA

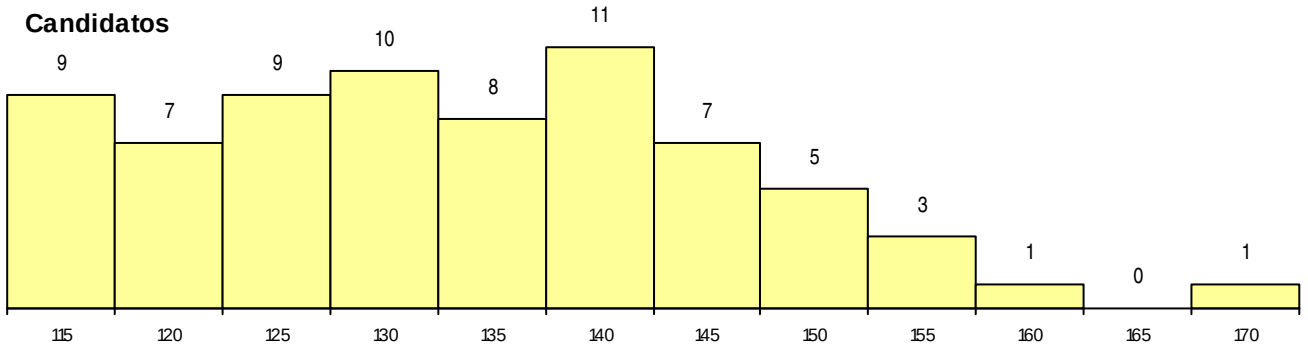

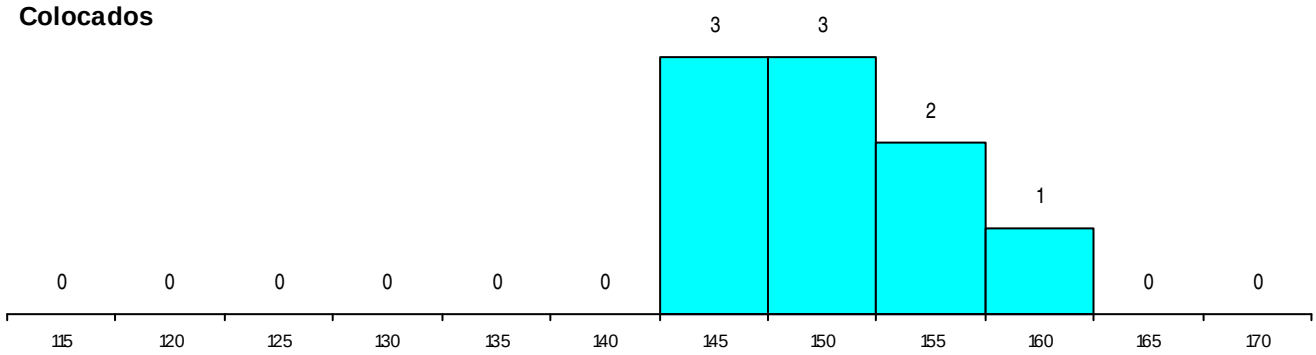

Estabelecimento: 3032 Instituto Politécnico do Cávado e do Ave - Escola Superior de Tecnologia
Curso Superior: 9481 Informática para a Saúde
Licenciatura

OPÇÃO CANDIDATURA

Opção	Cands.	%	Cols.	%
1ª	18	18	7	30
2ª	14	14	5	22
3ª	18	18	4	17
4ª	19	19	4	17
5ª	12	12	0	0
6ª	20	20	3	13
Total	101		23	

ETAPA COLOCAÇÃO (contingente)

Etapa Colocação	Cands.	%	Cols.	%	Nota
17 Geral	101	100	23	100	126.3
Total	101		23		

DISTRITO/CAE DE CANDIDATURA

Distrito Origem	Cands.	%	Cols.	%
Braga	62	61	14	61
Porto	12	12	4	17
Viana do Castelo	10	10	1	4
Tâmega	6	6	2	9
Oeste	2	2	1	4
Vila Real	2	2	0	0
Entre Douro e Vou	1	1	0	0
Douro-Sul	1	1	1	4
Viseu	1	1	0	0
Lisboa	1	1	0	0
Leiria	1	1	0	0
Guarda	1	1	0	0
Faro	1	1	0	0
Total	101		23	

SEXO DOS CANDIDATOS

Sexo	Cands.	%	Cols.	%
Masc.	41	41	4	17
Femin.	60	59	19	83
Total	101		23	

CURSO DO 12º ANO (15 mais frequentes)

Curso 12º ano	Cands.	%	Cols.	%
N060 Ciências e Tecnologias	40	40	13	57
R810 Agrupamento 1 / geral	36	36	6	26
U220 Ens. secundário recorrente (todos	12	12	3	13
R813 Agrupamento 1 / informática	6	6	0	0
N082 Informática	4	4	0	0
N970 Recorrente - Ciências e Tecnologi	1	1	1	4
R830 Agrupamento 3 / geral	1	1	0	0
P472 Técnico de informática/gestão	1	1	0	0

MÉDIAS dos Colocados

Nota de candidatura	133.6
Prova de ingresso	122.5
Média do 12º ano	139.5
Média do 10º/11º ano	139.5

DISTRIBUIÇÕES DE NOTAS DE CANDIDATURA

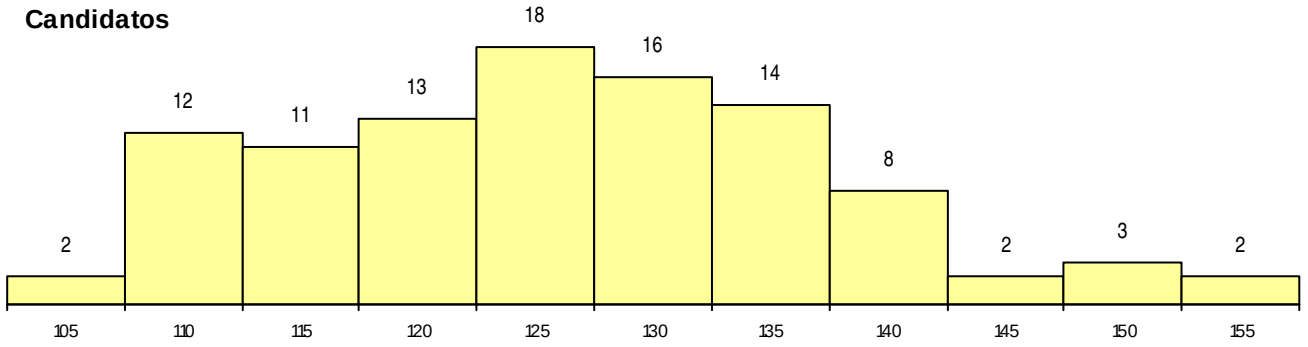

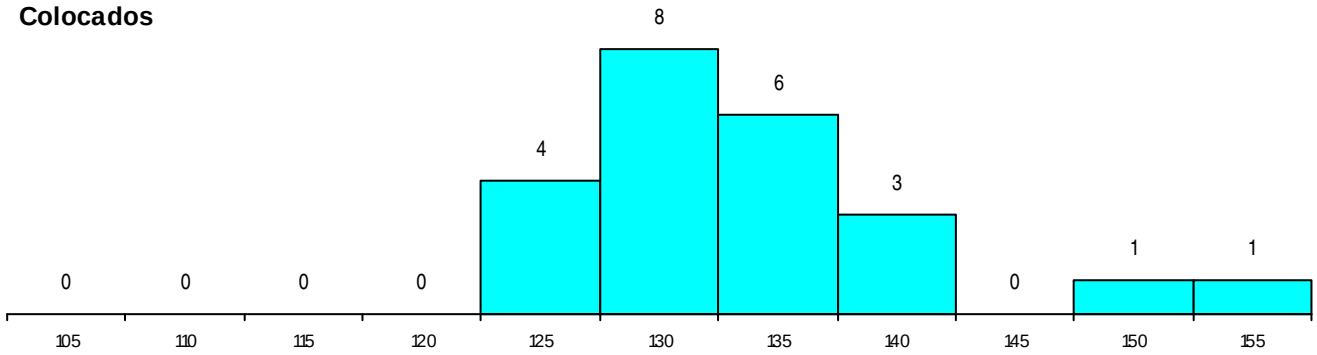

Estabelecimento: 3032 Instituto Politécnico do Cávado e do Ave - Escola Superior de Tecnologia
Curso Superior: 9873 Design Gráfico (pós-laboral)
Licenciatura

OPÇÃO CANDIDATURA

Opção	Cands.	%	Cols.	%
1ª	4	14	4	33
2ª	5	18	3	25
3ª	7	25	2	17
4ª	6	21	2	17
5ª	2	7	0	0
6ª	4	14	1	8
Total	28		12	

ETAPA COLOCAÇÃO (contingente)

Etapa Colocação	Cands.	%	Cols.	%	Nota
17 Geral	28	100	12	100	116.7
Total	28		12		

DISTRITO/CAE DE CANDIDATURA

Distrito Origem	Cands.	%	Cols.	%
Braga	20	71	9	75
Viana do Castelo	2	7	1	8
Aveiro	2	7	1	8
Tâmega	1	4	1	8
Vila Real	1	4	0	0
Porto	1	4	0	0
Coimbra	1	4	0	0
Total	28		12	

SEXO DOS CANDIDATOS

Sexo	Cands.	%	Cols.	%
Masc.	15	54	8	67
Femin.	13	46	4	33
Total	28		12	

CURSO DO 12º ANO (15 mais frequentes)

Curso 12º ano	Cands.	%	Cols.	%
N064 Artes Visuais	6	21	4	33
R820 Agrupamento 2 / geral	6	21	1	8
R821 Agrupamento 2 / design	4	14	0	0
P378 Técnico de desenho gráfico	3	11	2	17
U220 Ens. secundário recorrente (todos	2	7	1	8
R810 Agrupamento 1 / geral	2	7	1	8
P645 Técnico de estilismo	2	7	1	8
P644 Técnico projectista de desenho ind	1	4	1	8
P363 Técnico de artes gráficas	1	4	1	8
P448 Técnico de hotelaria/restauração,	1	4	0	0

MÉDIAS dos Colocados

Nota de candidatura	129.8
Prova de ingresso	124.5
Média do 12º ano	132.7
Média do 10º/11º ano	132.7

DISTRIBUIÇÕES DE NOTAS DE CANDIDATURA

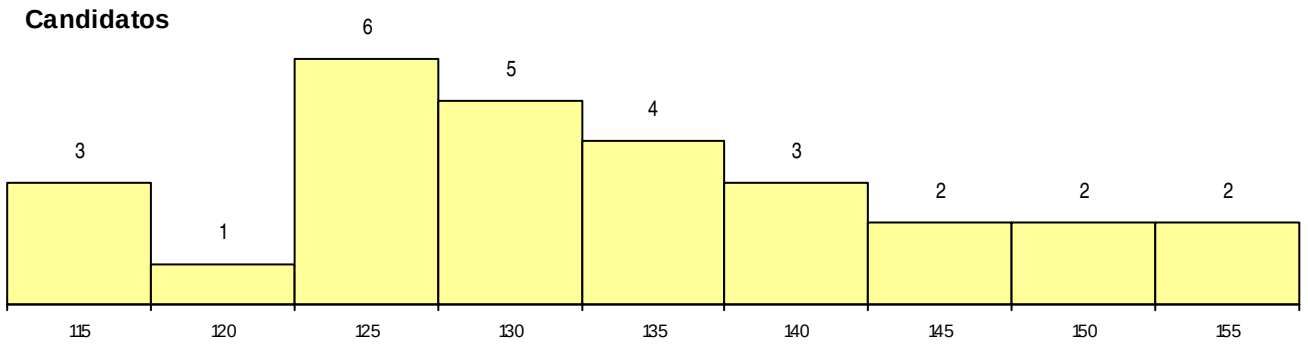

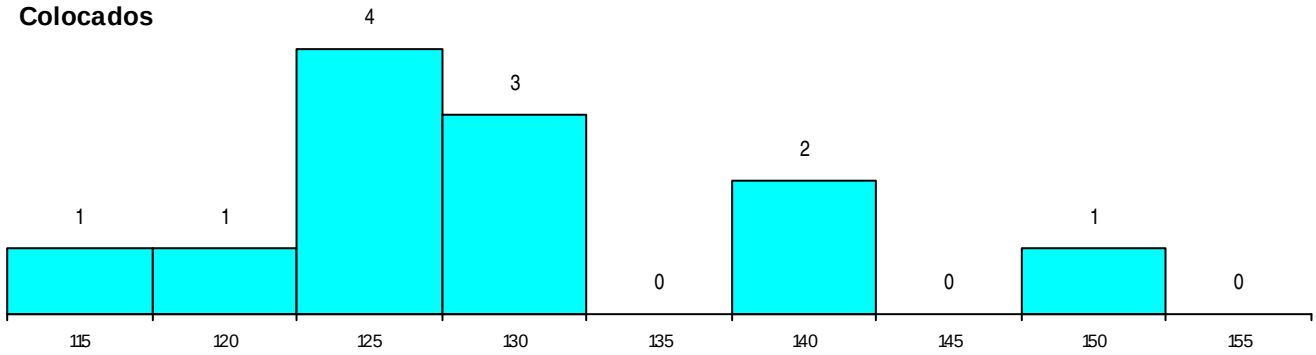

Estabelecimento: 3032 Instituto Politécnico do Cávado e do Ave - Escola Superior de Tecnologia
Curso Superior: 9998 Informática (pós-laboral)
Licenciatura

OPÇÃO CANDIDATURA

Opção	Cands.	%	Cols.	%
2ª	3	21	0	0
3ª	1	7	0	0
4ª	3	21	0	0
5ª	1	7	0	0
6ª	6	43	1	100
Total	14		1	

ETAPA COLOCAÇÃO (contingente)

Etapa Colocação	Cands.	%	Cols.	%	Nota
17 Geral	14	100	1	100	107.1
Total	14		1		

DISTRITO/CAE DE CANDIDATURA

Distrito Origem	Cands.	%	Cols.	%
Braga	10	71	1	100
Porto	2	14	0	0
Santarém	1	7	0	0
Coimbra	1	7	0	0
Total	14		1	

SEXO DOS CANDIDATOS

Sexo	Cands.	%	Cols.	%
Masc.	10	71	1	100
Femin.	4	29	0	0
Total	14		1	

CURSO DO 12º ANO (15 mais frequentes)

Curso 12º ano	Cands.	%	Cols.	%
U220 Ens. secundário recorrente (todos	6	43	0	0
R810 Agrupamento 1 / geral	4	29	1	100
N082 Informática	2	14	0	0
N060 Ciências e Tecnologias	1	7	0	0
E002 2.º curso	1	7	0	0

MÉDIAS dos Colocados

Nota de candidatura	107.1
Prova de ingresso	98.0
Média do 12º ano	112.0
Média do 10º/11º ano	112.0

DISTRIBUIÇÕES DE NOTAS DE CANDIDATURA

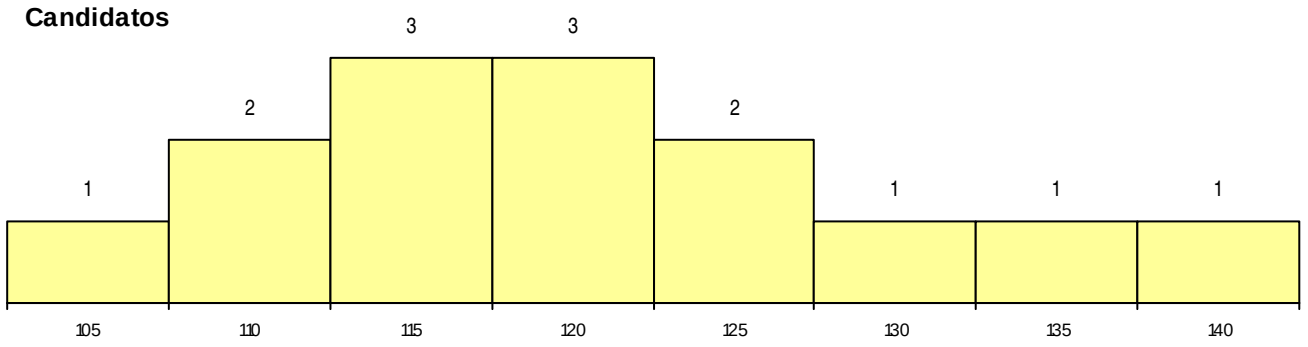

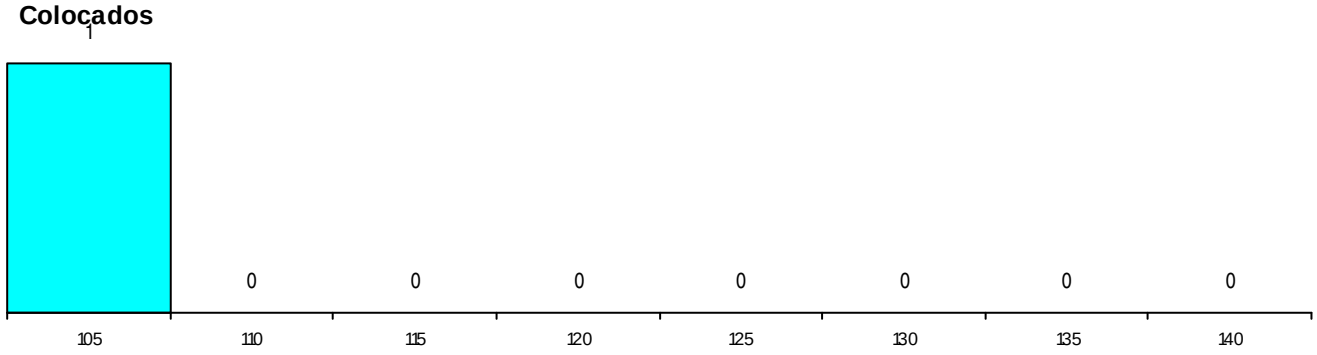

Estabelecimento: 3032 Instituto Politécnico do Cávado e do Ave - Escola Superior de Tecnologia
Curso Superior: 9999 Informática para a Saúde (pós-laboral)
Licenciatura

OPÇÃO CANDIDATURA

Opção	Cands.	%	Cols.	%
1ª	3	16	3	38
2ª	3	16	3	38
3ª	4	21	0	0
4ª	4	21	2	25
5ª	5	26	0	0
Total	19		8	

ETAPA COLOCAÇÃO (contingente)

Etapa Colocação	Cands.	%	Cols.	%	Nota
17 Geral	19	100	8	100	104.8
Total	19		8		

DISTRITO/CAE DE CANDIDATURA

Distrito Origem	Cands.	%	Cols.	%
Braga	14	74	6	75
Porto	2	11	1	13
Entre Douro e Vou	1	5	0	0
Douro-Sul	1	5	0	0
Faro	1	5	1	13
Total	19		8	

SEXO DOS CANDIDATOS

Sexo	Cands.	%	Cols.	%
Masc.	7	37	2	25
Femin.	12	63	6	75
Total	19		8	

CURSO DO 12º ANO (15 mais frequentes)

Curso 12º ano	Cands.	%	Cols.	%
U220 Ens. secundário recorrente (todos	6	32	4	50
R810 Agrupamento 1 / geral	5	26	2	25
N060 Ciências e Tecnologias	3	16	1	13
R830 Agrupamento 3 / geral	1	5	1	13
R813 Agrupamento 1 / informática	1	5	0	0
N970 Recorrente - Ciências e Tecnologi	1	5	0	0
N082 Informática	1	5	0	0
E001 1.º curso	1	5	0	0

MÉDIAS dos Colocados

Nota de candidatura	124.1
Prova de ingresso	112.3
Média do 12º ano	130.5
Média do 10º/11º ano	130.5

DISTRIBUIÇÕES DE NOTAS DE CANDIDATURA

Candidatos

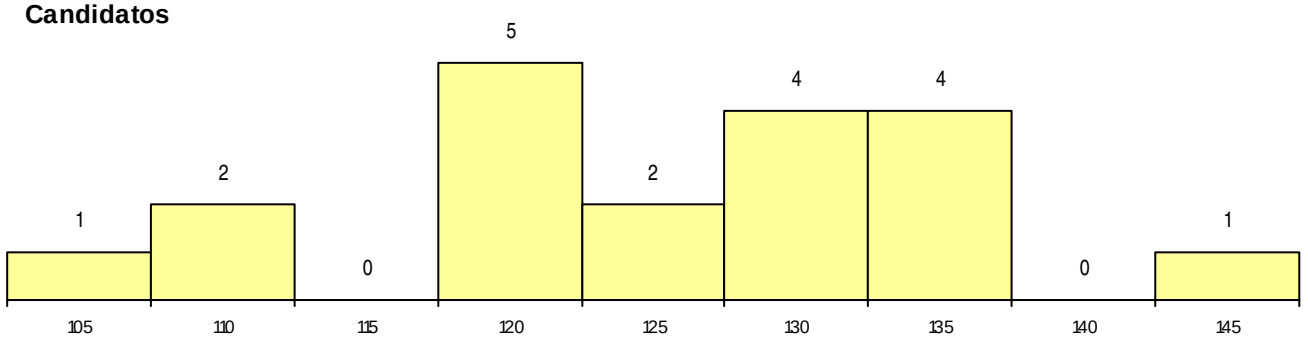

Colocados

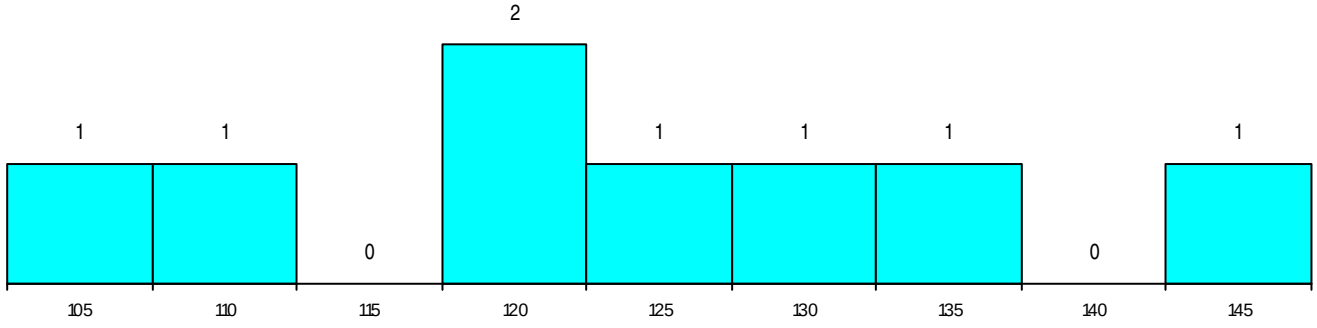

Estabelecimento: 3041 Instituto Politécnico de Bragança - Escola Superior Agrária de Bragança
Curso Superior: 9086 Engenharia Agronómica
Licenciatura

OPÇÃO CANDIDATURA

Opção	Cands.	%	Cols.	%
1ª	1	5	1	50
3ª	4	21	1	50
4ª	7	37	0	0
5ª	2	11	0	0
6ª	5	26	0	0
Total	19		2	

ETAPA COLOCAÇÃO (contingente)

Etapa Colocação	Cands.	%	Cols.	%	Nota
17 Geral	19	100	2	100	118.8
Total	19		2		

DISTRITO/CAE DE CANDIDATURA

Distrito Origem	Cands.	%	Cols.	%
Braga	6	32	1	50
Bragança	3	16	0	0
Oeste	2	11	0	0
Vila Real	2	11	1	50
Tâmega	1	5	0	0
R. A. Madeira	1	5	0	0
Douro-Sul	1	5	0	0
Porto	1	5	0	0
Faro	1	5	0	0
Castelo Branco	1	5	0	0
Total	19		2	

SEXO DOS CANDIDATOS

Sexo	Cands.	%	Cols.	%
Masc.	10	53	1	50
Femin.	9	47	1	50
Total	19		2	

CURSO DO 12º ANO (15 mais frequentes)

Curso 12º ano	Cands.	%	Cols.	%
R810 Agrupamento 1 / geral	8	42	0	0
N060 Ciências e Tecnologias	5	26	1	50
U220 Ens. secundário recorrente (todos	2	11	0	0
N087 Ordenamento do Território e Ambi	1	5	1	50
R830 Agrupamento 3 / geral	1	5	0	0
P436 Técnico de gestão agrícola	1	5	0	0
P435 Técnico de mecânica/gás	1	5	0	0

MÉDIAS dos Colocados

Nota de candidatura	129.2
Prova de ingresso	103.5
Média do 12º ano	143.0
Média do 10º/11º ano	143.0

DISTRIBUIÇÕES DE NOTAS DE CANDIDATURA

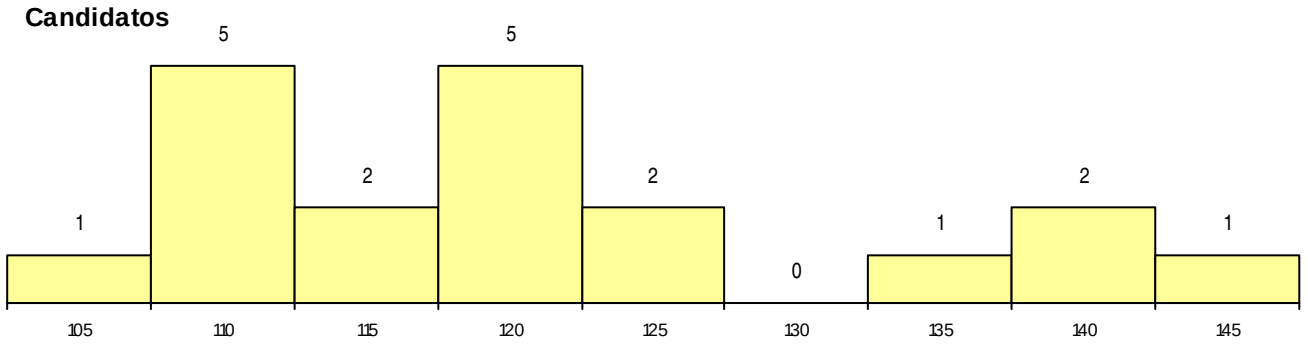

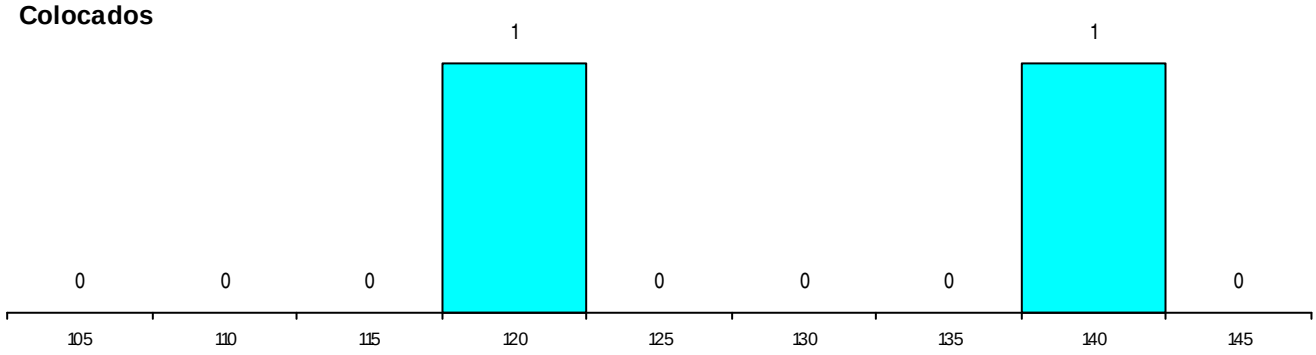

Estabelecimento: 3041 Instituto Politécnico de Bragança - Escola Superior Agrária de Bragança
Curso Superior: 9087 Engenharia Alimentar
Licenciatura

OPÇÃO CANDIDATURA

Opção	Cands.	%	Cols.	%
1ª	22	14	14	41
2ª	18	11	5	15
3ª	25	16	6	18
4ª	29	18	3	9
5ª	36	22	4	12
6ª	31	19	2	6
Total	161		34	

ETAPA COLOCAÇÃO (contingente)

Etapa Colocação	Cands.	%	Cols.	%	Nota
17 Geral	161	100	34	100	115.8
Total	161		34		

DISTRITO/CAE DE CANDIDATURA

Distrito Origem	Cands.	%	Cols.	%
Braga	25	16	5	15
Vila Real	22	14	7	21
Porto	16	10	3	9
Bragança	16	10	2	6
Tâmega	15	9	5	15
Aveiro	11	7	2	6
Viana do Castelo	7	4	2	6
Leiria	7	4	1	3
Oeste	6	4	0	0
Entre Douro e Vou	6	4	1	3
Coimbra	5	3	0	0
Castelo Branco	4	2	1	3
Santarém	4	2	1	3
R. A. Açores	4	2	1	3
Viseu	3	2	1	3
Douro-Sul	3	2	1	3
R. A. Madeira	3	2	0	0
Faro	2	1	1	3
Guarda	1	1	0	0
Setúbal	1	1	0	0
Total	161		34	

SEXO DOS CANDIDATOS

Sexo	Cands.	%	Cols.	%
Masc.	33	20	4	12
Femin.	128	80	30	88
Total	161		34	

CURSO DO 12º ANO (15 mais frequentes)

Curso 12º ano	Cands.	%	Cols.	%
R810 Agrupamento 1 / geral	88	55	22	65
N060 Ciências e Tecnologias	47	29	7	21
U220 Ens. secundário recorrente (todos	18	11	5	15
R167 Química	2	1	0	0
W022 Técnico de agricultura (agro-pecuá	1	1	0	0
U230 Ens. sec. recorrente privado e coo	1	1	0	0
R814 Agrupamento 1 / mecânica	1	1	0	0
Q950 Equivalências	1	1	0	0
P412 Técnico de contabilidade	1	1	0	0
N970 Recorrente - Ciências e Tecnologi	1	1	0	0

MÉDIAS dos Colocados

Nota de candidatura	124.5
Prova de ingresso	115.7
Média do 12º ano	129.1
Média do 10º/11º ano	129.1

DISTRIBUIÇÕES DE NOTAS DE CANDIDATURA

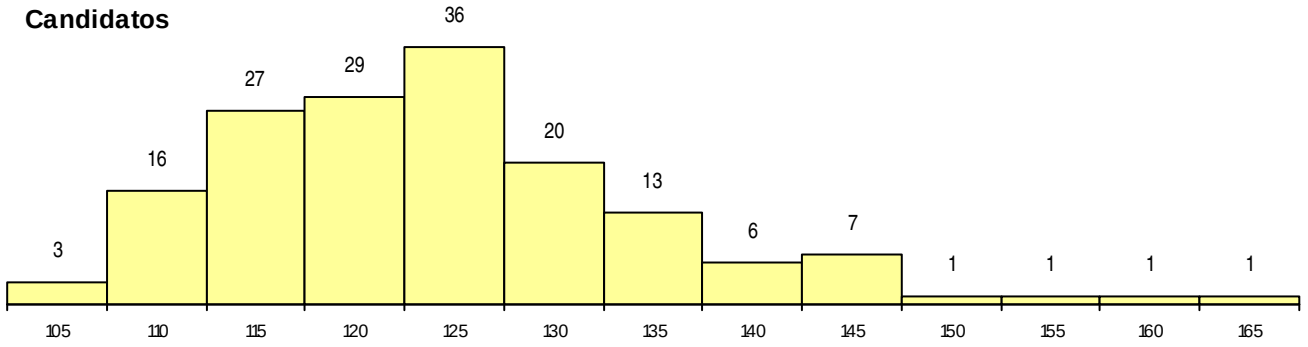

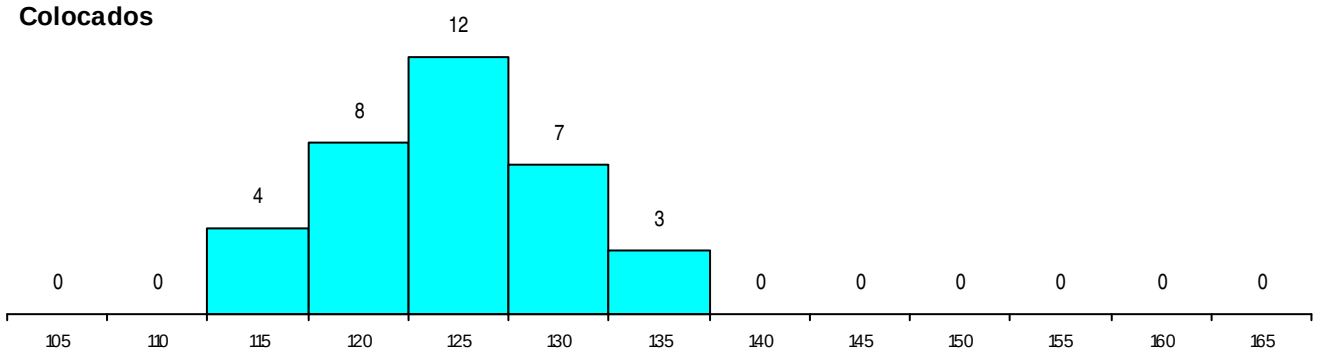

Estabelecimento: 3041 Instituto Politécnico de Bragança - Escola Superior Agrária de Bragança
Curso Superior: 9088 Engenharia Biotecnológica
Licenciatura

OPÇÃO CANDIDATURA

Opção	Cands.	%	Cols.	%
1ª	26	14	14	36
2ª	21	12	7	18
3ª	24	13	9	23
4ª	37	20	5	13
5ª	33	18	3	8
6ª	41	23	1	3
Total	182		39	

ETAPA COLOCAÇÃO (contingente)

Etapa Colocação	Cands.	%	Cols.	%	Nota
17 Geral	182	100	39	100	123.7
Total	182		39		

DISTRITO/CAE DE CANDIDATURA

Distrito Origem	Cands.	%	Cols.	%
Braga	38	21	7	18
Vila Real	20	11	4	10
Bragança	19	10	4	10
Porto	16	9	6	15
Tâmega	14	8	5	13
Guarda	12	7	3	8
Viseu	7	4	1	3
Aveiro	7	4	2	5
Entre Douro e Vou	6	3	2	5
Castelo Branco	6	3	1	3
Coimbra	6	3	1	3
Lisboa	5	3	1	3
Viana do Castelo	5	3	0	0
Leiria	5	3	0	0
Santarém	4	2	1	3
Oeste	3	2	0	0
Setúbal	2	1	1	3
R. A. Açores	2	1	0	0
Douro-Sul	2	1	0	0
Faro	1	1	0	0
Évora	1	1	0	0
Beja	1	1	0	0
Total	182		39	

SEXO DOS CANDIDATOS

Sexo	Cands.	%	Cols.	%
Masc.	47	26	7	18
Femin.	135	74	32	82
Total	182		39	

CURSO DO 12º ANO (15 mais frequentes)

Curso 12º ano	Cands.	%	Cols.	%
R810 Agrupamento 1 / geral	83	46	12	31
N060 Ciências e Tecnologias	73	40	25	64
U220 Ens. secundário recorrente (todos	20	11	2	5
W022 Técnico de agricultura (agro-pecuá	1	1	0	0
R162 Contabilidade e gestão	1	1	0	0
P610 Cursos Educação Formação (todo	1	1	0	0
P412 Técnico de contabilidade	1	1	0	0
N970 Recorrente - Ciências e Tecnologi	1	1	0	0
N087 Ordenamento do Território e Ambi	1	1	0	0

MÉDIAS dos Colocados

Nota de candidatura	133.6
Prova de ingresso	123.3
Média do 12º ano	139.2
Média do 10º/11º ano	139.2

DISTRIBUIÇÕES DE NOTAS DE CANDIDATURA

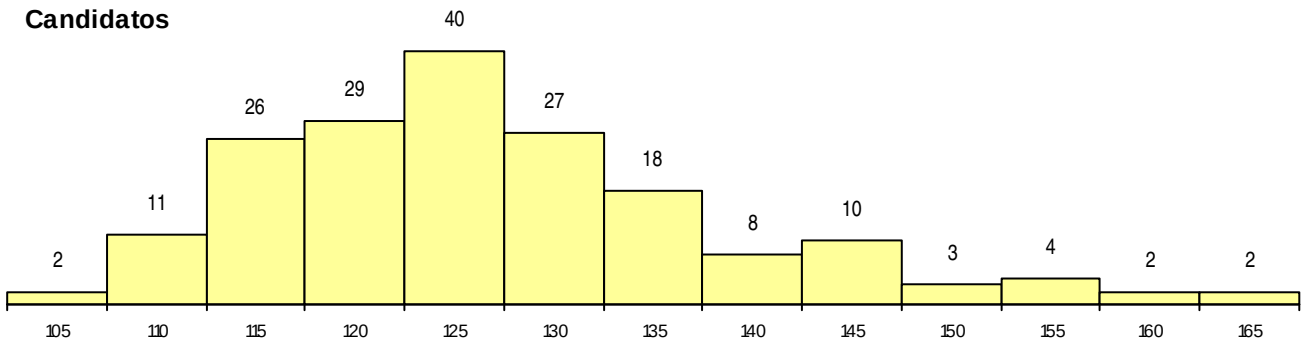

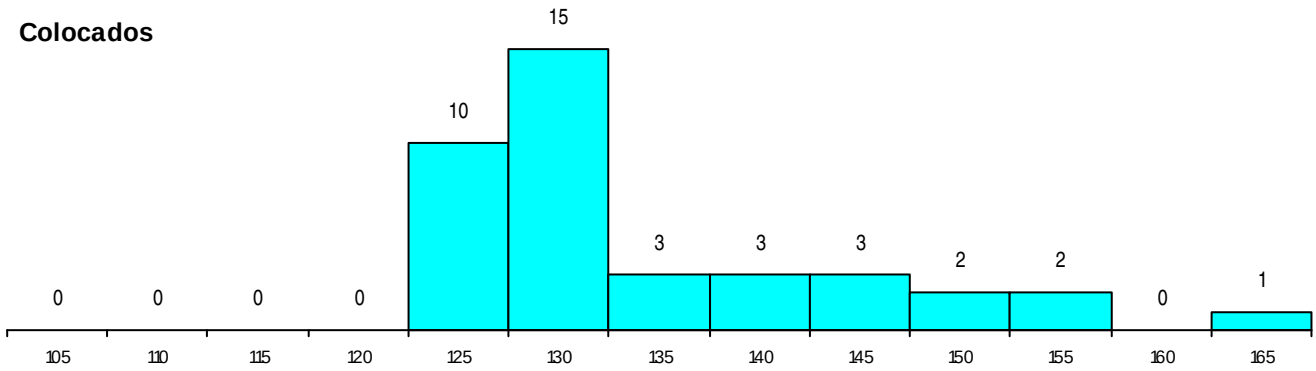

Estabelecimento: 3041 Instituto Politécnico de Bragança - Escola Superior Agrária de Bragança
Curso Superior: 9099 Engenharia do Ambiente
Licenciatura

OPÇÃO CANDIDATURA

Opção	Cands.	%	Cols.	%
1ª	6	7	5	25
2ª	14	15	6	30
3ª	14	15	2	10
4ª	19	21	4	20
5ª	21	23	2	10
6ª	18	20	1	5
Total	92		20	

ETAPA COLOCAÇÃO (contingente)

Etapa Colocação	Cands.	%	Cols.	%	Nota
17 Geral	92	100	20	100	116.1
Total	92		20		

DISTRITO/CAE DE CANDIDATURA

Distrito Origem	Cands.	%	Cols.	%
Braga	17	18	3	15
Bragança	14	15	4	20
Porto	10	11	4	20
Tâmega	10	11	4	20
Aveiro	9	10	1	5
Vila Real	6	7	1	5
Entre Douro e Vou	5	5	0	0
Viseu	4	4	1	5
Guarda	4	4	0	0
Viana do Castelo	3	3	1	5
Coimbra	3	3	1	5
Lisboa	2	2	0	0
Oeste	2	2	0	0
Castelo Branco	1	1	0	0
R. A. Madeira	1	1	0	0
Setúbal	1	1	0	0
Total	92		20	

SEXO DOS CANDIDATOS

Sexo	Cands.	%	Cols.	%
Masc.	27	29	8	40
Femin.	65	71	12	60
Total	92		20	

CURSO DO 12º ANO (15 mais frequentes)

Curso 12º ano	Cands.	%	Cols.	%
R810 Agrupamento 1 / geral	43	47	9	45
N060 Ciências e Tecnologias	33	36	7	35
U220 Ens. secundário recorrente (todos	12	13	3	15
W022 Técnico de agricultura (agro-pecuá	1	1	1	5
R814 Agrupamento 1 / mecânica	1	1	0	0
Q950 Equivalências	1	1	0	0
N087 Ordenamento do Território e Ambi	1	1	0	0

MÉDIAS dos Colocados

Nota de candidatura	123.0
Prova de ingresso	110.7
Média do 12º ano	129.6
Média do 10º/11º ano	129.6

DISTRIBUIÇÕES DE NOTAS DE CANDIDATURA

Candidatos

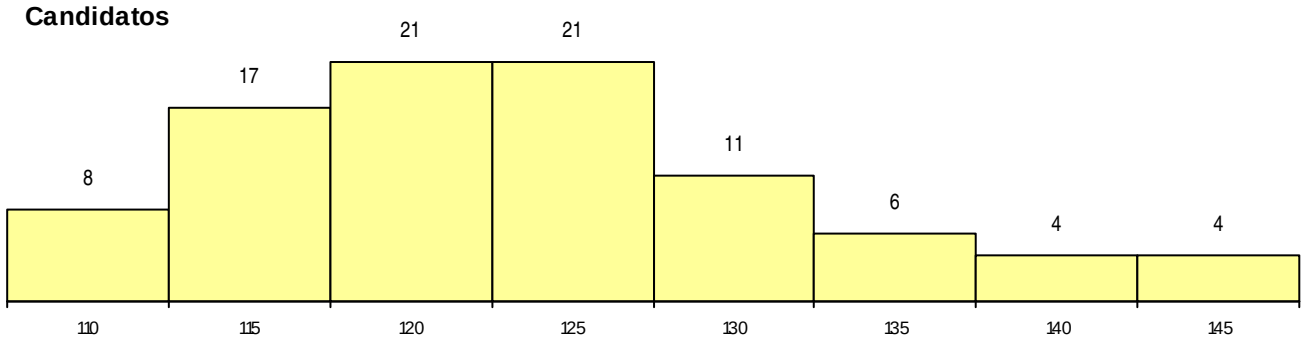

Colocados

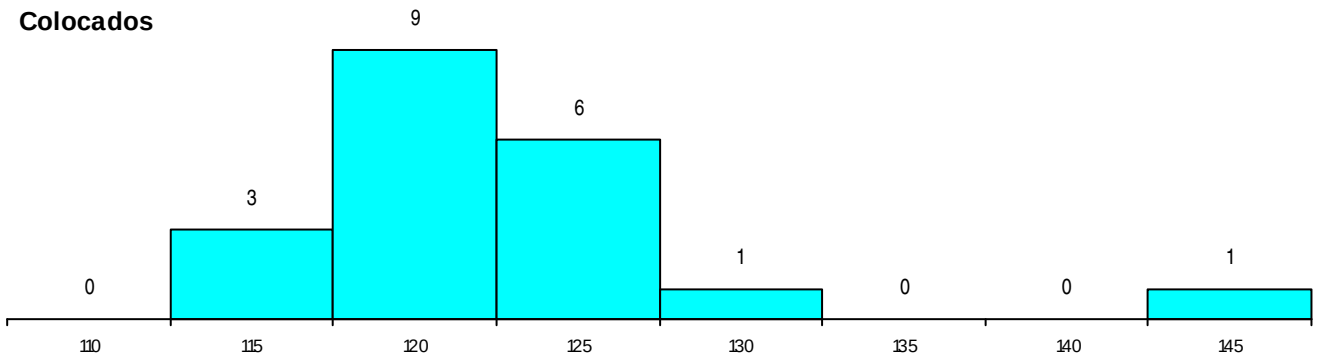

Estabelecimento: 3041 Instituto Politécnico de Bragança - Escola Superior Agrária de Bragança
Curso Superior: 9114 Engenharia Florestal
Licenciatura

OPÇÃO CANDIDATURA

Opção	Cands.	%	Cols.	%
1ª	1	4	1	17
2ª	2	9	2	33
4ª	3	13	1	17
5ª	8	35	2	33
6ª	9	39	0	0
Total	23		6	

ETAPA COLOCAÇÃO (contingente)

Etapa Colocação	Cands.	%	Cols.	%	Nota
17 Geral	23	100	6	100	108.4
Total	23		6		

DISTRITO/CAE DE CANDIDATURA

Distrito Origem	Cands.	%	Cols.	%
Bragança	5	22	1	17
Braga	5	22	1	17
Vila Real	4	17	1	17
Tâmega	3	13	1	17
Lisboa	2	9	0	0
Santarém	1	4	1	17
Porto	1	4	0	0
Leiria	1	4	1	17
Coimbra	1	4	0	0
Total	23		6	

SEXO DOS CANDIDATOS

Sexo	Cands.	%	Cols.	%
Masc.	13	57	3	50
Femin.	10	43	3	50
Total	23		6	

CURSO DO 12º ANO (15 mais frequentes)

Curso 12º ano	Cands.	%	Cols.	%
R810 Agrupamento 1 / geral	8	35	1	17
U220 Ens. secundário recorrente (todos	7	30	4	67
N060 Ciências e Tecnologias	6	26	1	17
R813 Agrupamento 1 / informática	1	4	0	0
N970 Recorrente - Ciências e Tecnologi	1	4	0	0

MÉDIAS dos Colocados

Nota de candidatura	116.4
Prova de ingresso	105.8
Média do 12º ano	122.0
Média do 10º/11º ano	122.0

DISTRIBUIÇÕES DE NOTAS DE CANDIDATURA

Candidatos

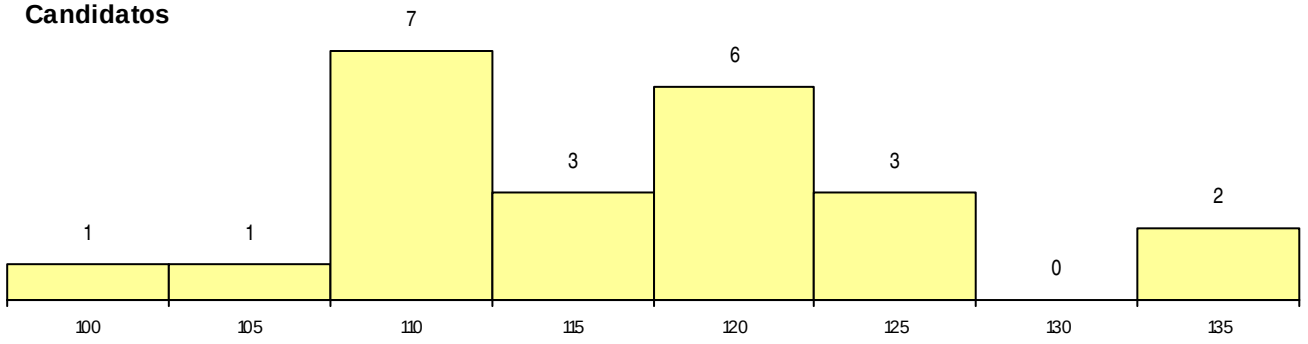

Colocados

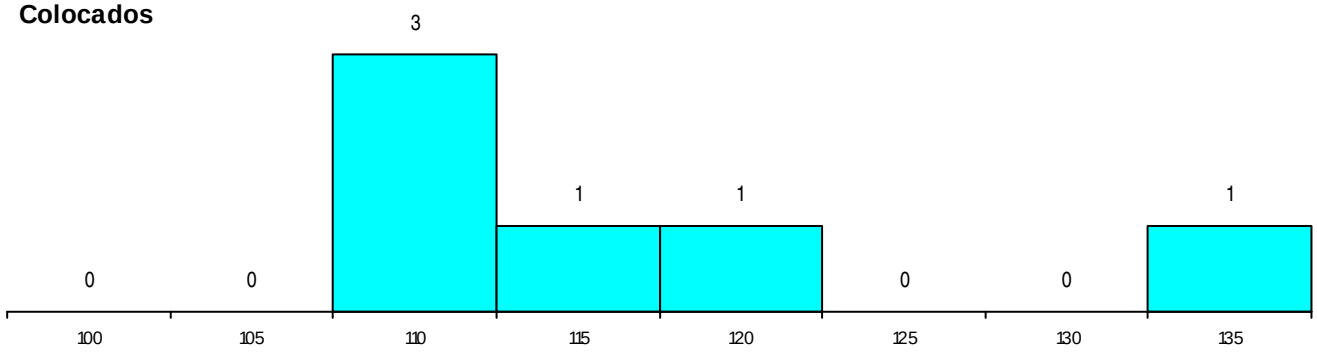

Estabelecimento: 3041 Instituto Politécnico de Bragança - Escola Superior Agrária de Bragança
Curso Superior: 9129 Engenharia Zootécnica
Licenciatura

OPÇÃO CANDIDATURA

Opção	Cands.	%	Cols.	%
1ª	1	2	1	10
2ª	12	29	7	70
3ª	7	17	1	10
4ª	4	10	0	0
5ª	7	17	1	10
6ª	11	26	0	0
Total	42		10	

ETAPA COLOCAÇÃO (contingente)

Etapa Colocação		Cands.	%	Cols.	%	Nota
17	Geral	42	100	10	100	103.2
Total		42		10		

DISTRITO/CAE DE CANDIDATURA

Distrito Origem	Cands.	%	Cols.	%
Braga	8	19	2	20
Porto	7	17	2	20
Bragança	7	17	3	30
Tâmega	4	10	2	20
Oeste	4	10	0	0
Vila Real	4	10	1	10
R. A. Açores	3	7	0	0
R. A. Madeira	1	2	0	0
Douro-Sul	1	2	0	0
Viana do Castelo	1	2	0	0
Castelo Branco	1	2	0	0
Aveiro	1	2	0	0
Total	42		10	

SEXO DOS CANDIDATOS

Sexo	Cands.	%	Cols.	%
Masc.	15	36	3	30
Femin.	27	64	7	70
Total	42		10	

CURSO DO 12º ANO (15 mais frequentes)

Curso 12º ano		Cands.	%	Cols.	%
R810	Agrupamento 1 / geral	20	48	7	70
N060	Ciências e Tecnologias	14	33	2	20
U220	Ens. secundário recorrente (todos	5	12	0	0
N970	Recorrente - Ciências e Tecnologi	1	2	1	10
N572	Análises Químico-Biológicas	1	2	0	0
N087	Ordenamento do Território e Ambi	1	2	0	0

MÉDIAS dos Colocados

Nota de candidatura	120.2
Prova de ingresso	111.9
Média do 12º ano	124.6
Média do 10º/11º ano	124.6

DISTRIBUIÇÕES DE NOTAS DE CANDIDATURA

Candidatos

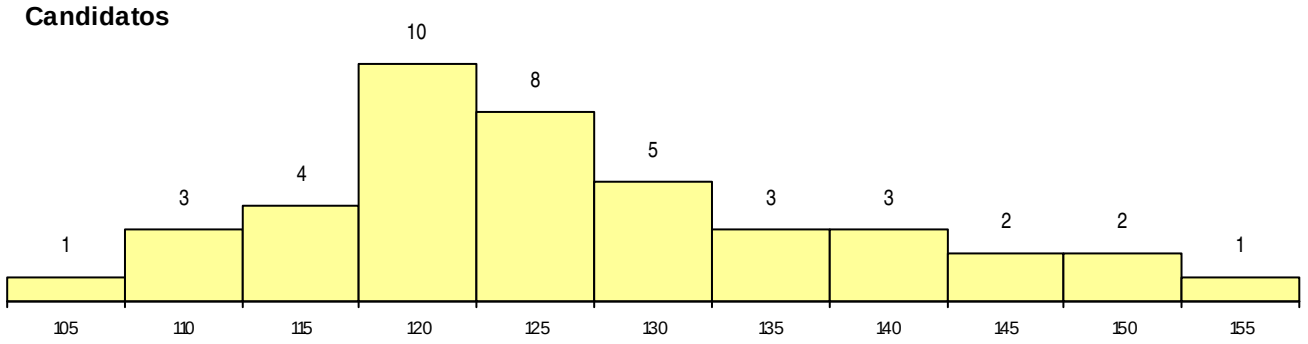

Colocados

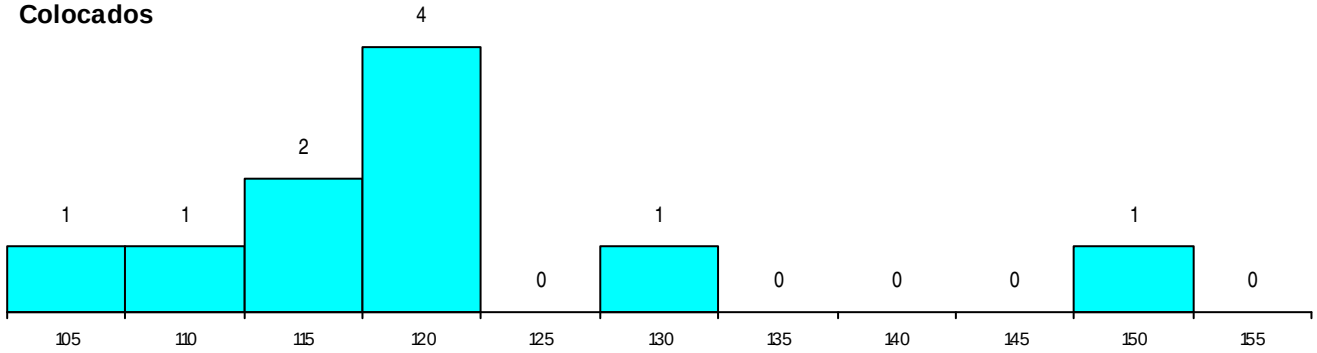

Estabelecimento: 3041 Instituto Politécnico de Bragança - Escola Superior Agrária de Bragança
Curso Superior: 9142 Fitoquímica e Fitofarmacologia
Licenciatura

OPÇÃO CANDIDATURA

Opção	Cands.	%	Cols.	%
1ª	5	8	3	18
2ª	8	13	3	18
3ª	15	24	4	24
4ª	10	16	3	18
5ª	16	25	4	24
6ª	9	14	0	0
Total	63		17	

ETAPA COLOCAÇÃO (contingente)

Etapa Colocação	Cands.	%	Cols.	%	Nota
17 Geral	63	100	17	100	119.0
Total	63		17		

DISTRITO/CAE DE CANDIDATURA

Distrito Origem	Cands.	%	Cols.	%
Bragança	12	19	1	6
Porto	9	14	3	18
Braga	6	10	3	18
Vila Real	5	8	0	0
Tâmega	5	8	2	12
Viseu	4	6	0	0
Aveiro	3	5	1	6
Guarda	3	5	0	0
Setúbal	3	5	3	18
Douro-Sul	3	5	1	6
Santarém	2	3	0	0
Oeste	2	3	2	12
Leiria	2	3	0	0
Faro	1	2	0	0
Coimbra	1	2	0	0
Castelo Branco	1	2	0	0
Beja	1	2	1	6
Total	63		17	

SEXO DOS CANDIDATOS

Sexo	Cands.	%	Cols.	%
Masc.	7	11	1	6
Femin.	56	89	16	94
Total	63		17	

CURSO DO 12º ANO (15 mais frequentes)

Curso 12º ano	Cands.	%	Cols.	%
R810 Agrupamento 1 / geral	34	54	8	47
N060 Ciências e Tecnologias	17	27	5	29
U220 Ens. secundário recorrente (todos	8	13	3	18
N668 Química Industrial e Ambiental	1	2	1	6
W022 Técnico de agricultura (agro-pecuá	1	2	0	0
Q950 Equivalências	1	2	0	0
N970 Recorrente - Ciências e Tecnologi	1	2	0	0

MÉDIAS dos Colocados

Nota de candidatura	124.5
Prova de ingresso	113.9
Média do 12º ano	130.2
Média do 10º/11º ano	130.2

DISTRIBUIÇÕES DE NOTAS DE CANDIDATURA

Candidatos

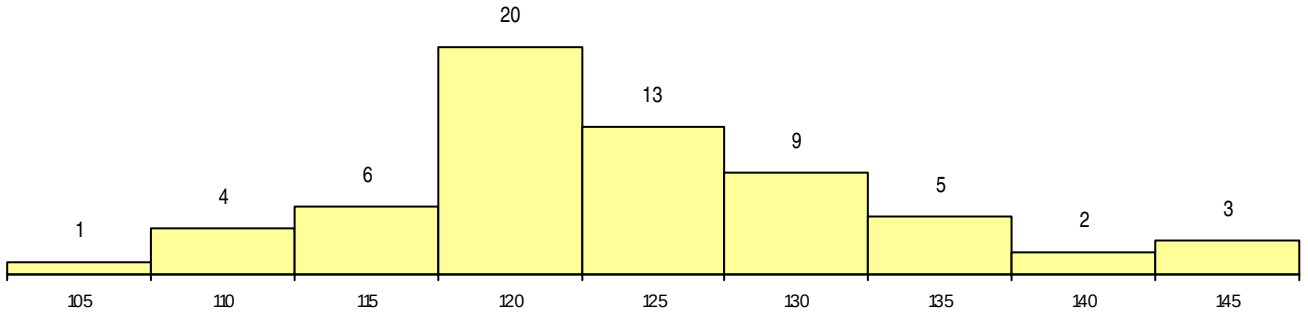

Colocados

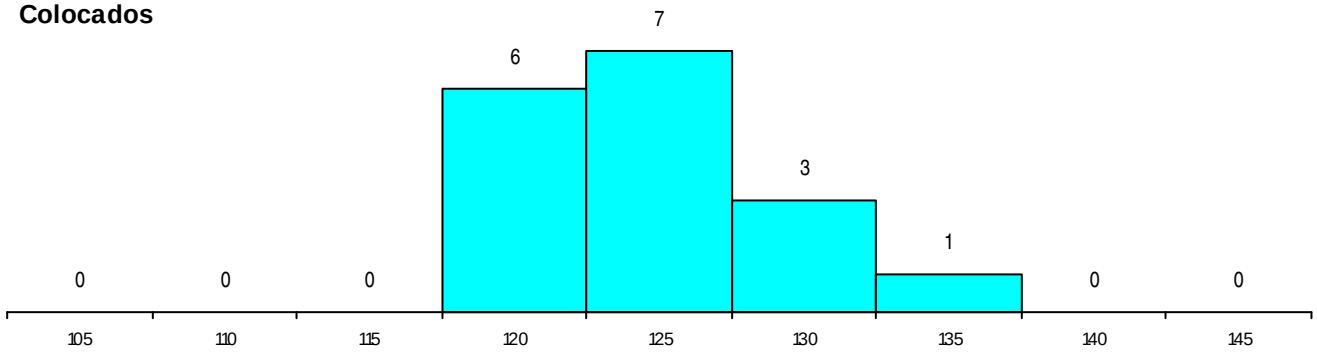

Estabelecimento: 3041 Instituto Politécnico de Bragança - Escola Superior Agrária de Bragança
Curso Superior: 9246 Tecnologia Veterinária
Licenciatura

OPÇÃO CANDIDATURA

Opção	Cands.	%	Cols.	%
1ª	4	12	3	21
2ª	5	15	4	29
3ª	4	12	1	7
4ª	8	24	5	36
5ª	7	21	1	7
6ª	5	15	0	0
Total	33		14	

ETAPA COLOCAÇÃO (contingente)

Etapa Colocação	Cands.	%	Cols.	%	Nota
17 Geral	33	100	14	100	118.1
Total	33		14		

DISTRITO/CAE DE CANDIDATURA

Distrito Origem	Cands.	%	Cols.	%
Porto	6	18	3	21
Bragança	6	18	3	21
Tâmega	4	12	1	7
Oeste	4	12	2	14
Braga	4	12	3	21
Viseu	2	6	1	7
Aveiro	2	6	0	0
Vila Real	1	3	0	0
Setúbal	1	3	0	0
Lisboa	1	3	1	7
Faro	1	3	0	0
Castelo Branco	1	3	0	0
Total	33		14	

SEXO DOS CANDIDATOS

Sexo	Cands.	%	Cols.	%
Masc.	11	33	3	21
Femin.	22	67	11	79
Total	33		14	

CURSO DO 12º ANO (15 mais frequentes)

Curso 12º ano	Cands.	%	Cols.	%
R810 Agrupamento 1 / geral	17	52	5	36
U220 Ens. secundário recorrente (todos	7	21	3	21
N060 Ciências e Tecnologias	5	15	4	29
P412 Técnico de contabilidade	1	3	1	7
P353 Técnico de gestão do ambiente	1	3	1	7
W022 Técnico de agricultura (agro-pecuá	1	3	0	0
U230 Ens. sec. recorrente privado e coo	1	3	0	0

MÉDIAS dos Colocados

Nota de candidatura	125.0
Prova de ingresso	112.7
Média do 12º ano	131.6
Média do 10º/11º ano	131.6

DISTRIBUIÇÕES DE NOTAS DE CANDIDATURA

Candidatos

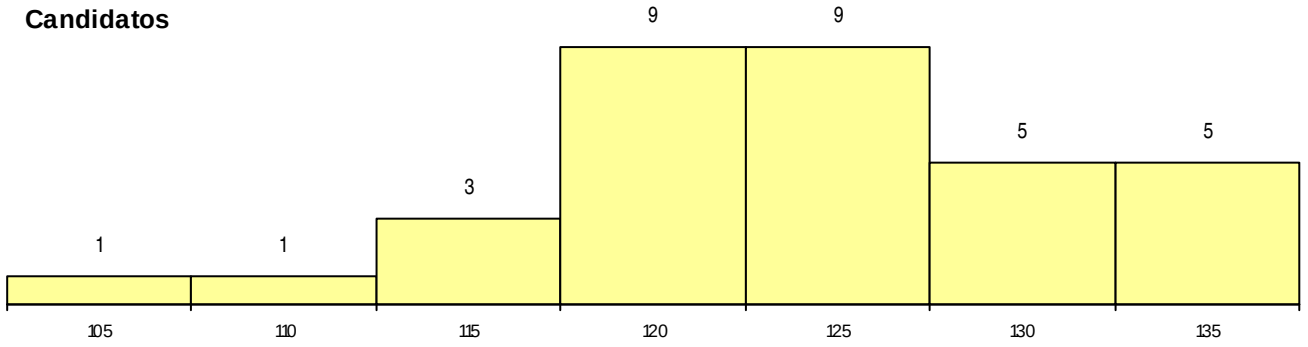

Colocados

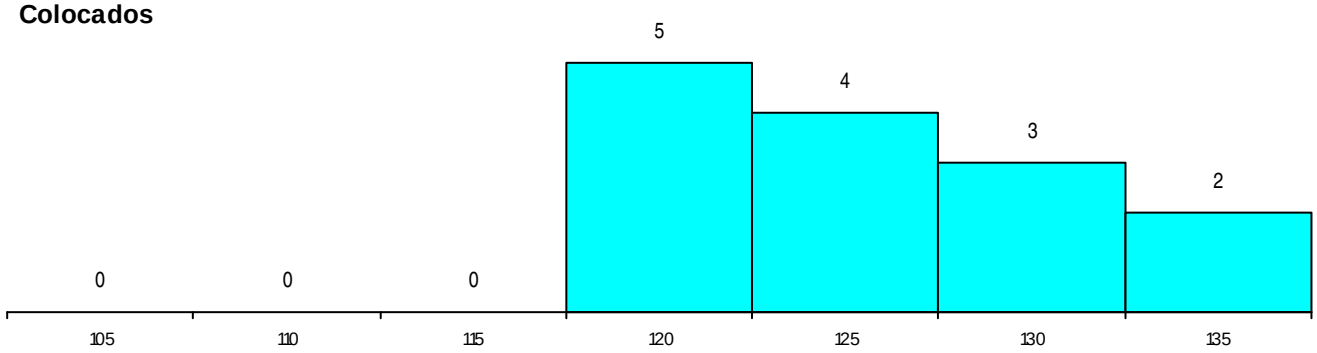

Estabelecimento: 3042 Instituto Politécnico de Bragança - Escola Superior de Educação de Bragança
Curso Superior: 8003 Línguas Estrangeiras: Inglês e Francês
Licenciatura

MÉDIAS dos Colocados

Nota de candidatura
Prova de ingresso
Média do 12º ano
Média do 10º/11º ano

DISTRIBUIÇÕES DE NOTAS DE CANDIDATURA

Estabelecimento: 3042 Instituto Politécnico de Bragança - Escola Superior de Educação de Bragança
Curso Superior: 9004 Animação Artística
Licenciatura

OPÇÃO CANDIDATURA

Opção	Cands.	%	Cols.	%
1ª	3	9	3	33
2ª	3	9	3	33
3ª	4	13	1	11
4ª	6	19	0	0
5ª	8	25	1	11
6ª	8	25	1	11
Total	32		9	

ETAPA COLOCAÇÃO (contingente)

Etapa Colocação	Cands.	%	Cols.	%	Nota
17 Geral	32	100	9	100	111.2
Total	32		9		

DISTRITO/CAE DE CANDIDATURA

Distrito Origem	Cands.	%	Cols.	%
Bragança	8	25	3	33
Tâmega	4	13	2	22
Vila Real	4	13	1	11
Braga	4	13	0	0
Porto	3	9	0	0
Douro-Sul	2	6	0	0
Viana do Castelo	2	6	0	0
Aveiro	2	6	1	11
Oeste	1	3	1	11
Entre Douro e Vou	1	3	0	0
Lisboa	1	3	1	11
Total	32		9	

SEXO DOS CANDIDATOS

Sexo	Cands.	%	Cols.	%
Masc.	5	16	3	33
Femin.	27	84	6	67
Total	32		9	

CURSO DO 12º ANO (15 mais frequentes)

Curso 12º ano	Cands.	%	Cols.	%
N062 Ciências Sociais e Humanas	6	19	1	11
U220 Ens. secundário recorrente (todos	4	13	2	22
R810 Agrupamento 1 / geral	3	9	0	0
N064 Artes Visuais	3	9	0	0
N088 Acção Social	2	6	2	22
R831 Agrupamento 3 / administração	1	3	1	11
N083 Design de Equipamento	1	3	1	11
R813 Agrupamento 1 / informática	1	3	1	11
N089 Desporto	1	3	1	11
N061 Ciências Socioeconómicas	1	3	0	0
N084 Multimédia	1	3	0	0
N060 Ciências e Tecnologias	1	3	0	0
P462 Técnico de animação sociocultural	1	3	0	0
R820 Agrupamento 2 / geral	1	3	0	0
R830 Agrupamento 3 / geral	1	3	0	0

MÉDIAS dos Colocados

Nota de candidatura	121.0
Prova de ingresso	109.9
Média do 12º ano	126.9
Média do 10º/11º ano	126.9

DISTRIBUIÇÕES DE NOTAS DE CANDIDATURA

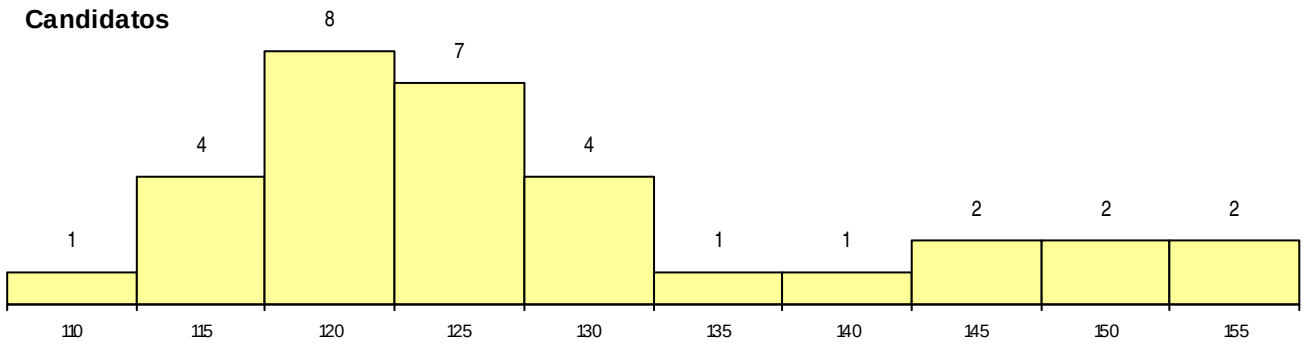

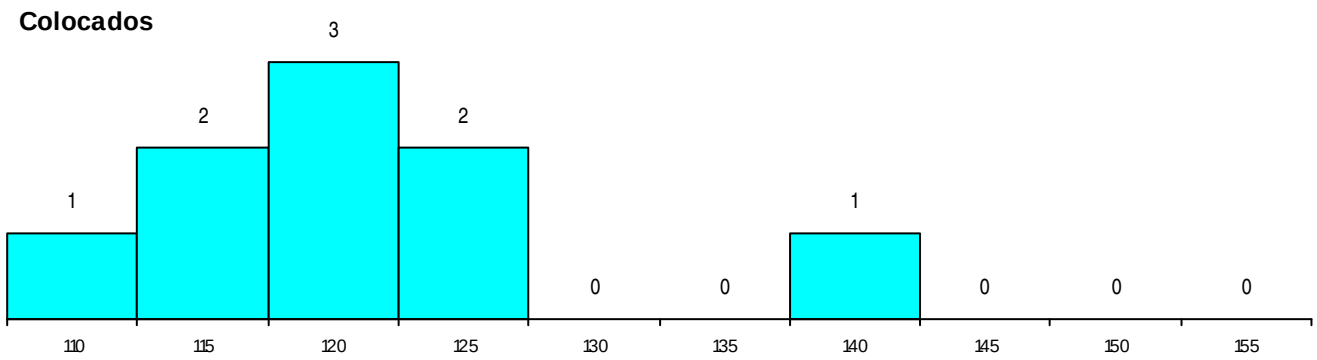

Estabelecimento: 3042 Instituto Politécnico de Bragança - Escola Superior de Educação de Bragança
Curso Superior: 9007 Artes Plásticas
Licenciatura

OPÇÃO CANDIDATURA

Opção	Cands.	%	Cols.	%
2ª	3	11	1	100
3ª	5	19	0	0
4ª	7	26	0	0
5ª	9	33	0	0
6ª	3	11	0	0
Total	27		1	

ETAPA COLOCAÇÃO (contingente)

Etapa Colocação	Cands.	%	Cols.	%	Nota
17 Geral	27	100	1	100	122.3
Total	27		1		

DISTRITO/CAE DE CANDIDATURA

Distrito Origem	Cands.	%	Cols.	%
Braga	6	22	0	0
Vila Real	5	19	0	0
Tâmega	4	15	1	100
Viana do Castelo	4	15	0	0
Porto	3	11	0	0
Viseu	2	7	0	0
R. A. Madeira	1	4	0	0
Portalegre	1	4	0	0
Aveiro	1	4	0	0
Total	27		1	

SEXO DOS CANDIDATOS

Sexo	Cands.	%	Cols.	%
Masc.	12	44	0	0
Femin.	15	56	1	100
Total	27		1	

CURSO DO 12º ANO (15 mais frequentes)

Curso 12º ano	Cands.	%	Cols.	%
N064 Artes Visuais	14	52	0	0
R820 Agrupamento 2 / geral	5	19	0	0
R821 Agrupamento 2 / design	2	7	1	100
U220 Ens. secundário recorrente (todos	1	4	0	0
R810 Agrupamento 1 / geral	1	4	0	0
P645 Técnico de estilismo	1	4	0	0
P378 Técnico de desenho gráfico	1	4	0	0
NA26 Artes e Indústrias Gráficas (VCT)	1	4	0	0
N084 Multimédia	1	4	0	0

MÉDIAS dos Colocados

Nota de candidatura	122.3
Prova de ingresso	121.0
Média do 12º ano	123.0
Média do 10º/11º ano	123.0

DISTRIBUIÇÕES DE NOTAS DE CANDIDATURA

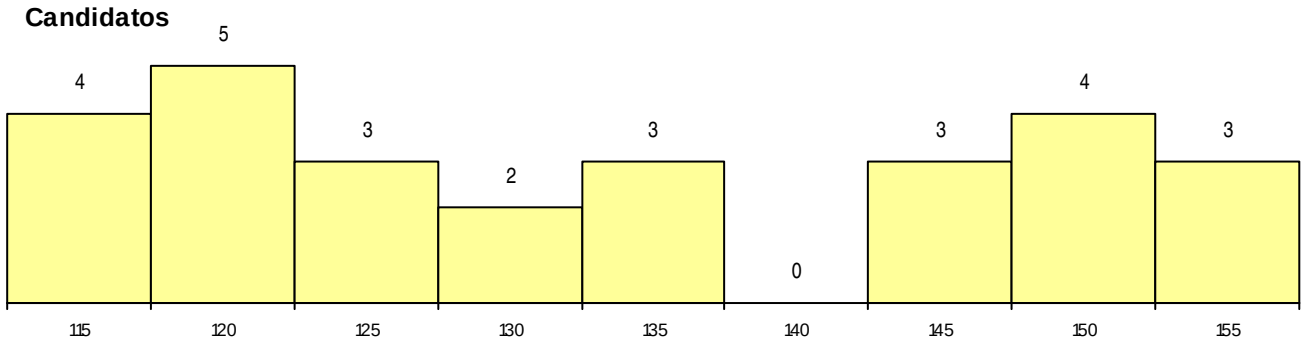

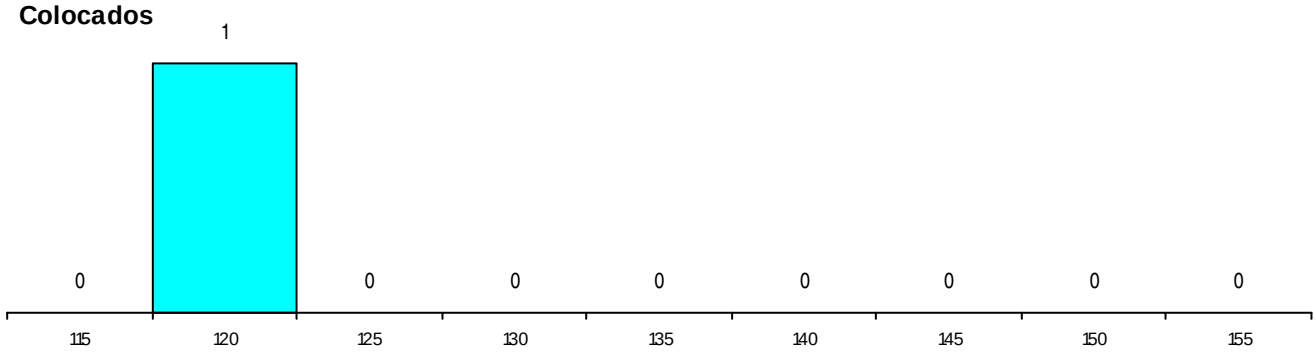

Estabelecimento: 3042 Instituto Politécnico de Bragança - Escola Superior de Educação de Bragança
Curso Superior: 9082 Educação Ambiental
Licenciatura

OPÇÃO CANDIDATURA

Opção	Cands.	%	Cols.	%
1ª	3	6	3	19
2ª	11	23	3	19
3ª	10	21	5	31
4ª	9	19	2	13
5ª	11	23	2	13
6ª	4	8	1	6
Total	48		16	

ETAPA COLOCAÇÃO (contingente)

Etapa Colocação	Cands.	%	Cols.	%	Nota
17 Geral	48	100	16	100	103.5
Total	48		16		

DISTRITO/CAE DE CANDIDATURA

Distrito Origem	Cands.	%	Cols.	%
Braga	11	23	5	31
Vila Real	10	21	4	25
Bragança	9	19	1	6
Tâmega	7	15	5	31
Porto	3	6	0	0
Viana do Castelo	2	4	1	6
Aveiro	2	4	0	0
Entre Douro e Vou	1	2	0	0
Douro-Sul	1	2	0	0
Guarda	1	2	0	0
Coimbra	1	2	0	0
Total	48		16	

SEXO DOS CANDIDATOS

Sexo	Cands.	%	Cols.	%
Masc.	14	29	4	25
Femin.	34	71	12	75
Total	48		16	

CURSO DO 12º ANO (15 mais frequentes)

Curso 12º ano	Cands.	%	Cols.	%
U220 Ens. secundário recorrente (todos	13	27	8	50
N060 Ciências e Tecnologias	12	25	2	13
N062 Ciências Sociais e Humanas	8	17	3	19
R840 Agrupamento 4 / geral	4	8	1	6
N088 Acção Social	3	6	1	6
R810 Agrupamento 1 / geral	3	6	0	0
N970 Recorrente - Ciências e Tecnologi	1	2	1	6
P733 Técnico de contabilidade e gestão	1	2	0	0
P412 Técnico de contabilidade	1	2	0	0
N573 Animação e Gestão Desportiva	1	2	0	0
N089 Desporto	1	2	0	0

MÉDIAS dos Colocados

Nota de candidatura	118.4
Prova de ingresso	111.5
Média do 12º ano	122.0
Média do 10º/11º ano	122.0

DISTRIBUIÇÕES DE NOTAS DE CANDIDATURA

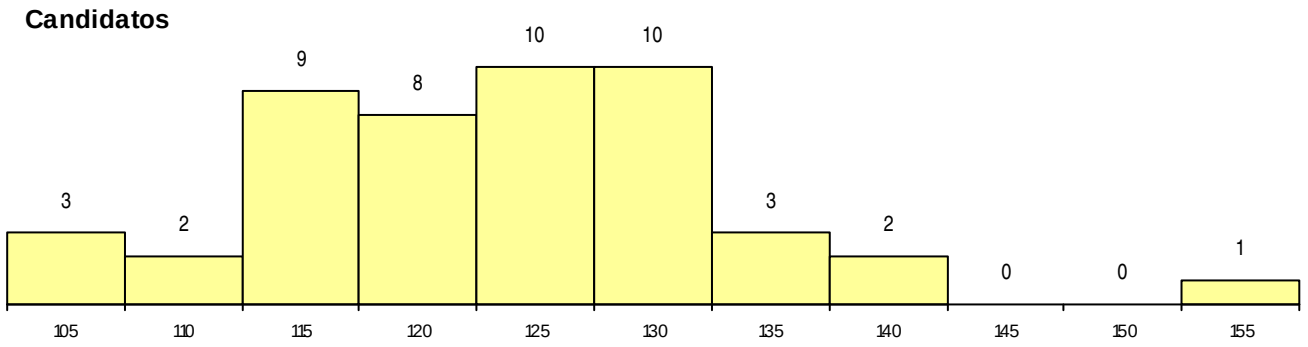

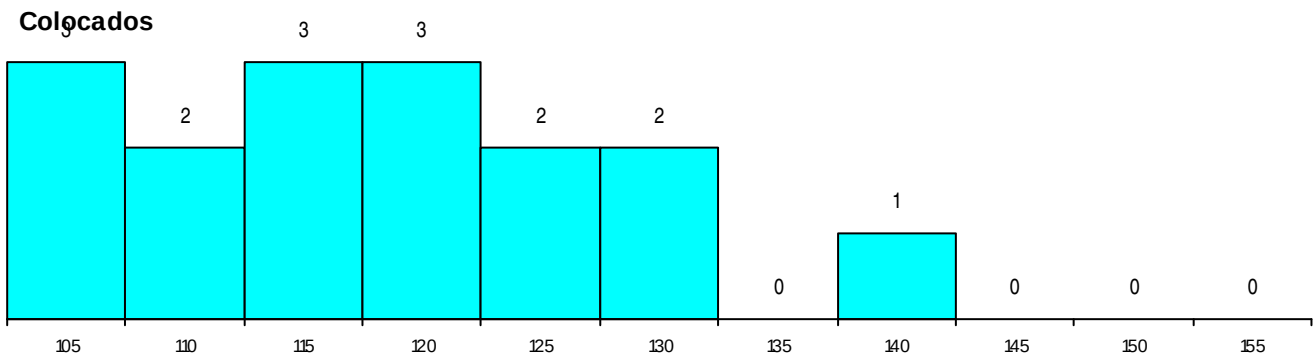

Estabelecimento: 3042 Instituto Politécnico de Bragança - Escola Superior de Educação de Bragança
Curso Superior: 9084 Educação Social
Licenciatura

OPÇÃO CANDIDATURA

Opção	Cands.	%	Cols.	%
1ª	15	24	15	54
2ª	6	10	2	7
3ª	8	13	2	7
4ª	13	21	3	11
5ª	12	19	5	18
6ª	9	14	1	4
Total	63		28	

ETAPA COLOCAÇÃO (contingente)

Etapa Colocação	Cands.	%	Cols.	%	Nota
17 Geral	63	100	28	100	107.7
Total	63		28		

DISTRITO/CAE DE CANDIDATURA

Distrito Origem	Cands.	%	Cols.	%
Braga	21	33	13	46
Bragança	11	17	4	14
Tâmega	6	10	1	4
Vila Real	5	8	3	11
Viana do Castelo	4	6	1	4
Viseu	3	5	0	0
Lisboa	2	3	1	4
Aveiro	2	3	1	4
Leiria	2	3	1	4
Évora	1	2	0	0
Faro	1	2	1	4
Santarém	1	2	0	0
Douro-Sul	1	2	0	0
Entre Douro e Vou	1	2	0	0
R. A. Madeira	1	2	1	4
Porto	1	2	1	4
Total	63		28	

SEXO DOS CANDIDATOS

Sexo	Cands.	%	Cols.	%
Masc.	13	21	5	18
Femin.	50	79	23	82
Total	63		28	

CURSO DO 12º ANO (15 mais frequentes)

Curso 12º ano	Cands.	%	Cols.	%
N062 Ciências Sociais e Humanas	27	43	10	36
R840 Agrupamento 4 / geral	11	17	7	25
U220 Ens. secundário recorrente (todos	11	17	6	21
R830 Agrupamento 3 / geral	3	5	0	0
N061 Ciências Socioeconómicas	2	3	1	4
N060 Ciências e Tecnologias	2	3	1	4
N088 Acção Social	2	3	0	0
R831 Agrupamento 3 / administração	1	2	1	4
R184 Educador social	1	2	1	4
P502 Técnico de turismo/profissionais d	1	2	1	4
P733 Técnico de contabilidade e gestão	1	2	0	0
P320 Desenhador projectista	1	2	0	0

MÉDIAS dos Colocados

Nota de candidatura	119.2
Prova de ingresso	111.8
Média do 12º ano	123.2
Média do 10º/11º ano	123.2

DISTRIBUIÇÕES DE NOTAS DE CANDIDATURA

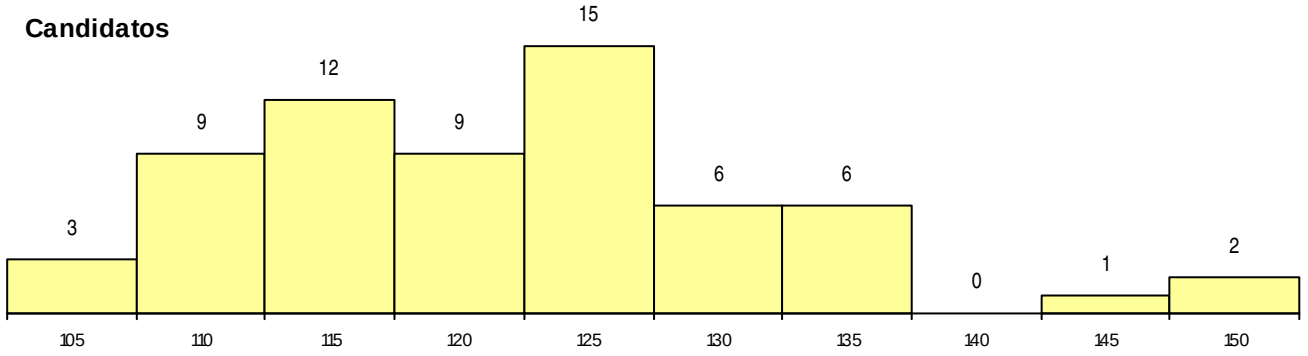

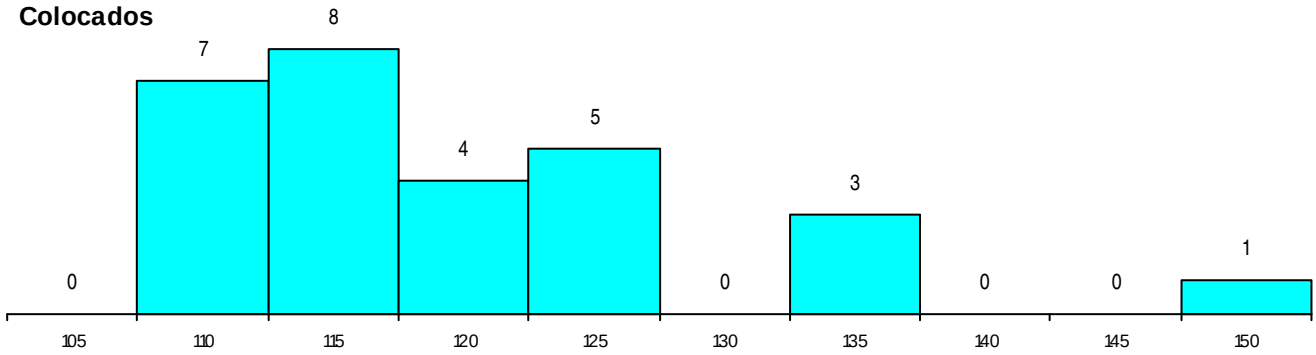

Estabelecimento: 3042 Instituto Politécnico de Bragança - Escola Superior de Educação de Bragança
Curso Superior: 9197 Línguas e Relações Internacionais
Licenciatura

OPÇÃO CANDIDATURA

Opção	Cands.	%	Cols.	%
1ª	2	18	2	67
2ª	2	18	0	0
3ª	2	18	1	33
4ª	1	9	0	0
5ª	3	27	0	0
6ª	1	9	0	0
Total	11		3	

ETAPA COLOCAÇÃO (contingente)

Etapa Colocação	Cands.	%	Cols.	%	Nota
17 Geral	11	100	3	100	117.0
Total	11		3		

DISTRITO/CAE DE CANDIDATURA

Distrito Origem	Cands.	%	Cols.	%
Viana do Castelo	2	18	0	0
Bragança	2	18	0	0
Braga	2	18	2	67
Oeste	1	9	0	0
Entre Douro e Vou	1	9	0	0
Vila Real	1	9	1	33
Porto	1	9	0	0
Lisboa	1	9	0	0
Total	11		3	

SEXO DOS CANDIDATOS

Sexo	Cands.	%	Cols.	%
Masc.	6	55	3	100
Femin.	5	45	0	0
Total	11		3	

CURSO DO 12º ANO (15 mais frequentes)

Curso 12º ano	Cands.	%	Cols.	%
R840 Agrupamento 4 / geral	4	36	1	33
U220 Ens. secundário recorrente (todos	2	18	1	33
R810 Agrupamento 1 / geral	2	18	1	33
P564 Técnico de multimédia	1	9	0	0
P363 Técnico de artes gráficas	1	9	0	0
N062 Ciências Sociais e Humanas	1	9	0	0

MÉDIAS dos Colocados

Nota de candidatura	124.6
Prova de ingresso	125.2
Média do 12º ano	124.3
Média do 10º/11º ano	124.3

DISTRIBUIÇÕES DE NOTAS DE CANDIDATURA

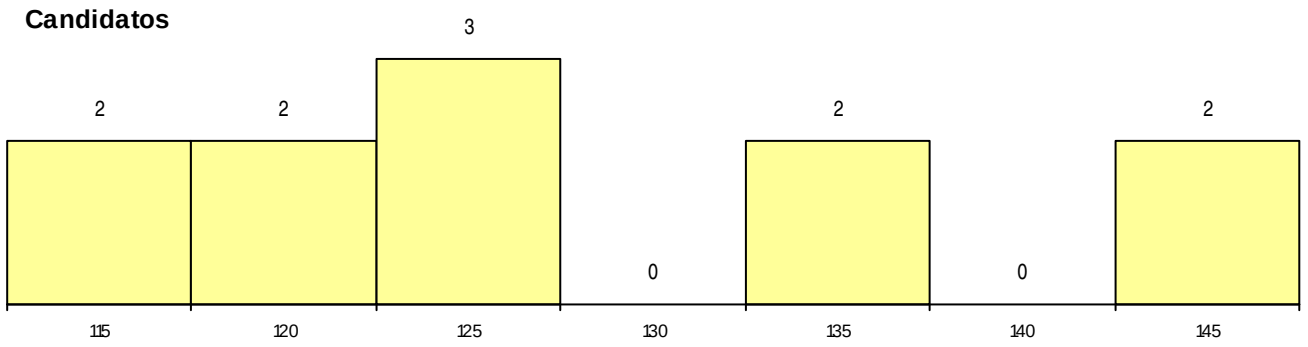

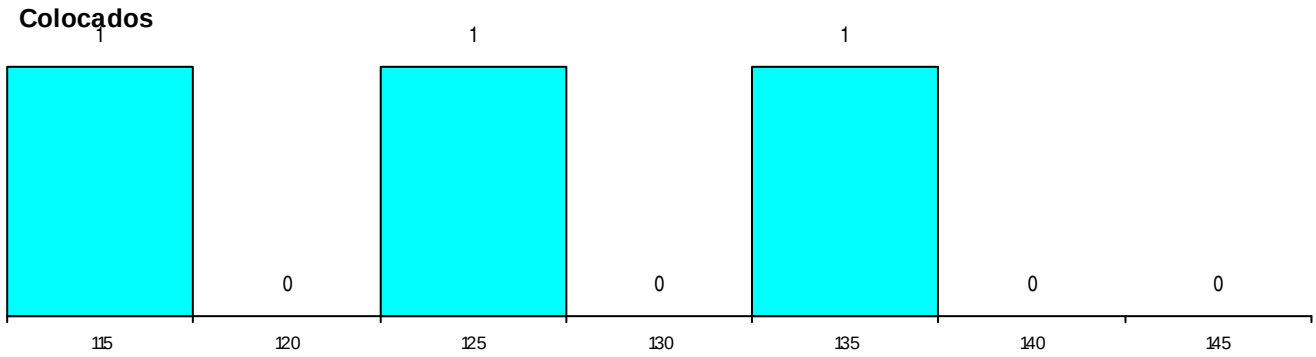

Estabelecimento: 3042 Instituto Politécnico de Bragança - Escola Superior de Educação de Bragança
Curso Superior: 9214 Música
Licenciatura

OPÇÃO CANDIDATURA

Opção	Cands.	%	Cols.	%
1ª	2	25	2	40
2ª	2	25	2	40
3ª	1	13	0	0
4ª	1	13	0	0
5ª	1	13	1	20
6ª	1	13	0	0
Total	8		5	

ETAPA COLOCAÇÃO (contingente)

Etapa Colocação	Cands.	%	Cols.	%	Nota
17 Geral	8	100	5	100	113.5
Total	8		5		

DISTRITO/CAE DE CANDIDATURA

Distrito Origem	Cands.	%	Cols.	%
Vila Real	3	38	3	60
Porto	2	25	1	20
Tâmega	1	13	1	20
Douro-Sul	1	13	0	0
Lisboa	1	13	0	0
Total	8		5	

SEXO DOS CANDIDATOS

Sexo	Cands.	%	Cols.	%
Masc.	5	63	4	80
Femin.	3	38	1	20
Total	8		5	

CURSO DO 12º ANO (15 mais frequentes)

Curso 12º ano	Cands.	%	Cols.	%
R810 Agrupamento 1 / geral	3	38	3	60
U220 Ens. secundário recorrente (todos	2	25	1	20
P381 Técnico de comunicação/marketin	1	13	1	20
R864 Geral de artes visuais	1	13	0	0
R840 Agrupamento 4 / geral	1	13	0	0

MÉDIAS dos Colocados

Nota de candidatura	122.8
Prova de ingresso	115.4
Média do 12º ano	126.8
Média do 10º/11º ano	126.8

DISTRIBUIÇÕES DE NOTAS DE CANDIDATURA

Candidatos

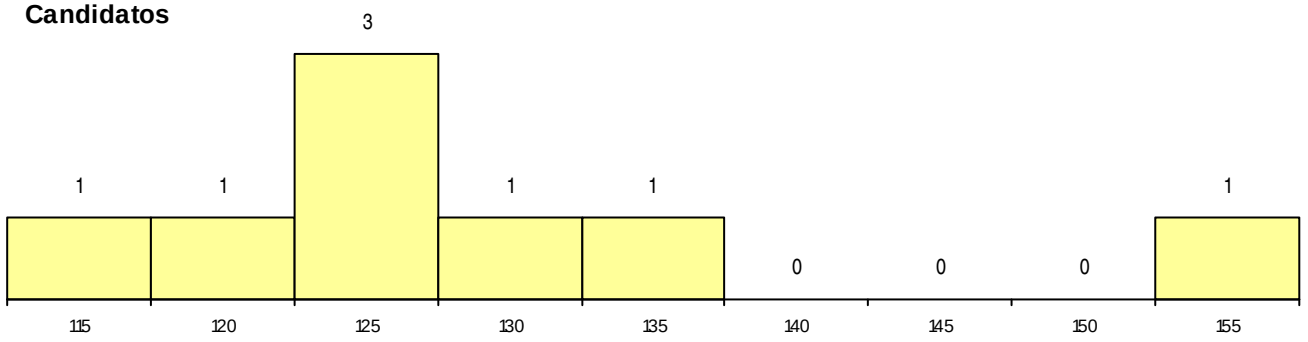

Colocados

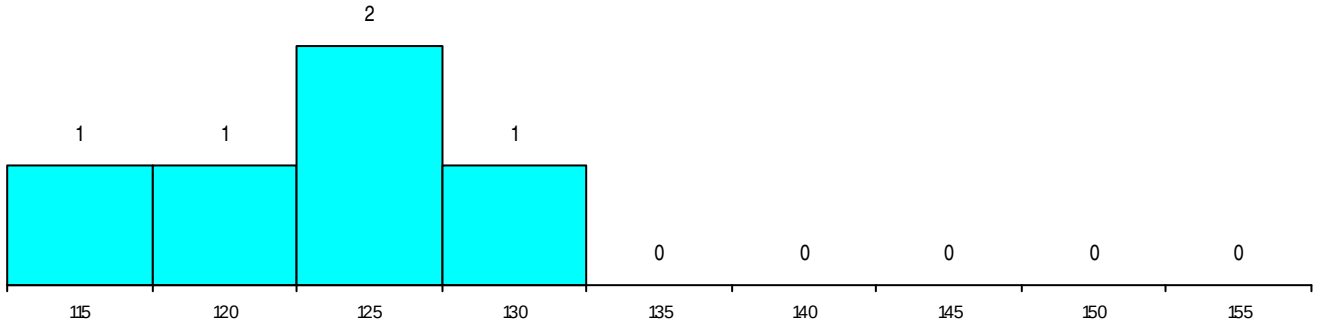

Estabelecimento: 3042 Instituto Politécnico de Bragança - Escola Superior de Educação de Bragança
Curso Superior: 9563 Desporto
Licenciatura

OPÇÃO CANDIDATURA

Opção	Cands.	%	Cols.	%
1ª	16	13	6	24
2ª	17	14	4	16
3ª	18	15	5	20
4ª	24	19	4	16
5ª	24	19	3	12
6ª	25	20	3	12
Total	124		25	

ETAPA COLOCAÇÃO (contingente)

Etapa Colocação	Cands.	%	Cols.	%	Nota
17 Geral	124	100	25	100	121.4
Total	124		25		

DISTRITO/CAE DE CANDIDATURA

Distrito Origem	Cands.	%	Cols.	%
Braga	23	19	3	12
Porto	13	10	2	8
Vila Real	11	9	2	8
Aveiro	10	8	1	4
Bragança	8	6	1	4
Viseu	7	6	3	12
Tâmega	7	6	2	8
R. A. Madeira	5	4	2	8
Leiria	5	4	1	4
Lisboa	5	4	1	4
Viana do Castelo	5	4	1	4
Santarém	4	3	0	0
R. A. Açores	4	3	1	4
Entre Douro e Vou	4	3	1	4
Guarda	3	2	2	8
Coimbra	3	2	1	4
Oeste	3	2	0	0
Portalegre	1	1	1	4
Douro-Sul	1	1	0	0
Évora	1	1	0	0
Setúbal	1	1	0	0
Total	124		25	

SEXO DOS CANDIDATOS

Sexo	Cands.	%	Cols.	%
Masc.	82	66	18	72
Femin.	42	34	7	28
Total	124		25	

CURSO DO 12º ANO (15 mais frequentes)

Curso 12º ano	Cands.	%	Cols.	%
R810 Agrupamento 1 / geral	55	44	8	32
N060 Ciências e Tecnologias	29	23	8	32
U220 Ens. secundário recorrente (todos	26	21	4	16
N062 Ciências Sociais e Humanas	4	3	1	4
R840 Agrupamento 4 / geral	1	1	1	4
R820 Agrupamento 2 / geral	1	1	1	4
P320 Desenhador projectista	1	1	1	4
N089 Desporto	1	1	1	4
R831 Agrupamento 3 / administração	1	1	0	0
R813 Agrupamento 1 / informática	1	1	0	0
P753 Técnico de informática	1	1	0	0
P412 Técnico de contabilidade	1	1	0	0
N971 Recorrente - Ciências Socioeconó	1	1	0	0
N970 Recorrente - Ciências e Tecnologi	1	1	0	0

MÉDIAS dos Colocados

Nota de candidatura	126.0
Prova de ingresso	114.7
Média do 12º ano	132.0
Média do 10º/11º ano	132.0

DISTRIBUIÇÕES DE NOTAS DE CANDIDATURA

Candidatos

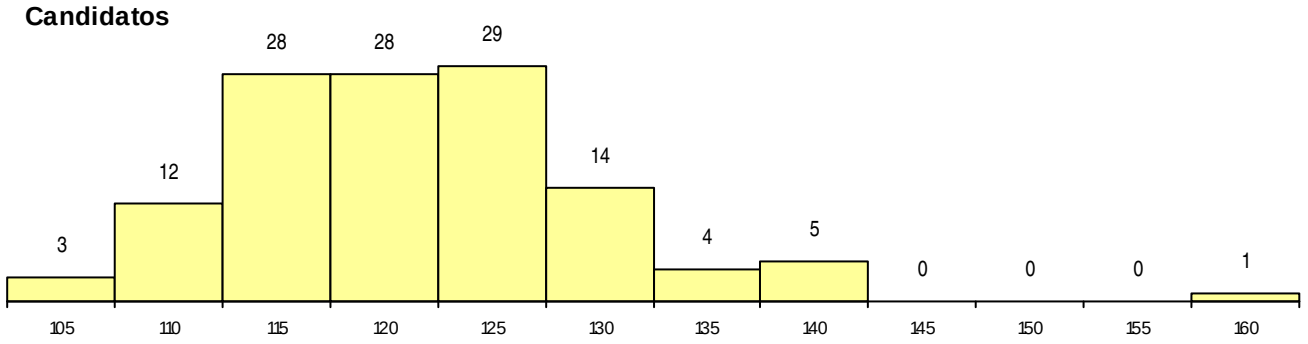

Colocados

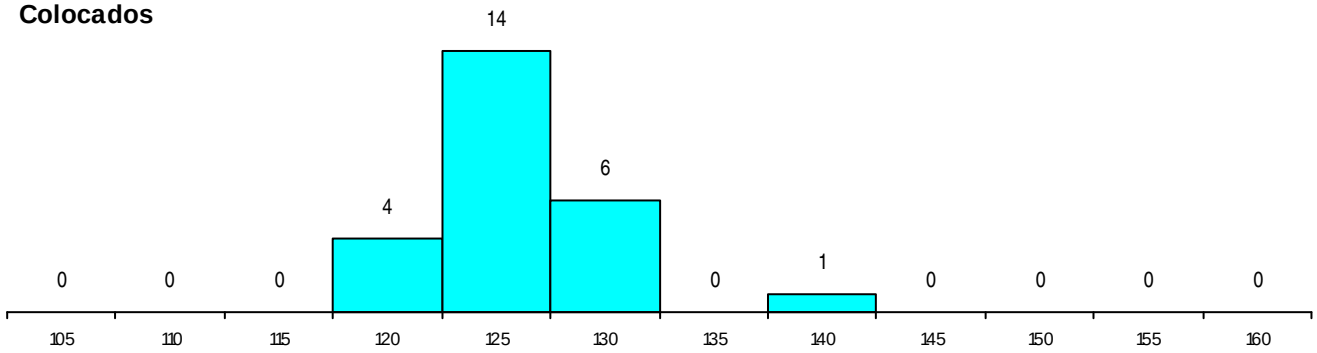

Estabelecimento: 3042 Instituto Politécnico de Bragança - Escola Superior de Educação de Bragança
Curso Superior: 9853 Educação Básica
Licenciatura

OPÇÃO CANDIDATURA

Opção	Cands.	%	Cols.	%
1ª	13	8	5	16
2ª	28	17	6	19
3ª	32	20	6	19
4ª	34	21	5	16
5ª	30	18	5	16
6ª	26	16	4	13
Total	163		31	

ETAPA COLOCAÇÃO (contingente)

Etapa Colocação	Cands.	%	Cols.	%	Nota
17 Geral	163	100	31	100	121.7
Total	163		31		

DISTRITO/CAE DE CANDIDATURA

Distrito Origem	Cands.	%	Cols.	%
Braga	63	39	15	48
Tâmega	22	13	5	16
Porto	12	7	2	6
Bragança	12	7	1	3
Viana do Castelo	9	6	2	6
R. A. Madeira	9	6	2	6
Vila Real	8	5	2	6
Aveiro	7	4	0	0
Coimbra	6	4	0	0
Oeste	4	2	0	0
Lisboa	3	2	1	3
R. A. Açores	2	1	1	3
Faro	2	1	0	0
Viseu	1	1	0	0
Entre Douro e Vou	1	1	0	0
Castelo Branco	1	1	0	0
Setúbal	1	1	0	0
Total	163		31	

SEXO DOS CANDIDATOS

Sexo	Cands.	%	Cols.	%
Masc.	20	12	2	6
Femin.	143	88	29	94
Total	163		31	

CURSO DO 12º ANO (15 mais frequentes)

Curso 12º ano	Cands.	%	Cols.	%
U220 Ens. secundário recorrente (todos	31	19	3	10
R810 Agrupamento 1 / geral	28	17	6	19
N062 Ciências Sociais e Humanas	22	13	7	23
N060 Ciências e Tecnologias	19	12	6	19
R840 Agrupamento 4 / geral	13	8	1	3
N088 Acção Social	8	5	2	6
R831 Agrupamento 3 / administração	5	3	0	0
R830 Agrupamento 3 / geral	4	2	1	3
N089 Desporto	3	2	0	0
R820 Agrupamento 2 / geral	2	1	1	3
N063 Línguas e Literaturas	2	1	1	3
R842 Agrupamento 4 / animação social	2	1	0	0
R841 Agrupamento 4 / comunicação	2	1	0	0
P563 Técnico de informação BAD/bibliot	1	1	1	3
P502 Técnico de turismo/profissionais d	1	1	1	3

MÉDIAS dos Colocados

Nota de candidatura	127.0
Prova de ingresso	119.8
Média do 12º ano	130.9
Média do 10º/11º ano	130.9

DISTRIBUIÇÕES DE NOTAS DE CANDIDATURA

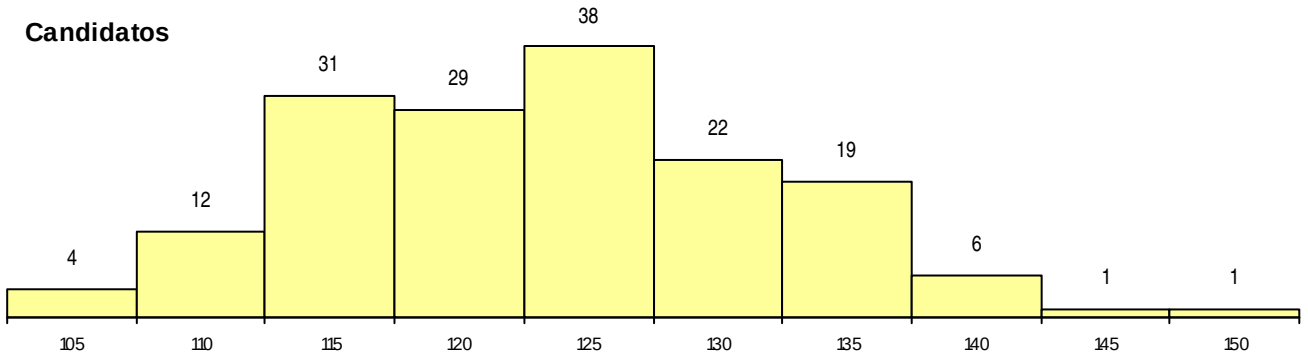

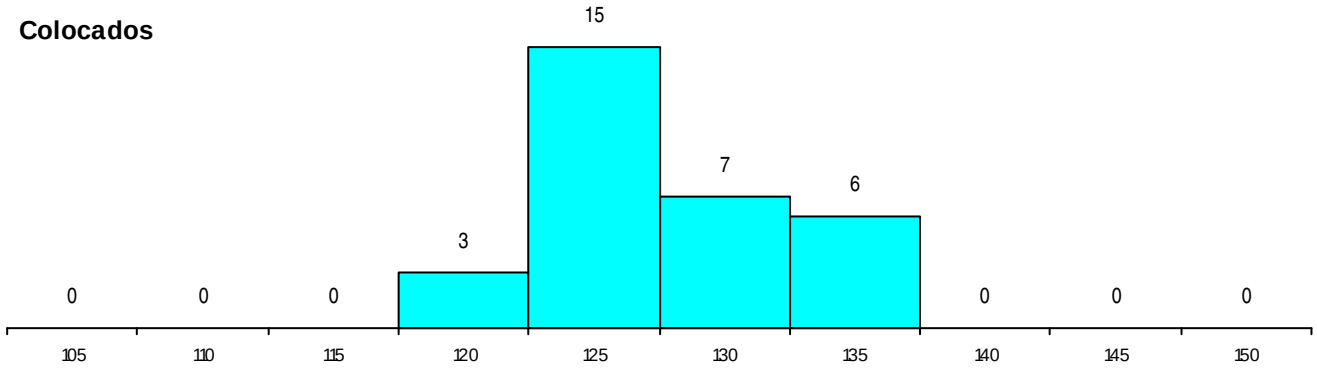

Estabelecimento: 3043 Instituto Politécnico de Bragança - Escola Superior de Tecnologia e de Gestão de Bragança

Curso Superior: 9056 Contabilidade

Licenciatura

OPÇÃO CANDIDATURA

Opção	Cands.	%	Cols.	%
1ª	24	13	19	38
2ª	27	14	6	12
3ª	30	16	8	16
4ª	28	15	2	4
5ª	32	17	6	12
6ª	51	27	9	18
Total	192		50	

ETAPA COLOCAÇÃO (contingente)

Etapa Colocação	Cands.	%	Cols.	%	Nota
17 Geral	192	100	50	100	115.2
Total	192		50		

DISTRITO/CAE DE CANDIDATURA

Distrito Origem	Cands.	%	Cols.	%
Braga	49	26	11	22
Tâmega	34	18	14	28
Bragança	24	13	8	16
Vila Real	22	11	9	18
Viana do Castelo	15	8	5	10
Viseu	7	4	1	2
Porto	6	3	0	0
Douro-Sul	6	3	0	0
Guarda	5	3	0	0
R. A. Madeira	4	2	0	0
Entre Douro e Vou	4	2	2	4
Coimbra	3	2	0	0
Aveiro	3	2	0	0
Leiria	2	1	0	0
Lisboa	2	1	0	0
Santarém	2	1	0	0
Évora	1	1	0	0
R. A. Açores	1	1	0	0
Oeste	1	1	0	0
Setúbal	1	1	0	0
Total	192		50	

SEXO DOS CANDIDATOS

Sexo	Cands.	%	Cols.	%
Masc.	84	44	16	32
Femin.	108	56	34	68
Total	192		50	

CURSO DO 12º ANO (15 mais frequentes)

Curso 12º ano	Cands.	%	Cols.	%
N060 Ciências e Tecnologias	35	18	10	20
R810 Agrupamento 1 / geral	35	18	3	6
U220 Ens. secundário recorrente (todos	25	13	9	18
R830 Agrupamento 3 / geral	19	10	6	12
N061 Ciências Socioeconómicas	14	7	5	10
R831 Agrupamento 3 / administração	13	7	1	2
N085 Administração	8	4	5	10
N082 Informática	7	4	0	0
N062 Ciências Sociais e Humanas	5	3	2	4
N970 Recorrente - Ciências e Tecnologi	4	2	2	4
R813 Agrupamento 1 / informática	4	2	0	0
R840 Agrupamento 4 / geral	3	2	0	0
N672 Contabilidade e Gestão	2	1	2	4
P493 Técnico de serviços comerciais	2	1	1	2
N089 Desporto	2	1	1	2

MÉDIAS dos Colocados

Nota de candidatura	124.6
Prova de ingresso	113.4
Média do 12º ano	130.6
Média do 10º/11º ano	130.6

DISTRIBUIÇÕES DE NOTAS DE CANDIDATURA

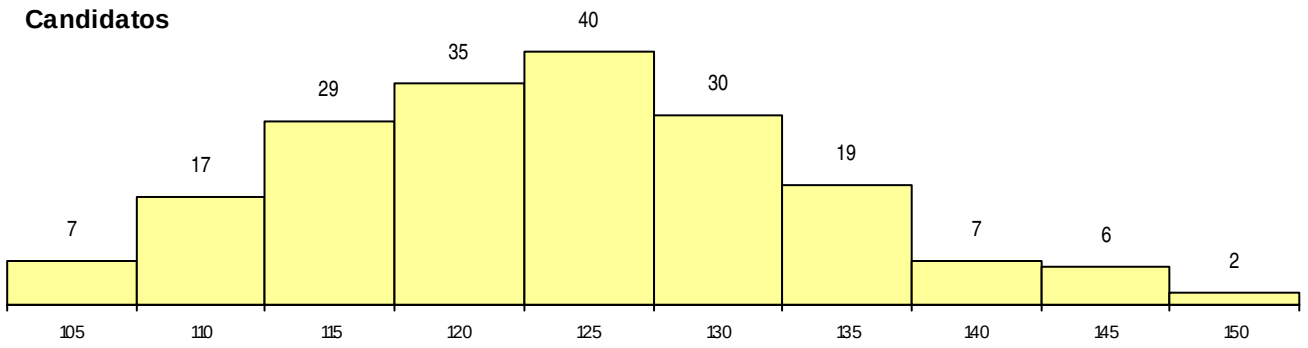

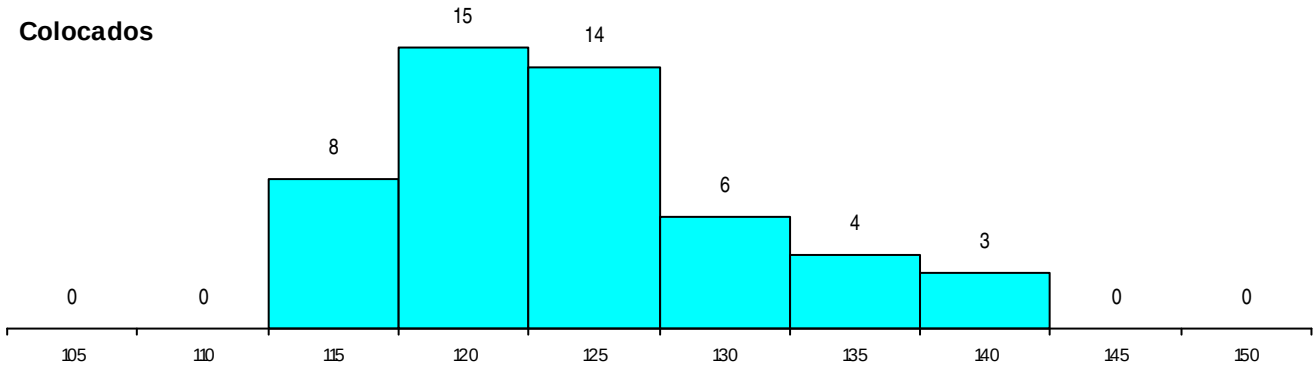

Estabelecimento: 3043 Instituto Politécnico de Bragança - Escola Superior de Tecnologia e de Gestão de Bragança

Curso Superior: 9089 Engenharia Civil

Licenciatura

OPÇÃO CANDIDATURA

Opção	Cands.	%	Cols.	%
1ª	18	11	18	23
2ª	20	13	13	17
3ª	30	19	16	21
4ª	16	10	4	5
5ª	27	17	6	8
6ª	47	30	20	26
Total	158		77	

ETAPA COLOCAÇÃO (contingente)

Etapa Colocação	Cands.	%	Cols.	%	Nota
17 Geral	158	100	77	100	105.1
Total	158		77		

DISTRITO/CAE DE CANDIDATURA

Distrito Origem	Cands.	%	Cols.	%
Braga	42	27	24	31
Tâmega	19	12	11	14
Vila Real	17	11	9	12
Bragança	17	11	9	12
Porto	16	10	8	10
Viana do Castelo	11	7	6	8
Entre Douro e Vou	6	4	3	4
Aveiro	6	4	1	1
Viseu	5	3	2	3
R. A. Madeira	4	3	1	1
Douro-Sul	3	2	1	1
R. A. Açores	3	2	0	0
Faro	2	1	1	1
Lisboa	2	1	0	0
Santarém	2	1	1	1
Coimbra	1	1	0	0
Oeste	1	1	0	0
Setúbal	1	1	0	0
Total	158		77	

SEXO DOS CANDIDATOS

Sexo	Cands.	%	Cols.	%
Masc.	103	65	52	68
Femin.	55	35	25	32
Total	158		77	

CURSO DO 12º ANO (15 mais frequentes)

Curso 12º ano	Cands.	%	Cols.	%
R810 Agrupamento 1 / geral	64	41	39	51
N060 Ciências e Tecnologias	62	39	21	27
U220 Ens. secundário recorrente (todos	16	10	6	8
N082 Informática	3	2	2	3
R811 Agrupamento 1 / construção civil	3	2	1	1
R830 Agrupamento 3 / geral	1	1	1	1
R820 Agrupamento 2 / geral	1	1	1	1
R813 Agrupamento 1 / informática	1	1	1	1
P709 Medidor orçamentista	1	1	1	1
P499 Técnico de serviços comerciais/pro	1	1	1	1
N670 Mecânica	1	1	1	1
N667 Gestão e Dinamização Desportiva	1	1	1	1
N089 Desporto	1	1	1	1
N080 Construção Civil e Edificações	1	1	0	0
N061 Ciências Socioeconómicas	1	1	0	0

MÉDIAS dos Colocados

Nota de candidatura	119.4
Prova de ingresso	109.1
Média do 12º ano	124.9
Média do 10º/11º ano	124.9

DISTRIBUIÇÕES DE NOTAS DE CANDIDATURA

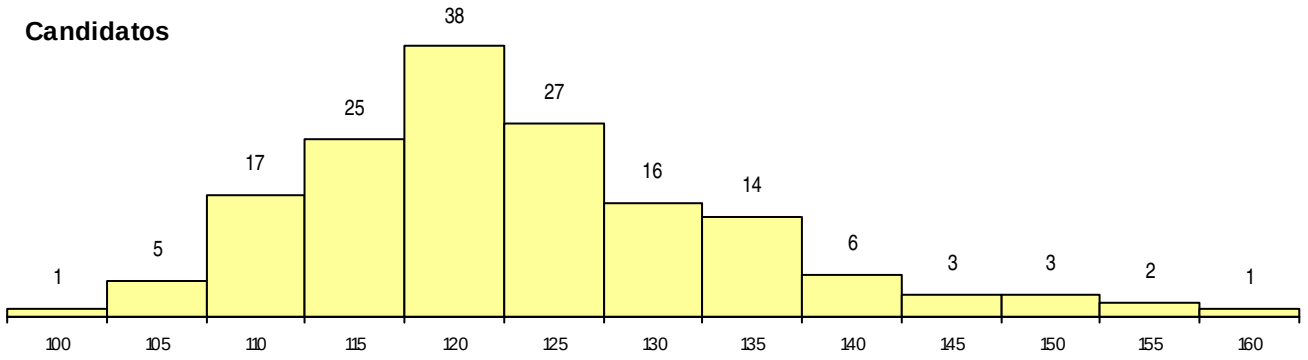

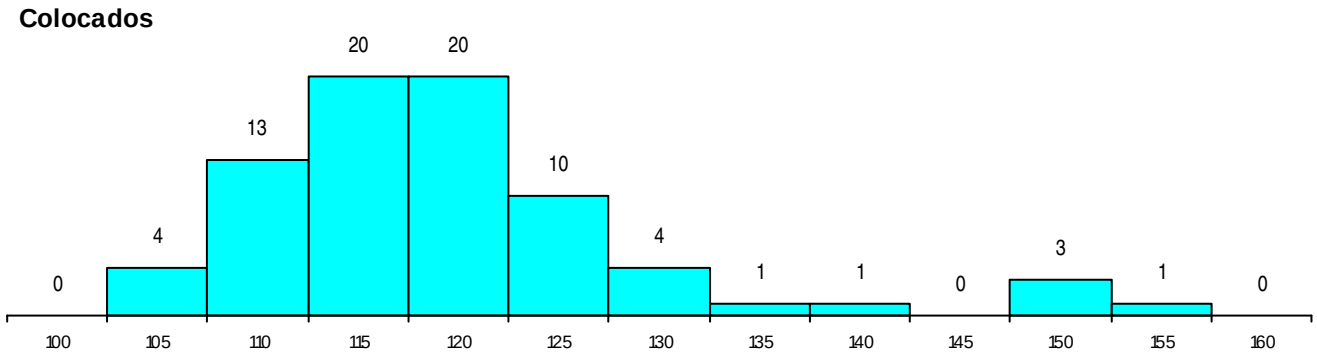

Estabelecimento: 3043 Instituto Politécnico de Bragança - Escola Superior de Tecnologia e de Gestão de Bragança

Curso Superior: 9109 Engenharia Electrotécnica

Licenciatura

OPÇÃO CANDIDATURA

Opção	Cands.	%	Cols.	%
1ª	5	6	5	22
2ª	11	14	3	13
3ª	11	14	6	26
4ª	12	16	2	9
5ª	15	19	4	17
6ª	23	30	3	13
Total	77		23	

ETAPA COLOCAÇÃO (contingente)

Etapa Colocação	Cands.	%	Cols.	%	Nota
17 Geral	77	100	23	100	101.9
Total	77		23		

DISTRITO/CAE DE CANDIDATURA

Distrito Origem	Cands.	%	Cols.	%
Braga	22	29	7	30
Tâmega	15	19	3	13
Vila Real	10	13	6	26
Porto	8	10	4	17
Bragança	6	8	1	4
Viana do Castelo	4	5	2	9
R. A. Madeira	2	3	0	0
Entre Douro e Vou	2	3	0	0
Viseu	2	3	0	0
Coimbra	2	3	0	0
Douro-Sul	1	1	0	0
Santarém	1	1	0	0
Guarda	1	1	0	0
Aveiro	1	1	0	0
Total	77		23	

SEXO DOS CANDIDATOS

Sexo	Cands.	%	Cols.	%
Masc.	70	91	21	91
Femin.	7	9	2	9
Total	77		23	

CURSO DO 12º ANO (15 mais frequentes)

Curso 12º ano	Cands.	%	Cols.	%
R810 Agrupamento 1 / geral	27	35	9	39
N060 Ciências e Tecnologias	25	32	4	17
N081 Electrotecnia e Electrónica	9	12	4	17
U220 Ens. secundário recorrente (todos	3	4	1	4
N082 Informática	3	4	0	0
R812 Agrupamento 1 / electrotecnia/elec	2	3	2	9
N594 Produção Gráfica (Colégio dos Órf	2	3	1	4
R813 Agrupamento 1 / informática	1	1	1	4
N581 Electrónica	1	1	1	4
R814 Agrupamento 1 / mecânica	1	1	0	0
R164 Electrotecnia	1	1	0	0
P383 Técnico de mecatrónica	1	1	0	0
NA10 Electrónica e Telecomunicações (	1	1	0	0

MÉDIAS dos Colocados

Nota de candidatura	117.3
Prova de ingresso	108.1
Média do 12º ano	122.3
Média do 10º/11º ano	122.3

DISTRIBUIÇÕES DE NOTAS DE CANDIDATURA

Candidatos

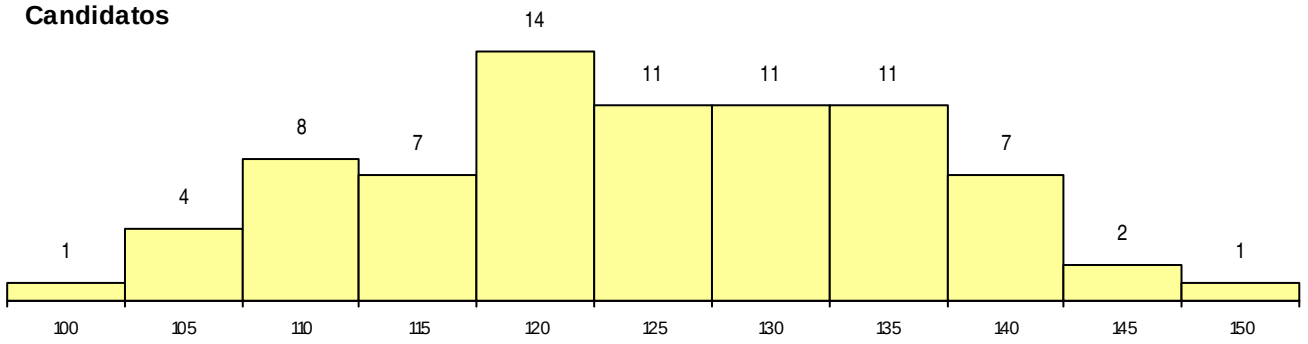

Colocados

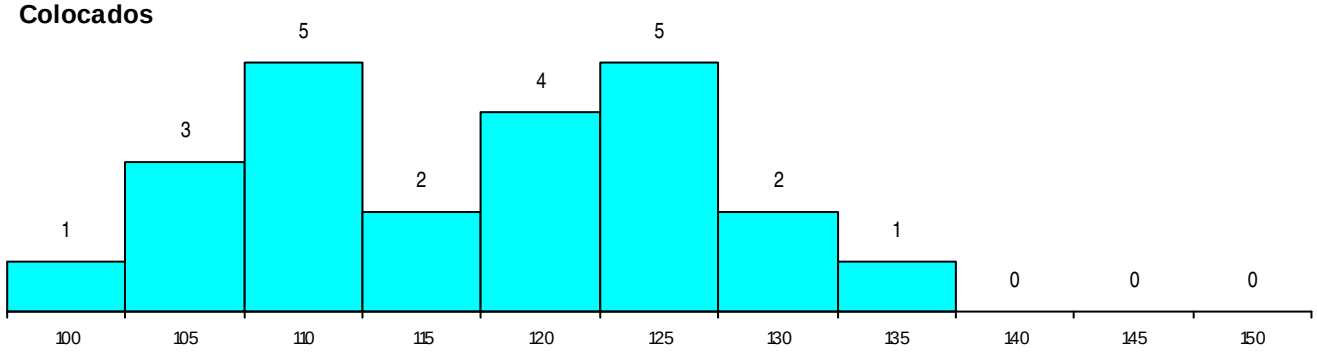

Estabelecimento: 3043 Instituto Politécnico de Bragança - Escola Superior de Tecnologia e de Gestão de Bragança

Curso Superior: 9119 Engenharia Informática

Licenciatura

OPÇÃO CANDIDATURA

Opção	Cands.	%	Cols.	%
1ª	8	7	8	20
2ª	10	9	7	17
3ª	18	17	6	15
4ª	20	19	11	27
5ª	31	29	6	15
6ª	20	19	3	7
Total	107		41	

ETAPA COLOCAÇÃO (contingente)

Etapa Colocação	Cands.	%	Cols.	%	Nota
17 Geral	107	100	41	100	105.5
Total	107		41		

DISTRITO/CAE DE CANDIDATURA

Distrito Origem	Cands.	%	Cols.	%
Braga	26	24	11	27
Vila Real	17	16	8	20
Tâmega	14	13	7	17
Bragança	12	11	5	12
Porto	11	10	3	7
Entre Douro e Vou	7	7	3	7
Viana do Castelo	6	6	2	5
Leiria	3	3	1	2
Viseu	2	2	1	2
Aveiro	2	2	0	0
Coimbra	2	2	0	0
Douro-Sul	1	1	0	0
Lisboa	1	1	0	0
R. A. Madeira	1	1	0	0
Oeste	1	1	0	0
Setúbal	1	1	0	0
Total	107		41	

SEXO DOS CANDIDATOS

Sexo	Cands.	%	Cols.	%
Masc.	90	84	36	88
Femin.	17	16	5	12
Total	107		41	

CURSO DO 12º ANO (15 mais frequentes)

Curso 12º ano	Cands.	%	Cols.	%
N060 Ciências e Tecnologias	35	33	11	27
R810 Agrupamento 1 / geral	27	25	9	22
N082 Informática	24	22	10	24
R813 Agrupamento 1 / informática	9	8	6	15
U220 Ens. secundário recorrente (todos	7	7	3	7
P472 Técnico de informática/gestão	1	1	1	2
N081 Electrotecnia e Electrónica	1	1	1	2
R831 Agrupamento 3 / administração	1	1	0	0
R830 Agrupamento 3 / geral	1	1	0	0
P469 Técnico de informática aplicada	1	1	0	0

MÉDIAS dos Colocados

Nota de candidatura	119.9
Prova de ingresso	107.3
Média do 12º ano	126.7
Média do 10º/11º ano	126.7

DISTRIBUIÇÕES DE NOTAS DE CANDIDATURA

Candidatos

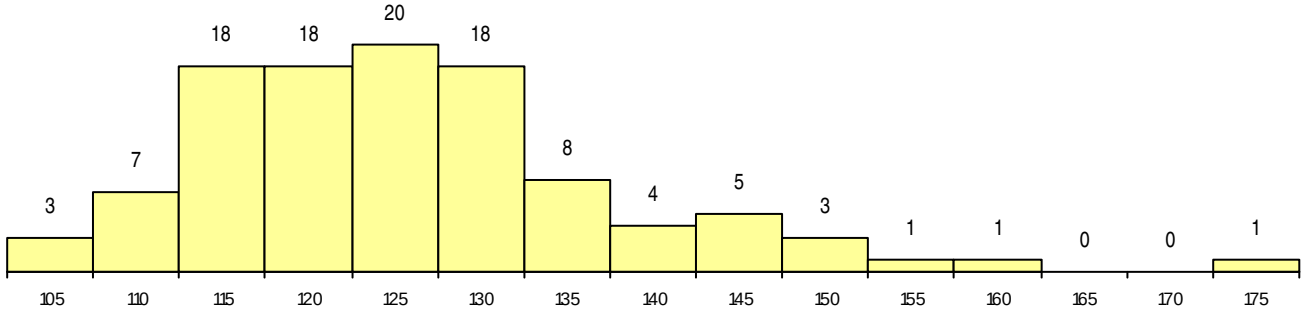

Colocados

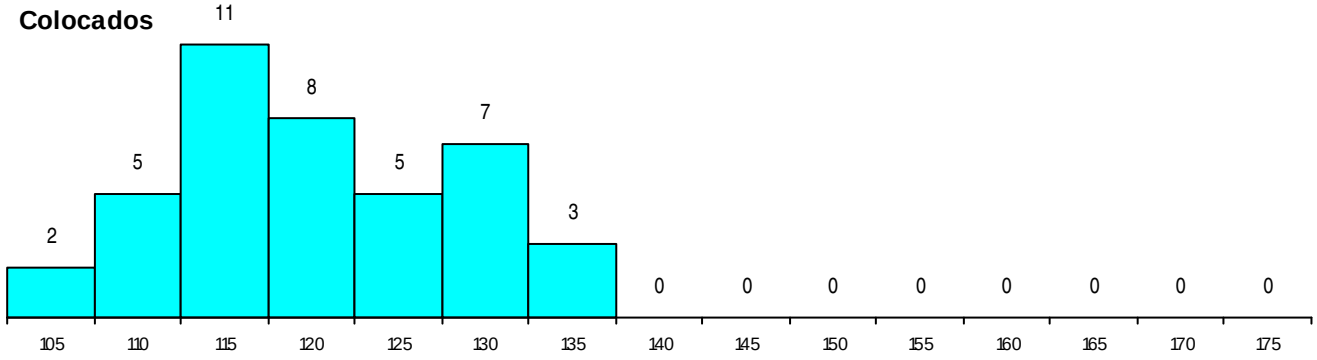

Estabelecimento: 3043 Instituto Politécnico de Bragança - Escola Superior de Tecnologia e de Gestão de Bragança

Curso Superior: 9123 Engenharia Mecânica

Licenciatura

OPÇÃO CANDIDATURA

Opção	Cands.	%	Cols.	%
1ª	7	7	7	22
2ª	8	8	3	9
3ª	14	15	3	9
4ª	18	19	6	19
5ª	27	28	7	22
6ª	22	23	6	19
Total	96		32	

ETAPA COLOCAÇÃO (contingente)

Etapa Colocação	Cands.	%	Cols.	%	Nota
17 Geral	96	100	32	100	110.3
Total	96		32		

DISTRITO/CAE DE CANDIDATURA

Distrito Origem	Cands.	%	Cols.	%
Braga	27	28	11	34
Vila Real	14	15	7	22
Porto	14	15	5	16
Bragança	10	10	3	9
Entre Douro e Vou	9	9	2	6
Tâmega	5	5	2	6
Viana do Castelo	5	5	1	3
Douro-Sul	3	3	1	3
Viseu	2	2	0	0
Aveiro	2	2	0	0
Oeste	1	1	0	0
R. A. Açores	1	1	0	0
Santarém	1	1	0	0
Lisboa	1	1	0	0
Beja	1	1	0	0
Total	96		32	

SEXO DOS CANDIDATOS

Sexo	Cands.	%	Cols.	%
Masc.	92	96	31	97
Femin.	4	4	1	3
Total	96		32	

CURSO DO 12º ANO (15 mais frequentes)

Curso 12º ano	Cands.	%	Cols.	%
N060 Ciências e Tecnologias	37	39	13	41
R810 Agrupamento 1 / geral	32	33	11	34
U220 Ens. secundário recorrente (todos	8	8	2	6
R814 Agrupamento 1 / mecânica	5	5	1	3
N594 Produção Gráfica (Colégio dos Órf	2	2	1	3
R812 Agrupamento 1 / electrotecnia/elec	2	2	0	0
P412 Técnico de contabilidade	1	1	1	3
R813 Agrupamento 1 / informática	1	1	1	3
U230 Ens. sec. recorrente privado e coo	1	1	1	3
N670 Mecânica	1	1	1	3
N064 Artes Visuais	1	1	0	0
N082 Informática	1	1	0	0
NA08 Electrotecnia e Automação (VCT)	1	1	0	0
Q940 Escolas estrangeiras em Portugal	1	1	0	0
R164 Electrotecnia	1	1	0	0

MÉDIAS dos Colocados

Nota de candidatura	120.0
Prova de ingresso	106.1
Média do 12º ano	127.4
Média do 10º/11º ano	127.4

DISTRIBUIÇÕES DE NOTAS DE CANDIDATURA

Candidatos

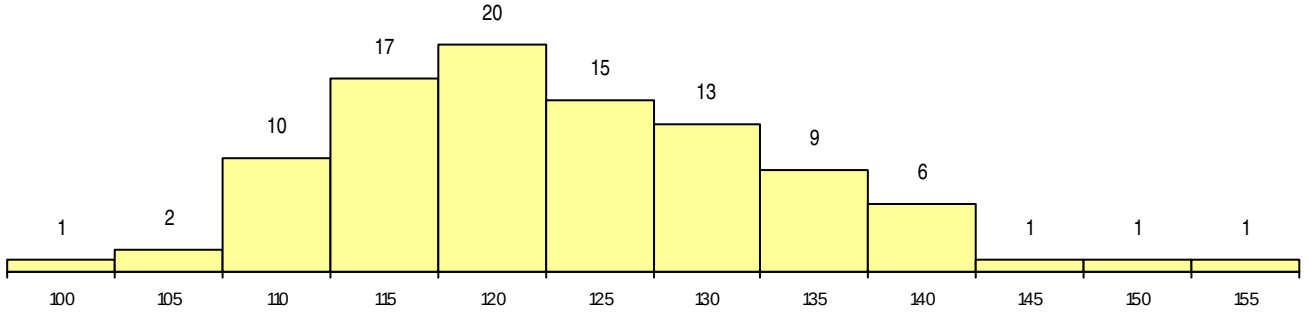

Colocados

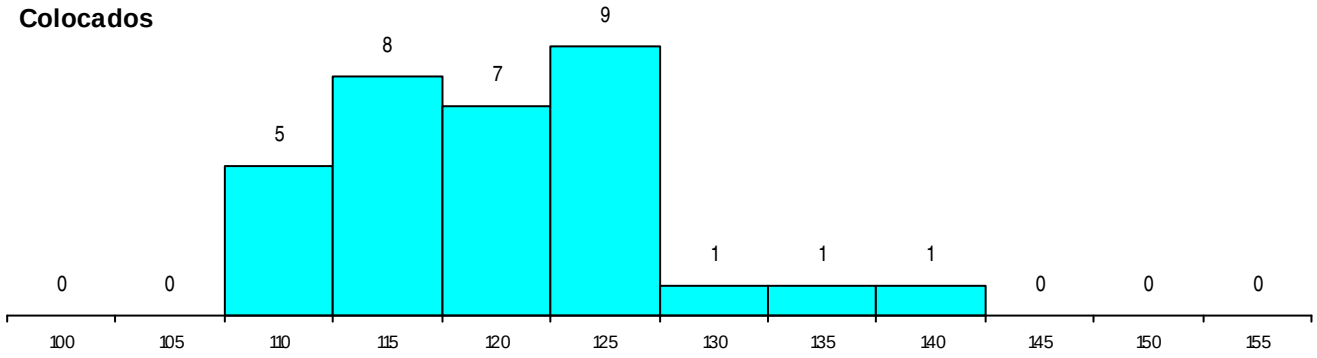

Estabelecimento: 3043 Instituto Politécnico de Bragança - Escola Superior de Tecnologia e de Gestão de Bragança

Curso Superior: 9125 Engenharia Química

Licenciatura

OPÇÃO CANDIDATURA

Opção	Cands.	%	Cols.	%
1ª	2	4	2	10
2ª	9	18	7	33
3ª	6	12	3	14
4ª	12	24	5	24
5ª	13	25	3	14
6ª	9	18	1	5
Total	51		21	

ETAPA COLOCAÇÃO (contingente)

Etapa Colocação	Cands.	%	Cols.	%	Nota
17 Geral	51	100	21	100	108.4
Total	51		21		

DISTRITO/CAE DE CANDIDATURA

Distrito Origem	Cands.	%	Cols.	%
Braga	12	24	6	29
Porto	5	10	4	19
Tâmega	5	10	1	5
Bragança	4	8	2	10
Viana do Castelo	4	8	0	0
Viseu	3	6	1	5
Douro-Sul	3	6	1	5
Entre Douro e Vou	3	6	2	10
Aveiro	2	4	0	0
Lisboa	2	4	1	5
Oeste	2	4	1	5
Vila Real	1	2	0	0
Guarda	1	2	0	0
Coimbra	1	2	0	0
Castelo Branco	1	2	1	5
R. A. Madeira	1	2	0	0
Santarém	1	2	1	5
Total	51		21	

SEXO DOS CANDIDATOS

Sexo	Cands.	%	Cols.	%
Masc.	8	16	3	14
Femin.	43	84	18	86
Total	51		21	

CURSO DO 12º ANO (15 mais frequentes)

Curso 12º ano	Cands.	%	Cols.	%
N060 Ciências e Tecnologias	23	45	8	38
R810 Agrupamento 1 / geral	20	39	8	38
U220 Ens. secundário recorrente (todos	6	12	3	14
N572 Análises Químico-Biológicas	2	4	2	10

MÉDIAS dos Colocados

Nota de candidatura	121.3
Prova de ingresso	107.0
Média do 12º ano	129.0
Média do 10º/11º ano	129.0

DISTRIBUIÇÕES DE NOTAS DE CANDIDATURA

Candidatos

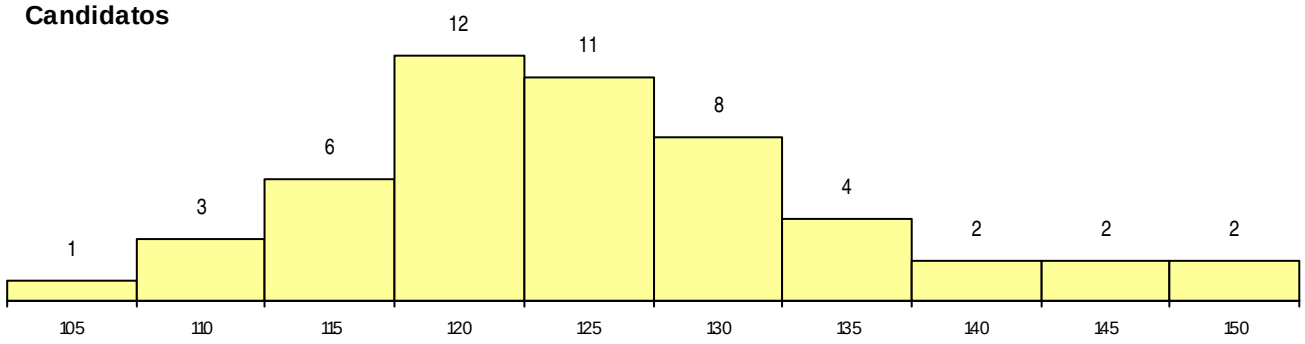

Colocados

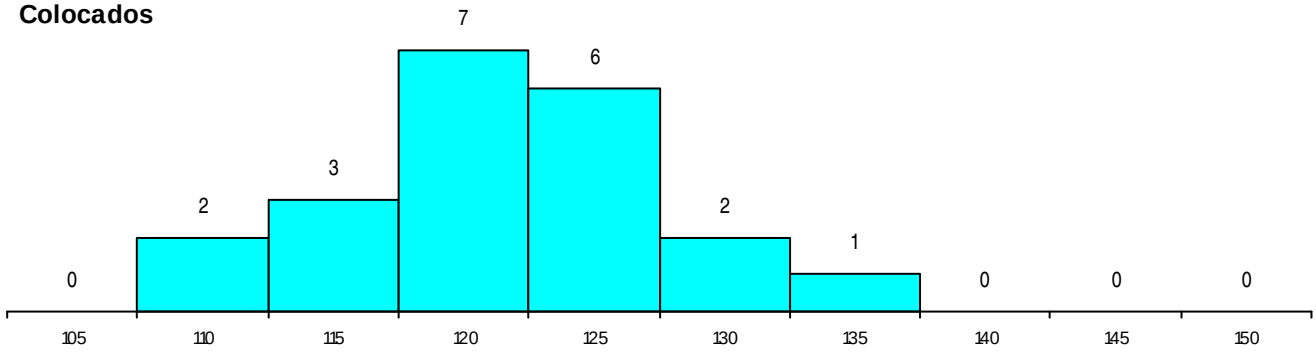

Estabelecimento: 3043 Instituto Politécnico de Bragança - Escola Superior de Tecnologia e de Gestão de Bragança

Curso Superior: 9147 Gestão

Licenciatura

OPÇÃO CANDIDATURA

Opção	Cands.	%	Cols.	%
1ª	17	13	7	54
2ª	22	17	3	23
3ª	20	15	2	15
4ª	32	24	1	8
5ª	20	15	0	0
6ª	20	15	0	0
Total	131		13	

ETAPA COLOCAÇÃO (contingente)

Etapa Colocação	Cands.	%	Cols.	%	Nota
17 Geral	131	100	13	100	128.4
Total	131		13		

DISTRITO/CAE DE CANDIDATURA

Distrito Origem	Cands.	%	Cols.	%
Bragança	34	26	5	38
Vila Real	26	20	3	23
Braga	26	20	0	0
Tâmega	24	18	4	31
Viana do Castelo	5	4	0	0
Douro-Sul	3	2	0	0
Guarda	3	2	0	0
Entre Douro e Vou	2	2	1	8
Viseu	2	2	0	0
Porto	2	2	0	0
Oeste	1	1	0	0
Setúbal	1	1	0	0
Leiria	1	1	0	0
Aveiro	1	1	0	0
Total	131		13	

SEXO DOS CANDIDATOS

Sexo	Cands.	%	Cols.	%
Masc.	52	40	5	38
Femin.	79	60	8	62
Total	131		13	

CURSO DO 12º ANO (15 mais frequentes)

Curso 12º ano	Cands.	%	Cols.	%
N060 Ciências e Tecnologias	24	18	4	31
U220 Ens. secundário recorrente (todos	22	17	1	8
R810 Agrupamento 1 / geral	17	13	2	15
N085 Administração	13	10	1	8
R830 Agrupamento 3 / geral	11	8	1	8
N061 Ciências Socioeconómicas	7	5	1	8
N062 Ciências Sociais e Humanas	6	5	0	0
R831 Agrupamento 3 / administração	5	4	0	0
P412 Técnico de contabilidade	4	3	0	0
R840 Agrupamento 4 / geral	3	2	0	0
R813 Agrupamento 1 / informática	3	2	0	0
N089 Desporto	2	2	1	8
N672 Contabilidade e Gestão	2	2	0	0
P472 Técnico de informática/gestão	2	2	0	0
P746 Técnico de gestão administrativa	1	1	1	8

MÉDIAS dos Colocados

Nota de candidatura	132.2
Prova de ingresso	127.5
Média do 12º ano	134.8
Média do 10º/11º ano	134.8

DISTRIBUIÇÕES DE NOTAS DE CANDIDATURA

Candidatos

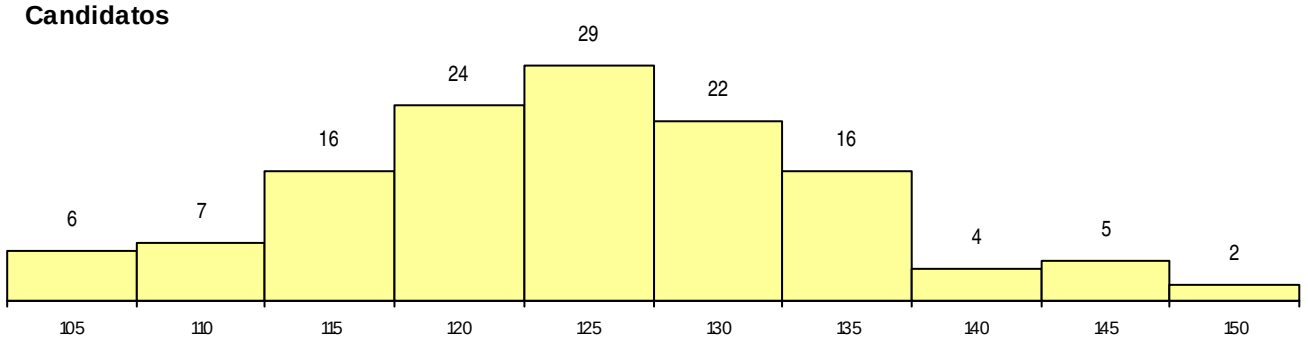

Colocados

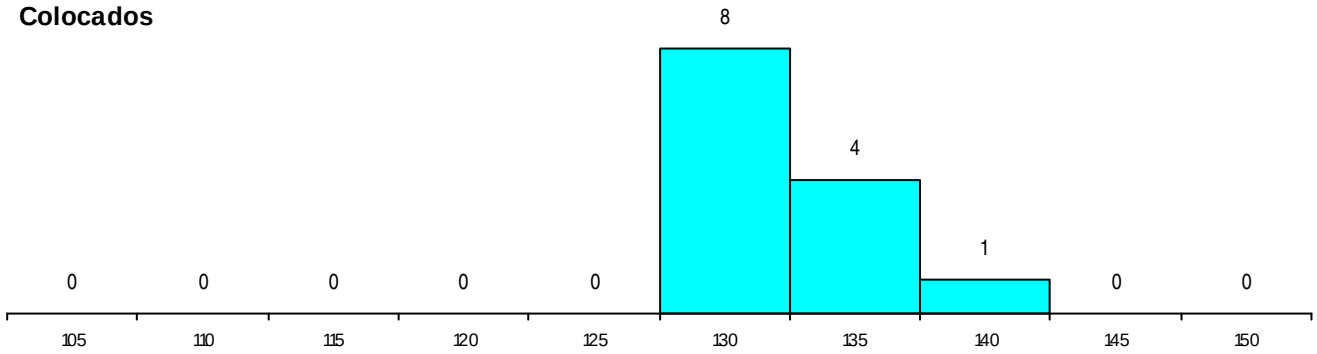

Estabelecimento: 3043 Instituto Politécnico de Bragança - Escola Superior de Tecnologia e de Gestão de Bragança

Curso Superior: 9186 Informática de Gestão

Licenciatura

OPÇÃO CANDIDATURA

Opção	Cands.	%	Cols.	%
1ª	21	19	16	47
2ª	16	14	3	9
3ª	14	12	4	12
4ª	19	17	4	12
5ª	20	18	3	9
6ª	23	20	4	12
Total	113		34	

ETAPA COLOCAÇÃO (contingente)

Etapa Colocação	Cands.	%	Cols.	%	Nota
17 Geral	113	100	34	100	115.5
Total	113		34		

DISTRITO/CAE DE CANDIDATURA

Distrito Origem	Cands.	%	Cols.	%
Braga	27	24	9	26
Bragança	25	22	9	26
Vila Real	19	17	7	21
Tâmega	13	12	1	3
Porto	8	7	1	3
Viana do Castelo	6	5	3	9
Viseu	3	3	0	0
Santarém	3	3	1	3
Setúbal	2	2	0	0
Lisboa	2	2	1	3
Aveiro	2	2	1	3
Oeste	1	1	1	3
Douro-Sul	1	1	0	0
Leiria	1	1	0	0
Total	113		34	

SEXO DOS CANDIDATOS

Sexo	Cands.	%	Cols.	%
Masc.	68	60	21	62
Femin.	45	40	13	38
Total	113		34	

CURSO DO 12º ANO (15 mais frequentes)

Curso 12º ano	Cands.	%	Cols.	%
U220 Ens. secundário recorrente (todos	22	19	8	24
N060 Ciências e Tecnologias	19	17	8	24
R810 Agrupamento 1 / geral	19	17	6	18
N082 Informática	15	13	8	24
R830 Agrupamento 3 / geral	9	8	1	3
N062 Ciências Sociais e Humanas	5	4	1	3
R813 Agrupamento 1 / informática	4	4	0	0
R840 Agrupamento 4 / geral	3	3	0	0
P472 Técnico de informática/gestão	2	2	0	0
N085 Administração	2	2	0	0
P412 Técnico de contabilidade	2	2	0	0
P385 Técnico de electrotecnia	1	1	1	3
P427 Técnico de electrónica/hardware	1	1	1	3
P753 Técnico de informática	1	1	0	0
P403 Técnico de construção civil/desenh	1	1	0	0

MÉDIAS dos Colocados

Nota de candidatura	123.9
Prova de ingresso	116.4
Média do 12º ano	128.0
Média do 10º/11º ano	128.0

DISTRIBUIÇÕES DE NOTAS DE CANDIDATURA

Candidatos

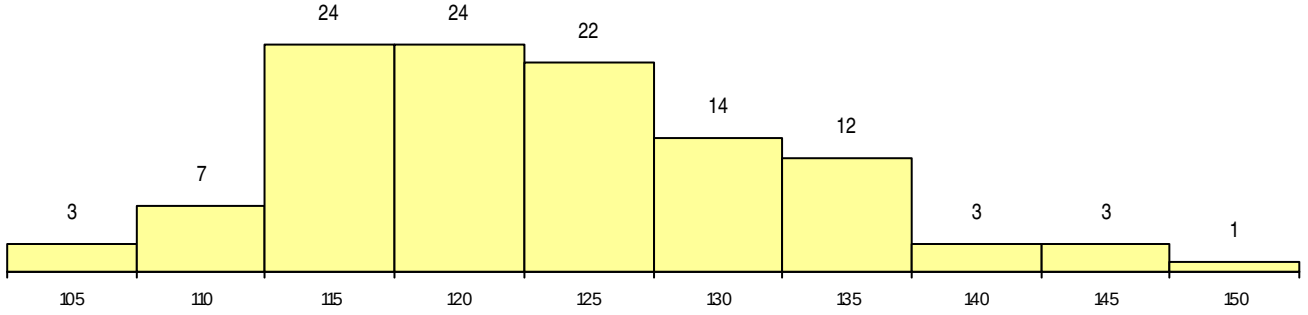

Colocados

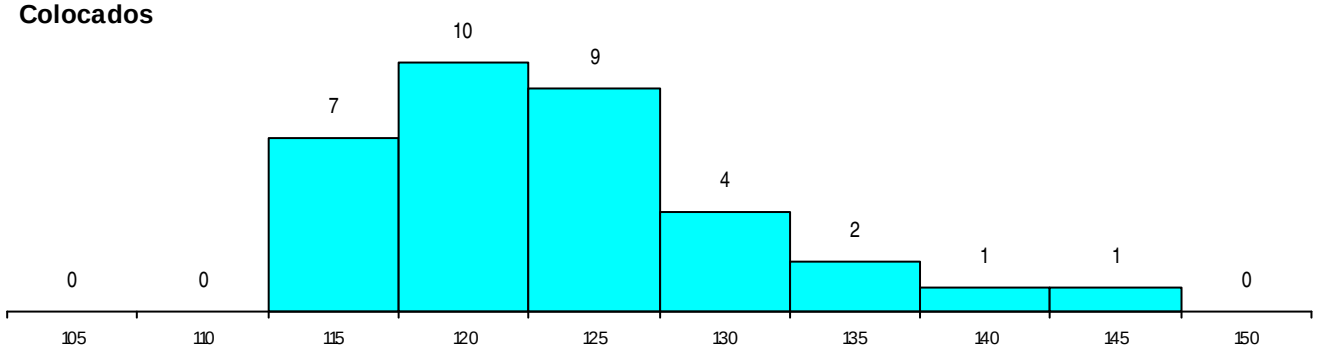

Estabelecimento: 3043 Instituto Politécnico de Bragança - Escola Superior de Tecnologia e de Gestão de Bragança

Curso Superior: 9455 Engenharia Biomédica

Licenciatura

OPÇÃO CANDIDATURA

Opção	Cands.	%	Cols.	%
1ª	10	14	5	31
2ª	15	21	1	6
3ª	16	22	3	19
4ª	5	7	3	19
5ª	14	19	1	6
6ª	13	18	3	19
Total	73		16	

ETAPA COLOCAÇÃO (contingente)

Etapa Colocação	Cands.	%	Cols.	%	Nota
17 Geral	73	100	16	100	134.1
Total	73		16		

DISTRITO/CAE DE CANDIDATURA

Distrito Origem	Cands.	%	Cols.	%
Braga	17	23	3	19
Bragança	11	15	4	25
Porto	10	14	2	13
Tâmega	7	10	2	13
Vila Real	5	7	0	0
Entre Douro e Vou	4	5	0	0
Viseu	4	5	1	6
Viana do Castelo	4	5	1	6
Guarda	3	4	1	6
Aveiro	3	4	0	0
Coimbra	2	3	1	6
Douro-Sul	1	1	1	6
Faro	1	1	0	0
Castelo Branco	1	1	0	0
Total	73		16	

SEXO DOS CANDIDATOS

Sexo	Cands.	%	Cols.	%
Masc.	26	36	6	38
Femin.	47	64	10	63
Total	73		16	

CURSO DO 12º ANO (15 mais frequentes)

Curso 12º ano	Cands.	%	Cols.	%
N060 Ciências e Tecnologias	42	58	11	69
R810 Agrupamento 1 / geral	21	29	3	19
U220 Ens. secundário recorrente (todos	8	11	2	13
U230 Ens. sec. recorrente privado e coo	1	1	0	0
R815 Agrupamento 1 / química	1	1	0	0

MÉDIAS dos Colocados

Nota de candidatura	140.1
Prova de ingresso	129.5
Média do 12º ano	145.8
Média do 10º/11º ano	145.8

DISTRIBUIÇÕES DE NOTAS DE CANDIDATURA

Candidatos

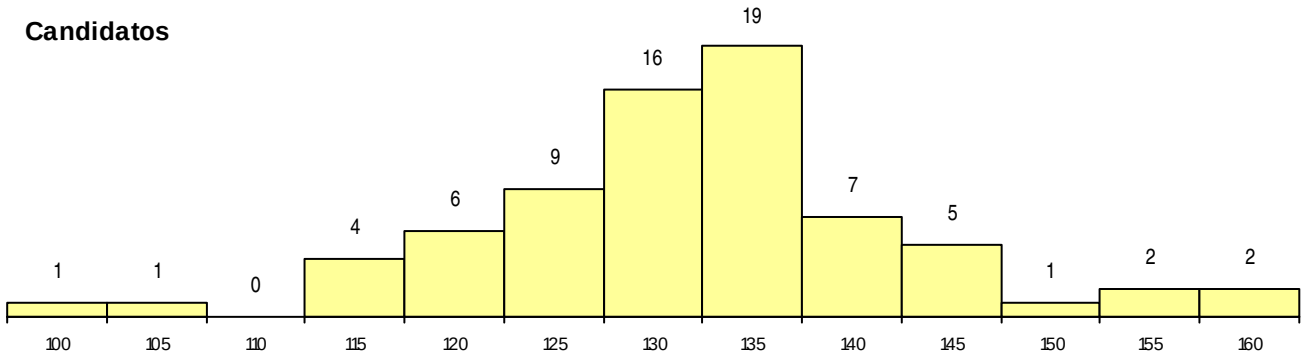

Colocados

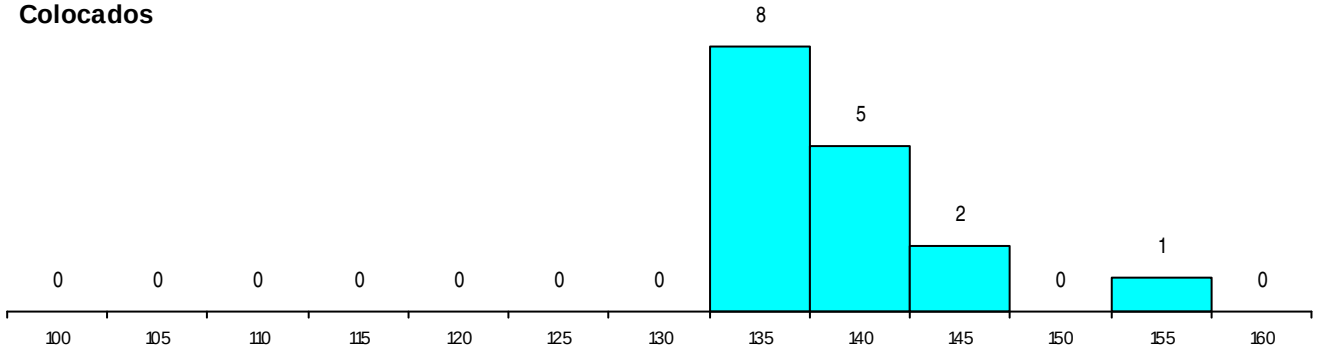

Estabelecimento: 3045 Instituto Politécnico de Bragança - Escola Superior de Tecnologia e Gestão de Mirandela

Curso Superior: 9165 Gestão e Administração Pública

Licenciatura

OPÇÃO CANDIDATURA

Opção	Cands.	%	Cols.	%
1ª	20	10	13	27
2ª	19	10	2	4
3ª	26	14	6	12
4ª	36	19	11	22
5ª	47	25	12	24
6ª	43	23	5	10
Total	191		49	

ETAPA COLOCAÇÃO (contingente)

Etapa Colocação	Cands.	%	Cols.	%	Nota
17 Geral	191	100	49	100	115.3
Total	191		49		

DISTRITO/CAE DE CANDIDATURA

Distrito Origem	Cands.	%	Cols.	%
Braga	60	31	14	29
Vila Real	27	14	11	22
Tâmega	24	13	9	18
Bragança	19	10	5	10
Viana do Castelo	10	5	0	0
Entre Douro e Vou	9	5	2	4
Douro-Sul	7	4	1	2
Aveiro	6	3	0	0
Leiria	6	3	1	2
Porto	5	3	1	2
R. A. Madeira	4	2	2	4
Viseu	4	2	1	2
Setúbal	2	1	0	0
Guarda	2	1	0	0
Coimbra	1	1	0	0
Faro	1	1	0	0
Lisboa	1	1	0	0
Santarém	1	1	1	2
Oeste	1	1	1	2
Portalegre	1	1	0	0
Total	191		49	

SEXO DOS CANDIDATOS

Sexo	Cands.	%	Cols.	%
Masc.	68	36	16	33
Femin.	123	64	33	67
Total	191		49	

CURSO DO 12º ANO (15 mais frequentes)

Curso 12º ano	Cands.	%	Cols.	%
U220 Ens. secundário recorrente (todos	33	17	3	6
R810 Agrupamento 1 / geral	32	17	7	14
N060 Ciências e Tecnologias	26	14	11	22
N061 Ciências Socioeconómicas	17	9	6	12
N085 Administração	16	8	7	14
R830 Agrupamento 3 / geral	14	7	5	10
N062 Ciências Sociais e Humanas	11	6	3	6
R840 Agrupamento 4 / geral	10	5	4	8
R831 Agrupamento 3 / administração	8	4	1	2
N082 Informática	4	2	1	2
P412 Técnico de contabilidade	4	2	0	0
P487 Técnico de secretariado	2	1	1	2
N216 Administração/Contabilidade	1	1	0	0
N088 Acção Social	1	1	0	0
P403 Técnico de construção civil/desenh	1	1	0	0

MÉDIAS dos Colocados

Nota de candidatura	125.7
Prova de ingresso	116.2
Média do 12º ano	130.7
Média do 10º/11º ano	130.7

DISTRIBUIÇÕES DE NOTAS DE CANDIDATURA

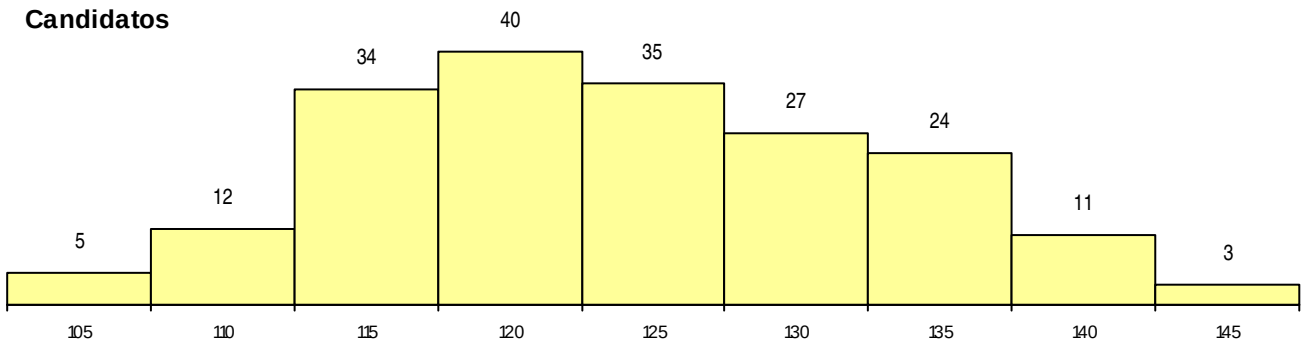

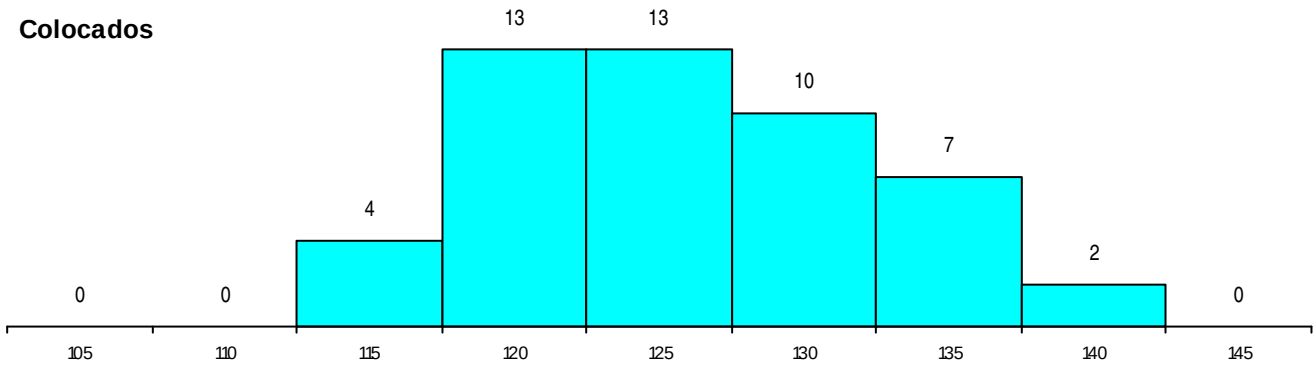

Estabelecimento: 3045 Instituto Politécnico de Bragança - Escola Superior de Tecnologia e Gestão de Mirandela

Curso Superior: 9176 Gestão Sociocultural

Licenciatura

OPÇÃO CANDIDATURA

Opção	Cands.	%	Cols.	%
1ª	1	3	1	14
2ª	2	6	1	14
3ª	8	24	3	43
4ª	9	27	1	14
5ª	4	12	0	0
6ª	9	27	1	14
Total	33		7	

ETAPA COLOCAÇÃO (contingente)

Etapa Colocação	Cands.	%	Cols.	%	Nota
17 Geral	33	100	7	100	111.9
Total	33		7		

DISTRITO/CAE DE CANDIDATURA

Distrito Origem	Cands.	%	Cols.	%
Vila Real	10	30	2	29
Bragança	7	21	1	14
Braga	6	18	1	14
Porto	4	12	1	14
Aveiro	2	6	0	0
Entre Douro e Vou	1	3	1	14
Douro-Sul	1	3	0	0
Coimbra	1	3	0	0
Castelo Branco	1	3	1	14
Total	33		7	

SEXO DOS CANDIDATOS

Sexo	Cands.	%	Cols.	%
Masc.	10	30	2	29
Femin.	23	70	5	71
Total	33		7	

CURSO DO 12º ANO (15 mais frequentes)

Curso 12º ano	Cands.	%	Cols.	%
U220 Ens. secundário recorrente (todos	6	18	3	43
R810 Agrupamento 1 / geral	4	12	1	14
N060 Ciências e Tecnologias	4	12	1	14
N062 Ciências Sociais e Humanas	4	12	0	0
R830 Agrupamento 3 / geral	3	9	1	14
R840 Agrupamento 4 / geral	2	6	0	0
P412 Técnico de contabilidade	2	6	0	0
N089 Desporto	2	6	0	0
P610 Cursos Educação Formação (todo	1	3	1	14
P433 Técnico de gestão	1	3	0	0
P403 Técnico de construção civil/desenh	1	3	0	0
P381 Técnico de comunicação/marketin	1	3	0	0
N573 Animação e Gestão Desportiva	1	3	0	0
N061 Ciências Socioeconómicas	1	3	0	0

MÉDIAS dos Colocados

Nota de candidatura	118.6
Prova de ingresso	106.0
Média do 12º ano	125.3
Média do 10º/11º ano	125.3

DISTRIBUIÇÕES DE NOTAS DE CANDIDATURA

Candidatos

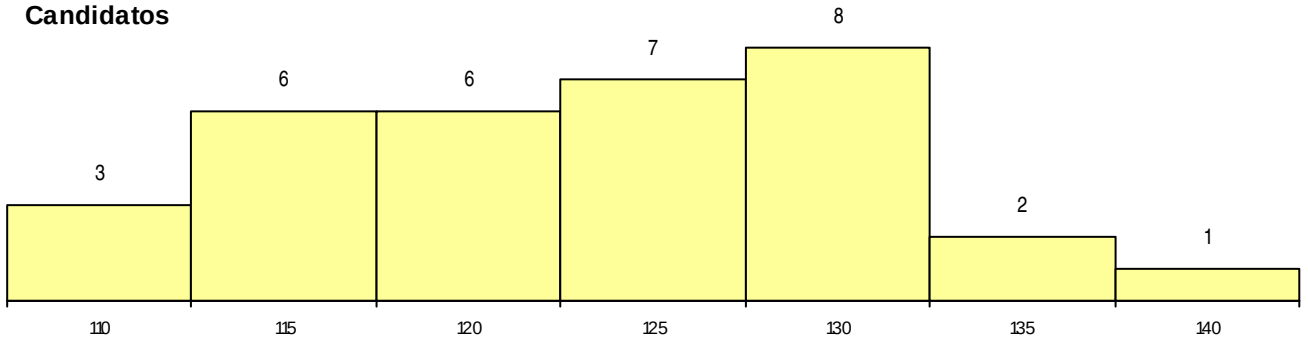

Colocados

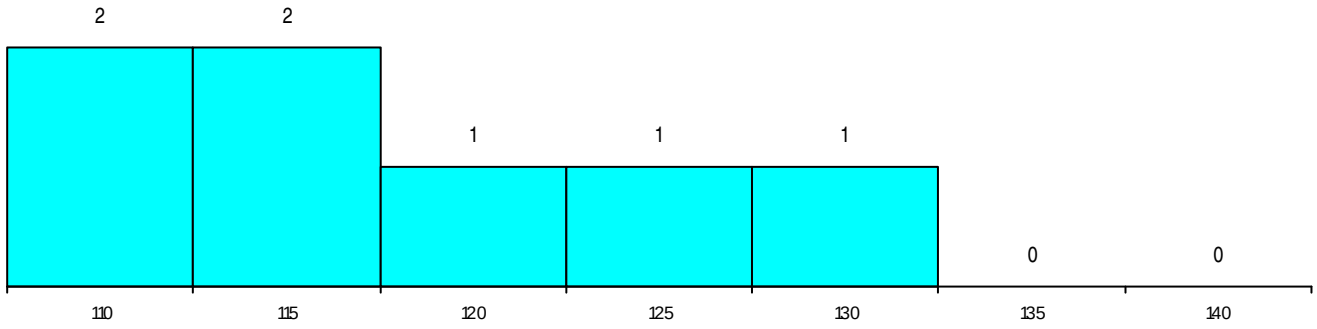

Estabelecimento: 3045 Instituto Politécnico de Bragança - Escola Superior de Tecnologia e Gestão de Mirandela

Curso Superior: 9188 Informática e Comunicações

Licenciatura

OPÇÃO CANDIDATURA

Opção	Cands.	%	Cols.	%
1ª	1	6	1	17
2ª	4	25	2	33
3ª	2	13	1	17
4ª	3	19	1	17
5ª	2	13	0	0
6ª	4	25	1	17
Total	16		6	

ETAPA COLOCAÇÃO (contingente)

Etapa Colocação	Cands.	%	Cols.	%	Nota
17 Geral	16	100	6	100	114.8
Total	16		6		

DISTRITO/CAE DE CANDIDATURA

Distrito Origem	Cands.	%	Cols.	%
Vila Real	5	31	2	33
Tâmega	3	19	0	0
Braga	3	19	1	17
Douro-Sul	1	6	0	0
Santarém	1	6	0	0
Porto	1	6	1	17
Leiria	1	6	1	17
Bragança	1	6	1	17
Total	16		6	

SEXO DOS CANDIDATOS

Sexo	Cands.	%	Cols.	%
Masc.	14	88	5	83
Femin.	2	13	1	17
Total	16		6	

CURSO DO 12º ANO (15 mais frequentes)

Curso 12º ano	Cands.	%	Cols.	%
R810 Agrupamento 1 / geral	3	19	2	33
U220 Ens. secundário recorrente (todos	3	19	1	17
N062 Ciências Sociais e Humanas	3	19	1	17
N082 Informática	2	13	0	0
R840 Agrupamento 4 / geral	1	6	1	17
N060 Ciências e Tecnologias	1	6	1	17
R831 Agrupamento 3 / administração	1	6	0	0
R830 Agrupamento 3 / geral	1	6	0	0
P412 Técnico de contabilidade	1	6	0	0

MÉDIAS dos Colocados

Nota de candidatura	117.8
Prova de ingresso	101.3
Média do 12º ano	126.7
Média do 10º/11º ano	126.7

DISTRIBUIÇÕES DE NOTAS DE CANDIDATURA

Candidatos

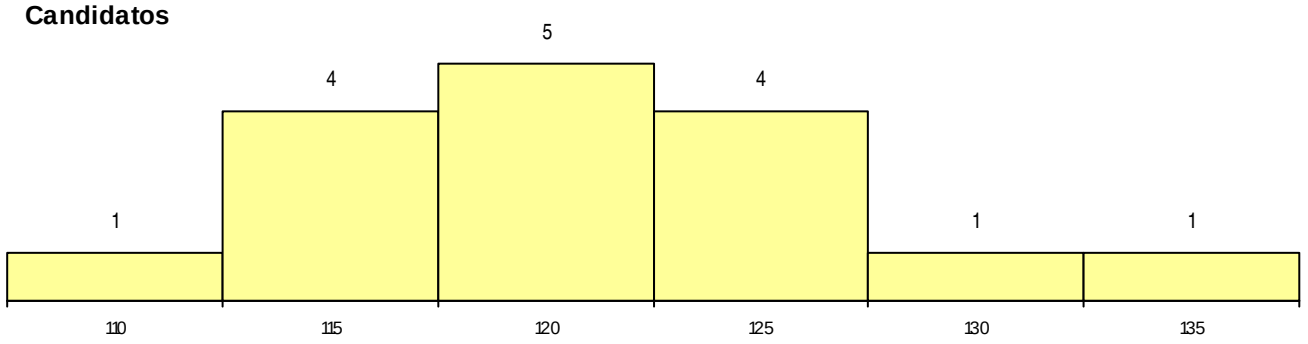

Colocados

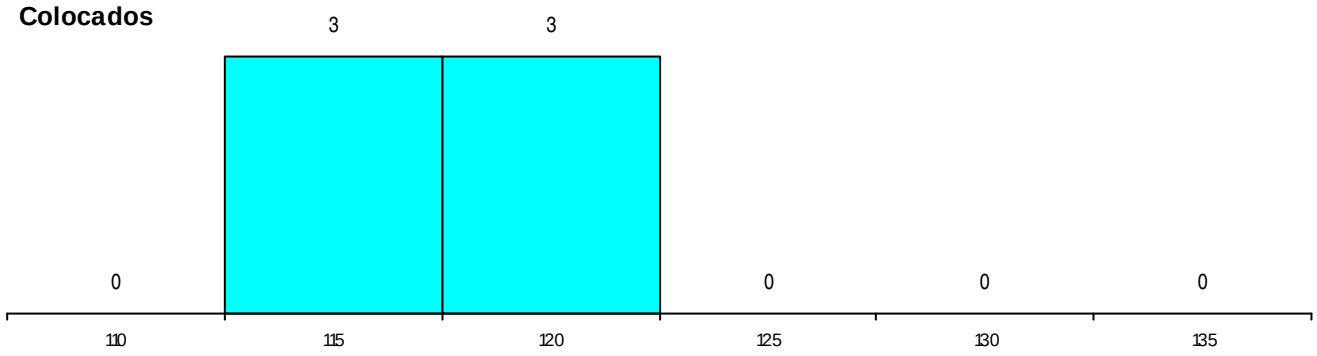

Estabelecimento: 3045 Instituto Politécnico de Bragança - Escola Superior de Tecnologia e Gestão de Mirandela

Curso Superior: 9205 Marketing

Licenciatura

OPÇÃO CANDIDATURA

Opção	Cands.	%	Cols.	%
1ª	10	8	8	28
2ª	26	21	8	28
3ª	20	16	3	10
4ª	14	11	3	10
5ª	30	25	5	17
6ª	22	18	2	7
Total	122		29	

ETAPA COLOCAÇÃO (contingente)

Etapa Colocação	Cands.	%	Cols.	%	Nota
17 Geral	122	100	29	100	113.4
Total	122		29		

DISTRITO/CAE DE CANDIDATURA

Distrito Origem	Cands.	%	Cols.	%
Braga	32	26	10	34
Vila Real	19	16	2	7
Bragança	18	15	4	14
Tâmega	14	11	4	14
Douro-Sul	7	6	3	10
Viana do Castelo	6	5	2	7
Porto	5	4	2	7
Viseu	4	3	0	0
Aveiro	4	3	0	0
Santarém	3	2	0	0
Lisboa	2	2	0	0
Leiria	1	1	1	3
Guarda	1	1	0	0
Faro	1	1	0	0
Évora	1	1	0	0
Castelo Branco	1	1	0	0
Setúbal	1	1	0	0
Entre Douro e Vou	1	1	1	3
Portalegre	1	1	0	0
Total	122		29	

SEXO DOS CANDIDATOS

Sexo	Cands.	%	Cols.	%
Masc.	57	47	14	48
Femin.	65	53	15	52
Total	122		29	

CURSO DO 12º ANO (15 mais frequentes)

Curso 12º ano	Cands.	%	Cols.	%
U220 Ens. secundário recorrente (todos	28	23	8	28
N062 Ciências Sociais e Humanas	16	13	4	14
N060 Ciências e Tecnologias	16	13	2	7
R810 Agrupamento 1 / geral	11	9	2	7
R830 Agrupamento 3 / geral	5	4	1	3
R840 Agrupamento 4 / geral	5	4	0	0
N085 Administração	4	3	3	10
N089 Desporto	4	3	3	10
R831 Agrupamento 3 / administração	4	3	2	7
N082 Informática	4	3	0	0
P412 Técnico de contabilidade	3	2	2	7
R813 Agrupamento 1 / informática	3	2	0	0
N061 Ciências Socioeconómicas	2	2	0	0
P381 Técnico de comunicação/marketin	2	2	0	0
P472 Técnico de informática/gestão	2	2	0	0

MÉDIAS dos Colocados

Nota de candidatura	123.5
Prova de ingresso	112.9
Média do 12º ano	129.1
Média do 10º/11º ano	129.1

DISTRIBUIÇÕES DE NOTAS DE CANDIDATURA

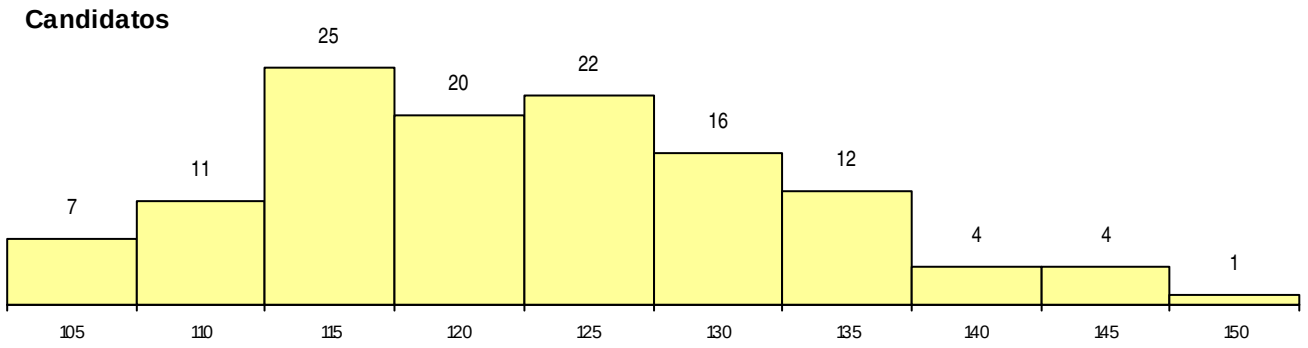

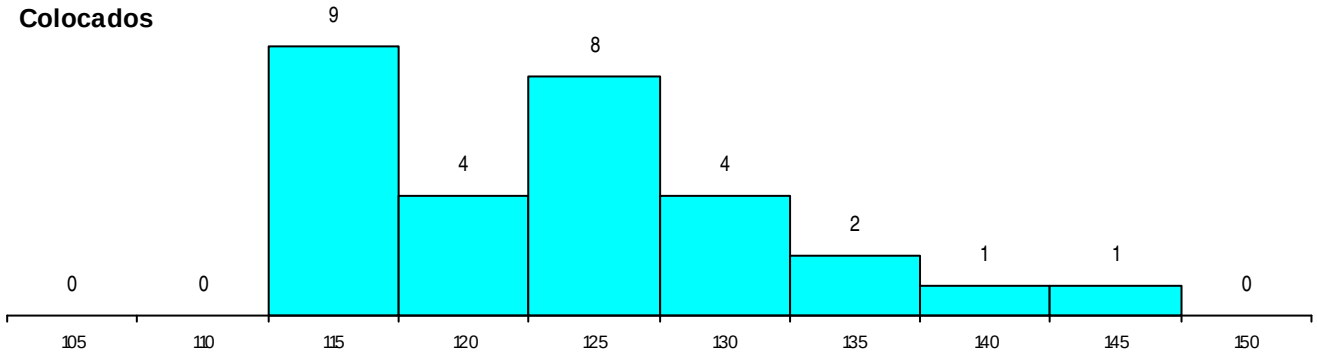

Estabelecimento: 3045 Instituto Politécnico de Bragança - Escola Superior de Tecnologia e Gestão de Mirandela

Curso Superior: 9213 Multimédia

Licenciatura

OPÇÃO CANDIDATURA

Opção	Cands.	%	Cols.	%
1ª	9	12	8	38
2ª	10	13	4	19
3ª	9	12	3	14
4ª	19	25	2	10
5ª	22	29	4	19
6ª	6	8	0	0
Total	75		21	

ETAPA COLOCAÇÃO (contingente)

Etapa Colocação	Cands.	%	Cols.	%	Nota
17 Geral	75	100	21	100	118.4
Total	75		21		

DISTRITO/CAE DE CANDIDATURA

Distrito Origem	Cands.	%	Cols.	%
Braga	22	29	4	19
Vila Real	13	17	5	24
Tâmega	5	7	2	10
Oeste	4	5	1	5
Viseu	4	5	1	5
Porto	3	4	0	0
Entre Douro e Vou	3	4	1	5
Bragança	3	4	1	5
Castelo Branco	3	4	1	5
Guarda	3	4	0	0
Coimbra	2	3	1	5
Santarém	2	3	0	0
Douro-Sul	2	3	0	0
Lisboa	1	1	1	5
Leiria	1	1	1	5
Beja	1	1	1	5
Setúbal	1	1	1	5
R. A. Açores	1	1	0	0
Portalegre	1	1	0	0
Total	75		21	

SEXO DOS CANDIDATOS

Sexo	Cands.	%	Cols.	%
Masc.	52	69	14	67
Femin.	23	31	7	33
Total	75		21	

CURSO DO 12º ANO (15 mais frequentes)

Curso 12º ano	Cands.	%	Cols.	%
N060 Ciências e Tecnologias	11	15	4	19
R810 Agrupamento 1 / geral	11	15	3	14
U220 Ens. secundário recorrente (todos	10	13	3	14
N082 Informática	6	8	1	5
R820 Agrupamento 2 / geral	5	7	2	10
R821 Agrupamento 2 / design	3	4	1	5
N084 Multimédia	3	4	1	5
R813 Agrupamento 1 / informática	3	4	1	5
P610 Cursos Educação Formação (todo	3	4	0	0
N064 Artes Visuais	2	3	2	10
R840 Agrupamento 4 / geral	2	3	1	5
N062 Ciências Sociais e Humanas	2	3	0	0
P593 Técnico de gestão de sistemas inf	1	1	1	5
N675 Comunicação e Informação Multim	1	1	1	5
N088 Acção Social	1	1	0	0

MÉDIAS dos Colocados

Nota de candidatura	129.1
Prova de ingresso	124.6
Média do 12º ano	131.5
Média do 10º/11º ano	131.5

DISTRIBUIÇÕES DE NOTAS DE CANDIDATURA

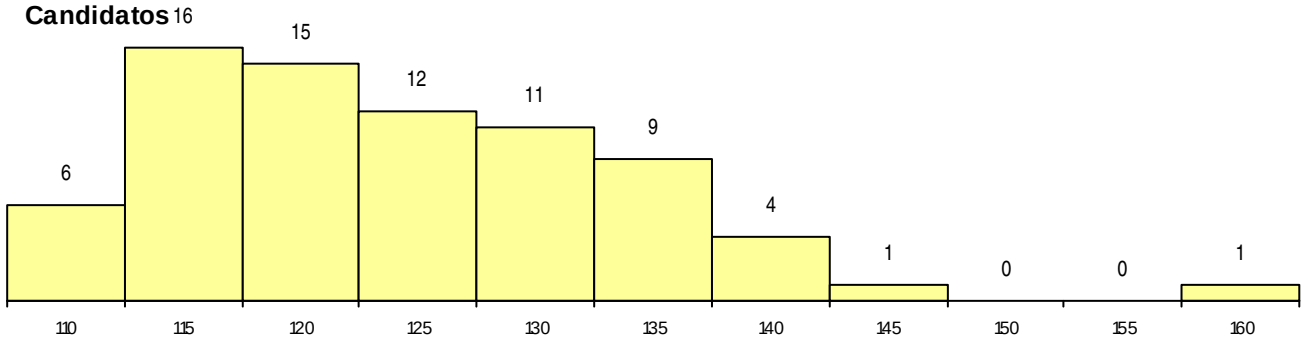

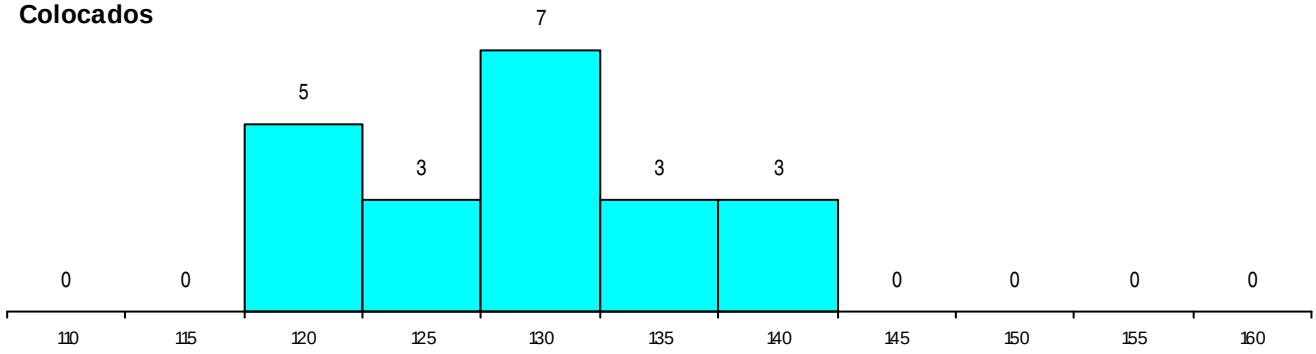

Estabelecimento: 3045 Instituto Politécnico de Bragança - Escola Superior de Tecnologia e Gestão de Mirandela

Curso Superior: 9242 Solicitadoria

Licenciatura

OPÇÃO CANDIDATURA

Opção	Cands.	%	Cols.	%
1ª	11	17	4	33
2ª	7	11	1	8
3ª	21	32	4	33
4ª	9	14	1	8
5ª	10	15	2	17
6ª	7	11	0	0
Total	65		12	

ETAPA COLOCAÇÃO (contingente)

Etapa Colocação	Cands.	%	Cols.	%	Nota
17 Geral	65	100	12	100	128.1
Total	65		12		

DISTRITO/CAE DE CANDIDATURA

Distrito Origem	Cands.	%	Cols.	%
Bragança	16	25	3	25
Tâmega	12	18	4	33
Vila Real	10	15	1	8
Braga	10	15	2	17
Douro-Sul	5	8	1	8
Porto	4	6	1	8
Entre Douro e Vou	3	5	0	0
Coimbra	2	3	0	0
R. A. Açores	1	2	0	0
Viana do Castelo	1	2	0	0
Guarda	1	2	0	0
Total	65		12	

SEXO DOS CANDIDATOS

Sexo	Cands.	%	Cols.	%
Masc.	19	29	4	33
Femin.	46	71	8	67
Total	65		12	

CURSO DO 12º ANO (15 mais frequentes)

Curso 12º ano	Cands.	%	Cols.	%
U220 Ens. secundário recorrente (todos	20	31	3	25
N062 Ciências Sociais e Humanas	10	15	4	33
R810 Agrupamento 1 / geral	10	15	0	0
N060 Ciências e Tecnologias	7	11	2	17
R840 Agrupamento 4 / geral	6	9	1	8
P663 Técnico de serviços jurídicos	3	5	0	0
N088 Acção Social	2	3	0	0
N085 Administração	2	3	0	0
R842 Agrupamento 4 / animação social	1	2	1	8
N675 Comunicação e Informação Multim	1	2	1	8
R841 Agrupamento 4 / comunicação	1	2	0	0
P557 Técnico de seguros	1	2	0	0
P337 Técnico de turismo ambiental e rur	1	2	0	0

MÉDIAS dos Colocados

Nota de candidatura	134.7
Prova de ingresso	133.4
Média do 12º ano	135.3
Média do 10º/11º ano	135.3

DISTRIBUIÇÕES DE NOTAS DE CANDIDATURA

Candidatos

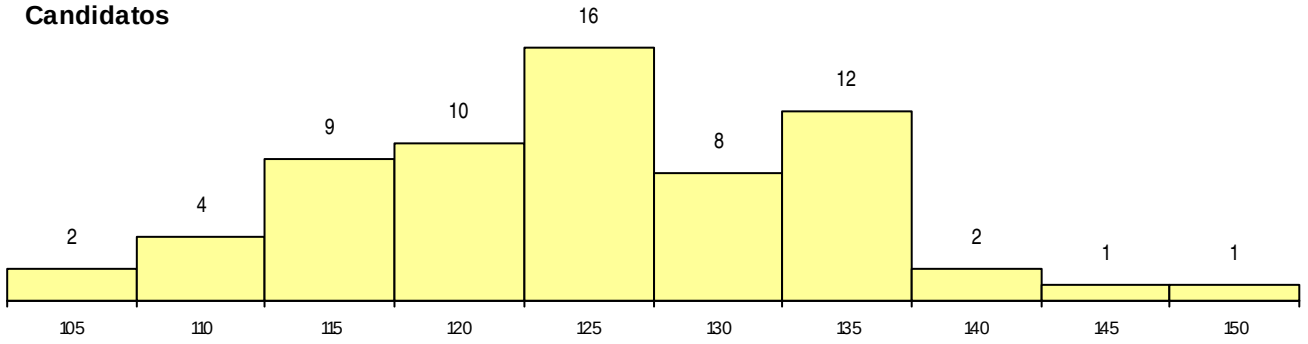

Colocados

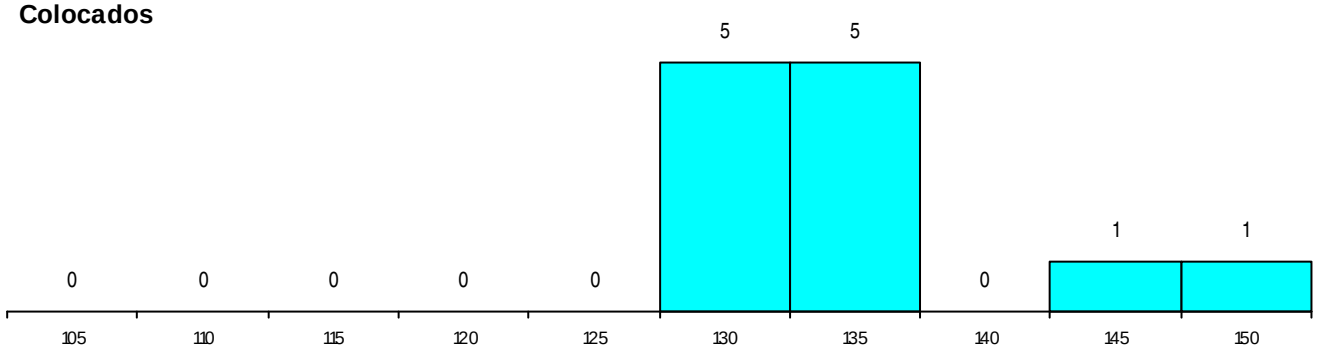

Estabelecimento: 3045 Instituto Politécnico de Bragança - Escola Superior de Tecnologia e Gestão de Mirandela

Curso Superior: 9247 Tecnologias da Comunicação

Licenciatura

OPÇÃO CANDIDATURA

Opção	Cands.	%	Cols.	%
1ª	5	6	5	21
2ª	17	22	4	17
3ª	17	22	5	21
4ª	15	19	5	21
5ª	14	18	4	17
6ª	9	12	1	4
Total	77		24	

ETAPA COLOCAÇÃO (contingente)

Etapa Colocação	Cands.	%	Cols.	%	Nota
17 Geral	77	100	24	100	111.2
Total	77		24		

DISTRITO/CAE DE CANDIDATURA

Distrito Origem	Cands.	%	Cols.	%
Braga	23	30	8	33
Vila Real	16	21	5	21
Tâmega	11	14	2	8
Bragança	7	9	0	0
Aveiro	3	4	2	8
Oeste	2	3	1	4
Douro-Sul	2	3	1	4
R. A. Açores	2	3	0	0
Viseu	2	3	1	4
Viana do Castelo	2	3	1	4
Santarém	2	3	1	4
Porto	2	3	1	4
Guarda	1	1	1	4
Faro	1	1	0	0
Beja	1	1	0	0
Total	77		24	

SEXO DOS CANDIDATOS

Sexo	Cands.	%	Cols.	%
Masc.	36	47	9	38
Femin.	41	53	15	63
Total	77		24	

CURSO DO 12º ANO (15 mais frequentes)

Curso 12º ano	Cands.	%	Cols.	%
U220 Ens. secundário recorrente (todos	19	25	8	33
N060 Ciências e Tecnologias	12	16	6	25
R810 Agrupamento 1 / geral	11	14	3	13
R840 Agrupamento 4 / geral	5	6	1	4
N062 Ciências Sociais e Humanas	4	5	1	4
N082 Informática	4	5	1	4
N084 Multimédia	3	4	1	4
P610 Cursos Educação Formação (todo	2	3	1	4
N088 Acção Social	2	3	1	4
N089 Desporto	2	3	1	4
P412 Técnico de contabilidade	2	3	0	0
N675 Comunicação e Informação Multim	2	3	0	0
P381 Técnico de comunicação/marketin	2	3	0	0
R831 Agrupamento 3 / administração	2	3	0	0
P337 Técnico de turismo ambiental e rur	1	1	0	0

MÉDIAS dos Colocados

Nota de candidatura	120.8
Prova de ingresso	109.8
Média do 12º ano	126.7
Média do 10º/11º ano	126.7

DISTRIBUIÇÕES DE NOTAS DE CANDIDATURA

Candidatos

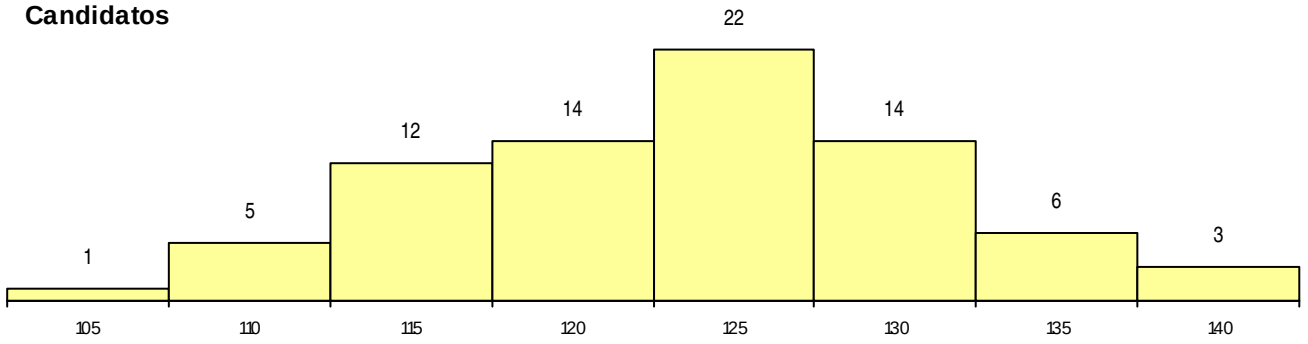

Colocados

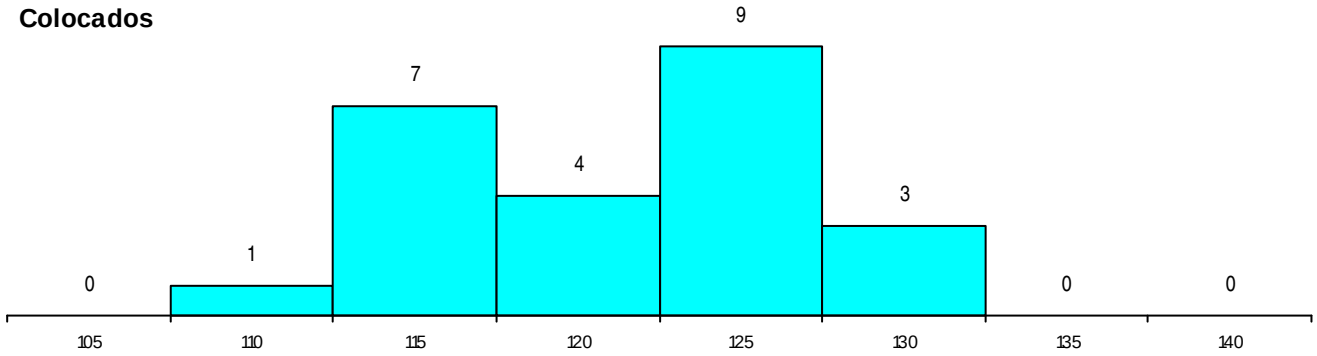

Estabelecimento: 3045 Instituto Politécnico de Bragança - Escola Superior de Tecnologia e Gestão de Mirandela

Curso Superior: 9254 Turismo

Licenciatura

OPÇÃO CANDIDATURA

Opção	Cands.	%	Cols.	%
1ª	9	10	9	38
2ª	4	4	2	8
3ª	19	20	3	13
4ª	15	16	7	29
5ª	27	29	3	13
6ª	19	20	0	0
Total	93		24	

ETAPA COLOCAÇÃO (contingente)

Etapa Colocação	Cands.	%	Cols.	%	Nota
17 Geral	93	100	24	100	115.0
Total	93		24		

DISTRITO/CAE DE CANDIDATURA

Distrito Origem	Cands.	%	Cols.	%
Braga	26	28	6	25
Bragança	11	12	5	21
Tâmega	10	11	2	8
Aveiro	7	8	1	4
Porto	6	6	3	13
Vila Real	6	6	2	8
Viana do Castelo	5	5	2	8
Entre Douro e Vou	5	5	1	4
Santarém	3	3	1	4
Viseu	3	3	0	0
R. A. Madeira	2	2	0	0
Oeste	2	2	1	4
R. A. Açores	1	1	0	0
Douro-Sul	1	1	0	0
Lisboa	1	1	0	0
Leiria	1	1	0	0
Coimbra	1	1	0	0
Castelo Branco	1	1	0	0
Setúbal	1	1	0	0
Total	93		24	

SEXO DOS CANDIDATOS

Sexo	Cands.	%	Cols.	%
Masc.	42	45	13	54
Femin.	51	55	11	46
Total	93		24	

CURSO DO 12º ANO (15 mais frequentes)

Curso 12º ano	Cands.	%	Cols.	%
N062 Ciências Sociais e Humanas	15	16	5	21
R810 Agrupamento 1 / geral	12	13	2	8
U220 Ens. secundário recorrente (todos	11	12	3	13
R840 Agrupamento 4 / geral	7	8	2	8
N060 Ciências e Tecnologias	5	5	1	4
N082 Informática	4	4	1	4
R831 Agrupamento 3 / administração	4	4	1	4
R830 Agrupamento 3 / geral	3	3	0	0
N089 Desporto	2	2	1	4
R821 Agrupamento 2 / design	2	2	0	0
R820 Agrupamento 2 / geral	2	2	0	0
N063 Línguas e Literaturas	2	2	0	0
N675 Comunicação e Informação Multim	2	2	0	0
P337 Técnico de turismo ambiental e rur	1	1	1	4
P433 Técnico de gestão	1	1	1	4

MÉDIAS dos Colocados

Nota de candidatura	122.7
Prova de ingresso	113.3
Média do 12º ano	127.8
Média do 10º/11º ano	127.8

DISTRIBUIÇÕES DE NOTAS DE CANDIDATURA

Candidatos

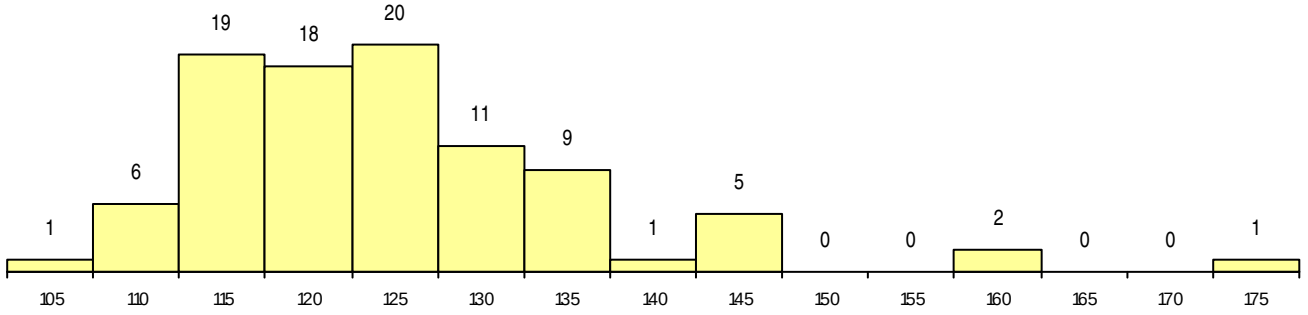

Colocados

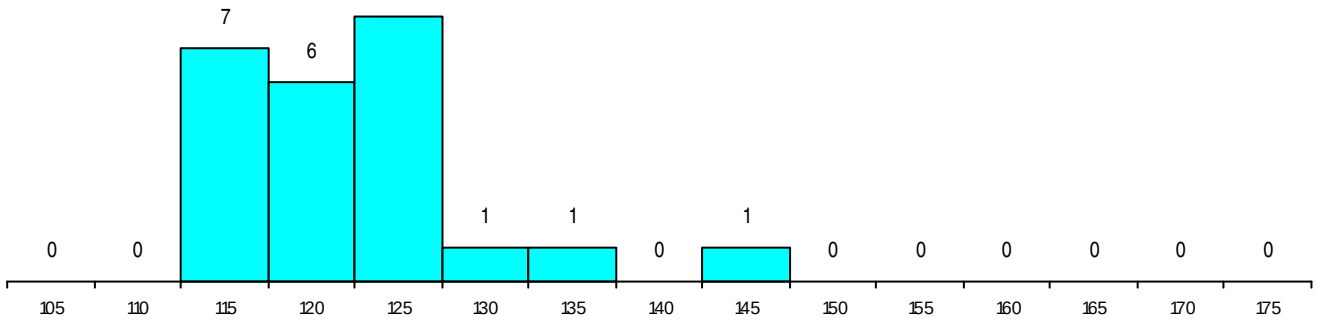

Estabelecimento: 3051 Instituto Politécnico de Castelo Branco - Escola Superior Agrária de Castelo Branco

Curso Superior: 9085 Enfermagem Veterinária

Licenciatura

OPÇÃO CANDIDATURA

Opção	Cands.	%	Cols.	%
1ª	11	22	4	50
2ª	9	18	2	25
3ª	6	12	1	13
4ª	12	24	0	0
5ª	9	18	1	13
6ª	2	4	0	0
Total	49		8	

ETAPA COLOCAÇÃO (contingente)

Etapa Colocação	Cands.	%	Cols.	%	Nota
17 Geral	49	100	8	100	132.3
Total	49		8		

DISTRITO/CAE DE CANDIDATURA

Distrito Origem	Cands.	%	Cols.	%
Castelo Branco	14	29	3	38
Oeste	6	12	0	0
Santarém	5	10	1	13
Lisboa	5	10	1	13
Coimbra	4	8	0	0
Portalegre	3	6	0	0
Leiria	3	6	0	0
Guarda	3	6	0	0
Setúbal	2	4	1	13
Porto	2	4	1	13
R. A. Açores	1	2	1	13
Braga	1	2	0	0
Total	49		8	

SEXO DOS CANDIDATOS

Sexo	Cands.	%	Cols.	%
Masc.	4	8	1	13
Femin.	45	92	7	88
Total	49		8	

CURSO DO 12º ANO (15 mais frequentes)

Curso 12º ano	Cands.	%	Cols.	%
R810 Agrupamento 1 / geral	18	37	4	50
N060 Ciências e Tecnologias	15	31	2	25
U220 Ens. secundário recorrente (todos	9	18	2	25
U230 Ens. sec. recorrente privado e coo	2	4	0	0
N970 Recorrente - Ciências e Tecnologi	2	4	0	0
P610 Cursos Educação Formação (todo	1	2	0	0
P435 Técnico de mecânica/gás	1	2	0	0
P349 Técnico de gestão equina	1	2	0	0

MÉDIAS dos Colocados

Nota de candidatura	139.7
Prova de ingresso	130.4
Média do 12º ano	144.6
Média do 10º/11º ano	144.6

DISTRIBUIÇÕES DE NOTAS DE CANDIDATURA

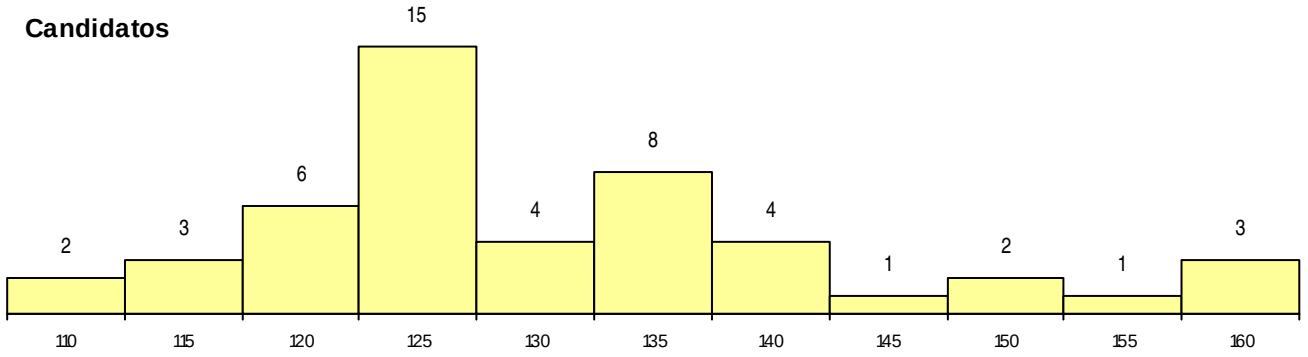

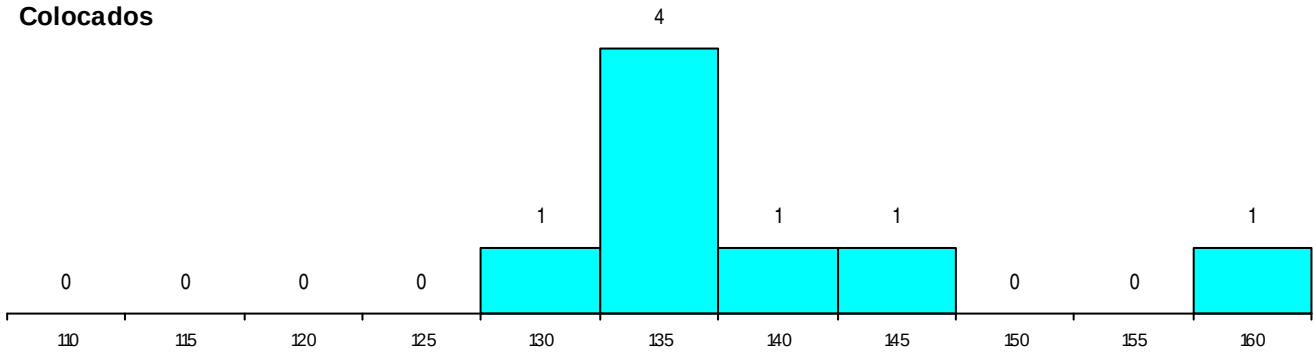

Estabelecimento: 3051 Instituto Politécnico de Castelo Branco - Escola Superior Agrária de Castelo Branco

Curso Superior: 9086 Engenharia Agronómica

Licenciatura

OPÇÃO CANDIDATURA

Opção	Cands.	%	Cols.	%
1ª	4	13	4	31
2ª	5	17	4	31
3ª	5	17	2	15
4ª	8	27	3	23
5ª	3	10	0	0
6ª	5	17	0	0
Total	30		13	

ETAPA COLOCAÇÃO (contingente)

Etapa Colocação	Cands.	%	Cols.	%	Nota
17 Geral	30	100	13	100	110.6
Total	30		13		

DISTRITO/CAE DE CANDIDATURA

Distrito Origem	Cands.	%	Cols.	%
Castelo Branco	14	47	5	38
Douro-Sul	2	7	0	0
Setúbal	2	7	0	0
Santarém	2	7	2	15
Portalegre	2	7	2	15
Lisboa	2	7	2	15
Braga	2	7	1	8
Viseu	1	3	0	0
Guarda	1	3	1	8
Évora	1	3	0	0
Beja	1	3	0	0
Total	30		13	

SEXO DOS CANDIDATOS

Sexo	Cands.	%	Cols.	%
Masc.	10	33	7	54
Femin.	20	67	6	46
Total	30		13	

CURSO DO 12º ANO (15 mais frequentes)

Curso 12º ano	Cands.	%	Cols.	%
R810 Agrupamento 1 / geral	17	57	8	62
N060 Ciências e Tecnologias	7	23	3	23
U220 Ens. secundário recorrente (todos	4	13	1	8
P435 Técnico de mecânica/gás	1	3	1	8
R830 Agrupamento 3 / geral	1	3	0	0

MÉDIAS dos Colocados

Nota de candidatura	119.5
Prova de ingresso	111.0
Média do 12º ano	124.1
Média do 10º/11º ano	124.1

DISTRIBUIÇÕES DE NOTAS DE CANDIDATURA

Candidatos

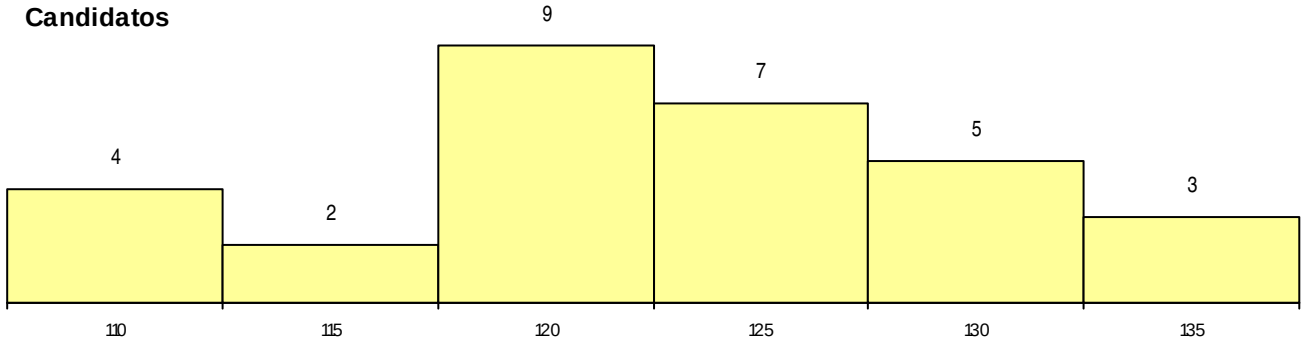

Colocados

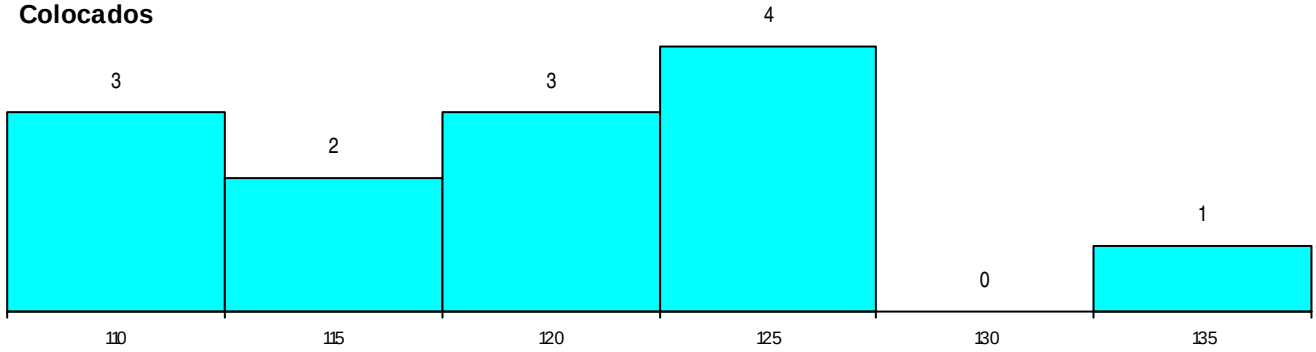

Estabelecimento: 3051 Instituto Politécnico de Castelo Branco - Escola Superior Agrária de Castelo Branco

Curso Superior: 9218 Protecção Civil

Licenciatura

OPÇÃO CANDIDATURA

Opção	Cands.	%	Cols.	%
1ª	9	19	9	41
2ª	9	19	4	18
3ª	5	11	1	5
4ª	3	6	1	5
5ª	10	21	3	14
6ª	11	23	4	18
Total	47		22	

ETAPA COLOCAÇÃO (contingente)

Etapa Colocação	Cands.	%	Cols.	%	Nota
17 Geral	47	100	22	100	109.7
Total	47		22		

DISTRITO/CAE DE CANDIDATURA

Distrito Origem	Cands.	%	Cols.	%
Castelo Branco	17	36	8	36
Coimbra	5	11	3	14
Leiria	4	9	1	5
Guarda	4	9	3	14
Braga	2	4	0	0
R. A. Açores	2	4	1	5
Santarém	2	4	1	5
Bragança	1	2	0	0
Évora	1	2	0	0
Beja	1	2	1	5
Portalegre	1	2	1	5
Oeste	1	2	0	0
Porto	1	2	0	0
Setúbal	1	2	1	5
Viseu	1	2	0	0
Entre Douro e Vou	1	2	0	0
R. A. Madeira	1	2	1	5
Lisboa	1	2	1	5
Total	47		22	

SEXO DOS CANDIDATOS

Sexo	Cands.	%	Cols.	%
Masc.	27	57	15	68
Femin.	20	43	7	32
Total	47		22	

CURSO DO 12º ANO (15 mais frequentes)

Curso 12º ano	Cands.	%	Cols.	%
R810 Agrupamento 1 / geral	26	55	13	59
N060 Ciências e Tecnologias	7	15	1	5
U220 Ens. secundário recorrente (todos	6	13	5	23
R813 Agrupamento 1 / informática	2	4	2	9
P610 Cursos Educação Formação (todo	2	4	1	5
R820 Agrupamento 2 / geral	1	2	0	0
R814 Agrupamento 1 / mecânica	1	2	0	0
P447 Técnico de constr.civil/topog./medi	1	2	0	0
N061 Ciências Socioeconómicas	1	2	0	0

MÉDIAS dos Colocados

Nota de candidatura	117.4
Prova de ingresso	109.1
Média do 12º ano	121.8
Média do 10º/11º ano	121.8

DISTRIBUIÇÕES DE NOTAS DE CANDIDATURA

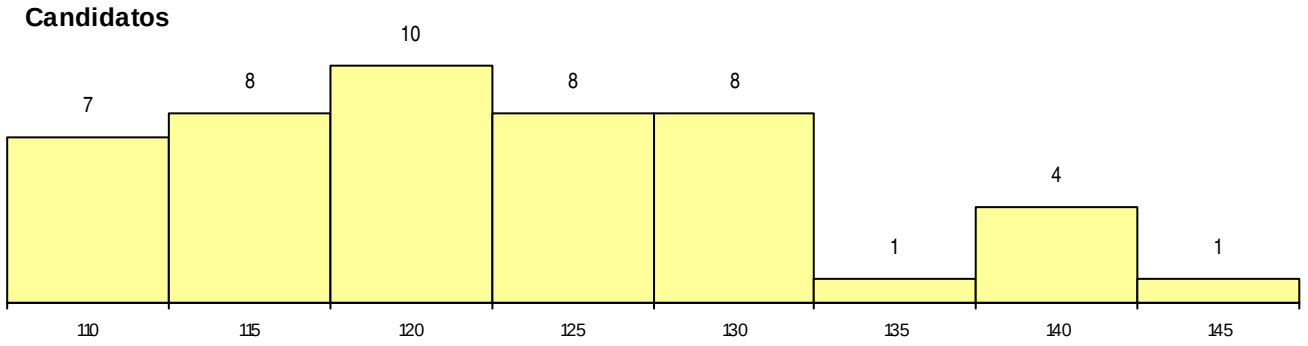

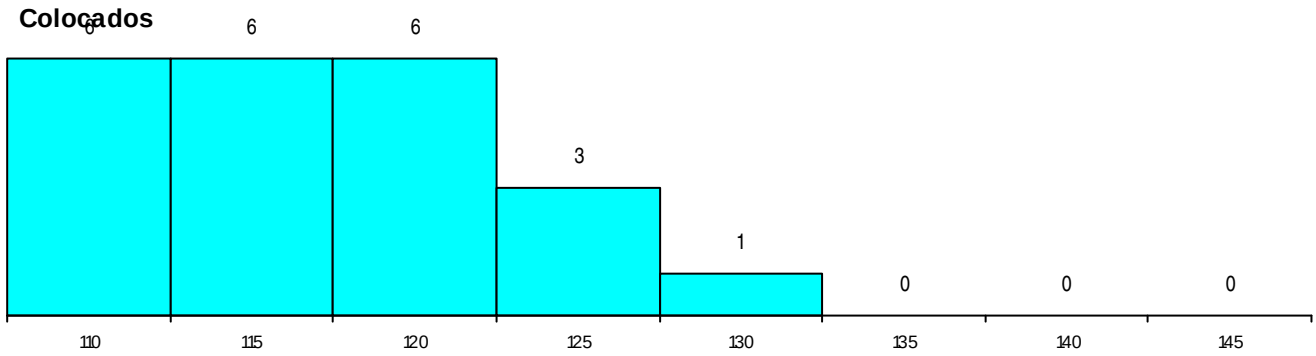

Estabelecimento: 3051 Instituto Politécnico de Castelo Branco - Escola Superior Agrária de Castelo Branco

Curso Superior: 9482 Nutrição Humana e Qualidade Alimentar

Licenciatura

OPÇÃO CANDIDATURA

Opção	Cands.	%	Cols.	%
1ª	12	17	2	17
2ª	8	12	1	8
3ª	13	19	1	8
4ª	19	28	7	58
5ª	10	14	1	8
6ª	7	10	0	0
Total	69		12	

ETAPA COLOCAÇÃO (contingente)

Etapa Colocação	Cands.	%	Cols.	%	Nota
17 Geral	69	100	12	100	130.6
Total	69		12		

DISTRITO/CAE DE CANDIDATURA

Distrito Origem	Cands.	%	Cols.	%
Castelo Branco	15	22	1	8
Guarda	9	13	0	0
Oeste	6	9	1	8
Braga	5	7	1	8
Tâmega	5	7	1	8
Santarém	4	6	0	0
Coimbra	4	6	1	8
Portalegre	4	6	0	0
R. A. Madeira	4	6	1	8
Lisboa	3	4	0	0
Porto	3	4	2	17
Viseu	2	3	1	8
R. A. Açores	2	3	2	17
Viana do Castelo	1	1	1	8
Leiria	1	1	0	0
Entre Douro e Vou	1	1	0	0
Total	69		12	

SEXO DOS CANDIDATOS

Sexo	Cands.	%	Cols.	%
Masc.	8	12	0	0
Femin.	61	88	12	100
Total	69		12	

CURSO DO 12º ANO (15 mais frequentes)

Curso 12º ano	Cands.	%	Cols.	%
R810 Agrupamento 1 / geral	30	43	4	33
N060 Ciências e Tecnologias	26	38	5	42
U220 Ens. secundário recorrente (todos	9	13	1	8
P610 Cursos Educação Formação (todo	1	1	1	8
P550 Técnico de indústrias agro-aliment	1	1	1	8
R813 Agrupamento 1 / informática	1	1	0	0
N970 Recorrente - Ciências e Tecnologi	1	1	0	0

MÉDIAS dos Colocados

Nota de candidatura	136.7
Prova de ingresso	129.2
Média do 12º ano	140.7
Média do 10º/11º ano	140.7

DISTRIBUIÇÕES DE NOTAS DE CANDIDATURA

Candidatos

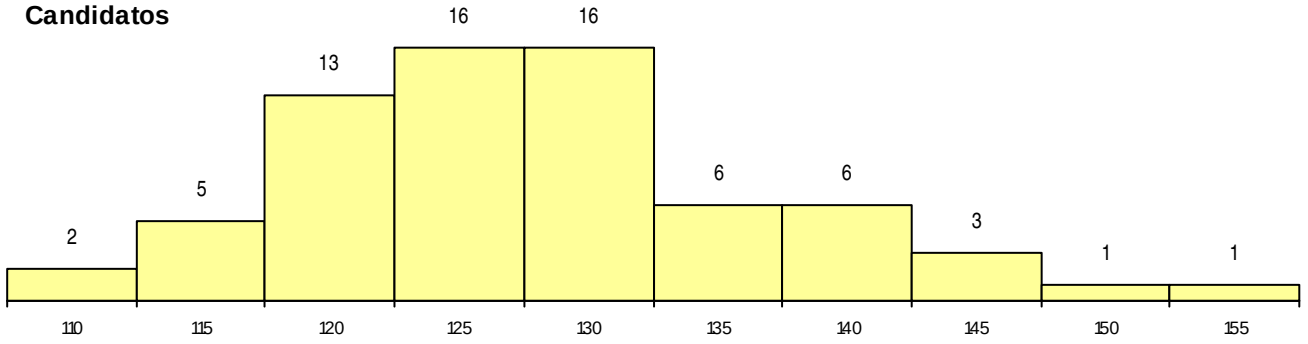

Colocados

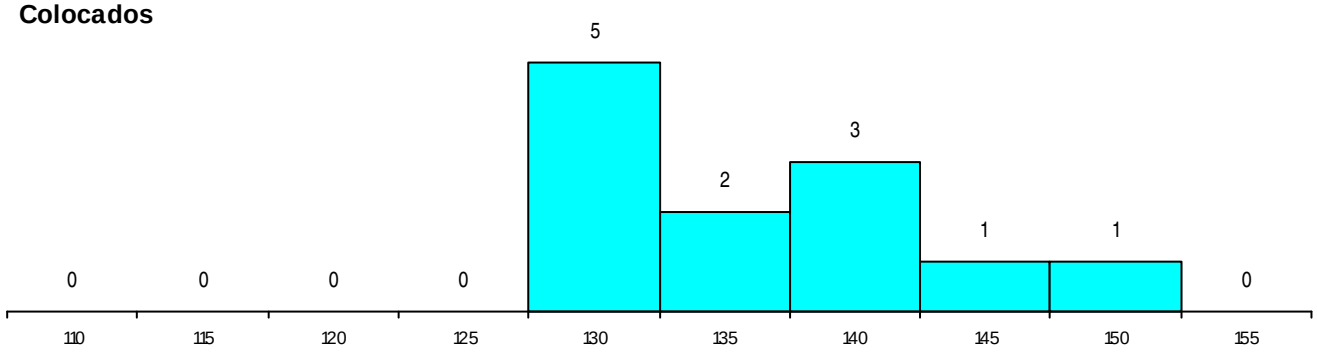

Estabelecimento: 3051 Instituto Politécnico de Castelo Branco - Escola Superior Agrária de Castelo Branco

Curso Superior: 9742 Engenharia Biológica e Alimentar

Licenciatura

OPÇÃO CANDIDATURA

Opção	Cands.	%	Cols.	%
1ª	3	8	1	17
2ª	8	20	2	33
3ª	5	13	2	33
4ª	5	13	0	0
5ª	12	30	1	17
6ª	7	18	0	0
Total	40		6	

ETAPA COLOCAÇÃO (contingente)

Etapa Colocação	Cands.	%	Cols.	%	Nota
17 Geral	40	100	6	100	123.9
Total	40		6		

DISTRITO/CAE DE CANDIDATURA

Distrito Origem	Cands.	%	Cols.	%
Castelo Branco	14	35	5	83
Guarda	5	13	0	0
Oeste	4	10	0	0
Santarém	4	10	0	0
Braga	3	8	0	0
Tâmega	2	5	1	17
Leiria	2	5	0	0
Viseu	1	3	0	0
Porto	1	3	0	0
Portalegre	1	3	0	0
Lisboa	1	3	0	0
Évora	1	3	0	0
Coimbra	1	3	0	0
Total	40		6	

SEXO DOS CANDIDATOS

Sexo	Cands.	%	Cols.	%
Masc.	6	15	2	33
Femin.	34	85	4	67
Total	40		6	

CURSO DO 12º ANO (15 mais frequentes)

Curso 12º ano	Cands.	%	Cols.	%
R810 Agrupamento 1 / geral	18	45	3	50
N060 Ciências e Tecnologias	13	33	1	17
U220 Ens. secundário recorrente (todos	6	15	2	33
R813 Agrupamento 1 / informática	1	3	0	0
P610 Cursos Educação Formação (todo	1	3	0	0
N970 Recorrente - Ciências e Tecnologi	1	3	0	0

MÉDIAS dos Colocados

Nota de candidatura	128.4
Prova de ingresso	118.3
Média do 12º ano	133.8
Média do 10º/11º ano	133.8

DISTRIBUIÇÕES DE NOTAS DE CANDIDATURA

Candidatos

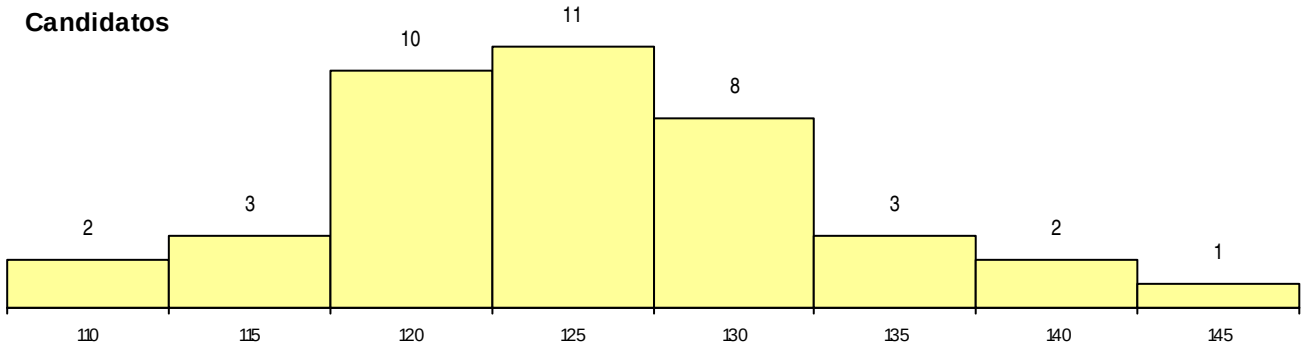

Colocados

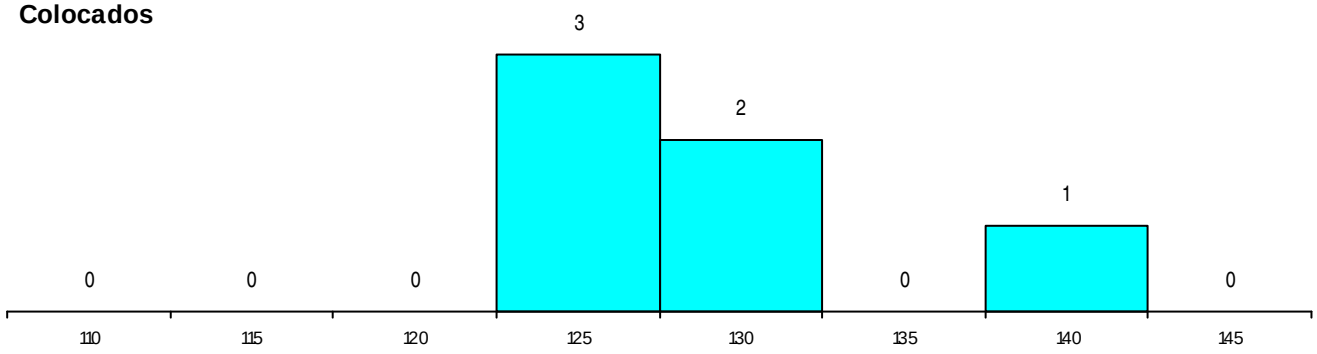

Estabelecimento: 3052 Instituto Politécnico de Castelo Branco - Escola Superior de Educação de Castelo Branco

Curso Superior: 9238 Serviço Social

Licenciatura

OPÇÃO CANDIDATURA

Opção	Cands.	%	Cols.	%
1ª	26	28	3	43
2ª	16	17	3	43
3ª	21	23	1	14
4ª	16	17	0	0
5ª	8	9	0	0
6ª	5	5	0	0
Total	92		7	

ETAPA COLOCAÇÃO (contingente)

Etapa Colocação	Cands.	%	Cols.	%	Nota
17 Geral	92	100	7	100	134.0
Total	92		7		

DISTRITO/CAE DE CANDIDATURA

Distrito Origem	Cands.	%	Cols.	%
Castelo Branco	21	23	4	57
Santarém	14	15	0	0
Portalegre	8	9	0	0
Guarda	8	9	0	0
R. A. Madeira	6	7	1	14
Braga	5	5	0	0
Viseu	4	4	0	0
Vila Real	3	3	0	0
Setúbal	3	3	0	0
Tâmega	3	3	0	0
Bragança	2	2	0	0
Évora	2	2	0	0
Aveiro	2	2	0	0
Lisboa	2	2	0	0
Entre Douro e Vou	2	2	0	0
Oeste	2	2	0	0
Leiria	2	2	1	14
Coimbra	1	1	1	14
Douro-Sul	1	1	0	0
Beja	1	1	0	0
Total	92		7	

SEXO DOS CANDIDATOS

Sexo	Cands.	%	Cols.	%
Masc.	14	15	1	14
Femin.	78	85	6	86
Total	92		7	

CURSO DO 12º ANO (15 mais frequentes)

Curso 12º ano	Cands.	%	Cols.	%
U220 Ens. secundário recorrente (todos	17	18	1	14
N062 Ciências Sociais e Humanas	16	17	1	14
R810 Agrupamento 1 / geral	11	12	3	43
N088 Acção Social	9	10	2	29
R840 Agrupamento 4 / geral	8	9	0	0
N060 Ciências e Tecnologias	8	9	0	0
P389 Animador sociocultural	3	3	0	0
R830 Agrupamento 3 / geral	2	2	0	0
U230 Ens. sec. recorrente privado e coo	2	2	0	0
P448 Técnico de hotelaria/restauração,	1	1	0	0
E003 3.º curso	1	1	0	0
N061 Ciências Socioeconómicas	1	1	0	0
N063 Línguas e Literaturas	1	1	0	0
N064 Artes Visuais	1	1	0	0
N082 Informática	1	1	0	0

MÉDIAS dos Colocados

Nota de candidatura	136.7
Prova de ingresso	136.4
Média do 12º ano	136.9
Média do 10º/11º ano	136.9

DISTRIBUIÇÕES DE NOTAS DE CANDIDATURA

Candidatos

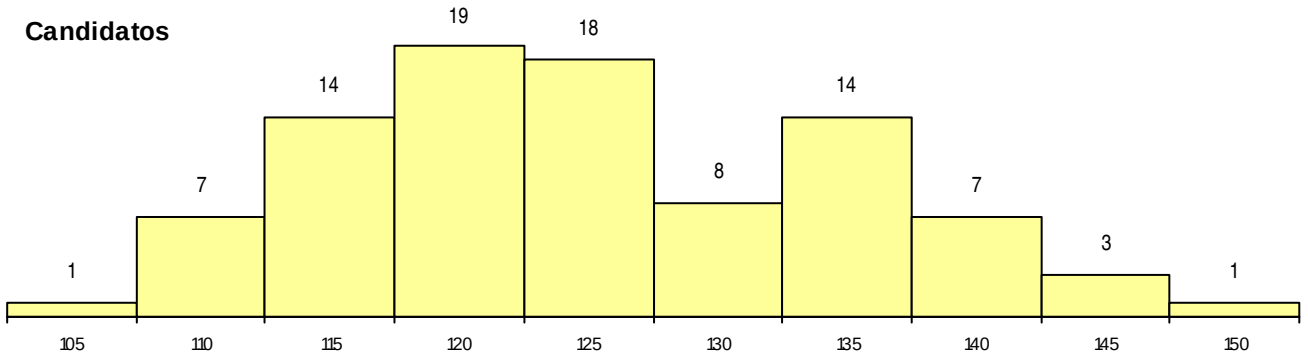

Colocados

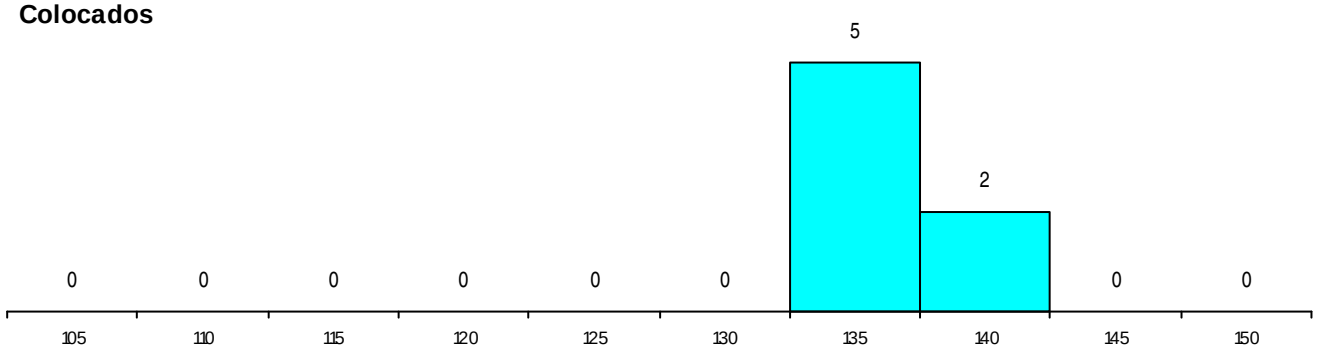

Estabelecimento: 3052 Instituto Politécnico de Castelo Branco - Escola Superior de Educação de Castelo Branco

Curso Superior: 9466 Animação Cultural

Licenciatura

OPÇÃO CANDIDATURA

Opção	Cands.	%	Cols.	%
1ª	5	12	3	50
2ª	8	19	1	17
3ª	6	14	1	17
4ª	8	19	1	17
5ª	12	28	0	0
6ª	4	9	0	0
Total	43		6	

ETAPA COLOCAÇÃO (contingente)

Etapa Colocação	Cands.	%	Cols.	%	Nota
17 Geral	43	100	6	100	123.2
Total	43		6		

DISTRITO/CAE DE CANDIDATURA

Distrito Origem	Cands.	%	Cols.	%
Castelo Branco	12	28	2	33
Santarém	6	14	2	33
Aveiro	4	9	1	17
Porto	3	7	0	0
Guarda	3	7	0	0
Oeste	3	7	0	0
Braga	2	5	0	0
Portalegre	2	5	1	17
Setúbal	1	2	0	0
Vila Real	1	2	0	0
Viseu	1	2	0	0
Faro	1	2	0	0
Coimbra	1	2	0	0
R. A. Açores	1	2	0	0
Douro-Sul	1	2	0	0
Leiria	1	2	0	0
Total	43		6	

SEXO DOS CANDIDATOS

Sexo	Cands.	%	Cols.	%
Masc.	7	16	2	33
Femin.	36	84	4	67
Total	43		6	

CURSO DO 12º ANO (15 mais frequentes)

Curso 12º ano	Cands.	%	Cols.	%
N060 Ciências e Tecnologias	7	16	1	17
U220 Ens. secundário recorrente (todos	5	12	2	33
N088 Acção Social	5	12	1	17
R840 Agrupamento 4 / geral	5	12	0	0
R810 Agrupamento 1 / geral	5	12	0	0
N062 Ciências Sociais e Humanas	4	9	0	0
R842 Agrupamento 4 / animação social	2	5	0	0
P389 Animador sociocultural	2	5	0	0
P524 Instrumento	1	2	1	17
P663 Técnico de serviços jurídicos	1	2	1	17
P435 Técnico de mecânica/gás	1	2	0	0
P448 Técnico de hotelaria/restauração,	1	2	0	0
P655 Técnico de banca seguros	1	2	0	0
R820 Agrupamento 2 / geral	1	2	0	0
R831 Agrupamento 3 / administração	1	2	0	0

MÉDIAS dos Colocados

Nota de candidatura	128.6
Prova de ingresso	118.2
Média do 12º ano	134.2
Média do 10º/11º ano	134.2

DISTRIBUIÇÕES DE NOTAS DE CANDIDATURA

Candidatos

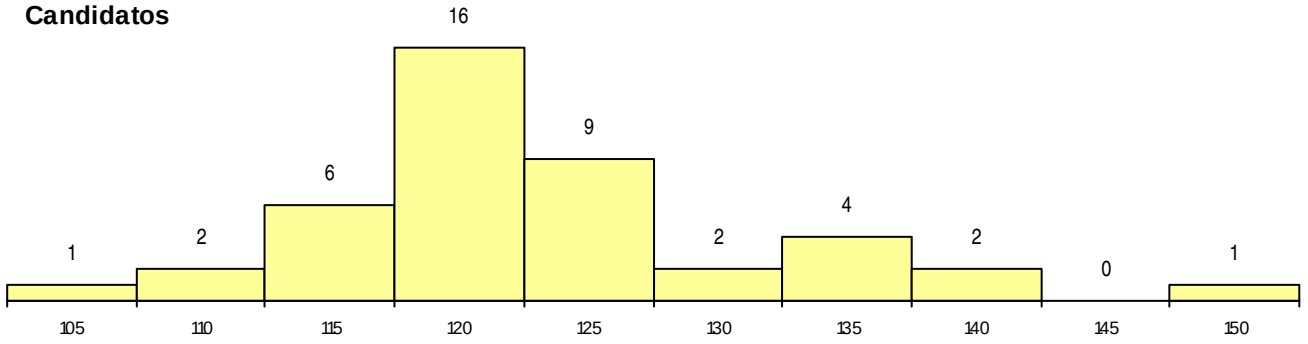

Colocados

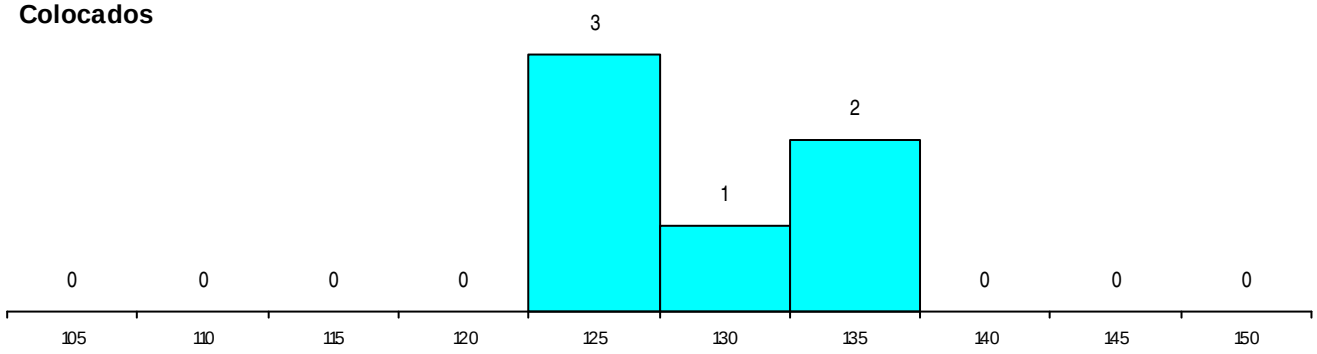

Estabelecimento: 3052 Instituto Politécnico de Castelo Branco - Escola Superior de Educação de Castelo Branco

Curso Superior: 9485 Secretariado

Licenciatura

OPÇÃO CANDIDATURA

Opção	Cands.	%	Cols.	%
1ª	6	10	5	24
2ª	9	15	4	19
3ª	13	22	5	24
4ª	11	18	3	14
5ª	11	18	4	19
6ª	10	17	0	0
Total	60		21	

ETAPA COLOCAÇÃO (contingente)

Etapa Colocação	Cands.	%	Cols.	%	Nota
17 Geral	60	100	21	100	111.3
Total	60		21		

DISTRITO/CAE DE CANDIDATURA

Distrito Origem	Cands.	%	Cols.	%
Castelo Branco	21	35	9	43
Portalegre	5	8	1	5
Braga	5	8	2	10
Setúbal	4	7	2	10
Santarém	4	7	2	10
Douro-Sul	3	5	1	5
Bragança	3	5	0	0
Aveiro	3	5	1	5
Lisboa	2	3	1	5
Vila Real	2	3	0	0
Viseu	2	3	0	0
Guarda	2	3	2	10
Entre Douro e Vou	1	2	0	0
Évora	1	2	0	0
Coimbra	1	2	0	0
Viana do Castelo	1	2	0	0
Total	60		21	

SEXO DOS CANDIDATOS

Sexo	Cands.	%	Cols.	%
Masc.	9	15	3	14
Femin.	51	85	18	86
Total	60		21	

CURSO DO 12º ANO (15 mais frequentes)

Curso 12º ano	Cands.	%	Cols.	%
N062 Ciências Sociais e Humanas	14	23	3	14
R810 Agrupamento 1 / geral	13	22	5	24
N060 Ciências e Tecnologias	10	17	2	10
R840 Agrupamento 4 / geral	5	8	4	19
U220 Ens. secundário recorrente (todos	5	8	1	5
R831 Agrupamento 3 / administração	3	5	2	10
P655 Técnico de banca seguros	1	2	1	5
T122 Técnico de informática de gestão	1	2	1	5
R842 Agrupamento 4 / animação social	1	2	1	5
P448 Técnico de hotelaria/restauração,	1	2	1	5
N082 Informática	1	2	0	0
N085 Administração	1	2	0	0
P435 Técnico de mecânica/gás	1	2	0	0
Q950 Equivalências	1	2	0	0
R830 Agrupamento 3 / geral	1	2	0	0

MÉDIAS dos Colocados

Nota de candidatura	118.4
Prova de ingresso	107.1
Média do 12º ano	124.4
Média do 10º/11º ano	124.4

DISTRIBUIÇÕES DE NOTAS DE CANDIDATURA

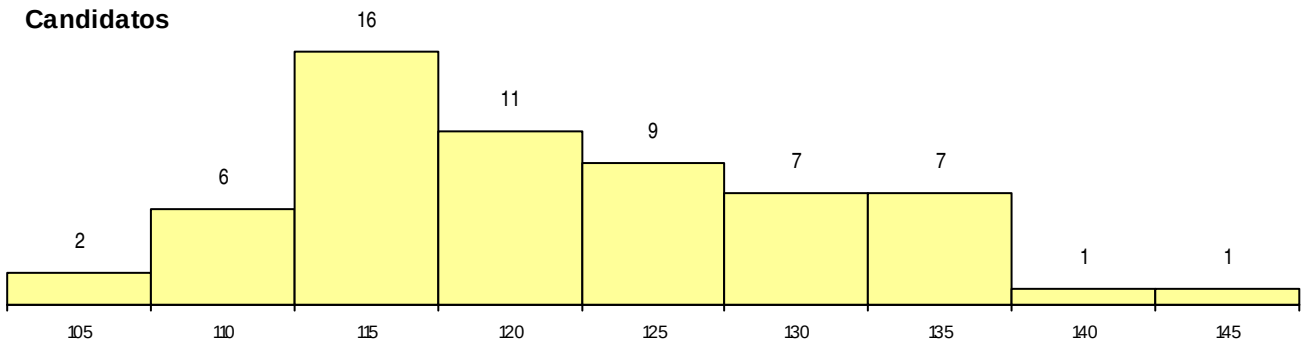

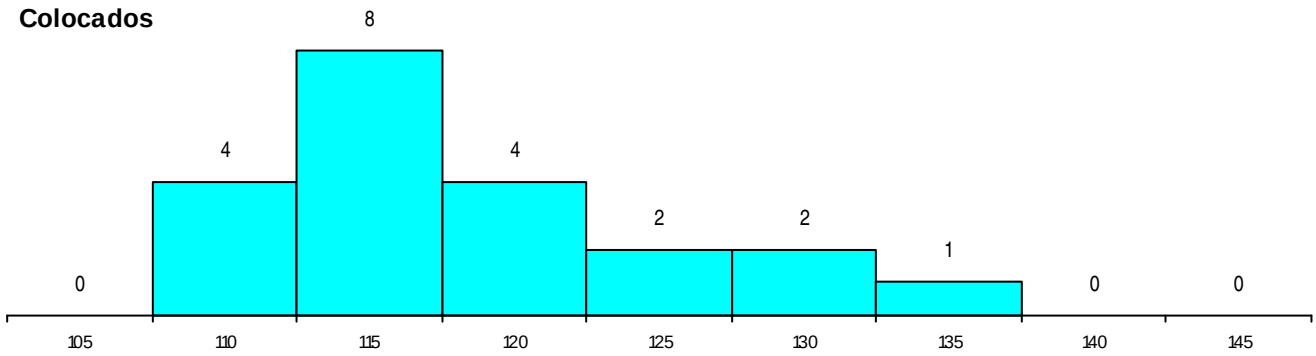

Estabelecimento: 3052 Instituto Politécnico de Castelo Branco - Escola Superior de Educação de Castelo Branco

Curso Superior: 9850 Desporto e Actividade Física

Licenciatura

OPÇÃO CANDIDATURA

Opção	Cands.	%	Cols.	%
1ª	17	16	6	55
2ª	20	19	3	27
3ª	19	18	1	9
4ª	27	25	1	9
5ª	14	13	0	0
6ª	11	10	0	0
Total	108		11	

ETAPA COLOCAÇÃO (contingente)

Etapa Colocação	Cands.	%	Cols.	%	Nota
17 Geral	108	100	11	100	129.9
Total	108		11		

DISTRITO/CAE DE CANDIDATURA

Distrito Origem	Cands.	%	Cols.	%
Santarém	17	16	1	9
Braga	14	13	3	27
Castelo Branco	13	12	2	18
Entre Douro e Vou	10	9	0	0
Leiria	7	6	1	9
Guarda	7	6	0	0
Viseu	5	5	0	0
Aveiro	5	5	0	0
Portalegre	5	5	0	0
Faro	4	4	1	9
Tâmega	3	3	0	0
Évora	3	3	0	0
Coimbra	3	3	0	0
R. A. Açores	3	3	0	0
Oeste	3	3	1	9
Beja	3	3	0	0
Viana do Castelo	1	1	0	0
Vila Real	1	1	1	9
Bragança	1	1	1	9
Total	108		11	

SEXO DOS CANDIDATOS

Sexo	Cands.	%	Cols.	%
Masc.	73	68	6	55
Femin.	35	32	5	45
Total	108		11	

CURSO DO 12º ANO (15 mais frequentes)

Curso 12º ano	Cands.	%	Cols.	%
R810 Agrupamento 1 / geral	28	26	1	9
U220 Ens. secundário recorrente (todos	24	22	1	9
N060 Ciências e Tecnologias	20	19	4	36
N089 Desporto	18	17	3	27
N062 Ciências Sociais e Humanas	5	5	0	0
R840 Agrupamento 4 / geral	2	2	0	0
N085 Administração	2	2	0	0
P709 Medidor orçamentista	1	1	1	9
R830 Agrupamento 3 / geral	1	1	1	9
N082 Informática	1	1	0	0
N667 Gestão e Dinamização Desportiva	1	1	0	0
P551 Técnico de informática/manutençã	1	1	0	0
R813 Agrupamento 1 / informática	1	1	0	0
R820 Agrupamento 2 / geral	1	1	0	0
R841 Agrupamento 4 / comunicação	1	1	0	0

MÉDIAS dos Colocados

Nota de candidatura	134.4
Prova de ingresso	130.3
Média do 12º ano	136.5
Média do 10º/11º ano	136.5

DISTRIBUIÇÕES DE NOTAS DE CANDIDATURA

Candidatos

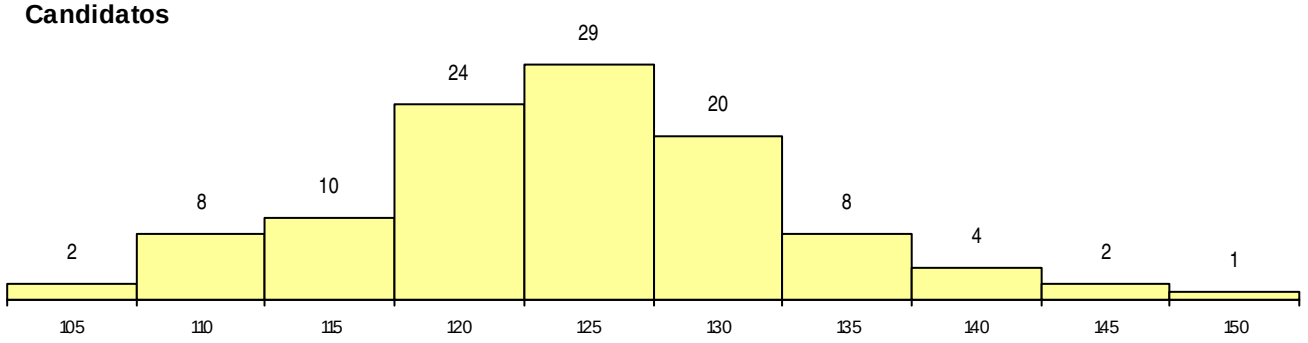

Colocados

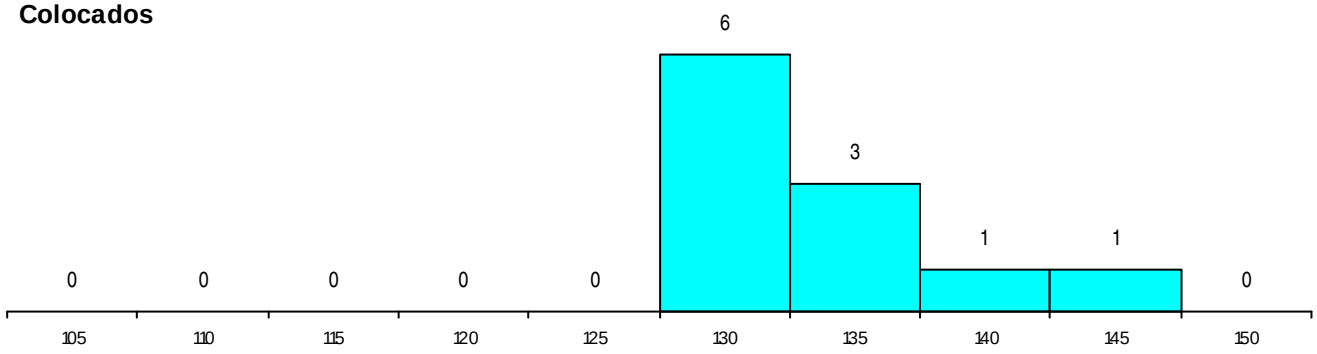

Estabelecimento: 3052 Instituto Politécnico de Castelo Branco - Escola Superior de Educação de Castelo Branco

Curso Superior: 9853 Educação Básica

Licenciatura

OPÇÃO CANDIDATURA

Opção	Cands.	%	Cols.	%
1ª	15	11	9	33
2ª	18	13	3	11
3ª	37	26	10	37
4ª	25	18	3	11
5ª	27	19	2	7
6ª	19	13	0	0
Total	141		27	

ETAPA COLOCAÇÃO (contingente)

Etapa Colocação	Cands.	%	Cols.	%	Nota
17 Geral	141	100	27	100	121.4
Total	141		27		

DISTRITO/CAE DE CANDIDATURA

Distrito Origem	Cands.	%	Cols.	%
Braga	21	15	3	11
Castelo Branco	20	14	4	15
Coimbra	15	11	2	7
Lisboa	11	8	5	19
R. A. Madeira	10	7	4	15
Aveiro	10	7	0	0
Santarém	9	6	2	7
Setúbal	7	5	1	4
Oeste	6	4	3	11
Viana do Castelo	5	4	0	0
Leiria	4	3	1	4
Portalegre	4	3	0	0
Tâmega	4	3	0	0
Faro	3	2	0	0
R. A. Açores	3	2	0	0
Guarda	2	1	0	0
Viseu	2	1	0	0
Porto	2	1	1	4
Évora	1	1	1	4
Vila Real	1	1	0	0
Beja	1	1	0	0
Total	141		27	

SEXO DOS CANDIDATOS

Sexo	Cands.	%	Cols.	%
Masc.	9	6	2	7
Femin.	132	94	25	93
Total	141		27	

CURSO DO 12º ANO (15 mais frequentes)

Curso 12º ano	Cands.	%	Cols.	%
R810 Agrupamento 1 / geral	34	24	3	11
N060 Ciências e Tecnologias	19	13	7	26
U220 Ens. secundário recorrente (todos	16	11	4	15
N062 Ciências Sociais e Humanas	13	9	3	11
R840 Agrupamento 4 / geral	10	7	1	4
N088 Acção Social	9	6	1	4
R842 Agrupamento 4 / animação social	4	3	1	4
R831 Agrupamento 3 / administração	4	3	0	0
N089 Desporto	3	2	1	4
N061 Ciências Socioeconómicas	3	2	1	4
P389 Animador sociocultural	2	1	0	0
P448 Técnico de hotelaria/restauração,	2	1	0	0
R820 Agrupamento 2 / geral	2	1	0	0
P396 Técnico auxiliar de infância	2	1	0	0
R830 Agrupamento 3 / geral	2	1	0	0

MÉDIAS dos Colocados

Nota de candidatura	125.4
Prova de ingresso	112.4
Média do 12º ano	132.3
Média do 10º/11º ano	132.3

DISTRIBUIÇÕES DE NOTAS DE CANDIDATURA

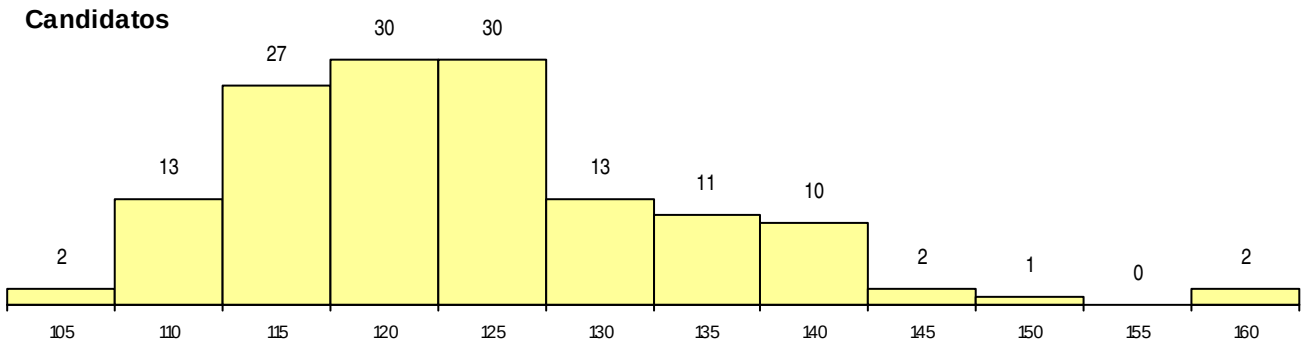

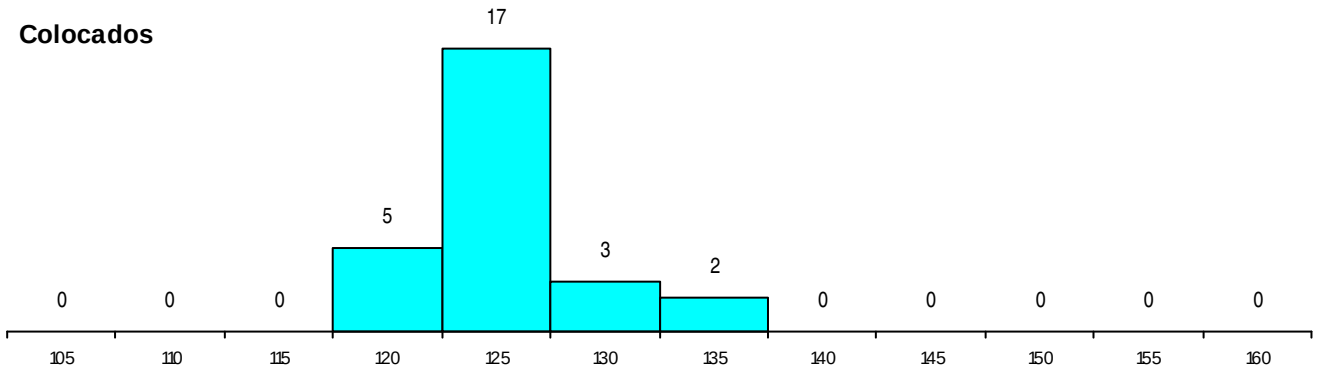

Estabelecimento: 3053 Instituto Politécnico de Castelo Branco - Escola Superior de Tecnologia de Castelo Branco

Curso Superior: 9089 Engenharia Civil

Licenciatura

OPÇÃO CANDIDATURA

Opção	Cands.	%	Cols.	%
1ª	5	8	5	23
2ª	9	14	7	32
3ª	3	5	1	5
4ª	12	18	5	23
5ª	19	29	1	5
6ª	18	27	3	14
Total	66		22	

ETAPA COLOCAÇÃO (contingente)

Etapa Colocação	Cands.	%	Cols.	%	Nota
17 Geral	66	100	22	100	100.9
Total	66		22		

DISTRITO/CAE DE CANDIDATURA

Distrito Origem	Cands.	%	Cols.	%
Castelo Branco	18	27	9	41
Santarém	8	12	4	18
Braga	8	12	0	0
Oeste	4	6	3	14
Lisboa	4	6	2	9
Leiria	3	5	0	0
Aveiro	3	5	0	0
Portalegre	3	5	1	5
Viseu	2	3	1	5
R. A. Açores	2	3	0	0
Coimbra	2	3	0	0
Porto	2	3	0	0
Tâmega	1	2	0	0
Setúbal	1	2	1	5
Viana do Castelo	1	2	0	0
Guarda	1	2	0	0
Évora	1	2	0	0
Entre Douro e Vou	1	2	0	0
R. A. Madeira	1	2	1	5
Total	66		22	

SEXO DOS CANDIDATOS

Sexo	Cands.	%	Cols.	%
Masc.	46	70	14	64
Femin.	20	30	8	36
Total	66		22	

CURSO DO 12º ANO (15 mais frequentes)

Curso 12º ano	Cands.	%	Cols.	%
N060 Ciências e Tecnologias	19	29	5	23
R810 Agrupamento 1 / geral	18	27	8	36
N064 Artes Visuais	7	11	2	9
R820 Agrupamento 2 / geral	5	8	3	14
N082 Informática	4	6	0	0
U220 Ens. secundário recorrente (todos	3	5	2	9
R813 Agrupamento 1 / informática	3	5	0	0
R812 Agrupamento 1 / electrotecnia/elec	1	2	1	5
N970 Recorrente - Ciências e Tecnologi	1	2	1	5
R821 Agrupamento 2 / design	1	2	0	0
R814 Agrupamento 1 / mecânica	1	2	0	0
R811 Agrupamento 1 / construção civil	1	2	0	0
P709 Medidor orçamentista	1	2	0	0
N081 Electrotecnia e Electrónica	1	2	0	0

MÉDIAS dos Colocados

Nota de candidatura	122.1
Prova de ingresso	113.5
Média do 12º ano	126.6
Média do 10º/11º ano	126.6

DISTRIBUIÇÕES DE NOTAS DE CANDIDATURA

Candidatos

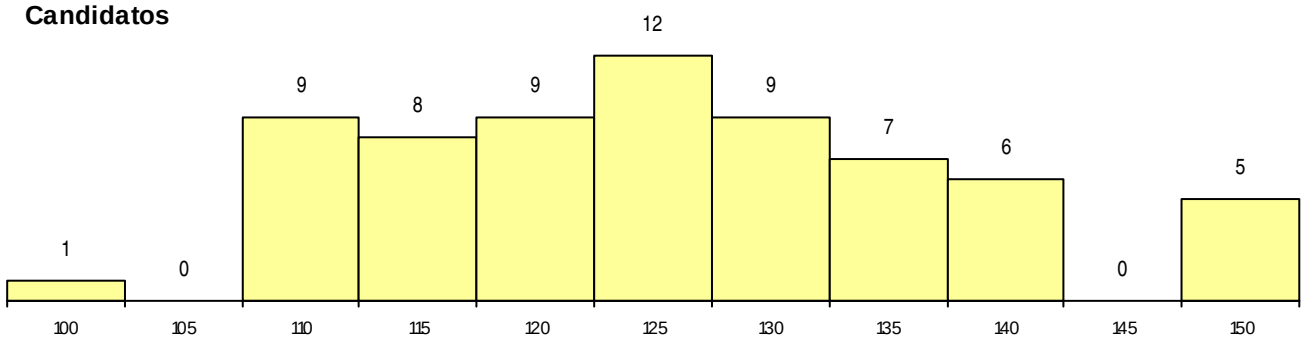

Colocados

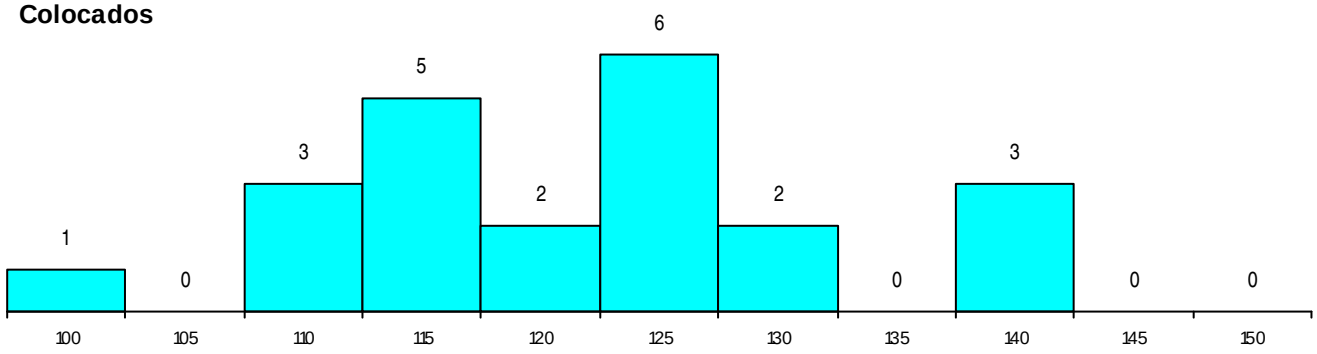

Estabelecimento: 3053 Instituto Politécnico de Castelo Branco - Escola Superior de Tecnologia de Castelo Branco

Curso Superior: 9111 Engenharia Electrotécnica e das Telecomunicações

Licenciatura

OPÇÃO CANDIDATURA

Opção	Cands.	%	Cols.	%
1ª	2	4	2	25
2ª	4	9	1	13
3ª	6	13	0	0
4ª	13	28	3	38
5ª	13	28	2	25
6ª	8	17	0	0
Total	46		8	

ETAPA COLOCAÇÃO (contingente)

Etapa Colocação	Cands.	%	Cols.	%	Nota
17 Geral	46	100	8	100	111.6
Total	46		8		

DISTRITO/CAE DE CANDIDATURA

Distrito Origem	Cands.	%	Cols.	%
Castelo Branco	13	28	1	13
Santarém	4	9	3	38
Portalegre	4	9	1	13
Oeste	3	7	0	0
Braga	3	7	0	0
Aveiro	3	7	0	0
Entre Douro e Vou	2	4	0	0
Viseu	2	4	0	0
Faro	2	4	1	13
Tâmega	2	4	1	13
Guarda	2	4	0	0
Leiria	1	2	0	0
Viana do Castelo	1	2	1	13
Vila Real	1	2	0	0
R. A. Açores	1	2	0	0
R. A. Madeira	1	2	0	0
Setúbal	1	2	0	0
Total	46		8	

SEXO DOS CANDIDATOS

Sexo	Cands.	%	Cols.	%
Masc.	41	89	8	100
Femin.	5	11	0	0
Total	46		8	

CURSO DO 12º ANO (15 mais frequentes)

Curso 12º ano	Cands.	%	Cols.	%
N060 Ciências e Tecnologias	13	28	1	13
R810 Agrupamento 1 / geral	11	24	3	38
N081 Electrotecnia e Electrónica	5	11	0	0
N082 Informática	3	7	0	0
U220 Ens. secundário recorrente (todos	2	4	1	13
P430 Técnico de electrónica/comando	2	4	1	13
R813 Agrupamento 1 / informática	2	4	0	0
R812 Agrupamento 1 / electrotecnia/elec	2	4	0	0
P545 Técnico de electrónica/telecomuni	1	2	1	13
N061 Ciências Socioeconómicas	1	2	1	13
R840 Agrupamento 4 / geral	1	2	0	0
R820 Agrupamento 2 / geral	1	2	0	0
R814 Agrupamento 1 / mecânica	1	2	0	0
N970 Recorrente - Ciências e Tecnologi	1	2	0	0

MÉDIAS dos Colocados

Nota de candidatura	121.9
Prova de ingresso	104.1
Média do 12º ano	131.4
Média do 10º/11º ano	131.4

DISTRIBUIÇÕES DE NOTAS DE CANDIDATURA

Candidatos

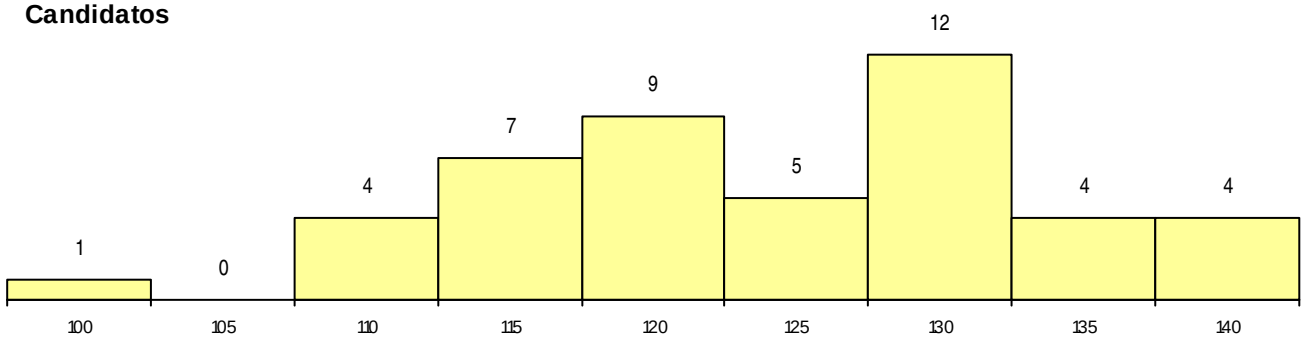

Colocados

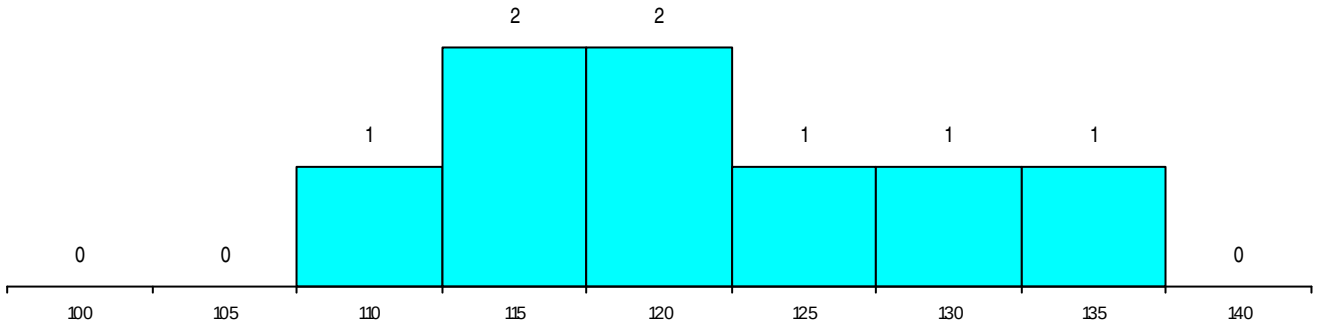

Estabelecimento: 3053 Instituto Politécnico de Castelo Branco - Escola Superior de Tecnologia de Castelo Branco

Curso Superior: 9119 Engenharia Informática

Licenciatura

OPÇÃO CANDIDATURA

Opção	Cands.	%	Cols.	%
1ª	11	17	3	60
2ª	9	14	1	20
3ª	14	21	1	20
4ª	11	17	0	0
5ª	12	18	0	0
6ª	9	14	0	0
Total	66		5	

ETAPA COLOCAÇÃO (contingente)

Etapa Colocação	Cands.	%	Cols.	%	Nota
17 Geral	66	100	5	100	134.1
Total	66		5		

DISTRITO/CAE DE CANDIDATURA

Distrito Origem	Cands.	%	Cols.	%
Castelo Branco	20	30	4	80
Santarém	5	8	1	20
Leiria	5	8	0	0
Portalegre	5	8	0	0
Viseu	4	6	0	0
Guarda	4	6	0	0
Setúbal	3	5	0	0
Douro-Sul	3	5	0	0
Lisboa	3	5	0	0
R. A. Açores	2	3	0	0
Beja	2	3	0	0
Évora	2	3	0	0
Coimbra	2	3	0	0
Oeste	2	3	0	0
Vila Real	1	2	0	0
Tâmega	1	2	0	0
Entre Douro e Vou	1	2	0	0
Porto	1	2	0	0
Total	66		5	

SEXO DOS CANDIDATOS

Sexo	Cands.	%	Cols.	%
Masc.	58	88	4	80
Femin.	8	12	1	20
Total	66		5	

CURSO DO 12º ANO (15 mais frequentes)

Curso 12º ano	Cands.	%	Cols.	%
N060 Ciências e Tecnologias	17	26	1	20
N082 Informática	15	23	1	20
R810 Agrupamento 1 / geral	12	18	1	20
R813 Agrupamento 1 / informática	10	15	0	0
U220 Ens. secundário recorrente (todos	4	6	0	0
P610 Cursos Educação Formação (todo	2	3	1	20
R830 Agrupamento 3 / geral	2	3	0	0
P472 Técnico de informática/gestão	2	3	0	0
R814 Agrupamento 1 / mecânica	1	2	1	20
N081 Electrotecnia e Electrónica	1	2	0	0

MÉDIAS dos Colocados

Nota de candidatura	141.9
Prova de ingresso	130.8
Média do 12º ano	147.8
Média do 10º/11º ano	147.8

DISTRIBUIÇÕES DE NOTAS DE CANDIDATURA

Candidatos

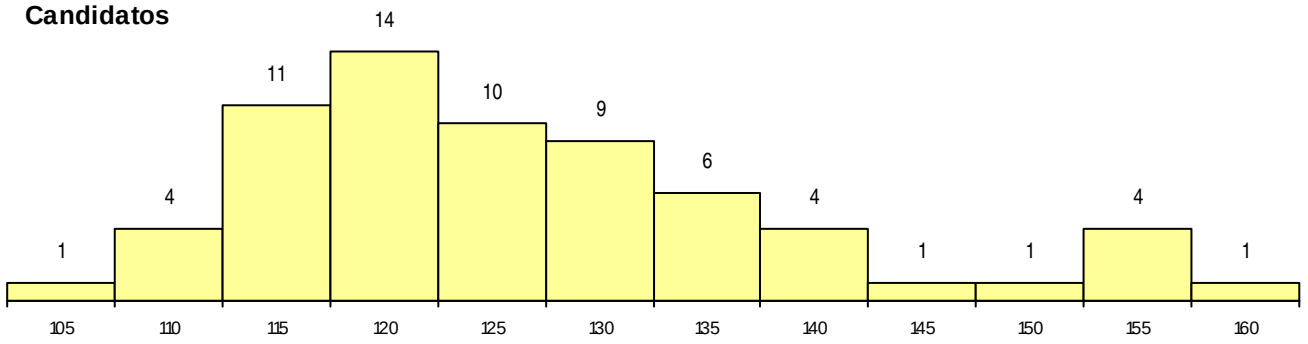

Colocados

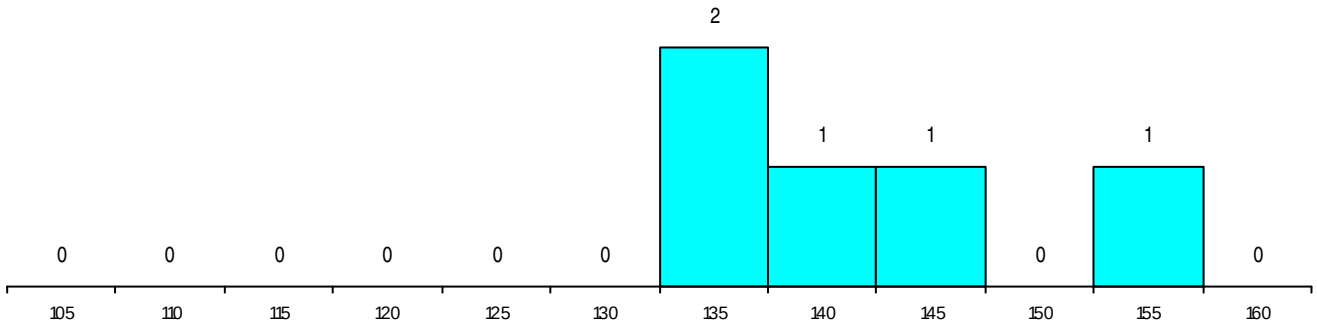

Estabelecimento: 3053 Instituto Politécnico de Castelo Branco - Escola Superior de Tecnologia de Castelo Branco

Curso Superior: 9248 Tecnologias da Informação e Multimédia

Licenciatura

OPÇÃO CANDIDATURA

Opção	Cands.	%	Cols.	%
1ª	1	2	1	7
2ª	8	19	5	36
3ª	7	17	1	7
4ª	10	24	2	14
5ª	6	14	2	14
6ª	10	24	3	21
Total	42		14	

ETAPA COLOCAÇÃO (contingente)

Etapa Colocação	Cands.	%	Cols.	%	Nota
17 Geral	42	100	14	100	106.4
Total	42		14		

DISTRITO/CAE DE CANDIDATURA

Distrito Origem	Cands.	%	Cols.	%
Castelo Branco	19	45	7	50
Santarém	4	10	1	7
Coimbra	4	10	1	7
Viseu	2	5	0	0
Porto	2	5	0	0
Guarda	2	5	1	7
Aveiro	2	5	2	14
Entre Douro e Vou	1	2	0	0
Douro-Sul	1	2	0	0
Vila Real	1	2	0	0
Viana do Castelo	1	2	0	0
Setúbal	1	2	0	0
Portalegre	1	2	1	7
Lisboa	1	2	1	7
Total	42		14	

SEXO DOS CANDIDATOS

Sexo	Cands.	%	Cols.	%
Masc.	30	71	11	79
Femin.	12	29	3	21
Total	42		14	

CURSO DO 12º ANO (15 mais frequentes)

Curso 12º ano	Cands.	%	Cols.	%
R810 Agrupamento 1 / geral	11	26	2	14
N060 Ciências e Tecnologias	9	21	2	14
N082 Informática	6	14	2	14
R813 Agrupamento 1 / informática	5	12	4	29
U220 Ens. secundário recorrente (todos	4	10	2	14
R830 Agrupamento 3 / geral	2	5	1	7
R812 Agrupamento 1 / electrotecnia/elec	1	2	1	7
R814 Agrupamento 1 / mecânica	1	2	0	0
P610 Cursos Educação Formação (todo	1	2	0	0
N081 Electrotecnia e Electrónica	1	2	0	0
E001 1.º curso	1	2	0	0

MÉDIAS dos Colocados

Nota de candidatura	117.8
Prova de ingresso	107.4
Média do 12º ano	123.3
Média do 10º/11º ano	123.3

DISTRIBUIÇÕES DE NOTAS DE CANDIDATURA

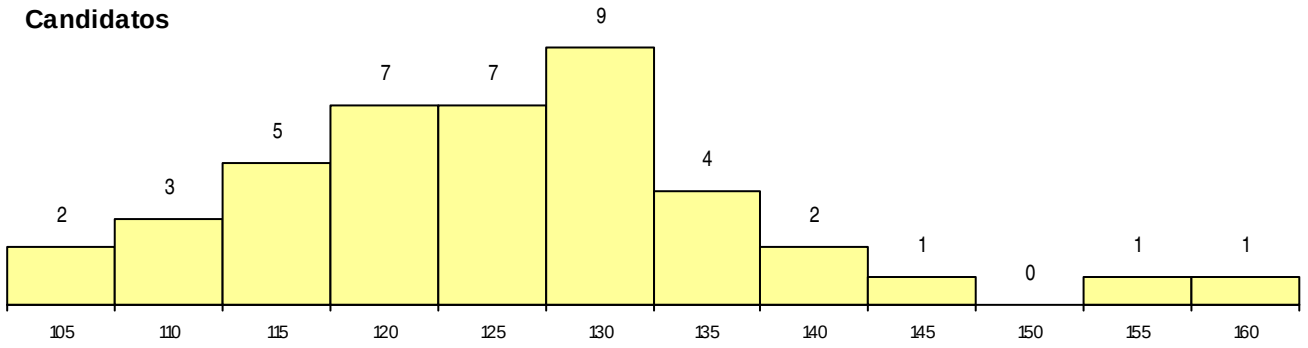

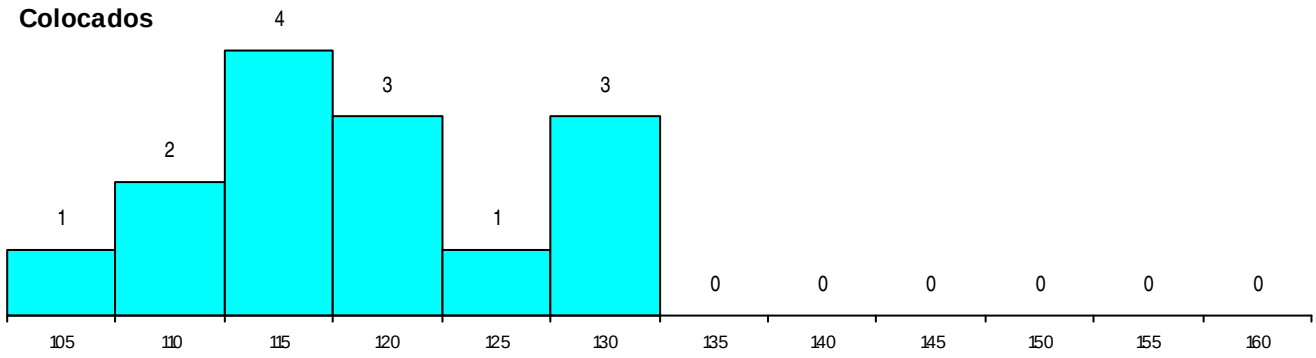

Estabelecimento: 3053 Instituto Politécnico de Castelo Branco - Escola Superior de Tecnologia de Castelo Branco

Curso Superior: 9481 Informática para a Saúde

Licenciatura

OPÇÃO CANDIDATURA

Opção	Cands.	%	Cols.	%
1ª	13	12	8	36
2ª	23	21	7	32
3ª	18	17	2	9
4ª	16	15	3	14
5ª	19	18	2	9
6ª	19	18	0	0
Total	108		22	

ETAPA COLOCAÇÃO (contingente)

Etapa Colocação	Cands.	%	Cols.	%	Nota
17 Geral	108	100	22	100	121.4
Total	108		22		

DISTRITO/CAE DE CANDIDATURA

Distrito Origem	Cands.	%	Cols.	%
Castelo Branco	36	33	12	55
Guarda	10	9	1	5
Santarém	8	7	1	5
Leiria	8	7	0	0
Viseu	7	6	1	5
Coimbra	7	6	2	9
Braga	4	4	0	0
Douro-Sul	4	4	0	0
Setúbal	4	4	0	0
Oeste	3	3	2	9
Portalegre	2	2	0	0
Évora	2	2	1	5
Faro	2	2	1	5
Lisboa	2	2	0	0
Vila Real	2	2	1	5
Aveiro	1	1	0	0
Tâmega	1	1	0	0
Viana do Castelo	1	1	0	0
R. A. Açores	1	1	0	0
Entre Douro e Vou	1	1	0	0
Beja	1	1	0	0
Porto	1	1	0	0
Total	108		22	

SEXO DOS CANDIDATOS

Sexo	Cands.	%	Cols.	%
Masc.	36	33	7	32
Femin.	72	67	15	68
Total	108		22	

CURSO DO 12º ANO (15 mais frequentes)

Curso 12º ano	Cands.	%	Cols.	%
N060 Ciências e Tecnologias	48	44	8	36
R810 Agrupamento 1 / geral	41	38	10	45
U220 Ens. secundário recorrente (todos	8	7	1	5
R813 Agrupamento 1 / informática	2	2	1	5
N082 Informática	2	2	1	5
R830 Agrupamento 3 / geral	2	2	0	0
P610 Cursos Educação Formação (todo	2	2	0	0
N081 Electrotecnia e Electrónica	1	1	1	5
P541 Química tecnológica/analista de la	1	1	0	0
E001 1.º curso	1	1	0	0

MÉDIAS dos Colocados

Nota de candidatura	128.0
Prova de ingresso	117.2
Média do 12º ano	133.8
Média do 10º/11º ano	133.8

DISTRIBUIÇÕES DE NOTAS DE CANDIDATURA

Candidatos

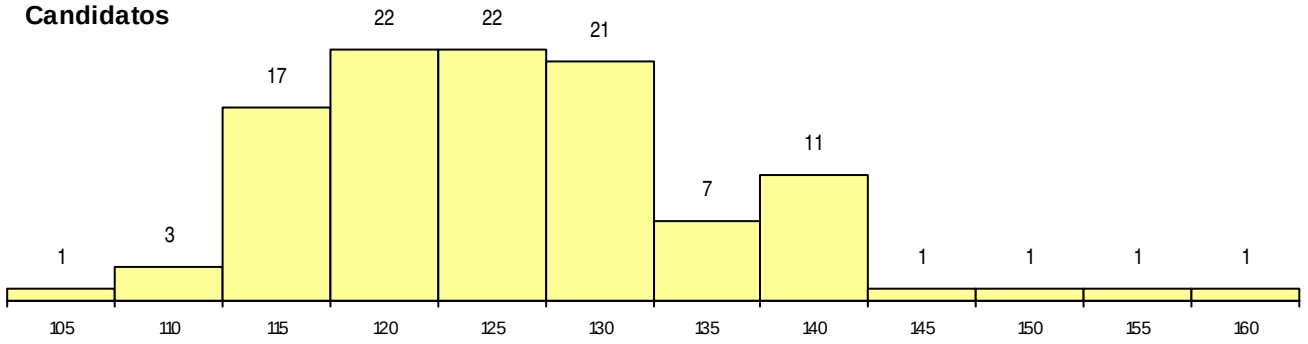

Colocados

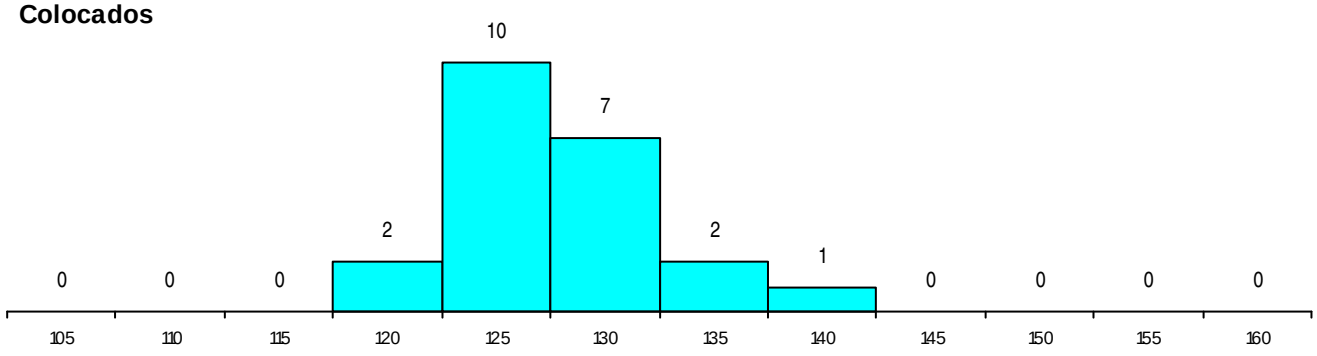

Estabelecimento: 3053 Instituto Politécnico de Castelo Branco - Escola Superior de Tecnologia de Castelo Branco

Curso Superior: 9489 Tecnologia dos Equipamentos de Saúde

Licenciatura

OPÇÃO CANDIDATURA

Opção	Cands.	%	Cols.	%
1ª	20	18	8	42
2ª	22	19	4	21
3ª	19	17	1	5
4ª	15	13	2	11
5ª	22	19	4	21
6ª	16	14	0	0
Total	114		19	

ETAPA COLOCAÇÃO (contingente)

Etapa Colocação	Cands.	%	Cols.	%	Nota
17 Geral	114	100	19	100	128.2
Total	114		19		

DISTRITO/CAE DE CANDIDATURA

Distrito Origem	Cands.	%	Cols.	%
Castelo Branco	36	32	8	42
Guarda	11	10	0	0
Leiria	10	9	4	21
Viseu	10	9	0	0
Santarém	8	7	1	5
Braga	6	5	3	16
Douro-Sul	5	4	0	0
Coimbra	5	4	1	5
Aveiro	4	4	1	5
Setúbal	3	3	1	5
Faro	3	3	0	0
Évora	3	3	0	0
Oeste	2	2	0	0
Beja	1	1	0	0
Bragança	1	1	0	0
Portalegre	1	1	0	0
Tâmega	1	1	0	0
Porto	1	1	0	0
R. A. Açores	1	1	0	0
Entre Douro e Vou	1	1	0	0
Lisboa	1	1	0	0
Total	114		19	

SEXO DOS CANDIDATOS

Sexo	Cands.	%	Cols.	%
Masc.	48	42	10	53
Femin.	66	58	9	47
Total	114		19	

CURSO DO 12º ANO (15 mais frequentes)

Curso 12º ano	Cands.	%	Cols.	%
N060 Ciências e Tecnologias	50	44	11	58
R810 Agrupamento 1 / geral	47	41	6	32
U220 Ens. secundário recorrente (todos	9	8	2	11
P610 Cursos Educação Formação (todo	2	2	0	0
R814 Agrupamento 1 / mecânica	1	1	0	0
R813 Agrupamento 1 / informática	1	1	0	0
P447 Técnico de constr.civil/topog./medi	1	1	0	0
N082 Informática	1	1	0	0
N081 Electrotecnia e Electrónica	1	1	0	0
E001 1.º curso	1	1	0	0

MÉDIAS dos Colocados

Nota de candidatura	134.1
Prova de ingresso	126.8
Média do 12º ano	137.9
Média do 10º/11º ano	137.9

DISTRIBUIÇÕES DE NOTAS DE CANDIDATURA

Candidatos

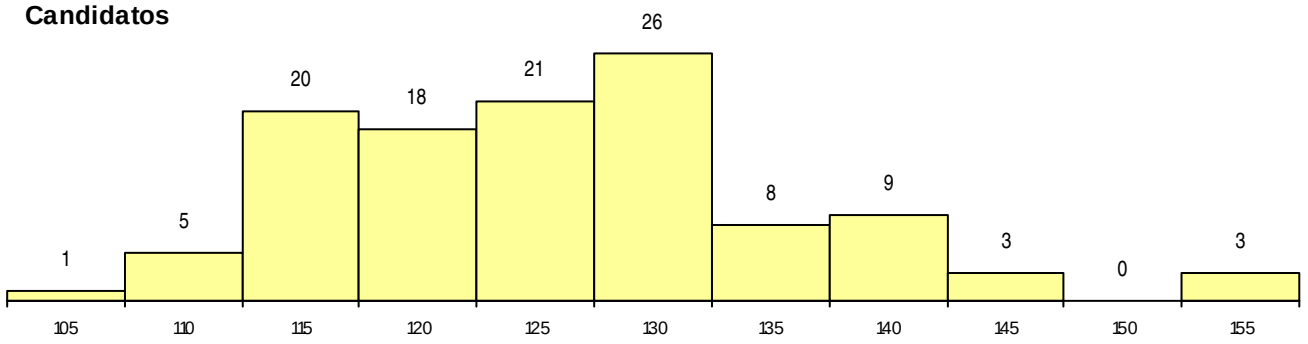

Colocados

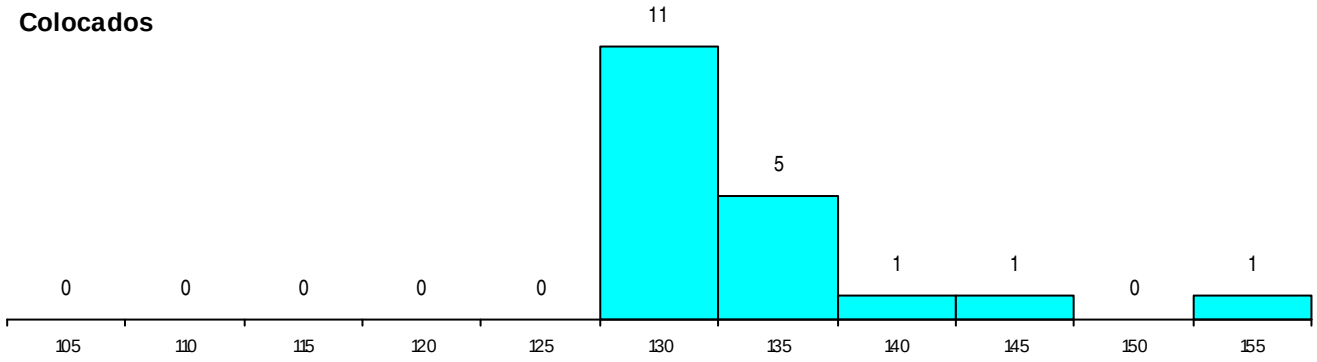

Estabelecimento: 3054 Instituto Politécnico de Castelo Branco - Escola Superior de Gestão de Idanha-a-Nova

Curso Superior: 9063 Contabilidade e Gestão Financeira

Licenciatura

OPÇÃO CANDIDATURA

Opção	Cands.	%	Cols.	%
1ª	7	11	7	29
2ª	5	8	3	13
3ª	15	23	5	21
4ª	16	25	3	13
5ª	10	15	1	4
6ª	12	18	5	21
Total	65		24	

ETAPA COLOCAÇÃO (contingente)

Etapa Colocação	Cands.	%	Cols.	%	Nota
17 Geral	65	100	24	100	104.8
Total	65		24		

DISTRITO/CAE DE CANDIDATURA

Distrito Origem	Cands.	%	Cols.	%
Castelo Branco	15	23	7	29
Braga	10	15	2	8
Leiria	5	8	2	8
Setúbal	5	8	1	4
Santarém	5	8	2	8
Coimbra	3	5	1	4
Guarda	3	5	2	8
Tâmega	3	5	0	0
Porto	2	3	1	4
Évora	2	3	0	0
Portalegre	2	3	2	8
Vila Real	2	3	1	4
R. A. Açores	2	3	1	4
Lisboa	2	3	0	0
Viana do Castelo	1	2	1	4
Faro	1	2	0	0
Viseu	1	2	1	4
Oeste	1	2	0	0
Total	65		24	

SEXO DOS CANDIDATOS

Sexo	Cands.	%	Cols.	%
Masc.	23	35	5	21
Femin.	42	65	19	79
Total	65		24	

CURSO DO 12º ANO (15 mais frequentes)

Curso 12º ano	Cands.	%	Cols.	%
R830 Agrupamento 3 / geral	11	17	4	17
N061 Ciências Socioeconómicas	11	17	4	17
N060 Ciências e Tecnologias	9	14	4	17
N085 Administração	9	14	3	13
R810 Agrupamento 1 / geral	7	11	2	8
U220 Ens. secundário recorrente (todos	6	9	3	13
N970 Recorrente - Ciências e Tecnologi	3	5	0	0
P433 Técnico de gestão	2	3	0	0
R832 Agrupamento 3 / serviços comerci	1	2	1	4
R174 Informática	1	2	1	4
N086 Marketing	1	2	1	4
N062 Ciências Sociais e Humanas	1	2	1	4
P722 Técnico administrativo	1	2	0	0
P610 Cursos Educação Formação (todo	1	2	0	0
N216 Administração/Contabilidade	1	2	0	0

MÉDIAS dos Colocados

Nota de candidatura	118.7
Prova de ingresso	109.0
Média do 12º ano	123.9
Média do 10º/11º ano	123.9

DISTRIBUIÇÕES DE NOTAS DE CANDIDATURA

Candidatos

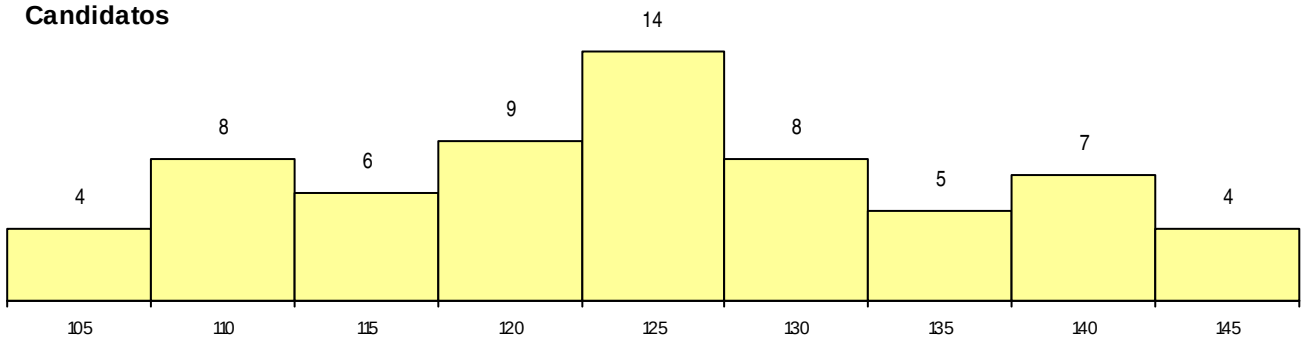

Colocados

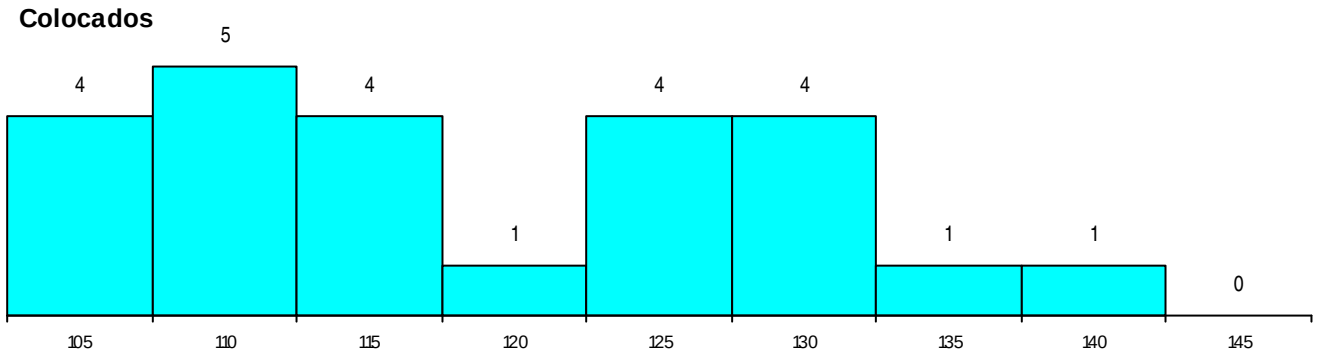

Estabelecimento: 3054 Instituto Politécnico de Castelo Branco - Escola Superior de Gestão de Idanha-a-Nova

Curso Superior: 9157 Gestão de Recursos Humanos

Licenciatura

OPÇÃO CANDIDATURA

Opção	Cands.	%	Cols.	%
1ª	9	14	9	36
2ª	8	13	6	24
3ª	14	22	6	24
4ª	10	16	0	0
5ª	14	22	3	12
6ª	9	14	1	4
Total	64		25	

ETAPA COLOCAÇÃO (contingente)

Etapa Colocação	Cands.	%	Cols.	%	Nota
17 Geral	64	100	25	100	107.4
Total	64		25		

DISTRITO/CAE DE CANDIDATURA

Distrito Origem	Cands.	%	Cols.	%
Castelo Branco	13	20	6	24
Portalegre	7	11	2	8
Braga	6	9	3	12
Guarda	5	8	2	8
Porto	4	6	2	8
Setúbal	4	6	1	4
Viseu	4	6	1	4
Santarém	3	5	1	4
Vila Real	2	3	1	4
Tâmega	2	3	0	0
Entre Douro e Vou	2	3	1	4
Coimbra	2	3	1	4
Oeste	2	3	0	0
Lisboa	2	3	0	0
Viana do Castelo	1	2	0	0
Beja	1	2	1	4
Leiria	1	2	1	4
Faro	1	2	1	4
Évora	1	2	1	4
R. A. Madeira	1	2	0	0
Total	64		25	

SEXO DOS CANDIDATOS

Sexo	Cands.	%	Cols.	%
Masc.	23	36	13	52
Femin.	41	64	12	48
Total	64		25	

CURSO DO 12º ANO (15 mais frequentes)

Curso 12º ano	Cands.	%	Cols.	%
U220 Ens. secundário recorrente (todos	13	20	8	32
N060 Ciências e Tecnologias	13	20	4	16
R810 Agrupamento 1 / geral	12	19	6	24
N062 Ciências Sociais e Humanas	6	9	1	4
N085 Administração	3	5	1	4
R840 Agrupamento 4 / geral	3	5	0	0
R830 Agrupamento 3 / geral	2	3	1	4
N063 Línguas e Literaturas	2	3	1	4
P389 Animador sociocultural	1	2	1	4
P705 Caixeiro automóvel	1	2	1	4
P610 Cursos Educação Formação (todo	1	2	1	4
N064 Artes Visuais	1	2	0	0
N082 Informática	1	2	0	0
N088 Acção Social	1	2	0	0
P433 Técnico de gestão	1	2	0	0

MÉDIAS dos Colocados

Nota de candidatura	121.3
Prova de ingresso	113.3
Média do 12º ano	125.6
Média do 10º/11º ano	125.6

DISTRIBUIÇÕES DE NOTAS DE CANDIDATURA

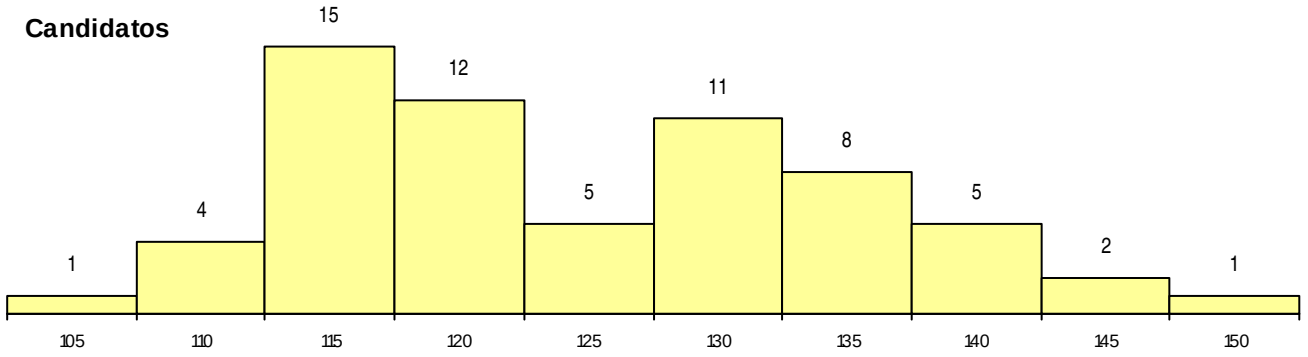

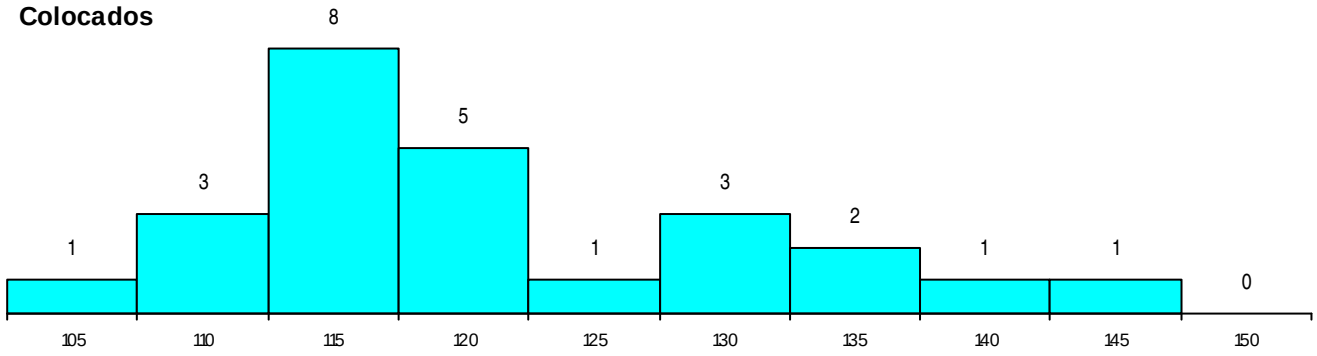

Estabelecimento: 3054 Instituto Politécnico de Castelo Branco - Escola Superior de Gestão de Idanha-a-Nova

Curso Superior: 9173 Gestão Hoteleira

Licenciatura

OPÇÃO CANDIDATURA

Opção	Cands.	%	Cols.	%
1ª	7	14	3	33
2ª	8	16	2	22
3ª	8	16	2	22
4ª	10	20	1	11
5ª	11	22	0	0
6ª	7	14	1	11
Total	51		9	

ETAPA COLOCAÇÃO (contingente)

Etapa Colocação	Cands.	%	Cols.	%	Nota
17 Geral	51	100	9	100	131.3
Total	51		9		

DISTRITO/CAE DE CANDIDATURA

Distrito Origem	Cands.	%	Cols.	%
Castelo Branco	9	18	2	22
Porto	8	16	3	33
Lisboa	6	12	0	0
Oeste	4	8	2	22
Braga	3	6	0	0
Santarém	3	6	0	0
Vila Real	3	6	0	0
Setúbal	2	4	0	0
Entre Douro e Vou	2	4	1	11
Guarda	2	4	0	0
Faro	2	4	1	11
Évora	2	4	0	0
Tâmega	1	2	0	0
Viseu	1	2	0	0
Coimbra	1	2	0	0
R. A. Madeira	1	2	0	0
Portalegre	1	2	0	0
Total	51		9	

SEXO DOS CANDIDATOS

Sexo	Cands.	%	Cols.	%
Masc.	24	47	7	78
Femin.	27	53	2	22
Total	51		9	

CURSO DO 12º ANO (15 mais frequentes)

Curso 12º ano	Cands.	%	Cols.	%
U220 Ens. secundário recorrente (todos	11	22	1	11
R810 Agrupamento 1 / geral	8	16	1	11
N060 Ciências e Tecnologias	6	12	1	11
P448 Técnico de hotelaria/restauração,	4	8	1	11
R830 Agrupamento 3 / geral	3	6	1	11
N062 Ciências Sociais e Humanas	3	6	0	0
R831 Agrupamento 3 / administração	2	4	2	22
R840 Agrupamento 4 / geral	2	4	0	0
P562 Técnico de gestão autárquica	1	2	1	11
P250 Cozinha (INFTUR)	1	2	1	11
N061 Ciências Socioeconómicas	1	2	0	0
P252 Turismo (INFTUR)	1	2	0	0
P253 Restaurante/bar (INFTUR)	1	2	0	0
P433 Técnico de gestão	1	2	0	0
R174 Informática	1	2	0	0

MÉDIAS dos Colocados

Nota de candidatura	134.5
Prova de ingresso	124.7
Média do 12º ano	139.8
Média do 10º/11º ano	139.8

DISTRIBUIÇÕES DE NOTAS DE CANDIDATURA

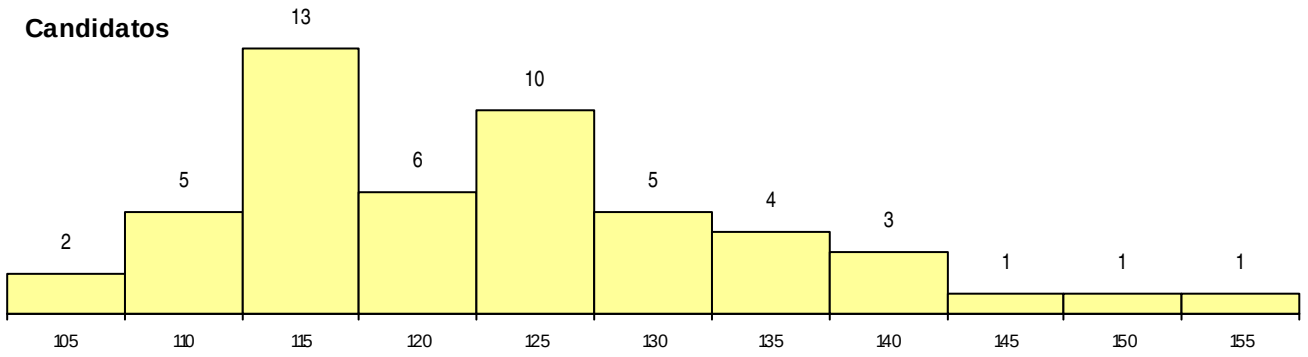

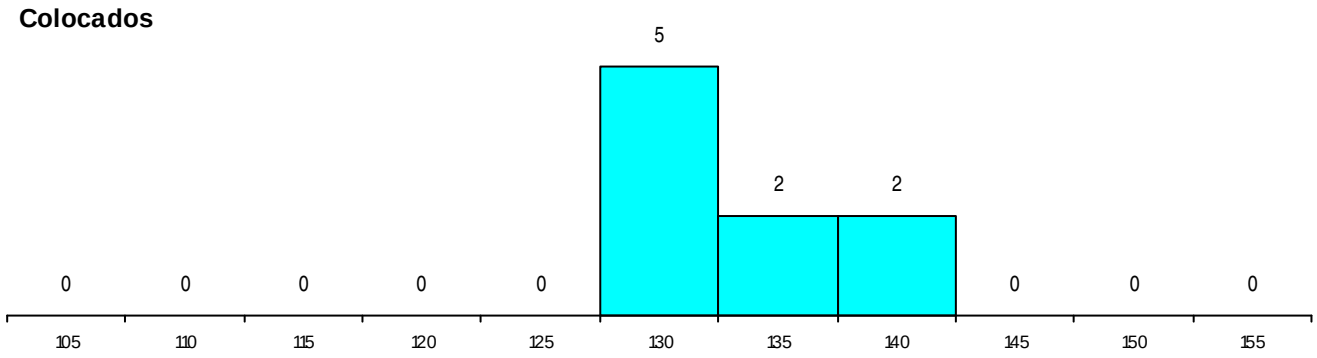

Estabelecimento: 3054 Instituto Politécnico de Castelo Branco - Escola Superior de Gestão de Idanha-a-Nova

Curso Superior: 9205 Marketing

Licenciatura

OPÇÃO CANDIDATURA

Opção	Cands.	%	Cols.	%
1ª	2	2	1	4
2ª	9	10	3	12
3ª	25	27	9	36
4ª	16	17	3	12
5ª	21	23	4	16
6ª	19	21	5	20
Total	92		25	

ETAPA COLOCAÇÃO (contingente)

Etapa Colocação	Cands.	%	Cols.	%	Nota
17 Geral	92	100	25	100	112.7
Total	92		25		

DISTRITO/CAE DE CANDIDATURA

Distrito Origem	Cands.	%	Cols.	%
Castelo Branco	19	21	3	12
Santarém	10	11	5	20
Braga	8	9	4	16
Setúbal	6	7	2	8
Guarda	6	7	0	0
Leiria	6	7	1	4
Évora	5	5	1	4
Portalegre	4	4	3	12
Coimbra	4	4	1	4
Bragança	3	3	0	0
Viseu	3	3	0	0
Vila Real	3	3	0	0
Faro	3	3	0	0
Lisboa	2	2	2	8
R. A. Açores	2	2	0	0
Entre Douro e Vou	2	2	0	0
Aveiro	1	1	1	4
Tâmega	1	1	1	4
Viana do Castelo	1	1	0	0
Douro-Sul	1	1	0	0
R. A. Madeira	1	1	1	4
Porto	1	1	0	0
Total	92		25	

SEXO DOS CANDIDATOS

Sexo	Cands.	%	Cols.	%
Masc.	46	50	13	52
Femin.	46	50	12	48
Total	92		25	

CURSO DO 12º ANO (15 mais frequentes)

Curso 12º ano	Cands.	%	Cols.	%
U220 Ens. secundário recorrente (todos	15	16	4	16
R810 Agrupamento 1 / geral	14	15	1	4
N060 Ciências e Tecnologias	12	13	4	16
N062 Ciências Sociais e Humanas	9	10	4	16
R830 Agrupamento 3 / geral	6	7	2	8
N082 Informática	5	5	2	8
R840 Agrupamento 4 / geral	4	4	2	8
R841 Agrupamento 4 / comunicação	2	2	2	8
N061 Ciências Socioeconómicas	2	2	1	4
N064 Artes Visuais	2	2	1	4
N089 Desporto	2	2	1	4
R820 Agrupamento 2 / geral	2	2	1	4
R821 Agrupamento 2 / design	2	2	0	0
N088 Acção Social	2	2	0	0
P610 Cursos Educação Formação (todo	1	1	0	0

MÉDIAS dos Colocados

Nota de candidatura	122.4
Prova de ingresso	113.8
Média do 12º ano	127.0
Média do 10º/11º ano	127.0

DISTRIBUIÇÕES DE NOTAS DE CANDIDATURA

Candidatos

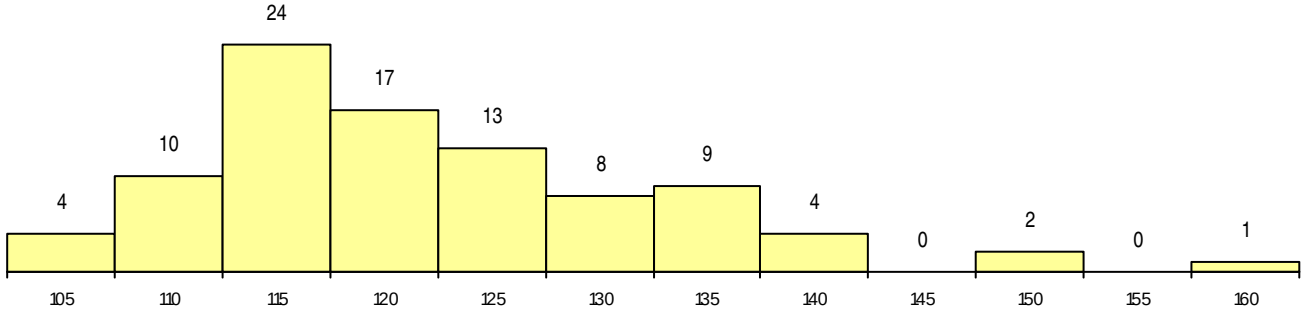

Colocados

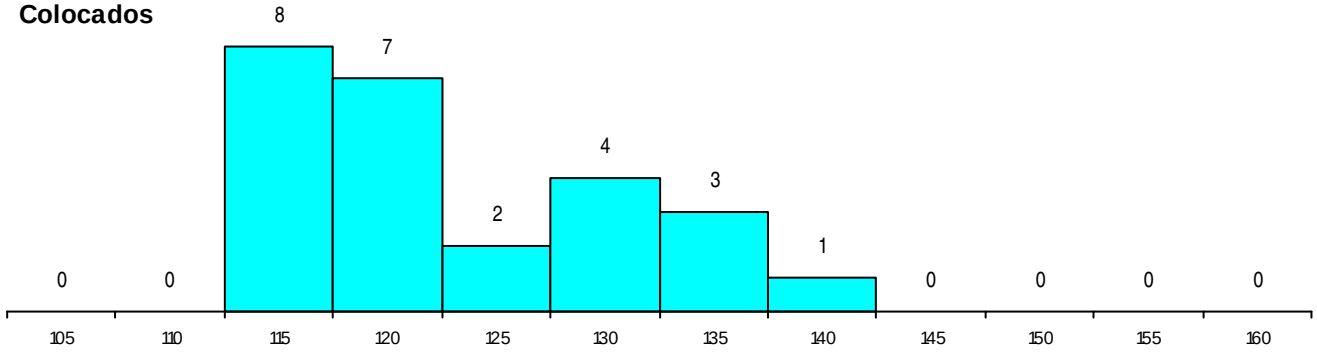

Estabelecimento: 3054 Instituto Politécnico de Castelo Branco - Escola Superior de Gestão de Idanha-a-Nova

Curso Superior: 9242 Solicitadoria

Licenciatura

OPÇÃO CANDIDATURA

Opção	Cands.	%	Cols.	%
1ª	21	19	9	39
2ª	22	20	5	22
3ª	16	15	5	22
4ª	16	15	2	9
5ª	17	15	2	9
6ª	18	16	0	0
Total	110		23	

ETAPA COLOCAÇÃO (contingente)

Etapa Colocação	Cands.	%	Cols.	%	Nota
17 Geral	110	100	23	100	124.0
Total	110		23		

DISTRITO/CAE DE CANDIDATURA

Distrito Origem	Cands.	%	Cols.	%
Braga	17	15	2	9
Castelo Branco	15	14	1	4
Guarda	9	8	1	4
Tâmega	6	5	0	0
Porto	6	5	1	4
Viseu	6	5	3	13
R. A. Açores	6	5	3	13
Entre Douro e Vou	6	5	1	4
Aveiro	5	5	1	4
Douro-Sul	5	5	1	4
Santarém	5	5	2	9
Vila Real	4	4	2	9
Bragança	4	4	3	13
Viana do Castelo	3	3	1	4
Coimbra	3	3	1	4
Leiria	3	3	0	0
Portalegre	2	2	0	0
Lisboa	2	2	0	0
Évora	1	1	0	0
Faro	1	1	0	0
Setúbal	1	1	0	0
Total	110		23	

SEXO DOS CANDIDATOS

Sexo	Cands.	%	Cols.	%
Masc.	35	32	4	17
Femin.	75	68	19	83
Total	110		23	

CURSO DO 12º ANO (15 mais frequentes)

Curso 12º ano	Cands.	%	Cols.	%
N062 Ciências Sociais e Humanas	29	26	11	48
N060 Ciências e Tecnologias	19	17	2	9
U220 Ens. secundário recorrente (todos	17	15	2	9
R810 Agrupamento 1 / geral	11	10	1	4
R840 Agrupamento 4 / geral	6	5	0	0
N085 Administração	4	4	3	13
P663 Técnico de serviços jurídicos	4	4	1	4
R841 Agrupamento 4 / comunicação	3	3	0	0
R830 Agrupamento 3 / geral	2	2	0	0
P717 Recepcionista de turismo	1	1	1	4
P487 Técnico de secretariado	1	1	1	4
N088 Acção Social	1	1	1	4
P389 Animador sociocultural	1	1	0	0
N089 Desporto	1	1	0	0
N082 Informática	1	1	0	0

MÉDIAS dos Colocados

Nota de candidatura	129.1
Prova de ingresso	120.1
Média do 12º ano	133.9
Média do 10º/11º ano	133.9

DISTRIBUIÇÕES DE NOTAS DE CANDIDATURA

Candidatos

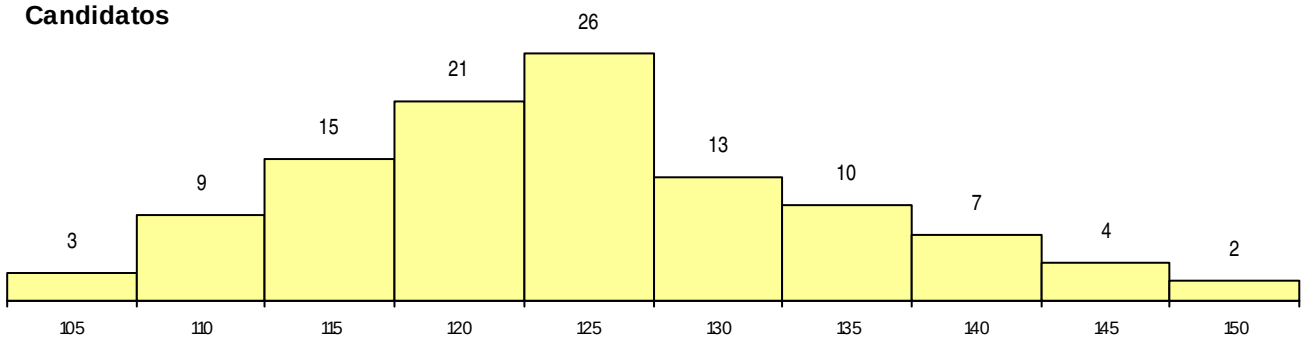

Colocados

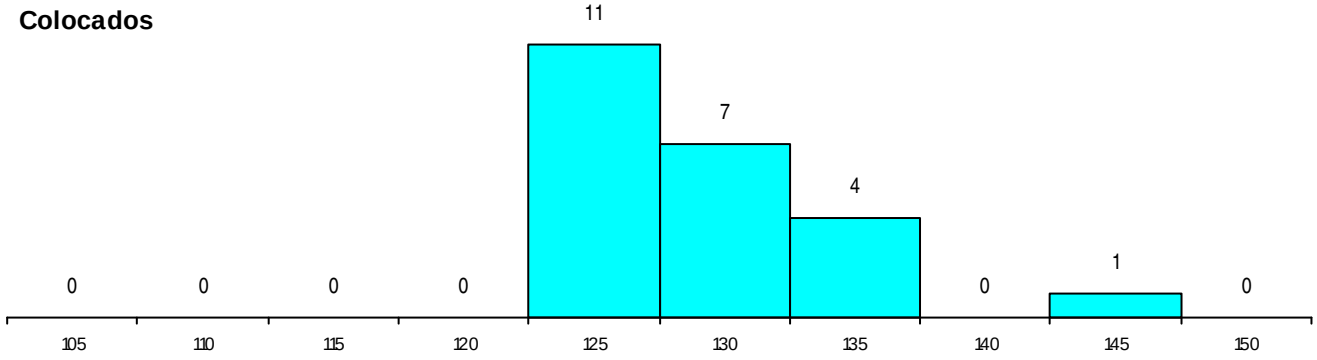

Estabelecimento: 3055 Instituto Politécnico de Castelo Branco - Escola Superior de Artes Aplicadas de Castelo Branco

Curso Superior: 9680 Artes da Imagem

Licenciatura

OPÇÃO CANDIDATURA

Opção	Cands.	%	Cols.	%
1ª	7	16	1	33
2ª	10	23	1	33
3ª	8	19	0	0
4ª	8	19	0	0
5ª	5	12	0	0
6ª	5	12	1	33
Total	43		3	

ETAPA COLOCAÇÃO (contingente)

Etapa Colocação	Cands.	%	Cols.	%	Nota
17 Geral	43	100	3	100	144.4
Total	43		3		

DISTRITO/CAE DE CANDIDATURA

Distrito Origem	Cands.	%	Cols.	%
Viseu	6	14	0	0
Castelo Branco	6	14	0	0
Porto	5	12	1	33
Entre Douro e Vou	4	9	0	0
Lisboa	4	9	1	33
Faro	4	9	0	0
Santarém	3	7	0	0
Setúbal	2	5	0	0
Leiria	2	5	1	33
Aveiro	2	5	0	0
Oeste	1	2	0	0
R. A. Açores	1	2	0	0
Portalegre	1	2	0	0
Évora	1	2	0	0
Coimbra	1	2	0	0
Total	43		3	

SEXO DOS CANDIDATOS

Sexo	Cands.	%	Cols.	%
Masc.	18	42	1	33
Femin.	25	58	2	67
Total	43		3	

CURSO DO 12º ANO (15 mais frequentes)

Curso 12º ano	Cands.	%	Cols.	%
N064 Artes Visuais	11	26	2	67
R820 Agrupamento 2 / geral	6	14	1	33
R821 Agrupamento 2 / design	6	14	0	0
U220 Ens. secundário recorrente (todos	4	9	0	0
N084 Multimédia	4	9	0	0
R822 Agrupamento 2 / artes e ofícios	2	5	0	0
P363 Técnico de artes gráficas	2	5	0	0
R813 Agrupamento 1 / informática	1	2	0	0
PS10 Modelista de calçado e marroquina	1	2	0	0
P459 Animador sociocultural/assistente f	1	2	0	0
P426 Técnico de estilismo industrial	1	2	0	0
P374 Técnico de vídeo e audio/produçã	1	2	0	0
P320 Desenhador projectista	1	2	0	0
P318 Técnico de design industrial	1	2	0	0
N083 Design de Equipamento	1	2	0	0

MÉDIAS dos Colocados

Nota de candidatura	149.4
Prova de ingresso	164.3
Média do 12º ano	141.3
Média do 10º/11º ano	141.3

DISTRIBUIÇÕES DE NOTAS DE CANDIDATURA

Candidatos

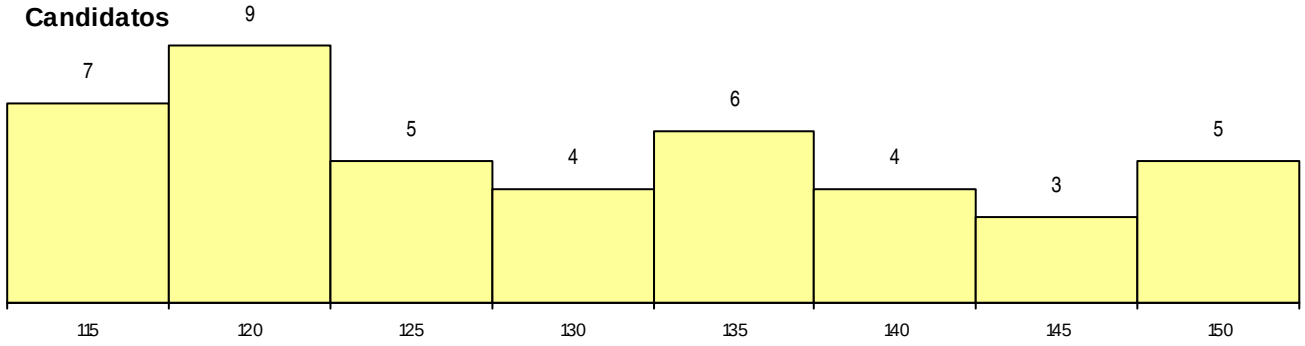

Colocados

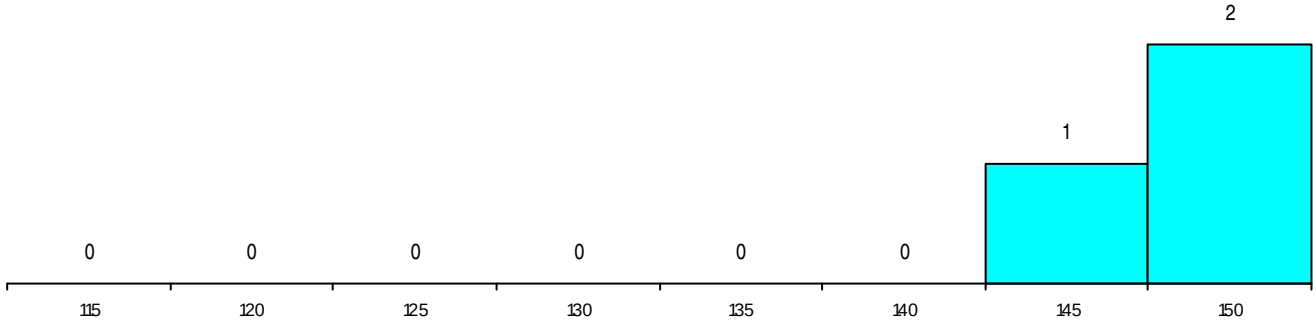

Estabelecimento: 3055 Instituto Politécnico de Castelo Branco - Escola Superior de Artes Aplicadas de Castelo Branco

Curso Superior: 9725 Design de Interiores e Equipamento

Licenciatura

OPÇÃO CANDIDATURA

Opção	Cands.	%	Cols.	%
1ª	8	15	5	31
2ª	7	13	3	19
3ª	14	26	3	19
4ª	14	26	4	25
5ª	4	7	1	6
6ª	7	13	0	0
Total	54		16	

ETAPA COLOCAÇÃO (contingente)

Etapa Colocação	Cands.	%	Cols.	%	Nota
17 Geral	54	100	16	100	132.2
Total	54		16		

DISTRITO/CAE DE CANDIDATURA

Distrito Origem	Cands.	%	Cols.	%
Lisboa	5	9	2	13
Oeste	5	9	1	6
Castelo Branco	4	7	0	0
Coimbra	4	7	2	13
Porto	4	7	1	6
Santarém	4	7	1	6
Setúbal	3	6	0	0
Aveiro	3	6	0	0
Entre Douro e Vou	3	6	3	19
Braga	3	6	1	6
Leiria	3	6	0	0
Viseu	2	4	1	6
Tâmega	2	4	1	6
R. A. Açores	2	4	0	0
Guarda	2	4	1	6
Faro	2	4	1	6
R. A. Madeira	2	4	0	0
Bragança	1	2	1	6
Total	54		16	

SEXO DOS CANDIDATOS

Sexo	Cands.	%	Cols.	%
Masc.	13	24	6	38
Femin.	41	76	10	63
Total	54		16	

CURSO DO 12º ANO (15 mais frequentes)

Curso 12º ano	Cands.	%	Cols.	%
N064 Artes Visuais	25	46	9	56
R820 Agrupamento 2 / geral	8	15	2	13
P318 Técnico de design industrial	4	7	1	6
R821 Agrupamento 2 / design	3	6	0	0
U220 Ens. secundário recorrente (todos	2	4	0	0
PS10 Modelista de calçado e marroquina	1	2	1	6
P378 Técnico de desenho gráfico	1	2	1	6
P426 Técnico de estilismo industrial	1	2	1	6
R810 Agrupamento 1 / geral	1	2	1	6
R199 Design, cerâmica e escultura (nov	1	2	0	0
P418 Técnico de design de moda	1	2	0	0
R822 Agrupamento 2 / artes e ofícios	1	2	0	0
P320 Desenhador projectista	1	2	0	0
R860 Ourivesaria	1	2	0	0
N084 Multimédia	1	2	0	0

MÉDIAS dos Colocados

Nota de candidatura	143.1
Prova de ingresso	147.8
Média do 12º ano	140.6
Média do 10º/11º ano	140.6

DISTRIBUIÇÕES DE NOTAS DE CANDIDATURA

Candidatos

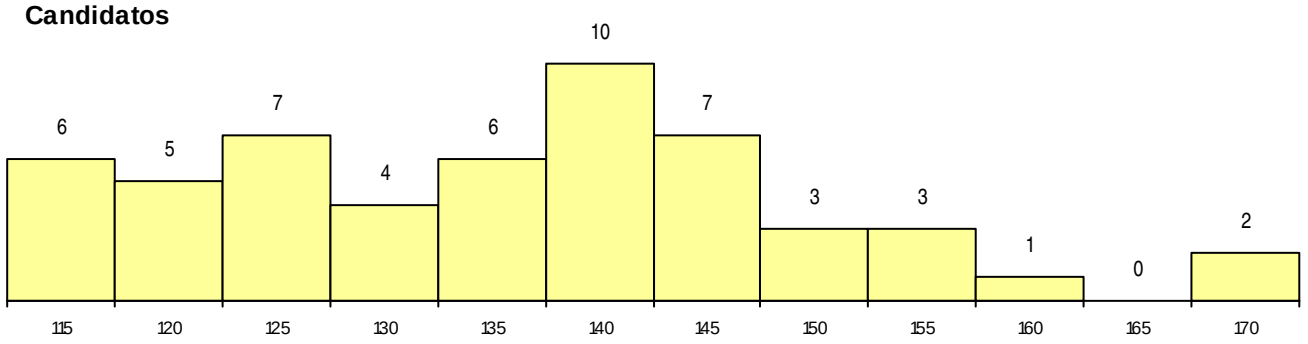

Colocados

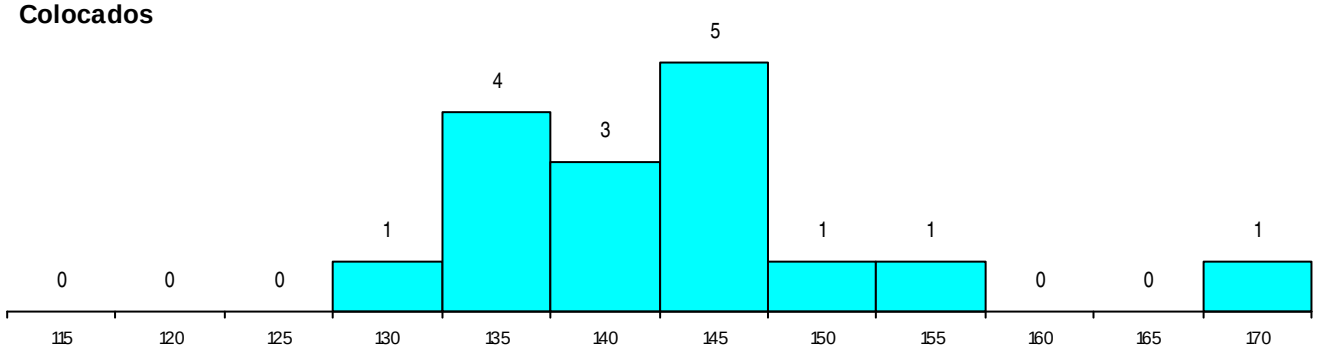

Estabelecimento: 3055 Instituto Politécnico de Castelo Branco - Escola Superior de Artes Aplicadas de Castelo Branco

Curso Superior: 9726 Design de Moda e Têxtil

Licenciatura

OPÇÃO CANDIDATURA

Opção	Cands.	%	Cols.	%
1ª	9	26	5	63
2ª	7	20	2	25
3ª	6	17	1	13
4ª	5	14	0	0
5ª	5	14	0	0
6ª	3	9	0	0
Total	35		8	

ETAPA COLOCAÇÃO (contingente)

Etapa Colocação		Cands.	%	Cols.	%	Nota
17	Geral	35	100	8	100	125.3
Total		35		8		

DISTRITO/CAE DE CANDIDATURA

Distrito Origem	Cands.	%	Cols.	%
Porto	4	11	0	0
Castelo Branco	4	11	1	13
Braga	3	9	1	13
Lisboa	3	9	1	13
Setúbal	3	9	0	0
Viana do Castelo	2	6	0	0
R. A. Açores	2	6	2	25
Faro	2	6	0	0
Oeste	2	6	0	0
Santarém	2	6	1	13
Viseu	1	3	0	0
Tâmega	1	3	0	0
Entre Douro e Vou	1	3	0	0
Aveiro	1	3	1	13
Leiria	1	3	1	13
Guarda	1	3	0	0
Coimbra	1	3	0	0
R. A. Madeira	1	3	0	0
Total	35		8	

SEXO DOS CANDIDATOS

Sexo	Cands.	%	Cols.	%
Masc.	5	14	1	13
Femin.	30	86	7	88
Total	35		8	

CURSO DO 12º ANO (15 mais frequentes)

Curso 12º ano		Cands.	%	Cols.	%
N064	Artes Visuais	14	40	4	50
R820	Agrupamento 2 / geral	6	17	0	0
R821	Agrupamento 2 / design	4	11	1	13
P645	Técnico de estilismo	2	6	1	13
U220	Ens. secundário recorrente (todos	1	3	1	13
P418	Técnico de design de moda	1	3	1	13
R810	Agrupamento 1 / geral	1	3	0	0
PS10	Modelista de calçado e marroquina	1	3	0	0
P459	Animador sociocultural/assistente f	1	3	0	0
P426	Técnico de estilismo industrial	1	3	0	0
P363	Técnico de artes gráficas	1	3	0	0
N084	Multimédia	1	3	0	0
N083	Design de Equipamento	1	3	0	0

MÉDIAS dos Colocados

Nota de candidatura	136.4
Prova de ingresso	137.6
Média do 12º ano	135.8
Média do 10º/11º ano	135.8

DISTRIBUIÇÕES DE NOTAS DE CANDIDATURA

Candidatos

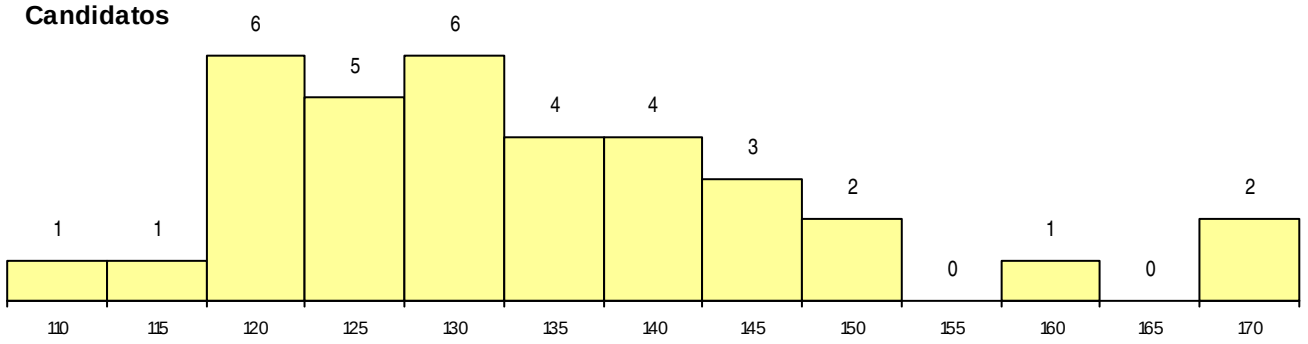

Colocados

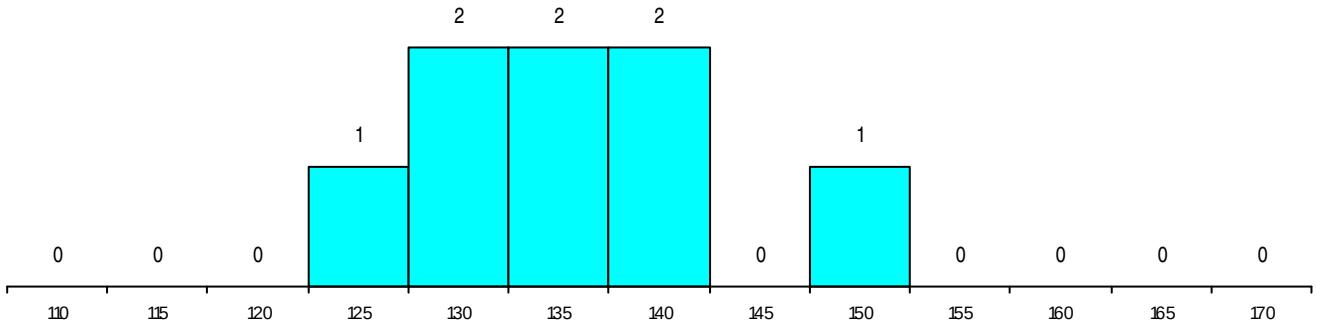

Estabelecimento: 3061 Instituto Politécnico de Coimbra - Escola Superior Agrária de Coimbra
Curso Superior: 9016 Biotecnologia
Licenciatura

OPÇÃO CANDIDATURA

Opção	Cands.	%	Cols.	%
1ª	21	23	4	25
2ª	12	13	1	6
3ª	18	20	5	31
4ª	20	22	4	25
5ª	15	16	2	13
6ª	6	7	0	0
Total	92		16	

ETAPA COLOCAÇÃO (contingente)

Etapa Colocação	Cands.	%	Cols.	%	Nota
17 Geral	92	100	16	100	137.5
Total	92		16		

DISTRITO/CAE DE CANDIDATURA

Distrito Origem	Cands.	%	Cols.	%
Coimbra	38	41	8	50
Leiria	7	8	1	6
Castelo Branco	6	7	0	0
Entre Douro e Vou	6	7	2	13
Aveiro	6	7	3	19
Faro	5	5	0	0
Porto	5	5	2	13
Lisboa	3	3	0	0
Viseu	3	3	0	0
Tâmega	2	2	0	0
Oeste	2	2	0	0
Bragança	2	2	0	0
Braga	2	2	0	0
Guarda	2	2	0	0
Viana do Castelo	1	1	0	0
Évora	1	1	0	0
Douro-Sul	1	1	0	0
Total	92		16	

SEXO DOS CANDIDATOS

Sexo	Cands.	%	Cols.	%
Masc.	32	35	5	31
Femin.	60	65	11	69
Total	92		16	

CURSO DO 12º ANO (15 mais frequentes)

Curso 12º ano	Cands.	%	Cols.	%
N060 Ciências e Tecnologias	46	50	10	63
R810 Agrupamento 1 / geral	36	39	6	38
U220 Ens. secundário recorrente (todos	10	11	0	0

MÉDIAS dos Colocados

Nota de candidatura	143.1
Prova de ingresso	140.8
Média do 12º ano	144.3
Média do 10º/11º ano	144.3

DISTRIBUIÇÕES DE NOTAS DE CANDIDATURA

Candidatos

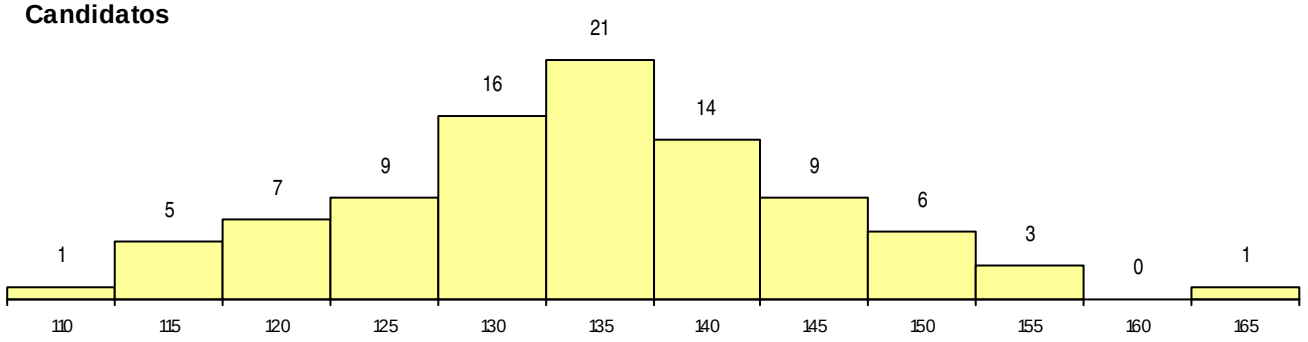

Colocados

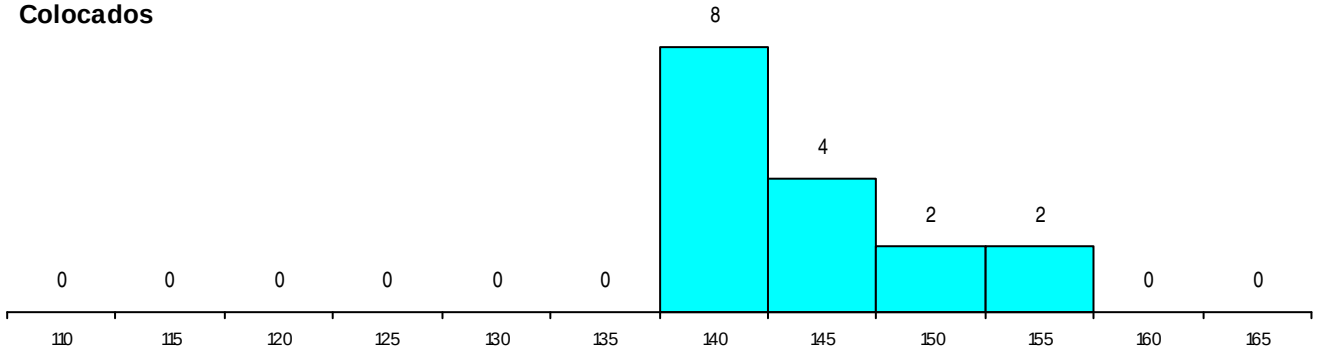

Estabelecimento: 3061 Instituto Politécnico de Coimbra - Escola Superior Agrária de Coimbra
Curso Superior: 9087 Engenharia Alimentar
Licenciatura

OPÇÃO CANDIDATURA

Opção	Cands.	%	Cols.	%
1ª	19	13	4	29
2ª	19	13	1	7
3ª	41	28	5	36
4ª	29	20	3	21
5ª	18	12	0	0
6ª	21	14	1	7
Total	147		14	

ETAPA COLOCAÇÃO (contingente)

Etapa Colocação	Cands.	%	Cols.	%	Nota
17 Geral	147	100	14	100	131.2
Total	147		14		

DISTRITO/CAE DE CANDIDATURA

Distrito Origem	Cands.	%	Cols.	%
Coimbra	60	41	3	21
Aveiro	13	9	2	14
Entre Douro e Vou	11	7	1	7
Oeste	10	7	2	14
Leiria	9	6	3	21
Porto	8	5	0	0
Santarém	7	5	0	0
Viseu	5	3	1	7
Setúbal	5	3	0	0
Braga	4	3	0	0
Faro	3	2	2	14
Guarda	3	2	0	0
Castelo Branco	2	1	0	0
Lisboa	2	1	0	0
Douro-Sul	2	1	0	0
Vila Real	1	1	0	0
R. A. Madeira	1	1	0	0
Portalegre	1	1	0	0
Total	147		14	

SEXO DOS CANDIDATOS

Sexo	Cands.	%	Cols.	%
Masc.	32	22	1	7
Femin.	115	78	13	93
Total	147		14	

CURSO DO 12º ANO (15 mais frequentes)

Curso 12º ano	Cands.	%	Cols.	%
N060 Ciências e Tecnologias	70	48	7	50
R810 Agrupamento 1 / geral	53	36	6	43
U220 Ens. secundário recorrente (todos	14	10	1	7
P610 Cursos Educação Formação (todo	2	1	0	0
R831 Agrupamento 3 / administração	1	1	0	0
P747 Técnico de gestão agrícola	1	1	0	0
P550 Técnico de indústrias agro-aliment	1	1	0	0
P541 Química tecnológica/analista de la	1	1	0	0
P432 Técnico de viticultura e enologia	1	1	0	0
P250 Cozinha (INFTUR)	1	1	0	0
N970 Recorrente - Ciências e Tecnologi	1	1	0	0
N089 Desporto	1	1	0	0

MÉDIAS dos Colocados

Nota de candidatura	137.9
Prova de ingresso	133.8
Média do 12º ano	140.1
Média do 10º/11º ano	140.1

DISTRIBUIÇÕES DE NOTAS DE CANDIDATURA

Candidatos

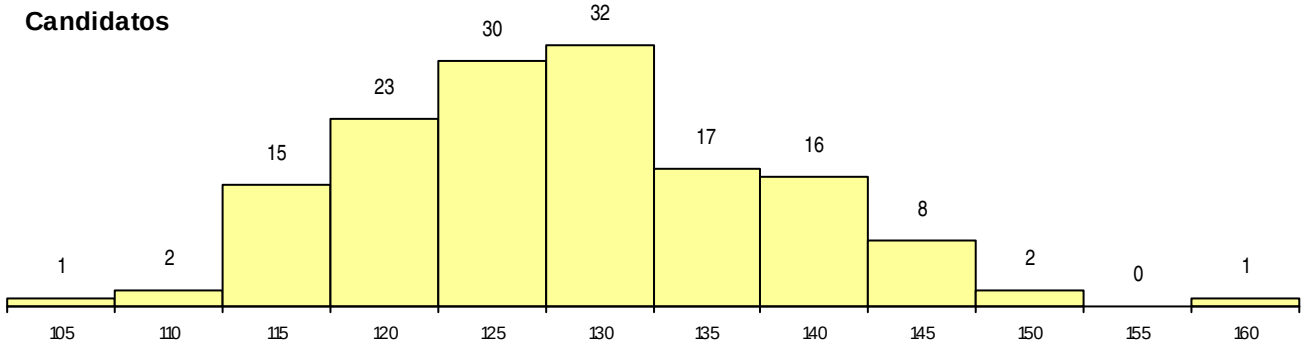

Colocados

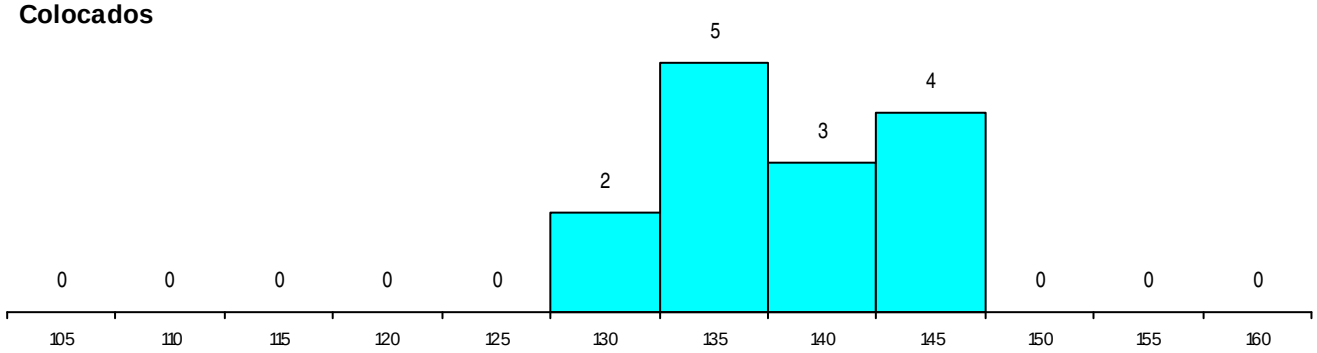

Estabelecimento: 3061 Instituto Politécnico de Coimbra - Escola Superior Agrária de Coimbra
Curso Superior: 9099 Engenharia do Ambiente
Licenciatura

OPÇÃO CANDIDATURA

Opção	Cands.	%	Cols.	%
1ª	16	13	3	23
2ª	21	17	3	23
3ª	25	20	3	23
4ª	20	16	2	15
5ª	25	20	0	0
6ª	18	14	2	15
Total	125		13	

ETAPA COLOCAÇÃO (contingente)

Etapa Colocação	Cands.	%	Cols.	%	Nota
17 Geral	125	100	13	100	130.9
Total	125		13		

DISTRITO/CAE DE CANDIDATURA

Distrito Origem	Cands.	%	Cols.	%
Coimbra	52	42	3	23
Aveiro	12	10	2	15
Entre Douro e Vou	9	7	1	8
Oeste	7	6	1	8
Santarém	6	5	0	0
Leiria	6	5	0	0
Porto	6	5	0	0
Viseu	5	4	1	8
Castelo Branco	5	4	2	15
Braga	3	2	1	8
Tâmega	2	2	1	8
Douro-Sul	2	2	0	0
Guarda	2	2	0	0
Lisboa	2	2	0	0
Viana do Castelo	1	1	0	0
Setúbal	1	1	0	0
R. A. Açores	1	1	1	8
Faro	1	1	0	0
Évora	1	1	0	0
R. A. Madeira	1	1	0	0
Total	125		13	

SEXO DOS CANDIDATOS

Sexo	Cands.	%	Cols.	%
Masc.	47	38	5	38
Femin.	78	62	8	62
Total	125		13	

CURSO DO 12º ANO (15 mais frequentes)

Curso 12º ano	Cands.	%	Cols.	%
N060 Ciências e Tecnologias	56	45	6	46
R810 Agrupamento 1 / geral	53	42	5	38
U220 Ens. secundário recorrente (todos	11	9	1	8
P610 Cursos Educação Formação (todo	1	1	1	8
R831 Agrupamento 3 / administração	1	1	0	0
P432 Técnico de viticultura e enologia	1	1	0	0
P250 Cozinha (INFTUR)	1	1	0	0
N089 Desporto	1	1	0	0

MÉDIAS dos Colocados

Nota de candidatura	135.1
Prova de ingresso	126.0
Média do 12º ano	139.9
Média do 10º/11º ano	139.9

DISTRIBUIÇÕES DE NOTAS DE CANDIDATURA

Candidatos

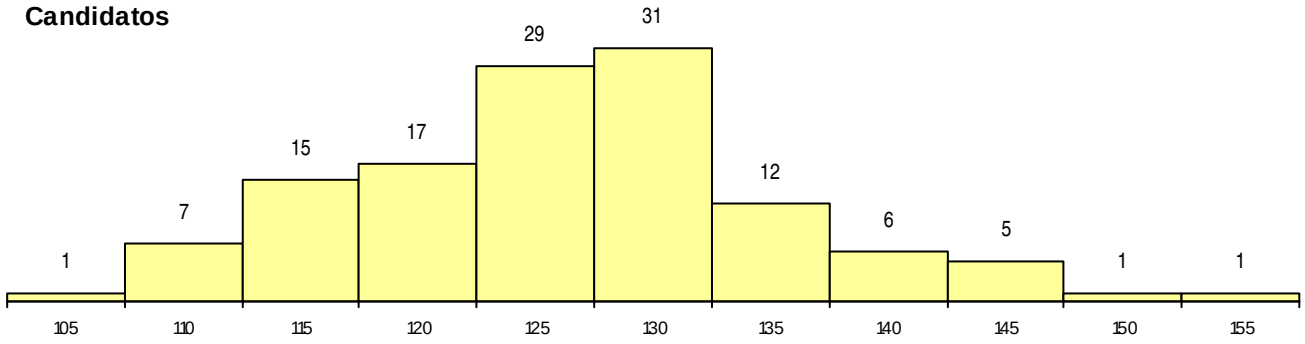

Colocados

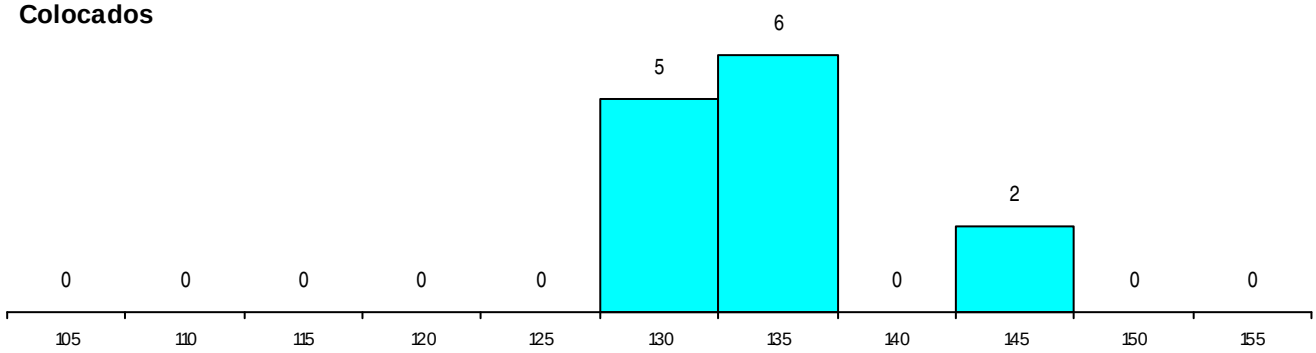

Estabelecimento: 3061 Instituto Politécnico de Coimbra - Escola Superior Agrária de Coimbra
Curso Superior: 9472 Ecoturismo
Licenciatura

OPÇÃO CANDIDATURA

Opção	Cands.	%	Cols.	%
1ª	7	12	5	33
2ª	12	20	3	20
3ª	6	10	3	20
4ª	12	20	1	7
5ª	11	19	0	0
6ª	11	19	3	20
Total	59		15	

ETAPA COLOCAÇÃO (contingente)

Etapa Colocação	Cands.	%	Cols.	%	Nota
17 Geral	59	100	15	100	120.7
Total	59		15		

DISTRITO/CAE DE CANDIDATURA

Distrito Origem	Cands.	%	Cols.	%
Coimbra	31	53	8	53
Aveiro	13	22	6	40
Leiria	3	5	1	7
Tâmega	2	3	0	0
Oeste	2	3	0	0
Entre Douro e Vou	2	3	0	0
Porto	2	3	0	0
Vila Real	1	2	0	0
Santarém	1	2	0	0
Lisboa	1	2	0	0
Évora	1	2	0	0
Total	59		15	

SEXO DOS CANDIDATOS

Sexo	Cands.	%	Cols.	%
Masc.	26	44	9	60
Femin.	33	56	6	40
Total	59		15	

CURSO DO 12º ANO (15 mais frequentes)

Curso 12º ano	Cands.	%	Cols.	%
R810 Agrupamento 1 / geral	17	29	3	20
N060 Ciências e Tecnologias	13	22	5	33
U220 Ens. secundário recorrente (todos	12	20	3	20
N062 Ciências Sociais e Humanas	4	7	0	0
R830 Agrupamento 3 / geral	2	3	0	0
P432 Técnico de viticultura e enologia	1	2	1	7
N061 Ciências Socioeconómicas	1	2	1	7
P502 Técnico de turismo/profissionais d	1	2	1	7
P252 Turismo (INFTUR)	1	2	1	7
N971 Recorrente - Ciências Socioeconó	1	2	0	0
P250 Cozinha (INFTUR)	1	2	0	0
P353 Técnico de gestão do ambiente	1	2	0	0
PS17 Técnico de apoio à gestão	1	2	0	0
Q950 Equivalências	1	2	0	0
R842 Agrupamento 4 / animação social	1	2	0	0

MÉDIAS dos Colocados

Nota de candidatura	126.9
Prova de ingresso	115.4
Média do 12º ano	133.1
Média do 10º/11º ano	133.1

DISTRIBUIÇÕES DE NOTAS DE CANDIDATURA

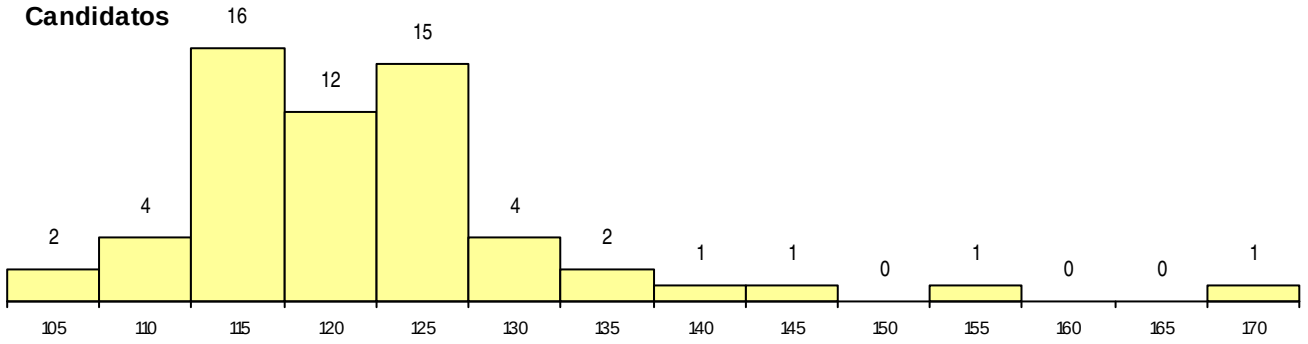

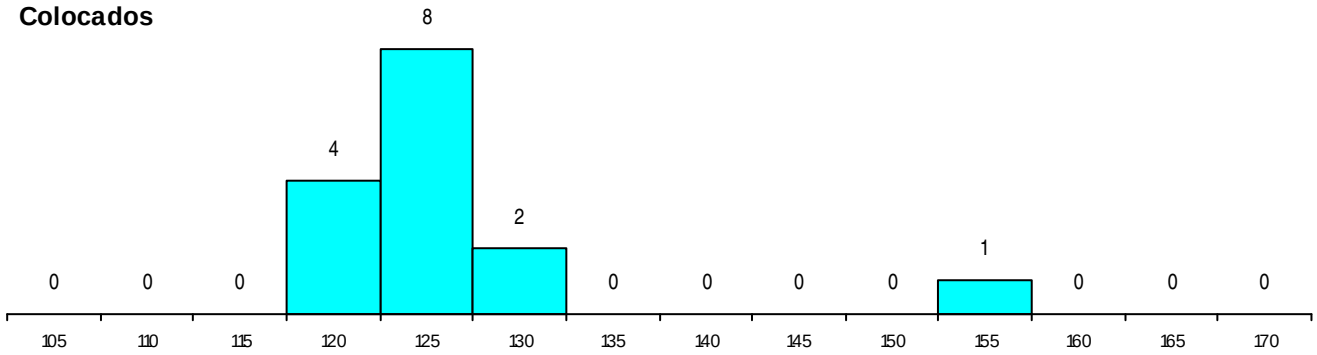

Estabelecimento: 3061 Instituto Politécnico de Coimbra - Escola Superior Agrária de Coimbra
Curso Superior: 9619 Engenharia Agro-Pecuária
Licenciatura

OPÇÃO CANDIDATURA

Opção	Cands.	%	Cols.	%
1ª	12	11	4	25
2ª	13	11	3	19
3ª	11	10	2	13
4ª	28	25	3	19
5ª	18	16	2	13
6ª	32	28	2	13
Total	114		16	

ETAPA COLOCAÇÃO (contingente)

Etapa Colocação	Cands.	%	Cols.	%	Nota
17 Geral	114	100	16	100	125.5
Total	114		16		

DISTRITO/CAE DE CANDIDATURA

Distrito Origem	Cands.	%	Cols.	%
Coimbra	61	54	10	63
Aveiro	11	10	2	13
Oeste	6	5	0	0
Castelo Branco	4	4	0	0
Santarém	4	4	1	6
Leiria	4	4	1	6
Porto	3	3	1	6
Douro-Sul	3	3	0	0
Viseu	3	3	1	6
Tâmega	3	3	0	0
Guarda	3	3	0	0
Évora	2	2	0	0
Braga	1	1	0	0
Faro	1	1	0	0
Portalegre	1	1	0	0
Setúbal	1	1	0	0
Viana do Castelo	1	1	0	0
Entre Douro e Vou	1	1	0	0
Lisboa	1	1	0	0
Total	114		16	

SEXO DOS CANDIDATOS

Sexo	Cands.	%	Cols.	%
Masc.	57	50	3	19
Femin.	57	50	13	81
Total	114		16	

CURSO DO 12º ANO (15 mais frequentes)

Curso 12º ano	Cands.	%	Cols.	%
R810 Agrupamento 1 / geral	49	43	5	31
N060 Ciências e Tecnologias	42	37	8	50
U220 Ens. secundário recorrente (todos	14	12	0	0
R831 Agrupamento 3 / administração	2	2	1	6
R813 Agrupamento 1 / informática	2	2	0	0
P436 Técnico de gestão agrícola	1	1	1	6
P432 Técnico de viticultura e enologia	1	1	1	6
P550 Técnico de indústrias agro-aliment	1	1	0	0
P250 Cozinha (INFTUR)	1	1	0	0
N080 Construção Civil e Edificações	1	1	0	0

MÉDIAS dos Colocados

Nota de candidatura	131.8
Prova de ingresso	125.7
Média do 12º ano	135.1
Média do 10º/11º ano	135.1

DISTRIBUIÇÕES DE NOTAS DE CANDIDATURA

Candidatos

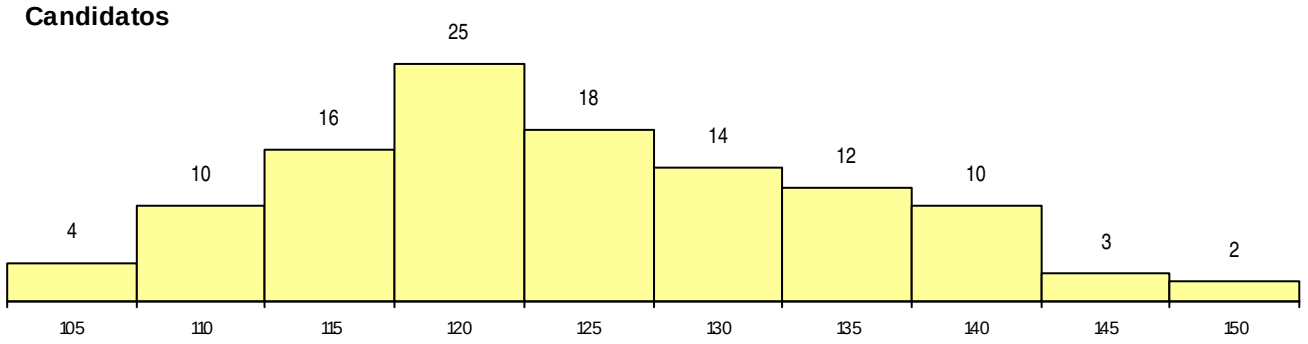

Colocados

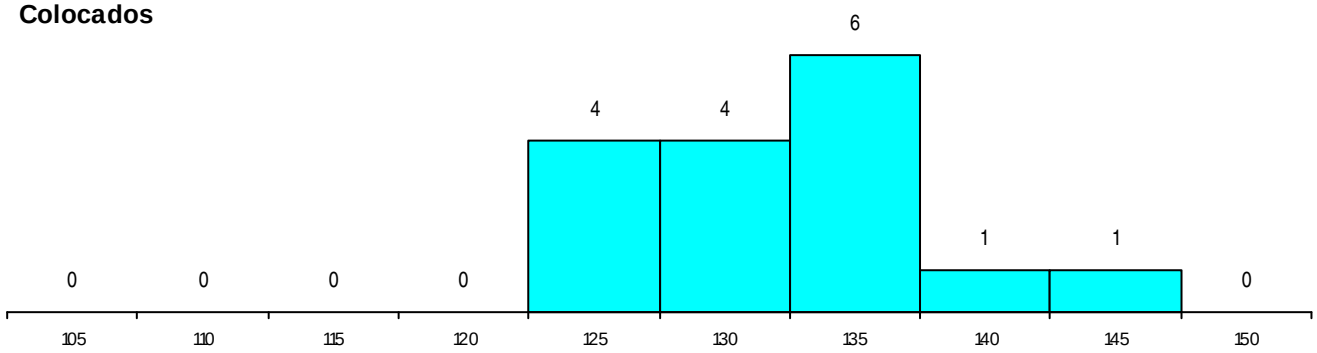

Estabelecimento: 3061 Instituto Politécnico de Coimbra - Escola Superior Agrária de Coimbra
Curso Superior: 9673 Agricultura Biológica
Licenciatura

OPÇÃO CANDIDATURA

Opção	Cands.	%	Cols.	%
1ª	6	11	3	25
2ª	6	11	2	17
3ª	11	20	0	0
4ª	11	20	4	33
5ª	14	25	2	17
6ª	7	13	1	8
Total	55		12	

ETAPA COLOCAÇÃO (contingente)

Etapa Colocação	Cands.	%	Cols.	%	Nota
17 Geral	55	100	12	100	123.1
Total	55		12		

DISTRITO/CAE DE CANDIDATURA

Distrito Origem	Cands.	%	Cols.	%
Coimbra	30	55	5	42
Aveiro	7	13	1	8
Entre Douro e Vou	5	9	1	8
Porto	4	7	2	17
Oeste	2	4	1	8
Santarém	2	4	0	0
Viseu	1	2	1	8
Portalegre	1	2	0	0
Leiria	1	2	0	0
Guarda	1	2	1	8
Faro	1	2	0	0
Total	55		12	

SEXO DOS CANDIDATOS

Sexo	Cands.	%	Cols.	%
Masc.	27	49	4	33
Femin.	28	51	8	67
Total	55		12	

CURSO DO 12º ANO (15 mais frequentes)

Curso 12º ano	Cands.	%	Cols.	%
R810 Agrupamento 1 / geral	19	35	0	0
N060 Ciências e Tecnologias	13	24	5	42
U220 Ens. secundário recorrente (todos	13	24	3	25
R831 Agrupamento 3 / administração	2	4	1	8
N089 Desporto	2	4	1	8
P250 Cozinha (INFTUR)	1	2	1	8
N971 Recorrente - Ciências Socioeconó	1	2	1	8
R842 Agrupamento 4 / animação social	1	2	0	0
P432 Técnico de viticultura e enologia	1	2	0	0
N088 Acção Social	1	2	0	0
N062 Ciências Sociais e Humanas	1	2	0	0

MÉDIAS dos Colocados

Nota de candidatura	130.3
Prova de ingresso	121.2
Média do 12º ano	135.3
Média do 10º/11º ano	135.3

DISTRIBUIÇÕES DE NOTAS DE CANDIDATURA

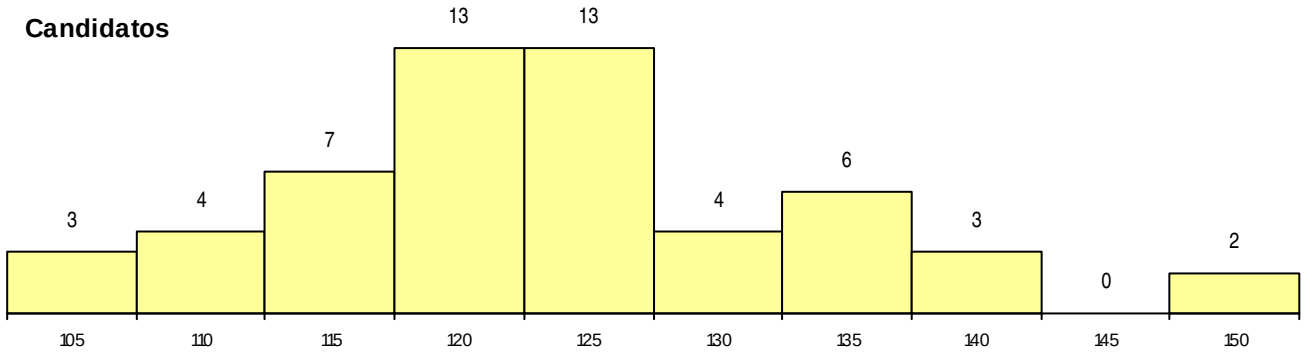

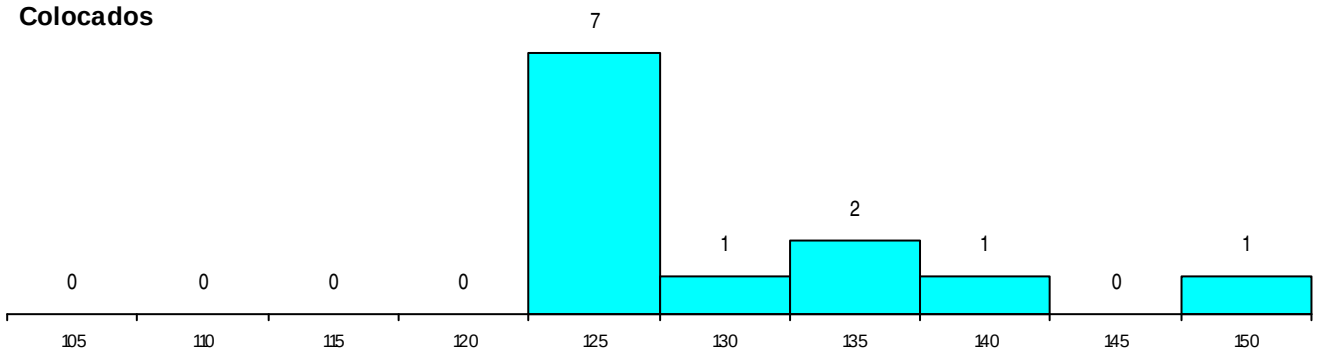

Estabelecimento: 3061 Instituto Politécnico de Coimbra - Escola Superior Agrária de Coimbra
Curso Superior: 9748 Engenharia dos Recursos Florestais
Licenciatura

OPÇÃO CANDIDATURA

Opção	Cands.	%	Cols.	%
1ª	2	5	1	8
2ª	4	10	3	23
3ª	11	28	4	31
4ª	8	20	4	31
5ª	6	15	0	0
6ª	9	23	1	8
Total	40		13	

ETAPA COLOCAÇÃO (contingente)

Etapa Colocação	Cands.	%	Cols.	%	Nota
17 Geral	40	100	13	100	119.1
Total	40		13		

DISTRITO/CAE DE CANDIDATURA

Distrito Origem	Cands.	%	Cols.	%
Coimbra	22	55	7	54
Oeste	4	10	1	8
Entre Douro e Vou	3	8	1	8
Aveiro	3	8	2	15
Leiria	2	5	1	8
Douro-Sul	1	3	0	0
Viana do Castelo	1	3	0	0
Santarém	1	3	0	0
Lisboa	1	3	1	8
Castelo Branco	1	3	0	0
Beja	1	3	0	0
Total	40		13	

SEXO DOS CANDIDATOS

Sexo	Cands.	%	Cols.	%
Masc.	20	50	5	38
Femin.	20	50	8	62
Total	40		13	

CURSO DO 12º ANO (15 mais frequentes)

Curso 12º ano	Cands.	%	Cols.	%
R810 Agrupamento 1 / geral	15	38	4	31
N060 Ciências e Tecnologias	13	33	7	54
U220 Ens. secundário recorrente (todos	8	20	2	15
R831 Agrupamento 3 / administração	1	3	0	0
R813 Agrupamento 1 / informática	1	3	0	0
P747 Técnico de gestão agrícola	1	3	0	0
P250 Cozinha (INFTUR)	1	3	0	0

MÉDIAS dos Colocados

Nota de candidatura	123.9
Prova de ingresso	115.1
Média do 12º ano	128.6
Média do 10º/11º ano	128.6

DISTRIBUIÇÕES DE NOTAS DE CANDIDATURA

Candidatos

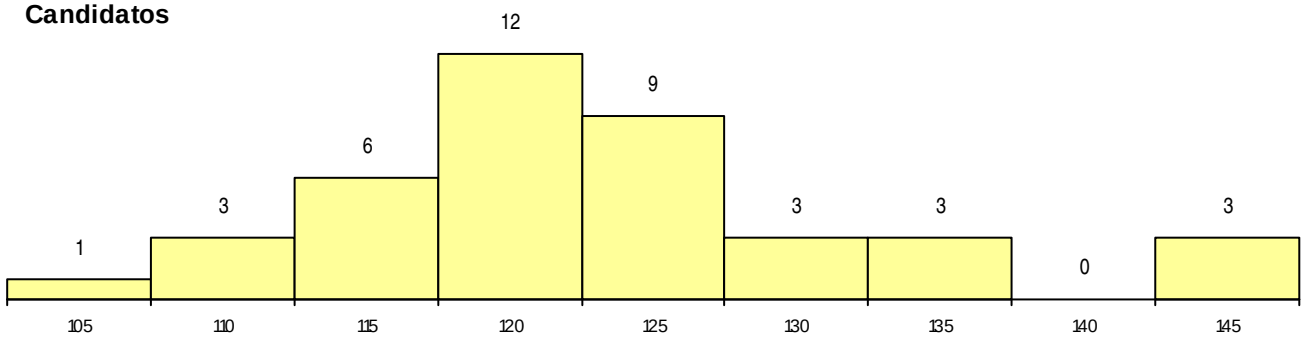

Colocados

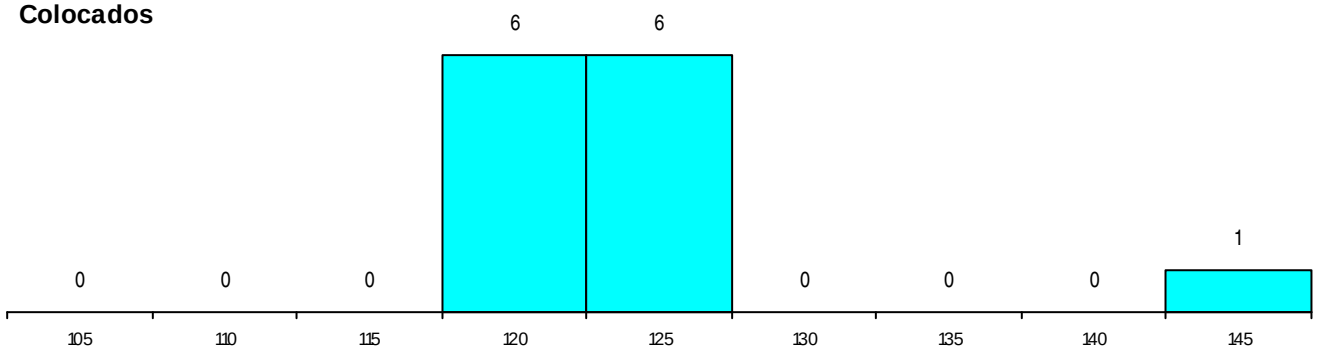

Estabelecimento: 3062 Instituto Politécnico de Coimbra - Escola Superior de Educação de Coimbra
Curso Superior: 1110 Comunicação e Design Multimédia
Bacharelato+Licenciatura

OPÇÃO CANDIDATURA

Opção	Cands.	%	Cols.	%
1ª	39	30	0	0
2ª	30	23	1	100
3ª	20	16	0	0
4ª	17	13	0	0
5ª	11	9	0	0
6ª	12	9	0	0
Total	129		1	

ETAPA COLOCAÇÃO (contingente)

Etapa Colocação	Cands.	%	Cols.	%	Nota
17 Geral	129	100	1	100	171.6
Total	129		1		

DISTRITO/CAE DE CANDIDATURA

Distrito Origem	Cands.	%	Cols.	%
Coimbra	57	44	0	0
Viseu	9	7	1	100
Leiria	8	6	0	0
Braga	7	5	0	0
Entre Douro e Vou	7	5	0	0
Aveiro	7	5	0	0
Santarém	5	4	0	0
Faro	4	3	0	0
Porto	3	2	0	0
Lisboa	3	2	0	0
Tâmega	3	2	0	0
R. A. Açores	3	2	0	0
Vila Real	2	2	0	0
R. A. Madeira	2	2	0	0
Castelo Branco	2	2	0	0
Setúbal	1	1	0	0
Viana do Castelo	1	1	0	0
Évora	1	1	0	0
Bragança	1	1	0	0
Oeste	1	1	0	0
Beja	1	1	0	0
Portalegre	1	1	0	0
Total	129		1	

SEXO DOS CANDIDATOS

Sexo	Cands.	%	Cols.	%
Masc.	73	57	0	0
Femin.	56	43	1	100
Total	129		1	

CURSO DO 12º ANO (15 mais frequentes)

Curso 12º ano	Cands.	%	Cols.	%
N064 Artes Visuais	20	16	1	100
R820 Agrupamento 2 / geral	18	14	0	0
U220 Ens. secundário recorrente (todos	13	10	0	0
N060 Ciências e Tecnologias	11	9	0	0
N082 Informática	9	7	0	0
R810 Agrupamento 1 / geral	7	5	0	0
N062 Ciências Sociais e Humanas	6	5	0	0
R813 Agrupamento 1 / informática	6	5	0	0
R822 Agrupamento 2 / artes e ofícios	3	2	0	0
R821 Agrupamento 2 / design	3	2	0	0
P610 Cursos Educação Formação (todo	2	2	0	0
N088 Acção Social	2	2	0	0
P320 Desenhador projectista	2	2	0	0
P564 Técnico de multimédia	2	2	0	0
P753 Técnico de informática	2	2	0	0

MÉDIAS dos Colocados

Nota de candidatura	171.6
Prova de ingresso	180.0
Média do 12º ano	167.0
Média do 10º/11º ano	167.0

DISTRIBUIÇÕES DE NOTAS DE CANDIDATURA

Candidatos

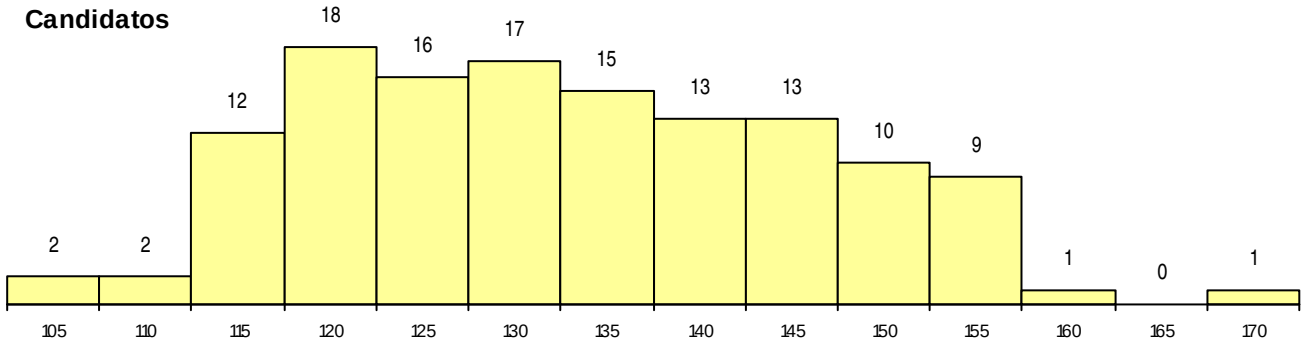

Colocados

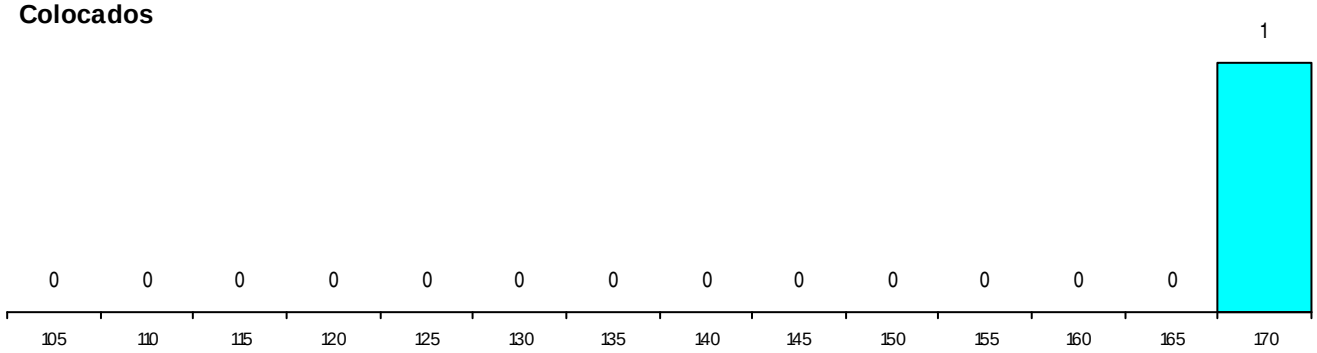

Estabelecimento: 3062 Instituto Politécnico de Coimbra - Escola Superior de Educação de Coimbra
Curso Superior: 1192 Desporto e Lazer
Bacharelato+Licenciatura

OPÇÃO CANDIDATURA

Opção	Cands.	%	Cols.	%
1ª	29	24	4	33
2ª	28	23	2	17
3ª	32	26	6	50
4ª	14	12	0	0
5ª	11	9	0	0
6ª	7	6	0	0
Total	121		12	

ETAPA COLOCAÇÃO (contingente)

Etapa Colocação	Cands.	%	Cols.	%	Nota
17 Geral	121	100	12	100	136.1
Total	121		12		

DISTRITO/CAE DE CANDIDATURA

Distrito Origem	Cands.	%	Cols.	%
Coimbra	22	18	1	8
Porto	19	16	4	33
Entre Douro e Vou	16	13	3	25
Aveiro	13	11	2	17
Braga	6	5	1	8
Santarém	6	5	0	0
Tâmega	6	5	1	8
Leiria	5	4	0	0
Lisboa	4	3	0	0
Viana do Castelo	3	2	0	0
Viseu	3	2	0	0
R. A. Açores	3	2	0	0
Évora	3	2	0	0
Setúbal	2	2	0	0
R. A. Madeira	2	2	0	0
Oeste	2	2	0	0
Vila Real	1	1	0	0
Douro-Sul	1	1	0	0
Faro	1	1	0	0
Castelo Branco	1	1	0	0
Beja	1	1	0	0
Portalegre	1	1	0	0
Total	121		12	

SEXO DOS CANDIDATOS

Sexo	Cands.	%	Cols.	%
Masc.	82	68	6	50
Femin.	39	32	6	50
Total	121		12	

CURSO DO 12º ANO (15 mais frequentes)

Curso 12º ano	Cands.	%	Cols.	%
U220 Ens. secundário recorrente (todos	34	28	2	17
N089 Desporto	31	26	7	58
R810 Agrupamento 1 / geral	28	23	3	25
N060 Ciências e Tecnologias	17	14	0	0
R820 Agrupamento 2 / geral	2	2	0	0
N667 Gestão e Dinamização Desportiva	2	2	0	0
N081 Electrotecnia e Electrónica	2	2	0	0
N972 Recorrente - Ciências Sociais e Hu	1	1	0	0
N970 Recorrente - Ciências e Tecnologi	1	1	0	0
N088 Acção Social	1	1	0	0
N085 Administração	1	1	0	0
N062 Ciências Sociais e Humanas	1	1	0	0

MÉDIAS dos Colocados

Nota de candidatura	138.7
Prova de ingresso	129.5
Média do 12º ano	143.7
Média do 10º/11º ano	143.7

DISTRIBUIÇÕES DE NOTAS DE CANDIDATURA

Candidatos

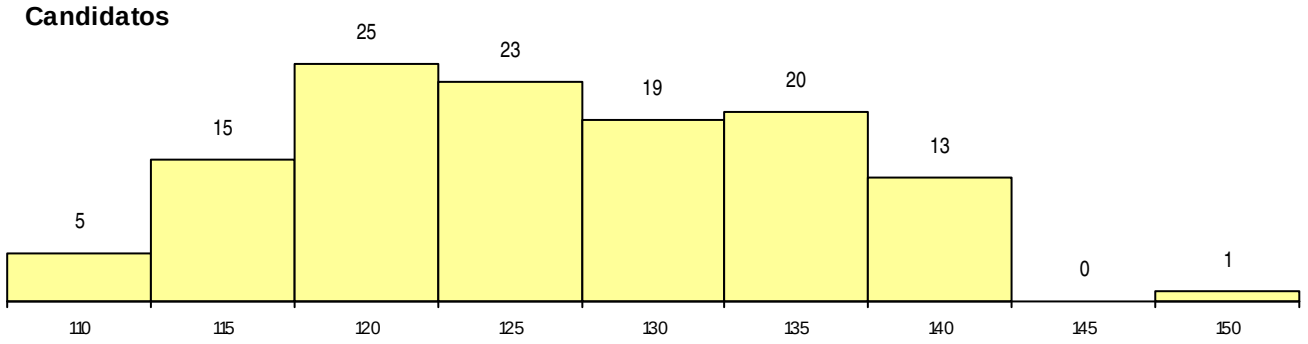

Colocados

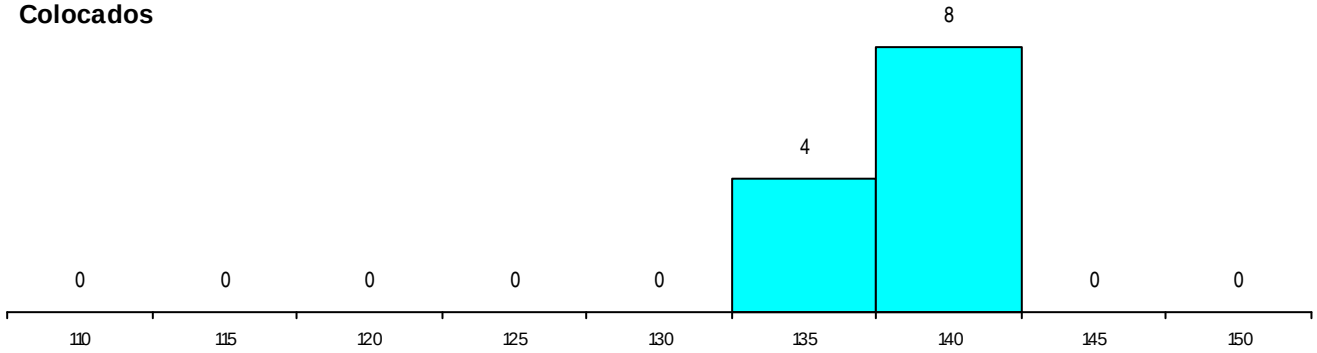

Estabelecimento: 3062 Instituto Politécnico de Coimbra - Escola Superior de Educação de Coimbra
Curso Superior: 1205 Arte e Design
Bacharelato+Licenciatura

OPÇÃO CANDIDATURA

Opção	Cands.	%	Cols.	%
1ª	35	36	5	56
2ª	26	27	1	11
3ª	13	14	2	22
4ª	9	9	1	11
5ª	6	6	0	0
6ª	7	7	0	0
Total	96		9	

ETAPA COLOCAÇÃO (contingente)

Etapa Colocação	Cands.	%	Cols.	%	Nota
17 Geral	96	100	9	100	149.5
Total	96		9		

DISTRITO/CAE DE CANDIDATURA

Distrito Origem	Cands.	%	Cols.	%
Coimbra	27	28	2	22
Aveiro	15	16	4	44
Santarém	7	7	0	0
Leiria	7	7	0	0
Lisboa	6	6	0	0
Braga	5	5	1	11
Faro	4	4	0	0
Setúbal	4	4	0	0
Tâmega	4	4	1	11
Viseu	4	4	0	0
Entre Douro e Vou	4	4	0	0
Porto	3	3	0	0
Viana do Castelo	1	1	1	11
Vila Real	1	1	0	0
Portalegre	1	1	0	0
R. A. Açores	1	1	0	0
R. A. Madeira	1	1	0	0
Oeste	1	1	0	0
Total	96		9	

SEXO DOS CANDIDATOS

Sexo	Cands.	%	Cols.	%
Masc.	37	39	4	44
Femin.	59	61	5	56
Total	96		9	

CURSO DO 12º ANO (15 mais frequentes)

Curso 12º ano	Cands.	%	Cols.	%
N064 Artes Visuais	38	40	2	22
R820 Agrupamento 2 / geral	24	25	5	56
P318 Técnico de design industrial	5	5	1	11
R821 Agrupamento 2 / design	5	5	0	0
U220 Ens. secundário recorrente (todos	3	3	1	11
P363 Técnico de artes gráficas	3	3	0	0
N071 Design de Comunicação	2	2	0	0
N083 Design de Equipamento	2	2	0	0
P635 Técnico de comunicação/comunic	1	1	0	0
N084 Multimédia	1	1	0	0
P378 Técnico de desenho gráfico	1	1	0	0
P459 Animador sociocultural/assistente f	1	1	0	0
E005 5.º curso	1	1	0	0
P551 Técnico de informática/manutençã	1	1	0	0
P645 Técnico de estilismo	1	1	0	0

MÉDIAS dos Colocados

Nota de candidatura	152.7
Prova de ingresso	173.0
Média do 12º ano	141.8
Média do 10º/11º ano	141.8

DISTRIBUIÇÕES DE NOTAS DE CANDIDATURA

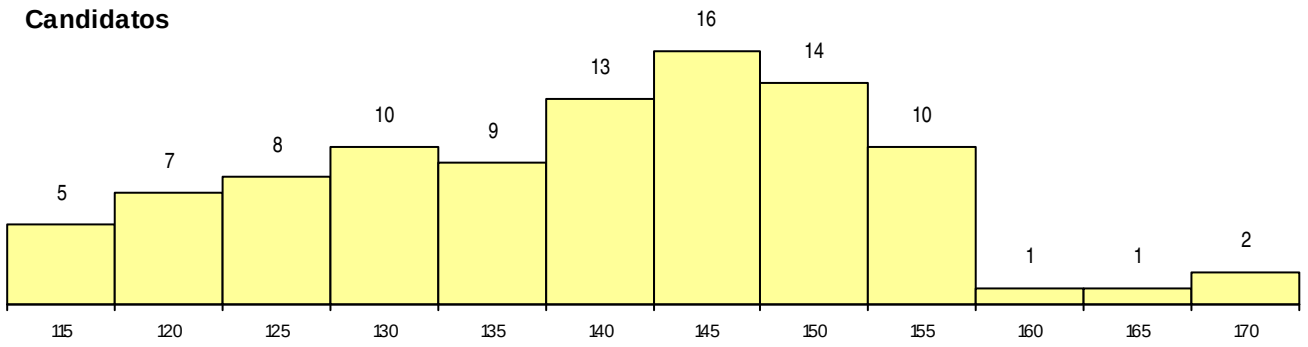

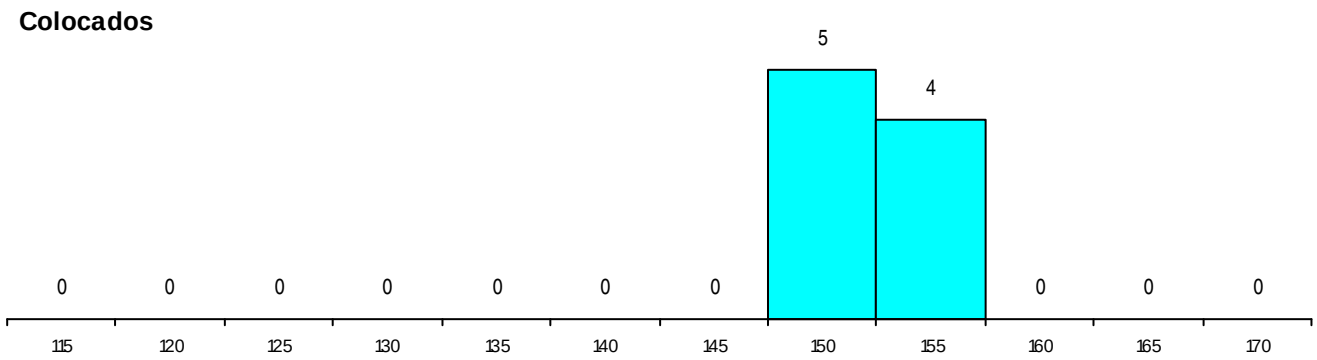

Estabelecimento: 3062 Instituto Politécnico de Coimbra - Escola Superior de Educação de Coimbra
Curso Superior: 9054 Comunicação Social
Licenciatura

OPÇÃO CANDIDATURA

Opção	Cands.	%	Cols.	%
1ª	24	17	1	25
2ª	34	24	1	25
3ª	28	20	1	25
4ª	18	13	1	25
5ª	24	17	0	0
6ª	11	8	0	0
Total	139		4	

ETAPA COLOCAÇÃO (contingente)

Etapa Colocação	Cands.	%	Cols.	%	Nota
17 Geral	139	100	4	100	149.3
Total	139		4		

DISTRITO/CAE DE CANDIDATURA

Distrito Origem	Cands.	%	Cols.	%
Coimbra	48	35	0	0
Leiria	11	8	1	25
Viseu	10	7	0	0
Braga	7	5	0	0
Porto	7	5	2	50
Lisboa	7	5	1	25
Aveiro	5	4	0	0
Santarém	5	4	0	0
Entre Douro e Vou	5	4	0	0
Oeste	4	3	0	0
Faro	4	3	0	0
Viana do Castelo	4	3	0	0
Setúbal	3	2	0	0
Évora	3	2	0	0
Castelo Branco	3	2	0	0
Guarda	3	2	0	0
Tâmega	2	1	0	0
Bragança	2	1	0	0
Douro-Sul	2	1	0	0
Beja	2	1	0	0
R. A. Açores	1	1	0	0
R. A. Madeira	1	1	0	0
Total	139		4	

SEXO DOS CANDIDATOS

Sexo	Cands.	%	Cols.	%
Masc.	46	33	1	25
Femin.	93	67	3	75
Total	139		4	

CURSO DO 12º ANO (15 mais frequentes)

Curso 12º ano	Cands.	%	Cols.	%
N062 Ciências Sociais e Humanas	40	29	1	25
N060 Ciências e Tecnologias	16	12	2	50
U220 Ens. secundário recorrente (todos	16	12	0	0
R840 Agrupamento 4 / geral	13	9	0	0
N088 Acção Social	10	7	0	0
R810 Agrupamento 1 / geral	9	6	0	0
R842 Agrupamento 4 / animação social	4	3	0	0
R830 Agrupamento 3 / geral	4	3	0	0
N063 Línguas e Literaturas	3	2	0	0
R831 Agrupamento 3 / administração	3	2	0	0
P610 Cursos Educação Formação (todo	3	2	0	0
N064 Artes Visuais	2	1	1	25
N977 Recorrente - Informática	1	1	0	0
P552 Técnico de mecânica/manutenção	1	1	0	0
N089 Desporto	1	1	0	0

MÉDIAS dos Colocados

Nota de candidatura	152.8
Prova de ingresso	154.3
Média do 12º ano	152.0
Média do 10º/11º ano	152.0

DISTRIBUIÇÕES DE NOTAS DE CANDIDATURA

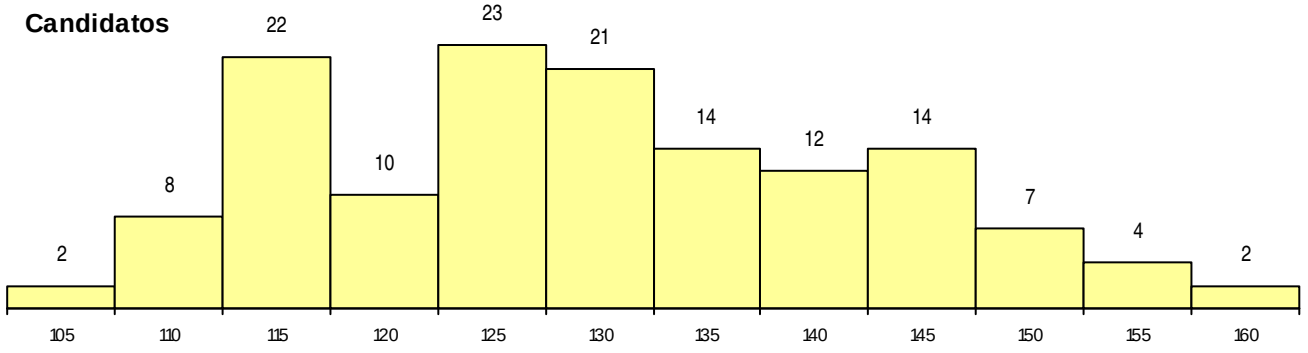

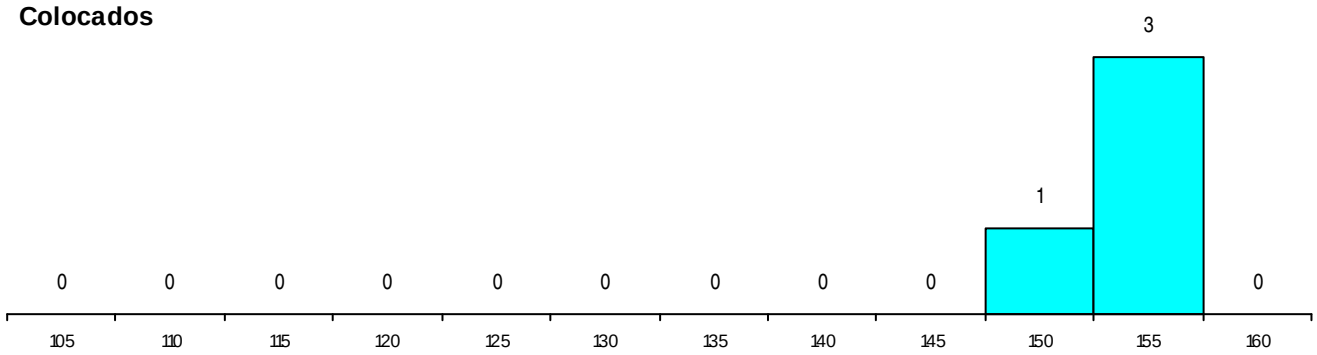

Estabelecimento: 3062 Instituto Politécnico de Coimbra - Escola Superior de Educação de Coimbra
Curso Superior: 9214 Música
Licenciatura

OPÇÃO CANDIDATURA

Opção	Cands.	%	Cols.	%
1ª	5	100	5	100
Total	5		5	

ETAPA COLOCAÇÃO (contingente)

Etapa Colocação	Cands.	%	Cols.	%	Nota
17 Geral	5	100	5	100	107.5
Total	5		5		

DISTRITO/CAE DE CANDIDATURA

Distrito Origem	Cands.	%	Cols.	%
Coimbra	3	60	3	60
Guarda	2	40	2	40
Total	5		5	

SEXO DOS CANDIDATOS

Sexo	Cands.	%	Cols.	%
Masc.	3	60	3	60
Femin.	2	40	2	40
Total	5		5	

CURSO DO 12º ANO (15 mais frequentes)

Curso 12º ano	Cands.	%	Cols.	%
R810 Agrupamento 1 / geral	2	40	2	40
N060 Ciências e Tecnologias	2	40	2	40
R830 Agrupamento 3 / geral	1	20	1	20

MÉDIAS dos Colocados

Nota de candidatura	119.9
Prova de ingresso	111.4
Média do 12º ano	122.0
Média do 10º/11º ano	122.0

DISTRIBUIÇÕES DE NOTAS DE CANDIDATURA

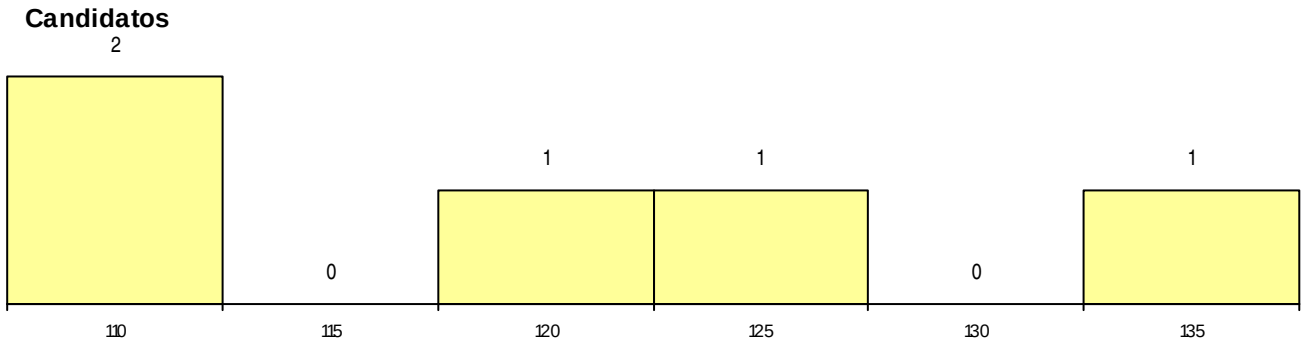

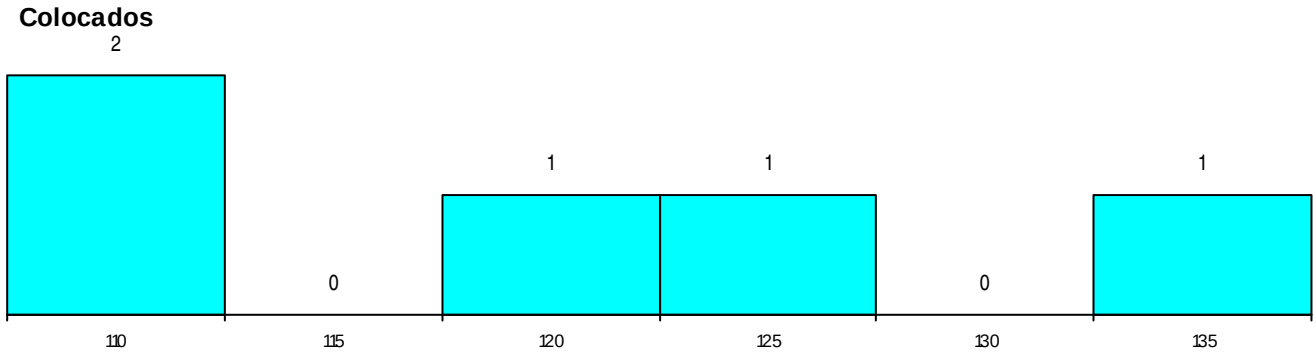

Estabelecimento: 3062 Instituto Politécnico de Coimbra - Escola Superior de Educação de Coimbra
Curso Superior: 9254 Turismo
Licenciatura

OPÇÃO CANDIDATURA

Opção	Cands.	%	Cols.	%
1ª	31	22	2	29
2ª	30	22	3	43
3ª	30	22	1	14
4ª	19	14	1	14
5ª	20	14	0	0
6ª	8	6	0	0
Total	138		7	

ETAPA COLOCAÇÃO (contingente)

Etapa Colocação	Cands.	%	Cols.	%	Nota
17 Geral	138	100	7	100	145.5
Total	138		7		

DISTRITO/CAE DE CANDIDATURA

Distrito Origem	Cands.	%	Cols.	%
Coimbra	49	36	0	0
Aveiro	14	10	3	43
Leiria	11	8	0	0
Porto	9	7	1	14
Oeste	8	6	0	0
Entre Douro e Vou	8	6	1	14
Santarém	5	4	1	14
Tâmega	5	4	0	0
Douro-Sul	4	3	0	0
Viseu	4	3	0	0
Braga	3	2	1	14
Bragança	2	1	0	0
Castelo Branco	2	1	0	0
Faro	2	1	0	0
Lisboa	2	1	0	0
Viana do Castelo	2	1	0	0
Vila Real	2	1	0	0
Guarda	1	1	0	0
Évora	1	1	0	0
Setúbal	1	1	0	0
R. A. Madeira	1	1	0	0
Beja	1	1	0	0
Portalegre	1	1	0	0
Total	138		7	

SEXO DOS CANDIDATOS

Sexo	Cands.	%	Cols.	%
Masc.	62	45	2	29
Femin.	76	55	5	71
Total	138		7	

CURSO DO 12º ANO (15 mais frequentes)

Curso 12º ano	Cands.	%	Cols.	%
N062 Ciências Sociais e Humanas	29	21	3	43
U220 Ens. secundário recorrente (todos	18	13	0	0
R840 Agrupamento 4 / geral	11	8	0	0
R810 Agrupamento 1 / geral	11	8	0	0
N060 Ciências e Tecnologias	8	6	1	14
R830 Agrupamento 3 / geral	7	5	0	0
N088 Acção Social	6	4	0	0
R831 Agrupamento 3 / administração	5	4	0	0
N061 Ciências Socioeconómicas	5	4	0	0
N063 Línguas e Literaturas	5	4	0	0
N085 Administração	4	3	0	0
P502 Técnico de turismo/profissionais d	3	2	1	14
P337 Técnico de turismo ambiental e rur	3	2	1	14
Q900 Emigrantes	2	1	1	14
R813 Agrupamento 1 / informática	2	1	0	0

MÉDIAS dos Colocados

Nota de candidatura	152.0
Prova de ingresso	157.0
Média do 12º ano	149.3
Média do 10º/11º ano	149.3

DISTRIBUIÇÕES DE NOTAS DE CANDIDATURA

Candidatos

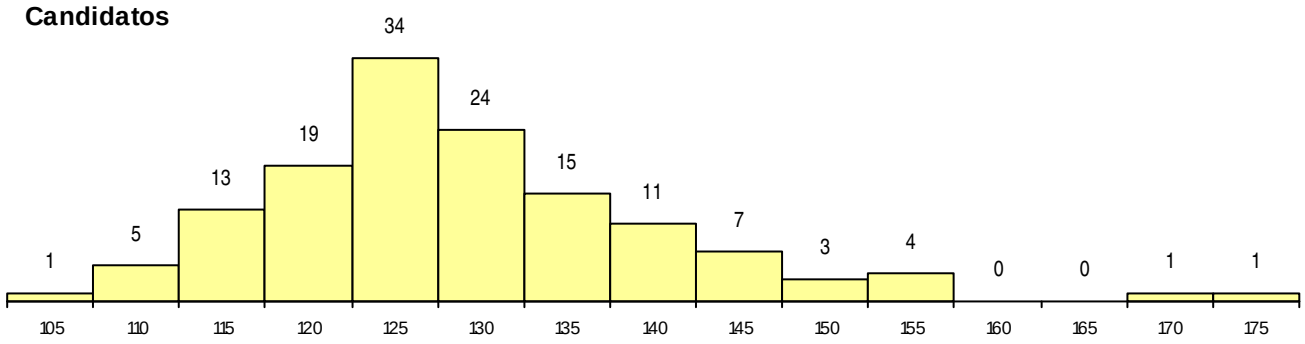

Colocados

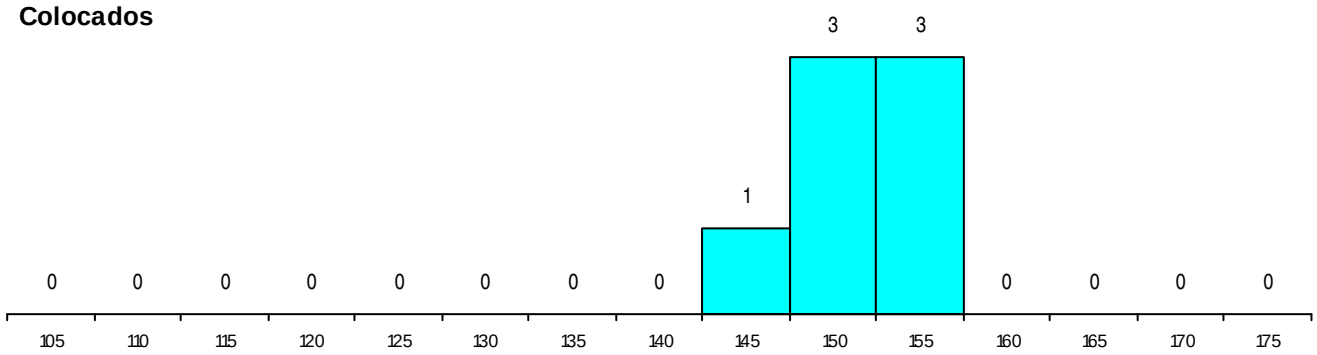

Estabelecimento: 3062 Instituto Politécnico de Coimbra - Escola Superior de Educação de Coimbra
Curso Superior: 9675 Animação Socioeducativa
Licenciatura

OPÇÃO CANDIDATURA

Opção	Cands.	%	Cols.	%
1ª	27	23	2	40
2ª	30	25	2	40
3ª	22	18	1	20
4ª	14	12	0	0
5ª	12	10	0	0
6ª	14	12	0	0
Total	119		5	

ETAPA COLOCAÇÃO (contingente)

Etapa Colocação	Cands.	%	Cols.	%	Nota
17 Geral	119	100	5	100	134.2
Total	119		5		

DISTRITO/CAE DE CANDIDATURA

Distrito Origem	Cands.	%	Cols.	%
Coimbra	60	50	3	60
Aveiro	20	17	0	0
Leiria	6	5	1	20
Entre Douro e Vou	5	4	0	0
Viseu	5	4	0	0
Santarém	4	3	1	20
Braga	3	3	0	0
R. A. Açores	3	3	0	0
Tâmega	3	3	0	0
Douro-Sul	2	2	0	0
Guarda	2	2	0	0
Bragança	1	1	0	0
Castelo Branco	1	1	0	0
Viana do Castelo	1	1	0	0
Vila Real	1	1	0	0
R. A. Madeira	1	1	0	0
Setúbal	1	1	0	0
Total	119		5	

SEXO DOS CANDIDATOS

Sexo	Cands.	%	Cols.	%
Masc.	23	19	0	0
Femin.	96	81	5	100
Total	119		5	

CURSO DO 12º ANO (15 mais frequentes)

Curso 12º ano	Cands.	%	Cols.	%
U220 Ens. secundário recorrente (todos	23	19	0	0
N088 Acção Social	21	18	1	20
R810 Agrupamento 1 / geral	16	13	2	40
R840 Agrupamento 4 / geral	11	9	1	20
N062 Ciências Sociais e Humanas	9	8	1	20
N060 Ciências e Tecnologias	7	6	0	0
R842 Agrupamento 4 / animação social	4	3	0	0
R841 Agrupamento 4 / comunicação	3	3	0	0
R830 Agrupamento 3 / geral	2	2	0	0
P389 Animador sociocultural	2	2	0	0
U230 Ens. sec. recorrente privado e coo	2	2	0	0
N089 Desporto	2	2	0	0
N970 Recorrente - Ciências e Tecnologi	2	2	0	0
N063 Línguas e Literaturas	2	2	0	0
P557 Técnico de seguros	1	1	0	0

MÉDIAS dos Colocados

Nota de candidatura	139.0
Prova de ingresso	155.2
Média do 12º ano	130.2
Média do 10º/11º ano	130.2

DISTRIBUIÇÕES DE NOTAS DE CANDIDATURA

Candidatos

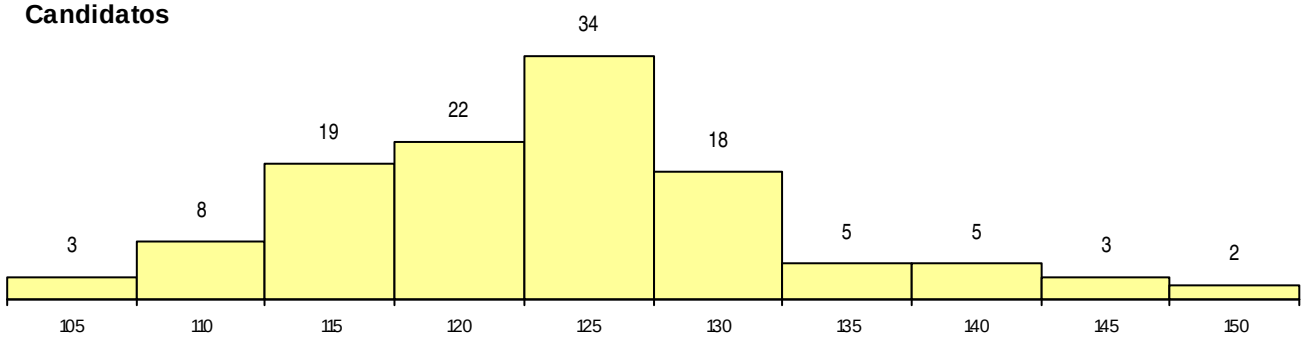

Colocados

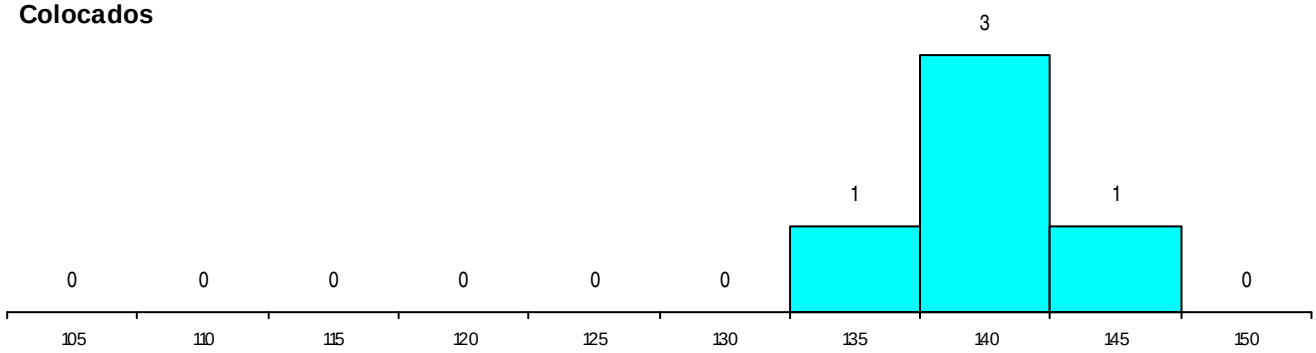

Estabelecimento: 3062 Instituto Politécnico de Coimbra - Escola Superior de Educação de Coimbra
Curso Superior: 9717 Comunicação Organizacional
Licenciatura

OPÇÃO CANDIDATURA

Opção	Cands.	%	Cols.	%
1ª	38	29	2	67
2ª	31	24	1	33
3ª	22	17	0	0
4ª	20	15	0	0
5ª	13	10	0	0
6ª	7	5	0	0
Total	131		3	

ETAPA COLOCAÇÃO (contingente)

Etapa Colocação	Cands.	%	Cols.	%	Nota
17 Geral	131	100	3	100	141.4
Total	131		3		

DISTRITO/CAE DE CANDIDATURA

Distrito Origem	Cands.	%	Cols.	%
Coimbra	71	54	2	67
Leiria	12	9	0	0
Aveiro	9	7	0	0
Viseu	6	5	1	33
Santarém	5	4	0	0
Oeste	5	4	0	0
Entre Douro e Vou	3	2	0	0
Beja	3	2	0	0
Castelo Branco	3	2	0	0
Guarda	3	2	0	0
Faro	2	2	0	0
Portalegre	2	2	0	0
Douro-Sul	2	2	0	0
Lisboa	2	2	0	0
Porto	1	1	0	0
R. A. Açores	1	1	0	0
Braga	1	1	0	0
Total	131		3	

SEXO DOS CANDIDATOS

Sexo	Cands.	%	Cols.	%
Masc.	45	34	1	33
Femin.	86	66	2	67
Total	131		3	

CURSO DO 12º ANO (15 mais frequentes)

Curso 12º ano	Cands.	%	Cols.	%
N062 Ciências Sociais e Humanas	23	18	1	33
U220 Ens. secundário recorrente (todos	20	15	0	0
N060 Ciências e Tecnologias	17	13	0	0
R810 Agrupamento 1 / geral	14	11	0	0
R840 Agrupamento 4 / geral	10	8	0	0
N088 Acção Social	9	7	1	33
R831 Agrupamento 3 / administração	4	3	0	0
R830 Agrupamento 3 / geral	4	3	0	0
R842 Agrupamento 4 / animação social	3	2	0	0
N061 Ciências Socioeconómicas	3	2	0	0
P610 Cursos Educação Formação (todo	3	2	0	0
N085 Administração	3	2	0	0
P722 Técnico administrativo	1	1	1	33
P347 Técnico de marketing	1	1	0	0
P552 Técnico de mecânica/manutenção	1	1	0	0

MÉDIAS dos Colocados

Nota de candidatura	144.5
Prova de ingresso	134.3
Média do 12º ano	150.0
Média do 10º/11º ano	150.0

DISTRIBUIÇÕES DE NOTAS DE CANDIDATURA

Candidatos

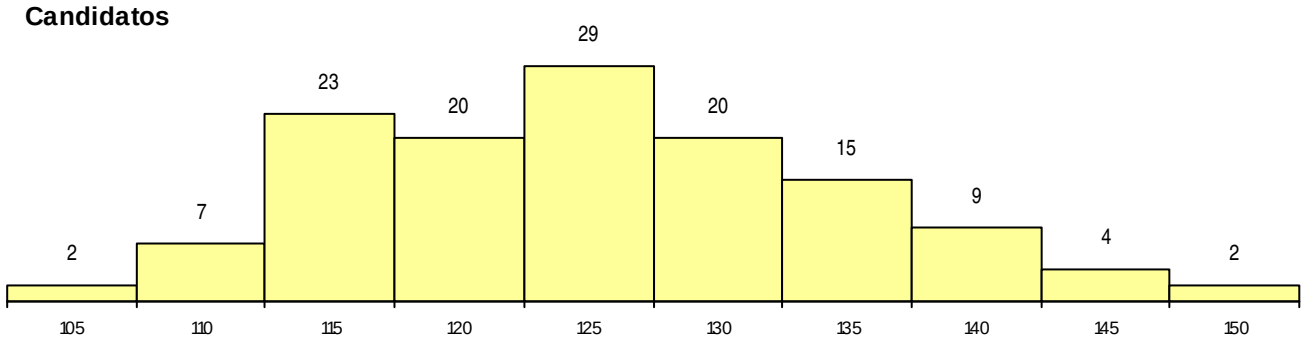

Colocados

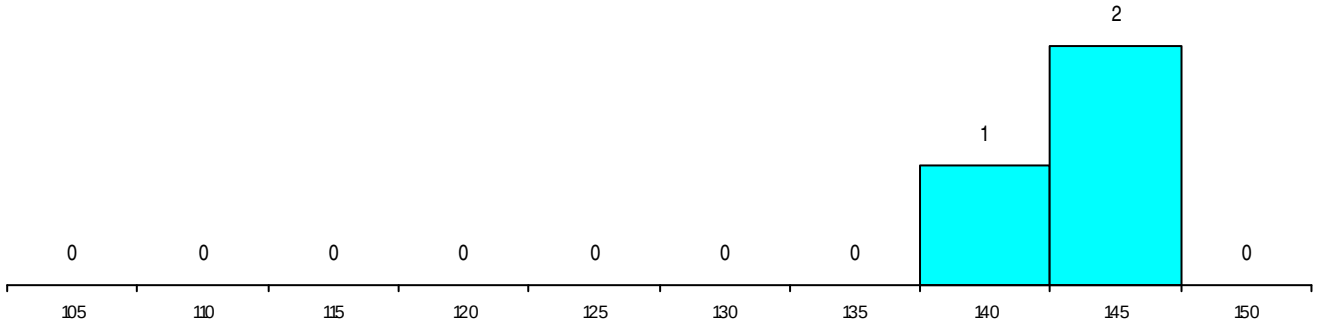

Estabelecimento: 3062 Instituto Politécnico de Coimbra - Escola Superior de Educação de Coimbra
Curso Superior: 9774 Língua Gestual Portuguesa
Licenciatura

OPÇÃO CANDIDATURA

Opção	Cands.	%	Cols.	%
1ª	14	21	3	43
2ª	15	22	0	0
3ª	11	16	0	0
4ª	10	15	1	14
5ª	9	13	1	14
6ª	9	13	2	29
Total	68		7	

ETAPA COLOCAÇÃO (contingente)

Etapa Colocação	Cands.	%	Cols.	%	Nota
17 Geral	68	100	7	100	137.1
Total	68		7		

DISTRITO/CAE DE CANDIDATURA

Distrito Origem	Cands.	%	Cols.	%
Coimbra	32	47	2	29
Santarém	5	7	1	14
Aveiro	5	7	0	0
Braga	3	4	0	0
Entre Douro e Vou	3	4	1	14
Porto	3	4	1	14
Portalegre	2	3	0	0
Faro	2	3	0	0
Lisboa	2	3	0	0
Viseu	2	3	0	0
R. A. Açores	2	3	0	0
Oeste	2	3	0	0
Tâmega	1	1	0	0
Guarda	1	1	0	0
Évora	1	1	0	0
Castelo Branco	1	1	1	14
Leiria	1	1	1	14
Total	68		7	

SEXO DOS CANDIDATOS

Sexo	Cands.	%	Cols.	%
Masc.	10	15	1	14
Femin.	58	85	6	86
Total	68		7	

CURSO DO 12º ANO (15 mais frequentes)

Curso 12º ano	Cands.	%	Cols.	%
R810 Agrupamento 1 / geral	17	25	1	14
U220 Ens. secundário recorrente (todos	11	16	1	14
N088 Acção Social	8	12	1	14
N060 Ciências e Tecnologias	7	10	1	14
N062 Ciências Sociais e Humanas	6	9	1	14
R840 Agrupamento 4 / geral	6	9	0	0
R813 Agrupamento 1 / informática	2	3	0	0
R842 Agrupamento 4 / animação social	2	3	0	0
P610 Cursos Educação Formação (todo	1	1	1	14
N064 Artes Visuais	1	1	1	14
U230 Ens. sec. recorrente privado e coo	1	1	0	0
R820 Agrupamento 2 / geral	1	1	0	0
R830 Agrupamento 3 / geral	1	1	0	0
P557 Técnico de seguros	1	1	0	0
P552 Técnico de mecânica/manutenção	1	1	0	0

MÉDIAS dos Colocados

Nota de candidatura	140.3
Prova de ingresso	133.1
Média do 12º ano	144.1
Média do 10º/11º ano	144.1

DISTRIBUIÇÕES DE NOTAS DE CANDIDATURA

Candidatos

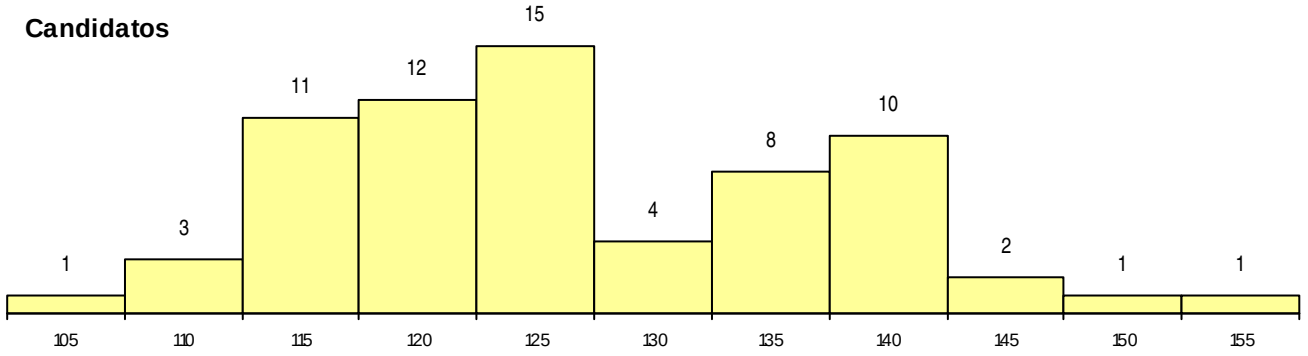

Colocados

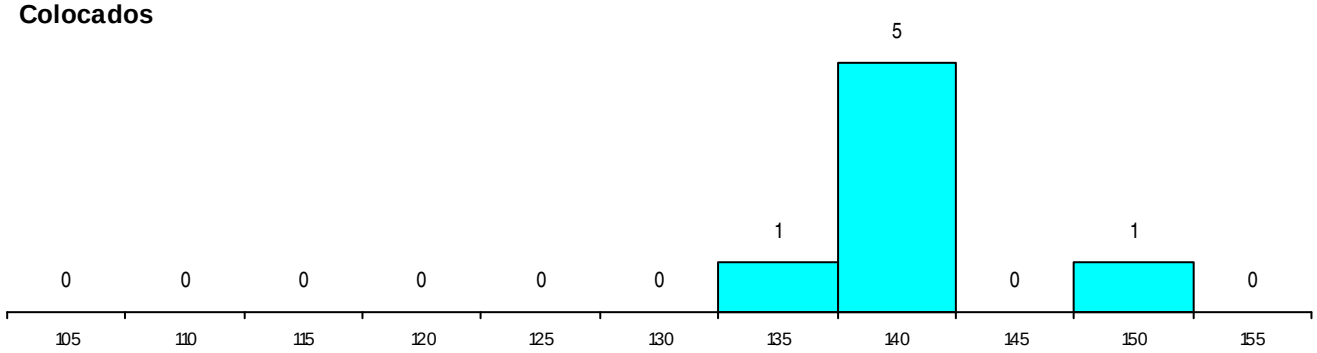

Estabelecimento: 3062 Instituto Politécnico de Coimbra - Escola Superior de Educação de Coimbra
Curso Superior: 9853 Educação Básica
Licenciatura

OPÇÃO CANDIDATURA

Opção	Cands.	%	Cols.	%
1ª	47	32	6	55
2ª	30	21	1	9
3ª	23	16	3	27
4ª	19	13	1	9
5ª	13	9	0	0
6ª	13	9	0	0
Total	145		11	

ETAPA COLOCAÇÃO (contingente)

Etapa Colocação	Cands.	%	Cols.	%	Nota
17 Geral	145	100	11	100	135.7
Total	145		11		

DISTRITO/CAE DE CANDIDATURA

Distrito Origem	Cands.	%	Cols.	%
Coimbra	69	48	5	45
Aveiro	14	10	2	18
Leiria	9	6	0	0
Porto	8	6	1	9
Tâmega	7	5	1	9
Lisboa	6	4	0	0
Entre Douro e Vou	5	3	0	0
Braga	5	3	0	0
Santarém	5	3	1	9
Guarda	4	3	0	0
Oeste	4	3	0	0
Viana do Castelo	2	1	0	0
Viseu	2	1	0	0
Setúbal	1	1	0	0
R. A. Açores	1	1	0	0
R. A. Madeira	1	1	0	0
Évora	1	1	1	9
Castelo Branco	1	1	0	0
Total	145		11	

SEXO DOS CANDIDATOS

Sexo	Cands.	%	Cols.	%
Masc.	13	9	1	9
Femin.	132	91	10	91
Total	145		11	

CURSO DO 12º ANO (15 mais frequentes)

Curso 12º ano	Cands.	%	Cols.	%
N062 Ciências Sociais e Humanas	28	19	2	18
U220 Ens. secundário recorrente (todos	20	14	2	18
N060 Ciências e Tecnologias	20	14	2	18
R810 Agrupamento 1 / geral	20	14	2	18
R840 Agrupamento 4 / geral	11	8	1	9
N088 Acção Social	9	6	1	9
R842 Agrupamento 4 / animação social	6	4	0	0
N970 Recorrente - Ciências e Tecnologi	4	3	0	0
N061 Ciências Socioeconómicas	3	2	1	9
P396 Técnico auxiliar de infância	2	1	0	0
P389 Animador sociocultural	2	1	0	0
R831 Agrupamento 3 / administração	2	1	0	0
R830 Agrupamento 3 / geral	2	1	0	0
P781 Técnico de serviços pessoais e à c	2	1	0	0
N971 Recorrente - Ciências Socioeconó	1	1	0	0

MÉDIAS dos Colocados

Nota de candidatura	140.0
Prova de ingresso	135.8
Média do 12º ano	142.3
Média do 10º/11º ano	142.3

DISTRIBUIÇÕES DE NOTAS DE CANDIDATURA

Candidatos

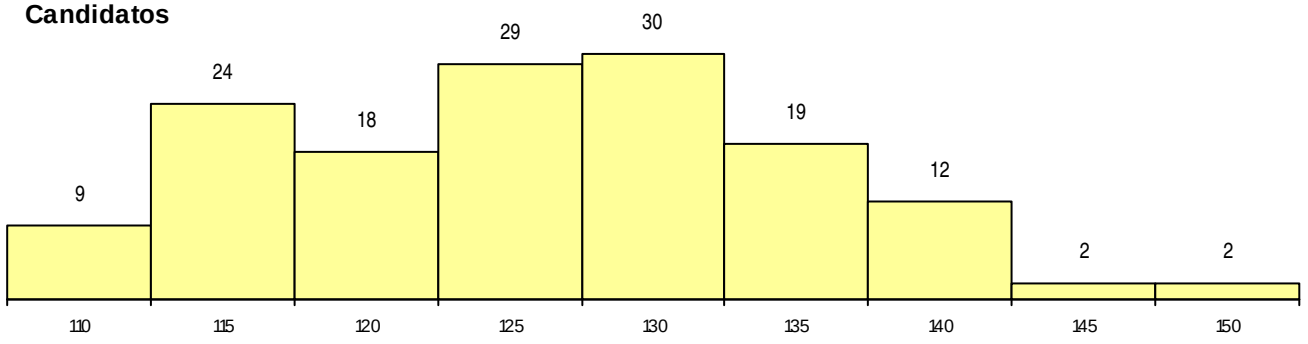

Colocados

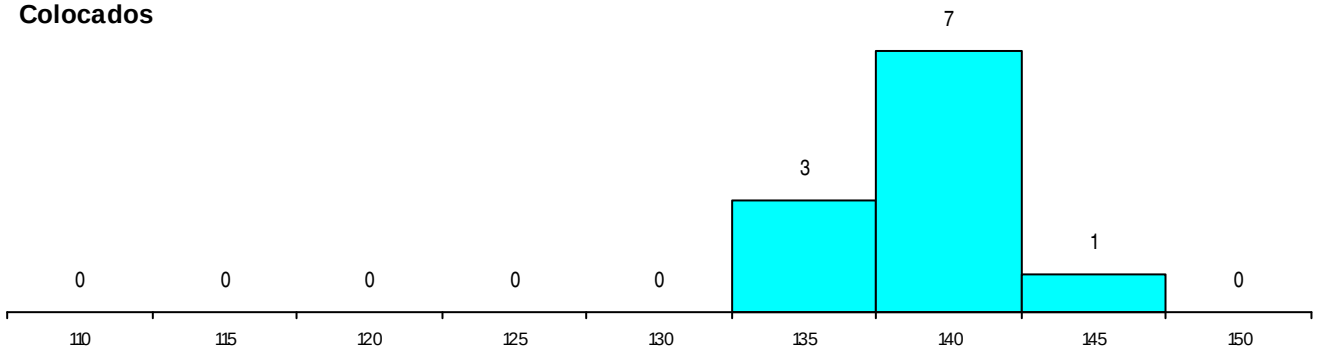

Estabelecimento: 3063 Instituto Politécnico de Coimbra - Instituto Superior de Contabilidade e Administração de Coimbra

Curso Superior: 9061 Contabilidade e Auditoria

Licenciatura

OPÇÃO CANDIDATURA

Opção	Cands.	%	Cols.	%
1ª	22	15	10	43
2ª	21	15	3	13
3ª	29	20	5	22
4ª	27	19	2	9
5ª	22	15	1	4
6ª	22	15	2	9
Total	143		23	

ETAPA COLOCAÇÃO (contingente)

Etapa Colocação	Cands.	%	Cols.	%	Nota
17 Geral	143	100	23	100	124.3
Total	143		23		

DISTRITO/CAE DE CANDIDATURA

Distrito Origem	Cands.	%	Cols.	%
Coimbra	61	43	10	43
Leiria	15	10	3	13
Aveiro	12	8	0	0
Santarém	7	5	1	4
Entre Douro e Vou	7	5	3	13
Oeste	6	4	0	0
Viseu	6	4	1	4
Tâmega	5	3	0	0
Lisboa	4	3	2	9
Viana do Castelo	4	3	1	4
Guarda	3	2	0	0
Braga	3	2	0	0
Porto	3	2	1	4
Setúbal	2	1	0	0
Vila Real	2	1	0	0
Castelo Branco	2	1	0	0
Bragança	1	1	1	4
Total	143		23	

SEXO DOS CANDIDATOS

Sexo	Cands.	%	Cols.	%
Masc.	64	45	8	35
Femin.	79	55	15	65
Total	143		23	

CURSO DO 12º ANO (15 mais frequentes)

Curso 12º ano	Cands.	%	Cols.	%
N060 Ciências e Tecnologias	23	16	6	26
R810 Agrupamento 1 / geral	23	16	3	13
R830 Agrupamento 3 / geral	19	13	2	9
N061 Ciências Socioeconómicas	18	13	2	9
N085 Administração	14	10	6	26
U220 Ens. secundário recorrente (todos	13	9	0	0
N062 Ciências Sociais e Humanas	5	3	0	0
R831 Agrupamento 3 / administração	4	3	0	0
P433 Técnico de gestão	2	1	1	4
P412 Técnico de contabilidade	2	1	1	4
P472 Técnico de informática/gestão	1	1	1	4
T110 Técnico de contabilidade	1	1	1	4
P331 Técnico de planeamento e gestão	1	1	0	0
R842 Agrupamento 4 / animação social	1	1	0	0
R840 Agrupamento 4 / geral	1	1	0	0

MÉDIAS dos Colocados

Nota de candidatura	131.8
Prova de ingresso	115.4
Média do 12º ano	140.7
Média do 10º/11º ano	140.7

DISTRIBUIÇÕES DE NOTAS DE CANDIDATURA

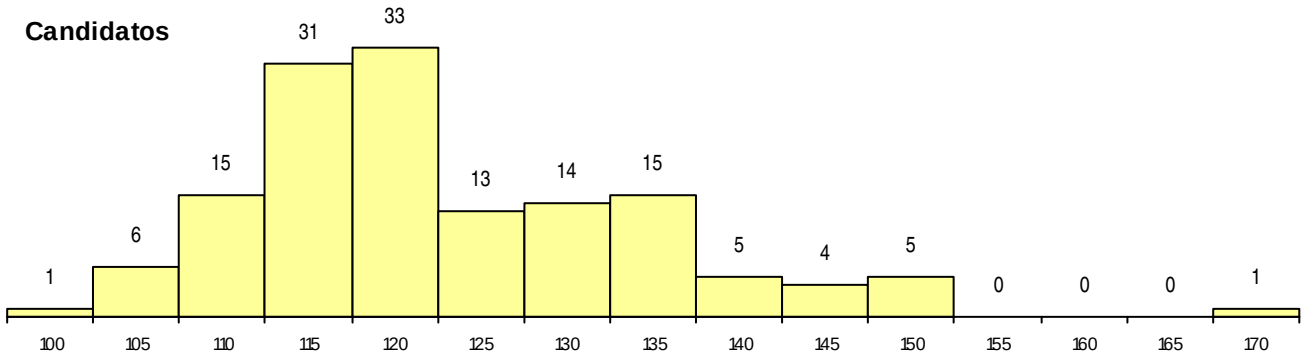

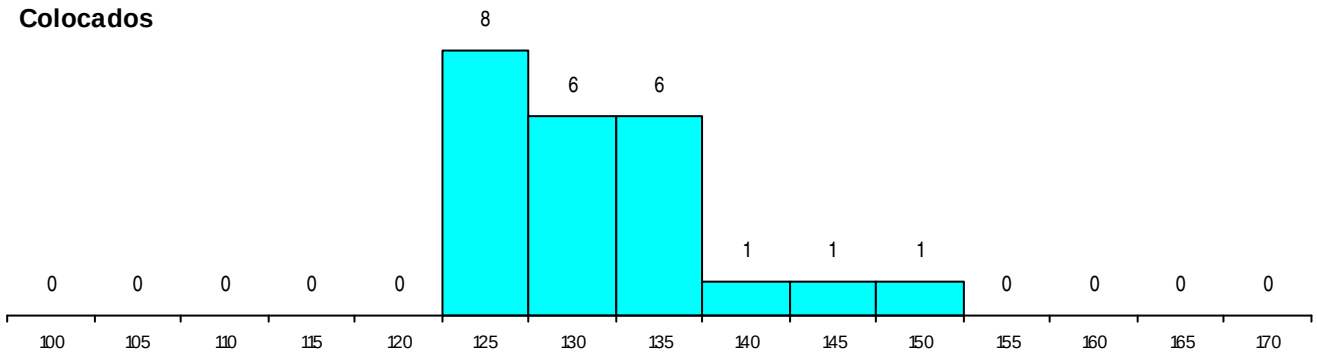

Estabelecimento: 3063 Instituto Politécnico de Coimbra - Instituto Superior de Contabilidade e Administração de Coimbra

Curso Superior: 9152 Gestão de Empresas

Licenciatura

OPÇÃO CANDIDATURA

Opção	Cands.	%	Cols.	%
1ª	41	16	9	47
2ª	42	16	2	11
3ª	61	23	3	16
4ª	44	17	3	16
5ª	51	20	1	5
6ª	21	8	1	5
Total	260		19	

ETAPA COLOCAÇÃO (contingente)

Etapa Colocação	Cands.	%	Cols.	%	Nota
17 Geral	260	100	19	100	132.7
Total	260		19		

DISTRITO/CAE DE CANDIDATURA

Distrito Origem	Cands.	%	Cols.	%
Coimbra	89	34	6	32
Leiria	40	15	5	26
Aveiro	21	8	3	16
Santarém	16	6	0	0
Viseu	14	5	1	5
Tâmega	13	5	0	0
Lisboa	11	4	2	11
Oeste	10	4	0	0
Braga	8	3	0	0
Porto	7	3	0	0
Entre Douro e Vou	6	2	0	0
Vila Real	4	2	0	0
Guarda	4	2	1	5
Viana do Castelo	3	1	0	0
Castelo Branco	3	1	0	0
Setúbal	2	1	0	0
R. A. Açores	2	1	1	5
Bragança	2	1	0	0
Douro-Sul	1	0	0	0
Faro	1	0	0	0
R. A. Madeira	1	0	0	0
Beja	1	0	0	0
Portalegre	1	0	0	0
Total	260		19	

SEXO DOS CANDIDATOS

Sexo	Cands.	%	Cols.	%
Masc.	129	50	10	53
Femin.	131	50	9	47
Total	260		19	

CURSO DO 12º ANO (15 mais frequentes)

Curso 12º ano	Cands.	%	Cols.	%
N061 Ciências Socioeconómicas	42	16	2	11
N060 Ciências e Tecnologias	42	16	1	5
R830 Agrupamento 3 / geral	37	14	2	11
R810 Agrupamento 1 / geral	35	13	1	5
N085 Administração	26	10	3	16
N062 Ciências Sociais e Humanas	14	5	0	0
U220 Ens. secundário recorrente (todos	13	5	1	5
R831 Agrupamento 3 / administração	5	2	0	0
R813 Agrupamento 1 / informática	5	2	0	0
P540 Assistente de gestão	4	2	2	11
P433 Técnico de gestão	4	2	1	5
N064 Artes Visuais	2	1	1	5
P345 Profissionais de formação bancári	2	1	1	5
P472 Técnico de informática/gestão	2	1	1	5
P331 Técnico de planeamento e gestão	2	1	0	0

MÉDIAS dos Colocados

Nota de candidatura	139.1
Prova de ingresso	130.8
Média do 12º ano	143.6
Média do 10º/11º ano	143.6

DISTRIBUIÇÕES DE NOTAS DE CANDIDATURA

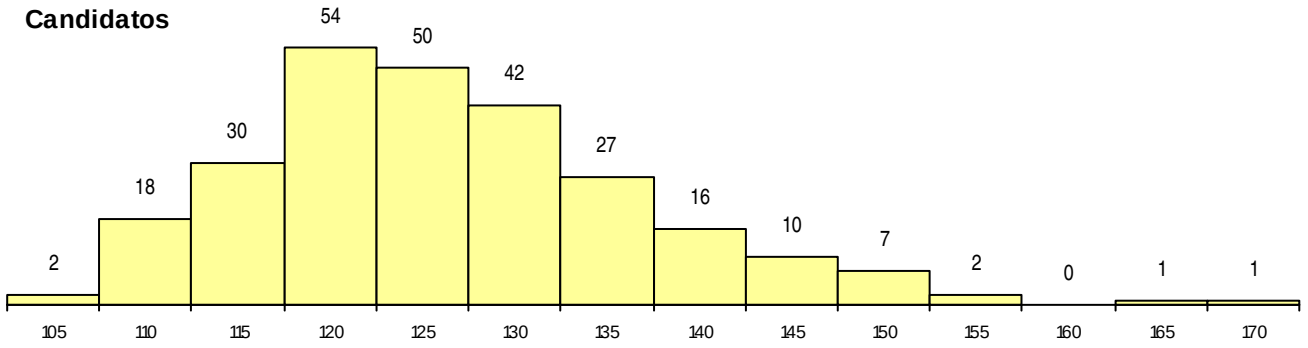

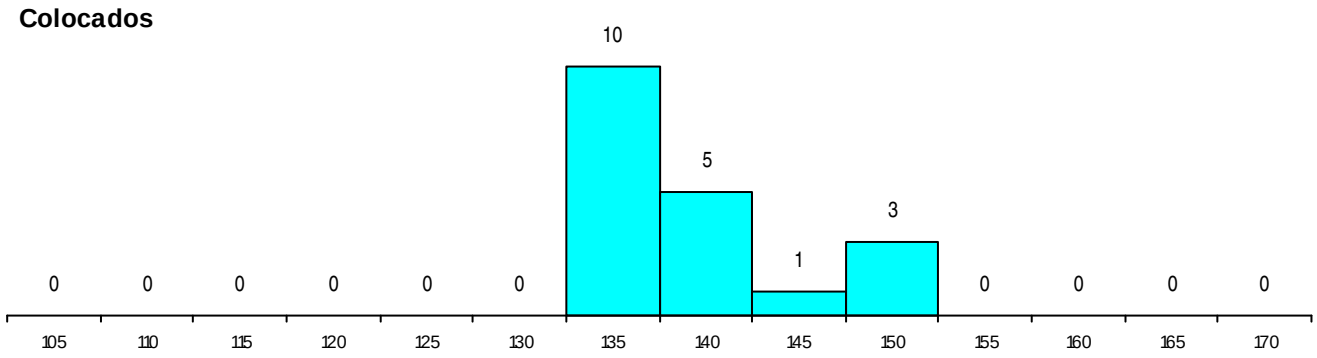

Estabelecimento: 3063 Instituto Politécnico de Coimbra - Instituto Superior de Contabilidade e Administração de Coimbra

Curso Superior: 9186 Informática de Gestão

Licenciatura

OPÇÃO CANDIDATURA

Opção	Cands.	%	Cols.	%
1ª	9	12	3	50
2ª	11	15	1	17
3ª	14	19	1	17
4ª	17	23	1	17
5ª	13	18	0	0
6ª	9	12	0	0
Total	73		6	

ETAPA COLOCAÇÃO (contingente)

Etapa Colocação	Cands.	%	Cols.	%	Nota
17 Geral	73	100	6	100	130.8
Total	73		6		

DISTRITO/CAE DE CANDIDATURA

Distrito Origem	Cands.	%	Cols.	%
Coimbra	35	48	2	33
Leiria	7	10	1	17
Aveiro	7	10	1	17
Viseu	6	8	1	17
Santarém	5	7	0	0
Setúbal	3	4	0	0
Lisboa	2	3	0	0
Guarda	2	3	0	0
Braga	2	3	0	0
Entre Douro e Vou	1	1	1	17
Castelo Branco	1	1	0	0
Bragança	1	1	0	0
Beja	1	1	0	0
Total	73		6	

SEXO DOS CANDIDATOS

Sexo	Cands.	%	Cols.	%
Masc.	47	64	5	83
Femin.	26	36	1	17
Total	73		6	

CURSO DO 12º ANO (15 mais frequentes)

Curso 12º ano	Cands.	%	Cols.	%
R810 Agrupamento 1 / geral	16	22	0	0
N085 Administração	9	12	0	0
R830 Agrupamento 3 / geral	8	11	0	0
R813 Agrupamento 1 / informática	7	10	1	17
N061 Ciências Socioeconómicas	6	8	3	50
N060 Ciências e Tecnologias	6	8	0	0
U220 Ens. secundário recorrente (todos	5	7	1	17
N062 Ciências Sociais e Humanas	3	4	0	0
N082 Informática	3	4	0	0
P540 Assistente de gestão	1	1	1	17
N081 Electrotecnia e Electrónica	1	1	0	0
P252 Turismo (INFTUR)	1	1	0	0
P412 Técnico de contabilidade	1	1	0	0
PS17 Técnico de apoio à gestão	1	1	0	0
U230 Ens. sec. recorrente privado e coo	1	1	0	0

MÉDIAS dos Colocados

Nota de candidatura	135.1
Prova de ingresso	135.5
Média do 12º ano	134.8
Média do 10º/11º ano	134.8

DISTRIBUIÇÕES DE NOTAS DE CANDIDATURA

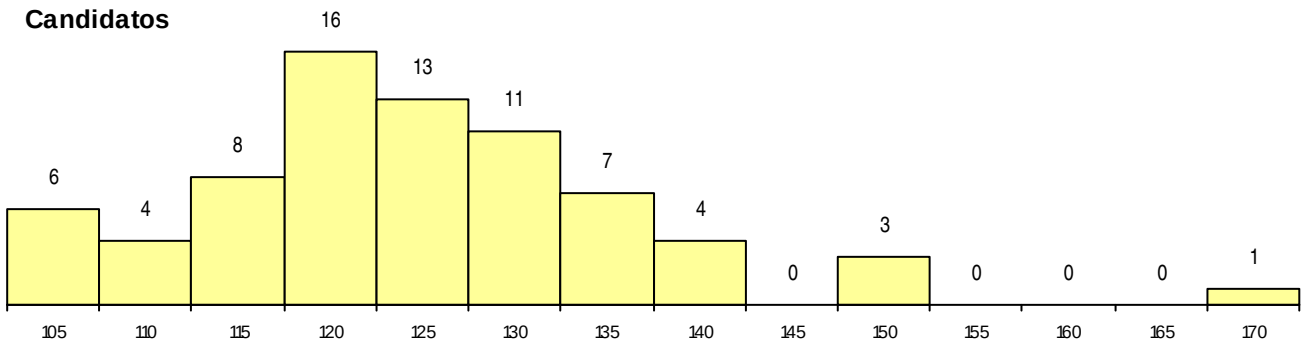

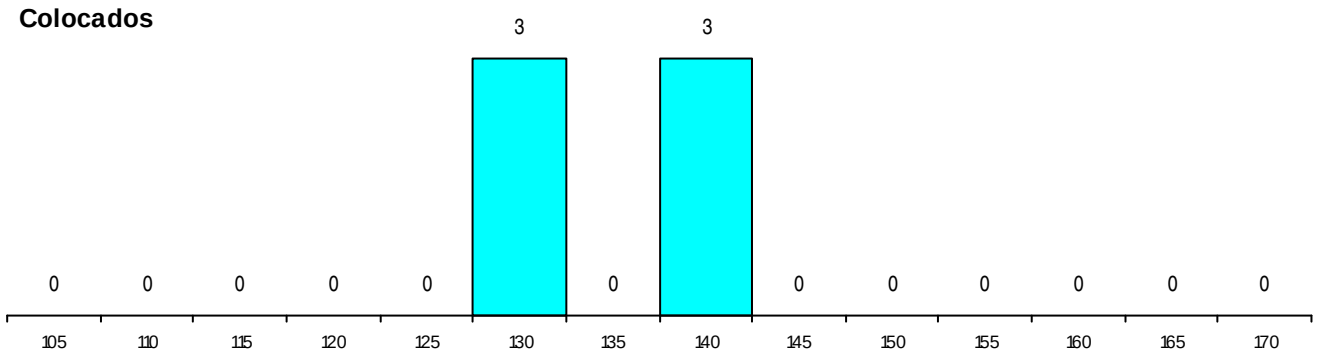

Estabelecimento: 3063 Instituto Politécnico de Coimbra - Instituto Superior de Contabilidade e Administração de Coimbra

Curso Superior: 9722 Contabilidade e Gestão Pública

Licenciatura

OPÇÃO CANDIDATURA

Opção	Cands.	%	Cols.	%
1ª	10	8	5	36
2ª	29	23	3	21
3ª	26	20	2	14
4ª	28	22	4	29
5ª	18	14	0	0
6ª	16	13	0	0
Total	127		14	

ETAPA COLOCAÇÃO (contingente)

Etapa Colocação	Cands.	%	Cols.	%	Nota
17 Geral	127	100	14	100	124.8
Total	127		14		

DISTRITO/CAE DE CANDIDATURA

Distrito Origem	Cands.	%	Cols.	%
Coimbra	54	43	5	36
Aveiro	18	14	2	14
Leiria	16	13	3	21
Santarém	6	5	1	7
Entre Douro e Vou	5	4	0	0
Tâmega	4	3	0	0
Braga	3	2	0	0
Guarda	3	2	0	0
Porto	3	2	0	0
Viana do Castelo	3	2	1	7
Viseu	3	2	0	0
Oeste	3	2	0	0
Lisboa	3	2	2	14
Setúbal	1	1	0	0
Castelo Branco	1	1	0	0
Bragança	1	1	0	0
Total	127		14	

SEXO DOS CANDIDATOS

Sexo	Cands.	%	Cols.	%
Masc.	58	46	8	57
Femin.	69	54	6	43
Total	127		14	

CURSO DO 12º ANO (15 mais frequentes)

Curso 12º ano	Cands.	%	Cols.	%
N060 Ciências e Tecnologias	23	18	2	14
R810 Agrupamento 1 / geral	22	17	1	7
N061 Ciências Socioeconómicas	18	14	5	36
R830 Agrupamento 3 / geral	15	12	1	7
N085 Administração	12	9	2	14
U220 Ens. secundário recorrente (todos	10	8	0	0
N062 Ciências Sociais e Humanas	5	4	0	0
R831 Agrupamento 3 / administração	3	2	0	0
P412 Técnico de contabilidade	2	2	0	0
R813 Agrupamento 1 / informática	2	2	0	0
N080 Construção Civil e Edificações	1	1	1	7
P331 Técnico de planeamento e gestão	1	1	1	7
PS17 Técnico de apoio à gestão	1	1	1	7
N082 Informática	1	1	0	0
P658 Técnico de gestão (recursos huma	1	1	0	0

MÉDIAS dos Colocados

Nota de candidatura	133.5
Prova de ingresso	127.1
Média do 12º ano	136.9
Média do 10º/11º ano	136.9

DISTRIBUIÇÕES DE NOTAS DE CANDIDATURA

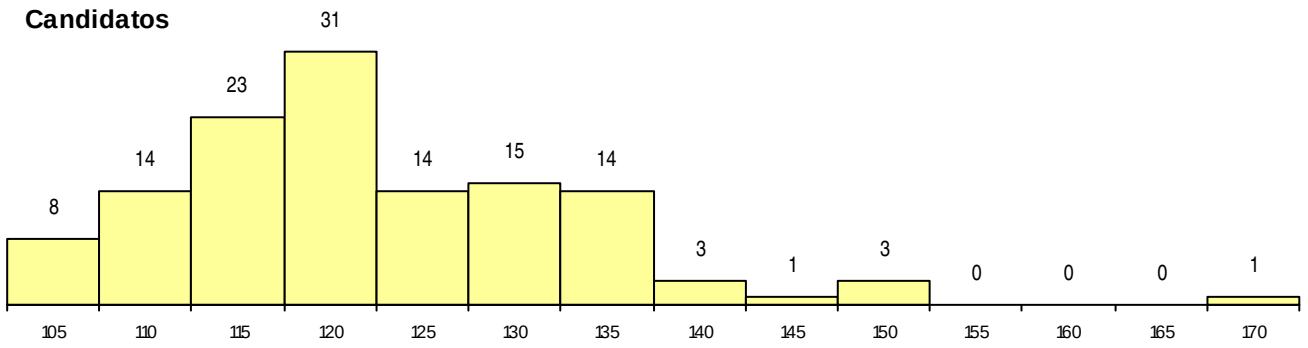

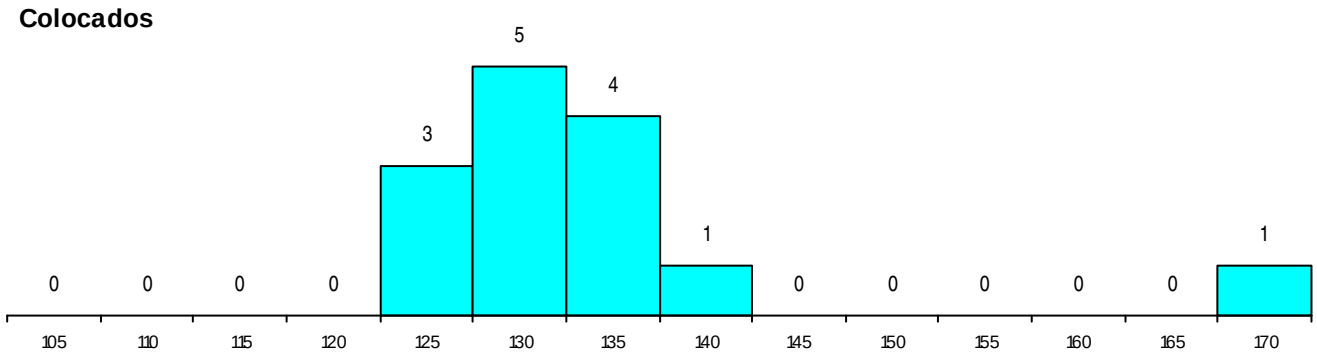

Estabelecimento: 3063 Instituto Politécnico de Coimbra - Instituto Superior de Contabilidade e Administração de Coimbra

Curso Superior: 9801 Solicitadoria e Administração

Licenciatura

OPÇÃO CANDIDATURA

Opção	Cands.	%	Cols.	%
1ª	13	18	7	50
2ª	13	18	4	29
3ª	12	17	2	14
4ª	10	14	1	7
5ª	12	17	0	0
6ª	12	17	0	0
Total	72		14	

ETAPA COLOCAÇÃO (contingente)

Etapa Colocação	Cands.	%	Cols.	%	Nota
17 Geral	72	100	14	100	126.8
Total	72		14		

DISTRITO/CAE DE CANDIDATURA

Distrito Origem	Cands.	%	Cols.	%
Coimbra	25	35	4	29
Aveiro	8	11	1	7
Viseu	7	10	1	7
Leiria	4	6	2	14
Douro-Sul	4	6	1	7
Guarda	4	6	1	7
Entre Douro e Vou	3	4	2	14
Bragança	3	4	0	0
Tâmega	3	4	0	0
Braga	2	3	0	0
Setúbal	2	3	0	0
Oeste	2	3	0	0
Viana do Castelo	1	1	0	0
Castelo Branco	1	1	1	7
Vila Real	1	1	0	0
Beja	1	1	1	7
Santarém	1	1	0	0
Total	72		14	

SEXO DOS CANDIDATOS

Sexo	Cands.	%	Cols.	%
Masc.	25	35	2	14
Femin.	47	65	12	86
Total	72		14	

CURSO DO 12º ANO (15 mais frequentes)

Curso 12º ano	Cands.	%	Cols.	%
N062 Ciências Sociais e Humanas	26	36	6	43
U220 Ens. secundário recorrente (todos	11	15	3	21
R830 Agrupamento 3 / geral	6	8	1	7
N061 Ciências Socioeconómicas	5	7	0	0
N085 Administração	3	4	1	7
R840 Agrupamento 4 / geral	3	4	0	0
P663 Técnico de serviços jurídicos	2	3	2	14
R832 Agrupamento 3 / serviços comerci	2	3	0	0
E003 3.º curso	2	3	0	0
R813 Agrupamento 1 / informática	1	1	1	7
N972 Recorrente - Ciências Sociais e Hu	1	1	0	0
P252 Turismo (INFTUR)	1	1	0	0
P331 Técnico de planeamento e gestão	1	1	0	0
P610 Cursos Educação Formação (todo	1	1	0	0
PS17 Técnico de apoio à gestão	1	1	0	0

MÉDIAS dos Colocados

Nota de candidatura	134.0
Prova de ingresso	124.4
Média do 12º ano	139.1
Média do 10º/11º ano	139.1

DISTRIBUIÇÕES DE NOTAS DE CANDIDATURA

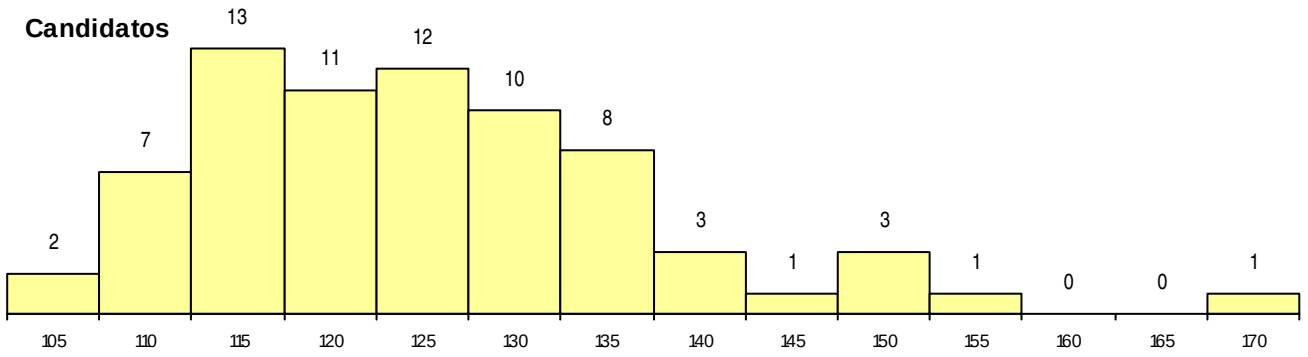

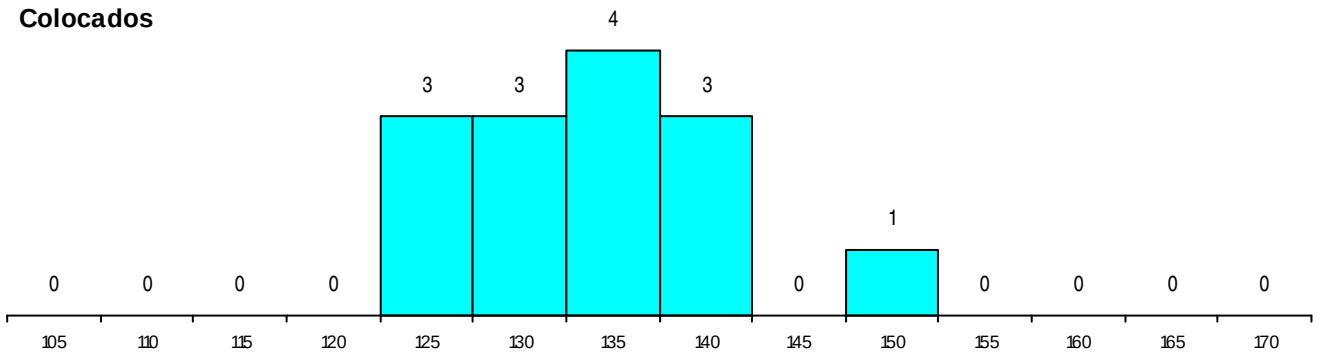

Estabelecimento: 3064 Instituto Politécnico de Coimbra - Instituto Superior de Engenharia de Coimbra
Curso Superior: 9089 Engenharia Civil
Licenciatura

OPÇÃO CANDIDATURA

Opção	Cands.	%	Cols.	%
1ª	23	13	10	31
2ª	22	12	4	13
3ª	40	22	7	22
4ª	40	22	7	22
5ª	32	18	4	13
6ª	24	13	0	0
Total	181		32	

ETAPA COLOCAÇÃO (contingente)

Etapa Colocação	Cands.	%	Cols.	%	Nota
17 Geral	181	100	32	100	127.4
Total	181		32		

DISTRITO/CAE DE CANDIDATURA

Distrito Origem	Cands.	%	Cols.	%
Coimbra	57	31	13	41
Entre Douro e Vou	16	9	1	3
Braga	14	8	1	3
Porto	13	7	1	3
Santarém	10	6	1	3
Leiria	9	5	2	6
Aveiro	9	5	1	3
Viseu	9	5	2	6
Tâmega	8	4	3	9
Lisboa	6	3	0	0
Viana do Castelo	6	3	1	3
Oeste	6	3	2	6
Faro	3	2	0	0
Portalegre	3	2	0	0
Vila Real	2	1	1	3
R. A. Açores	2	1	1	3
Guarda	2	1	1	3
R. A. Madeira	2	1	0	0
Évora	1	1	0	0
Castelo Branco	1	1	0	0
Bragança	1	1	0	0
Beja	1	1	1	3
Total	181		32	

SEXO DOS CANDIDATOS

Sexo	Cands.	%	Cols.	%
Masc.	131	72	21	66
Femin.	50	28	11	34
Total	181		32	

CURSO DO 12º ANO (15 mais frequentes)

Curso 12º ano	Cands.	%	Cols.	%
N060 Ciências e Tecnologias	73	40	12	38
R810 Agrupamento 1 / geral	50	28	4	13
N064 Artes Visuais	12	7	7	22
U220 Ens. secundário recorrente (todos	9	5	1	3
R813 Agrupamento 1 / informática	7	4	0	0
R820 Agrupamento 2 / geral	4	2	0	0
N080 Construção Civil e Edificações	3	2	2	6
N061 Ciências Socioeconómicas	2	1	1	3
R812 Agrupamento 1 / electrotecnia/elec	2	1	0	0
N081 Electrotecnia e Electrónica	2	1	0	0
P434 Técnico de construção civil	1	1	1	3
P318 Técnico de design industrial	1	1	1	3
P400 Técnico de construção civil/conduç	1	1	1	3
P409 Técnico de construção civil/topogr	1	1	1	3
P753 Técnico de informática	1	1	1	3

MÉDIAS dos Colocados

Nota de candidatura	135.6
Prova de ingresso	131.2
Média do 12º ano	138.0
Média do 10º/11º ano	138.0

DISTRIBUIÇÕES DE NOTAS DE CANDIDATURA

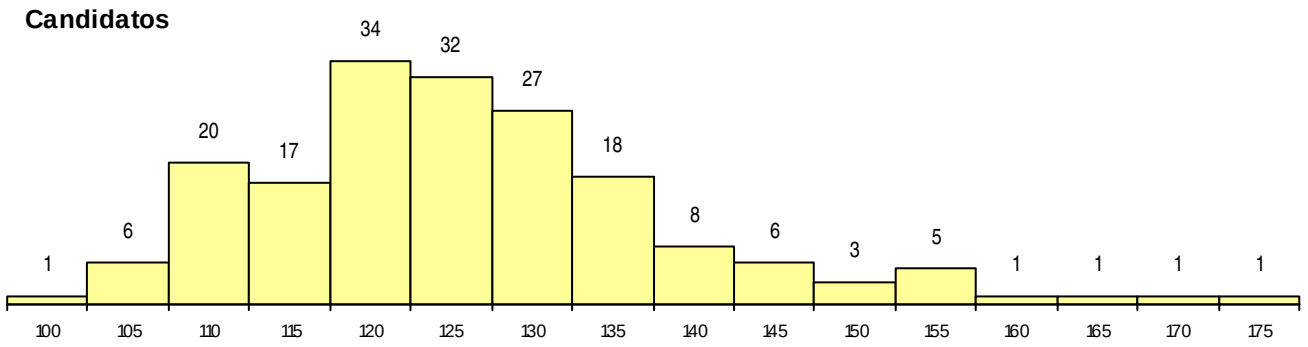

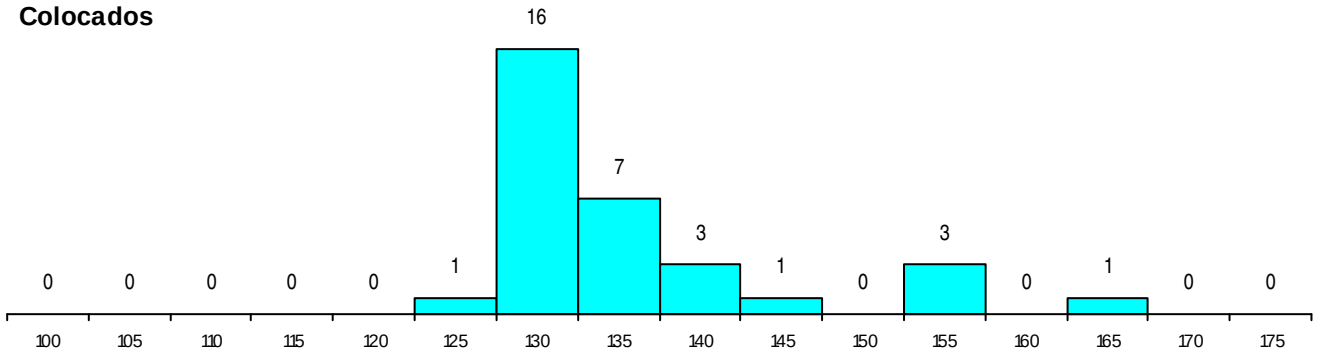

Estabelecimento: 3064 Instituto Politécnico de Coimbra - Instituto Superior de Engenharia de Coimbra
Curso Superior: 9104 Engenharia e Gestão Industrial
Licenciatura

OPÇÃO CANDIDATURA

Opção	Cands.	%	Cols.	%
1ª	8	16	5	33
2ª	10	20	4	27
3ª	7	14	1	7
4ª	11	22	1	7
5ª	6	12	2	13
6ª	9	18	2	13
Total	51		15	

ETAPA COLOCAÇÃO (contingente)

Etapa Colocação	Cands.	%	Cols.	%	Nota
17 Geral	51	100	15	100	121.9
Total	51		15		

DISTRITO/CAE DE CANDIDATURA

Distrito Origem	Cands.	%	Cols.	%
Coimbra	16	31	2	13
Porto	7	14	3	20
Entre Douro e Vou	6	12	5	33
Aveiro	5	10	2	13
Tâmega	4	8	1	7
Viseu	3	6	0	0
R. A. Madeira	2	4	1	7
Viana do Castelo	2	4	1	7
Castelo Branco	2	4	0	0
Santarém	1	2	0	0
Guarda	1	2	0	0
Évora	1	2	0	0
Braga	1	2	0	0
Total	51		15	

SEXO DOS CANDIDATOS

Sexo	Cands.	%	Cols.	%
Masc.	31	61	9	60
Femin.	20	39	6	40
Total	51		15	

CURSO DO 12º ANO (15 mais frequentes)

Curso 12º ano	Cands.	%	Cols.	%
N060 Ciências e Tecnologias	20	39	9	60
R810 Agrupamento 1 / geral	19	37	4	27
U220 Ens. secundário recorrente (todos	7	14	1	7
R830 Agrupamento 3 / geral	2	4	0	0
P733 Técnico de contabilidade e gestão	1	2	1	7
P656 Técnico de gestão (planeamento e	1	2	0	0
N970 Recorrente - Ciências e Tecnologi	1	2	0	0

MÉDIAS dos Colocados

Nota de candidatura	129.1
Prova de ingresso	120.1
Média do 12º ano	133.9
Média do 10º/11º ano	133.9

DISTRIBUIÇÕES DE NOTAS DE CANDIDATURA

Candidatos

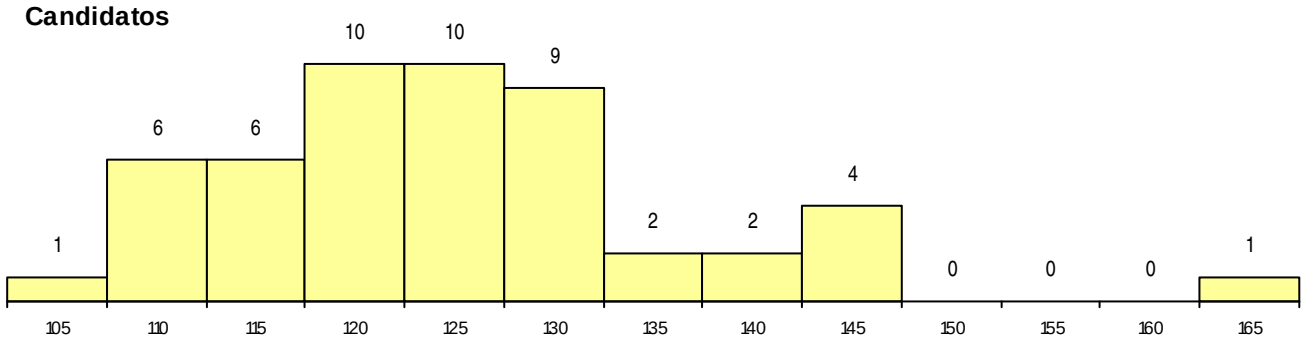

Colocados

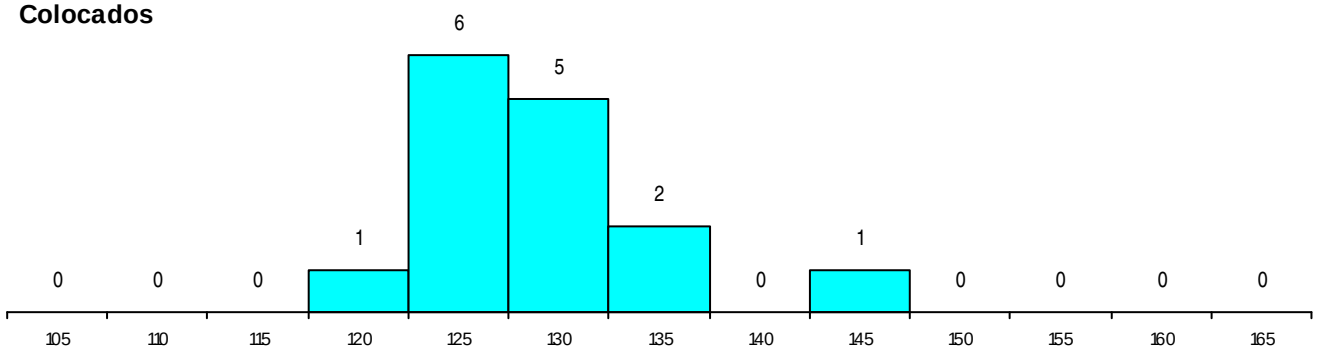

Estabelecimento: 3064 Instituto Politécnico de Coimbra - Instituto Superior de Engenharia de Coimbra
Curso Superior: 9105 Engenharia Electromecânica
Licenciatura

OPÇÃO CANDIDATURA

Opção	Cands.	%	Cols.	%
1ª	18	10	6	18
2ª	34	19	7	21
3ª	30	17	4	12
4ª	33	19	8	24
5ª	34	19	7	21
6ª	27	15	2	6
Total	176		34	

ETAPA COLOCAÇÃO (contingente)

Etapa Colocação	Cands.	%	Cols.	%	Nota
17 Geral	176	100	34	100	120.8
Total	176		34		

DISTRITO/CAE DE CANDIDATURA

Distrito Origem	Cands.	%	Cols.	%
Coimbra	75	43	13	38
Aveiro	21	12	4	12
Braga	14	8	2	6
Viseu	13	7	4	12
Santarém	8	5	2	6
Entre Douro e Vou	7	4	4	12
Leiria	6	3	0	0
Oeste	5	3	0	0
Viana do Castelo	5	3	2	6
Tâmega	4	2	0	0
Castelo Branco	3	2	2	6
Porto	3	2	1	3
R. A. Madeira	3	2	0	0
Vila Real	2	1	0	0
R. A. Açores	2	1	0	0
Setúbal	1	1	0	0
Guarda	1	1	0	0
Faro	1	1	0	0
Bragança	1	1	0	0
Portalegre	1	1	0	0
Total	176		34	

SEXO DOS CANDIDATOS

Sexo	Cands.	%	Cols.	%
Masc.	166	94	32	94
Femin.	10	6	2	6
Total	176		34	

CURSO DO 12º ANO (15 mais frequentes)

Curso 12º ano	Cands.	%	Cols.	%
N060 Ciências e Tecnologias	64	36	13	38
R810 Agrupamento 1 / geral	55	31	13	38
R812 Agrupamento 1 / electrotecnia/elec	9	5	1	3
U220 Ens. secundário recorrente (todos	9	5	1	3
N081 Electrotecnia e Electrónica	7	4	1	3
N082 Informática	6	3	0	0
R813 Agrupamento 1 / informática	5	3	0	0
R814 Agrupamento 1 / mecânica	4	2	0	0
P552 Técnico de mecânica/manutenção	1	1	1	3
N064 Artes Visuais	1	1	1	3
P325 Técnico de manutenção electrome	1	1	1	3
P549 Técnico de gestão e organização d	1	1	1	3
R164 Electrotecnia	1	1	1	3
P753 Técnico de informática	1	1	0	0
P434 Técnico de construção civil	1	1	0	0

MÉDIAS dos Colocados

Nota de candidatura	125.4
Prova de ingresso	117.6
Média do 12º ano	129.6
Média do 10º/11º ano	129.6

DISTRIBUIÇÕES DE NOTAS DE CANDIDATURA

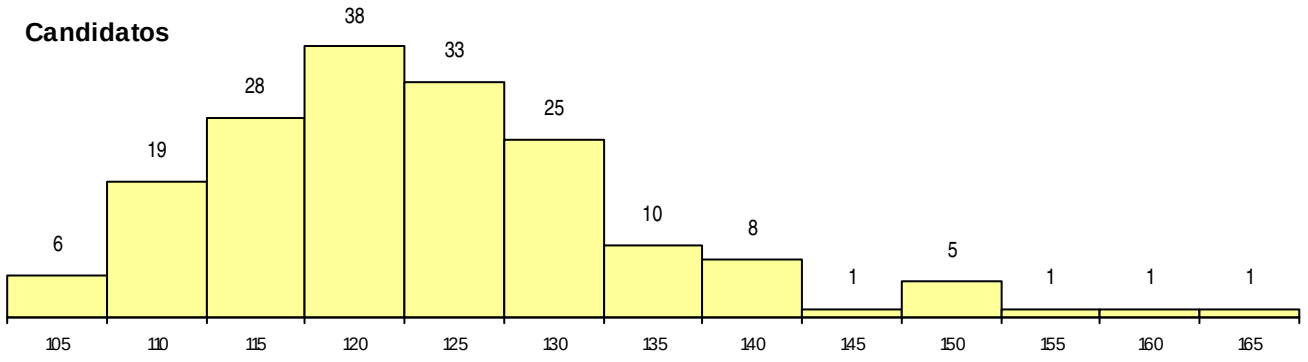

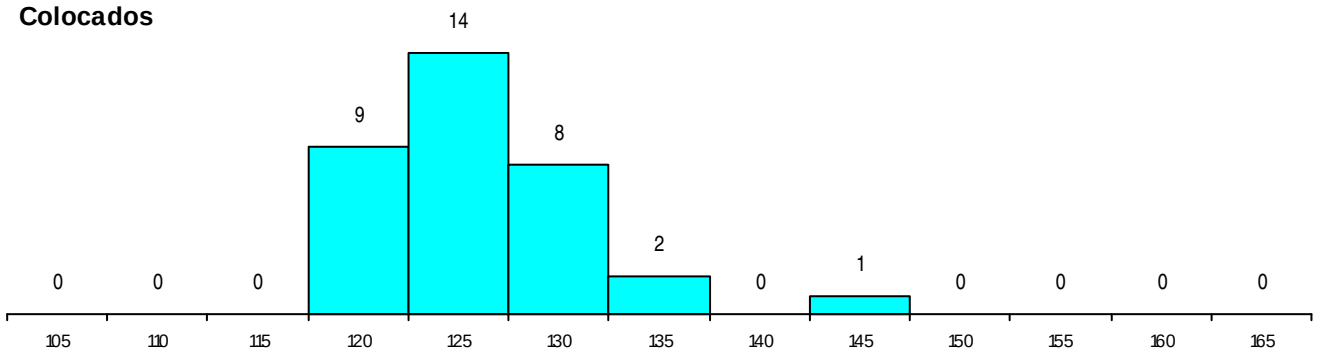

Estabelecimento: 3064 Instituto Politécnico de Coimbra - Instituto Superior de Engenharia de Coimbra
Curso Superior: 9109 Engenharia Electrotécnica
Licenciatura

OPÇÃO CANDIDATURA

Opção	Cands.	%	Cols.	%
1ª	31	21	11	37
2ª	27	18	6	20
3ª	28	19	6	20
4ª	28	19	4	13
5ª	26	17	3	10
6ª	9	6	0	0
Total	149		30	

ETAPA COLOCAÇÃO (contingente)

Etapa Colocação	Cands.	%	Cols.	%	Nota
17 Geral	149	100	30	100	124.0
Total	149		30		

DISTRITO/CAE DE CANDIDATURA

Distrito Origem	Cands.	%	Cols.	%
Coimbra	58	39	13	43
Aveiro	13	9	4	13
Braga	12	8	4	13
Santarém	8	5	2	7
Viseu	8	5	0	0
Tâmega	8	5	2	7
Leiria	7	5	1	3
Porto	7	5	0	0
Entre Douro e Vou	6	4	1	3
Vila Real	3	2	0	0
Castelo Branco	3	2	0	0
Viana do Castelo	2	1	0	0
R. A. Açores	2	1	1	3
Douro-Sul	2	1	0	0
Guarda	2	1	0	0
Évora	2	1	1	3
R. A. Madeira	2	1	0	0
Oeste	2	1	1	3
Lisboa	1	1	0	0
Portalegre	1	1	0	0
Total	149		30	

SEXO DOS CANDIDATOS

Sexo	Cands.	%	Cols.	%
Masc.	139	93	29	97
Femin.	10	7	1	3
Total	149		30	

CURSO DO 12º ANO (15 mais frequentes)

Curso 12º ano	Cands.	%	Cols.	%
N060 Ciências e Tecnologias	45	30	11	37
R810 Agrupamento 1 / geral	44	30	10	33
N081 Electrotecnia e Electrónica	17	11	3	10
R812 Agrupamento 1 / electrotecnia/elec	12	8	1	3
R813 Agrupamento 1 / informática	11	7	0	0
U220 Ens. secundário recorrente (todos	6	4	2	7
N082 Informática	6	4	1	3
P412 Técnico de contabilidade	1	1	1	3
P398 Técnico de automação industrial	1	1	1	3
R815 Agrupamento 1 / química	1	1	0	0
R814 Agrupamento 1 / mecânica	1	1	0	0
R811 Agrupamento 1 / construção civil	1	1	0	0
P430 Técnico de electrónica/comando	1	1	0	0
P325 Técnico de manutenção electrome	1	1	0	0
NA08 Electrotecnia e Automação (VCT)	1	1	0	0

MÉDIAS dos Colocados

Nota de candidatura	130.1
Prova de ingresso	122.1
Média do 12º ano	134.4
Média do 10º/11º ano	134.4

DISTRIBUIÇÕES DE NOTAS DE CANDIDATURA

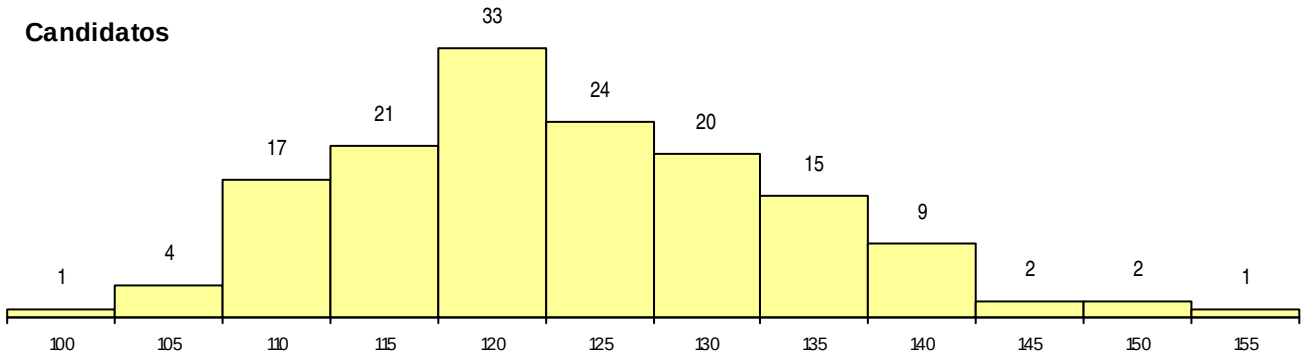

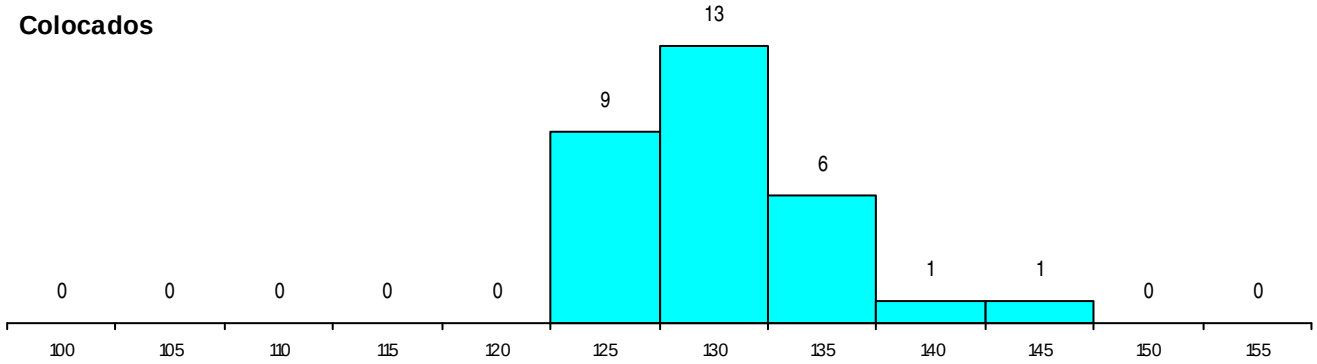

Estabelecimento: 3064 Instituto Politécnico de Coimbra - Instituto Superior de Engenharia de Coimbra
Curso Superior: 9119 Engenharia Informática
Licenciatura

OPÇÃO CANDIDATURA

Opção	Cands.	%	Cols.	%
1ª	48	21	6	26
2ª	56	24	9	39
3ª	51	22	6	26
4ª	44	19	1	4
5ª	20	9	1	4
6ª	15	6	0	0
Total	234		23	

ETAPA COLOCAÇÃO (contingente)

Etapa Colocação	Cands.	%	Cols.	%	Nota
17 Geral	234	100	23	100	135.5
Total	234		23		

DISTRITO/CAE DE CANDIDATURA

Distrito Origem	Cands.	%	Cols.	%
Coimbra	85	36	8	35
Aveiro	20	9	6	26
Viseu	17	7	2	9
Entre Douro e Vou	15	6	2	9
Leiria	13	6	1	4
Porto	12	5	0	0
Santarém	11	5	0	0
Braga	9	4	1	4
Guarda	8	3	0	0
Oeste	6	3	0	0
R. A. Madeira	5	2	1	4
Vila Real	5	2	0	0
Douro-Sul	5	2	1	4
Tâmega	4	2	0	0
Castelo Branco	4	2	0	0
Portalegre	3	1	0	0
Setúbal	3	1	0	0
Bragança	3	1	0	0
Viana do Castelo	2	1	0	0
Lisboa	1	0	0	0
R. A. Açores	1	0	0	0
Beja	1	0	1	4
Faro	1	0	0	0
Total	234		23	

SEXO DOS CANDIDATOS

Sexo	Cands.	%	Cols.	%
Masc.	199	85	16	70
Femin.	35	15	7	30
Total	234		23	

CURSO DO 12º ANO (15 mais frequentes)

Curso 12º ano	Cands.	%	Cols.	%
N060 Ciências e Tecnologias	71	30	15	65
R810 Agrupamento 1 / geral	46	20	0	0
N082 Informática	43	18	3	13
R813 Agrupamento 1 / informática	32	14	1	4
U220 Ens. secundário recorrente (todos	7	3	0	0
R830 Agrupamento 3 / geral	6	3	0	0
N064 Artes Visuais	4	2	0	0
R812 Agrupamento 1 / electrotecnia/elec	3	1	0	0
N081 Electrotecnia e Electrónica	3	1	0	0
P564 Técnico de multimédia	2	1	2	9
R820 Agrupamento 2 / geral	2	1	1	4
P472 Técnico de informática/gestão	2	1	1	4
P753 Técnico de informática	2	1	0	0
N061 Ciências Socioeconómicas	1	0	0	0
P318 Técnico de design industrial	1	0	0	0

MÉDIAS dos Colocados

Nota de candidatura	144.5
Prova de ingresso	140.9
Média do 12º ano	146.4
Média do 10º/11º ano	146.4

DISTRIBUIÇÕES DE NOTAS DE CANDIDATURA

Candidatos

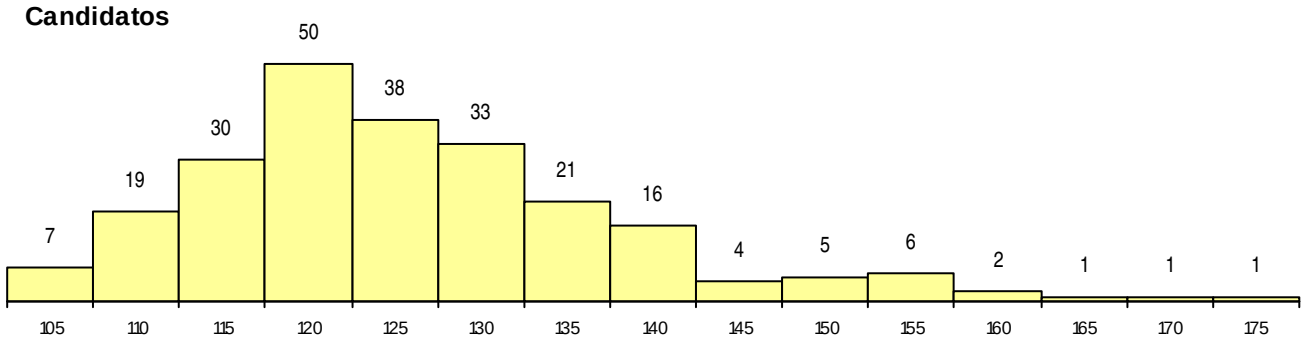

Colocados

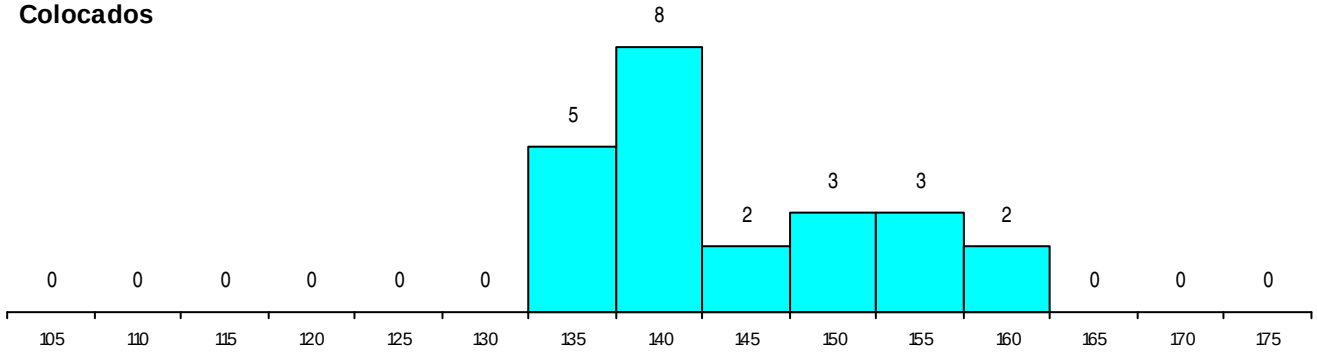

Estabelecimento: 3064 Instituto Politécnico de Coimbra - Instituto Superior de Engenharia de Coimbra
Curso Superior: 9123 Engenharia Mecânica
Licenciatura

OPÇÃO CANDIDATURA

Opção	Cands.	%	Cols.	%
1ª	29	12	12	35
2ª	37	15	4	12
3ª	49	20	8	24
4ª	48	19	6	18
5ª	51	20	2	6
6ª	35	14	2	6
Total	249		34	

ETAPA COLOCAÇÃO (contingente)

Etapa Colocação	Cands.	%	Cols.	%	Nota
17 Geral	249	100	34	100	124.4
Total	249		34		

DISTRITO/CAE DE CANDIDATURA

Distrito Origem	Cands.	%	Cols.	%
Coimbra	62	25	5	15
Braga	23	9	3	9
Aveiro	21	8	2	6
Entre Douro e Vou	20	8	4	12
Porto	19	8	2	6
Leiria	17	7	7	21
Santarém	14	6	2	6
Viseu	13	5	0	0
Vila Real	8	3	1	3
Castelo Branco	7	3	0	0
Oeste	7	3	1	3
Tâmega	6	2	0	0
R. A. Madeira	6	2	1	3
Viana do Castelo	5	2	1	3
R. A. Açores	5	2	2	6
Lisboa	5	2	1	3
Guarda	3	1	0	0
Faro	3	1	1	3
Douro-Sul	2	1	0	0
Setúbal	1	0	0	0
Évora	1	0	0	0
Portalegre	1	0	1	3
Total	249		34	

SEXO DOS CANDIDATOS

Sexo	Cands.	%	Cols.	%
Masc.	227	91	29	85
Femin.	22	9	5	15
Total	249		34	

CURSO DO 12º ANO (15 mais frequentes)

Curso 12º ano	Cands.	%	Cols.	%
N060 Ciências e Tecnologias	96	39	22	65
R810 Agrupamento 1 / geral	80	32	7	21
U220 Ens. secundário recorrente (todos	15	6	2	6
R814 Agrupamento 1 / mecânica	13	5	1	3
R813 Agrupamento 1 / informática	8	3	0	0
R812 Agrupamento 1 / electrotecnia/elec	5	2	0	0
N064 Artes Visuais	4	2	0	0
N081 Electrotecnia e Electrónica	4	2	0	0
N082 Informática	3	1	1	3
NA08 Electrotecnia e Automação (VCT)	2	1	1	3
R820 Agrupamento 2 / geral	2	1	0	0
R830 Agrupamento 3 / geral	2	1	0	0
P552 Técnico de mecânica/manutenção	1	0	0	0
N061 Ciências Socioeconómicas	1	0	0	0
N670 Mecânica	1	0	0	0

MÉDIAS dos Colocados

Nota de candidatura	131.7
Prova de ingresso	127.2
Média do 12º ano	134.1
Média do 10º/11º ano	134.1

DISTRIBUIÇÕES DE NOTAS DE CANDIDATURA

Candidatos

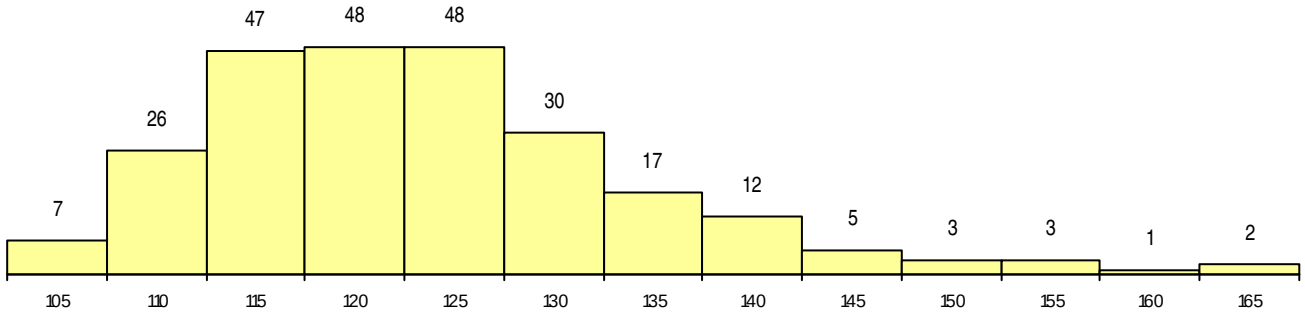

Colocados

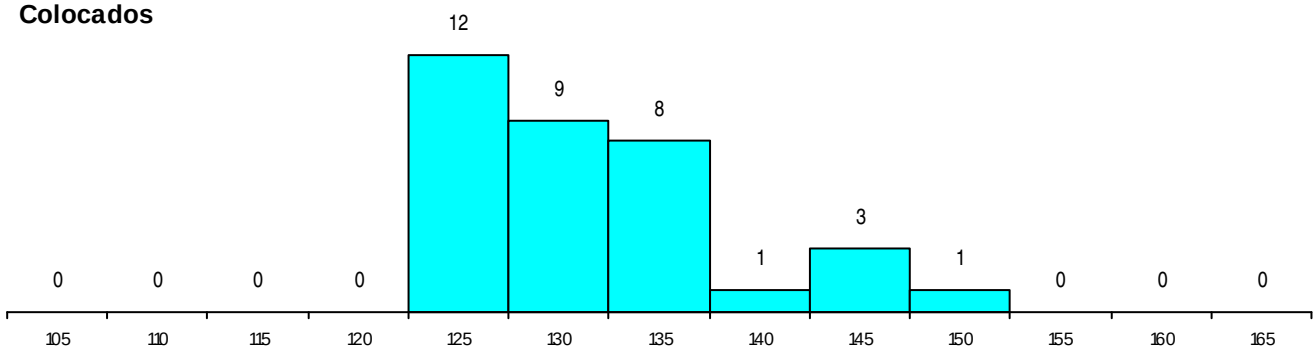

Estabelecimento: 3064 Instituto Politécnico de Coimbra - Instituto Superior de Engenharia de Coimbra
Curso Superior: 9455 Engenharia Biomédica
Licenciatura

OPÇÃO CANDIDATURA

Opção	Cands.	%	Cols.	%
1ª	16	17	5	38
2ª	22	23	2	15
3ª	18	19	2	15
4ª	19	20	2	15
5ª	14	15	2	15
6ª	5	5	0	0
Total	94		13	

ETAPA COLOCAÇÃO (contingente)

Etapa Colocação	Cands.	%	Cols.	%	Nota
17 Geral	94	100	13	100	147.3
Total	94		13		

DISTRITO/CAE DE CANDIDATURA

Distrito Origem	Cands.	%	Cols.	%
Coimbra	31	33	4	31
Entre Douro e Vou	10	11	2	15
Braga	8	9	1	8
Porto	7	7	2	15
Aveiro	5	5	1	8
Leiria	4	4	2	15
Santarém	4	4	0	0
Lisboa	3	3	0	0
Douro-Sul	3	3	0	0
Setúbal	2	2	0	0
Vila Real	2	2	1	8
Guarda	2	2	0	0
Faro	2	2	0	0
Castelo Branco	2	2	0	0
Bragança	2	2	0	0
Portalegre	2	2	0	0
Oeste	1	1	0	0
Viana do Castelo	1	1	0	0
Viseu	1	1	0	0
Évora	1	1	0	0
R. A. Madeira	1	1	0	0
Total	94		13	

SEXO DOS CANDIDATOS

Sexo	Cands.	%	Cols.	%
Masc.	39	41	5	38
Femin.	55	59	8	62
Total	94		13	

CURSO DO 12º ANO (15 mais frequentes)

Curso 12º ano	Cands.	%	Cols.	%
N060 Ciências e Tecnologias	52	55	8	62
R810 Agrupamento 1 / geral	29	31	5	38
U220 Ens. secundário recorrente (todos	7	7	0	0
U230 Ens. sec. recorrente privado e coo	1	1	0	0
R815 Agrupamento 1 / química	1	1	0	0
R813 Agrupamento 1 / informática	1	1	0	0
P472 Técnico de informática/gestão	1	1	0	0
N970 Recorrente - Ciências e Tecnologi	1	1	0	0
N085 Administração	1	1	0	0

MÉDIAS dos Colocados

Nota de candidatura	154.7
Prova de ingresso	159.4
Média do 12º ano	152.1
Média do 10º/11º ano	152.1

DISTRIBUIÇÕES DE NOTAS DE CANDIDATURA

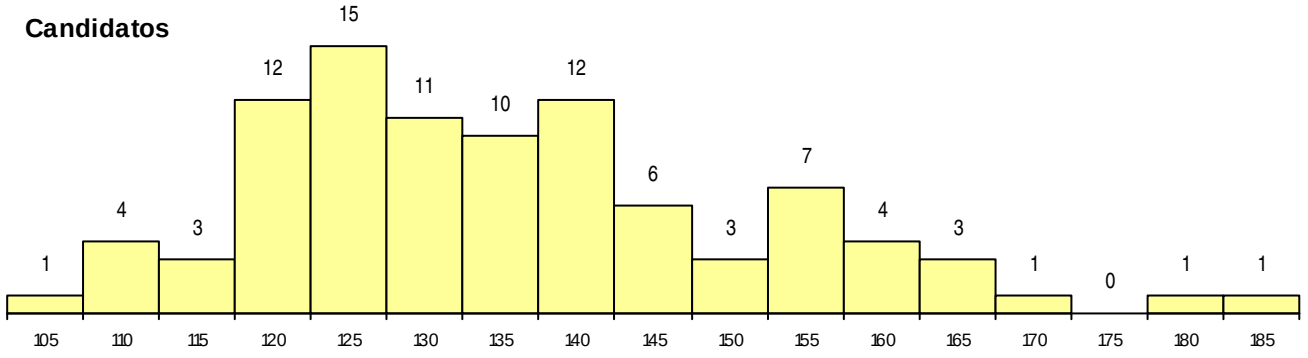

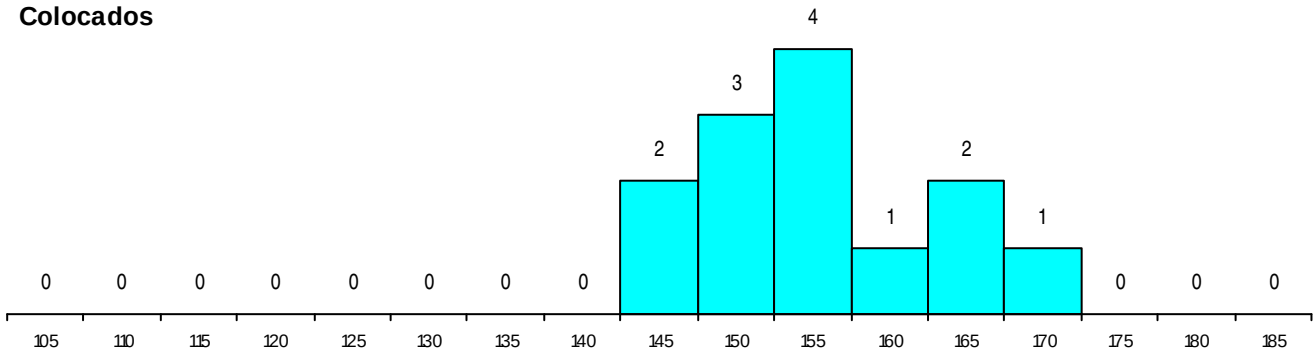

Estabelecimento: 3064 Instituto Politécnico de Coimbra - Instituto Superior de Engenharia de Coimbra
Curso Superior: 9474 Engenharia Biológica
Licenciatura

OPÇÃO CANDIDATURA

Opção	Cands.	%	Cols.	%
1ª	12	14	7	33
2ª	11	13	4	19
3ª	15	17	5	24
4ª	23	26	4	19
5ª	14	16	0	0
6ª	13	15	1	5
Total	88		21	

ETAPA COLOCAÇÃO (contingente)

Etapa Colocação	Cands.	%	Cols.	%	Nota
17 Geral	88	100	21	100	129.2
Total	88		21		

DISTRITO/CAE DE CANDIDATURA

Distrito Origem	Cands.	%	Cols.	%
Coimbra	35	40	9	43
Aveiro	8	9	0	0
Leiria	7	8	2	10
Porto	6	7	2	10
Braga	6	7	2	10
Entre Douro e Vou	5	6	2	10
Castelo Branco	4	5	1	5
Faro	3	3	0	0
Guarda	2	2	0	0
Santarém	2	2	0	0
Lisboa	2	2	0	0
Tâmega	1	1	1	5
Viana do Castelo	1	1	0	0
Vila Real	1	1	0	0
Viseu	1	1	1	5
Évora	1	1	0	0
Douro-Sul	1	1	1	5
R. A. Madeira	1	1	0	0
Oeste	1	1	0	0
Total	88		21	

SEXO DOS CANDIDATOS

Sexo	Cands.	%	Cols.	%
Masc.	21	24	4	19
Femin.	67	76	17	81
Total	88		21	

CURSO DO 12º ANO (15 mais frequentes)

Curso 12º ano	Cands.	%	Cols.	%
N060 Ciências e Tecnologias	46	52	11	52
R810 Agrupamento 1 / geral	29	33	5	24
U220 Ens. secundário recorrente (todos	11	13	5	24
N572 Análises Químico-Biológicas	1	1	0	0
N085 Administração	1	1	0	0

MÉDIAS dos Colocados

Nota de candidatura	137.6
Prova de ingresso	129.4
Média do 12º ano	141.9
Média do 10º/11º ano	141.9

DISTRIBUIÇÕES DE NOTAS DE CANDIDATURA

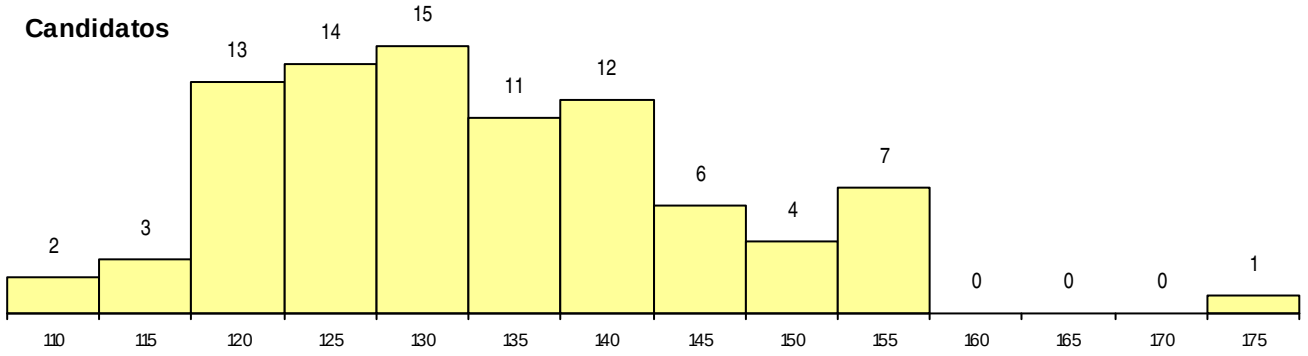

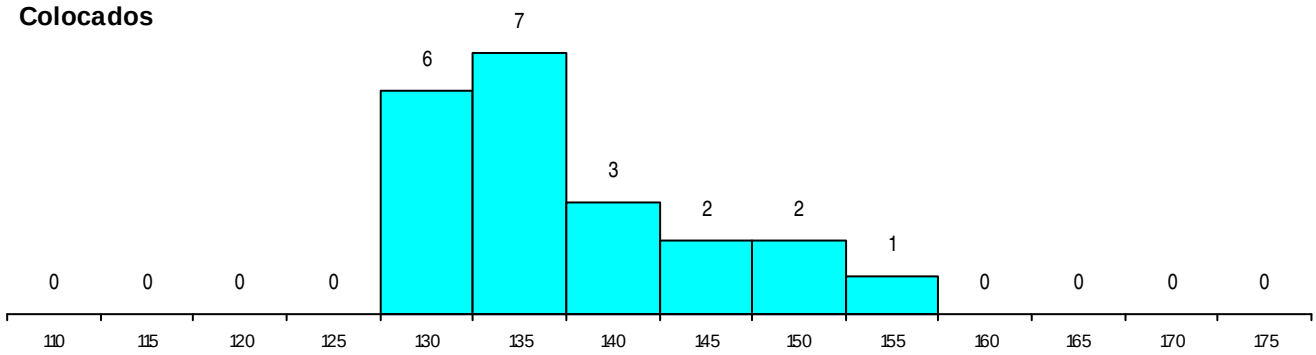

Estabelecimento: 3064 Instituto Politécnico de Coimbra - Instituto Superior de Engenharia de Coimbra
Curso Superior: 9770 Engenharia Informática (Curso Europeu)
Licenciatura

OPÇÃO CANDIDATURA

Opção	Cands.	%	Cols.	%
1ª	20	16	9	64
2ª	31	24	1	7
3ª	25	19	3	21
4ª	20	16	0	0
5ª	22	17	1	7
6ª	11	9	0	0
Total	129		14	

ETAPA COLOCAÇÃO (contingente)

Etapa Colocação	Cands.	%	Cols.	%	Nota
17 Geral	129	100	14	100	129.3
Total	129		14		

DISTRITO/CAE DE CANDIDATURA

Distrito Origem	Cands.	%	Cols.	%
Coimbra	51	40	8	57
Leiria	11	9	1	7
Viseu	10	8	0	0
Santarém	9	7	1	7
Entre Douro e Vou	8	6	1	7
Braga	7	5	0	0
Porto	6	5	1	7
Aveiro	5	4	1	7
Bragança	4	3	0	0
Oeste	3	2	1	7
Portalegre	3	2	0	0
Viana do Castelo	2	2	0	0
Vila Real	2	2	0	0
R. A. Madeira	2	2	0	0
Setúbal	1	1	0	0
Tâmega	1	1	0	0
Douro-Sul	1	1	0	0
Guarda	1	1	0	0
Faro	1	1	0	0
Beja	1	1	0	0
Total	129		14	

SEXO DOS CANDIDATOS

Sexo	Cands.	%	Cols.	%
Masc.	113	88	10	71
Femin.	16	12	4	29
Total	129		14	

CURSO DO 12º ANO (15 mais frequentes)

Curso 12º ano	Cands.	%	Cols.	%
R810 Agrupamento 1 / geral	32	25	0	0
N060 Ciências e Tecnologias	31	24	6	43
N082 Informática	24	19	2	14
R813 Agrupamento 1 / informática	19	15	2	14
R820 Agrupamento 2 / geral	3	2	1	7
R830 Agrupamento 3 / geral	3	2	0	0
U220 Ens. secundário recorrente (todos	3	2	0	0
P472 Técnico de informática/gestão	2	2	0	0
P756 Técnico de madeiras e mobiliário	1	1	1	7
R822 Agrupamento 2 / artes e ofícios	1	1	1	7
N064 Artes Visuais	1	1	1	7
N081 Electrotecnia e Electrónica	1	1	0	0
P544 Técnico de electrónica/instrumenta	1	1	0	0
P551 Técnico de informática/manutençã	1	1	0	0
E002 2.º curso	1	1	0	0

MÉDIAS dos Colocados

Nota de candidatura	135.2
Prova de ingresso	138.9
Média do 12º ano	133.2
Média do 10º/11º ano	133.2

DISTRIBUIÇÕES DE NOTAS DE CANDIDATURA

Candidatos

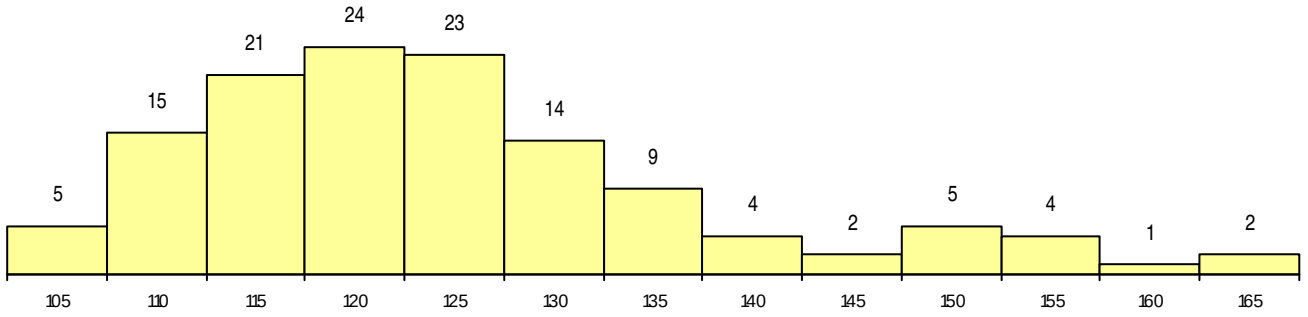

Colocados

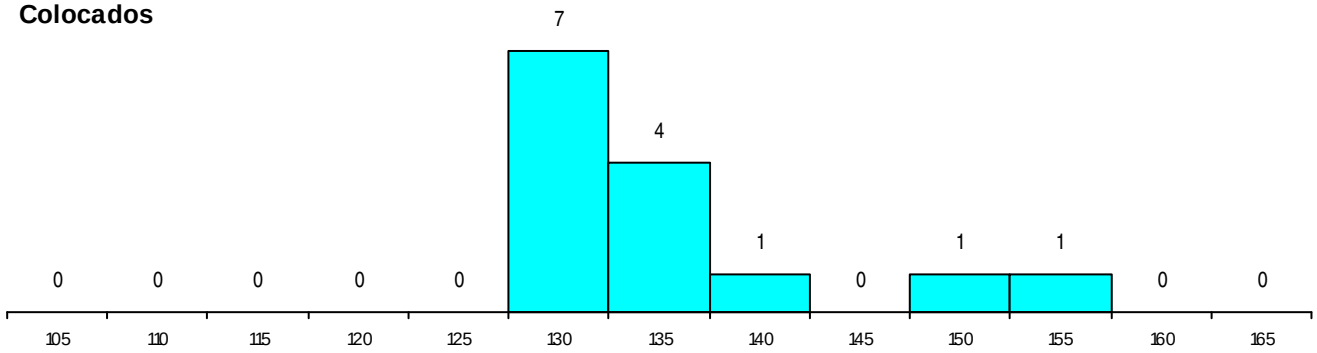

Estabelecimento: 3065 Instituto Politécnico de Coimbra - Escola Superior de Tecnologia e Gestão de Oliveira do Hospital

Curso Superior: 9089 Engenharia Civil

Licenciatura

OPÇÃO CANDIDATURA

Opção	Cands.	%	Cols.	%
1ª	5	7	5	31
2ª	10	15	3	19
3ª	17	25	3	19
4ª	10	15	2	13
5ª	15	22	2	13
6ª	10	15	1	6
Total	67		16	

ETAPA COLOCAÇÃO (contingente)

Etapa Colocação	Cands.	%	Cols.	%	Nota
17 Geral	67	100	16	100	119.1
Total	67		16		

DISTRITO/CAE DE CANDIDATURA

Distrito Origem	Cands.	%	Cols.	%
Coimbra	14	21	4	25
Aveiro	7	10	3	19
Porto	6	9	3	19
Braga	5	7	0	0
Viseu	5	7	0	0
Leiria	5	7	1	6
Oeste	4	6	0	0
R. A. Açores	4	6	2	13
Lisboa	3	4	0	0
Santarém	3	4	1	6
Viana do Castelo	2	3	1	6
Guarda	2	3	0	0
Évora	2	3	0	0
Douro-Sul	2	3	0	0
Tâmega	1	1	1	6
Entre Douro e Vou	1	1	0	0
Setúbal	1	1	0	0
Total	67		16	

SEXO DOS CANDIDATOS

Sexo	Cands.	%	Cols.	%
Masc.	43	64	10	63
Femin.	24	36	6	38
Total	67		16	

CURSO DO 12º ANO (15 mais frequentes)

Curso 12º ano	Cands.	%	Cols.	%
N060 Ciências e Tecnologias	30	45	8	50
R810 Agrupamento 1 / geral	18	27	4	25
U220 Ens. secundário recorrente (todos	6	9	2	13
R820 Agrupamento 2 / geral	2	3	0	0
N970 Recorrente - Ciências e Tecnologi	2	3	0	0
R830 Agrupamento 3 / geral	1	1	1	6
P610 Cursos Educação Formação (todo	1	1	1	6
R813 Agrupamento 1 / informática	1	1	0	0
R812 Agrupamento 1 / electrotecnia/elec	1	1	0	0
P434 Técnico de construção civil	1	1	0	0
P412 Técnico de contabilidade	1	1	0	0
N082 Informática	1	1	0	0
N080 Construção Civil e Edificações	1	1	0	0
N064 Artes Visuais	1	1	0	0

MÉDIAS dos Colocados

Nota de candidatura	129.1
Prova de ingresso	121.3
Média do 12º ano	133.3
Média do 10º/11º ano	133.3

DISTRIBUIÇÕES DE NOTAS DE CANDIDATURA

Candidatos

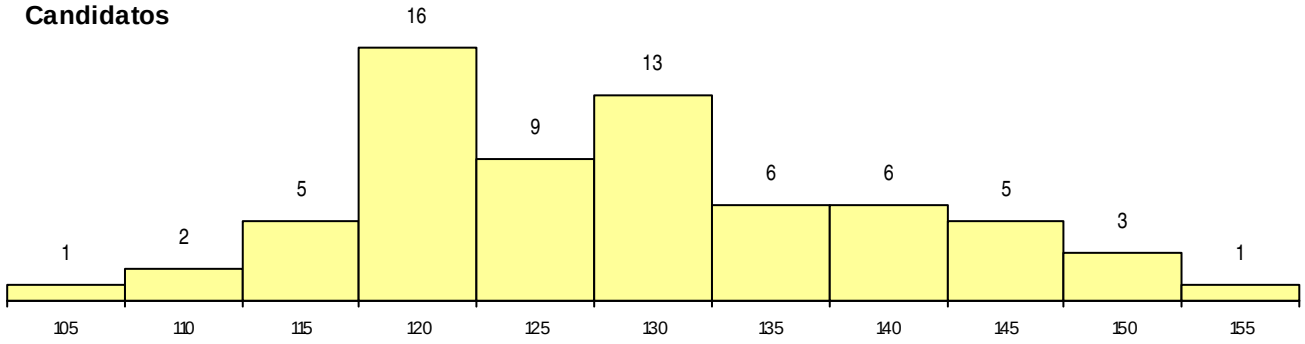

Colocados

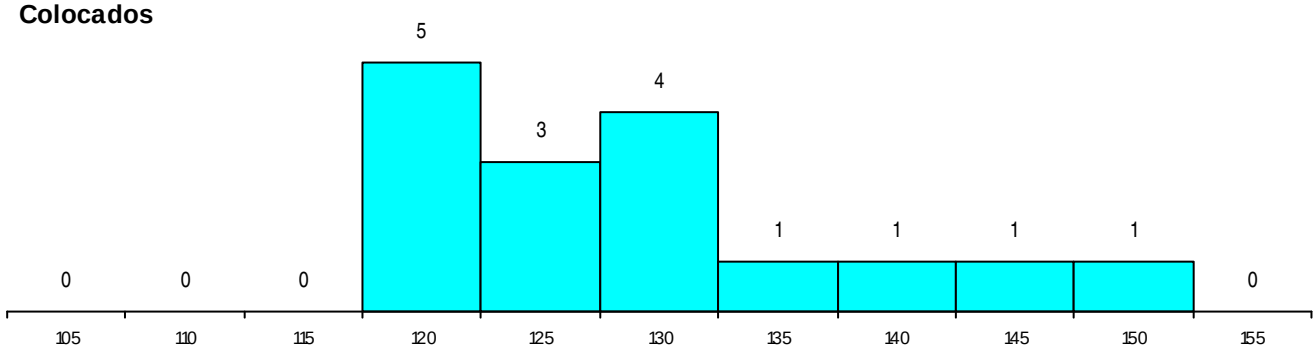

Estabelecimento: 3065 Instituto Politécnico de Coimbra - Escola Superior de Tecnologia e Gestão de Oliveira do Hospital

Curso Superior: 9119 Engenharia Informática

Licenciatura

OPÇÃO CANDIDATURA

Opção	Cands.	%	Cols.	%
1ª	8	10	4	27
2ª	10	13	2	13
3ª	10	13	3	20
4ª	25	32	6	40
5ª	13	17	0	0
6ª	12	15	0	0
Total	78		15	

ETAPA COLOCAÇÃO (contingente)

Etapa Colocação	Cands.	%	Cols.	%	Nota
17 Geral	78	100	15	100	119.9
Total	78		15		

DISTRITO/CAE DE CANDIDATURA

Distrito Origem	Cands.	%	Cols.	%
Coimbra	18	23	3	20
Aveiro	8	10	1	7
Viseu	7	9	0	0
Leiria	6	8	1	7
Braga	6	8	2	13
Guarda	6	8	1	7
Porto	5	6	2	13
Entre Douro e Vou	5	6	1	7
Santarém	3	4	1	7
Tâmega	3	4	0	0
R. A. Madeira	3	4	1	7
Oeste	2	3	0	0
Vila Real	1	1	0	0
Douro-Sul	1	1	1	7
Faro	1	1	0	0
Évora	1	1	0	0
Castelo Branco	1	1	0	0
Lisboa	1	1	1	7
Total	78		15	

SEXO DOS CANDIDATOS

Sexo	Cands.	%	Cols.	%
Masc.	66	85	13	87
Femin.	12	15	2	13
Total	78		15	

CURSO DO 12º ANO (15 mais frequentes)

Curso 12º ano	Cands.	%	Cols.	%
N060 Ciências e Tecnologias	20	26	4	27
N082 Informática	19	24	6	40
R810 Agrupamento 1 / geral	17	22	3	20
R813 Agrupamento 1 / informática	10	13	0	0
U220 Ens. secundário recorrente (todos	5	6	1	7
N086 Marketing	1	1	1	7
R820 Agrupamento 2 / geral	1	1	0	0
P610 Cursos Educação Formação (todo	1	1	0	0
P544 Técnico de electrónica/instrumenta	1	1	0	0
P412 Técnico de contabilidade	1	1	0	0
N061 Ciências Socioeconómicas	1	1	0	0
E002 2.º curso	1	1	0	0

MÉDIAS dos Colocados

Nota de candidatura	129.7
Prova de ingresso	117.9
Média do 12º ano	136.0
Média do 10º/11º ano	136.0

DISTRIBUIÇÕES DE NOTAS DE CANDIDATURA

Candidatos

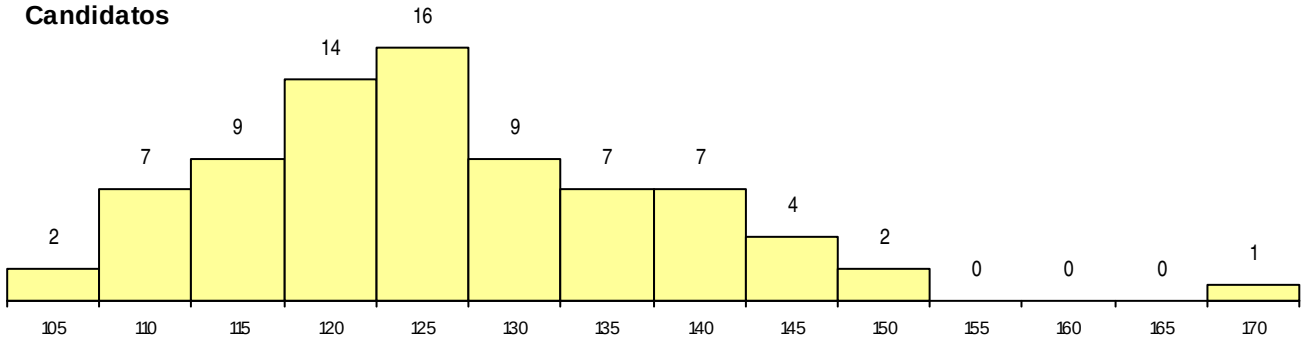

Colocados

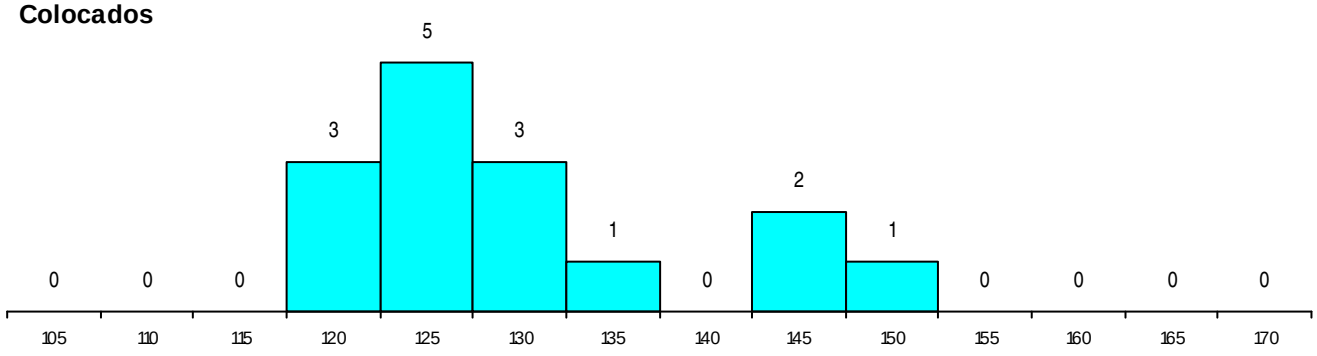

Estabelecimento: 3065 Instituto Politécnico de Coimbra - Escola Superior de Tecnologia e Gestão de Oliveira do Hospital

Curso Superior: 9671 Administração e Finanças

Licenciatura

OPÇÃO CANDIDATURA

Opção	Cands.	%	Cols.	%
1ª	11	11	5	16
2ª	15	15	7	22
3ª	16	16	6	19
4ª	21	20	7	22
5ª	24	23	2	6
6ª	16	16	5	16
Total	103		32	

ETAPA COLOCAÇÃO (contingente)

Etapa Colocação	Cands.	%	Cols.	%	Nota
17 Geral	103	100	32	100	112.9
Total	103		32		

DISTRITO/CAE DE CANDIDATURA

Distrito Origem	Cands.	%	Cols.	%
Coimbra	20	19	8	25
Braga	19	18	8	25
Aveiro	13	13	4	13
Leiria	8	8	1	3
Tâmega	6	6	4	13
Oeste	5	5	1	3
Viana do Castelo	5	5	1	3
Santarém	4	4	2	6
Guarda	4	4	0	0
Entre Douro e Vou	3	3	0	0
Viseu	3	3	0	0
Setúbal	3	3	1	3
Porto	2	2	1	3
Lisboa	2	2	0	0
Vila Real	1	1	0	0
Faro	1	1	1	3
Évora	1	1	0	0
R. A. Açores	1	1	0	0
Castelo Branco	1	1	0	0
Douro-Sul	1	1	0	0
Total	103		32	

SEXO DOS CANDIDATOS

Sexo	Cands.	%	Cols.	%
Masc.	35	34	9	28
Femin.	68	66	23	72
Total	103		32	

CURSO DO 12º ANO (15 mais frequentes)

Curso 12º ano	Cands.	%	Cols.	%
N060 Ciências e Tecnologias	18	17	7	22
U220 Ens. secundário recorrente (todos	14	14	4	13
N061 Ciências Socioeconómicas	13	13	4	13
R810 Agrupamento 1 / geral	11	11	1	3
N062 Ciências Sociais e Humanas	10	10	6	19
N085 Administração	10	10	4	13
R830 Agrupamento 3 / geral	9	9	2	6
R831 Agrupamento 3 / administração	4	4	2	6
R813 Agrupamento 1 / informática	2	2	0	0
P658 Técnico de gestão (recursos huma	1	1	1	3
N216 Administração/Contabilidade	1	1	1	3
N082 Informática	1	1	0	0
P331 Técnico de planeamento e gestão	1	1	0	0
P433 Técnico de gestão	1	1	0	0
P472 Técnico de informática/gestão	1	1	0	0

MÉDIAS dos Colocados

Nota de candidatura	121.8
Prova de ingresso	110.8
Média do 12º ano	127.8
Média do 10º/11º ano	127.8

DISTRIBUIÇÕES DE NOTAS DE CANDIDATURA

Candidatos

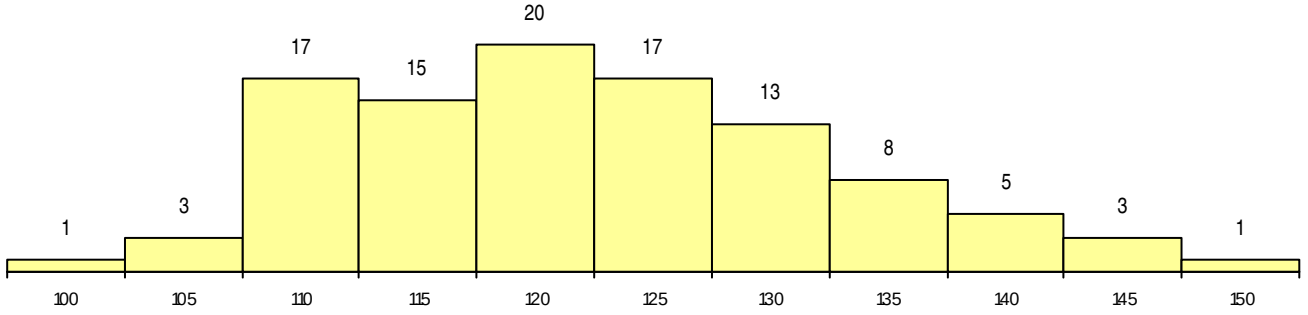

Colocados

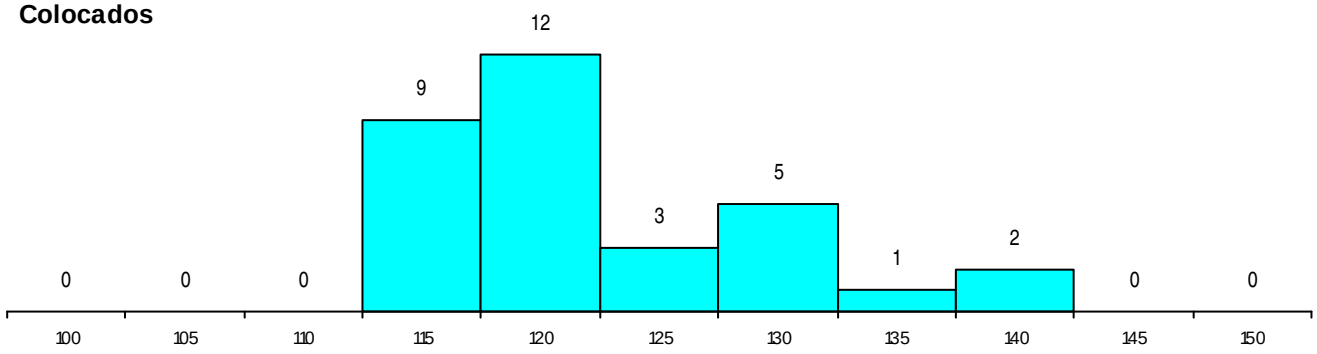

Estabelecimento: 3065 Instituto Politécnico de Coimbra - Escola Superior de Tecnologia e Gestão de Oliveira do Hospital

Curso Superior: 9672 Administração e Marketing

Licenciatura

OPÇÃO CANDIDATURA

Opção	Cands.	%	Cols.	%
1ª	6	11	4	31
2ª	9	16	3	23
3ª	12	22	5	38
4ª	7	13	0	0
5ª	11	20	0	0
6ª	10	18	1	8
Total	55		13	

ETAPA COLOCAÇÃO (contingente)

Etapa Colocação	Cands.	%	Cols.	%	Nota
17 Geral	55	100	13	100	124.5
Total	55		13		

DISTRITO/CAE DE CANDIDATURA

Distrito Origem	Cands.	%	Cols.	%
Coimbra	9	16	6	46
Braga	6	11	1	8
Aveiro	5	9	1	8
R. A. Madeira	4	7	1	8
Viseu	4	7	0	0
Leiria	4	7	0	0
Santarém	3	5	1	8
Douro-Sul	3	5	0	0
Tâmega	3	5	2	15
Évora	2	4	0	0
Setúbal	2	4	0	0
Viana do Castelo	2	4	1	8
Lisboa	2	4	0	0
Vila Real	1	2	0	0
R. A. Açores	1	2	0	0
Castelo Branco	1	2	0	0
Bragança	1	2	0	0
Oeste	1	2	0	0
Beja	1	2	0	0
Total	55		13	

SEXO DOS CANDIDATOS

Sexo	Cands.	%	Cols.	%
Masc.	21	38	4	31
Femin.	34	62	9	69
Total	55		13	

CURSO DO 12º ANO (15 mais frequentes)

Curso 12º ano	Cands.	%	Cols.	%
U220 Ens. secundário recorrente (todos	16	29	1	8
R810 Agrupamento 1 / geral	14	25	6	46
N062 Ciências Sociais e Humanas	5	9	1	8
R840 Agrupamento 4 / geral	3	5	0	0
N085 Administração	3	5	0	0
N061 Ciências Socioeconómicas	2	4	1	8
R830 Agrupamento 3 / geral	2	4	1	8
P557 Técnico de seguros	1	2	1	8
N970 Recorrente - Ciências e Tecnologi	1	2	1	8
P389 Animador sociocultural	1	2	1	8
N060 Ciências e Tecnologias	1	2	0	0
N088 Acção Social	1	2	0	0
N086 Marketing	1	2	0	0
P724 Técnico colaborador de farmácia	1	2	0	0
R820 Agrupamento 2 / geral	1	2	0	0

MÉDIAS dos Colocados

Nota de candidatura	129.4
Prova de ingresso	127.0
Média do 12º ano	130.6
Média do 10º/11º ano	130.6

DISTRIBUIÇÕES DE NOTAS DE CANDIDATURA

Candidatos

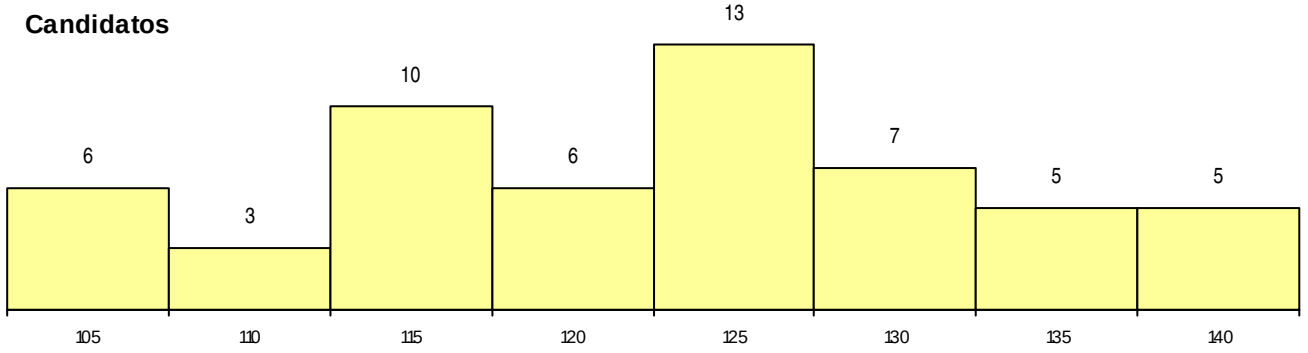

Colocados

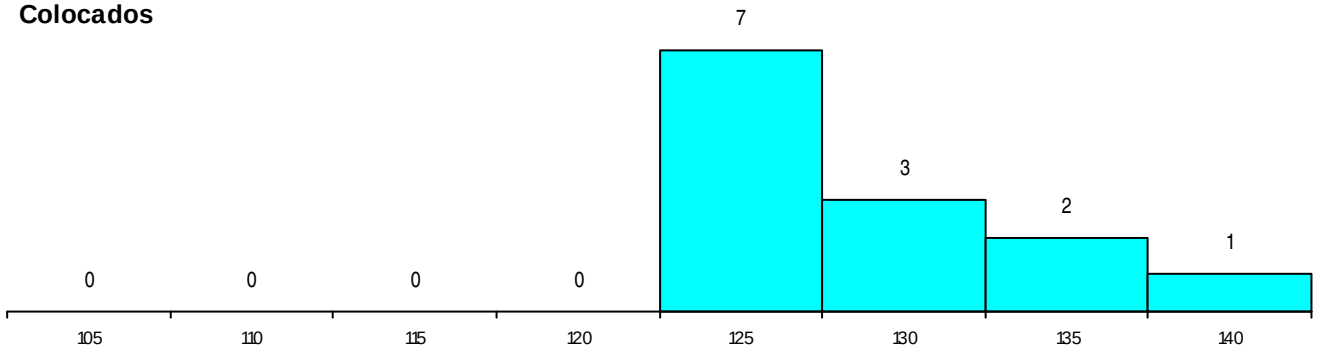

Estabelecimento: 3081 Universidade do Algarve - Escola Superior de Educação de Faro
Curso Superior: 9023 Ciências da Comunicação
Licenciatura

OPÇÃO CANDIDATURA

Opção	Cands.	%	Cols.	%
1ª	24	29	6	60
2ª	16	19	1	10
3ª	12	14	0	0
4ª	12	14	2	20
5ª	11	13	1	10
6ª	8	10	0	0
Total	83		10	

ETAPA COLOCAÇÃO (contingente)

Etapa Colocação	Cands.	%	Cols.	%	Nota
17 Geral	83	100	10	100	132.4
Total	83		10		

DISTRITO/CAE DE CANDIDATURA

Distrito Origem	Cands.	%	Cols.	%
Faro	52	63	6	60
Beja	12	14	2	20
Santarém	4	5	0	0
Lisboa	3	4	0	0
Viana do Castelo	2	2	1	10
Évora	2	2	0	0
Tâmega	1	1	0	0
Oeste	1	1	0	0
R. A. Madeira	1	1	0	0
Entre Douro e Vou	1	1	0	0
R. A. Açores	1	1	1	10
Porto	1	1	0	0
Castelo Branco	1	1	0	0
Aveiro	1	1	0	0
Total	83		10	

SEXO DOS CANDIDATOS

Sexo	Cands.	%	Cols.	%
Masc.	20	24	3	30
Femin.	63	76	7	70
Total	83		10	

CURSO DO 12º ANO (15 mais frequentes)

Curso 12º ano	Cands.	%	Cols.	%
U220 Ens. secundário recorrente (todos	17	20	1	10
N062 Ciências Sociais e Humanas	16	19	2	20
N060 Ciências e Tecnologias	11	13	1	10
R840 Agrupamento 4 / geral	10	12	1	10
R810 Agrupamento 1 / geral	7	8	0	0
N063 Línguas e Literaturas	6	7	2	20
Q950 Equivalências	2	2	2	20
N088 Acção Social	2	2	0	0
P610 Cursos Educação Formação (todo	2	2	0	0
P417 Técnico de patrimómio cultural - g	1	1	1	10
U230 Ens. sec. recorrente privado e coo	1	1	0	0
E005 5.º curso	1	1	0	0
R820 Agrupamento 2 / geral	1	1	0	0
N064 Artes Visuais	1	1	0	0
R830 Agrupamento 3 / geral	1	1	0	0

MÉDIAS dos Colocados

Nota de candidatura	140.2
Prova de ingresso	139.6
Média do 12º ano	140.5
Média do 10º/11º ano	140.5

DISTRIBUIÇÕES DE NOTAS DE CANDIDATURA

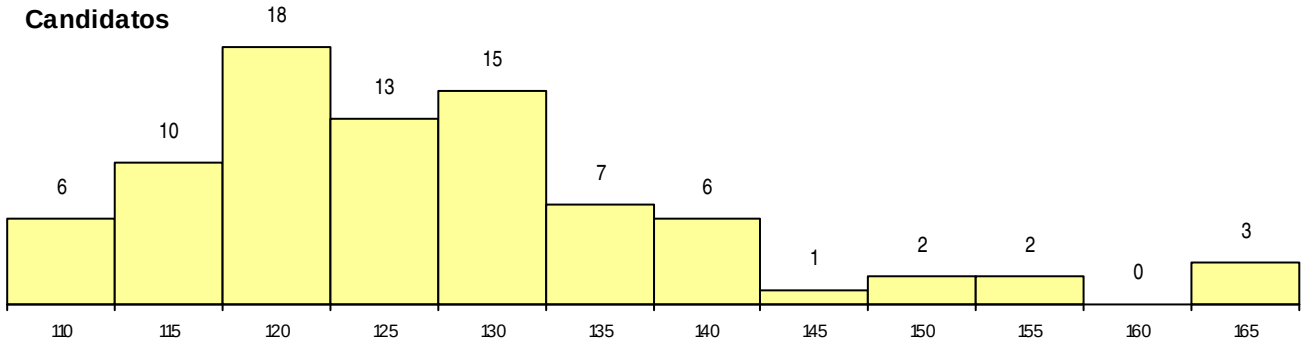

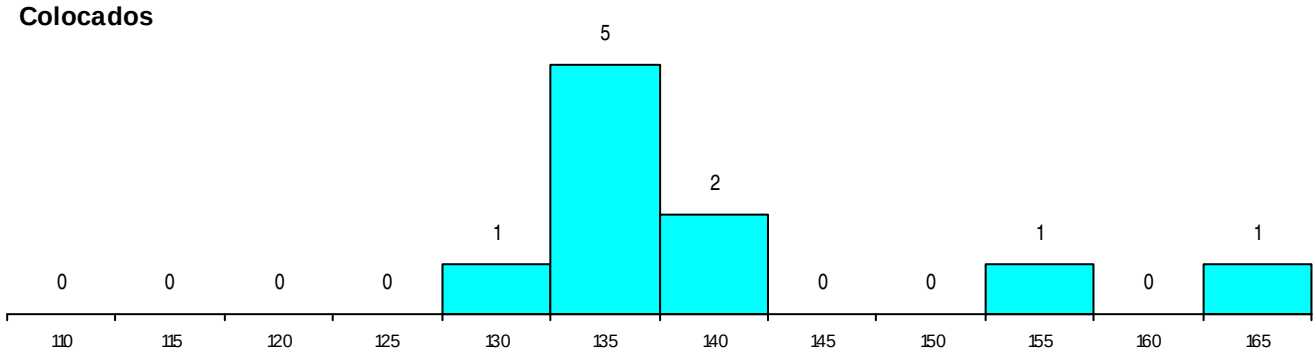

Estabelecimento: 3081 Universidade do Algarve - Escola Superior de Educação de Faro
Curso Superior: 9070 Design de Comunicação
Licenciatura

OPÇÃO CANDIDATURA

Opção	Cands.	%	Cols.	%
1ª	17	36	3	50
2ª	10	21	1	17
3ª	6	13	0	0
4ª	6	13	1	17
5ª	5	11	0	0
6ª	3	6	1	17
Total	47		6	

ETAPA COLOCAÇÃO (contingente)

Etapa Colocação	Cands.	%	Cols.	%	Nota
17 Geral	47	100	6	100	141.7
Total	47		6		

DISTRITO/CAE DE CANDIDATURA

Distrito Origem	Cands.	%	Cols.	%
Faro	23	49	3	50
Lisboa	7	15	1	17
Beja	5	11	2	33
Santarém	3	6	0	0
Braga	2	4	0	0
Oeste	1	2	0	0
R. A. Açores	1	2	0	0
Viseu	1	2	0	0
Viana do Castelo	1	2	0	0
Setúbal	1	2	0	0
Porto	1	2	0	0
Coimbra	1	2	0	0
Total	47		6	

SEXO DOS CANDIDATOS

Sexo	Cands.	%	Cols.	%
Masc.	16	34	2	33
Femin.	31	66	4	67
Total	47		6	

CURSO DO 12º ANO (15 mais frequentes)

Curso 12º ano	Cands.	%	Cols.	%
N064 Artes Visuais	19	40	5	83
R820 Agrupamento 2 / geral	15	32	0	0
P380 Técnico de design	3	6	1	17
R821 Agrupamento 2 / design	3	6	0	0
U220 Ens. secundário recorrente (todos	2	4	0	0
N084 Multimédia	2	4	0	0
R822 Agrupamento 2 / artes e ofícios	1	2	0	0
N083 Design de Equipamento	1	2	0	0
N071 Design de Comunicação	1	2	0	0

MÉDIAS dos Colocados

Nota de candidatura	148.4
Prova de ingresso	141.3
Média do 12º ano	152.2
Média do 10º/11º ano	152.2

DISTRIBUIÇÕES DE NOTAS DE CANDIDATURA

Candidatos

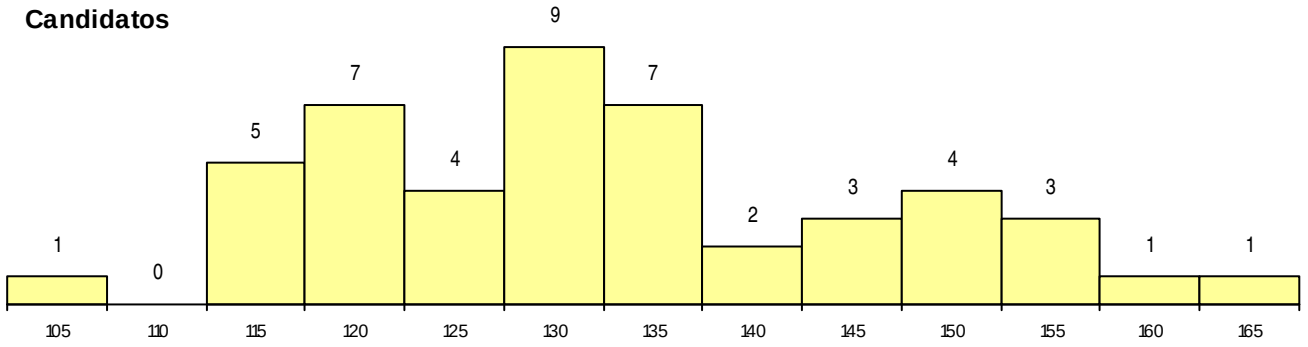

Colocados

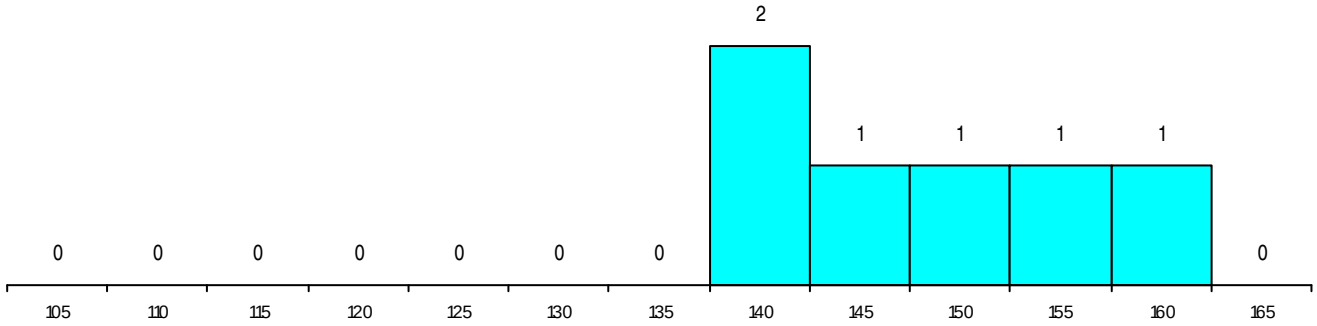

Estabelecimento: 3081 Universidade do Algarve - Escola Superior de Educação de Faro
Curso Superior: 9084 Educação Social
Licenciatura

OPÇÃO CANDIDATURA

Opção	Cands.	%	Cols.	%
1ª	32	30	4	67
2ª	15	14	0	0
3ª	17	16	1	17
4ª	18	17	0	0
5ª	16	15	0	0
6ª	8	8	1	17
Total	106		6	

ETAPA COLOCAÇÃO (contingente)

Etapa Colocação	Cands.	%	Cols.	%	Nota
17 Geral	106	100	6	100	136.8
Total	106		6		

DISTRITO/CAE DE CANDIDATURA

Distrito Origem	Cands.	%	Cols.	%
Faro	58	55	4	67
Beja	14	13	2	33
Setúbal	5	5	0	0
Leiria	4	4	0	0
Castelo Branco	4	4	0	0
R. A. Madeira	4	4	0	0
Évora	4	4	0	0
Portalegre	2	2	0	0
Tâmega	2	2	0	0
Santarém	2	2	0	0
Oeste	2	2	0	0
Guarda	1	1	0	0
Viseu	1	1	0	0
R. A. Açores	1	1	0	0
Coimbra	1	1	0	0
Porto	1	1	0	0
Total	106		6	

SEXO DOS CANDIDATOS

Sexo	Cands.	%	Cols.	%
Masc.	13	12	1	17
Femin.	93	88	5	83
Total	106		6	

CURSO DO 12º ANO (15 mais frequentes)

Curso 12º ano	Cands.	%	Cols.	%
U220 Ens. secundário recorrente (todos	25	24	1	17
R840 Agrupamento 4 / geral	15	14	0	0
R810 Agrupamento 1 / geral	12	11	1	17
N060 Ciências e Tecnologias	9	8	2	33
N088 Acção Social	7	7	0	0
N062 Ciências Sociais e Humanas	7	7	0	0
N063 Línguas e Literaturas	4	4	0	0
R820 Agrupamento 2 / geral	4	4	0	0
R830 Agrupamento 3 / geral	3	3	0	0
P610 Cursos Educação Formação (todo	2	2	2	33
R841 Agrupamento 4 / comunicação	2	2	0	0
P396 Técnico auxiliar de infância	2	2	0	0
U230 Ens. sec. recorrente privado e coo	2	2	0	0
E005 5.º curso	1	1	0	0
E003 3.º curso	1	1	0	0

MÉDIAS dos Colocados

Nota de candidatura	142.6
Prova de ingresso	134.5
Média do 12º ano	146.8
Média do 10º/11º ano	146.8

DISTRIBUIÇÕES DE NOTAS DE CANDIDATURA

Candidatos

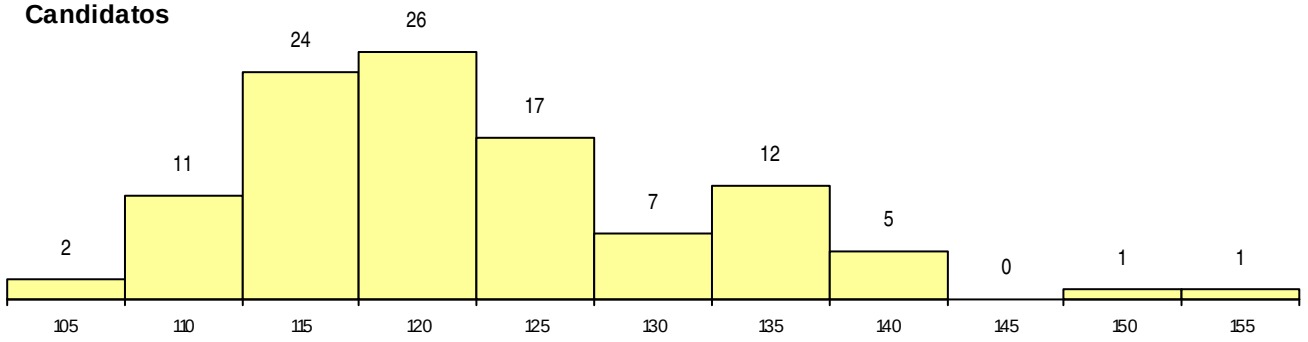

Colocados

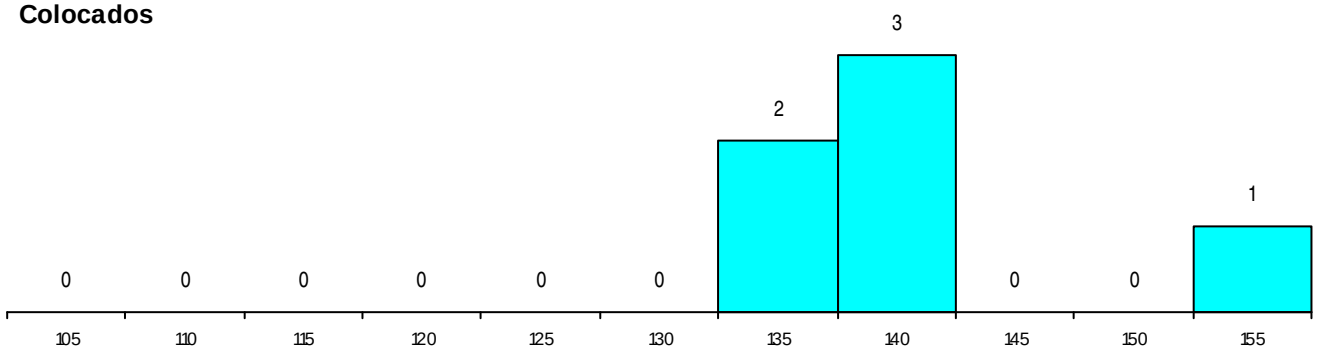

Estabelecimento: 3081 Universidade do Algarve - Escola Superior de Educação de Faro
Curso Superior: 9844 Tradução e Interpretação Multimédia
Licenciatura

OPÇÃO CANDIDATURA

Opção	Cands.	%	Cols.	%
1ª	2	25	2	67
2ª	1	13	1	33
3ª	2	25	0	0
4ª	2	25	0	0
5ª	1	13	0	0
Total	8		3	

ETAPA COLOCAÇÃO (contingente)

Etapa Colocação	Cands.	%	Cols.	%	Nota
17 Geral	8	100	3	100	114.2
Total	8		3		

DISTRITO/CAE DE CANDIDATURA

Distrito Origem	Cands.	%	Cols.	%
Faro	5	63	2	67
R. A. Açores	1	13	0	0
Vila Real	1	13	0	0
Santarém	1	13	1	33
Total	8		3	

SEXO DOS CANDIDATOS

Sexo	Cands.	%	Cols.	%
Masc.	4	50	1	33
Femin.	4	50	2	67
Total	8		3	

CURSO DO 12º ANO (15 mais frequentes)

Curso 12º ano	Cands.	%	Cols.	%
R840 Agrupamento 4 / geral	4	50	2	67
N063 Línguas e Literaturas	2	25	0	0
P563 Técnico de informação BAD/bibliot	1	13	1	33
P412 Técnico de contabilidade	1	13	0	0

MÉDIAS dos Colocados

Nota de candidatura	134.0
Prova de ingresso	123.3
Média do 12º ano	139.7
Média do 10º/11º ano	139.7

DISTRIBUIÇÕES DE NOTAS DE CANDIDATURA

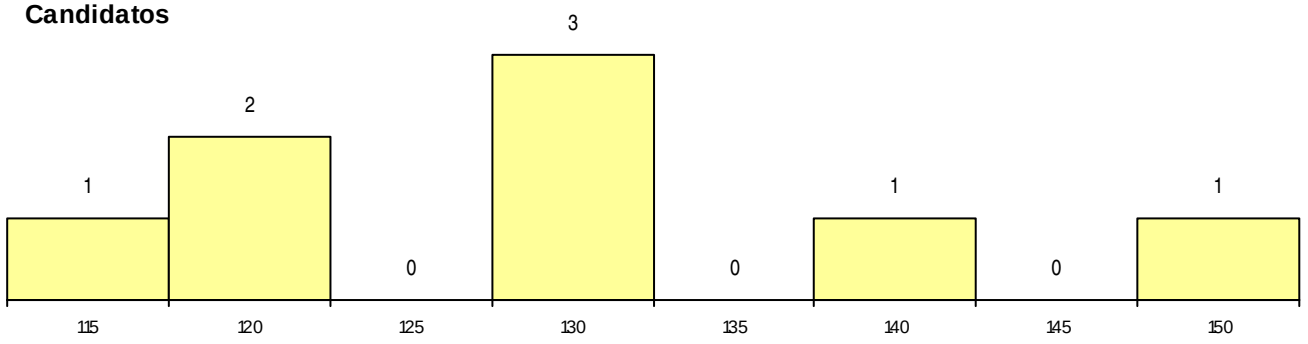

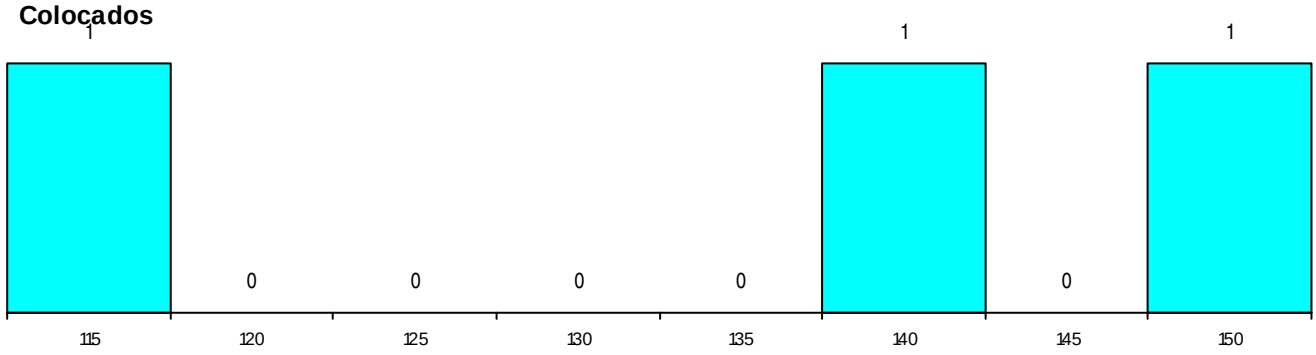

Estabelecimento: 3081 Universidade do Algarve - Escola Superior de Educação de Faro
Curso Superior: 9853 Educação Básica
Licenciatura

OPÇÃO CANDIDATURA

Opção	Cands.	%	Cols.	%
1ª	10	21	10	42
2ª	10	21	8	33
3ª	5	10	2	8
4ª	3	6	0	0
5ª	11	23	2	8
6ª	9	19	2	8
Total	48		24	

ETAPA COLOCAÇÃO (contingente)

Etapa Colocação	Cands.	%	Cols.	%	Nota
17 Geral	48	100	24	100	106.9
Total	48		24		

DISTRITO/CAE DE CANDIDATURA

Distrito Origem	Cands.	%	Cols.	%
Faro	25	52	14	58
Setúbal	5	10	3	13
Beja	4	8	4	17
Oeste	2	4	1	4
Lisboa	2	4	1	4
Leiria	2	4	0	0
Braga	2	4	0	0
R. A. Açores	1	2	0	0
Viana do Castelo	1	2	1	4
Santarém	1	2	0	0
Évora	1	2	0	0
Coimbra	1	2	0	0
Castelo Branco	1	2	0	0
Total	48		24	

SEXO DOS CANDIDATOS

Sexo	Cands.	%	Cols.	%
Masc.	2	4	1	4
Femin.	46	96	23	96
Total	48		24	

CURSO DO 12º ANO (15 mais frequentes)

Curso 12º ano	Cands.	%	Cols.	%
R810 Agrupamento 1 / geral	17	35	8	33
N060 Ciências e Tecnologias	10	21	2	8
N062 Ciências Sociais e Humanas	7	15	4	17
U220 Ens. secundário recorrente (todos	4	8	3	13
R840 Agrupamento 4 / geral	3	6	3	13
N063 Línguas e Literaturas	3	6	1	4
R820 Agrupamento 2 / geral	2	4	1	4
R822 Agrupamento 2 / artes e ofícios	1	2	1	4
N061 Ciências Socioeconómicas	1	2	1	4

MÉDIAS dos Colocados

Nota de candidatura	117.9
Prova de ingresso	106.5
Média do 12º ano	124.1
Média do 10º/11º ano	124.1

DISTRIBUIÇÕES DE NOTAS DE CANDIDATURA

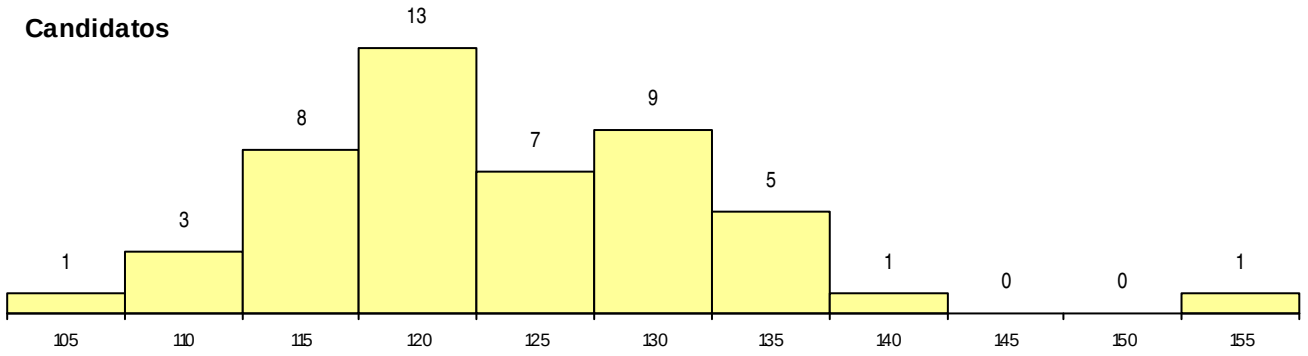

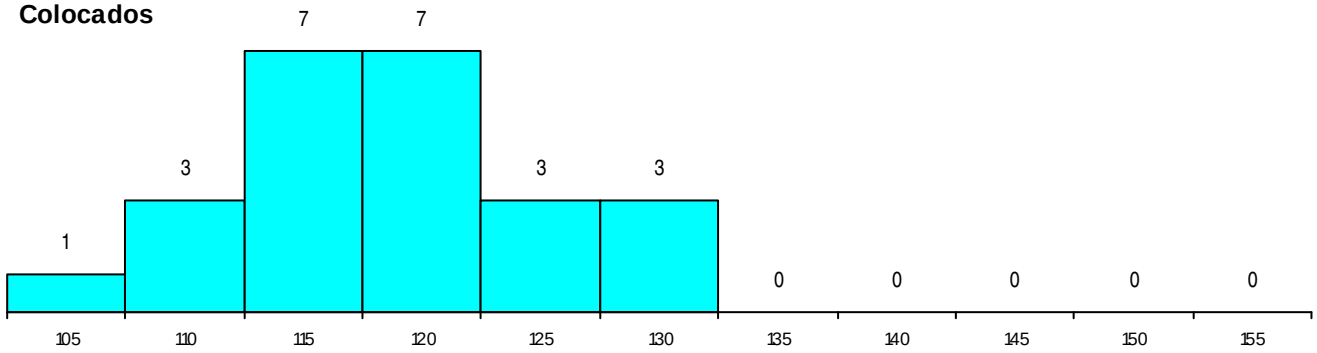

Estabelecimento: 3082 Universidade do Algarve - Escola Superior de Gestão, Hotelaria e Turismo de Faro
Curso Superior: 9008 Assessoria de Administração (regime nocturno)
Licenciatura

OPÇÃO CANDIDATURA

Opção	Cands.	%	Cols.	%
1ª	5	17	3	33
2ª	7	24	3	33
3ª	5	17	3	33
4ª	4	14	0	0
5ª	1	3	0	0
6ª	7	24	0	0
Total	29		9	

ETAPA COLOCAÇÃO (contingente)

Etapa Colocação	Cands.	%	Cols.	%	Nota
17 Geral	29	100	9	100	121.3
Total	29		9		

DISTRITO/CAE DE CANDIDATURA

Distrito Origem	Cands.	%	Cols.	%
Faro	25	86	7	78
Beja	3	10	1	11
Setúbal	1	3	1	11
Total	29		9	

SEXO DOS CANDIDATOS

Sexo	Cands.	%	Cols.	%
Masc.	6	21	3	33
Femin.	23	79	6	67
Total	29		9	

MÉDIAS dos Colocados

Nota de candidatura	124.4
Prova de ingresso	117.6
Média do 12º ano	128.0
Média do 10º/11º ano	128.0

CURSO DO 12º ANO (15 mais frequentes)

Curso 12º ano	Cands.	%	Cols.	%
U220 Ens. secundário recorrente (todos	9	31	3	33
R840 Agrupamento 4 / geral	4	14	1	11
R810 Agrupamento 1 / geral	2	7	1	11
N062 Ciências Sociais e Humanas	2	7	1	11
N060 Ciências e Tecnologias	2	7	1	11
R830 Agrupamento 3 / geral	2	7	0	0
E003 3.º curso	2	7	0	0
P487 Técnico de secretariado	1	3	1	11
P472 Técnico de informática/gestão	1	3	1	11
Q950 Equivalências	1	3	0	0
N084 Multimédia	1	3	0	0
N064 Artes Visuais	1	3	0	0
N061 Ciências Socioeconómicas	1	3	0	0

DISTRIBUIÇÕES DE NOTAS DE CANDIDATURA

Candidatos

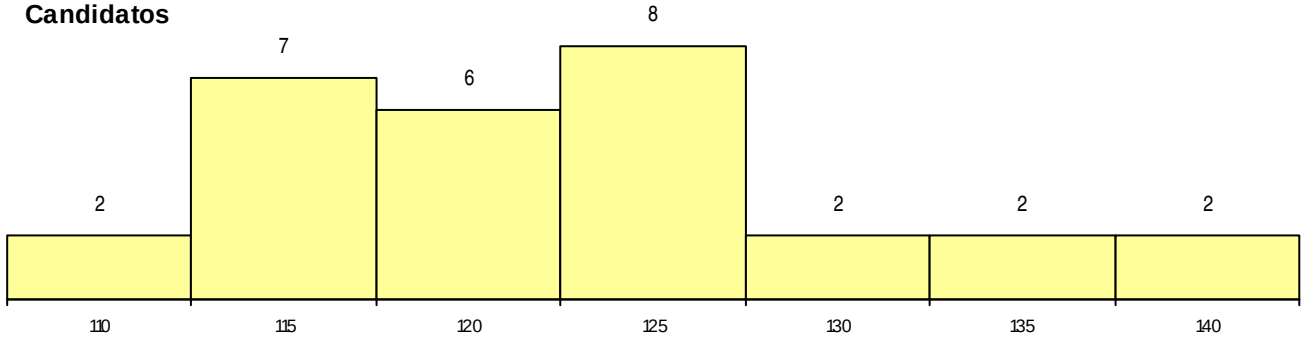

Colocados

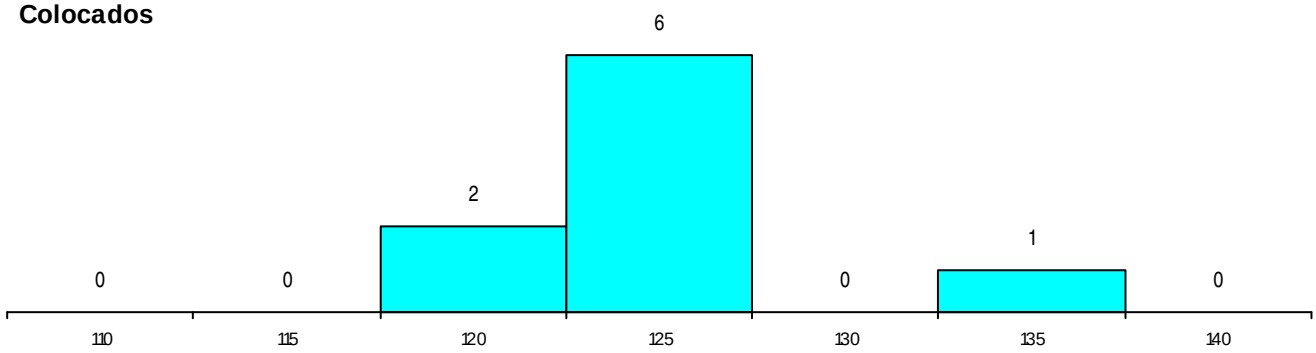

Estabelecimento: 3082 Universidade do Algarve - Escola Superior de Gestão, Hotelaria e Turismo de Faro
Curso Superior: 9147 Gestão
Licenciatura

OPÇÃO CANDIDATURA

Opção	Cands.	%	Cols.	%
1ª	18	20	2	33
2ª	20	22	1	17
3ª	19	21	1	17
4ª	15	17	1	17
5ª	9	10	0	0
6ª	8	9	1	17
Total	89		6	

ETAPA COLOCAÇÃO (contingente)

Etapa Colocação	Cands.	%	Cols.	%	Nota
17 Geral	89	100	6	100	132.5
Total	89		6		

DISTRITO/CAE DE CANDIDATURA

Distrito Origem	Cands.	%	Cols.	%
Faro	61	69	3	50
Setúbal	6	7	0	0
Beja	5	6	0	0
Lisboa	4	4	1	17
R. A. Madeira	3	3	0	0
Porto	2	2	0	0
Leiria	2	2	2	33
Oeste	1	1	0	0
R. A. Açores	1	1	0	0
Santarém	1	1	0	0
Évora	1	1	0	0
Coimbra	1	1	0	0
Castelo Branco	1	1	0	0
Total	89		6	

SEXO DOS CANDIDATOS

Sexo	Cands.	%	Cols.	%
Masc.	46	52	4	67
Femin.	43	48	2	33
Total	89		6	

CURSO DO 12º ANO (15 mais frequentes)

Curso 12º ano	Cands.	%	Cols.	%
R810 Agrupamento 1 / geral	19	21	0	0
N060 Ciências e Tecnologias	11	12	2	33
R830 Agrupamento 3 / geral	11	12	0	0
R831 Agrupamento 3 / administração	9	10	0	0
U220 Ens. secundário recorrente (todos	8	9	1	17
N085 Administração	6	7	1	17
N061 Ciências Socioeconómicas	5	6	0	0
R813 Agrupamento 1 / informática	3	3	0	0
N081 Electrotecnia e Electrónica	2	2	1	17
U230 Ens. sec. recorrente privado e coo	2	2	0	0
P253 Restaurante/bar (INFTUR)	1	1	1	17
N062 Ciências Sociais e Humanas	1	1	0	0
N084 Multimédia	1	1	0	0
P433 Técnico de gestão	1	1	0	0
P487 Técnico de secretariado	1	1	0	0

MÉDIAS dos Colocados

Nota de candidatura	136.7
Prova de ingresso	131.8
Média do 12º ano	139.3
Média do 10º/11º ano	139.3

DISTRIBUIÇÕES DE NOTAS DE CANDIDATURA

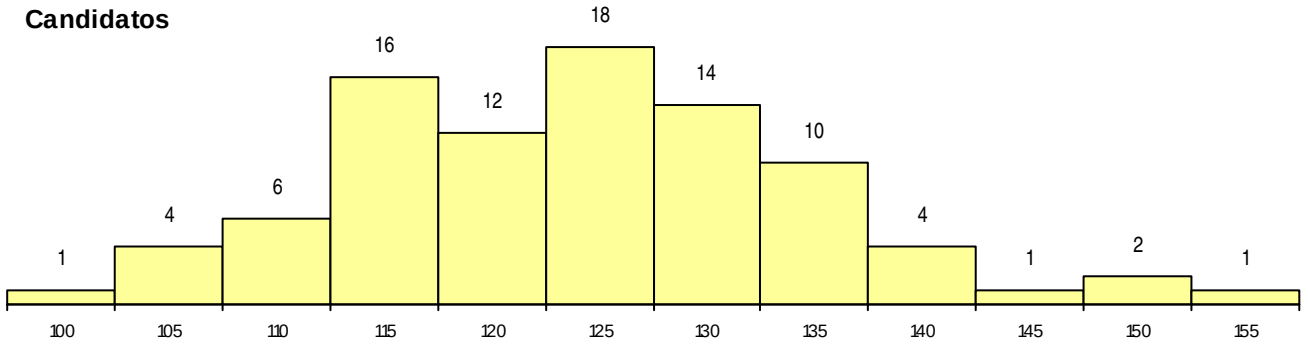

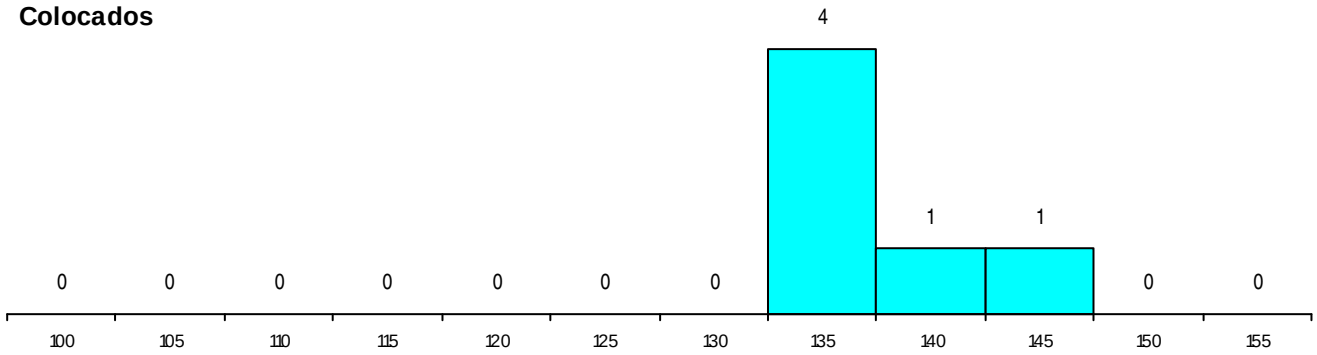

Estabelecimento: 3082 Universidade do Algarve - Escola Superior de Gestão, Hotelaria e Turismo de Faro
Curso Superior: 9148 Gestão (regime nocturno)
Licenciatura

OPÇÃO CANDIDATURA

Opção	Cands.	%	Cols.	%
1ª	11	27	8	67
2ª	12	29	4	33
3ª	7	17	0	0
4ª	6	15	0	0
5ª	1	2	0	0
6ª	4	10	0	0
Total	41		12	

ETAPA COLOCAÇÃO (contingente)

Etapa Colocação	Cands.	%	Cols.	%	Nota
17 Geral	41	100	12	100	118.6
Total	41		12		

DISTRITO/CAE DE CANDIDATURA

Distrito Origem	Cands.	%	Cols.	%
Faro	35	85	12	100
Oeste	2	5	0	0
Setúbal	2	5	0	0
Porto	1	2	0	0
Braga	1	2	0	0
Total	41		12	

SEXO DOS CANDIDATOS

Sexo	Cands.	%	Cols.	%
Masc.	23	56	5	42
Femin.	18	44	7	58
Total	41		12	

MÉDIAS dos Colocados

Nota de candidatura	128.5
Prova de ingresso	120.1
Média do 12º ano	132.9
Média do 10º/11º ano	132.9

CURSO DO 12º ANO (15 mais frequentes)

Curso 12º ano	Cands.	%	Cols.	%
U220 Ens. secundário recorrente (todos	11	27	3	25
R810 Agrupamento 1 / geral	7	17	1	8
R830 Agrupamento 3 / geral	6	15	4	33
R831 Agrupamento 3 / administração	3	7	1	8
N060 Ciências e Tecnologias	3	7	1	8
N085 Administração	2	5	0	0
T110 Técnico de contabilidade	1	2	1	8
P655 Técnico de banca seguros	1	2	1	8
T131 Técnico de secretariado	1	2	0	0
R813 Agrupamento 1 / informática	1	2	0	0
Q950 Equivalências	1	2	0	0
P487 Técnico de secretariado	1	2	0	0
P253 Restaurante/bar (INFTUR)	1	2	0	0
N977 Recorrente - Informática	1	2	0	0
E002 2.º curso	1	2	0	0

DISTRIBUIÇÕES DE NOTAS DE CANDIDATURA

Candidatos

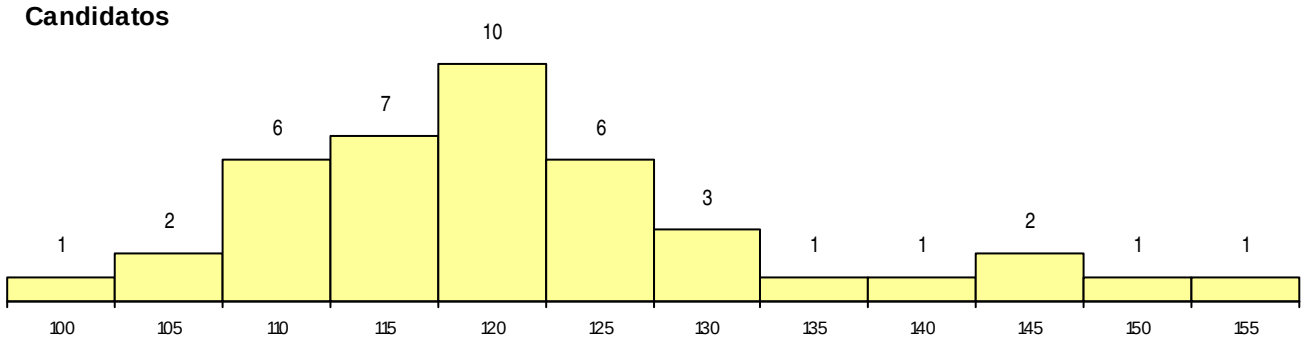

Colocados

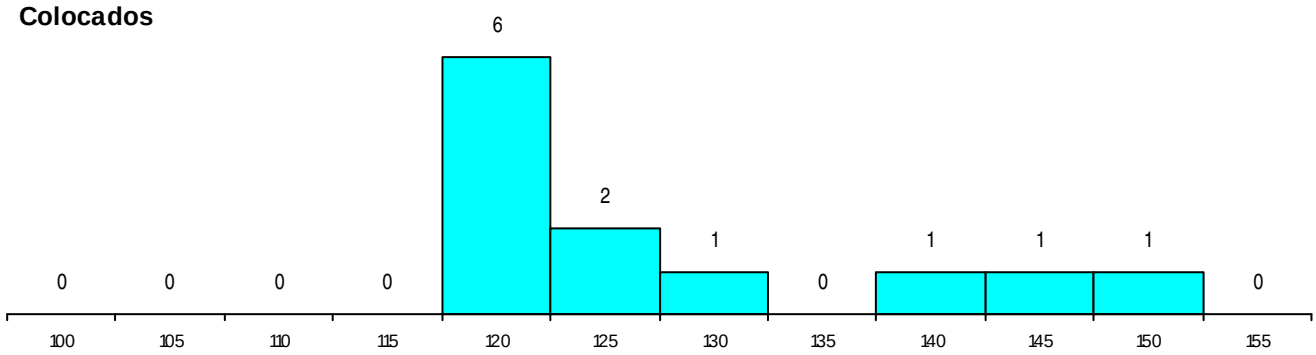

Estabelecimento: 3082 Universidade do Algarve - Escola Superior de Gestão, Hotelaria e Turismo de Faro
Curso Superior: 9173 Gestão Hoteleira
Licenciatura

OPÇÃO CANDIDATURA

Opção	Cands.	%	Cols.	%
1ª	18	18	4	57
2ª	27	27	3	43
3ª	20	20	0	0
4ª	17	17	0	0
5ª	11	11	0	0
6ª	8	8	0	0
Total	101		7	

ETAPA COLOCAÇÃO (contingente)

Etapa Colocação	Cands.	%	Cols.	%	Nota
17 Geral	101	100	7	100	141.6
Total	101		7		

DISTRITO/CAE DE CANDIDATURA

Distrito Origem	Cands.	%	Cols.	%
Faro	37	37	1	14
Lisboa	21	21	1	14
Setúbal	9	9	0	0
Oeste	7	7	1	14
Porto	7	7	0	0
Beja	6	6	2	29
Leiria	4	4	1	14
Entre Douro e Vou	2	2	0	0
Évora	2	2	1	14
Castelo Branco	2	2	0	0
R. A. Madeira	1	1	0	0
Santarém	1	1	0	0
Portalegre	1	1	0	0
Aveiro	1	1	0	0
Total	101		7	

SEXO DOS CANDIDATOS

Sexo	Cands.	%	Cols.	%
Masc.	51	50	3	43
Femin.	50	50	4	57
Total	101		7	

CURSO DO 12º ANO (15 mais frequentes)

Curso 12º ano	Cands.	%	Cols.	%
R810 Agrupamento 1 / geral	14	14	0	0
R830 Agrupamento 3 / geral	13	13	0	0
N060 Ciências e Tecnologias	12	12	2	29
N062 Ciências Sociais e Humanas	12	12	1	14
U220 Ens. secundário recorrente (todos	8	8	0	0
R831 Agrupamento 3 / administração	6	6	1	14
N085 Administração	6	6	0	0
P448 Técnico de hotelaria/restauração,	5	5	2	29
P253 Restaurante/bar (INFTUR)	3	3	0	0
N061 Ciências Socioeconómicas	3	3	0	0
R813 Agrupamento 1 / informática	2	2	0	0
N081 Electrotecnia e Electrónica	2	2	0	0
P433 Técnico de gestão	1	1	1	14
P557 Técnico de seguros	1	1	0	0
P251 Alojamento hoteleiro (INFTUR)	1	1	0	0

MÉDIAS dos Colocados

Nota de candidatura	147.9
Prova de ingresso	145.7
Média do 12º ano	149.0
Média do 10º/11º ano	149.0

DISTRIBUIÇÕES DE NOTAS DE CANDIDATURA

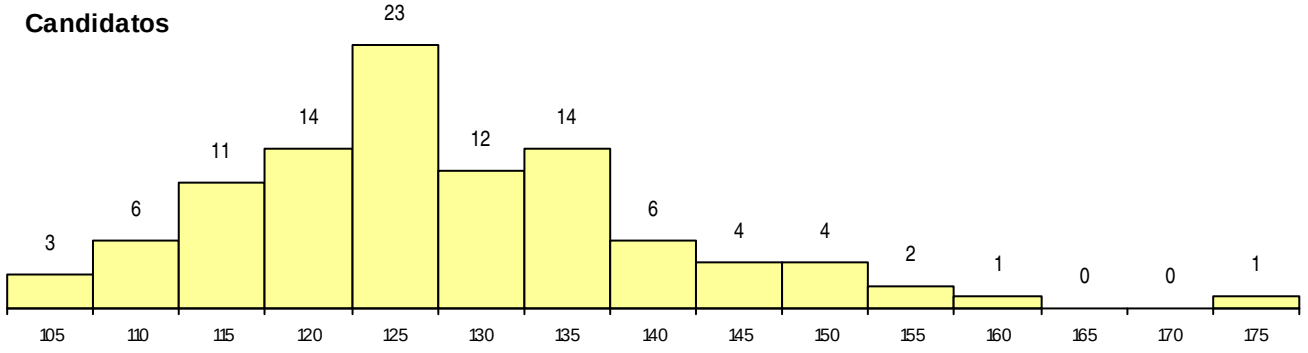

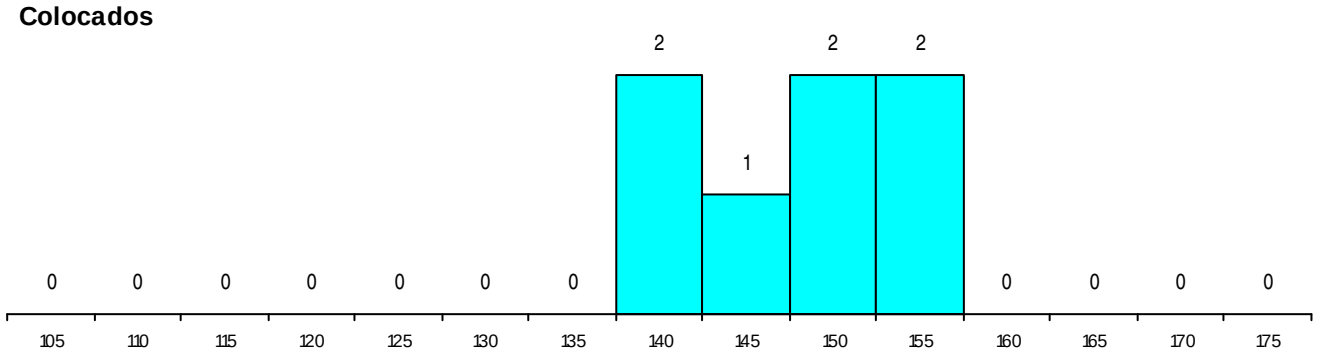

Estabelecimento: 3082 Universidade do Algarve - Escola Superior de Gestão, Hotelaria e Turismo de Faro
Curso Superior: 9254 Turismo
Licenciatura

OPÇÃO CANDIDATURA

Opção	Cands.	%	Cols.	%
1ª	35	34	3	75
2ª	19	19	1	25
3ª	19	19	0	0
4ª	12	12	0	0
5ª	12	12	0	0
6ª	5	5	0	0
Total	102		4	

ETAPA COLOCAÇÃO (contingente)

Etapa Colocação	Cands.	%	Cols.	%	Nota
17 Geral	102	100	4	100	138.8
Total	102		4		

DISTRITO/CAE DE CANDIDATURA

Distrito Origem	Cands.	%	Cols.	%
Faro	51	50	0	0
Beja	11	11	2	50
Setúbal	9	9	0	0
R. A. Madeira	5	5	0	0
Lisboa	4	4	0	0
Oeste	4	4	1	25
Portalegre	3	3	0	0
Santarém	2	2	0	0
Leiria	2	2	0	0
Évora	2	2	1	25
Porto	2	2	0	0
Viana do Castelo	1	1	0	0
Viseu	1	1	0	0
R. A. Açores	1	1	0	0
Entre Douro e Vou	1	1	0	0
Coimbra	1	1	0	0
Castelo Branco	1	1	0	0
Braga	1	1	0	0
Total	102		4	

SEXO DOS CANDIDATOS

Sexo	Cands.	%	Cols.	%
Masc.	36	35	1	25
Femin.	66	65	3	75
Total	102		4	

CURSO DO 12º ANO (15 mais frequentes)

Curso 12º ano	Cands.	%	Cols.	%
N062 Ciências Sociais e Humanas	21	21	1	25
U220 Ens. secundário recorrente (todos	13	13	0	0
R840 Agrupamento 4 / geral	12	12	0	0
R810 Agrupamento 1 / geral	11	11	0	0
N060 Ciências e Tecnologias	9	9	1	25
N063 Línguas e Literaturas	8	8	1	25
R830 Agrupamento 3 / geral	4	4	0	0
P610 Cursos Educação Formação (todo	3	3	0	0
N085 Administração	2	2	0	0
P386 Técnico de turismo/prof. informaçã	1	1	1	25
N088 Acção Social	1	1	0	0
N086 Marketing	1	1	0	0
N082 Informática	1	1	0	0
P502 Técnico de turismo/profissionais d	1	1	0	0
N064 Artes Visuais	1	1	0	0

MÉDIAS dos Colocados

Nota de candidatura	144.8
Prova de ingresso	144.3
Média do 12º ano	145.0
Média do 10º/11º ano	145.0

DISTRIBUIÇÕES DE NOTAS DE CANDIDATURA

Candidatos

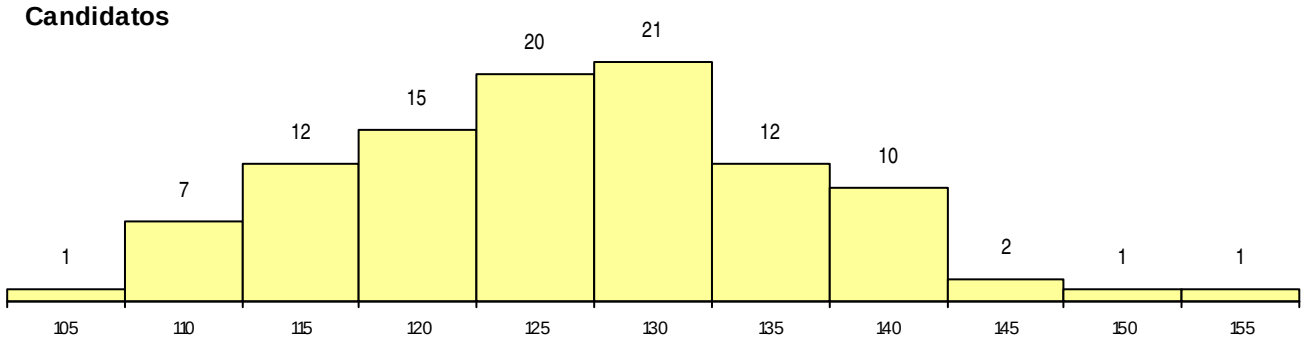

Colocados

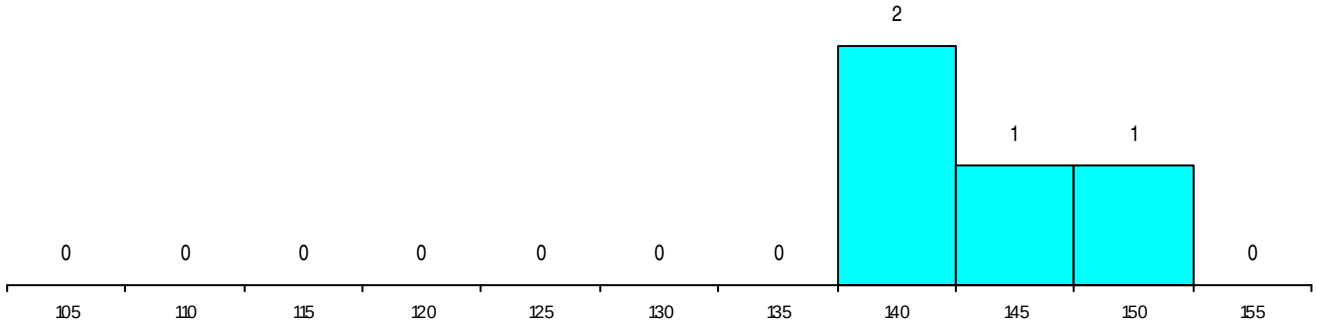

Estabelecimento: 3083 Universidade do Algarve - Escola Superior de Tecnologia de Faro
Curso Superior: 9087 Engenharia Alimentar
Licenciatura

OPÇÃO CANDIDATURA

Opção	Cands.	%	Cols.	%
1ª	7	8	1	10
2ª	18	21	2	20
3ª	15	17	4	40
4ª	15	17	2	20
5ª	15	17	0	0
6ª	17	20	1	10
Total	87		10	

ETAPA COLOCAÇÃO (contingente)

Etapa Colocação	Cands.	%	Cols.	%	Nota
17 Geral	87	100	10	100	130.5
Total	87		10		

DISTRITO/CAE DE CANDIDATURA

Distrito Origem	Cands.	%	Cols.	%
Faro	51	59	6	60
Beja	9	10	2	20
Oeste	6	7	1	10
Setúbal	6	7	0	0
Évora	5	6	1	10
Santarém	3	3	0	0
Lisboa	2	2	0	0
R. A. Madeira	1	1	0	0
Viseu	1	1	0	0
Porto	1	1	0	0
Portalegre	1	1	0	0
Coimbra	1	1	0	0
Total	87		10	

SEXO DOS CANDIDATOS

Sexo	Cands.	%	Cols.	%
Masc.	28	32	3	30
Femin.	59	68	7	70
Total	87		10	

CURSO DO 12º ANO (15 mais frequentes)

Curso 12º ano	Cands.	%	Cols.	%
R810 Agrupamento 1 / geral	46	53	2	20
N060 Ciências e Tecnologias	27	31	5	50
U220 Ens. secundário recorrente (todos	10	11	1	10
P747 Técnico de gestão agrícola	1	1	1	10
P349 Técnico de gestão equina	1	1	1	10
R813 Agrupamento 1 / informática	1	1	0	0
N082 Informática	1	1	0	0

MÉDIAS dos Colocados

Nota de candidatura	138.9
Prova de ingresso	124.7
Média do 12º ano	146.5
Média do 10º/11º ano	146.5

DISTRIBUIÇÕES DE NOTAS DE CANDIDATURA

Candidatos

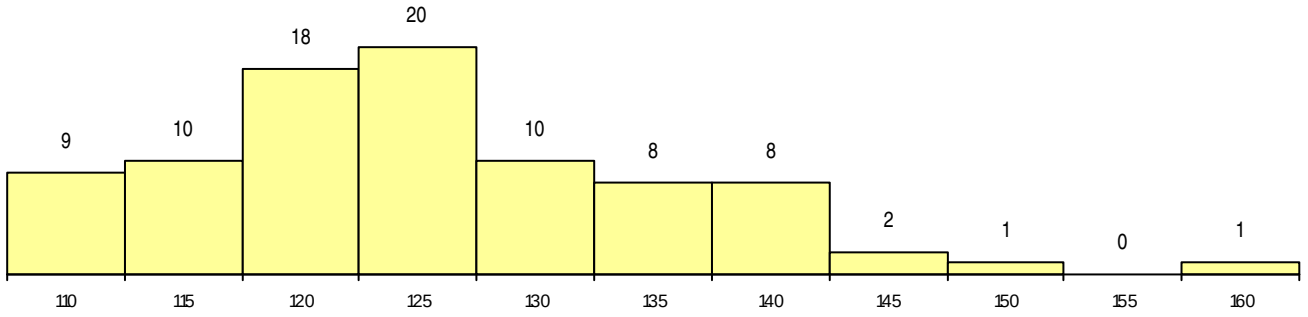

Colocados

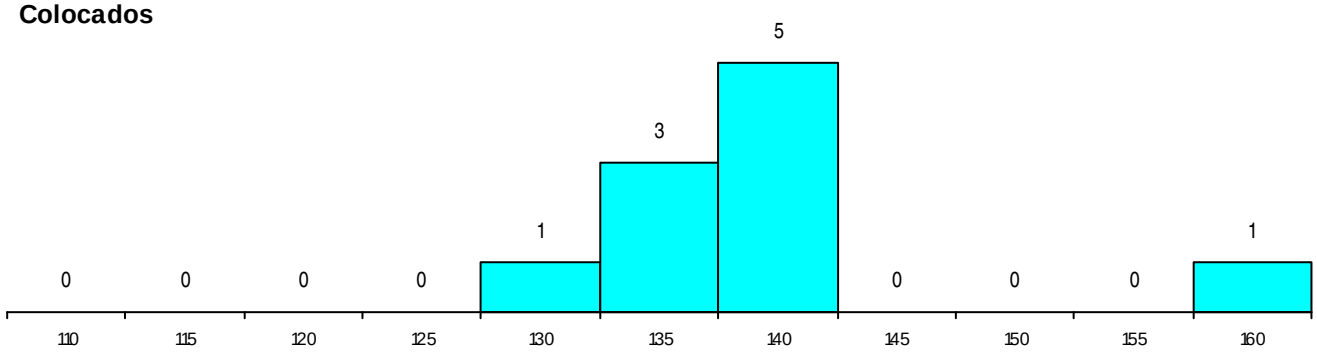

Estabelecimento: 3083 Universidade do Algarve - Escola Superior de Tecnologia de Faro
Curso Superior: 9089 Engenharia Civil
Licenciatura

OPÇÃO CANDIDATURA

Opção	Cands.	%	Cols.	%
1ª	24	30	8	80
2ª	10	12	1	10
3ª	17	21	0	0
4ª	14	17	0	0
5ª	8	10	1	10
6ª	8	10	0	0
Total	81		10	

ETAPA COLOCAÇÃO (contingente)

Etapa Colocação	Cands.	%	Cols.	%	Nota
17 Geral	81	100	10	100	128.6
Total	81		10		

DISTRITO/CAE DE CANDIDATURA

Distrito Origem	Cands.	%	Cols.	%
Faro	51	63	9	90
Beja	9	11	0	0
Setúbal	6	7	1	10
Santarém	3	4	0	0
Leiria	3	4	0	0
Oeste	2	2	0	0
R. A. Madeira	2	2	0	0
Évora	2	2	0	0
Lisboa	1	1	0	0
Coimbra	1	1	0	0
Braga	1	1	0	0
Total	81		10	

SEXO DOS CANDIDATOS

Sexo	Cands.	%	Cols.	%
Masc.	60	74	5	50
Femin.	21	26	5	50
Total	81		10	

CURSO DO 12º ANO (15 mais frequentes)

Curso 12º ano	Cands.	%	Cols.	%
R810 Agrupamento 1 / geral	25	31	2	20
N060 Ciências e Tecnologias	20	25	3	30
R813 Agrupamento 1 / informática	7	9	0	0
R820 Agrupamento 2 / geral	5	6	3	30
N081 Electrotecnia e Electrónica	4	5	0	0
U220 Ens. secundário recorrente (todos	3	4	0	0
N064 Artes Visuais	2	2	1	10
Q950 Equivalências	2	2	1	10
R830 Agrupamento 3 / geral	2	2	0	0
P564 Técnico de multimédia	1	1	0	0
N082 Informática	1	1	0	0
N970 Recorrente - Ciências e Tecnologi	1	1	0	0
N977 Recorrente - Informática	1	1	0	0
P328 Técnico de mecânica/energias alte	1	1	0	0
P400 Técnico de construção civil/conduç	1	1	0	0

MÉDIAS dos Colocados

Nota de candidatura	139.1
Prova de ingresso	131.7
Média do 12º ano	143.0
Média do 10º/11º ano	143.0

DISTRIBUIÇÕES DE NOTAS DE CANDIDATURA

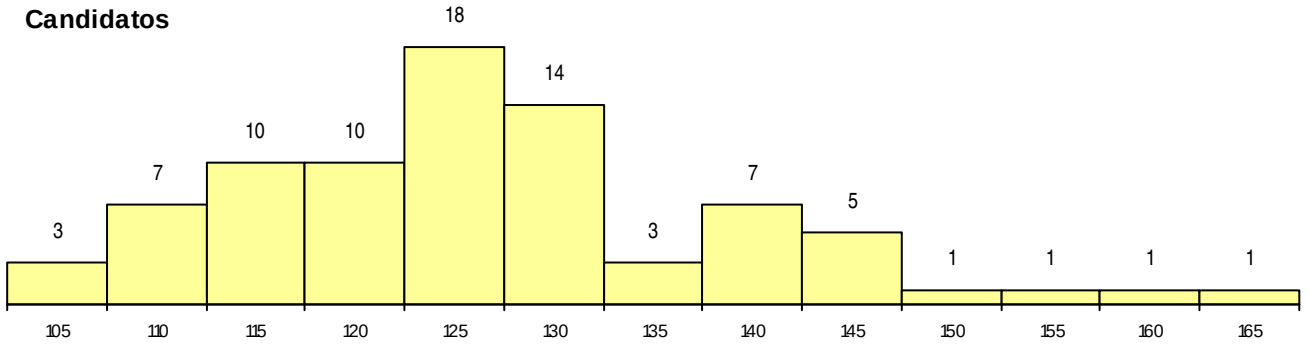

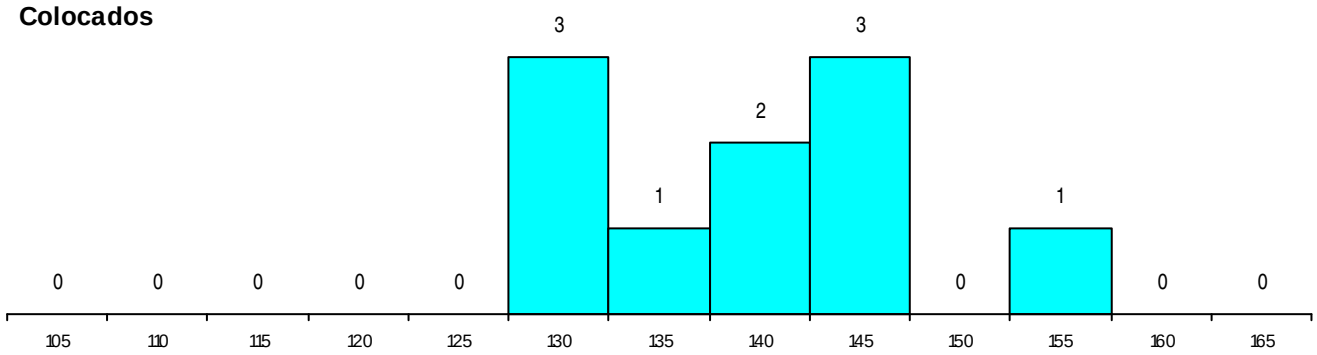

Estabelecimento: 3083 Universidade do Algarve - Escola Superior de Tecnologia de Faro
Curso Superior: 9090 Engenharia Civil (regime nocturno)
Licenciatura

OPÇÃO CANDIDATURA

Opção	Cands.	%	Cols.	%
1ª	4	20	4	36
2ª	6	30	3	27
3ª	5	25	2	18
4ª	3	15	1	9
6ª	2	10	1	9
Total	20		11	

ETAPA COLOCAÇÃO (contingente)

Etapa Colocação		Cands.	%	Cols.	%	Nota
17	Geral	20	100	11	100	104.6
Total		20		11		

DISTRITO/CAE DE CANDIDATURA

Distrito Origem	Cands.	%	Cols.	%
Faro	18	90	10	91
Setúbal	1	5	0	0
Porto	1	5	1	9
Total	20		11	

SEXO DOS CANDIDATOS

Sexo	Cands.	%	Cols.	%
Masc.	14	70	9	82
Femin.	6	30	2	18
Total	20		11	

CURSO DO 12º ANO (15 mais frequentes)

Curso 12º ano		Cands.	%	Cols.	%
N060	Ciências e Tecnologias	7	35	4	36
R810	Agrupamento 1 / geral	4	20	2	18
R830	Agrupamento 3 / geral	2	10	1	9
R813	Agrupamento 1 / informática	2	10	1	9
Q950	Equivalências	2	10	1	9
N977	Recorrente - Informática	1	5	1	9
N081	Electrotecnia e Electrónica	1	5	1	9
N064	Artes Visuais	1	5	0	0

MÉDIAS dos Colocados

Nota de candidatura	122.4
Prova de ingresso	109.0
Média do 12º ano	129.6
Média do 10º/11º ano	129.6

DISTRIBUIÇÕES DE NOTAS DE CANDIDATURA

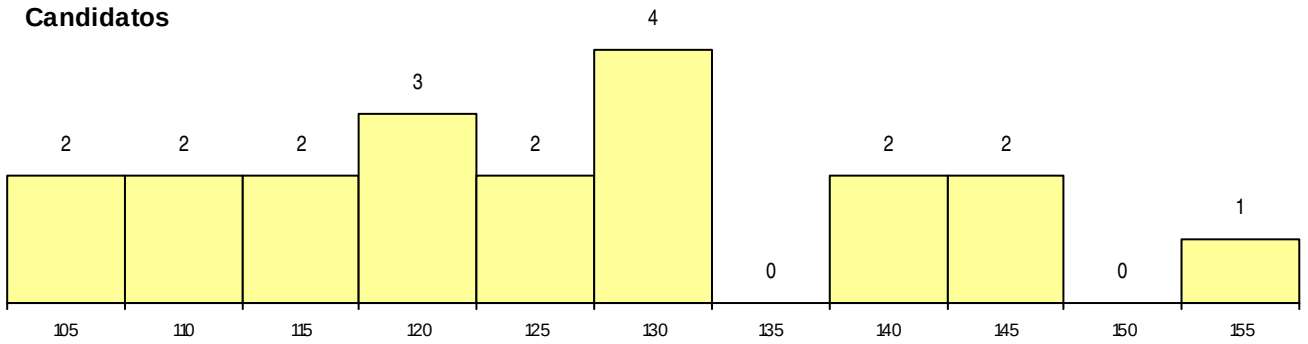

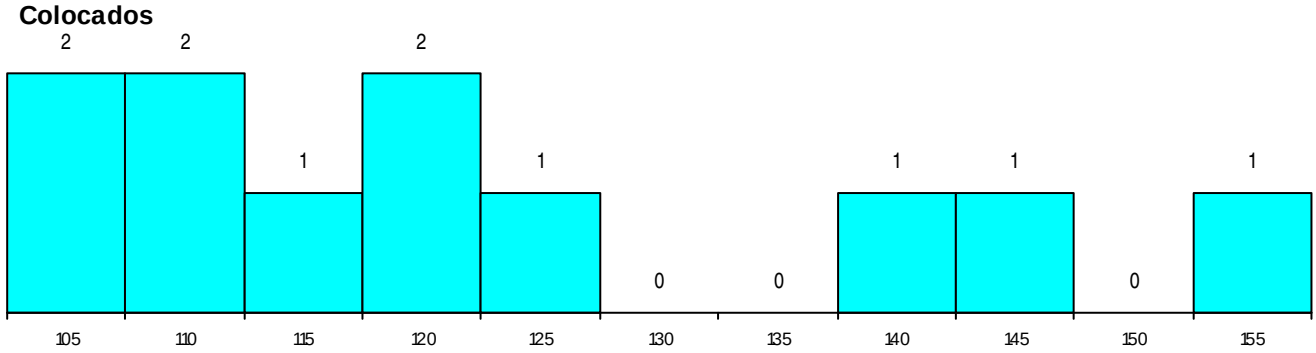

Estabelecimento: 3083 Universidade do Algarve - Escola Superior de Tecnologia de Faro
Curso Superior: 9123 Engenharia Mecânica
Licenciatura

OPÇÃO CANDIDATURA

Opção	Cands.	%	Cols.	%
1ª	10	16	8	53
2ª	9	15	3	20
3ª	3	5	1	7
4ª	15	24	1	7
5ª	20	32	2	13
6ª	5	8	0	0
Total	62		15	

ETAPA COLOCAÇÃO (contingente)

Etapa Colocação	Cands.	%	Cols.	%	Nota
17 Geral	62	100	15	100	119.1
Total	62		15		

DISTRITO/CAE DE CANDIDATURA

Distrito Origem	Cands.	%	Cols.	%
Faro	37	60	11	73
Beja	7	11	4	27
Setúbal	3	5	0	0
Santarém	3	5	0	0
R. A. Açores	2	3	0	0
Lisboa	2	3	0	0
Leiria	2	3	0	0
Évora	2	3	0	0
Oeste	1	2	0	0
Portalegre	1	2	0	0
Guarda	1	2	0	0
Braga	1	2	0	0
Total	62		15	

SEXO DOS CANDIDATOS

Sexo	Cands.	%	Cols.	%
Masc.	49	79	10	67
Femin.	13	21	5	33
Total	62		15	

CURSO DO 12º ANO (15 mais frequentes)

Curso 12º ano	Cands.	%	Cols.	%
N060 Ciências e Tecnologias	21	34	7	47
R810 Agrupamento 1 / geral	18	29	3	20
R820 Agrupamento 2 / geral	6	10	2	13
R814 Agrupamento 1 / mecânica	3	5	1	7
U220 Ens. secundário recorrente (todos	2	3	1	7
R813 Agrupamento 1 / informática	2	3	0	0
N064 Artes Visuais	1	2	1	7
Q940 Escolas estrangeiras em Portugal	1	2	0	0
N081 Electrotecnia e Electrónica	1	2	0	0
N082 Informática	1	2	0	0
N970 Recorrente - Ciências e Tecnologi	1	2	0	0
P320 Desenhador projectista	1	2	0	0
P545 Técnico de electrónica/telecomuni	1	2	0	0
R812 Agrupamento 1 / electrotecnia/elec	1	2	0	0
R830 Agrupamento 3 / geral	1	2	0	0

MÉDIAS dos Colocados

Nota de candidatura	128.1
Prova de ingresso	125.0
Média do 12º ano	129.7
Média do 10º/11º ano	129.7

DISTRIBUIÇÕES DE NOTAS DE CANDIDATURA

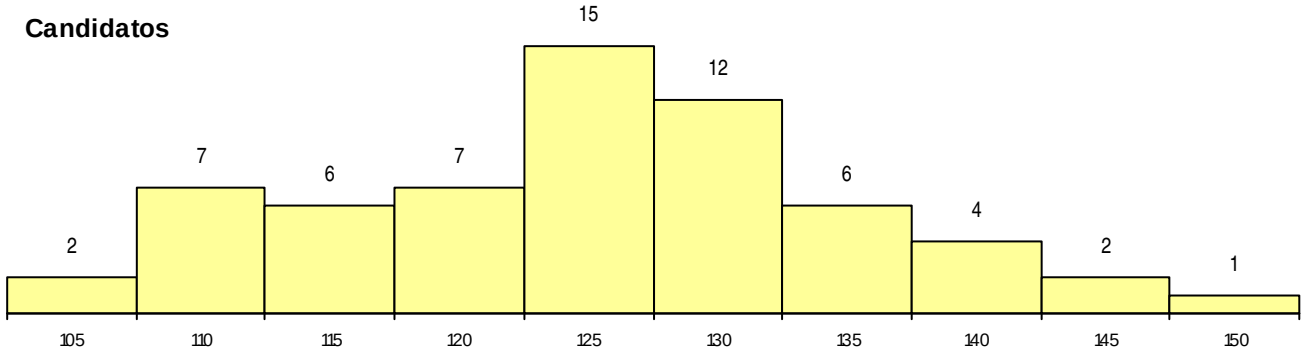

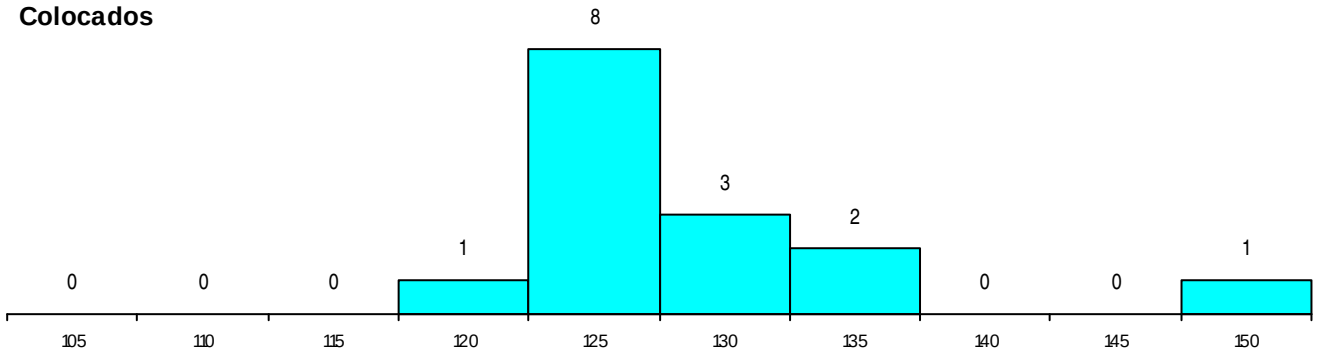

Estabelecimento: 3083 Universidade do Algarve - Escola Superior de Tecnologia de Faro
Curso Superior: 9128 Engenharia Topográfica
Licenciatura

OPÇÃO CANDIDATURA

Opção	Cands.	%	Cols.	%
1ª	4	12	4	25
2ª	6	18	4	25
3ª	8	24	3	19
4ª	4	12	2	13
5ª	7	21	2	13
6ª	4	12	1	6
Total	33		16	

ETAPA COLOCAÇÃO (contingente)

Etapa Colocação	Cands.	%	Cols.	%	Nota
17 Geral	33	100	16	100	108.0
Total	33		16		

DISTRITO/CAE DE CANDIDATURA

Distrito Origem	Cands.	%	Cols.	%
Faro	21	64	11	69
Beja	6	18	2	13
Santarém	2	6	1	6
Évora	2	6	1	6
Oeste	1	3	0	0
Porto	1	3	1	6
Total	33		16	

SEXO DOS CANDIDATOS

Sexo	Cands.	%	Cols.	%
Masc.	22	67	11	69
Femin.	11	33	5	31
Total	33		16	

MÉDIAS dos Colocados

Nota de candidatura	119.9
Prova de ingresso	110.3
Média do 12º ano	125.1
Média do 10º/11º ano	125.1

CURSO DO 12º ANO (15 mais frequentes)

Curso 12º ano	Cands.	%	Cols.	%
R810 Agrupamento 1 / geral	10	30	7	44
N060 Ciências e Tecnologias	10	30	1	6
R820 Agrupamento 2 / geral	4	12	2	13
U220 Ens. secundário recorrente (todos	2	6	1	6
R822 Agrupamento 2 / artes e ofícios	1	3	1	6
R813 Agrupamento 1 / informática	1	3	1	6
N970 Recorrente - Ciências e Tecnologi	1	3	1	6
N081 Electrotecnia e Electrónica	1	3	1	6
N064 Artes Visuais	1	3	1	6
P320 Desenhador projectista	1	3	0	0
N082 Informática	1	3	0	0

DISTRIBUIÇÕES DE NOTAS DE CANDIDATURA

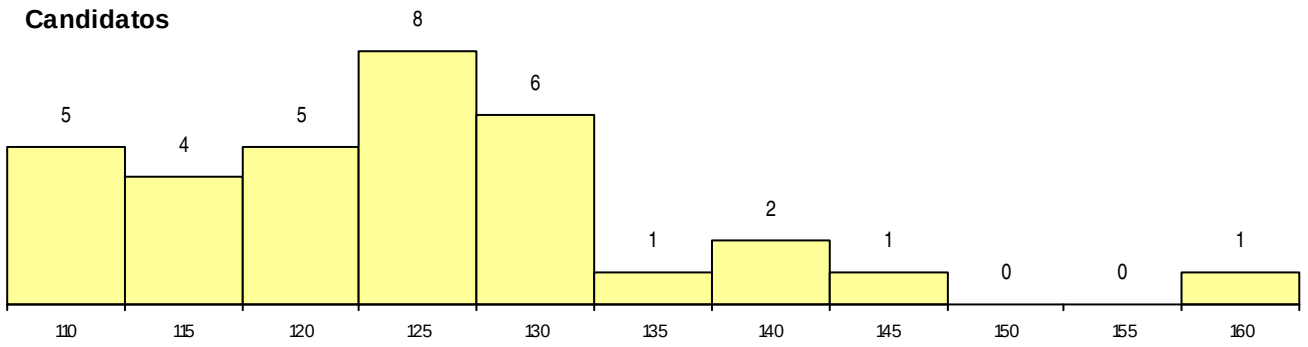

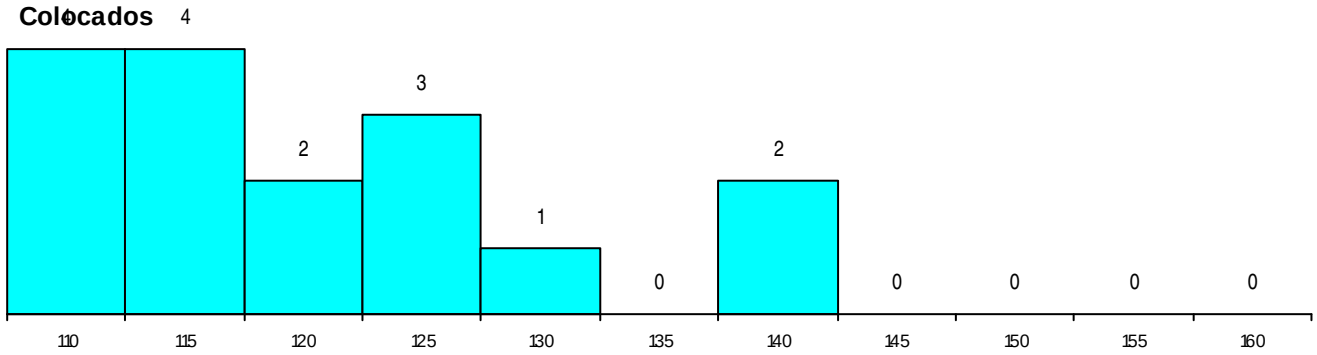

Estabelecimento: 3083 Universidade do Algarve - Escola Superior de Tecnologia de Faro
Curso Superior: 9503 Engenharia Eléctrica e Electrónica
Licenciatura

OPÇÃO CANDIDATURA

Opção	Cands.	%	Cols.	%
1ª	12	26	11	61
2ª	9	20	4	22
3ª	7	15	2	11
4ª	9	20	0	0
5ª	6	13	0	0
6ª	3	7	1	6
Total	46		18	

ETAPA COLOCAÇÃO (contingente)

Etapa Colocação	Cands.	%	Cols.	%	Nota
17 Geral	46	100	18	100	111.3
Total	46		18		

DISTRITO/CAE DE CANDIDATURA

Distrito Origem	Cands.	%	Cols.	%
Faro	28	61	15	83
Beja	4	9	1	6
R. A. Madeira	3	7	1	6
Setúbal	2	4	0	0
Braga	2	4	0	0
Aveiro	2	4	1	6
Oeste	1	2	0	0
R. A. Açores	1	2	0	0
Lisboa	1	2	0	0
Évora	1	2	0	0
Castelo Branco	1	2	0	0
Total	46		18	

SEXO DOS CANDIDATOS

Sexo	Cands.	%	Cols.	%
Masc.	42	91	18	100
Femin.	4	9	0	0
Total	46		18	

CURSO DO 12º ANO (15 mais frequentes)

Curso 12º ano	Cands.	%	Cols.	%
R810 Agrupamento 1 / geral	13	28	7	39
N060 Ciências e Tecnologias	13	28	3	17
N081 Electrotecnia e Electrónica	7	15	3	17
R813 Agrupamento 1 / informática	3	7	2	11
R812 Agrupamento 1 / electrotecnia/elec	3	7	1	6
U220 Ens. secundário recorrente (todos	2	4	0	0
Q950 Equivalências	1	2	1	6
N082 Informática	1	2	1	6
P740 Técnico de electrónica	1	2	0	0
P383 Técnico de mecatrónica	1	2	0	0
P382 Técnico de instalações eléctricas	1	2	0	0

MÉDIAS dos Colocados

Nota de candidatura	126.8
Prova de ingresso	118.3
Média do 12º ano	131.3
Média do 10º/11º ano	131.3

DISTRIBUIÇÕES DE NOTAS DE CANDIDATURA

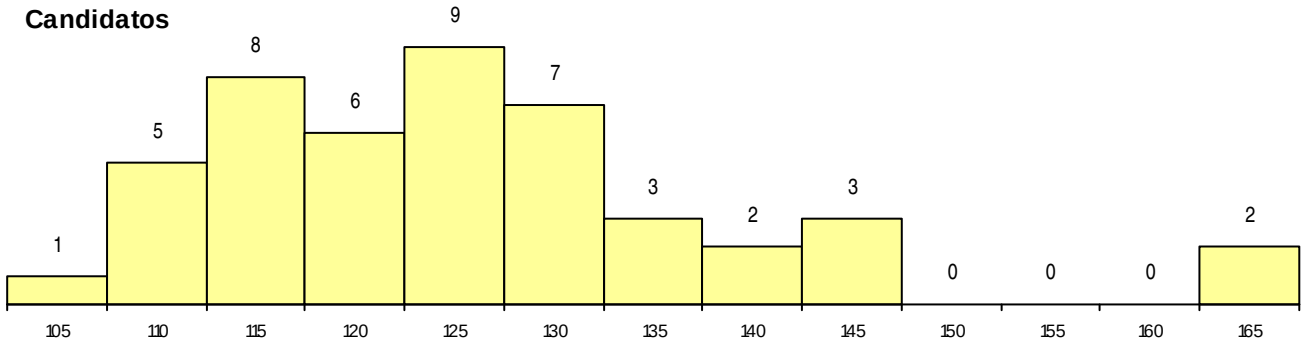

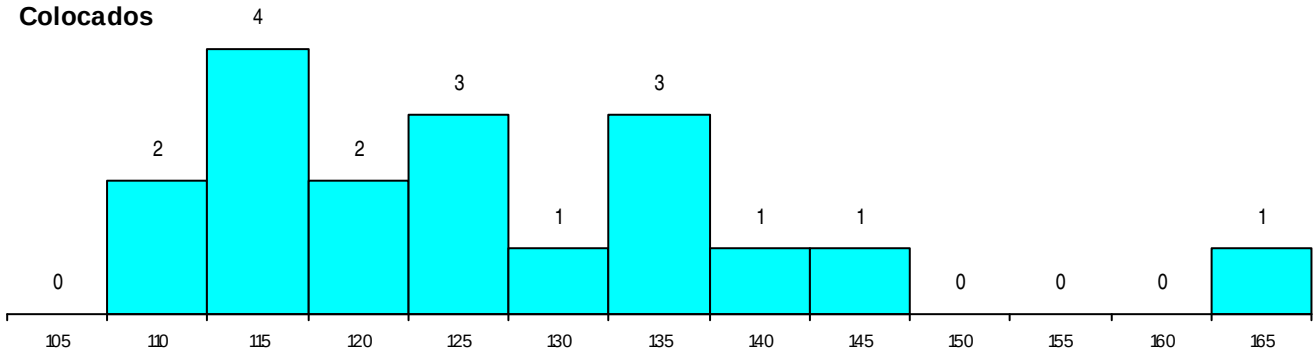

Estabelecimento: 3087 Universidade do Algarve - Escola Superior de Gestão, Hotelaria e Turismo de Faro (Portimão)

Curso Superior: 9008 Assessoria de Administração (regime nocturno)

Licenciatura

OPÇÃO CANDIDATURA

Opção	Cands.	%	Cols.	%
1ª	6	38	5	63
2ª	4	25	1	13
3ª	2	13	0	0
5ª	2	13	2	25
6ª	2	13	0	0
Total	16		8	

ETAPA COLOCAÇÃO (contingente)

Etapa Colocação	Cands.	%	Cols.	%	Nota
17 Geral	16	100	8	100	109.9
Total	16		8		

DISTRITO/CAE DE CANDIDATURA

Distrito Origem	Cands.	%	Cols.	%
Faro	14	88	8	100
Beja	2	13	0	0
Total	16		8	

SEXO DOS CANDIDATOS

Sexo	Cands.	%	Cols.	%
Masc.	5	31	1	13
Femin.	11	69	7	88
Total	16		8	

MÉDIAS dos Colocados

Nota de candidatura	119.1
Prova de ingresso	106.3
Média do 12º ano	126.0
Média do 10º/11º ano	126.0

CURSO DO 12º ANO (15 mais frequentes)

Curso 12º ano	Cands.	%	Cols.	%
U220 Ens. secundário recorrente (todos	5	31	3	38
R810 Agrupamento 1 / geral	2	13	1	13
R831 Agrupamento 3 / administração	1	6	1	13
Q950 Equivalências	1	6	1	13
N084 Multimédia	1	6	1	13
N064 Artes Visuais	1	6	1	13
R840 Agrupamento 4 / geral	1	6	0	0
P487 Técnico de secretariado	1	6	0	0
N062 Ciências Sociais e Humanas	1	6	0	0
E003 3.º curso	1	6	0	0
E001 1.º curso	1	6	0	0

DISTRIBUIÇÕES DE NOTAS DE CANDIDATURA

Candidatos

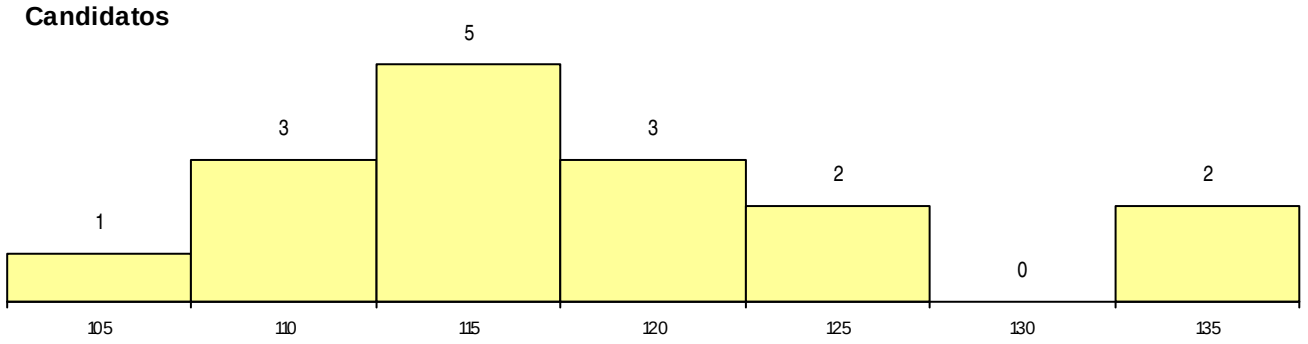

Colocados

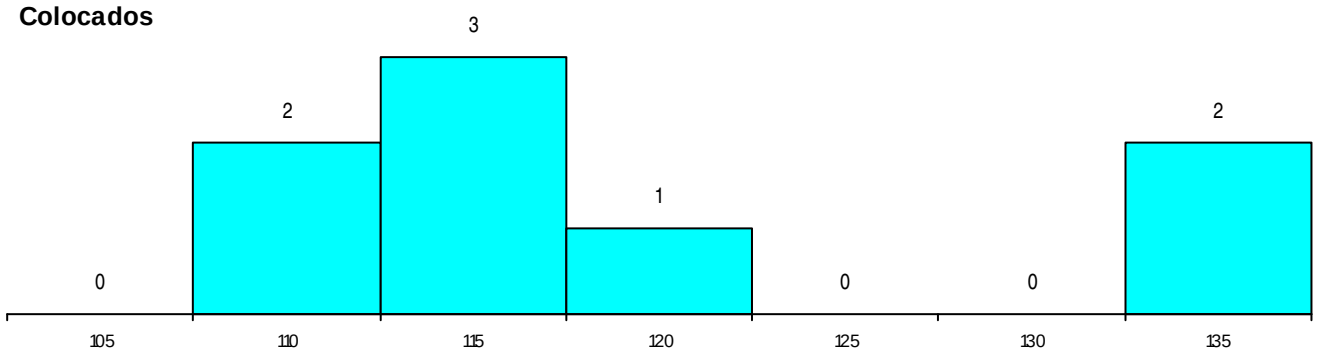

Estabelecimento: 3087 Universidade do Algarve - Escola Superior de Gestão, Hotelaria e Turismo de Faro (Portimão)

Curso Superior: 9147 Gestão

Licenciatura

OPÇÃO CANDIDATURA

Opção	Cands.	%	Cols.	%
1ª	6	15	2	50
2ª	6	15	0	0
3ª	4	10	1	25
4ª	9	23	1	25
5ª	9	23	0	0
6ª	5	13	0	0
Total	39		4	

ETAPA COLOCAÇÃO (contingente)

Etapa Colocação	Cands.	%	Cols.	%	Nota
17 Geral	39	100	4	100	128.9
Total	39		4		

DISTRITO/CAE DE CANDIDATURA

Distrito Origem	Cands.	%	Cols.	%
Faro	21	54	2	50
Lisboa	5	13	2	50
Setúbal	4	10	0	0
Santarém	2	5	0	0
Porto	2	5	0	0
Évora	2	5	0	0
Entre Douro e Vou	1	3	0	0
Guarda	1	3	0	0
Beja	1	3	0	0
Total	39		4	

SEXO DOS CANDIDATOS

Sexo	Cands.	%	Cols.	%
Masc.	18	46	3	75
Femin.	21	54	1	25
Total	39		4	

CURSO DO 12º ANO (15 mais frequentes)

Curso 12º ano	Cands.	%	Cols.	%
R830 Agrupamento 3 / geral	6	15	1	25
R810 Agrupamento 1 / geral	6	15	1	25
R831 Agrupamento 3 / administração	6	15	0	0
N085 Administração	4	10	1	25
U220 Ens. secundário recorrente (todos	3	8	0	0
P433 Técnico de gestão	3	8	0	0
P412 Técnico de contabilidade	2	5	0	0
P493 Técnico de serviços comerciais	1	3	1	25
N084 Multimédia	1	3	0	0
P253 Restaurante/bar (INFTUR)	1	3	0	0
N060 Ciências e Tecnologias	1	3	0	0
R175 Administração	1	3	0	0
R813 Agrupamento 1 / informática	1	3	0	0
R842 Agrupamento 4 / animação social	1	3	0	0
T131 Técnico de secretariado	1	3	0	0

MÉDIAS dos Colocados

Nota de candidatura	132.6
Prova de ingresso	130.5
Média do 12º ano	133.8
Média do 10º/11º ano	133.8

DISTRIBUIÇÕES DE NOTAS DE CANDIDATURA

Candidatos

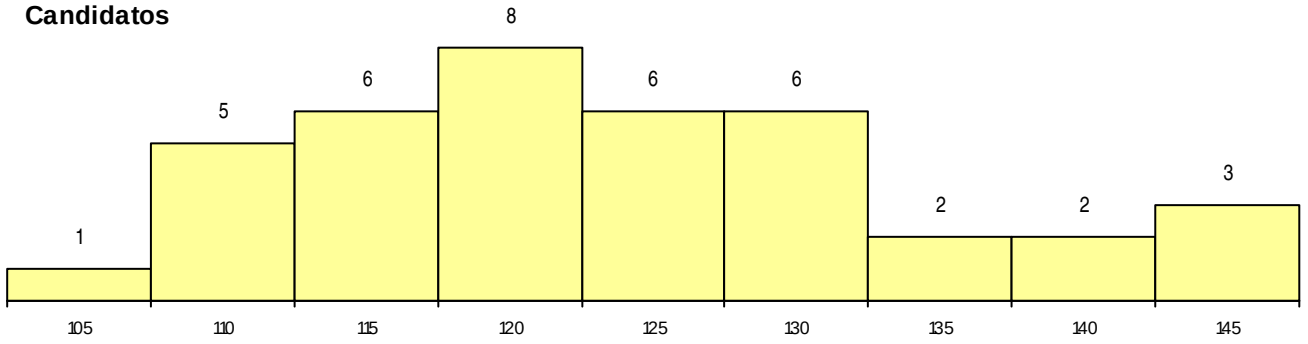

Colocados

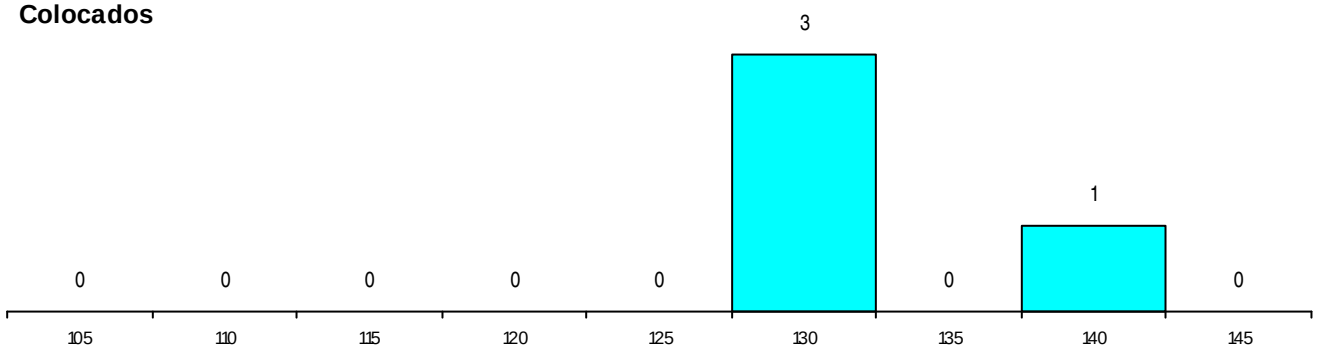

Estabelecimento: 3087 Universidade do Algarve - Escola Superior de Gestão, Hotelaria e Turismo de Faro (Portimão)

Curso Superior: 9148 Gestão (regime nocturno)

Licenciatura

OPÇÃO CANDIDATURA

Opção	Cands.	%	Cols.	%
1ª	8	42	3	75
2ª	3	16	0	0
3ª	4	21	1	25
4ª	2	11	0	0
5ª	1	5	0	0
6ª	1	5	0	0
Total	19		4	

ETAPA COLOCAÇÃO (contingente)

Etapa Colocação	Cands.	%	Cols.	%	Nota
17 Geral	19	100	4	100	122.6
Total	19		4		

DISTRITO/CAE DE CANDIDATURA

Distrito Origem	Cands.	%	Cols.	%
Faro	15	79	4	100
Oeste	1	5	0	0
Setúbal	1	5	0	0
Porto	1	5	0	0
Braga	1	5	0	0
Total	19		4	

SEXO DOS CANDIDATOS

Sexo	Cands.	%	Cols.	%
Masc.	11	58	2	50
Femin.	8	42	2	50
Total	19		4	

CURSO DO 12º ANO (15 mais frequentes)

Curso 12º ano	Cands.	%	Cols.	%
U220 Ens. secundário recorrente (todos	6	32	2	50
R831 Agrupamento 3 / administração	4	21	1	25
R810 Agrupamento 1 / geral	2	11	0	0
T131 Técnico de secretariado	1	5	1	25
R813 Agrupamento 1 / informática	1	5	0	0
Q950 Equivalências	1	5	0	0
P433 Técnico de gestão	1	5	0	0
N085 Administração	1	5	0	0
N060 Ciências e Tecnologias	1	5	0	0
E003 3.º curso	1	5	0	0

MÉDIAS dos Colocados

Nota de candidatura	124.3
Prova de ingresso	128.0
Média do 12º ano	122.3
Média do 10º/11º ano	122.3

DISTRIBUIÇÕES DE NOTAS DE CANDIDATURA

Candidatos

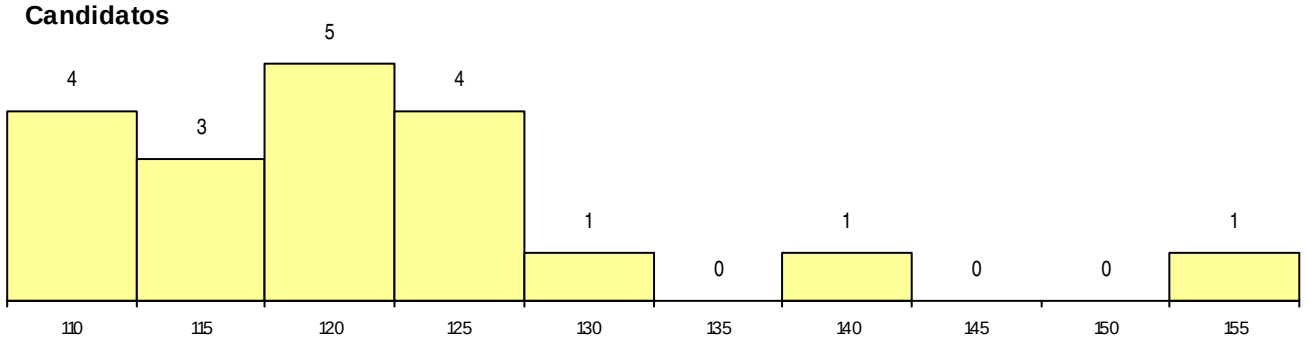

Colocados

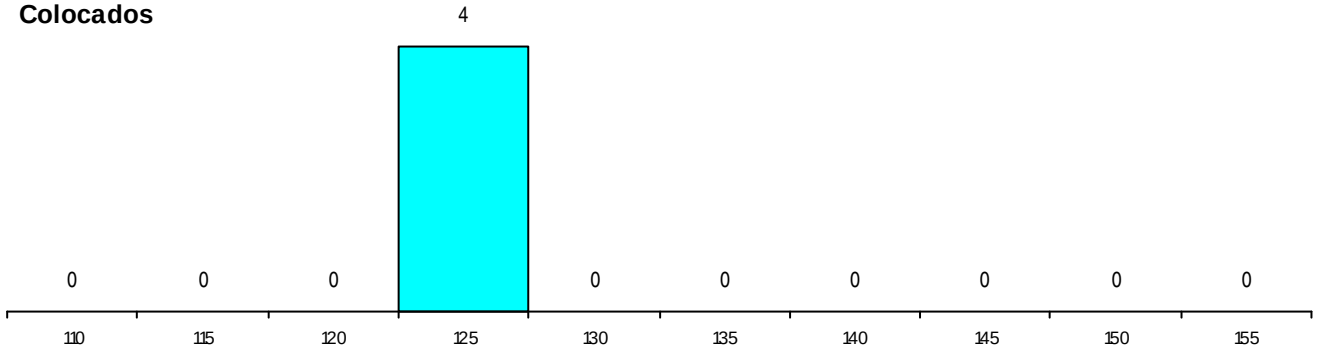

Estabelecimento: 3087 Universidade do Algarve - Escola Superior de Gestão, Hotelaria e Turismo de Faro (Portimão)

Curso Superior: 9254 Turismo

Licenciatura

OPÇÃO CANDIDATURA

Opção	Cands.	%	Cols.	%
1ª	9	17	0	0
2ª	15	28	3	43
3ª	9	17	2	29
4ª	10	19	2	29
5ª	7	13	0	0
6ª	4	7	0	0
Total	54		7	

ETAPA COLOCAÇÃO (contingente)

Etapa Colocação	Cands.	%	Cols.	%	Nota
17 Geral	54	100	7	100	130.7
Total	54		7		

DISTRITO/CAE DE CANDIDATURA

Distrito Origem	Cands.	%	Cols.	%
Faro	14	26	0	0
Oeste	6	11	2	29
Setúbal	6	11	0	0
Beja	6	11	0	0
R. A. Madeira	4	7	1	14
Lisboa	4	7	1	14
Leiria	4	7	0	0
Porto	3	6	0	0
Entre Douro e Vou	1	2	1	14
R. A. Açores	1	2	0	0
Viseu	1	2	0	0
Viana do Castelo	1	2	1	14
Santarém	1	2	0	0
Évora	1	2	1	14
Castelo Branco	1	2	0	0
Total	54		7	

SEXO DOS CANDIDATOS

Sexo	Cands.	%	Cols.	%
Masc.	27	50	3	43
Femin.	27	50	4	57
Total	54		7	

CURSO DO 12º ANO (15 mais frequentes)

Curso 12º ano	Cands.	%	Cols.	%
N062 Ciências Sociais e Humanas	9	17	0	0
U220 Ens. secundário recorrente (todos	8	15	1	14
N063 Línguas e Literaturas	5	9	0	0
R830 Agrupamento 3 / geral	4	7	2	29
N060 Ciências e Tecnologias	4	7	2	29
R840 Agrupamento 4 / geral	4	7	0	0
R810 Agrupamento 1 / geral	3	6	1	14
P610 Cursos Educação Formação (todo	2	4	0	0
R820 Agrupamento 2 / geral	2	4	0	0
N085 Administração	2	4	0	0
P502 Técnico de turismo/profissionais d	1	2	1	14
N064 Artes Visuais	1	2	0	0
N082 Informática	1	2	0	0
N084 Multimédia	1	2	0	0
P386 Técnico de turismo/prof. informaçã	1	2	0	0

MÉDIAS dos Colocados

Nota de candidatura	135.7
Prova de ingresso	127.4
Média do 12º ano	140.1
Média do 10º/11º ano	140.1

DISTRIBUIÇÕES DE NOTAS DE CANDIDATURA

Candidatos

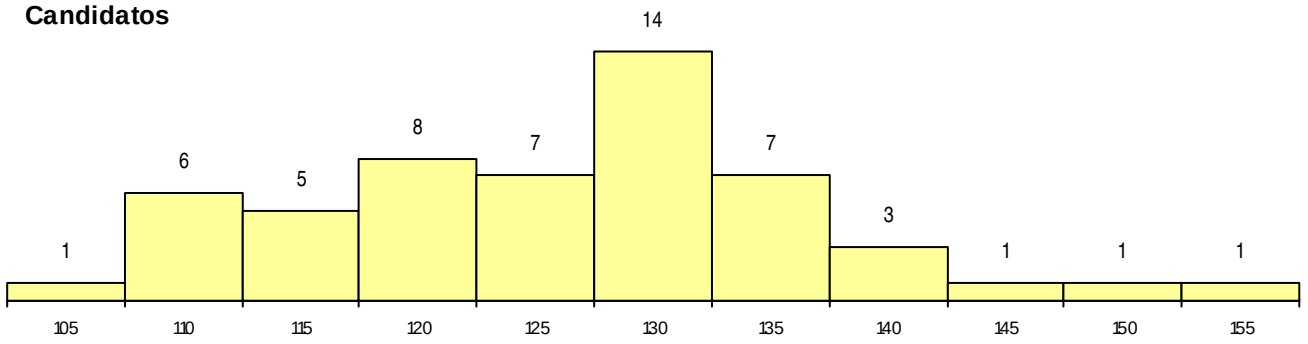

Colocados

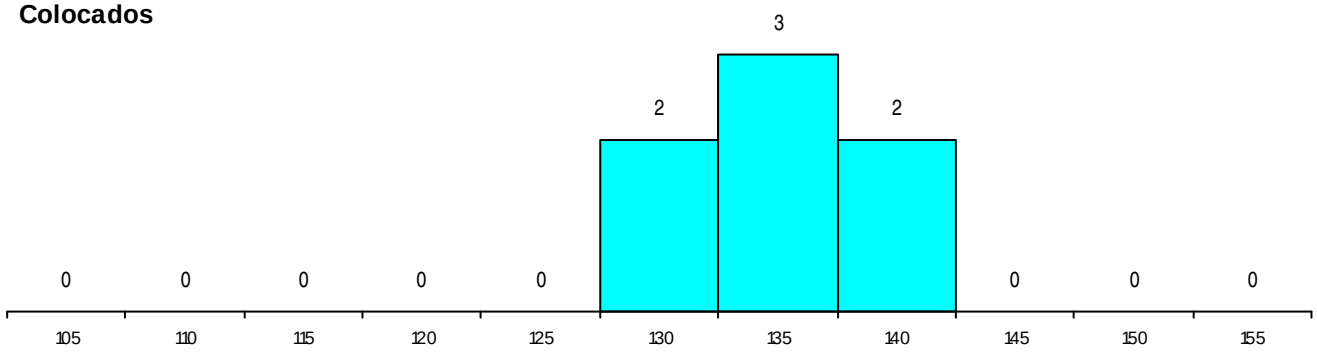

Estabelecimento: 3087 Universidade do Algarve - Escola Superior de Gestão, Hotelaria e Turismo de Faro (Portimão)

Curso Superior: 9383 Informação e Animação Turística

Licenciatura

OPÇÃO CANDIDATURA

Opção	Cands.	%	Cols.	%
1ª	4	11	3	27
2ª	3	8	1	9
3ª	12	32	4	36
4ª	5	14	2	18
5ª	7	19	1	9
6ª	6	16	0	0
Total	37		11	

ETAPA COLOCAÇÃO (contingente)

Etapa Colocação	Cands.	%	Cols.	%	Nota
17 Geral	37	100	11	100	115.1
Total	37		11		

DISTRITO/CAE DE CANDIDATURA

Distrito Origem	Cands.	%	Cols.	%
Faro	15	41	4	36
Lisboa	6	16	3	27
Setúbal	5	14	1	9
Oeste	2	5	1	9
R. A. Madeira	2	5	0	0
Viseu	1	3	0	0
Porto	1	3	0	0
Coimbra	1	3	0	0
Bragança	1	3	0	0
Braga	1	3	0	0
Beja	1	3	1	9
Aveiro	1	3	1	9
Total	37		11	

SEXO DOS CANDIDATOS

Sexo	Cands.	%	Cols.	%
Masc.	16	43	7	64
Femin.	21	57	4	36
Total	37		11	

CURSO DO 12º ANO (15 mais frequentes)

Curso 12º ano	Cands.	%	Cols.	%
N062 Ciências Sociais e Humanas	8	22	1	9
R810 Agrupamento 1 / geral	6	16	4	36
U220 Ens. secundário recorrente (todos	6	16	2	18
N060 Ciências e Tecnologias	2	5	1	9
R830 Agrupamento 3 / geral	2	5	0	0
P717 Recepcionista de turismo	1	3	1	9
N063 Línguas e Literaturas	1	3	1	9
N088 Acção Social	1	3	1	9
E005 5.º curso	1	3	0	0
N084 Multimédia	1	3	0	0
E001 1.º curso	1	3	0	0
P472 Técnico de informática/gestão	1	3	0	0
Q900 Emigrantes	1	3	0	0
Q940 Escolas estrangeiras em Portugal	1	3	0	0
Q950 Equivalências	1	3	0	0

MÉDIAS dos Colocados

Nota de candidatura	122.9
Prova de ingresso	114.0
Média do 12º ano	127.7
Média do 10º/11º ano	127.7

DISTRIBUIÇÕES DE NOTAS DE CANDIDATURA

Candidatos

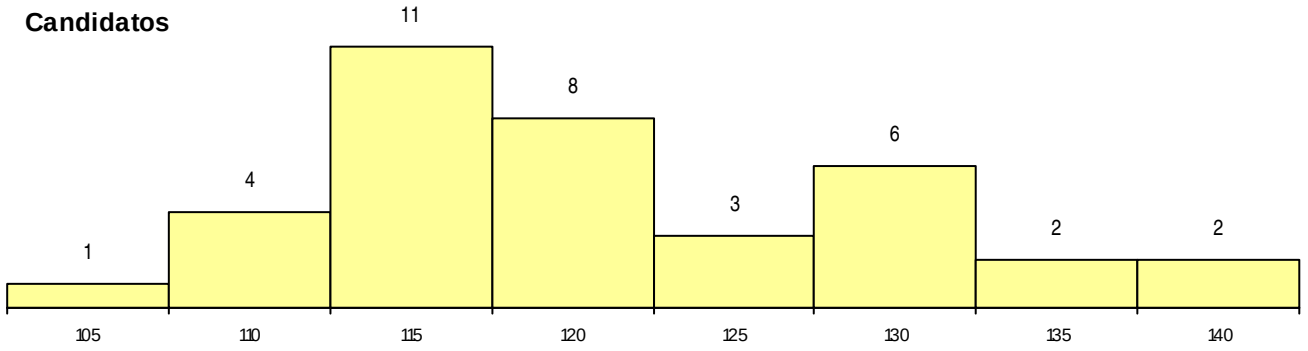

Colocados

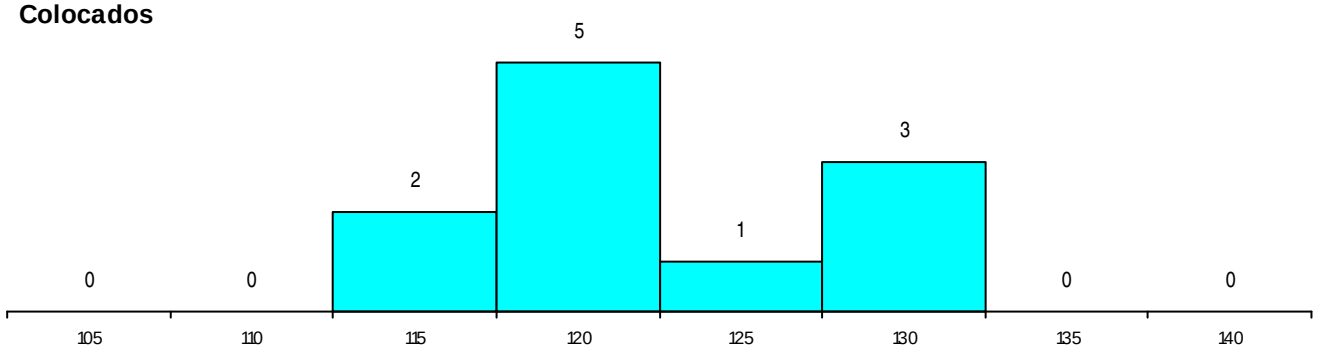

Estabelecimento: 3091 Instituto Politécnico da Guarda - Escola Superior de Educação da Guarda
Curso Superior: 9005 Animação Sociocultural
Licenciatura

OPÇÃO CANDIDATURA

Opção	Cands.	%	Cols.	%
1ª	16	15	16	32
2ª	17	15	11	22
3ª	13	12	6	12
4ª	21	19	9	18
5ª	27	25	3	6
6ª	16	15	5	10
Total	110		50	

ETAPA COLOCAÇÃO (contingente)

Etapa Colocação	Cands.	%	Cols.	%	Nota
17 Geral	110	100	50	100	103.5
Total	110		50		

DISTRITO/CAE DE CANDIDATURA

Distrito Origem	Cands.	%	Cols.	%
Aveiro	22	20	12	24
Guarda	18	16	11	22
Braga	16	15	8	16
Coimbra	9	8	2	4
Castelo Branco	6	5	4	8
Bragança	5	5	0	0
Viseu	5	5	4	8
Vila Real	5	5	0	0
Porto	4	4	3	6
Viana do Castelo	3	3	1	2
Tâmega	3	3	2	4
Leiria	3	3	0	0
Lisboa	2	2	0	0
Douro-Sul	2	2	0	0
Entre Douro e Vou	2	2	2	4
Setúbal	1	1	0	0
Faro	1	1	0	0
R. A. Açores	1	1	1	2
R. A. Madeira	1	1	0	0
Santarém	1	1	0	0
Total	110		50	

SEXO DOS CANDIDATOS

Sexo	Cands.	%	Cols.	%
Masc.	21	19	8	16
Femin.	89	81	42	84
Total	110		50	

MÉDIAS dos Colocados

Nota de candidatura	117.2
Prova de ingresso	106.9
Média do 12º ano	122.8
Média do 10º/11º ano	122.8

CURSO DO 12º ANO (15 mais frequentes)

Curso 12º ano	Cands.	%	Cols.	%
R810 Agrupamento 1 / geral	24	22	12	24
U220 Ens. secundário recorrente (todos	16	15	9	18
N060 Ciências e Tecnologias	14	13	0	0
N062 Ciências Sociais e Humanas	11	10	2	4
N088 Acção Social	9	8	6	12
R840 Agrupamento 4 / geral	7	6	6	12
P389 Animador sociocultural	3	3	2	4
R841 Agrupamento 4 / comunicação	3	3	1	2
R842 Agrupamento 4 / animação social	2	2	2	4
R831 Agrupamento 3 / administração	2	2	2	4
N089 Desporto	2	2	2	4
N082 Informática	2	2	0	0
P435 Técnico de mecânica/gás	1	1	1	2
P381 Técnico de comunicação/marketin	1	1	1	2
P564 Técnico de multimédia	1	1	1	2

DISTRIBUIÇÕES DE NOTAS DE CANDIDATURA

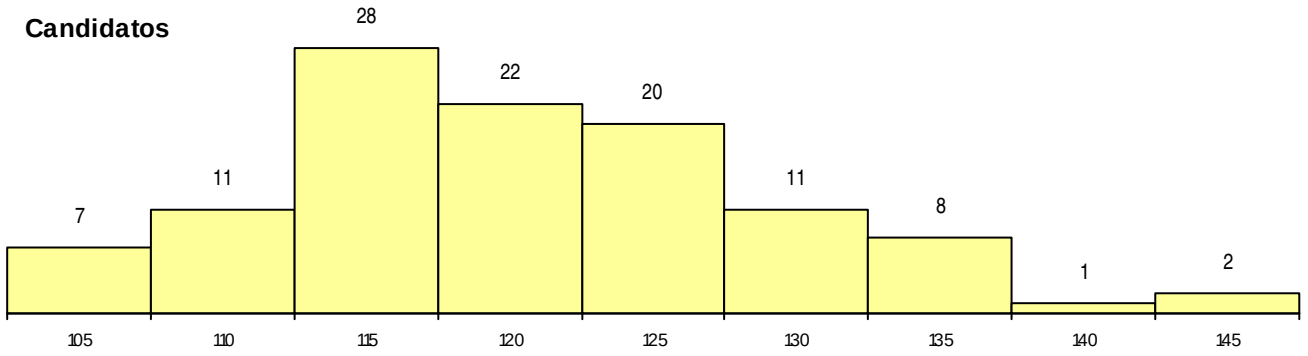

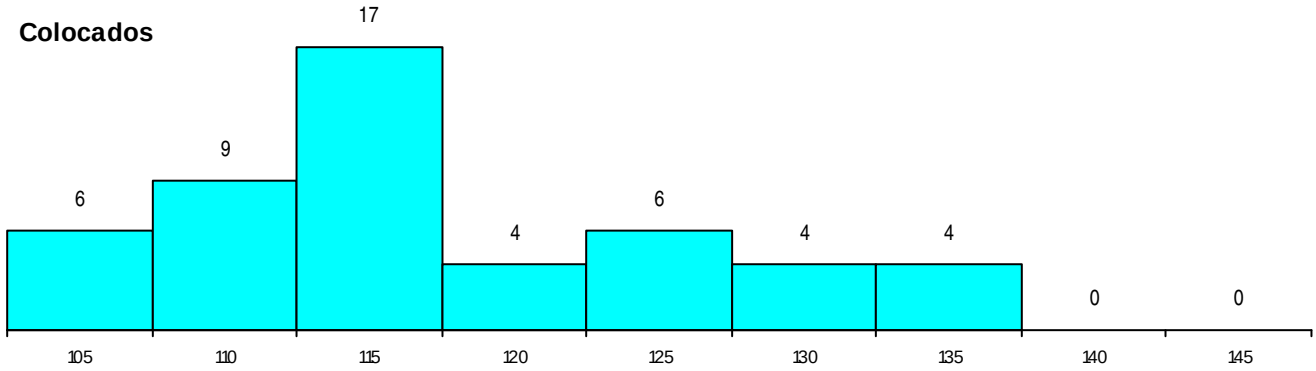

Estabelecimento: 3091 Instituto Politécnico da Guarda - Escola Superior de Educação da Guarda
Curso Superior: 9563 Desporto
Licenciatura

OPÇÃO CANDIDATURA

Opção	Cands.	%	Cols.	%
1ª	33	21	5	28
2ª	17	11	2	11
3ª	27	18	3	17
4ª	30	19	2	11
5ª	28	18	4	22
6ª	19	12	2	11
Total	154		18	

ETAPA COLOCAÇÃO (contingente)

Etapa Colocação	Cands.	%	Cols.	%	Nota
17 Geral	154	100	18	100	130.3
Total	154		18		

DISTRITO/CAE DE CANDIDATURA

Distrito Origem	Cands.	%	Cols.	%
Braga	26	17	1	6
Guarda	20	13	0	0
Entre Douro e Vou	16	10	2	11
Tâmega	13	8	4	22
Santarém	12	8	0	0
Viseu	12	8	3	17
Porto	11	7	4	22
Aveiro	7	5	1	6
Coimbra	6	4	0	0
Leiria	4	3	1	6
R. A. Madeira	4	3	0	0
R. A. Açores	3	2	0	0
Évora	3	2	0	0
Castelo Branco	3	2	0	0
Portalegre	3	2	0	0
Viana do Castelo	2	1	1	6
Setúbal	2	1	0	0
Vila Real	2	1	0	0
Douro-Sul	2	1	0	0
Bragança	2	1	0	0
Lisboa	1	1	1	6
Total	154		18	

SEXO DOS CANDIDATOS

Sexo	Cands.	%	Cols.	%
Masc.	96	62	10	56
Femin.	58	38	8	44
Total	154		18	

CURSO DO 12º ANO (15 mais frequentes)

Curso 12º ano	Cands.	%	Cols.	%
U220 Ens. secundário recorrente (todos	54	35	4	22
R810 Agrupamento 1 / geral	36	23	4	22
N060 Ciências e Tecnologias	26	17	6	33
N089 Desporto	19	12	2	11
N667 Gestão e Dinamização Desportiva	3	2	2	11
R840 Agrupamento 4 / geral	3	2	0	0
N088 Acção Social	2	1	0	0
N085 Administração	2	1	0	0
N062 Ciências Sociais e Humanas	2	1	0	0
R813 Agrupamento 1 / informática	1	1	0	0
P620 Técnico de cartografia/desenhador	1	1	0	0
R820 Agrupamento 2 / geral	1	1	0	0
R841 Agrupamento 4 / comunicação	1	1	0	0
N082 Informática	1	1	0	0
N081 Electrotecnia e Electrónica	1	1	0	0

MÉDIAS dos Colocados

Nota de candidatura	134.7
Prova de ingresso	137.3
Média do 12º ano	133.2
Média do 10º/11º ano	133.2

DISTRIBUIÇÕES DE NOTAS DE CANDIDATURA

Candidatos

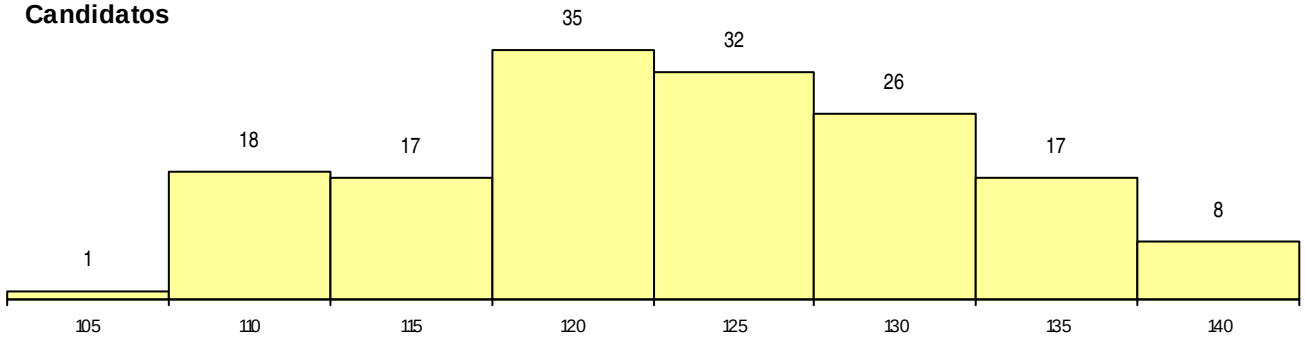

Colocados

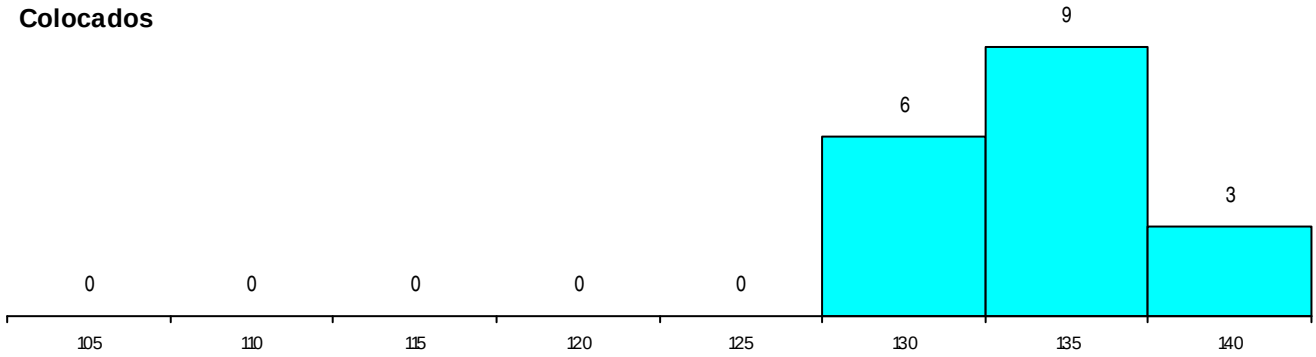

Estabelecimento: 3091 Instituto Politécnico da Guarda - Escola Superior de Educação da Guarda
Curso Superior: 9651 Comunicação e Relações Económicas
Licenciatura

OPÇÃO CANDIDATURA

Opção	Cands.	%	Cols.	%
1ª	5	10	4	31
2ª	3	6	2	15
3ª	15	30	3	23
4ª	8	16	1	8
5ª	14	28	2	15
6ª	5	10	1	8
Total	50		13	

ETAPA COLOCAÇÃO (contingente)

Etapa Colocação	Cands.	%	Cols.	%	Nota
17 Geral	50	100	13	100	110.7
Total	50		13		

DISTRITO/CAE DE CANDIDATURA

Distrito Origem	Cands.	%	Cols.	%
Guarda	16	32	3	23
Castelo Branco	6	12	2	15
Tâmega	5	10	2	15
Braga	5	10	2	15
Aveiro	5	10	1	8
Viseu	4	8	0	0
Douro-Sul	3	6	1	8
Entre Douro e Vou	1	2	1	8
R. A. Açores	1	2	0	0
Viana do Castelo	1	2	0	0
Porto	1	2	0	0
Lisboa	1	2	1	8
Faro	1	2	0	0
Total	50		13	

SEXO DOS CANDIDATOS

Sexo	Cands.	%	Cols.	%
Masc.	17	34	7	54
Femin.	33	66	6	46
Total	50		13	

CURSO DO 12º ANO (15 mais frequentes)

Curso 12º ano	Cands.	%	Cols.	%
U220 Ens. secundário recorrente (todos	11	22	4	31
N062 Ciências Sociais e Humanas	8	16	3	23
R810 Agrupamento 1 / geral	6	12	1	8
N060 Ciências e Tecnologias	5	10	1	8
R830 Agrupamento 3 / geral	5	10	0	0
N088 Acção Social	4	8	1	8
R831 Agrupamento 3 / administração	3	6	1	8
R840 Agrupamento 4 / geral	2	4	0	0
R841 Agrupamento 4 / comunicação	1	2	1	8
N061 Ciências Socioeconómicas	1	2	1	8
R842 Agrupamento 4 / animação social	1	2	0	0
P587 Técnico de informática	1	2	0	0
N082 Informática	1	2	0	0
N063 Línguas e Literaturas	1	2	0	0

MÉDIAS dos Colocados

Nota de candidatura	117.3
Prova de ingresso	105.4
Média do 12º ano	123.7
Média do 10º/11º ano	123.7

DISTRIBUIÇÕES DE NOTAS DE CANDIDATURA

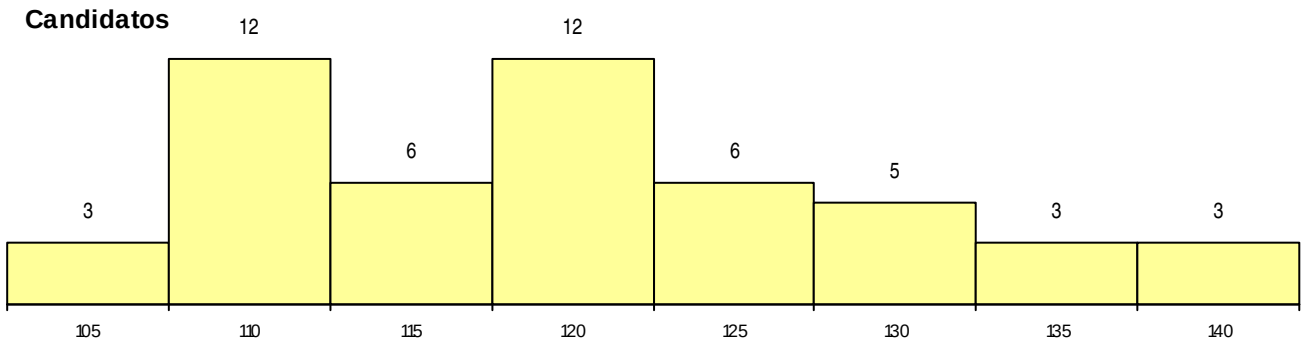

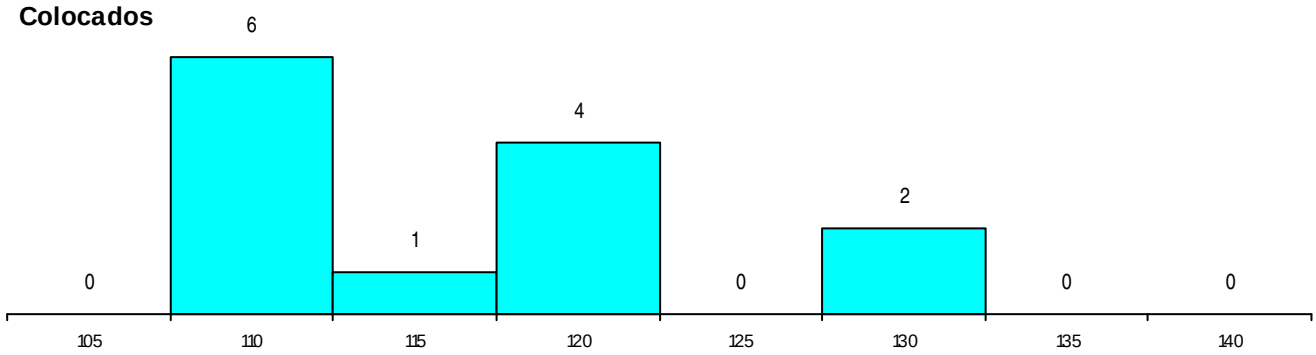

Estabelecimento: 3091 Instituto Politécnico da Guarda - Escola Superior de Educação da Guarda
Curso Superior: 9652 Comunicação e Relações Públicas
Licenciatura

OPÇÃO CANDIDATURA

Opção	Cands.	%	Cols.	%
1ª	15	10	8	29
2ª	23	16	9	32
3ª	27	18	6	21
4ª	39	27	4	14
5ª	27	18	1	4
6ª	16	11	0	0
Total	147		28	

ETAPA COLOCAÇÃO (contingente)

Etapa Colocação	Cands.	%	Cols.	%	Nota
17 Geral	147	100	28	100	115.9
Total	147		28		

DISTRITO/CAE DE CANDIDATURA

Distrito Origem	Cands.	%	Cols.	%
Guarda	25	17	8	29
Braga	16	11	2	7
Castelo Branco	15	10	2	7
Viseu	12	8	4	14
Aveiro	10	7	2	7
Santarém	8	5	2	7
Tâmega	7	5	0	0
Douro-Sul	6	4	0	0
Viana do Castelo	6	4	1	4
Setúbal	6	4	1	4
Porto	5	3	1	4
Vila Real	5	3	2	7
Lisboa	4	3	0	0
Faro	4	3	1	4
Bragança	4	3	0	0
Oeste	4	3	0	0
Leiria	2	1	0	0
Entre Douro e Vou	2	1	1	4
Coimbra	2	1	0	0
R. A. Madeira	2	1	0	0
R. A. Açores	1	1	1	4
Portalegre	1	1	0	0
Total	147		28	

SEXO DOS CANDIDATOS

Sexo	Cands.	%	Cols.	%
Masc.	38	26	4	14
Femin.	109	74	24	86
Total	147		28	

CURSO DO 12º ANO (15 mais frequentes)

Curso 12º ano	Cands.	%	Cols.	%
U220 Ens. secundário recorrente (todos	27	18	2	7
R810 Agrupamento 1 / geral	24	16	7	25
N062 Ciências Sociais e Humanas	24	16	5	18
N060 Ciências e Tecnologias	17	12	4	14
R840 Agrupamento 4 / geral	15	10	4	14
R831 Agrupamento 3 / administração	6	4	0	0
N088 Acção Social	5	3	1	4
R830 Agrupamento 3 / geral	4	3	0	0
N063 Línguas e Literaturas	3	2	0	0
N082 Informática	2	1	1	4
R842 Agrupamento 4 / animação social	2	1	0	0
R841 Agrupamento 4 / comunicação	2	1	0	0
P392 Animador sociocultural/desporto	1	1	1	4
P363 Técnico de artes gráficas	1	1	1	4
P381 Técnico de comunicação/marketin	1	1	1	4

MÉDIAS dos Colocados

Nota de candidatura	124.9
Prova de ingresso	119.8
Média do 12º ano	127.7
Média do 10º/11º ano	127.7

DISTRIBUIÇÕES DE NOTAS DE CANDIDATURA

Candidatos

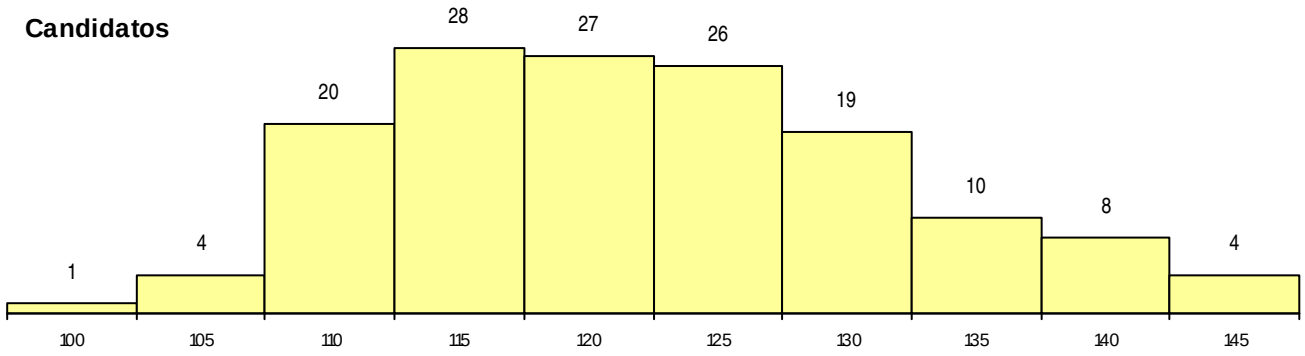

Colocados

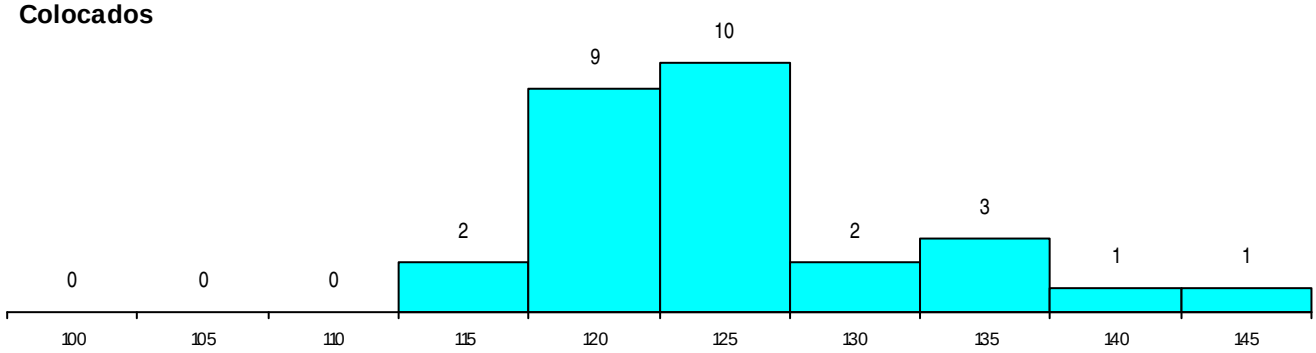

Estabelecimento: 3091 Instituto Politécnico da Guarda - Escola Superior de Educação da Guarda
Curso Superior: 9853 Educação Básica
Licenciatura

OPÇÃO CANDIDATURA

Opção	Cands.	%	Cols.	%
1ª	12	9	7	27
2ª	26	20	4	15
3ª	28	21	5	19
4ª	29	22	5	19
5ª	20	15	5	19
6ª	17	13	0	0
Total	132		26	

ETAPA COLOCAÇÃO (contingente)

Etapa Colocação	Cands.	%	Cols.	%	Nota
17 Geral	132	100	26	100	117.6
Total	132		26		

DISTRITO/CAE DE CANDIDATURA

Distrito Origem	Cands.	%	Cols.	%
Braga	26	20	7	27
Aveiro	14	11	4	15
R. A. Madeira	12	9	3	12
Guarda	12	9	2	8
Castelo Branco	10	8	2	8
Porto	9	7	1	4
Coimbra	9	7	1	4
Tâmega	8	6	1	4
Oeste	7	5	1	4
Viseu	6	5	0	0
Viana do Castelo	5	4	1	4
R. A. Açores	3	2	1	4
Faro	2	2	0	0
Leiria	2	2	1	4
Santarém	2	2	0	0
Lisboa	2	2	1	4
Setúbal	1	1	0	0
Vila Real	1	1	0	0
Beja	1	1	0	0
Total	132		26	

SEXO DOS CANDIDATOS

Sexo	Cands.	%	Cols.	%
Masc.	11	8	1	4
Femin.	121	92	25	96
Total	132		26	

CURSO DO 12º ANO (15 mais frequentes)

Curso 12º ano	Cands.	%	Cols.	%
R810 Agrupamento 1 / geral	31	23	6	23
U220 Ens. secundário recorrente (todos	20	15	4	15
N060 Ciências e Tecnologias	18	14	4	15
N062 Ciências Sociais e Humanas	13	10	2	8
R840 Agrupamento 4 / geral	12	9	1	4
N088 Acção Social	8	6	2	8
N061 Ciências Socioeconómicas	4	3	1	4
R831 Agrupamento 3 / administração	3	2	1	4
R830 Agrupamento 3 / geral	2	2	1	4
P396 Técnico auxiliar de infância	2	2	1	4
P448 Técnico de hotelaria/restauração,	1	1	1	4
N064 Artes Visuais	1	1	1	4
R864 Geral de artes visuais	1	1	1	4
E003 3.º curso	1	1	0	0
N063 Línguas e Literaturas	1	1	0	0

MÉDIAS dos Colocados

Nota de candidatura	122.8
Prova de ingresso	117.0
Média do 12º ano	126.0
Média do 10º/11º ano	126.0

DISTRIBUIÇÕES DE NOTAS DE CANDIDATURA

Candidatos

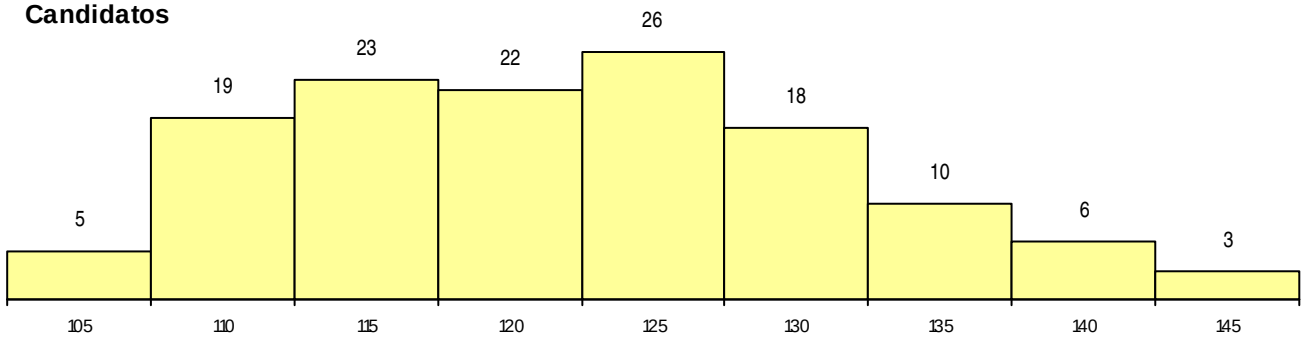

Colocados

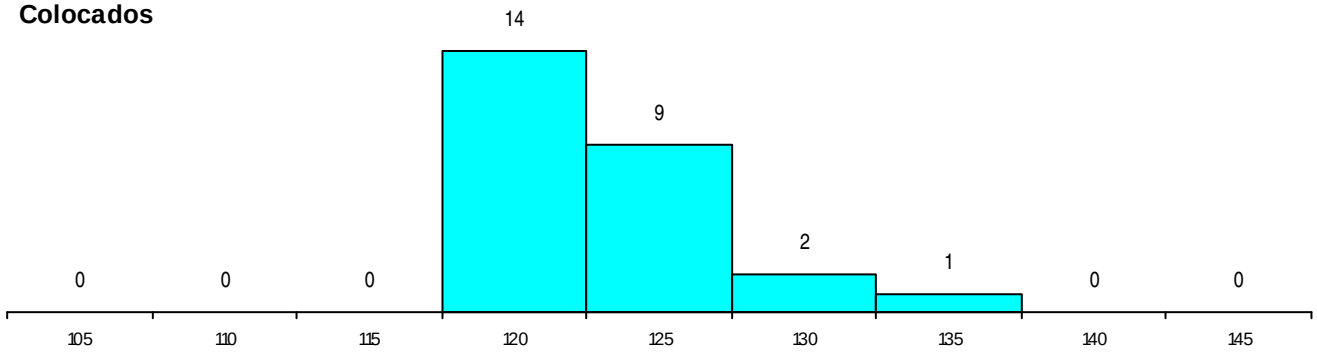

Estabelecimento: 3092 Instituto Politécnico da Guarda - Escola Superior de Tecnologia e Gestão da Guarda

Curso Superior: 9056 Contabilidade

Licenciatura

OPÇÃO CANDIDATURA

Opção	Cands.	%	Cols.	%
1ª	8	6	8	21
2ª	27	20	12	32
3ª	25	19	8	21
4ª	22	17	3	8
5ª	28	21	5	13
6ª	23	17	2	5
Total	133		38	

ETAPA COLOCAÇÃO (contingente)

Etapa Colocação	Cands.	%	Cols.	%	Nota
17 Geral	133	100	38	100	109.0
Total	133		38		

DISTRITO/CAE DE CANDIDATURA

Distrito Origem	Cands.	%	Cols.	%
Guarda	31	23	17	45
Braga	19	14	2	5
Viseu	17	13	6	16
Tâmega	10	8	3	8
Aveiro	8	6	3	8
Douro-Sul	7	5	1	3
Castelo Branco	6	5	2	5
Leiria	6	5	0	0
Vila Real	5	4	0	0
Coimbra	4	3	0	0
R. A. Madeira	3	2	0	0
Viana do Castelo	3	2	1	3
Santarém	2	2	0	0
Bragança	2	2	0	0
Lisboa	2	2	1	3
Porto	2	2	0	0
Setúbal	2	2	2	5
Faro	1	1	0	0
R. A. Açores	1	1	0	0
Entre Douro e Vou	1	1	0	0
Portalegre	1	1	0	0
Total	133		38	

SEXO DOS CANDIDATOS

Sexo	Cands.	%	Cols.	%
Masc.	56	42	19	50
Femin.	77	58	19	50
Total	133		38	

CURSO DO 12º ANO (15 mais frequentes)

Curso 12º ano	Cands.	%	Cols.	%
N060 Ciências e Tecnologias	30	23	10	26
R810 Agrupamento 1 / geral	22	17	7	18
U220 Ens. secundário recorrente (todos	21	16	7	18
N061 Ciências Socioeconómicas	14	11	4	11
R831 Agrupamento 3 / administração	8	6	1	3
R830 Agrupamento 3 / geral	7	5	3	8
N085 Administração	7	5	0	0
N082 Informática	4	3	1	3
N086 Marketing	2	2	1	3
N970 Recorrente - Ciências e Tecnologi	2	2	0	0
P433 Técnico de gestão	1	1	1	3
P331 Técnico de planeamento e gestão	1	1	1	3
P610 Cursos Educação Formação (todo	1	1	1	3
R813 Agrupamento 1 / informática	1	1	1	3
N089 Desporto	1	1	0	0

MÉDIAS dos Colocados

Nota de candidatura	120.9
Prova de ingresso	114.2
Média do 12º ano	124.5
Média do 10º/11º ano	124.5

DISTRIBUIÇÕES DE NOTAS DE CANDIDATURA

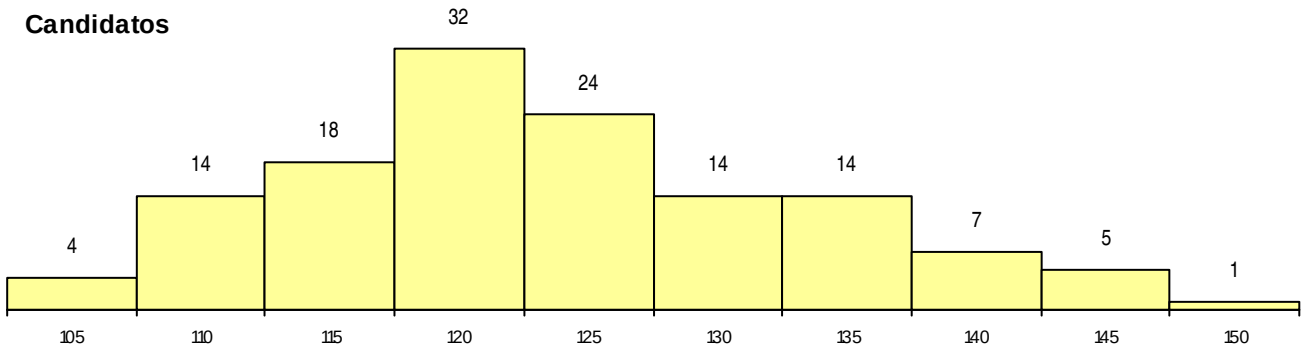

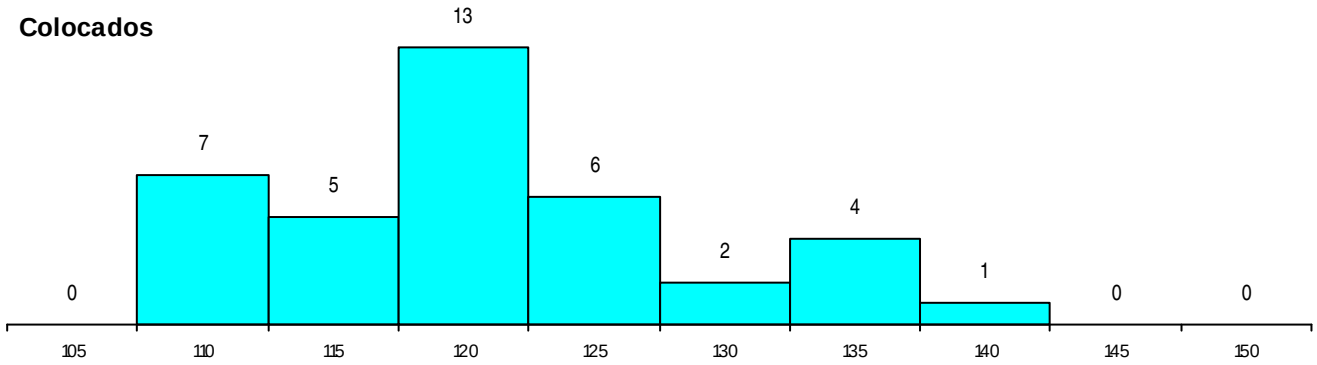

Estabelecimento: 3092 Instituto Politécnico da Guarda - Escola Superior de Tecnologia e Gestão da Guarda

Curso Superior: 9072 Design de Equipamento

Licenciatura

OPÇÃO CANDIDATURA

Opção	Cands.	%	Cols.	%
1ª	2	9	2	25
2ª	2	9	1	13
3ª	3	13	2	25
4ª	8	35	1	13
5ª	6	26	2	25
6ª	2	9	0	0
Total	23		8	

ETAPA COLOCAÇÃO (contingente)

Etapa Colocação	Cands.	%	Cols.	%	Nota
17 Geral	23	100	8	100	115.5
Total	23		8		

DISTRITO/CAE DE CANDIDATURA

Distrito Origem	Cands.	%	Cols.	%
Braga	4	17	0	0
Coimbra	3	13	1	13
Oeste	2	9	2	25
Porto	2	9	1	13
Lisboa	2	9	1	13
Guarda	2	9	1	13
Tâmega	1	4	0	0
Entre Douro e Vou	1	4	0	0
Viseu	1	4	0	0
Setúbal	1	4	1	13
Santarém	1	4	0	0
Évora	1	4	1	13
Castelo Branco	1	4	0	0
Aveiro	1	4	0	0
Total	23		8	

SEXO DOS CANDIDATOS

Sexo	Cands.	%	Cols.	%
Masc.	10	43	4	50
Femin.	13	57	4	50
Total	23		8	

CURSO DO 12º ANO (15 mais frequentes)

Curso 12º ano	Cands.	%	Cols.	%
N064 Artes Visuais	8	35	0	0
R820 Agrupamento 2 / geral	5	22	3	38
R821 Agrupamento 2 / design	2	9	2	25
N083 Design de Equipamento	2	9	1	13
P318 Técnico de design industrial	2	9	0	0
R860 Ourivesaria	1	4	1	13
R822 Agrupamento 2 / artes e ofícios	1	4	1	13
P378 Técnico de desenho gráfico	1	4	0	0
P363 Técnico de artes gráficas	1	4	0	0

MÉDIAS dos Colocados

Nota de candidatura	120.2
Prova de ingresso	110.9
Média do 12º ano	125.1
Média do 10º/11º ano	125.1

DISTRIBUIÇÕES DE NOTAS DE CANDIDATURA

Candidatos

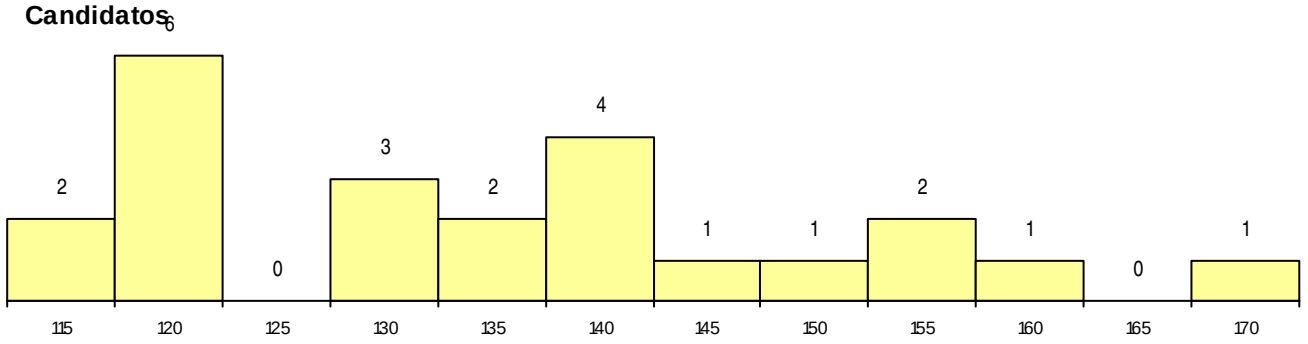

Colocados

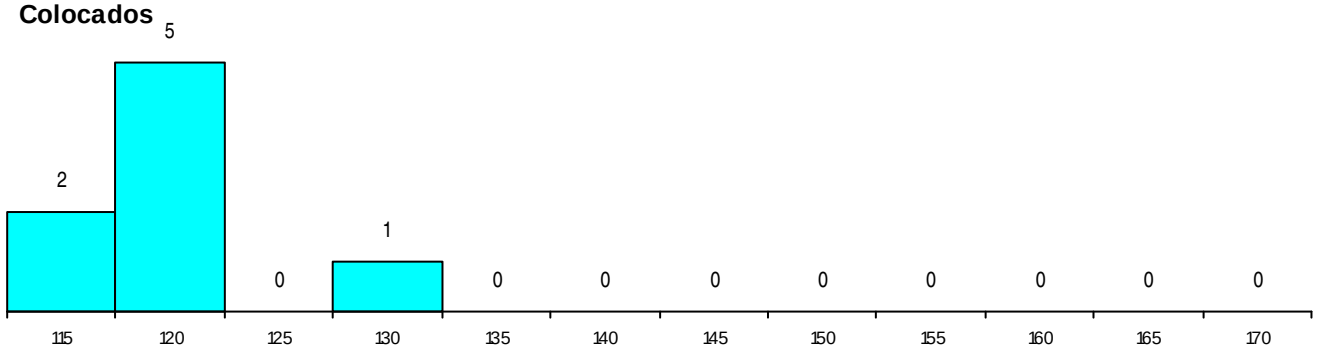

Estabelecimento: 3092 Instituto Politécnico da Guarda - Escola Superior de Tecnologia e Gestão da Guarda

Curso Superior: 9089 Engenharia Civil

Licenciatura

OPÇÃO CANDIDATURA

Opção	Cands.	%	Cols.	%
1ª	7	9	7	37
2ª	10	14	3	16
3ª	16	22	3	16
4ª	12	16	3	16
5ª	15	20	2	11
6ª	14	19	1	5
Total	74		19	

ETAPA COLOCAÇÃO (contingente)

Etapa Colocação		Cands.	%	Cols.	%	Nota
17	Geral	74	100	19	100	114.6
Total		74		19		

DISTRITO/CAE DE CANDIDATURA

Distrito Origem	Cands.	%	Cols.	%
Guarda	13	18	4	21
Aveiro	8	11	2	11
Lisboa	6	8	4	21
Tâmega	6	8	2	11
Braga	5	7	1	5
Viseu	5	7	3	16
Santarém	3	4	0	0
Porto	3	4	0	0
Vila Real	3	4	1	5
Douro-Sul	3	4	1	5
R. A. Madeira	3	4	0	0
Portalegre	3	4	0	0
Entre Douro e Vou	2	3	0	0
Leiria	2	3	1	5
Faro	2	3	0	0
Coimbra	2	3	0	0
Castelo Branco	2	3	0	0
Oeste	2	3	0	0
Viana do Castelo	1	1	0	0
Total	74		19	

SEXO DOS CANDIDATOS

Sexo	Cands.	%	Cols.	%
Masc.	55	74	16	84
Femin.	19	26	3	16
Total	74		19	

CURSO DO 12º ANO (15 mais frequentes)

Curso 12º ano		Cands.	%	Cols.	%
R810	Agrupamento 1 / geral	29	39	6	32
N060	Ciências e Tecnologias	18	24	6	32
U220	Ens. secundário recorrente (todos	9	12	4	21
N064	Artes Visuais	6	8	1	5
R820	Agrupamento 2 / geral	5	7	2	11
R812	Agrupamento 1 / electrotecnia/elec	2	3	0	0
N082	Informática	2	3	0	0
R830	Agrupamento 3 / geral	1	1	0	0
R811	Agrupamento 1 / construção civil	1	1	0	0
N080	Construção Civil e Edificações	1	1	0	0

MÉDIAS dos Colocados

Nota de candidatura	124.2
Prova de ingresso	119.3
Média do 12º ano	126.8
Média do 10º/11º ano	126.8

DISTRIBUIÇÕES DE NOTAS DE CANDIDATURA

Candidatos

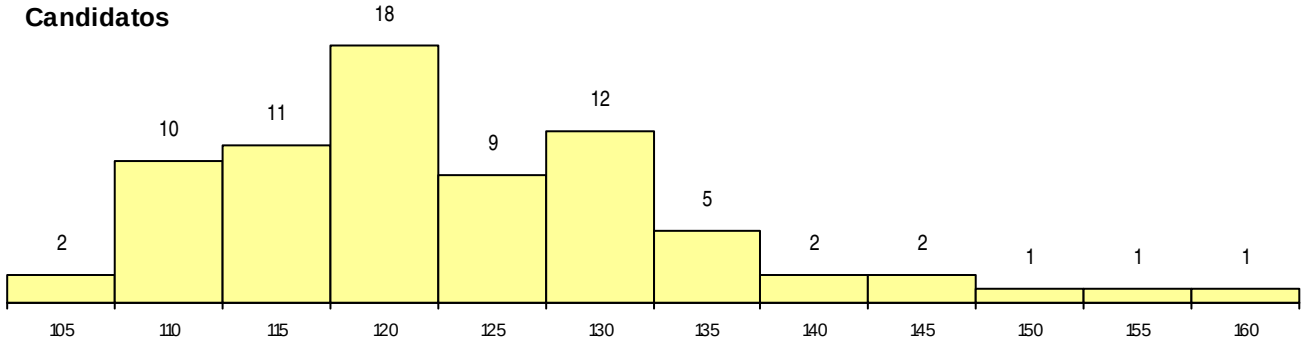

Colocados

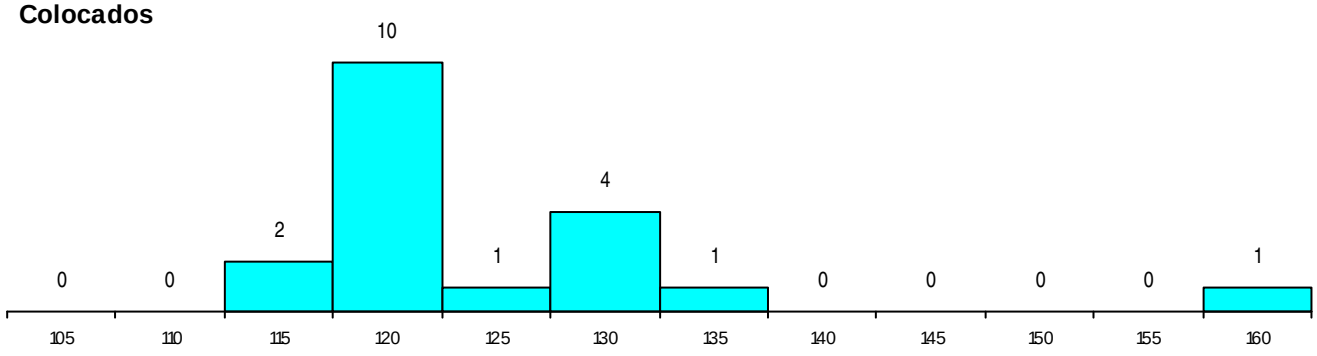

Estabelecimento: 3092 Instituto Politécnico da Guarda - Escola Superior de Tecnologia e Gestão da Guarda

Curso Superior: 9099 Engenharia do Ambiente

Licenciatura

OPÇÃO CANDIDATURA

Opção	Cands.	%	Cols.	%
1ª	11	13	5	29
2ª	11	13	3	18
3ª	16	19	3	18
4ª	15	18	2	12
5ª	14	16	3	18
6ª	18	21	1	6
Total	85		17	

ETAPA COLOCAÇÃO (contingente)

Etapa Colocação	Cands.	%	Cols.	%	Nota
17 Geral	85	100	17	100	119.3
Total	85		17		

DISTRITO/CAE DE CANDIDATURA

Distrito Origem	Cands.	%	Cols.	%
Guarda	24	28	9	53
Castelo Branco	9	11	2	12
Viseu	8	9	0	0
Aveiro	7	8	2	12
Braga	6	7	1	6
Entre Douro e Vou	5	6	0	0
Coimbra	5	6	1	6
Douro-Sul	4	5	0	0
Santarém	3	4	0	0
Porto	3	4	1	6
Tâmega	3	4	1	6
Bragança	2	2	0	0
Oeste	2	2	0	0
Leiria	1	1	0	0
Viana do Castelo	1	1	0	0
Vila Real	1	1	0	0
Lisboa	1	1	0	0
Total	85		17	

SEXO DOS CANDIDATOS

Sexo	Cands.	%	Cols.	%
Masc.	31	36	2	12
Femin.	54	64	15	88
Total	85		17	

CURSO DO 12º ANO (15 mais frequentes)

Curso 12º ano	Cands.	%	Cols.	%
R810 Agrupamento 1 / geral	41	48	6	35
N060 Ciências e Tecnologias	34	40	10	59
U220 Ens. secundário recorrente (todos	9	11	1	6
P610 Cursos Educação Formação (todo	1	1	0	0

MÉDIAS dos Colocados

Nota de candidatura	127.4
Prova de ingresso	116.8
Média do 12º ano	133.0
Média do 10º/11º ano	133.0

DISTRIBUIÇÕES DE NOTAS DE CANDIDATURA

Candidatos

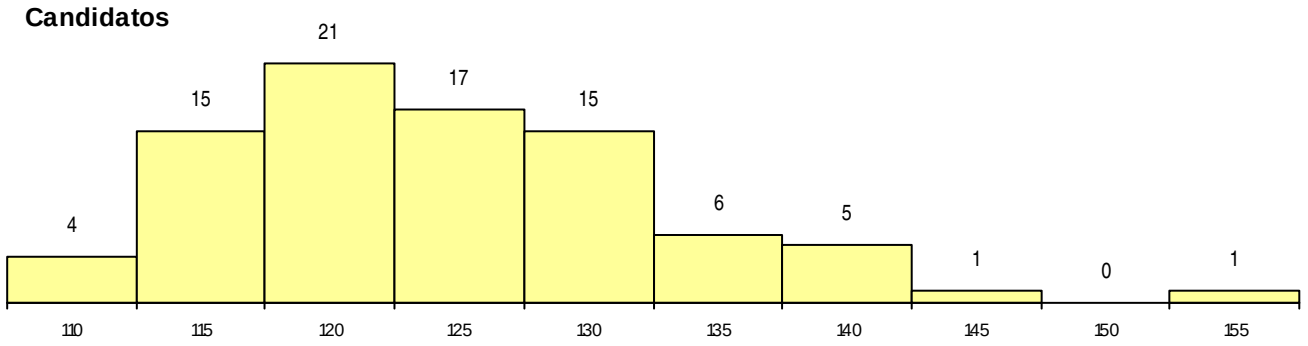

Colocados

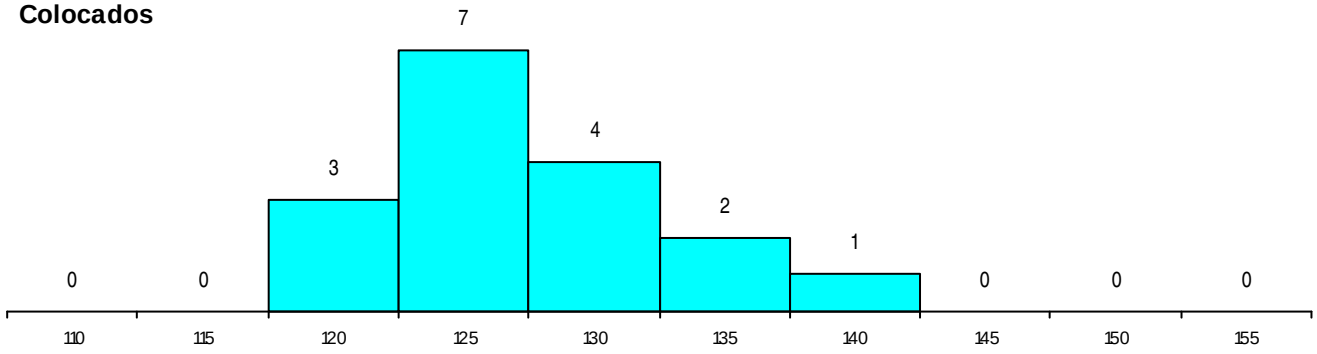

Estabelecimento: 3092 Instituto Politécnico da Guarda - Escola Superior de Tecnologia e Gestão da Guarda

Curso Superior: 9119 Engenharia Informática

Licenciatura

OPÇÃO CANDIDATURA

Opção	Cands.	%	Cols.	%
1ª	5	7	5	17
2ª	5	7	3	10
3ª	13	17	4	14
4ª	11	15	4	14
5ª	28	37	8	28
6ª	13	17	5	17
Total	75		29	

ETAPA COLOCAÇÃO (contingente)

Etapa Colocação	Cands.	%	Cols.	%	Nota
17 Geral	75	100	29	100	106.8
Total	75		29		

DISTRITO/CAE DE CANDIDATURA

Distrito Origem	Cands.	%	Cols.	%
Guarda	17	23	5	17
Viseu	11	15	6	21
Braga	9	12	1	3
Santarém	4	5	3	10
Vila Real	4	5	1	3
Viana do Castelo	4	5	0	0
Castelo Branco	4	5	1	3
Entre Douro e Vou	3	4	3	10
Douro-Sul	3	4	3	10
Tâmega	3	4	0	0
Beja	2	3	0	0
Coimbra	2	3	1	3
Aveiro	2	3	2	7
Setúbal	2	3	2	7
Faro	1	1	0	0
Bragança	1	1	1	3
R. A. Madeira	1	1	0	0
Oeste	1	1	0	0
Porto	1	1	0	0
Total	75		29	

SEXO DOS CANDIDATOS

Sexo	Cands.	%	Cols.	%
Masc.	62	83	24	83
Femin.	13	17	5	17
Total	75		29	

CURSO DO 12º ANO (15 mais frequentes)

Curso 12º ano	Cands.	%	Cols.	%
N082 Informática	20	27	8	28
N060 Ciências e Tecnologias	17	23	2	7
R813 Agrupamento 1 / informática	15	20	12	41
R810 Agrupamento 1 / geral	11	15	3	10
N061 Ciências Socioeconómicas	2	3	1	3
R820 Agrupamento 2 / geral	2	3	0	0
P472 Técnico de informática/gestão	2	3	0	0
R812 Agrupamento 1 / electrotecnia/elec	1	1	1	3
P470 Técnico de sistemas de informaçã	1	1	1	3
P412 Técnico de contabilidade	1	1	1	3
U220 Ens. secundário recorrente (todos	1	1	0	0
P753 Técnico de informática	1	1	0	0
P725 Técnico comercial	1	1	0	0

MÉDIAS dos Colocados

Nota de candidatura	119.0
Prova de ingresso	108.5
Média do 12º ano	124.6
Média do 10º/11º ano	124.6

DISTRIBUIÇÕES DE NOTAS DE CANDIDATURA

Candidatos

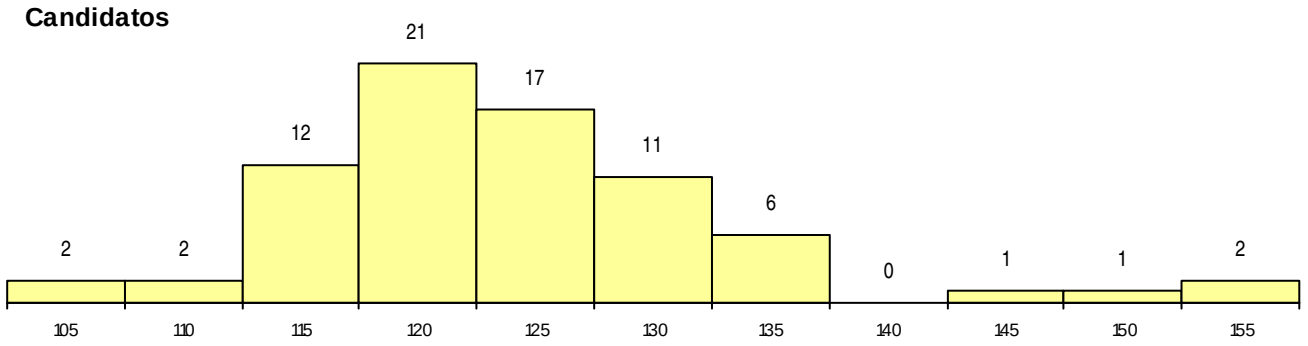

Colocados

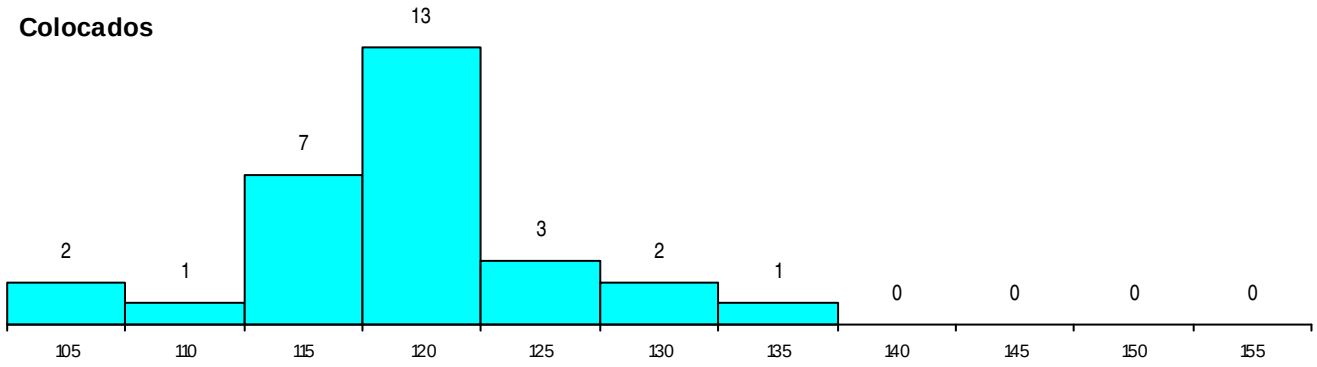

Estabelecimento: 3092 Instituto Politécnico da Guarda - Escola Superior de Tecnologia e Gestão da Guarda

Curso Superior: 9128 Engenharia Topográfica

Licenciatura

OPÇÃO CANDIDATURA

Opção	Cands.	%	Cols.	%
1ª	1	7	1	33
2ª	2	14	1	33
3ª	4	29	0	0
4ª	3	21	0	0
5ª	2	14	1	33
6ª	2	14	0	0
Total	14		3	

ETAPA COLOCAÇÃO (contingente)

Etapa Colocação		Cands.	%	Cols.	%	Nota
17	Geral	14	100	3	100	114.5
Total		14		3		

DISTRITO/CAE DE CANDIDATURA

Distrito Origem	Cands.	%	Cols.	%
Guarda	3	21	1	33
Braga	3	21	1	33
Coimbra	2	14	1	33
Tâmega	1	7	0	0
R. A. Açores	1	7	0	0
Santarém	1	7	0	0
Castelo Branco	1	7	0	0
Beja	1	7	0	0
Aveiro	1	7	0	0
Total	14		3	

SEXO DOS CANDIDATOS

Sexo	Cands.	%	Cols.	%
Masc.	13	93	3	100
Femin.	1	7	0	0
Total	14		3	

CURSO DO 12º ANO (15 mais frequentes)

Curso 12º ano		Cands.	%	Cols.	%
R810	Agrupamento 1 / geral	5	36	1	33
N060	Ciências e Tecnologias	4	29	0	0
R813	Agrupamento 1 / informática	1	7	1	33
N062	Ciências Sociais e Humanas	1	7	1	33
U220	Ens. secundário recorrente (todos	1	7	0	0
N082	Informática	1	7	0	0
N064	Artes Visuais	1	7	0	0

MÉDIAS dos Colocados

Nota de candidatura	122.4
Prova de ingresso	126.0
Média do 12º ano	120.3
Média do 10º/11º ano	120.3

DISTRIBUIÇÕES DE NOTAS DE CANDIDATURA

Candidatos

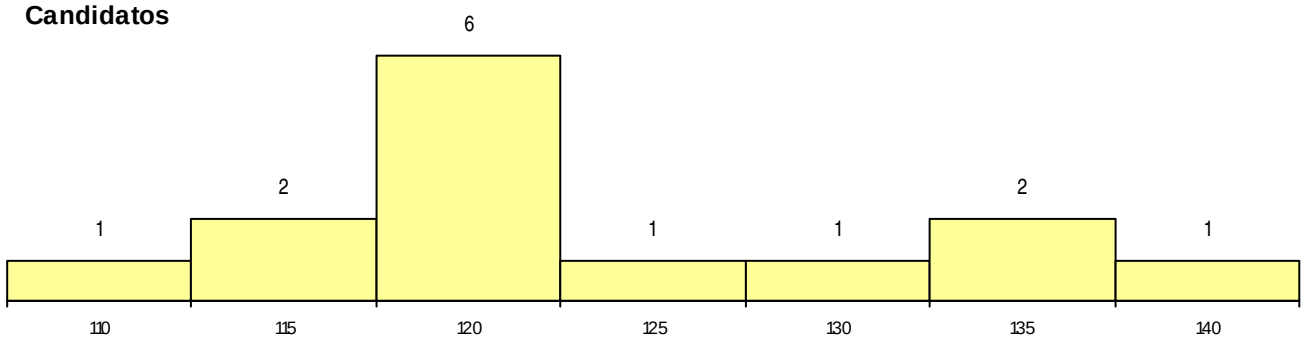

Colocados

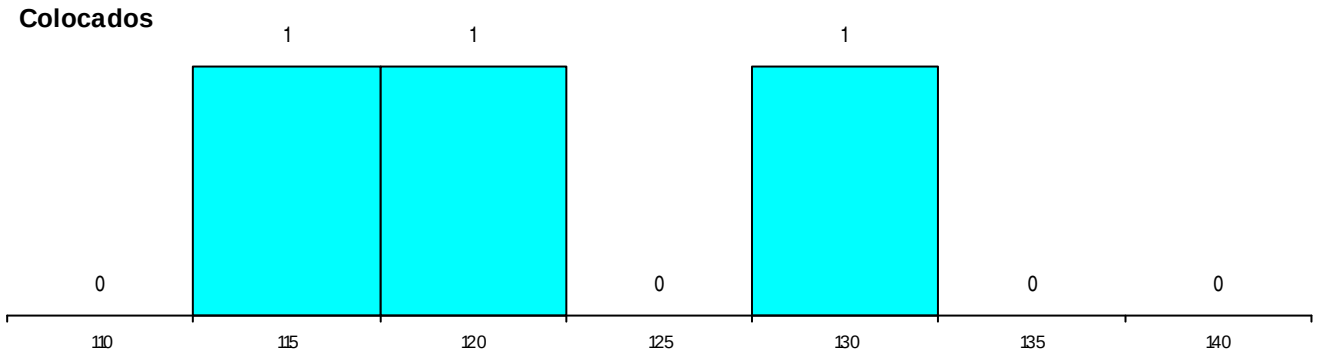

Estabelecimento: 3092 Instituto Politécnico da Guarda - Escola Superior de Tecnologia e Gestão da Guarda

Curso Superior: 9147 Gestão

Licenciatura

OPÇÃO CANDIDATURA

Opção	Cands.	%	Cols.	%
1ª	14	18	8	89
2ª	11	14	1	11
3ª	11	14	0	0
4ª	15	20	0	0
5ª	12	16	0	0
6ª	13	17	0	0
Total	76		9	

ETAPA COLOCAÇÃO (contingente)

Etapa Colocação	Cands.	%	Cols.	%	Nota
17 Geral	76	100	9	100	130.9
Total	76		9		

DISTRITO/CAE DE CANDIDATURA

Distrito Origem	Cands.	%	Cols.	%
Guarda	28	37	6	67
Viseu	9	12	2	22
Tâmega	7	9	0	0
Braga	6	8	0	0
Vila Real	5	7	0	0
Castelo Branco	5	7	0	0
Santarém	3	4	0	0
Douro-Sul	2	3	1	11
Viana do Castelo	2	3	0	0
Setúbal	2	3	0	0
Portalegre	2	3	0	0
Aveiro	2	3	0	0
Porto	1	1	0	0
Faro	1	1	0	0
Évora	1	1	0	0
Total	76		9	

SEXO DOS CANDIDATOS

Sexo	Cands.	%	Cols.	%
Masc.	32	42	3	33
Femin.	44	58	6	67
Total	76		9	

CURSO DO 12º ANO (15 mais frequentes)

Curso 12º ano	Cands.	%	Cols.	%
U220 Ens. secundário recorrente (todos	18	24	0	0
R810 Agrupamento 1 / geral	12	16	2	22
N060 Ciências e Tecnologias	12	16	2	22
N061 Ciências Socioeconómicas	10	13	0	0
N085 Administração	6	8	0	0
R830 Agrupamento 3 / geral	5	7	0	0
P412 Técnico de contabilidade	3	4	2	22
P472 Técnico de informática/gestão	1	1	1	11
P487 Técnico de secretariado	1	1	1	11
P770 Técnico de transportes	1	1	1	11
N996 Administração (INA)	1	1	0	0
N672 Contabilidade e Gestão	1	1	0	0
N086 Marketing	1	1	0	0
R831 Agrupamento 3 / administração	1	1	0	0
N064 Artes Visuais	1	1	0	0

MÉDIAS dos Colocados

Nota de candidatura	139.6
Prova de ingresso	124.7
Média do 12º ano	147.6
Média do 10º/11º ano	147.6

DISTRIBUIÇÕES DE NOTAS DE CANDIDATURA

Candidatos

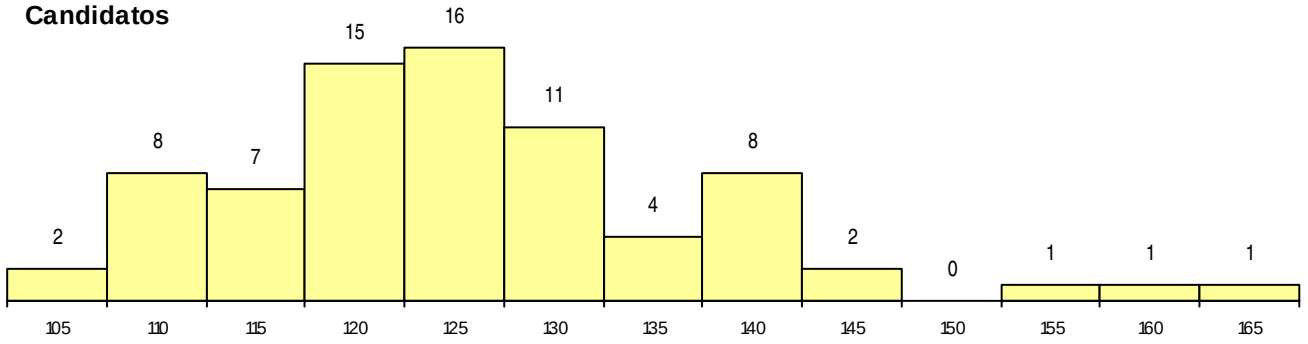

Colocados

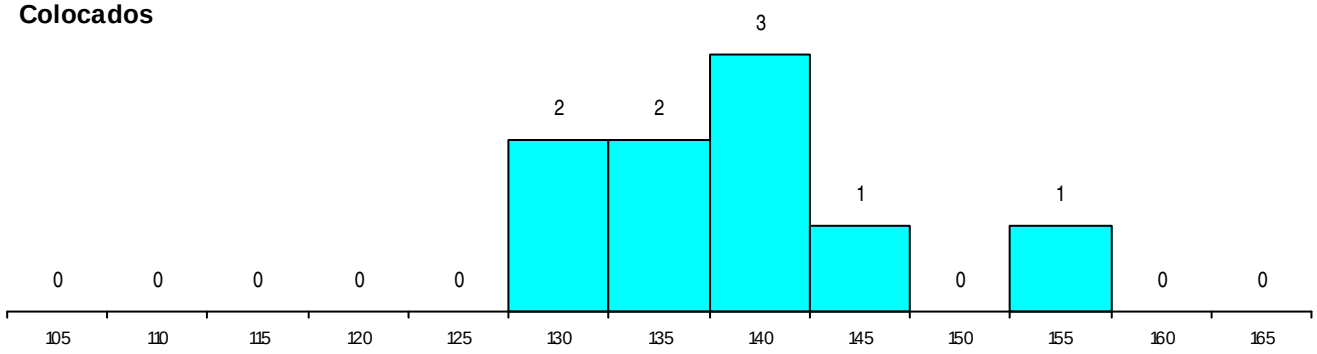

Estabelecimento: 3092 Instituto Politécnico da Guarda - Escola Superior de Tecnologia e Gestão da Guarda

Curso Superior: 9157 Gestão de Recursos Humanos

Licenciatura

OPÇÃO CANDIDATURA

Opção	Cands.	%	Cols.	%
1ª	9	14	6	32
2ª	9	14	6	32
3ª	14	22	2	11
4ª	10	16	1	5
5ª	11	17	2	11
6ª	10	16	2	11
Total	63		19	

ETAPA COLOCAÇÃO (contingente)

Etapa Colocação	Cands.	%	Cols.	%	Nota
17 Geral	63	100	19	100	117.0
Total	63		19		

DISTRITO/CAE DE CANDIDATURA

Distrito Origem	Cands.	%	Cols.	%
Guarda	14	22	4	21
Viseu	9	14	1	5
Castelo Branco	7	11	0	0
Tâmega	5	8	2	11
R. A. Madeira	4	6	1	5
Aveiro	4	6	2	11
Douro-Sul	3	5	2	11
R. A. Açores	3	5	1	5
Braga	2	3	1	5
Setúbal	2	3	1	5
Santarém	1	2	0	0
Bragança	1	2	1	5
Coimbra	1	2	1	5
Leiria	1	2	0	0
Lisboa	1	2	1	5
Porto	1	2	1	5
Viana do Castelo	1	2	0	0
Vila Real	1	2	0	0
Entre Douro e Vou	1	2	0	0
Portalegre	1	2	0	0
Total	63		19	

SEXO DOS CANDIDATOS

Sexo	Cands.	%	Cols.	%
Masc.	24	38	6	32
Femin.	39	62	13	68
Total	63		19	

CURSO DO 12º ANO (15 mais frequentes)

Curso 12º ano	Cands.	%	Cols.	%
U220 Ens. secundário recorrente (todos	25	40	9	47
R810 Agrupamento 1 / geral	13	21	2	11
N060 Ciências e Tecnologias	4	6	2	11
R840 Agrupamento 4 / geral	4	6	1	5
N062 Ciências Sociais e Humanas	4	6	0	0
R830 Agrupamento 3 / geral	3	5	2	11
N089 Desporto	2	3	2	11
P610 Cursos Educação Formação (todo	2	3	0	0
N088 Acção Social	1	2	1	5
T122 Técnico de informática de gestão	1	2	0	0
R841 Agrupamento 4 / comunicação	1	2	0	0
R831 Agrupamento 3 / administração	1	2	0	0
R820 Agrupamento 2 / geral	1	2	0	0
P724 Técnico colaborador de farmácia	1	2	0	0

MÉDIAS dos Colocados

Nota de candidatura	125.3
Prova de ingresso	116.8
Média do 12º ano	129.8
Média do 10º/11º ano	129.8

DISTRIBUIÇÕES DE NOTAS DE CANDIDATURA

Candidatos

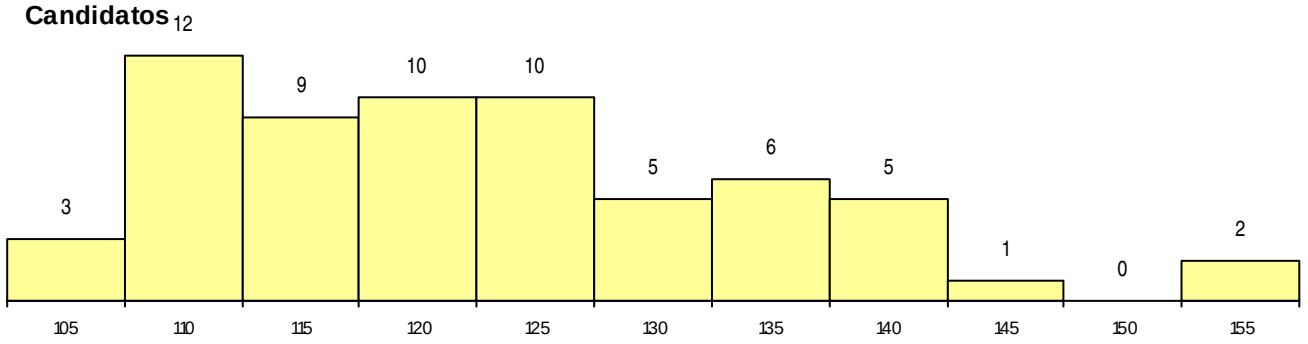

Colocados

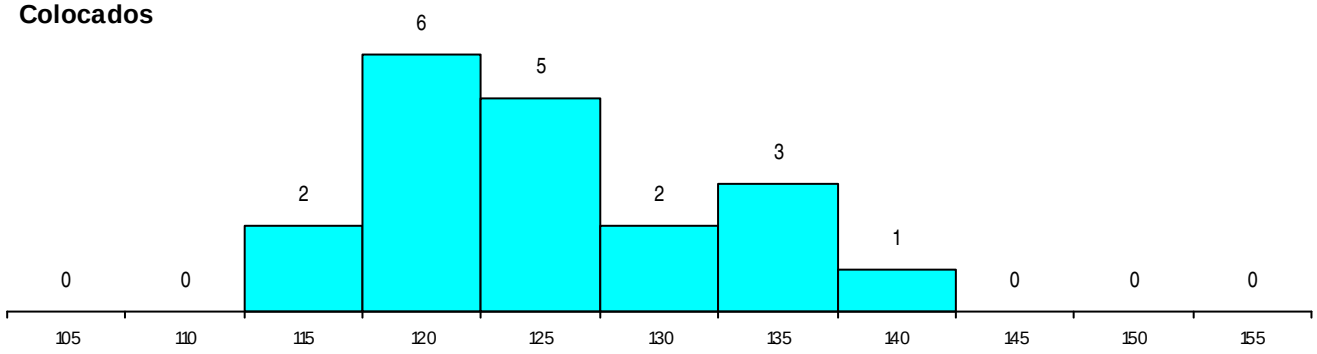

Estabelecimento: 3092 Instituto Politécnico da Guarda - Escola Superior de Tecnologia e Gestão da Guarda

Curso Superior: 9205 Marketing

Licenciatura

OPÇÃO CANDIDATURA

Opção	Cands.	%	Cols.	%
1ª	11	9	7	29
2ª	14	11	3	13
3ª	16	13	2	8
4ª	43	34	7	29
5ª	18	14	2	8
6ª	23	18	3	13
Total	125		24	

ETAPA COLOCAÇÃO (contingente)

Etapa Colocação	Cands.	%	Cols.	%	Nota
17 Geral	125	100	24	100	115.0
Total	125		24		

DISTRITO/CAE DE CANDIDATURA

Distrito Origem	Cands.	%	Cols.	%
Guarda	28	22	3	13
Aveiro	16	13	8	33
Viseu	12	10	1	4
Castelo Branco	11	9	2	8
Braga	9	7	1	4
Coimbra	6	5	3	13
Setúbal	5	4	2	8
Faro	5	4	1	4
Santarém	5	4	0	0
Tâmega	5	4	0	0
Douro-Sul	4	3	1	4
Viana do Castelo	3	2	0	0
Entre Douro e Vou	3	2	0	0
Bragança	3	2	0	0
Portalegre	2	2	0	0
R. A. Açores	2	2	1	4
Porto	2	2	1	4
Vila Real	1	1	0	0
Lisboa	1	1	0	0
R. A. Madeira	1	1	0	0
Oeste	1	1	0	0
Total	125		24	

SEXO DOS CANDIDATOS

Sexo	Cands.	%	Cols.	%
Masc.	69	55	17	71
Femin.	56	45	7	29
Total	125		24	

CURSO DO 12º ANO (15 mais frequentes)

Curso 12º ano	Cands.	%	Cols.	%
U220 Ens. secundário recorrente (todos	26	21	6	25
R810 Agrupamento 1 / geral	22	18	7	29
N060 Ciências e Tecnologias	15	12	1	4
R830 Agrupamento 3 / geral	10	8	1	4
N061 Ciências Socioeconómicas	8	6	0	0
N062 Ciências Sociais e Humanas	7	6	1	4
N082 Informática	7	6	1	4
N086 Marketing	3	2	2	8
R831 Agrupamento 3 / administração	3	2	1	4
P610 Cursos Educação Formação (todo	2	2	1	4
R840 Agrupamento 4 / geral	2	2	1	4
P433 Técnico de gestão	2	2	0	0
N088 Acção Social	2	2	0	0
N972 Recorrente - Ciências Sociais e Hu	1	1	1	4
P403 Técnico de construção civil/desenh	1	1	1	4

MÉDIAS dos Colocados

Nota de candidatura	123.2
Prova de ingresso	117.9
Média do 12º ano	126.0
Média do 10º/11º ano	126.0

DISTRIBUIÇÕES DE NOTAS DE CANDIDATURA

Candidatos

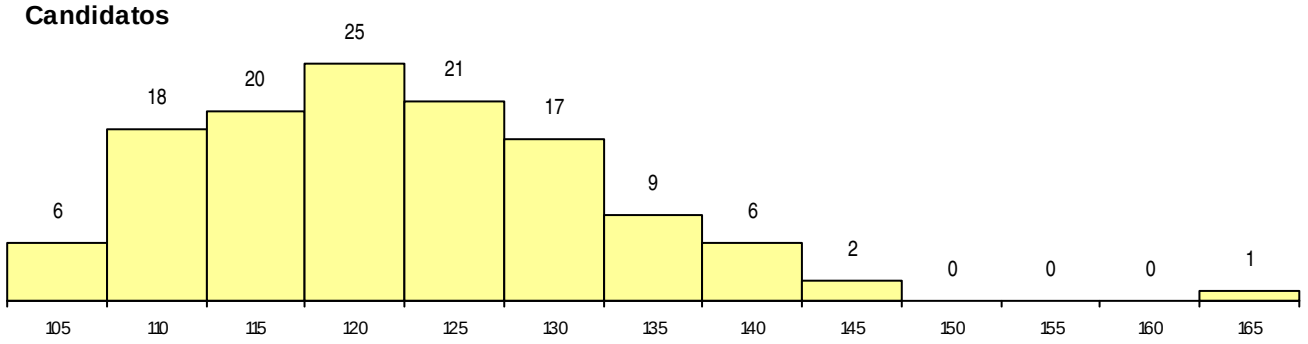

Colocados

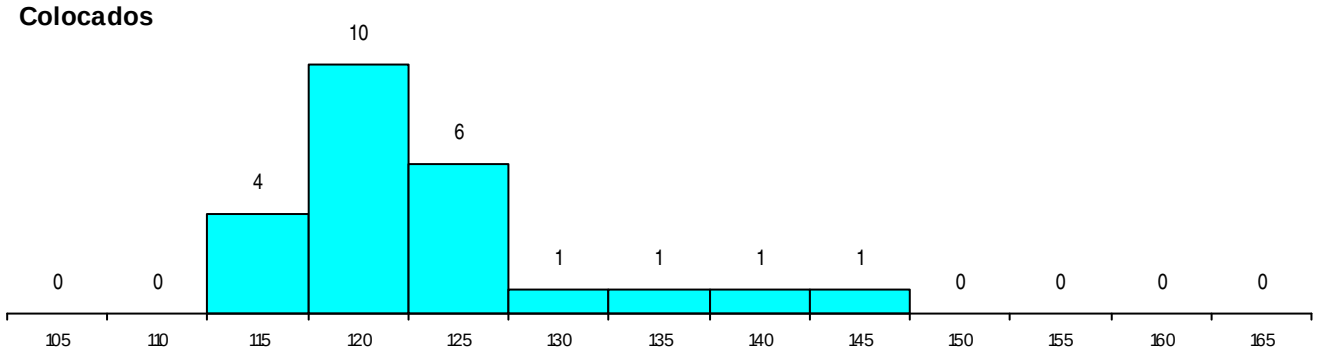

Estabelecimento: 3092 Instituto Politécnico da Guarda - Escola Superior de Tecnologia e Gestão da Guarda

Curso Superior: 9234 Secretariado e Assessoria de Direcção

Licenciatura

OPÇÃO CANDIDATURA

Opção	Cands.	%	Cols.	%
1ª	7	10	3	33
2ª	16	24	3	33
3ª	16	24	0	0
4ª	9	13	3	33
5ª	12	18	0	0
6ª	7	10	0	0
Total	67		9	

ETAPA COLOCAÇÃO (contingente)

Etapa Colocação	Cands.	%	Cols.	%	Nota
17 Geral	67	100	9	100	122.2
Total	67		9		

DISTRITO/CAE DE CANDIDATURA

Distrito Origem	Cands.	%	Cols.	%
Guarda	17	25	0	0
Douro-Sul	7	10	3	33
Braga	7	10	0	0
Castelo Branco	7	10	1	11
Viseu	5	7	0	0
Porto	3	4	1	11
R. A. Madeira	3	4	0	0
Bragança	3	4	1	11
Tâmega	3	4	2	22
Entre Douro e Vou	2	3	1	11
Coimbra	2	3	0	0
Évora	1	1	0	0
Leiria	1	1	0	0
Aveiro	1	1	0	0
Santarém	1	1	0	0
Setúbal	1	1	0	0
Vila Real	1	1	0	0
R. A. Açores	1	1	0	0
Portalegre	1	1	0	0
Total	67		9	

SEXO DOS CANDIDATOS

Sexo	Cands.	%	Cols.	%
Masc.	13	19	2	22
Femin.	54	81	7	78
Total	67		9	

CURSO DO 12º ANO (15 mais frequentes)

Curso 12º ano	Cands.	%	Cols.	%
U220 Ens. secundário recorrente (todos	27	40	2	22
R810 Agrupamento 1 / geral	13	19	2	22
R840 Agrupamento 4 / geral	5	7	1	11
N062 Ciências Sociais e Humanas	4	6	0	0
R830 Agrupamento 3 / geral	3	4	1	11
P663 Técnico de serviços jurídicos	2	3	1	11
N061 Ciências Socioeconómicas	2	3	0	0
N060 Ciências e Tecnologias	2	3	0	0
P587 Técnico de informática	1	1	1	11
P550 Técnico de indústrias agro-aliment	1	1	1	11
P435 Técnico de mecânica/gás	1	1	0	0
N569 Educação Social	1	1	0	0
N089 Desporto	1	1	0	0
N082 Informática	1	1	0	0
R820 Agrupamento 2 / geral	1	1	0	0

MÉDIAS dos Colocados

Nota de candidatura	130.4
Prova de ingresso	123.3
Média do 12º ano	134.1
Média do 10º/11º ano	134.1

DISTRIBUIÇÕES DE NOTAS DE CANDIDATURA

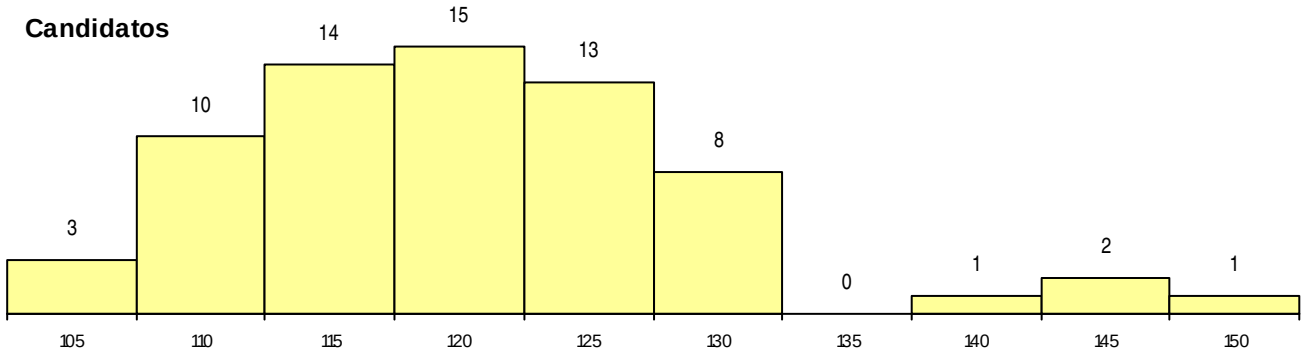

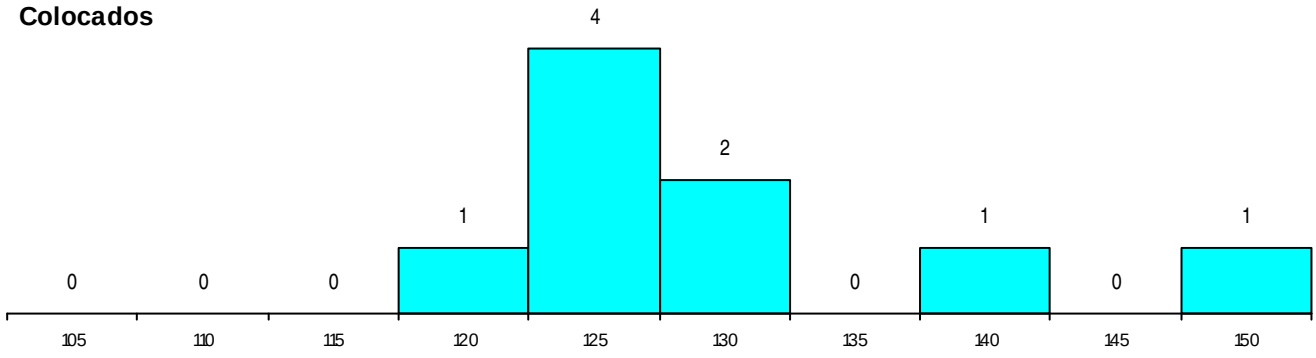

Estabelecimento: 3095 Instituto Politécnico da Guarda - Escola Superior de Turismo e Telecomunicações de Seia

Curso Superior: 9173 Gestão Hoteleira

Licenciatura

OPÇÃO CANDIDATURA

Opção	Cands.	%	Cols.	%
1ª	9	12	6	38
2ª	12	16	3	19
3ª	15	20	4	25
4ª	16	21	3	19
5ª	13	17	0	0
6ª	11	14	0	0
Total	76		16	

ETAPA COLOCAÇÃO (contingente)

Etapa Colocação	Cands.	%	Cols.	%	Nota
17 Geral	76	100	16	100	120.6
Total	76		16		

DISTRITO/CAE DE CANDIDATURA

Distrito Origem	Cands.	%	Cols.	%
Porto	10	13	2	13
Guarda	8	11	0	0
Lisboa	8	11	2	13
Tâmega	7	9	2	13
Oeste	5	7	1	6
Coimbra	5	7	1	6
Santarém	4	5	0	0
Braga	3	4	0	0
Castelo Branco	3	4	0	0
Faro	3	4	0	0
Aveiro	3	4	0	0
Entre Douro e Vou	2	3	1	6
Vila Real	2	3	2	13
Évora	2	3	0	0
Viseu	2	3	0	0
R. A. Açores	2	3	2	13
Douro-Sul	2	3	1	6
Leiria	2	3	1	6
R. A. Madeira	1	1	0	0
Setúbal	1	1	1	6
Beja	1	1	0	0
Total	76		16	

SEXO DOS CANDIDATOS

Sexo	Cands.	%	Cols.	%
Masc.	33	43	8	50
Femin.	43	57	8	50
Total	76		16	

CURSO DO 12º ANO (15 mais frequentes)

Curso 12º ano	Cands.	%	Cols.	%
R810 Agrupamento 1 / geral	19	25	6	38
U220 Ens. secundário recorrente (todos	8	11	2	13
R830 Agrupamento 3 / geral	7	9	2	13
N060 Ciências e Tecnologias	6	8	0	0
N062 Ciências Sociais e Humanas	5	7	2	13
P448 Técnico de hotelaria/restauração,	5	7	0	0
R831 Agrupamento 3 / administração	4	5	0	0
N061 Ciências Socioeconómicas	3	4	1	6
R813 Agrupamento 1 / informática	3	4	1	6
R840 Agrupamento 4 / geral	3	4	0	0
R174 Informática	2	3	0	0
N085 Administração	1	1	1	6
P445 Técnico de hotelaria/recepção e at	1	1	1	6
P253 Restaurante/bar (INFTUR)	1	1	0	0
P252 Turismo (INFTUR)	1	1	0	0

MÉDIAS dos Colocados

Nota de candidatura	127.8
Prova de ingresso	117.8
Média do 12º ano	133.1
Média do 10º/11º ano	133.1

DISTRIBUIÇÕES DE NOTAS DE CANDIDATURA

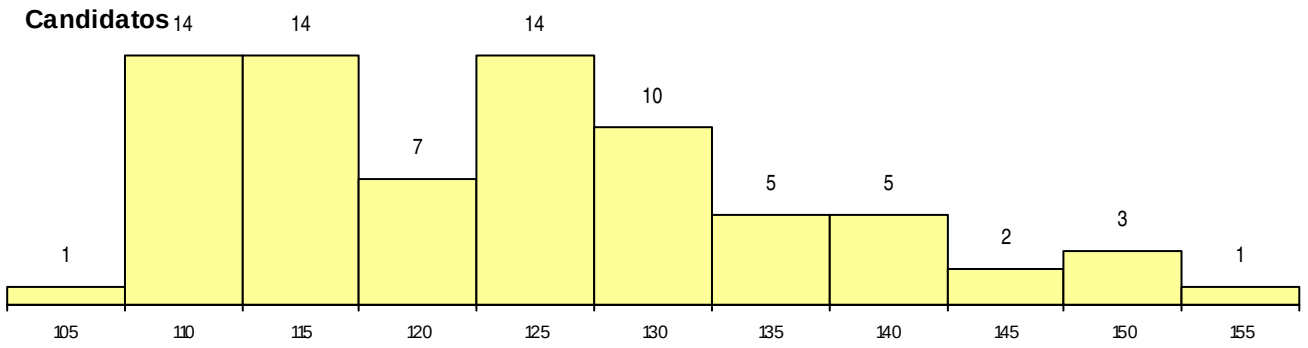

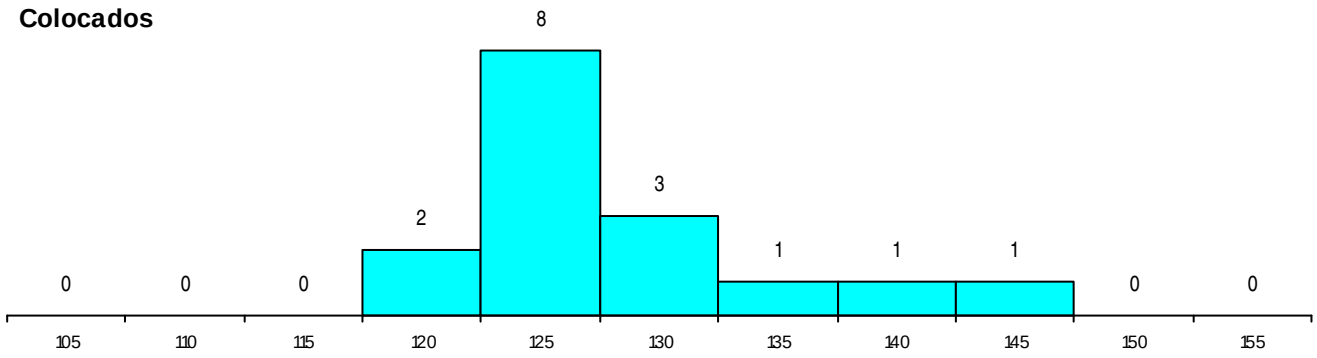

Estabelecimento: 3095 Instituto Politécnico da Guarda - Escola Superior de Turismo e Telecomunicações de Seia

Curso Superior: 9190 Informática para o Turismo

Licenciatura

OPÇÃO CANDIDATURA

Opção	Cands.	%	Cols.	%
1ª	1	5	1	14
2ª	2	10	2	29
3ª	4	20	1	14
4ª	4	20	1	14
5ª	7	35	1	14
6ª	2	10	1	14
Total	20		7	

ETAPA COLOCAÇÃO (contingente)

Etapa Colocação		Cands.	%	Cols.	%	Nota
17	Geral	20	100	7	100	110.3
Total		20		7		

DISTRITO/CAE DE CANDIDATURA

Distrito Origem	Cands.	%	Cols.	%
Guarda	5	25	0	0
Santarém	2	10	2	29
Porto	2	10	1	14
Braga	2	10	0	0
Tâmega	1	5	1	14
Entre Douro e Vou	1	5	0	0
Douro-Sul	1	5	0	0
R. A. Açores	1	5	1	14
Viseu	1	5	0	0
Vila Real	1	5	0	0
Setúbal	1	5	1	14
Castelo Branco	1	5	1	14
Aveiro	1	5	0	0
Total	20		7	

SEXO DOS CANDIDATOS

Sexo	Cands.	%	Cols.	%
Masc.	14	70	6	86
Femin.	6	30	1	14
Total	20		7	

CURSO DO 12º ANO (15 mais frequentes)

Curso 12º ano		Cands.	%	Cols.	%
R810	Agrupamento 1 / geral	3	15	1	14
N060	Ciências e Tecnologias	3	15	0	0
U220	Ens. secundário recorrente (todos	2	10	1	14
R831	Agrupamento 3 / administração	2	10	1	14
N082	Informática	2	10	1	14
R813	Agrupamento 1 / informática	1	5	1	14
P551	Técnico de informática/manutençã	1	5	1	14
P472	Técnico de informática/gestão	1	5	1	14
R842	Agrupamento 4 / animação social	1	5	0	0
R830	Agrupamento 3 / geral	1	5	0	0
P445	Técnico de hotelaria/recepção e at	1	5	0	0
P385	Técnico de electrotecnia	1	5	0	0
N088	Acção Social	1	5	0	0

MÉDIAS dos Colocados

Nota de candidatura	118.2
Prova de ingresso	106.1
Média do 12º ano	124.7
Média do 10º/11º ano	124.7

DISTRIBUIÇÕES DE NOTAS DE CANDIDATURA

Candidatos

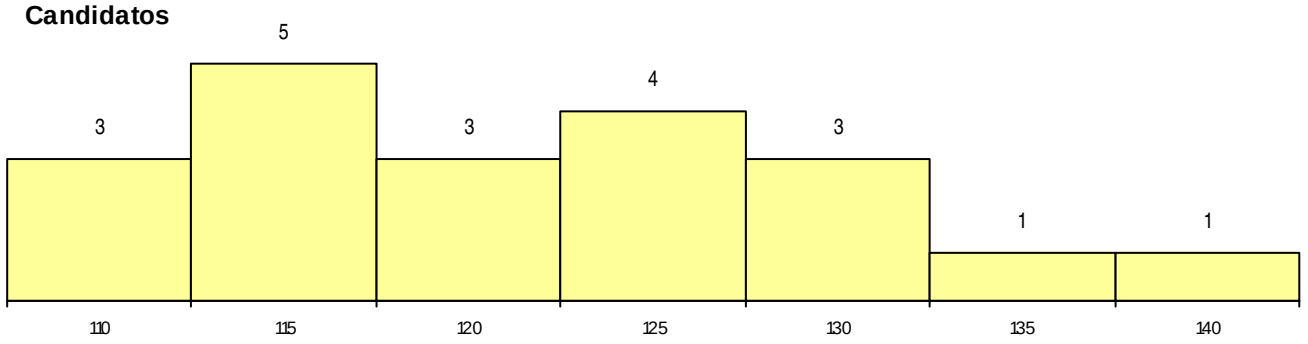

Colocados

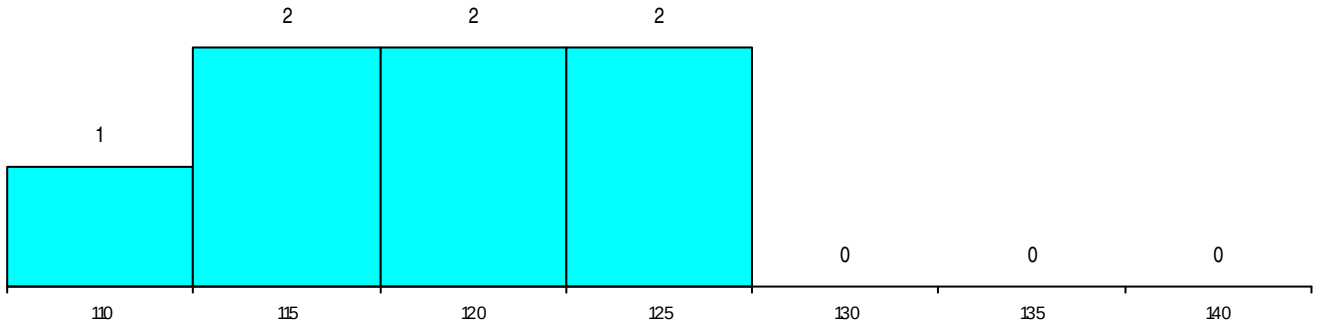

Estabelecimento: 3095 Instituto Politécnico da Guarda - Escola Superior de Turismo e Telecomunicações de Seia

Curso Superior: 9255 Turismo e Lazer

Licenciatura

OPÇÃO CANDIDATURA

Opção	Cands.	%	Cols.	%
1ª	6	6	6	27
2ª	14	14	5	23
3ª	14	14	4	18
4ª	27	26	4	18
5ª	21	21	0	0
6ª	20	20	3	14
Total	102		22	

ETAPA COLOCAÇÃO (contingente)

Etapa Colocação	Cands.	%	Cols.	%	Nota
17 Geral	102	100	22	100	111.6
Total	102		22		

DISTRITO/CAE DE CANDIDATURA

Distrito Origem	Cands.	%	Cols.	%
Coimbra	13	13	4	18
Aveiro	11	11	3	14
Braga	10	10	1	5
Guarda	9	9	1	5
Viseu	8	8	3	14
Entre Douro e Vou	6	6	2	9
Porto	5	5	0	0
Castelo Branco	5	5	2	9
Vila Real	5	5	0	0
Bragança	4	4	1	5
Leiria	4	4	1	5
Santarém	4	4	0	0
Oeste	4	4	0	0
Lisboa	3	3	0	0
Tâmega	3	3	1	5
Setúbal	2	2	2	9
R. A. Açores	2	2	0	0
Douro-Sul	2	2	0	0
Viana do Castelo	1	1	1	5
Portalegre	1	1	0	0
Total	102		22	

SEXO DOS CANDIDATOS

Sexo	Cands.	%	Cols.	%
Masc.	49	48	12	55
Femin.	53	52	10	45
Total	102		22	

CURSO DO 12º ANO (15 mais frequentes)

Curso 12º ano	Cands.	%	Cols.	%
N062 Ciências Sociais e Humanas	21	21	2	9
R810 Agrupamento 1 / geral	20	20	3	14
U220 Ens. secundário recorrente (todos	11	11	3	14
N060 Ciências e Tecnologias	6	6	1	5
R840 Agrupamento 4 / geral	6	6	1	5
N082 Informática	4	4	2	9
N063 Línguas e Literaturas	4	4	2	9
R831 Agrupamento 3 / administração	4	4	2	9
N089 Desporto	4	4	1	5
R813 Agrupamento 1 / informática	3	3	0	0
R820 Agrupamento 2 / geral	2	2	1	5
R842 Agrupamento 4 / animação social	2	2	1	5
R812 Agrupamento 1 / electrotecnia/elec	2	2	0	0
P386 Técnico de turismo/prof. informaçã	1	1	1	5
N086 Marketing	1	1	1	5

MÉDIAS dos Colocados

Nota de candidatura	122.3
Prova de ingresso	115.0
Média do 12º ano	126.1
Média do 10º/11º ano	126.1

DISTRIBUIÇÕES DE NOTAS DE CANDIDATURA

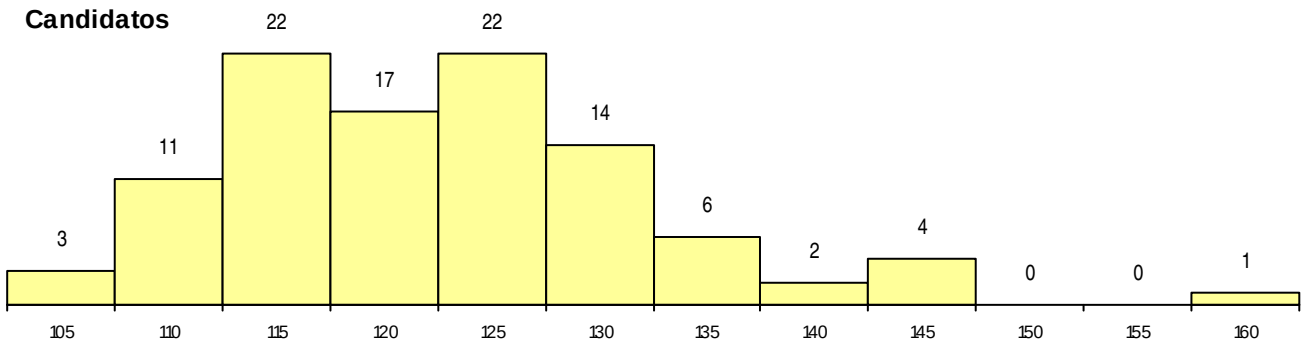

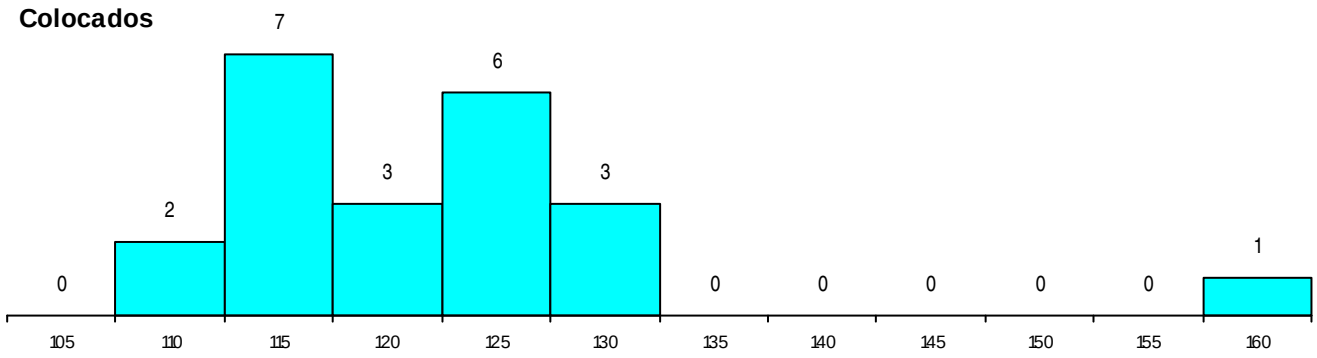

Estabelecimento: 3101 Instituto Politécnico de Leiria - Escola Superior de Educação de Leiria
Curso Superior: 8014 Serviço Social (pós-laboral)
Licenciatura

OPÇÃO CANDIDATURA

Opção	Cands.	%	Cols.	%
1ª	15	22	13	52
2ª	16	23	9	36
3ª	12	17	1	4
4ª	9	13	0	0
5ª	8	12	2	8
6ª	9	13	0	0
Total	69		25	

ETAPA COLOCAÇÃO (contingente)

Etapa Colocação	Cands.	%	Cols.	%	Nota
17 Geral	69	100	25	100	122.4
Total	69		25		

DISTRITO/CAE DE CANDIDATURA

Distrito Origem	Cands.	%	Cols.	%
Leiria	28	41	9	36
Santarém	7	10	4	16
Oeste	7	10	3	12
Entre Douro e Vou	5	7	3	12
Aveiro	4	6	2	8
Vila Real	3	4	0	0
Braga	3	4	0	0
R. A. Madeira	2	3	1	4
Viana do Castelo	2	3	1	4
Setúbal	2	3	1	4
Castelo Branco	1	1	0	0
Coimbra	1	1	0	0
Guarda	1	1	0	0
Portalegre	1	1	0	0
Tâmega	1	1	0	0
Lisboa	1	1	1	4
Total	69		25	

SEXO DOS CANDIDATOS

Sexo	Cands.	%	Cols.	%
Masc.	11	16	2	8
Femin.	58	84	23	92
Total	69		25	

CURSO DO 12º ANO (15 mais frequentes)

Curso 12º ano	Cands.	%	Cols.	%
U220 Ens. secundário recorrente (todos	12	17	5	20
N088 Acção Social	11	16	7	28
R810 Agrupamento 1 / geral	7	10	2	8
R840 Agrupamento 4 / geral	6	9	3	12
N062 Ciências Sociais e Humanas	5	7	1	4
N060 Ciências e Tecnologias	4	6	2	8
R831 Agrupamento 3 / administração	4	6	0	0
R830 Agrupamento 3 / geral	3	4	1	4
R813 Agrupamento 1 / informática	3	4	0	0
R841 Agrupamento 4 / comunicação	2	3	0	0
N972 Recorrente - Ciências Sociais e Hu	1	1	1	4
U230 Ens. sec. recorrente privado e coo	1	1	1	4
P725 Técnico comercial	1	1	1	4
P781 Técnico de serviços pessoais e à c	1	1	1	4
N061 Ciências Socioeconómicas	1	1	0	0

MÉDIAS dos Colocados

Nota de candidatura	130.4
Prova de ingresso	120.4
Média do 12º ano	135.7
Média do 10º/11º ano	135.7

DISTRIBUIÇÕES DE NOTAS DE CANDIDATURA

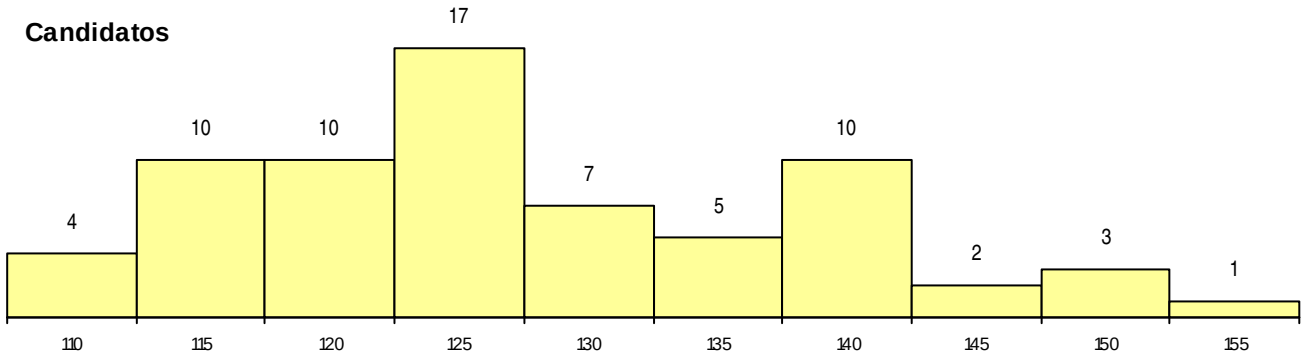

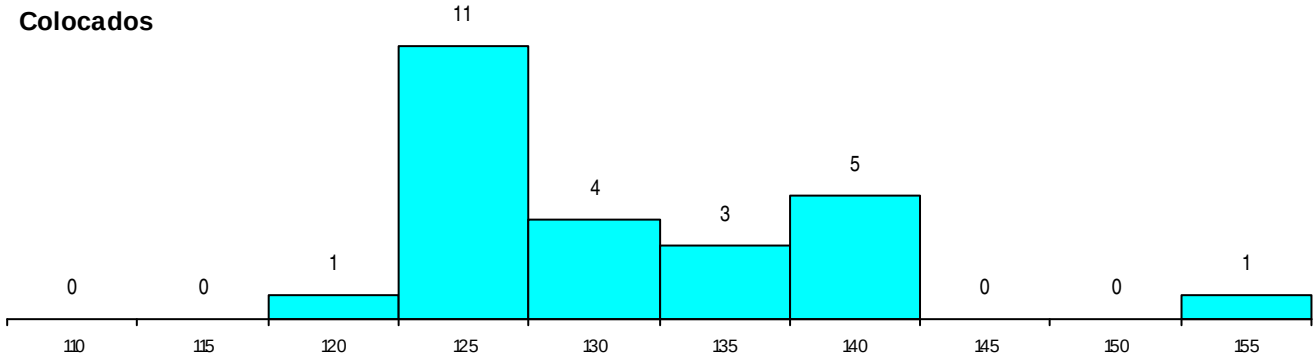

Estabelecimento: 3101 Instituto Politécnico de Leiria - Escola Superior de Educação de Leiria
Curso Superior: 9084 Educação Social
Licenciatura

OPÇÃO CANDIDATURA

Opção	Cands.	%	Cols.	%
1ª	15	17	7	78
2ª	15	17	0	0
3ª	13	15	0	0
4ª	25	28	1	11
5ª	7	8	0	0
6ª	13	15	1	11
Total	88		9	

ETAPA COLOCAÇÃO (contingente)

Etapa Colocação	Cands.	%	Cols.	%	Nota
17 Geral	88	100	9	100	131.1
Total	88		9		

DISTRITO/CAE DE CANDIDATURA

Distrito Origem	Cands.	%	Cols.	%
Leiria	35	40	5	56
Oeste	11	13	1	11
Santarém	7	8	0	0
Entre Douro e Vou	5	6	1	11
Coimbra	4	5	0	0
Porto	4	5	0	0
Tâmega	3	3	1	11
Viseu	3	3	0	0
Aveiro	3	3	0	0
Braga	3	3	0	0
Lisboa	2	2	1	11
R. A. Açores	2	2	0	0
Portalegre	2	2	0	0
Viana do Castelo	1	1	0	0
Guarda	1	1	0	0
R. A. Madeira	1	1	0	0
Bragança	1	1	0	0
Total	88		9	

SEXO DOS CANDIDATOS

Sexo	Cands.	%	Cols.	%
Masc.	9	10	0	0
Femin.	79	90	9	100
Total	88		9	

CURSO DO 12º ANO (15 mais frequentes)

Curso 12º ano	Cands.	%	Cols.	%
N062 Ciências Sociais e Humanas	13	15	0	0
U220 Ens. secundário recorrente (todos	12	14	0	0
N088 Acção Social	10	11	0	0
N060 Ciências e Tecnologias	9	10	2	22
R840 Agrupamento 4 / geral	7	8	0	0
R810 Agrupamento 1 / geral	6	7	0	0
R830 Agrupamento 3 / geral	4	5	0	0
P389 Animador sociocultural	3	3	1	11
R841 Agrupamento 4 / comunicação	3	3	0	0
R831 Agrupamento 3 / administração	3	3	0	0
P402 Técnico de decoração do vidro/gra	1	1	1	11
N089 Desporto	1	1	1	11
N215 Acção Educativa	1	1	1	11
N569 Educação Social	1	1	1	11
N674 Animação Sócio-Cultural	1	1	1	11

MÉDIAS dos Colocados

Nota de candidatura	136.3
Prova de ingresso	122.1
Média do 12º ano	143.9
Média do 10º/11º ano	143.9

DISTRIBUIÇÕES DE NOTAS DE CANDIDATURA

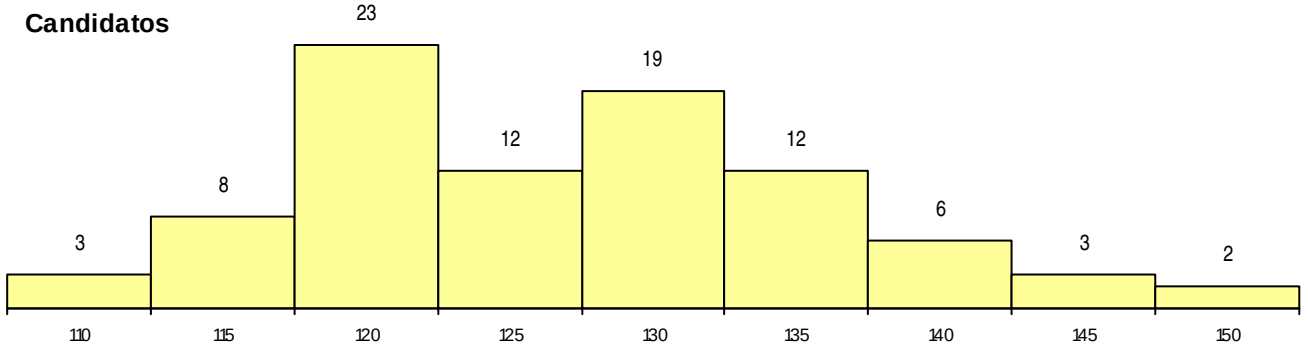

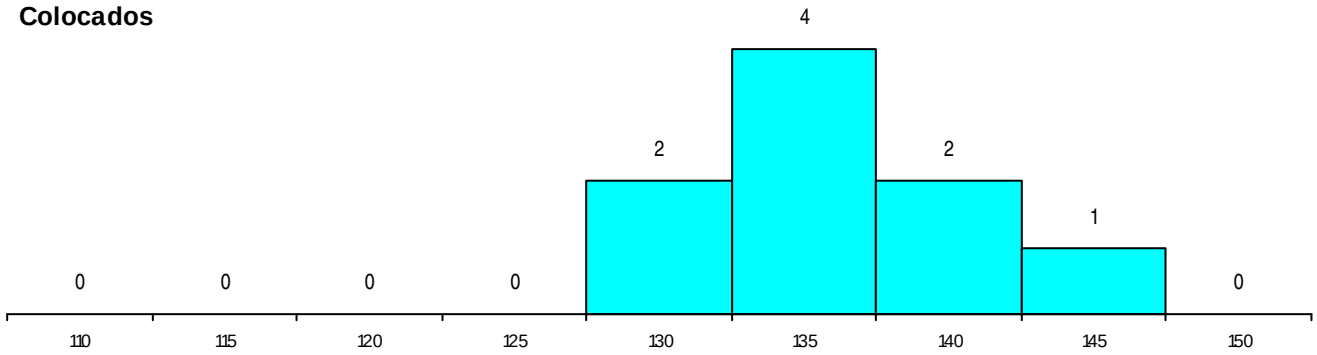

Estabelecimento: 3101 Instituto Politécnico de Leiria - Escola Superior de Educação de Leiria
Curso Superior: 9238 Serviço Social
Licenciatura

OPÇÃO CANDIDATURA

Opção	Cands.	%	Cols.	%
1ª	27	21	4	50
2ª	27	21	2	25
3ª	29	22	2	25
4ª	22	17	0	0
5ª	19	15	0	0
6ª	6	5	0	0
Total	130		8	

ETAPA COLOCAÇÃO (contingente)

Etapa Colocação	Cands.	%	Cols.	%	Nota
17 Geral	130	100	8	100	139.6
Total	130		8		

DISTRITO/CAE DE CANDIDATURA

Distrito Origem	Cands.	%	Cols.	%
Leiria	37	28	2	25
Oeste	19	15	1	13
Santarém	12	9	1	13
Braga	8	6	1	13
Entre Douro e Vou	8	6	2	25
Lisboa	7	5	0	0
Aveiro	6	5	1	13
Coimbra	5	4	0	0
Castelo Branco	4	3	0	0
Portalegre	4	3	0	0
Tâmega	4	3	0	0
R. A. Madeira	4	3	0	0
Vila Real	3	2	0	0
Setúbal	2	2	0	0
Viseu	2	2	0	0
Porto	2	2	0	0
Guarda	1	1	0	0
Évora	1	1	0	0
Bragança	1	1	0	0
Total	130		8	

SEXO DOS CANDIDATOS

Sexo	Cands.	%	Cols.	%
Masc.	10	8	1	13
Femin.	120	92	7	88
Total	130		8	

CURSO DO 12º ANO (15 mais frequentes)

Curso 12º ano	Cands.	%	Cols.	%
N062 Ciências Sociais e Humanas	25	19	3	38
N088 Acção Social	17	13	1	13
U220 Ens. secundário recorrente (todos	16	12	0	0
R810 Agrupamento 1 / geral	15	12	0	0
N060 Ciências e Tecnologias	13	10	1	13
R840 Agrupamento 4 / geral	8	6	0	0
R830 Agrupamento 3 / geral	4	3	1	13
R842 Agrupamento 4 / animação social	3	2	0	0
N061 Ciências Socioeconómicas	2	2	1	13
R831 Agrupamento 3 / administração	2	2	0	0
P389 Animador sociocultural	2	2	0	0
R841 Agrupamento 4 / comunicação	2	2	0	0
U230 Ens. sec. recorrente privado e coo	2	2	0	0
P433 Técnico de gestão	1	1	1	13
N085 Administração	1	1	0	0

MÉDIAS dos Colocados

Nota de candidatura	142.3
Prova de ingresso	142.8
Média do 12º ano	142.0
Média do 10º/11º ano	142.0

DISTRIBUIÇÕES DE NOTAS DE CANDIDATURA

Candidatos

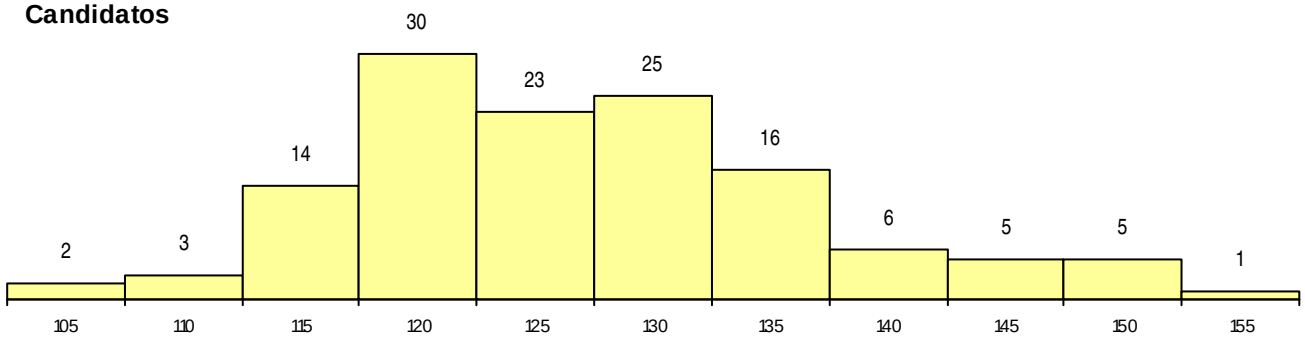

Colocados

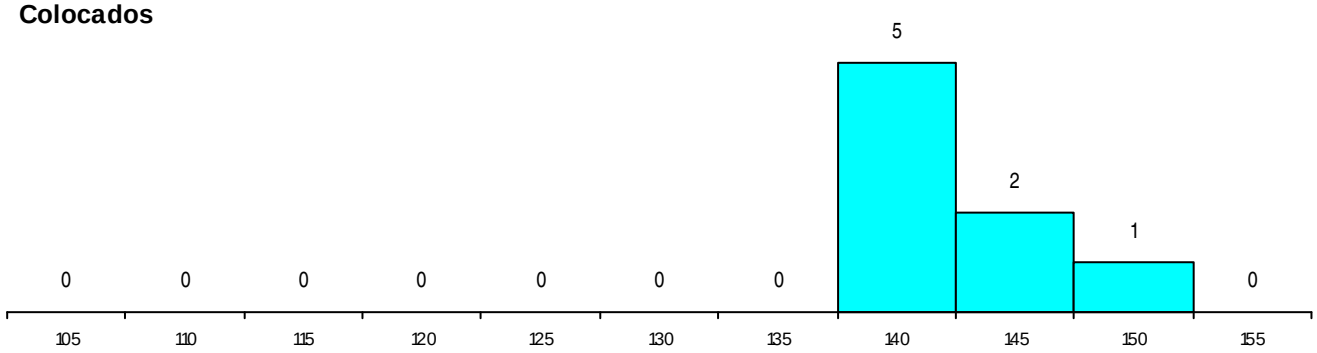

Estabelecimento: 3101 Instituto Politécnico de Leiria - Escola Superior de Educação de Leiria
Curso Superior: 9466 Animação Cultural
Licenciatura

OPÇÃO CANDIDATURA

Opção	Cands.	%	Cols.	%
1ª	4	6	2	20
2ª	6	9	1	10
3ª	17	25	3	30
4ª	24	36	1	10
5ª	7	10	1	10
6ª	9	13	2	20
Total	67		10	

ETAPA COLOCAÇÃO (contingente)

Etapa Colocação	Cands.	%	Cols.	%	Nota
17 Geral	67	100	10	100	122.0
Total	67		10		

DISTRITO/CAE DE CANDIDATURA

Distrito Origem	Cands.	%	Cols.	%
Leiria	20	30	6	60
Oeste	8	12	1	10
Santarém	7	10	1	10
Coimbra	6	9	0	0
Aveiro	5	7	0	0
Viana do Castelo	5	7	0	0
Porto	3	4	0	0
Tâmega	2	3	0	0
Viseu	2	3	0	0
R. A. Açores	2	3	0	0
Lisboa	1	1	1	10
Entre Douro e Vou	1	1	0	0
Guarda	1	1	1	10
Faro	1	1	0	0
R. A. Madeira	1	1	0	0
Braga	1	1	0	0
Portalegre	1	1	0	0
Total	67		10	

SEXO DOS CANDIDATOS

Sexo	Cands.	%	Cols.	%
Masc.	16	24	3	30
Femin.	51	76	7	70
Total	67		10	

MÉDIAS dos Colocados

Nota de candidatura	127.3
Prova de ingresso	119.7
Média do 12º ano	131.4
Média do 10º/11º ano	131.4

CURSO DO 12º ANO (15 mais frequentes)

Curso 12º ano	Cands.	%	Cols.	%
N088 Acção Social	11	16	4	40
N062 Ciências Sociais e Humanas	8	12	0	0
R810 Agrupamento 1 / geral	6	9	2	20
R840 Agrupamento 4 / geral	5	7	1	10
N060 Ciências e Tecnologias	5	7	0	0
P389 Animador sociocultural	5	7	0	0
R841 Agrupamento 4 / comunicação	4	6	1	10
U220 Ens. secundário recorrente (todos	4	6	0	0
R813 Agrupamento 1 / informática	3	4	0	0
R831 Agrupamento 3 / administração	2	3	0	0
N970 Recorrente - Ciências e Tecnologi	2	3	0	0
P400 Técnico de construção civil/conduç	1	1	1	10
N084 Multimédia	1	1	1	10
N063 Línguas e Literaturas	1	1	0	0
P462 Técnico de animação sociocultural	1	1	0	0

DISTRIBUIÇÕES DE NOTAS DE CANDIDATURA

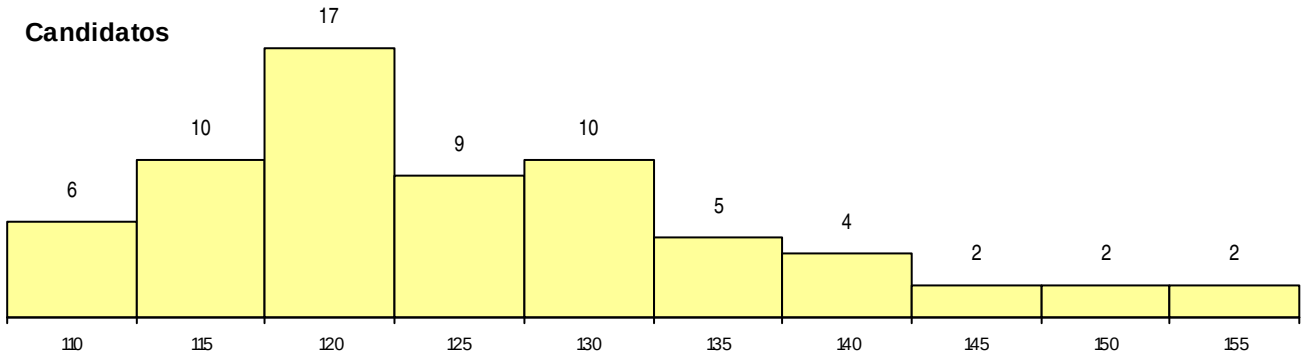

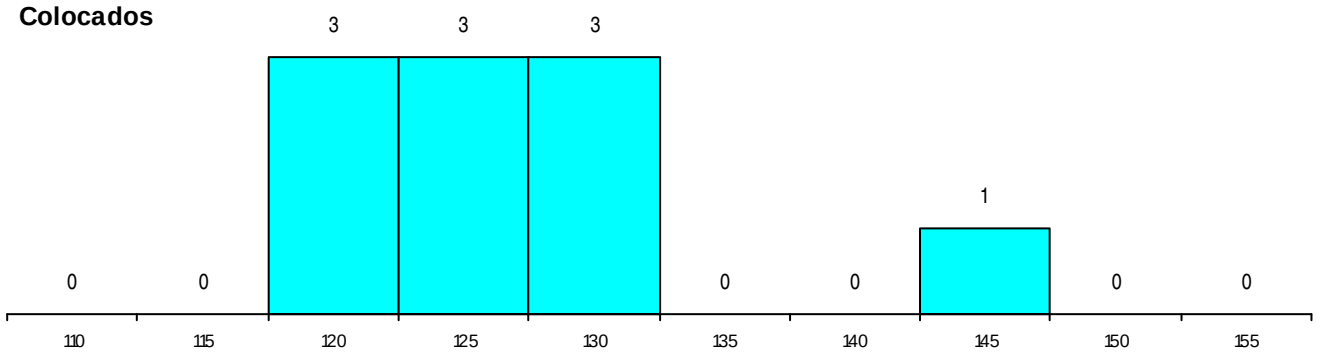

Estabelecimento: 3101 Instituto Politécnico de Leiria - Escola Superior de Educação de Leiria

Curso Superior: 9492 Tradução e Interpretação: Português/Chinês - Chinês/Português

Licenciatura

OPÇÃO CANDIDATURA

Opção	Cands.	%	Cols.	%
1ª	5	71	4	100
3ª	1	14	0	0
5ª	1	14	0	0
Total	7		4	

ETAPA COLOCAÇÃO (contingente)

Etapa Colocação	Cands.	%	Cols.	%	Nota
17 Geral	7	100	4	100	132.5
Total	7		4		

DISTRITO/CAE DE CANDIDATURA

Distrito Origem	Cands.	%	Cols.	%
Santarém	3	43	2	50
Entre Douro e Vou	1	14	1	25
Viseu	1	14	0	0
Lisboa	1	14	1	25
Leiria	1	14	0	0
Total	7		4	

SEXO DOS CANDIDATOS

Sexo	Cands.	%	Cols.	%
Masc.	4	57	3	75
Femin.	3	43	1	25
Total	7		4	

CURSO DO 12º ANO (15 mais frequentes)

Curso 12º ano	Cands.	%	Cols.	%
R840 Agrupamento 4 / geral	2	29	1	25
R810 Agrupamento 1 / geral	1	14	1	25
P610 Cursos Educação Formação (todo	1	14	1	25
P564 Técnico de multimédia	1	14	1	25
U220 Ens. secundário recorrente (todos	1	14	0	0
P663 Técnico de serviços jurídicos	1	14	0	0

MÉDIAS dos Colocados

Nota de candidatura	141.2
Prova de ingresso	153.5
Média do 12º ano	134.5
Média do 10º/11º ano	134.5

DISTRIBUIÇÕES DE NOTAS DE CANDIDATURA

Candidatos

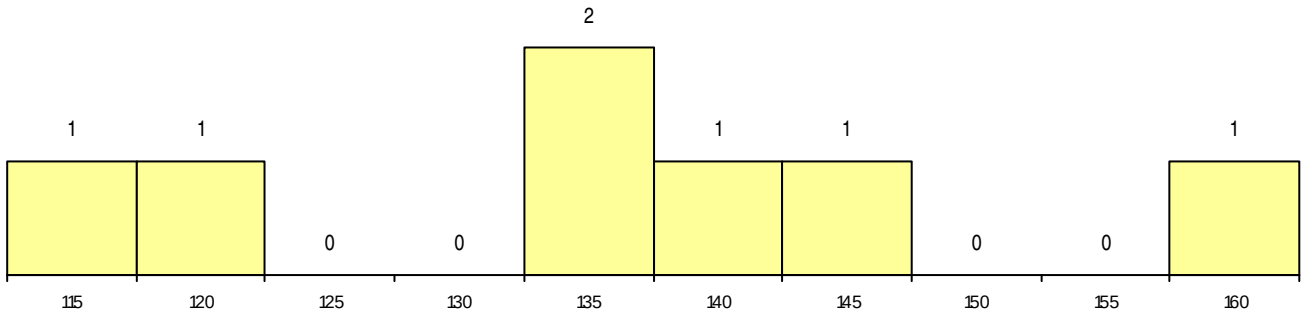

Colocados

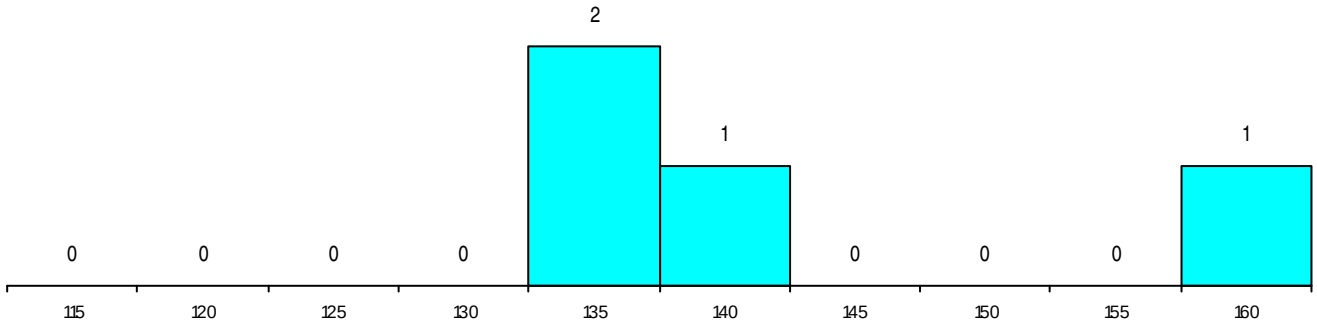

Estabelecimento: 3101 Instituto Politécnico de Leiria - Escola Superior de Educação de Leiria
Curso Superior: 9719 Comunicação Social e Educação Multimédia
Licenciatura

OPÇÃO CANDIDATURA

Opção	Cands.	%	Cols.	%
1ª	19	24	4	50
2ª	14	18	2	25
3ª	14	18	0	0
4ª	13	16	2	25
5ª	14	18	0	0
6ª	6	8	0	0
Total	80		8	

ETAPA COLOCAÇÃO (contingente)

Etapa Colocação	Cands.	%	Cols.	%	Nota
17 Geral	80	100	8	100	130.3
Total	80		8		

DISTRITO/CAE DE CANDIDATURA

Distrito Origem	Cands.	%	Cols.	%
Leiria	27	34	3	38
Oeste	14	18	4	50
Santarém	9	11	0	0
Lisboa	8	10	0	0
Braga	4	5	1	13
Coimbra	3	4	0	0
Évora	2	3	0	0
Porto	2	3	0	0
Viana do Castelo	2	3	0	0
R. A. Madeira	2	3	0	0
Tâmega	1	1	0	0
Aveiro	1	1	0	0
Faro	1	1	0	0
Viseu	1	1	0	0
Entre Douro e Vou	1	1	0	0
Castelo Branco	1	1	0	0
Portalegre	1	1	0	0
Total	80		8	

SEXO DOS CANDIDATOS

Sexo	Cands.	%	Cols.	%
Masc.	31	39	4	50
Femin.	49	61	4	50
Total	80		8	

CURSO DO 12º ANO (15 mais frequentes)

Curso 12º ano	Cands.	%	Cols.	%
N062 Ciências Sociais e Humanas	13	16	2	25
U220 Ens. secundário recorrente (todos	12	15	1	13
R840 Agrupamento 4 / geral	8	10	1	13
R810 Agrupamento 1 / geral	7	9	1	13
N084 Multimédia	4	5	1	13
R841 Agrupamento 4 / comunicação	4	5	0	0
N088 Acção Social	4	5	0	0
R813 Agrupamento 1 / informática	3	4	0	0
P381 Técnico de comunicação/marketin	2	3	0	0
N063 Línguas e Literaturas	1	1	1	13
N082 Informática	1	1	1	13
N064 Artes Visuais	1	1	0	0
P551 Técnico de informática/manutençã	1	1	0	0
P412 Técnico de contabilidade	1	1	0	0
N085 Administração	1	1	0	0

MÉDIAS dos Colocados

Nota de candidatura	136.4
Prova de ingresso	142.3
Média do 12º ano	133.1
Média do 10º/11º ano	133.1

DISTRIBUIÇÕES DE NOTAS DE CANDIDATURA

Candidatos

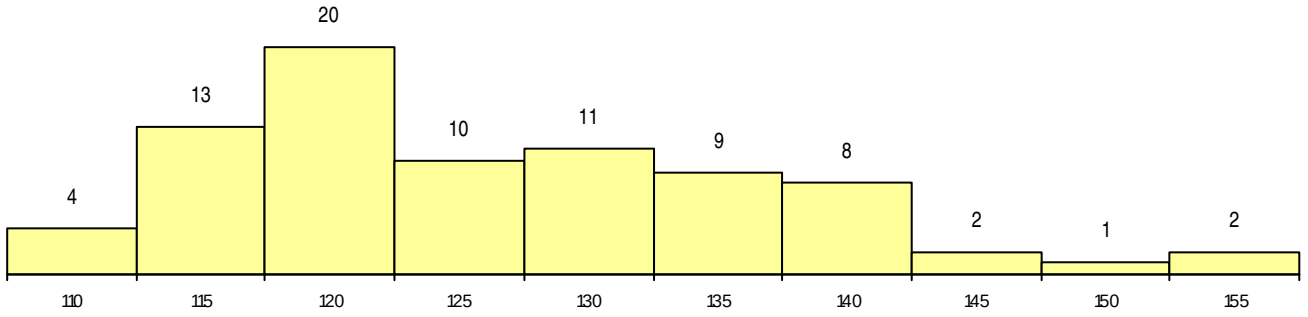

Colocados

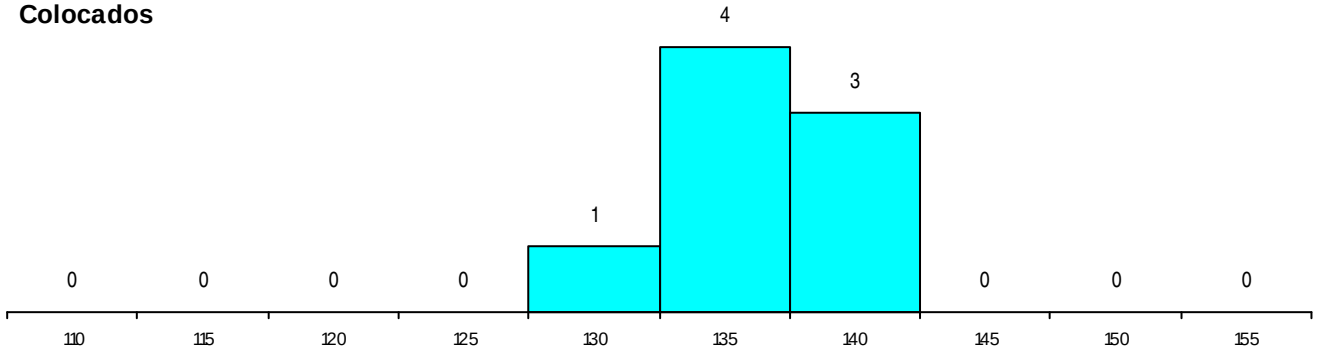

Estabelecimento: 3101 Instituto Politécnico de Leiria - Escola Superior de Educação de Leiria
Curso Superior: 9797 Relações Humanas e Comunicação Organizacional
Licenciatura

OPÇÃO CANDIDATURA

Opção	Cands.	%	Cols.	%
1ª	9	16	4	36
2ª	13	24	5	45
3ª	8	15	1	9
4ª	12	22	0	0
5ª	8	15	1	9
6ª	5	9	0	0
Total	55		11	

ETAPA COLOCAÇÃO (contingente)

Etapa Colocação	Cands.	%	Cols.	%	Nota
17 Geral	55	100	11	100	125.1
Total	55		11		

DISTRITO/CAE DE CANDIDATURA

Distrito Origem	Cands.	%	Cols.	%
Leiria	24	44	1	9
Oeste	8	15	4	36
Coimbra	5	9	2	18
Santarém	3	5	0	0
Portalegre	3	5	0	0
Lisboa	3	5	0	0
Viseu	2	4	1	9
Guarda	2	4	1	9
R. A. Madeira	1	2	0	0
Entre Douro e Vou	1	2	0	0
R. A. Açores	1	2	1	9
Castelo Branco	1	2	0	0
Aveiro	1	2	1	9
Total	55		11	

SEXO DOS CANDIDATOS

Sexo	Cands.	%	Cols.	%
Masc.	12	22	2	18
Femin.	43	78	9	82
Total	55		11	

CURSO DO 12º ANO (15 mais frequentes)

Curso 12º ano	Cands.	%	Cols.	%
N062 Ciências Sociais e Humanas	11	20	4	36
R840 Agrupamento 4 / geral	8	15	1	9
U220 Ens. secundário recorrente (todos	7	13	2	18
N088 Acção Social	6	11	2	18
N060 Ciências e Tecnologias	4	7	2	18
R841 Agrupamento 4 / comunicação	2	4	0	0
R831 Agrupamento 3 / administração	2	4	0	0
R810 Agrupamento 1 / geral	2	4	0	0
P655 Técnico de banca seguros	2	4	0	0
P551 Técnico de informática/manutençã	1	2	0	0
N061 Ciências Socioeconómicas	1	2	0	0
N063 Línguas e Literaturas	1	2	0	0
N085 Administração	1	2	0	0
N089 Desporto	1	2	0	0
P347 Técnico de marketing	1	2	0	0

MÉDIAS dos Colocados

Nota de candidatura	130.2
Prova de ingresso	129.0
Média do 12º ano	130.8
Média do 10º/11º ano	130.8

DISTRIBUIÇÕES DE NOTAS DE CANDIDATURA

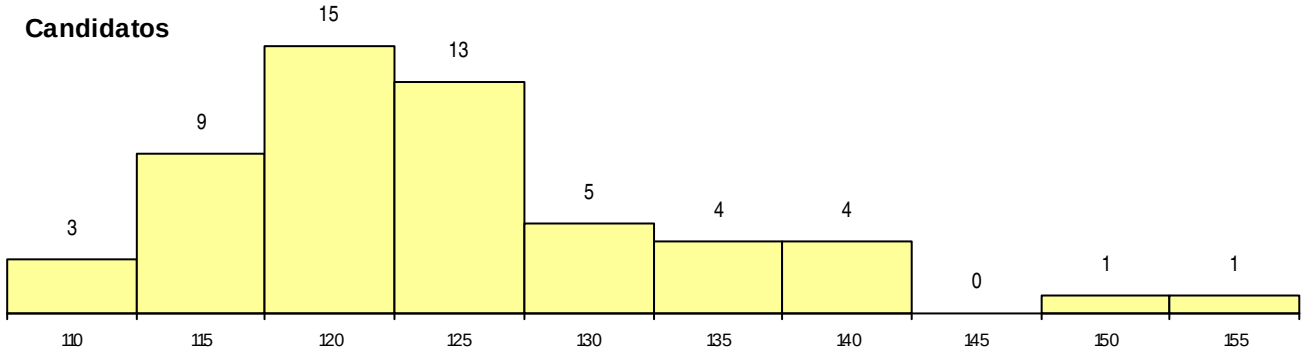

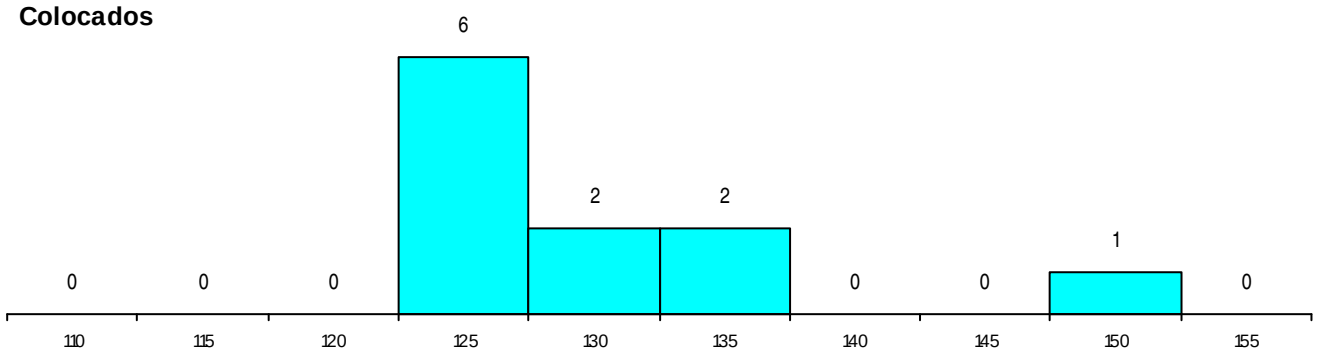

Estabelecimento: 3101 Instituto Politécnico de Leiria - Escola Superior de Educação de Leiria
Curso Superior: 9851 Desporto e Bem-Estar
Licenciatura

OPÇÃO CANDIDATURA

Opção	Cands.	%	Cols.	%
1ª	23	16	2	29
2ª	22	15	0	0
3ª	25	17	0	0
4ª	30	21	1	14
5ª	30	21	3	43
6ª	15	10	1	14
Total	145		7	

ETAPA COLOCAÇÃO (contingente)

Etapa Colocação	Cands.	%	Cols.	%	Nota
17 Geral	145	100	7	100	134.2
Total	145		7		

DISTRITO/CAE DE CANDIDATURA

Distrito Origem	Cands.	%	Cols.	%
Leiria	29	20	2	29
Santarém	20	14	0	0
Braga	17	12	0	0
Oeste	14	10	2	29
Entre Douro e Vou	11	8	0	0
Porto	9	6	3	43
Tâmega	6	4	0	0
Aveiro	6	4	0	0
Viseu	4	3	0	0
Beja	3	2	0	0
Castelo Branco	3	2	0	0
Coimbra	3	2	0	0
Évora	3	2	0	0
Portalegre	3	2	0	0
Lisboa	3	2	0	0
Faro	2	1	0	0
Viana do Castelo	2	1	0	0
R. A. Açores	2	1	0	0
R. A. Madeira	2	1	0	0
Guarda	1	1	0	0
Setúbal	1	1	0	0
Vila Real	1	1	0	0
Total	145		7	

SEXO DOS CANDIDATOS

Sexo	Cands.	%	Cols.	%
Masc.	86	59	3	43
Femin.	59	41	4	57
Total	145		7	

CURSO DO 12º ANO (15 mais frequentes)

Curso 12º ano	Cands.	%	Cols.	%
R810 Agrupamento 1 / geral	41	28	3	43
U220 Ens. secundário recorrente (todos	33	23	1	14
N060 Ciências e Tecnologias	22	15	1	14
N089 Desporto	18	12	1	14
P417 Técnico de patrimómio cultural - g	3	2	0	0
R840 Agrupamento 4 / geral	3	2	0	0
R813 Agrupamento 1 / informática	3	2	0	0
N667 Gestão e Dinamização Desportiva	2	1	0	0
N085 Administração	2	1	0	0
N082 Informática	2	1	0	0
R820 Agrupamento 2 / geral	2	1	0	0
N062 Ciências Sociais e Humanas	2	1	0	0
R841 Agrupamento 4 / comunicação	2	1	0	0
P389 Animador sociocultural	1	1	1	14
P412 Técnico de contabilidade	1	1	0	0

MÉDIAS dos Colocados

Nota de candidatura	139.3
Prova de ingresso	137.6
Média do 12º ano	140.1
Média do 10º/11º ano	140.1

DISTRIBUIÇÕES DE NOTAS DE CANDIDATURA

Candidatos

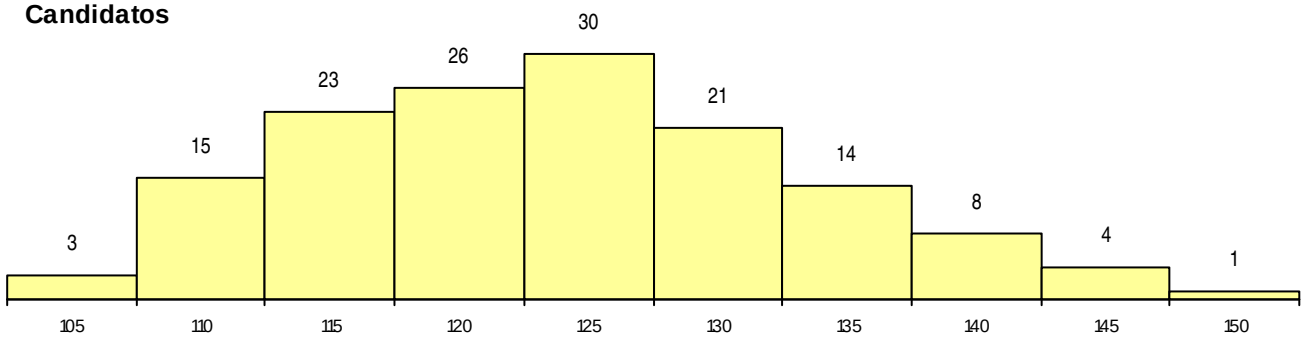

Colocados

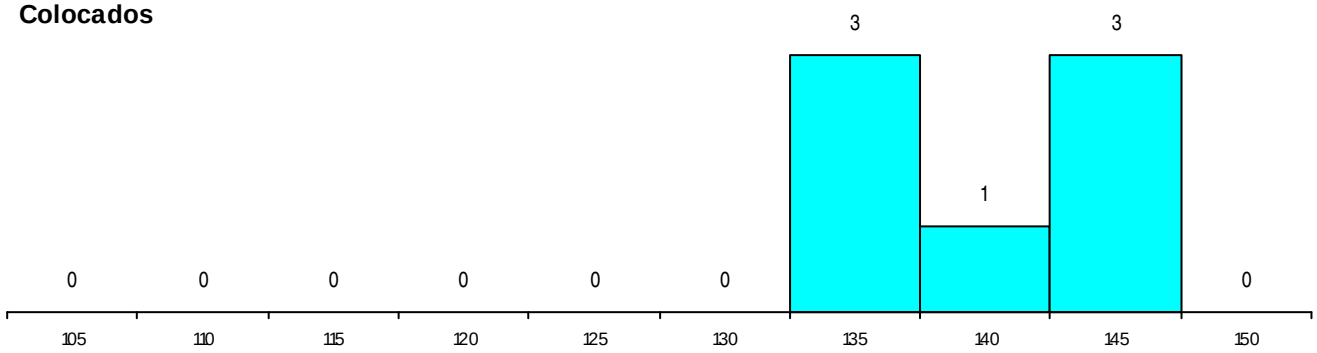

Estabelecimento: 3101 Instituto Politécnico de Leiria - Escola Superior de Educação de Leiria
Curso Superior: 9853 Educação Básica
Licenciatura

OPÇÃO CANDIDATURA

Opção	Cands.	%	Cols.	%
1ª	26	23	10	67
2ª	16	14	0	0
3ª	20	18	1	7
4ª	27	24	2	13
5ª	12	11	0	0
6ª	11	10	2	13
Total	112		15	

ETAPA COLOCAÇÃO (contingente)

Etapa Colocação	Cands.	%	Cols.	%	Nota
17 Geral	112	100	15	100	127.3
Total	112		15		

DISTRITO/CAE DE CANDIDATURA

Distrito Origem	Cands.	%	Cols.	%
Leiria	25	22	5	33
Oeste	16	14	3	20
Aveiro	12	11	0	0
Lisboa	10	9	1	7
Coimbra	9	8	1	7
Santarém	8	7	2	13
Porto	6	5	1	7
Braga	6	5	1	7
R. A. Madeira	5	4	0	0
Setúbal	4	4	0	0
Tâmega	3	3	0	0
R. A. Açores	3	3	0	0
Viana do Castelo	3	3	1	7
Entre Douro e Vou	1	1	0	0
Évora	1	1	0	0
Total	112		15	

SEXO DOS CANDIDATOS

Sexo	Cands.	%	Cols.	%
Masc.	6	5	1	7
Femin.	106	95	14	93
Total	112		15	

CURSO DO 12º ANO (15 mais frequentes)

Curso 12º ano	Cands.	%	Cols.	%
R810 Agrupamento 1 / geral	34	30	6	40
N062 Ciências Sociais e Humanas	13	12	2	13
N060 Ciências e Tecnologias	13	12	2	13
U220 Ens. secundário recorrente (todos	12	11	0	0
N088 Acção Social	9	8	1	7
R840 Agrupamento 4 / geral	9	8	0	0
R831 Agrupamento 3 / administração	4	4	0	0
R830 Agrupamento 3 / geral	3	3	1	7
P389 Animador sociocultural	2	2	2	13
N089 Desporto	2	2	1	7
N061 Ciências Socioeconómicas	1	1	0	0
N972 Recorrente - Ciências Sociais e Hu	1	1	0	0
P417 Técnico de patrimómio cultural - g	1	1	0	0
P432 Técnico de viticultura e enologia	1	1	0	0
P610 Cursos Educação Formação (todo	1	1	0	0

MÉDIAS dos Colocados

Nota de candidatura	132.8
Prova de ingresso	127.8
Média do 12º ano	135.4
Média do 10º/11º ano	135.4

DISTRIBUIÇÕES DE NOTAS DE CANDIDATURA

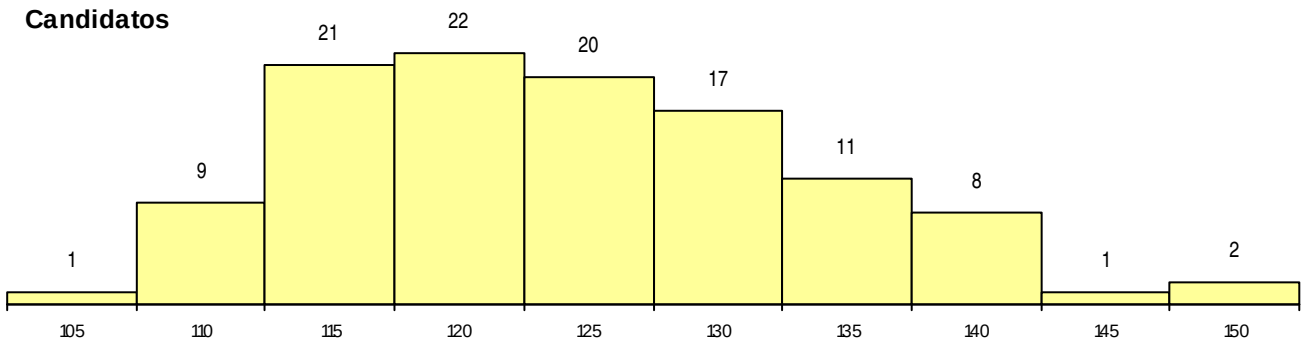

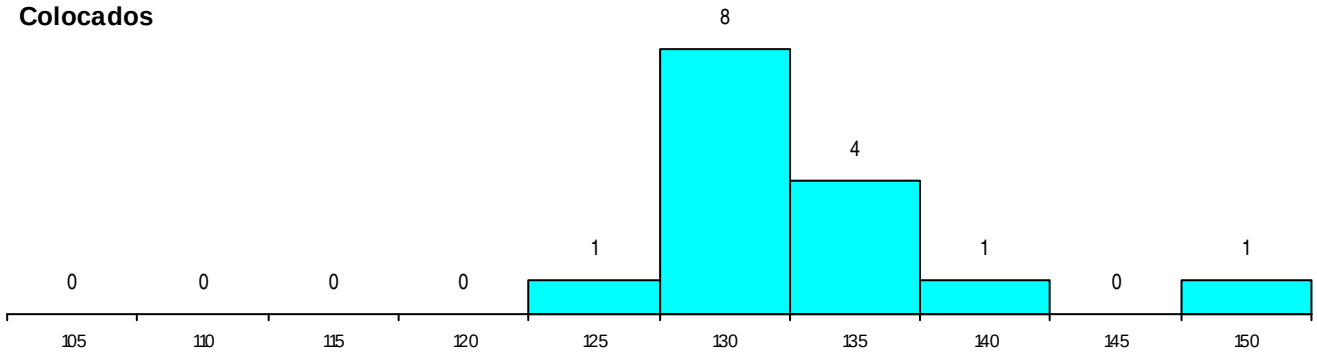

Estabelecimento: 3101 Instituto Politécnico de Leiria - Escola Superior de Educação de Leiria
Curso Superior: 9868 Comunicação Social e Educação Multimédia (pós-laboral)
Licenciatura

OPÇÃO CANDIDATURA

Opção	Cands.	%	Cols.	%
1ª	2	5	2	10
2ª	14	33	10	50
3ª	6	14	1	5
4ª	8	19	3	15
5ª	8	19	3	15
6ª	4	10	1	5
Total	42		20	

ETAPA COLOCAÇÃO (contingente)

Etapa Colocação	Cands.	%	Cols.	%	Nota
17 Geral	42	100	20	100	109.4
Total	42		20		

DISTRITO/CAE DE CANDIDATURA

Distrito Origem	Cands.	%	Cols.	%
Leiria	20	48	9	45
Oeste	8	19	3	15
Braga	3	7	2	10
R. A. Madeira	2	5	1	5
Entre Douro e Vou	2	5	1	5
Lisboa	2	5	2	10
Viana do Castelo	1	2	0	0
Santarém	1	2	0	0
Évora	1	2	1	5
Castelo Branco	1	2	1	5
Aveiro	1	2	0	0
Total	42		20	

SEXO DOS CANDIDATOS

Sexo	Cands.	%	Cols.	%
Masc.	13	31	8	40
Femin.	29	69	12	60
Total	42		20	

CURSO DO 12º ANO (15 mais frequentes)

Curso 12º ano	Cands.	%	Cols.	%
U220 Ens. secundário recorrente (todos	10	24	7	35
R810 Agrupamento 1 / geral	5	12	1	5
R813 Agrupamento 1 / informática	3	7	2	10
R840 Agrupamento 4 / geral	3	7	0	0
R831 Agrupamento 3 / administração	2	5	2	10
R820 Agrupamento 2 / geral	2	5	1	5
N062 Ciências Sociais e Humanas	2	5	1	5
N088 Acção Social	2	5	0	0
N060 Ciências e Tecnologias	2	5	0	0
R830 Agrupamento 3 / geral	1	2	1	5
P412 Técnico de contabilidade	1	2	1	5
R841 Agrupamento 4 / comunicação	1	2	1	5
P381 Técnico de comunicação/marketin	1	2	1	5
P345 Profissionais de formação bancári	1	2	1	5
P737 Técnico de electricidade de manut	1	2	1	5

MÉDIAS dos Colocados

Nota de candidatura	120.1
Prova de ingresso	110.7
Média do 12º ano	125.2
Média do 10º/11º ano	125.2

DISTRIBUIÇÕES DE NOTAS DE CANDIDATURA

Candidatos

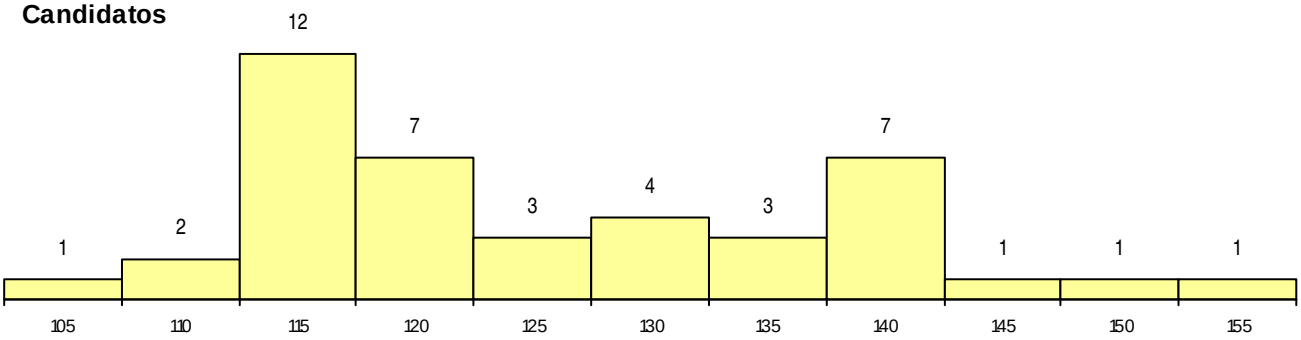

Colocados

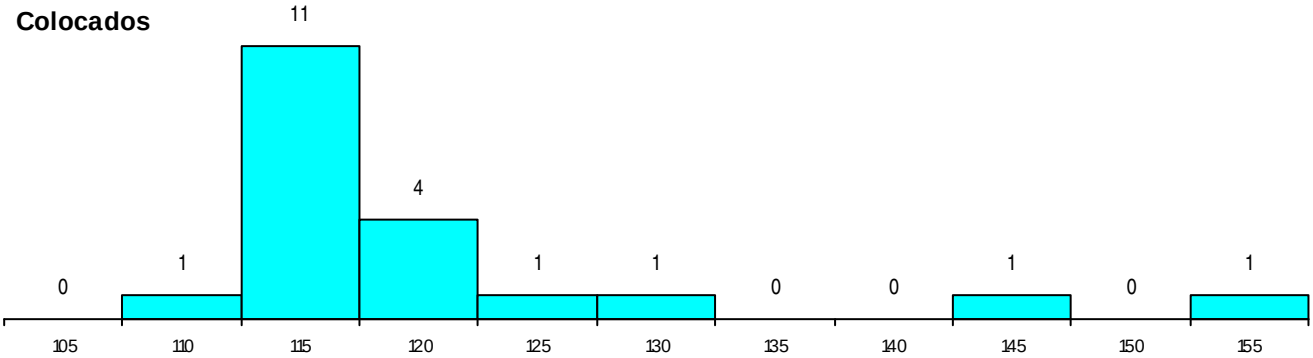

Estabelecimento: 3101 Instituto Politécnico de Leiria - Escola Superior de Educação de Leiria
Curso Superior: 9879 Educação Social (pós-laboral)
Licenciatura

OPÇÃO CANDIDATURA

Opção	Cands.	%	Cols.	%
1ª	1	2	1	7
2ª	13	28	4	29
3ª	12	26	6	43
4ª	6	13	1	7
5ª	6	13	0	0
6ª	9	19	2	14
Total	47		14	

ETAPA COLOCAÇÃO (contingente)

Etapa Colocação	Cands.	%	Cols.	%	Nota
17 Geral	47	100	14	100	112.1
Total	47		14		

DISTRITO/CAE DE CANDIDATURA

Distrito Origem	Cands.	%	Cols.	%
Leiria	19	40	5	36
Santarém	6	13	2	14
Oeste	4	9	2	14
Entre Douro e Vou	3	6	0	0
Porto	3	6	2	14
Aveiro	3	6	2	14
Braga	2	4	0	0
Tâmega	1	2	0	0
R. A. Madeira	1	2	0	0
Viseu	1	2	0	0
Viana do Castelo	1	2	0	0
Setúbal	1	2	0	0
Lisboa	1	2	0	0
Castelo Branco	1	2	1	7
Total	47		14	

SEXO DOS CANDIDATOS

Sexo	Cands.	%	Cols.	%
Masc.	4	9	1	7
Femin.	43	91	13	93
Total	47		14	

CURSO DO 12º ANO (15 mais frequentes)

Curso 12º ano	Cands.	%	Cols.	%
U220 Ens. secundário recorrente (todos	9	19	3	21
N088 Acção Social	9	19	1	7
N062 Ciências Sociais e Humanas	5	11	1	7
R830 Agrupamento 3 / geral	4	9	2	14
R840 Agrupamento 4 / geral	4	9	1	7
R831 Agrupamento 3 / administração	2	4	1	7
N060 Ciências e Tecnologias	2	4	0	0
R810 Agrupamento 1 / geral	2	4	0	0
P662 Técnico de computação gráfica trid	1	2	1	7
N082 Informática	1	2	1	7
E004 4.º curso	1	2	1	7
P349 Técnico de gestão equina	1	2	1	7
R841 Agrupamento 4 / comunicação	1	2	1	7
N972 Recorrente - Ciências Sociais e Hu	1	2	0	0
N569 Educação Social	1	2	0	0

MÉDIAS dos Colocados

Nota de candidatura	120.6
Prova de ingresso	115.1
Média do 12º ano	123.1
Média do 10º/11º ano	123.9

DISTRIBUIÇÕES DE NOTAS DE CANDIDATURA

Candidatos

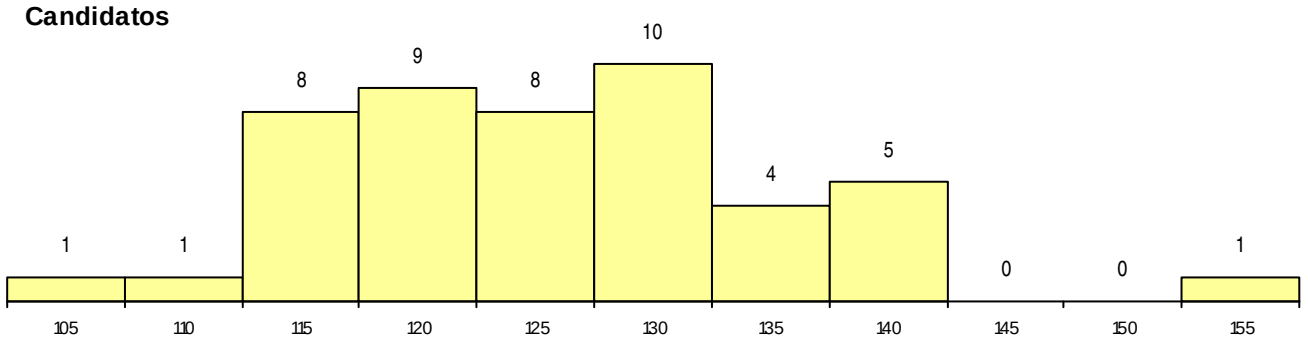

Colocados

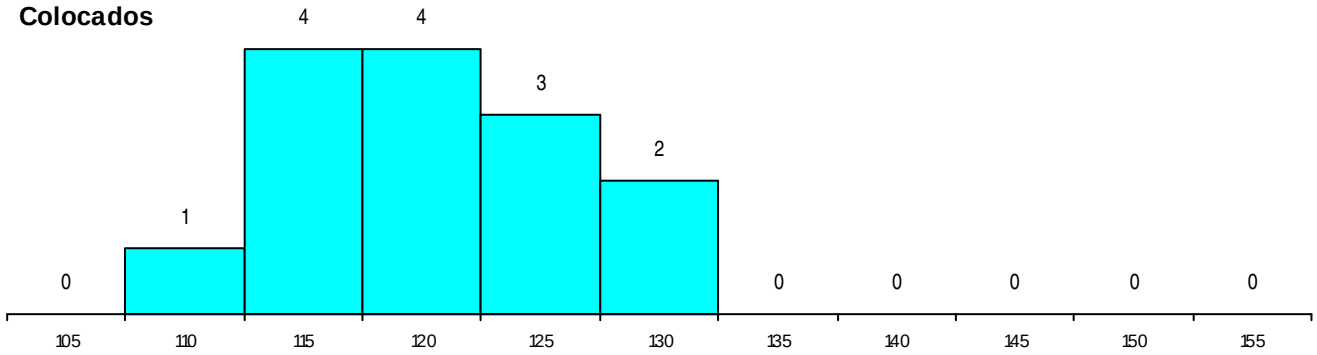

Estabelecimento: 3102 Instituto Politécnico de Leiria - Escola Superior de Tecnologia e Gestão de Leiria
Curso Superior: 8015 Solicitadoria (pós-laboral)
Licenciatura

OPÇÃO CANDIDATURA

Opção	Cands.	%	Cols.	%
1ª	15	33	8	50
2ª	11	24	5	31
3ª	4	9	0	0
4ª	5	11	1	6
5ª	9	20	2	13
6ª	1	2	0	0
Total	45		16	

ETAPA COLOCAÇÃO (contingente)

Etapa Colocação	Cands.	%	Cols.	%	Nota
17 Geral	45	100	16	100	118.1
Total	45		16		

DISTRITO/CAE DE CANDIDATURA

Distrito Origem	Cands.	%	Cols.	%
Leiria	17	38	9	56
Braga	11	24	3	19
Guarda	3	7	0	0
Aveiro	3	7	1	6
Entre Douro e Vou	2	4	0	0
Tâmega	1	2	1	6
Oeste	1	2	0	0
Douro-Sul	1	2	1	6
Viseu	1	2	0	0
Viana do Castelo	1	2	0	0
Setúbal	1	2	0	0
Santarém	1	2	0	0
Porto	1	2	1	6
Coimbra	1	2	0	0
Total	45		16	

SEXO DOS CANDIDATOS

Sexo	Cands.	%	Cols.	%
Masc.	17	38	6	38
Femin.	28	62	10	63
Total	45		16	

CURSO DO 12º ANO (15 mais frequentes)

Curso 12º ano	Cands.	%	Cols.	%
U220 Ens. secundário recorrente (todos	11	24	3	19
R840 Agrupamento 4 / geral	7	16	3	19
N062 Ciências Sociais e Humanas	4	9	2	13
R841 Agrupamento 4 / comunicação	2	4	1	6
R813 Agrupamento 1 / informática	2	4	1	6
R810 Agrupamento 1 / geral	2	4	1	6
N088 Acção Social	2	4	1	6
R831 Agrupamento 3 / administração	2	4	0	0
N060 Ciências e Tecnologias	2	4	0	0
P381 Técnico de comunicação/marketin	1	2	1	6
T110 Técnico de contabilidade	1	2	1	6
N089 Desporto	1	2	1	6
N972 Recorrente - Ciências Sociais e Hu	1	2	1	6
N061 Ciências Socioeconómicas	1	2	0	0
P320 Desenhador projectista	1	2	0	0

MÉDIAS dos Colocados

Nota de candidatura	125.9
Prova de ingresso	124.5
Média do 12º ano	126.6
Média do 10º/11º ano	126.6

DISTRIBUIÇÕES DE NOTAS DE CANDIDATURA

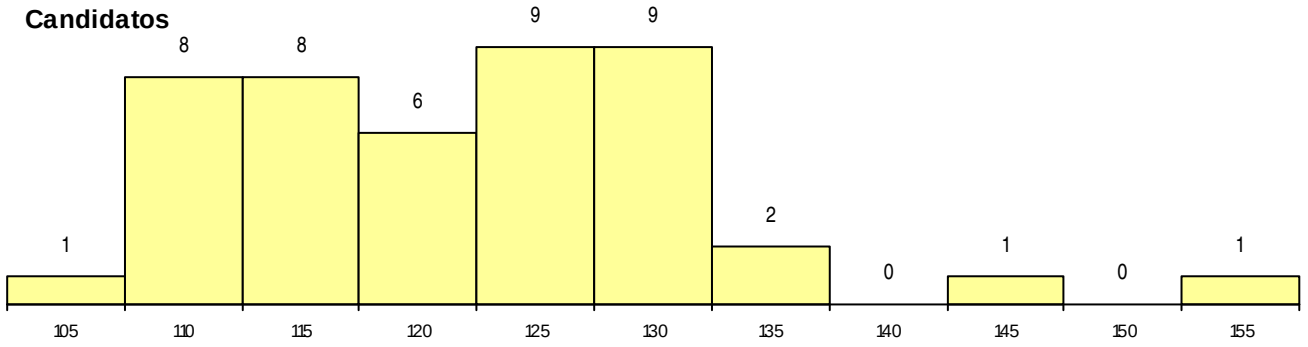

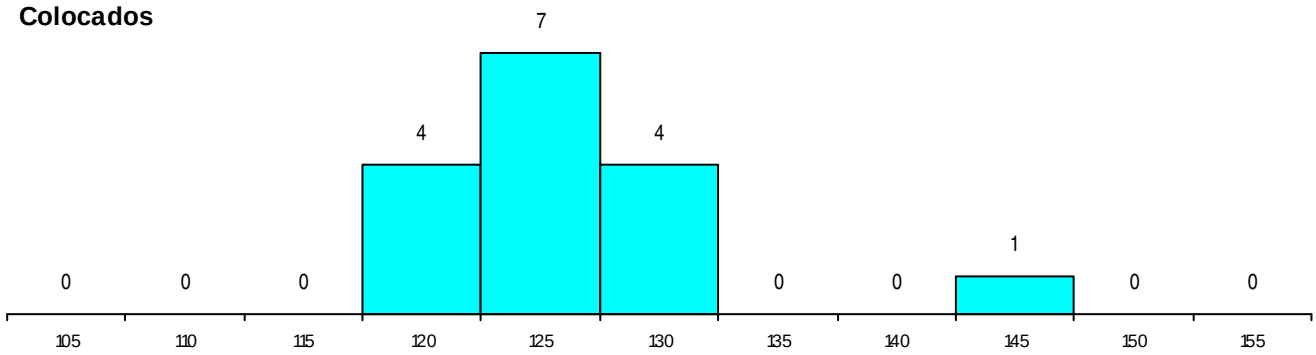

Estabelecimento: 3102 Instituto Politécnico de Leiria - Escola Superior de Tecnologia e Gestão de Leiria
Curso Superior: 9002 Administração Pública
Licenciatura

OPÇÃO CANDIDATURA

Opção	Cands.	%	Cols.	%
1ª	12	12	5	24
2ª	22	21	8	38
3ª	16	15	6	29
4ª	19	18	0	0
5ª	18	17	1	5
6ª	17	16	1	5
Total	104		21	

ETAPA COLOCAÇÃO (contingente)

Etapa Colocação	Cands.	%	Cols.	%	Nota
17 Geral	104	100	21	100	121.4
Total	104		21		

DISTRITO/CAE DE CANDIDATURA

Distrito Origem	Cands.	%	Cols.	%
Leiria	45	43	12	57
Santarém	14	13	1	5
Coimbra	12	12	1	5
Oeste	9	9	4	19
Braga	8	8	1	5
Aveiro	4	4	0	0
Viseu	3	3	0	0
Viana do Castelo	2	2	0	0
Guarda	2	2	0	0
Tâmega	1	1	1	5
Entre Douro e Vou	1	1	0	0
R. A. Açores	1	1	0	0
Vila Real	1	1	0	0
Beja	1	1	1	5
Total	104		21	

SEXO DOS CANDIDATOS

Sexo	Cands.	%	Cols.	%
Masc.	46	44	10	48
Femin.	58	56	11	52
Total	104		21	

CURSO DO 12º ANO (15 mais frequentes)

Curso 12º ano	Cands.	%	Cols.	%
R830 Agrupamento 3 / geral	15	14	3	14
N085 Administração	12	12	4	19
N060 Ciências e Tecnologias	12	12	4	19
U220 Ens. secundário recorrente (todos	10	10	3	14
N061 Ciências Socioeconómicas	10	10	2	10
R810 Agrupamento 1 / geral	10	10	0	0
R831 Agrupamento 3 / administração	6	6	0	0
P331 Técnico de planeamento e gestão	3	3	1	5
R813 Agrupamento 1 / informática	3	3	0	0
N062 Ciências Sociais e Humanas	3	3	0	0
R840 Agrupamento 4 / geral	3	3	0	0
P433 Técnico de gestão	2	2	0	0
P551 Técnico de informática/manutençã	1	1	1	5
N086 Marketing	1	1	1	5
P450 Técnico de electrónica industrial e	1	1	1	5

MÉDIAS dos Colocados

Nota de candidatura	131.4
Prova de ingresso	122.1
Média do 12º ano	136.3
Média do 10º/11º ano	136.3

DISTRIBUIÇÕES DE NOTAS DE CANDIDATURA

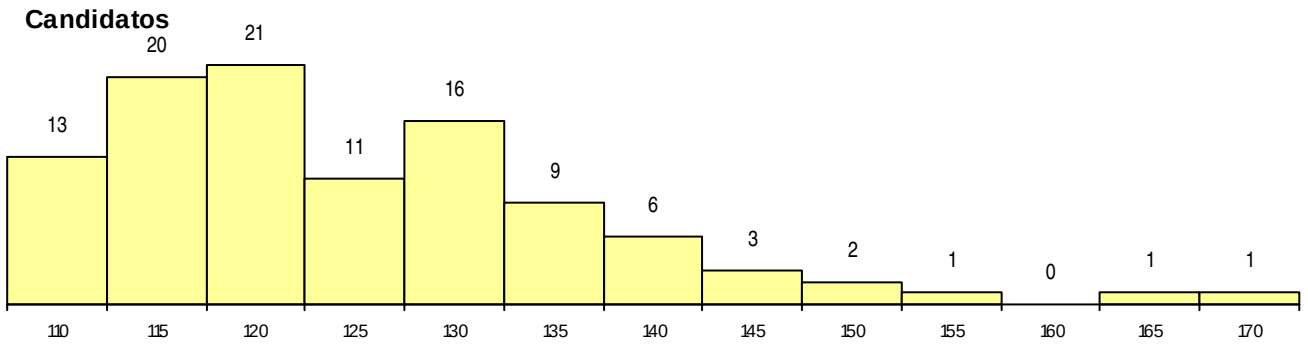

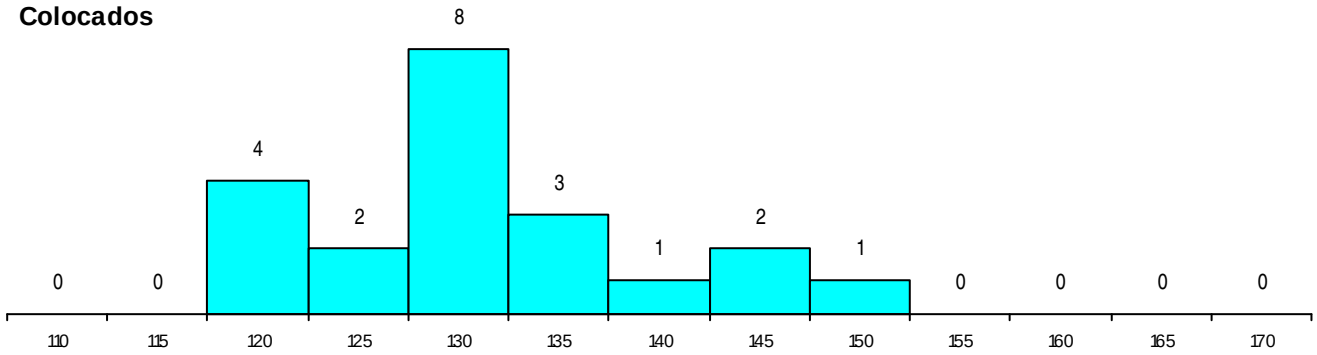

Estabelecimento: 3102 Instituto Politécnico de Leiria - Escola Superior de Tecnologia e Gestão de Leiria
Curso Superior: 9089 Engenharia Civil
Licenciatura

OPÇÃO CANDIDATURA

Opção	Cands.	%	Cols.	%
1ª	10	16	2	100
2ª	10	16	0	0
3ª	7	11	0	0
4ª	12	20	0	0
5ª	16	26	0	0
6ª	6	10	0	0
Total	61		2	

ETAPA COLOCAÇÃO (contingente)

Etapa Colocação	Cands.	%	Cols.	%	Nota
17 Geral	61	100	2	100	146.3
Total	61		2		

DISTRITO/CAE DE CANDIDATURA

Distrito Origem	Cands.	%	Cols.	%
Leiria	31	51	2	100
Coimbra	9	15	0	0
Oeste	7	11	0	0
Santarém	4	7	0	0
R. A. Açores	2	3	0	0
Lisboa	2	3	0	0
Braga	2	3	0	0
Viseu	1	2	0	0
Viana do Castelo	1	2	0	0
Setúbal	1	2	0	0
Aveiro	1	2	0	0
Total	61		2	

SEXO DOS CANDIDATOS

Sexo	Cands.	%	Cols.	%
Masc.	47	77	1	50
Femin.	14	23	1	50
Total	61		2	

CURSO DO 12º ANO (15 mais frequentes)

Curso 12º ano	Cands.	%	Cols.	%
R810 Agrupamento 1 / geral	23	38	1	50
N060 Ciências e Tecnologias	17	28	1	50
R820 Agrupamento 2 / geral	6	10	0	0
R813 Agrupamento 1 / informática	3	5	0	0
R830 Agrupamento 3 / geral	2	3	0	0
P434 Técnico de construção civil	2	3	0	0
N970 Recorrente - Ciências e Tecnologi	2	3	0	0
U220 Ens. secundário recorrente (todos	1	2	0	0
R812 Agrupamento 1 / electrotecnia/elec	1	2	0	0
P409 Técnico de construção civil/topogr	1	2	0	0
P400 Técnico de construção civil/conduç	1	2	0	0
N081 Electrotecnia e Electrónica	1	2	0	0
E003 3.º curso	1	2	0	0

MÉDIAS dos Colocados

Nota de candidatura	148.2
Prova de ingresso	179.0
Média do 12º ano	131.5
Média do 10º/11º ano	131.5

DISTRIBUIÇÕES DE NOTAS DE CANDIDATURA

Candidatos

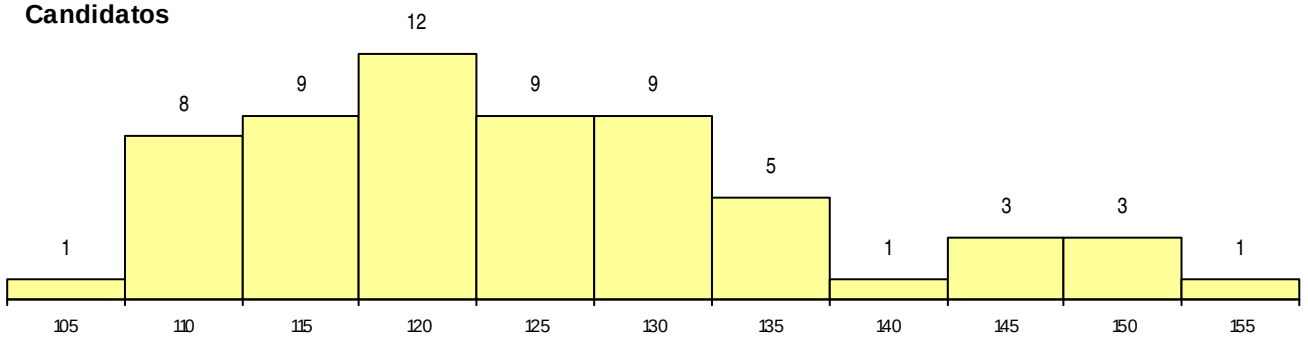

Colocados

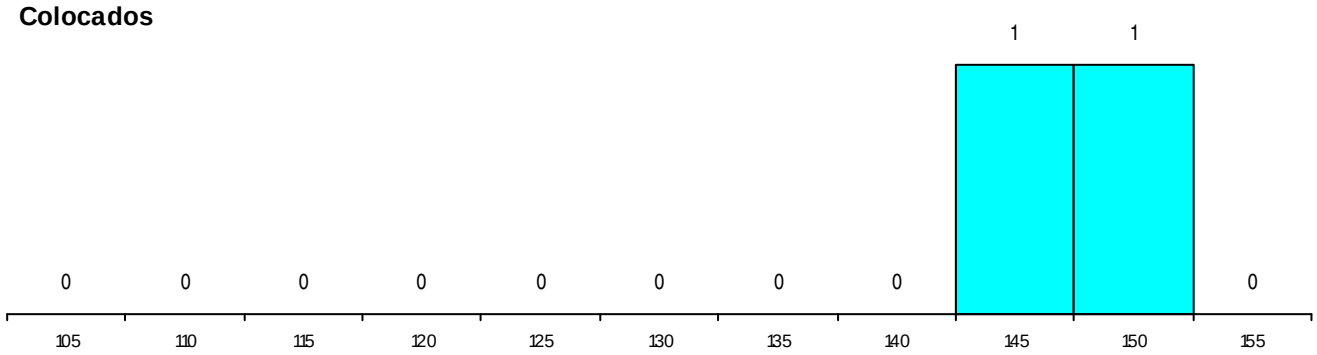

Estabelecimento: 3102 Instituto Politécnico de Leiria - Escola Superior de Tecnologia e Gestão de Leiria
Curso Superior: 9109 Engenharia Electrotécnica
Licenciatura

OPÇÃO CANDIDATURA

Opção	Cands.	%	Cols.	%
1ª	17	16	6	50
2ª	14	13	4	33
3ª	20	19	2	17
4ª	27	25	0	0
5ª	20	19	0	0
6ª	9	8	0	0
Total	107		12	

ETAPA COLOCAÇÃO (contingente)

Etapa Colocação	Cands.	%	Cols.	%	Nota
17 Geral	107	100	12	100	123.3
Total	107		12		

DISTRITO/CAE DE CANDIDATURA

Distrito Origem	Cands.	%	Cols.	%
Leiria	36	34	3	25
Santarém	18	17	5	42
Coimbra	12	11	0	0
Braga	12	11	2	17
Oeste	7	7	0	0
Aveiro	5	5	0	0
Entre Douro e Vou	4	4	0	0
Castelo Branco	4	4	1	8
Tâmega	2	2	0	0
R. A. Madeira	2	2	0	0
Viana do Castelo	1	1	0	0
Setúbal	1	1	1	8
Portalegre	1	1	0	0
Guarda	1	1	0	0
Faro	1	1	0	0
Total	107		12	

SEXO DOS CANDIDATOS

Sexo	Cands.	%	Cols.	%
Masc.	105	98	12	100
Femin.	2	2	0	0
Total	107		12	

CURSO DO 12º ANO (15 mais frequentes)

Curso 12º ano	Cands.	%	Cols.	%
R810 Agrupamento 1 / geral	31	29	4	33
N060 Ciências e Tecnologias	28	26	2	17
N081 Electrotecnia e Electrónica	13	12	2	17
R813 Agrupamento 1 / informática	8	7	1	8
R812 Agrupamento 1 / electrotecnia/elec	8	7	0	0
N082 Informática	6	6	0	0
P430 Técnico de electrónica/comando	4	4	1	8
U220 Ens. secundário recorrente (todos	3	3	2	17
R830 Agrupamento 3 / geral	1	1	0	0
R820 Agrupamento 2 / geral	1	1	0	0
R164 Electrotecnia	1	1	0	0
P552 Técnico de mecânica/manutenção	1	1	0	0
P455 Técnico de computação gráfica trid	1	1	0	0
N085 Administração	1	1	0	0

MÉDIAS dos Colocados

Nota de candidatura	130.5
Prova de ingresso	129.4
Média do 12º ano	131.1
Média do 10º/11º ano	131.1

DISTRIBUIÇÕES DE NOTAS DE CANDIDATURA

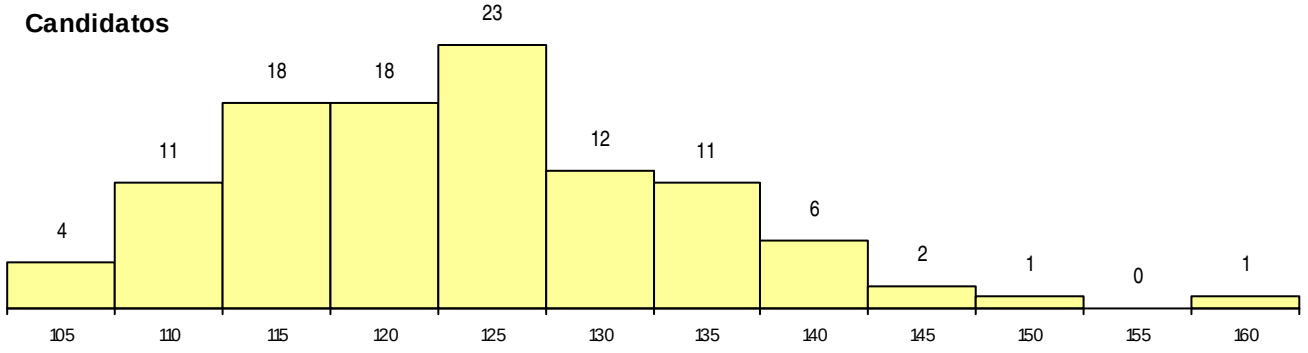

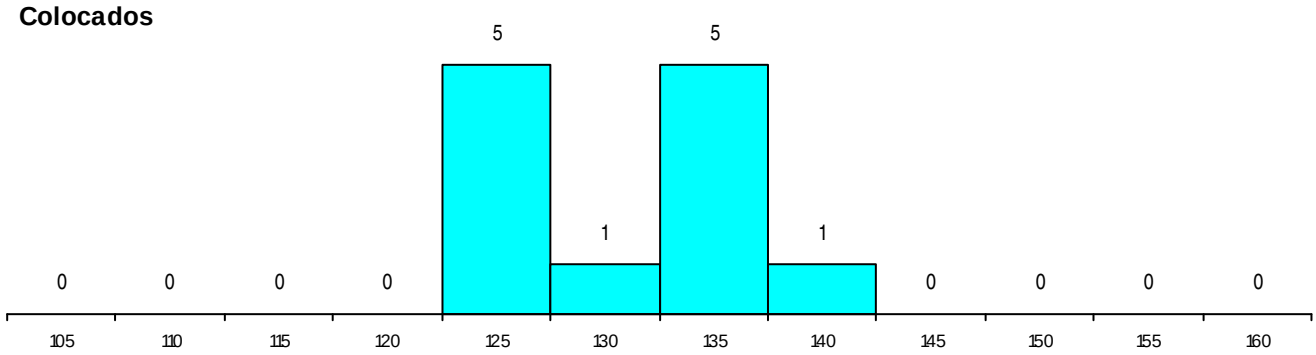

Estabelecimento: 3102 Instituto Politécnico de Leiria - Escola Superior de Tecnologia e Gestão de Leiria
Curso Superior: 9119 Engenharia Informática
Licenciatura

OPÇÃO CANDIDATURA

Opção	Cands.	%	Cols.	%
1ª	23	29	0	0
2ª	8	10	1	100
3ª	16	21	0	0
4ª	7	9	0	0
5ª	12	15	0	0
6ª	12	15	0	0
Total	78		1	

ETAPA COLOCAÇÃO (contingente)

Etapa Colocação	Cands.	%	Cols.	%	Nota
17 Geral	78	100	1	100	149.7
Total	78		1		

DISTRITO/CAE DE CANDIDATURA

Distrito Origem	Cands.	%	Cols.	%
Leiria	33	42	1	100
Santarém	16	21	0	0
Oeste	11	14	0	0
Entre Douro e Vou	4	5	0	0
Vila Real	3	4	0	0
Coimbra	3	4	0	0
Aveiro	3	4	0	0
R. A. Madeira	2	3	0	0
Tâmega	1	1	0	0
Lisboa	1	1	0	0
Castelo Branco	1	1	0	0
Total	78		1	

SEXO DOS CANDIDATOS

Sexo	Cands.	%	Cols.	%
Masc.	66	85	0	0
Femin.	12	15	1	100
Total	78		1	

CURSO DO 12º ANO (15 mais frequentes)

Curso 12º ano	Cands.	%	Cols.	%
N082 Informática	24	31	1	100
R813 Agrupamento 1 / informática	21	27	0	0
N060 Ciências e Tecnologias	10	13	0	0
R810 Agrupamento 1 / geral	9	12	0	0
U220 Ens. secundário recorrente (todos	2	3	0	0
R830 Agrupamento 3 / geral	2	3	0	0
P430 Técnico de electrónica/comando	2	3	0	0
N081 Electrotecnia e Electrónica	2	3	0	0
R820 Agrupamento 2 / geral	1	1	0	0
R814 Agrupamento 1 / mecânica	1	1	0	0
P472 Técnico de informática/gestão	1	1	0	0
P455 Técnico de computação gráfica trid	1	1	0	0
N085 Administração	1	1	0	0
N061 Ciências Socioeconómicas	1	1	0	0

MÉDIAS dos Colocados

Nota de candidatura	149.7
Prova de ingresso	149.0
Média do 12º ano	150.0
Média do 10º/11º ano	150.0

DISTRIBUIÇÕES DE NOTAS DE CANDIDATURA

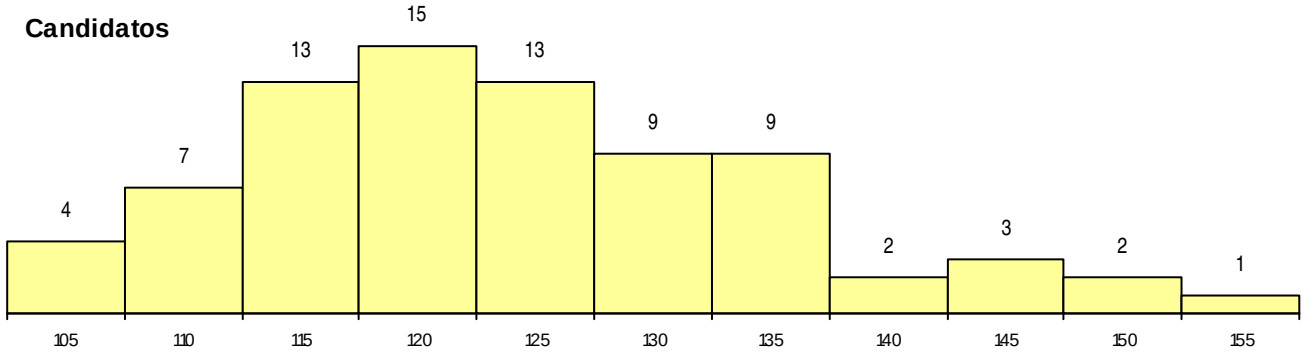

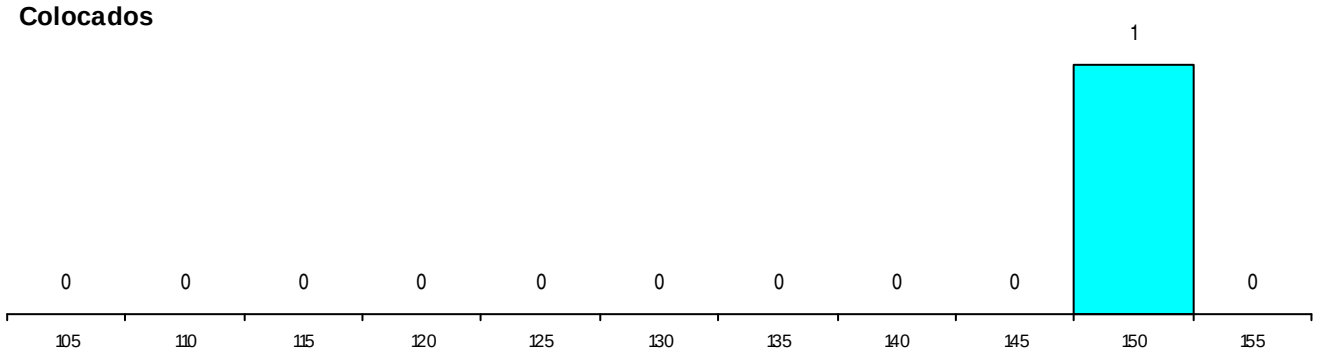

Estabelecimento: 3102 Instituto Politécnico de Leiria - Escola Superior de Tecnologia e Gestão de Leiria
Curso Superior: 9123 Engenharia Mecânica
Licenciatura

OPÇÃO CANDIDATURA

Opção	Cands.	%	Cols.	%
1ª	5	10	0	0
2ª	17	34	1	50
3ª	12	24	0	0
4ª	3	6	0	0
5ª	7	14	0	0
6ª	6	12	1	50
Total	50		2	

ETAPA COLOCAÇÃO (contingente)

Etapa Colocação	Cands.	%	Cols.	%	Nota
17 Geral	50	100	2	100	134.1
Total	50		2		

DISTRITO/CAE DE CANDIDATURA

Distrito Origem	Cands.	%	Cols.	%
Leiria	25	50	2	100
Santarém	9	18	0	0
Oeste	6	12	0	0
Coimbra	3	6	0	0
Lisboa	2	4	0	0
Viseu	1	2	0	0
Porto	1	2	0	0
Faro	1	2	0	0
Castelo Branco	1	2	0	0
Braga	1	2	0	0
Total	50		2	

SEXO DOS CANDIDATOS

Sexo	Cands.	%	Cols.	%
Masc.	48	96	2	100
Femin.	2	4	0	0
Total	50		2	

CURSO DO 12º ANO (15 mais frequentes)

Curso 12º ano	Cands.	%	Cols.	%
R810 Agrupamento 1 / geral	20	40	0	0
N060 Ciências e Tecnologias	12	24	1	50
U220 Ens. secundário recorrente (todos	2	4	0	0
R814 Agrupamento 1 / mecânica	2	4	0	0
R813 Agrupamento 1 / informática	2	4	0	0
R812 Agrupamento 1 / electrotecnia/elec	2	4	0	0
P455 Técnico de computação gráfica trid	1	2	1	50
N064 Artes Visuais	1	2	0	0
N081 Electrotecnia e Electrónica	1	2	0	0
N082 Informática	1	2	0	0
N970 Recorrente - Ciências e Tecnologi	1	2	0	0
N972 Recorrente - Ciências Sociais e Hu	1	2	0	0
P545 Técnico de electrónica/telecomuni	1	2	0	0
U230 Ens. sec. recorrente privado e coo	1	2	0	0
R820 Agrupamento 2 / geral	1	2	0	0

MÉDIAS dos Colocados

Nota de candidatura	139.6
Prova de ingresso	130.5
Média do 12º ano	144.5
Média do 10º/11º ano	144.5

DISTRIBUIÇÕES DE NOTAS DE CANDIDATURA

Candidatos

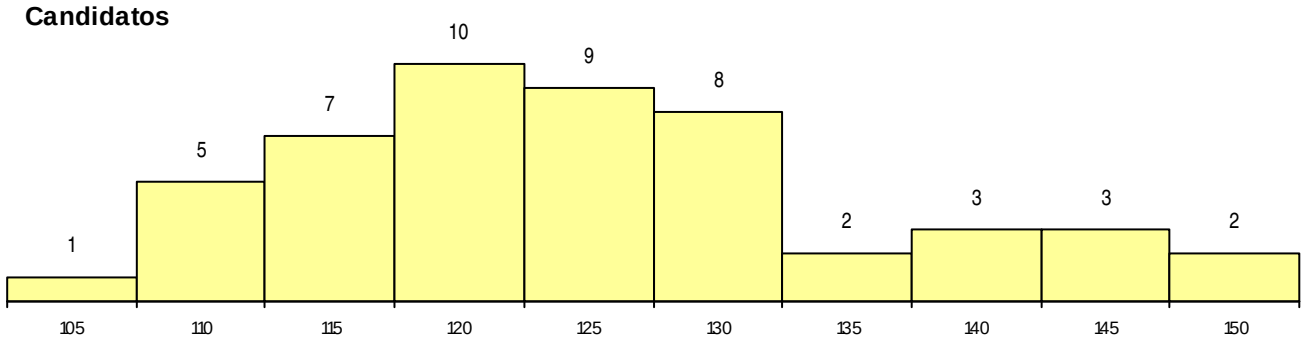

Colocados

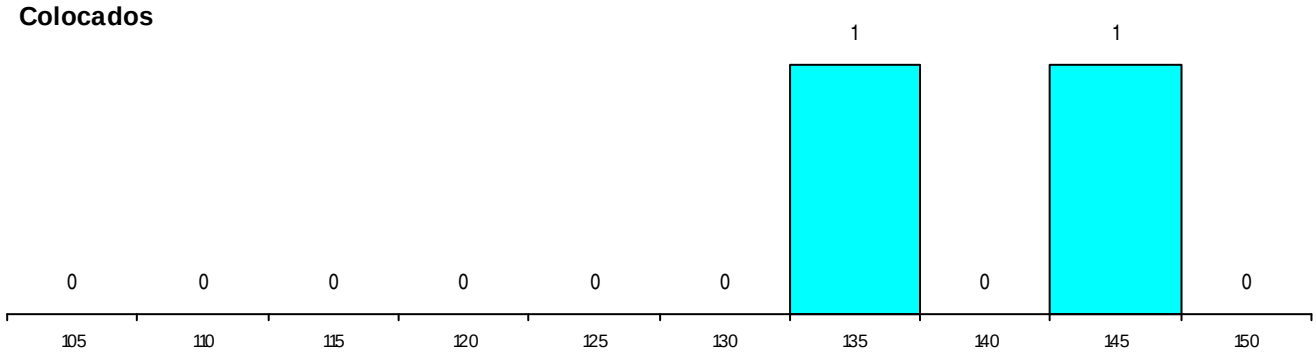

Estabelecimento: 3102 Instituto Politécnico de Leiria - Escola Superior de Tecnologia e Gestão de Leiria
Curso Superior: 9147 Gestão
Licenciatura

OPÇÃO CANDIDATURA

Opção	Cands.	%	Cols.	%
1ª	19	35	3	75
2ª	9	16	1	25
3ª	8	15	0	0
4ª	4	7	0	0
5ª	9	16	0	0
6ª	6	11	0	0
Total	55		4	

ETAPA COLOCAÇÃO (contingente)

Etapa Colocação	Cands.	%	Cols.	%	Nota
17 Geral	55	100	4	100	143.5
Total	55		4		

DISTRITO/CAE DE CANDIDATURA

Distrito Origem	Cands.	%	Cols.	%
Leiria	28	51	3	75
Oeste	10	18	0	0
Santarém	7	13	1	25
Porto	2	4	0	0
Entre Douro e Vou	1	2	0	0
R. A. Açores	1	2	0	0
Vila Real	1	2	0	0
Viana do Castelo	1	2	0	0
Setúbal	1	2	0	0
Guarda	1	2	0	0
Coimbra	1	2	0	0
Aveiro	1	2	0	0
Total	55		4	

SEXO DOS CANDIDATOS

Sexo	Cands.	%	Cols.	%
Masc.	29	53	1	25
Femin.	26	47	3	75
Total	55		4	

CURSO DO 12º ANO (15 mais frequentes)

Curso 12º ano	Cands.	%	Cols.	%
R830 Agrupamento 3 / geral	12	22	0	0
N061 Ciências Socioeconómicas	11	20	1	25
N060 Ciências e Tecnologias	11	20	1	25
R810 Agrupamento 1 / geral	7	13	0	0
N085 Administração	5	9	1	25
U220 Ens. secundário recorrente (todos	2	4	0	0
R820 Agrupamento 2 / geral	2	4	0	0
P433 Técnico de gestão	1	2	1	25
R831 Agrupamento 3 / administração	1	2	0	0
P586 Técnico de cozinha	1	2	0	0
N996 Administração (INA)	1	2	0	0
N089 Desporto	1	2	0	0

MÉDIAS dos Colocados

Nota de candidatura	145.4
Prova de ingresso	140.0
Média do 12º ano	148.3
Média do 10º/11º ano	148.3

DISTRIBUIÇÕES DE NOTAS DE CANDIDATURA

Candidatos

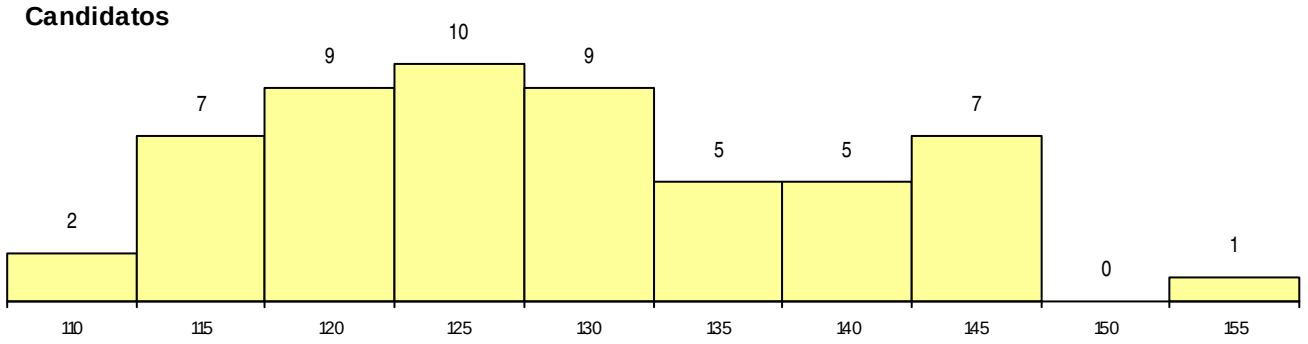

Colocados

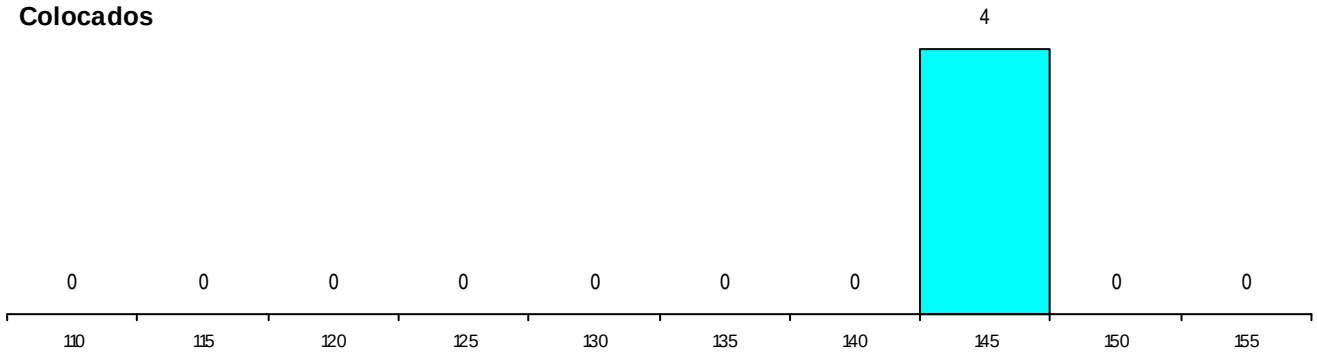

Estabelecimento: 3102 Instituto Politécnico de Leiria - Escola Superior de Tecnologia e Gestão de Leiria
Curso Superior: 9205 Marketing
Licenciatura

OPÇÃO CANDIDATURA

Opção	Cands.	%	Cols.	%
1ª	20	29	2	100
2ª	7	10	0	0
3ª	13	19	0	0
4ª	15	22	0	0
5ª	7	10	0	0
6ª	7	10	0	0
Total	69		2	

ETAPA COLOCAÇÃO (contingente)

Etapa Colocação		Cands.	%	Cols.	%	Nota
17	Geral	69	100	2	100	148.5
Total		69		2		

DISTRITO/CAE DE CANDIDATURA

Distrito Origem	Cands.	%	Cols.	%
Leiria	35	51	1	50
Santarém	11	16	1	50
Oeste	9	13	0	0
Coimbra	6	9	0	0
R. A. Madeira	2	3	0	0
R. A. Açores	2	3	0	0
Lisboa	2	3	0	0
Porto	1	1	0	0
Guarda	1	1	0	0
Total	69		2	

SEXO DOS CANDIDATOS

Sexo	Cands.	%	Cols.	%
Masc.	35	51	2	100
Femin.	34	49	0	0
Total	69		2	

CURSO DO 12º ANO (15 mais frequentes)

Curso 12º ano		Cands.	%	Cols.	%
R830	Agrupamento 3 / geral	11	16	0	0
R810	Agrupamento 1 / geral	8	12	0	0
N085	Administração	7	10	0	0
U220	Ens. secundário recorrente (todos	4	6	0	0
N060	Ciências e Tecnologias	4	6	0	0
N061	Ciências Socioeconómicas	4	6	0	0
P433	Técnico de gestão	3	4	1	50
N086	Marketing	3	4	1	50
R831	Agrupamento 3 / administração	3	4	0	0
R813	Agrupamento 1 / informática	2	3	0	0
P412	Técnico de contabilidade	2	3	0	0
P331	Técnico de planeamento e gestão	2	3	0	0
R820	Agrupamento 2 / geral	2	3	0	0
P551	Técnico de informática/manutençã	1	1	0	0
N089	Desporto	1	1	0	0

MÉDIAS dos Colocados

Nota de candidatura	148.6
Prova de ingresso	138.5
Média do 12º ano	154.0
Média do 10º/11º ano	154.0

DISTRIBUIÇÕES DE NOTAS DE CANDIDATURA

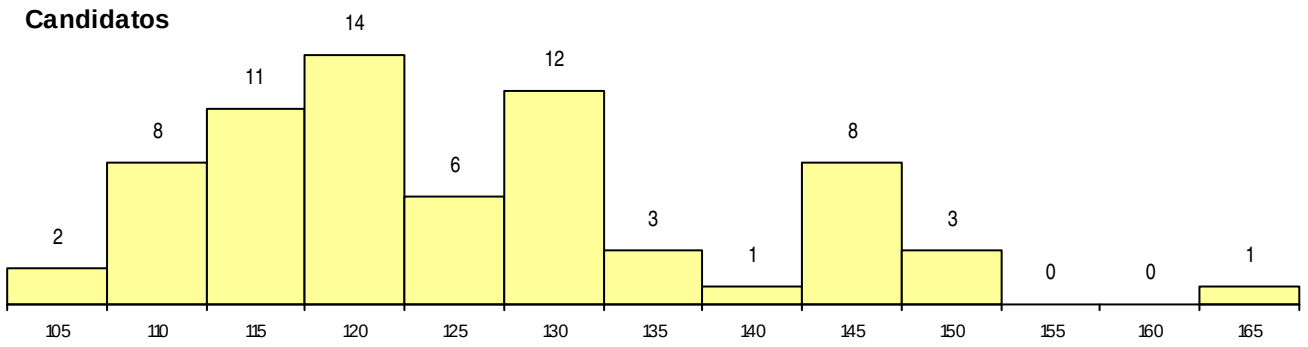

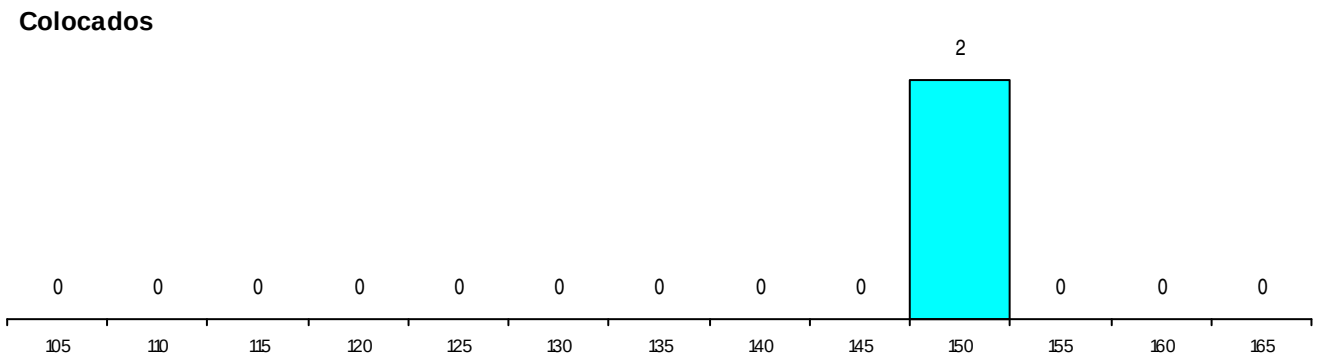

Estabelecimento: 3102 Instituto Politécnico de Leiria - Escola Superior de Tecnologia e Gestão de Leiria
Curso Superior: 9218 Protecção Civil
Licenciatura

OPÇÃO CANDIDATURA

Opção	Cands.	%	Cols.	%
1ª	5	16	4	50
2ª	6	19	2	25
3ª	3	9	0	0
4ª	4	13	0	0
5ª	9	28	0	0
6ª	5	16	2	25
Total	32		8	

ETAPA COLOCAÇÃO (contingente)

Etapa Colocação	Cands.	%	Cols.	%	Nota
17 Geral	32	100	8	100	119.6
Total	32		8		

DISTRITO/CAE DE CANDIDATURA

Distrito Origem	Cands.	%	Cols.	%
Leiria	11	34	3	38
Santarém	4	13	0	0
Lisboa	3	9	0	0
Oeste	2	6	1	13
Entre Douro e Vou	2	6	0	0
Coimbra	2	6	1	13
Castelo Branco	2	6	0	0
Beja	2	6	0	0
R. A. Açores	1	3	0	0
Porto	1	3	1	13
Faro	1	3	1	13
Bragança	1	3	1	13
Total	32		8	

SEXO DOS CANDIDATOS

Sexo	Cands.	%	Cols.	%
Masc.	14	44	4	50
Femin.	18	56	4	50
Total	32		8	

CURSO DO 12º ANO (15 mais frequentes)

Curso 12º ano	Cands.	%	Cols.	%
R810 Agrupamento 1 / geral	12	38	5	63
N060 Ciências e Tecnologias	6	19	2	25
U220 Ens. secundário recorrente (todos	3	9	0	0
R813 Agrupamento 1 / informática	2	6	0	0
P433 Técnico de gestão	2	6	0	0
N061 Ciências Socioeconómicas	1	3	1	13
U230 Ens. sec. recorrente privado e coo	1	3	0	0
R831 Agrupamento 3 / administração	1	3	0	0
P655 Técnico de banca seguros	1	3	0	0
P610 Cursos Educação Formação (todo	1	3	0	0
P551 Técnico de informática/manutençã	1	3	0	0
N062 Ciências Sociais e Humanas	1	3	0	0

MÉDIAS dos Colocados

Nota de candidatura	128.2
Prova de ingresso	119.3
Média do 12º ano	133.0
Média do 10º/11º ano	133.0

DISTRIBUIÇÕES DE NOTAS DE CANDIDATURA

Candidatos

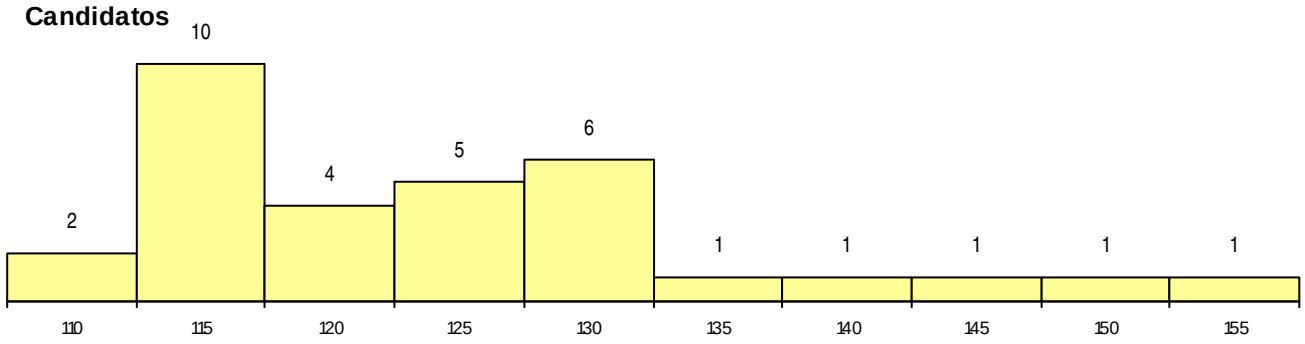

Colocados

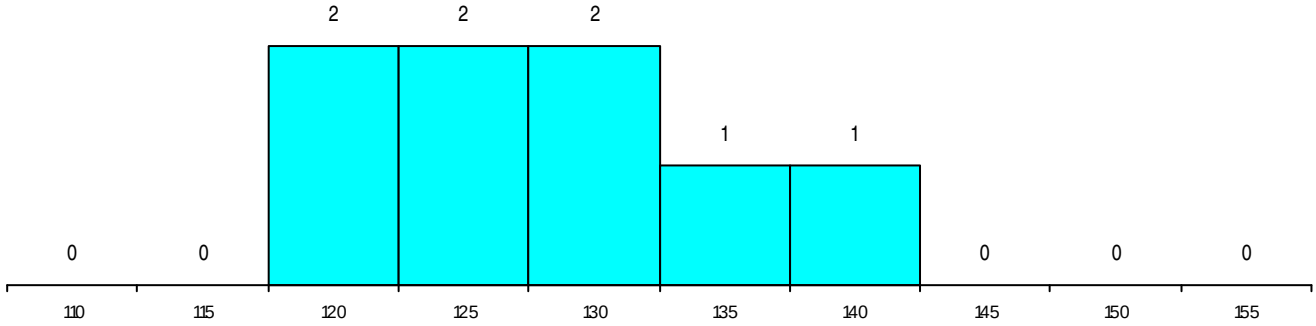

Estabelecimento: 3102 Instituto Politécnico de Leiria - Escola Superior de Tecnologia e Gestão de Leiria
Curso Superior: 9242 Solicitadoria
Licenciatura

OPÇÃO CANDIDATURA

Opção	Cands.	%	Cols.	%
1ª	19	25	6	55
2ª	13	17	1	9
3ª	9	12	1	9
4ª	15	20	1	9
5ª	8	11	1	9
6ª	11	15	1	9
Total	75		11	

ETAPA COLOCAÇÃO (contingente)

Etapa Colocação	Cands.	%	Cols.	%	Nota
17 Geral	75	100	11	100	128.5
Total	75		11		

DISTRITO/CAE DE CANDIDATURA

Distrito Origem	Cands.	%	Cols.	%
Leiria	23	31	6	55
Santarém	8	11	1	9
Braga	7	9	1	9
Tâmega	5	7	1	9
Entre Douro e Vou	4	5	0	0
Aveiro	4	5	0	0
Bragança	3	4	0	0
Porto	3	4	1	9
Viseu	3	4	0	0
Oeste	3	4	1	9
R. A. Açores	2	3	0	0
Castelo Branco	2	3	0	0
Setúbal	2	3	0	0
Vila Real	1	1	0	0
Portalegre	1	1	0	0
Douro-Sul	1	1	0	0
Évora	1	1	0	0
Coimbra	1	1	0	0
R. A. Madeira	1	1	0	0
Total	75		11	

SEXO DOS CANDIDATOS

Sexo	Cands.	%	Cols.	%
Masc.	23	31	5	45
Femin.	52	69	6	55
Total	75		11	

CURSO DO 12º ANO (15 mais frequentes)

Curso 12º ano	Cands.	%	Cols.	%
N062 Ciências Sociais e Humanas	19	25	0	0
U220 Ens. secundário recorrente (todos	10	13	1	9
N060 Ciências e Tecnologias	6	8	2	18
R840 Agrupamento 4 / geral	6	8	2	18
R810 Agrupamento 1 / geral	6	8	0	0
R830 Agrupamento 3 / geral	5	7	2	18
R831 Agrupamento 3 / administração	3	4	1	9
P663 Técnico de serviços jurídicos	2	3	1	9
N085 Administração	2	3	0	0
N088 Acção Social	2	3	0	0
P655 Técnico de banca seguros	1	1	1	9
N064 Artes Visuais	1	1	1	9
N063 Línguas e Literaturas	1	1	0	0
N089 Desporto	1	1	0	0
N972 Recorrente - Ciências Sociais e Hu	1	1	0	0

MÉDIAS dos Colocados

Nota de candidatura	136.5
Prova de ingresso	139.8
Média do 12º ano	134.6
Média do 10º/11º ano	134.6

DISTRIBUIÇÕES DE NOTAS DE CANDIDATURA

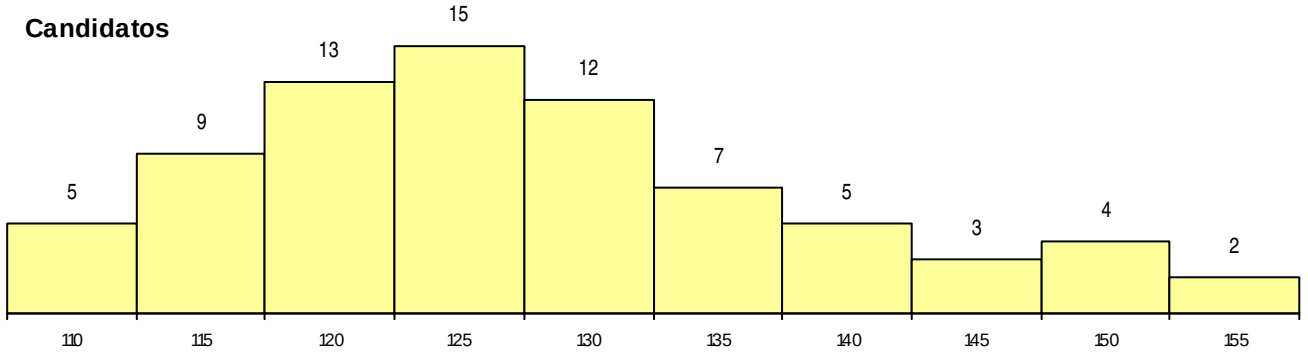

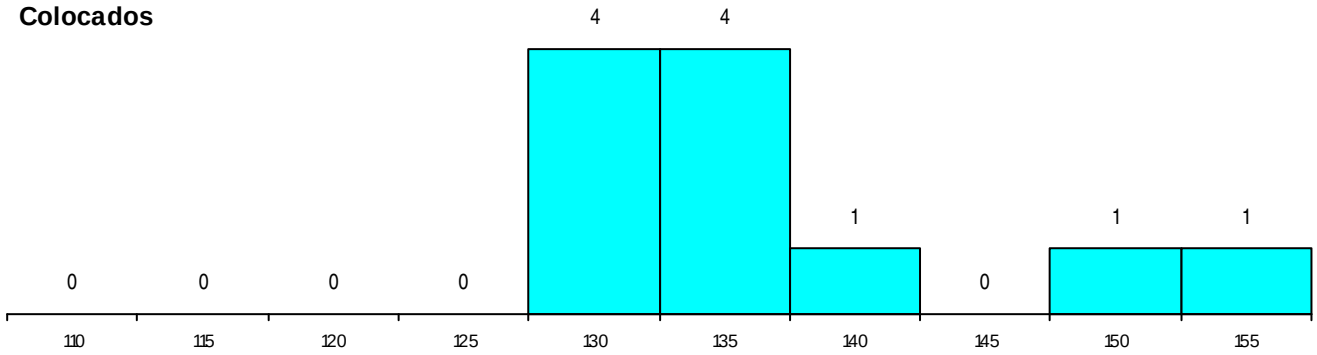

Estabelecimento: 3102 Instituto Politécnico de Leiria - Escola Superior de Tecnologia e Gestão de Leiria
Curso Superior: 9481 Informática para a Saúde
Licenciatura

OPÇÃO CANDIDATURA

Opção	Cands.	%	Cols.	%
1ª	12	10	5	38
2ª	22	19	3	23
3ª	25	21	1	8
4ª	22	19	1	8
5ª	18	15	2	15
6ª	18	15	1	8
Total	117		13	

ETAPA COLOCAÇÃO (contingente)

Etapa Colocação	Cands.	%	Cols.	%	Nota
17 Geral	117	100	13	100	124.9
Total	117		13		

DISTRITO/CAE DE CANDIDATURA

Distrito Origem	Cands.	%	Cols.	%
Leiria	48	41	9	69
Santarém	13	11	1	8
Oeste	12	10	1	8
Braga	9	8	0	0
Coimbra	9	8	1	8
Castelo Branco	4	3	1	8
Porto	3	3	0	0
Viseu	3	3	0	0
Aveiro	3	3	0	0
Faro	2	2	0	0
Lisboa	2	2	0	0
Tâmega	2	2	0	0
Setúbal	2	2	0	0
R. A. Açores	2	2	0	0
Guarda	1	1	0	0
Viana do Castelo	1	1	0	0
Portalegre	1	1	0	0
Total	117		13	

SEXO DOS CANDIDATOS

Sexo	Cands.	%	Cols.	%
Masc.	59	50	4	31
Femin.	58	50	9	69
Total	117		13	

CURSO DO 12º ANO (15 mais frequentes)

Curso 12º ano	Cands.	%	Cols.	%
N060 Ciências e Tecnologias	43	37	6	46
R810 Agrupamento 1 / geral	43	37	3	23
R813 Agrupamento 1 / informática	10	9	0	0
U220 Ens. secundário recorrente (todos	6	5	0	0
N082 Informática	5	4	1	8
R830 Agrupamento 3 / geral	3	3	0	0
R812 Agrupamento 1 / electrotecnia/elec	3	3	0	0
P472 Técnico de informática/gestão	2	2	2	15
N081 Electrotecnia e Electrónica	1	1	1	8
P610 Cursos Educação Formação (todo	1	1	0	0

MÉDIAS dos Colocados

Nota de candidatura	128.5
Prova de ingresso	114.2
Média do 12º ano	136.1
Média do 10º/11º ano	136.1

DISTRIBUIÇÕES DE NOTAS DE CANDIDATURA

Candidatos

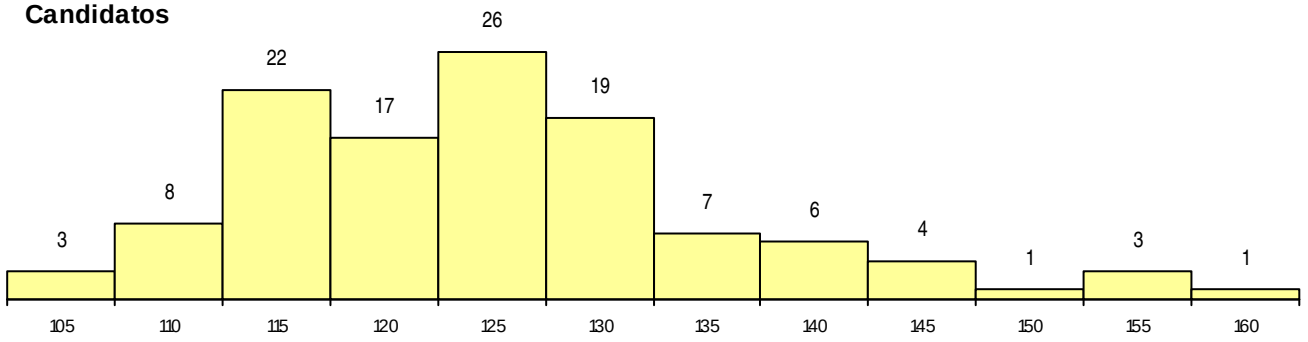

Colocados

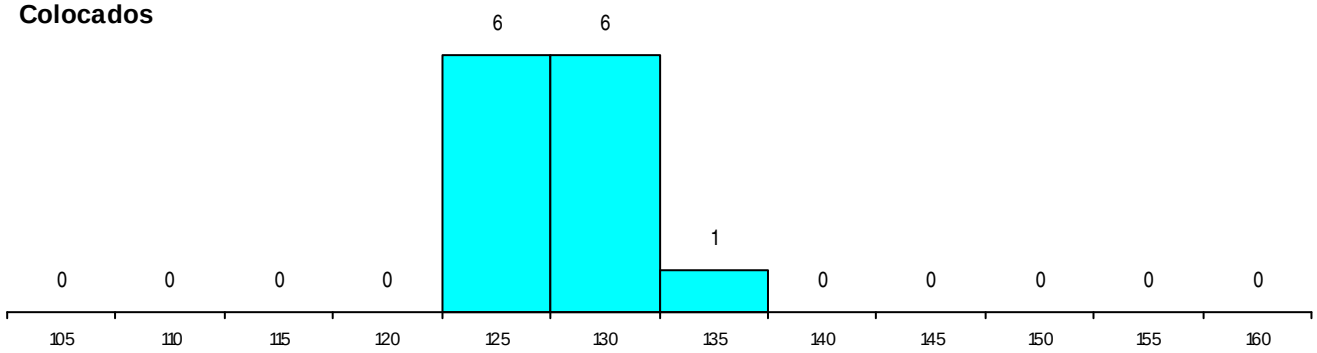

Estabelecimento: 3102 Instituto Politécnico de Leiria - Escola Superior de Tecnologia e Gestão de Leiria
Curso Superior: 9489 Tecnologia dos Equipamentos de Saúde
Licenciatura

OPÇÃO CANDIDATURA

Opção	Cands.	%	Cols.	%
1ª	7	14	1	20
2ª	14	28	0	0
3ª	9	18	2	40
4ª	8	16	0	0
5ª	6	12	1	20
6ª	6	12	1	20
Total	50		5	

ETAPA COLOCAÇÃO (contingente)

Etapa Colocação	Cands.	%	Cols.	%	Nota
17 Geral	50	100	5	100	133.3
Total	50		5		

DISTRITO/CAE DE CANDIDATURA

Distrito Origem	Cands.	%	Cols.	%
Leiria	28	56	4	80
Oeste	5	10	0	0
Santarém	4	8	0	0
Coimbra	4	8	0	0
Lisboa	2	4	1	20
Faro	2	4	0	0
Tâmega	1	2	0	0
R. A. Açores	1	2	0	0
Portalegre	1	2	0	0
Braga	1	2	0	0
Aveiro	1	2	0	0
Total	50		5	

SEXO DOS CANDIDATOS

Sexo	Cands.	%	Cols.	%
Masc.	21	42	0	0
Femin.	29	58	5	100
Total	50		5	

CURSO DO 12º ANO (15 mais frequentes)

Curso 12º ano	Cands.	%	Cols.	%
R810 Agrupamento 1 / geral	21	42	2	40
N060 Ciências e Tecnologias	18	36	3	60
U220 Ens. secundário recorrente (todos	5	10	0	0
R813 Agrupamento 1 / informática	2	4	0	0
R814 Agrupamento 1 / mecânica	1	2	0	0
R812 Agrupamento 1 / electrotecnia/elec	1	2	0	0
P610 Cursos Educação Formação (todo	1	2	0	0
P472 Técnico de informática/gestão	1	2	0	0

MÉDIAS dos Colocados

Nota de candidatura	138.2
Prova de ingresso	135.2
Média do 12º ano	139.8
Média do 10º/11º ano	139.8

DISTRIBUIÇÕES DE NOTAS DE CANDIDATURA

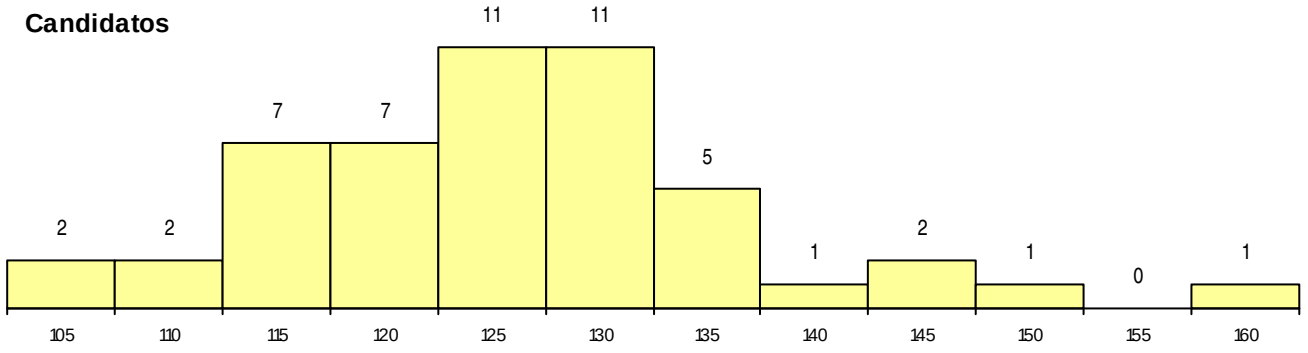

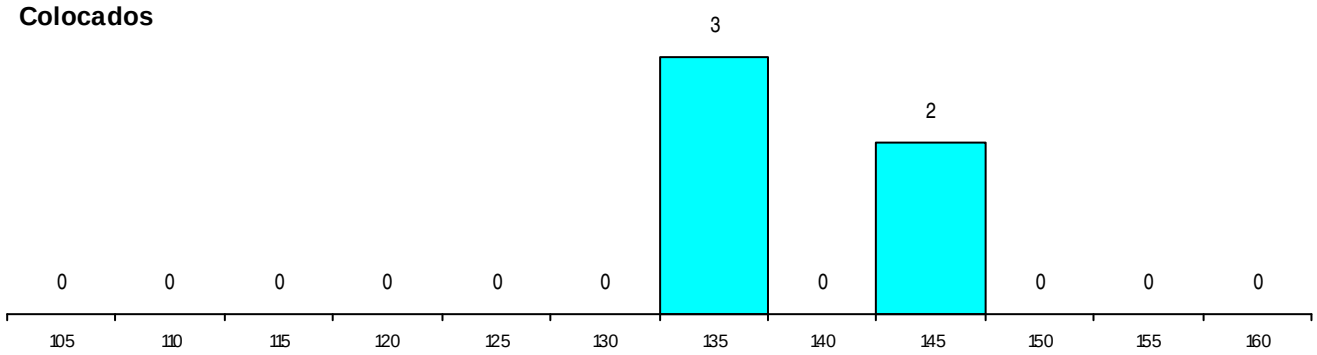

Estabelecimento: 3102 Instituto Politécnico de Leiria - Escola Superior de Tecnologia e Gestão de Leiria
Curso Superior: 9627 Contabilidade e Finanças
Licenciatura

OPÇÃO CANDIDATURA

Opção	Cands.	%	Cols.	%
1ª	15	22	2	100
2ª	13	19	0	0
3ª	15	22	0	0
4ª	11	16	0	0
5ª	9	13	0	0
6ª	5	7	0	0
Total	68		2	

ETAPA COLOCAÇÃO (contingente)

Etapa Colocação	Cands.	%	Cols.	%	Nota
17 Geral	68	100	2	100	165.8
Total	68		2		

DISTRITO/CAE DE CANDIDATURA

Distrito Origem	Cands.	%	Cols.	%
Leiria	35	51	1	50
Santarém	11	16	1	50
Oeste	10	15	0	0
Porto	3	4	0	0
Lisboa	2	3	0	0
Coimbra	2	3	0	0
Castelo Branco	2	3	0	0
Viana do Castelo	1	1	0	0
Setúbal	1	1	0	0
Aveiro	1	1	0	0
Total	68		2	

SEXO DOS CANDIDATOS

Sexo	Cands.	%	Cols.	%
Masc.	27	40	1	50
Femin.	41	60	1	50
Total	68		2	

CURSO DO 12º ANO (15 mais frequentes)

Curso 12º ano	Cands.	%	Cols.	%
R830 Agrupamento 3 / geral	10	15	0	0
N061 Ciências Socioeconómicas	8	12	0	0
R810 Agrupamento 1 / geral	8	12	0	0
U220 Ens. secundário recorrente (todos	8	12	0	0
N085 Administração	7	10	0	0
R831 Agrupamento 3 / administração	6	9	0	0
N060 Ciências e Tecnologias	5	7	0	0
N216 Administração/Contabilidade	2	3	1	50
R174 Informática	2	3	0	0
P433 Técnico de gestão	2	3	0	0
R198 Administração/contabilidade (novo	1	1	1	50
P610 Cursos Educação Formação (todo	1	1	0	0
N062 Ciências Sociais e Humanas	1	1	0	0
N086 Marketing	1	1	0	0
P347 Técnico de marketing	1	1	0	0

MÉDIAS dos Colocados

Nota de candidatura	168.4
Prova de ingresso	162.5
Média do 12º ano	171.5
Média do 10º/11º ano	171.5

DISTRIBUIÇÕES DE NOTAS DE CANDIDATURA

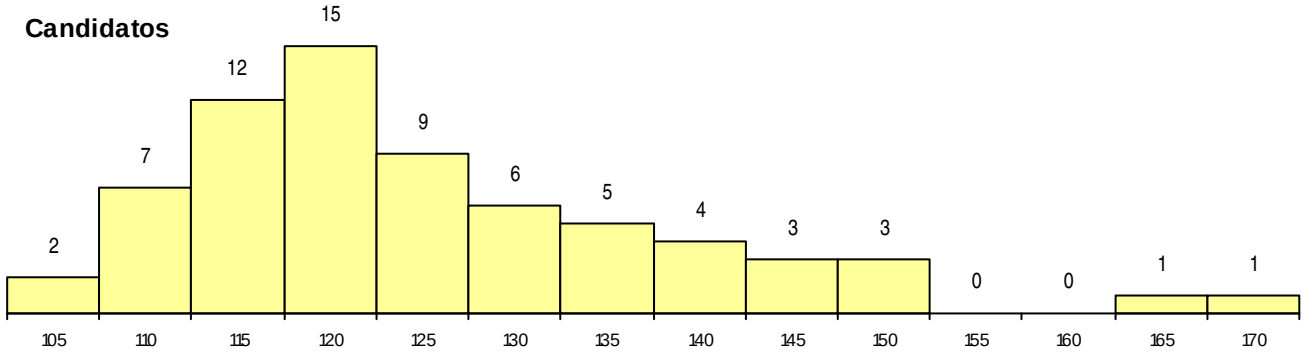

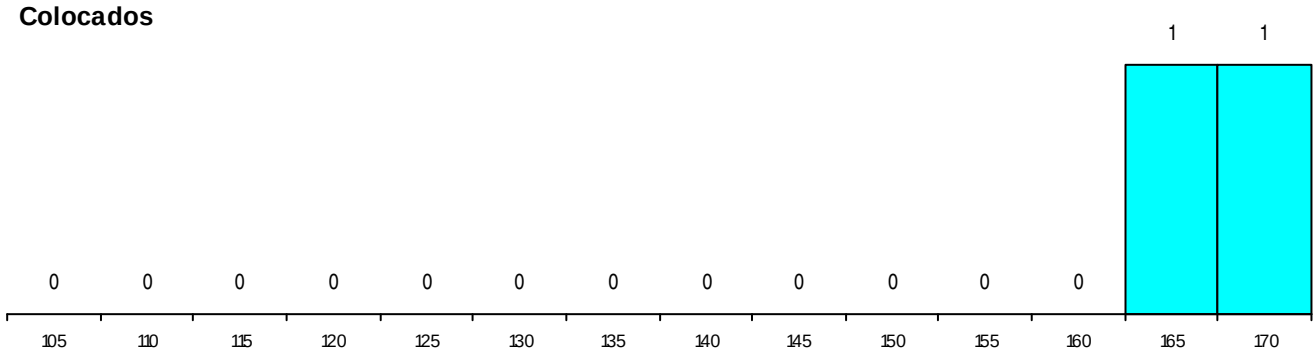

Estabelecimento: 3102 Instituto Politécnico de Leiria - Escola Superior de Tecnologia e Gestão de Leiria
Curso Superior: 9690 Biomecânica
Licenciatura

OPÇÃO CANDIDATURA

Opção	Cands.	%	Cols.	%
1ª	4	12	1	17
2ª	6	18	1	17
3ª	7	21	0	0
4ª	9	27	2	33
5ª	6	18	1	17
6ª	1	3	1	17
Total	33		6	

ETAPA COLOCAÇÃO (contingente)

Etapa Colocação	Cands.	%	Cols.	%	Nota
17 Geral	33	100	6	100	125.2
Total	33		6		

DISTRITO/CAE DE CANDIDATURA

Distrito Origem	Cands.	%	Cols.	%
Leiria	20	61	4	67
Oeste	3	9	1	17
Santarém	2	6	0	0
Porto	2	6	0	0
Faro	2	6	0	0
Coimbra	2	6	0	0
Viana do Castelo	1	3	1	17
Setúbal	1	3	0	0
Total	33		6	

SEXO DOS CANDIDATOS

Sexo	Cands.	%	Cols.	%
Masc.	15	45	3	50
Femin.	18	55	3	50
Total	33		6	

CURSO DO 12º ANO (15 mais frequentes)

Curso 12º ano	Cands.	%	Cols.	%
R810 Agrupamento 1 / geral	18	55	4	67
N060 Ciências e Tecnologias	12	36	2	33
U220 Ens. secundário recorrente (todos	1	3	0	0
P610 Cursos Educação Formação (todo	1	3	0	0
N082 Informática	1	3	0	0

MÉDIAS dos Colocados

Nota de candidatura	133.3
Prova de ingresso	139.3
Média do 12º ano	130.0
Média do 10º/11º ano	130.0

DISTRIBUIÇÕES DE NOTAS DE CANDIDATURA

Candidatos

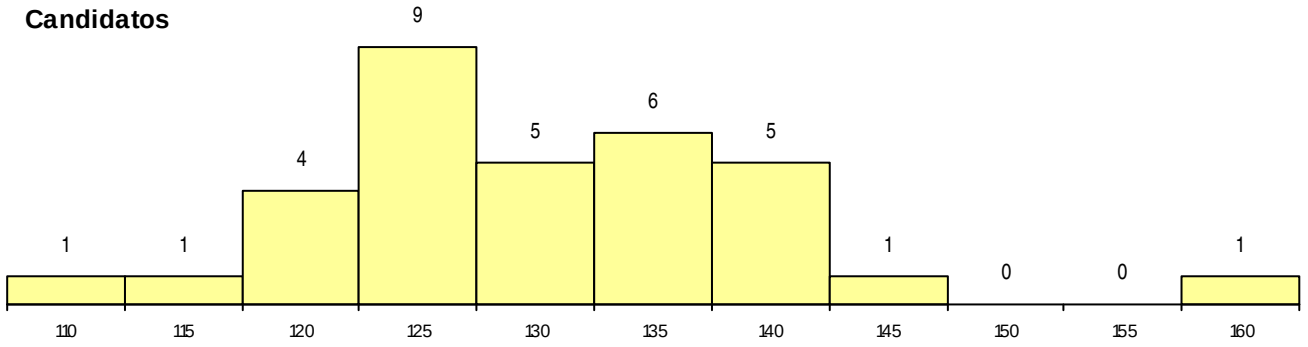

Colocados

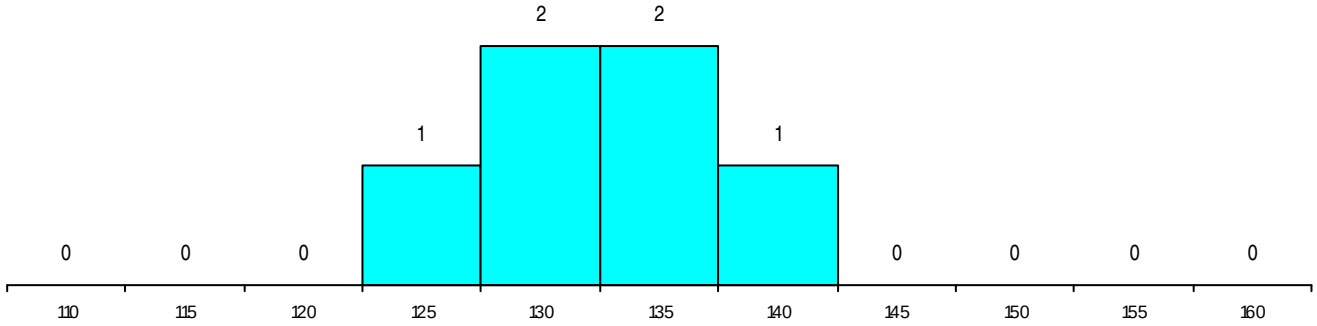

Estabelecimento: 3102 Instituto Politécnico de Leiria - Escola Superior de Tecnologia e Gestão de Leiria
Curso Superior: 9741 Engenharia Automóvel
Licenciatura

OPÇÃO CANDIDATURA

Opção	Cands.	%	Cols.	%
1ª	24	53	3	100
2ª	5	11	0	0
3ª	4	9	0	0
4ª	5	11	0	0
5ª	7	16	0	0
Total	45		3	

ETAPA COLOCAÇÃO (contingente)

Etapa Colocação	Cands.	%	Cols.	%	Nota
17 Geral	45	100	3	100	140.9
Total	45		3		

DISTRITO/CAE DE CANDIDATURA

Distrito Origem	Cands.	%	Cols.	%
Leiria	19	42	2	67
Oeste	5	11	0	0
Castelo Branco	5	11	0	0
Santarém	3	7	1	33
Lisboa	3	7	0	0
Coimbra	3	7	0	0
Porto	2	4	0	0
Vila Real	1	2	0	0
Viana do Castelo	1	2	0	0
Setúbal	1	2	0	0
Faro	1	2	0	0
Braga	1	2	0	0
Total	45		3	

SEXO DOS CANDIDATOS

Sexo	Cands.	%	Cols.	%
Masc.	45	100	3	100
Total	45		3	

MÉDIAS dos Colocados

Nota de candidatura	148.1
Prova de ingresso	132.7
Média do 12º ano	156.3
Média do 10º/11º ano	156.3

CURSO DO 12º ANO (15 mais frequentes)

Curso 12º ano	Cands.	%	Cols.	%
R810 Agrupamento 1 / geral	17	38	0	0
N060 Ciências e Tecnologias	12	27	0	0
R813 Agrupamento 1 / informática	4	9	0	0
R814 Agrupamento 1 / mecânica	2	4	0	0
R812 Agrupamento 1 / electrotecnia/elec	1	2	1	33
P610 Cursos Educação Formação (todo	1	2	1	33
N972 Recorrente - Ciências Sociais e Hu	1	2	1	33
U230 Ens. sec. recorrente privado e coo	1	2	0	0
U220 Ens. secundário recorrente (todos	1	2	0	0
R820 Agrupamento 2 / geral	1	2	0	0
R164 Electrotecnia	1	2	0	0
P430 Técnico de electrónica/comando	1	2	0	0
N970 Recorrente - Ciências e Tecnologi	1	2	0	0
N082 Informática	1	2	0	0

DISTRIBUIÇÕES DE NOTAS DE CANDIDATURA

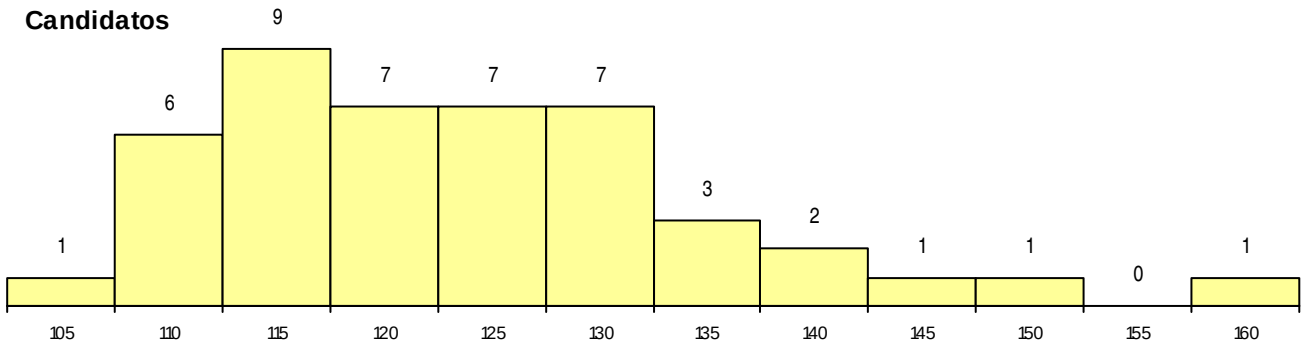

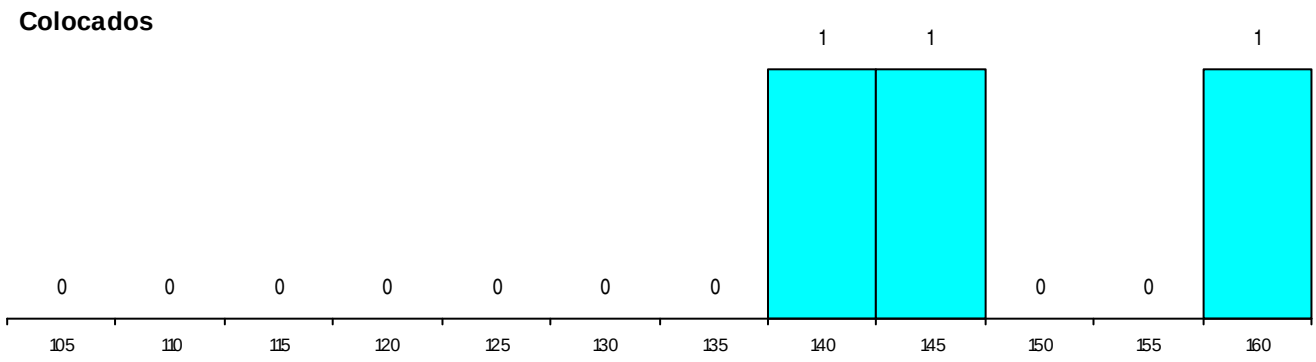

Estabelecimento: 3102 Instituto Politécnico de Leiria - Escola Superior de Tecnologia e Gestão de Leiria
Curso Superior: 9855 Energia e Ambiente
Licenciatura

OPÇÃO CANDIDATURA

Opção	Cands.	%	Cols.	%
1ª	17	13	5	50
2ª	20	16	2	20
3ª	25	20	1	10
4ª	28	22	1	10
5ª	17	13	0	0
6ª	19	15	1	10
Total	126		10	

ETAPA COLOCAÇÃO (contingente)

Etapa Colocação	Cands.	%	Cols.	%	Nota
17 Geral	126	100	10	100	129.6
Total	126		10		

DISTRITO/CAE DE CANDIDATURA

Distrito Origem	Cands.	%	Cols.	%
Leiria	49	39	5	50
Santarém	12	10	1	10
Oeste	9	7	0	0
Braga	9	7	0	0
Viseu	8	6	1	10
Aveiro	7	6	0	0
Coimbra	5	4	1	10
Porto	4	3	1	10
Setúbal	4	3	1	10
Lisboa	4	3	0	0
Castelo Branco	3	2	0	0
Entre Douro e Vou	3	2	0	0
Tâmega	2	2	0	0
Guarda	2	2	0	0
Faro	2	2	0	0
Viana do Castelo	2	2	0	0
Évora	1	1	0	0
Total	126		10	

SEXO DOS CANDIDATOS

Sexo	Cands.	%	Cols.	%
Masc.	61	48	4	40
Femin.	65	52	6	60
Total	126		10	

CURSO DO 12º ANO (15 mais frequentes)

Curso 12º ano	Cands.	%	Cols.	%
R810 Agrupamento 1 / geral	55	44	4	40
N060 Ciências e Tecnologias	49	39	4	40
U220 Ens. secundário recorrente (todos	12	10	2	20
R813 Agrupamento 1 / informática	2	2	0	0
N081 Electrotecnia e Electrónica	2	2	0	0
R814 Agrupamento 1 / mecânica	1	1	0	0
R812 Agrupamento 1 / electrotecnia/elec	1	1	0	0
P610 Cursos Educação Formação (todo	1	1	0	0
P472 Técnico de informática/gestão	1	1	0	0
N082 Informática	1	1	0	0
N061 Ciências Socioeconómicas	1	1	0	0

MÉDIAS dos Colocados

Nota de candidatura	133.9
Prova de ingresso	128.4
Média do 12º ano	136.9
Média do 10º/11º ano	136.9

DISTRIBUIÇÕES DE NOTAS DE CANDIDATURA

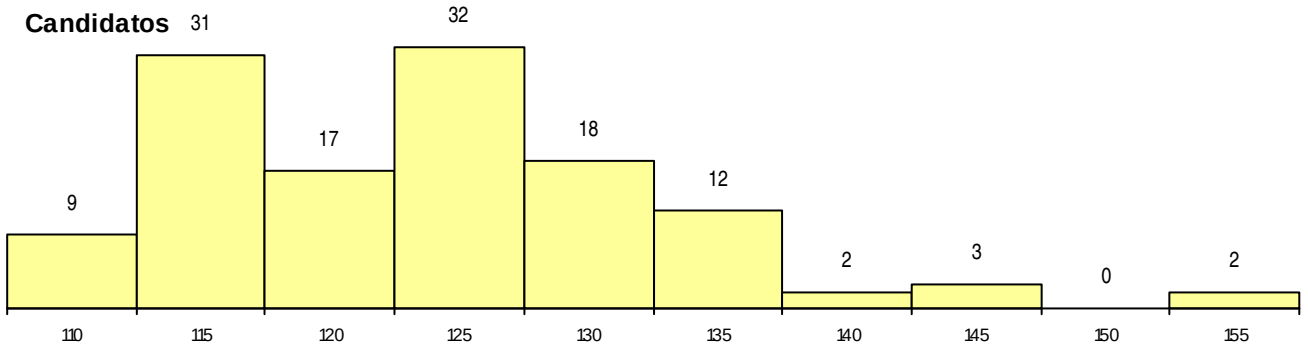

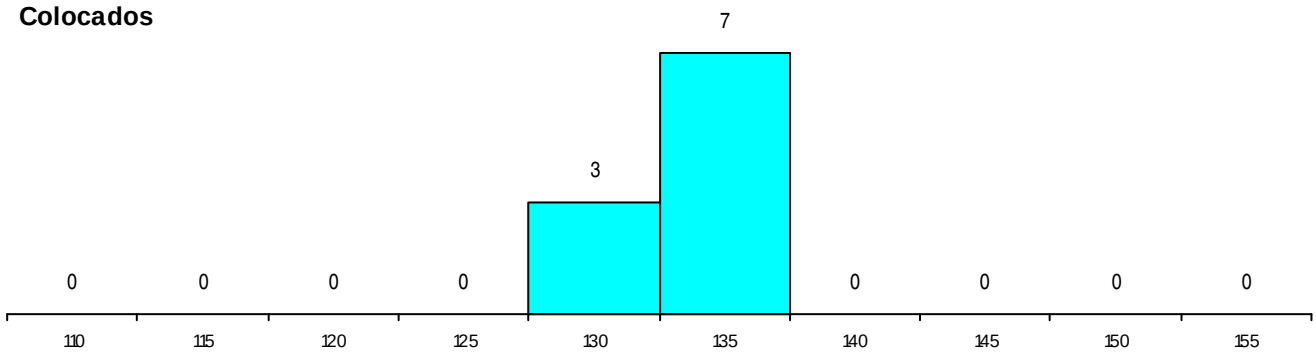

Estabelecimento: 3102 Instituto Politécnico de Leiria - Escola Superior de Tecnologia e Gestão de Leiria
Curso Superior: 9871 Contabilidade e Finanças (pós-laboral)
Licenciatura

OPÇÃO CANDIDATURA

Opção	Cands.	%	Cols.	%
1ª	17	57	2	100
2ª	1	3	0	0
3ª	2	7	0	0
4ª	6	20	0	0
5ª	3	10	0	0
6ª	1	3	0	0
Total	30		2	

ETAPA COLOCAÇÃO (contingente)

Etapa Colocação	Cands.	%	Cols.	%	Nota
17 Geral	30	100	2	100	148.5
Total	30		2		

DISTRITO/CAE DE CANDIDATURA

Distrito Origem	Cands.	%	Cols.	%
Leiria	18	60	0	0
Santarém	7	23	1	50
Oeste	2	7	1	50
Lisboa	2	7	0	0
Coimbra	1	3	0	0
Total	30		2	

SEXO DOS CANDIDATOS

Sexo	Cands.	%	Cols.	%
Masc.	13	43	1	50
Femin.	17	57	1	50
Total	30		2	

MÉDIAS dos Colocados

Nota de candidatura	150.7
Prova de ingresso	124.0
Média do 12º ano	165.0
Média do 10º/11º ano	165.0

CURSO DO 12º ANO (15 mais frequentes)

Curso 12º ano	Cands.	%	Cols.	%
U220 Ens. secundário recorrente (todos	8	27	0	0
R831 Agrupamento 3 / administração	3	10	0	0
P412 Técnico de contabilidade	2	7	1	50
R810 Agrupamento 1 / geral	2	7	0	0
P722 Técnico administrativo	1	3	1	50
P655 Técnico de banca seguros	1	3	0	0
N060 Ciências e Tecnologias	1	3	0	0
N061 Ciências Socioeconómicas	1	3	0	0
N085 Administração	1	3	0	0
N980 Recorrente - Administração	1	3	0	0
P345 Profissionais de formação bancári	1	3	0	0
P347 Técnico de marketing	1	3	0	0
E002 2.º curso	1	3	0	0
P610 Cursos Educação Formação (todo	1	3	0	0
P663 Técnico de serviços jurídicos	1	3	0	0

DISTRIBUIÇÕES DE NOTAS DE CANDIDATURA

Candidatos

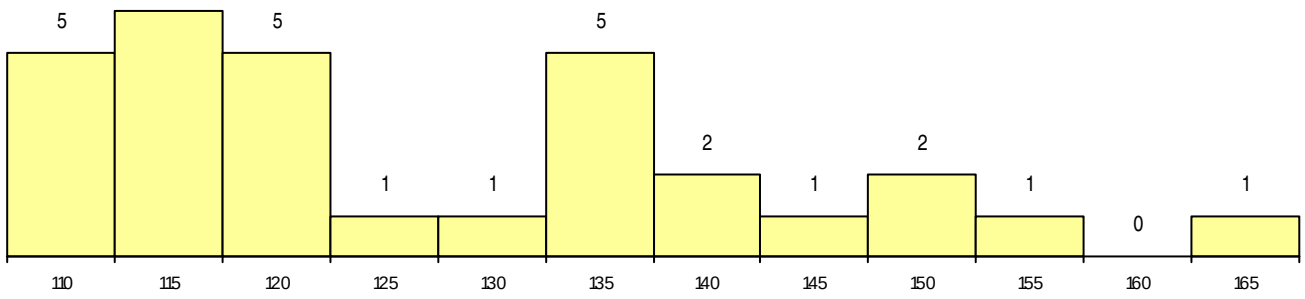

Colocados

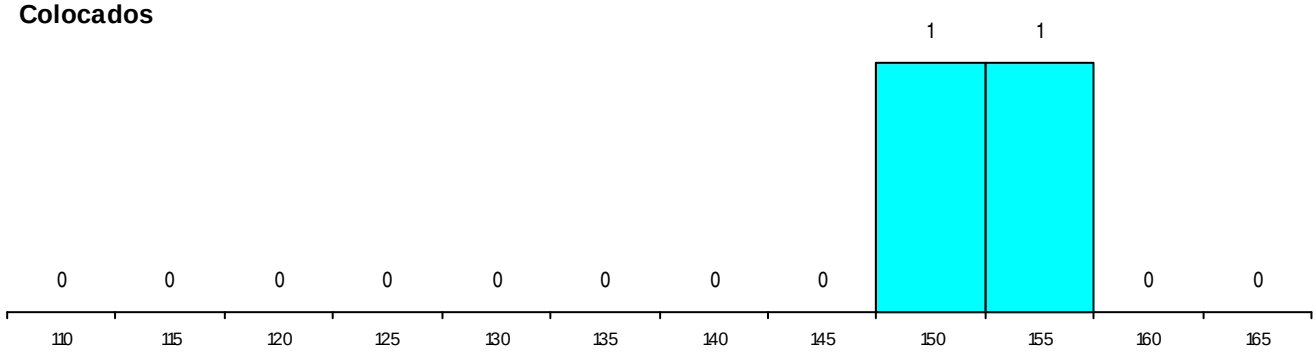

Estabelecimento: 3102 Instituto Politécnico de Leiria - Escola Superior de Tecnologia e Gestão de Leiria
Curso Superior: 9881 Engenharia Civil (pós-laboral)
Licenciatura

OPÇÃO CANDIDATURA

Opção	Cands.	%	Cols.	%
1ª	2	12	2	25
2ª	4	24	4	50
3ª	6	35	1	13
4ª	1	6	0	0
6ª	4	24	1	13
Total	17		8	

ETAPA COLOCAÇÃO (contingente)

Etapa Colocação	Cands.	%	Cols.	%	Nota
17 Geral	17	100	8	100	109.3
Total	17		8		

DISTRITO/CAE DE CANDIDATURA

Distrito Origem	Cands.	%	Cols.	%
Leiria	12	71	7	88
Oeste	2	12	0	0
Lisboa	1	6	0	0
Faro	1	6	0	0
Coimbra	1	6	1	13
Total	17		8	

SEXO DOS CANDIDATOS

Sexo	Cands.	%	Cols.	%
Masc.	15	88	7	88
Femin.	2	12	1	13
Total	17		8	

CURSO DO 12º ANO (15 mais frequentes)

Curso 12º ano	Cands.	%	Cols.	%
R810 Agrupamento 1 / geral	5	29	2	25
U220 Ens. secundário recorrente (todos	4	24	2	25
N060 Ciências e Tecnologias	2	12	1	13
R820 Agrupamento 2 / geral	1	6	1	13
R812 Agrupamento 1 / electrotecnia/elec	1	6	1	13
P434 Técnico de construção civil	1	6	1	13
R813 Agrupamento 1 / informática	1	6	0	0
Q950 Equivalências	1	6	0	0
P782 Técnico de manutenção industrial (	1	6	0	0

MÉDIAS dos Colocados

Nota de candidatura	123.5
Prova de ingresso	117.8
Média do 12º ano	126.5
Média do 10º/11º ano	126.5

DISTRIBUIÇÕES DE NOTAS DE CANDIDATURA

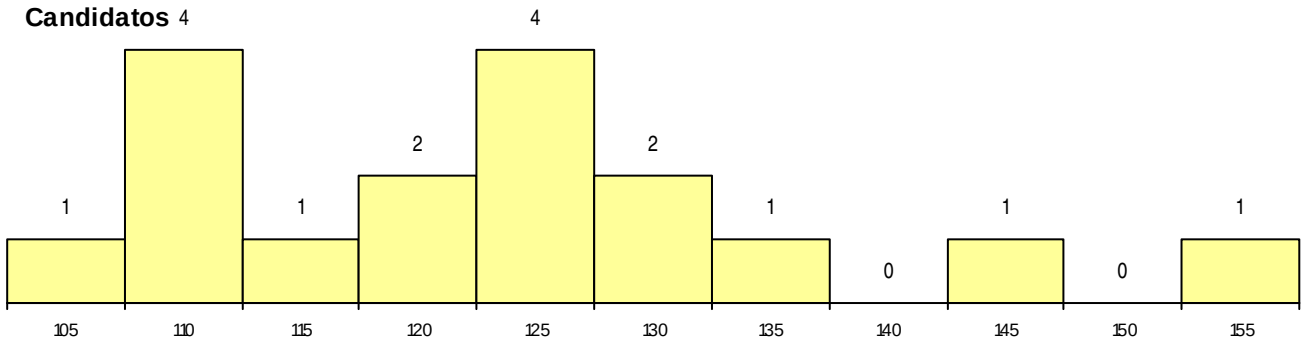

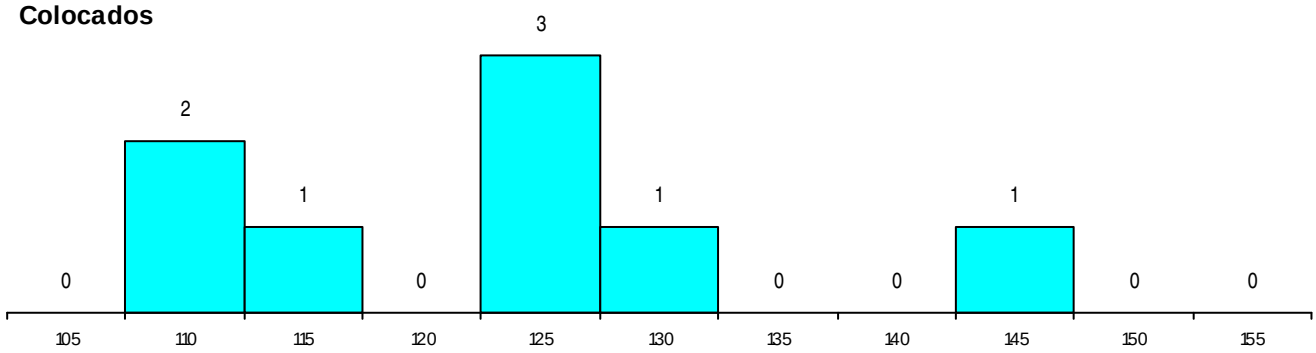

Estabelecimento: 3102 Instituto Politécnico de Leiria - Escola Superior de Tecnologia e Gestão de Leiria
Curso Superior: 9884 Engenharia Electrotécnica (pós-laboral)
Licenciatura

OPÇÃO CANDIDATURA

Opção	Cands.	%	Cols.	%
1ª	2	12	2	33
2ª	4	24	1	17
3ª	2	12	1	17
4ª	4	24	2	33
5ª	5	29	0	0
Total	17		6	

ETAPA COLOCAÇÃO (contingente)

Etapa Colocação	Cands.	%	Cols.	%	Nota
17 Geral	17	100	6	100	103.9
Total	17		6		

DISTRITO/CAE DE CANDIDATURA

Distrito Origem	Cands.	%	Cols.	%
Leiria	12	71	3	50
Oeste	2	12	1	17
Santarém	1	6	0	0
Coimbra	1	6	1	17
Braga	1	6	1	17
Total	17		6	

SEXO DOS CANDIDATOS

Sexo	Cands.	%	Cols.	%
Masc.	16	94	6	100
Femin.	1	6	0	0
Total	17		6	

CURSO DO 12º ANO (15 mais frequentes)

Curso 12º ano	Cands.	%	Cols.	%
R810 Agrupamento 1 / geral	4	24	2	33
N081 Electrotecnia e Electrónica	3	18	0	0
R813 Agrupamento 1 / informática	2	12	2	33
N082 Informática	2	12	0	0
N060 Ciências e Tecnologias	2	12	0	0
R812 Agrupamento 1 / electrotecnia/elec	1	6	1	17
P430 Técnico de electrónica/comando	1	6	1	17
U220 Ens. secundário recorrente (todos	1	6	0	0
P782 Técnico de manutenção industrial (	1	6	0	0

MÉDIAS dos Colocados

Nota de candidatura	120.7
Prova de ingresso	105.8
Média do 12º ano	128.7
Média do 10º/11º ano	128.7

DISTRIBUIÇÕES DE NOTAS DE CANDIDATURA

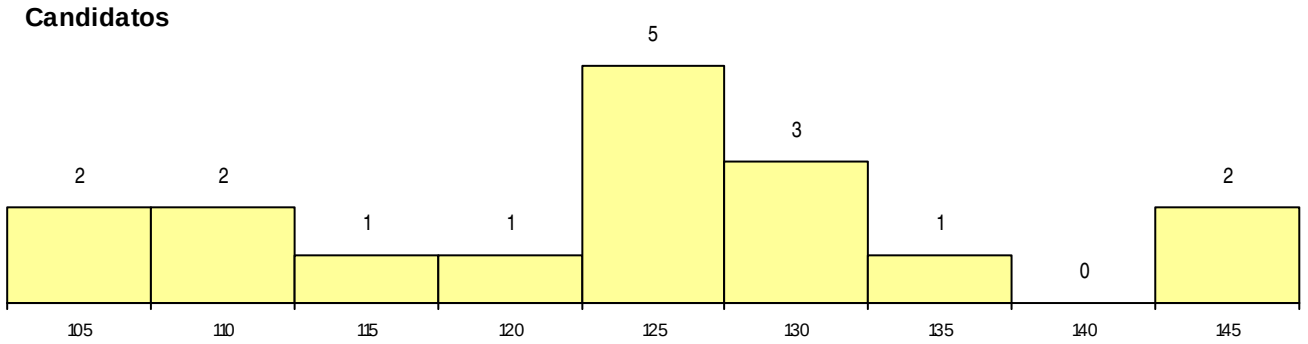

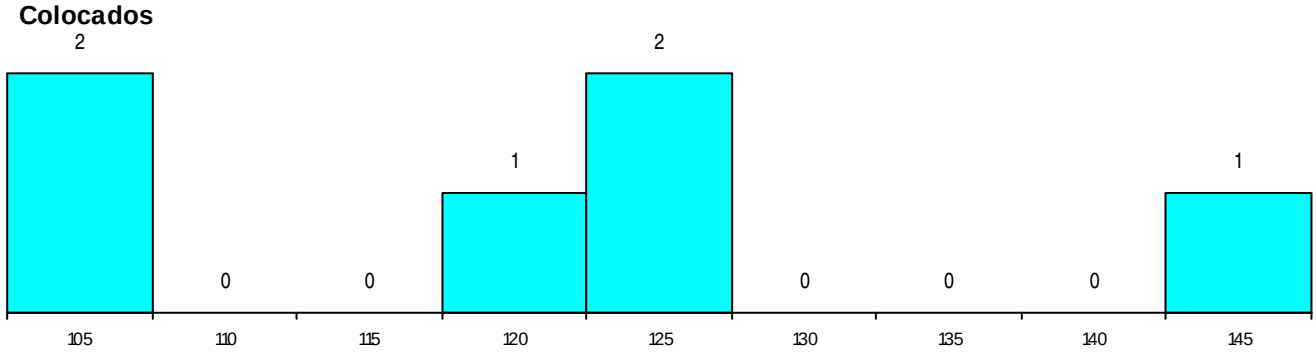

Estabelecimento: 3102 Instituto Politécnico de Leiria - Escola Superior de Tecnologia e Gestão de Leiria
Curso Superior: 9885 Engenharia Informática (pós-laboral)
Licenciatura

OPÇÃO CANDIDATURA

Opção	Cands.	%	Cols.	%
1ª	5	20	3	27
2ª	5	20	3	27
3ª	4	16	2	18
4ª	4	16	2	18
5ª	3	12	1	9
6ª	4	16	0	0
Total	25		11	

ETAPA COLOCAÇÃO (contingente)

Etapa Colocação	Cands.	%	Cols.	%	Nota
17 Geral	25	100	11	100	111.3
Total	25		11		

DISTRITO/CAE DE CANDIDATURA

Distrito Origem	Cands.	%	Cols.	%
Leiria	14	56	7	64
Oeste	4	16	0	0
Santarém	4	16	2	18
Coimbra	2	8	2	18
Faro	1	4	0	0
Total	25		11	

SEXO DOS CANDIDATOS

Sexo	Cands.	%	Cols.	%
Masc.	21	84	9	82
Femin.	4	16	2	18
Total	25		11	

MÉDIAS dos Colocados

Nota de candidatura	117.9
Prova de ingresso	107.5
Média do 12º ano	123.4
Média do 10º/11º ano	123.4

CURSO DO 12º ANO (15 mais frequentes)

Curso 12º ano	Cands.	%	Cols.	%
R813 Agrupamento 1 / informática	6	24	1	9
U220 Ens. secundário recorrente (todos	5	20	2	18
R810 Agrupamento 1 / geral	4	16	3	27
N082 Informática	3	12	2	18
N081 Electrotecnia e Electrónica	2	8	1	9
R830 Agrupamento 3 / geral	1	4	1	9
E002 2.º curso	1	4	1	9
Q950 Equivalências	1	4	0	0
P472 Técnico de informática/gestão	1	4	0	0
P430 Técnico de electrónica/comando	1	4	0	0

DISTRIBUIÇÕES DE NOTAS DE CANDIDATURA

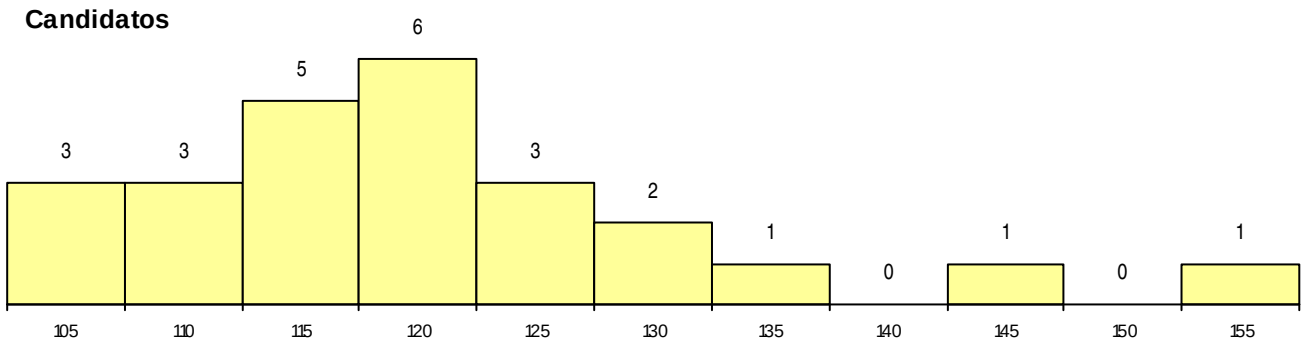

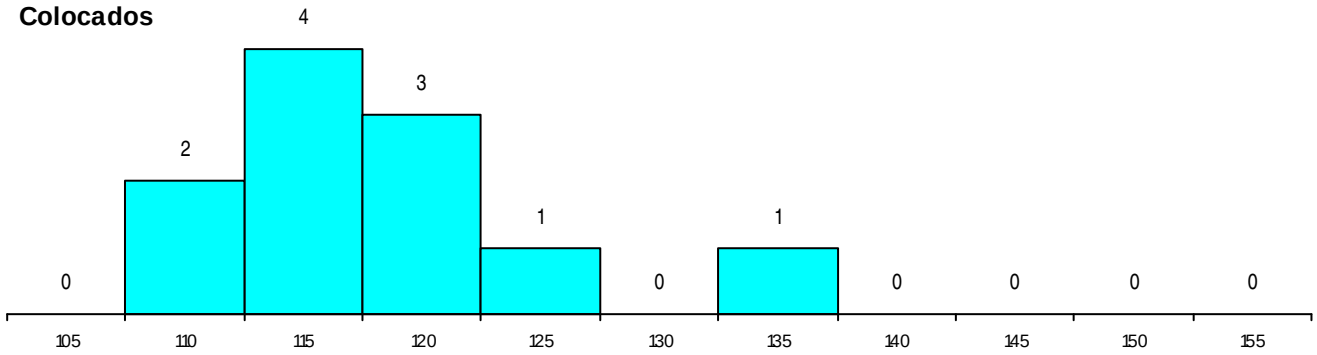

Estabelecimento: 3102 Instituto Politécnico de Leiria - Escola Superior de Tecnologia e Gestão de Leiria
Curso Superior: 9886 Engenharia Mecânica (pós-laboral)
Licenciatura

OPÇÃO CANDIDATURA

Opção	Cands.	%	Cols.	%
1ª	3	17	3	43
3ª	5	28	1	14
4ª	6	33	2	29
5ª	3	17	1	14
6ª	1	6	0	0
Total	18		7	

ETAPA COLOCAÇÃO (contingente)

Etapa Colocação	Cands.	%	Cols.	%	Nota
17 Geral	18	100	7	100	111.7
Total	18		7		

DISTRITO/CAE DE CANDIDATURA

Distrito Origem	Cands.	%	Cols.	%
Leiria	11	61	6	86
Santarém	3	17	0	0
Oeste	2	11	1	14
Coimbra	1	6	0	0
Braga	1	6	0	0
Total	18		7	

SEXO DOS CANDIDATOS

Sexo	Cands.	%	Cols.	%
Masc.	17	94	7	100
Femin.	1	6	0	0
Total	18		7	

CURSO DO 12º ANO (15 mais frequentes)

Curso 12º ano	Cands.	%	Cols.	%
R810 Agrupamento 1 / geral	9	50	2	29
N060 Ciências e Tecnologias	3	17	2	29
U220 Ens. secundário recorrente (todos	1	6	1	14
P782 Técnico de manutenção industrial (	1	6	1	14
N970 Recorrente - Ciências e Tecnologi	1	6	1	14
R812 Agrupamento 1 / electrotecnia/elec	1	6	0	0
P738 Técnico de electricidade e electrón	1	6	0	0
N082 Informática	1	6	0	0

MÉDIAS dos Colocados

Nota de candidatura	122.7
Prova de ingresso	114.1
Média do 12º ano	127.3
Média do 10º/11º ano	127.3

DISTRIBUIÇÕES DE NOTAS DE CANDIDATURA

Candidatos

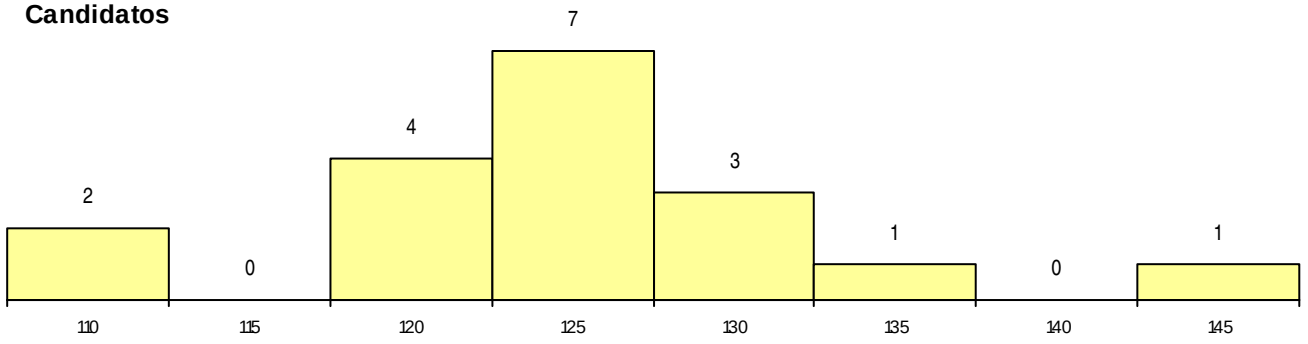

Colocados

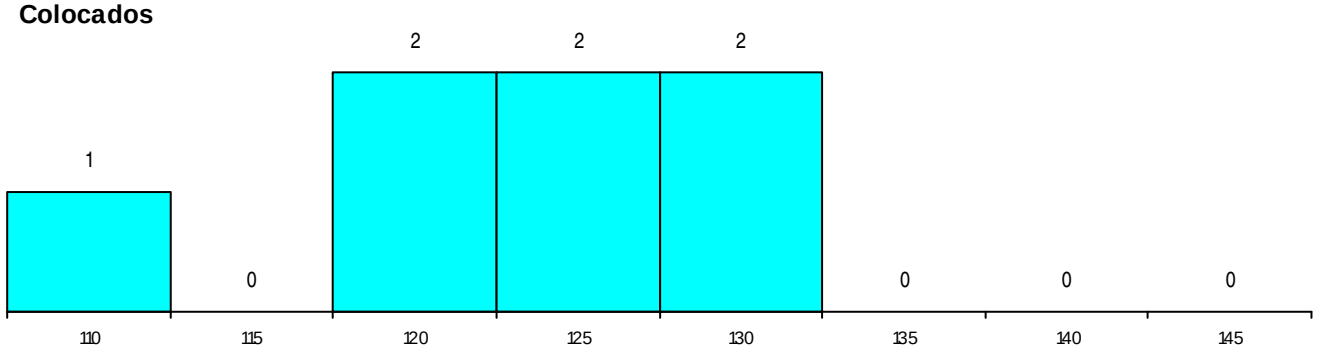

Estabelecimento: 3102 Instituto Politécnico de Leiria - Escola Superior de Tecnologia e Gestão de Leiria
Curso Superior: 9991 Gestão (pós-laboral)
Licenciatura

OPÇÃO CANDIDATURA

Opção	Cands.	%	Cols.	%
1ª	2	7	2	11
2ª	8	27	6	32
3ª	6	20	5	26
4ª	4	13	2	11
5ª	2	7	1	5
6ª	8	27	3	16
Total	30		19	

ETAPA COLOCAÇÃO (contingente)

Etapa Colocação	Cands.	%	Cols.	%	Nota
17 Geral	30	100	19	100	107.1
Total	30		19		

DISTRITO/CAE DE CANDIDATURA

Distrito Origem	Cands.	%	Cols.	%
Leiria	18	60	14	74
Oeste	7	23	2	11
Santarém	3	10	2	11
Coimbra	1	3	1	5
Braga	1	3	0	0
Total	30		19	

SEXO DOS CANDIDATOS

Sexo	Cands.	%	Cols.	%
Masc.	18	60	10	53
Femin.	12	40	9	47
Total	30		19	

MÉDIAS dos Colocados

Nota de candidatura	120.8
Prova de ingresso	114.2
Média do 12º ano	124.4
Média do 10º/11º ano	124.4

CURSO DO 12º ANO (15 mais frequentes)

Curso 12º ano	Cands.	%	Cols.	%
R810 Agrupamento 1 / geral	8	27	6	32
R830 Agrupamento 3 / geral	7	23	5	26
N060 Ciências e Tecnologias	4	13	1	5
N061 Ciências Socioeconómicas	2	7	2	11
U220 Ens. secundário recorrente (todos	2	7	1	5
N085 Administração	2	7	1	5
R820 Agrupamento 2 / geral	1	3	1	5
N970 Recorrente - Ciências e Tecnologi	1	3	1	5
N089 Desporto	1	3	1	5
P433 Técnico de gestão	1	3	0	0
P430 Técnico de electrónica/comando	1	3	0	0

DISTRIBUIÇÕES DE NOTAS DE CANDIDATURA

Candidatos

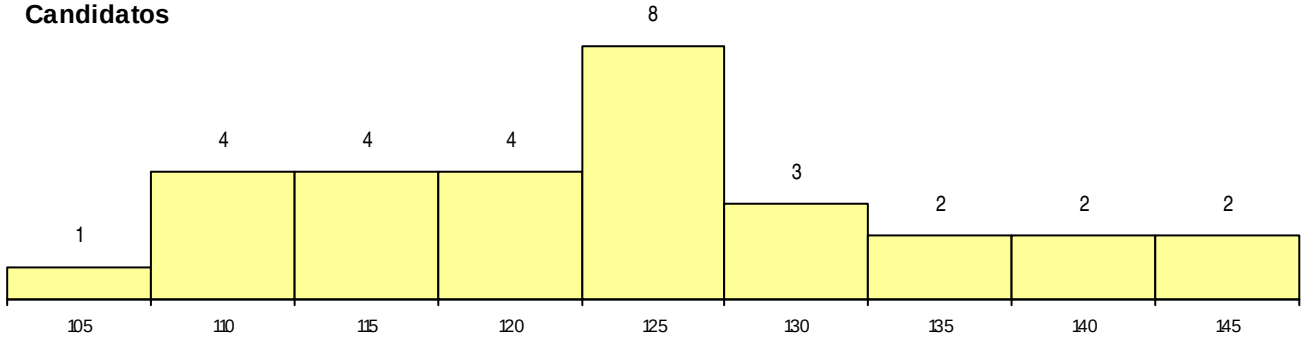

Colocados

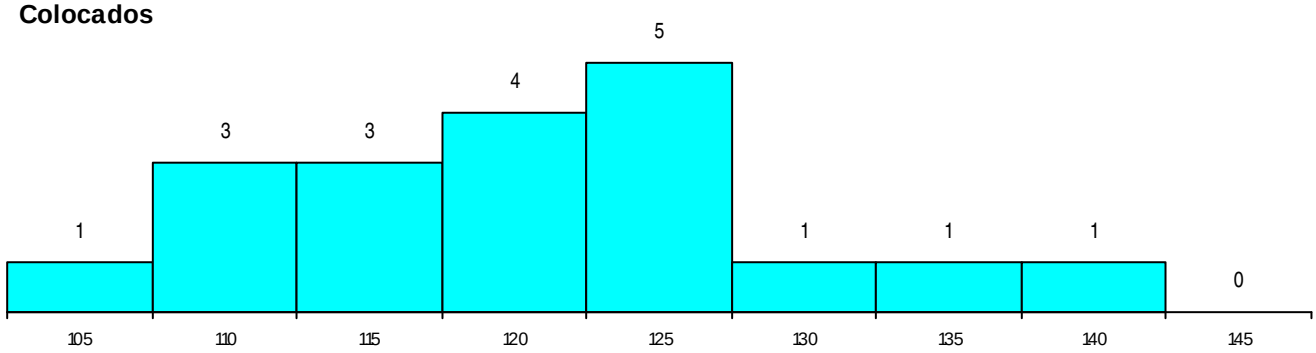

Estabelecimento: 3103 Instituto Politécnico de Leiria - Escola Superior de Artes e Design das Caldas da Rainha

Curso Superior: 9007 Artes Plásticas

Licenciatura

OPÇÃO CANDIDATURA

Opção	Cands.	%	Cols.	%
1ª	6	14	3	23
2ª	13	30	7	54
3ª	12	28	2	15
4ª	3	7	0	0
5ª	5	12	1	8
6ª	4	9	0	0
Total	43		13	

ETAPA COLOCAÇÃO (contingente)

Etapa Colocação	Cands.	%	Cols.	%	Nota
17 Geral	43	100	13	100	132.2
Total	43		13		

DISTRITO/CAE DE CANDIDATURA

Distrito Origem	Cands.	%	Cols.	%
Lisboa	14	33	3	23
Oeste	8	19	0	0
Porto	4	9	4	31
Leiria	4	9	0	0
Tâmega	3	7	1	8
Coimbra	2	5	0	0
Entre Douro e Vou	1	2	1	8
Viseu	1	2	0	0
Viana do Castelo	1	2	0	0
Setúbal	1	2	1	8
Santarém	1	2	1	8
Faro	1	2	0	0
Beja	1	2	1	8
Aveiro	1	2	1	8
Total	43		13	

SEXO DOS CANDIDATOS

Sexo	Cands.	%	Cols.	%
Masc.	14	33	4	31
Femin.	29	67	9	69
Total	43		13	

CURSO DO 12º ANO (15 mais frequentes)

Curso 12º ano	Cands.	%	Cols.	%
N064 Artes Visuais	13	30	6	46
R820 Agrupamento 2 / geral	9	21	1	8
R821 Agrupamento 2 / design	3	7	1	8
N084 Multimédia	2	5	1	8
P363 Técnico de artes gráficas	2	5	0	0
R822 Agrupamento 2 / artes e ofícios	2	5	0	0
Q950 Equivalências	2	5	0	0
R840 Agrupamento 4 / geral	1	2	1	8
U220 Ens. secundário recorrente (todos	1	2	1	8
P318 Técnico de design industrial	1	2	1	8
NA26 Artes e Indústrias Gráficas (VCT)	1	2	1	8
E005 5.º curso	1	2	0	0
P213 Técnico de revitalização do patrim	1	2	0	0
E003 3.º curso	1	2	0	0
P635 Técnico de comunicação/comunic	1	2	0	0

MÉDIAS dos Colocados

Nota de candidatura	143.7
Prova de ingresso	150.7
Média do 12º ano	139.8
Média do 10º/11º ano	139.8

DISTRIBUIÇÕES DE NOTAS DE CANDIDATURA

Candidatos

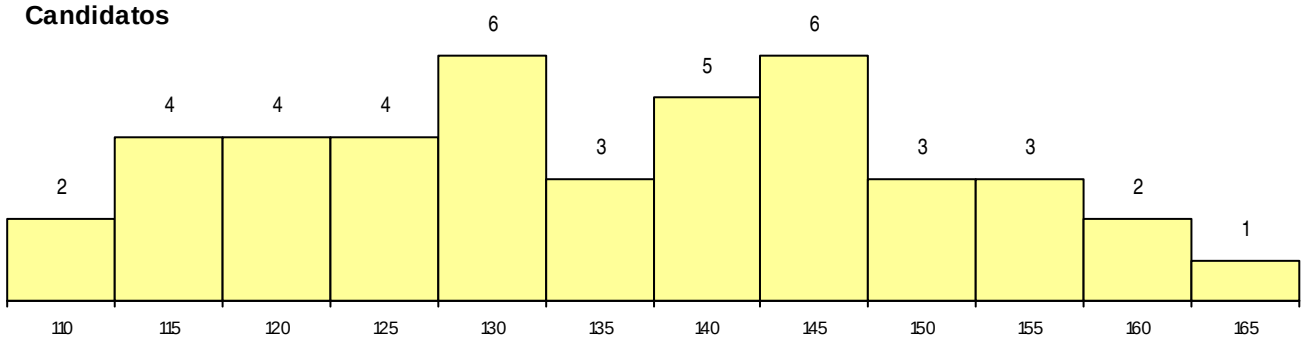

Colocados

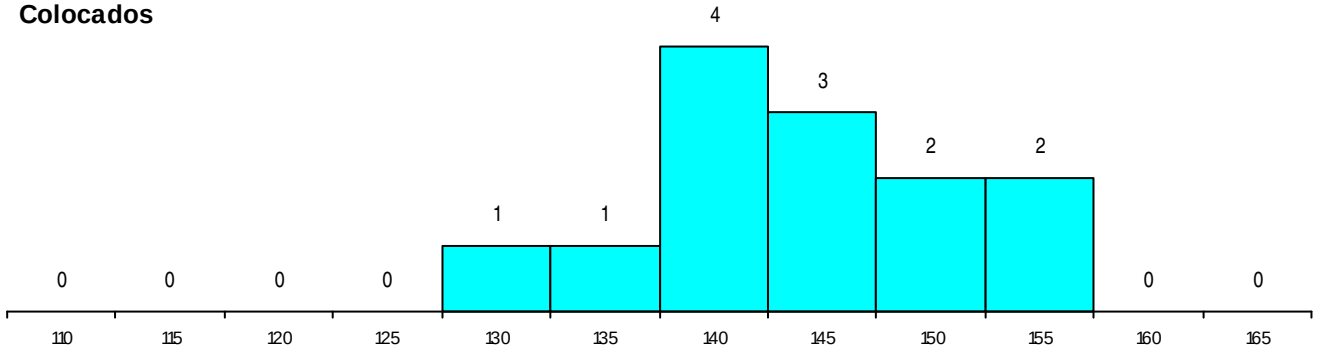

Estabelecimento: 3103 Instituto Politécnico de Leiria - Escola Superior de Artes e Design das Caldas da Rainha

Curso Superior: 9074 Design Industrial

Licenciatura

OPÇÃO CANDIDATURA

Opção	Cands.	%	Cols.	%
1ª	15	24	5	71
2ª	11	18	2	29
3ª	14	23	0	0
4ª	8	13	0	0
5ª	13	21	0	0
6ª	1	2	0	0
Total	62		7	

ETAPA COLOCAÇÃO (contingente)

Etapa Colocação	Cands.	%	Cols.	%	Nota
17 Geral	62	100	7	100	145.0
Total	62		7		

DISTRITO/CAE DE CANDIDATURA

Distrito Origem	Cands.	%	Cols.	%
Lisboa	12	19	2	29
Oeste	11	18	1	14
Leiria	8	13	1	14
Faro	5	8	1	14
Aveiro	5	8	0	0
Coimbra	4	6	0	0
Braga	4	6	1	14
Santarém	3	5	0	0
R. A. Madeira	2	3	0	0
Setúbal	2	3	0	0
Beja	2	3	0	0
R. A. Açores	1	2	1	14
Porto	1	2	0	0
Évora	1	2	0	0
Castelo Branco	1	2	0	0
Total	62		7	

SEXO DOS CANDIDATOS

Sexo	Cands.	%	Cols.	%
Masc.	30	48	3	43
Femin.	32	52	4	57
Total	62		7	

CURSO DO 12º ANO (15 mais frequentes)

Curso 12º ano	Cands.	%	Cols.	%
N064 Artes Visuais	20	32	2	29
R820 Agrupamento 2 / geral	12	19	1	14
P318 Técnico de design industrial	4	6	0	0
N060 Ciências e Tecnologias	3	5	1	14
R821 Agrupamento 2 / design	3	5	0	0
N083 Design de Equipamento	2	3	0	0
P664 Técnico de vitrinismo e apresentaç	1	2	1	14
P408 Mestre de cantaria (técnico empre	1	2	1	14
P320 Desenhador projectista	1	2	1	14
P381 Técnico de comunicação/marketin	1	2	0	0
N062 Ciências Sociais e Humanas	1	2	0	0
N071 Design de Comunicação	1	2	0	0
N082 Informática	1	2	0	0
N084 Multimédia	1	2	0	0
P210 Técnico de relojoaria (CP)	1	2	0	0

MÉDIAS dos Colocados

Nota de candidatura	149.4
Prova de ingresso	165.0
Média do 12º ano	141.0
Média do 10º/11º ano	141.0

DISTRIBUIÇÕES DE NOTAS DE CANDIDATURA

Candidatos

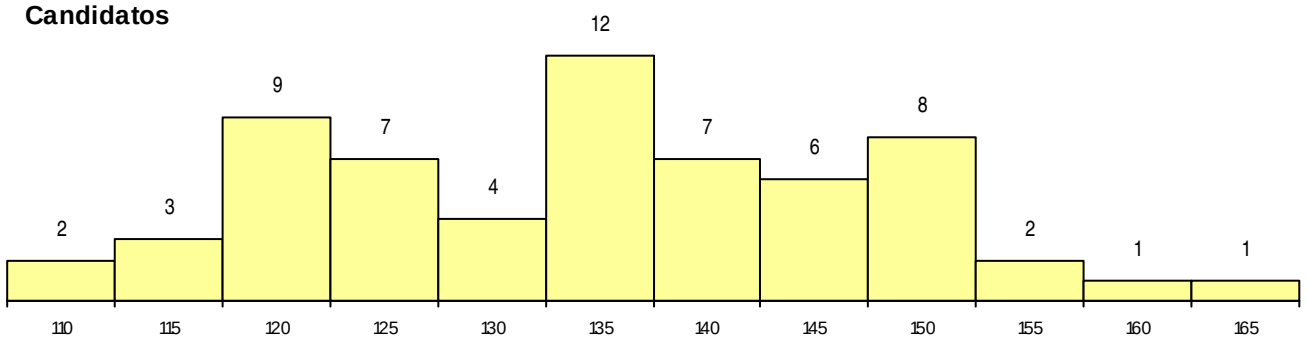

Colocados

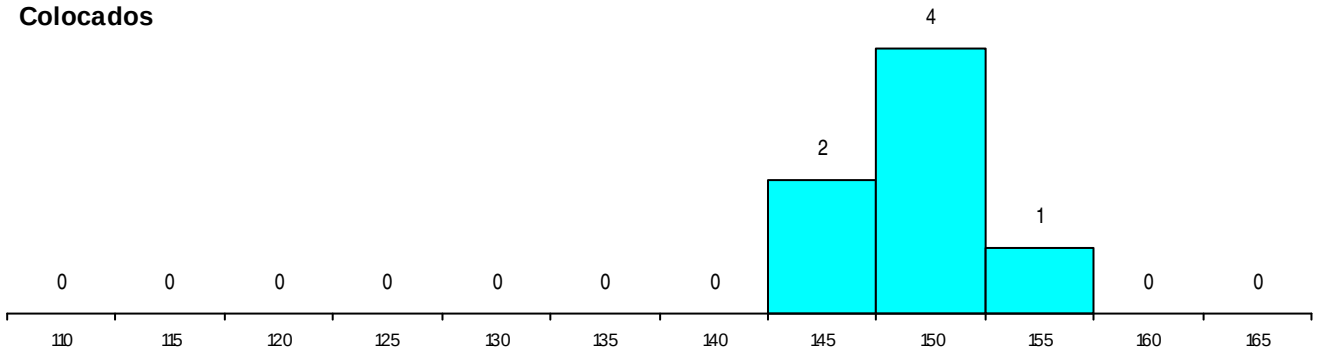

Estabelecimento: 3103 Instituto Politécnico de Leiria - Escola Superior de Artes e Design das Caldas da Rainha

Curso Superior: 9243 Teatro

Licenciatura

OPÇÃO CANDIDATURA

Opção	Cands.	%	Cols.	%
1ª	10	29	3	100
2ª	7	21	0	0
3ª	4	12	0	0
4ª	5	15	0	0
5ª	6	18	0	0
6ª	2	6	0	0
Total	34		3	

ETAPA COLOCAÇÃO (contingente)

Etapa Colocação	Cands.	%	Cols.	%	Nota
17 Geral	34	100	3	100	128.1
Total	34		3		

DISTRITO/CAE DE CANDIDATURA

Distrito Origem	Cands.	%	Cols.	%
Oeste	8	24	0	0
Lisboa	6	18	1	33
Leiria	4	12	0	0
Aveiro	3	9	1	33
Tâmega	2	6	0	0
Setúbal	2	6	0	0
Santarém	2	6	0	0
Entre Douro e Vou	1	3	0	0
Viana do Castelo	1	3	0	0
Porto	1	3	1	33
Évora	1	3	0	0
Coimbra	1	3	0	0
Castelo Branco	1	3	0	0
Beja	1	3	0	0
Total	34		3	

SEXO DOS CANDIDATOS

Sexo	Cands.	%	Cols.	%
Masc.	13	38	1	33
Femin.	21	62	2	67
Total	34		3	

CURSO DO 12º ANO (15 mais frequentes)

Curso 12º ano	Cands.	%	Cols.	%
U220 Ens. secundário recorrente (todos	5	15	0	0
R840 Agrupamento 4 / geral	5	15	0	0
R810 Agrupamento 1 / geral	4	12	0	0
N060 Ciências e Tecnologias	3	9	1	33
N064 Artes Visuais	3	9	0	0
N062 Ciências Sociais e Humanas	3	9	0	0
P522 Teatro/interpretação	2	6	1	33
R820 Agrupamento 2 / geral	2	6	0	0
N088 Acção Social	2	6	0	0
N082 Informática	1	3	1	33
R821 Agrupamento 2 / design	1	3	0	0
Q950 Equivalências	1	3	0	0
P444 Técnico de desenho animado	1	3	0	0
N084 Multimédia	1	3	0	0

MÉDIAS dos Colocados

Nota de candidatura	145.3
Prova de ingresso	143.3
Média do 12º ano	146.3
Média do 10º/11º ano	146.3

DISTRIBUIÇÕES DE NOTAS DE CANDIDATURA

Candidatos

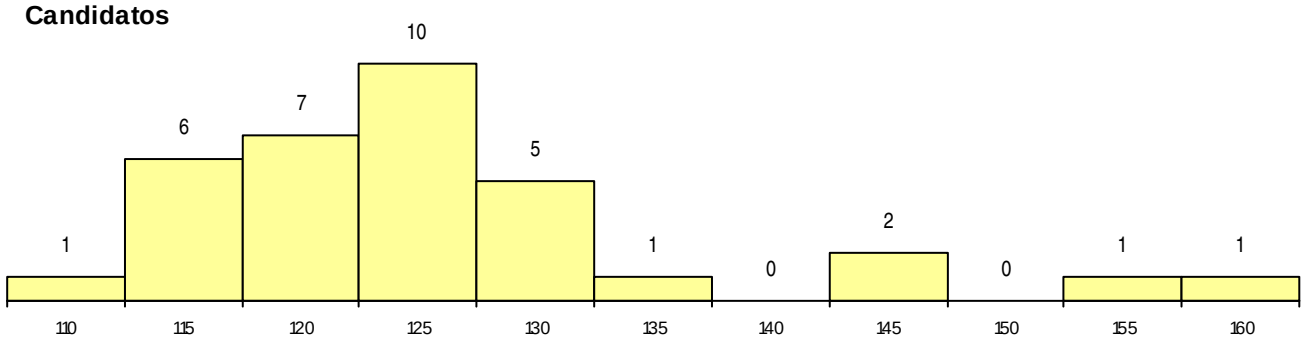

Colocados

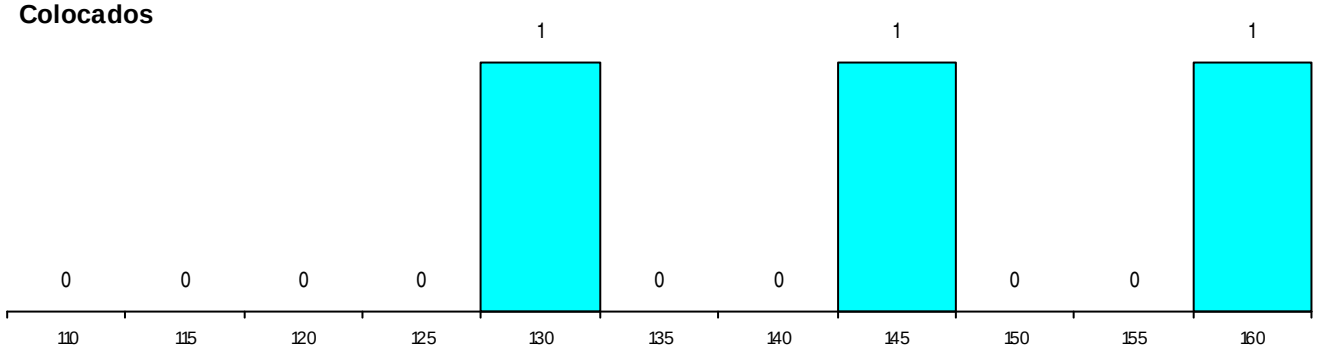

Estabelecimento: 3103 Instituto Politécnico de Leiria - Escola Superior de Artes e Design das Caldas da Rainha

Curso Superior: 9457 Som e Imagem

Licenciatura

OPÇÃO CANDIDATURA

Opção	Cands.	%	Cols.	%
1ª	43	43	3	50
2ª	15	15	2	33
3ª	13	13	1	17
4ª	11	11	0	0
5ª	11	11	0	0
6ª	7	7	0	0
Total	100		6	

ETAPA COLOCAÇÃO (contingente)

Etapa Colocação	Cands.	%	Cols.	%	Nota
17 Geral	100	100	6	100	138.3
Total	100		6		

DISTRITO/CAE DE CANDIDATURA

Distrito Origem	Cands.	%	Cols.	%
Oeste	22	22	1	17
Lisboa	18	18	3	50
Leiria	13	13	0	0
Porto	7	7	1	17
Faro	5	5	0	0
Santarém	5	5	0	0
Tâmega	5	5	0	0
Braga	4	4	0	0
Viana do Castelo	3	3	0	0
Aveiro	3	3	0	0
Évora	3	3	0	0
Coimbra	3	3	0	0
Viseu	2	2	0	0
R. A. Açores	2	2	0	0
Vila Real	1	1	0	0
Entre Douro e Vou	1	1	0	0
R. A. Madeira	1	1	1	17
Castelo Branco	1	1	0	0
Setúbal	1	1	0	0
Total	100		6	

SEXO DOS CANDIDATOS

Sexo	Cands.	%	Cols.	%
Masc.	61	61	4	67
Femin.	39	39	2	33
Total	100		6	

CURSO DO 12º ANO (15 mais frequentes)

Curso 12º ano	Cands.	%	Cols.	%
U220 Ens. secundário recorrente (todos	17	17	1	17
R810 Agrupamento 1 / geral	13	13	0	0
R840 Agrupamento 4 / geral	9	9	1	17
N064 Artes Visuais	9	9	0	0
R820 Agrupamento 2 / geral	6	6	0	0
N084 Multimédia	5	5	1	17
P381 Técnico de comunicação/marketin	3	3	1	17
N062 Ciências Sociais e Humanas	3	3	0	0
N061 Ciências Socioeconómicas	3	3	0	0
N060 Ciências e Tecnologias	3	3	0	0
N082 Informática	2	2	0	0
P417 Técnico de patrimómio cultural - g	2	2	0	0
N085 Administração	2	2	0	0
P363 Técnico de artes gráficas	1	1	1	17
P564 Técnico de multimédia	1	1	1	17

MÉDIAS dos Colocados

Nota de candidatura	144.9
Prova de ingresso	149.5
Média do 12º ano	142.3
Média do 10º/11º ano	142.3

DISTRIBUIÇÕES DE NOTAS DE CANDIDATURA

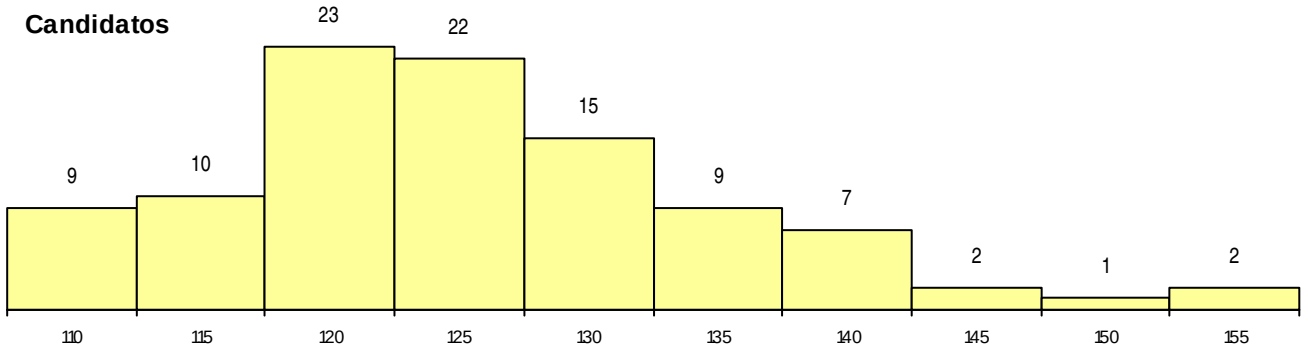

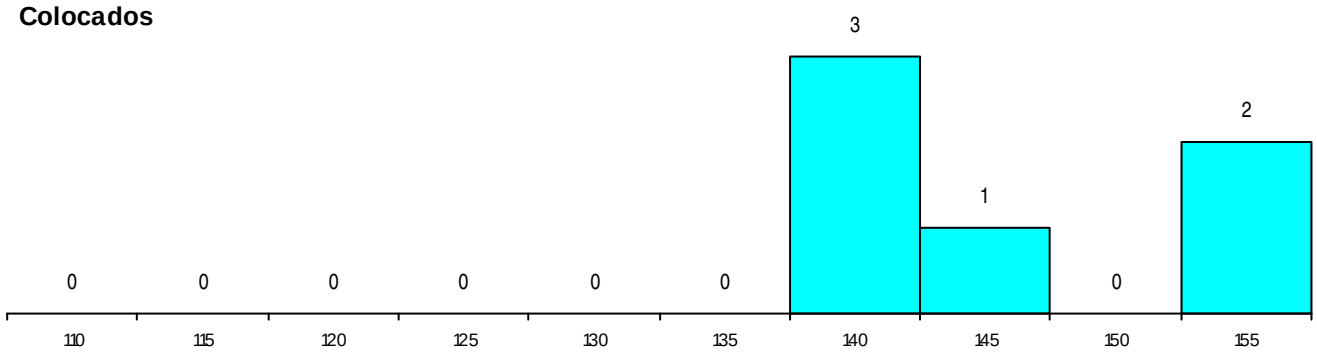

Estabelecimento: 3103 Instituto Politécnico de Leiria - Escola Superior de Artes e Design das Caldas da Rainha

Curso Superior: 9723 Design de Ambientes

Licenciatura

OPÇÃO CANDIDATURA

Opção	Cands.	%	Cols.	%
1ª	6	10	1	10
2ª	21	33	5	50
3ª	16	25	2	20
4ª	8	13	2	20
5ª	6	10	0	0
6ª	6	10	0	0
Total	63		10	

ETAPA COLOCAÇÃO (contingente)

Etapa Colocação	Cands.	%	Cols.	%	Nota
17 Geral	63	100	10	100	131.6
Total	63		10		

DISTRITO/CAE DE CANDIDATURA

Distrito Origem	Cands.	%	Cols.	%
Lisboa	16	25	4	40
Oeste	15	24	5	50
Leiria	12	19	1	10
Santarém	3	5	0	0
Braga	2	3	0	0
Coimbra	2	3	0	0
Faro	2	3	0	0
Setúbal	2	3	0	0
Tâmega	1	2	0	0
Aveiro	1	2	0	0
Viana do Castelo	1	2	0	0
Vila Real	1	2	0	0
Douro-Sul	1	2	0	0
Entre Douro e Vou	1	2	0	0
Castelo Branco	1	2	0	0
R. A. Madeira	1	2	0	0
Porto	1	2	0	0
Total	63		10	

SEXO DOS CANDIDATOS

Sexo	Cands.	%	Cols.	%
Masc.	17	27	1	10
Femin.	46	73	9	90
Total	63		10	

CURSO DO 12º ANO (15 mais frequentes)

Curso 12º ano	Cands.	%	Cols.	%
R820 Agrupamento 2 / geral	17	27	5	50
N064 Artes Visuais	12	19	4	40
R821 Agrupamento 2 / design	4	6	0	0
R810 Agrupamento 1 / geral	3	5	0	0
U220 Ens. secundário recorrente (todos	3	5	0	0
P330 Técnico de cerâmica/modelação e	2	3	0	0
N060 Ciências e Tecnologias	2	3	0	0
N083 Design de Equipamento	2	3	0	0
N084 Multimédia	2	3	0	0
P320 Desenhador projectista	2	3	0	0
N071 Design de Comunicação	1	2	1	10
N061 Ciências Socioeconómicas	1	2	0	0
N062 Ciências Sociais e Humanas	1	2	0	0
P318 Técnico de design industrial	1	2	0	0
E003 3.º curso	1	2	0	0

MÉDIAS dos Colocados

Nota de candidatura	139.3
Prova de ingresso	140.6
Média do 12º ano	138.5
Média do 10º/11º ano	138.5

DISTRIBUIÇÕES DE NOTAS DE CANDIDATURA

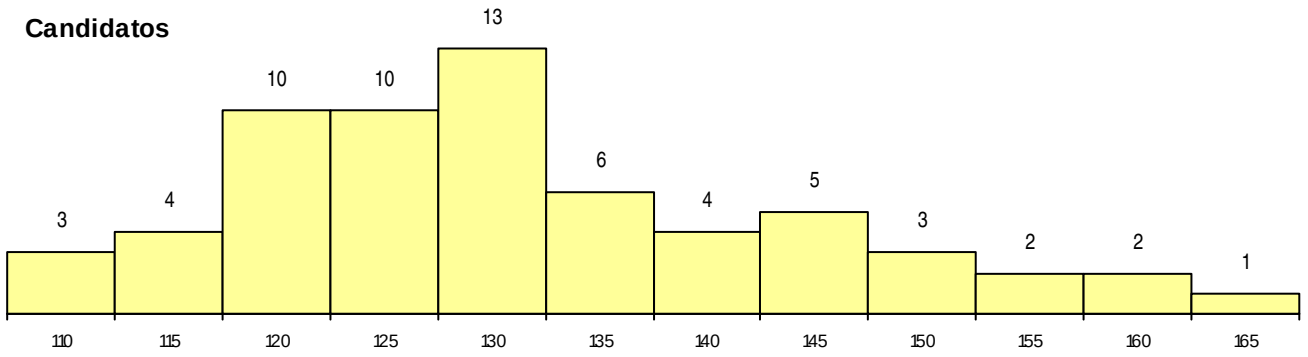

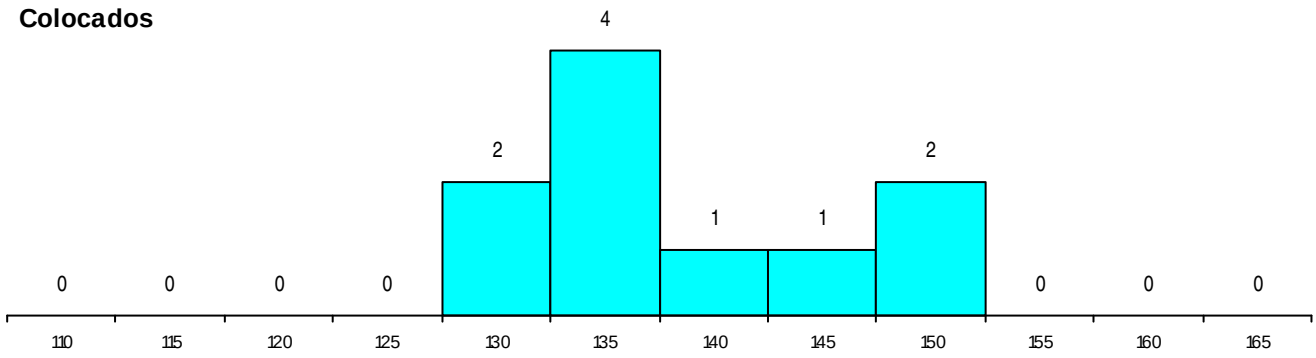

Estabelecimento: 3103 Instituto Politécnico de Leiria - Escola Superior de Artes e Design das Caldas da Rainha

Curso Superior: 9724 Design de Cerâmica e Vidro

Licenciatura

OPÇÃO CANDIDATURA

Opção	Cands.	%	Cols.	%
1ª	5	22	1	14
2ª	3	13	0	0
3ª	4	17	2	29
4ª	5	22	1	14
5ª	2	9	2	29
6ª	4	17	1	14
Total	23		7	

ETAPA COLOCAÇÃO (contingente)

Etapa Colocação		Cands.	%	Cols.	%	Nota
17	Geral	23	100	7	100	123.1
Total		23		7		

DISTRITO/CAE DE CANDIDATURA

Distrito Origem	Cands.	%	Cols.	%
Lisboa	7	30	3	43
Oeste	4	17	2	29
Leiria	2	9	0	0
Coimbra	2	9	0	0
Tâmega	1	4	0	0
Vila Real	1	4	0	0
Setúbal	1	4	1	14
Porto	1	4	1	14
Faro	1	4	0	0
Braga	1	4	0	0
Beja	1	4	0	0
Aveiro	1	4	0	0
Total	23		7	

SEXO DOS CANDIDATOS

Sexo	Cands.	%	Cols.	%
Masc.	8	35	1	14
Femin.	15	65	6	86
Total	23		7	

CURSO DO 12º ANO (15 mais frequentes)

Curso 12º ano		Cands.	%	Cols.	%
Q950	Equivalências	3	13	2	29
U220	Ens. secundário recorrente (todos	2	9	1	14
R821	Agrupamento 2 / design	2	9	0	0
N064	Artes Visuais	2	9	0	0
P381	Técnico de comunicação/marketin	1	4	1	14
N061	Ciências Socioeconómicas	1	4	1	14
R820	Agrupamento 2 / geral	1	4	1	14
P213	Técnico de revitalização do patrim	1	4	1	14
N060	Ciências e Tecnologias	1	4	0	0
N071	Design de Comunicação	1	4	0	0
N084	Multimédia	1	4	0	0
E003	3.º curso	1	4	0	0
P635	Técnico de comunicação/comunic	1	4	0	0
P664	Técnico de vitrinismo e apresentaç	1	4	0	0
R813	Agrupamento 1 / informática	1	4	0	0

MÉDIAS dos Colocados

Nota de candidatura	127.8
Prova de ingresso	118.3
Média do 12º ano	132.9
Média do 10º/11º ano	132.9

DISTRIBUIÇÕES DE NOTAS DE CANDIDATURA

Candidatos

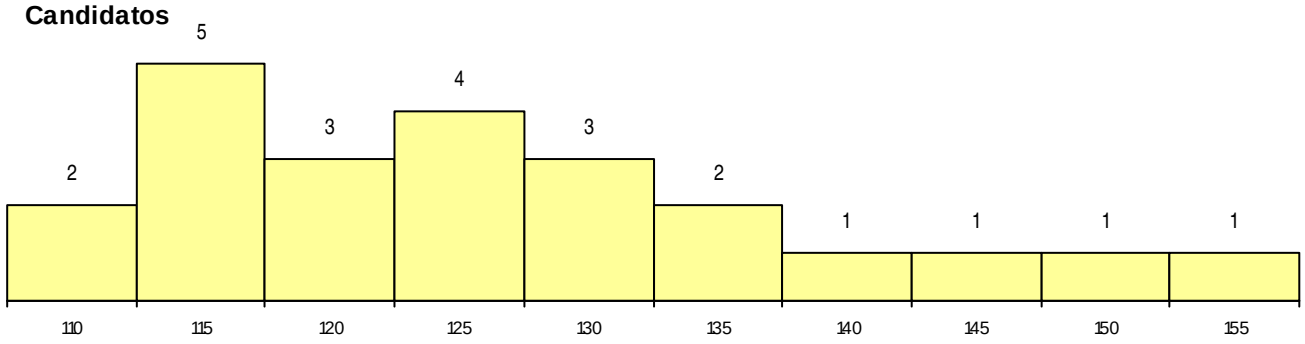

Colocados

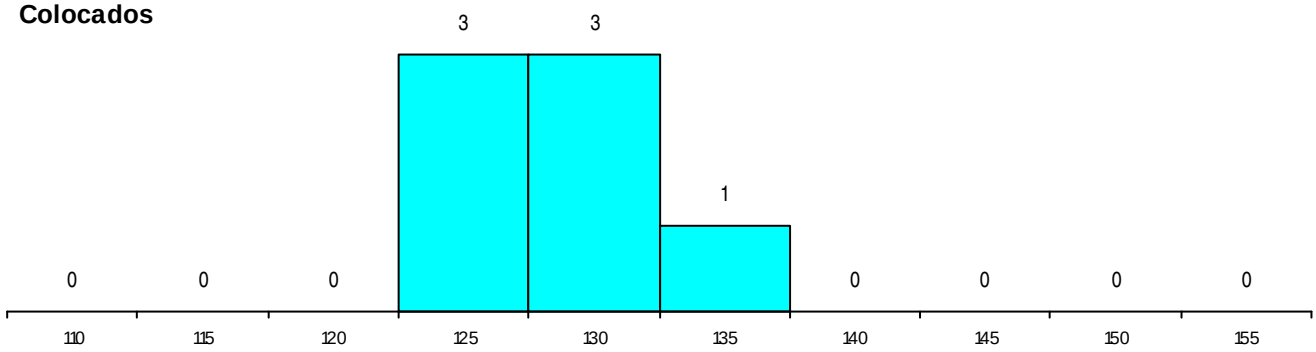

Estabelecimento: 3103 Instituto Politécnico de Leiria - Escola Superior de Artes e Design das Caldas da Rainha

Curso Superior: 9729 Design Gráfico e Multimédia

Licenciatura

OPÇÃO CANDIDATURA

Opção	Cands.	%	Cols.	%
1ª	40	25	8	42
2ª	31	19	7	37
3ª	30	19	2	11
4ª	28	18	2	11
5ª	19	12	0	0
6ª	11	7	0	0
Total	159		19	

ETAPA COLOCAÇÃO (contingente)

Etapa Colocação	Cands.	%	Cols.	%	Nota
17 Geral	159	100	19	100	143.9
Total	159		19		

DISTRITO/CAE DE CANDIDATURA

Distrito Origem	Cands.	%	Cols.	%
Lisboa	35	22	7	37
Oeste	25	16	4	21
Leiria	15	9	1	5
Braga	9	6	2	11
Setúbal	9	6	1	5
Coimbra	8	5	0	0
Santarém	8	5	0	0
Aveiro	7	4	0	0
Tâmega	6	4	0	0
Porto	5	3	1	5
Castelo Branco	5	3	0	0
Faro	4	3	0	0
Viseu	4	3	1	5
Viana do Castelo	3	2	0	0
Beja	3	2	1	5
Entre Douro e Vou	3	2	0	0
R. A. Açores	2	1	1	5
Douro-Sul	2	1	0	0
R. A. Madeira	2	1	0	0
Bragança	1	1	0	0
Guarda	1	1	0	0
Vila Real	1	1	0	0
Évora	1	1	0	0
Total	159		19	

SEXO DOS CANDIDATOS

Sexo	Cands.	%	Cols.	%
Masc.	77	48	12	63
Femin.	82	52	7	37
Total	159		19	

CURSO DO 12º ANO (15 mais frequentes)

Curso 12º ano	Cands.	%	Cols.	%
N064 Artes Visuais	46	29	7	37
R820 Agrupamento 2 / geral	19	12	2	11
N084 Multimédia	12	8	1	5
N060 Ciências e Tecnologias	9	6	2	11
R821 Agrupamento 2 / design	9	6	0	0
U220 Ens. secundário recorrente (todos	6	4	0	0
N083 Design de Equipamento	5	3	0	0
N071 Design de Comunicação	4	3	1	5
R810 Agrupamento 1 / geral	4	3	0	0
Q950 Equivalências	4	3	0	0
R822 Agrupamento 2 / artes e ofícios	3	2	1	5
N082 Informática	3	2	1	5
P381 Técnico de comunicação/marketin	3	2	0	0
R840 Agrupamento 4 / geral	3	2	0	0
P318 Técnico de design industrial	2	1	1	5

MÉDIAS dos Colocados

Nota de candidatura	150.9
Prova de ingresso	155.8
Média do 12º ano	148.2
Média do 10º/11º ano	148.2

DISTRIBUIÇÕES DE NOTAS DE CANDIDATURA

Candidatos

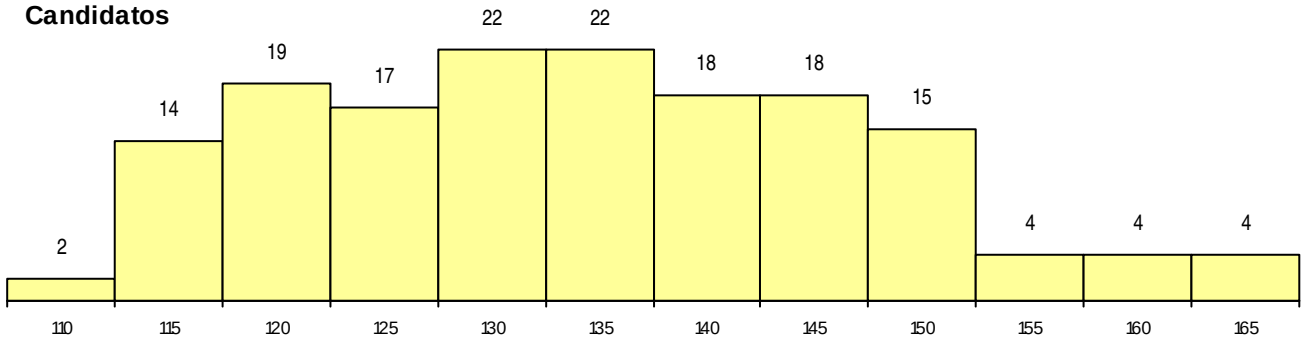

Colocados

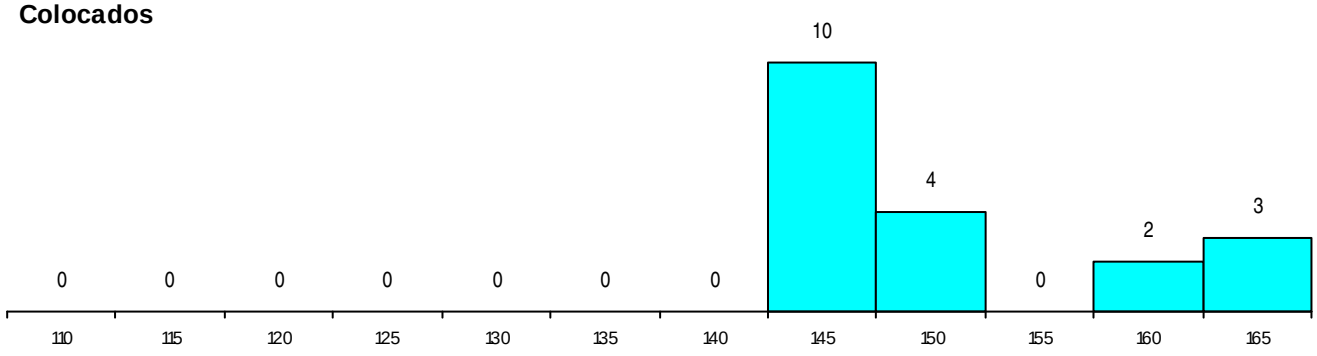

Estabelecimento: 3105 Instituto Politécnico de Leiria - Escola Superior de Tecnologia do Mar de Peniche
Curso Superior: 8007 Marketing Turístico (pós-laboral)
Licenciatura

OPÇÃO CANDIDATURA

Opção	Cands.	%	Cols.	%
1ª	6	16	6	38
2ª	9	24	5	31
3ª	6	16	2	13
4ª	7	18	1	6
5ª	6	16	1	6
6ª	4	11	1	6
Total	38		16	

ETAPA COLOCAÇÃO (contingente)

Etapa Colocação	Cands.	%	Cols.	%	Nota
17 Geral	38	100	16	100	108.2
Total	38		16		

DISTRITO/CAE DE CANDIDATURA

Distrito Origem	Cands.	%	Cols.	%
Oeste	17	45	8	50
Leiria	4	11	0	0
Coimbra	4	11	2	13
Lisboa	2	5	2	13
Braga	2	5	0	0
Aveiro	2	5	0	0
R. A. Madeira	1	3	0	0
R. A. Açores	1	3	1	6
Viana do Castelo	1	3	0	0
Santarém	1	3	0	0
Porto	1	3	1	6
Guarda	1	3	1	6
Castelo Branco	1	3	1	6
Total	38		16	

SEXO DOS CANDIDATOS

Sexo	Cands.	%	Cols.	%
Masc.	12	32	5	31
Femin.	26	68	11	69
Total	38		16	

CURSO DO 12º ANO (15 mais frequentes)

Curso 12º ano	Cands.	%	Cols.	%
R810 Agrupamento 1 / geral	9	24	4	25
U220 Ens. secundário recorrente (todos	5	13	3	19
R840 Agrupamento 4 / geral	4	11	1	6
R841 Agrupamento 4 / comunicação	2	5	1	6
R831 Agrupamento 3 / administração	2	5	1	6
N060 Ciências e Tecnologias	2	5	0	0
P567 Desenhador projectista de vestuári	1	3	1	6
P724 Técnico colaborador de farmácia	1	3	1	6
U230 Ens. sec. recorrente privado e coo	1	3	1	6
N062 Ciências Sociais e Humanas	1	3	1	6
N063 Línguas e Literaturas	1	3	1	6
N970 Recorrente - Ciências e Tecnologi	1	3	1	6
N061 Ciências Socioeconómicas	1	3	0	0
N086 Marketing	1	3	0	0
P417 Técnico de patrimómio cultural - g	1	3	0	0

MÉDIAS dos Colocados

Nota de candidatura	123.6
Prova de ingresso	117.6
Média do 12º ano	126.9
Média do 10º/11º ano	126.9

DISTRIBUIÇÕES DE NOTAS DE CANDIDATURA

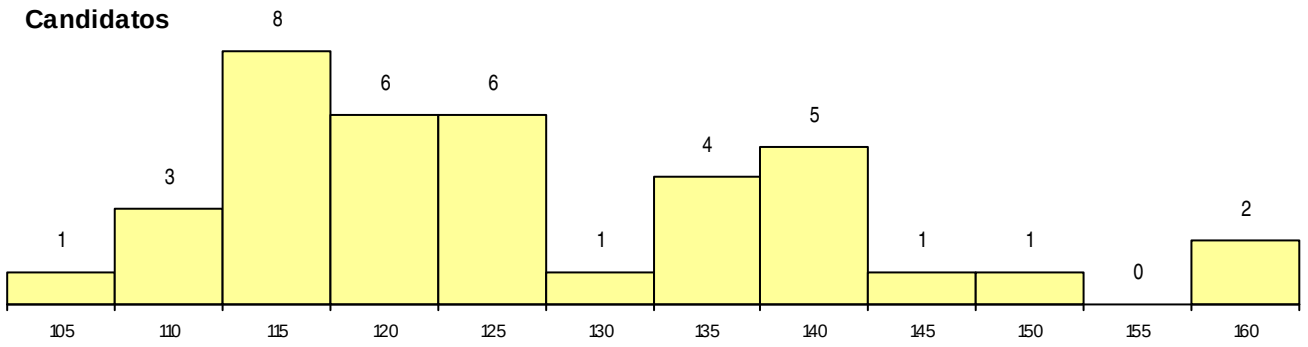

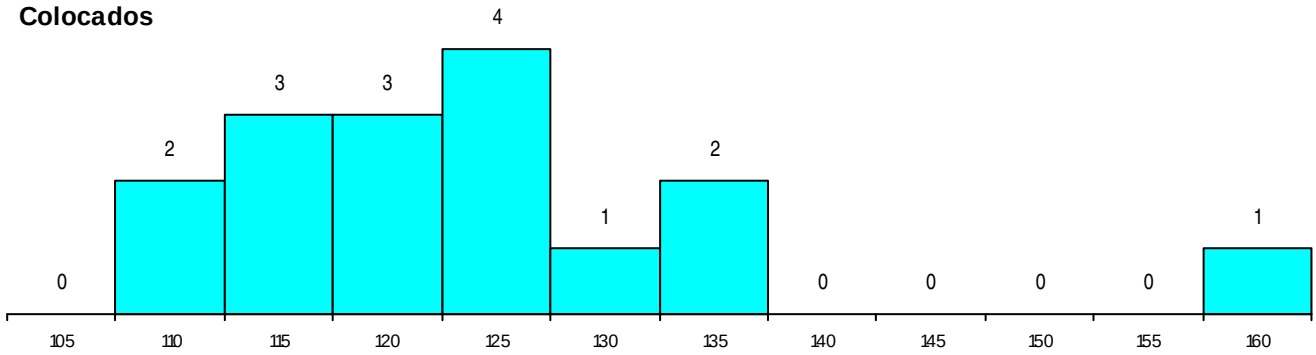

Estabelecimento: 3105 Instituto Politécnico de Leiria - Escola Superior de Tecnologia do Mar de Peniche
Curso Superior: 9014 Biologia Marinha e Biotecnologia
Licenciatura

OPÇÃO CANDIDATURA

Opção	Cands.	%	Cols.	%
1ª	18	14	6	32
2ª	24	18	7	37
3ª	21	16	2	11
4ª	28	21	1	5
5ª	23	17	3	16
6ª	18	14	0	0
Total	132		19	

ETAPA COLOCAÇÃO (contingente)

Etapa Colocação	Cands.	%	Cols.	%	Nota
17 Geral	132	100	19	100	130.4
Total	132		19		

DISTRITO/CAE DE CANDIDATURA

Distrito Origem	Cands.	%	Cols.	%
Lisboa	21	16	4	21
Oeste	16	12	4	21
Leiria	13	10	1	5
Santarém	12	9	2	11
Coimbra	9	7	2	11
Porto	7	5	1	5
Setúbal	6	5	0	0
Braga	6	5	0	0
Entre Douro e Vou	6	5	1	5
Castelo Branco	6	5	1	5
Viseu	5	4	0	0
Aveiro	5	4	1	5
Faro	4	3	1	5
Tâmega	3	2	1	5
Évora	3	2	0	0
Viana do Castelo	2	2	0	0
R. A. Açores	2	2	0	0
Vila Real	2	2	0	0
Beja	1	1	0	0
Portalegre	1	1	0	0
Douro-Sul	1	1	0	0
Guarda	1	1	0	0
Total	132		19	

SEXO DOS CANDIDATOS

Sexo	Cands.	%	Cols.	%
Masc.	27	20	2	11
Femin.	105	80	17	89
Total	132		19	

CURSO DO 12º ANO (15 mais frequentes)

Curso 12º ano	Cands.	%	Cols.	%
N060 Ciências e Tecnologias	69	52	15	79
R810 Agrupamento 1 / geral	49	37	3	16
U220 Ens. secundário recorrente (todos	10	8	1	5
P586 Técnico de cozinha	1	1	0	0
P430 Técnico de electrónica/comando	1	1	0	0
P353 Técnico de gestão do ambiente	1	1	0	0
N572 Análises Químico-Biológicas	1	1	0	0

MÉDIAS dos Colocados

Nota de candidatura	136.8
Prova de ingresso	129.6
Média do 12º ano	140.6
Média do 10º/11º ano	140.6

DISTRIBUIÇÕES DE NOTAS DE CANDIDATURA

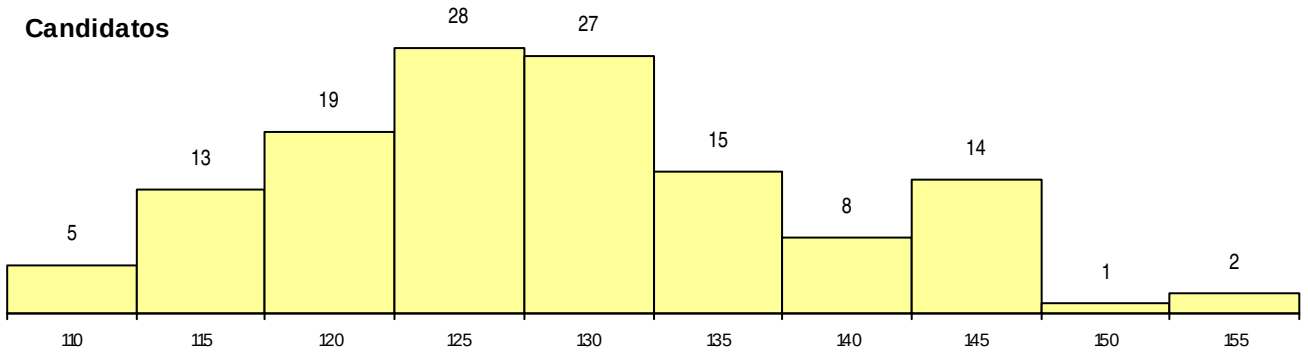

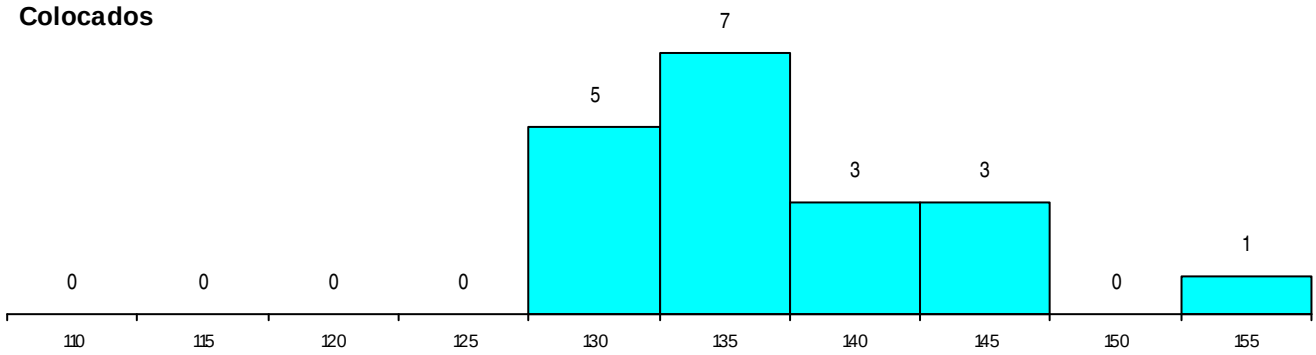

Estabelecimento: 3105 Instituto Politécnico de Leiria - Escola Superior de Tecnologia do Mar de Peniche
Curso Superior: 9087 Engenharia Alimentar
Licenciatura

OPÇÃO CANDIDATURA

Opção	Cands.	%	Cols.	%
1ª	10	15	7	35
2ª	7	11	3	15
3ª	8	12	4	20
4ª	11	17	1	5
5ª	23	35	4	20
6ª	7	11	1	5
Total	66		20	

ETAPA COLOCAÇÃO (contingente)

Etapa Colocação	Cands.	%	Cols.	%	Nota
17 Geral	66	100	20	100	117.5
Total	66		20		

DISTRITO/CAE DE CANDIDATURA

Distrito Origem	Cands.	%	Cols.	%
Oeste	18	27	6	30
Leiria	9	14	2	10
Lisboa	8	12	5	25
Santarém	6	9	1	5
Coimbra	4	6	1	5
Setúbal	4	6	1	5
Aveiro	3	5	0	0
Braga	2	3	1	5
Faro	2	3	0	0
Porto	2	3	1	5
Viana do Castelo	2	3	1	5
Tâmega	1	2	0	0
Vila Real	1	2	0	0
R. A. Açores	1	2	0	0
Castelo Branco	1	2	0	0
R. A. Madeira	1	2	1	5
Portalegre	1	2	0	0
Total	66		20	

SEXO DOS CANDIDATOS

Sexo	Cands.	%	Cols.	%
Masc.	8	12	2	10
Femin.	58	88	18	90
Total	66		20	

CURSO DO 12º ANO (15 mais frequentes)

Curso 12º ano	Cands.	%	Cols.	%
R810 Agrupamento 1 / geral	29	44	8	40
N060 Ciências e Tecnologias	28	42	10	50
U220 Ens. secundário recorrente (todos	5	8	1	5
N970 Recorrente - Ciências e Tecnologi	1	2	1	5
P747 Técnico de gestão agrícola	1	2	0	0
P586 Técnico de cozinha	1	2	0	0
P541 Química tecnológica/analista de la	1	2	0	0

MÉDIAS dos Colocados

Nota de candidatura	126.2
Prova de ingresso	116.5
Média do 12º ano	131.3
Média do 10º/11º ano	131.3

DISTRIBUIÇÕES DE NOTAS DE CANDIDATURA

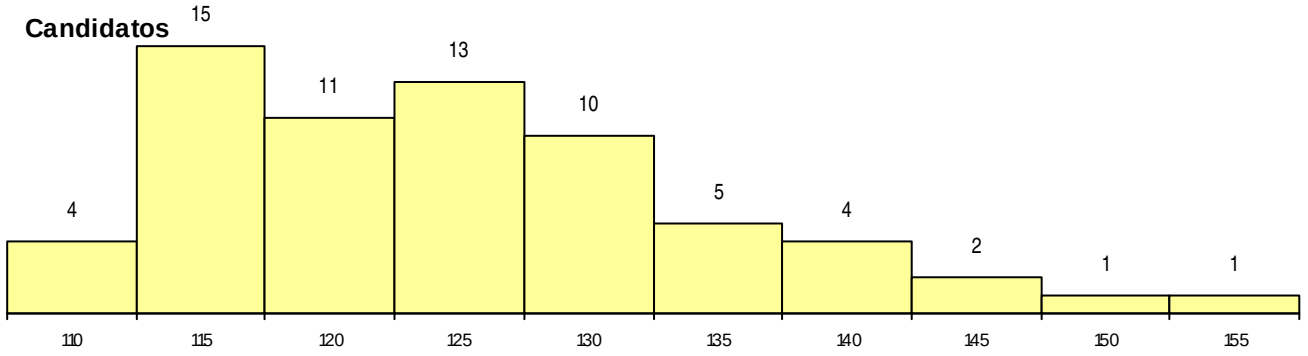

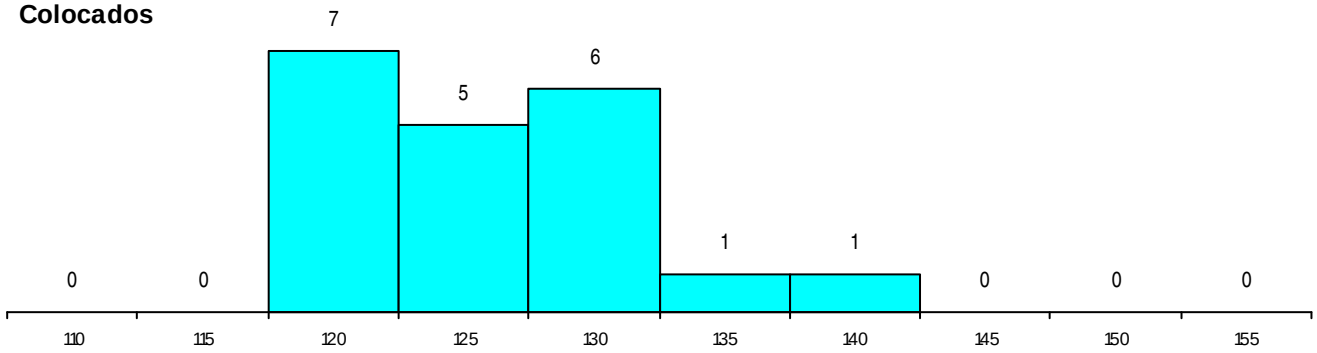

Estabelecimento: 3105 Instituto Politécnico de Leiria - Escola Superior de Tecnologia do Mar de Peniche
Curso Superior: 9178 Gestão Turística e Hoteleira
Licenciatura

OPÇÃO CANDIDATURA

Opção	Cands.	%	Cols.	%
1ª	19	27	5	63
2ª	16	23	1	13
3ª	14	20	0	0
4ª	12	17	1	13
5ª	9	13	1	13
6ª	1	1	0	0
Total	71		8	

ETAPA COLOCAÇÃO (contingente)

Etapa Colocação	Cands.	%	Cols.	%	Nota
17 Geral	71	100	8	100	134.8
Total	71		8		

DISTRITO/CAE DE CANDIDATURA

Distrito Origem	Cands.	%	Cols.	%
Oeste	27	38	5	63
Lisboa	19	27	0	0
Leiria	7	10	2	25
Setúbal	4	6	1	13
Entre Douro e Vou	3	4	0	0
Santarém	3	4	0	0
Porto	2	3	0	0
Évora	2	3	0	0
Vila Real	1	1	0	0
Portalegre	1	1	0	0
Coimbra	1	1	0	0
Aveiro	1	1	0	0
Total	71		8	

SEXO DOS CANDIDATOS

Sexo	Cands.	%	Cols.	%
Masc.	35	49	2	25
Femin.	36	51	6	75
Total	71		8	

CURSO DO 12º ANO (15 mais frequentes)

Curso 12º ano	Cands.	%	Cols.	%
R830 Agrupamento 3 / geral	13	18	1	13
R810 Agrupamento 1 / geral	12	17	0	0
N062 Ciências Sociais e Humanas	10	14	0	0
N061 Ciências Socioeconómicas	6	8	1	13
U220 Ens. secundário recorrente (todos	5	7	0	0
N060 Ciências e Tecnologias	4	6	1	13
P337 Técnico de turismo ambiental e rur	3	4	2	25
P448 Técnico de hotelaria/restauração,	3	4	0	0
R840 Agrupamento 4 / geral	2	3	0	0
P251 Alojamento hoteleiro (INFTUR)	2	3	0	0
P253 Restaurante/bar (INFTUR)	2	3	0	0
P586 Técnico de cozinha	1	1	1	13
P205 Técnico de hotelaria,restauração,o	1	1	1	13
P502 Técnico de turismo/profissionais d	1	1	1	13
U230 Ens. sec. recorrente privado e coo	1	1	0	0

MÉDIAS dos Colocados

Nota de candidatura	140.1
Prova de ingresso	126.5
Média do 12º ano	147.4
Média do 10º/11º ano	147.4

DISTRIBUIÇÕES DE NOTAS DE CANDIDATURA

Candidatos

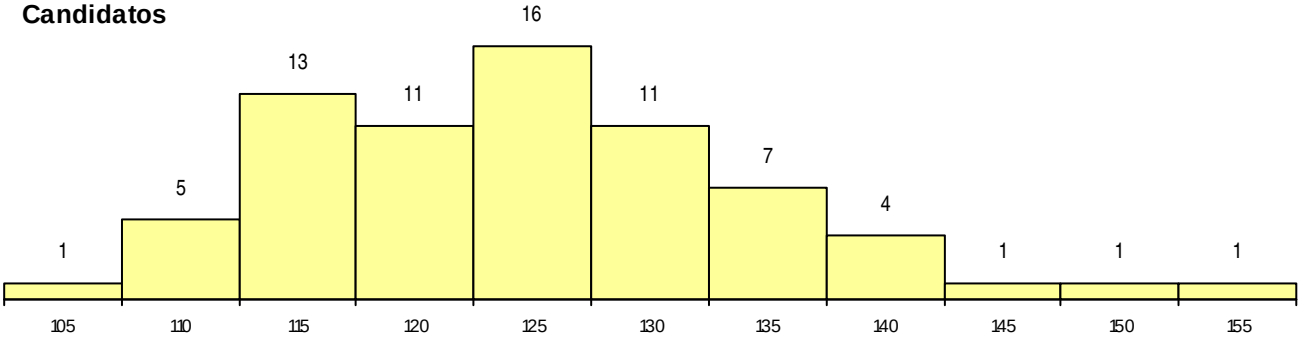

Colocados

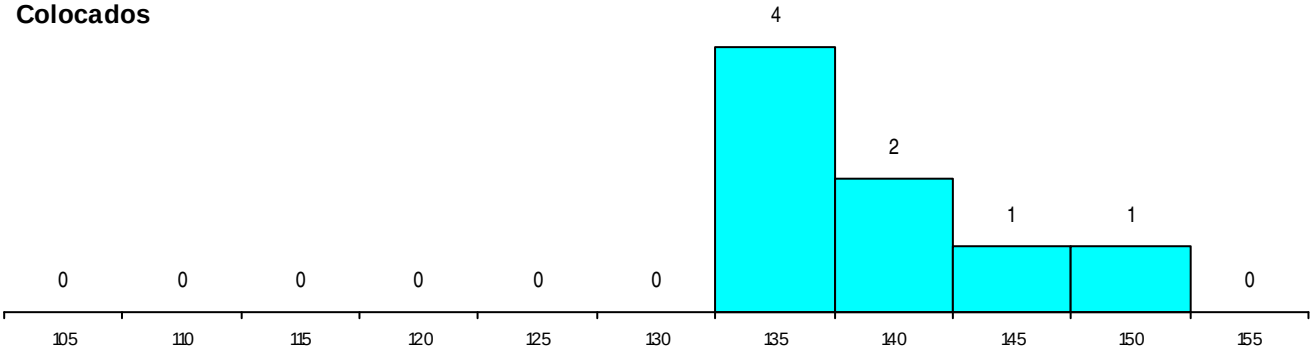

Estabelecimento: 3105 Instituto Politécnico de Leiria - Escola Superior de Tecnologia do Mar de Peniche
Curso Superior: 9207 Marketing Turístico
Licenciatura

OPÇÃO CANDIDATURA

Opção	Cands.	%	Cols.	%
1ª	14	17	5	42
2ª	20	24	5	42
3ª	13	16	1	8
4ª	11	13	1	8
5ª	7	9	0	0
6ª	17	21	0	0
Total	82		12	

ETAPA COLOCAÇÃO (contingente)

Etapa Colocação	Cands.	%	Cols.	%	Nota
17 Geral	82	100	12	100	124.8
Total	82		12		

DISTRITO/CAE DE CANDIDATURA

Distrito Origem	Cands.	%	Cols.	%
Oeste	23	28	6	50
Leiria	11	13	1	8
Santarém	10	12	2	17
Lisboa	8	10	0	0
Castelo Branco	4	5	1	8
Setúbal	3	4	0	0
R. A. Madeira	3	4	1	8
Braga	3	4	0	0
Entre Douro e Vou	2	2	0	0
Porto	2	2	0	0
Évora	2	2	1	8
Coimbra	2	2	0	0
Beja	2	2	0	0
Portalegre	2	2	0	0
Viseu	1	1	0	0
Tâmega	1	1	0	0
Aveiro	1	1	0	0
Guarda	1	1	0	0
Faro	1	1	0	0
Total	82		12	

SEXO DOS CANDIDATOS

Sexo	Cands.	%	Cols.	%
Masc.	35	43	5	42
Femin.	47	57	7	58
Total	82		12	

CURSO DO 12º ANO (15 mais frequentes)

Curso 12º ano	Cands.	%	Cols.	%
U220 Ens. secundário recorrente (todos	19	23	4	33
R810 Agrupamento 1 / geral	11	13	3	25
N062 Ciências Sociais e Humanas	10	12	0	0
R840 Agrupamento 4 / geral	5	6	2	17
R831 Agrupamento 3 / administração	5	6	0	0
N060 Ciências e Tecnologias	2	2	1	8
N088 Acção Social	2	2	1	8
N061 Ciências Socioeconómicas	2	2	1	8
R841 Agrupamento 4 / comunicação	2	2	0	0
R830 Agrupamento 3 / geral	2	2	0	0
P417 Técnico de patrimómio cultural - g	2	2	0	0
R842 Agrupamento 4 / animação social	2	2	0	0
N089 Desporto	2	2	0	0
P502 Técnico de turismo/profissionais d	2	2	0	0
U230 Ens. sec. recorrente privado e coo	2	2	0	0

MÉDIAS dos Colocados

Nota de candidatura	130.2
Prova de ingresso	130.5
Média do 12º ano	130.0
Média do 10º/11º ano	130.0

DISTRIBUIÇÕES DE NOTAS DE CANDIDATURA

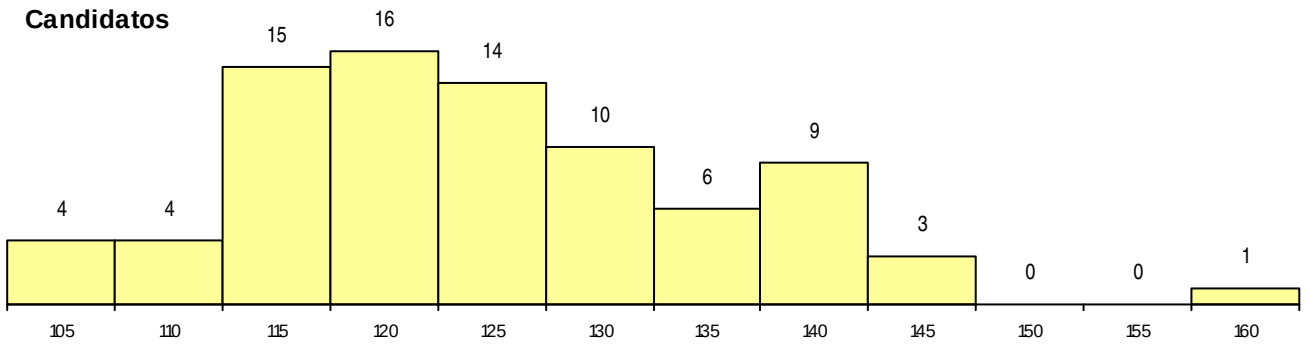

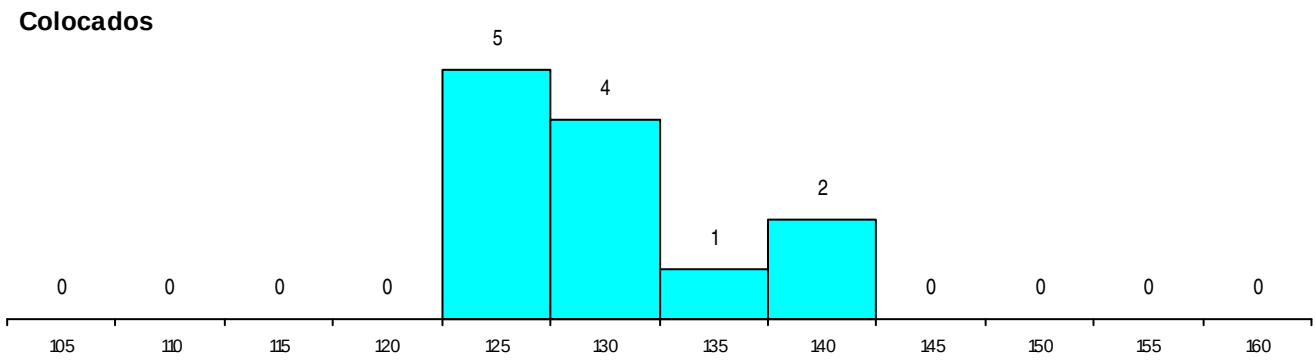

Estabelecimento: 3105 Instituto Politécnico de Leiria - Escola Superior de Tecnologia do Mar de Peniche
Curso Superior: 9254 Turismo
Licenciatura

OPÇÃO CANDIDATURA

Opção	Cands.	%	Cols.	%
1ª	6	13	2	20
2ª	13	29	4	40
3ª	10	22	1	10
4ª	8	18	3	30
5ª	5	11	0	0
6ª	3	7	0	0
Total	45		10	

ETAPA COLOCAÇÃO (contingente)

Etapa Colocação	Cands.	%	Cols.	%	Nota
17 Geral	45	100	10	100	121.8
Total	45		10		

DISTRITO/CAE DE CANDIDATURA

Distrito Origem	Cands.	%	Cols.	%
Oeste	16	36	1	10
Lisboa	6	13	4	40
Coimbra	4	9	1	10
Tâmega	2	4	0	0
Entre Douro e Vou	2	4	1	10
Setúbal	2	4	0	0
Santarém	2	4	1	10
Porto	2	4	0	0
Leiria	2	4	0	0
Braga	2	4	1	10
R. A. Madeira	1	2	0	0
Vila Real	1	2	0	0
Faro	1	2	0	0
Castelo Branco	1	2	0	0
Aveiro	1	2	1	10
Total	45		10	

SEXO DOS CANDIDATOS

Sexo	Cands.	%	Cols.	%
Masc.	17	38	3	30
Femin.	28	62	7	70
Total	45		10	

CURSO DO 12º ANO (15 mais frequentes)

Curso 12º ano	Cands.	%	Cols.	%
N062 Ciências Sociais e Humanas	17	38	3	30
U220 Ens. secundário recorrente (todos	5	11	0	0
P337 Técnico de turismo ambiental e rur	5	11	0	0
R840 Agrupamento 4 / geral	4	9	3	30
R830 Agrupamento 3 / geral	4	9	1	10
N061 Ciências Socioeconómicas	2	4	1	10
Q950 Equivalências	2	4	0	0
P557 Técnico de seguros	1	2	1	10
N970 Recorrente - Ciências e Tecnologi	1	2	1	10
R842 Agrupamento 4 / animação social	1	2	0	0
R831 Agrupamento 3 / administração	1	2	0	0
P662 Técnico de computação gráfica trid	1	2	0	0
P417 Técnico de patrimómio cultural - g	1	2	0	0

MÉDIAS dos Colocados

Nota de candidatura	126.0
Prova de ingresso	119.7
Média do 12º ano	129.4
Média do 10º/11º ano	129.4

DISTRIBUIÇÕES DE NOTAS DE CANDIDATURA

Candidatos

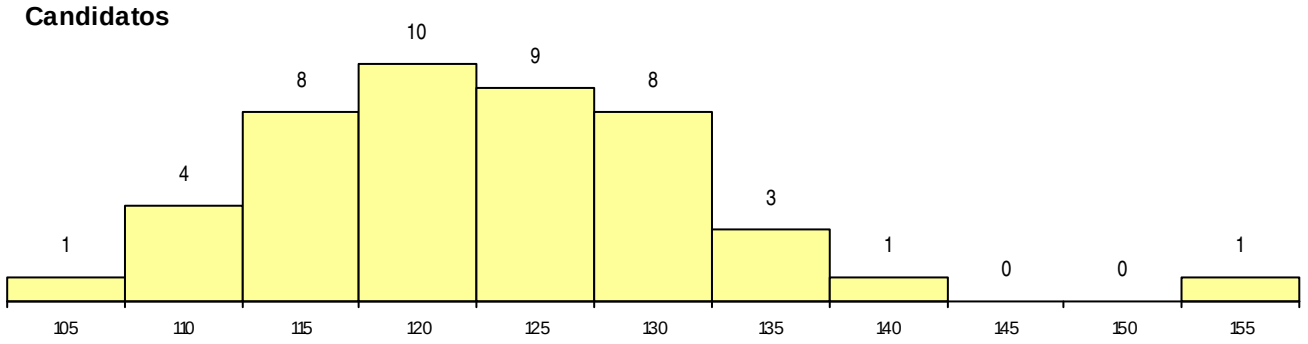

Colocados

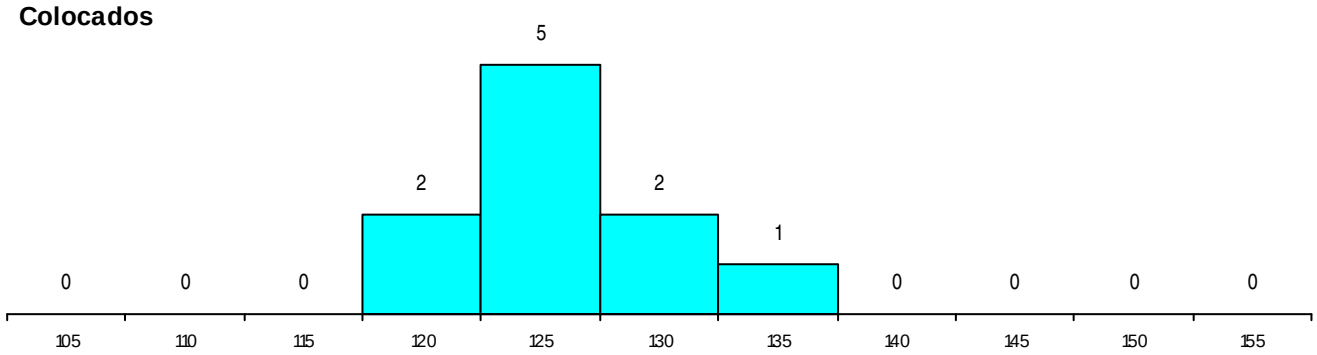

Estabelecimento: 3105 Instituto Politécnico de Leiria - Escola Superior de Tecnologia do Mar de Peniche
Curso Superior: 9484 Restauração e Catering
Licenciatura

OPÇÃO CANDIDATURA

Opção	Cands.	%	Cols.	%
1ª	8	17	7	33
2ª	5	11	2	10
3ª	6	13	2	10
4ª	6	13	2	10
5ª	10	22	1	5
6ª	11	24	7	33
Total	46		21	

ETAPA COLOCAÇÃO (contingente)

Etapa Colocação	Cands.	%	Cols.	%	Nota
17 Geral	46	100	21	100	115.7
Total	46		21		

DISTRITO/CAE DE CANDIDATURA

Distrito Origem	Cands.	%	Cols.	%
Oeste	14	30	7	33
Leiria	7	15	5	24
Lisboa	4	9	1	5
Santarém	4	9	1	5
Setúbal	3	7	2	10
Coimbra	3	7	2	10
Castelo Branco	2	4	0	0
Viana do Castelo	1	2	0	0
R. A. Açores	1	2	0	0
Entre Douro e Vou	1	2	1	5
R. A. Madeira	1	2	1	5
Aveiro	1	2	0	0
Guarda	1	2	0	0
Faro	1	2	0	0
Braga	1	2	0	0
Porto	1	2	1	5
Total	46		21	

SEXO DOS CANDIDATOS

Sexo	Cands.	%	Cols.	%
Masc.	21	46	11	52
Femin.	25	54	10	48
Total	46		21	

CURSO DO 12º ANO (15 mais frequentes)

Curso 12º ano	Cands.	%	Cols.	%
U220 Ens. secundário recorrente (todos	10	22	5	24
R810 Agrupamento 1 / geral	7	15	5	24
R840 Agrupamento 4 / geral	5	11	1	5
N060 Ciências e Tecnologias	4	9	1	5
N062 Ciências Sociais e Humanas	3	7	1	5
P417 Técnico de patrimómio cultural - g	2	4	2	10
R830 Agrupamento 3 / geral	2	4	1	5
E001 1.º curso	2	4	1	5
R842 Agrupamento 4 / animação social	1	2	1	5
U230 Ens. sec. recorrente privado e coo	1	2	1	5
N063 Línguas e Literaturas	1	2	1	5
N970 Recorrente - Ciências e Tecnologi	1	2	1	5
N088 Acção Social	1	2	0	0
P253 Restaurante/bar (INFTUR)	1	2	0	0
P397 Técnico de conservação e restaur	1	2	0	0

MÉDIAS dos Colocados

Nota de candidatura	124.6
Prova de ingresso	121.7
Média do 12º ano	125.7
Média do 10º/11º ano	126.5

DISTRIBUIÇÕES DE NOTAS DE CANDIDATURA

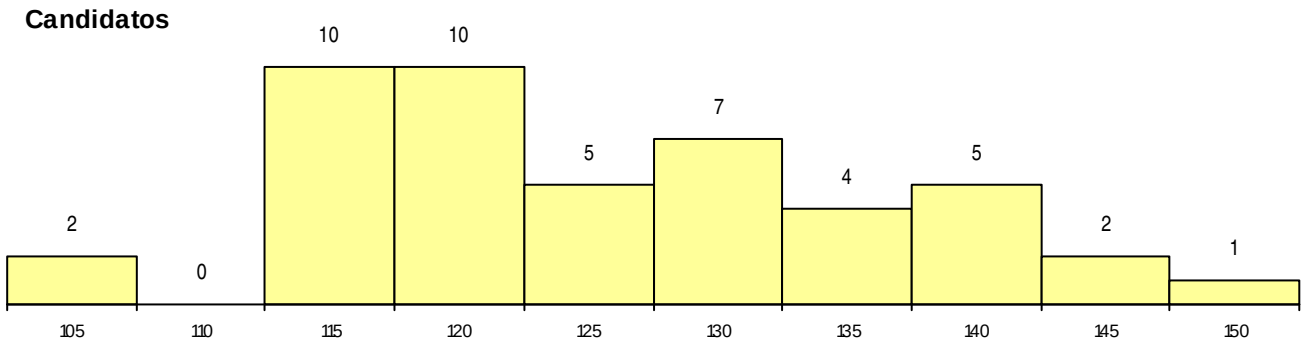

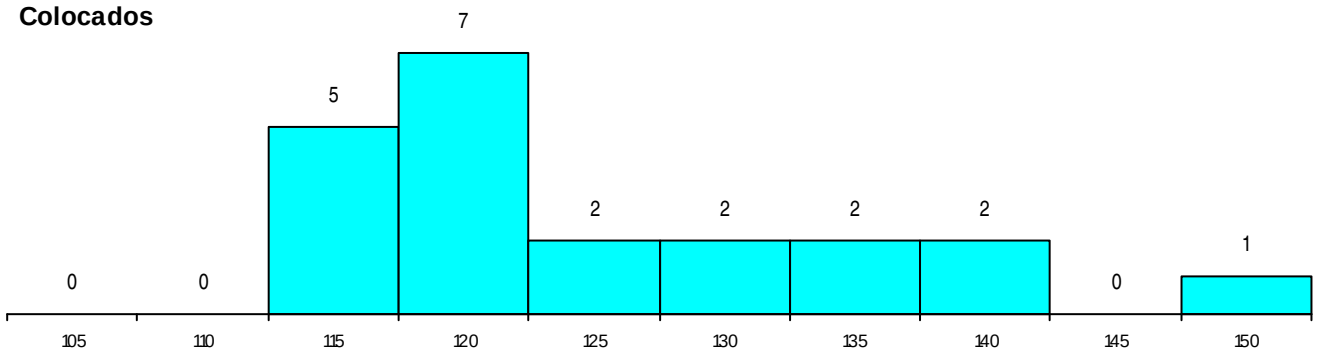

Estabelecimento: 3105 Instituto Politécnico de Leiria - Escola Superior de Tecnologia do Mar de Peniche
Curso Superior: 9848 Animação Turística
Licenciatura

OPÇÃO CANDIDATURA

Opção	Cands.	%	Cols.	%
1ª	3	8	3	33
2ª	5	14	1	11
3ª	5	14	1	11
4ª	12	32	0	0
5ª	3	8	1	11
6ª	9	24	3	33
Total	37		9	

ETAPA COLOCAÇÃO (contingente)

Etapa Colocação	Cands.	%	Cols.	%	Nota
17 Geral	37	100	9	100	118.4
Total	37		9		

DISTRITO/CAE DE CANDIDATURA

Distrito Origem	Cands.	%	Cols.	%
Oeste	13	35	1	11
Coimbra	6	16	3	33
Setúbal	4	11	1	11
Leiria	4	11	3	33
Lisboa	3	8	0	0
Santarém	2	5	0	0
Aveiro	2	5	0	0
Viana do Castelo	1	3	0	0
Porto	1	3	1	11
Braga	1	3	0	0
Total	37		9	

SEXO DOS CANDIDATOS

Sexo	Cands.	%	Cols.	%
Masc.	10	27	2	22
Femin.	27	73	7	78
Total	37		9	

CURSO DO 12º ANO (15 mais frequentes)

Curso 12º ano	Cands.	%	Cols.	%
U220 Ens. secundário recorrente (todos	7	19	2	22
N062 Ciências Sociais e Humanas	5	14	1	11
R840 Agrupamento 4 / geral	4	11	1	11
R842 Agrupamento 4 / animação social	3	8	2	22
P337 Técnico de turismo ambiental e rur	3	8	0	0
R810 Agrupamento 1 / geral	2	5	1	11
P502 Técnico de turismo/profissionais d	2	5	0	0
R831 Agrupamento 3 / administração	1	3	1	11
N088 Acção Social	1	3	1	11
N063 Línguas e Literaturas	1	3	0	0
P252 Turismo (INFTUR)	1	3	0	0
P389 Animador sociocultural	1	3	0	0
N061 Ciências Socioeconómicas	1	3	0	0
P717 Recepcionista de turismo	1	3	0	0
U230 Ens. sec. recorrente privado e coo	1	3	0	0

MÉDIAS dos Colocados

Nota de candidatura	123.8
Prova de ingresso	121.3
Média do 12º ano	125.1
Média do 10º/11º ano	125.1

DISTRIBUIÇÕES DE NOTAS DE CANDIDATURA

Candidatos

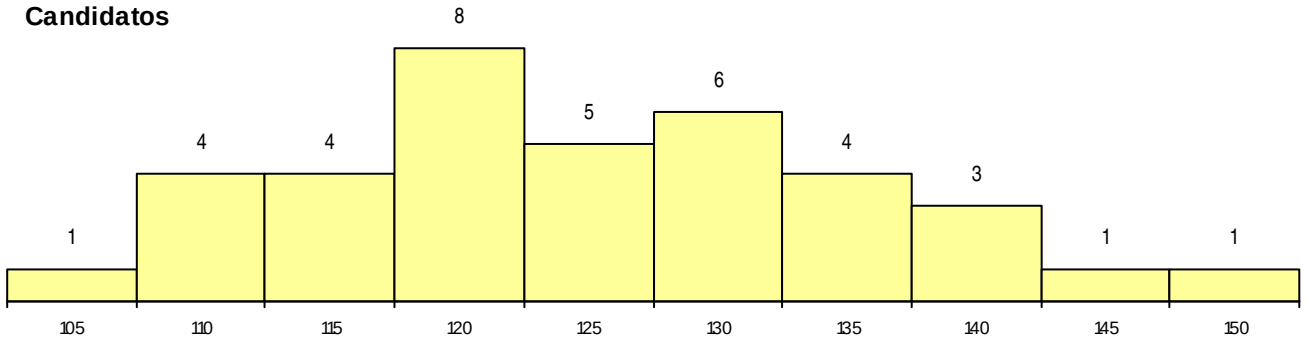

Colocados

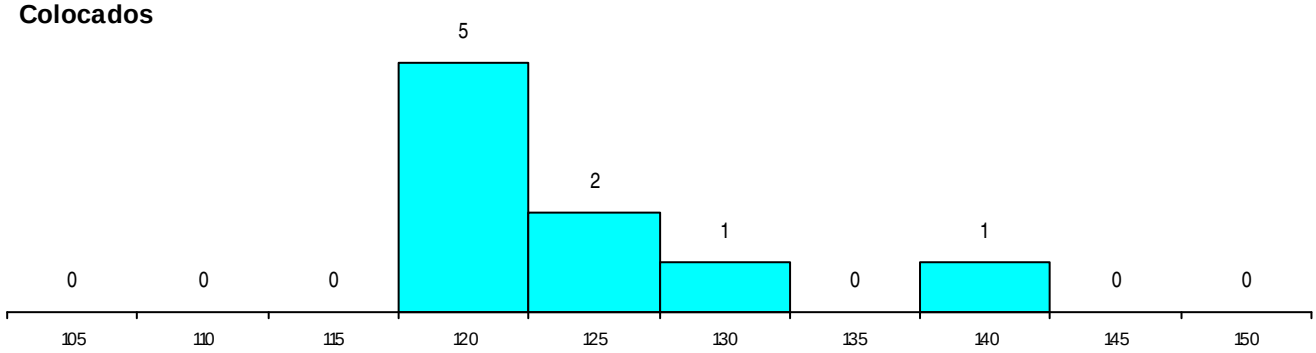

Estabelecimento: 3105 Instituto Politécnico de Leiria - Escola Superior de Tecnologia do Mar de Peniche
Curso Superior: 9997 Gestão Turística e Hoteleira (pós-laboral)
Licenciatura

OPÇÃO CANDIDATURA

Opção	Cands.	%	Cols.	%
1ª	5	13	5	36
2ª	9	24	4	29
3ª	8	21	2	14
4ª	2	5	1	7
5ª	5	13	1	7
6ª	9	24	1	7
Total	38		14	

ETAPA COLOCAÇÃO (contingente)

Etapa Colocação	Cands.	%	Cols.	%	Nota
17 Geral	38	100	14	100	104.6
Total	38		14		

DISTRITO/CAE DE CANDIDATURA

Distrito Origem	Cands.	%	Cols.	%
Oeste	18	47	7	50
Lisboa	9	24	5	36
Leiria	3	8	1	7
Entre Douro e Vou	2	5	1	7
Porto	2	5	0	0
Setúbal	1	3	0	0
Santarém	1	3	0	0
Évora	1	3	0	0
Braga	1	3	0	0
Total	38		14	

SEXO DOS CANDIDATOS

Sexo	Cands.	%	Cols.	%
Masc.	18	47	4	29
Femin.	20	53	10	71
Total	38		14	

CURSO DO 12º ANO (15 mais frequentes)

Curso 12º ano	Cands.	%	Cols.	%
R810 Agrupamento 1 / geral	7	18	3	21
R830 Agrupamento 3 / geral	5	13	3	21
U220 Ens. secundário recorrente (todos	4	11	2	14
N060 Ciências e Tecnologias	3	8	0	0
R840 Agrupamento 4 / geral	2	5	1	7
R831 Agrupamento 3 / administração	2	5	1	7
Q950 Equivalências	2	5	1	7
N061 Ciências Socioeconómicas	2	5	1	7
N062 Ciências Sociais e Humanas	2	5	1	7
P337 Técnico de turismo ambiental e rur	2	5	0	0
E002 2.º curso	1	3	1	7
N085 Administração	1	3	0	0
N088 Acção Social	1	3	0	0
P250 Cozinha (INFTUR)	1	3	0	0
P557 Técnico de seguros	1	3	0	0

MÉDIAS dos Colocados

Nota de candidatura	118.9
Prova de ingresso	114.1
Média do 12º ano	121.0
Média do 10º/11º ano	121.7

DISTRIBUIÇÕES DE NOTAS DE CANDIDATURA

Candidatos

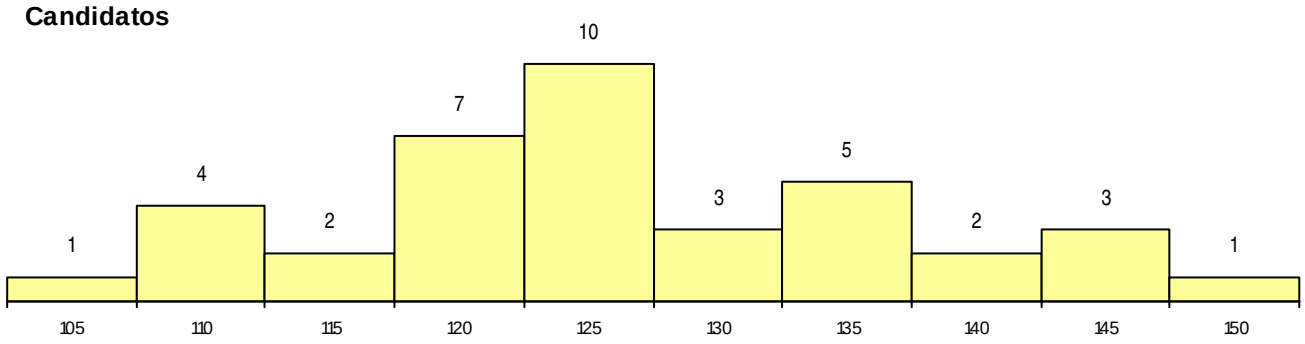

Colocados

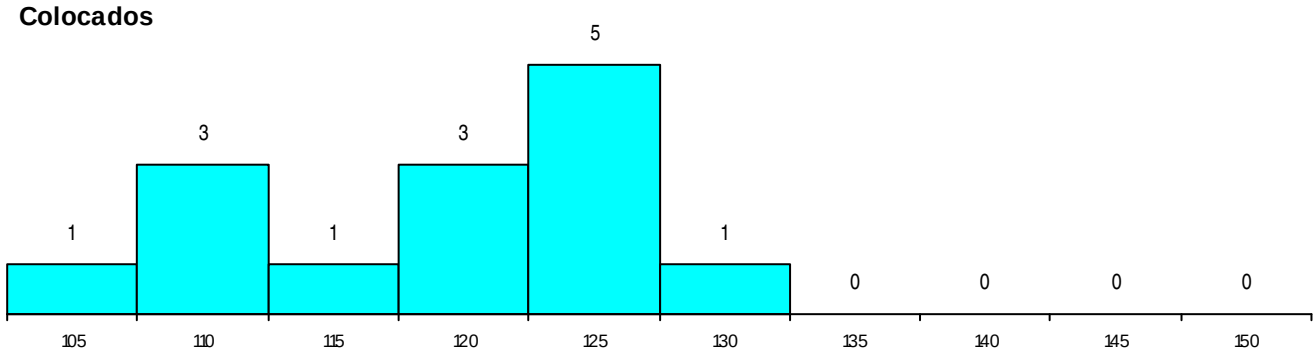

Estabelecimento: 3112 Instituto Politécnico de Lisboa - Escola Superior de Educação de Lisboa
Curso Superior: 8009 Música na Comunidade
Licenciatura

OPÇÃO CANDIDATURA

Opção	Cands.	%	Cols.	%
1ª	1	100	1	100
Total	1		1	

ETAPA COLOCAÇÃO (contingente)

Etapa Colocação	Cands.	%	Cols.	%	Nota
17 Geral	1	100	1	100	125.6
Total	1		1		

DISTRITO/CAE DE CANDIDATURA

Distrito Origem	Cands.	%	Cols.	%
Lisboa	1	100	1	100
Total	1		1	

SEXO DOS CANDIDATOS

Sexo	Cands.	%	Cols.	%
Masc.	1	100	1	100
Total	1		1	

CURSO DO 12º ANO (15 mais frequentes)

Curso 12º ano	Cands.	%	Cols.	%
R840 Agrupamento 4 / geral	1	100	1	100

MÉDIAS dos Colocados

Nota de candidatura	125.6
Prova de ingresso	133.0
Média do 12º ano	116.0
Média do 10º/11º ano	116.0

DISTRIBUIÇÕES DE NOTAS DE CANDIDATURA

Candidatos

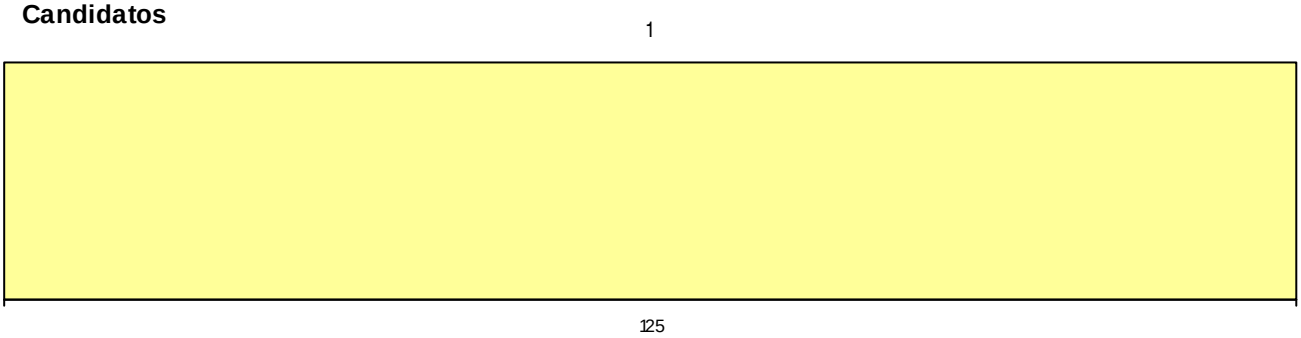

Colocados

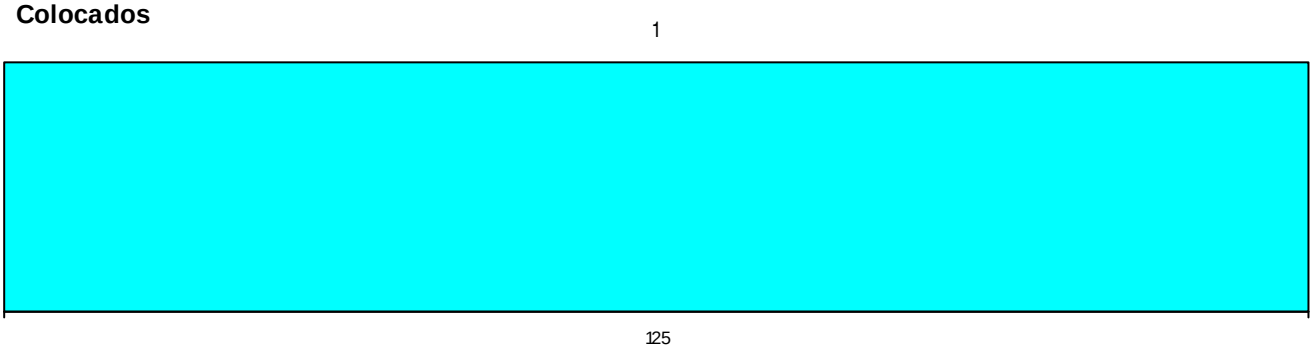

Estabelecimento: 3112 Instituto Politécnico de Lisboa - Escola Superior de Educação de Lisboa
Curso Superior: 9005 Animação Sociocultural
Licenciatura

OPÇÃO CANDIDATURA

Opção	Cands.	%	Cols.	%
1ª	24	20	2	22
2ª	30	25	2	22
3ª	19	16	0	0
4ª	25	21	4	44
5ª	13	11	1	11
6ª	9	8	0	0
Total	120		9	

ETAPA COLOCAÇÃO (contingente)

Etapa Colocação	Cands.	%	Cols.	%	Nota
17 Geral	120	100	9	100	134.5
Total	120		9		

DISTRITO/CAE DE CANDIDATURA

Distrito Origem	Cands.	%	Cols.	%
Lisboa	74	62	7	78
Setúbal	15	13	1	11
Santarém	6	5	0	0
Oeste	4	3	1	11
Faro	3	3	0	0
Leiria	3	3	0	0
Portalegre	2	2	0	0
Évora	2	2	0	0
Castelo Branco	2	2	0	0
Beja	2	2	0	0
Porto	1	1	0	0
R. A. Açores	1	1	0	0
Aveiro	1	1	0	0
R. A. Madeira	1	1	0	0
Coimbra	1	1	0	0
Braga	1	1	0	0
Guarda	1	1	0	0
Total	120		9	

SEXO DOS CANDIDATOS

Sexo	Cands.	%	Cols.	%
Masc.	9	8	0	0
Femin.	111	93	9	100
Total	120		9	

CURSO DO 12º ANO (15 mais frequentes)

Curso 12º ano	Cands.	%	Cols.	%
U220 Ens. secundário recorrente (todos	18	15	2	22
N062 Ciências Sociais e Humanas	16	13	0	0
N088 Acção Social	14	12	1	11
N060 Ciências e Tecnologias	12	10	1	11
R840 Agrupamento 4 / geral	12	10	1	11
R810 Agrupamento 1 / geral	11	9	2	22
R820 Agrupamento 2 / geral	5	4	0	0
R830 Agrupamento 3 / geral	5	4	0	0
R842 Agrupamento 4 / animação social	5	4	0	0
P381 Técnico de comunicação/marketin	3	3	0	0
P396 Técnico auxiliar de infância	3	3	0	0
N064 Artes Visuais	2	2	0	0
R831 Agrupamento 3 / administração	2	2	0	0
R841 Agrupamento 4 / comunicação	2	2	0	0
N084 Multimédia	2	2	0	0

MÉDIAS dos Colocados

Nota de candidatura	140.1
Prova de ingresso	143.0
Média do 12º ano	137.1
Média do 10º/11º ano	137.1

DISTRIBUIÇÕES DE NOTAS DE CANDIDATURA

Candidatos

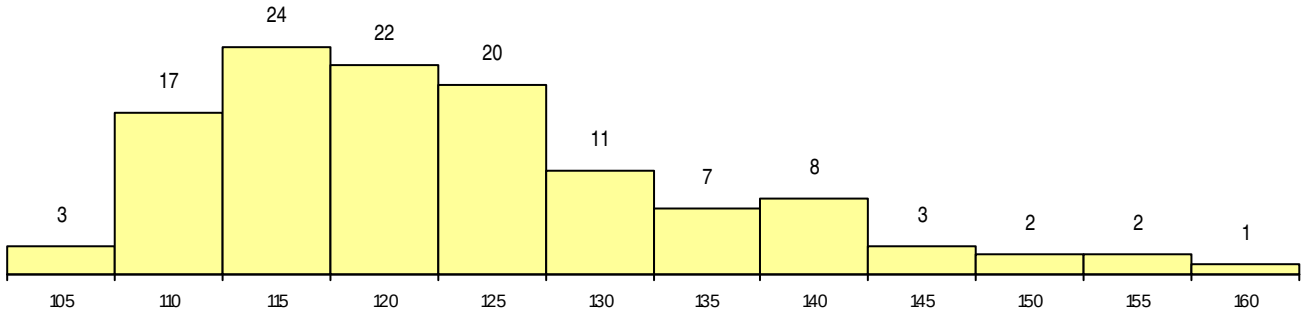

Colocados

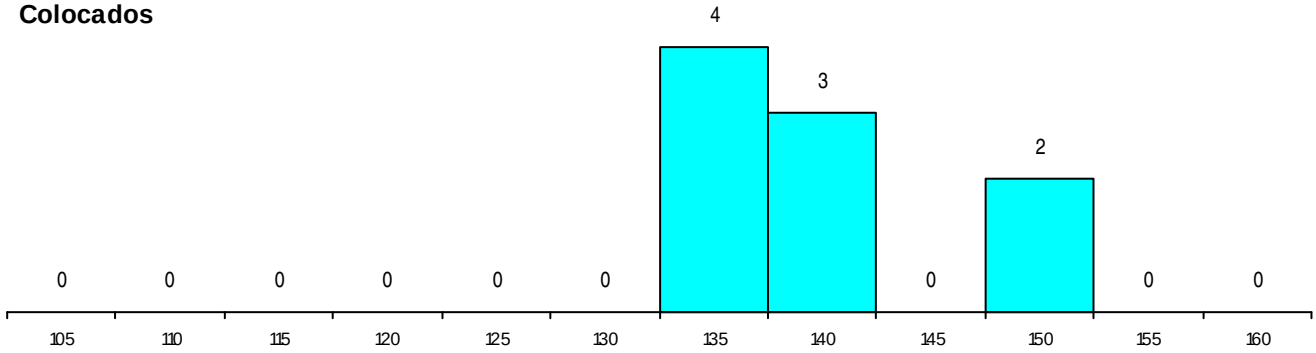

Estabelecimento: 3112 Instituto Politécnico de Lisboa - Escola Superior de Educação de Lisboa
Curso Superior: 9853 Educação Básica
Licenciatura

OPÇÃO CANDIDATURA

Opção	Cands.	%	Cols.	%
1ª	94	58	20	69
2ª	22	14	2	7
3ª	14	9	3	10
4ª	7	4	1	3
5ª	12	7	2	7
6ª	13	8	1	3
Total	162		29	

ETAPA COLOCAÇÃO (contingente)

Etapa Colocação	Cands.	%	Cols.	%	Nota
17 Geral	162	100	29	100	131.0
Total	162		29		

DISTRITO/CAE DE CANDIDATURA

Distrito Origem	Cands.	%	Cols.	%
Lisboa	102	63	21	72
Setúbal	25	15	5	17
Oeste	12	7	2	7
R. A. Madeira	4	2	0	0
Santarém	4	2	1	3
Faro	3	2	0	0
R. A. Açores	2	1	0	0
Évora	2	1	0	0
Beja	2	1	0	0
Portalegre	1	1	0	0
Leiria	1	1	0	0
Guarda	1	1	0	0
Coimbra	1	1	0	0
Castelo Branco	1	1	0	0
Braga	1	1	0	0
Total	162		29	

SEXO DOS CANDIDATOS

Sexo	Cands.	%	Cols.	%
Masc.	4	2	0	0
Femin.	158	98	29	100
Total	162		29	

CURSO DO 12º ANO (15 mais frequentes)

Curso 12º ano	Cands.	%	Cols.	%
N062 Ciências Sociais e Humanas	46	28	5	17
R810 Agrupamento 1 / geral	26	16	2	7
N060 Ciências e Tecnologias	22	14	10	34
R840 Agrupamento 4 / geral	22	14	3	10
U220 Ens. secundário recorrente (todos	14	9	2	7
R830 Agrupamento 3 / geral	7	4	2	7
P396 Técnico auxiliar de infância	5	3	3	10
R820 Agrupamento 2 / geral	5	3	1	3
N088 Acção Social	4	2	0	0
N061 Ciências Socioeconómicas	4	2	0	0
N064 Artes Visuais	3	2	0	0
P381 Técnico de comunicação/marketin	1	1	1	3
T121 Técnico de informática	1	1	0	0
R841 Agrupamento 4 / comunicação	1	1	0	0
R821 Agrupamento 2 / design	1	1	0	0

MÉDIAS dos Colocados

Nota de candidatura	137.5
Prova de ingresso	134.4
Média do 12º ano	140.6
Média do 10º/11º ano	140.6

DISTRIBUIÇÕES DE NOTAS DE CANDIDATURA

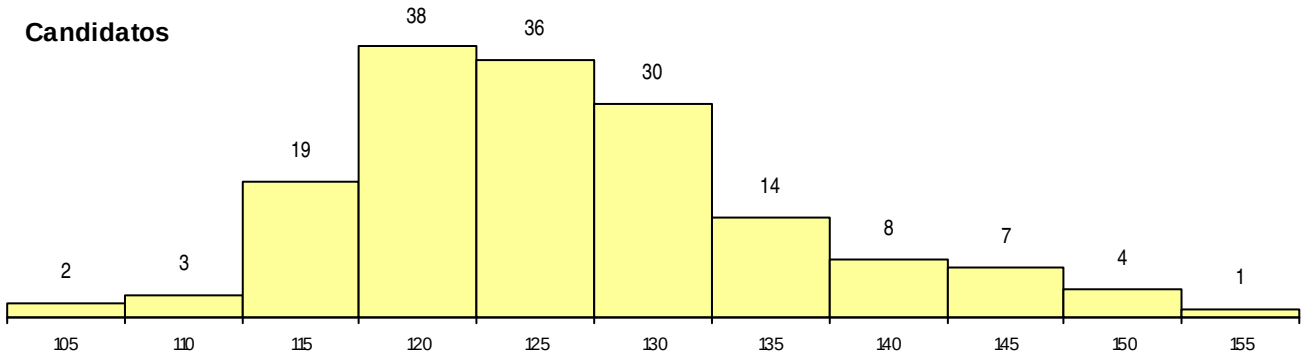

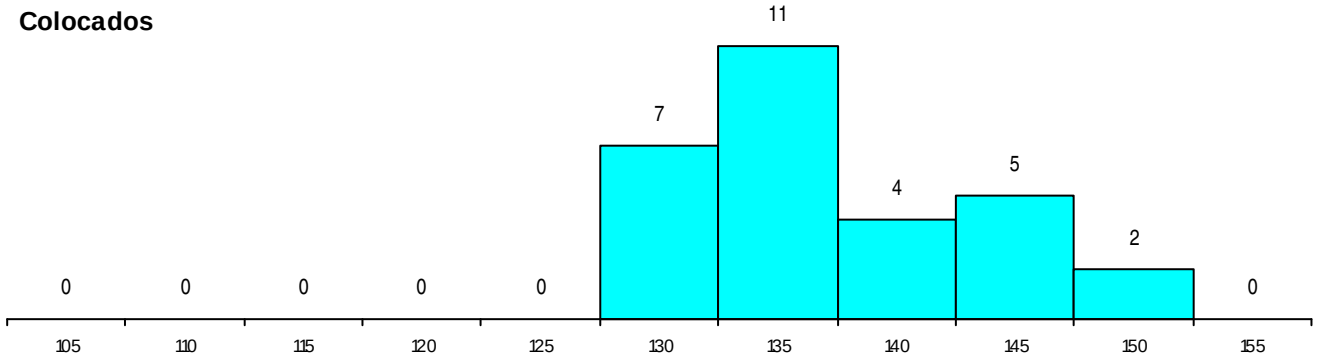

Estabelecimento: 3113 Instituto Politécnico de Lisboa - Escola Superior de Comunicação Social de Lisboa
Curso Superior: 9010 Audiovisual e Multimédia
Licenciatura

OPÇÃO CANDIDATURA

Opção	Cands.	%	Cols.	%
1ª	23	70	5	83
2ª	4	12	0	0
3ª	3	9	1	17
4ª	1	3	0	0
5ª	2	6	0	0
Total	33		6	

ETAPA COLOCAÇÃO (contingente)

Etapa Colocação	Cands.	%	Cols.	%	Nota
17 Geral	33	100	6	100	150.0
Total	33		6		

DISTRITO/CAE DE CANDIDATURA

Distrito Origem	Cands.	%	Cols.	%
Lisboa	19	58	3	50
Setúbal	6	18	1	17
Évora	2	6	0	0
Oeste	1	3	0	0
R. A. Madeira	1	3	0	0
Viseu	1	3	1	17
Santarém	1	3	0	0
Portalegre	1	3	1	17
Faro	1	3	0	0
Total	33		6	

SEXO DOS CANDIDATOS

Sexo	Cands.	%	Cols.	%
Masc.	20	61	5	83
Femin.	13	39	1	17
Total	33		6	

CURSO DO 12º ANO (15 mais frequentes)

Curso 12º ano	Cands.	%	Cols.	%
N084 Multimédia	7	21	1	17
N064 Artes Visuais	4	12	0	0
R820 Agrupamento 2 / geral	3	9	2	33
R810 Agrupamento 1 / geral	3	9	1	17
R830 Agrupamento 3 / geral	2	6	0	0
R821 Agrupamento 2 / design	2	6	0	0
N060 Ciências e Tecnologias	2	6	0	0
R840 Agrupamento 4 / geral	1	3	1	17
N082 Informática	1	3	1	17
Q940 Escolas estrangeiras em Portugal	1	3	0	0
N061 Ciências Socioeconómicas	1	3	0	0
P374 Técnico de vídeo e audio/produçã	1	3	0	0
P472 Técnico de informática/gestão	1	3	0	0
P635 Técnico de comunicação/comunic	1	3	0	0
U220 Ens. secundário recorrente (todos	1	3	0	0

MÉDIAS dos Colocados

Nota de candidatura	153.5
Prova de ingresso	155.3
Média do 12º ano	151.7
Média do 10º/11º ano	151.7

DISTRIBUIÇÕES DE NOTAS DE CANDIDATURA

Candidatos

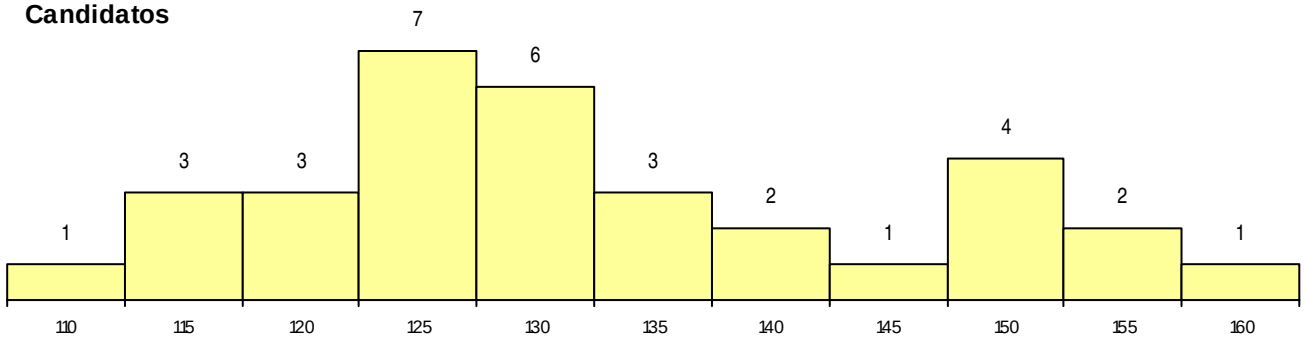

Colocados

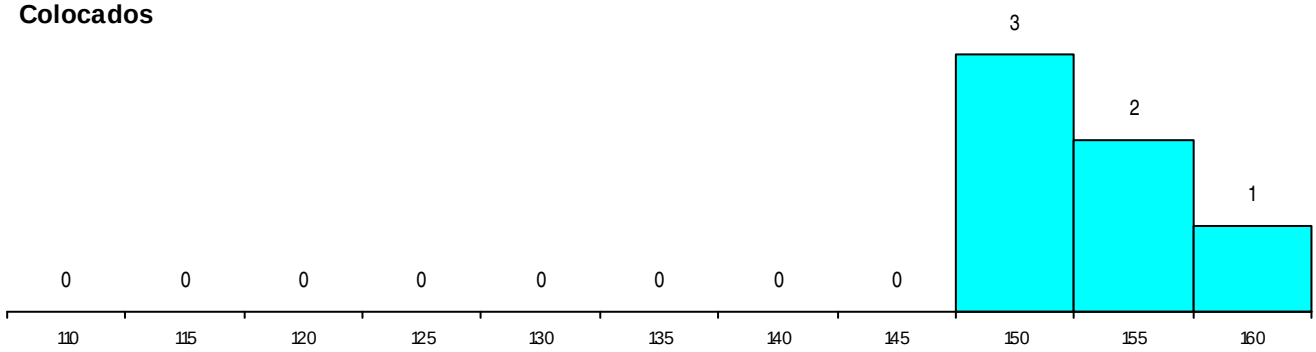

Estabelecimento: 3113 Instituto Politécnico de Lisboa - Escola Superior de Comunicação Social de Lisboa
Curso Superior: 9191 Jornalismo
Licenciatura

OPÇÃO CANDIDATURA

Opção	Cands.	%	Cols.	%
1ª	33	17	3	50
2ª	52	26	3	50
3ª	49	25	0	0
4ª	22	11	0	0
5ª	29	15	0	0
6ª	15	8	0	0
Total	200		6	

ETAPA COLOCAÇÃO (contingente)

Etapa Colocação	Cands.	%	Cols.	%	Nota
17 Geral	200	100	6	100	162.5
Total	200		6		

DISTRITO/CAE DE CANDIDATURA

Distrito Origem	Cands.	%	Cols.	%
Lisboa	96	48	1	17
Setúbal	30	15	2	33
Oeste	12	6	1	17
Beja	8	4	0	0
Faro	8	4	0	0
Porto	7	4	0	0
Santarém	7	4	1	17
Viana do Castelo	6	3	0	0
Évora	5	3	0	0
Coimbra	4	2	1	17
Leiria	3	2	0	0
Braga	3	2	0	0
Viseu	2	1	0	0
Aveiro	2	1	0	0
R. A. Madeira	2	1	0	0
Portalegre	2	1	0	0
Douro-Sul	1	1	0	0
Entre Douro e Vou	1	1	0	0
Castelo Branco	1	1	0	0
Total	200		6	

SEXO DOS CANDIDATOS

Sexo	Cands.	%	Cols.	%
Masc.	65	33	1	17
Femin.	135	68	5	83
Total	200		6	

CURSO DO 12º ANO (15 mais frequentes)

Curso 12º ano	Cands.	%	Cols.	%
N062 Ciências Sociais e Humanas	63	32	3	50
N060 Ciências e Tecnologias	24	12	1	17
R840 Agrupamento 4 / geral	21	11	1	17
U220 Ens. secundário recorrente (todos	17	9	0	0
R810 Agrupamento 1 / geral	10	5	0	0
N063 Línguas e Literaturas	7	4	0	0
R841 Agrupamento 4 / comunicação	7	4	0	0
U230 Ens. sec. recorrente privado e coo	5	3	1	17
R830 Agrupamento 3 / geral	4	2	0	0
N061 Ciências Socioeconómicas	4	2	0	0
N088 Acção Social	4	2	0	0
R820 Agrupamento 2 / geral	4	2	0	0
N064 Artes Visuais	3	2	0	0
R831 Agrupamento 3 / administração	2	1	0	0
P417 Técnico de patrimómio cultural - g	2	1	0	0

MÉDIAS dos Colocados

Nota de candidatura	165.7
Prova de ingresso	172.5
Média do 12º ano	158.8
Média do 10º/11º ano	158.8

DISTRIBUIÇÕES DE NOTAS DE CANDIDATURA

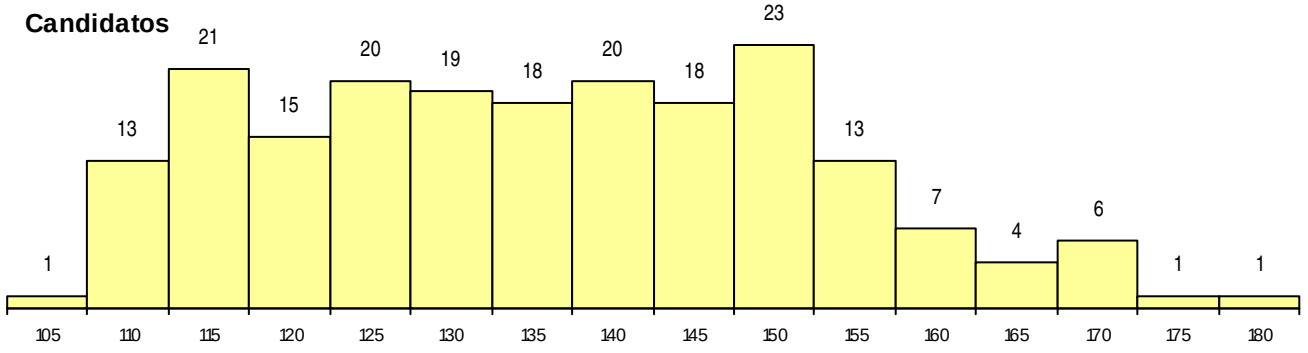

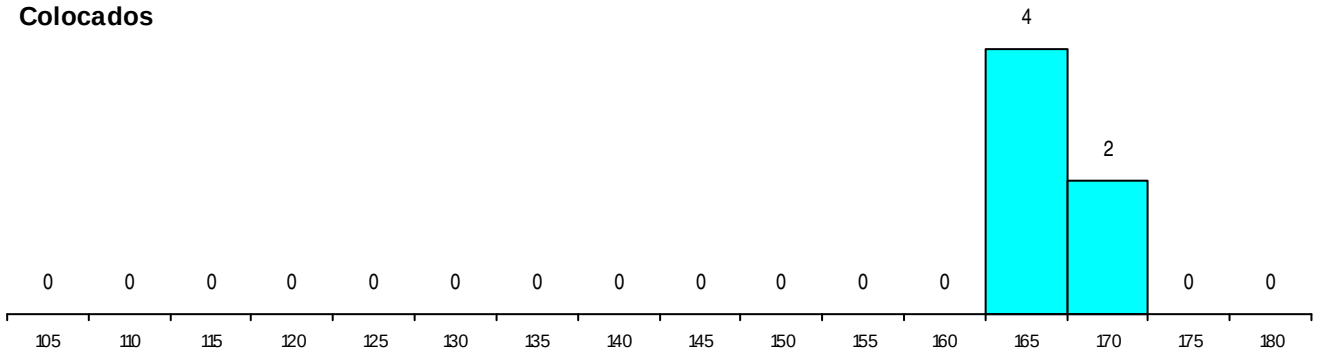

Estabelecimento: 3113 Instituto Politécnico de Lisboa - Escola Superior de Comunicação Social de Lisboa
Curso Superior: 9222 Publicidade e Marketing
Licenciatura

OPÇÃO CANDIDATURA

Opção	Cands.	%	Cols.	%
1ª	65	26	3	75
2ª	49	20	1	25
3ª	47	19	0	0
4ª	44	18	0	0
5ª	27	11	0	0
6ª	16	6	0	0
Total	248		4	

ETAPA COLOCAÇÃO (contingente)

Etapa Colocação	Cands.	%	Cols.	%	Nota
17 Geral	248	100	4	100	160.0
Total	248		4		

DISTRITO/CAE DE CANDIDATURA

Distrito Origem	Cands.	%	Cols.	%
Lisboa	133	54	1	25
Setúbal	38	15	0	0
Faro	13	5	0	0
Oeste	12	5	2	50
Santarém	9	4	0	0
Porto	6	2	0	0
Beja	5	2	0	0
Évora	5	2	0	0
Leiria	5	2	1	25
Portalegre	4	2	0	0
Viana do Castelo	3	1	0	0
Aveiro	2	1	0	0
Guarda	2	1	0	0
Coimbra	2	1	0	0
Castelo Branco	2	1	0	0
Braga	2	1	0	0
R. A. Madeira	2	1	0	0
Viseu	1	0	0	0
R. A. Açores	1	0	0	0
Entre Douro e Vou	1	0	0	0
Total	248		4	

SEXO DOS CANDIDATOS

Sexo	Cands.	%	Cols.	%
Masc.	87	35	2	50
Femin.	161	65	2	50
Total	248		4	

CURSO DO 12º ANO (15 mais frequentes)

Curso 12º ano	Cands.	%	Cols.	%
N062 Ciências Sociais e Humanas	48	19	0	0
U220 Ens. secundário recorrente (todos	26	10	1	25
R840 Agrupamento 4 / geral	25	10	0	0
N060 Ciências e Tecnologias	23	9	1	25
R810 Agrupamento 1 / geral	20	8	0	0
R830 Agrupamento 3 / geral	15	6	0	0
R820 Agrupamento 2 / geral	11	4	0	0
N064 Artes Visuais	7	3	1	25
R841 Agrupamento 4 / comunicação	7	3	0	0
N061 Ciências Socioeconómicas	7	3	0	0
N082 Informática	5	2	0	0
N063 Línguas e Literaturas	5	2	0	0
P381 Técnico de comunicação/marketin	5	2	0	0
N085 Administração	4	2	1	25
R813 Agrupamento 1 / informática	3	1	0	0

MÉDIAS dos Colocados

Nota de candidatura	167.4
Prova de ingresso	175.0
Média do 12º ano	159.8
Média do 10º/11º ano	159.8

DISTRIBUIÇÕES DE NOTAS DE CANDIDATURA

Candidatos

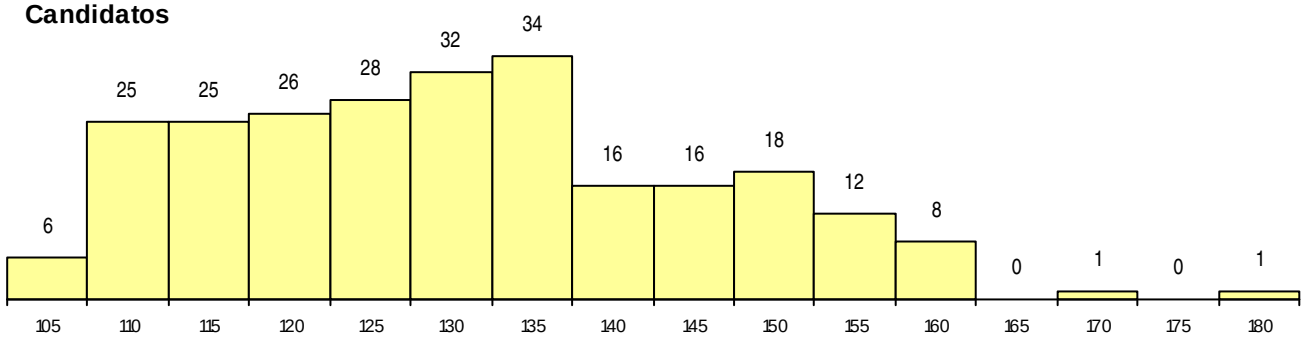

Colocados

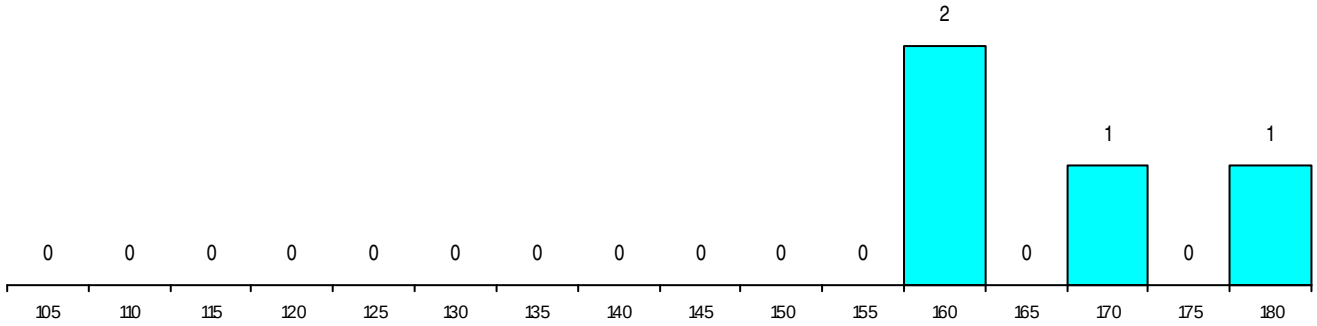

Estabelecimento: 3113 Instituto Politécnico de Lisboa - Escola Superior de Comunicação Social de Lisboa
Curso Superior: 9231 Relações Públicas e Comunicação Empresarial
Licenciatura

OPÇÃO CANDIDATURA

Opção	Cands.	%	Cols.	%
1ª	53	22	3	33
2ª	48	20	2	22
3ª	55	22	3	33
4ª	34	14	1	11
5ª	33	13	0	0
6ª	23	9	0	0
Total	246		9	

ETAPA COLOCAÇÃO (contingente)

Etapa Colocação	Cands.	%	Cols.	%	Nota
17 Geral	246	100	9	100	150.5
Total	246		9		

DISTRITO/CAE DE CANDIDATURA

Distrito Origem	Cands.	%	Cols.	%
Lisboa	147	60	7	78
Setúbal	33	13	1	11
Oeste	15	6	1	11
Faro	10	4	0	0
Santarém	6	2	0	0
Beja	5	2	0	0
Évora	4	2	0	0
Leiria	4	2	0	0
Porto	3	1	0	0
R. A. Madeira	3	1	0	0
Portalegre	3	1	0	0
Viana do Castelo	2	1	0	0
Guarda	2	1	0	0
Coimbra	2	1	0	0
Braga	2	1	0	0
Tâmega	1	0	0	0
Aveiro	1	0	0	0
Viseu	1	0	0	0
R. A. Açores	1	0	0	0
Entre Douro e Vou	1	0	0	0
Total	246		9	

SEXO DOS CANDIDATOS

Sexo	Cands.	%	Cols.	%
Masc.	70	28	0	0
Femin.	176	72	9	100
Total	246		9	

CURSO DO 12º ANO (15 mais frequentes)

Curso 12º ano	Cands.	%	Cols.	%
N062 Ciências Sociais e Humanas	60	24	4	44
U220 Ens. secundário recorrente (todos	34	14	0	0
N060 Ciências e Tecnologias	27	11	1	11
R840 Agrupamento 4 / geral	27	11	1	11
R841 Agrupamento 4 / comunicação	15	6	0	0
R810 Agrupamento 1 / geral	12	5	0	0
R830 Agrupamento 3 / geral	8	3	1	11
N063 Línguas e Literaturas	6	2	0	0
U230 Ens. sec. recorrente privado e coo	5	2	0	0
R820 Agrupamento 2 / geral	5	2	0	0
P381 Técnico de comunicação/marketin	4	2	1	11
N061 Ciências Socioeconómicas	3	1	0	0
N085 Administração	2	1	0	0
N088 Acção Social	2	1	0	0
N972 Recorrente - Ciências Sociais e Hu	2	1	0	0

MÉDIAS dos Colocados

Nota de candidatura	152.2
Prova de ingresso	155.2
Média do 12º ano	149.1
Média do 10º/11º ano	149.1

DISTRIBUIÇÕES DE NOTAS DE CANDIDATURA

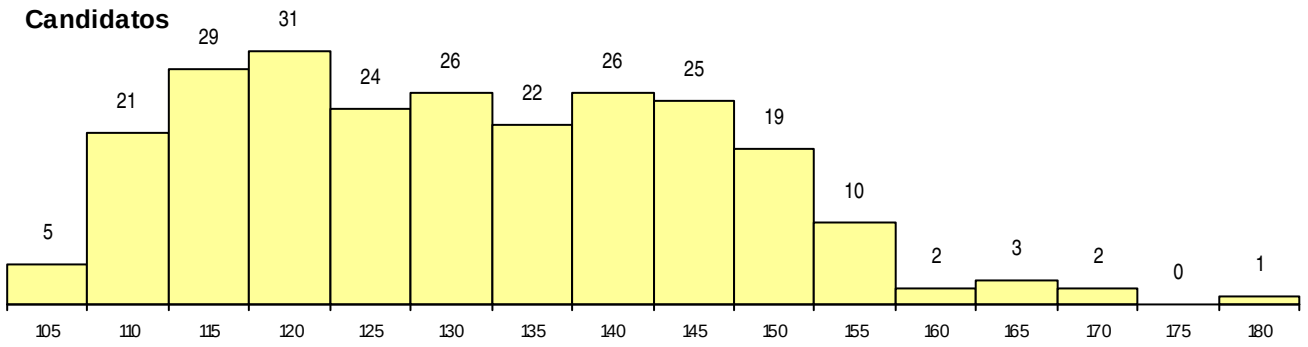

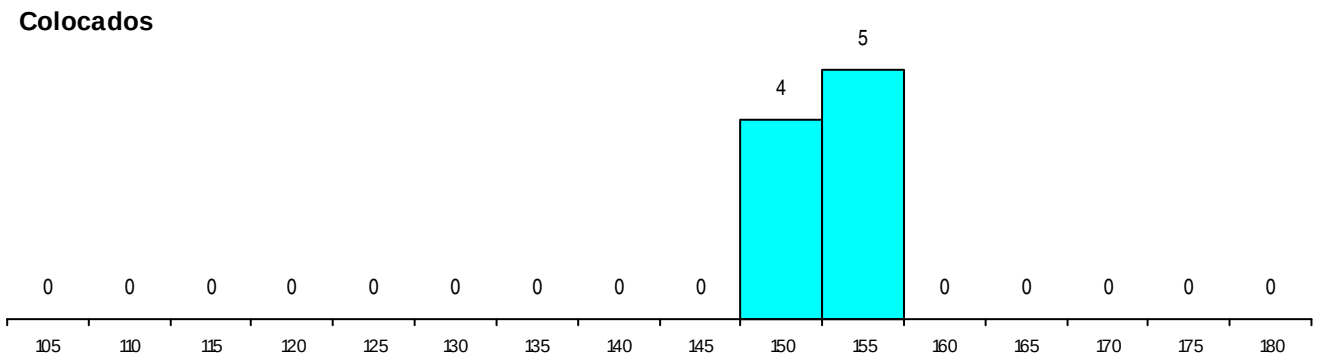

Estabelecimento: 3117 Instituto Politécnico de Lisboa - Instituto Superior de Contabilidade e Administração de Lisboa

Curso Superior: 9058 Contabilidade e Administração

Licenciatura

OPÇÃO CANDIDATURA

Opção	Cands.	%	Cols.	%
1ª	113	22	6	33
2ª	97	19	2	11
3ª	75	15	4	22
4ª	76	15	3	17
5ª	78	15	0	0
6ª	72	14	3	17
Total	511		18	

ETAPA COLOCAÇÃO (contingente)

Etapa Colocação	Cands.	%	Cols.	%	Nota
17 Geral	511	100	18	100	139.6
Total	511		18		

DISTRITO/CAE DE CANDIDATURA

Distrito Origem	Cands.	%	Cols.	%
Lisboa	283	55	10	56
Setúbal	105	21	6	33
Santarém	28	5	1	6
Oeste	26	5	0	0
Évora	11	2	0	0
Portalegre	9	2	0	0
Leiria	8	2	0	0
Viseu	7	1	0	0
Beja	6	1	0	0
R. A. Madeira	4	1	0	0
Castelo Branco	4	1	0	0
Porto	3	1	0	0
Guarda	3	1	0	0
Faro	3	1	0	0
Coimbra	3	1	0	0
Bragança	3	1	0	0
R. A. Açores	2	0	1	6
Viana do Castelo	1	0	0	0
Entre Douro e Vou	1	0	0	0
Braga	1	0	0	0
Total	511		18	

SEXO DOS CANDIDATOS

Sexo	Cands.	%	Cols.	%
Masc.	227	44	5	28
Femin.	284	56	13	72
Total	511		18	

CURSO DO 12º ANO (15 mais frequentes)

Curso 12º ano	Cands.	%	Cols.	%
R830 Agrupamento 3 / geral	99	19	4	22
N061 Ciências Socioeconómicas	77	15	4	22
R810 Agrupamento 1 / geral	72	14	2	11
U220 Ens. secundário recorrente (todos	57	11	0	0
N060 Ciências e Tecnologias	45	9	2	11
N085 Administração	29	6	2	11
R831 Agrupamento 3 / administração	18	4	0	0
N062 Ciências Sociais e Humanas	17	3	0	0
P412 Técnico de contabilidade	10	2	1	6
R840 Agrupamento 4 / geral	10	2	0	0
P433 Técnico de gestão	9	2	0	0
R813 Agrupamento 1 / informática	6	1	0	0
U230 Ens. sec. recorrente privado e coo	5	1	0	0
N089 Desporto	4	1	0	0
Q950 Equivalências	4	1	0	0

MÉDIAS dos Colocados

Nota de candidatura	144.0
Prova de ingresso	143.3
Média do 12º ano	144.4
Média do 10º/11º ano	144.4

DISTRIBUIÇÕES DE NOTAS DE CANDIDATURA

Candidatos

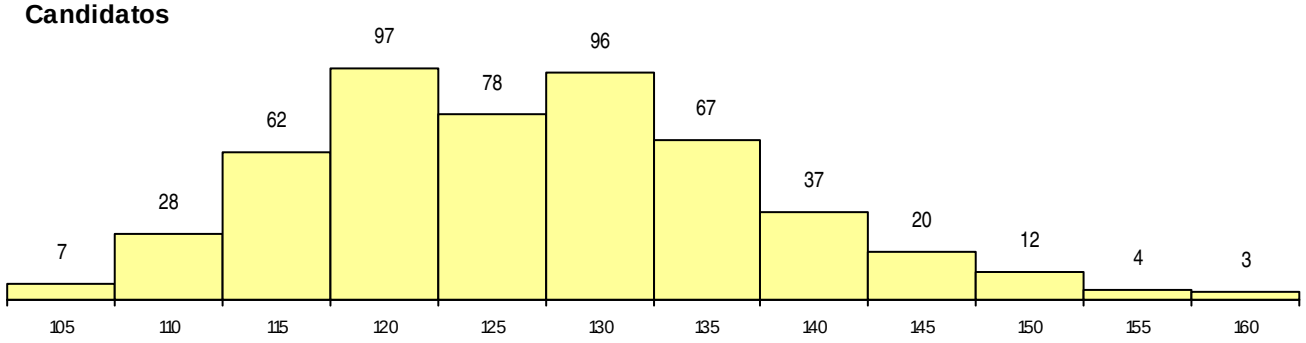

Colocados

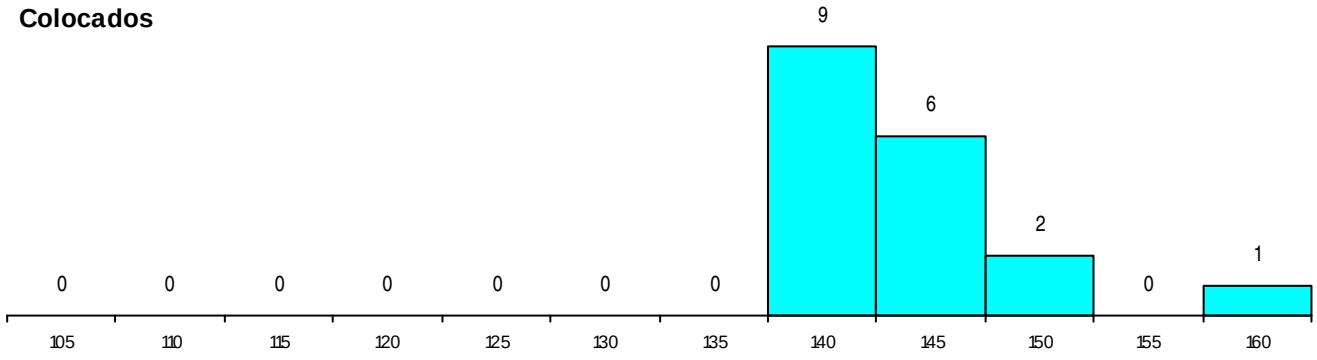

Estabelecimento: 3117 Instituto Politécnico de Lisboa - Instituto Superior de Contabilidade e Administração de Lisboa

Curso Superior: 9147 Gestão

Licenciatura

OPÇÃO CANDIDATURA

Opção	Cands.	%	Cols.	%
1ª	95	20	9	33
2ª	88	18	5	19
3ª	90	19	3	11
4ª	83	17	4	15
5ª	84	17	3	11
6ª	46	9	3	11
Total	486		27	

ETAPA COLOCAÇÃO (contingente)

Etapa Colocação	Cands.	%	Cols.	%	Nota
17 Geral	486	100	27	100	141.0
Total	486		27		

DISTRITO/CAE DE CANDIDATURA

Distrito Origem	Cands.	%	Cols.	%
Lisboa	266	55	18	67
Setúbal	93	19	2	7
Oeste	28	6	0	0
Santarém	15	3	2	7
Faro	13	3	2	7
R. A. Madeira	12	2	1	4
Évora	12	2	0	0
Leiria	9	2	0	0
Porto	6	1	0	0
Viseu	6	1	0	0
Portalegre	6	1	2	7
Beja	5	1	0	0
R. A. Açores	4	1	0	0
Braga	4	1	0	0
Viana do Castelo	3	1	0	0
Castelo Branco	2	0	0	0
Vila Real	1	0	0	0
Guarda	1	0	0	0
Total	486		27	

SEXO DOS CANDIDATOS

Sexo	Cands.	%	Cols.	%
Masc.	232	48	14	52
Femin.	254	52	13	48
Total	486		27	

CURSO DO 12º ANO (15 mais frequentes)

Curso 12º ano	Cands.	%	Cols.	%
N061 Ciências Socioeconómicas	89	18	10	37
R830 Agrupamento 3 / geral	88	18	1	4
R810 Agrupamento 1 / geral	62	13	0	0
N060 Ciências e Tecnologias	58	12	4	15
U220 Ens. secundário recorrente (todos	39	8	1	4
N085 Administração	38	8	2	7
R831 Agrupamento 3 / administração	16	3	0	0
N062 Ciências Sociais e Humanas	8	2	0	0
R840 Agrupamento 4 / geral	8	2	0	0
P412 Técnico de contabilidade	7	1	3	11
Q950 Equivalências	7	1	0	0
P433 Técnico de gestão	6	1	2	7
U230 Ens. sec. recorrente privado e coo	6	1	0	0
N082 Informática	6	1	0	0
R813 Agrupamento 1 / informática	5	1	0	0

MÉDIAS dos Colocados

Nota de candidatura	144.9
Prova de ingresso	135.9
Média do 12º ano	149.8
Média do 10º/11º ano	149.8

DISTRIBUIÇÕES DE NOTAS DE CANDIDATURA

Candidatos

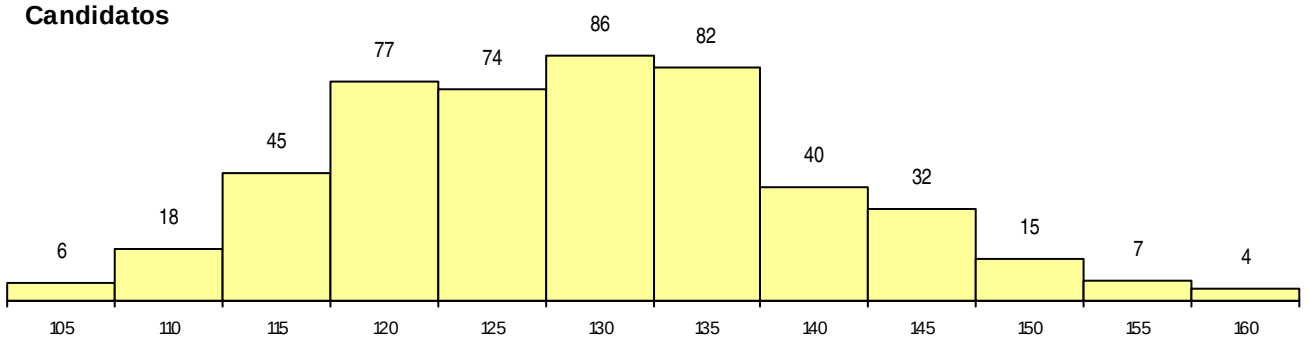

Colocados

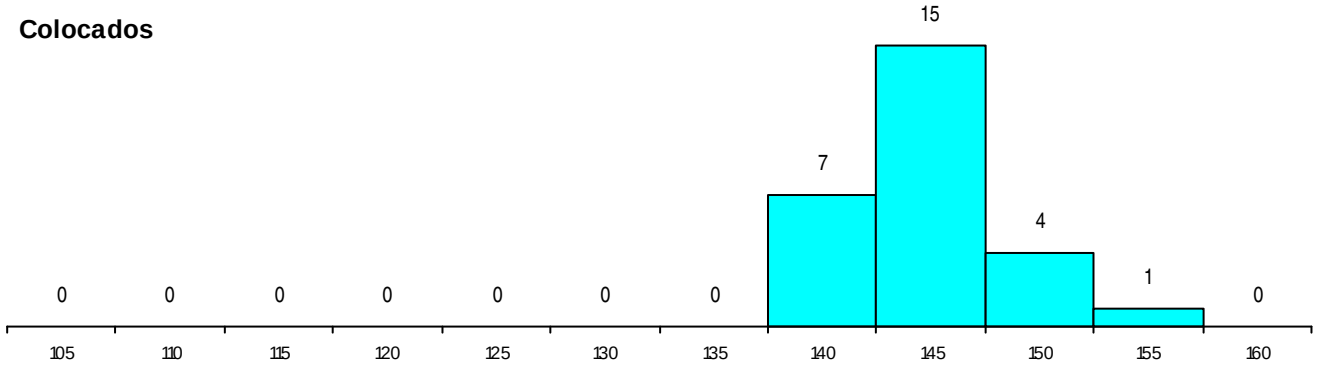

Estabelecimento: 3117 Instituto Politécnico de Lisboa - Instituto Superior de Contabilidade e Administração de Lisboa

Curso Superior: 9476 Finanças Empresariais

Licenciatura

OPÇÃO CANDIDATURA

Opção	Cands.	%	Cols.	%
1ª	9	4	1	9
2ª	40	18	2	18
3ª	67	30	5	45
4ª	40	18	1	9
5ª	41	18	2	18
6ª	29	13	0	0
Total	226		11	

ETAPA COLOCAÇÃO (contingente)

Etapa Colocação	Cands.	%	Cols.	%	Nota
17 Geral	226	100	11	100	138.5
Total	226		11		

DISTRITO/CAE DE CANDIDATURA

Distrito Origem	Cands.	%	Cols.	%
Lisboa	130	58	5	45
Setúbal	50	22	3	27
Oeste	13	6	1	9
Santarém	7	3	0	0
Évora	4	2	0	0
Beja	3	1	1	9
Portalegre	3	1	0	0
R. A. Madeira	3	1	1	9
Viseu	2	1	0	0
Faro	2	1	0	0
Braga	2	1	0	0
Porto	1	0	0	0
Tâmega	1	0	0	0
Viana do Castelo	1	0	0	0
Guarda	1	0	0	0
Castelo Branco	1	0	0	0
Bragança	1	0	0	0
Leiria	1	0	0	0
Total	226		11	

SEXO DOS CANDIDATOS

Sexo	Cands.	%	Cols.	%
Masc.	106	47	6	55
Femin.	120	53	5	45
Total	226		11	

CURSO DO 12º ANO (15 mais frequentes)

Curso 12º ano	Cands.	%	Cols.	%
R830 Agrupamento 3 / geral	52	23	4	36
N061 Ciências Socioeconómicas	37	16	2	18
R810 Agrupamento 1 / geral	24	11	1	9
U220 Ens. secundário recorrente (todos	21	9	0	0
N085 Administração	20	9	1	9
N060 Ciências e Tecnologias	14	6	1	9
R831 Agrupamento 3 / administração	12	5	0	0
P412 Técnico de contabilidade	6	3	2	18
R840 Agrupamento 4 / geral	5	2	0	0
N062 Ciências Sociais e Humanas	4	2	0	0
Q950 Equivalências	4	2	0	0
P433 Técnico de gestão	3	1	0	0
P564 Técnico de multimédia	2	1	0	0
P345 Profissionais de formação bancári	2	1	0	0
P472 Técnico de informática/gestão	2	1	0	0

MÉDIAS dos Colocados

Nota de candidatura	140.5
Prova de ingresso	133.0
Média do 12º ano	144.5
Média do 10º/11º ano	144.5

DISTRIBUIÇÕES DE NOTAS DE CANDIDATURA

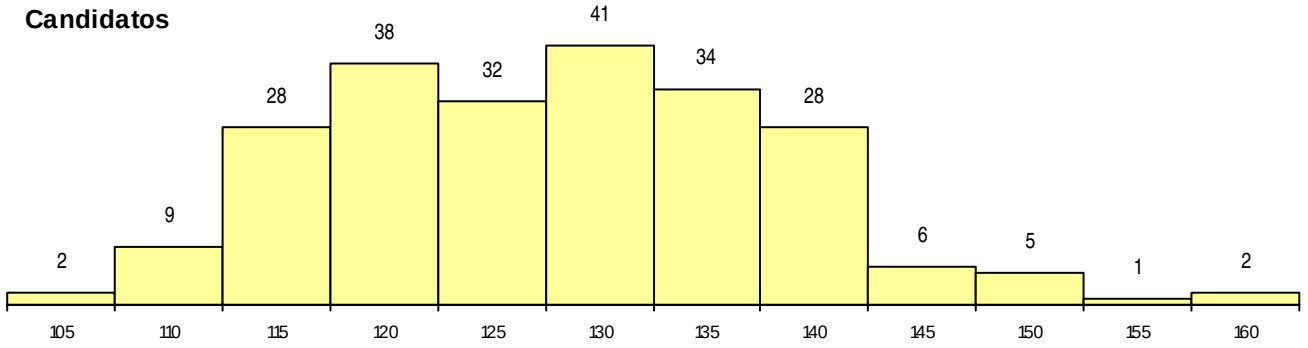

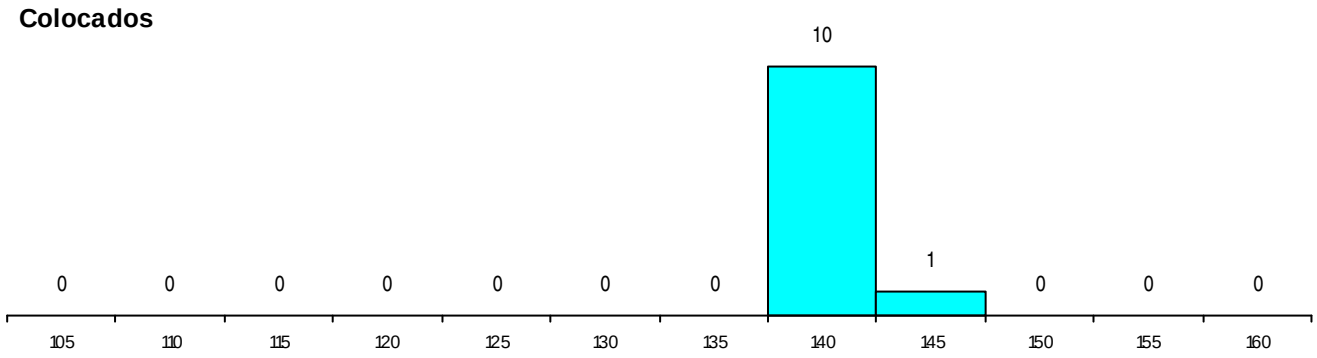

Estabelecimento: 3117 Instituto Politécnico de Lisboa - Instituto Superior de Contabilidade e Administração de Lisboa

Curso Superior: 9870 Contabilidade e Administração (pós-laboral)

Licenciatura

OPÇÃO CANDIDATURA

Opção	Cands.	%	Cols.	%
1ª	31	24	2	67
2ª	34	27	1	33
3ª	20	16	0	0
4ª	17	13	0	0
5ª	15	12	0	0
6ª	11	9	0	0
Total	128		3	

ETAPA COLOCAÇÃO (contingente)

Etapa Colocação	Cands.	%	Cols.	%	Nota
17 Geral	128	100	3	100	149.5
Total	128		3		

DISTRITO/CAE DE CANDIDATURA

Distrito Origem	Cands.	%	Cols.	%
Lisboa	84	66	2	67
Setúbal	18	14	1	33
Oeste	12	9	0	0
Santarém	8	6	0	0
Entre Douro e Vou	1	1	0	0
Leiria	1	1	0	0
Évora	1	1	0	0
Coimbra	1	1	0	0
Braga	1	1	0	0
Aveiro	1	1	0	0
Total	128		3	

SEXO DOS CANDIDATOS

Sexo	Cands.	%	Cols.	%
Masc.	51	40	0	0
Femin.	77	60	3	100
Total	128		3	

CURSO DO 12º ANO (15 mais frequentes)

Curso 12º ano	Cands.	%	Cols.	%
U220 Ens. secundário recorrente (todos	28	22	2	67
R830 Agrupamento 3 / geral	16	13	0	0
R831 Agrupamento 3 / administração	9	7	0	0
R810 Agrupamento 1 / geral	8	6	0	0
E003 3.º curso	6	5	0	0
P433 Técnico de gestão	6	5	0	0
P412 Técnico de contabilidade	5	4	0	0
N980 Recorrente - Administração	5	4	0	0
R840 Agrupamento 4 / geral	5	4	0	0
N085 Administração	5	4	0	0
E001 1.º curso	4	3	0	0
N061 Ciências Socioeconómicas	4	3	0	0
R813 Agrupamento 1 / informática	3	2	0	0
T112 Técnico de contabilidade e gestão	3	2	0	0
P722 Técnico administrativo	2	2	0	0

MÉDIAS dos Colocados

Nota de candidatura	153.3
Prova de ingresso	150.0
Média do 12º ano	155.0
Média do 10º/11º ano	155.0

DISTRIBUIÇÕES DE NOTAS DE CANDIDATURA

Candidatos

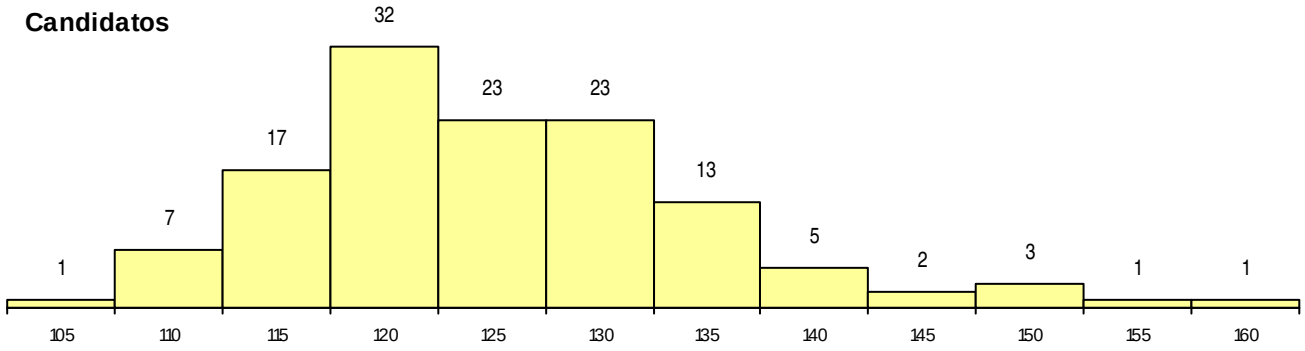

Colocados

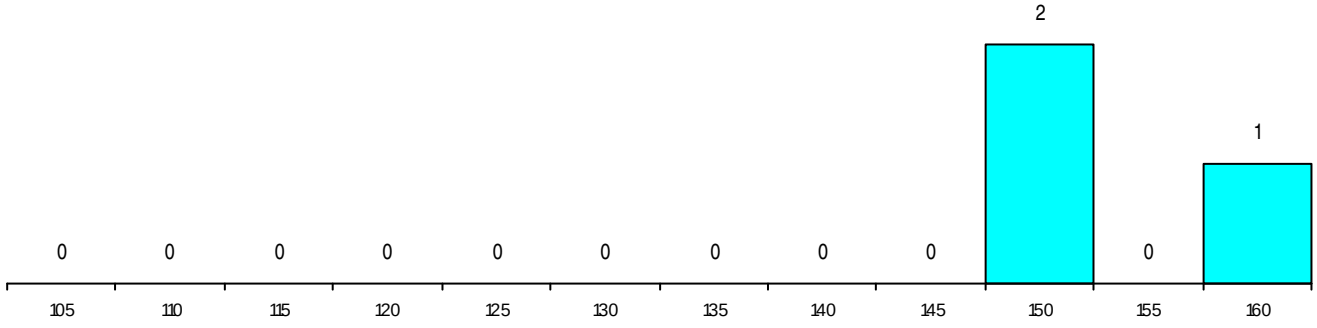

Estabelecimento: 3117 Instituto Politécnico de Lisboa - Instituto Superior de Contabilidade e Administração de Lisboa

Curso Superior: 9889 Finanças Empresariais (pós-laboral)

Licenciatura

OPÇÃO CANDIDATURA

Opção	Cands.	%	Cols.	%
1ª	11	13	1	33
2ª	23	26	1	33
3ª	24	27	1	33
4ª	9	10	0	0
5ª	6	7	0	0
6ª	15	17	0	0
Total	88		3	

ETAPA COLOCAÇÃO (contingente)

Etapa Colocação	Cands.	%	Cols.	%	Nota
17 Geral	88	100	3	100	138.0
Total	88		3		

DISTRITO/CAE DE CANDIDATURA

Distrito Origem	Cands.	%	Cols.	%
Lisboa	59	67	1	33
Setúbal	11	13	2	67
Oeste	8	9	0	0
Santarém	5	6	0	0
Viana do Castelo	2	2	0	0
Viseu	1	1	0	0
Guarda	1	1	0	0
Aveiro	1	1	0	0
Total	88		3	

SEXO DOS CANDIDATOS

Sexo	Cands.	%	Cols.	%
Masc.	38	43	2	67
Femin.	50	57	1	33
Total	88		3	

CURSO DO 12º ANO (15 mais frequentes)

Curso 12º ano	Cands.	%	Cols.	%
U220 Ens. secundário recorrente (todos	18	20	0	0
R830 Agrupamento 3 / geral	10	11	0	0
R831 Agrupamento 3 / administração	9	10	0	0
R810 Agrupamento 1 / geral	5	6	0	0
N980 Recorrente - Administração	4	5	2	67
N061 Ciências Socioeconómicas	4	5	0	0
P722 Técnico administrativo	3	3	1	33
R813 Agrupamento 1 / informática	3	3	0	0
E003 3.º curso	3	3	0	0
E001 1.º curso	3	3	0	0
N085 Administração	3	3	0	0
P412 Técnico de contabilidade	2	2	0	0
R840 Agrupamento 4 / geral	2	2	0	0
P433 Técnico de gestão	2	2	0	0
Q950 Equivalências	2	2	0	0

MÉDIAS dos Colocados

Nota de candidatura	141.6
Prova de ingresso	111.7
Média do 12º ano	157.7
Média do 10º/11º ano	157.7

DISTRIBUIÇÕES DE NOTAS DE CANDIDATURA

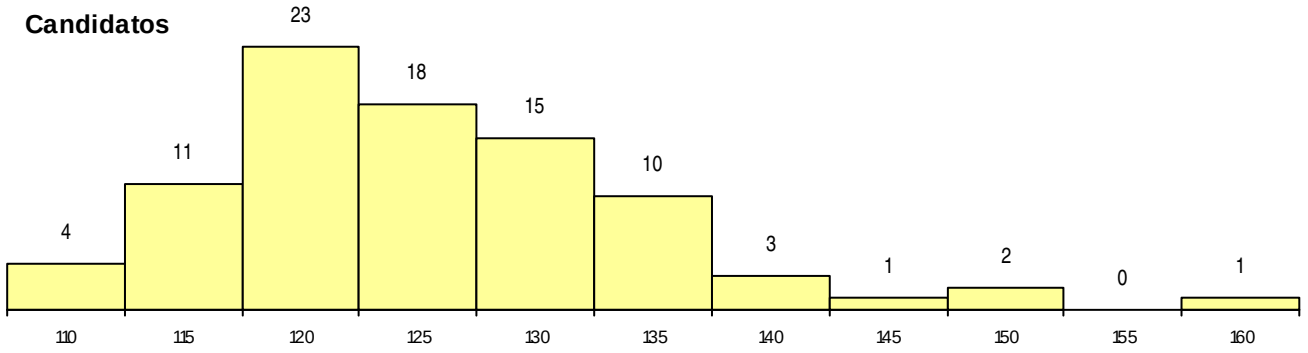

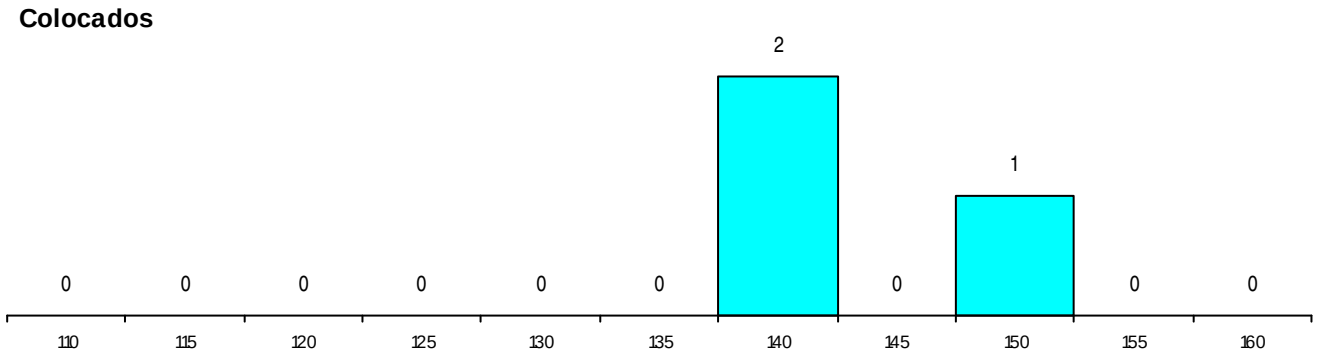

Estabelecimento: 3117 Instituto Politécnico de Lisboa - Instituto Superior de Contabilidade e Administração de Lisboa

Curso Superior: 9991 Gestão (pós-laboral)

Licenciatura

OPÇÃO CANDIDATURA

Opção	Cands.	%	Cols.	%
1ª	40	33	2	100
2ª	23	19	0	0
3ª	25	20	0	0
4ª	14	11	0	0
5ª	12	10	0	0
6ª	9	7	0	0
Total	123		2	

ETAPA COLOCAÇÃO (contingente)

Etapa Colocação	Cands.	%	Cols.	%	Nota
17 Geral	123	100	2	100	155.0
Total	123		2		

DISTRITO/CAE DE CANDIDATURA

Distrito Origem	Cands.	%	Cols.	%
Lisboa	71	58	2	100
Setúbal	24	20	0	0
Oeste	12	10	0	0
Santarém	8	7	0	0
Viana do Castelo	2	2	0	0
Évora	2	2	0	0
Entre Douro e Vou	1	1	0	0
Guarda	1	1	0	0
Faro	1	1	0	0
Aveiro	1	1	0	0
Total	123		2	

SEXO DOS CANDIDATOS

Sexo	Cands.	%	Cols.	%
Masc.	52	42	0	0
Femin.	71	58	2	100
Total	123		2	

CURSO DO 12º ANO (15 mais frequentes)

Curso 12º ano	Cands.	%	Cols.	%
U220 Ens. secundário recorrente (todos	29	24	0	0
R810 Agrupamento 1 / geral	12	10	0	0
R831 Agrupamento 3 / administração	11	9	0	0
R830 Agrupamento 3 / geral	7	6	0	0
N980 Recorrente - Administração	6	5	0	0
E003 3.º curso	5	4	0	0
R840 Agrupamento 4 / geral	5	4	0	0
P412 Técnico de contabilidade	4	3	1	50
P722 Técnico administrativo	4	3	1	50
P433 Técnico de gestão	4	3	0	0
R813 Agrupamento 1 / informática	3	2	0	0
N085 Administração	3	2	0	0
P557 Técnico de seguros	2	2	0	0
R820 Agrupamento 2 / geral	2	2	0	0
N061 Ciências Socioeconómicas	2	2	0	0

MÉDIAS dos Colocados

Nota de candidatura	155.7
Prova de ingresso	130.0
Média do 12º ano	169.5
Média do 10º/11º ano	169.5

DISTRIBUIÇÕES DE NOTAS DE CANDIDATURA

Candidatos

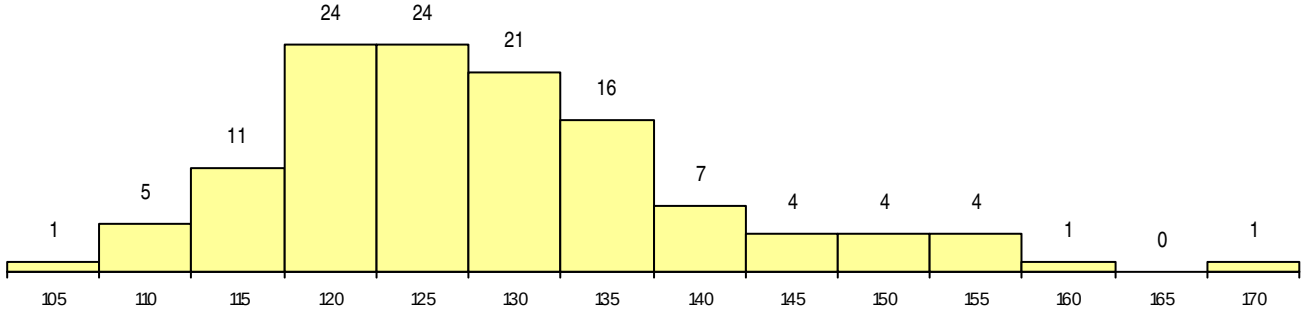

Colocados

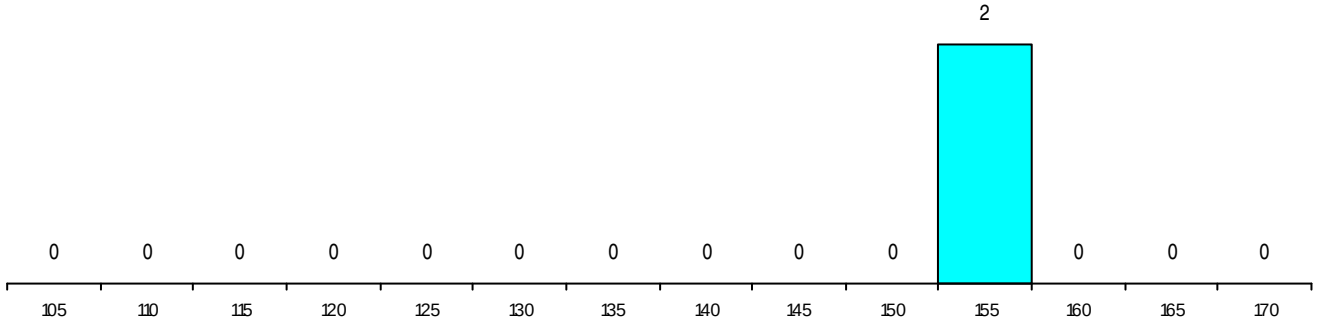

Estabelecimento: 3118 Instituto Politécnico de Lisboa - Instituto Superior de Engenharia de Lisboa
Curso Superior: 9089 Engenharia Civil
Licenciatura

OPÇÃO CANDIDATURA

Opção	Cands.	%	Cols.	%
1ª	79	28	9	56
2ª	77	27	4	25
3ª	43	15	2	13
4ª	32	11	0	0
5ª	27	9	1	6
6ª	27	9	0	0
Total	285		16	

ETAPA COLOCAÇÃO (contingente)

Etapa Colocação	Cands.	%	Cols.	%	Nota
17 Geral	285	100	16	100	139.4
Total	285		16		

DISTRITO/CAE DE CANDIDATURA

Distrito Origem	Cands.	%	Cols.	%
Lisboa	147	52	9	56
Setúbal	61	21	4	25
Oeste	18	6	0	0
Santarém	14	5	1	6
R. A. Açores	7	2	0	0
R. A. Madeira	6	2	1	6
Faro	6	2	0	0
Évora	6	2	1	6
Leiria	5	2	0	0
Beja	4	1	0	0
Viseu	3	1	0	0
Portalegre	2	1	0	0
Vila Real	1	0	0	0
Viana do Castelo	1	0	0	0
Douro-Sul	1	0	0	0
Entre Douro e Vou	1	0	0	0
Aveiro	1	0	0	0
Porto	1	0	0	0
Total	285		16	

SEXO DOS CANDIDATOS

Sexo	Cands.	%	Cols.	%
Masc.	203	71	10	63
Femin.	82	29	6	38
Total	285		16	

CURSO DO 12º ANO (15 mais frequentes)

Curso 12º ano	Cands.	%	Cols.	%
R810 Agrupamento 1 / geral	111	39	1	6
N060 Ciências e Tecnologias	104	36	7	44
R813 Agrupamento 1 / informática	10	4	0	0
N064 Artes Visuais	9	3	2	13
R820 Agrupamento 2 / geral	9	3	1	6
U220 Ens. secundário recorrente (todos	9	3	1	6
N081 Electrotecnia e Electrónica	5	2	0	0
N080 Construção Civil e Edificações	3	1	1	6
R830 Agrupamento 3 / geral	3	1	0	0
N082 Informática	3	1	0	0
N970 Recorrente - Ciências e Tecnologi	2	1	1	6
N061 Ciências Socioeconómicas	2	1	0	0
R812 Agrupamento 1 / electrotecnia/elec	2	1	0	0
P551 Técnico de informática/manutençã	2	1	0	0
P403 Técnico de construção civil/desenh	1	0	1	6

MÉDIAS dos Colocados

Nota de candidatura	144.0
Prova de ingresso	141.8
Média do 12º ano	145.1
Média do 10º/11º ano	145.1

DISTRIBUIÇÕES DE NOTAS DE CANDIDATURA

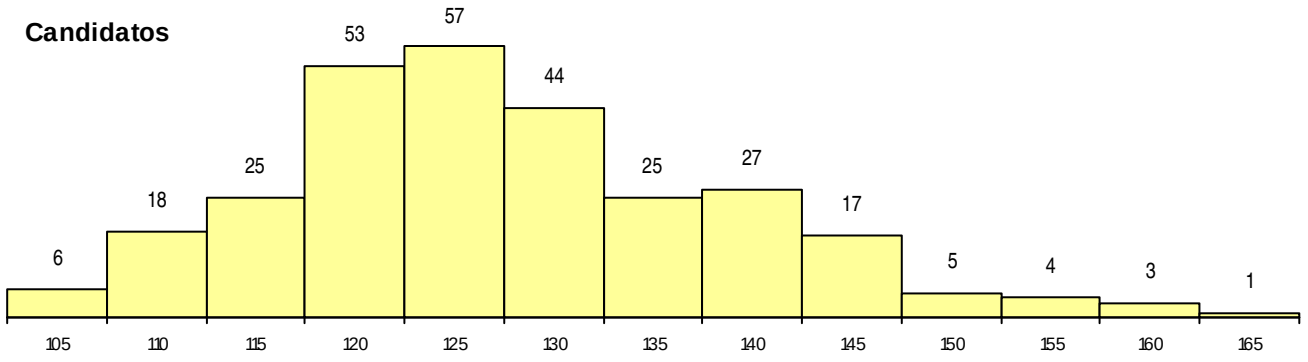

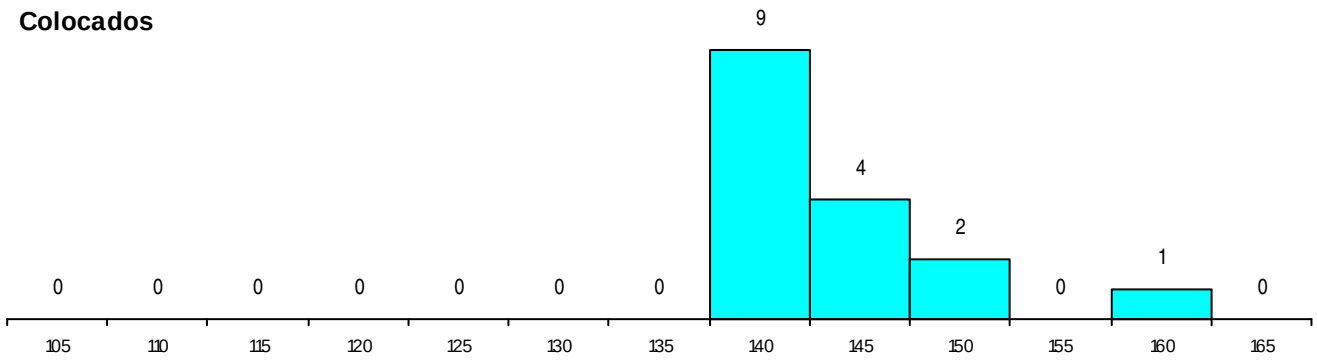

Estabelecimento: 3118 Instituto Politécnico de Lisboa - Instituto Superior de Engenharia de Lisboa
Curso Superior: 9108 Engenharia Electrónica e Telecomunicações e de Computadores
Licenciatura

OPÇÃO CANDIDATURA

Opção	Cands.	%	Cols.	%
1ª	51	21	5	63
2ª	48	20	0	0
3ª	43	18	1	13
4ª	41	17	1	13
5ª	34	14	0	0
6ª	27	11	1	13
Total	244		8	

ETAPA COLOCAÇÃO (contingente)

Etapa Colocação	Cands.	%	Cols.	%	Nota
17 Geral	244	100	8	100	144.6
Total	244		8		

DISTRITO/CAE DE CANDIDATURA

Distrito Origem	Cands.	%	Cols.	%
Lisboa	162	66	3	38
Setúbal	35	14	1	13
Oeste	12	5	4	50
Santarém	6	2	0	0
Braga	4	2	0	0
Évora	4	2	0	0
Leiria	4	2	0	0
R. A. Açores	2	1	0	0
Aveiro	2	1	0	0
Faro	2	1	0	0
Entre Douro e Vou	2	1	0	0
Castelo Branco	2	1	0	0
R. A. Madeira	2	1	0	0
Viana do Castelo	1	0	0	0
Douro-Sul	1	0	0	0
Guarda	1	0	0	0
Coimbra	1	0	0	0
Portalegre	1	0	0	0
Total	244		8	

SEXO DOS CANDIDATOS

Sexo	Cands.	%	Cols.	%
Masc.	216	89	8	100
Femin.	28	11	0	0
Total	244		8	

CURSO DO 12º ANO (15 mais frequentes)

Curso 12º ano	Cands.	%	Cols.	%
N060 Ciências e Tecnologias	66	27	3	38
R810 Agrupamento 1 / geral	51	21	0	0
R813 Agrupamento 1 / informática	32	13	0	0
N082 Informática	21	9	1	13
N081 Electrotecnia e Electrónica	15	6	0	0
U220 Ens. secundário recorrente (todos	12	5	1	13
R812 Agrupamento 1 / electrotecnia/elec	11	5	0	0
R830 Agrupamento 3 / geral	5	2	0	0
N061 Ciências Socioeconómicas	4	2	0	0
P551 Técnico de informática/manutençã	3	1	1	13
P450 Técnico de electrónica industrial e	3	1	1	13
R820 Agrupamento 2 / geral	3	1	0	0
Q950 Equivalências	3	1	0	0
P545 Técnico de electrónica/telecomuni	2	1	0	0
P544 Técnico de electrónica/instrumenta	1	0	1	13

MÉDIAS dos Colocados

Nota de candidatura	148.8
Prova de ingresso	124.9
Média do 12º ano	161.6
Média do 10º/11º ano	161.6

DISTRIBUIÇÕES DE NOTAS DE CANDIDATURA

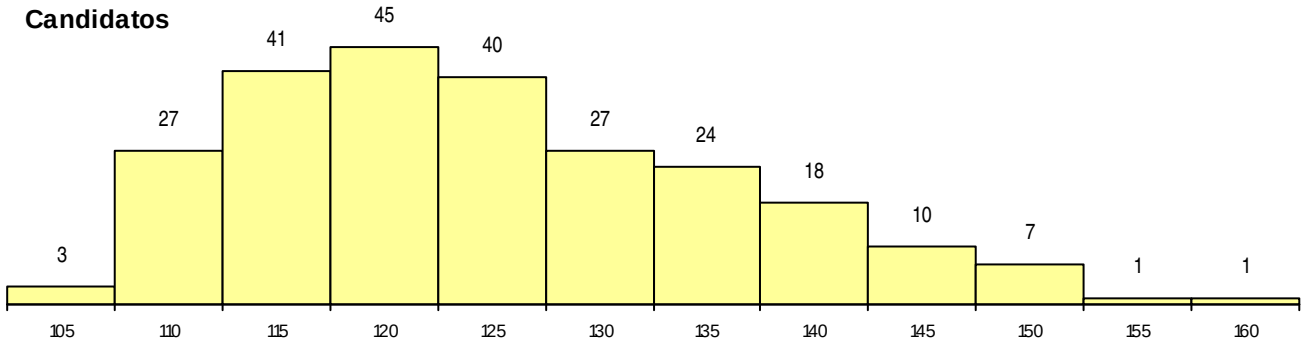

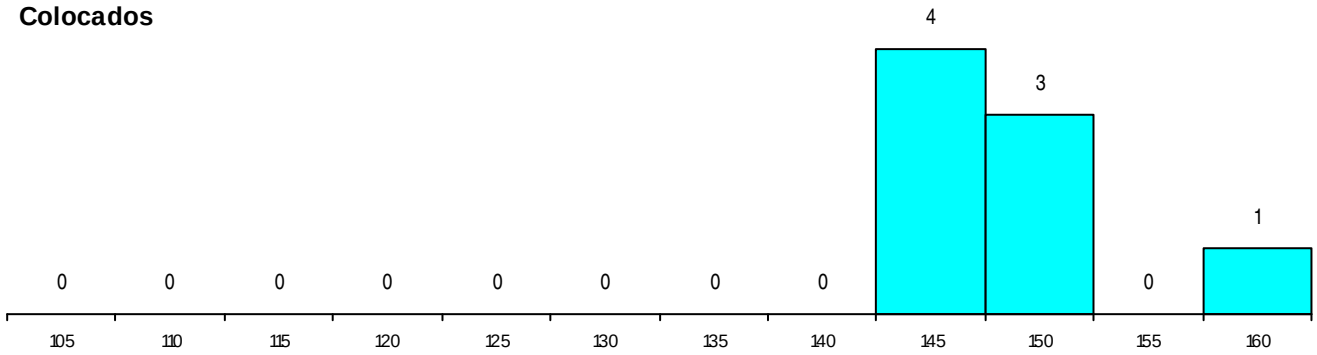

Estabelecimento: 3118 Instituto Politécnico de Lisboa - Instituto Superior de Engenharia de Lisboa
Curso Superior: 9109 Engenharia Electrotécnica
Licenciatura

OPÇÃO CANDIDATURA

Opção	Cands.	%	Cols.	%
1ª	73	15	18	25
2ª	68	14	13	18
3ª	82	17	13	18
4ª	84	17	13	18
5ª	79	16	7	10
6ª	108	22	9	12
Total	494		73	

ETAPA COLOCAÇÃO (contingente)

Etapa Colocação	Cands.	%	Cols.	%	Nota
17 Geral	494	100	73	100	125.6
Total	494		73		

DISTRITO/CAE DE CANDIDATURA

Distrito Origem	Cands.	%	Cols.	%
Lisboa	250	51	42	58
Setúbal	79	16	11	15
Santarém	29	6	1	1
Oeste	26	5	4	5
Leiria	13	3	0	0
Faro	12	2	3	4
Évora	10	2	2	3
Braga	9	2	0	0
Porto	8	2	0	0
R. A. Açores	8	2	2	3
R. A. Madeira	8	2	1	1
Entre Douro e Vou	6	1	1	1
Portalegre	6	1	3	4
Tâmega	5	1	0	0
Coimbra	5	1	0	0
Castelo Branco	5	1	0	0
Aveiro	4	1	0	0
Beja	4	1	2	3
Viana do Castelo	2	0	0	0
Guarda	2	0	0	0
Viseu	1	0	1	1
Douro-Sul	1	0	0	0
Bragança	1	0	0	0
Total	494		73	

SEXO DOS CANDIDATOS

Sexo	Cands.	%	Cols.	%
Masc.	433	88	63	86
Femin.	61	12	10	14
Total	494		73	

CURSO DO 12º ANO (15 mais frequentes)

Curso 12º ano	Cands.	%	Cols.	%
R810 Agrupamento 1 / geral	169	34	13	18
N060 Ciências e Tecnologias	151	31	25	34
R813 Agrupamento 1 / informática	34	7	6	8
N081 Electrotecnia e Electrónica	27	5	9	12
U220 Ens. secundário recorrente (todos	23	5	2	3
R812 Agrupamento 1 / electrotecnia/elec	19	4	2	3
N082 Informática	18	4	8	11
R830 Agrupamento 3 / geral	9	2	2	3
R820 Agrupamento 2 / geral	7	1	1	1
N061 Ciências Socioeconómicas	5	1	0	0
P450 Técnico de electrónica industrial e	4	1	1	1
N970 Recorrente - Ciências e Tecnologi	4	1	0	0
P544 Técnico de electrónica/instrumenta	2	0	1	1
P551 Técnico de informática/manutençã	2	0	1	1
P740 Técnico de electrónica	2	0	0	0

MÉDIAS dos Colocados

Nota de candidatura	133.0
Prova de ingresso	123.9
Média do 12º ano	137.9
Média do 10º/11º ano	137.9

DISTRIBUIÇÕES DE NOTAS DE CANDIDATURA

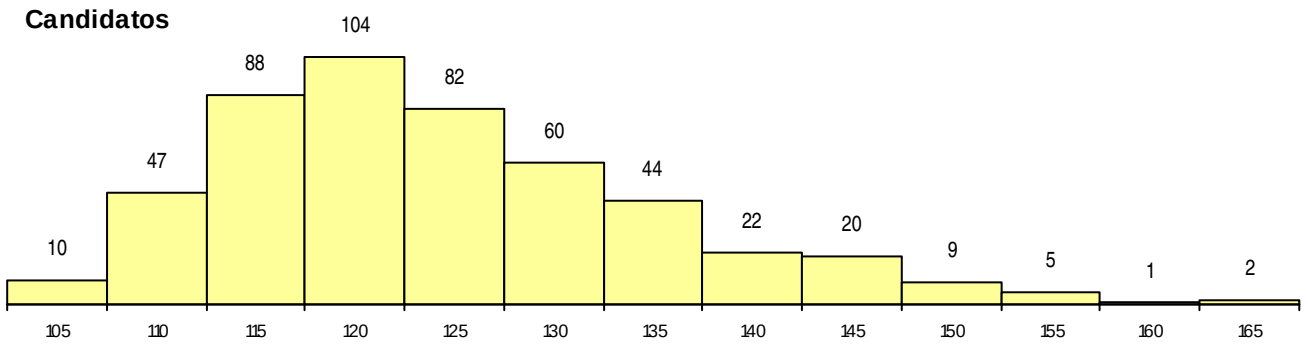

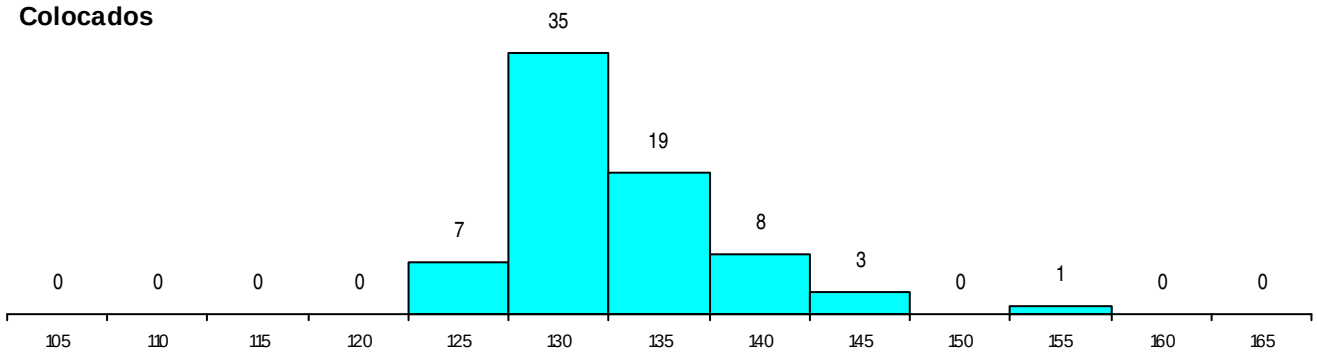

Estabelecimento: 3118 Instituto Politécnico de Lisboa - Instituto Superior de Engenharia de Lisboa
Curso Superior: 9121 Engenharia Informática e de Computadores
Licenciatura

OPÇÃO CANDIDATURA

Opção	Cands.	%	Cols.	%
1ª	76	22	3	50
2ª	76	22	1	17
3ª	66	19	1	17
4ª	50	15	1	17
5ª	50	15	0	0
6ª	26	8	0	0
Total	344		6	

ETAPA COLOCAÇÃO (contingente)

Etapa Colocação	Cands.	%	Cols.	%	Nota
17 Geral	344	100	6	100	141.5
Total	344		6		

DISTRITO/CAE DE CANDIDATURA

Distrito Origem	Cands.	%	Cols.	%
Lisboa	226	66	4	67
Setúbal	48	14	0	0
Oeste	21	6	2	33
Santarém	8	2	0	0
R. A. Madeira	4	1	0	0
Leiria	4	1	0	0
Viseu	4	1	0	0
Beja	4	1	0	0
Évora	3	1	0	0
Faro	3	1	0	0
Porto	3	1	0	0
R. A. Açores	3	1	0	0
Entre Douro e Vou	3	1	0	0
Guarda	2	1	0	0
Douro-Sul	2	1	0	0
Castelo Branco	2	1	0	0
Portalegre	2	1	0	0
Vila Real	1	0	0	0
Braga	1	0	0	0
Total	344		6	

SEXO DOS CANDIDATOS

Sexo	Cands.	%	Cols.	%
Masc.	313	91	5	83
Femin.	31	9	1	17
Total	344		6	

CURSO DO 12º ANO (15 mais frequentes)

Curso 12º ano	Cands.	%	Cols.	%
N060 Ciências e Tecnologias	82	24	2	33
R810 Agrupamento 1 / geral	78	23	1	17
R813 Agrupamento 1 / informática	64	19	1	17
N082 Informática	51	15	1	17
R830 Agrupamento 3 / geral	12	3	0	0
U220 Ens. secundário recorrente (todos	11	3	0	0
P593 Técnico de gestão de sistemas inf	6	2	1	17
N061 Ciências Socioeconómicas	6	2	0	0
N081 Electrotecnia e Electrónica	5	1	0	0
R812 Agrupamento 1 / electrotecnia/elec	4	1	0	0
P551 Técnico de informática/manutençã	3	1	0	0
R820 Agrupamento 2 / geral	2	1	0	0
P472 Técnico de informática/gestão	2	1	0	0
N970 Recorrente - Ciências e Tecnologi	2	1	0	0
N977 Recorrente - Informática	2	1	0	0

MÉDIAS dos Colocados

Nota de candidatura	143.4
Prova de ingresso	143.5
Média do 12º ano	143.3
Média do 10º/11º ano	143.3

DISTRIBUIÇÕES DE NOTAS DE CANDIDATURA

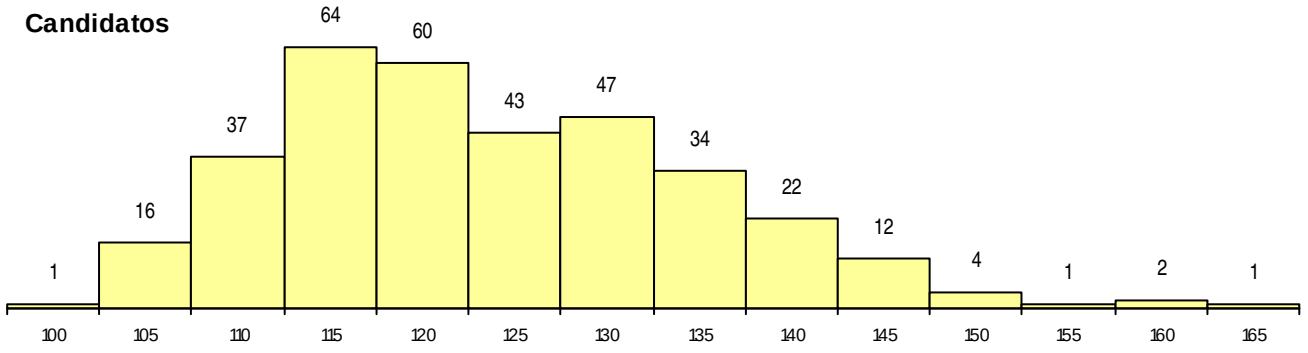

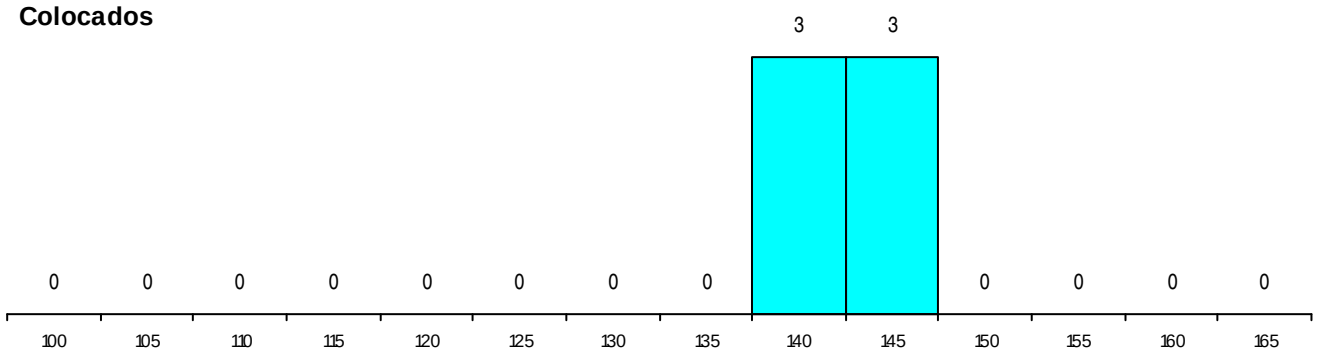

Estabelecimento: 3118 Instituto Politécnico de Lisboa - Instituto Superior de Engenharia de Lisboa
Curso Superior: 9123 Engenharia Mecânica
Licenciatura

OPÇÃO CANDIDATURA

Opção	Cands.	%	Cols.	%
1ª	51	17	7	70
2ª	65	21	2	20
3ª	58	19	0	0
4ª	58	19	1	10
5ª	46	15	0	0
6ª	28	9	0	0
Total	306		10	

ETAPA COLOCAÇÃO (contingente)

Etapa Colocação	Cands.	%	Cols.	%	Nota
17 Geral	306	100	10	100	135.4
Total	306		10		

DISTRITO/CAE DE CANDIDATURA

Distrito Origem	Cands.	%	Cols.	%
Lisboa	170	56	8	80
Setúbal	45	15	1	10
Oeste	21	7	0	0
Santarém	12	4	0	0
Leiria	11	4	0	0
Faro	10	3	0	0
R. A. Açores	5	2	0	0
Braga	5	2	0	0
R. A. Madeira	4	1	0	0
Aveiro	4	1	0	0
Beja	3	1	0	0
Évora	3	1	0	0
Tâmega	2	1	0	0
Portalegre	2	1	0	0
Castelo Branco	2	1	0	0
Guarda	2	1	0	0
Viseu	1	0	1	10
Coimbra	1	0	0	0
Bragança	1	0	0	0
Entre Douro e Vou	1	0	0	0
Vila Real	1	0	0	0
Total	306		10	

SEXO DOS CANDIDATOS

Sexo	Cands.	%	Cols.	%
Masc.	273	89	10	100
Femin.	33	11	0	0
Total	306		10	

CURSO DO 12º ANO (15 mais frequentes)

Curso 12º ano	Cands.	%	Cols.	%
R810 Agrupamento 1 / geral	118	39	4	40
N060 Ciências e Tecnologias	101	33	5	50
U220 Ens. secundário recorrente (todos	12	4	0	0
R813 Agrupamento 1 / informática	11	4	0	0
R820 Agrupamento 2 / geral	7	2	0	0
N082 Informática	7	2	0	0
N081 Electrotecnia e Electrónica	7	2	0	0
R830 Agrupamento 3 / geral	6	2	0	0
R814 Agrupamento 1 / mecânica	6	2	0	0
R812 Agrupamento 1 / electrotecnia/elec	6	2	0	0
N061 Ciências Socioeconómicas	5	2	0	0
N970 Recorrente - Ciências e Tecnologi	3	1	0	0
P552 Técnico de mecânica/manutenção	3	1	0	0
N064 Artes Visuais	2	1	0	0
N089 Desporto	2	1	0	0

MÉDIAS dos Colocados

Nota de candidatura	137.3
Prova de ingresso	140.5
Média do 12º ano	135.5
Média do 10º/11º ano	135.5

DISTRIBUIÇÕES DE NOTAS DE CANDIDATURA

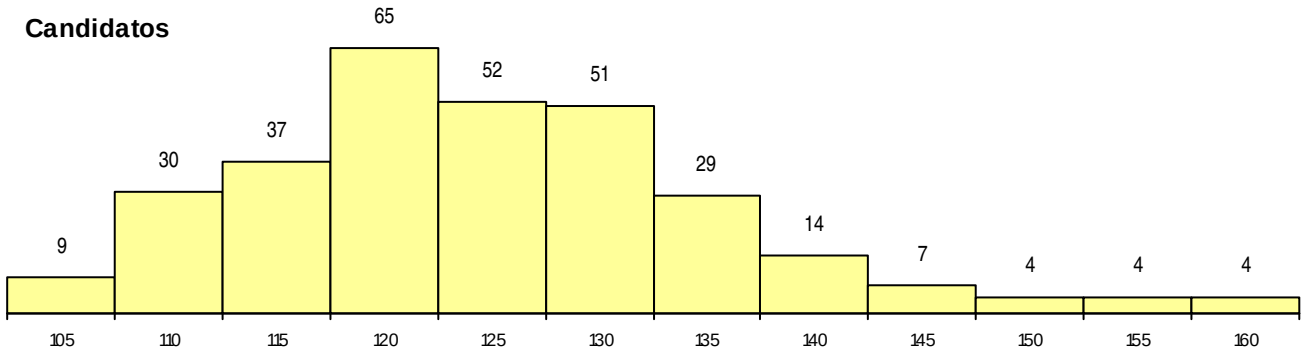

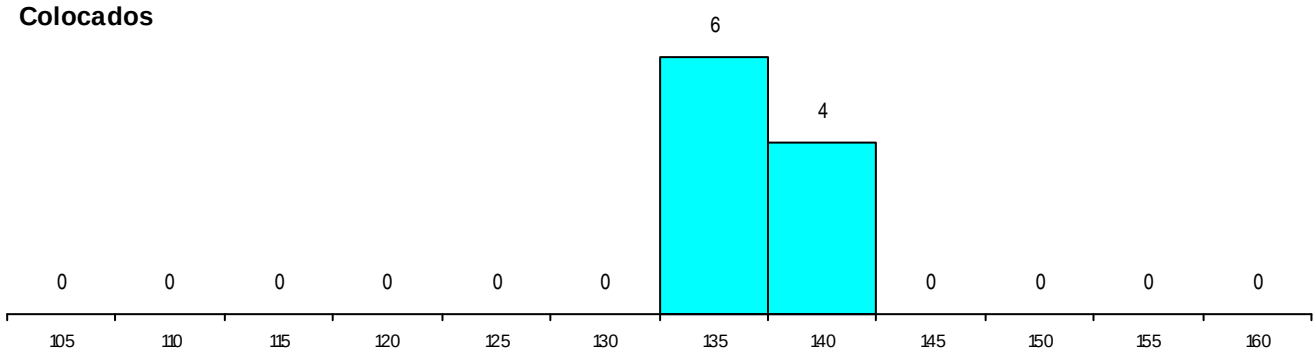

Estabelecimento: 3118 Instituto Politécnico de Lisboa - Instituto Superior de Engenharia de Lisboa
Curso Superior: 9126 Engenharia Química e Biológica
Licenciatura

OPÇÃO CANDIDATURA

Opção	Cands.	%	Cols.	%
1ª	38	16	4	18
2ª	35	15	5	23
3ª	39	17	2	9
4ª	48	20	6	27
5ª	40	17	2	9
6ª	36	15	3	14
Total	236		22	

ETAPA COLOCAÇÃO (contingente)

Etapa Colocação	Cands.	%	Cols.	%	Nota
17 Geral	236	100	22	100	133.4
Total	236		22		

DISTRITO/CAE DE CANDIDATURA

Distrito Origem	Cands.	%	Cols.	%
Lisboa	113	48	11	50
Setúbal	33	14	2	9
Oeste	17	7	2	9
Santarém	16	7	1	5
Leiria	9	4	1	5
Faro	5	2	1	5
Beja	4	2	1	5
Braga	4	2	0	0
Évora	4	2	1	5
Portalegre	4	2	1	5
Aveiro	4	2	0	0
Viseu	3	1	0	0
Porto	3	1	0	0
Guarda	3	1	0	0
Tâmega	2	1	0	0
Entre Douro e Vou	2	1	0	0
Coimbra	2	1	0	0
Castelo Branco	2	1	0	0
Bragança	2	1	0	0
Vila Real	2	1	1	5
R. A. Madeira	1	0	0	0
Douro-Sul	1	0	0	0
Total	236		22	

SEXO DOS CANDIDATOS

Sexo	Cands.	%	Cols.	%
Masc.	73	31	5	23
Femin.	163	69	17	77
Total	236		22	

CURSO DO 12º ANO (15 mais frequentes)

Curso 12º ano	Cands.	%	Cols.	%
N060 Ciências e Tecnologias	134	57	18	82
R810 Agrupamento 1 / geral	83	35	4	18
U220 Ens. secundário recorrente (todos	4	2	0	0
R813 Agrupamento 1 / informática	3	1	0	0
N082 Informática	2	1	0	0
N064 Artes Visuais	2	1	0	0
R840 Agrupamento 4 / geral	1	0	0	0
R831 Agrupamento 3 / administração	1	0	0	0
R812 Agrupamento 1 / electrotecnia/elec	1	0	0	0
R162 Contabilidade e gestão	1	0	0	0
Q950 Equivalências	1	0	0	0
N970 Recorrente - Ciências e Tecnologi	1	0	0	0
N572 Análises Químico-Biológicas	1	0	0	0
N089 Desporto	1	0	0	0

MÉDIAS dos Colocados

Nota de candidatura	139.8
Prova de ingresso	129.8
Média do 12º ano	146.4
Média do 10º/11º ano	146.4

DISTRIBUIÇÕES DE NOTAS DE CANDIDATURA

Candidatos

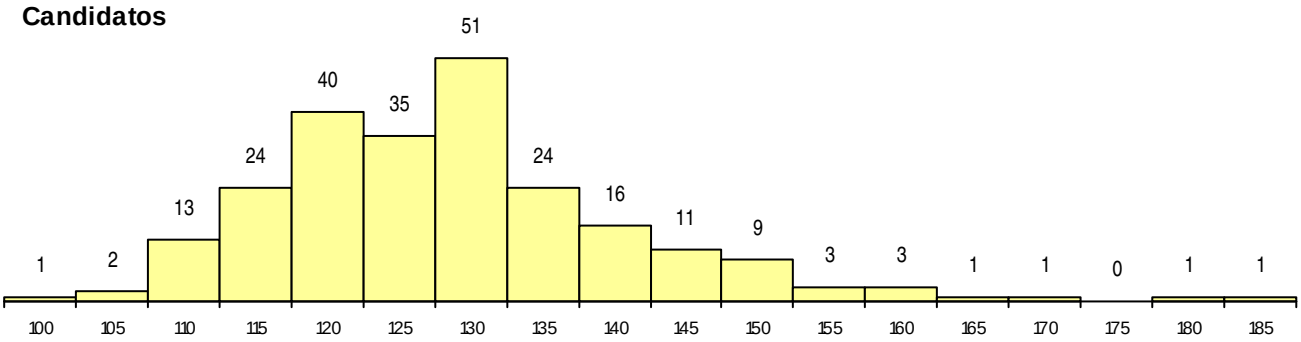

Colocados

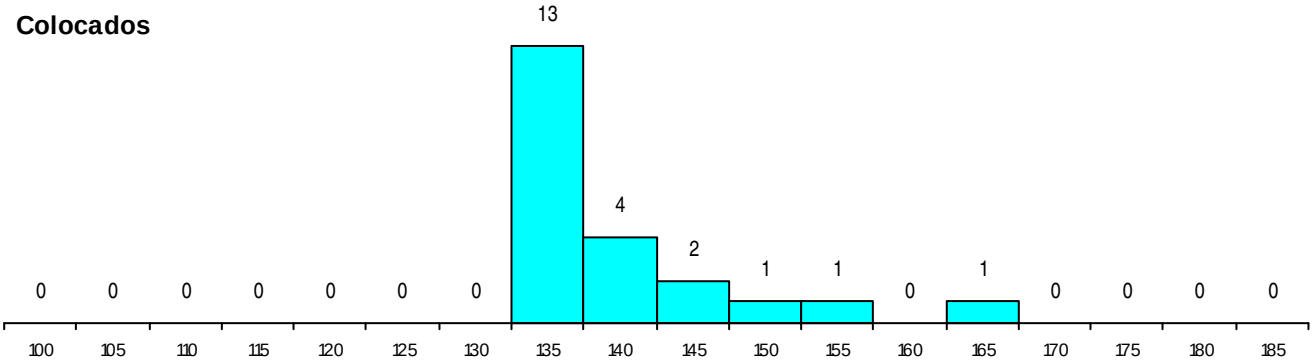

Estabelecimento: 3118 Instituto Politécnico de Lisboa - Instituto Superior de Engenharia de Lisboa
Curso Superior: 9475 Engenharia de Redes de Comunicação e Multimédia
Licenciatura

OPÇÃO CANDIDATURA

Opção	Cands.	%	Cols.	%
1ª	22	17	1	50
2ª	16	13	1	50
3ª	31	25	0	0
4ª	23	18	0	0
5ª	20	16	0	0
6ª	14	11	0	0
Total	126		2	

ETAPA COLOCAÇÃO (contingente)

Etapa Colocação	Cands.	%	Cols.	%	Nota
17 Geral	126	100	2	100	139.5
Total	126		2		

DISTRITO/CAE DE CANDIDATURA

Distrito Origem	Cands.	%	Cols.	%
Lisboa	85	67	1	50
Setúbal	18	14	0	0
Oeste	7	6	1	50
R. A. Açores	3	2	0	0
Évora	3	2	0	0
R. A. Madeira	2	2	0	0
Santarém	2	2	0	0
Faro	2	2	0	0
Viseu	1	1	0	0
Leiria	1	1	0	0
Braga	1	1	0	0
Beja	1	1	0	0
Total	126		2	

SEXO DOS CANDIDATOS

Sexo	Cands.	%	Cols.	%
Masc.	102	81	2	100
Femin.	24	19	0	0
Total	126		2	

CURSO DO 12º ANO (15 mais frequentes)

Curso 12º ano	Cands.	%	Cols.	%
R810 Agrupamento 1 / geral	39	31	1	50
N060 Ciências e Tecnologias	23	18	0	0
R813 Agrupamento 1 / informática	21	17	0	0
N082 Informática	19	15	0	0
N081 Electrotecnia e Electrónica	4	3	0	0
U220 Ens. secundário recorrente (todos	4	3	0	0
R830 Agrupamento 3 / geral	3	2	0	0
P551 Técnico de informática/manutençã	2	2	0	0
N977 Recorrente - Informática	2	2	0	0
P472 Técnico de informática/gestão	1	1	1	50
Q940 Escolas estrangeiras em Portugal	1	1	0	0
P345 Profissionais de formação bancári	1	1	0	0
R812 Agrupamento 1 / electrotecnia/elec	1	1	0	0
N970 Recorrente - Ciências e Tecnologi	1	1	0	0
R820 Agrupamento 2 / geral	1	1	0	0

MÉDIAS dos Colocados

Nota de candidatura	142.5
Prova de ingresso	129.0
Média do 12º ano	156.0
Média do 10º/11º ano	156.0

DISTRIBUIÇÕES DE NOTAS DE CANDIDATURA

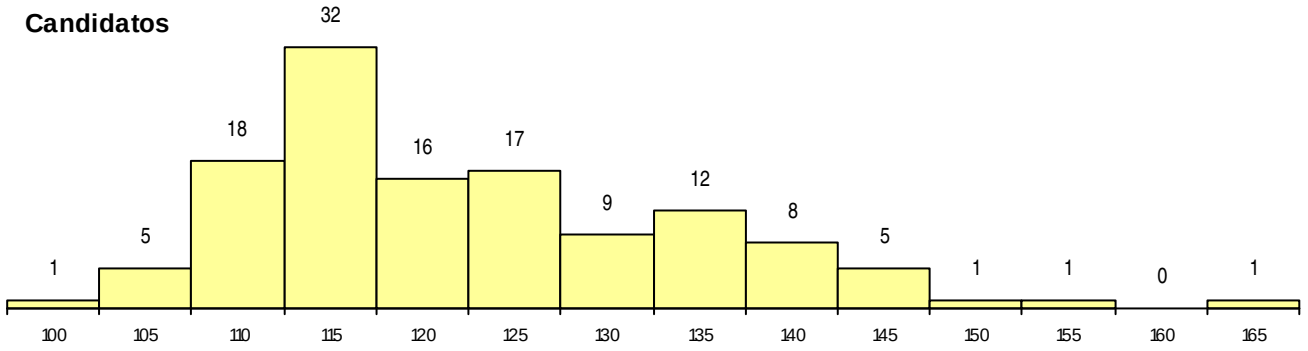

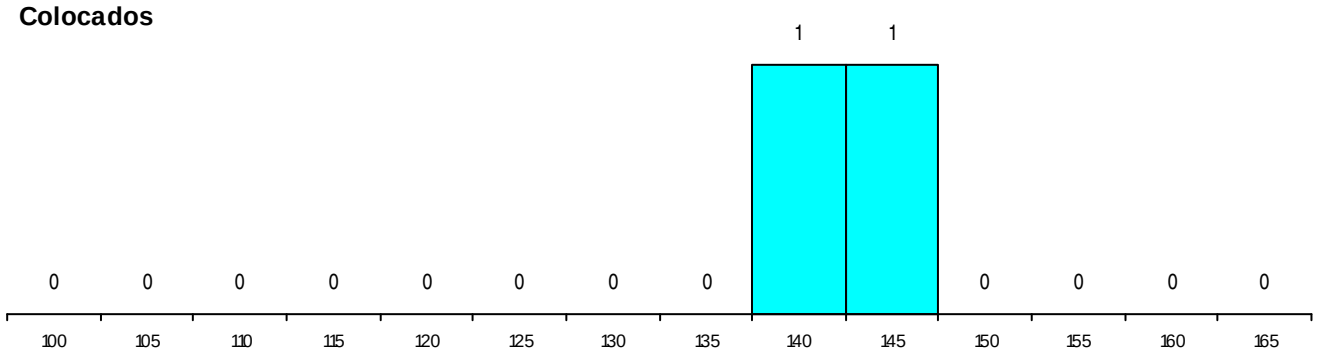

Estabelecimento: 3118 Instituto Politécnico de Lisboa - Instituto Superior de Engenharia de Lisboa
Curso Superior: 9881 Engenharia Civil (pós-laboral)
Licenciatura

OPÇÃO CANDIDATURA

Opção	Cands.	%	Cols.	%
1ª	15	18	10	30
2ª	9	11	4	12
3ª	18	22	8	24
4ª	21	25	9	27
5ª	9	11	1	3
6ª	11	13	1	3
Total	83		33	

ETAPA COLOCAÇÃO (contingente)

Etapa Colocação	Cands.	%	Cols.	%	Nota
17 Geral	83	100	33	100	117.6
Total	83		33		

DISTRITO/CAE DE CANDIDATURA

Distrito Origem	Cands.	%	Cols.	%
Lisboa	55	66	23	70
Setúbal	11	13	2	6
Santarém	4	5	3	9
Viseu	2	2	1	3
Leiria	2	2	0	0
Faro	2	2	2	6
Oeste	1	1	1	3
R. A. Madeira	1	1	0	0
Entre Douro e Vou	1	1	0	0
Vila Real	1	1	1	3
Viana do Castelo	1	1	0	0
Braga	1	1	0	0
Beja	1	1	0	0
Total	83		33	

SEXO DOS CANDIDATOS

Sexo	Cands.	%	Cols.	%
Masc.	69	83	26	79
Femin.	14	17	7	21
Total	83		33	

CURSO DO 12º ANO (15 mais frequentes)

Curso 12º ano	Cands.	%	Cols.	%
R810 Agrupamento 1 / geral	27	33	12	36
U220 Ens. secundário recorrente (todos	13	16	6	18
N060 Ciências e Tecnologias	13	16	5	15
N064 Artes Visuais	4	5	1	3
R812 Agrupamento 1 / electrotecnia/elec	4	5	0	0
R830 Agrupamento 3 / geral	3	4	2	6
R820 Agrupamento 2 / geral	3	4	1	3
P406 Técnico de construção civil/mediçõ	1	1	1	3
E001 1.º curso	1	1	1	3
N081 Electrotecnia e Electrónica	1	1	1	3
P591 Técnico topógrafo /geómetra	1	1	1	3
P551 Técnico de informática/manutençã	1	1	1	3
P564 Técnico de multimédia	1	1	1	3
N977 Recorrente - Informática	1	1	0	0
N970 Recorrente - Ciências e Tecnologi	1	1	0	0

MÉDIAS dos Colocados

Nota de candidatura	127.8
Prova de ingresso	117.6
Média do 12º ano	133.0
Média do 10º/11º ano	133.3

DISTRIBUIÇÕES DE NOTAS DE CANDIDATURA

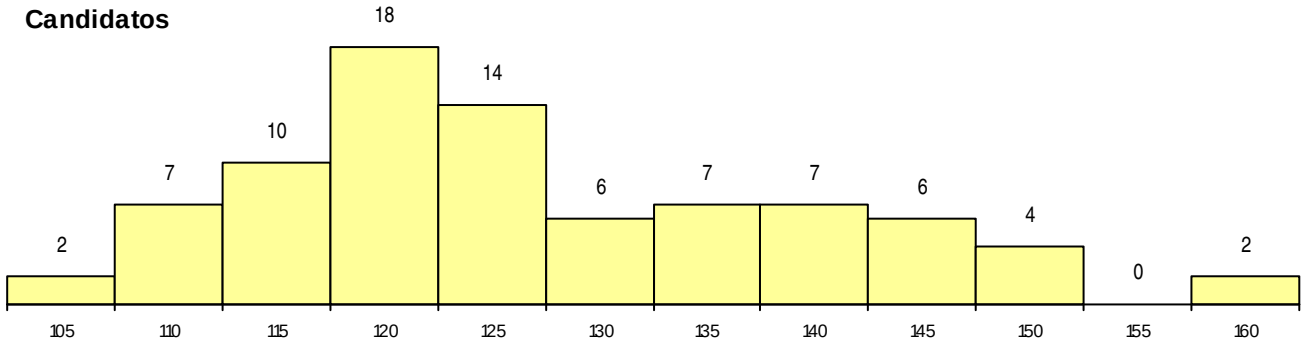

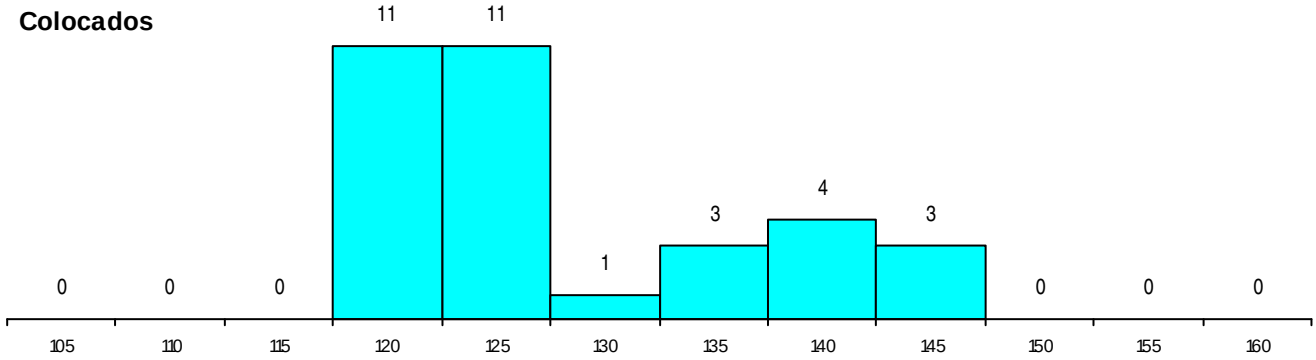

Estabelecimento: 3118 Instituto Politécnico de Lisboa - Instituto Superior de Engenharia de Lisboa
Curso Superior: 9883 Engenharia de Redes de Comunicação e Multimédia (pós-laboral)
Licenciatura

OPÇÃO CANDIDATURA

Opção	Cands.	%	Cols.	%
1ª	4	19	0	
2ª	4	19	0	
3ª	10	48	0	
4ª	1	5	0	
5ª	2	10	0	
Total	21		0	

ETAPA COLOCAÇÃO (contingente)

Etapa Colocação	Cands.	%	Cols.	%	Nota
17 Geral	21	100	0		
Total	21		0		

DISTRITO/CAE DE CANDIDATURA

Distrito Origem	Cands.	%	Cols.	%
Lisboa	17	81	0	
Setúbal	2	10	0	
Oeste	1	5	0	
Leiria	1	5	0	
Total	21		0	

SEXO DOS CANDIDATOS

Sexo	Cands.	%	Cols.	%
Masc.	21	100	0	
Total	21		0	

MÉDIAS dos Colocados

Nota de candidatura
Prova de ingresso
Média do 12º ano
Média do 10º/11º ano

CURSO DO 12º ANO (15 mais frequentes)

Curso 12º ano	Cands.	%	Cols.	%
U220 Ens. secundário recorrente (todos	4	19	0	
R813 Agrupamento 1 / informática	3	14	0	
R812 Agrupamento 1 / electrotecnia/elec	2	10	0	
R810 Agrupamento 1 / geral	2	10	0	
N060 Ciências e Tecnologias	2	10	0	
R830 Agrupamento 3 / geral	1	5	0	
Q950 Equivalências	1	5	0	
P753 Técnico de informática	1	5	0	
P593 Técnico de gestão de sistemas inf	1	5	0	
P472 Técnico de informática/gestão	1	5	0	
P466 Técnico de informática fundament	1	5	0	
P264 Mecânicos de electrónica (FAP)	1	5	0	
N977 Recorrente - Informática	1	5	0	

DISTRIBUIÇÕES DE NOTAS DE CANDIDATURA

Candidatos

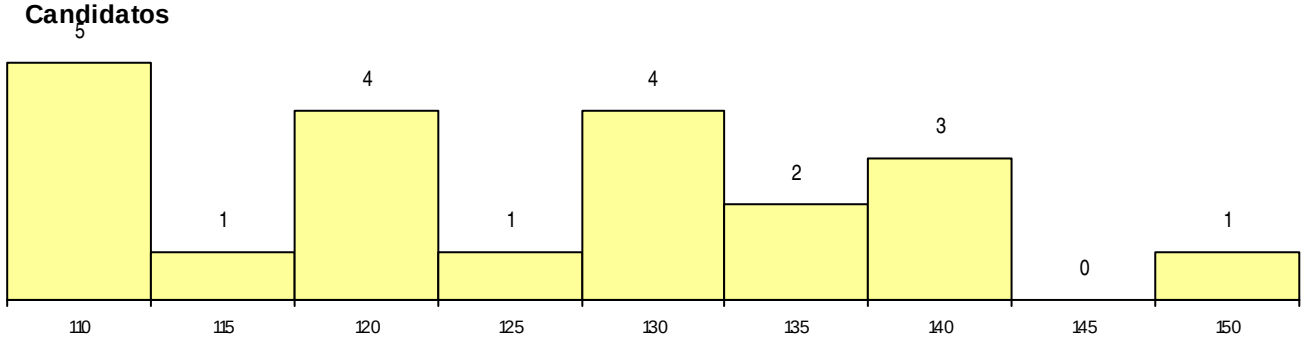

Colocados

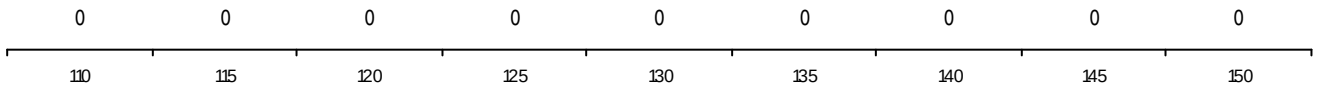

Estabelecimento: 3118 Instituto Politécnico de Lisboa - Instituto Superior de Engenharia de Lisboa
Curso Superior: 9884 Engenharia Electrotécnica (pós-laboral)
Licenciatura

OPÇÃO CANDIDATURA

Opção	Cands.	%	Cols.	%
1ª	11	22	8	47
2ª	14	27	6	35
3ª	7	14	2	12
4ª	8	16	0	0
5ª	8	16	1	6
6ª	3	6	0	0
Total	51		17	

ETAPA COLOCAÇÃO (contingente)

Etapa Colocação	Cands.	%	Cols.	%	Nota
17 Geral	51	100	17	100	123.4
Total	51		17		

DISTRITO/CAE DE CANDIDATURA

Distrito Origem	Cands.	%	Cols.	%
Lisboa	43	84	13	76
Setúbal	5	10	4	24
R. A. Madeira	1	2	0	0
Leiria	1	2	0	0
Braga	1	2	0	0
Total	51		17	

SEXO DOS CANDIDATOS

Sexo	Cands.	%	Cols.	%
Masc.	48	94	16	94
Femin.	3	6	1	6
Total	51		17	

MÉDIAS dos Colocados

Nota de candidatura	137.4
Prova de ingresso	122.6
Média do 12º ano	146.4
Média do 10º/11º ano	144.6

CURSO DO 12º ANO (15 mais frequentes)

Curso 12º ano	Cands.	%	Cols.	%
R810 Agrupamento 1 / geral	12	24	2	12
U220 Ens. secundário recorrente (todos	7	14	3	18
R812 Agrupamento 1 / electrotecnia/elec	6	12	1	6
R813 Agrupamento 1 / informática	3	6	0	0
N081 Electrotecnia e Electrónica	3	6	0	0
N970 Recorrente - Ciências e Tecnologi	3	6	0	0
P740 Técnico de electrónica	2	4	2	12
R830 Agrupamento 3 / geral	2	4	1	6
N060 Ciências e Tecnologias	2	4	0	0
P545 Técnico de electrónica/telecomuni	1	2	1	6
E002 2.º curso	1	2	1	6
N977 Recorrente - Informática	1	2	1	6
P264 Mecânicos de electrónica (FAP)	1	2	1	6
P450 Técnico de electrónica industrial e	1	2	1	6
P472 Técnico de informática/gestão	1	2	1	6

DISTRIBUIÇÕES DE NOTAS DE CANDIDATURA

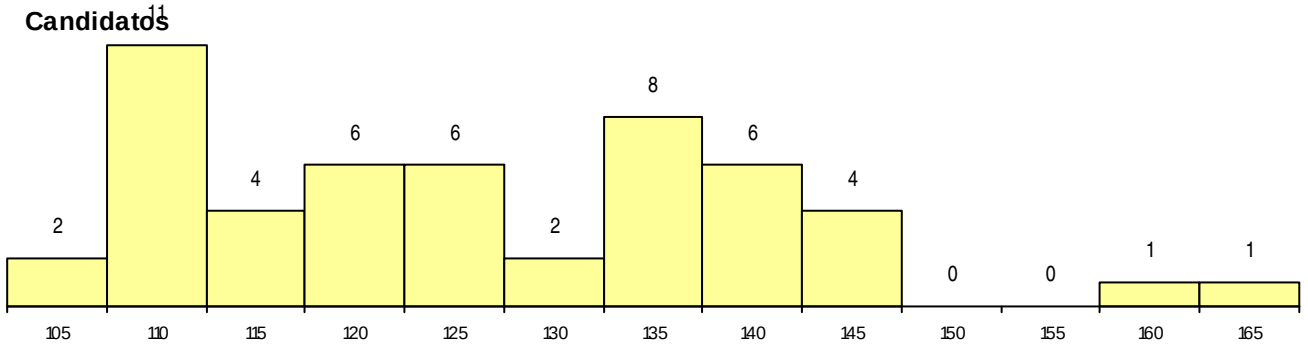

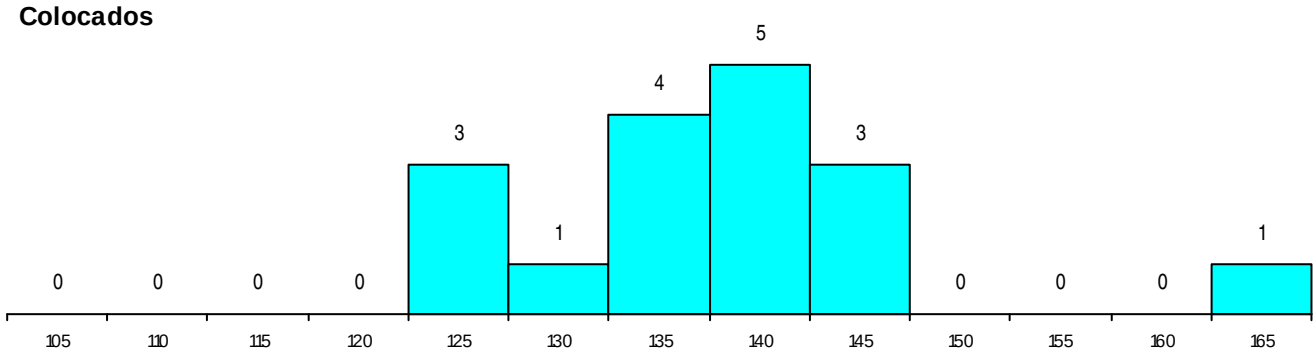

Estabelecimento: 3118 Instituto Politécnico de Lisboa - Instituto Superior de Engenharia de Lisboa
Curso Superior: 9886 Engenharia Mecânica (pós-laboral)
Licenciatura

OPÇÃO CANDIDATURA

Opção	Cands.	%	Cols.	%
1ª	4	7	4	15
2ª	11	20	6	22
3ª	14	26	7	26
4ª	8	15	3	11
5ª	12	22	5	19
6ª	5	9	2	7
Total	54		27	

ETAPA COLOCAÇÃO (contingente)

Etapa Colocação	Cands.	%	Cols.	%	Nota
17 Geral	54	100	27	100	104.1
Total	54		27		

DISTRITO/CAE DE CANDIDATURA

Distrito Origem	Cands.	%	Cols.	%
Lisboa	40	74	22	81
Setúbal	6	11	1	4
R. A. Madeira	2	4	1	4
Santarém	2	4	1	4
Oeste	1	2	1	4
Porto	1	2	0	0
Faro	1	2	0	0
Braga	1	2	1	4
Total	54		27	

SEXO DOS CANDIDATOS

Sexo	Cands.	%	Cols.	%
Masc.	51	94	26	96
Femin.	3	6	1	4
Total	54		27	

CURSO DO 12º ANO (15 mais frequentes)

Curso 12º ano	Cands.	%	Cols.	%
R810 Agrupamento 1 / geral	18	33	10	37
U220 Ens. secundário recorrente (todos	8	15	1	4
R813 Agrupamento 1 / informática	5	9	4	15
N060 Ciências e Tecnologias	5	9	2	7
R812 Agrupamento 1 / electrotecnia/elec	3	6	3	11
N970 Recorrente - Ciências e Tecnologi	3	6	3	11
N081 Electrotecnia e Electrónica	2	4	2	7
P738 Técnico de electricidade e electrón	1	2	1	4
R840 Agrupamento 4 / geral	1	2	1	4
E002 2.º curso	1	2	0	0
P264 Mecânicos de electrónica (FAP)	1	2	0	0
P436 Técnico de gestão agrícola	1	2	0	0
E001 1.º curso	1	2	0	0
P472 Técnico de informática/gestão	1	2	0	0
R814 Agrupamento 1 / mecânica	1	2	0	0

MÉDIAS dos Colocados

Nota de candidatura	117.7
Prova de ingresso	106.1
Média do 12º ano	123.9
Média do 10º/11º ano	123.9

DISTRIBUIÇÕES DE NOTAS DE CANDIDATURA

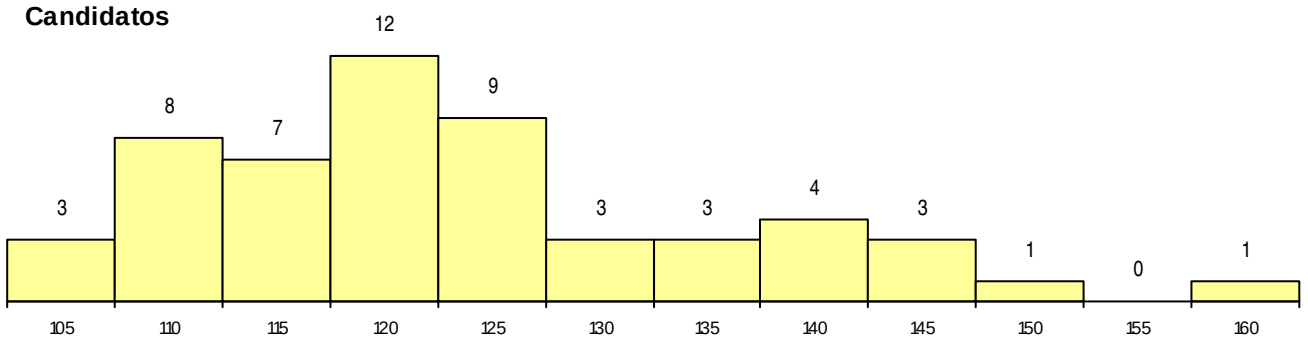

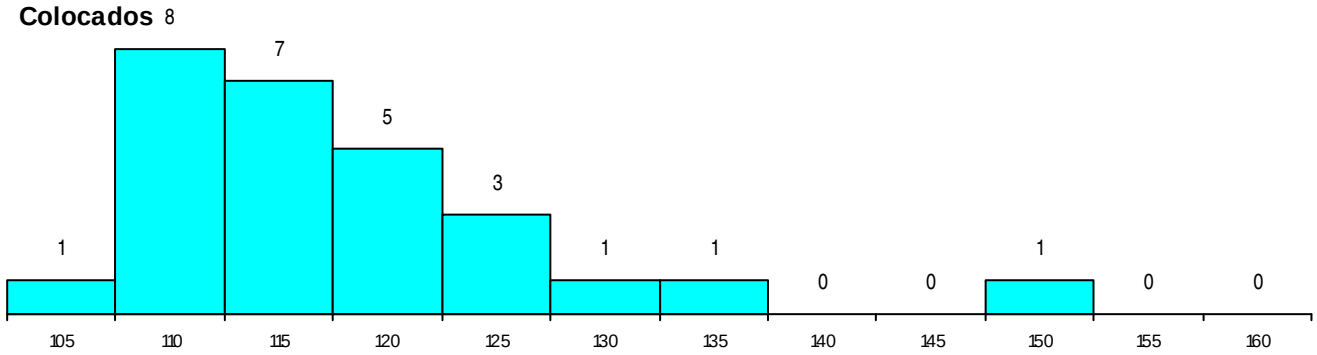

Estabelecimento: 3118 Instituto Politécnico de Lisboa - Instituto Superior de Engenharia de Lisboa
Curso Superior: 9887 Engenharia Química e Biológica (pós-laboral)
Licenciatura

OPÇÃO CANDIDATURA

Opção	Cands.	%	Cols.	%
1ª	1	8	1	20
2ª	2	15	2	40
3ª	1	8	1	20
4ª	4	31	0	0
5ª	3	23	1	20
6ª	2	15	0	0
Total	13		5	

ETAPA COLOCAÇÃO (contingente)

Etapa Colocação	Cands.	%	Cols.	%	Nota
17 Geral	13	100	5	100	119.2
Total	13		5		

DISTRITO/CAE DE CANDIDATURA

Distrito Origem	Cands.	%	Cols.	%
Lisboa	8	62	3	60
Oeste	1	8	1	20
Santarém	1	8	0	0
Porto	1	8	0	0
Évora	1	8	0	0
Coimbra	1	8	1	20
Total	13		5	

SEXO DOS CANDIDATOS

Sexo	Cands.	%	Cols.	%
Masc.	8	62	2	40
Femin.	5	38	3	60
Total	13		5	

CURSO DO 12º ANO (15 mais frequentes)

Curso 12º ano	Cands.	%	Cols.	%
N060 Ciências e Tecnologias	4	31	2	40
R810 Agrupamento 1 / geral	3	23	1	20
U220 Ens. secundário recorrente (todos	2	15	1	20
R831 Agrupamento 3 / administração	1	8	1	20
R840 Agrupamento 4 / geral	1	8	0	0
R812 Agrupamento 1 / electrotecnia/elec	1	8	0	0
E001 1.º curso	1	8	0	0

MÉDIAS dos Colocados

Nota de candidatura	123.9
Prova de ingresso	114.7
Média do 12º ano	128.8
Média do 10º/11º ano	128.8

DISTRIBUIÇÕES DE NOTAS DE CANDIDATURA

Candidatos

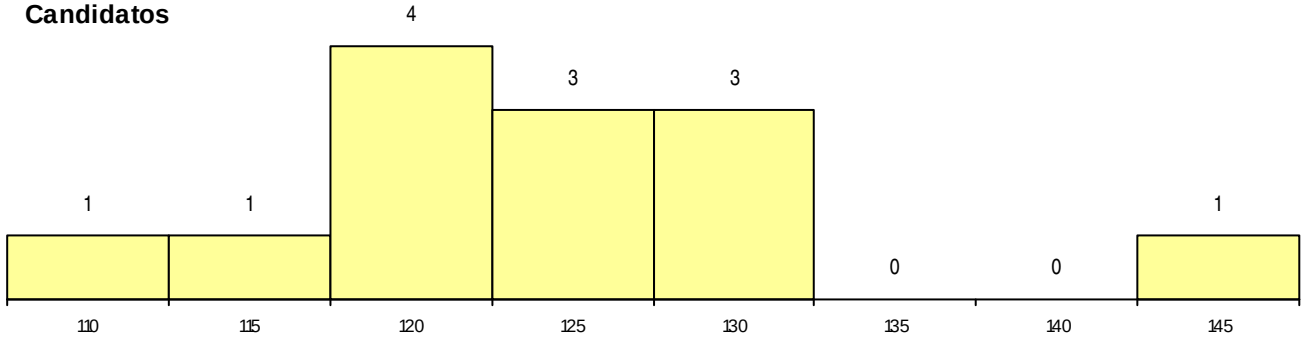

Colocados

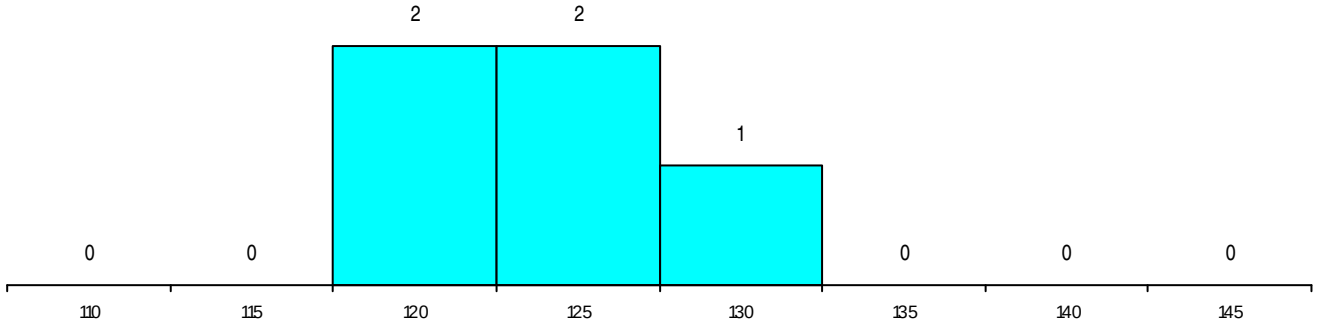

Estabelecimento: 3121 Instituto Politécnico de Portalegre - Escola Superior de Educação de Portalegre
Curso Superior: 8014 Serviço Social (pós-laboral)
Licenciatura

OPÇÃO CANDIDATURA

Opção	Cands.	%	Cols.	%
1ª	1	3	1	6
2ª	7	21	6	33
3ª	7	21	4	22
4ª	4	12	1	6
5ª	10	29	2	11
6ª	5	15	4	22
Total	34		18	

ETAPA COLOCAÇÃO (contingente)

Etapa Colocação		Cands.	%	Cols.	%	Nota
17	Geral	34	100	18	100	107.7
Total		34		18		

DISTRITO/CAE DE CANDIDATURA

Distrito Origem	Cands.	%	Cols.	%
Portalegre	6	18	6	33
R. A. Madeira	5	15	3	17
Évora	5	15	3	17
Castelo Branco	3	9	2	11
Santarém	2	6	0	0
Lisboa	2	6	0	0
Viana do Castelo	1	3	1	6
Setúbal	1	3	0	0
Tâmega	1	3	0	0
Viseu	1	3	1	6
Aveiro	1	3	0	0
Leiria	1	3	0	0
Faro	1	3	1	6
R. A. Açores	1	3	0	0
Coimbra	1	3	0	0
Douro-Sul	1	3	1	6
Braga	1	3	0	0
Total	34		18	

SEXO DOS CANDIDATOS

Sexo	Cands.	%	Cols.	%
Masc.	4	12	1	6
Femin.	30	88	17	94
Total	34		18	

CURSO DO 12º ANO (15 mais frequentes)

Curso 12º ano		Cands.	%	Cols.	%
U220	Ens. secundário recorrente (todos	9	26	5	28
R810	Agrupamento 1 / geral	9	26	5	28
N062	Ciências Sociais e Humanas	3	9	2	11
E003	3.º curso	3	9	2	11
R820	Agrupamento 2 / geral	2	6	1	6
R840	Agrupamento 4 / geral	1	3	1	6
N569	Educação Social	1	3	1	6
N064	Artes Visuais	1	3	1	6
U230	Ens. sec. recorrente privado e coo	1	3	0	0
R831	Agrupamento 3 / administração	1	3	0	0
P724	Técnico colaborador de farmácia	1	3	0	0
P563	Técnico de informação BAD/bibliot	1	3	0	0
N088	Acção Social	1	3	0	0

MÉDIAS dos Colocados

Nota de candidatura	120.1
Prova de ingresso	113.7
Média do 12º ano	122.8
Média do 10º/11º ano	123.9

DISTRIBUIÇÕES DE NOTAS DE CANDIDATURA

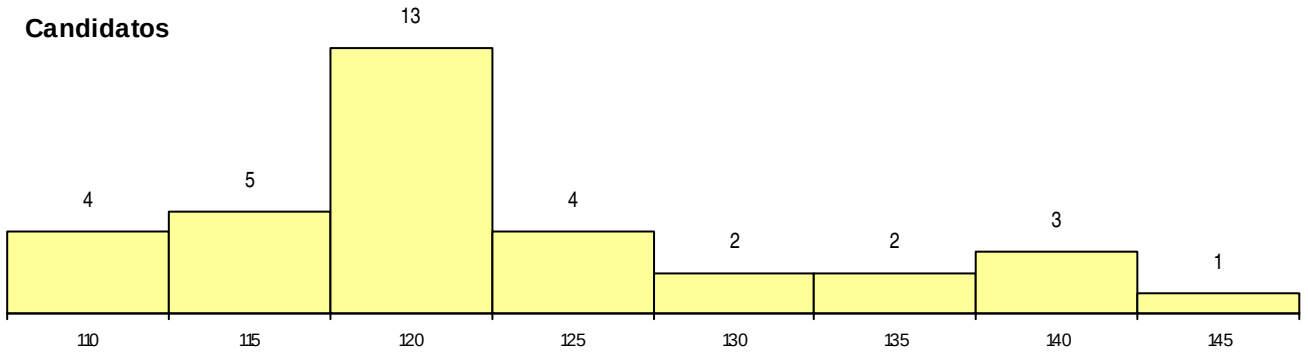

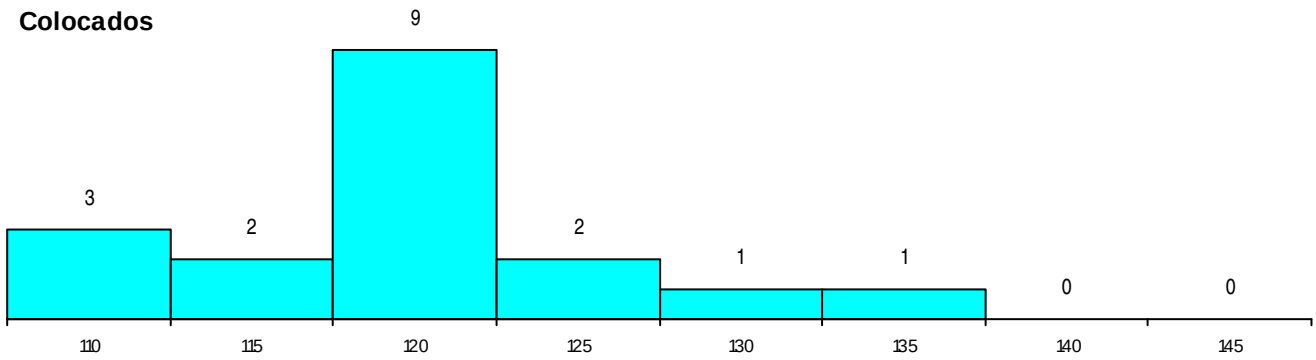

Estabelecimento: 3121 Instituto Politécnico de Portalegre - Escola Superior de Educação de Portalegre
Curso Superior: 9005 Animação Sociocultural
Licenciatura

OPÇÃO CANDIDATURA

Opção	Cands.	%	Cols.	%
1ª	1	8	1	33
2ª	1	8	1	33
4ª	2	17	0	0
5ª	6	50	1	33
6ª	2	17	0	0
Total	12		3	

ETAPA COLOCAÇÃO (contingente)

Etapa Colocação	Cands.	%	Cols.	%	Nota
17 Geral	12	100	3	100	113.9
Total	12		3		

DISTRITO/CAE DE CANDIDATURA

Distrito Origem	Cands.	%	Cols.	%
R. A. Açores	2	17	1	33
Viseu	2	17	0	0
Setúbal	2	17	1	33
Portalegre	2	17	0	0
Santarém	1	8	1	33
Porto	1	8	0	0
Leiria	1	8	0	0
Faro	1	8	0	0
Total	12		3	

SEXO DOS CANDIDATOS

Sexo	Cands.	%	Cols.	%
Masc.	1	8	0	0
Femin.	11	92	3	100
Total	12		3	

CURSO DO 12º ANO (15 mais frequentes)

Curso 12º ano	Cands.	%	Cols.	%
N062 Ciências Sociais e Humanas	5	42	1	33
N088 Acção Social	3	25	0	0
R840 Agrupamento 4 / geral	2	17	0	0
R842 Agrupamento 4 / animação social	1	8	1	33
R830 Agrupamento 3 / geral	1	8	1	33

MÉDIAS dos Colocados

Nota de candidatura	122.4
Prova de ingresso	106.3
Média do 12º ano	131.0
Média do 10º/11º ano	131.0

DISTRIBUIÇÕES DE NOTAS DE CANDIDATURA

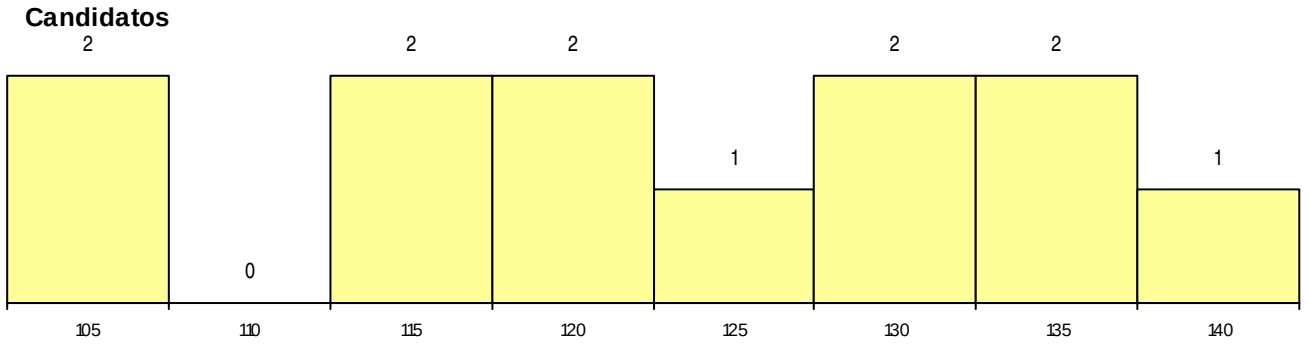

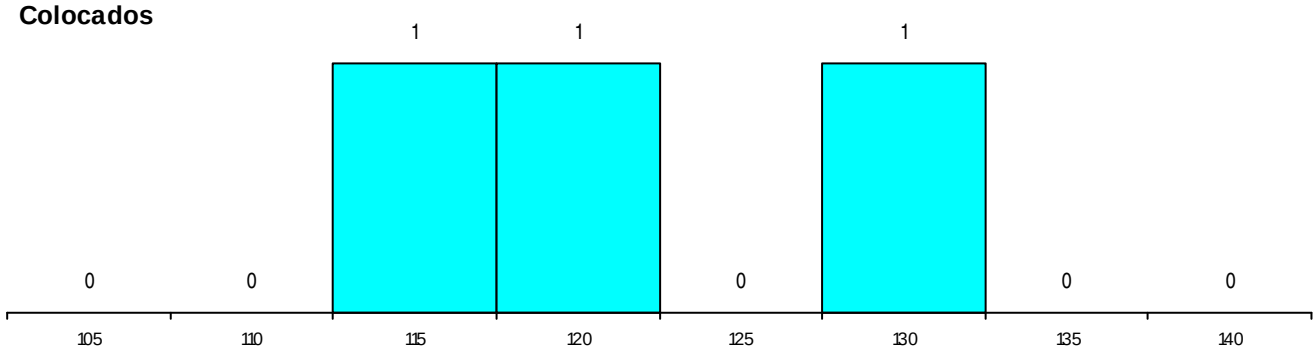

Estabelecimento: 3121 Instituto Politécnico de Portalegre - Escola Superior de Educação de Portalegre
Curso Superior: 9238 Serviço Social
Licenciatura

OPÇÃO CANDIDATURA

Opção	Cands.	%	Cols.	%
1ª	11	18	1	14
2ª	15	24	2	29
3ª	11	18	0	0
4ª	19	31	2	29
5ª	6	10	2	29
Total	62		7	

ETAPA COLOCAÇÃO (contingente)

Etapa Colocação	Cands.	%	Cols.	%	Nota
17 Geral	62	100	7	100	129.6
Total	62		7		

DISTRITO/CAE DE CANDIDATURA

Distrito Origem	Cands.	%	Cols.	%
Portalegre	12	19	1	14
Castelo Branco	11	18	1	14
Santarém	9	15	3	43
Lisboa	4	6	0	0
R. A. Madeira	4	6	0	0
Setúbal	3	5	0	0
Évora	3	5	0	0
Leiria	3	5	0	0
Douro-Sul	2	3	0	0
Tâmega	2	3	0	0
Coimbra	2	3	1	14
R. A. Açores	1	2	1	14
Vila Real	1	2	0	0
Beja	1	2	0	0
Guarda	1	2	0	0
Faro	1	2	0	0
Oeste	1	2	0	0
Bragança	1	2	0	0
Total	62		7	

SEXO DOS CANDIDATOS

Sexo	Cands.	%	Cols.	%
Masc.	4	6	0	0
Femin.	58	94	7	100
Total	62		7	

CURSO DO 12º ANO (15 mais frequentes)

Curso 12º ano	Cands.	%	Cols.	%
U220 Ens. secundário recorrente (todos	20	32	2	29
R810 Agrupamento 1 / geral	11	18	1	14
N062 Ciências Sociais e Humanas	9	15	1	14
N088 Acção Social	7	11	2	29
N060 Ciências e Tecnologias	2	3	1	14
U230 Ens. sec. recorrente privado e coo	2	3	0	0
R840 Agrupamento 4 / geral	2	3	0	0
P610 Cursos Educação Formação (todo	2	3	0	0
P396 Técnico auxiliar de infância	2	3	0	0
R841 Agrupamento 4 / comunicação	1	2	0	0
R831 Agrupamento 3 / administração	1	2	0	0
R820 Agrupamento 2 / geral	1	2	0	0
P716 Recepcionista de hotel	1	2	0	0
P550 Técnico de indústrias agro-aliment	1	2	0	0

MÉDIAS dos Colocados

Nota de candidatura	136.1
Prova de ingresso	130.4
Média do 12º ano	139.1
Média do 10º/11º ano	139.1

DISTRIBUIÇÕES DE NOTAS DE CANDIDATURA

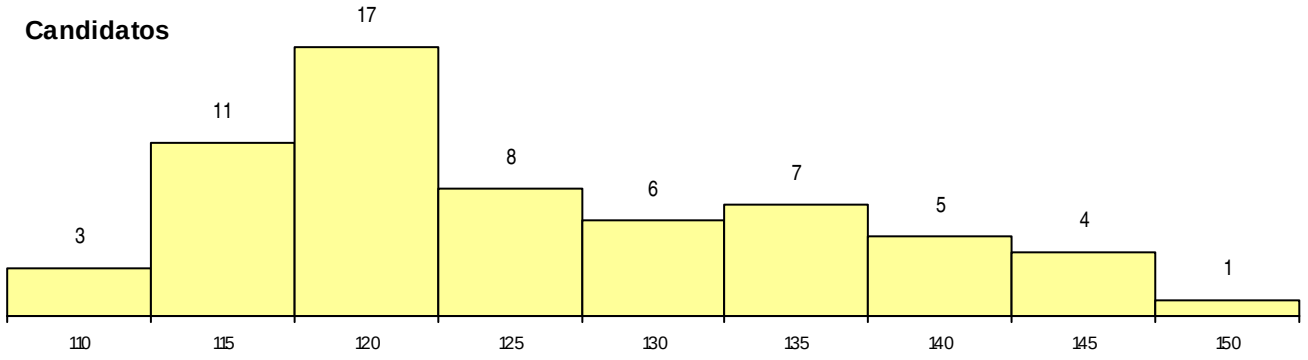

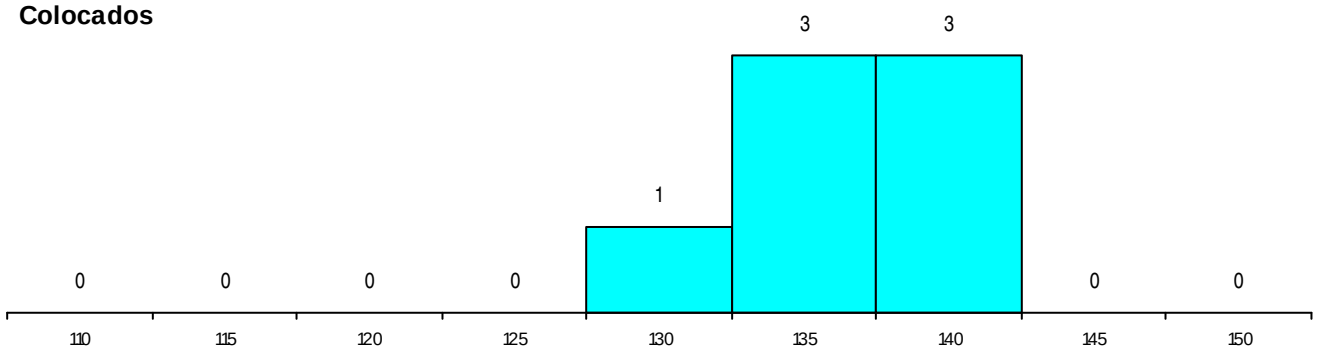

Estabelecimento: 3121 Instituto Politécnico de Portalegre - Escola Superior de Educação de Portalegre
Curso Superior: 9254 Turismo
Licenciatura

OPÇÃO CANDIDATURA

Opção	Cands.	%	Cols.	%
1ª	6	6	2	13
2ª	14	14	6	38
3ª	21	21	3	19
4ª	20	20	3	19
5ª	23	23	2	13
6ª	16	16	0	0
Total	100		16	

ETAPA COLOCAÇÃO (contingente)

Etapa Colocação	Cands.	%	Cols.	%	Nota
17 Geral	100	100	16	100	123.0
Total	100		16		

DISTRITO/CAE DE CANDIDATURA

Distrito Origem	Cands.	%	Cols.	%
Portalegre	15	15	1	6
Setúbal	12	12	3	19
Évora	9	9	1	6
Braga	7	7	2	13
Castelo Branco	6	6	1	6
Coimbra	6	6	0	0
Santarém	6	6	3	19
Oeste	6	6	2	13
Leiria	5	5	0	0
Beja	4	4	0	0
Aveiro	4	4	0	0
Faro	3	3	1	6
Viseu	3	3	0	0
R. A. Açores	3	3	0	0
Entre Douro e Vou	3	3	1	6
Bragança	1	1	0	0
R. A. Madeira	1	1	0	0
Lisboa	1	1	1	6
Guarda	1	1	0	0
Vila Real	1	1	0	0
Tâmega	1	1	0	0
Viana do Castelo	1	1	0	0
Douro-Sul	1	1	0	0
Total	100		16	

SEXO DOS CANDIDATOS

Sexo	Cands.	%	Cols.	%
Masc.	33	33	2	13
Femin.	67	67	14	88
Total	100		16	

CURSO DO 12º ANO (15 mais frequentes)

Curso 12º ano	Cands.	%	Cols.	%
N062 Ciências Sociais e Humanas	20	20	2	13
R810 Agrupamento 1 / geral	15	15	1	6
U220 Ens. secundário recorrente (todos	13	13	3	19
N060 Ciências e Tecnologias	10	10	1	6
R830 Agrupamento 3 / geral	7	7	1	6
R840 Agrupamento 4 / geral	6	6	3	19
N063 Línguas e Literaturas	5	5	1	6
R831 Agrupamento 3 / administração	3	3	1	6
N085 Administração	3	3	1	6
P337 Técnico de turismo ambiental e rur	2	2	2	13
P502 Técnico de turismo/profissionais d	2	2	0	0
R842 Agrupamento 4 / animação social	2	2	0	0
N082 Informática	2	2	0	0
N086 Marketing	1	1	0	0
N089 Desporto	1	1	0	0

MÉDIAS dos Colocados

Nota de candidatura	131.2
Prova de ingresso	123.8
Média do 12º ano	135.1
Média do 10º/11º ano	135.1

DISTRIBUIÇÕES DE NOTAS DE CANDIDATURA

Candidatos

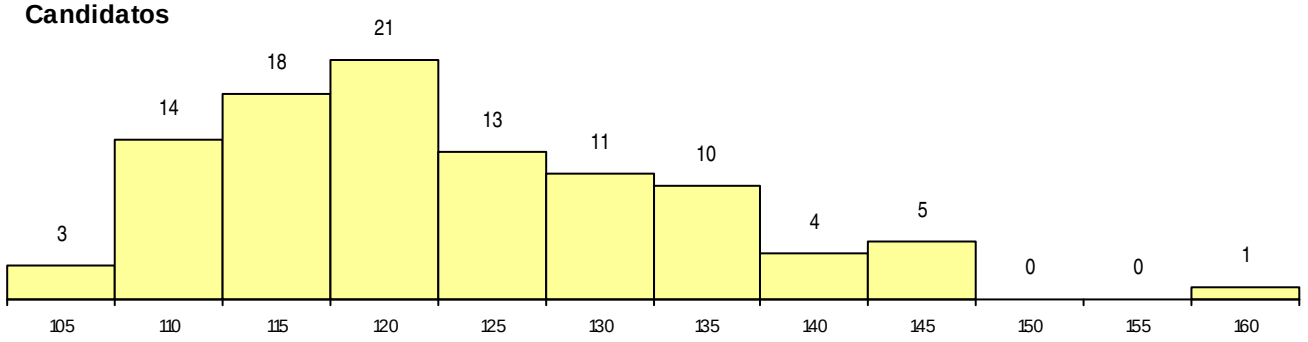

Colocados

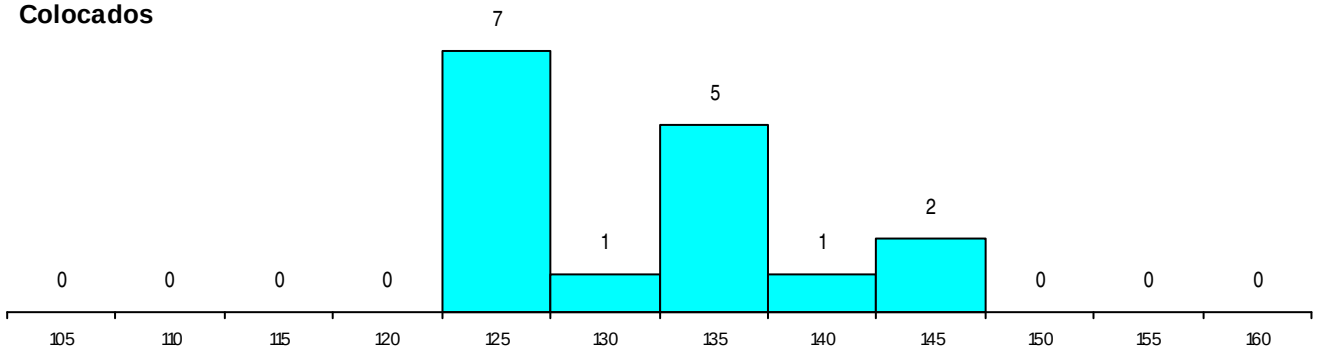

Estabelecimento: 3121 Instituto Politécnico de Portalegre - Escola Superior de Educação de Portalegre
Curso Superior: 9773 Jornalismo e Comunicação
Licenciatura

OPÇÃO CANDIDATURA

Opção	Cands.	%	Cols.	%
1ª	5	9	5	18
2ª	15	27	10	36
3ª	9	16	5	18
4ª	14	25	5	18
5ª	7	13	2	7
6ª	6	11	1	4
Total	56		28	

ETAPA COLOCAÇÃO (contingente)

Etapa Colocação	Cands.	%	Cols.	%	Nota
17 Geral	56	100	28	100	104.8
Total	56		28		

DISTRITO/CAE DE CANDIDATURA

Distrito Origem	Cands.	%	Cols.	%
Braga	6	11	4	14
Portalegre	5	9	2	7
Santarém	5	9	2	7
Douro-Sul	4	7	1	4
Beja	3	5	1	4
Évora	3	5	0	0
Faro	3	5	2	7
Lisboa	3	5	3	11
Setúbal	3	5	1	4
Viseu	3	5	1	4
Oeste	3	5	1	4
Vila Real	2	4	1	4
Leiria	2	4	2	7
Castelo Branco	2	4	2	7
Bragança	2	4	1	4
Viana do Castelo	1	2	0	0
Tâmega	1	2	0	0
Aveiro	1	2	1	4
R. A. Açores	1	2	0	0
Coimbra	1	2	1	4
Entre Douro e Vou	1	2	1	4
Porto	1	2	1	4
Total	56		28	

SEXO DOS CANDIDATOS

Sexo	Cands.	%	Cols.	%
Masc.	18	32	12	43
Femin.	38	68	16	57
Total	56		28	

CURSO DO 12º ANO (15 mais frequentes)

Curso 12º ano	Cands.	%	Cols.	%
N062 Ciências Sociais e Humanas	33	59	17	61
R840 Agrupamento 4 / geral	12	21	6	21
U220 Ens. secundário recorrente (todos	4	7	1	4
N063 Línguas e Literaturas	3	5	1	4
N060 Ciências e Tecnologias	2	4	2	7
R841 Agrupamento 4 / comunicação	1	2	1	4
R842 Agrupamento 4 / animação social	1	2	0	0

MÉDIAS dos Colocados

Nota de candidatura	121.4
Prova de ingresso	112.1
Média do 12º ano	126.4
Média do 10º/11º ano	126.4

DISTRIBUIÇÕES DE NOTAS DE CANDIDATURA

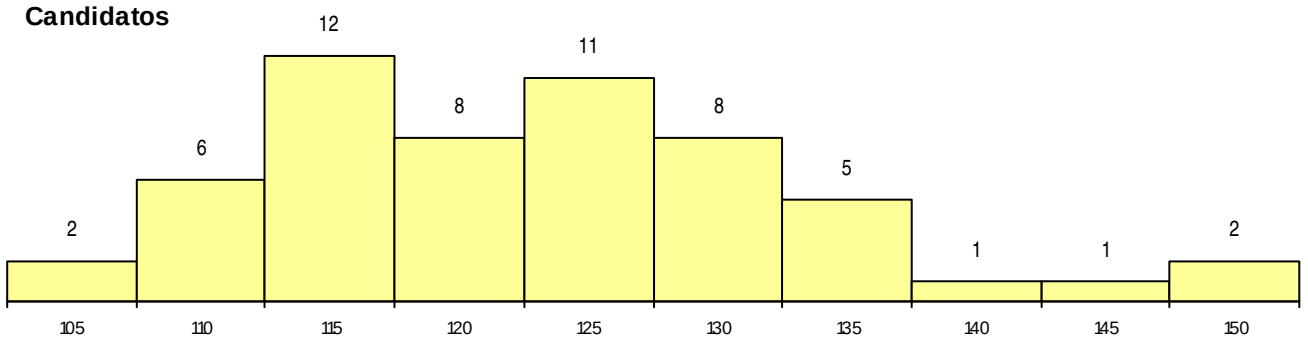

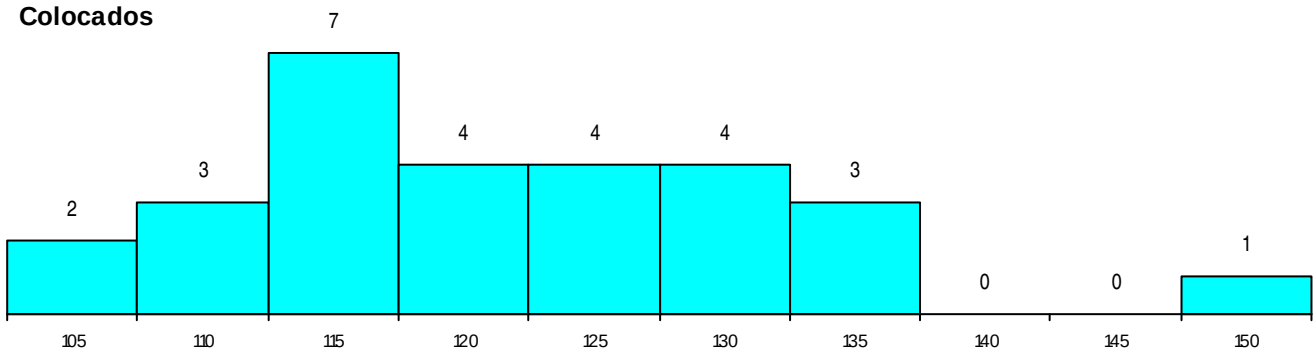

Estabelecimento: 3121 Instituto Politécnico de Portalegre - Escola Superior de Educação de Portalegre
Curso Superior: 9852 Educação Artística
Licenciatura

OPÇÃO CANDIDATURA

Opção	Cands.	%	Cols.	%
1ª	3	20	3	50
2ª	2	13	2	33
3ª	3	20	0	0
4ª	2	13	1	17
5ª	2	13	0	0
6ª	3	20	0	0
Total	15		6	

ETAPA COLOCAÇÃO (contingente)

Etapa Colocação	Cands.	%	Cols.	%	Nota
17 Geral	15	100	6	100	119.8
Total	15		6		

DISTRITO/CAE DE CANDIDATURA

Distrito Origem	Cands.	%	Cols.	%
Portalegre	2	13	1	17
Castelo Branco	2	13	1	17
Entre Douro e Vou	1	7	0	0
R. A. Açores	1	7	0	0
Setúbal	1	7	1	17
Santarém	1	7	1	17
Porto	1	7	0	0
Lisboa	1	7	0	0
Faro	1	7	0	0
Évora	1	7	0	0
Coimbra	1	7	0	0
Beja	1	7	1	17
Aveiro	1	7	1	17
Total	15		6	

SEXO DOS CANDIDATOS

Sexo	Cands.	%	Cols.	%
Masc.	5	33	3	50
Femin.	10	67	3	50
Total	15		6	

CURSO DO 12º ANO (15 mais frequentes)

Curso 12º ano	Cands.	%	Cols.	%
R820 Agrupamento 2 / geral	3	20	0	0
U220 Ens. secundário recorrente (todos	2	13	1	17
N064 Artes Visuais	2	13	1	17
R821 Agrupamento 2 / design	1	7	1	17
P380 Técnico de design	1	7	1	17
N088 Acção Social	1	7	1	17
N084 Multimédia	1	7	1	17
R860 Ourivesaria	1	7	0	0
R840 Agrupamento 4 / geral	1	7	0	0
R830 Agrupamento 3 / geral	1	7	0	0
R810 Agrupamento 1 / geral	1	7	0	0

MÉDIAS dos Colocados

Nota de candidatura	124.8
Prova de ingresso	122.2
Média do 12º ano	126.2
Média do 10º/11º ano	126.2

DISTRIBUIÇÕES DE NOTAS DE CANDIDATURA

Candidatos

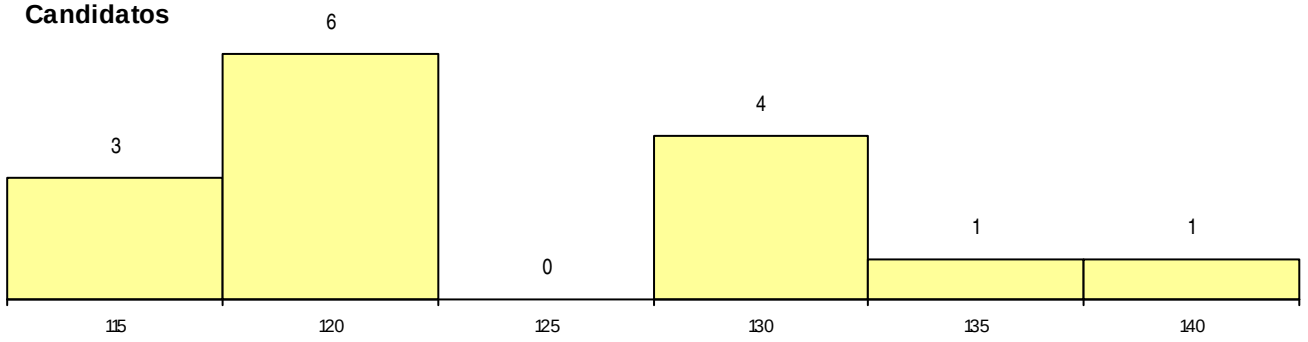

Colocados

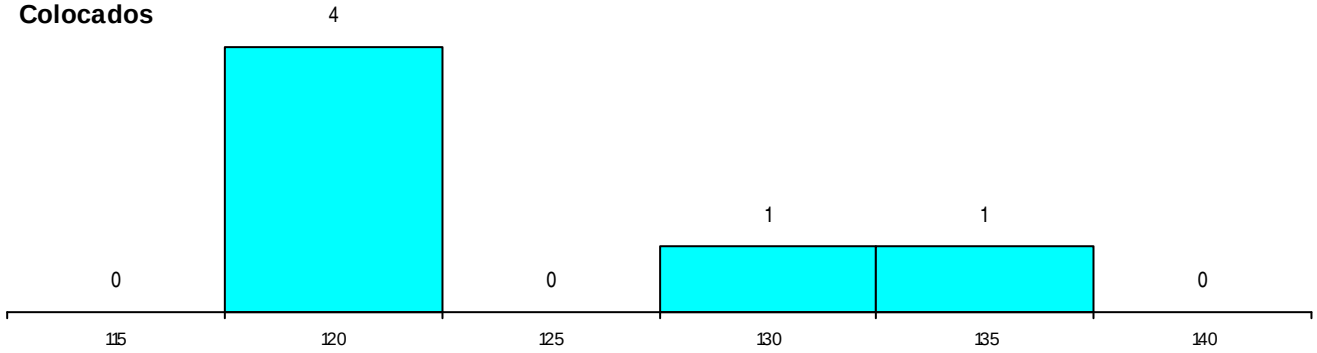

Estabelecimento: 3121 Instituto Politécnico de Portalegre - Escola Superior de Educação de Portalegre
Curso Superior: 9853 Educação Básica
Licenciatura

OPÇÃO CANDIDATURA

Opção	Cands.	%	Cols.	%
1ª	9	12	5	36
2ª	8	11	4	29
3ª	17	23	3	21
4ª	11	15	1	7
5ª	14	19	1	7
6ª	14	19	0	0
Total	73		14	

ETAPA COLOCAÇÃO (contingente)

Etapa Colocação	Cands.	%	Cols.	%	Nota
17 Geral	73	100	14	100	118.8
Total	73		14		

DISTRITO/CAE DE CANDIDATURA

Distrito Origem	Cands.	%	Cols.	%
Braga	12	16	1	7
Lisboa	7	10	4	29
Portalegre	6	8	3	21
Santarém	6	8	1	7
Setúbal	6	8	2	14
R. A. Madeira	6	8	0	0
Oeste	5	7	1	7
Faro	4	5	0	0
Coimbra	4	5	0	0
Aveiro	3	4	0	0
Castelo Branco	3	4	0	0
Leiria	3	4	1	7
Porto	2	3	1	7
R. A. Açores	2	3	0	0
Beja	2	3	0	0
Viana do Castelo	1	1	0	0
Évora	1	1	0	0
Total	73		14	

SEXO DOS CANDIDATOS

Sexo	Cands.	%	Cols.	%
Masc.	5	7	1	7
Femin.	68	93	13	93
Total	73		14	

CURSO DO 12º ANO (15 mais frequentes)

Curso 12º ano	Cands.	%	Cols.	%
R810 Agrupamento 1 / geral	17	23	2	14
N060 Ciências e Tecnologias	9	12	4	29
U220 Ens. secundário recorrente (todos	9	12	2	14
N062 Ciências Sociais e Humanas	9	12	2	14
R840 Agrupamento 4 / geral	5	7	1	7
N088 Acção Social	4	5	0	0
R842 Agrupamento 4 / animação social	3	4	1	7
R830 Agrupamento 3 / geral	3	4	0	0
N061 Ciências Socioeconómicas	2	3	0	0
R831 Agrupamento 3 / administração	1	1	1	7
P396 Técnico auxiliar de infância	1	1	1	7
P708 Geral bancário	1	1	0	0
E003 3.º curso	1	1	0	0
N972 Recorrente - Ciências Sociais e Hu	1	1	0	0
P403 Técnico de construção civil/desenh	1	1	0	0

MÉDIAS dos Colocados

Nota de candidatura	124.8
Prova de ingresso	117.7
Média do 12º ano	128.5
Média do 10º/11º ano	128.5

DISTRIBUIÇÕES DE NOTAS DE CANDIDATURA

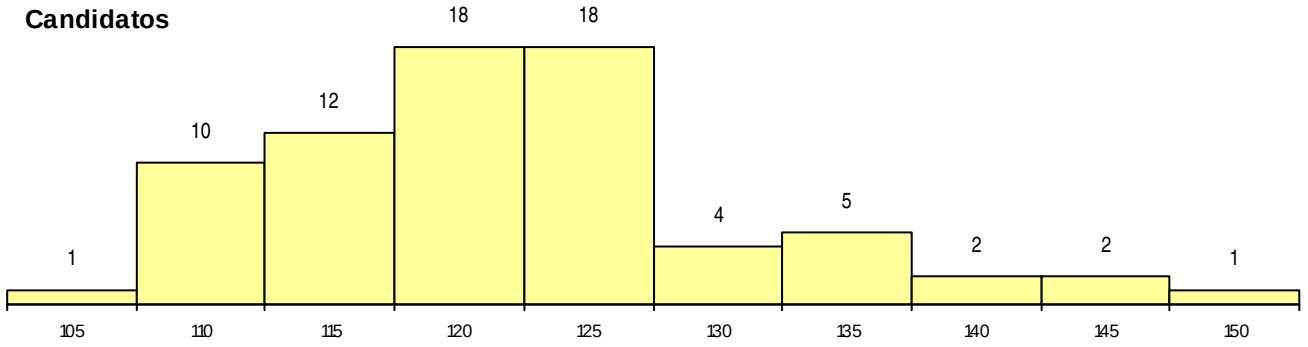

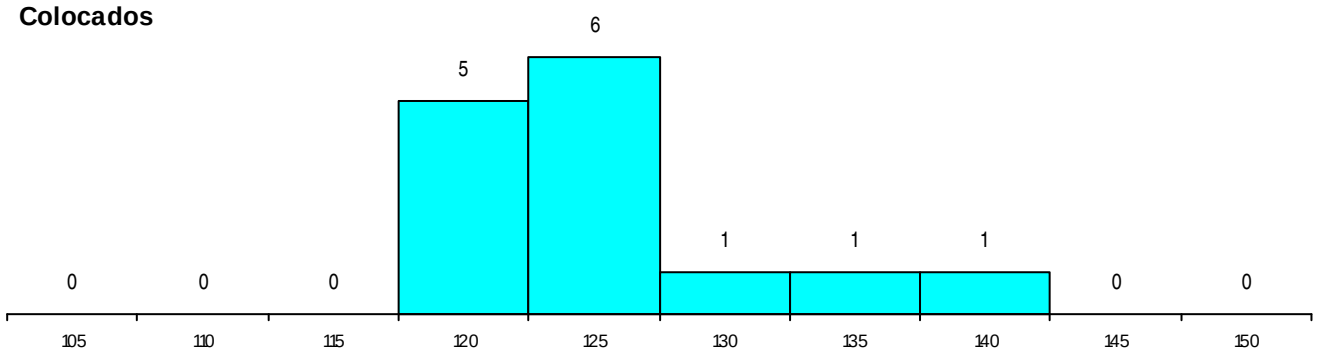

Estabelecimento: 3121 Instituto Politécnico de Portalegre - Escola Superior de Educação de Portalegre
Curso Superior: 9854 Educação e Formação de Adultos
Licenciatura

OPÇÃO CANDIDATURA

Opção	Cands.	%	Cols.	%
2ª	2	10	1	13
3ª	3	14	1	13
4ª	3	14	2	25
5ª	8	38	4	50
6ª	5	24	0	0
Total	21		8	

ETAPA COLOCAÇÃO (contingente)

Etapa Colocação	Cands.	%	Cols.	%	Nota
17 Geral	21	100	8	100	108.0
Total	21		8		

DISTRITO/CAE DE CANDIDATURA

Distrito Origem	Cands.	%	Cols.	%
Portalegre	10	48	2	25
Tâmega	2	10	2	25
R. A. Madeira	2	10	0	0
Setúbal	2	10	2	25
Évora	2	10	1	13
Entre Douro e Vou	1	5	0	0
Braga	1	5	1	13
Beja	1	5	0	0
Total	21		8	

SEXO DOS CANDIDATOS

Sexo	Cands.	%	Cols.	%
Masc.	3	14	1	13
Femin.	18	86	7	88
Total	21		8	

CURSO DO 12º ANO (15 mais frequentes)

Curso 12º ano	Cands.	%	Cols.	%
N062 Ciências Sociais e Humanas	5	24	3	38
R810 Agrupamento 1 / geral	4	19	2	25
R840 Agrupamento 4 / geral	4	19	1	13
T131 Técnico de secretariado	1	5	1	13
R820 Agrupamento 2 / geral	1	5	1	13
U220 Ens. secundário recorrente (todos	1	5	0	0
P467 Lojista (técnico empresário de com	1	5	0	0
P445 Técnico de hotelaria/recepção e at	1	5	0	0
N085 Administração	1	5	0	0
N060 Ciências e Tecnologias	1	5	0	0
E003 3.º curso	1	5	0	0

MÉDIAS dos Colocados

Nota de candidatura	115.7
Prova de ingresso	104.4
Média do 12º ano	121.8
Média do 10º/11º ano	121.8

DISTRIBUIÇÕES DE NOTAS DE CANDIDATURA

Candidatos

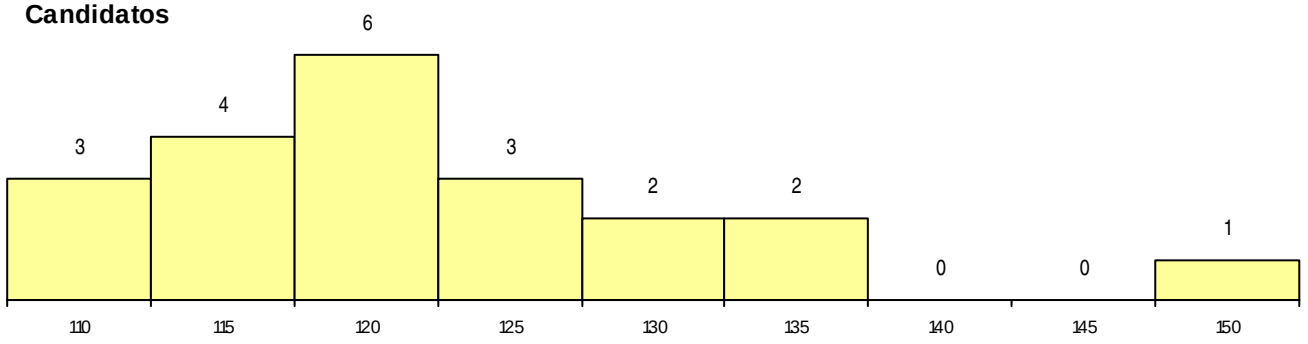

Colocados

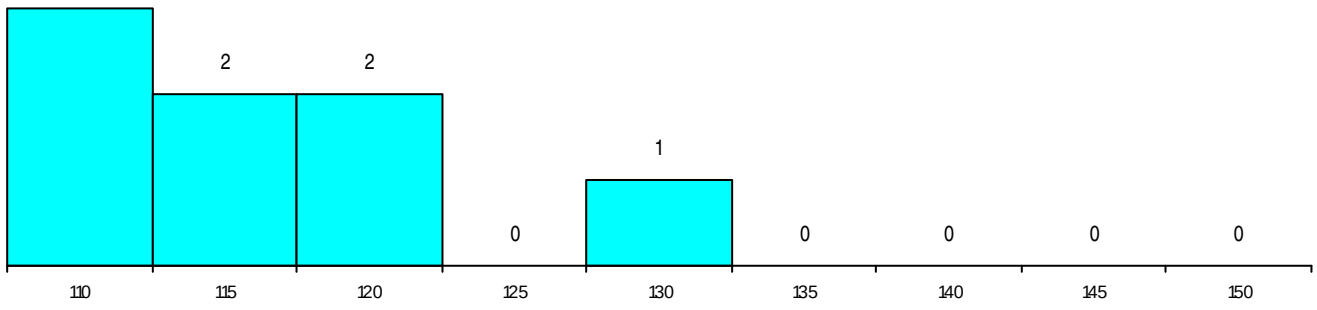

Estabelecimento: 3122 Instituto Politécnico de Portalegre - Escola Superior de Tecnologia e Gestão de Portalegre

Curso Superior: 9070 Design de Comunicação

Licenciatura

OPÇÃO CANDIDATURA

Opção	Cands.	%	Cols.	%
1ª	2	11	2	20
2ª	7	39	4	40
3ª	2	11	2	20
4ª	4	22	2	20
5ª	1	6	0	0
6ª	2	11	0	0
Total	18		10	

ETAPA COLOCAÇÃO (contingente)

Etapa Colocação	Cands.	%	Cols.	%	Nota
17 Geral	18	100	10	100	117.1
Total	18		10		

DISTRITO/CAE DE CANDIDATURA

Distrito Origem	Cands.	%	Cols.	%
Santarém	3	17	2	20
Lisboa	3	17	3	30
Portalegre	2	11	1	10
Beja	2	11	0	0
Oeste	1	6	0	0
R. A. Madeira	1	6	1	10
Viseu	1	6	1	10
Setúbal	1	6	0	0
Leiria	1	6	0	0
Guarda	1	6	1	10
Bragança	1	6	0	0
Braga	1	6	1	10
Total	18		10	

SEXO DOS CANDIDATOS

Sexo	Cands.	%	Cols.	%
Masc.	8	44	5	50
Femin.	10	56	5	50
Total	18		10	

CURSO DO 12º ANO (15 mais frequentes)

Curso 12º ano	Cands.	%	Cols.	%
N064 Artes Visuais	10	56	5	50
R820 Agrupamento 2 / geral	3	17	2	20
R821 Agrupamento 2 / design	1	6	1	10
P645 Técnico de estilismo	1	6	1	10
N071 Design de Comunicação	1	6	1	10
N084 Multimédia	1	6	0	0
N060 Ciências e Tecnologias	1	6	0	0

MÉDIAS dos Colocados

Nota de candidatura	137.3
Prova de ingresso	132.9
Média do 12º ano	139.7
Média do 10º/11º ano	139.7

DISTRIBUIÇÕES DE NOTAS DE CANDIDATURA

Candidatos

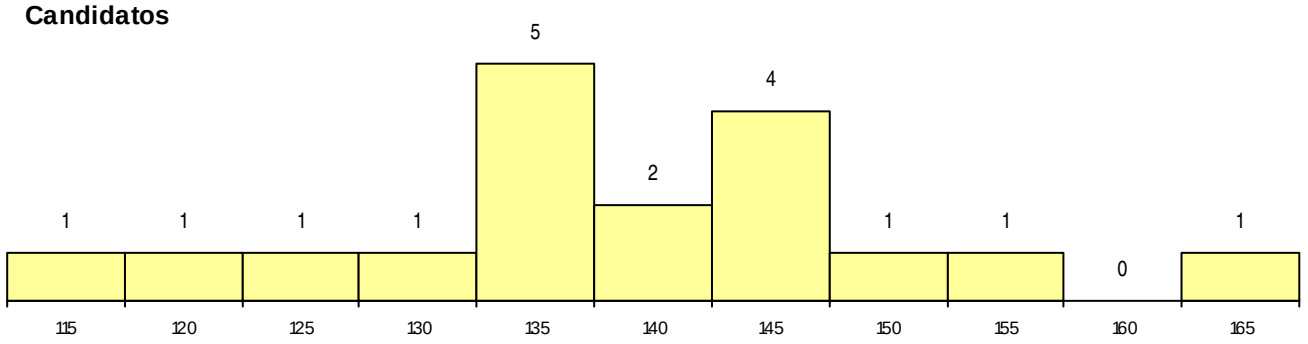

Colocados

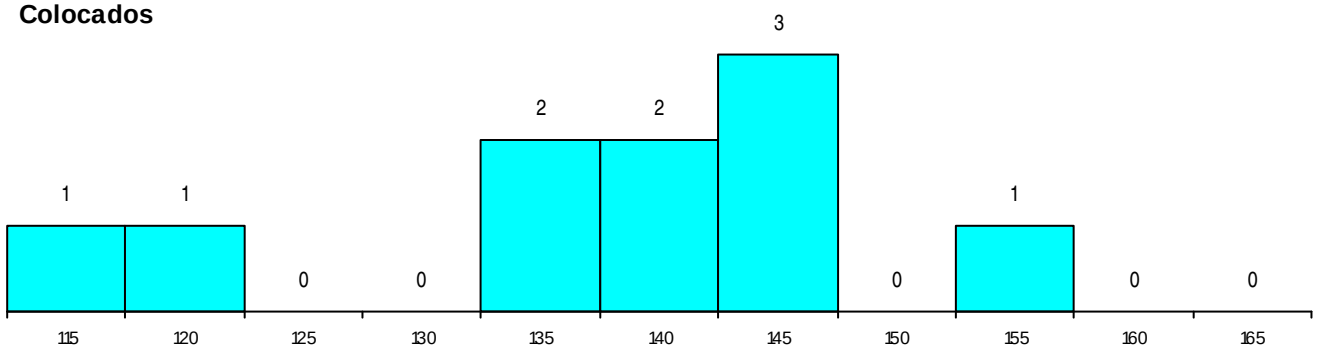

Estabelecimento: 3122 Instituto Politécnico de Portalegre - Escola Superior de Tecnologia e Gestão de Portalegre

Curso Superior: 9089 Engenharia Civil

Licenciatura

OPÇÃO CANDIDATURA

Opção	Cands.	%	Cols.	%
1ª	1	3	1	13
2ª	5	14	1	13
3ª	6	17	1	13
4ª	6	17	2	25
5ª	11	31	2	25
6ª	6	17	1	13
Total	35		8	

ETAPA COLOCAÇÃO (contingente)

Etapa Colocação	Cands.	%	Cols.	%	Nota
17 Geral	35	100	8	100	113.2
Total	35		8		

DISTRITO/CAE DE CANDIDATURA

Distrito Origem	Cands.	%	Cols.	%
Portalegre	9	26	3	38
Santarém	5	14	1	13
Évora	5	14	3	38
Oeste	4	11	0	0
Setúbal	2	6	1	13
Lisboa	2	6	0	0
Castelo Branco	2	6	0	0
R. A. Madeira	1	3	0	0
R. A. Açores	1	3	0	0
Leiria	1	3	0	0
Guarda	1	3	0	0
Faro	1	3	0	0
Beja	1	3	0	0
Total	35		8	

SEXO DOS CANDIDATOS

Sexo	Cands.	%	Cols.	%
Masc.	28	80	5	63
Femin.	7	20	3	38
Total	35		8	

CURSO DO 12º ANO (15 mais frequentes)

Curso 12º ano	Cands.	%	Cols.	%
N060 Ciências e Tecnologias	19	54	5	63
R810 Agrupamento 1 / geral	9	26	2	25
N081 Electrotecnia e Electrónica	2	6	1	13
R813 Agrupamento 1 / informática	2	6	0	0
R811 Agrupamento 1 / construção civil	1	3	0	0
P434 Técnico de construção civil	1	3	0	0
N082 Informática	1	3	0	0

MÉDIAS dos Colocados

Nota de candidatura	121.3
Prova de ingresso	105.6
Média do 12º ano	129.8
Média do 10º/11º ano	129.8

DISTRIBUIÇÕES DE NOTAS DE CANDIDATURA

Candidatos

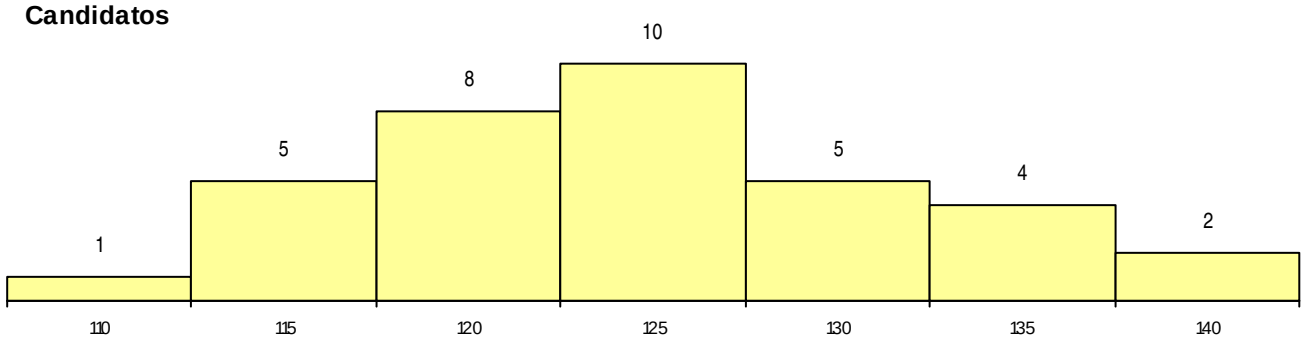

Colocados

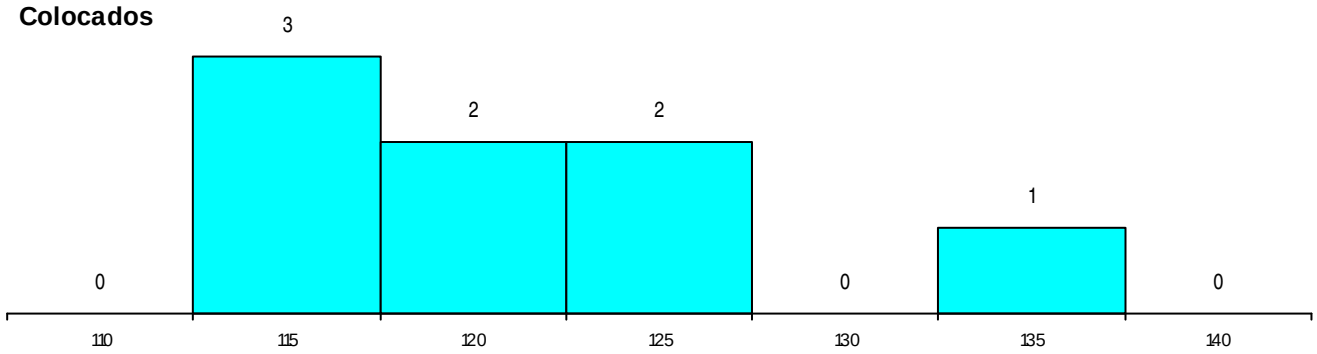

Estabelecimento: 3122 Instituto Politécnico de Portalegre - Escola Superior de Tecnologia e Gestão de Portalegre

Curso Superior: 9119 Engenharia Informática

Licenciatura

OPÇÃO CANDIDATURA

Opção	Cands.	%	Cols.	%
1ª	5	10	5	24
2ª	7	13	6	29
3ª	7	13	2	10
4ª	13	25	5	24
5ª	8	15	1	5
6ª	12	23	2	10
Total	52		21	

ETAPA COLOCAÇÃO (contingente)

Etapa Colocação	Cands.	%	Cols.	%	Nota
17 Geral	52	100	21	100	109.7
Total	52		21		

DISTRITO/CAE DE CANDIDATURA

Distrito Origem	Cands.	%	Cols.	%
Portalegre	10	19	5	24
Santarém	7	13	2	10
Évora	7	13	3	14
Oeste	6	12	4	19
Castelo Branco	5	10	0	0
Setúbal	4	8	2	10
Leiria	4	8	2	10
Faro	3	6	0	0
R. A. Açores	1	2	1	5
Porto	1	2	1	5
Lisboa	1	2	1	5
Guarda	1	2	0	0
Coimbra	1	2	0	0
Braga	1	2	0	0
Total	52		21	

SEXO DOS CANDIDATOS

Sexo	Cands.	%	Cols.	%
Masc.	46	88	20	95
Femin.	6	12	1	5
Total	52		21	

CURSO DO 12º ANO (15 mais frequentes)

Curso 12º ano	Cands.	%	Cols.	%
N060 Ciências e Tecnologias	14	27	5	24
N082 Informática	13	25	5	24
R813 Agrupamento 1 / informática	11	21	5	24
R810 Agrupamento 1 / geral	9	17	3	14
U220 Ens. secundário recorrente (todos	1	2	1	5
P469 Técnico de informática aplicada	1	2	1	5
N578 Informática	1	2	1	5
P472 Técnico de informática/gestão	1	2	0	0
N089 Desporto	1	2	0	0

MÉDIAS dos Colocados

Nota de candidatura	123.0
Prova de ingresso	109.7
Média do 12º ano	130.2
Média do 10º/11º ano	130.2

DISTRIBUIÇÕES DE NOTAS DE CANDIDATURA

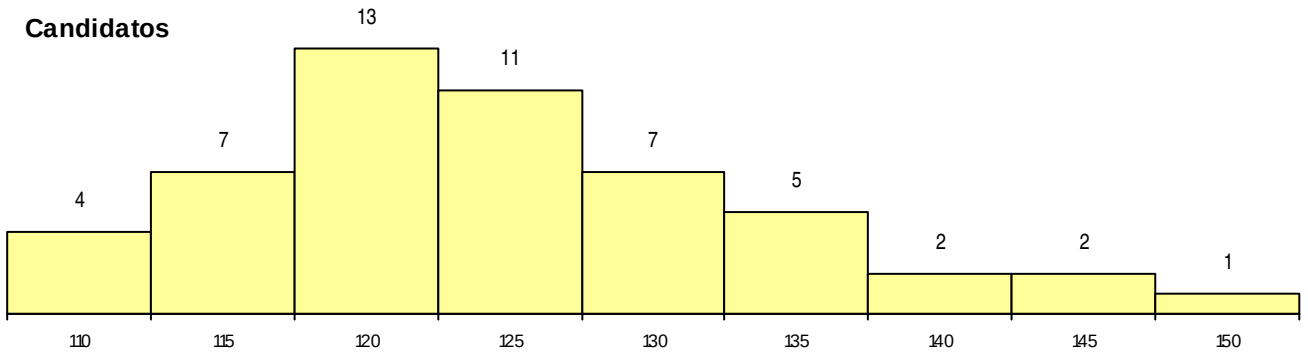

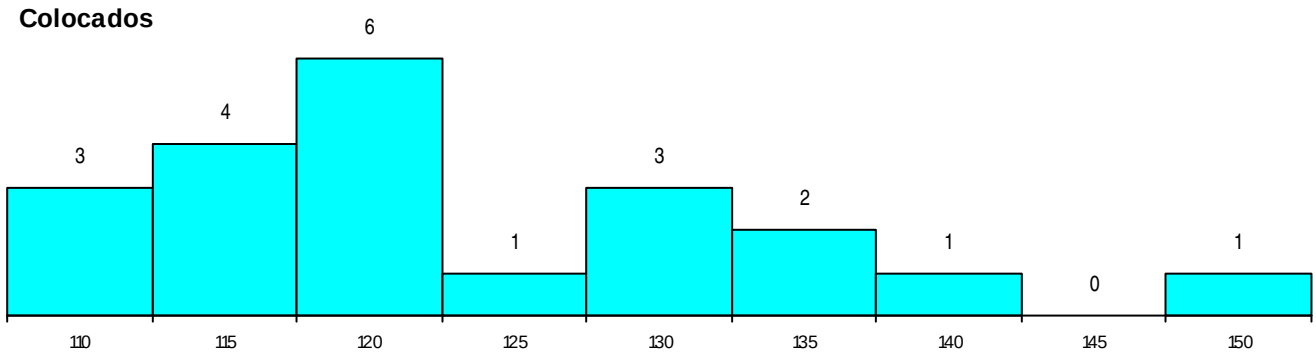

Estabelecimento: 3122 Instituto Politécnico de Portalegre - Escola Superior de Tecnologia e Gestão de Portalegre

Curso Superior: 9147 Gestão

Licenciatura

OPÇÃO CANDIDATURA

Opção	Cands.	%	Cols.	%
1ª	26	17	7	37
2ª	13	8	0	0
3ª	20	13	4	21
4ª	25	16	1	5
5ª	34	22	4	21
6ª	38	24	3	16
Total	156		19	

ETAPA COLOCAÇÃO (contingente)

Etapa Colocação	Cands.	%	Cols.	%	Nota
17 Geral	156	100	19	100	127.3
Total	156		19		

DISTRITO/CAE DE CANDIDATURA

Distrito Origem	Cands.	%	Cols.	%
Portalegre	21	13	1	5
Évora	18	12	2	11
Santarém	16	10	1	5
Setúbal	12	8	2	11
Leiria	11	7	2	11
Braga	9	6	2	11
R. A. Madeira	8	5	2	11
Castelo Branco	8	5	0	0
R. A. Açores	6	4	0	0
Faro	6	4	0	0
Beja	5	3	2	11
Guarda	5	3	0	0
Lisboa	5	3	1	5
Viseu	5	3	1	5
Oeste	5	3	0	0
Porto	4	3	1	5
Aveiro	2	1	0	0
Tâmega	2	1	0	0
Vila Real	2	1	0	0
Coimbra	2	1	0	0
Viana do Castelo	1	1	1	5
Douro-Sul	1	1	0	0
Bragança	1	1	0	0
Entre Douro e Vou	1	1	1	5
Total	156		19	

SEXO DOS CANDIDATOS

Sexo	Cands.	%	Cols.	%
Masc.	74	47	5	26
Femin.	82	53	14	74
Total	156		19	

CURSO DO 12º ANO (15 mais frequentes)

Curso 12º ano	Cands.	%	Cols.	%
N060 Ciências e Tecnologias	32	21	6	32
R810 Agrupamento 1 / geral	31	20	3	16
R830 Agrupamento 3 / geral	19	12	1	5
N061 Ciências Socioeconómicas	16	10	6	32
U220 Ens. secundário recorrente (todos	13	8	1	5
N085 Administração	9	6	1	5
P433 Técnico de gestão	6	4	1	5
R831 Agrupamento 3 / administração	4	3	0	0
R813 Agrupamento 1 / informática	4	3	0	0
N082 Informática	4	3	0	0
N062 Ciências Sociais e Humanas	3	2	0	0
N970 Recorrente - Ciências e Tecnologi	3	2	0	0
N089 Desporto	2	1	0	0
N086 Marketing	1	1	0	0
N088 Acção Social	1	1	0	0

MÉDIAS dos Colocados

Nota de candidatura	134.0
Prova de ingresso	133.0
Média do 12º ano	134.5
Média do 10º/11º ano	134.5

DISTRIBUIÇÕES DE NOTAS DE CANDIDATURA

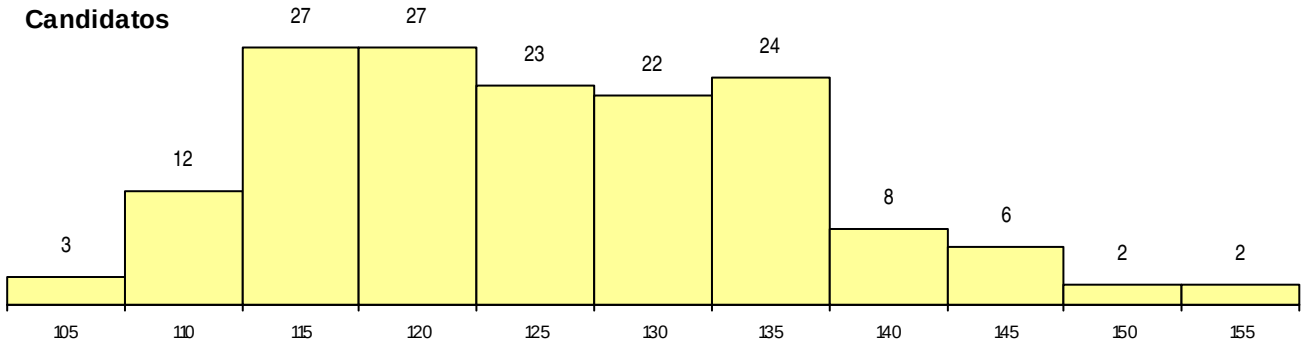

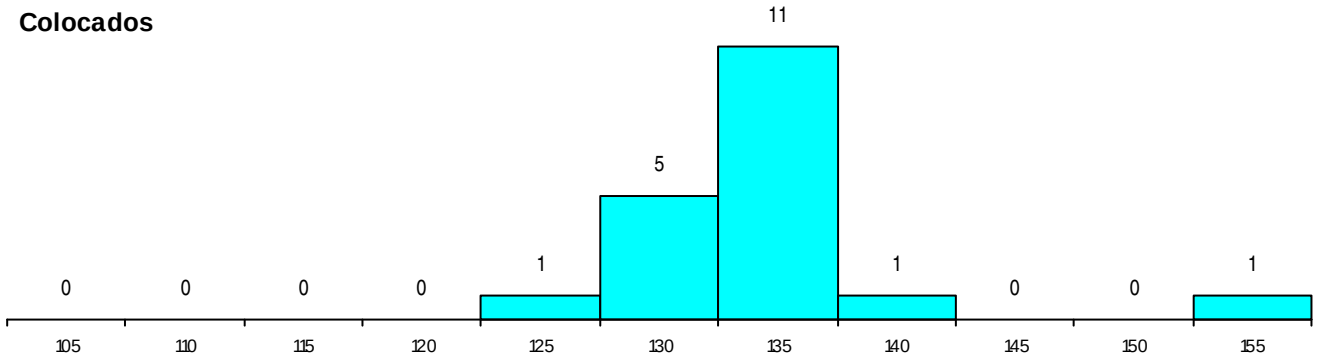

Estabelecimento: 3122 Instituto Politécnico de Portalegre - Escola Superior de Tecnologia e Gestão de Portalegre

Curso Superior: 9468 Informação e Documentação

Licenciatura

OPÇÃO CANDIDATURA

Opção	Cands.	%	Cols.	%
1ª	2	6	2	22
2ª	3	9	2	22
3ª	5	15	1	11
4ª	7	21	1	11
5ª	12	35	3	33
6ª	5	15	0	0
Total	34		9	

ETAPA COLOCAÇÃO (contingente)

Etapa Colocação	Cands.	%	Cols.	%	Nota
17 Geral	34	100	9	100	112.8
Total	34		9		

DISTRITO/CAE DE CANDIDATURA

Distrito Origem	Cands.	%	Cols.	%
Évora	7	21	3	33
Portalegre	6	18	2	22
R. A. Madeira	4	12	0	0
Castelo Branco	4	12	0	0
Viseu	3	9	2	22
Tâmega	2	6	0	0
Coimbra	2	6	0	0
Braga	2	6	1	11
R. A. Açores	1	3	0	0
Setúbal	1	3	0	0
Porto	1	3	0	0
Guarda	1	3	1	11
Total	34		9	

SEXO DOS CANDIDATOS

Sexo	Cands.	%	Cols.	%
Masc.	8	24	1	11
Femin.	26	76	8	89
Total	34		9	

CURSO DO 12º ANO (15 mais frequentes)

Curso 12º ano	Cands.	%	Cols.	%
R810 Agrupamento 1 / geral	12	35	4	44
U220 Ens. secundário recorrente (todos	7	21	4	44
R840 Agrupamento 4 / geral	3	9	1	11
R830 Agrupamento 3 / geral	2	6	0	0
P610 Cursos Educação Formação (todo	2	6	0	0
E003 3.º curso	2	6	0	0
R831 Agrupamento 3 / administração	1	3	0	0
P724 Técnico colaborador de farmácia	1	3	0	0
P563 Técnico de informação BAD/bibliot	1	3	0	0
N089 Desporto	1	3	0	0
N063 Línguas e Literaturas	1	3	0	0
N062 Ciências Sociais e Humanas	1	3	0	0

MÉDIAS dos Colocados

Nota de candidatura	116.9
Prova de ingresso	108.6
Média do 12º ano	121.3
Média do 10º/11º ano	121.3

DISTRIBUIÇÕES DE NOTAS DE CANDIDATURA

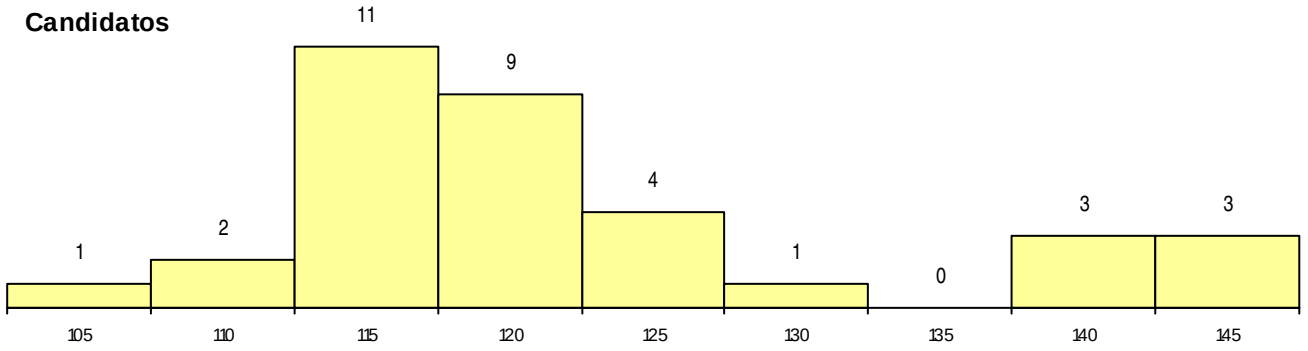

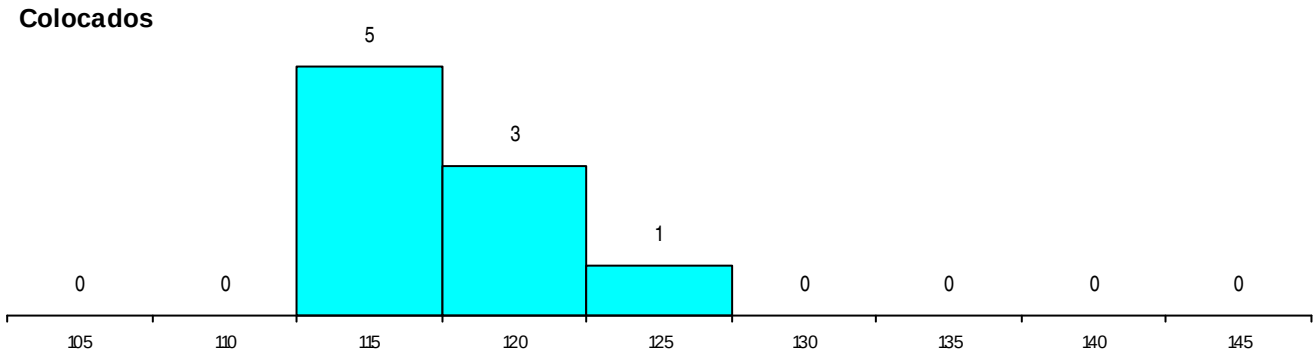

Estabelecimento: 3122 Instituto Politécnico de Portalegre - Escola Superior de Tecnologia e Gestão de Portalegre

Curso Superior: 9469 Design e Animação Multimédia

Licenciatura

OPÇÃO CANDIDATURA

Opção	Cands.	%	Cols.	%
1ª	4	40	4	100
2ª	1	10	0	0
3ª	1	10	0	0
4ª	1	10	0	0
5ª	2	20	0	0
6ª	1	10	0	0
Total	10		4	

ETAPA COLOCAÇÃO (contingente)

Etapa Colocação	Cands.	%	Cols.	%	Nota
17 Geral	10	100	4	100	131.5
Total	10		4		

DISTRITO/CAE DE CANDIDATURA

Distrito Origem	Cands.	%	Cols.	%
Portalegre	4	40	2	50
Viseu	2	20	0	0
Lisboa	2	20	1	25
Oeste	1	10	0	0
Beja	1	10	1	25
Total	10		4	

SEXO DOS CANDIDATOS

Sexo	Cands.	%	Cols.	%
Masc.	6	60	4	100
Femin.	4	40	0	0
Total	10		4	

CURSO DO 12º ANO (15 mais frequentes)

Curso 12º ano	Cands.	%	Cols.	%
N064 Artes Visuais	4	40	2	50
N084 Multimédia	2	20	1	25
R820 Agrupamento 2 / geral	2	20	0	0
N060 Ciências e Tecnologias	1	10	1	25
P210 Técnico de relojoaria (CP)	1	10	0	0

MÉDIAS dos Colocados

Nota de candidatura	146.1
Prova de ingresso	139.3
Média do 12º ano	149.8
Média do 10º/11º ano	149.8

DISTRIBUIÇÕES DE NOTAS DE CANDIDATURA

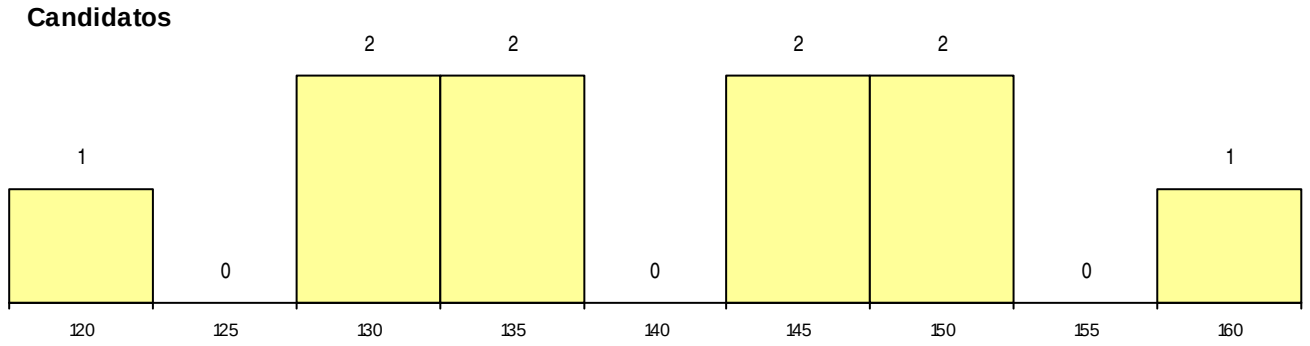

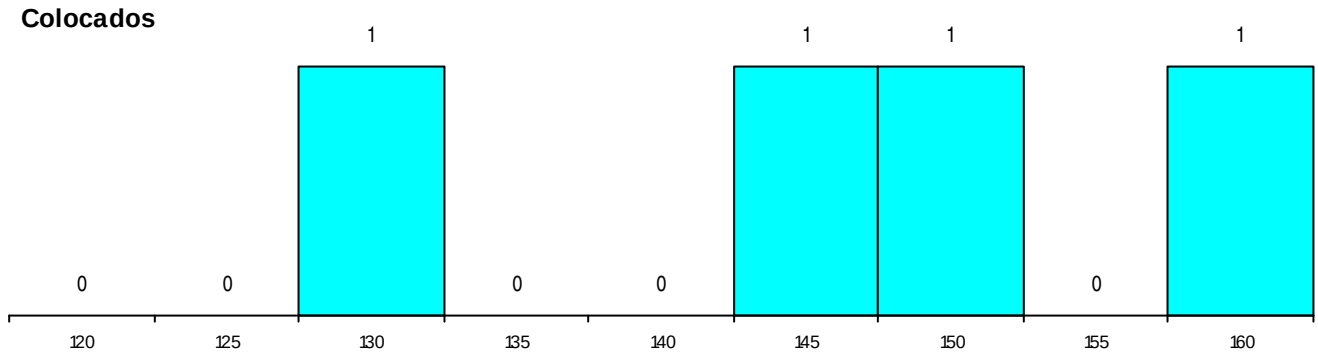

Estabelecimento: 3122 Instituto Politécnico de Portalegre - Escola Superior de Tecnologia e Gestão de Portalegre

Curso Superior: 9540 Bioengenharia

Licenciatura

OPÇÃO CANDIDATURA

Opção	Cands.	%	Cols.	%
1ª	7	6	3	19
2ª	21	17	6	38
3ª	21	17	0	0
4ª	27	22	3	19
5ª	21	17	2	13
6ª	27	22	2	13
Total	124		16	

ETAPA COLOCAÇÃO (contingente)

Etapa Colocação		Cands.	%	Cols.	%	Nota
17	Geral	124	100	16	100	125.8
Total		124		16		

DISTRITO/CAE DE CANDIDATURA

Distrito Origem	Cands.	%	Cols.	%
Santarém	14	11	3	19
Portalegre	13	10	1	6
Leiria	10	8	2	13
Oeste	8	6	3	19
Braga	8	6	0	0
Aveiro	6	5	0	0
Setúbal	6	5	0	0
Viseu	6	5	2	13
Guarda	5	4	0	0
Coimbra	5	4	1	6
Évora	5	4	1	6
Entre Douro e Vou	4	3	0	0
Castelo Branco	4	3	0	0
Lisboa	4	3	1	6
Faro	4	3	0	0
Porto	4	3	1	6
R. A. Açores	4	3	1	6
Tâmega	4	3	0	0
Viana do Castelo	3	2	0	0
Beja	3	2	0	0
Vila Real	2	2	0	0
R. A. Madeira	1	1	0	0
Douro-Sul	1	1	0	0
Total	124		16	

SEXO DOS CANDIDATOS

Sexo	Cands.	%	Cols.	%
Masc.	37	30	7	44
Femin.	87	70	9	56
Total	124		16	

CURSO DO 12º ANO (15 mais frequentes)

Curso 12º ano		Cands.	%	Cols.	%
N060	Ciências e Tecnologias	71	57	11	69
R810	Agrupamento 1 / geral	41	33	4	25
U220	Ens. secundário recorrente (todos	8	6	1	6
R815	Agrupamento 1 / química	1	1	0	0
R813	Agrupamento 1 / informática	1	1	0	0
R162	Contabilidade e gestão	1	1	0	0
Q960	Equivalências (Desp. n.º 6649/200	1	1	0	0

MÉDIAS dos Colocados

Nota de candidatura	132.8
Prova de ingresso	123.4
Média do 12º ano	137.9
Média do 10º/11º ano	137.9

DISTRIBUIÇÕES DE NOTAS DE CANDIDATURA

Candidatos

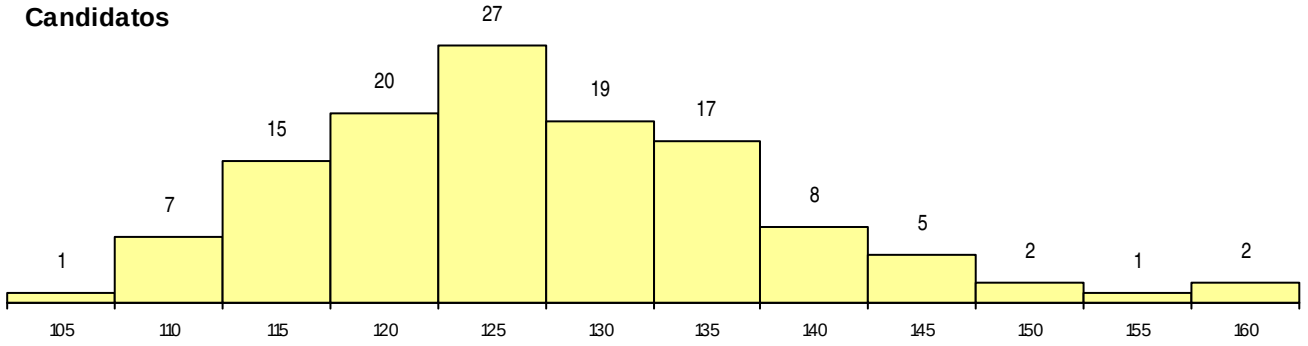

Colocados

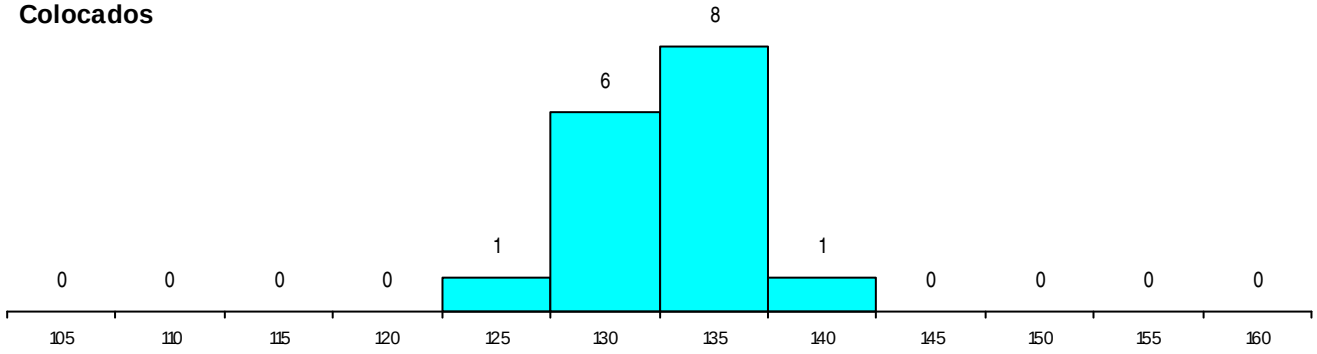

Estabelecimento: 3122 Instituto Politécnico de Portalegre - Escola Superior de Tecnologia e Gestão de Portalegre

Curso Superior: 9670 Administração de Publicidade e Marketing

Licenciatura

OPÇÃO CANDIDATURA

Opção	Cands.	%	Cols.	%
1ª	8	10	6	32
2ª	16	20	9	47
3ª	19	23	2	11
4ª	14	17	2	11
5ª	12	15	0	0
6ª	12	15	0	0
Total	81		19	

ETAPA COLOCAÇÃO (contingente)

Etapa Colocação	Cands.	%	Cols.	%	Nota
17 Geral	81	100	19	100	113.6
Total	81		19		

DISTRITO/CAE DE CANDIDATURA

Distrito Origem	Cands.	%	Cols.	%
Portalegre	12	15	4	21
Évora	11	14	6	32
Setúbal	8	10	0	0
Castelo Branco	6	7	1	5
Lisboa	6	7	2	11
Guarda	5	6	0	0
Faro	5	6	1	5
Viseu	4	5	0	0
Santarém	4	5	2	11
Beja	4	5	0	0
Aveiro	3	4	0	0
Bragança	3	4	1	5
Braga	3	4	0	0
Tâmega	2	2	1	5
Porto	1	1	1	5
R. A. Açores	1	1	0	0
R. A. Madeira	1	1	0	0
Oeste	1	1	0	0
Leiria	1	1	0	0
Total	81		19	

SEXO DOS CANDIDATOS

Sexo	Cands.	%	Cols.	%
Masc.	29	36	10	53
Femin.	52	64	9	47
Total	81		19	

CURSO DO 12º ANO (15 mais frequentes)

Curso 12º ano	Cands.	%	Cols.	%
R810 Agrupamento 1 / geral	14	17	4	21
N062 Ciências Sociais e Humanas	11	14	1	5
U220 Ens. secundário recorrente (todos	10	12	3	16
N060 Ciências e Tecnologias	10	12	2	11
R830 Agrupamento 3 / geral	6	7	4	21
R840 Agrupamento 4 / geral	3	4	1	5
P610 Cursos Educação Formação (todo	3	4	0	0
R831 Agrupamento 3 / administração	3	4	0	0
R841 Agrupamento 4 / comunicação	2	2	1	5
R813 Agrupamento 1 / informática	2	2	1	5
R820 Agrupamento 2 / geral	2	2	0	0
N086 Marketing	2	2	0	0
P448 Técnico de hotelaria/restauração,	1	1	1	5
P564 Técnico de multimédia	1	1	1	5
E003 3.º curso	1	1	0	0

MÉDIAS dos Colocados

Nota de candidatura	122.6
Prova de ingresso	110.9
Média do 12º ano	128.8
Média do 10º/11º ano	128.8

DISTRIBUIÇÕES DE NOTAS DE CANDIDATURA

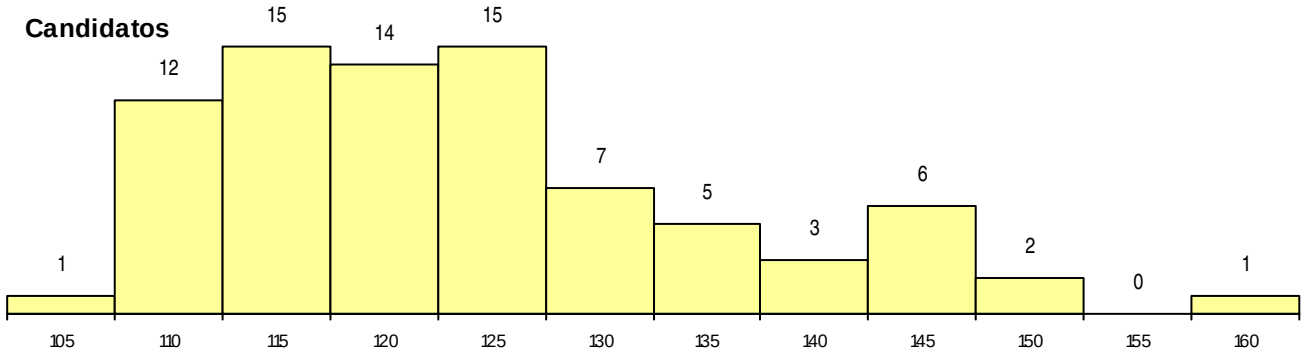

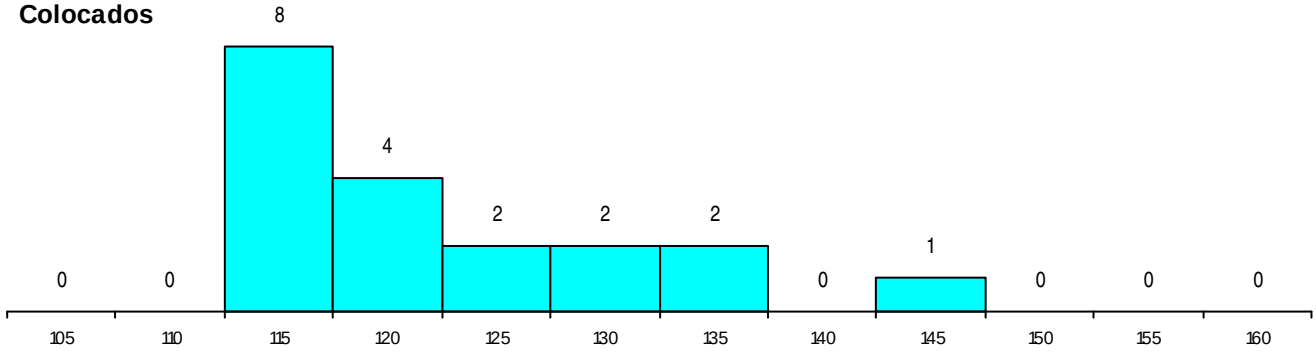

Estabelecimento: 3122 Instituto Politécnico de Portalegre - Escola Superior de Tecnologia e Gestão de Portalegre

Curso Superior: 9685 Assessoria de Administração

Licenciatura

OPÇÃO CANDIDATURA

Opção	Cands.	%	Cols.	%
1ª	5	14	5	29
2ª	7	19	5	29
3ª	11	30	4	24
4ª	4	11	1	6
5ª	4	11	0	0
6ª	6	16	2	12
Total	37		17	

ETAPA COLOCAÇÃO (contingente)

Etapa Colocação	Cands.	%	Cols.	%	Nota
17 Geral	37	100	17	100	104.1
Total	37		17		

DISTRITO/CAE DE CANDIDATURA

Distrito Origem	Cands.	%	Cols.	%
Portalegre	13	35	5	29
Beja	5	14	4	24
Évora	4	11	3	18
Castelo Branco	3	8	1	6
Viseu	2	5	0	0
Setúbal	2	5	1	6
Santarém	2	5	0	0
Faro	2	5	1	6
R. A. Madeira	1	3	1	6
Douro-Sul	1	3	0	0
Guarda	1	3	0	0
Braga	1	3	1	6
Total	37		17	

SEXO DOS CANDIDATOS

Sexo	Cands.	%	Cols.	%
Masc.	7	19	1	6
Femin.	30	81	16	94
Total	37		17	

CURSO DO 12º ANO (15 mais frequentes)

Curso 12º ano	Cands.	%	Cols.	%
U220 Ens. secundário recorrente (todos	7	19	3	18
N060 Ciências e Tecnologias	6	16	3	18
R810 Agrupamento 1 / geral	5	14	4	24
R840 Agrupamento 4 / geral	4	11	1	6
R831 Agrupamento 3 / administração	3	8	1	6
R842 Agrupamento 4 / animação social	2	5	1	6
N062 Ciências Sociais e Humanas	2	5	1	6
R830 Agrupamento 3 / geral	2	5	0	0
P610 Cursos Educação Formação (todo	1	3	1	6
P396 Técnico auxiliar de infância	1	3	1	6
E001 1.º curso	1	3	1	6
T122 Técnico de informática de gestão	1	3	0	0
R813 Agrupamento 1 / informática	1	3	0	0
N088 Acção Social	1	3	0	0

MÉDIAS dos Colocados

Nota de candidatura	116.4
Prova de ingresso	101.2
Média do 12º ano	124.2
Média do 10º/11º ano	124.8

DISTRIBUIÇÕES DE NOTAS DE CANDIDATURA

Candidatos

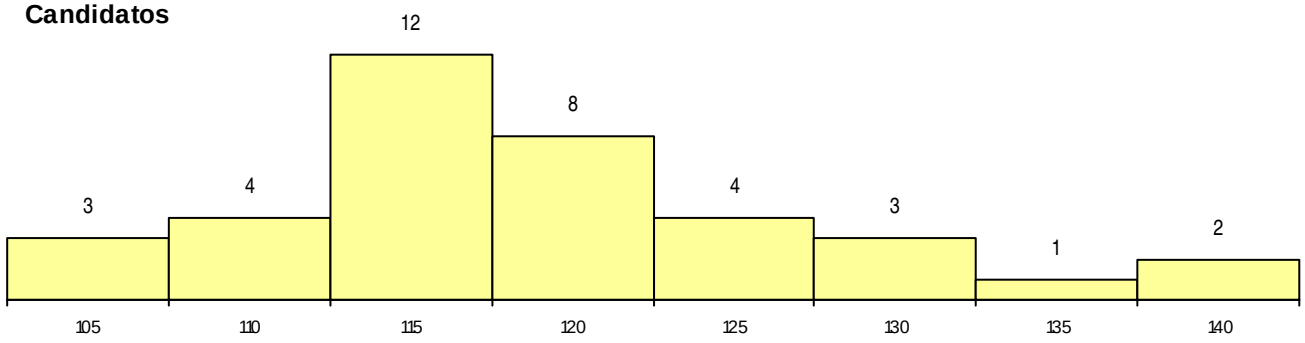

Colocados

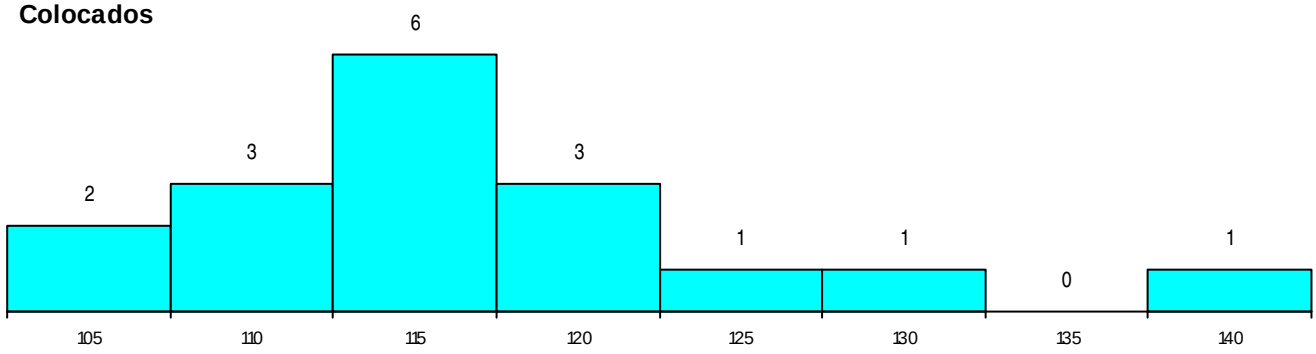

Estabelecimento: 3122 Instituto Politécnico de Portalegre - Escola Superior de Tecnologia e Gestão de Portalegre

Curso Superior: 9828 Assessoria de Administração (pós-laboral)

Licenciatura

OPÇÃO CANDIDATURA

Opção	Cands.	%	Cols.	%
4ª	1	25	0	
5ª	3	75	0	
Total	4		0	

ETAPA COLOCAÇÃO (contingente)

Etapa Colocação	Cands.	%	Cols.	%	Nota
17 Geral	4	100	0		
Total	4		0		

DISTRITO/CAE DE CANDIDATURA

Distrito Origem	Cands.	%	Cols.	%
R. A. Madeira	1	25	0	
Santarém	1	25	0	
Portalegre	1	25	0	
Leiria	1	25	0	
Total	4		0	

SEXO DOS CANDIDATOS

Sexo	Cands.	%	Cols.	%
Masc.	1	25	0	
Femin.	3	75	0	
Total	4		0	

CURSO DO 12º ANO (15 mais frequentes)

Curso 12º ano	Cands.	%	Cols.	%
R840 Agrupamento 4 / geral	2	50	0	
R813 Agrupamento 1 / informática	1	25	0	
E003 3.º curso	1	25	0	

MÉDIAS dos Colocados

Nota de candidatura
Prova de ingresso
Média do 12º ano
Média do 10º/11º ano

DISTRIBUIÇÕES DE NOTAS DE CANDIDATURA

Candidatos

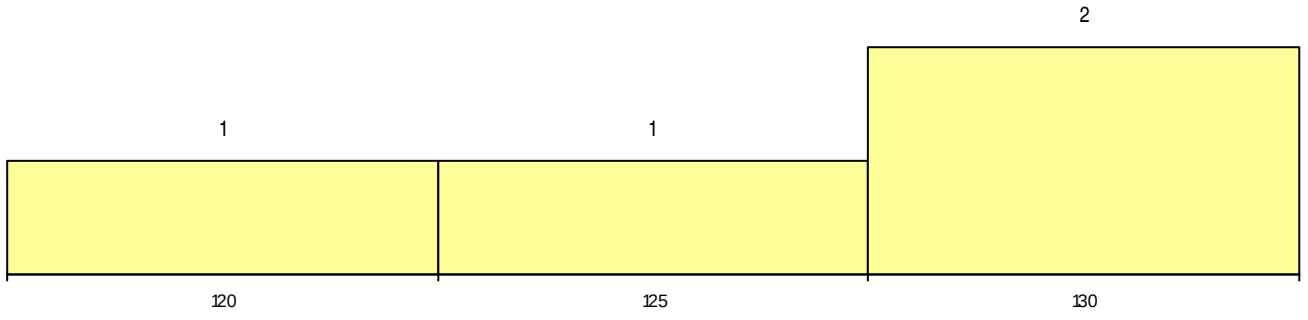

Colocados

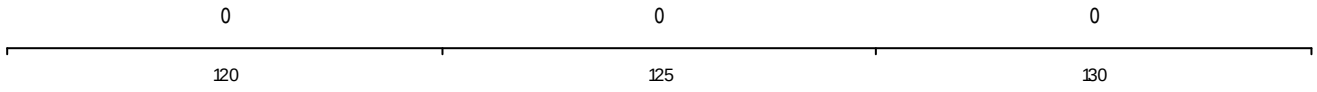

Estabelecimento: 3122 Instituto Politécnico de Portalegre - Escola Superior de Tecnologia e Gestão de Portalegre

Curso Superior: 9856 Engenharia das Energias Renováveis e Ambiente

Licenciatura

OPÇÃO CANDIDATURA

Opção	Cands.	%	Cols.	%
1ª	11	17	7	100
2ª	7	11	0	0
3ª	7	11	0	0
4ª	14	22	0	0
5ª	11	17	0	0
6ª	13	21	0	0
Total	63		7	

ETAPA COLOCAÇÃO (contingente)

Etapa Colocação	Cands.	%	Cols.	%	Nota
17 Geral	63	100	7	100	125.2
Total	63		7		

DISTRITO/CAE DE CANDIDATURA

Distrito Origem	Cands.	%	Cols.	%
Santarém	13	21	0	0
Portalegre	6	10	2	29
Braga	6	10	0	0
Setúbal	5	8	0	0
Faro	5	8	0	0
Beja	4	6	1	14
Castelo Branco	4	6	1	14
Viseu	3	5	1	14
Viana do Castelo	3	5	2	29
Évora	2	3	0	0
Porto	2	3	0	0
Oeste	2	3	0	0
Lisboa	2	3	0	0
Aveiro	1	2	0	0
Guarda	1	2	0	0
Coimbra	1	2	0	0
Douro-Sul	1	2	0	0
Entre Douro e Vou	1	2	0	0
R. A. Madeira	1	2	0	0
Total	63		7	

SEXO DOS CANDIDATOS

Sexo	Cands.	%	Cols.	%
Masc.	36	57	7	100
Femin.	27	43	0	0
Total	63		7	

CURSO DO 12º ANO (15 mais frequentes)

Curso 12º ano	Cands.	%	Cols.	%
R810 Agrupamento 1 / geral	26	41	3	43
N060 Ciências e Tecnologias	24	38	4	57
U220 Ens. secundário recorrente (todos	8	13	0	0
R813 Agrupamento 1 / informática	2	3	0	0
N081 Electrotecnia e Electrónica	2	3	0	0
N970 Recorrente - Ciências e Tecnologi	1	2	0	0

MÉDIAS dos Colocados

Nota de candidatura	131.0
Prova de ingresso	118.9
Média do 12º ano	137.6
Média do 10º/11º ano	137.6

DISTRIBUIÇÕES DE NOTAS DE CANDIDATURA

Candidatos

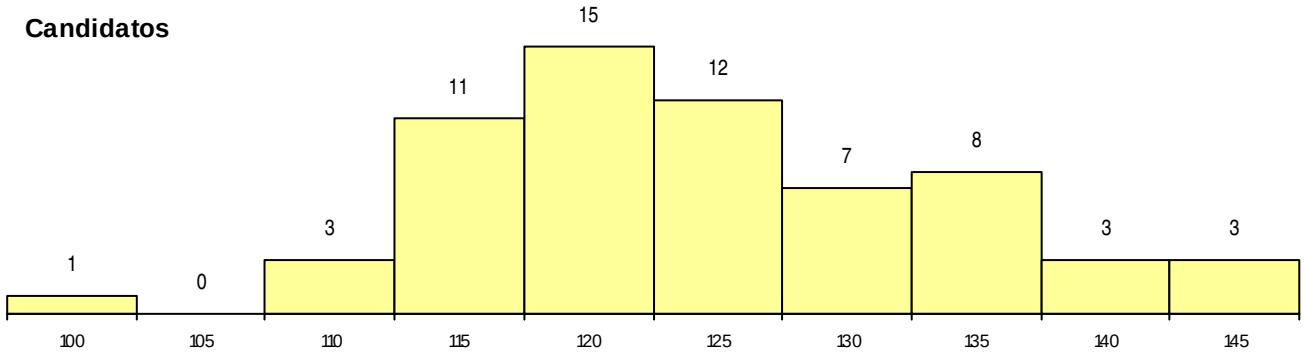

Colocados

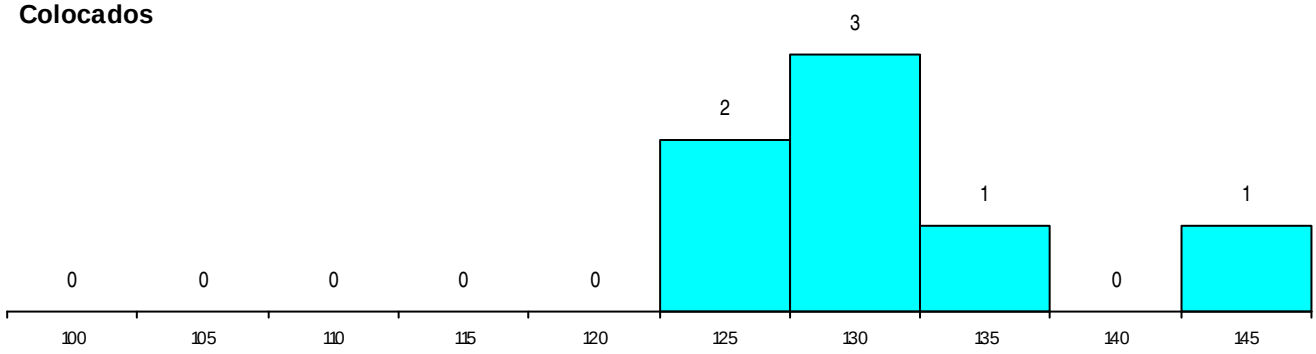

Estabelecimento: 3122 Instituto Politécnico de Portalegre - Escola Superior de Tecnologia e Gestão de Portalegre

Curso Superior: 9991 Gestão (pós-laboral)

Licenciatura

OPÇÃO CANDIDATURA

Opção	Cands.	%	Cols.	%
2ª	2	20	1	33
3ª	1	10	0	0
4ª	5	50	2	67
5ª	2	20	0	0
Total	10		3	

ETAPA COLOCAÇÃO (contingente)

Etapa Colocação	Cands.	%	Cols.	%	Nota
17 Geral	10	100	3	100	109.3
Total	10		3		

DISTRITO/CAE DE CANDIDATURA

Distrito Origem	Cands.	%	Cols.	%
Portalegre	2	20	1	33
Évora	2	20	1	33
Aveiro	2	20	1	33
Oeste	1	10	0	0
Leiria	1	10	0	0
Guarda	1	10	0	0
Braga	1	10	0	0
Total	10		3	

SEXO DOS CANDIDATOS

Sexo	Cands.	%	Cols.	%
Masc.	4	40	2	67
Femin.	6	60	1	33
Total	10		3	

CURSO DO 12º ANO (15 mais frequentes)

Curso 12º ano	Cands.	%	Cols.	%
N060 Ciências e Tecnologias	4	40	1	33
U220 Ens. secundário recorrente (todos	3	30	1	33
R831 Agrupamento 3 / administração	1	10	1	33
R813 Agrupamento 1 / informática	1	10	0	0
R810 Agrupamento 1 / geral	1	10	0	0

MÉDIAS dos Colocados

Nota de candidatura	115.9
Prova de ingresso	105.0
Média do 12º ano	121.7
Média do 10º/11º ano	121.7

DISTRIBUIÇÕES DE NOTAS DE CANDIDATURA

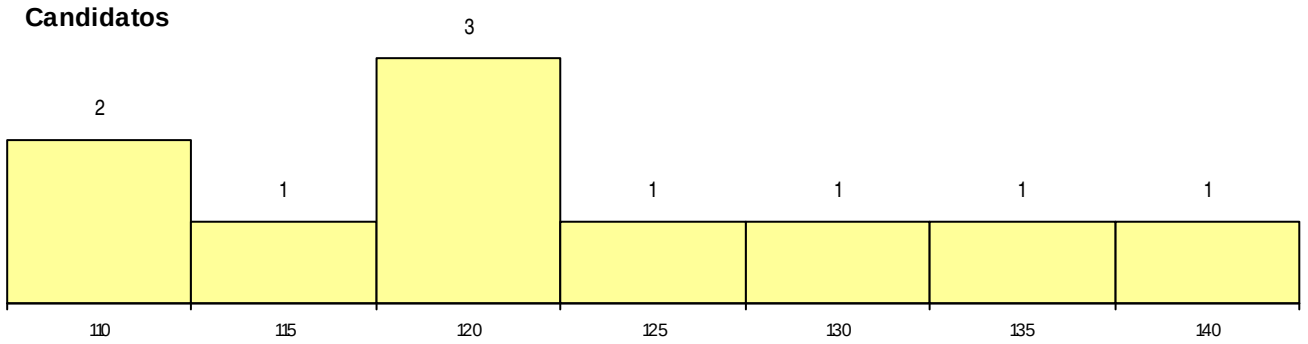

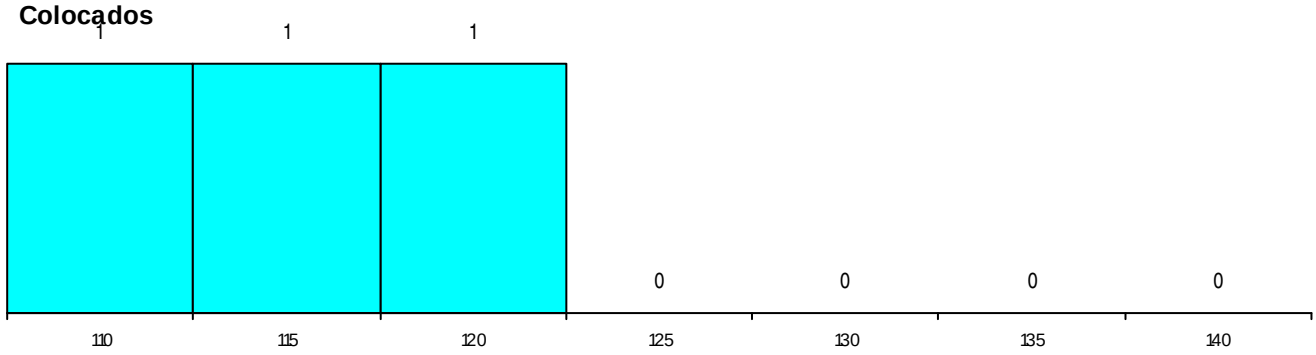

Estabelecimento: 3123 Instituto Politécnico de Portalegre - Escola Superior Agrária de Elvas
Curso Superior: 9085 Enfermagem Veterinária
Licenciatura

OPÇÃO CANDIDATURA

Opção	Cands.	%	Cols.	%
1ª	13	21	4	29
2ª	7	11	3	21
3ª	15	25	0	0
4ª	9	15	3	21
5ª	7	11	3	21
6ª	10	16	1	7
Total	61		14	

ETAPA COLOCAÇÃO (contingente)

Etapa Colocação	Cands.	%	Cols.	%	Nota
17 Geral	61	100	14	100	126.2
Total	61		14		

DISTRITO/CAE DE CANDIDATURA

Distrito Origem	Cands.	%	Cols.	%
Oeste	7	11	3	21
Lisboa	6	10	1	7
Setúbal	6	10	2	14
Santarém	6	10	2	14
Braga	4	7	0	0
Castelo Branco	4	7	1	7
Faro	4	7	2	14
Aveiro	4	7	1	7
Beja	3	5	1	7
Coimbra	3	5	0	0
Portalegre	3	5	0	0
Évora	2	3	0	0
Vila Real	2	3	0	0
R. A. Açores	2	3	0	0
R. A. Madeira	2	3	0	0
Porto	1	2	0	0
Viseu	1	2	0	0
Guarda	1	2	1	7
Total	61		14	

SEXO DOS CANDIDATOS

Sexo	Cands.	%	Cols.	%
Masc.	6	10	0	0
Femin.	55	90	14	100
Total	61		14	

CURSO DO 12º ANO (15 mais frequentes)

Curso 12º ano	Cands.	%	Cols.	%
N060 Ciências e Tecnologias	24	39	8	57
R810 Agrupamento 1 / geral	24	39	5	36
U220 Ens. secundário recorrente (todos	8	13	0	0
U230 Ens. sec. recorrente privado e coo	1	2	1	7
R821 Agrupamento 2 / design	1	2	0	0
P747 Técnico de gestão agrícola	1	2	0	0
N970 Recorrente - Ciências e Tecnologi	1	2	0	0
N089 Desporto	1	2	0	0

MÉDIAS dos Colocados

Nota de candidatura	131.0
Prova de ingresso	122.4
Média do 12º ano	135.5
Média do 10º/11º ano	135.5

DISTRIBUIÇÕES DE NOTAS DE CANDIDATURA

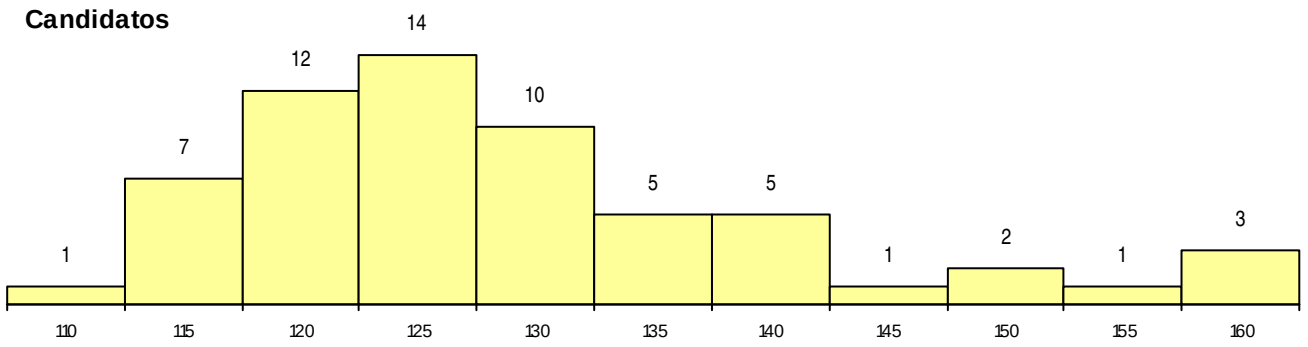

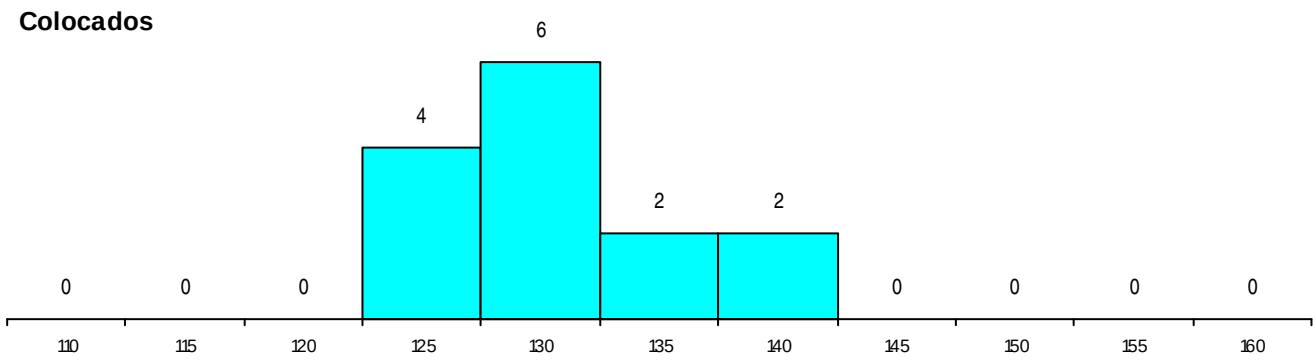

Estabelecimento: 3123 Instituto Politécnico de Portalegre - Escola Superior Agrária de Elvas
Curso Superior: 9086 Engenharia Agronómica
Licenciatura

OPÇÃO CANDIDATURA

Opção	Cands.	%	Cols.	%
1ª	3	13	3	33
2ª	5	22	3	33
3ª	1	4	0	0
4ª	3	13	1	11
5ª	6	26	2	22
6ª	5	22	0	0
Total	23		9	

ETAPA COLOCAÇÃO (contingente)

Etapa Colocação	Cands.	%	Cols.	%	Nota
17 Geral	23	100	9	100	109.3
Total	23		9		

DISTRITO/CAE DE CANDIDATURA

Distrito Origem	Cands.	%	Cols.	%
Portalegre	6	26	3	33
Setúbal	3	13	2	22
Lisboa	3	13	1	11
Beja	3	13	0	0
Oeste	1	4	0	0
R. A. Madeira	1	4	1	11
Santarém	1	4	0	0
Porto	1	4	0	0
Faro	1	4	0	0
Évora	1	4	1	11
Coimbra	1	4	1	11
Braga	1	4	0	0
Total	23		9	

SEXO DOS CANDIDATOS

Sexo	Cands.	%	Cols.	%
Masc.	13	57	4	44
Femin.	10	43	5	56
Total	23		9	

CURSO DO 12º ANO (15 mais frequentes)

Curso 12º ano	Cands.	%	Cols.	%
R810 Agrupamento 1 / geral	12	52	5	56
N060 Ciências e Tecnologias	5	22	2	22
U220 Ens. secundário recorrente (todos	2	9	0	0
P436 Técnico de gestão agrícola	2	9	0	0
U230 Ens. sec. recorrente privado e coo	1	4	1	11
P350 Técnico de gestão cinegética	1	4	1	11

MÉDIAS dos Colocados

Nota de candidatura	118.2
Prova de ingresso	98.7
Média do 12º ano	128.7
Média do 10º/11º ano	128.7

DISTRIBUIÇÕES DE NOTAS DE CANDIDATURA

Candidatos

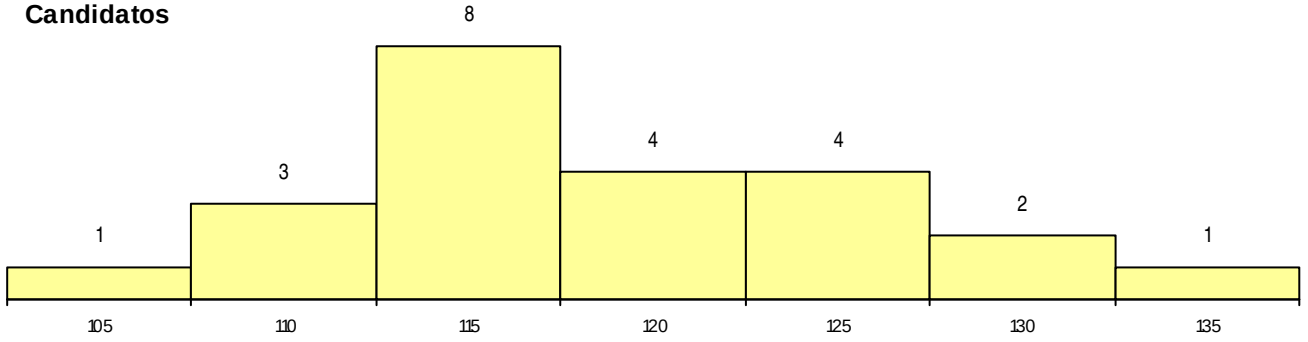

Colocados

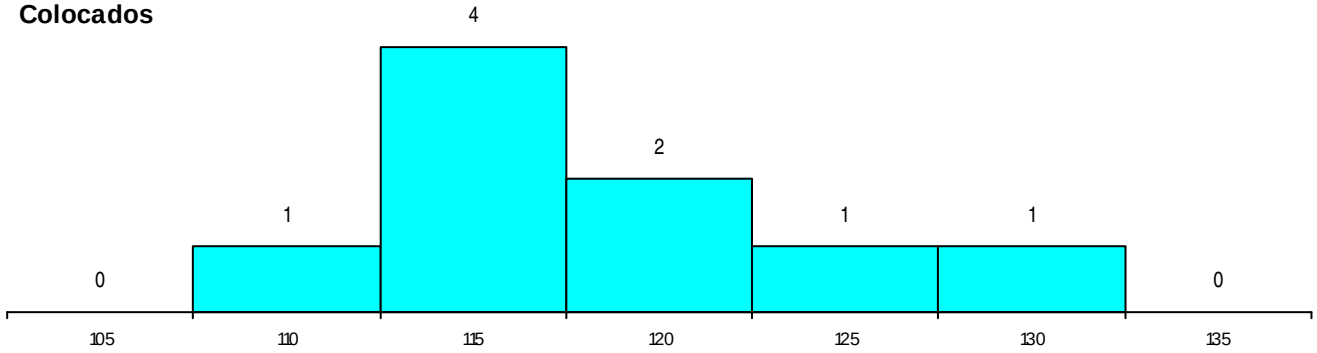

Estabelecimento: 3123 Instituto Politécnico de Portalegre - Escola Superior Agrária de Elvas
Curso Superior: 9130 Equinicultura
Licenciatura

OPÇÃO CANDIDATURA

Opção	Cands.	%	Cols.	%
1ª	3	21	3	50
2ª	1	7	0	0
3ª	3	21	1	17
4ª	4	29	2	33
5ª	1	7	0	0
6ª	2	14	0	0
Total	14		6	

ETAPA COLOCAÇÃO (contingente)

Etapa Colocação	Cands.	%	Cols.	%	Nota
17 Geral	14	100	6	100	108.4
Total	14		6		

DISTRITO/CAE DE CANDIDATURA

Distrito Origem	Cands.	%	Cols.	%
Oeste	3	21	1	17
Setúbal	2	14	2	33
Évora	2	14	1	17
Santarém	1	7	0	0
Porto	1	7	1	17
Portalegre	1	7	0	0
Lisboa	1	7	0	0
Faro	1	7	1	17
Coimbra	1	7	0	0
Beja	1	7	0	0
Total	14		6	

SEXO DOS CANDIDATOS

Sexo	Cands.	%	Cols.	%
Masc.	5	36	2	33
Femin.	9	64	4	67
Total	14		6	

CURSO DO 12º ANO (15 mais frequentes)

Curso 12º ano	Cands.	%	Cols.	%
R810 Agrupamento 1 / geral	5	36	3	50
N060 Ciências e Tecnologias	4	29	2	33
U220 Ens. secundário recorrente (todos	3	21	1	17
N089 Desporto	1	7	0	0
N081 Electrotecnia e Electrónica	1	7	0	0

MÉDIAS dos Colocados

Nota de candidatura	117.8
Prova de ingresso	108.5
Média do 12º ano	122.8
Média do 10º/11º ano	122.8

DISTRIBUIÇÕES DE NOTAS DE CANDIDATURA

Candidatos

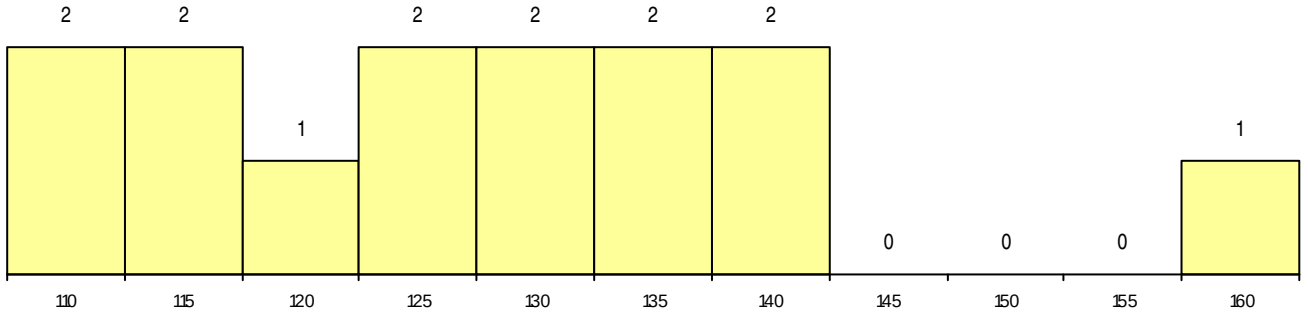

Colocados

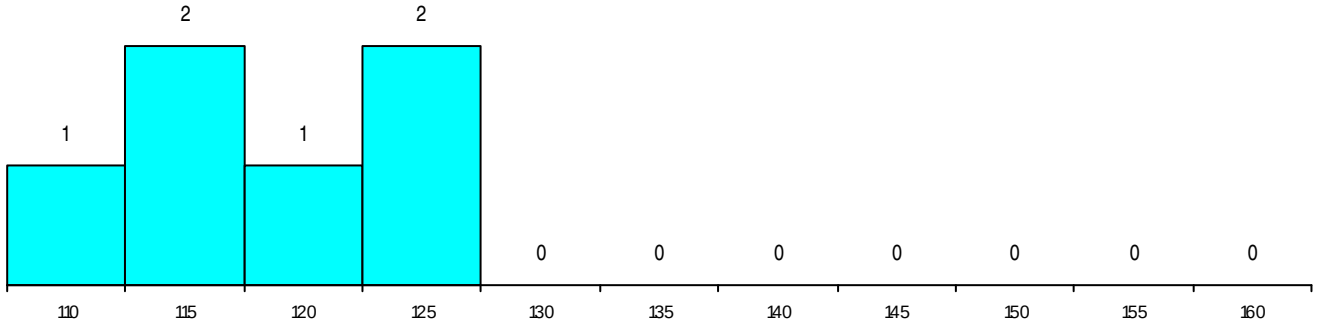

Estabelecimento: 3130 Instituto Politécnico do Porto
Curso Superior: 9244 Tecnologia da Comunicação Audiovisual
Licenciatura

OPÇÃO CANDIDATURA

Opção	Cands.	%	Cols.	%
1ª	24	83	0	
2ª	4	14	0	
4ª	1	3	0	
Total	29		0	

ETAPA COLOCAÇÃO (contingente)

Etapa Colocação	Cands.	%	Cols.	%	Nota
17 Geral	29	100	0		
Total	29		0		

DISTRITO/CAE DE CANDIDATURA

Distrito Origem	Cands.	%	Cols.	%
Porto	22	76	0	
Viana do Castelo	3	10	0	
Tâmega	1	3	0	
Entre Douro e Vou	1	3	0	
R. A. Açores	1	3	0	
Aveiro	1	3	0	
Total	29		0	

SEXO DOS CANDIDATOS

Sexo	Cands.	%	Cols.	%
Masc.	14	48	0	
Femin.	15	52	0	
Total	29		0	

CURSO DO 12º ANO (15 mais frequentes)

Curso 12º ano	Cands.	%	Cols.	%
R810 Agrupamento 1 / geral	6	21	0	
N070 Comunicação Audiovisual	4	14	0	
N062 Ciências Sociais e Humanas	2	7	0	
R820 Agrupamento 2 / geral	2	7	0	
U220 Ens. secundário recorrente (todos	2	7	0	
P560 Animador social /organização e pla	1	3	0	
N574 Comunicação Multimédia	1	3	0	
N675 Comunicação e Informação Multim	1	3	0	
NA31 Imagem Interactiva	1	3	0	
P311 Técnico de comunicação/técnicas	1	3	0	
N060 Ciências e Tecnologias	1	3	0	
P441 Artes do espectáculo/realização pl	1	3	0	
R821 Agrupamento 2 / design	1	3	0	
R822 Agrupamento 2 / artes e ofícios	1	3	0	
R842 Agrupamento 4 / animação social	1	3	0	

MÉDIAS dos Colocados

Nota de candidatura
Prova de ingresso
Média do 12º ano
Média do 10º/11º ano

DISTRIBUIÇÕES DE NOTAS DE CANDIDATURA

Candidatos

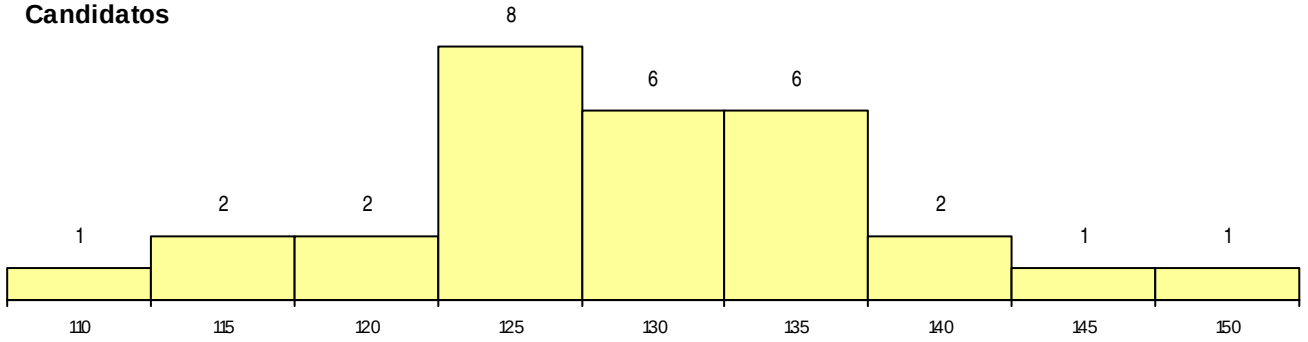

Colocados

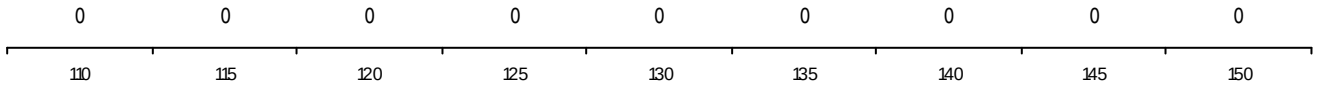

Estabelecimento: 3131 Instituto Politécnico do Porto - Escola Superior de Educação do Porto
Curso Superior: 8002 Línguas e Culturas Estrangeiras
Licenciatura

OPÇÃO CANDIDATURA

Opção	Cands.	%	Cols.	%
1ª	2	22	2	50
2ª	2	22	0	0
3ª	2	22	2	50
6ª	3	33	0	0
Total	9		4	

ETAPA COLOCAÇÃO (contingente)

Etapa Colocação	Cands.	%	Cols.	%	Nota
17 Geral	9	100	4	100	126.5
Total	9		4		

DISTRITO/CAE DE CANDIDATURA

Distrito Origem	Cands.	%	Cols.	%
Porto	3	33	1	25
Tâmega	2	22	1	25
Entre Douro e Vou	1	11	0	0
Santarém	1	11	1	25
Braga	1	11	0	0
Aveiro	1	11	1	25
Total	9		4	

SEXO DOS CANDIDATOS

Sexo	Cands.	%	Cols.	%
Masc.	2	22	0	0
Femin.	7	78	4	100
Total	9		4	

CURSO DO 12º ANO (15 mais frequentes)

Curso 12º ano	Cands.	%	Cols.	%
U220 Ens. secundário recorrente (todos	2	22	1	25
N062 Ciências Sociais e Humanas	2	22	1	25
R810 Agrupamento 1 / geral	1	11	1	25
P561 Assistente de arqueólogo	1	11	1	25
R830 Agrupamento 3 / geral	1	11	0	0
P564 Técnico de multimédia	1	11	0	0
N085 Administração	1	11	0	0

MÉDIAS dos Colocados

Nota de candidatura	130.6
Prova de ingresso	125.6
Média do 12º ano	133.3
Média do 10º/11º ano	133.3

DISTRIBUIÇÕES DE NOTAS DE CANDIDATURA

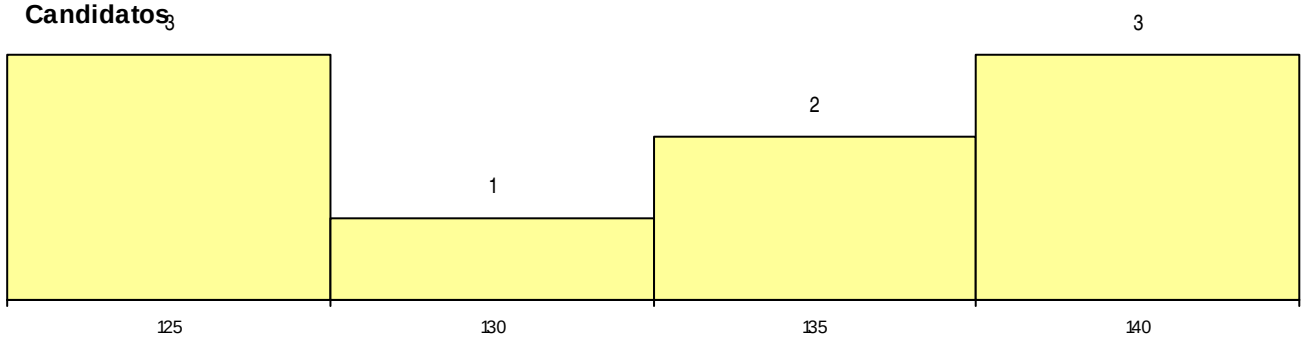

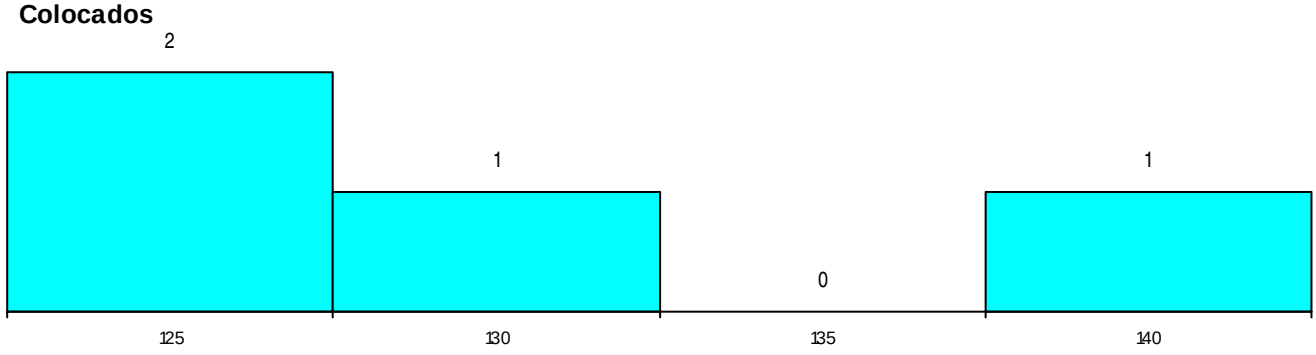

Estabelecimento: 3131 Instituto Politécnico do Porto - Escola Superior de Educação do Porto
Curso Superior: 8018 Tradução e Interpretação de Língua Gestual Portuguesa (pós-laboral)
Licenciatura

OPÇÃO CANDIDATURA

Opção	Cands.	%	Cols.	%
1ª	3	50	3	75
2ª	2	33	1	25
4ª	1	17	0	0
Total	6		4	

ETAPA COLOCAÇÃO (contingente)

Etapa Colocação	Cands.	%	Cols.	%	Nota
17 Geral	6	100	4	100	103.3
Total	6		4		

DISTRITO/CAE DE CANDIDATURA

Distrito Origem	Cands.	%	Cols.	%
Porto	4	67	3	75
Braga	1	17	1	25
Aveiro	1	17	0	0
Total	6		4	

SEXO DOS CANDIDATOS

Sexo	Cands.	%	Cols.	%
Femin.	6	100	4	100
Total	6		4	

CURSO DO 12º ANO (15 mais frequentes)

Curso 12º ano	Cands.	%	Cols.	%
T126 Técnico de obras	1	17	1	25
R840 Agrupamento 4 / geral	1	17	1	25
R831 Agrupamento 3 / administração	1	17	1	25
R810 Agrupamento 1 / geral	1	17	1	25
U220 Ens. secundário recorrente (todos	1	17	0	0
N062 Ciências Sociais e Humanas	1	17	0	0

MÉDIAS dos Colocados

Nota de candidatura	119.1
Prova de ingresso	118.3
Média do 12º ano	119.5
Média do 10º/11º ano	119.5

DISTRIBUIÇÕES DE NOTAS DE CANDIDATURA

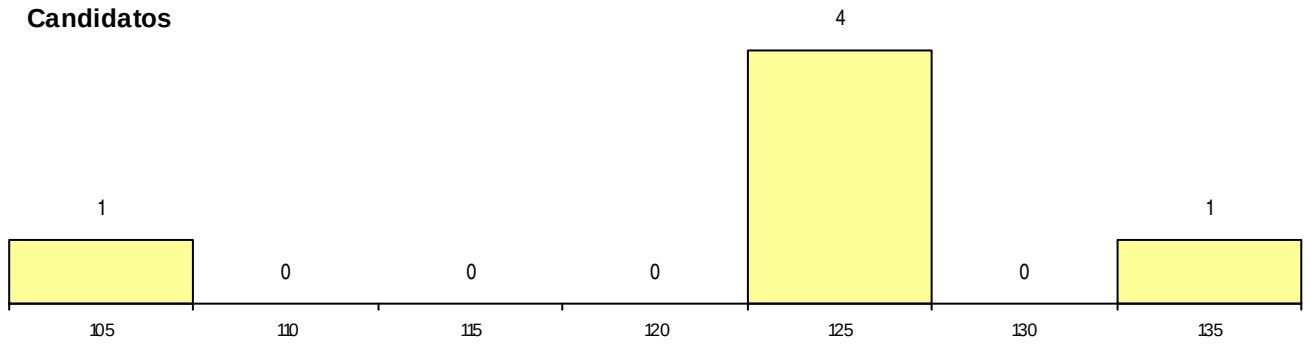

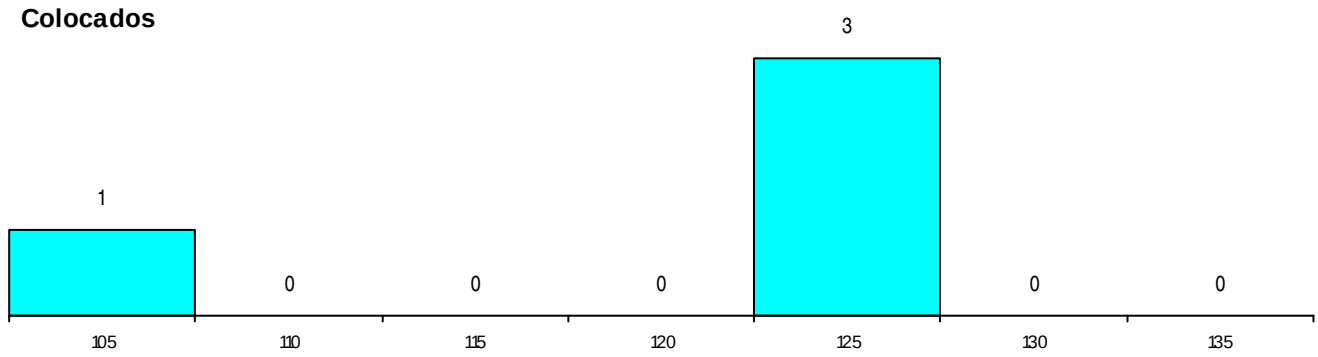

Estabelecimento: 3131 Instituto Politécnico do Porto - Escola Superior de Educação do Porto
Curso Superior: 9084 Educação Social
Licenciatura

OPÇÃO CANDIDATURA

Opção	Cands.	%	Cols.	%
1ª	51	27	2	40
2ª	54	29	1	20
3ª	25	13	1	20
4ª	26	14	1	20
5ª	21	11	0	0
6ª	10	5	0	0
Total	187		5	

ETAPA COLOCAÇÃO (contingente)

Etapa Colocação	Cands.	%	Cols.	%	Nota
17 Geral	187	100	5	100	146.8
Total	187		5		

DISTRITO/CAE DE CANDIDATURA

Distrito Origem	Cands.	%	Cols.	%
Porto	106	57	4	80
Tâmega	27	14	1	20
Braga	24	13	0	0
Entre Douro e Vou	8	4	0	0
Viana do Castelo	8	4	0	0
R. A. Açores	3	2	0	0
Bragança	3	2	0	0
Viseu	2	1	0	0
Oeste	1	1	0	0
R. A. Madeira	1	1	0	0
Santarém	1	1	0	0
Leiria	1	1	0	0
Coimbra	1	1	0	0
Aveiro	1	1	0	0
Total	187		5	

SEXO DOS CANDIDATOS

Sexo	Cands.	%	Cols.	%
Masc.	20	11	0	0
Femin.	167	89	5	100
Total	187		5	

CURSO DO 12º ANO (15 mais frequentes)

Curso 12º ano	Cands.	%	Cols.	%
N060 Ciências e Tecnologias	34	18	3	60
U220 Ens. secundário recorrente (todos	31	17	0	0
N062 Ciências Sociais e Humanas	26	14	0	0
N088 Acção Social	22	12	0	0
R810 Agrupamento 1 / geral	16	9	0	0
R840 Agrupamento 4 / geral	11	6	1	20
R831 Agrupamento 3 / administração	4	2	0	0
P389 Animador sociocultural	3	2	1	20
N574 Comunicação Multimédia	3	2	0	0
N085 Administração	3	2	0	0
P781 Técnico de serviços pessoais e à c	3	2	0	0
R830 Agrupamento 3 / geral	3	2	0	0
R842 Agrupamento 4 / animação social	3	2	0	0
P487 Técnico de secretariado	2	1	0	0
R841 Agrupamento 4 / comunicação	2	1	0	0

MÉDIAS dos Colocados

Nota de candidatura	148.4
Prova de ingresso	137.4
Média do 12º ano	154.2
Média do 10º/11º ano	154.2

DISTRIBUIÇÕES DE NOTAS DE CANDIDATURA

Candidatos

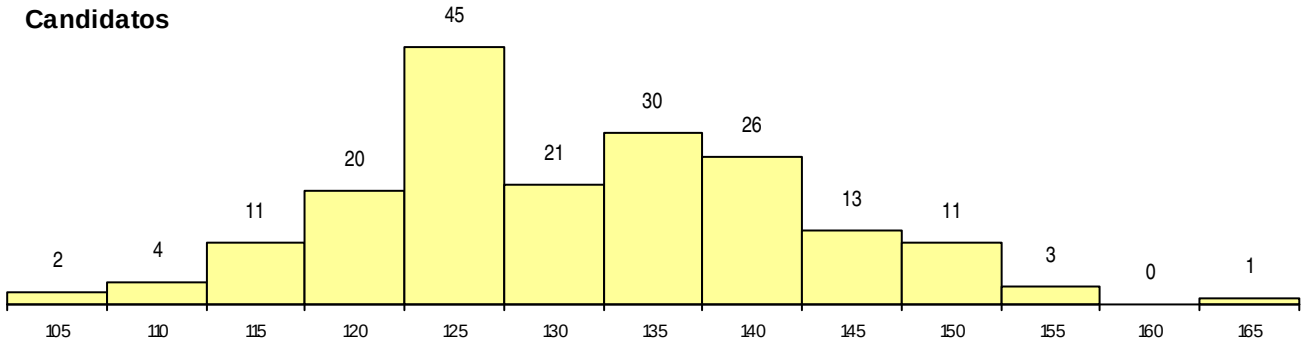

Colocados

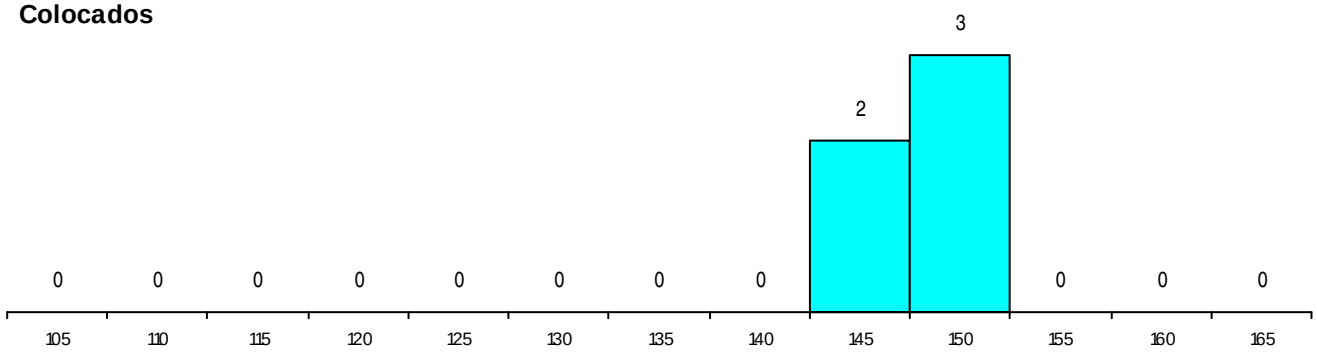

Estabelecimento: 3131 Instituto Politécnico do Porto - Escola Superior de Educação do Porto
Curso Superior: 9707 Ciências do Desporto
Licenciatura

OPÇÃO CANDIDATURA

Opção	Cands.	%	Cols.	%
1ª	74	24	2	29
2ª	145	48	4	57
3ª	30	10	0	0
4ª	15	5	1	14
5ª	21	7	0	0
6ª	19	6	0	0
Total	304		7	

ETAPA COLOCAÇÃO (contingente)

Etapa Colocação	Cands.	%	Cols.	%	Nota
17 Geral	304	100	7	100	148.6
Total	304		7		

DISTRITO/CAE DE CANDIDATURA

Distrito Origem	Cands.	%	Cols.	%
Porto	135	44	4	57
Braga	49	16	1	14
Entre Douro e Vou	30	10	1	14
Tâmega	19	6	0	0
Lisboa	10	3	0	0
Viseu	9	3	0	0
Aveiro	7	2	0	0
Viana do Castelo	6	2	0	0
R. A. Madeira	5	2	0	0
Santarém	4	1	0	0
R. A. Açores	4	1	0	0
Setúbal	3	1	1	14
Leiria	3	1	0	0
Guarda	3	1	0	0
Coimbra	3	1	0	0
Bragança	3	1	0	0
Oeste	3	1	0	0
Douro-Sul	2	1	0	0
Faro	2	1	0	0
Vila Real	1	0	0	0
Évora	1	0	0	0
Beja	1	0	0	0
Portalegre	1	0	0	0
Total	304		7	

SEXO DOS CANDIDATOS

Sexo	Cands.	%	Cols.	%
Masc.	192	63	3	43
Femin.	112	37	4	57
Total	304		7	

CURSO DO 12º ANO (15 mais frequentes)

Curso 12º ano	Cands.	%	Cols.	%
U220 Ens. secundário recorrente (todos	79	26	1	14
R810 Agrupamento 1 / geral	65	21	1	14
N060 Ciências e Tecnologias	64	21	3	43
N089 Desporto	48	16	1	14
N062 Ciências Sociais e Humanas	9	3	0	0
R831 Agrupamento 3 / administração	4	1	0	0
U230 Ens. sec. recorrente privado e coo	3	1	0	0
N088 Acção Social	3	1	0	0
N667 Gestão e Dinamização Desportiva	3	1	0	0
R813 Agrupamento 1 / informática	3	1	0	0
P403 Técnico de construção civil/desenh	2	1	0	0
R830 Agrupamento 3 / geral	2	1	0	0
R841 Agrupamento 4 / comunicação	2	1	0	0
P350 Técnico de gestão cinegética	2	1	0	0
N972 Recorrente - Ciências Sociais e Hu	2	1	0	0

MÉDIAS dos Colocados

Nota de candidatura	151.6
Prova de ingresso	152.4
Média do 12º ano	151.1
Média do 10º/11º ano	151.1

DISTRIBUIÇÕES DE NOTAS DE CANDIDATURA

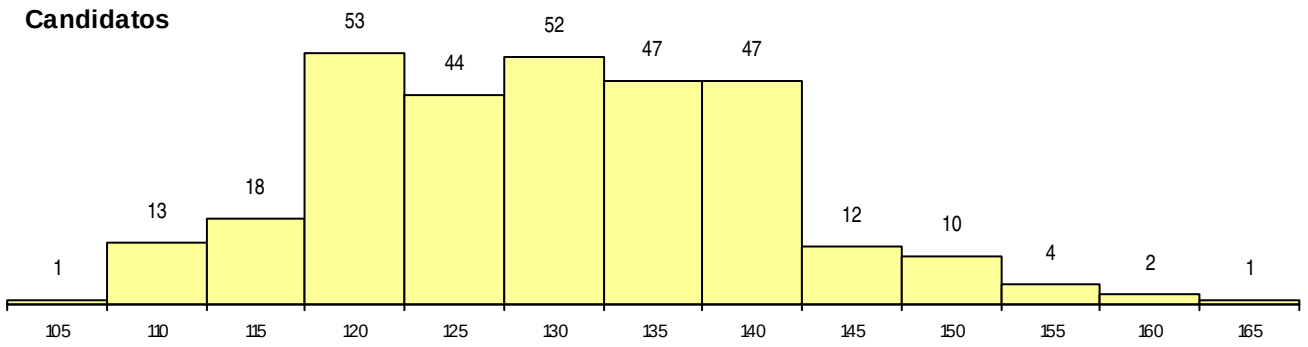

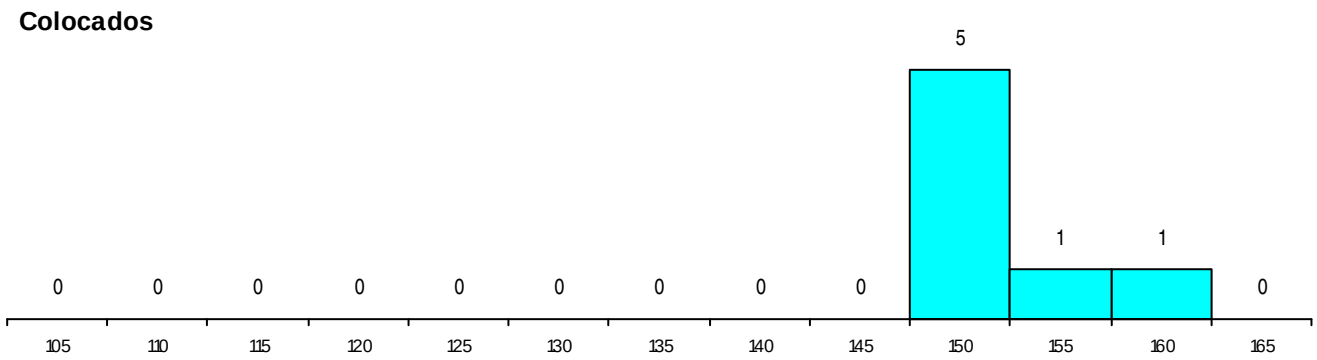

Estabelecimento: 3131 Instituto Politécnico do Porto - Escola Superior de Educação do Porto
Curso Superior: 9767 Gestão do Património
Licenciatura

OPÇÃO CANDIDATURA

Opção	Cands.	%	Cols.	%
1ª	11	14	0	0
2ª	17	21	3	60
3ª	22	28	1	20
4ª	22	28	1	20
5ª	5	6	0	0
6ª	3	4	0	0
Total	80		5	

ETAPA COLOCAÇÃO (contingente)

Etapa Colocação	Cands.	%	Cols.	%	Nota
17 Geral	80	100	5	100	139.4
Total	80		5		

DISTRITO/CAE DE CANDIDATURA

Distrito Origem	Cands.	%	Cols.	%
Porto	60	75	2	40
Braga	5	6	1	20
Tâmega	3	4	1	20
Entre Douro e Vou	3	4	1	20
Viana do Castelo	3	4	0	0
Douro-Sul	2	3	0	0
Viseu	1	1	0	0
Leiria	1	1	0	0
Bragança	1	1	0	0
Aveiro	1	1	0	0
Total	80		5	

SEXO DOS CANDIDATOS

Sexo	Cands.	%	Cols.	%
Masc.	34	43	1	20
Femin.	46	58	4	80
Total	80		5	

CURSO DO 12º ANO (15 mais frequentes)

Curso 12º ano	Cands.	%	Cols.	%
U220 Ens. secundário recorrente (todos	25	31	1	20
N062 Ciências Sociais e Humanas	8	10	2	40
N088 Acção Social	7	9	1	20
R810 Agrupamento 1 / geral	7	9	0	0
N060 Ciências e Tecnologias	6	8	1	20
R840 Agrupamento 4 / geral	3	4	0	0
R831 Agrupamento 3 / administração	3	4	0	0
N061 Ciências Socioeconómicas	2	3	0	0
R820 Agrupamento 2 / geral	2	3	0	0
R171 Relações internacionais	2	3	0	0
N089 Desporto	2	3	0	0
P564 Técnico de multimédia	1	1	0	0
N064 Artes Visuais	1	1	0	0
N085 Administração	1	1	0	0
P381 Técnico de comunicação/marketin	1	1	0	0

MÉDIAS dos Colocados

Nota de candidatura	145.2
Prova de ingresso	135.8
Média do 12º ano	150.2
Média do 10º/11º ano	150.2

DISTRIBUIÇÕES DE NOTAS DE CANDIDATURA

Candidatos

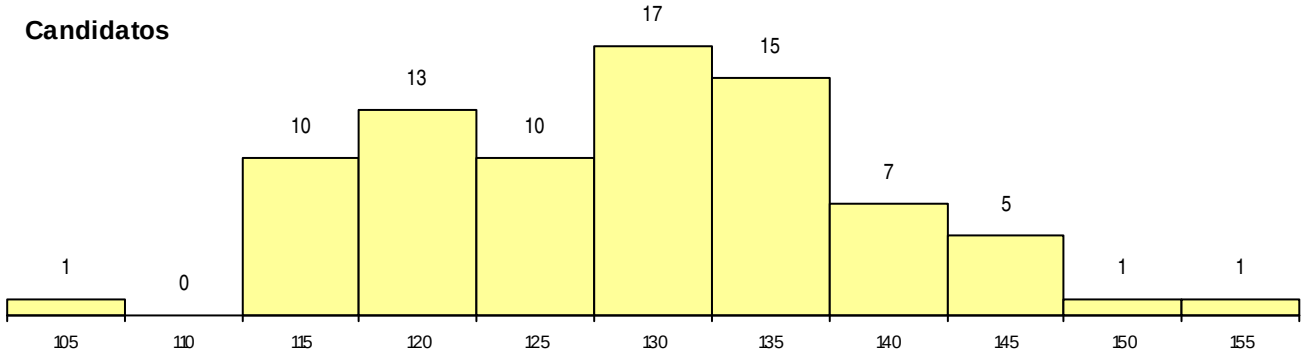

Colocados

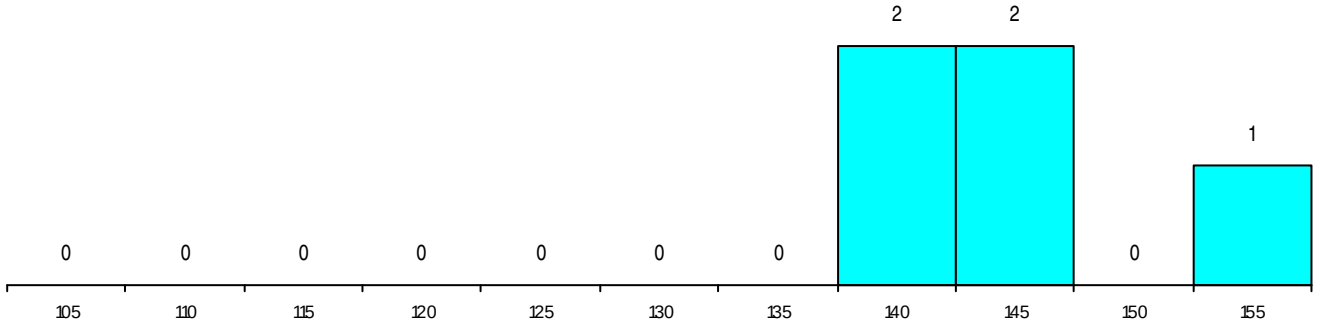

Estabelecimento: 3131 Instituto Politécnico do Porto - Escola Superior de Educação do Porto

Curso Superior: 9807 Tradução e Interpretação em Língua Gestual Portuguesa

Licenciatura

OPÇÃO CANDIDATURA

Opção	Cands.	%	Cols.	%
1ª	5	63	4	67
3ª	3	38	2	33
Total	8		6	

ETAPA COLOCAÇÃO (contingente)

Etapa Colocação	Cands.	%	Cols.	%	Nota
17 Geral	8	100	6	100	112.3
Total	8		6		

DISTRITO/CAE DE CANDIDATURA

Distrito Origem	Cands.	%	Cols.	%
Porto	5	63	4	67
Viana do Castelo	1	13	1	17
Coimbra	1	13	1	17
Braga	1	13	0	0
Total	8		6	

SEXO DOS CANDIDATOS

Sexo	Cands.	%	Cols.	%
Femin.	8	100	6	100
Total	8		6	

CURSO DO 12º ANO (15 mais frequentes)

Curso 12º ano	Cands.	%	Cols.	%
R840 Agrupamento 4 / geral	2	25	2	33
N062 Ciências Sociais e Humanas	2	25	2	33
Q950 Equivalências	1	13	1	17
N060 Ciências e Tecnologias	1	13	1	17
R831 Agrupamento 3 / administração	1	13	0	0
R810 Agrupamento 1 / geral	1	13	0	0

MÉDIAS dos Colocados

Nota de candidatura	126.6
Prova de ingresso	128.5
Média do 12º ano	125.5
Média do 10º/11º ano	125.5

DISTRIBUIÇÕES DE NOTAS DE CANDIDATURA

Candidatos

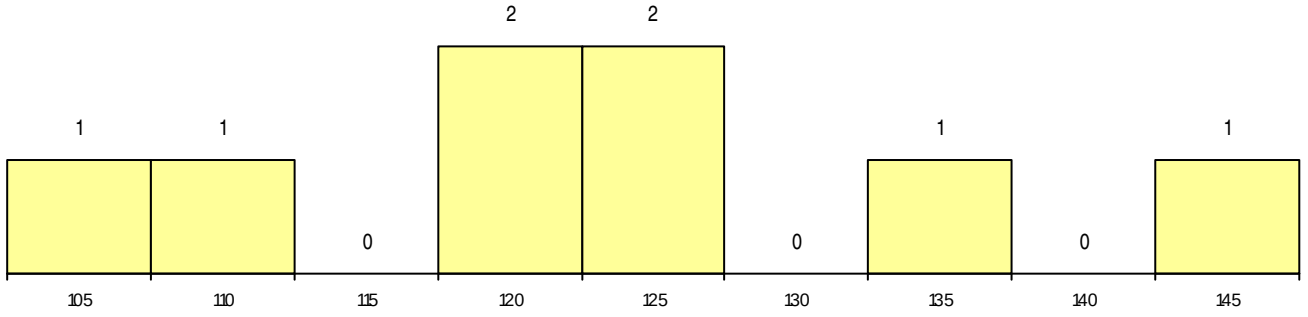

Colocados

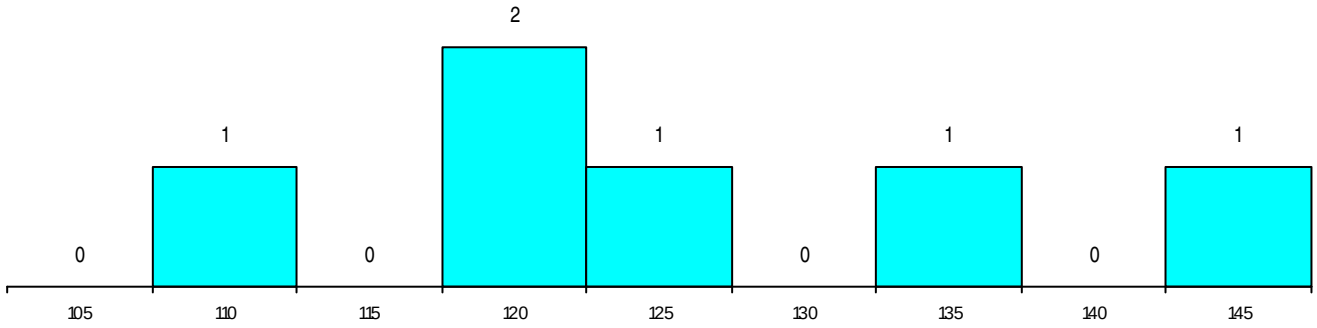

Estabelecimento: 3131 Instituto Politécnico do Porto - Escola Superior de Educação do Porto
Curso Superior: 9853 Educação Básica
Licenciatura

OPÇÃO CANDIDATURA

Opção	Cands.	%	Cols.	%
1ª	42	75	3	60
2ª	6	11	0	0
3ª	4	7	1	20
4ª	2	4	0	0
5ª	1	2	0	0
6ª	1	2	1	20
Total	56		5	

ETAPA COLOCAÇÃO (contingente)

Etapa Colocação	Cands.	%	Cols.	%	Nota
17 Geral	56	100	5	100	145.6
Total	56		5		

DISTRITO/CAE DE CANDIDATURA

Distrito Origem	Cands.	%	Cols.	%
Porto	47	84	3	60
Tâmega	7	13	2	40
Entre Douro e Vou	1	2	0	0
Aveiro	1	2	0	0
Total	56		5	

SEXO DOS CANDIDATOS

Sexo	Cands.	%	Cols.	%
Masc.	3	5	1	20
Femin.	53	95	4	80
Total	56		5	

MÉDIAS dos Colocados

Nota de candidatura	147.2
Prova de ingresso	140.0
Média do 12º ano	151.0
Média do 10º/11º ano	151.0

CURSO DO 12º ANO (15 mais frequentes)

Curso 12º ano	Cands.	%	Cols.	%
N062 Ciências Sociais e Humanas	17	30	0	0
U220 Ens. secundário recorrente (todos	9	16	1	20
N060 Ciências e Tecnologias	7	13	2	40
N088 Acção Social	7	13	1	20
R840 Agrupamento 4 / geral	4	7	0	0
R831 Agrupamento 3 / administração	3	5	0	0
P570 Animador social /técnico psicossoc	2	4	0	0
P564 Técnico de multimédia	1	2	1	20
R864 Geral de artes visuais	1	2	0	0
P487 Técnico de secretariado	1	2	0	0
P461 Animador sociocultural/técnico psic	1	2	0	0
NA20 Línguas e Relações Empresariais (	1	2	0	0
N573 Animação e Gestão Desportiva	1	2	0	0
N063 Línguas e Literaturas	1	2	0	0

DISTRIBUIÇÕES DE NOTAS DE CANDIDATURA

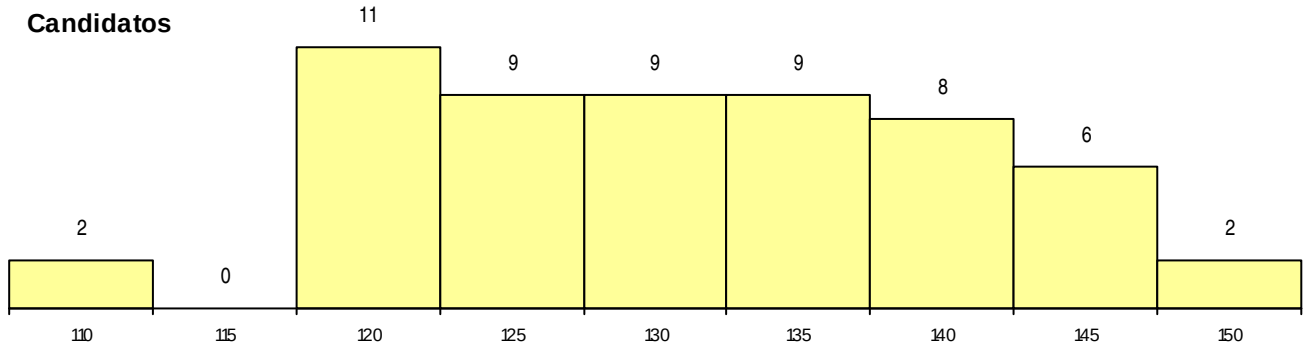

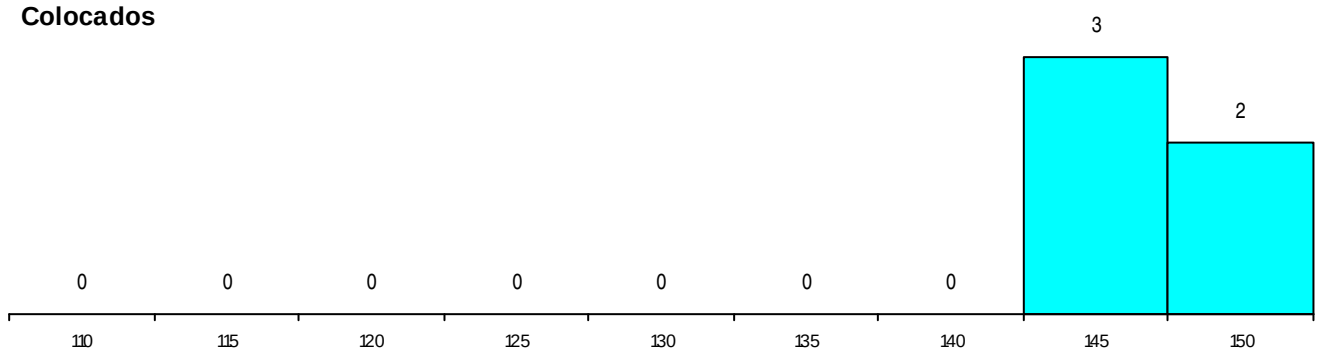

Estabelecimento: 3131 Instituto Politécnico do Porto - Escola Superior de Educação do Porto
Curso Superior: 9863 Tecnologia da Comunicação Multimédia
Licenciatura

OPÇÃO CANDIDATURA

Opção	Cands.	%	Cols.	%
1ª	5	19	0	0
2ª	6	22	3	43
3ª	7	26	4	57
4ª	2	7	0	0
5ª	5	19	0	0
6ª	2	7	0	0
Total	27		7	

ETAPA COLOCAÇÃO (contingente)

Etapa Colocação	Cands.	%	Cols.	%	Nota
17 Geral	27	100	7	100	129.9
Total	27		7		

DISTRITO/CAE DE CANDIDATURA

Distrito Origem	Cands.	%	Cols.	%
Porto	8	30	2	29
Braga	6	22	1	14
Viana do Castelo	4	15	2	29
Vila Real	2	7	2	29
Aveiro	2	7	0	0
Entre Douro e Vou	1	4	0	0
R. A. Açores	1	4	0	0
Leiria	1	4	0	0
Coimbra	1	4	0	0
Castelo Branco	1	4	0	0
Total	27		7	

SEXO DOS CANDIDATOS

Sexo	Cands.	%	Cols.	%
Masc.	9	33	3	43
Femin.	18	67	4	57
Total	27		7	

CURSO DO 12º ANO (15 mais frequentes)

Curso 12º ano	Cands.	%	Cols.	%
R820 Agrupamento 2 / geral	9	33	1	14
R821 Agrupamento 2 / design	6	22	2	29
N060 Ciências e Tecnologias	4	15	2	29
U220 Ens. secundário recorrente (todos	3	11	1	14
N064 Artes Visuais	3	11	1	14
R864 Geral de artes visuais	1	4	0	0
P773 Técnico intermédio de desenho de	1	4	0	0

MÉDIAS dos Colocados

Nota de candidatura	135.6
Prova de ingresso	135.6
Média do 12º ano	135.6
Média do 10º/11º ano	135.6

DISTRIBUIÇÕES DE NOTAS DE CANDIDATURA

Candidatos

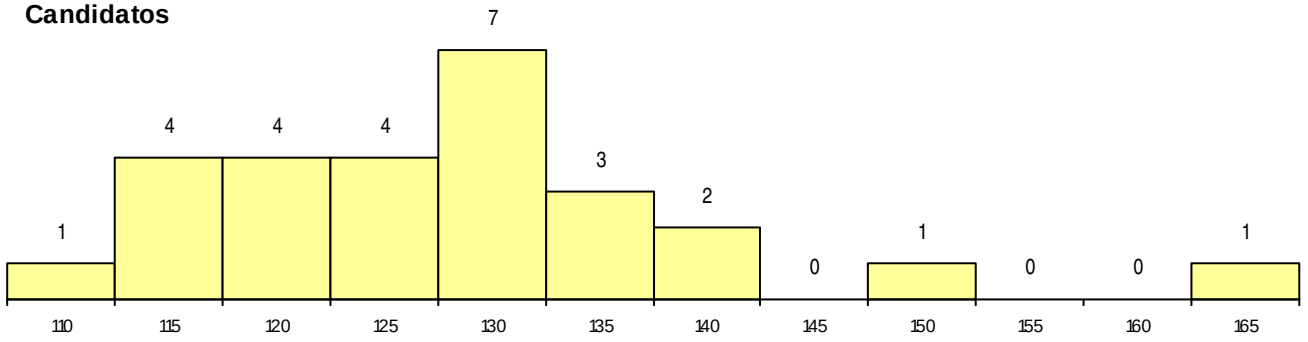

Colocados

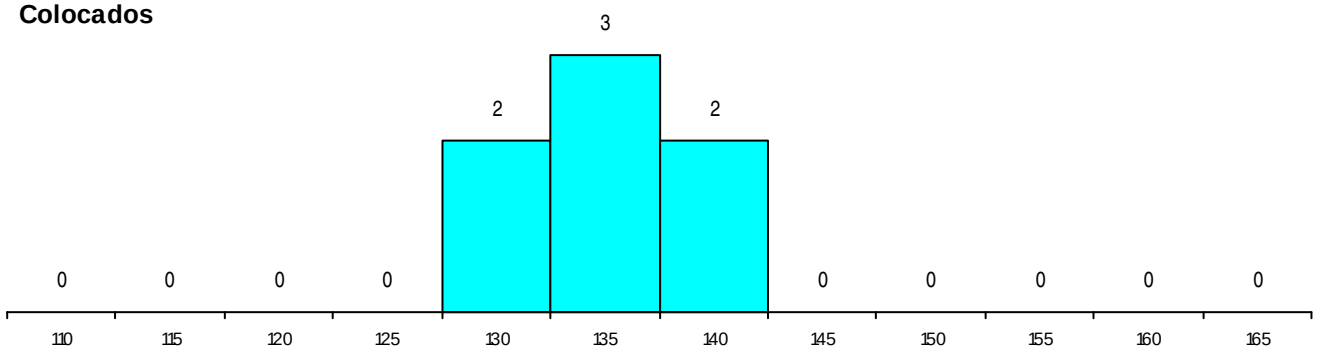

Estabelecimento: 3131 Instituto Politécnico do Porto - Escola Superior de Educação do Porto
Curso Superior: 9878 Educação Musical
Licenciatura

OPÇÃO CANDIDATURA

Opção	Cands.	%	Cols.	%
1ª	2	67	2	100
2ª	1	33	0	0
Total	3		2	

ETAPA COLOCAÇÃO (contingente)

Etapa Colocação	Cands.	%	Cols.	%	Nota
17 Geral	3	100	2	100	121.5
Total	3		2		

DISTRITO/CAE DE CANDIDATURA

Distrito Origem	Cands.	%	Cols.	%
Porto	2	67	2	100
Tâmega	1	33	0	0
Total	3		2	

SEXO DOS CANDIDATOS

Sexo	Cands.	%	Cols.	%
Masc.	2	67	1	50
Femin.	1	33	1	50
Total	3		2	

CURSO DO 12º ANO (15 mais frequentes)

Curso 12º ano	Cands.	%	Cols.	%
U220 Ens. secundário recorrente (todos	2	67	1	50
N060 Ciências e Tecnologias	1	33	1	50

MÉDIAS dos Colocados

Nota de candidatura	122.7
Prova de ingresso	110.0
Média do 12º ano	128.0
Média do 10º/11º ano	128.0

DISTRIBUIÇÕES DE NOTAS DE CANDIDATURA

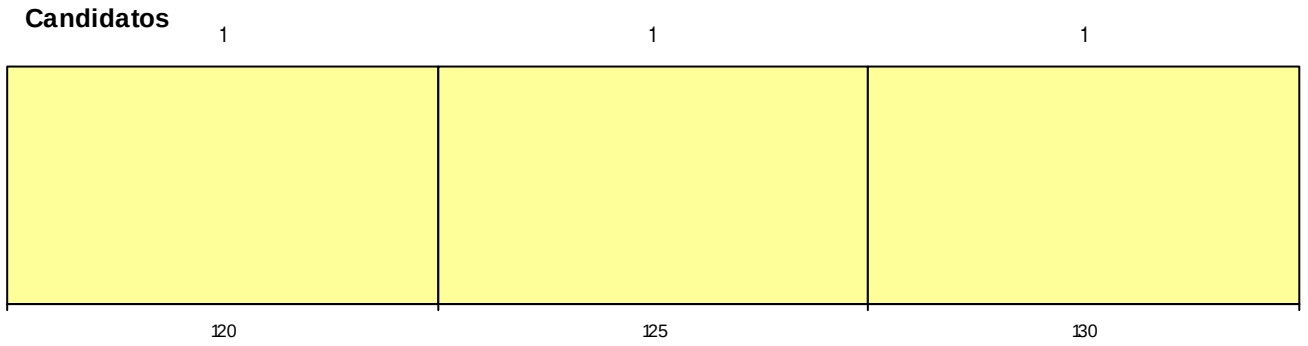

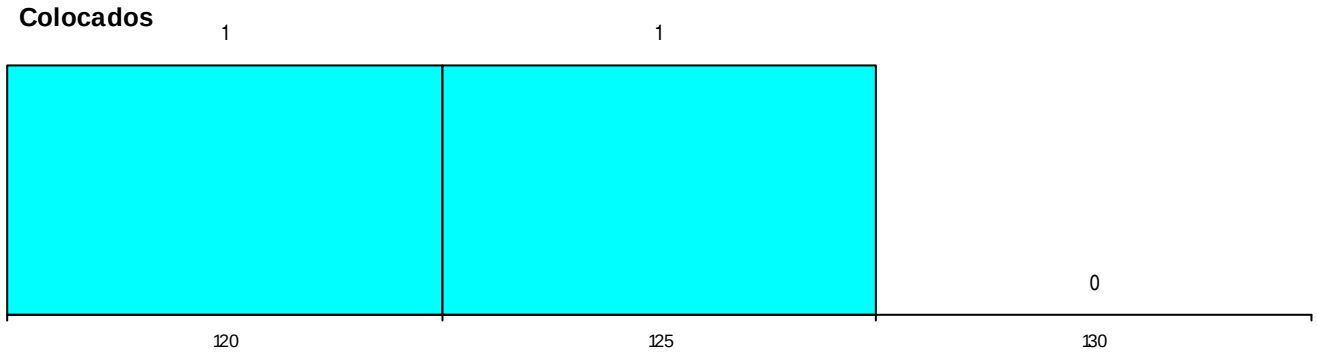

Estabelecimento: 3131 Instituto Politécnico do Porto - Escola Superior de Educação do Porto
Curso Superior: 9879 Educação Social (pós-laboral)
Licenciatura

OPÇÃO CANDIDATURA

Opção	Cands.	%	Cols.	%
1ª	27	44	3	100
2ª	10	16	0	0
3ª	2	3	0	0
4ª	9	15	0	0
5ª	5	8	0	0
6ª	9	15	0	0
Total	62		3	

ETAPA COLOCAÇÃO (contingente)

Etapa Colocação	Cands.	%	Cols.	%	Nota
17 Geral	62	100	3	100	148.1
Total	62		3		

DISTRITO/CAE DE CANDIDATURA

Distrito Origem	Cands.	%	Cols.	%
Porto	40	65	2	67
Braga	9	15	0	0
Tâmega	4	6	1	33
Entre Douro e Vou	4	6	0	0
Oeste	2	3	0	0
Viana do Castelo	2	3	0	0
Aveiro	1	2	0	0
Total	62		3	

SEXO DOS CANDIDATOS

Sexo	Cands.	%	Cols.	%
Masc.	10	16	2	67
Femin.	52	84	1	33
Total	62		3	

MÉDIAS dos Colocados

Nota de candidatura	154.3
Prova de ingresso	138.7
Média do 12º ano	162.7
Média do 10º/11º ano	162.7

CURSO DO 12º ANO (15 mais frequentes)

Curso 12º ano	Cands.	%	Cols.	%
U220 Ens. secundário recorrente (todos	19	31	1	33
N088 Acção Social	8	13	1	33
R810 Agrupamento 1 / geral	4	6	0	0
R831 Agrupamento 3 / administração	3	5	0	0
N060 Ciências e Tecnologias	2	3	1	33
P389 Animador sociocultural	2	3	0	0
N085 Administração	2	3	0	0
N983 Recorrente - Acção Social	2	3	0	0
N062 Ciências Sociais e Humanas	1	2	0	0
N063 Línguas e Literaturas	1	2	0	0
N089 Desporto	1	2	0	0
N574 Comunicação Multimédia	1	2	0	0
N600 Cursos Profissionais (D.L. 74/2004	1	2	0	0
N972 Recorrente - Ciências Sociais e Hu	1	2	0	0
N977 Recorrente - Informática	1	2	0	0

DISTRIBUIÇÕES DE NOTAS DE CANDIDATURA

Candidatos

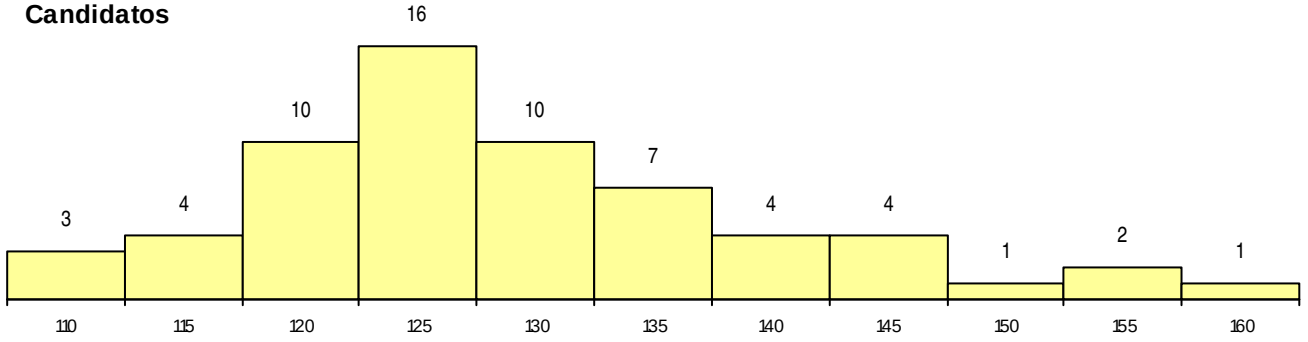

Colocados

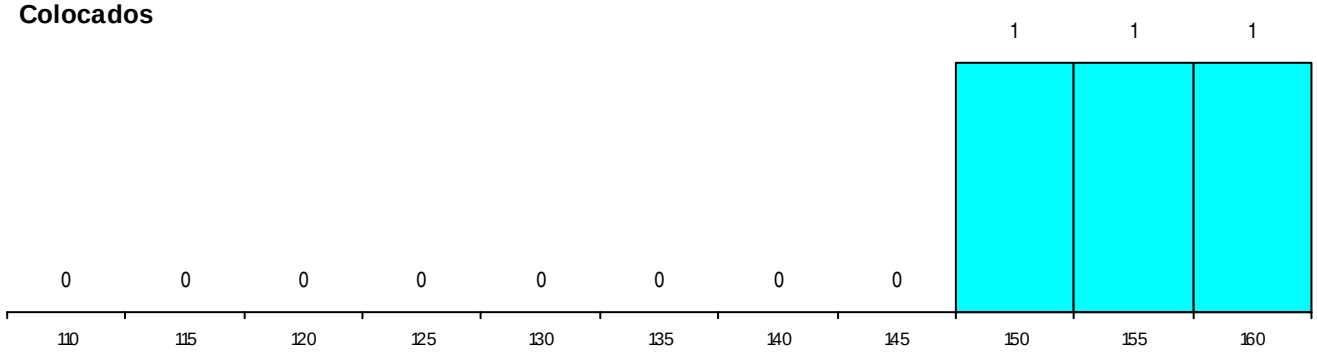

Estabelecimento: 3131 Instituto Politécnico do Porto - Escola Superior de Educação do Porto
Curso Superior: 9880 Educação Visual e Tecnológica
Licenciatura

OPÇÃO CANDIDATURA

Opção	Cands.	%	Cols.	%
1ª	1	20	1	25
2ª	2	40	2	50
3ª	1	20	0	0
5ª	1	20	1	25
Total	5		4	

ETAPA COLOCAÇÃO (contingente)

Etapa Colocação	Cands.	%	Cols.	%	Nota
17 Geral	5	100	4	100	104.3
Total	5		4		

DISTRITO/CAE DE CANDIDATURA

Distrito Origem	Cands.	%	Cols.	%
Braga	2	40	2	50
Tâmega	1	20	0	0
Douro-Sul	1	20	1	25
Aveiro	1	20	1	25
Total	5		4	

SEXO DOS CANDIDATOS

Sexo	Cands.	%	Cols.	%
Femin.	5	100	4	100
Total	5		4	

CURSO DO 12º ANO (15 mais frequentes)

Curso 12º ano	Cands.	%	Cols.	%
R820 Agrupamento 2 / geral	2	40	2	50
U220 Ens. secundário recorrente (todos	1	20	1	25
N064 Artes Visuais	1	20	1	25
R821 Agrupamento 2 / design	1	20	0	0

MÉDIAS dos Colocados

Nota de candidatura	118.0
Prova de ingresso	112.3
Média do 12º ano	123.8
Média do 10º/11º ano	123.8

DISTRIBUIÇÕES DE NOTAS DE CANDIDATURA

Candidatos

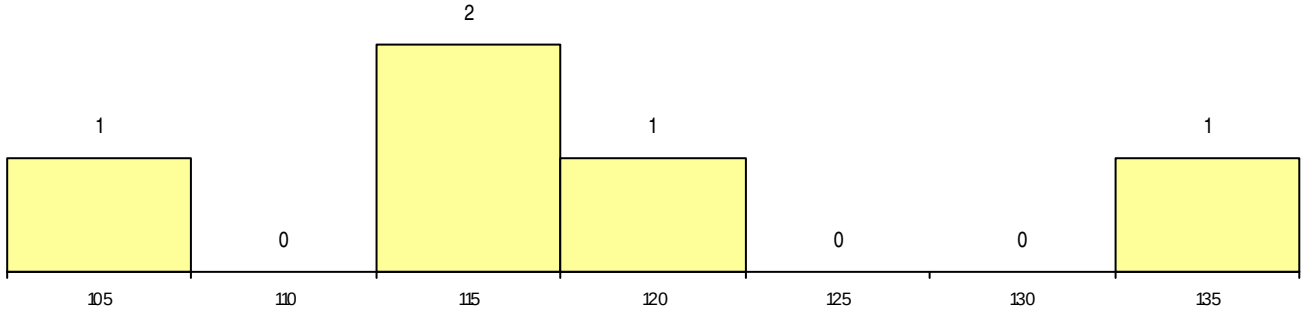

Colocados

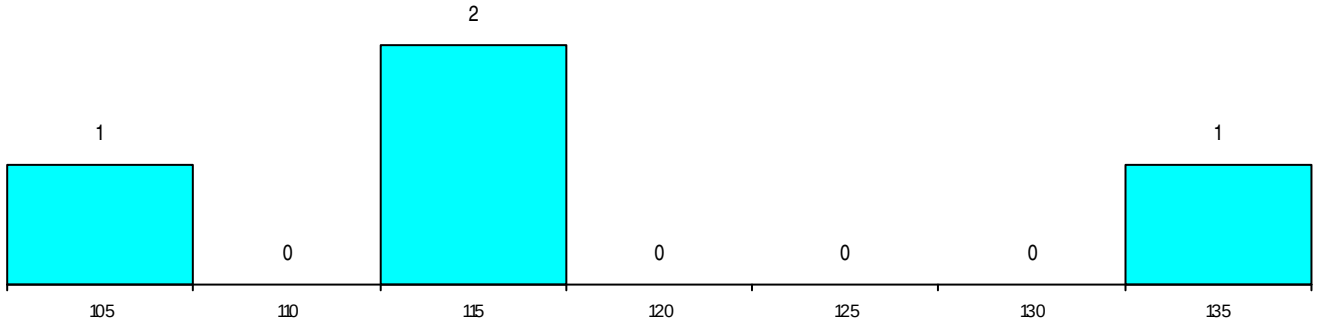

Estabelecimento: 3133 Instituto Politécnico do Porto - Escola Superior de Estudos Industriais e de Gestão

Curso Superior: 9043 Ciências e Tecnologias da Documentação e Informação

Licenciatura

OPÇÃO CANDIDATURA

Opção	Cands.	%	Cols.	%
1ª	11	16	0	0
2ª	15	22	4	67
3ª	10	15	0	0
4ª	12	18	1	17
5ª	12	18	1	17
6ª	8	12	0	0
Total	68		6	

ETAPA COLOCAÇÃO (contingente)

Etapa Colocação	Cands.	%	Cols.	%	Nota
17 Geral	68	100	6	100	140.5
Total	68		6		

DISTRITO/CAE DE CANDIDATURA

Distrito Origem	Cands.	%	Cols.	%
Porto	44	65	5	83
Braga	7	10	0	0
Entre Douro e Vou	5	7	0	0
Tâmega	3	4	0	0
Viana do Castelo	2	3	0	0
R. A. Madeira	1	1	0	0
Douro-Sul	1	1	0	0
R. A. Açores	1	1	0	0
Santarém	1	1	0	0
Guarda	1	1	0	0
Évora	1	1	0	0
Aveiro	1	1	1	17
Total	68		6	

SEXO DOS CANDIDATOS

Sexo	Cands.	%	Cols.	%
Masc.	29	43	1	17
Femin.	39	57	5	83
Total	68		6	

CURSO DO 12º ANO (15 mais frequentes)

Curso 12º ano	Cands.	%	Cols.	%
U220 Ens. secundário recorrente (todos	15	22	1	17
N060 Ciências e Tecnologias	10	15	4	67
R810 Agrupamento 1 / geral	6	9	0	0
N062 Ciências Sociais e Humanas	6	9	0	0
R840 Agrupamento 4 / geral	3	4	0	0
N972 Recorrente - Ciências Sociais e Hu	2	3	0	0
N085 Administração	2	3	0	0
R813 Agrupamento 1 / informática	2	3	0	0
R830 Agrupamento 3 / geral	2	3	0	0
R841 Agrupamento 4 / comunicação	2	3	0	0
R821 Agrupamento 2 / design	1	1	1	17
P785 Técnico de manutenção industrial (	1	1	0	0
N977 Recorrente - Informática	1	1	0	0
N089 Desporto	1	1	0	0
N574 Comunicação Multimédia	1	1	0	0

MÉDIAS dos Colocados

Nota de candidatura	146.7
Prova de ingresso	157.3
Média do 12º ano	136.0
Média do 10º/11º ano	136.0

DISTRIBUIÇÕES DE NOTAS DE CANDIDATURA

Candidatos

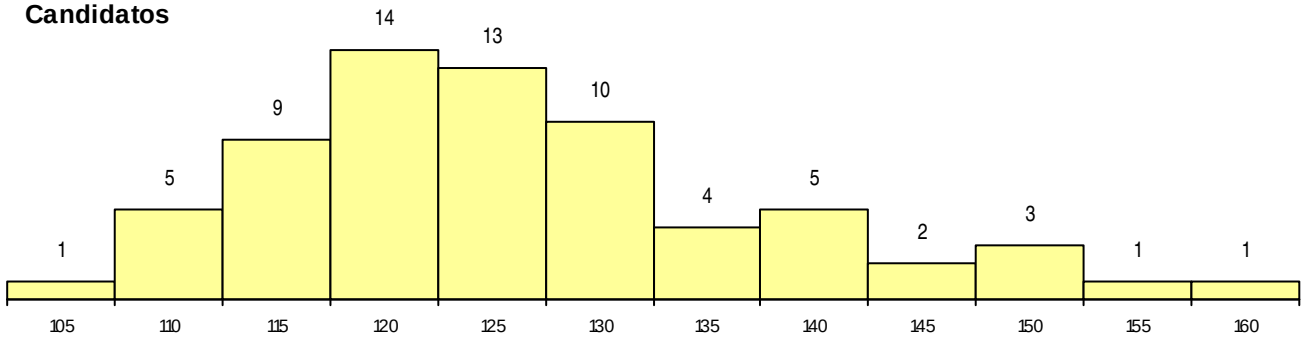

Colocados

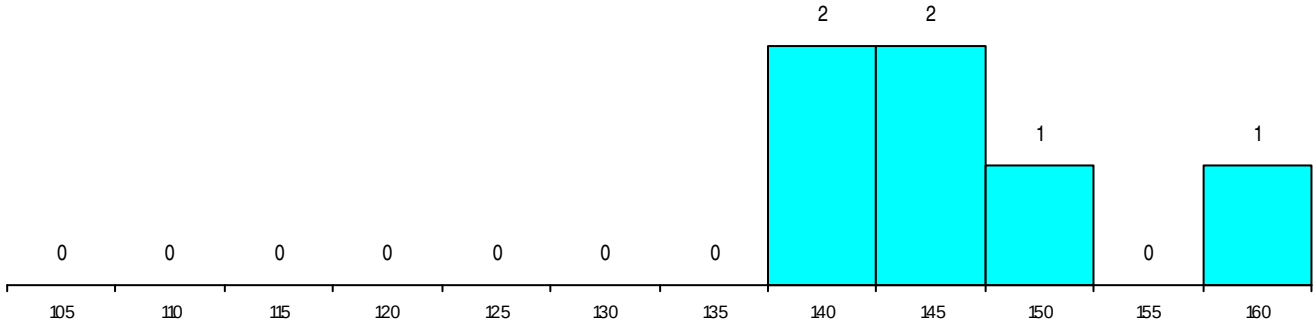

Estabelecimento: 3133 Instituto Politécnico do Porto - Escola Superior de Estudos Industriais e de Gestão
Curso Superior: 9058 Contabilidade e Administração
Licenciatura

OPÇÃO CANDIDATURA

Opção	Cands.	%	Cols.	%
1ª	38	17	4	33
2ª	49	22	2	17
3ª	54	24	5	42
4ª	37	16	0	0
5ª	33	15	0	0
6ª	16	7	1	8
Total	227		12	

ETAPA COLOCAÇÃO (contingente)

Etapa Colocação	Cands.	%	Cols.	%	Nota
17 Geral	227	100	12	100	140.6
Total	227		12		

DISTRITO/CAE DE CANDIDATURA

Distrito Origem	Cands.	%	Cols.	%
Porto	98	43	8	67
Braga	58	26	2	17
Tâmega	26	11	0	0
Entre Douro e Vou	11	5	2	17
Viana do Castelo	11	5	0	0
Vila Real	5	2	0	0
Lisboa	3	1	0	0
Leiria	2	1	0	0
Santarém	2	1	0	0
Viseu	2	1	0	0
Douro-Sul	2	1	0	0
Setúbal	1	0	0	0
Oeste	1	0	0	0
Guarda	1	0	0	0
Faro	1	0	0	0
Castelo Branco	1	0	0	0
Bragança	1	0	0	0
Portalegre	1	0	0	0
Total	227		12	

SEXO DOS CANDIDATOS

Sexo	Cands.	%	Cols.	%
Masc.	86	38	2	17
Femin.	141	62	10	83
Total	227		12	

CURSO DO 12º ANO (15 mais frequentes)

Curso 12º ano	Cands.	%	Cols.	%
N060 Ciências e Tecnologias	35	15	6	50
U220 Ens. secundário recorrente (todos	32	14	1	8
N061 Ciências Socioeconómicas	27	12	1	8
N085 Administração	26	11	1	8
R810 Agrupamento 1 / geral	22	10	0	0
R830 Agrupamento 3 / geral	19	8	0	0
N062 Ciências Sociais e Humanas	12	5	1	8
R831 Agrupamento 3 / administração	10	4	1	8
N082 Informática	5	2	0	0
N086 Marketing	3	1	0	0
P656 Técnico de gestão (planeamento e	3	1	0	0
R840 Agrupamento 4 / geral	3	1	0	0
R813 Agrupamento 1 / informática	2	1	0	0
NA14 Contabilidade e Gestão (VCT)	2	1	0	0
P722 Técnico administrativo	1	0	1	8

MÉDIAS dos Colocados

Nota de candidatura	147.2
Prova de ingresso	148.7
Média do 12º ano	146.4
Média do 10º/11º ano	146.4

DISTRIBUIÇÕES DE NOTAS DE CANDIDATURA

Candidatos

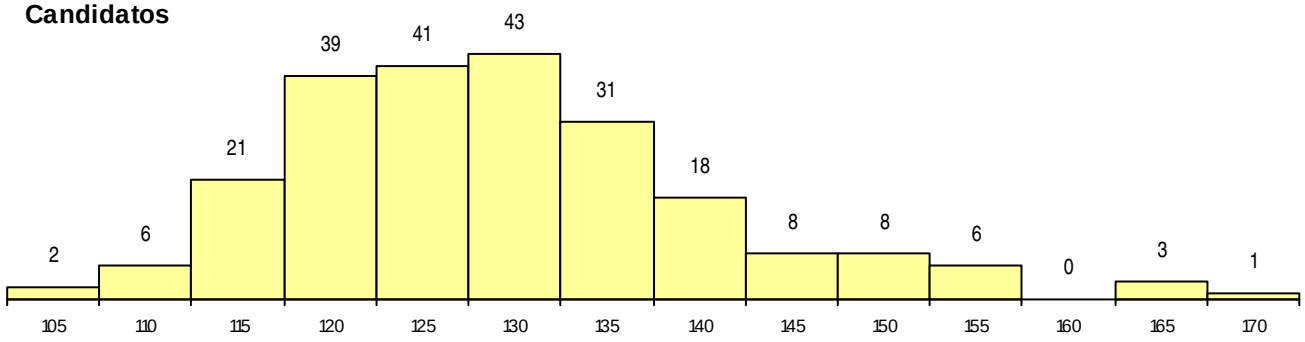

Colocados

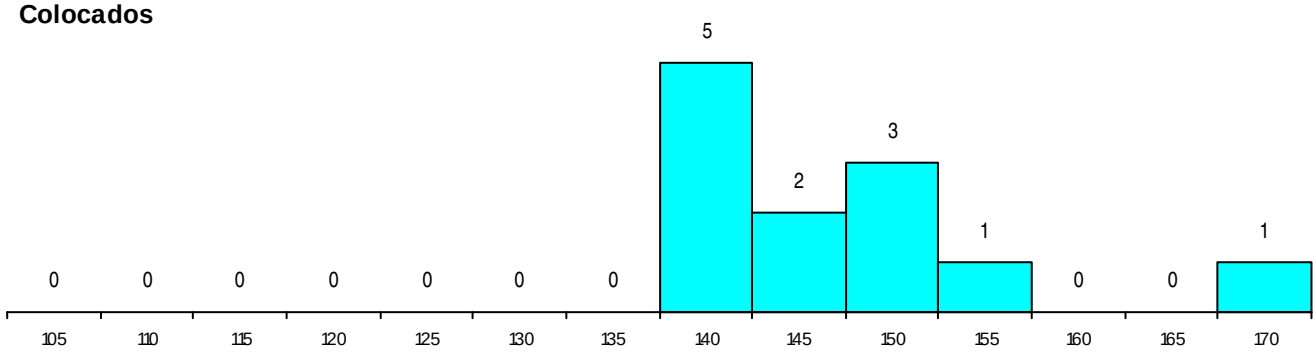

Estabelecimento: 3133 Instituto Politécnico do Porto - Escola Superior de Estudos Industriais e de Gestão
Curso Superior: 9069 Design
Licenciatura

OPÇÃO CANDIDATURA

Opção	Cands.	%	Cols.	%
1ª	7	100	3	100
Total	7		3	

ETAPA COLOCAÇÃO (contingente)

Etapa Colocação		Cands.	%	Cols.	%	Nota
17	Geral	7	100	3	100	133.0
Total		7		3		

DISTRITO/CAE DE CANDIDATURA

Distrito Origem	Cands.	%	Cols.	%
Porto	5	71	2	67
Viana do Castelo	1	14	0	0
Braga	1	14	1	33
Total	7		3	

SEXO DOS CANDIDATOS

Sexo	Cands.	%	Cols.	%
Masc.	3	43	1	33
Femin.	4	57	2	67
Total	7		3	

CURSO DO 12º ANO (15 mais frequentes)

Curso 12º ano		Cands.	%	Cols.	%
P363	Técnico de artes gráficas	2	29	1	33
N064	Artes Visuais	2	29	1	33
P320	Desenhador projectista	1	14	1	33
R821	Agrupamento 2 / design	1	14	0	0
R820	Agrupamento 2 / geral	1	14	0	0

MÉDIAS dos Colocados

Nota de candidatura	140.0
Prova de ingresso	133.3
Média do 12º ano	146.7
Média do 10º/11º ano	146.7

DISTRIBUIÇÕES DE NOTAS DE CANDIDATURA

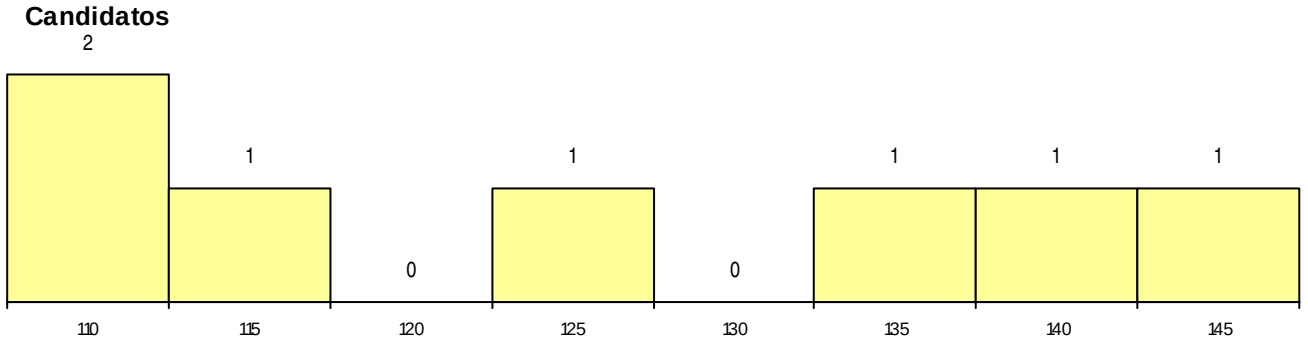

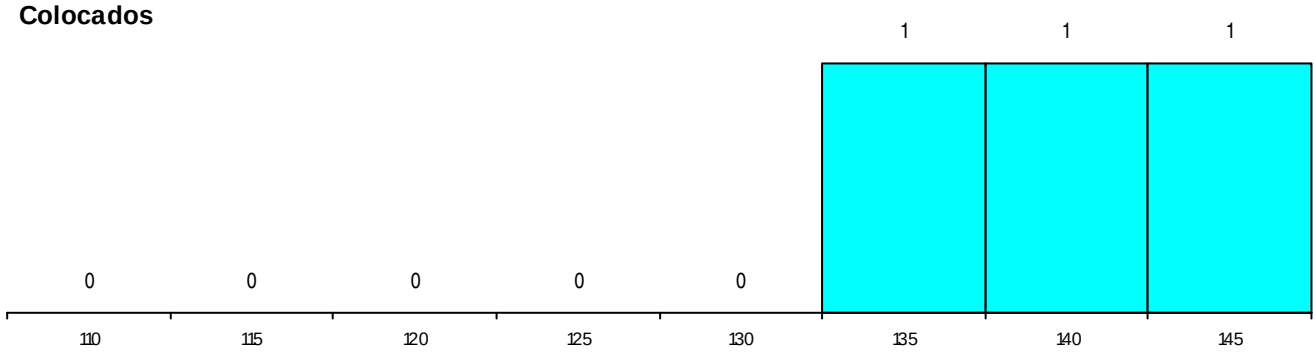

Estabelecimento: 3133 Instituto Politécnico do Porto - Escola Superior de Estudos Industriais e de Gestão
Curso Superior: 9104 Engenharia e Gestão Industrial
Licenciatura

OPÇÃO CANDIDATURA

Opção	Cands.	%	Cols.	%
1ª	13	19	2	20
2ª	14	21	3	30
3ª	9	13	3	30
4ª	14	21	2	20
5ª	13	19	0	0
6ª	5	7	0	0
Total	68		10	

ETAPA COLOCAÇÃO (contingente)

Etapa Colocação	Cands.	%	Cols.	%	Nota
17 Geral	68	100	10	100	138.7
Total	68		10		

DISTRITO/CAE DE CANDIDATURA

Distrito Origem	Cands.	%	Cols.	%
Porto	34	50	3	30
Braga	16	24	4	40
Entre Douro e Vou	5	7	2	20
Tâmega	4	6	0	0
R. A. Madeira	3	4	0	0
Viseu	2	3	0	0
Viana do Castelo	2	3	0	0
R. A. Açores	1	1	1	10
Aveiro	1	1	0	0
Total	68		10	

SEXO DOS CANDIDATOS

Sexo	Cands.	%	Cols.	%
Masc.	45	66	5	50
Femin.	23	34	5	50
Total	68		10	

CURSO DO 12º ANO (15 mais frequentes)

Curso 12º ano	Cands.	%	Cols.	%
N060 Ciências e Tecnologias	27	40	5	50
R810 Agrupamento 1 / geral	13	19	2	20
U220 Ens. secundário recorrente (todos	6	9	0	0
R830 Agrupamento 3 / geral	3	4	1	10
N085 Administração	3	4	0	0
P656 Técnico de gestão (planeamento e	2	3	0	0
N061 Ciências Socioeconómicas	2	3	0	0
R831 Agrupamento 3 / administração	1	1	1	10
N086 Marketing	1	1	1	10
N062 Ciências Sociais e Humanas	1	1	0	0
N064 Artes Visuais	1	1	0	0
N082 Informática	1	1	0	0
N970 Recorrente - Ciências e Tecnologi	1	1	0	0
P470 Técnico de sistemas de informaçã	1	1	0	0
P657 Técnico de gestão (pme's e coope	1	1	0	0

MÉDIAS dos Colocados

Nota de candidatura	145.0
Prova de ingresso	144.5
Média do 12º ano	145.3
Média do 10º/11º ano	145.3

DISTRIBUIÇÕES DE NOTAS DE CANDIDATURA

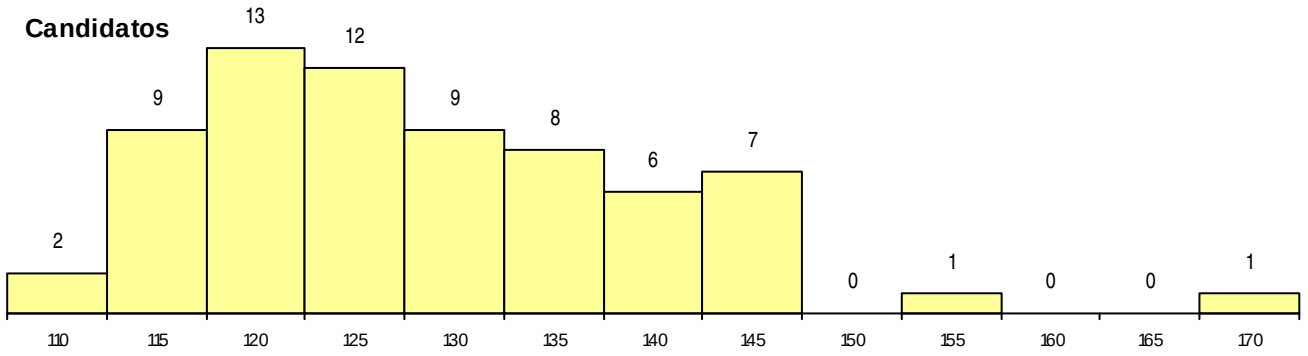

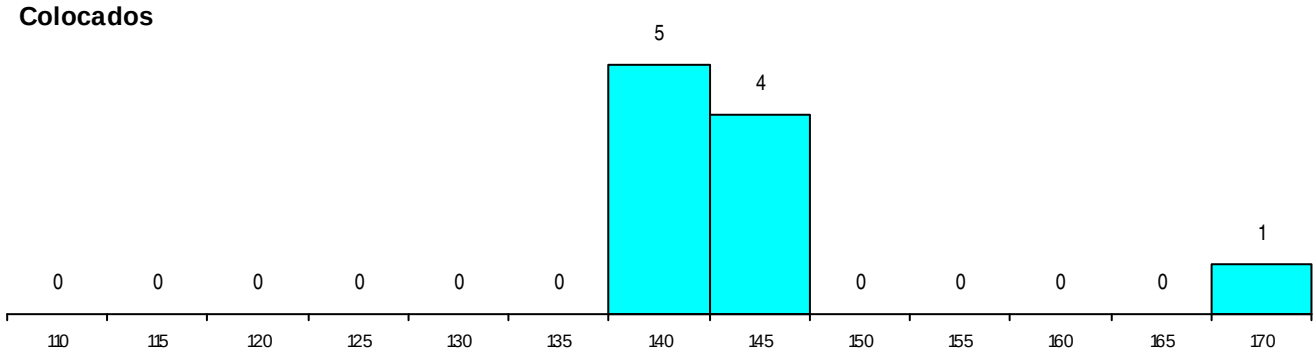

Estabelecimento: 3133 Instituto Politécnico do Porto - Escola Superior de Estudos Industriais e de Gestão
Curso Superior: 9123 Engenharia Mecânica
Licenciatura

OPÇÃO CANDIDATURA

Opção	Cands.	%	Cols.	%
1ª	11	15	1	17
2ª	12	16	2	33
3ª	17	23	1	17
4ª	11	15	1	17
5ª	13	18	0	0
6ª	10	14	1	17
Total	74		6	

ETAPA COLOCAÇÃO (contingente)

Etapa Colocação	Cands.	%	Cols.	%	Nota
17 Geral	74	100	6	100	137.2
Total	74		6		

DISTRITO/CAE DE CANDIDATURA

Distrito Origem	Cands.	%	Cols.	%
Porto	40	54	4	67
Entre Douro e Vou	10	14	0	0
Braga	10	14	1	17
Tâmega	3	4	1	17
Aveiro	3	4	0	0
Vila Real	2	3	0	0
Viana do Castelo	2	3	0	0
R. A. Madeira	1	1	0	0
Douro-Sul	1	1	0	0
Viseu	1	1	0	0
Santarém	1	1	0	0
Total	74		6	

SEXO DOS CANDIDATOS

Sexo	Cands.	%	Cols.	%
Masc.	63	85	5	83
Femin.	11	15	1	17
Total	74		6	

CURSO DO 12º ANO (15 mais frequentes)

Curso 12º ano	Cands.	%	Cols.	%
N060 Ciências e Tecnologias	27	36	4	67
R810 Agrupamento 1 / geral	22	30	0	0
U220 Ens. secundário recorrente (todos	7	9	0	0
R830 Agrupamento 3 / geral	3	4	0	0
R820 Agrupamento 2 / geral	3	4	0	0
R812 Agrupamento 1 / electrotecnia/elec	3	4	0	0
R814 Agrupamento 1 / mecânica	2	3	0	0
N594 Produção Gráfica (Colégio dos Órf	2	3	0	0
R864 Geral de artes visuais	1	1	1	17
N976 Recorrente - Electrotecnia e Electr	1	1	1	17
R821 Agrupamento 2 / design	1	1	0	0
P412 Técnico de contabilidade	1	1	0	0
N970 Recorrente - Ciências e Tecnologi	1	1	0	0

MÉDIAS dos Colocados

Nota de candidatura	146.4
Prova de ingresso	140.3
Média do 12º ano	149.7
Média do 10º/11º ano	149.7

DISTRIBUIÇÕES DE NOTAS DE CANDIDATURA

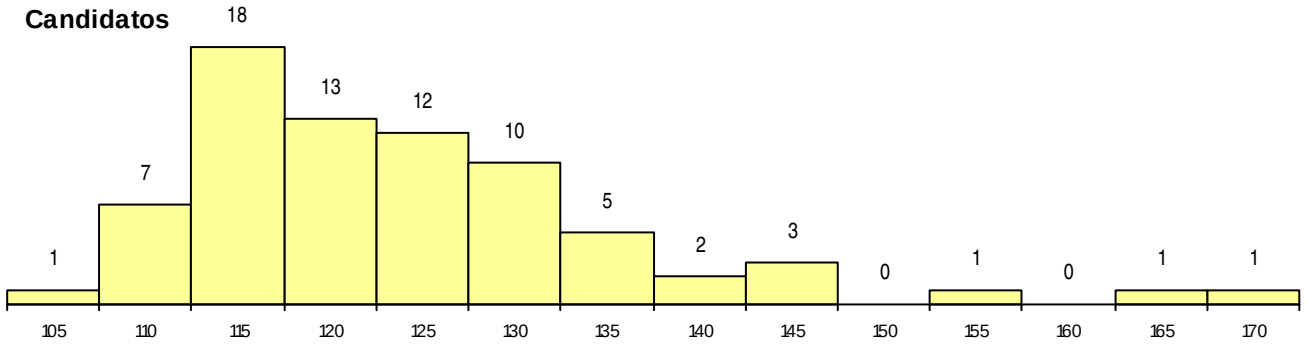

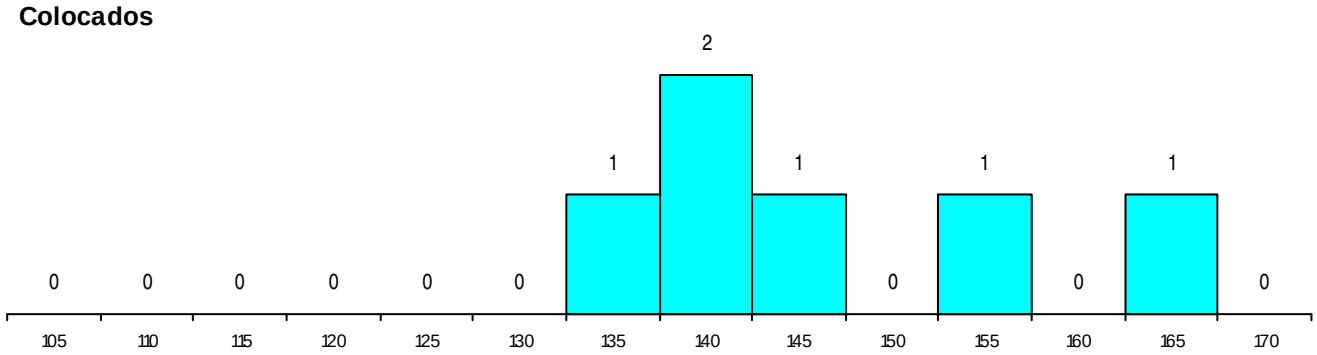

Estabelecimento: 3133 Instituto Politécnico do Porto - Escola Superior de Estudos Industriais e de Gestão
Curso Superior: 9164 Gestão e Administração Hoteleira
Licenciatura

OPÇÃO CANDIDATURA

Opção	Cands.	%	Cols.	%
1ª	42	30	3	60
2ª	27	20	1	20
3ª	19	14	0	0
4ª	16	12	0	0
5ª	21	15	0	0
6ª	13	9	1	20
Total	138		5	

ETAPA COLOCAÇÃO (contingente)

Etapa Colocação	Cands.	%	Cols.	%	Nota
17 Geral	138	100	5	100	149.8
Total	138		5		

DISTRITO/CAE DE CANDIDATURA

Distrito Origem	Cands.	%	Cols.	%
Porto	82	59	3	60
Braga	17	12	1	20
Entre Douro e Vou	8	6	0	0
Tâmega	8	6	0	0
Lisboa	4	3	0	0
Setúbal	3	2	0	0
Viana do Castelo	2	1	0	0
Viseu	2	1	1	20
R. A. Madeira	2	1	0	0
Aveiro	2	1	0	0
Bragança	2	1	0	0
Vila Real	1	1	0	0
Leiria	1	1	0	0
Faro	1	1	0	0
Évora	1	1	0	0
Coimbra	1	1	0	0
Oeste	1	1	0	0
Total	138		5	

SEXO DOS CANDIDATOS

Sexo	Cands.	%	Cols.	%
Masc.	58	42	2	40
Femin.	80	58	3	60
Total	138		5	

CURSO DO 12º ANO (15 mais frequentes)

Curso 12º ano	Cands.	%	Cols.	%
U220 Ens. secundário recorrente (todos	25	18	0	0
N060 Ciências e Tecnologias	18	13	2	40
R810 Agrupamento 1 / geral	14	10	0	0
N062 Ciências Sociais e Humanas	13	9	0	0
R830 Agrupamento 3 / geral	11	8	0	0
N061 Ciências Socioeconómicas	10	7	1	20
R831 Agrupamento 3 / administração	6	4	0	0
P448 Técnico de hotelaria/restauração,	3	2	1	20
R840 Agrupamento 4 / geral	3	2	0	0
P540 Assistente de gestão	2	1	0	0
R813 Agrupamento 1 / informática	2	1	0	0
N085 Administração	2	1	0	0
Q940 Escolas estrangeiras em Portugal	1	1	1	20
P381 Técnico de comunicação/marketin	1	1	0	0
NA20 Línguas e Relações Empresariais (	1	1	0	0

MÉDIAS dos Colocados

Nota de candidatura	163.1
Prova de ingresso	162.2
Média do 12º ano	163.6
Média do 10º/11º ano	163.6

DISTRIBUIÇÕES DE NOTAS DE CANDIDATURA

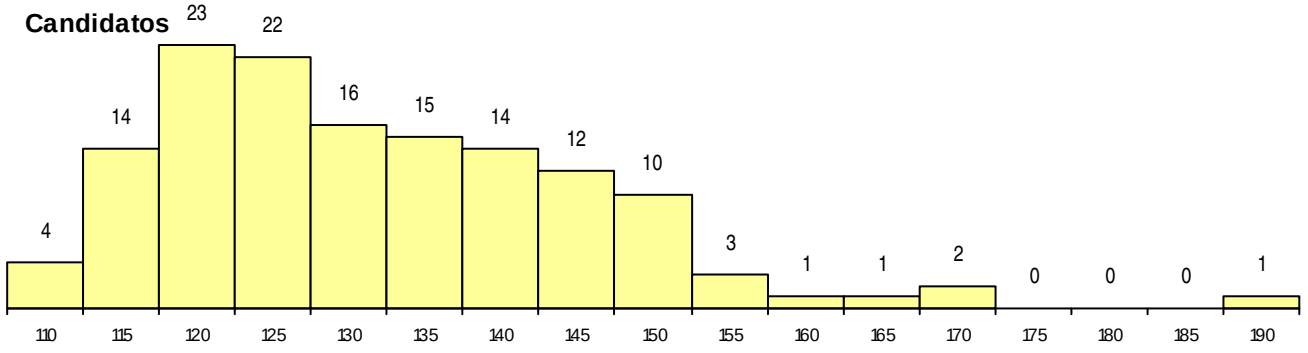

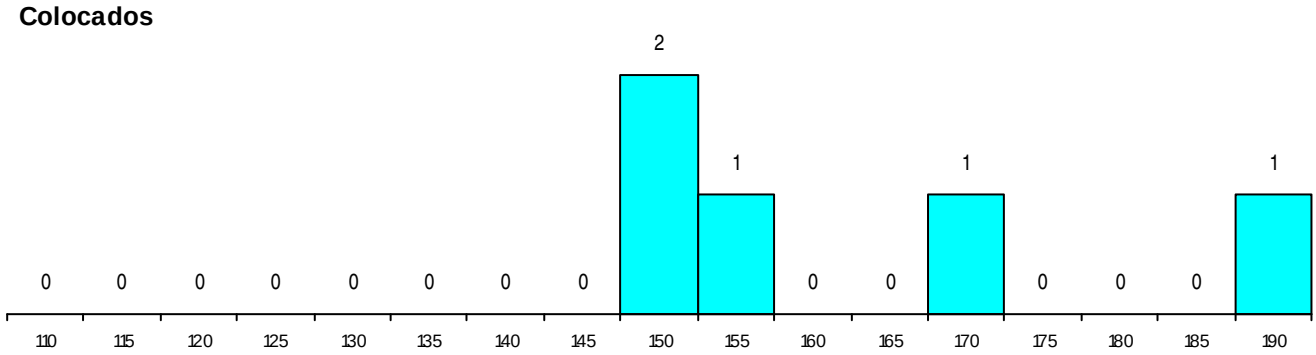

Estabelecimento: 3133 Instituto Politécnico do Porto - Escola Superior de Estudos Industriais e de Gestão
Curso Superior: 9227 Recursos Humanos
Licenciatura

OPÇÃO CANDIDATURA

Opção	Cands.	%	Cols.	%
1ª	23	14	2	20
2ª	25	15	3	30
3ª	38	23	5	50
4ª	28	17	0	0
5ª	29	17	0	0
6ª	24	14	0	0
Total	167		10	

ETAPA COLOCAÇÃO (contingente)

Etapa Colocação	Cands.	%	Cols.	%	Nota
17 Geral	167	100	10	100	143.0
Total	167		10		

DISTRITO/CAE DE CANDIDATURA

Distrito Origem	Cands.	%	Cols.	%
Porto	90	54	3	30
Tâmega	22	13	1	10
Braga	21	13	2	20
Entre Douro e Vou	7	4	0	0
Viana do Castelo	6	4	2	20
Aveiro	6	4	0	0
R. A. Madeira	4	2	0	0
Lisboa	3	2	1	10
Viseu	2	1	1	10
Setúbal	2	1	0	0
Guarda	2	1	0	0
Douro-Sul	1	1	0	0
Vila Real	1	1	0	0
Total	167		10	

SEXO DOS CANDIDATOS

Sexo	Cands.	%	Cols.	%
Masc.	44	26	1	10
Femin.	123	74	9	90
Total	167		10	

CURSO DO 12º ANO (15 mais frequentes)

Curso 12º ano	Cands.	%	Cols.	%
U220 Ens. secundário recorrente (todos	43	26	1	10
N060 Ciências e Tecnologias	19	11	2	20
R810 Agrupamento 1 / geral	17	10	3	30
N062 Ciências Sociais e Humanas	17	10	2	20
R840 Agrupamento 4 / geral	10	6	0	0
N088 Acção Social	7	4	1	10
R841 Agrupamento 4 / comunicação	5	3	1	10
N085 Administração	5	3	0	0
R830 Agrupamento 3 / geral	5	3	0	0
N061 Ciências Socioeconómicas	4	2	0	0
R831 Agrupamento 3 / administração	4	2	0	0
P540 Assistente de gestão	3	2	0	0
P487 Técnico de secretariado	2	1	0	0
N082 Informática	2	1	0	0
P381 Técnico de comunicação/marketin	2	1	0	0

MÉDIAS dos Colocados

Nota de candidatura	150.5
Prova de ingresso	157.9
Média do 12º ano	143.1
Média do 10º/11º ano	143.1

DISTRIBUIÇÕES DE NOTAS DE CANDIDATURA

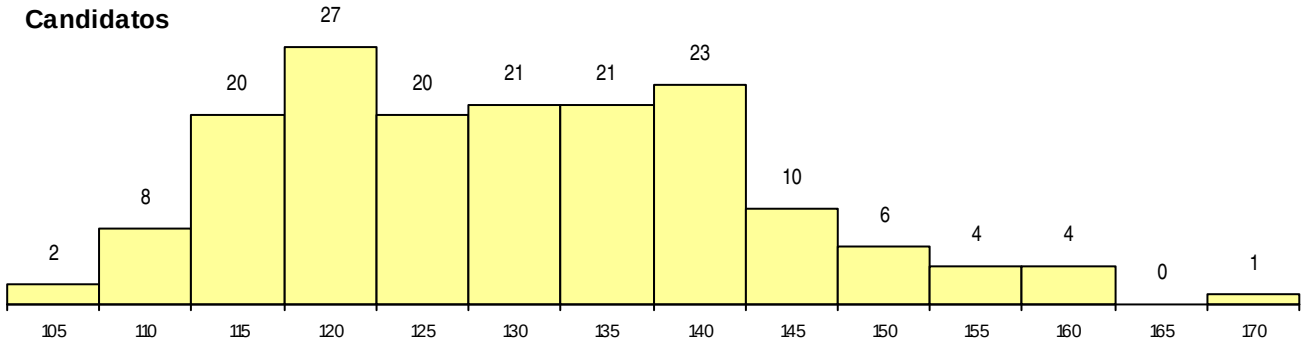

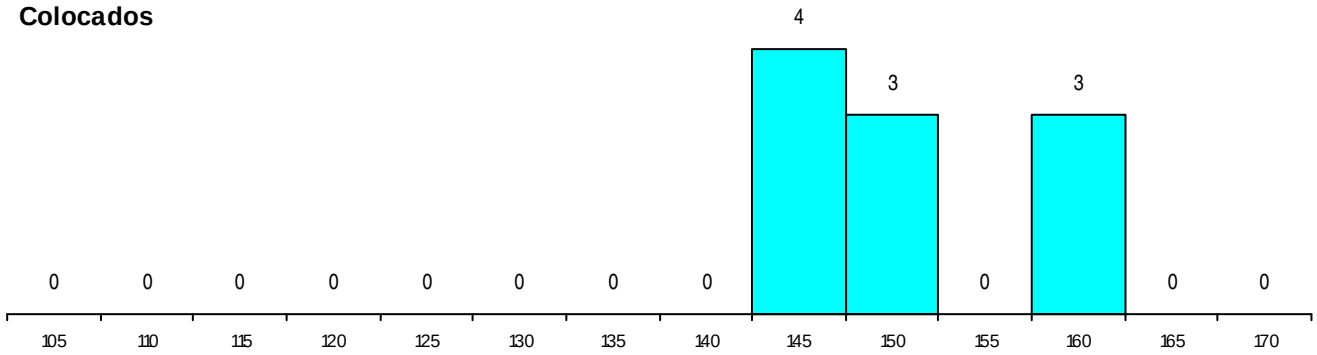

Estabelecimento: 3133 Instituto Politécnico do Porto - Escola Superior de Estudos Industriais e de Gestão
Curso Superior: 9455 Engenharia Biomédica
Licenciatura

OPÇÃO CANDIDATURA

Opção	Cands.	%	Cols.	%
1ª	7	19	3	38
2ª	12	32	3	38
3ª	3	8	1	13
4ª	7	19	1	13
5ª	4	11	0	0
6ª	4	11	0	0
Total	37		8	

ETAPA COLOCAÇÃO (contingente)

Etapa Colocação	Cands.	%	Cols.	%	Nota
17 Geral	37	100	8	100	149.6
Total	37		8		

DISTRITO/CAE DE CANDIDATURA

Distrito Origem	Cands.	%	Cols.	%
Porto	13	35	2	25
Braga	12	32	4	50
Tâmega	4	11	0	0
Viana do Castelo	2	5	0	0
Entre Douro e Vou	1	3	0	0
Viseu	1	3	0	0
Vila Real	1	3	1	13
Lisboa	1	3	1	13
Faro	1	3	0	0
Aveiro	1	3	0	0
Total	37		8	

SEXO DOS CANDIDATOS

Sexo	Cands.	%	Cols.	%
Masc.	10	27	2	25
Femin.	27	73	6	75
Total	37		8	

CURSO DO 12º ANO (15 mais frequentes)

Curso 12º ano	Cands.	%	Cols.	%
N060 Ciências e Tecnologias	28	76	8	100
R810 Agrupamento 1 / geral	7	19	0	0
Q950 Equivalências	1	3	0	0
N668 Química Industrial e Ambiental	1	3	0	0

MÉDIAS dos Colocados

Nota de candidatura	156.3
Prova de ingresso	144.3
Média do 12º ano	162.8
Média do 10º/11º ano	162.8

DISTRIBUIÇÕES DE NOTAS DE CANDIDATURA

Candidatos

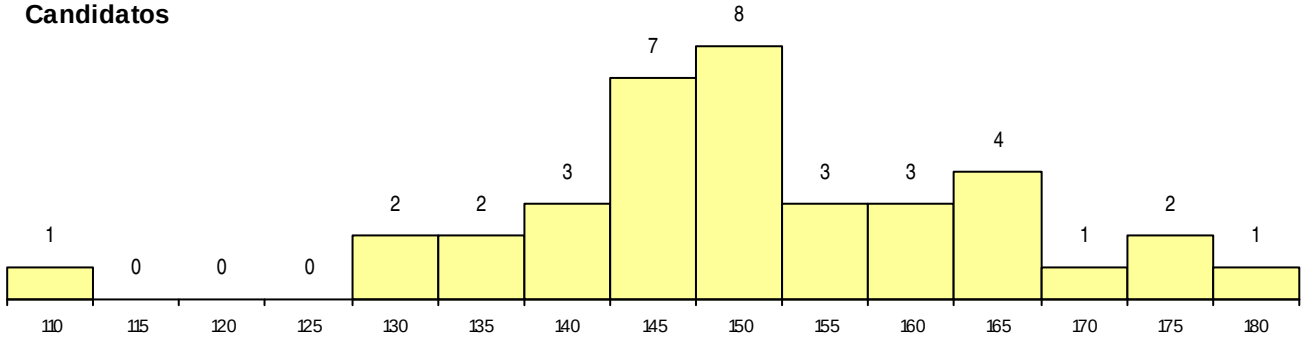

Colocados

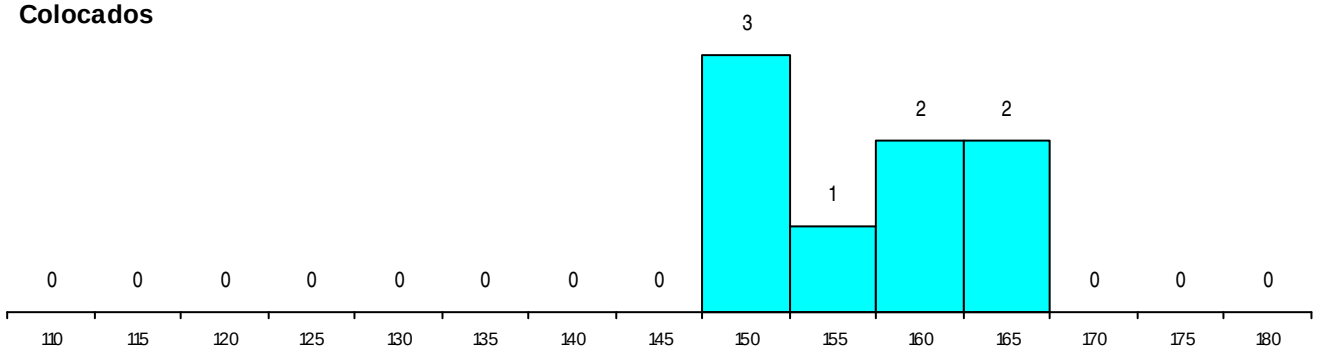

Estabelecimento: 3134 Instituto Politécnico do Porto - Instituto Superior de Contabilidade e Administração do Porto

Curso Superior: 8005 Marketing (pós-laboral)

Licenciatura

OPÇÃO CANDIDATURA

Opção	Cands.	%	Cols.	%
1ª	12	14	2	67
2ª	14	17	1	33
3ª	17	20	0	0
4ª	16	19	0	0
5ª	15	18	0	0
6ª	10	12	0	0
Total	84		3	

ETAPA COLOCAÇÃO (contingente)

Etapa Colocação	Cands.	%	Cols.	%	Nota
17 Geral	84	100	3	100	138.2
Total	84		3		

DISTRITO/CAE DE CANDIDATURA

Distrito Origem	Cands.	%	Cols.	%
Porto	42	50	1	33
Braga	21	25	0	0
Entre Douro e Vou	9	11	2	67
Tâmega	5	6	0	0
Aveiro	4	5	0	0
Viana do Castelo	1	1	0	0
Santarém	1	1	0	0
Coimbra	1	1	0	0
Total	84		3	

SEXO DOS CANDIDATOS

Sexo	Cands.	%	Cols.	%
Masc.	49	58	1	33
Femin.	35	42	2	67
Total	84		3	

CURSO DO 12º ANO (15 mais frequentes)

Curso 12º ano	Cands.	%	Cols.	%
U220 Ens. secundário recorrente (todos	32	38	1	33
R810 Agrupamento 1 / geral	8	10	0	0
N972 Recorrente - Ciências Sociais e Hu	4	5	2	67
R830 Agrupamento 3 / geral	4	5	0	0
N086 Marketing	3	4	0	0
N062 Ciências Sociais e Humanas	3	4	0	0
N981 Recorrente - Marketing	2	2	0	0
N085 Administração	2	2	0	0
N061 Ciências Socioeconómicas	2	2	0	0
N060 Ciências e Tecnologias	2	2	0	0
E003 3.º curso	2	2	0	0
P472 Técnico de informática/gestão	1	1	0	0
P412 Técnico de contabilidade	1	1	0	0
N087 Ordenamento do Território e Ambi	1	1	0	0
N971 Recorrente - Ciências Socioeconó	1	1	0	0

MÉDIAS dos Colocados

Nota de candidatura	139.1
Prova de ingresso	122.0
Média do 12º ano	148.3
Média do 10º/11º ano	148.3

DISTRIBUIÇÕES DE NOTAS DE CANDIDATURA

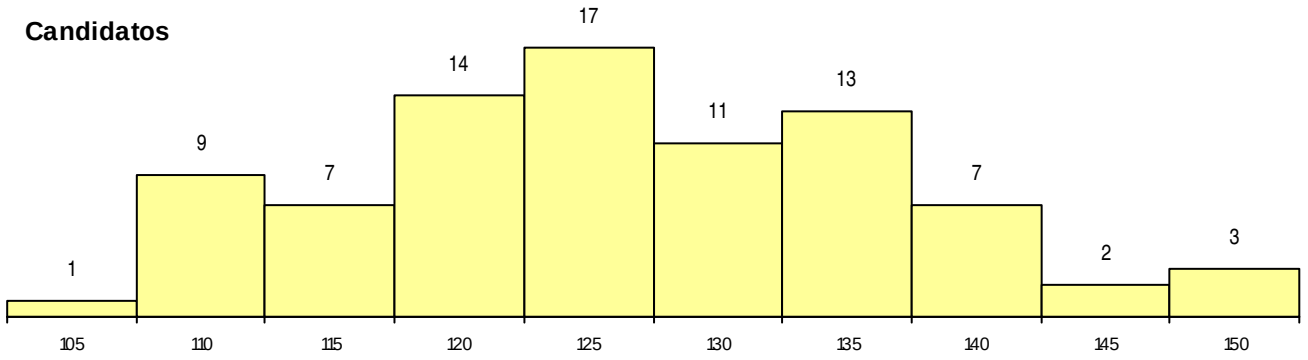

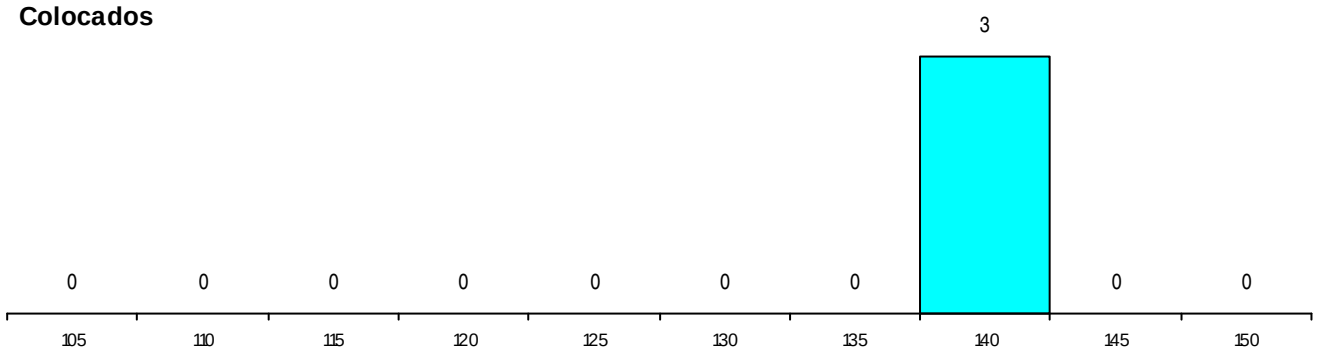

Estabelecimento: 3134 Instituto Politécnico do Porto - Instituto Superior de Contabilidade e Administração do Porto

Curso Superior: 9009 Assessoria e Tradução

Licenciatura

OPÇÃO CANDIDATURA

Opção	Cands.	%	Cols.	%
1ª	4	31	2	33
2ª	1	8	1	17
3ª	2	15	2	33
4ª	4	31	1	17
5ª	2	15	0	0
Total	13		6	

ETAPA COLOCAÇÃO (contingente)

Etapa Colocação	Cands.	%	Cols.	%	Nota
17 Geral	13	100	6	100	121.4
Total	13		6		

DISTRITO/CAE DE CANDIDATURA

Distrito Origem	Cands.	%	Cols.	%
Porto	11	85	5	83
Tâmega	1	8	1	17
Santarém	1	8	0	0
Total	13		6	

SEXO DOS CANDIDATOS

Sexo	Cands.	%	Cols.	%
Masc.	5	38	4	67
Femin.	8	62	2	33
Total	13		6	

CURSO DO 12º ANO (15 mais frequentes)

Curso 12º ano	Cands.	%	Cols.	%
R840 Agrupamento 4 / geral	5	38	2	33
N062 Ciências Sociais e Humanas	3	23	3	50
NA20 Línguas e Relações Empresariais (	2	15	0	0
N673 Informática de Gestão	1	8	1	17
R810 Agrupamento 1 / geral	1	8	0	0
Q940 Escolas estrangeiras em Portugal	1	8	0	0

MÉDIAS dos Colocados

Nota de candidatura	130.6
Prova de ingresso	135.7
Média do 12º ano	127.8
Média do 10º/11º ano	127.8

DISTRIBUIÇÕES DE NOTAS DE CANDIDATURA

Candidatos

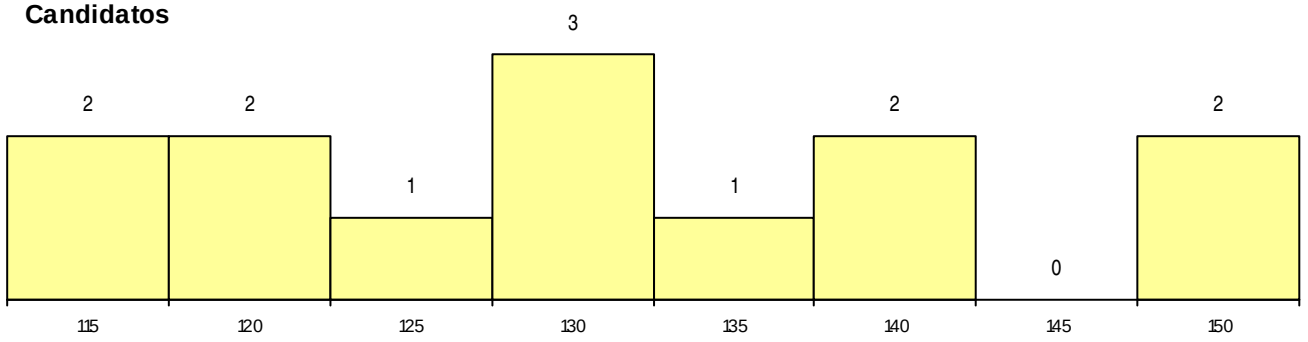

Colocados

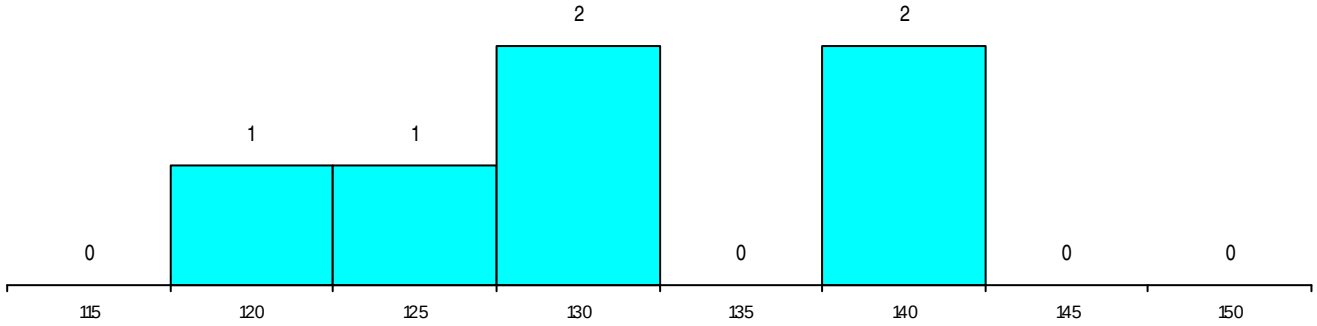

Estabelecimento: 3134 Instituto Politécnico do Porto - Instituto Superior de Contabilidade e Administração do Porto

Curso Superior: 9053 Comunicação Empresarial

Licenciatura

OPÇÃO CANDIDATURA

Opção	Cands.	%	Cols.	%
1ª	23	16	1	13
2ª	30	21	3	38
3ª	37	26	2	25
4ª	22	15	1	13
5ª	20	14	0	0
6ª	12	8	1	13
Total	144		8	

ETAPA COLOCAÇÃO (contingente)

Etapa Colocação	Cands.	%	Cols.	%	Nota
17 Geral	144	100	8	100	142.4
Total	144		8		

DISTRITO/CAE DE CANDIDATURA

Distrito Origem	Cands.	%	Cols.	%
Porto	91	63	4	50
Tâmega	14	10	2	25
Braga	14	10	1	13
Entre Douro e Vou	6	4	0	0
Lisboa	5	3	1	13
Aveiro	4	3	0	0
R. A. Madeira	2	1	0	0
Bragança	2	1	0	0
Viseu	1	1	0	0
Vila Real	1	1	0	0
Viana do Castelo	1	1	0	0
Santarém	1	1	0	0
Guarda	1	1	0	0
Faro	1	1	0	0
Total	144		8	

SEXO DOS CANDIDATOS

Sexo	Cands.	%	Cols.	%
Masc.	53	37	1	13
Femin.	91	63	7	88
Total	144		8	

CURSO DO 12º ANO (15 mais frequentes)

Curso 12º ano	Cands.	%	Cols.	%
U220 Ens. secundário recorrente (todos	39	27	2	25
R810 Agrupamento 1 / geral	17	12	1	13
R840 Agrupamento 4 / geral	12	8	1	13
N060 Ciências e Tecnologias	12	8	1	13
N062 Ciências Sociais e Humanas	10	7	1	13
R830 Agrupamento 3 / geral	4	3	0	0
N061 Ciências Socioeconómicas	4	3	0	0
R841 Agrupamento 4 / comunicação	3	2	0	0
N088 Acção Social	3	2	0	0
P381 Técnico de comunicação/marketin	3	2	0	0
N574 Comunicação Multimédia	2	1	0	0
P487 Técnico de secretariado	2	1	0	0
N089 Desporto	2	1	0	0
N085 Administração	2	1	0	0
U230 Ens. sec. recorrente privado e coo	1	1	1	13

MÉDIAS dos Colocados

Nota de candidatura	148.9
Prova de ingresso	149.4
Média do 12º ano	148.5
Média do 10º/11º ano	148.5

DISTRIBUIÇÕES DE NOTAS DE CANDIDATURA

Candidatos

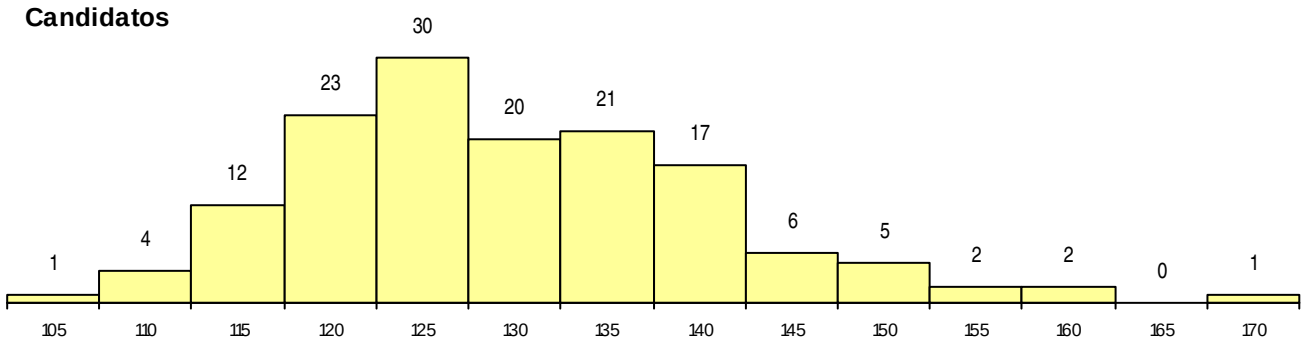

Colocados

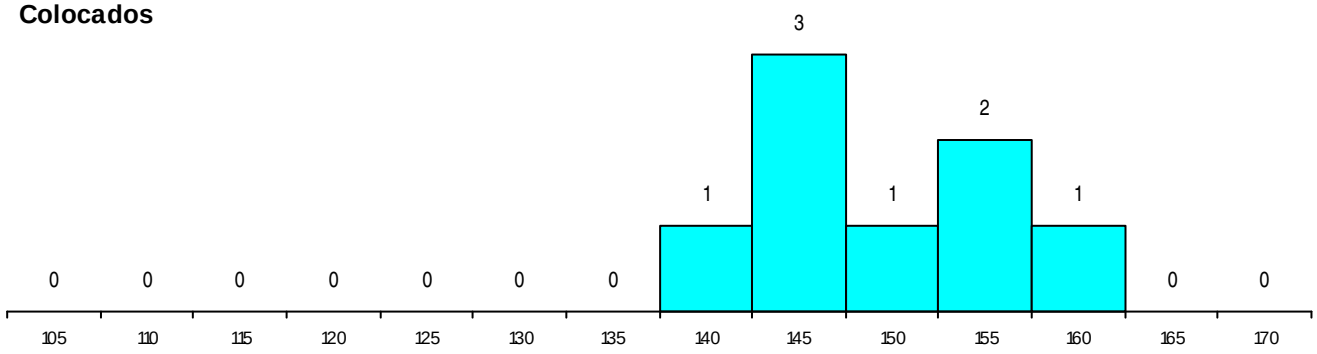

Estabelecimento: 3134 Instituto Politécnico do Porto - Instituto Superior de Contabilidade e Administração do Porto

Curso Superior: 9058 Contabilidade e Administração

Licenciatura

OPÇÃO CANDIDATURA

Opção	Cands.	%	Cols.	%
1ª	80	26	12	48
2ª	64	21	2	8
3ª	60	20	7	28
4ª	49	16	2	8
5ª	28	9	2	8
6ª	24	8	0	0
Total	305		25	

ETAPA COLOCAÇÃO (contingente)

Etapa Colocação	Cands.	%	Cols.	%	Nota
17 Geral	305	100	25	100	142.0
Total	305		25		

DISTRITO/CAE DE CANDIDATURA

Distrito Origem	Cands.	%	Cols.	%
Porto	146	48	14	56
Tâmega	53	17	9	36
Braga	47	15	0	0
Entre Douro e Vou	16	5	1	4
Viana do Castelo	11	4	0	0
Lisboa	6	2	0	0
Leiria	5	2	0	0
Aveiro	5	2	0	0
Setúbal	3	1	0	0
Viseu	3	1	0	0
Vila Real	2	1	0	0
Douro-Sul	2	1	1	4
Coimbra	2	1	0	0
R. A. Madeira	2	1	0	0
Portalegre	1	0	0	0
Santarém	1	0	0	0
Total	305		25	

SEXO DOS CANDIDATOS

Sexo	Cands.	%	Cols.	%
Masc.	129	42	13	52
Femin.	176	58	12	48
Total	305		25	

CURSO DO 12º ANO (15 mais frequentes)

Curso 12º ano	Cands.	%	Cols.	%
N061 Ciências Socioeconómicas	75	25	10	40
R830 Agrupamento 3 / geral	45	15	1	4
U220 Ens. secundário recorrente (todos	32	10	0	0
N085 Administração	31	10	4	16
N062 Ciências Sociais e Humanas	25	8	3	12
R810 Agrupamento 1 / geral	22	7	1	4
N060 Ciências e Tecnologias	17	6	3	12
R831 Agrupamento 3 / administração	9	3	0	0
P656 Técnico de gestão (planeamento e	4	1	1	4
N571 Administração e Marketing	4	1	0	0
N086 Marketing	3	1	0	0
P412 Técnico de contabilidade	3	1	0	0
P733 Técnico de contabilidade e gestão	3	1	0	0
N970 Recorrente - Ciências e Tecnologi	2	1	0	0
NA14 Contabilidade e Gestão (VCT)	2	1	0	0

MÉDIAS dos Colocados

Nota de candidatura	151.4
Prova de ingresso	150.0
Média do 12º ano	152.1
Média do 10º/11º ano	152.1

DISTRIBUIÇÕES DE NOTAS DE CANDIDATURA

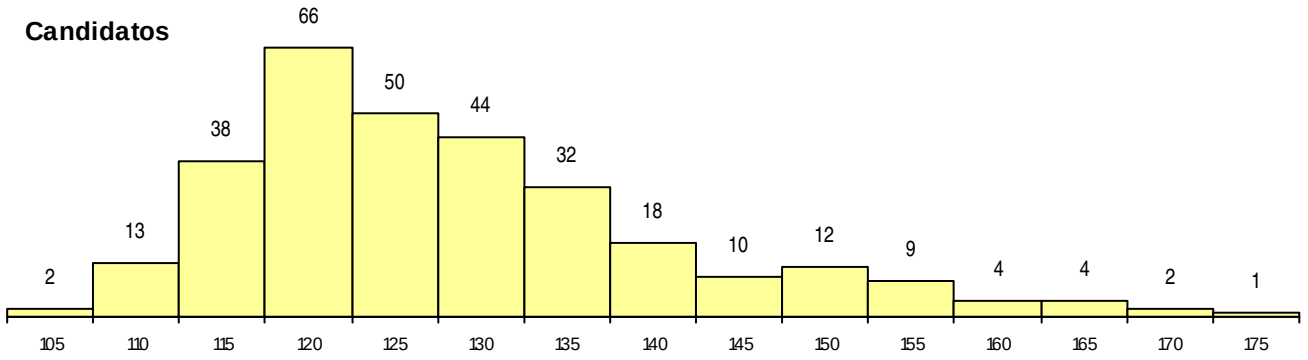

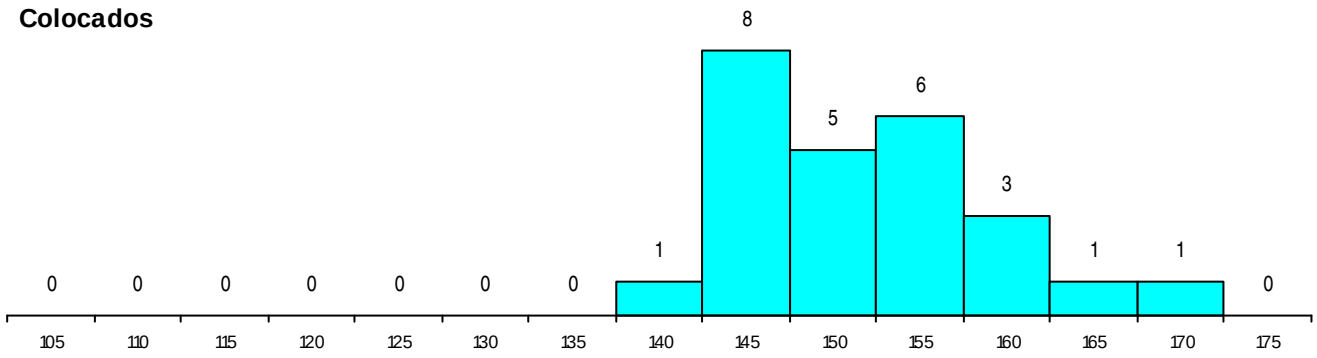

Estabelecimento: 3134 Instituto Politécnico do Porto - Instituto Superior de Contabilidade e Administração do Porto

Curso Superior: 9205 Marketing

Licenciatura

OPÇÃO CANDIDATURA

Opção	Cands.	%	Cols.	%
1ª	80	25	5	45
2ª	70	22	2	18
3ª	55	17	2	18
4ª	50	15	0	0
5ª	42	13	2	18
6ª	26	8	0	0
Total	323		11	

ETAPA COLOCAÇÃO (contingente)

Etapa Colocação	Cands.	%	Cols.	%	Nota
17 Geral	323	100	11	100	143.9
Total	323		11		

DISTRITO/CAE DE CANDIDATURA

Distrito Origem	Cands.	%	Cols.	%
Porto	170	53	6	55
Braga	53	16	1	9
Tâmega	23	7	0	0
Entre Douro e Vou	21	7	1	9
Aveiro	11	3	0	0
Viana do Castelo	11	3	1	9
Bragança	6	2	1	9
Santarém	5	2	0	0
Viseu	4	1	0	0
Douro-Sul	4	1	0	0
Coimbra	3	1	1	9
R. A. Madeira	3	1	0	0
Vila Real	2	1	0	0
Lisboa	2	1	0	0
Leiria	2	1	0	0
Faro	1	0	0	0
Oeste	1	0	0	0
Setúbal	1	0	0	0
Total	323		11	

SEXO DOS CANDIDATOS

Sexo	Cands.	%	Cols.	%
Masc.	152	47	3	27
Femin.	171	53	8	73
Total	323		11	

CURSO DO 12º ANO (15 mais frequentes)

Curso 12º ano	Cands.	%	Cols.	%
U220 Ens. secundário recorrente (todos	67	21	1	9
N060 Ciências e Tecnologias	47	15	3	27
N061 Ciências Socioeconómicas	32	10	4	36
N062 Ciências Sociais e Humanas	29	9	1	9
R810 Agrupamento 1 / geral	24	7	0	0
R830 Agrupamento 3 / geral	18	6	1	9
N085 Administração	15	5	0	0
R840 Agrupamento 4 / geral	7	2	0	0
N571 Administração e Marketing	6	2	0	0
N082 Informática	6	2	0	0
R831 Agrupamento 3 / administração	6	2	0	0
N086 Marketing	6	2	0	0
N970 Recorrente - Ciências e Tecnologi	3	1	0	0
P564 Técnico de multimédia	3	1	0	0
N089 Desporto	3	1	0	0

MÉDIAS dos Colocados

Nota de candidatura	146.9
Prova de ingresso	143.1
Média do 12º ano	148.9
Média do 10º/11º ano	148.9

DISTRIBUIÇÕES DE NOTAS DE CANDIDATURA

Candidatos

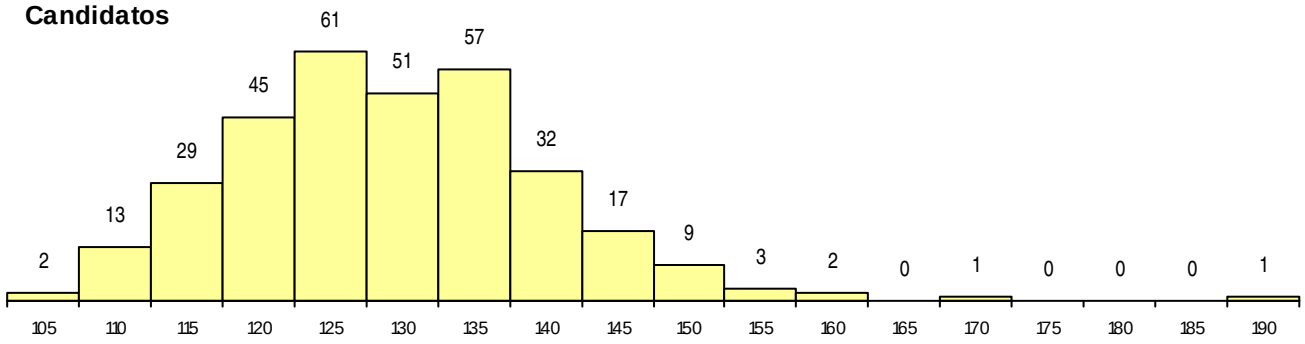

Colocados

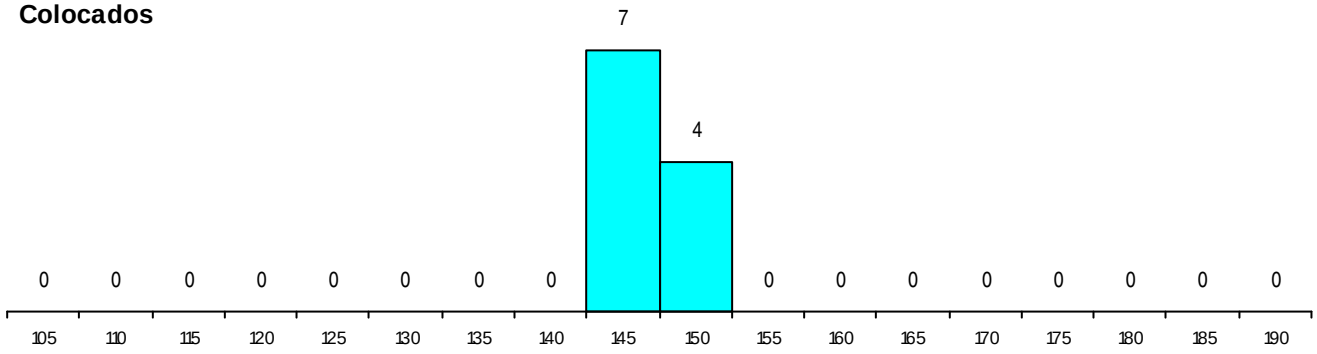

Estabelecimento: 3134 Instituto Politécnico do Porto - Instituto Superior de Contabilidade e Administração do Porto

Curso Superior: 9716 Comércio Internacional

Licenciatura

OPÇÃO CANDIDATURA

Opção	Cands.	%	Cols.	%
1ª	21	16	0	0
2ª	24	18	2	22
3ª	35	27	2	22
4ª	27	21	3	33
5ª	15	11	2	22
6ª	9	7	0	0
Total	131		9	

ETAPA COLOCAÇÃO (contingente)

Etapa Colocação	Cands.	%	Cols.	%	Nota
17 Geral	131	100	9	100	136.8
Total	131		9		

DISTRITO/CAE DE CANDIDATURA

Distrito Origem	Cands.	%	Cols.	%
Porto	83	63	6	67
Braga	19	15	1	11
Tâmega	8	6	1	11
Entre Douro e Vou	6	5	1	11
Aveiro	5	4	0	0
Viana do Castelo	3	2	0	0
Vila Real	2	2	0	0
Santarém	2	2	0	0
Douro-Sul	1	1	0	0
Setúbal	1	1	0	0
Coimbra	1	1	0	0
Total	131		9	

SEXO DOS CANDIDATOS

Sexo	Cands.	%	Cols.	%
Masc.	75	57	6	67
Femin.	56	43	3	33
Total	131		9	

CURSO DO 12º ANO (15 mais frequentes)

Curso 12º ano	Cands.	%	Cols.	%
U220 Ens. secundário recorrente (todos	31	24	2	22
N061 Ciências Socioeconómicas	15	11	2	22
R810 Agrupamento 1 / geral	12	9	2	22
N062 Ciências Sociais e Humanas	10	8	0	0
N060 Ciências e Tecnologias	8	6	1	11
R830 Agrupamento 3 / geral	8	6	0	0
N085 Administração	5	4	1	11
N571 Administração e Marketing	4	3	0	0
N086 Marketing	4	3	0	0
R840 Agrupamento 4 / geral	4	3	0	0
P652 Técnico de comércio/marketing	2	2	0	0
N082 Informática	2	2	0	0
P381 Técnico de comunicação/marketin	2	2	0	0
P765 Técnico de seguros	1	1	1	11
P487 Técnico de secretariado	1	1	0	0

MÉDIAS dos Colocados

Nota de candidatura	138.3
Prova de ingresso	124.1
Média do 12º ano	145.9
Média do 10º/11º ano	145.9

DISTRIBUIÇÕES DE NOTAS DE CANDIDATURA

Candidatos

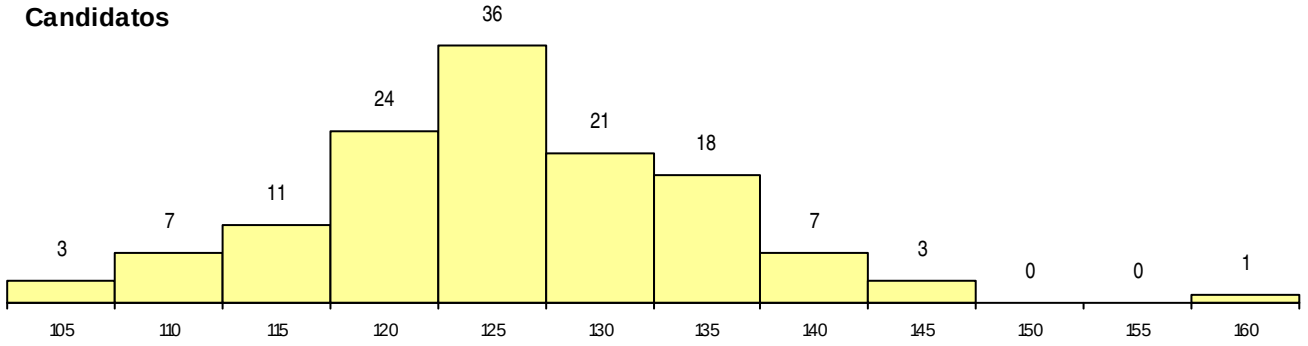

Colocados

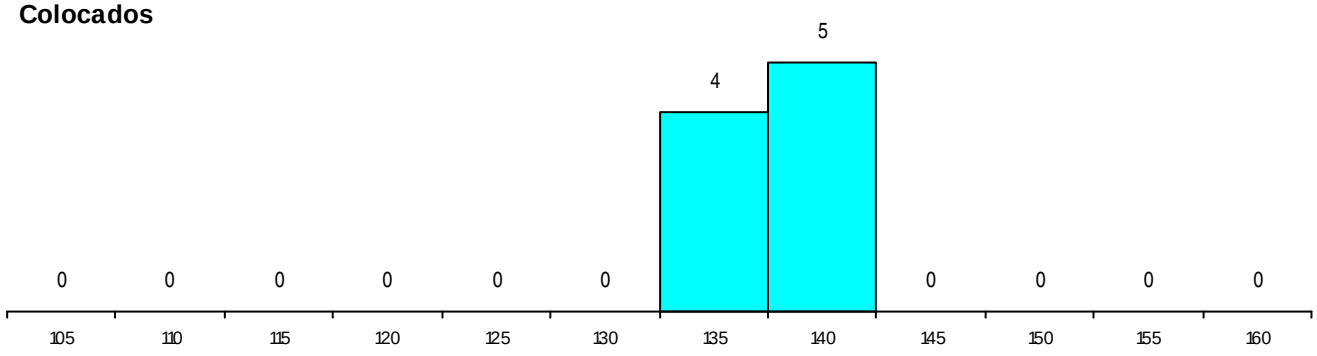

Estabelecimento: 3134 Instituto Politécnico do Porto - Instituto Superior de Contabilidade e Administração do Porto

Curso Superior: 9829 Assessoria e Tradução (pós-laboral)

Licenciatura

OPÇÃO CANDIDATURA

Opção	Cands.	%	Cols.	%
1ª	5	45	5	45
2ª	3	27	3	27
4ª	1	9	1	9
5ª	2	18	2	18
Total	11		11	

ETAPA COLOCAÇÃO (contingente)

Etapa Colocação	Cands.	%	Cols.	%	Nota
17 Geral	11	100	11	100	112.5
Total	11		11		

DISTRITO/CAE DE CANDIDATURA

Distrito Origem	Cands.	%	Cols.	%
Porto	6	55	6	55
Braga	4	36	4	36
Viana do Castelo	1	9	1	9
Total	11		11	

SEXO DOS CANDIDATOS

Sexo	Cands.	%	Cols.	%
Masc.	1	9	1	9
Femin.	10	91	10	91
Total	11		11	

CURSO DO 12º ANO (15 mais frequentes)

Curso 12º ano	Cands.	%	Cols.	%
U220 Ens. secundário recorrente (todos	3	27	3	27
R840 Agrupamento 4 / geral	3	27	3	27
Q940 Escolas estrangeiras em Portugal	1	9	1	9
P337 Técnico de turismo ambiental e rur	1	9	1	9
NA20 Línguas e Relações Empresariais (	1	9	1	9
N972 Recorrente - Ciências Sociais e Hu	1	9	1	9
N085 Administração	1	9	1	9

MÉDIAS dos Colocados

Nota de candidatura	135.4
Prova de ingresso	143.1
Média do 12º ano	131.2
Média do 10º/11º ano	131.2

DISTRIBUIÇÕES DE NOTAS DE CANDIDATURA

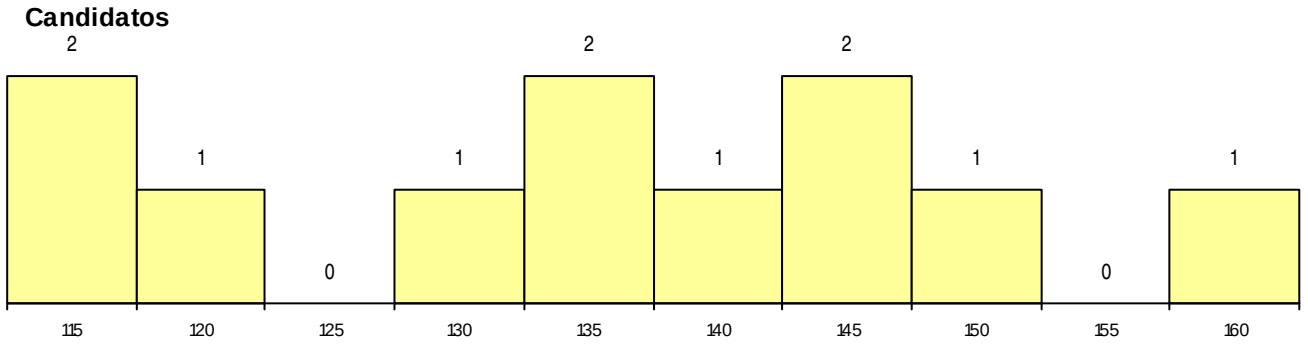

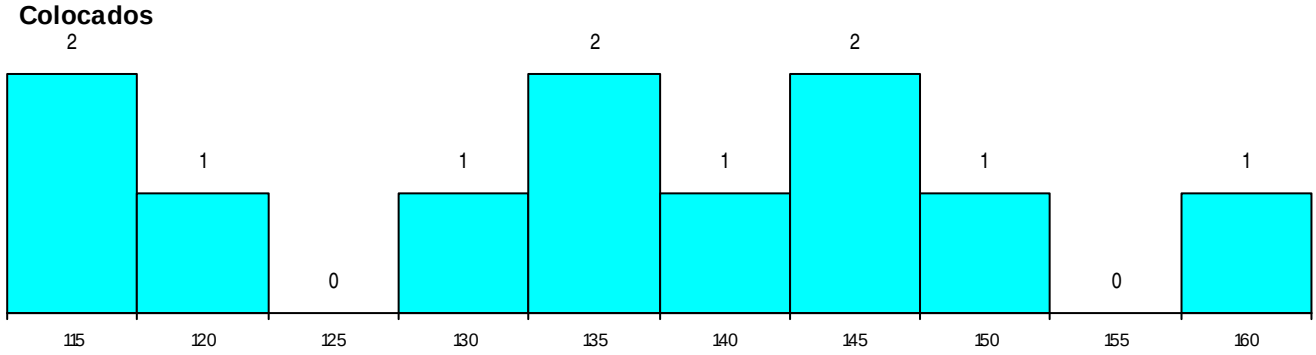

Estabelecimento: 3134 Instituto Politécnico do Porto - Instituto Superior de Contabilidade e Administração do Porto

Curso Superior: 9866 Comércio Internacional (pós-laboral)

Licenciatura

OPÇÃO CANDIDATURA

Opção	Cands.	%	Cols.	%
1ª	4	9	0	0
2ª	10	22	1	33
3ª	10	22	1	33
4ª	5	11	0	0
5ª	11	24	1	33
6ª	5	11	0	0
Total	45		3	

ETAPA COLOCAÇÃO (contingente)

Etapa Colocação	Cands.	%	Cols.	%	Nota
17 Geral	45	100	3	100	135.1
Total	45		3		

DISTRITO/CAE DE CANDIDATURA

Distrito Origem	Cands.	%	Cols.	%
Porto	26	58	3	100
Braga	8	18	0	0
Entre Douro e Vou	6	13	0	0
Tâmega	3	7	0	0
Setúbal	1	2	0	0
Leiria	1	2	0	0
Total	45		3	

SEXO DOS CANDIDATOS

Sexo	Cands.	%	Cols.	%
Masc.	22	49	3	100
Femin.	23	51	0	0
Total	45		3	

MÉDIAS dos Colocados

Nota de candidatura	135.9
Prova de ingresso	138.0
Média do 12º ano	134.7
Média do 10º/11º ano	134.7

CURSO DO 12º ANO (15 mais frequentes)

Curso 12º ano	Cands.	%	Cols.	%
U220 Ens. secundário recorrente (todos	15	33	2	67
R830 Agrupamento 3 / geral	5	11	0	0
R810 Agrupamento 1 / geral	4	9	0	0
N972 Recorrente - Ciências Sociais e Hu	3	7	0	0
E003 3.º curso	2	4	0	0
N061 Ciências Socioeconómicas	2	4	0	0
R820 Agrupamento 2 / geral	1	2	1	33
N060 Ciências e Tecnologias	1	2	0	0
N062 Ciências Sociais e Humanas	1	2	0	0
N085 Administração	1	2	0	0
N086 Marketing	1	2	0	0
N087 Ordenamento do Território e Ambi	1	2	0	0
E001 1.º curso	1	2	0	0
P412 Técnico de contabilidade	1	2	0	0
P467 Lojista (técnico empresário de com	1	2	0	0

DISTRIBUIÇÕES DE NOTAS DE CANDIDATURA

Candidatos

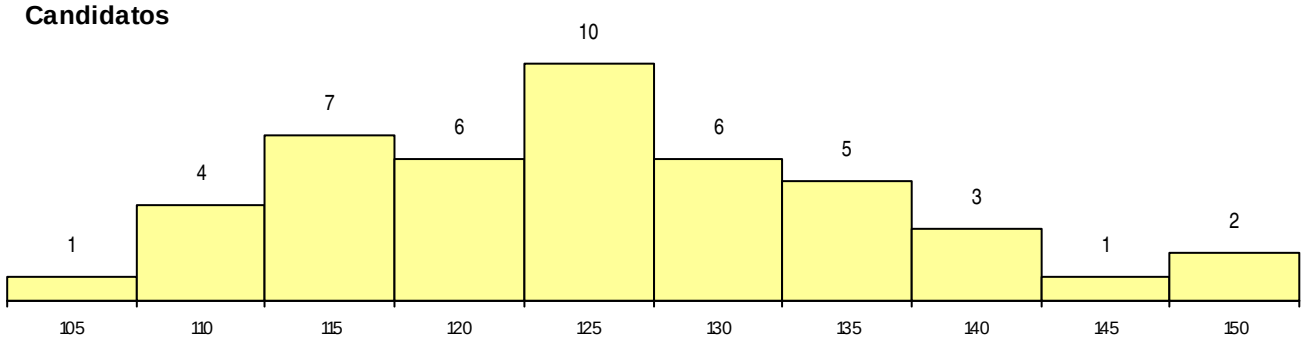

Colocados

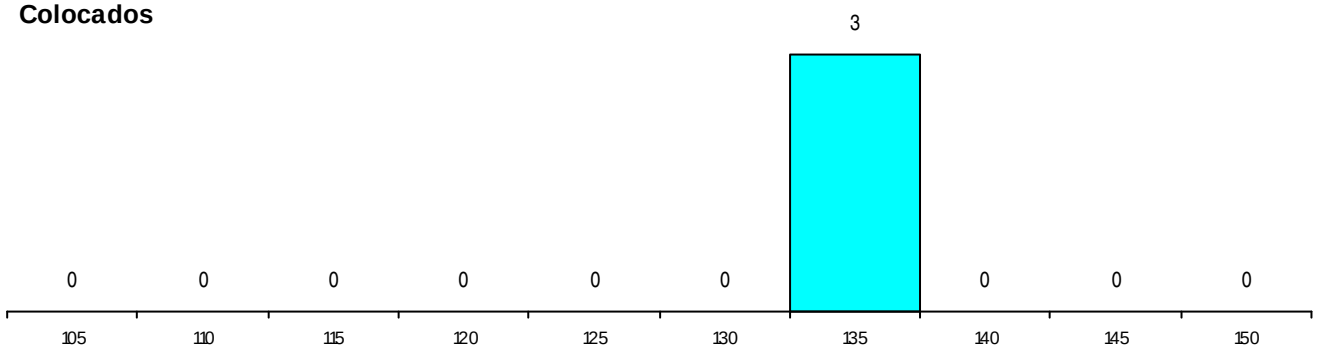

Estabelecimento: 3134 Instituto Politécnico do Porto - Instituto Superior de Contabilidade e Administração do Porto

Curso Superior: 9867 Comunicação Empresarial (pós-laboral)

Licenciatura

OPÇÃO CANDIDATURA

Opção	Cands.	%	Cols.	%
1ª	10	24	3	75
2ª	10	24	1	25
3ª	4	10	0	0
4ª	6	15	0	0
5ª	8	20	0	0
6ª	3	7	0	0
Total	41		4	

ETAPA COLOCAÇÃO (contingente)

Etapa Colocação	Cands.	%	Cols.	%	Nota
17 Geral	41	100	4	100	142.9
Total	41		4		

DISTRITO/CAE DE CANDIDATURA

Distrito Origem	Cands.	%	Cols.	%
Porto	29	71	4	100
Entre Douro e Vou	4	10	0	0
Braga	3	7	0	0
Tâmega	1	2	0	0
Vila Real	1	2	0	0
Viana do Castelo	1	2	0	0
Santarém	1	2	0	0
Aveiro	1	2	0	0
Total	41		4	

SEXO DOS CANDIDATOS

Sexo	Cands.	%	Cols.	%
Masc.	15	37	1	25
Femin.	26	63	3	75
Total	41		4	

CURSO DO 12º ANO (15 mais frequentes)

Curso 12º ano	Cands.	%	Cols.	%
U220 Ens. secundário recorrente (todos	21	51	1	25
R810 Agrupamento 1 / geral	4	10	1	25
R840 Agrupamento 4 / geral	3	7	1	25
R831 Agrupamento 3 / administração	2	5	0	0
N062 Ciências Sociais e Humanas	2	5	0	0
T131 Técnico de secretariado	1	2	1	25
R841 Agrupamento 4 / comunicação	1	2	0	0
R820 Agrupamento 2 / geral	1	2	0	0
P737 Técnico de electricidade de manut	1	2	0	0
P652 Técnico de comércio/marketing	1	2	0	0
N086 Marketing	1	2	0	0
N061 Ciências Socioeconómicas	1	2	0	0
E005 5.º curso	1	2	0	0
E003 3.º curso	1	2	0	0

MÉDIAS dos Colocados

Nota de candidatura	155.0
Prova de ingresso	146.3
Média do 12º ano	159.8
Média do 10º/11º ano	159.8

DISTRIBUIÇÕES DE NOTAS DE CANDIDATURA

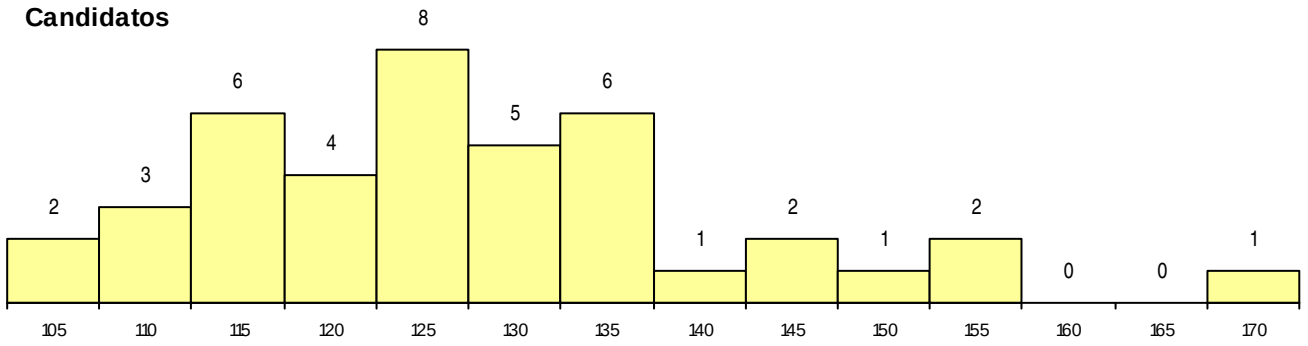

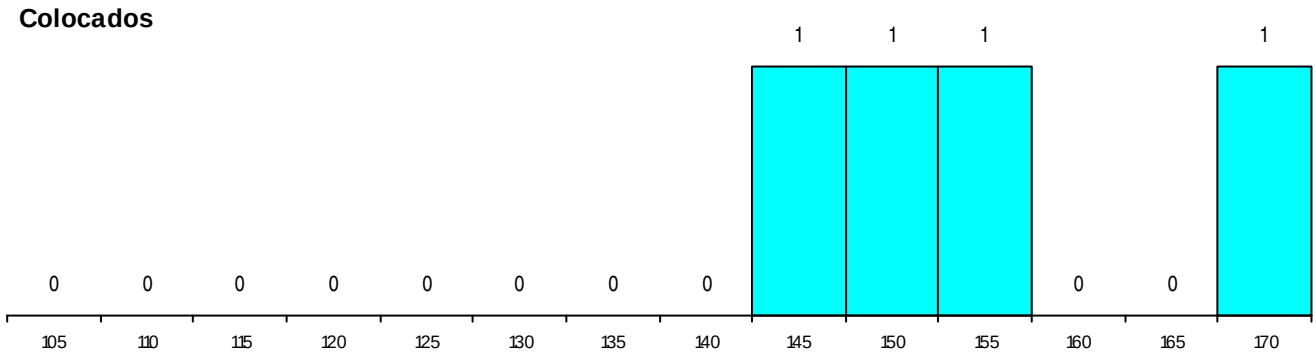

Estabelecimento: 3134 Instituto Politécnico do Porto - Instituto Superior de Contabilidade e Administração do Porto

Curso Superior: 9870 Contabilidade e Administração (pós-laboral)

Licenciatura

OPÇÃO CANDIDATURA

Opção	Cands.	%	Cols.	%
1ª	35	27	13	62
2ª	34	26	2	10
3ª	13	10	3	14
4ª	17	13	2	10
5ª	12	9	0	0
6ª	20	15	1	5
Total	131		21	

ETAPA COLOCAÇÃO (contingente)

Etapa Colocação	Cands.	%	Cols.	%	Nota
17 Geral	131	100	21	100	132.1
Total	131		21		

DISTRITO/CAE DE CANDIDATURA

Distrito Origem	Cands.	%	Cols.	%
Porto	58	44	12	57
Braga	40	31	5	24
Tâmega	13	10	2	10
Entre Douro e Vou	8	6	0	0
Viana do Castelo	3	2	1	5
Douro-Sul	2	2	0	0
Lisboa	2	2	0	0
Aveiro	2	2	1	5
Vila Real	1	1	0	0
Setúbal	1	1	0	0
Coimbra	1	1	0	0
Total	131		21	

SEXO DOS CANDIDATOS

Sexo	Cands.	%	Cols.	%
Masc.	60	46	11	52
Femin.	71	54	10	48
Total	131		21	

CURSO DO 12º ANO (15 mais frequentes)

Curso 12º ano	Cands.	%	Cols.	%
U220 Ens. secundário recorrente (todos	37	28	2	10
R830 Agrupamento 3 / geral	18	14	2	10
N061 Ciências Socioeconómicas	9	7	3	14
R810 Agrupamento 1 / geral	9	7	1	5
N085 Administração	7	5	3	14
N062 Ciências Sociais e Humanas	5	4	1	5
P412 Técnico de contabilidade	5	4	0	0
P733 Técnico de contabilidade e gestão	4	3	3	14
R831 Agrupamento 3 / administração	4	3	0	0
N060 Ciências e Tecnologias	3	2	1	5
N980 Recorrente - Administração	3	2	1	5
P433 Técnico de gestão	3	2	0	0
N972 Recorrente - Ciências Sociais e Hu	3	2	0	0
N981 Recorrente - Marketing	2	2	1	5
E003 3.º curso	2	2	0	0

MÉDIAS dos Colocados

Nota de candidatura	139.1
Prova de ingresso	129.6
Média do 12º ano	144.1
Média do 10º/11º ano	144.1

DISTRIBUIÇÕES DE NOTAS DE CANDIDATURA

Candidatos

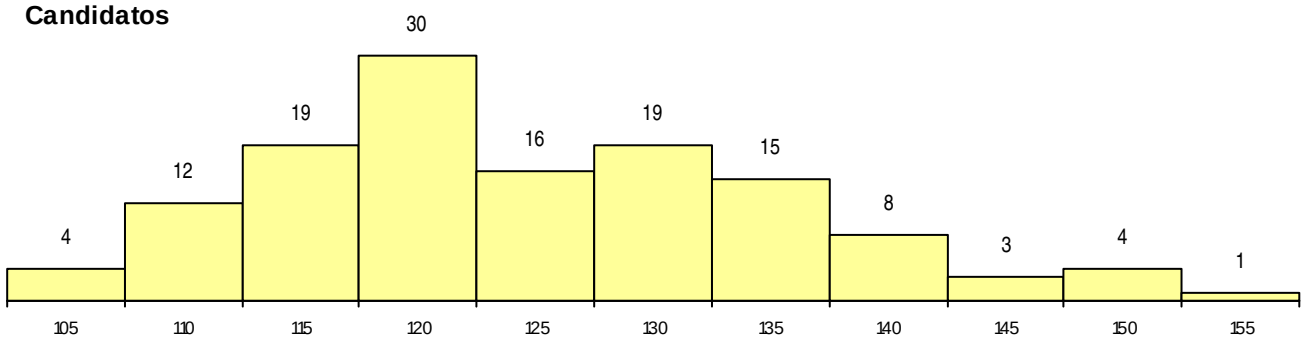

Colocados

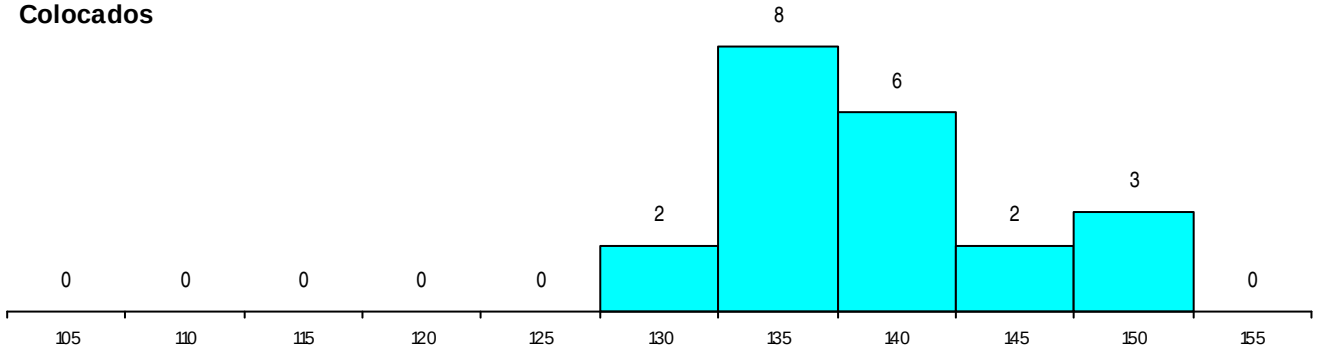

Estabelecimento: 3135 Instituto Politécnico do Porto - Instituto Superior de Engenharia do Porto
Curso Superior: 9089 Engenharia Civil
Licenciatura

OPÇÃO CANDIDATURA

Opção	Cands.	%	Cols.	%
1ª	74	24	4	24
2ª	58	19	7	41
3ª	40	13	3	18
4ª	62	20	1	6
5ª	46	15	1	6
6ª	28	9	1	6
Total	308		17	

ETAPA COLOCAÇÃO (contingente)

Etapa Colocação	Cands.	%	Cols.	%	Nota
17 Geral	308	100	17	100	141.4
Total	308		17		

DISTRITO/CAE DE CANDIDATURA

Distrito Origem	Cands.	%	Cols.	%
Porto	176	57	11	65
Tâmega	33	11	1	6
Braga	27	9	1	6
Entre Douro e Vou	26	8	3	18
Viana do Castelo	9	3	0	0
Vila Real	8	3	1	6
Viseu	7	2	0	0
Douro-Sul	6	2	0	0
Aveiro	6	2	0	0
R. A. Açores	2	1	0	0
Bragança	2	1	0	0
Coimbra	2	1	0	0
Lisboa	1	0	0	0
Setúbal	1	0	0	0
R. A. Madeira	1	0	0	0
Santarém	1	0	0	0
Total	308		17	

SEXO DOS CANDIDATOS

Sexo	Cands.	%	Cols.	%
Masc.	211	69	10	59
Femin.	97	31	7	41
Total	308		17	

CURSO DO 12º ANO (15 mais frequentes)

Curso 12º ano	Cands.	%	Cols.	%
N060 Ciências e Tecnologias	139	45	13	76
R810 Agrupamento 1 / geral	99	32	1	6
U220 Ens. secundário recorrente (todos	13	4	2	12
R813 Agrupamento 1 / informática	9	3	0	0
N082 Informática	7	2	0	0
N064 Artes Visuais	4	1	0	0
N080 Construção Civil e Edificações	3	1	0	0
N572 Análises Químico-Biológicas	2	1	0	0
R174 Informática	2	1	0	0
P403 Técnico de construção civil/desenh	2	1	0	0
R820 Agrupamento 2 / geral	2	1	0	0
R830 Agrupamento 3 / geral	2	1	0	0
R164 Electrotecnia	2	1	0	0
N594 Produção Gráfica (Colégio dos Órf	1	0	1	6
N061 Ciências Socioeconómicas	1	0	0	0

MÉDIAS dos Colocados

Nota de candidatura	145.5
Prova de ingresso	143.8
Média do 12º ano	146.4
Média do 10º/11º ano	146.4

DISTRIBUIÇÕES DE NOTAS DE CANDIDATURA

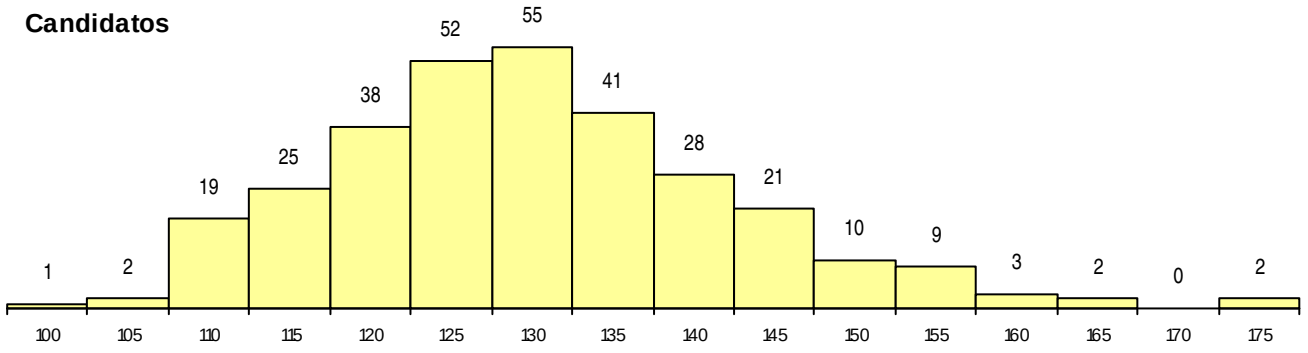

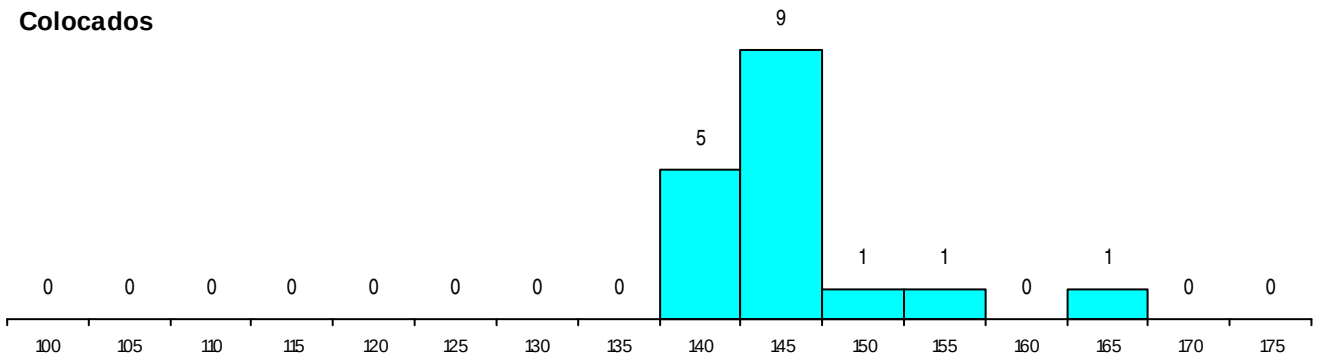

Estabelecimento: 3135 Instituto Politécnico do Porto - Instituto Superior de Engenharia do Porto
Curso Superior: 9094 Engenharia de Instrumentação e Metrologia
Licenciatura

OPÇÃO CANDIDATURA

Opção	Cands.	%	Cols.	%
1ª	16	8	0	0
2ª	29	14	2	20
3ª	42	21	2	20
4ª	41	20	1	10
5ª	32	16	2	20
6ª	41	20	3	30
Total	201		10	

ETAPA COLOCAÇÃO (contingente)

Etapa Colocação	Cands.	%	Cols.	%	Nota
17 Geral	201	100	10	100	135.0
Total	201		10		

DISTRITO/CAE DE CANDIDATURA

Distrito Origem	Cands.	%	Cols.	%
Porto	147	73	7	70
Braga	15	7	0	0
Tâmega	8	4	0	0
Viana do Castelo	8	4	1	10
Entre Douro e Vou	6	3	1	10
Vila Real	6	3	1	10
Aveiro	4	2	0	0
Douro-Sul	2	1	0	0
Bragança	2	1	0	0
Viseu	1	0	0	0
Leiria	1	0	0	0
Coimbra	1	0	0	0
Total	201		10	

SEXO DOS CANDIDATOS

Sexo	Cands.	%	Cols.	%
Masc.	140	70	8	80
Femin.	61	30	2	20
Total	201		10	

CURSO DO 12º ANO (15 mais frequentes)

Curso 12º ano	Cands.	%	Cols.	%
N060 Ciências e Tecnologias	73	36	4	40
R810 Agrupamento 1 / geral	67	33	2	20
R813 Agrupamento 1 / informática	12	6	0	0
U220 Ens. secundário recorrente (todos	9	4	1	10
R830 Agrupamento 3 / geral	5	2	0	0
R812 Agrupamento 1 / electrotecnia/elec	4	2	0	0
N082 Informática	3	1	1	10
N089 Desporto	2	1	1	10
R814 Agrupamento 1 / mecânica	2	1	0	0
R875 Técnico de análises químico-bioló	2	1	0	0
R821 Agrupamento 2 / design	2	1	0	0
N081 Electrotecnia e Electrónica	2	1	0	0
U230 Ens. sec. recorrente privado e coo	2	1	0	0
N572 Análises Químico-Biológicas	2	1	0	0
NA12 Informática (VCT)	1	0	1	10

MÉDIAS dos Colocados

Nota de candidatura	139.8
Prova de ingresso	133.6
Média do 12º ano	143.1
Média do 10º/11º ano	143.1

DISTRIBUIÇÕES DE NOTAS DE CANDIDATURA

Candidatos

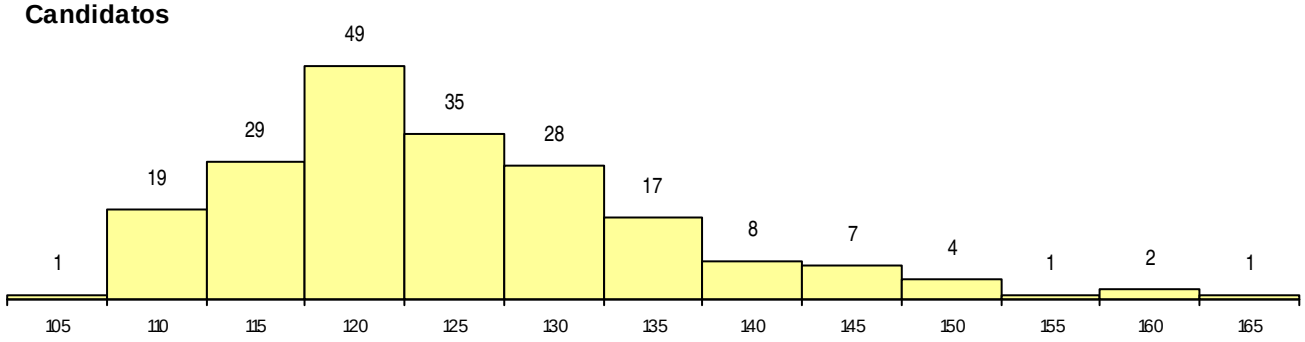

Colocados

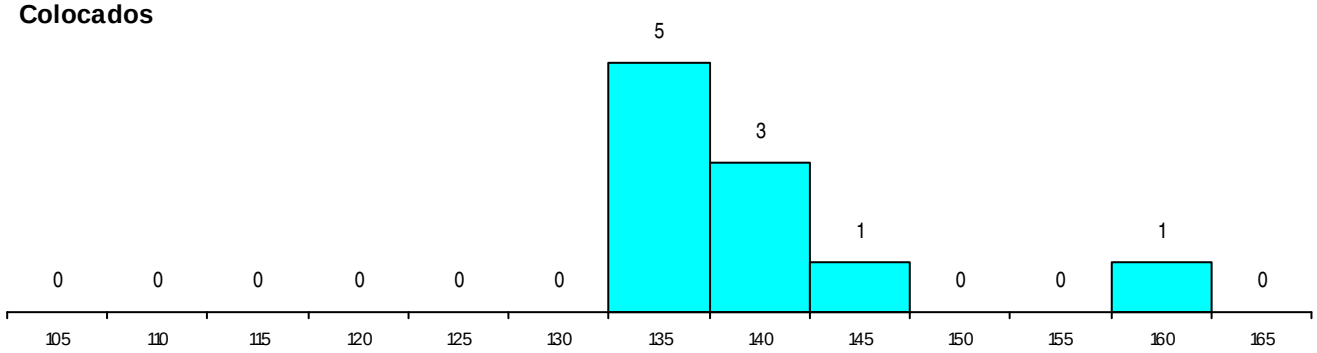

Estabelecimento: 3135 Instituto Politécnico do Porto - Instituto Superior de Engenharia do Porto
Curso Superior: 9110 Engenharia Electrotécnica - Sistemas Eléctricos de Energia
Licenciatura

OPÇÃO CANDIDATURA

Opção	Cands.	%	Cols.	%
1ª	26	16	2	33
2ª	38	23	1	17
3ª	38	23	2	33
4ª	26	16	1	17
5ª	25	15	0	0
6ª	10	6	0	0
Total	163		6	

ETAPA COLOCAÇÃO (contingente)

Etapa Colocação	Cands.	%	Cols.	%	Nota
17 Geral	163	100	6	100	141.9
Total	163		6		

DISTRITO/CAE DE CANDIDATURA

Distrito Origem	Cands.	%	Cols.	%
Porto	116	71	5	83
Braga	12	7	1	17
Entre Douro e Vou	11	7	0	0
Tâmega	7	4	0	0
Viana do Castelo	6	4	0	0
Vila Real	3	2	0	0
Bragança	2	1	0	0
R. A. Madeira	1	1	0	0
Viseu	1	1	0	0
Santarém	1	1	0	0
Leiria	1	1	0	0
Guarda	1	1	0	0
Aveiro	1	1	0	0
Total	163		6	

SEXO DOS CANDIDATOS

Sexo	Cands.	%	Cols.	%
Masc.	146	90	6	100
Femin.	17	10	0	0
Total	163		6	

MÉDIAS dos Colocados

Nota de candidatura	143.1
Prova de ingresso	130.2
Média do 12º ano	150.0
Média do 10º/11º ano	150.0

CURSO DO 12º ANO (15 mais frequentes)

Curso 12º ano	Cands.	%	Cols.	%
N060 Ciências e Tecnologias	47	29	3	50
R810 Agrupamento 1 / geral	44	27	0	0
U220 Ens. secundário recorrente (todos	13	8	0	0
N081 Electrotecnia e Electrónica	12	7	1	17
R813 Agrupamento 1 / informática	9	6	0	0
R812 Agrupamento 1 / electrotecnia/elec	9	6	0	0
R164 Electrotecnia	3	2	0	0
N976 Recorrente - Electrotecnia e Electr	3	2	0	0
NA08 Electrotecnia e Automação (VCT)	3	2	0	0
N082 Informática	2	1	0	0
P545 Técnico de electrónica/telecomuni	1	1	1	17
NA10 Electrónica e Telecomunicações (	1	1	1	17
P544 Técnico de electrónica/instrumenta	1	1	0	0
N581 Electrónica	1	1	0	0
N597 Electrónica (CH)	1	1	0	0

DISTRIBUIÇÕES DE NOTAS DE CANDIDATURA

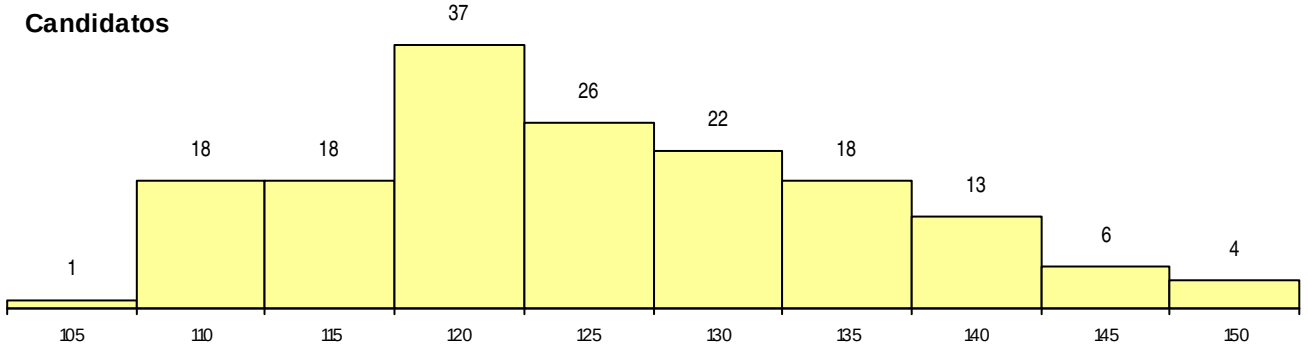

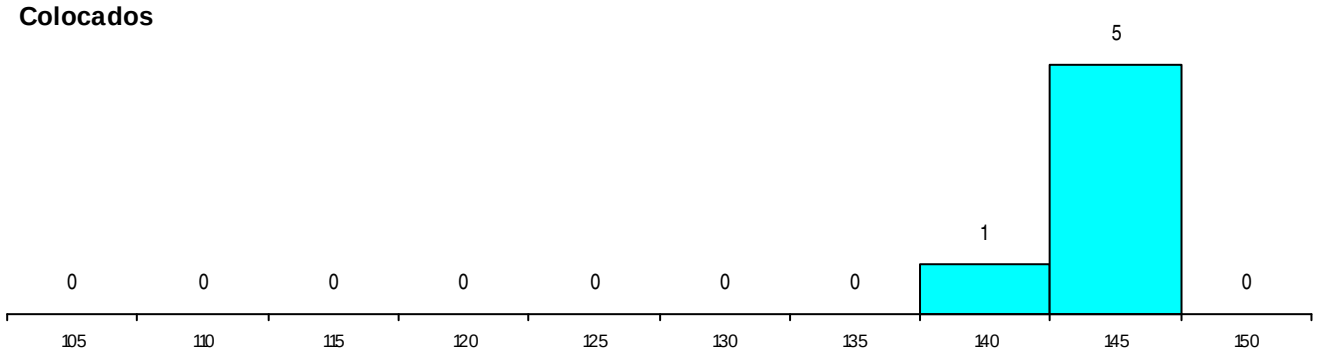

Estabelecimento: 3135 Instituto Politécnico do Porto - Instituto Superior de Engenharia do Porto
Curso Superior: 9112 Engenharia Electrotécnica e de Computadores
Licenciatura

OPÇÃO CANDIDATURA

Opção	Cands.	%	Cols.	%
1ª	53	16	1	14
2ª	114	35	6	86
3ª	60	19	0	0
4ª	50	15	0	0
5ª	26	8	0	0
6ª	20	6	0	0
Total	323		7	

ETAPA COLOCAÇÃO (contingente)

Etapa Colocação	Cands.	%	Cols.	%	Nota
17 Geral	323	100	7	100	145.3
Total	323		7		

DISTRITO/CAE DE CANDIDATURA

Distrito Origem	Cands.	%	Cols.	%
Porto	215	67	4	57
Braga	25	8	0	0
Tâmega	21	7	0	0
Entre Douro e Vou	20	6	0	0
Viana do Castelo	11	3	0	0
Vila Real	9	3	0	0
Aveiro	6	2	0	0
Viseu	4	1	0	0
Douro-Sul	2	1	1	14
Leiria	2	1	0	0
Coimbra	2	1	0	0
Bragança	2	1	0	0
R. A. Madeira	1	0	1	14
Guarda	1	0	1	14
Oeste	1	0	0	0
Santarém	1	0	0	0
Total	323		7	

SEXO DOS CANDIDATOS

Sexo	Cands.	%	Cols.	%
Masc.	295	91	7	100
Femin.	28	9	0	0
Total	323		7	

CURSO DO 12º ANO (15 mais frequentes)

Curso 12º ano	Cands.	%	Cols.	%
N060 Ciências e Tecnologias	106	33	4	57
R810 Agrupamento 1 / geral	69	21	0	0
R813 Agrupamento 1 / informática	27	8	0	0
N082 Informática	27	8	0	0
N081 Electrotecnia e Electrónica	21	7	0	0
U220 Ens. secundário recorrente (todos	18	6	0	0
R812 Agrupamento 1 / electrotecnia/elec	14	4	0	0
NA10 Electrónica e Telecomunicações (	4	1	1	14
N578 Informática	3	1	0	0
NA08 Electrotecnia e Automação (VCT)	3	1	0	0
N976 Recorrente - Electrotecnia e Electr	3	1	0	0
N576 Electrónica Industrial e Automação	2	1	2	29
NA12 Informática (VCT)	2	1	0	0
N594 Produção Gráfica (Colégio dos Órf	2	1	0	0
P545 Técnico de electrónica/telecomuni	2	1	0	0

MÉDIAS dos Colocados

Nota de candidatura	152.8
Prova de ingresso	141.0
Média do 12º ano	159.1
Média do 10º/11º ano	159.1

DISTRIBUIÇÕES DE NOTAS DE CANDIDATURA

Candidatos

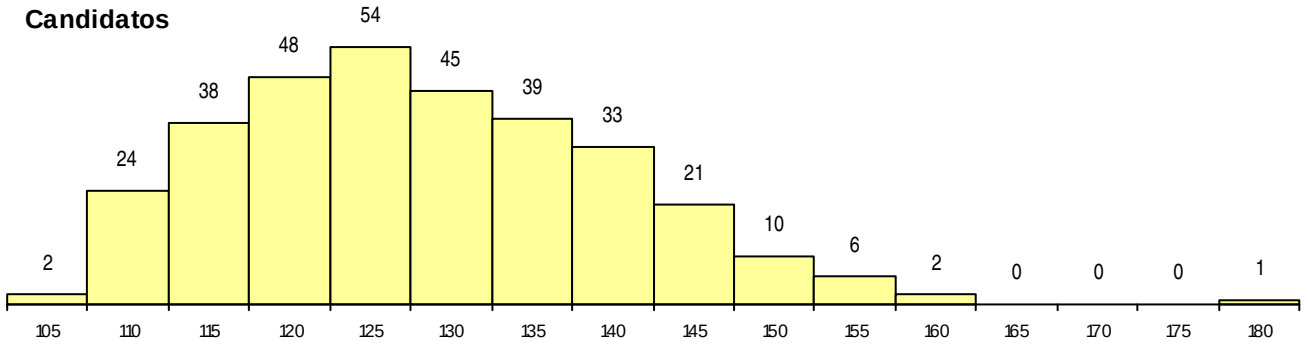

Colocados

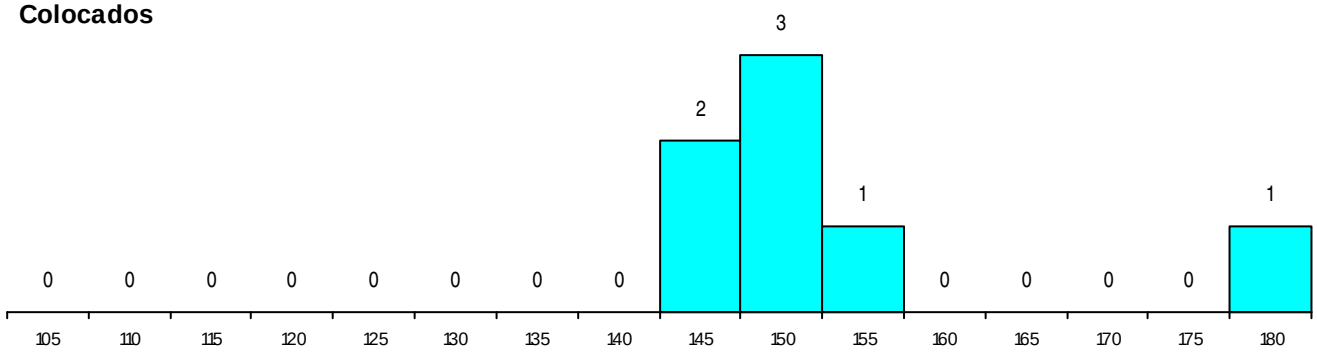

Estabelecimento: 3135 Instituto Politécnico do Porto - Instituto Superior de Engenharia do Porto
Curso Superior: 9117 Engenharia Geotécnica e Geoambiente
Licenciatura

OPÇÃO CANDIDATURA

Opção	Cands.	%	Cols.	%
1ª	12	13	1	50
2ª	18	19	0	0
3ª	22	23	0	0
4ª	19	20	1	50
5ª	12	13	0	0
6ª	13	14	0	0
Total	96		2	

ETAPA COLOCAÇÃO (contingente)

Etapa Colocação	Cands.	%	Cols.	%	Nota
17 Geral	96	100	2	100	140.0
Total	96		2		

DISTRITO/CAE DE CANDIDATURA

Distrito Origem	Cands.	%	Cols.	%
Porto	76	79	2	100
Tâmega	6	6	0	0
Entre Douro e Vou	4	4	0	0
Vila Real	3	3	0	0
Douro-Sul	2	2	0	0
Viseu	2	2	0	0
Coimbra	1	1	0	0
Bragança	1	1	0	0
Braga	1	1	0	0
Total	96		2	

SEXO DOS CANDIDATOS

Sexo	Cands.	%	Cols.	%
Masc.	47	49	0	0
Femin.	49	51	2	100
Total	96		2	

CURSO DO 12º ANO (15 mais frequentes)

Curso 12º ano	Cands.	%	Cols.	%
R810 Agrupamento 1 / geral	40	42	1	50
N060 Ciências e Tecnologias	36	38	1	50
U220 Ens. secundário recorrente (todos	9	9	0	0
R813 Agrupamento 1 / informática	2	2	0	0
E001 1.º curso	2	2	0	0
R875 Técnico de análises químico-bioló	1	1	0	0
R197 Técnico de animação e gestão des	1	1	0	0
R174 Informática	1	1	0	0
P644 Técnico projectista de desenho ind	1	1	0	0
NA04 Biotecnologia (VCT)	1	1	0	0
N080 Construção Civil e Edificações	1	1	0	0
N061 Ciências Socioeconómicas	1	1	0	0

MÉDIAS dos Colocados

Nota de candidatura	148.5
Prova de ingresso	156.0
Média do 12º ano	141.0
Média do 10º/11º ano	141.0

DISTRIBUIÇÕES DE NOTAS DE CANDIDATURA

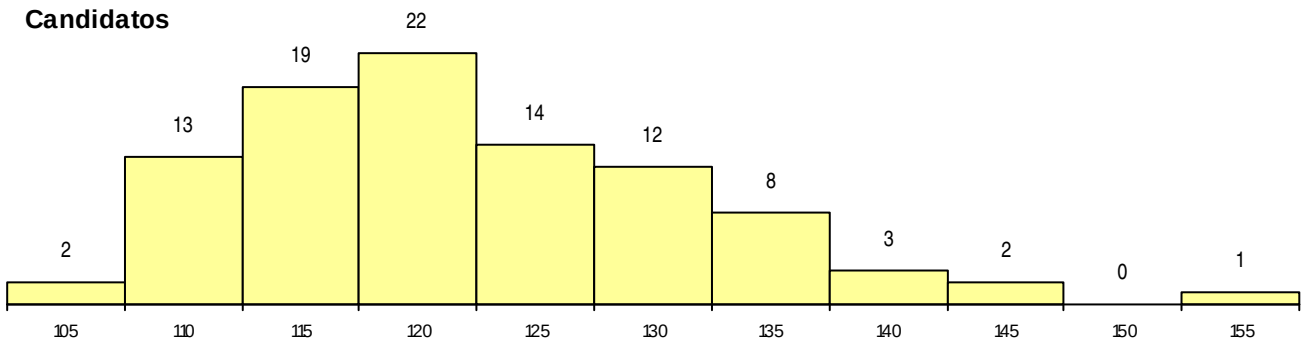

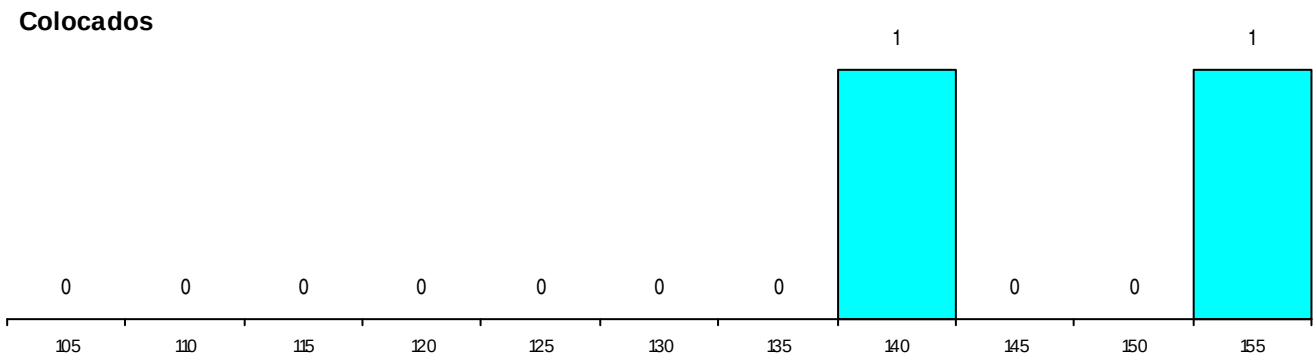

Estabelecimento: 3135 Instituto Politécnico do Porto - Instituto Superior de Engenharia do Porto
Curso Superior: 9119 Engenharia Informática
Licenciatura

OPÇÃO CANDIDATURA

Opção	Cands.	%	Cols.	%
1ª	144	37	5	45
2ª	92	24	5	45
3ª	62	16	0	0
4ª	38	10	0	0
5ª	35	9	1	9
6ª	18	5	0	0
Total	389		11	

ETAPA COLOCAÇÃO (contingente)

Etapa Colocação	Cands.	%	Cols.	%	Nota
17 Geral	389	100	11	100	147.0
Total	389		11		

DISTRITO/CAE DE CANDIDATURA

Distrito Origem	Cands.	%	Cols.	%
Porto	235	60	9	82
Entre Douro e Vou	38	10	0	0
Braga	29	7	0	0
Tâmega	22	6	1	9
Viana do Castelo	13	3	0	0
Aveiro	10	3	0	0
Vila Real	10	3	0	0
R. A. Madeira	6	2	0	0
Coimbra	6	2	0	0
Bragança	5	1	1	9
Viseu	4	1	0	0
Douro-Sul	4	1	0	0
Guarda	2	1	0	0
Santarém	2	1	0	0
R. A. Açores	1	0	0	0
Leiria	1	0	0	0
Oeste	1	0	0	0
Total	389		11	

SEXO DOS CANDIDATOS

Sexo	Cands.	%	Cols.	%
Masc.	339	87	10	91
Femin.	50	13	1	9
Total	389		11	

CURSO DO 12º ANO (15 mais frequentes)

Curso 12º ano	Cands.	%	Cols.	%
N060 Ciências e Tecnologias	114	29	6	55
N082 Informática	74	19	3	27
R810 Agrupamento 1 / geral	68	17	1	9
R813 Agrupamento 1 / informática	52	13	0	0
U220 Ens. secundário recorrente (todos	22	6	0	0
P472 Técnico de informática/gestão	5	1	1	9
N081 Electrotecnia e Electrónica	5	1	0	0
N578 Informática	4	1	0	0
R174 Informática	4	1	0	0
N061 Ciências Socioeconómicas	4	1	0	0
R830 Agrupamento 3 / geral	3	1	0	0
NA12 Informática (VCT)	2	1	0	0
R165 Informática	2	1	0	0
P564 Técnico de multimédia	2	1	0	0
R176 Informática	2	1	0	0

MÉDIAS dos Colocados

Nota de candidatura	151.8
Prova de ingresso	143.7
Média do 12º ano	156.2
Média do 10º/11º ano	156.2

DISTRIBUIÇÕES DE NOTAS DE CANDIDATURA

Candidatos

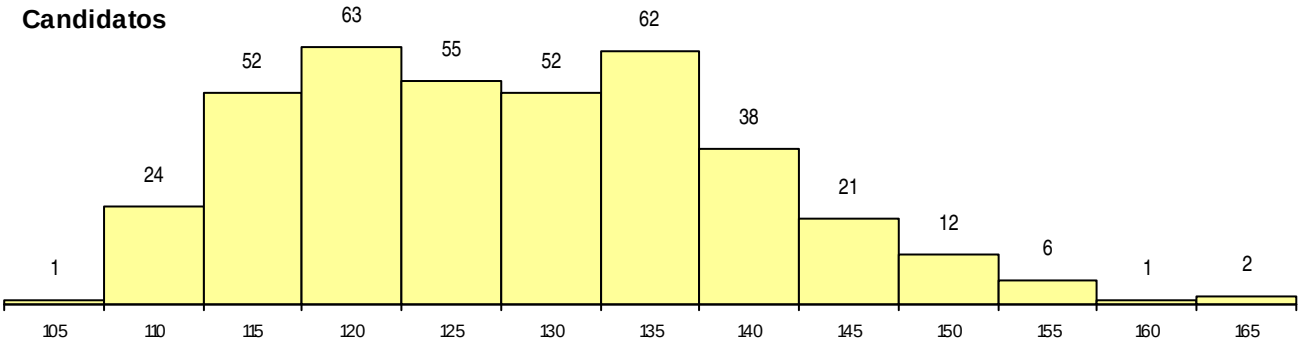

Colocados

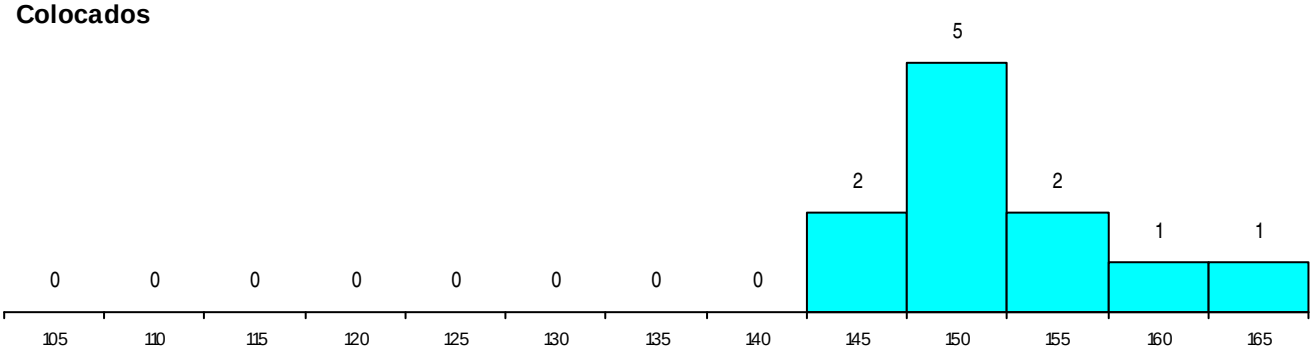

Estabelecimento: 3135 Instituto Politécnico do Porto - Instituto Superior de Engenharia do Porto
Curso Superior: 9123 Engenharia Mecânica
Licenciatura

OPÇÃO CANDIDATURA

Opção	Cands.	%	Cols.	%
1ª	53	22	0	0
2ª	49	20	2	40
3ª	46	19	1	20
4ª	36	15	1	20
5ª	32	13	1	20
6ª	30	12	0	0
Total	246		5	

ETAPA COLOCAÇÃO (contingente)

Etapa Colocação	Cands.	%	Cols.	%	Nota
17 Geral	246	100	5	100	145.7
Total	246		5		

DISTRITO/CAE DE CANDIDATURA

Distrito Origem	Cands.	%	Cols.	%
Porto	173	70	4	80
Entre Douro e Vou	14	6	0	0
Braga	14	6	0	0
Tâmega	12	5	1	20
Vila Real	9	4	0	0
Viana do Castelo	9	4	0	0
Aveiro	5	2	0	0
Douro-Sul	2	1	0	0
Viseu	2	1	0	0
Santarém	2	1	0	0
R. A. Madeira	1	0	0	0
Setúbal	1	0	0	0
Lisboa	1	0	0	0
Bragança	1	0	0	0
Total	246		5	

SEXO DOS CANDIDATOS

Sexo	Cands.	%	Cols.	%
Masc.	213	87	3	60
Femin.	33	13	2	40
Total	246		5	

CURSO DO 12º ANO (15 mais frequentes)

Curso 12º ano	Cands.	%	Cols.	%
N060 Ciências e Tecnologias	98	40	5	100
R810 Agrupamento 1 / geral	79	32	0	0
U220 Ens. secundário recorrente (todos	16	7	0	0
R813 Agrupamento 1 / informática	8	3	0	0
N082 Informática	4	2	0	0
NA08 Electrotecnia e Automação (VCT)	4	2	0	0
N594 Produção Gráfica (Colégio dos Órf	3	1	0	0
R814 Agrupamento 1 / mecânica	3	1	0	0
R812 Agrupamento 1 / electrotecnia/elec	3	1	0	0
NA12 Informática (VCT)	2	1	0	0
R164 Electrotecnia	2	1	0	0
R174 Informática	2	1	0	0
N061 Ciências Socioeconómicas	2	1	0	0
N089 Desporto	1	0	0	0
P552 Técnico de mecânica/manutenção	1	0	0	0

MÉDIAS dos Colocados

Nota de candidatura	152.8
Prova de ingresso	138.2
Média do 12º ano	160.6
Média do 10º/11º ano	160.6

DISTRIBUIÇÕES DE NOTAS DE CANDIDATURA

Candidatos

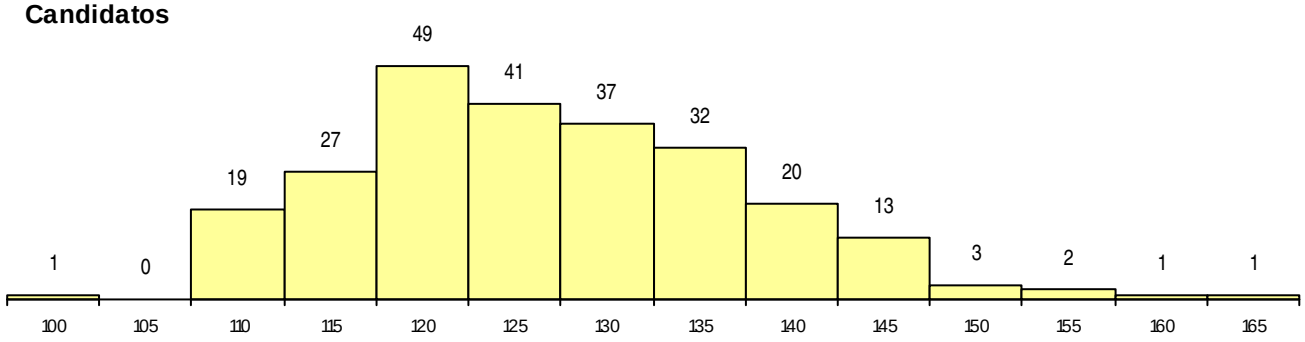

Colocados

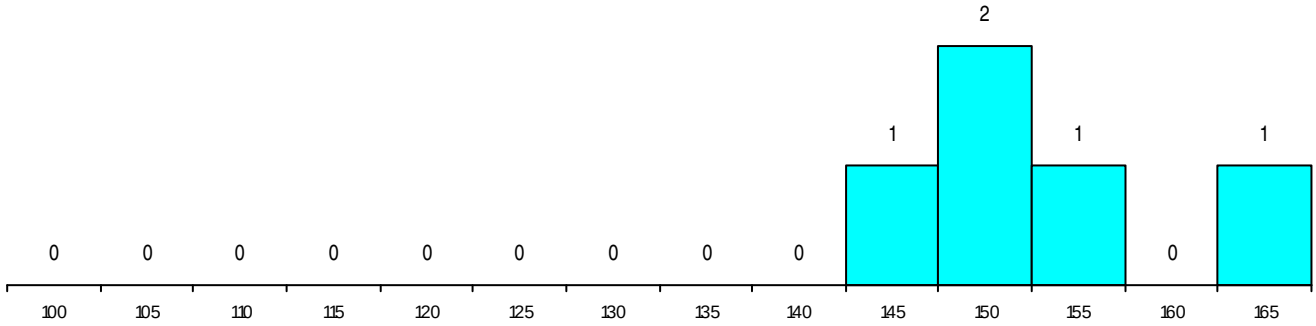

Estabelecimento: 3135 Instituto Politécnico do Porto - Instituto Superior de Engenharia do Porto
Curso Superior: 9125 Engenharia Química
Licenciatura

OPÇÃO CANDIDATURA

Opção	Cands.	%	Cols.	%
1ª	38	25	1	8
2ª	33	22	2	15
3ª	15	10	2	15
4ª	26	17	3	23
5ª	26	17	2	15
6ª	13	9	3	23
Total	151		13	

ETAPA COLOCAÇÃO (contingente)

Etapa Colocação	Cands.	%	Cols.	%	Nota
17 Geral	151	100	13	100	139.3
Total	151		13		

DISTRITO/CAE DE CANDIDATURA

Distrito Origem	Cands.	%	Cols.	%
Porto	101	67	11	85
Tâmega	15	10	2	15
Braga	12	8	0	0
Entre Douro e Vou	8	5	0	0
Viana do Castelo	4	3	0	0
Douro-Sul	3	2	0	0
Aveiro	2	1	0	0
R. A. Madeira	1	1	0	0
Viseu	1	1	0	0
Vila Real	1	1	0	0
Lisboa	1	1	0	0
Coimbra	1	1	0	0
Bragança	1	1	0	0
Total	151		13	

SEXO DOS CANDIDATOS

Sexo	Cands.	%	Cols.	%
Masc.	53	35	2	15
Femin.	98	65	11	85
Total	151		13	

CURSO DO 12º ANO (15 mais frequentes)

Curso 12º ano	Cands.	%	Cols.	%
N060 Ciências e Tecnologias	66	44	7	54
R810 Agrupamento 1 / geral	55	36	5	38
U220 Ens. secundário recorrente (todos	16	11	0	0
N572 Análises Químico-Biológicas	4	3	0	0
R875 Técnico de análises químico-bioló	2	1	1	8
Q950 Equivalências	2	1	0	0
R813 Agrupamento 1 / informática	1	1	0	0
R174 Informática	1	1	0	0
R169 Biotecnologia	1	1	0	0
NA04 Biotecnologia (VCT)	1	1	0	0
N970 Recorrente - Ciências e Tecnologi	1	1	0	0
N668 Química Industrial e Ambiental	1	1	0	0

MÉDIAS dos Colocados

Nota de candidatura	144.1
Prova de ingresso	133.4
Média do 12º ano	149.8
Média do 10º/11º ano	149.8

DISTRIBUIÇÕES DE NOTAS DE CANDIDATURA

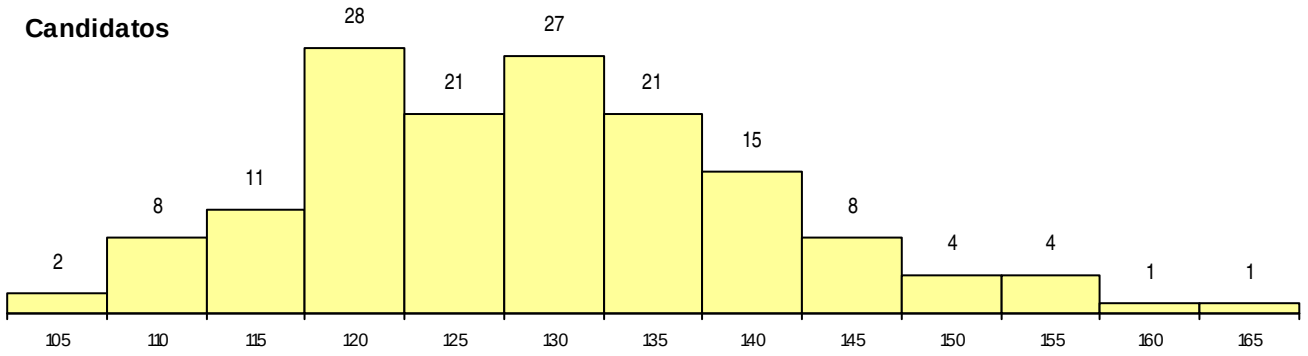

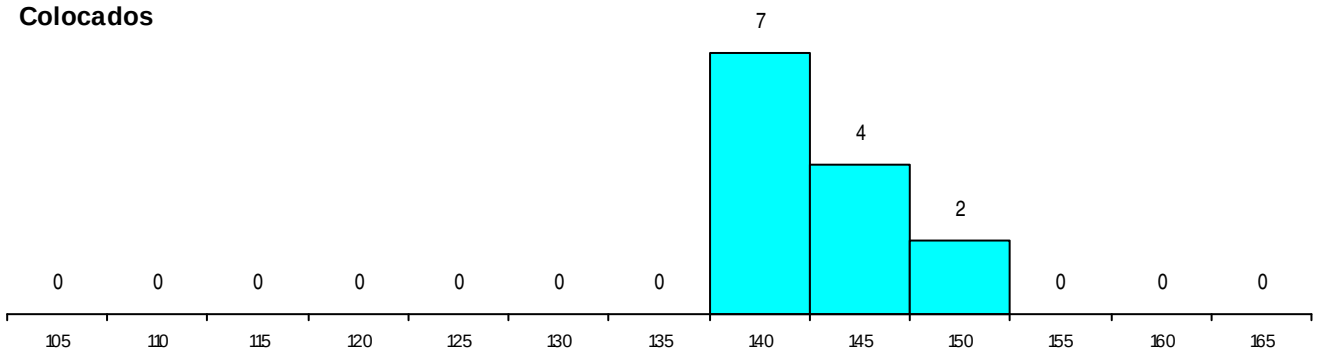

Estabelecimento: 3135 Instituto Politécnico do Porto - Instituto Superior de Engenharia do Porto
Curso Superior: 9495 Engenharia de Computação e Instrumentação Médica
Licenciatura

OPÇÃO CANDIDATURA

Opção	Cands.	%	Cols.	%
1ª	20	17	0	0
2ª	15	13	0	0
3ª	22	19	1	100
4ª	21	18	0	0
5ª	20	17	0	0
6ª	17	15	0	0
Total	115		1	

ETAPA COLOCAÇÃO (contingente)

Etapa Colocação	Cands.	%	Cols.	%	Nota
17 Geral	115	100	1	100	147.4
Total	115		1		

DISTRITO/CAE DE CANDIDATURA

Distrito Origem	Cands.	%	Cols.	%
Porto	81	70	1	100
Entre Douro e Vou	9	8	0	0
Braga	8	7	0	0
Tâmega	6	5	0	0
Vila Real	6	5	0	0
Douro-Sul	1	1	0	0
Viana do Castelo	1	1	0	0
Guarda	1	1	0	0
Bragança	1	1	0	0
Beja	1	1	0	0
Total	115		1	

SEXO DOS CANDIDATOS

Sexo	Cands.	%	Cols.	%
Masc.	71	62	0	0
Femin.	44	38	1	100
Total	115		1	

CURSO DO 12º ANO (15 mais frequentes)

Curso 12º ano	Cands.	%	Cols.	%
N060 Ciências e Tecnologias	45	39	1	100
R810 Agrupamento 1 / geral	36	31	0	0
N081 Electrotecnia e Electrónica	6	5	0	0
N082 Informática	6	5	0	0
U220 Ens. secundário recorrente (todos	5	4	0	0
R813 Agrupamento 1 / informática	5	4	0	0
R812 Agrupamento 1 / electrotecnia/elec	3	3	0	0
P753 Técnico de informática	1	1	0	0
N061 Ciências Socioeconómicas	1	1	0	0
N572 Análises Químico-Biológicas	1	1	0	0
N970 Recorrente - Ciências e Tecnologi	1	1	0	0
P545 Técnico de electrónica/telecomuni	1	1	0	0
U230 Ens. sec. recorrente privado e coo	1	1	0	0
R164 Electrotecnia	1	1	0	0
R830 Agrupamento 3 / geral	1	1	0	0

MÉDIAS dos Colocados

Nota de candidatura	147.4
Prova de ingresso	135.0
Média do 12º ano	154.0
Média do 10º/11º ano	154.0

DISTRIBUIÇÕES DE NOTAS DE CANDIDATURA

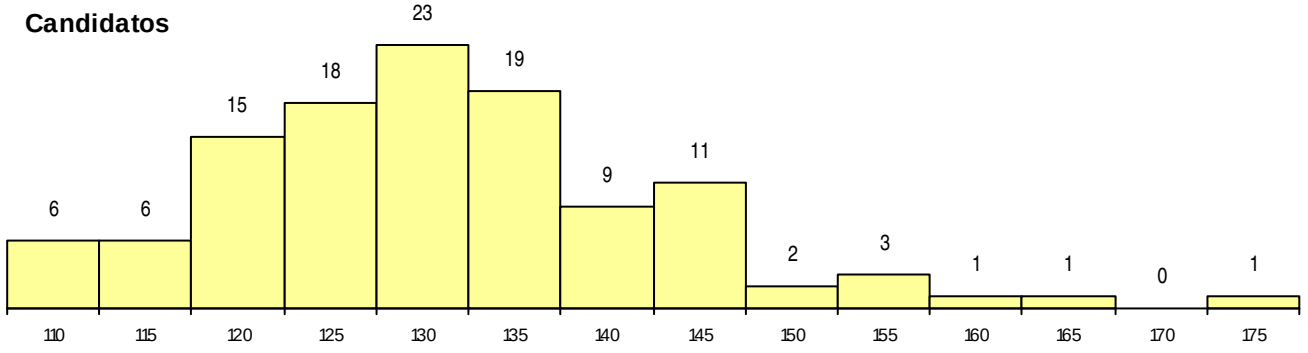

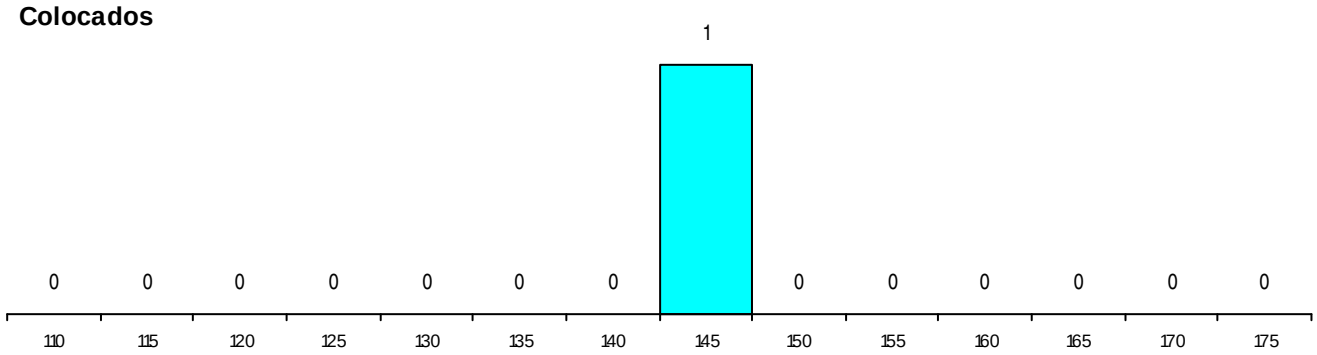

Estabelecimento: 3135 Instituto Politécnico do Porto - Instituto Superior de Engenharia do Porto
Curso Superior: 9881 Engenharia Civil (pós-laboral)
Licenciatura

OPÇÃO CANDIDATURA

Opção	Cands.	%	Cols.	%
1ª	12	11	4	29
2ª	24	22	4	29
3ª	20	18	2	14
4ª	17	16	1	7
5ª	23	21	2	14
6ª	13	12	1	7
Total	109		14	

ETAPA COLOCAÇÃO (contingente)

Etapa Colocação	Cands.	%	Cols.	%	Nota
17 Geral	109	100	14	100	131.5
Total	109		14		

DISTRITO/CAE DE CANDIDATURA

Distrito Origem	Cands.	%	Cols.	%
Porto	85	78	9	64
Braga	9	8	0	0
Tâmega	4	4	1	7
Entre Douro e Vou	4	4	2	14
Douro-Sul	1	1	0	0
Viseu	1	1	1	7
Vila Real	1	1	1	7
Viana do Castelo	1	1	0	0
Leiria	1	1	0	0
Guarda	1	1	0	0
Coimbra	1	1	0	0
Total	109		14	

SEXO DOS CANDIDATOS

Sexo	Cands.	%	Cols.	%
Masc.	88	81	9	64
Femin.	21	19	5	36
Total	109		14	

CURSO DO 12º ANO (15 mais frequentes)

Curso 12º ano	Cands.	%	Cols.	%
R810 Agrupamento 1 / geral	42	39	3	21
N060 Ciências e Tecnologias	23	21	5	36
U220 Ens. secundário recorrente (todos	12	11	2	14
R813 Agrupamento 1 / informática	4	4	0	0
R812 Agrupamento 1 / electrotecnia/elec	3	3	0	0
N975 Recorrente - Construção Civil e Ed	2	2	2	14
E001 1.º curso	2	2	0	0
R165 Informática	2	2	0	0
R193 Electrotecnia/electrónica industrial	2	2	0	0
R814 Agrupamento 1 / mecânica	2	2	0	0
P644 Técnico projectista de desenho ind	1	1	1	7
N081 Electrotecnia e Electrónica	1	1	1	7
N082 Informática	1	1	0	0
N089 Desporto	1	1	0	0
E002 2.º curso	1	1	0	0

MÉDIAS dos Colocados

Nota de candidatura	136.0
Prova de ingresso	116.1
Média do 12º ano	146.6
Média do 10º/11º ano	146.6

DISTRIBUIÇÕES DE NOTAS DE CANDIDATURA

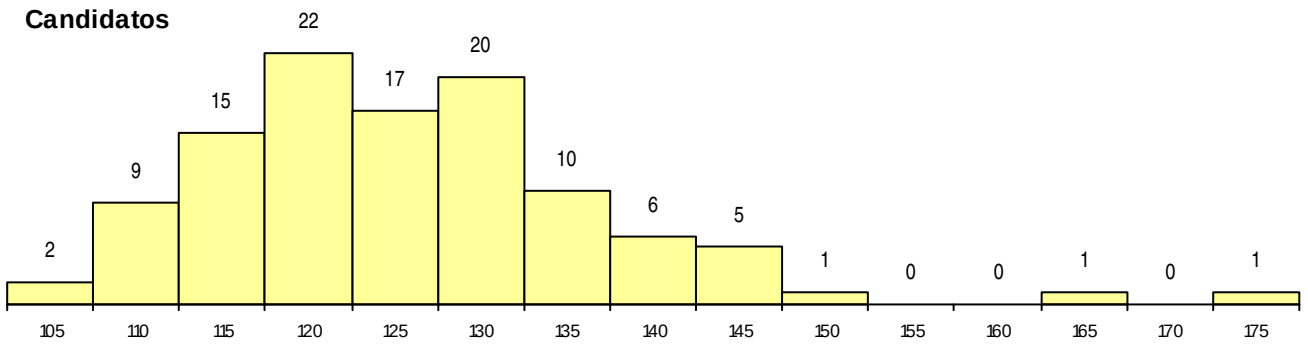

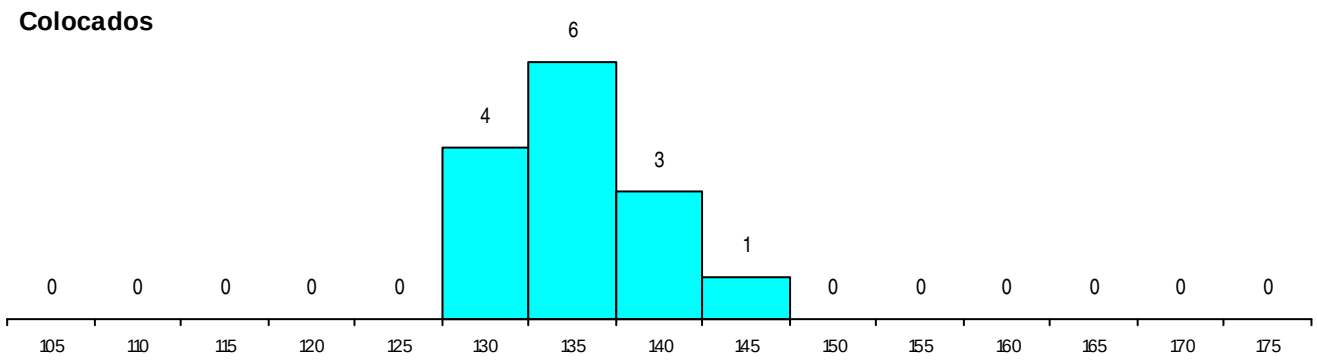

Estabelecimento: 3135 Instituto Politécnico do Porto - Instituto Superior de Engenharia do Porto
Curso Superior: 9886 Engenharia Mecânica (pós-laboral)
Licenciatura

OPÇÃO CANDIDATURA

Opção	Cands.	%	Cols.	%
1ª	10	12	2	29
2ª	15	18	3	43
3ª	17	20	2	29
4ª	16	19	0	0
5ª	10	12	0	0
6ª	17	20	0	0
Total	85		7	

ETAPA COLOCAÇÃO (contingente)

Etapa Colocação	Cands.	%	Cols.	%	Nota
17 Geral	85	100	7	100	133.9
Total	85		7		

DISTRITO/CAE DE CANDIDATURA

Distrito Origem	Cands.	%	Cols.	%
Porto	57	67	5	71
Braga	11	13	2	29
Entre Douro e Vou	3	4	0	0
Viseu	3	4	0	0
R. A. Madeira	2	2	0	0
Vila Real	2	2	0	0
Viana do Castelo	2	2	0	0
Tâmega	1	1	0	0
Setúbal	1	1	0	0
Leiria	1	1	0	0
Coimbra	1	1	0	0
Bragança	1	1	0	0
Total	85		7	

SEXO DOS CANDIDATOS

Sexo	Cands.	%	Cols.	%
Masc.	78	92	7	100
Femin.	7	8	0	0
Total	85		7	

CURSO DO 12º ANO (15 mais frequentes)

Curso 12º ano	Cands.	%	Cols.	%
R810 Agrupamento 1 / geral	29	34	0	0
N060 Ciências e Tecnologias	17	20	3	43
U220 Ens. secundário recorrente (todos	14	16	2	29
R812 Agrupamento 1 / electrotecnia/elec	5	6	0	0
R814 Agrupamento 1 / mecânica	3	4	0	0
R813 Agrupamento 1 / informática	2	2	0	0
T103 Desenhador de construções mecâ	1	1	1	14
N976 Recorrente - Electrotecnia e Electr	1	1	1	14
R174 Informática	1	1	0	0
N064 Artes Visuais	1	1	0	0
N081 Electrotecnia e Electrónica	1	1	0	0
N082 Informática	1	1	0	0
N594 Produção Gráfica (Colégio dos Órf	1	1	0	0
N670 Mecânica	1	1	0	0
P544 Técnico de electrónica/instrumenta	1	1	0	0

MÉDIAS dos Colocados

Nota de candidatura	136.3
Prova de ingresso	128.6
Média do 12º ano	140.4
Média do 10º/11º ano	140.4

DISTRIBUIÇÕES DE NOTAS DE CANDIDATURA

Candidatos

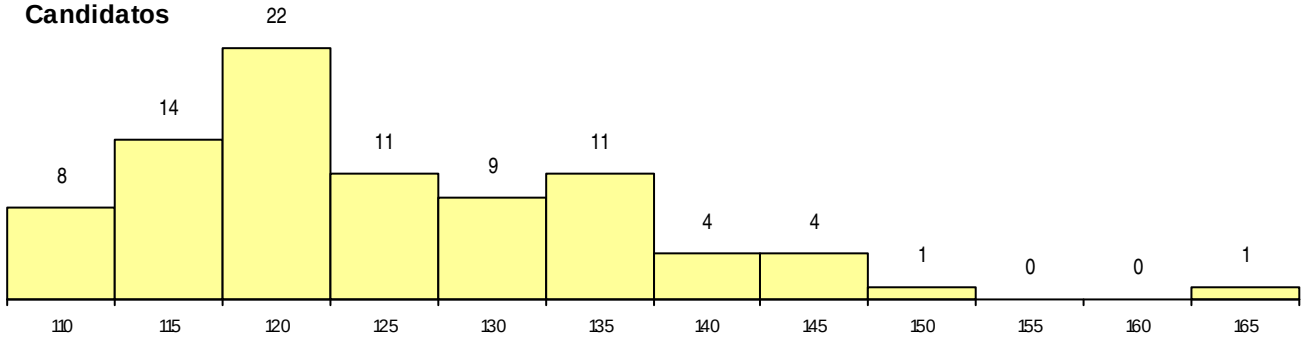

Colocados

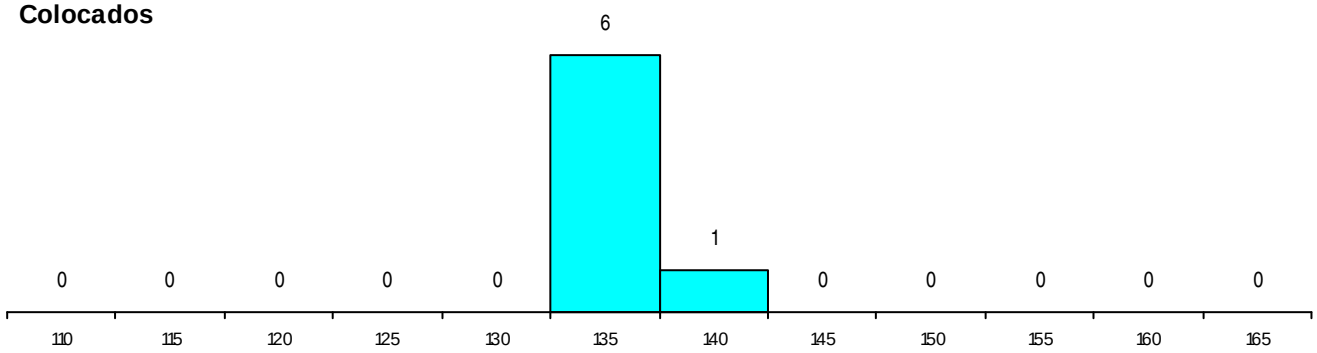

Estabelecimento: 3138 Instituto Politécnico do Porto - Escola Superior de Tecnologia e Gestão de Felgueiras

Curso Superior: 8012 Segurança e Qualidade no Trabalho (pós-laboral)

Licenciatura

OPÇÃO CANDIDATURA

Opção	Cands.	%	Cols.	%
1ª	3	8	0	0
2ª	9	24	3	25
3ª	11	29	2	17
4ª	8	21	3	25
5ª	4	11	2	17
6ª	3	8	2	17
Total	38		12	

ETAPA COLOCAÇÃO (contingente)

Etapa Colocação	Cands.	%	Cols.	%	Nota
17 Geral	38	100	12	100	124.9
Total	38		12		

DISTRITO/CAE DE CANDIDATURA

Distrito Origem	Cands.	%	Cols.	%
Porto	12	32	5	42
Braga	12	32	3	25
Tâmega	8	21	3	25
Viana do Castelo	3	8	1	8
Entre Douro e Vou	2	5	0	0
Leiria	1	3	0	0
Total	38		12	

SEXO DOS CANDIDATOS

Sexo	Cands.	%	Cols.	%
Masc.	12	32	1	8
Femin.	26	68	11	92
Total	38		12	

MÉDIAS dos Colocados

Nota de candidatura	134.4
Prova de ingresso	118.6
Média do 12º ano	142.8
Média do 10º/11º ano	142.8

CURSO DO 12º ANO (15 mais frequentes)

Curso 12º ano	Cands.	%	Cols.	%
U220 Ens. secundário recorrente (todos	17	45	8	67
N062 Ciências Sociais e Humanas	3	8	1	8
R840 Agrupamento 4 / geral	3	8	0	0
R831 Agrupamento 3 / administração	3	8	0	0
R810 Agrupamento 1 / geral	3	8	0	0
T110 Técnico de contabilidade	2	5	0	0
P781 Técnico de serviços pessoais e à c	1	3	1	8
P487 Técnico de secretariado	1	3	1	8
P432 Técnico de viticultura e enologia	1	3	1	8
R820 Agrupamento 2 / geral	1	3	0	0
R180 Informática	1	3	0	0
P610 Cursos Educação Formação (todo	1	3	0	0
N060 Ciências e Tecnologias	1	3	0	0

DISTRIBUIÇÕES DE NOTAS DE CANDIDATURA

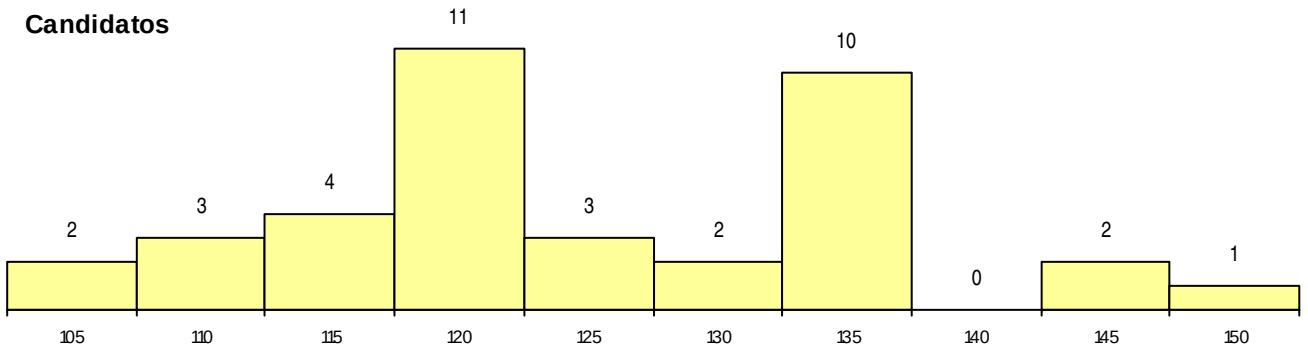

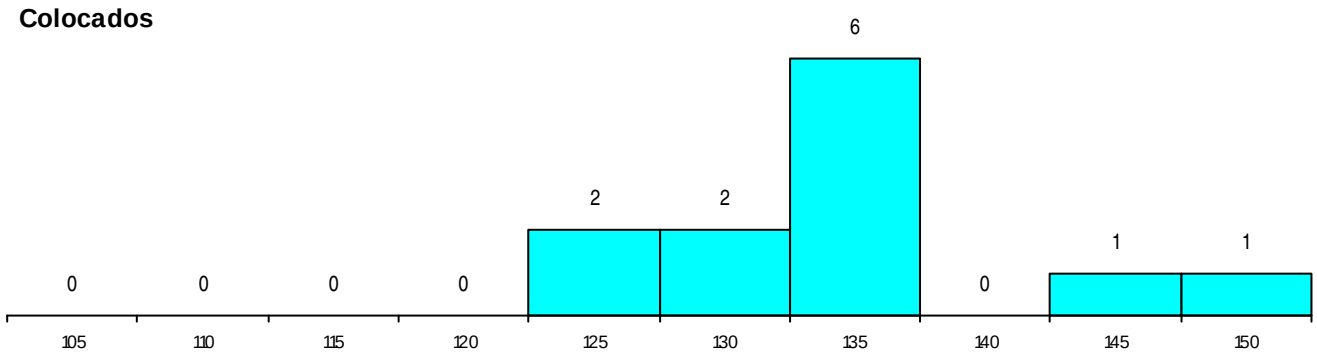

Estabelecimento: 3138 Instituto Politécnico do Porto - Escola Superior de Tecnologia e Gestão de Felgueiras

Curso Superior: 8015 Solicitadoria (pós-laboral)

Licenciatura

OPÇÃO CANDIDATURA

Opção	Cands.	%	Cols.	%
1ª	9	29	2	100
2ª	5	16	0	0
3ª	5	16	0	0
4ª	8	26	0	0
5ª	3	10	0	0
6ª	1	3	0	0
Total	31		2	

ETAPA COLOCAÇÃO (contingente)

Etapa Colocação	Cands.	%	Cols.	%	Nota
17 Geral	31	100	2	100	138.8
Total	31		2		

DISTRITO/CAE DE CANDIDATURA

Distrito Origem	Cands.	%	Cols.	%
Braga	15	48	0	0
Tâmega	7	23	2	100
Porto	6	19	0	0
Douro-Sul	2	6	0	0
Viana do Castelo	1	3	0	0
Total	31		2	

SEXO DOS CANDIDATOS

Sexo	Cands.	%	Cols.	%
Masc.	7	23	2	100
Femin.	24	77	0	0
Total	31		2	

CURSO DO 12º ANO (15 mais frequentes)

Curso 12º ano	Cands.	%	Cols.	%
U220 Ens. secundário recorrente (todos	10	32	1	50
N972 Recorrente - Ciências Sociais e Hu	4	13	1	50
T110 Técnico de contabilidade	4	13	0	0
R840 Agrupamento 4 / geral	4	13	0	0
R831 Agrupamento 3 / administração	3	10	0	0
R841 Agrupamento 4 / comunicação	1	3	0	0
R810 Agrupamento 1 / geral	1	3	0	0
P663 Técnico de serviços jurídicos	1	3	0	0
N060 Ciências e Tecnologias	1	3	0	0
E003 3.º curso	1	3	0	0
E001 1.º curso	1	3	0	0

MÉDIAS dos Colocados

Nota de candidatura	143.3
Prova de ingresso	132.5
Média do 12º ano	149.0
Média do 10º/11º ano	149.0

DISTRIBUIÇÕES DE NOTAS DE CANDIDATURA

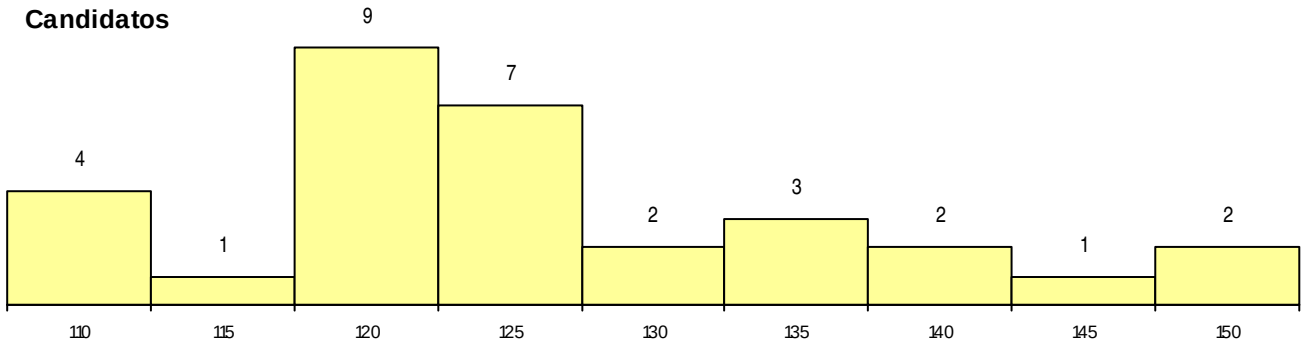

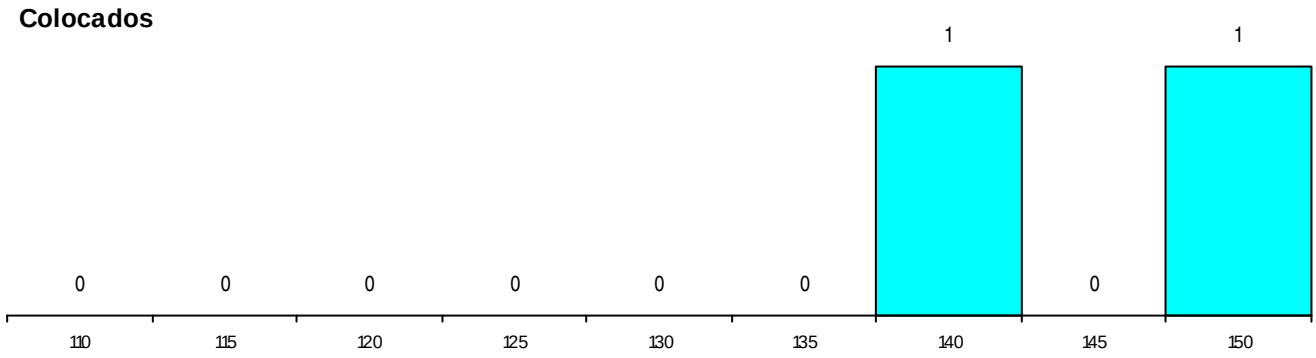

Estabelecimento: 3138 Instituto Politécnico do Porto - Escola Superior de Tecnologia e Gestão de Felgueiras

Curso Superior: 9045 Ciências Empresariais

Licenciatura

OPÇÃO CANDIDATURA

Opção	Cands.	%	Cols.	%
1ª	6	14	2	33
2ª	5	12	0	0
3ª	8	19	0	0
4ª	6	14	2	33
5ª	10	24	2	33
6ª	7	17	0	0
Total	42		6	

ETAPA COLOCAÇÃO (contingente)

Etapa Colocação	Cands.	%	Cols.	%	Nota
17 Geral	42	100	6	100	132.0
Total	42		6		

DISTRITO/CAE DE CANDIDATURA

Distrito Origem	Cands.	%	Cols.	%
Braga	14	33	2	33
Tâmega	13	31	2	33
Porto	12	29	2	33
Entre Douro e Vou	1	2	0	0
Vila Real	1	2	0	0
Bragança	1	2	0	0
Total	42		6	

SEXO DOS CANDIDATOS

Sexo	Cands.	%	Cols.	%
Masc.	12	29	1	17
Femin.	30	71	5	83
Total	42		6	

MÉDIAS dos Colocados

Nota de candidatura	137.5
Prova de ingresso	132.7
Média do 12º ano	140.0
Média do 10º/11º ano	140.0

CURSO DO 12º ANO (15 mais frequentes)

Curso 12º ano		Cands.	%	Cols.	%
N062	Ciências Sociais e Humanas	6	14	2	33
R831	Agrupamento 3 / administração	5	12	0	0
U220	Ens. secundário recorrente (todos	5	12	0	0
N085	Administração	4	10	1	17
R840	Agrupamento 4 / geral	3	7	1	17
N086	Marketing	3	7	1	17
N061	Ciências Socioeconómicas	3	7	0	0
P656	Técnico de gestão (planeamento e	2	5	0	0
R830	Agrupamento 3 / geral	2	5	0	0
R820	Agrupamento 2 / geral	1	2	1	17
P412	Técnico de contabilidade	1	2	0	0
P586	Técnico de cozinha	1	2	0	0
E005	5.º curso	1	2	0	0
P733	Técnico de contabilidade e gestão	1	2	0	0
Q900	Emigrantes	1	2	0	0

DISTRIBUIÇÕES DE NOTAS DE CANDIDATURA

Candidatos

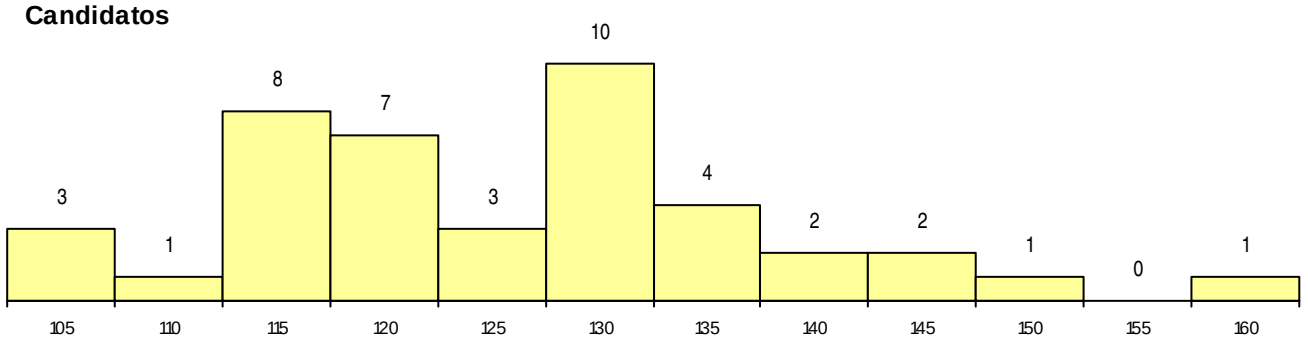

Colocados

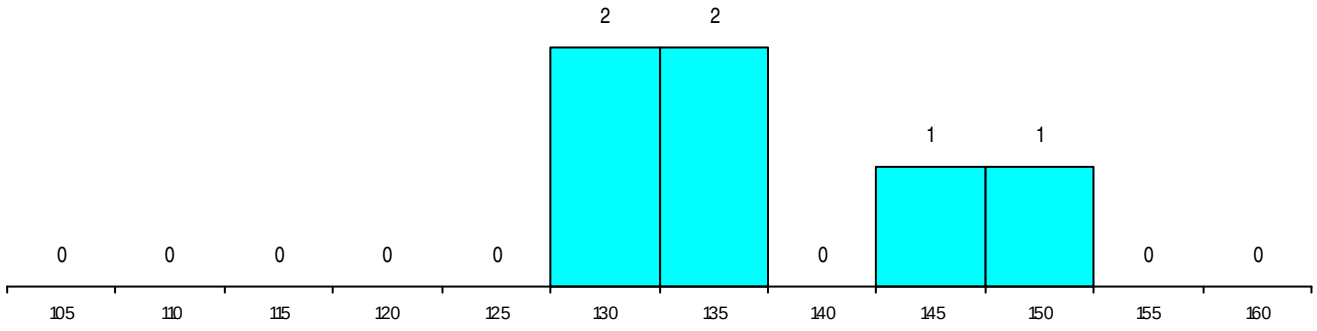

Estabelecimento: 3138 Instituto Politécnico do Porto - Escola Superior de Tecnologia e Gestão de Felgueiras

Curso Superior: 9119 Engenharia Informática

Licenciatura

OPÇÃO CANDIDATURA

Opção	Cands.	%	Cols.	%
1ª	8	10	1	7
2ª	14	18	2	14
3ª	13	17	4	29
4ª	19	24	2	14
5ª	14	18	4	29
6ª	10	13	1	7
Total	78		14	

ETAPA COLOCAÇÃO (contingente)

Etapa Colocação	Cands.	%	Cols.	%	Nota
17 Geral	78	100	14	100	133.9
Total	78		14		

DISTRITO/CAE DE CANDIDATURA

Distrito Origem	Cands.	%	Cols.	%
Porto	32	41	6	43
Tâmega	14	18	3	21
Braga	12	15	3	21
Entre Douro e Vou	9	12	1	7
Aveiro	3	4	0	0
Douro-Sul	2	3	0	0
R. A. Madeira	1	1	0	0
Vila Real	1	1	0	0
Viana do Castelo	1	1	0	0
Leiria	1	1	0	0
Coimbra	1	1	0	0
Bragança	1	1	1	7
Total	78		14	

SEXO DOS CANDIDATOS

Sexo	Cands.	%	Cols.	%
Masc.	63	81	11	79
Femin.	15	19	3	21
Total	78		14	

CURSO DO 12º ANO (15 mais frequentes)

Curso 12º ano	Cands.	%	Cols.	%
N060 Ciências e Tecnologias	22	28	6	43
N082 Informática	17	22	1	7
R810 Agrupamento 1 / geral	16	21	3	21
R813 Agrupamento 1 / informática	8	10	0	0
U220 Ens. secundário recorrente (todos	5	6	0	0
R820 Agrupamento 2 / geral	2	3	1	7
N081 Electrotecnia e Electrónica	2	3	1	7
N061 Ciências Socioeconómicas	2	3	0	0
R176 Informática	1	1	1	7
P627 Técnico de informática aplicada à i	1	1	1	7
R174 Informática	1	1	0	0
P756 Técnico de madeiras e mobiliário	1	1	0	0

MÉDIAS dos Colocados

Nota de candidatura	138.0
Prova de ingresso	123.6
Média do 12º ano	145.6
Média do 10º/11º ano	145.6

DISTRIBUIÇÕES DE NOTAS DE CANDIDATURA

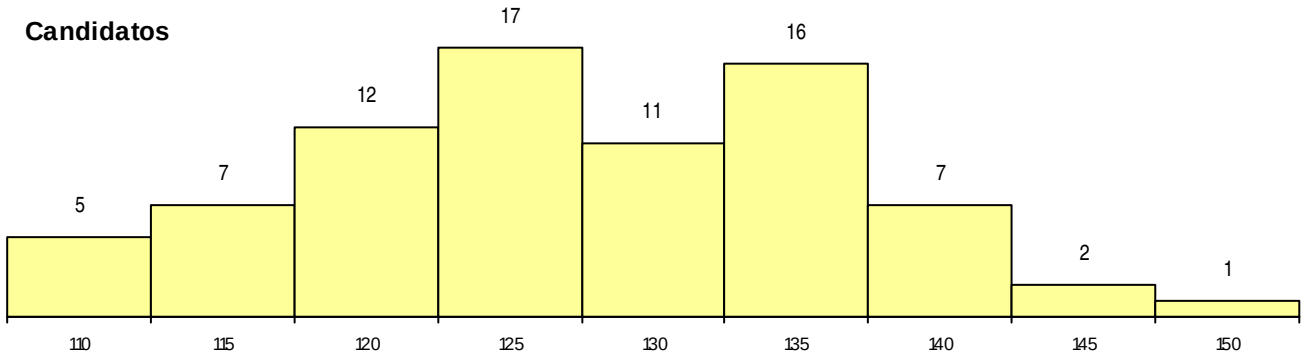

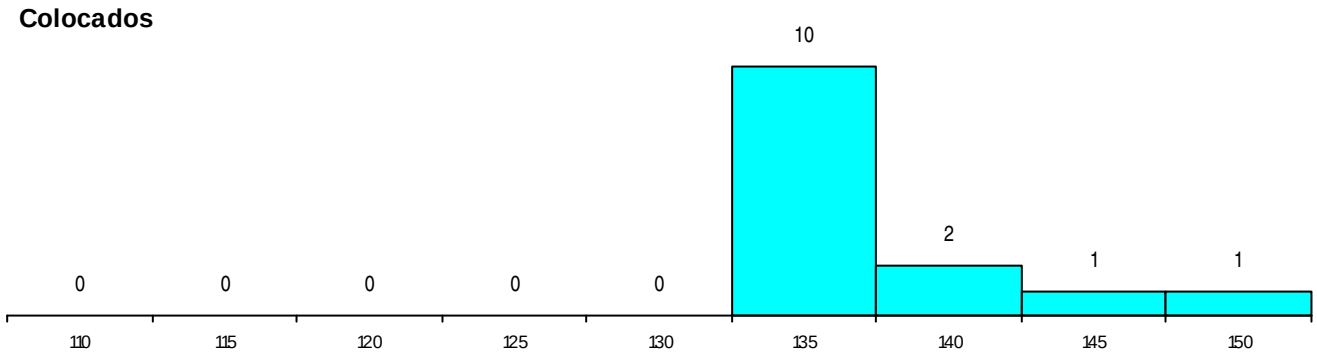

Estabelecimento: 3138 Instituto Politécnico do Porto - Escola Superior de Tecnologia e Gestão de Felgueiras

Curso Superior: 9237 Segurança e Qualidade no Trabalho

Licenciatura

OPÇÃO CANDIDATURA

Opção	Cands.	%	Cols.	%
1ª	17	19	5	31
2ª	21	23	6	38
3ª	19	21	2	13
4ª	18	20	2	13
5ª	8	9	0	0
6ª	8	9	1	6
Total	91		16	

ETAPA COLOCAÇÃO (contingente)

Etapa Colocação	Cands.	%	Cols.	%	Nota
17 Geral	91	100	16	100	133.3
Total	91		16		

DISTRITO/CAE DE CANDIDATURA

Distrito Origem	Cands.	%	Cols.	%
Porto	28	31	5	31
Braga	23	25	3	19
Tâmega	22	24	3	19
Entre Douro e Vou	3	3	2	13
Viseu	2	2	0	0
Vila Real	2	2	1	6
Setúbal	2	2	1	6
Leiria	2	2	0	0
R. A. Madeira	1	1	1	6
Douro-Sul	1	1	0	0
R. A. Açores	1	1	0	0
Lisboa	1	1	0	0
Guarda	1	1	0	0
Castelo Branco	1	1	0	0
Bragança	1	1	0	0
Total	91		16	

SEXO DOS CANDIDATOS

Sexo	Cands.	%	Cols.	%
Masc.	25	27	3	19
Femin.	66	73	13	81
Total	91		16	

CURSO DO 12º ANO (15 mais frequentes)

Curso 12º ano	Cands.	%	Cols.	%
U220 Ens. secundário recorrente (todos	27	30	1	6
R810 Agrupamento 1 / geral	16	18	3	19
N060 Ciências e Tecnologias	10	11	4	25
N062 Ciências Sociais e Humanas	5	5	2	13
R840 Agrupamento 4 / geral	4	4	0	0
R831 Agrupamento 3 / administração	3	3	0	0
T110 Técnico de contabilidade	2	2	0	0
N089 Desporto	2	2	0	0
P342 Técnico de serviços comerciais/ve	1	1	1	6
P781 Técnico de serviços pessoais e à c	1	1	1	6
P442 Técnico de higiene e segurança n	1	1	1	6
R169 Biotecnologia	1	1	1	6
P610 Cursos Educação Formação (todo	1	1	1	6
T122 Técnico de informática de gestão	1	1	1	6
N667 Gestão e Dinamização Desportiva	1	1	0	0

MÉDIAS dos Colocados

Nota de candidatura	138.5
Prova de ingresso	133.6
Média do 12º ano	141.1
Média do 10º/11º ano	141.1

DISTRIBUIÇÕES DE NOTAS DE CANDIDATURA

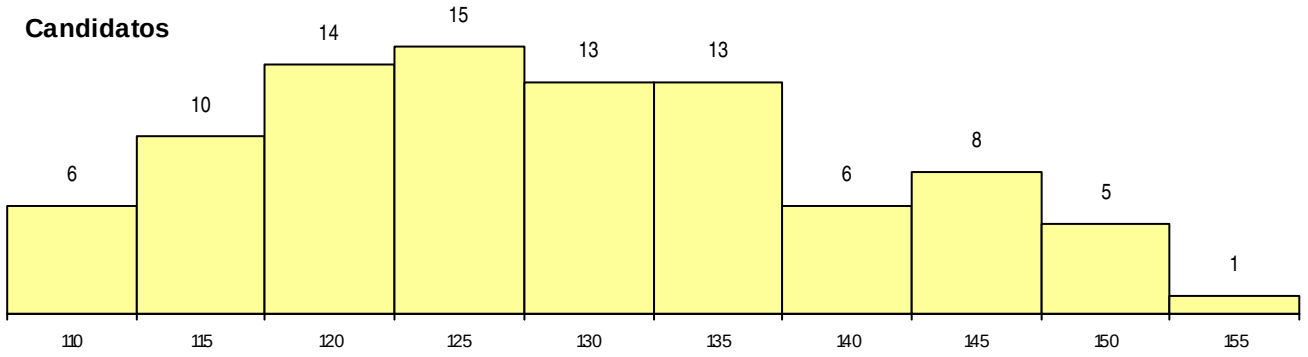

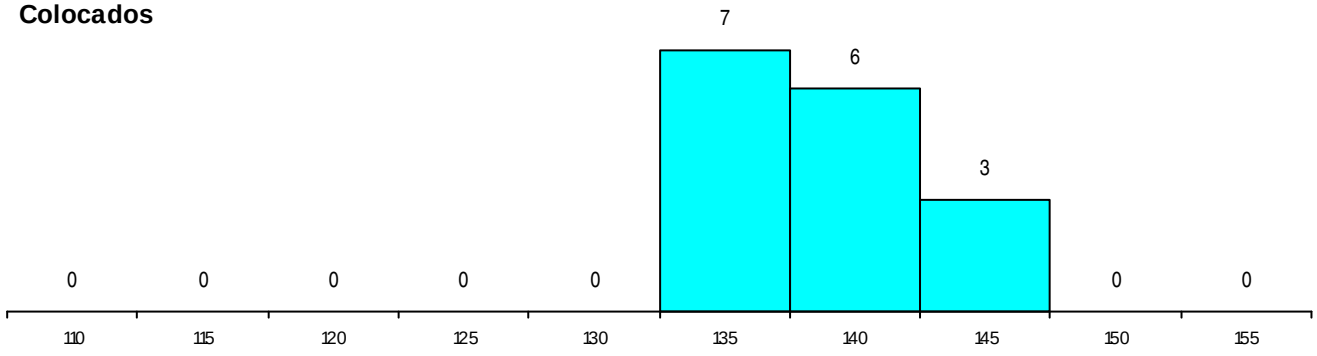

Estabelecimento: 3138 Instituto Politécnico do Porto - Escola Superior de Tecnologia e Gestão de Felgueiras

Curso Superior: 9242 Solicitadoria

Licenciatura

OPÇÃO CANDIDATURA

Opção	Cands.	%	Cols.	%
1ª	24	23	3	33
2ª	27	25	1	11
3ª	20	19	1	11
4ª	17	16	2	22
5ª	11	10	1	11
6ª	7	7	1	11
Total	106		9	

ETAPA COLOCAÇÃO (contingente)

Etapa Colocação	Cands.	%	Cols.	%	Nota
17 Geral	106	100	9	100	139.2
Total	106		9		

DISTRITO/CAE DE CANDIDATURA

Distrito Origem	Cands.	%	Cols.	%
Tâmega	38	36	3	33
Braga	26	25	1	11
Porto	18	17	4	44
Douro-Sul	6	6	0	0
Viana do Castelo	6	6	0	0
Entre Douro e Vou	3	3	0	0
Viseu	2	2	1	11
Vila Real	2	2	0	0
Leiria	2	2	0	0
Bragança	2	2	0	0
R. A. Açores	1	1	0	0
Total	106		9	

SEXO DOS CANDIDATOS

Sexo	Cands.	%	Cols.	%
Masc.	22	21	4	44
Femin.	84	79	5	56
Total	106		9	

CURSO DO 12º ANO (15 mais frequentes)

Curso 12º ano	Cands.	%	Cols.	%
U220 Ens. secundário recorrente (todos	23	22	1	11
N062 Ciências Sociais e Humanas	17	16	0	0
R840 Agrupamento 4 / geral	15	14	1	11
N060 Ciências e Tecnologias	8	8	2	22
R810 Agrupamento 1 / geral	7	7	2	22
R830 Agrupamento 3 / geral	5	5	1	11
T110 Técnico de contabilidade	4	4	0	0
R831 Agrupamento 3 / administração	4	4	0	0
N085 Administração	4	4	0	0
P663 Técnico de serviços jurídicos	2	2	1	11
R813 Agrupamento 1 / informática	2	2	0	0
N088 Acção Social	2	2	0	0
E003 3.º curso	2	2	0	0
N972 Recorrente - Ciências Sociais e Hu	2	2	0	0
P610 Cursos Educação Formação (todo	1	1	1	11

MÉDIAS dos Colocados

Nota de candidatura	144.6
Prova de ingresso	137.7
Média do 12º ano	148.3
Média do 10º/11º ano	148.3

DISTRIBUIÇÕES DE NOTAS DE CANDIDATURA

Candidatos

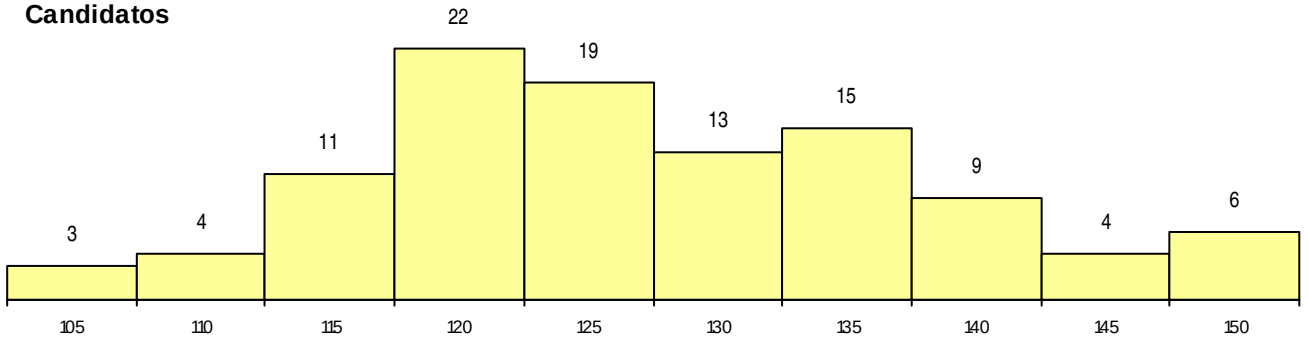

Colocados

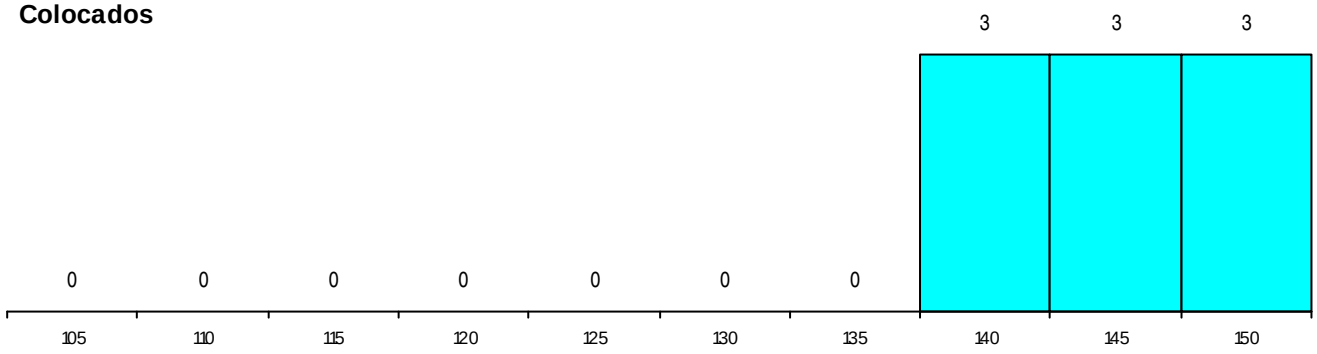

Estabelecimento: 3141 Instituto Politécnico de Santarém - Escola Superior Agrária de Santarém
Curso Superior: 9086 Engenharia Agronómica
Licenciatura

OPÇÃO CANDIDATURA

Opção	Cands.	%	Cols.	%
1ª	8	14	2	15
2ª	10	18	5	38
3ª	11	19	3	23
4ª	7	12	1	8
5ª	15	26	1	8
6ª	6	11	1	8
Total	57		13	

ETAPA COLOCAÇÃO (contingente)

Etapa Colocação	Cands.	%	Cols.	%	Nota
17 Geral	57	100	13	100	123.6
Total	57		13		

DISTRITO/CAE DE CANDIDATURA

Distrito Origem	Cands.	%	Cols.	%
Oeste	14	25	4	31
Santarém	11	19	3	23
Lisboa	10	18	2	15
Setúbal	4	7	1	8
Beja	4	7	2	15
R. A. Açores	3	5	0	0
Porto	2	4	0	0
Leiria	2	4	0	0
Coimbra	2	4	0	0
Braga	2	4	1	8
Portalegre	1	2	0	0
Faro	1	2	0	0
Évora	1	2	0	0
Total	57		13	

SEXO DOS CANDIDATOS

Sexo	Cands.	%	Cols.	%
Masc.	29	51	6	46
Femin.	28	49	7	54
Total	57		13	

CURSO DO 12º ANO (15 mais frequentes)

Curso 12º ano	Cands.	%	Cols.	%
R810 Agrupamento 1 / geral	33	58	8	62
N060 Ciências e Tecnologias	15	26	2	15
U220 Ens. secundário recorrente (todos	4	7	0	0
R830 Agrupamento 3 / geral	1	2	1	8
P436 Técnico de gestão agrícola	1	2	1	8
E001 1.º curso	1	2	1	8
Q960 Equivalências (Desp. n.º 6649/200	1	2	0	0
P747 Técnico de gestão agrícola	1	2	0	0

MÉDIAS dos Colocados

Nota de candidatura	130.3
Prova de ingresso	125.7
Média do 12º ano	133.7
Média do 10º/11º ano	132.2

DISTRIBUIÇÕES DE NOTAS DE CANDIDATURA

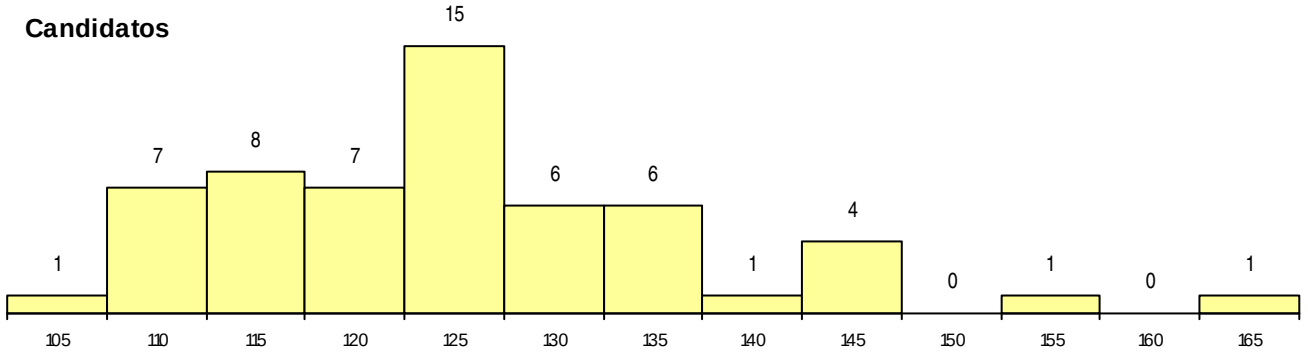

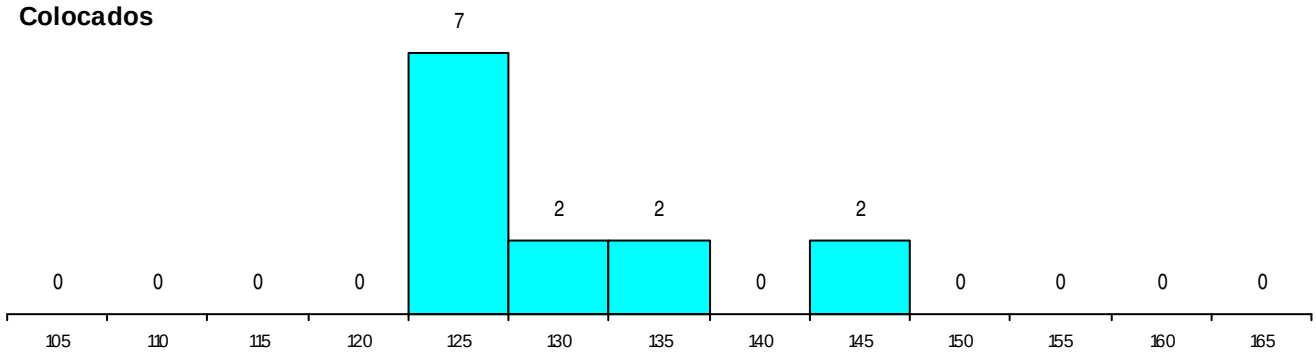

Estabelecimento: 3141 Instituto Politécnico de Santarém - Escola Superior Agrária de Santarém
Curso Superior: 9350 Ciência e Tecnologia dos Alimentos
Licenciatura

OPÇÃO CANDIDATURA

Opção	Cands.	%	Cols.	%
1ª	1	1	1	5
2ª	22	26	13	65
3ª	14	17	3	15
4ª	16	19	3	15
5ª	14	17	0	0
6ª	17	20	0	0
Total	84		20	

ETAPA COLOCAÇÃO (contingente)

Etapa Colocação		Cands.	%	Cols.	%	Nota
17	Geral	84	100	20	100	121.1
Total		84		20		

DISTRITO/CAE DE CANDIDATURA

Distrito Origem	Cands.	%	Cols.	%
Santarém	24	29	8	40
Lisboa	15	18	6	30
Coimbra	5	6	1	5
Aveiro	5	6	1	5
Leiria	5	6	0	0
Setúbal	5	6	1	5
Oeste	4	5	0	0
Castelo Branco	4	5	1	5
Viseu	3	4	0	0
R. A. Açores	3	4	0	0
Porto	2	2	1	5
Évora	2	2	0	0
Braga	2	2	0	0
Portalegre	1	1	0	0
Viana do Castelo	1	1	0	0
Bragança	1	1	0	0
Beja	1	1	0	0
Faro	1	1	1	5
Total	84		20	

SEXO DOS CANDIDATOS

Sexo	Cands.	%	Cols.	%
Masc.	16	19	6	30
Femin.	68	81	14	70
Total	84		20	

CURSO DO 12º ANO (15 mais frequentes)

Curso 12º ano		Cands.	%	Cols.	%
R810	Agrupamento 1 / geral	41	49	10	50
N060	Ciências e Tecnologias	30	36	7	35
U220	Ens. secundário recorrente (todos	9	11	3	15
U230	Ens. sec. recorrente privado e coo	1	1	0	0
R813	Agrupamento 1 / informática	1	1	0	0
P747	Técnico de gestão agrícola	1	1	0	0
P541	Química tecnológica/analista de la	1	1	0	0

MÉDIAS dos Colocados

Nota de candidatura	128.8
Prova de ingresso	123.8
Média do 12º ano	131.3
Média do 10º/11º ano	131.3

DISTRIBUIÇÕES DE NOTAS DE CANDIDATURA

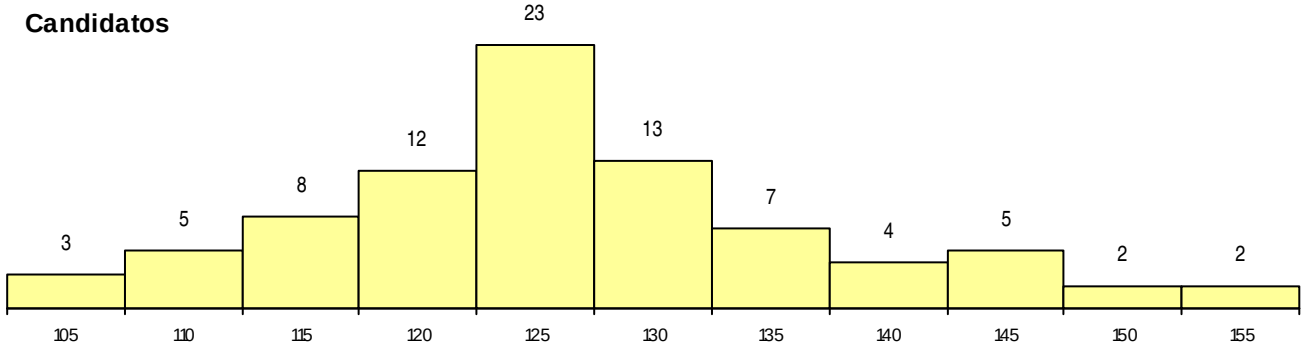

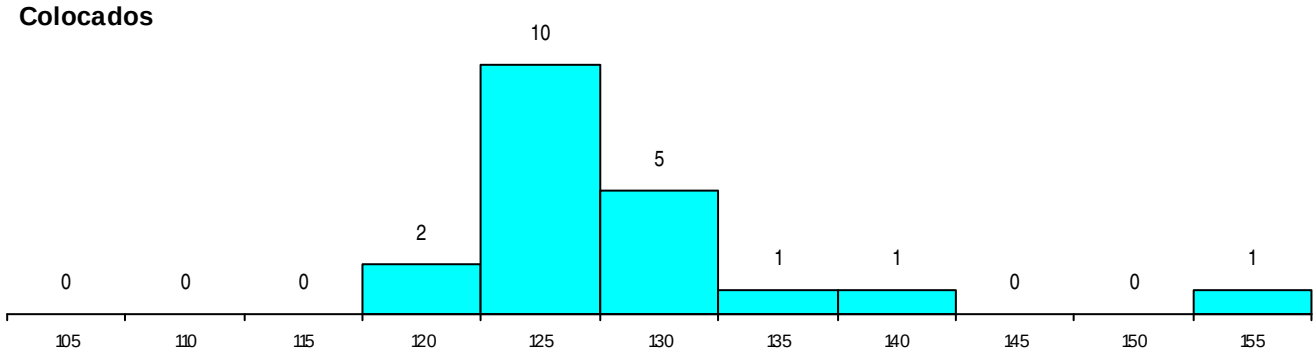

Estabelecimento: 3141 Instituto Politécnico de Santarém - Escola Superior Agrária de Santarém
Curso Superior: 9355 Engenharia da Produção Animal
Licenciatura

OPÇÃO CANDIDATURA

Opção	Cands.	%	Cols.	%
1ª	4	11	4	27
2ª	6	16	4	27
3ª	9	24	3	20
4ª	7	18	0	0
5ª	7	18	2	13
6ª	5	13	2	13
Total	38		15	

ETAPA COLOCAÇÃO (contingente)

Etapa Colocação	Cands.	%	Cols.	%	Nota
17 Geral	38	100	15	100	110.7
Total	38		15		

DISTRITO/CAE DE CANDIDATURA

Distrito Origem	Cands.	%	Cols.	%
Santarém	10	26	2	13
Lisboa	7	18	4	27
Oeste	5	13	3	20
Leiria	4	11	2	13
Porto	2	5	0	0
Évora	2	5	0	0
Beja	2	5	1	7
R. A. Açores	1	3	1	7
Viseu	1	3	0	0
Setúbal	1	3	0	0
Portalegre	1	3	1	7
Coimbra	1	3	0	0
Aveiro	1	3	1	7
Total	38		15	

SEXO DOS CANDIDATOS

Sexo	Cands.	%	Cols.	%
Masc.	14	37	9	60
Femin.	24	63	6	40
Total	38		15	

CURSO DO 12º ANO (15 mais frequentes)

Curso 12º ano	Cands.	%	Cols.	%
N060 Ciências e Tecnologias	12	32	6	40
R810 Agrupamento 1 / geral	12	32	4	27
U220 Ens. secundário recorrente (todos	6	16	2	13
P349 Técnico de gestão equina	2	5	2	13
P436 Técnico de gestão agrícola	2	5	0	0
P747 Técnico de gestão agrícola	1	3	1	7
R813 Agrupamento 1 / informática	1	3	0	0
P610 Cursos Educação Formação (todo	1	3	0	0
E001 1.º curso	1	3	0	0

MÉDIAS dos Colocados

Nota de candidatura	122.0
Prova de ingresso	112.7
Média do 12º ano	126.9
Média do 10º/11º ano	126.9

DISTRIBUIÇÕES DE NOTAS DE CANDIDATURA

Candidatos

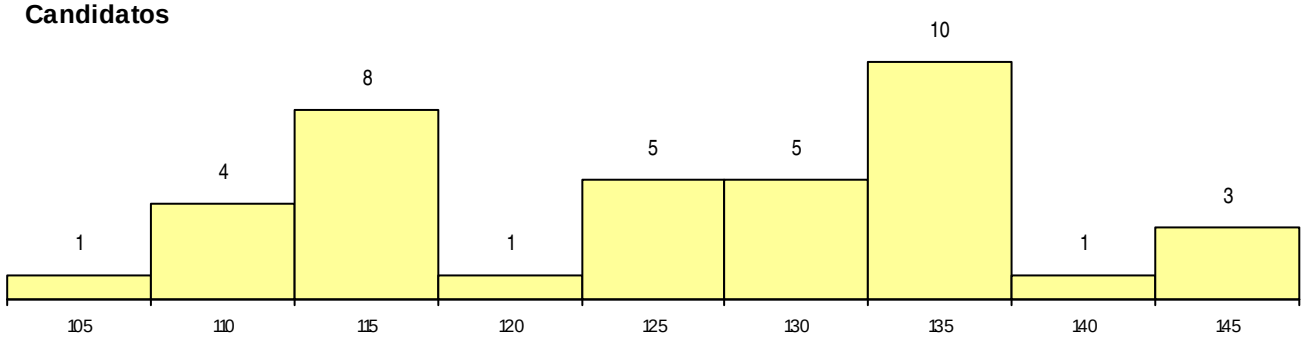

Colocados

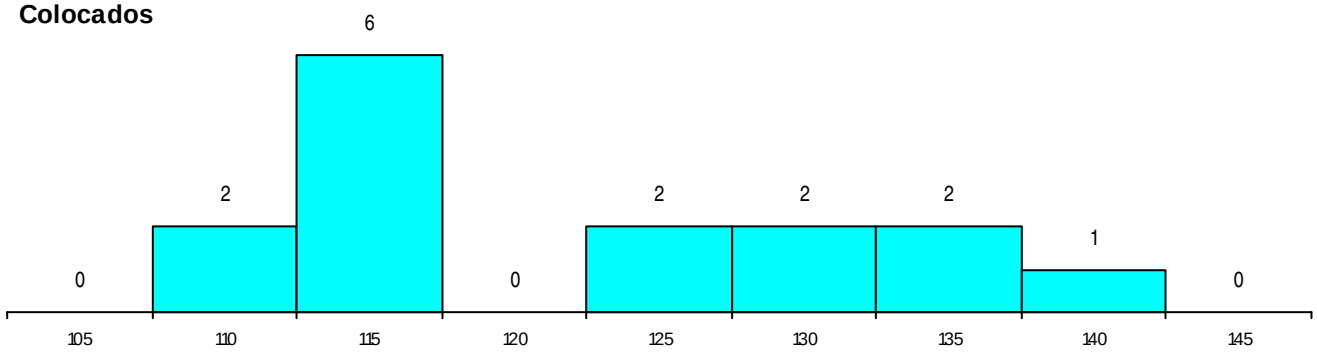

Estabelecimento: 3141 Instituto Politécnico de Santarém - Escola Superior Agrária de Santarém
Curso Superior: 9356 Engenharia do Ordenamento e Desenvolvimento Rural
Licenciatura

OPÇÃO CANDIDATURA

Opção	Cands.	%	Cols.	%
2ª	1	17	0	0
3ª	1	17	0	0
5ª	2	33	1	100
6ª	2	33	0	0
Total	6		1	

ETAPA COLOCAÇÃO (contingente)

Etapa Colocação	Cands.	%	Cols.	%	Nota
17 Geral	6	100	1	100	119.0
Total	6		1		

DISTRITO/CAE DE CANDIDATURA

Distrito Origem	Cands.	%	Cols.	%
Portalegre	2	33	0	0
R. A. Açores	1	17	0	0
Santarém	1	17	0	0
Lisboa	1	17	0	0
Leiria	1	17	1	100
Total	6		1	

SEXO DOS CANDIDATOS

Sexo	Cands.	%	Cols.	%
Masc.	5	83	1	100
Femin.	1	17	0	0
Total	6		1	

CURSO DO 12º ANO (15 mais frequentes)

Curso 12º ano	Cands.	%	Cols.	%
R810 Agrupamento 1 / geral	2	33	0	0
N060 Ciências e Tecnologias	1	17	1	100
U230 Ens. sec. recorrente privado e coo	1	17	0	0
P349 Técnico de gestão equina	1	17	0	0
E001 1.º curso	1	17	0	0

MÉDIAS dos Colocados

Nota de candidatura	119.0
Prova de ingresso	106.0
Média do 12º ano	126.0
Média do 10º/11º ano	126.0

DISTRIBUIÇÕES DE NOTAS DE CANDIDATURA

Candidatos

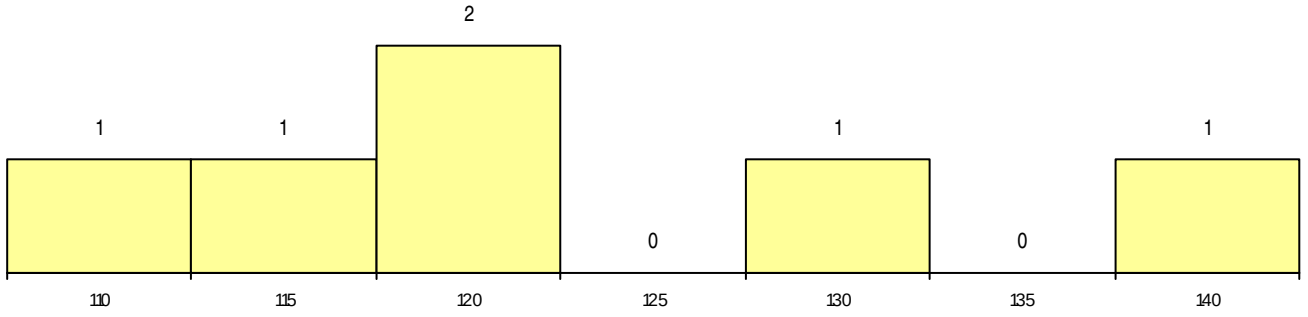

Colocados

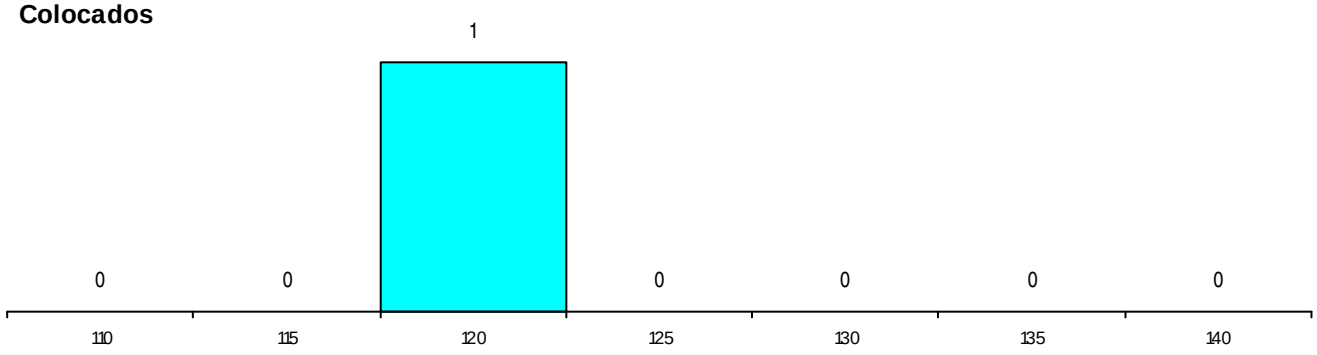

Estabelecimento: 3141 Instituto Politécnico de Santarém - Escola Superior Agrária de Santarém
Curso Superior: 9482 Nutrição Humana e Qualidade Alimentar
Licenciatura

OPÇÃO CANDIDATURA

Opção	Cands.	%	Cols.	%
1ª	22	23	5	38
2ª	12	13	3	23
3ª	11	12	3	23
4ª	22	23	1	8
5ª	19	20	0	0
6ª	9	9	1	8
Total	95		13	

ETAPA COLOCAÇÃO (contingente)

Etapa Colocação	Cands.	%	Cols.	%	Nota
17 Geral	95	100	13	100	135.7
Total	95		13		

DISTRITO/CAE DE CANDIDATURA

Distrito Origem	Cands.	%	Cols.	%
Santarém	20	21	5	38
Oeste	11	12	2	15
Setúbal	11	12	0	0
Lisboa	9	9	0	0
Leiria	6	6	0	0
R. A. Madeira	5	5	2	15
Coimbra	5	5	0	0
Castelo Branco	4	4	0	0
Évora	3	3	0	0
Porto	3	3	1	8
Aveiro	2	2	1	8
Guarda	2	2	0	0
Faro	2	2	0	0
R. A. Açores	2	2	0	0
Douro-Sul	2	2	1	8
Tâmega	1	1	1	8
Viana do Castelo	1	1	0	0
Vila Real	1	1	0	0
Viseu	1	1	0	0
Entre Douro e Vou	1	1	0	0
Braga	1	1	0	0
Beja	1	1	0	0
Portalegre	1	1	0	0
Total	95		13	

SEXO DOS CANDIDATOS

Sexo	Cands.	%	Cols.	%
Masc.	14	15	3	23
Femin.	81	85	10	77
Total	95		13	

CURSO DO 12º ANO (15 mais frequentes)

Curso 12º ano	Cands.	%	Cols.	%
R810 Agrupamento 1 / geral	41	43	3	23
N060 Ciências e Tecnologias	39	41	10	77
U220 Ens. secundário recorrente (todos	10	11	0	0
P541 Química tecnológica/analista de la	2	2	0	0
T127 Técnico de óptica ocular	1	1	0	0
P610 Cursos Educação Formação (todo	1	1	0	0
P550 Técnico de indústrias agro-aliment	1	1	0	0

MÉDIAS dos Colocados

Nota de candidatura	144.2
Prova de ingresso	139.7
Média do 12º ano	146.5
Média do 10º/11º ano	146.5

DISTRIBUIÇÕES DE NOTAS DE CANDIDATURA

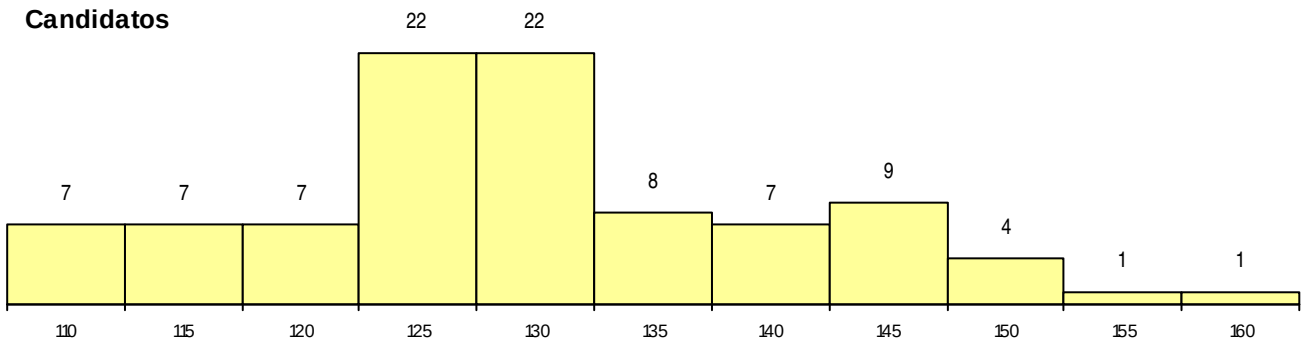

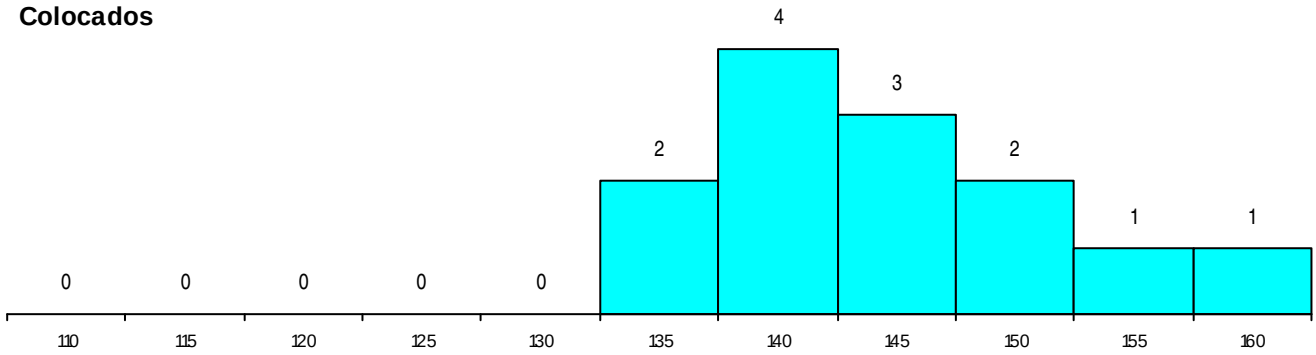

Estabelecimento: 3142 Instituto Politécnico de Santarém - Escola Superior de Educação de Santarém
Curso Superior: 9084 Educação Social
Licenciatura

OPÇÃO CANDIDATURA

Opção	Cands.	%	Cols.	%
1ª	8	10	6	50
2ª	18	22	2	17
3ª	20	25	2	17
4ª	10	12	0	0
5ª	14	17	2	17
6ª	11	14	0	0
Total	81		12	

ETAPA COLOCAÇÃO (contingente)

Etapa Colocação	Cands.	%	Cols.	%	Nota
17 Geral	81	100	12	100	126.2
Total	81		12		

DISTRITO/CAE DE CANDIDATURA

Distrito Origem	Cands.	%	Cols.	%
Santarém	21	26	4	33
Lisboa	9	11	0	0
R. A. Madeira	8	10	0	0
Leiria	6	7	1	8
Oeste	5	6	1	8
Castelo Branco	4	5	1	8
Coimbra	3	4	0	0
Évora	2	2	2	17
Faro	2	2	0	0
Guarda	2	2	0	0
Porto	2	2	0	0
Tâmega	2	2	1	8
Setúbal	2	2	0	0
Viana do Castelo	2	2	0	0
Viseu	2	2	0	0
R. A. Açores	2	2	0	0
Portalegre	2	2	1	8
Beja	1	1	0	0
Vila Real	1	1	1	8
Entre Douro e Vou	1	1	0	0
Bragança	1	1	0	0
Braga	1	1	0	0
Total	81		12	

SEXO DOS CANDIDATOS

Sexo	Cands.	%	Cols.	%
Masc.	7	9	1	8
Femin.	74	91	11	92
Total	81		12	

CURSO DO 12º ANO (15 mais frequentes)

Curso 12º ano	Cands.	%	Cols.	%
R810 Agrupamento 1 / geral	20	25	3	25
U220 Ens. secundário recorrente (todos	15	19	2	17
N062 Ciências Sociais e Humanas	11	14	2	17
R840 Agrupamento 4 / geral	6	7	0	0
N088 Acção Social	6	7	0	0
N060 Ciências e Tecnologias	4	5	1	8
P396 Técnico auxiliar de infância	3	4	0	0
R841 Agrupamento 4 / comunicação	3	4	0	0
U230 Ens. sec. recorrente privado e coo	2	2	1	8
N063 Línguas e Literaturas	2	2	1	8
R831 Agrupamento 3 / administração	2	2	0	0
P716 Recepcionista de hotel	1	1	1	8
R830 Agrupamento 3 / geral	1	1	1	8
N215 Acção Educativa	1	1	0	0
E001 1.º curso	1	1	0	0

MÉDIAS dos Colocados

Nota de candidatura	134.4
Prova de ingresso	139.9
Média do 12º ano	130.8
Média do 10º/11º ano	130.8

DISTRIBUIÇÕES DE NOTAS DE CANDIDATURA

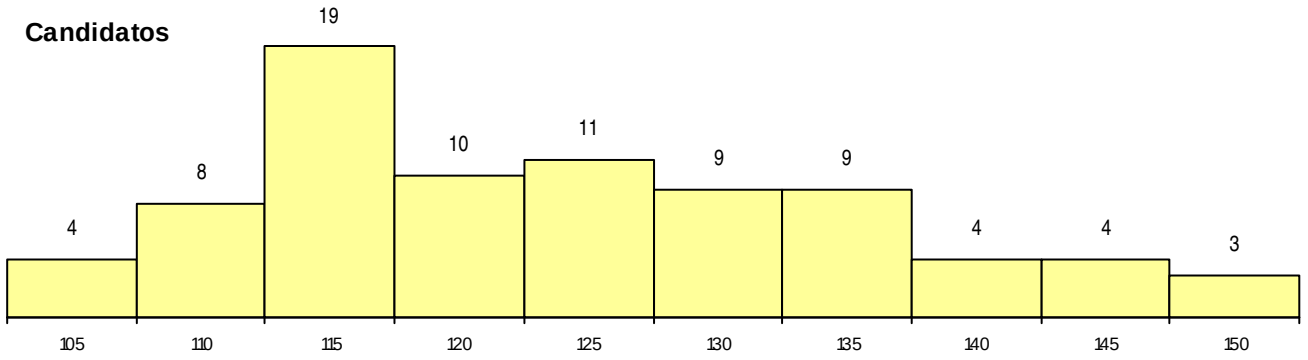

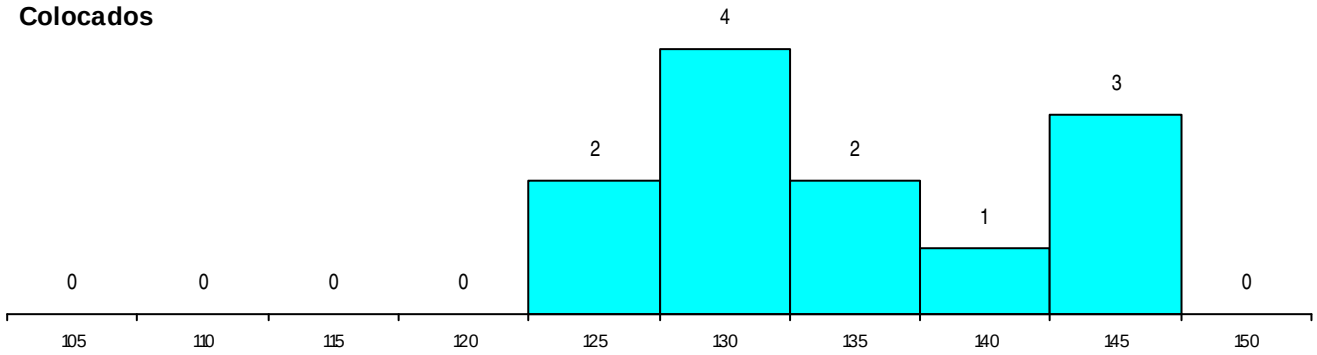

Estabelecimento: 3142 Instituto Politécnico de Santarém - Escola Superior de Educação de Santarém
Curso Superior: 9346 Animação Cultural e Educação Comunitária
Licenciatura

OPÇÃO CANDIDATURA

Opção	Cands.	%	Cols.	%
1ª	6	13	1	13
2ª	6	13	2	25
3ª	7	15	2	25
4ª	8	17	0	0
5ª	9	20	2	25
6ª	10	22	1	13
Total	46		8	

ETAPA COLOCAÇÃO (contingente)

Etapa Colocação	Cands.	%	Cols.	%	Nota
17 Geral	46	100	8	100	124.4
Total	46		8		

DISTRITO/CAE DE CANDIDATURA

Distrito Origem	Cands.	%	Cols.	%
Santarém	13	28	1	13
Lisboa	10	22	2	25
Coimbra	5	11	2	25
Oeste	3	7	2	25
Setúbal	3	7	0	0
Faro	2	4	1	13
Évora	2	4	0	0
Braga	2	4	0	0
Tâmega	1	2	0	0
R. A. Madeira	1	2	0	0
Entre Douro e Vou	1	2	0	0
Viseu	1	2	0	0
Leiria	1	2	0	0
Aveiro	1	2	0	0
Total	46		8	

SEXO DOS CANDIDATOS

Sexo	Cands.	%	Cols.	%
Masc.	8	17	1	13
Femin.	38	83	7	88
Total	46		8	

CURSO DO 12º ANO (15 mais frequentes)

Curso 12º ano	Cands.	%	Cols.	%
R840 Agrupamento 4 / geral	8	17	2	25
U220 Ens. secundário recorrente (todos	7	15	0	0
R810 Agrupamento 1 / geral	6	13	1	13
P396 Técnico auxiliar de infância	4	9	1	13
N088 Acção Social	3	7	0	0
N060 Ciências e Tecnologias	2	4	1	13
N970 Recorrente - Ciências e Tecnologi	2	4	1	13
R831 Agrupamento 3 / administração	2	4	0	0
N062 Ciências Sociais e Humanas	2	4	0	0
U230 Ens. sec. recorrente privado e coo	2	4	0	0
N061 Ciências Socioeconómicas	1	2	1	13
E001 1.º curso	1	2	1	13
P389 Animador sociocultural	1	2	0	0
P663 Técnico de serviços jurídicos	1	2	0	0
P746 Técnico de gestão administrativa	1	2	0	0

MÉDIAS dos Colocados

Nota de candidatura	126.7
Prova de ingresso	119.4
Média do 12º ano	131.6
Média do 10º/11º ano	131.6

DISTRIBUIÇÕES DE NOTAS DE CANDIDATURA

Candidatos

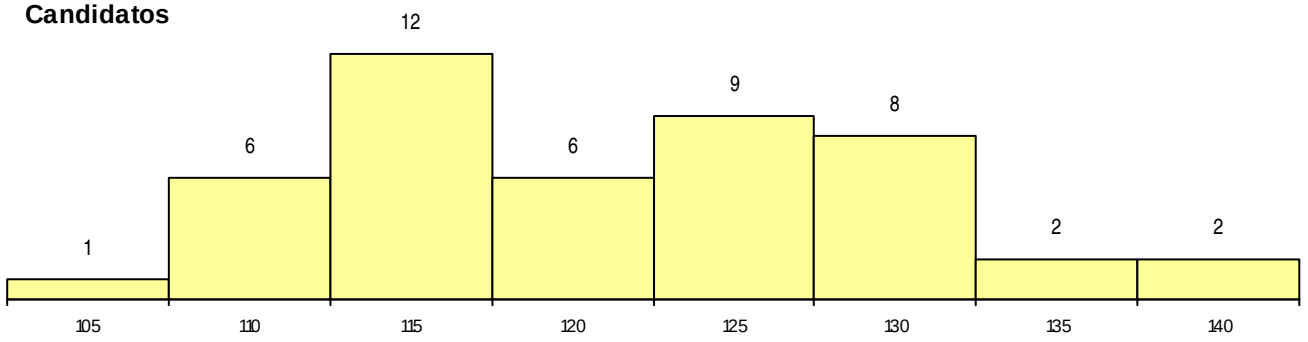

Colocados

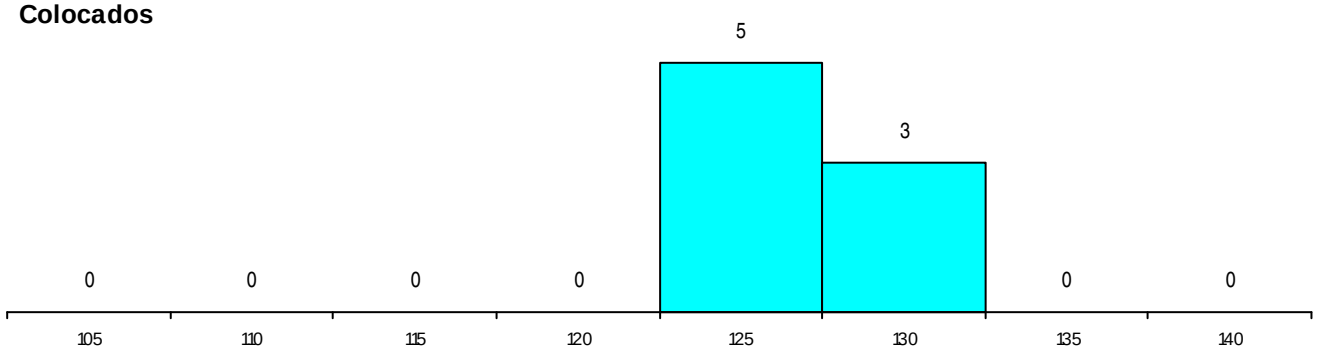

Estabelecimento: 3142 Instituto Politécnico de Santarém - Escola Superior de Educação de Santarém
Curso Superior: 9347 Artes Plásticas e Multimédia
Licenciatura

OPÇÃO CANDIDATURA

Opção	Cands.	%	Cols.	%
1ª	8	25	5	56
2ª	5	16	2	22
3ª	6	19	1	11
4ª	8	25	1	11
5ª	3	9	0	0
6ª	2	6	0	0
Total	32		9	

ETAPA COLOCAÇÃO (contingente)

Etapa Colocação	Cands.	%	Cols.	%	Nota
17 Geral	32	100	9	100	123.4
Total	32		9		

DISTRITO/CAE DE CANDIDATURA

Distrito Origem	Cands.	%	Cols.	%
Santarém	12	38	5	56
Lisboa	8	25	2	22
Oeste	3	9	1	11
Leiria	2	6	1	11
Évora	2	6	0	0
R. A. Açores	1	3	0	0
Viseu	1	3	0	0
Porto	1	3	0	0
Portalegre	1	3	0	0
Coimbra	1	3	0	0
Total	32		9	

SEXO DOS CANDIDATOS

Sexo	Cands.	%	Cols.	%
Masc.	12	38	3	33
Femin.	20	63	6	67
Total	32		9	

CURSO DO 12º ANO (15 mais frequentes)

Curso 12º ano	Cands.	%	Cols.	%
N064 Artes Visuais	6	19	3	33
R820 Agrupamento 2 / geral	5	16	1	11
R810 Agrupamento 1 / geral	4	13	0	0
U220 Ens. secundário recorrente (todos	3	9	2	22
N084 Multimédia	3	9	1	11
P662 Técnico de computação gráfica trid	1	3	1	11
P472 Técnico de informática/gestão	1	3	1	11
P363 Técnico de artes gráficas	1	3	0	0
N071 Design de Comunicação	1	3	0	0
N082 Informática	1	3	0	0
N083 Design de Equipamento	1	3	0	0
N060 Ciências e Tecnologias	1	3	0	0
P337 Técnico de turismo ambiental e rur	1	3	0	0
P381 Técnico de comunicação/marketin	1	3	0	0
P635 Técnico de comunicação/comunic	1	3	0	0

MÉDIAS dos Colocados

Nota de candidatura	131.5
Prova de ingresso	120.1
Média do 12º ano	139.1
Média do 10º/11º ano	139.1

DISTRIBUIÇÕES DE NOTAS DE CANDIDATURA

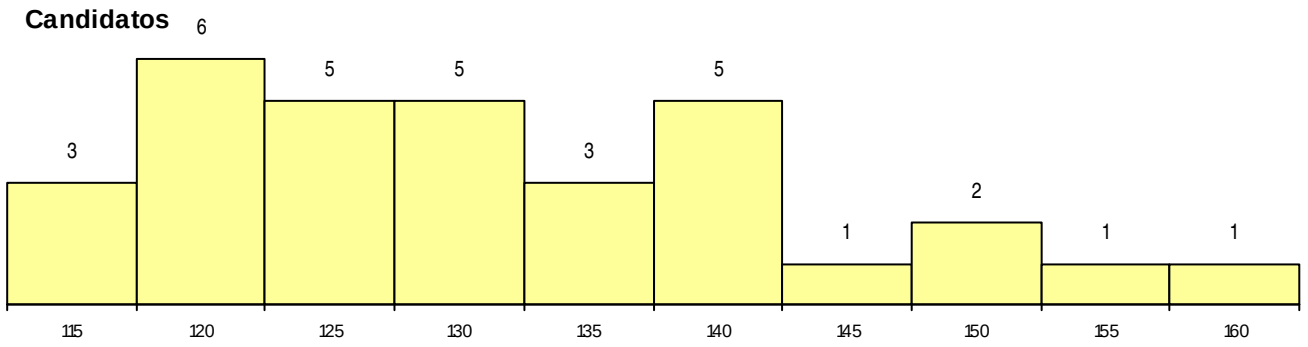

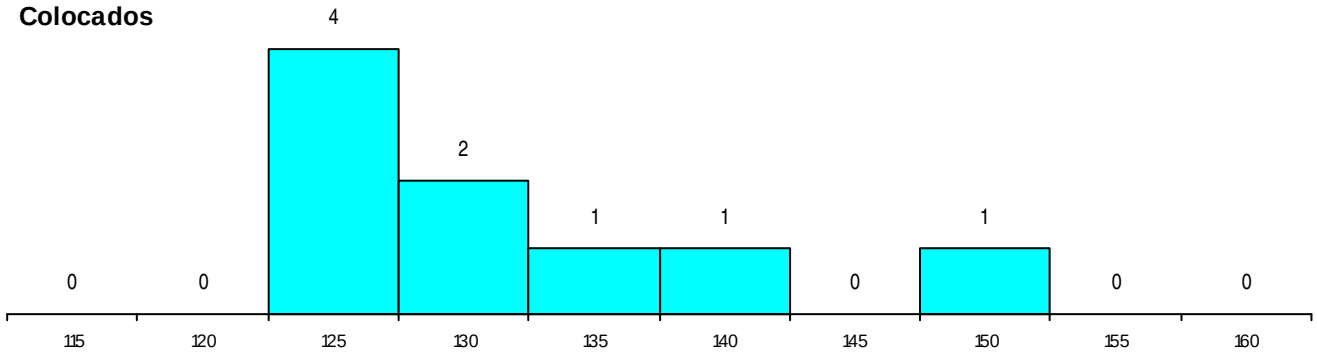

Estabelecimento: 3142 Instituto Politécnico de Santarém - Escola Superior de Educação de Santarém
Curso Superior: 9354 Educação e Comunicação Multimédia
Licenciatura

OPÇÃO CANDIDATURA

Opção	Cands.	%	Cols.	%
1ª	9	20	3	43
2ª	14	32	3	43
3ª	5	11	1	14
4ª	4	9	0	0
5ª	7	16	0	0
6ª	5	11	0	0
Total	44		7	

ETAPA COLOCAÇÃO (contingente)

Etapa Colocação	Cands.	%	Cols.	%	Nota
17 Geral	44	100	7	100	124.6
Total	44		7		

DISTRITO/CAE DE CANDIDATURA

Distrito Origem	Cands.	%	Cols.	%
Santarém	21	48	4	57
Lisboa	7	16	1	14
Oeste	3	7	0	0
R. A. Açores	2	5	0	0
Braga	2	5	1	14
Tâmega	1	2	0	0
Viseu	1	2	1	14
Porto	1	2	0	0
Portalegre	1	2	0	0
Leiria	1	2	0	0
Faro	1	2	0	0
Castelo Branco	1	2	0	0
Beja	1	2	0	0
Aveiro	1	2	0	0
Total	44		7	

SEXO DOS CANDIDATOS

Sexo	Cands.	%	Cols.	%
Masc.	16	36	3	43
Femin.	28	64	4	57
Total	44		7	

CURSO DO 12º ANO (15 mais frequentes)

Curso 12º ano	Cands.	%	Cols.	%
U220 Ens. secundário recorrente (todos	9	20	1	14
R840 Agrupamento 4 / geral	6	14	0	0
R810 Agrupamento 1 / geral	5	11	1	14
N062 Ciências Sociais e Humanas	4	9	0	0
R831 Agrupamento 3 / administração	4	9	0	0
R813 Agrupamento 1 / informática	2	5	0	0
N084 Multimédia	2	5	0	0
P466 Técnico de informática fundament	1	2	1	14
N082 Informática	1	2	1	14
N088 Acção Social	1	2	1	14
N060 Ciências e Tecnologias	1	2	1	14
P337 Técnico de turismo ambiental e rur	1	2	1	14
P367 Técnico de fotografia	1	2	0	0
P381 Técnico de comunicação/marketin	1	2	0	0
P593 Técnico de gestão de sistemas inf	1	2	0	0

MÉDIAS dos Colocados

Nota de candidatura	131.3
Prova de ingresso	124.1
Média do 12º ano	136.1
Média do 10º/11º ano	136.1

DISTRIBUIÇÕES DE NOTAS DE CANDIDATURA

Candidatos

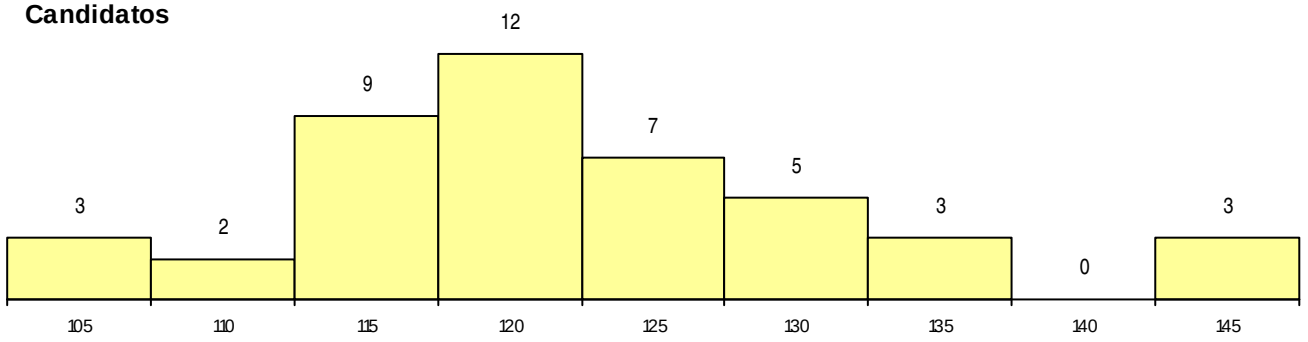

Colocados

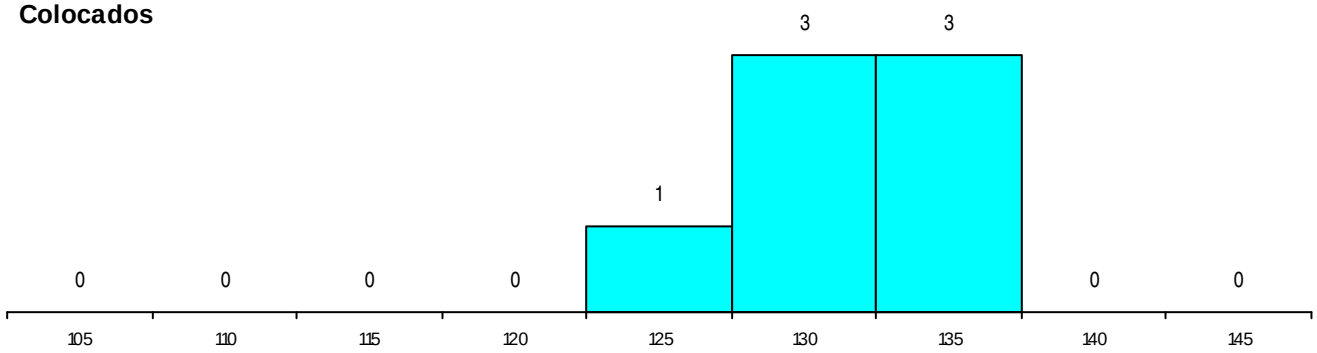

Estabelecimento: 3142 Instituto Politécnico de Santarém - Escola Superior de Educação de Santarém
Curso Superior: 9853 Educação Básica
Licenciatura

OPÇÃO CANDIDATURA

Opção	Cands.	%	Cols.	%
1ª	10	11	0	0
2ª	24	27	2	67
3ª	17	19	0	0
4ª	11	13	0	0
5ª	17	19	0	0
6ª	9	10	1	33
Total	88		3	

ETAPA COLOCAÇÃO (contingente)

Etapa Colocação	Cands.	%	Cols.	%	Nota
17 Geral	88	100	3	100	135.4
Total	88		3		

DISTRITO/CAE DE CANDIDATURA

Distrito Origem	Cands.	%	Cols.	%
Lisboa	34	39	2	67
Santarém	15	17	0	0
Oeste	11	13	1	33
R. A. Madeira	8	9	0	0
Setúbal	5	6	0	0
Leiria	4	5	0	0
Faro	4	5	0	0
Guarda	2	2	0	0
Coimbra	2	2	0	0
Beja	2	2	0	0
Aveiro	1	1	0	0
Total	88		3	

SEXO DOS CANDIDATOS

Sexo	Cands.	%	Cols.	%
Masc.	8	9	0	0
Femin.	80	91	3	100
Total	88		3	

CURSO DO 12º ANO (15 mais frequentes)

Curso 12º ano	Cands.	%	Cols.	%
R810 Agrupamento 1 / geral	17	19	1	33
N062 Ciências Sociais e Humanas	12	14	0	0
U220 Ens. secundário recorrente (todos	11	13	1	33
N060 Ciências e Tecnologias	9	10	1	33
R840 Agrupamento 4 / geral	9	10	0	0
P396 Técnico auxiliar de infância	7	8	0	0
N088 Acção Social	7	8	0	0
R830 Agrupamento 3 / geral	4	5	0	0
R842 Agrupamento 4 / animação social	2	2	0	0
R831 Agrupamento 3 / administração	2	2	0	0
N064 Artes Visuais	1	1	0	0
N089 Desporto	1	1	0	0
N970 Recorrente - Ciências e Tecnologi	1	1	0	0
P389 Animador sociocultural	1	1	0	0
P610 Cursos Educação Formação (todo	1	1	0	0

MÉDIAS dos Colocados

Nota de candidatura	138.8
Prova de ingresso	151.0
Média do 12º ano	130.7
Média do 10º/11º ano	130.7

DISTRIBUIÇÕES DE NOTAS DE CANDIDATURA

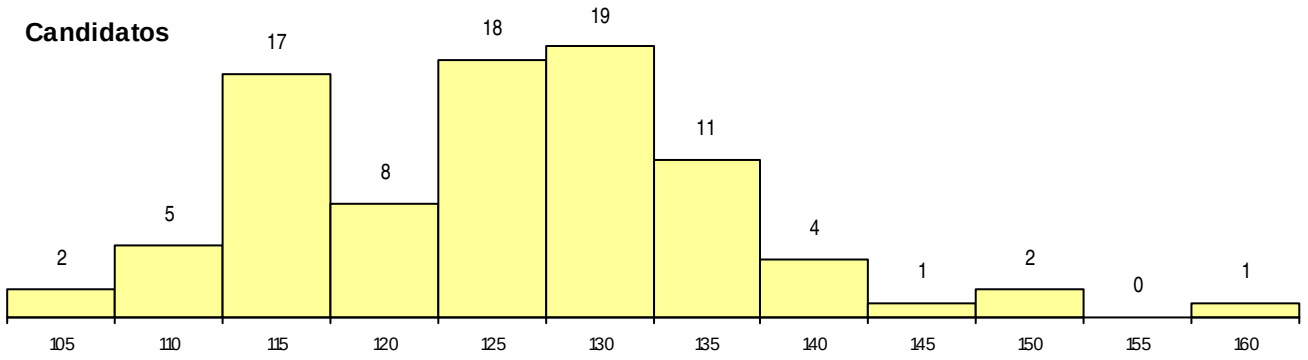

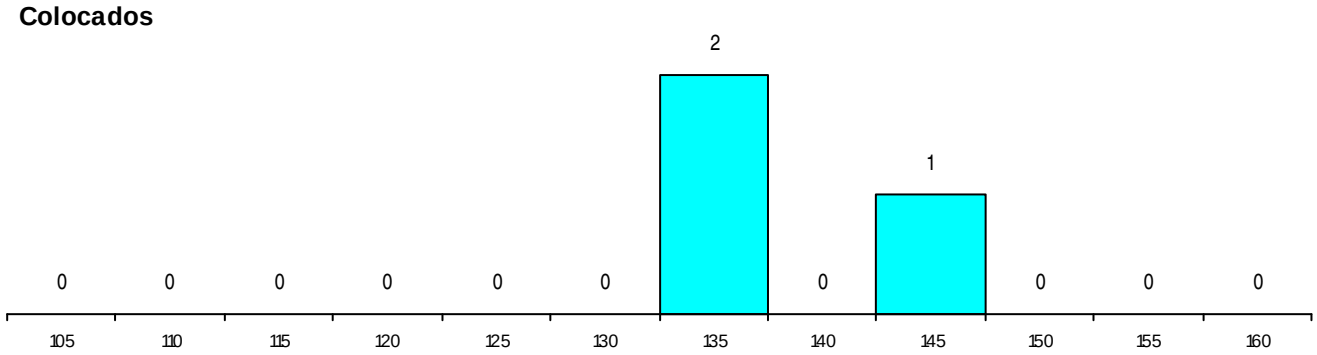

Estabelecimento: 3142 Instituto Politécnico de Santarém - Escola Superior de Educação de Santarém
Curso Superior: 9876 Educação Básica (pós-laboral)
Licenciatura

OPÇÃO CANDIDATURA

Opção	Cands.	%	Cols.	%
1ª	6	19	6	29
2ª	6	19	5	24
3ª	5	16	5	24
4ª	1	3	0	0
5ª	5	16	1	5
6ª	9	28	4	19
Total	32		21	

ETAPA COLOCAÇÃO (contingente)

Etapa Colocação	Cands.	%	Cols.	%	Nota
17 Geral	32	100	21	100	107.0
Total	32		21		

DISTRITO/CAE DE CANDIDATURA

Distrito Origem	Cands.	%	Cols.	%
Santarém	7	22	6	29
R. A. Madeira	6	19	4	19
Faro	4	13	3	14
Coimbra	4	13	3	14
Oeste	3	9	2	10
Lisboa	3	9	1	5
Douro-Sul	1	3	0	0
Setúbal	1	3	1	5
Porto	1	3	1	5
Braga	1	3	0	0
Aveiro	1	3	0	0
Total	32		21	

SEXO DOS CANDIDATOS

Sexo	Cands.	%	Cols.	%
Masc.	2	6	2	10
Femin.	30	94	19	90
Total	32		21	

CURSO DO 12º ANO (15 mais frequentes)

Curso 12º ano	Cands.	%	Cols.	%
U220 Ens. secundário recorrente (todos	8	25	5	24
R810 Agrupamento 1 / geral	7	22	5	24
P396 Técnico auxiliar de infância	3	9	2	10
R840 Agrupamento 4 / geral	2	6	2	10
E003 3.º curso	2	6	2	10
N060 Ciências e Tecnologias	2	6	1	5
R842 Agrupamento 4 / animação social	1	3	1	5
R830 Agrupamento 3 / geral	1	3	1	5
R820 Agrupamento 2 / geral	1	3	1	5
N088 Acção Social	1	3	1	5
R841 Agrupamento 4 / comunicação	1	3	0	0
R831 Agrupamento 3 / administração	1	3	0	0
P522 Teatro/interpretação	1	3	0	0
N569 Educação Social	1	3	0	0

MÉDIAS dos Colocados

Nota de candidatura	120.3
Prova de ingresso	109.6
Média do 12º ano	128.0
Média do 10º/11º ano	127.0

DISTRIBUIÇÕES DE NOTAS DE CANDIDATURA

Candidatos

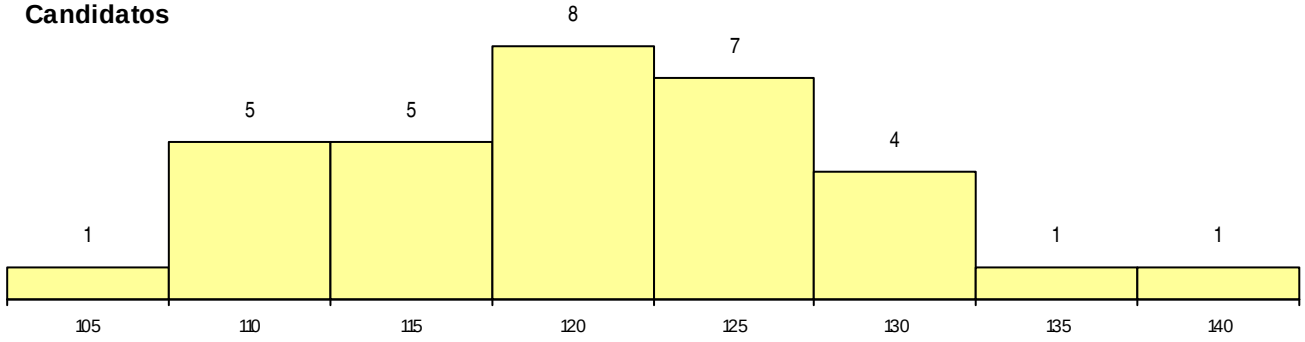

Colocados

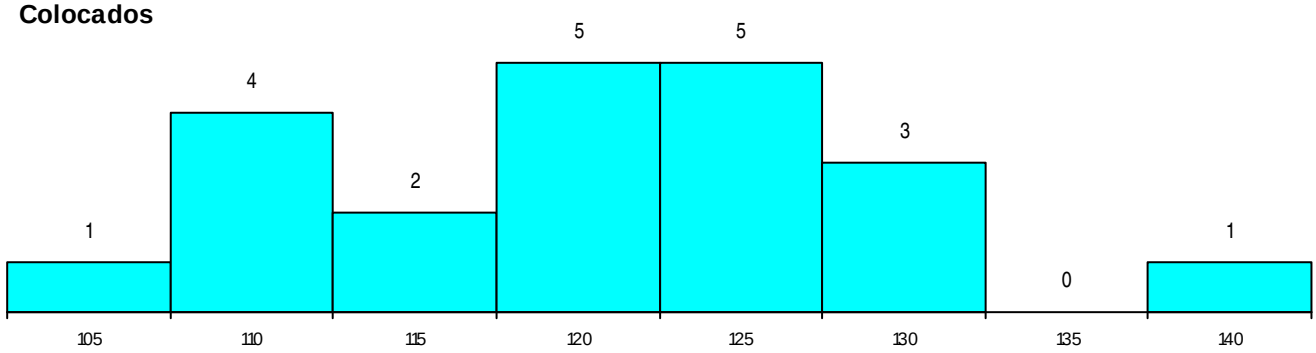

Estabelecimento: 3142 Instituto Politécnico de Santarém - Escola Superior de Educação de Santarém
Curso Superior: 9877 Educação e Comunicação Multimédia (pós-laboral)
Licenciatura

OPÇÃO CANDIDATURA

Opção	Cands.	%	Cols.	%
1ª	1	5	1	13
2ª	5	26	3	38
3ª	3	16	1	13
4ª	3	16	1	13
5ª	5	26	1	13
6ª	2	11	1	13
Total	19		8	

ETAPA COLOCAÇÃO (contingente)

Etapa Colocação	Cands.	%	Cols.	%	Nota
17 Geral	19	100	8	100	104.4
Total	19		8		

DISTRITO/CAE DE CANDIDATURA

Distrito Origem	Cands.	%	Cols.	%
Santarém	9	47	7	88
Oeste	2	11	0	0
Lisboa	2	11	1	13
Évora	2	11	0	0
R. A. Madeira	1	5	0	0
Faro	1	5	0	0
Coimbra	1	5	0	0
Braga	1	5	0	0
Total	19		8	

SEXO DOS CANDIDATOS

Sexo	Cands.	%	Cols.	%
Masc.	8	42	3	38
Femin.	11	58	5	63
Total	19		8	

CURSO DO 12º ANO (15 mais frequentes)

Curso 12º ano	Cands.	%	Cols.	%
U220 Ens. secundário recorrente (todos	5	26	2	25
R840 Agrupamento 4 / geral	3	16	2	25
R810 Agrupamento 1 / geral	3	16	0	0
T122 Técnico de informática de gestão	1	5	1	13
R831 Agrupamento 3 / administração	1	5	1	13
R813 Agrupamento 1 / informática	1	5	1	13
E001 1.º curso	1	5	1	13
R841 Agrupamento 4 / comunicação	1	5	0	0
P337 Técnico de turismo ambiental e rur	1	5	0	0
N060 Ciências e Tecnologias	1	5	0	0
E003 3.º curso	1	5	0	0

MÉDIAS dos Colocados

Nota de candidatura	116.5
Prova de ingresso	109.9
Média do 12º ano	122.4
Média do 10º/11º ano	119.9

DISTRIBUIÇÕES DE NOTAS DE CANDIDATURA

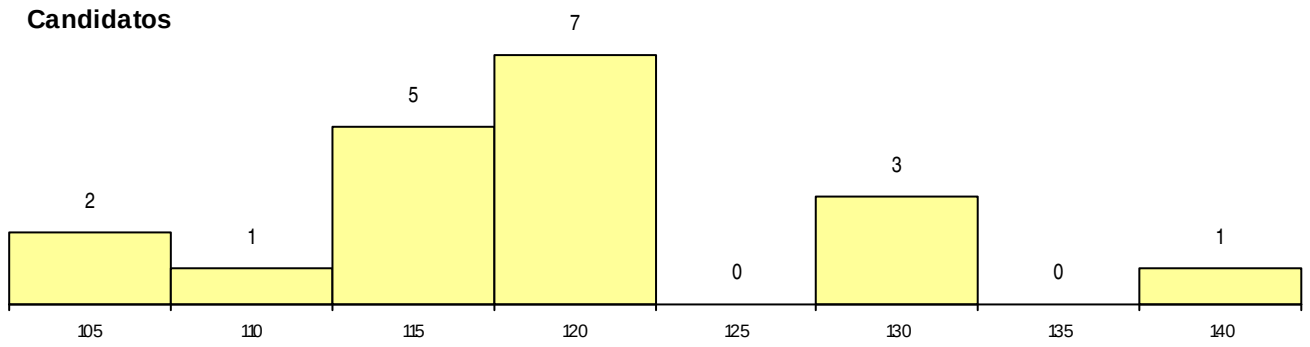

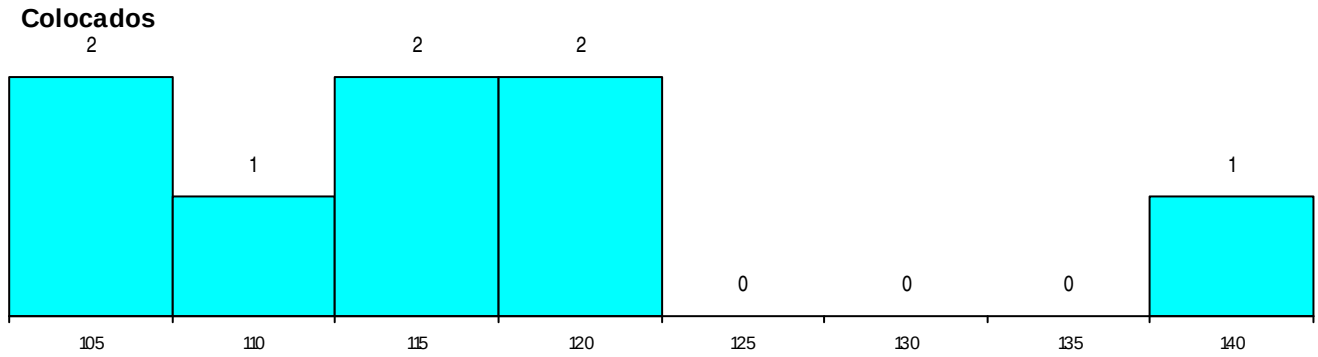

Estabelecimento: 3143 Instituto Politécnico de Santarém - Escola Superior de Gestão de Santarém
Curso Superior: 8006 Marketing e Publicidade (pós-laboral)
Licenciatura

OPÇÃO CANDIDATURA

Opção	Cands.	%	Cols.	%
1ª	3	15	3	33
2ª	3	15	1	11
3ª	3	15	1	11
4ª	7	35	3	33
5ª	2	10	1	11
6ª	2	10	0	0
Total	20		9	

ETAPA COLOCAÇÃO (contingente)

Etapa Colocação	Cands.	%	Cols.	%	Nota
17 Geral	20	100	9	100	104.5
Total	20		9		

DISTRITO/CAE DE CANDIDATURA

Distrito Origem	Cands.	%	Cols.	%
Santarém	13	65	6	67
Oeste	3	15	2	22
Lisboa	2	10	1	11
Leiria	1	5	0	0
Coimbra	1	5	0	0
Total	20		9	

SEXO DOS CANDIDATOS

Sexo	Cands.	%	Cols.	%
Masc.	13	65	6	67
Femin.	7	35	3	33
Total	20		9	

MÉDIAS dos Colocados

Nota de candidatura	120.6
Prova de ingresso	108.0
Média do 12º ano	127.3
Média do 10º/11º ano	127.3

CURSO DO 12º ANO (15 mais frequentes)

Curso 12º ano	Cands.	%	Cols.	%
U220 Ens. secundário recorrente (todos	8	40	5	56
R810 Agrupamento 1 / geral	2	10	1	11
R820 Agrupamento 2 / geral	1	5	1	11
R813 Agrupamento 1 / informática	1	5	1	11
P652 Técnico de comércio/marketing	1	5	1	11
P722 Técnico administrativo	1	5	0	0
P657 Técnico de gestão (pme's e coope	1	5	0	0
P448 Técnico de hotelaria/restauração,	1	5	0	0
P384 Técnico de comércio	1	5	0	0
N086 Marketing	1	5	0	0
N061 Ciências Socioeconómicas	1	5	0	0
N060 Ciências e Tecnologias	1	5	0	0

DISTRIBUIÇÕES DE NOTAS DE CANDIDATURA

Candidatos

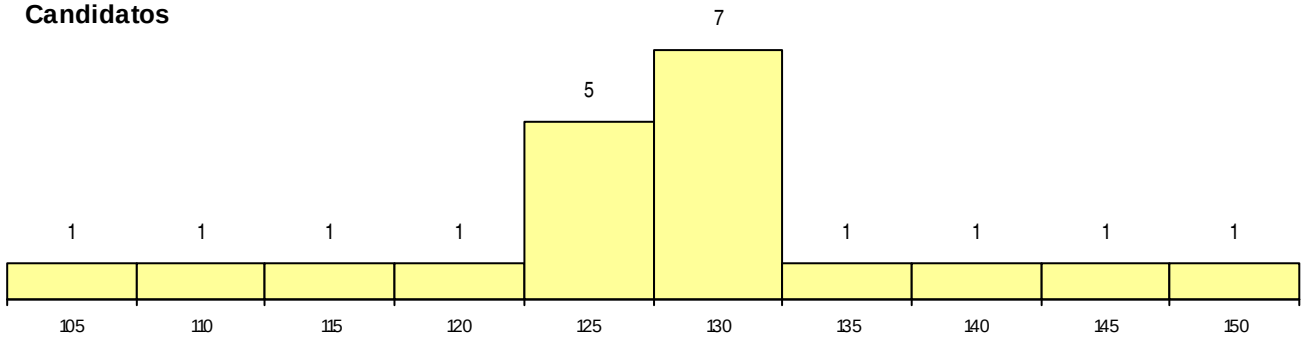

Colocados

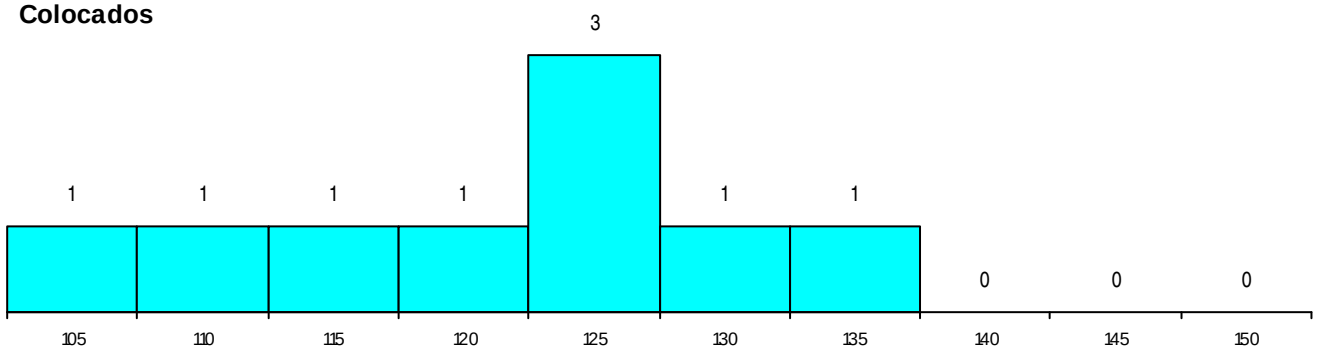

Estabelecimento: 3143 Instituto Politécnico de Santarém - Escola Superior de Gestão de Santarém
Curso Superior: 9002 Administração Pública
Licenciatura

OPÇÃO CANDIDATURA

Opção	Cands.	%	Cols.	%
1ª	5	10	5	25
2ª	7	14	3	15
3ª	11	22	7	35
4ª	6	12	1	5
5ª	9	18	2	10
6ª	13	25	2	10
Total	51		20	

ETAPA COLOCAÇÃO (contingente)

Etapa Colocação	Cands.	%	Cols.	%	Nota
17 Geral	51	100	20	100	106.2
Total	51		20		

DISTRITO/CAE DE CANDIDATURA

Distrito Origem	Cands.	%	Cols.	%
Santarém	17	33	10	50
Lisboa	9	18	1	5
Oeste	3	6	0	0
Leiria	3	6	3	15
Castelo Branco	3	6	0	0
Braga	3	6	1	5
Viseu	2	4	1	5
Setúbal	2	4	0	0
Portalegre	2	4	0	0
Évora	2	4	2	10
Aveiro	2	4	1	5
Vila Real	1	2	0	0
Guarda	1	2	1	5
Coimbra	1	2	0	0
Total	51		20	

SEXO DOS CANDIDATOS

Sexo	Cands.	%	Cols.	%
Masc.	17	33	10	50
Femin.	34	67	10	50
Total	51		20	

CURSO DO 12º ANO (15 mais frequentes)

Curso 12º ano	Cands.	%	Cols.	%
R830 Agrupamento 3 / geral	11	22	4	20
N062 Ciências Sociais e Humanas	10	20	5	25
U220 Ens. secundário recorrente (todos	8	16	4	20
N085 Administração	6	12	0	0
R810 Agrupamento 1 / geral	5	10	3	15
N060 Ciências e Tecnologias	5	10	1	5
P412 Técnico de contabilidade	2	4	1	5
R831 Agrupamento 3 / administração	1	2	1	5
R813 Agrupamento 1 / informática	1	2	1	5
P337 Técnico de turismo ambiental e rur	1	2	0	0
N061 Ciências Socioeconómicas	1	2	0	0

MÉDIAS dos Colocados

Nota de candidatura	118.9
Prova de ingresso	114.3
Média do 12º ano	121.3
Média do 10º/11º ano	121.3

DISTRIBUIÇÕES DE NOTAS DE CANDIDATURA

Candidatos

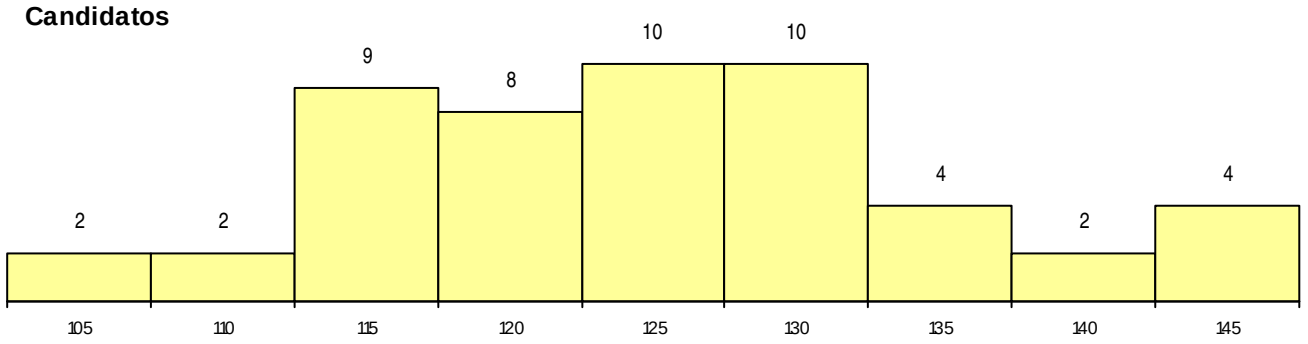

Colocados

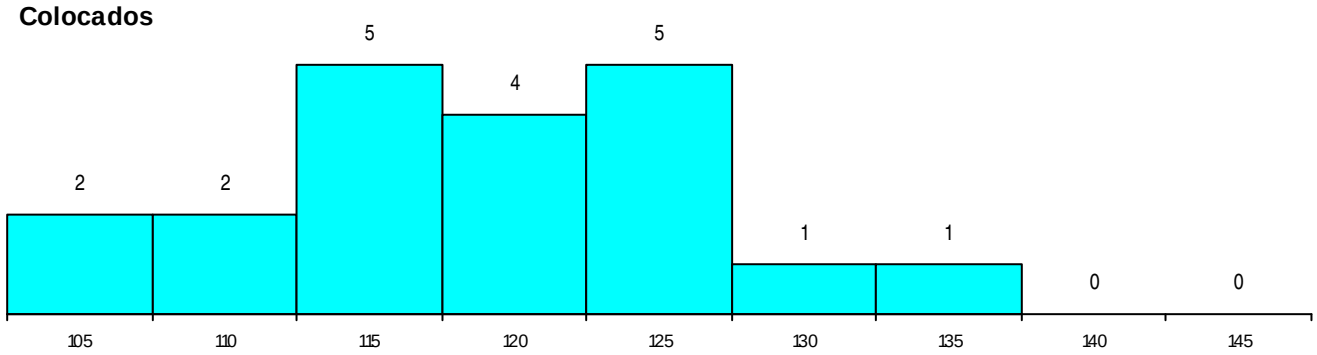

Estabelecimento: 3143 Instituto Politécnico de Santarém - Escola Superior de Gestão de Santarém
Curso Superior: 9152 Gestão de Empresas
Licenciatura

OPÇÃO CANDIDATURA

Opção	Cands.	%	Cols.	%
1ª	15	11	5	29
2ª	22	16	1	6
3ª	26	19	8	47
4ª	29	21	1	6
5ª	25	18	2	12
6ª	21	15	0	0
Total	138		17	

ETAPA COLOCAÇÃO (contingente)

Etapa Colocação	Cands.	%	Cols.	%	Nota
17 Geral	138	100	17	100	130.0
Total	138		17		

DISTRITO/CAE DE CANDIDATURA

Distrito Origem	Cands.	%	Cols.	%
Santarém	52	38	7	41
Lisboa	30	22	5	29
Oeste	14	10	2	12
Leiria	9	7	1	6
Setúbal	7	5	1	6
Portalegre	6	4	0	0
Faro	4	3	0	0
Évora	4	3	0	0
R. A. Madeira	3	2	1	6
R. A. Açores	2	1	0	0
Braga	2	1	0	0
Vila Real	1	1	0	0
Aveiro	1	1	0	0
Coimbra	1	1	0	0
Castelo Branco	1	1	0	0
Guarda	1	1	0	0
Total	138		17	

SEXO DOS CANDIDATOS

Sexo	Cands.	%	Cols.	%
Masc.	58	42	6	35
Femin.	80	58	11	65
Total	138		17	

CURSO DO 12º ANO (15 mais frequentes)

Curso 12º ano	Cands.	%	Cols.	%
R810 Agrupamento 1 / geral	23	17	2	12
R830 Agrupamento 3 / geral	17	12	1	6
N061 Ciências Socioeconómicas	15	11	3	18
N060 Ciências e Tecnologias	15	11	3	18
U220 Ens. secundário recorrente (todos	11	8	0	0
N085 Administração	9	7	2	12
N062 Ciências Sociais e Humanas	8	6	2	12
P433 Técnico de gestão	5	4	1	6
R831 Agrupamento 3 / administração	5	4	0	0
R813 Agrupamento 1 / informática	3	2	0	0
N970 Recorrente - Ciências e Tecnologi	2	1	0	0
P412 Técnico de contabilidade	2	1	0	0
U230 Ens. sec. recorrente privado e coo	2	1	0	0
P472 Técnico de informática/gestão	2	1	0	0
N083 Design de Equipamento	1	1	1	6

MÉDIAS dos Colocados

Nota de candidatura	134.9
Prova de ingresso	124.5
Média do 12º ano	140.4
Média do 10º/11º ano	140.4

DISTRIBUIÇÕES DE NOTAS DE CANDIDATURA

Candidatos

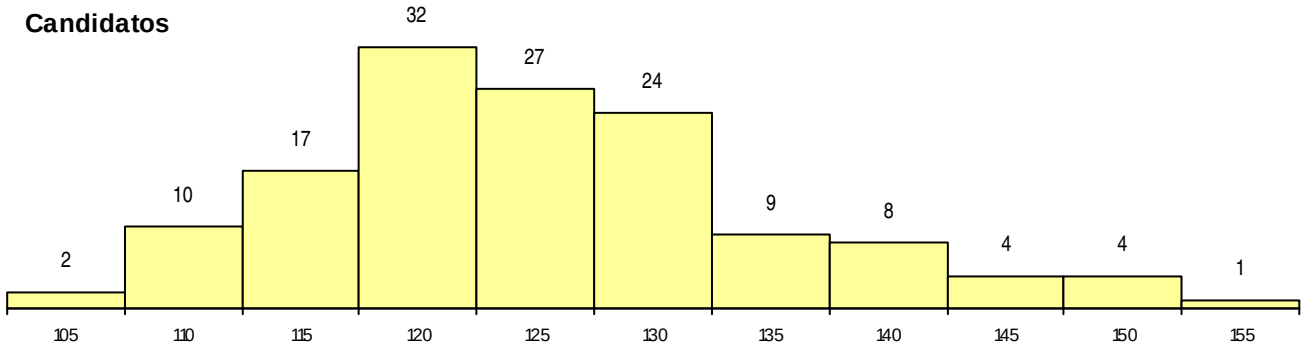

Colocados

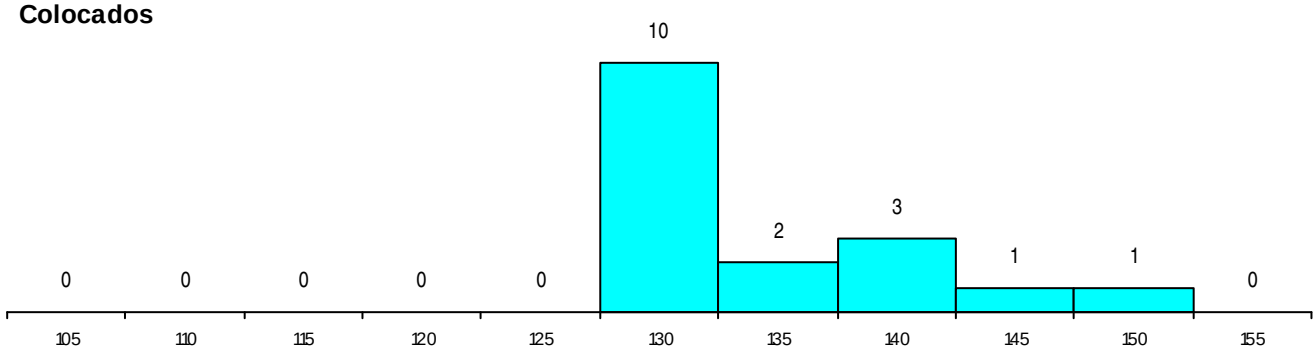

Estabelecimento: 3143 Instituto Politécnico de Santarém - Escola Superior de Gestão de Santarém
Curso Superior: 9185 Informática
Licenciatura

OPÇÃO CANDIDATURA

Opção	Cands.	%	Cols.	%
1ª	11	24	0	0
2ª	9	20	1	100
3ª	6	13	0	0
4ª	7	16	0	0
5ª	6	13	0	0
6ª	6	13	0	0
Total	45		1	

ETAPA COLOCAÇÃO (contingente)

Etapa Colocação	Cands.	%	Cols.	%	Nota
17 Geral	45	100	1	100	151.5
Total	45		1		

DISTRITO/CAE DE CANDIDATURA

Distrito Origem	Cands.	%	Cols.	%
Santarém	27	60	0	0
Oeste	5	11	1	100
Lisboa	3	7	0	0
Viseu	2	4	0	0
R. A. Açores	1	2	0	0
Viana do Castelo	1	2	0	0
Setúbal	1	2	0	0
Guarda	1	2	0	0
Coimbra	1	2	0	0
Braga	1	2	0	0
Beja	1	2	0	0
Aveiro	1	2	0	0
Total	45		1	

SEXO DOS CANDIDATOS

Sexo	Cands.	%	Cols.	%
Masc.	33	73	1	100
Femin.	12	27	0	0
Total	45		1	

CURSO DO 12º ANO (15 mais frequentes)

Curso 12º ano	Cands.	%	Cols.	%
U220 Ens. secundário recorrente (todos	9	20	1	100
R810 Agrupamento 1 / geral	7	16	0	0
N060 Ciências e Tecnologias	6	13	0	0
R813 Agrupamento 1 / informática	5	11	0	0
N062 Ciências Sociais e Humanas	5	11	0	0
R830 Agrupamento 3 / geral	3	7	0	0
N082 Informática	3	7	0	0
P610 Cursos Educação Formação (todo	2	4	0	0
P551 Técnico de informática/manutençã	1	2	0	0
P470 Técnico de sistemas de informaçã	1	2	0	0
P466 Técnico de informática fundament	1	2	0	0
P450 Técnico de electrónica industrial e	1	2	0	0
P384 Técnico de comércio	1	2	0	0

MÉDIAS dos Colocados

Nota de candidatura	151.5
Prova de ingresso	145.0
Média do 12º ano	155.0
Média do 10º/11º ano	155.0

DISTRIBUIÇÕES DE NOTAS DE CANDIDATURA

Candidatos

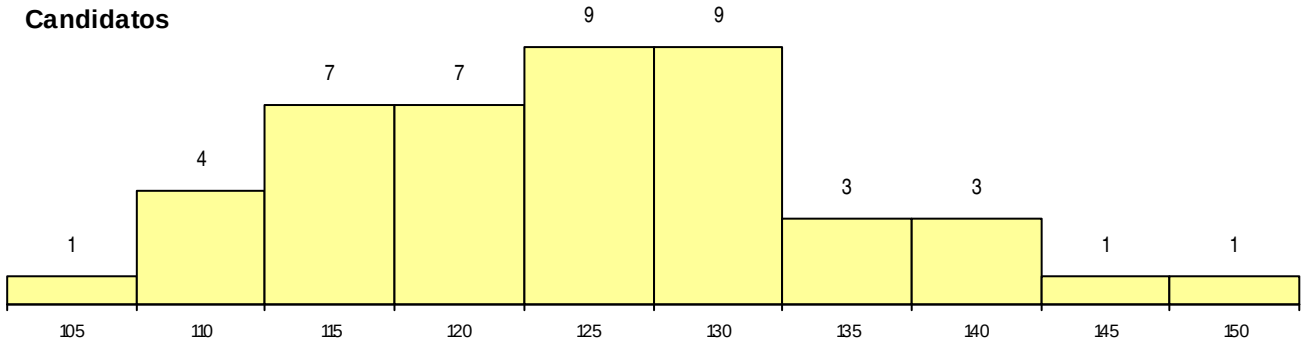

Colocados

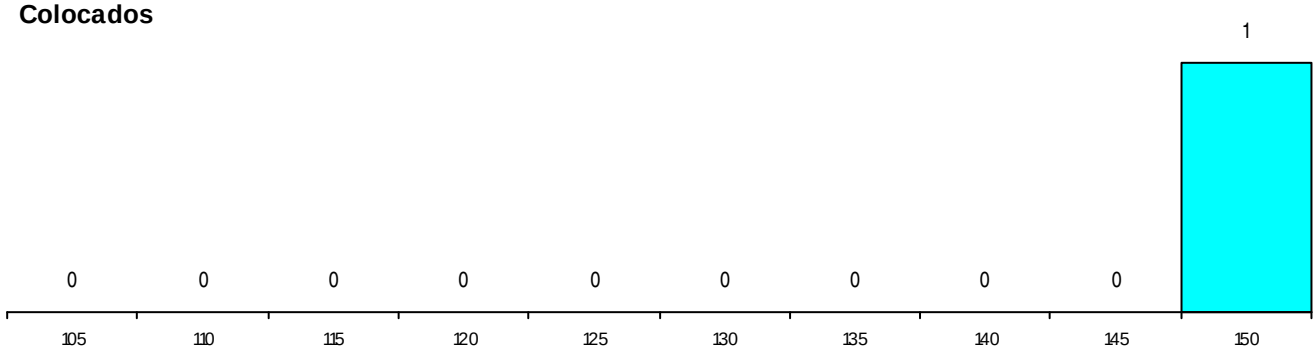

Estabelecimento: 3143 Instituto Politécnico de Santarém - Escola Superior de Gestão de Santarém
Curso Superior: 9206 Marketing e Publicidade
Licenciatura

OPÇÃO CANDIDATURA

Opção	Cands.	%	Cols.	%
1ª	13	23	4	40
2ª	10	18	2	20
3ª	7	13	1	10
4ª	9	16	0	0
5ª	7	13	1	10
6ª	10	18	2	20
Total	56		10	

ETAPA COLOCAÇÃO (contingente)

Etapa Colocação	Cands.	%	Cols.	%	Nota
17 Geral	56	100	10	100	128.3
Total	56		10		

DISTRITO/CAE DE CANDIDATURA

Distrito Origem	Cands.	%	Cols.	%
Santarém	22	39	3	30
Lisboa	10	18	4	40
Oeste	6	11	0	0
Leiria	5	9	1	10
Évora	4	7	1	10
Setúbal	2	4	0	0
Faro	2	4	0	0
R. A. Madeira	1	2	0	0
R. A. Açores	1	2	0	0
Viana do Castelo	1	2	0	0
Porto	1	2	1	10
Aveiro	1	2	0	0
Total	56		10	

SEXO DOS CANDIDATOS

Sexo	Cands.	%	Cols.	%
Masc.	31	55	6	60
Femin.	25	45	4	40
Total	56		10	

CURSO DO 12º ANO (15 mais frequentes)

Curso 12º ano	Cands.	%	Cols.	%
R830 Agrupamento 3 / geral	8	14	2	20
R810 Agrupamento 1 / geral	8	14	1	10
N062 Ciências Sociais e Humanas	8	14	0	0
U220 Ens. secundário recorrente (todos	6	11	1	10
N061 Ciências Socioeconómicas	5	9	1	10
R813 Agrupamento 1 / informática	5	9	0	0
N060 Ciências e Tecnologias	3	5	2	20
N086 Marketing	2	4	1	10
P433 Técnico de gestão	2	4	0	0
R831 Agrupamento 3 / administração	2	4	0	0
N085 Administração	2	4	0	0
P384 Técnico de comércio	1	2	1	10
P381 Técnico de comunicação/marketin	1	2	1	10
N064 Artes Visuais	1	2	0	0
P450 Técnico de electrónica industrial e	1	2	0	0

MÉDIAS dos Colocados

Nota de candidatura	133.6
Prova de ingresso	128.6
Média do 12º ano	136.2
Média do 10º/11º ano	136.2

DISTRIBUIÇÕES DE NOTAS DE CANDIDATURA

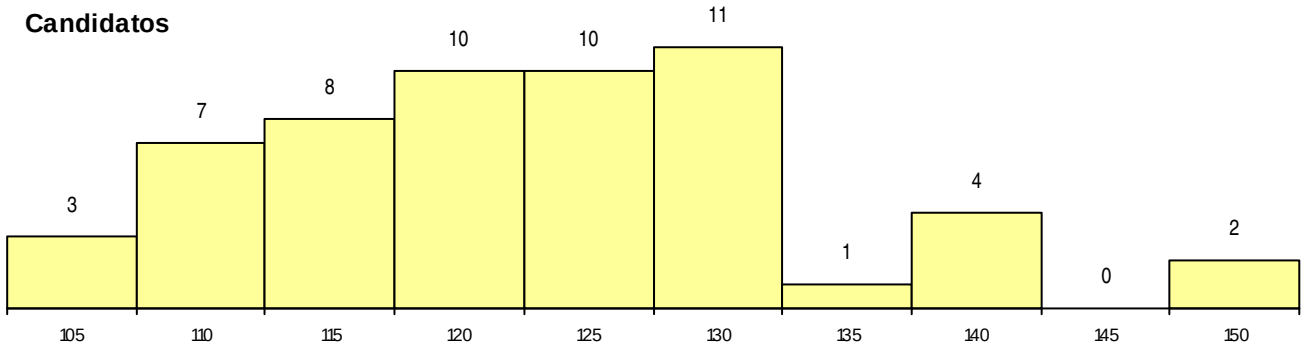

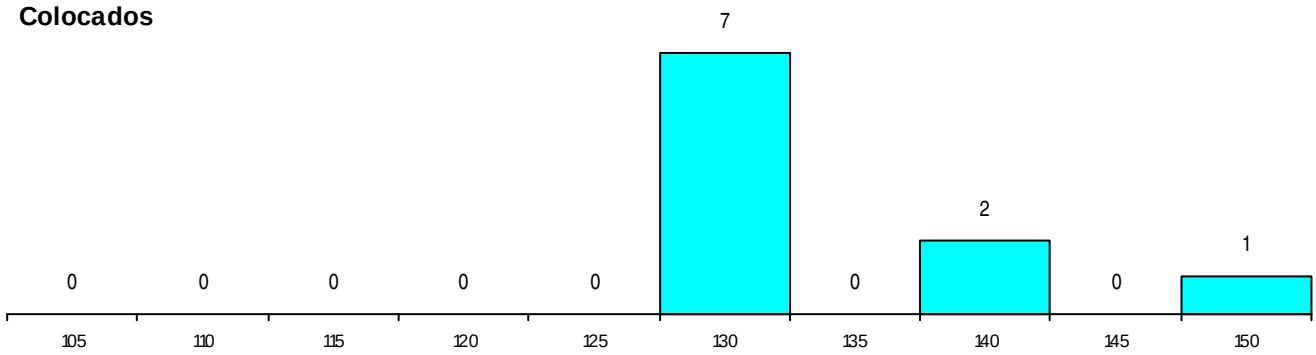

Estabelecimento: 3143 Instituto Politécnico de Santarém - Escola Superior de Gestão de Santarém
Curso Superior: 9498 Contabilidade e Fiscalidade
Licenciatura

OPÇÃO CANDIDATURA

Opção	Cands.	%	Cols.	%
1ª	20	12	14	33
2ª	28	16	11	26
3ª	23	13	1	2
4ª	31	18	4	9
5ª	38	22	10	23
6ª	33	19	3	7
Total	173		43	

ETAPA COLOCAÇÃO (contingente)

Etapa Colocação		Cands.	%	Cols.	%	Nota
17	Geral	173	100	43	100	119.4
Total		173		43		

DISTRITO/CAE DE CANDIDATURA

Distrito Origem	Cands.	%	Cols.	%
Santarém	48	28	14	33
Lisboa	31	18	11	26
Leiria	17	10	6	14
Oeste	12	7	3	7
Setúbal	10	6	1	2
Braga	8	5	1	2
Évora	6	3	0	0
Aveiro	5	3	0	0
Portalegre	4	2	2	5
Viseu	4	2	0	0
Beja	4	2	2	5
Coimbra	3	2	0	0
Castelo Branco	3	2	1	2
R. A. Madeira	2	1	0	0
Porto	2	1	1	2
Tâmega	2	1	0	0
R. A. Açores	2	1	1	2
Viana do Castelo	2	1	0	0
Faro	2	1	0	0
Vila Real	2	1	0	0
Bragança	2	1	0	0
Guarda	2	1	0	0
Total	173		43	

SEXO DOS CANDIDATOS

Sexo	Cands.	%	Cols.	%
Masc.	72	42	14	33
Femin.	101	58	29	67
Total	173		43	

CURSO DO 12º ANO (15 mais frequentes)

Curso 12º ano		Cands.	%	Cols.	%
R810	Agrupamento 1 / geral	26	15	8	19
R830	Agrupamento 3 / geral	24	14	5	12
N060	Ciências e Tecnologias	22	13	7	16
N061	Ciências Socioeconómicas	21	12	9	21
U220	Ens. secundário recorrente (todos	19	11	4	9
N085	Administração	15	9	2	5
N082	Informática	5	3	1	2
R831	Agrupamento 3 / administração	5	3	0	0
P433	Técnico de gestão	4	2	1	2
N062	Ciências Sociais e Humanas	3	2	1	2
P412	Técnico de contabilidade	3	2	0	0
R813	Agrupamento 1 / informática	3	2	0	0
N089	Desporto	2	1	2	5
R840	Agrupamento 4 / geral	2	1	1	2
N216	Administração/Contabilidade	2	1	1	2

MÉDIAS dos Colocados

Nota de candidatura	127.4
Prova de ingresso	121.7
Média do 12º ano	130.3
Média do 10º/11º ano	130.3

DISTRIBUIÇÕES DE NOTAS DE CANDIDATURA

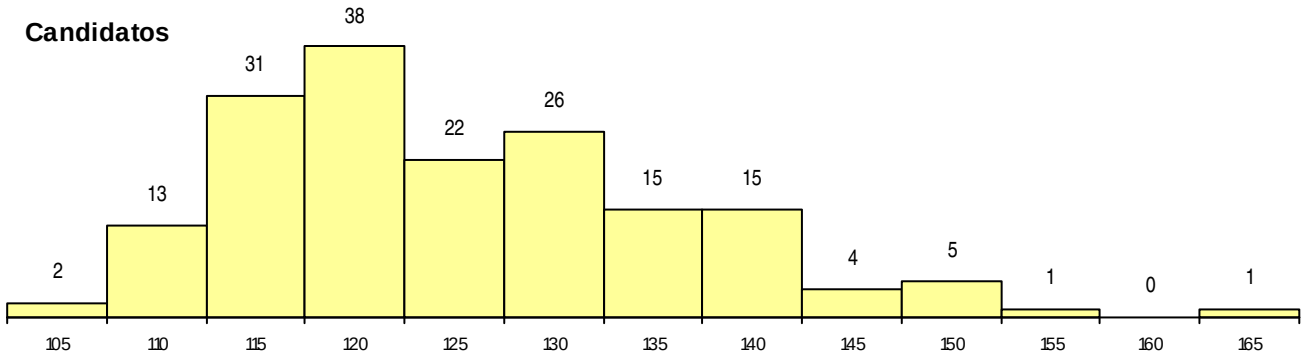

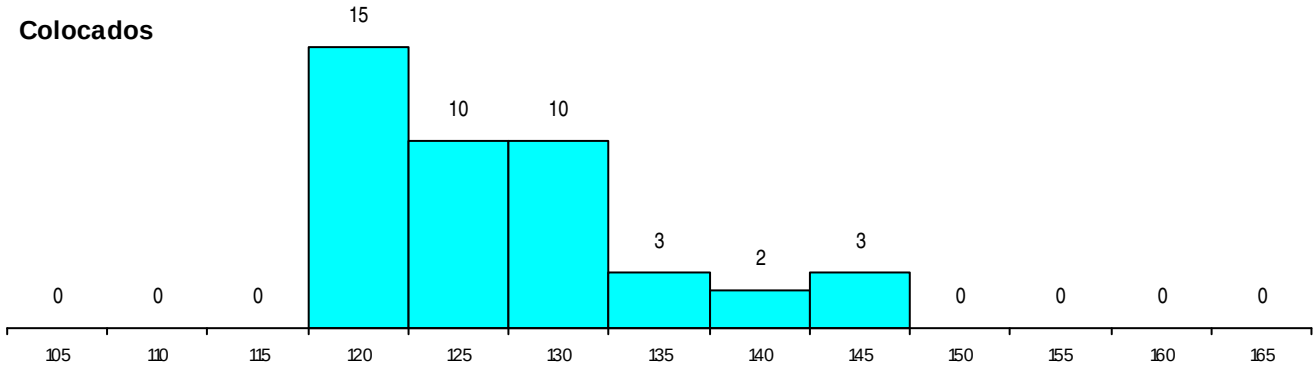

Estabelecimento: 3143 Instituto Politécnico de Santarém - Escola Superior de Gestão de Santarém
Curso Superior: 9872 Contabilidade e Fiscalidade (pós-laboral)
Licenciatura

OPÇÃO CANDIDATURA

Opção	Cands.	%	Cols.	%
1ª	6	21	3	100
2ª	4	14	0	0
3ª	10	36	0	0
4ª	2	7	0	0
5ª	4	14	0	0
6ª	2	7	0	0
Total	28		3	

ETAPA COLOCAÇÃO (contingente)

Etapa Colocação	Cands.	%	Cols.	%	Nota
17 Geral	28	100	3	100	131.1
Total	28		3		

DISTRITO/CAE DE CANDIDATURA

Distrito Origem	Cands.	%	Cols.	%
Santarém	16	57	3	100
Oeste	5	18	0	0
Lisboa	3	11	0	0
Setúbal	2	7	0	0
Leiria	2	7	0	0
Total	28		3	

SEXO DOS CANDIDATOS

Sexo	Cands.	%	Cols.	%
Masc.	14	50	2	67
Femin.	14	50	1	33
Total	28		3	

MÉDIAS dos Colocados

Nota de candidatura	132.7
Prova de ingresso	106.7
Média do 12º ano	146.7
Média do 10º/11º ano	146.7

CURSO DO 12º ANO (15 mais frequentes)

Curso 12º ano	Cands.	%	Cols.	%
U220 Ens. secundário recorrente (todos	10	36	1	33
P412 Técnico de contabilidade	4	14	1	33
P733 Técnico de contabilidade e gestão	1	4	1	33
P663 Técnico de serviços jurídicos	1	4	0	0
E003 3.º curso	1	4	0	0
N085 Administração	1	4	0	0
P433 Técnico de gestão	1	4	0	0
P448 Técnico de hotelaria/restauração,	1	4	0	0
E002 2.º curso	1	4	0	0
P657 Técnico de gestão (pme's e coope	1	4	0	0
U230 Ens. sec. recorrente privado e coo	1	4	0	0
P722 Técnico administrativo	1	4	0	0
R810 Agrupamento 1 / geral	1	4	0	0
R864 Geral de artes visuais	1	4	0	0
T122 Técnico de informática de gestão	1	4	0	0

DISTRIBUIÇÕES DE NOTAS DE CANDIDATURA

Candidatos

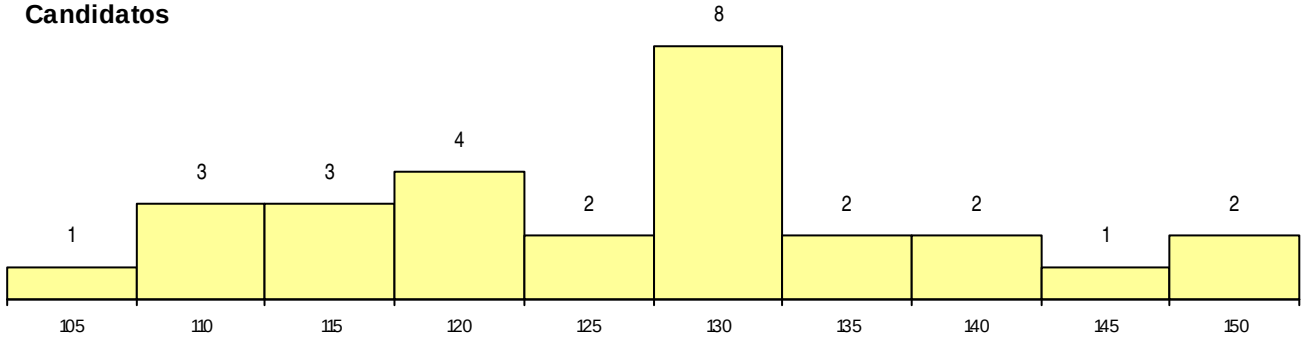

Colocados

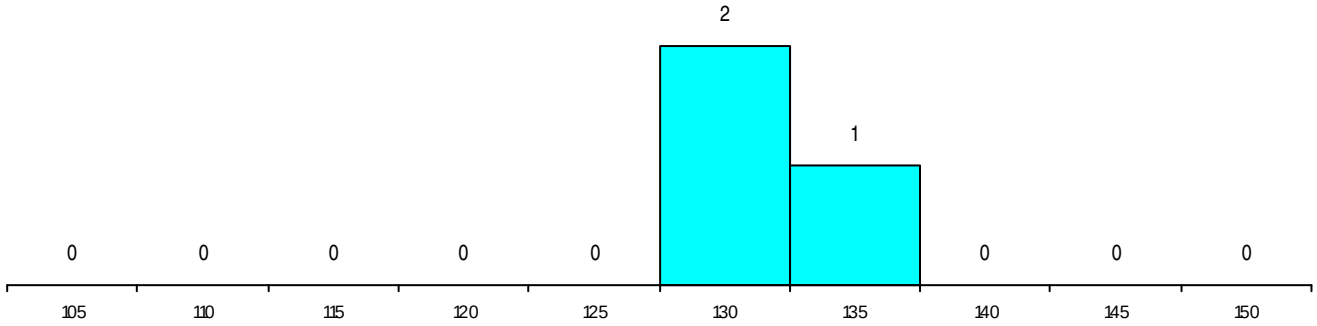

Estabelecimento: 3143 Instituto Politécnico de Santarém - Escola Superior de Gestão de Santarém
Curso Superior: 9994 Gestão de Empresas (pós-laboral)
Licenciatura

OPÇÃO CANDIDATURA

Opção	Cands.	%	Cols.	%
1ª	11	23	5	71
2ª	9	19	1	14
3ª	9	19	1	14
4ª	9	19	0	0
5ª	7	15	0	0
6ª	3	6	0	0
Total	48		7	

ETAPA COLOCAÇÃO (contingente)

Etapa Colocação	Cands.	%	Cols.	%	Nota
17 Geral	48	100	7	100	130.2
Total	48		7		

DISTRITO/CAE DE CANDIDATURA

Distrito Origem	Cands.	%	Cols.	%
Santarém	27	56	6	86
Oeste	8	17	1	14
Lisboa	6	13	0	0
Setúbal	2	4	0	0
Braga	2	4	0	0
Porto	1	2	0	0
Leiria	1	2	0	0
Faro	1	2	0	0
Total	48		7	

SEXO DOS CANDIDATOS

Sexo	Cands.	%	Cols.	%
Masc.	26	54	3	43
Femin.	22	46	4	57
Total	48		7	

CURSO DO 12º ANO (15 mais frequentes)

Curso 12º ano	Cands.	%	Cols.	%
U220 Ens. secundário recorrente (todos	14	29	2	29
R810 Agrupamento 1 / geral	6	13	0	0
P412 Técnico de contabilidade	4	8	1	14
N060 Ciências e Tecnologias	3	6	0	0
P472 Técnico de informática/gestão	2	4	0	0
N062 Ciências Sociais e Humanas	1	2	1	14
P448 Técnico de hotelaria/restauração,	1	2	1	14
P657 Técnico de gestão (pme's e coope	1	2	1	14
P722 Técnico administrativo	1	2	1	14
P733 Técnico de contabilidade e gestão	1	2	0	0
R820 Agrupamento 2 / geral	1	2	0	0
U230 Ens. sec. recorrente privado e coo	1	2	0	0
R830 Agrupamento 3 / geral	1	2	0	0
E002 2.º curso	1	2	0	0
R831 Agrupamento 3 / administração	1	2	0	0

MÉDIAS dos Colocados

Nota de candidatura	138.4
Prova de ingresso	128.3
Média do 12º ano	143.9
Média do 10º/11º ano	143.9

DISTRIBUIÇÕES DE NOTAS DE CANDIDATURA

Candidatos

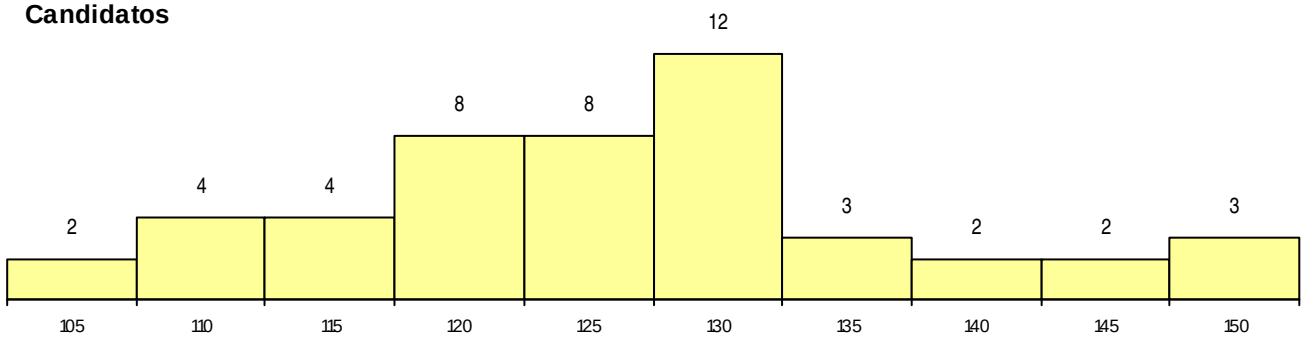

Colocados

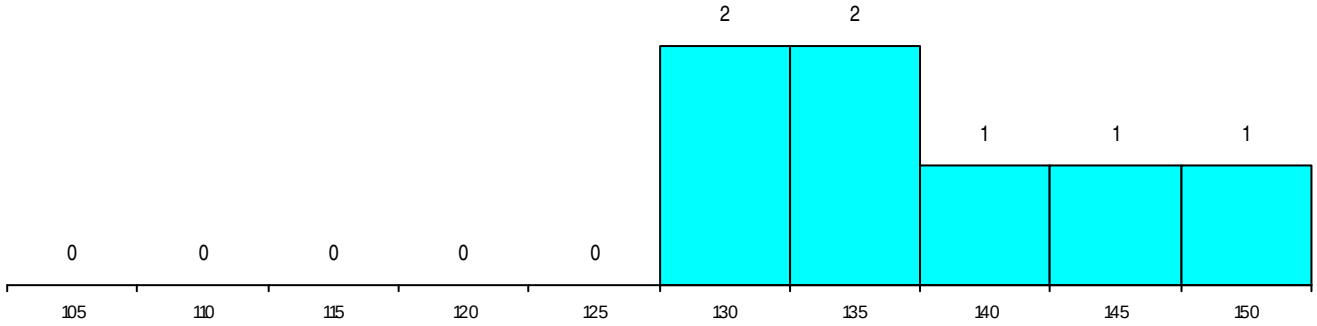

Estabelecimento: 3145 Instituto Politécnico de Santarém - Escola Superior de Desporto de Rio Maior
Curso Superior: 9721 Condição Física e Saúde no Desporto
Licenciatura

OPÇÃO CANDIDATURA

Opção	Cands.	%	Cols.	%
1ª	25	26	3	50
2ª	22	23	1	17
3ª	16	17	0	0
4ª	17	18	2	33
5ª	8	8	0	0
6ª	8	8	0	0
Total	96		6	

ETAPA COLOCAÇÃO (contingente)

Etapa Colocação	Cands.	%	Cols.	%	Nota
17 Geral	96	100	6	100	133.2
Total	96		6		

DISTRITO/CAE DE CANDIDATURA

Distrito Origem	Cands.	%	Cols.	%
Leiria	15	16	1	17
Lisboa	14	15	2	33
Santarém	13	14	1	17
Oeste	13	14	0	0
Setúbal	10	10	1	17
Faro	5	5	0	0
Coimbra	3	3	0	0
R. A. Madeira	3	3	0	0
Beja	2	2	0	0
Braga	2	2	0	0
Portalegre	2	2	0	0
Aveiro	2	2	0	0
Entre Douro e Vou	2	2	0	0
Viseu	2	2	0	0
Guarda	2	2	1	17
Tâmega	1	1	0	0
Viana do Castelo	1	1	0	0
Castelo Branco	1	1	0	0
Bragança	1	1	0	0
R. A. Açores	1	1	0	0
Douro-Sul	1	1	0	0
Total	96		6	

SEXO DOS CANDIDATOS

Sexo	Cands.	%	Cols.	%
Masc.	55	57	1	17
Femin.	41	43	5	83
Total	96		6	

MÉDIAS dos Colocados

Nota de candidatura	140.1
Prova de ingresso	138.0
Média do 12º ano	141.5
Média do 10º/11º ano	141.5

CURSO DO 12º ANO (15 mais frequentes)

Curso 12º ano	Cands.	%	Cols.	%
R810 Agrupamento 1 / geral	34	35	2	33
U220 Ens. secundário recorrente (todos	27	28	2	33
N060 Ciências e Tecnologias	14	15	1	17
N089 Desporto	8	8	1	17
R813 Agrupamento 1 / informática	2	2	0	0
P610 Cursos Educação Formação (todo	1	1	0	0
N061 Ciências Socioeconómicas	1	1	0	0
N062 Ciências Sociais e Humanas	1	1	0	0
N085 Administração	1	1	0	0
E001 1.º curso	1	1	0	0
P381 Técnico de comunicação/marketin	1	1	0	0
P709 Medidor orçamentista	1	1	0	0
P753 Técnico de informática	1	1	0	0
R830 Agrupamento 3 / geral	1	1	0	0
R840 Agrupamento 4 / geral	1	1	0	0

DISTRIBUIÇÕES DE NOTAS DE CANDIDATURA

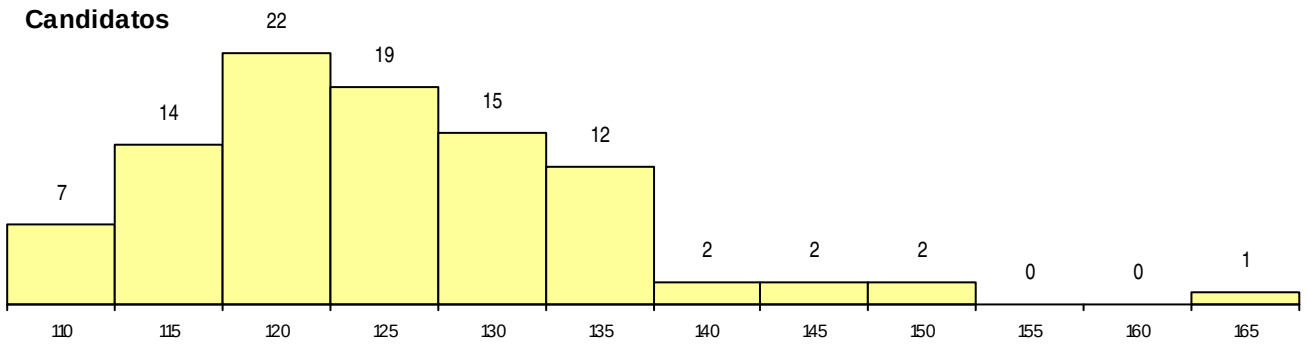

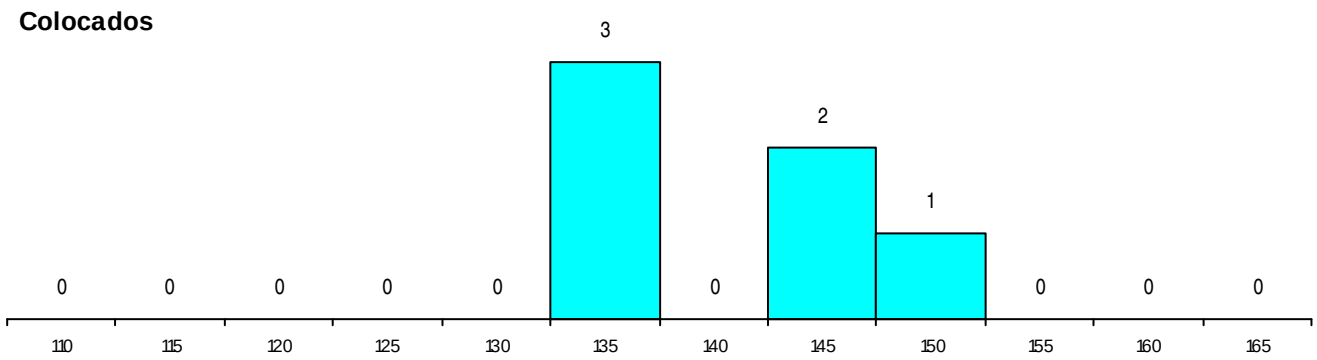

Estabelecimento: 3145 Instituto Politécnico de Santarém - Escola Superior de Desporto de Rio Maior
Curso Superior: 9730 Desporto de Natureza e Turismo Activo
Licenciatura

OPÇÃO CANDIDATURA

Opção	Cands.	%	Cols.	%
1ª	7	10	1	13
2ª	16	24	4	50
3ª	13	19	2	25
4ª	17	25	1	13
5ª	9	13	0	0
6ª	6	9	0	0
Total	68		8	

ETAPA COLOCAÇÃO (contingente)

Etapa Colocação	Cands.	%	Cols.	%	Nota
17 Geral	68	100	8	100	125.6
Total	68		8		

DISTRITO/CAE DE CANDIDATURA

Distrito Origem	Cands.	%	Cols.	%
Lisboa	15	22	1	13
Santarém	14	21	2	25
Oeste	9	13	3	38
Leiria	7	10	1	13
Setúbal	6	9	1	13
R. A. Madeira	3	4	0	0
Porto	3	4	0	0
Faro	3	4	0	0
Viseu	2	3	0	0
Aveiro	2	3	0	0
Tâmega	1	1	0	0
R. A. Açores	1	1	0	0
Évora	1	1	0	0
Castelo Branco	1	1	0	0
Total	68		8	

SEXO DOS CANDIDATOS

Sexo	Cands.	%	Cols.	%
Masc.	41	60	4	50
Femin.	27	40	4	50
Total	68		8	

CURSO DO 12º ANO (15 mais frequentes)

Curso 12º ano	Cands.	%	Cols.	%
R810 Agrupamento 1 / geral	25	37	3	38
U220 Ens. secundário recorrente (todos	18	26	1	13
N060 Ciências e Tecnologias	8	12	0	0
N089 Desporto	6	9	2	25
E001 1.º curso	2	3	0	0
R813 Agrupamento 1 / informática	1	1	1	13
N085 Administração	1	1	1	13
R840 Agrupamento 4 / geral	1	1	0	0
R830 Agrupamento 3 / geral	1	1	0	0
P709 Medidor orçamentista	1	1	0	0
P439 Técnico de gestão de pequenas e	1	1	0	0
P202 Técnico de desporto (CP)	1	1	0	0
N062 Ciências Sociais e Humanas	1	1	0	0
N061 Ciências Socioeconómicas	1	1	0	0

MÉDIAS dos Colocados

Nota de candidatura	132.7
Prova de ingresso	126.9
Média do 12º ano	136.5
Média do 10º/11º ano	136.5

DISTRIBUIÇÕES DE NOTAS DE CANDIDATURA

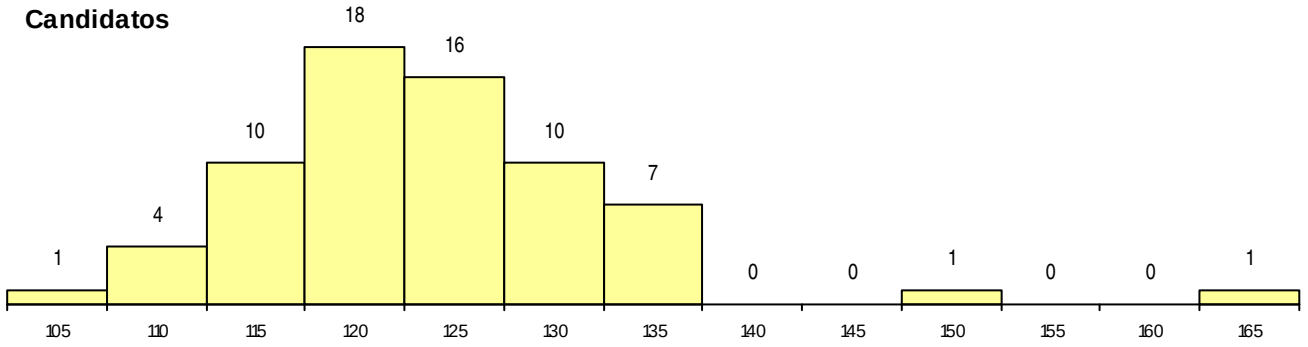

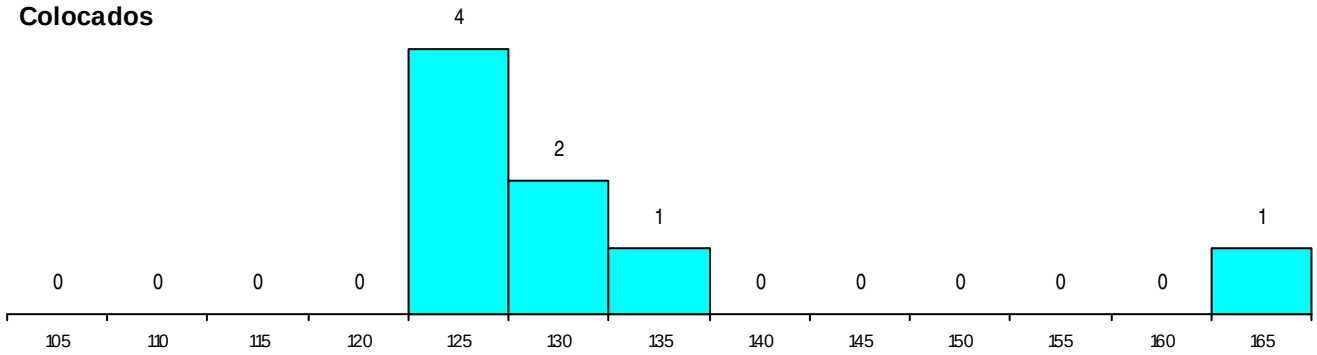

Estabelecimento: 3145 Instituto Politécnico de Santarém - Escola Superior de Desporto de Rio Maior
Curso Superior: 9763 Gestão das Organizações Desportivas
Licenciatura

OPÇÃO CANDIDATURA

Opção	Cands.	%	Cols.	%
1ª	5	10	1	11
2ª	14	29	5	56
3ª	8	17	0	0
4ª	5	10	0	0
5ª	12	25	2	22
6ª	4	8	1	11
Total	48		9	

ETAPA COLOCAÇÃO (contingente)

Etapa Colocação	Cands.	%	Cols.	%	Nota
17 Geral	48	100	9	100	122.4
Total	48		9		

DISTRITO/CAE DE CANDIDATURA

Distrito Origem	Cands.	%	Cols.	%
Lisboa	11	23	3	33
Santarém	10	21	1	11
Oeste	5	10	1	11
Setúbal	5	10	0	0
Leiria	5	10	1	11
Faro	5	10	2	22
Tâmega	2	4	1	11
R. A. Madeira	1	2	0	0
R. A. Açores	1	2	0	0
Porto	1	2	0	0
Coimbra	1	2	0	0
Braga	1	2	0	0
Total	48		9	

SEXO DOS CANDIDATOS

Sexo	Cands.	%	Cols.	%
Masc.	30	63	5	56
Femin.	18	38	4	44
Total	48		9	

CURSO DO 12º ANO (15 mais frequentes)

Curso 12º ano	Cands.	%	Cols.	%
R810 Agrupamento 1 / geral	12	25	3	33
U220 Ens. secundário recorrente (todos	10	21	3	33
N089 Desporto	9	19	2	22
R813 Agrupamento 1 / informática	4	8	0	0
N060 Ciências e Tecnologias	3	6	0	0
R831 Agrupamento 3 / administração	2	4	0	0
E001 1.º curso	2	4	0	0
N061 Ciências Socioeconómicas	1	2	1	11
R840 Agrupamento 4 / geral	1	2	0	0
P709 Medidor orçamentista	1	2	0	0
N970 Recorrente - Ciências e Tecnologi	1	2	0	0
N667 Gestão e Dinamização Desportiva	1	2	0	0
N062 Ciências Sociais e Humanas	1	2	0	0

MÉDIAS dos Colocados

Nota de candidatura	128.0
Prova de ingresso	123.3
Média do 12º ano	131.1
Média do 10º/11º ano	131.1

DISTRIBUIÇÕES DE NOTAS DE CANDIDATURA

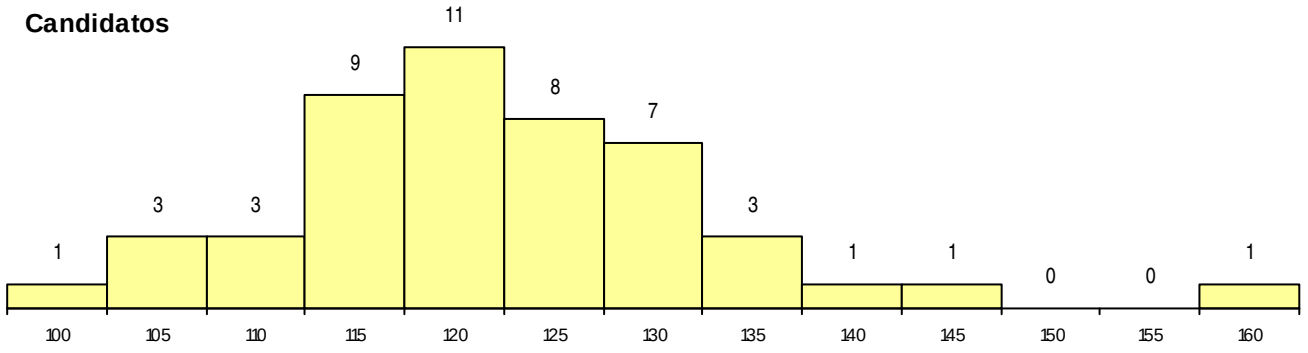

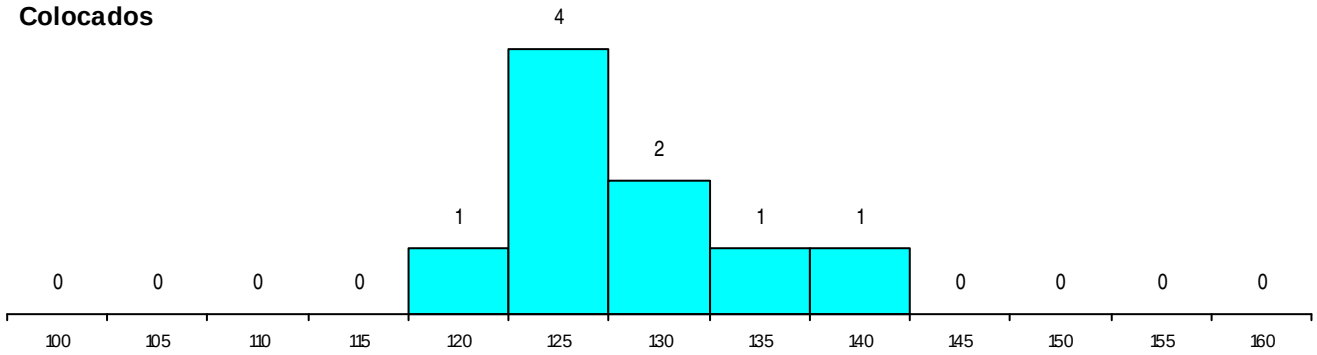

Estabelecimento: 3145 Instituto Politécnico de Santarém - Escola Superior de Desporto de Rio Maior
Curso Superior: 9793 Psicologia do Desporto e Exercício
Licenciatura

OPÇÃO CANDIDATURA

Opção	Cands.	%	Cols.	%
1ª	10	13	7	50
2ª	10	13	2	14
3ª	20	26	3	21
4ª	16	21	1	7
5ª	12	16	1	7
6ª	9	12	0	0
Total	77		14	

ETAPA COLOCAÇÃO (contingente)

Etapa Colocação	Cands.	%	Cols.	%	Nota
17 Geral	77	100	14	100	124.0
Total	77		14		

DISTRITO/CAE DE CANDIDATURA

Distrito Origem	Cands.	%	Cols.	%
Santarém	13	17	4	29
Lisboa	11	14	1	7
Leiria	9	12	3	21
Setúbal	7	9	0	0
Oeste	6	8	0	0
Viseu	3	4	2	14
Évora	3	4	0	0
Tâmega	3	4	0	0
R. A. Madeira	3	4	0	0
R. A. Açores	3	4	0	0
Porto	2	3	1	7
Guarda	2	3	0	0
Entre Douro e Vou	2	3	1	7
Douro-Sul	2	3	0	0
Faro	2	3	0	0
Aveiro	1	1	1	7
Viana do Castelo	1	1	0	0
Coimbra	1	1	1	7
Castelo Branco	1	1	0	0
Bragança	1	1	0	0
Braga	1	1	0	0
Total	77		14	

SEXO DOS CANDIDATOS

Sexo	Cands.	%	Cols.	%
Masc.	39	51	4	29
Femin.	38	49	10	71
Total	77		14	

CURSO DO 12º ANO (15 mais frequentes)

Curso 12º ano	Cands.	%	Cols.	%
R810 Agrupamento 1 / geral	24	31	2	14
U220 Ens. secundário recorrente (todos	23	30	5	36
N060 Ciências e Tecnologias	8	10	0	0
N089 Desporto	7	9	3	21
N062 Ciências Sociais e Humanas	2	3	1	7
P381 Técnico de comunicação/marketin	1	1	1	7
P722 Técnico administrativo	1	1	1	7
P470 Técnico de sistemas de informaçã	1	1	1	7
E003 3.º curso	1	1	0	0
N061 Ciências Socioeconómicas	1	1	0	0
N088 Acção Social	1	1	0	0
E001 1.º curso	1	1	0	0
P389 Animador sociocultural	1	1	0	0
P564 Técnico de multimédia	1	1	0	0
R813 Agrupamento 1 / informática	1	1	0	0

MÉDIAS dos Colocados

Nota de candidatura	130.7
Prova de ingresso	122.2
Média do 12º ano	136.4
Média do 10º/11º ano	136.4

DISTRIBUIÇÕES DE NOTAS DE CANDIDATURA

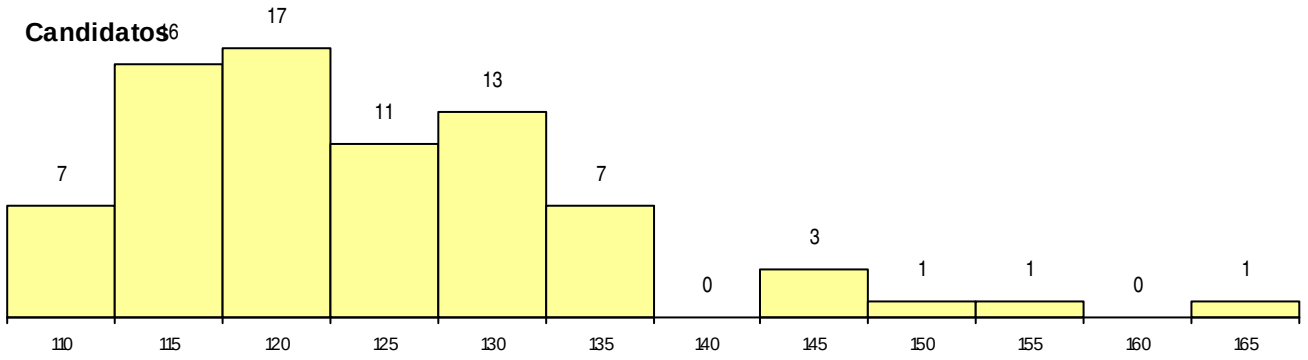

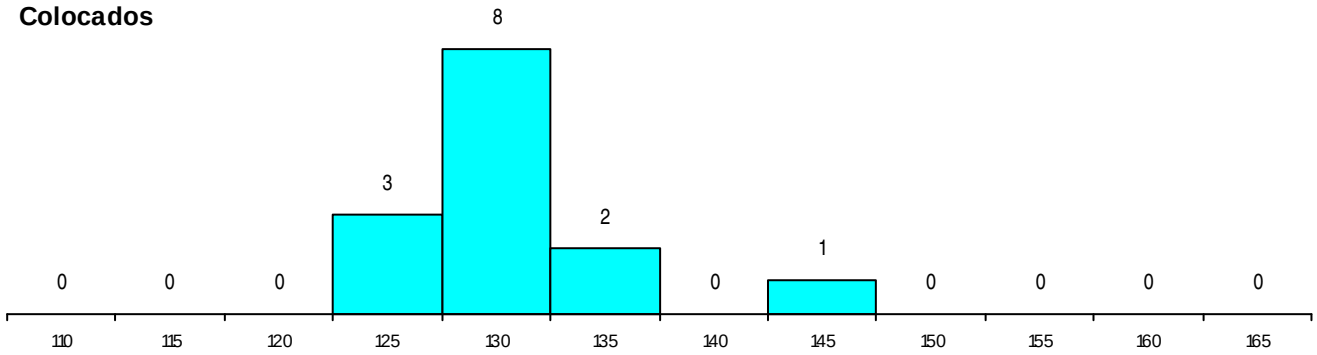

Estabelecimento: 3145 Instituto Politécnico de Santarém - Escola Superior de Desporto de Rio Maior
Curso Superior: 9808 Treino Desportivo
Licenciatura

OPÇÃO CANDIDATURA

Opção	Cands.	%	Cols.	%
1ª	13	18	3	16
2ª	17	23	7	37
3ª	21	29	4	21
4ª	8	11	3	16
5ª	10	14	1	5
6ª	4	5	1	5
Total	73		19	

ETAPA COLOCAÇÃO (contingente)

Etapa Colocação	Cands.	%	Cols.	%	Nota
17 Geral	73	100	19	100	123.6
Total	73		19		

DISTRITO/CAE DE CANDIDATURA

Distrito Origem	Cands.	%	Cols.	%
Lisboa	16	22	6	32
Oeste	11	15	2	11
Setúbal	9	12	3	16
Santarém	7	10	2	11
Leiria	7	10	2	11
Coimbra	4	5	0	0
Évora	4	5	0	0
Faro	3	4	0	0
Braga	2	3	1	5
Entre Douro e Vou	2	3	1	5
Viseu	2	3	1	5
Beja	1	1	1	5
Porto	1	1	0	0
R. A. Açores	1	1	0	0
Douro-Sul	1	1	0	0
R. A. Madeira	1	1	0	0
Portalegre	1	1	0	0
Total	73		19	

SEXO DOS CANDIDATOS

Sexo	Cands.	%	Cols.	%
Masc.	59	81	15	79
Femin.	14	19	4	21
Total	73		19	

CURSO DO 12º ANO (15 mais frequentes)

Curso 12º ano	Cands.	%	Cols.	%
R810 Agrupamento 1 / geral	30	41	4	21
N060 Ciências e Tecnologias	18	25	8	42
U220 Ens. secundário recorrente (todos	10	14	3	16
N089 Desporto	6	8	2	11
R813 Agrupamento 1 / informática	4	5	1	5
R830 Agrupamento 3 / geral	1	1	1	5
P564 Técnico de multimédia	1	1	0	0
N085 Administração	1	1	0	0
N062 Ciências Sociais e Humanas	1	1	0	0
E001 1.º curso	1	1	0	0

MÉDIAS dos Colocados

Nota de candidatura	129.0
Prova de ingresso	120.4
Média do 12º ano	134.7
Média do 10º/11º ano	134.7

DISTRIBUIÇÕES DE NOTAS DE CANDIDATURA

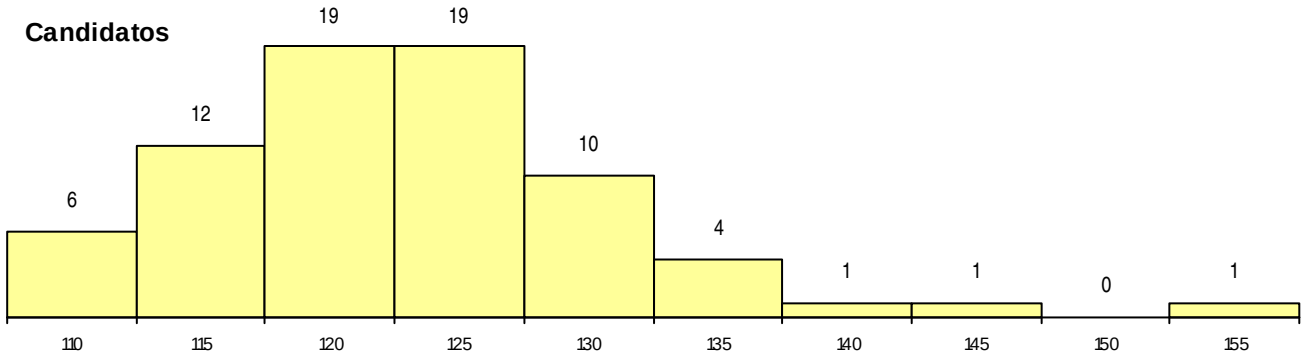

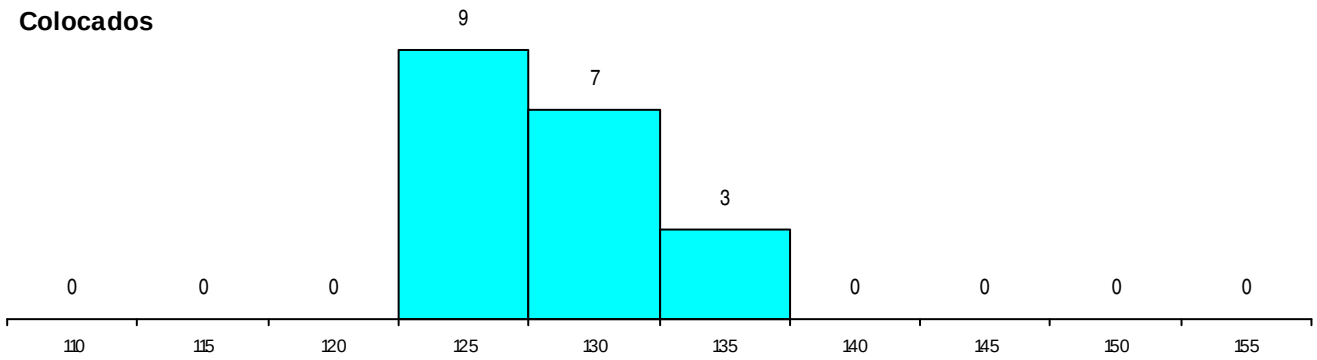

Estabelecimento: 3151 Instituto Politécnico de Setúbal - Escola Superior de Educação de Setúbal
Curso Superior: 9054 Comunicação Social
Licenciatura

OPÇÃO CANDIDATURA

Opção	Cands.	%	Cols.	%
1ª	11	23	1	14
2ª	7	15	2	29
3ª	5	11	2	29
4ª	7	15	0	0
5ª	7	15	2	29
6ª	10	21	0	0
Total	47		7	

ETAPA COLOCAÇÃO (contingente)

Etapa Colocação	Cands.	%	Cols.	%	Nota
17 Geral	47	100	7	100	126.5
Total	47		7		

DISTRITO/CAE DE CANDIDATURA

Distrito Origem	Cands.	%	Cols.	%
Setúbal	23	49	3	43
Lisboa	16	34	2	29
Oeste	2	4	1	14
Tâmega	1	2	1	14
Viseu	1	2	0	0
Santarém	1	2	0	0
Leiria	1	2	0	0
Castelo Branco	1	2	0	0
Aveiro	1	2	0	0
Total	47		7	

SEXO DOS CANDIDATOS

Sexo	Cands.	%	Cols.	%
Masc.	15	32	2	29
Femin.	32	68	5	71
Total	47		7	

CURSO DO 12º ANO (15 mais frequentes)

Curso 12º ano	Cands.	%	Cols.	%
N062 Ciências Sociais e Humanas	26	55	4	57
R840 Agrupamento 4 / geral	9	19	0	0
R830 Agrupamento 3 / geral	4	9	1	14
N063 Línguas e Literaturas	3	6	2	29
U220 Ens. secundário recorrente (todos	2	4	0	0
R841 Agrupamento 4 / comunicação	1	2	0	0
N972 Recorrente - Ciências Sociais e Hu	1	2	0	0
N061 Ciências Socioeconómicas	1	2	0	0

MÉDIAS dos Colocados

Nota de candidatura	131.8
Prova de ingresso	124.6
Média do 12º ano	139.0
Média do 10º/11º ano	139.0

DISTRIBUIÇÕES DE NOTAS DE CANDIDATURA

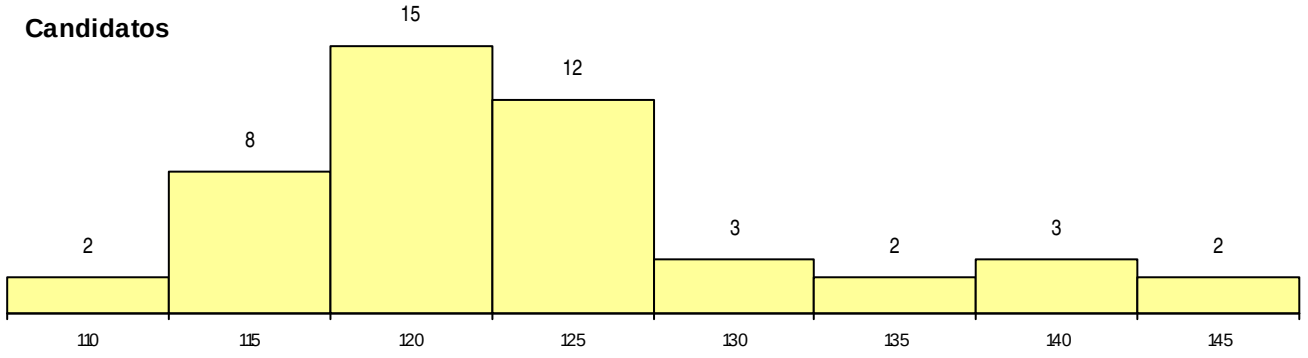

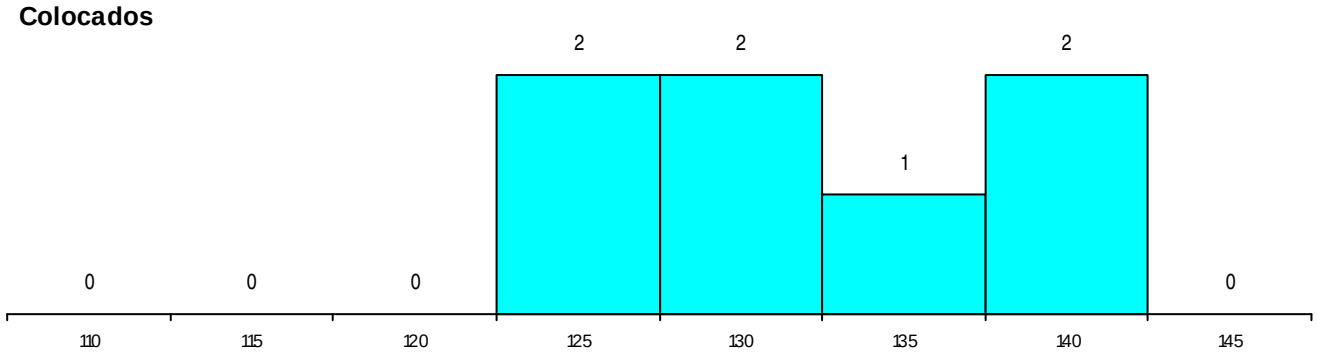

Estabelecimento: 3151 Instituto Politécnico de Setúbal - Escola Superior de Educação de Setúbal
Curso Superior: 9563 Desporto
Licenciatura

OPÇÃO CANDIDATURA

Opção	Cands.	%	Cols.	%
1ª	14	33	0	0
2ª	7	17	1	50
3ª	8	19	0	0
4ª	6	14	1	50
5ª	3	7	0	0
6ª	4	10	0	0
Total	42		2	

ETAPA COLOCAÇÃO (contingente)

Etapa Colocação	Cands.	%	Cols.	%	Nota
17 Geral	42	100	2	100	135.5
Total	42		2		

DISTRITO/CAE DE CANDIDATURA

Distrito Origem	Cands.	%	Cols.	%
Setúbal	14	33	0	0
Lisboa	13	31	2	100
Porto	2	5	0	0
Leiria	2	5	0	0
Faro	2	5	0	0
Évora	2	5	0	0
Braga	2	5	0	0
Beja	2	5	0	0
Entre Douro e Vou	1	2	0	0
Viana do Castelo	1	2	0	0
Portalegre	1	2	0	0
Total	42		2	

SEXO DOS CANDIDATOS

Sexo	Cands.	%	Cols.	%
Masc.	30	71	1	50
Femin.	12	29	1	50
Total	42		2	

CURSO DO 12º ANO (15 mais frequentes)

Curso 12º ano	Cands.	%	Cols.	%
R810 Agrupamento 1 / geral	21	50	1	50
U220 Ens. secundário recorrente (todos	10	24	1	50
N060 Ciências e Tecnologias	8	19	0	0
R830 Agrupamento 3 / geral	1	2	0	0
P202 Técnico de desporto (CP)	1	2	0	0
N089 Desporto	1	2	0	0

MÉDIAS dos Colocados

Nota de candidatura	136.0
Prova de ingresso	137.0
Média do 12º ano	135.0
Média do 10º/11º ano	135.0

DISTRIBUIÇÕES DE NOTAS DE CANDIDATURA

Candidatos

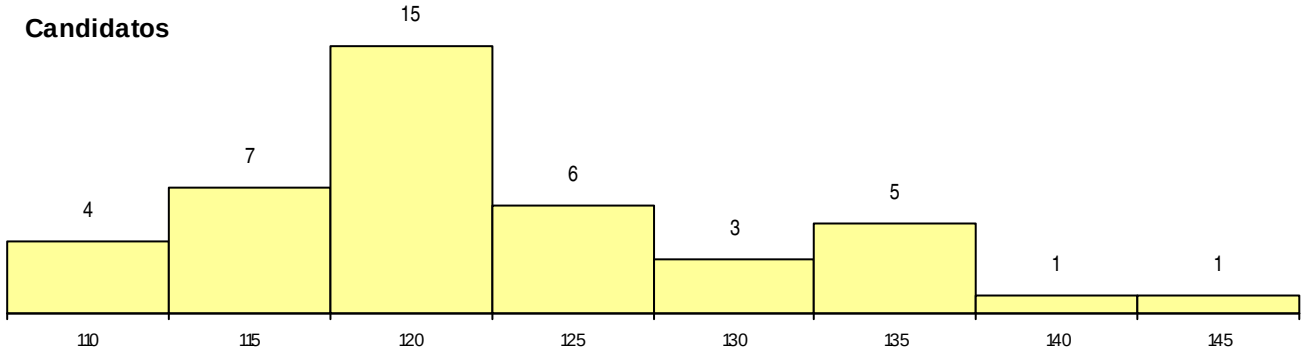

Colocados

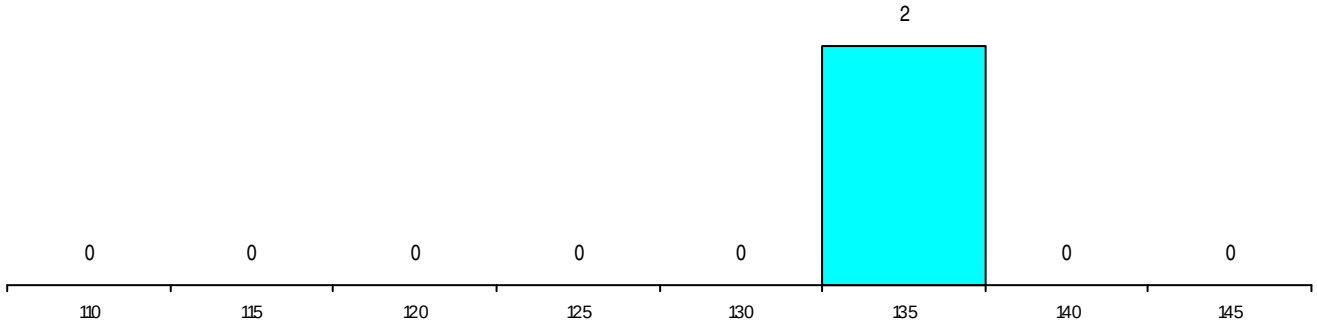

Estabelecimento: 3151 Instituto Politécnico de Setúbal - Escola Superior de Educação de Setúbal
Curso Superior: 9631 Animação e Intervenção Sociocultural
Licenciatura

OPÇÃO CANDIDATURA

Opção	Cands.	%	Cols.	%
1ª	19	26	3	50
2ª	15	21	1	17
3ª	11	15	0	0
4ª	8	11	0	0
5ª	11	15	1	17
6ª	8	11	1	17
Total	72		6	

ETAPA COLOCAÇÃO (contingente)

Etapa Colocação	Cands.	%	Cols.	%	Nota
17 Geral	72	100	6	100	133.5
Total	72		6		

DISTRITO/CAE DE CANDIDATURA

Distrito Origem	Cands.	%	Cols.	%
Setúbal	45	63	3	50
Lisboa	17	24	2	33
R. A. Açores	2	3	1	17
Santarém	2	3	0	0
Faro	2	3	0	0
Évora	2	3	0	0
Leiria	1	1	0	0
Beja	1	1	0	0
Total	72		6	

SEXO DOS CANDIDATOS

Sexo	Cands.	%	Cols.	%
Masc.	7	10	2	33
Femin.	65	90	4	67
Total	72		6	

CURSO DO 12º ANO (15 mais frequentes)

Curso 12º ano	Cands.	%	Cols.	%
U220 Ens. secundário recorrente (todos	14	19	1	17
R840 Agrupamento 4 / geral	12	17	1	17
R810 Agrupamento 1 / geral	8	11	1	17
N088 Acção Social	8	11	0	0
N062 Ciências Sociais e Humanas	5	7	0	0
N060 Ciências e Tecnologias	4	6	1	17
R820 Agrupamento 2 / geral	4	6	0	0
R830 Agrupamento 3 / geral	3	4	0	0
Q950 Equivalências	2	3	2	33
R842 Agrupamento 4 / animação social	2	3	0	0
R841 Agrupamento 4 / comunicação	2	3	0	0
N061 Ciências Socioeconómicas	1	1	0	0
N082 Informática	1	1	0	0
N084 Multimédia	1	1	0	0
N089 Desporto	1	1	0	0

MÉDIAS dos Colocados

Nota de candidatura	142.5
Prova de ingresso	137.7
Média do 12º ano	147.3
Média do 10º/11º ano	147.3

DISTRIBUIÇÕES DE NOTAS DE CANDIDATURA

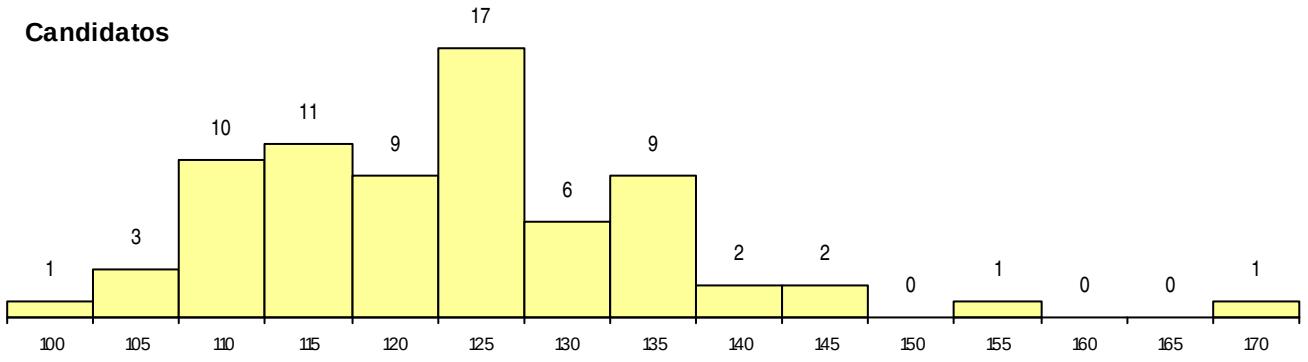

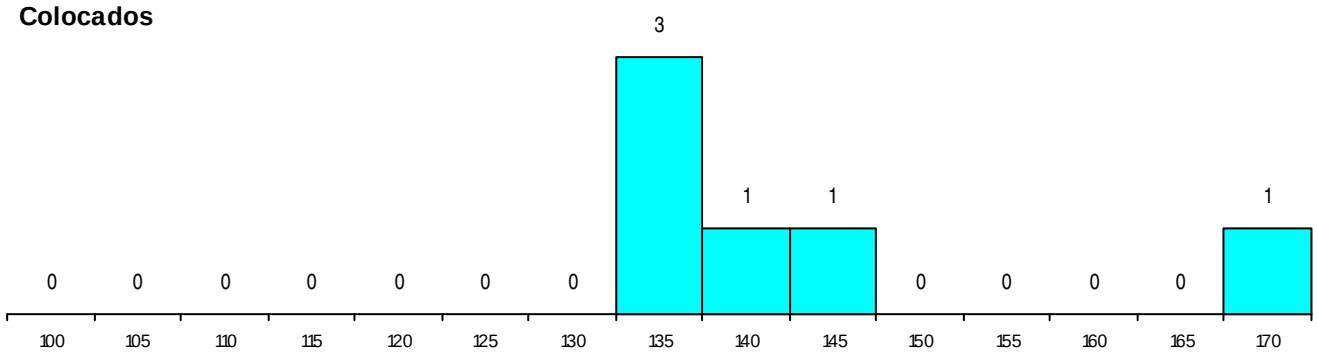

Estabelecimento: 3151 Instituto Politécnico de Setúbal - Escola Superior de Educação de Setúbal
Curso Superior: 9632 Promoção Artística e Património
Licenciatura

OPÇÃO CANDIDATURA

Opção	Cands.	%	Cols.	%
1ª	3	13	0	0
2ª	5	22	2	33
3ª	4	17	2	33
4ª	6	26	0	0
5ª	3	13	1	17
6ª	2	9	1	17
Total	23		6	

ETAPA COLOCAÇÃO (contingente)

Etapa Colocação	Cands.	%	Cols.	%	Nota
17 Geral	23	100	6	100	139.0
Total	23		6		

DISTRITO/CAE DE CANDIDATURA

Distrito Origem	Cands.	%	Cols.	%
Setúbal	18	78	5	83
Lisboa	3	13	1	17
Entre Douro e Vou	1	4	0	0
R. A. Açores	1	4	0	0
Total	23		6	

SEXO DOS CANDIDATOS

Sexo	Cands.	%	Cols.	%
Masc.	8	35	2	33
Femin.	15	65	4	67
Total	23		6	

MÉDIAS dos Colocados

Nota de candidatura	146.5
Prova de ingresso	151.8
Média do 12º ano	141.2
Média do 10º/11º ano	141.2

CURSO DO 12º ANO (15 mais frequentes)

Curso 12º ano	Cands.	%	Cols.	%
U220 Ens. secundário recorrente (todos	5	22	0	0
N062 Ciências Sociais e Humanas	4	17	0	0
N064 Artes Visuais	3	13	2	33
N084 Multimédia	2	9	1	17
R810 Agrupamento 1 / geral	2	9	0	0
P584 Técnico de fotografia/publicitária/fo	1	4	1	17
N071 Design de Comunicação	1	4	1	17
N060 Ciências e Tecnologias	1	4	1	17
R842 Agrupamento 4 / animação social	1	4	0	0
R830 Agrupamento 3 / geral	1	4	0	0
R820 Agrupamento 2 / geral	1	4	0	0
N970 Recorrente - Ciências e Tecnologi	1	4	0	0

DISTRIBUIÇÕES DE NOTAS DE CANDIDATURA

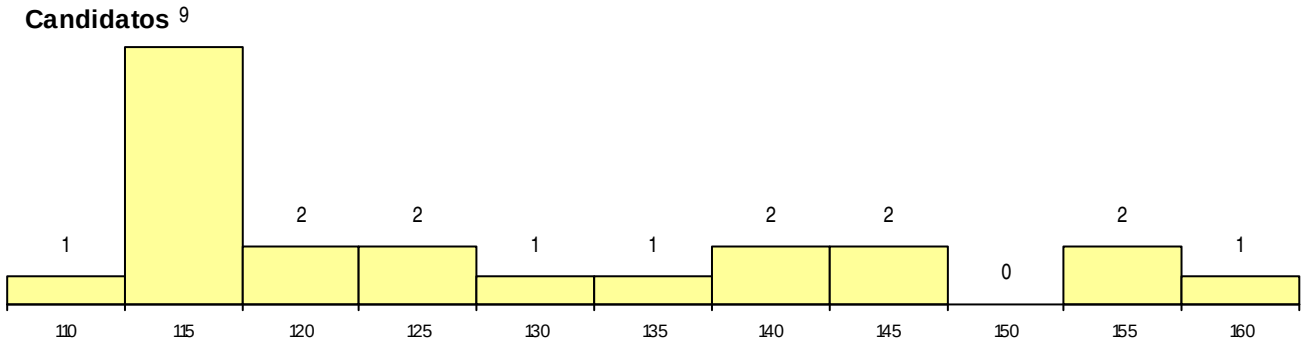

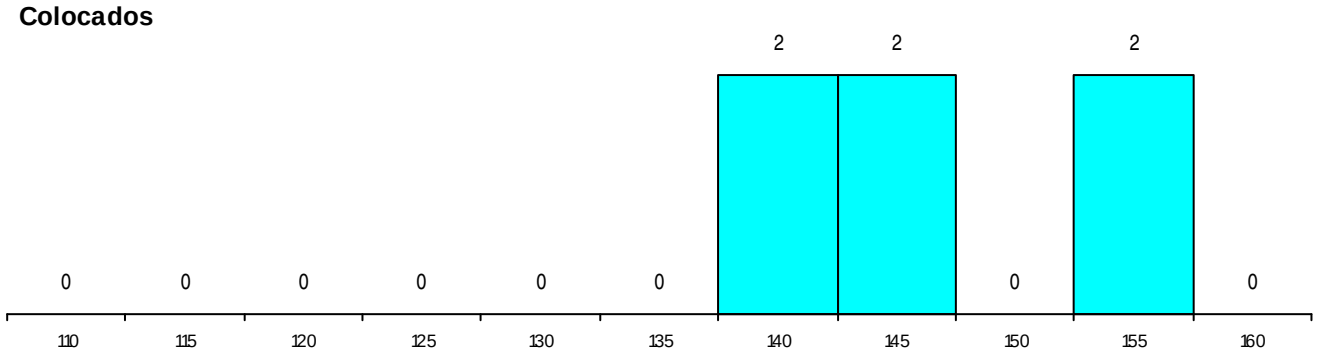

Estabelecimento: 3151 Instituto Politécnico de Setúbal - Escola Superior de Educação de Setúbal
Curso Superior: 9633 Tradução - Interpretação de Língua Gestual Portuguesa
Licenciatura

OPÇÃO CANDIDATURA

Opção	Cands.	%	Cols.	%
1ª	1	50	1	50
5ª	1	50	1	50
Total	2		2	

ETAPA COLOCAÇÃO (contingente)

Etapa Colocação	Cands.	%	Cols.	%	Nota
17 Geral	2	100	2	100	117.3
Total	2		2		

DISTRITO/CAE DE CANDIDATURA

Distrito Origem	Cands.	%	Cols.	%
Setúbal	2	100	2	100
Total	2		2	

SEXO DOS CANDIDATOS

Sexo	Cands.	%	Cols.	%
Femin.	2	100	2	100
Total	2		2	

CURSO DO 12º ANO (15 mais frequentes)

Curso 12º ano	Cands.	%	Cols.	%
U220 Ens. secundário recorrente (todos	1	50	1	50
R810 Agrupamento 1 / geral	1	50	1	50

MÉDIAS dos Colocados

Nota de candidatura	121.8
Prova de ingresso	128.5
Média do 12º ano	123.5
Média do 10º/11º ano	123.5

DISTRIBUIÇÕES DE NOTAS DE CANDIDATURA

Candidatos

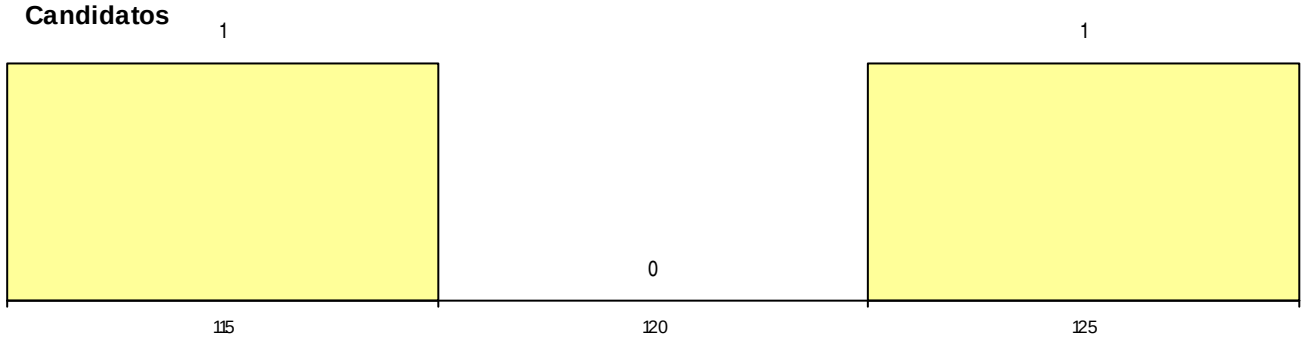

Colocados

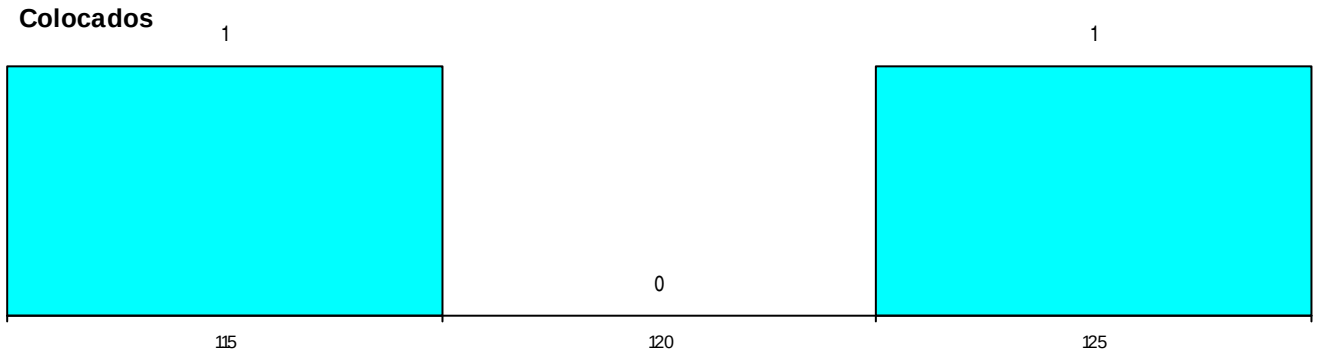

Estabelecimento: 3151 Instituto Politécnico de Setúbal - Escola Superior de Educação de Setúbal
Curso Superior: 9853 Educação Básica
Licenciatura

OPÇÃO CANDIDATURA

Opção	Cands.	%	Cols.	%
1ª	39	30	5	50
2ª	41	32	4	40
3ª	17	13	0	0
4ª	17	13	0	0
5ª	11	9	1	10
6ª	4	3	0	0
Total	129		10	

ETAPA COLOCAÇÃO (contingente)

Etapa Colocação	Cands.	%	Cols.	%	Nota
17 Geral	129	100	10	100	133.5
Total	129		10		

DISTRITO/CAE DE CANDIDATURA

Distrito Origem	Cands.	%	Cols.	%
Setúbal	61	47	4	40
Lisboa	48	37	5	50
R. A. Madeira	5	4	0	0
Beja	5	4	0	0
Oeste	2	2	1	10
R. A. Açores	2	2	0	0
Leiria	2	2	0	0
Faro	2	2	0	0
Santarém	1	1	0	0
Braga	1	1	0	0
Total	129		10	

SEXO DOS CANDIDATOS

Sexo	Cands.	%	Cols.	%
Masc.	4	3	0	0
Femin.	125	97	10	100
Total	129		10	

CURSO DO 12º ANO (15 mais frequentes)

Curso 12º ano	Cands.	%	Cols.	%
N062 Ciências Sociais e Humanas	26	20	0	0
R840 Agrupamento 4 / geral	18	14	4	40
U220 Ens. secundário recorrente (todos	18	14	1	10
R810 Agrupamento 1 / geral	18	14	1	10
N060 Ciências e Tecnologias	13	10	1	10
N088 Acção Social	9	7	1	10
P396 Técnico auxiliar de infância	4	3	0	0
R820 Agrupamento 2 / geral	3	2	0	0
R841 Agrupamento 4 / comunicação	2	2	0	0
N064 Artes Visuais	2	2	0	0
P378 Técnico de desenho gráfico	1	1	1	10
U230 Ens. sec. recorrente privado e coo	1	1	1	10
P363 Técnico de artes gráficas	1	1	0	0
N089 Desporto	1	1	0	0
N082 Informática	1	1	0	0

MÉDIAS dos Colocados

Nota de candidatura	137.0
Prova de ingresso	140.6
Média do 12º ano	133.4
Média do 10º/11º ano	133.4

DISTRIBUIÇÕES DE NOTAS DE CANDIDATURA

Candidatos

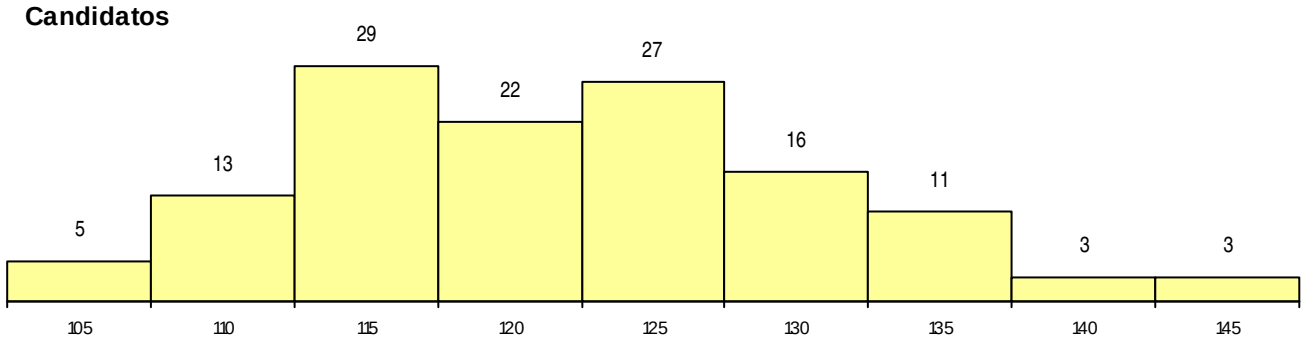

Colocados

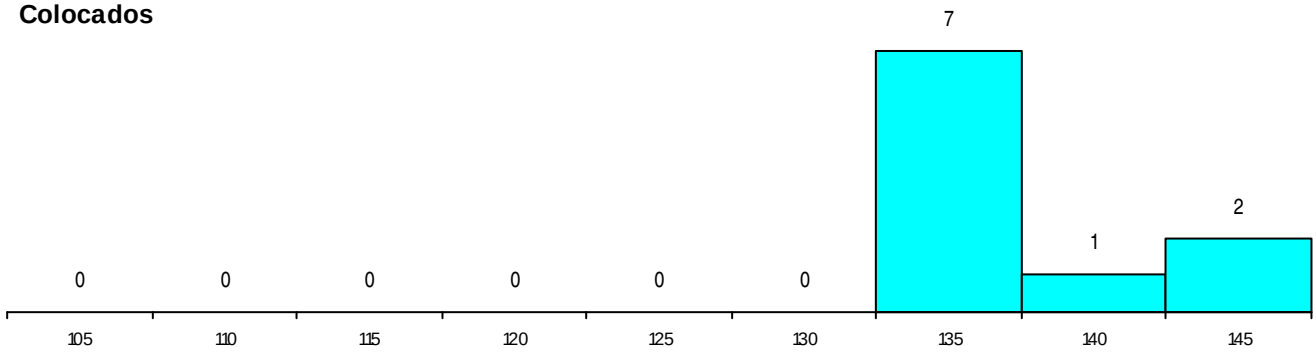

Estabelecimento: 3152 Instituto Politécnico de Setúbal - Escola Superior de Tecnologia de Setúbal
Curso Superior: 9092 Engenharia de Automação, Controlo e Instrumentação
Licenciatura

OPÇÃO CANDIDATURA

Opção	Cands.	%	Cols.	%
1ª	7	18	7	50
2ª	3	8	1	7
3ª	13	33	3	21
4ª	2	5	0	0
5ª	8	20	2	14
6ª	7	18	1	7
Total	40		14	

ETAPA COLOCAÇÃO (contingente)

Etapa Colocação	Cands.	%	Cols.	%	Nota
17 Geral	40	100	14	100	105.4
Total	40		14		

DISTRITO/CAE DE CANDIDATURA

Distrito Origem	Cands.	%	Cols.	%
Setúbal	26	65	10	71
Lisboa	6	15	1	7
Beja	4	10	0	0
Viseu	1	3	1	7
Porto	1	3	1	7
Évora	1	3	1	7
Aveiro	1	3	0	0
Total	40		14	

SEXO DOS CANDIDATOS

Sexo	Cands.	%	Cols.	%
Masc.	34	85	12	86
Femin.	6	15	2	14
Total	40		14	

CURSO DO 12º ANO (15 mais frequentes)

Curso 12º ano	Cands.	%	Cols.	%
R810 Agrupamento 1 / geral	14	35	5	36
N060 Ciências e Tecnologias	5	13	0	0
U220 Ens. secundário recorrente (todos	4	10	2	14
R813 Agrupamento 1 / informática	4	10	2	14
P544 Técnico de electrónica/instrumenta	3	8	1	7
R812 Agrupamento 1 / electrotecnia/elec	2	5	1	7
N081 Electrotecnia e Electrónica	2	5	1	7
P383 Técnico de mecatrónica	1	3	1	7
N082 Informática	1	3	1	7
R820 Agrupamento 2 / geral	1	3	0	0
P450 Técnico de electrónica industrial e	1	3	0	0
P325 Técnico de manutenção electrome	1	3	0	0
N970 Recorrente - Ciências e Tecnologi	1	3	0	0

MÉDIAS dos Colocados

Nota de candidatura	116.9
Prova de ingresso	107.1
Média do 12º ano	122.1
Média do 10º/11º ano	122.1

DISTRIBUIÇÕES DE NOTAS DE CANDIDATURA

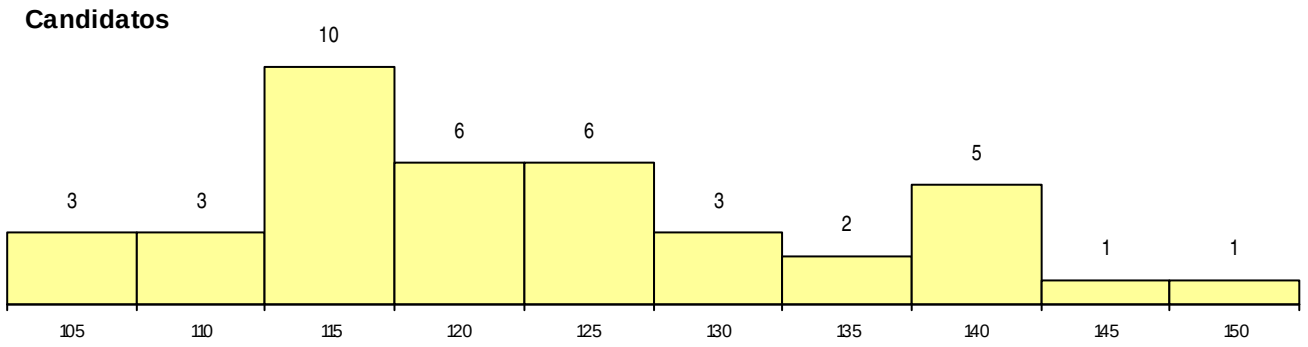

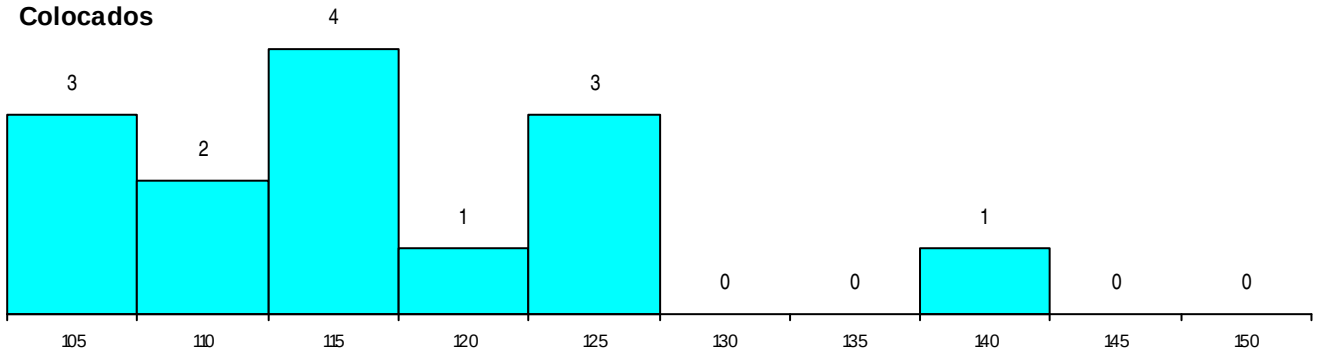

Estabelecimento: 3152 Instituto Politécnico de Setúbal - Escola Superior de Tecnologia de Setúbal
Curso Superior: 9099 Engenharia do Ambiente
Licenciatura

OPÇÃO CANDIDATURA

Opção	Cands.	%	Cols.	%
1ª	9	10	2	15
2ª	14	16	2	15
3ª	16	18	4	31
4ª	20	23	4	31
5ª	13	15	0	0
6ª	16	18	1	8
Total	88		13	

ETAPA COLOCAÇÃO (contingente)

Etapa Colocação		Cands.	%	Cols.	%	Nota
17	Geral	88	100	13	100	130.6
Total		88		13		

DISTRITO/CAE DE CANDIDATURA

Distrito Origem	Cands.	%	Cols.	%
Setúbal	41	47	6	46
Lisboa	22	25	4	31
Santarém	6	7	1	8
Oeste	4	5	0	0
Évora	3	3	1	8
Aveiro	3	3	1	8
Viseu	2	2	0	0
Leiria	2	2	0	0
Faro	2	2	0	0
Portalegre	1	1	0	0
Coimbra	1	1	0	0
Beja	1	1	0	0
Total	88		13	

SEXO DOS CANDIDATOS

Sexo	Cands.	%	Cols.	%
Masc.	32	36	2	15
Femin.	56	64	11	85
Total	88		13	

CURSO DO 12º ANO (15 mais frequentes)

Curso 12º ano		Cands.	%	Cols.	%
N060	Ciências e Tecnologias	38	43	8	62
R810	Agrupamento 1 / geral	36	41	4	31
U220	Ens. secundário recorrente (todos	5	6	0	0
R813	Agrupamento 1 / informática	4	5	0	0
N064	Artes Visuais	2	2	0	0
R830	Agrupamento 3 / geral	1	1	1	8
N089	Desporto	1	1	0	0
E001	1.º curso	1	1	0	0

MÉDIAS dos Colocados

Nota de candidatura	133.0
Prova de ingresso	119.4
Média do 12º ano	140.3
Média do 10º/11º ano	140.3

DISTRIBUIÇÕES DE NOTAS DE CANDIDATURA

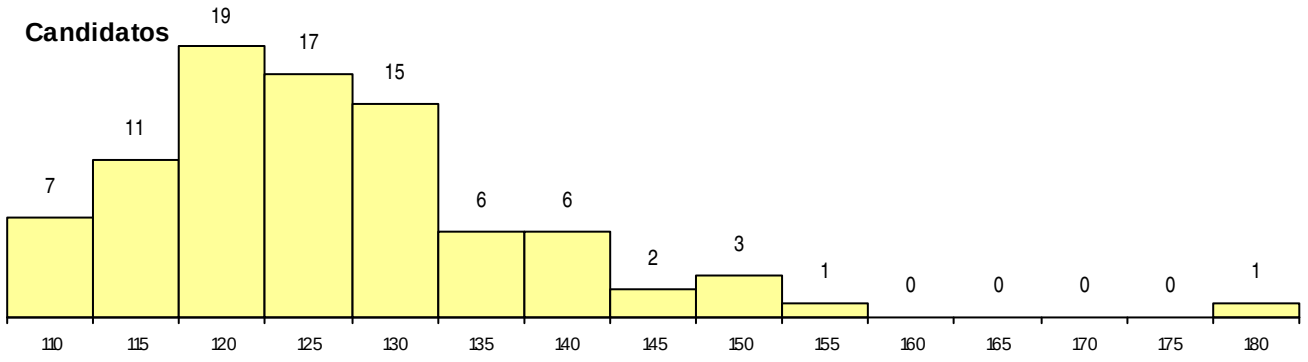

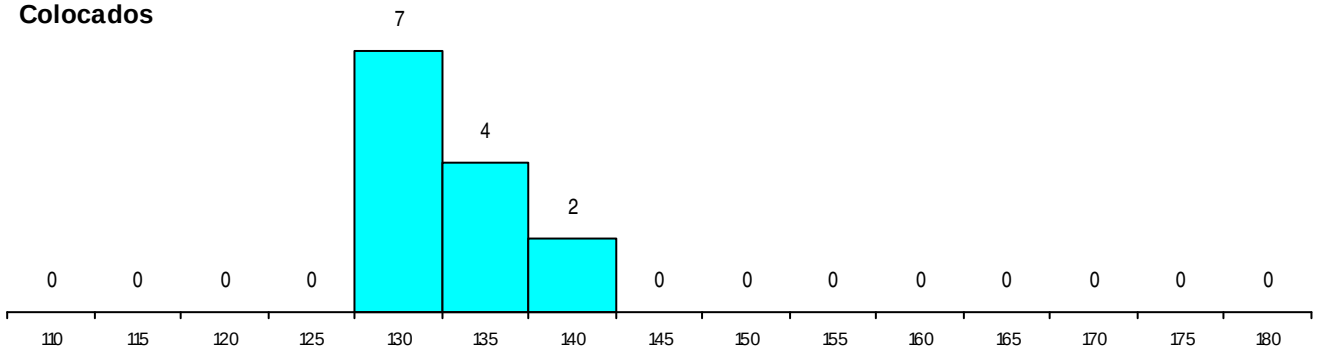

Estabelecimento: 3152 Instituto Politécnico de Setúbal - Escola Superior de Tecnologia de Setúbal
Curso Superior: 9112 Engenharia Electrotécnica e de Computadores
Licenciatura

OPÇÃO CANDIDATURA

Opção	Cands.	%	Cols.	%
1ª	8	5	8	13
2ª	29	18	13	21
3ª	32	20	10	16
4ª	31	19	12	19
5ª	36	22	11	18
6ª	27	17	8	13
Total	163		62	

ETAPA COLOCAÇÃO (contingente)

Etapa Colocação	Cands.	%	Cols.	%	Nota
17 Geral	163	100	62	100	108.8
Total	163		62		

DISTRITO/CAE DE CANDIDATURA

Distrito Origem	Cands.	%	Cols.	%
Setúbal	88	54	43	69
Lisboa	33	20	6	10
Beja	5	3	2	3
Oeste	4	2	2	3
Santarém	4	2	0	0
Braga	4	2	0	0
Faro	4	2	2	3
Leiria	4	2	3	5
R. A. Madeira	3	2	0	0
R. A. Açores	3	2	0	0
Évora	2	1	1	2
Aveiro	2	1	0	0
Porto	2	1	1	2
Entre Douro e Vou	2	1	1	2
Coimbra	1	1	1	2
Tâmega	1	1	0	0
Portalegre	1	1	0	0
Total	163		62	

SEXO DOS CANDIDATOS

Sexo	Cands.	%	Cols.	%
Masc.	147	90	56	90
Femin.	16	10	6	10
Total	163		62	

CURSO DO 12º ANO (15 mais frequentes)

Curso 12º ano	Cands.	%	Cols.	%
R810 Agrupamento 1 / geral	48	29	20	32
N060 Ciências e Tecnologias	47	29	20	32
R813 Agrupamento 1 / informática	13	8	6	10
N081 Electrotecnia e Electrónica	10	6	3	5
N082 Informática	10	6	3	5
R812 Agrupamento 1 / electrotecnia/elec	9	6	4	6
U220 Ens. secundário recorrente (todos	7	4	1	2
P430 Técnico de electrónica/comando	2	1	1	2
R820 Agrupamento 2 / geral	2	1	1	2
P450 Técnico de electrónica industrial e	2	1	0	0
P328 Técnico de mecânica/energias alte	1	1	1	2
NA07 Electrotecnia e Automação (VC)	1	1	1	2
P541 Química tecnológica/analista de la	1	1	1	2
P544 Técnico de electrónica/instrumenta	1	1	0	0
P552 Técnico de mecânica/manutenção	1	1	0	0

MÉDIAS dos Colocados

Nota de candidatura	119.5
Prova de ingresso	108.9
Média do 12º ano	125.1
Média do 10º/11º ano	125.1

DISTRIBUIÇÕES DE NOTAS DE CANDIDATURA

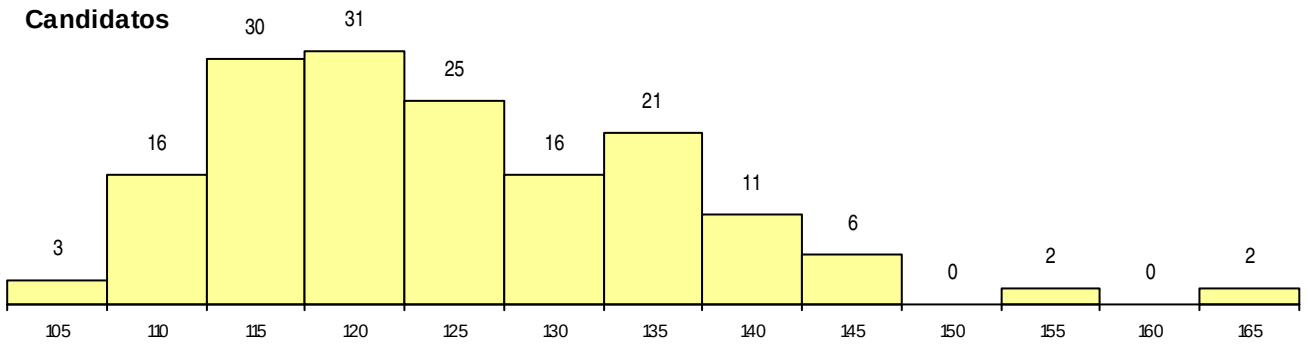

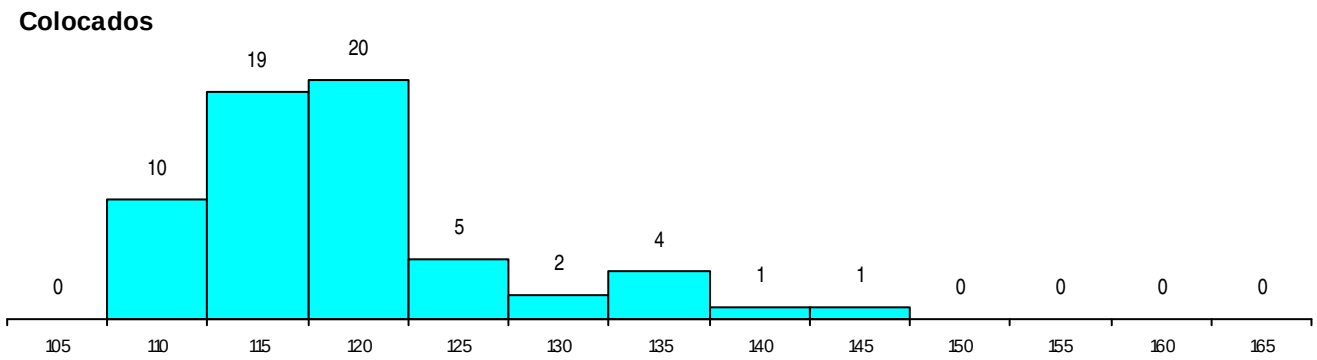

Estabelecimento: 3152 Instituto Politécnico de Setúbal - Escola Superior de Tecnologia de Setúbal
Curso Superior: 9119 Engenharia Informática
Licenciatura

OPÇÃO CANDIDATURA

Opção	Cands.	%	Cols.	%
1ª	31	13	19	26
2ª	31	13	10	14
3ª	38	16	12	17
4ª	48	20	11	15
5ª	44	18	12	17
6ª	47	20	8	11
Total	239		72	

ETAPA COLOCAÇÃO (contingente)

Etapa Colocação	Cands.	%	Cols.	%	Nota
17 Geral	239	100	72	100	121.4
Total	239		72		

DISTRITO/CAE DE CANDIDATURA

Distrito Origem	Cands.	%	Cols.	%
Setúbal	109	46	41	57
Lisboa	50	21	21	29
Leiria	10	4	0	0
Oeste	9	4	2	3
Santarém	8	3	4	6
R. A. Madeira	7	3	2	3
Faro	7	3	0	0
Beja	7	3	0	0
Viseu	6	3	0	0
Braga	5	2	1	1
Évora	5	2	0	0
Porto	3	1	0	0
Viana do Castelo	2	1	0	0
Vila Real	2	1	1	1
R. A. Açores	2	1	0	0
Coimbra	2	1	0	0
Douro-Sul	1	0	0	0
Castelo Branco	1	0	0	0
Bragança	1	0	0	0
Entre Douro e Vou	1	0	0	0
Portalegre	1	0	0	0
Total	239		72	

SEXO DOS CANDIDATOS

Sexo	Cands.	%	Cols.	%
Masc.	209	87	62	86
Femin.	30	13	10	14
Total	239		72	

CURSO DO 12º ANO (15 mais frequentes)

Curso 12º ano	Cands.	%	Cols.	%
N060 Ciências e Tecnologias	60	25	24	33
R810 Agrupamento 1 / geral	56	23	12	17
N082 Informática	46	19	18	25
R813 Agrupamento 1 / informática	46	19	11	15
U220 Ens. secundário recorrente (todos	4	2	2	3
N081 Electrotecnia e Electrónica	3	1	0	0
R830 Agrupamento 3 / geral	2	1	2	3
R812 Agrupamento 1 / electrotecnia/elec	2	1	0	0
P472 Técnico de informática/gestão	2	1	0	0
N061 Ciências Socioeconómicas	1	0	1	1
P587 Técnico de informática	1	0	1	1
Q900 Emigrantes	1	0	1	1
P328 Técnico de mecânica/energias alte	1	0	0	0
N089 Desporto	1	0	0	0
N970 Recorrente - Ciências e Tecnologi	1	0	0	0

MÉDIAS dos Colocados

Nota de candidatura	129.3
Prova de ingresso	117.4
Média do 12º ano	135.7
Média do 10º/11º ano	135.7

DISTRIBUIÇÕES DE NOTAS DE CANDIDATURA

Candidatos

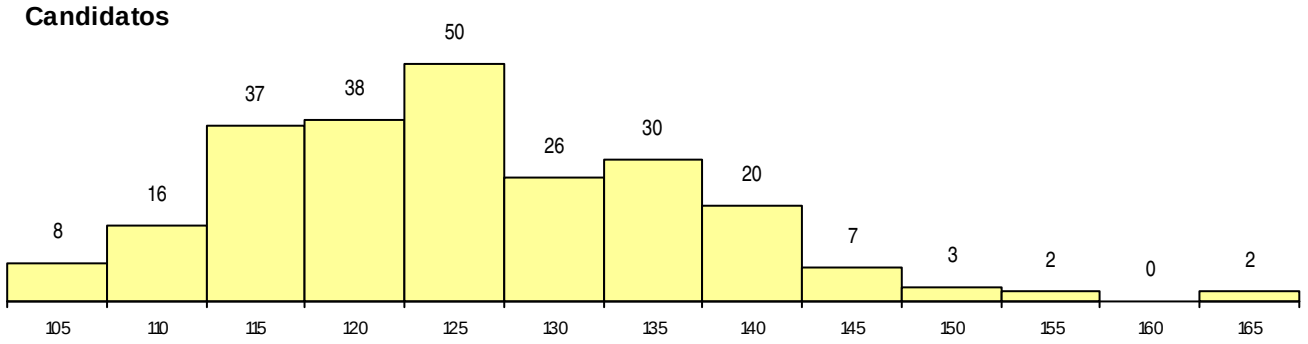

Colocados

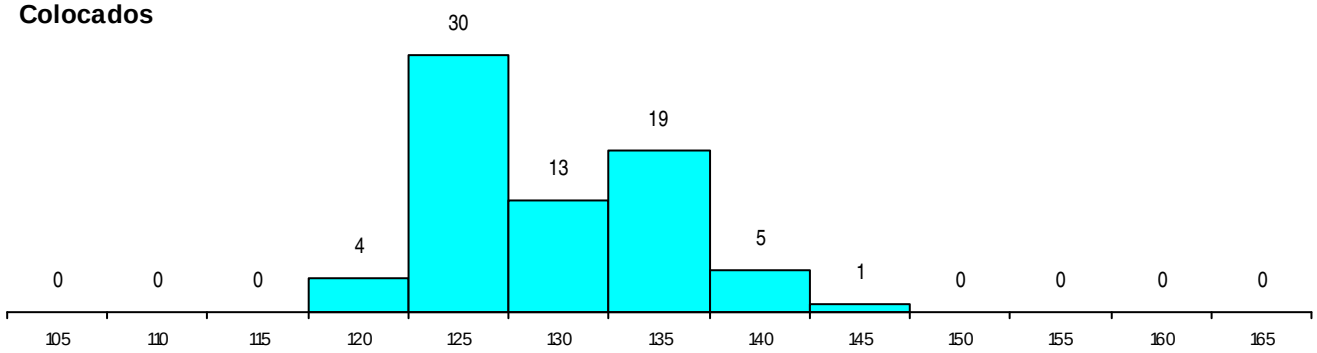

Estabelecimento: 3152 Instituto Politécnico de Setúbal - Escola Superior de Tecnologia de Setúbal
Curso Superior: 9123 Engenharia Mecânica
Licenciatura

OPÇÃO CANDIDATURA

Opção	Cands.	%	Cols.	%
1ª	19	15	16	33
2ª	19	15	10	21
3ª	27	22	11	23
4ª	16	13	3	6
5ª	17	14	5	10
6ª	26	21	3	6
Total	124		48	

ETAPA COLOCAÇÃO (contingente)

Etapa Colocação	Cands.	%	Cols.	%	Nota
17 Geral	124	100	48	100	111.4
Total	124		48		

DISTRITO/CAE DE CANDIDATURA

Distrito Origem	Cands.	%	Cols.	%
Setúbal	59	48	28	58
Lisboa	24	19	9	19
R. A. Madeira	5	4	2	4
Oeste	5	4	1	2
R. A. Açores	4	3	1	2
Braga	4	3	0	0
Évora	4	3	3	6
Santarém	3	2	0	0
Beja	3	2	1	2
Portalegre	3	2	2	4
Aveiro	3	2	1	2
Leiria	2	2	0	0
Faro	2	2	0	0
Castelo Branco	1	1	0	0
Bragança	1	1	0	0
Porto	1	1	0	0
Total	124		48	

SEXO DOS CANDIDATOS

Sexo	Cands.	%	Cols.	%
Masc.	115	93	44	92
Femin.	9	7	4	8
Total	124		48	

CURSO DO 12º ANO (15 mais frequentes)

Curso 12º ano	Cands.	%	Cols.	%
R810 Agrupamento 1 / geral	52	42	22	46
N060 Ciências e Tecnologias	37	30	11	23
R814 Agrupamento 1 / mecânica	9	7	3	6
U220 Ens. secundário recorrente (todos	6	5	2	4
R813 Agrupamento 1 / informática	4	3	3	6
P552 Técnico de mecânica/manutenção	3	2	2	4
R820 Agrupamento 2 / geral	2	2	2	4
R830 Agrupamento 3 / geral	1	1	1	2
U230 Ens. sec. recorrente privado e coo	1	1	1	2
P325 Técnico de manutenção electrome	1	1	1	2
P545 Técnico de electrónica/telecomuni	1	1	0	0
N064 Artes Visuais	1	1	0	0
N081 Electrotecnia e Electrónica	1	1	0	0
N970 Recorrente - Ciências e Tecnologi	1	1	0	0
NA40 Recorrente por blocos capitalizávei	1	1	0	0

MÉDIAS dos Colocados

Nota de candidatura	123.7
Prova de ingresso	117.7
Média do 12º ano	126.9
Média do 10º/11º ano	126.9

DISTRIBUIÇÕES DE NOTAS DE CANDIDATURA

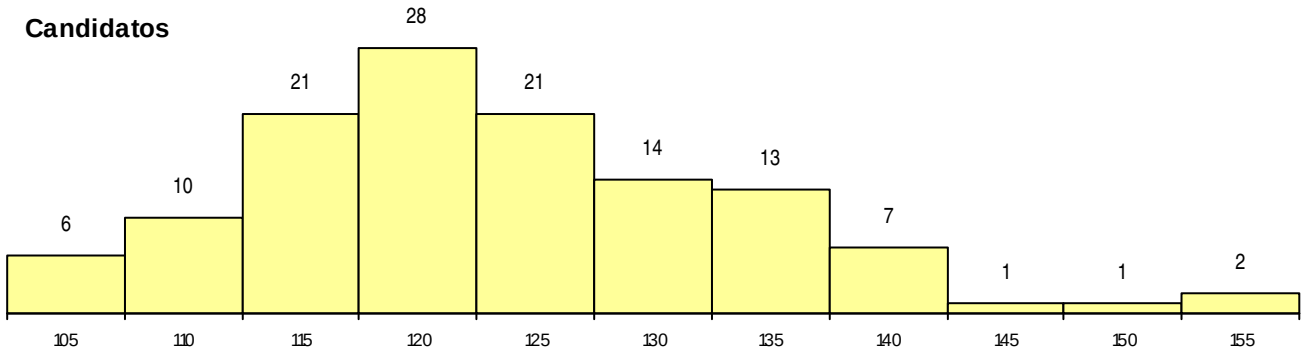

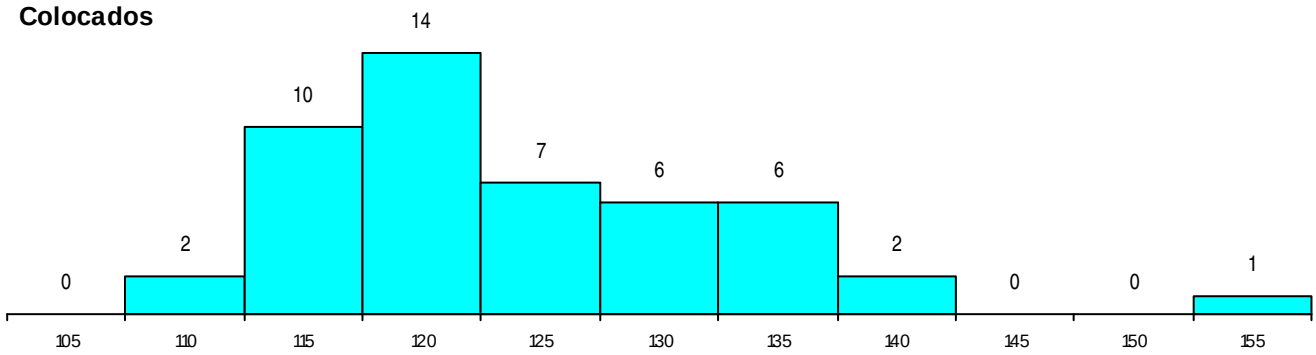

Estabelecimento: 3152 Instituto Politécnico de Setúbal - Escola Superior de Tecnologia de Setúbal
Curso Superior: 9455 Engenharia Biomédica
Licenciatura

OPÇÃO CANDIDATURA

Opção	Cands.	%	Cols.	%
1ª	23	23	4	25
2ª	14	14	3	19
3ª	19	19	5	31
4ª	15	15	1	6
5ª	19	19	2	13
6ª	9	9	1	6
Total	99		16	

ETAPA COLOCAÇÃO (contingente)

Etapa Colocação	Cands.	%	Cols.	%	Nota
17 Geral	99	100	16	100	134.1
Total	99		16		

DISTRITO/CAE DE CANDIDATURA

Distrito Origem	Cands.	%	Cols.	%
Setúbal	65	66	9	56
Lisboa	16	16	3	19
Porto	4	4	0	0
Évora	4	4	2	13
Braga	3	3	0	0
Santarém	2	2	1	6
Faro	2	2	1	6
Portalegre	1	1	0	0
Leiria	1	1	0	0
Guarda	1	1	0	0
Total	99		16	

SEXO DOS CANDIDATOS

Sexo	Cands.	%	Cols.	%
Masc.	25	25	3	19
Femin.	74	75	13	81
Total	99		16	

CURSO DO 12º ANO (15 mais frequentes)

Curso 12º ano	Cands.	%	Cols.	%
N060 Ciências e Tecnologias	41	41	10	63
R810 Agrupamento 1 / geral	39	39	6	38
U220 Ens. secundário recorrente (todos	13	13	0	0
N970 Recorrente - Ciências e Tecnologi	2	2	0	0
U230 Ens. sec. recorrente privado e coo	1	1	0	0
R820 Agrupamento 2 / geral	1	1	0	0
R815 Agrupamento 1 / química	1	1	0	0
Q950 Equivalências	1	1	0	0

MÉDIAS dos Colocados

Nota de candidatura	140.3
Prova de ingresso	128.6
Média do 12º ano	146.5
Média do 10º/11º ano	146.5

DISTRIBUIÇÕES DE NOTAS DE CANDIDATURA

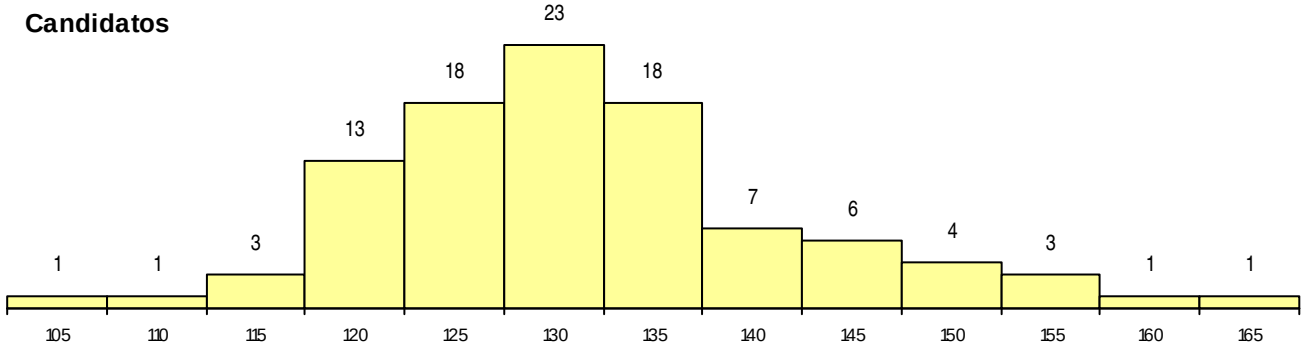

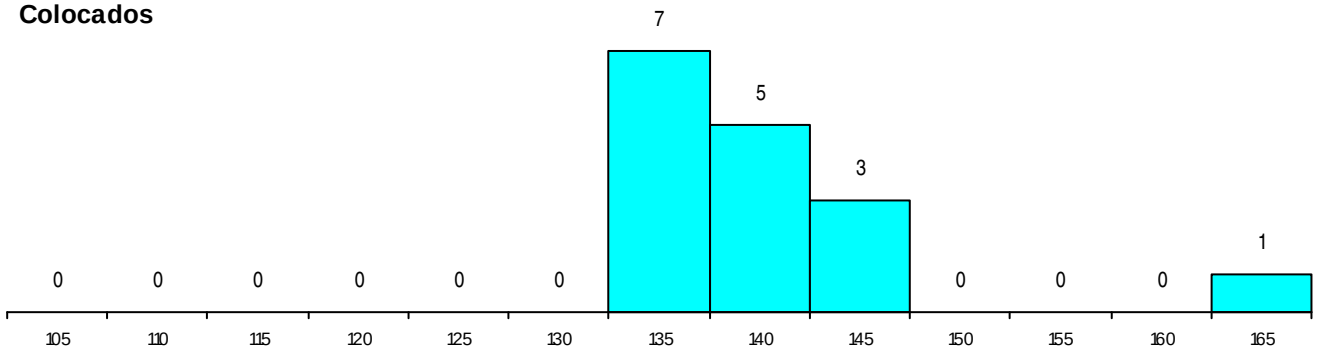

Estabelecimento: 3152 Instituto Politécnico de Setúbal - Escola Superior de Tecnologia de Setúbal
Curso Superior: 9862 Tecnologia e Gestão Industrial (regime nocturno)
Licenciatura

OPÇÃO CANDIDATURA

Opção	Cands.	%	Cols.	%
2ª	1	25	1	50
4ª	1	25	0	0
5ª	1	25	1	50
6ª	1	25	0	0
Total	4		2	

ETAPA COLOCAÇÃO (contingente)

Etapa Colocação	Cands.	%	Cols.	%	Nota
17 Geral	4	100	2	100	121.5
Total	4		2		

DISTRITO/CAE DE CANDIDATURA

Distrito Origem	Cands.	%	Cols.	%
Setúbal	3	75	1	50
Lisboa	1	25	1	50
Total	4		2	

SEXO DOS CANDIDATOS

Sexo	Cands.	%	Cols.	%
Masc.	3	75	1	50
Femin.	1	25	1	50
Total	4		2	

CURSO DO 12º ANO (15 mais frequentes)

Curso 12º ano	Cands.	%	Cols.	%
R820 Agrupamento 2 / geral	1	25	1	50
R810 Agrupamento 1 / geral	1	25	1	50
P430 Técnico de electrónica/comando	1	25	0	0
N972 Recorrente - Ciências Sociais e Hu	1	25	0	0

MÉDIAS dos Colocados

Nota de candidatura	126.1
Prova de ingresso	122.5
Média do 12º ano	128.0
Média do 10º/11º ano	128.0

DISTRIBUIÇÕES DE NOTAS DE CANDIDATURA

Candidatos

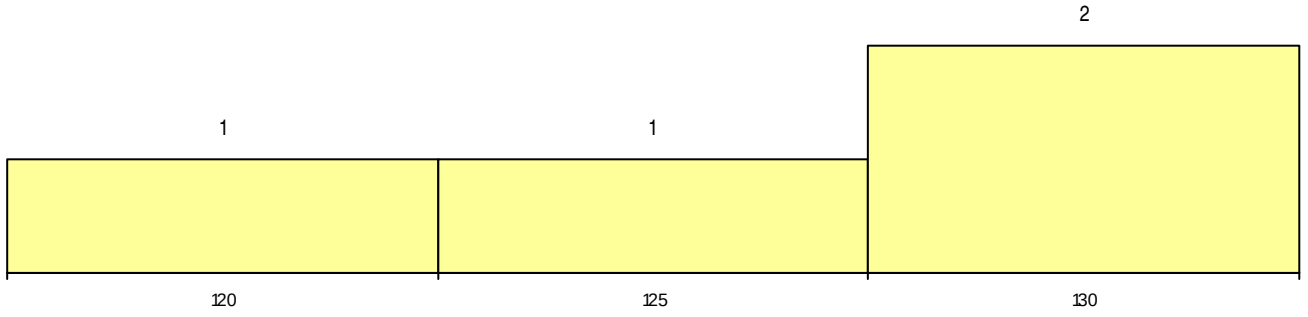

Colocados

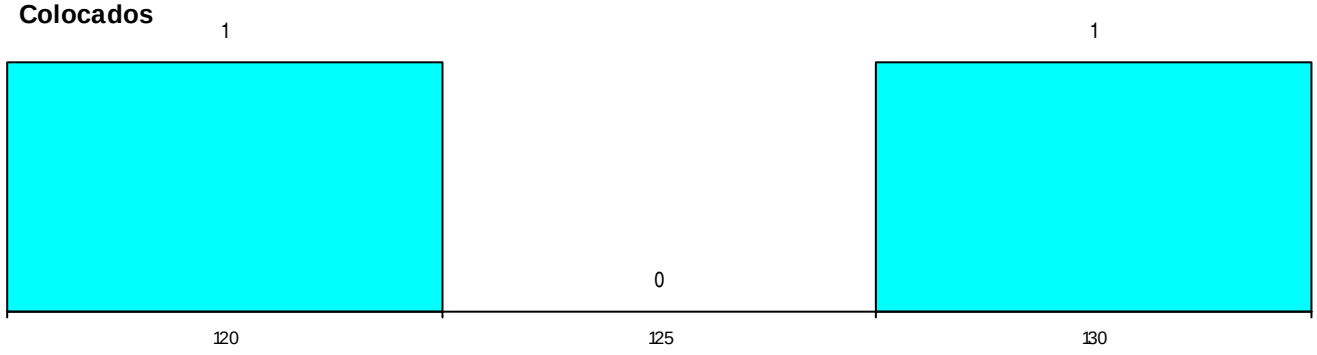

Estabelecimento: 3152 Instituto Politécnico de Setúbal - Escola Superior de Tecnologia de Setúbal
Curso Superior: 9886 Engenharia Mecânica (pós-laboral)
Licenciatura

OPÇÃO CANDIDATURA

Opção	Cands.	%	Cols.	%
1ª	1	14	1	50
2ª	3	43	1	50
3ª	2	29	0	0
4ª	1	14	0	0
Total	7		2	

ETAPA COLOCAÇÃO (contingente)

Etapa Colocação	Cands.	%	Cols.	%	Nota
17 Geral	7	100	2	100	114.6
Total	7		2		

DISTRITO/CAE DE CANDIDATURA

Distrito Origem	Cands.	%	Cols.	%
Setúbal	6	86	2	100
Oeste	1	14	0	0
Total	7		2	

SEXO DOS CANDIDATOS

Sexo	Cands.	%	Cols.	%
Masc.	6	86	1	50
Femin.	1	14	1	50
Total	7		2	

CURSO DO 12º ANO (15 mais frequentes)

Curso 12º ano	Cands.	%	Cols.	%
U220 Ens. secundário recorrente (todos	2	29	0	0
R810 Agrupamento 1 / geral	2	29	0	0
P433 Técnico de gestão	1	14	1	50
N970 Recorrente - Ciências e Tecnologi	1	14	1	50
P738 Técnico de electricidade e electrón	1	14	0	0

MÉDIAS dos Colocados

Nota de candidatura	122.5
Prova de ingresso	104.0
Média do 12º ano	132.5
Média do 10º/11º ano	132.5

DISTRIBUIÇÕES DE NOTAS DE CANDIDATURA

Candidatos

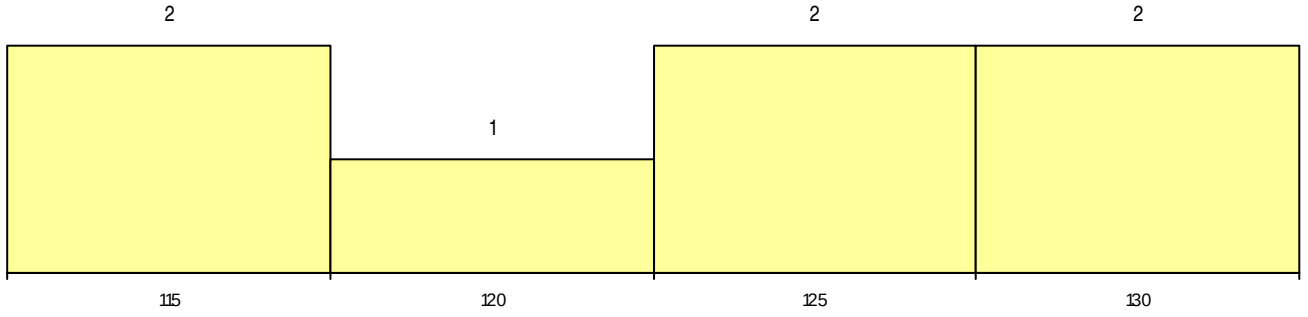

Colocados

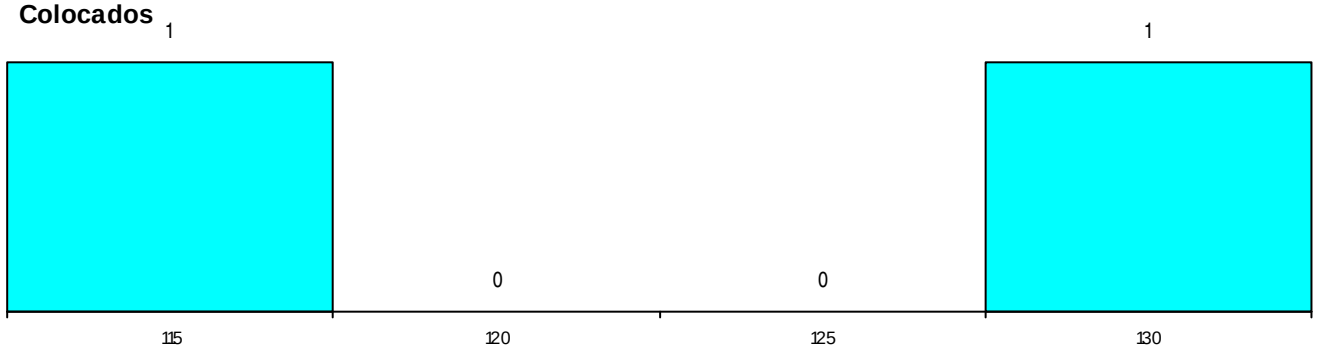

Estabelecimento: 3153 Instituto Politécnico de Setúbal - Escola Superior de Ciências Empresariais de Setúbal

Curso Superior: 9157 Gestão de Recursos Humanos

Licenciatura

OPÇÃO CANDIDATURA

Opção	Cands.	%	Cols.	%
1ª	22	13	6	43
2ª	38	22	2	14
3ª	38	22	1	7
4ª	38	22	2	14
5ª	21	12	0	0
6ª	17	10	3	21
Total	174		14	

ETAPA COLOCAÇÃO (contingente)

Etapa Colocação	Cands.	%	Cols.	%	Nota
17 Geral	174	100	14	100	133.1
Total	174		14		

DISTRITO/CAE DE CANDIDATURA

Distrito Origem	Cands.	%	Cols.	%
Setúbal	122	70	9	64
Lisboa	27	16	3	21
Oeste	5	3	1	7
Évora	5	3	0	0
Beja	4	2	0	0
Santarém	3	2	0	0
Portalegre	3	2	1	7
Faro	3	2	0	0
R. A. Madeira	1	1	0	0
Porto	1	1	0	0
Total	174		14	

SEXO DOS CANDIDATOS

Sexo	Cands.	%	Cols.	%
Masc.	57	33	1	7
Femin.	117	67	13	93
Total	174		14	

CURSO DO 12º ANO (15 mais frequentes)

Curso 12º ano	Cands.	%	Cols.	%
U220 Ens. secundário recorrente (todos	44	25	3	21
R830 Agrupamento 3 / geral	22	13	1	7
R810 Agrupamento 1 / geral	16	9	1	7
N062 Ciências Sociais e Humanas	13	7	2	14
N085 Administração	11	6	2	14
N060 Ciências e Tecnologias	10	6	3	21
R840 Agrupamento 4 / geral	9	5	0	0
N061 Ciências Socioeconómicas	8	5	1	7
R831 Agrupamento 3 / administração	5	3	0	0
R813 Agrupamento 1 / informática	5	3	0	0
R832 Agrupamento 3 / serviços comerci	3	2	0	0
N084 Multimédia	3	2	0	0
R841 Agrupamento 4 / comunicação	2	1	0	0
N089 Desporto	2	1	0	0
N088 Acção Social	1	1	1	7

MÉDIAS dos Colocados

Nota de candidatura	140.4
Prova de ingresso	133.0
Média do 12º ano	144.4
Média do 10º/11º ano	144.4

DISTRIBUIÇÕES DE NOTAS DE CANDIDATURA

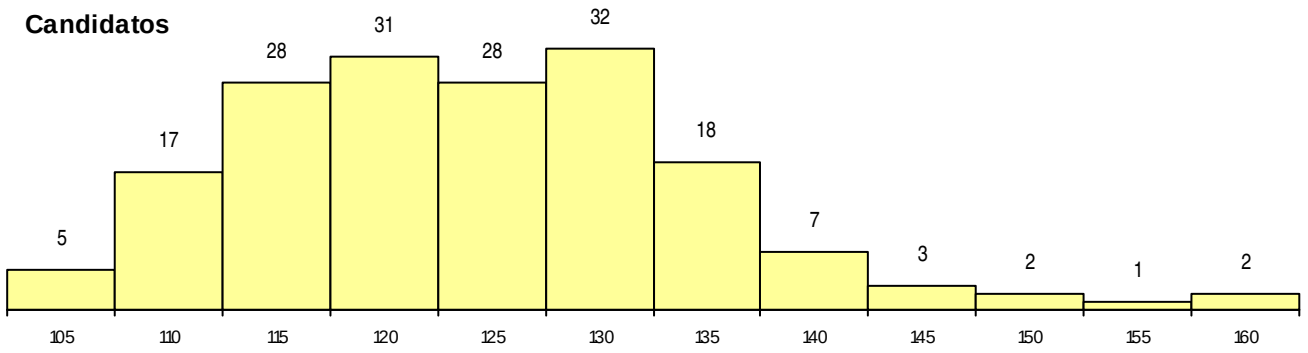

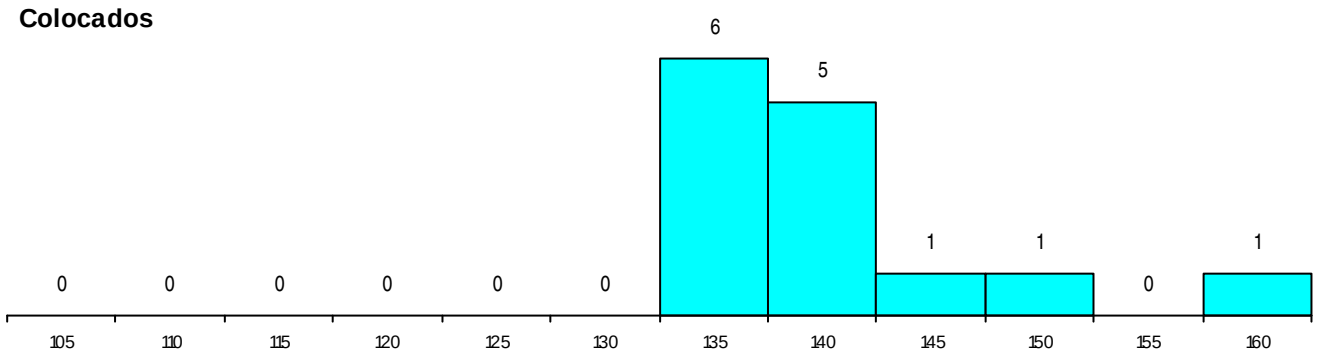

Estabelecimento: 3153 Instituto Politécnico de Setúbal - Escola Superior de Ciências Empresariais de Setúbal

Curso Superior: 9205 Marketing

Licenciatura

OPÇÃO CANDIDATURA

Opção	Cands.	%	Cols.	%
1ª	37	20	5	29
2ª	23	13	5	29
3ª	32	18	2	12
4ª	33	18	2	12
5ª	34	19	2	12
6ª	23	13	1	6
Total	182		17	

ETAPA COLOCAÇÃO (contingente)

Etapa Colocação	Cands.	%	Cols.	%	Nota
17 Geral	182	100	17	100	132.3
Total	182		17		

DISTRITO/CAE DE CANDIDATURA

Distrito Origem	Cands.	%	Cols.	%
Setúbal	134	74	9	53
Lisboa	22	12	7	41
Santarém	5	3	1	6
Beja	5	3	0	0
Faro	4	2	0	0
Évora	4	2	0	0
R. A. Madeira	3	2	0	0
Oeste	1	1	0	0
Portalegre	1	1	0	0
Leiria	1	1	0	0
Bragança	1	1	0	0
Aveiro	1	1	0	0
Total	182		17	

SEXO DOS CANDIDATOS

Sexo	Cands.	%	Cols.	%
Masc.	80	44	1	6
Femin.	102	56	16	94
Total	182		17	

CURSO DO 12º ANO (15 mais frequentes)

Curso 12º ano	Cands.	%	Cols.	%
U220 Ens. secundário recorrente (todos	37	20	2	12
R810 Agrupamento 1 / geral	35	19	2	12
R830 Agrupamento 3 / geral	23	13	2	12
N062 Ciências Sociais e Humanas	14	8	3	18
R840 Agrupamento 4 / geral	13	7	2	12
N060 Ciências e Tecnologias	11	6	2	12
N085 Administração	6	3	0	0
N061 Ciências Socioeconómicas	5	3	1	6
R820 Agrupamento 2 / geral	5	3	0	0
N084 Multimédia	4	2	0	0
R841 Agrupamento 4 / comunicação	4	2	0	0
R813 Agrupamento 1 / informática	4	2	0	0
U230 Ens. sec. recorrente privado e coo	3	2	0	0
N972 Recorrente - Ciências Sociais e Hu	2	1	1	6
N089 Desporto	2	1	0	0

MÉDIAS dos Colocados

Nota de candidatura	139.4
Prova de ingresso	140.6
Média do 12º ano	138.7
Média do 10º/11º ano	138.7

DISTRIBUIÇÕES DE NOTAS DE CANDIDATURA

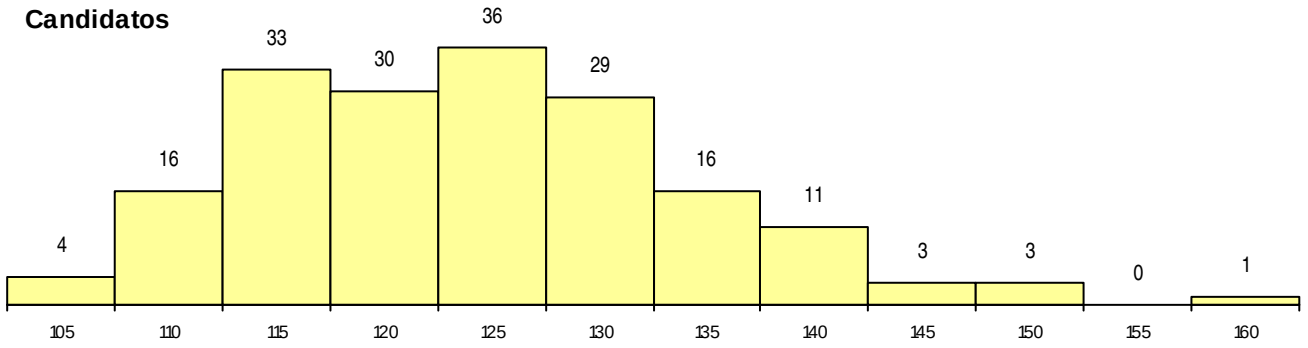

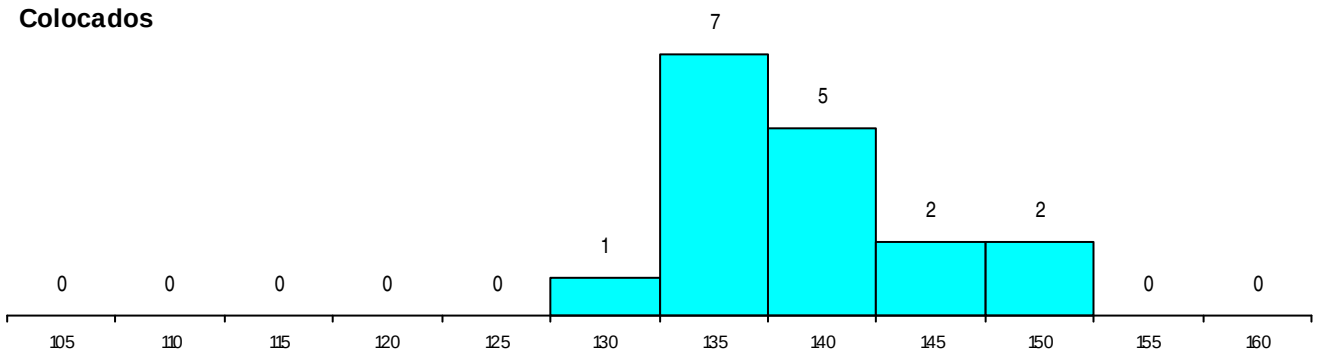

Estabelecimento: 3153 Instituto Politécnico de Setúbal - Escola Superior de Ciências Empresariais de Setúbal

Curso Superior: 9627 Contabilidade e Finanças

Licenciatura

OPÇÃO CANDIDATURA

Opção	Cands.	%	Cols.	%
1ª	35	23	8	67
2ª	23	15	0	0
3ª	25	16	0	0
4ª	31	20	0	0
5ª	24	16	1	8
6ª	15	10	3	25
Total	153		12	

ETAPA COLOCAÇÃO (contingente)

Etapa Colocação	Cands.	%	Cols.	%	Nota
17 Geral	153	100	12	100	133.3
Total	153		12		

DISTRITO/CAE DE CANDIDATURA

Distrito Origem	Cands.	%	Cols.	%
Setúbal	112	73	7	58
Lisboa	21	14	3	25
Beja	10	7	2	17
Évora	6	4	0	0
R. A. Madeira	1	1	0	0
Viana do Castelo	1	1	0	0
Santarém	1	1	0	0
Portalegre	1	1	0	0
Total	153		12	

SEXO DOS CANDIDATOS

Sexo	Cands.	%	Cols.	%
Masc.	59	39	2	17
Femin.	94	61	10	83
Total	153		12	

CURSO DO 12º ANO (15 mais frequentes)

Curso 12º ano	Cands.	%	Cols.	%
R810 Agrupamento 1 / geral	24	16	0	0
R830 Agrupamento 3 / geral	22	14	3	25
U220 Ens. secundário recorrente (todos	20	13	2	17
N060 Ciências e Tecnologias	20	13	1	8
N061 Ciências Socioeconómicas	13	8	1	8
N085 Administração	11	7	1	8
R840 Agrupamento 4 / geral	6	4	0	0
R831 Agrupamento 3 / administração	5	3	0	0
P433 Técnico de gestão	4	3	0	0
U230 Ens. sec. recorrente privado e coo	3	2	0	0
P746 Técnico de gestão administrativa	2	1	1	8
R832 Agrupamento 3 / serviços comerci	2	1	0	0
N062 Ciências Sociais e Humanas	2	1	0	0
N970 Recorrente - Ciências e Tecnologi	2	1	0	0
R813 Agrupamento 1 / informática	2	1	0	0

MÉDIAS dos Colocados

Nota de candidatura	138.9
Prova de ingresso	119.6
Média do 12º ano	149.3
Média do 10º/11º ano	149.3

DISTRIBUIÇÕES DE NOTAS DE CANDIDATURA

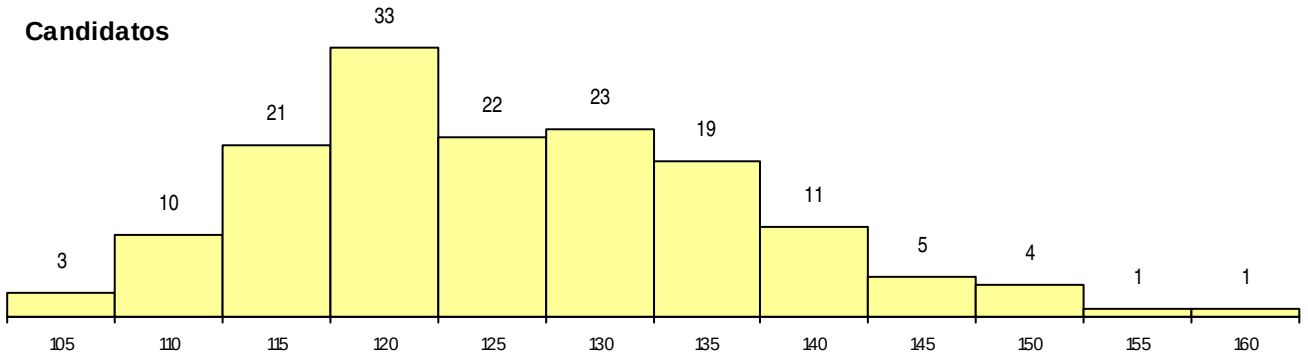

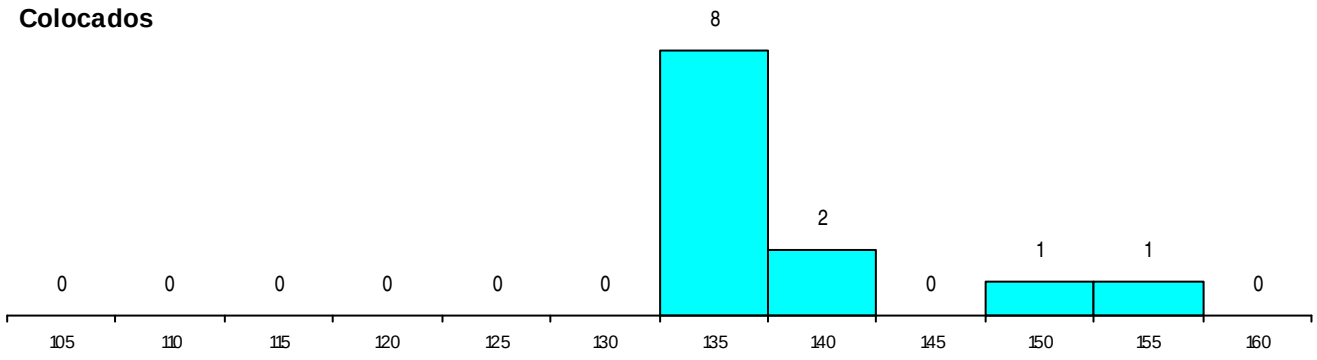

Estabelecimento: 3153 Instituto Politécnico de Setúbal - Escola Superior de Ciências Empresariais de Setúbal

Curso Superior: 9628 Contabilidade e Finanças (regime nocturno)

Licenciatura

OPÇÃO CANDIDATURA

Opção	Cands.	%	Cols.	%
1ª	14	17	9	29
2ª	13	16	6	19
3ª	12	15	4	13
4ª	11	13	4	13
5ª	10	12	2	6
6ª	22	27	6	19
Total	82		31	

ETAPA COLOCAÇÃO (contingente)

Etapa Colocação	Cands.	%	Cols.	%	Nota
17 Geral	82	100	31	100	120.5
Total	82		31		

DISTRITO/CAE DE CANDIDATURA

Distrito Origem	Cands.	%	Cols.	%
Setúbal	61	74	24	77
Lisboa	16	20	5	16
Santarém	2	2	1	3
Entre Douro e Vou	1	1	0	0
Porto	1	1	0	0
Faro	1	1	1	3
Total	82		31	

SEXO DOS CANDIDATOS

Sexo	Cands.	%	Cols.	%
Masc.	37	45	15	48
Femin.	45	55	16	52
Total	82		31	

MÉDIAS dos Colocados

Nota de candidatura	127.8
Prova de ingresso	117.1
Média do 12º ano	133.3
Média do 10º/11º ano	133.6

CURSO DO 12º ANO (15 mais frequentes)

Curso 12º ano	Cands.	%	Cols.	%
U220 Ens. secundário recorrente (todos	15	18	4	13
R810 Agrupamento 1 / geral	8	10	4	13
R830 Agrupamento 3 / geral	7	9	2	6
N060 Ciências e Tecnologias	6	7	2	6
R840 Agrupamento 4 / geral	5	6	3	10
R831 Agrupamento 3 / administração	5	6	1	3
N085 Administração	4	5	2	6
P433 Técnico de gestão	3	4	3	10
N061 Ciências Socioeconómicas	3	4	2	6
P412 Técnico de contabilidade	3	4	0	0
R813 Agrupamento 1 / informática	2	2	2	6
P746 Técnico de gestão administrativa	2	2	1	3
R841 Agrupamento 4 / comunicação	2	2	1	3
T112 Técnico de contabilidade e gestão	2	2	0	0
E003 3.º curso	2	2	0	0

DISTRIBUIÇÕES DE NOTAS DE CANDIDATURA

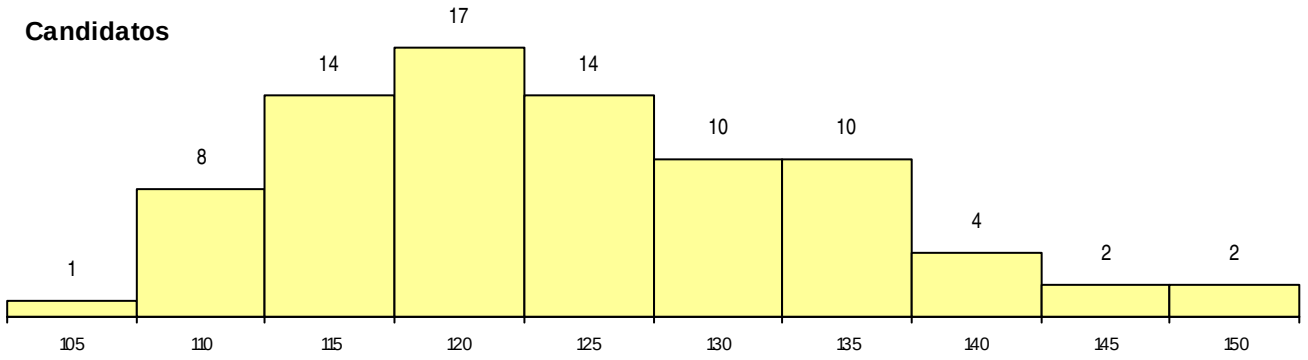

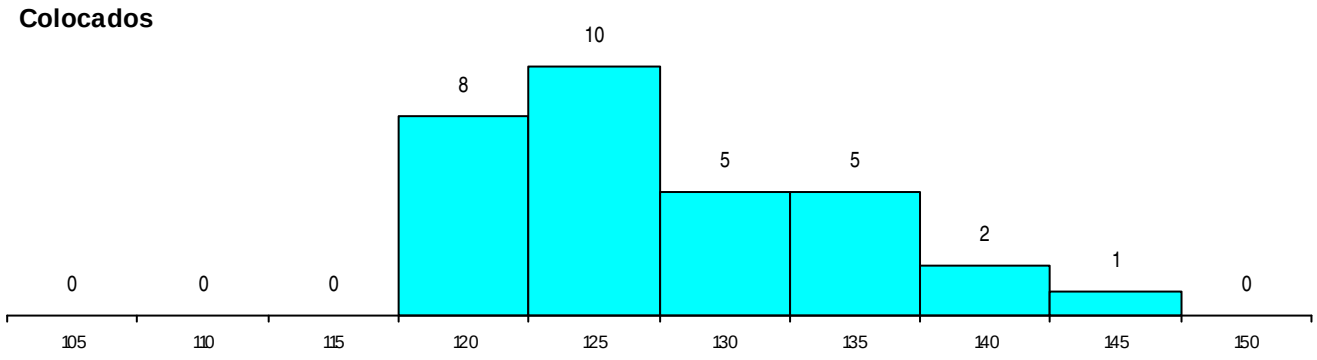

Estabelecimento: 3153 Instituto Politécnico de Setúbal - Escola Superior de Ciências Empresariais de Setúbal

Curso Superior: 9629 Gestão da Distribuição e da Logística

Licenciatura

OPÇÃO CANDIDATURA

Opção	Cands.	%	Cols.	%
1ª	14	13	1	50
2ª	27	24	1	50
3ª	24	22	0	0
4ª	18	16	0	0
5ª	19	17	0	0
6ª	9	8	0	0
Total	111		2	

ETAPA COLOCAÇÃO (contingente)

Etapa Colocação	Cands.	%	Cols.	%	Nota
17 Geral	111	100	2	100	135.0
Total	111		2		

DISTRITO/CAE DE CANDIDATURA

Distrito Origem	Cands.	%	Cols.	%
Setúbal	91	82	1	50
Beja	7	6	0	0
Lisboa	5	5	0	0
Évora	3	3	1	50
Oeste	1	1	0	0
Santarém	1	1	0	0
Porto	1	1	0	0
Portalegre	1	1	0	0
Faro	1	1	0	0
Total	111		2	

SEXO DOS CANDIDATOS

Sexo	Cands.	%	Cols.	%
Masc.	55	50	2	100
Femin.	56	50	0	0
Total	111		2	

MÉDIAS dos Colocados

Nota de candidatura	137.7
Prova de ingresso	125.0
Média do 12º ano	144.5
Média do 10º/11º ano	144.5

CURSO DO 12º ANO (15 mais frequentes)

Curso 12º ano	Cands.	%	Cols.	%
U220 Ens. secundário recorrente (todos	25	23	0	0
R830 Agrupamento 3 / geral	20	18	1	50
R810 Agrupamento 1 / geral	17	15	0	0
R831 Agrupamento 3 / administração	7	6	0	0
N060 Ciências e Tecnologias	6	5	0	0
N085 Administração	5	5	1	50
N061 Ciências Socioeconómicas	4	4	0	0
R840 Agrupamento 4 / geral	3	3	0	0
U230 Ens. sec. recorrente privado e coo	3	3	0	0
R813 Agrupamento 1 / informática	3	3	0	0
N084 Multimédia	2	2	0	0
N062 Ciências Sociais e Humanas	2	2	0	0
P472 Técnico de informática/gestão	2	2	0	0
Q950 Equivalências	1	1	0	0
N977 Recorrente - Informática	1	1	0	0

DISTRIBUIÇÕES DE NOTAS DE CANDIDATURA

Candidatos

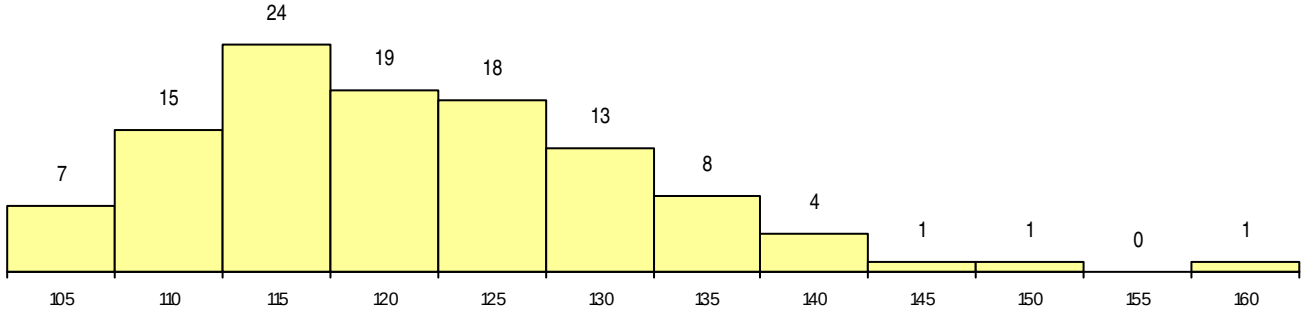

Colocados

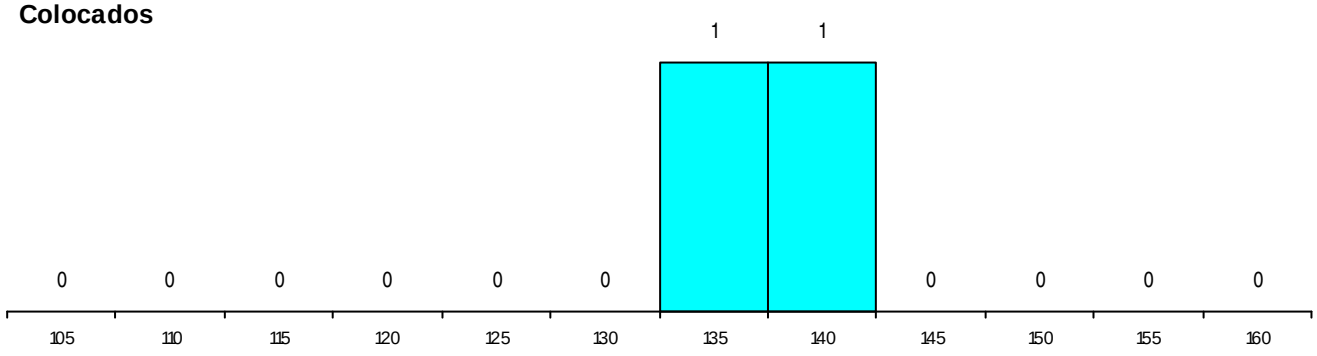

Estabelecimento: 3153 Instituto Politécnico de Setúbal - Escola Superior de Ciências Empresariais de Setúbal

Curso Superior: 9630 Gestão de Sistemas de Informação

Licenciatura

OPÇÃO CANDIDATURA

Opção	Cands.	%	Cols.	%
1ª	28	14	2	15
2ª	33	17	2	15
3ª	40	21	3	23
4ª	39	20	2	15
5ª	21	11	1	8
6ª	34	17	3	23
Total	195		13	

ETAPA COLOCAÇÃO (contingente)

Etapa Colocação	Cands.	%	Cols.	%	Nota
17 Geral	195	100	13	100	131.9
Total	195		13		

DISTRITO/CAE DE CANDIDATURA

Distrito Origem	Cands.	%	Cols.	%
Setúbal	143	73	6	46
Lisboa	25	13	4	31
Beja	7	4	1	8
Santarém	4	2	1	8
Évora	3	2	1	8
Oeste	2	1	0	0
Porto	2	1	0	0
Faro	2	1	0	0
R. A. Açores	1	1	0	0
Viseu	1	1	0	0
Vila Real	1	1	0	0
Portalegre	1	1	0	0
Guarda	1	1	0	0
Braga	1	1	0	0
Aveiro	1	1	0	0
Total	195		13	

SEXO DOS CANDIDATOS

Sexo	Cands.	%	Cols.	%
Masc.	107	55	8	62
Femin.	88	45	5	38
Total	195		13	

CURSO DO 12º ANO (15 mais frequentes)

Curso 12º ano	Cands.	%	Cols.	%
R810 Agrupamento 1 / geral	43	22	3	23
U220 Ens. secundário recorrente (todos	35	18	2	15
R830 Agrupamento 3 / geral	25	13	0	0
N060 Ciências e Tecnologias	11	6	3	23
R840 Agrupamento 4 / geral	11	6	0	0
N061 Ciências Socioeconómicas	9	5	2	15
N062 Ciências Sociais e Humanas	8	4	0	0
R813 Agrupamento 1 / informática	6	3	0	0
R831 Agrupamento 3 / administração	5	3	0	0
N082 Informática	3	2	0	0
N089 Desporto	2	1	1	8
N970 Recorrente - Ciências e Tecnologi	2	1	0	0
P412 Técnico de contabilidade	2	1	0	0
N085 Administração	2	1	0	0
U230 Ens. sec. recorrente privado e coo	2	1	0	0

MÉDIAS dos Colocados

Nota de candidatura	134.6
Prova de ingresso	123.7
Média do 12º ano	140.5
Média do 10º/11º ano	140.5

DISTRIBUIÇÕES DE NOTAS DE CANDIDATURA

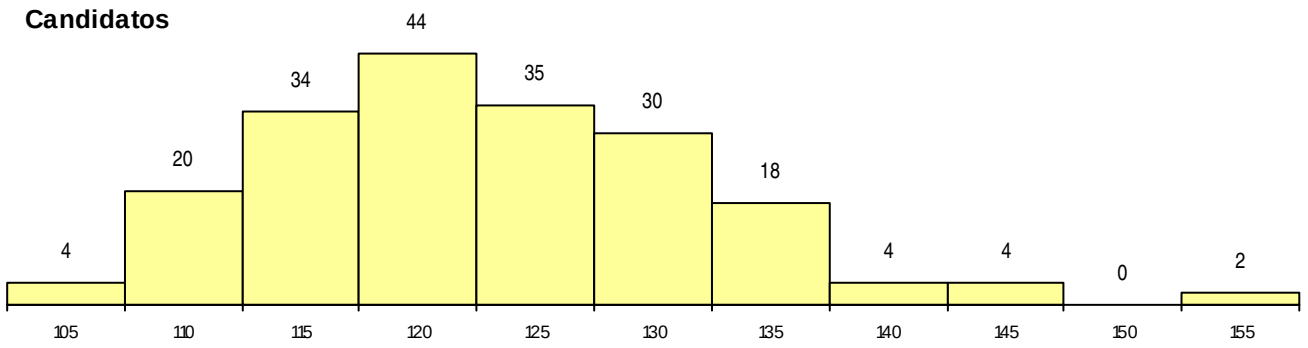

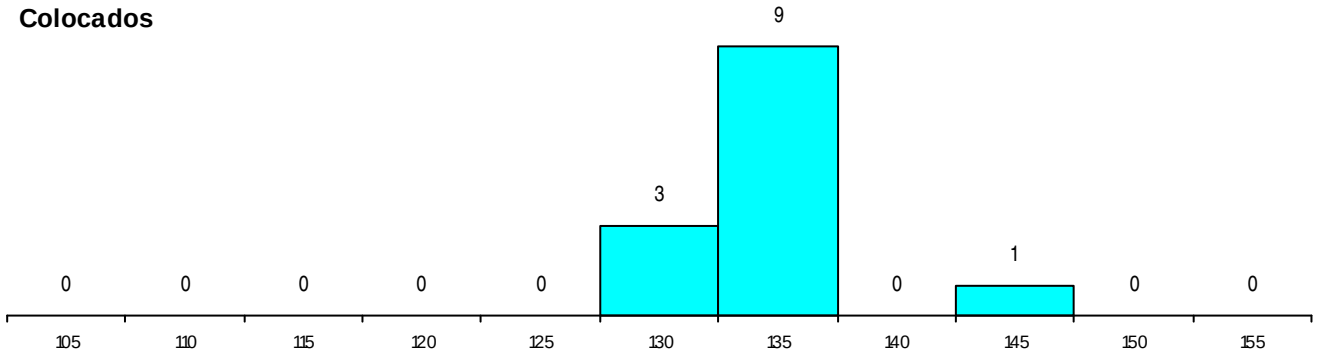

Estabelecimento: 3153 Instituto Politécnico de Setúbal - Escola Superior de Ciências Empresariais de Setúbal

Curso Superior: 9871 Contabilidade e Finanças (pós-laboral)

Licenciatura

OPÇÃO CANDIDATURA

Opção	Cands.	%	Cols.	%
1ª	4	7	1	14
2ª	16	29	1	14
3ª	10	18	2	29
4ª	8	14	0	0
5ª	12	21	3	43
6ª	6	11	0	0
Total	56		7	

ETAPA COLOCAÇÃO (contingente)

Etapa Colocação	Cands.	%	Cols.	%	Nota
17 Geral	56	100	7	100	128.6
Total	56		7		

DISTRITO/CAE DE CANDIDATURA

Distrito Origem	Cands.	%	Cols.	%
Setúbal	41	73	6	86
Lisboa	12	21	1	14
Beja	2	4	0	0
Santarém	1	2	0	0
Total	56		7	

SEXO DOS CANDIDATOS

Sexo	Cands.	%	Cols.	%
Masc.	21	38	3	43
Femin.	35	63	4	57
Total	56		7	

MÉDIAS dos Colocados

Nota de candidatura	131.6
Prova de ingresso	123.7
Média do 12º ano	135.7
Média do 10º/11º ano	135.7

CURSO DO 12º ANO (15 mais frequentes)

Curso 12º ano	Cands.	%	Cols.	%
U220 Ens. secundário recorrente (todos	17	30	2	29
N060 Ciências e Tecnologias	6	11	1	14
R831 Agrupamento 3 / administração	3	5	1	14
P412 Técnico de contabilidade	3	5	0	0
T112 Técnico de contabilidade e gestão	2	4	1	14
E003 3.º curso	2	4	1	14
N980 Recorrente - Administração	2	4	0	0
P433 Técnico de gestão	2	4	0	0
R810 Agrupamento 1 / geral	2	4	0	0
U230 Ens. sec. recorrente privado e coo	1	2	1	14
N972 Recorrente - Ciências Sociais e Hu	1	2	0	0
E002 2.º curso	1	2	0	0
R841 Agrupamento 4 / comunicação	1	2	0	0
R840 Agrupamento 4 / geral	1	2	0	0
N061 Ciências Socioeconómicas	1	2	0	0

DISTRIBUIÇÕES DE NOTAS DE CANDIDATURA

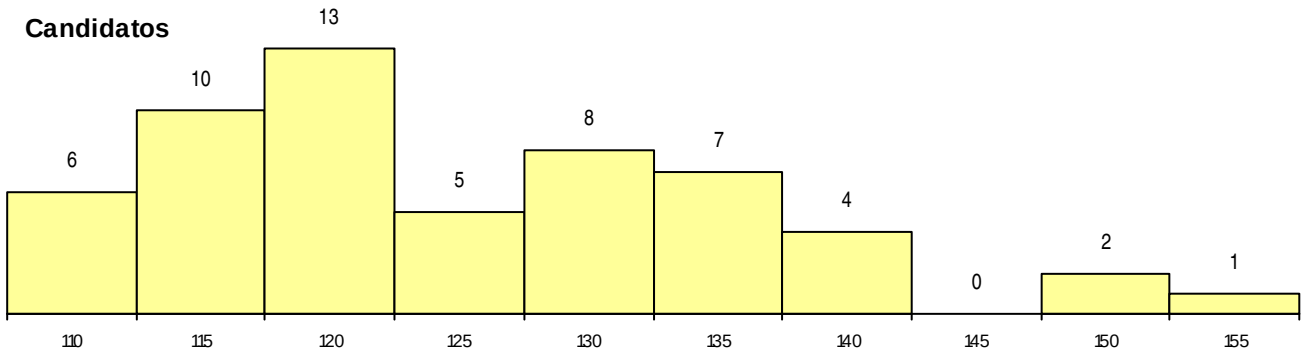

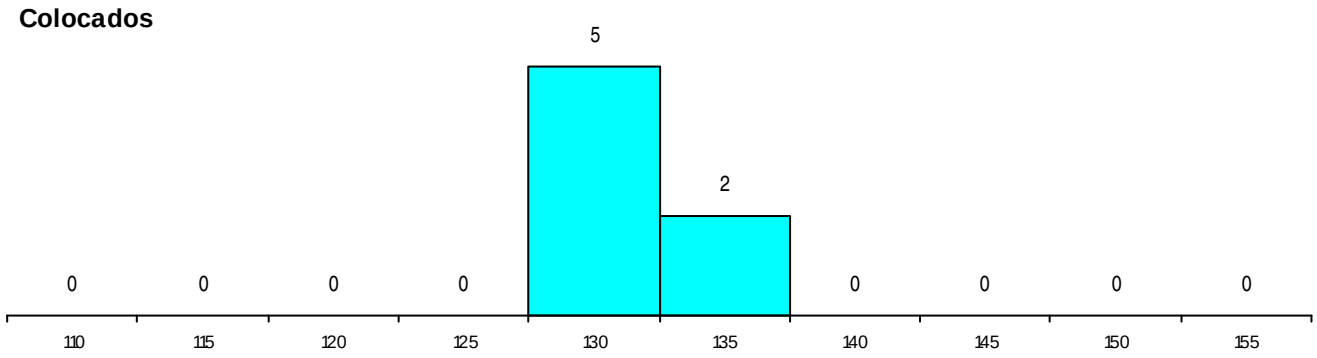

Estabelecimento: 3153 Instituto Politécnico de Setúbal - Escola Superior de Ciências Empresariais de Setúbal

Curso Superior: 9993 Gestão da Distribuição e da Logística (pós-laboral)

Licenciatura

OPÇÃO CANDIDATURA

Opção	Cands.	%	Cols.	%
1ª	10	23	2	33
2ª	3	7	0	0
3ª	6	14	1	17
4ª	8	18	1	17
5ª	12	27	2	33
6ª	5	11	0	0
Total	44		6	

ETAPA COLOCAÇÃO (contingente)

Etapa Colocação	Cands.	%	Cols.	%	Nota
17 Geral	44	100	6	100	123.2
Total	44		6		

DISTRITO/CAE DE CANDIDATURA

Distrito Origem	Cands.	%	Cols.	%
Setúbal	36	82	6	100
Lisboa	6	14	0	0
Santarém	1	2	0	0
Porto	1	2	0	0
Total	44		6	

SEXO DOS CANDIDATOS

Sexo	Cands.	%	Cols.	%
Masc.	25	57	5	83
Femin.	19	43	1	17
Total	44		6	

MÉDIAS dos Colocados

Nota de candidatura	127.0
Prova de ingresso	122.0
Média do 12º ano	129.7
Média do 10º/11º ano	129.7

CURSO DO 12º ANO (15 mais frequentes)

Curso 12º ano	Cands.	%	Cols.	%
U220 Ens. secundário recorrente (todos	14	32	3	50
R830 Agrupamento 3 / geral	4	9	1	17
P433 Técnico de gestão	4	9	0	0
R831 Agrupamento 3 / administração	3	7	0	0
N061 Ciências Socioeconómicas	2	5	1	17
N060 Ciências e Tecnologias	2	5	0	0
P430 Técnico de electrónica/comando	1	2	1	17
E002 2.º curso	1	2	0	0
E003 3.º curso	1	2	0	0
N085 Administração	1	2	0	0
N088 Acção Social	1	2	0	0
P412 Técnico de contabilidade	1	2	0	0
E001 1.º curso	1	2	0	0
P733 Técnico de contabilidade e gestão	1	2	0	0
U230 Ens. sec. recorrente privado e coo	1	2	0	0

DISTRIBUIÇÕES DE NOTAS DE CANDIDATURA

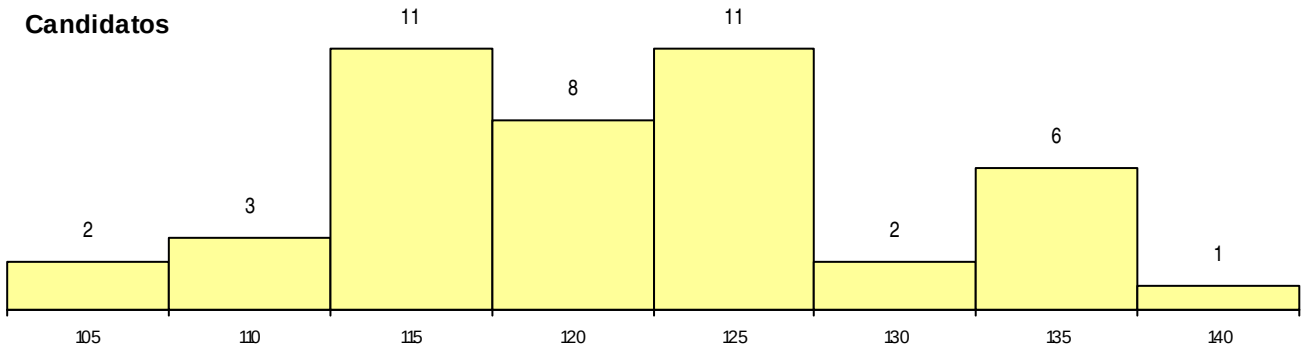

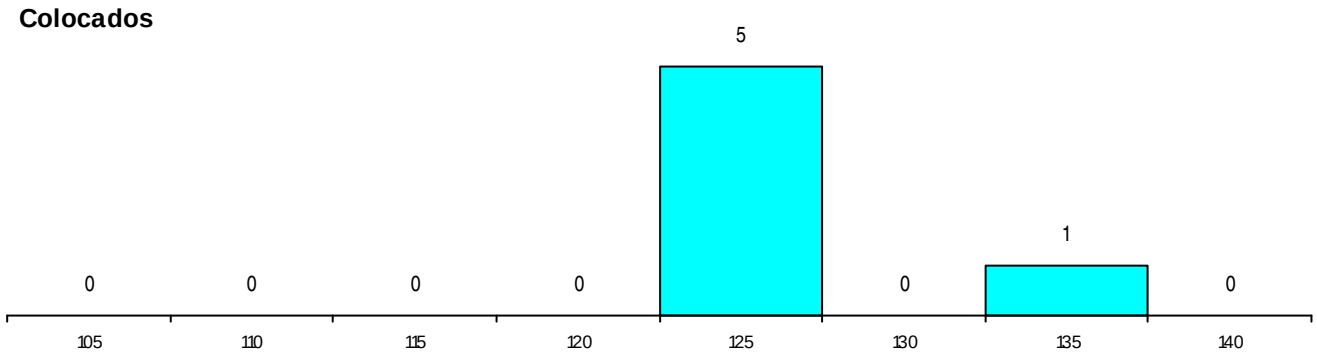

Estabelecimento: 3154 Instituto Politécnico de Setúbal - Escola Superior de Tecnologia do Barreiro
Curso Superior: 9089 Engenharia Civil
Licenciatura

OPÇÃO CANDIDATURA

Opção	Cands.	%	Cols.	%
1ª	16	13	4	21
2ª	10	8	1	5
3ª	29	24	9	47
4ª	27	22	2	11
5ª	25	20	1	5
6ª	15	12	2	11
Total	122		19	

ETAPA COLOCAÇÃO (contingente)

Etapa Colocação	Cands.	%	Cols.	%	Nota
17 Geral	122	100	19	100	124.6
Total	122		19		

DISTRITO/CAE DE CANDIDATURA

Distrito Origem	Cands.	%	Cols.	%
Setúbal	62	51	13	68
Lisboa	36	30	5	26
Santarém	7	6	0	0
R. A. Madeira	4	3	1	5
Oeste	2	2	0	0
Beja	1	1	0	0
Braga	1	1	0	0
Castelo Branco	1	1	0	0
Évora	1	1	0	0
Faro	1	1	0	0
Aveiro	1	1	0	0
Porto	1	1	0	0
Tâmega	1	1	0	0
Vila Real	1	1	0	0
R. A. Açores	1	1	0	0
Portalegre	1	1	0	0
Total	122		19	

SEXO DOS CANDIDATOS

Sexo	Cands.	%	Cols.	%
Masc.	86	70	12	63
Femin.	36	30	7	37
Total	122		19	

MÉDIAS dos Colocados

Nota de candidatura	134.3
Prova de ingresso	134.2
Média do 12º ano	134.3
Média do 10º/11º ano	134.3

CURSO DO 12º ANO (15 mais frequentes)

Curso 12º ano	Cands.	%	Cols.	%
R810 Agrupamento 1 / geral	36	30	8	42
N060 Ciências e Tecnologias	32	26	6	32
N064 Artes Visuais	9	7	1	5
U220 Ens. secundário recorrente (todos	7	6	0	0
R820 Agrupamento 2 / geral	6	5	2	11
R830 Agrupamento 3 / geral	6	5	1	5
R813 Agrupamento 1 / informática	3	2	0	0
R812 Agrupamento 1 / electrotecnia/elec	3	2	0	0
N081 Electrotecnia e Electrónica	2	2	1	5
R811 Agrupamento 1 / construção civil	2	2	0	0
N080 Construção Civil e Edificações	2	2	0	0
N970 Recorrente - Ciências e Tecnologi	2	2	0	0
P591 Técnico topógrafo /geómetra	1	1	0	0
E005 5.º curso	1	1	0	0
N082 Informática	1	1	0	0

DISTRIBUIÇÕES DE NOTAS DE CANDIDATURA

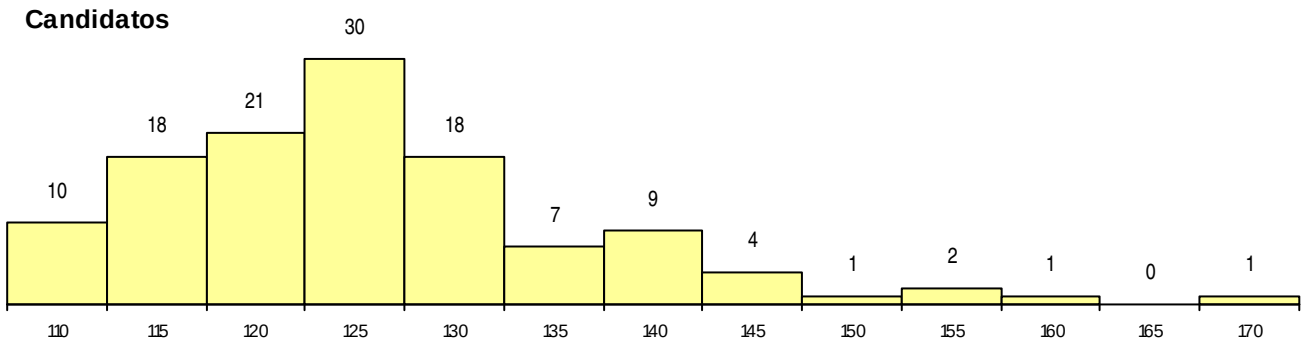

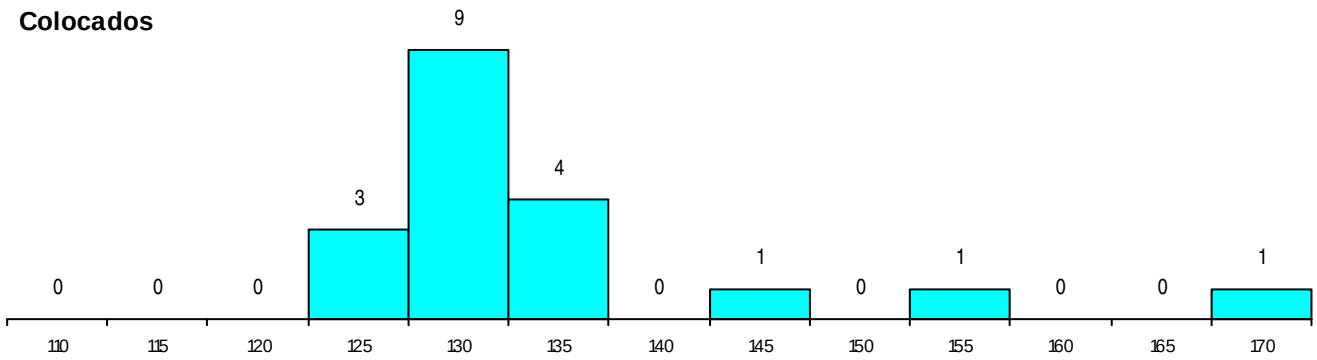

Estabelecimento: 3154 Instituto Politécnico de Setúbal - Escola Superior de Tecnologia do Barreiro
Curso Superior: 9093 Engenharia de Conservação e Reabilitação
Licenciatura

OPÇÃO CANDIDATURA

Opção	Cands.	%	Cols.	%
2ª	3	23	2	100
3ª	2	15	0	0
5ª	7	54	0	0
6ª	1	8	0	0
Total	13		2	

ETAPA COLOCAÇÃO (contingente)

Etapa Colocação	Cands.	%	Cols.	%	Nota
17 Geral	13	100	2	100	107.4
Total	13		2		

DISTRITO/CAE DE CANDIDATURA

Distrito Origem	Cands.	%	Cols.	%
Lisboa	6	46	1	50
Setúbal	5	38	1	50
Évora	1	8	0	0
Braga	1	8	0	0
Total	13		2	

SEXO DOS CANDIDATOS

Sexo	Cands.	%	Cols.	%
Masc.	6	46	2	100
Femin.	7	54	0	0
Total	13		2	

CURSO DO 12º ANO (15 mais frequentes)

Curso 12º ano	Cands.	%	Cols.	%
R822 Agrupamento 2 / artes e ofícios	3	23	0	0
R810 Agrupamento 1 / geral	2	15	1	50
R821 Agrupamento 2 / design	1	8	1	50
R830 Agrupamento 3 / geral	1	8	0	0
R820 Agrupamento 2 / geral	1	8	0	0
R812 Agrupamento 1 / electrotecnia/elec	1	8	0	0
P552 Técnico de mecânica/manutenção	1	8	0	0
N064 Artes Visuais	1	8	0	0
N060 Ciências e Tecnologias	1	8	0	0
E005 5.º curso	1	8	0	0

MÉDIAS dos Colocados

Nota de candidatura	111.0
Prova de ingresso	97.0
Média do 12º ano	118.5
Média do 10º/11º ano	118.5

DISTRIBUIÇÕES DE NOTAS DE CANDIDATURA

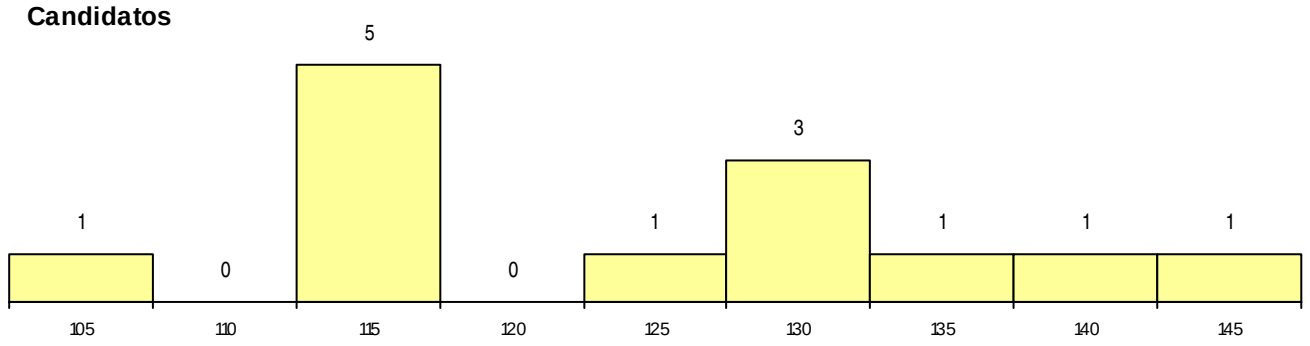

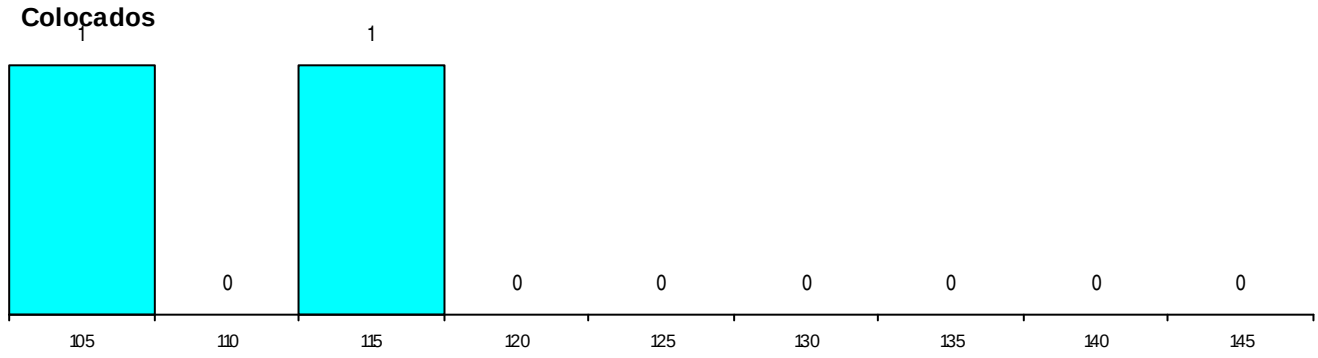

Estabelecimento: 3154 Instituto Politécnico de Setúbal - Escola Superior de Tecnologia do Barreiro
Curso Superior: 9478 Gestão da Construção
Licenciatura

OPÇÃO CANDIDATURA

Opção	Cands.	%	Cols.	%
2ª	4	20	3	33
3ª	1	5	0	0
4ª	5	25	3	33
5ª	4	20	2	22
6ª	6	30	1	11
Total	20		9	

ETAPA COLOCAÇÃO (contingente)

Etapa Colocação	Cands.	%	Cols.	%	Nota
17 Geral	20	100	9	100	108.0
Total	20		9		

DISTRITO/CAE DE CANDIDATURA

Distrito Origem	Cands.	%	Cols.	%
Setúbal	12	60	6	67
Lisboa	3	15	2	22
R. A. Madeira	1	5	0	0
R. A. Açores	1	5	0	0
Vila Real	1	5	1	11
Évora	1	5	0	0
Beja	1	5	0	0
Total	20		9	

SEXO DOS CANDIDATOS

Sexo	Cands.	%	Cols.	%
Masc.	15	75	6	67
Femin.	5	25	3	33
Total	20		9	

CURSO DO 12º ANO (15 mais frequentes)

Curso 12º ano	Cands.	%	Cols.	%
R830 Agrupamento 3 / geral	8	40	4	44
U220 Ens. secundário recorrente (todos	3	15	3	33
R810 Agrupamento 1 / geral	2	10	0	0
U230 Ens. sec. recorrente privado e coo	1	5	1	11
R812 Agrupamento 1 / electrotecnia/elec	1	5	1	11
R822 Agrupamento 2 / artes e ofícios	1	5	0	0
R821 Agrupamento 2 / design	1	5	0	0
R813 Agrupamento 1 / informática	1	5	0	0
P433 Técnico de gestão	1	5	0	0
N081 Electrotecnia e Electrónica	1	5	0	0

MÉDIAS dos Colocados

Nota de candidatura	119.1
Prova de ingresso	109.4
Média do 12º ano	124.2
Média do 10º/11º ano	124.2

DISTRIBUIÇÕES DE NOTAS DE CANDIDATURA

Candidatos

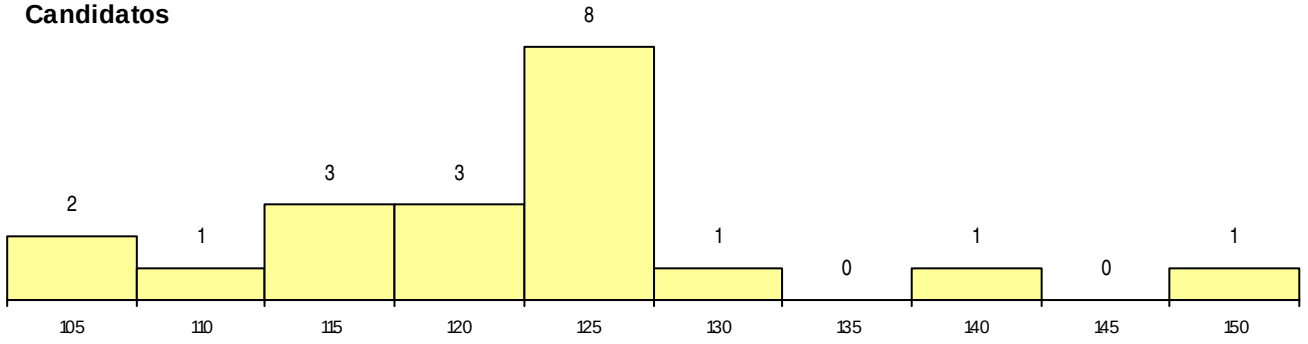

Colocados

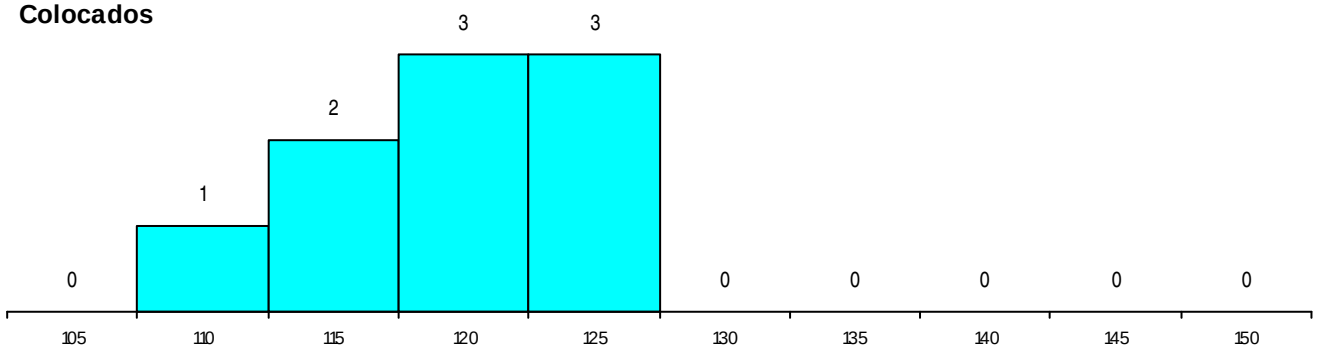

Estabelecimento: 3154 Instituto Politécnico de Setúbal - Escola Superior de Tecnologia do Barreiro
Curso Superior: 9881 Engenharia Civil (pós-laboral)
Licenciatura

OPÇÃO CANDIDATURA

Opção	Cands.	%	Cols.	%
1ª	2	14	2	40
2ª	4	29	2	40
3ª	2	14	0	0
4ª	2	14	1	20
5ª	3	21	0	0
6ª	1	7	0	0
Total	14		5	

ETAPA COLOCAÇÃO (contingente)

Etapa Colocação	Cands.	%	Cols.	%	Nota
17 Geral	14	100	5	100	114.8
Total	14		5		

DISTRITO/CAE DE CANDIDATURA

Distrito Origem	Cands.	%	Cols.	%
Setúbal	6	43	3	60
Lisboa	6	43	2	40
Santarém	1	7	0	0
Castelo Branco	1	7	0	0
Total	14		5	

SEXO DOS CANDIDATOS

Sexo	Cands.	%	Cols.	%
Masc.	12	86	4	80
Femin.	2	14	1	20
Total	14		5	

CURSO DO 12º ANO (15 mais frequentes)

Curso 12º ano	Cands.	%	Cols.	%
R810 Agrupamento 1 / geral	3	21	0	0
U220 Ens. secundário recorrente (todos	2	14	1	20
N970 Recorrente - Ciências e Tecnologi	2	14	0	0
R830 Agrupamento 3 / geral	1	7	1	20
R821 Agrupamento 2 / design	1	7	1	20
R812 Agrupamento 1 / electrotecnia/elec	1	7	1	20
Q960 Equivalências (Desp. n.º 6649/200	1	7	1	20
P591 Técnico topógrafo /geómetra	1	7	0	0
N060 Ciências e Tecnologias	1	7	0	0
E005 5.º curso	1	7	0	0

MÉDIAS dos Colocados

Nota de candidatura	116.6
Prova de ingresso	109.2
Média do 12º ano	120.6
Média do 10º/11º ano	120.6

DISTRIBUIÇÕES DE NOTAS DE CANDIDATURA

Candidatos

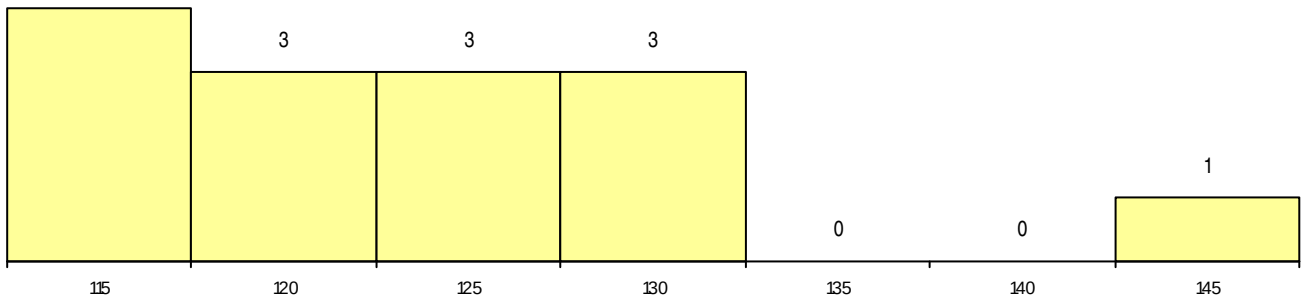

Colocados

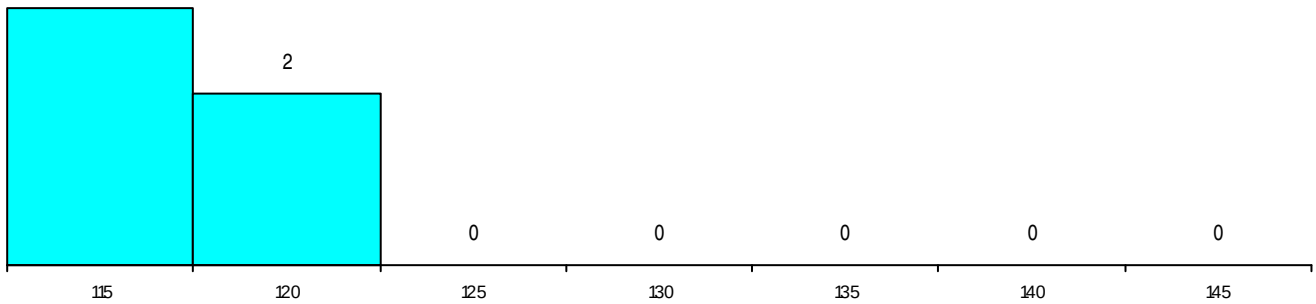

Estabelecimento: 3154 Instituto Politécnico de Setúbal - Escola Superior de Tecnologia do Barreiro
Curso Superior: 9882 Engenharia de Conservação e Reabilitação (pós-laboral)
Licenciatura

OPÇÃO CANDIDATURA

Opção	Cands.	%	Cols.	%
2ª	1	25	0	
3ª	1	25	0	
4ª	1	25	0	
5ª	1	25	0	
Total	4		0	

ETAPA COLOCAÇÃO (contingente)

Etapa Colocação	Cands.	%	Cols.	%	Nota
17 Geral	4	100	0		
Total	4		0		

DISTRITO/CAE DE CANDIDATURA

Distrito Origem	Cands.	%	Cols.	%
Lisboa	3	75	0	
Setúbal	1	25	0	
Total	4		0	

SEXO DOS CANDIDATOS

Sexo	Cands.	%	Cols.	%
Masc.	4	100	0	
Total	4		0	

CURSO DO 12º ANO (15 mais frequentes)

Curso 12º ano	Cands.	%	Cols.	%
U220 Ens. secundário recorrente (todos	1	25	0	
R810 Agrupamento 1 / geral	1	25	0	
Q960 Equivalências (Desp. n.º 6649/200	1	25	0	
E005 5.º curso	1	25	0	

MÉDIAS dos Colocados

Nota de candidatura
Prova de ingresso
Média do 12º ano
Média do 10º/11º ano

DISTRIBUIÇÕES DE NOTAS DE CANDIDATURA

Candidatos

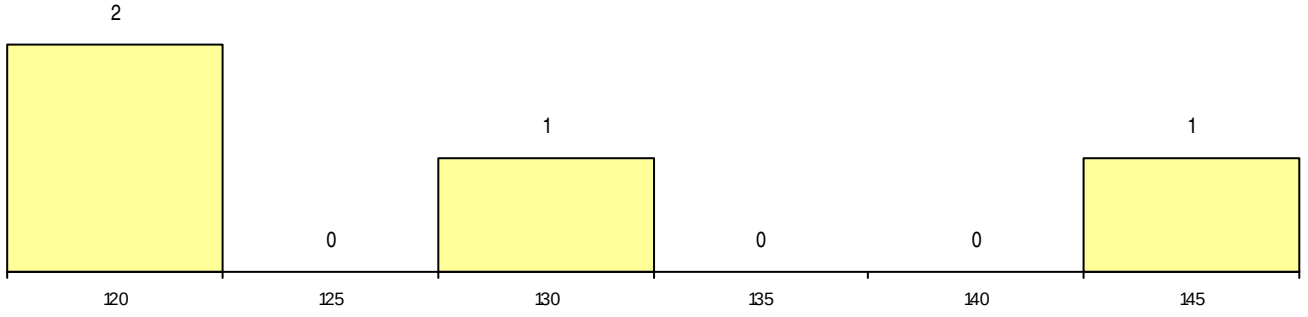

Colocados

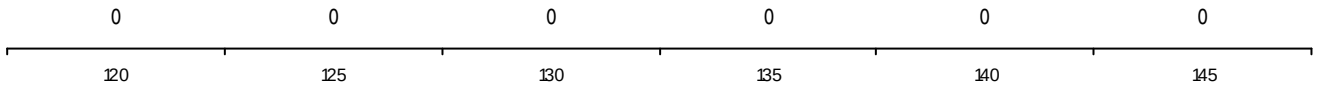

Estabelecimento: 3154 Instituto Politécnico de Setúbal - Escola Superior de Tecnologia do Barreiro
Curso Superior: 9992 Gestão da Construção (pós-laboral)
Licenciatura

OPÇÃO CANDIDATURA

Opção	Cands.	%	Cols.	%
1ª	1	11	1	33
2ª	1	11	1	33
3ª	1	11	0	0
4ª	1	11	0	0
5ª	3	33	0	0
6ª	2	22	1	33
Total	9		3	

ETAPA COLOCAÇÃO (contingente)

Etapa Colocação	Cands.	%	Cols.	%	Nota
17 Geral	9	100	3	100	112.4
Total	9		3		

DISTRITO/CAE DE CANDIDATURA

Distrito Origem	Cands.	%	Cols.	%
Setúbal	4	44	1	33
Lisboa	4	44	1	33
Faro	1	11	1	33
Total	9		3	

SEXO DOS CANDIDATOS

Sexo	Cands.	%	Cols.	%
Masc.	8	89	2	67
Femin.	1	11	1	33
Total	9		3	

CURSO DO 12º ANO (15 mais frequentes)

Curso 12º ano	Cands.	%	Cols.	%
U220 Ens. secundário recorrente (todos	2	22	1	33
R830 Agrupamento 3 / geral	1	11	1	33
E003 3.º curso	1	11	1	33
Q960 Equivalências (Desp. n.º 6649/200	1	11	0	0
P430 Técnico de electrónica/comando	1	11	0	0
N972 Recorrente - Ciências Sociais e Hu	1	11	0	0
N064 Artes Visuais	1	11	0	0
E005 5.º curso	1	11	0	0

MÉDIAS dos Colocados

Nota de candidatura	124.0
Prova de ingresso	115.3
Média do 12º ano	124.7
Média do 10º/11º ano	131.3

DISTRIBUIÇÕES DE NOTAS DE CANDIDATURA

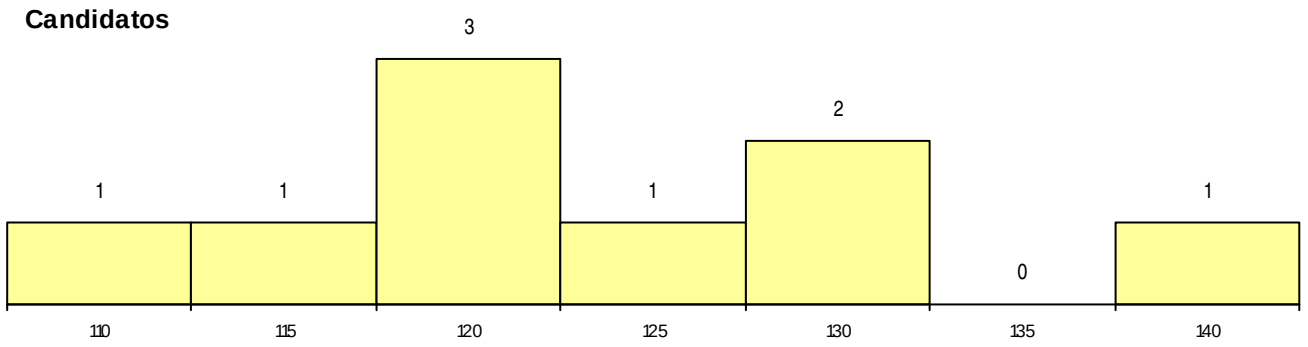

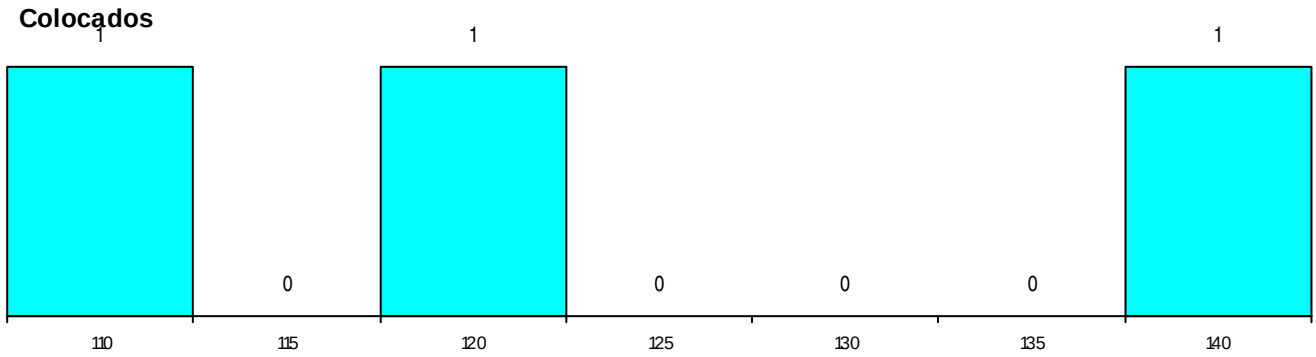

Estabelecimento: 3155 Instituto Politécnico de Setúbal - Escola Superior de Saúde de Setúbal
Curso Superior: 1169 Enfermagem
Licenciatura

OPÇÃO CANDIDATURA

Opção	Cands.	%	Cols.	%
1ª	67	38	4	44
2ª	27	15	1	11
3ª	35	20	1	11
4ª	29	16	3	33
5ª	13	7	0	0
6ª	7	4	0	0
Total	178		9	

ETAPA COLOCAÇÃO (contingente)

Etapa Colocação	Cands.	%	Cols.	%	Nota
17 Geral	178	100	9	100	150.8
Total	178		9		

DISTRITO/CAE DE CANDIDATURA

Distrito Origem	Cands.	%	Cols.	%
Setúbal	104	58	9	100
Lisboa	38	21	0	0
Faro	5	3	0	0
Oeste	4	2	0	0
Porto	4	2	0	0
Beja	4	2	0	0
R. A. Madeira	3	2	0	0
Entre Douro e Vou	3	2	0	0
Santarém	3	2	0	0
Évora	3	2	0	0
Castelo Branco	2	1	0	0
Braga	2	1	0	0
Leiria	1	1	0	0
Guarda	1	1	0	0
Coimbra	1	1	0	0
Total	178		9	

SEXO DOS CANDIDATOS

Sexo	Cands.	%	Cols.	%
Masc.	21	12	2	22
Femin.	157	88	7	78
Total	178		9	

CURSO DO 12º ANO (15 mais frequentes)

Curso 12º ano	Cands.	%	Cols.	%
N060 Ciências e Tecnologias	101	57	5	56
R810 Agrupamento 1 / geral	68	38	4	44
U220 Ens. secundário recorrente (todos	6	3	0	0
R841 Agrupamento 4 / comunicação	1	1	0	0
R815 Agrupamento 1 / química	1	1	0	0
N970 Recorrente - Ciências e Tecnologi	1	1	0	0

MÉDIAS dos Colocados

Nota de candidatura	155.6
Prova de ingresso	152.3
Média do 12º ano	157.9
Média do 10º/11º ano	157.9

DISTRIBUIÇÕES DE NOTAS DE CANDIDATURA

Candidatos

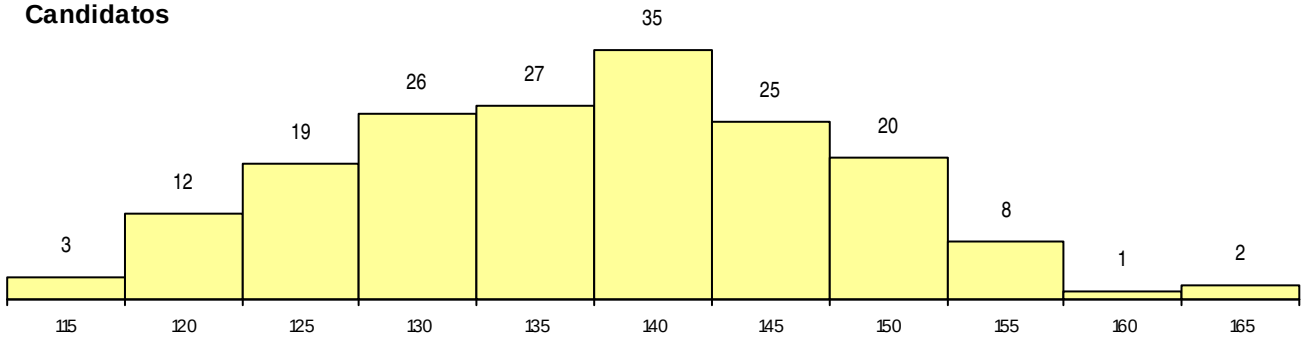

Colocados

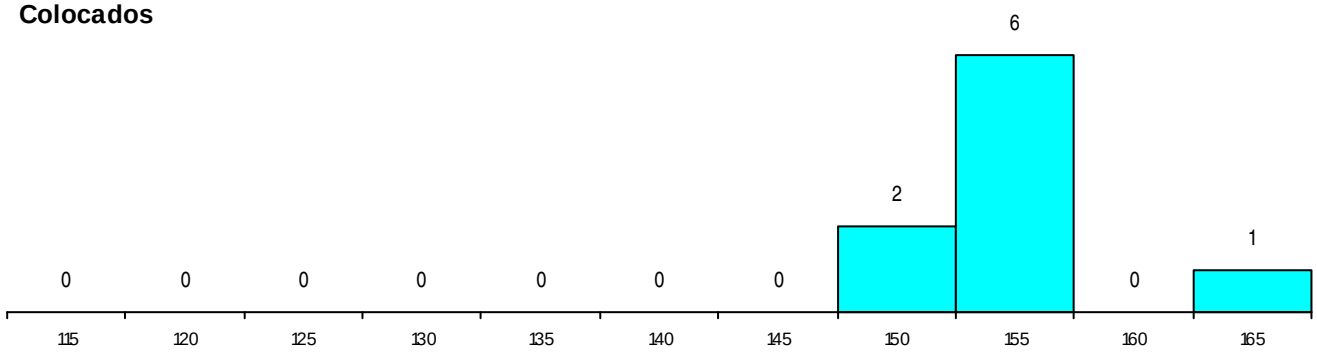

Estabelecimento: 3155 Instituto Politécnico de Setúbal - Escola Superior de Saúde de Setúbal
Curso Superior: 1364 Fisioterapia
Bacharelato+Licenciatura

OPÇÃO CANDIDATURA

Opção	Cands.	%	Cols.	%
1ª	35	28	1	14
2ª	26	21	1	14
3ª	18	15	3	43
4ª	11	9	1	14
5ª	17	14	1	14
6ª	16	13	0	0
Total	123		7	

ETAPA COLOCAÇÃO (contingente)

Etapa Colocação	Cands.	%	Cols.	%	Nota
17 Geral	123	100	7	100	158.6
Total	123		7		

DISTRITO/CAE DE CANDIDATURA

Distrito Origem	Cands.	%	Cols.	%
Setúbal	40	33	2	29
Lisboa	27	22	1	14
Oeste	9	7	1	14
R. A. Madeira	6	5	1	14
Braga	6	5	0	0
Faro	5	4	0	0
Leiria	5	4	1	14
Viseu	5	4	1	14
Évora	4	3	0	0
Tâmega	3	2	0	0
Castelo Branco	3	2	0	0
Beja	2	2	0	0
Entre Douro e Vou	2	2	0	0
Santarém	1	1	0	0
Guarda	1	1	0	0
R. A. Açores	1	1	0	0
Coimbra	1	1	0	0
Bragança	1	1	0	0
Porto	1	1	0	0
Total	123		7	

SEXO DOS CANDIDATOS

Sexo	Cands.	%	Cols.	%
Masc.	17	14	2	29
Femin.	106	86	5	71
Total	123		7	

CURSO DO 12º ANO (15 mais frequentes)

Curso 12º ano	Cands.	%	Cols.	%
N060 Ciências e Tecnologias	61	50	4	57
R810 Agrupamento 1 / geral	33	27	2	29
U220 Ens. secundário recorrente (todos	23	19	0	0
R840 Agrupamento 4 / geral	2	2	0	0
R830 Agrupamento 3 / geral	1	1	1	14
U230 Ens. sec. recorrente privado e coo	1	1	0	0
T127 Técnico de óptica ocular	1	1	0	0
P309 Animador social /técnico de desen	1	1	0	0

MÉDIAS dos Colocados

Nota de candidatura	162.6
Prova de ingresso	159.6
Média do 12º ano	164.6
Média do 10º/11º ano	164.6

DISTRIBUIÇÕES DE NOTAS DE CANDIDATURA

Candidatos

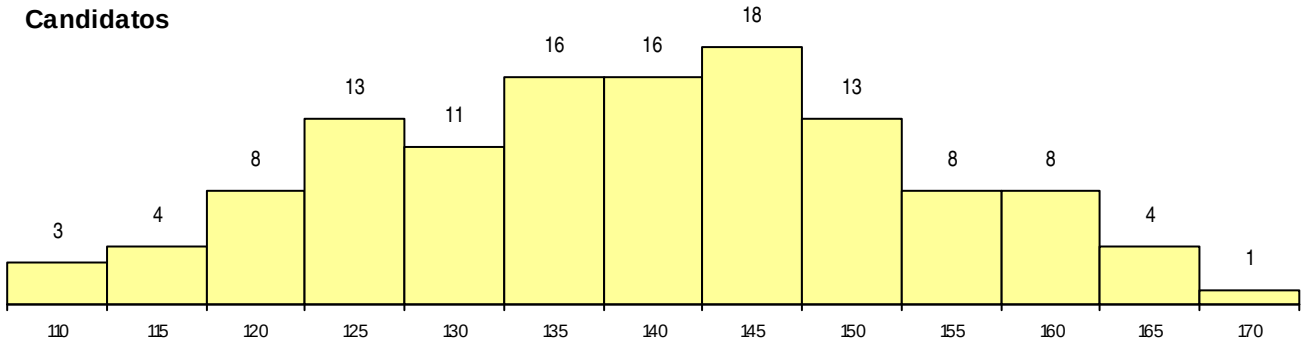

Colocados

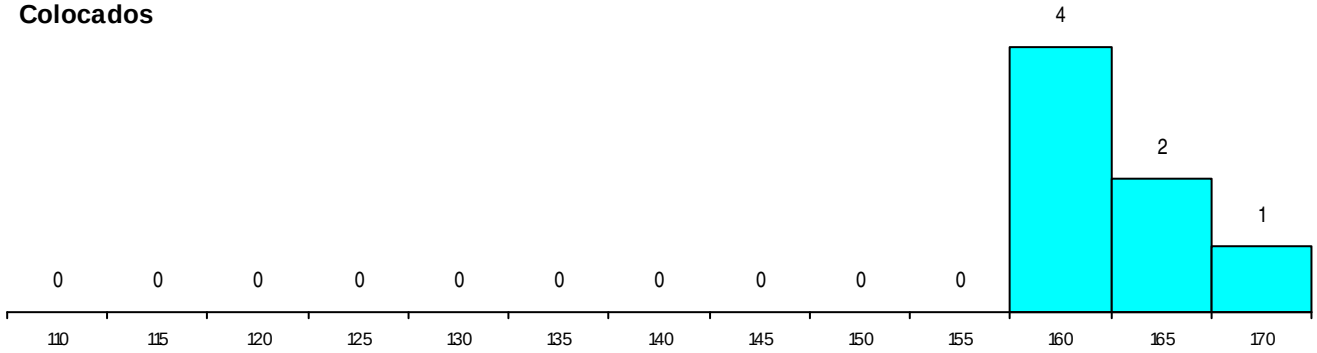

Estabelecimento: 3155 Instituto Politécnico de Setúbal - Escola Superior de Saúde de Setúbal
Curso Superior: 1774 Terapia da Fala
Bacharelato+Licenciatura

OPÇÃO CANDIDATURA

Opção	Cands.	%	Cols.	%
1ª	35	35	1	33
2ª	21	21	0	0
3ª	23	23	2	67
4ª	9	9	0	0
5ª	10	10	0	0
6ª	3	3	0	0
Total	101		3	

ETAPA COLOCAÇÃO (contingente)

Etapa Colocação	Cands.	%	Cols.	%	Nota
17 Geral	101	100	3	100	158.6
Total	101		3		

DISTRITO/CAE DE CANDIDATURA

Distrito Origem	Cands.	%	Cols.	%
Setúbal	31	31	1	33
Lisboa	18	18	0	0
Oeste	7	7	1	33
Faro	6	6	0	0
Santarém	6	6	0	0
R. A. Madeira	5	5	0	0
Beja	5	5	1	33
Évora	4	4	0	0
Viseu	3	3	0	0
Guarda	3	3	0	0
Castelo Branco	3	3	0	0
Entre Douro e Vou	2	2	0	0
Viana do Castelo	2	2	0	0
Tâmega	2	2	0	0
Leiria	2	2	0	0
R. A. Açores	1	1	0	0
Braga	1	1	0	0
Total	101		3	

SEXO DOS CANDIDATOS

Sexo	Cands.	%	Cols.	%
Masc.	7	7	0	0
Femin.	94	93	3	100
Total	101		3	

CURSO DO 12º ANO (15 mais frequentes)

Curso 12º ano	Cands.	%	Cols.	%
N060 Ciências e Tecnologias	53	52	3	100
R810 Agrupamento 1 / geral	26	26	0	0
U220 Ens. secundário recorrente (todos	14	14	0	0
U230 Ens. sec. recorrente privado e coo	2	2	0	0
R840 Agrupamento 4 / geral	1	1	0	0
P363 Técnico de artes gráficas	1	1	0	0
N089 Desporto	1	1	0	0
N088 Acção Social	1	1	0	0
N063 Línguas e Literaturas	1	1	0	0
N062 Ciências Sociais e Humanas	1	1	0	0

MÉDIAS dos Colocados

Nota de candidatura	162.1
Prova de ingresso	165.3
Média do 12º ano	160.0
Média do 10º/11º ano	160.0

DISTRIBUIÇÕES DE NOTAS DE CANDIDATURA

Candidatos

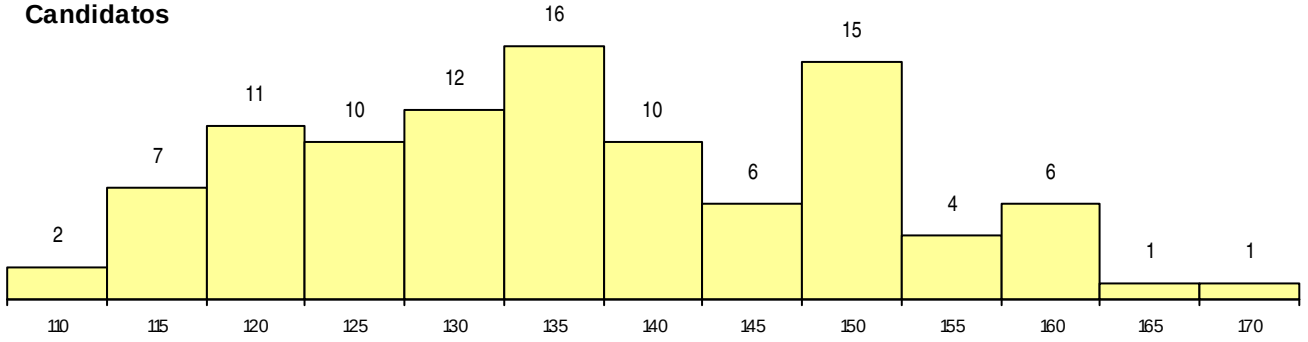

Colocados

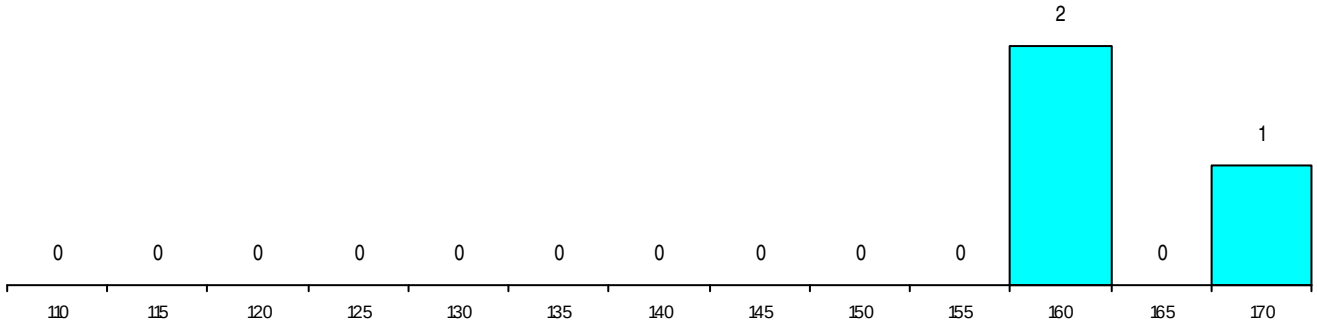

Estabelecimento: 3161 Instituto Politécnico de Viana do Castelo - Escola Superior Agrária de Ponte de Lima

Curso Superior: 9016 Biotecnologia

Licenciatura

OPÇÃO CANDIDATURA

Opção	Cands.	%	Cols.	%
1ª	6	16	1	25
2ª	7	19	2	50
3ª	9	24	0	0
4ª	7	19	1	25
5ª	6	16	0	0
6ª	2	5	0	0
Total	37		4	

ETAPA COLOCAÇÃO (contingente)

Etapa Colocação	Cands.	%	Cols.	%	Nota
17 Geral	37	100	4	100	138.8
Total	37		4		

DISTRITO/CAE DE CANDIDATURA

Distrito Origem	Cands.	%	Cols.	%
Braga	18	49	3	75
Viana do Castelo	8	22	0	0
Porto	7	19	1	25
Tâmega	1	3	0	0
Setúbal	1	3	0	0
Évora	1	3	0	0
Castelo Branco	1	3	0	0
Total	37		4	

SEXO DOS CANDIDATOS

Sexo	Cands.	%	Cols.	%
Masc.	10	27	0	0
Femin.	27	73	4	100
Total	37		4	

CURSO DO 12º ANO (15 mais frequentes)

Curso 12º ano	Cands.	%	Cols.	%
R810 Agrupamento 1 / geral	15	41	1	25
N060 Ciências e Tecnologias	13	35	3	75
U220 Ens. secundário recorrente (todos	5	14	0	0
P435 Técnico de mecânica/gás	1	3	0	0
N970 Recorrente - Ciências e Tecnologi	1	3	0	0
N572 Análises Químico-Biológicas	1	3	0	0
N087 Ordenamento do Território e Ambi	1	3	0	0

MÉDIAS dos Colocados

Nota de candidatura	142.8
Prova de ingresso	141.5
Média do 12º ano	143.5
Média do 10º/11º ano	143.5

DISTRIBUIÇÕES DE NOTAS DE CANDIDATURA

Candidatos

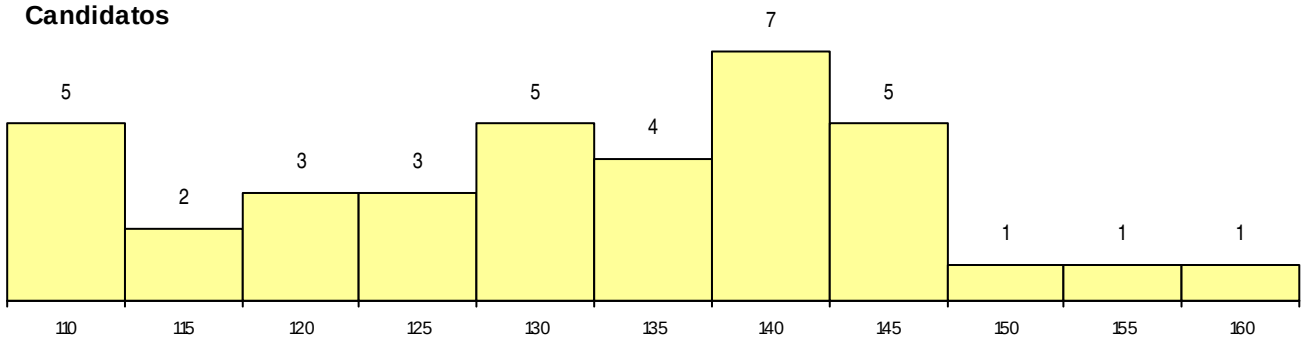

Colocados

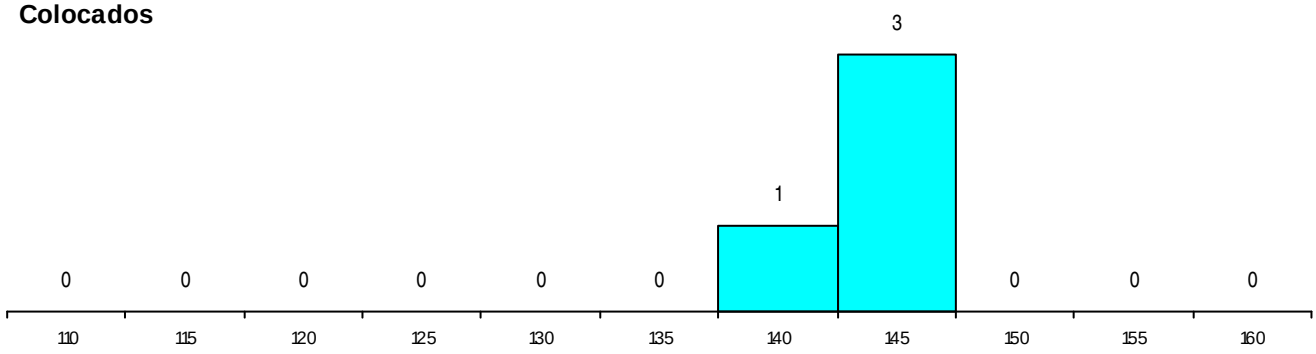

Estabelecimento: 3161 Instituto Politécnico de Viana do Castelo - Escola Superior Agrária de Ponte de Lima

Curso Superior: 9085 Enfermagem Veterinária

Licenciatura

OPÇÃO CANDIDATURA

Opção	Cands.	%	Cols.	%
1ª	6	15	0	0
2ª	6	15	0	0
3ª	5	13	2	33
4ª	7	18	1	17
5ª	14	36	3	50
6ª	1	3	0	0
Total	39		6	

ETAPA COLOCAÇÃO (contingente)

Etapa Colocação	Cands.	%	Cols.	%	Nota
17 Geral	39	100	6	100	141.3
Total	39		6		

DISTRITO/CAE DE CANDIDATURA

Distrito Origem	Cands.	%	Cols.	%
Porto	9	23	4	67
Braga	9	23	0	0
Viana do Castelo	3	8	0	0
Coimbra	3	8	0	0
Aveiro	3	8	0	0
Tâmega	2	5	0	0
Setúbal	2	5	0	0
Lisboa	2	5	0	0
R. A. Açores	1	3	0	0
Santarém	1	3	0	0
Leiria	1	3	1	17
Faro	1	3	1	17
Castelo Branco	1	3	0	0
Bragança	1	3	0	0
Total	39		6	

SEXO DOS CANDIDATOS

Sexo	Cands.	%	Cols.	%
Masc.	8	21	4	67
Femin.	31	79	2	33
Total	39		6	

CURSO DO 12º ANO (15 mais frequentes)

Curso 12º ano	Cands.	%	Cols.	%
R810 Agrupamento 1 / geral	17	44	2	33
N060 Ciências e Tecnologias	12	31	3	50
U220 Ens. secundário recorrente (todos	5	13	1	17
U230 Ens. sec. recorrente privado e coo	1	3	0	0
P783 Técn. apoio à clínica dentária e ele	1	3	0	0
P435 Técnico de mecânica/gás	1	3	0	0
P412 Técnico de contabilidade	1	3	0	0
N089 Desporto	1	3	0	0

MÉDIAS dos Colocados

Nota de candidatura	146.7
Prova de ingresso	149.5
Média do 12º ano	145.2
Média do 10º/11º ano	145.2

DISTRIBUIÇÕES DE NOTAS DE CANDIDATURA

Candidatos

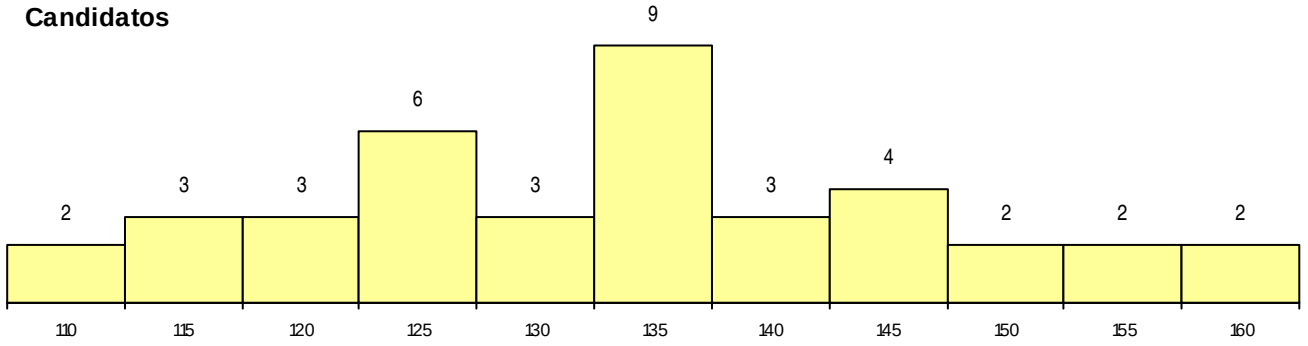

Colocados

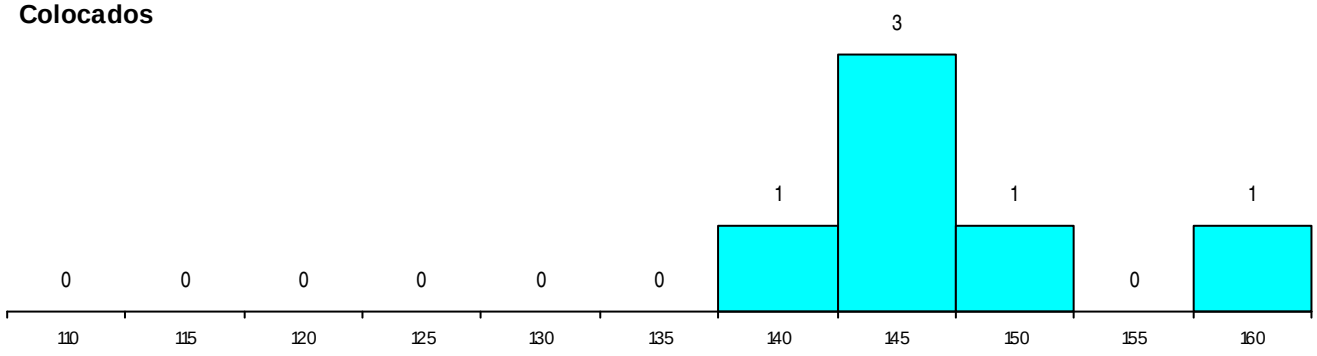

Estabelecimento: 3161 Instituto Politécnico de Viana do Castelo - Escola Superior Agrária de Ponte de Lima

Curso Superior: 9086 Engenharia Agronómica

Licenciatura

OPÇÃO CANDIDATURA

Opção	Cands.	%	Cols.	%
1ª	4	11	4	22
2ª	7	18	5	28
3ª	8	21	5	28
4ª	6	16	3	17
5ª	7	18	1	6
6ª	6	16	0	0
Total	38		18	

ETAPA COLOCAÇÃO (contingente)

Etapa Colocação	Cands.	%	Cols.	%	Nota
17 Geral	38	100	18	100	107.1
Total	38		18		

DISTRITO/CAE DE CANDIDATURA

Distrito Origem	Cands.	%	Cols.	%
Braga	16	42	10	56
Porto	8	21	3	17
Viana do Castelo	6	16	2	11
R. A. Açores	2	5	0	0
Tâmega	1	3	1	6
Oeste	1	3	0	0
Lisboa	1	3	1	6
Coimbra	1	3	1	6
Castelo Branco	1	3	0	0
Aveiro	1	3	0	0
Total	38		18	

SEXO DOS CANDIDATOS

Sexo	Cands.	%	Cols.	%
Masc.	16	42	8	44
Femin.	22	58	10	56
Total	38		18	

CURSO DO 12º ANO (15 mais frequentes)

Curso 12º ano	Cands.	%	Cols.	%
R810 Agrupamento 1 / geral	18	47	8	44
N060 Ciências e Tecnologias	12	32	8	44
U220 Ens. secundário recorrente (todos	4	11	2	11
P436 Técnico de gestão agrícola	2	5	0	0
P435 Técnico de mecânica/gás	1	3	0	0
N970 Recorrente - Ciências e Tecnologi	1	3	0	0

MÉDIAS dos Colocados

Nota de candidatura	121.9
Prova de ingresso	107.5
Média do 12º ano	129.7
Média do 10º/11º ano	129.7

DISTRIBUIÇÕES DE NOTAS DE CANDIDATURA

Candidatos

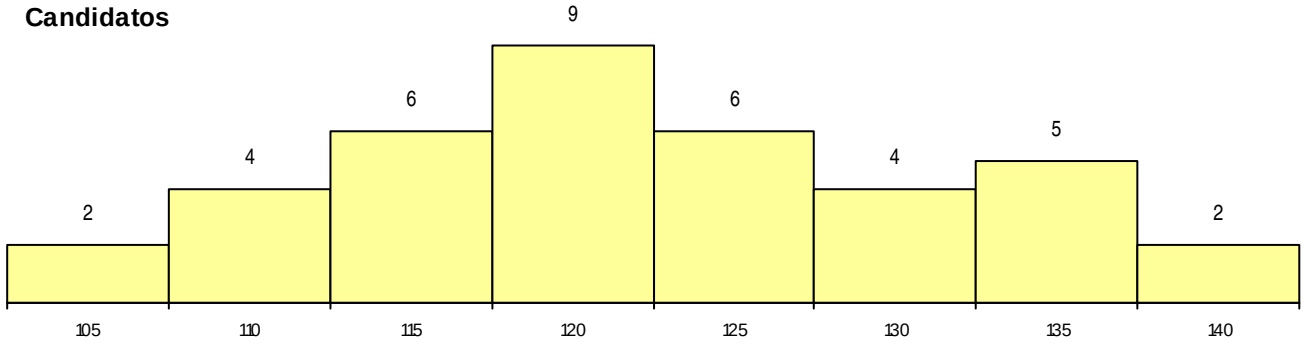

Colocados

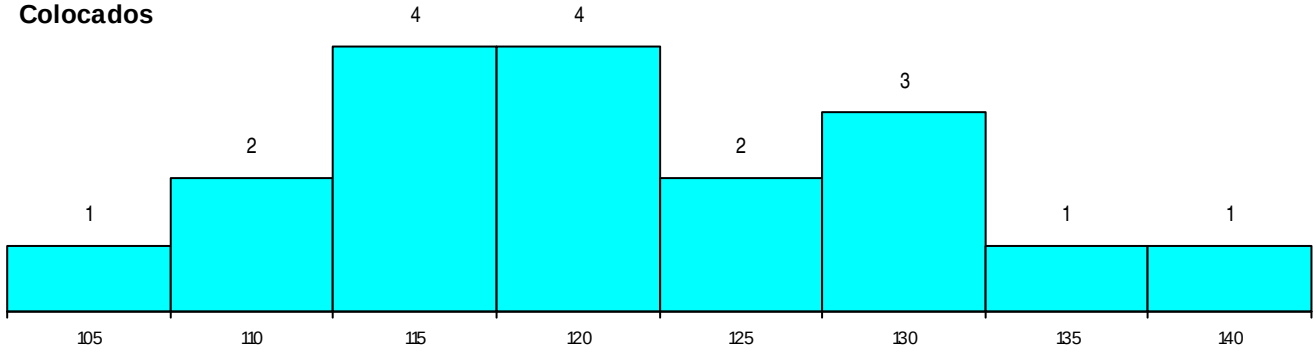

Estabelecimento: 3161 Instituto Politécnico de Viana do Castelo - Escola Superior Agrária de Ponte de Lima

Curso Superior: 9099 Engenharia do Ambiente

Licenciatura

OPÇÃO CANDIDATURA

Opção	Cands.	%	Cols.	%
1ª	8	11	2	22
2ª	11	15	1	11
3ª	18	24	3	33
4ª	17	23	1	11
5ª	8	11	2	22
6ª	12	16	0	0
Total	74		9	

ETAPA COLOCAÇÃO (contingente)

Etapa Colocação	Cands.	%	Cols.	%	Nota
17 Geral	74	100	9	100	124.5
Total	74		9		

DISTRITO/CAE DE CANDIDATURA

Distrito Origem	Cands.	%	Cols.	%
Braga	33	45	5	56
Viana do Castelo	16	22	2	22
Porto	9	12	1	11
Tâmega	4	5	0	0
Entre Douro e Vou	3	4	1	11
Aveiro	3	4	0	0
Coimbra	2	3	0	0
Viseu	1	1	0	0
Santarém	1	1	0	0
Lisboa	1	1	0	0
Leiria	1	1	0	0
Total	74		9	

SEXO DOS CANDIDATOS

Sexo	Cands.	%	Cols.	%
Masc.	25	34	2	22
Femin.	49	66	7	78
Total	74		9	

CURSO DO 12º ANO (15 mais frequentes)

Curso 12º ano	Cands.	%	Cols.	%
R810 Agrupamento 1 / geral	33	45	2	22
N060 Ciências e Tecnologias	26	35	6	67
U220 Ens. secundário recorrente (todos	11	15	0	0
N970 Recorrente - Ciências e Tecnologi	1	1	1	11
R812 Agrupamento 1 / electrotecnia/elec	1	1	0	0
P547 Técnico de gestão de ambiente e r	1	1	0	0
N087 Ordenamento do Território e Ambi	1	1	0	0

MÉDIAS dos Colocados

Nota de candidatura	132.6
Prova de ingresso	117.0
Média do 12º ano	141.0
Média do 10º/11º ano	141.0

DISTRIBUIÇÕES DE NOTAS DE CANDIDATURA

Candidatos

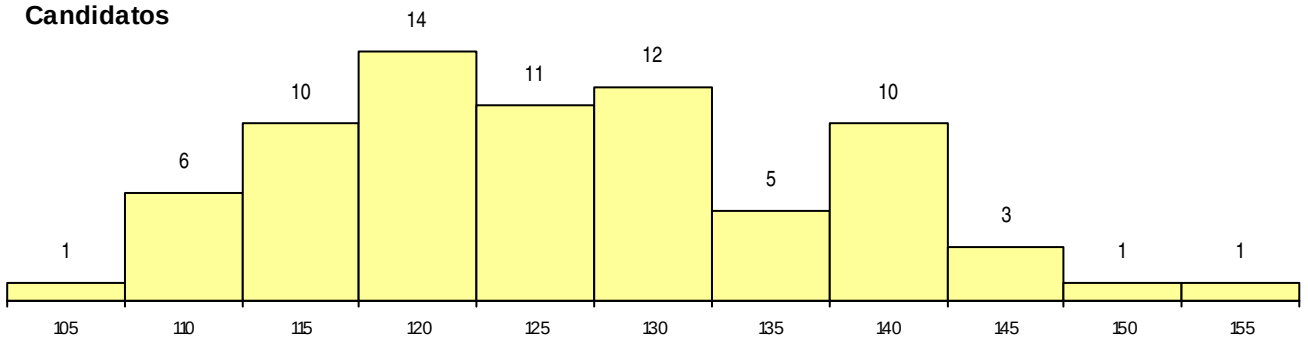

Colocados

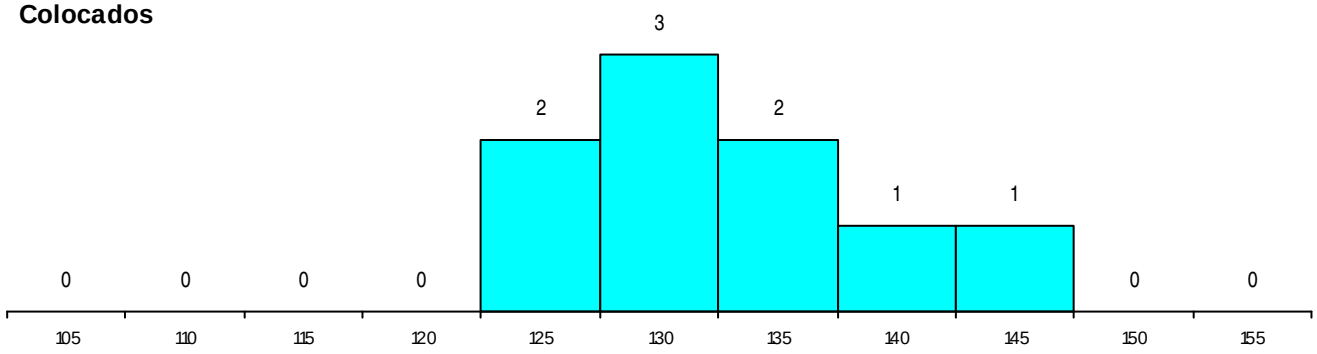

Estabelecimento: 3162 Instituto Politécnico de Viana do Castelo - Escola Superior de Educação de Viana do Castelo

Curso Superior: 9473 Educação Social Gerontológica

Licenciatura

OPÇÃO CANDIDATURA

Opção	Cands.	%	Cols.	%
1ª	25	33	2	67
2ª	15	20	0	0
3ª	5	7	0	0
4ª	13	17	0	0
5ª	11	15	0	0
6ª	6	8	1	33
Total	75		3	

ETAPA COLOCAÇÃO (contingente)

Etapa Colocação	Cands.	%	Cols.	%	Nota
17 Geral	75	100	3	100	146.2
Total	75		3		

DISTRITO/CAE DE CANDIDATURA

Distrito Origem	Cands.	%	Cols.	%
Viana do Castelo	31	41	3	100
Braga	24	32	0	0
Tâmega	6	8	0	0
Porto	6	8	0	0
Bragança	3	4	0	0
Entre Douro e Vou	2	3	0	0
R. A. Madeira	1	1	0	0
Viseu	1	1	0	0
Portalegre	1	1	0	0
Total	75		3	

SEXO DOS CANDIDATOS

Sexo	Cands.	%	Cols.	%
Masc.	6	8	0	0
Femin.	69	92	3	100
Total	75		3	

CURSO DO 12º ANO (15 mais frequentes)

Curso 12º ano	Cands.	%	Cols.	%
R810 Agrupamento 1 / geral	11	15	0	0
N062 Ciências Sociais e Humanas	11	15	0	0
U220 Ens. secundário recorrente (todos	10	13	0	0
N060 Ciências e Tecnologias	5	7	2	67
N088 Acção Social	5	7	0	0
R831 Agrupamento 3 / administração	4	5	0	0
R840 Agrupamento 4 / geral	4	5	0	0
E003 3.º curso	3	4	0	0
R842 Agrupamento 4 / animação social	2	3	0	0
N983 Recorrente - Acção Social	2	3	0	0
T131 Técnico de secretariado	1	1	1	33
P461 Animador sociocultural/técnico psic	1	1	0	0
N082 Informática	1	1	0	0
N085 Administração	1	1	0	0
N600 Cursos Profissionais (D.L. 74/2004	1	1	0	0

MÉDIAS dos Colocados

Nota de candidatura	148.4
Prova de ingresso	149.0
Média do 12º ano	148.0
Média do 10º/11º ano	148.0

DISTRIBUIÇÕES DE NOTAS DE CANDIDATURA

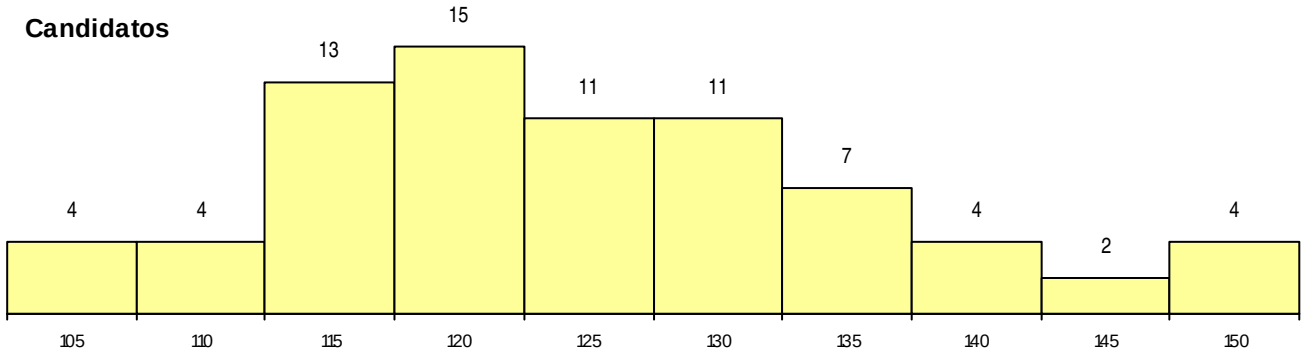

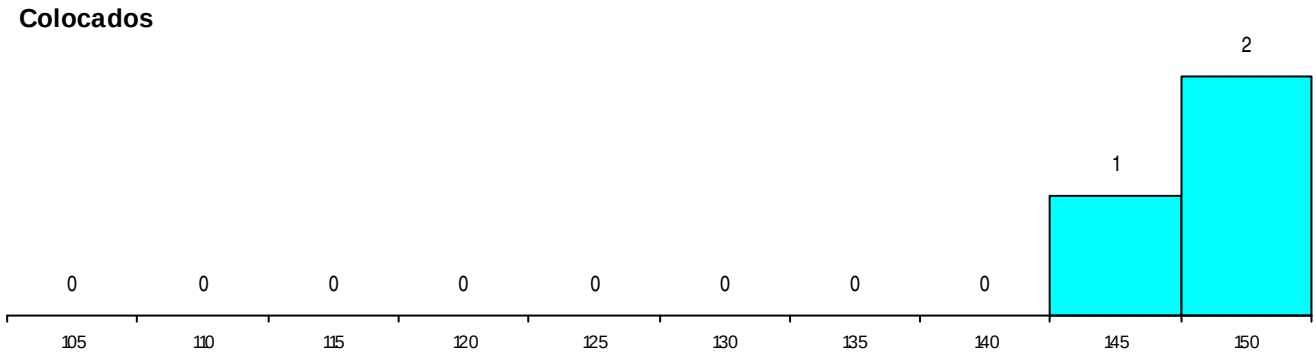

Estabelecimento: 3162 Instituto Politécnico de Viana do Castelo - Escola Superior de Educação de Viana do Castelo

Curso Superior: 9731 Desporto e Lazer

Licenciatura

OPÇÃO CANDIDATURA

Opção	Cands.	%	Cols.	%
1ª	35	21	5	42
2ª	25	15	2	17
3ª	46	28	3	25
4ª	25	15	1	8
5ª	22	13	0	0
6ª	14	8	1	8
Total	167		12	

ETAPA COLOCAÇÃO (contingente)

Etapa Colocação	Cands.	%	Cols.	%	Nota
17 Geral	167	100	12	100	134.8
Total	167		12		

DISTRITO/CAE DE CANDIDATURA

Distrito Origem	Cands.	%	Cols.	%
Braga	49	29	1	8
Porto	41	25	5	42
Viana do Castelo	28	17	4	33
Entre Douro e Vou	15	9	1	8
Tâmega	9	5	1	8
Santarém	7	4	0	0
R. A. Açores	4	2	0	0
R. A. Madeira	3	2	0	0
Aveiro	2	1	0	0
Oeste	2	1	0	0
Setúbal	2	1	0	0
Vila Real	1	1	0	0
Viseu	1	1	0	0
Lisboa	1	1	0	0
Leiria	1	1	0	0
Coimbra	1	1	0	0
Total	167		12	

SEXO DOS CANDIDATOS

Sexo	Cands.	%	Cols.	%
Masc.	101	60	6	50
Femin.	66	40	6	50
Total	167		12	

CURSO DO 12º ANO (15 mais frequentes)

Curso 12º ano	Cands.	%	Cols.	%
R810 Agrupamento 1 / geral	44	26	2	17
U220 Ens. secundário recorrente (todos	37	22	2	17
N089 Desporto	27	16	1	8
N060 Ciências e Tecnologias	20	12	5	42
R840 Agrupamento 4 / geral	7	4	0	0
N062 Ciências Sociais e Humanas	4	2	1	8
R813 Agrupamento 1 / informática	3	2	0	0
R830 Agrupamento 3 / geral	3	2	0	0
R841 Agrupamento 4 / comunicação	2	1	0	0
R831 Agrupamento 3 / administração	2	1	0	0
N972 Recorrente - Ciências Sociais e Hu	2	1	0	0
U230 Ens. sec. recorrente privado e coo	2	1	0	0
N082 Informática	2	1	0	0
N064 Artes Visuais	1	1	1	8
P502 Técnico de turismo/profissionais d	1	1	0	0

MÉDIAS dos Colocados

Nota de candidatura	138.9
Prova de ingresso	138.9
Média do 12º ano	138.8
Média do 10º/11º ano	138.8

DISTRIBUIÇÕES DE NOTAS DE CANDIDATURA

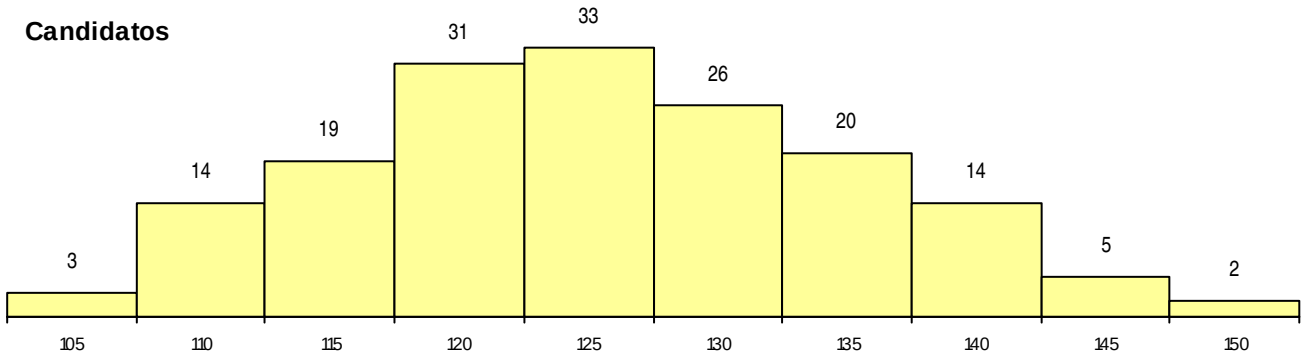

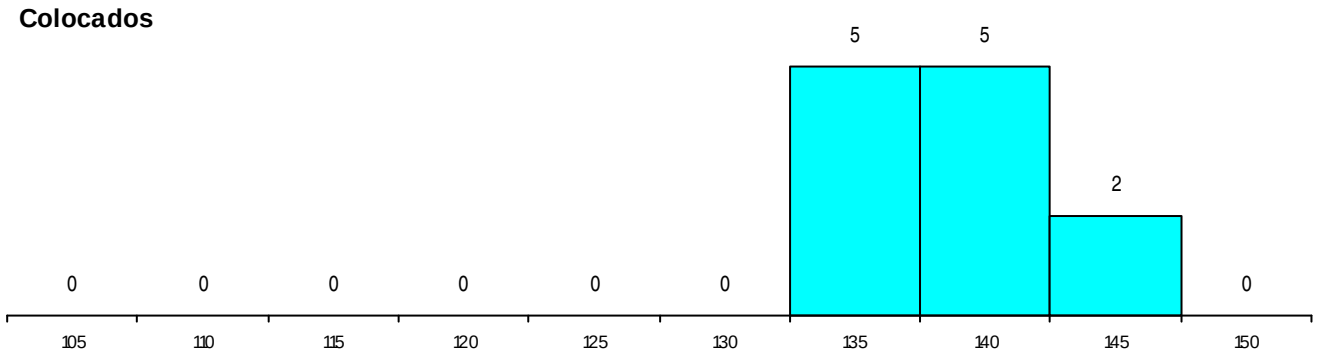

Estabelecimento: 3162 Instituto Politécnico de Viana do Castelo - Escola Superior de Educação de Viana do Castelo

Curso Superior: 9853 Educação Básica

Licenciatura

OPÇÃO CANDIDATURA

Opção	Cands.	%	Cols.	%
1ª	27	20	9	64
2ª	40	30	4	29
3ª	25	19	0	0
4ª	20	15	1	7
5ª	15	11	0	0
6ª	7	5	0	0
Total	134		14	

ETAPA COLOCAÇÃO (contingente)

Etapa Colocação	Cands.	%	Cols.	%	Nota
17 Geral	134	100	14	100	135.1
Total	134		14		

DISTRITO/CAE DE CANDIDATURA

Distrito Origem	Cands.	%	Cols.	%
Braga	68	51	6	43
Viana do Castelo	26	19	3	21
Porto	20	15	4	29
Tâmega	8	6	1	7
R. A. Madeira	4	3	0	0
Lisboa	2	1	0	0
Coimbra	2	1	0	0
Entre Douro e Vou	1	1	0	0
Vila Real	1	1	0	0
Setúbal	1	1	0	0
Castelo Branco	1	1	0	0
Total	134		14	

SEXO DOS CANDIDATOS

Sexo	Cands.	%	Cols.	%
Masc.	15	11	1	7
Femin.	119	89	13	93
Total	134		14	

CURSO DO 12º ANO (15 mais frequentes)

Curso 12º ano	Cands.	%	Cols.	%
N062 Ciências Sociais e Humanas	28	21	4	29
U220 Ens. secundário recorrente (todos	25	19	1	7
R810 Agrupamento 1 / geral	12	9	1	7
N060 Ciências e Tecnologias	11	8	1	7
N088 Acção Social	9	7	3	21
R840 Agrupamento 4 / geral	9	7	0	0
R831 Agrupamento 3 / administração	5	4	0	0
R841 Agrupamento 4 / comunicação	4	3	0	0
R820 Agrupamento 2 / geral	3	2	1	7
R830 Agrupamento 3 / geral	3	2	0	0
R842 Agrupamento 4 / animação social	3	2	0	0
N085 Administração	3	2	0	0
P396 Técnico auxiliar de infância	2	1	1	7
N064 Artes Visuais	2	1	1	7
N063 Línguas e Literaturas	2	1	0	0

MÉDIAS dos Colocados

Nota de candidatura	140.1
Prova de ingresso	131.9
Média do 12º ano	144.5
Média do 10º/11º ano	144.5

DISTRIBUIÇÕES DE NOTAS DE CANDIDATURA

Candidatos

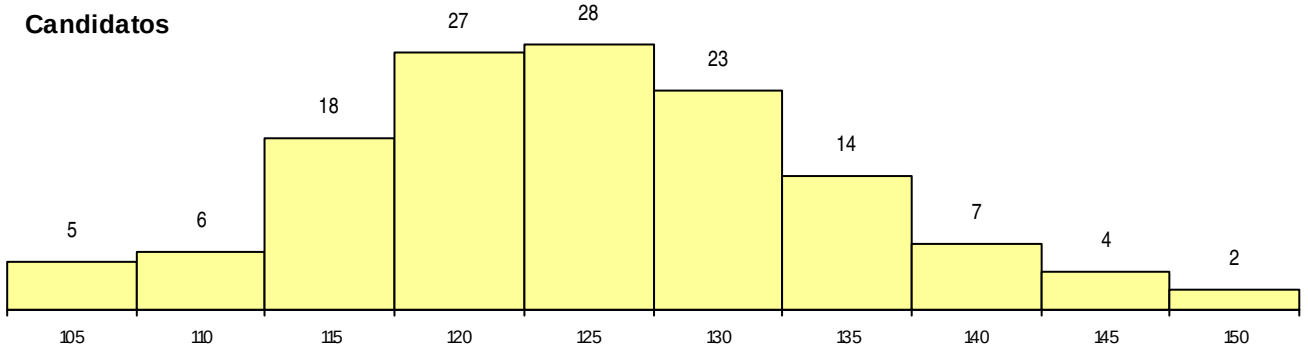

Colocados

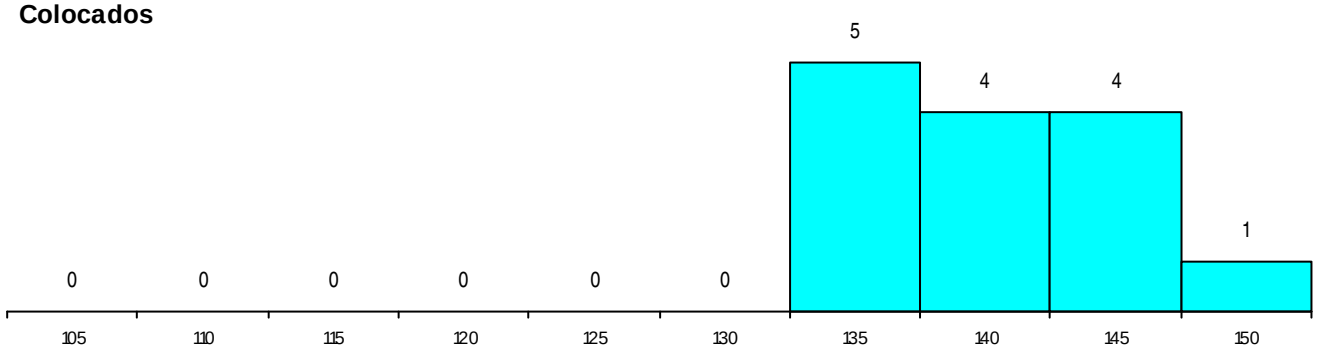

Estabelecimento: 3162 Instituto Politécnico de Viana do Castelo - Escola Superior de Educação de Viana do Castelo

Curso Superior: 9859 Gestão Artística e Cultural

Licenciatura

OPÇÃO CANDIDATURA

Opção	Cands.	%	Cols.	%
1ª	5	16	3	50
2ª	6	19	0	0
3ª	5	16	1	17
4ª	4	13	2	33
5ª	7	23	0	0
6ª	4	13	0	0
Total	31		6	

ETAPA COLOCAÇÃO (contingente)

Etapa Colocação	Cands.	%	Cols.	%	Nota
17 Geral	31	100	6	100	127.6
Total	31		6		

DISTRITO/CAE DE CANDIDATURA

Distrito Origem	Cands.	%	Cols.	%
Viana do Castelo	14	45	5	83
Braga	11	35	0	0
Porto	3	10	1	17
Tâmega	1	3	0	0
Lisboa	1	3	0	0
Aveiro	1	3	0	0
Total	31		6	

SEXO DOS CANDIDATOS

Sexo	Cands.	%	Cols.	%
Masc.	10	32	3	50
Femin.	21	68	3	50
Total	31		6	

MÉDIAS dos Colocados

Nota de candidatura	136.3
Prova de ingresso	126.0
Média do 12º ano	141.8
Média do 10º/11º ano	141.8

CURSO DO 12º ANO (15 mais frequentes)

Curso 12º ano	Cands.	%	Cols.	%
R840 Agrupamento 4 / geral	6	19	1	17
R810 Agrupamento 1 / geral	4	13	2	33
N062 Ciências Sociais e Humanas	3	10	0	0
N060 Ciências e Tecnologias	2	6	0	0
E003 3.º curso	2	6	0	0
P320 Desenhador projectista	1	3	1	17
P412 Técnico de contabilidade	1	3	1	17
R830 Agrupamento 3 / geral	1	3	1	17
R821 Agrupamento 2 / design	1	3	0	0
U220 Ens. secundário recorrente (todos	1	3	0	0
R831 Agrupamento 3 / administração	1	3	0	0
P337 Técnico de turismo ambiental e rur	1	3	0	0
R841 Agrupamento 4 / comunicação	1	3	0	0
N980 Recorrente - Administração	1	3	0	0
N088 Acção Social	1	3	0	0

DISTRIBUIÇÕES DE NOTAS DE CANDIDATURA

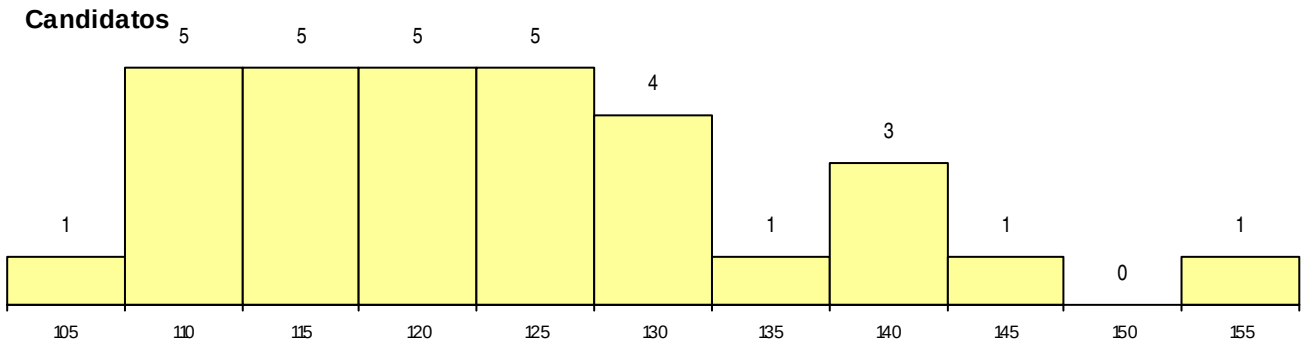

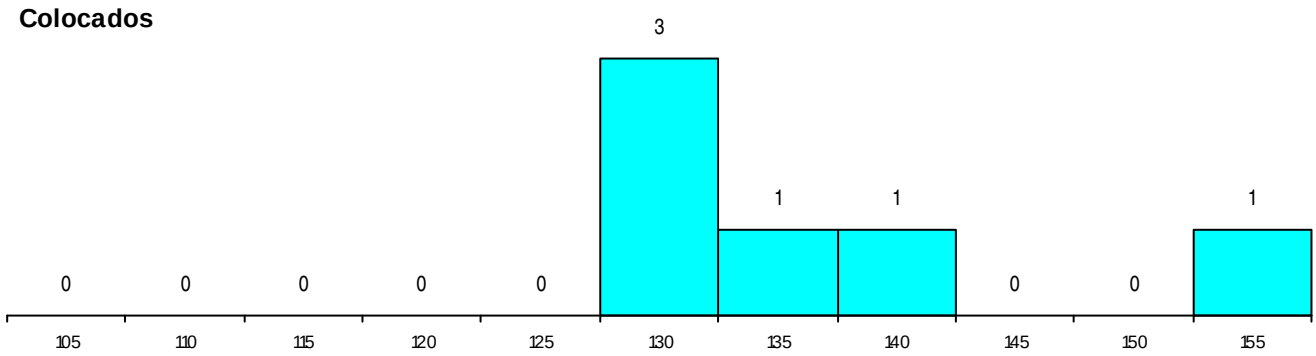

Estabelecimento: 3163 Instituto Politécnico de Viana do Castelo - Escola Superior de Tecnologia e Gestão de Viana do Castelo

Curso Superior: 9087 Engenharia Alimentar

Licenciatura

OPÇÃO CANDIDATURA

Opção	Cands.	%	Cols.	%
1ª	6	10	1	9
2ª	7	12	2	18
3ª	12	21	3	27
4ª	10	17	2	18
5ª	16	28	1	9
6ª	7	12	2	18
Total	58		11	

ETAPA COLOCAÇÃO (contingente)

Etapa Colocação	Cands.	%	Cols.	%	Nota
17 Geral	58	100	11	100	127.1
Total	58		11		

DISTRITO/CAE DE CANDIDATURA

Distrito Origem	Cands.	%	Cols.	%
Braga	18	31	3	27
Viana do Castelo	15	26	5	45
Porto	10	17	2	18
Tâmega	3	5	0	0
Oeste	3	5	0	0
Douro-Sul	2	3	0	0
Entre Douro e Vou	1	2	0	0
Vila Real	1	2	0	0
Setúbal	1	2	0	0
Santarém	1	2	0	0
Guarda	1	2	0	0
Coimbra	1	2	1	9
Aveiro	1	2	0	0
Total	58		11	

SEXO DOS CANDIDATOS

Sexo	Cands.	%	Cols.	%
Masc.	17	29	2	18
Femin.	41	71	9	82
Total	58		11	

CURSO DO 12º ANO (15 mais frequentes)

Curso 12º ano	Cands.	%	Cols.	%
R810 Agrupamento 1 / geral	28	48	5	45
N060 Ciências e Tecnologias	18	31	5	45
U220 Ens. secundário recorrente (todos	10	17	1	9
P747 Técnico de gestão agrícola	1	2	0	0
N970 Recorrente - Ciências e Tecnologi	1	2	0	0

MÉDIAS dos Colocados

Nota de candidatura	133.8
Prova de ingresso	123.5
Média do 12º ano	139.3
Média do 10º/11º ano	139.3

DISTRIBUIÇÕES DE NOTAS DE CANDIDATURA

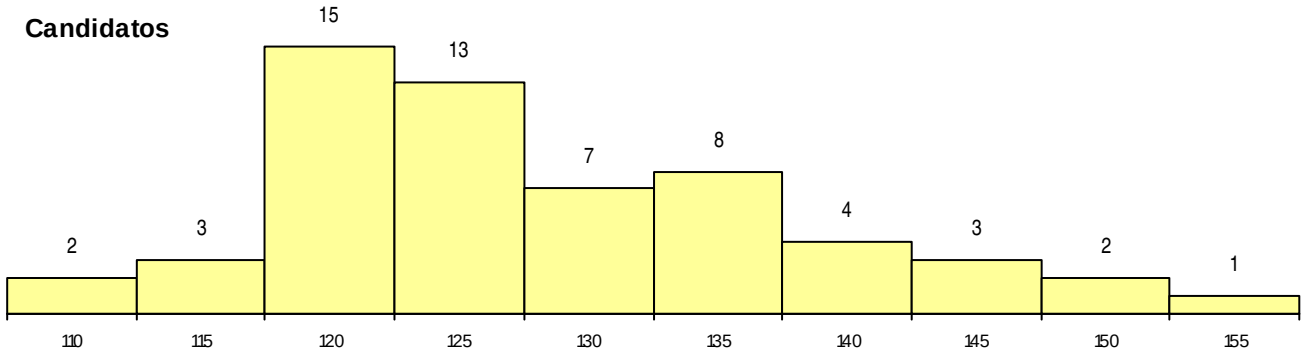

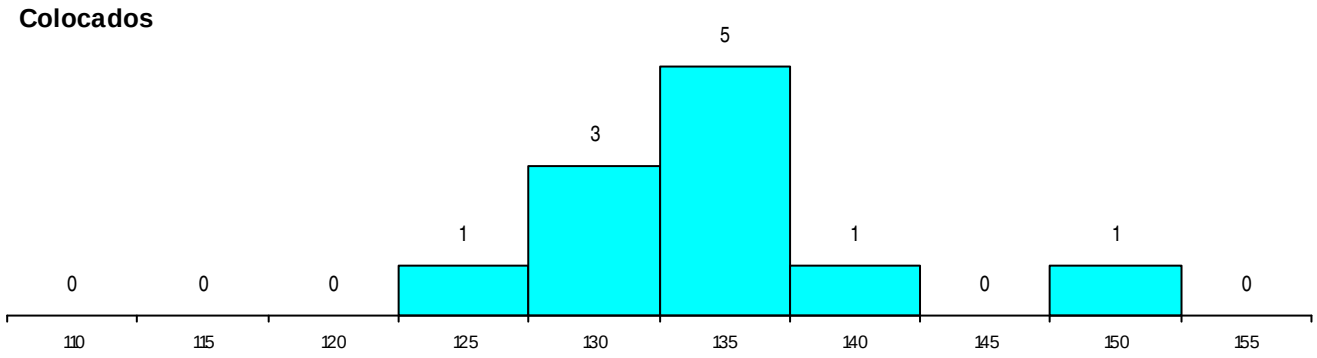

Estabelecimento: 3163 Instituto Politécnico de Viana do Castelo - Escola Superior de Tecnologia e Gestão de Viana do Castelo

Curso Superior: 9119 Engenharia Informática

Licenciatura

OPÇÃO CANDIDATURA

Opção	Cands.	%	Cols.	%
1ª	9	13	1	33
2ª	12	18	0	0
3ª	15	22	1	33
4ª	17	25	1	33
5ª	7	10	0	0
6ª	8	12	0	0
Total	68		3	

ETAPA COLOCAÇÃO (contingente)

Etapa Colocação	Cands.	%	Cols.	%	Nota
17 Geral	68	100	3	100	136.8
Total	68		3		

DISTRITO/CAE DE CANDIDATURA

Distrito Origem	Cands.	%	Cols.	%
Braga	25	37	1	33
Viana do Castelo	23	34	1	33
Porto	14	21	1	33
Entre Douro e Vou	3	4	0	0
Douro-Sul	1	1	0	0
Viseu	1	1	0	0
Vila Real	1	1	0	0
Total	68		3	

SEXO DOS CANDIDATOS

Sexo	Cands.	%	Cols.	%
Masc.	55	81	2	67
Femin.	13	19	1	33
Total	68		3	

CURSO DO 12º ANO (15 mais frequentes)

Curso 12º ano	Cands.	%	Cols.	%
N082 Informática	20	29	2	67
N060 Ciências e Tecnologias	11	16	0	0
R813 Agrupamento 1 / informática	9	13	0	0
R810 Agrupamento 1 / geral	9	13	0	0
U220 Ens. secundário recorrente (todos	6	9	0	0
R830 Agrupamento 3 / geral	1	1	1	33
P547 Técnico de gestão de ambiente e r	1	1	0	0
N061 Ciências Socioeconómicas	1	1	0	0
N062 Ciências Sociais e Humanas	1	1	0	0
N081 Electrotecnia e Electrónica	1	1	0	0
P412 Técnico de contabilidade	1	1	0	0
P469 Técnico de informática aplicada	1	1	0	0
P487 Técnico de secretariado	1	1	0	0
P551 Técnico de informática/manutençã	1	1	0	0
P753 Técnico de informática	1	1	0	0

MÉDIAS dos Colocados

Nota de candidatura	138.6
Prova de ingresso	122.3
Média do 12º ano	147.3
Média do 10º/11º ano	147.3

DISTRIBUIÇÕES DE NOTAS DE CANDIDATURA

Candidatos

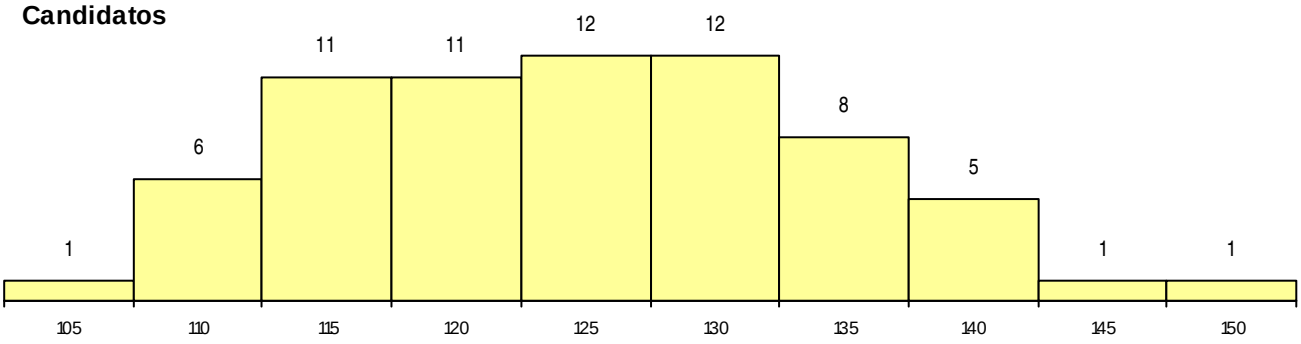

Colocados

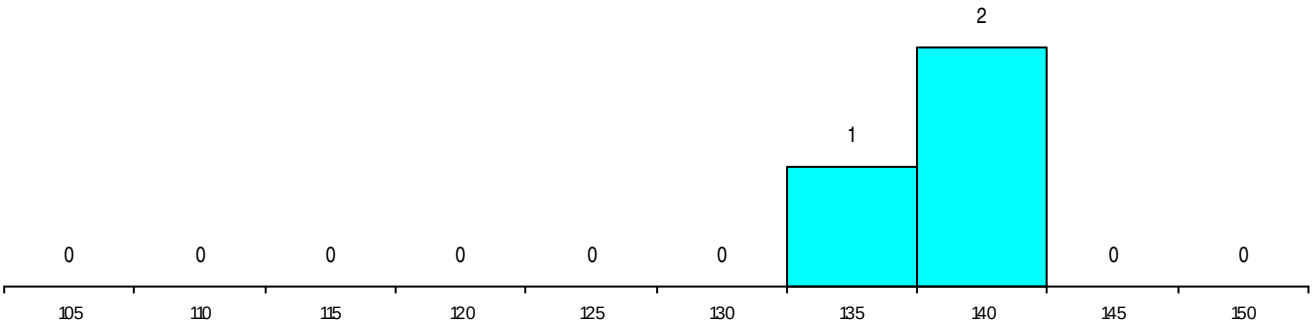

Estabelecimento: 3163 Instituto Politécnico de Viana do Castelo - Escola Superior de Tecnologia e Gestão de Viana do Castelo

Curso Superior: 9147 Gestão

Licenciatura

OPÇÃO CANDIDATURA

Opção	Cands.	%	Cols.	%
1ª	24	28	3	50
2ª	17	20	1	17
3ª	17	20	2	33
4ª	8	9	0	0
5ª	11	13	0	0
6ª	10	11	0	0
Total	87		6	

ETAPA COLOCAÇÃO (contingente)

Etapa Colocação	Cands.	%	Cols.	%	Nota
17 Geral	87	100	6	100	140.2
Total	87		6		

DISTRITO/CAE DE CANDIDATURA

Distrito Origem	Cands.	%	Cols.	%
Braga	49	56	4	67
Viana do Castelo	27	31	1	17
Porto	8	9	1	17
Tâmega	1	1	0	0
R. A. Madeira	1	1	0	0
Guarda	1	1	0	0
Total	87		6	

SEXO DOS CANDIDATOS

Sexo	Cands.	%	Cols.	%
Masc.	27	31	1	17
Femin.	60	69	5	83
Total	87		6	

MÉDIAS dos Colocados

Nota de candidatura	142.1
Prova de ingresso	134.3
Média do 12º ano	146.3
Média do 10º/11º ano	146.3

CURSO DO 12º ANO (15 mais frequentes)

Curso 12º ano	Cands.	%	Cols.	%
N061 Ciências Socioeconómicas	16	18	1	17
R830 Agrupamento 3 / geral	15	17	1	17
N085 Administração	12	14	1	17
N060 Ciências e Tecnologias	11	13	1	17
U220 Ens. secundário recorrente (todos	10	11	1	17
R810 Agrupamento 1 / geral	4	5	0	0
R831 Agrupamento 3 / administração	3	3	0	0
R813 Agrupamento 1 / informática	3	3	0	0
P433 Técnico de gestão	2	2	0	0
P412 Técnico de contabilidade	2	2	0	0
P733 Técnico de contabilidade e gestão	1	1	1	17
P656 Técnico de gestão (planeamento e	1	1	0	0
N062 Ciências Sociais e Humanas	1	1	0	0
N582 Informática de Gestão	1	1	0	0
N980 Recorrente - Administração	1	1	0	0

DISTRIBUIÇÕES DE NOTAS DE CANDIDATURA

Candidatos

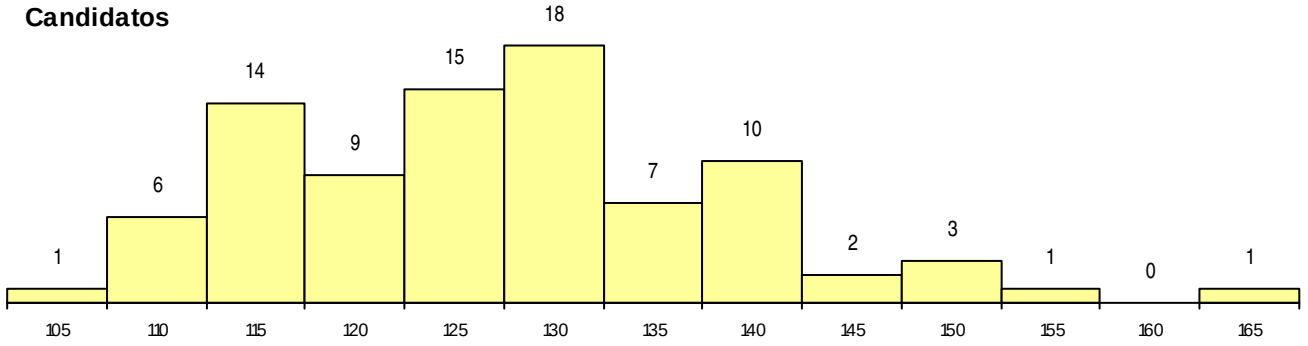

Colocados

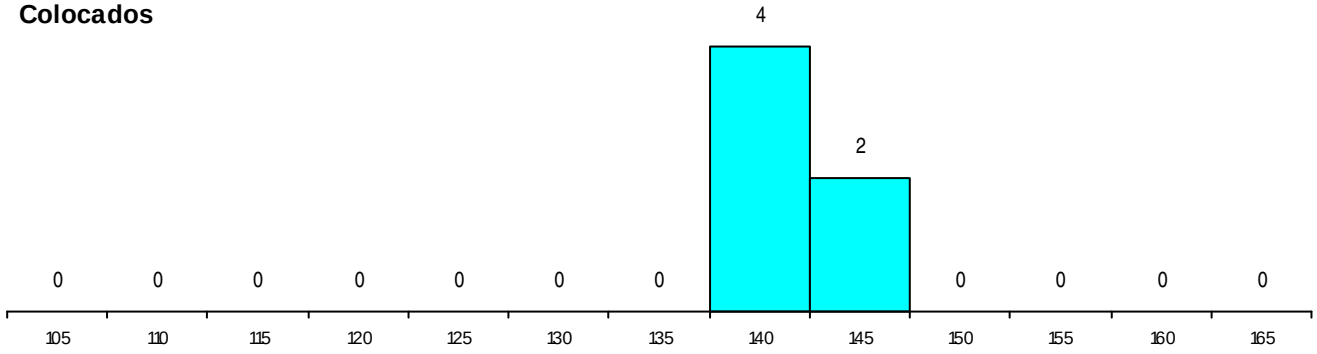

Estabelecimento: 3163 Instituto Politécnico de Viana do Castelo - Escola Superior de Tecnologia e Gestão de Viana do Castelo

Curso Superior: 9148 Gestão (regime nocturno)

Licenciatura

OPÇÃO CANDIDATURA

Opção	Cands.	%	Cols.	%
1ª	8	32	2	100
2ª	5	20	0	0
3ª	5	20	0	0
4ª	4	16	0	0
5ª	1	4	0	0
6ª	2	8	0	0
Total	25		2	

ETAPA COLOCAÇÃO (contingente)

Etapa Colocação	Cands.	%	Cols.	%	Nota
17 Geral	25	100	2	100	147.6
Total	25		2		

DISTRITO/CAE DE CANDIDATURA

Distrito Origem	Cands.	%	Cols.	%
Viana do Castelo	13	52	2	100
Braga	11	44	0	0
Porto	1	4	0	0
Total	25		2	

SEXO DOS CANDIDATOS

Sexo	Cands.	%	Cols.	%
Masc.	8	32	0	0
Femin.	17	68	2	100
Total	25		2	

MÉDIAS dos Colocados

Nota de candidatura	149.1
Prova de ingresso	123.0
Média do 12º ano	163.0
Média do 10º/11º ano	163.0

CURSO DO 12º ANO (15 mais frequentes)

Curso 12º ano	Cands.	%	Cols.	%
U220 Ens. secundário recorrente (todos	6	24	0	0
N085 Administração	2	8	1	50
R830 Agrupamento 3 / geral	2	8	0	0
R810 Agrupamento 1 / geral	2	8	0	0
P722 Técnico administrativo	2	8	0	0
P433 Técnico de gestão	2	8	0	0
P412 Técnico de contabilidade	2	8	0	0
N980 Recorrente - Administração	1	4	1	50
R831 Agrupamento 3 / administração	1	4	0	0
Q950 Equivalências	1	4	0	0
P499 Técnico de serviços comerciais/pro	1	4	0	0
N981 Recorrente - Marketing	1	4	0	0
N062 Ciências Sociais e Humanas	1	4	0	0
N061 Ciências Socioeconómicas	1	4	0	0

DISTRIBUIÇÕES DE NOTAS DE CANDIDATURA

Candidatos

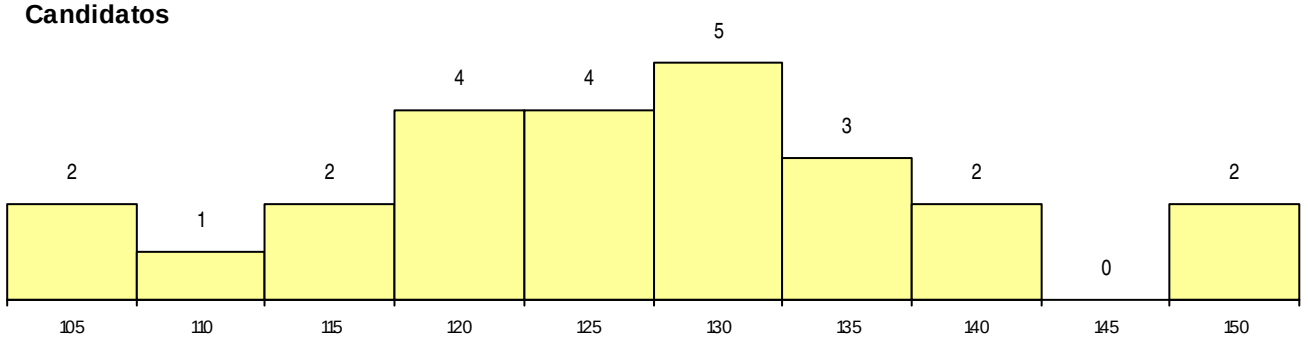

Colocados

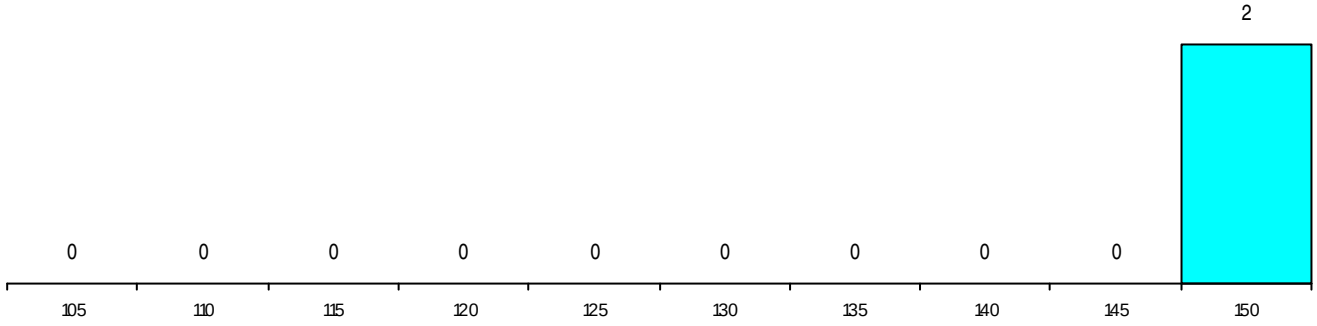

Estabelecimento: 3163 Instituto Politécnico de Viana do Castelo - Escola Superior de Tecnologia e Gestão de Viana do Castelo

Curso Superior: 9254 Turismo

Licenciatura

OPÇÃO CANDIDATURA

Opção	Cands.	%	Cols.	%
1ª	27	27	4	57
2ª	18	18	3	43
3ª	14	14	0	0
4ª	23	23	0	0
5ª	11	11	0	0
6ª	7	7	0	0
Total	100		7	

ETAPA COLOCAÇÃO (contingente)

Etapa Colocação	Cands.	%	Cols.	%	Nota
17 Geral	100	100	7	100	142.8
Total	100		7		

DISTRITO/CAE DE CANDIDATURA

Distrito Origem	Cands.	%	Cols.	%
Braga	37	37	1	14
Viana do Castelo	30	30	2	29
Porto	17	17	2	29
Tâmega	6	6	1	14
Entre Douro e Vou	2	2	0	0
Viseu	2	2	0	0
Guarda	2	2	1	14
Aveiro	2	2	0	0
Setúbal	1	1	0	0
Bragança	1	1	0	0
Total	100		7	

SEXO DOS CANDIDATOS

Sexo	Cands.	%	Cols.	%
Masc.	44	44	2	29
Femin.	56	56	5	71
Total	100		7	

CURSO DO 12º ANO (15 mais frequentes)

Curso 12º ano	Cands.	%	Cols.	%
N062 Ciências Sociais e Humanas	16	16	1	14
N060 Ciências e Tecnologias	13	13	2	29
U220 Ens. secundário recorrente (todos	11	11	0	0
R840 Agrupamento 4 / geral	10	10	0	0
R810 Agrupamento 1 / geral	10	10	0	0
R831 Agrupamento 3 / administração	6	6	0	0
N085 Administração	3	3	0	0
P502 Técnico de turismo/profissionais d	2	2	2	29
P487 Técnico de secretariado	2	2	1	14
N061 Ciências Socioeconómicas	2	2	0	0
N063 Línguas e Literaturas	2	2	0	0
P337 Técnico de turismo ambiental e rur	2	2	0	0
P412 Técnico de contabilidade	2	2	0	0
T122 Técnico de informática de gestão	1	1	1	14
N980 Recorrente - Administração	1	1	0	0

MÉDIAS dos Colocados

Nota de candidatura	148.0
Prova de ingresso	143.1
Média do 12º ano	150.6
Média do 10º/11º ano	150.6

DISTRIBUIÇÕES DE NOTAS DE CANDIDATURA

Candidatos

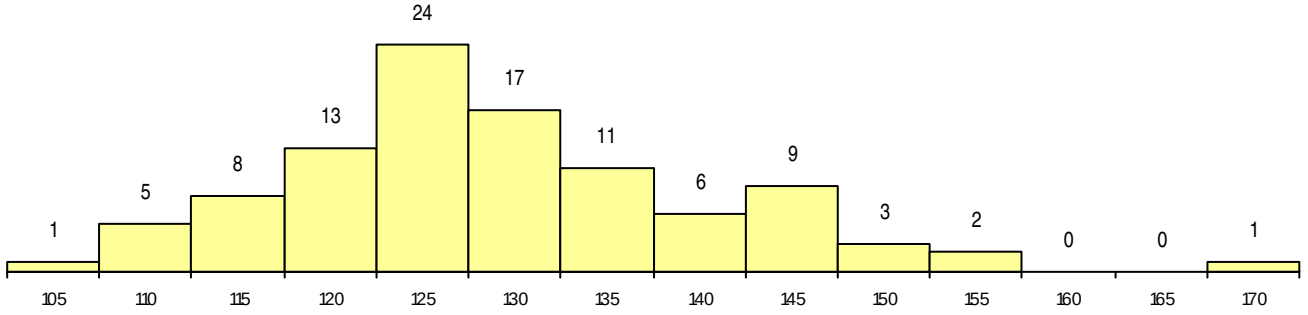

Colocados

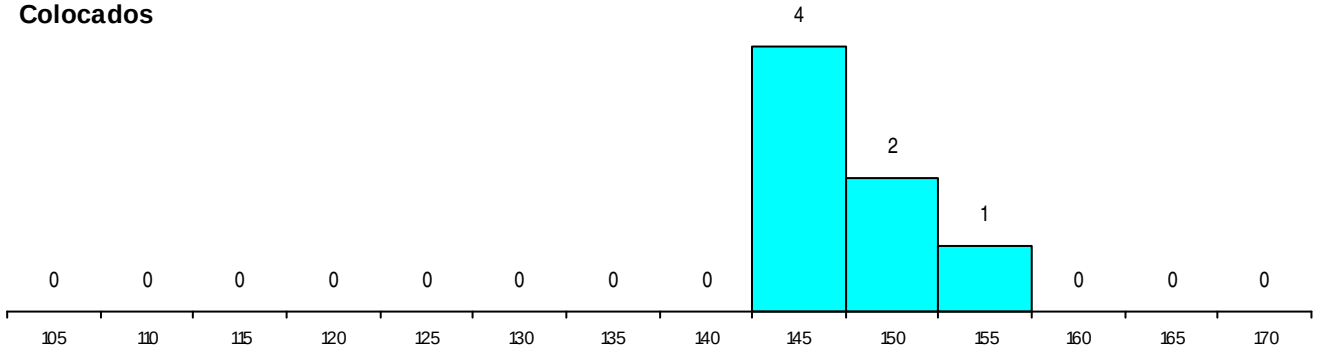

Estabelecimento: 3163 Instituto Politécnico de Viana do Castelo - Escola Superior de Tecnologia e Gestão de Viana do Castelo

Curso Superior: 9723 Design de Ambientes

Licenciatura

OPÇÃO CANDIDATURA

Opção	Cands.	%	Cols.	%
1ª	5	14	3	33
2ª	8	22	4	44
3ª	9	25	1	11
4ª	7	19	0	0
5ª	3	8	1	11
6ª	4	11	0	0
Total	36		9	

ETAPA COLOCAÇÃO (contingente)

Etapa Colocação	Cands.	%	Cols.	%	Nota
17 Geral	36	100	9	100	125.7
Total	36		9		

DISTRITO/CAE DE CANDIDATURA

Distrito Origem	Cands.	%	Cols.	%
Braga	12	33	3	33
Porto	6	17	1	11
Viana do Castelo	5	14	2	22
Tâmega	4	11	2	22
Oeste	2	6	0	0
Vila Real	2	6	1	11
R. A. Madeira	1	3	0	0
Entre Douro e Vou	1	3	0	0
Setúbal	1	3	0	0
Leiria	1	3	0	0
Coimbra	1	3	0	0
Total	36		9	

SEXO DOS CANDIDATOS

Sexo	Cands.	%	Cols.	%
Masc.	15	42	4	44
Femin.	21	58	5	56
Total	36		9	

CURSO DO 12º ANO (15 mais frequentes)

Curso 12º ano	Cands.	%	Cols.	%
R820 Agrupamento 2 / geral	14	39	2	22
N064 Artes Visuais	9	25	3	33
R821 Agrupamento 2 / design	3	8	1	11
P378 Técnico de desenho gráfico	3	8	1	11
P320 Desenhador projectista	2	6	1	11
N083 Design de Equipamento	1	3	1	11
R860 Ourivesaria	1	3	0	0
R810 Agrupamento 1 / geral	1	3	0	0
N671 Design de Comunicação/Multimédi	1	3	0	0
N084 Multimédia	1	3	0	0

MÉDIAS dos Colocados

Nota de candidatura	138.0
Prova de ingresso	137.0
Média do 12º ano	138.6
Média do 10º/11º ano	138.6

DISTRIBUIÇÕES DE NOTAS DE CANDIDATURA

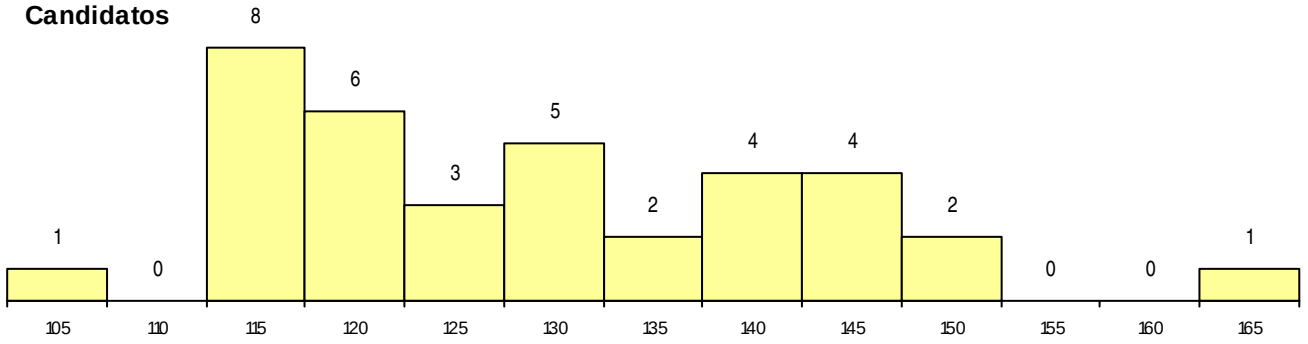

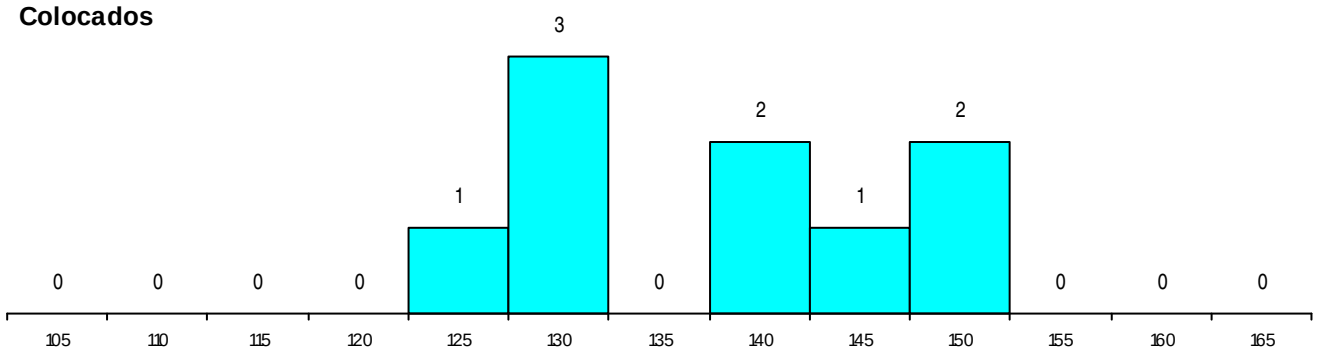

Estabelecimento: 3163 Instituto Politécnico de Viana do Castelo - Escola Superior de Tecnologia e Gestão de Viana do Castelo

Curso Superior: 9727 Design do Produto

Licenciatura

OPÇÃO CANDIDATURA

Opção	Cands.	%	Cols.	%
1ª	10	19	2	29
2ª	15	28	3	43
3ª	11	20	2	29
4ª	2	4	0	0
5ª	10	19	0	0
6ª	6	11	0	0
Total	54		7	

ETAPA COLOCAÇÃO (contingente)

Etapa Colocação	Cands.	%	Cols.	%	Nota
17 Geral	54	100	7	100	132.4
Total	54		7		

DISTRITO/CAE DE CANDIDATURA

Distrito Origem	Cands.	%	Cols.	%
Braga	27	50	6	86
Viana do Castelo	9	17	1	14
Porto	7	13	0	0
Tâmega	2	4	0	0
Oeste	2	4	0	0
Vila Real	2	4	0	0
Entre Douro e Vou	1	2	0	0
Lisboa	1	2	0	0
Leiria	1	2	0	0
Bragança	1	2	0	0
Aveiro	1	2	0	0
Total	54		7	

SEXO DOS CANDIDATOS

Sexo	Cands.	%	Cols.	%
Masc.	25	46	4	57
Femin.	29	54	3	43
Total	54		7	

CURSO DO 12º ANO (15 mais frequentes)

Curso 12º ano	Cands.	%	Cols.	%
N064 Artes Visuais	15	28	6	86
R820 Agrupamento 2 / geral	13	24	0	0
R821 Agrupamento 2 / design	4	7	1	14
P378 Técnico de desenho gráfico	4	7	0	0
P645 Técnico de estilismo	2	4	0	0
N083 Design de Equipamento	2	4	0	0
R810 Agrupamento 1 / geral	2	4	0	0
N084 Multimédia	1	2	0	0
N671 Design de Comunicação/Multimédi	1	2	0	0
P318 Técnico de design industrial	1	2	0	0
P320 Desenhador projectista	1	2	0	0
N060 Ciências e Tecnologias	1	2	0	0
P551 Técnico de informática/manutençã	1	2	0	0
U220 Ens. secundário recorrente (todos	1	2	0	0
P664 Técnico de vitrinismo e apresentaç	1	2	0	0

MÉDIAS dos Colocados

Nota de candidatura	137.9
Prova de ingresso	142.3
Média do 12º ano	135.6
Média do 10º/11º ano	135.6

DISTRIBUIÇÕES DE NOTAS DE CANDIDATURA

Candidatos

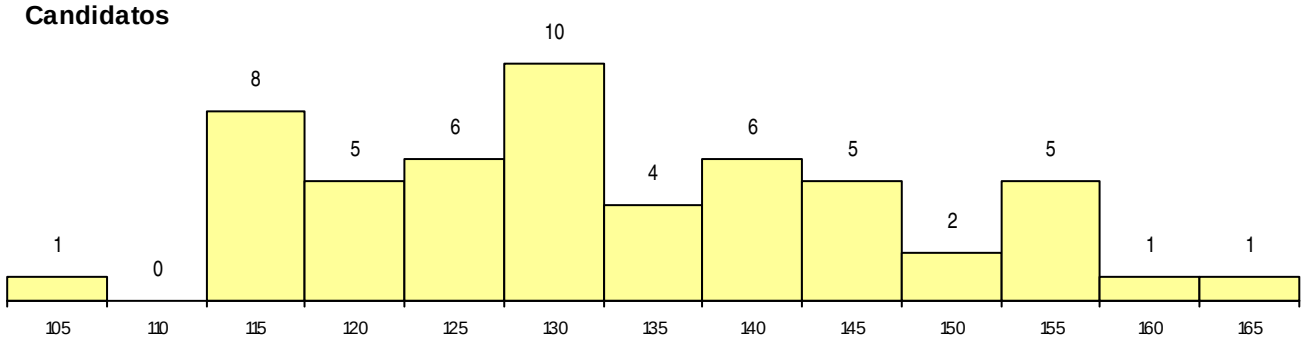

Colocados

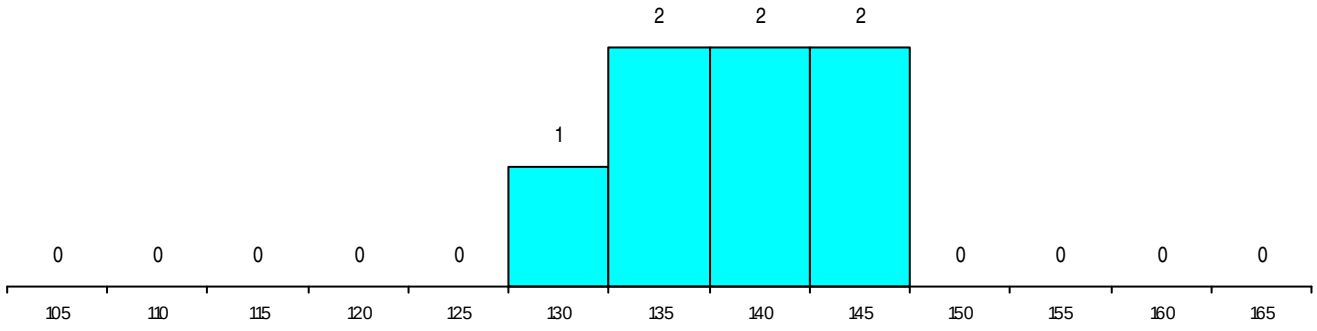

Estabelecimento: 3163 Instituto Politécnico de Viana do Castelo - Escola Superior de Tecnologia e Gestão de Viana do Castelo

Curso Superior: 9743 Engenharia Civil e do Ambiente

Licenciatura

OPÇÃO CANDIDATURA

Opção	Cands.	%	Cols.	%
1ª	9	20	0	0
2ª	10	23	2	50
3ª	8	18	2	50
4ª	8	18	0	0
5ª	3	7	0	0
6ª	6	14	0	0
Total	44		4	

ETAPA COLOCAÇÃO (contingente)

Etapa Colocação	Cands.	%	Cols.	%	Nota
17 Geral	44	100	4	100	133.3
Total	44		4		

DISTRITO/CAE DE CANDIDATURA

Distrito Origem	Cands.	%	Cols.	%
Viana do Castelo	19	43	3	75
Braga	14	32	0	0
Porto	9	20	1	25
Tâmega	1	2	0	0
Lisboa	1	2	0	0
Total	44		4	

SEXO DOS CANDIDATOS

Sexo	Cands.	%	Cols.	%
Masc.	25	57	3	75
Femin.	19	43	1	25
Total	44		4	

CURSO DO 12º ANO (15 mais frequentes)

Curso 12º ano	Cands.	%	Cols.	%
R810 Agrupamento 1 / geral	21	48	1	25
N060 Ciências e Tecnologias	12	27	0	0
R813 Agrupamento 1 / informática	2	5	0	0
N064 Artes Visuais	2	5	0	0
R811 Agrupamento 1 / construção civil	1	2	1	25
P547 Técnico de gestão de ambiente e r	1	2	1	25
N970 Recorrente - Ciências e Tecnologi	1	2	1	25
R820 Agrupamento 2 / geral	1	2	0	0
R164 Electrotecnia	1	2	0	0
P551 Técnico de informática/manutençã	1	2	0	0
N975 Recorrente - Construção Civil e Ed	1	2	0	0

MÉDIAS dos Colocados

Nota de candidatura	137.6
Prova de ingresso	135.5
Média do 12º ano	138.8
Média do 10º/11º ano	138.8

DISTRIBUIÇÕES DE NOTAS DE CANDIDATURA

Candidatos

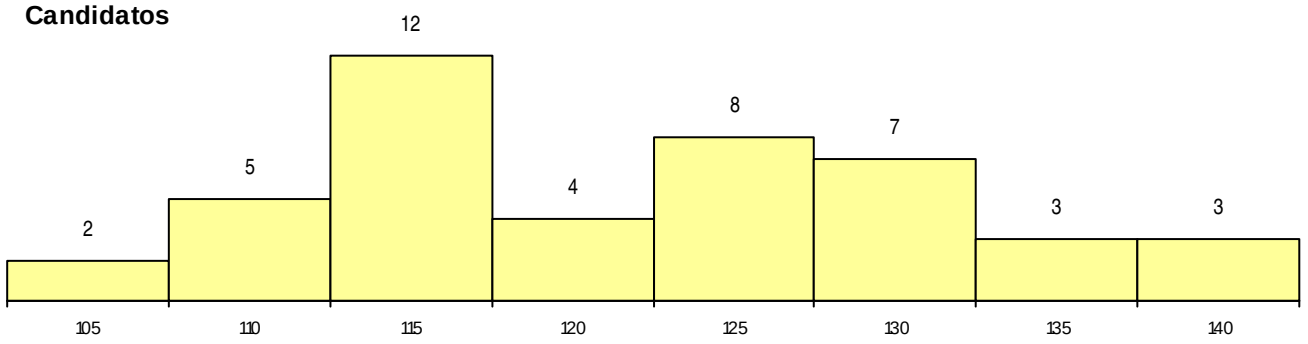

Colocados

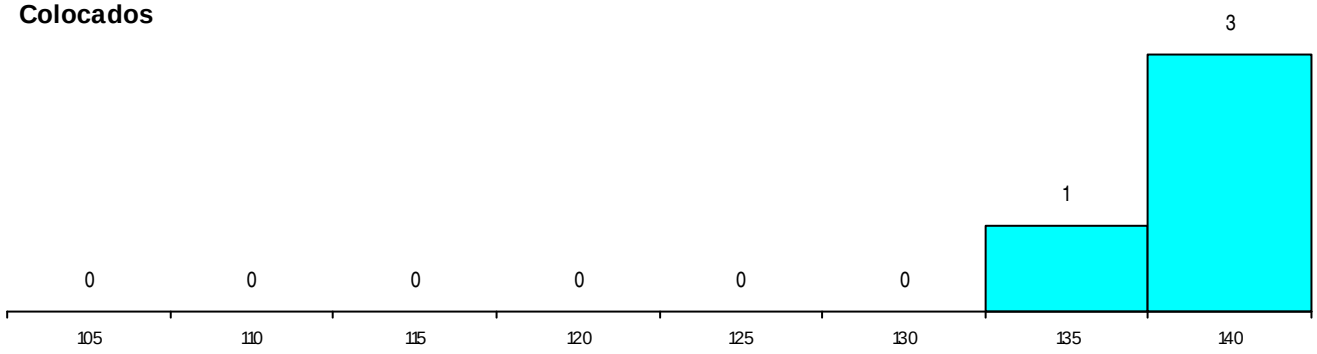

Estabelecimento: 3163 Instituto Politécnico de Viana do Castelo - Escola Superior de Tecnologia e Gestão de Viana do Castelo

Curso Superior: 9750 Engenharia Electrónica e Redes de Computadores

Licenciatura

OPÇÃO CANDIDATURA

Opção	Cands.	%	Cols.	%
1ª	12	10	2	20
2ª	20	17	0	0
3ª	15	13	4	40
4ª	25	21	2	20
5ª	25	21	2	20
6ª	22	18	0	0
Total	119		10	

ETAPA COLOCAÇÃO (contingente)

Etapa Colocação	Cands.	%	Cols.	%	Nota
17 Geral	119	100	10	100	131.0
Total	119		10		

DISTRITO/CAE DE CANDIDATURA

Distrito Origem	Cands.	%	Cols.	%
Braga	47	39	5	50
Viana do Castelo	32	27	1	10
Porto	29	24	4	40
Tâmega	6	5	0	0
Entre Douro e Vou	2	2	0	0
Vila Real	1	1	0	0
Santarém	1	1	0	0
Aveiro	1	1	0	0
Total	119		10	

SEXO DOS CANDIDATOS

Sexo	Cands.	%	Cols.	%
Masc.	107	90	9	90
Femin.	12	10	1	10
Total	119		10	

CURSO DO 12º ANO (15 mais frequentes)

Curso 12º ano	Cands.	%	Cols.	%
N060 Ciências e Tecnologias	30	25	2	20
R810 Agrupamento 1 / geral	29	24	0	0
N082 Informática	14	12	0	0
R813 Agrupamento 1 / informática	10	8	1	10
U220 Ens. secundário recorrente (todos	7	6	1	10
N081 Electrotecnia e Electrónica	6	5	1	10
R812 Agrupamento 1 / electrotecnia/elec	4	3	1	10
R820 Agrupamento 2 / geral	2	2	0	0
R830 Agrupamento 3 / geral	2	2	0	0
N061 Ciências Socioeconómicas	2	2	0	0
R176 Informática	2	2	0	0
P430 Técnico de electrónica/comando	1	1	1	10
N976 Recorrente - Electrotecnia e Electr	1	1	1	10
N578 Informática	1	1	1	10
NA10 Electrónica e Telecomunicações (	1	1	1	10

MÉDIAS dos Colocados

Nota de candidatura	136.9
Prova de ingresso	126.4
Média do 12º ano	142.5
Média do 10º/11º ano	142.5

DISTRIBUIÇÕES DE NOTAS DE CANDIDATURA

Candidatos

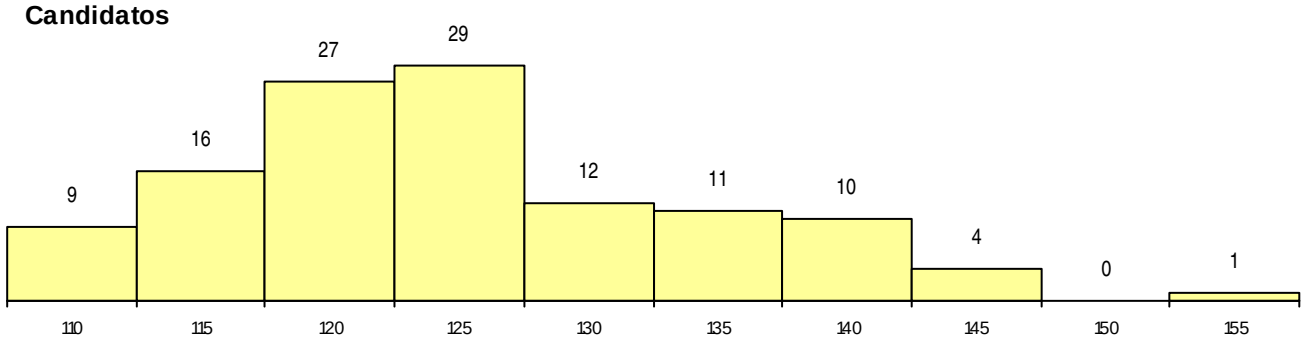

Colocados

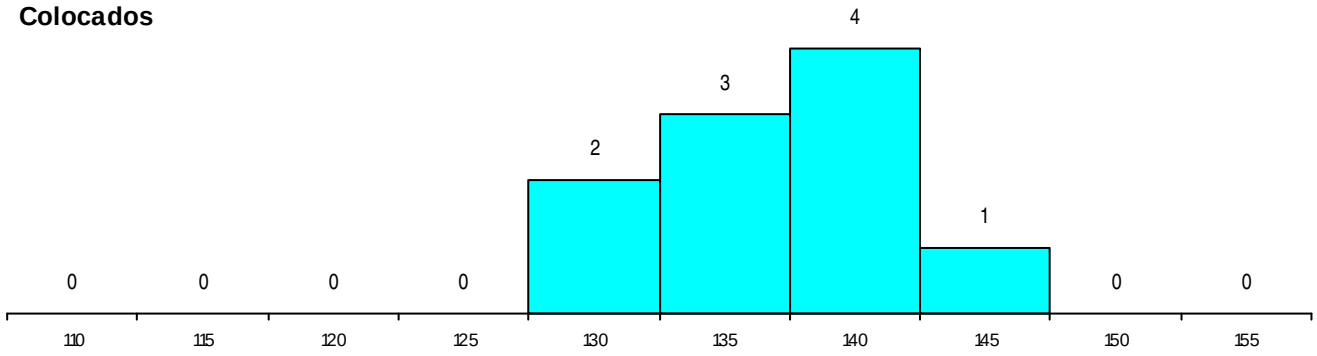

Estabelecimento: 3163 Instituto Politécnico de Viana do Castelo - Escola Superior de Tecnologia e Gestão de Viana do Castelo

Curso Superior: 9806 Tecnologias da Computação Gráfica e Multimédia

Licenciatura

OPÇÃO CANDIDATURA

Opção	Cands.	%	Cols.	%
1ª	10	13	6	32
2ª	14	18	9	47
3ª	12	16	1	5
4ª	24	32	1	5
5ª	6	8	1	5
6ª	10	13	1	5
Total	76		19	

ETAPA COLOCAÇÃO (contingente)

Etapa Colocação	Cands.	%	Cols.	%	Nota
17 Geral	76	100	19	100	122.3
Total	76		19		

DISTRITO/CAE DE CANDIDATURA

Distrito Origem	Cands.	%	Cols.	%
Braga	37	49	9	47
Viana do Castelo	23	30	7	37
Porto	8	11	2	11
Tâmega	2	3	0	0
Entre Douro e Vou	2	3	1	5
Viseu	2	3	0	0
Vila Real	2	3	0	0
Total	76		19	

SEXO DOS CANDIDATOS

Sexo	Cands.	%	Cols.	%
Masc.	58	76	17	89
Femin.	18	24	2	11
Total	76		19	

CURSO DO 12º ANO (15 mais frequentes)

Curso 12º ano	Cands.	%	Cols.	%
N060 Ciências e Tecnologias	15	20	5	26
N082 Informática	13	17	6	32
R813 Agrupamento 1 / informática	13	17	1	5
R810 Agrupamento 1 / geral	12	16	3	16
U220 Ens. secundário recorrente (todos	4	5	1	5
R821 Agrupamento 2 / design	4	5	1	5
R820 Agrupamento 2 / geral	4	5	0	0
N064 Artes Visuais	3	4	1	5
R812 Agrupamento 1 / electrotecnia/elec	2	3	1	5
N061 Ciências Socioeconómicas	2	3	0	0
R814 Agrupamento 1 / mecânica	1	1	0	0
P547 Técnico de gestão de ambiente e r	1	1	0	0
P378 Técnico de desenho gráfico	1	1	0	0
N086 Marketing	1	1	0	0

MÉDIAS dos Colocados

Nota de candidatura	130.5
Prova de ingresso	112.3
Média do 12º ano	140.2
Média do 10º/11º ano	140.2

DISTRIBUIÇÕES DE NOTAS DE CANDIDATURA

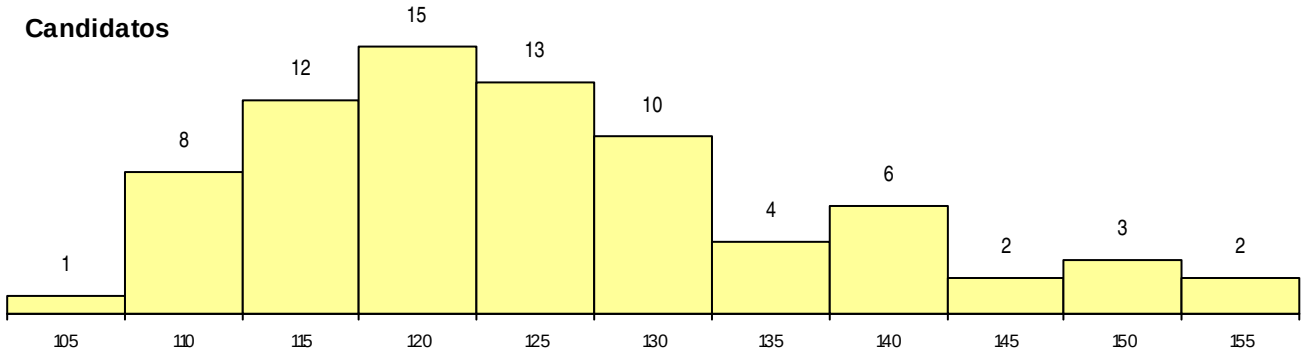

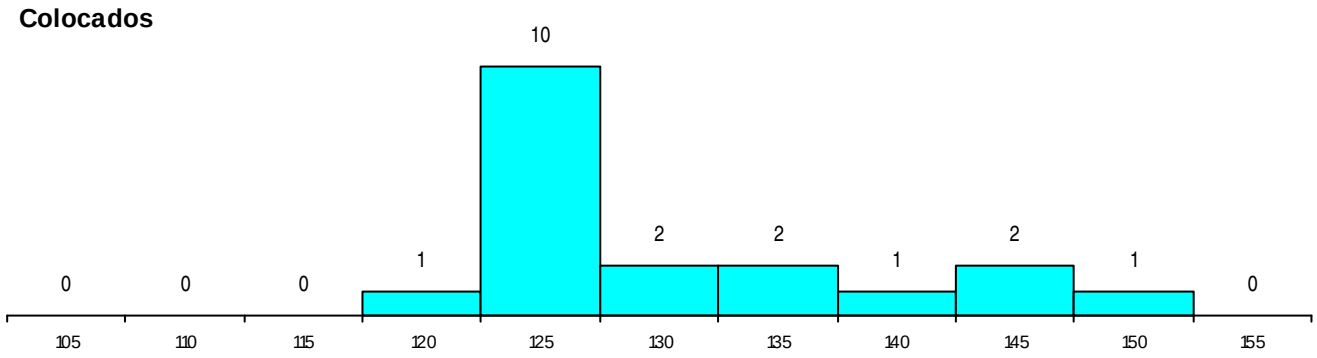

Estabelecimento: 3163 Instituto Politécnico de Viana do Castelo - Escola Superior de Tecnologia e Gestão de Viana do Castelo

Curso Superior: 9849 Cerâmica Artística

Licenciatura

OPÇÃO CANDIDATURA

Opção	Cands.	%	Cols.	%
2ª	2	15	1	33
3ª	2	15	1	33
4ª	2	15	1	33
5ª	3	23	0	0
6ª	4	31	0	0
Total	13		3	

ETAPA COLOCAÇÃO (contingente)

Etapa Colocação	Cands.	%	Cols.	%	Nota
17 Geral	13	100	3	100	106.1
Total	13		3		

DISTRITO/CAE DE CANDIDATURA

Distrito Origem	Cands.	%	Cols.	%
Braga	7	54	2	67
Viana do Castelo	3	23	1	33
Tâmega	1	8	0	0
Viseu	1	8	0	0
Aveiro	1	8	0	0
Total	13		3	

SEXO DOS CANDIDATOS

Sexo	Cands.	%	Cols.	%
Masc.	6	46	2	67
Femin.	7	54	1	33
Total	13		3	

CURSO DO 12º ANO (15 mais frequentes)

Curso 12º ano	Cands.	%	Cols.	%
N064 Artes Visuais	4	31	0	0
R820 Agrupamento 2 / geral	3	23	2	67
R821 Agrupamento 2 / design	2	15	1	33
P645 Técnico de estilismo	1	8	0	0
P378 Técnico de desenho gráfico	1	8	0	0
N083 Design de Equipamento	1	8	0	0
N060 Ciências e Tecnologias	1	8	0	0

MÉDIAS dos Colocados

Nota de candidatura	116.3
Prova de ingresso	110.0
Média do 12º ano	119.7
Média do 10º/11º ano	119.7

DISTRIBUIÇÕES DE NOTAS DE CANDIDATURA

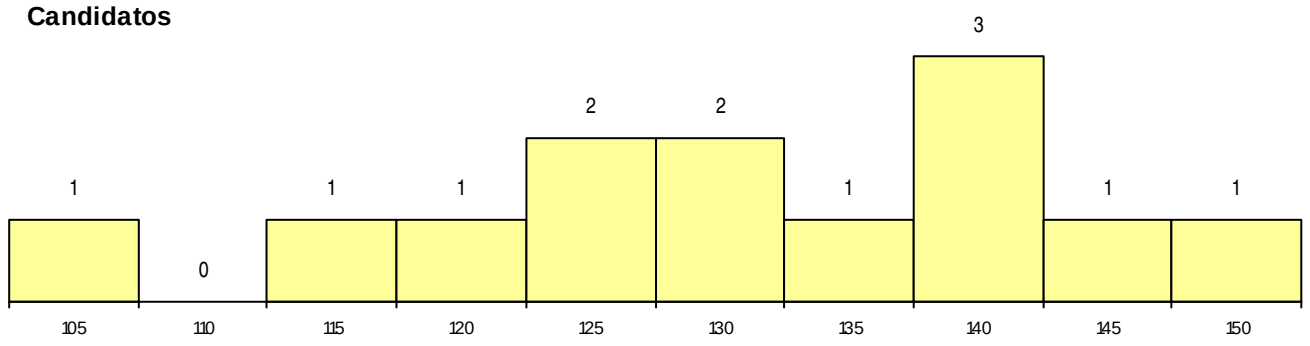

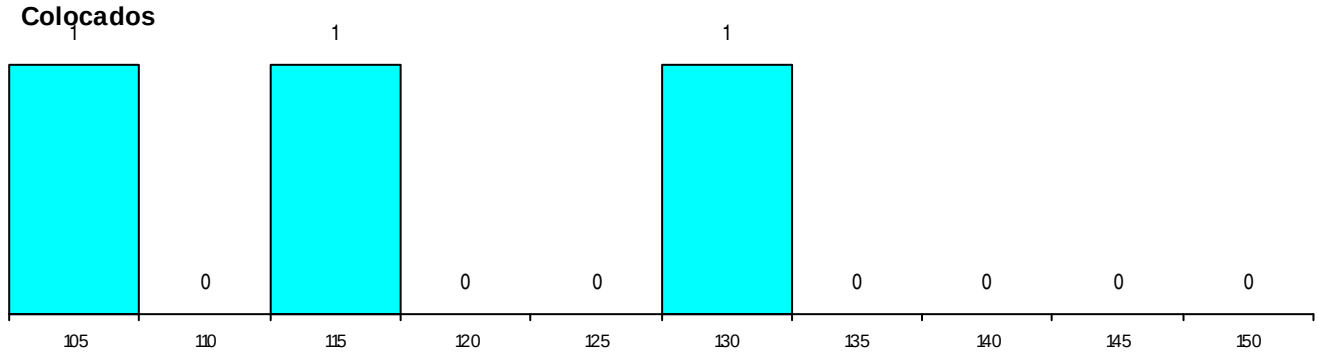

Estabelecimento: 3163 Instituto Politécnico de Viana do Castelo - Escola Superior de Tecnologia e Gestão de Viana do Castelo

Curso Superior: 9857 Engenharia de Sistemas de Energias Renováveis

Licenciatura

OPÇÃO CANDIDATURA

Opção	Cands.	%	Cols.	%
1ª	13	28	0	0
2ª	7	15	1	50
3ª	10	22	0	0
4ª	4	9	0	0
5ª	7	15	0	0
6ª	5	11	1	50
Total	46		2	

ETAPA COLOCAÇÃO (contingente)

Etapa Colocação	Cands.	%	Cols.	%	Nota
17 Geral	46	100	2	100	141.3
Total	46		2		

DISTRITO/CAE DE CANDIDATURA

Distrito Origem	Cands.	%	Cols.	%
Viana do Castelo	21	46	2	100
Braga	14	30	0	0
Porto	6	13	0	0
Tâmega	2	4	0	0
Entre Douro e Vou	1	2	0	0
Douro-Sul	1	2	0	0
Aveiro	1	2	0	0
Total	46		2	

SEXO DOS CANDIDATOS

Sexo	Cands.	%	Cols.	%
Masc.	31	67	2	100
Femin.	15	33	0	0
Total	46		2	

CURSO DO 12º ANO (15 mais frequentes)

Curso 12º ano	Cands.	%	Cols.	%
N060 Ciências e Tecnologias	15	33	1	50
R810 Agrupamento 1 / geral	12	26	0	0
U220 Ens. secundário recorrente (todos	6	13	0	0
N081 Electrotecnia e Electrónica	4	9	0	0
R813 Agrupamento 1 / informática	2	4	0	0
N600 Cursos Profissionais (D.L. 74/2004	1	2	1	50
R830 Agrupamento 3 / geral	1	2	0	0
R812 Agrupamento 1 / electrotecnia/elec	1	2	0	0
R164 Electrotecnia	1	2	0	0
P551 Técnico de informática/manutençã	1	2	0	0
P547 Técnico de gestão de ambiente e r	1	2	0	0
P430 Técnico de electrónica/comando	1	2	0	0

MÉDIAS dos Colocados

Nota de candidatura	141.8
Prova de ingresso	136.5
Média do 12º ano	144.5
Média do 10º/11º ano	144.5

DISTRIBUIÇÕES DE NOTAS DE CANDIDATURA

Candidatos

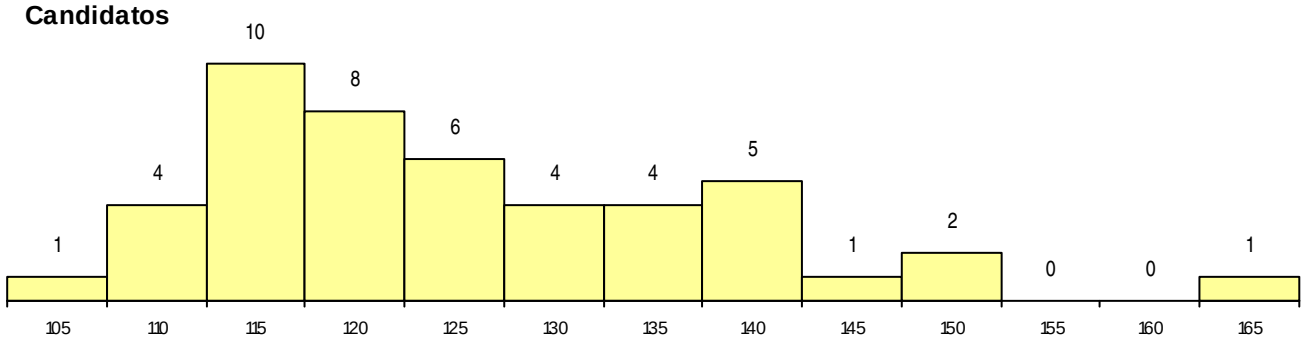

Colocados

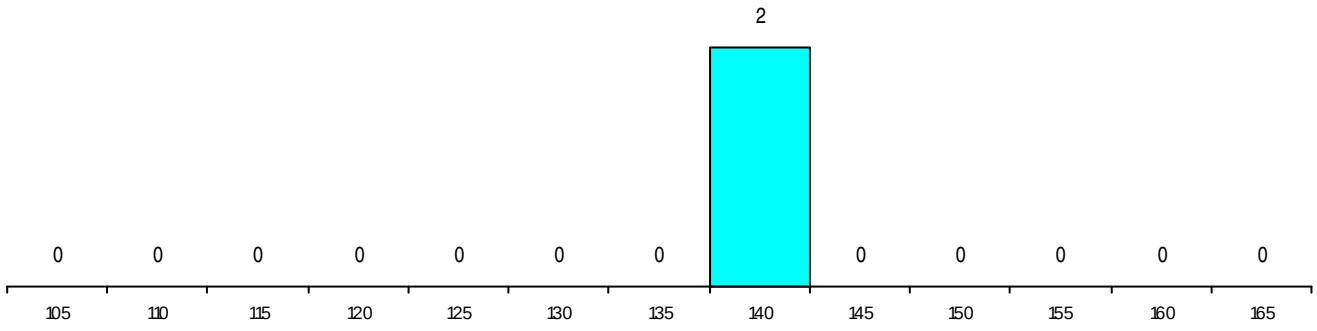

Estabelecimento: 3164 Instituto Politécnico de Viana do Castelo - Escola Superior de Ciências Empresariais de Valença

Curso Superior: 9079 Distribuição e Logística

Licenciatura

OPÇÃO CANDIDATURA

Opção	Cands.	%	Cols.	%
1ª	2	10	2	17
2ª	2	10	0	0
3ª	3	14	2	17
4ª	10	48	6	50
5ª	4	19	2	17
Total	21		12	

ETAPA COLOCAÇÃO (contingente)

Etapa Colocação	Cands.	%	Cols.	%	Nota
17 Geral	21	100	12	100	105.6
Total	21		12		

DISTRITO/CAE DE CANDIDATURA

Distrito Origem	Cands.	%	Cols.	%
Braga	12	57	6	50
Viana do Castelo	9	43	6	50
Total	21		12	

SEXO DOS CANDIDATOS

Sexo	Cands.	%	Cols.	%
Masc.	7	33	5	42
Femin.	14	67	7	58
Total	21		12	

MÉDIAS dos Colocados

Nota de candidatura	118.2
Prova de ingresso	107.1
Média do 12º ano	125.7
Média do 10º/11º ano	125.7

CURSO DO 12º ANO (15 mais frequentes)

Curso 12º ano	Cands.	%	Cols.	%
U220 Ens. secundário recorrente (todos	4	19	2	17
R830 Agrupamento 3 / geral	3	14	2	17
N060 Ciências e Tecnologias	3	14	0	0
N980 Recorrente - Administração	2	10	0	0
R831 Agrupamento 3 / administração	1	5	1	8
R813 Agrupamento 1 / informática	1	5	1	8
Q960 Equivalências (Desp. n.º 6649/200	1	5	1	8
P493 Técnico de serviços comerciais	1	5	1	8
P487 Técnico de secretariado	1	5	1	8
P412 Técnico de contabilidade	1	5	1	8
N085 Administração	1	5	1	8
N062 Ciências Sociais e Humanas	1	5	1	8
N061 Ciências Socioeconómicas	1	5	0	0

DISTRIBUIÇÕES DE NOTAS DE CANDIDATURA

Candidatos

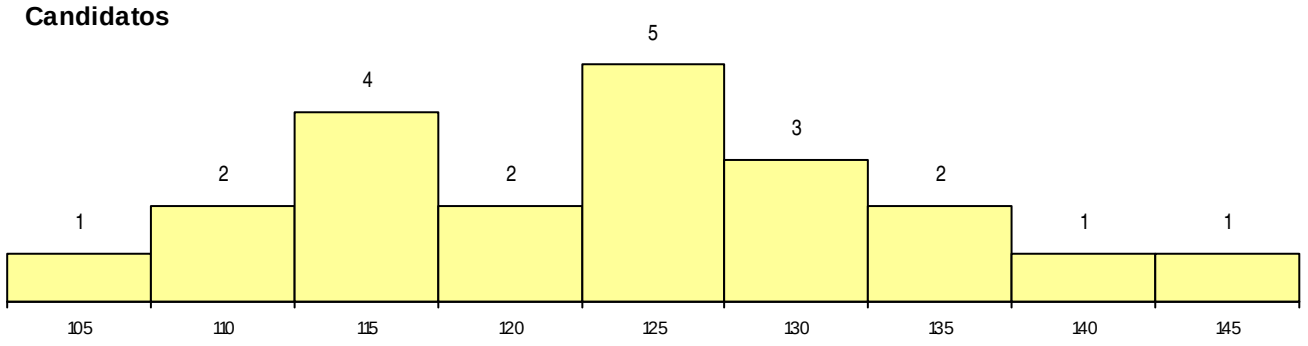

Colocados

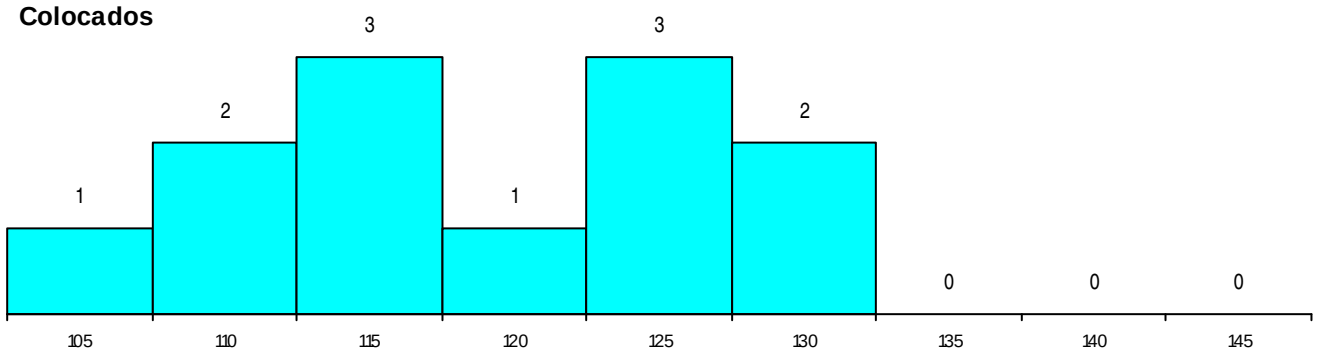

Estabelecimento: 3164 Instituto Politécnico de Viana do Castelo - Escola Superior de Ciências Empresariais de Valença

Curso Superior: 9186 Informática de Gestão

Licenciatura

OPÇÃO CANDIDATURA

Opção	Cands.	%	Cols.	%
1ª	7	13	4	25
2ª	14	25	6	38
3ª	10	18	3	19
4ª	8	14	0	0
5ª	6	11	0	0
6ª	11	20	3	19
Total	56		16	

ETAPA COLOCAÇÃO (contingente)

Etapa Colocação	Cands.	%	Cols.	%	Nota
17 Geral	56	100	16	100	117.0
Total	56		16		

DISTRITO/CAE DE CANDIDATURA

Distrito Origem	Cands.	%	Cols.	%
Braga	30	54	10	63
Viana do Castelo	16	29	5	31
Porto	5	9	1	6
Viseu	1	2	0	0
Lisboa	1	2	0	0
Leiria	1	2	0	0
Guarda	1	2	0	0
Coimbra	1	2	0	0
Total	56		16	

SEXO DOS CANDIDATOS

Sexo	Cands.	%	Cols.	%
Masc.	29	52	6	38
Femin.	27	48	10	63
Total	56		16	

CURSO DO 12º ANO (15 mais frequentes)

Curso 12º ano	Cands.	%	Cols.	%
R830 Agrupamento 3 / geral	10	18	3	19
U220 Ens. secundário recorrente (todos	5	9	2	13
N060 Ciências e Tecnologias	5	9	2	13
N082 Informática	5	9	1	6
N061 Ciências Socioeconómicas	4	7	4	25
R810 Agrupamento 1 / geral	4	7	0	0
N085 Administração	4	7	0	0
R813 Agrupamento 1 / informática	3	5	0	0
N062 Ciências Sociais e Humanas	3	5	0	0
P433 Técnico de gestão	2	4	1	6
R831 Agrupamento 3 / administração	2	4	1	6
N980 Recorrente - Administração	2	4	0	0
T121 Técnico de informática	1	2	1	6
P753 Técnico de informática	1	2	1	6
N080 Construção Civil e Edificações	1	2	0	0

MÉDIAS dos Colocados

Nota de candidatura	124.8
Prova de ingresso	115.8
Média do 12º ano	130.9
Média do 10º/11º ano	130.9

DISTRIBUIÇÕES DE NOTAS DE CANDIDATURA

Candidatos

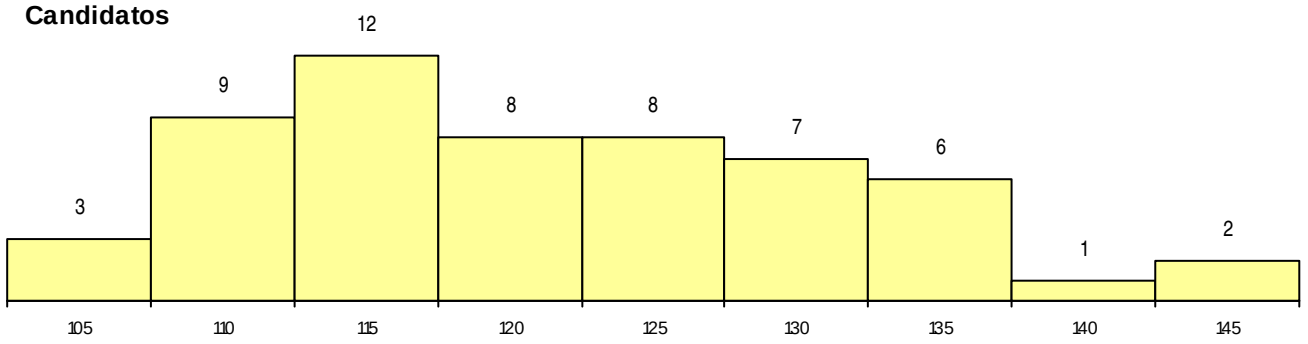

Colocados

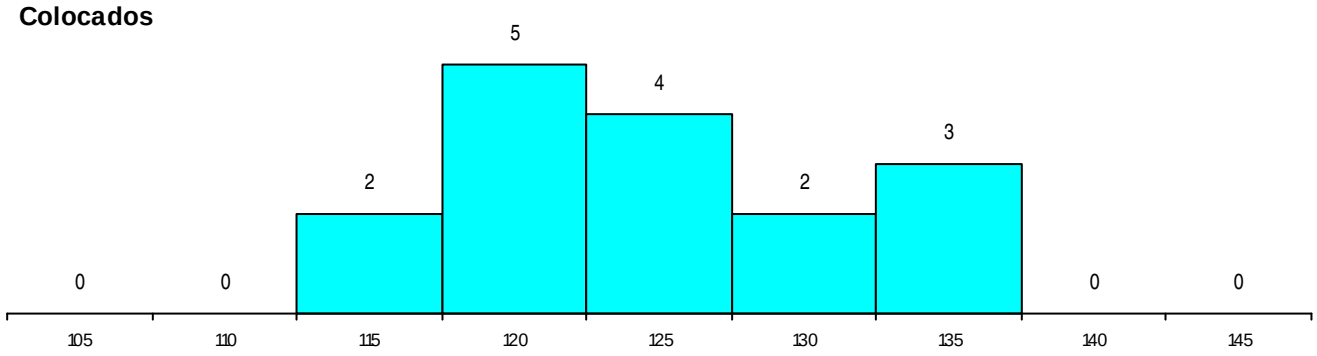

Estabelecimento: 3181 Instituto Politécnico de Viseu - Escola Superior de Educação de Viseu
Curso Superior: 9054 Comunicação Social
Licenciatura

OPÇÃO CANDIDATURA

Opção	Cands.	%	Cols.	%
1ª	18	51	0	
2ª	4	11	0	
3ª	7	20	0	
4ª	2	6	0	
5ª	4	11	0	
Total	35		0	

ETAPA COLOCAÇÃO (contingente)

Etapa Colocação	Cands.	%	Cols.	%	Nota
17 Geral	35	100	0		
Total	35		0		

DISTRITO/CAE DE CANDIDATURA

Distrito Origem	Cands.	%	Cols.	%
Viseu	14	40	0	
Tâmega	4	11	0	
Douro-Sul	4	11	0	
Aveiro	3	9	0	
Braga	2	6	0	
R. A. Madeira	1	3	0	
Entre Douro e Vou	1	3	0	
Porto	1	3	0	
Leiria	1	3	0	
Guarda	1	3	0	
Coimbra	1	3	0	
Castelo Branco	1	3	0	
Bragança	1	3	0	
Total	35		0	

SEXO DOS CANDIDATOS

Sexo	Cands.	%	Cols.	%
Masc.	13	37	0	
Femin.	22	63	0	
Total	35		0	

CURSO DO 12º ANO (15 mais frequentes)

Curso 12º ano	Cands.	%	Cols.	%
N062 Ciências Sociais e Humanas	10	29	0	
U220 Ens. secundário recorrente (todos	3	9	0	
R842 Agrupamento 4 / animação social	3	9	0	
R840 Agrupamento 4 / geral	3	9	0	
N063 Línguas e Literaturas	3	9	0	
N060 Ciências e Tecnologias	2	6	0	
R821 Agrupamento 2 / design	1	3	0	
N085 Administração	1	3	0	
P412 Técnico de contabilidade	1	3	0	
P493 Técnico de serviços comerciais	1	3	0	
P564 Técnico de multimédia	1	3	0	
R820 Agrupamento 2 / geral	1	3	0	
U230 Ens. sec. recorrente privado e coo	1	3	0	
R830 Agrupamento 3 / geral	1	3	0	
R831 Agrupamento 3 / administração	1	3	0	

MÉDIAS dos Colocados

Nota de candidatura
Prova de ingresso
Média do 12º ano
Média do 10º/11º ano

DISTRIBUIÇÕES DE NOTAS DE CANDIDATURA

Candidatos

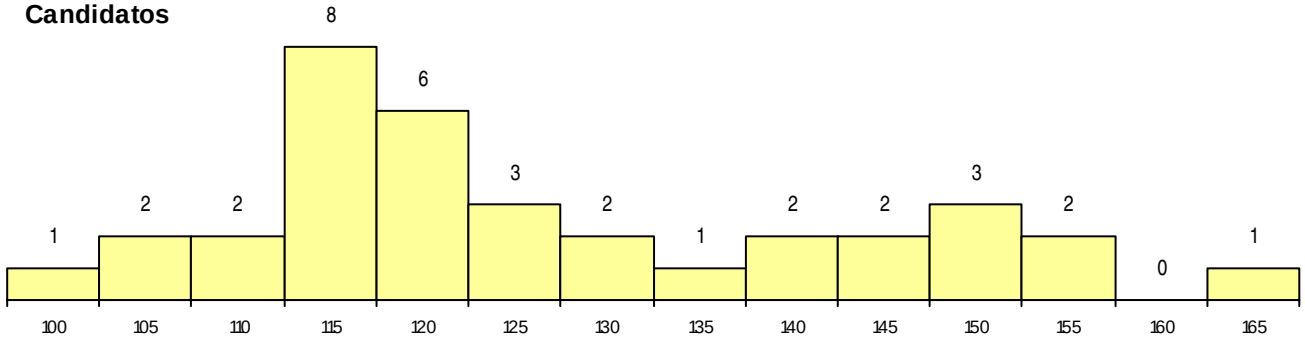

Colocados

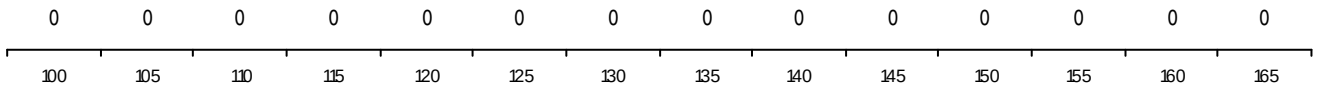

Estabelecimento: 3181 Instituto Politécnico de Viseu - Escola Superior de Educação de Viseu
Curso Superior: 9082 Educação Ambiental
Licenciatura

OPÇÃO CANDIDATURA

Opção	Cands.	%	Cols.	%
1ª	7	9	5	38
2ª	20	24	5	38
3ª	13	16	0	0
4ª	16	20	1	8
5ª	18	22	2	15
6ª	8	10	0	0
Total	82		13	

ETAPA COLOCAÇÃO (contingente)

Etapa Colocação	Cands.	%	Cols.	%	Nota
17 Geral	82	100	13	100	121.7
Total	82		13		

DISTRITO/CAE DE CANDIDATURA

Distrito Origem	Cands.	%	Cols.	%
Viseu	32	39	6	46
Douro-Sul	8	10	2	15
Braga	8	10	0	0
Aveiro	8	10	1	8
Coimbra	6	7	1	8
Vila Real	5	6	1	8
Entre Douro e Vou	4	5	1	8
R. A. Açores	2	2	0	0
Guarda	2	2	0	0
Castelo Branco	2	2	0	0
Tâmega	1	1	0	0
Viana do Castelo	1	1	0	0
Porto	1	1	0	0
Lisboa	1	1	0	0
Leiria	1	1	1	8
Total	82		13	

SEXO DOS CANDIDATOS

Sexo	Cands.	%	Cols.	%
Masc.	20	24	3	23
Femin.	62	76	10	77
Total	82		13	

CURSO DO 12º ANO (15 mais frequentes)

Curso 12º ano	Cands.	%	Cols.	%
N060 Ciências e Tecnologias	16	20	4	31
U220 Ens. secundário recorrente (todos	15	18	2	15
R810 Agrupamento 1 / geral	14	17	1	8
N062 Ciências Sociais e Humanas	6	7	1	8
R840 Agrupamento 4 / geral	4	5	0	0
N088 Acção Social	3	4	2	15
R831 Agrupamento 3 / administração	3	4	0	0
R830 Agrupamento 3 / geral	3	4	0	0
R841 Agrupamento 4 / comunicação	2	2	1	8
R832 Agrupamento 3 / serviços comerci	2	2	0	0
N063 Línguas e Literaturas	2	2	0	0
N085 Administração	2	2	0	0
P561 Assistente de arqueólogo	1	1	1	8
P785 Técnico de manutenção industrial (	1	1	1	8
N061 Ciências Socioeconómicas	1	1	0	0

MÉDIAS dos Colocados

Nota de candidatura	129.9
Prova de ingresso	124.1
Média do 12º ano	132.9
Média do 10º/11º ano	132.9

DISTRIBUIÇÕES DE NOTAS DE CANDIDATURA

Candidatos

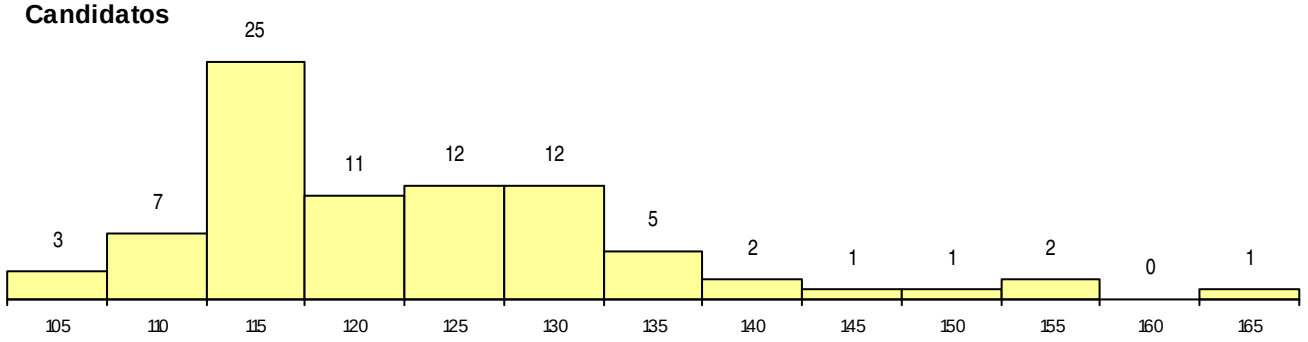

Colocados

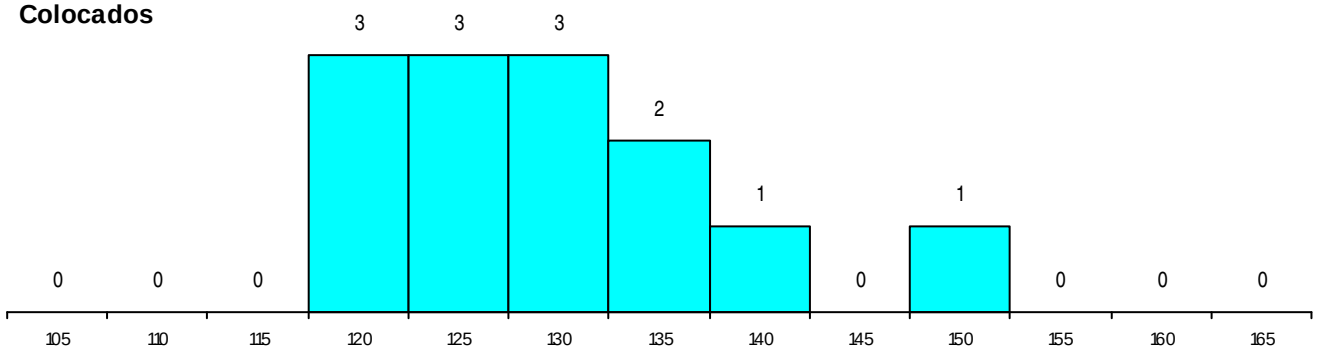

Estabelecimento: 3181 Instituto Politécnico de Viseu - Escola Superior de Educação de Viseu
Curso Superior: 9084 Educação Social
Licenciatura

OPÇÃO CANDIDATURA

Opção	Cands.	%	Cols.	%
1ª	18	21	7	64
2ª	13	15	2	18
3ª	20	24	2	18
4ª	13	15	0	0
5ª	14	16	0	0
6ª	7	8	0	0
Total	85		11	

ETAPA COLOCAÇÃO (contingente)

Etapa Colocação	Cands.	%	Cols.	%	Nota
17 Geral	85	100	11	100	132.6
Total	85		11		

DISTRITO/CAE DE CANDIDATURA

Distrito Origem	Cands.	%	Cols.	%
Viseu	31	36	7	64
Tâmega	10	12	2	18
Aveiro	6	7	0	0
Guarda	5	6	1	9
Porto	4	5	1	9
R. A. Madeira	3	4	0	0
Entre Douro e Vou	3	4	0	0
Douro-Sul	3	4	0	0
Bragança	3	4	0	0
Coimbra	3	4	0	0
Leiria	3	4	0	0
Braga	2	2	0	0
Viana do Castelo	2	2	0	0
Vila Real	2	2	0	0
R. A. Açores	2	2	0	0
Castelo Branco	1	1	0	0
Oeste	1	1	0	0
Santarém	1	1	0	0
Total	85		11	

SEXO DOS CANDIDATOS

Sexo	Cands.	%	Cols.	%
Masc.	10	12	0	0
Femin.	75	88	11	100
Total	85		11	

MÉDIAS dos Colocados

Nota de candidatura	140.6
Prova de ingresso	135.5
Média do 12º ano	143.4
Média do 10º/11º ano	143.4

CURSO DO 12º ANO (15 mais frequentes)

Curso 12º ano		Cands.	%	Cols.	%
U220	Ens. secundário recorrente (todos	17	20	0	0
N060	Ciências e Tecnologias	13	15	4	36
R810	Agrupamento 1 / geral	13	15	3	27
N062	Ciências Sociais e Humanas	12	14	3	27
N088	Acção Social	7	8	0	0
R840	Agrupamento 4 / geral	5	6	0	0
R830	Agrupamento 3 / geral	4	5	0	0
N063	Línguas e Literaturas	2	2	0	0
P389	Animador sociocultural	1	1	1	9
P448	Técnico de hotelaria/restauração,	1	1	0	0
N674	Animação Sócio-Cultural	1	1	0	0
N972	Recorrente - Ciências Sociais e Hu	1	1	0	0
E003	3.º curso	1	1	0	0
P396	Técnico auxiliar de infância	1	1	0	0
U230	Ens. sec. recorrente privado e coo	1	1	0	0

DISTRIBUIÇÕES DE NOTAS DE CANDIDATURA

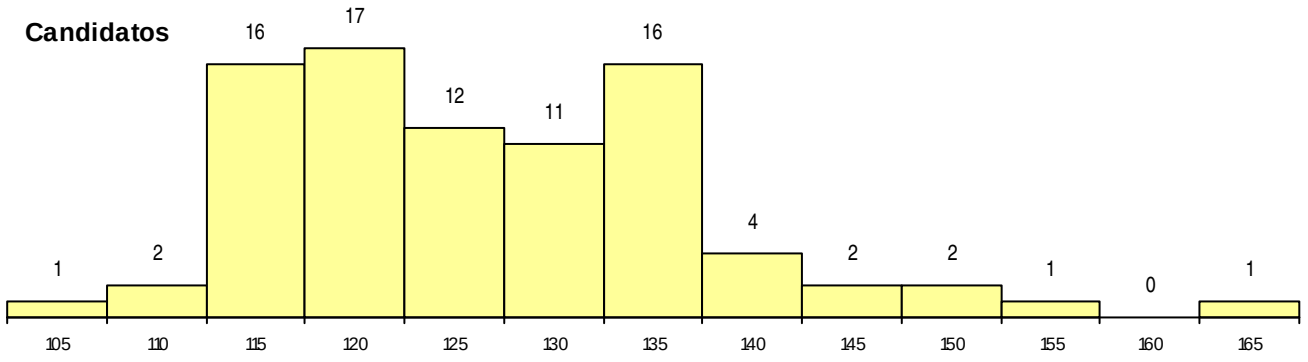

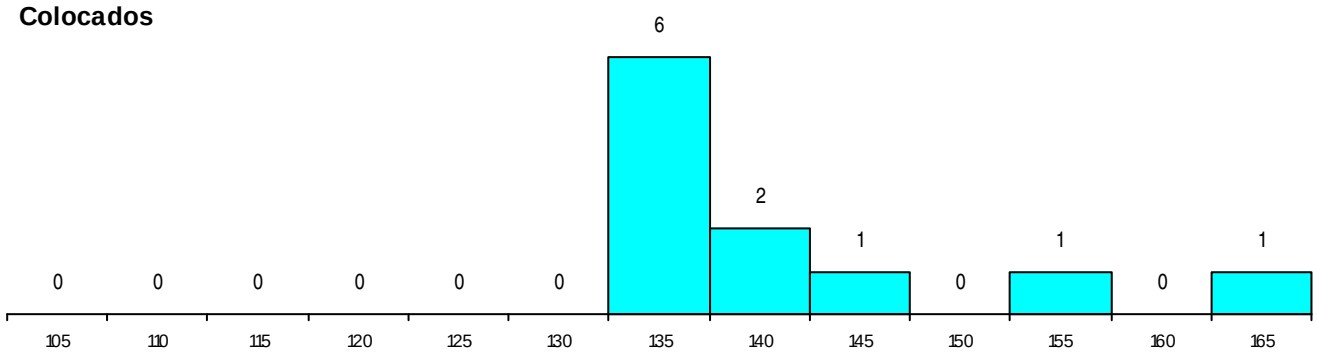

Estabelecimento: 3181 Instituto Politécnico de Viseu - Escola Superior de Educação de Viseu
Curso Superior: 9347 Artes Plásticas e Multimédia
Licenciatura

OPÇÃO CANDIDATURA

Opção	Cands.	%	Cols.	%
1ª	9	39	9	60
2ª	3	13	3	20
3ª	4	17	2	13
4ª	2	9	0	0
5ª	4	17	1	7
6ª	1	4	0	0
Total	23		15	

ETAPA COLOCAÇÃO (contingente)

Etapa Colocação		Cands.	%	Cols.	%	Nota
17	Geral	23	100	15	100	113.1
Total		23		15		

DISTRITO/CAE DE CANDIDATURA

Distrito Origem	Cands.	%	Cols.	%
Viseu	10	43	9	60
Entre Douro e Vou	2	9	2	13
Viana do Castelo	2	9	1	7
Guarda	2	9	1	7
Tâmega	1	4	0	0
R. A. Madeira	1	4	0	0
Douro-Sul	1	4	0	0
Porto	1	4	1	7
Coimbra	1	4	0	0
Braga	1	4	1	7
Aveiro	1	4	0	0
Total	23		15	

SEXO DOS CANDIDATOS

Sexo	Cands.	%	Cols.	%
Masc.	10	43	7	47
Femin.	13	57	8	53
Total	23		15	

CURSO DO 12º ANO (15 mais frequentes)

Curso 12º ano		Cands.	%	Cols.	%
N064	Artes Visuais	10	43	7	47
R820	Agrupamento 2 / geral	5	22	3	20
R821	Agrupamento 2 / design	2	9	1	7
U230	Ens. sec. recorrente privado e coo	1	4	1	7
R810	Agrupamento 1 / geral	1	4	1	7
P459	Animador sociocultural/assistente f	1	4	1	7
N060	Ciências e Tecnologias	1	4	1	7
U220	Ens. secundário recorrente (todos	1	4	0	0
P330	Técnico de cerâmica/modelação e	1	4	0	0

MÉDIAS dos Colocados

Nota de candidatura	131.3
Prova de ingresso	129.2
Média do 12º ano	132.4
Média do 10º/11º ano	132.4

DISTRIBUIÇÕES DE NOTAS DE CANDIDATURA

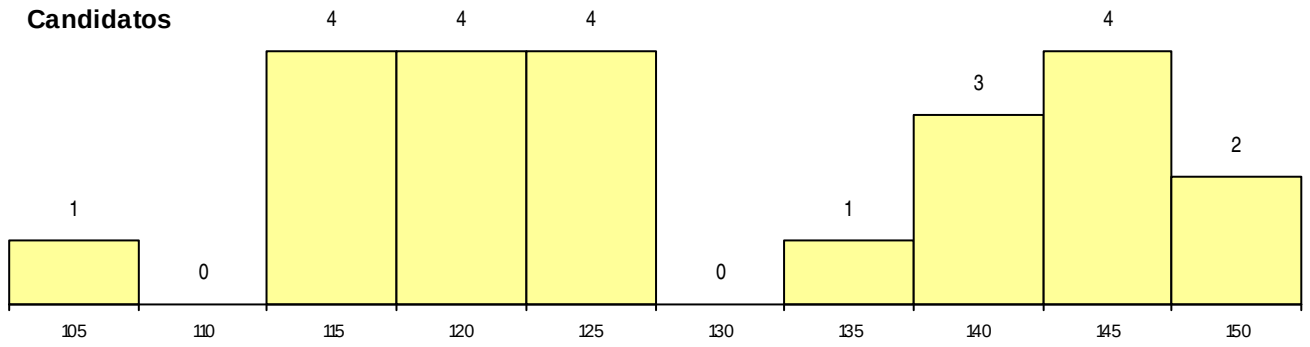

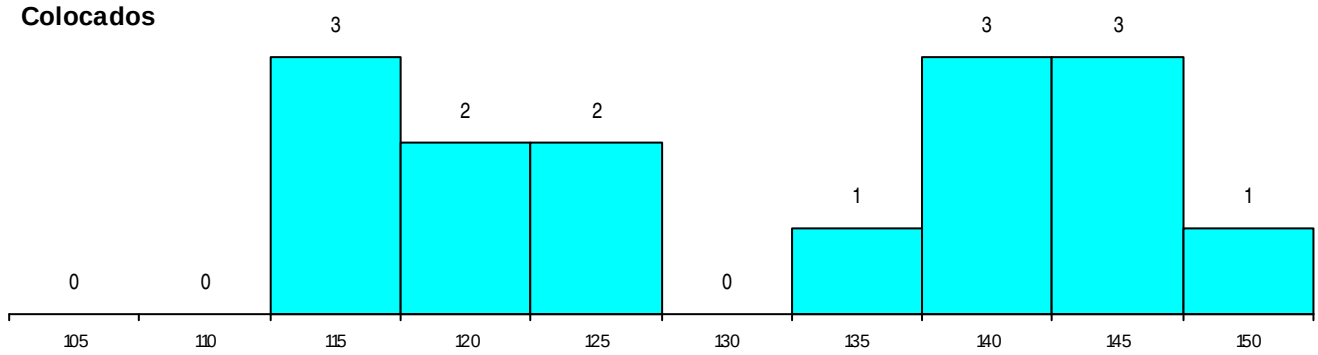

Estabelecimento: 3181 Instituto Politécnico de Viseu - Escola Superior de Educação de Viseu
Curso Superior: 9466 Animação Cultural
Licenciatura

OPÇÃO CANDIDATURA

Opção	Cands.	%	Cols.	%
1ª	17	15	10	45
2ª	20	18	5	23
3ª	18	16	1	5
4ª	23	21	2	9
5ª	21	19	3	14
6ª	13	12	1	5
Total	112		22	

ETAPA COLOCAÇÃO (contingente)

Etapa Colocação	Cands.	%	Cols.	%	Nota
17 Geral	112	100	22	100	116.8
Total	112		22		

DISTRITO/CAE DE CANDIDATURA

Distrito Origem	Cands.	%	Cols.	%
Viseu	29	26	9	41
Aveiro	27	24	5	23
Braga	9	8	1	5
Douro-Sul	8	7	2	9
Vila Real	8	7	0	0
Porto	6	5	2	9
Coimbra	6	5	0	0
Leiria	3	3	0	0
Viana do Castelo	3	3	0	0
Tâmega	3	3	2	9
Entre Douro e Vou	3	3	1	5
Lisboa	2	2	0	0
R. A. Açores	2	2	0	0
Guarda	1	1	0	0
R. A. Madeira	1	1	0	0
Santarém	1	1	0	0
Total	112		22	

SEXO DOS CANDIDATOS

Sexo	Cands.	%	Cols.	%
Masc.	27	24	6	27
Femin.	85	76	16	73
Total	112		22	

CURSO DO 12º ANO (15 mais frequentes)

Curso 12º ano	Cands.	%	Cols.	%
U220 Ens. secundário recorrente (todos	19	17	7	32
N088 Acção Social	18	16	5	23
N062 Ciências Sociais e Humanas	12	11	2	9
R810 Agrupamento 1 / geral	11	10	0	0
N060 Ciências e Tecnologias	9	8	3	14
R840 Agrupamento 4 / geral	9	8	1	5
R831 Agrupamento 3 / administração	5	4	1	5
N089 Desporto	4	4	0	0
R842 Agrupamento 4 / animação social	4	4	0	0
R841 Agrupamento 4 / comunicação	3	3	0	0
R830 Agrupamento 3 / geral	2	2	1	5
N070 Comunicação Audiovisual	1	1	1	5
P627 Técnico de informática aplicada à i	1	1	1	5
N061 Ciências Socioeconómicas	1	1	0	0
P461 Animador sociocultural/técnico psic	1	1	0	0

MÉDIAS dos Colocados

Nota de candidatura	124.8
Prova de ingresso	114.6
Média do 12º ano	130.2
Média do 10º/11º ano	130.2

DISTRIBUIÇÕES DE NOTAS DE CANDIDATURA

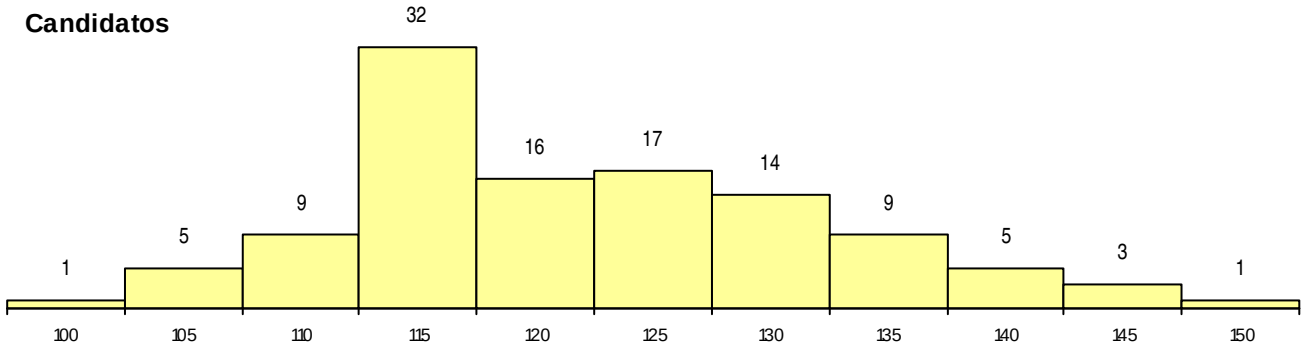

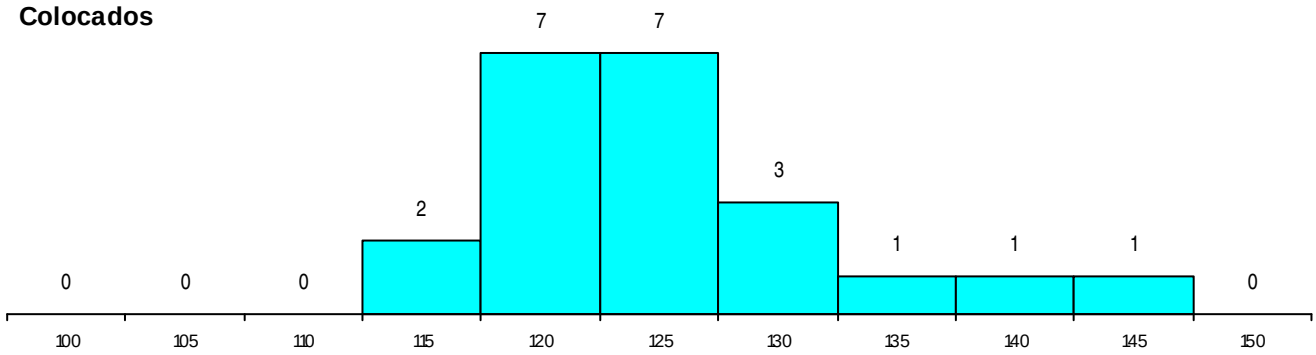

Estabelecimento: 3181 Instituto Politécnico de Viseu - Escola Superior de Educação de Viseu
Curso Superior: 9850 Desporto e Actividade Física
Licenciatura

OPÇÃO CANDIDATURA

Opção	Cands.	%	Cols.	%
1ª	25	15	2	25
2ª	24	14	3	38
3ª	32	19	3	38
4ª	42	25	0	0
5ª	27	16	0	0
6ª	19	11	0	0
Total	169		8	

ETAPA COLOCAÇÃO (contingente)

Etapa Colocação	Cands.	%	Cols.	%	Nota
17 Geral	169	100	8	100	135.1
Total	169		8		

DISTRITO/CAE DE CANDIDATURA

Distrito Origem	Cands.	%	Cols.	%
Viseu	34	20	2	25
Entre Douro e Vou	20	12	2	25
Braga	18	11	0	0
Porto	14	8	1	13
Aveiro	14	8	0	0
Tâmega	13	8	1	13
Santarém	11	7	2	25
Leiria	7	4	0	0
Guarda	7	4	0	0
Douro-Sul	5	3	0	0
Vila Real	5	3	0	0
Setúbal	4	2	0	0
Coimbra	4	2	0	0
Viana do Castelo	2	1	0	0
Oeste	2	1	0	0
Beja	2	1	0	0
R. A. Açores	1	1	0	0
R. A. Madeira	1	1	0	0
Lisboa	1	1	0	0
Portalegre	1	1	0	0
Castelo Branco	1	1	0	0
Bragança	1	1	0	0
Évora	1	1	0	0
Total	169		8	

SEXO DOS CANDIDATOS

Sexo	Cands.	%	Cols.	%
Masc.	111	66	2	25
Femin.	58	34	6	75
Total	169		8	

CURSO DO 12º ANO (15 mais frequentes)

Curso 12º ano	Cands.	%	Cols.	%
U220 Ens. secundário recorrente (todos	48	28	2	25
R810 Agrupamento 1 / geral	40	24	2	25
N060 Ciências e Tecnologias	28	17	1	13
N089 Desporto	25	15	2	25
N062 Ciências Sociais e Humanas	5	3	1	13
R840 Agrupamento 4 / geral	3	2	0	0
R831 Agrupamento 3 / administração	2	1	0	0
R820 Agrupamento 2 / geral	2	1	0	0
N085 Administração	2	1	0	0
U230 Ens. sec. recorrente privado e coo	2	1	0	0
N667 Gestão e Dinamização Desportiva	2	1	0	0
N061 Ciências Socioeconómicas	1	1	0	0
N081 Electrotecnia e Electrónica	1	1	0	0
N088 Acção Social	1	1	0	0
P472 Técnico de informática/gestão	1	1	0	0

MÉDIAS dos Colocados

Nota de candidatura	137.2
Prova de ingresso	135.0
Média do 12º ano	138.3
Média do 10º/11º ano	138.3

DISTRIBUIÇÕES DE NOTAS DE CANDIDATURA

Candidatos

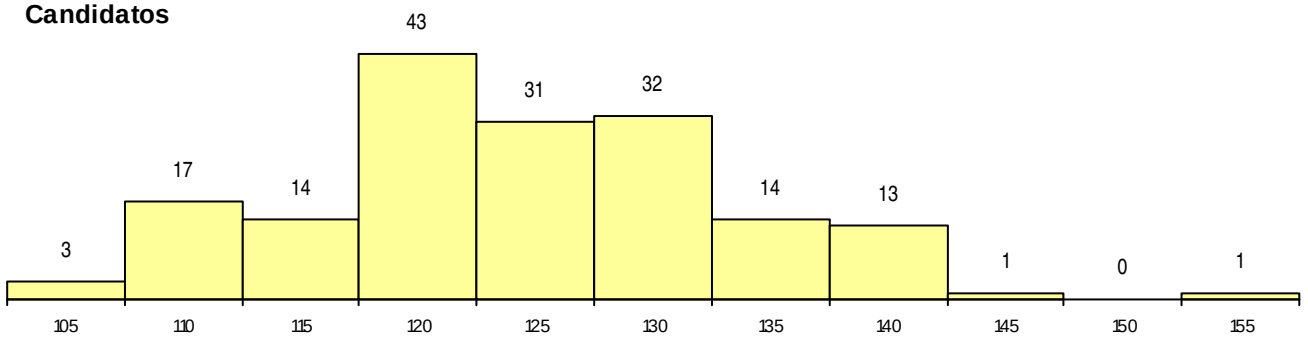

Colocados

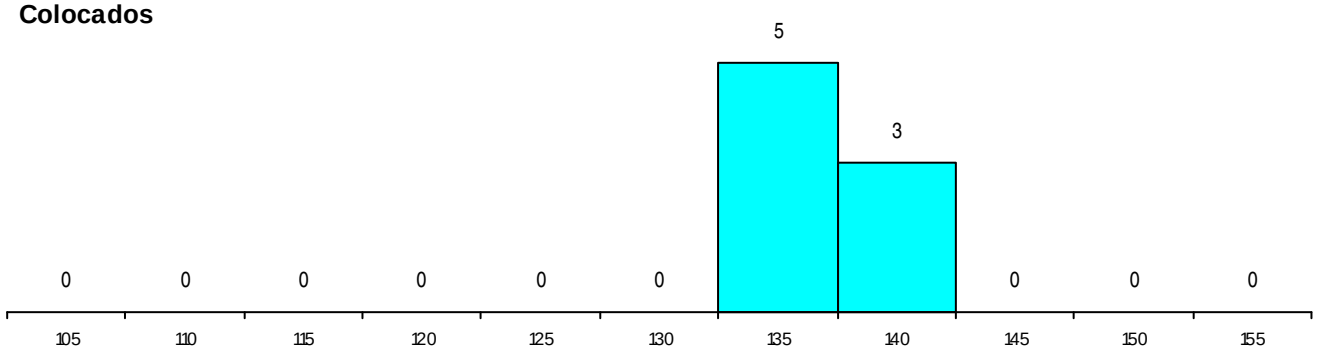

Estabelecimento: 3181 Instituto Politécnico de Viseu - Escola Superior de Educação de Viseu
Curso Superior: 9853 Educação Básica
Licenciatura

OPÇÃO CANDIDATURA

Opção	Cands.	%	Cols.	%
1ª	17	15	6	38
2ª	20	17	3	19
3ª	31	26	3	19
4ª	17	15	0	0
5ª	21	18	2	13
6ª	11	9	2	13
Total	117		16	

ETAPA COLOCAÇÃO (contingente)

Etapa Colocação	Cands.	%	Cols.	%	Nota
17 Geral	117	100	16	100	129.3
Total	117		16		

DISTRITO/CAE DE CANDIDATURA

Distrito Origem	Cands.	%	Cols.	%
Aveiro	19	16	3	19
Viseu	17	15	5	31
R. A. Madeira	14	12	1	6
Coimbra	12	10	5	31
Tâmega	11	9	0	0
Porto	8	7	1	6
Braga	6	5	1	6
Guarda	5	4	0	0
Entre Douro e Vou	4	3	0	0
Douro-Sul	4	3	0	0
Lisboa	4	3	0	0
Castelo Branco	3	3	0	0
Viana do Castelo	3	3	0	0
Santarém	3	3	0	0
Leiria	2	2	0	0
R. A. Açores	1	1	0	0
Oeste	1	1	0	0
Total	117		16	

SEXO DOS CANDIDATOS

Sexo	Cands.	%	Cols.	%
Masc.	16	14	0	0
Femin.	101	86	16	100
Total	117		16	

CURSO DO 12º ANO (15 mais frequentes)

Curso 12º ano	Cands.	%	Cols.	%
U220 Ens. secundário recorrente (todos	25	21	4	25
N060 Ciências e Tecnologias	20	17	2	13
R810 Agrupamento 1 / geral	16	14	2	13
N062 Ciências Sociais e Humanas	11	9	1	6
R840 Agrupamento 4 / geral	9	8	0	0
N088 Acção Social	8	7	2	13
P396 Técnico auxiliar de infância	4	3	2	13
R830 Agrupamento 3 / geral	4	3	1	6
R841 Agrupamento 4 / comunicação	4	3	0	0
R831 Agrupamento 3 / administração	4	3	0	0
P472 Técnico de informática/gestão	2	2	1	6
U230 Ens. sec. recorrente privado e coo	2	2	0	0
N972 Recorrente - Ciências Sociais e Hu	1	1	1	6
E003 3.º curso	1	1	0	0
N674 Animação Sócio-Cultural	1	1	0	0

MÉDIAS dos Colocados

Nota de candidatura	132.0
Prova de ingresso	124.9
Média do 12º ano	135.7
Média do 10º/11º ano	135.7

DISTRIBUIÇÕES DE NOTAS DE CANDIDATURA

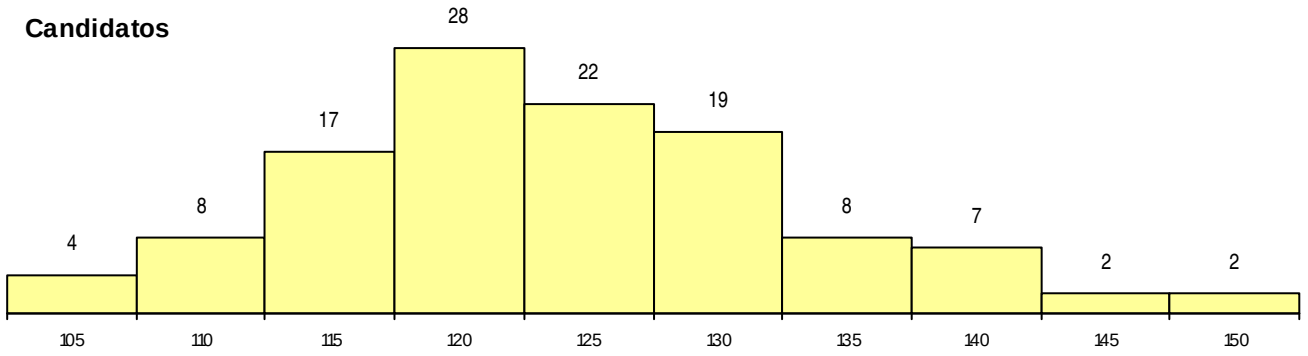

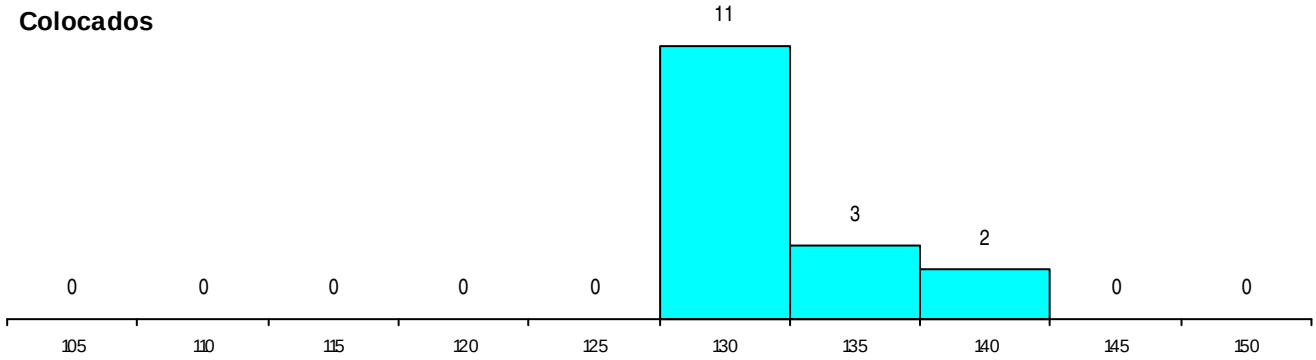

Estabelecimento: 3181 Instituto Politécnico de Viseu - Escola Superior de Educação de Viseu
Curso Superior: 9880 Educação Visual e Tecnológica
Licenciatura

OPÇÃO CANDIDATURA

Opção	Cands.	%	Cols.	%
1ª	1	3	1	8
2ª	8	23	5	42
3ª	7	20	2	17
4ª	5	14	1	8
5ª	6	17	0	0
6ª	8	23	3	25
Total	35		12	

ETAPA COLOCAÇÃO (contingente)

Etapa Colocação	Cands.	%	Cols.	%	Nota
17 Geral	35	100	12	100	107.4
Total	35		12		

DISTRITO/CAE DE CANDIDATURA

Distrito Origem	Cands.	%	Cols.	%
Viseu	12	34	5	42
Braga	9	26	2	17
Entre Douro e Vou	2	6	1	8
Vila Real	2	6	0	0
Porto	2	6	1	8
Lisboa	2	6	1	8
Aveiro	2	6	0	0
Tâmega	1	3	0	0
Douro-Sul	1	3	1	8
Guarda	1	3	1	8
Coimbra	1	3	0	0
Total	35		12	

SEXO DOS CANDIDATOS

Sexo	Cands.	%	Cols.	%
Masc.	11	31	4	33
Femin.	24	69	8	67
Total	35		12	

CURSO DO 12º ANO (15 mais frequentes)

Curso 12º ano	Cands.	%	Cols.	%
U220 Ens. secundário recorrente (todos	6	17	1	8
N064 Artes Visuais	5	14	1	8
R840 Agrupamento 4 / geral	4	11	0	0
R820 Agrupamento 2 / geral	3	9	1	8
R810 Agrupamento 1 / geral	3	9	0	0
R831 Agrupamento 3 / administração	2	6	2	17
R821 Agrupamento 2 / design	2	6	1	8
N060 Ciências e Tecnologias	2	6	1	8
P564 Técnico de multimédia	1	3	1	8
N082 Informática	1	3	1	8
P472 Técnico de informática/gestão	1	3	1	8
P493 Técnico de serviços comerciais	1	3	1	8
T109 Técnico de cerâmica	1	3	1	8
P378 Técnico de desenho gráfico	1	3	0	0
N084 Multimédia	1	3	0	0

MÉDIAS dos Colocados

Nota de candidatura	122.2
Prova de ingresso	114.8
Média do 12º ano	126.2
Média do 10º/11º ano	126.2

DISTRIBUIÇÕES DE NOTAS DE CANDIDATURA

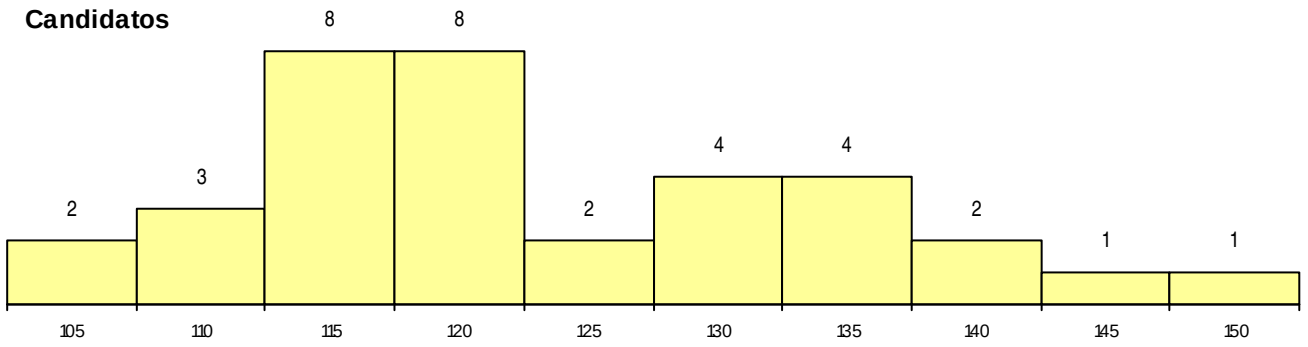

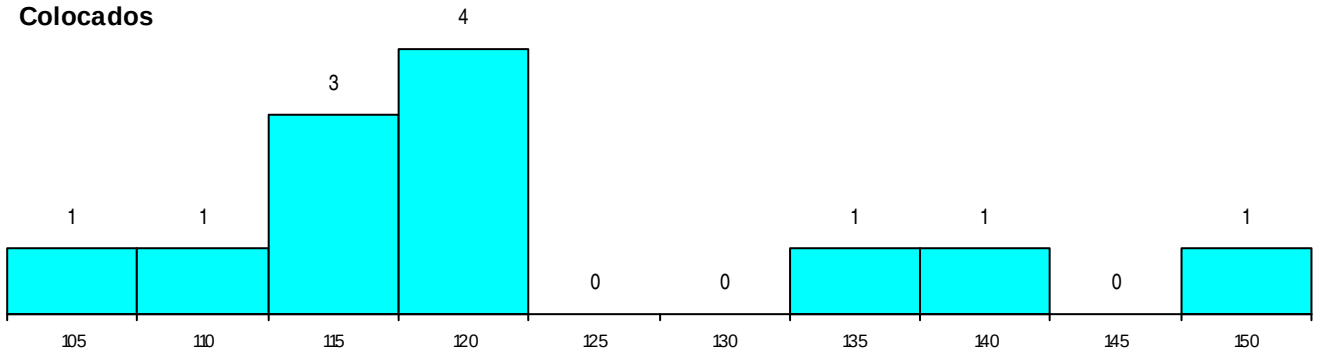

Estabelecimento: 3182 Instituto Politécnico de Viseu - Escola Superior de Tecnologia de Viseu
Curso Superior: 9060 Contabilidade e Administração (regime nocturno)
Licenciatura

OPÇÃO CANDIDATURA

Opção	Cands.	%	Cols.	%
1ª	9	26	9	64
2ª	5	15	1	7
3ª	6	18	2	14
4ª	6	18	1	7
5ª	6	18	0	0
6ª	2	6	1	7
Total	34		14	

ETAPA COLOCAÇÃO (contingente)

Etapa Colocação	Cands.	%	Cols.	%	Nota
17 Geral	34	100	14	100	108.1
Total	34		14		

DISTRITO/CAE DE CANDIDATURA

Distrito Origem	Cands.	%	Cols.	%
Viseu	21	62	11	79
Douro-Sul	2	6	0	0
Vila Real	2	6	1	7
Lisboa	2	6	0	0
Braga	2	6	1	7
Aveiro	2	6	0	0
Tâmega	1	3	1	7
Porto	1	3	0	0
Coimbra	1	3	0	0
Total	34		14	

SEXO DOS CANDIDATOS

Sexo	Cands.	%	Cols.	%
Masc.	18	53	11	79
Femin.	16	47	3	21
Total	34		14	

CURSO DO 12º ANO (15 mais frequentes)

Curso 12º ano	Cands.	%	Cols.	%
R810 Agrupamento 1 / geral	6	18	2	14
R830 Agrupamento 3 / geral	4	12	1	7
N085 Administração	4	12	1	7
U220 Ens. secundário recorrente (todos	3	9	2	14
R831 Agrupamento 3 / administração	2	6	2	14
P433 Técnico de gestão	2	6	0	0
N061 Ciências Socioeconómicas	2	6	0	0
N972 Recorrente - Ciências Sociais e Hu	1	3	1	7
P439 Técnico de gestão de pequenas e	1	3	1	7
P472 Técnico de informática/gestão	1	3	1	7
P487 Técnico de secretariado	1	3	1	7
R832 Agrupamento 3 / serviços comerci	1	3	1	7
N970 Recorrente - Ciências e Tecnologi	1	3	1	7
E001 1.º curso	1	3	0	0
N080 Construção Civil e Edificações	1	3	0	0

MÉDIAS dos Colocados

Nota de candidatura	120.4
Prova de ingresso	107.9
Média do 12º ano	127.1
Média do 10º/11º ano	127.1

DISTRIBUIÇÕES DE NOTAS DE CANDIDATURA

Candidatos 7

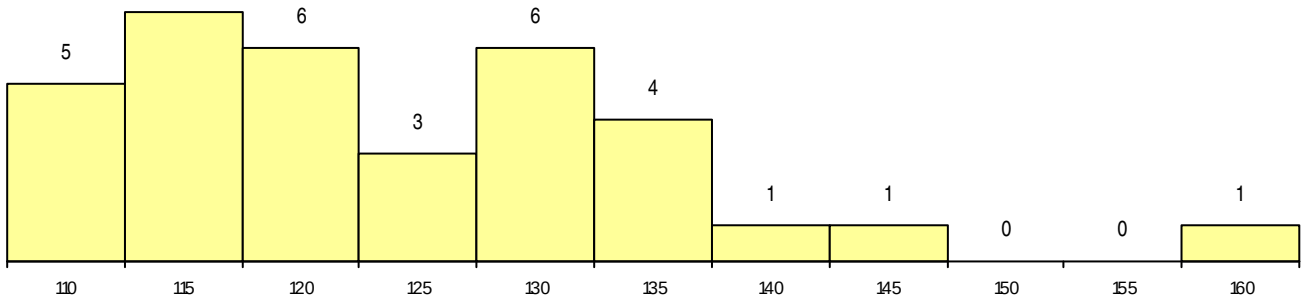

Colocados 4

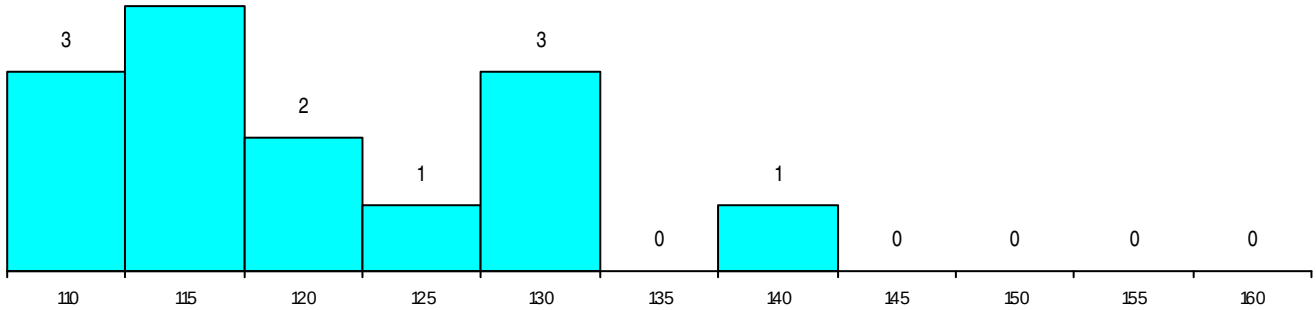

Estabelecimento: 3182 Instituto Politécnico de Viseu - Escola Superior de Tecnologia de Viseu
Curso Superior: 9089 Engenharia Civil
Licenciatura

OPÇÃO CANDIDATURA

Opção	Cands.	%	Cols.	%
1ª	15	9	8	25
2ª	24	14	9	28
3ª	28	17	5	16
4ª	34	20	2	6
5ª	37	22	5	16
6ª	31	18	3	9
Total	169		32	

ETAPA COLOCAÇÃO (contingente)

Etapa Colocação	Cands.	%	Cols.	%	Nota
17 Geral	169	100	32	100	121.8
Total	169		32		

DISTRITO/CAE DE CANDIDATURA

Distrito Origem	Cands.	%	Cols.	%
Viseu	41	24	12	38
Braga	23	14	5	16
Aveiro	17	10	2	6
Porto	16	9	4	13
Coimbra	10	6	0	0
Entre Douro e Vou	8	5	0	0
Lisboa	8	5	2	6
Douro-Sul	7	4	3	9
Oeste	6	4	1	3
Guarda	6	4	1	3
Tâmega	6	4	0	0
Viana do Castelo	5	3	2	6
Santarém	4	2	0	0
R. A. Açores	3	2	0	0
Leiria	2	1	0	0
Vila Real	2	1	0	0
R. A. Madeira	2	1	0	0
Faro	1	1	0	0
Castelo Branco	1	1	0	0
Setúbal	1	1	0	0
Total	169		32	

SEXO DOS CANDIDATOS

Sexo	Cands.	%	Cols.	%
Masc.	115	68	23	72
Femin.	54	32	9	28
Total	169		32	

CURSO DO 12º ANO (15 mais frequentes)

Curso 12º ano	Cands.	%	Cols.	%
N060 Ciências e Tecnologias	70	41	14	44
R810 Agrupamento 1 / geral	58	34	8	25
N064 Artes Visuais	8	5	1	3
U220 Ens. secundário recorrente (todos	6	4	3	9
R820 Agrupamento 2 / geral	4	2	0	0
R814 Agrupamento 1 / mecânica	4	2	0	0
R813 Agrupamento 1 / informática	3	2	1	3
N080 Construção Civil e Edificações	2	1	2	6
P403 Técnico de construção civil/desenh	2	1	1	3
N061 Ciências Socioeconómicas	2	1	0	0
R185 Indústrias gráficas e transf. do pap	1	1	1	3
E002 2.º curso	1	1	1	3
E003 3.º curso	1	1	0	0
N082 Informática	1	1	0	0
N970 Recorrente - Ciências e Tecnologi	1	1	0	0

MÉDIAS dos Colocados

Nota de candidatura	129.0
Prova de ingresso	118.6
Média do 12º ano	134.2
Média do 10º/11º ano	134.8

DISTRIBUIÇÕES DE NOTAS DE CANDIDATURA

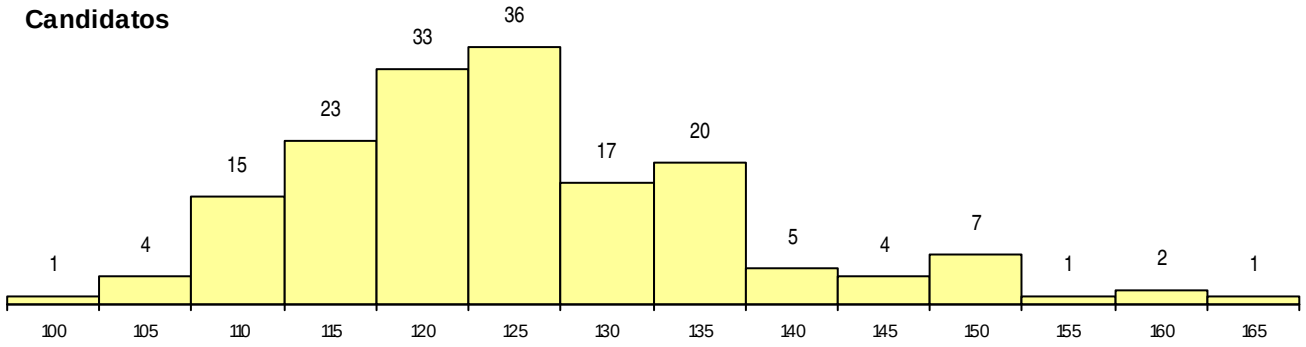

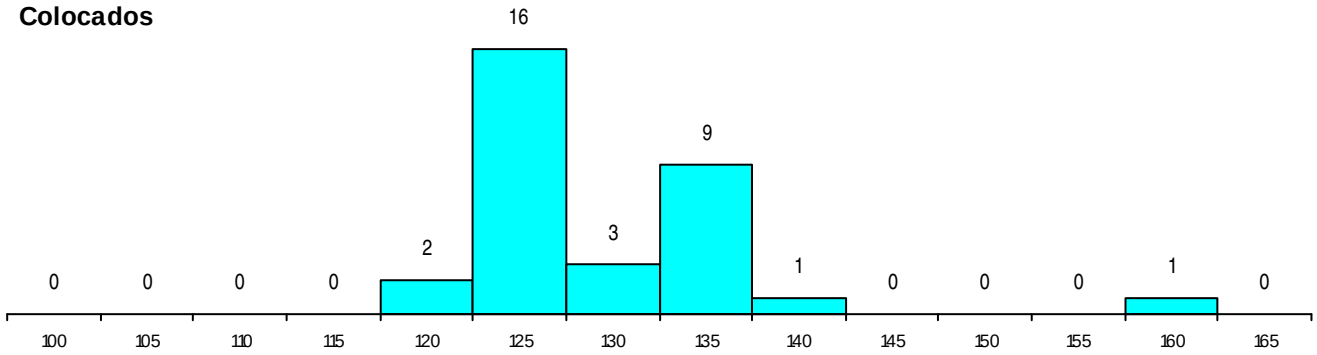

Estabelecimento: 3182 Instituto Politécnico de Viseu - Escola Superior de Tecnologia de Viseu
Curso Superior: 9095 Engenharia de Madeiras
Licenciatura

OPÇÃO CANDIDATURA

Opção	Cands.	%	Cols.	%
1ª	5	26	5	63
2ª	2	11	2	25
3ª	1	5	0	0
4ª	3	16	0	0
5ª	6	32	1	13
6ª	2	11	0	0
Total	19		8	

ETAPA COLOCAÇÃO (contingente)

Etapa Colocação	Cands.	%	Cols.	%	Nota
17 Geral	19	100	8	100	108.0
Total	19		8		

DISTRITO/CAE DE CANDIDATURA

Distrito Origem	Cands.	%	Cols.	%
Viseu	12	63	7	88
Douro-Sul	4	21	1	13
Guarda	1	5	0	0
Bragança	1	5	0	0
Aveiro	1	5	0	0
Total	19		8	

SEXO DOS CANDIDATOS

Sexo	Cands.	%	Cols.	%
Masc.	14	74	6	75
Femin.	5	26	2	25
Total	19		8	

CURSO DO 12º ANO (15 mais frequentes)

Curso 12º ano	Cands.	%	Cols.	%
R810 Agrupamento 1 / geral	13	68	8	100
N060 Ciências e Tecnologias	4	21	0	0
U220 Ens. secundário recorrente (todos	1	5	0	0
R820 Agrupamento 2 / geral	1	5	0	0

MÉDIAS dos Colocados

Nota de candidatura	118.5
Prova de ingresso	109.5
Média do 12º ano	123.4
Média do 10º/11º ano	123.4

DISTRIBUIÇÕES DE NOTAS DE CANDIDATURA

Candidatos

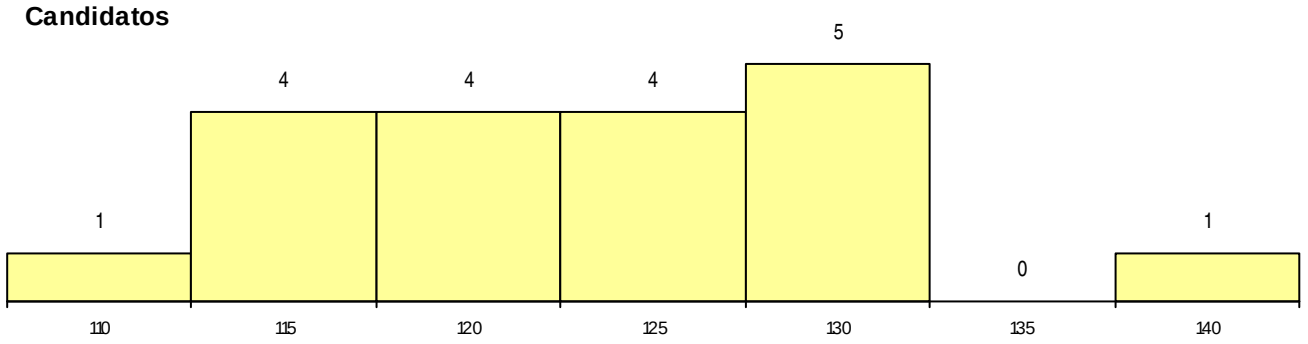

Colocados

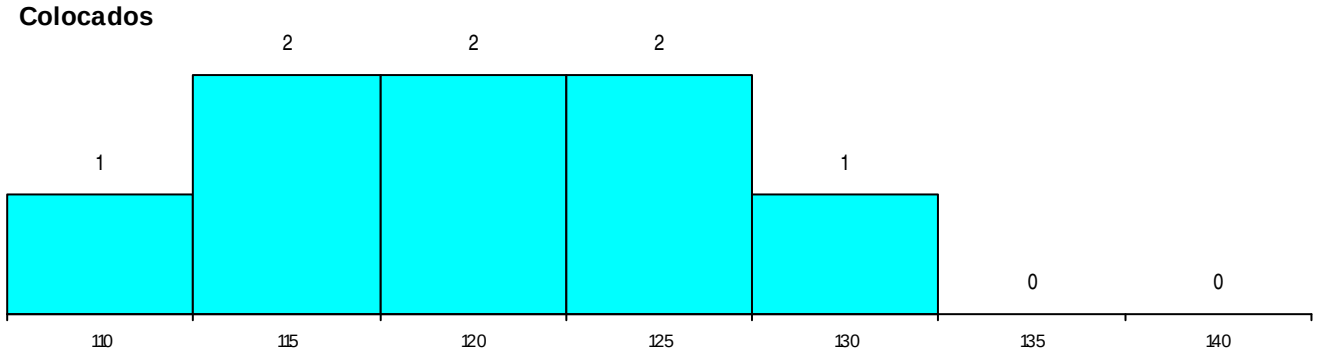

Estabelecimento: 3182 Instituto Politécnico de Viseu - Escola Superior de Tecnologia de Viseu
Curso Superior: 9099 Engenharia do Ambiente
Licenciatura

OPÇÃO CANDIDATURA

Opção	Cands.	%	Cols.	%
1ª	7	12	4	25
2ª	8	14	3	19
3ª	11	19	3	19
4ª	15	26	3	19
5ª	7	12	2	13
6ª	9	16	1	6
Total	57		16	

ETAPA COLOCAÇÃO (contingente)

Etapa Colocação	Cands.	%	Cols.	%	Nota
17 Geral	57	100	16	100	120.6
Total	57		16		

DISTRITO/CAE DE CANDIDATURA

Distrito Origem	Cands.	%	Cols.	%
Viseu	27	47	8	50
Douro-Sul	6	11	2	13
Entre Douro e Vou	5	9	2	13
Aveiro	5	9	1	6
Porto	4	7	2	13
Viana do Castelo	2	4	0	0
Coimbra	2	4	1	6
Santarém	1	2	0	0
Lisboa	1	2	0	0
Leiria	1	2	0	0
Guarda	1	2	0	0
Bragança	1	2	0	0
Braga	1	2	0	0
Total	57		16	

SEXO DOS CANDIDATOS

Sexo	Cands.	%	Cols.	%
Masc.	24	42	4	25
Femin.	33	58	12	75
Total	57		16	

CURSO DO 12º ANO (15 mais frequentes)

Curso 12º ano	Cands.	%	Cols.	%
R810 Agrupamento 1 / geral	26	46	3	19
N060 Ciências e Tecnologias	23	40	9	56
U220 Ens. secundário recorrente (todos	6	11	3	19
N970 Recorrente - Ciências e Tecnologi	1	2	1	6
R875 Técnico de análises químico-bioló	1	2	0	0

MÉDIAS dos Colocados

Nota de candidatura	127.3
Prova de ingresso	116.5
Média do 12º ano	133.1
Média do 10º/11º ano	133.1

DISTRIBUIÇÕES DE NOTAS DE CANDIDATURA

Candidatos

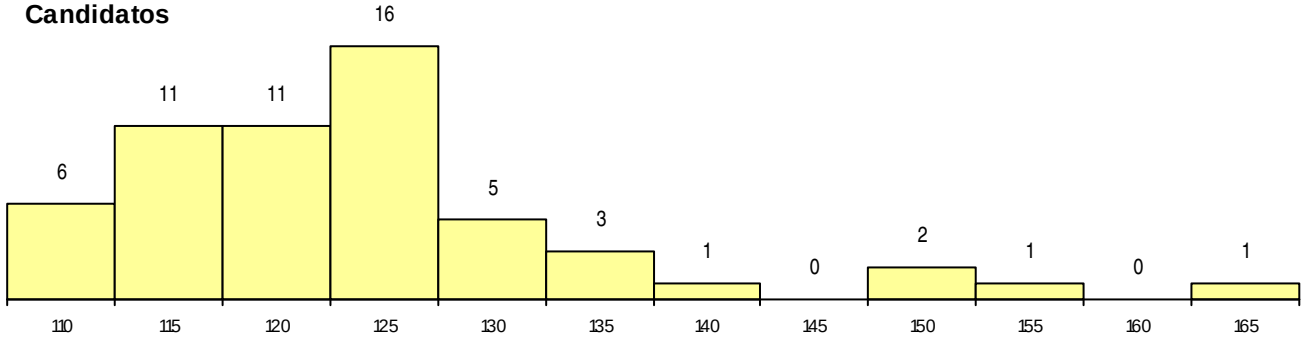

Colocados

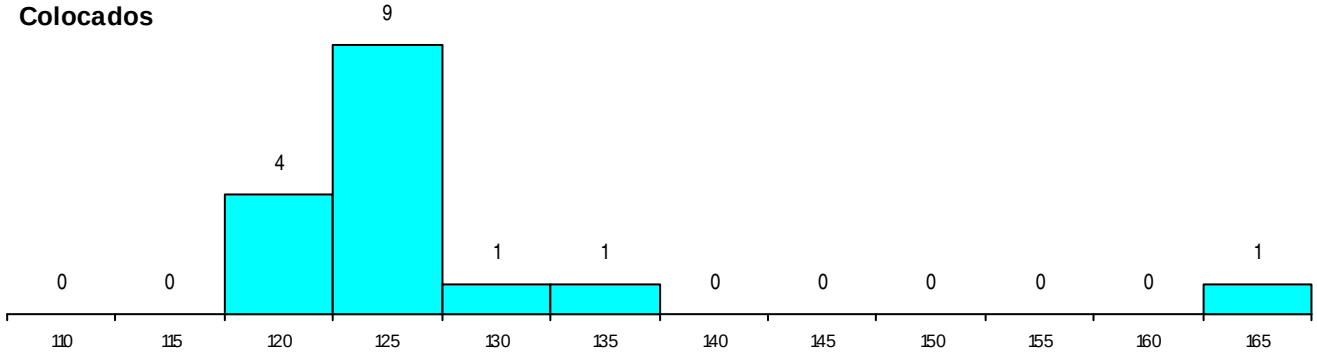

Estabelecimento: 3182 Instituto Politécnico de Viseu - Escola Superior de Tecnologia de Viseu
Curso Superior: 9104 Engenharia e Gestão Industrial
Licenciatura

OPÇÃO CANDIDATURA

Opção	Cands.	%	Cols.	%
1ª	5	11	5	25
2ª	9	19	7	35
3ª	9	19	2	10
4ª	10	21	5	25
5ª	8	17	1	5
6ª	6	13	0	0
Total	47		20	

ETAPA COLOCAÇÃO (contingente)

Etapa Colocação	Cands.	%	Cols.	%	Nota
17 Geral	47	100	20	100	111.3
Total	47		20		

DISTRITO/CAE DE CANDIDATURA

Distrito Origem	Cands.	%	Cols.	%
Viseu	15	32	5	25
Braga	7	15	4	20
Aveiro	7	15	3	15
Porto	6	13	3	15
Entre Douro e Vou	4	9	2	10
Tâmega	2	4	1	5
Douro-Sul	2	4	1	5
Guarda	2	4	0	0
Lisboa	1	2	1	5
Coimbra	1	2	0	0
Total	47		20	

SEXO DOS CANDIDATOS

Sexo	Cands.	%	Cols.	%
Masc.	31	66	12	60
Femin.	16	34	8	40
Total	47		20	

CURSO DO 12º ANO (15 mais frequentes)

Curso 12º ano	Cands.	%	Cols.	%
N060 Ciências e Tecnologias	18	38	10	50
R810 Agrupamento 1 / geral	12	26	2	10
R830 Agrupamento 3 / geral	4	9	2	10
U220 Ens. secundário recorrente (todos	3	6	3	15
N085 Administração	2	4	2	10
N062 Ciências Sociais e Humanas	1	2	1	5
R813 Agrupamento 1 / informática	1	2	0	0
R165 Informática	1	2	0	0
P733 Técnico de contabilidade e gestão	1	2	0	0
P439 Técnico de gestão de pequenas e	1	2	0	0
P433 Técnico de gestão	1	2	0	0
N972 Recorrente - Ciências Sociais e Hu	1	2	0	0
N061 Ciências Socioeconómicas	1	2	0	0

MÉDIAS dos Colocados

Nota de candidatura	117.3
Prova de ingresso	103.1
Média do 12º ano	124.9
Média do 10º/11º ano	124.9

DISTRIBUIÇÕES DE NOTAS DE CANDIDATURA

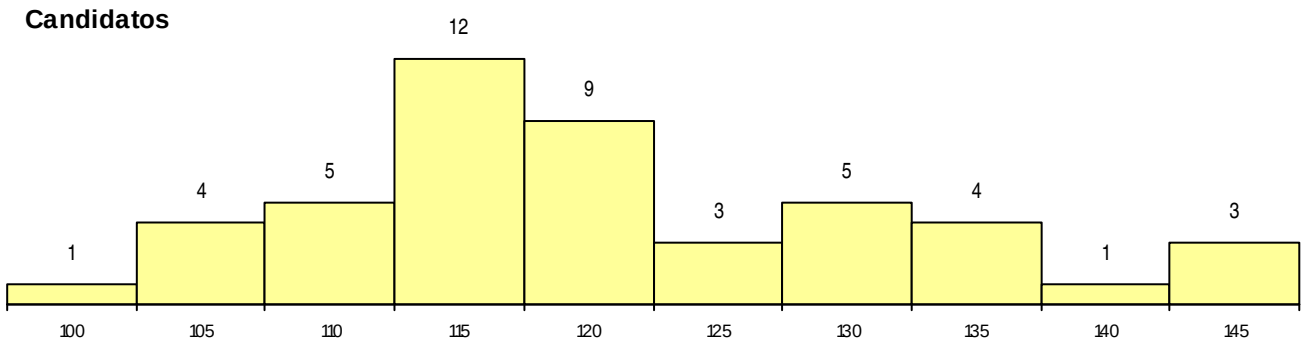

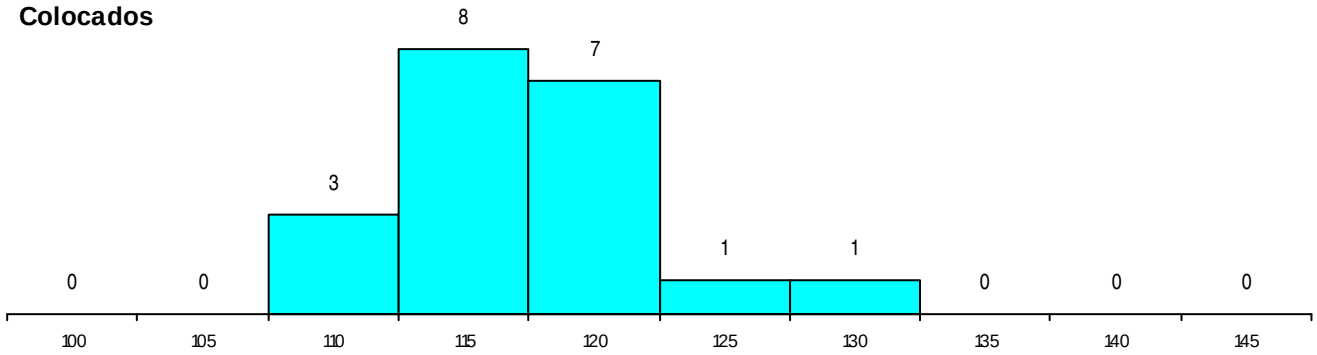

Estabelecimento: 3182 Instituto Politécnico de Viseu - Escola Superior de Tecnologia de Viseu
Curso Superior: 9109 Engenharia Electrotécnica
Licenciatura

OPÇÃO CANDIDATURA

Opção	Cands.	%	Cols.	%
1ª	14	11	14	26
2ª	14	11	8	15
3ª	19	15	7	13
4ª	28	22	10	19
5ª	18	14	6	11
6ª	35	27	9	17
Total	128		54	

ETAPA COLOCAÇÃO (contingente)

Etapa Colocação	Cands.	%	Cols.	%	Nota
17 Geral	128	100	54	100	108.3
Total	128		54		

DISTRITO/CAE DE CANDIDATURA

Distrito Origem	Cands.	%	Cols.	%
Viseu	43	34	19	35
Braga	12	9	7	13
Aveiro	12	9	4	7
Porto	10	8	6	11
Coimbra	9	7	4	7
Entre Douro e Vou	8	6	2	4
Vila Real	6	5	0	0
Tâmega	6	5	4	7
R. A. Açores	3	2	2	4
R. A. Madeira	3	2	1	2
Viana do Castelo	3	2	0	0
Castelo Branco	2	2	1	2
Lisboa	2	2	1	2
Leiria	2	2	0	0
Guarda	2	2	2	4
Bragança	1	1	1	2
Santarém	1	1	0	0
Douro-Sul	1	1	0	0
Oeste	1	1	0	0
Portalegre	1	1	0	0
Total	128		54	

SEXO DOS CANDIDATOS

Sexo	Cands.	%	Cols.	%
Masc.	117	91	50	93
Femin.	11	9	4	7
Total	128		54	

CURSO DO 12º ANO (15 mais frequentes)

Curso 12º ano	Cands.	%	Cols.	%
N060 Ciências e Tecnologias	45	35	15	28
R810 Agrupamento 1 / geral	39	30	23	43
N081 Electrotecnia e Electrónica	14	11	6	11
R812 Agrupamento 1 / electrotecnia/elec	6	5	3	6
U220 Ens. secundário recorrente (todos	6	5	1	2
N082 Informática	4	3	2	4
R813 Agrupamento 1 / informática	2	2	0	0
P551 Técnico de informática/manutençã	1	1	1	2
R830 Agrupamento 3 / geral	1	1	1	2
N061 Ciências Socioeconómicas	1	1	1	2
P382 Técnico de instalações eléctricas	1	1	1	2
NA10 Electrónica e Telecomunicações (	1	1	0	0
P325 Técnico de manutenção electrome	1	1	0	0
P430 Técnico de electrónica/comando	1	1	0	0
P552 Técnico de mecânica/manutenção	1	1	0	0

MÉDIAS dos Colocados

Nota de candidatura	121.4
Prova de ingresso	112.0
Média do 12º ano	126.4
Média do 10º/11º ano	126.4

DISTRIBUIÇÕES DE NOTAS DE CANDIDATURA

Candidatos

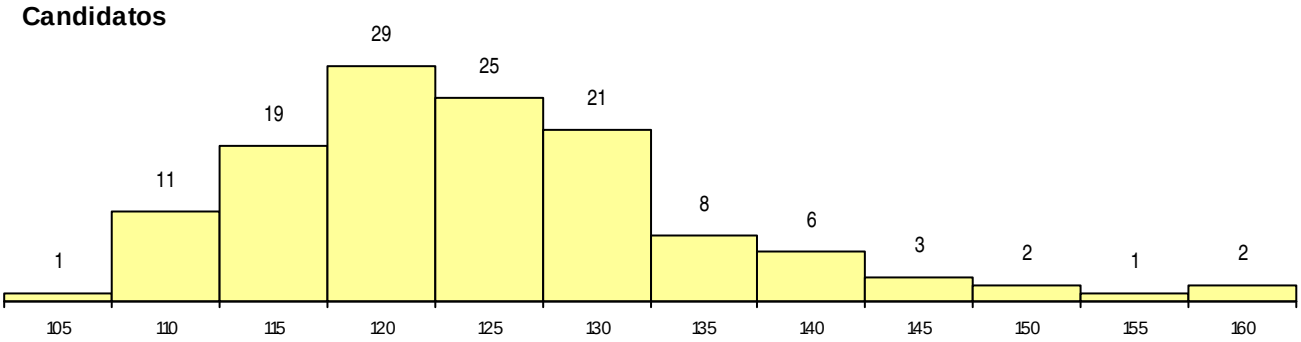

Colocados

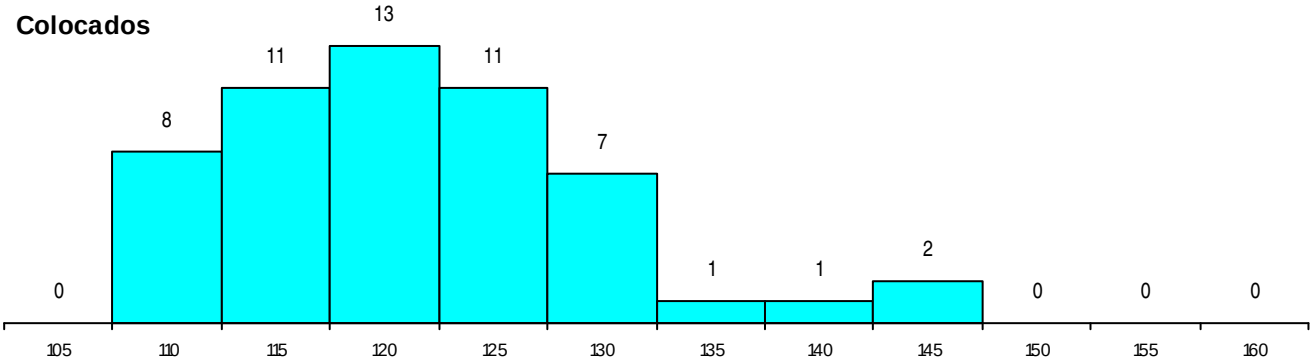

Estabelecimento: 3182 Instituto Politécnico de Viseu - Escola Superior de Tecnologia de Viseu
Curso Superior: 9119 Engenharia Informática
Licenciatura

OPÇÃO CANDIDATURA

Opção	Cands.	%	Cols.	%
1ª	30	15	7	35
2ª	25	13	2	10
3ª	34	17	4	20
4ª	32	16	3	15
5ª	49	25	2	10
6ª	28	14	2	10
Total	198		20	

ETAPA COLOCAÇÃO (contingente)

Etapa Colocação	Cands.	%	Cols.	%	Nota
17 Geral	198	100	20	100	130.0
Total	198		20		

DISTRITO/CAE DE CANDIDATURA

Distrito Origem	Cands.	%	Cols.	%
Viseu	65	33	11	55
Aveiro	22	11	1	5
Entre Douro e Vou	15	8	4	20
Braga	12	6	0	0
Guarda	11	6	0	0
Coimbra	10	5	1	5
Douro-Sul	10	5	0	0
Porto	7	4	2	10
Santarém	6	3	0	0
Vila Real	6	3	0	0
Viana do Castelo	5	3	0	0
Leiria	5	3	0	0
R. A. Madeira	4	2	1	5
Oeste	4	2	0	0
Tâmega	3	2	0	0
Lisboa	3	2	0	0
R. A. Açores	3	2	0	0
Setúbal	3	2	0	0
Castelo Branco	2	1	0	0
Faro	1	1	0	0
Beja	1	1	0	0
Total	198		20	

SEXO DOS CANDIDATOS

Sexo	Cands.	%	Cols.	%
Masc.	167	84	18	90
Femin.	31	16	2	10
Total	198		20	

CURSO DO 12º ANO (15 mais frequentes)

Curso 12º ano	Cands.	%	Cols.	%
N060 Ciências e Tecnologias	54	27	7	35
N082 Informática	45	23	5	25
R810 Agrupamento 1 / geral	42	21	1	5
R813 Agrupamento 1 / informática	24	12	2	10
U220 Ens. secundário recorrente (todos	7	4	1	5
P472 Técnico de informática/gestão	4	2	1	5
R830 Agrupamento 3 / geral	4	2	0	0
R820 Agrupamento 2 / geral	2	1	1	5
P564 Técnico de multimédia	2	1	0	0
R812 Agrupamento 1 / electrotecnia/elec	2	1	0	0
N081 Electrotecnia e Electrónica	2	1	0	0
E001 1.º curso	1	1	1	5
P551 Técnico de informática/manutençã	1	1	1	5
P549 Técnico de gestão e organização d	1	1	0	0
P382 Técnico de instalações eléctricas	1	1	0	0

MÉDIAS dos Colocados

Nota de candidatura	136.9
Prova de ingresso	130.2
Média do 12º ano	141.4
Média do 10º/11º ano	139.9

DISTRIBUIÇÕES DE NOTAS DE CANDIDATURA

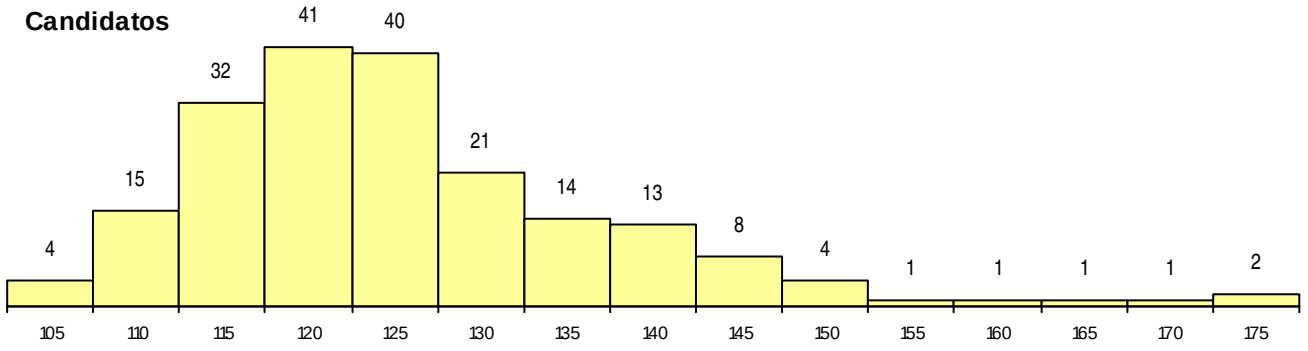

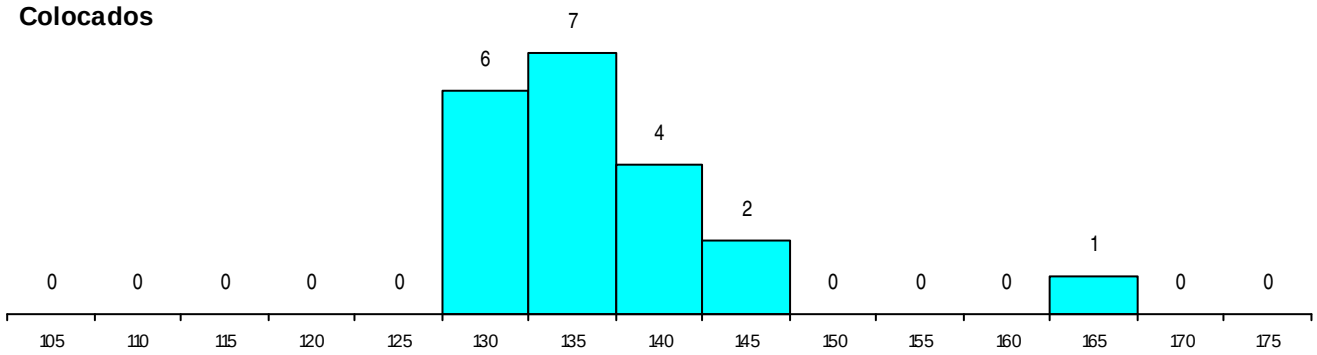

Estabelecimento: 3182 Instituto Politécnico de Viseu - Escola Superior de Tecnologia de Viseu
Curso Superior: 9123 Engenharia Mecânica
Licenciatura

OPÇÃO CANDIDATURA

Opção	Cands.	%	Cols.	%
1ª	11	11	7	29
2ª	16	16	5	21
3ª	18	17	2	8
4ª	18	17	5	21
5ª	23	22	3	13
6ª	17	17	2	8
Total	103		24	

ETAPA COLOCAÇÃO (contingente)

Etapa Colocação	Cands.	%	Cols.	%	Nota
17 Geral	103	100	24	100	119.7
Total	103		24		

DISTRITO/CAE DE CANDIDATURA

Distrito Origem	Cands.	%	Cols.	%
Viseu	32	31	8	33
Braga	11	11	1	4
Porto	10	10	2	8
Aveiro	10	10	1	4
Entre Douro e Vou	8	8	3	13
Coimbra	6	6	1	4
R. A. Açores	4	4	0	0
Castelo Branco	3	3	0	0
Vila Real	3	3	1	4
Tâmega	3	3	1	4
Guarda	3	3	1	4
Santarém	2	2	0	0
Douro-Sul	2	2	2	8
Oeste	2	2	2	8
Lisboa	1	1	0	0
R. A. Madeira	1	1	1	4
Beja	1	1	0	0
Viana do Castelo	1	1	0	0
Total	103		24	

SEXO DOS CANDIDATOS

Sexo	Cands.	%	Cols.	%
Masc.	94	91	20	83
Femin.	9	9	4	17
Total	103		24	

CURSO DO 12º ANO (15 mais frequentes)

Curso 12º ano	Cands.	%	Cols.	%
R810 Agrupamento 1 / geral	46	45	14	58
N060 Ciências e Tecnologias	24	23	6	25
R814 Agrupamento 1 / mecânica	7	7	1	4
U220 Ens. secundário recorrente (todos	6	6	0	0
R812 Agrupamento 1 / electrotecnia/elec	4	4	0	0
N064 Artes Visuais	2	2	0	0
N082 Informática	2	2	0	0
P552 Técnico de mecânica/manutenção	1	1	1	4
R820 Agrupamento 2 / geral	1	1	1	4
R813 Agrupamento 1 / informática	1	1	1	4
N594 Produção Gráfica (Colégio dos Órf	1	1	0	0
N670 Mecânica	1	1	0	0
N970 Recorrente - Ciências e Tecnologi	1	1	0	0
NA40 Recorrente por blocos capitalizávei	1	1	0	0
P325 Técnico de manutenção electrome	1	1	0	0

MÉDIAS dos Colocados

Nota de candidatura	124.9
Prova de ingresso	116.5
Média do 12º ano	129.3
Média do 10º/11º ano	129.3

DISTRIBUIÇÕES DE NOTAS DE CANDIDATURA

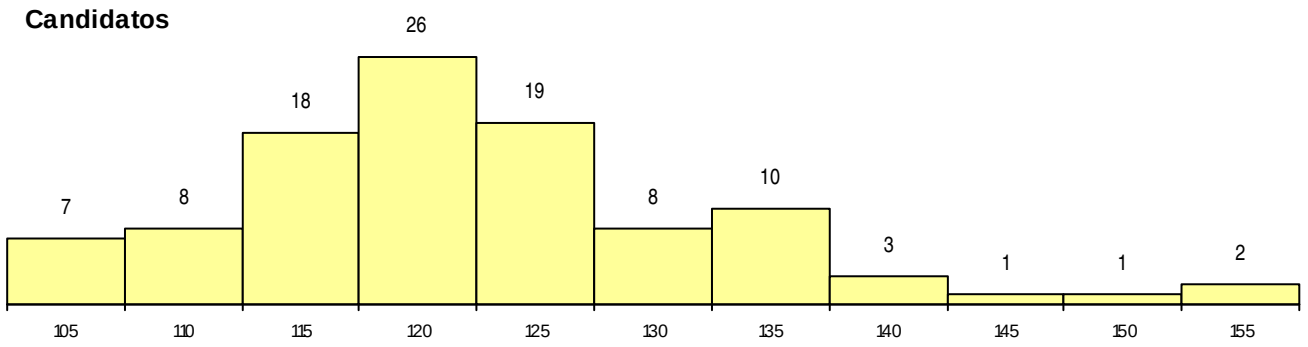

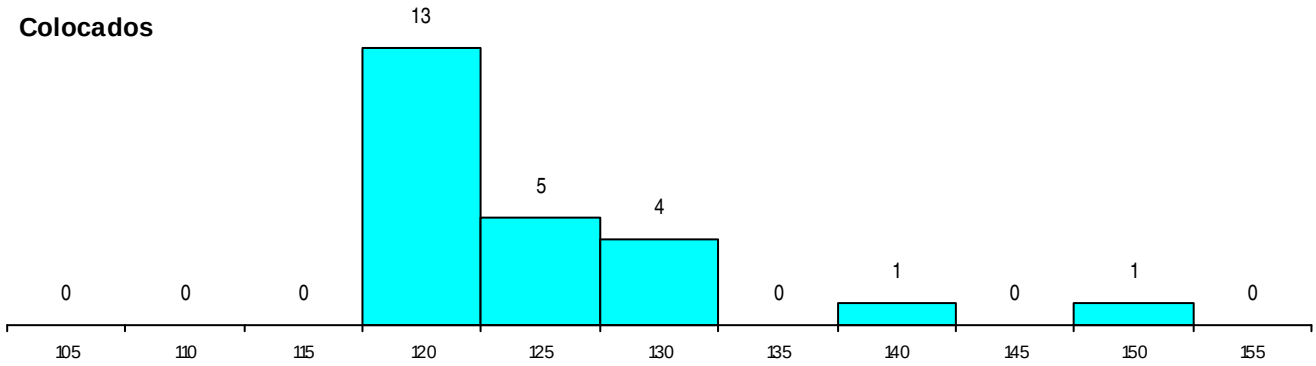

Estabelecimento: 3182 Instituto Politécnico de Viseu - Escola Superior de Tecnologia de Viseu
Curso Superior: 9152 Gestão de Empresas
Licenciatura

OPÇÃO CANDIDATURA

Opção	Cands.	%	Cols.	%
1ª	33	15	12	52
2ª	33	15	2	9
3ª	36	17	2	9
4ª	37	17	2	9
5ª	42	20	3	13
6ª	33	15	2	9
Total	214		23	

ETAPA COLOCAÇÃO (contingente)

Etapa Colocação	Cands.	%	Cols.	%	Nota
17 Geral	214	100	23	100	129.3
Total	214		23		

DISTRITO/CAE DE CANDIDATURA

Distrito Origem	Cands.	%	Cols.	%
Viseu	60	28	13	57
Braga	27	13	2	9
Coimbra	18	8	3	13
Aveiro	14	7	0	0
Douro-Sul	13	6	1	4
Entre Douro e Vou	9	4	0	0
Guarda	9	4	0	0
Tâmega	7	3	0	0
Leiria	7	3	0	0
R. A. Açores	6	3	0	0
Vila Real	6	3	1	4
Lisboa	6	3	1	4
Porto	5	2	1	4
R. A. Madeira	5	2	1	4
Castelo Branco	4	2	0	0
Santarém	4	2	0	0
Oeste	4	2	0	0
Faro	3	1	0	0
Viana do Castelo	3	1	0	0
Setúbal	3	1	0	0
Portalegre	1	0	0	0
Total	214		23	

SEXO DOS CANDIDATOS

Sexo	Cands.	%	Cols.	%
Masc.	95	44	7	30
Femin.	119	56	16	70
Total	214		23	

CURSO DO 12º ANO (15 mais frequentes)

Curso 12º ano	Cands.	%	Cols.	%
R830 Agrupamento 3 / geral	39	18	4	17
N060 Ciências e Tecnologias	36	17	6	26
R810 Agrupamento 1 / geral	30	14	2	9
N061 Ciências Socioeconómicas	27	13	5	22
N085 Administração	20	9	3	13
U220 Ens. secundário recorrente (todos	15	7	0	0
P433 Técnico de gestão	7	3	2	9
N062 Ciências Sociais e Humanas	7	3	1	4
R831 Agrupamento 3 / administração	7	3	0	0
N970 Recorrente - Ciências e Tecnologi	5	2	0	0
N086 Marketing	2	1	0	0
N082 Informática	2	1	0	0
R832 Agrupamento 3 / serviços comerci	2	1	0	0
P381 Técnico de comunicação/marketin	1	0	0	0
N089 Desporto	1	0	0	0

MÉDIAS dos Colocados

Nota de candidatura	136.5
Prova de ingresso	124.5
Média do 12º ano	142.9
Média do 10º/11º ano	142.9

DISTRIBUIÇÕES DE NOTAS DE CANDIDATURA

Candidatos

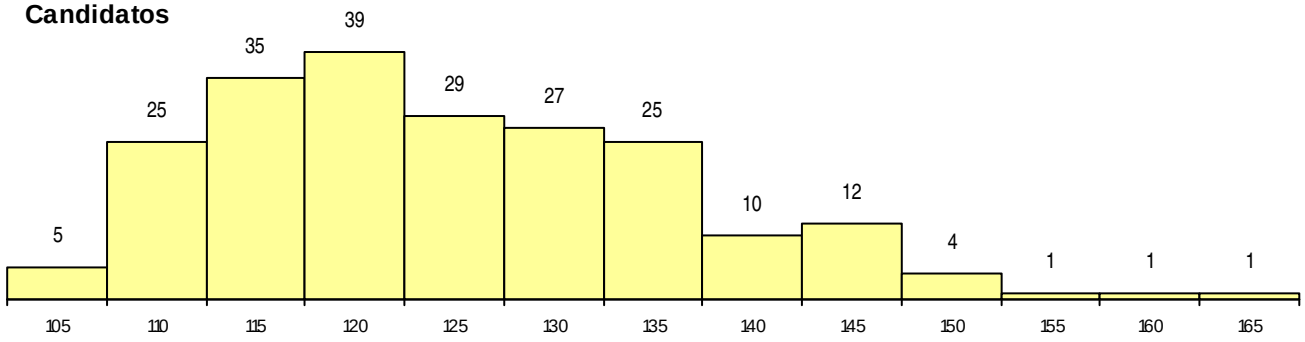

Colocados

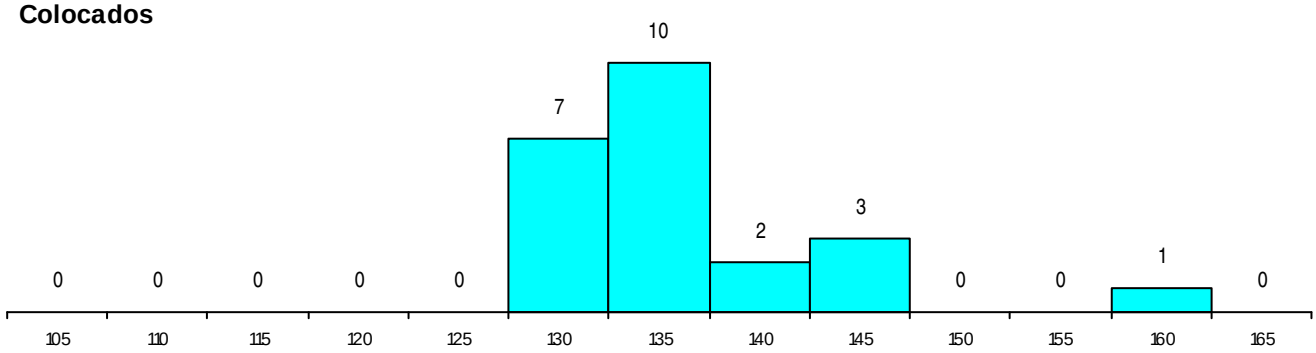

Estabelecimento: 3182 Instituto Politécnico de Viseu - Escola Superior de Tecnologia de Viseu
Curso Superior: 9205 Marketing
Licenciatura

OPÇÃO CANDIDATURA

Opção	Cands.	%	Cols.	%
1ª	5	5	4	12
2ª	15	15	8	24
3ª	21	21	9	26
4ª	17	17	6	18
5ª	25	25	5	15
6ª	19	19	2	6
Total	102		34	

ETAPA COLOCAÇÃO (contingente)

Etapa Colocação		Cands.	%	Cols.	%	Nota
17	Geral	102	100	34	100	116.1
Total		102		34		

DISTRITO/CAE DE CANDIDATURA

Distrito Origem	Cands.	%	Cols.	%
Viseu	40	39	13	38
Braga	9	9	5	15
Aveiro	9	9	2	6
Coimbra	7	7	1	3
Douro-Sul	5	5	0	0
Leiria	5	5	2	6
Entre Douro e Vou	4	4	1	3
R. A. Madeira	3	3	3	9
Viana do Castelo	3	3	1	3
Guarda	3	3	0	0
Lisboa	2	2	0	0
R. A. Açores	2	2	1	3
Castelo Branco	2	2	1	3
Faro	2	2	2	6
Beja	1	1	0	0
Santarém	1	1	1	3
Tâmega	1	1	1	3
Vila Real	1	1	0	0
Oeste	1	1	0	0
Porto	1	1	0	0
Total	102		34	

SEXO DOS CANDIDATOS

Sexo	Cands.	%	Cols.	%
Masc.	50	49	16	47
Femin.	52	51	18	53
Total	102		34	

CURSO DO 12º ANO (15 mais frequentes)

Curso 12º ano		Cands.	%	Cols.	%
N060	Ciências e Tecnologias	18	18	7	21
R810	Agrupamento 1 / geral	18	18	3	9
N062	Ciências Sociais e Humanas	13	13	5	15
R830	Agrupamento 3 / geral	12	12	3	9
N061	Ciências Socioeconómicas	11	11	4	12
N085	Administração	8	8	5	15
U220	Ens. secundário recorrente (todos	7	7	2	6
P433	Técnico de gestão	3	3	1	3
R813	Agrupamento 1 / informática	2	2	0	0
N086	Marketing	2	2	0	0
N970	Recorrente - Ciências e Tecnologi	1	1	1	3
N972	Recorrente - Ciências Sociais e Hu	1	1	1	3
P467	Lojista (técnico empresário de com	1	1	1	3
U230	Ens. sec. recorrente privado e coo	1	1	1	3
Q950	Equivalências	1	1	0	0

MÉDIAS dos Colocados

Nota de candidatura	122.3
Prova de ingresso	108.6
Média do 12º ano	129.6
Média do 10º/11º ano	129.6

DISTRIBUIÇÕES DE NOTAS DE CANDIDATURA

Candidatos

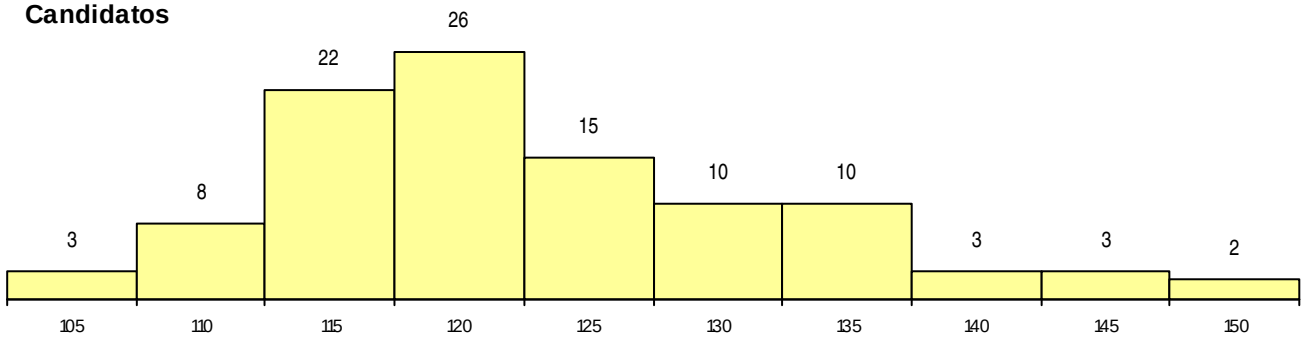

Colocados

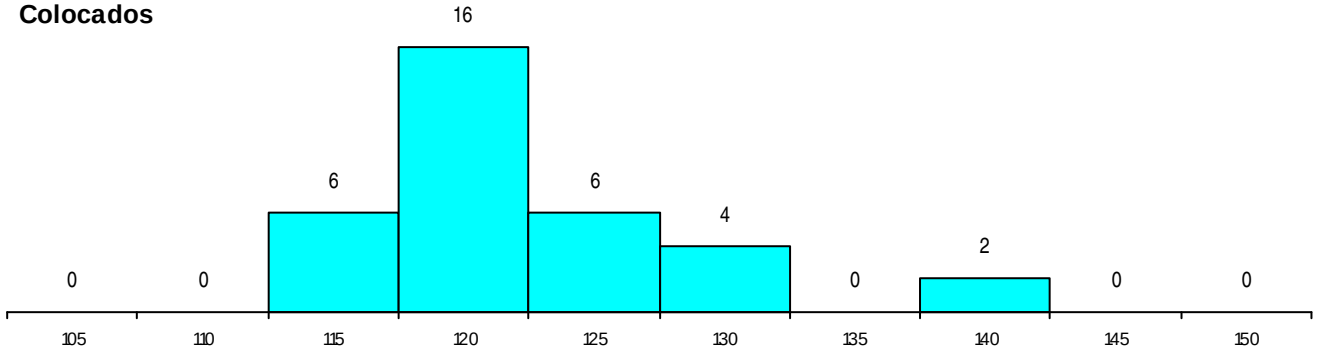

Estabelecimento: 3182 Instituto Politécnico de Viseu - Escola Superior de Tecnologia de Viseu
Curso Superior: 9254 Turismo
Licenciatura

OPÇÃO CANDIDATURA

Opção	Cands.	%	Cols.	%
1ª	15	20	4	36
2ª	13	17	4	36
3ª	18	24	3	27
4ª	15	20	0	0
5ª	10	13	0	0
6ª	4	5	0	0
Total	75		11	

ETAPA COLOCAÇÃO (contingente)

Etapa Colocação	Cands.	%	Cols.	%	Nota
17 Geral	75	100	11	100	128.5
Total	75		11		

DISTRITO/CAE DE CANDIDATURA

Distrito Origem	Cands.	%	Cols.	%
Viseu	30	40	1	9
Aveiro	10	13	4	36
Douro-Sul	5	7	2	18
Tâmega	5	7	0	0
Porto	4	5	1	9
Braga	3	4	1	9
Entre Douro e Vou	3	4	0	0
Bragança	2	3	0	0
Vila Real	2	3	0	0
Coimbra	2	3	0	0
Leiria	2	3	1	9
Castelo Branco	1	1	0	0
Guarda	1	1	0	0
Setúbal	1	1	0	0
R. A. Açores	1	1	0	0
R. A. Madeira	1	1	0	0
Oeste	1	1	1	9
Santarém	1	1	0	0
Total	75		11	

SEXO DOS CANDIDATOS

Sexo	Cands.	%	Cols.	%
Masc.	29	39	2	18
Femin.	46	61	9	82
Total	75		11	

CURSO DO 12º ANO (15 mais frequentes)

Curso 12º ano	Cands.	%	Cols.	%
U220 Ens. secundário recorrente (todos	12	16	4	36
N062 Ciências Sociais e Humanas	10	13	1	9
R840 Agrupamento 4 / geral	9	12	1	9
R810 Agrupamento 1 / geral	6	8	0	0
N060 Ciências e Tecnologias	4	5	0	0
N085 Administração	4	5	0	0
N063 Línguas e Literaturas	3	4	1	9
R830 Agrupamento 3 / geral	3	4	0	0
P433 Técnico de gestão	3	4	0	0
N088 Acção Social	2	3	1	9
P386 Técnico de turismo/prof. informaçã	1	1	1	9
R820 Agrupamento 2 / geral	1	1	1	9
P397 Técnico de conservação e restaur	1	1	1	9
P709 Medidor orçamentista	1	1	0	0
P337 Técnico de turismo ambiental e rur	1	1	0	0

MÉDIAS dos Colocados

Nota de candidatura	134.5
Prova de ingresso	129.2
Média do 12º ano	137.4
Média do 10º/11º ano	137.4

DISTRIBUIÇÕES DE NOTAS DE CANDIDATURA

Candidatos

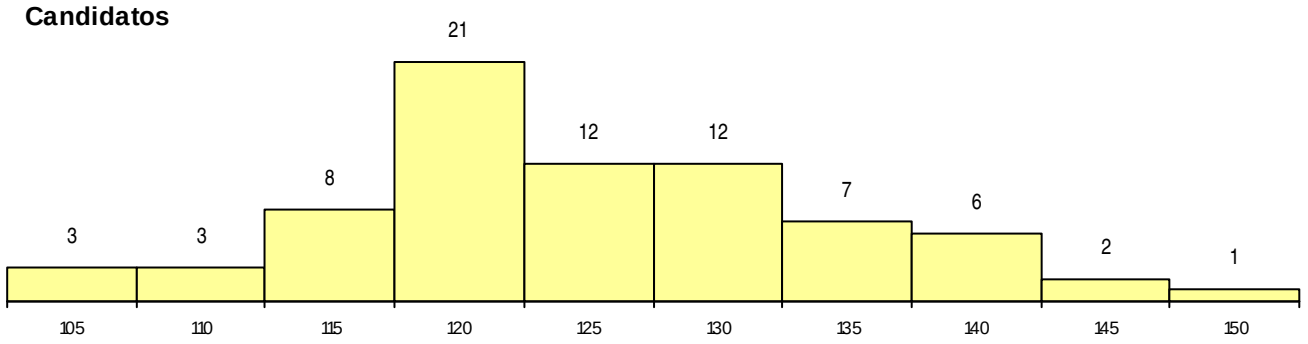

Colocados

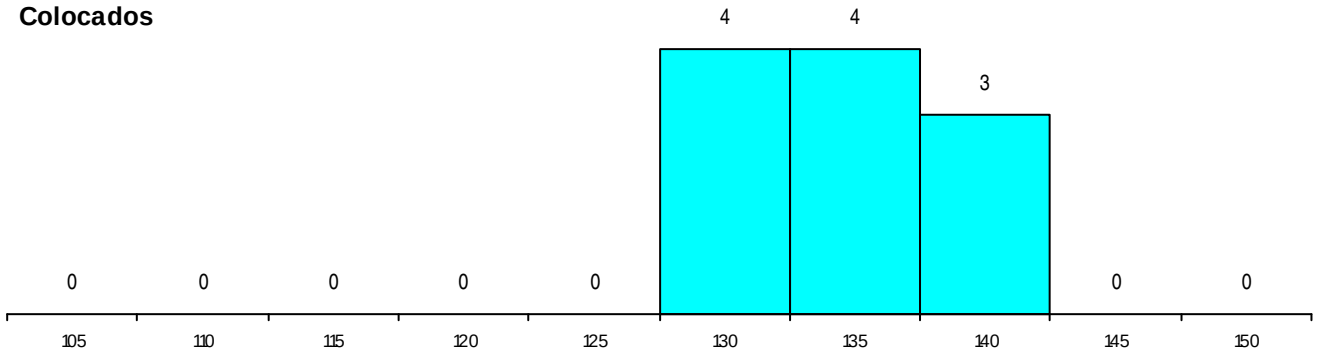

Estabelecimento: 3182 Instituto Politécnico de Viseu - Escola Superior de Tecnologia de Viseu
Curso Superior: 9491 Tecnologias e Design de Multimédia
Licenciatura

OPÇÃO CANDIDATURA

Opção	Cands.	%	Cols.	%
1ª	11	13	7	35
2ª	17	20	3	15
3ª	12	14	2	10
4ª	20	23	5	25
5ª	13	15	1	5
6ª	13	15	2	10
Total	86		20	

ETAPA COLOCAÇÃO (contingente)

Etapa Colocação	Cands.	%	Cols.	%	Nota
17 Geral	86	100	20	100	122.4
Total	86		20		

DISTRITO/CAE DE CANDIDATURA

Distrito Origem	Cands.	%	Cols.	%
Viseu	24	28	2	10
Aveiro	8	9	1	5
Coimbra	7	8	5	25
Braga	6	7	3	15
Entre Douro e Vou	6	7	2	10
Guarda	6	7	1	5
Santarém	4	5	0	0
Castelo Branco	4	5	2	10
Vila Real	4	5	0	0
Faro	3	3	0	0
Leiria	3	3	1	5
R. A. Madeira	2	2	0	0
Douro-Sul	2	2	1	5
Évora	1	1	0	0
Porto	1	1	0	0
Tâmega	1	1	1	5
Setúbal	1	1	1	5
R. A. Açores	1	1	0	0
Oeste	1	1	0	0
Lisboa	1	1	0	0
Total	86		20	

SEXO DOS CANDIDATOS

Sexo	Cands.	%	Cols.	%
Masc.	44	51	8	40
Femin.	42	49	12	60
Total	86		20	

CURSO DO 12º ANO (15 mais frequentes)

Curso 12º ano	Cands.	%	Cols.	%
N064 Artes Visuais	20	23	8	40
R820 Agrupamento 2 / geral	13	15	2	10
N060 Ciências e Tecnologias	11	13	3	15
R810 Agrupamento 1 / geral	10	12	1	5
N082 Informática	8	9	1	5
R821 Agrupamento 2 / design	4	5	0	0
R813 Agrupamento 1 / informática	3	3	0	0
U220 Ens. secundário recorrente (todos	3	3	0	0
N084 Multimédia	3	3	0	0
P330 Técnico de cerâmica/modelação e	2	2	1	5
P564 Técnico de multimédia	2	2	0	0
N081 Electrotecnia e Electrónica	1	1	1	5
P320 Desenhador projectista	1	1	1	5
P645 Técnico de estilismo	1	1	1	5
Q950 Equivalências	1	1	1	5

MÉDIAS dos Colocados

Nota de candidatura	131.0
Prova de ingresso	125.1
Média do 12º ano	134.2
Média do 10º/11º ano	134.2

DISTRIBUIÇÕES DE NOTAS DE CANDIDATURA

Candidatos

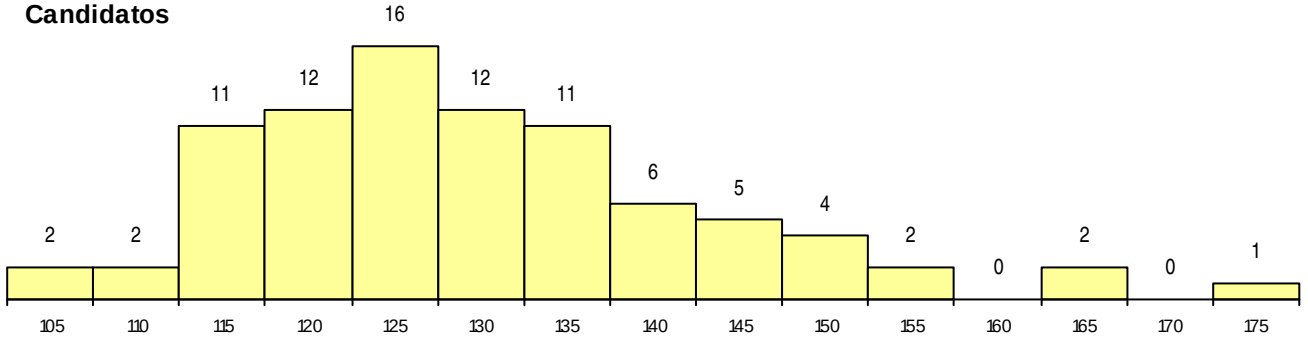

Colocados

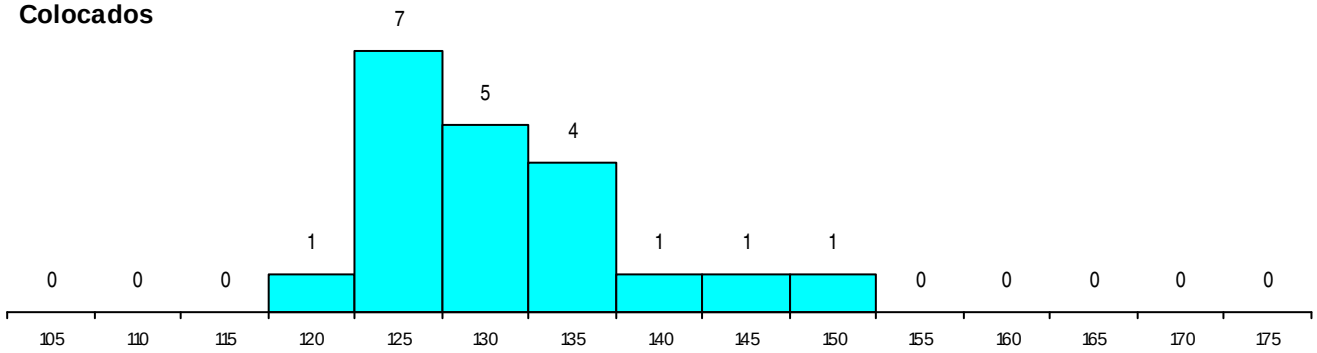

Estabelecimento: 3182 Instituto Politécnico de Viseu - Escola Superior de Tecnologia de Viseu
Curso Superior: 9886 Engenharia Mecânica (pós-laboral)
Licenciatura

OPÇÃO CANDIDATURA

Opção	Cands.	%	Cols.	%
3ª	1	25	0	
4ª	1	25	0	
6ª	2	50	0	
Total	4		0	

ETAPA COLOCAÇÃO (contingente)

Etapa Colocação	Cands.	%	Cols.	%	Nota
17 Geral	4	100	0		
Total	4		0		

DISTRITO/CAE DE CANDIDATURA

Distrito Origem	Cands.	%	Cols.	%
Viseu	3	75	0	
Braga	1	25	0	
Total	4		0	

SEXO DOS CANDIDATOS

Sexo	Cands.	%	Cols.	%
Masc.	4	100	0	
Total	4		0	

CURSO DO 12º ANO (15 mais frequentes)

Curso 12º ano	Cands.	%	Cols.	%
U220 Ens. secundário recorrente (todos	3	75	0	
E002 2.º curso	1	25	0	

MÉDIAS dos Colocados

Nota de candidatura
Prova de ingresso
Média do 12º ano
Média do 10º/11º ano

DISTRIBUIÇÕES DE NOTAS DE CANDIDATURA

Candidatos

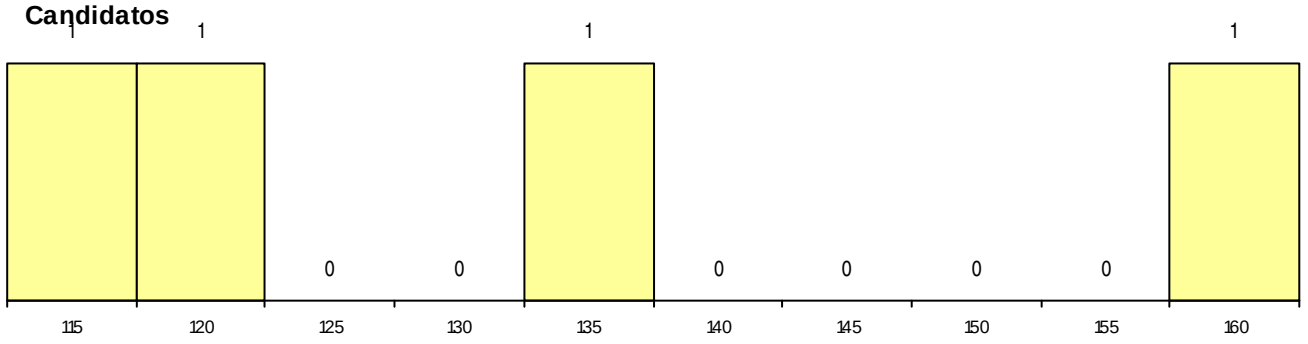

Colocados

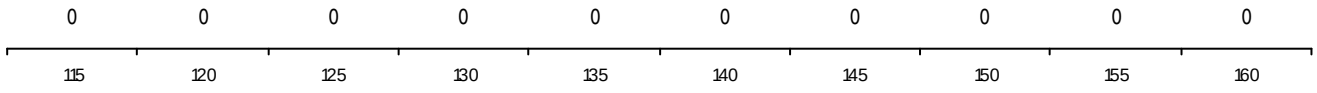

Estabelecimento: 3185 Instituto Politécnico de Viseu - Escola Superior Agrária de Viseu
Curso Superior: 9085 Enfermagem Veterinária
Licenciatura

OPÇÃO CANDIDATURA

Opção	Cands.	%	Cols.	%
1ª	25	27	4	40
2ª	16	17	3	30
3ª	20	21	1	10
4ª	14	15	1	10
5ª	12	13	0	0
6ª	7	7	1	10
Total	94		10	

ETAPA COLOCAÇÃO (contingente)

Etapa Colocação	Cands.	%	Cols.	%	Nota
17 Geral	94	100	10	100	131.3
Total	94		10		

DISTRITO/CAE DE CANDIDATURA

Distrito Origem	Cands.	%	Cols.	%
Viseu	19	20	4	40
Aveiro	10	11	0	0
Coimbra	9	10	1	10
Porto	7	7	0	0
Leiria	6	6	2	20
Guarda	5	5	1	10
Santarém	5	5	0	0
Entre Douro e Vou	5	5	0	0
Oeste	5	5	0	0
Lisboa	5	5	1	10
Tâmega	4	4	0	0
Vila Real	3	3	0	0
Braga	3	3	0	0
Setúbal	2	2	0	0
Douro-Sul	2	2	1	10
R. A. Açores	1	1	0	0
Faro	1	1	0	0
Castelo Branco	1	1	0	0
Bragança	1	1	0	0
Total	94		10	

SEXO DOS CANDIDATOS

Sexo	Cands.	%	Cols.	%
Masc.	13	14	1	10
Femin.	81	86	9	90
Total	94		10	

CURSO DO 12º ANO (15 mais frequentes)

Curso 12º ano	Cands.	%	Cols.	%
N060 Ciências e Tecnologias	42	45	6	60
R810 Agrupamento 1 / geral	33	35	3	30
U220 Ens. secundário recorrente (todos	13	14	0	0
N089 Desporto	1	1	1	10
U230 Ens. sec. recorrente privado e coo	1	1	0	0
P412 Técnico de contabilidade	1	1	0	0
P353 Técnico de gestão do ambiente	1	1	0	0
N970 Recorrente - Ciências e Tecnologi	1	1	0	0
N572 Análises Químico-Biológicas	1	1	0	0

MÉDIAS dos Colocados

Nota de candidatura	135.8
Prova de ingresso	131.5
Média do 12º ano	138.1
Média do 10º/11º ano	138.1

DISTRIBUIÇÕES DE NOTAS DE CANDIDATURA

Candidatos

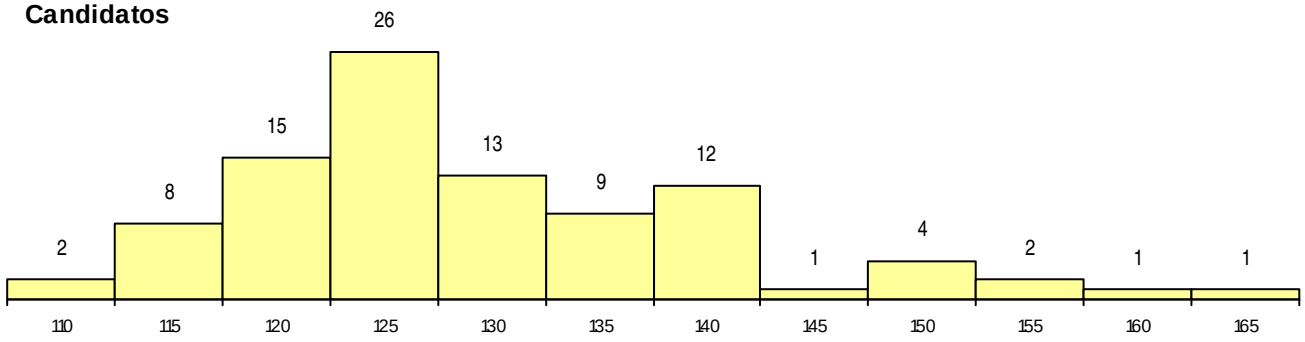

Colocados

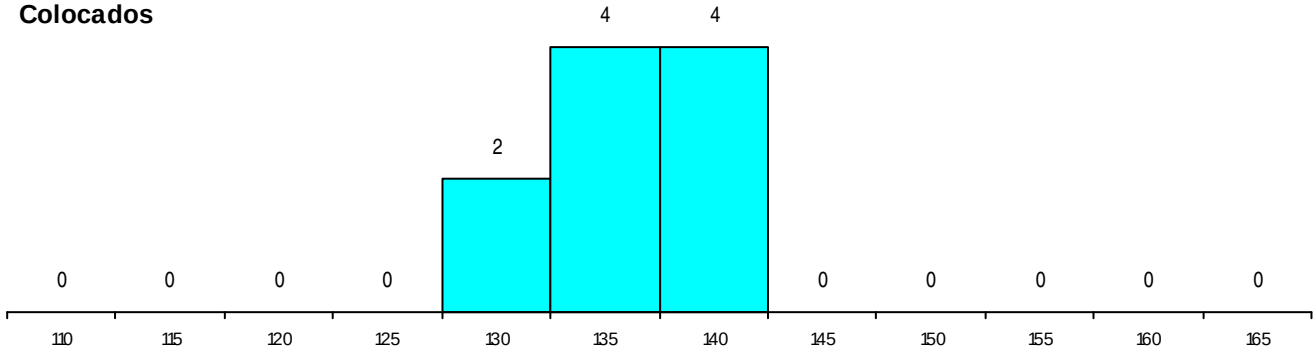

Estabelecimento: 3185 Instituto Politécnico de Viseu - Escola Superior Agrária de Viseu
Curso Superior: 9086 Engenharia Agronómica
Licenciatura

OPÇÃO CANDIDATURA

Opção	Cands.	%	Cols.	%
1ª	1	3	1	10
2ª	4	10	2	20
3ª	7	18	2	20
4ª	12	31	2	20
5ª	10	26	3	30
6ª	5	13	0	0
Total	39		10	

ETAPA COLOCAÇÃO (contingente)

Etapa Colocação	Cands.	%	Cols.	%	Nota
17 Geral	39	100	10	100	105.2
Total	39		10		

DISTRITO/CAE DE CANDIDATURA

Distrito Origem	Cands.	%	Cols.	%
Viseu	11	28	4	40
Douro-Sul	4	10	1	10
Entre Douro e Vou	3	8	1	10
Santarém	3	8	0	0
Coimbra	3	8	0	0
Braga	3	8	0	0
Oeste	2	5	1	10
R. A. Açores	2	5	0	0
Guarda	2	5	1	10
Tâmega	1	3	0	0
Vila Real	1	3	1	10
Porto	1	3	0	0
Lisboa	1	3	0	0
Beja	1	3	0	0
Aveiro	1	3	1	10
Total	39		10	

SEXO DOS CANDIDATOS

Sexo	Cands.	%	Cols.	%
Masc.	19	49	4	40
Femin.	20	51	6	60
Total	39		10	

CURSO DO 12º ANO (15 mais frequentes)

Curso 12º ano	Cands.	%	Cols.	%
R810 Agrupamento 1 / geral	22	56	6	60
N060 Ciências e Tecnologias	10	26	2	20
U220 Ens. secundário recorrente (todos	4	10	2	20
P436 Técnico de gestão agrícola	2	5	0	0
R830 Agrupamento 3 / geral	1	3	0	0

MÉDIAS dos Colocados

Nota de candidatura	115.1
Prova de ingresso	102.0
Média do 12º ano	122.2
Média do 10º/11º ano	122.2

DISTRIBUIÇÕES DE NOTAS DE CANDIDATURA

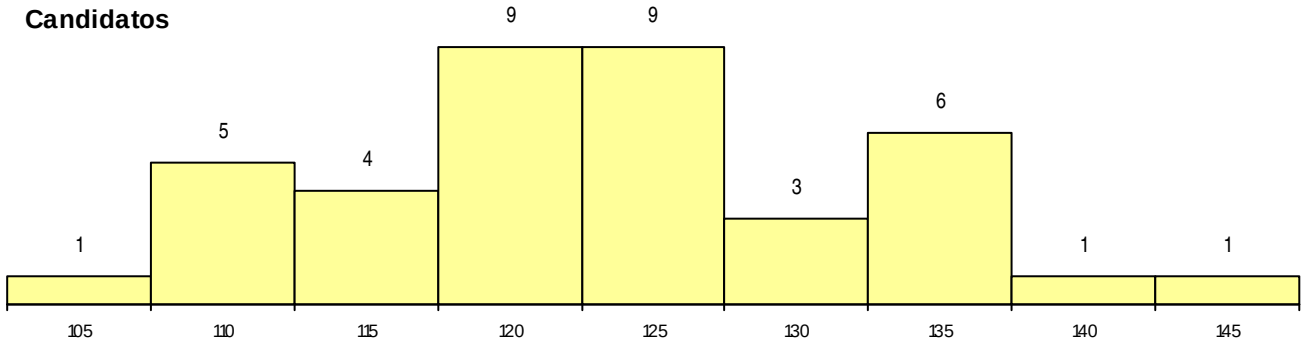

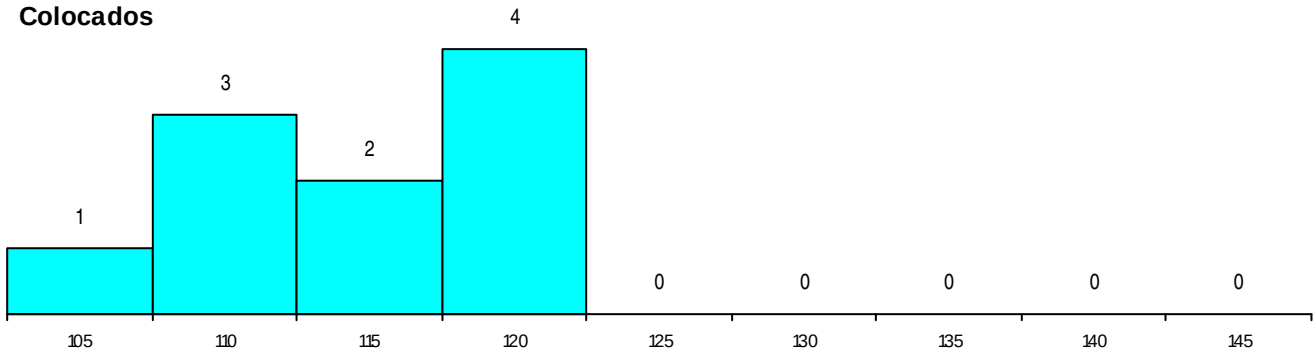

Estabelecimento: 3185 Instituto Politécnico de Viseu - Escola Superior Agrária de Viseu
Curso Superior: 9087 Engenharia Alimentar
Licenciatura

OPÇÃO CANDIDATURA

Opção	Cands.	%	Cols.	%
1ª	12	20	5	56
2ª	5	8	1	11
3ª	11	19	1	11
4ª	16	27	2	22
5ª	8	14	0	0
6ª	7	12	0	0
Total	59		9	

ETAPA COLOCAÇÃO (contingente)

Etapa Colocação	Cands.	%	Cols.	%	Nota
17 Geral	59	100	9	100	124.6
Total	59		9		

DISTRITO/CAE DE CANDIDATURA

Distrito Origem	Cands.	%	Cols.	%
Viseu	18	31	4	44
Aveiro	6	10	2	22
Entre Douro e Vou	5	8	1	11
Guarda	5	8	0	0
Oeste	4	7	0	0
Coimbra	3	5	0	0
Santarém	2	3	0	0
R. A. Madeira	2	3	0	0
Douro-Sul	2	3	0	0
Vila Real	2	3	1	11
Viana do Castelo	2	3	0	0
Braga	2	3	0	0
Bragança	1	2	0	0
Leiria	1	2	0	0
Lisboa	1	2	0	0
Setúbal	1	2	1	11
Tâmega	1	2	0	0
Porto	1	2	0	0
Total	59		9	

SEXO DOS CANDIDATOS

Sexo	Cands.	%	Cols.	%
Masc.	11	19	1	11
Femin.	48	81	8	89
Total	59		9	

CURSO DO 12º ANO (15 mais frequentes)

Curso 12º ano	Cands.	%	Cols.	%
R810 Agrupamento 1 / geral	32	54	4	44
N060 Ciências e Tecnologias	19	32	5	56
U220 Ens. secundário recorrente (todos	6	10	0	0
R167 Química	1	2	0	0
P747 Técnico de gestão agrícola	1	2	0	0

MÉDIAS dos Colocados

Nota de candidatura	130.2
Prova de ingresso	124.7
Média do 12º ano	133.1
Média do 10º/11º ano	133.1

DISTRIBUIÇÕES DE NOTAS DE CANDIDATURA

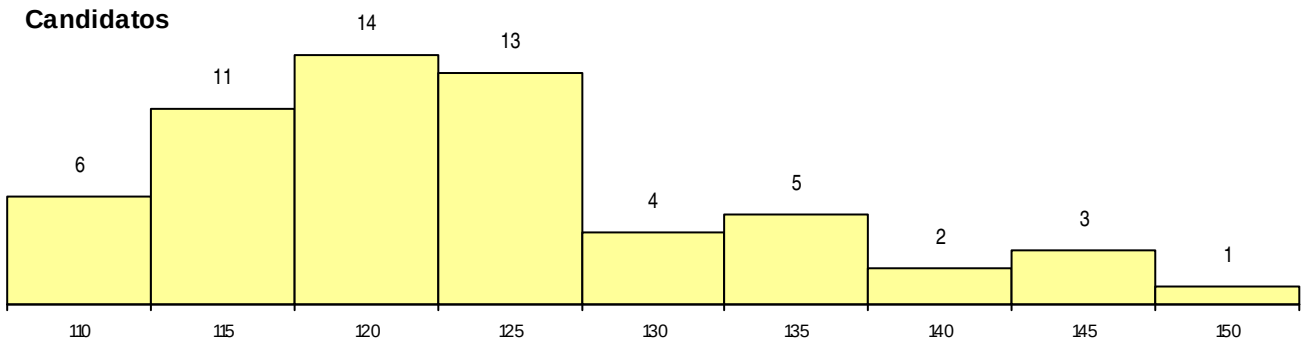

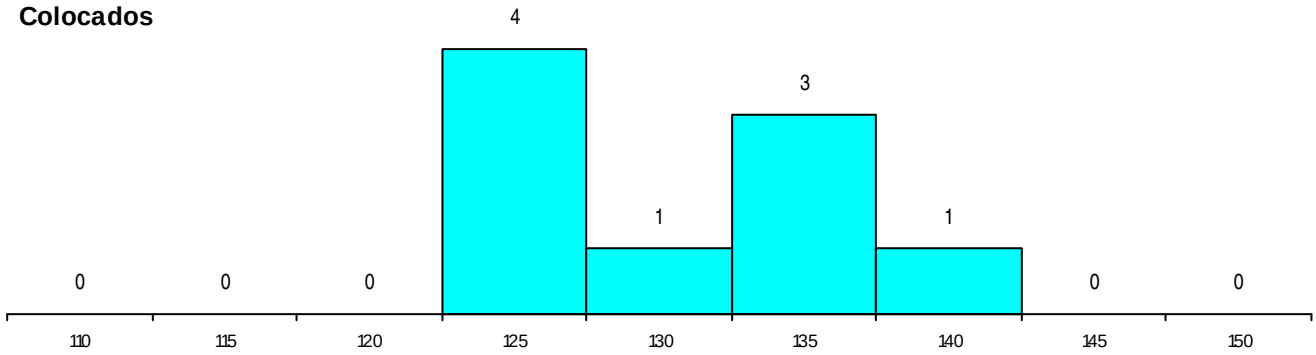

Estabelecimento: 3185 Instituto Politécnico de Viseu - Escola Superior Agrária de Viseu
Curso Superior: 9114 Engenharia Florestal
Licenciatura

OPÇÃO CANDIDATURA

Opção	Cands.	%	Cols.	%
1ª	2	5	2	15
2ª	7	18	3	23
3ª	7	18	2	15
4ª	6	15	2	15
5ª	6	15	2	15
6ª	12	30	2	15
Total	40		13	

ETAPA COLOCAÇÃO (contingente)

Etapa Colocação	Cands.	%	Cols.	%	Nota
17 Geral	40	100	13	100	105.8
Total	40		13		

DISTRITO/CAE DE CANDIDATURA

Distrito Origem	Cands.	%	Cols.	%
Viseu	18	45	7	54
Coimbra	4	10	1	8
Douro-Sul	3	8	1	8
Aveiro	3	8	2	15
Entre Douro e Vou	2	5	1	8
Lisboa	2	5	0	0
Guarda	2	5	1	8
Beja	2	5	0	0
Vila Real	1	3	0	0
Viana do Castelo	1	3	0	0
Santarém	1	3	0	0
Castelo Branco	1	3	0	0
Total	40		13	

SEXO DOS CANDIDATOS

Sexo	Cands.	%	Cols.	%
Masc.	25	63	8	62
Femin.	15	38	5	38
Total	40		13	

CURSO DO 12º ANO (15 mais frequentes)

Curso 12º ano	Cands.	%	Cols.	%
R810 Agrupamento 1 / geral	25	63	11	85
U220 Ens. secundário recorrente (todos	6	15	1	8
N060 Ciências e Tecnologias	6	15	1	8
R813 Agrupamento 1 / informática	1	3	0	0
P610 Cursos Educação Formação (todo	1	3	0	0
N970 Recorrente - Ciências e Tecnologi	1	3	0	0

MÉDIAS dos Colocados

Nota de candidatura	115.9
Prova de ingresso	106.9
Média do 12º ano	120.7
Média do 10º/11º ano	120.7

DISTRIBUIÇÕES DE NOTAS DE CANDIDATURA

Candidatos

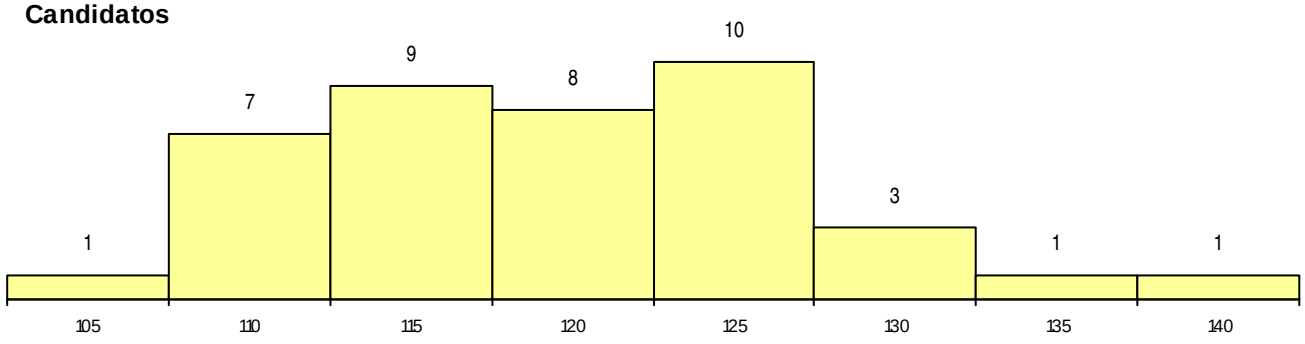

Colocados

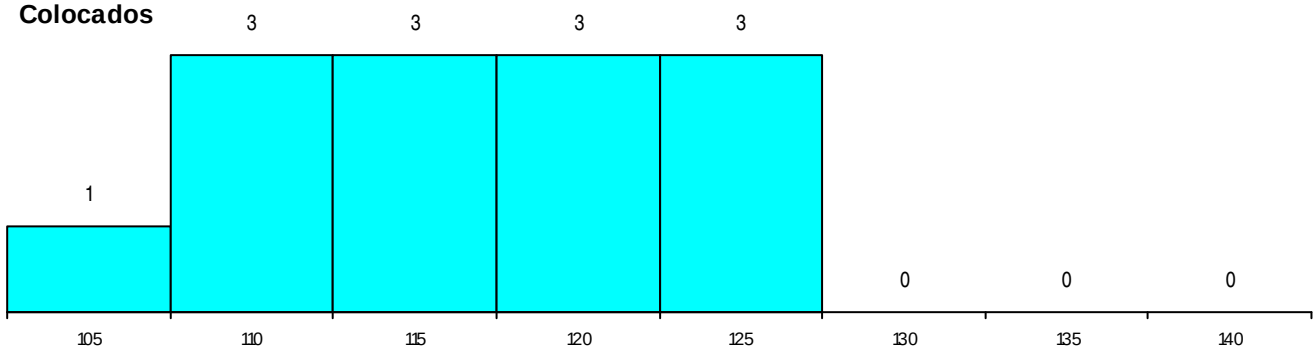

Estabelecimento: 3185 Instituto Politécnico de Viseu - Escola Superior Agrária de Viseu
Curso Superior: 9129 Engenharia Zootécnica
Licenciatura

OPÇÃO CANDIDATURA

Opção	Cands.	%	Cols.	%
1ª	7	11	4	27
2ª	13	21	6	40
3ª	8	13	0	0
4ª	10	16	1	7
5ª	14	22	2	13
6ª	11	17	2	13
Total	63		15	

ETAPA COLOCAÇÃO (contingente)

Etapa Colocação	Cands.	%	Cols.	%	Nota
17 Geral	63	100	15	100	118.9
Total	63		15		

DISTRITO/CAE DE CANDIDATURA

Distrito Origem	Cands.	%	Cols.	%
Viseu	16	25	1	7
Aveiro	8	13	0	0
Oeste	5	8	0	0
Porto	4	6	2	13
Entre Douro e Vou	4	6	1	7
Douro-Sul	4	6	0	0
R. A. Açores	4	6	3	20
Lisboa	3	5	3	20
Vila Real	2	3	0	0
Guarda	2	3	1	7
Faro	2	3	1	7
Braga	2	3	0	0
Santarém	2	3	1	7
Tâmega	1	2	0	0
R. A. Madeira	1	2	0	0
Leiria	1	2	1	7
Castelo Branco	1	2	1	7
Bragança	1	2	0	0
Total	63		15	

SEXO DOS CANDIDATOS

Sexo	Cands.	%	Cols.	%
Masc.	16	25	3	20
Femin.	47	75	12	80
Total	63		15	

CURSO DO 12º ANO (15 mais frequentes)

Curso 12º ano	Cands.	%	Cols.	%
R810 Agrupamento 1 / geral	30	48	6	40
N060 Ciências e Tecnologias	26	41	7	47
U220 Ens. secundário recorrente (todos	5	8	2	13
P432 Técnico de viticultura e enologia	1	2	0	0
P353 Técnico de gestão do ambiente	1	2	0	0

MÉDIAS dos Colocados

Nota de candidatura	130.7
Prova de ingresso	122.7
Média do 12º ano	134.9
Média do 10º/11º ano	134.9

DISTRIBUIÇÕES DE NOTAS DE CANDIDATURA

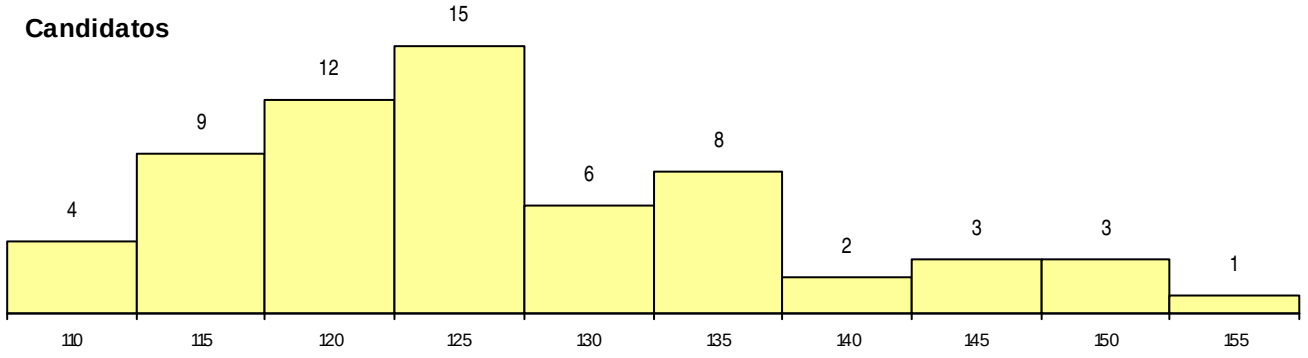

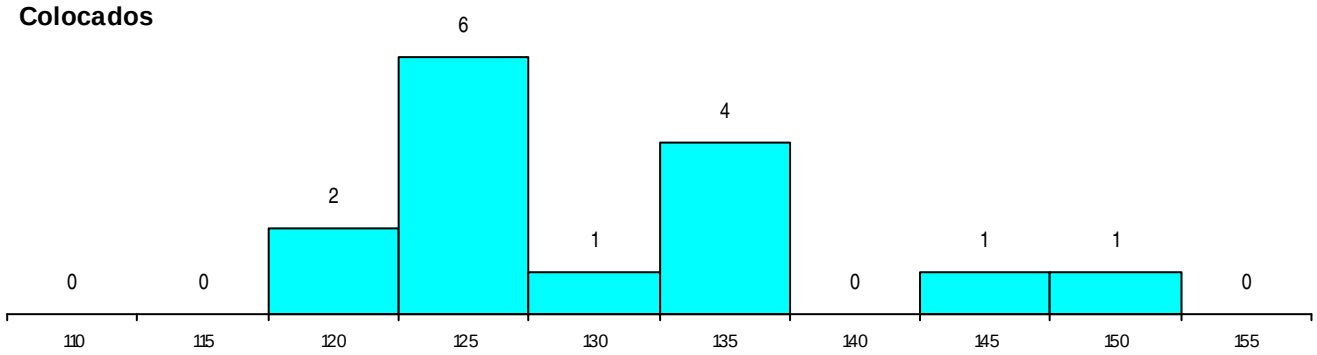

Estabelecimento: 3186 Instituto Politécnico de Viseu - Escola Superior de Tecnologia e Gestão de Lamego
Curso Superior: 8014 Serviço Social (pós-laboral)
Licenciatura

OPÇÃO CANDIDATURA

Opção	Cands.	%	Cols.	%
1ª	6	29	2	67
2ª	5	24	0	0
3ª	2	10	1	33
4ª	3	14	0	0
5ª	3	14	0	0
6ª	2	10	0	0
Total	21		3	

ETAPA COLOCAÇÃO (contingente)

Etapa Colocação		Cands.	%	Cols.	%	Nota
17	Geral	21	100	3	100	127.2
Total		21		3		

DISTRITO/CAE DE CANDIDATURA

Distrito Origem	Cands.	%	Cols.	%
Vila Real	7	33	1	33
Viseu	5	24	2	67
Douro-Sul	3	14	0	0
Aveiro	2	10	0	0
Tâmega	1	5	0	0
Portalegre	1	5	0	0
Guarda	1	5	0	0
Bragança	1	5	0	0
Total	21		3	

SEXO DOS CANDIDATOS

Sexo	Cands.	%	Cols.	%
Masc.	4	19	0	0
Femin.	17	81	3	100
Total	21		3	

CURSO DO 12º ANO (15 mais frequentes)

Curso 12º ano		Cands.	%	Cols.	%
R840	Agrupamento 4 / geral	4	19	1	33
N088	Acção Social	4	19	1	33
U220	Ens. secundário recorrente (todos	4	19	0	0
R841	Agrupamento 4 / comunicação	2	10	1	33
E003	3.º curso	2	10	0	0
T121	Técnico de informática	1	5	0	0
R820	Agrupamento 2 / geral	1	5	0	0
R810	Agrupamento 1 / geral	1	5	0	0
P722	Técnico administrativo	1	5	0	0
N569	Educação Social	1	5	0	0

MÉDIAS dos Colocados

Nota de candidatura	131.6
Prova de ingresso	148.0
Média do 12º ano	122.7
Média do 10º/11º ano	122.7

DISTRIBUIÇÕES DE NOTAS DE CANDIDATURA

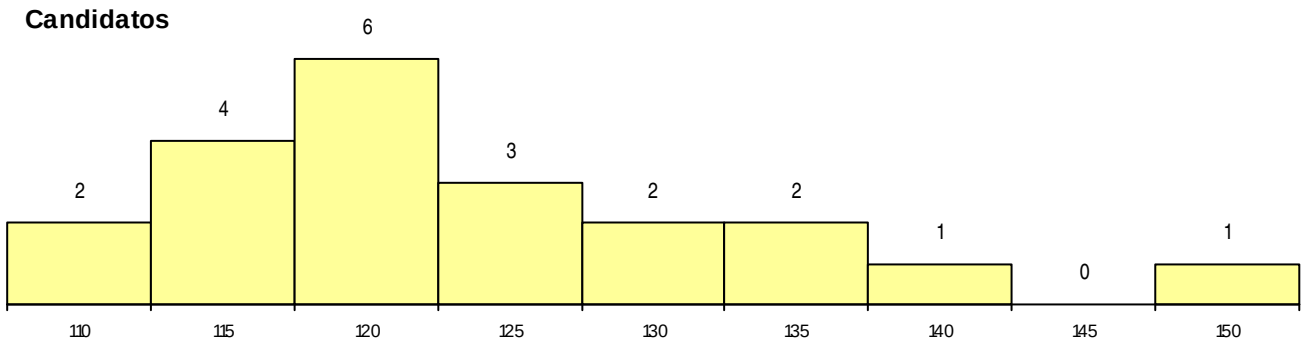

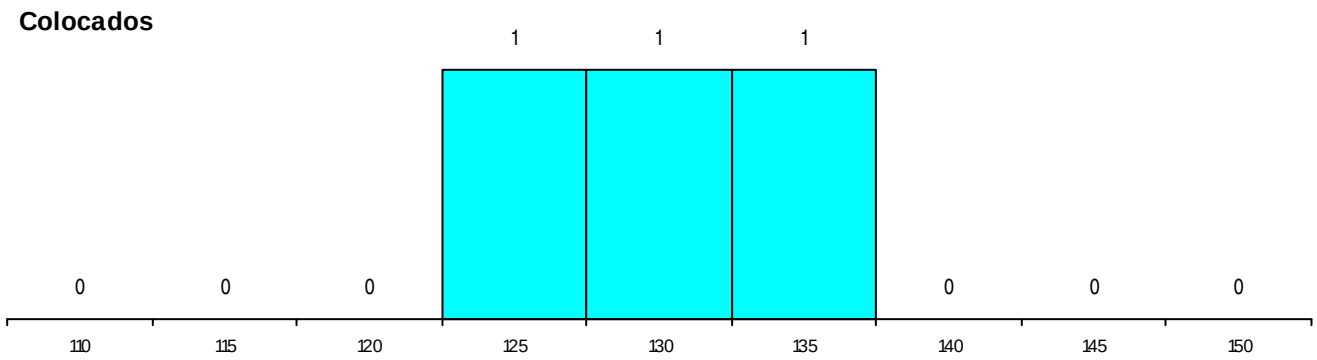

Estabelecimento: 3186 Instituto Politécnico de Viseu - Escola Superior de Tecnologia e Gestão de Lamego
Curso Superior: 9061 Contabilidade e Auditoria
Licenciatura

OPÇÃO CANDIDATURA

Opção	Cands.	%	Cols.	%
1ª	6	9	5	21
2ª	7	11	3	13
3ª	9	14	5	21
4ª	21	33	5	21
5ª	6	9	2	8
6ª	15	23	4	17
Total	64		24	

ETAPA COLOCAÇÃO (contingente)

Etapa Colocação	Cands.	%	Cols.	%	Nota
17 Geral	64	100	24	100	107.7
Total	64		24		

DISTRITO/CAE DE CANDIDATURA

Distrito Origem	Cands.	%	Cols.	%
Tâmega	8	13	3	13
Douro-Sul	8	13	4	17
Coimbra	7	11	1	4
Entre Douro e Vou	6	9	2	8
Vila Real	5	8	3	13
Viana do Castelo	5	8	1	4
Braga	5	8	3	13
Viseu	4	6	1	4
Aveiro	4	6	1	4
Porto	3	5	1	4
Lisboa	3	5	3	13
Santarém	2	3	0	0
Leiria	2	3	0	0
R. A. Madeira	1	2	1	4
R. A. Açores	1	2	0	0
Total	64		24	

SEXO DOS CANDIDATOS

Sexo	Cands.	%	Cols.	%
Masc.	19	30	7	29
Femin.	45	70	17	71
Total	64		24	

CURSO DO 12º ANO (15 mais frequentes)

Curso 12º ano	Cands.	%	Cols.	%
N060 Ciências e Tecnologias	14	22	4	17
R830 Agrupamento 3 / geral	13	20	4	17
N061 Ciências Socioeconómicas	11	17	4	17
R831 Agrupamento 3 / administração	5	8	3	13
N062 Ciências Sociais e Humanas	4	6	3	13
R810 Agrupamento 1 / geral	4	6	2	8
N085 Administração	3	5	1	4
U220 Ens. secundário recorrente (todos	3	5	0	0
R813 Agrupamento 1 / informática	1	2	1	4
P487 Técnico de secretariado	1	2	1	4
P345 Profissionais de formação bancári	1	2	1	4
P722 Técnico administrativo	1	2	0	0
P439 Técnico de gestão de pequenas e	1	2	0	0
P331 Técnico de planeamento e gestão	1	2	0	0
N080 Construção Civil e Edificações	1	2	0	0

MÉDIAS dos Colocados

Nota de candidatura	121.0
Prova de ingresso	109.9
Média do 12º ano	127.0
Média do 10º/11º ano	127.0

DISTRIBUIÇÕES DE NOTAS DE CANDIDATURA

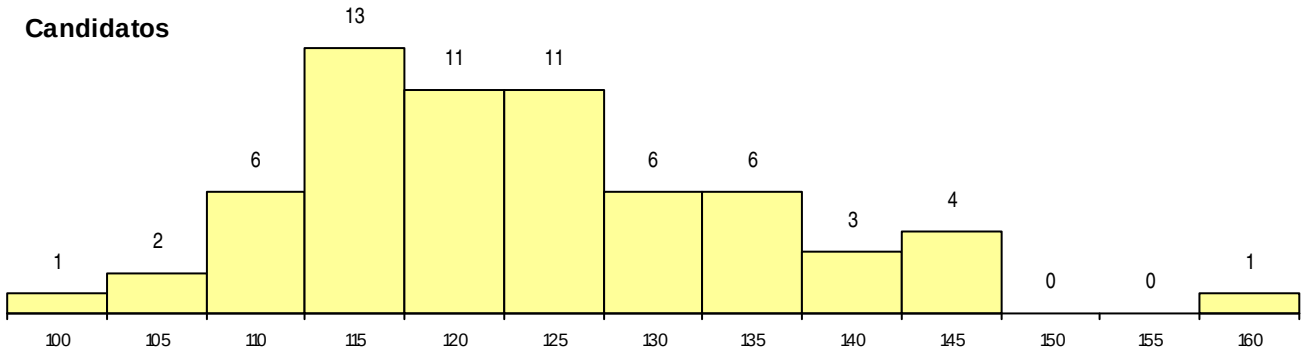

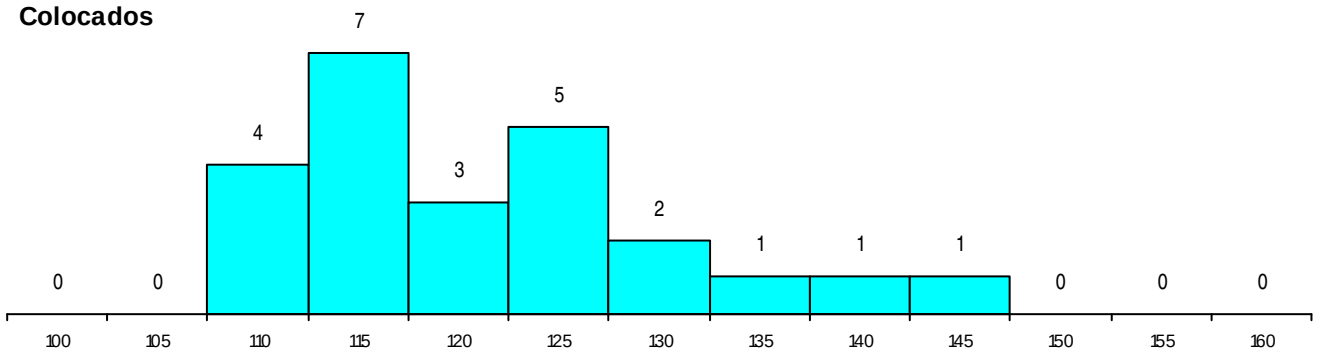

Estabelecimento: 3186 Instituto Politécnico de Viseu - Escola Superior de Tecnologia e Gestão de Lamego
Curso Superior: 9122 Engenharia Informática e Telecomunicações
Licenciatura

OPÇÃO CANDIDATURA

Opção	Cands.	%	Cols.	%
1ª	3	9	2	15
2ª	4	11	1	8
3ª	10	29	6	46
4ª	9	26	2	15
5ª	4	11	1	8
6ª	5	14	1	8
Total	35		13	

ETAPA COLOCAÇÃO (contingente)

Etapa Colocação	Cands.	%	Cols.	%	Nota
17 Geral	35	100	13	100	111.9
Total	35		13		

DISTRITO/CAE DE CANDIDATURA

Distrito Origem	Cands.	%	Cols.	%
Viseu	9	26	1	8
Douro-Sul	4	11	2	15
Aveiro	4	11	3	23
Vila Real	3	9	0	0
Lisboa	3	9	2	15
Guarda	3	9	0	0
Leiria	2	6	2	15
Braga	2	6	0	0
Tâmega	1	3	0	0
R. A. Madeira	1	3	0	0
Viana do Castelo	1	3	1	8
Porto	1	3	1	8
Coimbra	1	3	1	8
Total	35		13	

SEXO DOS CANDIDATOS

Sexo	Cands.	%	Cols.	%
Masc.	26	74	9	69
Femin.	9	26	4	31
Total	35		13	

CURSO DO 12º ANO (15 mais frequentes)

Curso 12º ano	Cands.	%	Cols.	%
R810 Agrupamento 1 / geral	13	37	4	31
N060 Ciências e Tecnologias	11	31	3	23
N082 Informática	4	11	3	23
R813 Agrupamento 1 / informática	2	6	2	15
U220 Ens. secundário recorrente (todos	2	6	0	0
R831 Agrupamento 3 / administração	1	3	1	8
R820 Agrupamento 2 / geral	1	3	0	0
N081 Electrotecnia e Electrónica	1	3	0	0

MÉDIAS dos Colocados

Nota de candidatura	121.4
Prova de ingresso	107.5
Média do 12º ano	128.8
Média do 10º/11º ano	128.8

DISTRIBUIÇÕES DE NOTAS DE CANDIDATURA

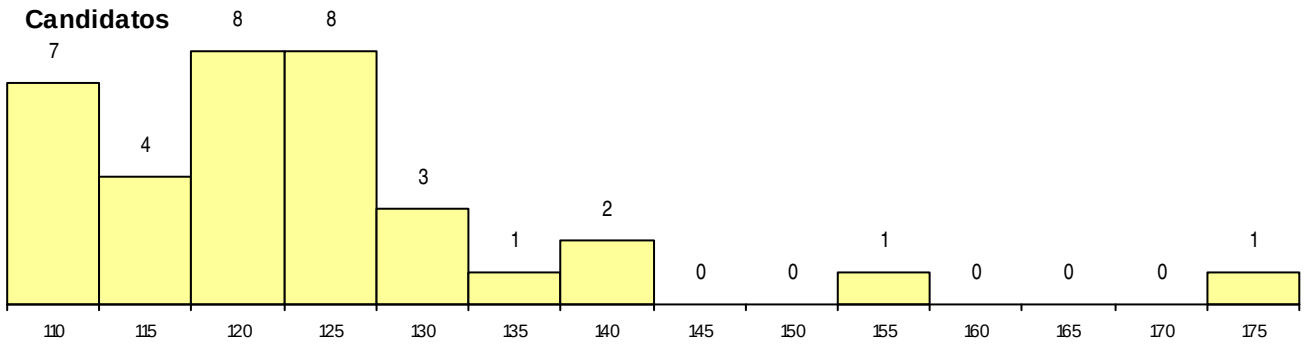

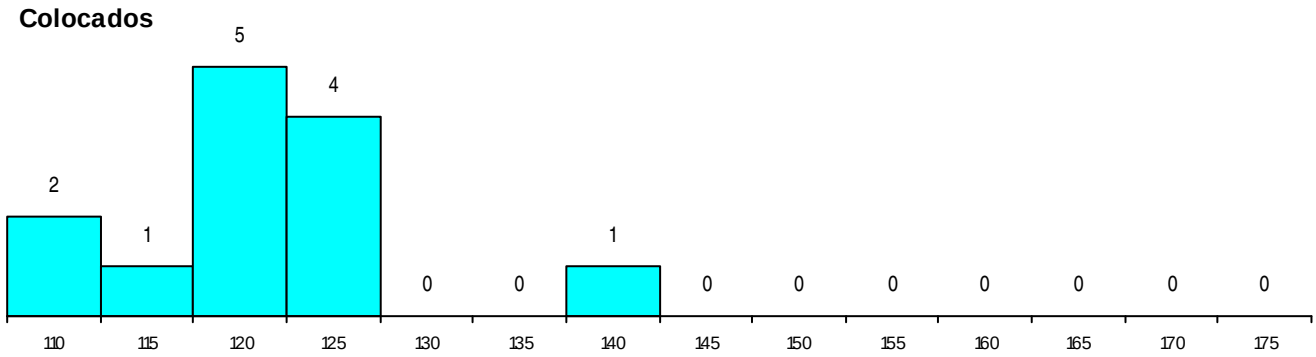

Estabelecimento: 3186 Instituto Politécnico de Viseu - Escola Superior de Tecnologia e Gestão de Lamego
Curso Superior: 9168 Gestão e Informática
Licenciatura

OPÇÃO CANDIDATURA

Opção	Cands.	%	Cols.	%
1ª	7	17	7	41
2ª	6	14	2	12
3ª	8	19	1	6
4ª	13	31	4	24
5ª	5	12	3	18
6ª	3	7	0	0
Total	42		17	

ETAPA COLOCAÇÃO (contingente)

Etapa Colocação	Cands.	%	Cols.	%	Nota
17 Geral	42	100	17	100	105.4
Total	42		17		

DISTRITO/CAE DE CANDIDATURA

Distrito Origem	Cands.	%	Cols.	%
Douro-Sul	11	26	7	41
Viseu	9	21	1	6
Tâmega	4	10	2	12
Braga	4	10	1	6
Entre Douro e Vou	2	5	2	12
R. A. Açores	2	5	0	0
Vila Real	2	5	1	6
Aveiro	2	5	1	6
Oeste	1	2	1	6
R. A. Madeira	1	2	0	0
Lisboa	1	2	0	0
Leiria	1	2	0	0
Faro	1	2	0	0
Beja	1	2	1	6
Total	42		17	

SEXO DOS CANDIDATOS

Sexo	Cands.	%	Cols.	%
Masc.	24	57	10	59
Femin.	18	43	7	41
Total	42		17	

CURSO DO 12º ANO (15 mais frequentes)

Curso 12º ano	Cands.	%	Cols.	%
N060 Ciências e Tecnologias	7	17	2	12
N061 Ciências Socioeconómicas	6	14	2	12
N062 Ciências Sociais e Humanas	5	12	4	24
P433 Técnico de gestão	5	12	1	6
R810 Agrupamento 1 / geral	4	10	2	12
R830 Agrupamento 3 / geral	3	7	2	12
U220 Ens. secundário recorrente (todos	2	5	2	12
N082 Informática	2	5	1	6
N085 Administração	2	5	0	0
R831 Agrupamento 3 / administração	1	2	1	6
R813 Agrupamento 1 / informática	1	2	0	0
P540 Assistente de gestão	1	2	0	0
P487 Técnico de secretariado	1	2	0	0
P439 Técnico de gestão de pequenas e	1	2	0	0
P345 Profissionais de formação bancári	1	2	0	0

MÉDIAS dos Colocados

Nota de candidatura	118.2
Prova de ingresso	106.4
Média do 12º ano	124.5
Média do 10º/11º ano	124.5

DISTRIBUIÇÕES DE NOTAS DE CANDIDATURA

Candidatos

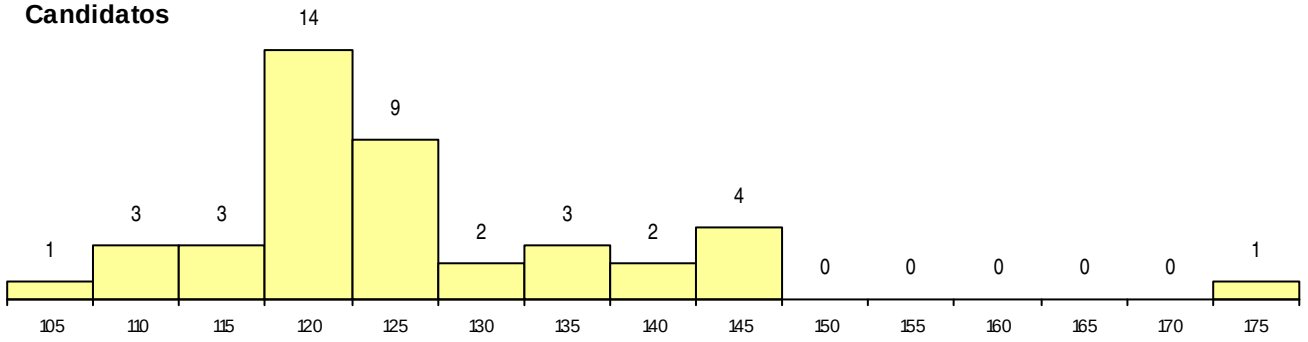

Colocados

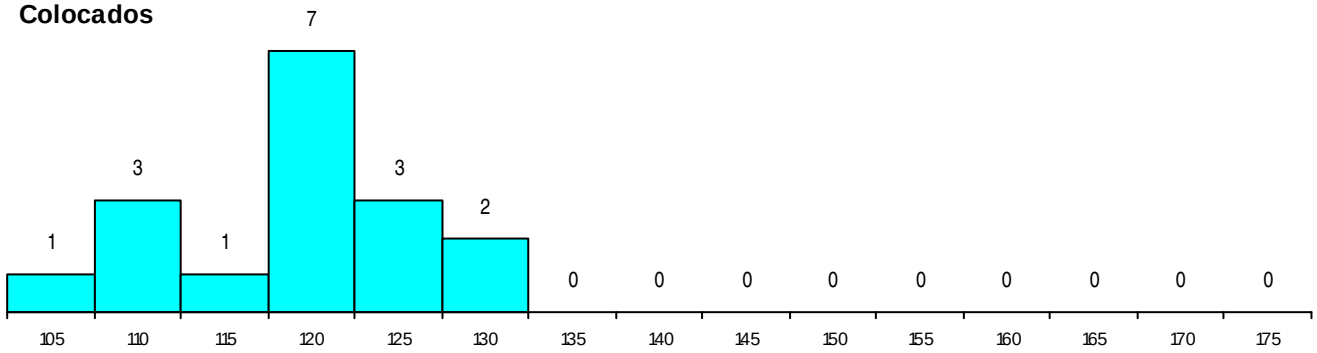

Estabelecimento: 3186 Instituto Politécnico de Viseu - Escola Superior de Tecnologia e Gestão de Lamego
Curso Superior: 9179 Gestão Turística, Cultural e Patrimonial
Licenciatura

OPÇÃO CANDIDATURA

Opção	Cands.	%	Cols.	%
1ª	2	10	2	25
2ª	6	30	4	50
3ª	2	10	2	25
4ª	1	5	0	0
5ª	6	30	0	0
6ª	3	15	0	0
Total	20		8	

SEXO DOS CANDIDATOS

Sexo	Cands.	%	Cols.	%
Masc.	5	25	3	38
Femin.	15	75	5	63
Total	20		8	

MÉDIAS dos Colocados

Nota de candidatura	122.2
Prova de ingresso	113.9
Média do 12º ano	126.6
Média do 10º/11º ano	126.6

ETAPA COLOCAÇÃO (contingente)

Etapa Colocação		Cands.	%	Cols.	%	Nota
17	Geral	20	100	8	100	113.0
Total		20		8		

CURSO DO 12º ANO (15 mais frequentes)

Curso 12º ano		Cands.	%	Cols.	%
U220	Ens. secundário recorrente (todos	6	30	2	25
N062	Ciências Sociais e Humanas	6	30	2	25
R840	Agrupamento 4 / geral	3	15	0	0
Q950	Equivalências	2	10	2	25
Q900	Emigrantes	1	5	1	13
N060	Ciências e Tecnologias	1	5	1	13
N970	Recorrente - Ciências e Tecnologi	1	5	0	0

DISTRITO/CAE DE CANDIDATURA

Distrito Origem	Cands.	%	Cols.	%
Entre Douro e Vou	2	10	1	13
Douro-Sul	2	10	1	13
Vila Real	2	10	2	25
Porto	2	10	1	13
Coimbra	2	10	1	13
Braga	2	10	1	13
Tâmega	1	5	0	0
Oeste	1	5	0	0
R. A. Madeira	1	5	0	0
Viseu	1	5	0	0
Setúbal	1	5	0	0
Guarda	1	5	0	0
Faro	1	5	1	13
Aveiro	1	5	0	0
Total	20		8	

DISTRIBUIÇÕES DE NOTAS DE CANDIDATURA

Candidatos

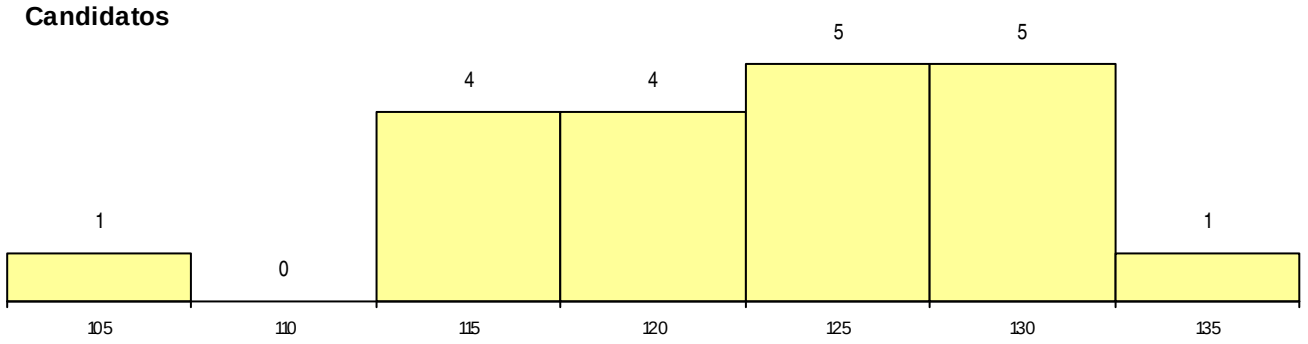

Colocados

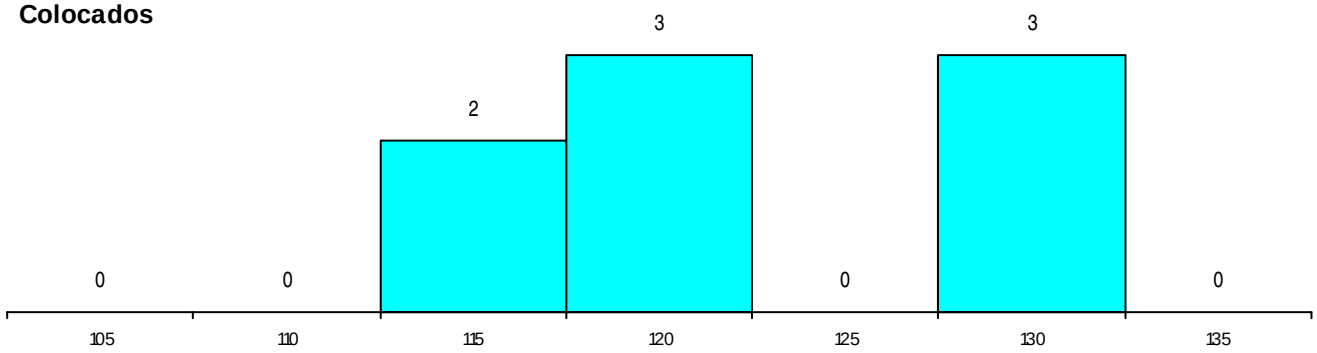

Estabelecimento: 3186 Instituto Politécnico de Viseu - Escola Superior de Tecnologia e Gestão de Lamego
Curso Superior: 9183 Informação Turística
Licenciatura

OPÇÃO CANDIDATURA

Opção	Cands.	%	Cols.	%
1ª	2	6	2	20
2ª	8	23	5	50
3ª	8	23	3	30
4ª	4	11	0	0
5ª	6	17	0	0
6ª	7	20	0	0
Total	35		10	

ETAPA COLOCAÇÃO (contingente)

Etapa Colocação	Cands.	%	Cols.	%	Nota
17 Geral	35	100	10	100	109.9
Total	35		10		

DISTRITO/CAE DE CANDIDATURA

Distrito Origem	Cands.	%	Cols.	%
Douro-Sul	7	20	1	10
Vila Real	5	14	3	30
Entre Douro e Vou	4	11	0	0
Braga	4	11	2	20
Tâmega	3	9	0	0
Aveiro	3	9	1	10
Santarém	2	6	1	10
Oeste	1	3	0	0
R. A. Madeira	1	3	0	0
R. A. Açores	1	3	1	10
Viseu	1	3	0	0
Viana do Castelo	1	3	1	10
Guarda	1	3	0	0
Bragança	1	3	0	0
Total	35		10	

SEXO DOS CANDIDATOS

Sexo	Cands.	%	Cols.	%
Masc.	13	37	4	40
Femin.	22	63	6	60
Total	35		10	

CURSO DO 12º ANO (15 mais frequentes)

Curso 12º ano	Cands.	%	Cols.	%
U220 Ens. secundário recorrente (todos	8	23	2	20
R840 Agrupamento 4 / geral	6	17	3	30
N062 Ciências Sociais e Humanas	4	11	1	10
R830 Agrupamento 3 / geral	3	9	0	0
N060 Ciências e Tecnologias	2	6	0	0
P448 Técnico de hotelaria/restauração,	1	3	1	10
N089 Desporto	1	3	1	10
NA24 Património e Turismo (VCT)	1	3	1	10
P337 Técnico de turismo ambiental e rur	1	3	1	10
N085 Administração	1	3	0	0
N086 Marketing	1	3	0	0
P445 Técnico de hotelaria/recepção e at	1	3	0	0
P487 Técnico de secretariado	1	3	0	0
P725 Técnico comercial	1	3	0	0
R810 Agrupamento 1 / geral	1	3	0	0

MÉDIAS dos Colocados

Nota de candidatura	120.2
Prova de ingresso	108.9
Média do 12º ano	126.2
Média do 10º/11º ano	126.2

DISTRIBUIÇÕES DE NOTAS DE CANDIDATURA

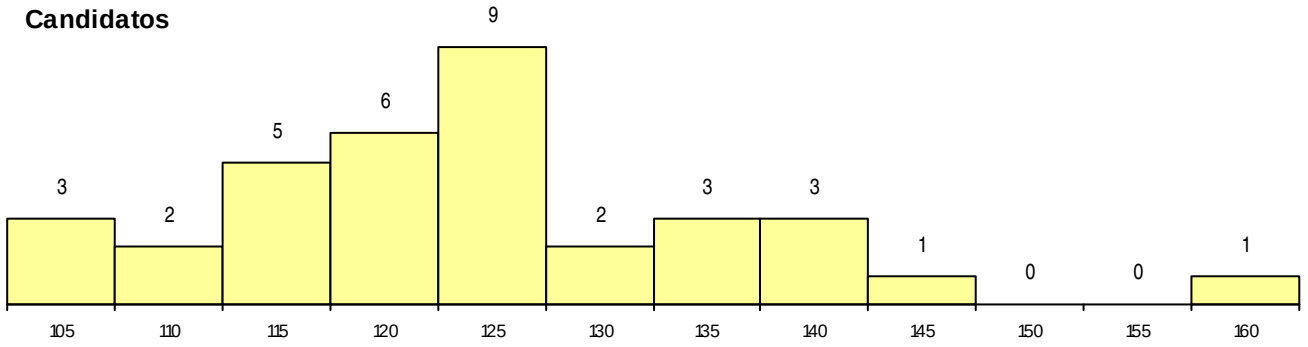

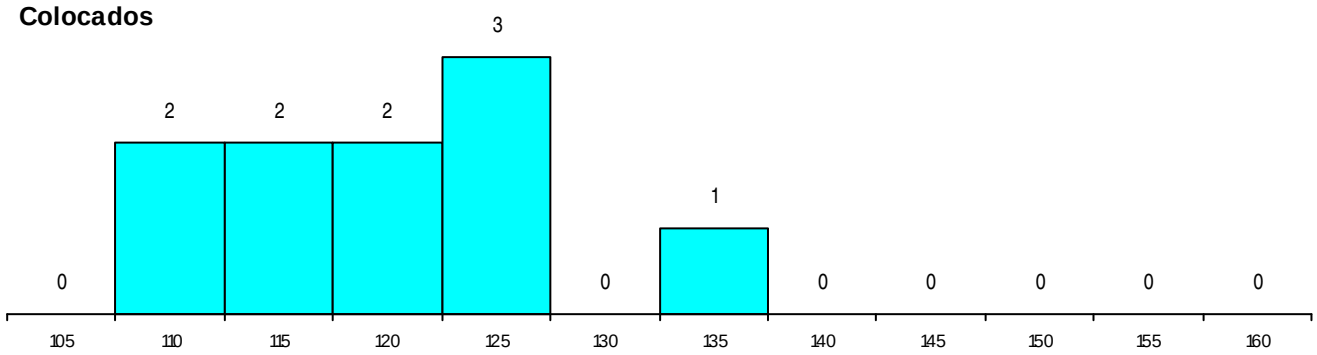

Estabelecimento: 3186 Instituto Politécnico de Viseu - Escola Superior de Tecnologia e Gestão de Lamego
Curso Superior: 9238 Serviço Social
Licenciatura

OPÇÃO CANDIDATURA

Opção	Cands.	%	Cols.	%
1ª	26	27	4	57
2ª	16	16	1	14
3ª	18	19	0	0
4ª	17	18	1	14
5ª	12	12	1	14
6ª	8	8	0	0
Total	97		7	

ETAPA COLOCAÇÃO (contingente)

Etapa Colocação	Cands.	%	Cols.	%	Nota
17 Geral	97	100	7	100	138.0
Total	97		7		

DISTRITO/CAE DE CANDIDATURA

Distrito Origem	Cands.	%	Cols.	%
Douro-Sul	19	20	1	14
Tâmega	11	11	1	14
Viseu	10	10	1	14
Vila Real	9	9	1	14
R. A. Madeira	7	7	1	14
Aveiro	6	6	0	0
Entre Douro e Vou	6	6	0	0
Bragança	5	5	0	0
Braga	4	4	1	14
Leiria	3	3	0	0
Guarda	3	3	0	0
Castelo Branco	3	3	0	0
Viana do Castelo	3	3	1	14
Lisboa	2	2	0	0
Oeste	2	2	0	0
Coimbra	2	2	0	0
Santarém	1	1	0	0
Porto	1	1	0	0
Total	97		7	

SEXO DOS CANDIDATOS

Sexo	Cands.	%	Cols.	%
Masc.	12	12	1	14
Femin.	85	88	6	86
Total	97		7	

CURSO DO 12º ANO (15 mais frequentes)

Curso 12º ano	Cands.	%	Cols.	%
U220 Ens. secundário recorrente (todos	19	20	1	14
N060 Ciências e Tecnologias	14	14	2	29
N062 Ciências Sociais e Humanas	11	11	0	0
R810 Agrupamento 1 / geral	9	9	1	14
N088 Acção Social	9	9	1	14
R840 Agrupamento 4 / geral	5	5	0	0
R830 Agrupamento 3 / geral	3	3	1	14
R841 Agrupamento 4 / comunicação	3	3	0	0
P389 Animador sociocultural	3	3	0	0
P610 Cursos Educação Formação (todo	2	2	0	0
N061 Ciências Socioeconómicas	2	2	0	0
N569 Educação Social	2	2	0	0
R820 Agrupamento 2 / geral	2	2	0	0
P462 Técnico de animação sociocultural	1	1	1	14
N063 Línguas e Literaturas	1	1	0	0

MÉDIAS dos Colocados

Nota de candidatura	143.1
Prova de ingresso	135.0
Média do 12º ano	147.4
Média do 10º/11º ano	147.4

DISTRIBUIÇÕES DE NOTAS DE CANDIDATURA

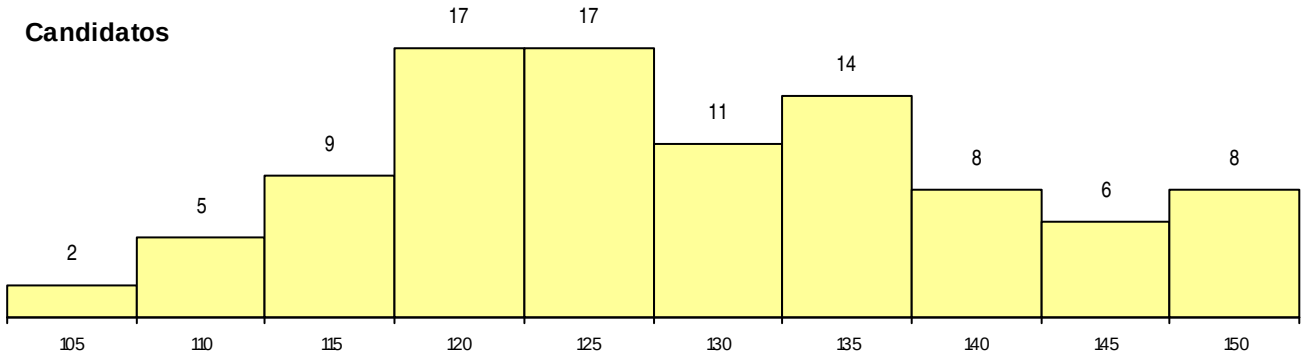

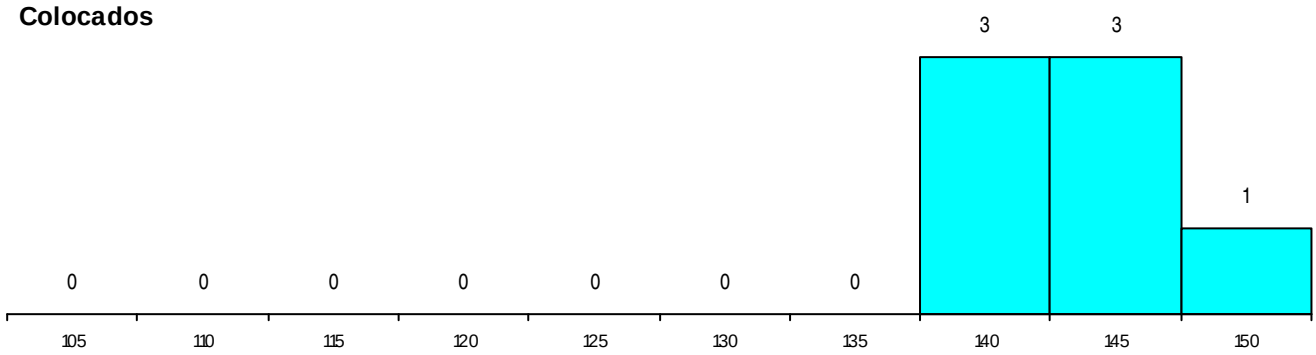

Estabelecimento: 3186 Instituto Politécnico de Viseu - Escola Superior de Tecnologia e Gestão de Lamego
Curso Superior: 9800 Secretariado de Administração (regime nocturno)
Licenciatura

OPÇÃO CANDIDATURA

Opção	Cands.	%	Cols.	%
1ª	3	10	3	50
2ª	4	13	0	0
3ª	6	20	0	0
4ª	7	23	1	17
5ª	7	23	2	33
6ª	3	10	0	0
Total	30		6	

ETAPA COLOCAÇÃO (contingente)

Etapa Colocação	Cands.	%	Cols.	%	Nota
17 Geral	30	100	6	100	118.8
Total	30		6		

DISTRITO/CAE DE CANDIDATURA

Distrito Origem	Cands.	%	Cols.	%
Viseu	8	27	0	0
Douro-Sul	7	23	3	50
Vila Real	4	13	1	17
Porto	3	10	1	17
Aveiro	2	7	1	17
Tâmega	1	3	0	0
R. A. Madeira	1	3	0	0
Entre Douro e Vou	1	3	0	0
Viana do Castelo	1	3	0	0
Coimbra	1	3	0	0
Castelo Branco	1	3	0	0
Total	30		6	

SEXO DOS CANDIDATOS

Sexo	Cands.	%	Cols.	%
Masc.	11	37	2	33
Femin.	19	63	4	67
Total	30		6	

CURSO DO 12º ANO (15 mais frequentes)

Curso 12º ano	Cands.	%	Cols.	%
U220 Ens. secundário recorrente (todos	8	27	1	17
R840 Agrupamento 4 / geral	3	10	1	17
N062 Ciências Sociais e Humanas	2	7	1	17
P337 Técnico de turismo ambiental e rur	2	7	0	0
T121 Técnico de informática	1	3	1	17
R841 Agrupamento 4 / comunicação	1	3	1	17
P753 Técnico de informática	1	3	1	17
P663 Técnico de serviços jurídicos	1	3	0	0
N088 Acção Social	1	3	0	0
N569 Educação Social	1	3	0	0
N972 Recorrente - Ciências Sociais e Hu	1	3	0	0
P345 Profissionais de formação bancári	1	3	0	0
P433 Técnico de gestão	1	3	0	0
E003 3.º curso	1	3	0	0
P487 Técnico de secretariado	1	3	0	0

MÉDIAS dos Colocados

Nota de candidatura	130.8
Prova de ingresso	120.8
Média do 12º ano	136.2
Média do 10º/11º ano	136.2

DISTRIBUIÇÕES DE NOTAS DE CANDIDATURA

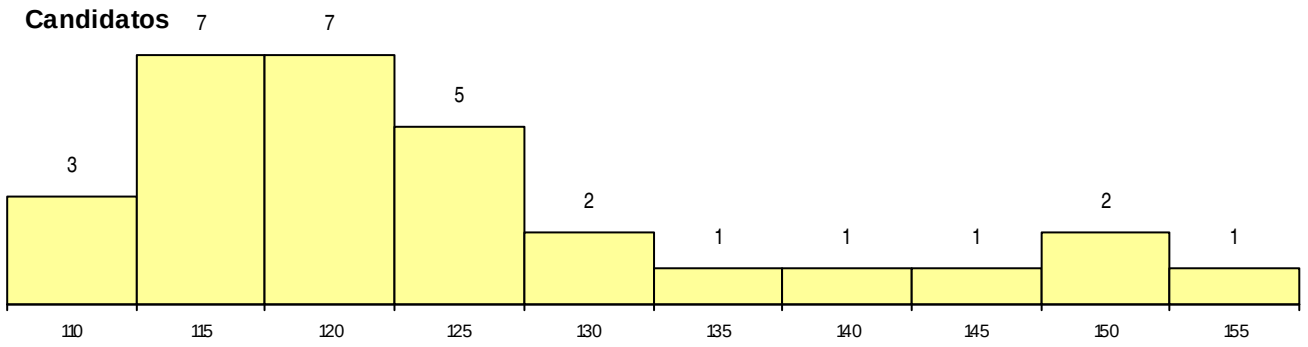

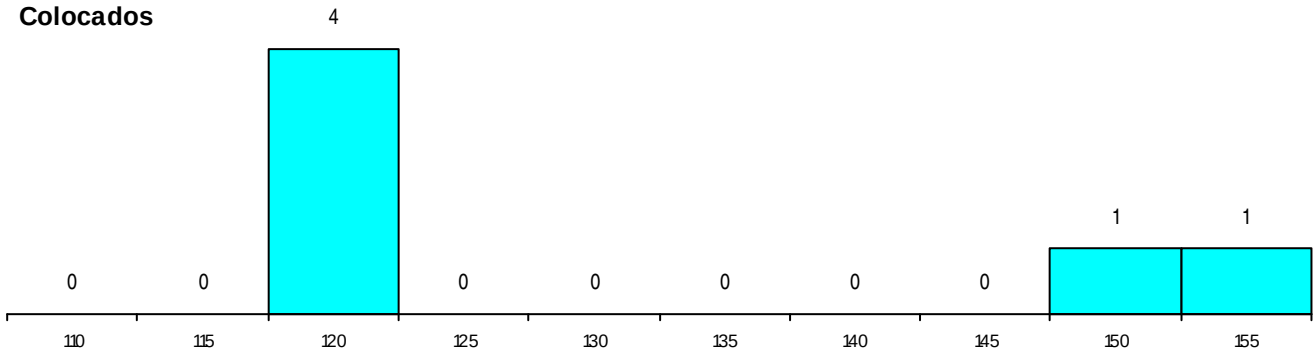

Estabelecimento: 3241 Instituto Politécnico de Tomar - Escola Superior de Gestão de Tomar
Curso Superior: 9002 Administração Pública
Licenciatura

OPÇÃO CANDIDATURA

Opção	Cands.	%	Cols.	%
2ª	4	11	0	0
3ª	9	26	3	60
4ª	7	20	1	20
5ª	12	34	1	20
6ª	3	9	0	0
Total	35		5	

ETAPA COLOCAÇÃO (contingente)

Etapa Colocação	Cands.	%	Cols.	%	Nota
17 Geral	35	100	5	100	110.6
Total	35		5		

DISTRITO/CAE DE CANDIDATURA

Distrito Origem	Cands.	%	Cols.	%
Santarém	15	43	1	20
Leiria	4	11	0	0
Porto	3	9	1	20
Oeste	2	6	1	20
Viseu	2	6	0	0
Entre Douro e Vou	1	3	0	0
Viana do Castelo	1	3	0	0
Setúbal	1	3	0	0
Portalegre	1	3	0	0
Guarda	1	3	1	20
Faro	1	3	1	20
Coimbra	1	3	0	0
Castelo Branco	1	3	0	0
Braga	1	3	0	0
Total	35		5	

SEXO DOS CANDIDATOS

Sexo	Cands.	%	Cols.	%
Masc.	13	37	4	80
Femin.	22	63	1	20
Total	35		5	

CURSO DO 12º ANO (15 mais frequentes)

Curso 12º ano	Cands.	%	Cols.	%
U220 Ens. secundário recorrente (todos	8	23	1	20
N062 Ciências Sociais e Humanas	6	17	0	0
R830 Agrupamento 3 / geral	4	11	1	20
N085 Administração	4	11	1	20
R810 Agrupamento 1 / geral	3	9	1	20
N061 Ciências Socioeconómicas	3	9	0	0
P433 Técnico de gestão	2	6	0	0
N060 Ciências e Tecnologias	2	6	0	0
R831 Agrupamento 3 / administração	1	3	1	20
P722 Técnico administrativo	1	3	0	0
P331 Técnico de planeamento e gestão	1	3	0	0

MÉDIAS dos Colocados

Nota de candidatura	117.5
Prova de ingresso	107.9
Média do 12º ano	122.6
Média do 10º/11º ano	122.6

DISTRIBUIÇÕES DE NOTAS DE CANDIDATURA

Candidatos

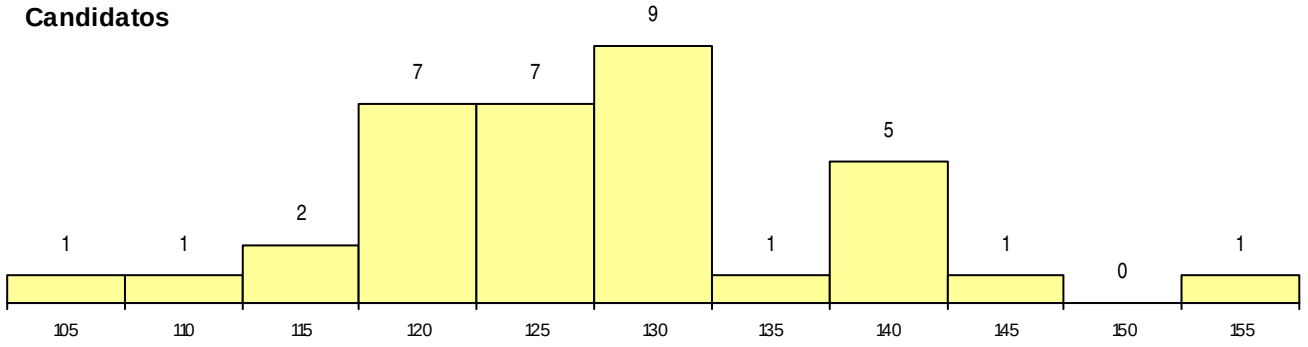

Colocados

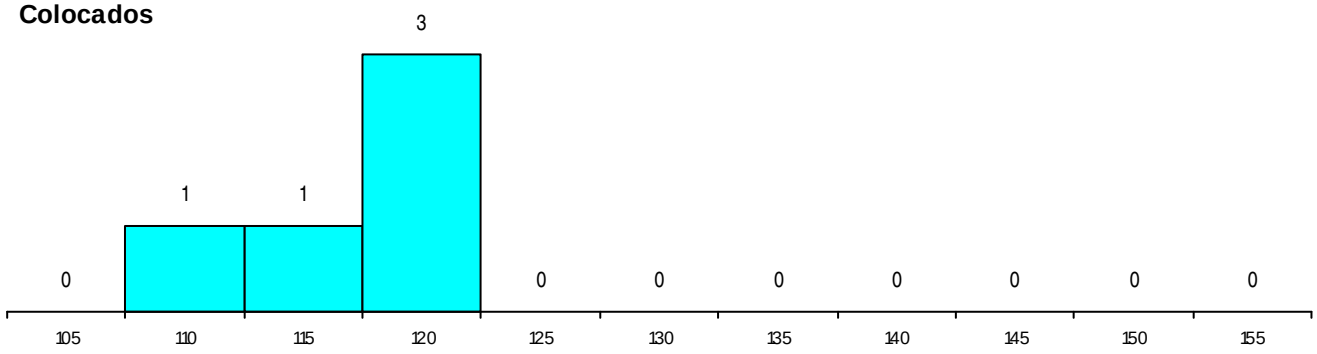

Estabelecimento: 3241 Instituto Politécnico de Tomar - Escola Superior de Gestão de Tomar
Curso Superior: 9152 Gestão de Empresas
Licenciatura

OPÇÃO CANDIDATURA

Opção	Cands.	%	Cols.	%
1ª	15	9	8	26
2ª	25	15	3	10
3ª	27	16	6	19
4ª	26	16	2	6
5ª	39	24	6	19
6ª	33	20	6	19
Total	165		31	

ETAPA COLOCAÇÃO (contingente)

Etapa Colocação	Cands.	%	Cols.	%	Nota
17 Geral	165	100	31	100	122.3
Total	165		31		

DISTRITO/CAE DE CANDIDATURA

Distrito Origem	Cands.	%	Cols.	%
Santarém	45	27	10	32
Oeste	21	13	4	13
Leiria	20	12	6	19
Coimbra	12	7	3	10
Lisboa	11	7	1	3
Braga	7	4	2	6
Setúbal	6	4	1	3
Aveiro	6	4	0	0
R. A. Madeira	5	3	3	10
Viana do Castelo	5	3	0	0
Castelo Branco	4	2	0	0
Viseu	3	2	0	0
Évora	3	2	0	0
Faro	3	2	0	0
Guarda	3	2	0	0
Porto	2	1	0	0
Vila Real	2	1	0	0
R. A. Açores	2	1	0	0
Entre Douro e Vou	2	1	1	3
Portalegre	2	1	0	0
Tâmega	1	1	0	0
Total	165		31	

SEXO DOS CANDIDATOS

Sexo	Cands.	%	Cols.	%
Masc.	85	52	11	35
Femin.	80	48	20	65
Total	165		31	

CURSO DO 12º ANO (15 mais frequentes)

Curso 12º ano	Cands.	%	Cols.	%
R810 Agrupamento 1 / geral	30	18	7	23
N061 Ciências Socioeconómicas	30	18	6	19
N060 Ciências e Tecnologias	22	13	6	19
R830 Agrupamento 3 / geral	22	13	3	10
N085 Administração	17	10	4	13
U220 Ens. secundário recorrente (todos	15	9	1	3
P433 Técnico de gestão	6	4	1	3
R831 Agrupamento 3 / administração	5	3	0	0
N062 Ciências Sociais e Humanas	2	1	0	0
P448 Técnico de hotelaria/restauração,	1	1	1	3
N089 Desporto	1	1	1	3
R820 Agrupamento 2 / geral	1	1	1	3
N216 Administração/Contabilidade	1	1	0	0
P412 Técnico de contabilidade	1	1	0	0
P722 Técnico administrativo	1	1	0	0

MÉDIAS dos Colocados

Nota de candidatura	131.5
Prova de ingresso	125.2
Média do 12º ano	134.8
Média do 10º/11º ano	134.8

DISTRIBUIÇÕES DE NOTAS DE CANDIDATURA

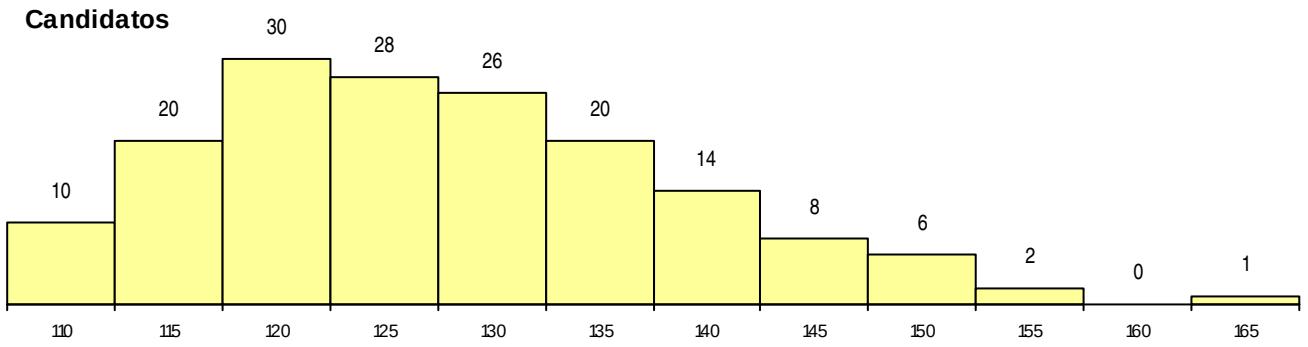

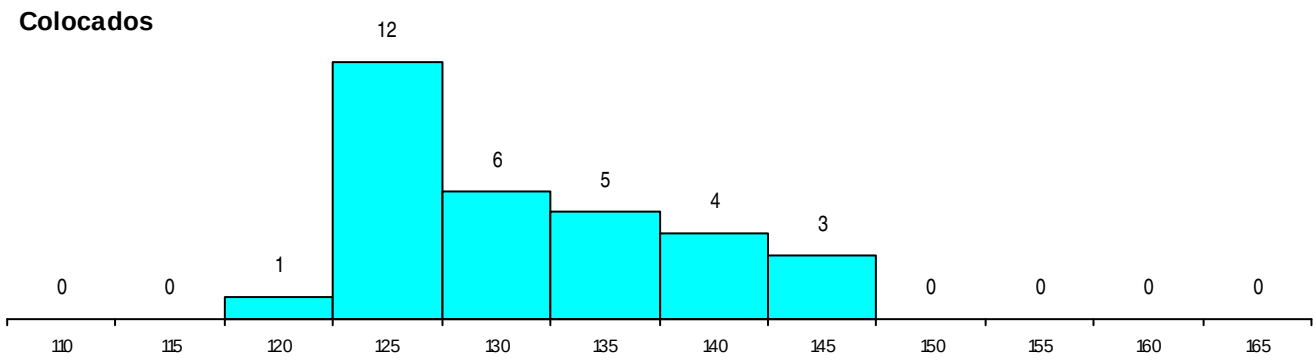

Estabelecimento: 3241 Instituto Politécnico de Tomar - Escola Superior de Gestão de Tomar
Curso Superior: 9480 Gestão e Administração de Serviços de Saúde
Licenciatura

OPÇÃO CANDIDATURA

Opção	Cands.	%	Cols.	%
1ª	10	22	4	57
2ª	6	13	0	0
3ª	7	16	0	0
4ª	11	24	2	29
5ª	6	13	1	14
6ª	5	11	0	0
Total	45		7	

ETAPA COLOCAÇÃO (contingente)

Etapa Colocação	Cands.	%	Cols.	%	Nota
17 Geral	45	100	7	100	125.2
Total	45		7		

DISTRITO/CAE DE CANDIDATURA

Distrito Origem	Cands.	%	Cols.	%
Santarém	14	31	3	43
Oeste	5	11	0	0
Castelo Branco	4	9	0	0
Braga	3	7	1	14
Viseu	3	7	1	14
R. A. Madeira	2	4	0	0
Bragança	2	4	0	0
Évora	2	4	1	14
Guarda	2	4	1	14
Portalegre	1	2	0	0
Coimbra	1	2	0	0
Aveiro	1	2	0	0
Lisboa	1	2	0	0
Porto	1	2	0	0
Vila Real	1	2	0	0
R. A. Açores	1	2	0	0
Leiria	1	2	0	0
Total	45		7	

SEXO DOS CANDIDATOS

Sexo	Cands.	%	Cols.	%
Masc.	10	22	4	57
Femin.	35	78	3	43
Total	45		7	

CURSO DO 12º ANO (15 mais frequentes)

Curso 12º ano	Cands.	%	Cols.	%
U220 Ens. secundário recorrente (todos	14	31	3	43
R810 Agrupamento 1 / geral	14	31	2	29
R830 Agrupamento 3 / geral	4	9	0	0
N062 Ciências Sociais e Humanas	3	7	1	14
P412 Técnico de contabilidade	1	2	1	14
U230 Ens. sec. recorrente privado e coo	1	2	0	0
T122 Técnico de informática de gestão	1	2	0	0
R831 Agrupamento 3 / administração	1	2	0	0
R820 Agrupamento 2 / geral	1	2	0	0
Q900 Emigrantes	1	2	0	0
P725 Técnico comercial	1	2	0	0
N089 Desporto	1	2	0	0
N061 Ciências Socioeconómicas	1	2	0	0
E001 1.º curso	1	2	0	0

MÉDIAS dos Colocados

Nota de candidatura	130.6
Prova de ingresso	128.7
Média do 12º ano	131.6
Média do 10º/11º ano	131.6

DISTRIBUIÇÕES DE NOTAS DE CANDIDATURA

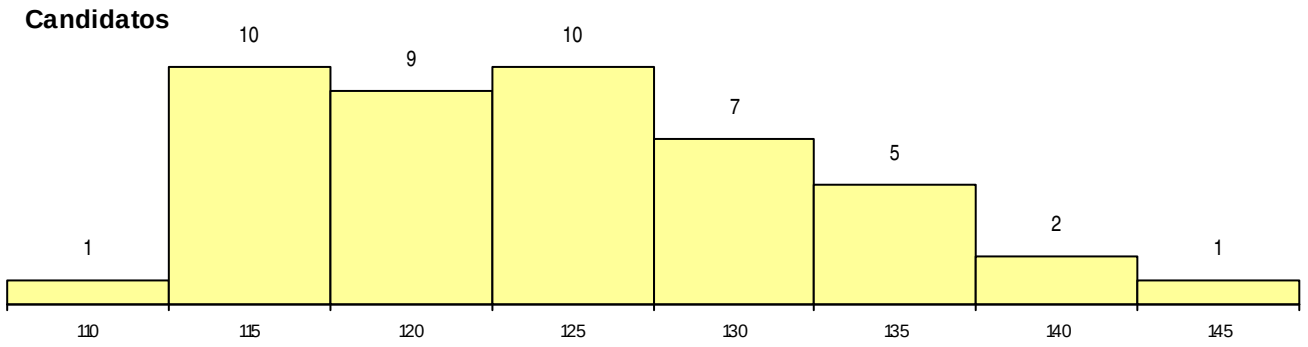

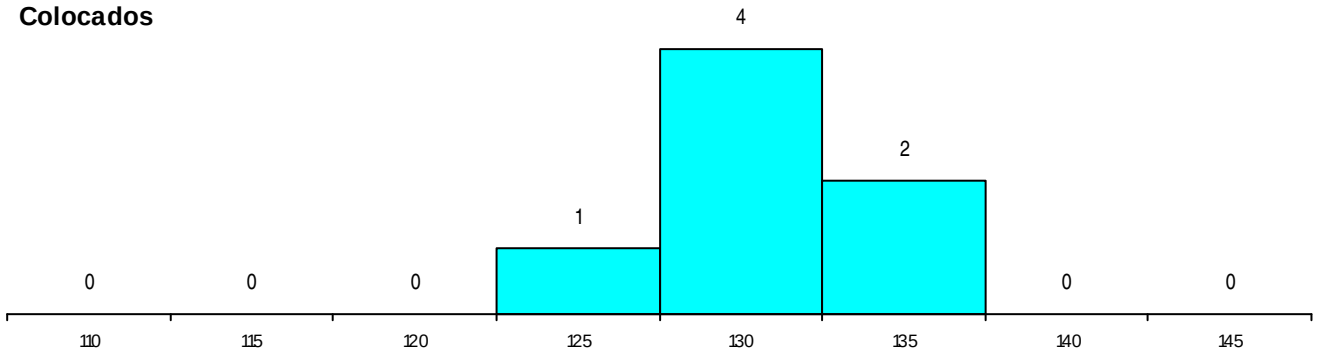

Estabelecimento: 3241 Instituto Politécnico de Tomar - Escola Superior de Gestão de Tomar
Curso Superior: 9638 Auditoria e Fiscalidade
Licenciatura

OPÇÃO CANDIDATURA

Opção	Cands.	%	Cols.	%
1ª	5	13	3	33
2ª	6	15	2	22
3ª	8	20	2	22
4ª	6	15	1	11
5ª	9	23	0	0
6ª	6	15	1	11
Total	40		9	

ETAPA COLOCAÇÃO (contingente)

Etapa Colocação	Cands.	%	Cols.	%	Nota
17 Geral	40	100	9	100	111.3
Total	40		9		

DISTRITO/CAE DE CANDIDATURA

Distrito Origem	Cands.	%	Cols.	%
Santarém	19	48	3	33
Leiria	7	18	2	22
Braga	5	13	2	22
Castelo Branco	3	8	1	11
Lisboa	2	5	1	11
Oeste	1	3	0	0
Portalegre	1	3	0	0
Faro	1	3	0	0
Aveiro	1	3	0	0
Total	40		9	

SEXO DOS CANDIDATOS

Sexo	Cands.	%	Cols.	%
Masc.	13	33	2	22
Femin.	27	68	7	78
Total	40		9	

CURSO DO 12º ANO (15 mais frequentes)

Curso 12º ano	Cands.	%	Cols.	%
U220 Ens. secundário recorrente (todos	8	20	4	44
N060 Ciências e Tecnologias	8	20	2	22
R830 Agrupamento 3 / geral	4	10	1	11
R810 Agrupamento 1 / geral	4	10	1	11
N085 Administração	4	10	0	0
R831 Agrupamento 3 / administração	3	8	0	0
N061 Ciências Socioeconómicas	2	5	0	0
P433 Técnico de gestão	1	3	1	11
R832 Agrupamento 3 / serviços comerci	1	3	0	0
R198 Administração/contabilidade (novo	1	3	0	0
P725 Técnico comercial	1	3	0	0
P722 Técnico administrativo	1	3	0	0
P250 Cozinha (INFTUR)	1	3	0	0
N216 Administração/Contabilidade	1	3	0	0

MÉDIAS dos Colocados

Nota de candidatura	119.8
Prova de ingresso	116.2
Média do 12º ano	121.7
Média do 10º/11º ano	121.7

DISTRIBUIÇÕES DE NOTAS DE CANDIDATURA

Candidatos

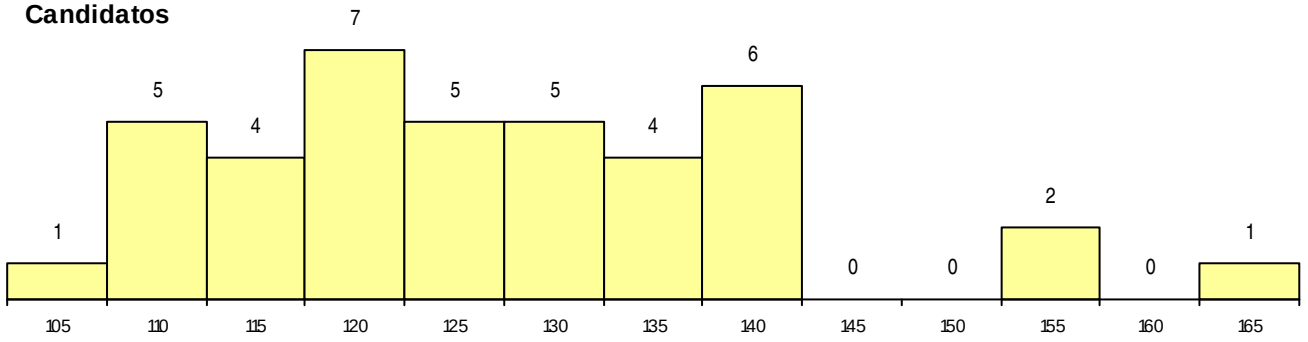

Colocados

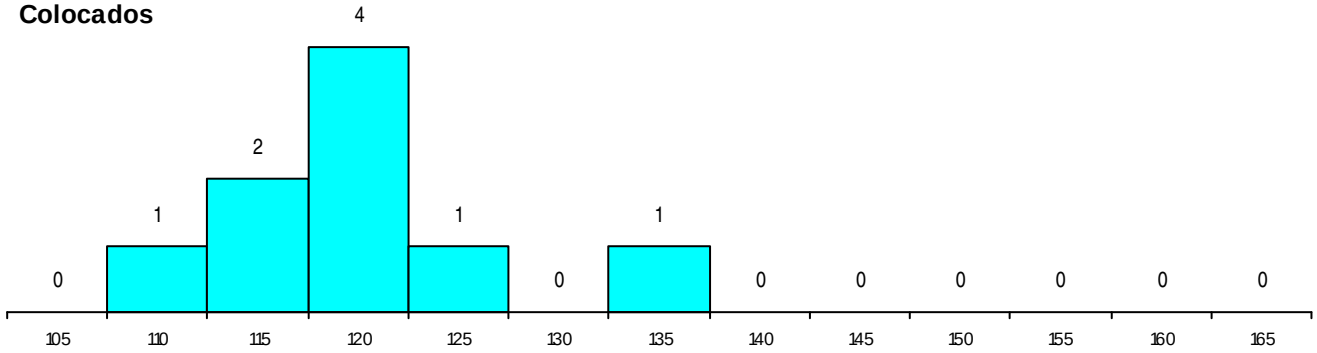

Estabelecimento: 3241 Instituto Politécnico de Tomar - Escola Superior de Gestão de Tomar
Curso Superior: 9639 Gestão de Comércio e Serviços
Licenciatura

OPÇÃO CANDIDATURA

Opção	Cands.	%	Cols.	%
1ª	2	7	2	25
2ª	5	17	3	38
3ª	3	10	1	13
4ª	5	17	1	13
5ª	5	17	1	13
6ª	9	31	0	0
Total	29		8	

ETAPA COLOCAÇÃO (contingente)

Etapa Colocação	Cands.	%	Cols.	%	Nota
17 Geral	29	100	8	100	104.8
Total	29		8		

DISTRITO/CAE DE CANDIDATURA

Distrito Origem	Cands.	%	Cols.	%
Santarém	15	52	4	50
Oeste	4	14	2	25
Leiria	3	10	0	0
Lisboa	2	7	0	0
Coimbra	2	7	1	13
R. A. Madeira	1	3	0	0
Portalegre	1	3	1	13
Faro	1	3	0	0
Total	29		8	

SEXO DOS CANDIDATOS

Sexo	Cands.	%	Cols.	%
Masc.	12	41	4	50
Femin.	17	59	4	50
Total	29		8	

CURSO DO 12º ANO (15 mais frequentes)

Curso 12º ano	Cands.	%	Cols.	%
R831 Agrupamento 3 / administração	5	17	4	50
U220 Ens. secundário recorrente (todos	5	17	0	0
N061 Ciências Socioeconómicas	4	14	1	13
N060 Ciências e Tecnologias	3	10	2	25
N085 Administração	3	10	1	13
R830 Agrupamento 3 / geral	3	10	0	0
R810 Agrupamento 1 / geral	2	7	0	0
R813 Agrupamento 1 / informática	1	3	0	0
P725 Técnico comercial	1	3	0	0
P722 Técnico administrativo	1	3	0	0
P433 Técnico de gestão	1	3	0	0

MÉDIAS dos Colocados

Nota de candidatura	120.9
Prova de ingresso	110.4
Média do 12º ano	126.5
Média do 10º/11º ano	126.5

DISTRIBUIÇÕES DE NOTAS DE CANDIDATURA

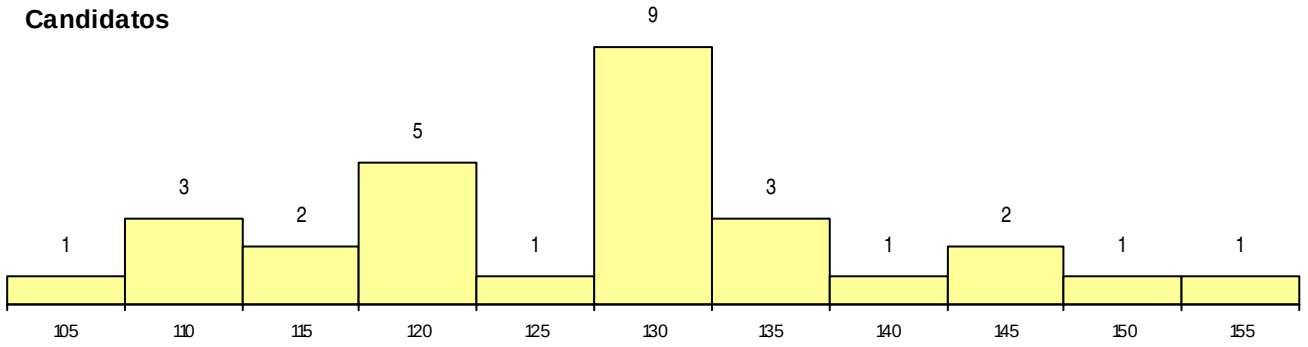

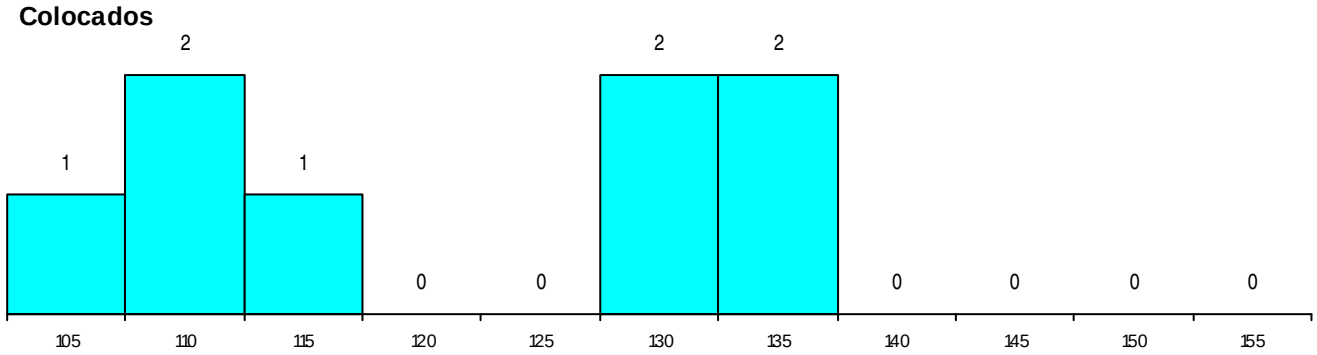

Estabelecimento: 3241 Instituto Politécnico de Tomar - Escola Superior de Gestão de Tomar
Curso Superior: 9640 Gestão de Recursos Humanos e Comportamento Organizacional
Licenciatura

OPÇÃO CANDIDATURA

Opção	Cands.	%	Cols.	%
1ª	8	21	8	57
2ª	2	5	0	0
3ª	8	21	3	21
4ª	8	21	1	7
5ª	8	21	1	7
6ª	4	11	1	7
Total	38		14	

ETAPA COLOCAÇÃO (contingente)

Etapa Colocação	Cands.	%	Cols.	%	Nota
17 Geral	38	100	14	100	112.2
Total	38		14		

DISTRITO/CAE DE CANDIDATURA

Distrito Origem	Cands.	%	Cols.	%
Santarém	14	37	6	43
Oeste	4	11	3	21
Leiria	4	11	1	7
Tâmega	3	8	0	0
Braga	3	8	2	14
R. A. Madeira	2	5	1	7
Vila Real	1	3	0	0
Setúbal	1	3	1	7
Porto	1	3	0	0
Portalegre	1	3	0	0
Évora	1	3	0	0
Coimbra	1	3	0	0
Castelo Branco	1	3	0	0
Bragança	1	3	0	0
Total	38		14	

SEXO DOS CANDIDATOS

Sexo	Cands.	%	Cols.	%
Masc.	13	34	5	36
Femin.	25	66	9	64
Total	38		14	

CURSO DO 12º ANO (15 mais frequentes)

Curso 12º ano	Cands.	%	Cols.	%
N062 Ciências Sociais e Humanas	8	21	2	14
U220 Ens. secundário recorrente (todos	7	18	4	29
R830 Agrupamento 3 / geral	6	16	3	21
N085 Administração	4	11	2	14
R831 Agrupamento 3 / administração	4	11	1	7
R840 Agrupamento 4 / geral	2	5	0	0
P433 Técnico de gestão	2	5	0	0
N061 Ciências Socioeconómicas	2	5	0	0
P725 Técnico comercial	1	3	1	7
N060 Ciências e Tecnologias	1	3	1	7
R813 Agrupamento 1 / informática	1	3	0	0

MÉDIAS dos Colocados

Nota de candidatura	124.1
Prova de ingresso	117.1
Média do 12º ano	127.8
Média do 10º/11º ano	127.8

DISTRIBUIÇÕES DE NOTAS DE CANDIDATURA

Candidatos

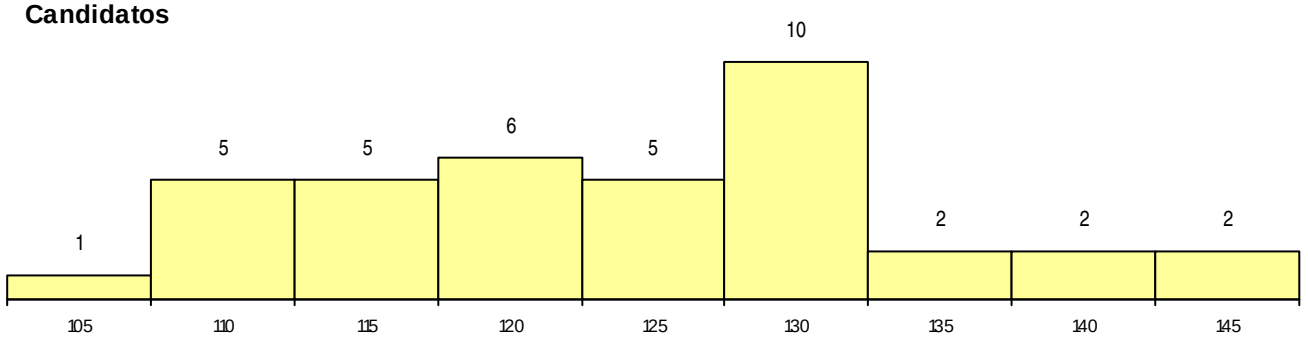

Colocados

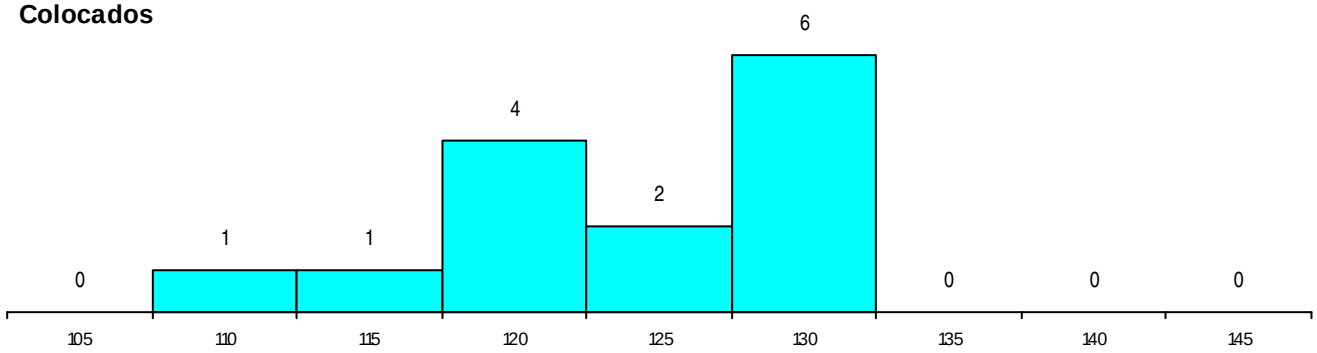

Estabelecimento: 3241 Instituto Politécnico de Tomar - Escola Superior de Gestão de Tomar
Curso Superior: 9641 Gestão Turística e Cultural
Licenciatura

OPÇÃO CANDIDATURA

Opção	Cands.	%	Cols.	%
1ª	6	10	4	40
2ª	12	20	3	30
3ª	9	15	0	0
4ª	14	23	3	30
5ª	11	18	0	0
6ª	8	13	0	0
Total	60		10	

ETAPA COLOCAÇÃO (contingente)

Etapa Colocação	Cands.	%	Cols.	%	Nota
17 Geral	60	100	10	100	119.3
Total	60		10		

DISTRITO/CAE DE CANDIDATURA

Distrito Origem	Cands.	%	Cols.	%
Santarém	18	30	2	20
Oeste	6	10	0	0
Leiria	6	10	3	30
Lisboa	6	10	1	10
Castelo Branco	5	8	2	20
Coimbra	4	7	1	10
Braga	3	5	1	10
Douro-Sul	2	3	0	0
Faro	1	2	0	0
Portalegre	1	2	0	0
Setúbal	1	2	0	0
Tâmega	1	2	0	0
Viana do Castelo	1	2	0	0
Viseu	1	2	0	0
R. A. Açores	1	2	0	0
Entre Douro e Vou	1	2	0	0
R. A. Madeira	1	2	0	0
Porto	1	2	0	0
Total	60		10	

SEXO DOS CANDIDATOS

Sexo	Cands.	%	Cols.	%
Masc.	24	40	3	30
Femin.	36	60	7	70
Total	60		10	

CURSO DO 12º ANO (15 mais frequentes)

Curso 12º ano	Cands.	%	Cols.	%
R810 Agrupamento 1 / geral	10	17	0	0
N062 Ciências Sociais e Humanas	8	13	3	30
U220 Ens. secundário recorrente (todos	8	13	1	10
N085 Administração	6	10	3	30
R830 Agrupamento 3 / geral	4	7	0	0
P448 Técnico de hotelaria/restauração,	3	5	1	10
R840 Agrupamento 4 / geral	3	5	0	0
N060 Ciências e Tecnologias	2	3	1	10
R813 Agrupamento 1 / informática	2	3	0	0
R822 Agrupamento 2 / artes e ofícios	1	2	1	10
N061 Ciências Socioeconómicas	1	2	0	0
N082 Informática	1	2	0	0
N083 Design de Equipamento	1	2	0	0
N086 Marketing	1	2	0	0
NA24 Património e Turismo (VCT)	1	2	0	0

MÉDIAS dos Colocados

Nota de candidatura	126.7
Prova de ingresso	114.2
Média do 12º ano	133.4
Média do 10º/11º ano	133.4

DISTRIBUIÇÕES DE NOTAS DE CANDIDATURA

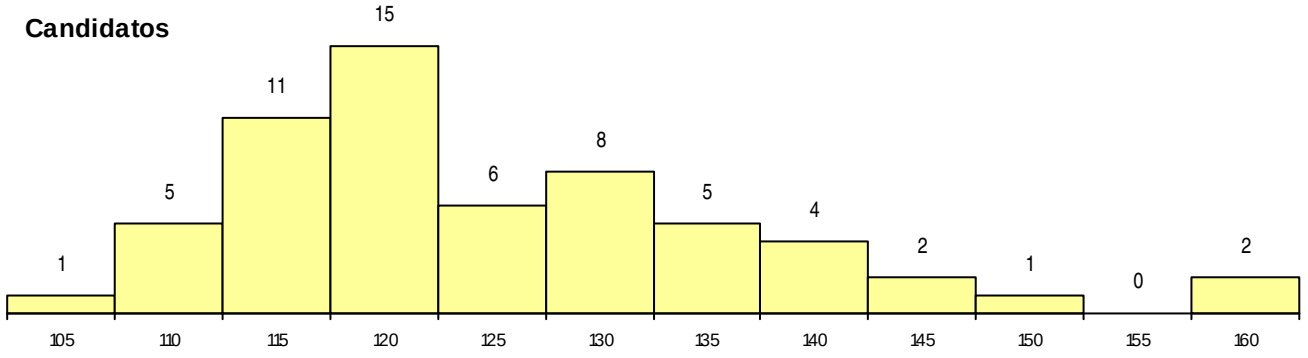

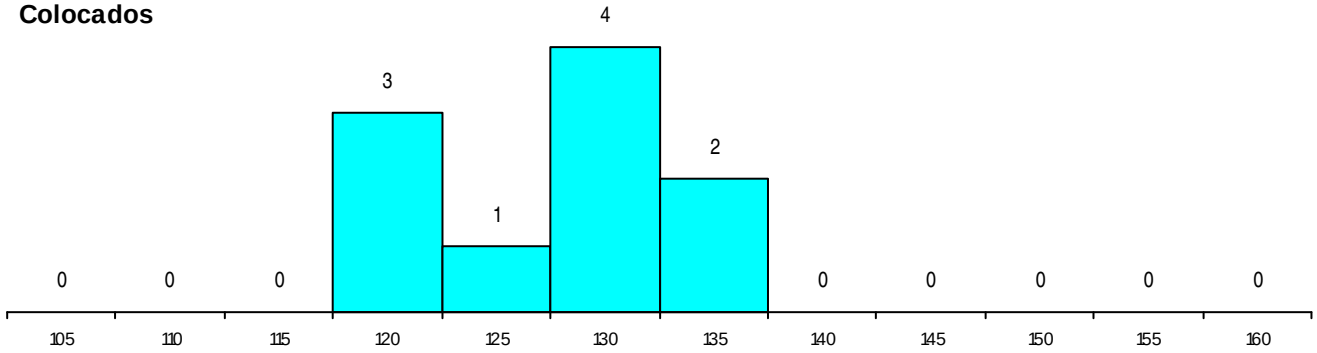

Estabelecimento: 3242 Instituto Politécnico de Tomar - Escola Superior de Tecnologia de Tomar
Curso Superior: 9089 Engenharia Civil
Licenciatura

OPÇÃO CANDIDATURA

Opção	Cands.	%	Cols.	%
1ª	8	11	8	35
2ª	10	13	3	13
3ª	7	9	3	13
4ª	15	20	4	17
5ª	17	23	4	17
6ª	18	24	1	4
Total	75		23	

ETAPA COLOCAÇÃO (contingente)

Etapa Colocação		Cands.	%	Cols.	%	Nota
17	Geral	75	100	23	100	110.2
Total		75		23		

DISTRITO/CAE DE CANDIDATURA

Distrito Origem	Cands.	%	Cols.	%
Santarém	23	31	12	52
Leiria	10	13	2	9
Lisboa	9	12	2	9
Braga	6	8	0	0
Oeste	5	7	2	9
Coimbra	3	4	1	4
R. A. Açores	3	4	1	4
Aveiro	3	4	1	4
Porto	2	3	0	0
Tâmega	2	3	1	4
Setúbal	2	3	0	0
R. A. Madeira	2	3	0	0
Vila Real	1	1	0	0
Évora	1	1	0	0
Entre Douro e Vou	1	1	1	4
Castelo Branco	1	1	0	0
Portalegre	1	1	0	0
Total	75		23	

SEXO DOS CANDIDATOS

Sexo	Cands.	%	Cols.	%
Masc.	52	69	14	61
Femin.	23	31	9	39
Total	75		23	

CURSO DO 12º ANO (15 mais frequentes)

Curso 12º ano		Cands.	%	Cols.	%
R810	Agrupamento 1 / geral	23	31	10	43
N060	Ciências e Tecnologias	20	27	7	30
N064	Artes Visuais	8	11	1	4
R820	Agrupamento 2 / geral	4	5	0	0
R813	Agrupamento 1 / informática	3	4	1	4
N080	Construção Civil e Edificações	3	4	1	4
U220	Ens. secundário recorrente (todos	3	4	0	0
R812	Agrupamento 1 / electrotecnia/elec	1	1	1	4
R811	Agrupamento 1 / construção civil	1	1	1	4
E005	5.º curso	1	1	1	4
P709	Medidor orçamentista	1	1	0	0
N081	Electrotecnia e Electrónica	1	1	0	0
N082	Informática	1	1	0	0
N218	Design, Cerâmica e Escultura	1	1	0	0
P617	Técnico de recuperação do patrim	1	1	0	0

MÉDIAS dos Colocados

Nota de candidatura	124.3
Prova de ingresso	114.5
Média do 12º ano	130.6
Média do 10º/11º ano	128.9

DISTRIBUIÇÕES DE NOTAS DE CANDIDATURA

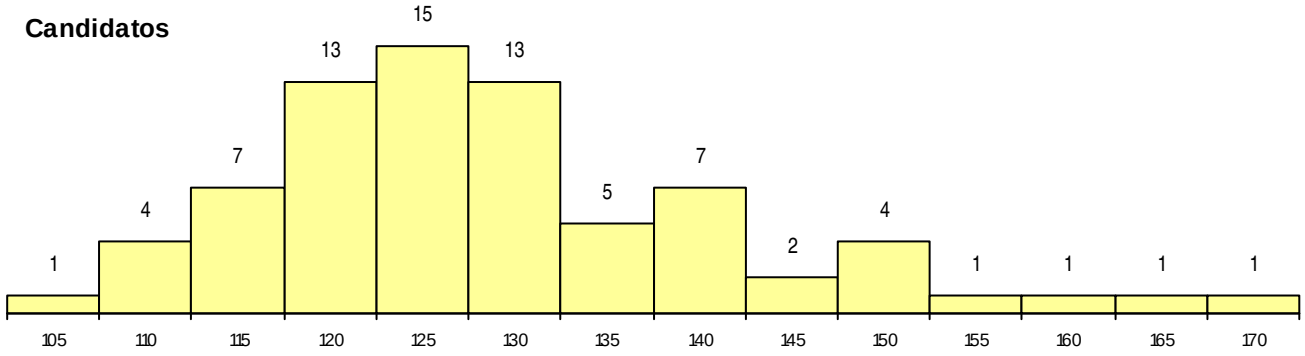

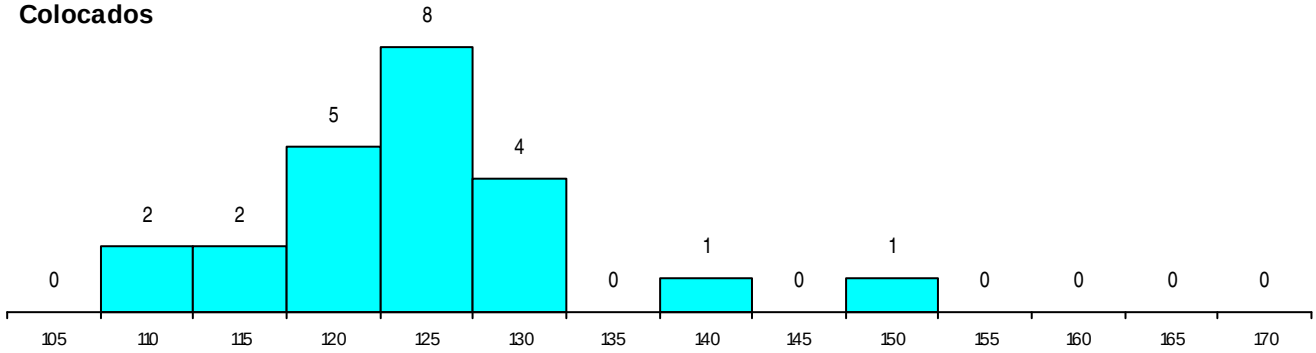

Estabelecimento: 3242 Instituto Politécnico de Tomar - Escola Superior de Tecnologia de Tomar
Curso Superior: 9100 Engenharia do Ambiente e Biológica
Licenciatura

OPÇÃO CANDIDATURA

Opção	Cands.	%	Cols.	%
1ª	12	10	7	24
2ª	13	10	5	17
3ª	16	13	4	14
4ª	30	24	4	14
5ª	29	23	5	17
6ª	24	19	4	14
Total	124		29	

ETAPA COLOCAÇÃO (contingente)

Etapa Colocação	Cands.	%	Cols.	%	Nota
17 Geral	124	100	29	100	120.2
Total	124		29		

DISTRITO/CAE DE CANDIDATURA

Distrito Origem	Cands.	%	Cols.	%
Santarém	31	25	8	28
Leiria	15	12	3	10
Lisboa	13	10	4	14
Castelo Branco	8	6	1	3
Coimbra	8	6	2	7
Braga	7	6	2	7
Aveiro	6	5	3	10
Viseu	5	4	2	7
Setúbal	5	4	0	0
Oeste	4	3	1	3
Tâmega	4	3	0	0
Entre Douro e Vou	4	3	1	3
R. A. Açores	3	2	1	3
Guarda	3	2	0	0
Douro-Sul	2	2	0	0
Beja	2	2	0	0
Portalegre	1	1	1	3
Faro	1	1	0	0
Évora	1	1	0	0
Porto	1	1	0	0
Total	124		29	

SEXO DOS CANDIDATOS

Sexo	Cands.	%	Cols.	%
Masc.	29	23	5	17
Femin.	95	77	24	83
Total	124		29	

CURSO DO 12º ANO (15 mais frequentes)

Curso 12º ano	Cands.	%	Cols.	%
N060 Ciências e Tecnologias	58	47	16	55
R810 Agrupamento 1 / geral	52	42	11	38
U220 Ens. secundário recorrente (todos	11	9	1	3
P610 Cursos Educação Formação (todo	1	1	1	3
R162 Contabilidade e gestão	1	1	0	0
N064 Artes Visuais	1	1	0	0

MÉDIAS dos Colocados

Nota de candidatura	127.8
Prova de ingresso	116.4
Média do 12º ano	133.9
Média do 10º/11º ano	133.9

DISTRIBUIÇÕES DE NOTAS DE CANDIDATURA

Candidatos

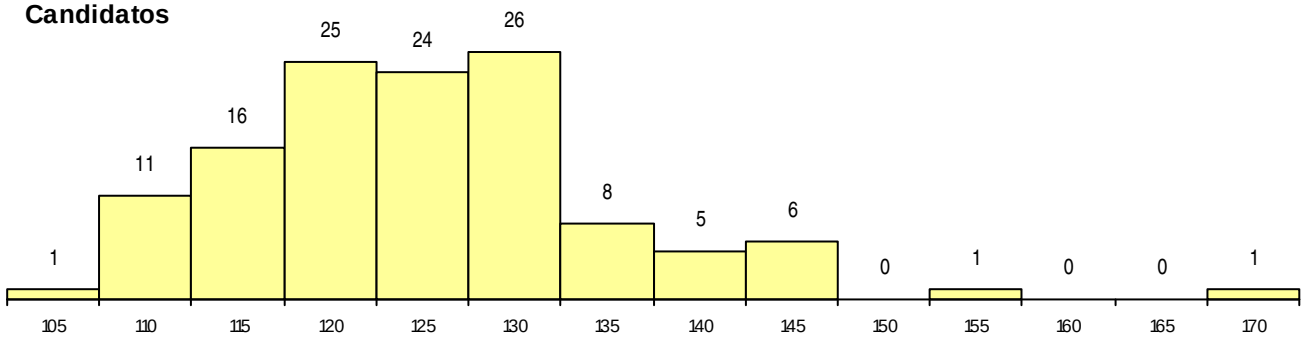

Colocados

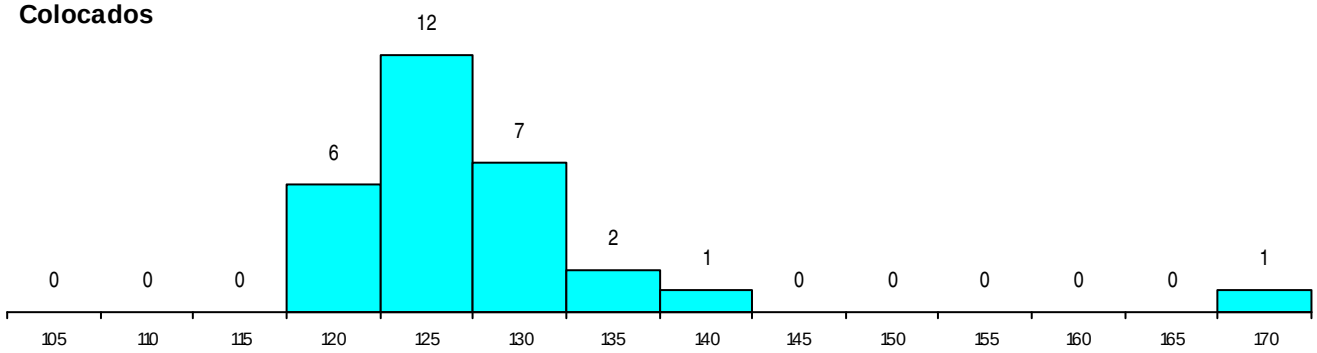

Estabelecimento: 3242 Instituto Politécnico de Tomar - Escola Superior de Tecnologia de Tomar
Curso Superior: 9112 Engenharia Electrotécnica e de Computadores
Licenciatura

OPÇÃO CANDIDATURA

Opção	Cands.	%	Cols.	%
1ª	8	15	8	42
2ª	4	8	2	11
3ª	8	15	3	16
4ª	8	15	2	11
5ª	11	21	2	11
6ª	14	26	2	11
Total	53		19	

ETAPA COLOCAÇÃO (contingente)

Etapa Colocação	Cands.	%	Cols.	%	Nota
17 Geral	53	100	19	100	109.0
Total	53		19		

DISTRITO/CAE DE CANDIDATURA

Distrito Origem	Cands.	%	Cols.	%
Santarém	21	40	10	53
Braga	8	15	2	11
Lisboa	5	9	2	11
Aveiro	5	9	2	11
Porto	3	6	0	0
Viana do Castelo	2	4	0	0
Setúbal	2	4	1	5
Leiria	2	4	1	5
Coimbra	2	4	0	0
R. A. Madeira	1	2	0	0
R. A. Açores	1	2	0	0
Vila Real	1	2	1	5
Total	53		19	

SEXO DOS CANDIDATOS

Sexo	Cands.	%	Cols.	%
Masc.	48	91	18	95
Femin.	5	9	1	5
Total	53		19	

CURSO DO 12º ANO (15 mais frequentes)

Curso 12º ano	Cands.	%	Cols.	%
R810 Agrupamento 1 / geral	16	30	4	21
N060 Ciências e Tecnologias	14	26	6	32
R813 Agrupamento 1 / informática	6	11	2	11
R812 Agrupamento 1 / electrotecnia/elec	4	8	3	16
N081 Electrotecnia e Electrónica	3	6	2	11
N082 Informática	2	4	0	0
R840 Agrupamento 4 / geral	1	2	1	5
P551 Técnico de informática/manutençã	1	2	1	5
U220 Ens. secundário recorrente (todos	1	2	0	0
R830 Agrupamento 3 / geral	1	2	0	0
P610 Cursos Educação Formação (todo	1	2	0	0
P450 Técnico de electrónica industrial e	1	2	0	0
P430 Técnico de electrónica/comando	1	2	0	0
N594 Produção Gráfica (Colégio dos Órf	1	2	0	0

MÉDIAS dos Colocados

Nota de candidatura	121.9
Prova de ingresso	109.0
Média do 12º ano	128.8
Média do 10º/11º ano	128.8

DISTRIBUIÇÕES DE NOTAS DE CANDIDATURA

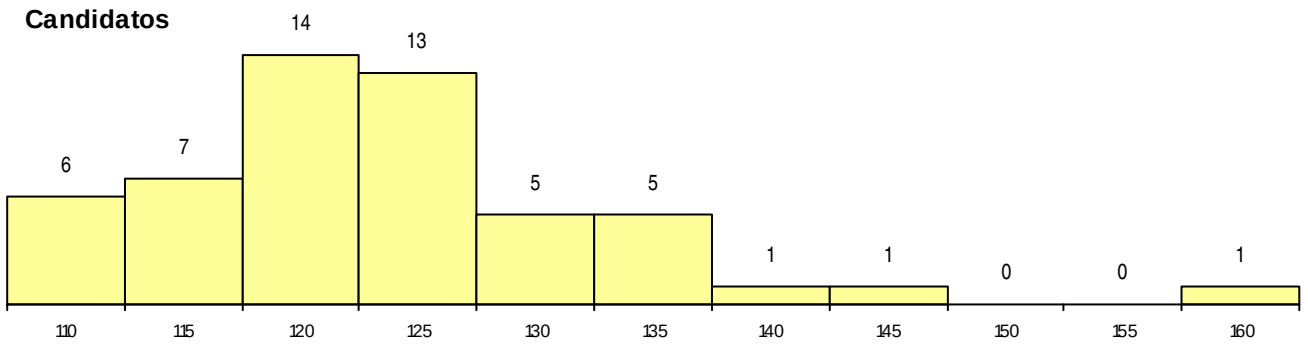

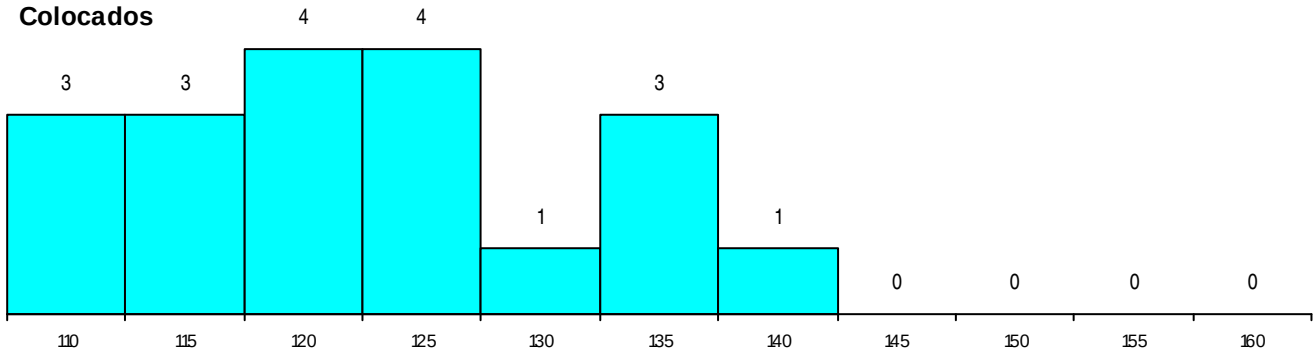

Estabelecimento: 3242 Instituto Politécnico de Tomar - Escola Superior de Tecnologia de Tomar
Curso Superior: 9119 Engenharia Informática
Licenciatura

OPÇÃO CANDIDATURA

Opção	Cands.	%	Cols.	%
1ª	12	15	12	36
2ª	4	5	2	6
3ª	17	21	5	15
4ª	12	15	5	15
5ª	22	27	6	18
6ª	14	17	3	9
Total	81		33	

ETAPA COLOCAÇÃO (contingente)

Etapa Colocação	Cands.	%	Cols.	%	Nota
17 Geral	81	100	33	100	105.1
Total	81		33		

DISTRITO/CAE DE CANDIDATURA

Distrito Origem	Cands.	%	Cols.	%
Santarém	28	35	14	42
Leiria	18	22	7	21
Coimbra	6	7	1	3
Oeste	5	6	4	12
Setúbal	5	6	1	3
Lisboa	4	5	2	6
Braga	3	4	0	0
R. A. Madeira	2	2	1	3
Viseu	2	2	0	0
Viana do Castelo	2	2	1	3
Castelo Branco	2	2	1	3
R. A. Açores	1	1	0	0
Porto	1	1	0	0
Faro	1	1	0	0
Aveiro	1	1	1	3
Total	81		33	

SEXO DOS CANDIDATOS

Sexo	Cands.	%	Cols.	%
Masc.	74	91	30	91
Femin.	7	9	3	9
Total	81		33	

CURSO DO 12º ANO (15 mais frequentes)

Curso 12º ano	Cands.	%	Cols.	%
N060 Ciências e Tecnologias	20	25	5	15
R813 Agrupamento 1 / informática	18	22	10	30
R810 Agrupamento 1 / geral	17	21	11	33
N082 Informática	17	21	6	18
U220 Ens. secundário recorrente (todos	2	2	1	3
R840 Agrupamento 4 / geral	1	1	0	0
R830 Agrupamento 3 / geral	1	1	0	0
P551 Técnico de informática/manutençã	1	1	0	0
P472 Técnico de informática/gestão	1	1	0	0
N085 Administração	1	1	0	0
N081 Electrotecnia e Electrónica	1	1	0	0
E002 2.º curso	1	1	0	0

MÉDIAS dos Colocados

Nota de candidatura	120.0
Prova de ingresso	111.7
Média do 12º ano	124.4
Média do 10º/11º ano	124.4

DISTRIBUIÇÕES DE NOTAS DE CANDIDATURA

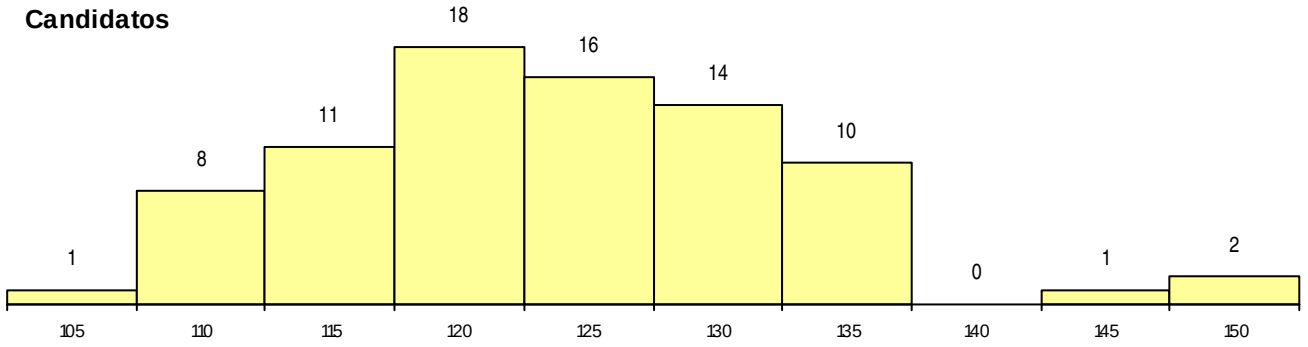

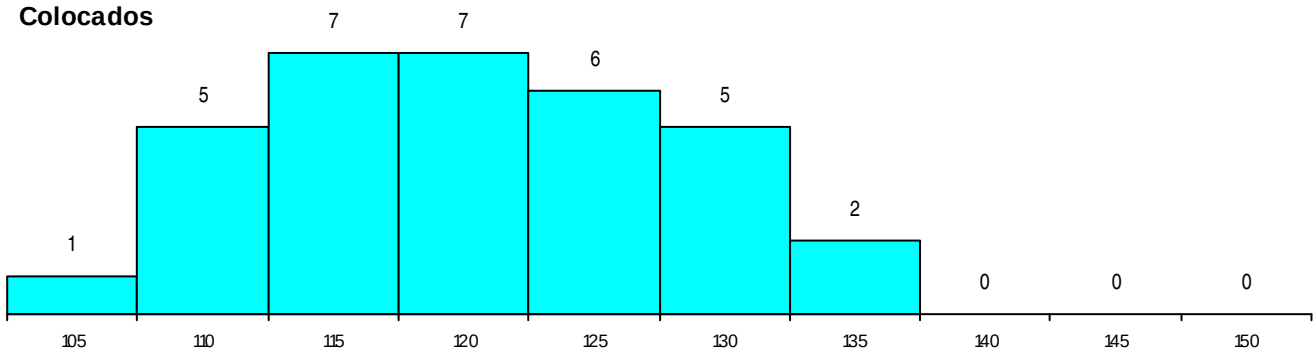

Estabelecimento: 3242 Instituto Politécnico de Tomar - Escola Superior de Tecnologia de Tomar
Curso Superior: 9380 Conservação e Restauro
Licenciatura

OPÇÃO CANDIDATURA

Opção	Cands.	%	Cols.	%
1ª	6	33	6	67
3ª	4	22	1	11
4ª	3	17	1	11
5ª	2	11	1	11
6ª	3	17	0	0
Total	18		9	

ETAPA COLOCAÇÃO (contingente)

Etapa Colocação	Cands.	%	Cols.	%	Nota
17 Geral	18	100	9	100	113.1
Total	18		9		

DISTRITO/CAE DE CANDIDATURA

Distrito Origem	Cands.	%	Cols.	%
Vila Real	3	17	0	0
Entre Douro e Vou	2	11	2	22
Setúbal	2	11	1	11
Portalegre	2	11	2	22
Lisboa	2	11	1	11
Oeste	1	6	0	0
R. A. Madeira	1	6	1	11
R. A. Açores	1	6	1	11
Santarém	1	6	0	0
Leiria	1	6	0	0
Braga	1	6	0	0
Aveiro	1	6	1	11
Total	18		9	

SEXO DOS CANDIDATOS

Sexo	Cands.	%	Cols.	%
Masc.	8	44	5	56
Femin.	10	56	4	44
Total	18		9	

CURSO DO 12º ANO (15 mais frequentes)

Curso 12º ano	Cands.	%	Cols.	%
N064 Artes Visuais	10	56	4	44
R820 Agrupamento 2 / geral	6	33	4	44
P617 Técnico de recuperação do patrim	1	6	1	11
P645 Técnico de estilismo	1	6	0	0

MÉDIAS dos Colocados

Nota de candidatura	128.7
Prova de ingresso	130.2
Média do 12º ano	127.8
Média do 10º/11º ano	127.8

DISTRIBUIÇÕES DE NOTAS DE CANDIDATURA

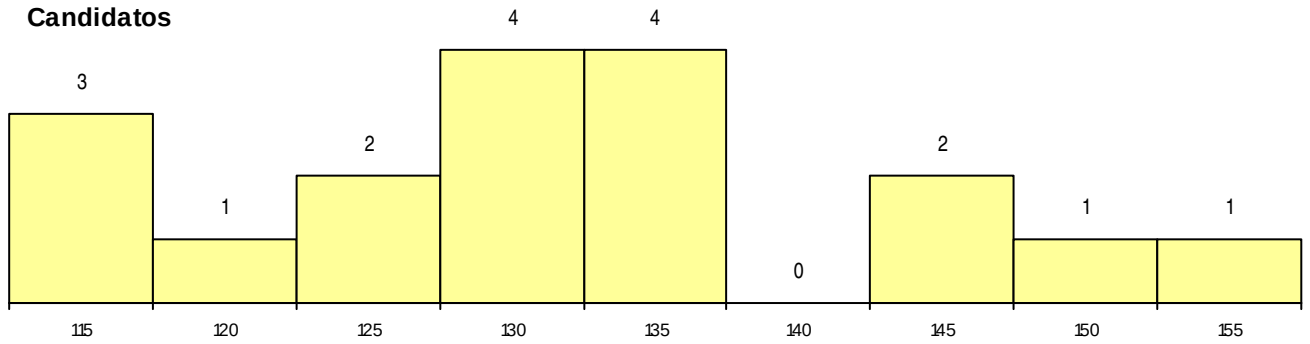

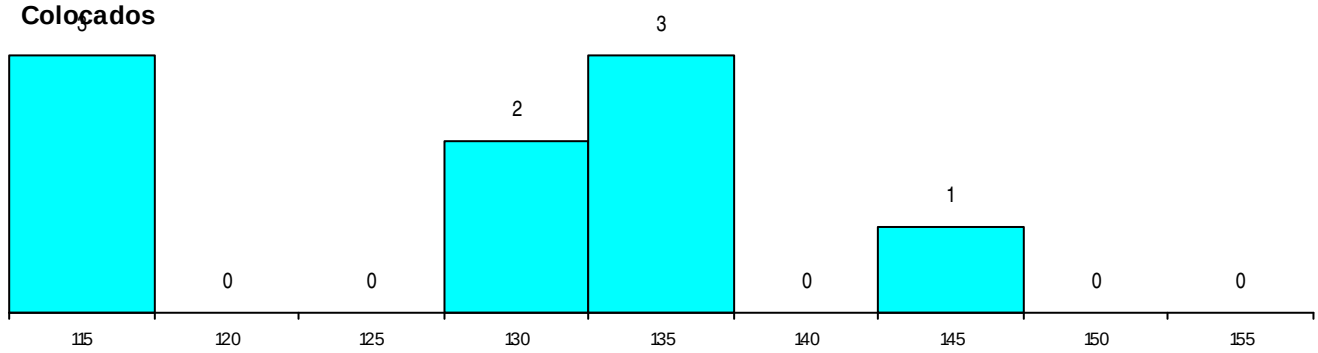

Estabelecimento: 3242 Instituto Politécnico de Tomar - Escola Superior de Tecnologia de Tomar
Curso Superior: 9467 Técnicas de Arqueologia
Licenciatura

OPÇÃO CANDIDATURA

Opção	Cands.	%	Cols.	%
1ª	2	8	2	25
2ª	4	17	2	25
3ª	5	21	1	13
4ª	6	25	2	25
5ª	5	21	0	0
6ª	2	8	1	13
Total	24		8	

ETAPA COLOCAÇÃO (contingente)

Etapa Colocação	Cands.	%	Cols.	%	Nota
17 Geral	24	100	8	100	107.4
Total	24		8		

DISTRITO/CAE DE CANDIDATURA

Distrito Origem	Cands.	%	Cols.	%
Lisboa	4	17	1	13
Santarém	3	13	3	38
Porto	3	13	1	13
Entre Douro e Vou	2	8	1	13
Leiria	2	8	0	0
Castelo Branco	2	8	0	0
Oeste	1	4	0	0
R. A. Madeira	1	4	0	0
R. A. Açores	1	4	1	13
Viseu	1	4	0	0
Viana do Castelo	1	4	0	0
Setúbal	1	4	0	0
Guarda	1	4	1	13
Braga	1	4	0	0
Total	24		8	

SEXO DOS CANDIDATOS

Sexo	Cands.	%	Cols.	%
Masc.	12	50	6	75
Femin.	12	50	2	25
Total	24		8	

CURSO DO 12º ANO (15 mais frequentes)

Curso 12º ano	Cands.	%	Cols.	%
U220 Ens. secundário recorrente (todos	7	29	4	50
R810 Agrupamento 1 / geral	3	13	0	0
N060 Ciências e Tecnologias	2	8	1	13
N064 Artes Visuais	2	8	0	0
R813 Agrupamento 1 / informática	1	4	1	13
P610 Cursos Educação Formação (todo	1	4	1	13
P472 Técnico de informática/gestão	1	4	1	13
R880 Arte e tecnologias de comunicação	1	4	0	0
R864 Geral de artes visuais	1	4	0	0
R840 Agrupamento 4 / geral	1	4	0	0
R831 Agrupamento 3 / administração	1	4	0	0
R820 Agrupamento 2 / geral	1	4	0	0
P417 Técnico de patrimómio cultural - g	1	4	0	0
N062 Ciências Sociais e Humanas	1	4	0	0

MÉDIAS dos Colocados

Nota de candidatura	119.3
Prova de ingresso	102.8
Média do 12º ano	128.1
Média do 10º/11º ano	128.1

DISTRIBUIÇÕES DE NOTAS DE CANDIDATURA

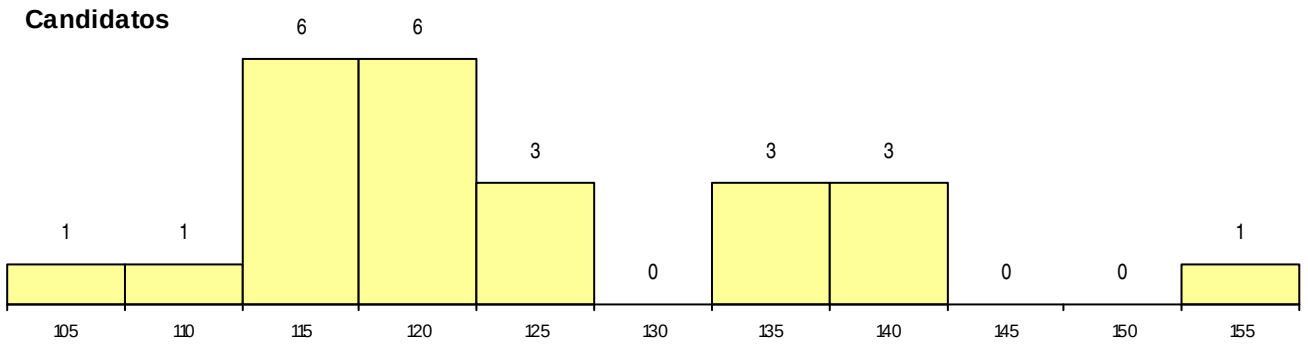

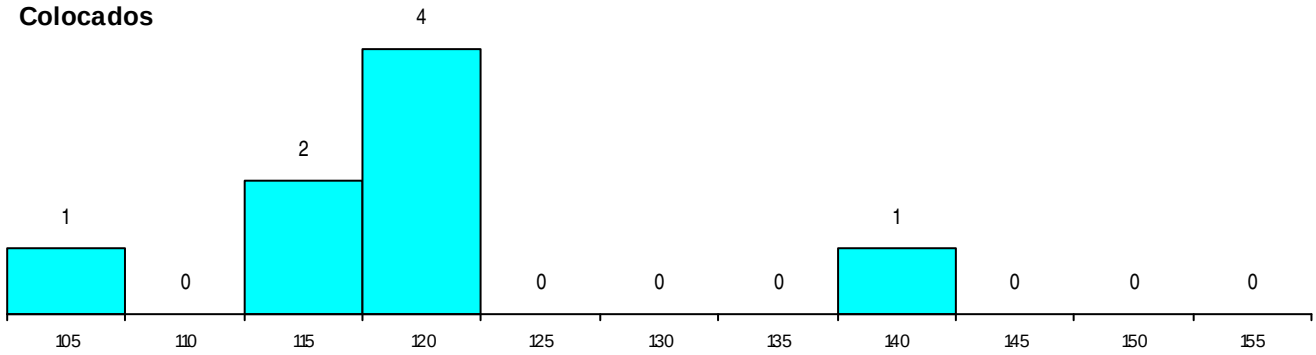

Estabelecimento: 3242 Instituto Politécnico de Tomar - Escola Superior de Tecnologia de Tomar
Curso Superior: 9643 Artes Plásticas - Pintura e Intermédia
Licenciatura

OPÇÃO CANDIDATURA

Opção	Cands.	%	Cols.	%
1ª	6	14	6	43
2ª	5	11	2	14
3ª	9	20	1	7
4ª	10	23	3	21
5ª	11	25	2	14
6ª	3	7	0	0
Total	44		14	

ETAPA COLOCAÇÃO (contingente)

Etapa Colocação	Cands.	%	Cols.	%	Nota
17 Geral	44	100	14	100	112.6
Total	44		14		

DISTRITO/CAE DE CANDIDATURA

Distrito Origem	Cands.	%	Cols.	%
Lisboa	8	18	3	21
Coimbra	4	9	3	21
Santarém	4	9	2	14
Leiria	3	7	3	21
Vila Real	3	7	0	0
Tâmega	3	7	0	0
Braga	2	5	1	7
Porto	2	5	0	0
Entre Douro e Vou	2	5	0	0
R. A. Madeira	2	5	1	7
Oeste	2	5	0	0
Portalegre	2	5	0	0
Viana do Castelo	1	2	0	0
Viseu	1	2	1	7
Aveiro	1	2	0	0
Faro	1	2	0	0
Évora	1	2	0	0
Castelo Branco	1	2	0	0
Beja	1	2	0	0
Total	44		14	

SEXO DOS CANDIDATOS

Sexo	Cands.	%	Cols.	%
Masc.	15	34	3	21
Femin.	29	66	11	79
Total	44		14	

CURSO DO 12º ANO (15 mais frequentes)

Curso 12º ano	Cands.	%	Cols.	%
N064 Artes Visuais	20	45	4	29
R820 Agrupamento 2 / geral	11	25	7	50
R821 Agrupamento 2 / design	5	11	1	7
P635 Técnico de comunicação/comunic	1	2	1	7
N071 Design de Comunicação	1	2	1	7
Q950 Equivalências	1	2	0	0
P617 Técnico de recuperação do patrim	1	2	0	0
P380 Técnico de design	1	2	0	0
P363 Técnico de artes gráficas	1	2	0	0
P318 Técnico de design industrial	1	2	0	0
P210 Técnico de relojoaria (CP)	1	2	0	0

MÉDIAS dos Colocados

Nota de candidatura	122.0
Prova de ingresso	121.4
Média do 12º ano	122.3
Média do 10º/11º ano	122.3

DISTRIBUIÇÕES DE NOTAS DE CANDIDATURA

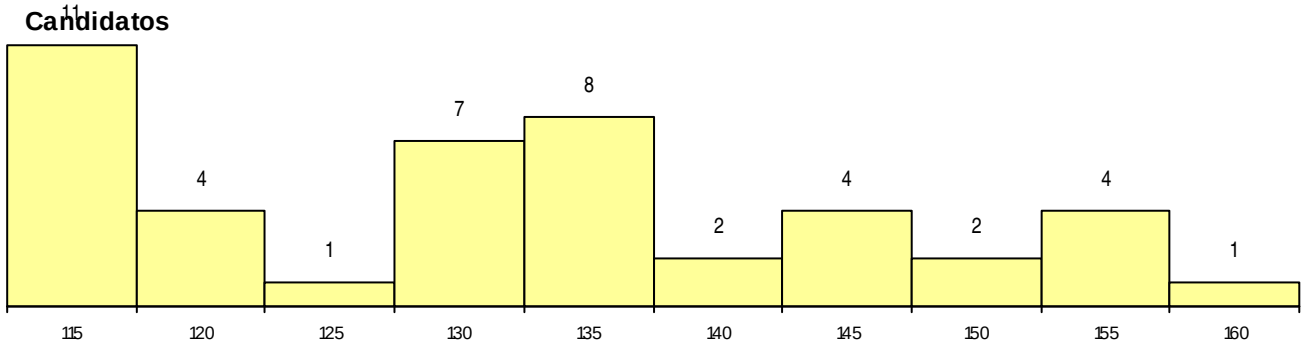

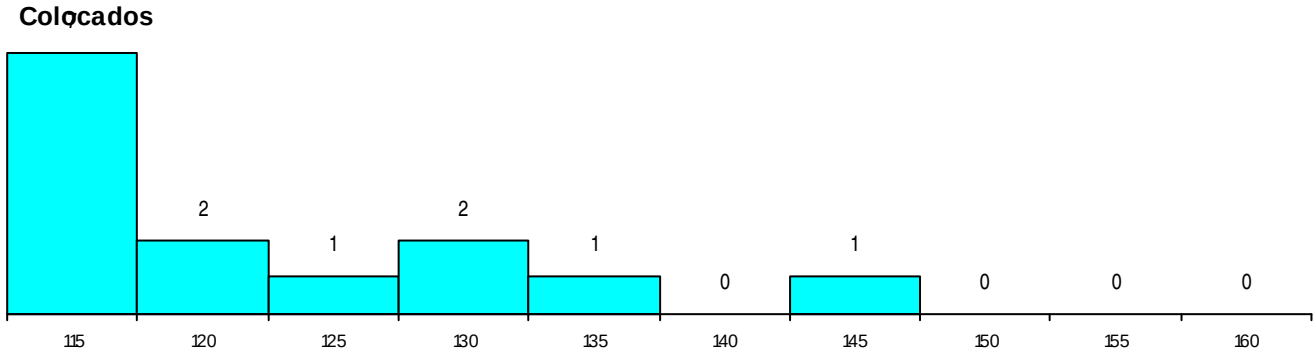

Estabelecimento: 3242 Instituto Politécnico de Tomar - Escola Superior de Tecnologia de Tomar
Curso Superior: 9644 Design e Tecnologia das Artes Gráficas
Licenciatura

OPÇÃO CANDIDATURA

Opção	Cands.	%	Cols.	%
1ª	15	26	7	47
2ª	6	11	0	0
3ª	8	14	5	33
4ª	11	19	2	13
5ª	10	18	1	7
6ª	7	12	0	0
Total	57		15	

ETAPA COLOCAÇÃO (contingente)

Etapa Colocação	Cands.	%	Cols.	%	Nota
17 Geral	57	100	15	100	123.8
Total	57		15		

DISTRITO/CAE DE CANDIDATURA

Distrito Origem	Cands.	%	Cols.	%
Santarém	15	26	3	20
Leiria	8	14	3	20
Lisboa	7	12	2	13
Entre Douro e Vou	3	5	1	7
Setúbal	3	5	1	7
Faro	3	5	1	7
Coimbra	3	5	1	7
Castelo Branco	3	5	1	7
Braga	3	5	0	0
Oeste	2	4	0	0
Porto	2	4	1	7
Portalegre	2	4	0	0
Aveiro	2	4	1	7
R. A. Madeira	1	2	0	0
Total	57		15	

SEXO DOS CANDIDATOS

Sexo	Cands.	%	Cols.	%
Masc.	28	49	6	40
Femin.	29	51	9	60
Total	57		15	

CURSO DO 12º ANO (15 mais frequentes)

Curso 12º ano	Cands.	%	Cols.	%
N064 Artes Visuais	26	46	8	53
R820 Agrupamento 2 / geral	13	23	2	13
R821 Agrupamento 2 / design	3	5	1	7
R810 Agrupamento 1 / geral	3	5	0	0
N084 Multimédia	2	4	1	7
P378 Técnico de desenho gráfico	1	2	1	7
N083 Design de Equipamento	1	2	1	7
N060 Ciências e Tecnologias	1	2	1	7
U230 Ens. sec. recorrente privado e coo	1	2	0	0
R830 Agrupamento 3 / geral	1	2	0	0
R822 Agrupamento 2 / artes e ofícios	1	2	0	0
R813 Agrupamento 1 / informática	1	2	0	0
P320 Desenhador projectista	1	2	0	0
P318 Técnico de design industrial	1	2	0	0
N089 Desporto	1	2	0	0

MÉDIAS dos Colocados

Nota de candidatura	134.7
Prova de ingresso	134.9
Média do 12º ano	134.6
Média do 10º/11º ano	134.6

DISTRIBUIÇÕES DE NOTAS DE CANDIDATURA

Candidatos

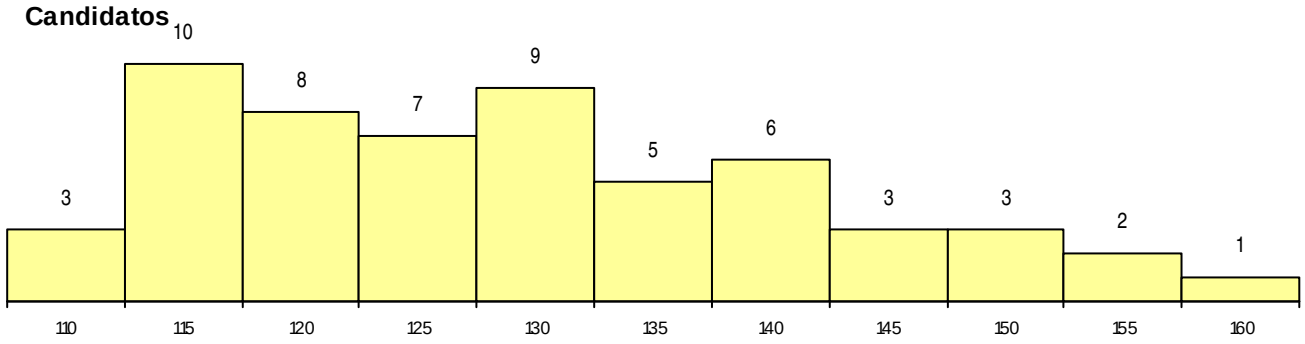

Colocados

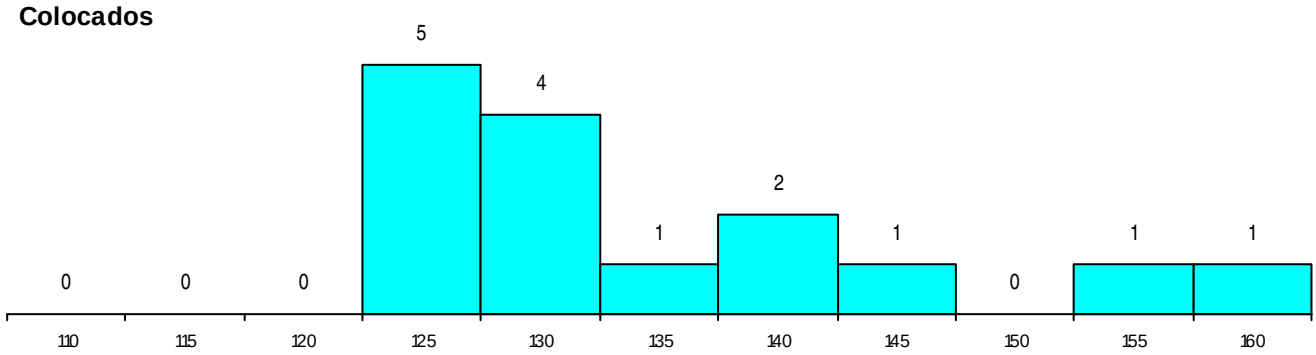

Estabelecimento: 3242 Instituto Politécnico de Tomar - Escola Superior de Tecnologia de Tomar
Curso Superior: 9645 Fotografia
Licenciatura

OPÇÃO CANDIDATURA

Opção	Cands.	%	Cols.	%
1ª	5	19	5	63
2ª	4	15	2	25
3ª	5	19	0	0
4ª	6	22	1	13
5ª	4	15	0	0
6ª	3	11	0	0
Total	27		8	

ETAPA COLOCAÇÃO (contingente)

Etapa Colocação	Cands.	%	Cols.	%	Nota
17 Geral	27	100	8	100	111.9
Total	27		8		

DISTRITO/CAE DE CANDIDATURA

Distrito Origem	Cands.	%	Cols.	%
Santarém	6	22	4	50
Lisboa	4	15	2	25
Entre Douro e Vou	3	11	0	0
Leiria	3	11	1	13
Porto	2	7	0	0
Castelo Branco	2	7	0	0
Braga	2	7	1	13
Oeste	1	4	0	0
Setúbal	1	4	0	0
Guarda	1	4	0	0
Coimbra	1	4	0	0
Aveiro	1	4	0	0
Total	27		8	

SEXO DOS CANDIDATOS

Sexo	Cands.	%	Cols.	%
Masc.	11	41	2	25
Femin.	16	59	6	75
Total	27		8	

CURSO DO 12º ANO (15 mais frequentes)

Curso 12º ano	Cands.	%	Cols.	%
N064 Artes Visuais	7	26	1	13
N060 Ciências e Tecnologias	6	22	1	13
R820 Agrupamento 2 / geral	4	15	1	13
U220 Ens. secundário recorrente (todos	3	11	1	13
N088 Acção Social	1	4	1	13
N084 Multimédia	1	4	1	13
N062 Ciências Sociais e Humanas	1	4	1	13
N061 Ciências Socioeconómicas	1	4	1	13
R864 Geral de artes visuais	1	4	0	0
R813 Agrupamento 1 / informática	1	4	0	0
R810 Agrupamento 1 / geral	1	4	0	0

MÉDIAS dos Colocados

Nota de candidatura	122.5
Prova de ingresso	111.9
Média do 12º ano	128.1
Média do 10º/11º ano	128.1

DISTRIBUIÇÕES DE NOTAS DE CANDIDATURA

Candidatos

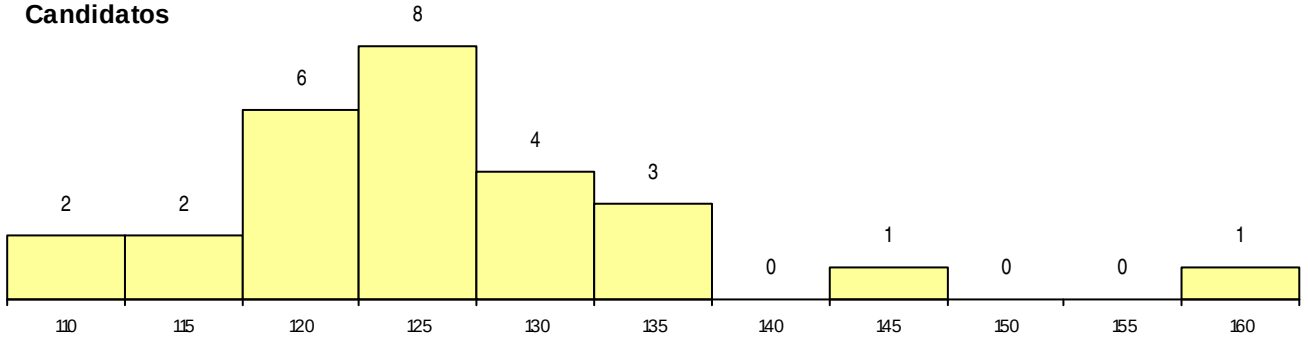

Colocados

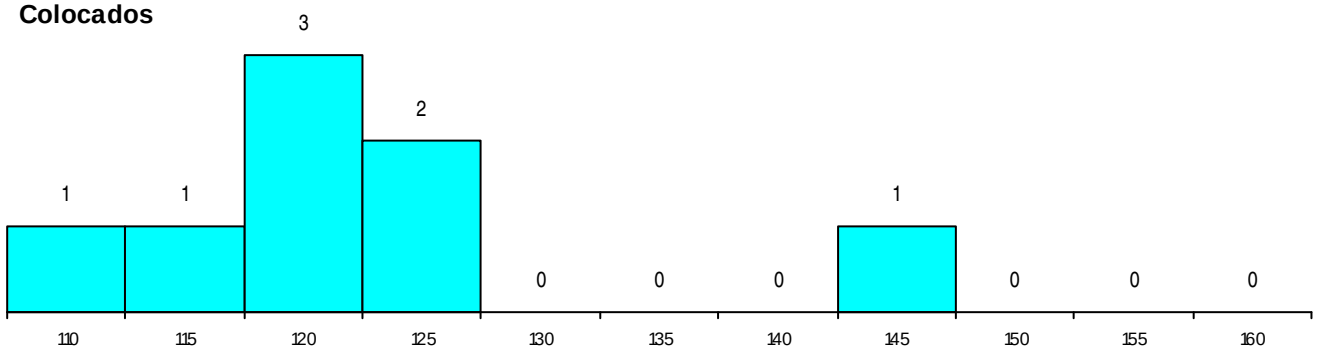

Estabelecimento: 3243 Instituto Politécnico de Tomar - Escola Superior de Tecnologia de Abrantes
Curso Superior: 9054 Comunicação Social
Licenciatura

OPÇÃO CANDIDATURA

Opção	Cands.	%	Cols.	%
1ª	4	8	2	25
2ª	5	10	2	25
3ª	13	27	0	0
4ª	13	27	3	38
5ª	6	13	0	0
6ª	7	15	1	13
Total	48		8	

ETAPA COLOCAÇÃO (contingente)

Etapa Colocação	Cands.	%	Cols.	%	Nota
17 Geral	48	100	8	100	130.1
Total	48		8		

DISTRITO/CAE DE CANDIDATURA

Distrito Origem	Cands.	%	Cols.	%
Santarém	10	21	2	25
Lisboa	6	13	0	0
Leiria	5	10	1	13
Viseu	3	6	0	0
Oeste	3	6	1	13
Guarda	3	6	0	0
Évora	3	6	1	13
Castelo Branco	3	6	1	13
R. A. Madeira	2	4	0	0
Setúbal	2	4	1	13
Coimbra	2	4	0	0
Entre Douro e Vou	1	2	0	0
Douro-Sul	1	2	0	0
Tâmega	1	2	0	0
Aveiro	1	2	0	0
Faro	1	2	1	13
Porto	1	2	0	0
Total	48		8	

SEXO DOS CANDIDATOS

Sexo	Cands.	%	Cols.	%
Masc.	14	29	2	25
Femin.	34	71	6	75
Total	48		8	

CURSO DO 12º ANO (15 mais frequentes)

Curso 12º ano	Cands.	%	Cols.	%
N062 Ciências Sociais e Humanas	11	23	2	25
U220 Ens. secundário recorrente (todos	10	21	1	13
R810 Agrupamento 1 / geral	7	15	2	25
R840 Agrupamento 4 / geral	6	13	0	0
N060 Ciências e Tecnologias	3	6	1	13
R842 Agrupamento 4 / animação social	2	4	0	0
R841 Agrupamento 4 / comunicação	2	4	0	0
N088 Acção Social	2	4	0	0
U230 Ens. sec. recorrente privado e coo	1	2	1	13
P635 Técnico de comunicação/comunic	1	2	1	13
R812 Agrupamento 1 / electrotecnia/elec	1	2	0	0
P389 Animador sociocultural	1	2	0	0
N063 Línguas e Literaturas	1	2	0	0

MÉDIAS dos Colocados

Nota de candidatura	135.8
Prova de ingresso	133.9
Média do 12º ano	136.9
Média do 10º/11º ano	136.9

DISTRIBUIÇÕES DE NOTAS DE CANDIDATURA

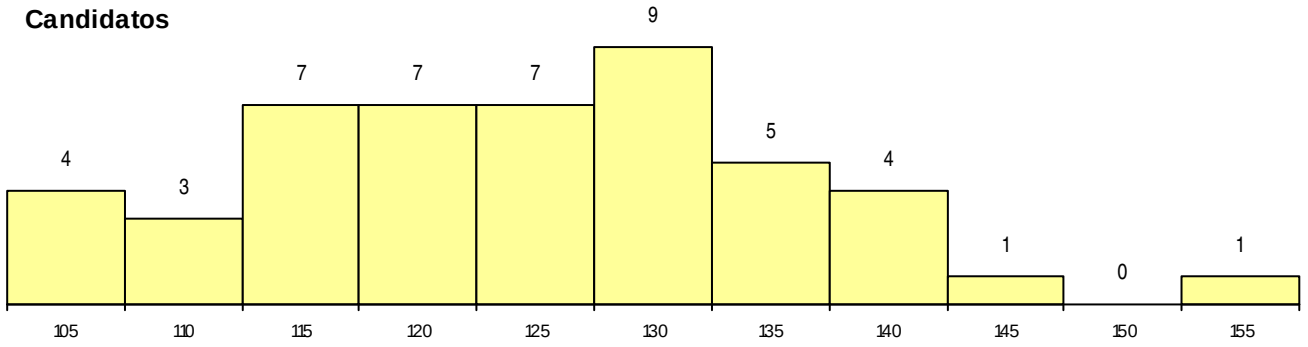

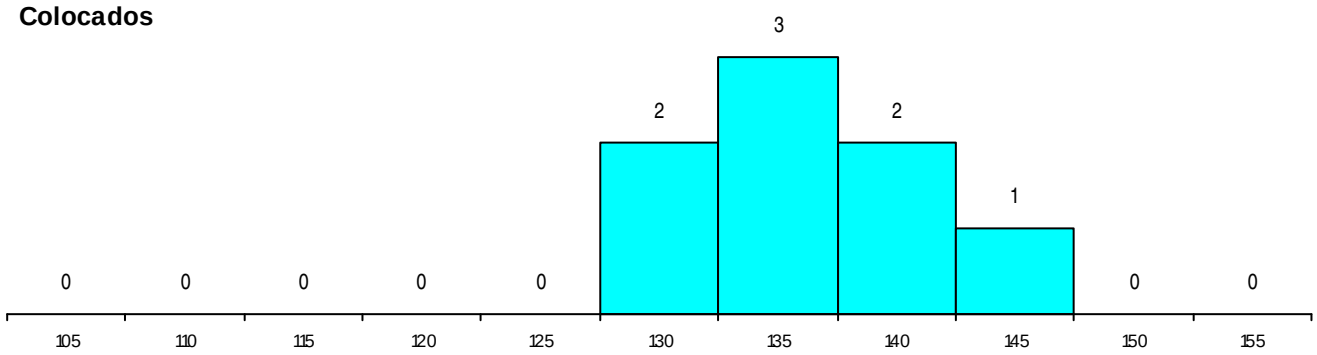

Estabelecimento: 3243 Instituto Politécnico de Tomar - Escola Superior de Tecnologia de Abrantes
Curso Superior: 9123 Engenharia Mecânica
Licenciatura

OPÇÃO CANDIDATURA

Opção	Cands.	%	Cols.	%
1ª	7	23	7	47
2ª	3	10	3	20
3ª	5	17	1	7
4ª	6	20	3	20
5ª	6	20	1	7
6ª	3	10	0	0
Total	30		15	

ETAPA COLOCAÇÃO (contingente)

Etapa Colocação	Cands.	%	Cols.	%	Nota
17 Geral	30	100	15	100	104.3
Total	30		15		

DISTRITO/CAE DE CANDIDATURA

Distrito Origem	Cands.	%	Cols.	%
Santarém	10	33	9	60
Lisboa	5	17	3	20
Oeste	4	13	1	7
Coimbra	2	7	1	7
Aveiro	2	7	0	0
R. A. Açores	1	3	0	0
Viseu	1	3	1	7
Viana do Castelo	1	3	0	0
Portalegre	1	3	0	0
Leiria	1	3	0	0
Faro	1	3	0	0
Braga	1	3	0	0
Total	30		15	

SEXO DOS CANDIDATOS

Sexo	Cands.	%	Cols.	%
Masc.	29	97	15	100
Femin.	1	3	0	0
Total	30		15	

CURSO DO 12º ANO (15 mais frequentes)

Curso 12º ano	Cands.	%	Cols.	%
N060 Ciências e Tecnologias	10	33	4	27
R810 Agrupamento 1 / geral	9	30	6	40
R814 Agrupamento 1 / mecânica	4	13	2	13
R812 Agrupamento 1 / electrotecnia/elec	2	7	1	7
N081 Electrotecnia e Electrónica	2	7	1	7
Q940 Escolas estrangeiras em Portugal	1	3	1	7
P552 Técnico de mecânica/manutenção	1	3	0	0
N600 Cursos Profissionais (D.L. 74/2004	1	3	0	0

MÉDIAS dos Colocados

Nota de candidatura	119.7
Prova de ingresso	112.9
Média do 12º ano	123.3
Média do 10º/11º ano	123.3

DISTRIBUIÇÕES DE NOTAS DE CANDIDATURA

Candidatos

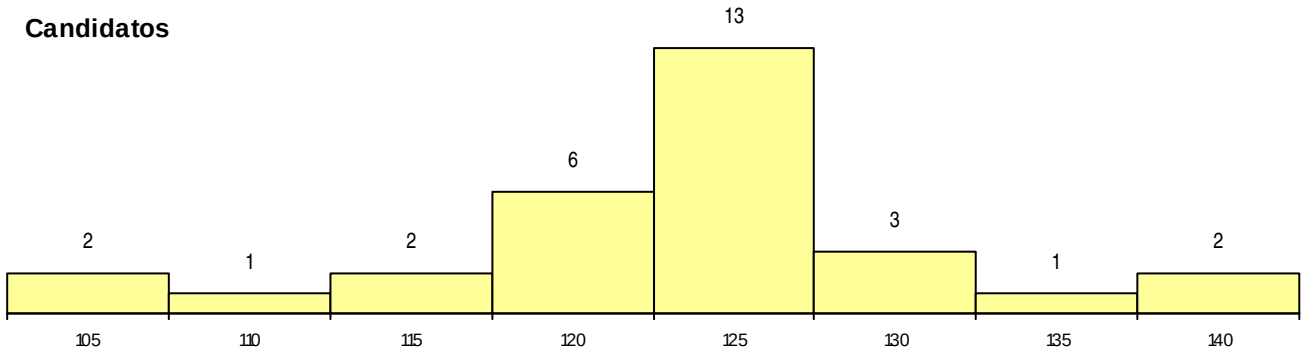

Colocados

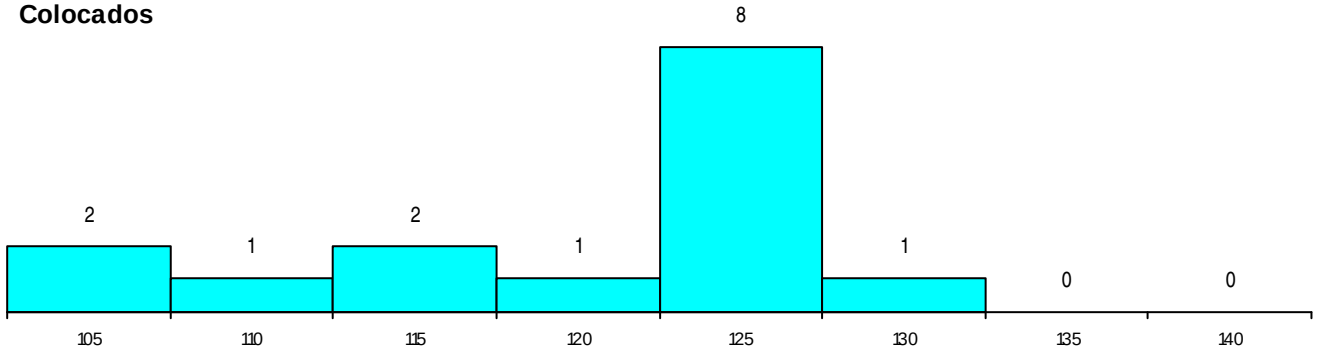

Estabelecimento: 3243 Instituto Politécnico de Tomar - Escola Superior de Tecnologia de Abrantes
Curso Superior: 9250 Tecnologias de Informação e Comunicação
Licenciatura

OPÇÃO CANDIDATURA

Opção	Cands.	%	Cols.	%
2ª	3	27	1	50
4ª	6	55	0	0
5ª	2	18	1	50
Total	11		2	

ETAPA COLOCAÇÃO (contingente)

Etapa Colocação	Cands.	%	Cols.	%	Nota
17 Geral	11	100	2	100	107.4
Total	11		2		

DISTRITO/CAE DE CANDIDATURA

Distrito Origem	Cands.	%	Cols.	%
Santarém	5	45	1	50
Oeste	1	9	1	50
Évora	1	9	0	0
Coimbra	1	9	0	0
Castelo Branco	1	9	0	0
Beja	1	9	0	0
Aveiro	1	9	0	0
Total	11		2	

SEXO DOS CANDIDATOS

Sexo	Cands.	%	Cols.	%
Masc.	6	55	2	100
Femin.	5	45	0	0
Total	11		2	

CURSO DO 12º ANO (15 mais frequentes)

Curso 12º ano	Cands.	%	Cols.	%
N082 Informática	2	18	0	0
R830 Agrupamento 3 / geral	1	9	1	50
R813 Agrupamento 1 / informática	1	9	1	50
U220 Ens. secundário recorrente (todos	1	9	0	0
R831 Agrupamento 3 / administração	1	9	0	0
R810 Agrupamento 1 / geral	1	9	0	0
P610 Cursos Educação Formação (todo	1	9	0	0
N089 Desporto	1	9	0	0
N081 Electrotecnia e Electrónica	1	9	0	0
N060 Ciências e Tecnologias	1	9	0	0

MÉDIAS dos Colocados

Nota de candidatura	107.5
Prova de ingresso	100.0
Média do 12º ano	111.5
Média do 10º/11º ano	111.5

DISTRIBUIÇÕES DE NOTAS DE CANDIDATURA

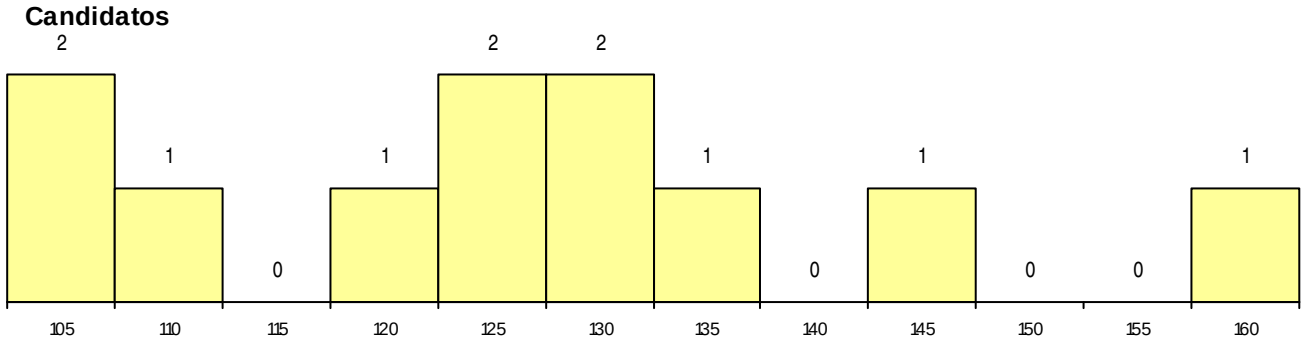

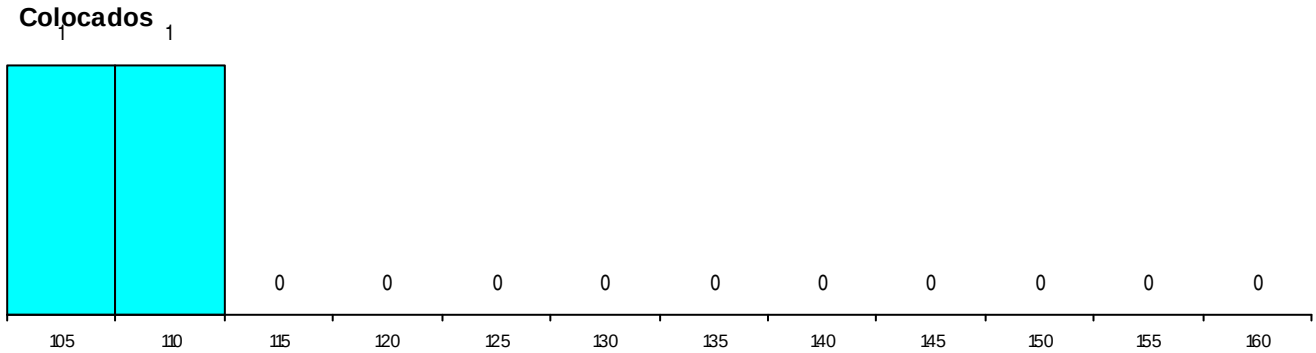

Estabelecimento: 3243 Instituto Politécnico de Tomar - Escola Superior de Tecnologia de Abrantes
Curso Superior: 9642 Design e Desenvolvimento de Produtos
Licenciatura

OPÇÃO CANDIDATURA

Opção	Cands.	%	Cols.	%
1ª	3	12	3	38
2ª	3	12	2	25
3ª	1	4	0	0
4ª	4	16	1	13
5ª	6	24	1	13
6ª	8	32	1	13
Total	25		8	

ETAPA COLOCAÇÃO (contingente)

Etapa Colocação	Cands.	%	Cols.	%	Nota
17 Geral	25	100	8	100	115.9
Total	25		8		

DISTRITO/CAE DE CANDIDATURA

Distrito Origem	Cands.	%	Cols.	%
Coimbra	4	16	1	13
Braga	4	16	0	0
Vila Real	3	12	3	38
Leiria	2	8	1	13
Faro	2	8	0	0
Castelo Branco	2	8	2	25
Aveiro	2	8	0	0
Oeste	1	4	0	0
Entre Douro e Vou	1	4	0	0
Viseu	1	4	0	0
Setúbal	1	4	1	13
Santarém	1	4	0	0
Lisboa	1	4	0	0
Total	25		8	

SEXO DOS CANDIDATOS

Sexo	Cands.	%	Cols.	%
Masc.	9	36	3	38
Femin.	16	64	5	63
Total	25		8	

CURSO DO 12º ANO (15 mais frequentes)

Curso 12º ano	Cands.	%	Cols.	%
N064 Artes Visuais	10	40	3	38
R820 Agrupamento 2 / geral	7	28	2	25
R821 Agrupamento 2 / design	2	8	1	13
P318 Técnico de design industrial	2	8	0	0
R199 Design, cerâmica e escultura (nov	1	4	1	13
P363 Técnico de artes gráficas	1	4	1	13
P378 Técnico de desenho gráfico	1	4	0	0
P330 Técnico de cerâmica/modelação e	1	4	0	0

MÉDIAS dos Colocados

Nota de candidatura	130.7
Prova de ingresso	130.0
Média do 12º ano	131.0
Média do 10º/11º ano	131.0

DISTRIBUIÇÕES DE NOTAS DE CANDIDATURA

Candidatos

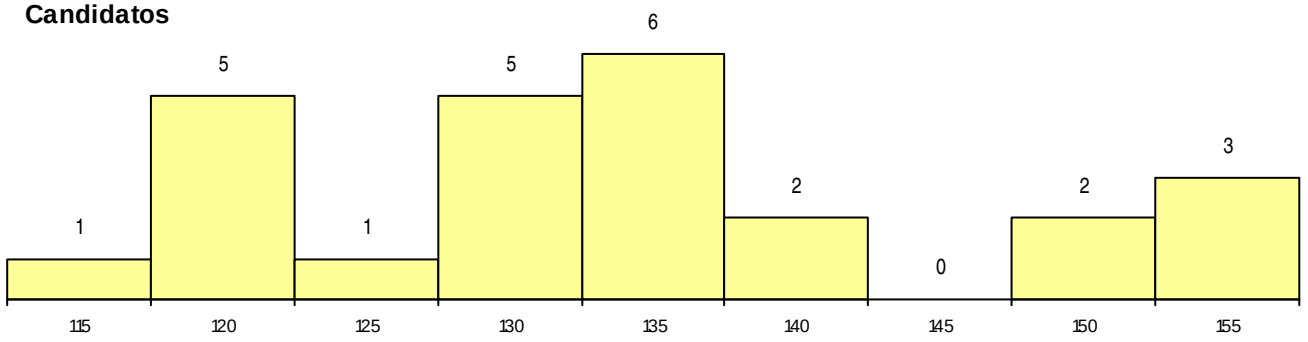

Colocados

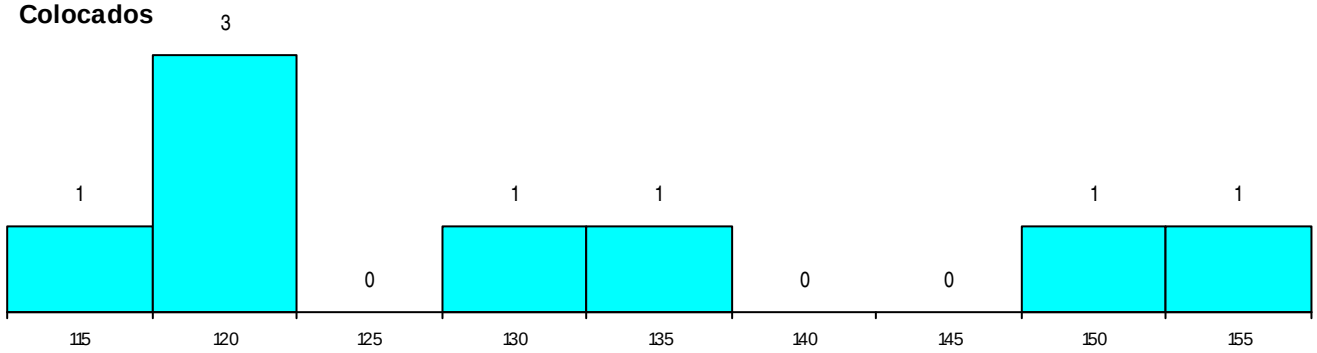

Estabelecimento: 5302 Universidade de Lisboa - Faculdade de Belas-Artes
Curso Superior: 1079 Belas Artes - Arte e Multimédia
Licenciatura

OPÇÃO CANDIDATURA

Opção	Cands.	%	Cols.	%
1ª	30	38	1	100
2ª	16	20	0	0
3ª	21	27	0	0
4ª	7	9	0	0
5ª	3	4	0	0
6ª	2	3	0	0
Total	79		1	

ETAPA COLOCAÇÃO (contingente)

Etapa Colocação	Cands.	%	Cols.	%	Nota
17 Geral	79	100	1	100	172.5
Total	79		1		

DISTRITO/CAE DE CANDIDATURA

Distrito Origem	Cands.	%	Cols.	%
Lisboa	50	63	1	100
Setúbal	16	20	0	0
Oeste	3	4	0	0
Leiria	2	3	0	0
Faro	2	3	0	0
Santarém	1	1	0	0
Porto	1	1	0	0
Évora	1	1	0	0
Coimbra	1	1	0	0
Castelo Branco	1	1	0	0
Braga	1	1	0	0
Total	79		1	

SEXO DOS CANDIDATOS

Sexo	Cands.	%	Cols.	%
Masc.	17	22	0	0
Femin.	62	78	1	100
Total	79		1	

CURSO DO 12º ANO (15 mais frequentes)

Curso 12º ano	Cands.	%	Cols.	%
N064 Artes Visuais	47	59	0	0
R820 Agrupamento 2 / geral	16	20	1	100
N084 Multimédia	3	4	0	0
R821 Agrupamento 2 / design	2	3	0	0
N071 Design de Comunicação	2	3	0	0
R864 Geral de artes visuais	1	1	0	0
R858 Imagem e comunicação	1	1	0	0
R810 Agrupamento 1 / geral	1	1	0	0
P645 Técnico de estilismo	1	1	0	0
P584 Técnico de fotografia/publicitária/fo	1	1	0	0
P564 Técnico de multimédia	1	1	0	0
P212 Técnico de design de equipament	1	1	0	0
N083 Design de Equipamento	1	1	0	0
N072 Design de Produto	1	1	0	0

MÉDIAS dos Colocados

Nota de candidatura	172.5
Prova de ingresso	200.0
Média do 12º ano	145.0
Média do 10º/11º ano	145.0

DISTRIBUIÇÕES DE NOTAS DE CANDIDATURA

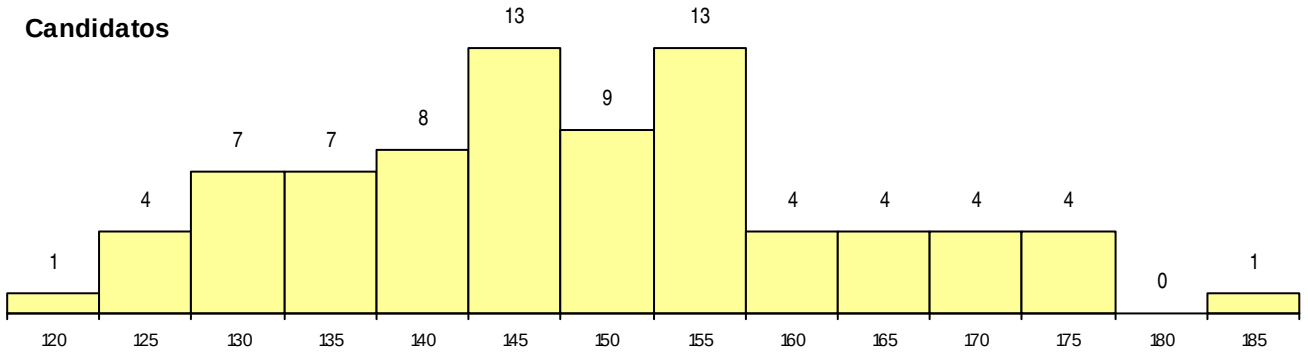

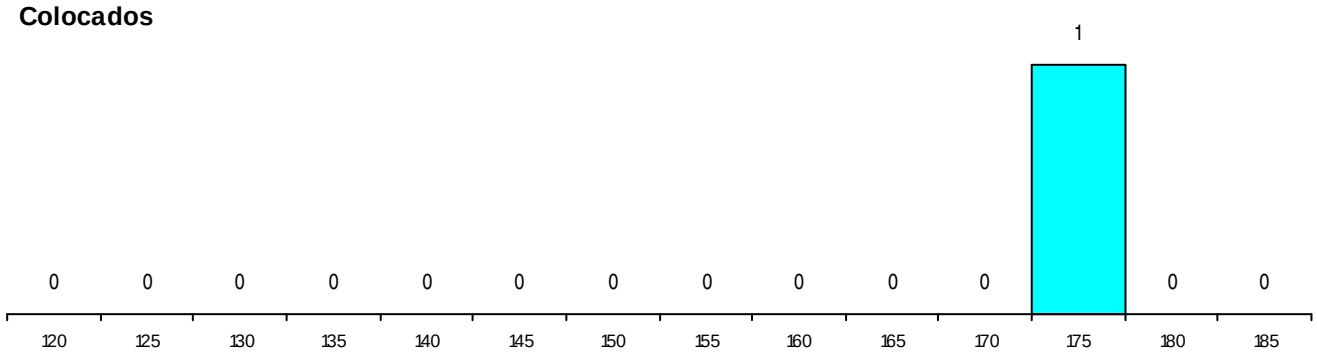

Estabelecimento: 5302 Universidade de Lisboa - Faculdade de Belas-Artes
Curso Superior: 1080 Belas Artes - Design de Comunicação
Licenciatura

OPÇÃO CANDIDATURA

Opção	Cands.	%	Cols.	%
1ª	28	39	2	100
2ª	20	28	0	0
3ª	10	14	0	0
4ª	7	10	0	0
5ª	5	7	0	0
6ª	1	1	0	0
Total	71		2	

ETAPA COLOCAÇÃO (contingente)

Etapa Colocação	Cands.	%	Cols.	%	Nota
17 Geral	71	100	2	100	175.0
Total	71		2		

DISTRITO/CAE DE CANDIDATURA

Distrito Origem	Cands.	%	Cols.	%
Lisboa	42	59	1	50
Setúbal	16	23	1	50
Oeste	3	4	0	0
Faro	3	4	0	0
Coimbra	2	3	0	0
R. A. Madeira	1	1	0	0
Santarém	1	1	0	0
Évora	1	1	0	0
Braga	1	1	0	0
Beja	1	1	0	0
Total	71		2	

SEXO DOS CANDIDATOS

Sexo	Cands.	%	Cols.	%
Masc.	13	18	0	0
Femin.	58	82	2	100
Total	71		2	

CURSO DO 12º ANO (15 mais frequentes)

Curso 12º ano	Cands.	%	Cols.	%
N064 Artes Visuais	42	59	0	0
R820 Agrupamento 2 / geral	16	23	2	100
R821 Agrupamento 2 / design	2	3	0	0
N084 Multimédia	2	3	0	0
N071 Design de Comunicação	2	3	0	0
R810 Agrupamento 1 / geral	1	1	0	0
P645 Técnico de estilismo	1	1	0	0
P584 Técnico de fotografia/publicitária/fo	1	1	0	0
P212 Técnico de design de equipament	1	1	0	0
N083 Design de Equipamento	1	1	0	0
N072 Design de Produto	1	1	0	0
N060 Ciências e Tecnologias	1	1	0	0

MÉDIAS dos Colocados

Nota de candidatura	179.0
Prova de ingresso	199.0
Média do 12º ano	159.0
Média do 10º/11º ano	159.0

DISTRIBUIÇÕES DE NOTAS DE CANDIDATURA

Candidatos

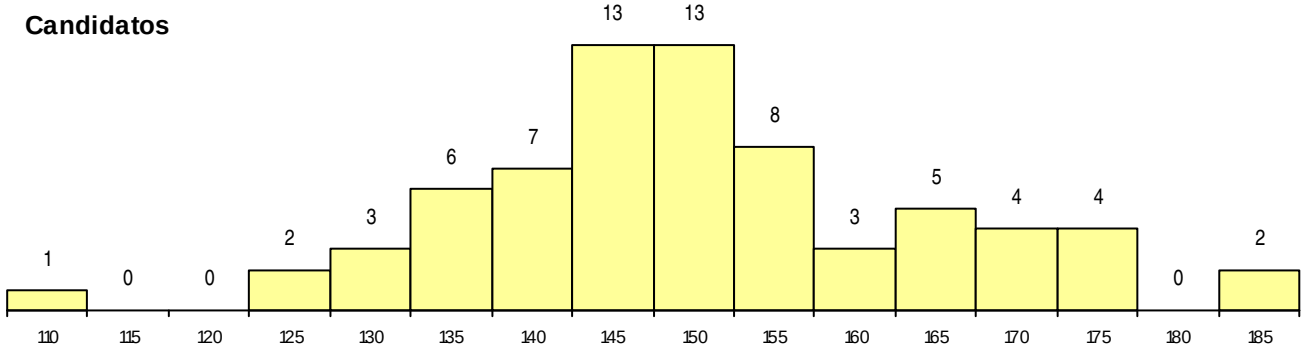

Colocados

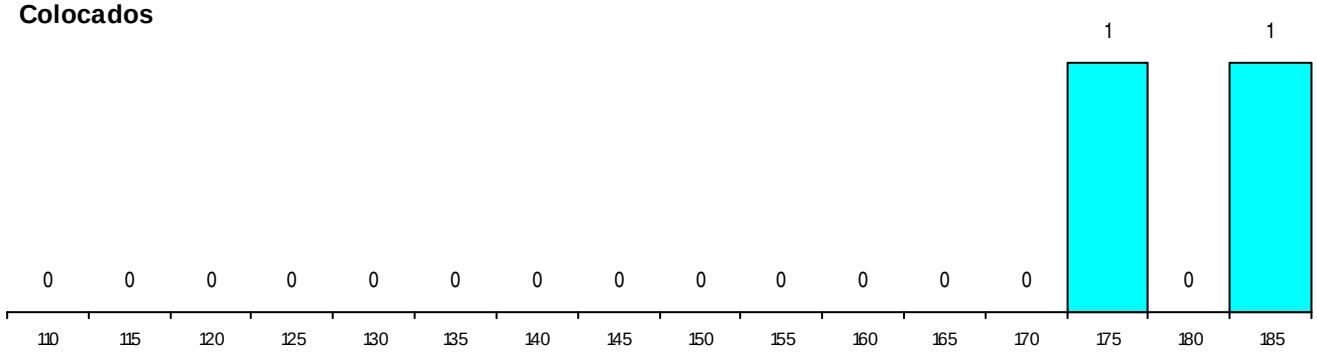

Estabelecimento: 5302 Universidade de Lisboa - Faculdade de Belas-Artes
Curso Superior: 1081 Belas Artes - Design de Equipamento
Licenciatura

OPÇÃO CANDIDATURA

Opção	Cands.	%	Cols.	%
1ª	16	22	2	22
2ª	13	18	1	11
3ª	18	24	4	44
4ª	16	22	1	11
5ª	9	12	0	0
6ª	2	3	1	11
Total	74		9	

ETAPA COLOCAÇÃO (contingente)

Etapa Colocação	Cands.	%	Cols.	%	Nota
17 Geral	74	100	9	100	156.5
Total	74		9		

DISTRITO/CAE DE CANDIDATURA

Distrito Origem	Cands.	%	Cols.	%
Lisboa	50	68	3	33
Setúbal	12	16	5	56
Oeste	3	4	1	11
Faro	2	3	0	0
R. A. Madeira	1	1	0	0
Santarém	1	1	0	0
Porto	1	1	0	0
Portalegre	1	1	0	0
Leiria	1	1	0	0
Évora	1	1	0	0
Castelo Branco	1	1	0	0
Total	74		9	

SEXO DOS CANDIDATOS

Sexo	Cands.	%	Cols.	%
Masc.	17	23	1	11
Femin.	57	77	8	89
Total	74		9	

CURSO DO 12º ANO (15 mais frequentes)

Curso 12º ano	Cands.	%	Cols.	%
N064 Artes Visuais	43	58	6	67
R820 Agrupamento 2 / geral	17	23	2	22
N084 Multimédia	2	3	1	11
R821 Agrupamento 2 / design	2	3	0	0
N071 Design de Comunicação	2	3	0	0
U220 Ens. secundário recorrente (todos	1	1	0	0
R840 Agrupamento 4 / geral	1	1	0	0
R810 Agrupamento 1 / geral	1	1	0	0
P584 Técnico de fotografia/publicitária/fo	1	1	0	0
P212 Técnico de design de equipament	1	1	0	0
P210 Técnico de relojoaria (CP)	1	1	0	0
N083 Design de Equipamento	1	1	0	0
N072 Design de Produto	1	1	0	0

MÉDIAS dos Colocados

Nota de candidatura	166.6
Prova de ingresso	175.1
Média do 12º ano	158.1
Média do 10º/11º ano	158.1

DISTRIBUIÇÕES DE NOTAS DE CANDIDATURA

Candidatos

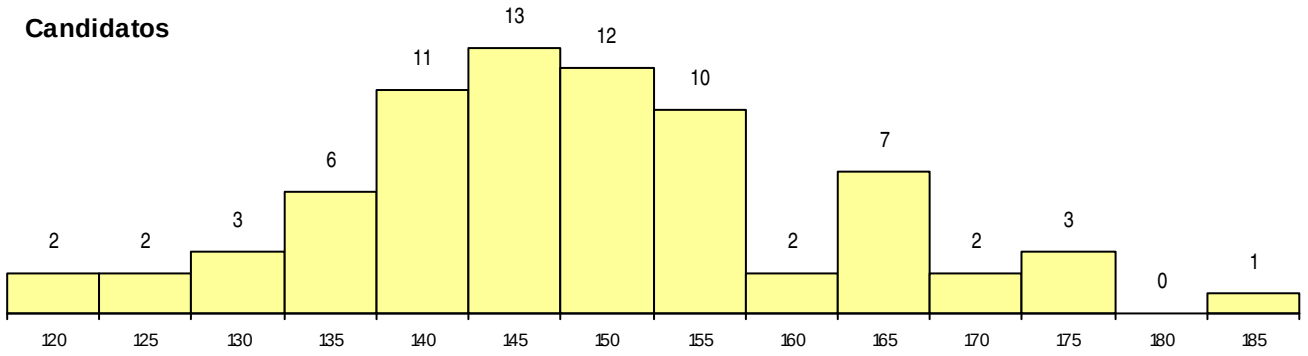

Colocados

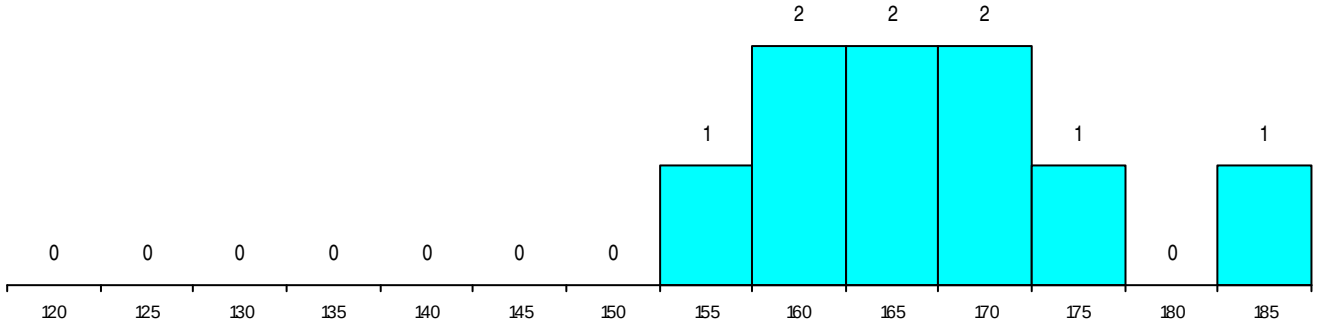

Estabelecimento: 5302 Universidade de Lisboa - Faculdade de Belas-Artes
Curso Superior: 1083 Belas Artes - Escultura
Licenciatura

OPÇÃO CANDIDATURA

Opção	Cands.	%	Cols.	%
1ª	24	32	4	80
2ª	20	27	0	0
3ª	10	14	0	0
4ª	4	5	1	20
5ª	13	18	0	0
6ª	3	4	0	0
Total	74		5	

ETAPA COLOCAÇÃO (contingente)

Etapa Colocação	Cands.	%	Cols.	%	Nota
17 Geral	74	100	5	100	161.5
Total	74		5		

DISTRITO/CAE DE CANDIDATURA

Distrito Origem	Cands.	%	Cols.	%
Lisboa	50	68	4	80
Setúbal	13	18	0	0
Faro	4	5	1	20
Oeste	3	4	0	0
Santarém	1	1	0	0
Porto	1	1	0	0
Leiria	1	1	0	0
Beja	1	1	0	0
Total	74		5	

SEXO DOS CANDIDATOS

Sexo	Cands.	%	Cols.	%
Masc.	19	26	2	40
Femin.	55	74	3	60
Total	74		5	

CURSO DO 12º ANO (15 mais frequentes)

Curso 12º ano	Cands.	%	Cols.	%
N064 Artes Visuais	44	59	4	80
R820 Agrupamento 2 / geral	12	16	0	0
R821 Agrupamento 2 / design	3	4	0	0
R822 Agrupamento 2 / artes e ofícios	2	3	0	0
R810 Agrupamento 1 / geral	2	3	0	0
N071 Design de Comunicação	2	3	0	0
P617 Técnico de recuperação do patrim	1	1	1	20
R864 Geral de artes visuais	1	1	0	0
R840 Agrupamento 4 / geral	1	1	0	0
R831 Agrupamento 3 / administração	1	1	0	0
P584 Técnico de fotografia/publicitária/fo	1	1	0	0
P210 Técnico de relojoaria (CP)	1	1	0	0
N084 Multimédia	1	1	0	0
N083 Design de Equipamento	1	1	0	0
N072 Design de Produto	1	1	0	0

MÉDIAS dos Colocados

Nota de candidatura	164.6
Prova de ingresso	174.2
Média do 12º ano	155.0
Média do 10º/11º ano	155.0

DISTRIBUIÇÕES DE NOTAS DE CANDIDATURA

Candidatos

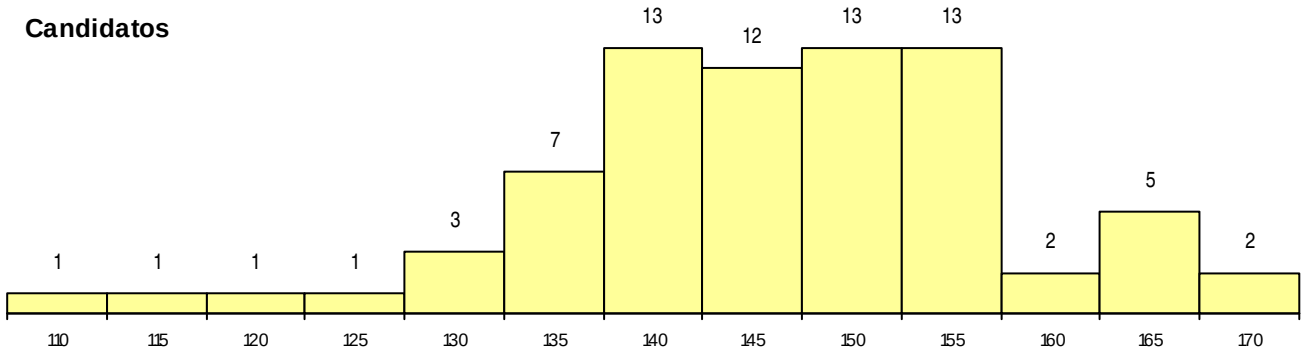

Colocados

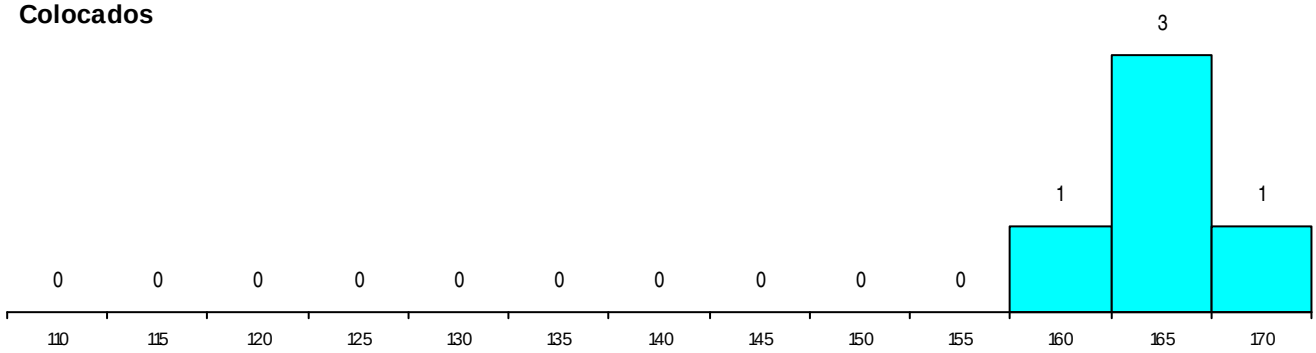

Estabelecimento: 5302 Universidade de Lisboa - Faculdade de Belas-Artes
Curso Superior: 1086 Belas Artes - Pintura
Licenciatura

OPÇÃO CANDIDATURA

Opção	Cands.	%	Cols.	%
1ª	17	26	2	100
2ª	15	23	0	0
3ª	9	14	0	0
4ª	13	20	0	0
5ª	6	9	0	0
6ª	5	8	0	0
Total	65		2	

ETAPA COLOCAÇÃO (contingente)

Etapa Colocação	Cands.	%	Cols.	%	Nota
17 Geral	65	100	2	100	164.0
Total	65		2		

DISTRITO/CAE DE CANDIDATURA

Distrito Origem	Cands.	%	Cols.	%
Lisboa	36	55	2	100
Setúbal	17	26	0	0
Faro	3	5	0	0
Santarém	2	3	0	0
Leiria	2	3	0	0
Oeste	1	2	0	0
Entre Douro e Vou	1	2	0	0
R. A. Açores	1	2	0	0
Porto	1	2	0	0
Évora	1	2	0	0
Total	65		2	

SEXO DOS CANDIDATOS

Sexo	Cands.	%	Cols.	%
Masc.	14	22	0	0
Femin.	51	78	2	100
Total	65		2	

CURSO DO 12º ANO (15 mais frequentes)

Curso 12º ano	Cands.	%	Cols.	%
N064 Artes Visuais	42	65	1	50
R820 Agrupamento 2 / geral	10	15	1	50
R810 Agrupamento 1 / geral	3	5	0	0
R821 Agrupamento 2 / design	2	3	0	0
U220 Ens. secundário recorrente (todos	1	2	0	0
R840 Agrupamento 4 / geral	1	2	0	0
R831 Agrupamento 3 / administração	1	2	0	0
P584 Técnico de fotografia/publicitária/fo	1	2	0	0
N084 Multimédia	1	2	0	0
N083 Design de Equipamento	1	2	0	0
N072 Design de Produto	1	2	0	0
N071 Design de Comunicação	1	2	0	0

MÉDIAS dos Colocados

Nota de candidatura	165.3
Prova de ingresso	170.0
Média do 12º ano	160.5
Média do 10º/11º ano	160.5

DISTRIBUIÇÕES DE NOTAS DE CANDIDATURA

Candidatos

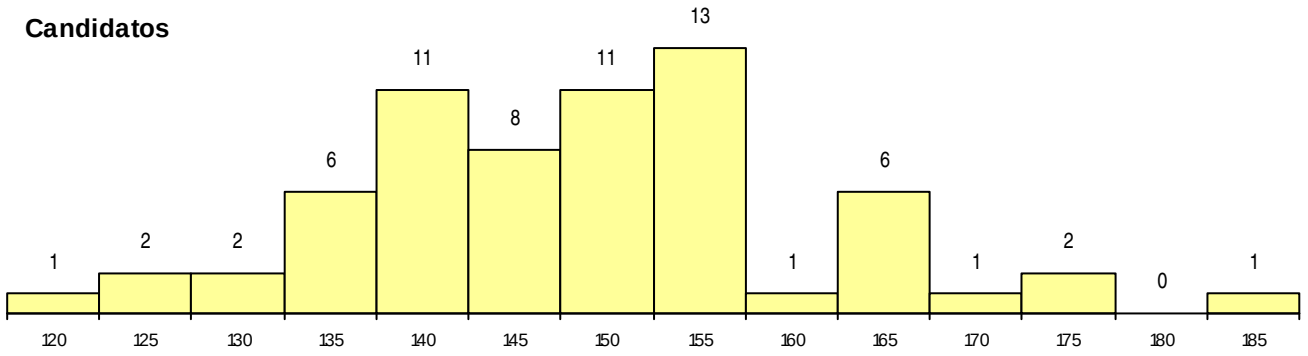

Colocados

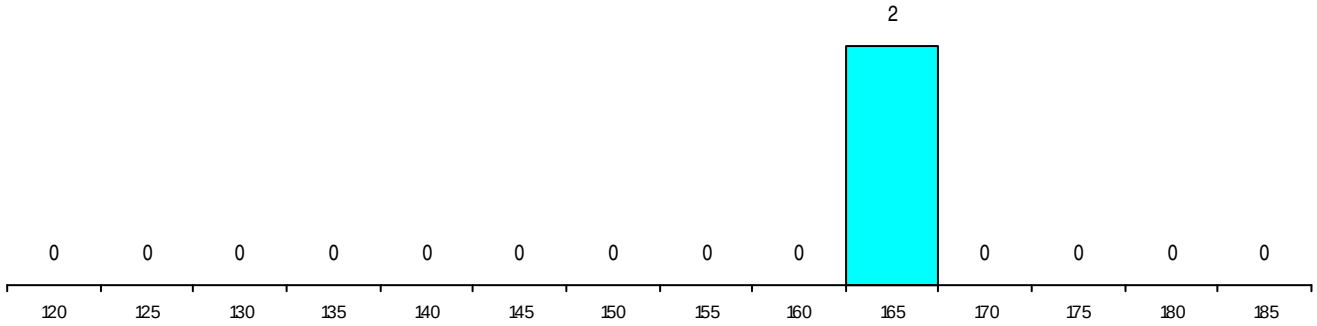

Estabelecimento: 5402 Universidade do Porto - Faculdade de Belas-Artes
Curso Superior: 9007 Artes Plásticas
Licenciatura

OPÇÃO CANDIDATURA

Opção	Cands.	%	Cols.	%
1ª	80	56	9	60
2ª	35	24	5	33
3ª	12	8	0	0
4ª	4	3	0	0
5ª	6	4	0	0
6ª	6	4	1	7
Total	143		15	

ETAPA COLOCAÇÃO (contingente)

Etapa Colocação	Cands.	%	Cols.	%	Nota
17 Geral	143	100	15	100	158.0
Total	143		15		

DISTRITO/CAE DE CANDIDATURA

Distrito Origem	Cands.	%	Cols.	%
Porto	67	47	7	47
Braga	17	12	1	7
Entre Douro e Vou	12	8	0	0
Tâmega	8	6	0	0
Viana do Castelo	7	5	1	7
Aveiro	5	3	1	7
Vila Real	4	3	1	7
Castelo Branco	3	2	0	0
Coimbra	3	2	1	7
Faro	3	2	0	0
Lisboa	3	2	1	7
Santarém	3	2	0	0
Viseu	3	2	2	13
Évora	1	1	0	0
R. A. Açores	1	1	0	0
Douro-Sul	1	1	0	0
Oeste	1	1	0	0
Setúbal	1	1	0	0
Total	143		15	

SEXO DOS CANDIDATOS

Sexo	Cands.	%	Cols.	%
Masc.	58	41	8	53
Femin.	85	59	7	47
Total	143		15	

CURSO DO 12º ANO (15 mais frequentes)

Curso 12º ano	Cands.	%	Cols.	%
N064 Artes Visuais	66	46	8	53
R820 Agrupamento 2 / geral	25	17	4	27
U220 Ens. secundário recorrente (todos	6	4	0	0
R821 Agrupamento 2 / design	5	3	0	0
P318 Técnico de design industrial	4	3	1	7
R810 Agrupamento 1 / geral	3	2	1	7
N084 Multimédia	3	2	0	0
NA26 Artes e Indústrias Gráficas (VCT)	3	2	0	0
T109 Técnico de cerâmica	2	1	0	0
R822 Agrupamento 2 / artes e ofícios	2	1	0	0
N594 Produção Gráfica (Colégio dos Órf	2	1	0	0
E003 3.º curso	2	1	0	0
N071 Design de Comunicação	1	1	1	7
N072 Design de Produto	1	1	0	0
P459 Animador sociocultural/assistente f	1	1	0	0

MÉDIAS dos Colocados

Nota de candidatura	165.6
Prova de ingresso	177.3
Média do 12º ano	154.0
Média do 10º/11º ano	154.0

DISTRIBUIÇÕES DE NOTAS DE CANDIDATURA

Candidatos

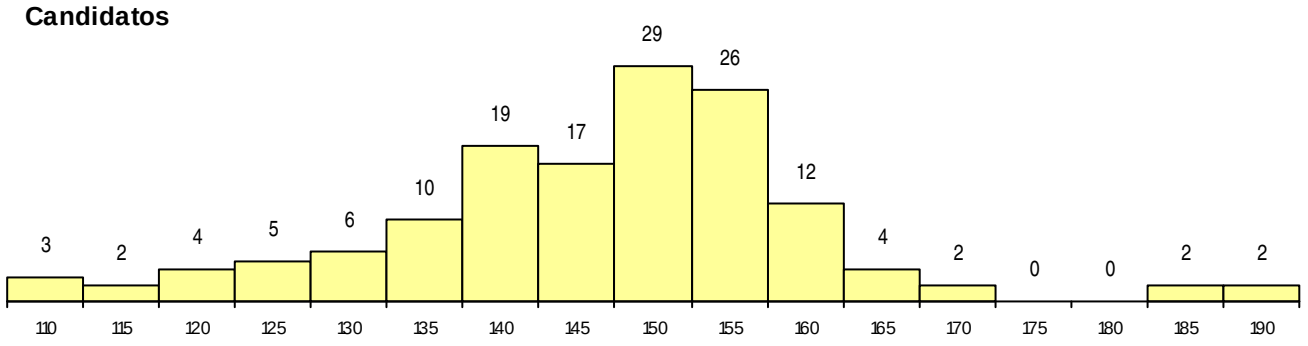

Colocados

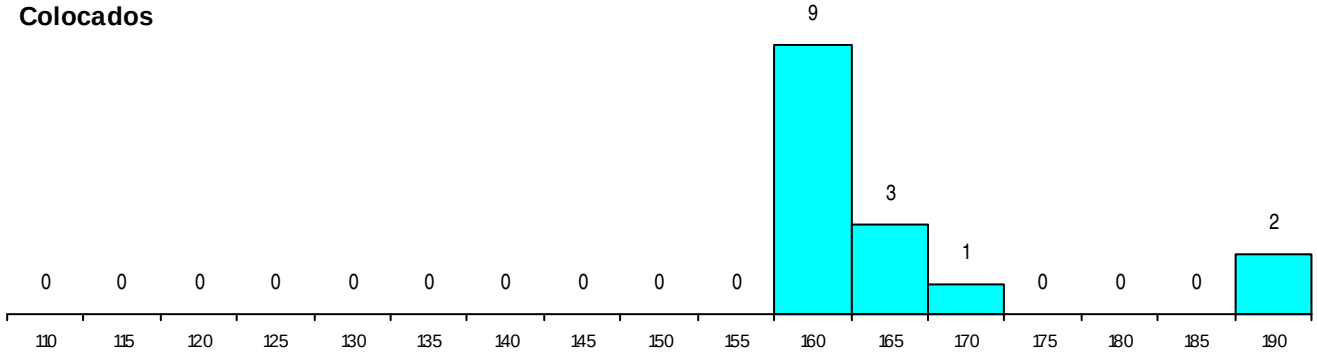

Estabelecimento: 5402 Universidade do Porto - Faculdade de Belas-Artes
Curso Superior: 9070 Design de Comunicação
Licenciatura

OPÇÃO CANDIDATURA

Opção	Cands.	%	Cols.	%
1ª	48	44	7	78
2ª	30	27	2	22
3ª	13	12	0	0
4ª	11	10	0	0
5ª	3	3	0	0
6ª	5	5	0	0
Total	110		9	

ETAPA COLOCAÇÃO (contingente)

Etapa Colocação	Cands.	%	Cols.	%	Nota
17 Geral	110	100	9	100	176.5
Total	110		9		

DISTRITO/CAE DE CANDIDATURA

Distrito Origem	Cands.	%	Cols.	%
Porto	45	41	6	67
Braga	12	11	1	11
Entre Douro e Vou	7	6	0	0
Tâmega	7	6	0	0
Lisboa	6	5	1	11
Viana do Castelo	6	5	0	0
Aveiro	5	5	0	0
Coimbra	3	3	1	11
Setúbal	3	3	0	0
Oeste	3	3	0	0
Santarém	3	3	0	0
Vila Real	2	2	0	0
Viseu	2	2	0	0
Leiria	2	2	0	0
R. A. Açores	1	1	0	0
Faro	1	1	0	0
R. A. Madeira	1	1	0	0
Castelo Branco	1	1	0	0
Total	110		9	

SEXO DOS CANDIDATOS

Sexo	Cands.	%	Cols.	%
Masc.	50	45	4	44
Femin.	60	55	5	56
Total	110		9	

CURSO DO 12º ANO (15 mais frequentes)

Curso 12º ano	Cands.	%	Cols.	%
N064 Artes Visuais	46	42	2	22
R820 Agrupamento 2 / geral	21	19	2	22
U220 Ens. secundário recorrente (todos	5	5	0	0
N071 Design de Comunicação	4	4	1	11
R822 Agrupamento 2 / artes e ofícios	4	4	0	0
R821 Agrupamento 2 / design	4	4	0	0
R810 Agrupamento 1 / geral	3	3	1	11
N084 Multimédia	3	3	0	0
P363 Técnico de artes gráficas	2	2	0	0
N671 Design de Comunicação/Multimédi	2	2	0	0
R168 Artes e indústrias gráficas	1	1	1	11
R864 Geral de artes visuais	1	1	1	11
Q950 Equivalências	1	1	1	11
N070 Comunicação Audiovisual	1	1	0	0
N083 Design de Equipamento	1	1	0	0

MÉDIAS dos Colocados

Nota de candidatura	180.5
Prova de ingresso	193.6
Média do 12º ano	167.4
Média do 10º/11º ano	167.4

DISTRIBUIÇÕES DE NOTAS DE CANDIDATURA

Candidatos

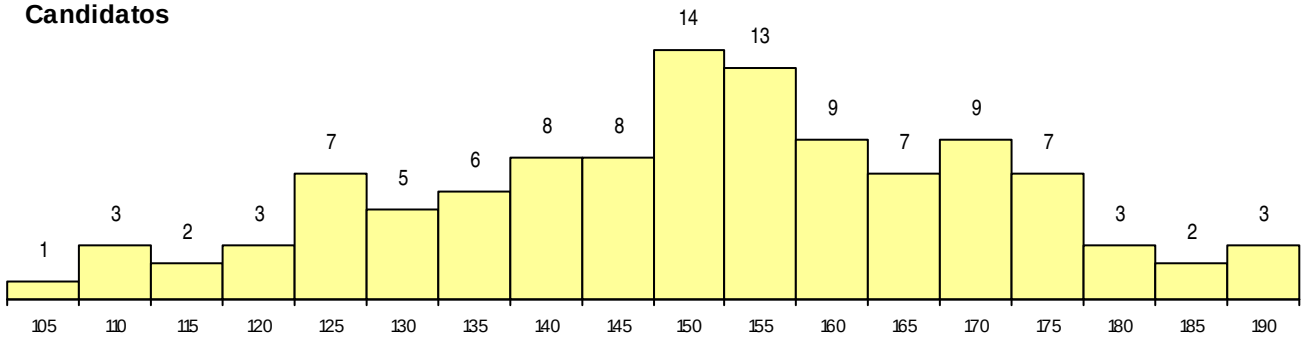

Colocados

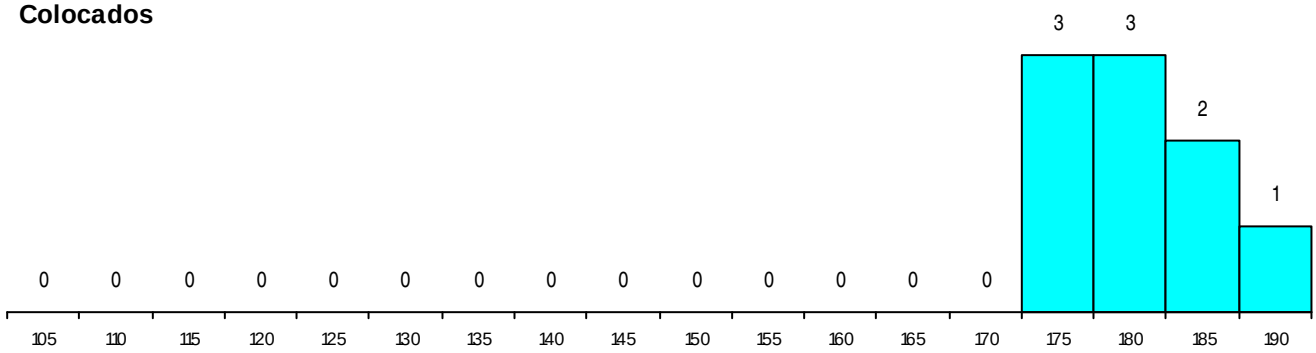

Estabelecimento: 6600 Universidade de Lisboa - Faculdade de Medicina Dentária
Curso Superior: 9548 Medicina Dentária
Mestrado Integrado

OPÇÃO CANDIDATURA

Opção	Cands.	%	Cols.	%
1ª	15	17	0	0
2ª	11	12	1	20
3ª	11	12	0	0
4ª	14	16	0	0
5ª	18	20	1	20
6ª	21	23	3	60
Total	90		5	

SEXO DOS CANDIDATOS

Sexo	Cands.	%	Cols.	%
Masc.	27	30	1	20
Femin.	63	70	4	80
Total	90		5	

MÉDIAS dos Colocados

Nota de candidatura	180.8
Prova de ingresso	182.4
Média do 12º ano	179.2
Média do 10º/11º ano	179.2

ETAPA COLOCAÇÃO (contingente)

Etapa Colocação	Cands.	%	Cols.	%	Nota
17 Geral	90	100	5	100	180.3
Total	90		5		

CURSO DO 12º ANO (15 mais frequentes)

Curso 12º ano	Cands.	%	Cols.	%
R810 Agrupamento 1 / geral	48	53	4	80
N060 Ciências e Tecnologias	39	43	0	0
R840 Agrupamento 4 / geral	1	1	1	20
U220 Ens. secundário recorrente (todos	1	1	0	0
Q940 Escolas estrangeiras em Portugal	1	1	0	0

DISTRITO/CAE DE CANDIDATURA

Distrito Origem	Cands.	%	Cols.	%
Lisboa	29	32	2	40
Setúbal	9	10	1	20
Faro	8	9	1	20
Santarém	7	8	1	20
Coimbra	7	8	0	0
Braga	6	7	0	0
Vila Real	4	4	0	0
R. A. Madeira	3	3	0	0
Porto	3	3	0	0
Castelo Branco	2	2	0	0
Aveiro	2	2	0	0
Leiria	2	2	0	0
Portalegre	2	2	0	0
Oeste	2	2	0	0
Évora	1	1	0	0
Tâmega	1	1	0	0
Bragança	1	1	0	0
Guarda	1	1	0	0
Total	90		5	

DISTRIBUIÇÕES DE NOTAS DE CANDIDATURA

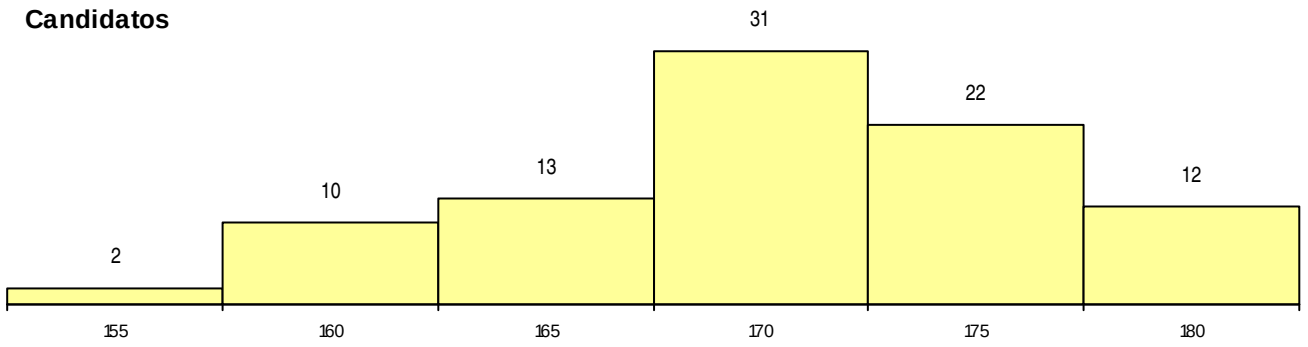

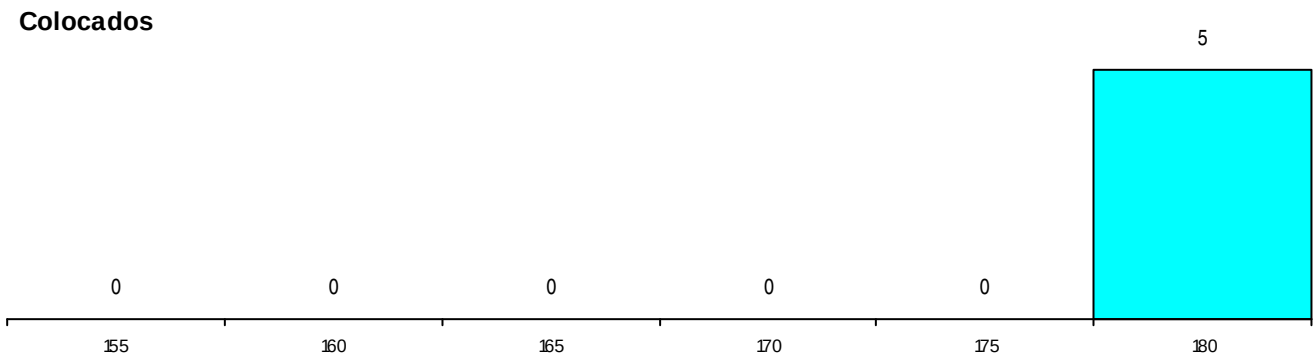

Estabelecimento: 6600 Universidade de Lisboa - Faculdade de Medicina Dentária
Curso Superior: 9556 Higiene Oral
Licenciatura

OPÇÃO CANDIDATURA

Opção	Cands.	%	Cols.	%
1ª	36	31	3	20
2ª	31	26	6	40
3ª	14	12	2	13
4ª	17	14	2	13
5ª	11	9	1	7
6ª	9	8	1	7
Total	118		15	

ETAPA COLOCAÇÃO (contingente)

Etapa Colocação	Cands.	%	Cols.	%	Nota
17 Geral	118	100	15	100	142.0
Total	118		15		

DISTRITO/CAE DE CANDIDATURA

Distrito Origem	Cands.	%	Cols.	%
Lisboa	46	39	7	47
Setúbal	29	25	2	13
Oeste	16	14	3	20
Leiria	4	3	0	0
Évora	4	3	0	0
Entre Douro e Vou	3	3	1	7
Portalegre	3	3	2	13
Guarda	3	3	0	0
Faro	3	3	0	0
Santarém	2	2	0	0
Braga	2	2	0	0
Beja	2	2	0	0
Viseu	1	1	0	0
Total	118		15	

SEXO DOS CANDIDATOS

Sexo	Cands.	%	Cols.	%
Masc.	20	17	4	27
Femin.	98	83	11	73
Total	118		15	

CURSO DO 12º ANO (15 mais frequentes)

Curso 12º ano	Cands.	%	Cols.	%
R810 Agrupamento 1 / geral	56	47	6	40
N060 Ciências e Tecnologias	53	45	9	60
U220 Ens. secundário recorrente (todos	9	8	0	0

MÉDIAS dos Colocados

Nota de candidatura	147.7
Prova de ingresso	145.8
Média do 12º ano	149.5
Média do 10º/11º ano	149.5

DISTRIBUIÇÕES DE NOTAS DE CANDIDATURA

Candidatos

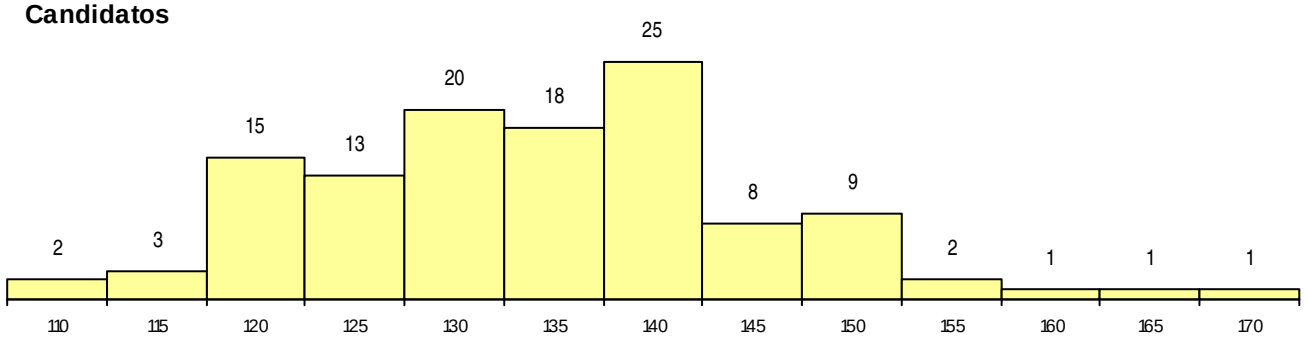

Colocados

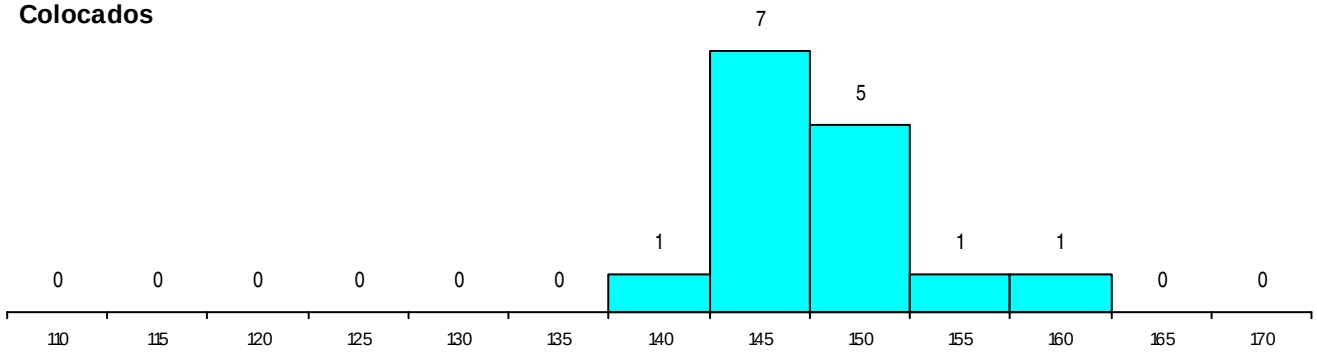

Estabelecimento: 6600 Universidade de Lisboa - Faculdade de Medicina Dentária
Curso Superior: 9791 Prótese Dentária
Licenciatura

OPÇÃO CANDIDATURA

Opção	Cands.	%	Cols.	%
1ª	35	28	3	23
2ª	32	26	6	46
3ª	20	16	0	0
4ª	16	13	1	8
5ª	16	13	0	0
6ª	4	3	3	23
Total	123		13	

ETAPA COLOCAÇÃO (contingente)

Etapa Colocação	Cands.	%	Cols.	%	Nota
17 Geral	123	100	13	100	139.3
Total	123		13		

DISTRITO/CAE DE CANDIDATURA

Distrito Origem	Cands.	%	Cols.	%
Lisboa	40	33	2	15
Setúbal	24	20	1	8
Leiria	11	9	2	15
Oeste	11	9	2	15
Santarém	10	8	1	8
Portalegre	5	4	0	0
Beja	4	3	1	8
Faro	4	3	2	15
Braga	3	2	1	8
Entre Douro e Vou	2	2	0	0
R. A. Madeira	2	2	0	0
Guarda	2	2	0	0
Viseu	1	1	0	0
R. A. Açores	1	1	0	0
Évora	1	1	0	0
Coimbra	1	1	1	8
Bragança	1	1	0	0
Total	123		13	

SEXO DOS CANDIDATOS

Sexo	Cands.	%	Cols.	%
Masc.	23	19	4	31
Femin.	100	81	9	69
Total	123		13	

CURSO DO 12º ANO (15 mais frequentes)

Curso 12º ano	Cands.	%	Cols.	%
R810 Agrupamento 1 / geral	69	56	5	38
N060 Ciências e Tecnologias	47	38	8	62
U220 Ens. secundário recorrente (todos	4	3	0	0
U230 Ens. sec. recorrente privado e coo	1	1	0	0
Q950 Equivalências	1	1	0	0
P442 Técnico de higiene e segurança n	1	1	0	0

MÉDIAS dos Colocados

Nota de candidatura	145.1
Prova de ingresso	138.7
Média do 12º ano	151.4
Média do 10º/11º ano	151.4

DISTRIBUIÇÕES DE NOTAS DE CANDIDATURA

Candidatos

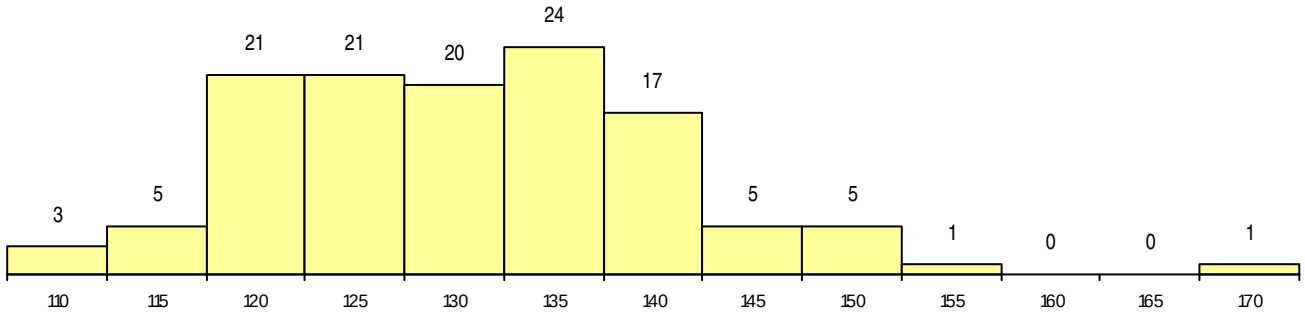

Colocados

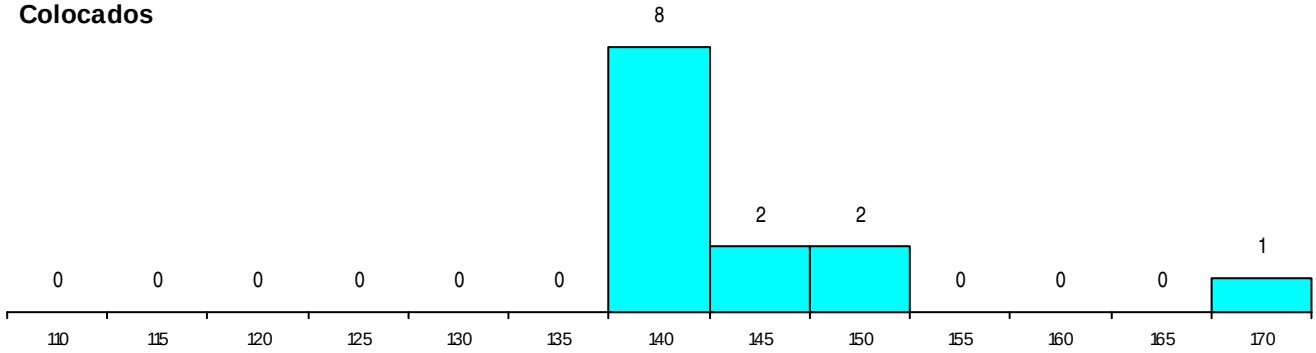

Estabelecimento: 6800 Instituto Superior de Ciências do Trabalho e da Empresa
Curso Superior: 0022 Arquitectura
Licenciatura

OPÇÃO CANDIDATURA

Opção	Cands.	%	Cols.	%
1ª	17	22	1	100
2ª	20	26	0	0
3ª	24	31	0	0
4ª	10	13	0	0
5ª	5	6	0	0
6ª	1	1	0	0
Total	77		1	

ETAPA COLOCAÇÃO (contingente)

Etapa Colocação	Cands.	%	Cols.	%	Nota
17 Geral	77	100	1	100	186.0
Total	77		1		

DISTRITO/CAE DE CANDIDATURA

Distrito Origem	Cands.	%	Cols.	%
Lisboa	31	40	1	100
Setúbal	9	12	0	0
Santarém	5	6	0	0
Oeste	5	6	0	0
R. A. Madeira	5	6	0	0
Faro	3	4	0	0
Porto	3	4	0	0
Viseu	2	3	0	0
R. A. Açores	2	3	0	0
Coimbra	2	3	0	0
Castelo Branco	2	3	0	0
Portalegre	2	3	0	0
Vila Real	1	1	0	0
Tâmega	1	1	0	0
Braga	1	1	0	0
Guarda	1	1	0	0
Entre Douro e Vou	1	1	0	0
Bragança	1	1	0	0
Total	77		1	

SEXO DOS CANDIDATOS

Sexo	Cands.	%	Cols.	%
Masc.	32	42	0	0
Femin.	45	58	1	100
Total	77		1	

CURSO DO 12º ANO (15 mais frequentes)

Curso 12º ano	Cands.	%	Cols.	%
N064 Artes Visuais	43	56	0	0
R820 Agrupamento 2 / geral	14	18	0	0
N060 Ciências e Tecnologias	8	10	1	100
R810 Agrupamento 1 / geral	3	4	0	0
U220 Ens. secundário recorrente (todos	1	1	0	0
R883 Tecnológico de arte e design cerâ	1	1	0	0
Q950 Equivalências	1	1	0	0
P403 Técnico de construção civil/desenh	1	1	0	0
N671 Design de Comunicação/Multimédi	1	1	0	0
N083 Design de Equipamento	1	1	0	0
N073 Produção Artística	1	1	0	0
N071 Design de Comunicação	1	1	0	0
N061 Ciências Socioeconómicas	1	1	0	0

MÉDIAS dos Colocados

Nota de candidatura	186.0
Prova de ingresso	197.0
Média do 12º ano	175.0
Média do 10º/11º ano	175.0

DISTRIBUIÇÕES DE NOTAS DE CANDIDATURA

Candidatos

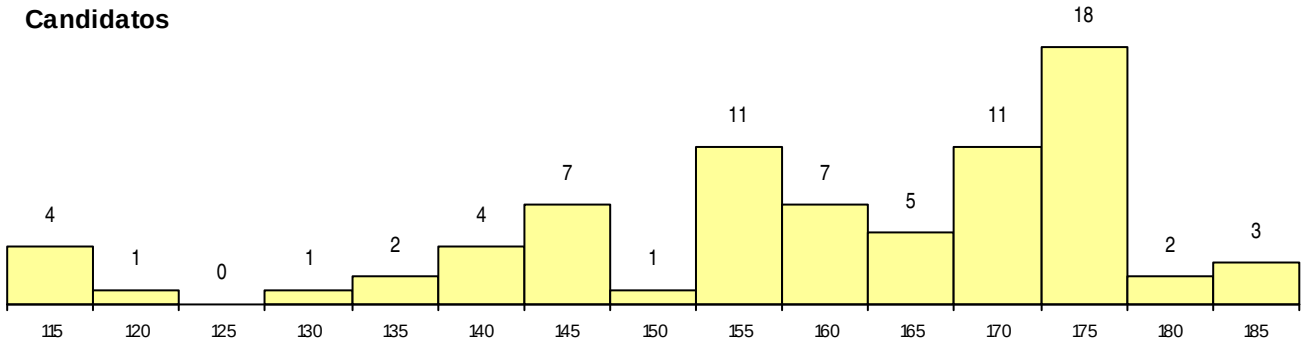

Colocados

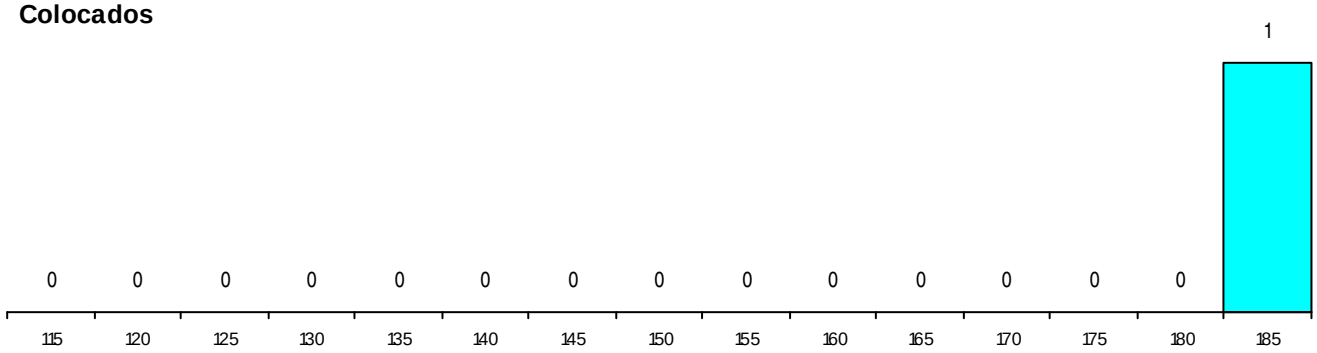

Estabelecimento: 6800 Instituto Superior de Ciências do Trabalho e da Empresa
Curso Superior: 8029 Finanças e Contabilidade
Licenciatura

OPÇÃO CANDIDATURA

Opção	Cands.	%	Cols.	%
1ª	64	19	2	50
2ª	88	26	1	25
3ª	63	18	1	25
4ª	59	17	0	0
5ª	43	13	0	0
6ª	25	7	0	0
Total	342		4	

ETAPA COLOCAÇÃO (contingente)

Etapa Colocação	Cands.	%	Cols.	%	Nota
17 Geral	342	100	4	100	150.0
Total	342		4		

DISTRITO/CAE DE CANDIDATURA

Distrito Origem	Cands.	%	Cols.	%
Lisboa	233	68	1	25
Setúbal	52	15	1	25
Oeste	21	6	0	0
Santarém	10	3	1	25
Faro	6	2	0	0
Leiria	4	1	0	0
Portalegre	3	1	0	0
Castelo Branco	3	1	0	0
R. A. Madeira	2	1	0	0
Entre Douro e Vou	2	1	1	25
Beja	2	1	0	0
Viseu	1	0	0	0
Porto	1	0	0	0
Coimbra	1	0	0	0
Bragança	1	0	0	0
Total	342		4	

SEXO DOS CANDIDATOS

Sexo	Cands.	%	Cols.	%
Masc.	190	56	1	25
Femin.	152	44	3	75
Total	342		4	

CURSO DO 12º ANO (15 mais frequentes)

Curso 12º ano	Cands.	%	Cols.	%
N061 Ciências Socioeconómicas	124	36	1	25
R830 Agrupamento 3 / geral	107	31	0	0
R810 Agrupamento 1 / geral	41	12	2	50
N060 Ciências e Tecnologias	31	9	0	0
U220 Ens. secundário recorrente (todos	11	3	0	0
R813 Agrupamento 1 / informática	4	1	0	0
Q940 Escolas estrangeiras em Portugal	3	1	0	0
Q950 Equivalências	3	1	0	0
N085 Administração	3	1	0	0
R831 Agrupamento 3 / administração	2	1	0	0
U230 Ens. sec. recorrente privado e coo	2	1	0	0
N064 Artes Visuais	2	1	0	0
P320 Desenhador projectista	1	0	1	25
N062 Ciências Sociais e Humanas	1	0	0	0
N086 Marketing	1	0	0	0

MÉDIAS dos Colocados

Nota de candidatura	153.0
Prova de ingresso	151.3
Média do 12º ano	154.8
Média do 10º/11º ano	154.8

DISTRIBUIÇÕES DE NOTAS DE CANDIDATURA

Candidatos

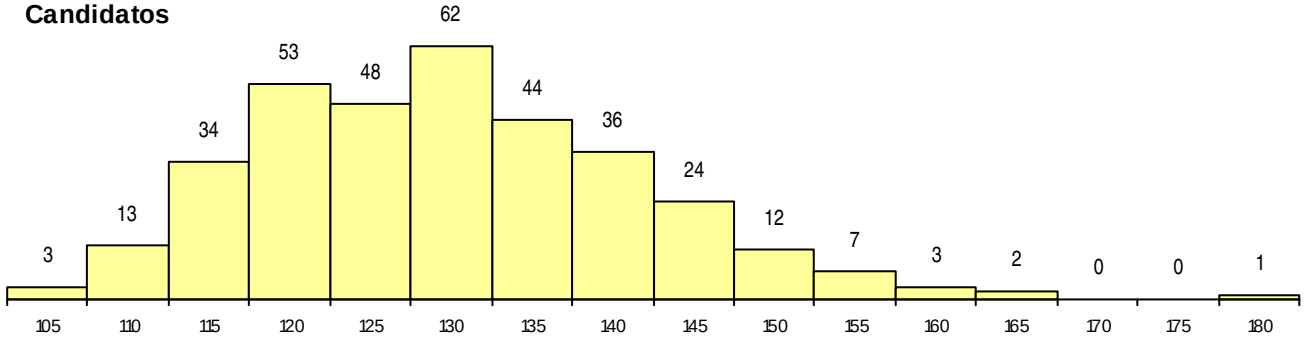

Colocados

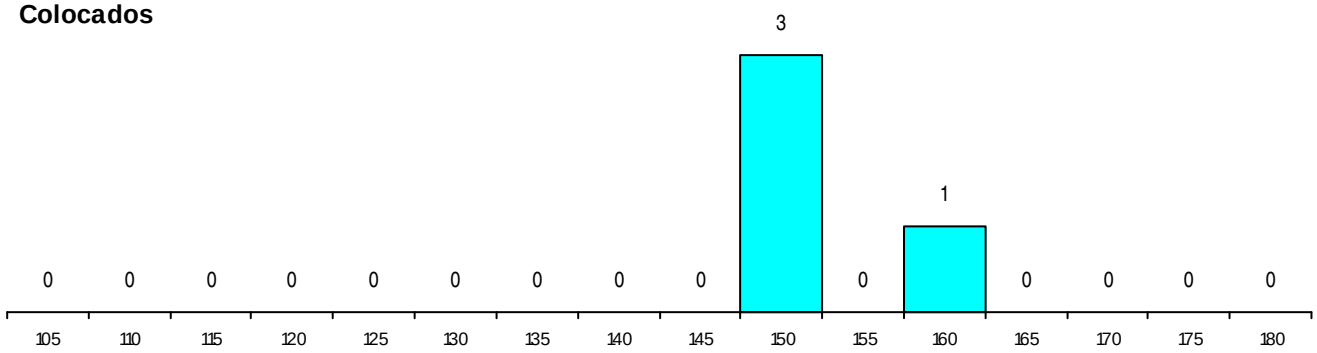

Estabelecimento: 6800 Instituto Superior de Ciências do Trabalho e da Empresa
Curso Superior: 9019 Ciência Política
Licenciatura

OPÇÃO CANDIDATURA

Opção	Cands.	%	Cols.	%
1ª	26	22	5	38
2ª	13	11	1	8
3ª	25	21	1	8
4ª	16	14	3	23
5ª	21	18	2	15
6ª	16	14	1	8
Total	117		13	

ETAPA COLOCAÇÃO (contingente)

Etapa Colocação	Cands.	%	Cols.	%	Nota
17 Geral	117	100	13	100	133.0
Total	117		13		

DISTRITO/CAE DE CANDIDATURA

Distrito Origem	Cands.	%	Cols.	%
Lisboa	71	61	6	46
Setúbal	19	16	3	23
Oeste	5	4	1	8
Santarém	3	3	1	8
R. A. Madeira	3	3	0	0
Faro	2	2	0	0
Leiria	2	2	0	0
Aveiro	2	2	0	0
Portalegre	2	2	0	0
Tâmega	1	1	0	0
Viana do Castelo	1	1	0	0
Viseu	1	1	0	0
Entre Douro e Vou	1	1	0	0
Évora	1	1	1	8
Castelo Branco	1	1	1	8
Braga	1	1	0	0
Porto	1	1	0	0
Total	117		13	

SEXO DOS CANDIDATOS

Sexo	Cands.	%	Cols.	%
Masc.	59	50	6	46
Femin.	58	50	7	54
Total	117		13	

CURSO DO 12º ANO (15 mais frequentes)

Curso 12º ano	Cands.	%	Cols.	%
N062 Ciências Sociais e Humanas	27	23	2	15
U220 Ens. secundário recorrente (todos	18	15	0	0
R840 Agrupamento 4 / geral	14	12	1	8
R810 Agrupamento 1 / geral	12	10	2	15
N061 Ciências Socioeconómicas	7	6	2	15
R830 Agrupamento 3 / geral	7	6	1	8
U230 Ens. sec. recorrente privado e coo	5	4	1	8
N060 Ciências e Tecnologias	5	4	0	0
N972 Recorrente - Ciências Sociais e Hu	3	3	1	8
N063 Línguas e Literaturas	3	3	1	8
N970 Recorrente - Ciências e Tecnologi	2	2	0	0
N973 Recorrente - Línguas e Literaturas	2	2	0	0
R845 Complementar/secundário de músi	1	1	1	8
Q950 Equivalências	1	1	1	8
Q940 Escolas estrangeiras em Portugal	1	1	0	0

MÉDIAS dos Colocados

Nota de candidatura	143.5
Prova de ingresso	141.5
Média do 12º ano	145.5
Média do 10º/11º ano	145.5

DISTRIBUIÇÕES DE NOTAS DE CANDIDATURA

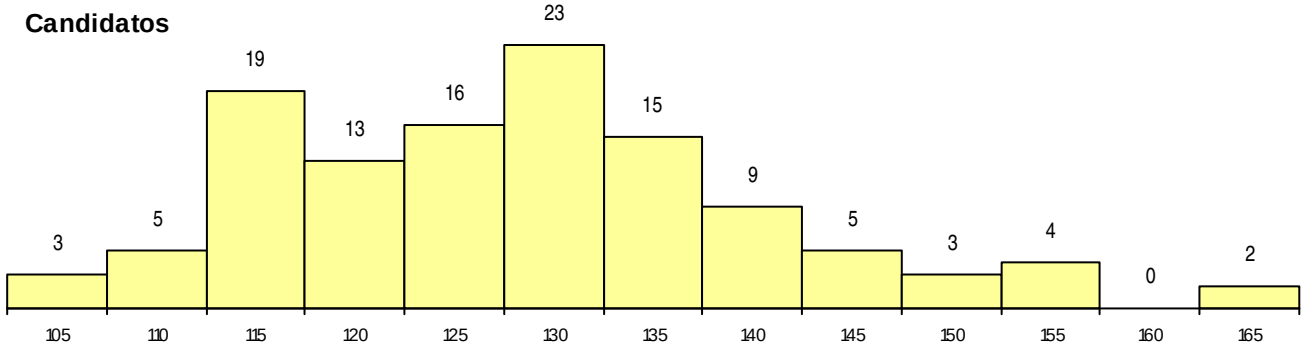

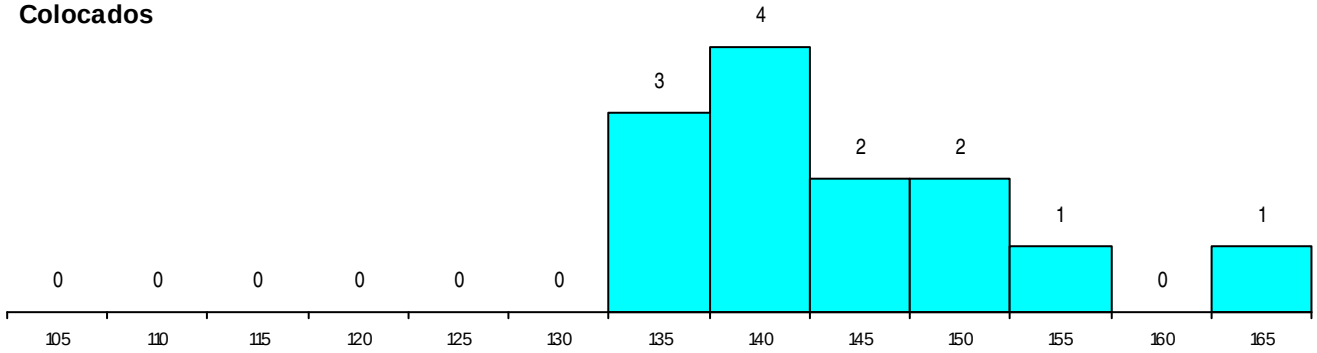

Estabelecimento: 6800 Instituto Superior de Ciências do Trabalho e da Empresa
Curso Superior: 9081 Economia
Licenciatura

OPÇÃO CANDIDATURA

Opção	Cands.	%	Cols.	%
1ª	33	11	2	10
2ª	67	22	6	29
3ª	71	23	8	38
4ª	72	23	5	24
5ª	44	14	0	0
6ª	20	7	0	0
Total	307		21	

ETAPA COLOCAÇÃO (contingente)

Etapa Colocação	Cands.	%	Cols.	%	Nota
17 Geral	307	100	21	100	143.5
Total	307		21		

DISTRITO/CAE DE CANDIDATURA

Distrito Origem	Cands.	%	Cols.	%
Lisboa	181	59	10	48
Setúbal	39	13	6	29
Santarém	20	7	1	5
Oeste	20	7	0	0
Leiria	11	4	3	14
Faro	9	3	0	0
R. A. Madeira	7	2	0	0
Coimbra	5	2	1	5
Viseu	4	1	0	0
R. A. Açores	2	1	0	0
Évora	2	1	0	0
Bragança	1	0	0	0
Castelo Branco	1	0	0	0
Braga	1	0	0	0
Porto	1	0	0	0
Viana do Castelo	1	0	0	0
Entre Douro e Vou	1	0	0	0
Portalegre	1	0	0	0
Total	307		21	

SEXO DOS CANDIDATOS

Sexo	Cands.	%	Cols.	%
Masc.	192	63	13	62
Femin.	115	37	8	38
Total	307		21	

CURSO DO 12º ANO (15 mais frequentes)

Curso 12º ano	Cands.	%	Cols.	%
N061 Ciências Socioeconómicas	142	46	11	52
R830 Agrupamento 3 / geral	85	28	5	24
N060 Ciências e Tecnologias	45	15	4	19
R810 Agrupamento 1 / geral	20	7	1	5
R813 Agrupamento 1 / informática	3	1	0	0
U220 Ens. secundário recorrente (todos	2	1	0	0
Q940 Escolas estrangeiras em Portugal	2	1	0	0
N085 Administração	2	1	0	0
N062 Ciências Sociais e Humanas	2	1	0	0
R840 Agrupamento 4 / geral	1	0	0	0
R820 Agrupamento 2 / geral	1	0	0	0
P345 Profissionais de formação bancári	1	0	0	0
N216 Administração/Contabilidade	1	0	0	0

MÉDIAS dos Colocados

Nota de candidatura	146.6
Prova de ingresso	146.7
Média do 12º ano	146.4
Média do 10º/11º ano	146.4

DISTRIBUIÇÕES DE NOTAS DE CANDIDATURA

Candidatos

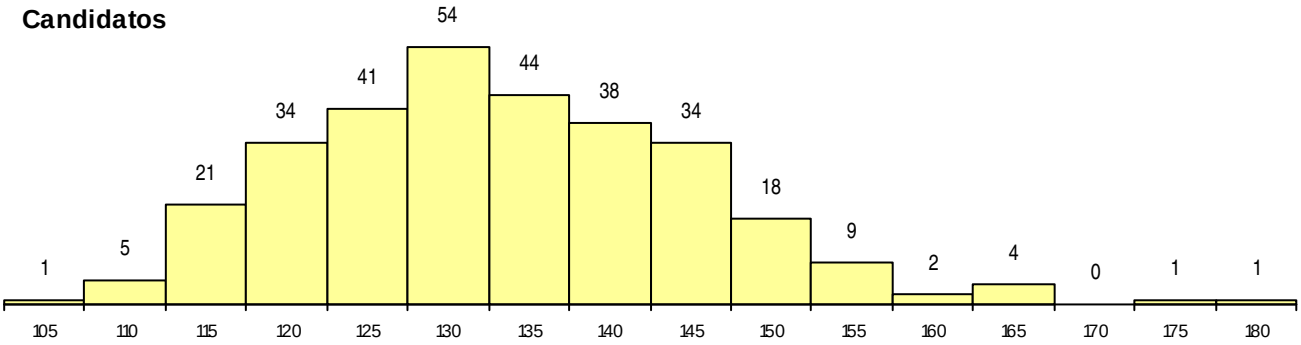

Colocados

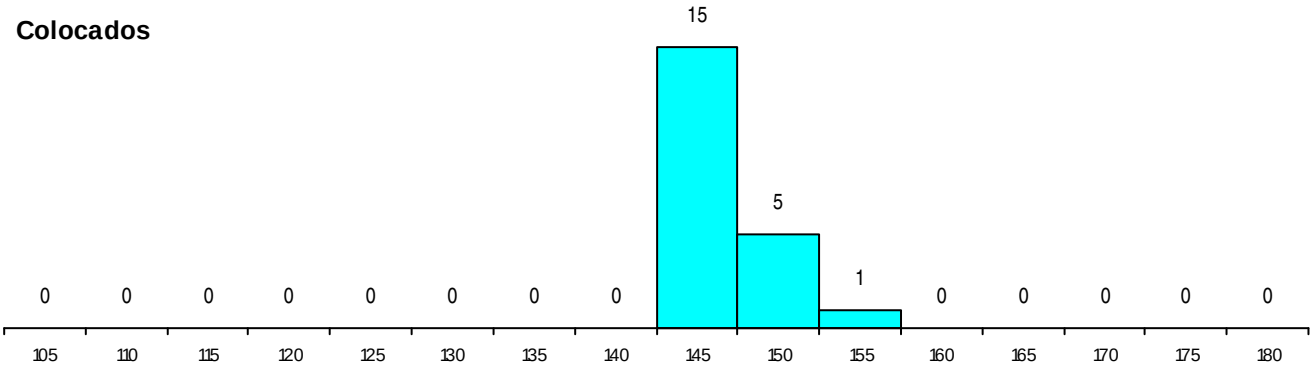

Estabelecimento: 6800 Instituto Superior de Ciências do Trabalho e da Empresa
Curso Superior: 9098 Engenharia de Telecomunicações e Informática
Licenciatura

OPÇÃO CANDIDATURA

Opção	Cands.	%	Cols.	%
1ª	20	15	3	75
2ª	30	23	1	25
3ª	22	17	0	0
4ª	28	21	0	0
5ª	20	15	0	0
6ª	12	9	0	0
Total	132		4	

ETAPA COLOCAÇÃO (contingente)

Etapa Colocação	Cands.	%	Cols.	%	Nota
17 Geral	132	100	4	100	145.5
Total	132		4		

DISTRITO/CAE DE CANDIDATURA

Distrito Origem	Cands.	%	Cols.	%
Lisboa	81	61	3	75
Setúbal	24	18	1	25
Oeste	14	11	0	0
Santarém	2	2	0	0
Portalegre	2	2	0	0
Faro	2	2	0	0
Évora	2	2	0	0
Beja	2	2	0	0
R. A. Açores	1	1	0	0
Viseu	1	1	0	0
Castelo Branco	1	1	0	0
Total	132		4	

SEXO DOS CANDIDATOS

Sexo	Cands.	%	Cols.	%
Masc.	120	91	3	75
Femin.	12	9	1	25
Total	132		4	

CURSO DO 12º ANO (15 mais frequentes)

Curso 12º ano	Cands.	%	Cols.	%
R810 Agrupamento 1 / geral	26	20	0	0
N060 Ciências e Tecnologias	24	18	1	25
R813 Agrupamento 1 / informática	23	17	1	25
N082 Informática	21	16	0	0
R830 Agrupamento 3 / geral	7	5	0	0
N061 Ciências Socioeconómicas	7	5	0	0
U220 Ens. secundário recorrente (todos	4	3	0	0
N081 Electrotecnia e Electrónica	2	2	1	25
P593 Técnico de gestão de sistemas inf	2	2	0	0
N064 Artes Visuais	2	2	0	0
P472 Técnico de informática/gestão	2	2	0	0
P551 Técnico de informática/manutençã	2	2	0	0
Q950 Equivalências	2	2	0	0
Q940 Escolas estrangeiras em Portugal	1	1	1	25
U230 Ens. sec. recorrente privado e coo	1	1	0	0

MÉDIAS dos Colocados

Nota de candidatura	148.0
Prova de ingresso	154.3
Média do 12º ano	141.8
Média do 10º/11º ano	141.8

DISTRIBUIÇÕES DE NOTAS DE CANDIDATURA

Candidatos

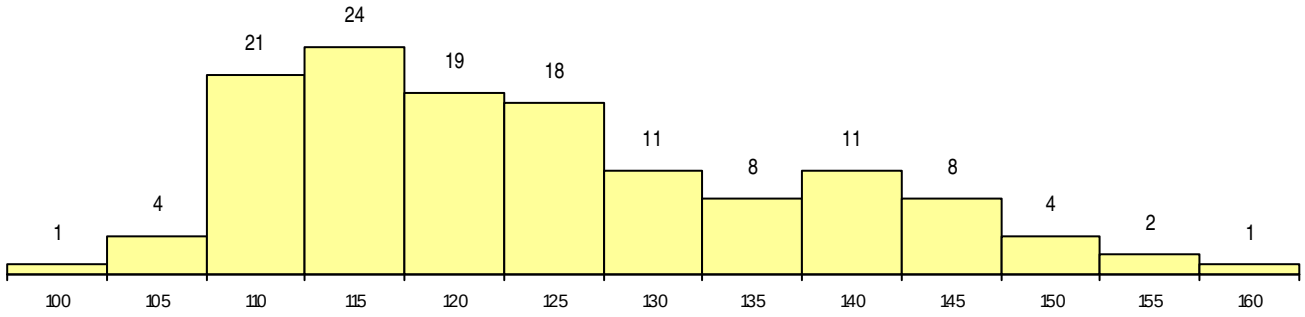

Colocados

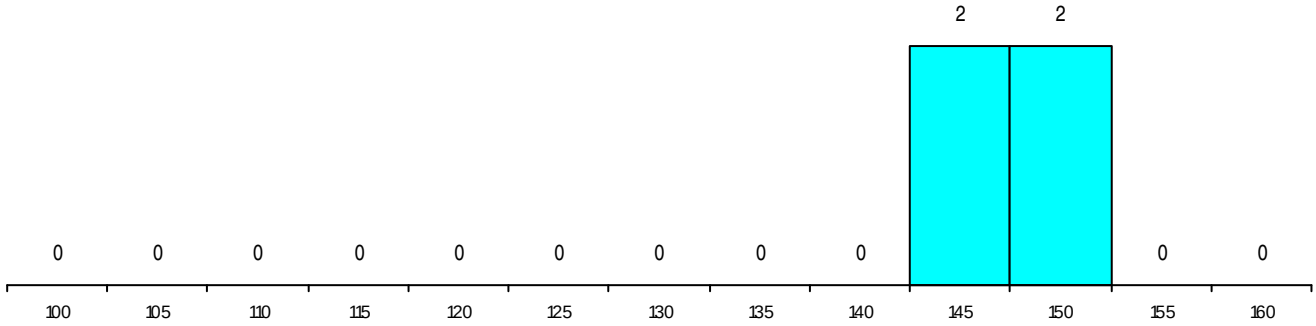

Estabelecimento: 6800 Instituto Superior de Ciências do Trabalho e da Empresa
Curso Superior: 9119 Engenharia Informática
Licenciatura

OPÇÃO CANDIDATURA

Opção	Cands.	%	Cols.	%
1ª	21	11	0	0
2ª	52	26	2	67
3ª	47	24	1	33
4ª	46	23	0	0
5ª	20	10	0	0
6ª	12	6	0	0
Total	198		3	

ETAPA COLOCAÇÃO (contingente)

Etapa Colocação	Cands.	%	Cols.	%	Nota
17 Geral	198	100	3	100	142.0
Total	198		3		

DISTRITO/CAE DE CANDIDATURA

Distrito Origem	Cands.	%	Cols.	%
Lisboa	123	62	2	67
Setúbal	30	15	1	33
Oeste	23	12	0	0
Santarém	3	2	0	0
Guarda	3	2	0	0
Évora	3	2	0	0
Castelo Branco	3	2	0	0
Leiria	2	1	0	0
Beja	2	1	0	0
R. A. Madeira	1	1	0	0
Douro-Sul	1	1	0	0
Viseu	1	1	0	0
Vila Real	1	1	0	0
Portalegre	1	1	0	0
Braga	1	1	0	0
Total	198		3	

SEXO DOS CANDIDATOS

Sexo	Cands.	%	Cols.	%
Masc.	184	93	2	67
Femin.	14	7	1	33
Total	198		3	

CURSO DO 12º ANO (15 mais frequentes)

Curso 12º ano	Cands.	%	Cols.	%
N060 Ciências e Tecnologias	47	24	1	33
R813 Agrupamento 1 / informática	44	22	0	0
N082 Informática	33	17	0	0
R810 Agrupamento 1 / geral	32	16	1	33
R830 Agrupamento 3 / geral	9	5	0	0
U220 Ens. secundário recorrente (todos	5	3	1	33
N061 Ciências Socioeconómicas	5	3	0	0
P593 Técnico de gestão de sistemas inf	4	2	0	0
Q950 Equivalências	4	2	0	0
R812 Agrupamento 1 / electrotecnia/elec	2	1	0	0
N064 Artes Visuais	2	1	0	0
P551 Técnico de informática/manutençã	2	1	0	0
P472 Técnico de informática/gestão	2	1	0	0
P345 Profissionais de formação bancári	1	1	0	0
P406 Técnico de construção civil/mediçõ	1	1	0	0

MÉDIAS dos Colocados

Nota de candidatura	146.7
Prova de ingresso	162.3
Média do 12º ano	131.0
Média do 10º/11º ano	131.0

DISTRIBUIÇÕES DE NOTAS DE CANDIDATURA

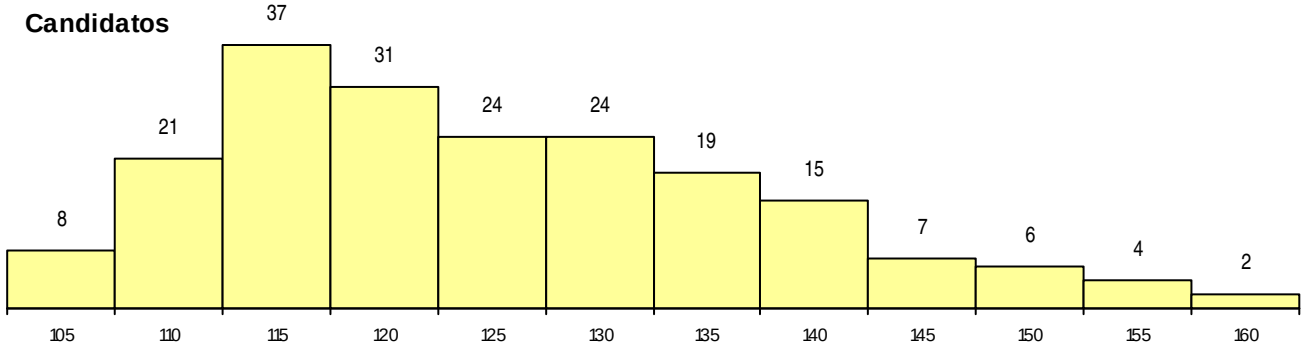

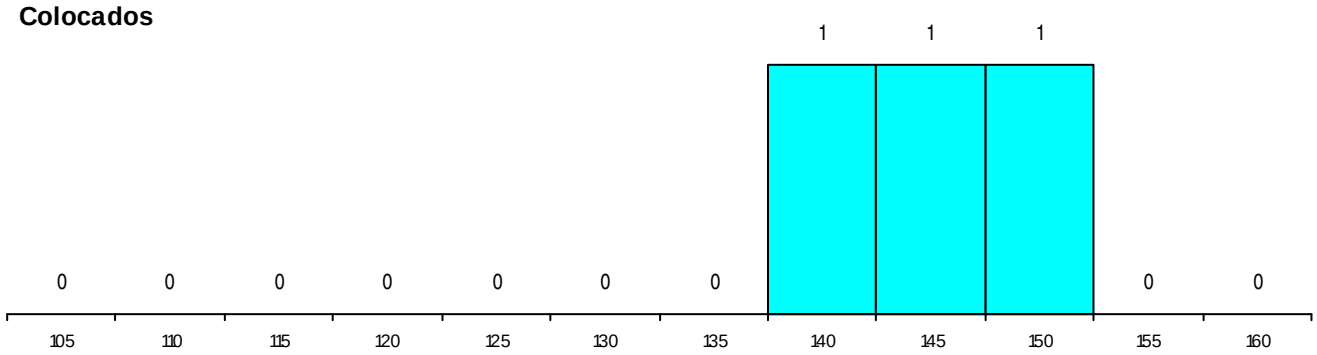

Estabelecimento: 6800 Instituto Superior de Ciências do Trabalho e da Empresa
Curso Superior: 9147 Gestão
Licenciatura

OPÇÃO CANDIDATURA

Opção	Cands.	%	Cols.	%
1ª	197	37	20	69
2ª	109	21	6	21
3ª	106	20	3	10
4ª	59	11	0	0
5ª	40	8	0	0
6ª	16	3	0	0
Total	527		29	

ETAPA COLOCAÇÃO (contingente)

Etapa Colocação	Cands.	%	Cols.	%	Nota
17 Geral	527	100	29	100	151.3
Total	527		29		

DISTRITO/CAE DE CANDIDATURA

Distrito Origem	Cands.	%	Cols.	%
Lisboa	331	63	17	59
Setúbal	62	12	3	10
Oeste	37	7	3	10
Santarém	25	5	0	0
Faro	15	3	0	0
Leiria	15	3	2	7
R. A. Madeira	10	2	1	3
Viseu	4	1	0	0
R. A. Açores	4	1	0	0
Beja	4	1	0	0
Porto	3	1	0	0
Entre Douro e Vou	3	1	1	3
Guarda	3	1	0	0
Portalegre	2	0	1	3
Évora	2	0	0	0
Coimbra	2	0	1	3
Castelo Branco	2	0	0	0
Aveiro	1	0	0	0
Bragança	1	0	0	0
Braga	1	0	0	0
Total	527		29	

SEXO DOS CANDIDATOS

Sexo	Cands.	%	Cols.	%
Masc.	304	58	16	55
Femin.	223	42	13	45
Total	527		29	

CURSO DO 12º ANO (15 mais frequentes)

Curso 12º ano	Cands.	%	Cols.	%
N061 Ciências Socioeconómicas	175	33	16	55
R830 Agrupamento 3 / geral	120	23	3	10
N060 Ciências e Tecnologias	78	15	3	10
R810 Agrupamento 1 / geral	69	13	6	21
N085 Administração	13	2	0	0
R813 Agrupamento 1 / informática	11	2	0	0
U220 Ens. secundário recorrente (todos	10	2	0	0
Q950 Equivalências	9	2	0	0
R820 Agrupamento 2 / geral	5	1	0	0
Q940 Escolas estrangeiras em Portugal	3	1	0	0
U230 Ens. sec. recorrente privado e coo	3	1	0	0
R831 Agrupamento 3 / administração	3	1	0	0
P203 Técnico de electrónica (CP)	2	0	0	0
N216 Administração/Contabilidade	2	0	0	0
N086 Marketing	2	0	0	0

MÉDIAS dos Colocados

Nota de candidatura	157.4
Prova de ingresso	159.5
Média do 12º ano	155.3
Média do 10º/11º ano	155.3

DISTRIBUIÇÕES DE NOTAS DE CANDIDATURA

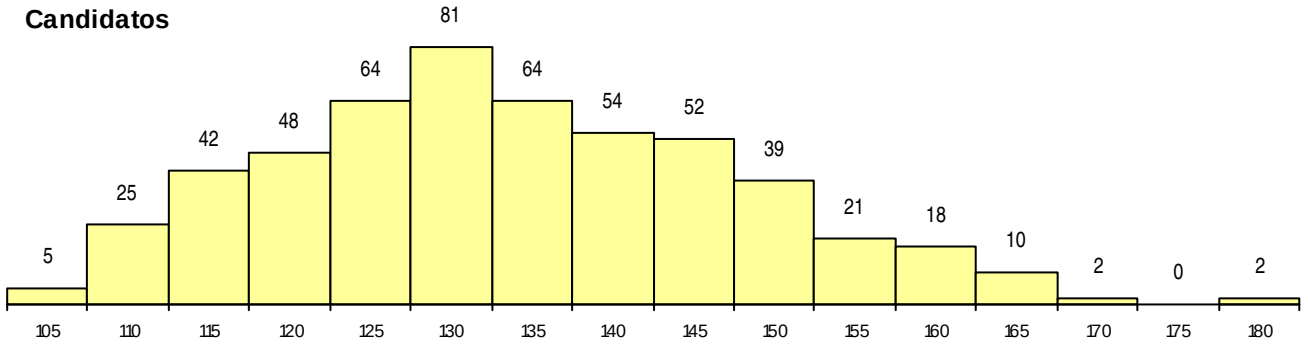

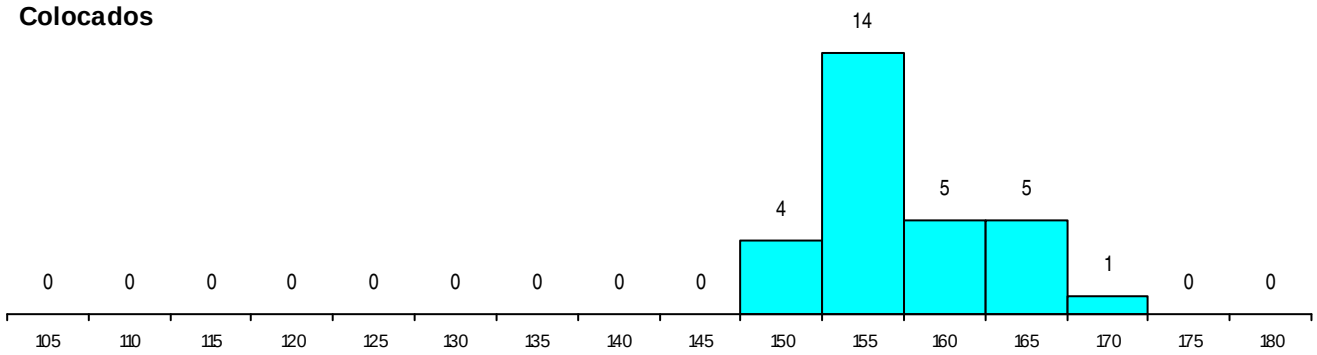

Estabelecimento: 6800 Instituto Superior de Ciências do Trabalho e da Empresa
Curso Superior: 9157 Gestão de Recursos Humanos
Licenciatura

OPÇÃO CANDIDATURA

Opção	Cands.	%	Cols.	%
1ª	37	20	2	50
2ª	29	16	0	0
3ª	36	19	1	25
4ª	47	25	1	25
5ª	24	13	0	0
6ª	14	7	0	0
Total	187		4	

ETAPA COLOCAÇÃO (contingente)

Etapa Colocação	Cands.	%	Cols.	%	Nota
17 Geral	187	100	4	100	153.5
Total	187		4		

DISTRITO/CAE DE CANDIDATURA

Distrito Origem	Cands.	%	Cols.	%
Lisboa	124	66	2	50
Setúbal	25	13	1	25
Oeste	11	6	0	0
Santarém	5	3	1	25
Faro	4	2	0	0
Leiria	4	2	0	0
R. A. Madeira	3	2	0	0
Évora	2	1	0	0
Braga	2	1	0	0
Viana do Castelo	1	1	0	0
R. A. Açores	1	1	0	0
Entre Douro e Vou	1	1	0	0
Beja	1	1	0	0
Guarda	1	1	0	0
Coimbra	1	1	0	0
Portalegre	1	1	0	0
Total	187		4	

SEXO DOS CANDIDATOS

Sexo	Cands.	%	Cols.	%
Masc.	70	37	2	50
Femin.	117	63	2	50
Total	187		4	

CURSO DO 12º ANO (15 mais frequentes)

Curso 12º ano	Cands.	%	Cols.	%
U220 Ens. secundário recorrente (todos	29	16	0	0
N062 Ciências Sociais e Humanas	26	14	1	25
N061 Ciências Socioeconómicas	21	11	0	0
R840 Agrupamento 4 / geral	18	10	0	0
R830 Agrupamento 3 / geral	16	9	0	0
R810 Agrupamento 1 / geral	14	7	1	25
N060 Ciências e Tecnologias	14	7	1	25
N085 Administração	11	6	0	0
R841 Agrupamento 4 / comunicação	3	2	0	0
R831 Agrupamento 3 / administração	3	2	0	0
N089 Desporto	2	1	0	0
N088 Acção Social	2	1	0	0
E003 3.º curso	2	1	0	0
U230 Ens. sec. recorrente privado e coo	2	1	0	0
R820 Agrupamento 2 / geral	2	1	0	0

MÉDIAS dos Colocados

Nota de candidatura	154.6
Prova de ingresso	165.8
Média do 12º ano	143.5
Média do 10º/11º ano	143.5

DISTRIBUIÇÕES DE NOTAS DE CANDIDATURA

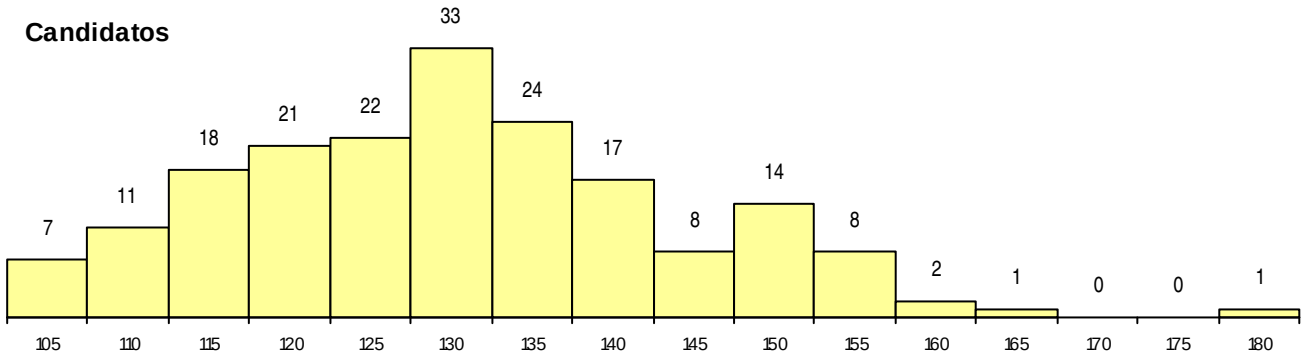

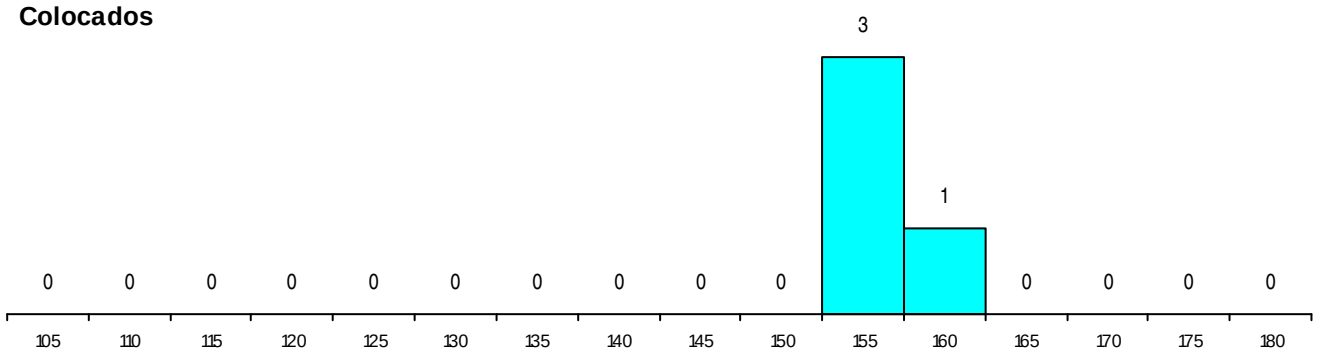

Estabelecimento: 6800 Instituto Superior de Ciências do Trabalho e da Empresa
Curso Superior: 9167 Gestão e Engenharia Industrial
Licenciatura

OPÇÃO CANDIDATURA

Opção	Cands.	%	Cols.	%
1ª	22	19	1	33
2ª	17	15	1	33
3ª	28	24	1	33
4ª	16	14	0	0
5ª	20	17	0	0
6ª	13	11	0	0
Total	116		3	

ETAPA COLOCAÇÃO (contingente)

Etapa Colocação	Cands.	%	Cols.	%	Nota
17 Geral	116	100	3	100	147.0
Total	116		3		

DISTRITO/CAE DE CANDIDATURA

Distrito Origem	Cands.	%	Cols.	%
Lisboa	82	71	1	33
Setúbal	10	9	1	33
Oeste	9	8	0	0
Santarém	3	3	0	0
Faro	2	2	0	0
Beja	2	2	0	0
R. A. Madeira	1	1	0	0
R. A. Açores	1	1	0	0
Viseu	1	1	0	0
Viana do Castelo	1	1	0	0
Porto	1	1	0	0
Portalegre	1	1	0	0
Leiria	1	1	0	0
Guarda	1	1	1	33
Total	116		3	

SEXO DOS CANDIDATOS

Sexo	Cands.	%	Cols.	%
Masc.	78	67	1	33
Femin.	38	33	2	67
Total	116		3	

CURSO DO 12º ANO (15 mais frequentes)

Curso 12º ano	Cands.	%	Cols.	%
R810 Agrupamento 1 / geral	30	26	0	0
R830 Agrupamento 3 / geral	27	23	0	0
N060 Ciências e Tecnologias	23	20	2	67
N061 Ciências Socioeconómicas	18	16	0	0
R820 Agrupamento 2 / geral	5	4	0	0
R813 Agrupamento 1 / informática	4	3	1	33
U220 Ens. secundário recorrente (todos	3	3	0	0
R831 Agrupamento 3 / administração	1	1	0	0
P551 Técnico de informática/manutençã	1	1	0	0
P381 Técnico de comunicação/marketin	1	1	0	0
P328 Técnico de mecânica/energias alte	1	1	0	0
P203 Técnico de electrónica (CP)	1	1	0	0
N064 Artes Visuais	1	1	0	0

MÉDIAS dos Colocados

Nota de candidatura	147.2
Prova de ingresso	157.0
Média do 12º ano	137.3
Média do 10º/11º ano	137.3

DISTRIBUIÇÕES DE NOTAS DE CANDIDATURA

Candidatos

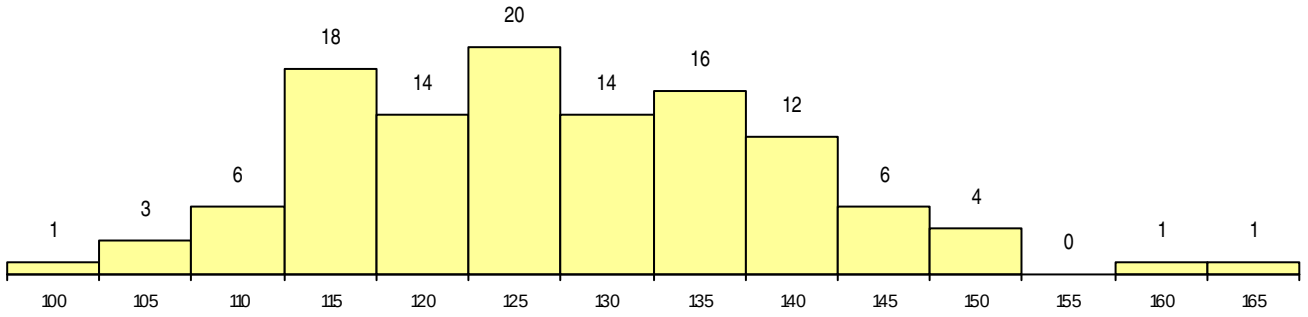

Colocados

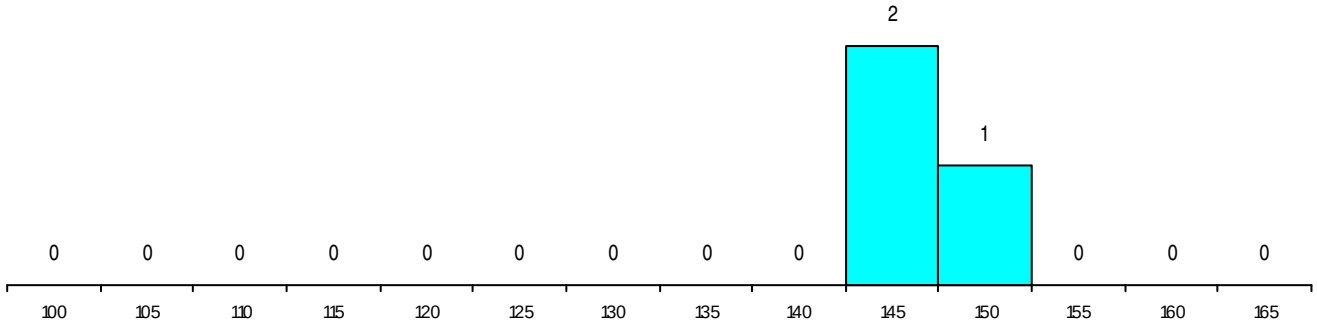

Estabelecimento: 6800 Instituto Superior de Ciências do Trabalho e da Empresa
Curso Superior: 9181 História
Licenciatura

OPÇÃO CANDIDATURA

Opção	Cands.	%	Cols.	%
1ª	8	9	2	14
2ª	10	11	1	7
3ª	14	16	2	14
4ª	14	16	6	43
5ª	19	22	3	21
6ª	22	25	0	0
Total	87		14	

ETAPA COLOCAÇÃO (contingente)

Etapa Colocação	Cands.	%	Cols.	%	Nota
17 Geral	87	100	14	100	127.5
Total	87		14		

DISTRITO/CAE DE CANDIDATURA

Distrito Origem	Cands.	%	Cols.	%
Lisboa	55	63	8	57
Setúbal	12	14	4	29
Oeste	6	7	1	7
Santarém	5	6	0	0
Braga	2	2	0	0
R. A. Madeira	1	1	0	0
Viseu	1	1	0	0
Porto	1	1	0	0
Portalegre	1	1	0	0
Leiria	1	1	0	0
Faro	1	1	1	7
Coimbra	1	1	0	0
Total	87		14	

SEXO DOS CANDIDATOS

Sexo	Cands.	%	Cols.	%
Masc.	50	57	9	64
Femin.	37	43	5	36
Total	87		14	

CURSO DO 12º ANO (15 mais frequentes)

Curso 12º ano	Cands.	%	Cols.	%
R840 Agrupamento 4 / geral	18	21	4	29
N062 Ciências Sociais e Humanas	16	18	3	21
U220 Ens. secundário recorrente (todos	14	16	1	7
R810 Agrupamento 1 / geral	7	8	0	0
N061 Ciências Socioeconómicas	5	6	2	14
N060 Ciências e Tecnologias	3	3	1	7
R830 Agrupamento 3 / geral	3	3	1	7
U230 Ens. sec. recorrente privado e coo	3	3	0	0
N063 Línguas e Literaturas	3	3	0	0
E003 3.º curso	2	2	1	7
R813 Agrupamento 1 / informática	2	2	1	7
R831 Agrupamento 3 / administração	2	2	0	0
P487 Técnico de secretariado	1	1	0	0
N064 Artes Visuais	1	1	0	0
N082 Informática	1	1	0	0

MÉDIAS dos Colocados

Nota de candidatura	132.3
Prova de ingresso	137.4
Média do 12º ano	127.3
Média do 10º/11º ano	127.3

DISTRIBUIÇÕES DE NOTAS DE CANDIDATURA

Candidatos

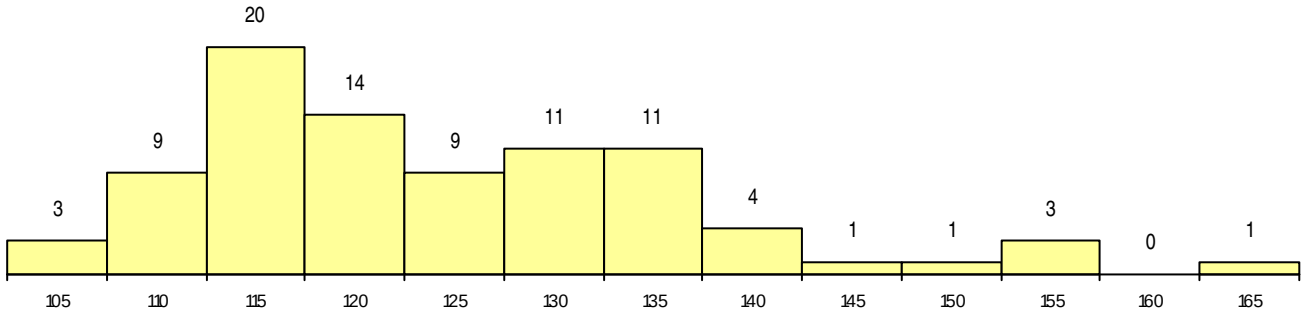

Colocados

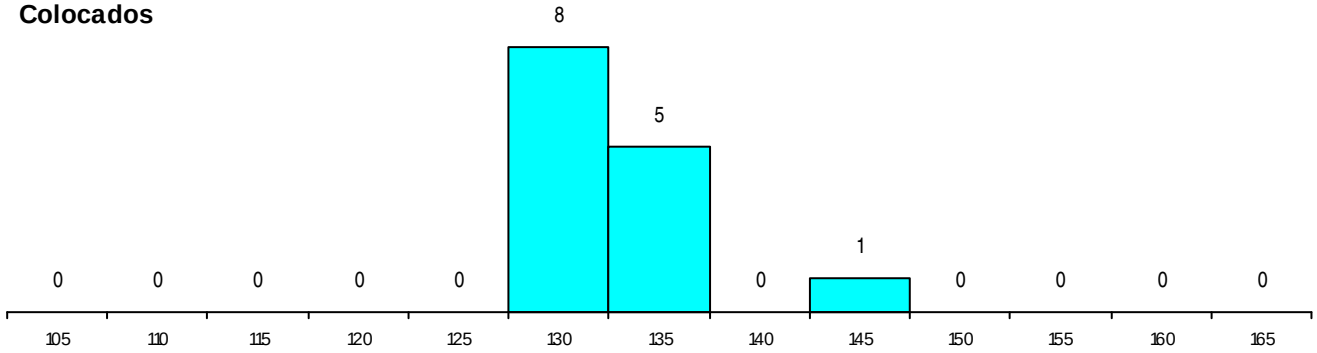

Estabelecimento: 6800 Instituto Superior de Ciências do Trabalho e da Empresa
Curso Superior: 9189 Informática e Gestão de Empresas
Licenciatura

OPÇÃO CANDIDATURA

Opção	Cands.	%	Cols.	%
1ª	28	22	1	100
2ª	17	13	0	0
3ª	25	20	0	0
4ª	24	19	0	0
5ª	19	15	0	0
6ª	14	11	0	0
Total	127		1	

ETAPA COLOCAÇÃO (contingente)

Etapa Colocação	Cands.	%	Cols.	%	Nota
17 Geral	127	100	1	100	156.0
Total	127		1		

DISTRITO/CAE DE CANDIDATURA

Distrito Origem	Cands.	%	Cols.	%
Lisboa	91	72	1	100
Setúbal	20	16	0	0
Faro	5	4	0	0
Oeste	4	3	0	0
Santarém	3	2	0	0
R. A. Madeira	1	1	0	0
R. A. Açores	1	1	0	0
Évora	1	1	0	0
Beja	1	1	0	0
Total	127		1	

SEXO DOS CANDIDATOS

Sexo	Cands.	%	Cols.	%
Masc.	87	69	1	100
Femin.	40	31	0	0
Total	127		1	

CURSO DO 12º ANO (15 mais frequentes)

Curso 12º ano	Cands.	%	Cols.	%
R830 Agrupamento 3 / geral	28	22	0	0
N061 Ciências Socioeconómicas	27	21	0	0
R810 Agrupamento 1 / geral	20	16	0	0
N060 Ciências e Tecnologias	16	13	0	0
R813 Agrupamento 1 / informática	12	9	0	0
N082 Informática	9	7	1	100
U220 Ens. secundário recorrente (todos	6	5	0	0
Q950 Equivalências	2	2	0	0
P593 Técnico de gestão de sistemas inf	2	2	0	0
U230 Ens. sec. recorrente privado e coo	1	1	0	0
R821 Agrupamento 2 / design	1	1	0	0
R820 Agrupamento 2 / geral	1	1	0	0
N971 Recorrente - Ciências Socioeconó	1	1	0	0
N064 Artes Visuais	1	1	0	0

MÉDIAS dos Colocados

Nota de candidatura	156.0
Prova de ingresso	152.0
Média do 12º ano	160.0
Média do 10º/11º ano	160.0

DISTRIBUIÇÕES DE NOTAS DE CANDIDATURA

Candidatos

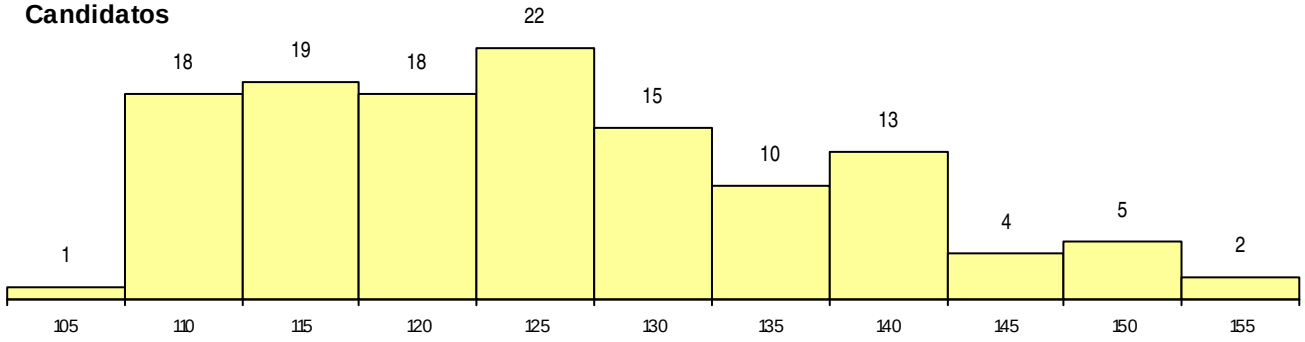

Colocados

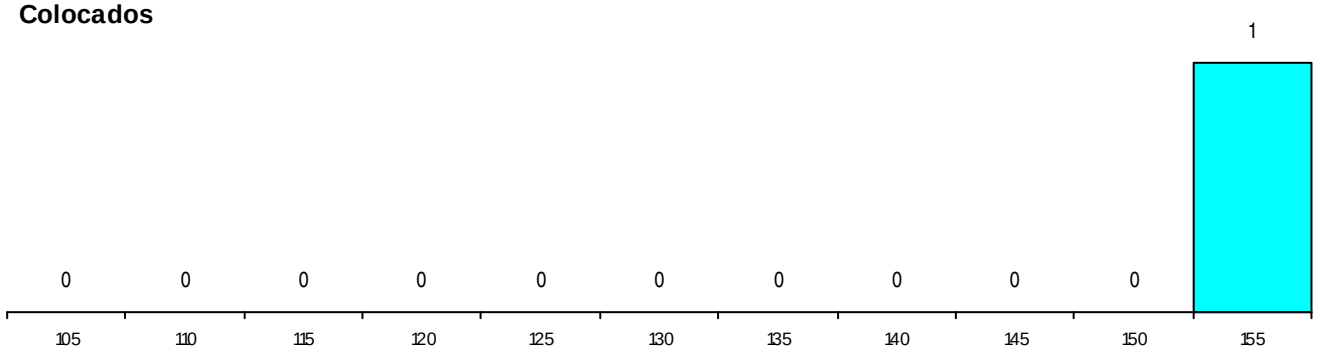

Estabelecimento: 6800 Instituto Superior de Ciências do Trabalho e da Empresa
Curso Superior: 9205 Marketing
Licenciatura

OPÇÃO CANDIDATURA

Opção	Cands.	%	Cols.	%
1ª	46	25	2	22
2ª	42	22	2	22
3ª	32	17	5	56
4ª	29	16	0	0
5ª	22	12	0	0
6ª	16	9	0	0
Total	187		9	

ETAPA COLOCAÇÃO (contingente)

Etapa Colocação	Cands.	%	Cols.	%	Nota
17 Geral	187	100	9	100	144.5
Total	187		9		

DISTRITO/CAE DE CANDIDATURA

Distrito Origem	Cands.	%	Cols.	%
Lisboa	112	60	5	56
Setúbal	22	12	1	11
Oeste	21	11	1	11
Faro	9	5	0	0
Santarém	8	4	2	22
Leiria	3	2	0	0
R. A. Madeira	2	1	0	0
Évora	2	1	0	0
Castelo Branco	2	1	0	0
R. A. Açores	1	1	0	0
Viseu	1	1	0	0
Portalegre	1	1	0	0
Guarda	1	1	0	0
Coimbra	1	1	0	0
Braga	1	1	0	0
Total	187		9	

SEXO DOS CANDIDATOS

Sexo	Cands.	%	Cols.	%
Masc.	101	54	4	44
Femin.	86	46	5	56
Total	187		9	

CURSO DO 12º ANO (15 mais frequentes)

Curso 12º ano	Cands.	%	Cols.	%
N061 Ciências Socioeconómicas	61	33	3	33
R830 Agrupamento 3 / geral	50	27	2	22
N060 Ciências e Tecnologias	32	17	2	22
R810 Agrupamento 1 / geral	29	16	0	0
R813 Agrupamento 1 / informática	5	3	0	0
N085 Administração	3	2	1	11
N086 Marketing	2	1	1	11
R831 Agrupamento 3 / administração	2	1	0	0
Q940 Escolas estrangeiras em Portugal	1	1	0	0
N064 Artes Visuais	1	1	0	0
N062 Ciências Sociais e Humanas	1	1	0	0

MÉDIAS dos Colocados

Nota de candidatura	148.2
Prova de ingresso	149.4
Média do 12º ano	146.9
Média do 10º/11º ano	146.9

DISTRIBUIÇÕES DE NOTAS DE CANDIDATURA

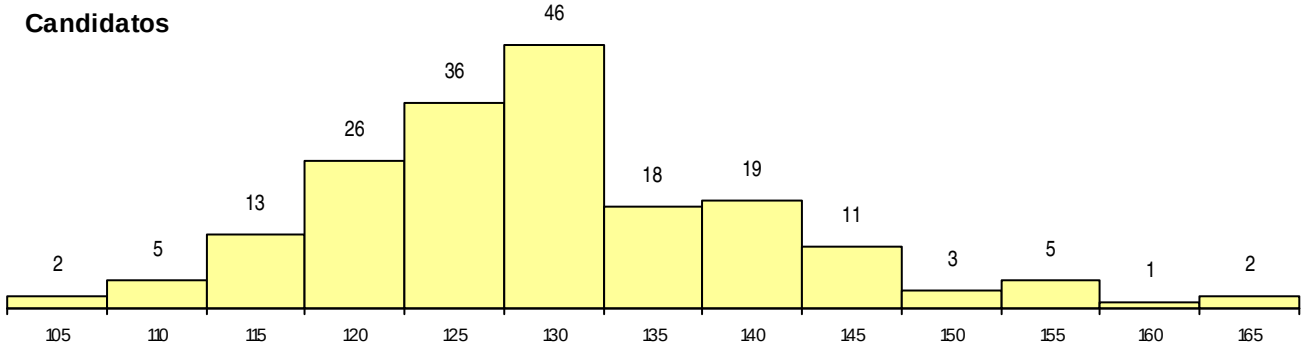

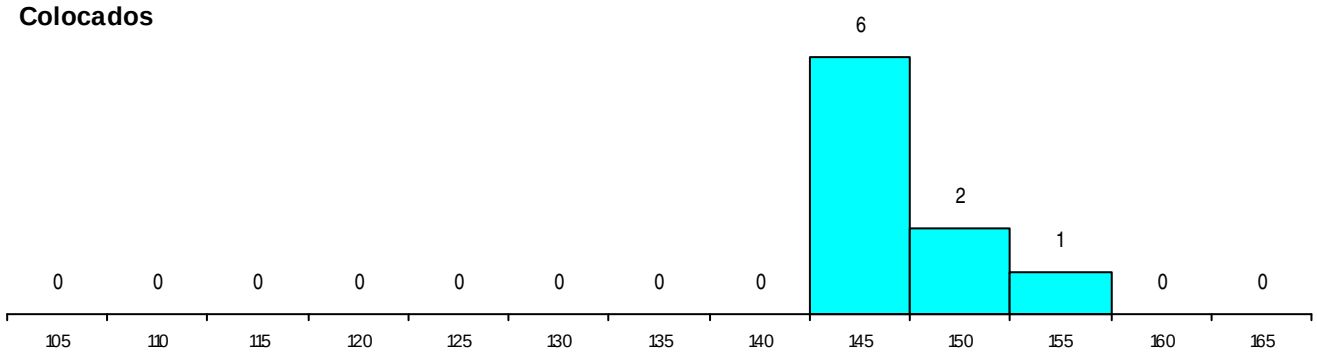

Estabelecimento: 6800 Instituto Superior de Ciências do Trabalho e da Empresa
Curso Superior: 9219 Psicologia
Licenciatura

OPÇÃO CANDIDATURA

Opção	Cands.	%	Cols.	%
1ª	59	31	4	67
2ª	48	25	2	33
3ª	23	12	0	0
4ª	29	15	0	0
5ª	22	12	0	0
6ª	10	5	0	0
Total	191		6	

ETAPA COLOCAÇÃO (contingente)

Etapa Colocação	Cands.	%	Cols.	%	Nota
17 Geral	191	100	6	100	154.0
Total	191		6		

DISTRITO/CAE DE CANDIDATURA

Distrito Origem	Cands.	%	Cols.	%
Lisboa	99	52	2	33
Setúbal	27	14	1	17
Santarém	16	8	2	33
Oeste	14	7	0	0
Évora	6	3	0	0
Portalegre	5	3	0	0
Leiria	3	2	0	0
Faro	3	2	0	0
Braga	3	2	0	0
Porto	3	2	0	0
Viana do Castelo	2	1	0	0
Viseu	2	1	1	17
Entre Douro e Vou	2	1	0	0
Tâmega	1	1	0	0
R. A. Açores	1	1	0	0
Aveiro	1	1	0	0
Guarda	1	1	0	0
R. A. Madeira	1	1	0	0
Coimbra	1	1	0	0
Total	191		6	

SEXO DOS CANDIDATOS

Sexo	Cands.	%	Cols.	%
Masc.	32	17	0	0
Femin.	159	83	6	100
Total	191		6	

CURSO DO 12º ANO (15 mais frequentes)

Curso 12º ano	Cands.	%	Cols.	%
N062 Ciências Sociais e Humanas	48	25	4	67
N060 Ciências e Tecnologias	40	21	2	33
U220 Ens. secundário recorrente (todos	31	16	0	0
R810 Agrupamento 1 / geral	23	12	0	0
R840 Agrupamento 4 / geral	14	7	0	0
U230 Ens. sec. recorrente privado e coo	7	4	0	0
R820 Agrupamento 2 / geral	4	2	0	0
N088 Acção Social	3	2	0	0
R841 Agrupamento 4 / comunicação	2	1	0	0
N972 Recorrente - Ciências Sociais e Hu	2	1	0	0
E003 3.º curso	2	1	0	0
R830 Agrupamento 3 / geral	2	1	0	0
P472 Técnico de informática/gestão	1	1	0	0
N071 Design de Comunicação	1	1	0	0
N061 Ciências Socioeconómicas	1	1	0	0

MÉDIAS dos Colocados

Nota de candidatura	158.0
Prova de ingresso	168.3
Média do 12º ano	147.7
Média do 10º/11º ano	147.7

DISTRIBUIÇÕES DE NOTAS DE CANDIDATURA

Candidatos

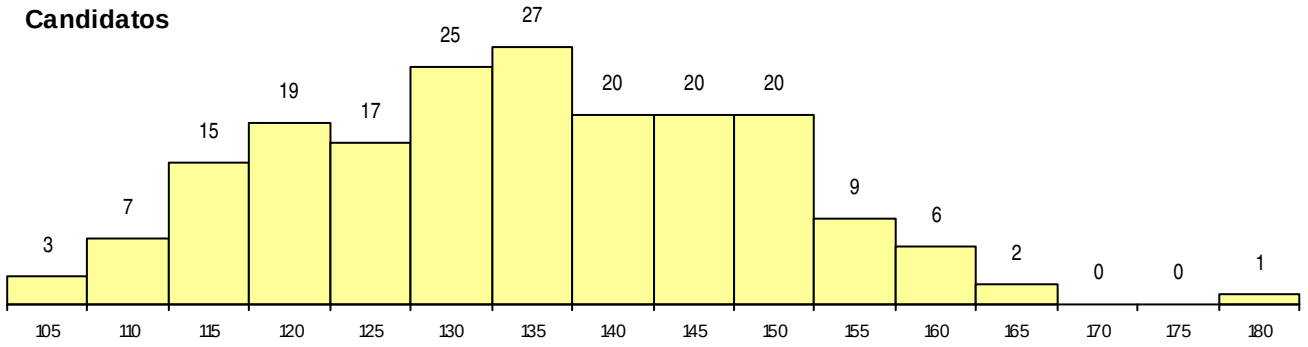

Colocados

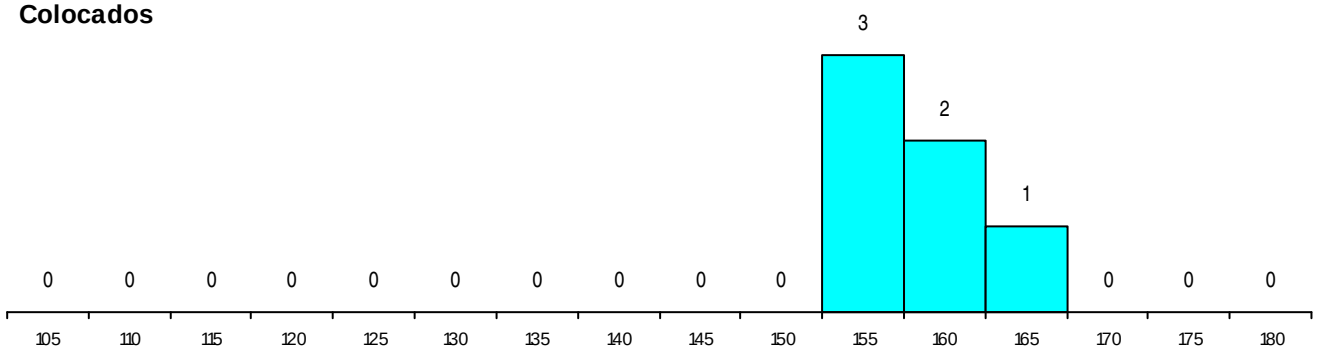

Estabelecimento: 6800 Instituto Superior de Ciências do Trabalho e da Empresa
Curso Superior: 9240 Sociologia
Licenciatura

OPÇÃO CANDIDATURA

Opção	Cands.	%	Cols.	%
1ª	53	29	10	36
2ª	41	22	9	32
3ª	22	12	1	4
4ª	30	16	4	14
5ª	25	14	3	11
6ª	13	7	1	4
Total	184		28	

ETAPA COLOCAÇÃO (contingente)

Etapa Colocação	Cands.	%	Cols.	%	Nota
17 Geral	184	100	28	100	133.0
Total	184		28		

DISTRITO/CAE DE CANDIDATURA

Distrito Origem	Cands.	%	Cols.	%
Lisboa	116	63	20	71
Setúbal	25	14	4	14
Oeste	15	8	0	0
Santarém	7	4	1	4
Castelo Branco	3	2	0	0
Braga	2	1	0	0
Faro	2	1	1	4
Portalegre	2	1	0	0
Entre Douro e Vou	2	1	0	0
Leiria	2	1	0	0
Porto	1	1	0	0
Viana do Castelo	1	1	0	0
Aveiro	1	1	0	0
Viseu	1	1	1	4
Évora	1	1	1	4
Coimbra	1	1	0	0
R. A. Açores	1	1	0	0
Beja	1	1	0	0
Total	184		28	

SEXO DOS CANDIDATOS

Sexo	Cands.	%	Cols.	%
Masc.	51	28	5	18
Femin.	133	72	23	82
Total	184		28	

CURSO DO 12º ANO (15 mais frequentes)

Curso 12º ano	Cands.	%	Cols.	%
N062 Ciências Sociais e Humanas	37	20	4	14
U220 Ens. secundário recorrente (todos	33	18	5	18
N060 Ciências e Tecnologias	18	10	3	11
R840 Agrupamento 4 / geral	17	9	2	7
R810 Agrupamento 1 / geral	15	8	3	11
R830 Agrupamento 3 / geral	15	8	1	4
N061 Ciências Socioeconómicas	7	4	3	11
E003 3.º curso	6	3	0	0
N088 Acção Social	4	2	1	4
U230 Ens. sec. recorrente privado e coo	3	2	3	11
R820 Agrupamento 2 / geral	3	2	1	4
N972 Recorrente - Ciências Sociais e Hu	2	1	2	7
N085 Administração	2	1	0	0
R841 Agrupamento 4 / comunicação	2	1	0	0
N063 Línguas e Literaturas	2	1	0	0

MÉDIAS dos Colocados

Nota de candidatura	143.3
Prova de ingresso	147.1
Média do 12º ano	139.4
Média do 10º/11º ano	139.4

DISTRIBUIÇÕES DE NOTAS DE CANDIDATURA

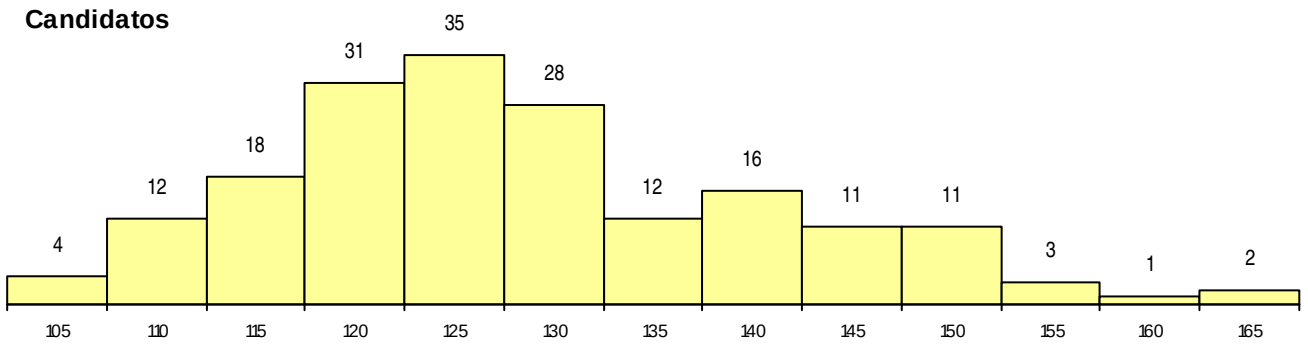

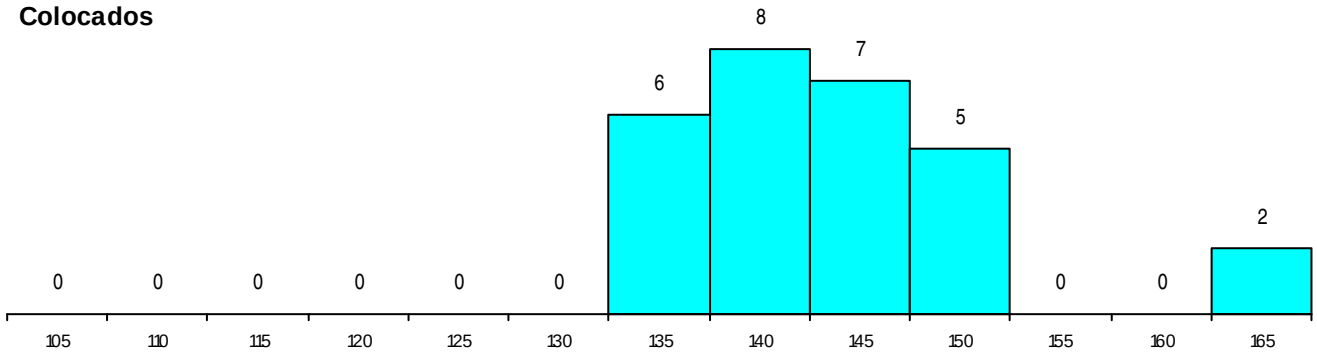

Estabelecimento: 6800 Instituto Superior de Ciências do Trabalho e da Empresa
Curso Superior: 9448 Antropologia
Licenciatura

OPÇÃO CANDIDATURA

Opção	Cands.	%	Cols.	%
1ª	11	12	9	26
2ª	14	15	6	18
3ª	21	22	8	24
4ª	18	19	1	3
5ª	17	18	5	15
6ª	14	15	5	15
Total	95		34	

ETAPA COLOCAÇÃO (contingente)

Etapa Colocação	Cands.	%	Cols.	%	Nota
17 Geral	95	100	34	100	113.0
Total	95		34		

DISTRITO/CAE DE CANDIDATURA

Distrito Origem	Cands.	%	Cols.	%
Lisboa	58	61	25	74
Setúbal	15	16	5	15
Santarém	5	5	0	0
Oeste	4	4	0	0
Viseu	3	3	1	3
Portalegre	3	3	1	3
Leiria	2	2	1	3
Entre Douro e Vou	1	1	1	3
Porto	1	1	0	0
Guarda	1	1	0	0
Castelo Branco	1	1	0	0
Braga	1	1	0	0
Total	95		34	

SEXO DOS CANDIDATOS

Sexo	Cands.	%	Cols.	%
Masc.	38	40	15	44
Femin.	57	60	19	56
Total	95		34	

CURSO DO 12º ANO (15 mais frequentes)

Curso 12º ano	Cands.	%	Cols.	%
N062 Ciências Sociais e Humanas	35	37	10	29
U220 Ens. secundário recorrente (todos	19	20	5	15
R840 Agrupamento 4 / geral	14	15	3	9
N061 Ciências Socioeconómicas	10	11	5	15
R830 Agrupamento 3 / geral	7	7	4	12
E003 3.º curso	3	3	3	9
R810 Agrupamento 1 / geral	3	3	1	3
R841 Agrupamento 4 / comunicação	1	1	1	3
N972 Recorrente - Ciências Sociais e Hu	1	1	1	3
E002 2.º curso	1	1	1	3
N063 Línguas e Literaturas	1	1	0	0

MÉDIAS dos Colocados

Nota de candidatura	122.8
Prova de ingresso	117.8
Média do 12º ano	127.4
Média do 10º/11º ano	128.0

DISTRIBUIÇÕES DE NOTAS DE CANDIDATURA

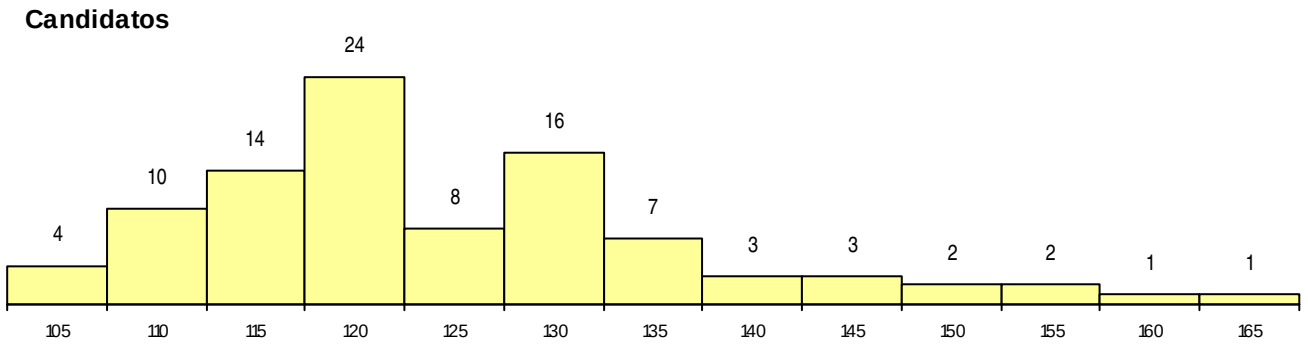

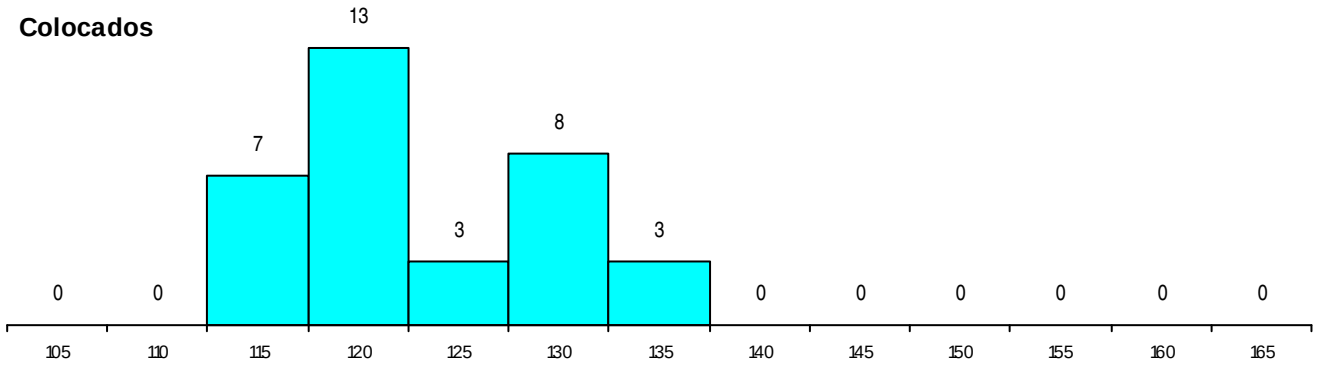

Estabelecimento: 7001 Escola Superior de Enfermagem de Coimbra
Curso Superior: 1169 Enfermagem
Licenciatura

OPÇÃO CANDIDATURA

Opção	Cands.	%	Cols.	%
1ª	166	40	12	30
2ª	68	16	12	30
3ª	55	13	4	10
4ª	44	11	8	20
5ª	34	8	4	10
6ª	47	11	0	0
Total	414		40	

ETAPA COLOCAÇÃO (contingente)

Etapa Colocação	Cands.	%	Cols.	%	Nota
17 Geral	414	100	40	100	143.0
Total	414		40		

DISTRITO/CAE DE CANDIDATURA

Distrito Origem	Cands.	%	Cols.	%
Coimbra	62	15	4	10
Braga	41	10	7	18
Aveiro	38	9	3	8
Porto	35	8	6	15
Santarém	27	7	2	5
Leiria	25	6	2	5
Lisboa	22	5	0	0
Entre Douro e Vou	22	5	4	10
Setúbal	21	5	2	5
Viseu	16	4	2	5
Tâmega	15	4	4	10
Oeste	12	3	1	3
Guarda	12	3	0	0
Douro-Sul	11	3	2	5
Castelo Branco	11	3	0	0
Viana do Castelo	10	2	0	0
Vila Real	8	2	1	3
R. A. Açores	6	1	0	0
Évora	6	1	0	0
R. A. Madeira	5	1	0	0
Beja	4	1	0	0
Faro	3	1	0	0
Portalegre	2	0	0	0
Total	414		40	

SEXO DOS CANDIDATOS

Sexo	Cands.	%	Cols.	%
Masc.	74	18	8	20
Femin.	340	82	32	80
Total	414		40	

CURSO DO 12º ANO (15 mais frequentes)

Curso 12º ano	Cands.	%	Cols.	%
N060 Ciências e Tecnologias	231	56	34	85
R810 Agrupamento 1 / geral	165	40	6	15
U220 Ens. secundário recorrente (todos	14	3	0	0
N970 Recorrente - Ciências e Tecnologi	2	0	0	0
R167 Química	1	0	0	0
N596 Desenho de Projecto, Engenharia	1	0	0	0

MÉDIAS dos Colocados

Nota de candidatura	149.4
Prova de ingresso	133.4
Média do 12º ano	160.0
Média do 10º/11º ano	160.0

DISTRIBUIÇÕES DE NOTAS DE CANDIDATURA

Candidatos

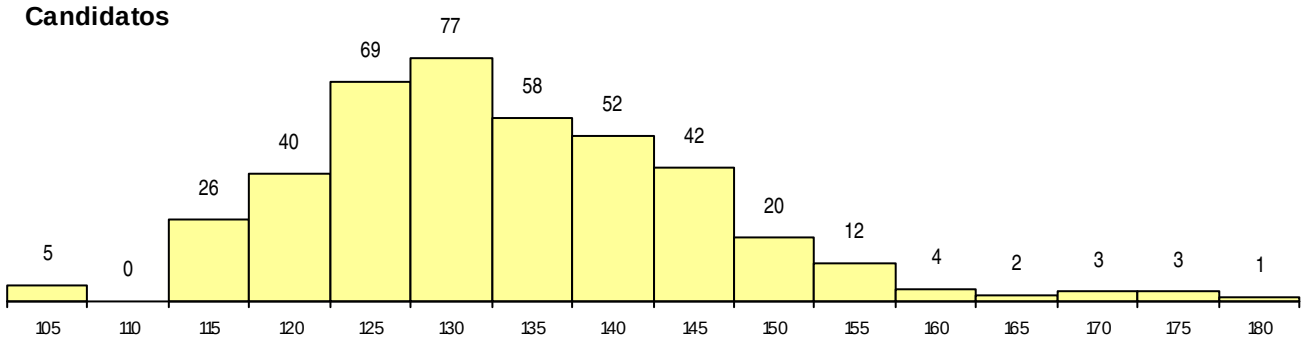

Colocados

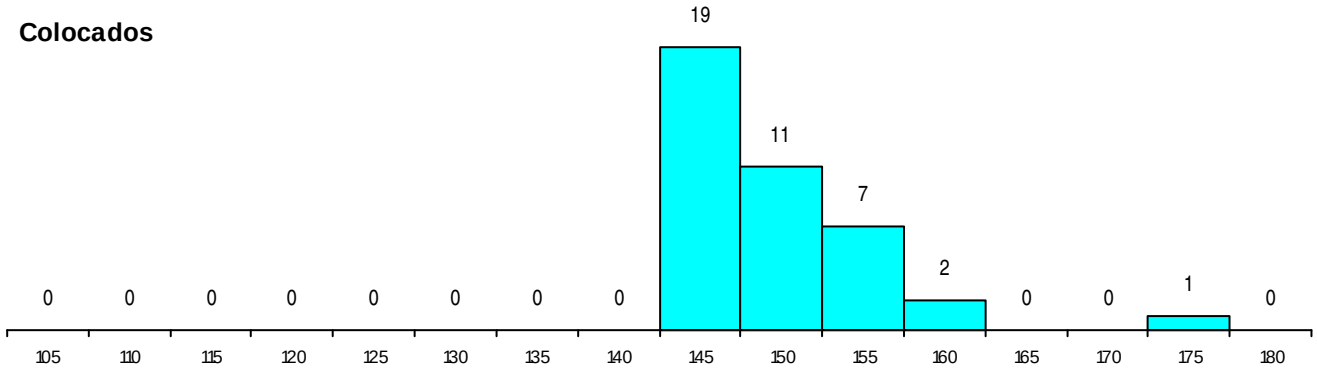

Estabelecimento: 7003 Escola Superior de Enfermagem do Porto
Curso Superior: 1169 Enfermagem
Licenciatura

OPÇÃO CANDIDATURA

Opção	Cands.	%	Cols.	%
1ª	144	48	4	21
2ª	46	15	4	21
3ª	48	16	4	21
4ª	23	8	2	11
5ª	23	8	3	16
6ª	15	5	2	11
Total	299		19	

ETAPA COLOCAÇÃO (contingente)

Etapa Colocação	Cands.	%	Cols.	%	Nota
17 Geral	299	100	19	100	167.5
Total	299		19		

DISTRITO/CAE DE CANDIDATURA

Distrito Origem	Cands.	%	Cols.	%
Porto	142	47	10	53
Braga	39	13	4	21
Tâmega	25	8	2	11
Entre Douro e Vou	21	7	2	11
R. A. Madeira	11	4	1	5
Setúbal	8	3	0	0
Viseu	7	2	0	0
Viana do Castelo	7	2	0	0
Aveiro	7	2	0	0
Lisboa	5	2	0	0
Oeste	5	2	0	0
Douro-Sul	4	1	0	0
Santarém	3	1	0	0
Vila Real	2	1	0	0
R. A. Açores	2	1	0	0
Leiria	2	1	0	0
Guarda	2	1	0	0
Coimbra	2	1	0	0
Castelo Branco	2	1	0	0
Bragança	2	1	0	0
Faro	1	0	0	0
Total	299		19	

SEXO DOS CANDIDATOS

Sexo	Cands.	%	Cols.	%
Masc.	57	19	5	26
Femin.	242	81	14	74
Total	299		19	

CURSO DO 12º ANO (15 mais frequentes)

Curso 12º ano	Cands.	%	Cols.	%
N060 Ciências e Tecnologias	185	62	13	68
R810 Agrupamento 1 / geral	78	26	5	26
U220 Ens. secundário recorrente (todos	20	7	0	0
NA04 Biotecnologia (VCT)	4	1	0	0
R840 Agrupamento 4 / geral	3	1	0	0
N572 Análises Químico-Biológicas	2	1	0	0
N089 Desporto	1	0	1	5
U230 Ens. sec. recorrente privado e coo	1	0	0	0
R820 Agrupamento 2 / geral	1	0	0	0
R191 Administração pública	1	0	0	0
P755 Técnico de laboratório	1	0	0	0
N596 Desenho de Projecto, Engenharia	1	0	0	0
N061 Ciências Socioeconómicas	1	0	0	0

MÉDIAS dos Colocados

Nota de candidatura	175.6
Prova de ingresso	178.7
Média do 12º ano	172.4
Média do 10º/11º ano	172.4

DISTRIBUIÇÕES DE NOTAS DE CANDIDATURA

Candidatos

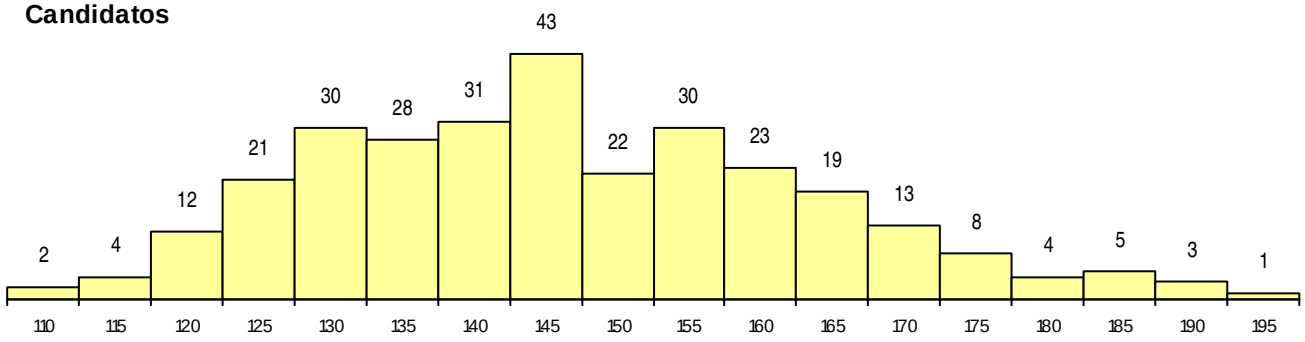

Colocados

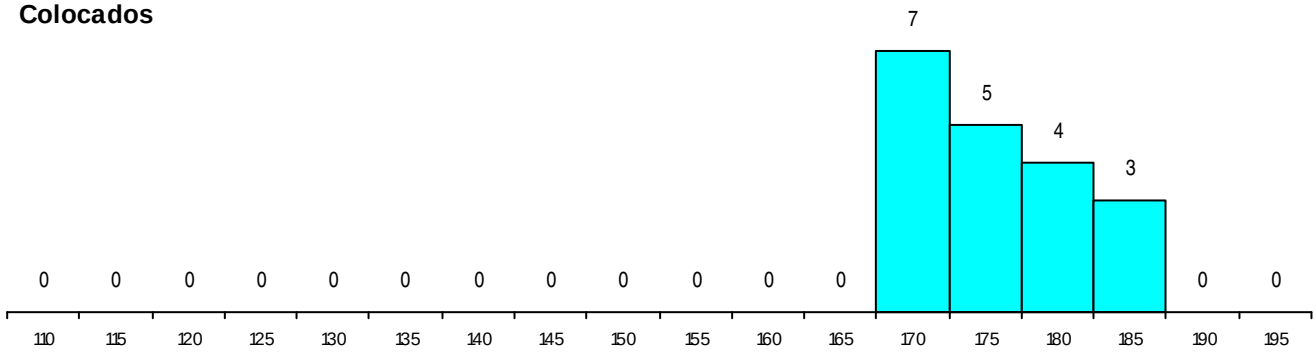

Estabelecimento: 7005 Instituto Politécnico de Beja - Escola Superior de Saúde de Beja
Curso Superior: 9500 Enfermagem
Licenciatura

OPÇÃO CANDIDATURA

Opção	Cands.	%	Cols.	%
1ª	27	31	1	50
2ª	21	24	1	50
3ª	19	22	0	0
4ª	11	13	0	0
5ª	7	8	0	0
6ª	2	2	0	0
Total	87		2	

ETAPA COLOCAÇÃO (contingente)

Etapa Colocação	Cands.	%	Cols.	%	Nota
17 Geral	87	100	2	100	149.7
Total	87		2		

DISTRITO/CAE DE CANDIDATURA

Distrito Origem	Cands.	%	Cols.	%
Beja	25	29	2	100
Setúbal	20	23	0	0
Faro	11	13	0	0
Évora	6	7	0	0
Lisboa	5	6	0	0
Oeste	3	3	0	0
R. A. Madeira	3	3	0	0
Porto	3	3	0	0
Coimbra	3	3	0	0
Leiria	2	2	0	0
Castelo Branco	2	2	0	0
Entre Douro e Vou	1	1	0	0
R. A. Açores	1	1	0	0
Portalegre	1	1	0	0
Braga	1	1	0	0
Total	87		2	

SEXO DOS CANDIDATOS

Sexo	Cands.	%	Cols.	%
Masc.	13	15	0	0
Femin.	74	85	2	100
Total	87		2	

CURSO DO 12º ANO (15 mais frequentes)

Curso 12º ano	Cands.	%	Cols.	%
N060 Ciências e Tecnologias	41	47	0	0
R810 Agrupamento 1 / geral	26	30	0	0
U220 Ens. secundário recorrente (todos	11	13	2	100
U230 Ens. sec. recorrente privado e coo	1	1	0	0
R841 Agrupamento 4 / comunicação	1	1	0	0
R821 Agrupamento 2 / design	1	1	0	0
R815 Agrupamento 1 / química	1	1	0	0
Q950 Equivalências	1	1	0	0
P541 Química tecnológica/analista de la	1	1	0	0
P448 Técnico de hotelaria/restauração,	1	1	0	0
P413 Mestre de construção civil tradicion	1	1	0	0
N088 Acção Social	1	1	0	0

MÉDIAS dos Colocados

Nota de candidatura	150.7
Prova de ingresso	151.0
Média do 12º ano	150.5
Média do 10º/11º ano	150.5

DISTRIBUIÇÕES DE NOTAS DE CANDIDATURA

Candidatos

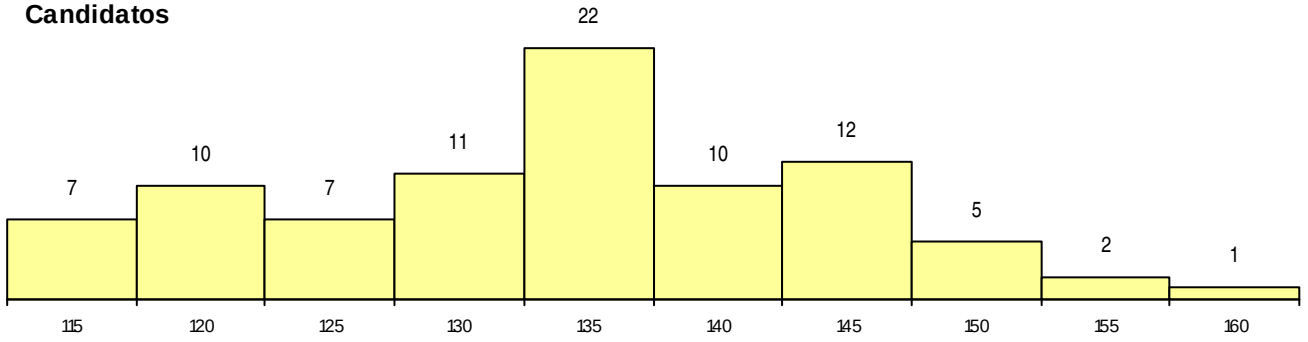

Colocados

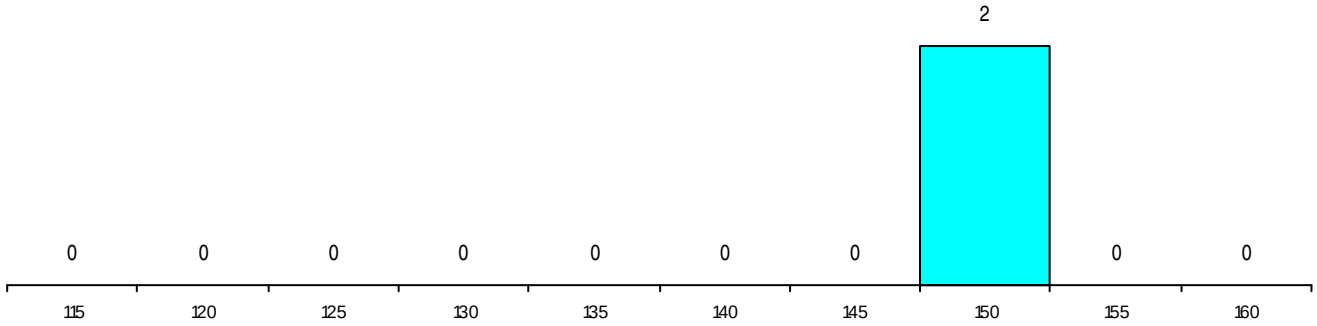

Estabelecimento: 7005 Instituto Politécnico de Beja - Escola Superior de Saúde de Beja
Curso Superior: 9501 Enfermagem (entrada no 2.º semestre)
Licenciatura

OPÇÃO CANDIDATURA

Opção	Cands.	%	Cols.	%
1ª	12	11	1	25
2ª	31	29	2	50
3ª	17	16	0	0
4ª	22	20	0	0
5ª	18	17	1	25
6ª	8	7	0	0
Total	108		4	

ETAPA COLOCAÇÃO (contingente)

Etapa Colocação	Cands.	%	Cols.	%	Nota
17 Geral	108	100	4	100	144.9
Total	108		4		

DISTRITO/CAE DE CANDIDATURA

Distrito Origem	Cands.	%	Cols.	%
Beja	29	27	2	50
Setúbal	21	19	1	25
Évora	14	13	0	0
Santarém	10	9	0	0
Lisboa	9	8	0	0
Faro	8	7	1	25
Oeste	3	3	0	0
Leiria	3	3	0	0
R. A. Madeira	2	2	0	0
Viseu	2	2	0	0
Porto	2	2	0	0
Coimbra	2	2	0	0
Guarda	1	1	0	0
Braga	1	1	0	0
Aveiro	1	1	0	0
Total	108		4	

SEXO DOS CANDIDATOS

Sexo	Cands.	%	Cols.	%
Masc.	20	19	0	0
Femin.	88	81	4	100
Total	108		4	

CURSO DO 12º ANO (15 mais frequentes)

Curso 12º ano	Cands.	%	Cols.	%
N060 Ciências e Tecnologias	41	38	2	50
R810 Agrupamento 1 / geral	39	36	0	0
U220 Ens. secundário recorrente (todos	19	18	1	25
U230 Ens. sec. recorrente privado e coo	2	2	0	0
Q950 Equivalências	1	1	1	25
R841 Agrupamento 4 / comunicação	1	1	0	0
R813 Agrupamento 1 / informática	1	1	0	0
P448 Técnico de hotelaria/restauração,	1	1	0	0
P413 Mestre de construção civil tradicion	1	1	0	0
N088 Acção Social	1	1	0	0
N062 Ciências Sociais e Humanas	1	1	0	0

MÉDIAS dos Colocados

Nota de candidatura	149.5
Prova de ingresso	129.0
Média do 12º ano	160.5
Média do 10º/11º ano	160.5

DISTRIBUIÇÕES DE NOTAS DE CANDIDATURA

Candidatos

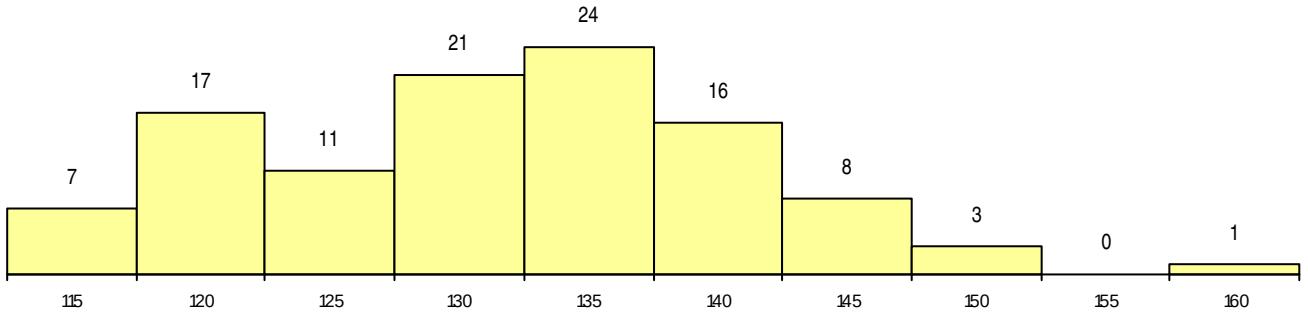

Colocados

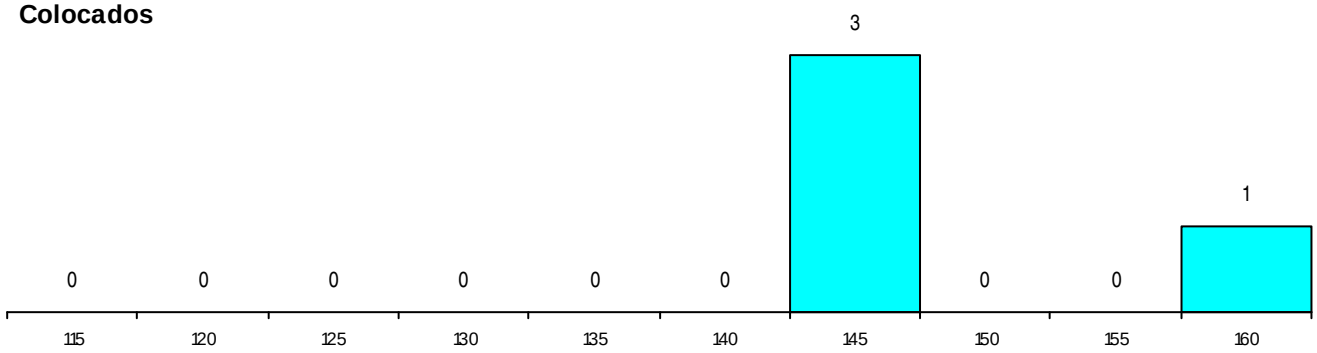

Estabelecimento: 7005 Instituto Politécnico de Beja - Escola Superior de Saúde de Beja
Curso Superior: 9861 Saúde Ambiental
Licenciatura

OPÇÃO CANDIDATURA

Opção	Cands.	%	Cols.	%
1ª	18	19	1	20
2ª	12	13	0	0
3ª	21	22	2	40
4ª	14	15	1	20
5ª	19	20	0	0
6ª	12	13	1	20
Total	96		5	

ETAPA COLOCAÇÃO (contingente)

Etapa Colocação	Cands.	%	Cols.	%	Nota
17 Geral	96	100	5	100	135.5
Total	96		5		

DISTRITO/CAE DE CANDIDATURA

Distrito Origem	Cands.	%	Cols.	%
Santarém	20	21	1	20
Beja	15	16	1	20
Setúbal	7	7	0	0
Faro	6	6	0	0
Coimbra	5	5	1	20
Évora	5	5	1	20
Tâmega	5	5	0	0
Oeste	4	4	0	0
R. A. Açores	4	4	0	0
Aveiro	4	4	0	0
Lisboa	3	3	0	0
Leiria	3	3	0	0
Entre Douro e Vou	3	3	0	0
Guarda	3	3	0	0
Porto	2	2	1	20
Castelo Branco	2	2	0	0
Braga	2	2	0	0
Vila Real	1	1	0	0
Bragança	1	1	0	0
R. A. Madeira	1	1	0	0
Total	96		5	

SEXO DOS CANDIDATOS

Sexo	Cands.	%	Cols.	%
Masc.	10	10	1	20
Femin.	86	90	4	80
Total	96		5	

CURSO DO 12º ANO (15 mais frequentes)

Curso 12º ano	Cands.	%	Cols.	%
R810 Agrupamento 1 / geral	43	45	2	40
N060 Ciências e Tecnologias	33	34	1	20
U220 Ens. secundário recorrente (todos	20	21	2	40

MÉDIAS dos Colocados

Nota de candidatura	141.2
Prova de ingresso	134.4
Média do 12º ano	144.8
Média do 10º/11º ano	144.8

DISTRIBUIÇÕES DE NOTAS DE CANDIDATURA

Candidatos

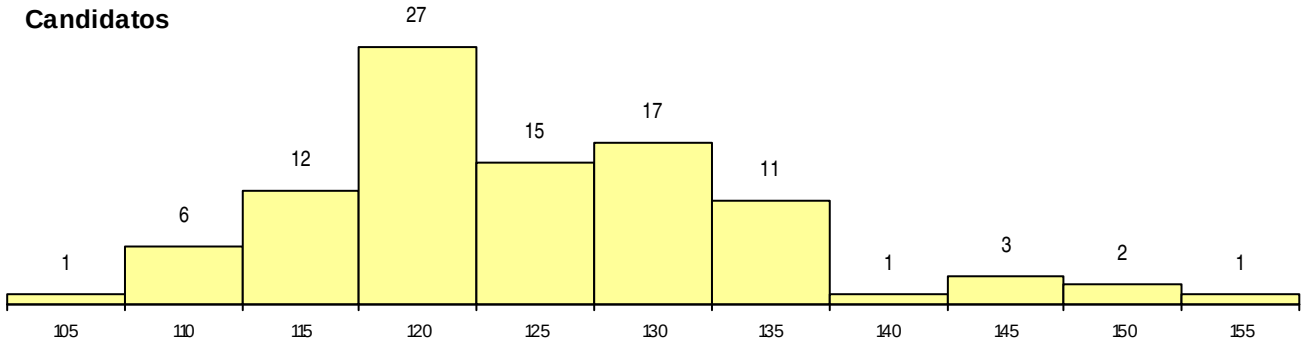

Colocados

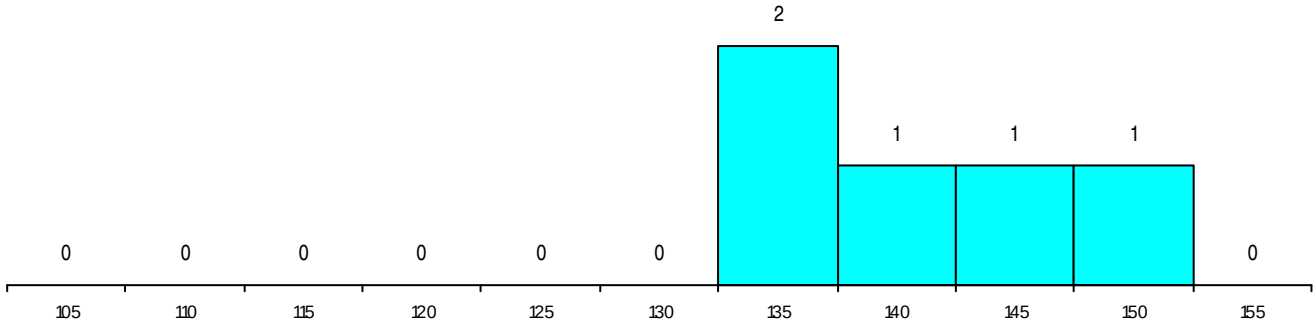

Estabelecimento: 7010 Universidade do Minho - Escola Superior de Enfermagem de Calouste Gulbenkian
Curso Superior: 9500 Enfermagem
Licenciatura

OPÇÃO CANDIDATURA

Opção	Cands.	%	Cols.	%
1ª	46	43	5	56
2ª	19	18	2	22
3ª	14	13	0	0
4ª	11	10	1	11
5ª	12	11	1	11
6ª	6	6	0	0
Total	108		9	

ETAPA COLOCAÇÃO (contingente)

Etapa Colocação	Cands.	%	Cols.	%	Nota
17 Geral	108	100	9	100	161.0
Total	108		9		

DISTRITO/CAE DE CANDIDATURA

Distrito Origem	Cands.	%	Cols.	%
Braga	58	54	5	56
Porto	26	24	2	22
Tâmega	4	4	1	11
R. A. Madeira	3	3	0	0
Entre Douro e Vou	3	3	0	0
Viana do Castelo	3	3	1	11
Lisboa	3	3	0	0
Douro-Sul	2	2	0	0
Aveiro	2	2	0	0
Vila Real	1	1	0	0
Setúbal	1	1	0	0
Coimbra	1	1	0	0
Bragança	1	1	0	0
Total	108		9	

SEXO DOS CANDIDATOS

Sexo	Cands.	%	Cols.	%
Masc.	13	12	1	11
Femin.	95	88	8	89
Total	108		9	

CURSO DO 12º ANO (15 mais frequentes)

Curso 12º ano	Cands.	%	Cols.	%
N060 Ciências e Tecnologias	50	46	4	44
R810 Agrupamento 1 / geral	34	31	4	44
U220 Ens. secundário recorrente (todos	17	16	1	11
R840 Agrupamento 4 / geral	2	2	0	0
N970 Recorrente - Ciências e Tecnologi	2	2	0	0
R191 Administração pública	1	1	0	0
P530 Técnico projectista de mobiliário	1	1	0	0
N089 Desporto	1	1	0	0

MÉDIAS dos Colocados

Nota de candidatura	167.0
Prova de ingresso	166.3
Média do 12º ano	167.7
Média do 10º/11º ano	167.7

DISTRIBUIÇÕES DE NOTAS DE CANDIDATURA

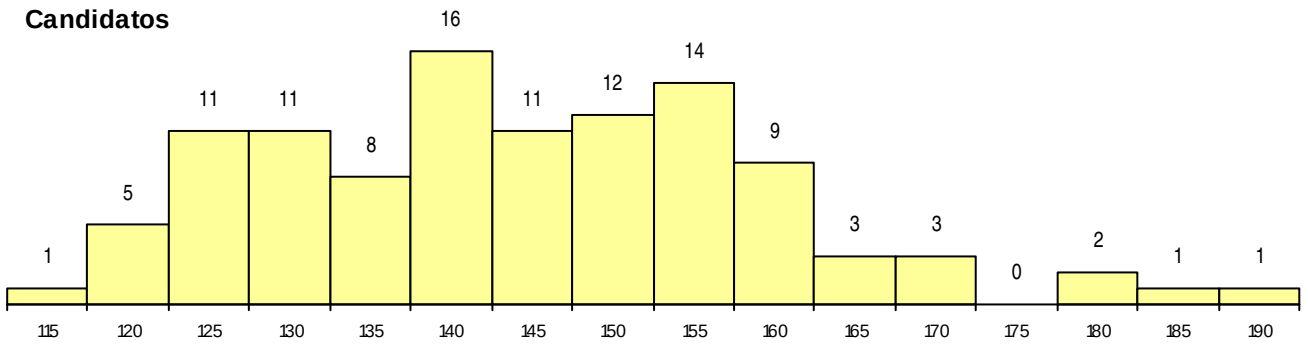

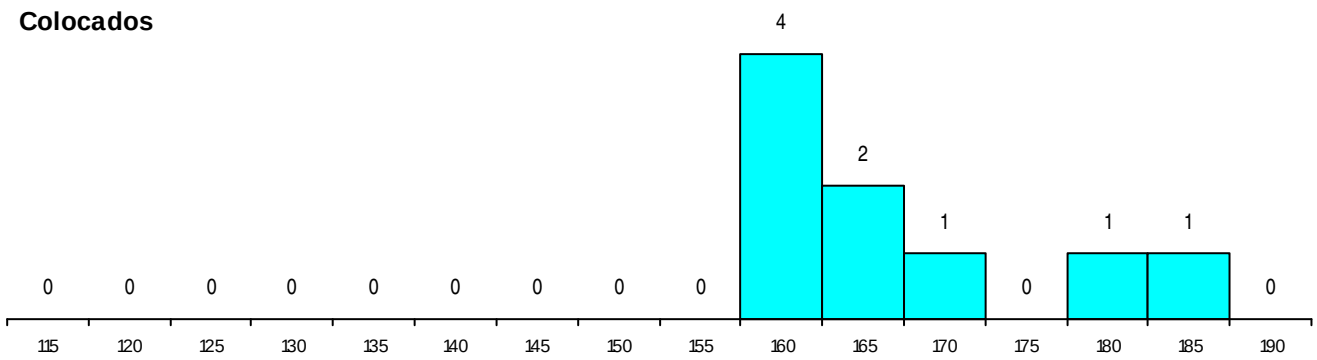

Estabelecimento: 7015 Instituto Politécnico de Bragança - Escola Superior de Saúde de Bragança
Curso Superior: 1023 Análises Clínicas e de Saúde Pública
Bacharelato+Licenciatura

OPÇÃO CANDIDATURA

Opção	Cands.	%	Cols.	%
1ª	15	14	2	33
2ª	20	19	0	0
3ª	21	20	2	33
4ª	16	15	1	17
5ª	22	21	0	0
6ª	12	11	1	17
Total	106		6	

ETAPA COLOCAÇÃO (contingente)

Etapa Colocação	Cands.	%	Cols.	%	Nota
17 Geral	106	100	6	100	146.4
Total	106		6		

DISTRITO/CAE DE CANDIDATURA

Distrito Origem	Cands.	%	Cols.	%
Braga	18	17	3	50
Bragança	13	12	0	0
Vila Real	13	12	0	0
Tâmega	12	11	0	0
Guarda	6	6	0	0
Leiria	6	6	0	0
Santarém	5	5	1	17
Porto	5	5	1	17
Viseu	5	5	0	0
Entre Douro e Vou	5	5	1	17
Setúbal	4	4	0	0
Aveiro	3	3	0	0
Lisboa	3	3	0	0
Faro	2	2	0	0
Oeste	2	2	0	0
R. A. Açores	1	1	0	0
Douro-Sul	1	1	0	0
Coimbra	1	1	0	0
R. A. Madeira	1	1	0	0
Total	106		6	

SEXO DOS CANDIDATOS

Sexo	Cands.	%	Cols.	%
Masc.	19	18	0	0
Femin.	87	82	6	100
Total	106		6	

CURSO DO 12º ANO (15 mais frequentes)

Curso 12º ano	Cands.	%	Cols.	%
N060 Ciências e Tecnologias	57	54	3	50
R810 Agrupamento 1 / geral	35	33	3	50
U220 Ens. secundário recorrente (todos	12	11	0	0
N970 Recorrente - Ciências e Tecnologi	1	1	0	0
N668 Química Industrial e Ambiental	1	1	0	0

MÉDIAS dos Colocados

Nota de candidatura	147.8
Prova de ingresso	143.8
Média do 12º ano	150.0
Média do 10º/11º ano	150.0

DISTRIBUIÇÕES DE NOTAS DE CANDIDATURA

Candidatos

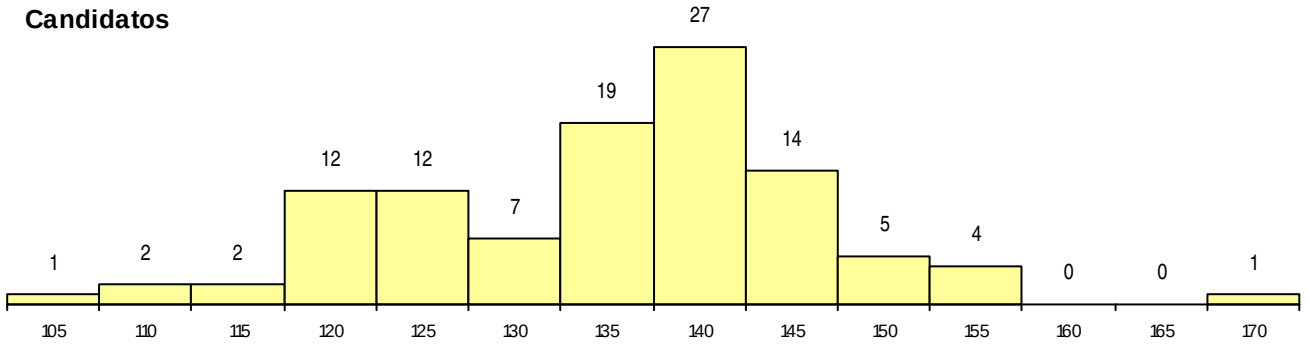

Colocados

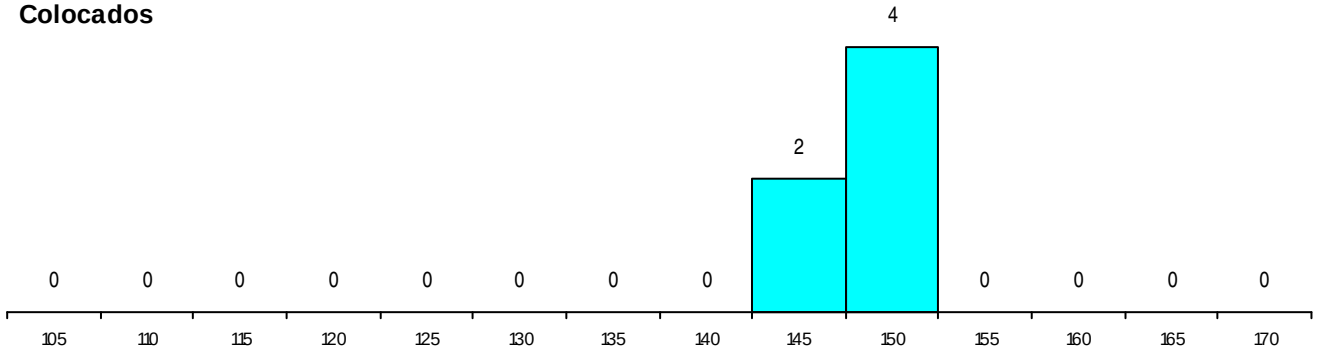

Estabelecimento: 7015 Instituto Politécnico de Bragança - Escola Superior de Saúde de Bragança
Curso Superior: 1078 Dietética
Bacharelato+Licenciatura

OPÇÃO CANDIDATURA

Opção	Cands.	%	Cols.	%
1ª	16	19	1	10
2ª	15	18	4	40
3ª	28	33	3	30
4ª	11	13	1	10
5ª	8	9	1	10
6ª	7	8	0	0
Total	85		10	

ETAPA COLOCAÇÃO (contingente)

Etapa Colocação	Cands.	%	Cols.	%	Nota
17 Geral	85	100	10	100	138.6
Total	85		10		

DISTRITO/CAE DE CANDIDATURA

Distrito Origem	Cands.	%	Cols.	%
Braga	11	13	2	20
Tâmega	11	13	0	0
Porto	9	11	1	10
Bragança	9	11	0	0
Aveiro	5	6	1	10
Santarém	5	6	0	0
Vila Real	5	6	2	20
R. A. Açores	5	6	1	10
Guarda	4	5	0	0
Setúbal	3	4	1	10
Viseu	3	4	0	0
Leiria	3	4	0	0
Oeste	3	4	0	0
Lisboa	3	4	2	20
Douro-Sul	2	2	0	0
Entre Douro e Vou	2	2	0	0
Faro	1	1	0	0
Castelo Branco	1	1	0	0
Total	85		10	

SEXO DOS CANDIDATOS

Sexo	Cands.	%	Cols.	%
Masc.	11	13	0	0
Femin.	74	87	10	100
Total	85		10	

CURSO DO 12º ANO (15 mais frequentes)

Curso 12º ano	Cands.	%	Cols.	%
N060 Ciências e Tecnologias	45	53	6	60
R810 Agrupamento 1 / geral	31	36	2	20
U220 Ens. secundário recorrente (todos	7	8	2	20
N668 Química Industrial e Ambiental	2	2	0	0

MÉDIAS dos Colocados

Nota de candidatura	141.7
Prova de ingresso	126.3
Média do 12º ano	150.0
Média do 10º/11º ano	150.0

DISTRIBUIÇÕES DE NOTAS DE CANDIDATURA

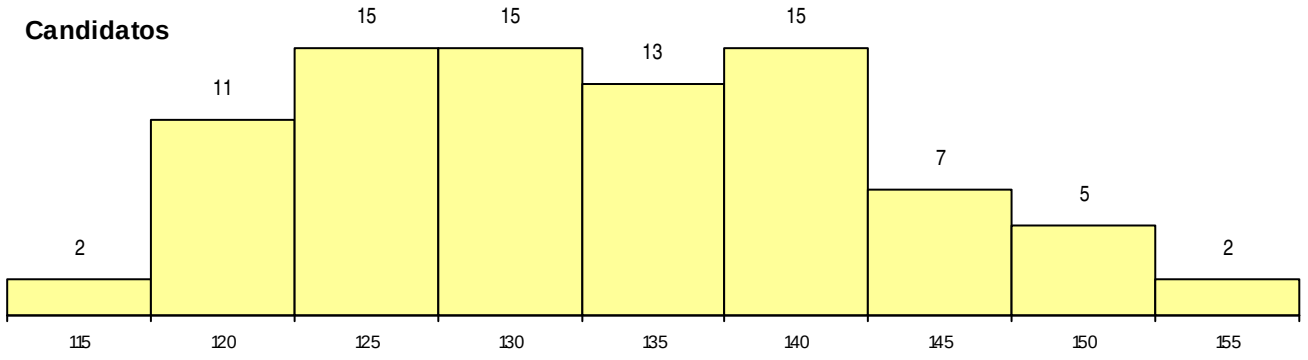

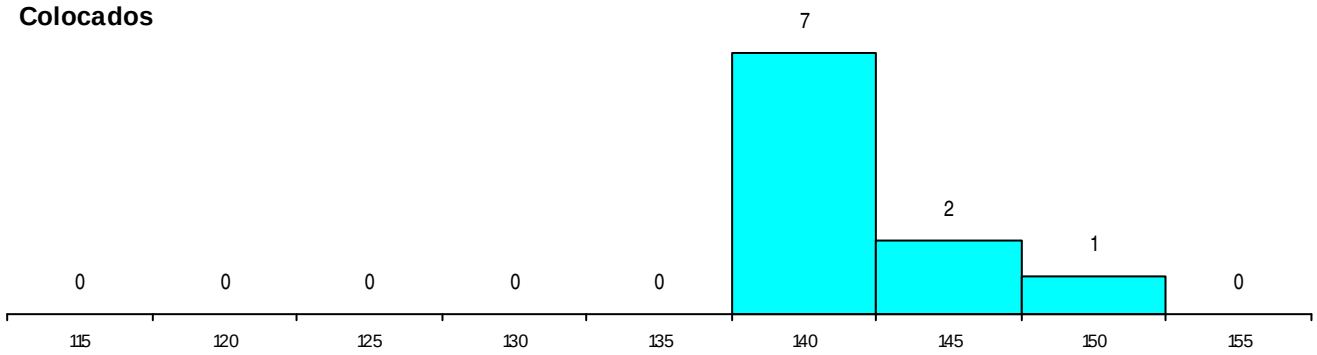

Estabelecimento: 7015 Instituto Politécnico de Bragança - Escola Superior de Saúde de Bragança
Curso Superior: 1359 Farmácia
Bacharelato+Licenciatura

OPÇÃO CANDIDATURA

Opção	Cands.	%	Cols.	%
1ª	18	20	7	41
2ª	21	24	2	12
3ª	11	13	4	24
4ª	16	18	2	12
5ª	7	8	1	6
6ª	15	17	1	6
Total	88		17	

ETAPA COLOCAÇÃO (contingente)

Etapa Colocação	Cands.	%	Cols.	%	Nota
17 Geral	88	100	17	100	140.4
Total	88		17		

DISTRITO/CAE DE CANDIDATURA

Distrito Origem	Cands.	%	Cols.	%
Bragança	15	17	2	12
Tâmega	12	14	3	18
Braga	12	14	4	24
Porto	11	13	3	18
Vila Real	7	8	0	0
Entre Douro e Vou	4	5	1	6
Guarda	4	5	2	12
Douro-Sul	3	3	0	0
Viseu	3	3	0	0
Viana do Castelo	2	2	0	0
Setúbal	2	2	0	0
Santarém	2	2	0	0
Aveiro	2	2	1	6
Castelo Branco	2	2	0	0
Beja	1	1	0	0
Coimbra	1	1	0	0
Évora	1	1	0	0
Faro	1	1	0	0
Lisboa	1	1	0	0
R. A. Madeira	1	1	1	6
Leiria	1	1	0	0
Total	88		17	

SEXO DOS CANDIDATOS

Sexo	Cands.	%	Cols.	%
Masc.	14	16	5	29
Femin.	74	84	12	71
Total	88		17	

CURSO DO 12º ANO (15 mais frequentes)

Curso 12º ano	Cands.	%	Cols.	%
N060 Ciências e Tecnologias	56	64	13	76
R810 Agrupamento 1 / geral	23	26	3	18
U220 Ens. secundário recorrente (todos	6	7	0	0
N668 Química Industrial e Ambiental	3	3	1	6

MÉDIAS dos Colocados

Nota de candidatura	146.5
Prova de ingresso	130.9
Média do 12º ano	154.9
Média do 10º/11º ano	154.9

DISTRIBUIÇÕES DE NOTAS DE CANDIDATURA

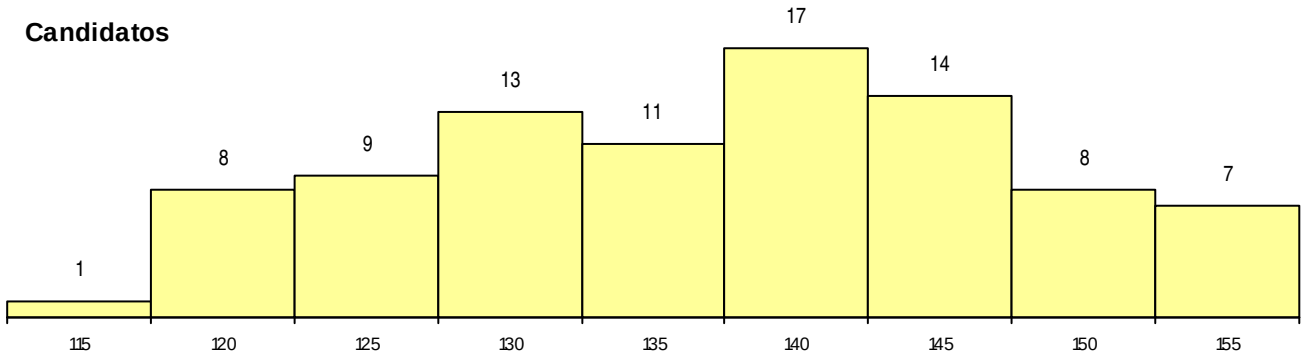

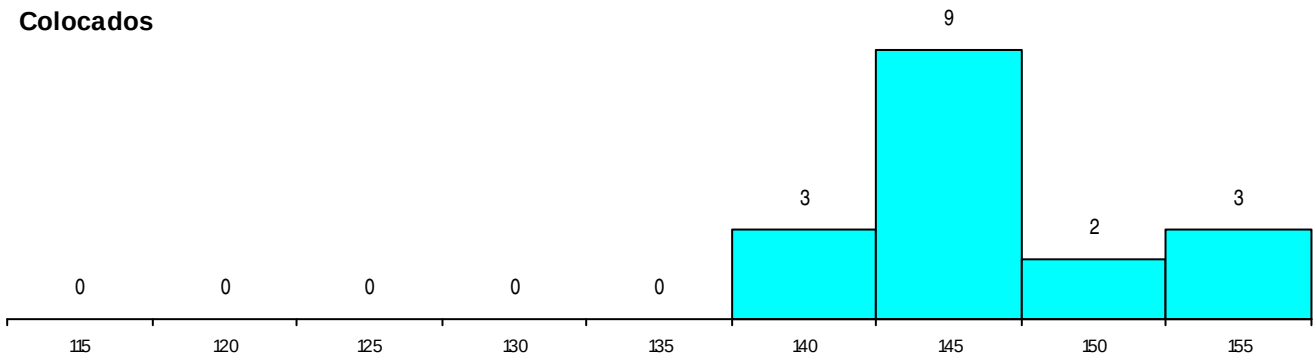

Estabelecimento: 7015 Instituto Politécnico de Bragança - Escola Superior de Saúde de Bragança
Curso Superior: 9500 Enfermagem
Licenciatura

OPÇÃO CANDIDATURA

Opção	Cands.	%	Cols.	%
1ª	30	31	3	50
2ª	22	23	1	17
3ª	9	9	1	17
4ª	22	23	1	17
5ª	10	10	0	0
6ª	4	4	0	0
Total	97		6	

ETAPA COLOCAÇÃO (contingente)

Etapa Colocação	Cands.	%	Cols.	%	Nota
17 Geral	97	100	6	100	149.3
Total	97		6		

DISTRITO/CAE DE CANDIDATURA

Distrito Origem	Cands.	%	Cols.	%
Bragança	23	24	0	0
Braga	20	21	3	50
Porto	12	12	2	33
Tâmega	11	11	1	17
Entre Douro e Vou	7	7	0	0
Lisboa	4	4	0	0
Setúbal	3	3	0	0
Vila Real	3	3	0	0
R. A. Madeira	3	3	0	0
Aveiro	2	2	0	0
Douro-Sul	2	2	0	0
Faro	2	2	0	0
Oeste	2	2	0	0
Viseu	1	1	0	0
Castelo Branco	1	1	0	0
Viana do Castelo	1	1	0	0
Total	97		6	

SEXO DOS CANDIDATOS

Sexo	Cands.	%	Cols.	%
Masc.	17	18	0	0
Femin.	80	82	6	100
Total	97		6	

CURSO DO 12º ANO (15 mais frequentes)

Curso 12º ano	Cands.	%	Cols.	%
N060 Ciências e Tecnologias	56	58	5	83
R810 Agrupamento 1 / geral	21	22	1	17
U220 Ens. secundário recorrente (todos	19	20	0	0
N970 Recorrente - Ciências e Tecnologi	1	1	0	0

MÉDIAS dos Colocados

Nota de candidatura	152.0
Prova de ingresso	148.6
Média do 12º ano	153.8
Média do 10º/11º ano	153.8

DISTRIBUIÇÕES DE NOTAS DE CANDIDATURA

Candidatos

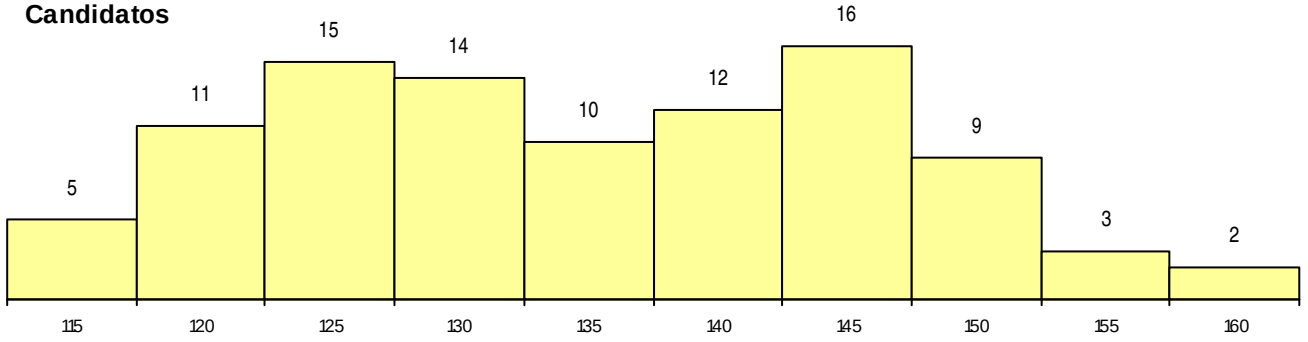

Colocados

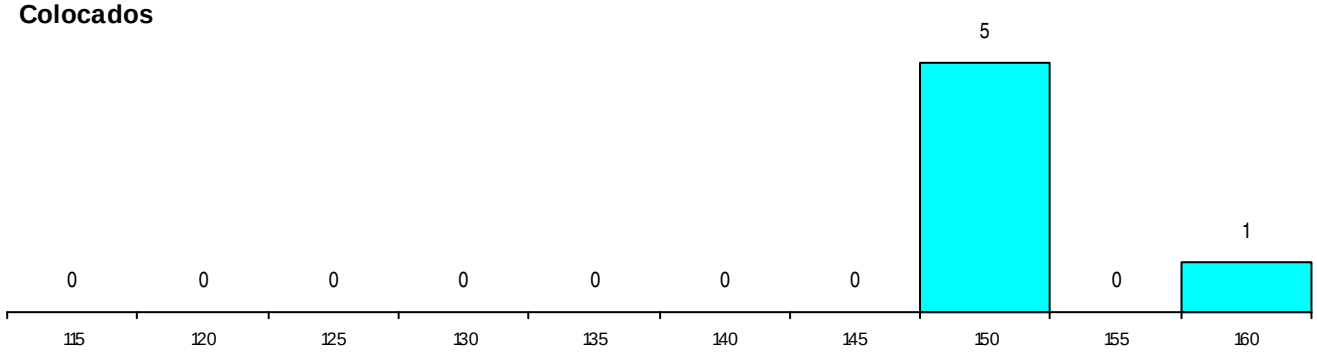

Estabelecimento: 7015 Instituto Politécnico de Bragança - Escola Superior de Saúde de Bragança
Curso Superior: 9501 Enfermagem (entrada no 2.º semestre)
Licenciatura

OPÇÃO CANDIDATURA

Opção	Cands.	%	Cols.	%
1ª	10	10	2	29
2ª	26	27	3	43
3ª	18	19	1	14
4ª	11	11	0	0
5ª	21	22	1	14
6ª	11	11	0	0
Total	97		7	

ETAPA COLOCAÇÃO (contingente)

Etapa Colocação	Cands.	%	Cols.	%	Nota
17 Geral	97	100	7	100	144.2
Total	97		7		

DISTRITO/CAE DE CANDIDATURA

Distrito Origem	Cands.	%	Cols.	%
Braga	17	18	2	29
Bragança	17	18	1	14
Porto	11	11	2	29
Tâmega	8	8	2	29
Santarém	7	7	0	0
R. A. Madeira	6	6	0	0
Entre Douro e Vou	4	4	0	0
Leiria	4	4	0	0
Viseu	3	3	0	0
Vila Real	3	3	0	0
Guarda	3	3	0	0
Oeste	3	3	0	0
Viana do Castelo	2	2	0	0
Aveiro	2	2	0	0
Lisboa	2	2	0	0
Setúbal	2	2	0	0
Douro-Sul	1	1	0	0
Évora	1	1	0	0
Beja	1	1	0	0
Total	97		7	

SEXO DOS CANDIDATOS

Sexo	Cands.	%	Cols.	%
Masc.	18	19	0	0
Femin.	79	81	7	100
Total	97		7	

CURSO DO 12º ANO (15 mais frequentes)

Curso 12º ano	Cands.	%	Cols.	%
N060 Ciências e Tecnologias	46	47	6	86
R810 Agrupamento 1 / geral	32	33	0	0
U220 Ens. secundário recorrente (todos	18	19	1	14
T112 Técnico de contabilidade e gestão	1	1	0	0

MÉDIAS dos Colocados

Nota de candidatura	146.6
Prova de ingresso	130.4
Média do 12º ano	155.3
Média do 10º/11º ano	155.3

DISTRIBUIÇÕES DE NOTAS DE CANDIDATURA

Candidatos

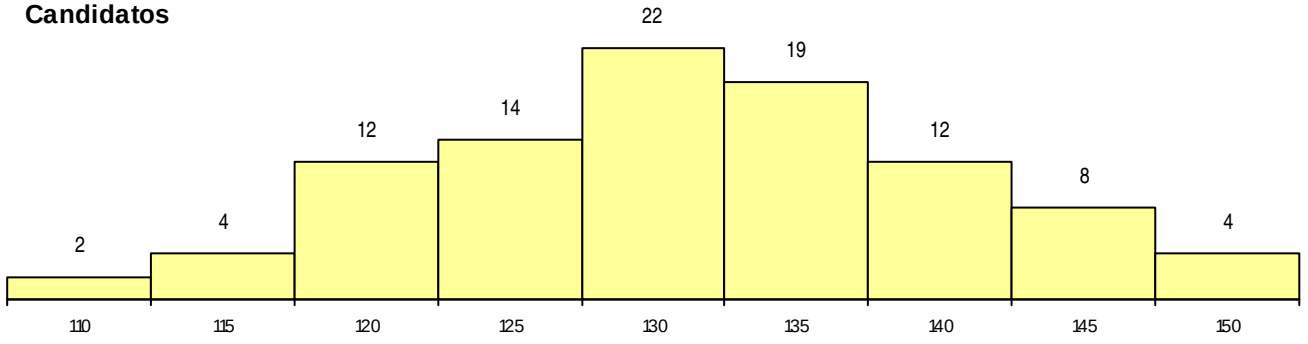

Colocados

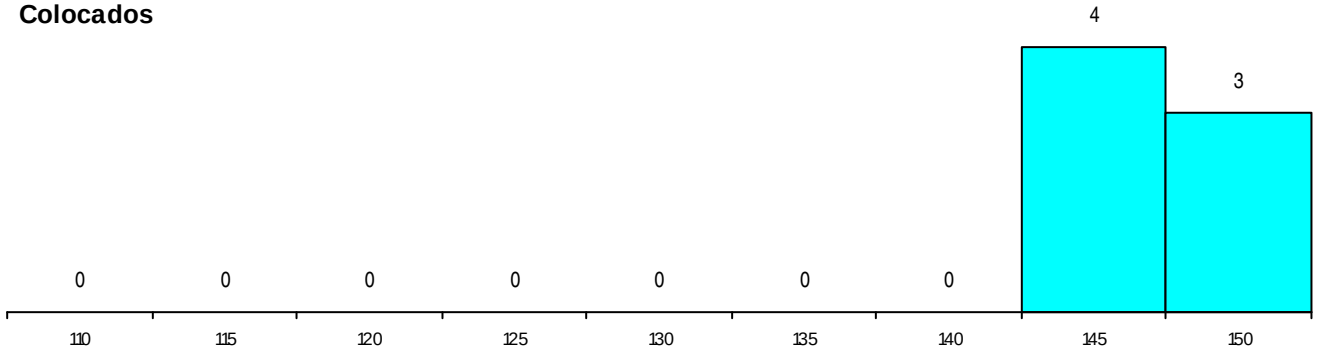

Estabelecimento: 7015 Instituto Politécnico de Bragança - Escola Superior de Saúde de Bragança
Curso Superior: 9833 Gerontologia
Licenciatura

OPÇÃO CANDIDATURA

Opção	Cands.	%	Cols.	%
1ª	10	21	3	38
2ª	7	15	2	25
3ª	5	10	0	0
4ª	13	27	0	0
5ª	8	17	2	25
6ª	5	10	1	13
Total	48		8	

ETAPA COLOCAÇÃO (contingente)

Etapa Colocação		Cands.	%	Cols.	%	Nota
17	Geral	48	100	8	100	133.5
Total		48		8		

DISTRITO/CAE DE CANDIDATURA

Distrito Origem	Cands.	%	Cols.	%
Bragança	9	19	1	13
Braga	5	10	1	13
Aveiro	5	10	1	13
Tâmega	5	10	0	0
Viseu	4	8	0	0
Vila Real	4	8	1	13
Viana do Castelo	3	6	1	13
Entre Douro e Vou	3	6	0	0
Porto	2	4	1	13
R. A. Açores	1	2	0	0
Lisboa	1	2	0	0
Guarda	1	2	1	13
Faro	1	2	0	0
Coimbra	1	2	1	13
R. A. Madeira	1	2	0	0
Oeste	1	2	0	0
Santarém	1	2	0	0
Total	48		8	

SEXO DOS CANDIDATOS

Sexo	Cands.	%	Cols.	%
Masc.	10	21	0	0
Femin.	38	79	8	100
Total	48		8	

CURSO DO 12º ANO (15 mais frequentes)

Curso 12º ano		Cands.	%	Cols.	%
R810	Agrupamento 1 / geral	22	46	1	13
N060	Ciências e Tecnologias	13	27	4	50
U220	Ens. secundário recorrente (todos	9	19	2	25
N970	Recorrente - Ciências e Tecnologi	2	4	1	13
U230	Ens. sec. recorrente privado e coo	1	2	0	0
N668	Química Industrial e Ambiental	1	2	0	0

MÉDIAS dos Colocados

Nota de candidatura	137.9
Prova de ingresso	132.9
Média do 12º ano	140.5
Média do 10º/11º ano	140.5

DISTRIBUIÇÕES DE NOTAS DE CANDIDATURA

Candidatos

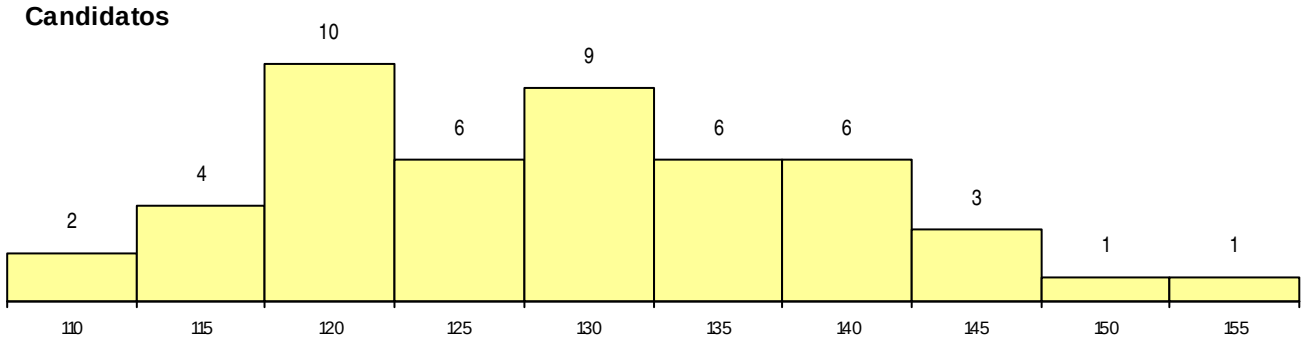

Colocados

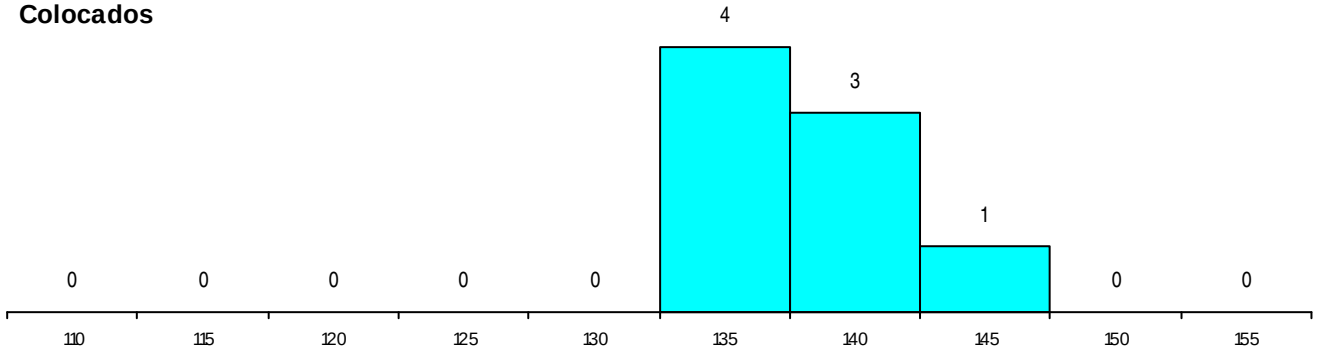

Estabelecimento: 7020 Instituto Politécnico de Castelo Branco - Escola Superior de Saúde Dr. Lopes Dias

Curso Superior: 1023 Análises Clínicas e de Saúde Pública

Bacharelato+Licenciatura

OPÇÃO CANDIDATURA

Opção	Cands.	%	Cols.	%
1ª	9	18	1	100
2ª	9	18	0	0
3ª	13	25	0	0
4ª	11	22	0	0
5ª	8	16	0	0
6ª	1	2	0	0
Total	51		1	

ETAPA COLOCAÇÃO (contingente)

Etapa Colocação	Cands.	%	Cols.	%	Nota
17 Geral	51	100	1	100	149.4
Total	51		1		

DISTRITO/CAE DE CANDIDATURA

Distrito Origem	Cands.	%	Cols.	%
Castelo Branco	23	45	0	0
Santarém	4	8	0	0
Guarda	4	8	1	100
Braga	4	8	0	0
Tâmega	2	4	0	0
Oeste	2	4	0	0
Entre Douro e Vou	2	4	0	0
Setúbal	2	4	0	0
Leiria	2	4	0	0
Aveiro	2	4	0	0
R. A. Madeira	1	2	0	0
Porto	1	2	0	0
Portalegre	1	2	0	0
Coimbra	1	2	0	0
Total	51		1	

SEXO DOS CANDIDATOS

Sexo	Cands.	%	Cols.	%
Masc.	10	20	0	0
Femin.	41	80	1	100
Total	51		1	

CURSO DO 12º ANO (15 mais frequentes)

Curso 12º ano	Cands.	%	Cols.	%
R810 Agrupamento 1 / geral	23	45	1	100
N060 Ciências e Tecnologias	18	35	0	0
U220 Ens. secundário recorrente (todos	10	20	0	0

MÉDIAS dos Colocados

Nota de candidatura	149.4
Prova de ingresso	156.0
Média do 12º ano	145.0
Média do 10º/11º ano	145.0

DISTRIBUIÇÕES DE NOTAS DE CANDIDATURA

Candidatos

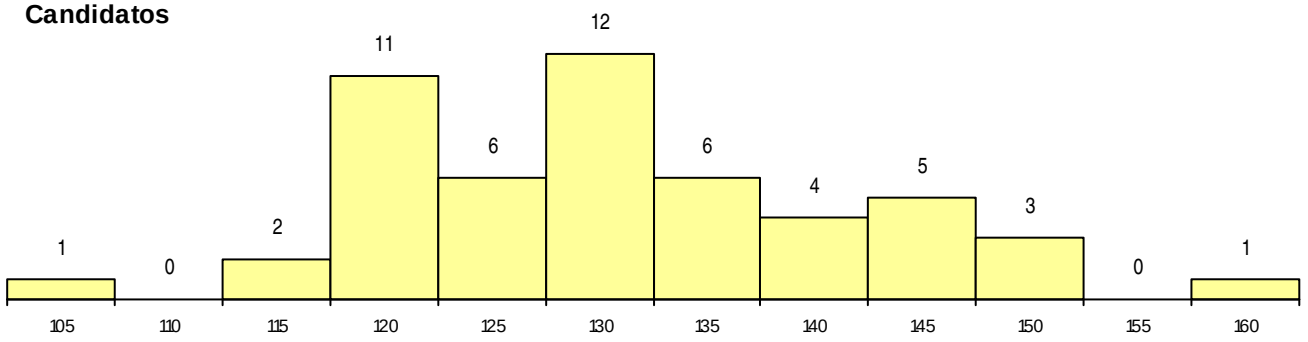

Colocados

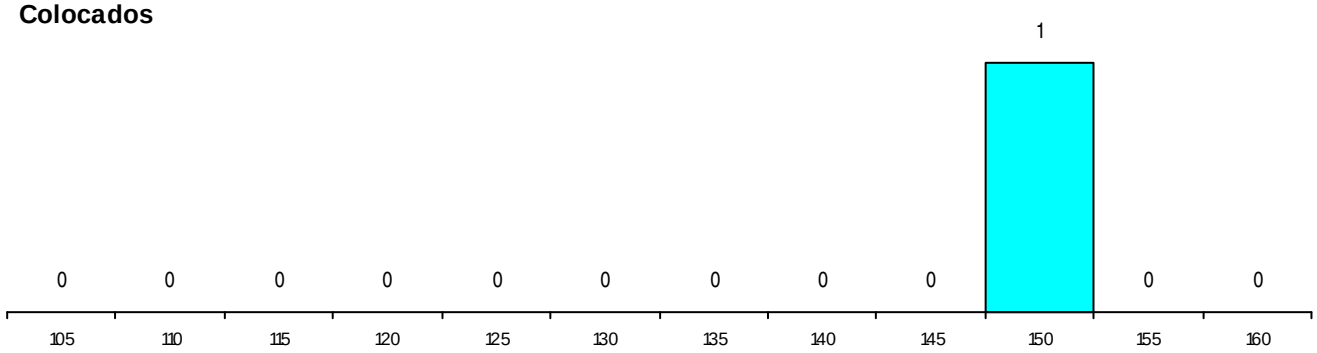

Estabelecimento: 7020 Instituto Politécnico de Castelo Branco - Escola Superior de Saúde Dr. Lopes Dias
Curso Superior: 1041 Cardiopneumologia
Bacharelato+Licenciatura

OPÇÃO CANDIDATURA

Opção	Cands.	%	Cols.	%
1ª	6	13	0	0
2ª	15	32	2	50
3ª	6	13	1	25
4ª	10	21	0	0
5ª	5	11	1	25
6ª	5	11	0	0
Total	47		4	

ETAPA COLOCAÇÃO (contingente)

Etapa Colocação		Cands.	%	Cols.	%	Nota
17	Geral	47	100	4	100	148.4
Total		47		4		

DISTRITO/CAE DE CANDIDATURA

Distrito Origem	Cands.	%	Cols.	%
Castelo Branco	19	40	0	0
Porto	4	9	1	25
Viseu	3	6	1	25
Entre Douro e Vou	2	4	1	25
Vila Real	2	4	0	0
Santarém	2	4	0	0
Coimbra	2	4	0	0
Portalegre	1	2	0	0
Braga	1	2	0	0
Bragança	1	2	0	0
Évora	1	2	0	0
Faro	1	2	0	0
Guarda	1	2	0	0
Aveiro	1	2	1	25
Lisboa	1	2	0	0
Tâmega	1	2	0	0
R. A. Açores	1	2	0	0
Douro-Sul	1	2	0	0
R. A. Madeira	1	2	0	0
Leiria	1	2	0	0
Total	47		4	

SEXO DOS CANDIDATOS

Sexo	Cands.	%	Cols.	%
Masc.	15	32	1	25
Femin.	32	68	3	75
Total	47		4	

CURSO DO 12º ANO (15 mais frequentes)

Curso 12º ano		Cands.	%	Cols.	%
N060	Ciências e Tecnologias	24	51	4	100
R810	Agrupamento 1 / geral	14	30	0	0
U220	Ens. secundário recorrente (todos	9	19	0	0

MÉDIAS dos Colocados

Nota de candidatura	151.5
Prova de ingresso	145.5
Média do 12º ano	155.5
Média do 10º/11º ano	155.5

DISTRIBUIÇÕES DE NOTAS DE CANDIDATURA

Candidatos

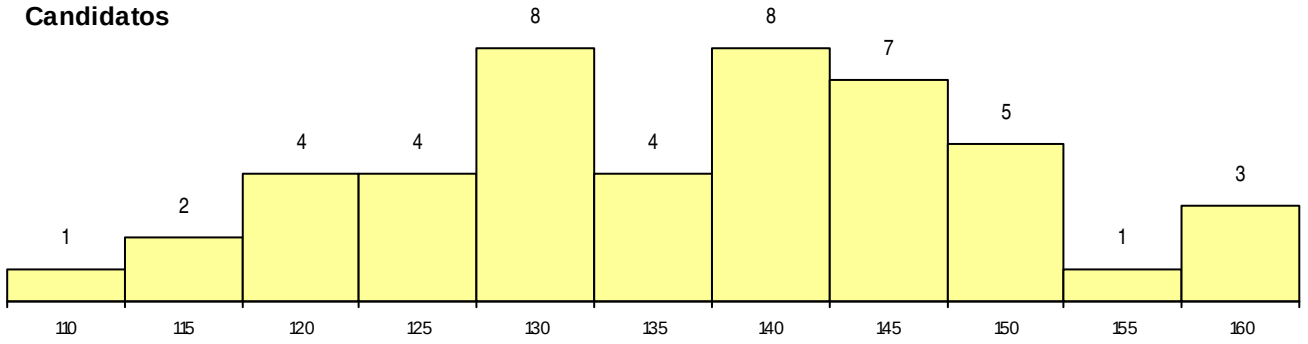

Colocados

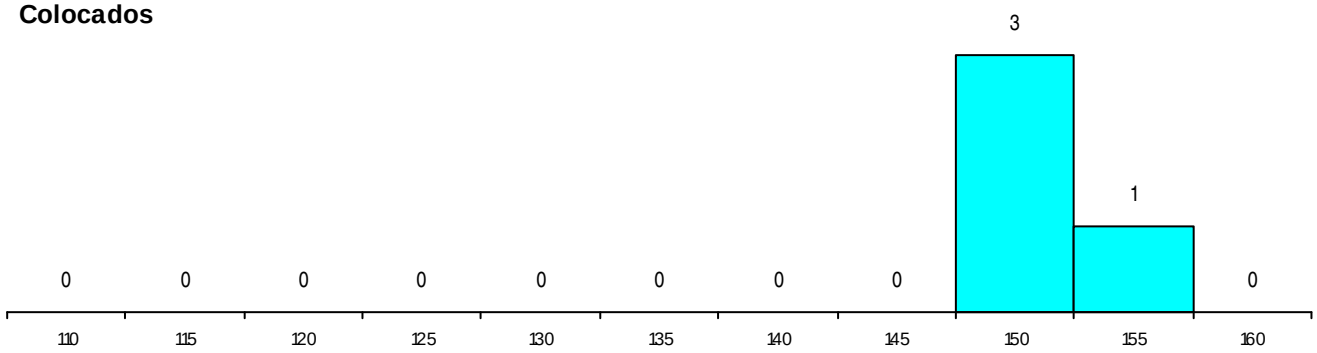

Estabelecimento: 7020 Instituto Politécnico de Castelo Branco - Escola Superior de Saúde Dr. Lopes Dias
Curso Superior: 1169 Enfermagem
Licenciatura

OPÇÃO CANDIDATURA

Opção	Cands.	%	Cols.	%
1ª	29	25	2	40
2ª	26	23	2	40
3ª	18	16	1	20
4ª	17	15	0	0
5ª	11	10	0	0
6ª	13	11	0	0
Total	114		5	

ETAPA COLOCAÇÃO (contingente)

Etapa Colocação	Cands.	%	Cols.	%	Nota
17 Geral	114	100	5	100	145.8
Total	114		5		

DISTRITO/CAE DE CANDIDATURA

Distrito Origem	Cands.	%	Cols.	%
Castelo Branco	41	36	3	60
Lisboa	8	7	0	0
Santarém	8	7	0	0
Porto	7	6	0	0
Setúbal	6	5	0	0
Portalegre	6	5	0	0
Braga	5	4	0	0
Oeste	5	4	1	20
R. A. Madeira	5	4	0	0
Aveiro	4	4	1	20
Leiria	4	4	0	0
Tâmega	3	3	0	0
Guarda	3	3	0	0
Entre Douro e Vou	2	2	0	0
R. A. Açores	2	2	0	0
Douro-Sul	1	1	0	0
Faro	1	1	0	0
Évora	1	1	0	0
Viseu	1	1	0	0
Beja	1	1	0	0
Total	114		5	

SEXO DOS CANDIDATOS

Sexo	Cands.	%	Cols.	%
Masc.	26	23	2	40
Femin.	88	77	3	60
Total	114		5	

CURSO DO 12º ANO (15 mais frequentes)

Curso 12º ano	Cands.	%	Cols.	%
N060 Ciências e Tecnologias	52	46	4	80
R810 Agrupamento 1 / geral	37	32	1	20
U220 Ens. secundário recorrente (todos	21	18	0	0
N970 Recorrente - Ciências e Tecnologi	2	2	0	0
R831 Agrupamento 3 / administração	1	1	0	0
P541 Química tecnológica/analista de la	1	1	0	0

MÉDIAS dos Colocados

Nota de candidatura	147.5
Prova de ingresso	142.2
Média do 12º ano	151.0
Média do 10º/11º ano	151.0

DISTRIBUIÇÕES DE NOTAS DE CANDIDATURA

Candidatos

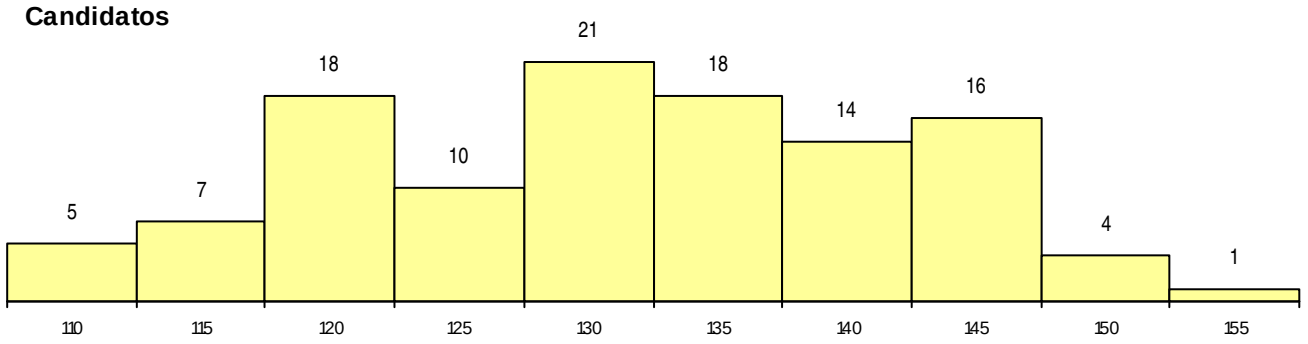

Colocados

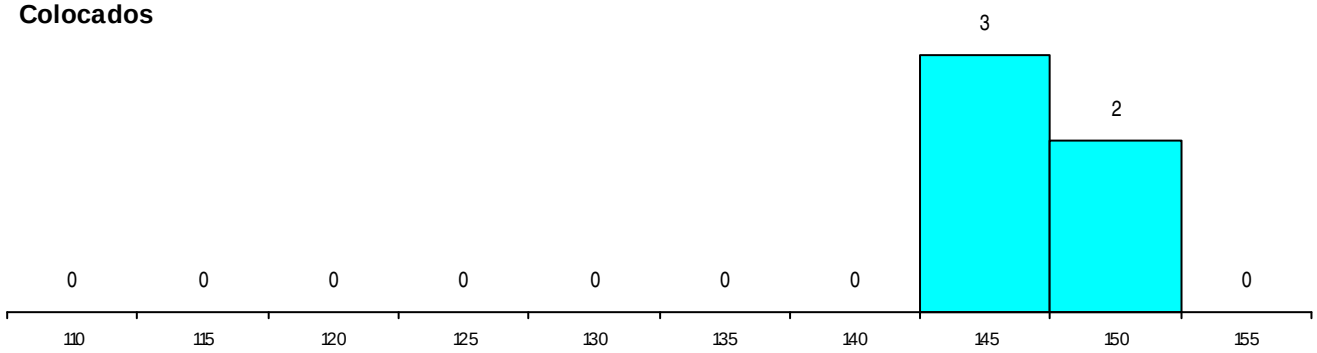

Estabelecimento: 7020 Instituto Politécnico de Castelo Branco - Escola Superior de Saúde Dr. Lopes Dias
Curso Superior: 1364 Fisioterapia
Bacharelato+Licenciatura

OPÇÃO CANDIDATURA

Opção	Cands.	%	Cols.	%
1ª	14	20	0	0
2ª	13	19	1	33
3ª	13	19	0	0
4ª	14	20	2	67
5ª	8	12	0	0
6ª	7	10	0	0
Total	69		3	

ETAPA COLOCAÇÃO (contingente)

Etapa Colocação	Cands.	%	Cols.	%	Nota
17 Geral	69	100	3	100	159.2
Total	69		3		

DISTRITO/CAE DE CANDIDATURA

Distrito Origem	Cands.	%	Cols.	%
Castelo Branco	19	28	0	0
Oeste	5	7	0	0
R. A. Madeira	5	7	0	0
Braga	5	7	1	33
Leiria	5	7	0	0
Entre Douro e Vou	4	6	0	0
Viseu	4	6	1	33
Santarém	4	6	0	0
Guarda	4	6	1	33
Tâmega	3	4	0	0
Coimbra	3	4	0	0
Porto	2	3	0	0
Aveiro	2	3	0	0
Bragança	1	1	0	0
Portalegre	1	1	0	0
Viana do Castelo	1	1	0	0
Lisboa	1	1	0	0
Total	69		3	

SEXO DOS CANDIDATOS

Sexo	Cands.	%	Cols.	%
Masc.	21	30	1	33
Femin.	48	70	2	67
Total	69		3	

CURSO DO 12º ANO (15 mais frequentes)

Curso 12º ano	Cands.	%	Cols.	%
N060 Ciências e Tecnologias	40	58	2	67
R810 Agrupamento 1 / geral	22	32	1	33
U220 Ens. secundário recorrente (todos	6	9	0	0
R830 Agrupamento 3 / geral	1	1	0	0

MÉDIAS dos Colocados

Nota de candidatura	161.3
Prova de ingresso	163.7
Média do 12º ano	159.7
Média do 10º/11º ano	159.7

DISTRIBUIÇÕES DE NOTAS DE CANDIDATURA

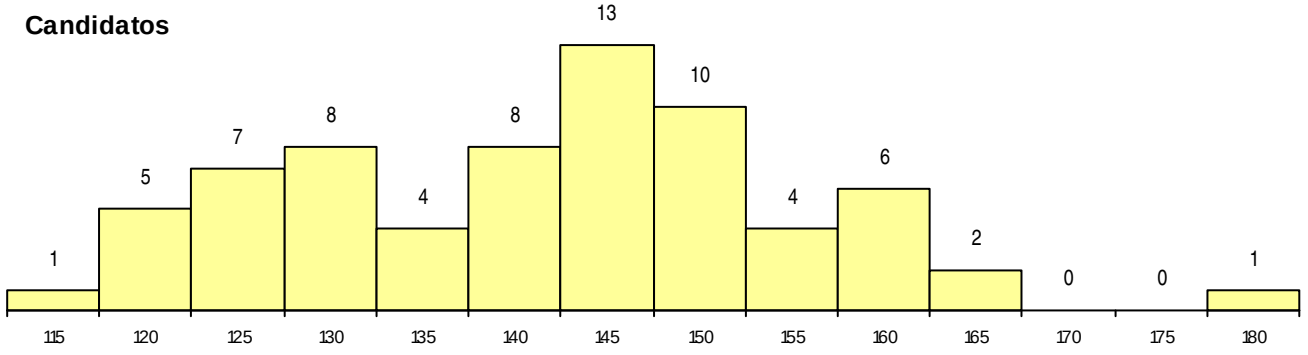

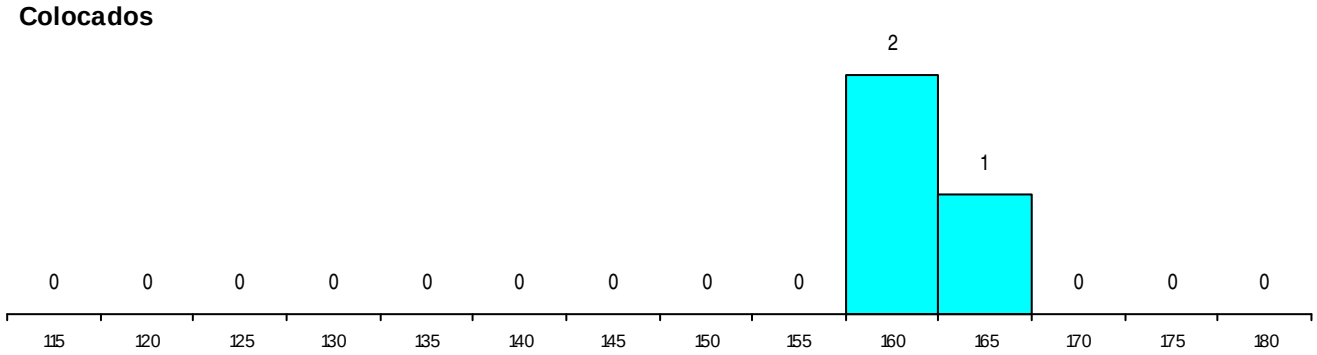

Estabelecimento: 7020 Instituto Politécnico de Castelo Branco - Escola Superior de Saúde Dr. Lopes Dias
Curso Superior: 1699 Radiologia
Bacharelato+Licenciatura

OPÇÃO CANDIDATURA

Opção	Cands.	%	Cols.	%
1ª	12	15	1	25
2ª	15	19	1	25
3ª	17	21	1	25
4ª	12	15	0	0
5ª	17	21	1	25
6ª	8	10	0	0
Total	81		4	

ETAPA COLOCAÇÃO (contingente)

Etapa Colocação	Cands.	%	Cols.	%	Nota
17 Geral	81	100	4	100	144.0
Total	81		4		

DISTRITO/CAE DE CANDIDATURA

Distrito Origem	Cands.	%	Cols.	%
Castelo Branco	23	28	1	25
Santarém	6	7	1	25
Portalegre	5	6	0	0
Lisboa	5	6	0	0
Entre Douro e Vou	5	6	0	0
Aveiro	4	5	0	0
Porto	4	5	0	0
Leiria	4	5	1	25
Guarda	4	5	0	0
Viseu	3	4	1	25
Bragança	3	4	0	0
Setúbal	2	2	0	0
Tâmega	2	2	0	0
Faro	2	2	0	0
Coimbra	2	2	0	0
Braga	2	2	0	0
R. A. Madeira	1	1	0	0
R. A. Açores	1	1	0	0
Vila Real	1	1	0	0
Évora	1	1	0	0
Oeste	1	1	0	0
Total	81		4	

SEXO DOS CANDIDATOS

Sexo	Cands.	%	Cols.	%
Masc.	23	28	1	25
Femin.	58	72	3	75
Total	81		4	

CURSO DO 12º ANO (15 mais frequentes)

Curso 12º ano	Cands.	%	Cols.	%
N060 Ciências e Tecnologias	41	51	1	25
R810 Agrupamento 1 / geral	26	32	3	75
U220 Ens. secundário recorrente (todos	12	15	0	0
R822 Agrupamento 2 / artes e ofícios	1	1	0	0
R813 Agrupamento 1 / informática	1	1	0	0

MÉDIAS dos Colocados

Nota de candidatura	145.2
Prova de ingresso	152.5
Média do 12º ano	140.3
Média do 10º/11º ano	140.3

DISTRIBUIÇÕES DE NOTAS DE CANDIDATURA

Candidatos

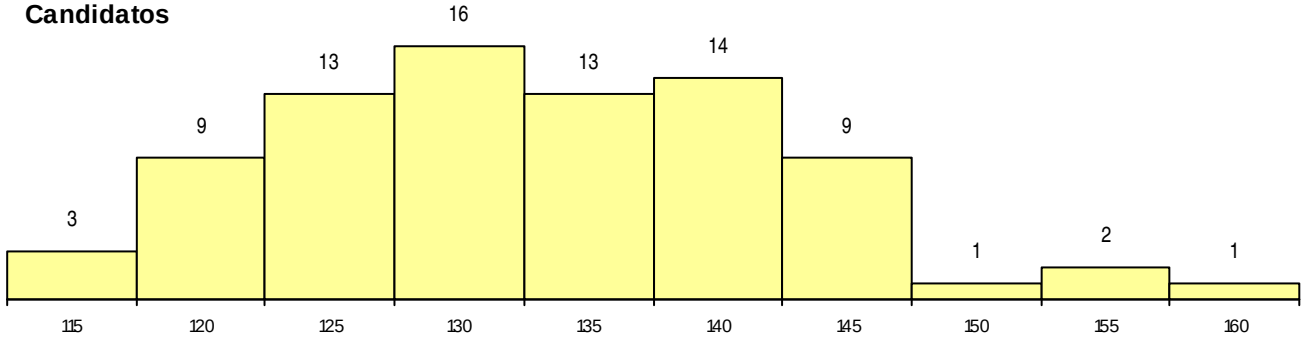

Colocados

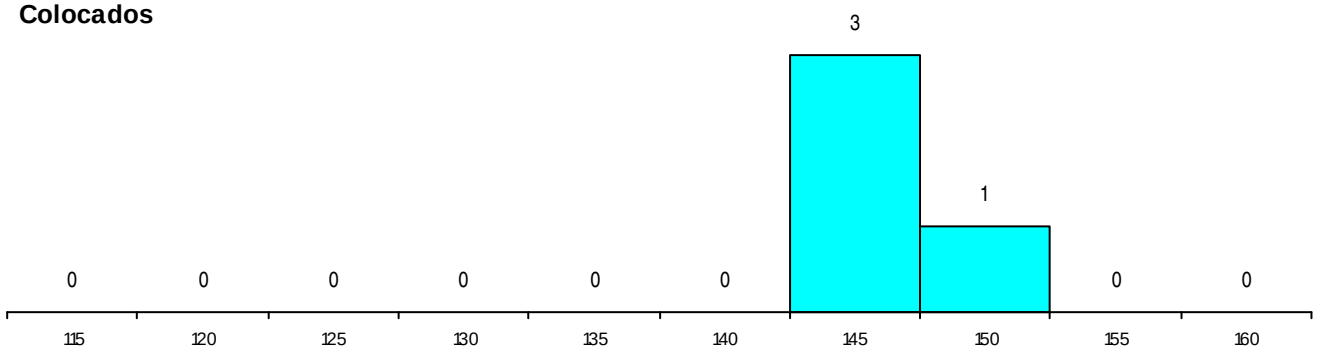

Estabelecimento: 7030 Universidade de Évora - Escola Superior de Enfermagem de São João de Deus
Curso Superior: 1169 Enfermagem
Licenciatura

OPÇÃO CANDIDATURA

Opção	Cands.	%	Cols.	%
1ª	43	36	2	67
2ª	19	16	1	33
3ª	24	20	0	0
4ª	14	12	0	0
5ª	10	8	0	0
6ª	9	8	0	0
Total	119		3	

ETAPA COLOCAÇÃO (contingente)

Etapa Colocação	Cands.	%	Cols.	%	Nota
17 Geral	119	100	3	100	152.3
Total	119		3		

DISTRITO/CAE DE CANDIDATURA

Distrito Origem	Cands.	%	Cols.	%
Évora	35	29	1	33
Setúbal	30	25	1	33
Lisboa	13	11	0	0
Oeste	10	8	0	0
Portalegre	6	5	0	0
Santarém	5	4	0	0
Faro	5	4	1	33
Coimbra	4	3	0	0
Tâmega	2	2	0	0
R. A. Madeira	2	2	0	0
Leiria	2	2	0	0
Castelo Branco	2	2	0	0
Beja	2	2	0	0
Aveiro	1	1	0	0
Total	119		3	

SEXO DOS CANDIDATOS

Sexo	Cands.	%	Cols.	%
Masc.	18	15	0	0
Femin.	101	85	3	100
Total	119		3	

CURSO DO 12º ANO (15 mais frequentes)

Curso 12º ano	Cands.	%	Cols.	%
R810 Agrupamento 1 / geral	55	46	3	100
N060 Ciências e Tecnologias	38	32	0	0
U220 Ens. secundário recorrente (todos	23	19	0	0
R840 Agrupamento 4 / geral	2	2	0	0
N064 Artes Visuais	1	1	0	0

MÉDIAS dos Colocados

Nota de candidatura	153.0
Prova de ingresso	164.7
Média do 12º ano	143.3
Média do 10º/11º ano	143.3

DISTRIBUIÇÕES DE NOTAS DE CANDIDATURA

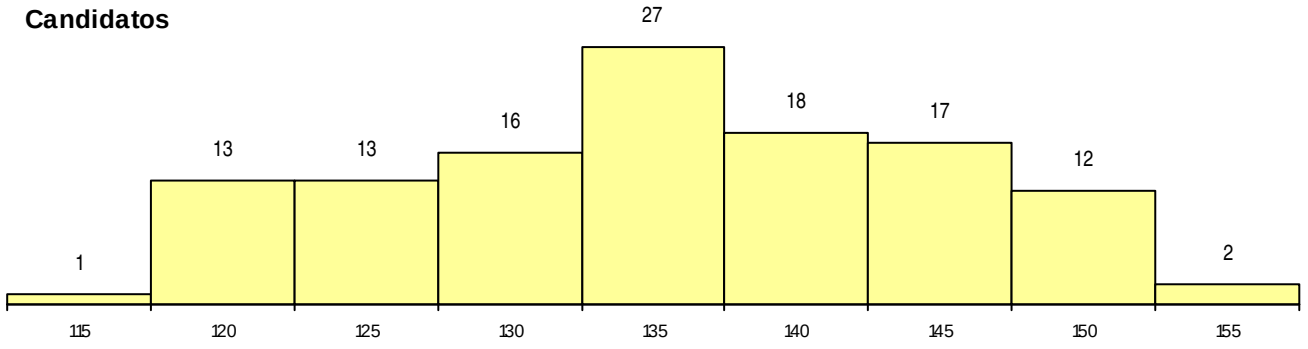

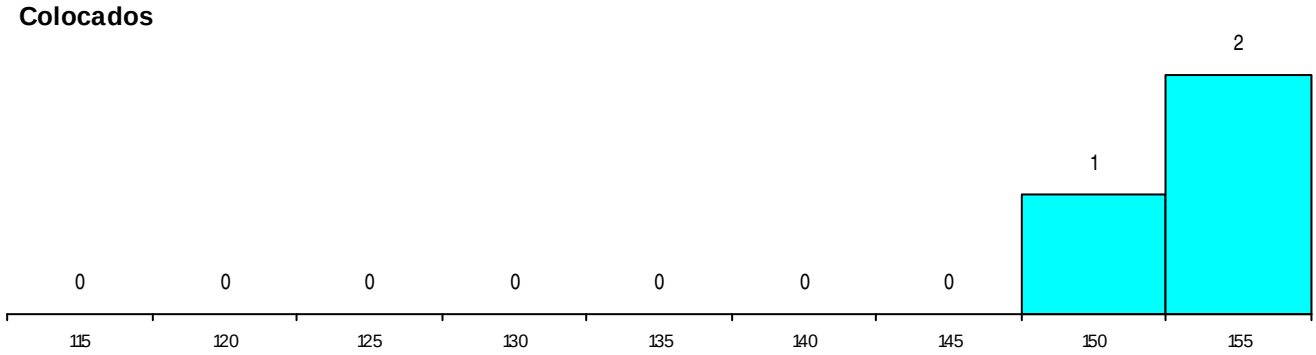

Estabelecimento: 7030 Universidade de Évora - Escola Superior de Enfermagem de São João de Deus
Curso Superior: 1897 Enfermagem (entrada no 2.º semestre)
Licenciatura

OPÇÃO CANDIDATURA

Opção	Cands.	%	Cols.	%
1ª	32	23	2	50
2ª	44	32	0	0
3ª	17	12	0	0
4ª	19	14	1	25
5ª	16	12	0	0
6ª	10	7	1	25
Total	138		4	

ETAPA COLOCAÇÃO (contingente)

Etapa Colocação	Cands.	%	Cols.	%	Nota
17 Geral	138	100	4	100	148.8
Total	138		4		

DISTRITO/CAE DE CANDIDATURA

Distrito Origem	Cands.	%	Cols.	%
Évora	43	31	0	0
Setúbal	36	26	3	75
Lisboa	13	9	0	0
Santarém	9	7	0	0
Portalegre	6	4	0	0
Beja	5	4	0	0
Oeste	5	4	0	0
Guarda	4	3	0	0
Faro	3	2	0	0
Tâmega	2	1	0	0
R. A. Madeira	2	1	0	0
Leiria	2	1	0	0
Coimbra	2	1	0	0
Porto	2	1	0	0
Viana do Castelo	1	1	0	0
Vila Real	1	1	1	25
Viseu	1	1	0	0
Castelo Branco	1	1	0	0
Total	138		4	

SEXO DOS CANDIDATOS

Sexo	Cands.	%	Cols.	%
Masc.	23	17	0	0
Femin.	115	83	4	100
Total	138		4	

CURSO DO 12º ANO (15 mais frequentes)

Curso 12º ano	Cands.	%	Cols.	%
R810 Agrupamento 1 / geral	67	49	4	100
U220 Ens. secundário recorrente (todos	35	25	0	0
N060 Ciências e Tecnologias	28	20	0	0
R840 Agrupamento 4 / geral	3	2	0	0
N064 Artes Visuais	2	1	0	0
P716 Recepcionista de hotel	1	1	0	0
P610 Cursos Educação Formação (todo	1	1	0	0
N062 Ciências Sociais e Humanas	1	1	0	0

MÉDIAS dos Colocados

Nota de candidatura	149.7
Prova de ingresso	160.3
Média do 12º ano	141.0
Média do 10º/11º ano	141.0

DISTRIBUIÇÕES DE NOTAS DE CANDIDATURA

Candidatos

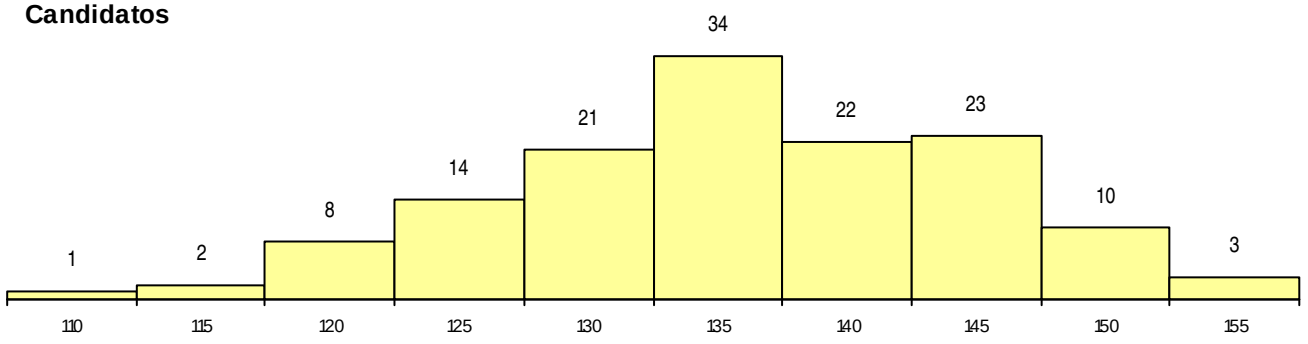

Colocados

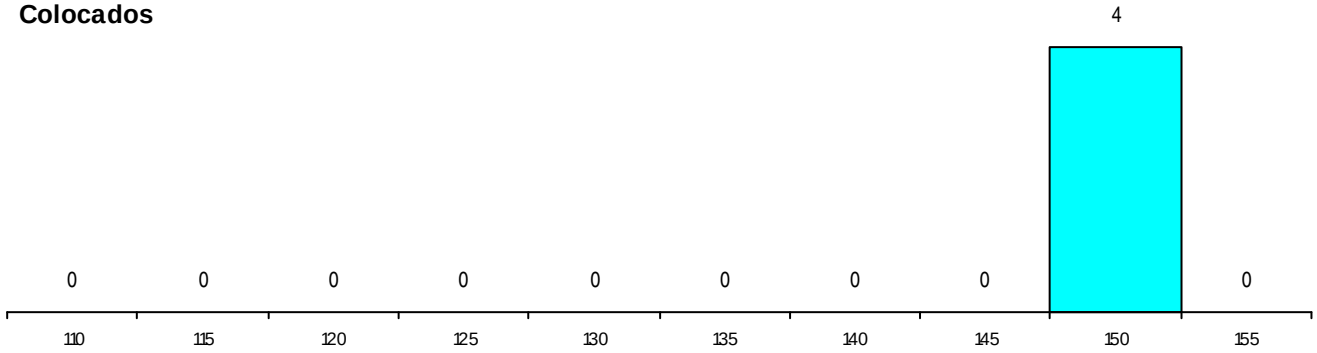

Estabelecimento: 7035 Universidade do Algarve - Escola Superior de Saúde de Faro
Curso Superior: 1023 Análises Clínicas e de Saúde Pública
Bacharelato+Licenciatura

OPÇÃO CANDIDATURA

Opção	Cands.	%	Cols.	%
1ª	19	18	1	33
2ª	17	16	0	0
3ª	15	14	0	0
4ª	20	19	1	33
5ª	21	20	1	33
6ª	12	12	0	0
Total	104		3	

ETAPA COLOCAÇÃO (contingente)

Etapa Colocação	Cands.	%	Cols.	%	Nota
17 Geral	104	100	3	100	150.9
Total	104		3		

DISTRITO/CAE DE CANDIDATURA

Distrito Origem	Cands.	%	Cols.	%
Faro	34	33	0	0
Lisboa	12	12	0	0
Beja	12	12	1	33
Setúbal	12	12	1	33
Évora	7	7	0	0
Santarém	6	6	1	33
Leiria	5	5	0	0
Oeste	3	3	0	0
Viseu	3	3	0	0
Braga	3	3	0	0
Portalegre	2	2	0	0
Porto	1	1	0	0
Aveiro	1	1	0	0
R. A. Açores	1	1	0	0
Coimbra	1	1	0	0
R. A. Madeira	1	1	0	0
Total	104		3	

SEXO DOS CANDIDATOS

Sexo	Cands.	%	Cols.	%
Masc.	15	14	0	0
Femin.	89	86	3	100
Total	104		3	

CURSO DO 12º ANO (15 mais frequentes)

Curso 12º ano	Cands.	%	Cols.	%
R810 Agrupamento 1 / geral	47	45	3	100
N060 Ciências e Tecnologias	44	42	0	0
U220 Ens. secundário recorrente (todos	11	11	0	0
R821 Agrupamento 2 / design	1	1	0	0
P413 Mestre de construção civil tradicion	1	1	0	0

MÉDIAS dos Colocados

Nota de candidatura	152.3
Prova de ingresso	151.0
Média do 12º ano	153.0
Média do 10º/11º ano	153.0

DISTRIBUIÇÕES DE NOTAS DE CANDIDATURA

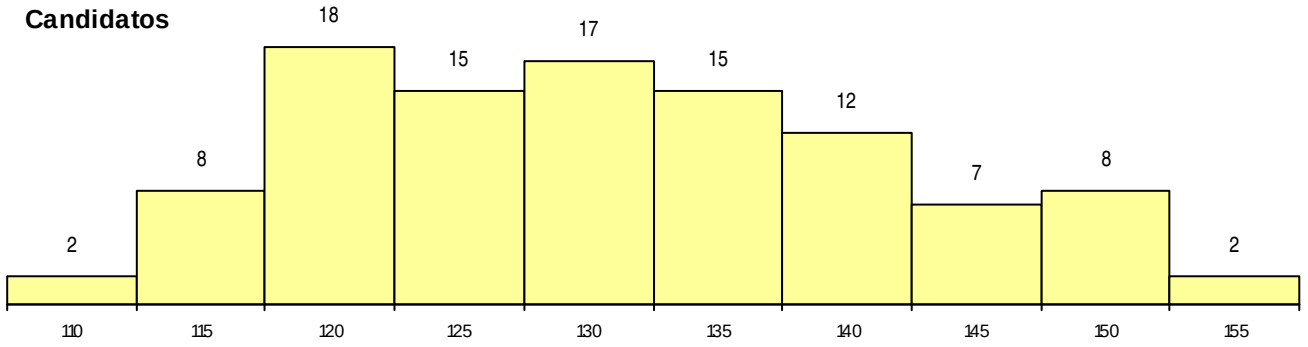

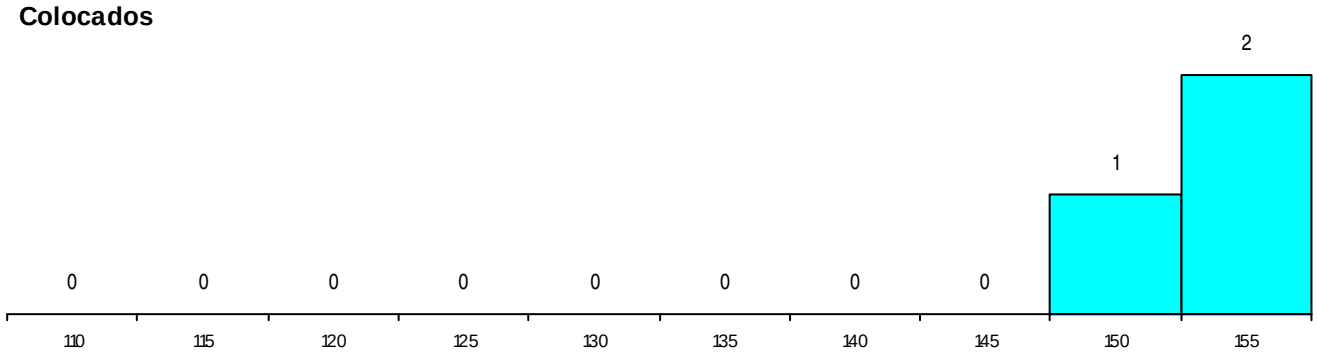

Estabelecimento: 7035 Universidade do Algarve - Escola Superior de Saúde de Faro
Curso Superior: 1078 Dietética
Bacharelato+Licenciatura

OPÇÃO CANDIDATURA

Opção	Cands.	%	Cols.	%
1ª	22	19	3	60
2ª	38	32	1	20
3ª	22	19	1	20
4ª	12	10	0	0
5ª	9	8	0	0
6ª	15	13	0	0
Total	118		5	

ETAPA COLOCAÇÃO (contingente)

Etapa Colocação	Cands.	%	Cols.	%	Nota
17 Geral	118	100	5	100	141.5
Total	118		5		

DISTRITO/CAE DE CANDIDATURA

Distrito Origem	Cands.	%	Cols.	%
Faro	46	39	2	40
Setúbal	10	8	1	20
Oeste	10	8	0	0
Beja	10	8	1	20
Lisboa	8	7	0	0
R. A. Açores	8	7	0	0
Évora	5	4	0	0
Santarém	5	4	1	20
Braga	3	3	0	0
Coimbra	3	3	0	0
Leiria	3	3	0	0
Portalegre	2	2	0	0
Viana do Castelo	1	1	0	0
Viseu	1	1	0	0
Castelo Branco	1	1	0	0
R. A. Madeira	1	1	0	0
Porto	1	1	0	0
Total	118		5	

SEXO DOS CANDIDATOS

Sexo	Cands.	%	Cols.	%
Masc.	14	12	0	0
Femin.	104	88	5	100
Total	118		5	

CURSO DO 12º ANO (15 mais frequentes)

Curso 12º ano	Cands.	%	Cols.	%
R810 Agrupamento 1 / geral	58	49	1	20
N060 Ciências e Tecnologias	49	42	4	80
U220 Ens. secundário recorrente (todos	9	8	0	0
N970 Recorrente - Ciências e Tecnologi	2	2	0	0

MÉDIAS dos Colocados

Nota de candidatura	144.7
Prova de ingresso	130.6
Média do 12º ano	152.2
Média do 10º/11º ano	152.2

DISTRIBUIÇÕES DE NOTAS DE CANDIDATURA

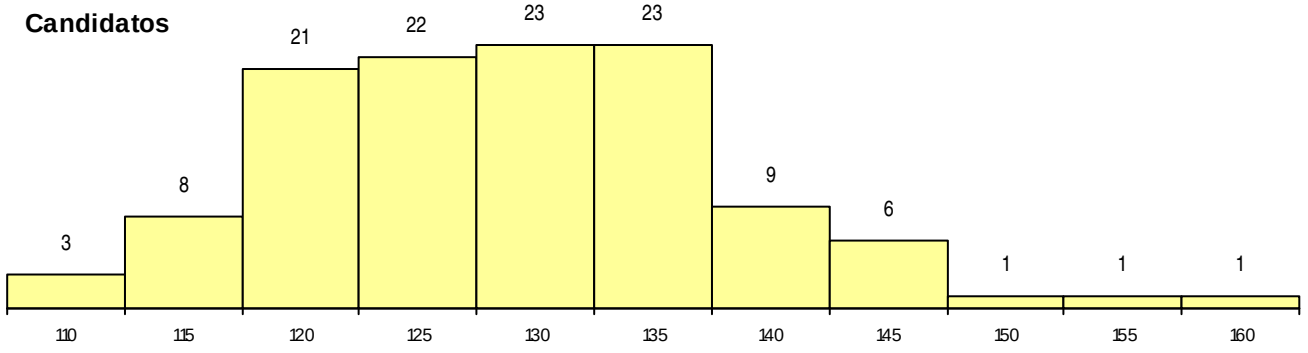

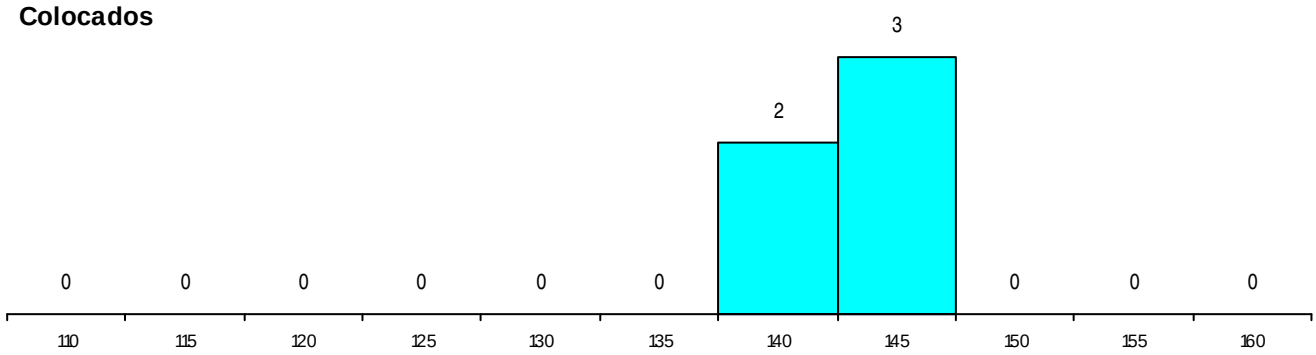

Estabelecimento: 7035 Universidade do Algarve - Escola Superior de Saúde de Faro
Curso Superior: 1169 Enfermagem
Licenciatura

OPÇÃO CANDIDATURA

Opção	Cands.	%	Cols.	%
1ª	46	35	2	40
2ª	22	17	1	20
3ª	19	15	1	20
4ª	16	12	0	0
5ª	22	17	1	20
6ª	6	5	0	0
Total	131		5	

ETAPA COLOCAÇÃO (contingente)

Etapa Colocação	Cands.	%	Cols.	%	Nota
17 Geral	131	100	5	100	157.4
Total	131		5		

DISTRITO/CAE DE CANDIDATURA

Distrito Origem	Cands.	%	Cols.	%
Faro	54	41	2	40
Setúbal	16	12	2	40
Oeste	9	7	0	0
Évora	9	7	0	0
Beja	9	7	1	20
R. A. Madeira	7	5	0	0
Lisboa	6	5	0	0
Braga	3	2	0	0
Coimbra	3	2	0	0
Leiria	2	2	0	0
Santarém	2	2	0	0
Viseu	2	2	0	0
R. A. Açores	2	2	0	0
Portalegre	2	2	0	0
Tâmega	1	1	0	0
Guarda	1	1	0	0
Vila Real	1	1	0	0
Castelo Branco	1	1	0	0
Entre Douro e Vou	1	1	0	0
Total	131		5	

SEXO DOS CANDIDATOS

Sexo	Cands.	%	Cols.	%
Masc.	22	17	0	0
Femin.	109	83	5	100
Total	131		5	

CURSO DO 12º ANO (15 mais frequentes)

Curso 12º ano	Cands.	%	Cols.	%
N060 Ciências e Tecnologias	48	37	2	40
R810 Agrupamento 1 / geral	47	36	2	40
U220 Ens. secundário recorrente (todos	25	19	0	0
U230 Ens. sec. recorrente privado e coo	2	2	0	0
P389 Animador sociocultural	1	1	1	20
R831 Agrupamento 3 / administração	1	1	0	0
R821 Agrupamento 2 / design	1	1	0	0
P541 Química tecnológica/analista de la	1	1	0	0
P413 Mestre de construção civil tradicion	1	1	0	0
P309 Animador social /técnico de desen	1	1	0	0
P252 Turismo (INFTUR)	1	1	0	0
N970 Recorrente - Ciências e Tecnologi	1	1	0	0
N064 Artes Visuais	1	1	0	0

MÉDIAS dos Colocados

Nota de candidatura	160.5
Prova de ingresso	160.2
Média do 12º ano	160.6
Média do 10º/11º ano	160.6

DISTRIBUIÇÕES DE NOTAS DE CANDIDATURA

Candidatos

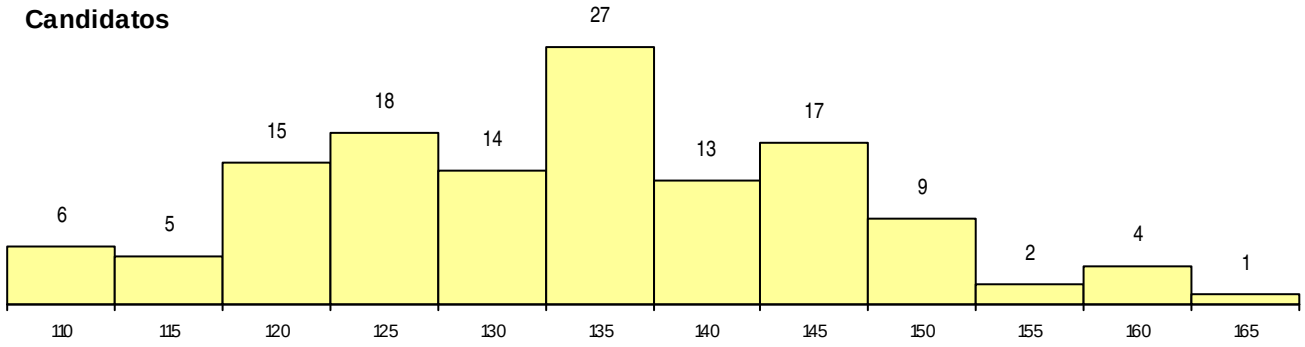

Colocados

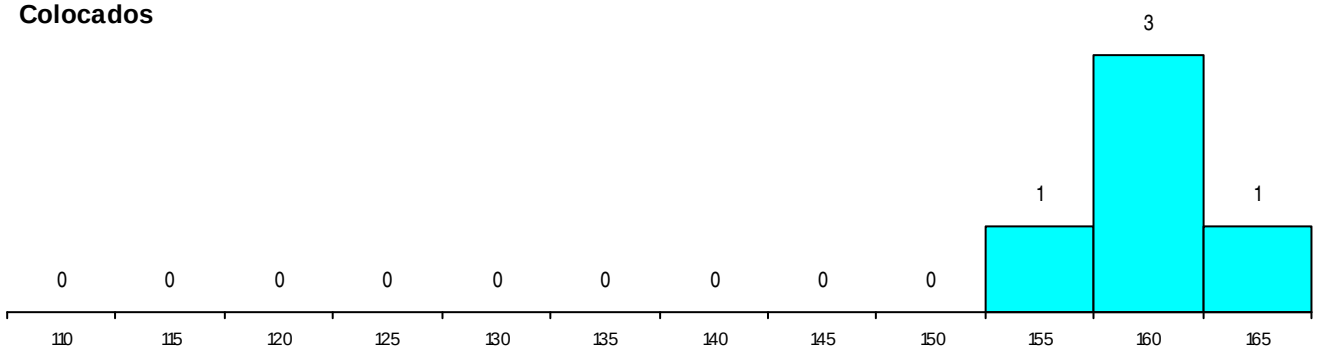

Estabelecimento: 7035 Universidade do Algarve - Escola Superior de Saúde de Faro
Curso Superior: 1359 Farmácia
Bacharelato+Licenciatura

OPÇÃO CANDIDATURA

Opção	Cands.	%	Cols.	%
1ª	10	13	0	0
2ª	20	26	1	33
3ª	19	24	0	0
4ª	13	17	2	67
5ª	11	14	0	0
6ª	5	6	0	0
Total	78		3	

ETAPA COLOCAÇÃO (contingente)

Etapa Colocação	Cands.	%	Cols.	%	Nota
17 Geral	78	100	3	100	153.2
Total	78		3		

DISTRITO/CAE DE CANDIDATURA

Distrito Origem	Cands.	%	Cols.	%
Faro	32	41	2	67
Beja	10	13	0	0
Lisboa	7	9	0	0
Setúbal	6	8	0	0
Oeste	5	6	0	0
Évora	5	6	0	0
Santarém	2	3	0	0
Coimbra	2	3	0	0
Castelo Branco	2	3	1	33
Braga	2	3	0	0
Tâmega	1	1	0	0
R. A. Açores	1	1	0	0
Vila Real	1	1	0	0
Portalegre	1	1	0	0
Leiria	1	1	0	0
Total	78		3	

SEXO DOS CANDIDATOS

Sexo	Cands.	%	Cols.	%
Masc.	12	15	0	0
Femin.	66	85	3	100
Total	78		3	

CURSO DO 12º ANO (15 mais frequentes)

Curso 12º ano	Cands.	%	Cols.	%
R810 Agrupamento 1 / geral	38	49	3	100
N060 Ciências e Tecnologias	31	40	0	0
U220 Ens. secundário recorrente (todos	7	9	0	0
P610 Cursos Educação Formação (todo	1	1	0	0
N970 Recorrente - Ciências e Tecnologi	1	1	0	0

MÉDIAS dos Colocados

Nota de candidatura	156.0
Prova de ingresso	140.0
Média do 12º ano	164.7
Média do 10º/11º ano	164.7

DISTRIBUIÇÕES DE NOTAS DE CANDIDATURA

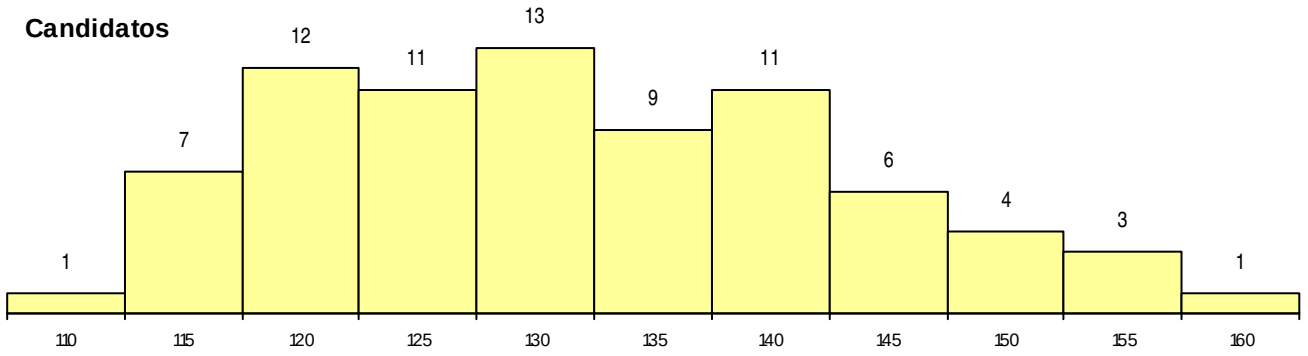

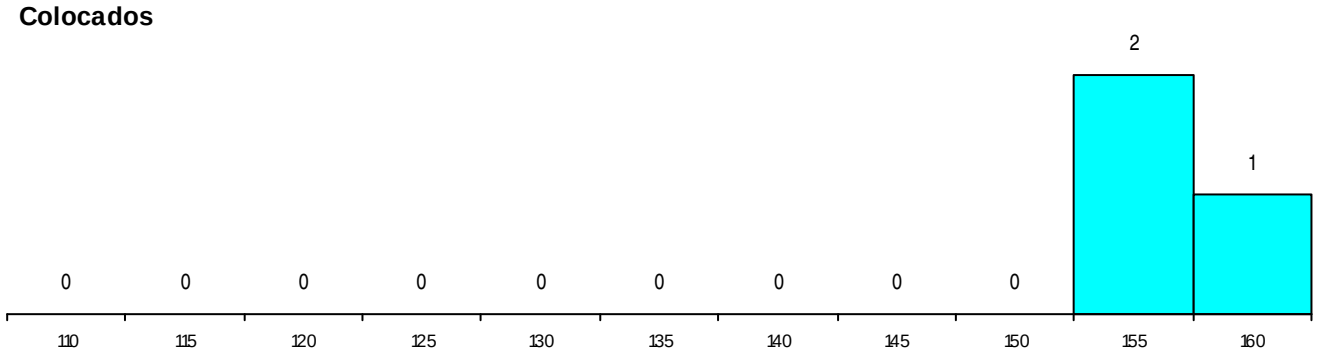

Estabelecimento: 7035 Universidade do Algarve - Escola Superior de Saúde de Faro
Curso Superior: 1670 Ortoprotesia
Bacharelato+Licenciatura

OPÇÃO CANDIDATURA

Opção	Cands.	%	Cols.	%
1ª	4	6	0	0
2ª	14	22	0	0
3ª	12	18	0	0
4ª	11	17	1	20
5ª	14	22	2	40
6ª	10	15	2	40
Total	65		5	

ETAPA COLOCAÇÃO (contingente)

Etapa Colocação	Cands.	%	Cols.	%	Nota
17 Geral	65	100	5	100	136.7
Total	65		5		

DISTRITO/CAE DE CANDIDATURA

Distrito Origem	Cands.	%	Cols.	%
Faro	34	52	2	40
Beja	9	14	0	0
Évora	3	5	0	0
Portalegre	2	3	0	0
Braga	2	3	2	40
Leiria	2	3	0	0
Oeste	2	3	0	0
Santarém	2	3	0	0
Setúbal	2	3	1	20
Aveiro	1	2	0	0
Viana do Castelo	1	2	0	0
Viseu	1	2	0	0
Castelo Branco	1	2	0	0
R. A. Açores	1	2	0	0
Douro-Sul	1	2	0	0
Lisboa	1	2	0	0
Total	65		5	

SEXO DOS CANDIDATOS

Sexo	Cands.	%	Cols.	%
Masc.	10	15	1	20
Femin.	55	85	4	80
Total	65		5	

CURSO DO 12º ANO (15 mais frequentes)

Curso 12º ano	Cands.	%	Cols.	%
R810 Agrupamento 1 / geral	33	51	0	0
N060 Ciências e Tecnologias	18	28	2	40
U220 Ens. secundário recorrente (todos	12	18	2	40
R813 Agrupamento 1 / informática	1	2	1	20
R822 Agrupamento 2 / artes e ofícios	1	2	0	0

MÉDIAS dos Colocados

Nota de candidatura	139.1
Prova de ingresso	132.4
Média do 12º ano	142.6
Média do 10º/11º ano	142.6

DISTRIBUIÇÕES DE NOTAS DE CANDIDATURA

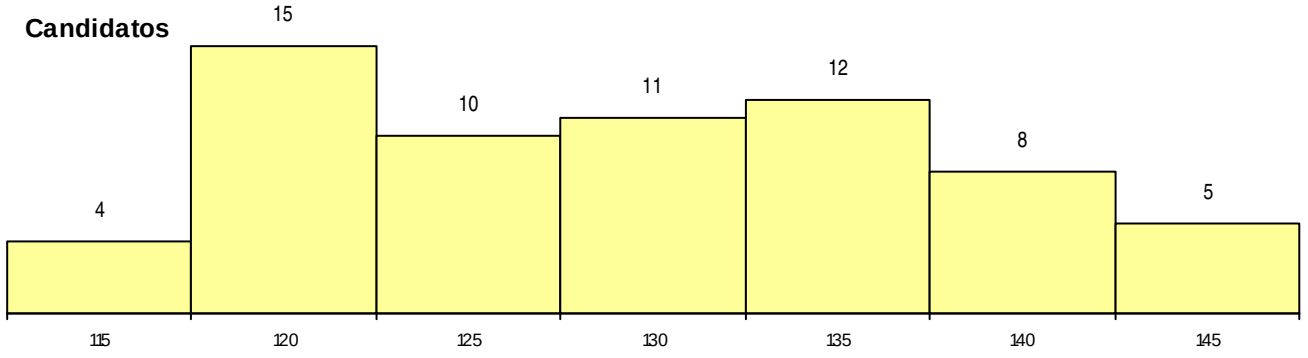

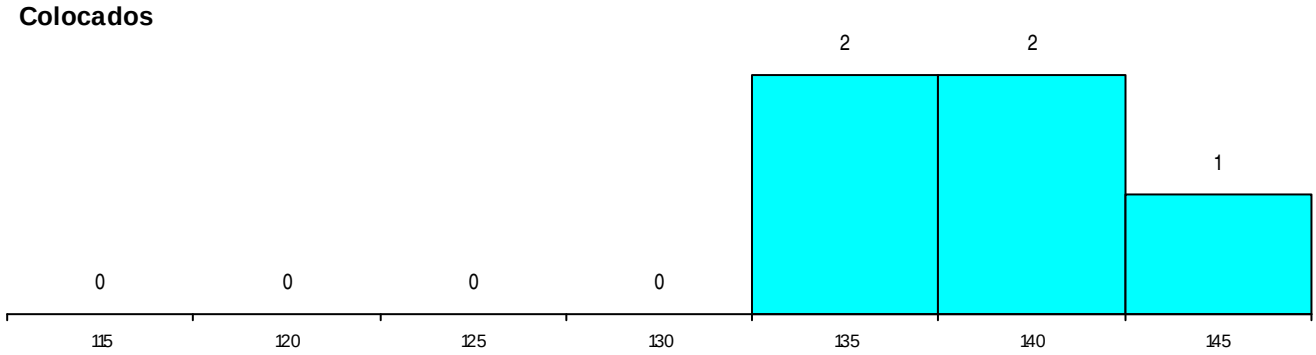

Estabelecimento: 7035 Universidade do Algarve - Escola Superior de Saúde de Faro
Curso Superior: 1699 Radiologia
Bacharelato+Licenciatura

OPÇÃO CANDIDATURA

Opção	Cands.	%	Cols.	%
1ª	66	33	2	40
2ª	46	23	0	0
3ª	25	13	1	20
4ª	27	14	2	40
5ª	25	13	0	0
6ª	10	5	0	0
Total	199		5	

ETAPA COLOCAÇÃO (contingente)

Etapa Colocação	Cands.	%	Cols.	%	Nota
17 Geral	199	100	5	100	143.9
Total	199		5		

DISTRITO/CAE DE CANDIDATURA

Distrito Origem	Cands.	%	Cols.	%
Faro	80	40	3	60
Beja	17	9	0	0
Évora	13	7	0	0
Setúbal	13	7	0	0
Leiria	11	6	0	0
Santarém	11	6	1	20
Lisboa	10	5	0	0
Coimbra	6	3	0	0
Oeste	5	3	0	0
R. A. Açores	5	3	1	20
Porto	4	2	0	0
Aveiro	3	2	0	0
Viseu	3	2	0	0
Entre Douro e Vou	3	2	0	0
Viana do Castelo	2	1	0	0
Guarda	2	1	0	0
Castelo Branco	2	1	0	0
Bragança	2	1	0	0
Braga	2	1	0	0
Portalegre	2	1	0	0
Tâmega	1	1	0	0
Vila Real	1	1	0	0
Douro-Sul	1	1	0	0
Total	199		5	

SEXO DOS CANDIDATOS

Sexo	Cands.	%	Cols.	%
Masc.	42	21	0	0
Femin.	157	79	5	100
Total	199		5	

CURSO DO 12º ANO (15 mais frequentes)

Curso 12º ano	Cands.	%	Cols.	%
R810 Agrupamento 1 / geral	84	42	3	60
N060 Ciências e Tecnologias	83	42	2	40
U220 Ens. secundário recorrente (todos	26	13	0	0
R822 Agrupamento 2 / artes e ofícios	1	1	0	0
P753 Técnico de informática	1	1	0	0
P413 Mestre de construção civil tradicion	1	1	0	0
P349 Técnico de gestão equina	1	1	0	0
N970 Recorrente - Ciências e Tecnologi	1	1	0	0
N572 Análises Químico-Biológicas	1	1	0	0

MÉDIAS dos Colocados

Nota de candidatura	144.8
Prova de ingresso	142.6
Média do 12º ano	146.0
Média do 10º/11º ano	146.0

DISTRIBUIÇÕES DE NOTAS DE CANDIDATURA

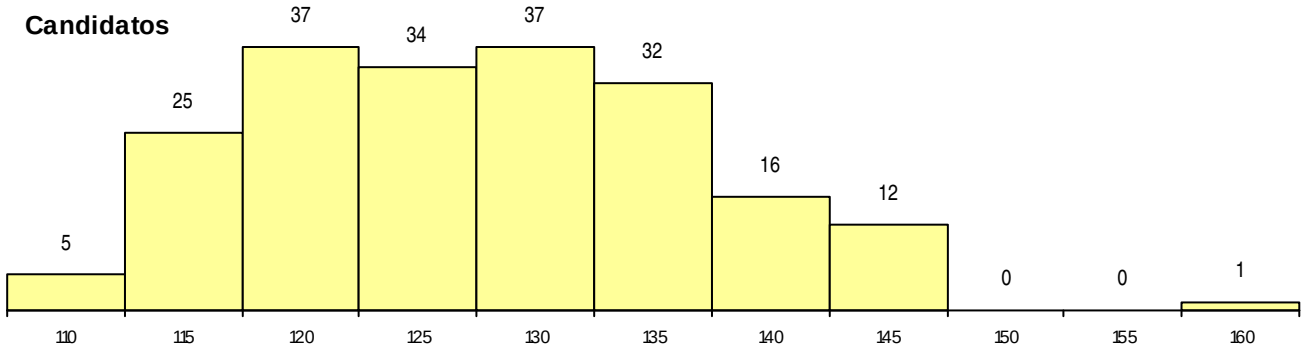

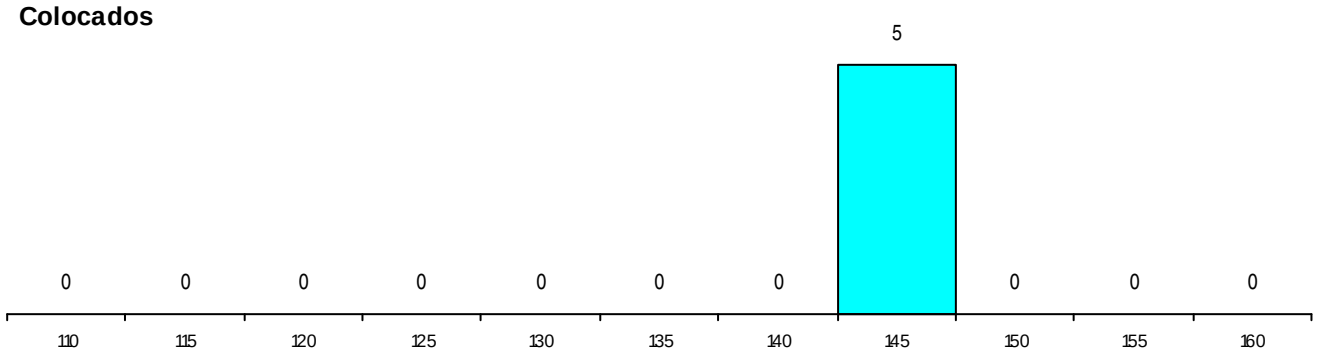

Estabelecimento: 7035 Universidade do Algarve - Escola Superior de Saúde de Faro
Curso Superior: 1775 Terapêutica da Fala
Bacharelato+Licenciatura

OPÇÃO CANDIDATURA

Opção	Cands.	%	Cols.	%
1ª	24	46	2	33
2ª	8	15	2	33
3ª	8	15	1	17
4ª	5	10	1	17
5ª	3	6	0	0
6ª	4	8	0	0
Total	52		6	

ETAPA COLOCAÇÃO (contingente)

Etapa Colocação	Cands.	%	Cols.	%	Nota
17 Geral	52	100	6	100	140.6
Total	52		6		

DISTRITO/CAE DE CANDIDATURA

Distrito Origem	Cands.	%	Cols.	%
Faro	16	31	0	0
Beja	8	15	1	17
Santarém	4	8	0	0
Leiria	3	6	1	17
Lisboa	3	6	0	0
R. A. Madeira	3	6	0	0
Setúbal	2	4	1	17
Oeste	2	4	1	17
Entre Douro e Vou	2	4	0	0
Porto	2	4	0	0
Viana do Castelo	1	2	0	0
Viseu	1	2	0	0
Aveiro	1	2	0	0
R. A. Açores	1	2	1	17
Coimbra	1	2	1	17
Castelo Branco	1	2	0	0
Braga	1	2	0	0
Total	52		6	

SEXO DOS CANDIDATOS

Sexo	Cands.	%	Cols.	%
Masc.	5	10	0	0
Femin.	47	90	6	100
Total	52		6	

CURSO DO 12º ANO (15 mais frequentes)

Curso 12º ano	Cands.	%	Cols.	%
R810 Agrupamento 1 / geral	23	44	3	50
N060 Ciências e Tecnologias	19	37	3	50
U220 Ens. secundário recorrente (todos	8	15	0	0
U230 Ens. sec. recorrente privado e coo	1	2	0	0
R813 Agrupamento 1 / informática	1	2	0	0

MÉDIAS dos Colocados

Nota de candidatura	142.2
Prova de ingresso	135.7
Média do 12º ano	145.7
Média do 10º/11º ano	145.7

DISTRIBUIÇÕES DE NOTAS DE CANDIDATURA

Candidatos

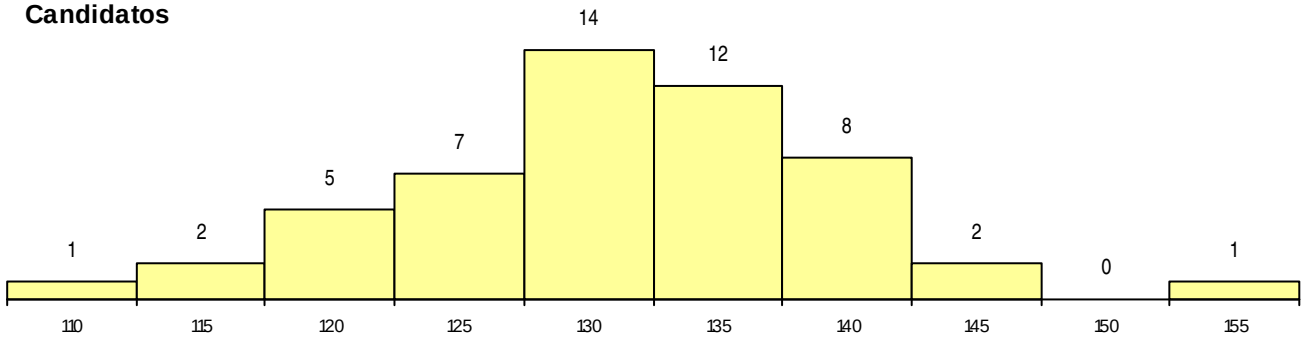

Colocados

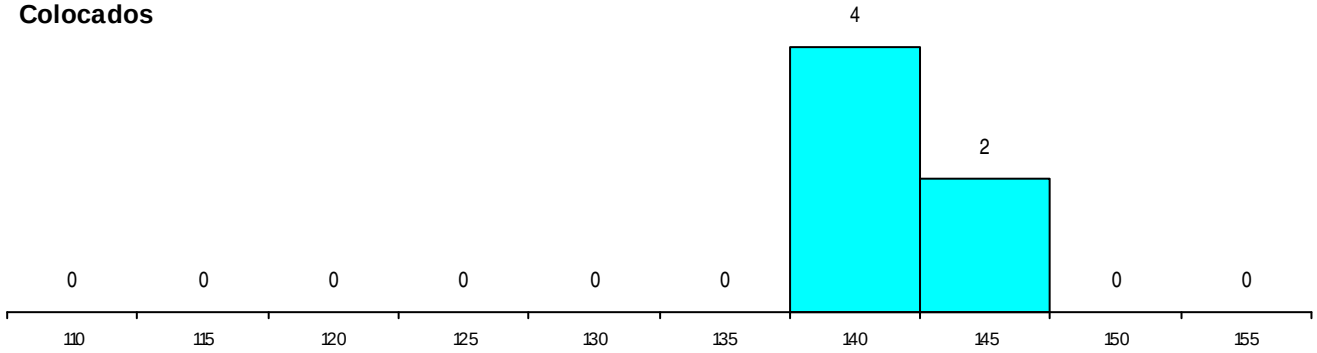

Estabelecimento: 7040 Instituto Politécnico da Guarda - Escola Superior de Saúde da Guarda
Curso Superior: 1169 Enfermagem
Licenciatura

OPÇÃO CANDIDATURA

Opção	Cands.	%	Cols.	%
1ª	25	21	3	30
2ª	19	16	1	10
3ª	23	20	1	10
4ª	24	21	5	50
5ª	11	9	0	0
6ª	15	13	0	0
Total	117		10	

ETAPA COLOCAÇÃO (contingente)

Etapa Colocação	Cands.	%	Cols.	%	Nota
17 Geral	117	100	10	100	145.8
Total	117		10		

DISTRITO/CAE DE CANDIDATURA

Distrito Origem	Cands.	%	Cols.	%
Guarda	24	21	2	20
Viseu	13	11	2	20
Castelo Branco	9	8	0	0
Porto	8	7	1	10
Braga	7	6	0	0
Setúbal	7	6	1	10
Aveiro	7	6	0	0
Tâmega	5	4	0	0
R. A. Madeira	4	3	1	10
Santarém	4	3	0	0
Bragança	3	3	0	0
Coimbra	3	3	0	0
Faro	3	3	2	20
Leiria	3	3	0	0
Lisboa	3	3	1	10
Vila Real	3	3	0	0
Oeste	3	3	0	0
R. A. Açores	2	2	0	0
Douro-Sul	2	2	0	0
Entre Douro e Vou	2	2	0	0
Évora	1	1	0	0
Portalegre	1	1	0	0
Total	117		10	

SEXO DOS CANDIDATOS

Sexo	Cands.	%	Cols.	%
Masc.	22	19	0	0
Femin.	95	81	10	100
Total	117		10	

CURSO DO 12º ANO (15 mais frequentes)

Curso 12º ano	Cands.	%	Cols.	%
N060 Ciências e Tecnologias	49	42	4	40
R810 Agrupamento 1 / geral	40	34	4	40
U220 Ens. secundário recorrente (todos	24	21	2	20
R830 Agrupamento 3 / geral	1	1	0	0
R820 Agrupamento 2 / geral	1	1	0	0
P726 Técnico da qualidade	1	1	0	0
N572 Análises Químico-Biológicas	1	1	0	0

MÉDIAS dos Colocados

Nota de candidatura	149.8
Prova de ingresso	151.4
Média do 12º ano	148.7
Média do 10º/11º ano	148.7

DISTRIBUIÇÕES DE NOTAS DE CANDIDATURA

Candidatos

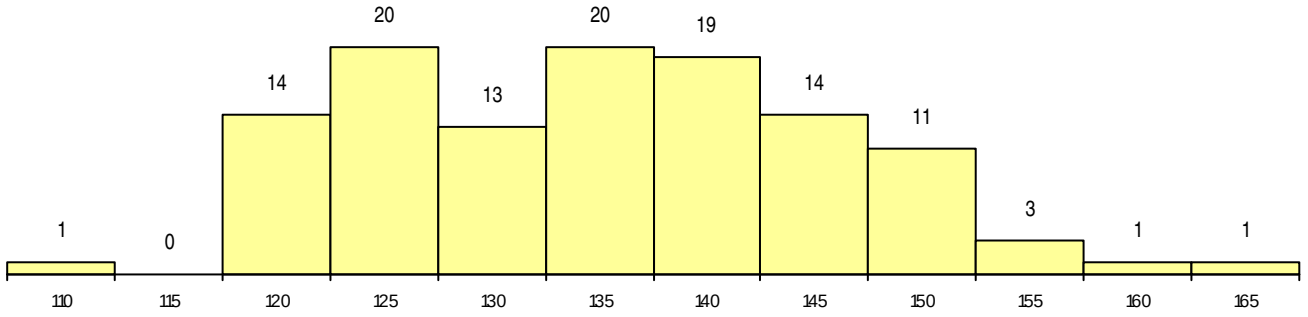

Colocados

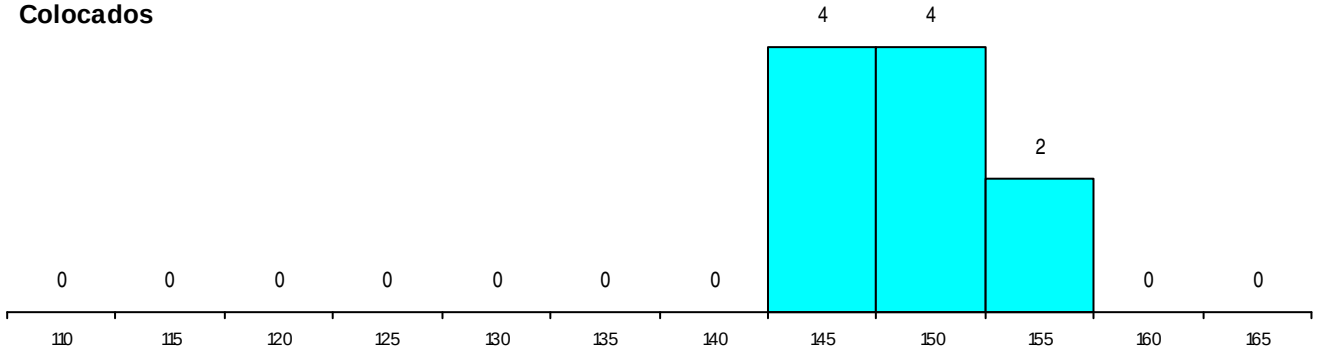

Estabelecimento: 7040 Instituto Politécnico da Guarda - Escola Superior de Saúde da Guarda
Curso Superior: 1359 Farmácia
Bacharelato+Licenciatura

OPÇÃO CANDIDATURA

Opção	Cands.	%	Cols.	%
1ª	8	16	1	20
2ª	6	12	1	20
3ª	8	16	0	0
4ª	8	16	0	0
5ª	13	27	3	60
6ª	6	12	0	0
Total	49		5	

ETAPA COLOCAÇÃO (contingente)

Etapa Colocação	Cands.	%	Cols.	%	Nota
17 Geral	49	100	5	100	146.2
Total	49		5		

DISTRITO/CAE DE CANDIDATURA

Distrito Origem	Cands.	%	Cols.	%
Guarda	9	18	0	0
Viseu	8	16	1	20
Lisboa	5	10	1	20
Castelo Branco	5	10	0	0
Braga	4	8	1	20
Santarém	3	6	0	0
Aveiro	2	4	0	0
Porto	2	4	1	20
Tâmega	2	4	0	0
Douro-Sul	2	4	1	20
Leiria	2	4	0	0
Vila Real	1	2	0	0
Coimbra	1	2	0	0
Entre Douro e Vou	1	2	0	0
Bragança	1	2	0	0
R. A. Madeira	1	2	0	0
Total	49		5	

SEXO DOS CANDIDATOS

Sexo	Cands.	%	Cols.	%
Masc.	6	12	0	0
Femin.	43	88	5	100
Total	49		5	

CURSO DO 12º ANO (15 mais frequentes)

Curso 12º ano	Cands.	%	Cols.	%
R810 Agrupamento 1 / geral	22	45	3	60
N060 Ciências e Tecnologias	20	41	2	40
U220 Ens. secundário recorrente (todos	5	10	0	0
R830 Agrupamento 3 / geral	1	2	0	0
R820 Agrupamento 2 / geral	1	2	0	0

MÉDIAS dos Colocados

Nota de candidatura	151.2
Prova de ingresso	159.4
Média do 12º ano	145.8
Média do 10º/11º ano	145.8

DISTRIBUIÇÕES DE NOTAS DE CANDIDATURA

Candidatos

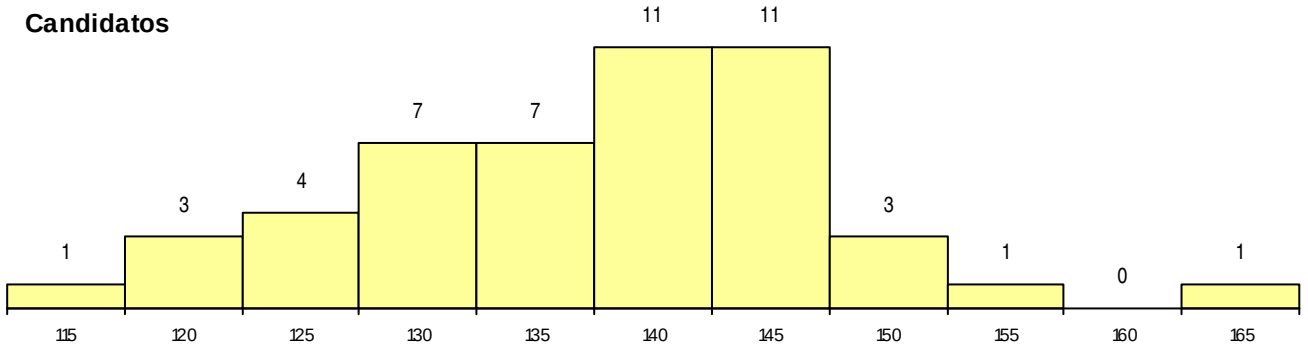

Colocados

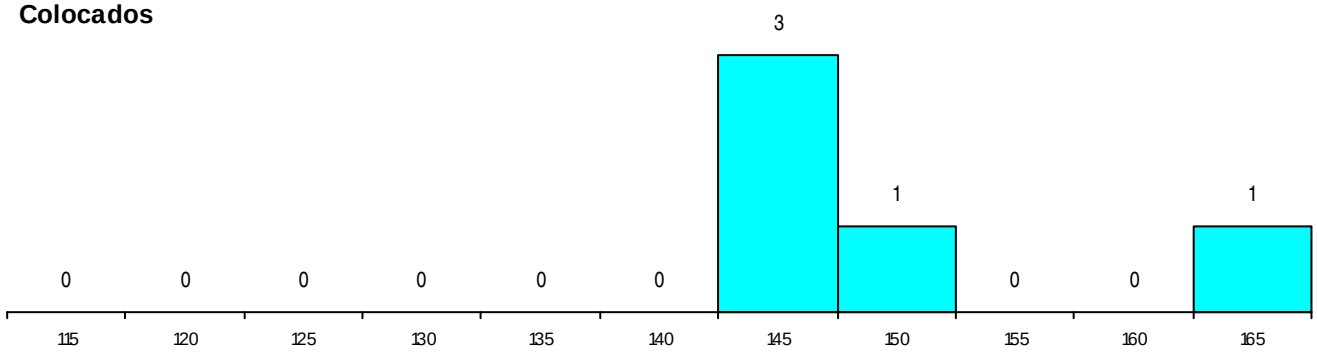

Estabelecimento: 7040 Instituto Politécnico da Guarda - Escola Superior de Saúde da Guarda
Curso Superior: 1897 Enfermagem (entrada no 2.º semestre)
Licenciatura

OPÇÃO CANDIDATURA

Opção	Cands.	%	Cols.	%
1ª	19	14	4	31
2ª	31	22	5	38
3ª	18	13	1	8
4ª	33	24	1	8
5ª	23	16	2	15
6ª	16	11	0	0
Total	140		13	

ETAPA COLOCAÇÃO (contingente)

Etapa Colocação	Cands.	%	Cols.	%	Nota
17 Geral	140	100	13	100	140.2
Total	140		13		

DISTRITO/CAE DE CANDIDATURA

Distrito Origem	Cands.	%	Cols.	%
Guarda	32	23	3	23
Castelo Branco	17	12	6	46
Santarém	14	10	0	0
R. A. Madeira	14	10	1	8
Viseu	9	6	1	8
Braga	8	6	0	0
Tâmega	7	5	0	0
Setúbal	5	4	1	8
Coimbra	4	3	1	8
Évora	4	3	0	0
Porto	4	3	0	0
Oeste	4	3	0	0
Bragança	3	2	0	0
Leiria	3	2	0	0
Vila Real	2	1	0	0
R. A. Açores	2	1	0	0
Douro-Sul	2	1	0	0
Entre Douro e Vou	2	1	0	0
Viana do Castelo	1	1	0	0
Aveiro	1	1	0	0
Faro	1	1	0	0
Beja	1	1	0	0
Total	140		13	

SEXO DOS CANDIDATOS

Sexo	Cands.	%	Cols.	%
Masc.	27	19	1	8
Femin.	113	81	12	92
Total	140		13	

CURSO DO 12º ANO (15 mais frequentes)

Curso 12º ano	Cands.	%	Cols.	%
R810 Agrupamento 1 / geral	54	39	6	46
N060 Ciências e Tecnologias	43	31	1	8
U220 Ens. secundário recorrente (todos	32	23	3	23
P610 Cursos Educação Formação (todo	3	2	3	23
T112 Técnico de contabilidade e gestão	1	1	0	0
R840 Agrupamento 4 / geral	1	1	0	0
R830 Agrupamento 3 / geral	1	1	0	0
R820 Agrupamento 2 / geral	1	1	0	0
P724 Técnico colaborador de farmácia	1	1	0	0
P550 Técnico de indústrias agro-aliment	1	1	0	0
N572 Análises Químico-Biológicas	1	1	0	0
N064 Artes Visuais	1	1	0	0

MÉDIAS dos Colocados

Nota de candidatura	143.2
Prova de ingresso	147.5
Média do 12º ano	140.3
Média do 10º/11º ano	140.3

DISTRIBUIÇÕES DE NOTAS DE CANDIDATURA

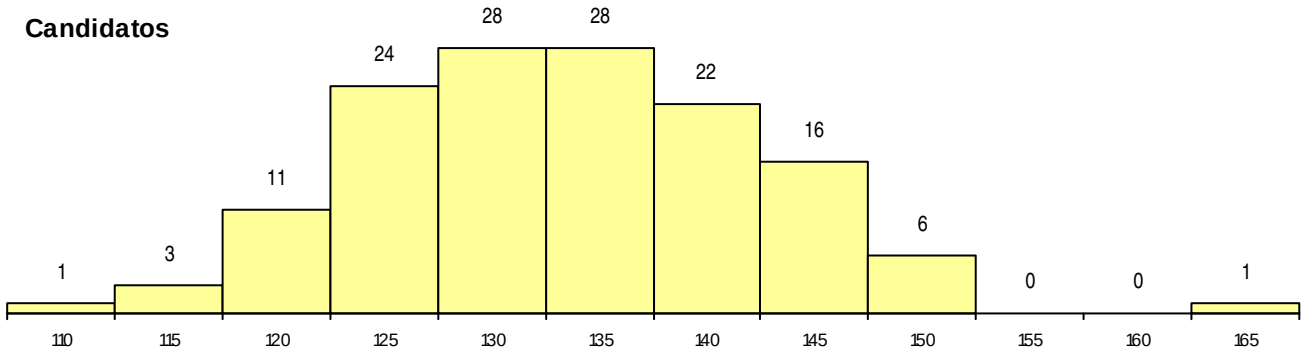

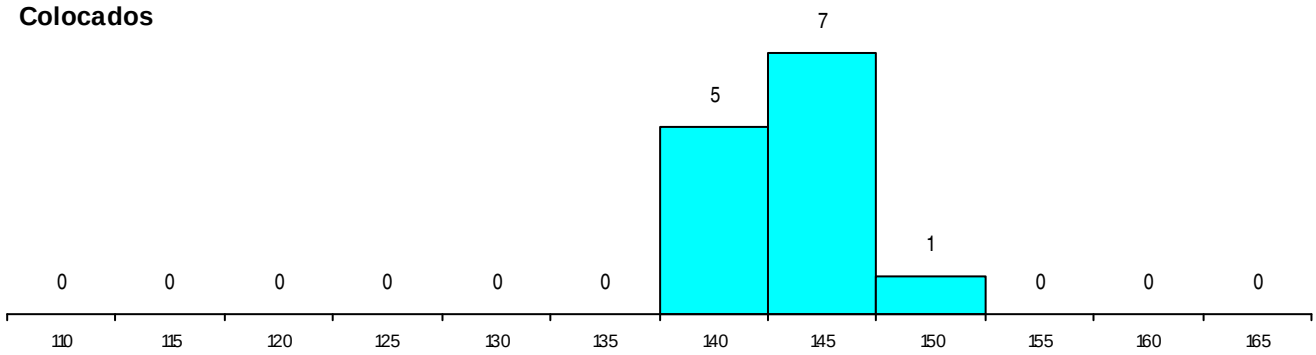

Estabelecimento: 7045 Instituto Politécnico de Leiria - Escola Superior de Saúde de Leiria
Curso Superior: 9500 Enfermagem
Licenciatura

OPÇÃO CANDIDATURA

Opção	Cands.	%	Cols.	%
1ª	65	32	3	100
2ª	40	20	0	0
3ª	41	20	0	0
4ª	25	12	0	0
5ª	23	11	0	0
6ª	9	4	0	0
Total	203		3	

ETAPA COLOCAÇÃO (contingente)

Etapa Colocação	Cands.	%	Cols.	%	Nota
17 Geral	203	100	3	100	152.8
Total	203		3		

DISTRITO/CAE DE CANDIDATURA

Distrito Origem	Cands.	%	Cols.	%
Leiria	33	16	1	33
Oeste	28	14	1	33
Lisboa	26	13	0	0
Santarém	20	10	0	0
Coimbra	13	6	1	33
Aveiro	11	5	0	0
Braga	10	5	0	0
Setúbal	9	4	0	0
Castelo Branco	8	4	0	0
Tâmega	8	4	0	0
R. A. Madeira	7	3	0	0
Porto	7	3	0	0
Entre Douro e Vou	5	2	0	0
Portalegre	3	1	0	0
Viseu	3	1	0	0
Bragança	3	1	0	0
Faro	2	1	0	0
R. A. Açores	2	1	0	0
Beja	2	1	0	0
Évora	1	0	0	0
Vila Real	1	0	0	0
Guarda	1	0	0	0
Total	203		3	

SEXO DOS CANDIDATOS

Sexo	Cands.	%	Cols.	%
Masc.	27	13	0	0
Femin.	176	87	3	100
Total	203		3	

CURSO DO 12º ANO (15 mais frequentes)

Curso 12º ano	Cands.	%	Cols.	%
N060 Ciências e Tecnologias	84	41	1	33
R810 Agrupamento 1 / geral	71	35	2	67
U220 Ens. secundário recorrente (todos	38	19	0	0
U230 Ens. sec. recorrente privado e coo	2	1	0	0
T127 Técnico de óptica ocular	1	0	0	0
R886 Geral de artes (novos planos)	1	0	0	0
R840 Agrupamento 4 / geral	1	0	0	0
P726 Técnico da qualidade	1	0	0	0
P541 Química tecnológica/analista de la	1	0	0	0
P389 Animador sociocultural	1	0	0	0
N970 Recorrente - Ciências e Tecnologi	1	0	0	0
N088 Acção Social	1	0	0	0

MÉDIAS dos Colocados

Nota de candidatura	154.5
Prova de ingresso	150.7
Média do 12º ano	157.0
Média do 10º/11º ano	157.0

DISTRIBUIÇÕES DE NOTAS DE CANDIDATURA

Candidatos

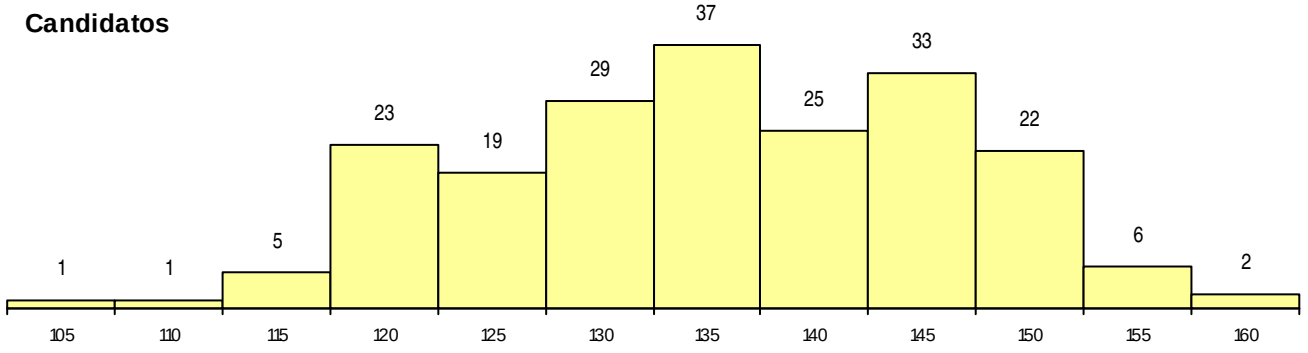

Colocados

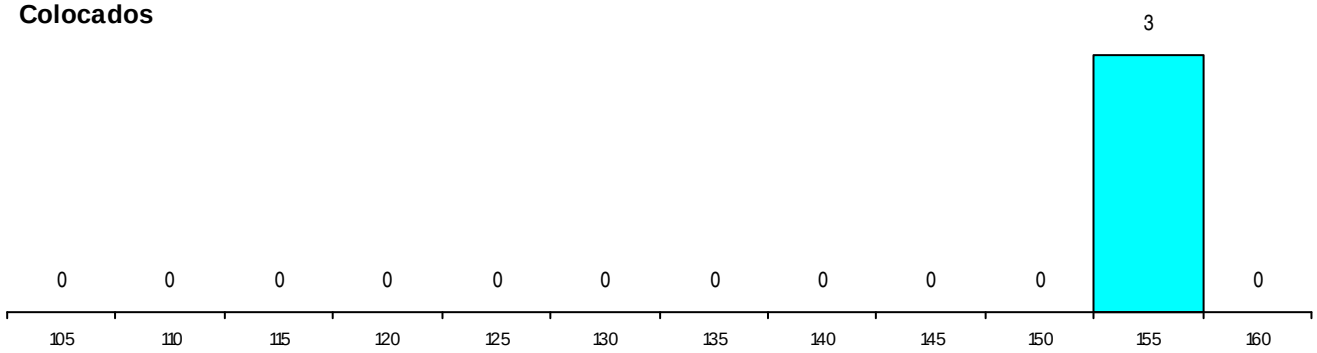

Estabelecimento: 7045 Instituto Politécnico de Leiria - Escola Superior de Saúde de Leiria
Curso Superior: 9501 Enfermagem (entrada no 2.º semestre)
Licenciatura

OPÇÃO CANDIDATURA

Opção	Cands.	%	Cols.	%
1ª	53	17	4	29
2ª	77	25	6	43
3ª	73	23	1	7
4ª	55	18	2	14
5ª	34	11	0	0
6ª	21	7	1	7
Total	313		14	

ETAPA COLOCAÇÃO (contingente)

Etapa Colocação	Cands.	%	Cols.	%	Nota
17 Geral	313	100	14	100	146.0
Total	313		14		

DISTRITO/CAE DE CANDIDATURA

Distrito Origem	Cands.	%	Cols.	%
Santarém	53	17	2	14
Leiria	39	12	4	29
Oeste	32	10	2	14
R. A. Madeira	23	7	0	0
Braga	20	6	0	0
Setúbal	17	5	0	0
Lisboa	15	5	1	7
Castelo Branco	13	4	0	0
Guarda	13	4	0	0
Coimbra	12	4	1	7
Porto	10	3	0	0
Tâmega	10	3	1	7
Aveiro	9	3	2	14
Évora	9	3	0	0
Entre Douro e Vou	7	2	0	0
Faro	6	2	0	0
Viana do Castelo	4	1	1	7
Vila Real	4	1	0	0
Bragança	4	1	0	0
Viseu	3	1	0	0
R. A. Açores	3	1	0	0
Portalegre	3	1	0	0
Douro-Sul	2	1	0	0
Beja	2	1	0	0
Total	313		14	

SEXO DOS CANDIDATOS

Sexo	Cands.	%	Cols.	%
Masc.	46	15	0	0
Femin.	267	85	14	100
Total	313		14	

CURSO DO 12º ANO (15 mais frequentes)

Curso 12º ano	Cands.	%	Cols.	%
R810 Agrupamento 1 / geral	113	36	5	36
N060 Ciências e Tecnologias	109	35	5	36
U220 Ens. secundário recorrente (todos	68	22	3	21
U230 Ens. sec. recorrente privado e coo	4	1	0	0
R840 Agrupamento 4 / geral	3	1	1	7
P610 Cursos Educação Formação (todo	3	1	0	0
P541 Química tecnológica/analista de la	2	1	0	0
R820 Agrupamento 2 / geral	1	0	0	0
R813 Agrupamento 1 / informática	1	0	0	0
R830 Agrupamento 3 / geral	1	0	0	0
T112 Técnico de contabilidade e gestão	1	0	0	0
T122 Técnico de informática de gestão	1	0	0	0
P432 Técnico de viticultura e enologia	1	0	0	0
P389 Animador sociocultural	1	0	0	0
N970 Recorrente - Ciências e Tecnologi	1	0	0	0

MÉDIAS dos Colocados

Nota de candidatura	148.2
Prova de ingresso	152.4
Média do 12º ano	145.4
Média do 10º/11º ano	145.4

DISTRIBUIÇÕES DE NOTAS DE CANDIDATURA

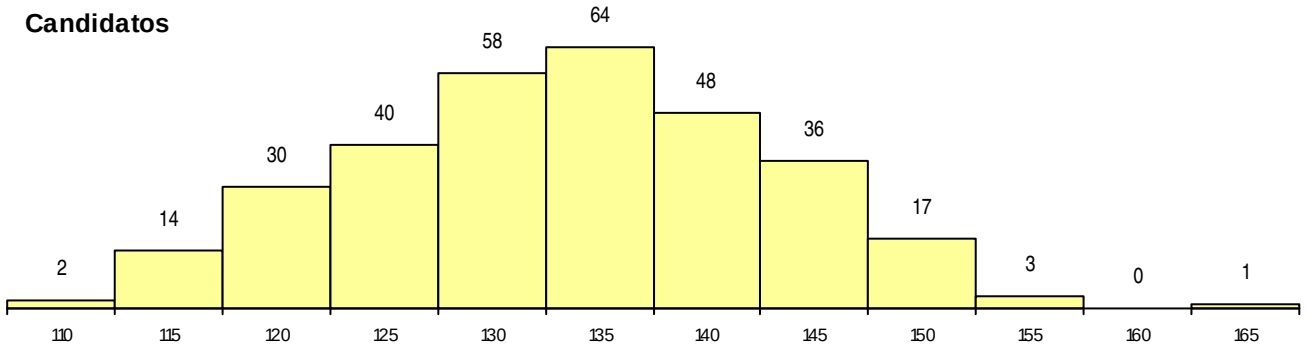

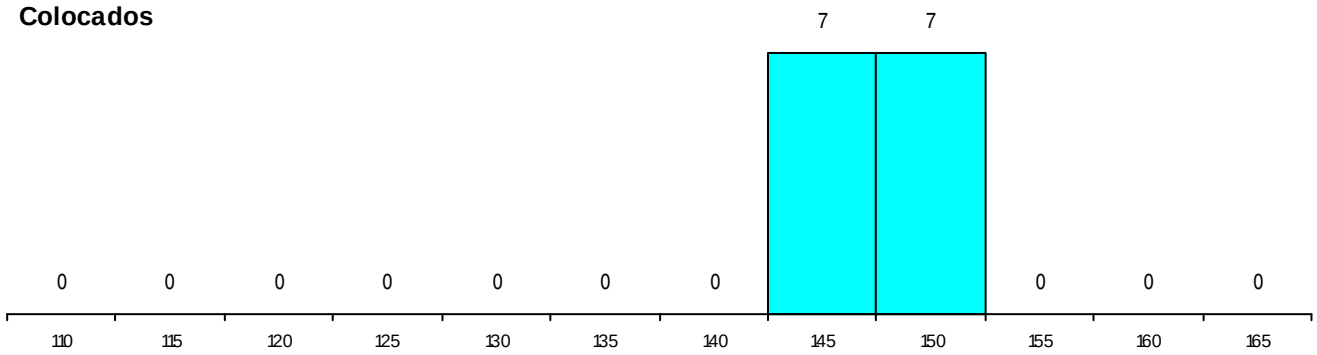

Estabelecimento: 7050 Escola Superior de Enfermagem de Artur Ravara
Curso Superior: 1169 Enfermagem
Licenciatura

OPÇÃO CANDIDATURA

Opção	Cands.	%	Cols.	%
1ª	24	32	1	25
2ª	20	27	1	25
3ª	19	25	1	25
4ª	7	9	1	25
5ª	4	5	0	0
6ª	1	1	0	0
Total	75		4	

ETAPA COLOCAÇÃO (contingente)

Etapa Colocação	Cands.	%	Cols.	%	Nota
17 Geral	75	100	4	100	161.3
Total	75		4		

DISTRITO/CAE DE CANDIDATURA

Distrito Origem	Cands.	%	Cols.	%
Lisboa	46	61	2	50
Setúbal	19	25	1	25
Santarém	3	4	0	0
Oeste	2	3	0	0
Porto	2	3	0	0
Leiria	1	1	0	0
Castelo Branco	1	1	1	25
Braga	1	1	0	0
Total	75		4	

SEXO DOS CANDIDATOS

Sexo	Cands.	%	Cols.	%
Masc.	18	24	0	0
Femin.	57	76	4	100
Total	75		4	

CURSO DO 12º ANO (15 mais frequentes)

Curso 12º ano	Cands.	%	Cols.	%
R810 Agrupamento 1 / geral	53	71	1	25
N060 Ciências e Tecnologias	14	19	3	75
U220 Ens. secundário recorrente (todos	6	8	0	0
U230 Ens. sec. recorrente privado e coo	2	3	0	0

MÉDIAS dos Colocados

Nota de candidatura	166.2
Prova de ingresso	167.9
Média do 12º ano	164.5
Média do 10º/11º ano	164.5

DISTRIBUIÇÕES DE NOTAS DE CANDIDATURA

Candidatos

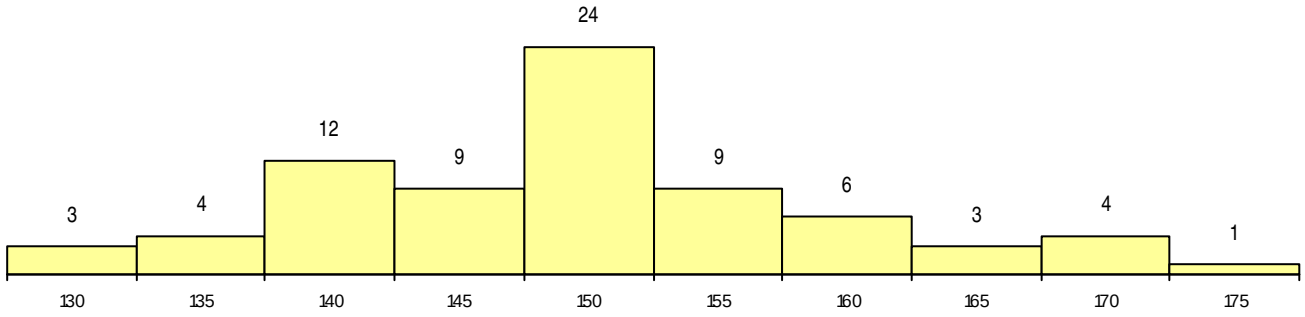

Colocados

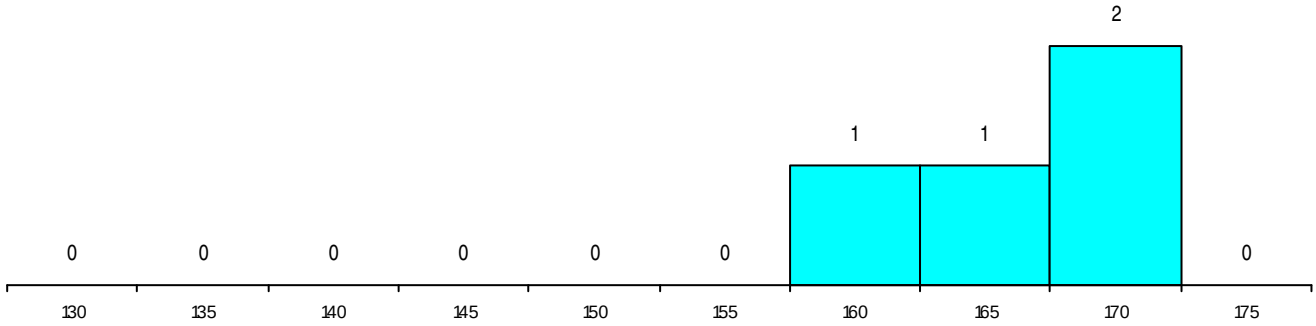

Estabelecimento: 7051 Escola Superior de Enfermagem de Maria Fernanda Resende
Curso Superior: 1169 Enfermagem
Licenciatura

OPÇÃO CANDIDATURA

Opção	Cands.	%	Cols.	%
1ª	5	23	5	33
2ª	6	27	5	33
3ª	5	23	3	20
4ª	1	5	1	7
6ª	5	23	1	7
Total	22		15	

ETAPA COLOCAÇÃO (contingente)

Etapa Colocação	Cands.	%	Cols.	%	Nota
17 Geral	22	100	15	100	117.4
Total	22		15		

DISTRITO/CAE DE CANDIDATURA

Distrito Origem	Cands.	%	Cols.	%
Coimbra	5	23	3	20
Beja	3	14	2	13
Lisboa	2	9	2	13
Guarda	2	9	1	7
Braga	2	9	1	7
R. A. Madeira	1	5	1	7
Entre Douro e Vou	1	5	1	7
Douro-Sul	1	5	0	0
R. A. Açores	1	5	0	0
Viana do Castelo	1	5	1	7
Santarém	1	5	1	7
Leiria	1	5	1	7
Castelo Branco	1	5	1	7
Total	22		15	

SEXO DOS CANDIDATOS

Sexo	Cands.	%	Cols.	%
Masc.	2	9	2	13
Femin.	20	91	13	87
Total	22		15	

CURSO DO 12º ANO (15 mais frequentes)

Curso 12º ano	Cands.	%	Cols.	%
N060 Ciências e Tecnologias	21	95	15	100
U220 Ens. secundário recorrente (todos	1	5	0	0

MÉDIAS dos Colocados

Nota de candidatura	132.2
Prova de ingresso	113.5
Média do 12º ano	144.7
Média do 10º/11º ano	144.7

DISTRIBUIÇÕES DE NOTAS DE CANDIDATURA

Candidatos

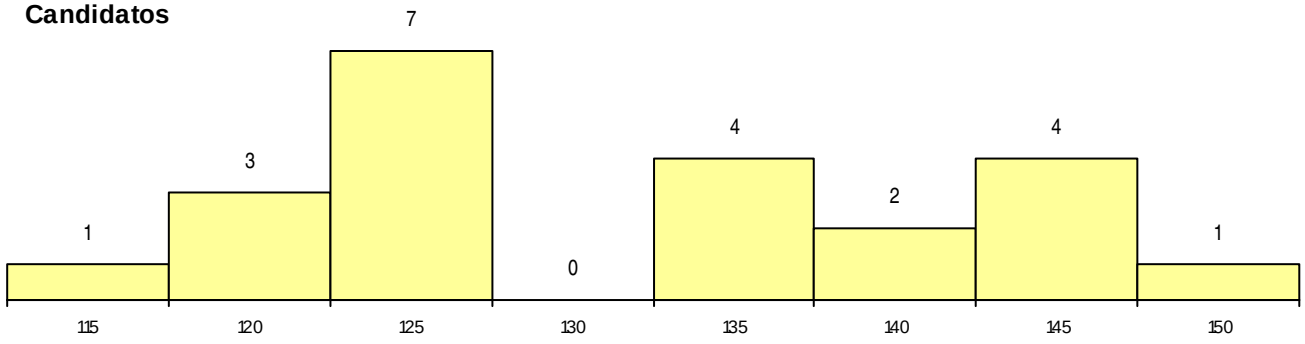

Colocados

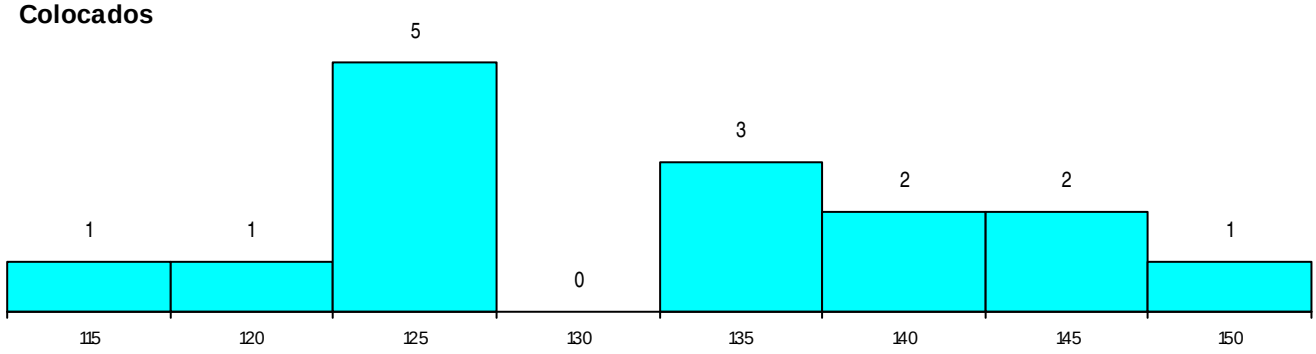

Estabelecimento: 7052 Escola Superior de Enfermagem de Francisco Gentil
Curso Superior: 1169 Enfermagem
Licenciatura

OPÇÃO CANDIDATURA

Opção	Cands.	%	Cols.	%
1ª	99	34	1	25
2ª	99	34	1	25
3ª	47	16	1	25
4ª	20	7	1	25
5ª	13	5	0	0
6ª	9	3	0	0
Total	287		4	

ETAPA COLOCAÇÃO (contingente)

Etapa Colocação	Cands.	%	Cols.	%	Nota
17 Geral	287	100	4	100	164.3
Total	287		4		

DISTRITO/CAE DE CANDIDATURA

Distrito Origem	Cands.	%	Cols.	%
Lisboa	153	53	3	75
Setúbal	75	26	1	25
Oeste	21	7	0	0
Santarém	10	3	0	0
R. A. Madeira	7	2	0	0
Faro	7	2	0	0
Porto	3	1	0	0
Leiria	3	1	0	0
Castelo Branco	2	1	0	0
Tâmega	1	0	0	0
Entre Douro e Vou	1	0	0	0
Portalegre	1	0	0	0
Bragança	1	0	0	0
Braga	1	0	0	0
Aveiro	1	0	0	0
Total	287		4	

SEXO DOS CANDIDATOS

Sexo	Cands.	%	Cols.	%
Masc.	44	15	1	25
Femin.	243	85	3	75
Total	287		4	

CURSO DO 12º ANO (15 mais frequentes)

Curso 12º ano	Cands.	%	Cols.	%
R810 Agrupamento 1 / geral	111	39	1	25
N060 Ciências e Tecnologias	109	38	3	75
U220 Ens. secundário recorrente (todos	49	17	0	0
U230 Ens. sec. recorrente privado e coo	4	1	0	0
N970 Recorrente - Ciências e Tecnologi	3	1	0	0
E003 3.º curso	2	1	0	0
R886 Geral de artes (novos planos)	1	0	0	0
R840 Agrupamento 4 / geral	1	0	0	0
R820 Agrupamento 2 / geral	1	0	0	0
P783 Técn. apoio à clínica dentária e ele	1	0	0	0
P396 Técnico auxiliar de infância	1	0	0	0
P208 Técnico de óptica ocular (CP)	1	0	0	0
N088 Acção Social	1	0	0	0
N062 Ciências Sociais e Humanas	1	0	0	0
E005 5.º curso	1	0	0	0

MÉDIAS dos Colocados

Nota de candidatura	167.4
Prova de ingresso	158.3
Média do 12º ano	172.3
Média do 10º/11º ano	172.3

DISTRIBUIÇÕES DE NOTAS DE CANDIDATURA

Candidatos

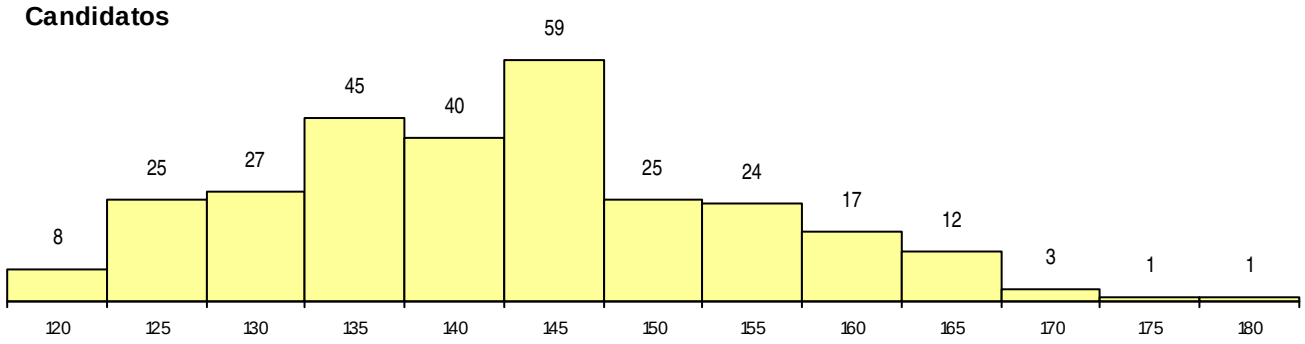

Colocados

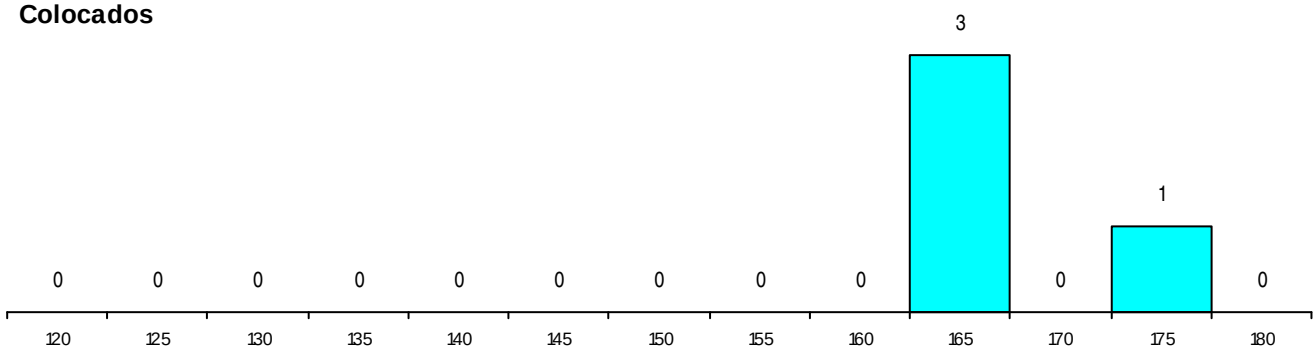

Estabelecimento: 7053 Escola Superior de Enfermagem de Calouste Gulbenkian de Lisboa
Curso Superior: 1169 Enfermagem
Licenciatura

OPÇÃO CANDIDATURA

Opção	Cands.	%	Cols.	%
1ª	98	34	2	22
2ª	93	33	2	22
3ª	41	14	2	22
4ª	26	9	3	33
5ª	15	5	0	0
6ª	13	5	0	0
Total	286		9	

ETAPA COLOCAÇÃO (contingente)

Etapa Colocação	Cands.	%	Cols.	%	Nota
17 Geral	286	100	9	100	164.0
Total	286		9		

DISTRITO/CAE DE CANDIDATURA

Distrito Origem	Cands.	%	Cols.	%
Lisboa	153	53	7	78
Setúbal	65	23	1	11
Oeste	14	5	0	0
R. A. Madeira	13	5	0	0
Santarém	12	4	0	0
Castelo Branco	4	1	0	0
Braga	3	1	0	0
Guarda	3	1	0	0
Porto	3	1	0	0
Tâmega	2	1	0	0
R. A. Açores	2	1	0	0
Faro	2	1	1	11
Coimbra	2	1	0	0
Entre Douro e Vou	2	1	0	0
Aveiro	1	0	0	0
Évora	1	0	0	0
Douro-Sul	1	0	0	0
Bragança	1	0	0	0
Beja	1	0	0	0
Leiria	1	0	0	0
Total	286		9	

SEXO DOS CANDIDATOS

Sexo	Cands.	%	Cols.	%
Masc.	57	20	3	33
Femin.	229	80	6	67
Total	286		9	

CURSO DO 12º ANO (15 mais frequentes)

Curso 12º ano		Cands.	%	Cols.	%
N060	Ciências e Tecnologias	107	37	4	44
R810	Agrupamento 1 / geral	102	36	4	44
U220	Ens. secundário recorrente (todos	47	16	1	11
U230	Ens. sec. recorrente privado e coo	5	2	0	0
N970	Recorrente - Ciências e Tecnologi	4	1	0	0
R840	Agrupamento 4 / geral	2	1	0	0
Q950	Equivalências	2	1	0	0
P783	Técn. apoio à clínica dentária e ele	2	1	0	0
N062	Ciências Sociais e Humanas	2	1	0	0
N088	Acção Social	2	1	0	0
P610	Cursos Educação Formação (todo	1	0	0	0
E005	5.º curso	1	0	0	0
N085	Administração	1	0	0	0
P208	Técnico de óptica ocular (CP)	1	0	0	0
P309	Animador social /técnico de desen	1	0	0	0

MÉDIAS dos Colocados

Nota de candidatura	167.3
Prova de ingresso	168.3
Média do 12º ano	166.6
Média do 10º/11º ano	166.6

DISTRIBUIÇÕES DE NOTAS DE CANDIDATURA

Candidatos

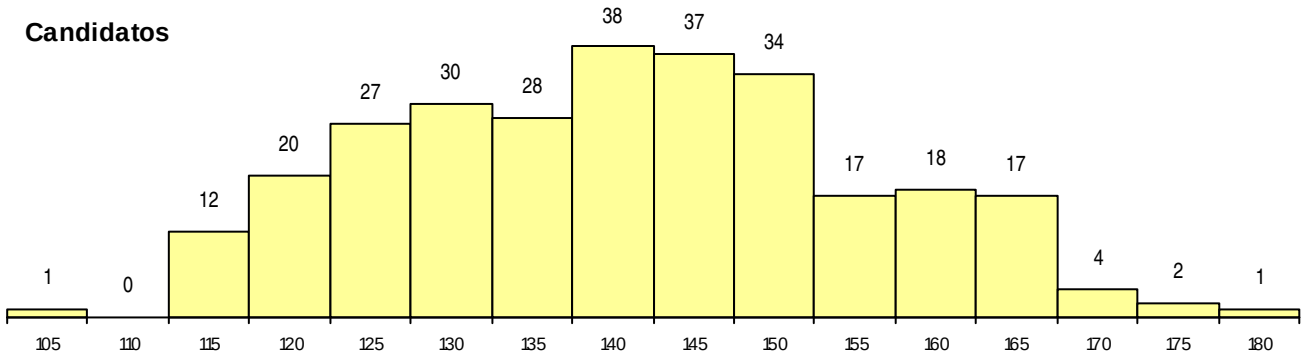

Colocados

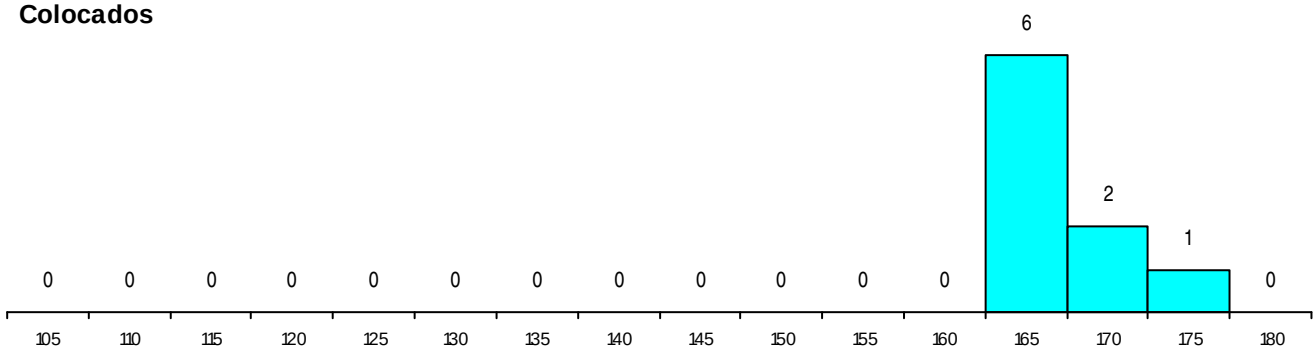

Estabelecimento: 7055 Instituto Politécnico de Portalegre - Escola Superior de Saúde de Portalegre
Curso Superior: 9500 Enfermagem
Licenciatura

OPÇÃO CANDIDATURA

Opção	Cands.	%	Cols.	%
1ª	38	21	4	19
2ª	41	23	3	14
3ª	23	13	2	10
4ª	29	16	2	10
5ª	35	19	8	38
6ª	14	8	2	10
Total	180		21	

ETAPA COLOCAÇÃO (contingente)

Etapa Colocação	Cands.	%	Cols.	%	Nota
17 Geral	180	100	21	100	138.5
Total	180		21		

DISTRITO/CAE DE CANDIDATURA

Distrito Origem	Cands.	%	Cols.	%
Setúbal	26	14	6	29
Santarém	22	12	3	14
Lisboa	19	11	5	24
Castelo Branco	17	9	0	0
Évora	12	7	0	0
Oeste	12	7	0	0
Guarda	9	5	0	0
Portalegre	9	5	0	0
Porto	8	4	0	0
Braga	8	4	3	14
Faro	6	3	2	10
Leiria	6	3	1	5
Entre Douro e Vou	5	3	1	5
Beja	5	3	0	0
Aveiro	4	2	0	0
Coimbra	4	2	0	0
R. A. Madeira	3	2	0	0
Vila Real	2	1	0	0
Viseu	2	1	0	0
Viana do Castelo	1	1	0	0
Total	180		21	

SEXO DOS CANDIDATOS

Sexo	Cands.	%	Cols.	%
Masc.	27	15	2	10
Femin.	153	85	19	90
Total	180		21	

CURSO DO 12º ANO (15 mais frequentes)

Curso 12º ano	Cands.	%	Cols.	%
N060 Ciências e Tecnologias	98	54	15	71
R810 Agrupamento 1 / geral	72	40	6	29
U220 Ens. secundário recorrente (todos	8	4	0	0
N970 Recorrente - Ciências e Tecnologi	2	1	0	0

MÉDIAS dos Colocados

Nota de candidatura	142.7
Prova de ingresso	136.5
Média do 12º ano	148.8
Média do 10º/11º ano	148.8

DISTRIBUIÇÕES DE NOTAS DE CANDIDATURA

Candidatos

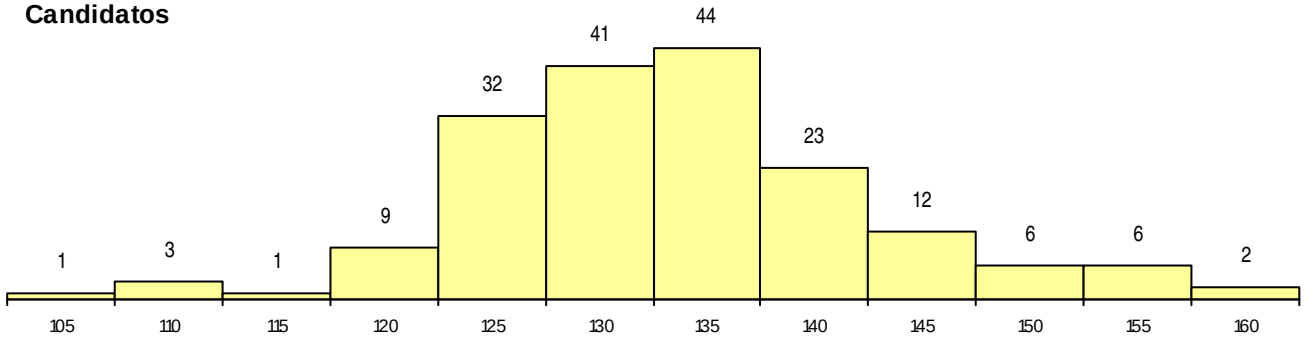

Colocados

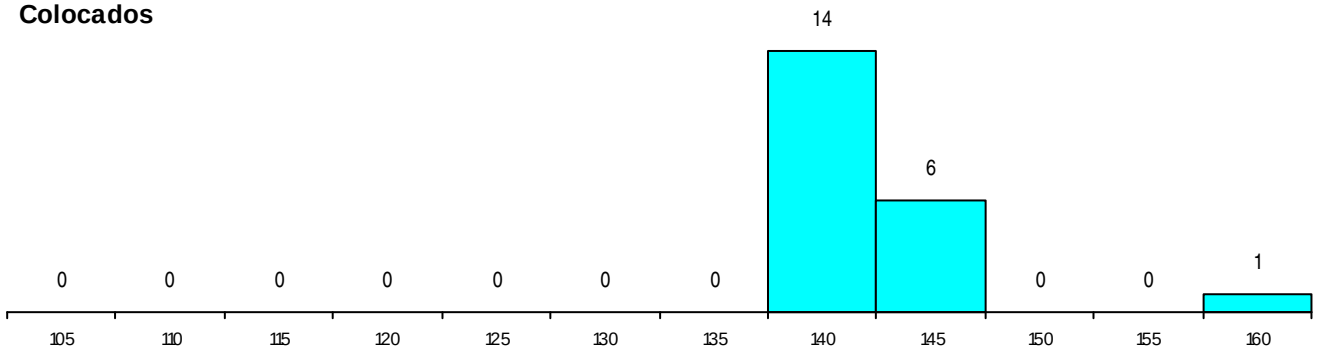

Estabelecimento: 7065 Instituto Politécnico de Santarém - Escola Superior de Enfermagem de Santarém
Curso Superior: 9500 Enfermagem
Licenciatura

OPÇÃO CANDIDATURA

Opção	Cands.	%	Cols.	%
1ª	59	26	2	15
2ª	48	21	5	38
3ª	55	24	3	23
4ª	34	15	1	8
5ª	25	11	1	8
6ª	10	4	1	8
Total	231		13	

ETAPA COLOCAÇÃO (contingente)

Etapa Colocação	Cands.	%	Cols.	%	Nota
17 Geral	231	100	13	100	151.0
Total	231		13		

DISTRITO/CAE DE CANDIDATURA

Distrito Origem	Cands.	%	Cols.	%
Santarém	62	27	4	31
Lisboa	42	18	7	54
Oeste	28	12	1	8
Setúbal	28	12	1	8
R. A. Madeira	14	6	0	0
Leiria	10	4	0	0
Castelo Branco	6	3	0	0
Aveiro	6	3	0	0
Faro	4	2	0	0
R. A. Açores	4	2	0	0
Coimbra	4	2	0	0
Portalegre	4	2	0	0
Beja	3	1	0	0
Braga	3	1	0	0
Guarda	3	1	0	0
Évora	3	1	0	0
Tâmega	2	1	0	0
Viana do Castelo	1	0	0	0
Entre Douro e Vou	1	0	0	0
Bragança	1	0	0	0
Porto	1	0	0	0
Viseu	1	0	0	0
Total	231		13	

SEXO DOS CANDIDATOS

Sexo	Cands.	%	Cols.	%
Masc.	36	16	3	23
Femin.	195	84	10	77
Total	231		13	

CURSO DO 12º ANO (15 mais frequentes)

Curso 12º ano	Cands.	%	Cols.	%
N060 Ciências e Tecnologias	80	35	5	38
R810 Agrupamento 1 / geral	79	34	5	38
U220 Ens. secundário recorrente (todos	52	23	1	8
U230 Ens. sec. recorrente privado e coo	3	1	1	8
N970 Recorrente - Ciências e Tecnologi	2	1	1	8
R840 Agrupamento 4 / geral	2	1	0	0
P541 Química tecnológica/analista de la	2	1	0	0
P610 Cursos Educação Formação (todo	2	1	0	0
N088 Acção Social	1	0	0	0
N089 Desporto	1	0	0	0
E003 3.º curso	1	0	0	0
Q950 Equivalências	1	0	0	0
R830 Agrupamento 3 / geral	1	0	0	0
R831 Agrupamento 3 / administração	1	0	0	0
R886 Geral de artes (novos planos)	1	0	0	0

MÉDIAS dos Colocados

Nota de candidatura	155.6
Prova de ingresso	156.8
Média do 12º ano	154.8
Média do 10º/11º ano	154.8

DISTRIBUIÇÕES DE NOTAS DE CANDIDATURA

Candidatos

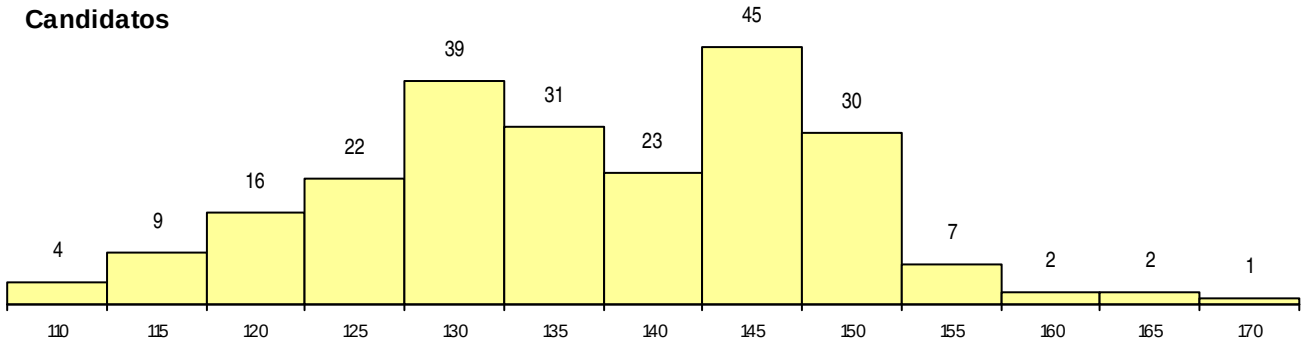

Colocados

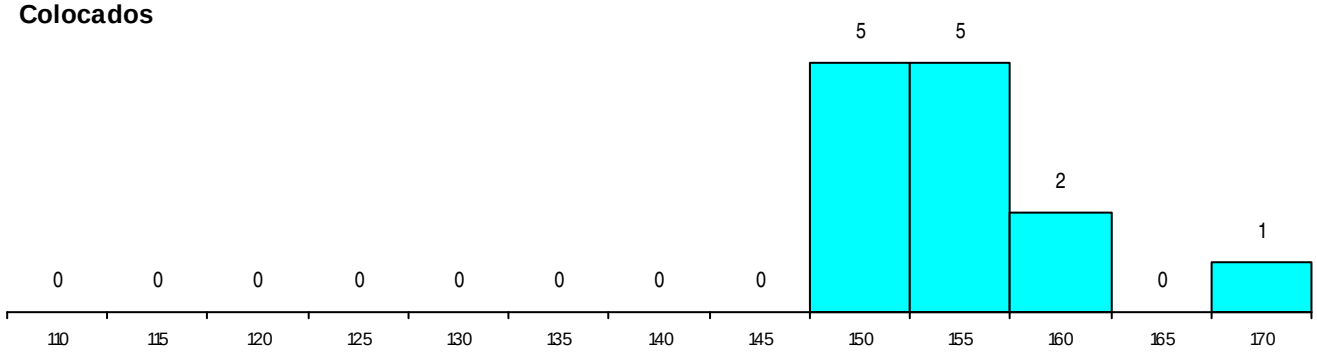

Estabelecimento: 7065 Instituto Politécnico de Santarém - Escola Superior de Enfermagem de Santarém
Curso Superior: 9501 Enfermagem (entrada no 2.º semestre)
Licenciatura

OPÇÃO CANDIDATURA

Opção	Cands.	%	Cols.	%
1ª	24	15	1	14
2ª	44	28	2	29
3ª	26	17	2	29
4ª	29	18	2	29
5ª	18	11	0	0
6ª	16	10	0	0
Total	157		7	

ETAPA COLOCAÇÃO (contingente)

Etapa Colocação	Cands.	%	Cols.	%	Nota
17 Geral	157	100	7	100	148.0
Total	157		7		

DISTRITO/CAE DE CANDIDATURA

Distrito Origem	Cands.	%	Cols.	%
Santarém	52	33	3	43
Lisboa	19	12	1	14
Setúbal	19	12	2	29
Oeste	16	10	1	14
Leiria	8	5	0	0
Tâmega	5	3	0	0
R. A. Madeira	4	3	0	0
Coimbra	4	3	0	0
Beja	4	3	0	0
Castelo Branco	3	2	0	0
Évora	3	2	0	0
Portalegre	3	2	0	0
Vila Real	3	2	0	0
Faro	2	1	0	0
Entre Douro e Vou	2	1	0	0
Bragança	2	1	0	0
Braga	2	1	0	0
Porto	2	1	0	0
Viana do Castelo	1	1	0	0
Guarda	1	1	0	0
R. A. Açores	1	1	0	0
Douro-Sul	1	1	0	0
Total	157		7	

SEXO DOS CANDIDATOS

Sexo	Cands.	%	Cols.	%
Masc.	18	11	0	0
Femin.	139	89	7	100
Total	157		7	

CURSO DO 12º ANO (15 mais frequentes)

Curso 12º ano	Cands.	%	Cols.	%
R810 Agrupamento 1 / geral	50	32	1	14
U220 Ens. secundário recorrente (todos	50	32	0	0
N060 Ciências e Tecnologias	46	29	4	57
P610 Cursos Educação Formação (todo	3	2	1	14
R840 Agrupamento 4 / geral	2	1	0	0
R886 Geral de artes (novos planos)	1	1	1	14
U230 Ens. sec. recorrente privado e coo	1	1	0	0
Q950 Equivalências	1	1	0	0
P550 Técnico de indústrias agro-aliment	1	1	0	0
P389 Animador sociocultural	1	1	0	0
N088 Acção Social	1	1	0	0

MÉDIAS dos Colocados

Nota de candidatura	148.8
Prova de ingresso	139.1
Média do 12º ano	155.3
Média do 10º/11º ano	155.3

DISTRIBUIÇÕES DE NOTAS DE CANDIDATURA

Candidatos

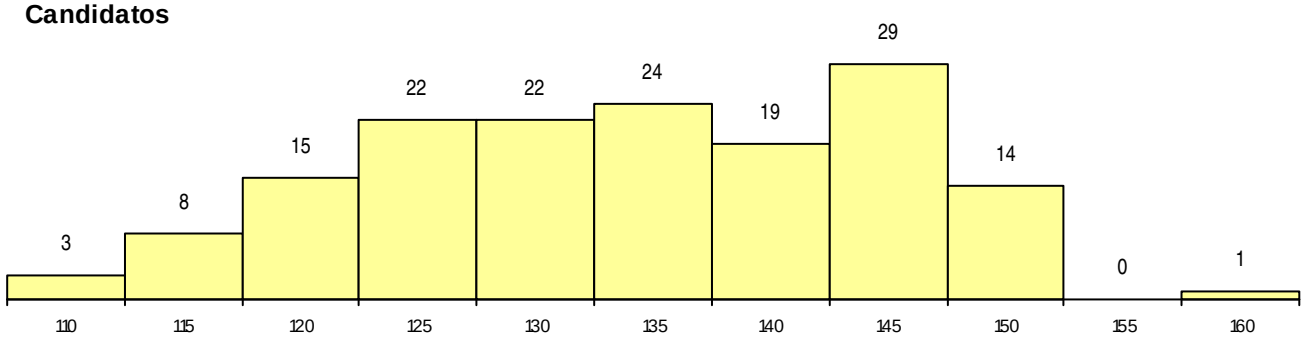

Colocados

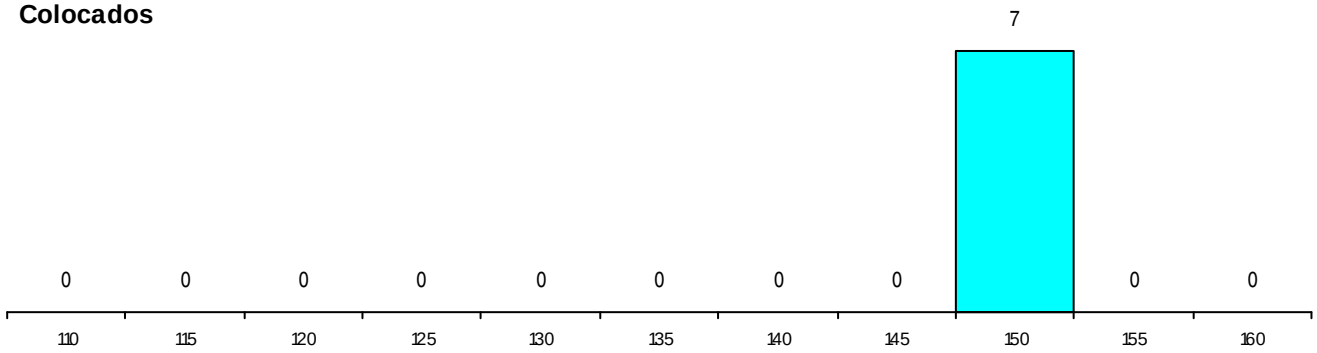

Estabelecimento: 7075 Instituto Politécnico de Viana do Castelo - Escola Superior de Enfermagem de Viana do Castelo

Curso Superior: 1169 Enfermagem

Licenciatura

OPÇÃO CANDIDATURA

Opção	Cands.	%	Cols.	%
1ª	26	25	3	38
2ª	35	33	3	38
3ª	13	12	1	13
4ª	16	15	1	13
5ª	14	13	0	0
6ª	1	1	0	0
Total	105		8	

ETAPA COLOCAÇÃO (contingente)

Etapa Colocação	Cands.	%	Cols.	%	Nota
17 Geral	105	100	8	100	148.5
Total	105		8		

DISTRITO/CAE DE CANDIDATURA

Distrito Origem	Cands.	%	Cols.	%
Braga	42	40	4	50
Porto	21	20	2	25
Viana do Castelo	20	19	2	25
Tâmega	6	6	0	0
R. A. Madeira	4	4	0	0
Entre Douro e Vou	4	4	0	0
Lisboa	2	2	0	0
Aveiro	2	2	0	0
R. A. Açores	1	1	0	0
Setúbal	1	1	0	0
Santarém	1	1	0	0
Faro	1	1	0	0
Total	105		8	

SEXO DOS CANDIDATOS

Sexo	Cands.	%	Cols.	%
Masc.	17	16	1	13
Femin.	88	84	7	88
Total	105		8	

CURSO DO 12º ANO (15 mais frequentes)

Curso 12º ano	Cands.	%	Cols.	%
N060 Ciências e Tecnologias	52	50	4	50
R810 Agrupamento 1 / geral	35	33	4	50
U220 Ens. secundário recorrente (todos	17	16	0	0
N970 Recorrente - Ciências e Tecnologi	1	1	0	0

MÉDIAS dos Colocados

Nota de candidatura	151.7
Prova de ingresso	147.9
Média do 12º ano	155.5
Média do 10º/11º ano	155.5

DISTRIBUIÇÕES DE NOTAS DE CANDIDATURA

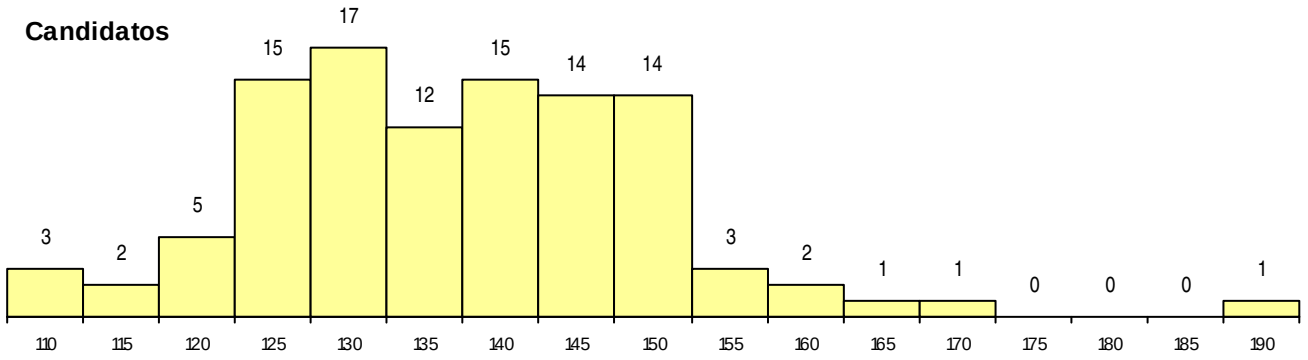

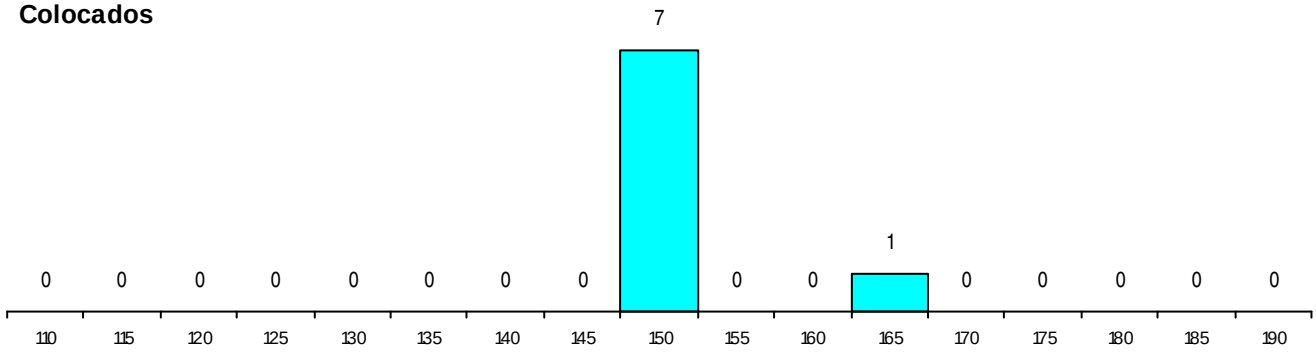

Estabelecimento: 7080 Universidade de Trás-os-Montes e Alto Douro - Escola Superior de Enfermagem de Vila Real

Curso Superior: 1169 Enfermagem

Licenciatura

OPÇÃO CANDIDATURA

Opção	Cands.	%	Cols.	%
1ª	37	26	5	42
2ª	25	17	2	17
3ª	23	16	1	8
4ª	28	19	2	17
5ª	14	10	1	8
6ª	17	12	1	8
Total	144		12	

ETAPA COLOCAÇÃO (contingente)

Etapa Colocação	Cands.	%	Cols.	%	Nota
17 Geral	144	100	12	100	147.4
Total	144		12		

DISTRITO/CAE DE CANDIDATURA

Distrito Origem	Cands.	%	Cols.	%
Tâmega	25	17	4	33
Braga	24	17	6	50
Vila Real	24	17	0	0
Porto	18	13	2	17
R. A. Madeira	14	10	0	0
Lisboa	5	3	0	0
Viseu	5	3	0	0
Bragança	4	3	0	0
Setúbal	4	3	0	0
Entre Douro e Vou	4	3	0	0
Viana do Castelo	3	2	0	0
Aveiro	3	2	0	0
Douro-Sul	3	2	0	0
R. A. Açores	2	1	0	0
Évora	2	1	0	0
Portalegre	1	1	0	0
Coimbra	1	1	0	0
Castelo Branco	1	1	0	0
Santarém	1	1	0	0
Total	144		12	

SEXO DOS CANDIDATOS

Sexo	Cands.	%	Cols.	%
Masc.	22	15	0	0
Femin.	122	85	12	100
Total	144		12	

CURSO DO 12º ANO (15 mais frequentes)

Curso 12º ano	Cands.	%	Cols.	%
N060 Ciências e Tecnologias	60	42	3	25
R810 Agrupamento 1 / geral	48	33	8	67
U220 Ens. secundário recorrente (todos	24	17	1	8
N088 Acção Social	2	1	0	0
T122 Técnico de informática de gestão	1	1	0	0
T112 Técnico de contabilidade e gestão	1	1	0	0
R840 Agrupamento 4 / geral	1	1	0	0
R831 Agrupamento 3 / administração	1	1	0	0
P783 Técn. apoio à clínica dentária e ele	1	1	0	0
P755 Técnico de laboratório	1	1	0	0
P726 Técnico da qualidade	1	1	0	0
P530 Técnico projectista de mobiliário	1	1	0	0
N970 Recorrente - Ciências e Tecnologi	1	1	0	0
N064 Artes Visuais	1	1	0	0

MÉDIAS dos Colocados

Nota de candidatura	152.2
Prova de ingresso	161.5
Média do 12º ano	145.9
Média do 10º/11º ano	145.9

DISTRIBUIÇÕES DE NOTAS DE CANDIDATURA

Candidatos

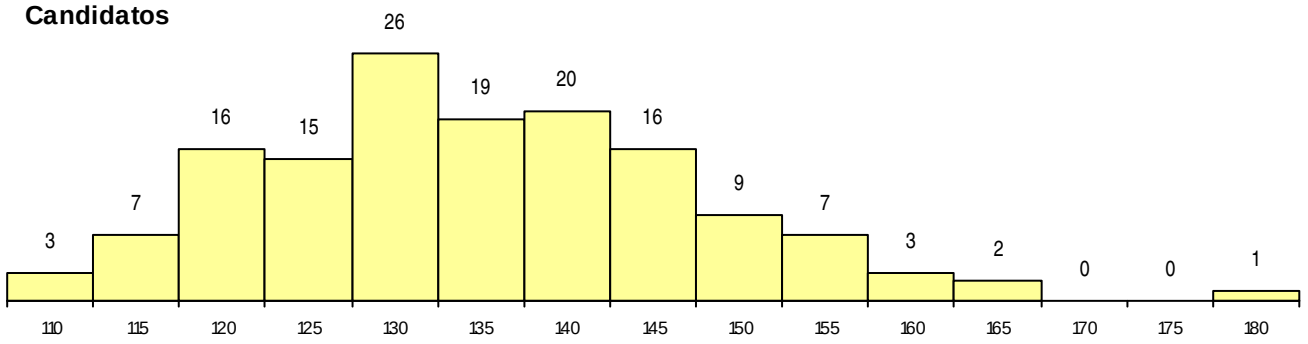

Colocados

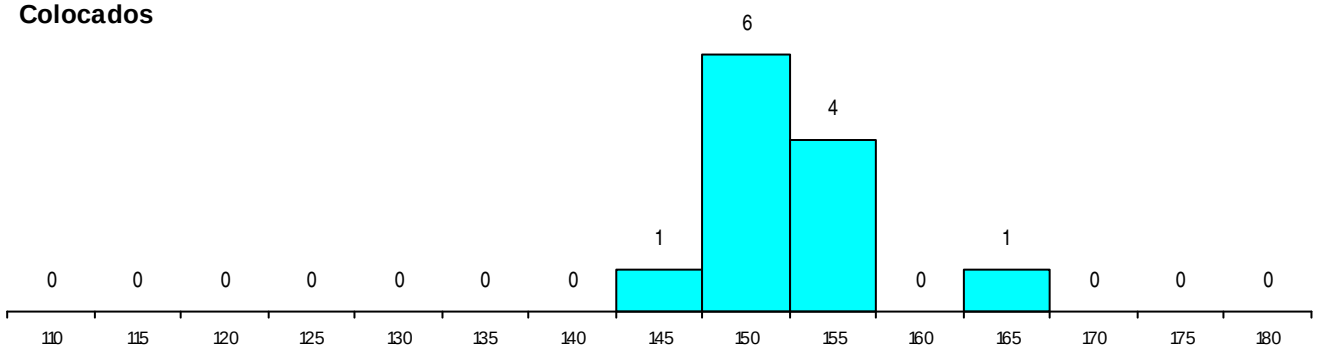

Estabelecimento: 7085 Instituto Politécnico de Viseu - Escola Superior de Saúde de Viseu
Curso Superior: 9500 Enfermagem
Licenciatura

OPÇÃO CANDIDATURA

Opção	Cands.	%	Cols.	%
1ª	52	31	5	45
2ª	29	17	1	9
3ª	23	14	1	9
4ª	28	17	2	18
5ª	21	13	2	18
6ª	14	8	0	0
Total	167		11	

ETAPA COLOCAÇÃO (contingente)

Etapa Colocação	Cands.	%	Cols.	%	Nota
17 Geral	167	100	11	100	146.0
Total	167		11		

DISTRITO/CAE DE CANDIDATURA

Distrito Origem	Cands.	%	Cols.	%
Viseu	48	29	4	36
Porto	14	8	1	9
Coimbra	11	7	0	0
Aveiro	11	7	3	27
Guarda	10	6	1	9
Douro-Sul	10	6	0	0
Entre Douro e Vou	9	5	0	0
Lisboa	8	5	0	0
Tâmega	8	5	1	9
R. A. Madeira	7	4	0	0
Braga	7	4	0	0
Leiria	4	2	1	9
Castelo Branco	4	2	0	0
Santarém	4	2	0	0
Oeste	3	2	0	0
Bragança	3	2	0	0
Vila Real	2	1	0	0
Setúbal	1	1	0	0
Viana do Castelo	1	1	0	0
Faro	1	1	0	0
Évora	1	1	0	0
Total	167		11	

SEXO DOS CANDIDATOS

Sexo	Cands.	%	Cols.	%
Masc.	37	22	4	36
Femin.	130	78	7	64
Total	167		11	

CURSO DO 12º ANO (15 mais frequentes)

Curso 12º ano	Cands.	%	Cols.	%
N060 Ciências e Tecnologias	88	53	9	82
R810 Agrupamento 1 / geral	51	31	1	9
U220 Ens. secundário recorrente (todos	24	14	1	9
U230 Ens. sec. recorrente privado e coo	1	1	0	0
P726 Técnico da qualidade	1	1	0	0
N970 Recorrente - Ciências e Tecnologi	1	1	0	0
N572 Análises Químico-Biológicas	1	1	0	0

MÉDIAS dos Colocados

Nota de candidatura	149.3
Prova de ingresso	143.6
Média do 12º ano	153.1
Média do 10º/11º ano	153.1

DISTRIBUIÇÕES DE NOTAS DE CANDIDATURA

Candidatos

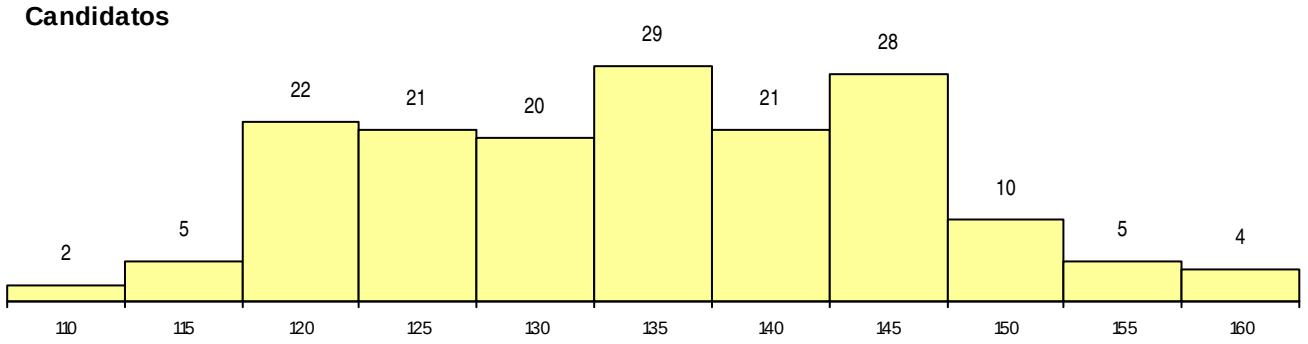

Colocados

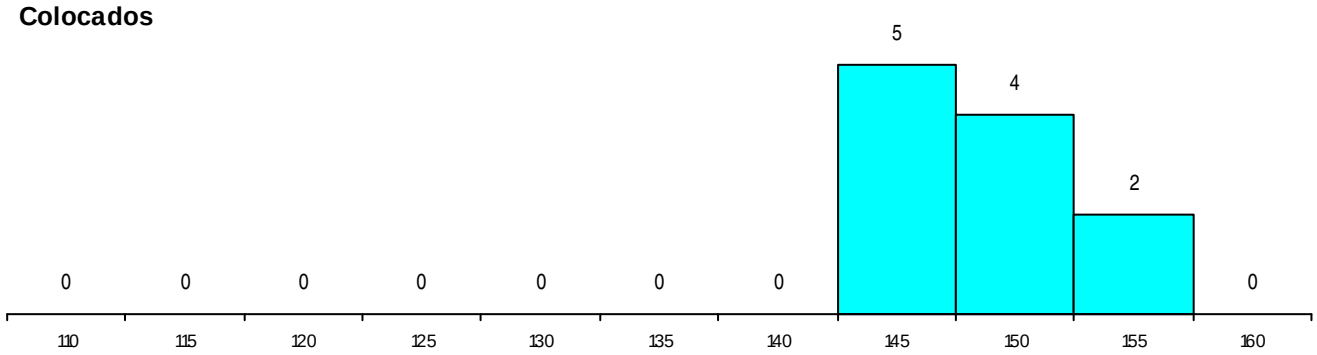

Estabelecimento: 7085 Instituto Politécnico de Viseu - Escola Superior de Saúde de Viseu
Curso Superior: 9501 Enfermagem (entrada no 2.º semestre)
Licenciatura

OPÇÃO CANDIDATURA

Opção	Cands.	%	Cols.	%
1ª	22	12	2	13
2ª	36	20	6	38
3ª	49	28	2	13
4ª	34	19	3	19
5ª	24	14	2	13
6ª	12	7	1	6
Total	177		16	

ETAPA COLOCAÇÃO (contingente)

Etapa Colocação	Cands.	%	Cols.	%	Nota
17 Geral	177	100	16	100	140.2
Total	177		16		

DISTRITO/CAE DE CANDIDATURA

Distrito Origem	Cands.	%	Cols.	%
Viseu	29	16	3	19
Guarda	21	12	0	0
Santarém	16	9	1	6
Braga	16	9	1	6
Porto	11	6	1	6
R. A. Madeira	10	6	0	0
Douro-Sul	8	5	2	13
Castelo Branco	8	5	0	0
Oeste	7	4	1	6
Setúbal	6	3	2	13
Entre Douro e Vou	6	3	0	0
Coimbra	6	3	2	13
Tâmega	5	3	2	13
Aveiro	5	3	1	6
Lisboa	5	3	0	0
Évora	4	2	0	0
Leiria	4	2	0	0
Bragança	3	2	0	0
Vila Real	2	1	0	0
Faro	2	1	0	0
R. A. Açores	1	1	0	0
Viana do Castelo	1	1	0	0
Beja	1	1	0	0
Total	177		16	

SEXO DOS CANDIDATOS

Sexo	Cands.	%	Cols.	%
Masc.	39	22	3	19
Femin.	138	78	13	81
Total	177		16	

CURSO DO 12º ANO (15 mais frequentes)

Curso 12º ano	Cands.	%	Cols.	%
N060 Ciências e Tecnologias	79	45	6	38
R810 Agrupamento 1 / geral	64	36	8	50
U220 Ens. secundário recorrente (todos	32	18	2	13
T112 Técnico de contabilidade e gestão	1	1	0	0
N572 Análises Químico-Biológicas	1	1	0	0

MÉDIAS dos Colocados

Nota de candidatura	143.4
Prova de ingresso	145.8
Média do 12º ano	141.8
Média do 10º/11º ano	141.8

DISTRIBUIÇÕES DE NOTAS DE CANDIDATURA

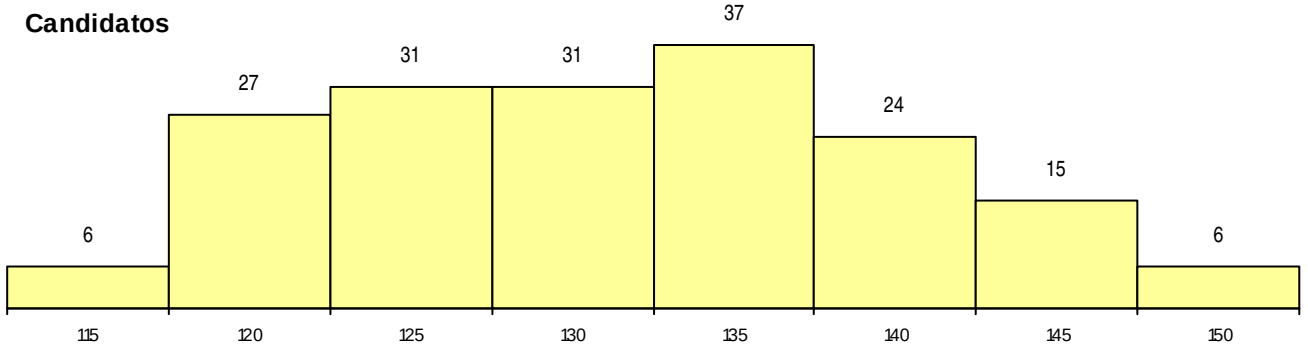

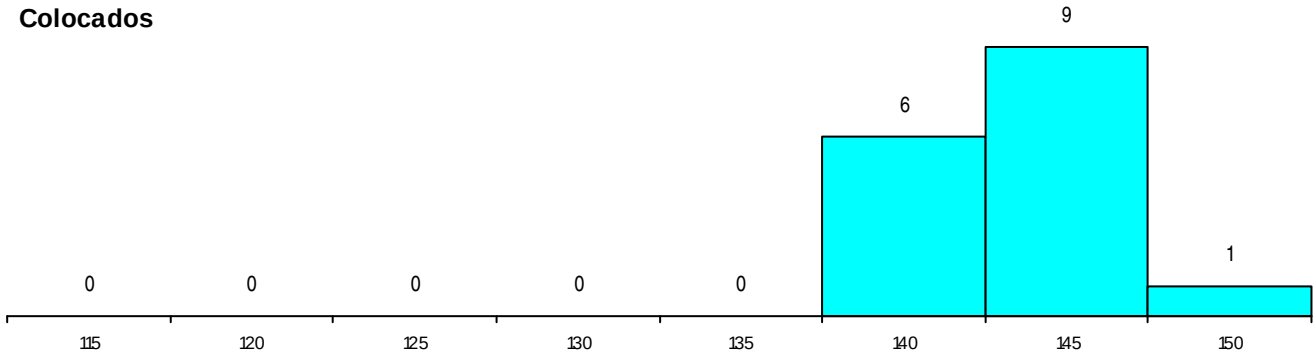

Estabelecimento: 7090 Universidade dos Açores - Escola Superior de Enfermagem de Angra do Heroísmo
Curso Superior: 1169 Enfermagem
Licenciatura

OPÇÃO CANDIDATURA

Opção	Cands.	%	Cols.	%
1ª	50	37	6	46
2ª	19	14	0	0
3ª	16	12	2	15
4ª	16	12	1	8
5ª	8	6	0	0
6ª	27	20	4	31
Total	136		13	

ETAPA COLOCAÇÃO (contingente)

Etapa Colocação	Cands.	%	Cols.	%	Nota
17 Geral	136	100	13	100	138.2
Total	136		13		

DISTRITO/CAE DE CANDIDATURA

Distrito Origem	Cands.	%	Cols.	%
R. A. Açores	26	19	3	23
R. A. Madeira	25	18	3	23
Lisboa	14	10	2	15
Porto	11	8	0	0
Santarém	6	4	0	0
Vila Real	5	4	0	0
Setúbal	5	4	0	0
Oeste	5	4	0	0
Faro	5	4	0	0
Braga	4	3	1	8
Évora	4	3	0	0
Aveiro	3	2	1	8
Castelo Branco	3	2	0	0
Leiria	3	2	0	0
Entre Douro e Vou	3	2	1	8
Viana do Castelo	3	2	1	8
Viseu	3	2	0	0
Guarda	3	2	1	8
Coimbra	2	1	0	0
Portalegre	1	1	0	0
Tâmega	1	1	0	0
Bragança	1	1	0	0
Total	136		13	

SEXO DOS CANDIDATOS

Sexo	Cands.	%	Cols.	%
Masc.	26	19	2	15
Femin.	110	81	11	85
Total	136		13	

CURSO DO 12º ANO (15 mais frequentes)

Curso 12º ano	Cands.	%	Cols.	%
R810 Agrupamento 1 / geral	52	38	5	38
N060 Ciências e Tecnologias	39	29	4	31
U220 Ens. secundário recorrente (todos	25	18	2	15
U230 Ens. sec. recorrente privado e coo	3	2	1	8
R840 Agrupamento 4 / geral	3	2	0	0
R820 Agrupamento 2 / geral	2	1	1	8
N062 Ciências Sociais e Humanas	2	1	0	0
R821 Agrupamento 2 / design	2	1	0	0
R831 Agrupamento 3 / administração	1	1	0	0
R877 Recorrente por blocos capitalizávei	1	1	0	0
T112 Técnico de contabilidade e gestão	1	1	0	0
P663 Técnico de serviços jurídicos	1	1	0	0
P389 Animador sociocultural	1	1	0	0
N970 Recorrente - Ciências e Tecnologi	1	1	0	0
T122 Técnico de informática de gestão	1	1	0	0

MÉDIAS dos Colocados

Nota de candidatura	141.7
Prova de ingresso	138.8
Média do 12º ano	143.2
Média do 10º/11º ano	143.2

DISTRIBUIÇÕES DE NOTAS DE CANDIDATURA

Candidatos

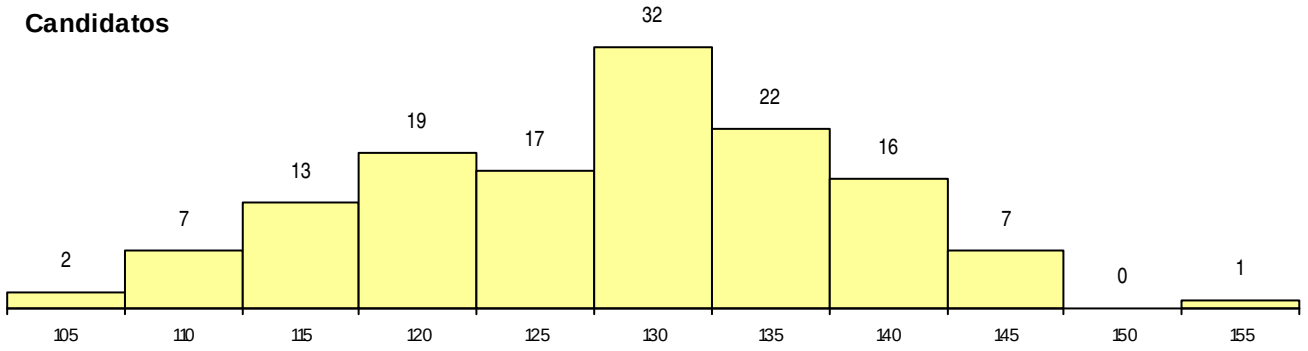

Colocados

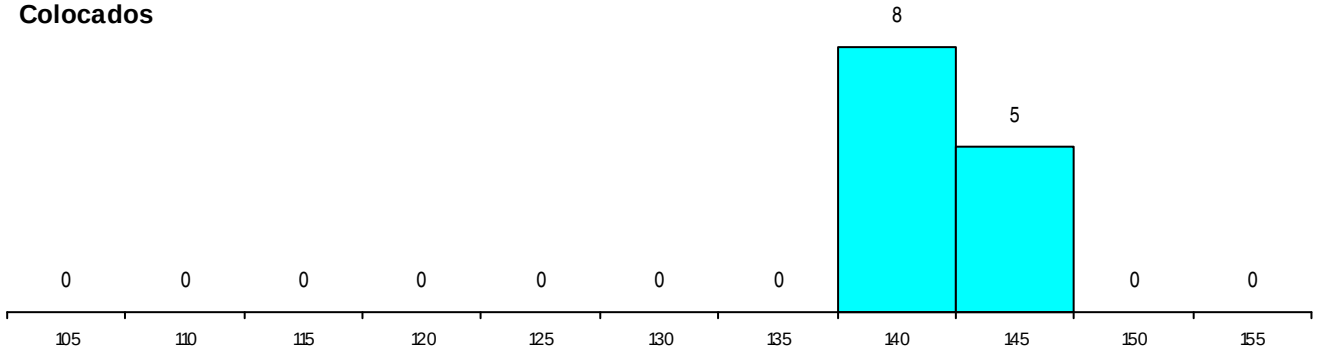

Estabelecimento: 7091 Universidade dos Açores - Escola Superior de Enfermagem de Ponta Delgada
Curso Superior: 1169 Enfermagem
Licenciatura

OPÇÃO CANDIDATURA

Opção	Cands.	%	Cols.	%
1ª	2	40	2	100
3ª	1	20	0	0
5ª	2	40	0	0
Total	5		2	

ETAPA COLOCAÇÃO (contingente)

Etapa Colocação	Cands.	%	Cols.	%	Nota
17 Geral	5	100	2	100	124.6
Total	5		2		

DISTRITO/CAE DE CANDIDATURA

Distrito Origem	Cands.	%	Cols.	%
R. A. Açores	1	20	1	50
Lisboa	1	20	0	0
Leiria	1	20	0	0
Braga	1	20	1	50
Beja	1	20	0	0
Total	5		2	

SEXO DOS CANDIDATOS

Sexo	Cands.	%	Cols.	%
Femin.	5	100	2	100
Total	5		2	

CURSO DO 12º ANO (15 mais frequentes)

Curso 12º ano	Cands.	%	Cols.	%
N060 Ciências e Tecnologias	5	100	2	100

MÉDIAS dos Colocados

Nota de candidatura	134.2
Prova de ingresso	111.5
Média do 12º ano	146.5
Média do 10º/11º ano	146.5

DISTRIBUIÇÕES DE NOTAS DE CANDIDATURA

Candidatos

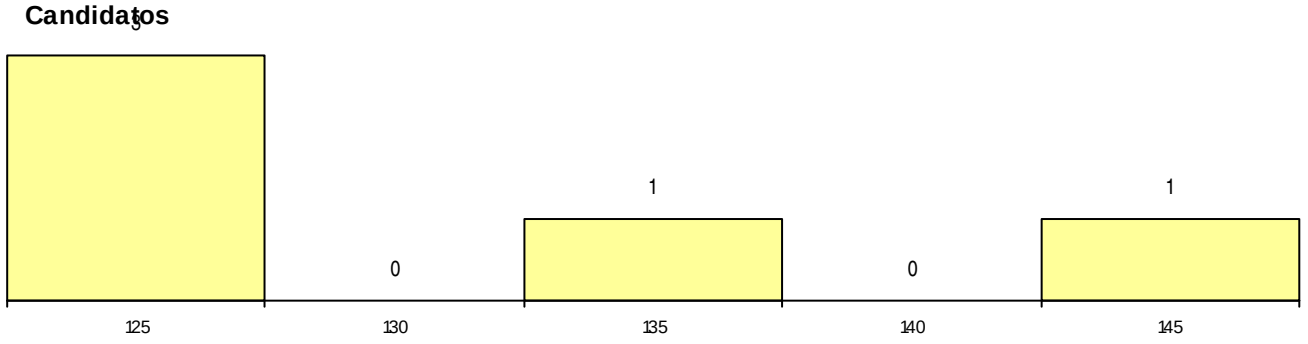

Colocados

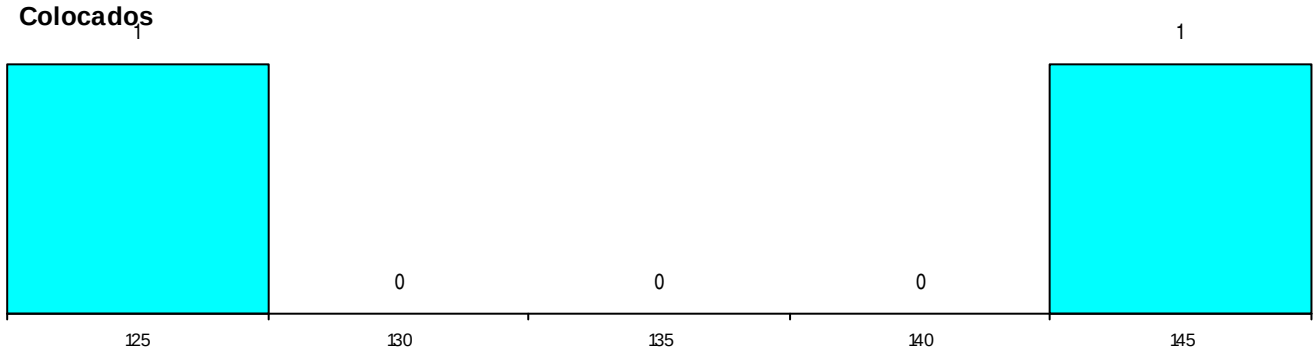

Estabelecimento: 7095 Universidade da Madeira - Escola Superior de Enfermagem da Madeira
Curso Superior: 1169 Enfermagem
Licenciatura

OPÇÃO CANDIDATURA

Opção	Cands.	%	Cols.	%
1ª	39	72	7	88
2ª	4	7	1	13
3ª	4	7	0	0
4ª	2	4	0	0
5ª	3	6	0	0
6ª	2	4	0	0
Total	54		8	

ETAPA COLOCAÇÃO (contingente)

Etapa Colocação	Cands.	%	Cols.	%	Nota
17 Geral	54	100	8	100	139.8
Total	54		8		

DISTRITO/CAE DE CANDIDATURA

Distrito Origem	Cands.	%	Cols.	%
R. A. Madeira	44	81	6	75
Porto	4	7	1	13
R. A. Açores	2	4	0	0
Oeste	1	2	0	0
Vila Real	1	2	0	0
Lisboa	1	2	1	13
Faro	1	2	0	0
Total	54		8	

SEXO DOS CANDIDATOS

Sexo	Cands.	%	Cols.	%
Masc.	13	24	1	13
Femin.	41	76	7	88
Total	54		8	

CURSO DO 12º ANO (15 mais frequentes)

Curso 12º ano	Cands.	%	Cols.	%
R810 Agrupamento 1 / geral	34	63	5	63
N060 Ciências e Tecnologias	12	22	2	25
U220 Ens. secundário recorrente (todos	7	13	1	13
R840 Agrupamento 4 / geral	1	2	0	0

MÉDIAS dos Colocados

Nota de candidatura	143.1
Prova de ingresso	139.0
Média do 12º ano	147.1
Média do 10º/11º ano	147.1

DISTRIBUIÇÕES DE NOTAS DE CANDIDATURA

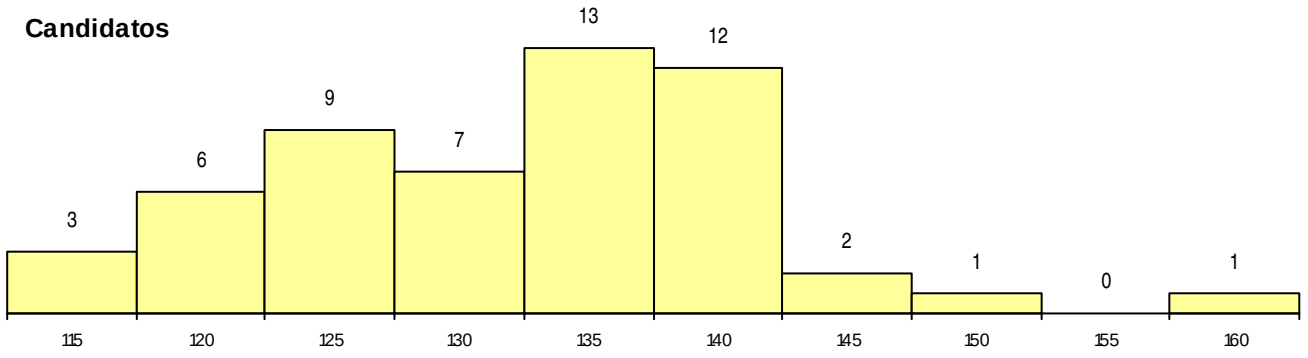

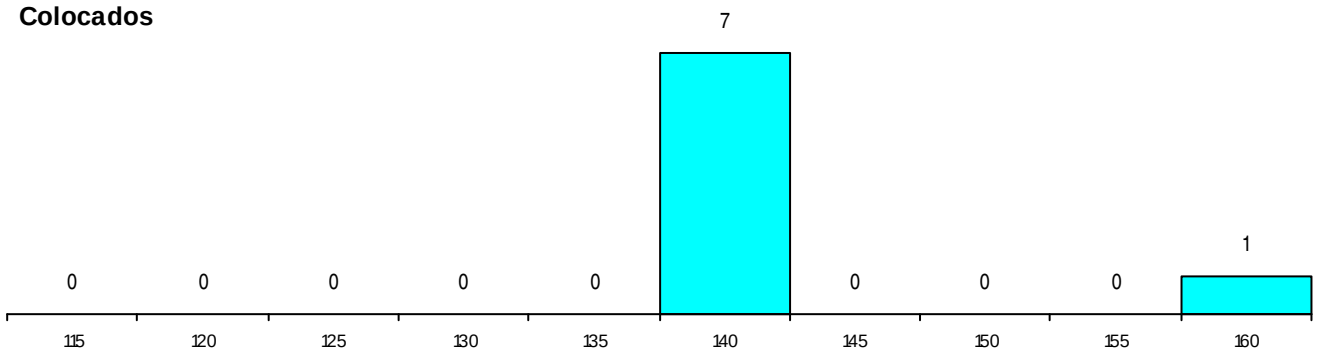

Estabelecimento: 7105 Escola Náutica Infante D. Henrique
Curso Superior: 9160 Gestão de Transportes
Licenciatura

OPÇÃO CANDIDATURA

Opção	Cands.	%	Cols.	%
1ª	3	6	1	7
2ª	13	26	4	29
3ª	10	20	4	29
4ª	10	20	3	21
5ª	6	12	1	7
6ª	8	16	1	7
Total	50		14	

ETAPA COLOCAÇÃO (contingente)

Etapa Colocação	Cands.	%	Cols.	%	Nota
17 Geral	50	100	14	100	120.3
Total	50		14		

DISTRITO/CAE DE CANDIDATURA

Distrito Origem	Cands.	%	Cols.	%
Lisboa	34	68	11	79
Setúbal	7	14	0	0
R. A. Madeira	2	4	1	7
Santarém	2	4	0	0
Oeste	1	2	0	0
R. A. Açores	1	2	0	0
Viana do Castelo	1	2	1	7
Faro	1	2	0	0
Aveiro	1	2	1	7
Total	50		14	

SEXO DOS CANDIDATOS

Sexo	Cands.	%	Cols.	%
Masc.	43	86	12	86
Femin.	7	14	2	14
Total	50		14	

CURSO DO 12º ANO (15 mais frequentes)

Curso 12º ano	Cands.	%	Cols.	%
R830 Agrupamento 3 / geral	13	26	2	14
R810 Agrupamento 1 / geral	11	22	3	21
N061 Ciências Socioeconómicas	8	16	5	36
N060 Ciências e Tecnologias	4	8	0	0
R813 Agrupamento 1 / informática	2	4	0	0
U220 Ens. secundário recorrente (todos	2	4	0	0
P445 Técnico de hotelaria/recepção e at	1	2	1	7
N085 Administração	1	2	1	7
N970 Recorrente - Ciências e Tecnologi	1	2	1	7
P345 Profissionais de formação bancári	1	2	1	7
E002 2.º curso	1	2	0	0
P722 Técnico administrativo	1	2	0	0
R820 Agrupamento 2 / geral	1	2	0	0
R831 Agrupamento 3 / administração	1	2	0	0
E003 3.º curso	1	2	0	0

MÉDIAS dos Colocados

Nota de candidatura	124.9
Prova de ingresso	118.3
Média do 12º ano	128.4
Média do 10º/11º ano	128.4

DISTRIBUIÇÕES DE NOTAS DE CANDIDATURA

Candidatos

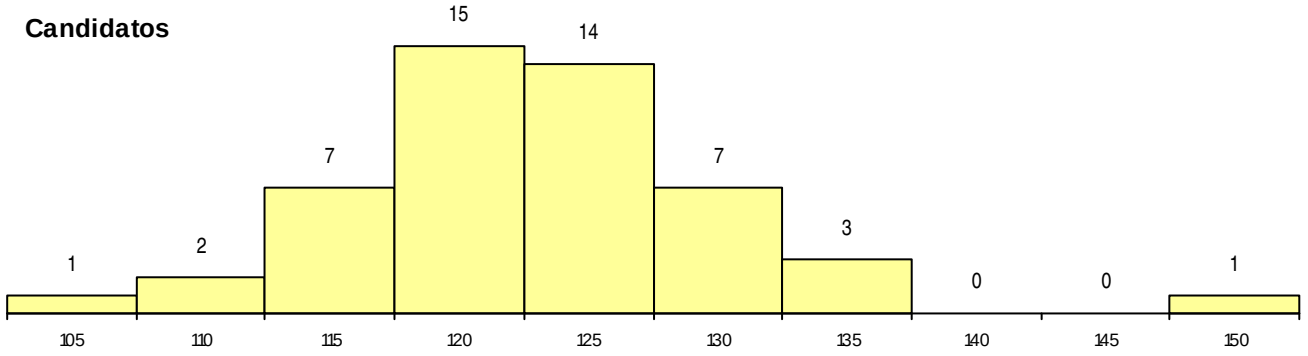

Colocados

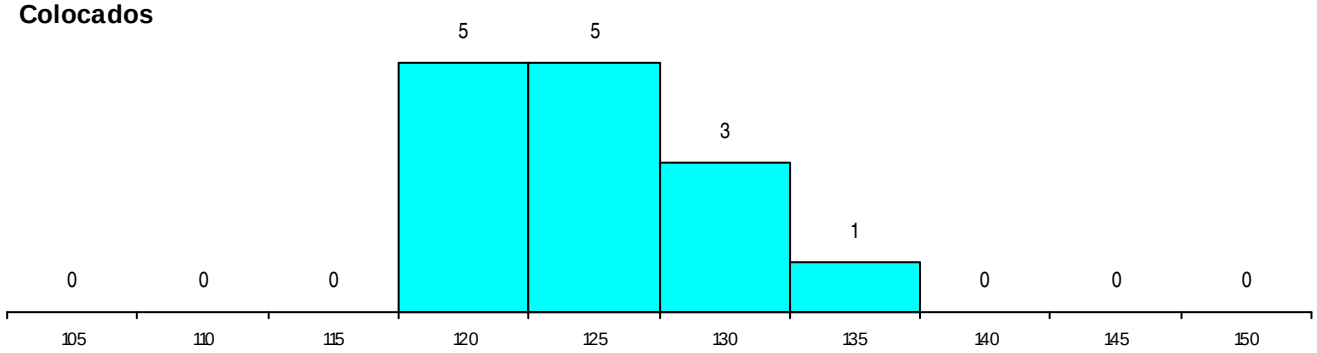

Estabelecimento: 7105 Escola Náutica Infante D. Henrique

Curso Superior: 9465 Administração e Gestão de Negócios Portuários

Licenciatura

OPÇÃO CANDIDATURA

Opção	Cands.	%	Cols.	%
1ª	11	21	5	45
2ª	7	13	0	0
3ª	7	13	3	27
4ª	9	17	1	9
5ª	9	17	0	0
6ª	9	17	2	18
Total	52		11	

ETAPA COLOCAÇÃO (contingente)

Etapa Colocação	Cands.	%	Cols.	%	Nota
17 Geral	52	100	11	100	122.7
Total	52		11		

DISTRITO/CAE DE CANDIDATURA

Distrito Origem	Cands.	%	Cols.	%
Lisboa	34	65	9	82
Setúbal	6	12	0	0
Oeste	3	6	0	0
Santarém	3	6	0	0
R. A. Madeira	2	4	1	9
R. A. Açores	1	2	0	0
Leiria	1	2	1	9
Faro	1	2	0	0
Bragança	1	2	0	0
Total	52		11	

SEXO DOS CANDIDATOS

Sexo	Cands.	%	Cols.	%
Masc.	37	71	6	55
Femin.	15	29	5	45
Total	52		11	

CURSO DO 12º ANO (15 mais frequentes)

Curso 12º ano	Cands.	%	Cols.	%
R830 Agrupamento 3 / geral	12	23	4	36
R810 Agrupamento 1 / geral	11	21	0	0
N060 Ciências e Tecnologias	8	15	2	18
N061 Ciências Socioeconómicas	6	12	0	0
R831 Agrupamento 3 / administração	2	4	1	9
U220 Ens. secundário recorrente (todos	2	4	0	0
R813 Agrupamento 1 / informática	2	4	0	0
N085 Administração	2	4	0	0
R820 Agrupamento 2 / geral	1	2	1	9
Q950 Equivalências	1	2	1	9
P722 Técnico administrativo	1	2	1	9
E003 3.º curso	1	2	1	9
U230 Ens. sec. recorrente privado e coo	1	2	0	0
N970 Recorrente - Ciências e Tecnologi	1	2	0	0
N062 Ciências Sociais e Humanas	1	2	0	0

MÉDIAS dos Colocados

Nota de candidatura	128.0
Prova de ingresso	120.3
Média do 12º ano	132.1
Média do 10º/11º ano	132.1

DISTRIBUIÇÕES DE NOTAS DE CANDIDATURA

Candidatos

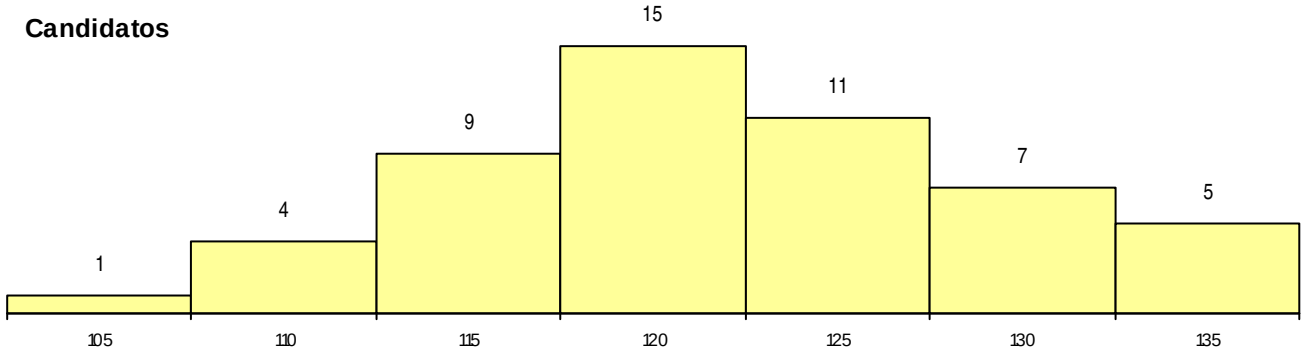

Colocados

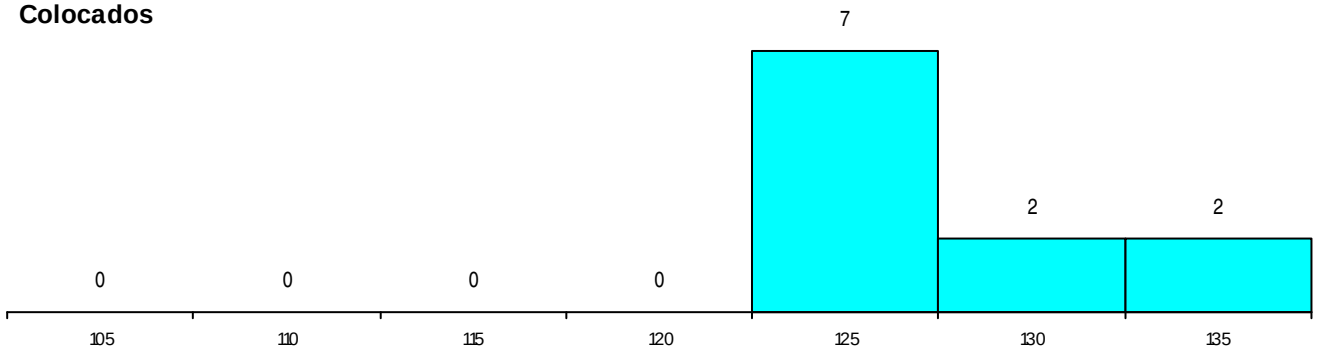

Estabelecimento: 7105 Escola Náutica Infante D. Henrique
Curso Superior: 9745 Engenharia de Máquinas Marítimas
Licenciatura

OPÇÃO CANDIDATURA

Opção	Cands.	%	Cols.	%
1ª	4	15	4	44
2ª	7	26	4	44
4ª	3	11	1	11
5ª	4	15	0	0
6ª	9	33	0	0
Total	27		9	

ETAPA COLOCAÇÃO (contingente)

Etapa Colocação	Cands.	%	Cols.	%	Nota
17 Geral	27	100	9	100	108.7
Total	27		9		

DISTRITO/CAE DE CANDIDATURA

Distrito Origem	Cands.	%	Cols.	%
Lisboa	11	41	4	44
Setúbal	4	15	0	0
Faro	3	11	2	22
R. A. Madeira	2	7	0	0
Santarém	2	7	1	11
R. A. Açores	1	4	0	0
Viseu	1	4	1	11
Porto	1	4	0	0
Leiria	1	4	0	0
Bragança	1	4	1	11
Total	27		9	

SEXO DOS CANDIDATOS

Sexo	Cands.	%	Cols.	%
Masc.	23	85	8	89
Femin.	4	15	1	11
Total	27		9	

CURSO DO 12º ANO (15 mais frequentes)

Curso 12º ano	Cands.	%	Cols.	%
R810 Agrupamento 1 / geral	13	48	4	44
N060 Ciências e Tecnologias	5	19	2	22
N970 Recorrente - Ciências e Tecnologi	3	11	0	0
R813 Agrupamento 1 / informática	2	7	2	22
R820 Agrupamento 2 / geral	1	4	1	11
P552 Técnico de mecânica/manutenção	1	4	0	0
P500 Técnico de transportes marítimos	1	4	0	0
N081 Electrotecnia e Electrónica	1	4	0	0

MÉDIAS dos Colocados

Nota de candidatura	123.8
Prova de ingresso	113.6
Média do 12º ano	129.2
Média do 10º/11º ano	129.2

DISTRIBUIÇÕES DE NOTAS DE CANDIDATURA

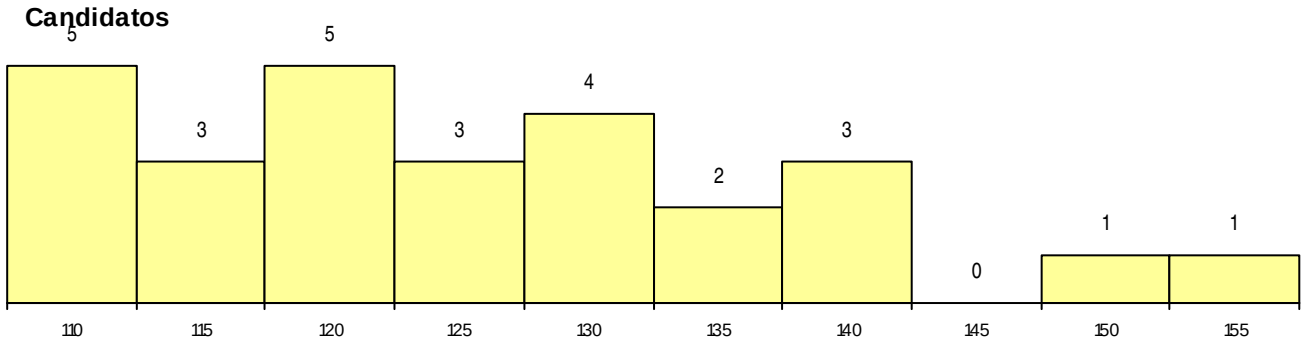

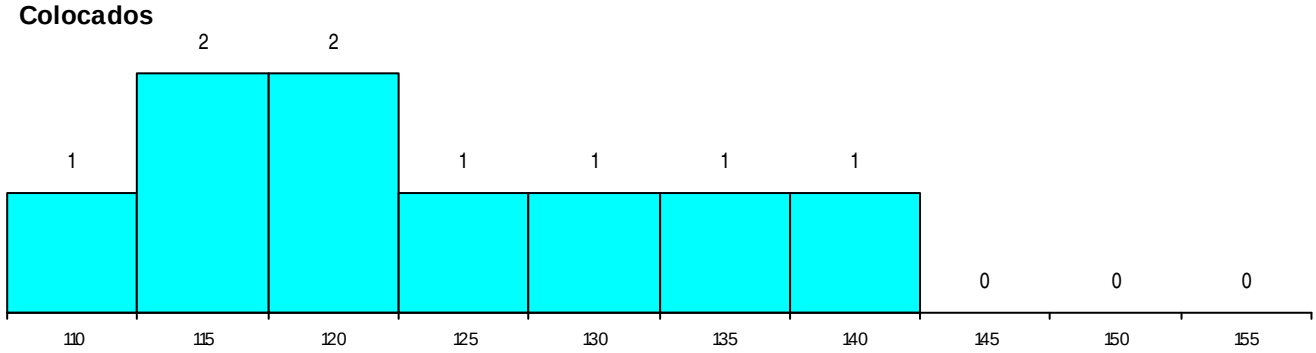

Estabelecimento: 7105 Escola Náutica Infante D. Henrique
Curso Superior: 9747 Engenharia de Sistemas Electrónicos Marítimos
Licenciatura

OPÇÃO CANDIDATURA

Opção	Cands.	%	Cols.	%
1ª	2	12	2	33
2ª	3	18	1	17
3ª	7	41	3	50
5ª	5	29	0	0
Total	17		6	

ETAPA COLOCAÇÃO (contingente)

Etapa Colocação	Cands.	%	Cols.	%	Nota
17 Geral	17	100	6	100	112.6
Total	17		6		

DISTRITO/CAE DE CANDIDATURA

Distrito Origem	Cands.	%	Cols.	%
Lisboa	9	53	1	17
Setúbal	2	12	2	33
Santarém	2	12	1	17
Oeste	1	6	1	17
Leiria	1	6	1	17
Faro	1	6	0	0
Bragança	1	6	0	0
Total	17		6	

SEXO DOS CANDIDATOS

Sexo	Cands.	%	Cols.	%
Masc.	15	88	5	83
Femin.	2	12	1	17
Total	17		6	

CURSO DO 12º ANO (15 mais frequentes)

Curso 12º ano	Cands.	%	Cols.	%
R810 Agrupamento 1 / geral	7	41	3	50
N060 Ciências e Tecnologias	3	18	2	33
R813 Agrupamento 1 / informática	2	12	0	0
N970 Recorrente - Ciências e Tecnologi	2	12	0	0
R812 Agrupamento 1 / electrotecnia/elec	1	6	1	17
R820 Agrupamento 2 / geral	1	6	0	0
N081 Electrotecnia e Electrónica	1	6	0	0

MÉDIAS dos Colocados

Nota de candidatura	119.0
Prova de ingresso	108.2
Média do 12º ano	124.8
Média do 10º/11º ano	124.8

DISTRIBUIÇÕES DE NOTAS DE CANDIDATURA

Candidatos

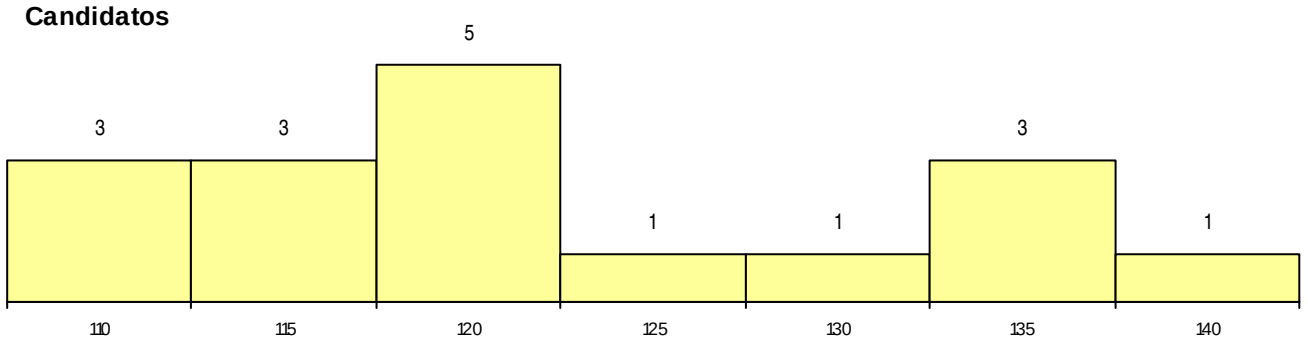

Colocados

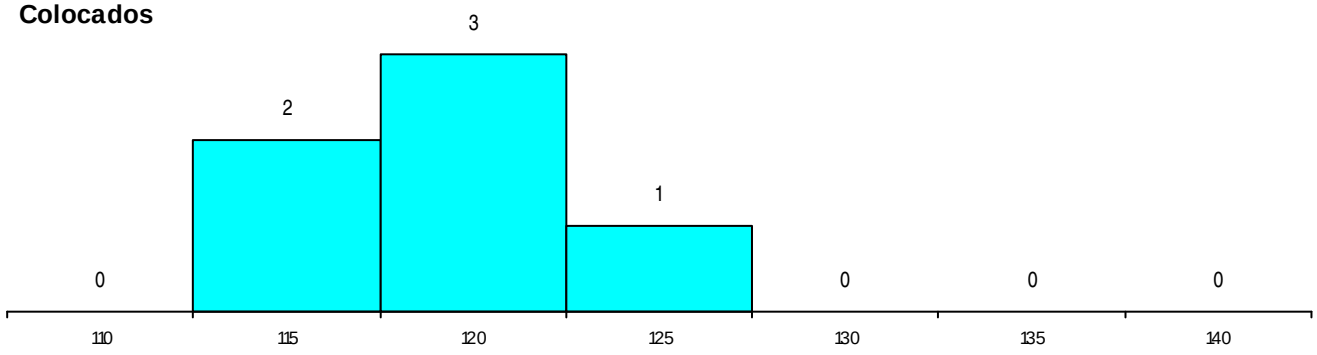

Estabelecimento: 7105 Escola Náutica Infante D. Henrique
Curso Superior: 9789 Pilotagem
Licenciatura

OPÇÃO CANDIDATURA

Opção	Cands.	%	Cols.	%
1ª	17	59	7	100
2ª	2	7	0	0
4ª	3	10	0	0
5ª	4	14	0	0
6ª	3	10	0	0
Total	29		7	

ETAPA COLOCAÇÃO (contingente)

Etapa Colocação	Cands.	%	Cols.	%	Nota
17 Geral	29	100	7	100	125.0
Total	29		7		

DISTRITO/CAE DE CANDIDATURA

Distrito Origem	Cands.	%	Cols.	%
Lisboa	10	34	2	29
Setúbal	5	17	1	14
Oeste	3	10	0	0
Santarém	3	10	1	14
R. A. Açores	2	7	2	29
Faro	2	7	0	0
R. A. Madeira	1	3	1	14
Porto	1	3	0	0
Coimbra	1	3	0	0
Bragança	1	3	0	0
Total	29		7	

SEXO DOS CANDIDATOS

Sexo	Cands.	%	Cols.	%
Masc.	27	93	7	100
Femin.	2	7	0	0
Total	29		7	

CURSO DO 12º ANO (15 mais frequentes)

Curso 12º ano	Cands.	%	Cols.	%
R810 Agrupamento 1 / geral	13	45	5	71
N060 Ciências e Tecnologias	5	17	1	14
R813 Agrupamento 1 / informática	3	10	0	0
U220 Ens. secundário recorrente (todos	2	7	0	0
P500 Técnico de transportes marítimos	1	3	1	14
Q940 Escolas estrangeiras em Portugal	1	3	0	0
N086 Marketing	1	3	0	0
N085 Administração	1	3	0	0
N082 Informática	1	3	0	0
N061 Ciências Socioeconómicas	1	3	0	0

MÉDIAS dos Colocados

Nota de candidatura	135.2
Prova de ingresso	136.4
Média do 12º ano	134.6
Média do 10º/11º ano	134.6

DISTRIBUIÇÕES DE NOTAS DE CANDIDATURA

Candidatos

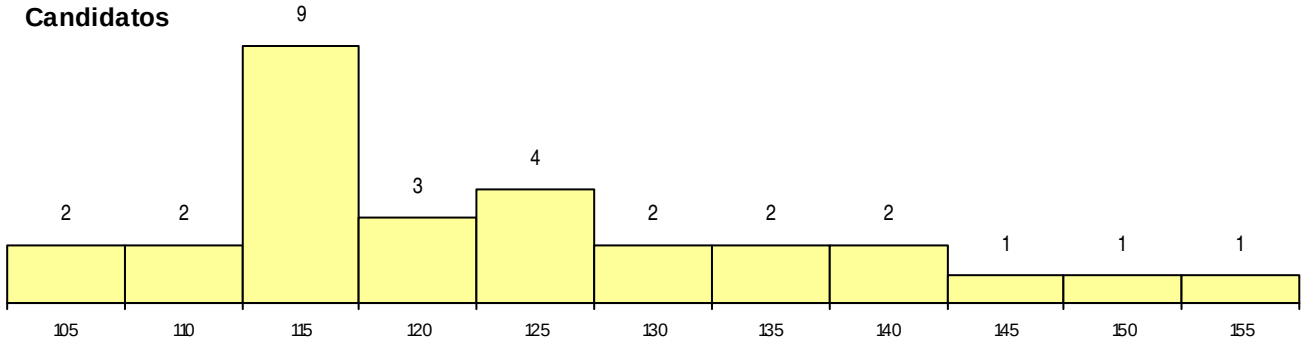

Colocados

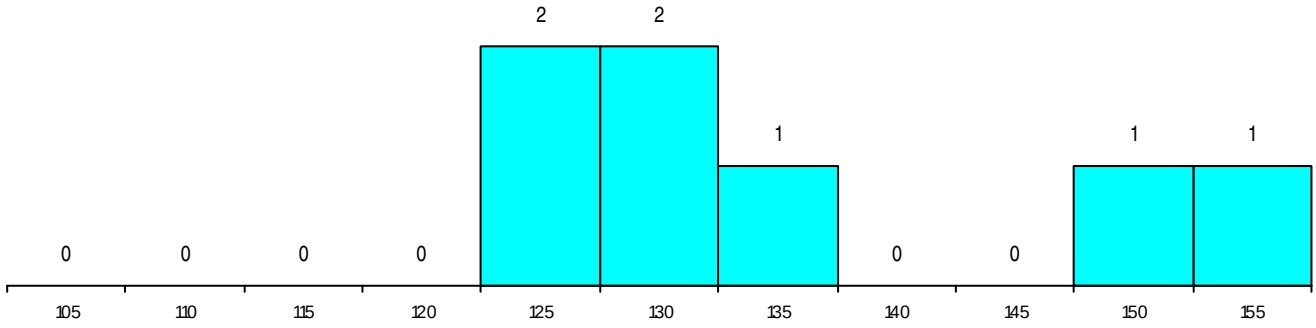

Estabelecimento: 7110 Escola Superior de Hotelaria e Turismo do Estoril
Curso Superior: 8001 Informação Turística (pós-laboral)
Licenciatura

OPÇÃO CANDIDATURA

Opção	Cands.	%	Cols.	%
1ª	4	40	4	80
2ª	3	30	0	0
3ª	1	10	0	0
4ª	1	10	0	0
6ª	1	10	1	20
Total	10		5	

ETAPA COLOCAÇÃO (contingente)

Etapa Colocação	Cands.	%	Cols.	%	Nota
17 Geral	10	100	5	100	135.0
Total	10		5		

DISTRITO/CAE DE CANDIDATURA

Distrito Origem	Cands.	%	Cols.	%
Lisboa	4	40	3	60
Setúbal	3	30	1	20
R. A. Madeira	2	20	1	20
Santarém	1	10	0	0
Total	10		5	

SEXO DOS CANDIDATOS

Sexo	Cands.	%	Cols.	%
Masc.	4	40	3	60
Femin.	6	60	2	40
Total	10		5	

CURSO DO 12º ANO (15 mais frequentes)

Curso 12º ano	Cands.	%	Cols.	%
U220 Ens. secundário recorrente (todos	3	30	3	60
N063 Línguas e Literaturas	2	20	1	20
N970 Recorrente - Ciências e Tecnologi	1	10	1	20
R830 Agrupamento 3 / geral	1	10	0	0
R810 Agrupamento 1 / geral	1	10	0	0
Q950 Equivalências	1	10	0	0
P433 Técnico de gestão	1	10	0	0

MÉDIAS dos Colocados

Nota de candidatura	140.4
Prova de ingresso	153.4
Média do 12º ano	131.8
Média do 10º/11º ano	131.8

DISTRIBUIÇÕES DE NOTAS DE CANDIDATURA

Candidatos

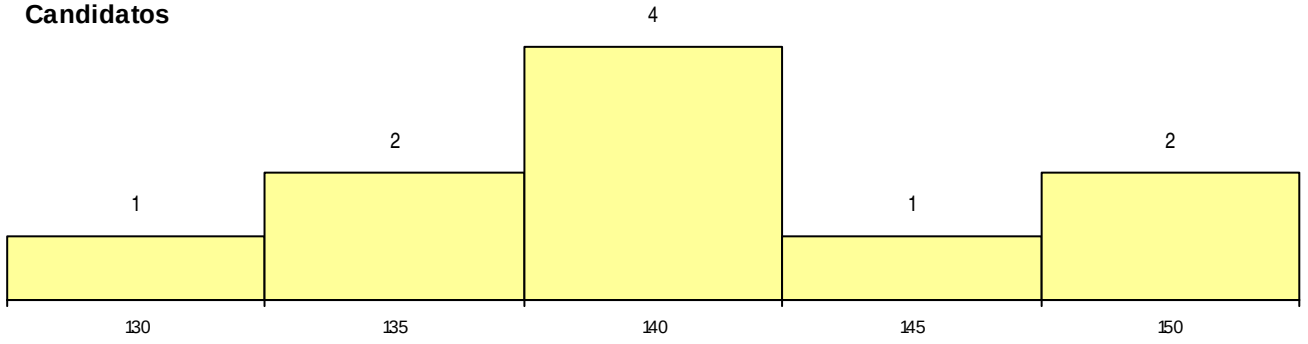

Colocados

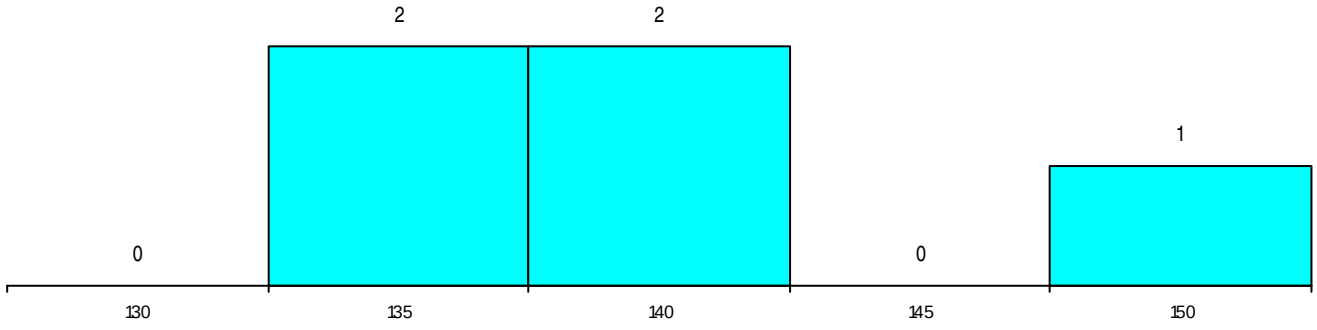

Estabelecimento: 7110 Escola Superior de Hotelaria e Turismo do Estoril
Curso Superior: 8011 Produção Alimentar em Restauração (pós-laboral)
Licenciatura

OPÇÃO CANDIDATURA

Opção	Cands.	%	Cols.	%
1ª	5	13	3	16
2ª	12	31	6	32
3ª	3	8	2	11
4ª	5	13	3	16
5ª	7	18	2	11
6ª	7	18	3	16
Total	39		19	

ETAPA COLOCAÇÃO (contingente)

Etapa Colocação	Cands.	%	Cols.	%	Nota
17 Geral	39	100	19	100	118.2
Total	39		19		

DISTRITO/CAE DE CANDIDATURA

Distrito Origem	Cands.	%	Cols.	%
Lisboa	23	59	11	58
Setúbal	8	21	3	16
Oeste	2	5	2	11
Faro	2	5	1	5
Santarém	1	3	1	5
Porto	1	3	0	0
Leiria	1	3	1	5
Évora	1	3	0	0
Total	39		19	

SEXO DOS CANDIDATOS

Sexo	Cands.	%	Cols.	%
Masc.	19	49	11	58
Femin.	20	51	8	42
Total	39		19	

MÉDIAS dos Colocados

Nota de candidatura	124.6
Prova de ingresso	113.5
Média do 12º ano	131.9
Média do 10º/11º ano	131.9

CURSO DO 12º ANO (15 mais frequentes)

Curso 12º ano	Cands.	%	Cols.	%
U220 Ens. secundário recorrente (todos	6	15	3	16
R810 Agrupamento 1 / geral	6	15	2	11
P250 Cozinha (INFTUR)	5	13	3	16
P253 Restaurante/bar (INFTUR)	4	10	2	11
N060 Ciências e Tecnologias	4	10	1	5
N062 Ciências Sociais e Humanas	2	5	1	5
Q950 Equivalências	1	3	1	5
P586 Técnico de cozinha	1	3	1	5
T110 Técnico de contabilidade	1	3	1	5
NA43 Recorrente por blocos capitalizávei	1	3	1	5
N972 Recorrente - Ciências Sociais e Hu	1	3	1	5
N089 Desporto	1	3	1	5
N064 Artes Visuais	1	3	1	5
R831 Agrupamento 3 / administração	1	3	0	0
P722 Técnico administrativo	1	3	0	0

DISTRIBUIÇÕES DE NOTAS DE CANDIDATURA

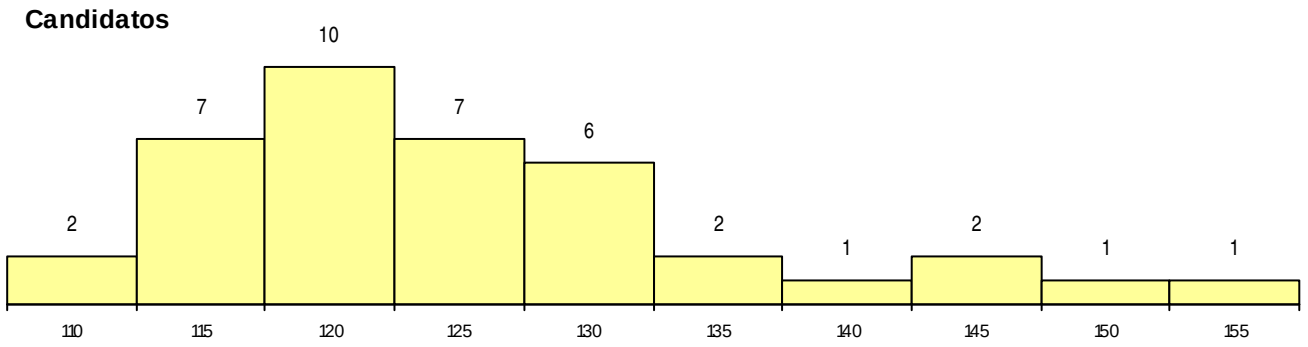

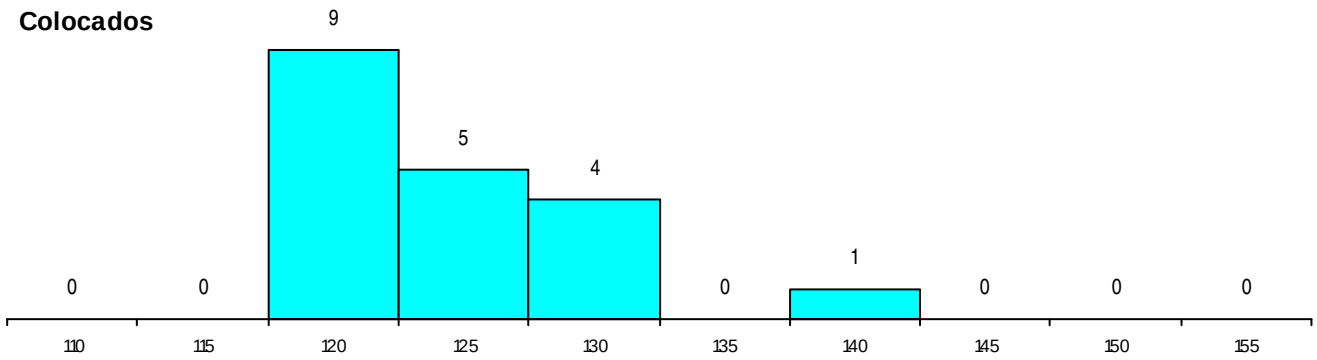

Estabelecimento: 7110 Escola Superior de Hotelaria e Turismo do Estoril
Curso Superior: 9076 Direcção e Gestão Hoteleira
Licenciatura

OPÇÃO CANDIDATURA

Opção	Cands.	%	Cols.	%
1ª	76	51	6	100
2ª	15	10	0	0
3ª	24	16	0	0
4ª	14	9	0	0
5ª	16	11	0	0
6ª	3	2	0	0
Total	148		6	

ETAPA COLOCAÇÃO (contingente)

Etapa Colocação	Cands.	%	Cols.	%	Nota
17 Geral	148	100	6	100	156.4
Total	148		6		

DISTRITO/CAE DE CANDIDATURA

Distrito Origem	Cands.	%	Cols.	%
Lisboa	103	70	3	50
Setúbal	12	8	0	0
Oeste	10	7	1	17
Porto	6	4	2	33
Santarém	4	3	0	0
Leiria	3	2	0	0
Vila Real	2	1	0	0
R. A. Madeira	1	1	0	0
Viana do Castelo	1	1	0	0
Portalegre	1	1	0	0
Faro	1	1	0	0
Évora	1	1	0	0
Coimbra	1	1	0	0
Braga	1	1	0	0
Beja	1	1	0	0
Total	148		6	

SEXO DOS CANDIDATOS

Sexo	Cands.	%	Cols.	%
Masc.	75	51	1	17
Femin.	73	49	5	83
Total	148		6	

CURSO DO 12º ANO (15 mais frequentes)

Curso 12º ano	Cands.	%	Cols.	%
N060 Ciências e Tecnologias	22	15	0	0
N061 Ciências Socioeconómicas	21	14	0	0
R830 Agrupamento 3 / geral	18	12	1	17
R810 Agrupamento 1 / geral	18	12	1	17
U220 Ens. secundário recorrente (todos	13	9	0	0
N062 Ciências Sociais e Humanas	9	6	2	33
R840 Agrupamento 4 / geral	5	3	1	17
P448 Técnico de hotelaria/restauração,	5	3	0	0
N085 Administração	5	3	0	0
R820 Agrupamento 2 / geral	5	3	0	0
P250 Cozinha (INFTUR)	4	3	0	0
P253 Restaurante/bar (INFTUR)	4	3	0	0
R831 Agrupamento 3 / administração	3	2	0	0
P433 Técnico de gestão	2	1	1	17
R813 Agrupamento 1 / informática	2	1	0	0

MÉDIAS dos Colocados

Nota de candidatura	158.8
Prova de ingresso	164.3
Média do 12º ano	155.2
Média do 10º/11º ano	155.2

DISTRIBUIÇÕES DE NOTAS DE CANDIDATURA

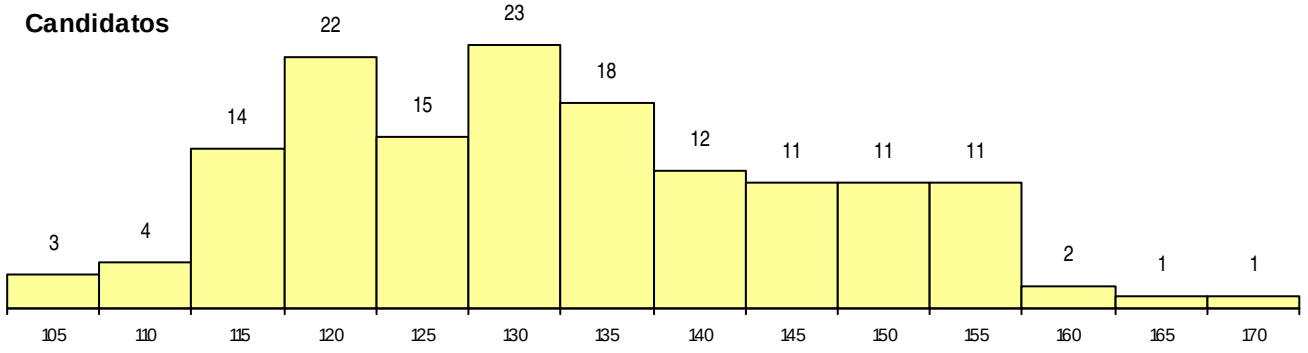

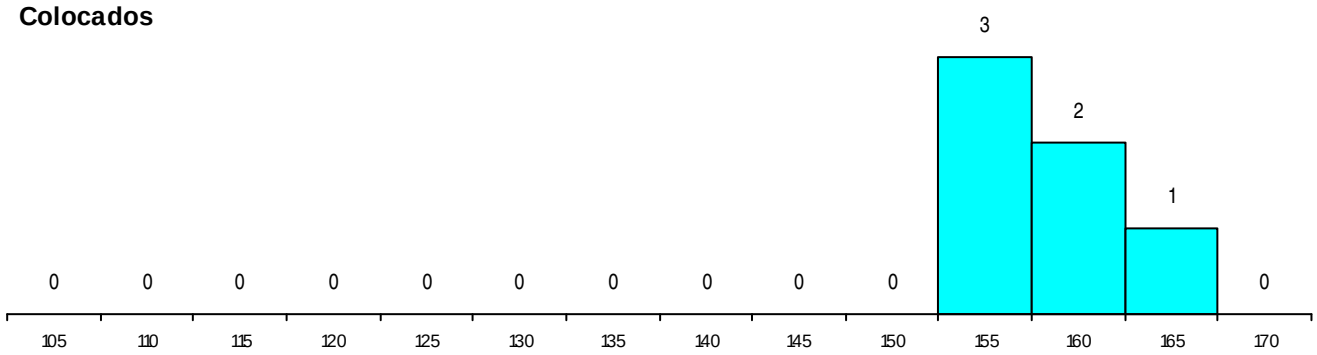

Estabelecimento: 7110 Escola Superior de Hotelaria e Turismo do Estoril
Curso Superior: 9163 Gestão do Lazer e Animação Turística
Licenciatura

OPÇÃO CANDIDATURA

Opção	Cands.	%	Cols.	%
1ª	23	27	1	17
2ª	12	14	0	0
3ª	20	24	2	33
4ª	20	24	3	50
5ª	6	7	0	0
6ª	3	4	0	0
Total	84		6	

ETAPA COLOCAÇÃO (contingente)

Etapa Colocação	Cands.	%	Cols.	%	Nota
17 Geral	84	100	6	100	145.4
Total	84		6		

DISTRITO/CAE DE CANDIDATURA

Distrito Origem	Cands.	%	Cols.	%
Lisboa	51	61	3	50
Setúbal	18	21	2	33
Oeste	6	7	1	17
Santarém	3	4	0	0
Leiria	2	2	0	0
R. A. Madeira	1	1	0	0
Portalegre	1	1	0	0
Guarda	1	1	0	0
Beja	1	1	0	0
Total	84		6	

SEXO DOS CANDIDATOS

Sexo	Cands.	%	Cols.	%
Masc.	29	35	0	0
Femin.	55	65	6	100
Total	84		6	

CURSO DO 12º ANO (15 mais frequentes)

Curso 12º ano	Cands.	%	Cols.	%
U220 Ens. secundário recorrente (todos	18	21	1	17
R810 Agrupamento 1 / geral	12	14	2	33
N062 Ciências Sociais e Humanas	11	13	1	17
R840 Agrupamento 4 / geral	7	8	0	0
N061 Ciências Socioeconómicas	7	8	0	0
N060 Ciências e Tecnologias	6	7	1	17
R820 Agrupamento 2 / geral	4	5	1	17
N088 Acção Social	4	5	0	0
R830 Agrupamento 3 / geral	3	4	0	0
N085 Administração	2	2	0	0
N089 Desporto	2	2	0	0
P389 Animador sociocultural	1	1	0	0
P202 Técnico de desporto (CP)	1	1	0	0
P205 Técnico de hotelaria,restauração,o	1	1	0	0
P309 Animador social /técnico de desen	1	1	0	0

MÉDIAS dos Colocados

Nota de candidatura	148.3
Prova de ingresso	161.5
Média do 12º ano	139.5
Média do 10º/11º ano	139.5

DISTRIBUIÇÕES DE NOTAS DE CANDIDATURA

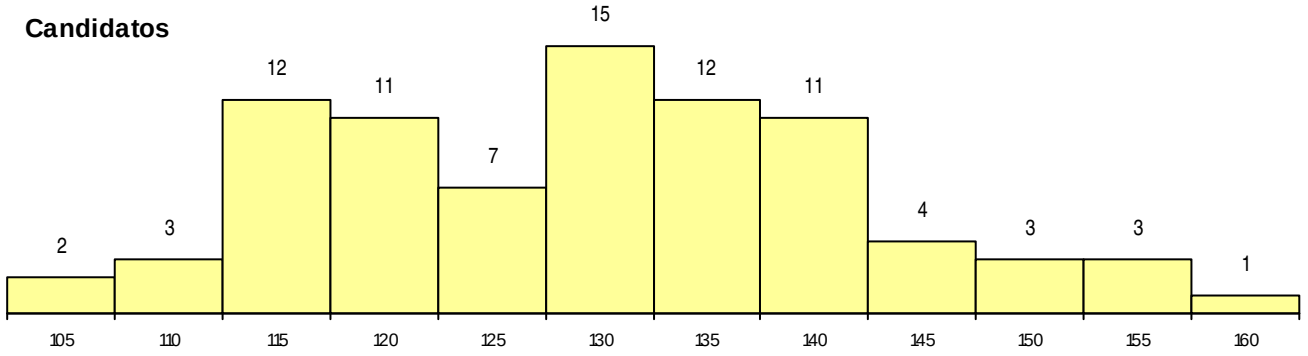

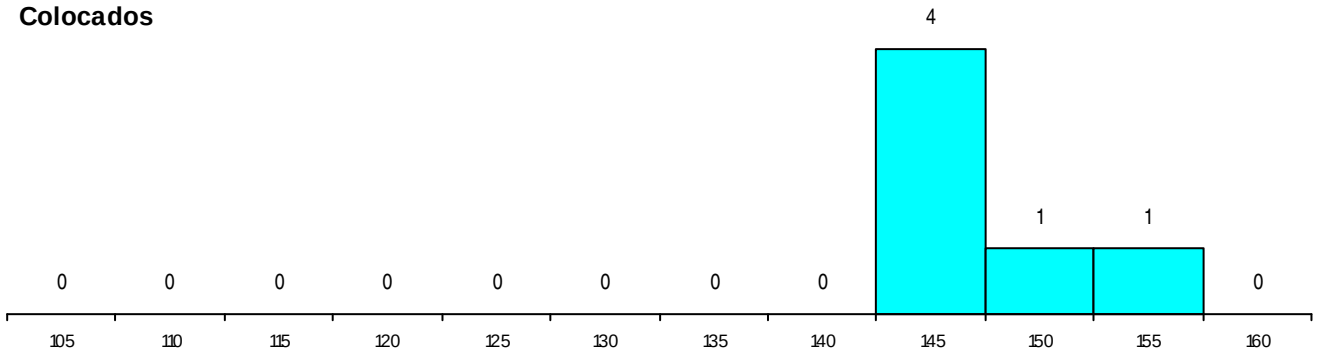

Estabelecimento: 7110 Escola Superior de Hotelaria e Turismo do Estoril
Curso Superior: 9177 Gestão Turística
Licenciatura

OPÇÃO CANDIDATURA

Opção	Cands.	%	Cols.	%
1ª	26	20	3	60
2ª	42	33	2	40
3ª	27	21	0	0
4ª	12	9	0	0
5ª	11	9	0	0
6ª	9	7	0	0
Total	127		5	

ETAPA COLOCAÇÃO (contingente)

Etapa Colocação	Cands.	%	Cols.	%	Nota
17 Geral	127	100	5	100	151.4
Total	127		5		

DISTRITO/CAE DE CANDIDATURA

Distrito Origem	Cands.	%	Cols.	%
Lisboa	90	71	2	40
Setúbal	11	9	0	0
Oeste	10	8	0	0
Santarém	6	5	3	60
Leiria	3	2	0	0
R. A. Madeira	1	1	0	0
Entre Douro e Vou	1	1	0	0
Porto	1	1	0	0
Portalegre	1	1	0	0
Guarda	1	1	0	0
Évora	1	1	0	0
Braga	1	1	0	0
Total	127		5	

SEXO DOS CANDIDATOS

Sexo	Cands.	%	Cols.	%
Masc.	59	46	2	40
Femin.	68	54	3	60
Total	127		5	

CURSO DO 12º ANO (15 mais frequentes)

Curso 12º ano	Cands.	%	Cols.	%
N061 Ciências Socioeconómicas	30	24	1	20
R830 Agrupamento 3 / geral	18	14	1	20
R810 Agrupamento 1 / geral	12	9	0	0
N060 Ciências e Tecnologias	12	9	0	0
N062 Ciências Sociais e Humanas	11	9	0	0
U220 Ens. secundário recorrente (todos	10	8	0	0
N085 Administração	7	6	0	0
R820 Agrupamento 2 / geral	5	4	1	20
R840 Agrupamento 4 / geral	2	2	1	20
R813 Agrupamento 1 / informática	2	2	0	0
Q950 Equivalências	2	2	0	0
R822 Agrupamento 2 / artes e ofícios	1	1	1	20
P250 Cozinha (INFTUR)	1	1	0	0
P448 Técnico de hotelaria/restauração,	1	1	0	0
N082 Informática	1	1	0	0

MÉDIAS dos Colocados

Nota de candidatura	155.9
Prova de ingresso	158.4
Média do 12º ano	154.2
Média do 10º/11º ano	154.2

DISTRIBUIÇÕES DE NOTAS DE CANDIDATURA

Candidatos

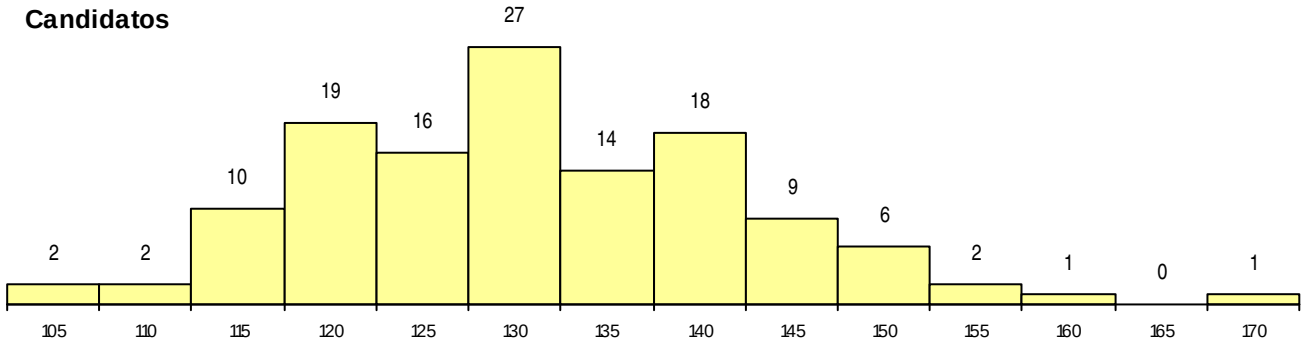

Colocados

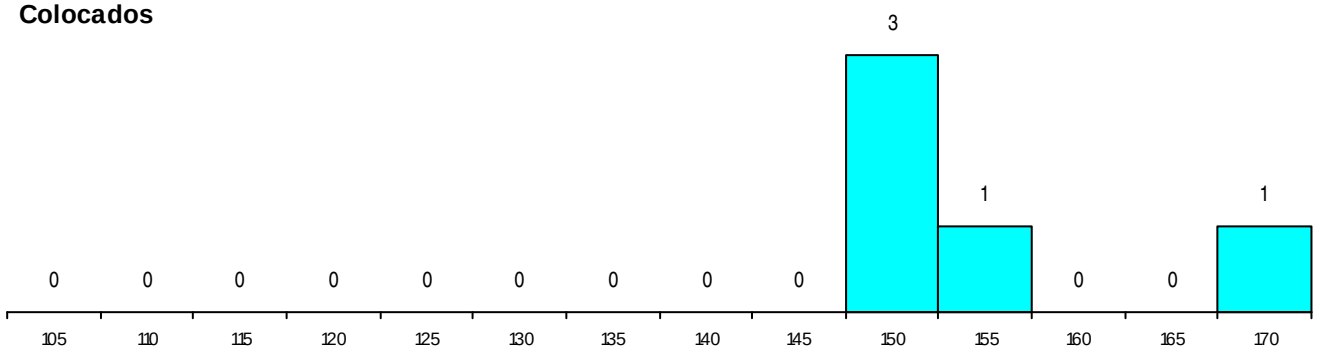

Estabelecimento: 7110 Escola Superior de Hotelaria e Turismo do Estoril
Curso Superior: 9183 Informação Turística
Licenciatura

OPÇÃO CANDIDATURA

Opção	Cands.	%	Cols.	%
1ª	10	37	5	71
2ª	9	33	2	29
3ª	2	7	0	0
4ª	1	4	0	0
5ª	4	15	0	0
6ª	1	4	0	0
Total	27		7	

ETAPA COLOCAÇÃO (contingente)

Etapa Colocação	Cands.	%	Cols.	%	Nota
17 Geral	27	100	7	100	136.0
Total	27		7		

DISTRITO/CAE DE CANDIDATURA

Distrito Origem	Cands.	%	Cols.	%
Lisboa	15	56	6	86
Santarém	4	15	1	14
Oeste	1	4	0	0
R. A. Madeira	1	4	0	0
R. A. Açores	1	4	0	0
Viseu	1	4	0	0
Viana do Castelo	1	4	0	0
Setúbal	1	4	0	0
Évora	1	4	0	0
Bragança	1	4	0	0
Total	27		7	

SEXO DOS CANDIDATOS

Sexo	Cands.	%	Cols.	%
Masc.	8	30	1	14
Femin.	19	70	6	86
Total	27		7	

CURSO DO 12º ANO (15 mais frequentes)

Curso 12º ano	Cands.	%	Cols.	%
R840 Agrupamento 4 / geral	6	22	1	14
U220 Ens. secundário recorrente (todos	5	19	1	14
N063 Línguas e Literaturas	4	15	0	0
N062 Ciências Sociais e Humanas	2	7	1	14
R841 Agrupamento 4 / comunicação	2	7	0	0
R821 Agrupamento 2 / design	1	4	1	14
R820 Agrupamento 2 / geral	1	4	1	14
Q950 Equivalências	1	4	1	14
P433 Técnico de gestão	1	4	1	14
R830 Agrupamento 3 / geral	1	4	0	0
P709 Medidor orçamentista	1	4	0	0
P663 Técnico de serviços jurídicos	1	4	0	0
P448 Técnico de hotelaria/restauração,	1	4	0	0

MÉDIAS dos Colocados

Nota de candidatura	145.9
Prova de ingresso	165.9
Média do 12º ano	132.6
Média do 10º/11º ano	132.6

DISTRIBUIÇÕES DE NOTAS DE CANDIDATURA

Candidatos

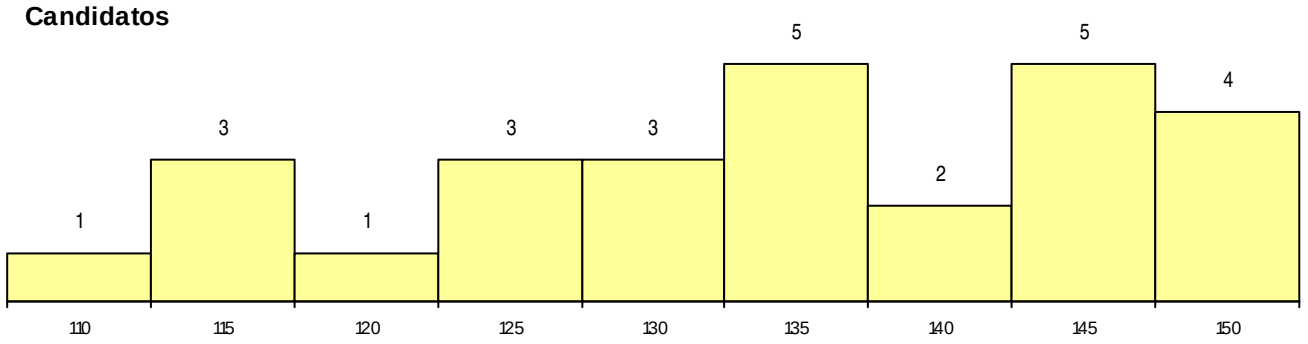

Colocados

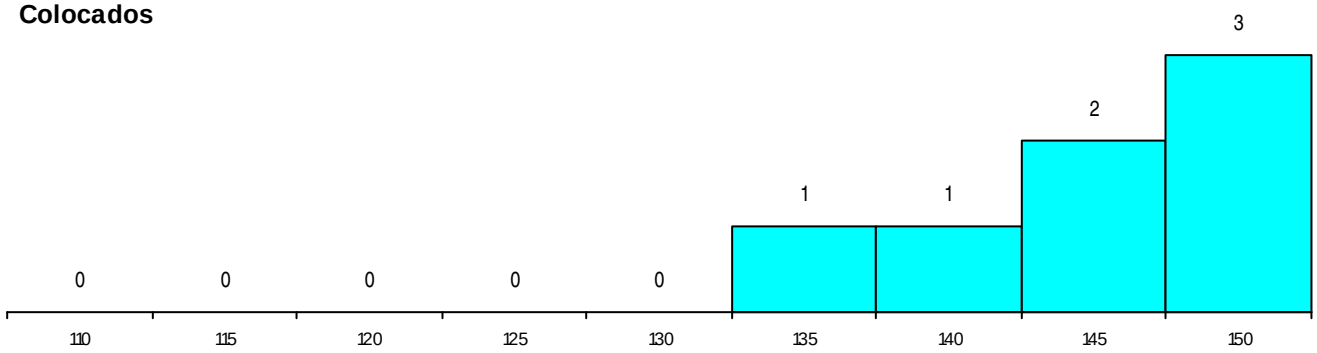

Estabelecimento: 7110 Escola Superior de Hotelaria e Turismo do Estoril
Curso Superior: 9217 Produção Alimentar em Restauração
Licenciatura

OPÇÃO CANDIDATURA

Opção	Cands.	%	Cols.	%
1ª	18	26	3	75
2ª	11	16	0	0
3ª	11	16	1	25
4ª	7	10	0	0
5ª	16	23	0	0
6ª	7	10	0	0
Total	70		4	

ETAPA COLOCAÇÃO (contingente)

Etapa Colocação	Cands.	%	Cols.	%	Nota
17 Geral	70	100	4	100	143.8
Total	70		4		

DISTRITO/CAE DE CANDIDATURA

Distrito Origem	Cands.	%	Cols.	%
Lisboa	46	66	4	100
Setúbal	14	20	0	0
Porto	2	3	0	0
Leiria	2	3	0	0
Faro	2	3	0	0
Évora	2	3	0	0
Oeste	1	1	0	0
Santarém	1	1	0	0
Total	70		4	

SEXO DOS CANDIDATOS

Sexo	Cands.	%	Cols.	%
Masc.	31	44	2	50
Femin.	39	56	2	50
Total	70		4	

CURSO DO 12º ANO (15 mais frequentes)

Curso 12º ano	Cands.	%	Cols.	%
R810 Agrupamento 1 / geral	18	26	0	0
N060 Ciências e Tecnologias	13	19	0	0
U220 Ens. secundário recorrente (todos	10	14	0	0
P253 Restaurante/bar (INFTUR)	5	7	1	25
N062 Ciências Sociais e Humanas	4	6	1	25
P250 Cozinha (INFTUR)	4	6	1	25
R831 Agrupamento 3 / administração	2	3	0	0
N061 Ciências Socioeconómicas	2	3	0	0
N088 Acção Social	1	1	1	25
Q950 Equivalências	1	1	0	0
P586 Técnico de cozinha	1	1	0	0
P541 Química tecnológica/analista de la	1	1	0	0
U230 Ens. sec. recorrente privado e coo	1	1	0	0
R840 Agrupamento 4 / geral	1	1	0	0
P205 Técnico de hotelaria,restauração,o	1	1	0	0

MÉDIAS dos Colocados

Nota de candidatura	146.3
Prova de ingresso	141.5
Média do 12º ano	149.5
Média do 10º/11º ano	149.5

DISTRIBUIÇÕES DE NOTAS DE CANDIDATURA

Candidatos

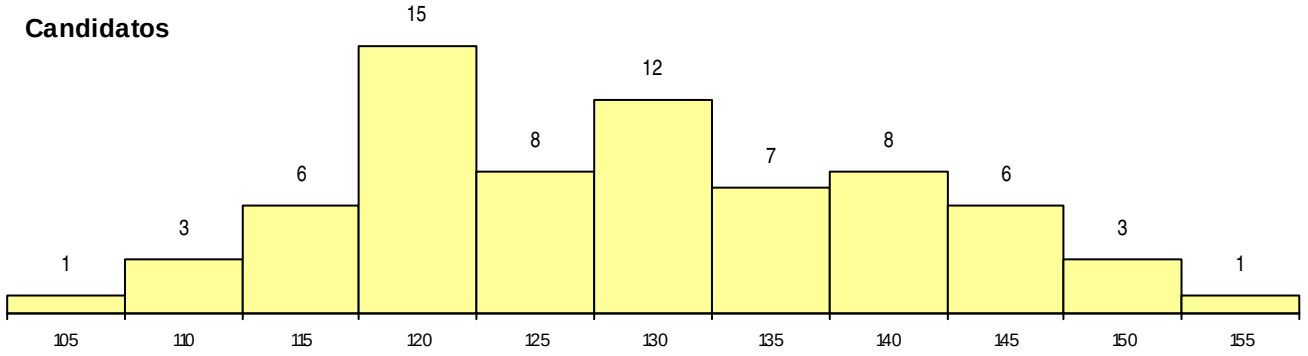

Colocados

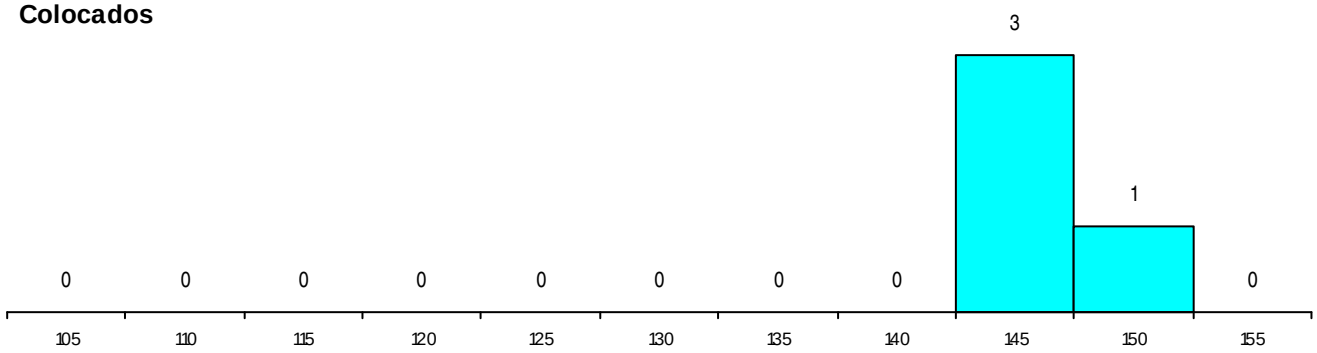

Estabelecimento: 7110 Escola Superior de Hotelaria e Turismo do Estoril
Curso Superior: 9875 Direcção e Gestão Hoteleira (pós-laboral)
Licenciatura

OPÇÃO CANDIDATURA

Opção	Cands.	%	Cols.	%
1ª	8	13	1	20
2ª	19	30	2	40
3ª	11	17	1	20
4ª	15	23	1	20
5ª	3	5	0	0
6ª	8	13	0	0
Total	64		5	

ETAPA COLOCAÇÃO (contingente)

Etapa Colocação	Cands.	%	Cols.	%	Nota
17 Geral	64	100	5	100	140.2
Total	64		5		

DISTRITO/CAE DE CANDIDATURA

Distrito Origem	Cands.	%	Cols.	%
Lisboa	48	75	5	100
Setúbal	7	11	0	0
Santarém	3	5	0	0
Oeste	2	3	0	0
Porto	2	3	0	0
R. A. Madeira	1	2	0	0
Braga	1	2	0	0
Total	64		5	

SEXO DOS CANDIDATOS

Sexo	Cands.	%	Cols.	%
Masc.	38	59	5	100
Femin.	26	41	0	0
Total	64		5	

CURSO DO 12º ANO (15 mais frequentes)

Curso 12º ano	Cands.	%	Cols.	%
U220 Ens. secundário recorrente (todos	9	14	1	20
R830 Agrupamento 3 / geral	8	13	1	20
R810 Agrupamento 1 / geral	8	13	0	0
N061 Ciências Socioeconómicas	7	11	0	0
N062 Ciências Sociais e Humanas	6	9	0	0
N060 Ciências e Tecnologias	5	8	0	0
P253 Restaurante/bar (INFTUR)	3	5	1	20
P250 Cozinha (INFTUR)	3	5	0	0
E003 3.º curso	2	3	0	0
N085 Administração	2	3	0	0
R820 Agrupamento 2 / geral	2	3	0	0
N977 Recorrente - Informática	1	2	1	20
N972 Recorrente - Ciências Sociais e Hu	1	2	1	20
P412 Técnico de contabilidade	1	2	0	0
U230 Ens. sec. recorrente privado e coo	1	2	0	0

MÉDIAS dos Colocados

Nota de candidatura	147.6
Prova de ingresso	131.0
Média do 12º ano	158.6
Média do 10º/11º ano	158.6

DISTRIBUIÇÕES DE NOTAS DE CANDIDATURA

Candidatos

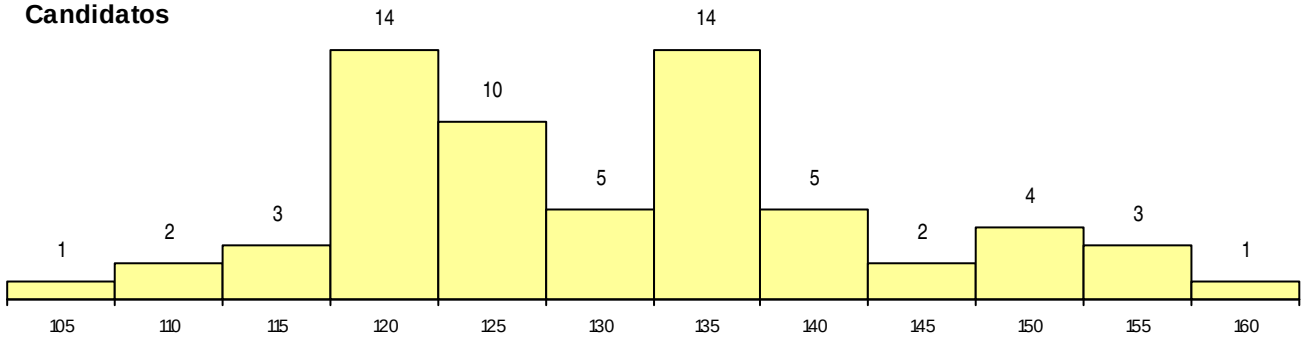

Colocados

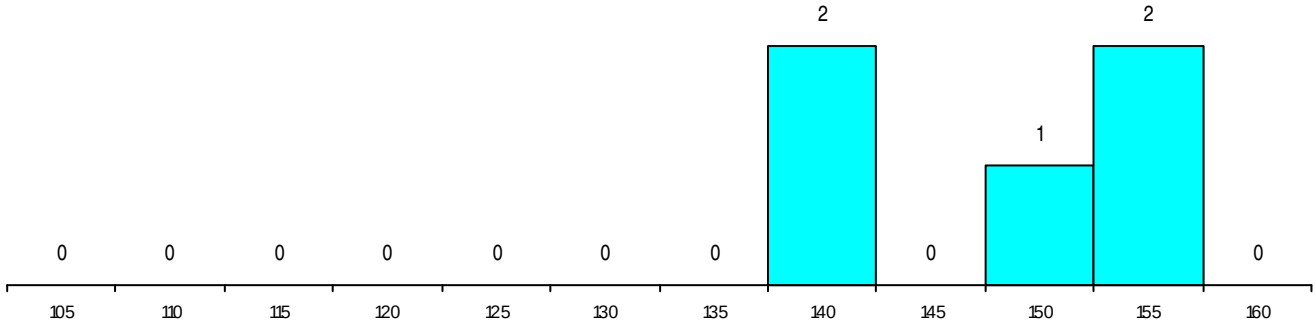

Estabelecimento: 7110 Escola Superior de Hotelaria e Turismo do Estoril
Curso Superior: 9995 Gestão do Lazer e Animação Turística (pós-laboral)
Licenciatura

OPÇÃO CANDIDATURA

Opção	Cands.	%	Cols.	%
1ª	2	6	1	14
2ª	10	29	4	57
3ª	9	26	1	14
4ª	4	12	0	0
5ª	3	9	0	0
6ª	6	18	1	14
Total	34		7	

ETAPA COLOCAÇÃO (contingente)

Etapa Colocação	Cands.	%	Cols.	%	Nota
17 Geral	34	100	7	100	136.0
Total	34		7		

DISTRITO/CAE DE CANDIDATURA

Distrito Origem	Cands.	%	Cols.	%
Lisboa	25	74	6	86
Oeste	3	9	0	0
Setúbal	2	6	0	0
Santarém	2	6	0	0
R. A. Madeira	1	3	1	14
Porto	1	3	0	0
Total	34		7	

SEXO DOS CANDIDATOS

Sexo	Cands.	%	Cols.	%
Masc.	17	50	2	29
Femin.	17	50	5	71
Total	34		7	

MÉDIAS dos Colocados

Nota de candidatura	141.0
Prova de ingresso	133.3
Média do 12º ano	146.1
Média do 10º/11º ano	146.1

CURSO DO 12º ANO (15 mais frequentes)

Curso 12º ano	Cands.	%	Cols.	%
U220 Ens. secundário recorrente (todos	10	29	2	29
R810 Agrupamento 1 / geral	5	15	1	14
N062 Ciências Sociais e Humanas	4	12	0	0
U230 Ens. sec. recorrente privado e coo	2	6	0	0
R840 Agrupamento 4 / geral	2	6	0	0
E003 3.º curso	2	6	0	0
P783 Técn. apoio à clínica dentária e ele	1	3	1	14
P202 Técnico de desporto (CP)	1	3	1	14
N088 Acção Social	1	3	1	14
N060 Ciências e Tecnologias	1	3	1	14
R831 Agrupamento 3 / administração	1	3	0	0
P251 Alojamento hoteleiro (INFTUR)	1	3	0	0
N972 Recorrente - Ciências Sociais e Hu	1	3	0	0
N970 Recorrente - Ciências e Tecnologi	1	3	0	0
N061 Ciências Socioeconómicas	1	3	0	0

DISTRIBUIÇÕES DE NOTAS DE CANDIDATURA

Candidatos

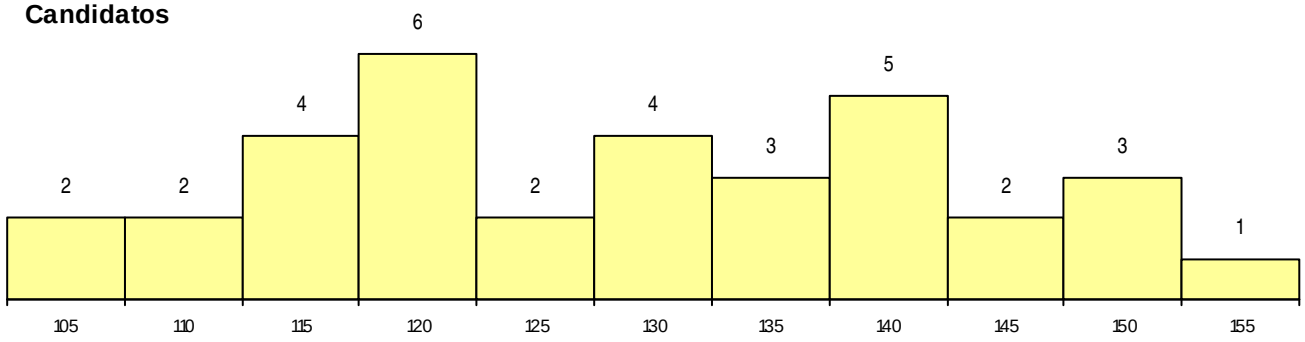

Colocados

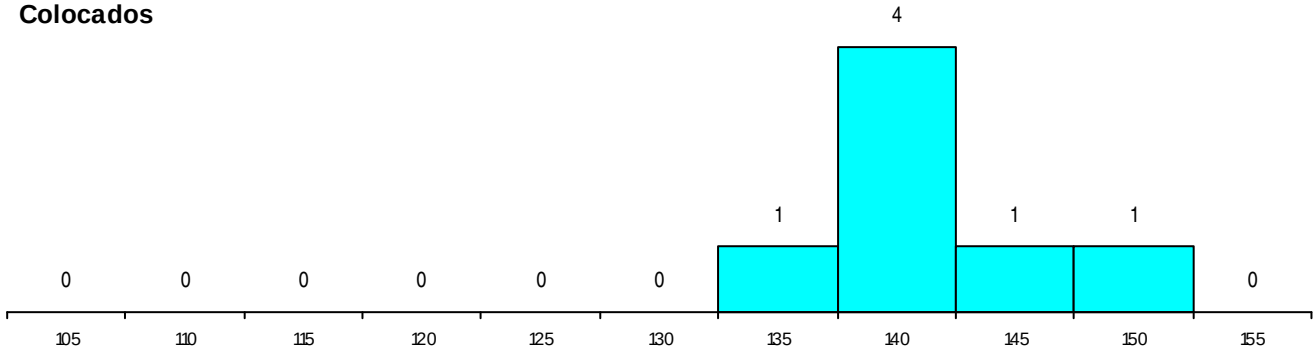

Estabelecimento: 7110 Escola Superior de Hotelaria e Turismo do Estoril
Curso Superior: 9996 Gestão Turística (pós-laboral)
Licenciatura

OPÇÃO CANDIDATURA

Opção	Cands.	%	Cols.	%
1ª	14	16	4	24
2ª	16	19	4	24
3ª	6	7	2	12
4ª	17	20	5	29
5ª	14	16	2	12
6ª	18	21	0	0
Total	85		17	

ETAPA COLOCAÇÃO (contingente)

Etapa Colocação	Cands.	%	Cols.	%	Nota
17 Geral	85	100	17	100	129.2
Total	85		17		

DISTRITO/CAE DE CANDIDATURA

Distrito Origem	Cands.	%	Cols.	%
Lisboa	63	74	13	76
Oeste	7	8	1	6
Setúbal	5	6	2	12
Santarém	5	6	0	0
Porto	3	4	0	0
Vila Real	1	1	0	0
Évora	1	1	1	6
Total	85		17	

SEXO DOS CANDIDATOS

Sexo	Cands.	%	Cols.	%
Masc.	44	52	10	59
Femin.	41	48	7	41
Total	85		17	

MÉDIAS dos Colocados

Nota de candidatura	134.9
Prova de ingresso	139.2
Média do 12º ano	132.1
Média do 10º/11º ano	132.1

CURSO DO 12º ANO (15 mais frequentes)

Curso 12º ano	Cands.	%	Cols.	%
R810 Agrupamento 1 / geral	21	25	0	0
R830 Agrupamento 3 / geral	14	16	3	18
U220 Ens. secundário recorrente (todos	9	11	3	18
N061 Ciências Socioeconómicas	6	7	2	12
N060 Ciências e Tecnologias	6	7	2	12
N062 Ciências Sociais e Humanas	5	6	3	18
R820 Agrupamento 2 / geral	2	2	1	6
E003 3.º curso	2	2	0	0
P250 Cozinha (INFTUR)	2	2	0	0
N972 Recorrente - Ciências Sociais e Hu	2	2	0	0
R840 Agrupamento 4 / geral	1	1	1	6
N082 Informática	1	1	1	6
U230 Ens. sec. recorrente privado e coo	1	1	1	6
N977 Recorrente - Informática	1	1	0	0
N085 Administração	1	1	0	0

DISTRIBUIÇÕES DE NOTAS DE CANDIDATURA

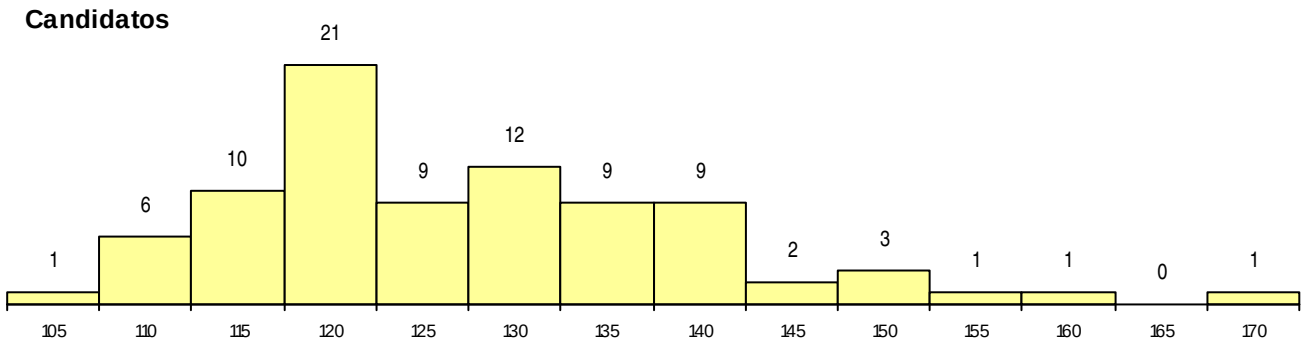

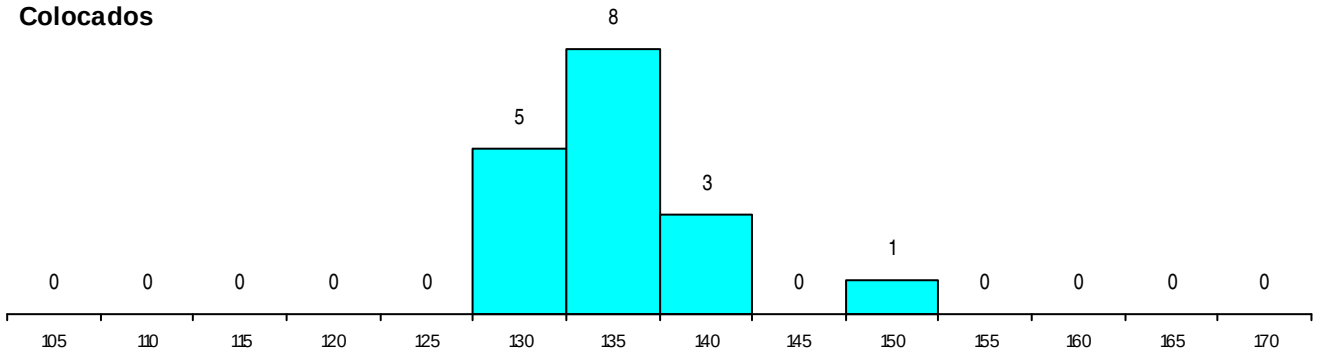

Estabelecimento: 7210 Instituto Politécnico de Coimbra - Escola Superior de Tecnologia da Saúde de Coimbra

Curso Superior: 1023 Análises Clínicas e de Saúde Pública

Bacharelato+Licenciatura

OPÇÃO CANDIDATURA

Opção	Cands.	%	Cols.	%
1ª	25	21	1	33
2ª	32	27	1	33
3ª	24	20	0	0
4ª	21	18	0	0
5ª	10	8	1	33
6ª	7	6	0	0
Total	119		3	

ETAPA COLOCAÇÃO (contingente)

Etapa Colocação	Cands.	%	Cols.	%	Nota
17 Geral	119	100	3	100	164.0
Total	119		3		

DISTRITO/CAE DE CANDIDATURA

Distrito Origem	Cands.	%	Cols.	%
Coimbra	23	19	0	0
Leiria	11	9	0	0
Braga	10	8	0	0
Viseu	10	8	3	100
Tâmega	10	8	0	0
Aveiro	9	8	0	0
Santarém	8	7	0	0
Entre Douro e Vou	8	7	0	0
Oeste	6	5	0	0
Porto	5	4	0	0
Lisboa	3	3	0	0
Guarda	3	3	0	0
Évora	3	3	0	0
Douro-Sul	3	3	0	0
Viana do Castelo	2	2	0	0
Faro	2	2	0	0
Vila Real	1	1	0	0
R. A. Açores	1	1	0	0
Setúbal	1	1	0	0
Total	119		3	

SEXO DOS CANDIDATOS

Sexo	Cands.	%	Cols.	%
Masc.	15	13	1	33
Femin.	104	87	2	67
Total	119		3	

CURSO DO 12º ANO (15 mais frequentes)

Curso 12º ano	Cands.	%	Cols.	%
N060 Ciências e Tecnologias	75	63	2	67
R810 Agrupamento 1 / geral	32	27	1	33
U220 Ens. secundário recorrente (todos	10	8	0	0
N970 Recorrente - Ciências e Tecnologi	1	1	0	0
E001 1.º curso	1	1	0	0

MÉDIAS dos Colocados

Nota de candidatura	168.5
Prova de ingresso	184.7
Média do 12º ano	157.7
Média do 10º/11º ano	157.7

DISTRIBUIÇÕES DE NOTAS DE CANDIDATURA

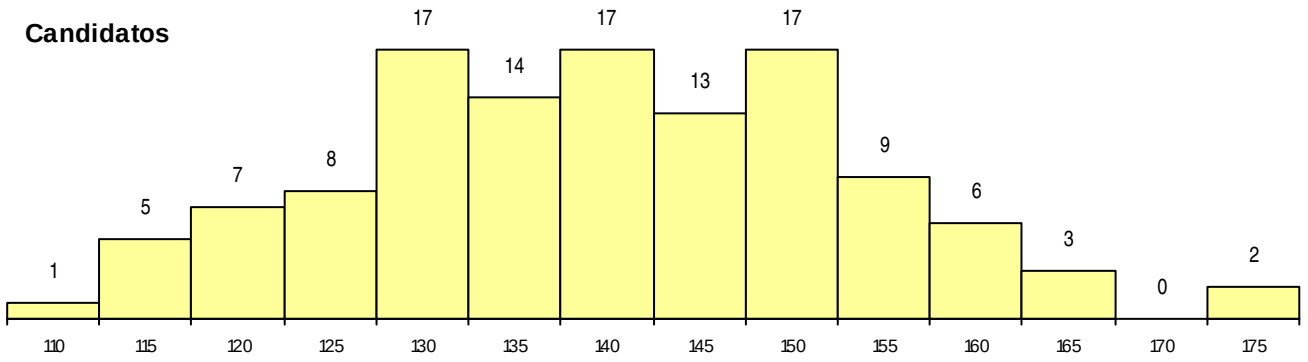

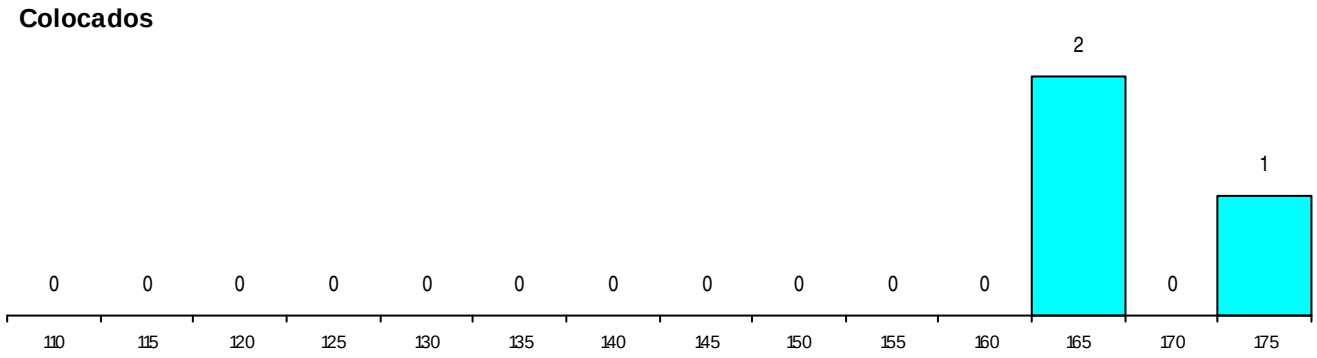

Estabelecimento: 7210 Instituto Politécnico de Coimbra - Escola Superior de Tecnologia da Saúde de Coimbra

Curso Superior: 1030 Audiologia

Bacharelato+Licenciatura

OPÇÃO CANDIDATURA

Opção	Cands.	%	Cols.	%
1ª	36	21	0	0
2ª	37	22	1	17
3ª	35	21	1	17
4ª	23	14	0	0
5ª	22	13	1	17
6ª	15	9	3	50
Total	168		6	

ETAPA COLOCAÇÃO (contingente)

Etapa Colocação		Cands.	%	Cols.	%	Nota
17	Geral	168	100	6	100	151.6
Total		168		6		

DISTRITO/CAE DE CANDIDATURA

Distrito Origem	Cands.	%	Cols.	%
Coimbra	70	42	3	50
Leiria	14	8	0	0
Aveiro	13	8	3	50
Viseu	9	5	0	0
Douro-Sul	8	5	0	0
Santarém	7	4	0	0
Porto	6	4	0	0
Entre Douro e Vou	6	4	0	0
Braga	5	3	0	0
Viana do Castelo	4	2	0	0
Tâmega	4	2	0	0
Vila Real	4	2	0	0
R. A. Açores	3	2	0	0
Lisboa	3	2	0	0
Guarda	2	1	0	0
Évora	2	1	0	0
Oeste	2	1	0	0
Beja	1	1	0	0
Bragança	1	1	0	0
Portalegre	1	1	0	0
R. A. Madeira	1	1	0	0
Setúbal	1	1	0	0
Faro	1	1	0	0
Total	168		6	

SEXO DOS CANDIDATOS

Sexo	Cands.	%	Cols.	%
Masc.	35	21	0	0
Femin.	133	79	6	100
Total	168		6	

CURSO DO 12º ANO (15 mais frequentes)

Curso 12º ano		Cands.	%	Cols.	%
N060	Ciências e Tecnologias	90	54	4	67
R810	Agrupamento 1 / geral	60	36	2	33
U220	Ens. secundário recorrente (todos	16	10	0	0
R831	Agrupamento 3 / administração	1	1	0	0
R820	Agrupamento 2 / geral	1	1	0	0

MÉDIAS dos Colocados

Nota de candidatura	153.5
Prova de ingresso	153.2
Média do 12º ano	153.7
Média do 10º/11º ano	153.7

DISTRIBUIÇÕES DE NOTAS DE CANDIDATURA

Candidatos

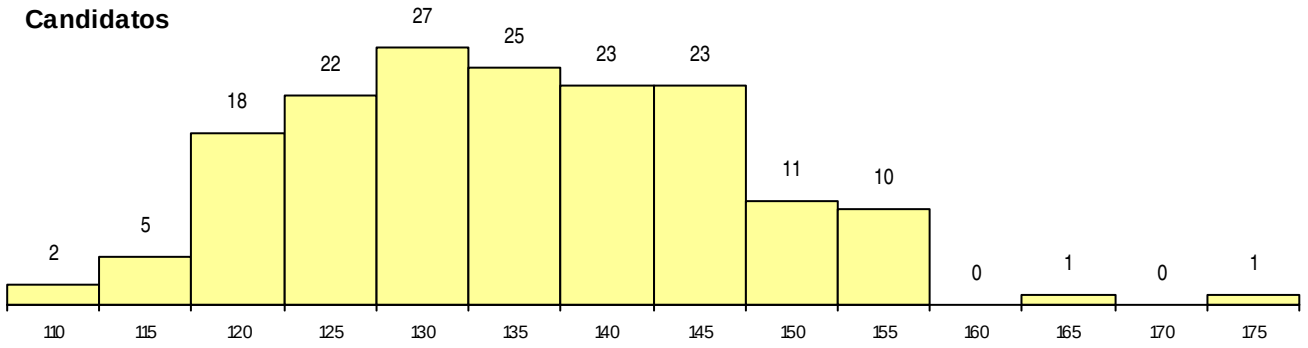

Colocados

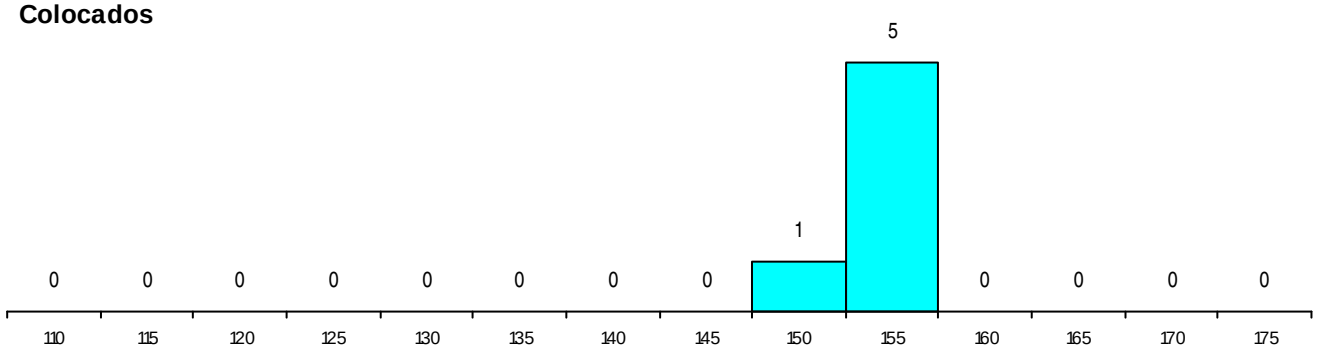

Estabelecimento: 7210 Instituto Politécnico de Coimbra - Escola Superior de Tecnologia da Saúde de Coimbra

Curso Superior: 1041 Cardiopneumologia

Bacharelato+Licenciatura

OPÇÃO CANDIDATURA

Opção	Cands.	%	Cols.	%
1ª	41	27	1	17
2ª	45	30	1	17
3ª	23	15	2	33
4ª	11	7	1	17
5ª	20	13	1	17
6ª	11	7	0	0
Total	151		6	

ETAPA COLOCAÇÃO (contingente)

Etapa Colocação	Cands.	%	Cols.	%	Nota
17 Geral	151	100	6	100	165.2
Total	151		6		

DISTRITO/CAE DE CANDIDATURA

Distrito Origem	Cands.	%	Cols.	%
Coimbra	30	20	0	0
Porto	17	11	1	17
Aveiro	15	10	1	17
Viseu	15	10	0	0
Braga	9	6	2	33
Entre Douro e Vou	7	5	0	0
Leiria	7	5	0	0
Santarém	6	4	0	0
Tâmega	6	4	0	0
Viana do Castelo	6	4	0	0
Vila Real	6	4	1	17
Guarda	5	3	0	0
Lisboa	4	3	0	0
Douro-Sul	4	3	0	0
R. A. Madeira	3	2	0	0
Évora	2	1	0	0
Bragança	2	1	1	17
Oeste	2	1	0	0
Setúbal	1	1	0	0
R. A. Açores	1	1	0	0
Faro	1	1	0	0
Castelo Branco	1	1	0	0
Portalegre	1	1	0	0
Total	151		6	

SEXO DOS CANDIDATOS

Sexo	Cands.	%	Cols.	%
Masc.	30	20	2	33
Femin.	121	80	4	67
Total	151		6	

CURSO DO 12º ANO (15 mais frequentes)

Curso 12º ano	Cands.	%	Cols.	%
N060 Ciências e Tecnologias	104	69	5	83
R810 Agrupamento 1 / geral	35	23	0	0
U220 Ens. secundário recorrente (todos	10	7	0	0
E002 2.º curso	1	1	1	17
N970 Recorrente - Ciências e Tecnologi	1	1	0	0

MÉDIAS dos Colocados

Nota de candidatura	168.8
Prova de ingresso	171.8
Média do 12º ano	167.8
Média do 10º/11º ano	166.2

DISTRIBUIÇÕES DE NOTAS DE CANDIDATURA

Candidatos

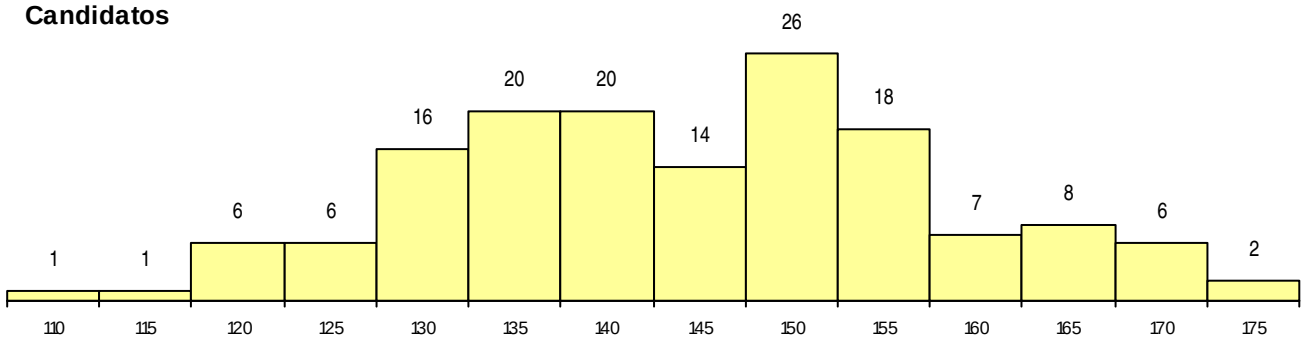

Colocados

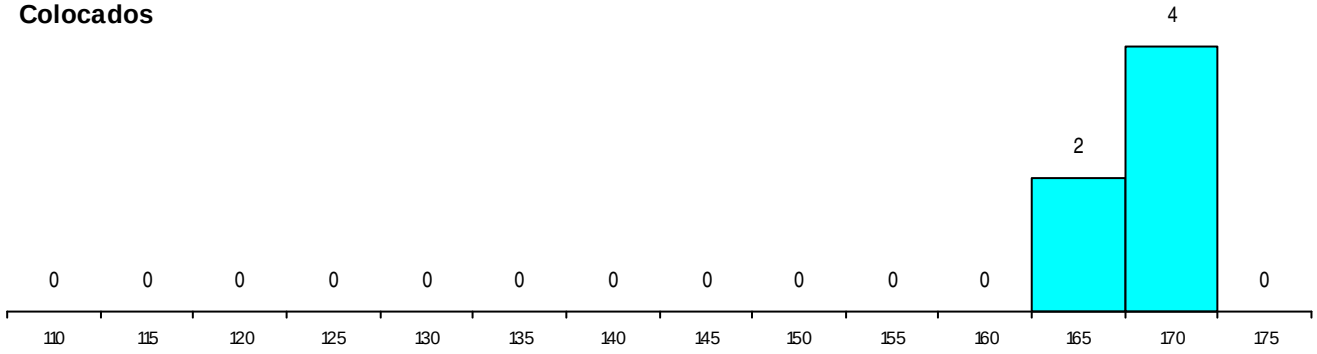

Estabelecimento: 7210 Instituto Politécnico de Coimbra - Escola Superior de Tecnologia da Saúde de Coimbra

Curso Superior: 1359 Farmácia

Bacharelato+Licenciatura

OPÇÃO CANDIDATURA

Opção	Cands.	%	Cols.	%
1ª	29	19	0	0
2ª	34	23	3	38
3ª	31	21	0	0
4ª	29	19	3	38
5ª	13	9	0	0
6ª	14	9	2	25
Total	150		8	

ETAPA COLOCAÇÃO (contingente)

Etapa Colocação	Cands.	%	Cols.	%	Nota
17 Geral	150	100	8	100	159.6
Total	150		8		

DISTRITO/CAE DE CANDIDATURA

Distrito Origem	Cands.	%	Cols.	%
Coimbra	28	19	0	0
Porto	17	11	1	13
Viseu	14	9	1	13
Braga	12	8	0	0
Santarém	12	8	0	0
Tâmega	11	7	0	0
Leiria	11	7	1	13
Aveiro	10	7	2	25
Guarda	7	5	1	13
Entre Douro e Vou	6	4	0	0
Oeste	6	4	0	0
Douro-Sul	4	3	0	0
Vila Real	2	1	0	0
Viana do Castelo	2	1	1	13
Setúbal	2	1	0	0
Castelo Branco	2	1	0	0
Lisboa	2	1	1	13
Évora	1	1	0	0
Beja	1	1	0	0
Total	150		8	

SEXO DOS CANDIDATOS

Sexo	Cands.	%	Cols.	%
Masc.	19	13	2	25
Femin.	131	87	6	75
Total	150		8	

CURSO DO 12º ANO (15 mais frequentes)

Curso 12º ano	Cands.	%	Cols.	%
N060 Ciências e Tecnologias	111	74	8	100
R810 Agrupamento 1 / geral	29	19	0	0
U220 Ens. secundário recorrente (todos	7	5	0	0
P432 Técnico de viticultura e enologia	1	1	0	0
N668 Química Industrial e Ambiental	1	1	0	0
E001 1.º curso	1	1	0	0

MÉDIAS dos Colocados

Nota de candidatura	164.6
Prova de ingresso	168.6
Média do 12º ano	161.9
Média do 10º/11º ano	161.9

DISTRIBUIÇÕES DE NOTAS DE CANDIDATURA

Candidatos

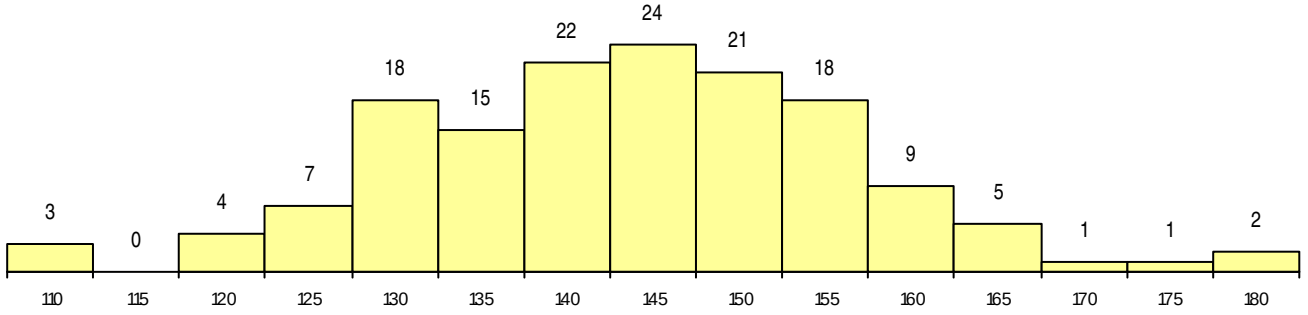

Colocados

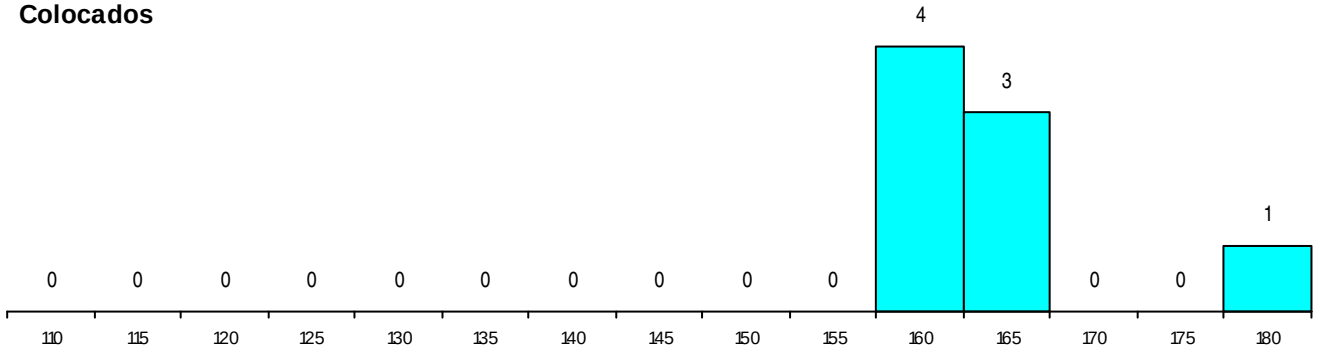

Estabelecimento: 7210 Instituto Politécnico de Coimbra - Escola Superior de Tecnologia da Saúde de Coimbra

Curso Superior: 1364 Fisioterapia

Bacharelato+Licenciatura

OPÇÃO CANDIDATURA

Opção	Cands.	%	Cols.	%
1ª	49	30	0	0
2ª	39	24	0	0
3ª	38	23	0	0
4ª	19	12	1	50
5ª	12	7	1	50
6ª	5	3	0	0
Total	162		2	

ETAPA COLOCAÇÃO (contingente)

Etapa Colocação	Cands.	%	Cols.	%	Nota
17 Geral	162	100	2	100	180.0
Total	162		2		

DISTRITO/CAE DE CANDIDATURA

Distrito Origem	Cands.	%	Cols.	%
Coimbra	32	20	1	50
Viseu	16	10	0	0
Braga	14	9	0	0
Porto	12	7	0	0
Aveiro	11	7	0	0
Tâmega	11	7	0	0
Oeste	10	6	0	0
Leiria	10	6	1	50
Entre Douro e Vou	7	4	0	0
Guarda	6	4	0	0
Santarém	5	3	0	0
R. A. Madeira	5	3	0	0
Vila Real	4	2	0	0
Viana do Castelo	3	2	0	0
Lisboa	3	2	0	0
Castelo Branco	3	2	0	0
Douro-Sul	2	1	0	0
Bragança	2	1	0	0
Portalegre	2	1	0	0
Setúbal	1	1	0	0
R. A. Açores	1	1	0	0
Faro	1	1	0	0
Beja	1	1	0	0
Total	162		2	

SEXO DOS CANDIDATOS

Sexo	Cands.	%	Cols.	%
Masc.	43	27	0	0
Femin.	119	73	2	100
Total	162		2	

CURSO DO 12º ANO (15 mais frequentes)

Curso 12º ano	Cands.	%	Cols.	%
N060 Ciências e Tecnologias	116	72	2	100
R810 Agrupamento 1 / geral	34	21	0	0
U220 Ens. secundário recorrente (todos	7	4	0	0
R191 Administração pública	1	1	0	0
P530 Técnico projectista de mobiliário	1	1	0	0
NA03 Biotecnologia (VC)	1	1	0	0
N667 Gestão e Dinamização Desportiva	1	1	0	0
E002 2.º curso	1	1	0	0

MÉDIAS dos Colocados

Nota de candidatura	180.4
Prova de ingresso	193.0
Média do 12º ano	172.0
Média do 10º/11º ano	172.0

DISTRIBUIÇÕES DE NOTAS DE CANDIDATURA

Candidatos

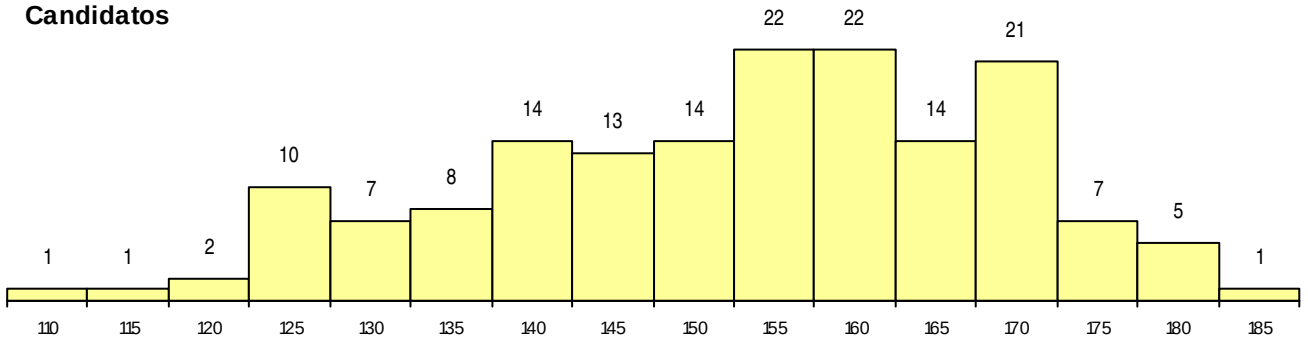

Colocados

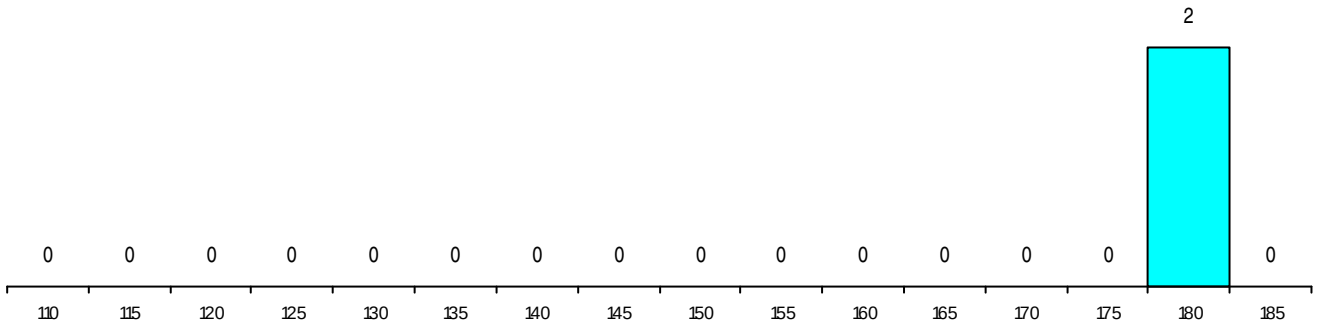

Estabelecimento: 7210 Instituto Politécnico de Coimbra - Escola Superior de Tecnologia da Saúde de Coimbra

Curso Superior: 1699 Radiologia

Bacharelato+Licenciatura

OPÇÃO CANDIDATURA

Opção	Cands.	%	Cols.	%
1ª	36	19	3	30
2ª	43	23	5	50
3ª	31	17	1	10
4ª	39	21	1	10
5ª	25	13	0	0
6ª	12	6	0	0
Total	186		10	

ETAPA COLOCAÇÃO (contingente)

Etapa Colocação	Cands.	%	Cols.	%	Nota
17 Geral	186	100	10	100	154.4
Total	186		10		

DISTRITO/CAE DE CANDIDATURA

Distrito Origem	Cands.	%	Cols.	%
Coimbra	50	27	3	30
Viseu	15	8	2	20
Braga	14	8	2	20
Leiria	14	8	0	0
Porto	13	7	1	10
Entre Douro e Vou	11	6	0	0
Aveiro	10	5	0	0
Santarém	8	4	0	0
Lisboa	7	4	0	0
Guarda	7	4	0	0
Viana do Castelo	5	3	0	0
Vila Real	5	3	2	20
Douro-Sul	5	3	0	0
Oeste	5	3	0	0
Tâmega	4	2	0	0
Évora	3	2	0	0
R. A. Açores	2	1	0	0
Faro	2	1	0	0
R. A. Madeira	2	1	0	0
Bragança	2	1	0	0
Portalegre	2	1	0	0
Total	186		10	

SEXO DOS CANDIDATOS

Sexo	Cands.	%	Cols.	%
Masc.	56	30	4	40
Femin.	130	70	6	60
Total	186		10	

CURSO DO 12º ANO (15 mais frequentes)

Curso 12º ano	Cands.	%	Cols.	%
N060 Ciências e Tecnologias	109	59	7	70
R810 Agrupamento 1 / geral	63	34	1	10
U220 Ens. secundário recorrente (todos	9	5	1	10
R831 Agrupamento 3 / administração	2	1	0	0
N572 Análises Químico-Biológicas	1	1	1	10
R822 Agrupamento 2 / artes e ofícios	1	1	0	0
R820 Agrupamento 2 / geral	1	1	0	0

MÉDIAS dos Colocados

Nota de candidatura	155.4
Prova de ingresso	154.6
Média do 12º ano	155.9
Média do 10º/11º ano	155.9

DISTRIBUIÇÕES DE NOTAS DE CANDIDATURA

Candidatos

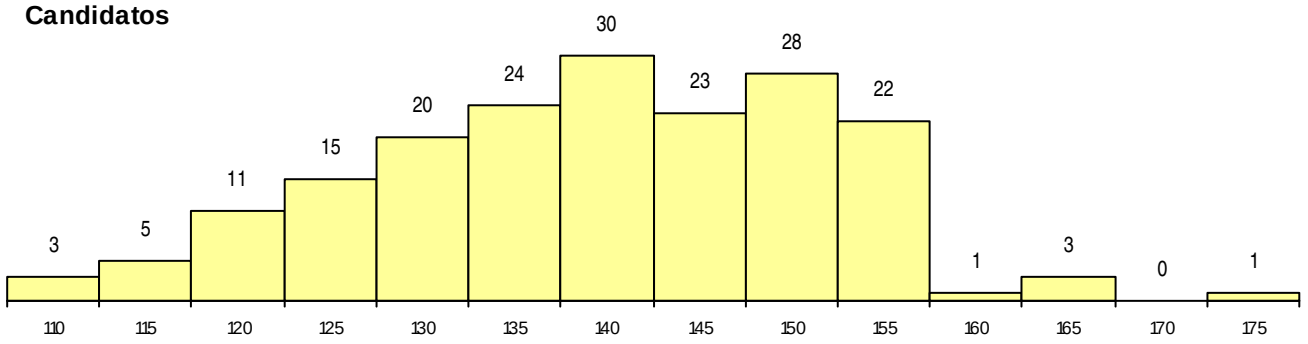

Colocados

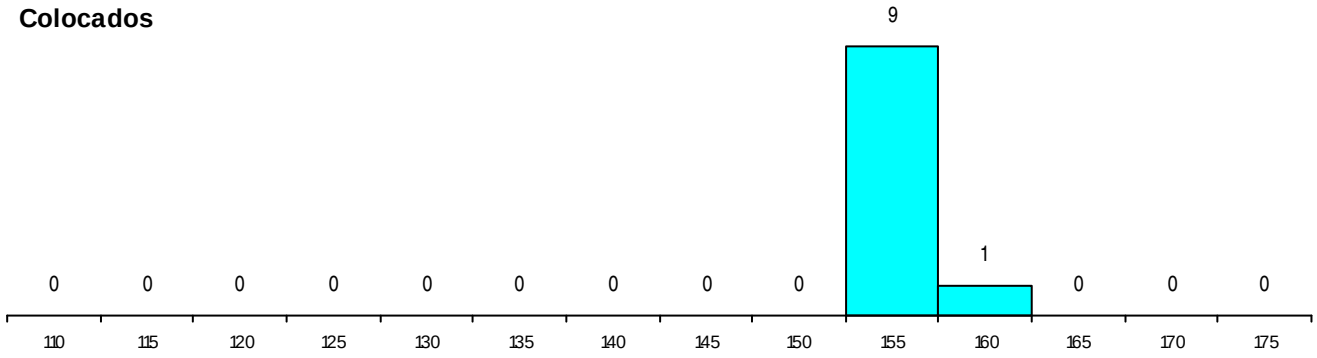

Estabelecimento: 7210 Instituto Politécnico de Coimbra - Escola Superior de Tecnologia da Saúde de Coimbra

Curso Superior: 1728 Saúde Ambiental

Bacharelato+Licenciatura

OPÇÃO CANDIDATURA

Opção	Cands.	%	Cols.	%
1ª	21	15	1	13
2ª	32	22	3	38
3ª	32	22	3	38
4ª	24	17	1	13
5ª	19	13	0	0
6ª	16	11	0	0
Total	144		8	

ETAPA COLOCAÇÃO (contingente)

Etapa Colocação	Cands.	%	Cols.	%	Nota
17 Geral	144	100	8	100	145.4
Total	144		8		

DISTRITO/CAE DE CANDIDATURA

Distrito Origem	Cands.	%	Cols.	%
Coimbra	49	34	4	50
Aveiro	18	13	0	0
Porto	13	9	0	0
Santarém	9	6	0	0
Braga	8	6	1	13
Viseu	8	6	2	25
Entre Douro e Vou	8	6	1	13
Leiria	8	6	0	0
Tâmega	4	3	0	0
Vila Real	3	2	0	0
R. A. Madeira	2	1	0	0
Bragança	2	1	0	0
Guarda	2	1	0	0
Lisboa	2	1	0	0
Douro-Sul	2	1	0	0
Setúbal	1	1	0	0
Oeste	1	1	0	0
Viana do Castelo	1	1	0	0
R. A. Açores	1	1	0	0
Beja	1	1	0	0
Portalegre	1	1	0	0
Total	144		8	

SEXO DOS CANDIDATOS

Sexo	Cands.	%	Cols.	%
Masc.	34	24	3	38
Femin.	110	76	5	63
Total	144		8	

CURSO DO 12º ANO (15 mais frequentes)

Curso 12º ano	Cands.	%	Cols.	%
R810 Agrupamento 1 / geral	65	45	3	38
N060 Ciências e Tecnologias	60	42	4	50
U220 Ens. secundário recorrente (todos	16	11	1	13
R831 Agrupamento 3 / administração	1	1	0	0
P610 Cursos Educação Formação (todo	1	1	0	0
N970 Recorrente - Ciências e Tecnologi	1	1	0	0

MÉDIAS dos Colocados

Nota de candidatura	147.9
Prova de ingresso	149.0
Média do 12º ano	147.1
Média do 10º/11º ano	147.1

DISTRIBUIÇÕES DE NOTAS DE CANDIDATURA

Candidatos

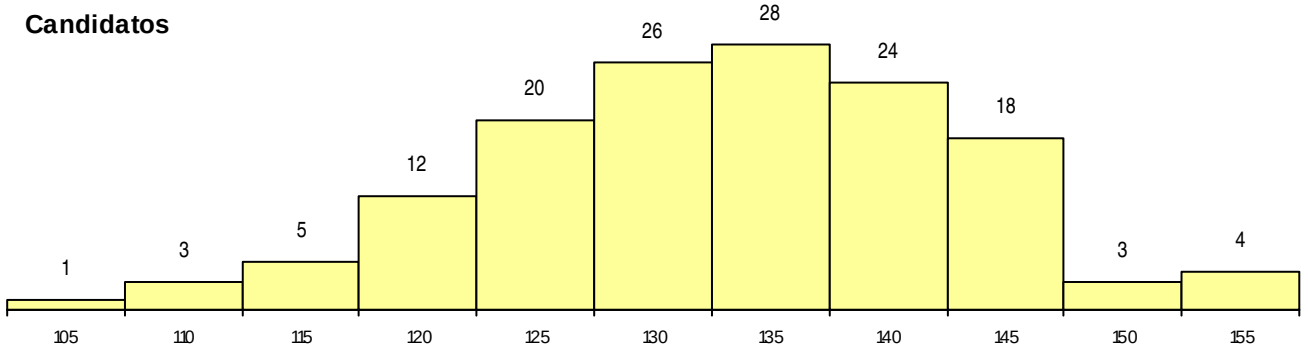

Colocados

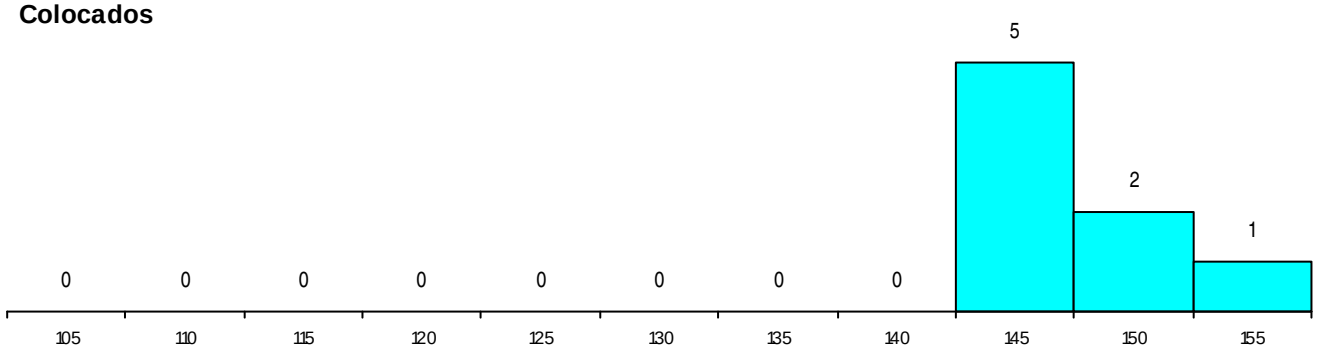

Estabelecimento: 7220 Instituto Politécnico de Lisboa - Escola Superior de Tecnologia da Saúde de Lisboa

Curso Superior: 1023 Análises Clínicas e de Saúde Pública

Bacharelato+Licenciatura

OPÇÃO CANDIDATURA

Opção	Cands.	%	Cols.	%
1ª	28	25	0	0
2ª	30	27	1	33
3ª	18	16	0	0
4ª	11	10	1	33
5ª	15	14	0	0
6ª	8	7	1	33
Total	110		3	

ETAPA COLOCAÇÃO (contingente)

Etapa Colocação	Cands.	%	Cols.	%	Nota
17 Geral	110	100	3	100	160.1
Total	110		3		

DISTRITO/CAE DE CANDIDATURA

Distrito Origem	Cands.	%	Cols.	%
Lisboa	45	41	1	33
Setúbal	25	23	1	33
Oeste	15	14	0	0
Faro	6	5	0	0
Portalegre	4	4	0	0
Santarém	2	2	0	0
Leiria	2	2	0	0
Guarda	2	2	0	0
Évora	2	2	0	0
Beja	2	2	0	0
Tâmega	1	1	0	0
R. A. Açores	1	1	0	0
Viana do Castelo	1	1	1	33
Porto	1	1	0	0
Braga	1	1	0	0
Total	110		3	

SEXO DOS CANDIDATOS

Sexo	Cands.	%	Cols.	%
Masc.	13	12	2	67
Femin.	97	88	1	33
Total	110		3	

CURSO DO 12º ANO (15 mais frequentes)

Curso 12º ano	Cands.	%	Cols.	%
N060 Ciências e Tecnologias	64	58	3	100
R810 Agrupamento 1 / geral	42	38	0	0
U220 Ens. secundário recorrente (todos	3	3	0	0
P442 Técnico de higiene e segurança n	1	1	0	0

MÉDIAS dos Colocados

Nota de candidatura	161.8
Prova de ingresso	147.0
Média do 12º ano	169.7
Média do 10º/11º ano	169.7

DISTRIBUIÇÕES DE NOTAS DE CANDIDATURA

Candidatos

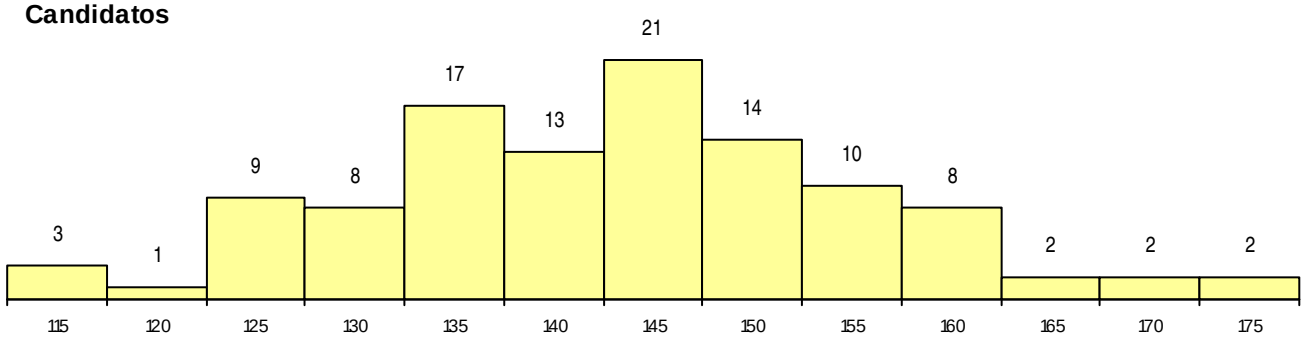

Colocados

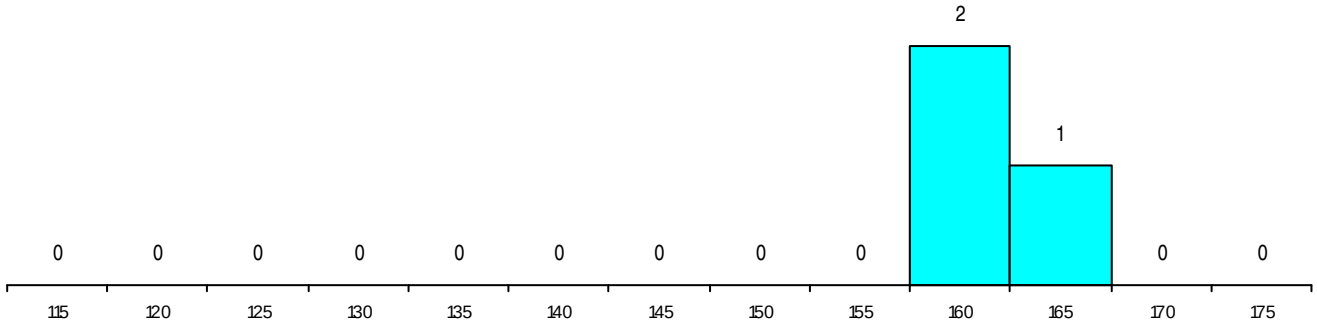

Estabelecimento: 7220 Instituto Politécnico de Lisboa - Escola Superior de Tecnologia da Saúde de Lisboa
Curso Superior: 1026 Anatomia Patológica, Citológica e Tanatológica
Bacharelato+Licenciatura

OPÇÃO CANDIDATURA

Opção	Cands.	%	Cols.	%
1ª	32	34	2	33
2ª	21	22	1	17
3ª	12	13	1	17
4ª	11	12	1	17
5ª	10	11	0	0
6ª	8	9	1	17
Total	94		6	

ETAPA COLOCAÇÃO (contingente)

Etapa Colocação	Cands.	%	Cols.	%	Nota
17 Geral	94	100	6	100	164.8
Total	94		6		

DISTRITO/CAE DE CANDIDATURA

Distrito Origem	Cands.	%	Cols.	%
Lisboa	27	29	0	0
Setúbal	16	17	0	0
Oeste	8	9	2	33
Faro	6	6	0	0
Santarém	6	6	0	0
Braga	5	5	0	0
Évora	3	3	1	17
Leiria	3	3	1	17
Tâmega	2	2	0	0
Vila Real	2	2	0	0
Viseu	2	2	0	0
Coimbra	2	2	0	0
Bragança	2	2	0	0
Beja	2	2	1	17
Porto	2	2	0	0
Viana do Castelo	1	1	0	0
Aveiro	1	1	0	0
Guarda	1	1	0	0
R. A. Açores	1	1	0	0
Castelo Branco	1	1	0	0
R. A. Madeira	1	1	1	17
Total	94		6	

SEXO DOS CANDIDATOS

Sexo	Cands.	%	Cols.	%
Masc.	13	14	0	0
Femin.	81	86	6	100
Total	94		6	

CURSO DO 12º ANO (15 mais frequentes)

Curso 12º ano	Cands.	%	Cols.	%
N060 Ciências e Tecnologias	65	69	6	100
R810 Agrupamento 1 / geral	26	28	0	0
U220 Ens. secundário recorrente (todos	2	2	0	0
U230 Ens. sec. recorrente privado e coo	1	1	0	0

MÉDIAS dos Colocados

Nota de candidatura	170.4
Prova de ingresso	163.3
Média do 12º ano	174.2
Média do 10º/11º ano	174.2

DISTRIBUIÇÕES DE NOTAS DE CANDIDATURA

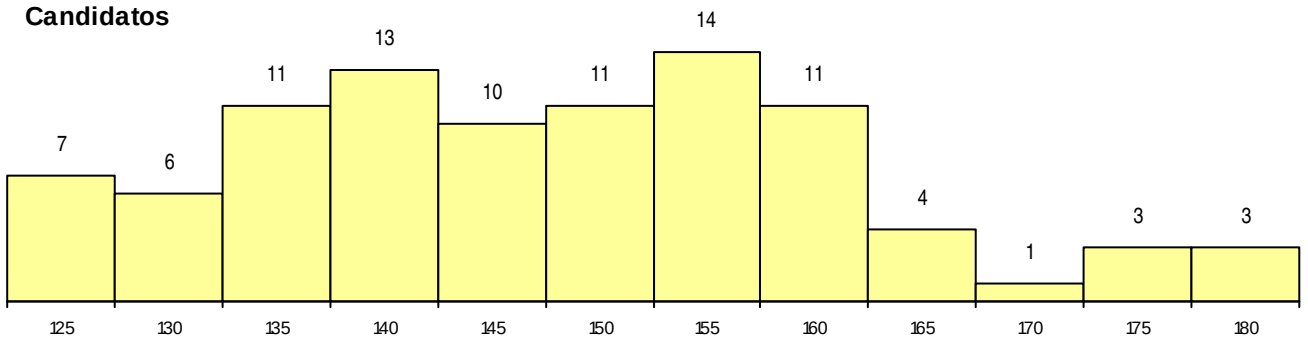

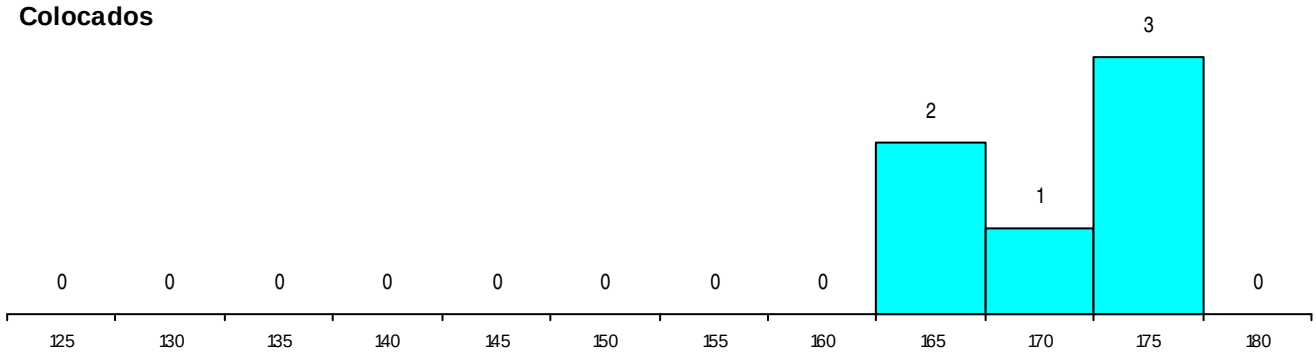

Estabelecimento: 7220 Instituto Politécnico de Lisboa - Escola Superior de Tecnologia da Saúde de Lisboa
Curso Superior: 1041 Cardiopneumologia
Bacharelato+Licenciatura

OPÇÃO CANDIDATURA

Opção	Cands.	%	Cols.	%
1ª	23	18	2	40
2ª	25	20	2	40
3ª	30	23	1	20
4ª	23	18	0	0
5ª	14	11	0	0
6ª	13	10	0	0
Total	128		5	

ETAPA COLOCAÇÃO (contingente)

Etapa Colocação	Cands.	%	Cols.	%	Nota
17 Geral	128	100	5	100	155.7
Total	128		5		

DISTRITO/CAE DE CANDIDATURA

Distrito Origem	Cands.	%	Cols.	%
Lisboa	49	38	0	0
Setúbal	24	19	1	20
Santarém	11	9	2	40
Oeste	7	5	0	0
Faro	6	5	0	0
Porto	5	4	1	20
Leiria	4	3	0	0
Entre Douro e Vou	3	2	0	0
Évora	3	2	0	0
Braga	3	2	0	0
Coimbra	2	2	1	20
Viana do Castelo	1	1	0	0
Vila Real	1	1	0	0
Viseu	1	1	0	0
Tâmega	1	1	0	0
Aveiro	1	1	0	0
Guarda	1	1	0	0
R. A. Madeira	1	1	0	0
Castelo Branco	1	1	0	0
Bragança	1	1	0	0
Beja	1	1	0	0
Portalegre	1	1	0	0
Total	128		5	

SEXO DOS CANDIDATOS

Sexo	Cands.	%	Cols.	%
Masc.	25	20	1	20
Femin.	103	80	4	80
Total	128		5	

CURSO DO 12º ANO (15 mais frequentes)

Curso 12º ano	Cands.	%	Cols.	%
N060 Ciências e Tecnologias	82	64	5	100
R810 Agrupamento 1 / geral	42	33	0	0
U220 Ens. secundário recorrente (todos	2	2	0	0
Q950 Equivalências	1	1	0	0
P442 Técnico de higiene e segurança n	1	1	0	0

MÉDIAS dos Colocados

Nota de candidatura	158.2
Prova de ingresso	147.4
Média do 12º ano	164.0
Média do 10º/11º ano	164.0

DISTRIBUIÇÕES DE NOTAS DE CANDIDATURA

Candidatos

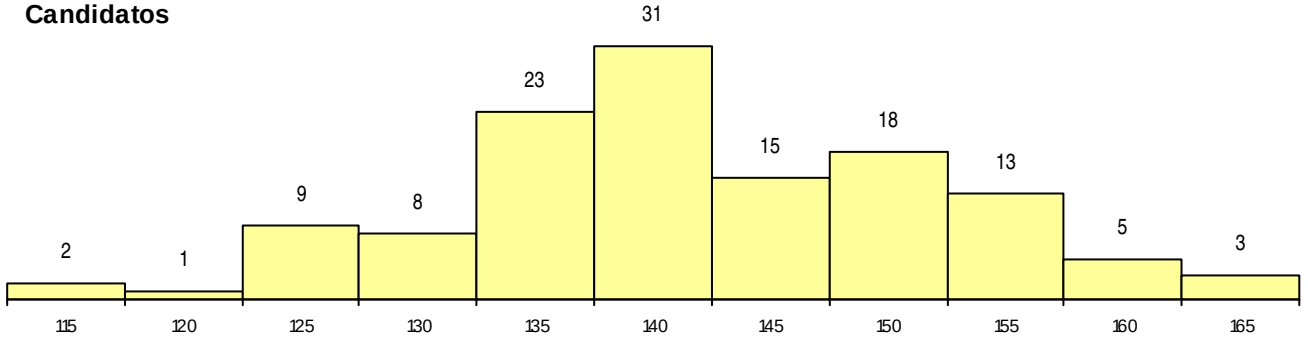

Colocados

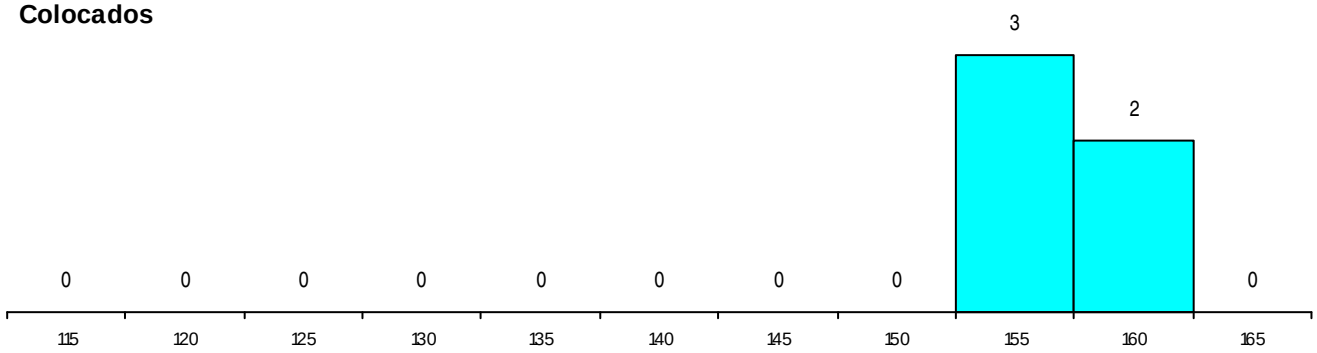

Estabelecimento: 7220 Instituto Politécnico de Lisboa - Escola Superior de Tecnologia da Saúde de Lisboa
Curso Superior: 1078 Dietética
Bacharelato+Licenciatura

OPÇÃO CANDIDATURA

Opção	Cands.	%	Cols.	%
1ª	40	31	4	67
2ª	25	20	1	17
3ª	20	16	0	0
4ª	20	16	0	0
5ª	18	14	1	17
6ª	5	4	0	0
Total	128		6	

ETAPA COLOCAÇÃO (contingente)

Etapa Colocação	Cands.	%	Cols.	%	Nota
17 Geral	128	100	6	100	155.1
Total	128		6		

DISTRITO/CAE DE CANDIDATURA

Distrito Origem	Cands.	%	Cols.	%
Lisboa	56	44	4	67
Setúbal	22	17	0	0
Oeste	18	14	1	17
Santarém	9	7	0	0
Faro	6	5	1	17
Braga	3	2	0	0
Beja	2	2	0	0
Castelo Branco	2	2	0	0
Leiria	2	2	0	0
Porto	2	2	0	0
Aveiro	1	1	0	0
Portalegre	1	1	0	0
Évora	1	1	0	0
R. A. Açores	1	1	0	0
R. A. Madeira	1	1	0	0
Guarda	1	1	0	0
Total	128		6	

SEXO DOS CANDIDATOS

Sexo	Cands.	%	Cols.	%
Masc.	13	10	1	17
Femin.	115	90	5	83
Total	128		6	

CURSO DO 12º ANO (15 mais frequentes)

Curso 12º ano	Cands.	%	Cols.	%
N060 Ciências e Tecnologias	83	65	5	83
R810 Agrupamento 1 / geral	39	30	1	17
U220 Ens. secundário recorrente (todos	4	3	0	0
Q950 Equivalências	1	1	0	0
E003 3.º curso	1	1	0	0

MÉDIAS dos Colocados

Nota de candidatura	160.3
Prova de ingresso	155.3
Média do 12º ano	163.0
Média do 10º/11º ano	163.0

DISTRIBUIÇÕES DE NOTAS DE CANDIDATURA

Candidatos

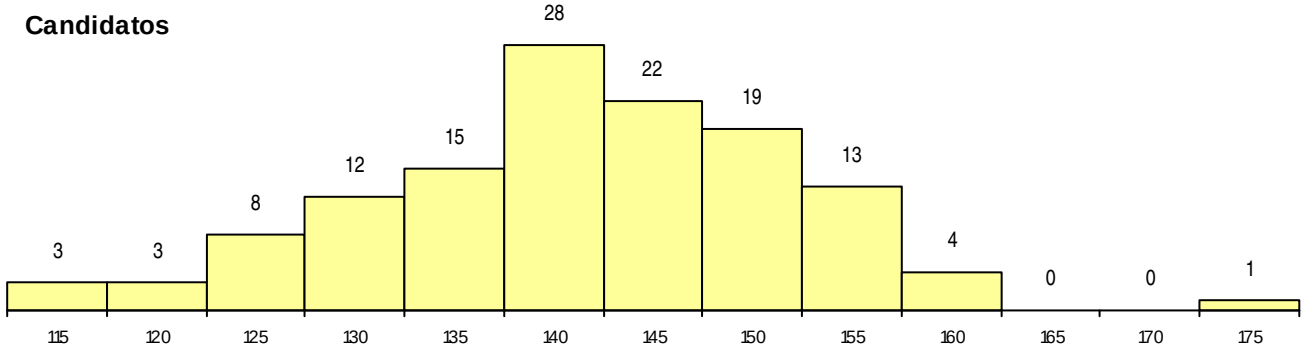

Colocados

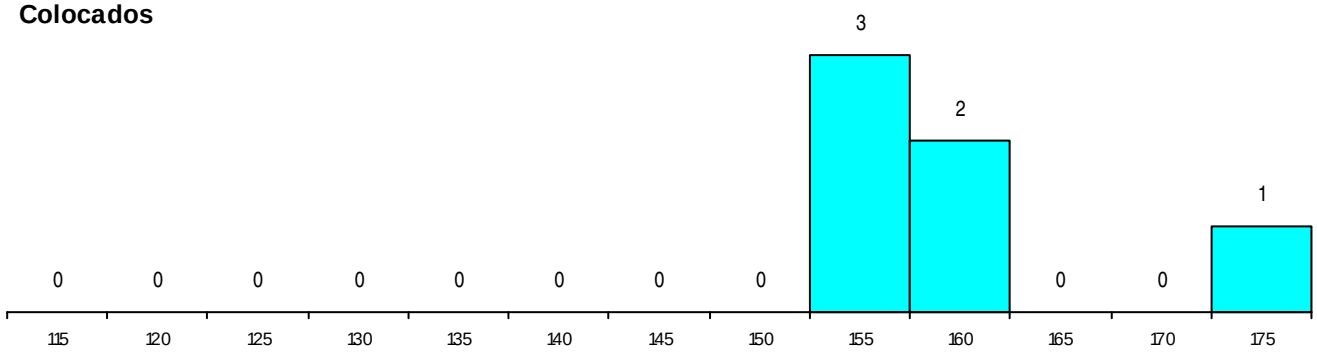

Estabelecimento: 7220 Instituto Politécnico de Lisboa - Escola Superior de Tecnologia da Saúde de Lisboa
Curso Superior: 1359 Farmácia
Bacharelato+Licenciatura

OPÇÃO CANDIDATURA

Opção	Cands.	%	Cols.	%
1ª	23	19	4	25
2ª	24	20	3	19
3ª	29	24	5	31
4ª	15	13	1	6
5ª	20	17	2	13
6ª	9	8	1	6
Total	120		16	

ETAPA COLOCAÇÃO (contingente)

Etapa Colocação	Cands.	%	Cols.	%	Nota
17 Geral	120	100	16	100	150.9
Total	120		16		

DISTRITO/CAE DE CANDIDATURA

Distrito Origem	Cands.	%	Cols.	%
Lisboa	45	38	2	13
Setúbal	20	17	2	13
Oeste	14	12	6	38
Santarém	6	5	0	0
Leiria	4	3	1	6
Beja	4	3	0	0
Braga	3	3	0	0
Évora	3	3	1	6
Faro	3	3	0	0
Porto	3	3	1	6
Tâmega	3	3	1	6
Viseu	3	3	0	0
Portalegre	2	2	1	6
Vila Real	1	1	0	0
Guarda	1	1	0	0
R. A. Açores	1	1	0	0
Entre Douro e Vou	1	1	0	0
Coimbra	1	1	1	6
Castelo Branco	1	1	0	0
R. A. Madeira	1	1	0	0
Total	120		16	

SEXO DOS CANDIDATOS

Sexo	Cands.	%	Cols.	%
Masc.	21	18	5	31
Femin.	99	83	11	69
Total	120		16	

CURSO DO 12º ANO (15 mais frequentes)

Curso 12º ano	Cands.	%	Cols.	%
N060 Ciências e Tecnologias	82	68	12	75
R810 Agrupamento 1 / geral	34	28	2	13
U220 Ens. secundário recorrente (todos	2	2	0	0
P442 Técnico de higiene e segurança n	1	1	1	6
N668 Química Industrial e Ambiental	1	1	1	6

MÉDIAS dos Colocados

Nota de candidatura	154.1
Prova de ingresso	140.9
Média do 12º ano	161.3
Média do 10º/11º ano	161.3

DISTRIBUIÇÕES DE NOTAS DE CANDIDATURA

Candidatos

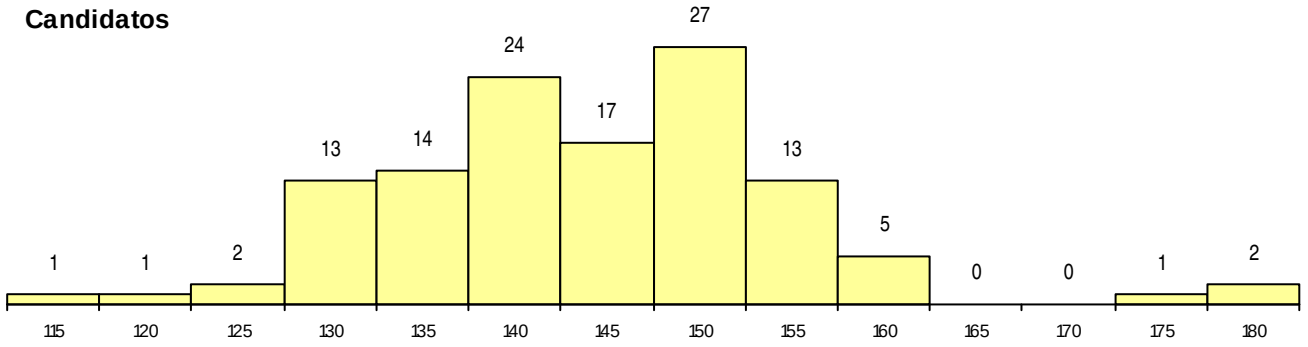

Colocados

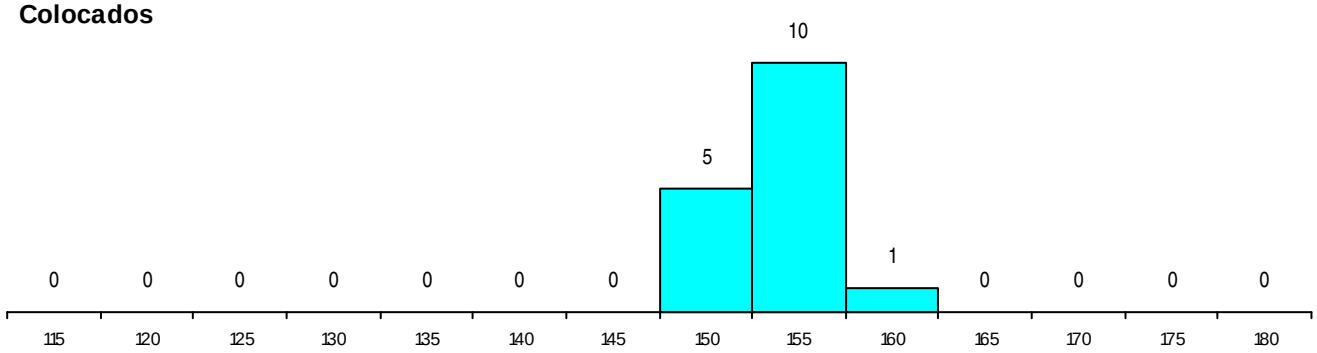

Estabelecimento: 7220 Instituto Politécnico de Lisboa - Escola Superior de Tecnologia da Saúde de Lisboa
Curso Superior: 1364 Fisioterapia
Bacharelato+Licenciatura

OPÇÃO CANDIDATURA

Opção	Cands.	%	Cols.	%
1ª	65	45	3	75
2ª	23	16	1	25
3ª	20	14	0	0
4ª	10	7	0	0
5ª	12	8	0	0
6ª	14	10	0	0
Total	144		4	

ETAPA COLOCAÇÃO (contingente)

Etapa Colocação	Cands.	%	Cols.	%	Nota
17 Geral	144	100	4	100	171.9
Total	144		4		

DISTRITO/CAE DE CANDIDATURA

Distrito Origem	Cands.	%	Cols.	%
Lisboa	36	25	1	25
Setúbal	18	13	2	50
Oeste	17	12	1	25
Santarém	9	6	0	0
Braga	8	6	0	0
Faro	7	5	0	0
Leiria	6	4	0	0
R. A. Madeira	5	3	0	0
Entre Douro e Vou	5	3	0	0
Viseu	5	3	0	0
Beja	4	3	0	0
Coimbra	4	3	0	0
Guarda	4	3	0	0
Tâmega	3	2	0	0
Castelo Branco	2	1	0	0
Évora	2	1	0	0
Aveiro	2	1	0	0
Porto	2	1	0	0
Viana do Castelo	2	1	0	0
R. A. Açores	2	1	0	0
Portalegre	1	1	0	0
Total	144		4	

SEXO DOS CANDIDATOS

Sexo	Cands.	%	Cols.	%
Masc.	46	32	1	25
Femin.	98	68	3	75
Total	144		4	

CURSO DO 12º ANO (15 mais frequentes)

Curso 12º ano	Cands.	%	Cols.	%
N060 Ciências e Tecnologias	109	76	3	75
R810 Agrupamento 1 / geral	32	22	0	0
N089 Desporto	1	1	1	25
U230 Ens. sec. recorrente privado e coo	1	1	0	0
U220 Ens. secundário recorrente (todos	1	1	0	0

MÉDIAS dos Colocados

Nota de candidatura	175.7
Prova de ingresso	171.0
Média do 12º ano	178.3
Média do 10º/11º ano	178.3

DISTRIBUIÇÕES DE NOTAS DE CANDIDATURA

Candidatos

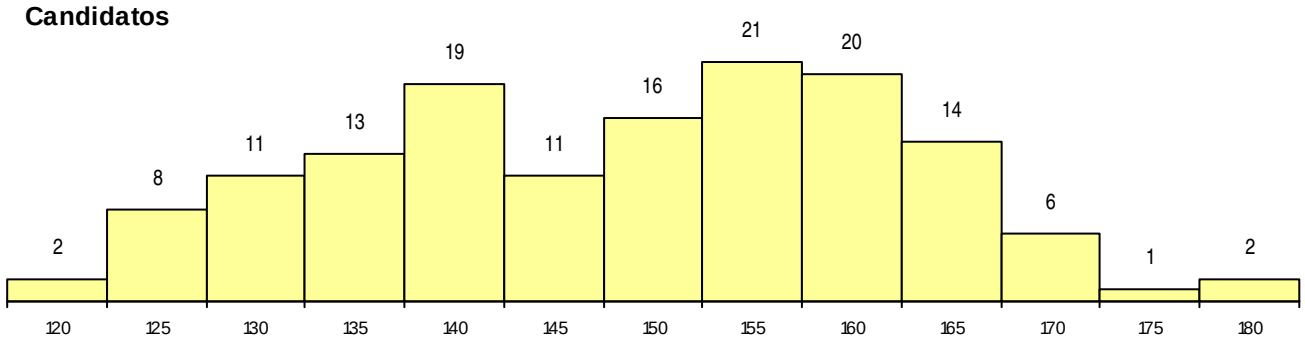

Colocados

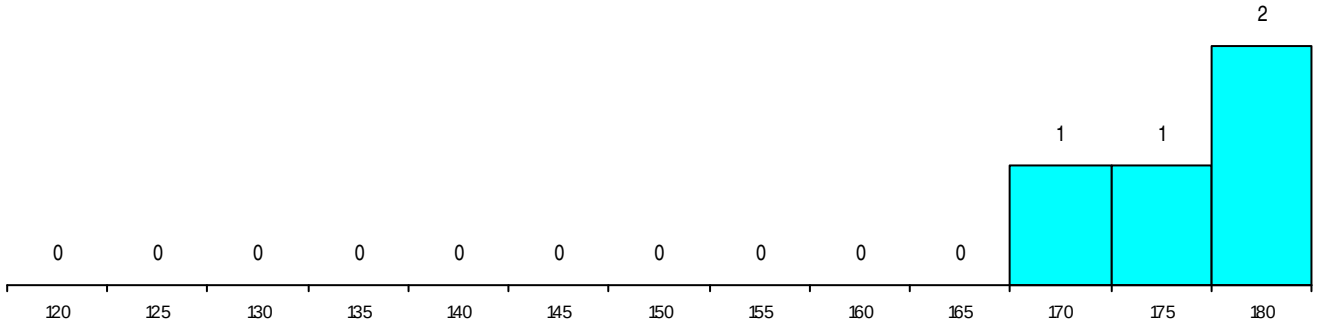

Estabelecimento: 7220 Instituto Politécnico de Lisboa - Escola Superior de Tecnologia da Saúde de Lisboa
Curso Superior: 1604 Medicina Nuclear
Bacharelato+Licenciatura

OPÇÃO CANDIDATURA

Opção	Cands.	%	Cols.	%
1ª	8	12	1	6
2ª	16	23	5	29
3ª	19	28	7	41
4ª	8	12	3	18
5ª	10	14	1	6
6ª	8	12	0	0
Total	69		17	

ETAPA COLOCAÇÃO (contingente)

Etapa Colocação	Cands.	%	Cols.	%	Nota
17 Geral	69	100	17	100	146.7
Total	69		17		

DISTRITO/CAE DE CANDIDATURA

Distrito Origem	Cands.	%	Cols.	%
Lisboa	28	41	5	29
Setúbal	8	12	0	0
Oeste	5	7	2	12
Santarém	4	6	1	6
Viseu	3	4	2	12
Guarda	3	4	2	12
Bragança	2	3	1	6
Coimbra	2	3	1	6
Faro	2	3	0	0
Aveiro	2	3	0	0
Portalegre	2	3	0	0
Entre Douro e Vou	2	3	1	6
Porto	1	1	1	6
Viana do Castelo	1	1	0	0
Évora	1	1	0	0
Vila Real	1	1	0	0
Beja	1	1	0	0
Leiria	1	1	1	6
Total	69		17	

SEXO DOS CANDIDATOS

Sexo	Cands.	%	Cols.	%
Masc.	18	26	3	18
Femin.	51	74	14	82
Total	69		17	

CURSO DO 12º ANO (15 mais frequentes)

Curso 12º ano	Cands.	%	Cols.	%
N060 Ciências e Tecnologias	43	62	14	82
R810 Agrupamento 1 / geral	22	32	3	18
U220 Ens. secundário recorrente (todos	2	3	0	0
Q950 Equivalências	1	1	0	0
P442 Técnico de higiene e segurança n	1	1	0	0

MÉDIAS dos Colocados

Nota de candidatura	152.3
Prova de ingresso	141.5
Média do 12º ano	158.1
Média do 10º/11º ano	158.1

DISTRIBUIÇÕES DE NOTAS DE CANDIDATURA

Candidatos

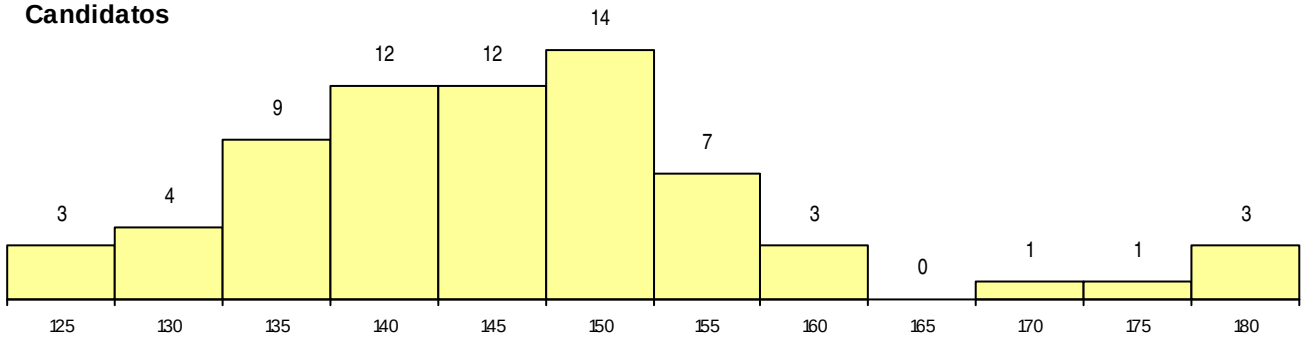

Colocados

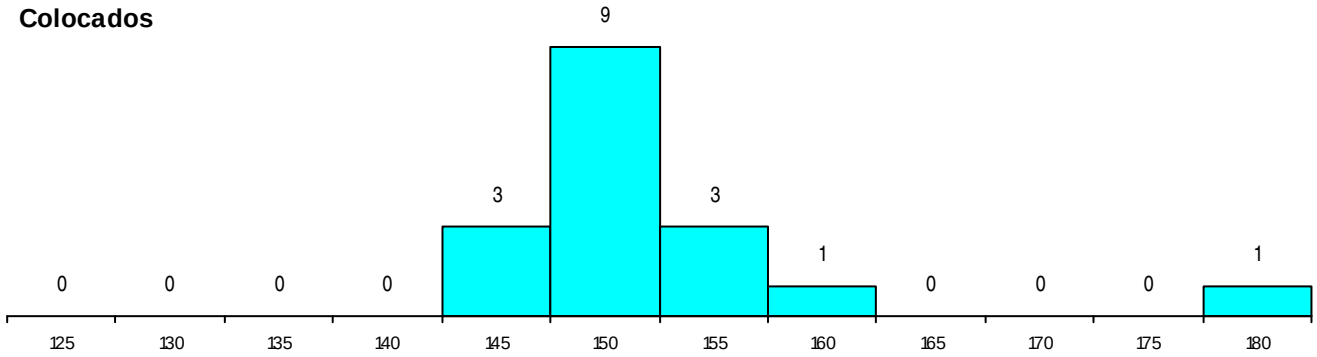

Estabelecimento: 7220 Instituto Politécnico de Lisboa - Escola Superior de Tecnologia da Saúde de Lisboa
Curso Superior: 1670 Ortoprotesia
Bacharelato+Licenciatura

OPÇÃO CANDIDATURA

Opção	Cands.	%	Cols.	%
1ª	17	13	1	17
2ª	23	17	1	17
3ª	24	18	0	0
4ª	27	20	2	33
5ª	24	18	2	33
6ª	21	15	0	0
Total	136		6	

ETAPA COLOCAÇÃO (contingente)

Etapa Colocação	Cands.	%	Cols.	%	Nota
17 Geral	136	100	6	100	147.2
Total	136		6		

DISTRITO/CAE DE CANDIDATURA

Distrito Origem	Cands.	%	Cols.	%
Lisboa	46	34	0	0
Setúbal	24	18	1	17
Oeste	18	13	1	17
Santarém	14	10	1	17
Faro	12	9	1	17
Leiria	5	4	0	0
Viseu	4	3	0	0
Portalegre	2	1	0	0
Aveiro	2	1	1	17
Évora	2	1	0	0
Beja	2	1	0	0
Porto	1	1	1	17
Douro-Sul	1	1	0	0
Castelo Branco	1	1	0	0
Braga	1	1	0	0
Guarda	1	1	0	0
Total	136		6	

SEXO DOS CANDIDATOS

Sexo	Cands.	%	Cols.	%
Masc.	19	14	1	17
Femin.	117	86	5	83
Total	136		6	

CURSO DO 12º ANO (15 mais frequentes)

Curso 12º ano	Cands.	%	Cols.	%
N060 Ciências e Tecnologias	78	57	4	67
R810 Agrupamento 1 / geral	56	41	2	33
U230 Ens. sec. recorrente privado e coo	1	1	0	0
U220 Ens. secundário recorrente (todos	1	1	0	0

MÉDIAS dos Colocados

Nota de candidatura	150.4
Prova de ingresso	137.4
Média do 12º ano	157.3
Média do 10º/11º ano	157.3

DISTRIBUIÇÕES DE NOTAS DE CANDIDATURA

Candidatos

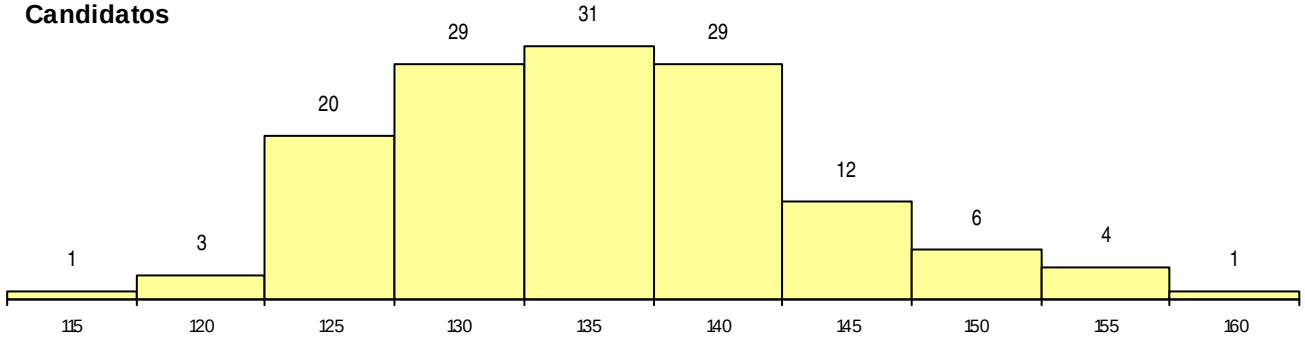

Colocados

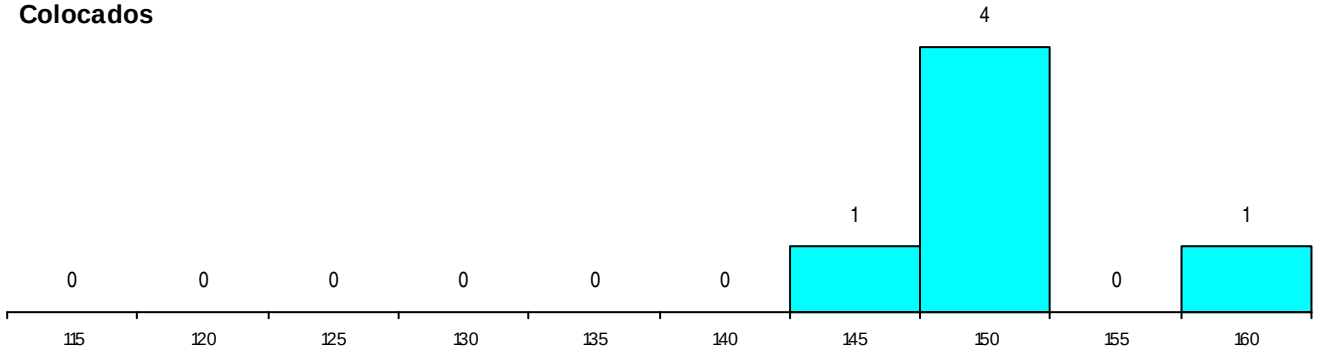

Estabelecimento: 7220 Instituto Politécnico de Lisboa - Escola Superior de Tecnologia da Saúde de Lisboa
Curso Superior: 1691 Ortóptica
Bacharelato+Licenciatura

OPÇÃO CANDIDATURA

Opção	Cands.	%	Cols.	%
1ª	16	12	1	9
2ª	23	18	2	18
3ª	33	25	3	27
4ª	23	18	2	18
5ª	23	18	2	18
6ª	13	10	1	9
Total	131		11	

ETAPA COLOCAÇÃO (contingente)

Etapa Colocação	Cands.	%	Cols.	%	Nota
17 Geral	131	100	11	100	142.6
Total	131		11		

DISTRITO/CAE DE CANDIDATURA

Distrito Origem	Cands.	%	Cols.	%
Lisboa	52	40	4	36
Setúbal	28	21	3	27
Santarém	12	9	1	9
Oeste	10	8	2	18
Faro	8	6	0	0
Leiria	5	4	0	0
Portalegre	2	2	1	9
Viseu	2	2	0	0
Douro-Sul	2	2	0	0
Castelo Branco	2	2	0	0
Beja	2	2	0	0
Guarda	2	2	0	0
Aveiro	1	1	0	0
R. A. Madeira	1	1	0	0
Évora	1	1	0	0
Braga	1	1	0	0
Total	131		11	

SEXO DOS CANDIDATOS

Sexo	Cands.	%	Cols.	%
Masc.	18	14	1	9
Femin.	113	86	10	91
Total	131		11	

CURSO DO 12º ANO (15 mais frequentes)

Curso 12º ano	Cands.	%	Cols.	%
N060 Ciências e Tecnologias	67	51	9	82
R810 Agrupamento 1 / geral	56	43	2	18
U220 Ens. secundário recorrente (todos	5	4	0	0
U230 Ens. sec. recorrente privado e coo	1	1	0	0
Q950 Equivalências	1	1	0	0
P442 Técnico de higiene e segurança n	1	1	0	0

MÉDIAS dos Colocados

Nota de candidatura	144.7
Prova de ingresso	138.7
Média do 12º ano	147.9
Média do 10º/11º ano	147.9

DISTRIBUIÇÕES DE NOTAS DE CANDIDATURA

Candidatos

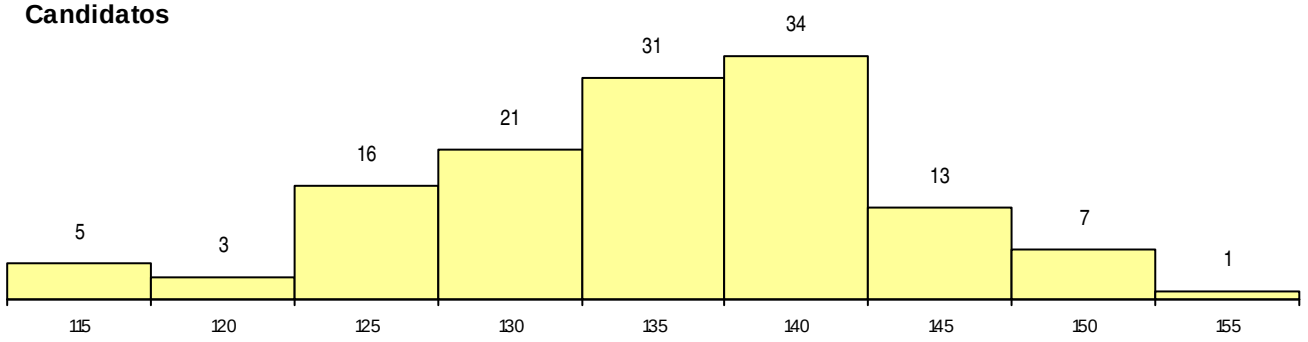

Colocados

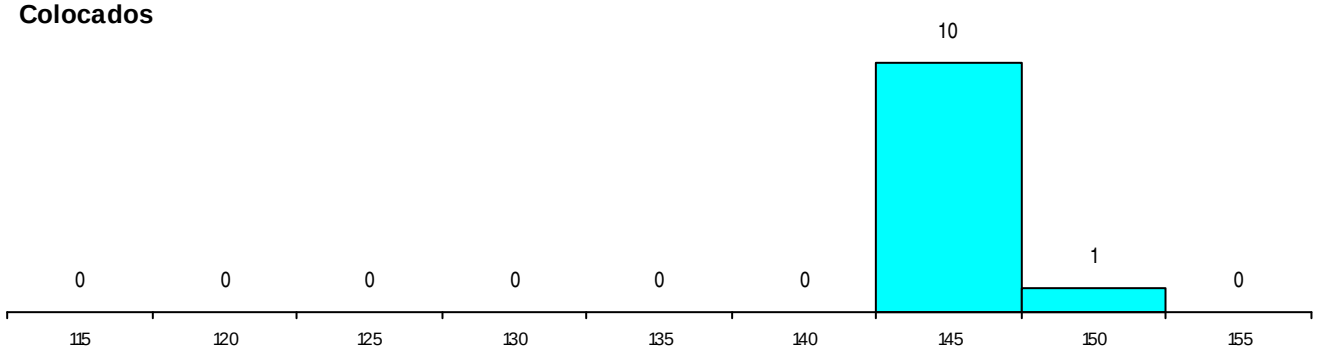

Estabelecimento: 7220 Instituto Politécnico de Lisboa - Escola Superior de Tecnologia da Saúde de Lisboa
Curso Superior: 1699 Radiologia
Bacharelato+Licenciatura

OPÇÃO CANDIDATURA

Opção	Cands.	%	Cols.	%
1ª	44	22	2	20
2ª	31	15	2	20
3ª	29	14	3	30
4ª	37	18	2	20
5ª	29	14	0	0
6ª	32	16	1	10
Total	202		10	

ETAPA COLOCAÇÃO (contingente)

Etapa Colocação	Cands.	%	Cols.	%	Nota
17 Geral	202	100	10	100	147.1
Total	202		10		

DISTRITO/CAE DE CANDIDATURA

Distrito Origem	Cands.	%	Cols.	%
Lisboa	74	37	3	30
Setúbal	35	17	1	10
Santarém	16	8	0	0
Oeste	15	7	2	20
Faro	9	4	1	10
Beja	7	3	2	20
Évora	6	3	0	0
Leiria	6	3	1	10
Guarda	5	2	0	0
Porto	4	2	0	0
Viseu	4	2	0	0
Viana do Castelo	3	1	0	0
Entre Douro e Vou	3	1	0	0
Portalegre	3	1	0	0
Aveiro	2	1	0	0
Douro-Sul	2	1	0	0
Coimbra	2	1	0	0
Castelo Branco	2	1	0	0
Tâmega	1	0	0	0
Bragança	1	0	0	0
Braga	1	0	0	0
R. A. Madeira	1	0	0	0
Total	202		10	

SEXO DOS CANDIDATOS

Sexo	Cands.	%	Cols.	%
Masc.	38	19	1	10
Femin.	164	81	9	90
Total	202		10	

CURSO DO 12º ANO (15 mais frequentes)

Curso 12º ano	Cands.	%	Cols.	%
N060 Ciências e Tecnologias	127	63	9	90
R810 Agrupamento 1 / geral	69	34	1	10
U220 Ens. secundário recorrente (todos	4	2	0	0
U230 Ens. sec. recorrente privado e coo	1	0	0	0
Q950 Equivalências	1	0	0	0

MÉDIAS dos Colocados

Nota de candidatura	149.9
Prova de ingresso	138.8
Média do 12º ano	155.9
Média do 10º/11º ano	155.9

DISTRIBUIÇÕES DE NOTAS DE CANDIDATURA

Candidatos

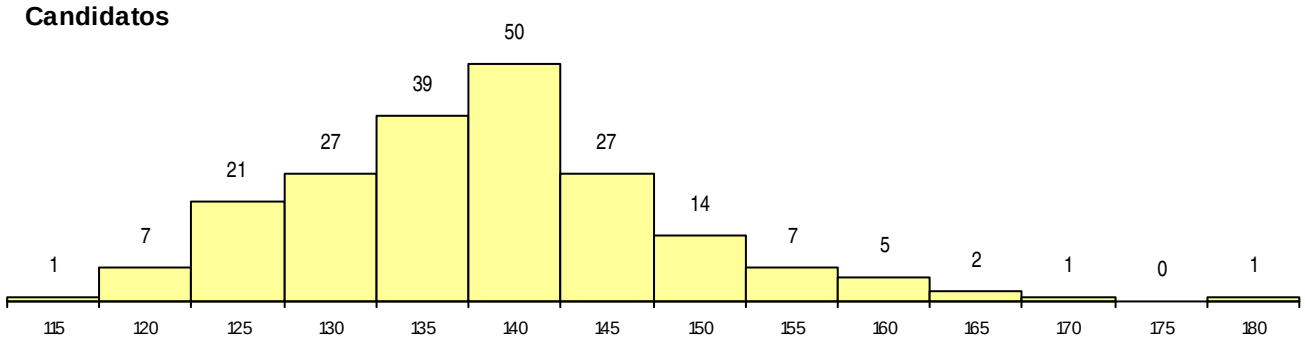

Colocados

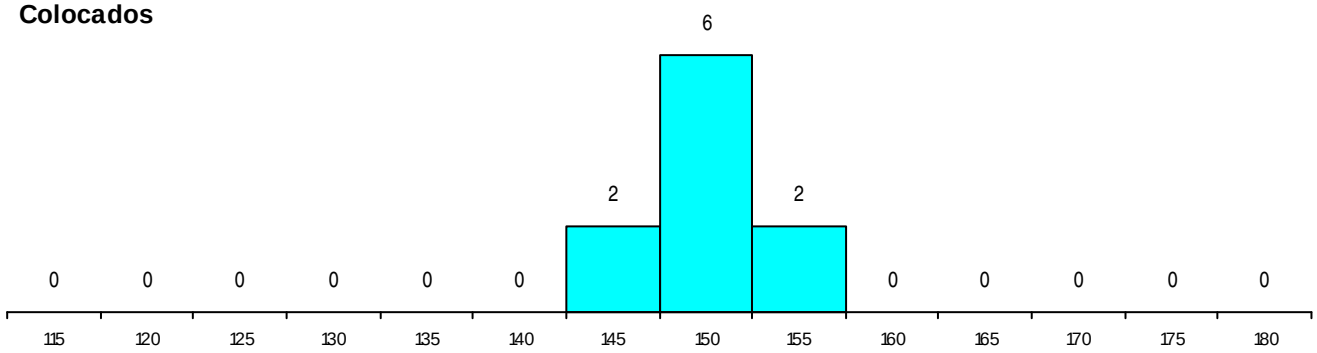

Estabelecimento: 7220 Instituto Politécnico de Lisboa - Escola Superior de Tecnologia da Saúde de Lisboa
Curso Superior: 1701 Radioterapia
Bacharelato+Licenciatura

OPÇÃO CANDIDATURA

Opção	Cands.	%	Cols.	%
1ª	18	13	3	43
2ª	31	22	0	0
3ª	27	19	2	29
4ª	36	26	1	14
5ª	17	12	1	14
6ª	11	8	0	0
Total	140		7	

ETAPA COLOCAÇÃO (contingente)

Etapa Colocação	Cands.	%	Cols.	%	Nota
17 Geral	140	100	7	100	147.0
Total	140		7		

DISTRITO/CAE DE CANDIDATURA

Distrito Origem	Cands.	%	Cols.	%
Lisboa	47	34	2	29
Setúbal	27	19	0	0
Oeste	12	9	0	0
Santarém	11	8	0	0
Leiria	9	6	1	14
Faro	6	4	2	29
Guarda	3	2	0	0
Aveiro	3	2	0	0
Douro-Sul	3	2	1	14
Viseu	3	2	0	0
Vila Real	2	1	0	0
Coimbra	2	1	0	0
Bragança	2	1	0	0
Beja	2	1	0	0
Évora	2	1	0	0
Porto	1	1	1	14
Entre Douro e Vou	1	1	0	0
R. A. Açores	1	1	0	0
Portalegre	1	1	0	0
Castelo Branco	1	1	0	0
Braga	1	1	0	0
Total	140		7	

SEXO DOS CANDIDATOS

Sexo	Cands.	%	Cols.	%
Masc.	21	15	2	29
Femin.	119	85	5	71
Total	140		7	

CURSO DO 12º ANO (15 mais frequentes)

Curso 12º ano	Cands.	%	Cols.	%
N060 Ciências e Tecnologias	87	62	7	100
R810 Agrupamento 1 / geral	49	35	0	0
U220 Ens. secundário recorrente (todos	4	3	0	0

MÉDIAS dos Colocados

Nota de candidatura	151.5
Prova de ingresso	140.6
Média do 12º ano	157.3
Média do 10º/11º ano	157.3

DISTRIBUIÇÕES DE NOTAS DE CANDIDATURA

Candidatos

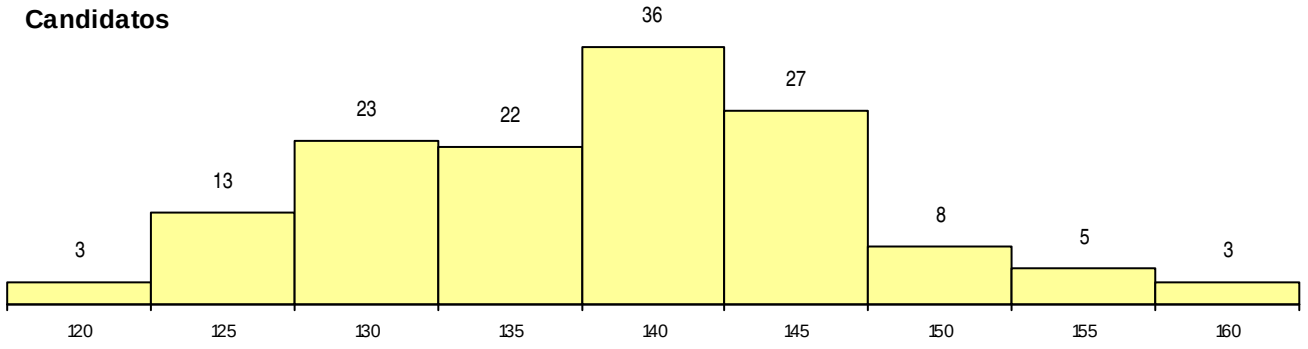

Colocados

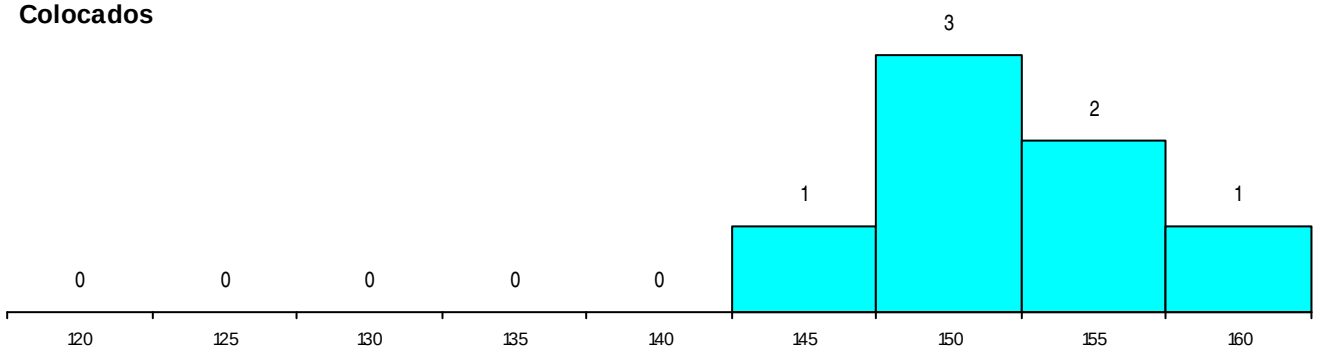

Estabelecimento: 7220 Instituto Politécnico de Lisboa - Escola Superior de Tecnologia da Saúde de Lisboa
Curso Superior: 1728 Saúde Ambiental
Bacharelato+Licenciatura

OPÇÃO CANDIDATURA

Opção	Cands.	%	Cols.	%
1ª	10	10	0	0
2ª	14	13	1	8
3ª	25	24	7	54
4ª	15	14	0	0
5ª	23	22	2	15
6ª	18	17	3	23
Total	105		13	

ETAPA COLOCAÇÃO (contingente)

Etapa Colocação	Cands.	%	Cols.	%	Nota
17 Geral	105	100	13	100	139.2
Total	105		13		

DISTRITO/CAE DE CANDIDATURA

Distrito Origem	Cands.	%	Cols.	%
Lisboa	43	41	5	38
Setúbal	16	15	1	8
Oeste	11	10	0	0
Santarém	10	10	2	15
Faro	5	5	2	15
Guarda	5	5	0	0
Castelo Branco	2	2	0	0
Coimbra	2	2	0	0
Beja	2	2	0	0
Leiria	2	2	1	8
Porto	1	1	0	0
Viseu	1	1	0	0
R. A. Açores	1	1	0	0
Entre Douro e Vou	1	1	1	8
Bragança	1	1	0	0
Braga	1	1	1	8
Portalegre	1	1	0	0
Total	105		13	

SEXO DOS CANDIDATOS

Sexo	Cands.	%	Cols.	%
Masc.	17	16	3	23
Femin.	88	84	10	77
Total	105		13	

CURSO DO 12º ANO (15 mais frequentes)

Curso 12º ano	Cands.	%	Cols.	%
N060 Ciências e Tecnologias	57	54	9	69
R810 Agrupamento 1 / geral	44	42	4	31
U220 Ens. secundário recorrente (todos	4	4	0	0

MÉDIAS dos Colocados

Nota de candidatura	142.3
Prova de ingresso	128.8
Média do 12º ano	149.5
Média do 10º/11º ano	149.5

DISTRIBUIÇÕES DE NOTAS DE CANDIDATURA

Candidatos

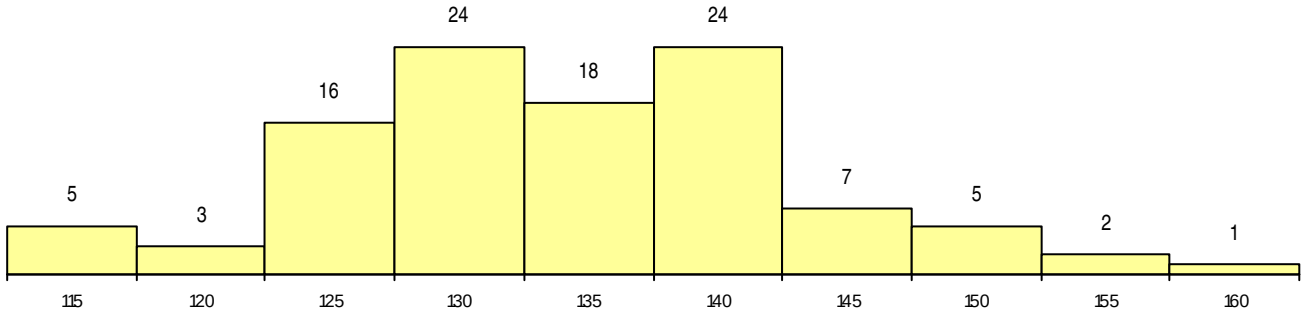

Colocados

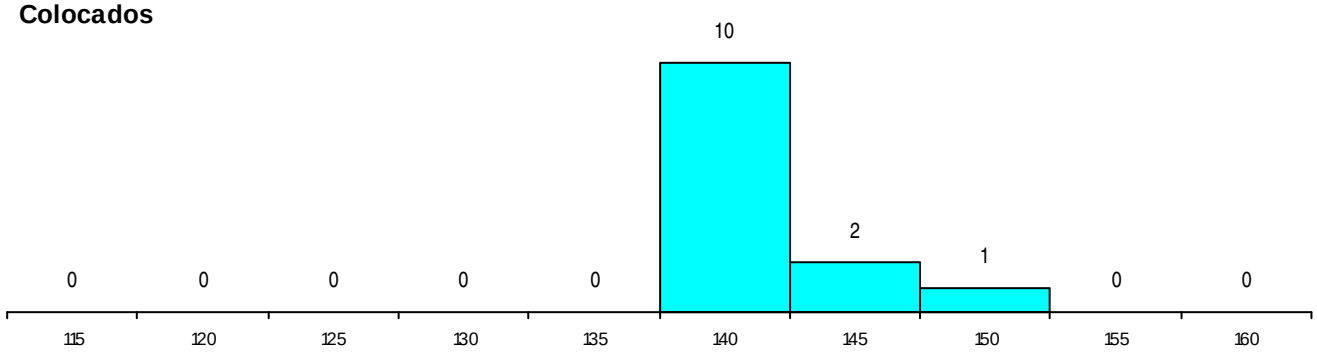

Estabelecimento: 7230 Instituto Politécnico do Porto - Escola Superior de Tecnologia da Saúde do Porto
Curso Superior: 1023 Análises Clínicas e de Saúde Pública
Bacharelato+Licenciatura

OPÇÃO CANDIDATURA

Opção	Cands.	%	Cols.	%
1ª	42	22	4	67
2ª	55	29	0	0
3ª	36	19	1	17
4ª	26	14	0	0
5ª	21	11	1	17
6ª	8	4	0	0
Total	188		6	

ETAPA COLOCAÇÃO (contingente)

Etapa Colocação	Cands.	%	Cols.	%	Nota
17 Geral	188	100	6	100	165.0
Total	188		6		

DISTRITO/CAE DE CANDIDATURA

Distrito Origem	Cands.	%	Cols.	%
Porto	80	43	4	67
Braga	25	13	0	0
Tâmega	25	13	2	33
Entre Douro e Vou	12	6	0	0
Viseu	7	4	0	0
Vila Real	6	3	0	0
Aveiro	5	3	0	0
Douro-Sul	4	2	0	0
Guarda	4	2	0	0
Viana do Castelo	4	2	0	0
Bragança	3	2	0	0
Setúbal	2	1	0	0
R. A. Madeira	2	1	0	0
Oeste	2	1	0	0
Santarém	2	1	0	0
Lisboa	1	1	0	0
R. A. Açores	1	1	0	0
Faro	1	1	0	0
Évora	1	1	0	0
Coimbra	1	1	0	0
Total	188		6	

SEXO DOS CANDIDATOS

Sexo	Cands.	%	Cols.	%
Masc.	30	16	1	17
Femin.	158	84	5	83
Total	188		6	

CURSO DO 12º ANO (15 mais frequentes)

Curso 12º ano	Cands.	%	Cols.	%
N060 Ciências e Tecnologias	113	60	6	100
R810 Agrupamento 1 / geral	52	28	0	0
U220 Ens. secundário recorrente (todos	18	10	0	0
R169 Biotecnologia	1	1	0	0
R167 Química	1	1	0	0
P755 Técnico de laboratório	1	1	0	0
NA04 Biotecnologia (VCT)	1	1	0	0
N572 Análises Químico-Biológicas	1	1	0	0

MÉDIAS dos Colocados

Nota de candidatura	167.2
Prova de ingresso	169.5
Média do 12º ano	164.8
Média do 10º/11º ano	164.8

DISTRIBUIÇÕES DE NOTAS DE CANDIDATURA

Candidatos

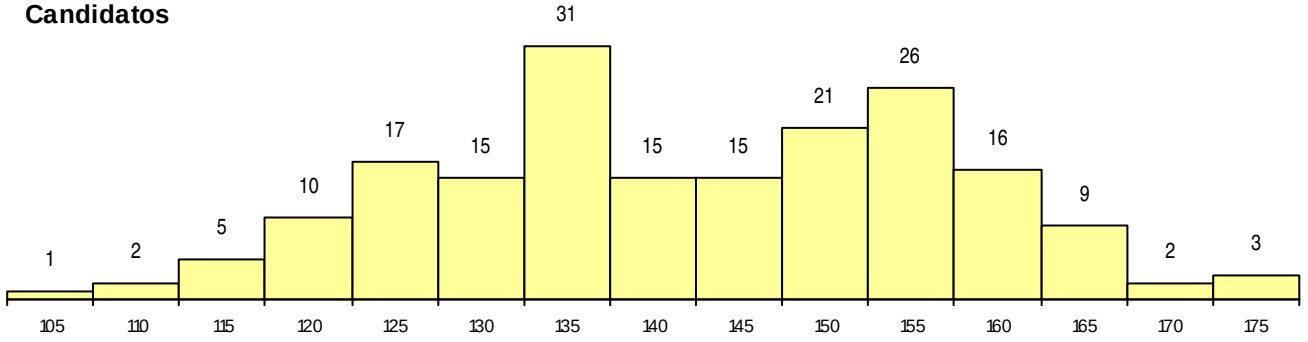

Colocados

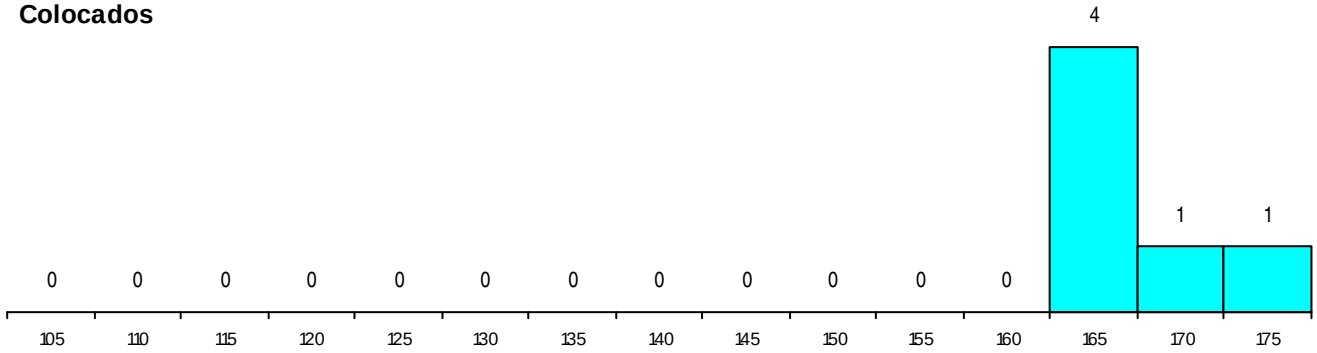

Estabelecimento: 7230 Instituto Politécnico do Porto - Escola Superior de Tecnologia da Saúde do Porto
Curso Superior: 1026 Anatomia Patológica, Citológica e Tanatológica
Bacharelato+Licenciatura

OPÇÃO CANDIDATURA

Opção	Cands.	%	Cols.	%
1ª	39	39	2	50
2ª	24	24	1	25
3ª	13	13	1	25
4ª	10	10	0	0
5ª	9	9	0	0
6ª	5	5	0	0
Total	100		4	

ETAPA COLOCAÇÃO (contingente)

Etapa Colocação	Cands.	%	Cols.	%	Nota
17 Geral	100	100	4	100	174.5
Total	100		4		

DISTRITO/CAE DE CANDIDATURA

Distrito Origem	Cands.	%	Cols.	%
Porto	44	44	2	50
Braga	23	23	1	25
Entre Douro e Vou	5	5	1	25
Tâmega	4	4	0	0
Bragança	3	3	0	0
Coimbra	3	3	0	0
Lisboa	2	2	0	0
Setúbal	2	2	0	0
Vila Real	2	2	0	0
Douro-Sul	2	2	0	0
Santarém	2	2	0	0
Viana do Castelo	1	1	0	0
Aveiro	1	1	0	0
Viseu	1	1	0	0
Leiria	1	1	0	0
Guarda	1	1	0	0
Évora	1	1	0	0
R. A. Madeira	1	1	0	0
Oeste	1	1	0	0
Total	100		4	

SEXO DOS CANDIDATOS

Sexo	Cands.	%	Cols.	%
Masc.	16	16	1	25
Femin.	84	84	3	75
Total	100		4	

CURSO DO 12º ANO (15 mais frequentes)

Curso 12º ano	Cands.	%	Cols.	%
N060 Ciências e Tecnologias	62	62	3	75
R810 Agrupamento 1 / geral	26	26	1	25
U220 Ens. secundário recorrente (todos	7	7	0	0
R840 Agrupamento 4 / geral	1	1	0	0
P610 Cursos Educação Formação (todo	1	1	0	0
NA04 Biotecnologia (VCT)	1	1	0	0
N596 Desenho de Projecto, Engenharia	1	1	0	0
N089 Desporto	1	1	0	0

MÉDIAS dos Colocados

Nota de candidatura	175.1
Prova de ingresso	179.0
Média do 12º ano	171.3
Média do 10º/11º ano	171.3

DISTRIBUIÇÕES DE NOTAS DE CANDIDATURA

Candidatos

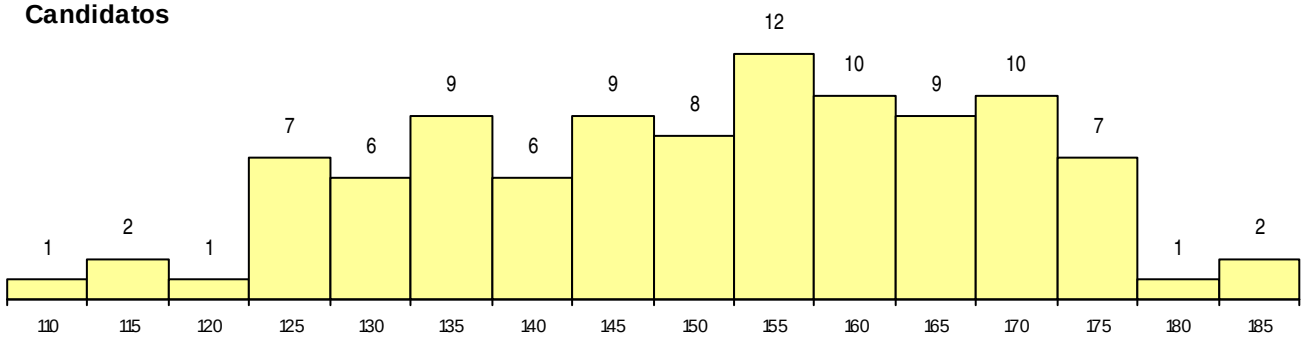

Colocados

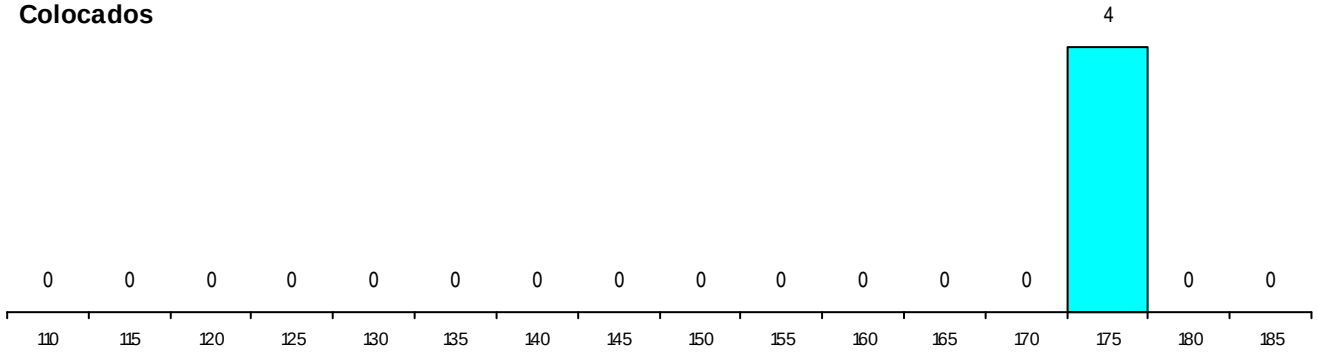

Estabelecimento: 7230 Instituto Politécnico do Porto - Escola Superior de Tecnologia da Saúde do Porto
Curso Superior: 1030 Audiologia
Bacharelato+Licenciatura

OPÇÃO CANDIDATURA

Opção	Cands.	%	Cols.	%
1ª	27	17	0	0
2ª	41	26	0	0
3ª	25	16	0	0
4ª	26	17	0	0
5ª	22	14	0	0
6ª	14	9	3	100
Total	155		3	

ETAPA COLOCAÇÃO (contingente)

Etapa Colocação	Cands.	%	Cols.	%	Nota
17 Geral	155	100	3	100	157.5
Total	155		3		

DISTRITO/CAE DE CANDIDATURA

Distrito Origem	Cands.	%	Cols.	%
Porto	67	43	0	0
Braga	20	13	0	0
Entre Douro e Vou	16	10	0	0
Viseu	8	5	0	0
Vila Real	8	5	1	33
Tâmega	8	5	1	33
Viana do Castelo	6	4	0	0
Douro-Sul	4	3	0	0
Santarém	3	2	0	0
R. A. Açores	2	1	0	0
Aveiro	2	1	0	0
R. A. Madeira	2	1	0	0
Lisboa	2	1	0	0
Leiria	2	1	0	0
Oeste	2	1	0	0
Coimbra	1	1	0	0
Bragança	1	1	0	0
Setúbal	1	1	1	33
Total	155		3	

SEXO DOS CANDIDATOS

Sexo	Cands.	%	Cols.	%
Masc.	29	19	0	0
Femin.	126	81	3	100
Total	155		3	

CURSO DO 12º ANO (15 mais frequentes)

Curso 12º ano	Cands.	%	Cols.	%
N060 Ciências e Tecnologias	74	48	2	67
R810 Agrupamento 1 / geral	58	37	1	33
U220 Ens. secundário recorrente (todos	18	12	0	0
R840 Agrupamento 4 / geral	2	1	0	0
R831 Agrupamento 3 / administração	1	1	0	0
R820 Agrupamento 2 / geral	1	1	0	0
N572 Análises Químico-Biológicas	1	1	0	0

MÉDIAS dos Colocados

Nota de candidatura	157.8
Prova de ingresso	167.7
Média do 12º ano	148.0
Média do 10º/11º ano	148.0

DISTRIBUIÇÕES DE NOTAS DE CANDIDATURA

Candidatos

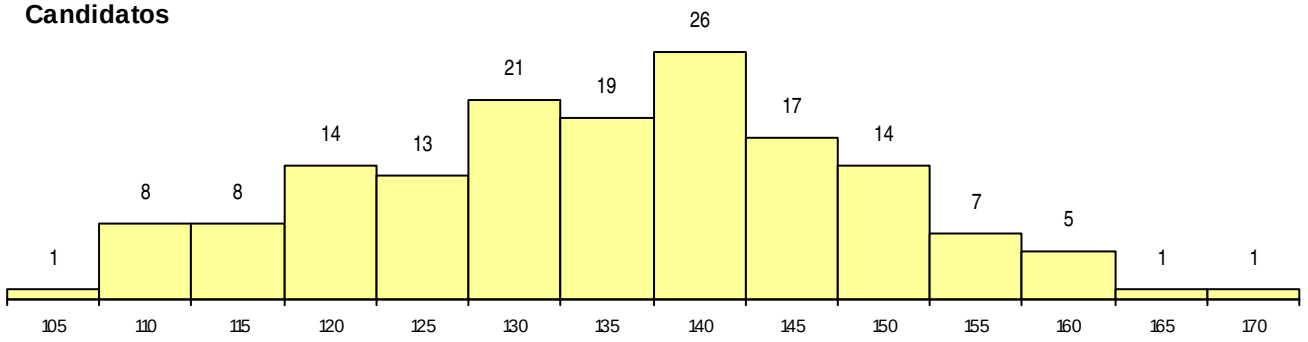

Colocados

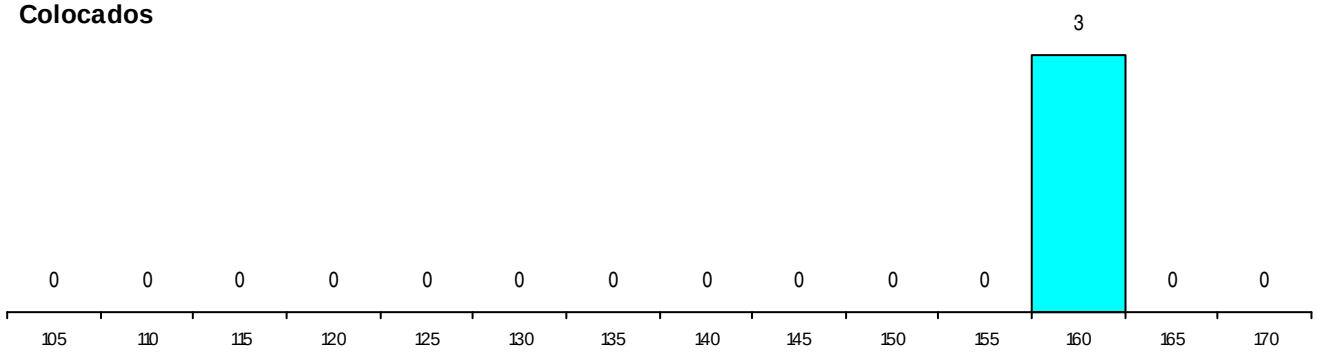

Estabelecimento: 7230 Instituto Politécnico do Porto - Escola Superior de Tecnologia da Saúde do Porto
Curso Superior: 1041 Cardiopneumologia
Bacharelato+Licenciatura

OPÇÃO CANDIDATURA

Opção	Cands.	%	Cols.	%
1ª	74	34	0	0
2ª	40	18	1	33
3ª	36	16	0	0
4ª	33	15	2	67
5ª	25	11	0	0
6ª	11	5	0	0
Total	219		3	

ETAPA COLOCAÇÃO (contingente)

Etapa Colocação	Cands.	%	Cols.	%	Nota
17 Geral	219	100	3	100	174.0
Total	219		3		

DISTRITO/CAE DE CANDIDATURA

Distrito Origem	Cands.	%	Cols.	%
Porto	104	47	0	0
Tâmega	26	12	1	33
Braga	20	9	0	0
Entre Douro e Vou	13	6	0	0
Vila Real	10	5	1	33
Viana do Castelo	8	4	0	0
Aveiro	7	3	0	0
Bragança	6	3	0	0
Viseu	5	2	0	0
Guarda	4	2	0	0
R. A. Madeira	3	1	0	0
Douro-Sul	3	1	1	33
Santarém	2	1	0	0
Lisboa	1	0	0	0
Leiria	1	0	0	0
Faro	1	0	0	0
Coimbra	1	0	0	0
Castelo Branco	1	0	0	0
R. A. Açores	1	0	0	0
Oeste	1	0	0	0
Setúbal	1	0	0	0
Total	219		3	

SEXO DOS CANDIDATOS

Sexo	Cands.	%	Cols.	%
Masc.	35	16	1	33
Femin.	184	84	2	67
Total	219		3	

CURSO DO 12º ANO (15 mais frequentes)

Curso 12º ano	Cands.	%	Cols.	%
N060 Ciências e Tecnologias	140	64	2	67
R810 Agrupamento 1 / geral	55	25	0	0
U220 Ens. secundário recorrente (todos	12	5	0	0
R875 Técnico de análises químico-bioló	2	1	0	0
NA04 Biotecnologia (VCT)	2	1	0	0
N970 Recorrente - Ciências e Tecnologi	2	1	0	0
N667 Gestão e Dinamização Desportiva	1	0	1	33
R840 Agrupamento 4 / geral	1	0	0	0
P755 Técnico de laboratório	1	0	0	0
N668 Química Industrial e Ambiental	1	0	0	0
N573 Animação e Gestão Desportiva	1	0	0	0
N082 Informática	1	0	0	0

MÉDIAS dos Colocados

Nota de candidatura	179.0
Prova de ingresso	180.7
Média do 12º ano	177.3
Média do 10º/11º ano	177.3

DISTRIBUIÇÕES DE NOTAS DE CANDIDATURA

Candidatos

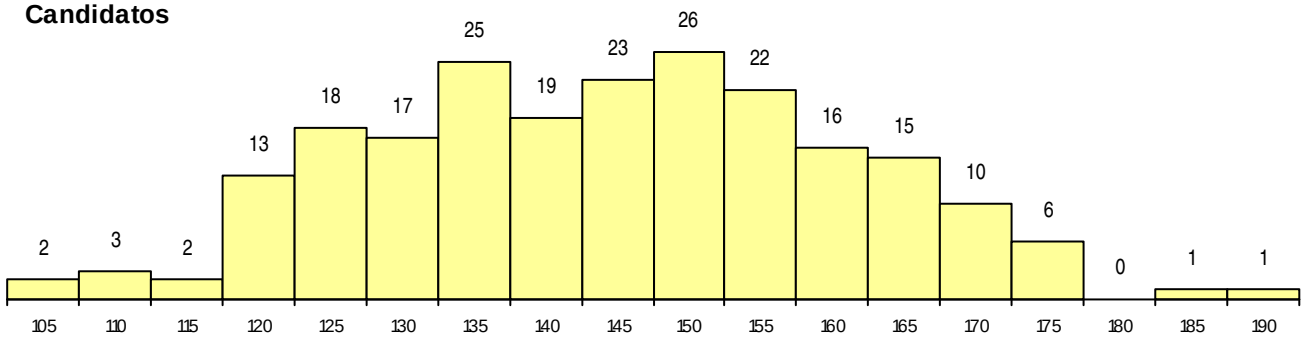

Colocados

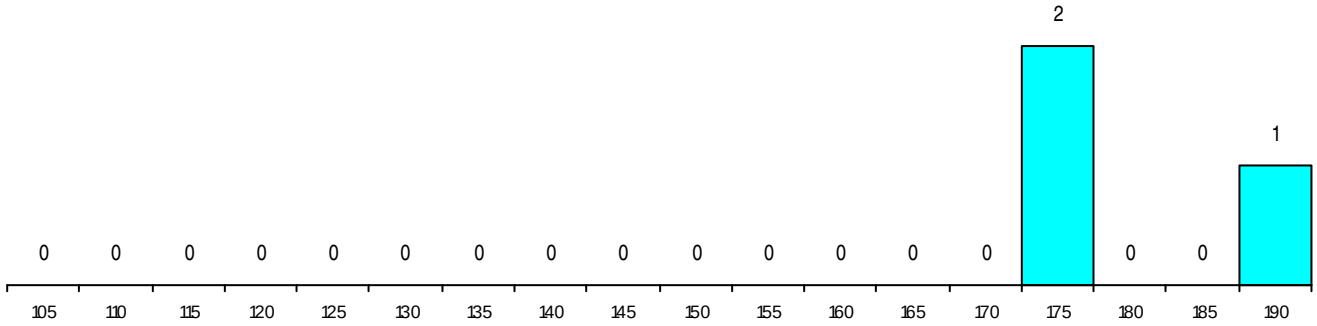

Estabelecimento: 7230 Instituto Politécnico do Porto - Escola Superior de Tecnologia da Saúde do Porto
Curso Superior: 1359 Farmácia
Bacharelato+Licenciatura

OPÇÃO CANDIDATURA

Opção	Cands.	%	Cols.	%
1ª	54	27	2	11
2ª	45	22	5	28
3ª	43	21	4	22
4ª	28	14	2	11
5ª	22	11	3	17
6ª	11	5	2	11
Total	203		18	

ETAPA COLOCAÇÃO (contingente)

Etapa Colocação	Cands.	%	Cols.	%	Nota
17 Geral	203	100	18	100	158.5
Total	203		18		

DISTRITO/CAE DE CANDIDATURA

Distrito Origem	Cands.	%	Cols.	%
Porto	90	44	8	44
Braga	29	14	3	17
Tâmega	22	11	2	11
Entre Douro e Vou	14	7	1	6
Viseu	10	5	3	17
Douro-Sul	9	4	1	6
Viana do Castelo	7	3	0	0
Aveiro	5	2	0	0
Vila Real	4	2	0	0
Lisboa	4	2	0	0
Bragança	2	1	0	0
R. A. Açores	1	0	0	0
R. A. Madeira	1	0	0	0
Portalegre	1	0	0	0
Guarda	1	0	0	0
Coimbra	1	0	0	0
Oeste	1	0	0	0
Santarém	1	0	0	0
Total	203		18	

SEXO DOS CANDIDATOS

Sexo	Cands.	%	Cols.	%
Masc.	34	17	6	33
Femin.	169	83	12	67
Total	203		18	

CURSO DO 12º ANO (15 mais frequentes)

Curso 12º ano	Cands.	%	Cols.	%
N060 Ciências e Tecnologias	134	66	12	67
R810 Agrupamento 1 / geral	41	20	4	22
U220 Ens. secundário recorrente (todos	15	7	1	6
R875 Técnico de análises químico-bioló	2	1	0	0
NA04 Biotecnologia (VCT)	2	1	0	0
N668 Química Industrial e Ambiental	2	1	0	0
N596 Desenho de Projecto, Engenharia	1	0	1	6
R840 Agrupamento 4 / geral	1	0	0	0
P610 Cursos Educação Formação (todo	1	0	0	0
P432 Técnico de viticultura e enologia	1	0	0	0
NA01 Química, Ambiente e Qualidade (V	1	0	0	0
N572 Análises Químico-Biológicas	1	0	0	0
N082 Informática	1	0	0	0

MÉDIAS dos Colocados

Nota de candidatura	163.3
Prova de ingresso	167.2
Média do 12º ano	159.4
Média do 10º/11º ano	159.4

DISTRIBUIÇÕES DE NOTAS DE CANDIDATURA

Candidatos

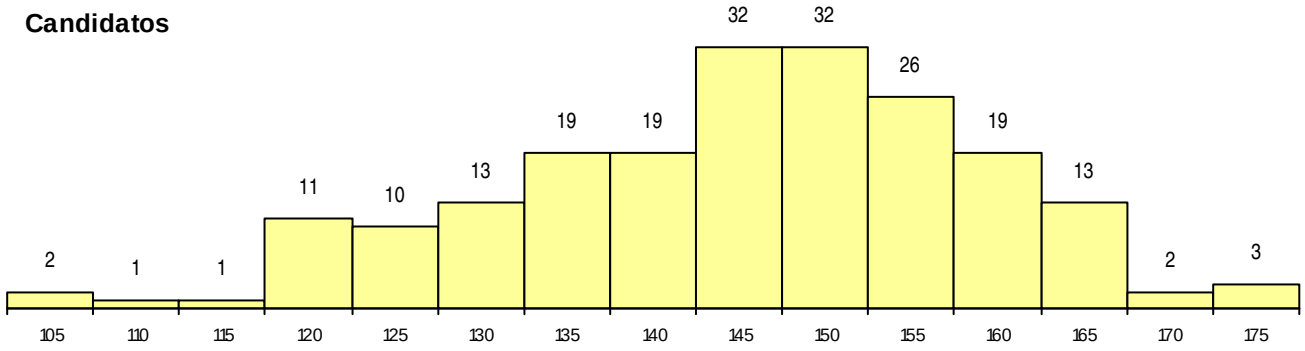

Colocados

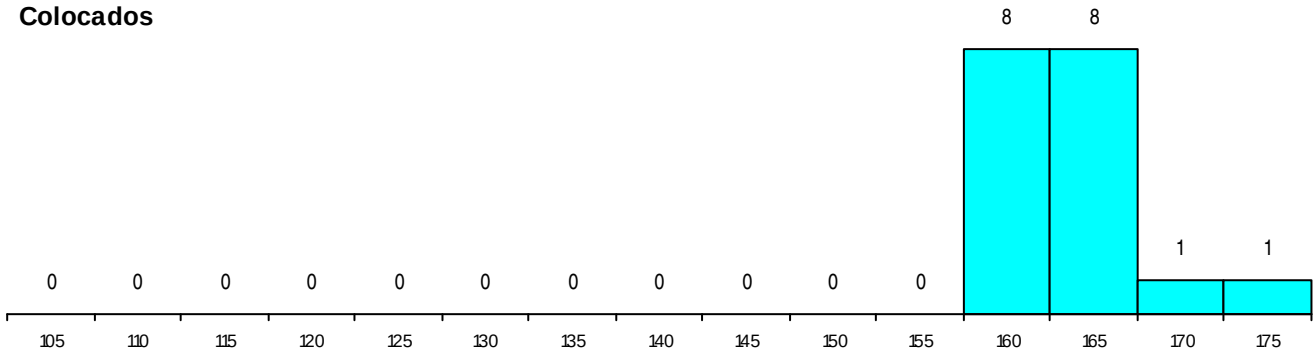

Estabelecimento: 7230 Instituto Politécnico do Porto - Escola Superior de Tecnologia da Saúde do Porto

Curso Superior: 1364 Fisioterapia

Bacharelato+Licenciatura

OPÇÃO CANDIDATURA

Opção	Cands.	%	Cols.	%
1ª	100	50	2	50
2ª	36	18	0	0
3ª	27	13	0	0
4ª	18	9	0	0
5ª	12	6	1	25
6ª	9	4	1	25
Total	202		4	

ETAPA COLOCAÇÃO (contingente)

Etapa Colocação	Cands.	%	Cols.	%	Nota
17 Geral	202	100	4	100	181.0
Total	202		4		

DISTRITO/CAE DE CANDIDATURA

Distrito Origem	Cands.	%	Cols.	%
Porto	69	34	0	0
Braga	31	15	2	50
Tâmega	22	11	2	50
Entre Douro e Vou	11	5	0	0
Aveiro	9	4	0	0
R. A. Madeira	9	4	0	0
Viseu	9	4	0	0
Viana do Castelo	6	3	0	0
Lisboa	5	2	0	0
Douro-Sul	4	2	0	0
Leiria	4	2	0	0
Guarda	4	2	0	0
Vila Real	4	2	0	0
R. A. Açores	3	1	0	0
Coimbra	3	1	0	0
Bragança	3	1	0	0
Oeste	2	1	0	0
Castelo Branco	1	0	0	0
Faro	1	0	0	0
Santarém	1	0	0	0
Portalegre	1	0	0	0
Total	202		4	

SEXO DOS CANDIDATOS

Sexo	Cands.	%	Cols.	%
Masc.	51	25	0	0
Femin.	151	75	4	100
Total	202		4	

CURSO DO 12º ANO (15 mais frequentes)

Curso 12º ano	Cands.	%	Cols.	%
N060 Ciências e Tecnologias	127	63	4	100
R810 Agrupamento 1 / geral	52	26	0	0
U220 Ens. secundário recorrente (todos	11	5	0	0
R840 Agrupamento 4 / geral	1	0	0	0
R191 Administração pública	1	0	0	0
R169 Biotecnologia	1	0	0	0
P755 Técnico de laboratório	1	0	0	0
P530 Técnico projectista de mobiliário	1	0	0	0
P381 Técnico de comunicação/marketin	1	0	0	0
NA04 Biotecnologia (VCT)	1	0	0	0
NA03 Biotecnologia (VC)	1	0	0	0
N667 Gestão e Dinamização Desportiva	1	0	0	0
N089 Desporto	1	0	0	0
N082 Informática	1	0	0	0
E002 2.º curso	1	0	0	0

MÉDIAS dos Colocados

Nota de candidatura	183.5
Prova de ingresso	189.5
Média do 12º ano	177.5
Média do 10º/11º ano	177.5

DISTRIBUIÇÕES DE NOTAS DE CANDIDATURA

Candidatos

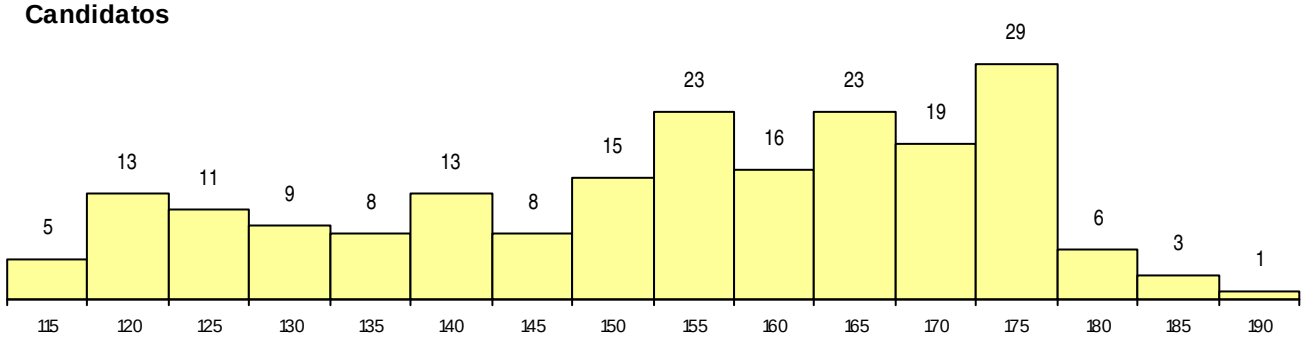

Colocados

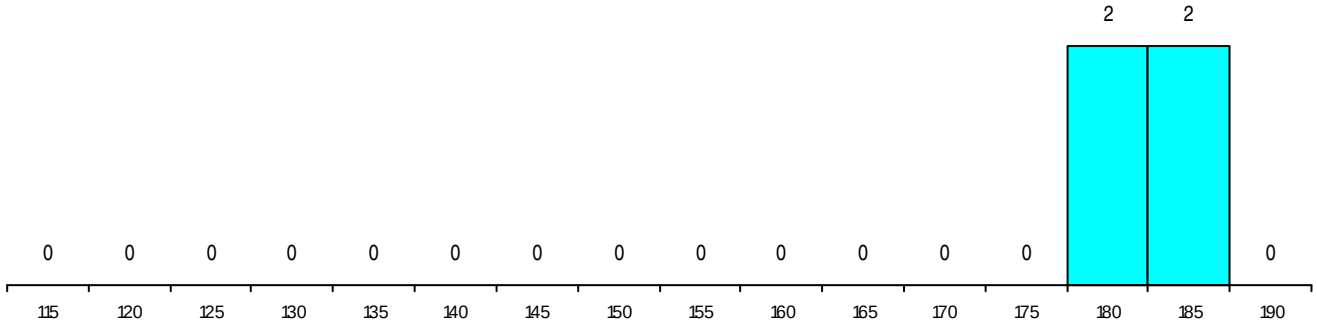

Estabelecimento: 7230 Instituto Politécnico do Porto - Escola Superior de Tecnologia da Saúde do Porto
Curso Superior: 1604 Medicina Nuclear
Bacharelato+Licenciatura

OPÇÃO CANDIDATURA

Opção	Cands.	%	Cols.	%
1ª	19	18	0	0
2ª	20	19	1	33
3ª	17	17	1	33
4ª	21	20	0	0
5ª	18	17	1	33
6ª	8	8	0	0
Total	103		3	

ETAPA COLOCAÇÃO (contingente)

Etapa Colocação	Cands.	%	Cols.	%	Nota
17 Geral	103	100	3	100	167.0
Total	103		3		

DISTRITO/CAE DE CANDIDATURA

Distrito Origem	Cands.	%	Cols.	%
Porto	48	47	2	67
Entre Douro e Vou	12	12	0	0
Tâmega	8	8	1	33
Viana do Castelo	7	7	0	0
Aveiro	6	6	0	0
Lisboa	5	5	0	0
Braga	3	3	0	0
Viseu	2	2	0	0
R. A. Madeira	2	2	0	0
Guarda	2	2	0	0
Coimbra	2	2	0	0
Bragança	2	2	0	0
Vila Real	1	1	0	0
Douro-Sul	1	1	0	0
Leiria	1	1	0	0
Portalegre	1	1	0	0
Total	103		3	

SEXO DOS CANDIDATOS

Sexo	Cands.	%	Cols.	%
Masc.	30	29	1	33
Femin.	73	71	2	67
Total	103		3	

CURSO DO 12º ANO (15 mais frequentes)

Curso 12º ano	Cands.	%	Cols.	%
N060 Ciências e Tecnologias	58	56	3	100
R810 Agrupamento 1 / geral	29	28	0	0
U220 Ens. secundário recorrente (todos	6	6	0	0
N970 Recorrente - Ciências e Tecnologi	3	3	0	0
NA04 Biotecnologia (VCT)	2	2	0	0
R840 Agrupamento 4 / geral	1	1	0	0
R167 Química	1	1	0	0
P610 Cursos Educação Formação (todo	1	1	0	0
N573 Animação e Gestão Desportiva	1	1	0	0
N082 Informática	1	1	0	0

MÉDIAS dos Colocados

Nota de candidatura	171.2
Prova de ingresso	174.0
Média do 12º ano	168.3
Média do 10º/11º ano	168.3

DISTRIBUIÇÕES DE NOTAS DE CANDIDATURA

Candidatos

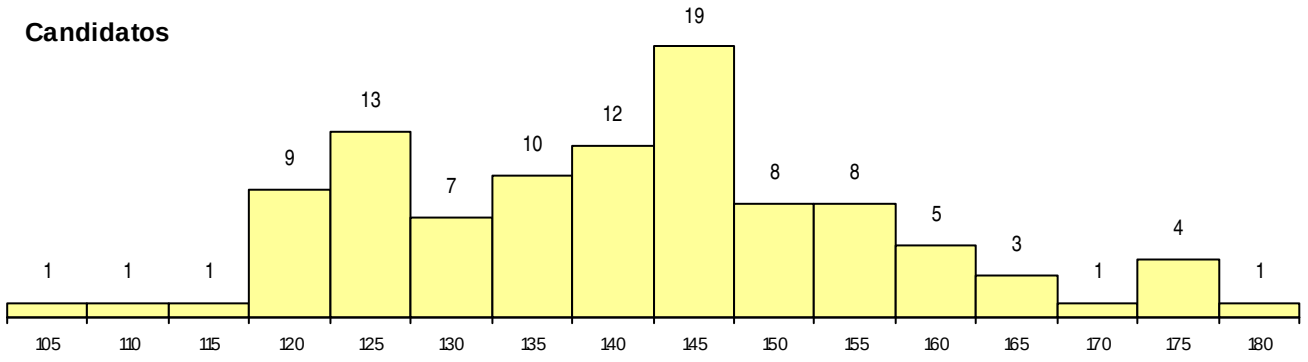

Colocados

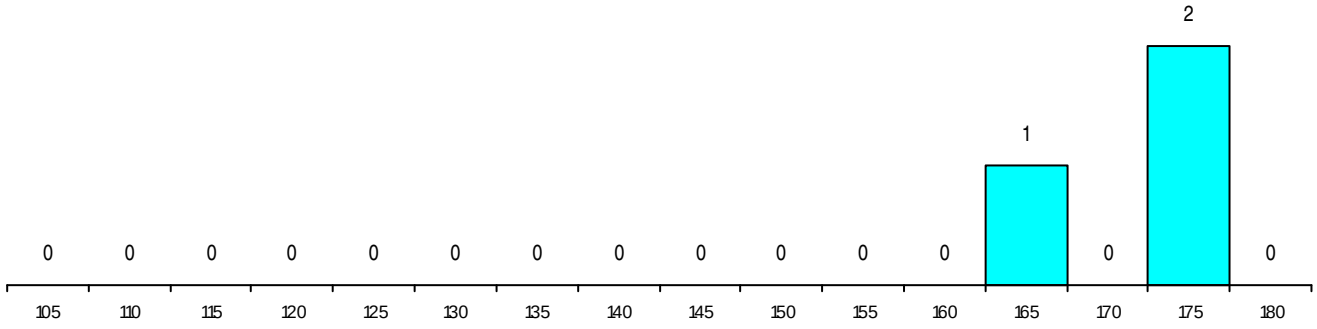

Estabelecimento: 7230 Instituto Politécnico do Porto - Escola Superior de Tecnologia da Saúde do Porto
Curso Superior: 1665 Neurofisiologia
Bacharelato+Licenciatura

OPÇÃO CANDIDATURA

Opção	Cands.	%	Cols.	%
1ª	68	20	0	0
2ª	69	21	0	0
3ª	62	19	1	25
4ª	59	18	1	25
5ª	46	14	2	50
6ª	30	9	0	0
Total	334		4	

ETAPA COLOCAÇÃO (contingente)

Etapa Colocação	Cands.	%	Cols.	%	Nota
17 Geral	334	100	4	100	165.0
Total	334		4		

DISTRITO/CAE DE CANDIDATURA

Distrito Origem	Cands.	%	Cols.	%
Porto	154	46	2	50
Tâmega	39	12	0	0
Braga	33	10	2	50
Entre Douro e Vou	25	7	0	0
Vila Real	15	4	0	0
Viseu	12	4	0	0
Viana do Castelo	11	3	0	0
Aveiro	9	3	0	0
Bragança	6	2	0	0
Leiria	5	1	0	0
Coimbra	4	1	0	0
Santarém	3	1	0	0
Setúbal	3	1	0	0
R. A. Açores	3	1	0	0
Douro-Sul	3	1	0	0
Lisboa	2	1	0	0
R. A. Madeira	2	1	0	0
Guarda	1	0	0	0
Faro	1	0	0	0
Castelo Branco	1	0	0	0
Oeste	1	0	0	0
Portalegre	1	0	0	0
Total	334		4	

SEXO DOS CANDIDATOS

Sexo	Cands.	%	Cols.	%
Masc.	59	18	0	0
Femin.	275	82	4	100
Total	334		4	

CURSO DO 12º ANO (15 mais frequentes)

Curso 12º ano	Cands.	%	Cols.	%
N060 Ciências e Tecnologias	193	58	4	100
R810 Agrupamento 1 / geral	104	31	0	0
U220 Ens. secundário recorrente (todos	24	7	0	0
R840 Agrupamento 4 / geral	2	1	0	0
NA04 Biotecnologia (VCT)	2	1	0	0
N572 Análises Químico-Biológicas	2	1	0	0
R875 Técnico de análises químico-bioló	1	0	0	0
R169 Biotecnologia	1	0	0	0
R167 Química	1	0	0	0
P381 Técnico de comunicação/marketin	1	0	0	0
N970 Recorrente - Ciências e Tecnologi	1	0	0	0
N668 Química Industrial e Ambiental	1	0	0	0
N089 Desporto	1	0	0	0

MÉDIAS dos Colocados

Nota de candidatura	168.5
Prova de ingresso	166.0
Média do 12º ano	171.0
Média do 10º/11º ano	171.0

DISTRIBUIÇÕES DE NOTAS DE CANDIDATURA

Candidatos

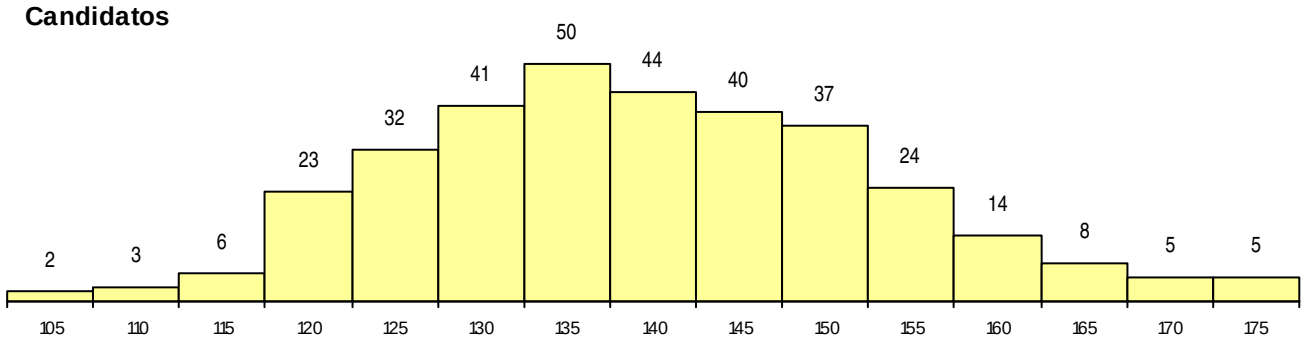

Colocados

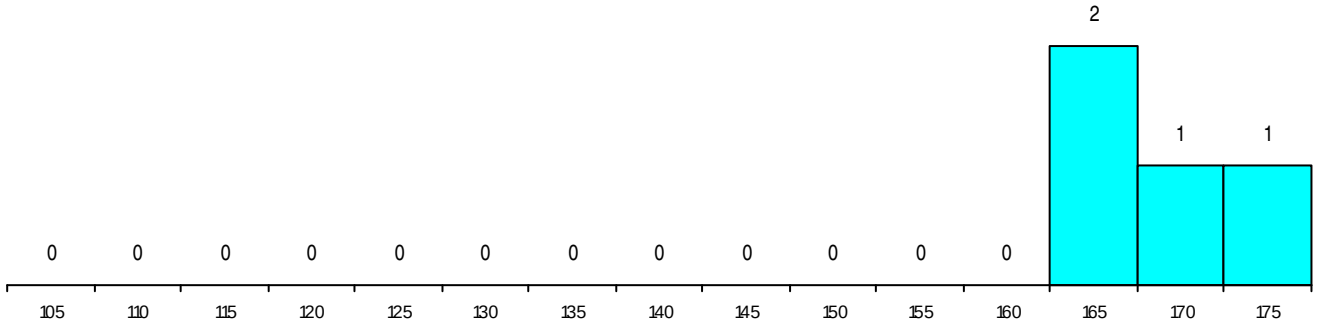

Estabelecimento: 7230 Instituto Politécnico do Porto - Escola Superior de Tecnologia da Saúde do Porto
Curso Superior: 1699 Radiologia
Bacharelato+Licenciatura

OPÇÃO CANDIDATURA

Opção	Cands.	%	Cols.	%
1ª	64	22	2	50
2ª	59	21	1	25
3ª	55	19	1	25
4ª	47	16	0	0
5ª	37	13	0	0
6ª	23	8	0	0
Total	285		4	

ETAPA COLOCAÇÃO (contingente)

Etapa Colocação		Cands.	%	Cols.	%	Nota
17	Geral	285	100	4	100	165.0
Total		285		4		

DISTRITO/CAE DE CANDIDATURA

Distrito Origem	Cands.	%	Cols.	%
Porto	131	46	2	50
Braga	32	11	0	0
Tâmega	29	10	1	25
Entre Douro e Vou	19	7	0	0
Vila Real	12	4	0	0
Viana do Castelo	9	3	1	25
Viseu	8	3	0	0
Aveiro	8	3	0	0
Douro-Sul	6	2	0	0
Guarda	4	1	0	0
Leiria	4	1	0	0
Lisboa	4	1	0	0
Santarém	4	1	0	0
R. A. Açores	3	1	0	0
Coimbra	3	1	0	0
Bragança	3	1	0	0
R. A. Madeira	2	1	0	0
Faro	1	0	0	0
Évora	1	0	0	0
Oeste	1	0	0	0
Setúbal	1	0	0	0
Total	285		4	

SEXO DOS CANDIDATOS

Sexo	Cands.	%	Cols.	%
Masc.	57	20	2	50
Femin.	228	80	2	50
Total	285		4	

CURSO DO 12º ANO (15 mais frequentes)

Curso 12º ano		Cands.	%	Cols.	%
N060	Ciências e Tecnologias	166	58	3	75
R810	Agrupamento 1 / geral	89	31	1	25
U220	Ens. secundário recorrente (todos	19	7	0	0
NA04	Biotecnologia (VCT)	4	1	0	0
R875	Técnico de análises químico-bioló	1	0	0	0
R840	Agrupamento 4 / geral	1	0	0	0
R831	Agrupamento 3 / administração	1	0	0	0
R822	Agrupamento 2 / artes e ofícios	1	0	0	0
R169	Biotecnologia	1	0	0	0
N667	Gestão e Dinamização Desportiva	1	0	0	0
N572	Análises Químico-Biológicas	1	0	0	0

MÉDIAS dos Colocados

Nota de candidatura	168.0
Prova de ingresso	176.3
Média do 12º ano	159.8
Média do 10º/11º ano	159.8

DISTRIBUIÇÕES DE NOTAS DE CANDIDATURA

Candidatos

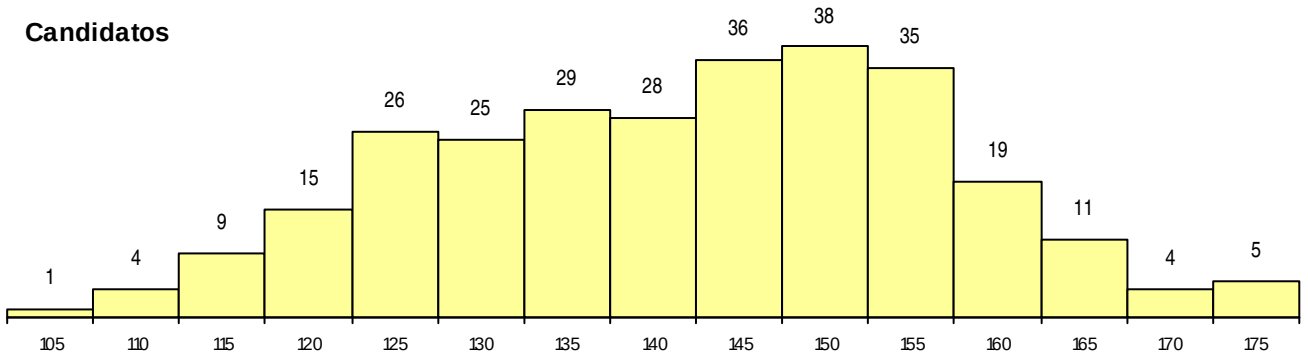

Colocados

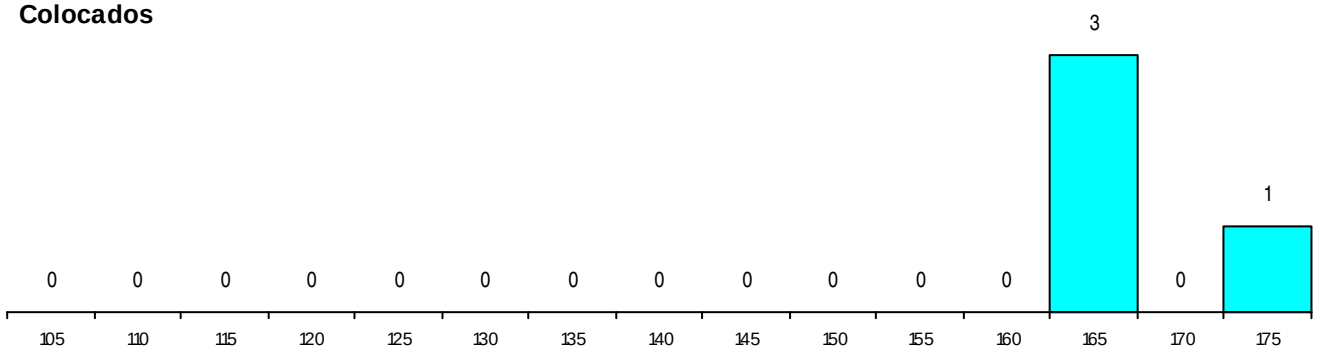

Estabelecimento: 7230 Instituto Politécnico do Porto - Escola Superior de Tecnologia da Saúde do Porto
Curso Superior: 1701 Radioterapia
Bacharelato+Licenciatura

OPÇÃO CANDIDATURA

Opção	Cands.	%	Cols.	%
1ª	31	14	0	0
2ª	36	16	2	67
3ª	53	23	0	0
4ª	58	26	0	0
5ª	38	17	1	33
6ª	11	5	0	0
Total	227		3	

ETAPA COLOCAÇÃO (contingente)

Etapa Colocação	Cands.	%	Cols.	%	Nota
17 Geral	227	100	3	100	164.0
Total	227		3		

DISTRITO/CAE DE CANDIDATURA

Distrito Origem	Cands.	%	Cols.	%
Porto	110	48	3	100
Braga	32	14	0	0
Tâmega	19	8	0	0
Entre Douro e Vou	15	7	0	0
Aveiro	10	4	0	0
Vila Real	8	4	0	0
Viseu	6	3	0	0
Douro-Sul	5	2	0	0
Viana do Castelo	5	2	0	0
Coimbra	3	1	0	0
Faro	2	1	0	0
Leiria	2	1	0	0
Setúbal	2	1	0	0
Santarém	2	1	0	0
Portalegre	1	0	0	0
Lisboa	1	0	0	0
Guarda	1	0	0	0
R. A. Açores	1	0	0	0
R. A. Madeira	1	0	0	0
Oeste	1	0	0	0
Total	227		3	

SEXO DOS CANDIDATOS

Sexo	Cands.	%	Cols.	%
Masc.	40	18	1	33
Femin.	187	82	2	67
Total	227		3	

CURSO DO 12º ANO (15 mais frequentes)

Curso 12º ano	Cands.	%	Cols.	%
N060 Ciências e Tecnologias	119	52	1	33
R810 Agrupamento 1 / geral	80	35	2	67
U220 Ens. secundário recorrente (todos	18	8	0	0
NA04 Biotecnologia (VCT)	3	1	0	0
R875 Técnico de análises químico-bioló	1	0	0	0
R840 Agrupamento 4 / geral	1	0	0	0
R831 Agrupamento 3 / administração	1	0	0	0
N970 Recorrente - Ciências e Tecnologi	1	0	0	0
N668 Química Industrial e Ambiental	1	0	0	0
N089 Desporto	1	0	0	0
N082 Informática	1	0	0	0

MÉDIAS dos Colocados

Nota de candidatura	165.8
Prova de ingresso	169.3
Média do 12º ano	162.3
Média do 10º/11º ano	162.3

DISTRIBUIÇÕES DE NOTAS DE CANDIDATURA

Candidatos

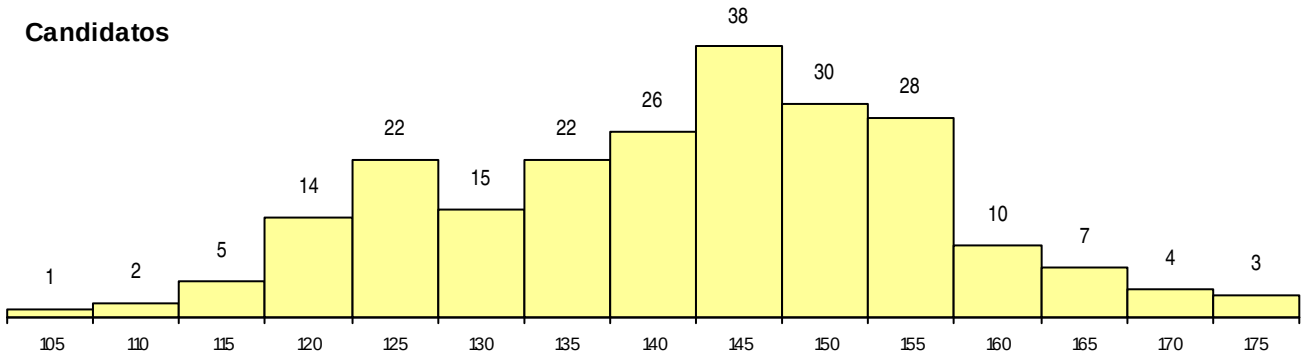

Colocados

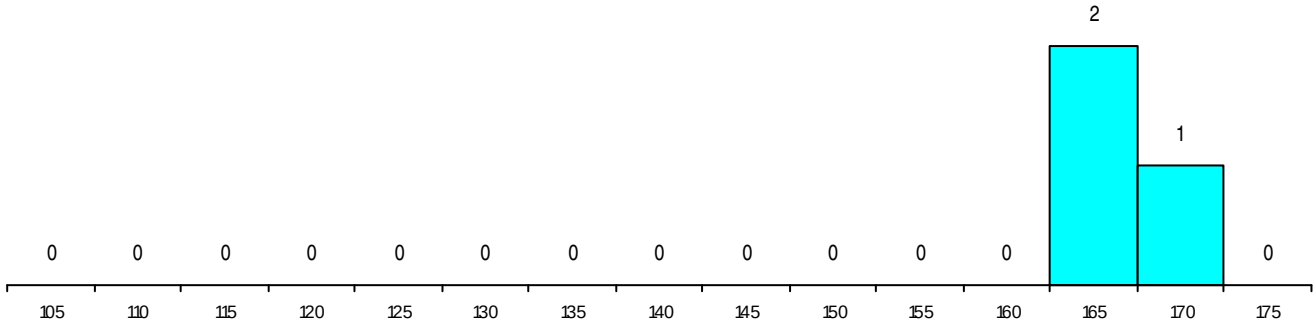

Estabelecimento: 7230 Instituto Politécnico do Porto - Escola Superior de Tecnologia da Saúde do Porto
Curso Superior: 1728 Saúde Ambiental
Bacharelato+Licenciatura

OPÇÃO CANDIDATURA

Opção	Cands.	%	Cols.	%
1ª	54	22	0	0
2ª	52	21	2	18
3ª	39	16	3	27
4ª	29	12	2	18
5ª	35	14	0	0
6ª	41	16	4	36
Total	250		11	

SEXO DOS CANDIDATOS

Sexo	Cands.	%	Cols.	%
Masc.	63	25	3	27
Femin.	187	75	8	73
Total	250		11	

MÉDIAS dos Colocados

Nota de candidatura	153.6
Prova de ingresso	155.3
Média do 12º ano	151.9
Média do 10º/11º ano	151.9

ETAPA COLOCAÇÃO (contingente)

Etapa Colocação	Cands.	%	Cols.	%	Nota
17 Geral	250	100	11	100	151.0
Total	250		11		

CURSO DO 12º ANO (15 mais frequentes)

Curso 12º ano	Cands.	%	Cols.	%
R810 Agrupamento 1 / geral	111	44	4	36
N060 Ciências e Tecnologias	92	37	2	18
U220 Ens. secundário recorrente (todos	40	16	5	45
N970 Recorrente - Ciências e Tecnologi	2	1	0	0
R875 Técnico de análises químico-bioló	1	0	0	0
R820 Agrupamento 2 / geral	1	0	0	0
N668 Química Industrial e Ambiental	1	0	0	0
N572 Análises Químico-Biológicas	1	0	0	0
N062 Ciências Sociais e Humanas	1	0	0	0

DISTRITO/CAE DE CANDIDATURA

Distrito Origem	Cands.	%	Cols.	%
Porto	146	58	6	55
Tâmega	22	9	2	18
Braga	20	8	2	18
Entre Douro e Vou	20	8	1	9
Viana do Castelo	8	3	0	0
Vila Real	7	3	0	0
Aveiro	7	3	0	0
Viseu	3	1	0	0
Lisboa	3	1	0	0
R. A. Madeira	2	1	0	0
Guarda	2	1	0	0
Coimbra	2	1	0	0
Santarém	2	1	0	0
R. A. Açores	1	0	0	0
Douro-Sul	1	0	0	0
Portalegre	1	0	0	0
Castelo Branco	1	0	0	0
Bragança	1	0	0	0
Oeste	1	0	0	0
Total	250		11	

DISTRIBUIÇÕES DE NOTAS DE CANDIDATURA

Candidatos

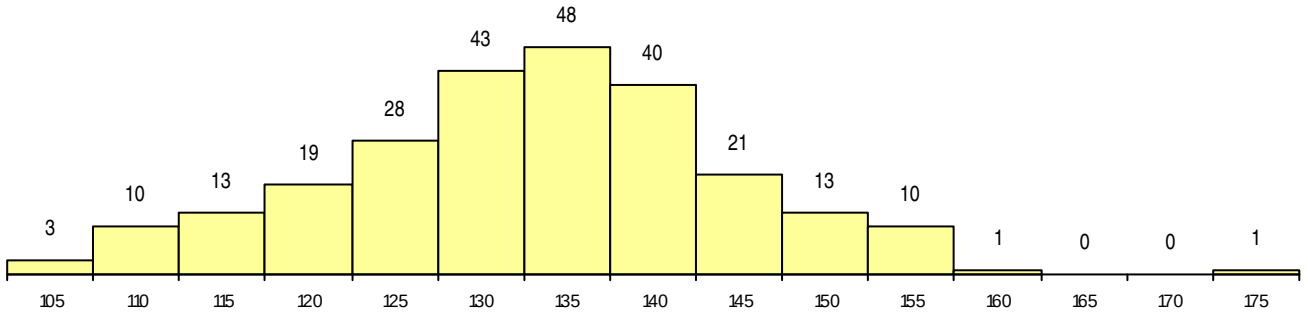

Colocados

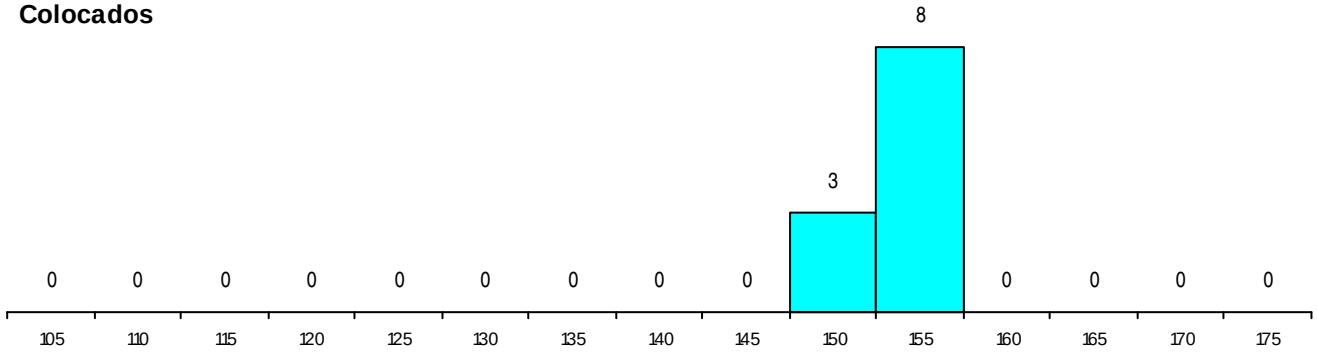

Estabelecimento: 7230 Instituto Politécnico do Porto - Escola Superior de Tecnologia da Saúde do Porto

Curso Superior: 1775 Terapêutica da Fala

Bacharelato+Licenciatura

OPÇÃO CANDIDATURA

Opção	Cands.	%	Cols.	%
1ª	31	42	1	50
2ª	15	20	1	50
3ª	9	12	0	0
4ª	6	8	0	0
5ª	7	9	0	0
6ª	6	8	0	0
Total	74		2	

ETAPA COLOCAÇÃO (contingente)

Etapa Colocação	Cands.	%	Cols.	%	Nota
17 Geral	74	100	2	100	161.0
Total	74		2		

DISTRITO/CAE DE CANDIDATURA

Distrito Origem	Cands.	%	Cols.	%
Porto	33	45	1	50
Braga	7	9	0	0
Entre Douro e Vou	5	7	1	50
R. A. Madeira	4	5	0	0
Faro	3	4	0	0
Lisboa	3	4	0	0
Viseu	3	4	0	0
Viana do Castelo	2	3	0	0
Tâmega	2	3	0	0
Aveiro	2	3	0	0
Castelo Branco	2	3	0	0
Bragança	2	3	0	0
Santarém	2	3	0	0
Leiria	1	1	0	0
Douro-Sul	1	1	0	0
Oeste	1	1	0	0
Beja	1	1	0	0
Total	74		2	

SEXO DOS CANDIDATOS

Sexo	Cands.	%	Cols.	%
Masc.	8	11	0	0
Femin.	66	89	2	100
Total	74		2	

CURSO DO 12º ANO (15 mais frequentes)

Curso 12º ano	Cands.	%	Cols.	%
R810 Agrupamento 1 / geral	27	36	1	50
N060 Ciências e Tecnologias	26	35	1	50
U220 Ens. secundário recorrente (todos	14	19	0	0
R875 Técnico de análises químico-bioló	1	1	0	0
R840 Agrupamento 4 / geral	1	1	0	0
P461 Animador sociocultural/técnico psic	1	1	0	0
N089 Desporto	1	1	0	0
N088 Acção Social	1	1	0	0
N082 Informática	1	1	0	0
E004 4.º curso	1	1	0	0

MÉDIAS dos Colocados

Nota de candidatura	165.5
Prova de ingresso	166.0
Média do 12º ano	165.0
Média do 10º/11º ano	165.0

DISTRIBUIÇÕES DE NOTAS DE CANDIDATURA

Candidatos

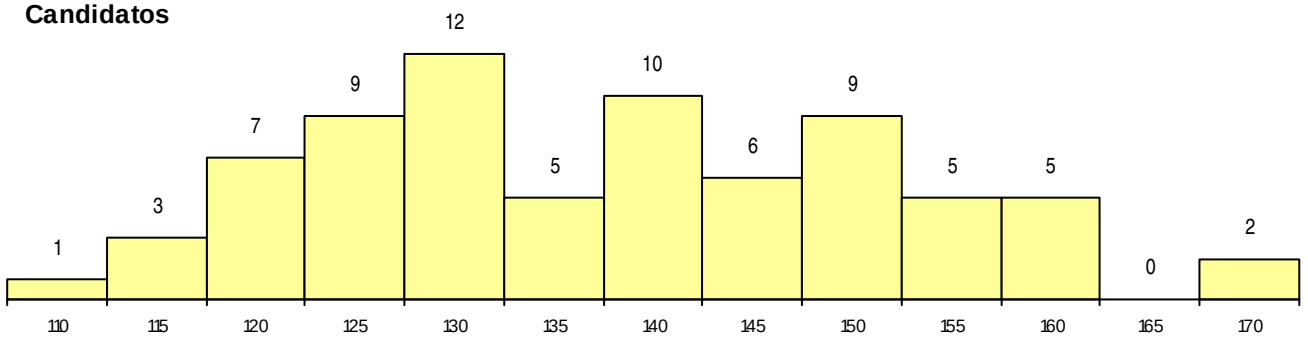

Colocados

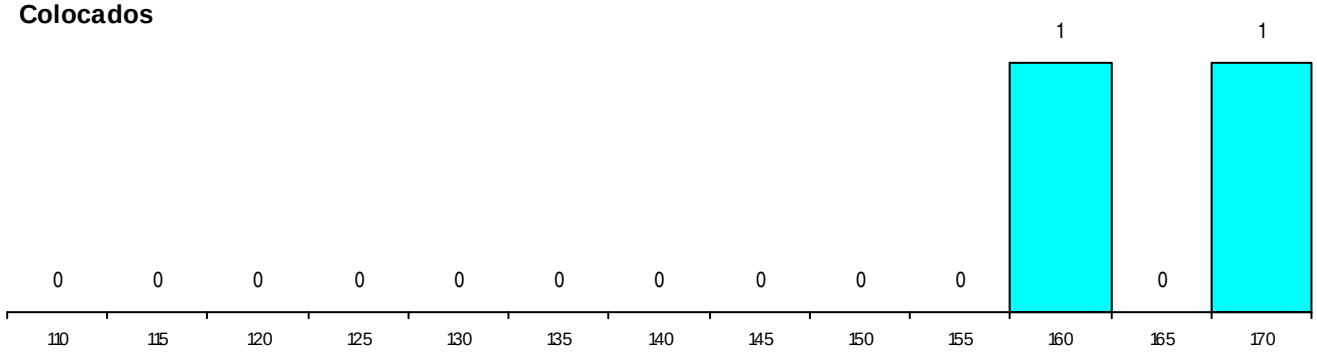

Estabelecimento: 7230 Instituto Politécnico do Porto - Escola Superior de Tecnologia da Saúde do Porto

Curso Superior: 1781 Terapêutica Ocupacional

Bacharelato+Licenciatura

OPÇÃO CANDIDATURA

Opção	Cands.	%	Cols.	%
1ª	33	29	1	20
2ª	33	29	2	40
3ª	17	15	0	0
4ª	13	12	1	20
5ª	11	10	1	20
6ª	5	4	0	0
Total	112		5	

ETAPA COLOCAÇÃO (contingente)

Etapa Colocação	Cands.	%	Cols.	%	Nota
17 Geral	112	100	5	100	158.5
Total	112		5		

DISTRITO/CAE DE CANDIDATURA

Distrito Origem	Cands.	%	Cols.	%
Porto	48	43	3	60
Braga	14	13	1	20
Entre Douro e Vou	7	6	0	0
Viseu	7	6	0	0
Tâmega	5	4	1	20
Aveiro	4	4	0	0
Leiria	3	3	0	0
Santarém	3	3	0	0
Viana do Castelo	3	3	0	0
Setúbal	2	2	0	0
Vila Real	2	2	0	0
R. A. Açores	2	2	0	0
Faro	2	2	0	0
Coimbra	2	2	0	0
R. A. Madeira	2	2	0	0
Lisboa	2	2	0	0
Évora	1	1	0	0
Castelo Branco	1	1	0	0
Bragança	1	1	0	0
Beja	1	1	0	0
Total	112		5	

SEXO DOS CANDIDATOS

Sexo	Cands.	%	Cols.	%
Masc.	12	11	1	20
Femin.	100	89	4	80
Total	112		5	

CURSO DO 12º ANO (15 mais frequentes)

Curso 12º ano	Cands.	%	Cols.	%
R810 Agrupamento 1 / geral	43	38	3	60
N060 Ciências e Tecnologias	34	30	2	40
U220 Ens. secundário recorrente (todos	23	21	0	0
P610 Cursos Educação Formação (todo	2	2	0	0
N062 Ciências Sociais e Humanas	2	2	0	0
R831 Agrupamento 3 / administração	1	1	0	0
P461 Animador sociocultural/técnico psic	1	1	0	0
P389 Animador sociocultural	1	1	0	0
NA04 Biotecnologia (VCT)	1	1	0	0
N970 Recorrente - Ciências e Tecnologi	1	1	0	0
N573 Animação e Gestão Desportiva	1	1	0	0
N088 Acção Social	1	1	0	0
E004 4.º curso	1	1	0	0

MÉDIAS dos Colocados

Nota de candidatura	160.2
Prova de ingresso	150.4
Média do 12º ano	170.0
Média do 10º/11º ano	170.0

DISTRIBUIÇÕES DE NOTAS DE CANDIDATURA

Candidatos

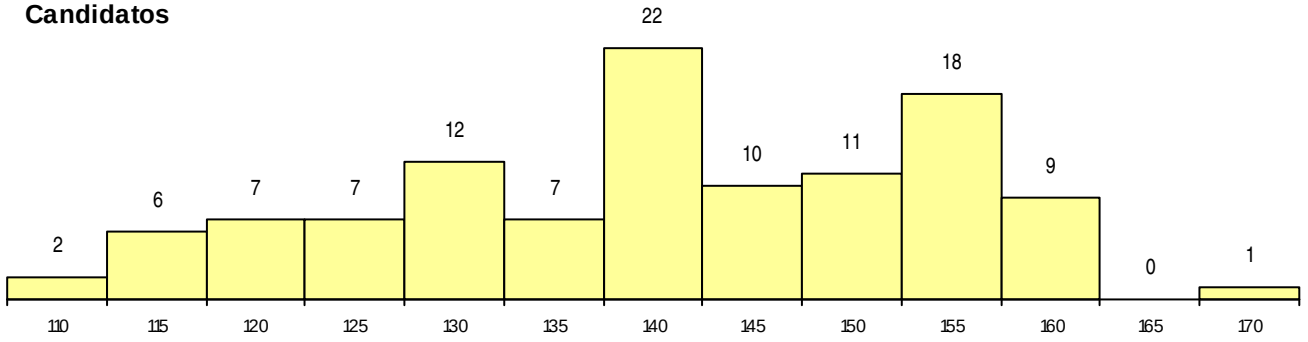
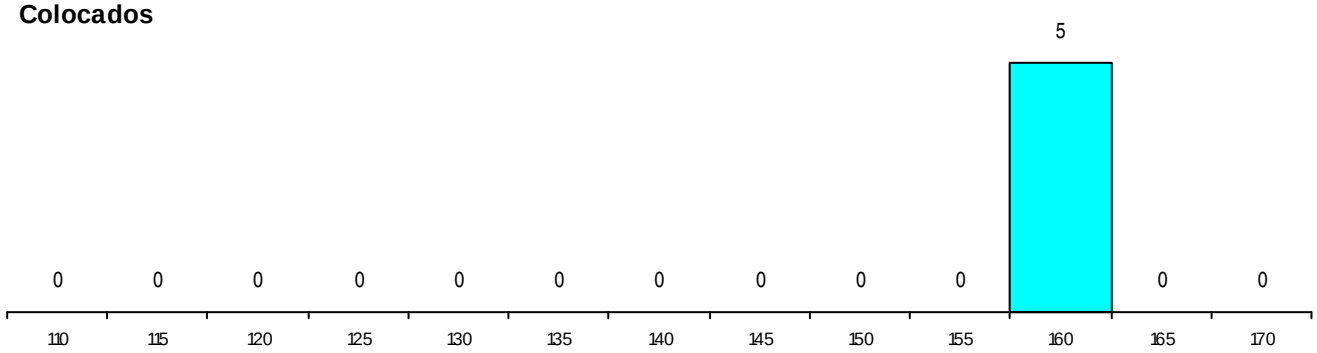
Colocados